RKPD-P
PENETAPAN

RENCANA KERJA PEMERINTAH DAERAH KABUPATEN KONAWE

PERUBAHAN TAHUN 2026

BUPATI KONAWE
PROVINSI SULAWESI TENGGARA

PERATURAN BUPATI KONAWE
NOMOR 17 TAHUN 2026

T E N T A N G

PERUBAHAN ATAS PERATURAN BUPATI NOMOR 16 TAHUN 2025
TENTANG RENCANA KERJA PEMERINTAH DAERAH
KABUPATEN KONAWE TAHUN 2026

DENGAN RAHMAT TUHAN YANG MAHA ESA

BUPATI KONAWE,

Menimbang : a. bahwa Rencana Kerja Pemerintah Daerah Kabupaten Konawe Tahun 2026 sebelumnya telah ditetapkan dengan Peraturan Bupati Konawe Nomor 16 Tahun 2025 tentang Rencana Kerja Pemerintah Daerah Kabupaten Konawe Tahun 2026, berdasarkan hasil evaluasi pelaksanaan tahun berjalan dan sudah tidak sesuai dengan kondisi serta perkembangan hukum saat ini yang menunjukkan adanya ketidaksesuaian dengan perkembangan keadaan, asumsi kerangka ekonomi daerah serta kerangka pendanaan, prioritas dan sasaran pembangunan, rencana program dan kegiatan prioritas Daerah, sesuai ketentuan Pasal 9 Peraturan Menteri Dalam Negeri Nomor 10 Tahun 2025 tentang Pedoman Penyusunan Rencana Kerja Pemerintah Daerah Tahun 2026, Rencana Kerja Pemerintah Daerah Kabupaten Konawe Tahun 2026 perlu dilakukan perubahan;

b. bahwa berdasarkan pertimbangan sebagaimana dimaksud huruf a, perlu menetapkan Peraturan Bupati tentang Perubahan atas Peraturan Bupati Nomor 16 Tahun 2025 tentang Rencana Kerja Pemerintah Daerah Kabupaten Konawe Tahun 2026;

Mengingat : 1. Pasal 18 ayat (6) Undang – Undang Dasar Negara Republik Indonesia;

2. Undang-Undang Nomor 25 Tahun 2004 Tentang Sistem Perencanaan Pembangunan Nasional (Lembaran Negara Tahun 2004 Nomor 104, Tambahan Lembaran Negara Nomor 4421);

3. Undang-Undang Nomor 23 Tahun 2014 tentang Pemerintahan Daerah (Lembaran Negara Republik Indonesia Tahun 2014 Nomor 244, Tambahan Lembaran Negara Republik Indonesia Nomor 5587), sebagaimana telah diubah beberapa kali terakhir dengan Undang-Undang Nomor 1 Tahun 2026 tentang Penyesuaian Pidana (Lembaran Negara Republik Indonesia Tahun 2026 Nomor 1, Tambahan Lembaran Negara Republik Indonesia Nomor 7153);

4. Undang-Undang Nomor 8 Tahun 2025 tentang Kabupaten Konawe di Provinsi Sulawesi Tenggara (Lembaran Negara Republik Indonesia Tahun 2025 Nomor 129, Tambahan Lembaran Negara Republik Indonesia Nomor 7124);
5. Peraturan Menteri Dalam Negeri Nomor 86 Tahun 2017 Tentang Tata Cara Perencanaan, Pengendalian Dan Evaluasi Pembangunan Daerah, Tata Cara Evaluasi Rancangan Peraturan Daerah Tentang Rencana Pembangunan Jangka Panjang Daerah Dan Rencana Pembangunan Jangka Menengah Daerah, Serta Tata Cara Perubahan Rencana Pembangunan Jangka Panjang Daerah, Rencana Pembangunan Jangka Menengah Daerah, Dan Rencana Kerja Pemerintah Daerah (Berita Negara Republik Indonesia Tahun 2017 Nomor 1312);
6. Peraturan Menteri Dalam Negeri Nomor 10 Tahun 2025 tentang Pedoman Penyusunan Rencana Kerja Pemerintah Daerah Tahun 2026 (Berita Negara Republik Indonesia Tahun 2025 Nomor 435);
7. Peraturan Bupati Konawe Nomor 16 Tahun 2025 tentang Rencana Kerja Pemerintah Daerah Kabupaten Konawe Tahun 2026 (Berita Daerah Kabupaten Konawe Tahun 2025 Nomor 706);

MEMUTUSKAN:

Menetapkan : PERATURAN BUPATI TENTANG PERUBAHAN ATAS PERATURAN BUPATI NOMOR 16 TAHUN 2025 TENTANG RENCANA KERJA PEMERINTAH DAERAH KABUPATEN KONAWE TAHUN 2026.

Pasal I

Beberapa ketentuan dalam Peraturan Bupati Nomor 16 Tahun 2025 tentang Rencana Kerja Pemerintah Daerah Tahun 2026 (Berita Daerah Kabupaten Konawe Tahun 2025 Nomor 706) diubah sebagai berikut:

1. Ketentuan Pasal 1 diubah, sehingga berbunyi sebagai berikut:

Pasal 1

Perubahan RKPD tahun 2026 meliputi pergeseran kegiatan antar Satuan Kerja Perangkat Daerah, penghapusan kegiatan, penambahan kegiatan baru, penambahan atau pengurangan target kinerja dan pagu kegiatan, serta perubahan lokasi dan kelompok sasaran kegiatan.

2. Ketentuan Pasal 2 diubah, sehingga berbunyi sebagai berikut:

Pasal 2

(1) Perubahan RKPD tahun 2026 sebagaimana dimaksud Pasal 1, disusun dengan sistematika sebagai berikut:

a. BAB I : pendahuluan;
b. BAB II : evaluasi hasil triwulan II tahun 2026;
c. BAB III : kerangka ekonomi dan keuangan daerah;
d. BAB IV : sasaran dan prioritas pembangunan daerah;
e. BAB V : rencana kerja dan pendanaan daerah;
f. BAB VI : penutup.

(2) Dokumen Perubahan RKPD tahun 2026 sebagaimana dimaksud ayat (1) tercantum dalam lampiran yang merupakan bagian tidak terpisahkan dari Peraturan Bupati ini.

3. Ketentuan Pasal 3 diubah, sehingga berbunyi sebagai berikut:

Pasal 3

(1) Program dan kegiatan yang merupakan kebijakan Pemerintah Pusat yang dianggarkan setelah ditetapkannya perubahan RKPD Kabupaten Konawe tahun 2026 dan belum tercantum dalam perubahan RKPD Kabupaten Konawe tahun 2026, menjadi bagian yang tidak terpisahkan dari perubahan RKPD Kabupaten Konawe Tahun 2026.
(2) Program dan kegiatan yang merupakan kebijakan Pemerintah Pusat yang telah dianggarkan sebelum ditetapkannya perubahan RKPD Kabupaten Konawe tahun 2026 ditetapkan sebagai bahan penyusunan perubahan RKPD Kabupaten Konawe Tahun 2026.

Pasal II

Peraturan Bupati ini mulai berlaku pada tanggal diundangkan.

Agar setiap orang mengetahuinya, memerintahkan pengundangan Peraturan Bupati ini dengan penempatannya dalam Berita Daerah Kabupaten Konawe.

Ditetapkan di Unaaha
pada tanggal 3 AGUSTUS 2026

BUPATI KONAWE,

YUSRAN AKBAR

Diundangkan di Unaaha
pada tanggal 3 AGUSTUS 2026

SEKRETARIS DAERAH
KABUPATEN KONAWE,

FERDINAND

BERITA DAERAH KABUPATEN KONAWE TAHUN 2026 NOMOR ~~2026~~ 738

DAFTAR ISI ii
DAFTAR TABEL iv
DAFTAR GAMBAR v
BAB I PENDAHULUAN
1.1 Latar Belakang I-1
1.2 Dasar Hukum I-4
1.3 Hubungan Antar Dokumen I-8
1.4 Maksud dan Tujuan I-11
1.5 Sistematika Dokumen RKPD I-12
BAB II EVALUASI PELAKSANAAN RKPD TAHUN 2026 SAMPAI DENGAN TRIWULAN II
2.1 Realisasi Kinerja II-1
2.1.1 Realisasi Indikator Kinerja Utama II-1
2.1.2 Realisasi Kinerja Penyelenggaraan Urusan Pemerintahan II-9
2.1.3 Realisasi Kinerja Program, Kegiatan dan Sub Kegiatan Sampai Triwulan II Tahun 2026 II-32
2.1.4 Aspek Standar Pelayanan Minimal (SPM) II-34
2.1.5 Inovasi Daerah II-59
2.2 Permasalahan Pembangunan dan Isu Strategis Daerah II-61
BAB III. KERANGKA EKONOMI DAN KEUANGAN DAERAH
3.1 Arah Kebijakan Ekonomi Daerah III-1
3.1.1 Dinamika Perekonomian Global III-1
3.1.2 Kondisi Perekonomian dan Arah Pembangunan Ekonomi Nasional III-2
3.1.3 Kondisi Perekonomian Provinsi Sulawesi Tenggara III-4
3.1.4 Arah Kebijakan Ekonomi Kabupaten Konawe III-5
3.2 Arah Kebijakan Keuangan Daerah III-7
3.2.1 Arah Kebijakan Pendapatan Daerah III-8
3.2.2 Arah Kebijakan Belanja Daerah III-12
3.2.3 Arah Kebijakan Pembiayaan Daerah III-15
BAB IV SASARAN DAN PRIORITAS PEMBANGUNAN TAHUN 2025
4.1 Visi Misi Pembangunan Daerah IV-1
4.2 Tujuan dan Sasaran Pembangunan IV-3
4.3 Tema dan Prioritas Pembangunan Tahun 2026 IV-9
4.3.1 Tema dan Prioritas Pembangunan Nasional Tahun 2026 IV-10
4.3.2 Prioritas Pembangunan Provinsi Sultra Tahun 2026 IV-13
4.4 Tema dan Prioritas Pembangunan Kabupaten Konawe Tahun 2026 IV-17
4.5 Arah Pengembangan Wilayah Tahun 2026 IV-24
4.6 Arah Kebijakan Pembangunan Daerah IV-37

4.7 Program Prioritas Pembangunan Daerah IV-49
BAB V RENCANA KERJA PEMERINTAH DAERAH V-1
5.1 Rencana Kerja Pemerintah Daerah V-1
5.2 Kinerja Penyelenggaraan Pemerintahan Daerah V-2
BAB VI PENUTUP VI-1

DAFTAR TABEL

Tabel 1. 1	Pokok-Pokok Perubahan RKPD Tahun 2026	I – 3
Tabel 2. 1	Realisasi Indikator Kinerja Utama Kabupaten Konawe	II - 1
Tabel 2. 2	Capaian terhadap Indikator Kinerja Makro Pembangunan	II - 9
Tabel 2. 3	Capaian Penyelenggaran Urusan Pemerintahan tahun 2025	II - 11
Tabel 2. 4	Realisasi kinerja program, kegiatan dan sub kegiatan sampai dengan Triwulan II tahun 2026	II - 32
Tabel 2. 5	Capaian SPM Bidang Pendidikan Konawe Tahun 2023–2025	II - 35
Tabel 2.6	Capaian SPM Bidang Kesehatan Tahun 2023–2025	II - 40
Tabel 2. 7	Capaian SPM Bidang Pekerjaan Umum Tahun 2023–2025	II - 47
Tabel 2. 8	Capaian SPM Bidang Perumahan Rakyat Tahun 2023–2025	II - 49
Tabel 2.9	Dukungan Personil yang Mendukung Pencapaian SPM Urusan Perumahan Kabupaten Konawe Tahun 2025	II – 50
Tabel 2. 10	Capaian SPM Bidang Trantibumlinmas Tahun 2023–2025	II - 52
Tabel 2. 11	Capaian SPM Bidang Sosial Kabupaten Konawe Tahun 2023–2025	II – 57
Tabel 2. 12	Alokasi Anggaran yang Mendukung Pencapaian SPM Dinas Sosial Kabupaten Konawe Tahun 2025	II – 57
Tabel 2. 13	Dukungan Personil yang Mendukung Pencapaian SPM Dinas Sosial Kabupaten Konawe Tahun 2025	II - 58
Tabel 2. 14	Daftar Inovasi Daerah Kabupaten Konawe Tahun 2025	II - 60
Tabel 2.15	Identifikasi Permasalahan Penyelenggaraan Urusan Pemerintah Daerah	II - 66

Tabel 3. 1	Asumsi Dasar Ekonomi Makro Jangka Menengah Tahun 2025-2026	III - 3
Tabel 3. 2	Proyeksi Indikator Makro Kab. Konawe Tahun 2026	III – 5
Tabel 3. 3	Realisasi Pendapatan Daerah Kabupaten Konawe Tahun 2024 - 2025	III – 10
Tabel 3. 4	Proyeksi Perubahan Pendapatan Daerah Kabupaten Konawe Tahun 2026	III – 11
Tabel 3.5	Realisasi Belanja Daerah Kab. Konawe Tahun 2024 – 2025	III –13
Tabel 3. 6	Proyeksi Perubahan Belanja Daerah Konawe Tahun 2026	III – 14
Tabel 3. 7	Proyeksi Perubahan Pembiayaan Daerah Kab. Konawe Tahun 2026	III – 16
Tabel 4. 1	Sasaran Pembangunan Prov Sultra Tahun 2026	IV – 4
Tabel 4. 2	Tujuan, Sasaran, Indikator Kinerja dan Target Kinerja RKPD Konawe Tahun 2026	IV – 6
Tabel 4.3	Keterkaitan Tema RKP, RKPD Prov dan RKPD Kabupaten Konawe Tahun 2026	IV - 18
Tabel 4.4	Keterkaitan Prioritas dan Sasaran Daerah Kabupaten Konawe	IV - 20
Tabel 4.5	Keterkaitan Misi RPJMD Konawe Tahun 2025-2029 dengan Prioritas Daerah RKPD Tahun 2026	IV-22
Tabel 4.6	Intervensi Pembangunan Kewilayahan berdasarkan RPJMN 2025-2029 di Kabupaten Konawe	IV-25
Tabel 4.7	Dukungan Pemerintah Kabupaten Konawe terhadap Intervensi Pembangunan Kewilayahan Kabupaten Konawe	IV-31
Tabel 4.8	Arah Kebijakan Daerah	IV-37
Tabel 4.9	Arah Kebijakan Daerah terhadap Program Nasional dalam RPJMN Tahun 2025-2029	IV-44
Tabel 4.10	Program Prioritas Daerah Kabupaten Konawe	IV-52
Tabel 5. 1	Rencana Kerja Perubahan RKPD Kab. Konawe Tahun 2026	V – 1

Tabel 5. 2	Target Indikator Makro Daerah Tahun 2026	V – 2
Tabel 5. 3	Target Indikator Kinerja Utama Daerah	V - 3
Tabel 5.4	Penetapan Indikator Kinerja Kunci (IKK) Terhadap Capaian Kinerja Penyelenggaraan Urusan Pemerintah Kabupaten Konawe	V - 5

DAFTAR GAMBAR

Gambar 1.1	Keterkaitan antara RKPD Perubahan Tahun 2026 dengan dokumen perencanaan lainnya	I - 9
Gambar 4.1	Sasaran Pembangunan RKP Tahun 2026	IV - 3
Gambar 4.2	Prioritas Pembangunan RKP Tahun 2026	IV – 12
Gambar 4.3	Konsep Arah Pengembangan Wilayah Provinsi Sulawesi Tenggara Tahun 2023-2043	IV - 14
Gambar 4.4	Sinkronisasi Prioritas Nasional, Prioritas Pembangunan Provinsi Sulawesi Tenggara, dan Prioritas Pembangunan Kab. Konawe	IV - 20
Gambar 4.5	Sinkronisasi Prioritas Nasional, Prioritas Pembangunan Provinsi Sulawesi Tenggara, dan Prioritas Pembangunan Kab. Konawe	IV - 21

BAB I
PENDAHULUAN

1.1 Latar Belakang

Pembangunan daerah merupakan bagian yang tidak terpisahkan dari pembangunan nasional yang dilaksanakan secara terencana, terarah, terpadu, berkelanjutan, dan berorientasi pada peningkatan kesejahteraan masyarakat. Sesuai amanat Undang-Undang Nomor 25 Tahun 2004 tentang Sistem Perencanaan Pembangunan Nasional dan Undang-Undang Nomor 23 Tahun 2014 tentang Pemerintahan Daerah, Pemerintah Daerah wajib menyusun dokumen perencanaan pembangunan sebagai pedoman dalam penyelenggaraan pemerintahan daerah, pelaksanaan pembangunan, dan pelayanan kepada masyarakat. Salah satu dokumen perencanaan tahunan tersebut adalah Rencana Kerja Pemerintah Daerah (RKPD) yang menjadi pedoman penyusunan Kebijakan Umum APBD (KUA), Prioritas dan Plafon Anggaran Sementara (PPAS), Rancangan APBD, serta Renja Perangkat Daerah.

Dalam pelaksanaannya, dinamika pembangunan yang terjadi sepanjang tahun berjalan seringkali menyebabkan perubahan terhadap asumsi dasar pembangunan, kondisi perekonomian, kebijakan fiskal, maupun kemampuan keuangan daerah. Oleh karena itu, sesuai ketentuan Peraturan Pemerintah Nomor 12 Tahun 2019 tentang Pengelolaan Keuangan Daerah, Permendagri Nomor 86 Tahun 2017, serta Permendagri Nomor 10 Tahun 2025 tentang Pedoman Penyusunan RKPD Tahun 2026, Pemerintah Daerah dapat melakukan perubahan RKPD apabila berdasarkan hasil evaluasi pelaksanaannya sampai dengan Triwulan II terdapat perkembangan yang tidak sesuai dengan asumsi prioritas pembangunan daerah, kerangka ekonomi daerah dan keuangan daerah, rencana program dan kegiatan RKPD, maupun keadaan

yang menyebabkan saldo anggaran lebih tahun anggaran sebelumnya harus digunakan untuk tahun berjalan.

Sampai dengan Triwulan II Tahun 2026, pelaksanaan pembangunan di Kabupaten Konawe menunjukkan berbagai perkembangan yang perlu direspons melalui penyesuaian kebijakan pembangunan daerah. Di tingkat global, perekonomian masih menghadapi tantangan berupa ketidakpastian geopolitik, perlambatan perdagangan dunia, fluktuasi harga komoditas, dan dinamika pasar keuangan internasional yang berpengaruh terhadap aktivitas ekonomi nasional dan daerah. Sementara itu, perekonomian nasional tetap menunjukkan ketahanan yang didukung oleh konsumsi domestik, investasi, hilirisasi industri, dan stabilitas inflasi, meskipun masih dihadapkan pada tantangan perlambatan ekonomi global dan penyesuaian kebijakan fiskal nasional. Di tingkat regional, perekonomian Provinsi Sulawesi Tenggara masih tumbuh positif dengan dukungan sektor pertanian, pertambangan, industri pengolahan, dan perdagangan, yang memberikan peluang sekaligus tantangan bagi pembangunan Kabupaten Konawe.

Di sisi lain, hasil evaluasi pelaksanaan RKPD Kabupaten Konawe sampai dengan Triwulan II Tahun 2026 menunjukkan adanya perkembangan capaian indikator pembangunan, realisasi program dan kegiatan, serta pelaksanaan APBD yang memerlukan penyesuaian terhadap target dan arah kebijakan pembangunan daerah. Perubahan tersebut dipengaruhi oleh perkembangan kondisi ekonomi daerah, hasil evaluasi pelaksanaan program prioritas, dinamika kebijakan pemerintah pusat, perubahan kemampuan fiskal daerah, serta kebutuhan penyesuaian terhadap prioritas pembangunan yang berkembang selama tahun berjalan. Oleh karena itu, diperlukan penyempurnaan terhadap RKPD yang telah ditetapkan agar tetap adaptif terhadap perubahan kondisi strategis sekaligus menjaga konsistensi pencapaian sasaran RPJMD Kabupaten Konawe Tahun 2025–2029.

Penyusunan RKPD Perubahan Kabupaten Konawe Tahun 2026 juga merupakan instrumen untuk memastikan bahwa kebijakan pembangunan daerah tetap selaras dengan arah pembangunan nasional, kebijakan Pemerintah Provinsi Sulawesi Tenggara, serta visi pembangunan Kabupaten Konawe, yaitu "Konawe yang Berdaya Saing, Sejahtera, Adil dan Berkelanjutan." Melalui perubahan RKPD ini diharapkan pelaksanaan pembangunan daerah pada sisa tahun anggaran dapat berjalan lebih efektif, efisien, tepat sasaran, serta mampu menjawab berbagai tantangan pembangunan yang berkembang.

Perubahan RKPD Tahun 2026 dilakukan sebagai respons atas perkembangan keadaan yang tidak sesuai dengan asumsi yang digunakan dalam penyusunan RKPD Tahun 2026 sebelum perubahan. Perubahan tersebut mencakup penyesuaian asumsi kerangka ekonomi daerah, pemutakhiran target indikator makro pembangunan, serta penyesuaian kerangka pendanaan daerah yang berimplikasi pada struktur pendapatan, belanja, dan pembiayaan daerah.

Secara garis besar, pokok-pokok perubahan RKPD Tahun 2026 disajikan pada tabel 1.1 berikut.

Tabel 1.1 Pokok-Pokok Perubahan RKPD Tahun 2026

No	Aspek	Sebelum Perubahan	Sesudah Perubahan	Alasan Perubahan
1	Pertumbuhan Ekonomi	18,32%	15,43%	Penyesuaian terhadap kondisi perekonomian daerah
2	Rasio Gini	0,298	0,252	Pemutakhiran data dan penyesuaian target
3	Pendapatan Daerah	Rp1,628 triliun	Rp1,675 triliun	Penambahan dana transfer sebesar 47 Miliar
4	Belanja Daerah	Rp1,756 triliun	Rp1,849 triliun	Penyesuaian kebutuhan belanja daerah bertambah sebesar 92,94 Miliar
5	Pembiayaan	Rp128,60 miliar	Rp174,54 miliar	Selisih antara pendapatan dan belanja daerah sebesar 45,94 Miliar

Dengan demikian, RKPD Perubahan Kabupaten Konawe Tahun 2026 diharapkan menjadi pedoman yang lebih adaptif dalam pelaksanaan pembangunan daerah, sekaligus menjadi dasar penyusunan Perubahan Kebijakan Umum APBD (KUA Perubahan), Perubahan Prioritas dan Plafon Anggaran Sementara (PPAS Perubahan), Perubahan Renja Perangkat Daerah, dan Perubahan APBD Tahun Anggaran 2026 sehingga sasaran pembangunan daerah dapat dicapai secara lebih efektif, efisien, akuntabel, dan berkelanjutan.

1.2 Dasar Hukum

Perubahan Rencana Kerja Pemerintah Daerah (RKPD-P) Kabupaten Konawe Tahun 2026 disusun berdasarkan peraturan-peraturan berikut :

1. Undang-Undang Republik Indonesia Nomor 17 Tahun 2003 tentang Keuangan Negara (Lembaran Negara Republik Indonesia Tahun 2003 Nomor 47, Tambahan Lembaran Negara Republik Indonesia Nomor 4286) ;
2. Undang-Undang Nomor 25 Tahun 2004 tentang Sistem Perencanaan Pembangunan Nasional (Lembaran Negara Republik Indonesia Tahun 2004 Nomor 104, Tambahan Lembaran Negara Republik Indonesia Nomor 4421);
3. Undang-Undang Nomor 26 Tahun 2007 tentang Penataan Ruang (Lembaran Negara Republik Indonesia Tahun 2007 Nomor 68, Tambahan Lembaran Negara Republik Indonesia Nomor 4725);
4. Undang-Undang Nomor 12 Tahun 2011 tentang Pembentukan Peraturan Perundang-undangan sebagaimana telah diubah terakhir dengan Undang-Undang Nomor 13 Tahun 2022 (Lembaran Negara Republik Indonesia Tahun 2022 Nomor 143, Tambahan Lembaran Negara Republik Indonesia Nomor 6801);
5. Undang-Undang Nomor 23 Tahun 2014 tentang Pemerintahan Daerah (Lembaran Negara Republik Indonesia Tahun 2014 Nomor 244, Tambahan Lembaran Negara Republik Indonesia Nomor

5587), sebagaimana telah diubah beberapa kali, terakhir dengan Undang-Undang Nomor 1 Tahun 2026 tentang Perubahan Ketiga atas Undang-Undang Nomor 23 Tahun 2014 tentang Pemerintahan Daerah;

6. Undang-Undang Nomor 1 Tahun 2022 tentang Hubungan Keuangan Antara Pemerintah Pusat dan Pemerintah Daerah (Lembaran Negara Republik Indonesia Tahun 2022 Nomor 4, Tambahan Lembaran Negara Republik Indonesia Nomor 6757);
7. Undang-Undang Nomor 59 Tahun 2024 tentang Rencana Pembangunan Jangka Panjang Nasional Tahun 2025-2045 (Lembaran Negara Republik Indonesia Tahun 2024 Nomor 194, Tambahan Lembaran Negara Republik Indonesia Nomor 6987);
8. Undang-Undang Nomor 8 Tahun 2025 tentang Kabupaten Konawe di Provinsi Sulawesi tenggara (Lembaran Negara Republik Indonesia Tahun 2025 Nomor 129, Tambahan Lembaran Negara Republik Indonesia Nomor 7124);
9. Peraturan Pemerintah Nomor 46 Tahun 2016 tentang Tata Cara Penyelenggaraan Kajian Lingkungan Hidup Strategis (Lembaran Negara Republik Indonesia Nomor 228 Tahun 2016, Tambahan Lembaran Negara Republik Indonesia Nomor 5941);
10. Peraturan Pemerintah Nomor 17 Tahun 2017 tentang Sinkronisasi Proses Perencanaan dan Penganggaran Pembangunan Nasional (Lembaran Negara Republik Indonesia Tahun 2017 Nomor 105, Tambahan Lembaran Negara Republik Indonesia Nomor 6056);
11. Peraturan Pemerintah Nomor 2 Tahun 2018 tentang Standar Pelayanan Minimal (Lembaran Negara Republik Indonesia Tahun 2018 Nomor 2, Tambahan Lembaran Negara Republik Indonesia Nomor 6178);
12. Peraturan Pemerintah Nomor 12 Tahun 2019 tentang Pengelolaan Keuangan Daerah (Lembaran Negara Republik Indonesia Tahun 2019 Nomor 42, Tambahan Lembaran Negara Republik Nomor 6322)

13. Peraturan Pemerintah Nomor 13 Tahun 2019 tentang Laporan dan Evaluasi Penyelenggaraan Pemerintah Daerah (Lembaran Negara Republik Indonesia Tahun 2019 Nomor 52, Tambahan Lembaran Negara Republik Indonesia Nomor 6323);
14. Peraturan Pemerintah Nomor 21 Tahun 2021 tentang Penyelenggaraan Penataan Ruang (Lembaran Negara Republik Indonesia Tahun 2021 Nomor 31, Tambahan Lembaran Negara Republik Indonesia Nomor 6633);
15. Peraturan Presiden Nomor 59 tahun 2017 tentang Pelaksanaan Pencapaian Tujuan Pembangunan Berkelanjutan (Lembaran Negara Republik Indonesia Nomor 136 Tahun 2017);
16. Peraturan Presiden Nomor 12 Tahun 2025 tentang Rencana Pembangunan Jangka Menengah Nasional Tahun 2025–2029 (Lembaran Negara Republik Indonesia Tahun 2025 Nomor 19);
17. Peraturan Presiden Nomor 117 Tahun 2025 tentang Rencana Kerja Pemerintah Tahun 2026 (Lembaran Negara Republik Indonesia Tahun 2025 Nomor 185);
18. Peraturan Menteri Dalam Negeri Nomor 7 Tahun 2018 tentang Pembuatan dan Pelaksanaan Kajian Lingkungan Hidup Strategis Dalam Penyusunan Rencana Pembangunan Jangka Menengah Daerah (Berita Negara Republik Indonesia Tahun 2018 Nomor 459);
19. Peraturan Menteri Dalam Negeri Nomor 86 Tahun 2017 tentang Tata Cara Perencanaan, Pengendalian Dan Evaluasi Pembangunan Daerah, Tata Cara Evaluasi Rancangan Peraturan Daerah tentang Rencana Pembangunan Jangka Panjang Daerah Dan Rencana Pembangunan Jangka Menengah Daerah, Serta Tata Cara Perubahan Rencana Pembangunan Jangka Panjang Daerah, Rencana Pembangunan Jangka Menengah Daerah, Dan Rencana Kerja Pemerintah Daerah;
20. Peraturan Menteri Dalam Negeri Nomor 90 Tahun 2019 tentang Klasifikasi, Kodefikasi, dan Nomenklatur Perencanaan Pembangunan dan Keuangan Daerah (Berita Negara Republik Indonesia Tahun 2019 Nomor 1447) beserta pemutakhirannya;

21. Peraturan Menteri Dalam Negeri Nomor 18 Tahun 2020 tentang Peraturan Pelaksanaan Peraturan Pemerintah Nomor 13 Tahun 2019 tentang Laporan Dan Evaluasi Penyelenggaraan Pemerintahan Daerah (Berita Negara Republik Indonesia Tahun 2020 Nomor 288);
22. Peraturan Menteri Dalam Negeri Nomor 77 Tahun 2020 tentang Pedoman Teknis Pengelolaan Keuangan Daerah (Berita Negara Republik Indonesia Tahun 2020 Nomor 1781);
23. Peraturan Menteri Dalam Negeri Nomor 59 Tahun 2021 tentang Penerapan Standar Pelayanan Minimal (Berita Negara Republik Indonesia Tahun 2021 Nomor 1419);
24. Peraturan Menteri Perencanaan Pembangunan Nasional/Kepala Badan Perencanaan Pembangunan Nasional Nomor 4 Tahun 2026 tentang Rancangan Rencana Kerja Pemerintah Tahun 2027
25. Peraturan Menteri Dalam Negeri Nomor 10 Tahun 2025 tentang Pedoman Penyusunan Rencana Kerja Pemerintah Daerah Tahun 2026;
26. Peraturan Daerah Provinsi Sulawesi Tenggara Nomor 5 Tahun 2024 tentang RPJPD Provinsi Sulawesi Tenggara Tahun 2025-2045.
27. Peraturan Daerah Kabupaten Konawe Nomor 9 Tahun 2014 tentang Rencana Tata Ruang Wilayah (RTRW) Kabupaten Konawe Tahun 2014-2034;
28. Peraturan Daerah Kabupaten Konawe Nomor 6 Tahun 2016 tentang Pembentukan dan Susunan Perangkat Daerah Kabupaten Konawe (Lembaran Daerah Kabupaten Konawe Tahun 2016 Nomor 6), sebagaimana telah diubah dengan Peraturan Daerah Kabupaten Konawe Nomor 1 Tahun 2024 tentang Perubahan atas Peraturan Daerah Kabupaten Konawe Nomor 6 Tahun 2016 tentang Pembentukan dan Susunan Perangkat Daerah Kabupaten Konawe (Lembaran Daerah Kabupaten Konawe Tahun 2024 Nomor 1);
29. Peraturan Daerah Kabupaten Konawe Nomor 5 Tahun 2024 tentang Rencana Pembangunan Jangka Panjang Daerah Kabupaten Konawe Tahun 2025-2045;

30. Peraturan Daerah Kabupaten Konawe Nomor 2 Tahun 2025 tentang Rencana Pembangunan Jangka Menengah Daerah Kabupaten Konawe Tahun 2025-2029;
31. Peraturan Daerah Kabupaten Konawe Nomor 8 Tahun 2025 tentang Anggaran Pendapatan dan Belanja Daerah Kabupaten Konawe Tahun 2026
32. Peraturan Bupati Kabupaten Konawe Nomor 16 Tahun 2025 tentang Rencana Kerja Pemerintah Daerah (RKPD) Kabupaten Konawe Tahun 2026

1.3 Hubungan Antar Dokumen

Rencana Kerja Pemerintah Daerah (RKPD) Perubahan Tahun 2026 Kabupaten Konawe disusun dengan mengacu pada RPJMD Kabupaten Konawe Tahun 2025–2029 sebagai dokumen induk perencanaan jangka menengah daerah. Penyusunan RKPD Perubahan ini dilakukan untuk menyesuaikan arah kebijakan, program, dan kegiatan tahunan dengan dinamika pelaksanaan pembangunan serta kebutuhan aktual di lapangan, tanpa keluar dari koridor strategis yang telah ditetapkan dalam RPJMD. Dengan demikian, RKPD Perubahan tetap menjaga konsistensi perencanaan dan memastikan setiap penyesuaian yang dilakukan mendukung pencapaian visi, misi, serta tujuan pembangunan daerah secara bertahap dan terukur.

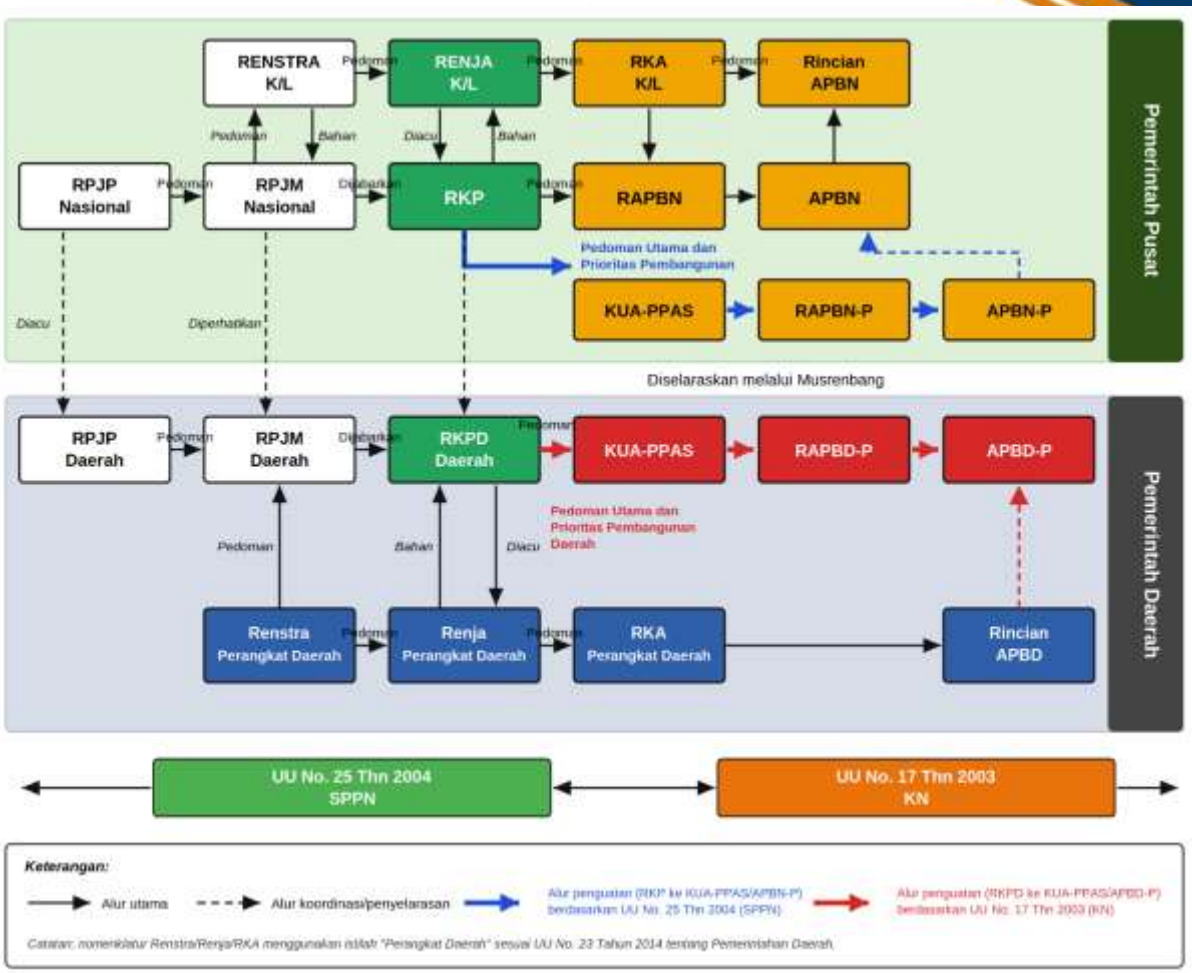

Gambar 1.1. Keterkaitan antara RKPD Perubahan Tahun 2026 dengan dokumen perencanaan lainnya

Berdasarkan alur tersebut, keterkaitan RKPD Perubahan Tahun 2026 dengan dokumen perencanaan lainnya dapat dijabarkan sebagai berikut:

1. RKPD Perubahan dan RPJPD Tahun 2025–2045

RPJPD Kabupaten Konawe disusun dengan mengacu pada RPJPN dan memperhatikan RPJPD Provinsi Sulawesi Tenggara, serta menjadi pedoman dalam penyusunan RPJMD. RKPD Perubahan Tahun 2026 merupakan bagian dari penjabaran periode pertama RPJPD, yakni periode Tahun 2025–2029, sehingga penyesuaian program dan kegiatan yang dilakukan tetap berpedoman pada sasaran pokok dan arah kebijakan RPJPD tahap pertama.

2. RKPD Perubahan dan RPJMD Tahun 2025–2029

Sebagaimana ditunjukkan pada Gambar 1.1, RPJMD Daerah dijabarkan ke dalam RKPD sebagai dokumen perencanaan tahunan. RKPD Perubahan

Tahun 2026 merupakan penjabaran tahun kedua dari RPJMD Kabupaten Konawe Tahun 2025–2029, sehingga penyesuaian target dan program yang dilakukan tetap diarahkan pada pencapaian sasaran RPJMD dan tidak menggeser arah kebijakan pembangunan jangka menengah daerah.

3. RKPD Perubahan dan Renstra serta Renja Perubahan Perangkat Daerah

Renstra Perangkat Daerah disusun berpedoman pada RPJMD dan sekaligus menjadi bahan penyusunannya. Selanjutnya, RKPD menjadi pedoman bagi Perangkat Daerah dalam menyusun Renja Perangkat Daerah, sementara Renja Perangkat Daerah menjadi bahan penyusunan RKPD. Dalam konteks perubahan, RKPD Perubahan Tahun 2026 menjadi dasar bagi Perangkat Daerah untuk memutakhirkan Renja Perubahan Perangkat Daerah, yang memuat penyesuaian program, kegiatan, dan subkegiatan pada sisa Tahun Anggaran 2026 dengan tetap mengacu pada Renstra Perangkat Daerah.

4. RKPD Perubahan dan Perubahan APBD

RKPD menjadi pedoman dalam penyusunan RAPBD hingga ditetapkannya APBD dan Rincian APBD, sedangkan Renja Perangkat Daerah menjadi pedoman penyusunan RKA Perangkat Daerah. Dalam konteks perubahan, RKPD Perubahan Tahun 2026 menjadi dasar penyusunan Perubahan Kebijakan Umum APBD serta Perubahan Prioritas dan Plafon Anggaran Sementara, yang selanjutnya menjadi pedoman dalam penyusunan Rancangan Perubahan APBD Tahun Anggaran 2026. Dokumen ini sekaligus menjadi instrumen evaluasi untuk memastikan bahwa Perubahan APBD disusun secara konsisten dengan RKPD Perubahan.

5. RKPD Perubahan dan Dokumen Perencanaan Nasional serta Provinsi

Sebagaimana tergambar pada Gambar 1.1, keselarasan antara perencanaan pusat dan daerah diwujudkan melalui penyelarasan RKPD dengan RKP dalam forum musyawarah perencanaan pembangunan. Penyesuaian yang dimuat dalam RKPD Perubahan Tahun 2026 tetap memperhatikan dan mengacu pada Rencana Kerja Pemerintah (RKP) Tahun 2026 serta RKPD Provinsi Sulawesi Tenggara Tahun 2026, sehingga pelaksanaan

pembangunan daerah tetap mendukung pencapaian sasaran pembangunan nasional dan provinsi.

6. RKPD Perubahan dan RTRW

Penyesuaian program dan kegiatan dalam RKPD Perubahan tetap memperhatikan rencana pola ruang, rencana struktur ruang, dan rencana kawasan strategis Kabupaten Konawe, sebagai dasar dalam memantapkan lokasi kegiatan yang berkaitan dengan pemanfaatan ruang.

7. RKPD Perubahan dan RPKD

Penyusunan RKPD Perubahan memperhatikan Rencana Penanggulangan Kemiskinan Daerah (RPKD) Tahun 2025–2029, di mana program penanggulangan kemiskinan yang termuat dalam RPKD telah terakomodasi dalam program dan kegiatan Perangkat Daerah yang diarahkan pada penurunan angka kemiskinan.

8. RKPD Perubahan dan SPM

RKPD Perubahan tetap memuat indikator Standar Pelayanan Minimal (SPM) dalam indikator program dan kegiatan yang dilaksanakan oleh Perangkat Daerah pengampu urusan pelayanan dasar, sehingga penyesuaian anggaran tidak mengurangi pemenuhan pelayanan dasar kepada masyarakat.

1.4 Maksud dan Tujuan

Penyusunan Rencana Kerja Pemerintah Daerah (RKPD) Perubahan Kabupaten Konawe Tahun 2026 dimaksudkan sebagai penjabaran dari dokumen Rencana Pembangunan Jangka Menengah Daerah (RPJMD) Kabupaten Konawe Tahun 2025–2029 yang disesuaikan dengan perkembangan dan dinamika pelaksanaan pembangunan sampai dengan pertengahan tahun berjalan. Dokumen ini menjadi pedoman bagi perangkat daerah dalam penyempurnaan perencanaan, penganggaran, pelaksanaan, dan pengendalian program dan kegiatan pembangunan daerah secara terpadu, terarah, dan terukur.

RKPD Perubahan disusun sebagai bentuk respons terhadap adanya perubahan kebijakan nasional, provinsi, maupun kondisi aktual daerah, serta memperhatikan evaluasi kinerja pembangunan semester pertama,

prognosis untuk sisa tahun berjalan, dan dinamika kebutuhan pembangunan masyarakat di berbagai sektor.

Tujuan penyusunan RKPD Perubahan Kabupaten Konawe Tahun 2026 adalah:

1. **Menyesuaikan kembali prioritas pembangunan daerah** berdasarkan hasil evaluasi capaian kinerja pembangunan hingga pertengahan tahun dan menindaklanjuti perubahan arah kebijakan pembangunan nasional, provinsi, maupun kondisi strategis daerah;
2. **Menjamin konsistensi antara perencanaan dan penganggaran**, agar pelaksanaan pembangunan tetap selaras dengan arah kebijakan RPJMD dan dokumen perencanaan lainnya;
3. **Memfasilitasi penyesuaian program, kegiatan dan sub kegiatan perangkat daerah** akibat adanya perubahan target kinerja, regulasi, pendanaan, atau kebijakan teknis lainnya di tingkat pusat maupun daerah;
4. **Mendukung efektivitas dan efisiensi pelaksanaan pembangunan daerah**, terutama dalam mendorong tercapainya sasaran pembangunan tahunan sebagaimana ditetapkan dalam RPJMD Kabupaten Konawe 2025–2029;
5. **Meningkatkan akuntabilitas dan transparansi perencanaan pembangunan**, dengan tetap mempertimbangkan partisipasi publik dan keberpihakan terhadap kebutuhan masyarakat.

1.5 Sistematika

Dokumen perubahan RKPD Tahun 2026 meliputi sistematika sebagai berikut:

BAB I PENDAHULUAN

Memuat latar belakang; dasar hukum penyusunan; Hubungan anta dokumen; maksud dan tujuan; serta sistematika perubahan RKPD.

BAB II EVALUASI PELAKSANAAN RKPD TAHUN 2026 SAMPAI DENGAN TRIWULAN II

Memuat evaluasi indikator kinerja utama, kinerja penyelenggaraan urusan, program/kegiatan/subkegiatan, SPM, inovasi daerah, permasalahan pembangunan, dan isu strategis

BAB III KERANGKA EKONOMI DAN KEUANGAN DAERAH

Memuat perubahan asumsi ekonomi daerah serta kebijakan pendapatan, belanja, dan pembiayaan daerah.

BAB IV SASARAN DAN PRIORITAS PEMBANGUNAN DAERAH

Memuat sasaran, target, tema, prioritas, arah pengembangan wilayah, arah kebijakan, dan program prioritas pembangunan daerah Tahun 2026.

BAB V RENCANA KERJA DAN PENDANAAN DAERAH

Memuat rencana program, kegiatan dan subkegiatan beserta indikator, target, lokasi, kelompok sasaran, pendanaan, serta kinerja penyelenggaraan pemerintahan daerah.

BAB VI PENUTUP

Memuat kaidah pelaksanaan, pengendalian, evaluasi, dan tindak lanjut pelaksanaan Perubahan RKPD Tahun 2026.

BAB II
EVALUASI PELAKSANAAN RKPD TAHUN 2026 SAMPAI DENGAN TRIWULAN II

Evaluasi hasil Triwulan II tahun 2026 merupakan evaluasi terhadap RKPD Kabupaten Konawe Tahun 2026 pada tahun berjalan. Perubahan terhadap RKPD Kabupaten konawe Tahun 2026 mendasarkan pada hasil dari evaluasi hasil kinerja pelaksanaan RKPD Tahun 2026 sampai dengan Triwulan II. Evaluasi dilakukan terhadap Indikator Kinerja Utama (IKU) Daerah, dan Kinerja Program dengan membandingkan target RKPD dengan realisasi sampai dengan triwulan II Tahun 2026. Hasil dari evaluasi sampai dengan Triwulan II ini yang akan menjadi dasar dilakukannya perubahan RKPD Tahun 2026 dalam rangka percepatan pencapaian Visi Misi tujuan dan sasaran pembangunan daerah Konawe Tahun 2026 sebagai tahap kedua dalam Rencana Pembangunan Jangka Menengah Daerah (RPJMD) Kabupaten Konawe Tahun 2025-2029.

Secara umum, ada beberapa kondisi evaluasi capaian indikator kinerja RKPD Tahun 2026 sampai dengan Triwulan II tahun 2026. Kondisi tersebut antara lain ada beberapa indikator kinerja yang belum dapat dilakukan pengukuran sampai dengan Triwulan II terutama pada indikator kinerja utama serta indikator makro yang hanya dapat diukur secara tahunan. Maka untuk indikator tersebut belum dapat disajikan data capaiannya sampai dengan Triwulan II tahun 2026.

2.1 Realisasi Kinerja

2.1.1 Realisasi Indikator Kinerja Utama

Capaian kinerja merupakan ukuran yang digunakan untuk mengetahui persentese Indikator kinerja yang telah diperjanjikan dengan cara membandingkan antara realisasi dan target yang telah ditetapkan. Sasaran Strategis pada RPJMD 2025-2029 seluruhnya berjumlah 11 Sasaran Strategis dengan 20 Indikator Kinerja utama (IKU).

Capaian Indikator Kinerja Utama Tahun 2025 untuk masing-masing Indikator dapat dilihat pada tabel dibawah ini :

Tabel 2.1

Realisasi Indikator Kinerja Utama Kabupaten Konawe

NO	MISI / TUJUAN / SASARAN / PROGRAM	INDIKATOR KINERJA	SATUAN	TAHUN 2025			TARGET TAHUN 2026
				TARGET	REALISASI	%	TARGET
-1	-2	-3	-4	-5	-6	-7	-8
VISI : KONAWE YANG BERDAYA SAING, SEJAHTERA, ADIL DAN BERKELANJUTAN							
I	MENINGKATKAN KUALITAS SUMBER DAYA MANUSIA MELALUI PEMERATAAN AKSES PENDIDIKAN DAN LAYANAN KESEHATAN YANG BERKUALITAS						
1.1	Mewujudkan Kualitas Sumber Daya Manusia yang Unggul	Indeks Pembangunan Manusia (IPM)	Nilai	75,10	75,09	99,99	75,50

NO	MISI / TUJUAN / SASARAN / PROGRAM	INDIKATOR KINERJA	SATUAN	TAHUN 2025			TARGET TAHUN 2026
				TARGET	REALISASI	%	TARGET
1.1.1	Meningkatnya Kualitas Layanan Kesehatan Masyarakat	Angka Harapan Hidup (AHH)	Tahun	70,71	72,00	101,82	72,06
1.1.2	Meningkatnya Kualitas Layanan Pendidikan Masyarakat	Rata Rata Lama Sekolah	Tahun	9,75	9,80	100,51	10,09
		Harapan Lama Sekolah	Tahun	13,26	13,11	98,87	13,36
II	**MENINGKATKAN DAYA SAING EKONOMI DAERAH MELALUI PENGEMBANGAN POTENSI LOKAL DAN INOVASI TEKNOLOGI**						
2.1	Mewujudkan Struktur Ekonomi yang Inklusif dan Berdaya Saing	Indeks Daya Saing Daerah	Nilai	3,34	3,36	100,60	3,42
		PDRB Per Kapita	Juta/Tahun	50,76	50,69	99,86	56,51
		Rasio Gini	Skor	0,300	0,268	111,940	0,298
2.1.1	Meningkatnya Pemerataan Ekonomi dan Kesejahteraan Masyarakat melalui Penciptaan Lapangan Kerja dan Penguatan Ekonomi Lokal yang Inklusif	Angka Kemiskinan	Persen	12,27	12,78	96,01	12,25
		Tingkat Pengangguran Terbuka (TPT)	Persen	2,88	2,81	102,49	2,75
2.1.2	Meningkatnya Pertumbuhan Ekonomi	Laju Pertumbuhan Ekonomi	Persen	15,43	12,28	79,59	18,32
III	**MENGOPTIMALKAN TATA KELOLA PEMERINTAHAN YANG BERSIH, EFEKTIF DAN PARTISIPATIF**						
3.1	Meningkatkan Efektivitas, Akuntabilitas, dan Partisipasi dalam Penyelenggaraan Pemerintahan Daerah yang Transparan dan Responsif	Indeks Reformasi Birokrasi (IRB)	Nilai	68,00	BB		71,00
3.1.1	Meningkatnya Kualitas Tata Kelola Pemerintahan yang Transparan, Akuntabel, dan Antikorupsi	Indeks Reformasi Hukum	Nilai	69,01	85,00	123,17	71,00
		Nilai SAKIP	Nilai	68,00	67,45	99,19	71,00
		MCP KPK	Nilai	75,00	57,00	76,00	78,00
		Nilai Capaian Hasil Evaluasi Kinerja Penyelenggaraan Pemerintah Daerah (EKPPD)	Nilai	3,550	3,470	97,746	3,700
		Kepatuhan Pelayanan Publik	Nilai	89,87	88,87	98,89	90,37
IV	**MEMPERKUAT KETAHANAN SOSIAL DAN BUDAYA MASYARAKAT DENGAN MELESTARIKAN KEARIFAN LOKAL, NILAI-NILAI TRADISIONAL, DAN KERUKUNAN ANTAR UMAT BERAGAMA**						
4.1	Meningkatkan Ketahanan Sosial Budaya Masyarakat	Indeks Pembangunan Kebudayaan (IPK)	Nilai	55,00	56,38	102,51	57,00
4.1.1	Terlestarinya Tradisi, Seni dan Praktik Budaya Lokal sebagai Identitas Masyarakat	Persentase Tradisi, Seni, Cagar, dan Warisan Budaya yang Dilestarikan	Persen	100,00	100,00	100,00	100,00
4.1.2	Meningkatnya kualitas kehidupan masyarakat yang harmonis, aman, dan toleran melalui penguatan kerukunan antar umat beragama serta penurunan angka kriminalitas	Angka Kriminalitas (crime rate)	Crime Rate	129,00	107,50	120,00	128,00
		Indeks Kerukunan Umat Beragama (IKUB)	Nilai	85,00	83,29	97,99	88,00
4.1.3	Terwujudnya Keluarga Berkualitas, Kesetaraan Gender dan Masyarakat Inklusif	Indeks Pembangunan Gender (IPG)	Nilai	93,65	93,83	100,19	93,80
V	**MENERAPKAN PEMBANGUNAN BERKELANJUTAN DENGAN MEMPERHATIKAN KELESTARIAN LINGKUNGAN**						
5.1	Meningkatkan Kualitas Lingkungan Hidup dan Ketahanan Ekosistem Melalui Pembangunan yang Berwawasan Lingkungan dan Berkelanjutan	Persentase Penurunan Emisi Gas Rumah Kaca (GRK)	Persen	15	5	33	16
5.1.1	Terwujudnya Kemandirian Pangan yang Berkelanjutan	Prevalensi Ketidakcukupan Konsumsi Pangan (Prevalence of Undernourishment)	Persen	15,80	6,73	234,77	14,50
5.1.2	Terwujudnya Lingkungan Hidup Berkualitas dan Resiliensi terhadap Bencana	Indeks Kualitas Lingkungan Hidup (IKLH)	Nilai	82,65	88,67	107,28	82,82
		Indeks Risiko Bencana	Nilai	155,59	162,76	95,59	155,39
VI	**MEWUJUDKAN PEMERATAAN PEMBANGUNAN INFRASTRUKTUR ANTARA DESA DAN KOTA**						
6.1	Meningkatkan Aksesibilitas dan Pemerataan Infrastruktur Dasar yang Mendukung Konektivitas Wilayah, Pelayanan Publik, dan Pengurangan Kesenjangan Antarwilayah	Indeks Infrastruktur	Nilai	50,00			51,50
6.1.1	Meningkatnya Konektivitas Wilayah dan Pemerataan Akses Infrastruktur Dasar	Rasio konektivitas kab/kota	Nilai	85,62	88,62	103,50	87,00

NO	MISI / TUJUAN / SASARAN / PROGRAM	INDIKATOR KINERJA	SATUAN	TAHUN 2025			TARGET TAHUN 2026
				TARGET	REALISASI	%	TARGET
	untuk Menurunkan Disparitas Antar Wilayah	Persentase Desa Mandiri	Nilai	0,343	0,687	200	0,014

Pada Tahun 2025, capaian kinerja pembangunan Kabupaten Konawe diukur melalui 6 (enam) Tujuan dan 11 (sebelas) Sasaran Strategis yang tersebar pada 6 (enam) misi pembangunan daerah. Capaian masing-masing indikator diuraikan sebagai berikut:

MISI I: MENINGKATKAN KUALITAS SUMBER DAYA MANUSIA MELALUI PEMERATAAN AKSES PENDIDIKAN DAN LAYANAN KESEHATAN YANG BERKUALITAS

Tujuan: Mewujudkan Kualitas Sumber Daya Manusia yang Unggul

- Indeks Pembangunan Manusia (IPM) ditargetkan sebesar 75,10 dan terealisasi 75,09, dengan capaian kinerja sebesar 99,99 persen. Capaian ini menunjukkan bahwa pembangunan manusia di Kabupaten Konawe telah melampaui target yang ditetapkan, ditopang oleh perbaikan pada dimensi kesehatan dan pendidikan. Pada Tahun 2026 ditargetkan sebesar 75,50.

Sasaran Strategis 1: Meningkatnya Kualitas Layanan Kesehatan Masyarakat

- Angka Harapan Hidup (AHH) ditargetkan sebesar 70,71 tahun dan terealisasi 72,00 tahun, dengan capaian kinerja sebesar 101,82 persen. Capaian ini mencerminkan peningkatan derajat kesehatan masyarakat yang melampaui target. Target Tahun 2026 sebesar 70,81 tahun.

Sasaran Strategis 2: Meningkatnya Kualitas Layanan Pendidikan Masyarakat

- Rata-Rata Lama Sekolah ditargetkan sebesar 9,75 tahun dan terealisasi 9,80 tahun, dengan capaian kinerja sebesar 100,51 persen. Capaian ini menunjukkan membaiknya akses dan partisipasi masyarakat terhadap pendidikan. Target Tahun 2026 sebesar 10,09 tahun.
- Harapan Lama Sekolah ditargetkan sebesar 13,26 tahun dan terealisasi 13,11 tahun, dengan capaian kinerja sebesar 98,87 persen.

Meskipun belum mencapai target, capaian ini menunjukkan harapan masyarakat untuk mengenyam pendidikan masih cukup tinggi. Target Tahun 2026 sebesar 13,36 tahun.

MISI II: MENINGKATKAN DAYA SAING EKONOMI DAERAH MELALUI PENGEMBANGAN POTENSI LOKAL DAN INOVASI TEKNOLOGI

Tujuan: Mewujudkan Struktur Ekonomi yang Inklusif dan Berdaya Saing

- Indeks Daya Saing Daerah ditargetkan sebesar 3,34 dan terealisasi 3,36, dengan capaian kinerja sebesar 100,60 persen. Capaian ini menunjukkan perbaikan pada ekosistem investasi dan kelembagaan ekonomi daerah. Target Tahun 2026 sebesar 3,42.

- PDRB Per Kapita ditargetkan sebesar Rp50,76 triliun dan terealisasi Rp50,69 triliun, dengan capaian kinerja sebesar 99,86 persen. Capaian ini nyaris memenuhi target dengan deviasi yang sangat kecil. Target Tahun 2026 sebesar Rp56,51 triliun.

- Rasio Gini ditargetkan sebesar 0,300 dan terealisasi 0,268, dengan capaian kinerja sebesar 111,94 persen. Mengingat semakin rendah nilai indikator ini semakin baik, capaian tersebut menunjukkan membaiknya pemerataan distribusi pendapatan masyarakat. Target Tahun 2026 sebesar 0,298.

Sasaran Strategis 3: Meningkatnya Pemerataan Ekonomi dan Kesejahteraan Masyarakat melalui Penciptaan Lapangan Kerja dan Penguatan Ekonomi Lokal yang Inklusif

- Angka Kemiskinan ditargetkan sebesar 12,27 persen dan terealisasi 12,78 persen, dengan capaian kinerja sebesar 96,01 persen. Angka kemiskinan masih berada di atas target yang ditetapkan, sehingga diperlukan penguatan konvergensi program perlindungan sosial dan pemberdayaan ekonomi masyarakat. Target Tahun 2026 sebesar 12,25 persen.
- Tingkat Pengangguran Terbuka (TPT) ditargetkan sebesar 2,88 persen dan terealisasi 2,81 persen, dengan capaian kinerja sebesar 102,49 persen. Capaian ini menunjukkan penyerapan tenaga kerja yang membaik seiring berkembangnya aktivitas ekonomi daerah. Target Tahun 2026 sebesar 2,75 persen.

Sasaran Strategis 4: Meningkatnya Pertumbuhan Ekonomi

- Laju Pertumbuhan Ekonomi ditargetkan sebesar 15,43 persen dan terealisasi 12,28 persen, dengan capaian kinerja sebesar 79,59 persen. Meskipun belum mencapai target, pertumbuhan ekonomi daerah masih menunjukkan kinerja yang positif di tengah dinamika perekonomian regional maupun nasional. Target Tahun 2026 sebesar 18,32 persen.

MISI III: MENGOPTIMALKAN TATA KELOLA PEMERINTAHAN YANG BERSIH, EFEKTIF DAN PARTISIPATIF

Tujuan: Meningkatkan Efektivitas, Akuntabilitas, dan Partisipasi dalam Penyelenggaraan Pemerintahan Daerah yang Transparan dan Responsif

- Indeks Reformasi Birokrasi (IRB) ditargetkan sebesar 68,00 dengan realisasi berupa predikat BB. Karena satuan realisasi berbeda dengan satuan target, persentase capaian belum dapat dihitung secara kuantitatif, namun predikat tersebut menunjukkan pelaksanaan reformasi birokrasi telah berada pada kategori baik. Target Tahun 2026 sebesar 71,00.

Sasaran Strategis 5: Meningkatnya Kualitas Tata Kelola Pemerintahan yang Transparan, Akuntabel, dan Antikorupsi

- Indeks Reformasi Hukum ditargetkan sebesar 69,01 dan terealisasi 85,00, dengan capaian kinerja sebesar 123,17 persen. Capaian ini merupakan yang tertinggi pada sasaran ini dan menunjukkan efektivitas penataan regulasi serta harmonisasi produk hukum daerah. Target Tahun 2026 sebesar 71,00.
- Nilai SAKIP ditargetkan sebesar 68,00 dan terealisasi 67,45, dengan capaian kinerja sebesar 99,19 persen. Meskipun belum mencapai target, deviasinya relatif kecil sehingga perbaikan difokuskan pada kualitas perencanaan kinerja dan pelaporan capaian Perangkat Daerah. Target Tahun 2026 sebesar 71,00.
- MCP KPK ditargetkan sebesar 75,00 dan terealisasi 57,00, dengan capaian kinerja sebesar 76,00 persen. Capaian ini merupakan yang terendah pada sasaran ini, sehingga diperlukan penguatan pada area intervensi pencegahan korupsi, khususnya perencanaan dan penganggaran, pengadaan barang/jasa, serta manajemen aset daerah. Target Tahun 2026 sebesar 78,00.
- Nilai Capaian Hasil Evaluasi Kinerja Penyelenggaraan Pemerintah Daerah (EKPPD) ditargetkan sebesar 3,550 dan terealisasi 3,470,

dengan capaian kinerja sebesar 97,75 persen. Capaian ini belum memenuhi target, sehingga diperlukan peningkatan kualitas penyelenggaraan urusan pemerintahan dan pelaporan LPPD. Target Tahun 2026 sebesar 3,700.

- Kepatuhan Pelayanan Publik ditargetkan sebesar 89,87 dan terealisasi 88,87, dengan capaian kinerja sebesar 98,89 persen. Capaian ini berada sedikit di bawah target namun tetap pada kategori kepatuhan tinggi. Target Tahun 2026 sebesar 90,37.

MISI IV: MEMPERKUAT KETAHANAN SOSIAL DAN BUDAYA MASYARAKAT DENGAN MELESTARIKAN KEARIFAN LOKAL, NILAI-NILAI TRADISIONAL, DAN KERUKUNAN ANTAR UMAT BERAGAMA

Tujuan: Meningkatkan Ketahanan Sosial Budaya Masyarakat

- Indeks Pembangunan Kebudayaan (IPK) ditargetkan sebesar 55,00 dan terealisasi 56,38, dengan capaian kinerja sebesar 102,51 persen. Capaian ini menunjukkan penguatan pada aspek ekspresi budaya, pendidikan, dan ketahanan sosial budaya masyarakat. Target Tahun 2026 sebesar 57,00.

Sasaran Strategis 6: Terlestarinya Tradisi, Seni dan Praktik Budaya Lokal sebagai Identitas Masyarakat

- Persentase Tradisi, Seni, Cagar, dan Warisan Budaya yang Dilestarikan ditargetkan sebesar 100,00 persen dan terealisasi 100,00 persen, dengan capaian kinerja sebesar 100,00 persen. Seluruh objek pemajuan kebudayaan yang menjadi sasaran pelestarian telah tertangani sesuai rencana. Target Tahun 2026 tetap sebesar 100,00 persen.

Sasaran Strategis 7: Meningkatnya Kualitas Kehidupan Masyarakat yang Harmonis, Aman, dan Toleran melalui Penguatan Kerukunan Antar Umat Beragama serta Penurunan Angka Kriminalitas

- Angka Kriminalitas (crime rate) ditargetkan sebesar 129,00 dan terealisasi 107,50, dengan capaian kinerja sebesar 120,00 persen. Mengingat semakin rendah nilai indikator ini semakin baik, capaian tersebut menunjukkan membaiknya kondisi keamanan dan ketertiban masyarakat. Target Tahun 2026 sebesar 128,00.

- Indeks Kerukunan Umat Beragama (IKUB) ditargetkan sebesar 85,00 dan terealisasi 83,29, dengan capaian kinerja sebesar 97,99 persen. Meskipun sedikit di bawah target, capaian ini menunjukkan kondisi kerukunan umat beragama yang relatif baik. Target Tahun 2026 sebesar 88,00.

Sasaran Strategis 8: Terwujudnya Keluarga Berkualitas, Kesetaraan Gender dan Masyarakat Inklusif

- Indeks Pembangunan Gender (IPG) ditargetkan sebesar 93,65 dan terealisasi 93,83, dengan capaian kinerja sebesar 100,19 persen. Capaian ini menunjukkan berkurangnya kesenjangan capaian pembangunan antara laki-laki dan perempuan. Target Tahun 2026 sebesar 93,80.

MISI V: MENERAPKAN PEMBANGUNAN BERKELANJUTAN DENGAN MEMPERHATIKAN KELESTARIAN LINGKUNGAN

Tujuan: Meningkatkan Kualitas Lingkungan Hidup dan Ketahanan Ekosistem Melalui Pembangunan yang Berwawasan Lingkungan dan Berkelanjutan

- Persentase Penurunan Emisi Gas Rumah Kaca (GRK) ditargetkan sebesar 15 persen dan terealisasi 5 persen, dengan capaian kinerja sebesar 33,00 persen. Capaian ini merupakan yang terendah dari seluruh indikator kinerja daerah, yang antara lain disebabkan oleh belum optimalnya mekanisme pengukuran, pelaporan, dan verifikasi emisi pada tingkat kabupaten. Target Tahun 2026 sebesar 16 persen.

Sasaran Strategis 9: Terwujudnya Kemandirian Pangan yang Berkelanjutan

- Prevalensi Ketidakcukupan Konsumsi Pangan (Prevalence of Undernourishment) ditargetkan sebesar 15,80 persen dan terealisasi 6,73 persen, dengan capaian kinerja sebesar 234,77 persen. Mengingat semakin rendah nilai indikator ini semakin baik, capaian tersebut menunjukkan membaiknya ketahanan dan aksesibilitas pangan masyarakat. Target Tahun 2026 sebesar 14,50 persen.

Sasaran Strategis 10: Terwujudnya Lingkungan Hidup Berkualitas dan Resiliensi terhadap Bencana

- Indeks Kualitas Lingkungan Hidup (IKLH) ditargetkan sebesar 82,65 dan terealisasi 88,67, dengan capaian kinerja sebesar 107,28 persen. Capaian ini menunjukkan terjaganya kualitas air, udara, dan tutupan lahan di wilayah kabupaten. Target Tahun 2026 sebesar 82,82.

- Indeks Risiko Bencana ditargetkan sebesar 155,59 dan terealisasi 162,76, dengan capaian kinerja sebesar 95,59 persen. Kemudian Target Tahun 2026 sebesar 155,39.

MISI VI: MEWUJUDKAN PEMERATAAN PEMBANGUNAN INFRASTRUKTUR ANTARA DESA DAN KOTA

Tujuan: Meningkatkan Aksesibilitas dan Pemerataan Infrastruktur Dasar yang Mendukung Konektivitas Wilayah, Pelayanan Publik, dan Pengurangan Kesenjangan Antarwilayah

- Indeks Infrastruktur ditargetkan sebesar 50,00, namun realisasi Tahun 2025 belum tersedia sehingga capaian kinerjanya belum dapat dievaluasi. Diperlukan penguatan penyediaan data pada Perangkat Daerah pengampu indikator. Target Tahun 2026 sebesar 51,50.

Sasaran Strategis 11: Meningkatnya Konektivitas Wilayah dan Pemerataan Akses Infrastruktur Dasar untuk Menurunkan Disparitas Antar Wilayah

- Rasio Konektivitas Kabupaten/Kota ditargetkan sebesar 85,62 dan terealisasi 88,62, dengan capaian kinerja sebesar 103,50 persen. Capaian ini menunjukkan meningkatnya kemantapan jaringan jalan dan konektivitas antarwilayah. Target Tahun 2026 sebesar 87,00.

- Persentase Desa Mandiri ditargetkan sebesar 0,343 dan terealisasi 0,687, dengan capaian kinerja sebesar 200,00 persen. Capaian ini menunjukkan peningkatan status kemandirian desa yang signifikan sebagai hasil dari penguatan pembangunan desa. Target Tahun 2026 sebesar 0,014.

2.1.2 Realisasi Kinerja Penyelenggaraan Urusan Pemerintahan

1. Capaian terhadap Indikator Kinerja Makro Pembangunan

Capaian indikator kinerja makro pemerintah daerah Kabupaten Konawe Tahun 2025 adalah sebagai berikut :

Tabel 2.2 Capaian terhadap Indikator Kinerja Makro Pembangunan

NO	INDIKATOR MAKRO	REALISASI 2025	TARGET 2026	
			SEBELUM PERUBAHAN	SESUDAH PERUBAHAN
1	*2*	*3*	*4*	*5*
1	Pertumbuhan Ekonomi	12,28	18,32	15,43
2	Tingkat Kemiskinan	12,78	12,25	12,25
3	Rasio Gini	0,268	0,298	0,252
4	Tingkat Pengangguran Terbuka	2,81	2,75	2,75
5	Indeks Pembangunan Manusia	75,09	75,5	75,5
6	Penurunan Intensitas Gas Rumah Kaca	0	16	16

Evaluasi capaian indikator kinerja makro pembangunan daerah pada Perubahan RKPD Tahun 2026 menggunakan data realisasi Tahun 2025 sebagai dasar analisis. Hal ini disebabkan indikator makro pembangunan merupakan indikator agregat yang dirilis secara tahunan oleh Badan Pusat Statistik, sehingga sampai dengan penyusunan Perubahan RKPD pada Triwulan II Tahun 2026, angka realisasi Tahun 2026 belum tersedia. Dengan demikian, data realisasi Tahun 2025 digunakan sebagai basis (tahun dasar) dalam menilai kewajaran dan ketercapaian target Tahun 2026.

Berdasarkan hasil evaluasi tersebut, dari 6 (enam) indikator makro pembangunan daerah, terdapat 2 (dua) indikator yang mengalami penyesuaian target dan 4 (empat) indikator yang targetnya dipertahankan.

Penyesuaian dilakukan pada indikator Pertumbuhan Ekonomi, dari 18,32 persen menjadi 15,43 persen. Penyesuaian ini merupakan koreksi terhadap asumsi awal perencanaan, mengingat realisasi Tahun 2025 sebesar 12,28 persen menyisakan selisih yang terlalu lebar terhadap target awal untuk dicapai dalam satu tahun anggaran. Target baru tetap menjaga momentum pertumbuhan di atas rata-rata provinsi dan nasional dengan asumsi yang lebih terukur. Penyesuaian juga dilakukan pada Rasio Gini, dari 0,298 menjadi 0,252. Berbeda dengan indikator sebelumnya, penyesuaian ini bersifat penguatan target karena realisasi Tahun 2025 sebesar 0,268 telah melampaui target awal, sehingga target dipertajam untuk menjaga konsistensi arah kebijakan pemerataan hasil pembangunan.

Sementara itu, target Tingkat Kemiskinan (12,25 persen), Tingkat Pengangguran Terbuka (2,75 persen), Indeks Pembangunan Manusia (75,50), dan Penurunan Intensitas Gas Rumah Kaca (16 persen) tetap dipertahankan. Realisasi keempat indikator tersebut pada Tahun 2025 masih berada dalam rentang deviasi yang wajar terhadap target, sehingga

asumsi perencanaan awal dinilai masih relevan dan capaiannya masih dimungkinkan melalui optimalisasi program pada sisa periode Tahun 2026.

Dengan demikian, penyesuaian target dilakukan secara selektif berdasarkan prinsip realistis dan terukur, sehingga Perubahan RKPD Tahun 2026 benar-benar mencerminkan kondisi aktual pelaksanaan pembangunan daerah.

2. **Capaian terhadap Indikator Penyelenggaraan urusan tahun 2025**

Realisasi kinerja penyelenggaraan urusan pemerintahan merupakan cerminan dari tingkat pencapaian pelaksanaan program dan kegiatan yang telah direncanakan dalam dokumen perencanaan daerah. Dalam konteks penyelenggaraan pemerintahan di Kabupaten Konawe, capaian kinerja setiap urusan pemerintahan menjadi indikator keberhasilan pembangunan dan pelayanan publik yang bermuara pada peningkatan kesejahteraan masyarakat

Tabel 2.3 Capaian Penyelenggaran Urusan Pemerintahan tahun 2025

NO	INDIKATOR	SATUAN	REALISASI 2025	TARGET RENJA 2026	OPD PENGAMPU
(1)	(2)	(3)	(4)	(5)	(6)
I	ASPEK GEOGRAFI DAN DEMOGRAFI				
1	Indeks Ketahanan Pangan (IKP)	Nilai	85,00	85,40	DINAS KETAHANAN PANGAN
2	Prevalensi Ketidakcukupan Konsumsi Pangan (Prevalence of Undernourishment)	%	6,73	14,50	DINAS KETAHANAN PANGAN
3	Konsumsi Listrik per Kapita	Kwh/Kapita	135,00	285,00	BADAN PERENCANAAN PEMBANGUNAN DAERAH
4	Akses Rumah Tangga terhadap Konsumsi Air Minum	%	51.17	51,67	DINAS PEKERJAAN UMUM DAN PENATAAN RUANG
5	Indeks Kualitas Lingkungan Hidup (IKLH)	Nilai	88,67	82,82	DINAS LINGKUNGAN HIDUP
6	Indeks Kualitas Udara (IKU)	Nilai	86,72	86,50	DINAS LINGKUNGAN HIDUP
7	Indeks Kualitas Air (IKA)	Nilai	87,70	72.04	DINAS LINGKUNGAN HIDUP
8	Indeks Kualitas Lahan (IKL)	Nilai	93,93	94,54	DINAS LINGKUNGAN HIDUP
9	Rumah Tangga dengan Akses Sanitasi Aman	(%)	2,81	1,10	DINAS PEKERJAAN UMUM DAN PENATAAN RUANG
10	Timbulan Sampah Terolah di Fasilitas Pengolahan Sampah	Ton/Tahun	1146.1	5565,79	DINAS LINGKUNGAN HIDUP
11	Proporsi Rumah Tangga dengan Layanan Penuh Pengumpulan Sampah	%	52.35	45,00	DINAS LINGKUNGAN HIDUP
12	Persentase Penurunan Emisi Gas Rumah Kaca (GRK)	%	5	16,00	DINAS LINGKUNGAN HIDUP
13	Indeks Risiko Bencana	Nilai	155,59	155,39	BADAN PENGANGGULANGAN BENCANA DAERAH
14	Indeks ketahanan daerah	Nilai	0,30	0,33	BADAN PENGANGGULANGAN BENCANA DAERAH
15	Laju Pertumbuhan Penduduk	%	1,38	1,84	DINAS PENGENDALIAN PENDUDUK DAN KELUARGA BERENCANA
16	Kepadatan Penduduk	Orang/km2	44,47	46,50	DINAS PENGENDALIAN PENDUDUK DAN KELUARGA BERENCANA
17	Indeks Pengelolaan Keanekaragaman Hayati	Nilai	0,00	0,45	DINAS LINGKUNGAN HIDUP
II	ASPEK KESEJAHTERAAN MASYARAKAT				
1	Laju Pertumbuhan Ekonomi	%	12,28	18,32	BADAN PERENCANAAN PEMBANGUNAN DAERAH
2	Angka Kemiskinan	%	12,78	12,25	DINAS SOSIAL
3	PDRB Per Kapita	Rp. Juta Per Tahun	86,44	56,51	BADAN PERENCANAAN PEMBANGUNAN DAERAH
4	Tingkat Pengangguran Terbuka (TPT)	%	2,81	2,75	DINAS TRANSMIGRASI DAN TENAGA KERJA
5	Rasio Gini	Angka	0,268	0,298	BADAN PERENCANAAN PEMBANGUNAN DAERAH
6	Indeks Pembangunan Manusia (IPM)	Nilai	75,09	75,50	BADAN PERENCANAAN PEMBANGUNAN DAERAH
7	Angka Harapan Hidup (AHH)	Tahun	72,00	70,81	DINAS KESEHATAN
8	Prevalensi Stunting (pendek dan sangat pendek) pada balita	(%)	19,1	20,68	DINAS KESEHATAN
9	Rata Rata Lama Sekolah	Tahun	8.90	10,09	DINAS PENDIDIKAN DAN KEBUDAYAAN
10	Harapan Lama Sekolah	Tahun	13.11	13,36	DINAS PENDIDIKAN DAN KEBUDAYAAN
11	Literasi membaca	%	81.50	90,05	DINAS PENDIDIKAN DAN KEBUDAYAAN
12	Numerasi	%	79.46	89,00	DINAS PENDIDIKAN DAN KEBUDAYAAN
13	Indeks Pembangunan Literasi Masyarakt (IPLM)	Nilai	5,69	75,00	DINAS PERPUSTAKAAN DAN KEARSIPAN
14	Indeks Literasi Digital	Nilai	0,00	43,80	DINAS KOMUNIKASI, INFORMATIKA DAN PERSANDIAN
15	Cakupan Kepesertaan Jaminan Sosial Tenaga Kerja	%	92,00	82,00	DINAS SOSIAL
16	Indeks Kerukunan Umat Beragama (IKUB)	Nilai	83,29	88,00	BADAN KESATUAN BANGSA DAN POLITIK
17	Indeks Pembangunan Kebudayaan (IPK)	Nilai	56,38	57,00	DINAS PENDIDIKAN DAN KEBUDAYAAN
18	Indeks Perlindungan Anak	Nilai	64,56	67,20	DINAS PEMBERDAYAAN PEREMPUAN DAN PERLINDUNGAN ANAK

NO	INDIKATOR	SATUAN	REALISASI 2025	TARGET RENJA 2026	OPD PENGAMPU
19	Indeks Pembangunan Keluarga	Nilai	63,70	62,80	DINAS PENGENDALIAN PENDUDUK DAN KELUARGA BERENCANA
20	Indeks Ketimpangan Gender (IKG)	Nilai	0,551	0,54	DINAS PEMBERDAYAAN PEREMPUAN DAN PERLINDUNGAN ANAK
21	Indeks Pembangunan Gender (IPG)	Nilai	93,83	93,80	DINAS PEMBERDAYAAN PEREMPUAN DAN PERLINDUNGAN ANAK
22	Angka Kematian Ibu (per 100.000 kelahiran hidup)	per 100.000 KH	278,00	155,20	DINAS KESEHATAN
23	Insidensi Tuberkulosis (per 100.000 penduduk	per 100.000 penduduk	161,55	254,17	DINAS KESEHATAN
24	Cakupan penemuan kasus Tuberkulosis (Treatment Coverage) (%)	%	100,00	100,00	DINAS KESEHATAN
25	Angka keberhasilan pengobatan Tuberkulosis (Treatment Coverage) (%)	%	78,00	90,50	DINAS KESEHATAN
26	Cakupan kepesertaan jaminan kesehatan nasional (JKN)	%	100	85,00	DINAS KESEHATAN
27	Proporsi Penduduk Berusia 15 Tahun ke Atas yang Berkualifikasi Pendidikan Tinggi (%)	%	0,00	29,95	DINAS PENDIDIKAN DAN KEBUDAYAAN
28	Jumlah penyandang disabilitas yang mendapatkan fasilitasi dari Unit Layanan Disabilitas Bidang Ketenagakerjaan dan/atau dari Dinas yang menangani bidang ketenagakerjaan	Orang	0	895	DINAS SOSIAL
29	Jumlah warisan budaya yang terdaftar	Objek	0,00	25	DINAS PENDIDIKAN DAN KEBUDAYAAN
III	**ASPEK DAYA SAING DAERAH**				
1	Angka Ketergantungan	%	0,00	64,12	DINAS PENGENDALIAN PENDUDUK DAN KELUARGA BERENCANA
2	Rasio PDRB Industri Pengolahan	%	20,10	20,00	DINAS PERDAGANGAN DAN PERINDUSTRIAN
3	Rasio PDRB Penyediaan Akomodasi Makan dan Minum	%	72,28	12,00	DINAS PARIWISATA DAN EKONOMI KREATIF
4	Rasio Kewirausahaan	Persentase	1.43	2,40	DINAS KOPERASI DAN USAHA KECIL MENENGAH
5	Tingkat Partisipasi Angkatan Kerja	%	65,00	68,53	DINAS TRANSMIGRASI DAN TENAGA KERJA
6	Indeks Inovasi Daerah	Nilai	0,00	59,00	BADAN PENELITIAN DAN PENGEMBANGAN
7	Pembentukan Modal Tetap Bruto	% PDRB	3,10	12,95	DINAS PENANAMAN MODAL DAN PELAYANAN TERPADU SATU PINTU
8	Net Ekspor	%	0,00	56,06	DINAS PERDAGANGAN DAN PERINDUSTRIAN
9	Indeks Infrastruktur	Nilai	0	51,50	DINAS PEKERJAAN UMUM DAN PENATAAN RUANG
10	Persentase Rumah Tangga dengan Akses Hunian Layak	Persentase	83.11	83,62	DINAS PERUMAHAN DAN KAWASAN PERMUKIMAN
11	Persentase Desa Mandiri	%	0,687	0,014	DINAS PEMBERDAYAAN MASYARAKAT DESA
12	Rasio Pajak Daerah terhadap PDRB	(%)	0,92	0,88	BADAN PENDAPATAN DAERAH
13	Tingkat Inflasi	(%)	2,66	2,80	Sekretariat Daerah (Bagian Ekonomi)
14	Pertumbuhan PDB Pertanian, Kehutanan dan Perikanan (%)	%	6,42	4,00	DINAS TANAMAN PANGAN, HOLTIKULTURA DAN PERKEBUNAN, DINAS PETERNAKAN DAN KESEHATAN HEWAN, DINAS PERIKANAN
15	Tingkat Penghunian Kamar (TPK) Hotel non bintang	%	0,00	68,42	DINAS PARIWISATA DAN EKONOMI KREATIF
16	Distribusi PDRB Atas Dasar Harga Berlaku Menurut Pengeluaran Konsumsi Rumah Tangga	%	33,50	39,81	BADAN PERENCANAAN PEMBANGUNAN DAERAH
17	Proporsi jumlah usaha kecil dan menengah (UKM)	%	1,72	0,76	DINAS KOPERASI DAN USAHA KECIL MENENGAH
18	Proporsi jumlah usaha kecil dan menengah non pertanian pada level kabupaten	%	5,43	11,60	DINAS KOPERASI DAN USAHA KECIL MENENGAH
19	Rasio volume usaha koperasi terhadap PDRB	Nilai	7,15	2,00	DINAS KOPERASI DAN USAHA KECIL MENENGAH
20	Return on Asset (ROA) BUMD	%	-21,35	-32,12	Sekretariat Daerah (Bagian Ekonomi)
21	Tingkat Partisipasi Angkatan Kerja (TPAK) Perempuan	%	63,80	61,75	DINAS TRANSMIGRASI DAN TENAGA KERJA
22	Indeks harga Konsumen	Nilai	109,83	114,00	BADAN PERENCANAAN PEMBANGUNAN DAERAH
23	Nilai Investasi daerah (rp)	Rp	5.736.300.019.453,00	3,4 T	DINAS PENANAMAN MODAL DAN PELAYANAN TERPADU SATU PINTU
24	Jumlah Kredit yang Diberikan untuk lapangan usaha	triliun rupiah	0,00	2,71	
IV	**ASPEK PELAYANAN UMUM**				

NO	INDIKATOR			SATUAN	REALISASI 2025	TARGET RENJA 2026	OPD PENGAMPU
1	Indeks Reformasi Hukum			Nilai	85,00	71,00	Sekretariat Daerah (Bagian Hukum)
2	Indeks Sistem Pemerintahan Berbasis Elektronik			Indeks	3,04	3,50	DINAS KOMUNIKASI, INFORMATIKA DAN PERSANDIAN
3	Kepatuhan Pelayanan Publik			Nilai	88,87	90,37	Sekretariat Daerah (Bagian Orpeg)
4	Indeks SPI			Nilai	68,00	78,00	INSPEKTORAT KABUPATEN KONAWE
5	Persentase Perda dan Perkada yang ditegakkan			%	100,00	100,00	SATUAN POLISI PAMONG PRAJA
6	Indeks Daya Saing Daerah			Angka	3,36	3,42	BADAN PERENCANAAN PEMBANGUNAN DAERAH
7	Cakupan layanan telekomunikasi (%)			%	82.5	85,29	DINAS KOMUNIKASI, INFORMATIKA DAN PERSANDIAN
8	Angka Kriminalitas (crime rate)			per 100.000 penduduk	107.50	128,00	BADAN PERENCANAAN PEMBANGUNAN DAERAH
	Jumlah warga negara yang memperoleh layanan penyelamatan dan evakuasi korban kebakaran			Orang	15	900	DINAS PEMADAM KEBAKARAN DAN PENYELAMATAN
9	Jumlah kelompok masyarakat yang terlibat dalam proses pengambilan keputusan			Kelompok Masyarakat	6	6	BADAN PERENCANAAN PEMBANGUNAN DAERAH
10	Indeks Akses Keuangan Daerah			Indeks	3,10	3,14	Sekretariat Daerah (Bagian Ekonomi)
11	Jumlah Kerja sama daerah			Kerja Sama	22	20	Sekretariat Daerah (Bagian Kerja sama)
12	Persentase konflik atau ketegangan antarumat beragama yang terselesaikan			%	100,00	100,00	BADAN KESATUAN BANGSA DAN POLITIK
13	Jumlah Konflik atau Ketegangan Antarumat Beragama yang Dilaporkan			Kasus	0	0	BADAN KESATUAN BANGSA DAN POLITIK
14	Nilai SAKIP			Nilai	67,45	71,00	BADAN PERENCANAAN PEMBANGUNAN DAERAH
15	Indeks Pencegahan Korupsi Daerah Monitoring Controlling Surveillance for Prevention (IPKD MCSP)			Nilai	0,00	100,00	BADAN PERENCANAAN PEMBANGUNAN DAERAH
16	Nilai Capaian Hasil Evaluasi Kinerja Penyelenggaraan Pemerintah Daerah (EKPPD)			Nilai	3,470	3,70	BADAN PERENCANAAN PEMBANGUNAN DAERAH
17	Indeks Reformasi Birokrasi (RB)			Nilai	0,00	71,00	BADAN PERENCANAAN PEMBANGUNAN DAERAH
	INDIKATOR KINERJA KUNCI						
1	**Pendidikan**	(1)	Tingkat partisipasi warga negara usia 5-6 tahun yang berpartisipasi dalam PAUD	%	65.50	93,05	DINAS PENDIDIKAN DAN KEBUDAYAAN
		(2)	Tingkat partisipasi warga negara usia 7-12 tahun yang berpartisipasi dalam pendidikan dasar	%	91.48	99,04	DINAS PENDIDIKAN DAN KEBUDAYAAN
		(3)	Tingkat partisipasi warga negara usia 13-15 tahun yang berpartisipasi dalam pendidikan menengah pertama	%	72.51	93,05	DINAS PENDIDIKAN DAN KEBUDAYAAN
		(4)	Tingkat partisipasi warga negara usia 7-18 tahun yang belum menyelesaikan pendidikan dasar dan menengah yg berpartisipasi dalam pendidikan kesetaraan	%	31,83	90,05	DINAS PENDIDIKAN DAN KEBUDAYAAN
		(5)	Angka partisipasi kasar (APK) Sekolah Dasar	%	97.46	102,00	DINAS PENDIDIKAN DAN KEBUDAYAAN
		(6)	Angka partisipasi kasar (APK) Sekolah Menengah Pertama	%	77.34	108,00	DINAS PENDIDIKAN DAN KEBUDAYAAN
		(7)	Angka pendidikan yang ditamatkan (APT SD)	%	97.34	93,00	DINAS PENDIDIKAN DAN KEBUDAYAAN
		(8)	Angka pendidikan yang ditamatkan (APT SMP)	%	76.42	96,03	DINAS PENDIDIKAN DAN KEBUDAYAAN
		(9)	Angka partisipasi sekolah (APS) SD/MI/Paket A	%	91.48	95,00	DINAS PENDIDIKAN DAN KEBUDAYAAN
		(10)	Angka partisipasi sekolah (APS) SMP/MTs/Paket B	%	72.51	93,06	DINAS PENDIDIKAN DAN KEBUDAYAAN
		(11)	Angka Putus Sekolah(APS) SD/MI	%	0,00	0,55	DINAS PENDIDIKAN DAN KEBUDAYAAN
		(12)	Angka Putus Sekolah(APS) SMP/MTs	%	0,00	0,55	DINAS PENDIDIKAN DAN KEBUDAYAAN
		(13)	Angka Kelulusan (AL) SD/MI	%	96.62	96,00	DINAS PENDIDIKAN DAN KEBUDAYAAN
		(14)	Angka Kelulusan (AL) SMP/MTs	%	92.53	99,08	DINAS PENDIDIKAN DAN KEBUDAYAAN

NO	INDIKATOR			SATUAN	REALISASI 2025	TARGET RENJA 2026	OPD PENGAMPU
		(15)	Angka Melanjutkan (AM) dari SD/MI ke SMP/MTs	%	0,00	94,00	DINAS PENDIDIKAN DAN KEBUDAYAAN
		(16)	Angka Melanjutkan (AM) dari SMP/MTs ke SMA/SMK/MA	%	0,00	99,01	DINAS PENDIDIKAN DAN KEBUDAYAAN
		(17)	Sekolah pendidikan SD/MI kondisi bangunan baik	%	63.90	85,00	DINAS PENDIDIKAN DAN KEBUDAYAAN
		(18)	Sekolah pendidikan SMP/MTs dan SMA/SMK/MA kondisi bangunan baik	%	76.12	90,00	DINAS PENDIDIKAN DAN KEBUDAYAAN
		(19)	Rasio ketersediaan sekolah/penduduk usia sekolah pendidikan dasar	%	0.76	0,07	DINAS PENDIDIKAN DAN KEBUDAYAAN
		(20)	Rasio ketersediaan sekolah terhadap penduduk usia sekolah pendidikan menengah	%	Wilayah Provinsi	0,02	DINAS PENDIDIKAN DAN KEBUDAYAAN
		(21)	Rasio guru/murid sekolah pendidikan dasar	%	14.19	1,02	DINAS PENDIDIKAN DAN KEBUDAYAAN
		(22)	Rasio guru terhadap murid pendidikan menengah	%	Wilayah Provinsi	0,02	DINAS PENDIDIKAN DAN KEBUDAYAAN
		(23)	Rasio guru/murid per kelas rata-rata sekolah dasar	%	13.13	9,06	DINAS PENDIDIKAN DAN KEBUDAYAAN
		(24)	Rasio guru terhadap murid per kelas rata-rata	%	17.69	14,00	DINAS PENDIDIKAN DAN KEBUDAYAAN
		(25)	Proporsi murid kelas 1 yang berhasil menamatkan sekolah dasar	%	14.20	94,00	DINAS PENDIDIKAN DAN KEBUDAYAAN
		(26)	Angka melek huruf penduduk usia 15-24 tahun, perempuan dan laki-laki	%	0,00	98,02	DINAS PENDIDIKAN DAN KEBUDAYAAN
		(27)	Penduduk yang berusia>15 Tahun melek huruf (tidak buta aksara)	%	0,00	98,02	DINAS PENDIDIKAN DAN KEBUDAYAAN
		(28)	Guru yang memenuhi kualifikasi S1/D-IV	%	0,00	75,00	DINAS PENDIDIKAN DAN KEBUDAYAAN
		(29)	Iklim Keamanan SMP	Nilai	0,00	73,00	DINAS PENDIDIKAN DAN KEBUDAYAAN
		(30)	Iklim Kebhinekaan SD	Nilai	0,00	75,00	DINAS PENDIDIKAN DAN KEBUDAYAAN
		(31)	Iklim Kebinekaan SMP	Nilai	0,00	74,00	DINAS PENDIDIKAN DAN KEBUDAYAAN
		(32)	Iklim Inklusivitas SD	Nilai	0,00	65,05	DINAS PENDIDIKAN DAN KEBUDAYAAN
		(33)	Iklim Inklusivitas SMP	Nilai	0,00	62,00	DINAS PENDIDIKAN DAN KEBUDAYAAN
		(34)	Iklim Keamanan SD	Nilai	0,00	78,05	DINAS PENDIDIKAN DAN KEBUDAYAAN
		(35)	Rata-rata kemampuan Literasi SD berdasarkan asesmen nasional	Nilai	0,00	59,00	DINAS PENDIDIKAN DAN KEBUDAYAAN
		(36)	Rata-rata kemampuan Numerasi SD berdasarkan asesmen nasional	Nilai	0,00	56,00	DINAS PENDIDIKAN DAN KEBUDAYAAN
		(37)	Rata-rata kompetensi Literasi SMP berdasarkan Asesmen Nasional	Nilai	0,00	64,00	DINAS PENDIDIKAN DAN KEBUDAYAAN
		(38)	Rata-rata kompetensi Numerasi SMP berdasarkan Asesmen Nasional	Nilai	0,00	60,00	DINAS PENDIDIKAN DAN KEBUDAYAAN
		(39)	Peningkatan Proporsi Jumlah Satuan PAUD yang Mendapatkan Minimal Akreditasi B	%	0,00	74,00	DINAS PENDIDIKAN DAN KEBUDAYAAN
		(40)	Pertumbuhan Proporsi Guru PAUD Formal dengan kualifikasi S1 / D IV	%	0,00	68,00	DINAS PENDIDIKAN DAN KEBUDAYAAN
2	**Kesehatan**	(1)	Rasio daya tampung RS terhadap Jumlah Penduduk (TT/1.000 penduduk)	Rasio	0,75	0,95	DINAS KESEHATAN
		(2)	Persentase RS Rujukan Tingkat kabupaten/kota yang terakreditasi	%	100,00	100,00	DINAS KESEHATAN
		(3)	Persentase ibu hamil mendapatkan pelayanan kesehatan ibu hamil	%	64,28	95,00	DINAS KESEHATAN
		(4)	Persentase ibu bersalin Mendapatkan pelayanan persalinan	%	74,45	96,00	DINAS KESEHATAN

NO	INDIKATOR			SATUAN	REALISASI 2025	TARGET RENJA 2026	OPD PENGAMPU
		(5)	Persentase bayi baru lahir mendapatkan pelayanan kesehatan bayi baru lahir	%	76,20	96,00	DINAS KESEHATAN
		(6)	Cakupan pelayanan kesehatan balita sesuai standar	%	99.63	95,00	DINAS KESEHATAN
		(7)	Persentase anak usia pendidikan dasar yg mendapatkan pelayanan kesehatan sesuai standar	%	93,48	95,00	DINAS KESEHATAN
		(8)	Persentase orang usia 15-29 tahun mendapatkan skrining kesehatan sesuai standar	%	78,16	90,00	DINAS KESEHATAN
		(9)	Persentase warga negara usia 60 tahun ke atas mendapatkan skrining kesehatan sesuai standar	%	99,19	85,00	DINAS KESEHATAN
		(10)	Persentase penderita hipertensi yg mendapatkan pelayanan kesehatan sesuai standar	%	79,33	75,00	DINAS KESEHATAN
		(11)	Persentase penderita DM yang mendapatkan pelayanan kesehatan sesuai standar	%	98,30	70,00	DINAS KESEHATAN
		(12)	Persentase ODGJ berat yang mendapatkan pelayanan kesehatan jiwa sesuai standar	%	92,93	85,00	DINAS KESEHATAN
		(13)	Persentase orang terduga TBC mendapatkan pelayanan TBC sesuai standar	%	100,00	90,00	DINAS KESEHATAN
		(14)	Persentase orang dengan resiko terinfeksi HIV mendapatkan pelayanan deteksi dini HIV sesuai standar	%	76,64	85,00	DINAS KESEHATAN
		(15)	Angka Kematian Bayi (AKB) per 1000 kelahiran hidup	Per 1.000 Kelahiran	14,20	5,10	DINAS KESEHATAN
		(16)	Angka kelangsungan hidup bayi	%	89,34	99,49	DINAS KESEHATAN
		(17)	Angka Kematian Balita per 1000 kelahiran hidup	Per 1.000 Kelahiran	1,80	0,35	DINAS KESEHATAN
		(18)	Angka Kematian Neonatal per 1000 kelahiran hidup	Per 1.000 Kelahiran	13,40	4,60	DINAS KESEHATAN
		(19)	Angka Kematian Ibu per100,000 kelahiran hidup	per 100.000 KH	278,00	150,00	DINAS KESEHATAN
		(20)	Rasio posyandu per satuan balita	Per 1000	1,50	1,35	DINAS KESEHATAN
		(21)	Rasio puskesmas, poliklinik, pustu per satuan penduduk	per 100.000 penduduk	28,65	64,50	DINAS KESEHATAN
		(22)	Rasio Rumah Sakit per satuan penduduk	per 100.000 penduduk	0,72	0,80	DINAS KESEHATAN
		(23)	Rasio dokter per satuan penduduk	Per 1000 Penduduk	94,90	0,50	DINAS KESEHATAN
		(24)	Rasio tenaga medis per satuan penduduk (Nakes/10.000 penduduk)	Rasio	899,10	9,50	DINAS KESEHATAN
		(25)	Cakupan komplikasi kebidanan yang ditangani	%	18,74	85,00	DINAS KESEHATAN
		(26)	Cakupan pertolongan persalinan oleh tenaga kesehatan yang memiliki kompetensi kebidanan	%	71,00	90,50	DINAS KESEHATAN
		(27)	CakupanDesa/kelurahanUniversal ChildImmunization (UCI)	%	12,80	65,00	DINAS KESEHATAN
		(28)	Cakupan Balita Gizi Buruk mendapat perawatan	%	0,10	95,00	DINAS KESEHATAN
		(29)	Persentase anak usia 1 tahun yang diimunisasi campak	%	65,80	85,00	DINAS KESEHATAN
		(30)	Non Polio AFP rate per100.000 penduduk (kasus/100.000 <15 th)	Nilai	64,60	2,57	DINAS KESEHATAN
		(31)	Cakupan balita pneumonia yang ditangani	%	90,00	90,00	DINAS KESEHATAN

NO	INDIKATOR			SATUAN	REALISASI 2025	TARGET RENJA 2026	OPD PENGAMPU
		(32)	Cakupan penemuan dan penanganan penderita penyakit TBC BTA	%	35,96	85,00	DINAS KESEHATAN
		(33)	Tingkat prevalensiTuberkulosis (per100.000 penduduk)	per 100.000 penduduk	70,59	230,00	DINAS KESEHATAN
		(34)	Tingkat kematian karenaTuberkulosis (per100.000 penduduk)	per 100.000 penduduk	0,03	10,00	DINAS KESEHATAN
		(35)	Proporsi jumlah kasus Tuberkulosis yang terdeteksi dalam program DOTS	%	35,96	45,00	DINAS KESEHATAN
		(36)	Proporsi kasus Tuberkulosis yang diobati dan sembuh dalam program DOTS	%	38,60	80,00	DINAS KESEHATAN
		(37)	Cakupan penemuan dan penanganan penderita penyakit DBD	%	98,00	90,00	DINAS KESEHATAN
		(38)	Penderita diare yang ditangani	%	59,50	98,00	DINAS KESEHATAN
		(39)	Angka kejadian Malaria	Per 1000 Penduduk	0,00	0,02	DINAS KESEHATAN
		(40)	Tingkat kematian akibat malaria	%	0,00	0,00	DINAS KESEHATAN
		(41)	Proporsi anak balita yang tidur dengan kelambu berinsektisida	%	0,45	40,00	DINAS KESEHATAN
		(42)	Proporsi anak balita dengan demam yang diobati dengan obat anti malaria yang tepat	%	81,00	85,00	DINAS KESEHATAN
		(43)	Prevalensi HIV/AIDS (persen) dari total populasi	%	11,10	0,09	DINAS KESEHATAN
		(44)	Cakupan pelayanan kesehatan rujukan pasien masyarakat miskin	%	50,00	60,00	DINAS KESEHATAN
		(45)	Cakupan puskesmas	%	100,00	105,00	DINAS KESEHATAN
		(46)	Cakupan puskesmas pembantu (PUSTU)	%	35,00	32,00	DINAS KESEHATAN
		(47)	Cakupan pelayanan nifas	%	75,00	72,00	DINAS KESEHATAN
		(48)	Cakupan neonatus dengan komplikasi yang ditangani	%	82,00	87,00	DINAS KESEHATAN
		(49)	Cakupan pemberian makanan pendamping ASI pada anak usia 6 - 24 bulan keluarga miskin	%	91,38	92,00	DINAS KESEHATAN
		(50)	Cakupan pelayanan kesehatan dasar masyarakat miskin	%	55,00	55,00	DINAS KESEHATAN
		(51)	Cakupan pelayanan gawat darurat level 1 yang harus diberikan sarana kesehatan (RS)	%	60,00	60,00	DINAS KESEHATAN
		(52)	Cakupan Desa/ Kelurahan mengalami KLB yang dilakukan penyelidikan epidemiologi< 24 jam	%	98,00	98,00	DINAS KESEHATAN
		(53)	Presentase lanjut usia yang mandiri	%	88,00	94,20	DINAS KESEHATAN
		(54)	Prevalensi depresi di umur lebih dari 15 Tahun	%	1,40	1,35	DINAS KESEHATAN
		(55)	Pravelensi Merokok pada Penduduk 10-21 Tahun	%	12,20	11,00	DINAS KESEHATAN
		(56)	Puskesmas dengan ketersediaan obat esensial dan Vaksi IRL (Imunisasi Rutin Lengkap)	%	98,00	98,00	DINAS KESEHATAN
		(57)	Presentasi puskesmas terakreditasi paripurna	%	37,93	45,00	DINAS KESEHATAN
		(58)	Presentase rumah sakit pemerintah terakreditasi paripurna	%	100,00	100,00	DINAS KESEHATAN
		(59)	Presentase puskesmas dengan jenis dan jumlah SDM kesehatan sesuai standar	%	90,00	78,00	DINAS KESEHATAN
		(60)	Presentase RS pemerintah dengan dokter spesialis sesuai standar	%	100,00	100,00	DINAS KESEHATAN

NO	INDIKATOR			SATUAN	REALISASI 2025	TARGET RENJA 2026	OPD PENGAMPU
		(61)	Persentase Cakupan pemeriksaan kesehatan gratis	%	38,47	55,00	DINAS KESEHATAN
		(62)	Prevalensi Obesitas lebih dari 18 tahun	%	21,00	21,00	DINAS KESEHATAN
		(63)	Proporsi fasyankes terintegrasi Sistem Informasi Kesehatan Nasional	%	95,00	98,00	DINAS KESEHATAN
		(64)	Insidensi Tuberkulosis	per 100.000 penduduk	70,59	230,00	DINAS KESEHATAN
3	Pekerjaan Umum	(1)	Rasio luas kawasan permukiman rawan pengendalian banjir di WS Kewenangan Kab/Kota	%	60,53	70,00	DINAS PEKERJAAN UMUM DAN PENATAAN RUANG
		(2)	Rasio luas kawasan permukiman sepanjang pantai rawan abrasi, erosi, dan akresi yg terlindungi oleh Infrastruktur pengaman pantai di WS kewenangan Kab/Kota	%	46,67	48,00	DINAS PEKERJAAN UMUM DAN PENATAAN RUANG
		(3)	Rasio luas daerah irigasi kewenangan kabupaten/kota yang dilayani oleh jaringan irigasitangga di seluruh kab/kota	%	66,98	63,50	DINAS PEKERJAAN UMUM DAN PENATAAN RUANG
		(4)	Persentase jumlah rumah tangga yang mendapatkan akses terhadap air minum melalui SPAM jaringan perpipaan dan bukan jaringan perpipaan terlindungi terhadap rumah	%	3,42	2,30	DINAS PEKERJAAN UMUM DAN PENATAAN RUANG
		(5)	Persentase jumlah rumah tangga yg memperoleh layanan pengolahan air limbah domestik	%	0,42	0,95	DINAS PEKERJAAN UMUM DAN PENATAAN RUANG
		(6)	Rasio kepatuhan IMB kab/ kota	%	3,53	10,00	DINAS PEKERJAAN UMUM DAN PENATAAN RUANG
		(7)	Tingkat Kemantapan Jalan kabupaten/kota	%	49,86	57,00	DINAS PEKERJAAN UMUM DAN PENATAAN RUANG
		(8)	Rasio proyek yang menjadi kewenangan pengawasannya tanpa kecelakaan konstruksi	%	85,00	85,50	DINAS PEKERJAAN UMUM DAN PENATAAN RUANG
		(9)	Proporsi panjang jaringan jalan dalam kondisi mantap	%	44,33	62,00	DINAS PEKERJAAN UMUM DAN PENATAAN RUANG
		(10)	Rasio panjang jalan dengan jumlah penduduk (km/1.000 penduduk)	Rasio	0,27	0,27	DINAS PEKERJAAN UMUM DAN PENATAAN RUANG
		(11)	Persentase rumah tinggal bersanitasi	%	2,81	7,20	DINAS PEKERJAAN UMUM DAN PENATAAN RUANG
		(12)	Persentase sempadan sungai yang dipakai bangunan liar	%	22,88	20,00	DINAS PEKERJAAN UMUM DAN PENATAAN RUANG
		(13)	Persentase drainase dalam kondisi baik/ pembuangan aliran air tidak tersumbat	%	25,00	27,00	DINAS PEKERJAAN UMUM DAN PENATAAN RUANG
		(14)	Persentase penduduk berakses air minumPersentase penduduk berakses air minum	%	48,00	50,00	DINAS PEKERJAAN UMUM DAN PENATAAN RUANG
		(15)	Proporsi rumah tangga dengan akses berkelanjutan terhadap air minum layak, perkotaan dan perdesaan	%	3,42	2,30	DINAS PEKERJAAN UMUM DAN PENATAAN RUANG
		(16)	Tersedianya fasilitas pengurangan sampah di perkotaan	%	0,00	78,00	DINAS PEKERJAAN UMUM DAN PENATAAN RUANG
		(17)	Luasan RTH publik sebesar 20% dari luas wilayah kota/kawasan perkotaan	%	3,00	7,00	DINAS PEKERJAAN UMUM DAN PENATAAN RUANG
		(18)	Rasio bangunan ber- IMB per satuan bangunan	%	18,00	25,00	DINAS PEKERJAAN UMUM DAN PENATAAN RUANG
		(19)	Ruang publik yang berubah peruntukannya	%	0,00	0,00	DINAS PEKERJAAN UMUM DAN PENATAAN RUANG

NO	INDIKATOR			SATUAN	REALISASI 2025	TARGET RENJA 2026	OPD PENGAMPU
		(20)	Rasio luas kawasan tertutup pepohonan berdasarkan hasil pemotretan citra satelit dan survei foto udara terhadap luas daratan	%	57,00	80,00	DINAS PEKERJAAN UMUM DAN PENATAAN RUANG
		(21)	Ketaatan terhadap RTRW	%	82,00	82,00	DINAS PEKERJAAN UMUM DAN PENATAAN RUANG
		(22)	Persentase jalan kabupaten dalam kondisi baik (> 40 KM/Jam)	%	49,86	62,00	DINAS PEKERJAAN UMUM DAN PENATAAN RUANG
		(23)	Pengenaan Sanksi Administratif Pelanggaran Pemanfaatan Ruang	Kasus	0	0	DINAS PEKERJAAN UMUM DAN PENATAAN RUANG
		(24)	Penyelesaian Materi Teknis RTRW	%	100,00	100,00	DINAS PEKERJAAN UMUM DAN PENATAAN RUANG
		(25)	Penetapan RTRW	%	50,00	100,00	DINAS PEKERJAAN UMUM DAN PENATAAN RUANG
		(26)	Penyelesaian Materi Teknis RDTR	%	100,00	100,00	DINAS PEKERJAAN UMUM DAN PENATAAN RUANG
		(27)	Penetapan RDTR	%	50,00	100,00	DINAS PEKERJAAN UMUM DAN PENATAAN RUANG
		(28)	Jumlah luas layanan irigasi yang direhabilitasi dan ditingkatkan	Hektar	1384,77	150,00	DINAS PEKERJAAN UMUM DAN PENATAAN RUANG
4	**Perumahan**	(1)	Penyediaan dan rehabili-tasi rumah layak huni bagi korban bencana kab/kota	%	0,00	98,00	DINAS PERUMAHAN DAN KAWASAN PERMUKIMAN
		(2)	Persentase kawasan permukiman kumuh dibawah 10 ha di kabupaten/kota yang ditangani	%	0,00	20,00	DINAS PERUMAHAN DAN KAWASAN PERMUKIMAN
		(3)	Berkurangnya jumlah unit RTLH (Rumah Tidak Layak Huni)	%	0,00	20,00	DINAS PERUMAHAN DAN KAWASAN PERMUKIMAN
		(4)	Jumlah perumahan yang sudah dilengkapi PSU (Prasarana, Sarana dan Utilitas Umum	%	0,00	2,00	DINAS PERUMAHAN DAN KAWASAN PERMUKIMAN
		(5)	Rasio rumah layak huni	%	83.11	81,00	DINAS PERUMAHAN DAN KAWASAN PERMUKIMAN
		(6)	Rasio permukiman layak huni	%	100,00	96,80	DINAS PERUMAHAN DAN KAWASAN PERMUKIMAN
		(7)	Cakupan ketersediaan rumah layak huni	%	83.11	81,00	DINAS PERUMAHAN DAN KAWASAN PERMUKIMAN
		(8)	Cakupan layanan rumah layak huni yang terjangkau	%	83.11	66,50	DINAS PERUMAHAN DAN KAWASAN PERMUKIMAN
		(9)	Persentase pemukiman yang tertata	%	100,00	82,00	DINAS PERUMAHAN DAN KAWASAN PERMUKIMAN
		(10)	Persentase lingkungan pemukiman kumuh	%	0,00	3,30	DINAS PERUMAHAN DAN KAWASAN PERMUKIMAN
		(11)	Persentase luasan permukiman kumuh di kawasan perkotaan	%	0,01	0,95	DINAS PERUMAHAN DAN KAWASAN PERMUKIMAN
		(12)	Proporsi rumah tangga kumuh perkotaan	%	0,01	0,40	DINAS PERUMAHAN DAN KAWASAN PERMUKIMAN
		(13)	Cakupan Lingkungan Yang Sehat dan Aman yang didukung dengan PSU	%	100,00	6,00	DINAS PERUMAHAN DAN KAWASAN PERMUKIMAN
5	**Trantibumlinmas**	(1)	PERSENTASE GANGGUAN TRANTIBUM YANG DAPAT DISELESAIKAN	%	100,00	60,00	SATUAN POLISI PAMONG PRAJA
		(2)	Jumlah warga negara yang memperoleh layanan informasi rawan bencana	Orang	250	300	BADAN PENANGGULANGAN BENCANA DAERAH
		(3)	Jumlah warga negara yang memperoleh layanan pencegahan dan kesiap-siagaan terhadap bencana	Orang	7500	8000	BADAN PENANGGULANGAN BENCANA DAERAH
		(5)	PERSENTASE PELAYANAN PENYELAMATAN DAN EVAKUASI KORBAN KEBAKARAN	%	87,95	98,00	DINAS PEMADAM KEBAKARAN DAN PENYELAMATAN
		(6)	Cakupan pelayanan bencana kebakaran kabupaten/kota	%	90,50	95,00	DINAS PEMADAM KEBAKARAN DAN PENYELAMATAN

NO	INDIKATOR			SATUAN	REALISASI 2025	TARGET RENJA 2026	OPD PENGAMPU
		(7)	Tingkat waktu tanggap (response time rate) daerah layanan Wilayah Manajemen Kebakaran (WMK)	%	70,00	90,00	DINAS PEMADAM KEBAKARAN DAN PENYELAMATAN
		(8)	Indeks Penyelenggaraan Trantibumlinmas Sub Urusan Bencana	Nilai	100,00	100,00	BADAN PENANGGULANGAN BENCANA DAERAH
		(9)	Indeks Penyelenggaraan Trantibumlinmas Sub Urusan Trantibum	Nilai	100,00	88,00	SATUAN POLISI PAMONG PRAJA
		(10)	Indeks Penyelenggaraan Trantibumlinmas Sub Urusan Kebakaran	Nilai	80,58	100,00	DINAS PEMADAM KEBAKARAN DAN PENYELAMATAN
6	**Sosial**	(1)	PERSENTASE PENYANDANG DISABILITAS TERLANTAR, ANAK TERLANTAR, LANJUTUSIA TERLANTAN DAN GELANDANGAN PENGEMIS YG TERPENUHI KEBUTUHAN DASARNYA DI LUAR PANTI (INDIKATOR SPM)	%	97,00	98,00	DINAS SOSIAL
		(2)	Persentase korban bencana alam dan sosial yang terpenuhi kebutuhan dasarnya pada saat dan setelah tanggap darurat bencana daerah kab/kota	%	100,00	98,00	DINAS SOSIAL
		(3)	Persentase PMKS yang memperoleh bantuan sosial	%	81,40	80,50	DINAS SOSIAL
		(4)	Persentase PMKS yang tertangani	%	91,20	80,50	DINAS SOSIAL
		(5)	Persentase panti sosial yang menerima program pemberdayaan sosial melalui kelompok usaha bersama (KUBE) atau kelompok sosial ekonomi sejenis lainnya	%	0,00	10,00	DINAS SOSIAL
		(6)	Persentase panti sosial yang menyediakan sarana prasarana pelayanan kesehatan sosial	%	94,00	95,00	DINAS SOSIAL
		(7)	Persentase wahana kesejahteraan sosial berbasis masyarakat (WKBSM) yang menyediakan sarana prasarana pelayanan kesejahteraan sosial	%	98,00	90,00	DINAS SOSIAL
		(8)	Persentase korban bencana yang menerima bantuan sosial selama masa tanggap darurat	%	100,00	98,00	DINAS SOSIAL
		(9)	Persentase penyandang cacat fisik dan mental, serta lanjut usia tidak potensial yang telah menerima jaminan sosial	%	85,00	78,00	DINAS SOSIAL
		(10)	Jumlah Keluarga Miskin Penerima Perlindungan Sosial yang Tergraduasi dari Kemiskinan	Keluarga	25	32	DINAS SOSIAL
		(11)	SDM Penyelenggara Kesejahteraan Sosial ASN dan NON ASN yang Mengikuti Sertifikasi	Orang	83	83	DINAS SOSIAL
		(12)	Lembaga Kesejahteraan Sosial (LKS) dan Potensi dan Sumber Kesejahteraan Sosial (PSKS) Kelembagaan yang Mengikuti Proses Akreditasi	Lembaga	100	100	DINAS SOSIAL
		(13)	Persentase (%) daerah yang aktif melakukan pemutakhiran data terpadu penanggulangan kemiskinan	%	100,00	82,00	DINAS SOSIAL
		(14)	Persentase (%) penyandang disabilitas terlantar yang terpenuhi kebutuhan dasarnya	%	92,00	82,00	DINAS SOSIAL

NO	INDIKATOR			SATUAN	REALISASI 2025	TARGET RENJA 2026	OPD PENGAMPU
		(15)	Persentase (%) lanjut usia terlantar yang terpenuhi kebutuhan dasarnya	%	96,00	82,00	DINAS SOSIAL
		(16)	Persentase (%) anak terlantar yang terpenuhi kebutuhan dasarnya	%	100,00	82,00	DINAS SOSIAL
		(17)	Persentase (%) gelandangan pengemis yang terpenuhi kebutuhan dasarnya	%	100,00	85,00	DINAS SOSIAL
		(18)	Persentase (%) korban bencana yang terpenuhi kebutuhan dasarnya	%	100,00	98,00	DINAS SOSIAL
7	Ketenagakerjaan	(1)	Persentase kegiatan yg dilaksanakan yg mengacu ke rencana tenaga kerja	%	0,00	80,00	DINAS TRANSMIGRASI DAN TENAGA KERJA
		(2)	Persentase Tenaga Kerja Bersertifikat Kompetensi	%	0,00	3,00	DINAS TRANSMIGRASI DAN TENAGA KERJA
		(3)	Jumlah pekerja pada perusahaan yang menerapkan perlindungan hak-hak pekerja dan dialog sosial	Orang	156	29550	DINAS TRANSMIGRASI DAN TENAGA KERJA
		(4)	Jumlah lulusan pelatihan vokasi yang bersertifikat	Orang	0	300	DINAS TRANSMIGRASI DAN TENAGA KERJA
		(5)	Persentase Pekerja Informal	%	0,00	60,29	DINAS TRANSMIGRASI DAN TENAGA KERJA
8	Pemberdayaan Perempuan Dan Perlindungan Anak	(1)	Persentase ARG pada belanja langsung APBD	%	0,49	25,00	DINAS PEMBERDAYAAN PEREMPUAN DAN PERLINDUNGAN ANAK
		(2)	PERSENTASE ANAK KORBAN KEKERASAN YANG DITANGANI INSTANSI TERKAIT KABUPATEN	%	100,00	60,00	DINAS PEMBERDAYAAN PEREMPUAN DAN PERLINDUNGAN ANAK
		(3)	RASIO KEKERASAN TERHADAP PEREMPUAN, TERMASUK TPPO (PER 100.000 PENDUDUK PEREMPUAN	%	0,01	1,00	DINAS PEMBERDAYAAN PEREMPUAN DAN PERLINDUNGAN ANAK
		(4)	Persentase partisipasi perempuan di lembaga pemerintah	%	11,08	12,00	DINAS PEMBERDAYAAN PEREMPUAN DAN PERLINDUNGAN ANAK
		(5)	Proporsi kursi yang diduduki perempuan di DPR	%	13,33	13,33	DINAS PEMBERDAYAAN PEREMPUAN DAN PERLINDUNGAN ANAK
		(6)	Partisipasi perempuan di lembaga swasta	%	88,92	89,60	DINAS PEMBERDAYAAN PEREMPUAN DAN PERLINDUNGAN ANAK
		(7)	Rasio KDRT	Rasio	0,01	1,90	DINAS PEMBERDAYAAN PEREMPUAN DAN PERLINDUNGAN ANAK
		(8)	Persentase jumlah tenaga kerja dibawah umur	%	0,00	0,00	DINAS PEMBERDAYAAN PEREMPUAN DAN PERLINDUNGAN ANAK
		(9)	Partisipasi angkatan kerja perempuan	%	63,80	96,40	DINAS PEMBERDAYAAN PEREMPUAN DAN PERLINDUNGAN ANAK
		(10)	Cakupan perempuan dan anak korban kekerasan yang mendapatkan penanganan pengaduan oleh petugas terlatih di dalam unit pelayanan terpadu	%	100,00	98,00	DINAS PEMBERDAYAAN PEREMPUAN DAN PERLINDUNGAN ANAK
		(11)	Cakupan perempuan dan anak korban kekerasan yang mendapatkan layanan kesehatan oleh tenaga kesehatan terlatih di Puskesmas mampu tatalaksana KtP/A dan PPT/PKT di Rumah Sakit	%	100,00	98,00	DINAS PEMBERDAYAAN PEREMPUAN DAN PERLINDUNGAN ANAK
		(12)	Cakupan layanan rehabilitasi sosial yang diberikan oleh petugas rehabilitasi sosial terlatih bagi perempuan dan anak korban kekerasan di dalam unit pelayanan terpadu.	%	100,00	60,00	DINAS PEMBERDAYAAN PEREMPUAN DAN PERLINDUNGAN ANAK
		(13)	Cakupan penegakan hukum dari tingkat penyidikan sampai dengan putusan pengadilan atas kasus- kasus kekerasan terhadap perempuan dan anak	%	89,00	95,00	DINAS PEMBERDAYAAN PEREMPUAN DAN PERLINDUNGAN ANAK

NO	INDIKATOR			SATUAN	REALISASI 2025	TARGET RENJA 2026	OPD PENGAMPU
		(14)	Cakupan perempuan dan anak korban kekerasan yang mendapatkan layanan bantuan hukum	%	100,00	98,00	DINAS PEMBERDAYAAN PEREMPUAN DAN PERLINDUNGAN ANAK
		(15)	Cakupan layanan pemulangan bagi perempuan dan anak korban kekerasan	%	100,00	98,00	DINAS PEMBERDAYAAN PEREMPUAN DAN PERLINDUNGAN ANAK
		(16)	Cakupan layanan reintegrasi sosial bagi perempuan dan anak korban kekerasan	%	100,00	98,00	DINAS PEMBERDAYAAN PEREMPUAN DAN PERLINDUNGAN ANAK
		(17)	Rasio APM perempuan/laki-laki diSD (GPI×100)	Rasio	95,00	97,00	DINAS PEMBERDAYAAN PEREMPUAN DAN PERLINDUNGAN ANAK
		(18)	Rasio APM perempuan/laki-laki diSMP (GPI×100)	Rasio	74.50	80,00	DINAS PEMBERDAYAAN PEREMPUAN DAN PERLINDUNGAN ANAK
		(19)	Rasio APM perempuan/laki-laki diSMA (GPI×100)	Rasio	68,00	72,00	DINAS PEMBERDAYAAN PEREMPUAN DAN PERLINDUNGAN ANAK
		(20)	Rasio APM perempuan/laki-laki diPerguruan Tinggi (GPI×100)	Rasio	23,00	30,00	DINAS PEMBERDAYAAN PEREMPUAN DAN PERLINDUNGAN ANAK
		(21)	Rasio melek huruf perempuan terhadaplaki-laki pada kelompok usia 15-24 tahun (GPI×100)	Rasio	100,00	100,00	DINAS PEMBERDAYAAN PEREMPUAN DAN PERLINDUNGAN ANAK
		(22)	Kontribusi perempuan dalam pekerjaan upahan di sector nonpertanian	%	54,25	43,50	DINAS PEMBERDAYAAN PEREMPUAN DAN PERLINDUNGAN ANAK
		(23)	Persentase ARG Daerah	%	0,49	0,01	DINAS PEMBERDAYAAN PEREMPUAN DAN PERLINDUNGAN ANAK
		(24)	Nilai Penganugerahan Parahita Ekapraya Daerah	Nilai	200,00	150,00	DINAS PEMBERDAYAAN PEREMPUAN DAN PERLINDUNGAN ANAK
		(25)	Indeks Perlindungan Anak (IPA)	Nilai	64,56	67,20	DINAS PEMBERDAYAAN PEREMPUAN DAN PERLINDUNGAN ANAK
		(26)	Persentase anak korban kekerasan yang mendapatkan layanan komprehensif	%	100,00	98,00	DINAS PEMBERDAYAAN PEREMPUAN DAN PERLINDUNGAN ANAK
		(27)	Persentase Perempuan Korban Kekerasan dan TPPO yang Mendapatkan Layanan Komprehensif	%	100,00	98,00	DINAS PEMBERDAYAAN PEREMPUAN DAN PERLINDUNGAN ANAK
		(28)	Nilai dalam Kabupaten/Kota Layak Anak (KLA)	Nilai	436,13	550,00	DINAS PEMBERDAYAAN PEREMPUAN DAN PERLINDUNGAN ANAK
9	**Pangan**	(1)	PERSENTASE KETERSEDIAAN PANGAN (TERSEDIANYA CADANGAN BERAS/ JAGUNG SESUAI KEBUTUHAN)	%	109,00	100,00	DINAS KETAHANAN PANGAN
		(2)	Ketersediaan energi dan protein perkapita	%	(2.176) dan (65,36)	83,50	DINAS KETAHANAN PANGAN
		(3)	Pengawasan dan pembinaan keamanan pangan	%	80,00	85,00	DINAS KETAHANAN PANGAN
		(4)	Persentase pangan segar asal tumbuhan yang memenuhi persyaratan mutu dan keamanan pangan	%	90,00	85,00	DINAS KETAHANAN PANGAN
		(5)	Rasio jumlah cadangan beras pemerintah daerah (CBPD) terhadap target jumlah CBPD berdasarkan Perbadan 15/2023	%	108,00	85,00	DINAS KETAHANAN PANGAN
		(6)	Skor Pola Pangan Harapan	Nilai	89,49	83,50	DINAS KETAHANAN PANGAN
		(7)	Persentase Daerah Rentan Rawan Pangan	%	2,30	1,80	DINAS KETAHANAN PANGAN
10	**Pertanahan**	(1)	Persentase pemanfaatan tanah yg sesuai dgn peruntukkan tanahnya diatas izin lokasi dibandingkan dgn luas izin lokasi yg diterbitkan	%	-	100,00	Sekretariat Daerah (Bagian Tata Pemerintahan)
		(2)	Persentase penetapan tanah utk Pembangunan fasilitas umum	%	100,00	100,00	Sekretariat Daerah (Bagian Tata Pemerintahan)

NO	INDIKATOR			SATUAN	REALISASI 2025	TARGET RENJA 2026	OPD PENGAMPU
		(3)	Tersedianya lokasi pembangunan dalam rangka penanaman modal.	%	-	100,00	Sekretariat Daerah (Bagian Tata Pemerintahan)
		(4)	Tersedianya Tanah Obyek Landreform (TOL) yang siap diredistribusikan yang berasal dari Tanah Kelebihan Maksimum dan Tanah Absentee	%	-	100,00	Sekretariat Daerah (Bagian Tata Pemerintahan)
		(5)	Tersedianya tanah untuk masyarakat.	%	-	100,00	Sekretariat Daerah (Bagian Tata Pemerintahan)
		(6)	Penangan sengketa tanah garapan yang dilakukan melalui mediasi	%	-	95,00	Sekretariat Daerah (Bagian Tata Pemerintahan)
		(7)	Persentase luas lahan bersertifikat	%	-	70,00	Sekretariat Daerah (Bagian Tata Pemerintahan)
		(8)	Penyelesaian izin lokasi	%	-	87,30	Sekretariat Daerah (Bagian Tata Pemerintahan)
		(9)	Jumlah bidang tanah yang diredistribusi	Bidang Tanah	-	144,00	Sekretariat Daerah (Bagian Tata Pemerintahan)
		(10)	Jumlah Kepala Keluarga penerima akses Reforma Agraria	Kepala Keluarga	-	100742	Sekretariat Daerah (Bagian Tata Pemerintahan)
11	**Lingkungan Hidup**	(1)	Terlaksananya pengelolaan sampah di wilayah Kab/Kota	%	72.16	79,50	DINAS LINGKUNGAN HIDUP
		(2)	Ketaatan penanggung jawab usaha dan/atau kegiatan terhadap izin lingkungan, izin PPLH dan PUU LH yang diterbitkan oleh Pemda Kab/Kota	%	66,00	20,00	DINAS LINGKUNGAN HIDUP
		(3)	Tersusunnya RPPLH Kabupaten/Kota	Dokumen	0	1	DINAS LINGKUNGAN HIDUP
		(4)	Terintegrasinya RPPLH dalam rencana pembangunan kabupaten/kota	Dokumen	0	1	DINAS LINGKUNGAN HIDUP
		(5)	Terselenggaranya KLHS untuk K/R/P tingkat daerah	Dokumen	2	1	DINAS LINGKUNGAN HIDUP
		(6)	Terlaksananya pemberian penghargaan lingkungan hidup	Nilai	0,00	1,00	DINAS LINGKUNGAN HIDUP
		(7)	Pengaduan masyarakat terkait izin lingkungan, izin PPLH dan PUU LH yang di terbitkan oleh Pemerintah daerah Kabupaten/Kota, lokasi usaha dan dampaknya di Daerah kabupaten/kota	%	80,00	95,00	DINAS LINGKUNGAN HIDUP
		(8)	Persentase jumlah sampah yang terkurangi melalui 3R	Ton/Tahun	1146.1	4000,00	DINAS LINGKUNGAN HIDUP
		(9)	Persentase cakupan area pelayanan	%	0,01	5,00	DINAS LINGKUNGAN HIDUP
		(10)	Operasionalisasi TPA/TPST/SPA di kabupaten/kota	Skor	84.65	73,00	DINAS LINGKUNGAN HIDUP
		(11)	Persentase izin pengelolaan sampah oleh swasta yang diterbitkan	%	71,43	95,00	DINAS LINGKUNGAN HIDUP
		(12)	Persentase pengelolaan sampah oleh swasta yang taat terhadap peraturan perundang-undangan	%	71,43	95,00	DINAS LINGKUNGAN HIDUP
		(13)	Indeks Kinerja Pengelolaan Sampah (IKPS)	poin	32,00	40,00	DINAS LINGKUNGAN HIDUP
		(14)	Proporsi Rumah Tangga dengan Layanan pengumpulan Sampah	%	52.35	50,00	DINAS LINGKUNGAN HIDUP
12	**Admindukcapil**	(1)	Perekaman KTP elektronik	%	98,06	99,90	DINAS ADMINISTRASI KEPENDUDUKAN DAN PENCATATAN SIPIL
		(2)	Persentase Anak Usia 0-17 Tahun Kurang 1 (Satu) Hari yang Memiliki KIA	%	30,29	75,00	DINAS ADMINISTRASI KEPENDUDUKAN DAN PENCATATAN SIPIL
		(3)	Kepemilikan akta kelahiran	%	99,48	99,00	DINAS ADMINISTRASI KEPENDUDUKAN DAN PENCATATAN SIPIL
		(4)	Persentase OPD yang Telah Memanfaatkan Data Kependudukan berdasarkan Perjanjian Kerja Sama	%	27,00	75,00	DINAS ADMINISTRASI KEPENDUDUKAN DAN PENCATATAN SIPIL

NO	INDIKATOR			SATUAN	REALISASI 2025	TARGET RENJA 2026	OPD PENGAMPU
		(5)	Rasio penduduk ber-KTP per satuan penduduk	%	99,00	100,00	DINAS ADMINISTRASI KEPENDUDUKAN DAN PENCATATAN SIPIL
		(6)	Rasio pasangan berakte nikah	%	53,02	72,00	DINAS ADMINISTRASI KEPENDUDUKAN DAN PENCATATAN SIPIL
		(7)	Ketersediaan database kependudukan skala provinsi	Nilai	1,00	1,00	DINAS ADMINISTRASI KEPENDUDUKAN DAN PENCATATAN SIPIL
		(8)	Penerapan KTP Nasional berbasis NIK	Nilai	1,00	1,00	DINAS ADMINISTRASI KEPENDUDUKAN DAN PENCATATAN SIPIL
		(9)	Cakupan penerbitan akta kelahiran	%	100,00	98,00	DINAS ADMINISTRASI KEPENDUDUKAN DAN PENCATATAN SIPIL
		(10)	Cakupan Kepemilikan Akta Cerai	%	100,00	98,00	DINAS ADMINISTRASI KEPENDUDUKAN DAN PENCATATAN SIPIL
		(11)	Cakupan Kepemilikan Akta Kematian	%	100,00	98,00	DINAS ADMINISTRASI KEPENDUDUKAN DAN PENCATATAN SIPIL
13	**Pemberdayaan Masyarakat dan Desa**	(1)	Persentase pengentasan desa tertinggal	%	20,00	65,00	DINAS PEMBERDAYAAN MASYARAKAT DESA
		(2)	Persentase peningkatan status desa mandiri	%	0,003	5,00	DINAS PEMBERDAYAAN MASYARAKAT DESA
		(3)	Cakupan sarana prasarana perkantoran pemerintahan desa yang baik	%	100,00	98,00	DINAS PEMBERDAYAAN MASYARAKAT DESA
		(4)	Rata-rata jumlah kelompok binaan lembaga pemberdayaan masyarakat (LPM)	Kelompok	0	11	DINAS PEMBERDAYAAN MASYARAKAT DESA
		(5)	Rata-rata jumlah kelompok binaan PKK	Kelompok	11	11	DINAS PEMBERDAYAAN MASYARAKAT DESA
		(6)	Persentase LSM aktif	%	0,00	7,00	DINAS PEMBERDAYAAN MASYARAKAT DESA
		(7)	Persentase LPM Berprestasi	%	0,00	1,50	DINAS PEMBERDAYAAN MASYARAKAT DESA
		(8)	Persentase PKK aktif	%	100,00	98,00	DINAS PEMBERDAYAAN MASYARAKAT DESA
		(9)	Persentase Posyandu aktif	%	100,00	95,00	DINAS PEMBERDAYAAN MASYARAKAT DESA
		(10)	Swadaya Masyarakat terhadap Program pemberdayaan masyarakat	%	50,00	40,00	DINAS PEMBERDAYAAN MASYARAKAT DESA
		(11)	Pemeliharaan Pasca Program pemberdayaan masyarakat	%	10,00	50,00	DINAS PEMBERDAYAAN MASYARAKAT DESA
		(12)	Jumlah Desa yang menerapkan pengelolaan keuangan desa berbasis digital	Desa	291	60	DINAS PEMBERDAYAAN MASYARAKAT DESA
14	**Pengendalian Penduduk dan Keluarga Berencana**	(1)	TFR (Angka Kelahiran Total)	Nilai	1,88	2,40	DINAS PENGENDALIAN PENDUDUK DAN KELUARGA BERENCANA
		(2)	Laju pertumbuhan penduduk (LPP)	%	0,00	1,08	DINAS PENGENDALIAN PENDUDUK DAN KELUARGA BERENCANA
		(3)	Persentase Perangkat Daerah (Dinas/Badan) yang berperan aktif dalam pembangunan Daerah melalui Kampung KB	%	27,00	35,00	DINAS PENGENDALIAN PENDUDUK DAN KELUARGA BERENCANA
		(4)	Persentase Perangkat Daerah (Dinas/Badan) yang menyusun dan memanfaatkan Rancangan IndukPengendalian Penduduk	%	30,00	30,00	DINAS PENGENDALIAN PENDUDUK DAN KELUARGA BERENCANA
		(5)	Jumlah kebijakan (Peraturan Daerah/Peraturan Kepala Daerah) yang mengatur tentang pengendalian kuantitas dan kualitas penduduk	Dokumen	1	1	DINAS PENGENDALIAN PENDUDUK DAN KELUARGA BERENCANA
		(6)	Jumlah sektor yang menyepakati dan memanfaatkan data profil (parameter dan proyeksi penduduk) untuk perencanaan dan pelaksanaan program pembangunan	Unit	1	2	DINAS PENGENDALIAN PENDUDUK DAN KELUARGA BERENCANA
		(7)	Rata-rata jumlah anak per keluarga	Rata-Rata Jumlah Anak	2,20	2,18	DINAS PENGENDALIAN PENDUDUK DAN KELUARGA BERENCANA

NO	INDIKATOR			SATUAN	REALISASI 2025	TARGET RENJA 2026	OPD PENGAMPU
		(8)	Angka pemakaian kontrasepsi/CPR bagi perempuan menikah usia15 - 49	%	59,78	72,00	DINAS PENGENDALIAN PENDUDUK DAN KELUARGA BERENCANA
		(9)	Angka kelahiran remaja (perempuan usia 15–19) per 1.000 perempuan usia 15–19 tahun (ASFR15–19)	Kelahiran per 1000 WUS 15-19 tahun	30,25	37,30	DINAS PENGENDALIAN PENDUDUK DAN KELUARGA BERENCANA
		(10)	Persentase Penggunaan Kontrasepsi Jangka Panjang (MKJP)	%	42,40	35,00	DINAS PENGENDALIAN PENDUDUK DAN KELUARGA BERENCANA
		(11)	Persentase tingkat keberlangsungan pemakaian kontrasepsi	%	61,00	63,00	DINAS PENGENDALIAN PENDUDUK DAN KELUARGA BERENCANA
		(12)	Cakupan anggota Bina Keluarga Balita (BKB) ber-KB	%	100,00	68,00	DINAS PENGENDALIAN PENDUDUK DAN KELUARGA BERENCANA
		(13)	Cakupan anggota Bina Keluarga Remaja (BKR) ber-KB	%	72,93	48,00	DINAS PENGENDALIAN PENDUDUK DAN KELUARGA BERENCANA
		(14)	Cakupan anggota Bina Keluarga Lansia (BKL) ber-KB	%	62,12	48,00	DINAS PENGENDALIAN PENDUDUK DAN KELUARGA BERENCANA
		(15)	Pusat Pelayanan Keluarga Sejahtera (PPKS) di setiap Kecamatan	%	96,42	20,00	DINAS PENGENDALIAN PENDUDUK DAN KELUARGA BERENCANA
		(16)	Cakupan Remaja dalam Pusat Informasi Dan Konseling Remaja/Mahasiswa	%	86,96	60,00	DINAS PENGENDALIAN PENDUDUK DAN KELUARGA BERENCANA
		(17)	Cakupan PKB/PLKB yang didayagunakan Perangkat Daerah KB untuk perencanaan dan pelaksanaan pembangunan daerah di bidang pengendalian penduduk	%	100,00	100,00	DINAS PENGENDALIAN PENDUDUK DAN KELUARGA BERENCANA
		(18)	Cakupan PUS peserta KB anggota Usaha Peningkatan Pendapatan Keluarga Sejahtera (UPPKS) yang ber-KB mandiri	%	5,47	8,00	DINAS PENGENDALIAN PENDUDUK DAN KELUARGA BERENCANA
		(19)	Rasio petugas Pembantu Pembina KB Desa (PPKBD) setiap desa/kelurahan	%	100,00	100,00	DINAS PENGENDALIAN PENDUDUK DAN KELUARGA BERENCANA
		(20)	Cakupan ketersediaan dan distribusi alat dan obat kontrasepsi untuk memenuhi permintaan masyarakat	%	100,00	80,00	DINAS PENGENDALIAN PENDUDUK DAN KELUARGA BERENCANA
		(21)	Persentase Faskes dan jejaringnya (diseluruh tingkatan wilayah) yang bekerjasama dengan BPJS dan memberikan pelayanan KBKR sesuai dengan standarisasi pelayanan	%	100,00	80,00	DINAS PENGENDALIAN PENDUDUK DAN KELUARGA BERENCANA
		(22)	Cakupan penyediaan Informasi Data Mikro Keluarga di setiap desa	%	100,00	100,00	DINAS PENGENDALIAN PENDUDUK DAN KELUARGA BERENCANA
		(23)	Persentase remaja yang terkena Infeksi Menular Seksual (IMS)	%	0,00	0,40	DINAS PENGENDALIAN PENDUDUK DAN KELUARGA BERENCANA
		(24)	Cakupan kelompok kegiatan yang melakukan pembinaan keluarga melalui 8 fungsi keluarga	%	100,00	100,00	DINAS PENGENDALIAN PENDUDUK DAN KELUARGA BERENCANA
		(25)	Indeks Pembangunan Keluarga (iBangga)	Indeks (Skala 0-100)	63,70	62,80	DINAS PENGENDALIAN PENDUDUK DAN KELUARGA BERENCANA
		(26)	Proporsi Kebutuhan KB yang terpenuhi menurut alat/cara KB Modern	%	80,50	78,10	DINAS PENGENDALIAN PENDUDUK DAN KELUARGA BERENCANA
		(27)	Indeks Pembangunan Berwawasan Kependudukan (IPBK)	Indeks (Skala 0-100)	66,00	69,80	DINAS PENGENDALIAN PENDUDUK DAN KELUARGA BERENCANA
		(28)	Persentase Kehamilan Tidak Direncanakan (KTD)	%	0,00	10,00	DINAS PENGENDALIAN PENDUDUK DAN KELUARGA BERENCANA
		(29)	Indeks lansia berdaya	Indeks (Skala 0-100)	64,30	65,80	DINAS PENGENDALIAN PENDUDUK DAN KELUARGA BERENCANA
		(30)	Indeks Pengasuhan remaja	Indeks (Skala 0-100)	83,20	88,30	DINAS PENGENDALIAN PENDUDUK DAN KELUARGA BERENCANA

NO	INDIKATOR			SATUAN	REALISASI 2025	TARGET RENJA 2026	OPD PENGAMPU
		(31)	Proporsi kampung KB Mandiri	Indeks (Skala 0-100)	14,50	22,00	DINAS PENGENDALIAN PENDUDUK DAN KELUARGA BERENCANA
15	Perhubungan	(1)	Rasio konektivitas kab/kota	Nilai	85,62	87,00	DINAS PERHUBUNGAN
		(2)	V/C Ratio di Jalan Kabupaten/Kota	%	0,20	0,22	DINAS PERHUBUNGAN
		(3)	Jumlah arus penumpang angkutan umum	Nilai	10,00	10,00	DINAS PERHUBUNGAN
		(4)	Jumlah uji kir angkutan umum	Unit	900	1400	DINAS PERHUBUNGAN
		(5)	Jumlah PelabuhanLaut/Udara/Terminal Bis	Unit	1	1	DINAS PERHUBUNGAN
		(6)	Persentase kepemilikan KIR angkutan umum	%	60,00	70,00	DINAS PERHUBUNGAN
		(7)	Pemasangan Rambu-rambu	%	72,20	70,00	DINAS PERHUBUNGAN
		(8)	Rasio panjang jalan per jumlah kendaraan	KM	0,01	0,03	DINAS PERHUBUNGAN
		(9)	Jumlah orang/ barang yang terangkut angkutan umum	Nilai	105,00	110,00	DINAS PERHUBUNGAN
		(10)	Rasio Konektivitas Simpul Transportasi Kabupaten/Kota	Indeks	0,79	0,90	DINAS PERHUBUNGAN
		(11)	Tingkat Keselamatan Transportasi Daerah Kabupaten/Kota	%	60,00	100,00	DINAS PERHUBUNGAN
16	Kominfo	(1)	Persentase Organisasi Perangkat Daerah (OPD) yang terhubung dengan akses internet yang disediakan oleh Dinas Kominfo	%	81,82	90,00	DINAS KOMUNIKASI, INFORMATIKA DAN PERSANDIAN
		(2)	Persentase Layanan Publik yang diselenggarakan secara online dan terintegrasi	%	100,00	80,00	DINAS KOMUNIKASI, INFORMATIKA DAN PERSANDIAN
		(3)	PERSENTASE MASYARAKAT YG MENJADI SASARAN PENYEBARAN INFORMASI PUBLIK, MENGETAHUI KEBIJAKAN DAN PROGRAM PRIORITAS PEMERINTAH DAN PEMDA KAB/KOTA	%	68,36	72,00	DINAS KOMUNIKASI, INFORMATIKA DAN PERSANDIAN
		(4)	Cakupan pengembangan dan pemberdayaan Kelompok Informasi Masyarakat di Tingkat Kecamatan	%	15,52	100,00	DINAS KOMUNIKASI, INFORMATIKA DAN PERSANDIAN
		(5)	Persentase penduduk yang menggunakan HP/telepon	%	87,41	88,00	DINAS KOMUNIKASI, INFORMATIKA DAN PERSANDIAN
		(6)	Nilai tingkat kematangan layanan Jaringan Intra Pemerintah Provinsi	Level	3	2	DINAS KOMUNIKASI, INFORMATIKA DAN PERSANDIAN
		(7)	Nilai tingkat kematangan penggunaan Sistem Penghubung Layanan Pemerintah	Level	2	3	DINAS KOMUNIKASI, INFORMATIKA DAN PERSANDIAN
		(8)	Nilai tingkat Kematangan Pembangunan Aplikasi SPBE di Pemerintah Provinsi	Level	1	3	DINAS KOMUNIKASI, INFORMATIKA DAN PERSANDIAN
		(9)	Peningkatan implementasi inovasi Provinsi Cerdas	%	0,00	20,00	DINAS KOMUNIKASI, INFORMATIKA DAN PERSANDIAN
		(10)	Indeks Pengelolaan Informasi dan Komunikasi Publik	Indeks (Skala 0-100)	-	65,00	DINAS KOMUNIKASI, INFORMATIKA DAN PERSANDIAN
17	Koperasi	(1)	Meningkatnya Koperasi yg berkualitas	%	52.50	15,00	DINAS KOPERASI DAN USAHA KECIL MENENGAH
		(2)	Persentase Usaha mikro yang menjadi wirausaha	Persentase	15,41	6,50	DINAS KOPERASI DAN USAHA KECIL MENENGAH
		(3)	Persentase koperasi aktif	%	67,30	35,00	DINAS KOPERASI DAN USAHA KECIL MENENGAH
		(4)	Persentase UKM nonBPR/LKM aktif	%	50,25	100,00	DINAS KOPERASI DAN USAHA KECIL MENENGAH
		(5)	Persentase BPR/LKM aktif	%	26,71	100,00	DINAS KOPERASI DAN USAHA KECIL MENENGAH
		(6)	Update dan pengumpulan Data UMKM	Unit	25.23	26700	DINAS KOPERASI DAN USAHA KECIL MENENGAH

NO	INDIKATOR			SATUAN	REALISASI 2025	TARGET RENJA 2026	OPD PENGAMPU
		(7)	Proporsi Jumlah UKM	%	43,92	56,00	DINAS KOPERASI DAN USAHA KECIL MENENGAH
		(8)	Proporsi Volume Usaha Koperasi Sektor Produksi	%	23,75	9,00	DINAS KOPERASI DAN USAHA KECIL MENENGAH
		(9)	Peningkatan Partisipasi Masyarakat dalam Berkoperasi	%	35,65	1,02	DINAS KOPERASI DAN USAHA KECIL MENENGAH
18	Penanaman Modal	(1)	Persentase peningkatan investasi dikabupaten/kota	%	173,59	9,00	DINAS PENANAMAN MODAL DAN PELAYANAN TERPADU SATU PINTU
		(2)	Jumlah Tenaga Kerja	Orang	6.655	5,50	DINAS PENANAMAN MODAL DAN PELAYANAN TERPADU SATU PINTU
19	Kepemudaan dan Olah raga	(1)	Tingkat partisipasi pemuda dalam kegiatan ekonomi mandiri	%	9,17	10,50	DINAS KEPEMUDAAN DAN OLAHRAGA
		(2)	Tingkat partisipasi pemuda dalam organisasi kepemudaan dan organisasi sosial kemasyarakatan	%	18,27	20,00	DINAS KEPEMUDAAN DAN OLAHRAGA
		(3)	Peningkatan prestasi olahraga	Cabang Olahraga (Cabor)	3	6	DINAS KEPEMUDAAN DAN OLAHRAGA
		(4)	Persentase organisasi pemuda yang aktif	%	45,21	56,70	DINAS KEPEMUDAAN DAN OLAHRAGA
		(5)	Persentase wirausaha muda	%	63,23	81,10	DINAS KEPEMUDAAN DAN OLAHRAGA
		(6)	Cakupan pembinaan olahraga	%	23,57	34,29	DINAS KEPEMUDAAN DAN OLAHRAGA
		(7)	Cakupan Pelatih yang bersertifikasi	%	20,33	35,29	DINAS KEPEMUDAAN DAN OLAHRAGA
		(8)	Cakupan pembinaan atlet muda	%	20,83	53,33	DINAS KEPEMUDAAN DAN OLAHRAGA
		(9)	Jumlah atlet berprestasi	Orang	2	2	DINAS KEPEMUDAAN DAN OLAHRAGA
		(10)	Jumlah prestasi olahraga	Prestasi	2	3	DINAS KEPEMUDAAN DAN OLAHRAGA
		(11)	Persentase pemuda (16-30 tahun) yang mengikuti kegiatan sosial kemasyarakatan dalam tiga bulan terakhir	%	0,00	5,40	DINAS KEPEMUDAAN DAN OLAHRAGA
		(12)	Persentase pemuda (16-30 tahun) yang mengikuti kegiatan organisasi dalam 3 bulan terakhir	%	1,12	2,13	DINAS KEPEMUDAAN DAN OLAHRAGA
		(13)	Persentase Pemuda (16-30 Tahun) Yang Sedang Tidak Sekolah, Bekerja Atau Mengikuti Pelatihan	%	0,00	19,00	DINAS KEPEMUDAAN DAN OLAHRAGA
		(14)	Persentase penduduk berumur 10 tahun ke atas yang melakukan olahraga selama seminggu terakhir	%	9,73	17,00	DINAS KEPEMUDAAN DAN OLAHRAGA
		(15)	Jumlah kampanye olahraga yang terselenggara setahun terakhir	Kegiatan	4	4	DINAS KEPEMUDAAN DAN OLAHRAGA
		(16)	Persentase Tenaga Keolahragaan yang Bersertifikat Nasional/Internasional	%	20,00	30,00	DINAS KEPEMUDAAN DAN OLAHRAGA
		(17)	Persentase Olahragawan dalam Pemusatan Latihan (Nasional/Daerah) yang Berprestasi di Tingkat (Nasional)/Internasional	%	0,00	24,00	DINAS KEPEMUDAAN DAN OLAHRAGA
20	Statisktik	(1)	Persentase Organisasi Perangkat Daerah (OPD) yang menggunakan data statistik dalam menyusun perencanaan pembangunan daerah	%	0,00	100,00	DINAS KOMUNIKASI, INFORMATIKA DAN PERSANDIAN
		(2)	Persentase OPD yang menggunakan data statistik dalam melakukan evaluasi pembangunan daerah	%	0,00	100,00	DINAS KOMUNIKASI, INFORMATIKA DAN PERSANDIAN
		(3)	Tersedianya sistem data dan statistik yang terintegrasi	Nilai	0,00	1,00	DINAS KOMUNIKASI, INFORMATIKA DAN PERSANDIAN
		(4)	Buku "kabupaten dalam angka"	Dokumen	1,00	1	DINAS KOMUNIKASI, INFORMATIKA DAN PERSANDIAN
		(5)	Buku "PDRB"	Dokumen	0,00	1	DINAS KOMUNIKASI, INFORMATIKA DAN PERSANDIAN
		(6)	Indeks Pembangunan Statistik (IPS)	Indeks	0,00	2,60	DINAS KOMUNIKASI, INFORMATIKA DAN

NO	INDIKATOR			SATUAN	REALISASI 2025	TARGET RENJA 2026	OPD PENGAMPU
							PERSANDIAN
21	Persandian	(1)	Tingkat keamanan informasi pemerintah	Level	0,00	3,00	DINAS KOMUNIKASI, INFORMATIKA DAN PERSANDIAN
		(2)	Persentase Perangkat daerah yang telah menggunakan sandi dalam komunkasi Perangkat Daerah	%	0,00	100,00	DINAS KOMUNIKASI, INFORMATIKA DAN PERSANDIAN
		(3)	Persentase Tingkat Kematangan Keamanan Siber dan Sandi Pemerintah Daerah	Level	0	3	DINAS KOMUNIKASI, INFORMATIKA DAN PERSANDIAN
22	Kebudayaan	(1)	Terlestarikannya Cagar Budaya	%	88,00	86,00	DINAS PENDIDIKAN DAN KEBUDAYAAN
		(2)	Penyelenggaraan festival seni dan budaya	Event	1	6	DINAS PENDIDIKAN DAN KEBUDAYAAN
		(3)	Jumlah karya budaya yang direvitalisasi dan inventarisasi	Objek	5	1	DINAS PENDIDIKAN DAN KEBUDAYAAN
		(4)	Jumlah cagar budaya yang dikelola secara terpadu	Objek	5	5	DINAS PENDIDIKAN DAN KEBUDAYAAN
		(5)	Persentase penduduk usia 10 tahun ke atas yang menonton pertunjukan seni	%	30,00	27,00	DINAS PENDIDIKAN DAN KEBUDAYAAN
		(6)	Persentase penduduk usia 10 tahun ke atas yang mengunjungi tempat/peninggalan sejarah/warisan budaya bersifat kebendaan	%	50,00	45,00	DINAS PENDIDIKAN DAN KEBUDAYAAN
		(7)	Persentase penduduk usia 10 tahun ke atas yang pernah terlibat sebagai pelaku/pendukung pertunjukan seni	%	12,00	11,00	DINAS PENDIDIKAN DAN KEBUDAYAAN
		(8)	Persentase rumah tangga yang menyelenggarakan atau menghadiri upacara adat dalam setahun terakhir	%	34,00	32,00	DINAS PENDIDIKAN DAN KEBUDAYAAN
		(9)	Persentase Cagar Budaya dan Warisan Budaya Tak Benda yang dilestarikan	%	65,00	58,00	DINAS PENDIDIKAN DAN KEBUDAYAAN
		(10)	Persentase satuan pendidikan yang mempunyai guru yang mengajar muatan lokal (bahasa daerah atau budaya lokal) dan/atau ekskul kesenian	%	80,00	78,00	DINAS PENDIDIKAN DAN KEBUDAYAAN
		(11)	Persentase penduduk 15 tahun ke atas yang pernah terlibat sebagai pelaku/pendukung pertunjukan seni yang menjadikan keterlibatannya itu sebagai sumber penghasilan (dalam setahun terakhir)	%	7,00	6,00	DINAS PENDIDIKAN DAN KEBUDAYAAN
		(12)	Persentase Tradisi, Seni, Cagar, dan Warisan Budaya yang Dilestarikan	%	100,00	100,00	DINAS PENDIDIKAN DAN KEBUDAYAAN
23	Perpustakaan	(1)	Nilai tingkat kegemaran membaca masyarakat	Indeks (Skala 0-100)	50,00	10,00	DINAS PERPUSTAKAAN DAN KEARSIPAN
		(2)	Koleksi buku yang tersedia di perpustakaan daerah	Eksemplar	42180	16190	DINAS PERPUSTAKAAN DAN KEARSIPAN
		(3)	Rasio perpustakaan persatuan penduduk	Unit	0,71	0,17	DINAS PERPUSTAKAAN DAN KEARSIPAN
		(4)	Jumlah rata-rata pengunjung pepustakaan/tahun	Orang	6861	20000	DINAS PERPUSTAKAAN DAN KEARSIPAN
		(5)	Jumlah koleksi judul buku perpustakaan	Judul	15854	3000	DINAS PERPUSTAKAAN DAN KEARSIPAN
		(6)	Jumlah pustakawan, tenaga teknis, dan penilai yang memiliki sertifikat	Orang	6	24	DINAS PERPUSTAKAAN DAN KEARSIPAN
24	Kearsipan	(1)	Tingkat ketersediaan arsip sebagai bahan akuntabilitas kinerja, alat bukti yang sah dan pertanggungjawaban nasional) Pasal 40 dan Pasal 59 Undang-Undang Nomor 43 Tahun 2009 tentang Kearsipan	%	75,00	100,00	DINAS PERPUSTAKAAN DAN KEARSIPAN

NO	INDIKATOR			SATUAN	REALISASI 2025	TARGET RENJA 2026	OPD PENGAMPU
		(2)	Tingkat keberadaan dan keutuhan arsip sebagai bahan pertanggungjawaban setiap aspek kehidupan berbangsa dan bernegara utk kepentingan negara, pemerintahan, pelayanan publik dan kesejahteraan rakyat	Nilai	1,00	1,00	DINAS PERPUSTAKAAN DAN KEARSIPAN
		(3)	Peningkatan SDM pengelola kearsipan	Kegiatan	1	1	DINAS PERPUSTAKAAN DAN KEARSIPAN
		(4)	Indeks Hasil Pengawasan Kearsipan di lingkup Pemerintahan Daerah	Indeks (Skala 0-100)	100,00	64,00	DINAS PERPUSTAKAAN DAN KEARSIPAN
25	Perikanan	(1)	Jumlah Total Produksi Perikanan (Tangkap dan Budidaya) kab/kota (sumber data: one data KKP)	Ton/Tahun	27,678.0	29677,25	DINAS PERIKANAN
		(2)	Konsumsi ikan	Kg/KAP/TH	81,92	101,98	DINAS PERIKANAN
		(3)	Cakupan bina kelompok nelayan	%	31,17	38,89	DINAS PERIKANAN
		(4)	Produksi Perikanan Tangkap	Ton	15,308.1	3701,00	DINAS PERIKANAN
		(5)	Produksi Perikanan Budidaya	Ton	12,375.0	2196,00	DINAS PERIKANAN
26	Pariwisata	(1)	Persentase pertumbuhan jumlah wisatawan mancanegara per kebangsaan	%	21,00	36,44	DINAS PARIWISATA DAN EKONOMI KREATIF
		(2)	Persentase peningkatan perjalanan wisatawan nusantara yg datang	%	87,53	76,25	DINAS PARIWISATA DAN EKONOMI KREATIF
		(3)	Tingkat hunian akomodasi	%	79,58	68,42	DINAS PARIWISATA DAN EKONOMI KREATIF
		(4)	Lama kunjungan Wisata	Jam	3311,00	73,00	DINAS PARIWISATA DAN EKONOMI KREATIF
		(5)	PAD sektor pariwisata	Milyar Rupiah	14412986210	10,00	DINAS PARIWISATA DAN EKONOMI KREATIF
		(6)	Jumlah Perjalanan Wisatawan Nusantara	Perjalanan	1420652	88	DINAS PARIWISATA DAN EKONOMI KREATIF
27	Pertanian	(1)	Produktivitas pertanian (Padi) per hektar per tahun	%	4,45	4,10	DINAS TANAMAN PANGAN, HOLTIKULTURA DAN PERKEBUNAN
		(2)	Persentase Penurunan kejadian dan jumlah kasus penyakit hewan menular	%	34,81	33,96	DINAS PETERNAKAN DAN KESEHATAN HEWAN
		(3)	Cakupan bina kelompok petani	%	10,65	10,62	DINAS TANAMAN PANGAN, HOLTIKULTURA DAN PERKEBUNAN
		(4)	Jumlah Produksi Jagung	Ton	5419,20	2949,50	DINAS TANAMAN PANGAN, HOLTIKULTURA DAN PERKEBUNAN
		(5)	Jumlah Produksi Padi	Ton	241504,00	512040,00	DINAS TANAMAN PANGAN, HOLTIKULTURA DAN PERKEBUNAN
		(6)	Jumlah Produksi Tanaman Hortikultura Jenis Cabai	Ton	2311,40	1830,16	DINAS TANAMAN PANGAN, HOLTIKULTURA DAN PERKEBUNAN
		(7)	Jumlah Produksi Tanaman Hortikultura jenis bawang merah	Ton	481,75	24,00	DINAS TANAMAN PANGAN, HOLTIKULTURA DAN PERKEBUNAN
		(8)	Jumlah Produksi Tanaman Perkebunan Jenis Kelapa	Ton	2385,64	2369,93	DINAS TANAMAN PANGAN, HOLTIKULTURA DAN PERKEBUNAN
		(9)	Jumlah Produksi Tanaman Perkebunan Jenis Kakao	Ton	4745,23	4927,96	DINAS TANAMAN PANGAN, HOLTIKULTURA DAN PERKEBUNAN
		(10)	Jumlah Produksi Daging (sapi, kerbau, domba, kambing, ayam, itik, babi)	Ton	2164,99	2905,00	DINAS PETERNAKAN DAN KESEHATAN HEWAN
		(11)	Jumlah Produksi Telur	Ton	865,60	1264,00	DINAS PETERNAKAN DAN KESEHATAN HEWAN
		(12)	Luasan Lahan Pertanian Pangan Berkelanjutan/ Kawasan Pertanian Pangan Berkelanjutan	Ha	29868,10	30468,44	DINAS TANAMAN PANGAN, HOLTIKULTURA DAN PERKEBUNAN
30	Perdagangan	(1)	Persentase pelaku usaha yang memperoleh izin sesuai dengan ketentuan (IUPP/SIUP Pusat Perbelanjaan dan IUTM/IUTS/SIUP Toko Swalayan)	%	100,00	30,00	DINAS PERDAGANGAN DAN PERINDUSTRIAN
		(2)	Persentase kinerja realisasi pupuk	%	80.21	76,72	DINAS PERDAGANGAN DAN PERINDUSTRIAN

NO	INDIKATOR			SATUAN	REALISASI 2025	TARGET RENJA 2026	OPD PENGAMPU
		(3)	Persentase alat – alat ukur, takar, timbang dan perlengkap annya (UTTP) bertanda tera sah yg berlaku	%	82,22	85,00	DINAS PERDAGANGAN DAN PERINDUSTRIAN
31	Perindustrian	(1)	Pertambahan jumlah industri kecil dan menengah di provinsi	%	17,04	23,00	DINAS PERDAGANGAN DAN PERINDUSTRIAN
		(2)	Persentase jumlah hasil pemantauan dan pengawasan dengan jumlah Izin Usaha Kawasan Industri (IUKI) dan Izin Perluasan Kawasan Industri (IPKI) yang lokasinya di Daerah Kabupaten	%	50,00	20,00	DINAS PERDAGANGAN DAN PERINDUSTRIAN
		(3)	Cakupan bina kelompok pengrajin	%	40,00	66,67	DINAS PERDAGANGAN DAN PERINDUSTRIAN
		(4)	Nilai Investasi Sektor Industri Pengolahan Non Migas (Rp. Triliun)	triliun rupiah	0,109	0,17	DINAS PERDAGANGAN DAN PERINDUSTRIAN
32	Transmigrasi	(1)	Jumlah kawasan transmigrasi yang difasilitasi penetapannya	Unit	1	0	DINAS TRANSMIGRASI DAN TENAGA KERJA
		(2)	Jumlah satuan pemukiman transmigrasi yang difasilitasi pembangunannya	Unit	1	1	DINAS TRANSMIGRASI DAN TENAGA KERJA
		(3)	Jumlah satuan pemukiman yang dibina	Unit	1	1	DINAS TRANSMIGRASI DAN TENAGA KERJA
		(4)	Persentase transmigran swakarsa	%	0,00	50,00	DINAS TRANSMIGRASI DAN TENAGA KERJA
		(5)	Persentase Dukungan Kegiatan Pemerintah Daerah yang Dilaksanakan di Kawasan Transmigrasi	%	0,00	50,00	DINAS TRANSMIGRASI DAN TENAGA KERJA
		(6)	Rate Nett Recent Migrasi	%	1,00	-0,04	DINAS TRANSMIGRASI DAN TENAGA KERJA
33	Perencanaan	(1)	Tersedianya dokumen perencanaan RPJPD yang telah ditetapkan dengan PERDA	Dokumen	1	1	BADAN PERENCANAAN PEMBANGUNAN DAERAH
		(2)	Tersedianya Dokumen Perencanaan : RPJMD yang telah ditetapkan dengan PERDA/PERKADA	Dokumen	1	1	BADAN PERENCANAAN PEMBANGUNAN DAERAH
		(3)	Tersedianya Dokumen Perencanaan : RKPD yang telah ditetapkan dengan PERKADA	Dokumen	1	1	BADAN PERENCANAAN PEMBANGUNAN DAERAH
		(4)	Tersedianya dokumen RTRW yang telah ditetapkan dengan PERDA	Dokumen	1	1	BADAN PERENCANAAN PEMBANGUNAN DAERAH
		(5)	Penjabaran Konsistensi Program RPJMD kedalam RKPD	%	100,00	100,00	BADAN PERENCANAAN PEMBANGUNAN DAERAH
		(6)	Penjabaran Konsistensi Program RKPD kedalam APBD	%	100,00	100,00	BADAN PERENCANAAN PEMBANGUNAN DAERAH
		(7)	Kesesuaian rencana pembangunan dengan RTRW	%	100,00	100,00	BADAN PERENCANAAN PEMBANGUNAN DAERAH
34	Manajemen Keuangan	(1)	Rasio Belanja Pegawai di luar guru dan tenaga kesehatan	%	12,31	23,93	BADAN PENGELOLA KEUANGAN DAN ASET DAERAH
		(2)	Rasio PAD	Rp	31798153,02	0,01	BADAN PENGELOLA KEUANGAN DAN ASET DAERAH
		(3)	Rasio Belanja Urusan Pemerintahan Umum (dikurangi tranfer expenditure	%	54,50	50,74	BADAN PENGELOLA KEUANGAN DAN ASET DAERAH
		(4)	Opini Laporan Keuangan	Opini	100	100	BADAN PENGELOLA KEUANGAN DAN ASET DAERAH
		(5)	Persentase SILPA terhadap APBD	%	4,14	3,14	BADAN PENGELOLA KEUANGAN DAN ASET DAERAH
		(6)	Persentase program/kegiatan yang tidak terlaksana	%	0,00	0,00	BADAN PENGELOLA KEUANGAN DAN ASET DAERAH
		(7)	Persentase belanja pendidikan (20%)	%	18,39	20,00	BADAN PENGELOLA KEUANGAN DAN ASET DAERAH
		(8)	Persentase belanja kesehatan (10%)	%	8,37	11,00	BADAN PENGELOLA KEUANGAN DAN ASET DAERAH
		(9)	Bagi hasil kabupaten/kota dan desa	%	15,88	16,59	BADAN PENGELOLA KEUANGAN DAN ASET DAERAH
		(10)	Penetapan APBD	Nilai	100,00	1,00	BADAN PENGELOLA KEUANGAN DAN ASET DAERAH

NO	INDIKATOR			SATUAN	REALISASI 2025	TARGET RENJA 2026	OPD PENGAMPU
		(11)	Deviasi realisasi belanja terhadap belanja total dalam APBD	%	91,71	99,48	BADAN PENGELOLA KEUANGAN DAN ASET DAERAH
		(12)	Deviasi realisasi PAD terhadap anggaran PAD dalam APBD	%	95,76	99,48	BADAN PENGELOLA KEUANGAN DAN ASET DAERAH
		(13)	Manajemen Aset	Nilai	1,00	1,00	BADAN PENGELOLA KEUANGAN DAN ASET DAERAH
		(14)	Rasio anggaran sisa terhadap total belanja dlm APBD tahun sebelumnya	%	4,69	3,45	BADAN PENGELOLA KEUANGAN DAN ASET DAERAH
		(15)	Persentase Kepemilikan NPWP	%	35,33	10,01	BADAN PENDAPATAN DAERAH
35	**Pengawasan**	(1)	Maturitas Sistem Pengendalian Intern Pemerintah (SPIP)	Level	3	3	INSPEKTORAT KABUPATEN KONAWE
		(2)	Peningkatan Kapabilitas Aparat Pengawasan Intern Pemerintah (APIP)	Level	3,00	3,00	INSPEKTORAT KABUPATEN KONAWE
		(3)	Persentase tindak lanjut temuan	%	39,00	100,00	INSPEKTORAT KABUPATEN KONAWE
		(4)	Persentase pelanggaran pegawai	%	1,84	1,53	BADAN KEPEGAWAIAN DAN PENGEMBANGAN SUMBER DAYA MANUSIA
		(5)	Jumlah temuan BPK	%	80,42	95,00	INSPEKTORAT KABUPATEN KONAWE
36	**Pengadaan**	(1)	Persentase jumlah total proyek konstruksi yang dibawa ke tahun berikutnya yg ditandatangani pada kuartal pertama	%	0,00	0,00	SEKRETARIAT DAERAH (Bagian Unit Layanan Pengadaan)
		(2)	Persentase jumlah pengadaan yg dilakukan dgn metode kompetitif	%	8,25	35,56	SEKRETARIAT DAERAH (Bagian Unit Layanan Pengadaan)
		(3)	Rasio nilai belanja yg dilakukan melalui pengadaan	%	74,20	67,20	SEKRETARIAT DAERAH (Bagian Unit Layanan Pengadaan)
37	**Kepegawaian**	(1)	Rasio Pegawai Pendidikan Tinggi dan Menegah/Dasar (%) (PNS tidak termasuk guru dan tenaga kesehatan)	%	73,50	74,50	BADAN KEPEGAWAIAN DAN PENGEMBANGAN SUMBER DAYA MANUSIA
		(2)	Rasio pegawai Fungsional (%) (PNS tidak termasuk guru dan tenaga kesehatan	%	3,02	3,20	BADAN KEPEGAWAIAN DAN PENGEMBANGAN SUMBER DAYA MANUSIA
		(3)	Rasio Jabatan Fungsional bersertifikat Kompetensi (%) (PNS tidak termasuk guru dan tenaga kesehatan)	%	100,00	100,00	BADAN KEPEGAWAIAN DAN PENGEMBANGAN SUMBER DAYA MANUSIA
		(4)	Rata-rata lama pegawai mendapatkan pendidikan dan pelatihan	JP/Tahun	90,00	90,00	BADAN KEPEGAWAIAN DAN PENGEMBANGAN SUMBER DAYA MANUSIA
		(5)	Persentase ASN yang mengikuti pendidikan dan pelatihan formal	%	0,49	2,00	BADAN KEPEGAWAIAN DAN PENGEMBANGAN SUMBER DAYA MANUSIA
		(6)	Persentase Pejabat ASN yang telah mengikuti pendidikan dan pelatihan struktural	%	27,81	30,00	BADAN KEPEGAWAIAN DAN PENGEMBANGAN SUMBER DAYA MANUSIA
		(7)	Jumlah jabatan pimpinan tinggi pada instansi pemerintah	Orang	35	35	BADAN KEPEGAWAIAN DAN PENGEMBANGAN SUMBER DAYA MANUSIA
		(8)	Jumlah jabatan administrasi pada instansi pemerintah	Orang	695	695	BADAN KEPEGAWAIAN DAN PENGEMBANGAN SUMBER DAYA MANUSIA
		(9)	Jumlah pemangku jabatan fungsional tertentu pada instansi pemerintah	Orang	2572	2572	BADAN KEPEGAWAIAN DAN PENGEMBANGAN SUMBER DAYA MANUSIA
38	**Transparansi dan Partisipasi Publik**	(1)	Informasi tentang sumber daya yang tersedia untuk pelayanan	%	100,00	99,50	BADAN PENGELOLA KEUANGAN DAN ASET DAERAH
		(2)	Akses publik terhadap informasi keuangan daerah	%	100,00	100,00	DINAS KOMUNIKASI, INFORMATIKA DAN PERSANDIAN
39	**Penelitian dan Pengembangan**	(1)	Persentase implementasi rencana kelitbangan.	%	33,33	100,00	BADAN RISET DAN INOVASI DAERAH
		(2)	Persentase pemanfaatan hasil kelitbangan.	%	0,00	100,00	BADAN RISET DAN INOVASI DAERAH

NO	INDIKATOR			SATUAN	REALISASI 2025	TARGET RENJA 2026	OPD PENGAMPU
		(3)	Persentase perangkat daerah yang difasilitasi dalam penerapan inovasi daerah	%	58,33	60,00	BADAN RISET DAN INOVASI DAERAH
		(4)	Persentase kebijakan inovasi yang diterapkan di daerah	%	78,38	55,00	BADAN RISET DAN INOVASI DAERAH
40	Sekretariat Dewan	(1)	Tersedianya Rencana Kerja Tahunan pada setiap Alat-alat Kelengkapan DPRD Provinsi/Kab/Kota	%	100,00	1,00	SEKRETARIAT DPRD
		(2)	Tersusun dan terintegrasinya Program-Program Kerja DPRD untuk melaksanakan Fungsi Pengawasan, Fungsi Pembentukan Perda, dan Fungsi Anggaran dalam Dokumen Rencana Lima Tahunan (RPJM) maupun Dokumen Rencana Tahunan (RKPD)	%	100,00	1,00	SEKRETARIAT DPRD
		(3)	Terintegrasi program- program DPRD untuk melaksanakan fungsi pengawasan, pembentukan Perda dan Anggaran ke dalam Dokumen Perencanaan dan Dokumen Anggaran Setwan DPRD	%	100,00	1,00	SEKRETARIAT DPRD

Evaluasi capaian indikator kinerja daerah Kabupaten Konawe Tahun 2025 menunjukkan hasil yang bervariasi pada empat aspek pembangunan. Pada Aspek Geografi dan Demografi, capaian terbaik terdapat pada indikator kualitas lingkungan hidup yang seluruhnya berada pada kategori baik, sementara akses air minum, sanitasi aman, dan pengelolaan persampahan masih memerlukan penguatan.

Pada Aspek Kesejahteraan Masyarakat, indikator makro seperti IPM, Angka Harapan Hidup, dan Indeks Pembangunan Gender relatif stabil, namun Laju Pertumbuhan Ekonomi, Angka Kemiskinan, serta indikator mutu pendidikan dan Angka Kematian Ibu masih berada di bawah target.
Pada Aspek Daya Saing Daerah, realisasi investasi daerah telah melampaui target dan inflasi terkendali, sedangkan Pembentukan Modal Tetap Bruto, Rasio Kewirausahaan, dan Persentase Desa Mandiri masih memerlukan percepatan.

Pada Aspek Pelayanan Umum, Indeks Reformasi Hukum dan penegakan Peraturan Daerah menunjukkan capaian baik, namun beberapa indikator tata kelola pemerintahan belum tersedia datanya karena proses penilaian masih berlangsung.

Secara keseluruhan, kinerja pelayanan sosial dasar dan tata kelola administratif relatif baik, sementara tantangan utama terletak pada penyediaan infrastruktur dasar, penguatan struktur ekonomi, serta peningkatan mutu layanan pendidikan dan kesehatan. Kondisi tersebut menjadi dasar pertimbangan dalam penyesuaian program pada Perubahan RKPD Tahun 2026.

2.1.3 Realisasi Kinerja Program, Kegiatan dan Sub Kegiatan Sampai Triwulan II Tahun 2026

Realisasi kinerja dan anggaran program, kegiatan, dan sub kegiatan sampai dengan Triwulan II Tahun 2026 merupakan cerminan awal dari pelaksanaan rencana kerja pemerintah daerah dalam tahun berjalan. Pada tahap ini, sebagian besar perangkat daerah masih berada pada fase persiapan pelaksanaan, termasuk proses administrasi, pengadaan barang dan jasa, serta pelaksanaan kegiatan nonfisik. Evaluasi terhadap realisasi Triwulan II dilakukan guna memastikan bahwa pelaksanaan kegiatan berjalan sesuai arah kebijakan, serta untuk mengidentifikasi kendala-kendala awal yang dapat segera ditindaklanjuti guna menjamin kelancaran dan efektivitas pelaksanaan program pada triwulan berikutnya. Adapun realisasi kinerja program, kegiatan dan sub kegiatan sampai dengan Triwulan II tahun 2026 dapat dilihat pada tabel 2.4 berikut ini

EVALUASI TERHADAP HASIL RKPD
PEMERINTAH KABUPATEN KONAWE
Periode Pelaksanaan : Triwulan II Tahun 2026

No		Kode	Bidang Urusan/ Program/ Outcome/ Kegiatan/ Sub Kegiatan/ Kinerja	Indikator	Target RPJMD pada Tahun 2030 (Akhir Periode RPJMD)		Realisasi Capaian Kinerja RPJMD sampai dengan RKPD Tahun Lalu (Tahun 2025)		Target Kinerja dan Anggaran RKPD Tahun berjalan (Tahun 2026) yang dievaluasi		Realisasi Kinerja Pada Triwulan								Realisasi Capaian Kinerja dan Anggaran RKPD yang dievaluasi		Realisasi Kinerja dan Anggaran RPJMD s/d tahun 2026 (Akhir Tahun Pelaksanaan RKPD Tahun 2026)		Tingkat Capaian Kinerja Dan Realisasi Anggaran RPJMD s/d tahun 2026 (%)		Unit SKPD Penanggungjawab	Ket
											I		II		III		IV									
1	2	3	4	5	6		7		8		9		10		11		12		13		14 = 13		15=14/6 x100%		16	17
					K	Rp	K	Rp	K	Rp	K	Rp	K	Rp	K	Rp	K	Rp	K	Rp	K	Rp	K	%		
		1.01	**URUSAN PEMERINTAHAN BIDANG PENDIDIKAN**			**2.142.824.935.425**		**345.644.851.788**		**410.426.022.584**		**65.499.999**		**54.149.635.214**						**54.215.135.213**		**54.215.135.213**	**130,18**	**2,53**		
		1.01.01	**PROGRAM PENUNJANG URUSAN PEMERINTAHAN DAERAH KABUPATEN/KOTA**			**1.667.855.297.032**		**249.225.262.178**		**356.658.874.602**		**65.499.999**		**53.789.113.114**						**53.854.613.113**		**53.854.613.113**	**2,37**	**3,23**	DINAS PENDIDIKAN DAN KEBUDAYAAN	
			MENINGKATNYA KEPATUHAN PERANGKAT DAERAH DALAM TATA KELOLA ADMINISTRASI, PELAPORAN KINERJA, DAN PENGELOLAAN ASET DAERAH SECARA TEPAT WAKTU, LENGKAP, DAN SESUAI KETENTUAN (1)	PERSENTASE RATA-RATA KEPATUHAN TATA KELOLA PERANGKAT DAERAH (1) (%)	500		400		100,00		0,02		16						16,02		16,02		3,2			
		1.01.01.2.01	Perencanaan, Penganggaran, dan Evaluasi Kinerja Perangkat Daerah			309.435.343		46.307.500		46.721.450		-		-						-		-	0	0		
			Tersusunnya Produk Administratif Perencanaan, Penganggaran, dan Evaluasi Kinerja Perangkat Daerah	Jumlah Dokumen Perencanaan Perangkat Daerah (Dokumen)	10		0		2		0		0						0		0		0			
				Jumlah Dokumen RKA-SKPD dan Laporan Hasil Koordinasi Penyusunan Dokumen RKA-SKPD (Dokumen)	5		0		1		0		0						0		0		0			
				Jumlah Dokumen Perubahan RKA-SKPD dan Laporan Hasil Koordinasi Penyusunan Dokumen Perubahan RKA-SKPD (Dokumen)	5		0		1		0		0						0		0		0			
				Jumlah Dokumen DPA-SKPD dan Laporan Hasil Koordinasi Penyusunan Dokumen DPA-SKPD (Dokumen)	5		0		1		0		0						0		0		0			
				Jumlah Dokumen Perubahan DPA-SKPD dan Laporan Hasil Koordinasi Penyusunan Dokumen Perubahan DPA-SKPD (Dokumen)	5		0		1		0		0						0		0		0			
				Jumlah Laporan Capaian Kinerja dan Ikhtisar Realisasi Kinerja SKPD dan Laporan Hasil Koordinasi Penyusunan Laporan Capaian Kinerja dan Ikhtisar Realisasi Kinerja SKPD (Laporan)	5		0		1		0		0						0		0		0			
				Jumlah Laporan Evaluasi Kinerja Perangkat Daerah (Laporan)	5		0		1		0		0						0		0		0			
				Jumlah Dokumen Hasil Penyelenggaraan Walidata Pendukung Statistik Sektoral Daerah (Dokumen)	5		0		1		0		0						0		0		0			
				Jumlah Data Statistik Sektoral Daerah yang Telah Dikumpulkan dan Diperiksa Lingkup Perangkat Daerah (Data)	5		0		1		0		0						0		0		0			
				Jumlah Dokumen Perencanaan Urusan Selain Renstra PD dan Renja PD yang disusun (Dokumen)	5		0		1		0		0						0		0		0			
				Jumlah Berita Acara Hasil Sinkronisasi dan Harmonisasi Pusat dan Daerah dalam Rangka Mendukung Target Pembangunan Nasional melalui Koordinasi Teknis Pembangunan (Berita Acara)	5		0		1		0		0						0		0		0			
		1.01.01.2.01.0001	Penyusunan Dokumen Perencanaan Perangkat Daerah			66.307.575		11.537.500		12.065.500		-		-						-		-	0	0		
			Tersusunnya Dokumen Perencanaan Perangkat Daerah	Jumlah Dokumen Perencanaan Perangkat Daerah (Dokumen)	10		0		2		0		0						0		0		0			
		1.01.01.2.01.0002	Koordinasi dan Penyusunan Dokumen RKA-SKPD			33.153.787		5.795.000		5.498.600		-		-						-		-	0	0		
			Tersedianya Dokumen RKA-SKPD dan Laporan Hasil Koordinasi Penyusunan Dokumen RKA-SKPD	Jumlah Dokumen RKA-SKPD dan Laporan Hasil Koordinasi Penyusunan Dokumen RKA-SKPD (Dokumen)	5		0		1		0		0						0		0		0			

No		Kode	Bidang Urusan/ Program/ Outcome/ Kegiatan/ Sub Kegiatan/ Kinerja	Indikator	Target RPJMD pada Tahun 2030 (Akhir Periode RPJMD)		Realisasi Capaian Kinerja RPJMD sampai dengan RKPD Tahun Lalu (Tahun 2025)		Target Kinerja dan Anggaran RKPD Tahun berjalan (Tahun 2026) yang dievaluasi		Realisasi Kinerja Pada Triwulan								Realisasi Capaian Kinerja dan Anggaran RKPD yang dievaluasi		Realisasi Kinerja dan Anggaran RPJMD s/d tahun 2026 (Akhir Tahun Pelaksanaaan RKPD Tahun 2026)		Tingkat Capaian Kinerja Dan Realisasi Anggaran RPJMD s/d tahun 2026 (%)		Unit SKPD Penanggungjawab	Ket
											I		II		III		IV									
1	2	3	4	5	6		7		8		9		10		11		12		13		14 = 13		15=14/6 x100%		16	17
					K	Rp	K	Rp	K	Rp	K	Rp	K	Rp	K	Rp	K	Rp	K	Rp	K	Rp	K	%		
		1.01.01.2.01.0003	Koordinasi dan Penyusunan Dokumen Perubahan RKA-SKPD			33.153.787		5.795.000		5.498.600		-		-						-		-	0	0		
			Tersedianya Dokumen Perubahan RKA-SKPD dan Laporan Hasil Koordinasi Penyusunan Dokumen Perubahan RKA-SKPD	Jumlah Dokumen Perubahan RKA-SKPD dan Laporan Hasil Koordinasi Penyusunan Dokumen Perubahan RKA-SKPD (Dokumen)	5		0		1		0		0						0		0		0			
		1.01.01.2.01.0004	Koordinasi dan Penyusunan DPA-SKPD			33.153.787		5.795.000		5.498.600		-		-						-		-	0	0		
			Tersedianya Dokumen DPA-SKPD dan Laporan Hasil Koordinasi Penyusunan Dokumen DPA-SKPD	Jumlah Dokumen DPA-SKPD dan Laporan Hasil Koordinasi Penyusunan Dokumen DPA-SKPD (Dokumen)	5		0		1		0		0						0		0		0			
		1.01.01.2.01.0005	Koordinasi dan Penyusunan Perubahan DPA- SKPD			33.153.787		5.795.000		5.373.600		-		-						-		-	0	0		
			Tersedianya Dokumen Perubahan DPA-SKPD dan Laporan Hasil Koordinasi Penyusunan Dokumen Perubahan DPA-SKPD	Jumlah Dokumen Perubahan DPA-SKPD dan Laporan Hasil Koordinasi Penyusunan Dokumen Perubahan DPA-SKPD (Dokumen)	5		0		1		0		0						0		0		0			
		1.01.01.2.01.0006	Koordinasi dan Penyusunan Laporan Capaian Kinerja dan Ikhtisar Realisasi Kinerja SKPD			33.153.787		5.795.000		4.422.200		-		-						-		-	0	0		
			Tersedianya Laporan Capaian Kinerja dan Ikhtisar Realisasi Kinerja SKPD dan Laporan Hasil Koordinasi Penyusunan Laporan Capaian Kinerja dan Ikhtisar Realisasi Kinerja SKPD	Jumlah Laporan Capaian Kinerja dan Ikhtisar Realisasi Kinerja SKPD dan Laporan Hasil Koordinasi Penyusunan Laporan Capaian Kinerja dan Ikhtisar Realisasi Kinerja SKPD (Laporan)	5		0		1		0		0						0		0		0			
		1.01.01.2.01.0007	Evaluasi Kinerja Perangkat Daerah			33.153.787		5.795.000		6.563.600		-		-						-		-	0	0		
			Terlaksananya Evaluasi Kinerja Perangkat Daerah	Jumlah Laporan Evaluasi Kinerja Perangkat Daerah (Laporan)	5		0		1		0		0						0		0		0			
		1.01.01.2.01.0008	Penyelenggaraan Walidata Pendukung Statistik Sektoral Daerah			2.762.814		-		-		-		-						-		-	0	0		
			Terselenggaranya Walidata Pendukung Statistik Sektoral Daerah	Jumlah Dokumen Hasil Penyelenggaraan Walidata Pendukung Statistik Sektoral Daerah (Dokumen)	5		0		1		0		0						0		0		0			
		1.01.01.2.01.0009	Pelaksanaan Pengumpulan Data Statistik Sektoral Daerah			11.051.262		-		1.800.750		-		-						-		-	0	0		
			Terlaksananya Pengumpulan Data Statistik Sektoral Daerah	Jumlah Data Statistik Sektoral Daerah yang Telah Dikumpulkan dan Diperiksa Lingkup Perangkat Daerah (Data)	5		0		1		0		0						0		0		0			
		1.01.01.2.01.0011	Penyusunan Dokumen Perencanaan Urusan Selain Renstra PD dan Renja PD			2.762.814		-		-		-		-						-		-	0	0		
			Tersusunnya Dokumen Perencanaan Urusan Selain Renstra PD dan Renja PD	Jumlah Dokumen Perencanaan Urusan Selain Renstra PD dan Renja PD yang disusun (Dokumen)	5		0		1		0		0						0		0		0			
		1.01.01.2.01.0013	Sinkronisasi dan Harmonisasi Pusat dan Daerah dalam Rangka Mendukung Target Pembangunan Nasional melalui Koordinasi Teknis Pembangunan			27.628.156		-		-		-		-						-		-	0	0		
			Tercapainya Sinkronisasi dan Harmonisasi Pusat dan Daerah dalam Rangka Mendukung Target Pembangunan Nasional melalui Koordinasi Teknis Pembangunan	Jumlah Berita Acara Hasil Sinkronisasi dan Harmonisasi Pusat dan Daerah dalam Rangka Mendukung Target Pembangunan Nasional melalui Koordinasi Teknis Pembangunan (Berita Acara)	5		0		1		0		0						0		0		0			
		1.01.01.2.02	Administrasi Keuangan Perangkat Daerah			1.661.486.076.403		248.373.726.948		354.808.090.594		9.680.850		53.789.113.114						53.798.793.964		53.798.793.964	17,5	3,24		
			Tersusunnya Produk Administratif Keuangan Perangkat Daerah	Jumlah Orang yang Menerima Gaji dan Tunjangan ASN (Orang/bulan)	39522		39.522		39522		0		39.522						39.522		39.522		100			
				Jumlah Dokumen Hasil Penyediaan Administrasi Pelaksanaan Tugas ASN (Dokumen)	5		0		1		1		0						1		1		20			
				Jumlah Dokumen Penatausahaan dan Pengujian/Verifikasi Keuangan SKPD (Dokumen)	5		0		1		1		0						1		1		20			
				Jumlah Dokumen Koordinasi dan Pelaksanaan Akuntansi SKPD (Dokumen)	5		0		1		0		0						0		0		0			

No		Kode	Bidang Urusan/ Program/ Outcome/ Kegiatan/ Sub Kegiatan/ Kinerja	Indikator	Target RPJMD pada Tahun 2030 (Akhir Periode RPJMD)		Realisasi Capaian Kinerja RPJMD sampai dengan RKPD Tahun Lalu (Tahun 2025)		Target Kinerja dan Anggaran RKPD Tahun berjalan (Tahun 2026) yang dievaluasi		Realisasi Kinerja Pada Triwulan								Realisasi Capaian Kinerja dan Anggaran RKPD yang dievaluasi		Realisasi Kinerja dan Anggaran RPJMD s/d tahun 2026 (Akhir Tahun Pelaksanaaan RKPD Tahun 2026)		Tingkat Capaian Kinerja Dan Realisasi Anggaran RPJMD s/d tahun 2026 (%)		Unit SKPD Penanggungjawab	Ket
											I		II		III		IV									
1	2	3	4	5	6		7		8		9		10		11		12		13		14 = 13		15=14/6 x100%		16	17
					K	Rp	K	Rp	K	Rp	K	Rp	K	Rp	K	Rp	K	Rp	K	Rp	K	Rp	K	%		
				Jumlah Laporan Keuangan Akhir Tahun SKPD dan Laporan Hasil Koordinasi Penyusunan Laporan Keuangan Akhir Tahun SKPD (Laporan)	15		0		3		0		0						0		0		0			
				Jumlah Dokumen Bahan Tanggapan Pemeriksaan dan Tindak Lanjut Pemeriksaan (Dokumen)	5		1		1		0		0						0		0		0			
				Jumlah Laporan Keuangan Bulanan/ Triwulanan/ Semesteran SKPD dan Laporan Koordinasi Penyusunan Laporan Keuangan Bulanan/Triwulanan/Semesteran SKPD (Laporan)	60		0		12		0		0						0		0		0			
				Jumlah Dokumen Pelaporan dan Analisis Prognosis Realisasi Anggaran (Dokumen)	5		0		1		0		0						0		0		0			
		1.01.01.2.02.0001	Penyediaan Gaji dan Tunjangan ASN			1.661.386.615.048		248.358.411.948		354.792.485.644		-		53.789.113.114						53.789.113.114		53.789.113.114	100	3,24		
			Tersedianya Gaji dan Tunjangan ASN	Jumlah Orang yang Menerima Gaji dan Tunjangan ASN (Orang/bulan)	39522		39.522		39522		0		39.522						39.522		39.522		100			
		1.01.01.2.02.0002	Penyediaan Administrasi Pelaksanaan Tugas ASN			66.307.575		6.982.000		6.981.700		6.981.700		-						6.981.700		6.981.700	20	10,53		
			Tersedianya Administrasi Pelaksanaan Tugas ASN	Jumlah Dokumen Hasil Penyediaan Administrasi Pelaksanaan Tugas ASN (Dokumen)	5		0		1		1		0						1		1		20			
		1.01.01.2.02.0003	Pelaksanaan Penatausahaan dan Pengujian/Verifikasi Keuangan SKPD			16.576.893		2.401.000		2.699.150		2.699.150		-						2.699.150		2.699.150	20	16,28		
			Terlaksananya Penatausahaan dan Pengujian/Verifikasi Keuangan SKPD	Jumlah Dokumen Penatausahaan dan Pengujian/Verifikasi Keuangan SKPD (Dokumen)	5		0		1		1		0						1		1		20			
		1.01.01.2.02.0004	Koordinasi dan Pelaksanaan Akuntansi SKPD			5.525.631		891.000		890.950		-		-						-		-	0	0		
			Terlaksananya Koordinasi dan Pelaksanaan Akuntansi SKPD	Jumlah Dokumen Koordinasi dan Pelaksanaan Akuntansi SKPD (Dokumen)	5		0		1		0		0						0		0		0			
		1.01.01.2.02.0005	Koordinasi dan Penyusunan Laporan Keuangan Akhir Tahun SKPD			2.762.814		1.394.000		1.394.000		-		-						-		-	0	0		
			Tersedianya Laporan Keuangan Akhir Tahun SKPD dan Laporan Hasil Koordinasi Penyusunan Laporan Keuangan Akhir Tahun SKPD	Jumlah Laporan Keuangan Akhir Tahun SKPD dan Laporan Hasil Koordinasi Penyusunan Laporan Keuangan Akhir Tahun SKPD (Laporan)	15		0		3		0		0						0		0		0			
		1.01.01.2.02.0006	Pengelolaan dan Penyiapan Bahan Tanggapan Pemeriksaan			2.762.814		689.000		688.800		-		-						-		-	0	0		
			Tersedianya Dokumen Bahan Tanggapan Pemeriksaan dan Tindak Lanjut Pemeriksaan	Jumlah Dokumen Bahan Tanggapan Pemeriksaan dan Tindak Lanjut Pemeriksaan (Dokumen)	5		1		1		0		0						0		0		0			
		1.01.01.2.02.0007	Koordinasi dan Penyusunan Laporan Keuangan Bulanan/ Triwulanan/ Semesteran SKPD			2.762.814		1.394.000		1.386.400		-		-						-		-	0	0		
			Tersedianya Laporan Keuangan Bulanan/Triwulanan/Semesteran SKPD dan Laporan Koordinasi Penyusunan Laporan Keuangan Bulanan/Triwulanan/Semesteran SKPD	Jumlah Laporan Keuangan Bulanan/ Triwulanan/ Semesteran SKPD dan Laporan Koordinasi Penyusunan Laporan Keuangan Bulanan/Triwulanan/Semesteran SKPD (Laporan)	60		0		12		0		0						0		0		0			
		1.01.01.2.02.0008	Penyusunan Pelaporan dan Analisis Prognosis Realisasi Anggaran			2.762.814		1.564.000		1.563.950		-		-						-		-	0	0		
			Tersedianya Dokumen Pelaporan dan Analisis Prognosis Realisasi Anggaran	Jumlah Dokumen Pelaporan dan Analisis Prognosis Realisasi Anggaran (Dokumen)	5		0		1		0		0						0		0		0			
		1.01.01.2.03	Administrasi Barang Milik Daerah pada Perangkat Daerah			24.865.338		9.715.900		8.824.350		1.575.000		-						1.575.000		1.575.000	0	6,33		
			Tersusunnya Produk Administratif Barang Milik Daerah pada Perangkat Daerah	Jumlah Rencana Kebutuhan Barang Milik Daerah SKPD (Dokumen)	2		2		2		1		0						0		0		0			
				Jumlah Dokumen Pengamanan Barang Milik Daerah SKPD (Dokumen)	5		1		1		0		0						0		0		0			
				Jumlah Laporan Hasil Penilaian Barang Milik Daerah dan Hasil Koordinasi Penilaian Barang Milik Daerah SKPD (Laporan)	0		1		1		0		0						0		0		0			

No		Kode	Bidang Urusan/ Program/ Outcome/ Kegiatan/ Sub Kegiatan/ Kinerja	Indikator	Target RPJMD pada Tahun 2030 (Akhir Periode RPJMD)		Realisasi Capaian Kinerja RPJMD sampai dengan RKPD Tahun Lalu (Tahun 2025)		Target Kinerja dan Anggaran RKPD Tahun berjalan (Tahun 2026) yang dievaluasi		Realisasi Kinerja Pada Triwulan								Realisasi Capaian Kinerja dan Anggaran RKPD yang dievaluasi		Realisasi Kinerja dan Anggaran RPJMD s/d tahun 2026 (Akhir Tahun Pelaksanaaan RKPD Tahun 2026)		Tingkat Capaian Kinerja Dan Realisasi Anggaran RPJMD s/d tahun 2026 (%)		Unit SKPD Penanggungjawab	Ket
											I		II		III		IV									
1	2	3	4	5	6		7		8		9		10		11		12		13		14 = 13		15=14/6 x100%		16	17
					K	Rp	K	Rp	K	Rp	K	Rp	K	Rp	K	Rp	K	Rp	K	Rp	K	Rp	K	%		
				Jumlah Laporan Hasil Pembinaan, Pengawasan, dan Pengendalian Barang Milik Daerah pada SKPD (Laporan)	0		1		1		0		0						0		0		0			
				Jumlah Laporan Rekonsiliasi dan Penyusunan Laporan Barang Milik Daerah pada SKPD (Laporan)	0		2		2		0		0						0		0		0			
				Jumlah Laporan Penatausahaan Barang Milik Daerah pada SKPD (Laporan)	4		1		1		0		0						0		0		0			
				Jumlah Dokumen Hasil Pemanfaatan Barang Milik Daerah SKPD (Dokumen)	1		1		1		0		0						0		0		0			
		1.01.01.2.03.0001	Penyusunan Perencanaan Kebutuhan Barang Milik Daerah SKPD			5.525.631		1.575.000		1.575.000		1.575.000		-						1.575.000		1.575.000	0	28,5		
			Tersedianya Rencana Kebutuhan Barang Milik Daerah SKPD	Jumlah Rencana Kebutuhan Barang Milik Daerah SKPD (Dokumen)	2		2		2		1		0						0		0		0			
		1.01.01.2.03.0002	Pengamanan Barang Milik Daerah SKPD			5.525.631		1.575.000		1.574.950		-		-						-		-	0	0		
			Terlaksananya Pengamanan Barang Milik Daerah SKPD	Jumlah Dokumen Pengamanan Barang Milik Daerah SKPD (Dokumen)	5		1		1		0		0						0		0		0			
		1.01.01.2.03.0003	Koordinasi dan Penilaian Barang Milik Daerah SKPD			-		890.900		891.000		-		-						-		-	0	0		
			Tersedianya Laporan Hasil Penilaian Barang Milik Daerah dan Hasil Koordinasi Penilaian Barang Milik Daerah SKPD	Jumlah Laporan Hasil Penilaian Barang Milik Daerah dan Hasil Koordinasi Penilaian Barang Milik Daerah SKPD (Laporan)	0		1		1		0		0						0		0		0			
		1.01.01.2.03.0004	Pembinaan, Pengawasan, dan Pengendalian Barang Milik Daerah pada SKPD			-		1.575.000		1.574.200		-		-						-		-	0	0		
			Terlaksananya Pembinaan, Pengawasan, dan Pengendalian Barang Milik Daerah pada SKPD	Jumlah Laporan Hasil Pembinaan, Pengawasan, dan Pengendalian Barang Milik Daerah pada SKPD (Laporan)	0		1		1		0		0						0		0		0			
		1.01.01.2.03.0005	Rekonsiliasi dan Penyusunan Laporan Barang Milik Daerah pada SKPD			-		1.405.000		1.405.100		-		-						-		-	0	0		
			Terlaksananya Rekonsiliasi dan Penyusunan Laporan Barang Milik Daerah pada SKPD	Jumlah Laporan Rekonsiliasi dan Penyusunan Laporan Barang Milik Daerah pada SKPD (Laporan)	0		2		2		0		0						0		0		0			
		1.01.01.2.03.0006	Penatausahaan Barang Milik Daerah pada SKPD			11.051.262		1.804.000		1.804.100		-		-						-		-	0	0		
			Terlaksananya Penatausahaan Barang Milik Daerah pada SKPD	Jumlah Laporan Penatausahaan Barang Milik Daerah pada SKPD (Laporan)	4		1		1		0		0						0		0		0			
		1.01.01.2.03.0007	Pemanfaatan Barang Milik Daerah SKPD			2.762.814		891.000		-		-		-						-		-	0	0		
			Terlaksananya Pemanfaatan Barang Milik Daerah SKPD	Jumlah Dokumen Hasil Pemanfaatan Barang Milik Daerah SKPD (Dokumen)	1		1		1		0		0						0		0		0			
		1.01.01.2.05	Administrasi Kepegawaian Perangkat Daerah			301.837.600		54.005.500		78.454.900		-		-						-		-	0	0		
			Tersusunnya Produk Administratif Kepegawaian Perangkat Daerah	Jumlah Unit Peningkatan Sarana dan Prasarana Disiplin Pegawai (Unit)	1		0		1		0		0						0		0		0			
				Jumlah Paket Pakaian Dinas beserta Atribut Kelengkapan (Paket)	1		1		1		0		0						0		0		0			
				Jumlah Dokumen Pendataan dan Pengolahan Administrasi Kepegawaian (Dokumen)	1		1		1		0		0						0		0		0			
				Jumlah Dokumen Hasil Koordinasi dan Pelaksanaaan Sistem Informasi Kepegawaian (Dokumen)	1		1		1		0		0						0		0		0			
				Jumlah Dokumen Monitoring, Evaluasi, dan Penilaian Kinerja Pegawai (Dokumen)	4		1		4		0		0						0		0		0			
				Jumlah Pegawai Berdasarkan Tugas dan Fungsi yang Mengikuti Pendidikan dan Pelatihan (Orang)	3		0		3		0		0						0		0		0			
		1.01.01.2.05.0001	Peningkatan Sarana dan Prasarana Disiplin Pegawai			55.256.312		-		-		-		-						-		-	0	0		

No		Kode	Bidang Urusan/ Program/ Outcome/ Kegiatan/ Sub Kegiatan/ Kinerja	Indikator	Target RPJMD pada Tahun 2030 (Akhir Periode RPJMD)		Realisasi Capaian Kinerja RPJMD sampai dengan RKPD Tahun Lalu (Tahun 2025)		Target Kinerja dan Anggaran RKPD Tahun berjalan (Tahun 2026) yang dievaluasi		Realisasi Kinerja Pada Triwulan								Realisasi Capaian Kinerja dan Anggaran RKPD yang dievaluasi		Realisasi Kinerja dan Anggaran RPJMD s/d tahun 2026 (Akhir Tahun Pelaksanaaan RKPD Tahun 2026)		Tingkat Capaian Kinerja Dan Realisasi Anggaran RPJMD s/d tahun 2026 (%)		Unit SKPD Penanggungjawab	Ket
											I		II		III		IV									
1	2	3	4	5	6		7		8		9		10		11		12		13		14 = 13		15=14/6 x100%		16	17
					K	Rp	K	Rp	K	Rp	K	Rp	K	Rp	K	Rp	K	Rp	K	Rp	K	Rp	K	%		
			Tersedianya Unit Peningkatan Sarana dan Prasarana Disiplin Pegawai	Jumlah Unit Peningkatan Sarana dan Prasarana Disiplin Pegawai (Unit)	1		0		1		0		0						0		0		0			
		1.01.01.2.05.0002	Pengadaan Pakaian Dinas beserta Atribut Kelengkapannya			141.594.299		51.750.000		75.600.000		-		-						-		-	0	0		
			Tersedianya Pakaian Dinas beserta Atribut Kelengkapan	Jumlah Paket Pakaian Dinas beserta Atribut Kelengkapan (Paket)	1		1		1		0		0						0		0		0			
		1.01.01.2.05.0003	Pendataan dan Pengolahan Administrasi Kepegawaian			2.762.814		399.000		398.750		-		-						-		-	0	0		
			Terlaksananya Pendataan dan Pengolahan Administrasi Kepegawaian	Jumlah Dokumen Pendataan dan Pengolahan Administrasi Kepegawaian (Dokumen)	1		1		1		0		0						0		0		0			
		1.01.01.2.05.0004	Koordinasi dan Pelaksanaan Sistem Informasi Kepegawaian			2.762.814		399.000		398.750		-		-						-		-	0	0		
			Terlaksananya Koordinasi dan Pelaksanaan Sistem Informasi Kepegawaian	Jumlah Dokumen Hasil Koordinasi dan Pelaksanaaan Sistem Informasi Kepegawaian (Dokumen)	1		1		1		0		0						0		0		0			
		1.01.01.2.05.0005	Monitoring, Evaluasi, dan Penilaian Kinerja Pegawai			16.576.893		1.457.500		2.057.400		-		-						-		-	0	0		
			Terlaksananya Monitoring, Evaluasi, dan Penilaian Kinerja Pegawai	Jumlah Dokumen Monitoring, Evaluasi, dan Penilaian Kinerja Pegawai (Dokumen)	4		1		4		0		0						0		0		0			
		1.01.01.2.05.0009	Pendidikan dan Pelatihan Pegawai Berdasarkan Tugas dan Fungsi			82.884.468		-		-		-		-						-		-	0	0		
			Terlaksananya Pendidikan dan Pelatihan Pegawai Berdasarkan Tugas dan Fungsi	Jumlah Pegawai Berdasarkan Tugas dan Fungsi yang Mengikuti Pendidikan dan Pelatihan (Orang)	3		0		3		0		0						0		0		0			
		1.01.01.2.06	Administrasi Umum Perangkat Daerah			1.306.206.306		177.406.902		338.164.200		12.080.299		-						12.080.299		12.080.299	0	0,92		
			Tersusunnya Produk Administratif Umum Perangkat Daerah	Jumlah Paket Komponen Instalasi Listrik/Penerangan Bangunan Kantor yang Disediakan (Paket)	1		0		1		0		0						0		0		0			
				Jumlah Paket Peralatan dan Perlengkapan Kantor yang Disediakan (Paket)	1		0		1		0		0						0		0		0			
				Jumlah Paket Peralatan Rumah Tangga yang Disediakan (Paket)	1		0		1		1		0						0		0		0			
				Jumlah Paket Bahan Logistik Kantor yang Disediakan (Paket)	1		1		1		0		0						0		0		0			
				Jumlah Paket Barang Cetakan dan Penggandaan yang Disediakan (Paket)	1		0		1		1		0						0		0		0			
				Jumlah Dokumen Bahan Bacaan dan Peraturan Perundang-Undangan yang Disediakan (Dokumen)	1		1		1		0		0						0		0		0			
				Jumlah Paket Bahan/Material yang Disediakan (Paket)	1		0		1		0		0						0		0		0			
				Jumlah Laporan Penyelenggaraan Rapat Koordinasi dan Konsultasi SKPD (Laporan)	4		0		4		0		0						0		0		0			
				Jumlah Dokumen Penatausahaan Arsip Dinamis pada SKPD (Dokumen)	1		1		1		1		0						0		0		0			
				Jumlah Dokumen Dukungan Pelaksanaan Sistem Pemerintahan Berbasis Elektronik pada SKPD (Dokumen)	1		0		1		0		0						0		0		0			
		1.01.01.2.06.0001	Penyediaan Komponen Instalasi Listrik/Penerangan Bangunan Kantor			5.525.631		1.000.000		19.144.600		-		-						-		-	0	0		
			Tersedianya Komponen Instalasi Listrik/Penerangan Bangunan Kantor	Jumlah Paket Komponen Instalasi Listrik/Penerangan Bangunan Kantor yang Disediakan (Paket)	1		0		1		0		0						0		0		0			
		1.01.01.2.06.0002	Penyediaan Peralatan dan Perlengkapan Kantor			283.188.601		37.920.000		24.998.100		-		-						-		-	0	0		
			Tersedianya Peralatan dan Perlengkapan Kantor	Jumlah Paket Peralatan dan Perlengkapan Kantor yang Disediakan (Paket)	1		0		1		0		0						0		0		0			
		1.01.01.2.06.0003	Penyediaan Peralatan Rumah Tangga			5.525.631		6.000.000		5.957.500		5.957.500		-						5.957.500		5.957.500	0	107,82		
			Tersedianya Peralatan Rumah Tangga	Jumlah Paket Peralatan Rumah Tangga yang Disediakan (Paket)	1		0		1		1		0						0		0		0			
		1.01.01.2.06.0004	Penyediaan Bahan Logistik Kantor			376.640.837		21.602.802		78.375.000		-		-						-		-	0	0		

No		Kode	Bidang Urusan/ Program/ Outcome/ Kegiatan/ Sub Kegiatan/ Kinerja	Indikator	Target RPJMD pada Tahun 2030 (Akhir Periode RPJMD)		Realisasi Capaian Kinerja RPJMD sampai dengan RKPD Tahun Lalu (Tahun 2025)		Target Kinerja dan Anggaran RKPD Tahun berjalan (Tahun 2026) yang dievaluasi		Realisasi Kinerja Pada Triwulan								Realisasi Capaian Kinerja dan Anggaran RKPD yang dievaluasi		Realisasi Kinerja dan Anggaran RPJMD s/d tahun 2026 (Akhir Tahun Pelaksanaaan RKPD Tahun 2026)		Tingkat Capaian Kinerja Dan Realisasi Anggaran RPJMD s/d tahun 2026 (%)		Unit SKPD Penanggungjawab	Ket
											I		II		III		IV									
1	2	3	4	5	6		7		8		9		10		11		12		13		14 = 13		15=14/6 x100%		16	17
					K	Rp	K	Rp	K	Rp	K	Rp	K	Rp	K	Rp	K	Rp	K	Rp	K	Rp	K	%		
			Tersedianya Bahan Logistik Kantor	Jumlah Paket Bahan Logistik Kantor yang Disediakan (Paket)	1		1		1		0		0						0		0		0			
		1.01.01.2.06.0005	Penyediaan Barang Cetakan dan Penggandaan			259.315.799		45.785.000		43.465.000		4.292.799		-						4.292.799		4.292.799	0	1,66		
			Tersedianya Barang Cetakan dan Penggandaan	Jumlah Paket Barang Cetakan dan Penggandaan yang Disediakan (Paket)	1		0		1		1		0						0		0		0			
		1.01.01.2.06.0006	Penyediaan Bahan Bacaan dan Peraturan Perundang-undangan			5.525.631		725.000		5.098.000		-		-						-		-	0	0		
			Tersedianya Bahan Bacaan dan Peraturan Perundang-undangan	Jumlah Dokumen Bahan Bacaan dan Peraturan Perundang-Undangan yang Disediakan (Dokumen)	1		1		1		0		0						0		0		0			
		1.01.01.2.06.0007	Penyediaan Bahan/Material			27.628.156		-		-		-		-						-		-	0	0		
			Tersedianya Bahan/Material	Jumlah Paket Bahan/Material yang Disediakan (Paket)	1		0		1		0		0						0		0		0			
		1.01.01.2.06.0009	Penyelenggaraan Rapat Koordinasi dan Konsultasi SKPD			271.022.815		61.908.600		155.466.000		-		-						-		-	0	0		
			Terlaksananya Penyelenggaraan Rapat Koordinasi dan Konsultasi SKPD	Jumlah Laporan Penyelenggaraan Rapat Koordinasi dan Konsultasi SKPD (Laporan)	4		0		4		0		0						0		0		0			
		1.01.01.2.06.0010	Penatausahaan Arsip Dinamis pada SKPD			16.576.893		2.465.500		5.660.000		1.830.000		-						1.830.000		1.830.000	0	11,04		
			Terlaksananya Penatausahaan Arsip Dinamis pada SKPD	Jumlah Dokumen Penatausahaan Arsip Dinamis pada SKPD (Dokumen)	1		1		1		1		0						0		0		0			
		1.01.01.2.06.0011	Dukungan Pelaksanaan Sistem Pemerintahan Berbasis Elektronik pada SKPD			55.256.312		-		-		-		-						-		-	0	0		
			Terlaksananya Dukungan Pelaksanaan Sistem Pemerintahan Berbasis Elektronik pada SKPD	Jumlah Dokumen Dukungan Pelaksanaan Sistem Pemerintahan Berbasis Elektronik pada SKPD (Dokumen)	1		0		1		0		0						0		0		0			
		1.01.01.2.07	Pengadaan Barang Milik Daerah Penunjang Urusan Pemerintah Daerah			1.243.267.028		80.530.500		120.412.500		-		-						-		-	0	0		
			Tersedianya Unit Barang Milik Daerah Penunjang Urusan Pemerintah Daerah melalui Pengadaan	Jumlah Unit Kendaraan Perorangan Dinas atau Kendaraan Dinas Jabatan yang Disediakan (Unit)	5		0		1		0		0						0		0		0			
				Jumlah Unit Kendaraan Dinas Operasional atau Lapangan yang Disediakan (Unit)	5		0		1		0		0						0		0		0			
				Jumlah Paket Mebel yang Disediakan (Unit)	2		2		2		0		0						0		0		0			
				Jumlah Unit Peralatan dan Mesin Lainnya yang Disediakan (Unit)	10		2		2		0		0						0		0		0			
				Jumlah Unit Aset Tak Berwujud yang Disediakan (Unit)	1		0		1		0		0						0		0		0			
				Jumlah Unit Gedung Kantor atau Bangunan Lainnya yang Disediakan (Unit)	1		0		1		0		0						0		0		0			
				Jumlah Unit Sarana dan Prasarana Gedung Kantor atau Bangunan Lainnya yang Disediakan (Unit)	1		0		1		0		0						0		0		0			
				Jumlah Unit Sarana dan Prasarana Pendukung Gedung Kantor atau Bangunan Lainnya yang Disediakan (Unit)	1		0		1		0		0						0		0		0			
		1.01.01.2.07.0001	Pengadaan Kendaraan Perorangan Dinas atau Kendaraan Dinas Jabatan			138.140.781		-		-		-		-						-		-	0	0		
			Tersedianya Kendaraan Perorangan Dinas atau Kendaraan Dinas Jabatan	Jumlah Unit Kendaraan Perorangan Dinas atau Kendaraan Dinas Jabatan yang Disediakan (Unit)	5		0		1		0		0						0		0		0			
		1.01.01.2.07.0002	Pengadaan Kendaraan Dinas Operasional atau Lapangan			138.140.781		-		-		-		-						-		-	0	0		
			Tersedianya Kendaraan Dinas Operasional atau Lapangan	Jumlah Unit Kendaraan Dinas Operasional atau Lapangan yang Disediakan (Unit)	5		0		1		0		0						0		0		0			
		1.01.01.2.07.0005	Pengadaan Mebel			55.256.312		11.932.500		68.100.000		-		-						-		-	0	0		
			Tersedianya Mebel	Jumlah Paket Mebel yang Disediakan (Unit)	2		2		2		0		0						0		0		0			
		1.01.01.2.07.0006	Pengadaan Peralatan dan Mesin Lainnya			55.256.312		68.598.000		52.312.500		-		-						-		-	0	0		

No		Kode	Bidang Urusan/ Program/ Outcome/ Kegiatan/ Sub Kegiatan/ Kinerja	Indikator	Target RPJMD pada Tahun 2030 (Akhir Periode RPJMD)		Realisasi Capaian Kinerja RPJMD sampai dengan RKPD Tahun Lalu (Tahun 2025)		Target Kinerja dan Anggaran RKPD Tahun berjalan (Tahun 2026) yang dievaluasi		Realisasi Kinerja Pada Triwulan								Realisasi Capaian Kinerja dan Anggaran RKPD yang dievaluasi		Realisasi Kinerja dan Anggaran RPJMD s/d tahun 2026 (Akhir Tahun Pelaksanaaan RKPD Tahun 2026)		Tingkat Capaian Kinerja Dan Realisasi Anggaran RPJMD s/d tahun 2026 (%)		Unit SKPD Penanggungjawab	Ket
											I		II		III		IV									
1	2	3	4	5	6		7		8		9		10		11		12		13		14 = 13		15=14/6 x100%		16	17
					K	Rp	K	Rp	K	Rp	K	Rp	K	Rp	K	Rp	K	Rp	K	Rp	K	Rp	K	%		
			Tersedianya Peralatan dan Mesin Lainnya	Jumlah Unit Peralatan dan Mesin Lainnya yang Disediakan (Unit)	10		2		2		0		0						0		0		0			
		1.01.01.2.07.0008	Pengadaan Aset Tak Berwujud			27.628.156		-		-		-		-						-		-	0	0		
			Tersedianya Aset Tak Berwujud	Jumlah Unit Aset Tak Berwujud yang Disediakan (Unit)	1		0		1		0		0						0		0		0			
		1.01.01.2.07.0009	Pengadaan Gedung Kantor atau Bangunan Lainnya			276.281.562		-		-		-		-						-		-	0	0		
			Tersedianya Gedung Kantor atau Bangunan Lainnya	Jumlah Unit Gedung Kantor atau Bangunan Lainnya yang Disediakan (Unit)	1		0		1		0		0						0		0		0			
		1.01.01.2.07.0010	Pengadaan Sarana dan Prasarana Gedung Kantor atau Bangunan Lainnya			276.281.562		-		-		-		-						-		-	0	0		
			Tersedianya Sarana dan Prasarana Gedung Kantor atau Bangunan Lainnya	Jumlah Unit Sarana dan Prasarana Gedung Kantor atau Bangunan Lainnya yang Disediakan (Unit)	1		0		1		0		0						0		0		0			
		1.01.01.2.07.0011	Pengadaan Sarana dan Prasarana Pendukung Gedung Kantor atau Bangunan Lainnya			276.281.562		-		-		-		-						-		-	0	0		
			Tersedianya Sarana dan Prasarana Pendukung Gedung Kantor atau Bangunan Lainnya	Jumlah Unit Sarana dan Prasarana Pendukung Gedung Kantor atau Bangunan Lainnya yang Disediakan (Unit)	1		0		1		0		0						0		0		0			
		1.01.01.2.08	Penyediaan Jasa Penunjang Urusan Pemerintahan Daerah			2.709.951.908		482.608.928		247.078.000		11.663.850		-						11.663.850		11.663.850	0	0,43		
			Tersedianya Laporan Hasil Penyediaan Jasa Penunjang Urusan Pemerintahan Daerah	Jumlah Laporan Penyediaan Jasa Surat Menyurat (Laporan)	4		0		4		0		0						0		0		0			
				Jumlah Laporan Penyediaan Jasa Komunikasi, Sumber Daya Air dan Listrik yang Disediakan (Laporan)	4		0		4		2		0						0		0		0			
				Jumlah Laporan Penyediaan Jasa Peralatan dan Perlengkapan Kantor yang Disediakan (Laporan)	4		0		4		0		0						0		0		0			
				Jumlah Laporan Penyediaan Jasa Pelayanan Umum Kantor yang Disediakan (Laporan)	4		1		4		0		0						0		0		0			
		1.01.01.2.08.0001	Penyediaan Jasa Surat Menyurat			19.892.272		3.598.000		3.588.000		-		-						-		-	0	0		
			Terlaksananya Penyediaan Jasa Surat Menyurat	Jumlah Laporan Penyediaan Jasa Surat Menyurat (Laporan)	4		0		4		0		0						0		0		0			
		1.01.01.2.08.0002	Penyediaan Jasa Komunikasi, Sumber Daya Air dan Listrik			252.151.129		23.360.928		51.540.000		11.663.850		-						11.663.850		11.663.850	0	4,63		
			Tersedianya Jasa Komunikasi, Sumber Daya Air dan Listrik	Jumlah Laporan Penyediaan Jasa Komunikasi, Sumber Daya Air dan Listrik yang Disediakan (Laporan)	4		0		4		2		0						0		0		0			
		1.01.01.2.08.0003	Penyediaan Jasa Peralatan dan Perlengkapan Kantor			27.628.156		4.750.000		4.750.000		-		-						-		-	0	0		
			Tersedianya Jasa Peralatan dan Perlengkapan Kantor	Jumlah Laporan Penyediaan Jasa Peralatan dan Perlengkapan Kantor yang Disediakan (Laporan)	4		0		4		0		0						0		0		0			
		1.01.01.2.08.0004	Penyediaan Jasa Pelayanan Umum Kantor			2.410.280.351		450.900.000		187.200.000		-		-						-		-	0	0		
			Tersedianya Jasa Pelayanan Umum Kantor	Jumlah Laporan Penyediaan Jasa Pelayanan Umum Kantor yang Disediakan (Laporan)	4		1		4		0		0						0		0		0			
		1.01.01.2.09	Pemeliharaan Barang Milik Daerah Penunjang Urusan Pemerintahan Daerah			473.657.106		960.000		1.011.128.608		30.500.000		-						30.500.000		30.500.000	0	6,44		
			Terlaksananya Pemeliharaan Barang Milik Daerah Penunjang Urusan Pemerintahan Daerah	Jumlah Kendaraan Perorangan Dinas atau Kendaraan Dinas Jabatan yang Dipelihara dan dibayarkan Pajaknya (Unit)	1		0		1		1		0						0		0		0			
				Jumlah Kendaraan Dinas Operasional atau Lapangan yang Dipelihara dan dibayarkan Pajak dan Perizinannya (Unit)	1		0		1		0		0						0		0		0			
				Jumlah Mebel yang Dipelihara (Unit)	2		2		2		0		0						0		0		0			
				Jumlah Peralatan dan Mesin Lainnya yang Dipelihara (Unit)	2		0		2		0		0						0		0		0			
				Jumlah Aset Tak Berwujud yang Dipelihara (Unit)	1		0		1		0		0						0		0		0			
				Jumlah Gedung Kantor dan Bangunan Lainnya yang Dipelihara/Direhabilitasi (Unit)	1		0		1		0		0						0		0		0			

No		Kode	Bidang Urusan/ Program/ Outcome/ Kegiatan/ Sub Kegiatan/ Kinerja	Indikator	Target RPJMD pada Tahun 2030 (Akhir Periode RPJMD)		Realisasi Capaian Kinerja RPJMD sampai dengan RKPD Tahun Lalu (Tahun 2025)		Target Kinerja dan Anggaran RKPD Tahun berjalan (Tahun 2026) yang dievaluasi		Realisasi Kinerja Pada Triwulan								Realisasi Capaian Kinerja dan Anggaran RKPD yang dievaluasi		Realisasi Kinerja dan Anggaran RPJMD s/d tahun 2026 (Akhir Tahun Pelaksanaaan RKPD Tahun 2026)		Tingkat Capaian Kinerja Dan Realisasi Anggaran RPJMD s/d tahun 2026 (%)		Unit SKPD Penanggungjawab	Ket
											I		II		III		IV									
1	2	3	4	5	6		7		8		9		10		11		12		13		14 = 13		15=14/6 x100%		16	17
					K	Rp	K	Rp	K	Rp	K	Rp	K	Rp	K	Rp	K	Rp	K	Rp	K	Rp	K	%		
				Jumlah Sarana dan Prasarana Gedung Kantor atau Bangunan Lainnya yang Dipelihara/Direhabilitasi (Unit)	1		0		1		0		0						0		0		0			
				Jumlah Sarana dan Prasarana Pendukung Gedung Kantor atau Bangunan Lainnya yang Dipelihara/Direhabilitasi (Unit)	1		0		1		1		0						0		0		0			
		1.01.01.2.09.0001	Penyediaan Jasa Pemeliharaan, Biaya Pemeliharaan, dan Pajak Kendaraan Perorangan Dinas atau Kendaraan Dinas Jabatan			165.558.963		-		63.320.000		5.500.000		-						5.500.000		5.500.000	0	3,32		
			Tersedianya Jasa Pemeliharaan, Biaya Pemeliharaan dan Pajak Kendaraan Perorangan Dinas atau Kendaraan Dinas Jabatan	Jumlah Kendaraan Perorangan Dinas atau Kendaraan Dinas Jabatan yang Dipelihara dan dibayarkan Pajaknya (Unit)	1		0		1		1		0						0		0		0			
		1.01.01.2.09.0002	Penyediaan Jasa Pemeliharaan, Biaya Pemeliharaan, Pajak dan Perizinan Kendaraan Dinas Operasional atau Lapangan			164.221.760		-		27.300.000		-		-						-		-	0	0		
			Tersedianya Jasa Pemeliharaan, Biaya Pemeliharaan, Pajak dan Perizinan Kendaraan Dinas Operasional atau Lapangan	Jumlah Kendaraan Dinas Operasional atau Lapangan yang Dipelihara dan dibayarkan Pajak dan Perizinannya (Unit)	1		0		1		0		0						0		0		0			
		1.01.01.2.09.0005	Pemeliharaan Mebel			5.525.631		960.000		960.000		-		-						-		-	0	0		
			Terlaksananya Pemeliharaan Mebel	Jumlah Mebel yang Dipelihara (Unit)	2		2		2		0		0						0		0		0			
		1.01.01.2.09.0006	Pemeliharaan Peralatan dan Mesin Lainnya			13.814.077		-		2.162.000		-		-						-		-	0	0		
			Terlaksananya Pemeliharaan Peralatan dan Mesin Lainnya	Jumlah Peralatan dan Mesin Lainnya yang Dipelihara (Unit)	2		0		2		0		0						0		0		0			
		1.01.01.2.09.0008	Pemeliharaan Aset Tak Berwujud			5.525.631		-		-		-		-						-		-	0	0		
			Terlaksananya Pemeliharaan Aset Tak Berwujud	Jumlah Aset Tak Berwujud yang Dipelihara (Unit)	1		0		1		0		0						0		0		0			
		1.01.01.2.09.0009	Pemeliharaan/Rehabilitasi Gedung Kantor dan Bangunan Lainnya			63.754.732		-		562.266.700		-		-						-		-	0	0		
			Terlaksananya Pemeliharaan/Rehabilitasi Gedung Kantor dan Bangunan Lainnya	Jumlah Gedung Kantor dan Bangunan Lainnya yang Dipelihara/Direhabilitasi (Unit)	1		0		1		0		0						0		0		0			
		1.01.01.2.09.0010	Pemeliharaan/Rehabilitasi Sarana dan Prasarana Gedung Kantor atau Bangunan Lainnya			27.628.156		-		251.097.108		-		-						-		-	0	0		
			Terlaksananya Pemeliharaan/Rehabilitasi Sarana dan Prasarana Gedung Kantor atau Bangunan Lainnya	Jumlah Sarana dan Prasarana Gedung Kantor atau Bangunan Lainnya yang Dipelihara/Direhabilitasi (Unit)	1		0		1		0		0						0		0		0			
		1.01.01.2.09.0011	Pemeliharaan/Rehabilitasi Sarana dan Prasarana Pendukung Gedung Kantor atau Bangunan Lainnya			27.628.156		-		104.022.800		25.000.000		-						25.000.000		25.000.000	0	90,49		
			Terlaksananya Pemeliharaan/Rehabilitasi Sarana dan Prasarana Pendukung Gedung Kantor atau Bangunan Lainnya	Jumlah Sarana dan Prasarana Pendukung Gedung Kantor atau Bangunan Lainnya yang Dipelihara/Direhabilitasi (Unit)	1		0		1		1		0						0		0		0			
		1.01.02	**PROGRAM PENGELOLAAN PENDIDIKAN**			**460.920.641.288**		**95.428.931.310**		**52.534.862.082**		**-**		**360.522.100**						**360.522.100**		**360.522.100**	**190,15**	**0,08**	DINAS PENDIDIKAN DAN KEBUDAYAAN	
			MENINGKATNYA PARTISIPASI WARGA NEGARA USIA 5-18 TAHUN DALAM PENDIDIKAN DASAR, PENDIDIKAN MENENGAH, SERTA PENDIKAN KESETARAAN	TINGKAT PARTISIPASI WARGA NEGARA USIA 5-18 TAHUN YANG BERPARTISIPASI DALAM PENDIDIKAN DASAR, PENDIDIKAN MENENGAH, SERTA PENDIKAN KESETARAAN (%)	500		80		100,00		0		0,68						0,68		0,68		0,14			
		1.01.02.2.01	Pengelolaan Pendidikan Sekolah Dasar			187.170.150.156		57.730.161.255		30.446.992.122		-		206.997.100						206.997.100		206.997.100	625,14	0,11		
			Meningkatnya Partisipasi warga negara usia 7-12 Tahun dalam Pendidikan Sekolah Dasar	Jumlah Sekolah Baru yang Telah Dibangun (Unit)	6		0		11		0		0						0		0		0			
				Jumlah Ruang Guru/Kepala Sekolah/TU yang Telah Dibangun (Ruang)	6		0		2		0		0						0		0		0			
				Jumlah Ruang Unit Kesehatan Sekolah yang Telah Dibangun (Ruang)	6		0		3		0		0						0		0		0			

No		Kode	Bidang Urusan/ Program/ Outcome/ Kegiatan/ Sub Kegiatan/ Kinerja	Indikator	Target RPJMD pada Tahun 2030 (Akhir Periode RPJMD)		Realisasi Capaian Kinerja RPJMD sampai dengan RKPD Tahun Lalu (Tahun 2025)		Target Kinerja dan Anggaran RKPD Tahun berjalan (Tahun 2026) yang dievaluasi		Realisasi Kinerja Pada Triwulan								Realisasi Capaian Kinerja dan Anggaran RKPD yang dievaluasi		Realisasi Kinerja dan Anggaran RPJMD s/d tahun 2026 (Akhir Tahun Pelaksanaaan RKPD Tahun 2026)		Tingkat Capaian Kinerja Dan Realisasi Anggaran RPJMD s/d tahun 2026 (%)		Unit SKPD Penanggungjawab	Ket
											I		II		III		IV									
1	2	3	4	5	6		7		8		9		10		11		12		13		14 = 13		15=14/6 x100%		16	17
					K	Rp	K	Rp	K	Rp	K	Rp	K	Rp	K	Rp	K	Rp	K	Rp	K	Rp	K	%		
				Jumlah Perpustakaan Sekolah yang Telah Dibangun (Ruang)	6		0		2		0		0						0		0		0			
				Jumlah Sarana, Prasarana dan Utilitas Sekolah yang Telah Dibangun (Unit)	3		0		3		0		0						0		0		0			
				Jumlah Rumah Dinas Kepala Sekolah, Guru, Penjaga Sekolah yang Telah Dibangun (Unit)	5		0		1		0		0						0		0		0			
				Jumlah Ruang Guru/Kepala Sekolah/TU yang Telah Direhabilitasi Sedang/Berat (Ruang)	10		0		2		0		0						0		0		0			
				Jumlah Ruang Unit Kesehatan Sekolah yang Telah Direhabilitasi Sedang/Berat (Ruang)	10		0		2		0		0						0		0		0			
				Jumlah Perpustakaan Sekolah yang Telah Direhabilitasi Sedang/Berat (Ruang)	10		0		2		0		0						0		0		0			
				Jumlah Rumah Dinas Kepala Sekolah, Guru, Penjaga Sekolah yang Telah DiRehabilitasi Sedang/Berat (Unit)	10		0		2		0		0						0		0		0			
				Jumlah Mebel sekolah yang Tersedia (Paket)	25		21		5		0		0						0		0		0			
				Jumlah Alat Rumah Tangga Sekolah yang Tersedia (Paket)	35		0		15		0		0						0		0		0			
				Jumlah Perlengkapan Sekolah yang Tersedia (Paket)	35		0		15		0		0						0		0		0			
				Jumlah Sarana, Prasarana dan Utilitas Sekolah yang Dilaksanakan Pemeliharaan (Unit)	30		0		15		0		0						0		0		0			
				Jumlah Siswa yang Mengikuti Ajang Kompetisi/Lomba Akademik dan Non Akademik (Peserta Didik)	4000		500		2000		0		250						250		250		6,25			
				Jumlah Pendidik dan Tenaga Kependidikan yang Tersedia pada Satuan Pendidikan Sekolah Dasar (Orang)	450		300		250		0		0						0		0		0			
				Jumlah Pendidik dan Tenaga Kependidikan yang Mendapatkan Fasilitasi Kenaikan Pangkat/Golongan, Pemberian Promosi, Peningkatan Kompetensi dan Kualifikasi (Orang)	450		350		250		0		0						0		0		0			
				Jumlah Sekolah Dasar yang Dilaksanakan Pembinaan Kelembagaan dan manajemen sekolah (Satuan Pendidikan)	45		275		25		0		0						0		0		0			
				Jumlah Sekolah Dasar yang Mengelola Dana BOS (Satuan Pendidikan)	65		0		65		0		0						0		0		0			
				Jumlah Tenaga Pengelola yang Meningkat Kapasitasnya dalam Pengelolaan Dana BOS Sekolah Dasar (Orang)	25		275		5		0		0						0		0		0			
				Jumlah Ruang Laboratorium Sekolah Dasar yang Telah Dibangun (Ruang)	6		0		2		0		0						0		0		0			
				Jumlah Laboratorium Sekolah Dasar yang Telah Direhabilitasi Sedang/Berat (Ruang)	10		0		2		0		0						0		0		0			
				Jumlah Mebel Sekolah yang Dilaksanakan Pemeliharaan (Unit)	45		0		30		0		0						0		0		0			
				Jumlah Pelaku perbukuan daerah yang mendapatkan fasilitasi peningkatan profesi (Orang)	30		0		10		0		0						0		0		0			
				Jumlah Orang yang Mendapatkan Pembinaan Penggunaan Teknologi, Informasi dan Komunikasi (TIK) untuk Pendidikan (Orang)	45		100		25		0		0						0		0		0			
				Jumlah konten digital untuk pendidikan yang telah dikembangkan (Konten Digital)	1		0		1		0		0						0		0		0			

No		Kode	Bidang Urusan/ Program/ Outcome/ Kegiatan/ Sub Kegiatan/ Kinerja	Indikator	Target RPJMD pada Tahun 2030 (Akhir Periode RPJMD)		Realisasi Capaian Kinerja RPJMD sampai dengan RKPD Tahun Lalu (Tahun 2025)		Target Kinerja dan Anggaran RKPD Tahun berjalan (Tahun 2026) yang dievaluasi		Realisasi Kinerja Pada Triwulan								Realisasi Capaian Kinerja dan Anggaran RKPD yang dievaluasi		Realisasi Kinerja dan Anggaran RPJMD s/d tahun 2026 (Akhir Tahun Pelaksanaaan RKPD Tahun 2026)		Tingkat Capaian Kinerja Dan Realisasi Anggaran RPJMD s/d tahun 2026 (%)		Unit SKPD Penanggungjawab	Ket
											I		II		III		IV									
1	2	3	4	5	6		7		8		9		10		11		12		13		14 = 13		15=14/6 x100%		16	17
					K	Rp	K	Rp	K	Rp	K	Rp	K	Rp	K	Rp	K	Rp	K	Rp	K	Rp	K	%		
				Jumlah peserta pelatihan penggunaan aplikasi di bidang pendidikan yang dilaksanakan (Orang)	25		0		25		0		0						0		0		0			
				Jumlah Dokumen Hasil Koordinasi, Perencanaan, Supervisi dan Evaluasi Layanan di Bidang Pendidikan (Dokumen)	1		0		5		0		0						0		0		0			
				Jumlah kegiatan sosialisasi dan advokasi kebijakan di bidang Pendidikan yang dilaksanakan (Dokumen)	1		1		5		0		0						0		0		0			
				Jumlah Komunitas Belajar Pendidik dan Tenaga Pendidik yang terfasilitasi (Komunitas)	3		0		10		0		0						0		0		0			
				Jumlah paket infrastruktur TIK yang tersedia (Paket)	25		1		10		0		0						0		0		0			
				Jumlah kegiatan pendampingan bagi satuan pendidikan untuk pencegahan perundungan, kekerasan, dan intoleransi (Kegiatan)	3		6		6		0		0						0		0		0			
				Jumlah Ruang/Sudut Baca yang Telah Ditata (Ruang)	40		0		1		0		0						0		0		0			
				Jumlah Buku Teks dan Non Teks yang Diterima Peserta Didik (Buku)	1200		3.675		2625		0		0						0		0		0			
				Jumlah Perlengkapan Peserta Didik yang Tersedia (Paket)	70		0		1600		0		0						0		0		0			
				Jumlah Ruang Kelas Baru yang Bertambah (Ruang)	10		11		13		0		0						0		0		0			
				Jumlah Sarana, Prasarana dan Utilitas Sekolah yang Telah Direhabilitasi Sedang/Berat (Unit)	25		2		230		0		0						0		0		0			
				Jumlah Peserta Bimbingan Teknis, Pelatihan, dan/atau Magang/PKL untuk Peningkatan Kapasitas Bidang Pendidikan yang dilaksanakan (Orang)	25		158		150		0		0						0		0		0			
				Jumlah Satuan Pendidikan yang Menyelenggarakan Proses Belajar (Satuan Pendidikan)	1		75		275		0		275						275		275		27500			
				Jumlah Ruang Kelas Sekolah yang Telah Direhabilitasi Sedang/Berat (Ruang)	1		32		10		0		0						0		0		0			
				Jumlah Ruang Pusat Sumber Anak Berkebutuhan Khusus yang Telah Direhabilitasi (Ruang)	3		0		1		0		0						0		0		0			
				Jumlah Ruang Pusat Sumber Anak Berkebutuhan Khusus yang Telah Dibangun (Ruang)	4		0		1		0		0						0		0		0			
				Jumlah Peserta Didik Sekolah Dasar yang Menerima Biaya Personil Peserta Didik (Peserta Didik)	1		100		100		0		0						0		0		0			
				Jumlah Alat Praktik dan Peraga Peserta Didik yang Tersedia (Paket)	45		1		1		0		0						0		0		0			
		1.01.02.2.01.0001	Pembangunan Unit Sekolah Baru (USB)			7.073.209.631		-		-		-		-						-		-	0	0		
			Sekolah Baru yang Terbangun	Jumlah Sekolah Baru yang Telah Dibangun (Unit)	6		0		11		0		0						0		0		0			
		1.01.02.2.01.0003	Pembangunan Ruang Guru/Kepala Sekolah/TU			7.073.209.631		-		-		-		-						-		-	0	0		
			Ruang Guru/Kepala Sekolah/TU yang Terbangun	Jumlah Ruang Guru/Kepala Sekolah/TU yang Telah Dibangun (Ruang)	6		0		2		0		0						0		0		0			
		1.01.02.2.01.0004	Pembangunan Ruang Unit Kesehatan Sekolah			7.073.209.631		-		-		-		-						-		-	0	0		
			Ruang Unit Kesehatan Sekolah yang Terbangun	Jumlah Ruang Unit Kesehatan Sekolah yang Telah Dibangun (Ruang)	6		0		3		0		0						0		0		0			
		1.01.02.2.01.0005	Pembangunan Perpustakaan Sekolah			7.073.209.631		-		-		-		-						-		-	0	0		
			Ruang Perpustakaan Sekolah yang Terbangun	Jumlah Perpustakaan Sekolah yang Telah Dibangun (Ruang)	6		0		2		0		0						0		0		0			

No		Kode	Bidang Urusan/ Program/ Outcome/ Kegiatan/ Sub Kegiatan/ Kinerja	Indikator	Target RPJMD pada Tahun 2030 (Akhir Periode RPJMD)		Realisasi Capaian Kinerja RPJMD sampai dengan RKPD Tahun Lalu (Tahun 2025)		Target Kinerja dan Anggaran RKPD Tahun berjalan (Tahun 2026) yang dievaluasi		Realisasi Kinerja Pada Triwulan								Realisasi Capaian Kinerja dan Anggaran RKPD yang dievaluasi		Realisasi Kinerja dan Anggaran RPJMD s/d tahun 2026 (Akhir Tahun Pelaksanaaan RKPD Tahun 2026)		Tingkat Capaian Kinerja Dan Realisasi Anggaran RPJMD s/d tahun 2026 (%)		Unit SKPD Penanggungjawab	Ket
											I		II		III		IV									
1	2	3	4	5	6		7		8		9		10		11		12		13		14 = 13		15=14/6 x100%		16	17
					K	Rp	K	Rp	K	Rp	K	Rp	K	Rp	K	Rp	K	Rp	K	Rp	K	Rp	K	%		
		1.01.02.2.01.0006	Pembangunan Sarana, Prasarana dan Utilitas Sekolah			7.500.000.000		-		938.330.000		-		-						-		-	0	0		
			Sarana, Prasarana dan Utilitas Sekolah yang Terbangun	Jumlah Sarana, Prasarana dan Utilitas Sekolah yang Telah Dibangun (Unit)	3		0		3		0		0						0		0		0			
		1.01.02.2.01.0007	Pembangunan Rumah Dinas Kepala Sekolah/Guru/Penjaga Sekolah			3.536.604.817		-		-		-		-						-		-	0	0		
			Rumah Dinas Kepala Sekolah, Guru, Penjaga Sekolah yang Terbangun	Jumlah Rumah Dinas Kepala Sekolah, Guru, Penjaga Sekolah yang Telah Dibangun (Unit)	5		0		1		0		0						0		0		0			
		1.01.02.2.01.0009	Rehabilitasi Sedang/Berat Ruang Guru/Kepala Sekolah/TU			4.715.473.087		-		-		-		-						-		-	0	0		
			Ruang Guru/Kepala Sekolah/TU yang Terehabilitasi Sedang/Berat	Jumlah Ruang Guru/Kepala Sekolah/TU yang Telah Direhabilitasi Sedang/Berat (Ruang)	10		0		2		0		0						0		0		0			
		1.01.02.2.01.0010	Rehabilitasi Sedang/Berat Ruang Unit Kesehatan Sekolah			4.715.473.087		-		-		-		-						-		-	0	0		
			Ruang Unit Kesehatan Sekolah yang Terehabilitasi Sedang/Berat	Jumlah Ruang Unit Kesehatan Sekolah yang Telah Direhabilitasi Sedang/Berat (Ruang)	10		0		2		0		0						0		0		0			
		1.01.02.2.01.0011	Rehabilitasi Sedang/Berat Perpustakaan Sekolah			1.080.736.884		-		283.750.992		-		-						-		-	0	0		
			Perpustakaan Sekolah yang Terehabilitasi Sedang/Berat	Jumlah Perpustakaan Sekolah yang Telah Direhabilitasi Sedang/Berat (Ruang)	10		0		2		0		0						0		0		0			
		1.01.02.2.01.0013	Rehabilitasi Sedang/Berat Rumah Dinas Kepala Sekolah/Guru/Penjaga Sekolah			4.715.473.087		-		-		-		-						-		-	0	0		
			Rumah Dinas Kepala Sekolah, Guru, Penjaga Sekolah yang Terehabilitasi Sedang/Berat	Jumlah Rumah Dinas Kepala Sekolah, Guru, Penjaga Sekolah yang Telah DiRehabilitasi Sedang/Berat (Unit)	10		0		2		0		0						0		0		0			
		1.01.02.2.01.0014	Pengadaan Mebel Sekolah			5.000.000.000		3.534.262.200		507.110.800		-		-						-		-	0	0		
			Mebel Sekolah yang Tersedia	Jumlah Mebel sekolah yang Tersedia (Paket)	25		21		5		0		0						0		0		0			
		1.01.02.2.01.0015	Pengadaan Alat Rumah Tangga Sekolah			127.500.000		-		-		-		-						-		-	0	0		
			Alat Rumah Tangga Sekolah yang Tersedia	Jumlah Alat Rumah Tangga Sekolah yang Tersedia (Paket)	35		0		15		0		0						0		0		0			
		1.01.02.2.01.0016	Pengadaan Perlengkapan Sekolah			152.500.000		8.462.862.000		143.010.000		-		-						-		-	0	0		
			Perlengkapan Sekolah yang Tersedia	Jumlah Perlengkapan Sekolah yang Tersedia (Paket)	35		0		15		0		0						0		0		0			
		1.01.02.2.01.0019	Pemeliharaan Rutin Sarana, Prasarana dan Utilitas Sekolah			520.000.000		-		101.339.640		-		-						-		-	0	0		
			Terlaksananya Pemeliharaan Rutin Sarana, Prasarana dan Utilitas Sekolah	Jumlah Sarana, Prasarana dan Utilitas Sekolah yang Dilaksanakan Pemeliharaan (Unit)	30		0		15		0		0						0		0		0			
		1.01.02.2.01.0025	Pembinaan Minat, Bakat dan Kreativitas Siswa			721.173.500		103.422.000		132.750.000		-		114.000.000						114.000.000		114.000.000	6,25	15,81		
			Siswa yang Mengikuti Ajang Kompetisi/Lomba Akademik dan Non Akademik	Jumlah Siswa yang Mengikuti Ajang Kompetisi/Lomba Akademik dan Non Akademik (Peserta Didik)	4000		500		2000		0		250						250		250		6,25			
		1.01.02.2.01.0026	Penyediaan Pendidik dan Tenaga Kependidikan bagi Satuan Pendidikan Sekolah Dasar			325.000.000		17.720.000		26.564.500		-		-						-		-	0	0		
			Pendidik dan Tenaga Kependidikan Tersedia bagi Satuan Pendidikan Sekolah Dasar	Jumlah Pendidik dan Tenaga Kependidikan yang Tersedia pada Satuan Pendidikan Sekolah Dasar (Orang)	450		300		250		0		0						0		0		0			
		1.01.02.2.01.0027	Pengembangan Karir Pendidik dan Tenaga Kependidikan pada Satuan Pendidikan Sekolah Dasar			325.000.000		159.427.700		22.431.300		-		-						-		-	0	0		
			Pendidik dan Tenaga Kependidikan yang Mendapatkan Fasilitasi Kenaikan Pangkat/Golongan, Pemberian Promosi, Peningkatan Kompetensi dan Kualifikasi	Jumlah Pendidik dan Tenaga Kependidikan yang Mendapatkan Fasilitasi Kenaikan Pangkat/Golongan, Pemberian Promosi, Peningkatan Kompetensi dan Kualifikasi (Orang)	450		350		250		0		0						0		0		0			
		1.01.02.2.01.0028	Pembinaan Kelembagaan dan Manajemen Sekolah			225.000.000		68.239.000		22.650.000		-		-						-		-	0	0		
			Terlaksananya Pembinaan Kelembagaan dan Manajemen Sekolah	Jumlah Sekolah Dasar yang Dilaksanakan Pembinaan Kelembagaan dan manajemen sekolah (Satuan Pendidikan)	45		275		25		0		0						0		0		0			
		1.01.02.2.01.0029	Pengelolaan Dana BOS Sekolah Dasar			32.500.000.000		25.232.087.000		25.052.880.000		-		-						-		-	0	0		

No		Kode	Bidang Urusan/ Program/ Outcome/ Kegiatan/ Sub Kegiatan/ Kinerja	Indikator	Target RPJMD pada Tahun 2030 (Akhir Periode RPJMD)		Realisasi Capaian Kinerja RPJMD sampai dengan RKPD Tahun Lalu (Tahun 2025)		Target Kinerja dan Anggaran RKPD Tahun berjalan (Tahun 2026) yang dievaluasi		Realisasi Kinerja Pada Triwulan								Realisasi Capaian Kinerja dan Anggaran RKPD yang dievaluasi		Realisasi Kinerja dan Anggaran RPJMD s/d tahun 2026 (Akhir Tahun Pelaksanaaan RKPD Tahun 2026)		Tingkat Capaian Kinerja Dan Realisasi Anggaran RPJMD s/d tahun 2026 (%)		Unit SKPD Penanggungjawab	Ket
											I		II		III		IV									
1	2	3	4	5	6		7		8		9		10		11		12		13		14 = 13		15=14/6 x100%		16	17
					K	Rp	K	Rp	K	Rp	K	Rp	K	Rp	K	Rp	K	Rp	K	Rp	K	Rp	K	%		
			Terlaksananya Pengelolaan Dana BOS Sekolah Dasar	Jumlah Sekolah Dasar yang Mengelola Dana BOS (Satuan Pendidikan)	65		0		65		0		0						0		0		0				
		1.01.02.2.01.0030	Peningkatan Kapasitas Pengelolaan Dana BOS Sekolah Dasar			175.000.000		105.949.500		52.050.000		-		-						-		-	0	0		
			Meningkatnya Kapasitas Tenaga Pengelola Dana BOS Sekolah Dasar	Jumlah Tenaga Pengelola yang Meningkat Kapasitasnya dalam Pengelolaan Dana BOS Sekolah Dasar (Orang)	25		275		5		0		0						0		0		0				
		1.01.02.2.01.0031	Pembangunan Laboratorium Sekolah Dasar			7.073.209.631		-		-		-		-						-		-	0	0		
			Ruang Laboratorium Sekolah Dasar yang Terbangun	Jumlah Ruang Laboratorium Sekolah Dasar yang Telah Dibangun (Ruang)	6		0		2		0		0						0		0		0				
		1.01.02.2.01.0032	Rehabilitasi Sedang/Berat Laboratorium Sekolah Dasar			4.715.473.087		-		-		-		-						-		-	0	0		
			Ruang Laboratorium Sekolah Dasar yang Terehabilitasi Sedang/Berat	Jumlah Laboratorium Sekolah Dasar yang Telah Direhabilitasi Sedang/Berat (Ruang)	10		0		2		0		0						0		0		0				
		1.01.02.2.01.0033	Pemeliharaan Mebel Sekolah			175.000.000		-		-		-		-						-		-	0	0		
			Terlaksananya Pemeliharaan Mebel Sekolah	Jumlah Mebel Sekolah yang Dilaksanakan Pemeliharaan (Unit)	45		0		30		0		0						0		0		0				
		1.01.02.2.01.0034	Peningkatan profesi pelaku perbukuan daerah pada Satuan Pendidikan Dasar			100.000.000		-		19.868.400		-		-						-		-	0	0		
			Pelaku perbukuan daerah yang mendapatkan fasilitasi peningkatan profesi	Jumlah Pelaku perbukuan daerah yang mendapatkan fasilitasi peningkatan profesi (Orang)	30		0		10		0		0						0		0		0				
		1.01.02.2.01.0035	Pembinaan Penggunaan Teknologi, Informasi dan Komunikasi (TIK) untuk Pendidikan			175.000.000		50.632.000		22.009.000		-		-						-		-	0	0		
			Terlaksananya Pembinaan Penggunaan Teknologi, Informasi dan Komunikasi (TIK) untuk Pendidikan	Jumlah Orang yang Mendapatkan Pembinaan Penggunaan Teknologi, Informasi dan Komunikasi (TIK) untuk Pendidikan (Orang)	45		100		25		0		0						0		0		0				
		1.01.02.2.01.0036	Pengembangan konten digital untuk pendidikan			50.000.000		45.730.000		23.879.000		-		-						-		-	0	0		
			Terlaksananya konten digital untuk pendidikan yang dikembangkan	Jumlah konten digital untuk pendidikan yang telah dikembangkan (Konten Digital)	1		0		1		0		0						0		0		0				
		1.01.02.2.01.0037	Pelatihan Penggunaan Aplikasi Bidang Pendidikan			125.000.000		33.212.000		24.297.900		-		-						-		-	0	0		
			Terlaksananya pelatihan penggunaan aplikasi di bidang pendidikan	Jumlah peserta pelatihan penggunaan aplikasi di bidang pendidikan yang dilaksanakan (Orang)	25		0		25		0		0						0		0		0				
		1.01.02.2.01.0038	Koordinasi, Perencanaan, Supervisi dan Evaluasi Layanan di Bidang Pendidikan			50.000.000		26.318.000		8.300.000		-		-						-		-	0	0		
			Terlaksananya Koordinasi, Perencanaan, Supervisi dan Evaluasi Layanan di Bidang Pendidikan	Jumlah Dokumen Hasil Koordinasi, Perencanaan, Supervisi dan Evaluasi Layanan di Bidang Pendidikan (Dokumen)	1		0		5		0		0						0		0		0				
		1.01.02.2.01.0039	Sosialisasi dan Advokasi Kebijakan Bidang Pendidikan			50.000.000		122.803.500		13.600.050		-		-						-		-	0	0		
			Terlaksananya kegiatan sosialisasi dan advokasi kebijakan di bidang Pendidikan	Jumlah kegiatan sosialisasi dan advokasi kebijakan di bidang Pendidikan yang dilaksanakan (Dokumen)	1		1		5		0		0						0		0		0				
		1.01.02.2.01.0041	Fasilitasi Komunitas Belajar Pendidik dan Tenaga Kependidikan			75.000.000		29.660.000		19.800.000		-		-						-		-	0	0		
			Komunitas Belajar Pendidik dan Tenaga Pendidik yang terfasilitasi	Jumlah Komunitas Belajar Pendidik dan Tenaga Pendidik yang terfasilitasi (Komunitas)	3		0		10		0		0						0		0		0				
		1.01.02.2.01.0042	Penyediaan infrastruktur TIK			75.000.000		311.562.608		-		-		-						-		-	0	0		
			Tersedianya infrastruktur TIK	Jumlah paket infrastruktur TIK yang tersedia (Paket)	25		1		10		0		0						0		0		0				
		1.01.02.2.01.0043	Pemberian layanan pendampingan bagi satuan pendidikan untuk pencegahan perundungan, kekerasan, dan intoleransi			75.000.000		13.955.000		18.053.600		-		-						-		-	0	0		
			Terlayaninya satuan pendidikan dalam pencegahan perundungan, kekerasan, dan intoleransi	Jumlah kegiatan pendampingan bagi satuan pendidikan untuk pencegahan perundungan, kekerasan, dan intoleransi (Kegiatan)	3		6		6		0		0						0		0		0				
		1.01.02.2.01.0044	Penataan Ruang/Sudut Baca			300.000.000		-		-		-		-						-		-	0	0		
			Ruang/Sudut Baca yang Tertata	Jumlah Ruang/Sudut Baca yang Telah Ditata (Ruang)	40		0		1		0		0						0		0		0				

No		Kode	Bidang Urusan/ Program/ Outcome/ Kegiatan/ Sub Kegiatan/ Kinerja	Indikator	Target RPJMD pada Tahun 2030 (Akhir Periode RPJMD)		Realisasi Capaian Kinerja RPJMD sampai dengan RKPD Tahun Lalu (Tahun 2025)		Target Kinerja dan Anggaran RKPD Tahun berjalan (Tahun 2026) yang dievaluasi		Realisasi Kinerja Pada Triwulan								Realisasi Capaian Kinerja dan Anggaran RKPD yang dievaluasi		Realisasi Kinerja dan Anggaran RPJMD s/d tahun 2026 (Akhir Tahun Pelaksanaaan RKPD Tahun 2026)		Tingkat Capaian Kinerja Dan Realisasi Anggaran RPJMD s/d tahun 2026 (%)		Unit SKPD Penanggungjawab	Ket
											I		II		III		IV									
1	2	3	4	5	6		7		8		9		10		11		12		13		14 = 13		15=14/6 x100%		16	17
					K	Rp	K	Rp	K	Rp	K	Rp	K	Rp	K	Rp	K	Rp	K	Rp	K	Rp	K	%		
		1.01.02.2.01.0045	Perlengkapan Dasar Buku Teks dan Non Teks Peserta Didik			27.500.000		122.249.700		547.250.000		-		-						-		-	0	0		
			Peserta Didik Menerima Perlengkapan Dasar Buku Teks dan Non Teks	Jumlah Buku Teks dan Non Teks yang Diterima Peserta Didik (Buku)	1200		3.675		2625		0		0						0		0		0			
		1.01.02.2.01.0046	Pengadaan Perlengkapan Peserta Didik			300.000.000		148.851.000		562.825.000		-		-						-		-	0	0		
			Tersedianya Pengadaan Perlengkapan Peserta Didik	Jumlah Perlengkapan Peserta Didik yang Tersedia (Paket)	70		0		1600		0		0						0		0		0			
		1.01.02.2.01.0047	Pembangunan Ruang Kelas Baru			11.788.682.716		543.390.000		-		-		-						-		-	0	0		
			Ruang Kelas Baru bertambah	Jumlah Ruang Kelas Baru yang Bertambah (Ruang)	10		11		13		0		0						0		0		0			
		1.01.02.2.01.0048	Rehabilitasi Sedang/Berat Sarana, Prasarana dan Utilitas Sekolah			3.000.000.000		190.024.000		84.449.700		-		-						-		-	0	0		
			Sarana, Prasarana dan Utilitas Sekolah yang Terehabilitasi Sedang/Berat	Jumlah Sarana, Prasarana dan Utilitas Sekolah yang Telah Direhabilitasi Sedang/Berat (Unit)	25		2		230		0		0						0		0		0			
		1.01.02.2.01.0049	Bimbingan Teknis, Pelatihan, dan/atau Magang/PKL untuk Peningkatan Kapasitas Bidang Pendidikan			225.000.000		70.976.500		34.260.300		-		-						-		-	0	0		
			Terlaksananya Bimbingan Teknis, Pelatihan, dan/atau Magang/PKL untuk Peningkatan Kapasitas Bidang Pendidikan	Jumlah Peserta Bimbingan Teknis, Pelatihan, dan/atau Magang/PKL untuk Peningkatan Kapasitas Bidang Pendidikan yang dilaksanakan (Orang)	25		158		150		0		0						0		0		0			
		1.01.02.2.01.0050	Penyelenggaraan Proses Belajar Bagi Peserta Didik			997.321.183		58.536.000		92.997.100		-		92.997.100						92.997.100		92.997.100	27500	9,32		
			Terselenggaranya Proses Belajar Bagi Peserta Didik	Jumlah Satuan Pendidikan yang Menyelenggarakan Proses Belajar (Satuan Pendidikan)	1		75		275		0		275						275		275		27500			
		1.01.02.2.01.0051	Rehabilitasi Sedang/Berat Ruang Kelas Sekolah			60.251.926.053		17.788.231.547		1.452.534.840		-		-						-		-	0	0		
			Ruang Kelas Sekolah yang Terehabilitasi Sedang/Berat	Jumlah Ruang Kelas Sekolah yang Telah Direhabilitasi Sedang/Berat (Ruang)	1		32		10		0		0						0		0		0			
		1.01.02.2.01.0052	Rehabilitasi Ruang Pusat Sumber Anak Berkebutuhan Khusus			871.875.000		-		-		-		-						-		-	0	0		
			Ruang Pusat Sumber Anak Berkebutuhan Khusus yang Terehabilitasi	Jumlah Ruang Pusat Sumber Anak Berkebutuhan Khusus yang Telah Direhabilitasi (Ruang)	3		0		1		0		0						0		0		0			
		1.01.02.2.01.0053	Pembangunan Ruang Pusat Sumber Anak Berkebutuhan Khusus			11.625.000		-		-		-		-						-		-	0	0		
			Ruang Pusat Sumber Anak Berkebutuhan Khusus yang Terbangun	Jumlah Ruang Pusat Sumber Anak Berkebutuhan Khusus yang Telah Dibangun (Ruang)	4		0		1		0		0						0		0		0			
		1.01.02.2.01.0054	Penyediaan Biaya Personil Peserta Didik Sekolah Dasar			1.768.202.000		320.000.000		240.000.000		-		-						-		-	0	0		
			Biaya Personil Peserta Didik Sekolah Dasar Diterima oleh Peserta Didik	Jumlah Peserta Didik Sekolah Dasar yang Menerima Biaya Personil Peserta Didik (Peserta Didik)	1		100		100		0		0						0		0		0			
		1.01.02.2.01.0055	Pengadaan Alat Praktik dan Peraga Peserta Didik			261.562.500		170.060.000		-		-		-						-		-	0	0		
			Alat Praktik dan Peraga Peserta Didik yang Tersedia	Jumlah Alat Praktik dan Peraga Peserta Didik yang Tersedia (Paket)	45		1		1		0		0						0		0		0			
		1.01.02.2.02	Pengelolaan Pendidikan Sekolah Menengah Pertama			163.792.700.608		24.221.937.200		13.419.780.560		-		91.400.000						91.400.000		91.400.000	0,38	0,06		
			Meningkatnya Partisipasi warga negara usia 13-15 Tahun dalam Pendidikan Menengah Pertama	Jumlah Sekolah Baru yang Telah Dibangun (Unit)	2		0		1		0		0						0		0		0			
				Jumlah Ruang Guru/Kepala Sekolah/TU yang Telah Dibangun (Ruang)	3		0		1		0		0						0		0		0			
				Jumlah Ruang Unit Kesehatan Sekolah yang Telah Dibangun (Ruang)	2		0		1		0		0						0		0		0			
				Jumlah Perpustakaan Sekolah yang Telah Dibangun (Ruang)	2		0		1		0		0						0		0		0			
				Jumlah Ruang Laboratorium yang Telah Dibangun (Ruang)	2		0		1		0		0						0		0		0			
				Jumlah Ruang Serba Guna/Aula yang Telah Dibangun (Ruang)	2		0		1		0		0						0		0		0			
				Jumlah Asrama Sekolah yang Telah Dibangun (Unit)	2		0		1		0		0						0		0		0			

No		Kode	Bidang Urusan/ Program/ Outcome/ Kegiatan/ Sub Kegiatan/ Kinerja	Indikator	Target RPJMD pada Tahun 2030 (Akhir Periode RPJMD)		Realisasi Capaian Kinerja RPJMD sampai dengan RKPD Tahun Lalu (Tahun 2025)		Target Kinerja dan Anggaran RKPD Tahun berjalan (Tahun 2026) yang dievaluasi		Realisasi Kinerja Pada Triwulan								Realisasi Capaian Kinerja dan Anggaran RKPD yang dievaluasi		Realisasi Kinerja dan Anggaran RPJMD s/d tahun 2026 (Akhir Tahun Pelaksanaaan RKPD Tahun 2026)		Tingkat Capaian Kinerja Dan Realisasi Anggaran RPJMD s/d tahun 2026 (%)		Unit SKPD Penanggungjawab	Ket
											I		II		III		IV									
1	2	3	4	5	6		7		8		9		10		11		12		13		14 = 13		15=14/6 x100%		16	17
					K	Rp	K	Rp	K	Rp	K	Rp	K	Rp	K	Rp	K	Rp	K	Rp	K	Rp	K	%		
				Jumlah Rumah Dinas Kepala Sekolah, Guru, Penjaga Sekolah yang Telah Dibangun (Unit)	2		0		1		0		0						0		0		0			
				Jumlah Fasilitas Parkir yang Telah Dibangun (Unit)	5		0		1		0		0						0		0		0			
				Jumlah Kantin Sekolah yang Telah Dibangun (Unit)	6		0		1		0		0						0		0		0			
				Jumlah Sarana, Prasarana dan Utilitas Sekolah yang Telah Dibangun (Unit)	1		0		1		0		0						0		0		0			
				Jumlah Ruang kelas sekolah yang Telah Direhabilitasi Sedang/Berat (Ruang)	1		16		1		0		0						0		0		0			
				Jumlah Ruang Unit Kesehatan Sekolah yang Telah Direhabilitasi Sedang/Berat (Ruang)	3		0		1		0		0						0		0		0			
				Jumlah Perpustakaan Sekolah yang Telah Direhabilitasi Sedang/Berat (Ruang)	5		0		1		0		0						0		0		0			
				Jumlah Laboratorium yang Telah Direhabilitasi Sedang/Berat (Ruang)	5		0		25		0		0						0		0		0			
				Jumlah Ruang Serba Guna/Aula yang Telah Direhabilitasi sedang/berat (Ruang)	5		0		1		0		0						0		0		0			
				Jumlah Rumah Dinas Kepala Sekolah/Guru/Penjaga Sekolah yang Telah Direhabilitasi Sedang/Berat (Unit)	5		0		1		0		0						0		0		0			
				Jumlah Fasilitas Parkir yang Telah Direhabilitasi Sedang/Berat (Unit)	10		0		5		0		0						0		0		0			
				Jumlah Kantin Sekolah yang Direhabilitasi Sedang/Berat (Unit)	3		0		5		0		0						0		0		0			
				Jumlah Sarana, Prasarana dan Utilitas Sekolah yang Telah Direhabilitasi Sedang/Berat (Unit)	1		5		1		0		0						0		0		0			
				Jumlah Mebel Sekolah yang Tersedia (Paket)	1		2.000		1		0		0						0		0		0			
				Jumlah Alat Rumah Tangga Sekolah yang Tersedia (Paket)	25		0		1		0		0						0		0		0			
				Jumlah Perlengkapan Sekolah yang Tersedia (Paket)	1		0		1		0		0						0		0		0			
				Jumlah Sarana, Prasarana dan Utilitas Sekolah yang Dilaksanakan Pemeliharaan (Unit)	10		0		1		0		0						0		0		0			
				Jumlah Peserta didik Sekolah Menengah Pertama yang Menerima Biaya Personil Peserta Didik (Peserta Didik)	1		100		100		0		0						0		0		0			
				Jumlah Siswa yang Mengikuti Ajang Kompetisi/Lomba Akademik dan Non Akademik (Peserta Didik)	5		0		1		0		1						1		1		20			
				Jumlah Pendidik dan Tenaga Kependidikan yang Tersedia pada Satuan Pendidikan Sekolah Menengah Pertama (Orang)	1		300		300		0		0						0		0		0			
				Jumlah Pendidik dan Tenaga Kependidikan yang Mendapatkan Fasilitasi Kenaikan Pangkat/Golongan, Pemberian Promosi, Peningkatan Kompetensi dan Kualifikasi (Orang)	1		10		10		0		0						0		0		0			
				Jumlah Sekolah Menengah Pertama yang Dilaksanakan Pembinaan (Satuan Pendidikan)	1		0		1		0		0						0		0		0			
				Jumlah Sekolah Menengah pertama yang Mengelola Dana BOS (Satuan Pendidikan)	1		0		62		0		0						0		0		0			
				Jumlah Tenaga yang Meningkat Kapasitasnya dalam Pengelolaan Dana BOS Sekolah Menengah Pertama (Orang)	5		0		0		0		0						0		0		0			

No		Kode	Bidang Urusan/ Program/ Outcome/ Kegiatan/ Sub Kegiatan/ Kinerja	Indikator	Target RPJMD pada Tahun 2030 (Akhir Periode RPJMD)		Realisasi Capaian Kinerja RPJMD sampai dengan RKPD Tahun Lalu (Tahun 2025)		Target Kinerja dan Anggaran RKPD Tahun berjalan (Tahun 2026) yang dievaluasi		Realisasi Kinerja Pada Triwulan								Realisasi Capaian Kinerja dan Anggaran RKPD yang dievaluasi		Realisasi Kinerja dan Anggaran RPJMD s/d tahun 2026 (Akhir Tahun Pelaksanaaan RKPD Tahun 2026)		Tingkat Capaian Kinerja Dan Realisasi Anggaran RPJMD s/d tahun 2026 (%)		Unit SKPD Penanggungjawab	Ket
											I		II		III		IV									
1	2	3	4	5	6		7		8		9		10		11		12		13		14 = 13		15=14/6 x100%		16	17
					K	Rp	K	Rp	K	Rp	K	Rp	K	Rp	K	Rp	K	Rp	K	Rp	K	Rp	K	%		
				Jumlah Mebel Sekolah yang Dilaksanakan Pemeliharaan (Unit)	70		0		1		0		0						0		0		0			
				Jumlah Pelaku perbukuan daerah yang mendapatkan fasilitasi peningkatan profesi (Orang)	20		0		1		0		0						0		0		0			
				Jumlah Orang yang Mendapatkan Pembinaan Penggunaan Teknologi, Informasi dan Komunikasi (TIK) untuk Pendidikan (Orang)	1		0		1		0		0						0		0		0			
				Jumlah konten digital untuk pendidikan yang telah dikembangkan (Konten Digital)	1		0		1		0		0						0		0		0			
				Jumlah peserta pelatihan penggunaan aplikasi di bidang pendidikan yang dilaksanakan (Orang)	1		0		1		0		0						0		0		0			
				Jumlah Dokumen Hasil Koordinasi, Perencanaan, Supervisi dan Evaluasi Layanan di Bidang Pendidikan (Dokumen)	1		0		1		0		0						0		0		0			
				Jumlah kegiatan sosialisasi dan advokasi kebijakan di bidang Pendidikan yang dilaksanakan (Dokumen)	1		6		1		0		0						0		0		0			
				Jumlah Komunitas Belajar Pendidik dan Tenaga Pendidik yang terfasilitasi (Komunitas)	1		0		1		0		0						0		0		0			
				Jumlah kegiatan pendampingan bagi satuan pendidikan untuk pencegahan perundungan, kekerasan, dan intoleransi (Kegiatan)	1		6		1		0		0						0		0		0			
				Jumlah Ruang/Sudut Baca yang Telah Ditata (Ruang)	20		0		1		0		0						0		0		0			
				Jumlah Peserta Didik yang Mengikuti Proses Belajar (Satuan Pendidikan)	200		0		1		0		0						0		0		0			
				Jumlah Ruang Kelas Baru yang Bertambah (Ruang)	1		0		1		0		0						0		0		0			
				Jumlah Peserta Bimbingan Teknis, Pelatihan, dan/atau Magang/PKL untuk Peningkatan Kapasitas Bidang Pendidikan yang dilaksanakan (Orang)	1		158		1		0		0						0		0		0			
				Jumlah Buku Teks dan Non Teks yang Diterima Peserta Didik (Buku)	1		3.675		1		0		0						0		0		0			
				Jumlah Perlengkapan Peserta Didik yang Tersedia (Paket)	250		1		1		0		0						0		0		0			
				Jumlah Asrama Sekolah yang telah direhabilitasi sedang/berat (Unit)	5		0		1		0		0						0		0		0			
				Jumlah Ruang Guru/Kepala Sekolah/TU yang Telah Direhabilitasi Sedang/Berat (Ruang)	5		0		1		0		0						0		0		0			
				Jumlah Ruang Pusat Sumber Anak Berkebutuhan Khusus yang Telah Dibangun (Ruang)	3		0		1		0		0						0		0		0			
				Jumlah Ruang Pusat Sumber Anak Berkebutuhan Khusus yang Telah Direhabilitasi (Ruang)	3		0		1		0		0						0		0		0			
				Jumlah Alat Praktik dan Peraga Peserta Didik yang Tersedia (Paket)	1		1		1		0		0						0		0		0			
				Jumlah paket infrastruktur TIK yang tersedia (Paket)	1		1		1		0		0						0		0		0			
		1.01.02.2.02.0001	Pembangunan Unit Sekolah Baru (USB)			1.162.500.000		-		-		-		-						-		-	0	0		
			Sekolah Baru yang Terbangun	Jumlah Sekolah Baru yang Telah Dibangun (Unit)	2		0		1		0		0						0		0		0			
		1.01.02.2.02.0003	Pembangunan Ruang Guru/Kepala Sekolah/TU			581.250.000		-		-		-		-						-		-	0	0		
			Ruang Guru/Kepala Sekolah/TU yang Terbangun	Jumlah Ruang Guru/Kepala Sekolah/TU yang Telah Dibangun (Ruang)	3		0		1		0		0						0		0		0			
		1.01.02.2.02.0004	Pembangunan Ruang Unit Kesehatan Sekolah			581.250.000		-		-		-		-						-		-	0	0		

No		Kode	Bidang Urusan/ Program/ Outcome/ Kegiatan/ Sub Kegiatan/ Kinerja	Indikator	Target RPJMD pada Tahun 2030 (Akhir Periode RPJMD)		Realisasi Capaian Kinerja RPJMD sampai dengan RKPD Tahun Lalu (Tahun 2025)		Target Kinerja dan Anggaran RKPD Tahun berjalan (Tahun 2026) yang dievaluasi		Realisasi Kinerja Pada Triwulan								Realisasi Capaian Kinerja dan Anggaran RKPD yang dievaluasi		Realisasi Kinerja dan Anggaran RPJMD s/d tahun 2026 (Akhir Tahun Pelaksanaaan RKPD Tahun 2026)		Tingkat Capaian Kinerja Dan Realisasi Anggaran RPJMD s/d tahun 2026 (%)		Unit SKPD Penanggungjawab	Ket
											I		II		III		IV									
1	2	3	4	5	6		7		8		9		10		11		12		13		14 = 13		15=14/6 x100%		16	17
					K	Rp	K	Rp	K	Rp	K	Rp	K	Rp	K	Rp	K	Rp	K	Rp	K	Rp	K	%		
			Ruang Unit Kesehatan Sekolah yang Terbangun	Jumlah Ruang Unit Kesehatan Sekolah yang Telah Dibangun (Ruang)	2		0		1		0		0						0		0		0				
		1.01.02.2.02.0005	Pembangunan Perpustakaan Sekolah			1.162.500.000		-		-		-		-						-		-	0	0		
			Perpustakaan Sekolah yang Terbangun	Jumlah Perpustakaan Sekolah yang Telah Dibangun (Ruang)	2		0		1		0		0						0		0		0			
		1.01.02.2.02.0006	Pembangunan Laboratorium			1.162.500.000		-		-		-		-						-		-	0	0		
			Ruang Laboratorium yang Terbangun	Jumlah Ruang Laboratorium yang Telah Dibangun (Ruang)	2		0		1		0		0						0		0		0			
		1.01.02.2.02.0007	Pembangunan Ruang Serba Guna/Aula			1.937.500.000		-		-		-		-						-		-	0	0		
			Ruang Serba Guna/Aula yang Terbangun	Jumlah Ruang Serba Guna/Aula yang Telah Dibangun (Ruang)	2		0		1		0		0						0		0		0			
		1.01.02.2.02.0008	Pembangunan Asrama Sekolah			1.937.500.000		-		-		-		-						-		-	0	0		
			Asrama Sekolah yang Terbangun	Jumlah Asrama Sekolah yang Telah Dibangun (Unit)	2		0		1		0		0						0		0		0			
		1.01.02.2.02.0009	Pembangunan Rumah Dinas Kepala Sekolah/Guru/Penjaga Sekolah			1.937.500.000		-		-		-		-						-		-	0	0		
			Rumah Dinas Kepala Sekolah, Guru, Penjaga Sekolah yang Terbangun	Jumlah Rumah Dinas Kepala Sekolah, Guru, Penjaga Sekolah yang Telah Dibangun (Unit)	2		0		1		0		0						0		0		0			
		1.01.02.2.02.0010	Pembangunan Fasilitas Parkir			145.312.500		-		-		-		-						-		-	0	0		
			Fasilitas Parkir yang Terbangun	Jumlah Fasilitas Parkir yang Telah Dibangun (Unit)	5		0		1		0		0						0		0		0			
		1.01.02.2.02.0011	Pembangunan Kantin Sekolah			581.250.000		-		-		-		-						-		-	0	0		
			Kantin Sekolah yang Terbangun	Jumlah Kantin Sekolah yang Telah Dibangun (Unit)	6		0		1		0		0						0		0		0			
		1.01.02.2.02.0012	Pembangunan Sarana, Prasarana dan Utilitas Sekolah			9.840.044.130		-		375.332.000		-		-						-		-	0	0		
			Sarana, Prasarana dan Utilitas Sekolah yang Terbangun	Jumlah Sarana, Prasarana dan Utilitas Sekolah yang Telah Dibangun (Unit)	1		0		1		0		0						0		0		0			
		1.01.02.2.02.0014	Rehabilitasi Sedang/Berat Ruang Kelas Sekolah			12.024.132.764		2.873.606.545		968.356.560		-		-						-		-	0	0		
			Ruang kelas Sekolah yang Terehabilitasi Sedang/Berat	Jumlah Ruang kelas sekolah yang Telah Direhabilitasi Sedang/Berat (Ruang)	1		16		1		0		0						0		0		0			
		1.01.02.2.02.0016	Rehabilitasi Sedang/Berat Ruang Unit Kesehatan Sekolah			581.250.000		-		-		-		-						-		-	0	0		
			Ruang Unit Kesehatan Sekolah yang Terehabilitasi Sedang/Berat	Jumlah Ruang Unit Kesehatan Sekolah yang Telah Direhabilitasi Sedang/Berat (Ruang)	3		0		1		0		0						0		0		0			
		1.01.02.2.02.0017	Rehabilitasi Sedang/Berat Perpustakaan Sekolah			1.453.125.000		-		-		-		-						-		-	0	0		
			Perpustakaan Sekolah yang Terehabilitasi Sedang/Berat	Jumlah Perpustakaan Sekolah yang Telah Direhabilitasi Sedang/Berat (Ruang)	5		0		1		0		0						0		0		0			
		1.01.02.2.02.0018	Rehabilitasi Sedang/Berat Laboratorium			1.453.125.000		-		-		-		-						-		-	0	0		
			Laboratorium yang Terehabilitasi Sedang/Berat	Jumlah Laboratorium yang Telah Direhabilitasi Sedang/Berat (Ruang)	5		0		25		0		0						0		0		0			
		1.01.02.2.02.0019	Rehabilitasi Sedang/Berat Ruang Serba Guna/Aula			1.453.125.000		-		-		-		-						-		-	0	0		
			Ruang Serba Guna/Aula yang Terehabilitasi Sedang/Berat	Jumlah Ruang Serba Guna/Aula yang Telah Direhabilitasi sedang/berat (Ruang)	5		0		1		0		0						0		0		0			
		1.01.02.2.02.0021	Rehabilitasi Sedang/Berat Rumah Dinas Kepala Sekolah/Guru/Penjaga Sekolah			1.453.125.000		-		-		-		-						-		-	0	0		
			Rumah Dinas Kepala Sekolah/Guru/Penjaga Sekolah yang Terehabilitasi Sedang/Berat	Jumlah Rumah Dinas Kepala Sekolah/Guru/Penjaga Sekolah yang Telah Direhabilitasi Sedang/Berat (Unit)	5		0		1		0		0						0		0		0			
		1.01.02.2.02.0022	Rehabilitasi Sedang/Berat Fasilitas Parkir			145.312.500		-		-		-		-						-		-	0	0		
			Fasilitas Parkir yang Terehabilitasi Sedang/Berat	Jumlah Fasilitas Parkir yang Telah Direhabilitasi Sedang/Berat (Unit)	10		0		5		0		0						0		0		0			
		1.01.02.2.02.0023	Rehabilitasi Sedang/Berat Kantin Sekolah			581.250.000		-		-		-		-						-		-	0	0		
			Kantin Sekolah yang Terehabilitasi Sedang/Berat	Jumlah Kantin Sekolah yang Direhabilitasi Sedang/Berat (Unit)	3		0		5		0		0						0		0		0			

No		Kode	Bidang Urusan/ Program/ Outcome/ Kegiatan/ Sub Kegiatan/ Kinerja	Indikator	Target RPJMD pada Tahun 2030 (Akhir Periode RPJMD)		Realisasi Capaian Kinerja RPJMD sampai dengan RKPD Tahun Lalu (Tahun 2025)		Target Kinerja dan Anggaran RKPD Tahun berjalan (Tahun 2026) yang dievaluasi		Realisasi Kinerja Pada Triwulan								Realisasi Capaian Kinerja dan Anggaran RKPD yang dievaluasi		Realisasi Kinerja dan Anggaran RPJMD s/d tahun 2026 (Akhir Tahun Pelaksanaaan RKPD Tahun 2026)		Tingkat Capaian Kinerja Dan Realisasi Anggaran RPJMD s/d tahun 2026 (%)		Unit SKPD Penanggungjawab	Ket
											I		II		III		IV									
1	2	3	4	5	6		7		8		9		10		11		12		13		14 = 13		15=14/6 x100%		16	17
					K	Rp	K	Rp	K	Rp	K	Rp	K	Rp	K	Rp	K	Rp	K	Rp	K	Rp	K	%		
		1.01.02.2.02.0024	Rehabilitasi Sedang/Berat Sarana, Prasarana dan Utilitas Sekolah			1.484.460.834		190.024.000		-		-		-						-		-	0	0		
			Sarana, Prasarana dan Utilitas Sekolah yang Terehabilitasi Sedang/Berat	Jumlah Sarana, Prasarana dan Utilitas Sekolah yang Telah Direhabilitasi Sedang/Berat (Unit)	1		5		1		0		0						0		0		0			
		1.01.02.2.02.0025	Pengadaan Mebel Sekolah			10.384.473.525		2.836.710.450		346.698.200		-		-						-		-	0	0		
			Mebel Sekolah yang Tersedia	Jumlah Mebel Sekolah yang Tersedia (Paket)	1		2.000		1		0		0						0		0		0			
		1.01.02.2.02.0026	Pengadaan Alat Rumah Tangga Sekolah			48.437.500		-		-		-		-						-		-	0	0		
			Alat Rumah Tangga Sekolah yang Tersedia	Jumlah Alat Rumah Tangga Sekolah yang Tersedia (Paket)	25		0		1		0		0						0		0		0			
		1.01.02.2.02.0027	Pengadaan Perlengkapan Sekolah			30.958.028.750		5.820.396.000		119.175.000		-		-						-		-	0	0		
			Perlengkapan Sekolah yang Tersedia	Jumlah Perlengkapan Sekolah yang Tersedia (Paket)	1		0		1		0		0						0		0		0			
		1.01.02.2.02.0030	Pemeliharaan Rutin Sarana, Prasarana dan Utilitas Sekolah			435.937.500		-		-		-		-						-		-	0	0		
			Terlaksananya Pemeliharaan Rutin Sarana, Prasarana dan Utilitas Sekolah	Jumlah Sarana, Prasarana dan Utilitas Sekolah yang Dilaksanakan Pemeliharaan (Unit)	10		0		1		0		0						0		0		0			
		1.01.02.2.02.0032	Penyediaan Biaya Personil Peserta Didik Sekolah Menengah Pertama			1.326.151.500		240.000.000		150.000.000		-		-						-		-	0	0		
			Biaya Personil Peserta Didik Sekolah Menengah Pertama Diterima oleh Peserta Didik	Jumlah Peserta didik Sekolah Menengah Pertama yang Menerima Biaya Personil Peserta Didik (Peserta Didik)	1		100		100		0		0						0		0		0			
		1.01.02.2.02.0038	Pembinaan Minat, Bakat dan Kreativitas Siswa			1.233.044.611		121.051.000		167.800.000		-		91.400.000						91.400.000		91.400.000	20	7,41		
			Siswa yang Mengikuti Ajang Kompetisi/Lomba Akademik dan Non Akademik	Jumlah Siswa yang Mengikuti Ajang Kompetisi/Lomba Akademik dan Non Akademik (Peserta Didik)	5		0		1		0		1						1		1		20			
		1.01.02.2.02.0039	Penyediaan Pendidik dan Tenaga Kependidikan bagi Satuan Pendidikan Sekolah Menengah Pertama			142.528.131		16.976.000		14.475.000		-		-						-		-	0	0		
			Pendidik dan Tenaga Kependidikan Tersedia bagi Satuan Pendidikan Sekolah Menengah Pertama	Jumlah Pendidik dan Tenaga Kependidikan yang Tersedia pada Satuan Pendidikan Sekolah Menengah Pertama (Orang)	1		300		300		0		0						0		0		0			
		1.01.02.2.02.0040	Pengembangan Karir Pendidik dan Tenaga Kependidikan pada Satuan Pendidikan Sekolah Menengah Pertama			2.008.231.551		170.880.300		15.450.000		-		-						-		-	0	0		
			Pendidik dan Tenaga Kependidikan yang Mendapatkan Fasilitasi Kenaikan Pangkat/Golongan, Pemberian Promosi, Peningkatan Kompetensi dan Kualifikasi	Jumlah Pendidik dan Tenaga Kependidikan yang Mendapatkan Fasilitasi Kenaikan Pangkat/Golongan, Pemberian Promosi, Peningkatan Kompetensi dan Kualifikasi (Orang)	1		10		10		0		0						0		0		0			
		1.01.02.2.02.0041	Pembinaan Kelembagaan dan Manajemen Sekolah			388.866.295		-		14.585.500		-		-						-		-	0	0		
			Terlaksananya Pembinaan Kelembagaan dan Manajemen Sekolah	Jumlah Sekolah Menengah Pertama yang Dilaksanakan Pembinaan (Satuan Pendidikan)	1		0		1		0		0						0		0		0			
		1.01.02.2.02.0042	Pengelolaan Dana BOS Sekolah Menengah Pertama			56.615.405.763		10.555.801.600		10.204.520.000		-		-						-		-	0	0		
			Terlaksananya Pengelolaan Dana BOS Sekolah Menengah Pertama	Jumlah Sekolah Menengah pertama yang Mengelola Dana BOS (Satuan Pendidikan)	1		0		62		0		0						0		0		0			
		1.01.02.2.02.0043	Peningkatan Kapasitas Pengelolaan Dana BOS Sekolah Menengah Pertama			48.437.500		67.563.000		28.405.000		-		-						-		-	0	0		
			Dana BOS Sekolah Menengah Pertama yang Terkelola dengan Baik	Jumlah Tenaga yang Meningkat Kapasitasnya dalam Pengelolaan Dana BOS Sekolah Menengah Pertama (Orang)	5		0		0		0		0						0		0		0			
		1.01.02.2.02.0046	Pemeliharaan Mebel Sekolah			252.843.750		-		-		-		-						-		-	0	0		
			Terlaksananya Pemeliharaan Mebel Sekolah	Jumlah Mebel Sekolah yang Dilaksanakan Pemeliharaan (Unit)	70		0		1		0		0						0		0		0			
		1.01.02.2.02.0047	Peningkatan profesi pelaku perbukuan daerah pada Satuan Pendidikan Menengah Pertama			87.187.500		-		14.585.600		-		-						-		-	0	0		
			Pelaku perbukuan daerah yang mendapatkan fasilitasi peningkatan profesi	Jumlah Pelaku perbukuan daerah yang mendapatkan fasilitasi peningkatan profesi (Orang)	20		0		1		0		0						0		0		0			

No		Kode	Bidang Urusan/ Program/ Outcome/ Kegiatan/ Sub Kegiatan/ Kinerja	Indikator	Target RPJMD pada Tahun 2030 (Akhir Periode RPJMD)		Realisasi Capaian Kinerja RPJMD sampai dengan RKPD Tahun Lalu (Tahun 2025)		Target Kinerja dan Anggaran RKPD Tahun berjalan (Tahun 2026) yang dievaluasi		Realisasi Kinerja Pada Triwulan								Realisasi Capaian Kinerja dan Anggaran RKPD yang dievaluasi		Realisasi Kinerja dan Anggaran RPJMD s/d tahun 2026 (Akhir Tahun Pelaksanaaan RKPD Tahun 2026)		Tingkat Capaian Kinerja Dan Realisasi Anggaran RPJMD s/d tahun 2026 (%)		Unit SKPD Penanggungjawab	Ket
											I		II		III		IV									
1	2	3	4	5	6		7		8		9		10		11		12		13		14 = 13		15=14/6 x100%		16	17
					K	Rp	K	Rp	K	Rp	K	Rp	K	Rp	K	Rp	K	Rp	K	Rp	K	Rp	K	%		
		1.01.02.2.02.0048	Pembinaan Penggunaan Teknologi, Informasi dan Komunikasi (TIK) untuk Pendidikan			449.117.779		-		23.460.300		-		-						-		-	0	0		
			Terlaksananya Pembinaan Penggunaan Teknologi, Informasi dan Komunikasi (TIK) untuk Pendidikan	Jumlah Orang yang Mendapatkan Pembinaan Penggunaan Teknologi, Informasi dan Komunikasi (TIK) untuk Pendidikan (Orang)	1		0		1		0		0						0		0		0			
		1.01.02.2.02.0049	Pengembangan konten digital untuk pendidikan			616.538.883		-		17.813.900		-		-						-		-	0	0		
			Terlaksananya konten digital untuk pendidikan yang dikembangkan	Jumlah konten digital untuk pendidikan yang telah dikembangkan (Konten Digital)	1		0		1		0		0						0		0		0			
		1.01.02.2.02.0050	Pelatihan Penggunaan Aplikasi Bidang Pendidikan			374.781.464		40.220.000		15.124.600		-		-						-		-	0	0		
			Terlaksananya pelatihan penggunaan aplikasi di bidang pendidikan	Jumlah peserta pelatihan penggunaan aplikasi di bidang pendidikan yang dilaksanakan (Orang)	1		0		1		0		0						0		0		0			
		1.01.02.2.02.0051	Koordinasi, Perencanaan, Supervisi dan Evaluasi Layanan di Bidang Pendidikan			332.852.973		26.318.000		7.600.000		-		-						-		-	0	0		
			Terlaksananya Koordinasi, Perencanaan, Supervisi dan Evaluasi Layanan di Bidang Pendidikan	Jumlah Dokumen Hasil Koordinasi, Perencanaan, Supervisi dan Evaluasi Layanan di Bidang Pendidikan (Dokumen)	1		0		1		0		0						0		0		0			
		1.01.02.2.02.0052	Sosialisasi dan Advokasi Kebijakan Bidang Pendidikan			1.006.156.666		94.724.000		18.399.800		-		-						-		-	0	0		
			Terlaksananya kegiatan sosialisasi dan advokasi kebijakan di bidang Pendidikan	Jumlah kegiatan sosialisasi dan advokasi kebijakan di bidang Pendidikan yang dilaksanakan (Dokumen)	1		6		1		0		0						0		0		0			
		1.01.02.2.02.0054	Fasilitasi Komunitas Belajar Pendidik dan Tenaga Kependidikan			443.100.368		27.975.000		10.383.000		-		-						-		-	0	0		
			Komunitas Belajar Pendidik dan Tenaga Pendidik yang terfasilitasi	Jumlah Komunitas Belajar Pendidik dan Tenaga Pendidik yang terfasilitasi (Komunitas)	1		0		1		0		0						0		0		0			
		1.01.02.2.02.0055	Pemberian layanan pendampingan bagi satuan pendidikan untuk pencegahan perundungan, kekerasan, dan intoleransi			1.645.958.457		144.837.000		33.544.700		-		-						-		-	0	0		
			Terlayaninya satuan pendidikan dalam pencegahan perundungan, kekerasan, dan intoleransi	Jumlah kegiatan pendampingan bagi satuan pendidikan untuk pencegahan perundungan, kekerasan, dan intoleransi (Kegiatan)	1		6		1		0		0						0		0		0			
		1.01.02.2.02.0056	Penataan Ruang/Sudut Baca			125.937.500		-		-		-		-						-		-	0	0		
			Ruang/Sudut Baca yang Tertata	Jumlah Ruang/Sudut Baca yang Telah Ditata (Ruang)	20		0		1		0		0						0		0		0			
		1.01.02.2.02.0058	Penyelenggaraan Proses Belajar bagi Peserta Didik			232.500.000		-		62.125.000		-		-						-		-	0	0		
			Terselenggaranya Proses Belajar bagi Peserta Didik	Jumlah Peserta Didik yang Mengikuti Proses Belajar (Satuan Pendidikan)	200		0		1		0		0						0		0		0			
		1.01.02.2.02.0059	Pembangunan Ruang Kelas Baru			3.261.934.844		271.695.000		-		-		-						-		-	0	0		
			Ruang Kelas Baru Bertambah	Jumlah Ruang Kelas Baru yang Bertambah (Ruang)	1		0		1		0		0						0		0		0			
		1.01.02.2.02.0060	Bimbingan Teknis, Pelatihan, dan/atau Magang/PKL untuk Peningkatan Kapasitas Bidang Pendidikan			362.071.405		120.678.800		11.996.400		-		-						-		-	0	0		
			Terlaksananya Bimbingan Teknis, Pelatihan, dan/atau Magang/PKL untuk Peningkatan Kapasitas Bidang Pendidikan	Jumlah Peserta Bimbingan Teknis, Pelatihan, dan/atau Magang/PKL untuk Peningkatan Kapasitas Bidang Pendidikan yang dilaksanakan (Orang)	1		158		1		0		0						0		0		0			
		1.01.02.2.02.0061	Perlengkapan Dasar Buku Teks dan Non Teks Peserta Didik			706.661.929		125.615.000		547.250.000		-		-						-		-	0	0		
			Peserta Didik Menerima Perlengkapan Dasar Buku Teks dan Non Teks	Jumlah Buku Teks dan Non Teks yang Diterima Peserta Didik (Buku)	1		3.675		1		0		0						0		0		0			
		1.01.02.2.02.0062	Pengadaan Perlengkapan Peserta Didik			484.375.000		99.089.700		252.700.000		-		-						-		-	0	0		
			Perlengkapan Peserta Didik yang Tersedia	Jumlah Perlengkapan Peserta Didik yang Tersedia (Paket)	250		1		1		0		0						0		0		0			
		1.01.02.2.02.0063	Rehabilitasi Sedang/Berat Asrama Sekolah			1.453.125.000		-		-		-		-						-		-	0	0		
			Asrama Sekolah yang terehabilitasi Sedang/Berat	Jumlah Asrama Sekolah yang telah direhabilitasi sedang/berat (Unit)	5		0		1		0		0						0		0		0			
		1.01.02.2.02.0064	Rehabilitasi Sedang/Berat Ruang Guru/Kepala Sekolah/TU			1.453.125.000		-		-		-		-						-		-	0	0		

No		Kode	Bidang Urusan/ Program/ Outcome/ Kegiatan/ Sub Kegiatan/ Kinerja	Indikator	Target RPJMD pada Tahun 2030 (Akhir Periode RPJMD)		Realisasi Capaian Kinerja RPJMD sampai dengan RKPD Tahun Lalu (Tahun 2025)		Target Kinerja dan Anggaran RKPD Tahun berjalan (Tahun 2026) yang dievaluasi		Realisasi Kinerja Pada Triwulan								Realisasi Capaian Kinerja dan Anggaran RKPD yang dievaluasi		Realisasi Kinerja dan Anggaran RPJMD s/d tahun 2026 (Akhir Tahun Pelaksanaaan RKPD Tahun 2026)		Tingkat Capaian Kinerja Dan Realisasi Anggaran RPJMD s/d tahun 2026 (%)		Unit SKPD Penanggungjawab	Ket
											I		II		III		IV									
1	2	3	4	5	6		7		8		9		10		11		12		13		14 = 13		15=14/6 x100%		16	17
					K	Rp	K	Rp	K	Rp	K	Rp	K	Rp	K	Rp	K	Rp	K	Rp	K	Rp	K	%		
			Ruang Guru/Kepala Sekolah/TU yang Terehabilitasi Sedang/Berat	Jumlah Ruang Guru/Kepala Sekolah/TU yang Telah Direhabilitasi Sedang/Berat (Ruang)	5		0		1		0		0						0		0		0			
		1.01.02.2.02.0065	Pembangunan Ruang Pusat Sumber Anak Berkebutuhan Khusus			1.743.750.000		-		-		-		-						-		-	0	0		
			Ruang Pusat Sumber Anak Berkebutuhan Khusus yang Terbangun	Jumlah Ruang Pusat Sumber Anak Berkebutuhan Khusus yang Telah Dibangun (Ruang)	3		0		1		0		0						0		0		0			
		1.01.02.2.02.0066	Rehabilitasi Ruang Pusat Sumber Anak Berkebutuhan Khusus			871.875.000		-		-		-		-						-		-	0	0		
			Ruang Pusat Sumber Anak Berkebutuhan Khusus yang Terehabilitasi	Jumlah Ruang Pusat Sumber Anak Berkebutuhan Khusus yang Telah Direhabilitasi (Ruang)	3		0		1		0		0						0		0		0			
		1.01.02.2.02.0067	Pengadaan Alat Praktik dan Peraga Peserta Didik			944.882.943		170.060.000		-		-		-						-		-	0	0		
			Alat Praktik dan Peraga Peserta Didik yang Tersedia	Jumlah Alat Praktik dan Peraga Peserta Didik yang Tersedia (Paket)	1		1		1		0		0						0		0		0			
		1.01.02.2.02.0068	Penyediaan infrastruktur TIK			1.696.368.793		207.715.805		-		-		-						-		-	0	0		
			Tersedianya infrastruktur TIK	Jumlah paket infrastruktur TIK yang tersedia (Paket)	1		1		1		0		0						0		0		0			
		1.01.02.2.03	Pengelolaan Pendidikan Anak Usia Dini (PAUD)			77.383.030.628		9.680.956.342		5.111.475.000		-		-						-		-	0	0		
			Meningkatnya Partisipasi warga negara usia 5-6 Tahun dalam Pendidikan Anak Usia Dini (PAUD)	Jumlah Sarana, Prasarana dan Utilitas PAUD yang Telah Dibangun (Unit)	1		12		20		0		0						0		0		0			
				Jumlah Mebel PAUD yang Tersedia (Paket)	1		16		16		0		0						0		0		0			
				Jumlah Alat Rumah Tangga PAUD yang Tersedia (Paket)	44		0		1		0		0						0		0		0			
				Jumlah perlengkapan PAUD yang Tersedia (Paket)	44		0		1		0		0						0		0		0			
				Jumlah Peserta Didik PAUD yang Menerima Biaya Personil Peserta Didik (Peserta Didik)	1		0		300		0		0						0		0		0			
				Jumlah Pendidik dan Tenaga Kependidikan yang Tersedia pada PAUD (Orang)	1		80		80		0		0						0		0		0			
				Jumlah Pendidik dan Tenaga Kependidikan yang Mendapatkan Fasilitasi Kenaikan Pangkat/Golongan, Pemberian Promosi, Peningkatan Kompetensi dan Kualifikasi (Orang)	1		225		10		0		0						0		0		0			
				Jumlah PAUD yang Dilaksanakan Pembinaan Kelembagaan dan Manajemen (Satuan Pendidikan)	1		0		240		0		0						0		0		0			
				Jumlah PAUD yang Mengelola Dana BOP (Satuan Pendidikan)	1		0		240		0		0						0		0		0			
				Jumlah Tenaga yang Meningkat Kapasitasnya dalam Pengelolaan Dana BOP PAUD (Orang)	240		0		1		0		0						0		0		0			
				Jumlah Mebel Sekolah yang Dipelihara (Unit)	24		0		1		0		0						0		0		0			
				Jumlah Pelaku perbukuan daerah yang mendapatkan fasilitasi peningkatan profesi (Orang)	20		0		1		0		0						0		0		0			
				Jumlah Orang yang Mendapatkan Pembinaan Penggunaan Teknologi, Informasi dan Komunikasi (TIK) untuk Pendidikan (Orang)	1		0		1		0		0						0		0		0			
				Jumlah konten digital untuk pendidikan yang telah dikembangkan (Konten Digital)	6		0		1		0		0						0		0		0			
				Jumlah peserta pelatihan penggunaan aplikasi di bidang pendidikan yang dilaksanakan (Orang)	1		0		1		0		0						0		0		0			
				Jumlah Dokumen Hasil Koordinasi, Perencanaan, Supervisi dan Evaluasi Layanan di Bidang Pendidikan (Dokumen)	1		0		1		0		0						0		0		0			

No		Kode	Bidang Urusan/ Program/ Outcome/ Kegiatan/ Sub Kegiatan/ Kinerja	Indikator	Target RPJMD pada Tahun 2030 (Akhir Periode RPJMD)		Realisasi Capaian Kinerja RPJMD sampai dengan RKPD Tahun Lalu (Tahun 2025)		Target Kinerja dan Anggaran RKPD Tahun berjalan (Tahun 2026) yang dievaluasi		Realisasi Kinerja Pada Triwulan								Realisasi Capaian Kinerja dan Anggaran RKPD yang dievaluasi		Realisasi Kinerja dan Anggaran RPJMD s/d tahun 2026 (Akhir Tahun Pelaksanaaan RKPD Tahun 2026)		Tingkat Capaian Kinerja Dan Realisasi Anggaran RPJMD s/d tahun 2026 (%)		Unit SKPD Penanggungjawab	Ket
											I		II		III		IV									
1	2	3	4	5	6		7		8		9		10		11		12		13		14 = 13		15=14/6 x100%		16	17
					K	Rp	K	Rp	K	Rp	K	Rp	K	Rp	K	Rp	K	Rp	K	Rp	K	Rp	K	%		
				Jumlah kegiatan sosialisasi dan advokasi kebijakan di bidang Pendidikan yang dilaksanakan (Dokumen)	1		6		1		0		0						0		0		0			
				Jumlah Ruang Guru/Kepala Sekolah/TU yang Telah Dibangun (Ruang)	5		0		1		0		0						0		0		0			
				Jumlah Komunitas Belajar Pendidik dan Tenaga Pendidik yang terfasilitasi (Komunitas)	1		0		1		0		0						0		0		0			
				Jumlah Ruang Kelas Baru yang Bertambah (Ruang)	1		9		1		0		0						0		0		0			
				Jumlah paket infrastruktur TIK yang tersedia (Paket)	24		0		1		0		0						0		0		0			
				Jumlah Ruang/Sudut Baca yang Telah Ditata (Ruang)	24		0		1		0		0						0		0		0			
				Jumlah Perpustakaan Sekolah yang Telah Dibangun (Ruang)	10		0		1		0		0						0		0		0			
				Jumlah Peserta Didik yang Mengikuti Ajang Kompetisi/Lomba Akademik dan Non Akademik (Peserta didik)	240		0		1		0		0						0		0		0			
				Jumlah Buku Teks dan Non Teks yang Diterima Peserta Didik (Buku)	180		0		1		0		0						0		0		0			
				Jumlah Perpustakaan Sekolah yang Telah Direhabilitasi Sedang/Berat (Ruang)	10		0		1		0		0						0		0		0			
				Jumlah kegiatan pendampingan bagi satuan pendidikan untuk pencegahan perundungan, kekerasan, dan intoleransi (Kegiatan)	1		0		1		0		0						0		0		0			
				Jumlah Ruang Serba Guna/Aula yang Telah Direhabilitasi sedang/berat (Ruang)	5		0		1		0		0						0		0		0			
				Jumlah Peserta Bimbingan Teknis, Pelatihan, dan/atau Magang/PKL untuk Peningkatan Kapasitas Bidang Pendidikan yang dilaksanakan (Orang)	1		53		1		0		0						0		0		0			
				Jumlah Sekolah Baru yang Telah Dibangun (Unit)	5		0		1		0		0						0		0		0			
				Jumlah Perlengkapan Peserta Didik yang Tersedia (Paket)	1		1		1		0		0						0		0		0			
				Jumlah Sarana, Prasarana dan Utilitas Sekolah yang Dilaksanakan Pemeliharaan (Unit)	10		0		1		0		0						0		0		0			
				Jumlah Ruang Pusat Sumber Anak Berkebutuhan Khusus yang Telah Direhabilitasi (Ruang)	1		0		1		0		0						0		0		0			
				Jumlah Ruang Pusat Sumber Anak Berkebutuhan Khusus yang Telah Dibangun (Ruang)	2		0		1		0		0						0		0		0			
				Jumlah Sarana, Prasarana dan Utilitas PAUD yang Telah Direhabilitasi Sedang/Berat (Unit)	1		1		1		0		0						0		0		0			
				Jumlah Alat Praktik dan Peraga Peserta Didik PAUD yang Tersedia (Paket)	1		1		1		0		0						0		0		0			
				Jumlah Peserta Didik PAUD yang Mengikuti Proses Belajar (Satuan Pendidikan)	1		1		240		0		0						0		0		0			
				Jumlah Ruang Unit Kesehatan Sekolah yang Telah Direhabilitasi Sedang/Berat (Ruang)	10		0		1		0		0						0		0		0			
				Jumlah Ruang Guru/Kepala Sekolah/TU yang Telah Direhabilitasi sedang/berat (Ruang)	10		0		1		0		0						0		0		0			
				Jumlah Ruang Unit Kesehatan Sekolah yang Telah Dibangun (Ruang)	10		0		1		0		0						0		0		0			
				Jumlah Ruang Kelas Sekolah yang Telah Direhabilitasi Sedang/Berat (Ruang)	1		0		1		0		0						0		0		0			

No		Kode	Bidang Urusan/ Program/ Outcome/ Kegiatan/ Sub Kegiatan/ Kinerja	Indikator	Target RPJMD pada Tahun 2030 (Akhir Periode RPJMD)		Realisasi Capaian Kinerja RPJMD sampai dengan RKPD Tahun Lalu (Tahun 2025)		Target Kinerja dan Anggaran RKPD Tahun berjalan (Tahun 2026) yang dievaluasi		Realisasi Kinerja Pada Triwulan								Realisasi Capaian Kinerja dan Anggaran RKPD yang dievaluasi		Realisasi Kinerja dan Anggaran RPJMD s/d tahun 2026 (Akhir Tahun Pelaksanaaan RKPD Tahun 2026)		Tingkat Capaian Kinerja Dan Realisasi Anggaran RPJMD s/d tahun 2026 (%)		Unit SKPD Penanggungjawab	Ket
											I		II		III		IV									
1	2	3	4	5	6		7		8		9		10		11		12		13		14 = 13		15=14/6 x100%		16	17
					K	Rp	K	Rp	K	Rp	K	Rp	K	Rp	K	Rp	K	Rp	K	Rp	K	Rp	K	%		
		1.01.02.2.03.0002	Pembangunan Sarana, Prasarana dan Utilitas PAUD			8.199.567.094		1.386.507.462		375.332.000		-		-						-		-	0	0		
			Sarana, Prasarana dan Utilitas PAUD yang Terbangun	Jumlah Sarana, Prasarana dan Utilitas PAUD yang Telah Dibangun (Unit)	1		12		20		0		0						0		0		0			
		1.01.02.2.03.0007	Pengadaan Mebel PAUD			1.754.940.485		315.079.604		155.238.000		-		-						-		-	0	0		
			Mebel PAUD yang Tersedia	Jumlah Mebel PAUD yang Tersedia (Paket)	1		16		16		0		0						0		0		0			
		1.01.02.2.03.0008	Pengadaan Alat Rumah Tangga PAUD			174.375.000		-		-		-		-						-		-	0	0		
			Alat Rumah Tangga PAUD yang Tersedia	Jumlah Alat Rumah Tangga PAUD yang Tersedia (Paket)	44		0		1		0		0						0		0		0			
		1.01.02.2.03.0009	Pengadaan Perlengkapan PAUD			174.375.000		-		-		-		-						-		-	0	0		
			Perlengkapan PAUD yang Tersedia	Jumlah perlengkapan PAUD yang Tersedia (Paket)	44		0		1		0		0						0		0		0			
		1.01.02.2.03.0011	Penyediaan Biaya Personil Peserta Didik PAUD			442.050.500		-		100.000.000		-		-						-		-	0	0		
			Biaya Personil Peserta Didik PAUD Diterima oleh Peserta Didik	Jumlah Peserta Didik PAUD yang Menerima Biaya Personil Peserta Didik (Peserta Didik)	1		0		300		0		0						0		0		0			
		1.01.02.2.03.0015	Penyediaan Pendidik dan Tenaga Kependidikan bagi Satuan PAUD			99.461.362		8.000.000		-		-		-						-		-	0	0		
			Pendidik dan Tenaga Kependidikan Tersedia bagi PAUD	Jumlah Pendidik dan Tenaga Kependidikan yang Tersedia pada PAUD (Orang)	1		80		80		0		0						0		0		0			
		1.01.02.2.03.0016	Pengembangan Karir Pendidik dan Tenaga Kependidikan pada Satuan Pendidikan PAUD			656.610.206		46.909.000		20.306.100		-		-						-		-	0	0		
			Pendidik dan Tenaga Kependidikan yang Mendapatkan Fasilitasi Kenaikan Pangkat/Golongan, Pemberian Promosi, Peningkatan Kompetensi dan Kualifikasi	Jumlah Pendidik dan Tenaga Kependidikan yang Mendapatkan Fasilitasi Kenaikan Pangkat/Golongan, Pemberian Promosi, Peningkatan Kompetensi dan Kualifikasi (Orang)	1		225		10		0		0						0		0		0			
		1.01.02.2.03.0017	Pembinaan Kelembagaan dan Manajemen PAUD			1.159.675.281		239.372.000		52.385.800		-		-						-		-	0	0		
			Terlaksananya Pembinaan Kelembagaan dan Manajemen PAUD	Jumlah PAUD yang Dilaksanakan Pembinaan Kelembagaan dan Manajemen (Satuan Pendidikan)	1		0		240		0		0						0		0		0			
		1.01.02.2.03.0018	Pengelolaan Dana BOP PAUD			22.771.515.240		4.276.320.000		4.055.400.000		-		-						-		-	0	0		
			Terlaksananya Pengelolaan Dana BOP PAUD	Jumlah PAUD yang Mengelola Dana BOP (Satuan Pendidikan)	1		0		240		0		0						0		0		0			
		1.01.02.2.03.0019	Peningkatan Kapasitas Pengelolaan Dana BOP PAUD			445.625.000		-		17.421.800		-		-						-		-	0	0		
			Meningkatnya Kapasitas Pengelolaan Dana BOP PAUD	Jumlah Tenaga yang Meningkat Kapasitasnya dalam Pengelolaan Dana BOP PAUD (Orang)	240		0		1		0		0						0		0		0			
		1.01.02.2.03.0020	Pemeliharaan Mebel Sekolah			1.356.250.000		-		-		-		-						-		-	0	0		
			Terpeliharanya Mebel Sekolah	Jumlah Mebel Sekolah yang Dipelihara (Unit)	24		0		1		0		0						0		0		0			
		1.01.02.2.03.0021	Peningkatan profesi pelaku perbukuan daerah pada Satuan Pendidikan Anak Usia Dini (PAUD)			87.187.500		-		-		-		-						-		-	0	0		
			Pelaku perbukuan daerah yang mendapatkan fasilitasi peningkatan profesi	Jumlah Pelaku perbukuan daerah yang mendapatkan fasilitasi peningkatan profesi (Orang)	20		0		1		0		0						0		0		0			
		1.01.02.2.03.0022	Pembinaan Penggunaan Teknologi, Informasi dan Komunikasi (TIK) untuk Pendidikan			500.892.945		13.944.000		24.793.100		-		-						-		-	0	0		
			Terlaksananya Pembinaan Penggunaan Teknologi, Informasi dan Komunikasi (TIK) untuk Pendidikan	Jumlah Orang yang Mendapatkan Pembinaan Penggunaan Teknologi, Informasi dan Komunikasi (TIK) untuk Pendidikan (Orang)	1		0		1		0		0						0		0		0			
		1.01.02.2.03.0023	Pengembangan konten digital untuk pendidikan			184.062.500		-		8.335.700		-		-						-		-	0	0		
			Terlaksananya konten digital untuk pendidikan yang dikembangkan	Jumlah konten digital untuk pendidikan yang telah dikembangkan (Konten Digital)	6		0		1		0		0						0		0		0			
		1.01.02.2.03.0024	Pelatihan Penggunaan Aplikasi Bidang Pendidikan			420.577.896		32.274.000		19.058.700		-		-						-		-	0	0		

No		Kode	Bidang Urusan/ Program/ Outcome/ Kegiatan/ Sub Kegiatan/ Kinerja	Indikator	Target RPJMD pada Tahun 2030 (Akhir Periode RPJMD)		Realisasi Capaian Kinerja RPJMD sampai dengan RKPD Tahun Lalu (Tahun 2025)		Target Kinerja dan Anggaran RKPD Tahun berjalan (Tahun 2026) yang dievaluasi		Realisasi Kinerja Pada Triwulan								Realisasi Capaian Kinerja dan Anggaran RKPD yang dievaluasi		Realisasi Kinerja dan Anggaran RPJMD s/d tahun 2026 (Akhir Tahun Pelaksanaaan RKPD Tahun 2026)		Tingkat Capaian Kinerja Dan Realisasi Anggaran RPJMD s/d tahun 2026 (%)		Unit SKPD Penanggungjawab	Ket
											I		II		III		IV									
1	2	3	4	5	6		7		8		9		10		11		12		13		14 = 13		15=14/6 x100%		16	17
					K	Rp	K	Rp	K	Rp	K	Rp	K	Rp	K	Rp	K	Rp	K	Rp	K	Rp	K	%		
			Terlaksananya pelatihan penggunaan aplikasi di bidang pendidikan	Jumlah peserta pelatihan penggunaan aplikasi di bidang pendidikan yang dilaksanakan (Orang)	1		0		1		0		0						0		0		0			
		1.01.02.2.03.0025	Koordinasi, Perencanaan, Supervisi dan Evaluasi Layanan di Bidang Pendidikan			368.125.000		-		10.758.000		-		-						-		-	0	0		
			Terlaksananya Koordinasi, Perencanaan, Supervisi dan Evaluasi Layanan di Bidang Pendidikan	Jumlah Dokumen Hasil Koordinasi, Perencanaan, Supervisi dan Evaluasi Layanan di Bidang Pendidikan (Dokumen)	1		0		1		0		0						0		0		0			
		1.01.02.2.03.0026	Sosialisasi dan Advokasi Kebijakan Bidang Pendidikan			470.220.167		36.662.000		22.936.400		-		-						-		-	0	0		
			Terlaksananya kegiatan sosialisasi dan advokasi kebijakan di bidang Pendidikan	Jumlah kegiatan sosialisasi dan advokasi kebijakan di bidang Pendidikan yang dilaksanakan (Dokumen)	1		6		1		0		0						0		0		0			
		1.01.02.2.03.0028	Pembangunan Ruang Guru/Kepala Sekolah/TU			2.906.250.000		-		-		-		-						-		-	0	0		
			Ruang Guru/Kepala Sekolah/TU yang Terbangun	Jumlah Ruang Guru/Kepala Sekolah/TU yang Telah Dibangun (Ruang)	5		0		1		0		0						0		0		0			
		1.01.02.2.03.0029	Fasilitasi Komunitas Belajar Pendidik dan Tenaga Kependidikan			491.151.257		56.734.000		1.400.000		-		-						-		-	0	0		
			Komunitas Belajar Pendidik dan Tenaga Pendidik yang terfasilitasi	Jumlah Komunitas Belajar Pendidik dan Tenaga Pendidik yang terfasilitasi (Komunitas)	1		0		1		0		0						0		0		0			
		1.01.02.2.03.0030	Pembangunan Ruang Kelas Baru			8.698.492.918		1.573.200.000		-		-		-						-		-	0	0		
			Ruang Kelas Baru bertambah	Jumlah Ruang Kelas Baru yang Bertambah (Ruang)	1		9		1		0		0						0		0		0			
		1.01.02.2.03.0031	Penyediaan infrastruktur TIK			968.750.000		-		-		-		-						-		-	0	0		
			Tersedianya infrastruktur TIK	Jumlah paket infrastruktur TIK yang tersedia (Paket)	24		0		1		0		0						0		0		0			
		1.01.02.2.03.0032	Penataan Ruang/Sudut Baca			38.750.000		-		-		-		-						-		-	0	0		
			Ruang/Sudut Baca yang Tertata	Jumlah Ruang/Sudut Baca yang Telah Ditata (Ruang)	24		0		1		0		0						0		0		0			
		1.01.02.2.03.0033	Pembangunan Perpustakaan Sekolah			2.906.250.000		-		-		-		-						-		-	0	0		
			Perpustakaan Sekolah yang terbangun	Jumlah Perpustakaan Sekolah yang Telah Dibangun (Ruang)	10		0		1		0		0						0		0		0			
		1.01.02.2.03.0034	Pembinaan Minat, Bakat dan Kreativitas Peserta Didik			310.000.000		-		20.369.900		-		-						-		-	0	0		
			Peserta Didik yang Mengikuti Ajang Kompetisi/Lomba Akademik dan Non Akademik	Jumlah Peserta Didik yang Mengikuti Ajang Kompetisi/Lomba Akademik dan Non Akademik (Peserta didik)	240		0		1		0		0						0		0		0			
		1.01.02.2.03.0035	Perlengkapan Dasar Buku Teks dan Non Teks Peserta Didik			251.875.000		-		-		-		-						-		-	0	0		
			Peserta Didik Menerima Perlengkapan Dasar Buku Teks dan Non Teks	Jumlah Buku Teks dan Non Teks yang Diterima Peserta Didik (Buku)	180		0		1		0		0						0		0		0			
		1.01.02.2.03.0036	Rehabilitasi Sedang/Berat Perpustakaan Sekolah			290.625.000		-		-		-		-						-		-	0	0		
			Perpustakaan Sekolah yang Terehabilitasi Sedang/Berat	Jumlah Perpustakaan Sekolah yang Telah Direhabilitasi Sedang/Berat (Ruang)	10		0		1		0		0						0		0		0			
		1.01.02.2.03.0037	Pemberian layanan pendampingan bagi satuan pendidikan untuk pencegahan perundungan, kekerasan, dan intoleransi			480.729.638		32.536.000		23.087.600		-		-						-		-	0	0		
			Terlayaninya satuan pendidikan dalam pencegahan perundungan, kekerasan, dan intoleransi	Jumlah kegiatan pendampingan bagi satuan pendidikan untuk pencegahan perundungan, kekerasan, dan intoleransi (Kegiatan)	1		0		1		0		0						0		0		0			
		1.01.02.2.03.0038	Rehabilitasi Sedang/Berat Ruang Serba Guna/Aula			804.062.500		-		-		-		-						-		-	0	0		
			Ruang Serba Guna/Aula yang Terehabilitasi Sedang/Berat	Jumlah Ruang Serba Guna/Aula yang Telah Direhabilitasi sedang/berat (Ruang)	5		0		1		0		0						0		0		0			
		1.01.02.2.03.0039	Bimbingan Teknis, Pelatihan, dan/atau Magang/PKL untuk Peningkatan Kapasitas Bidang Pendidikan			408.896.432		131.045.950		50.885.000		-		-						-		-	0	0		
			Terlaksananya Bimbingan Teknis, Pelatihan, dan/atau Magang/PKL untuk Peningkatan Kapasitas Bidang Pendidikan	Jumlah Peserta Bimbingan Teknis, Pelatihan, dan/atau Magang/PKL untuk Peningkatan Kapasitas Bidang Pendidikan yang dilaksanakan (Orang)	1		53		1		0		0						0		0		0			

No		Kode	Bidang Urusan/ Program/ Outcome/ Kegiatan/ Sub Kegiatan/ Kinerja	Indikator	Target RPJMD pada Tahun 2030 (Akhir Periode RPJMD)		Realisasi Capaian Kinerja RPJMD sampai dengan RKPD Tahun Lalu (Tahun 2025)		Target Kinerja dan Anggaran RKPD Tahun berjalan (Tahun 2026) yang dievaluasi		Realisasi Kinerja Pada Triwulan								Realisasi Capaian Kinerja dan Anggaran RKPD yang dievaluasi		Realisasi Kinerja dan Anggaran RPJMD s/d tahun 2026 (Akhir Tahun Pelaksanaaan RKPD Tahun 2026)		Tingkat Capaian Kinerja Dan Realisasi Anggaran RPJMD s/d tahun 2026 (%)		Unit SKPD Penanggungjawab	Ket
											I		II		III		IV									
1	2	3	4	5	6		7		8		9		10		11		12		13		14 = 13		15=14/6 x100%		16	17
					K	Rp	K	Rp	K	Rp	K	Rp	K	Rp	K	Rp	K	Rp	K	Rp	K	Rp	K	%		
		1.01.02.2.03.0040	Pembangunan Unit Sekolah Baru (USB)			3.875.000.000		-		-		-		-						-		-	0	0		
			Sekolah Baru yang Terbangun	Jumlah Sekolah Baru yang Telah Dibangun (Unit)	5		0		1		0		0						0		0		0			
		1.01.02.2.03.0041	Pengadaan Perlengkapan Peserta Didik			552.563.125		-		71.250.000		-		-						-		-	0	0		
			Perlengkapan Peserta Didik yang Tersedia	Jumlah Perlengkapan Peserta Didik yang Tersedia (Paket)	1		1		1		0		0						0		0		0			
		1.01.02.2.03.0042	Pemeliharaan Rutin Sarana, Prasarana dan Utilitas Sekolah			968.750.000		-		-		-		-						-		-	0	0		
			Terlaksananya Pemeliharaan Rutin Sarana, Prasarana dan Utilitas Sekolah	Jumlah Sarana, Prasarana dan Utilitas Sekolah yang Dilaksanakan Pemeliharaan (Unit)	10		0		1		0		0						0		0		0			
		1.01.02.2.03.0043	Rehabilitasi Ruang Pusat Sumber Anak Berkebutuhan Khusus			96.875.000		-		-		-		-						-		-	0	0		
			Ruang Pusat Sumber Anak Berkebutuhan Khusus yang Terehabilitasi	Jumlah Ruang Pusat Sumber Anak Berkebutuhan Khusus yang Telah Direhabilitasi (Ruang)	1		0		1		0		0						0		0		0			
		1.01.02.2.03.0044	Pembangunan Ruang Pusat Sumber Anak Berkebutuhan Khusus			581.250.000		-		-		-		-						-		-	0	0		
			Ruang Pusat Sumber Anak Berkebutuhan Khusus yang Terbangun	Jumlah Ruang Pusat Sumber Anak Berkebutuhan Khusus yang Telah Dibangun (Ruang)	2		0		1		0		0						0		0		0			
		1.01.02.2.03.0045	Rehabilitasi Sedang/Berat Sarana, Prasarana dan Utilitas PAUD			566.308.129		95.200.000		-		-		-						-		-	0	0		
			Sarana, Prasarana dan Utilitas PAUD yang Terehabilitasi Sedang/Berat	Jumlah Sarana, Prasarana dan Utilitas PAUD yang Telah Direhabilitasi Sedang/Berat (Unit)	1		1		1		0		0						0		0		0			
		1.01.02.2.03.0046	Pengadaan Alat Praktik dan Peraga Peserta Didik PAUD			7.471.951.971		1.342.274.790		-		-		-						-		-	0	0		
			Alat Praktik dan Peraga Peserta Didik PAUD yang Tersedia	Jumlah Alat Praktik dan Peraga Peserta Didik PAUD yang Tersedia (Paket)	1		1		1		0		0						0		0		0			
		1.01.02.2.03.0047	Penyelenggaraan Proses Belajar PAUD			240.364.958		21.999.000		82.516.900		-		-						-		-	0	0		
			Terselenggaranya Proses Belajar PAUD	Jumlah Peserta Didik PAUD yang Mengikuti Proses Belajar (Satuan Pendidikan)	1		1		240		0		0						0		0		0			
		1.01.02.2.03.0048	Rehabilitasi Sedang/Berat Ruang Unit Kesehatan Sekolah			1.453.125.000		-		-		-		-						-		-	0	0		
			Ruang Unit Kesehatan Sekolah yang Terehabilitasi Sedang/Berat	Jumlah Ruang Unit Kesehatan Sekolah yang Telah Direhabilitasi Sedang/Berat (Ruang)	10		0		1		0		0						0		0		0			
		1.01.02.2.03.0049	Rehabilitasi sedang/berat Ruang Guru/Kepala Sekolah/TU			1.937.500.000		-		-		-		-						-		-	0	0		
			Ruang Guru/Kepala Sekolah/TU yang Terehabilitasi sedang/berat	Jumlah Ruang Guru/Kepala Sekolah/TU yang Telah Direhabilitasi sedang/berat (Ruang)	10		0		1		0		0						0		0		0			
		1.01.02.2.03.0050	Pembangunan Ruang Unit Kesehatan Sekolah			5.812.500		-		-		-		-						-		-	0	0		
			Ruang Unit Kesehatan Sekolah yang Terbangun	Jumlah Ruang Unit Kesehatan Sekolah yang Telah Dibangun (Ruang)	10		0		1		0		0						0		0		0			
		1.01.02.2.03.0051	Rehabilitasi Sedang/Berat Ruang Kelas Sekolah			1.812.186.024		72.898.536		-		-		-						-		-	0	0		
			Ruang Kelas Sekolah yang Terehabilitasi Sedang/Berat	Jumlah Ruang Kelas Sekolah yang Telah Direhabilitasi Sedang/Berat (Ruang)	1		0		1		0		0						0		0		0			
		1.01.02.2.04	Pengelolaan Pendidikan Nonformal/Kesetaraan			32.574.759.896		3.795.876.513		3.556.614.400		-		62.125.000						62.125.000		62.125.000	155,81	0,19		
			Meningkatnya partisipasi warga negara usia 7-18 tahun yang belum menyelesaikan pendidikan dasar dan menengah yg berpartisipasi dalam pendidikan kesetaraan	Jumlah Peserta Didik Nonformal/Kesetaraan yang Menerima Biaya Personil Peserta Didik (Peserta Didik)	1		136		50		0		0						0		0		0			
				Jumlah Pendidik dan Tenaga Kependidikan yang Tersedia bagi Satuan Pendidikan Nonformal/Kesetaraan (Orang)	1		65		65		0		0						0		0		0			
				Jumlah Pendidik dan Tenaga Kependidikan yang Mendapatkan Fasilitasi Kenaikan Pangkat/Golongan, Pemberian Promosi, Peningkatan Kompetensi dan Kualifikasi (Orang)	1		0		50		0		0						0		0		0			

No		Kode	Bidang Urusan/ Program/ Outcome/ Kegiatan/ Sub Kegiatan/ Kinerja	Indikator	Target RPJMD pada Tahun 2030 (Akhir Periode RPJMD)		Realisasi Capaian Kinerja RPJMD sampai dengan RKPD Tahun Lalu (Tahun 2025)		Target Kinerja dan Anggaran RKPD Tahun berjalan (Tahun 2026) yang dievaluasi		Realisasi Kinerja Pada Triwulan								Realisasi Capaian Kinerja dan Anggaran RKPD yang dievaluasi		Realisasi Kinerja dan Anggaran RPJMD s/d tahun 2026 (Akhir Tahun Pelaksanaaan RKPD Tahun 2026)		Tingkat Capaian Kinerja Dan Realisasi Anggaran RPJMD s/d tahun 2026 (%)		Unit SKPD Penanggungjawab	Ket
											I		II		III		IV									
1	2	3	4	5	6		7		8		9		10		11		12		13		14 = 13		15=14/6 x100%		16	17
					K	Rp	K	Rp	K	Rp	K	Rp	K	Rp	K	Rp	K	Rp	K	Rp	K	Rp	K	%		
				Jumlah Sekolah Nonformal/Kesetaraan yang Dilaksanakan Pembinaan Kelembagaan dan Manajemen (Satuan Pendidikan)	1		200		36		0		0						0		0		0			
				Jumlah Sekolah Nonformal/Kesetaraan yang Mengelola Dana BOP (Satuan Pendidikan)	1		0		36		0		0						0		0		0			
				Jumlah Tenaga yang Meningkat Kapasitasnya dalam Pengelolaan Dana BOP Sekolah Nonformal/Kesetaraan (Orang)	38		0		1		0		0						0		0		0			
				Jumlah Mebel Pendidikan Nonformal/Kesetaraan yang Dilaksanakan Pemeliharaan (Unit)	38		0		1		0		0						0		0		0			
				Jumlah Pelaku perbukuan daerah yang mendapatkan fasilitasi peningkatan profesi (Orang)	38		0		1		0		0						0		0		0			
				Jumlah Orang yang Mendapatkan Pembinaan Penggunaan Teknologi, Informasi dan Komunikasi (TIK) untuk Pendidikan (Orang)	1		0		1		0		0						0		0		0			
				Jumlah konten digital untuk pendidikan yang telah dikembangkan (Konten Digital)	2		0		1		0		0						0		0		0			
				Jumlah peserta pelatihan penggunaan aplikasi di bidang pendidikan yang dilaksanakan (Orang)	1		0		1		0		0						0		0		0			
				Jumlah Dokumen Hasil Koordinasi, Perencanaan, Supervisi dan Evaluasi Layanan di Bidang Pendidikan (Dokumen)	1		0		1		0		0						0		0		0			
				Jumlah kegiatan sosialisasi dan advokasi kebijakan di bidang Pendidikan yang dilaksanakan (Dokumen)	1		0		1		0		0						0		0		0			
				Jumlah Komunitas Belajar Pendidik dan Tenaga Pendidik yang terfasilitasi (Komunitas)	10		0		1		0		0						0		0		0			
				Jumlah kegiatan pendampingan bagi satuan pendidikan untuk pencegahan perundungan, kekerasan, dan intoleransi (Kegiatan)	1		0		1		0		0						0		0		0			
				Pendidik Satuan Pendidikan Nonformal/Kesetaraan yang mendapat sertifikat kompetensi (Orang)	38		0		1		0		0						0		0		0			
				Jumlah paket infrastruktur TIK yang tersedia (Paket)	38		0		1		0		0						0		0		0			
				Jumlah Ruang/Sudut Baca yang Telah Ditata (Ruang)	25		0		1		0		0						0		0		0			
				Jumlah Peserta Didik yang Mengikuti Ajang Kompetisi/Lomba Akademik dan Non Akademik (Peserta Didik)	200		0		1		0		0						0		0		0			
				Jumlah Perlengkapan Peserta Didik yang Tersedia (Paket)	38		0		1		0		0						0		0		0			
				Jumlah Buku Teks dan Non Teks yang Diterima Peserta Didik (Buku)	100		0		1		0		0						0		0		0			
				Jumlah Ruang Guru/Kepala Sekolah/TU yang Telah Dibangun (Ruang)	1		0		1		0		0						0		0		0			
				Jumlah Ruang Kelas Baru yang Bertambah (Ruang)	1		0		1		0		0						0		0		0			
				Jumlah Perlengkapan Sekolah yang Tersedia (Paket)	38		0		1		0		0						0		0		0			
				Jumlah Sarana, Prasarana dan Utilitas Sekolah yang Telah Direhabilitasi Sedang/Berat (Unit)	1		0		1		0		0						0		0		0			

No		Kode	Bidang Urusan/ Program/ Outcome/ Kegiatan/ Sub Kegiatan/ Kinerja	Indikator	Target RPJMD pada Tahun 2030 (Akhir Periode RPJMD)		Realisasi Capaian Kinerja RPJMD sampai dengan RKPD Tahun Lalu (Tahun 2025)		Target Kinerja dan Anggaran RKPD Tahun berjalan (Tahun 2026) yang dievaluasi		Realisasi Kinerja Pada Triwulan								Realisasi Capaian Kinerja dan Anggaran RKPD yang dievaluasi		Realisasi Kinerja dan Anggaran RPJMD s/d tahun 2026 (Akhir Tahun Pelaksanaaan RKPD Tahun 2026)		Tingkat Capaian Kinerja Dan Realisasi Anggaran RPJMD s/d tahun 2026 (%)		Unit SKPD Penanggungjawab	Ket
											I		II		III		IV									
1	2	3	4	5	6		7		8		9		10		11		12		13		14 = 13		15=14/6 x100%		16	17
					K	Rp	K	Rp	K	Rp	K	Rp	K	Rp	K	Rp	K	Rp	K	Rp	K	Rp	K	%		
				Jumlah Peserta Bimbingan Teknis, Pelatihan, dan/atau Magang/PKL untuk Peningkatan Kapasitas Bidang Pendidikan yang dilaksanakan (Orang)	1		0		1		0		0						0		0		0			
				Jumlah Ruang Laboratorium yang Telah Direhabilitasi Sedang/Berat (Ruang)	1		0		1		0		0						0		0		0			
				Jumlah Sekolah Baru yang Telah Dibangun (Unit)	2		0		1		0		0						0		0		0			
				Jumlah Alat Rumah Tangga Sekolah yang Tersedia (Paket)	2		0		1		0		0						0		0		0			
				Jumlah Satuan Pendidikan yang Menyelenggarakan Proses Belajar (Peserta Didik)	1		0		1		0		67						67		67		6700			
				Jumlah Ruang Laboratorium yang Telah Dibangun (Ruang)	1		0		1		0		0						0		0		0			
				Jumlah Mebel Sekolah yang Tersedia (Paket)	1		0		1		0		0						0		0		0			
				Jumlah Sarana, Prasarana dan Utilitas Sekolah yang Dilaksanakan Pemeliharaan (Unit)	1		0		1		0		0						0		0		0			
				Jumlah Sarana, Prasarana dan Utilitas Pendidikan Non Formal yang Telah Dibangun (unit)	1		0		1		0		0						0		0		0			
				Jumlah Ruang Pusat Sumber Anak Berkebutuhan Khusus yang Telah Dibangun (Ruang)	1		0		1		0		0						0		0		0			
				Jumlah Ruang Pusat Sumber Anak Berkebutuhan Khusus yang Telah Direhabilitasi (Ruang)	1		0		1		0		0						0		0		0			
				Jumlah Alat Praktik dan Peraga Peserta Didik Nonformal/ Kesetaraan yang Tersedia (Paket)	38		0		1		0		0						0		0		0			
				Jumlah Ruang Unit Kesehatan Sekolah yang Telah Direhabilitasi Sedang/Berat (Ruang)	1		0		1		0		0						0		0		0			
				Jumlah Ruang Unit Kesehatan Sekolah yang Telah Dibangun (Ruang)	1		0		1		0		0						0		0		0			
				Jumlah Taman Bacaan Masyarakat yang Telah Direhabilitasi sedang/berat (Ruang)	1		0		1		0		0						0		0		0			
				Jumlah Taman Bacaan Masyarakat yang Telah Dibangun (Ruang)	1		0		1		0		0						0		0		0			
				Jumlah Ruang Guru/Kepala Sekolah/TU yang Telah Direhabilitasi Sedang/Berat (Ruang)	1		0		1		0		0						0		0		0			
				Jumlah Ruang Kelas Sekolah yang Telah Direhabilitasi Sedang/Berat (Ruang)	1		0		1		0		0						0		0		0			
		1.01.02.2.04.0010	Penyediaan Biaya Personil Peserta Didik Nonformal/Kesetaraan			290.095.639		-		-		-		-						-		-	0	0		
			Biaya Personil Peserta Didik Nonformal/Kesetaraan diterima oleh peserta didik	Jumlah Peserta Didik Nonformal/Kesetaraan yang Menerima Biaya Personil Peserta Didik (Peserta Didik)	1		136		50		0		0						0		0		0			
		1.01.02.2.04.0014	Penyediaan Pendidik dan Tenaga Kependidikan bagi Satuan Pendidikan Nonformal/Kesetaraan			192.932.939		-		16.513.700		-		-						-		-	0	0		
			Pendidik dan Tenaga Kependidikan Tersedia bagi Satuan Pendidikan Nonformal/Kesetaraan	Jumlah Pendidik dan Tenaga Kependidikan yang Tersedia bagi Satuan Pendidikan Nonformal/Kesetaraan (Orang)	1		65		65		0		0						0		0		0			
		1.01.02.2.04.0015	Pengembangan Karir Pendidik dan Tenaga Kependidikan pada Satuan Pendidikan Nonformal/Kesetaraan			509.739.482		-		14.546.600		-		-						-		-	0	0		
			Pendidik dan tenaga Kependidikan yang Mendapatkan Fasilitasi Kenaikan Pangkat/Golongan, Pemberian Promosi, Peningkatan Kompetensi dan Kualifikasi	Jumlah Pendidik dan Tenaga Kependidikan yang Mendapatkan Fasilitasi Kenaikan Pangkat/Golongan, Pemberian Promosi, Peningkatan Kompetensi dan Kualifikasi (Orang)	1		0		50		0		0						0		0		0			

No		Kode	Bidang Urusan/ Program/ Outcome/ Kegiatan/ Sub Kegiatan/ Kinerja	Indikator	Target RPJMD pada Tahun 2030 (Akhir Periode RPJMD)		Realisasi Capaian Kinerja RPJMD sampai dengan RKPD Tahun Lalu (Tahun 2025)		Target Kinerja dan Anggaran RKPD Tahun berjalan (Tahun 2026) yang dievaluasi		Realisasi Kinerja Pada Triwulan								Realisasi Capaian Kinerja dan Anggaran RKPD yang dievaluasi		Realisasi Kinerja dan Anggaran RPJMD s/d tahun 2026 (Akhir Tahun Pelaksanaaan RKPD Tahun 2026)		Tingkat Capaian Kinerja Dan Realisasi Anggaran RPJMD s/d tahun 2026 (%)		Unit SKPD Penanggungjawab	Ket
											I		II		III		IV									
1	2	3	4	5	6		7		8		9		10		11		12		13		14 = 13		15=14/6 x100%		16	17
					K	Rp	K	Rp	K	Rp	K	Rp	K	Rp	K	Rp	K	Rp	K	Rp	K	Rp	K	%		
		1.01.02.2.04.0016	Pembinaan Kelembagaan dan Manajemen Sekolah Nonformal/Kesetaraan			733.936.445		81.229.000		27.444.000		-		-						-		-	0	0		
			Terlaksananya Pembinaan Kelembagaan dan Manajemen Sekolah Nonformal/Kesetaraan	Jumlah Sekolah Nonformal/Kesetaraan yang Dilaksanakan Pembinaan Kelembagaan dan Manajemen (Satuan Pendidikan)	1		200		36		0		0						0		0		0			
		1.01.02.2.04.0017	Pengelolaan Dana BOP Sekolah Nonformal/Kesetaraan			18.829.693.609		3.407.700.000		3.257.000.000		-		-						-		-	0	0		
			Terlaksananya Pengelolaan Dana BOP Sekolah Nonformal/Kesetaraan	Jumlah Sekolah Nonformal/Kesetaraan yang Mengelola Dana BOP (Satuan Pendidikan)	1		0		36		0		0						0		0		0			
		1.01.02.2.04.0018	Peningkatan Kapasitas Pengelolaan Dana BOP Sekolah Nonformal/Kesetaraan			193.750.000		-		25.785.000		-		-						-		-	0	0		
			Meningkatnya Kapasitas Pengelolaan Dana BOP Sekolah Nonformal/Kesetaraan	Jumlah Tenaga yang Meningkat Kapasitasnya dalam Pengelolaan Dana BOP Sekolah Nonformal/Kesetaraan (Orang)	38		0		1		0		0						0		0		0			
		1.01.02.2.04.0021	Pemeliharaan Mebel Pendidikan Nonformal/Kesetaraan			193.750.000		-		-		-		-						-		-	0	0		
			Terlaksananya Pemeliharaan Mebel Pendidikan Nonformal/Kesetaraan	Jumlah Mebel Pendidikan Nonformal/Kesetaraan yang Dilaksanakan Pemeliharaan (Unit)	38		0		1		0		0						0		0		0			
		1.01.02.2.04.0023	Peningkatan profesi pelaku perbukuan daerah pada Satuan Pendidikan Nonformal/Kesetaraan			193.750.000		-		-		-		-						-		-	0	0		
			Pelaku perbukuan daerah yang mendapatkan fasilitasi peningkatan profesi	Jumlah Pelaku perbukuan daerah yang mendapatkan fasilitasi peningkatan profesi (Orang)	38		0		1		0		0						0		0		0			
		1.01.02.2.04.0024	Pembinaan Penggunaan Teknologi, Informasi dan Komunikasi (TIK) untuk Pendidikan			315.618.528		21.202.000		25.022.100		-		-						-		-	0	0		
			Terlaksananya Pembinaan Penggunaan Teknologi, Informasi dan Komunikasi (TIK) untuk Pendidikan	Jumlah Orang yang Mendapatkan Pembinaan Penggunaan Teknologi, Informasi dan Komunikasi (TIK) untuk Pendidikan (Orang)	1		0		1		0		0						0		0		0			
		1.01.02.2.04.0025	Pengembangan konten digital untuk pendidikan			232.500.000		-		22.346.300		-		-						-		-	0	0		
			Terlaksananya konten digital untuk pendidikan yang dikembangkan	Jumlah konten digital untuk pendidikan yang telah dikembangkan (Konten Digital)	2		0		1		0		0						0		0		0			
		1.01.02.2.04.0026	Pelatihan Penggunaan Aplikasi Bidang Pendidikan			232.076.512		20.447.000		30.845.700		-		-						-		-	0	0		
			Terlaksananya pelatihan penggunaan aplikasi di bidang pendidikan	Jumlah peserta pelatihan penggunaan aplikasi di bidang pendidikan yang dilaksanakan (Orang)	1		0		1		0		0						0		0		0			
		1.01.02.2.04.0027	Koordinasi, Perencanaan, Supervisi dan Evaluasi Layanan di Bidang Pendidikan			593.706.143		73.263.850		9.122.000		-		-						-		-	0	0		
			Terlaksananya Koordinasi, Perencanaan, Supervisi dan Evaluasi Layanan di Bidang Pendidikan	Jumlah Dokumen Hasil Koordinasi, Perencanaan, Supervisi dan Evaluasi Layanan di Bidang Pendidikan (Dokumen)	1		0		1		0		0						0		0		0			
		1.01.02.2.04.0028	Sosialisasi dan Advokasi Kebijakan Bidang Pendidikan			193.750.000		-		16.162.700		-		-						-		-	0	0		
			Terlaksananya kegiatan sosialisasi dan advokasi kebijakan di bidang Pendidikan	Jumlah kegiatan sosialisasi dan advokasi kebijakan di bidang Pendidikan yang dilaksanakan (Dokumen)	1		0		1		0		0						0		0		0			
		1.01.02.2.04.0030	Fasilitasi Komunitas Belajar Pendidik dan Tenaga Kependidikan			193.750.000		-		-		-		-						-		-	0	0		
			Komunitas Belajar Pendidik dan Tenaga Pendidik yang terfasilitasi	Jumlah Komunitas Belajar Pendidik dan Tenaga Pendidik yang terfasilitasi (Komunitas)	10		0		1		0		0						0		0		0			
		1.01.02.2.04.0031	Pemberian layanan pendampingan bagi satuan pendidikan untuk pencegahan perundungan, kekerasan, dan intoleransi			204.448.076		-		27.246.800		-		-						-		-	0	0		
			Terlayaninya satuan pendidikan dalam pencegahan perundungan, kekerasan, dan intoleransi	Jumlah kegiatan pendampingan bagi satuan pendidikan untuk pencegahan perundungan, kekerasan, dan intoleransi (Kegiatan)	1		0		1		0		0						0		0		0			
		1.01.02.2.04.0032	Fasilitasi sertifikasi kompetensi bagi pendidik Satuan Pendidikan Nonformal/Kesetaraan			193.750.000		-		-		-		-						-		-	0	0		

No		Kode	Bidang Urusan/ Program/ Outcome/ Kegiatan/ Sub Kegiatan/ Kinerja	Indikator	Target RPJMD pada Tahun 2030 (Akhir Periode RPJMD)		Realisasi Capaian Kinerja RPJMD sampai dengan RKPD Tahun Lalu (Tahun 2025)		Target Kinerja dan Anggaran RKPD Tahun berjalan (Tahun 2026) yang dievaluasi		Realisasi Kinerja Pada Triwulan								Realisasi Capaian Kinerja dan Anggaran RKPD yang dievaluasi		Realisasi Kinerja dan Anggaran RPJMD s/d tahun 2026 (Akhir Tahun Pelaksanaaan RKPD Tahun 2026)		Tingkat Capaian Kinerja Dan Realisasi Anggaran RPJMD s/d tahun 2026 (%)		Unit SKPD Penanggungjawab	Ket
											I		II		III		IV									
1	2	3	4	5	6		7		8		9		10		11		12		13		14 = 13		15=14/6 x100%		16	17
					K	Rp	K	Rp	K	Rp	K	Rp	K	Rp	K	Rp	K	Rp	K	Rp	K	Rp	K	%		
			Pendidik Satuan Pendidikan Nonformal/Kesetaraan yang mendapat sertifikat kompetensi	Pendidik Satuan Pendidikan Nonformal/Kesetaraan yang mendapat sertifikat kompetensi (Orang)	38		0		1		0		0						0		0		0			
		1.01.02.2.04.0033	Penyediaan infrastruktur TIK			1.104.375.000		-		-		-		-						-		-	0	0		
			Tersedianya infrastruktur TIK	Jumlah paket infrastruktur TIK yang tersedia (Paket)	38		0		1		0		0						0		0		0			
		1.01.02.2.04.0034	Penataan Ruang/Sudut Baca			1.210.937.500		-		-		-		-						-		-	0	0		
			Ruang/Sudut Baca yang Tertata	Jumlah Ruang/Sudut Baca yang Telah Ditata (Ruang)	25		0		1		0		0						0		0		0			
		1.01.02.2.04.0035	Pembinaan Minat, Bakat dan Kreativitas Peserta Didik			193.750.000		-		-		-		-						-		-	0	0		
			Peserta Didik yang Mengikuti Ajang Kompetisi/Lomba Akademik dan Non Akademik	Jumlah Peserta Didik yang Mengikuti Ajang Kompetisi/Lomba Akademik dan Non Akademik (Peserta Didik)	200		0		1		0		0						0		0		0			
		1.01.02.2.04.0036	Pengadaan Perlengkapan Peserta Didik			193.750.000		-		-		-		-						-		-	0	0		
			Perlengkapan Peserta Didik yang Tersedia	Jumlah Perlengkapan Peserta Didik yang Tersedia (Paket)	38		0		1		0		0						0		0		0			
		1.01.02.2.04.0037	Perlengkapan Dasar Buku Teks dan Non Teks Peserta Didik			484.375.000		-		-		-		-						-		-	0	0		
			Peserta Didik Menerima Perlengkapan Dasar Buku Teks dan Non Teks	Jumlah Buku Teks dan Non Teks yang Diterima Peserta Didik (Buku)	100		0		1		0		0						0		0		0			
		1.01.02.2.04.0038	Pembangunan Ruang Guru/Kepala Sekolah/TU			290.625.000		-		-		-		-						-		-	0	0		
			Ruang Guru/Kepala Sekolah/TU yang Terbangun	Jumlah Ruang Guru/Kepala Sekolah/TU yang Telah Dibangun (Ruang)	1		0		1		0		0						0		0		0			
		1.01.02.2.04.0039	Pembangunan Ruang Kelas Baru			193.750.000		-		-		-		-						-		-	0	0		
			Ruang Kelas Baru bertambah	Jumlah Ruang Kelas Baru yang Bertambah (Ruang)	1		0		1		0		0						0		0		0			
		1.01.02.2.04.0040	Pengadaan Perlengkapan Sekolah			193.750.000		-		-		-		-						-		-	0	0		
			Perlengkapan Sekolah yang Tersedia	Jumlah Perlengkapan Sekolah yang Tersedia (Paket)	38		0		1		0		0						0		0		0			
		1.01.02.2.04.0041	Rehabilitasi Sedang/Berat Sarana, Prasarana dan Utilitas Sekolah			193.750.000		-		-		-		-						-		-	0	0		
			Sarana, Prasarana dan Utilitas Sekolah yang Terehabilitasi Sedang/Berat	Jumlah Sarana, Prasarana dan Utilitas Sekolah yang Telah Direhabilitasi Sedang/Berat (Unit)	1		0		1		0		0						0		0		0			
		1.01.02.2.04.0042	Bimbingan Teknis, Pelatihan, dan/atau Magang/PKL untuk Peningkatan Kapasitas Bidang Pendidikan			224.003.562		18.931.000		33.443.000		-		-						-		-	0	0		
			Terlaksananya Bimbingan Teknis, Pelatihan, dan/atau Magang/PKL untuk Peningkatan Kapasitas Bidang Pendidikan	Jumlah Peserta Bimbingan Teknis, Pelatihan, dan/atau Magang/PKL untuk Peningkatan Kapasitas Bidang Pendidikan yang dilaksanakan (Orang)	1		0		1		0		0						0		0		0			
		1.01.02.2.04.0043	Rehabilitasi Sedang/Berat Ruang Laboratorium			145.312.500		-		-		-		-						-		-	0	0		
			Ruang Laboratorium yang Terehabilitasi Sedang/Berat	Jumlah Ruang Laboratorium yang Telah Direhabilitasi Sedang/Berat (Ruang)	1		0		1		0		0						0		0		0			
		1.01.02.2.04.0044	Pembangunan Unit Sekolah Baru (USB)			581.250.000		-		-		-		-						-		-	0	0		
			Sekolah Baru yang Terbangun	Jumlah Sekolah Baru yang Telah Dibangun (Unit)	2		0		1		0		0						0		0		0			
		1.01.02.2.04.0045	Pengadaan Alat Rumah Tangga Sekolah			193.750.000		-		-		-		-						-		-	0	0		
			Alat Rumah Tangga Sekolah yang Tersedia	Jumlah Alat Rumah Tangga Sekolah yang Tersedia (Paket)	2		0		1		0		0						0		0		0			
		1.01.02.2.04.0046	Penyelenggaraan Proses Belajar bagi Peserta Didik			710.065.718		65.733.500		51.136.500		-		62.125.000						62.125.000		62.125.000	6700	8,75		
			Terselenggaranya Proses Belajar bagi Peserta Didik	Jumlah Satuan Pendidikan yang Menyelenggarakan Proses Belajar (Peserta Didik)	1		0		1		0		67						67		67		6700			
		1.01.02.2.04.0047	Pembangunan Ruang Laboratorium			193.750.000		-		-		-		-						-		-	0	0		
			Ruang Laboratorium yang Terbangun	Jumlah Ruang Laboratorium yang Telah Dibangun (Ruang)	1		0		1		0		0						0		0		0			
		1.01.02.2.04.0048	Pengadaan Mebel Sekolah			145.312.500		-		-		-		-						-		-	0	0		

No		Kode	Bidang Urusan/ Program/ Outcome/ Kegiatan/ Sub Kegiatan/ Kinerja	Indikator	Target RPJMD pada Tahun 2030 (Akhir Periode RPJMD)		Realisasi Capaian Kinerja RPJMD sampai dengan RKPD Tahun Lalu (Tahun 2025)		Target Kinerja dan Anggaran RKPD Tahun berjalan (Tahun 2026) yang dievaluasi		Realisasi Kinerja Pada Triwulan								Realisasi Capaian Kinerja dan Anggaran RKPD yang dievaluasi		Realisasi Kinerja dan Anggaran RPJMD s/d tahun 2026 (Akhir Tahun Pelaksanaaan RKPD Tahun 2026)		Tingkat Capaian Kinerja Dan Realisasi Anggaran RPJMD s/d tahun 2026 (%)		Unit SKPD Penanggungjawab	Ket
											I		II		III		IV									
1	2	3	4	5	6		7		8		9		10		11		12		13		14 = 13		15=14/6 x100%		16	17
					K	Rp	K	Rp	K	Rp	K	Rp	K	Rp	K	Rp	K	Rp	K	Rp	K	Rp	K	%		
			Mebel Pendidikan Nonformal/Kesetaraan yang Tersedia	Jumlah Mebel Sekolah yang Tersedia (Paket)	1		0		1		0		0						0		0		0			
		1.01.02.2.04.0049	Pemeliharaan Rutin Sarana, Prasarana dan Utilitas Sekolah			145.312.500		-		-		-		-						-		-	0	0		
			Terlaksananya Pemeliharaan Rutin Sarana, Prasarana dan Utilitas Sekolah	Jumlah Sarana, Prasarana dan Utilitas Sekolah yang Dilaksanakan Pemeliharaan (Unit)	1		0		1		0		0						0		0		0			
		1.01.02.2.04.0052	Pembangunan Sarana, Prasarana dan Utilitas Pendidikan Non Formal			1.281.255.743		107.370.163		-		-		-						-		-	0	0		
			Sarana, Prasarana dan Utilitas Pendidikan Non Formal yang Terbangun	Jumlah Sarana, Prasarana dan Utilitas Pendidikan Non Formal yang Telah Dibangun (unit)	1		0		1		0		0						0		0		0			
		1.01.02.2.04.0053	Pembangunan Ruang Pusat Sumber Anak Berkebutuhan Khusus			193.750.000		-		-		-		-						-		-	0	0		
			Ruang Pusat Sumber Anak Berkebutuhan Khusus yang Terbangun	Jumlah Ruang Pusat Sumber Anak Berkebutuhan Khusus yang Telah Dibangun (Ruang)	1		0		1		0		0						0		0		0			
		1.01.02.2.04.0054	Rehabilitasi Ruang Pusat Sumber Anak Berkebutuhan Khusus			145.312.500		-		-		-		-						-		-	0	0		
			Ruang Pusat Sumber Anak Berkebutuhan Khusus yang Terehabilitasi	Jumlah Ruang Pusat Sumber Anak Berkebutuhan Khusus yang Telah Direhabilitasi (Ruang)	1		0		1		0		0						0		0		0			
		1.01.02.2.04.0055	Pengadaan Alat Praktik dan Peraga Peserta Didik Nonformal / Kesetaraan			290.625.000		-		-		-		-						-		-	0	0		
			Alat Praktik dan Peraga Peserta Didik Nonformal/Kesetaraan yang Tersedia	Jumlah Alat Praktik dan Peraga Peserta Didik Nonformal/ Kesetaraan yang Tersedia (Paket)	38		0		1		0		0						0		0		0			
		1.01.02.2.04.0056	Rehabilitasi Sedang/Berat Ruang Unit Kesehatan Sekolah			145.312.500		-		-		-		-						-		-	0	0		
			Ruang Unit Kesehatan Sekolah yang Terehabilitasi Sedang/Berat	Jumlah Ruang Unit Kesehatan Sekolah yang Telah Direhabilitasi Sedang/Berat (Ruang)	1		0		1		0		0						0		0		0			
		1.01.02.2.04.0057	Pembangunan Ruang Unit Kesehatan Sekolah			193.750.000		-		-		-		-						-		-	0	0		
			Ruang Unit Kesehatan Sekolah yang Terbangun	Jumlah Ruang Unit Kesehatan Sekolah yang Telah Dibangun (Ruang)	1		0		1		0		0						0		0		0			
		1.01.02.2.04.0058	Rehabilitasi Sedang/Berat Taman Bacaan Masyarakat			145.312.500		-		-		-		-						-		-	0	0		
			Taman Bacaan Masyarakat yang Terehabilitasi Sedang/Berat	Jumlah Taman Bacaan Masyarakat yang Telah Direhabilitasi sedang/berat (Ruang)	1		0		1		0		0						0		0		0			
		1.01.02.2.04.0059	Pembangunan Taman Bacaan Masyarakat			193.750.000		-		-		-		-						-		-	0	0		
			Taman Bacaan Masyarakat yang Terbangun	Jumlah Taman Bacaan Masyarakat yang Telah Dibangun (Ruang)	1		0		1		0		0						0		0		0			
		1.01.02.2.04.0060	Rehabilitasi Sedang/Berat Ruang Guru/Kepala Sekolah/TU			145.312.500		-		-		-		-						-		-	0	0		
			Ruang Guru/Kepala Sekolah/TU yang Terehabilitasi Sedang/Berat	Jumlah Ruang Guru/Kepala Sekolah/TU yang Telah Direhabilitasi Sedang/Berat (Ruang)	1		0		1		0		0						0		0		0			
		1.01.02.2.04.0061	Rehabilitasi Sedang/Berat Ruang Kelas Sekolah			145.312.500		-		-		-		-						-		-	0	0		
			Ruang Kelas Sekolah yang Terehabilitasi Sedang/Berat	Jumlah Ruang Kelas Sekolah yang Telah Direhabilitasi Sedang/Berat (Ruang)	1		0		1		0		0						0		0		0			
		1.01.03	**PROGRAM PENGEMBANGAN KURIKULUM**			**2.086.327.718**		**23.216.000**		**-**		**-**		**-**						**-**		**-**	**0**	**0**	DINAS PENDIDIKAN DAN KEBUDAYAAN	
			MENINGKATNYA KUALITAS KURIKULUM PENDIDIKAN	PERSENTASE SATUAN PENDIDIKAN YANG MENGEMBANGKAN KURIKULUM MUATAN LOKAL (%)	500		100		100,00		0		0						0		0		0			
		1.01.03.2.01	Penetapan Kurikulum Muatan Lokal Pendidikan Dasar			1.166.015.218		23.216.000		-		-		-						-		-	0	0		
			Tersedianya Kurikulum Muatan Lokal Pendidikan Dasar	Jumlah Silabus Muatan Lokal Pendidikan Dasar yang Tersusun (Dokumen)	1		0		1		0		0						0		0		0			
				Jumlah Buku Teks Pelajaran Muatan Lokal Pendidikan Dasar yang Tersedia (Buku)	500		0		1		0		0						0		0		0			
				Jumlah Penyusun Kurikulum Muatan Lokal Pendidikan Dasar yang Meningkat Kompetensinya (Orang)	1		15		15		0		0						0		0		0			

No		Kode	Bidang Urusan/ Program/ Outcome/ Kegiatan/ Sub Kegiatan/ Kinerja	Indikator	Target RPJMD pada Tahun 2030 (Akhir Periode RPJMD)		Realisasi Capaian Kinerja RPJMD sampai dengan RKPD Tahun Lalu (Tahun 2025)		Target Kinerja dan Anggaran RKPD Tahun berjalan (Tahun 2026) yang dievaluasi		Realisasi Kinerja Pada Triwulan								Realisasi Capaian Kinerja dan Anggaran RKPD yang dievaluasi		Realisasi Kinerja dan Anggaran RPJMD s/d tahun 2026 (Akhir Tahun Pelaksanaaan RKPD Tahun 2026)		Tingkat Capaian Kinerja Dan Realisasi Anggaran RPJMD s/d tahun 2026 (%)		Unit SKPD Penanggungjawab	Ket
											I		II		III		IV									
1	2	3	4	5	6		7		8		9		10		11		12		13		14 = 13		15=14/6 x100%		16	17
					K	Rp	K	Rp	K	Rp	K	Rp	K	Rp	K	Rp	K	Rp	K	Rp	K	Rp	K	%		
				Jumlah buku teks muatan lokal Pendidikan Dasar yang telah dinilai/ditelaah (Buku)	10		0		1		0		0						0		0		0			
				Jumlah model-model pembelajaran inovatif Pendidikan Dasar yang tersusun (Dokumen)	1		0		1		0		0						0		0		0			
				Jumlah Kompetensi Dasar/Capaian Pembelajaran Muatan Lokal Pendidikan Dasar yang Tersusun (Dokumen)	1		0		1		0		0						0		0		0			
		1.01.03.2.01.0002	Penyusunan Silabus Muatan Lokal Pendidikan Dasar			145.312.500		-		-		-		-						-		-	0	0		
			Silabus Muatan Lokal Pendidikan Dasar Tersusun	Jumlah Silabus Muatan Lokal Pendidikan Dasar yang Tersusun (Dokumen)	1		0		1		0		0						0		0		0			
		1.01.03.2.01.0003	Penyediaan Buku Teks Pelajaran Muatan Lokal Pendidikan Dasar			290.625.000		-		-		-		-						-		-	0	0		
			Buku Teks Pelajaran Muatan Lokal Pendidikan Dasar Tersedia	Jumlah Buku Teks Pelajaran Muatan Lokal Pendidikan Dasar yang Tersedia (Buku)	500		0		1		0		0						0		0		0			
		1.01.03.2.01.0004	Pelatihan Penyusunan Kurikulum Muatan Lokal Pendidikan Dasar			245.702.718		23.216.000		-		-		-						-		-	0	0		
			Penyusun Kurikulum Muatan Lokal Pendidikan Dasar Meningkat Kompetensinya	Jumlah Penyusun Kurikulum Muatan Lokal Pendidikan Dasar yang Meningkat Kompetensinya (Orang)	1		15		15		0		0						0		0		0			
		1.01.03.2.01.0005	Pelaksanaan penilaian/penelaahan buku teks muatan lokal Pendidikan Dasar			145.312.500		-		-		-		-						-		-	0	0		
			Buku teks muatan lokal Pendidikan Dasar yang telah dinilai/ditelaah	Jumlah buku teks muatan lokal Pendidikan Dasar yang telah dinilai/ditelaah (Buku)	10		0		1		0		0						0		0		0			
		1.01.03.2.01.0006	Penyusunan model-model pembelajaran inovatif Pendidikan Dasar			193.750.000		-		-		-		-						-		-	0	0		
			Tersusunnya model-model pembelajaran inovatif Pendidikan Dasar	Jumlah model-model pembelajaran inovatif Pendidikan Dasar yang tersusun (Dokumen)	1		0		1		0		0						0		0		0			
		1.01.03.2.01.0007	Penyusunan Kompetensi Dasar/Capaian Pembelajaran Muatan Lokal Pendidikan Dasar			145.312.500		-		-		-		-						-		-	0	0		
			Tersusunnya Kompetensi Dasar/Capaian Pembelajaran Muatan Lokal Pendidikan Dasar	Jumlah Kompetensi Dasar/Capaian Pembelajaran Muatan Lokal Pendidikan Dasar yang Tersusun (Dokumen)	1		0		1		0		0						0		0		0			
		1.01.03.2.02	Penetapan Kurikulum Muatan Lokal Pendidikan Anak Usia Dini dan Pendidikan Nonformal			920.312.500		-		-		-		-						-		-	0	0		
			Tersedianya Kurikulum Muatan Lokal Pendidikan Anak Usia Dini dan Pendidikan Nonformal	Jumlah Silabus Muatan Lokal Pendidikan Anak Usia Dini dan Pendidikan Nonformal yang Tersusun (Dokumen)	1		0		1		0		0						0		0		0			
				Jumlah Buku Teks Pelajaran Muatan Lokal Pendidikan Anak Usia Dini dan Pendidikan Nonformal yang Tersedia (Buku)	500		0		1		0		0						0		0		0			
				Jumlah buku teks muatan lokal Pendidikan Anak Usia Dini dan Pendidikan Nonformal yang telah dinilai (Buku)	10		0		1		0		0						0		0		0			
				Jumlah model-model pembelajaran inovatif Pendidikan Anak Usia Dini dan Pendidikan Nonformal yang tersusun (Dokumen)	1		0		1		0		0						0		0		0			
				Jumlah Kompetensi Dasar/Capaian Pembelajaran Muatan Lokal Pendidikan Anak Usia Dini dan Pendidikan Nonformal yang Tersusun (Dokumen)	1		0		1		0		0						0		0		0			
		1.01.03.2.02.0002	Penyusunan Silabus Muatan Lokal Pendidikan Anak Usia Dini dan Pendidikan Nonformal			145.312.500		-		-		-		-						-		-	0	0		
			Silabus Muatan Lokal Pendidikan Anak Usia Dini dan Pendidikan Nonformal Tersusun	Jumlah Silabus Muatan Lokal Pendidikan Anak Usia Dini dan Pendidikan Nonformal yang Tersusun (Dokumen)	1		0		1		0		0						0		0		0			
		1.01.03.2.02.0003	Penyediaan Buku Teks Pelajaran Muatan Lokal Pendidikan Anak Usia Dini dan Pendidikan Nonformal			290.625.000		-		-		-		-						-		-	0	0		

No		Kode	Bidang Urusan/ Program/ Outcome/ Kegiatan/ Sub Kegiatan/ Kinerja	Indikator	Target RPJMD pada Tahun 2030 (Akhir Periode RPJMD)		Realisasi Capaian Kinerja RPJMD sampai dengan RKPD Tahun Lalu (Tahun 2025)		Target Kinerja dan Anggaran RKPD Tahun berjalan (Tahun 2026) yang dievaluasi		Realisasi Kinerja Pada Triwulan								Realisasi Capaian Kinerja dan Anggaran RKPD yang dievaluasi		Realisasi Kinerja dan Anggaran RPJMD s/d tahun 2026 (Akhir Tahun Pelaksanaaan RKPD Tahun 2026)		Tingkat Capaian Kinerja Dan Realisasi Anggaran RPJMD s/d tahun 2026 (%)		Unit SKPD Penanggungjawab	Ket
											I		II		III		IV									
1	2	3	4	5	6		7		8		9		10		11		12		13		14 = 13		15=14/6 x100%		16	17
					K	Rp	K	Rp	K	Rp	K	Rp	K	Rp	K	Rp	K	Rp	K	Rp	K	Rp	K	%		
			Buku Teks Pelajaran Muatan Lokal Pendidikan Anak Usia Dini dan Pendidikan Nonformal Tersedia	Jumlah Buku Teks Pelajaran Muatan Lokal Pendidikan Anak Usia Dini dan Pendidikan Nonformal yang Tersedia (Buku)	500		0		1		0		0						0		0		0			
		1.01.03.2.02.0004	Pelaksanaan penilaian/penelaahan buku teks muatan lokal Pendidikan Anak Usia Dini dan Pendidikan Nonformal			145.312.500		-		-		-		-						-		-	0	0		
			Buku teks muatan lokal Pendidikan Anak Usia Dini dan Pendidikan Nonformal yang telah dinilai/ditelaah	Jumlah buku teks muatan lokal Pendidikan Anak Usia Dini dan Pendidikan Nonformal yang telah dinilai (Buku)	10		0		1		0		0						0		0		0			
		1.01.03.2.02.0005	Penyusunan model-model pembelajaran inovatif Pendidikan Anak Usia Dini dan Pendidikan Nonformal			193.750.000		-		-		-		-						-		-	0	0		
			Tersusunnya model-model pembelajaran inovatif Pendidikan Anak Usia Dini dan Pendidikan Nonformal	Jumlah model-model pembelajaran inovatif Pendidikan Anak Usia Dini dan Pendidikan Nonformal yang tersusun (Dokumen)	1		0		1		0		0						0		0		0			
		1.01.03.2.02.0006	Penyusunan Kompetensi Dasar/Capaian Pembelajaran Muatan Lokal Pendidikan Anak Usia Dini dan Pendidikan Nonformal			145.312.500		-		-		-		-						-		-	0	0		
			Tersusunnya Kompetensi Dasar/Capaian Pembelajaran Muatan Lokal Pendidikan Anak Usia Dini dan Pendidikan Nonformal	Jumlah Kompetensi Dasar/Capaian Pembelajaran Muatan Lokal Pendidikan Anak Usia Dini dan Pendidikan Nonformal yang Tersusun (Dokumen)	1		0		1		0		0						0		0		0			
		1.01.04	**PROGRAM PENDIDIK DAN TENAGA KEPENDIDIKAN**			**9.457.241.652**		**942.793.300**		**1.130.569.900**		**-**		**-**						**-**		**-**	**0**	**0**	DINAS PENDIDIKAN DAN KEBUDAYAAN	
			MENINGKATNYA MUTU DAN DISTRIBUSI PENDIDIK DAN TENAGA PENDIDIKAN	PERSENTASE GURU YANG MEMILIKI SERTIFIKAT PENDIDIK (%)	100		100		100,00		0		0						0		0		0			
		1.01.04.2.01	Pemerataan Kuantitas dan Kualitas Pendidik dan Tenaga Kependidikan bagi Satuan Pendidikan Dasar, PAUD, dan Pendidikan Nonformal/Kesetaraan			9.457.241.652		942.793.300		1.130.569.900		-		-						-		-	0	0		
			Terselenggaranya Pemerataan Tenaga Pendidik pada Satuan Pendidikan	Jumlah Dokumen Hasil Perhitungan dan Pemetaan Pendidik dan Tenaga Kependidikan Satuan Satuan Pendidikan Dasar, PAUD, dan Pendidikan Nonformal/Kesetaraan (Dokumen)	1		0		6		0		0						0		0		0			
				Jumlah Laporan Hasil Pelaksanaan Penataan Pendistribusian Pendidik dan Tenaga Kependidikan Satuan Pendidikan Dasar, PAUD, dan Pendidikan Nonformal/Kesetaraan (Laporan)	1		3		2		0		0						0		0		0			
		1.01.04.2.01.0001	Perhitungan dan Pemetaan Pendidik dan Tenaga Kependidikan Satuan Pendidikan Dasar, PAUD, dan Pendidikan Nonformal/Kesetaraan			1.263.456.579		174.149.800		385.730.100		-		-						-		-	0	0		
			Tersedianya Dokumen Hasil Perhitungan dan Pemetaan Pendidik dan Tenaga Kependidikan Satuan Pendidikan Dasar, PAUD, dan Pendidikan Nonformal/Kesetaraan	Jumlah Dokumen Hasil Perhitungan dan Pemetaan Pendidik dan Tenaga Kependidikan Satuan Satuan Pendidikan Dasar, PAUD, dan Pendidikan Nonformal/Kesetaraan (Dokumen)	1		0		6		0		0						0		0		0			
		1.01.04.2.01.0002	Penataan Pendistribusian Pendidik dan Tenaga Kependidikan bagi Satuan Pendidikan Dasar, PAUD, dan Pendidikan Nonformal/Kesetaraan			8.193.785.073		768.643.500		744.839.800		-		-						-		-	0	0		
			Terlaksananya Penataan Pendistribusian Pendidik dan Tenaga Kependidikan Satuan Satuan Pendidikan Dasar, PAUD, dan Pendidikan Nonformal/Kesetaraan	Jumlah Laporan Hasil Pelaksanaan Penataan Pendistribusian Pendidik dan Tenaga Kependidikan Satuan Pendidikan Dasar, PAUD, dan Pendidikan Nonformal/Kesetaraan (Laporan)	1		3		2		0		0						0		0		0			
		1.01.05	**PROGRAM PENGENDALIAN PERIZINAN PENDIDIKAN**			**1.013.552.735**		**24.649.000**		**101.716.000**		**-**		**-**						**-**		**-**	**0**	**0**	DINAS PENDIDIKAN DAN KEBUDAYAAN	
			MENINGKATNYA KUALITAS DAN DISTRIBUSI INSTITUSI PENDIDIKAN	PERSENTASE USULAN IZIN SATUAN PENDIDIKAN YANG DITERBITKAN/DIPERBARUI (%)	100		25		100,00		0		0						0		0		0			
		1.01.05.2.01	Penerbitan Izin Pendidikan Dasar yang Diselenggarakan oleh Masyarakat			339.062.500		-		-		-		-						-		-	0	0		
			Terselenggaranya Penerbitan Izin Pendidikan Dasar yang Diselenggarakan oleh Masyarakat	Jumlah Dokumen Hasil Penilaian Kelayakan Usul Perizinan Pendidikan Dasar yang Diselenggarakan oleh Masyarakat (Dokumen)	1		0		1		0		0						0		0		0			

No		Kode	Bidang Urusan/ Program/ Outcome/ Kegiatan/ Sub Kegiatan/ Kinerja	Indikator	Target RPJMD pada Tahun 2030 (Akhir Periode RPJMD)		Realisasi Capaian Kinerja RPJMD sampai dengan RKPD Tahun Lalu (Tahun 2025)		Target Kinerja dan Anggaran RKPD Tahun berjalan (Tahun 2026) yang dievaluasi		Realisasi Kinerja Pada Triwulan								Realisasi Capaian Kinerja dan Anggaran RKPD yang dievaluasi		Realisasi Kinerja dan Anggaran RPJMD s/d tahun 2026 (Akhir Tahun Pelaksanaaan RKPD Tahun 2026)		Tingkat Capaian Kinerja Dan Realisasi Anggaran RPJMD s/d tahun 2026 (%)		Unit SKPD Penanggungjawab	Ket
											I		II		III		IV									
1	2	3	4	5	6		7		8		9		10		11		12		13		14 = 13		15=14/6 x100%		16	17
					K	Rp	K	Rp	K	Rp	K	Rp	K	Rp	K	Rp	K	Rp	K	Rp	K	Rp	K	%		
				Jumlah Dokumen Hasil pelaksanaan Pengendalian dan Pengawasan Perizinan Pendidikan Dasar yang Diselenggarakan oleh Masyarakat (Dokumen)	1		0		1		0		0						0		0		0			
		1.01.05.2.01.0001	Penilaian Kelayakan Usul Perizinan Pendidikan Dasar yang Diselenggarakan oleh Masyarakat			145.312.500		-		-		-		-						-		-	0	0		
			Usul Perizinan Pendidikan Dasar yang Diselenggarakan oleh Masyarakat Terverifikasi	Jumlah Dokumen Hasil Penilaian Kelayakan Usul Perizinan Pendidikan Dasar yang Diselenggarakan oleh Masyarakat (Dokumen)	1		0		1		0		0						0		0		0			
		1.01.05.2.01.0002	Pengendalian dan Pengawasan Perizinan Pendidikan Dasar yang Diselenggarakan oleh Masyarakat			193.750.000		-		-		-		-						-		-	0	0		
			Terlaksananya Pengendalian dan Pengawasan Perizinan Pendidikan Dasar yang Diselenggarakan oleh Masyarakat	Jumlah Dokumen Hasil pelaksanaan Pengendalian dan Pengawasan Perizinan Pendidikan Dasar yang Diselenggarakan oleh Masyarakat (Dokumen)	1		0		1		0		0						0		0		0			
		1.01.05.2.02	Penerbitan Izin PAUD dan Pendidikan Nonformal yang Diselenggarakan oleh Masyarakat			674.490.235		24.649.000		101.716.000		-		-						-		-	0	0		
			Terlaksananya Penerbitan Izin PAUD dan Pendidikan Nonformal yang Diselenggarakan oleh Masyarakat	Jumlah Dokumen Hasil Penilaian Kelayakan Usul Perizinan PAUD dan Pendidikan Nonformal yang Diselenggarakan oleh Masyarakat (Dokumen)	1		0		1		0		0						0		0		0			
				Jumlah Dokumen Hasil Pelaksanaan Pengendalian dan Pengawasan Perizinan PAUD dan Pendidikan Nonformal yang Diselenggarakan oleh Masyarakat (Dokumen)	1		0		1		0		0						0		0		0			
				Jumlah Dokumen Hasil Pembinaan PAUD dan Pendidikan Nonformal yang Diselenggarakan oleh Masyarakat (Dokumen)	1		0		2		0		0						0		0		0			
		1.01.05.2.02.0001	Penilaian Kelayakan Usul Perizinan PAUD dan Pendidikan Nonformal yang Diselenggarakan oleh Masyarakat			193.750.000		-		31.015.200		-		-						-		-	0	0		
			Usul Perizinan PAUD dan Pendidikan Nonformal yang Diselenggarakan oleh Masyarakat Terverifikasi	Jumlah Dokumen Hasil Penilaian Kelayakan Usul Perizinan PAUD dan Pendidikan Nonformal yang Diselenggarakan oleh Masyarakat (Dokumen)	1		0		1		0		0						0		0		0			
		1.01.05.2.02.0002	Pengendalian dan Pengawasan Perizinan PAUD dan Pendidikan Nonformal yang Diselenggarakan oleh Masyarakat			193.750.000		-		36.435.200		-		-						-		-	0	0		
			Terlaksananya Pengendalian dan Pengawasan Perizinan PAUD dan Pendidikan Nonformal yang Diselenggarakan oleh Masyarakat	Jumlah Dokumen Hasil Pelaksanaan Pengendalian dan Pengawasan Perizinan PAUD dan Pendidikan Nonformal yang Diselenggarakan oleh Masyarakat (Dokumen)	1		0		1		0		0						0		0		0			
		1.01.05.2.02.0003	Pembinaan PAUD dan Pendidikan Nonformal yang Diselenggarakan oleh Masyarakat			286.990.235		24.649.000		34.265.600		-		-						-		-	0	0		
			Terlaksananya Pembinaan PAUD dan Pendidikan Nonformal yang Diselenggarakan oleh Masyarakat	Jumlah Dokumen Hasil Pembinaan PAUD dan Pendidikan Nonformal yang Diselenggarakan oleh Masyarakat (Dokumen)	1		0		2		0		0						0		0		0			
		1.01.06	**PROGRAM PENGEMBANGAN BAHASA DAN SASTRA**			**1.491.875.000**		**-**		**-**		**-**		**-**						**-**		**-**	**0**	**0**	DINAS PENDIDIKAN DAN KEBUDAYAAN	
			TERLESTARIKANNYA BAHASA DAN SASTRA DAERAH	PERSENTASE PENGEMBANGAN BAHASA DAN SASTRA (%)	100		0		100,00		0		0						0		0		0			
		1.01.06.2.01	Pembinaan, Pengembangan dan Perlindungan Bahasa dan Sastra yang Penuturannya dalam Daerah Kabupaten/Kota			1.491.875.000		-		-		-		-						-		-	0	0		
			Terlaksananya Pembinaan, Pengembangan dan Perlindungan Bahasa dan Sastra	Jumlah Bahasa dan Sastra Daerah Kewenangan Kabupaten/Kota yang Terkaji Vitalitasnya, Terkonservasi dan Terevitalisasi (Bahasa)	1		0		1		0		0						0		0		0			
				Jumlah Tokoh Kebahasaan dan Kesastraan Daerah Kewenangan Kabupaten/Kota yang Mendapat Penghargaan (Orang)	10		0		1		0		0						0		0		0			
				Jumlah Modul dan Bahan Ajar Bahasa Daerah Kewenangan Kabupaten/Kota yang Tersusun (Dokumen)	9		0		1		0		0						0		0		0			

No		Kode	Bidang Urusan/ Program/ Outcome/ Kegiatan/ Sub Kegiatan/ Kinerja	Indikator	Target RPJMD pada Tahun 2030 (Akhir Periode RPJMD)		Realisasi Capaian Kinerja RPJMD sampai dengan RKPD Tahun Lalu (Tahun 2025)		Target Kinerja dan Anggaran RKPD Tahun berjalan (Tahun 2026) yang dievaluasi		Realisasi Kinerja Pada Triwulan								Realisasi Capaian Kinerja dan Anggaran RKPD yang dievaluasi		Realisasi Kinerja dan Anggaran RPJMD s/d tahun 2026 (Akhir Tahun Pelaksanaaan RKPD Tahun 2026)		Tingkat Capaian Kinerja Dan Realisasi Anggaran RPJMD s/d tahun 2026 (%)		Unit SKPD Penanggungjawab	Ket
											I		II		III		IV									
1	2	3	4	5	6		7		8		9		10		11		12		13		14 = 13		15=14/6 x100%		16	17
					K	Rp	K	Rp	K	Rp	K	Rp	K	Rp	K	Rp	K	Rp	K	Rp	K	Rp	K	%		
				Jumlah buku berbahasa daerah yang disusun, diterbitkan, dan didistribusikan (Buku)	9		0		1		0		0						0		0		0			
				Jumlah Kamus Bahasa Daerah kewenangan kabupaten/kota (Buku)	1		0		1		0		0						0		0		0			
				Jumlah media bahasa daerah terfasilitasi (Media)	2		0		1		0		0						0		0		0			
				Jumlah buku cerita anak dwibahasa yang tersusun berdasarkan kewenangan kabupaten/kota (Judul)	5		0		1		0		0						0		0		0			
		1.01.06.2.01.0002	Vitalitas, Konservasi dan Revitalisasi Bahasa dan Sastra Daerah Kabupaten/Kota			193.750.000		-		-		-		-						-		-	0	0		
			Bahasa dan Sastra Daerah Kewenangan Kabupaten/Kota yang Terkaji Vitalitasnya, Terkonservasi dan Terevitalisasi	Jumlah Bahasa dan Sastra Daerah Kewenangan Kabupaten/Kota yang Terkaji Vitalitasnya, Terkonservasi dan Terevitalisasi (Bahasa)	1		0		1		0		0						0		0		0			
		1.01.06.2.01.0004	Penghargaan Tokoh Kebahasaan dan Kesastraan Daerah Kabupaten/Kota			38.750.000		-		-		-		-						-		-	0	0		
			Tokoh Kebahasaan dan Kesastraan Daerah Kewenangan Kabupaten/Kota Mendapat Penghargaan	Jumlah Tokoh Kebahasaan dan Kesastraan Daerah Kewenangan Kabupaten/Kota yang Mendapat Penghargaan (Orang)	10		0		1		0		0						0		0		0			
		1.01.06.2.01.0007	Penyusunan Modul dan Bahan Ajar Bahasa Daerah Kewenangan Kabupaten/Kota			290.625.000		-		-		-		-						-		-	0	0		
			Modul dan Bahan Ajar Bahasa Daerah Kewenangan Kabupaten/Kota yang Tersusun	Jumlah Modul dan Bahan Ajar Bahasa Daerah Kewenangan Kabupaten/Kota yang Tersusun (Dokumen)	9		0		1		0		0						0		0		0			
		1.01.06.2.01.0008	Penyusunan, Penerbitan, dan Pendistribusian buku-buku berbahasa daerah			290.625.000		-		-		-		-						-		-	0	0		
			Terlaksananya Penyusunan, Penerbitan, dan Pendistribusian buku-buku berbahasa daerah	Jumlah buku berbahasa daerah yang disusun, diterbitkan, dan didistribusikan (Buku)	9		0		1		0		0						0		0		0			
		1.01.06.2.01.0009	Penyusunan Kamus Bahasa Daerah			290.625.000		-		-		-		-						-		-	0	0		
			Tersusunnya kamus bahasa daerah kewenangan kabupaten/kota	Jumlah Kamus Bahasa Daerah kewenangan kabupaten/kota (Buku)	1		0		1		0		0						0		0		0			
		1.01.06.2.01.0011	Fasilitasi media publik berbahasa daerah			193.750.000		-		-		-		-						-		-	0	0		
			Media publik berbahasa daerah terfasilitasi	Jumlah media bahasa daerah terfasilitasi (Media)	2		0		1		0		0						0		0		0			
		1.01.06.2.01.0012	Penyusunan Buku Cerita Anak Berbahasa Daerah			193.750.000		-		-		-		-						-		-	0	0		
			Penyusunan Penerjemahan cerita rakyat daerah kewenangan kabupaten/kota	Jumlah buku cerita anak dwibahasa yang tersusun berdasarkan kewenangan kabupaten/kota (Judul)	5		0		1		0		0						0		0		0			
		1.02	**URUSAN PEMERINTAHAN BIDANG KESEHATAN**			**1.625.593.830.044**		**332.189.054.711**		**375.388.230.500**		**82.191.325.042**		**28.830.259.588**						**111.021.584.630**		**111.021.584.630**	**13852060,47**	**6,83**		
		1.02.01	**PROGRAM PENUNJANG URUSAN PEMERINTAHAN DAERAH KABUPATEN/KOTA**			**686.097.602.984**		**157.075.566.284**		**161.127.545.013**		**56.447.012.619**		**258.777.243**						**56.705.789.862**		**56.705.789.862**	**10,44**	**8,26**	DINAS KESEHATAN	
			MENINGKATNYA KEPATUHAN PERANGKAT DAERAH DALAM TATA KELOLA ADMINISTRASI, PELAPORAN KINERJA, DAN PENGELOLAAN ASET DAERAH SECARA TEPAT WAKTU, LENGKAP, DAN SESUAI KETENTUAN (2)	PERSENTASE RATA-RATA KEPATUHAN TATA KELOLA PERANGKAT DAERAH (2) (%)	100		75		100,00		66,67		70						70		70		70			
		1.02.01.2.01	Perencanaan, Penganggaran, dan Evaluasi Kinerja Perangkat Daerah			306.193.998		106.100.000		122.190.000		51.739.826		16.050.400						67.790.226		67.790.226	21,82	22,14		
			Tersusunnya Produk Administratif Perencanaan, Penganggaran, dan Evaluasi Kinerja Perangkat Daerah	Jumlah Dokumen Perencanaan Perangkat Daerah (Dokumen)	10		2		2		1		1						2		2		20			
				Jumlah Dokumen RKA-SKPD dan Laporan Hasil Koordinasi Penyusunan Dokumen RKA-SKPD (Dokumen)	5		1		2		1		1						2		2		40			

No		Kode	Bidang Urusan/ Program/ Outcome/ Kegiatan/ Sub Kegiatan/ Kinerja	Indikator	Target RPJMD pada Tahun 2030 (Akhir Periode RPJMD)		Realisasi Capaian Kinerja RPJMD sampai dengan RKPD Tahun Lalu (Tahun 2025)		Target Kinerja dan Anggaran RKPD Tahun berjalan (Tahun 2026) yang dievaluasi		Realisasi Kinerja Pada Triwulan								Realisasi Capaian Kinerja dan Anggaran RKPD yang dievaluasi		Realisasi Kinerja dan Anggaran RPJMD s/d tahun 2026 (Akhir Tahun Pelaksanaaan RKPD Tahun 2026)		Tingkat Capaian Kinerja Dan Realisasi Anggaran RPJMD s/d tahun 2026 (%)		Unit SKPD Penanggungjawab	Ket
											I		II		III		IV									
1	2	3	4	5	6		7		8		9		10		11		12		13		14 = 13		15=14/6 x100%		16	17
					K	Rp	K	Rp	K	Rp	K	Rp	K	Rp	K	Rp	K	Rp	K	Rp	K	Rp	K	%		
				Jumlah Dokumen Perubahan RKA-SKPD dan Laporan Hasil Koordinasi Penyusunan Dokumen Perubahan RKA-SKPD (Dokumen)	5		0		2		0		0						0		0		0			
				Jumlah Dokumen DPA-SKPD dan Laporan Hasil Koordinasi Penyusunan Dokumen DPA-SKPD (Dokumen)	5		0		2		1		1						2		2		40			
				Jumlah Dokumen Perubahan DPA-SKPD dan Laporan Hasil Koordinasi Penyusunan Dokumen Perubahan DPA-SKPD (Dokumen)	5		1		2		0		0						0		0		0			
				Jumlah Laporan Capaian Kinerja dan Ikhtisar Realisasi Kinerja SKPD dan Laporan Hasil Koordinasi Penyusunan Laporan Capaian Kinerja dan Ikhtisar Realisasi Kinerja SKPD (Laporan)	5		1		2		1		0						1		1		20			
				Jumlah Laporan Evaluasi Kinerja Perangkat Daerah (Laporan)	5		1		2		0		1						1		1		20			
				Jumlah Dokumen Hasil Penyelenggaraan Walidata Pendukung Statistik Sektoral Daerah (Dokumen)	5		0		1		0		1						1		1		20			
				Jumlah Data Statistik Sektoral Daerah yang Telah Dikumpulkan dan Diperiksa Lingkup Perangkat Daerah (Data)	5		0		1		1		1						2		2		40			
				Jumlah Dokumen Perencanaan Urusan Selain Renstra PD dan Renja PD yang disusun (Dokumen)	5		0		1		1		0						1		1		20			
				Jumlah Berita Acara Hasil Sinkronisasi dan Harmonisasi Pusat dan Daerah dalam Rangka Mendukung Target Pembangunan Nasional melalui Koordinasi Teknis Pembangunan (Berita Acara)	5		0		4		0		1						1		1		20			
		1.02.01.2.01.0001	Penyusunan Dokumen Perencanaan Perangkat Daerah			65.613.000		34.000.000		11.050.400		-		11.050.400						11.050.400		11.050.400	20	16,84		
			Tersusunnya Dokumen Perencanaan Perangkat Daerah	Jumlah Dokumen Perencanaan Perangkat Daerah (Dokumen)	10		2		2		1		1						2		2		20			
		1.02.01.2.01.0002	Koordinasi dan Penyusunan Dokumen RKA-SKPD			32.806.500		12.000.000		6.090.000		6.090.000		-						6.090.000		6.090.000	40	18,56		
			Tersedianya Dokumen RKA-SKPD dan Laporan Hasil Koordinasi Penyusunan Dokumen RKA-SKPD	Jumlah Dokumen RKA-SKPD dan Laporan Hasil Koordinasi Penyusunan Dokumen RKA-SKPD (Dokumen)	5		1		2		1		1						2		2		40			
		1.02.01.2.01.0003	Koordinasi dan Penyusunan Dokumen Perubahan RKA-SKPD			32.806.500		12.000.000		6.000.000		-		-						-		-	0	0		
			Tersedianya Dokumen Perubahan RKA-SKPD dan Laporan Hasil Koordinasi Penyusunan Dokumen Perubahan RKA-SKPD	Jumlah Dokumen Perubahan RKA-SKPD dan Laporan Hasil Koordinasi Penyusunan Dokumen Perubahan RKA-SKPD (Dokumen)	5		0		2		0		0						0		0		0			
		1.02.01.2.01.0004	Koordinasi dan Penyusunan DPA-SKPD			32.806.500		12.000.000		7.880.000		7.880.000		-						7.880.000		7.880.000	40	24,02		
			Tersedianya Dokumen DPA-SKPD dan Laporan Hasil Koordinasi Penyusunan Dokumen DPA-SKPD	Jumlah Dokumen DPA-SKPD dan Laporan Hasil Koordinasi Penyusunan Dokumen DPA-SKPD (Dokumen)	5		0		2		1		1						2		2		40			
		1.02.01.2.01.0005	Koordinasi dan Penyusunan Perubahan DPA- SKPD			32.806.500		12.000.000		6.228.100		-		-						-		-	0	0		
			Tersedianya Dokumen Perubahan DPA-SKPD dan Laporan Hasil Koordinasi Penyusunan Dokumen Perubahan DPA-SKPD	Jumlah Dokumen Perubahan DPA-SKPD dan Laporan Hasil Koordinasi Penyusunan Dokumen Perubahan DPA-SKPD (Dokumen)	5		1		2		0		0						0		0		0			
		1.02.01.2.01.0006	Koordinasi dan Penyusunan Laporan Capaian Kinerja dan Ikhtisar Realisasi Kinerja SKPD			32.806.500		12.100.000		12.000.400		12.000.400		-						12.000.400		12.000.400	20	36,58		
			Tersedianya Laporan Capaian Kinerja dan Ikhtisar Realisasi Kinerja SKPD dan Laporan Hasil Koordinasi Penyusunan Laporan Capaian Kinerja dan Ikhtisar Realisasi Kinerja SKPD	Jumlah Laporan Capaian Kinerja dan Ikhtisar Realisasi Kinerja SKPD dan Laporan Hasil Koordinasi Penyusunan Laporan Capaian Kinerja dan Ikhtisar Realisasi Kinerja SKPD (Laporan)	5		1		2		1		0						1		1		20			

No		Kode	Bidang Urusan/ Program/ Outcome/ Kegiatan/ Sub Kegiatan/ Kinerja	Indikator	Target RPJMD pada Tahun 2030 (Akhir Periode RPJMD)		Realisasi Capaian Kinerja RPJMD sampai dengan RKPD Tahun Lalu (Tahun 2025)		Target Kinerja dan Anggaran RKPD Tahun berjalan (Tahun 2026) yang dievaluasi		Realisasi Kinerja Pada Triwulan								Realisasi Capaian Kinerja dan Anggaran RKPD yang dievaluasi		Realisasi Kinerja dan Anggaran RPJMD s/d tahun 2026 (Akhir Tahun Pelaksanaaan RKPD Tahun 2026)		Tingkat Capaian Kinerja Dan Realisasi Anggaran RPJMD s/d tahun 2026 (%)		Unit SKPD Penanggungjawab	Ket
											I		II		III		IV									
1	2	3	4	5	6		7		8		9		10		11		12		13		14 = 13		15=14/6 x100%		16	17
					K	Rp	K	Rp	K	Rp	K	Rp	K	Rp	K	Rp	K	Rp	K	Rp	K	Rp	K	%		
		1.02.01.2.01.0007	Evaluasi Kinerja Perangkat Daerah			32.806.500		12.000.000		3.465.200		-		-						-		-	20	0		
			Terlaksananya Evaluasi Kinerja Perangkat Daerah	Jumlah Laporan Evaluasi Kinerja Perangkat Daerah (Laporan)	5		1		2		0		1						1		1		20			
		1.02.01.2.01.0008	Penyelenggaraan Walidata Pendukung Statistik Sektoral Daerah			2.733.874		-		-		9.808.400		-						9.808.400		9.808.400	20	358,77		
			Terselenggaranya Walidata Pendukung Statistik Sektoral Daerah	Jumlah Dokumen Hasil Penyelenggaraan Walidata Pendukung Statistik Sektoral Daerah (Dokumen)	5		0		1		0		1						1		1		20			
		1.02.01.2.01.0009	Pelaksanaan Pengumpulan Data Statistik Sektoral Daerah			10.935.500		-		9.808.400		9.808.400		-						9.808.400		9.808.400	40	89,69		
			Terlaksananya Pengumpulan Data Statistik Sektoral Daerah	Jumlah Data Statistik Sektoral Daerah yang Telah Dikumpulkan dan Diperiksa Lingkup Perangkat Daerah (Data)	5		0		1		1		1						2		2		40			
		1.02.01.2.01.0011	Penyusunan Dokumen Perencanaan Urusan Selain Renstra PD dan Renja PD			2.733.874		-		5.549.500		5.549.500		-						5.549.500		5.549.500	20	202,99		
			Tersusunnya Dokumen Perencanaan Urusan Selain Renstra PD dan Renja PD	Jumlah Dokumen Perencanaan Urusan Selain Renstra PD dan Renja PD yang disusun (Dokumen)	5		0		1		1		0						1		1		20			
		1.02.01.2.01.0013	Sinkronisasi dan Harmonisasi Pusat dan Daerah dalam Rangka Mendukung Target Pembangunan Nasional melalui Koordinasi Teknis Pembangunan			27.338.750		-		54.118.000		603.126		5.000.000						5.603.126		5.603.126	20	20,5		
			Tercapainya Sinkronisasi dan Harmonisasi Pusat dan Daerah dalam Rangka Mendukung Target Pembangunan Nasional melalui Koordinasi Teknis Pembangunan	Jumlah Berita Acara Hasil Sinkronisasi dan Harmonisasi Pusat dan Daerah dalam Rangka Mendukung Target Pembangunan Nasional melalui Koordinasi Teknis Pembangunan (Berita Acara)	5		0		4		0		1						1		1		20			
		1.02.01.2.02	Administrasi Keuangan Perangkat Daerah			661.384.415.571		153.503.693.152		159.628.184.061		56.236.676.777		16.300.000						56.252.976.777		56.252.976.777	19,27	8,51		
			Tersusunnya Produk Administratif Keuangan Perangkat Daerah	Jumlah Orang yang Menerima Gaji dan Tunjangan ASN (Orang/bulan)	10906		10.906		10906		2.726		2.455						2.455		2.455		22,51			
				Jumlah Dokumen Hasil Penyediaan Administrasi Pelaksanaan Tugas ASN (Dokumen)	5		0		1		0		1						1		1		20			
				Jumlah Dokumen Penatausahaan dan Pengujian/Verifikasi Keuangan SKPD (Dokumen)	5		4		1		0		1						1		1		20			
				Jumlah Dokumen Koordinasi dan Pelaksanaan Akuntansi SKPD (Dokumen)	5		0		1		0		1						1		1		20			
				Jumlah Laporan Keuangan Akhir Tahun SKPD dan Laporan Hasil Koordinasi Penyusunan Laporan Keuangan Akhir Tahun SKPD (Laporan)	15		1		1		0		3						3		3		20			
				Jumlah Dokumen Bahan Tanggapan Pemeriksaan dan Tindak Lanjut Pemeriksaan (Dokumen)	5		0		1		0		1						1		1		20			
				Jumlah Laporan Keuangan Bulanan/ Triwulanan/ Semesteran SKPD dan Laporan Koordinasi Penyusunan Laporan Keuangan Bulanan/Triwulanan/Semesteran SKPD (Laporan)	60		0		4		1		6						7		7		11,67			
				Jumlah Dokumen Pelaporan dan Analisis Prognosis Realisasi Anggaran (Dokumen)	5		1		1		0		1						1		1		20			
		1.02.01.2.02.0001	Penyediaan Gaji dan Tunjangan ASN			661.285.996.075		153.480.601.652		159.595.160.861		56.225.757.617		-						56.225.757.617		56.225.757.617	22,51	8,5		
			Tersedianya Gaji dan Tunjangan ASN	Jumlah Orang yang Menerima Gaji dan Tunjangan ASN (Orang/bulan)	10906		10.906		10906		2.726		2.455						2.455		2.455		22,51			
		1.02.01.2.02.0002	Penyediaan Administrasi Pelaksanaan Tugas ASN			65.613.000		6.930.000		9.353.000		8.623.560		337.500						8.961.060		8.961.060	20	13,66		
			Tersedianya Administrasi Pelaksanaan Tugas ASN	Jumlah Dokumen Hasil Penyediaan Administrasi Pelaksanaan Tugas ASN (Dokumen)	5		0		1		0		1						1		1		20			
		1.02.01.2.02.0003	Pelaksanaan Penatausahaan dan Pengujian/Verifikasi Keuangan SKPD			16.403.250		3.001.000		2.932.000		550.450		2.381.550						2.932.000		2.932.000	20	17,87		

No		Kode	Bidang Urusan/ Program/ Outcome/ Kegiatan/ Sub Kegiatan/ Kinerja	Indikator	Target RPJMD pada Tahun 2030 (Akhir Periode RPJMD)		Realisasi Capaian Kinerja RPJMD sampai dengan RKPD Tahun Lalu (Tahun 2025)		Target Kinerja dan Anggaran RKPD Tahun berjalan (Tahun 2026) yang dievaluasi		Realisasi Kinerja Pada Triwulan								Realisasi Capaian Kinerja dan Anggaran RKPD yang dievaluasi		Realisasi Kinerja dan Anggaran RPJMD s/d tahun 2026 (Akhir Tahun Pelaksanaaan RKPD Tahun 2026)		Tingkat Capaian Kinerja Dan Realisasi Anggaran RPJMD s/d tahun 2026 (%)		Unit SKPD Penanggungjawab	Ket
											I		II		III		IV									
1	2	3	4	5	6		7		8		9		10		11		12		13		14 = 13		15=14/6 x100%		16	17
					K	Rp	K	Rp	K	Rp	K	Rp	K	Rp	K	Rp	K	Rp	K	Rp	K	Rp	K	%		
			Terlaksananya Penatausahaan dan Pengujian/Verifikasi Keuangan SKPD	Jumlah Dokumen Penatausahaan dan Pengujian/Verifikasi Keuangan SKPD (Dokumen)	5		4		1		0		1						1		1		20			
		1.02.01.2.02.0004	Koordinasi dan Pelaksanaan Akuntansi SKPD			5.467.750		2.517.000		4.916.600		378.250		4.538.350						4.916.600		4.916.600	20	89,92		
			Terlaksananya Koordinasi dan Pelaksanaan Akuntansi SKPD	Jumlah Dokumen Koordinasi dan Pelaksanaan Akuntansi SKPD (Dokumen)	5		0		1		0		1						1		1		20			
		1.02.01.2.02.0005	Koordinasi dan Penyusunan Laporan Keuangan Akhir Tahun SKPD			2.733.874		2.592.500		3.123.900		-		-						-		-	20	0		
			Tersedianya Laporan Keuangan Akhir Tahun SKPD dan Laporan Hasil Koordinasi Penyusunan Laporan Keuangan Akhir Tahun SKPD	Jumlah Laporan Keuangan Akhir Tahun SKPD dan Laporan Hasil Koordinasi Penyusunan Laporan Keuangan Akhir Tahun SKPD (Laporan)	15		1		1		0		3						3		3		20			
		1.02.01.2.02.0006	Pengelolaan dan Penyiapan Bahan Tanggapan Pemeriksaan			2.733.874		500.000		731.700		-		-						-		-	20	0		
			Tersedianya Dokumen Bahan Tanggapan Pemeriksaan dan Tindak Lanjut Pemeriksaan	Jumlah Dokumen Bahan Tanggapan Pemeriksaan dan Tindak Lanjut Pemeriksaan (Dokumen)	5		0		1		0		1						1		1		20			
		1.02.01.2.02.0007	Koordinasi dan Penyusunan Laporan Keuangan Bulanan/ Triwulanan/ Semesteran SKPD			2.733.874		6.600.000		9.742.000		1.366.900		7.575.100						8.942.000		8.942.000	11,67	327,08		
			Tersedianya Laporan Keuangan Bulanan/Triwulanan/Semesteran SKPD dan Laporan Koordinasi Penyusunan Laporan Keuangan Bulanan/Triwulanan/Semesteran SKPD	Jumlah Laporan Keuangan Bulanan/ Triwulanan/ Semesteran SKPD dan Laporan Koordinasi Penyusunan Laporan Keuangan Bulanan/Triwulanan/Semesteran SKPD (Laporan)	60		0		4		1		6						7		7		11,67			
		1.02.01.2.02.0008	Penyusunan Pelaporan dan Analisis Prognosis Realisasi Anggaran			2.733.874		951.000		2.224.000		-		1.467.500						1.467.500		1.467.500	20	53,68		
			Tersedianya Dokumen Pelaporan dan Analisis Prognosis Realisasi Anggaran	Jumlah Dokumen Pelaporan dan Analisis Prognosis Realisasi Anggaran (Dokumen)	5		1		1		0		1						1		1		20			
		1.02.01.2.03	Administrasi Barang Milik Daerah pada Perangkat Daerah			24.604.874		16.669.000		39.829.900		7.007.200		1.568.300						8.575.500		8.575.500	26,25	34,85		
			Tersusunnya Produk Administratif Barang Milik Daerah pada Perangkat Daerah	Jumlah Rencana Kebutuhan Barang Milik Daerah SKPD (Dokumen)	10		0		2		0		2						2		2		20			
				Jumlah Dokumen Pengamanan Barang Milik Daerah SKPD (Dokumen)	5		0		1		0		3						3		3		60			
				Jumlah Laporan Hasil Pembinaan, Pengawasan, dan Pengendalian Barang Milik Daerah pada SKPD (Laporan)	0		0		1		0		0						0		0		0			
				Jumlah Laporan Rekonsiliasi dan Penyusunan Laporan Barang Milik Daerah pada SKPD (Laporan)	0		2		1		0		0						0		0		0			
				Jumlah Laporan Penatausahaan Barang Milik Daerah pada SKPD (Laporan)	4		0		4		1		1						1		1		25			
				Jumlah Dokumen Hasil Pemanfaatan Barang Milik Daerah SKPD (Dokumen)	5		1		1		0		0						0		0		0			
		1.02.01.2.03.0001	Penyusunan Perencanaan Kebutuhan Barang Milik Daerah SKPD			5.467.750		2.509.000		2.190.200		364.900		868.300						1.233.200		1.233.200	20	22,55		
			Tersedianya Rencana Kebutuhan Barang Milik Daerah SKPD	Jumlah Rencana Kebutuhan Barang Milik Daerah SKPD (Dokumen)	10		0		2		0		2						2		2		20			
		1.02.01.2.03.0002	Pengamanan Barang Milik Daerah SKPD			5.467.750		1.000.000		1.411.000		235.100		700.000						935.100		935.100	60	17,1		
			Terlaksananya Pengamanan Barang Milik Daerah SKPD	Jumlah Dokumen Pengamanan Barang Milik Daerah SKPD (Dokumen)	5		0		1		0		3						3		3		60			
		1.02.01.2.03.0004	Pembinaan, Pengawasan, dan Pengendalian Barang Milik Daerah pada SKPD			-		9.525.000		26.100.000		6.150.000		-						6.150.000		6.150.000	0	0		
			Terlaksananya Pembinaan, Pengawasan, dan Pengendalian Barang Milik Daerah pada SKPD	Jumlah Laporan Hasil Pembinaan, Pengawasan, dan Pengendalian Barang Milik Daerah pada SKPD (Laporan)	0		0		1		0		0						0		0		0			
		1.02.01.2.03.0005	Rekonsiliasi dan Penyusunan Laporan Barang Milik Daerah pada SKPD			-		1.560.000		8.584.000		-		-						-		-	0	0		

No		Kode	Bidang Urusan/ Program/ Outcome/ Kegiatan/ Sub Kegiatan/ Kinerja	Indikator	Target RPJMD pada Tahun 2030 (Akhir Periode RPJMD)		Realisasi Capaian Kinerja RPJMD sampai dengan RKPD Tahun Lalu (Tahun 2025)		Target Kinerja dan Anggaran RKPD Tahun berjalan (Tahun 2026) yang dievaluasi		Realisasi Kinerja Pada Triwulan								Realisasi Capaian Kinerja dan Anggaran RKPD yang dievaluasi		Realisasi Kinerja dan Anggaran RPJMD s/d tahun 2026 (Akhir Tahun Pelaksanaaan RKPD Tahun 2026)		Tingkat Capaian Kinerja Dan Realisasi Anggaran RPJMD s/d tahun 2026 (%)		Unit SKPD Penanggungjawab	Ket
											I		II		III		IV									
1	2	3	4	5	6		7		8		9		10		11		12		13		14 = 13		15=14/6 x100%		16	17
					K	Rp	K	Rp	K	Rp	K	Rp	K	Rp	K	Rp	K	Rp	K	Rp	K	Rp	K	%		
			Terlaksananya Rekonsiliasi dan Penyusunan Laporan Barang Milik Daerah pada SKPD	Jumlah Laporan Rekonsiliasi dan Penyusunan Laporan Barang Milik Daerah pada SKPD (Laporan)	0		2		1		0		0						0		0		0			
		1.02.01.2.03.0006	Penatausahaan Barang Milik Daerah pada SKPD			10.935.500		2.075.000		1.544.700		257.200		-						257.200		257.200	25	2,35		
			Terlaksananya Penatausahaan Barang Milik Daerah pada SKPD	Jumlah Laporan Penatausahaan Barang Milik Daerah pada SKPD (Laporan)	4		0		4		1		1						1		1		25			
		1.02.01.2.03.0007	Pemanfaatan Barang Milik Daerah SKPD			2.733.874		-		-		-		-						-		-	0	0		
			Terlaksananya Pemanfaatan Barang Milik Daerah SKPD	Jumlah Dokumen Hasil Pemanfaatan Barang Milik Daerah SKPD (Dokumen)	5		1		1		0		0						0		0		0			
		1.02.01.2.04	Administrasi Pendapatan Daerah Kewenangan Perangkat Daerah			32.806.498		-		16.433.100		1.801.600		2.823.400						4.625.000		4.625.000	0	14,1		
			Tersusunnya Produk Administratif Pendapatan Daerah Kewenangan Perangkat Daerah	Jumlah Dokumen Rencana Pengelolaan Retribusi Daerah (Dokumen)	5		0		1		0		0						0		0		0			
				Jumlah Dokumen Hasil Analisis serta Pengembangan Retribusi Daerah dan Kebijakan Retribusi Daerah (Dokumen)	5		0		1		0		0						0		0		0			
				Jumlah Laporan Hasil Penyuluhan dan Penyebarluasan Kebijakan Retribusi Daerah (Laporan)	5		0		1		0		0						0		0		0			
				Jumlah Data Objek, Subjek dan Wajib Retribusi Daerah (Dokumen)	5		0		1		0		0						0		0		0			
				Jumlah Laporan Hasil Pengolahan, Pemeliharaan, dan Pelaporan Data Retribusi Daerah (Laporan)	5		0		1		0		0						0		0		0			
				Jumlah Dokumen Ketetapan Retribusi Daerah (Dokumen)	5		0		1		0		0						0		0		0			
				Jumlah Laporan Pengelolaan Retribusi Daerah (Dokumen)	5		0		1		0		0						0		0		0			
		1.02.01.2.04.0001	Perencanaan Pengelolaan Retribusi Daerah			5.467.750		-		6.432.200		1.400.000		1.613.000						3.013.000		3.013.000	0	55,1		
			Tersedianya Rencana Pengelolaan Retribusi Daerah	Jumlah Dokumen Rencana Pengelolaan Retribusi Daerah (Dokumen)	5		0		1		0		0						0		0		0			
		1.02.01.2.04.0002	Analisa dan Pengembangan Retribusi Daerah, serta Penyusunan Kebijakan Retribusi Daerah			5.467.750		-		5.909.500		-		-						-		-	0	0		
			Tersedianya Hasil Analisis serta Pengembangan Retribusi Daerah dan Kebijakan Retribusi Daerah	Jumlah Dokumen Hasil Analisis serta Pengembangan Retribusi Daerah dan Kebijakan Retribusi Daerah (Dokumen)	5		0		1		0		0						0		0		0			
		1.02.01.2.04.0003	Penyuluhan dan Penyebarluasan Kebijakan Retribusi Daerah			2.733.874		-		-		-		-						-		-	0	0		
			Terlaksananya Penyuluhan dan Penyebarluasan Kebijakan Retribusi Daerah	Jumlah Laporan Hasil Penyuluhan dan Penyebarluasan Kebijakan Retribusi Daerah (Laporan)	5		0		1		0		0						0		0		0			
		1.02.01.2.04.0004	Pendataan dan Pendaftaran Objek Retribusi Daerah			5.467.750		-		-		-		-						-		-	0	0		
			Tersedianya Data Objek, Subjek dan Wajib Retribusi Daerah	Jumlah Data Objek, Subjek dan Wajib Retribusi Daerah (Dokumen)	5		0		1		0		0						0		0		0			
		1.02.01.2.04.0005	Pengolahan Data Retribusi Daerah			2.733.874		-		-		-		-						-		-	0	0		
			Terlaksananya Pengolahan, Pemeliharaan, dan Pelaporan Data Retribusi Daerah	Jumlah Laporan Hasil Pengolahan, Pemeliharaan, dan Pelaporan Data Retribusi Daerah (Laporan)	5		0		1		0		0						0		0		0			
		1.02.01.2.04.0006	Penetapan Wajib Retribusi Daerah			5.467.750		-		-		-		-						-		-	0	0		
			Tersedianya Dokumen Ketetapan Retribusi Daerah	Jumlah Dokumen Ketetapan Retribusi Daerah (Dokumen)	5		0		1		0		0						0		0		0			
		1.02.01.2.04.0007	Pelaporan Pengelolaan Retribusi Daerah			5.467.750		-		4.091.400		401.600		1.210.400						1.612.000		1.612.000	0	29,48		
			Tersedianya Laporan Pengelolaan Retribusi Daerah	Jumlah Laporan Pengelolaan Retribusi Daerah (Dokumen)	5		0		1		0		0						0		0		0			
		1.02.01.2.05	Administrasi Kepegawaian Perangkat Daerah			438.786.935		74.428.421		181.736.200		34.745.000		6.860.000						41.605.000		41.605.000	3,33	9,48		
			Tersusunnya Produk Administratif Kepegawaian Perangkat Daerah	Jumlah Unit Peningkatan Sarana dan Prasarana Disiplin Pegawai (Unit)	5		0		1		0		0						0		0		0			

No		Kode	Bidang Urusan/ Program/ Outcome/ Kegiatan/ Sub Kegiatan/ Kinerja	Indikator	Target RPJMD pada Tahun 2030 (Akhir Periode RPJMD)		Realisasi Capaian Kinerja RPJMD sampai dengan RKPD Tahun Lalu (Tahun 2025)		Target Kinerja dan Anggaran RKPD Tahun berjalan (Tahun 2026) yang dievaluasi		Realisasi Kinerja Pada Triwulan								Realisasi Capaian Kinerja dan Anggaran RKPD yang dievaluasi		Realisasi Kinerja dan Anggaran RPJMD s/d tahun 2026 (Akhir Tahun Pelaksanaaan RKPD Tahun 2026)		Tingkat Capaian Kinerja Dan Realisasi Anggaran RPJMD s/d tahun 2026 (%)		Unit SKPD Penanggungjawab	Ket
											I		II		III		IV									
1	2	3	4	5	6		7		8		9		10		11		12		13		14 = 13		15=14/6 x100%		16	17
					K	Rp	K	Rp	K	Rp	K	Rp	K	Rp	K	Rp	K	Rp	K	Rp	K	Rp	K	%		
				Jumlah Paket Pakaian Dinas beserta Atribut Kelengkapan (Paket)	5		1		1		0		0						0		0		0			
				Jumlah Dokumen Pendataan dan Pengolahan Administrasi Kepegawaian (Dokumen)	5		0		1		0		0						0		0		0			
				Jumlah Dokumen Hasil Koordinasi dan Pelaksanaaan Sistem Informasi Kepegawaian (Dokumen)	5		0		1		0		0						0		0		0			
				Jumlah Dokumen Monitoring, Evaluasi, dan Penilaian Kinerja Pegawai (Dokumen)	20		1		1		1		3						4		4		20			
				Jumlah Pegawai Berdasarkan Tugas dan Fungsi yang Mengikuti Pendidikan dan Pelatihan (Orang)	15		1		10		0		0						0		0		0			
				Jumlah Orang yang Mengikuti Sosialisasi Peraturan Perundang-Undangan (Orang)	0		10		100		50		0						0		0		0			
		1.02.01.2.05.0001	Peningkatan Sarana dan Prasarana Disiplin Pegawai			54.677.500		-		-		-		-						-		-	0	0		
			Tersedianya Unit Peningkatan Sarana dan Prasarana Disiplin Pegawai	Jumlah Unit Peningkatan Sarana dan Prasarana Disiplin Pegawai (Unit)	5		0		1		0		0						0		0		0			
		1.02.01.2.05.0002	Pengadaan Pakaian Dinas beserta Atribut Kelengkapannya			280.222.187		50.000.000		59.550.000		-		-						-		-	0	0		
			Tersedianya Pakaian Dinas beserta Atribut Kelengkapan	Jumlah Paket Pakaian Dinas beserta Atribut Kelengkapan (Paket)	5		1		1		0		0						0		0		0			
		1.02.01.2.05.0003	Pendataan dan Pengolahan Administrasi Kepegawaian			2.733.874		510.000		2.366.200		-		-						-		-	0	0		
			Terlaksananya Pendataan dan Pengolahan Administrasi Kepegawaian	Jumlah Dokumen Pendataan dan Pengolahan Administrasi Kepegawaian (Dokumen)	5		0		1		0		0						0		0		0			
		1.02.01.2.05.0004	Koordinasi dan Pelaksanaan Sistem Informasi Kepegawaian			2.733.874		490.000		2.100.000		-		-						-		-	0	0		
			Terlaksananya Koordinasi dan Pelaksanaan Sistem Informasi Kepegawaian	Jumlah Dokumen Hasil Koordinasi dan Pelaksanaaan Sistem Informasi Kepegawaian (Dokumen)	5		0		1		0		0						0		0		0			
		1.02.01.2.05.0005	Monitoring, Evaluasi, dan Penilaian Kinerja Pegawai			16.403.250		10.075.000		34.800.000		29.600.000		1.860.000						31.460.000		31.460.000	20	191,79		
			Terlaksananya Monitoring, Evaluasi, dan Penilaian Kinerja Pegawai	Jumlah Dokumen Monitoring, Evaluasi, dan Penilaian Kinerja Pegawai (Dokumen)	20		1		1		1		3						4		4		20			
		1.02.01.2.05.0009	Pendidikan dan Pelatihan Pegawai Berdasarkan Tugas dan Fungsi			82.016.250		8.943.421		72.420.000		-		-						-		-	0	0		
			Terlaksananya Pendidikan dan Pelatihan Pegawai Berdasarkan Tugas dan Fungsi	Jumlah Pegawai Berdasarkan Tugas dan Fungsi yang Mengikuti Pendidikan dan Pelatihan (Orang)	15		1		10		0		0						0		0		0			
		1.02.01.2.05.0010	Sosialisasi Peraturan Perundang-Undangan			-		4.410.000		10.500.000		5.145.000		5.000.000						10.145.000		10.145.000	0	0		
			Terlaksananya Sosialisasi Peraturan Perundang-Undangan	Jumlah Orang yang Mengikuti Sosialisasi Peraturan Perundang-Undangan (Orang)	0		10		100		50		0						0		0		0			
		1.02.01.2.06	Administrasi Umum Perangkat Daerah			1.932.080.436		305.773.792		225.148.500		36.993.000		109.615.100						146.608.100		146.608.100	5	7,59		
			Tersusunnya Produk Administratif Umum Perangkat Daerah	Jumlah Paket Komponen Instalasi Listrik/Penerangan Bangunan Kantor yang Disediakan (Paket)	1		0		1		1		0						0		0		0			
				Jumlah Paket Peralatan dan Perlengkapan Kantor yang Disediakan (Paket)	5		1		1		0		1						1		1		20			
				Jumlah Paket Peralatan Rumah Tangga yang Disediakan (Paket)	5		0		1		0		0						0		0		0			
				Jumlah Paket Bahan Logistik Kantor yang Disediakan (Paket)	5		1		1		0		0						0		0		0			
				Jumlah Paket Barang Cetakan dan Penggandaan yang Disediakan (Paket)	5		1		1		0		0						0		0		0			
				Jumlah Dokumen Bahan Bacaan dan Peraturan Perundang-Undangan yang Disediakan (Dokumen)	5		0		1		0		0						0		0		0			
				Jumlah Paket Bahan/Material yang Disediakan (Paket)	5		0		1		0		0						0		0		0			

No		Kode	Bidang Urusan/ Program/ Outcome/ Kegiatan/ Sub Kegiatan/ Kinerja	Indikator	Target RPJMD pada Tahun 2030 (Akhir Periode RPJMD)		Realisasi Capaian Kinerja RPJMD sampai dengan RKPD Tahun Lalu (Tahun 2025)		Target Kinerja dan Anggaran RKPD Tahun berjalan (Tahun 2026) yang dievaluasi		Realisasi Kinerja Pada Triwulan								Realisasi Capaian Kinerja dan Anggaran RKPD yang dievaluasi		Realisasi Kinerja dan Anggaran RPJMD s/d tahun 2026 (Akhir Tahun Pelaksanaaan RKPD Tahun 2026)		Tingkat Capaian Kinerja Dan Realisasi Anggaran RPJMD s/d tahun 2026 (%)		Unit SKPD Penanggungjawab	Ket
											I		II		III		IV									
1	2	3	4	5	6		7		8		9		10		11		12		13		14 = 13		15=14/6 x100%		16	17
					K	Rp	K	Rp	K	Rp	K	Rp	K	Rp	K	Rp	K	Rp	K	Rp	K	Rp	K	%		
				Jumlah Laporan Penyelenggaraan Rapat Koordinasi dan Konsultasi SKPD (Laporan)	20		1		1		0		2						2		2		10			
				Jumlah Dokumen Penatausahaan Arsip Dinamis pada SKPD (Dokumen)	5		0		1		0		1						1		1		20			
				Jumlah Dokumen Dukungan Pelaksanaan Sistem Pemerintahan Berbasis Elektronik pada SKPD (Dokumen)	5		1		1		0		0						0		0		0			
		1.02.01.2.06.0001	Penyediaan Komponen Instalasi Listrik/Penerangan Bangunan Kantor			5.467.750		25.593.000		8.246.500		8.200.000		-						8.200.000		8.200.000	0	149,97		
			Tersedianya Komponen Instalasi Listrik/Penerangan Bangunan Kantor	Jumlah Paket Komponen Instalasi Listrik/Penerangan Bangunan Kantor yang Disediakan (Paket)	1		0		1		1		0						0		0		0			
		1.02.01.2.06.0002	Penyediaan Peralatan dan Perlengkapan Kantor			284.879.476		40.219.000		13.620.000		-		13.620.000						13.620.000		13.620.000	20	4,78		
			Tersedianya Peralatan dan Perlengkapan Kantor	Jumlah Paket Peralatan dan Perlengkapan Kantor yang Disediakan (Paket)	5		1		1		0		1						1		1		20			
		1.02.01.2.06.0003	Penyediaan Peralatan Rumah Tangga			5.467.750		5.896.000		8.399.000		-		8.399.000						8.399.000		8.399.000	0	153,61		
			Tersedianya Peralatan Rumah Tangga	Jumlah Paket Peralatan Rumah Tangga yang Disediakan (Paket)	5		0		1		0		0						0		0		0			
		1.02.01.2.06.0004	Penyediaan Bahan Logistik Kantor			391.190.172		64.300.000		30.000.000		22.208.000		4.000.000						26.208.000		26.208.000	0	6,7		
			Tersedianya Bahan Logistik Kantor	Jumlah Paket Bahan Logistik Kantor yang Disediakan (Paket)	5		1		1		0		0						0		0		0			
		1.02.01.2.06.0005	Penyediaan Barang Cetakan dan Penggandaan			256.403.295		41.117.400		8.700.000		6.585.000		1.500.000						8.085.000		8.085.000	0	3,15		
			Tersedianya Barang Cetakan dan Penggandaan	Jumlah Paket Barang Cetakan dan Penggandaan yang Disediakan (Paket)	5		1		1		0		0						0		0		0			
		1.02.01.2.06.0006	Penyediaan Bahan Bacaan dan Peraturan Perundang-undangan			5.467.750		1.000.000		1.050.000		-		-						-		-	0	0		
			Tersedianya Bahan Bacaan dan Peraturan Perundang-undangan	Jumlah Dokumen Bahan Bacaan dan Peraturan Perundang-Undangan yang Disediakan (Dokumen)	5		0		1		0		0						0		0		0			
		1.02.01.2.06.0007	Penyediaan Bahan/Material			27.338.750		-		-		-		-						-		-	0	0		
			Tersedianya Bahan/Material	Jumlah Paket Bahan/Material yang Disediakan (Paket)	5		0		1		0		0						0		0		0			
		1.02.01.2.06.0009	Penyelenggaraan Rapat Koordinasi dan Konsultasi SKPD			884.784.743		126.249.392		153.246.000		-		80.209.100						80.209.100		80.209.100	10	9,07		
			Terlaksananya Penyelenggaraan Rapat Koordinasi dan Konsultasi SKPD	Jumlah Laporan Penyelenggaraan Rapat Koordinasi dan Konsultasi SKPD (Laporan)	20		1		1		0		2						2		2		10			
		1.02.01.2.06.0010	Penatausahaan Arsip Dinamis pada SKPD			16.403.250		1.399.000		1.887.000		-		1.887.000						1.887.000		1.887.000	20	11,5		
			Terlaksananya Penatausahaan Arsip Dinamis pada SKPD	Jumlah Dokumen Penatausahaan Arsip Dinamis pada SKPD (Dokumen)	5		0		1		0		1						1		1		20			
		1.02.01.2.06.0011	Dukungan Pelaksanaan Sistem Pemerintahan Berbasis Elektronik pada SKPD			54.677.500		-		-		-		-						-		-	0	0		
			Terlaksananya Dukungan Pelaksanaan Sistem Pemerintahan Berbasis Elektronik pada SKPD	Jumlah Dokumen Dukungan Pelaksanaan Sistem Pemerintahan Berbasis Elektronik pada SKPD (Dokumen)	5		1		1		0		0						0		0		0			
		1.02.01.2.07	Pengadaan Barang Milik Daerah Penunjang Urusan Pemerintah Daerah			1.230.243.750		308.613.300		195.251.300		-		37.055.000						37.055.000		37.055.000	2,5	3,01		
			Tersedianya Unit Barang Milik Daerah Penunjang Urusan Pemerintah Daerah melalui Pengadaan	Jumlah Unit Kendaraan Perorangan Dinas atau Kendaraan Dinas Jabatan yang Disediakan (Unit)	5		0		1		0		0						0		0		0			
				Jumlah Unit Kendaraan Dinas Operasional atau Lapangan yang Disediakan (Unit)	5		0		2		0		0						0		0		0			
				Jumlah Paket Mebel yang Disediakan (Unit)	10		1		5		0		0						0		0		0			
				Jumlah Unit Peralatan dan Mesin Lainnya yang Disediakan (Unit)	10		1		4		0		0						0		0		0			
				Jumlah Unit Aset Tak Berwujud yang Disediakan (Unit)	5		0		1		0		1						1		1		20			

No		Kode	Bidang Urusan/ Program/ Outcome/ Kegiatan/ Sub Kegiatan/ Kinerja	Indikator	Target RPJMD pada Tahun 2030 (Akhir Periode RPJMD)		Realisasi Capaian Kinerja RPJMD sampai dengan RKPD Tahun Lalu (Tahun 2025)		Target Kinerja dan Anggaran RKPD Tahun berjalan (Tahun 2026) yang dievaluasi		Realisasi Kinerja Pada Triwulan								Realisasi Capaian Kinerja dan Anggaran RKPD yang dievaluasi		Realisasi Kinerja dan Anggaran RPJMD s/d tahun 2026 (Akhir Tahun Pelaksanaaan RKPD Tahun 2026)		Tingkat Capaian Kinerja Dan Realisasi Anggaran RPJMD s/d tahun 2026 (%)		Unit SKPD Penanggungjawab	Ket
											I		II		III		IV									
1	2	3	4	5	6		7		8		9		10		11		12		13		14 = 13		15=14/6 x100%		16	17
					K	Rp	K	Rp	K	Rp	K	Rp	K	Rp	K	Rp	K	Rp	K	Rp	K	Rp	K	%		
				Jumlah Unit Gedung Kantor atau Bangunan Lainnya yang Disediakan (Unit)	5		0		1		0		0						0		0		0			
				Jumlah Unit Sarana dan Prasarana Gedung Kantor atau Bangunan Lainnya yang Disediakan (Unit)	5		0		1		0		0						0		0		0			
				Jumlah Unit Sarana dan Prasarana Pendukung Gedung Kantor atau Bangunan Lainnya yang Disediakan (Unit)	5		1		1		0		0						0		0		0			
		1.02.01.2.07.0001	Pengadaan Kendaraan Perorangan Dinas atau Kendaraan Dinas Jabatan			136.693.750		-		-		-		-						-		-	0	0		
			Tersedianya Kendaraan Perorangan Dinas atau Kendaraan Dinas Jabatan	Jumlah Unit Kendaraan Perorangan Dinas atau Kendaraan Dinas Jabatan yang Disediakan (Unit)	5		0		1		0		0						0		0		0			
		1.02.01.2.07.0002	Pengadaan Kendaraan Dinas Operasional atau Lapangan			136.693.750		-		-		-		-						-		-	0	0		
			Tersedianya Kendaraan Dinas Operasional atau Lapangan	Jumlah Unit Kendaraan Dinas Operasional atau Lapangan yang Disediakan (Unit)	5		0		2		0		0						0		0		0			
		1.02.01.2.07.0005	Pengadaan Mebel			54.677.500		130.513.800		97.533.300		-		-						-		-	0	0		
			Tersedianya Mebel	Jumlah Paket Mebel yang Disediakan (Unit)	10		1		5		0		0						0		0		0			
		1.02.01.2.07.0006	Pengadaan Peralatan dan Mesin Lainnya			54.677.500		122.100.000		60.663.000		-		-						-		-	0	0		
			Tersedianya Peralatan dan Mesin Lainnya	Jumlah Unit Peralatan dan Mesin Lainnya yang Disediakan (Unit)	10		1		4		0		0						0		0		0			
		1.02.01.2.07.0008	Pengadaan Aset Tak Berwujud			27.338.750		-		30.000.000		-		30.000.000						30.000.000		30.000.000	20	109,73		
			Tersedianya Aset Tak Berwujud	Jumlah Unit Aset Tak Berwujud yang Disediakan (Unit)	5		0		1		0		1						1		1		20			
		1.02.01.2.07.0009	Pengadaan Gedung Kantor atau Bangunan Lainnya			273.387.500		-		-		-		-						-		-	0	0		
			Tersedianya Gedung Kantor atau Bangunan Lainnya	Jumlah Unit Gedung Kantor atau Bangunan Lainnya yang Disediakan (Unit)	5		0		1		0		0						0		0		0			
		1.02.01.2.07.0010	Pengadaan Sarana dan Prasarana Gedung Kantor atau Bangunan Lainnya			273.387.500		-		7.055.000		-		7.055.000						7.055.000		7.055.000	0	2,58		
			Tersedianya Sarana dan Prasarana Gedung Kantor atau Bangunan Lainnya	Jumlah Unit Sarana dan Prasarana Gedung Kantor atau Bangunan Lainnya yang Disediakan (Unit)	5		0		1		0		0						0		0		0			
		1.02.01.2.07.0011	Pengadaan Sarana dan Prasarana Pendukung Gedung Kantor atau Bangunan Lainnya			273.387.500		55.999.500		-		-		-						-		-	0	0		
			Tersedianya Sarana dan Prasarana Pendukung Gedung Kantor atau Bangunan Lainnya	Jumlah Unit Sarana dan Prasarana Pendukung Gedung Kantor atau Bangunan Lainnya yang Disediakan (Unit)	5		1		1		0		0						0		0		0			
		1.02.01.2.08	Penyediaan Jasa Penunjang Urusan Pemerintahan Daerah			20.279.775.394		2.298.678.352		184.400.000		39.886.316		40.949.300						80.835.616		80.835.616	5	0,4		
			Tersedianya Laporan Hasil Penyediaan Jasa Penunjang Urusan Pemerintahan Daerah	Jumlah Laporan Penyediaan Jasa Surat Menyurat (Laporan)	20		0		1		1		1						1		1		5			
				Jumlah Laporan Penyediaan Jasa Komunikasi, Sumber Daya Air dan Listrik yang Disediakan (Laporan)	20		1		1		1		1						1		1		5			
				Jumlah Laporan Penyediaan Jasa Peralatan dan Perlengkapan Kantor yang Disediakan (Laporan)	20		1		1		1		1						1		1		5			
				Jumlah Laporan Penyediaan Jasa Pelayanan Umum Kantor yang Disediakan (Laporan)	20		1		1		1		1						1		1		5			
		1.02.01.2.08.0001	Penyediaan Jasa Surat Menyurat			19.683.900		10.010.000		6.000.000		480.000		-						480.000		480.000	5	2,44		
			Terlaksananya Penyediaan Jasa Surat Menyurat	Jumlah Laporan Penyediaan Jasa Surat Menyurat (Laporan)	20		0		1		1		1						1		1		5			
		1.02.01.2.08.0002	Penyediaan Jasa Komunikasi, Sumber Daya Air dan Listrik			847.391.894		122.785.358		85.200.000		25.906.316		20.699.300						46.605.616		46.605.616	5	5,5		
			Tersedianya Jasa Komunikasi, Sumber Daya Air dan Listrik	Jumlah Laporan Penyediaan Jasa Komunikasi, Sumber Daya Air dan Listrik yang Disediakan (Laporan)	20		1		1		1		1						1		1		5			
		1.02.01.2.08.0003	Penyediaan Jasa Peralatan dan Perlengkapan Kantor			27.338.750		5.490.000		12.200.000		-		-						-		-	5	0		

No		Kode	Bidang Urusan/ Program/ Outcome/ Kegiatan/ Sub Kegiatan/ Kinerja	Indikator	Target RPJMD pada Tahun 2030 (Akhir Periode RPJMD)		Realisasi Capaian Kinerja RPJMD sampai dengan RKPD Tahun Lalu (Tahun 2025)		Target Kinerja dan Anggaran RKPD Tahun berjalan (Tahun 2026) yang dievaluasi		Realisasi Kinerja Pada Triwulan								Realisasi Capaian Kinerja dan Anggaran RKPD yang dievaluasi		Realisasi Kinerja dan Anggaran RPJMD s/d tahun 2026 (Akhir Tahun Pelaksanaaan RKPD Tahun 2026)		Tingkat Capaian Kinerja Dan Realisasi Anggaran RPJMD s/d tahun 2026 (%)		Unit SKPD Penanggungjawab	Ket
											I		II		III		IV									
1	2	3	4	5	6		7		8		9		10		11		12		13		14 = 13		15=14/6 x100%		16	17
					K	Rp	K	Rp	K	Rp	K	Rp	K	Rp	K	Rp	K	Rp	K	Rp	K	Rp	K	%		
			Tersedianya Jasa Peralatan dan Perlengkapan Kantor	Jumlah Laporan Penyediaan Jasa Peralatan dan Perlengkapan Kantor yang Disediakan (Laporan)	20		1		1		1		1						1		1		5			
		1.02.01.2.08.0004	Penyediaan Jasa Pelayanan Umum Kantor			19.385.360.850		2.160.392.994		81.000.000		13.500.000		20.250.000						33.750.000		33.750.000	5	0,17		
			Tersedianya Jasa Pelayanan Umum Kantor	Jumlah Laporan Penyediaan Jasa Pelayanan Umum Kantor yang Disediakan (Laporan)	20		1		1		1		1						1		1		5			
		1.02.01.2.09	Pemeliharaan Barang Milik Daerah Penunjang Urusan Pemerintahan Daerah			468.695.528		461.610.267		534.371.952		38.162.900		27.555.743						65.718.643		65.718.643	10	14,02		
			Terlaksananya Pemeliharaan Barang Milik Daerah Penunjang Urusan Pemerintahan Daerah	Jumlah Kendaraan Perorangan Dinas atau Kendaraan Dinas Jabatan yang Dipelihara dan dibayarkan Pajaknya (Unit)	5		1		5		1		1						2		2		40			
				Jumlah Kendaraan Dinas Operasional atau Lapangan yang Dipelihara dan dibayarkan Pajak dan Perizinannya (Unit)	5		1		5		1		1						2		2		40			
				Jumlah Mebel yang Dipelihara (Unit)	10		0		1		0		0						0		0		0			
				Jumlah Peralatan dan Mesin Lainnya yang Dipelihara (Unit)	10		0		1		0		0						0		0		0			
				Jumlah Aset Tak Berwujud yang Dipelihara (Unit)	5		0		1		0		0						0		0		0			
				Jumlah Gedung Kantor dan Bangunan Lainnya yang Dipelihara/Direhabilitasi (Unit)	5		0		1		0		0						0		0		0			
				Jumlah Sarana dan Prasarana Gedung Kantor atau Bangunan Lainnya yang Dipelihara/Direhabilitasi (Unit)	5		0		1		0		0						0		0		0			
				Jumlah Sarana dan Prasarana Pendukung Gedung Kantor atau Bangunan Lainnya yang Dipelihara/Direhabilitasi (Unit)	5		1		1		0		0						0		0		0			
		1.02.01.2.09.0001	Penyediaan Jasa Pemeliharaan, Biaya Pemeliharaan, dan Pajak Kendaraan Perorangan Dinas atau Kendaraan Dinas Jabatan			163.824.725		92.382.000		33.340.000		18.882.000		5.000.000						23.882.000		23.882.000	40	14,58		
			Tersedianya Jasa Pemeliharaan, Biaya Pemeliharaan dan Pajak Kendaraan Perorangan Dinas atau Kendaraan Dinas Jabatan	Jumlah Kendaraan Perorangan Dinas atau Kendaraan Dinas Jabatan yang Dipelihara dan dibayarkan Pajaknya (Unit)	5		1		5		1		1						2		2		40			
		1.02.01.2.09.0002	Penyediaan Jasa Pemeliharaan, Biaya Pemeliharaan, Pajak dan Perizinan Kendaraan Dinas Operasional atau Lapangan			162.501.530		129.982.267		72.233.400		18.872.900		22.555.743						41.428.643		41.428.643	40	25,49		
			Tersedianya Jasa Pemeliharaan, Biaya Pemeliharaan, Pajak dan Perizinan Kendaraan Dinas Operasional atau Lapangan	Jumlah Kendaraan Dinas Operasional atau Lapangan yang Dipelihara dan dibayarkan Pajak dan Perizinannya (Unit)	5		1		5		1		1						2		2		40			
		1.02.01.2.09.0005	Pemeliharaan Mebel			5.467.750		-		-		-		-						-		-	0	0		
			Terlaksananya Pemeliharaan Mebel	Jumlah Mebel yang Dipelihara (Unit)	10		0		1		0		0						0		0		0			
		1.02.01.2.09.0006	Pemeliharaan Peralatan dan Mesin Lainnya			13.669.374		556.000		1.188.000		408.000		-						408.000		408.000	0	2,98		
			Terlaksananya Pemeliharaan Peralatan dan Mesin Lainnya	Jumlah Peralatan dan Mesin Lainnya yang Dipelihara (Unit)	10		0		1		0		0						0		0		0			
		1.02.01.2.09.0008	Pemeliharaan Aset Tak Berwujud			5.467.750		-		-		-		-						-		-	0	0		
			Terlaksananya Pemeliharaan Aset Tak Berwujud	Jumlah Aset Tak Berwujud yang Dipelihara (Unit)	5		0		1		0		0						0		0		0			
		1.02.01.2.09.0009	Pemeliharaan/Rehabilitasi Gedung Kantor dan Bangunan Lainnya			63.086.899		-		399.460.652		-		-						-		-	0	0		
			Terlaksananya Pemeliharaan/Rehabilitasi Gedung Kantor dan Bangunan Lainnya	Jumlah Gedung Kantor dan Bangunan Lainnya yang Dipelihara/Direhabilitasi (Unit)	5		0		1		0		0						0		0		0			
		1.02.01.2.09.0010	Pemeliharaan/Rehabilitasi Sarana dan Prasarana Gedung Kantor atau Bangunan Lainnya			27.338.750		80.168.000		28.149.900		-		-						-		-	0	0		

No		Kode	Bidang Urusan/ Program/ Outcome/ Kegiatan/ Sub Kegiatan/ Kinerja	Indikator	Target RPJMD pada Tahun 2030 (Akhir Periode RPJMD)		Realisasi Capaian Kinerja RPJMD sampai dengan RKPD Tahun Lalu (Tahun 2025)		Target Kinerja dan Anggaran RKPD Tahun berjalan (Tahun 2026) yang dievaluasi		Realisasi Kinerja Pada Triwulan								Realisasi Capaian Kinerja dan Anggaran RKPD yang dievaluasi		Realisasi Kinerja dan Anggaran RPJMD s/d tahun 2026 (Akhir Tahun Pelaksanaaan RKPD Tahun 2026)		Tingkat Capaian Kinerja Dan Realisasi Anggaran RPJMD s/d tahun 2026 (%)		Unit SKPD Penanggungjawab	Ket
											I		II		III		IV									
1	2	3	4	5	6		7		8		9		10		11		12		13		14 = 13		15=14/6 x100%		16	17
					K	Rp	K	Rp	K	Rp	K	Rp	K	Rp	K	Rp	K	Rp	K	Rp	K	Rp	K	%		
			Terlaksananya Pemeliharaan/Rehabilitasi Sarana dan Prasarana Gedung Kantor atau Bangunan Lainnya	Jumlah Sarana dan Prasarana Gedung Kantor atau Bangunan Lainnya yang Dipelihara/Direhabilitasi (Unit)	5		0		1		0		0						0		0		0			
		1.02.01.2.09.0011	Pemeliharaan/Rehabilitasi Sarana dan Prasarana Pendukung Gedung Kantor atau Bangunan Lainnya			27.338.750		158.522.000		-		-		-						-		-	0	0		
			Terlaksananya Pemeliharaan/Rehabilitasi Sarana dan Prasarana Pendukung Gedung Kantor atau Bangunan Lainnya	Jumlah Sarana dan Prasarana Pendukung Gedung Kantor atau Bangunan Lainnya yang Dipelihara/Direhabilitasi (Unit)	5		1		1		0		0						0		0		0			
		1.02.02	**PROGRAM PEMENUHAN UPAYA KESEHATAN PERORANGAN DAN UPAYA KESEHATAN MASYARAKAT**			**314.641.409.705**		**55.313.366.455**		**86.565.205.700**		**3.396.259.421**		**3.958.274.846**						**7.354.534.267**		**7.354.534.267**	**19429392,02**	**2,34**	DINAS KESEHATAN	
			MENINGKATNYA UPAYA KESEHATAN PERORANGAN DAN UPAYA KESEHATAN MASYARAKAT (2)	PERSENTASE FASILITAS KESEHATAN YANG TERAKREDITASI (2) (%)	100		100		100,00		100		100						100		100		100			
		1.02.02.2.01	Penyediaan Fasilitas Pelayanan Kesehatan untuk UKM dan UKP Kewenangan Daerah Kabupaten/Kota			221.950.746.124		41.397.596.100		68.312.624.000		-		139.533.750						139.533.750		139.533.750	37,46	0,06		
			Penyediaan Fasilitas Pelayanan Kesehatan untuk UKM dan UKP Kewenangan Daerah Kabupaten/Kota	Jumlah Rumah Sakit Baru yang Memenuhi Rasio Tempat Tidur Terhadap Jumlah Penduduk Minimal 1:1000 (Unit)	2		0		1		0		0						0		0		0			
				Jumlah Pusat Kesehatan Masyarakat (Puskesmas) yang Dibangun (Unit)	10		1		2		0		0						0		0		0			
				Jumlah Fasilitas Kesehatan Lainnya yang Dibangun (Unit)	60		0		2		0		0						0		0		0			
				Jumlah Rumah Dinas Tenaga Kesehatan yang Dibangun (Unit)	10		1		2		0		0						0		0		0			
				Jumlah Puskesmas yang Ditingkatkan Sarana, Prasarana, Alat Kesehatan dan SDM agar Sesuai Standar (Unit)	10		0		1		0		0						0		0		0			
				Jumlah Sarana, Prasarana dan Alat Kesehatan yang Telah Dilakukan Program Rehabilitasi dan Pemeliharaan Oleh Rumah Sakit (Unit)	5		0		0		0		0						0		0		0			
				Jumlah Sarana, Prasarana dan Alat Kesehatan yang Telah Dilakukan Rehabilitasi dan Pemeliharaan Oleh Puskesmas (Unit)	8		1		1		0		1						1		1		12,5			
				Jumlah Sarana , Prasarana dan Alat Kesehatan yang Telah Dilakukan Rehabilitasi dan Pemeliharaan oleh Fasilitas Kesehatan Lainnya (Unit)	25		1		5		0		0						0		0		0			
				Jumlah Sarana dan Prasarana Rumah Dinas Tenaga Kesehatan yang Telah Dilakukan Rehabilitasi dan Pemeliharaan (Unit)	25		1		4		0		0						0		0		0			
				Jumlah Alat Kesehatan/Alat Penunjang Medik Fasilitas Pelayanan Kesehatan yang Disediakan (Unit)	25		8		10		0		0						0		0		0			
				Jumlah Alat Kesehatan/Alat Penunjang Medik Fasilitas Layanan Kesehatan yang Terpelihara Sesuai Standar (Unit)	155		3		30		0		0						0		0		0			
				Jumlah Rumah sakit yang ditingkatkan sarana, prasarana, alat kesehatan dan SDM agar sesuai standar jenis pelayanan rumah sakit berdasarkan kelas rumah sakit yang memenuhi rasio tempat tidur terhadap jumlah penduduk minimal 1:1000 dan/atau dalam rangka peningkatan kapasitas pelayanan rumah sakit (Unit)	5		0		0		0		0						0		0		0			
				Jumlah Obat, Bahan Habis Pakai, Bahan Medis Habis Pakai, Vaksin, Makanan dan Minuman di Fasilitas Kesehatan yang disediakan (Paket)	5		3		8		0		0						0		0		0			

No		Kode	Bidang Urusan/ Program/ Outcome/ Kegiatan/ Sub Kegiatan/ Kinerja	Indikator	Target RPJMD pada Tahun 2030 (Akhir Periode RPJMD)		Realisasi Capaian Kinerja RPJMD sampai dengan RKPD Tahun Lalu (Tahun 2025)		Target Kinerja dan Anggaran RKPD Tahun berjalan (Tahun 2026) yang dievaluasi		Realisasi Kinerja Pada Triwulan								Realisasi Capaian Kinerja dan Anggaran RKPD yang dievaluasi		Realisasi Kinerja dan Anggaran RPJMD s/d tahun 2026 (Akhir Tahun Pelaksanaaan RKPD Tahun 2026)		Tingkat Capaian Kinerja Dan Realisasi Anggaran RPJMD s/d tahun 2026 (%)		Unit SKPD Penanggungjawab	Ket
											I		II		III		IV									
1	2	3	4	5	6		7		8		9		10		11		12		13		14 = 13		15=14/6 x100%		16	17
					K	Rp	K	Rp	K	Rp	K	Rp	K	Rp	K	Rp	K	Rp	K	Rp	K	Rp	K	%		
				Jumlah Keluarga yang Sudah Dikunjungi dan Diintervensi Masalah Kesehatannya oleh Tenaga Kesehatan Puskesmas (Keluarga)	45215		45.214		10000		720		3.093						3.093		3.093		6,84			
				Jumlah Pelayanan Kesehatan Di DTPK (Pelayanan Kesehatan Bergerak, Gugus Pulau, Pelayanan Kesehatan Berbasis Telemedicine) yang Dilakukan Pengembangan (Layanan)	20		0		3		0		0						0		0		0			
				Jumlah distribusi Alat Kesehatan, Obat, Bahan Habis Pakai, Bahan Medis Habis Pakai, Vaksin, Makanan ke Fasilitas Kesehatan (Paket)	5		1		29		0		29						29		29		580			
		1.02.02.2.01.0001	Pembangunan Rumah Sakit beserta Sarana dan Prasarana Pendukungnya			3.000.000.000		-		60.848.500.000		-		-						-		-	0	0		
			Terpenuhinya Rumah Sakit Baru dengan Rasio Tempat Tidur Terhadap Jumlah Penduduk Minimal 1:1000	Jumlah Rumah Sakit Baru yang Memenuhi Rasio Tempat Tidur Terhadap Jumlah Penduduk Minimal 1:1000 (Unit)	2		0		1		0		0						0		0		0			
		1.02.02.2.01.0002	Pembangunan Puskesmas			45.000.000.000		10.806.628.000		-		-		-						-		-	0	0		
			Terbangunnya Pusat Kesehatan Masyarakat (Puskesmas)	Jumlah Pusat Kesehatan Masyarakat (Puskesmas) yang Dibangun (Unit)	10		1		2		0		0						0		0		0			
		1.02.02.2.01.0003	Pembangunan Fasilitas Kesehatan Lainnya			24.260.280.893		-		-		-		-						-		-	0	0		
			Terbangunnya Fasilitas Kesehatan Lainnya	Jumlah Fasilitas Kesehatan Lainnya yang Dibangun (Unit)	60		0		2		0		0						0		0		0			
		1.02.02.2.01.0004	Pembangunan Rumah Dinas Tenaga Kesehatan			4.500.000.000		1.185.238.000		-		-		-						-		-	0	0		
			Terbangunnya Rumah Dinas Tenaga Kesehatan	Jumlah Rumah Dinas Tenaga Kesehatan yang Dibangun (Unit)	10		1		2		0		0						0		0		0			
		1.02.02.2.01.0006	Pengembangan Puskesmas			1.500.000.000		-		-		-		-						-		-	0	0		
			Tersedianya Puskesmas yang Ditingkatkan Sarana, Prasarana, Alat Kesehatan dan SDM agar Sesuai Standar	Jumlah Puskesmas yang Ditingkatkan Sarana, Prasarana, Alat Kesehatan dan SDM agar Sesuai Standar (Unit)	10		0		1		0		0						0		0		0			
		1.02.02.2.01.0008	Rehabilitasi dan Pemeliharaan Rumah Sakit			2.500.000.000		-		-		-		-						-		-	0	0		
			Tersedianya Sarana, Prasarana dan Alat Kesehatan yang Telah Dilakukan Program Rehabilitasi dan Pemeliharaan Oleh Rumah Sakit	Jumlah Sarana, Prasarana dan Alat Kesehatan yang Telah Dilakukan Program Rehabilitasi dan Pemeliharaan Oleh Rumah Sakit (Unit)	5		0		0		0		0						0		0		0			
		1.02.02.2.01.0009	Rehabilitasi dan Pemeliharaan Puskesmas			30.381.176.000		8.354.552.800		-		-		7.055.000						7.055.000		7.055.000	12,5	0,02		
			Tersedianya Sarana, Prasarana dan Alat Kesehatan yang Telah Dilakukan Rehabilitasi dan Pemeliharaan oleh Puskesmas	Jumlah Sarana, Prasarana dan Alat Kesehatan yang Telah Dilakukan Rehabilitasi dan Pemeliharaan Oleh Puskesmas (Unit)	8		1		1		0		1						1		1		12,5			
		1.02.02.2.01.0010	Rehabilitasi dan Pemeliharaan Fasilitas Kesehatan Lainnya			15.870.824.385		3.338.001.700		-		-		-						-		-	0	0		
			Tersedianya Sarana , Prasarana dan Alat Kesehatan yang Telah Dilakukan Rehabilitasi dan Pemeliharaan oleh Fasilitas Kesehatan Lainnya	Jumlah Sarana , Prasarana dan Alat Kesehatan yang Telah Dilakukan Rehabilitasi dan Pemeliharaan oleh Fasilitas Kesehatan Lainnya (Unit)	25		1		5		0		0						0		0		0			
		1.02.02.2.01.0011	Rehabilitasi dan Pemeliharaan Rumah Dinas Tenaga Kesehatan			5.000.000.000		594.755.000		-		-		-						-		-	0	0		
			Tersedianya Sarana dan Prasarana Rumah Dinas Tenaga Kesehatan yang Telah Dilakukan Rehabilitasi dan Pemeliharaan	Jumlah Sarana dan Prasarana Rumah Dinas Tenaga Kesehatan yang Telah Dilakukan Rehabilitasi dan Pemeliharaan (Unit)	25		1		4		0		0						0		0		0			
		1.02.02.2.01.0014	Pengadaan Alat Kesehatan/Alat Penunjang Medik Fasilitas Pelayanan Kesehatan			39.386.674.651		8.633.004.000		-		-		-						-		-	0	0		
			Tersedianya Alat Kesehatan/Alat Penunjang Medik Fasilitas Pelayanan Kesehatan	Jumlah Alat Kesehatan/Alat Penunjang Medik Fasilitas Pelayanan Kesehatan yang Disediakan (Unit)	25		8		10		0		0						0		0		0			

No		Kode	Bidang Urusan/ Program/ Outcome/ Kegiatan/ Sub Kegiatan/ Kinerja	Indikator	Target RPJMD pada Tahun 2030 (Akhir Periode RPJMD)		Realisasi Capaian Kinerja RPJMD sampai dengan RKPD Tahun Lalu (Tahun 2025)		Target Kinerja dan Anggaran RKPD Tahun berjalan (Tahun 2026) yang dievaluasi		Realisasi Kinerja Pada Triwulan								Realisasi Capaian Kinerja dan Anggaran RKPD yang dievaluasi		Realisasi Kinerja dan Anggaran RPJMD s/d tahun 2026 (Akhir Tahun Pelaksanaaan RKPD Tahun 2026)		Tingkat Capaian Kinerja Dan Realisasi Anggaran RPJMD s/d tahun 2026 (%)		Unit SKPD Penanggungjawab	Ket
											I		II		III		IV									
1	2	3	4	5	6		7		8		9		10		11		12		13		14 = 13		15=14/6 x100%		16	17
					K	Rp	K	Rp	K	Rp	K	Rp	K	Rp	K	Rp	K	Rp	K	Rp	K	Rp	K	%		
		1.02.02.2.01.0020	Pemeliharaan Rutin dan Berkala Alat Kesehatan/Alat Penunjang Medik Fasilitas Pelayanan Kesehatan			1.750.000.000		215.335.300		145.914.000		-		-						-		-	0	0		
			Terpeliharanya Alat Kesehatan/Alat Penunjang Medik Fasilitas Layanan Kesehatan Sesuai Standar	Jumlah Alat Kesehatan/Alat Penunjang Medik Fasilitas Layanan Kesehatan yang Terpelihara Sesuai Standar (Unit)	155		3		30		0		0						0		0		0			
		1.02.02.2.01.0022	Pengembangan Rumah Sakit			4.710.734.154		-		-		-		-						-		-	0	0		
			Tersedianya Rumah sakit yang ditingkatkan sarana, prasarana, alat kesehatan dan SDM agar sesuai standar jenis pelayanan rumah sakit berdasarkan kelas rumah sakit yang memenuhi rasio tempat tidur terhadap jumlah penduduk minimal 1:1000 dan/atau dalam rangka peningkatan kapasitas pelayanan rumah sakit	Jumlah Rumah sakit yang ditingkatkan sarana, prasarana, alat kesehatan dan SDM agar sesuai standar jenis pelayanan rumah sakit berdasarkan kelas rumah sakit yang memenuhi rasio tempat tidur terhadap jumlah penduduk minimal 1:1000 dan/atau dalam rangka peningkatan kapasitas pelayanan rumah sakit (Unit)	5		0		0		0		0						0		0		0			
		1.02.02.2.01.0023	Pengadaan Obat, Bahan Habis Pakai, Bahan Medis Habis Pakai,, Vaksin, Makanan dan Minuman di Fasilitas Kesehatan			40.816.056.041		7.845.615.500		6.856.586.000		-		-						-		-	0	0		
			Tersedianya Obat, Bahan Habis Pakai, Bahan Medis Habis Pakai, Vaksin, Makanan dan Minuman di Fasilitas Kesehatan	Jumlah Obat, Bahan Habis Pakai, Bahan Medis Habis Pakai, Vaksin, Makanan dan Minuman di Fasilitas Kesehatan yang disediakan (Paket)	5		3		8		0		0						0		0		0			
		1.02.02.2.01.0024	Pengelolaan Pelayanan Kesehatan Dasar Melalui Pendekatan Keluarga			275.000.000		28.335.000		200.755.000		-		35.300.000						35.300.000		35.300.000	6,84	12,84		
			Terlaksananya Pendekatan Keluarga yang Diawali Tahapan Kunjungan Keluarga	Jumlah Keluarga yang Sudah Dikunjungi dan Diintervensi Masalah Kesehatannya oleh Tenaga Kesehatan Puskesmas (Keluarga)	45215		45.214		10000		720		3.093						3.093		3.093		6,84			
		1.02.02.2.01.0025	Pengembangan Pendekatan Pelayanan Kesehatan di DTPK (Pelayanan Kesehatan Bergerak, Gugus Pulau, Pelayanan Kesehatan Berbasis Telemedicine)			1.000.000.000		-		80.920.000		-		-						-		-	0	0		
			Terlaksananya Pengembangan Pendekatan Pelayanan Kesehatan di DTPK (Pelayanan Kesehatan Bergerak, Gugus Pulau, Pelayanan Kesehatan Berbasis Telemedicine)	Jumlah Pelayanan Kesehatan Di DTPK (Pelayanan Kesehatan Bergerak, Gugus Pulau, Pelayanan Kesehatan Berbasis Telemedicine) yang Dilakukan Pengembangan (Layanan)	20		0		3		0		0						0		0		0			
		1.02.02.2.01.0026	Distribusi Alat Kesehatan, Obat, Bahan Habis Pakai, Bahan Medis Habis Pakai, Vaksin, Makanan dan Minuman ke Fasilitas Kesehatan			2.000.000.000		396.130.800		179.949.000		-		97.178.750						97.178.750		97.178.750	580	4,86		
			Terlaksananya distribusi Alat Kesehatan, Obat,Bahan Habis Pakai, Bahan Medis Habis Pakai, Vaksin, Makanan dan Minuman ke Fasilitas Kesehatan	Jumlah distribusi Alat Kesehatan, Obat, Bahan Habis Pakai, Bahan Medis Habis Pakai, Vaksin, Makanan ke Fasilitas Kesehatan (Paket)	5		1		29		0		29						29		29		580			
		1.02.02.2.02	Penyediaan Layanan Kesehatan untuk UKM dan UKP Rujukan Tingkat Daerah Kabupaten/Kota			91.920.663.581		13.359.769.855		17.971.124.300		3.386.684.421		3.773.741.096						7.160.425.517		7.160.425.517	28918148,93	7,79		
			Tersedianya Layanan Kesehatan untuk UKM dan UKP Rujukan Tingkat Daerah Kabupaten/Kota	Jumlah Ibu Hamil yang Mendapatkan Pelayanan Kesehatan Sesuai Standar (Orang)	5763		3.548		10000		583		630						630		630		10,93			
				Jumlah Ibu Bersalin yang Mendapatkan Pelayanan Kesehatan Sesuai Standar (Orang)	5739		4.077		10000		913		1.057						1.057		1.057		18,42			
				Jumlah Bayi Baru Lahir yang Mendapatkan Pelayanan Kesehatan Sesuai Standar (Orang)	5877		3.959		10000		830		1.025						1.025		1.025		17,44			
				Jumlah Balita yang Mendapatkan Pelayanan Kesehatan Sesuai Standar (Orang)	134300		0		1		6.171		5.861						5.861		5.861		4,36			
				Jumlah Anak Usia Pendidikan Dasar yang Mendapatkan Pelayanan Kesehatan Sesuai Standar (Orang)	241400		0		300		12.450		20.560						20.560		20.560		8,52			
				Jumlah Penduduk Usia Produktif yang Mendapatkan Pelayanan Kesehatan Sesuai Standar (Orang)	898545		0		1		32.192		35.675						35.675		35.675		3,97			
				Jumlah Penduduk Usia Lanjut yang Mendapatkan Pelayanan Kesehatan Sesuai Standar (Orang)	129200		25.594		1000		8.338		5.976						5.976		5.976		4,63			

No		Kode	Bidang Urusan/ Program/ Outcome/ Kegiatan/ Sub Kegiatan/ Kinerja	Indikator	Target RPJMD pada Tahun 2030 (Akhir Periode RPJMD)		Realisasi Capaian Kinerja RPJMD sampai dengan RKPD Tahun Lalu (Tahun 2025)		Target Kinerja dan Anggaran RKPD Tahun berjalan (Tahun 2026) yang dievaluasi		Realisasi Kinerja Pada Triwulan								Realisasi Capaian Kinerja dan Anggaran RKPD yang dievaluasi		Realisasi Kinerja dan Anggaran RPJMD s/d tahun 2026 (Akhir Tahun Pelaksanaaan RKPD Tahun 2026)		Tingkat Capaian Kinerja Dan Realisasi Anggaran RPJMD s/d tahun 2026 (%)		Unit SKPD Penanggungjawab	Ket
											I		II		III		IV									
1	2	3	4	5	6		7		8		9		10		11		12		13		14 = 13		15=14/6 x100%		16	17
					K	Rp	K	Rp	K	Rp	K	Rp	K	Rp	K	Rp	K	Rp	K	Rp	K	Rp	K	%		
				Jumlah Penderita Hipertensi yang Mendapatkan Pelayanan Kesehatan Sesuai Standar (Orang)	56526		42.217		10000		3.768		2.051						2.051		2.051		3,63			
				Jumlah Penderita Diabetes Melitus yang Mendapatkan Pelayanan Kesehatan Sesuai Standar (Orang)	3289		1.709		10000		1.242		613						613		613		18,64			
				Jumlah Orang yang Mendapatkan Pelayanan Kesehatan Orang dengan Gangguan Jiwa Berat Sesuai Standar (Orang)	1810		0		100		304		41						41		41		2,27			
				Jumlah Orang Terduga Menderita Tuberkulosis yang Mendapatkan Pelayanan Sesuai Standar (Orang)	4240		243		250		702		804						804		804		18,96			
				Jumlah Orang Terduga Menderita HIV yang Mendapatkan Pelayanan Sesuai Standar (Orang)	34325		4.884		50		1.121		1.175						1.175		1.175		3,42			
				Jumlah Dokumen Hasil Pengelolaan Pelayanan Kesehatan bagi Penduduk pada Kondisi Kejadian Luar Biasa (KLB) Sesuai Standar (Dokumen)	5		0		1		0		0						0		0		0			
				Jumlah Dokumen Hasil Pengelolaan Pelayanan Kesehatan bagi Penduduk Terdampak Krisis Kesehatan Akibat Bencana dan/atau Berpotensi Bencana Sesuai Standar (Dokumen)	5		0		1		72.174.000		62.174.000						62.174.000		62.174.000		1243480000			
				Jumlah Dokumen Hasil Pengelolaan Pelayanan Kesehatan Gizi Masyarakat (Dokumen)	5		1		1		0		1						1		1		20			
				Jumlah Dokumen Hasil Pengelolaan Pelayanan Kesehatan Kerja dan Olahraga (Dokumen)	10		1		1		0		0						0		0		0			
				Jumlah Dokumen Hasil Pengelolaan Pelayanan Kesehatan Lingkungan (Dokumen)	6		1		1		0		1						1		1		16,67			
				Jumlah Dokumen Hasil Pengelolaan Pelayanan Promosi Kesehatan (Dokumen)	5		1		1		0		1						1		1		20			
				Jumlah Dokumen Hasil Pengelolaan Pelayanan Kesehatan Tradisional, Akupuntur, Asuhan Mandiri dan Tradisional Lainnya (Dokumen)	5		1		1		0		0						0		0		0			
				Jumlah Dokumen Hasil Pengelolaan Surveilans Kesehatan (Dokumen)	5		1		1		0		1						1		1		20			
				Jumlah Orang dengan Masalah Kejiwaan (ODMK) yang Mendapatkan Pelayanan Kesehatan (Orang)	339035		6		100		0		0						0		0		0			
				Jumlah Penyalahguna NAPZA yang Mendapatkan Pelayanan Kesehatan (Orang)	29		26		100		0		0						0		0		0			
				Jumlah Dokumen Hasil Pelayanan Kesehatan Penyakit Menular dan Tidak Menular (Dokumen)	5		1		4		1		0						1		1		20			
				Jumlah Dokumen Hasil Pengelolaan Jaminan Kesehatan Masyarakat (Dokumen)	25		1		1		0		0						0		0		0			
				Jumlah Orang yang Menerima Layanan Deteksi Dini Penyalahgunaan NAPZA di Fasilitas Pelayanan Kesehatan (Fasyankes) dan Sekolah (Orang)	1250		850		850		0		0						0		0		0			
				Jumlah Spesimen Penyakit Potensial Kejadian Luar Biasa (KLB) ke Laboratorium Rujukan/Nasional yang Didistribusikan (Paket)	140		0		5		0		0						0		0		0			
				Jumlah Dokumen Hasil Penyelenggaraan Kabupaten/Kota Sehat (Dokumen)	5		1		1		0		1						1		1		20			
				Jumlah Dokumen Operasional Pelayanan Rumah Sakit (Dokumen)	5		0		0		0		1						1		1		20			
				Jumlah Dokumen Operasional Pelayanan Fasilitas Kesehatan Lainnya (Dokumen)	10		1		2		0		0						0		0		0			

No		Kode	Bidang Urusan/ Program/ Outcome/ Kegiatan/ Sub Kegiatan/ Kinerja	Indikator	Target RPJMD pada Tahun 2030 (Akhir Periode RPJMD)		Realisasi Capaian Kinerja RPJMD sampai dengan RKPD Tahun Lalu (Tahun 2025)		Target Kinerja dan Anggaran RKPD Tahun berjalan (Tahun 2026) yang dievaluasi		Realisasi Kinerja Pada Triwulan								Realisasi Capaian Kinerja dan Anggaran RKPD yang dievaluasi		Realisasi Kinerja dan Anggaran RPJMD s/d tahun 2026 (Akhir Tahun Pelaksanaaan RKPD Tahun 2026)		Tingkat Capaian Kinerja Dan Realisasi Anggaran RPJMD s/d tahun 2026 (%)		Unit SKPD Penanggungjawab	Ket
											I		II		III		IV									
1	2	3	4	5	6		7		8		9		10		11		12		13		14 = 13		15=14/6 x100%		16	17
					K	Rp	K	Rp	K	Rp	K	Rp	K	Rp	K	Rp	K	Rp	K	Rp	K	Rp	K	%		
				Jumlah Fasilitas Kesehatan yang Terakreditasi di Kabupaten/Kota (Unit)	74		0		0		0		0						0		0		0			
				Jumlah Laporan Hasil Investigasi Awal Kejadian Tidak Diharapkan (Kejadian Ikutan Pasca Imunisasi dan Pemberian Obat Massal) (Laporan)	5		0		1		0		0						0		0		0			
				Jumlah Dokumen Hasil Pelaksanaan Kewaspadaan Dini dan Respon Wabah (Dokumen)	5		0		1		0		0						0		0		0			
				Jumlah Public Safety Center (PSC 119) Tersediaan, Terkelolaan dan Terintegrasi Dengan Rumah Sakit Dalam Satu Sistem Penanganan Gawat Darurat Terpadu (SPGDT) (Unit)	5		0		1		0		1						1		1		20			
				Jumlah orang dengan Tuberkulosis yang mendapatkan pelayanan kesehatan sesuai standar (Orang)	1565		0		1		0		114						114		114		7,28			
				Jumlah orang dengan HIV (ODHIV) yang mendapatkan pelayanan kesehatan sesuai standar (Orang)	258		0		20		0		12						12		12		4,65			
				Jumlah orang yang mendapatkan pelayanan kesehatan malaria (Orang)	20		0		20		0		20						20		20		100			
				Jumlah tatanan kawasan tanpa rokok yang tidak ditemukan aktifitas merokok (Tatanan)	26		0		4		0		0						0		0		0			
				Jumlah dokumen hasil pengelolaan pelayanan kesehatan reproduksi (Dokumen)	5		0		1		0		0						0		0		0			
				Jumlah dokumen hasil Koordinasi dan Sinkronisasi Penerapan SPM Bidang Kesehatan Kabupaten/Kota (Dokumen)	5		0		4		0		0						0		0		0			
				Jumlah dokumen hasil pengelolaan upaya kesehatan ibu dan anak (Dokumen)	5		4		2		0		0						0		0		0			
				Jumlah Dokumen Hasil Pengelolaan Layanan Imunisasi (Dokumen)	5		2		1		0		0						0		0		0			
				Jumlah Dokumen hasil Pengelolaan layanan Rujukan dan Rujuk Balik di Fasilitas Pelayanan Kesehatan (Dokumen)	5		1		1		0		0						0		0		0			
				Jumlah dokumen hasil Pengelolaan Pelayanan Kesehatan Haji (Dokumen)	5		1		1		0		1						1		1		20			
		1.02.02.2.02.0001	Pengelolaan Pelayanan Kesehatan Ibu Hamil			125.000.000		10.410.000		14.811.000		-		-						-		-	10,93	0		
			Terkelolanya Pelayanan Kesehatan Ibu Hamil Sesuai Standar	Jumlah Ibu Hamil yang Mendapatkan Pelayanan Kesehatan Sesuai Standar (Orang)	5763		3.548		10000		583		630						630		630		10,93			
		1.02.02.2.02.0002	Pengelolaan Pelayanan Kesehatan Ibu Bersalin			125.000.000		13.765.000		155.550.000		-		20.550.000						20.550.000		20.550.000	18,42	16,44		
			Terkelolanya Pelayanan Kesehatan Ibu Bersalin Sesuai Standar	Jumlah Ibu Bersalin yang Mendapatkan Pelayanan Kesehatan Sesuai Standar (Orang)	5739		4.077		10000		913		1.057						1.057		1.057		18,42			
		1.02.02.2.02.0003	Pengelolaan Pelayanan Kesehatan Bayi Baru Lahir			250.000.000		179.683.000		500.640.200		850.000		79.713.600						80.563.600		80.563.600	17,44	32,23		
			Terkelolanya Pelayanan Kesehatan Bayi Baru Lahir Sesuai Standar	Jumlah Bayi Baru Lahir yang Mendapatkan Pelayanan Kesehatan Sesuai Standar (Orang)	5877		3.959		10000		830		1.025						1.025		1.025		17,44			
		1.02.02.2.02.0004	Pengelolaan Pelayanan Kesehatan Balita			50.000.000		-		10.100.000		-		10.100.000						10.100.000		10.100.000	4,36	20,2		
			Terkelolanya Pelayanan Kesehatan Balita Sesuai Standar	Jumlah Balita yang Mendapatkan Pelayanan Kesehatan Sesuai Standar (Orang)	134300		0		1		6.171		5.861						5.861		5.861		4,36			
		1.02.02.2.02.0005	Pengelolaan Pelayanan Kesehatan pada Usia Pendidikan Dasar			250.000.000		-		56.700.000		-		-						-		-	8,52	0		
			Terkelolanya Pelayanan Kesehatan pada Usia Pendidikan Dasar Sesuai Standar	Jumlah Anak Usia Pendidikan Dasar yang Mendapatkan Pelayanan Kesehatan Sesuai Standar (Orang)	241400		0		300		12.450		20.560						20.560		20.560		8,52			
		1.02.02.2.02.0006	Pengelolaan Pelayanan Kesehatan pada Usia Produktif			50.000.000		-		-		-		-						-		-	3,97	0		

No		Kode	Bidang Urusan/ Program/ Outcome/ Kegiatan/ Sub Kegiatan/ Kinerja	Indikator	Target RPJMD pada Tahun 2030 (Akhir Periode RPJMD)		Realisasi Capaian Kinerja RPJMD sampai dengan RKPD Tahun Lalu (Tahun 2025)		Target Kinerja dan Anggaran RKPD Tahun berjalan (Tahun 2026) yang dievaluasi		Realisasi Kinerja Pada Triwulan								Realisasi Capaian Kinerja dan Anggaran RKPD yang dievaluasi		Realisasi Kinerja dan Anggaran RPJMD s/d tahun 2026 (Akhir Tahun Pelaksanaaan RKPD Tahun 2026)		Tingkat Capaian Kinerja Dan Realisasi Anggaran RPJMD s/d tahun 2026 (%)		Unit SKPD Penanggungjawab	Ket
											I		II		III		IV									
1	2	3	4	5	6		7		8		9		10		11		12		13		14 = 13		15=14/6 x100%		16	17
					K	Rp	K	Rp	K	Rp	K	Rp	K	Rp	K	Rp	K	Rp	K	Rp	K	Rp	K	%		
			Terlaksananya Pelayanan Kesehatan Usia Produktif Sesuai Standar	Jumlah Penduduk Usia Produktif yang Mendapatkan Pelayanan Kesehatan Sesuai Standar (Orang)	898545		0		1		32.192		35.675						35.675		35.675		3,97			
		1.02.02.2.02.0007	Pengelolaan Pelayanan Kesehatan pada Usia Lanjut			125.000.000		75.481.000		20.500.000		-		20.500.000						20.500.000		20.500.000	4,63	16,4		
			Terlaksananya Pengelolaan Pelayanan Kesehatan Usia Lanjut Sesuai Standar	Jumlah Penduduk Usia Lanjut yang Mendapatkan Pelayanan Kesehatan Sesuai Standar (Orang)	129200		25.594		1000		8.338		5.976						5.976		5.976		4,63			
		1.02.02.2.02.0008	Pengelolaan Pelayanan Kesehatan Penderita Hipertensi			250.000.000		18.900.000		50.000.000		-		-						-		-	3,63	0		
			Terlaksananya Pengelolaan Pelayanan Kesehatan Penderita Hipertensi Sesuai Standar	Jumlah Penderita Hipertensi yang Mendapatkan Pelayanan Kesehatan Sesuai Standar (Orang)	56526		42.217		10000		3.768		2.051						2.051		2.051		3,63			
		1.02.02.2.02.0009	Pengelolaan Pelayanan Kesehatan Penderita Diabetes Melitus			250.000.000		52.650.000		50.000.000		-		30.950.000						30.950.000		30.950.000	18,64	12,38		
			Terlaksananya Pengelolaan Pelayanan Kesehatan Penderita Diabetes Melitus Sesuai Standar	Jumlah Penderita Diabetes Melitus yang Mendapatkan Pelayanan Kesehatan Sesuai Standar (Orang)	3289		1.709		10000		1.242		613						613		613		18,64			
		1.02.02.2.02.0010	Pengelolaan Pelayanan Kesehatan Orang dengan Gangguan Jiwa Berat			250.000.000		-		25.600.000		-		12.800.000						12.800.000		12.800.000	2,27	5,12		
			Terlaksananya Pengelolaan Pelayanan Kesehatan Orang dengan Gangguan Jiwa Berat Sesuai Standar	Jumlah Orang yang Mendapatkan Pelayanan Kesehatan Orang dengan Gangguan Jiwa Berat Sesuai Standar (Orang)	1810		0		100		304		41						41		41		2,27			
		1.02.02.2.02.0011	Pengelolaan Pelayanan Kesehatan Orang Terduga Tuberkulosis			2.000.000.000		20.350.000		-		-		-						-		-	18,96	0		
			Terlaksananya Pengelolaan Pelayanan Kesehatan Bagi Orang Terduga Tuberkulosis Sesuai Standar	Jumlah Orang Terduga Menderita Tuberkulosis yang Mendapatkan Pelayanan Sesuai Standar (Orang)	4240		243		250		702		804						804		804		18,96			
		1.02.02.2.02.0012	Pengelolaan Pelayanan Kesehatan Orang dengan Risiko Terinfeksi HIV			700.000.000		27.750.000		23.450.000		3.000.000		16.950.000						19.950.000		19.950.000	3,42	2,85		
			Terlaksananya Pengelolaan Pelayanan bagi Orang Terduga HIV Sesuai Standar	Jumlah Orang Terduga Menderita HIV yang Mendapatkan Pelayanan Sesuai Standar (Orang)	34325		4.884		50		1.121		1.175						1.175		1.175		3,42			
		1.02.02.2.02.0013	Pengelolaan Pelayanan Kesehatan bagi Penduduk pada Kondisi Kejadian Luar Biasa (KLB)			2.000.000.000		-		-		-		-						-		-	0	0		
			Terlaksananya Pengelolaan Pelayanan Kesehatan bagi Penduduk pada Kondisi Kejadian Luar Biasa (KLB) Sesuai Standar	Jumlah Dokumen Hasil Pengelolaan Pelayanan Kesehatan bagi Penduduk pada Kondisi Kejadian Luar Biasa (KLB) Sesuai Standar (Dokumen)	5		0		1		0		0						0		0		0			
		1.02.02.2.02.0014	Pengelolaan Pelayanan Kesehatan bagi Penduduk Terdampak Krisis Kesehatan Akibat Bencana dan/atau Berpotensi Bencana			150.000.000		-		134.348.000		72.174.000		-						72.174.000		72.174.000	1243480000	48,12		
			Terlaksananya Pengelolaan Pelayanan Kesehatan bagi Penduduk Terdampak Krisis Kesehatan Akibat Bencana dan/atau Berpotensi Bencana Sesuai Standar	Jumlah Dokumen Hasil Pengelolaan Pelayanan Kesehatan bagi Penduduk Terdampak Krisis Kesehatan Akibat Bencana dan/atau Berpotensi Bencana Sesuai Standar (Dokumen)	5		0		1		72.174.000		62.174.000						62.174.000		62.174.000		1243480000			
		1.02.02.2.02.0015	Pengelolaan Pelayanan Kesehatan Gizi Masyarakat			500.000.000		496.393.913		437.250.200		-		20.400.000						20.400.000		20.400.000	20	4,08		
			Terlaksananya Pengelolaan Pelayanan Kesehatan Gizi Masyarakat	Jumlah Dokumen Hasil Pengelolaan Pelayanan Kesehatan Gizi Masyarakat (Dokumen)	5		1		1		0		1						1		1		20			
		1.02.02.2.02.0016	Pengelolaan Pelayanan Kesehatan Kerja dan Olahraga			450.000.000		35.350.000		13.800.000		-		3.500.000						3.500.000		3.500.000	0	0,78		
			Terlaksananya Pengelolaan Pelayanan Kesehatan Kerja dan Olahraga	Jumlah Dokumen Hasil Pengelolaan Pelayanan Kesehatan Kerja dan Olahraga (Dokumen)	10		1		1		0		0						0		0		0			
		1.02.02.2.02.0017	Pengelolaan Pelayanan Kesehatan Lingkungan			1.375.000.000		128.834.266		1.424.450.000		18.450.000		207.999.970						226.449.970		226.449.970	16,67	16,47		
			Terlaksananya Pengelolaan Pelayanan Kesehatan Lingkungan	Jumlah Dokumen Hasil Pengelolaan Pelayanan Kesehatan Lingkungan (Dokumen)	6		1		1		0		1						1		1		16,67			
		1.02.02.2.02.0018	Pengelolaan Pelayanan Promosi Kesehatan			250.000.000		150.493.000		35.000.000		2.590.000		31.000.000						33.590.000		33.590.000	20	13,44		
			Terlaksananya Pengelolaan Pelayanan Promosi Kesehatan	Jumlah Dokumen Hasil Pengelolaan Pelayanan Promosi Kesehatan (Dokumen)	5		1		1		0		1						1		1		20			
		1.02.02.2.02.0019	Pengelolaan Pelayanan Kesehatan Tradisional, Akupuntur, Asuhan Mandiri, dan Tradisional Lainnya			237.500.000		12.600.000		-		-		-						-		-	0	0		

No		Kode	Bidang Urusan/ Program/ Outcome/ Kegiatan/ Sub Kegiatan/ Kinerja	Indikator	Target RPJMD pada Tahun 2030 (Akhir Periode RPJMD)		Realisasi Capaian Kinerja RPJMD sampai dengan RKPD Tahun Lalu (Tahun 2025)		Target Kinerja dan Anggaran RKPD Tahun berjalan (Tahun 2026) yang dievaluasi		Realisasi Kinerja Pada Triwulan								Realisasi Capaian Kinerja dan Anggaran RKPD yang dievaluasi		Realisasi Kinerja dan Anggaran RPJMD s/d tahun 2026 (Akhir Tahun Pelaksanaaan RKPD Tahun 2026)		Tingkat Capaian Kinerja Dan Realisasi Anggaran RPJMD s/d tahun 2026 (%)		Unit SKPD Penanggungjawab	Ket
											I		II		III		IV									
1	2	3	4	5	6		7		8		9		10		11		12		13		14 = 13		15=14/6 x100%		16	17
					K	Rp	K	Rp	K	Rp	K	Rp	K	Rp	K	Rp	K	Rp	K	Rp	K	Rp	K	%		
			Terkelolanya Pelayanan Kesehatan Tradisional, Akupuntur, Asuhan Mandiri dan Tradisional Lainnya	Jumlah Dokumen Hasil Pengelolaan Pelayanan Kesehatan Tradisional, Akupuntur, Asuhan Mandiri dan Tradisional Lainnya (Dokumen)	5		1		1		0		0						0		0		0			
		1.02.02.2.02.0020	Pengelolaan Surveilans Kesehatan			2.900.000.000		559.350.000		469.150.000		1.055.000		42.062.500						43.117.500		43.117.500	20	1,49		
			Terlaksananya Pengelolaan Surveilans Kesehatan	Jumlah Dokumen Hasil Pengelolaan Surveilans Kesehatan (Dokumen)	5		1		1		0		1						1		1		20			
		1.02.02.2.02.0021	Pengelolaan Pelayanan Kesehatan Orang dengan Masalah Kesehatan Jiwa (ODMK)			250.000.000		49.950.000		-		-		-						-		-	0	0		
			Terlaksananya Pengelolaan Pelayanan Kesehatan Orang dengan Masalah Kejiwaan (ODMK)	Jumlah Orang dengan Masalah Kejiwaan (ODMK) yang Mendapatkan Pelayanan Kesehatan (Orang)	339035		6		100		0		0						0		0		0			
		1.02.02.2.02.0022	Pengelolaan Pelayanan Kesehatan Jiwa dan NAPZA			25.000.000		22.650.000		-		-		-						-		-	0	0		
			Terlaksananya Pengelolaan Pelayanan Kesehatan Jiwa dan Penyalahguna NAPZA	Jumlah Penyalahguna NAPZA yang Mendapatkan Pelayanan Kesehatan (Orang)	29		26		100		0		0						0		0		0			
		1.02.02.2.02.0025	Pelayanan Kesehatan Penyakit Menular dan Tidak Menular			4.000.000.000		687.082.000		2.682.722.500		66.225.000		124.275.000						190.500.000		190.500.000	20	4,76		
			Terlaksananya Pelayanan Kesehatan Penyakit Menular dan Tidak Menular	Jumlah Dokumen Hasil Pelayanan Kesehatan Penyakit Menular dan Tidak Menular (Dokumen)	5		1		4		1		0						1		1		20			
		1.02.02.2.02.0026	Pengelolaan Jaminan Kesehatan Masyarakat			41.304.492.810		6.891.888.635		6.291.131.000		2.185.513.400		1.912.699.600						4.098.213.000		4.098.213.000	0	9,92		
			Terlaksananya Pengelolaan Jaminan Kesehatan Masyarakat	Jumlah Dokumen Hasil Pengelolaan Jaminan Kesehatan Masyarakat (Dokumen)	25		1		1		0		0						0		0		0			
		1.02.02.2.02.0027	Deteksi Dini Penyalahgunaan NAPZA di Fasyankes dan Sekolah			625.000.000		24.450.000		52.125.000		-		25.000.000						25.000.000		25.000.000	0	4		
			Terlaksananya Deteksi Dini Penyalahgunaan NAPZA di Fasilitas Pelayanan Kesehatan (Fasyankes) dan Sekolah	Jumlah Orang yang Menerima Layanan Deteksi Dini Penyalahgunaan NAPZA di Fasilitas Pelayanan Kesehatan (Fasyankes) dan Sekolah (Orang)	1250		850		850		0		0						0		0		0			
		1.02.02.2.02.0028	Pengambilan dan Pengiriman Spesimen Penyakit Potensial KLB ke Laboratorium Rujukan/Nasional			75.000.000		-		345.825.000		-		-						-		-	0	0		
			Terdistribusinya Spesimen Penyakit Potensial Kejadian Luar Biasa (KLB) ke Laboratorium Rujukan/Nasional	Jumlah Spesimen Penyakit Potensial Kejadian Luar Biasa (KLB) ke Laboratorium Rujukan/Nasional yang Didistribusikan (Paket)	140		0		5		0		0						0		0		0			
		1.02.02.2.02.0029	Penyelenggaraan Kabupaten/Kota Sehat			500.000.000		29.120.000		93.423.000		-		-						-		-	20	0		
			Terselenggaranya Kabupaten/Kota Sehat	Jumlah Dokumen Hasil Penyelenggaraan Kabupaten/Kota Sehat (Dokumen)	5		1		1		0		1						1		1		20			
		1.02.02.2.02.0032	Operasional Pelayanan Rumah Sakit			23.553.670.771		-		-		-		-						-		-	20	0		
			Tersedianya Operasional Pelayanan Rumah Sakit	Jumlah Dokumen Operasional Pelayanan Rumah Sakit (Dokumen)	5		0		0		0		1						1		1		20			
		1.02.02.2.02.0034	Operasional Pelayanan Fasilitas Kesehatan Lainnya			1.700.000.000		3.552.480.041		4.320.370.000		1.036.827.021		1.015.747.926						2.052.574.947		2.052.574.947	0	120,74		
			Tersedianya Operasional Pelayanan Fasilitas Kesehatan Lainnya	Jumlah Dokumen Operasional Pelayanan Fasilitas Kesehatan Lainnya (Dokumen)	10		1		2		0		0						0		0		0			
		1.02.02.2.02.0035	Pelaksanaan Akreditasi Fasilitas Kesehatan di Kabupaten/Kota			2.300.000.000		-		-		-		-						-		-	0	0		
			Terlaksananya Akreditasi Fasilitas Kesehatan di Kabupaten/Kota	Jumlah Fasilitas Kesehatan yang Terakreditasi di Kabupaten/Kota (Unit)	74		0		0		0		0						0		0		0			
		1.02.02.2.02.0036	Investigasi Awal Kejadian Tidak Diharapkan (Kejadian Ikutan Pasca Imunisasi dan Pemberian Obat Massal)			200.000.000		-		101.800.000		-		25.450.000						25.450.000		25.450.000	0	12,73		
			Terlaksananya Investigasi Awal Kejadian Tidak Diharapkan (Kejadian Ikutan Pasca Imunisasi dan Pemberian Obat Massal)	Jumlah Laporan Hasil Investigasi Awal Kejadian Tidak Diharapkan (Kejadian Ikutan Pasca Imunisasi dan Pemberian Obat Massal) (Laporan)	5		0		1		0		0						0		0		0			
		1.02.02.2.02.0037	Pelaksanaan Kewaspadaan Dini dan Respon Wabah			250.000.000		-		-		-		-						-		-	0	0		
			Terlaksananya Kewaspadaan Dini dan Respon Wabah	Jumlah Dokumen Hasil Pelaksanaan Kewaspadaan Dini dan Respon Wabah (Dokumen)	5		0		1		0		0						0		0		0			

No		Kode	Bidang Urusan/ Program/ Outcome/ Kegiatan/ Sub Kegiatan/ Kinerja	Indikator	Target RPJMD pada Tahun 2030 (Akhir Periode RPJMD)		Realisasi Capaian Kinerja RPJMD sampai dengan RKPD Tahun Lalu (Tahun 2025)		Target Kinerja dan Anggaran RKPD Tahun berjalan (Tahun 2026) yang dievaluasi		Realisasi Kinerja Pada Triwulan								Realisasi Capaian Kinerja dan Anggaran RKPD yang dievaluasi		Realisasi Kinerja dan Anggaran RPJMD s/d tahun 2026 (Akhir Tahun Pelaksanaaan RKPD Tahun 2026)		Tingkat Capaian Kinerja Dan Realisasi Anggaran RPJMD s/d tahun 2026 (%)		Unit SKPD Penanggungjawab	Ket
											I		II		III		IV									
1	2	3	4	5	6		7		8		9		10		11		12		13		14 = 13		15=14/6 x100%		16	17
					K	Rp	K	Rp	K	Rp	K	Rp	K	Rp	K	Rp	K	Rp	K	Rp	K	Rp	K	%		
		1.02.02.2.02.0038	Penyediaan dan Pengelolaan Sistem Penanganan Gawat Darurat Terpadu (SPGDT)			500.000.000		-		36.050.000		-		-						-		-	20	0		
			Tersedia dan Terkelolanya Public Safety Center (PSC 119) yang Terintegrasi Dengan Rumah Sakit Dalam Satu Sistem Penanganan Gawat Darurat Terpadu (SPGDT)	Jumlah Public Safety Center (PSC 119) Tersediaan, Terkelolaan dan Terintegrasi Dengan Rumah Sakit Dalam Satu Sistem Penanganan Gawat Darurat Terpadu (SPGDT) (Unit)	5		0		1		0		1						1		1		20			
		1.02.02.2.02.0040	Pengelolaan pelayanan kesehatan orang dengan Tuberkulosis			450.000.000		-		-		-		-						-		-	7,28	0		
			Terlaksananya pengelolaan pelayanan kesehatan orang dengan tuberkulosis	Jumlah orang dengan Tuberkulosis yang mendapatkan pelayanan kesehatan sesuai standar (Orang)	1565		0		1		0		114						114		114		7,28			
		1.02.02.2.02.0041	Pengelolaan pelayanan kesehatan orang dengan HIV (ODHIV)			575.000.000		-		35.750.000		-		-						-		-	4,65	0		
			Terlaksananya pengelolaan pelayanan kesehatan orang dengan HIV (ODHIV)	Jumlah orang dengan HIV (ODHIV) yang mendapatkan pelayanan kesehatan sesuai standar (Orang)	258		0		20		0		12						12		12		4,65			
		1.02.02.2.02.0042	Pengelolaan pelayanan kesehatan Malaria			125.000.000		-		40.100.000		-		19.900.000						19.900.000		19.900.000	100	15,92		
			Terlaksananya pengelolaan pelayanan kesehatan Malaria	Jumlah orang yang mendapatkan pelayanan kesehatan malaria (Orang)	20		0		20		0		20						20		20		100			
		1.02.02.2.02.0043	Pengelolaan Kawasan tanpa rokok			750.000.000		-		-		-		-						-		-	0	0		
			Terlaksananya penerapan kawasan tanpa rokok	Jumlah tatanan kawasan tanpa rokok yang tidak ditemukan aktifitas merokok (Tatanan)	26		0		4		0		0						0		0		0			
		1.02.02.2.02.0044	Pengelolaan Pelayanan Kesehatan Reproduksi			25.000.000		-		10.100.000		-		-						-		-	0	0		
			Terlaksananya pengelolaan pelayanan kesehatan reproduksi	Jumlah dokumen hasil pengelolaan pelayanan kesehatan reproduksi (Dokumen)	5		0		1		0		0						0		0		0			
		1.02.02.2.02.0045	Koordinasi dan Sinkronisasi Penerapan SPM Bidang Kesehatan Kabupaten/Kota			500.000.000		-		126.833.400		-		20.250.000						20.250.000		20.250.000	0	4,05		
			Terkoordinasi dan Tersinkronisasinya Penerapan SPM Bidang Kesehatan Kabupaten/Kota	Jumlah dokumen hasil Koordinasi dan Sinkronisasi Penerapan SPM Bidang Kesehatan Kabupaten/Kota (Dokumen)	5		0		4		0		0						0		0		0			
		1.02.02.2.02.0046	Pengelolaan upaya kesehatan Ibu dan Anak			500.000.000		272.830.000		245.615.000		-		16.550.000						16.550.000		16.550.000	0	3,31		
			Terlaksananya pengelolaan upaya Kesehatan Ibu dan Anak	Jumlah dokumen hasil pengelolaan upaya kesehatan ibu dan anak (Dokumen)	5		4		2		0		0						0		0		0			
		1.02.02.2.02.0048	Pengelolaan Layanan Imunisasi			1.000.000.000		26.875.000		86.600.000		-		43.300.000						43.300.000		43.300.000	0	4,33		
			Terlaksananya Pengelolaan Layanan Imunisasi	Jumlah Dokumen Hasil Pengelolaan Layanan Imunisasi (Dokumen)	5		2		1		0		0						0		0		0			
		1.02.02.2.02.0049	Pengelolaan layanan rujukan dan rujuk balik			75.000.000		-		14.575.000		-		7.287.500						7.287.500		7.287.500	0	9,72		
			Terlaksananya Pengelolaan layanan Rujukan dan Rujuk Balik di Fasilitas Pelayanan Kesehatan	Jumlah Dokumen hasil Pengelolaan layanan Rujukan dan Rujuk Balik di Fasilitas Pelayanan Kesehatan (Dokumen)	5		1		1		0		0						0		0		0			
		1.02.02.2.02.0050	Pengelolaan Pelayanan Kesehatan Haji			350.000.000		20.434.000		66.755.000		-		66.755.000						66.755.000		66.755.000	20	19,07		
			Terlaksananya Pengelolaan Pelayanan Kesehatan Haji	Jumlah dokumen hasil Pengelolaan Pelayanan Kesehatan Haji (Dokumen)	5		1		1		0		1						1		1		20			
		1.02.02.2.03	Penyelenggaraan Sistem Informasi Kesehatan Secara Terintegrasi			125.000.000		62.320.000		42.875.000		9.575.000		-						9.575.000		9.575.000	40	7,66		
			Terselenggaranya Sistem Informasi Kesehatan secara Terintegrasi	Jumlah Dokumen Hasil Pengelolaan Sistem Informasi Kesehatan (Dokumen)	5		1		4		1		1						2		2		40			
		1.02.02.2.03.0002	Pengelolaan Sistem Informasi Kesehatan			125.000.000		62.320.000		42.875.000		9.575.000		-						9.575.000		9.575.000	40	7,66		
			Terlaksananya Pengelolaan Sistem Informasi Kesehatan	Jumlah Dokumen Hasil Pengelolaan Sistem Informasi Kesehatan (Dokumen)	5		1		4		1		1						2		2		40			
		1.02.02.2.04	Penerbitan Izin Rumah Sakit Kelas C, D dan Fasilitas Pelayanan Kesehatan Tingkat Daerah Kabupaten/Kota			645.000.000		493.680.500		238.582.400		-		45.000.000						45.000.000		45.000.000	11,51	6,98		
			Tersedianya Rumah Sakit Kelas C, D dan Fasilitas Pelayanan Kesehatan yang memiliki Izin	Jumlah Rumah Sakit Kelas C, D dan Fasilitas Pelayanan Kesehatan yang Dikendalikan, Diawasi dan Ditindaklanjuti Perizinannya (Unit)	15		0		2		0		1						1		1		6,67			

No		Kode	Bidang Urusan/ Program/ Outcome/ Kegiatan/ Sub Kegiatan/ Kinerja	Indikator	Target RPJMD pada Tahun 2030 (Akhir Periode RPJMD)		Realisasi Capaian Kinerja RPJMD sampai dengan RKPD Tahun Lalu (Tahun 2025)		Target Kinerja dan Anggaran RKPD Tahun berjalan (Tahun 2026) yang dievaluasi		Realisasi Kinerja Pada Triwulan								Realisasi Capaian Kinerja dan Anggaran RKPD yang dievaluasi		Realisasi Kinerja dan Anggaran RPJMD s/d tahun 2026 (Akhir Tahun Pelaksanaaan RKPD Tahun 2026)		Tingkat Capaian Kinerja Dan Realisasi Anggaran RPJMD s/d tahun 2026 (%)		Unit SKPD Penanggungjawab	Ket
											I		II		III		IV									
1	2	3	4	5	6		7		8		9		10		11		12		13		14 = 13		15=14/6 x100%		16	17
					K	Rp	K	Rp	K	Rp	K	Rp	K	Rp	K	Rp	K	Rp	K	Rp	K	Rp	K	%		
				Jumlah Rumah Sakit dan Fasilitas Pelayanan Kesehatan Tingkat Daerah Kabupaten/Kota yang Melakukan Peningkatan Tata Kelola Sesuai Standar (Unit)	145		29		1		0		29						29		29		20			
				Jumlah Fasilitas Kesehatan yang Dilakukan Pengukuran Indikator Nasional Mutu (INM) Pelayanan kesehatan (Unit)	155		30		30		0		30						30		30		19,35			
				Jumlah Dokumen Hasil Penyiapan Perumusan dan Pelaksanaan Pelayanan Kesehatan Rujukan (Dokumen)	5		0		1		0		0						0		0		0			
		1.02.02.2.04.0001	Pengendalian dan Pengawasan serta Tindak Lanjut Pengawasan Perizinan Rumah Sakit Kelas C, D dan Fasilitas Pelayanan Kesehatan Lainnya			95.000.000		-		-		-		-						-		-	6,67	0		
			Tersedianya Rumah Sakit Kelas C, D dan Fasilitas Pelayanan Kesehatan yang Dikendalikan, Diawasi dan Ditindaklanjuti Perizinannya	Jumlah Rumah Sakit Kelas C, D dan Fasilitas Pelayanan Kesehatan yang Dikendalikan, Diawasi dan Ditindaklanjuti Perizinannya (Unit)	15		0		2		0		1						1		1		6,67			
		1.02.02.2.04.0002	Peningkatan Tata Kelola Rumah Sakit dan Fasilitas Pelayanan Kesehatan Tingkat Daerah Kabupaten/Kota			150.000.000		-		105.022.400		-		45.000.000						45.000.000		45.000.000	20	30		
			Meningkatnya Tata Kelola Rumah Sakit dan Fasilitas Pelayanan Kesehatan Tingkat Daerah Kabupaten/Kota Sesuai Standar	Jumlah Rumah Sakit dan Fasilitas Pelayanan Kesehatan Tingkat Daerah Kabupaten/Kota yang Melakukan Peningkatan Tata Kelola Sesuai Standar (Unit)	145		29		1		0		29						29		29		20			
		1.02.02.2.04.0003	Peningkatan Mutu Pelayanan Fasilitas Kesehatan			250.000.000		493.680.500		133.560.000		-		-						-		-	19,35	0		
			Terlaksananya Peningkatan Mutu Pelayanan Fasilitas Kesehatan yang Dilakukan Pengukuran Indikator Nasional Mutu (INM)	Jumlah Fasilitas Kesehatan yang Dilakukan Pengukuran Indikator Nasional Mutu (INM) Pelayanan kesehatan (Unit)	155		30		30		0		30						30		30		19,35			
		1.02.02.2.04.0004	Penyiapan Perumusan dan Pelaksanaan Pelayanan Kesehatan Rujukan			150.000.000		-		-		-		-						-		-	0	0		
			Terlaksananya Penyiapan Perumusan dan Pelayanan Kesehatan Rujukan	Jumlah Dokumen Hasil Penyiapan Perumusan dan Pelaksanaan Pelayanan Kesehatan Rujukan (Dokumen)	5		0		1		0		0						0		0		0			
		1.02.03	**PROGRAM PENINGKATAN KAPASITAS SUMBER DAYA MANUSIA KESEHATAN**			**4.893.057.622**		**1.059.800.000**		**2.244.273.800**		**10.358.000**		**251.101.600**						**261.459.600**		**261.459.600**	**10,25**	**5,34**	DINAS KESEHATAN	
			MENINGKATNYA MUTU DAN DISTRIBUSI TENAGA KESEHATAN	PERSENTASE PENINGKATAN KOMPETENSI SDM BIDANG KESEHATAN (%)	100		100		100,00		100		100						100		100		100			
		1.02.03.2.01	Pemberian Izin Praktik Tenaga Kesehatan di Wilayah Kabupaten/Kota			250.000.000		74.898.000		41.209.400		300.000		40.909.400						41.209.400		41.209.400	20	16,48		
			Tersedianya Sumber Daya Manusia Kesehatan yang mempunyai surat Izin Praktik	Jumlah Dokumen Hasil Pengendalian Perizinan Praktik Tenaga Kesehatan (Dokumen)	5		0		1		0		1						1		1		20			
				Jumlah Dokumen Hasil Pembinaan dan Pengawasan Tenaga Kesehatan serta Tindak Lanjut Perizinan Praktik Tenaga Kesehatan (Dokumen)	5		1		1		0		1						1		1		20			
		1.02.03.2.01.0001	Pengendalian Perizinan Praktik Tenaga Kesehatan			125.000.000		-		21.012.200		300.000		20.712.200						21.012.200		21.012.200	20	16,81		
			Terlaksananya Pengendalian Perizinan Praktik Tenaga Kesehatan	Jumlah Dokumen Hasil Pengendalian Perizinan Praktik Tenaga Kesehatan (Dokumen)	5		0		1		0		1						1		1		20			
		1.02.03.2.01.0002	Pembinaan dan Pengawasan Tenaga Kesehatan serta Tindak Lanjut Perizinan Praktik Tenaga Kesehatan			125.000.000		74.898.000		20.197.200		-		20.197.200						20.197.200		20.197.200	20	16,16		
			Terlaksananya Pembinaan dan Pengawasan Tenaga Kesehatan serta Tindak Lanjut Perizinan Praktik Tenaga Kesehatan	Jumlah Dokumen Hasil Pembinaan dan Pengawasan Tenaga Kesehatan serta Tindak Lanjut Perizinan Praktik Tenaga Kesehatan (Dokumen)	5		1		1		0		1						1		1		20			
		1.02.03.2.02	Perencanaan Kebutuhan dan Pendayagunaan Sumber Daya Manusia Kesehatan untuk UKP dan UKM di Wilayah Kabupaten/Kota			1.000.000.000		186.058.000		161.868.500		10.058.000		40.292.200						50.350.200		50.350.200	6,67	5,04		
			Terpenuhinya Sumberdaya Manusia Kesehatan untuk UKP dan UKM	Jumlah Dokumen Hasil Perencanaan dan Distribusi serta Pemerataan Sumber Daya Manusia Kesehatan (Dokumen)	5		0		1		0		1						1		1		20			

No		Kode	Bidang Urusan/ Program/ Outcome/ Kegiatan/ Sub Kegiatan/ Kinerja	Indikator	Target RPJMD pada Tahun 2030 (Akhir Periode RPJMD)		Realisasi Capaian Kinerja RPJMD sampai dengan RKPD Tahun Lalu (Tahun 2025)		Target Kinerja dan Anggaran RKPD Tahun berjalan (Tahun 2026) yang dievaluasi		Realisasi Kinerja Pada Triwulan								Realisasi Capaian Kinerja dan Anggaran RKPD yang dievaluasi		Realisasi Kinerja dan Anggaran RPJMD s/d tahun 2026 (Akhir Tahun Pelaksanaaan RKPD Tahun 2026)		Tingkat Capaian Kinerja Dan Realisasi Anggaran RPJMD s/d tahun 2026 (%)		Unit SKPD Penanggungjawab	Ket
											I		II		III		IV									
1	2	3	4	5	6		7		8		9		10		11		12		13		14 = 13		15=14/6 x100%		16	17
					K	Rp	K	Rp	K	Rp	K	Rp	K	Rp	K	Rp	K	Rp	K	Rp	K	Rp	K	%		
				Jumlah Sumber Daya Manusia Kesehatan yang Memenuhi Standar di Fasilitas Pelayanan Kesehatan (Fasyankes) (Orang)	1375		0		1		0		0						0		0		0			
				Jumlah Dokumen Hasil Pembinaan dan Pengawasan Sumber Daya Manusia Kesehatan (Dokumen)	5		1		2		0		0						0		0		0			
		1.02.03.2.02.0001	Perencanaan dan Distribusi serta Pemerataan Sumber Daya Manusia Kesehatan			250.000.000		-		40.592.200		-		40.292.200						40.292.200		40.292.200	20	16,12		
			Terlaksananya Perencanaan dan Distribusi serta Pemerataan Sumber Daya Manusia Kesehatan	Jumlah Dokumen Hasil Perencanaan dan Distribusi serta Pemerataan Sumber Daya Manusia Kesehatan (Dokumen)	5		0		1		0		1						1		1		20			
		1.02.03.2.02.0002	Pemenuhan Kebutuhan Sumber Daya Manusia Kesehatan Sesuai Standar			250.000.000		-		-		-		-						-		-	0	0		
			Terpenuhinya Kebutuhan Sumber Daya Manusia Kesehatan di Fasilitas Layanan Kesehatan Sesuai Standar	Jumlah Sumber Daya Manusia Kesehatan yang Memenuhi Standar di Fasilitas Pelayanan Kesehatan (Fasyankes) (Orang)	1375		0		1		0		0						0		0		0			
		1.02.03.2.02.0003	Pembinaan dan Pengawasan Sumber Daya Manusia Kesehatan			500.000.000		186.058.000		121.276.300		10.058.000		-						10.058.000		10.058.000	0	2,01		
			Terlaksananya Pembinaan dan Pengawasan Sumber Daya Manusia Kesehatan	Jumlah Dokumen Hasil Pembinaan dan Pengawasan Sumber Daya Manusia Kesehatan (Dokumen)	5		1		2		0		0						0		0		0			
		1.02.03.2.03	Pengembangan Mutu dan Peningkatan Kompetensi Teknis Sumber Daya Manusia Kesehatan Tingkat Daerah Kabupaten/Kota			3.643.057.622		798.844.000		2.041.195.900		-		169.900.000						169.900.000		169.900.000	1,53	4,66		
			Terlaksananya Pengembangan Mutu dan Peningkatan Kompetensi Teknis Sumber Daya Manusia Kesehatan	Jumlah Sumber Daya Manusia Kesehatan Tingkat Daerah Kabupaten/Kota yang Ditingkatkan Mutu dan Kompetensinya (Orang)	1375		300		250		0		21						21		21		1,53			
		1.02.03.2.03.0001	Pengembangan Mutu dan Peningkatan Kompetensi Teknis Sumber Daya Manusia Kesehatan Tingkat Daerah Kabupaten/Kota			3.643.057.622		798.844.000		2.041.195.900		-		169.900.000						169.900.000		169.900.000	1,53	4,66		
			Terlaksananya Pengembangan Mutu dan Peningkatan Kompetensi Teknis Sumber Daya Manusia Kesehatan Tingkat Daerah Kabupaten/Kota	Jumlah Sumber Daya Manusia Kesehatan Tingkat Daerah Kabupaten/Kota yang Ditingkatkan Mutu dan Kompetensinya (Orang)	1375		300		250		0		21						21		21		1,53			
		1.02.04	**PROGRAM SEDIAAN FARMASI, ALAT KESEHATAN DAN MAKANAN MINUMAN**			**2.525.000.000**		**382.764.100**		**433.958.150**		**-**		**38.814.000**						**38.814.000**		**38.814.000**	**0**	**1,54**	DINAS KESEHATAN	
			MENINGKATNYA KUALITAS DAN DISTRIBUSI SEDIAAN FARMASI, ALAT KESEHATAN, DAN MAKANAN MINUMAN	PERSENTASE CAKUPAN SEDIAAN FARMASI, ALAT KESEHATAN DAN MAKANAN MINUMAN (%)	100		100		100,00		100		100						100		100		100			
		1.02.04.2.01	Pemberian Izin Apotek, Toko Obat, Toko Alat Kesehatan dan Optikal, Usaha Mikro Obat Tradisional (UMOT)			500.000.000		181.857.050		127.699.750		-		-						-		-	0	0		
			Meningkatnya Pemberian Izin Apotek, Toko Obat, Toko Alat Kesehatan dan Optikal, Usaha Mikro Obat Tradisional (UMOT)	Jumlah Dokumen Hasil Pengendalian dan Pengawasan serta Tindak Lanjut Pengawasan Perizinan Apotek, Toko Obat, Toko Alat Kesehatan, dan Optikal, Usaha Mikro Obat Tradisional (UMOT) (Dokumen)	5		1		1		0		0						0		0		0			
		1.02.04.2.01.0001	Pengendalian dan Pengawasan serta Tindak Lanjut Pengawasan Perizinan Apotek, Toko Obat, Toko Alat Kesehatan, dan Optikal, Usaha Mikro Obat Tradisional (UMOT)			500.000.000		181.857.050		127.699.750		-		-						-		-	0	0		
			Terlaksananya Pengendalian dan Pengawasan serta Tindak Lanjut Pengawasan Perizinan Apotek, Toko Obat, Toko Alat Kesehatan, dan Optikal, Usaha Mikro Obat Tradisional (UMOT)	Jumlah Dokumen Hasil Pengendalian dan Pengawasan serta Tindak Lanjut Pengawasan Perizinan Apotek, Toko Obat, Toko Alat Kesehatan, dan Optikal, Usaha Mikro Obat Tradisional (UMOT) (Dokumen)	5		1		1		0		0						0		0		0			
		1.02.04.2.02	Pemberian Sertifikat Produksi untuk Sarana Produksi Alat Kesehatan Kelas 1 tertentu dan Perbekalan Kesehatan Rumah Tangga Kelas 1 Tertentu Perusahaan Rumah Tangga			500.000.000		-		-		-		-						-		-	0	0		
			Meningkatnya Pemberian Sertifikat Produksi untuk Sarana Produksi Alat Kesehatan Kelas 1 tertentu dan Perbekalan Kesehatan Rumah Tangga Kelas 1 Tertentu Perusahaan Rumah Tangga	Jumlah Dokumen Pengendalian dan Pengawasan serta Tindak Lanjut Pengawasan Sertifikat Produksi Alat Kesehatan Kelas 1 Tertentu dan PKRT Kelas 1 Tertentu Perusahaan Rumah Tangga (Dokumen)	5		0		0		0		0						0		0		0			

No		Kode	Bidang Urusan/ Program/ Outcome/ Kegiatan/ Sub Kegiatan/ Kinerja	Indikator	Target RPJMD pada Tahun 2030 (Akhir Periode RPJMD)		Realisasi Capaian Kinerja RPJMD sampai dengan RKPD Tahun Lalu (Tahun 2025)		Target Kinerja dan Anggaran RKPD Tahun berjalan (Tahun 2026) yang dievaluasi		Realisasi Kinerja Pada Triwulan								Realisasi Capaian Kinerja dan Anggaran RKPD yang dievaluasi		Realisasi Kinerja dan Anggaran RPJMD s/d tahun 2026 (Akhir Tahun Pelaksanaaan RKPD Tahun 2026)		Tingkat Capaian Kinerja Dan Realisasi Anggaran RPJMD s/d tahun 2026 (%)		Unit SKPD Penanggungjawab	Ket
											I		II		III		IV									
1	2	3	4	5	6		7		8		9		10		11		12		13		14 = 13		15=14/6 x100%		16	17
					K	Rp	K	Rp	K	Rp	K	Rp	K	Rp	K	Rp	K	Rp	K	Rp	K	Rp	K	%		
		1.02.04.2.02.0001	Pengendalian dan Pengawasan serta Tindak Lanjut Pengawasan Sertifikat Produksi Alat Kesehatan Kelas 1 Tertentu dan PKRT Kelas 1 Tertentu Perusahaan Rumah Tangga			500.000.000		-		-		-		-						-		-	0	0		
			Terlaksananya Pengendalian dan Pengawasan serta Tindak Lanjut Pengawasan Sertifikat Produksi Alat Kesehatan Kelas 1 Tertentu dan PKRT Kelas 1 Tertentu Perusahaan Rumah Tangga	Jumlah Dokumen Pengendalian dan Pengawasan serta Tindak Lanjut Pengawasan Sertifikat Produksi Alat Kesehatan Kelas 1 Tertentu dan PKRT Kelas 1 Tertentu Perusahaan Rumah Tangga (Dokumen)	5		0		0		0		0						0		0		0			
		1.02.04.2.03	Penerbitan Sertifikat Produksi Pangan Industri Rumah Tangga dan Nomor P-IRT sebagai Izin Produksi, untuk Produk Makanan Minuman Tertentu yang Dapat Diproduksi oleh Industri Rumah Tangga			375.000.000		64.101.050		40.489.050		-		38.814.000						38.814.000		38.814.000	0	10,35		
			Meningkatnya Penerbitan Sertifikat Produksi Pangan Industri Rumah Tangga dan Nomor P-IRT sebagai Izin Produksi, untuk Produk Makanan Minuman Tertentu yang Dapat Diproduksi oleh Industri Rumah Tangga	Jumlah Dokumen Hasil Pengendalian dan Pengawasan serta Tindak Lanjut Pengawasan Sertifikat Produksi Pangan Industri Rumah Tangga dan Nomor P-IRT sebagai Izin Produksi, untuk Produk Makanan Minuman Tertentu yang Dapat Diproduksi oleh Industri Rumah Tangga (Dokumen)	5		40		1		0		0						0		0		0			
		1.02.04.2.03.0001	Pengendalian dan Pengawasan serta Tindak Lanjut Pengawasan Sertifikat Produksi Pangan Industri Rumah Tangga dan Nomor P-IRT sebagai Izin Produksi, untuk Produk Makanan Minuman Tertentu yang Dapat Diproduksi oleh Industri Rumah Tangga			375.000.000		64.101.050		40.489.050		-		38.814.000						38.814.000		38.814.000	0	10,35		
			Terlaksananya Pengendalian dan Pengawasan serta Tindak Lanjut Pengawasan Sertifikat Produksi Pangan Industri Rumah Tangga dan Nomor P-IRT sebagai Izin Produksi, untuk Produk Makanan Minuman Tertentu yang Dapat Diproduksi oleh Industri Rumah Tangga	Jumlah Dokumen Hasil Pengendalian dan Pengawasan serta Tindak Lanjut Pengawasan Sertifikat Produksi Pangan Industri Rumah Tangga dan Nomor P-IRT sebagai Izin Produksi, untuk Produk Makanan Minuman Tertentu yang Dapat Diproduksi oleh Industri Rumah Tangga (Dokumen)	5		40		1		0		0						0		0		0			
		1.02.04.2.04	Penerbitan Sertifikat Laik Higiene Sanitasi Tempat Pengelolaan Makanan (TPM) antara lain Jasa Boga, Rumah Makan/Restoran dan Depot Air Minum (DAM)			250.000.000		-		32.377.200		-		-						-		-	0	0		
			Meningkatnya Penerbitan Sertifikat Laik Higiene Sanitasi Tempat Pengelolaan Makanan (TPM) antara lain Jasa Boga, Rumah Makan/Restoran dan Depot Air Minum (DAM)	Jumlah Dokumen Hasil Pengendalian dan Pengawasan serta Tindak Lanjut Pengawasan Penerbitan Sertifikat Laik Higiene Sanitasi Tempat Pengelolaan Makanan (TPM) antara lain Jasa Boga, Rumah Makan/Restoran dan Depot Air Minum (DAM) (Dokumen)	5		0		1		0		0						0		0		0			
		1.02.04.2.04.0001	Pengendalian dan Pengawasan serta Tindak Lanjut Pengawasan Penerbitan Sertifikat Laik Higiene Sanitasi Tempat Pengelolaan Makanan (TPM) antara lain Jasa Boga, Rumah Makan/Restoran dan Depot Air Minum (DAM)			250.000.000		-		32.377.200		-		-						-		-	0	0		
			Terlaksananya Pengendalian dan Pengawasan serta Tindak Lanjut Pengawasan Penerbitan Sertifikat Laik Higiene Sanitasi Tempat Pengelolaan Makanan (TPM) antara lain Jasa Boga, Rumah Makan/Restoran dan Depot Air Minum (DAM)	Jumlah Dokumen Hasil Pengendalian dan Pengawasan serta Tindak Lanjut Pengawasan Penerbitan Sertifikat Laik Higiene Sanitasi Tempat Pengelolaan Makanan (TPM) antara lain Jasa Boga, Rumah Makan/Restoran dan Depot Air Minum (DAM) (Dokumen)	5		0		1		0		0						0		0		0			
		1.02.04.2.05	Penerbitan Stiker Pembinaan pada Makanan Jajanan dan Sentra Makanan Jajanan			125.000.000		-		19.500.000		-		-						-		-	0	0		
			Meningkatnya Penerbitan Stiker Pembinaan pada Makanan Jajanan dan Sentra Makanan Jajanan	Jumlah Dokumen Hasil Pengendalian dan Pengawasan serta Tindak Lanjut Penerbitan Stiker Pembinaan pada Makanan Jajanan dan Sentra Makanan Jajanan (Dokumen)	5		0		1		0		0						0		0		0			
		1.02.04.2.05.0001	Pengendalian dan Pengawasan serta Tindak Lanjut Penerbitan Stiker Pembinaan pada Makanan Jajanan dan Sentra Makanan Jajanan			125.000.000		-		19.500.000		-		-						-		-	0	0		
			Terlaksananya Pengendalian dan Pengawasan serta Tindak Lanjut Penerbitan Stiker Pembinaan pada Makanan Jajanan dan Sentra Makanan Jajanan	Jumlah Dokumen Hasil Pengendalian dan Pengawasan serta Tindak Lanjut Penerbitan Stiker Pembinaan pada Makanan Jajanan dan Sentra Makanan Jajanan (Dokumen)	5		0		1		0		0						0		0		0			
		1.02.04.2.06	Pemeriksaan dan Tindak Lanjut Hasil Pemeriksaan Post Market pada Produksi dan Produk Makanan Minuman Industri Rumah Tangga			775.000.000		136.806.000		213.892.150		-		-						-		-	0	0		

No		Kode	Bidang Urusan/ Program/ Outcome/ Kegiatan/ Sub Kegiatan/ Kinerja	Indikator	Target RPJMD pada Tahun 2030 (Akhir Periode RPJMD)		Realisasi Capaian Kinerja RPJMD sampai dengan RKPD Tahun Lalu (Tahun 2025)		Target Kinerja dan Anggaran RKPD Tahun berjalan (Tahun 2026) yang dievaluasi		Realisasi Kinerja Pada Triwulan								Realisasi Capaian Kinerja dan Anggaran RKPD yang dievaluasi		Realisasi Kinerja dan Anggaran RPJMD s/d tahun 2026 (Akhir Tahun Pelaksanaaan RKPD Tahun 2026)		Tingkat Capaian Kinerja Dan Realisasi Anggaran RPJMD s/d tahun 2026 (%)		Unit SKPD Penanggungjawab	Ket
											I		II		III		IV									
1	2	3	4	5	6		7		8		9		10		11		12		13		14 = 13		15=14/6 x100%		16	17
					K	Rp	K	Rp	K	Rp	K	Rp	K	Rp	K	Rp	K	Rp	K	Rp	K	Rp	K	%		
			Meningkatnya Pemeriksaan dan Tindak Lanjut Hasil Pemeriksaan Post Market pada Produksi dan Produk Makanan Minuman Industri Rumah Tangga	Jumlah Produk dan Sarana Produksi Makanan-Minuman Industri Rumah Tangga Beredar yang Dilakukan Pemeriksaan Post Market dalam rangka Tindak Lanjut Pengawasan (Unit)	375		40		25		0		0						0		0		0			
		1.02.04.2.06.0001	Pemeriksaan Post Market pada Produk Makanan-Minuman Industri Rumah Tangga yang Beredar dan Pengawasan serta Tindak Lanjut Pengawasan			775.000.000		136.806.000		213.892.150		-		-						-		-	0	0		
			Terlaksananya Pemeriksaan Post Market pada Produk dan Sarana Produksi Makanan-Minuman Industri Rumah Tangga Beredar dan Pengawasan serta Tindak Lanjut Pengawasan	Jumlah Produk dan Sarana Produksi Makanan-Minuman Industri Rumah Tangga Beredar yang Dilakukan Pemeriksaan Post Market dalam rangka Tindak Lanjut Pengawasan (Unit)	375		40		25		0		0						0		0		0			
		1.02.05	**PROGRAM PEMBERDAYAAN MASYARAKAT BIDANG KESEHATAN**			**4.900.000.000**		**311.362.200**		**675.890.800**		**-**		**49.000.000**						**49.000.000**		**49.000.000**	**2,08**	**1**	DINAS KESEHATAN	
			MENINGKATNYA KUALITAS PEMBERDAYAAN MASYARAKAT BIDANG KESEHATAN (2)	PERSENTASE MASYARAKAT BIDANG KESEHATAN YANG DIBERDAYAKAN (2) (%)	100		100		100,00		100		100						100		100		100			
		1.02.05.2.01	Advokasi, Pemberdayaan, Kemitraan, Peningkatan Peran serta Masyarakat dan Lintas Sektor Tingkat Daerah Kabupaten/Kota			2.500.000.000		-		234.561.000		-		-						-		-	0	0		
			Tersedianya Advokasi. Pemberdayaan. Kemitraan. Peningkatan Peran serta Masyarakat dan Lintas Sektor Tingkat Daerah Kabupaten/Kota	Jumlah Dokumen Promosi Kesehatan, Advokasi, Kemitraan dan Pemberdayaan Masyarakat (Dokumen)	5		0		1		0		0						0		0		0			
		1.02.05.2.01.0001	Peningkatan Upaya Promosi Kesehatan, Advokasi, Kemitraan dan Pemberdayaan Masyarakat			2.500.000.000		-		234.561.000		-		-						-		-	0	0		
			Terlaksananya Peningkatan Upaya Promosi Kesehatan, Advokasi, Kemitraan dan Pemberdayaan Masyarakat	Jumlah Dokumen Promosi Kesehatan, Advokasi, Kemitraan dan Pemberdayaan Masyarakat (Dokumen)	5		0		1		0		0						0		0		0			
		1.02.05.2.02	Pelaksanaan Sehat dalam rangka Promotif Preventif Tingkat Daerah Kabupaten/Kota			1.150.000.000		195.032.200		213.554.800		-		49.000.000						49.000.000		49.000.000	4,15	4,26		
			Tersedianya Kecamatan yang Sehat dalam rangka Promotif Preventif Tingkat Daerah Kabupaten/Kota	Jumlah Dokumen Hasil Penyelenggaraan Promosi Kesehatan dan Gerakan Hidup Bersih dan Sehat (Dokumen)	5		1		1		0		0						0		0		0			
				Jumlah Keluarga yang Mengikuti Penumbuhan Kesadaran Keluarga dalam Peningkatan Derajat Kesehatan Keluarga dan Lingkungan dengan Menerapkan Perilaku Hidup Sersih dan Sehat (Keluarga)	226075		0		1		0		18.782						18.782		18.782		8,31			
		1.02.05.2.02.0001	Penyelenggaraan Promosi Kesehatan dan Gerakan Hidup Bersih dan Sehat			125.000.000		195.032.200		37.600.000		-		-						-		-	0	0		
			Terselenggaranya Promosi Kesehatan dan Gerakan Hidup Bersih dan Sehat	Jumlah Dokumen Hasil Penyelenggaraan Promosi Kesehatan dan Gerakan Hidup Bersih dan Sehat (Dokumen)	5		1		1		0		0						0		0		0			
		1.02.05.2.02.0002	Penumbuhan Kesadaran Keluarga dalam Peningkatan Derajat Kesehatan Keluarga dan Lingkungan dengan Menerapkan Perilaku Hidup Bersih dan Sehat			1.025.000.000		-		175.954.800		-		49.000.000						49.000.000		49.000.000	8,31	4,78		
			Terlaksananya Penumbuhan Kesadaran Keluarga dalam Peningkatan Derajat Kesehatan Keluarga dan Lingkungan dengan Menerapkan Perilaku Hidup Bersih dan Sehat	Jumlah Keluarga yang Mengikuti Penumbuhan Kesadaran Keluarga dalam Peningkatan Derajat Kesehatan Keluarga dan Lingkungan dengan Menerapkan Perilaku Hidup Sersih dan Sehat (Keluarga)	226075		0		1		0		18.782						18.782		18.782		8,31			
		1.02.05.2.03	Pengembangan dan Pelaksanaan Upaya Kesehatan Bersumber Daya Masyarakat (UKBM) Tingkat Daerah Kabupaten/Kota			1.250.000.000		116.330.000		227.775.000		-		-						-		-	0	0		
			Tersedianya Upaya Kesehatan Bersumber Daya Masyarakat (UKBM) Tingkat Daerah Kabupaten/Kota	Jumlah Dokumen Hasil Bimbingan Teknis dan Supervisi Upaya Kesehatan Bersumber Daya Masyarakat (UKBM) (Dokumen)	5		1		1		0		0						0		0		0			
		1.02.05.2.03.0001	Bimbingan Teknis dan Supervisi Pengembangan dan Pelaksanaan Upaya Kesehatan Bersumber Daya Masyarakat (UKBM)			1.250.000.000		116.330.000		227.775.000		-		-						-		-	0	0		
			Terlaksananya Bimbingan Teknis dan Supervisi Upaya Kesehatan Bersumber Daya Masyarakat (UKBM)	Jumlah Dokumen Hasil Bimbingan Teknis dan Supervisi Upaya Kesehatan Bersumber Daya Masyarakat (UKBM) (Dokumen)	5		1		1		0		0						0		0		0			

No		Kode	Bidang Urusan/ Program/ Outcome/ Kegiatan/ Sub Kegiatan/ Kinerja	Indikator	Target RPJMD pada Tahun 2030 (Akhir Periode RPJMD)		Realisasi Capaian Kinerja RPJMD sampai dengan RKPD Tahun Lalu (Tahun 2025)		Target Kinerja dan Anggaran RKPD Tahun berjalan (Tahun 2026) yang dievaluasi		Realisasi Kinerja Pada Triwulan								Realisasi Capaian Kinerja dan Anggaran RKPD yang dievaluasi		Realisasi Kinerja dan Anggaran RPJMD s/d tahun 2026 (Akhir Tahun Pelaksanaaan RKPD Tahun 2026)		Tingkat Capaian Kinerja Dan Realisasi Anggaran RPJMD s/d tahun 2026 (%)		Unit SKPD Penanggungjawab	Ket
											I		II		III		IV									
1	2	3	4	5	6		7		8		9		10		11		12		13		14 = 13		15=14/6 x100%		16	17
					K	Rp	K	Rp	K	Rp	K	Rp	K	Rp	K	Rp	K	Rp	K	Rp	K	Rp	K	%		
		1.02.02	**PROGRAM PEMENUHAN UPAYA KESEHATAN PERORANGAN DAN UPAYA KESEHATAN MASYARAKAT**			**11.692.500.000**		**2.055.323.782**		**2.107.544.164**		**361.417.310**		**656.841.519**						**1.018.258.829**		**1.018.258.829**	**24,95**	**8,71**	PUSKESMAS UNAAHA	
			MENINGKATNYA UPAYA KESEHATAN PERORANGAN DAN UPAYA KESEHATAN MASYARAKAT (3)	PERSENTASE FASILITAS KESEHATAN YANG TERAKREDITASI (3) (%)	100		100		100,00		25		25						25		25		25			
		1.02.02.2.01	Penyediaan Fasilitas Pelayanan Kesehatan untuk UKM dan UKP Kewenangan Daerah Kabupaten/Kota			1.610.000.000		-		-		-		-						-		-	0	0		
			Penyediaan Fasilitas Pelayanan Kesehatan untuk UKM dan UKP Kewenangan Daerah Kabupaten/Kota	Jumlah Obat, Bahan Habis Pakai, Bahan Medis Habis Pakai, Vaksin, Makanan dan Minuman di Fasilitas Kesehatan yang disediakan (Paket)	5		0		1		0		0						0		0		0			
				Jumlah Keluarga yang Sudah Dikunjungi dan Diintervensi Masalah Kesehatannya oleh Tenaga Kesehatan Puskesmas (Keluarga)	45420		0		1		0		0						0		0		0			
		1.02.02.2.01.0023	Pengadaan Obat, Bahan Habis Pakai, Bahan Medis Habis Pakai,, Vaksin, Makanan dan Minuman di Fasilitas Kesehatan			1.550.000.000		-		-		-		-						-		-	0	0		
			Tersedianya Obat, Bahan Habis Pakai, Bahan Medis Habis Pakai, Vaksin, Makanan dan Minuman di Fasilitas Kesehatan	Jumlah Obat, Bahan Habis Pakai, Bahan Medis Habis Pakai, Vaksin, Makanan dan Minuman di Fasilitas Kesehatan yang disediakan (Paket)	5		0		1		0		0						0		0		0			
		1.02.02.2.01.0024	Pengelolaan Pelayanan Kesehatan Dasar Melalui Pendekatan Keluarga			60.000.000		-		-		-		-						-		-	0	0		
			Terlaksananya Pendekatan Keluarga yang Diawali Tahapan Kunjungan Keluarga	Jumlah Keluarga yang Sudah Dikunjungi dan Diintervensi Masalah Kesehatannya oleh Tenaga Kesehatan Puskesmas (Keluarga)	45420		0		1		0		0						0		0		0			
		1.02.02.2.02	Penyediaan Layanan Kesehatan untuk UKM dan UKP Rujukan Tingkat Daerah Kabupaten/Kota			10.022.500.000		2.055.323.782		2.107.544.164		361.417.310		656.841.519						1.018.258.829		1.018.258.829	26,92	10,16		
			Tersedianya Layanan Kesehatan untuk UKM dan UKP Rujukan Tingkat Daerah Kabupaten/Kota	Jumlah Ibu Hamil yang Mendapatkan Pelayanan Kesehatan Sesuai Standar (Orang)	2525		574		50		0		16						16		16		0,63			
				Jumlah Ibu Bersalin yang Mendapatkan Pelayanan Kesehatan Sesuai Standar (Orang)	2490		1		498		0		166						166		166		6,67			
				Jumlah Bayi Baru Lahir yang Mendapatkan Pelayanan Kesehatan Sesuai Standar (Orang)	2560		528		50		0		16						16		16		0,63			
				Jumlah Balita yang Mendapatkan Pelayanan Kesehatan Sesuai Standar (Orang)	11730		2.566		50		0		16						16		16		0,14			
				Jumlah Anak Usia Pendidikan Dasar yang Mendapatkan Pelayanan Kesehatan Sesuai Standar (Orang)	21095		4.327		500		0		166						166		166		0,79			
				Jumlah Penduduk Usia Produktif yang Mendapatkan Pelayanan Kesehatan Sesuai Standar (Orang)	78495		17.303		500		0		166						166		166		0,21			
				Jumlah Penduduk Usia Lanjut yang Mendapatkan Pelayanan Kesehatan Sesuai Standar (Orang)	11290		2.272		500		0		166						166		166		1,47			
				Jumlah Penderita Hipertensi yang Mendapatkan Pelayanan Kesehatan Sesuai Standar (Orang)	24690		0		200		0		70						70		70		0,28			
				Jumlah Penderita Diabetes Melitus yang Mendapatkan Pelayanan Kesehatan Sesuai Standar (Orang)	1435		0		250		0		80						80		80		5,57			
				Jumlah Orang yang Mendapatkan Pelayanan Kesehatan Orang dengan Gangguan Jiwa Berat Sesuai Standar (Orang)	160		35		25		0		8						8		8		5			
				Jumlah Orang Terduga Menderita Tuberkulosis yang Mendapatkan Pelayanan Sesuai Standar (Orang)	335		81		50		0		20						20		20		5,97			
				Jumlah Orang Terduga Menderita HIV yang Mendapatkan Pelayanan Sesuai Standar (Orang)	2865		523		15		0		5						5		5		0,17			
				Jumlah Dokumen Hasil Pengelolaan Pelayanan Kesehatan bagi Penduduk pada Kondisi Kejadian Luar Biasa (KLB) Sesuai Standar (Dokumen)	5		0		1		0		0						0		0		0			

No		Kode	Bidang Urusan/ Program/ Outcome/ Kegiatan/ Sub Kegiatan/ Kinerja	Indikator	Target RPJMD pada Tahun 2030 (Akhir Periode RPJMD)		Realisasi Capaian Kinerja RPJMD sampai dengan RKPD Tahun Lalu (Tahun 2025)		Target Kinerja dan Anggaran RKPD Tahun berjalan (Tahun 2026) yang dievaluasi		Realisasi Kinerja Pada Triwulan								Realisasi Capaian Kinerja dan Anggaran RKPD yang dievaluasi		Realisasi Kinerja dan Anggaran RPJMD s/d tahun 2026 (Akhir Tahun Pelaksanaaan RKPD Tahun 2026)		Tingkat Capaian Kinerja Dan Realisasi Anggaran RPJMD s/d tahun 2026 (%)		Unit SKPD Penanggungjawab	Ket
											I		II		III		IV									
1	2	3	4	5	6		7		8		9		10		11		12		13		14 = 13		15=14/6 x100%		16	17
					K	Rp	K	Rp	K	Rp	K	Rp	K	Rp	K	Rp	K	Rp	K	Rp	K	Rp	K	%		
				Jumlah Dokumen Hasil Pengelolaan Pelayanan Kesehatan Gizi Masyarakat (Dokumen)	5		1		1		0		1						1		1		20			
				Jumlah Dokumen Hasil Pengelolaan Pelayanan Kesehatan Kerja dan Olahraga (Dokumen)	5		1		1		0		0						0		0		0			
				Jumlah Dokumen Hasil Pengelolaan Pelayanan Kesehatan Lingkungan (Dokumen)	5		1		1		0		1						1		1		20			
				Jumlah Dokumen Hasil Pengelolaan Pelayanan Promosi Kesehatan (Dokumen)	5		0		1		0		0						0		0		0			
				Jumlah Dokumen Hasil Pengelolaan Pelayanan Kesehatan Tradisional, Akupuntur, Asuhan Mandiri dan Tradisional Lainnya (Dokumen)	5		0		1		0		0						0		0		0			
				Jumlah Dokumen Hasil Pengelolaan Surveilans Kesehatan (Dokumen)	5		1		1		0		1						1		1		20			
				Jumlah Orang dengan Masalah Kejiwaan (ODMK) yang Mendapatkan Pelayanan Kesehatan (Orang)	20200		0		1		0		0						0		0		0			
				Jumlah Penyalahguna NAPZA yang Mendapatkan Pelayanan Kesehatan (Orang)	5		1		50		0		10						10		10		200			
				Jumlah Dokumen Hasil Pengelolaan Upaya Pengurangan Risiko Krisis Kesehatan dan Pasca Krisis Kesehatan (Dokumen)	5		0		1		0		0						0		0		0			
				Jumlah Dokumen Hasil Pelayanan Kesehatan Penyakit Menular dan Tidak Menular (Dokumen)	5		1		1		0		1						1		1		20			
				Jumlah Dokumen Hasil Pengelolaan Jaminan Kesehatan Masyarakat (Dokumen)	5		1		1		30		1						31		31		620			
				Jumlah Orang yang Menerima Layanan Deteksi Dini Penyalahgunaan NAPZA di Fasilitas Pelayanan Kesehatan (Fasyankes) dan Sekolah (Orang)	5		0		1		0		0						0		0		0			
				Jumlah Spesimen Penyakit Potensial Kejadian Luar Biasa (KLB) ke Laboratorium Rujukan/Nasional yang Didistribusikan (Paket)	5		0		1		0		0						0		0		0			
				Jumlah Fasilitas Pelayanan Kesehatan (Fasyankes) yang Melayani Konsultasi Jarak Jauh antar Fasyankes Melalui Pelayanan Telemedicine untuk Mendapatkan Akses Pelayanan Kesehatan yang Berkualitas (Unit)	5		0		1		0		0						0		0		0			
				Jumlah Dokumen Operasional Pelayanan Puskesmas (Dokumen)	5		1		2		0		1						1		1		20			
				Jumlah Laporan Hasil Investigasi Awal Kejadian Tidak Diharapkan (Kejadian Ikutan Pasca Imunisasi dan Pemberian Obat Massal) (Laporan)	5		0		1		0		1						1		1		20			
				Jumlah Dokumen Hasil Pelaksanaan Kewaspadaan Dini dan Respon Wabah (Dokumen)	5		0		1		0		0						0		0		0			
				Jumlah orang dengan Tuberkulosis yang mendapatkan pelayanan kesehatan sesuai standar (Orang)	65		1		30		0		10						10		10		15,38			
				Jumlah orang dengan HIV (ODHIV) yang mendapatkan pelayanan kesehatan sesuai standar (Orang)	35		0		10		0		0						0		0		0			
				Jumlah orang yang mendapatkan pelayanan kesehatan malaria (Orang)	5		0		5		0		0						0		0		0			
				Jumlah tatanan kawasan tanpa rokok yang tidak ditemukan aktifitas merokok (Tatanan)	28		0		4		0		0						0		0		0			
				Jumlah dokumen hasil pengelolaan pelayanan kesehatan reproduksi (Dokumen)	5		0		1		0		0						0		0		0			

No		Kode	Bidang Urusan/ Program/ Outcome/ Kegiatan/ Sub Kegiatan/ Kinerja	Indikator	Target RPJMD pada Tahun 2030 (Akhir Periode RPJMD)		Realisasi Capaian Kinerja RPJMD sampai dengan RKPD Tahun Lalu (Tahun 2025)		Target Kinerja dan Anggaran RKPD Tahun berjalan (Tahun 2026) yang dievaluasi		Realisasi Kinerja Pada Triwulan								Realisasi Capaian Kinerja dan Anggaran RKPD yang dievaluasi		Realisasi Kinerja dan Anggaran RPJMD s/d tahun 2026 (Akhir Tahun Pelaksanaaan RKPD Tahun 2026)		Tingkat Capaian Kinerja Dan Realisasi Anggaran RPJMD s/d tahun 2026 (%)		Unit SKPD Penanggungjawab	Ket
											I		II		III		IV									
1	2	3	4	5	6		7		8		9		10		11		12		13		14 = 13		15=14/6 x100%		16	17
					K	Rp	K	Rp	K	Rp	K	Rp	K	Rp	K	Rp	K	Rp	K	Rp	K	Rp	K	%		
				Jumlah dokumen hasil pengelolaan upaya kesehatan ibu dan anak (Dokumen)	5		1		1		0		1						1		1		20			
				Jumlah Dokumen Hasil Pengelolaan Layanan Imunisasi (Dokumen)	5		1		1		0		1						1		1		20			
				Jumlah Dokumen hasil Pengelolaan layanan Rujukan dan Rujuk Balik di Fasilitas Pelayanan Kesehatan (Dokumen)	5		0		1		0		0						0		0		0			
		1.02.02.2.02.0001	Pengelolaan Pelayanan Kesehatan Ibu Hamil			75.000.000		18.030.000		85.449.940		-		25.680.000						25.680.000		25.680.000	0,63	34,24		
			Terkelolanya Pelayanan Kesehatan Ibu Hamil Sesuai Standar	Jumlah Ibu Hamil yang Mendapatkan Pelayanan Kesehatan Sesuai Standar (Orang)	2525		574		50		0		16						16		16		0,63			
		1.02.02.2.02.0002	Pengelolaan Pelayanan Kesehatan Ibu Bersalin			25.000.000		14.980.000		25.680.000		-		8.560.000						8.560.000		8.560.000	6,67	34,24		
			Terkelolanya Pelayanan Kesehatan Ibu Bersalin Sesuai Standar	Jumlah Ibu Bersalin yang Mendapatkan Pelayanan Kesehatan Sesuai Standar (Orang)	2490		1		498		0		166						166		166		6,67			
		1.02.02.2.02.0003	Pengelolaan Pelayanan Kesehatan Bayi Baru Lahir			75.000.000		-		21.400.000		-		8.560.000						8.560.000		8.560.000	0,63	11,41		
			Terkelolanya Pelayanan Kesehatan Bayi Baru Lahir Sesuai Standar	Jumlah Bayi Baru Lahir yang Mendapatkan Pelayanan Kesehatan Sesuai Standar (Orang)	2560		528		50		0		16						16		16		0,63			
		1.02.02.2.02.0004	Pengelolaan Pelayanan Kesehatan Balita			100.000.000		14.670.000		62.860.000		-		19.260.000						19.260.000		19.260.000	0,14	19,26		
			Terkelolanya Pelayanan Kesehatan Balita Sesuai Standar	Jumlah Balita yang Mendapatkan Pelayanan Kesehatan Sesuai Standar (Orang)	11730		2.566		50		0		16						16		16		0,14			
		1.02.02.2.02.0005	Pengelolaan Pelayanan Kesehatan pada Usia Pendidikan Dasar			175.000.000		61.490.000		94.825.000		-		8.480.000						8.480.000		8.480.000	0,79	4,85		
			Terkelolanya Pelayanan Kesehatan pada Usia Pendidikan Dasar Sesuai Standar	Jumlah Anak Usia Pendidikan Dasar yang Mendapatkan Pelayanan Kesehatan Sesuai Standar (Orang)	21095		4.327		500		0		166						166		166		0,79			
		1.02.02.2.02.0006	Pengelolaan Pelayanan Kesehatan pada Usia Produktif			100.000.000		12.932.000		25.680.000		-		8.560.000						8.560.000		8.560.000	0,21	8,56		
			Terlaksananya Pelayanan Kesehatan Usia Produktif Sesuai Standar	Jumlah Penduduk Usia Produktif yang Mendapatkan Pelayanan Kesehatan Sesuai Standar (Orang)	78495		17.303		500		0		166						166		166		0,21			
		1.02.02.2.02.0007	Pengelolaan Pelayanan Kesehatan pada Usia Lanjut			75.000.000		53.500.000		7.490.000		-		4.992.000						4.992.000		4.992.000	1,47	6,66		
			Terlaksananya Pengelolaan Pelayanan Kesehatan Usia Lanjut Sesuai Standar	Jumlah Penduduk Usia Lanjut yang Mendapatkan Pelayanan Kesehatan Sesuai Standar (Orang)	11290		2.272		500		0		166						166		166		1,47			
		1.02.02.2.02.0008	Pengelolaan Pelayanan Kesehatan Penderita Hipertensi			75.000.000		-		7.490.000		-		4.992.000						4.992.000		4.992.000	0,28	6,66		
			Terlaksananya Pengelolaan Pelayanan Kesehatan Penderita Hipertensi Sesuai Standar	Jumlah Penderita Hipertensi yang Mendapatkan Pelayanan Kesehatan Sesuai Standar (Orang)	24690		0		200		0		70						70		70		0,28			
		1.02.02.2.02.0009	Pengelolaan Pelayanan Kesehatan Penderita Diabetes Melitus			75.000.000		-		7.490.000		-		4.996.000						4.996.000		4.996.000	5,57	6,66		
			Terlaksananya Pengelolaan Pelayanan Kesehatan Penderita Diabetes Melitus Sesuai Standar	Jumlah Penderita Diabetes Melitus yang Mendapatkan Pelayanan Kesehatan Sesuai Standar (Orang)	1435		0		250		0		80						80		80		5,57			
		1.02.02.2.02.0010	Pengelolaan Pelayanan Kesehatan Orang dengan Gangguan Jiwa Berat			50.000.000		17.120.000		21.400.000		-		8.560.000						8.560.000		8.560.000	5	17,12		
			Terlaksananya Pengelolaan Pelayanan Kesehatan Orang dengan Gangguan Jiwa Berat Sesuai Standar	Jumlah Orang yang Mendapatkan Pelayanan Kesehatan Orang dengan Gangguan Jiwa Berat Sesuai Standar (Orang)	160		35		25		0		8						8		8		5			
		1.02.02.2.02.0011	Pengelolaan Pelayanan Kesehatan Orang Terduga Tuberkulosis			125.000.000		19.260.000		38.520.000		-		12.840.000						12.840.000		12.840.000	5,97	10,27		
			Terlaksananya Pengelolaan Pelayanan Kesehatan Bagi Orang Terduga Tuberkulosis Sesuai Standar	Jumlah Orang Terduga Menderita Tuberkulosis yang Mendapatkan Pelayanan Sesuai Standar (Orang)	335		81		50		0		20						20		20		5,97			
		1.02.02.2.02.0012	Pengelolaan Pelayanan Kesehatan Orang dengan Risiko Terinfeksi HIV			75.000.000		8.560.000		10.700.000		-		2.140.000						2.140.000		2.140.000	0,17	2,85		
			Terlaksananya Pengelolaan Pelayanan bagi Orang Terduga HIV Sesuai Standar	Jumlah Orang Terduga Menderita HIV yang Mendapatkan Pelayanan Sesuai Standar (Orang)	2865		523		15		0		5						5		5		0,17			

No		Kode	Bidang Urusan/ Program/ Outcome/ Kegiatan/ Sub Kegiatan/ Kinerja	Indikator	Target RPJMD pada Tahun 2030 (Akhir Periode RPJMD)		Realisasi Capaian Kinerja RPJMD sampai dengan RKPD Tahun Lalu (Tahun 2025)		Target Kinerja dan Anggaran RKPD Tahun berjalan (Tahun 2026) yang dievaluasi		Realisasi Kinerja Pada Triwulan								Realisasi Capaian Kinerja dan Anggaran RKPD yang dievaluasi		Realisasi Kinerja dan Anggaran RPJMD s/d tahun 2026 (Akhir Tahun Pelaksanaaan RKPD Tahun 2026)		Tingkat Capaian Kinerja Dan Realisasi Anggaran RPJMD s/d tahun 2026 (%)		Unit SKPD Penanggungjawab	Ket
											I		II		III		IV									
1	2	3	4	5	6		7		8		9		10		11		12		13		14 = 13		15=14/6 x100%		16	17
					K	Rp	K	Rp	K	Rp	K	Rp	K	Rp	K	Rp	K	Rp	K	Rp	K	Rp	K	%		
		1.02.02.2.02.0013	Pengelolaan Pelayanan Kesehatan bagi Penduduk pada Kondisi Kejadian Luar Biasa (KLB)			2.500.000		-		-		-		-						-		-	0	0		
			Terlaksananya Pengelolaan Pelayanan Kesehatan bagi Penduduk pada Kondisi Kejadian Luar Biasa (KLB) Sesuai Standar	Jumlah Dokumen Hasil Pengelolaan Pelayanan Kesehatan bagi Penduduk pada Kondisi Kejadian Luar Biasa (KLB) Sesuai Standar (Dokumen)	5		0		1		0		0						0		0		0			
		1.02.02.2.02.0015	Pengelolaan Pelayanan Kesehatan Gizi Masyarakat			625.000.000		23.599.000		51.279.924		-		41.116.000						41.116.000		41.116.000	20	6,58		
			Terlaksananya Pengelolaan Pelayanan Kesehatan Gizi Masyarakat	Jumlah Dokumen Hasil Pengelolaan Pelayanan Kesehatan Gizi Masyarakat (Dokumen)	5		1		1		0		1						1		1		20			
		1.02.02.2.02.0016	Pengelolaan Pelayanan Kesehatan Kerja dan Olahraga			45.000.000		9.087.000		-		-		-						-		-	0	0		
			Terlaksananya Pengelolaan Pelayanan Kesehatan Kerja dan Olahraga	Jumlah Dokumen Hasil Pengelolaan Pelayanan Kesehatan Kerja dan Olahraga (Dokumen)	5		1		1		0		0						0		0		0			
		1.02.02.2.02.0017	Pengelolaan Pelayanan Kesehatan Lingkungan			112.500.000		22.960.000		32.100.000		-		10.560.000						10.560.000		10.560.000	20	9,39		
			Terlaksananya Pengelolaan Pelayanan Kesehatan Lingkungan	Jumlah Dokumen Hasil Pengelolaan Pelayanan Kesehatan Lingkungan (Dokumen)	5		1		1		0		1						1		1		20			
		1.02.02.2.02.0018	Pengelolaan Pelayanan Promosi Kesehatan			25.000.000		-		-		-		-						-		-	0	0		
			Terlaksananya Pengelolaan Pelayanan Promosi Kesehatan	Jumlah Dokumen Hasil Pengelolaan Pelayanan Promosi Kesehatan (Dokumen)	5		0		1		0		0						0		0		0			
		1.02.02.2.02.0019	Pengelolaan Pelayanan Kesehatan Tradisional, Akupuntur, Asuhan Mandiri, dan Tradisional Lainnya			50.000.000		-		-		-		-						-		-	0	0		
			Terkelolanya Pelayanan Kesehatan Tradisional, Akupuntur, Asuhan Mandiri dan Tradisional Lainnya	Jumlah Dokumen Hasil Pengelolaan Pelayanan Kesehatan Tradisional, Akupuntur, Asuhan Mandiri dan Tradisional Lainnya (Dokumen)	5		0		1		0		0						0		0		0			
		1.02.02.2.02.0020	Pengelolaan Surveilans Kesehatan			85.000.000		17.590.000		54.680.000		-		19.260.000						19.260.000		19.260.000	20	22,66		
			Terlaksananya Pengelolaan Surveilans Kesehatan	Jumlah Dokumen Hasil Pengelolaan Surveilans Kesehatan (Dokumen)	5		1		1		0		1						1		1		20			
		1.02.02.2.02.0021	Pengelolaan Pelayanan Kesehatan Orang dengan Masalah Kesehatan Jiwa (ODMK)			50.000.000		-		-		-		-						-		-	0	0		
			Terlaksananya Pengelolaan Pelayanan Kesehatan Orang dengan Masalah Kejiwaan (ODMK)	Jumlah Orang dengan Masalah Kejiwaan (ODMK) yang Mendapatkan Pelayanan Kesehatan (Orang)	20200		0		1		0		0						0		0		0			
		1.02.02.2.02.0022	Pengelolaan Pelayanan Kesehatan Jiwa dan NAPZA			10.000.000		17.120.000		21.400.000		-		6.420.000						6.420.000		6.420.000	200	64,2		
			Terlaksananya Pengelolaan Pelayanan Kesehatan Jiwa dan Penyalahguna NAPZA	Jumlah Penyalahguna NAPZA yang Mendapatkan Pelayanan Kesehatan (Orang)	5		1		50		0		10						10		10		200			
		1.02.02.2.02.0024	Pengelolaan Upaya Pengurangan Risiko Krisis Kesehatan dan Pasca Krisis Kesehatan			50.000.000		-		-		-		-						-		-	0	0		
			Terlaksananya Pengelolaan Upaya Pengurangan Risiko Krisis Kesehatan dan Pasca Krisis Kesehatan	Jumlah Dokumen Hasil Pengelolaan Upaya Pengurangan Risiko Krisis Kesehatan dan Pasca Krisis Kesehatan (Dokumen)	5		0		1		0		0						0		0		0			
		1.02.02.2.02.0025	Pelayanan Kesehatan Penyakit Menular dan Tidak Menular			425.000.000		88.334.000		113.220.000		-		35.380.000						35.380.000		35.380.000	20	8,32		
			Terlaksananya Pelayanan Kesehatan Penyakit Menular dan Tidak Menular	Jumlah Dokumen Hasil Pelayanan Kesehatan Penyakit Menular dan Tidak Menular (Dokumen)	5		1		1		0		1						1		1		20			
		1.02.02.2.02.0026	Pengelolaan Jaminan Kesehatan Masyarakat			5.250.000.000		1.326.227.914		1.052.999.600		361.417.310		361.858.766						723.276.076		723.276.076	620	13,78		
			Terlaksananya Pengelolaan Jaminan Kesehatan Masyarakat	Jumlah Dokumen Hasil Pengelolaan Jaminan Kesehatan Masyarakat (Dokumen)	5		1		1		30		1						31		31		620			
		1.02.02.2.02.0027	Deteksi Dini Penyalahgunaan NAPZA di Fasyankes dan Sekolah			25.000.000		-		-		-		-						-		-	0	0		
			Terlaksananya Deteksi Dini Penyalahgunaan NAPZA di Fasilitas Pelayanan Kesehatan (Fasyankes) dan Sekolah	Jumlah Orang yang Menerima Layanan Deteksi Dini Penyalahgunaan NAPZA di Fasilitas Pelayanan Kesehatan (Fasyankes) dan Sekolah (Orang)	5		0		1		0		0						0		0		0			
		1.02.02.2.02.0028	Pengambilan dan Pengiriman Spesimen Penyakit Potensial KLB ke Laboratorium Rujukan/Nasional			5.000.000		-		17.700.000		-		-						-		-	0	0		

No		Kode	Bidang Urusan/ Program/ Outcome/ Kegiatan/ Sub Kegiatan/ Kinerja	Indikator	Target RPJMD pada Tahun 2030 (Akhir Periode RPJMD)		Realisasi Capaian Kinerja RPJMD sampai dengan RKPD Tahun Lalu (Tahun 2025)		Target Kinerja dan Anggaran RKPD Tahun berjalan (Tahun 2026) yang dievaluasi		Realisasi Kinerja Pada Triwulan								Realisasi Capaian Kinerja dan Anggaran RKPD yang dievaluasi		Realisasi Kinerja dan Anggaran RPJMD s/d tahun 2026 (Akhir Tahun Pelaksanaaan RKPD Tahun 2026)		Tingkat Capaian Kinerja Dan Realisasi Anggaran RPJMD s/d tahun 2026 (%)		Unit SKPD Penanggungjawab	Ket
											I		II		III		IV									
1	2	3	4	5	6		7		8		9		10		11		12		13		14 = 13		15=14/6 x100%		16	17
					K	Rp	K	Rp	K	Rp	K	Rp	K	Rp	K	Rp	K	Rp	K	Rp	K	Rp	K	%		
			Terdistribusinya Spesimen Penyakit Potensial Kejadian Luar Biasa (KLB) ke Laboratorium Rujukan/Nasional	Jumlah Spesimen Penyakit Potensial Kejadian Luar Biasa (KLB) ke Laboratorium Rujukan/Nasional yang Didistribusikan (Paket)	5		0		1		0		0						0		0		0			
		1.02.02.2.02.0030	Penyediaan Telemedicine di Fasilitas Pelayanan Kesehatan			5.000.000		-		-		-		-						-		-	0	0		
			Tersedianya Layanan Konsultasi Jarak Jauh antar Fasilitas Pelayanan Kesehatan (Fasyankes) Melalui Pelayanan Telemedicine Untuk Mendapatkan Akses Pelayanan Kesehatan yang Berkualitas	Jumlah Fasilitas Pelayanan Kesehatan (Fasyankes) yang Melayani Konsultasi Jarak Jauh antar Fasyankes Melalui Pelayanan Telemedicine untuk Mendapatkan Akses Pelayanan Kesehatan yang Berkualitas (Unit)	5		0		1		0		0						0		0		0			
		1.02.02.2.02.0033	Operasional Pelayanan Puskesmas			1.900.000.000		187.553.868		273.239.700		-		45.626.753						45.626.753		45.626.753	20	2,4		
			Tersedianya Operasional Pelayanan Puskesmas	Jumlah Dokumen Operasional Pelayanan Puskesmas (Dokumen)	5		1		2		0		1						1		1		20			
		1.02.02.2.02.0036	Investigasi Awal Kejadian Tidak Diharapkan (Kejadian Ikutan Pasca Imunisasi dan Pemberian Obat Massal)			15.000.000		-		3.440.000		-		1.300.000						1.300.000		1.300.000	20	8,67		
			Terlaksananya Investigasi Awal Kejadian Tidak Diharapkan (Kejadian Ikutan Pasca Imunisasi dan Pemberian Obat Massal)	Jumlah Laporan Hasil Investigasi Awal Kejadian Tidak Diharapkan (Kejadian Ikutan Pasca Imunisasi dan Pemberian Obat Massal) (Laporan)	5		0		1		0		1						1		1		20			
		1.02.02.2.02.0037	Pelaksanaan Kewaspadaan Dini dan Respon Wabah			5.000.000		-		-		-		-						-		-	0	0		
			Terlaksananya Kewaspadaan Dini dan Respon Wabah	Jumlah Dokumen Hasil Pelaksanaan Kewaspadaan Dini dan Respon Wabah (Dokumen)	5		0		1		0		0						0		0		0			
		1.02.02.2.02.0040	Pengelolaan pelayanan kesehatan orang dengan Tuberkulosis			50.000.000		10.700.000		12.840.000		-		4.280.000						4.280.000		4.280.000	15,38	8,56		
			Terlaksananya pengelolaan pelayanan kesehatan orang dengan tuberkulosis	Jumlah orang dengan Tuberkulosis yang mendapatkan pelayanan kesehatan sesuai standar (Orang)	65		1		30		0		10						10		10		15,38			
		1.02.02.2.02.0041	Pengelolaan pelayanan kesehatan orang dengan HIV (ODHIV)			25.000.000		-		-		-		-						-		-	0	0		
			Terlaksananya pengelolaan pelayanan kesehatan orang dengan HIV (ODHIV)	Jumlah orang dengan HIV (ODHIV) yang mendapatkan pelayanan kesehatan sesuai standar (Orang)	35		0		10		0		0						0		0		0			
		1.02.02.2.02.0042	Pengelolaan pelayanan kesehatan Malaria			5.000.000		-		-		-		-						-		-	0	0		
			Terlaksananya pengelolaan pelayanan kesehatan Malaria	Jumlah orang yang mendapatkan pelayanan kesehatan malaria (Orang)	5		0		5		0		0						0		0		0			
		1.02.02.2.02.0043	Pengelolaan Kawasan tanpa rokok			15.000.000		-		-		-		-						-		-	0	0		
			Terlaksananya penerapan kawasan tanpa rokok	Jumlah tatanan kawasan tanpa rokok yang tidak ditemukan aktifitas merokok (Tatanan)	28		0		4		0		0						0		0		0			
		1.02.02.2.02.0044	Pengelolaan Pelayanan Kesehatan Reproduksi			15.000.000		-		-		-		-						-		-	0	0		
			Terlaksananya pengelolaan pelayanan kesehatan reproduksi	Jumlah dokumen hasil pengelolaan pelayanan kesehatan reproduksi (Dokumen)	5		0		1		0		0						0		0		0			
		1.02.02.2.02.0046	Pengelolaan upaya kesehatan Ibu dan Anak			75.000.000		94.160.000		15.830.000		-		580.000						580.000		580.000	20	0,77		
			Terlaksananya pengelolaan upaya Kesehatan Ibu dan Anak	Jumlah dokumen hasil pengelolaan upaya kesehatan ibu dan anak (Dokumen)	5		1		1		0		1						1		1		20			
		1.02.02.2.02.0048	Pengelolaan Layanan Imunisasi			125.000.000		37.450.000		49.830.000		-		12.840.000						12.840.000		12.840.000	20	10,27		
			Terlaksananya Pengelolaan Layanan Imunisasi	Jumlah Dokumen Hasil Pengelolaan Layanan Imunisasi (Dokumen)	5		1		1		0		1						1		1		20			
		1.02.02.2.02.0049	Pengelolaan layanan rujukan dan rujuk balik			2.500.000		-		-		-		-						-		-	0	0		
			Terlaksananya Pengelolaan layanan Rujukan dan Rujuk Balik di Fasilitas Pelayanan Kesehatan	Jumlah Dokumen hasil Pengelolaan layanan Rujukan dan Rujuk Balik di Fasilitas Pelayanan Kesehatan (Dokumen)	5		0		1		0		0						0		0		0			
		1.02.02.2.03	Penyelenggaraan Sistem Informasi Kesehatan Secara Terintegrasi			60.000.000		-		-		-		-						-		-	0	0		
			Terselenggaranya Sistem Informasi Kesehatan secara Terintegrasi	Jumlah Dokumen Hasil Pengelolaan Sistem Informasi Kesehatan (Dokumen)	5		0		1		0		0						0		0		0			

No		Kode	Bidang Urusan/ Program/ Outcome/ Kegiatan/ Sub Kegiatan/ Kinerja	Indikator	Target RPJMD pada Tahun 2030 (Akhir Periode RPJMD)		Realisasi Capaian Kinerja RPJMD sampai dengan RKPD Tahun Lalu (Tahun 2025)		Target Kinerja dan Anggaran RKPD Tahun berjalan (Tahun 2026) yang dievaluasi		Realisasi Kinerja Pada Triwulan								Realisasi Capaian Kinerja dan Anggaran RKPD yang dievaluasi		Realisasi Kinerja dan Anggaran RPJMD s/d tahun 2026 (Akhir Tahun Pelaksanaaan RKPD Tahun 2026)		Tingkat Capaian Kinerja Dan Realisasi Anggaran RPJMD s/d tahun 2026 (%)		Unit SKPD Penanggungjawab	Ket
											I		II		III		IV									
1	2	3	4	5	6		7		8		9		10		11		12		13		14 = 13		15=14/6 x100%		16	17
					K	Rp	K	Rp	K	Rp	K	Rp	K	Rp	K	Rp	K	Rp	K	Rp	K	Rp	K	%		
		1.02.02.2.03.0002	Pengelolaan Sistem Informasi Kesehatan			60.000.000		-		-		-		-						-		-	0	0		
			Terlaksananya Pengelolaan Sistem Informasi Kesehatan	Jumlah Dokumen Hasil Pengelolaan Sistem Informasi Kesehatan (Dokumen)	5		0		1		0		0						0		0		0			
		1.02.05	**PROGRAM PEMBERDAYAAN MASYARAKAT BIDANG KESEHATAN**			**80.000.000**		**4.416.000**		**-**		**-**		**-**						**-**		**-**	**0**	**0**	PUSKESMAS UNAAHA	
			MENINGKATNYA KUALITAS PEMBERDAYAAN MASYARAKAT BIDANG KESEHATAN (3)	PERSENTASE MASYARAKAT BIDANG KESEHATAN YANG DIBERDAYAKAN (3) (%)	100		100		100,00		25		25						25		25		25			
		1.02.05.2.01	Advokasi, Pemberdayaan, Kemitraan, Peningkatan Peran serta Masyarakat dan Lintas Sektor Tingkat Daerah Kabupaten/Kota			25.000.000		-		-		-		-						-		-	0	0		
			Tersedianya Advokasi. Pemberdayaan. Kemitraan. Peningkatan Peran serta Masyarakat dan Lintas Sektor Tingkat Daerah Kabupaten/Kota	Jumlah Dokumen Promosi Kesehatan, Advokasi, Kemitraan dan Pemberdayaan Masyarakat (Dokumen)	5		0		1		0		0						0		0		0			
		1.02.05.2.01.0001	Peningkatan Upaya Promosi Kesehatan, Advokasi, Kemitraan dan Pemberdayaan Masyarakat			25.000.000		-		-		-		-						-		-	0	0		
			Terlaksananya Peningkatan Upaya Promosi Kesehatan, Advokasi, Kemitraan dan Pemberdayaan Masyarakat	Jumlah Dokumen Promosi Kesehatan, Advokasi, Kemitraan dan Pemberdayaan Masyarakat (Dokumen)	5		0		1		0		0						0		0		0			
		1.02.05.2.02	Pelaksanaan Sehat dalam rangka Promotif Preventif Tingkat Daerah Kabupaten/Kota			30.000.000		-		-		-		-						-		-	0	0		
			Tersedianya Kecamatan yang Sehat dalam rangka Promotif Preventif Tingkat Daerah Kabupaten/Kota	Jumlah Dokumen Hasil Penyelenggaraan Promosi Kesehatan dan Gerakan Hidup Bersih dan Sehat (Dokumen)	5		0		1		0		0						0		0		0			
				Jumlah Keluarga yang Mengikuti Penumbuhan Kesadaran Keluarga dalam Peningkatan Derajat Kesehatan Keluarga dan Lingkungan dengan Menerapkan Perilaku Hidup Sersih dan Sehat (Keluarga)	5700		0		1		0		0						0		0		0			
		1.02.05.2.02.0001	Penyelenggaraan Promosi Kesehatan dan Gerakan Hidup Bersih dan Sehat			25.000.000		-		-		-		-						-		-	0	0		
			Terselenggaranya Promosi Kesehatan dan Gerakan Hidup Bersih dan Sehat	Jumlah Dokumen Hasil Penyelenggaraan Promosi Kesehatan dan Gerakan Hidup Bersih dan Sehat (Dokumen)	5		0		1		0		0						0		0		0			
		1.02.05.2.02.0002	Penumbuhan Kesadaran Keluarga dalam Peningkatan Derajat Kesehatan Keluarga dan Lingkungan dengan Menerapkan Perilaku Hidup Bersih dan Sehat			5.000.000		-		-		-		-						-		-	0	0		
			Terlaksananya Penumbuhan Kesadaran Keluarga dalam Peningkatan Derajat Kesehatan Keluarga dan Lingkungan dengan Menerapkan Perilaku Hidup Bersih dan Sehat	Jumlah Keluarga yang Mengikuti Penumbuhan Kesadaran Keluarga dalam Peningkatan Derajat Kesehatan Keluarga dan Lingkungan dengan Menerapkan Perilaku Hidup Sersih dan Sehat (Keluarga)	5700		0		1		0		0						0		0		0			
		1.02.05.2.03	Pengembangan dan Pelaksanaan Upaya Kesehatan Bersumber Daya Masyarakat (UKBM) Tingkat Daerah Kabupaten/Kota			25.000.000		4.416.000		-		-		-						-		-	0	0		
			Tersedianya Upaya Kesehatan Bersumber Daya Masyarakat (UKBM) Tingkat Daerah Kabupaten/Kota	Jumlah Dokumen Hasil Bimbingan Teknis dan Supervisi Upaya Kesehatan Bersumber Daya Masyarakat (UKBM) (Dokumen)	5		1		1		0		0						0		0		0			
		1.02.05.2.03.0001	Bimbingan Teknis dan Supervisi Pengembangan dan Pelaksanaan Upaya Kesehatan Bersumber Daya Masyarakat (UKBM)			25.000.000		4.416.000		-		-		-						-		-	0	0		
			Terlaksananya Bimbingan Teknis dan Supervisi Upaya Kesehatan Bersumber Daya Masyarakat (UKBM)	Jumlah Dokumen Hasil Bimbingan Teknis dan Supervisi Upaya Kesehatan Bersumber Daya Masyarakat (UKBM) (Dokumen)	5		1		1		0		0						0		0		0			
		1.02.02	**PROGRAM PEMENUHAN UPAYA KESEHATAN PERORANGAN DAN UPAYA KESEHATAN MASYARAKAT**			**11.035.500.000**		**952.551.863**		**2.099.768.500**		**237.265.000**		**-**						**237.265.000**		**237.265.000**	**0,58**	**2,15**	PUSKESMAS WAWOTOBI	
			MENINGKATNYA UPAYA KESEHATAN PERORANGAN DAN UPAYA KESEHATAN MASYARAKAT (4)	PERSENTASE FASILITAS KESEHATAN YANG TERAKREDITASI (4) (%)	100		45		100,00		1,12		0						0		0		0			
		1.02.02.2.02	Penyediaan Layanan Kesehatan untuk UKM dan UKP Rujukan Tingkat Daerah Kabupaten/Kota			11.029.500.000		952.551.863		2.099.768.500		237.265.000		-						237.265.000		237.265.000	0,6	2,15		
			Tersedianya Layanan Kesehatan untuk UKM dan UKP Rujukan Tingkat Daerah Kabupaten/Kota	Jumlah Ibu Hamil yang Mendapatkan Pelayanan Kesehatan Sesuai Standar (Orang)	1795		337		380		0								0		0		0			

No		Kode	Bidang Urusan/ Program/ Outcome/ Kegiatan/ Sub Kegiatan/ Kinerja	Indikator	Target RPJMD pada Tahun 2030 (Akhir Periode RPJMD)		Realisasi Capaian Kinerja RPJMD sampai dengan RKPD Tahun Lalu (Tahun 2025)		Target Kinerja dan Anggaran RKPD Tahun berjalan (Tahun 2026) yang dievaluasi		Realisasi Kinerja Pada Triwulan								Realisasi Capaian Kinerja dan Anggaran RKPD yang dievaluasi		Realisasi Kinerja dan Anggaran RPJMD s/d tahun 2026 (Akhir Tahun Pelaksanaaan RKPD Tahun 2026)		Tingkat Capaian Kinerja Dan Realisasi Anggaran RPJMD s/d tahun 2026 (%)		Unit SKPD Penanggungjawab	Ket
											I		II		III		IV									
1	2	3	4	5	6		7		8		9		10		11		12		13		14 = 13		15=14/6 x100%		16	17
					K	Rp	K	Rp	K	Rp	K	Rp	K	Rp	K	Rp	K	Rp	K	Rp	K	Rp	K	%		
				Jumlah Ibu Bersalin yang Mendapatkan Pelayanan Kesehatan Sesuai Standar (Orang)	1785		0		380		0								0		0		0			
				Jumlah Bayi Baru Lahir yang Mendapatkan Pelayanan Kesehatan Sesuai Standar (Orang)	1830		0		310		0								0		0		0			
				Jumlah Balita yang Mendapatkan Pelayanan Kesehatan Sesuai Standar (Orang)	8360		1.672		1510		0								0		0		0			
				Jumlah Anak Usia Pendidikan Dasar yang Mendapatkan Pelayanan Kesehatan Sesuai Standar (Orang)	15025		3.005		2546		0								0		0		0			
				Jumlah Penduduk Usia Produktif yang Mendapatkan Pelayanan Kesehatan Sesuai Standar (Orang)	55925		11.185		10180		0								0		0		0			
				Jumlah Penduduk Usia Lanjut yang Mendapatkan Pelayanan Kesehatan Sesuai Standar (Orang)	1608		1.608		1337		0								0		0		0			
				Jumlah Penderita Hipertensi yang Mendapatkan Pelayanan Kesehatan Sesuai Standar (Orang)	17590		3.518		3800		0								0		0		0			
				Jumlah Penderita Diabetes Melitus yang Mendapatkan Pelayanan Kesehatan Sesuai Standar (Orang)	1025		205		210		0								0		0		0			
				Jumlah Orang yang Mendapatkan Pelayanan Kesehatan Orang dengan Gangguan Jiwa Berat Sesuai Standar (Orang)	110		22		12		0								0		0		0			
				Jumlah Orang Terduga Menderita Tuberkulosis yang Mendapatkan Pelayanan Sesuai Standar (Orang)	235		47		48		1								1		1		0,43			
				Jumlah Orang Terduga Menderita HIV yang Mendapatkan Pelayanan Sesuai Standar (Orang)	2035		407		337		0								0		0		0			
				Jumlah Dokumen Hasil Pengelolaan Pelayanan Kesehatan bagi Penduduk pada Kondisi Kejadian Luar Biasa (KLB) Sesuai Standar (Dokumen)	5		0		1		0								0		0		0			
				Jumlah Dokumen Hasil Pengelolaan Pelayanan Kesehatan Gizi Masyarakat (Dokumen)	5		1		1		1								1		1		20			
				Jumlah Dokumen Hasil Pengelolaan Pelayanan Kesehatan Kerja dan Olahraga (Dokumen)	5		1		1		0								0		0		0			
				Jumlah Dokumen Hasil Pengelolaan Pelayanan Kesehatan Lingkungan (Dokumen)	5		1		1		1								0		0		0			
				Jumlah Dokumen Hasil Pengelolaan Pelayanan Promosi Kesehatan (Dokumen)	5		0		1		0								0		0		0			
				Jumlah Dokumen Hasil Pengelolaan Pelayanan Kesehatan Tradisional, Akupuntur, Asuhan Mandiri dan Tradisional Lainnya (Dokumen)	5		0		1		0								0		0		0			
				Jumlah Dokumen Hasil Pengelolaan Surveilans Kesehatan (Dokumen)	5		1		1		1								0		0		0			
				Jumlah Orang dengan Masalah Kejiwaan (ODMK) yang Mendapatkan Pelayanan Kesehatan (Orang)	14390		0		1		0								0		0		0			
				Jumlah Penyalahguna NAPZA yang Mendapatkan Pelayanan Kesehatan (Orang)	5		0		20		0								0		0		0			
				Jumlah Dokumen Hasil Pelayanan Kesehatan Penyakit Menular dan Tidak Menular (Dokumen)	5		1		1		0								0		0		0			
				Jumlah Dokumen Hasil Pengelolaan Jaminan Kesehatan Masyarakat (Dokumen)	5		3		1		1								0		0		0			
				Jumlah Spesimen Penyakit Potensial Kejadian Luar Biasa (KLB) ke Laboratorium Rujukan/Nasional yang Didistribusikan (Paket)	5		0		1		0								0		0		0			

No		Kode	Bidang Urusan/ Program/ Outcome/ Kegiatan/ Sub Kegiatan/ Kinerja	Indikator	Target RPJMD pada Tahun 2030 (Akhir Periode RPJMD)		Realisasi Capaian Kinerja RPJMD sampai dengan RKPD Tahun Lalu (Tahun 2025)		Target Kinerja dan Anggaran RKPD Tahun berjalan (Tahun 2026) yang dievaluasi		Realisasi Kinerja Pada Triwulan								Realisasi Capaian Kinerja dan Anggaran RKPD yang dievaluasi		Realisasi Kinerja dan Anggaran RPJMD s/d tahun 2026 (Akhir Tahun Pelaksanaaan RKPD Tahun 2026)		Tingkat Capaian Kinerja Dan Realisasi Anggaran RPJMD s/d tahun 2026 (%)		Unit SKPD Penanggungjawab	Ket
											I		II		III		IV									
1	2	3	4	5	6		7		8		9		10		11		12		13		14 = 13		15=14/6 x100%		16	17
					K	Rp	K	Rp	K	Rp	K	Rp	K	Rp	K	Rp	K	Rp	K	Rp	K	Rp	K	%		
				Jumlah Dokumen Operasional Pelayanan Puskesmas (Dokumen)	5		1		2		1								0		0		0			
				Jumlah Laporan Hasil Investigasi Awal Kejadian Tidak Diharapkan (Kejadian Ikutan Pasca Imunisasi dan Pemberian Obat Massal) (Laporan)	5		1		1		0								0		0		0			
				Jumlah Dokumen Hasil Pelaksanaan Kewaspadaan Dini dan Respon Wabah (Dokumen)	5		0		0		0								0		0		0			
				Jumlah orang dengan Tuberkulosis yang mendapatkan pelayanan kesehatan sesuai standar (Orang)	20		0		10		0								0		0		0			
				Jumlah orang dengan HIV (ODHIV) yang mendapatkan pelayanan kesehatan sesuai standar (Orang)	20		0		1		0								0		0		0			
				Jumlah orang yang mendapatkan pelayanan kesehatan malaria (Orang)	5		0		2		0								0		0		0			
				Jumlah tatanan kawasan tanpa rokok yang tidak ditemukan aktifitas merokok (Tatanan)	34		0		4		0								0		0		0			
				Jumlah dokumen hasil pengelolaan pelayanan kesehatan reproduksi (Dokumen)	5		1		1		0								0		0		0			
				Jumlah dokumen hasil pengelolaan upaya kesehatan ibu dan anak (Dokumen)	5		1		1		1								0		0		0			
				Jumlah Dokumen Hasil Pengelolaan Layanan Imunisasi (Dokumen)	5		1		1		1								0		0		0			
		1.02.02.2.02.0001	Pengelolaan Pelayanan Kesehatan Ibu Hamil			195.000.000		36.575.000		39.120.000		-		-						-		-	0	0		
			Terkelolanya Pelayanan Kesehatan Ibu Hamil Sesuai Standar	Jumlah Ibu Hamil yang Mendapatkan Pelayanan Kesehatan Sesuai Standar (Orang)	1795		337		380		0								0		0		0			
		1.02.02.2.02.0002	Pengelolaan Pelayanan Kesehatan Ibu Bersalin			25.000.000		-		31.100.000		4.890.000		-						4.890.000		4.890.000	0	19,56		
			Terkelolanya Pelayanan Kesehatan Ibu Bersalin Sesuai Standar	Jumlah Ibu Bersalin yang Mendapatkan Pelayanan Kesehatan Sesuai Standar (Orang)	1785		0		380		0								0		0		0			
		1.02.02.2.02.0003	Pengelolaan Pelayanan Kesehatan Bayi Baru Lahir			22.500.000		-		-		-		-						-		-	0	0		
			Terkelolanya Pelayanan Kesehatan Bayi Baru Lahir Sesuai Standar	Jumlah Bayi Baru Lahir yang Mendapatkan Pelayanan Kesehatan Sesuai Standar (Orang)	1830		0		310		0								0		0		0			
		1.02.02.2.02.0004	Pengelolaan Pelayanan Kesehatan Balita			175.000.000		4.320.000		-		-		-						-		-	0	0		
			Terkelolanya Pelayanan Kesehatan Balita Sesuai Standar	Jumlah Balita yang Mendapatkan Pelayanan Kesehatan Sesuai Standar (Orang)	8360		1.672		1510		0								0		0		0			
		1.02.02.2.02.0005	Pengelolaan Pelayanan Kesehatan pada Usia Pendidikan Dasar			525.000.000		106.770.000		71.695.000		13.070.000		-						13.070.000		13.070.000	0	2,49		
			Terkelolanya Pelayanan Kesehatan pada Usia Pendidikan Dasar Sesuai Standar	Jumlah Anak Usia Pendidikan Dasar yang Mendapatkan Pelayanan Kesehatan Sesuai Standar (Orang)	15025		3.005		2546		0								0		0		0			
		1.02.02.2.02.0006	Pengelolaan Pelayanan Kesehatan pada Usia Produktif			75.000.000		12.960.000		-		-		-						-		-	0	0		
			Terlaksananya Pelayanan Kesehatan Usia Produktif Sesuai Standar	Jumlah Penduduk Usia Produktif yang Mendapatkan Pelayanan Kesehatan Sesuai Standar (Orang)	55925		11.185		10180		0								0		0		0			
		1.02.02.2.02.0007	Pengelolaan Pelayanan Kesehatan pada Usia Lanjut			175.000.000		34.560.000		-		-		-						-		-	0	0		
			Terlaksananya Pengelolaan Pelayanan Kesehatan Usia Lanjut Sesuai Standar	Jumlah Penduduk Usia Lanjut yang Mendapatkan Pelayanan Kesehatan Sesuai Standar (Orang)	1608		1.608		1337		0								0		0		0			
		1.02.02.2.02.0008	Pengelolaan Pelayanan Kesehatan Penderita Hipertensi			65.000.000		12.960.000		73.660.000		30.240.000		-						30.240.000		30.240.000	0	46,52		
			Terlaksananya Pengelolaan Pelayanan Kesehatan Penderita Hipertensi Sesuai Standar	Jumlah Penderita Hipertensi yang Mendapatkan Pelayanan Kesehatan Sesuai Standar (Orang)	17590		3.518		3800		0								0		0		0			
		1.02.02.2.02.0009	Pengelolaan Pelayanan Kesehatan Penderita Diabetes Melitus			65.000.000		12.960.000		12.960.000		4.320.000		-						4.320.000		4.320.000	0	6,65		

No		Kode	Bidang Urusan/ Program/ Outcome/ Kegiatan/ Sub Kegiatan/ Kinerja	Indikator	Target RPJMD pada Tahun 2030 (Akhir Periode RPJMD)		Realisasi Capaian Kinerja RPJMD sampai dengan RKPD Tahun Lalu (Tahun 2025)		Target Kinerja dan Anggaran RKPD Tahun berjalan (Tahun 2026) yang dievaluasi		Realisasi Kinerja Pada Triwulan								Realisasi Capaian Kinerja dan Anggaran RKPD yang dievaluasi		Realisasi Kinerja dan Anggaran RPJMD s/d tahun 2026 (Akhir Tahun Pelaksanaaan RKPD Tahun 2026)		Tingkat Capaian Kinerja Dan Realisasi Anggaran RPJMD s/d tahun 2026 (%)		Unit SKPD Penanggungjawab	Ket
											I		II		III		IV									
1	2	3	4	5	6		7		8		9		10		11		12		13		14 = 13		15=14/6 x100%		16	17
					K	Rp	K	Rp	K	Rp	K	Rp	K	Rp	K	Rp	K	Rp	K	Rp	K	Rp	K	%		
			Terlaksananya Pengelolaan Pelayanan Kesehatan Penderita Diabetes Melitus Sesuai Standar	Jumlah Penderita Diabetes Melitus yang Mendapatkan Pelayanan Kesehatan Sesuai Standar (Orang)	1025		205		210		0								0		0		0			
		1.02.02.2.02.0010	Pengelolaan Pelayanan Kesehatan Orang dengan Gangguan Jiwa Berat			65.000.000		12.960.000		15.120.000		6.480.000		-						6.480.000		6.480.000	0	9,97		
			Terlaksananya Pengelolaan Pelayanan Kesehatan Orang dengan Gangguan Jiwa Berat Sesuai Standar	Jumlah Orang yang Mendapatkan Pelayanan Kesehatan Orang dengan Gangguan Jiwa Berat Sesuai Standar (Orang)	110		22		12		0								0		0		0			
		1.02.02.2.02.0011	Pengelolaan Pelayanan Kesehatan Orang Terduga Tuberkulosis			85.000.000		17.280.000		23.760.000		5.760.000		-						5.760.000		5.760.000	0,43	6,78		
			Terlaksananya Pengelolaan Pelayanan Kesehatan Bagi Orang Terduga Tuberkulosis Sesuai Standar	Jumlah Orang Terduga Menderita Tuberkulosis yang Mendapatkan Pelayanan Sesuai Standar (Orang)	235		47		48		1								1		1		0,43			
		1.02.02.2.02.0012	Pengelolaan Pelayanan Kesehatan Orang dengan Risiko Terinfeksi HIV			60.000.000		4.320.000		-		-		-						-		-	0	0		
			Terlaksananya Pengelolaan Pelayanan bagi Orang Terduga HIV Sesuai Standar	Jumlah Orang Terduga Menderita HIV yang Mendapatkan Pelayanan Sesuai Standar (Orang)	2035		407		337		0								0		0		0			
		1.02.02.2.02.0013	Pengelolaan Pelayanan Kesehatan bagi Penduduk pada Kondisi Kejadian Luar Biasa (KLB)			50.000.000		-		-		-		-						-		-	0	0		
			Terlaksananya Pengelolaan Pelayanan Kesehatan bagi Penduduk pada Kondisi Kejadian Luar Biasa (KLB) Sesuai Standar	Jumlah Dokumen Hasil Pengelolaan Pelayanan Kesehatan bagi Penduduk pada Kondisi Kejadian Luar Biasa (KLB) Sesuai Standar (Dokumen)	5		0		1		0								0		0		0			
		1.02.02.2.02.0015	Pengelolaan Pelayanan Kesehatan Gizi Masyarakat			650.000.000		31.041.000		109.902.000		66.290.000		-						66.290.000		66.290.000	20	10,2		
			Terlaksananya Pengelolaan Pelayanan Kesehatan Gizi Masyarakat	Jumlah Dokumen Hasil Pengelolaan Pelayanan Kesehatan Gizi Masyarakat (Dokumen)	5		1		1		1								1		1		20			
		1.02.02.2.02.0016	Pengelolaan Pelayanan Kesehatan Kerja dan Olahraga			42.500.000		8.640.000		-		-		-						-		-	0	0		
			Terlaksananya Pengelolaan Pelayanan Kesehatan Kerja dan Olahraga	Jumlah Dokumen Hasil Pengelolaan Pelayanan Kesehatan Kerja dan Olahraga (Dokumen)	5		1		1		0								0		0		0			
		1.02.02.2.02.0017	Pengelolaan Pelayanan Kesehatan Lingkungan			85.000.000		17.280.000		17.400.000		8.640.000		-						8.640.000		8.640.000	0	10,16		
			Terlaksananya Pengelolaan Pelayanan Kesehatan Lingkungan	Jumlah Dokumen Hasil Pengelolaan Pelayanan Kesehatan Lingkungan (Dokumen)	5		1		1		1								0		0		0			
		1.02.02.2.02.0018	Pengelolaan Pelayanan Promosi Kesehatan			15.000.000		-		-		-		-						-		-	0	0		
			Terlaksananya Pengelolaan Pelayanan Promosi Kesehatan	Jumlah Dokumen Hasil Pengelolaan Pelayanan Promosi Kesehatan (Dokumen)	5		0		1		0								0		0		0			
		1.02.02.2.02.0019	Pengelolaan Pelayanan Kesehatan Tradisional, Akupuntur, Asuhan Mandiri, dan Tradisional Lainnya			50.000.000		-		-		-		-						-		-	0	0		
			Terkelolanya Pelayanan Kesehatan Tradisional, Akupuntur, Asuhan Mandiri dan Tradisional Lainnya	Jumlah Dokumen Hasil Pengelolaan Pelayanan Kesehatan Tradisional, Akupuntur, Asuhan Mandiri dan Tradisional Lainnya (Dokumen)	5		0		1		0								0		0		0			
		1.02.02.2.02.0020	Pengelolaan Surveilans Kesehatan			52.500.000		10.800.000		47.720.000		17.280.000		-						17.280.000		17.280.000	0	32,91		
			Terlaksananya Pengelolaan Surveilans Kesehatan	Jumlah Dokumen Hasil Pengelolaan Surveilans Kesehatan (Dokumen)	5		1		1		1								0		0		0			
		1.02.02.2.02.0021	Pengelolaan Pelayanan Kesehatan Orang dengan Masalah Kesehatan Jiwa (ODMK)			50.000.000		-		-		-		-						-		-	0	0		
			Terlaksananya Pengelolaan Pelayanan Kesehatan Orang dengan Masalah Kejiwaan (ODMK)	Jumlah Orang dengan Masalah Kejiwaan (ODMK) yang Mendapatkan Pelayanan Kesehatan (Orang)	14390		0		1		0								0		0		0			
		1.02.02.2.02.0022	Pengelolaan Pelayanan Kesehatan Jiwa dan NAPZA			25.000.000		-		7.080.000		-		-						-		-	0	0		
			Terlaksananya Pengelolaan Pelayanan Kesehatan Jiwa dan Penyalahguna NAPZA	Jumlah Penyalahguna NAPZA yang Mendapatkan Pelayanan Kesehatan (Orang)	5		0		20		0								0		0		0			
		1.02.02.2.02.0025	Pelayanan Kesehatan Penyakit Menular dan Tidak Menular			285.000.000		57.720.000		48.720.000		11.200.000		-						11.200.000		11.200.000	0	3,93		
			Terlaksananya Pelayanan Kesehatan Penyakit Menular dan Tidak Menular	Jumlah Dokumen Hasil Pelayanan Kesehatan Penyakit Menular dan Tidak Menular (Dokumen)	5		1		1		0								0		0		0			

No		Kode	Bidang Urusan/ Program/ Outcome/ Kegiatan/ Sub Kegiatan/ Kinerja	Indikator	Target RPJMD pada Tahun 2030 (Akhir Periode RPJMD)		Realisasi Capaian Kinerja RPJMD sampai dengan RKPD Tahun Lalu (Tahun 2025)		Target Kinerja dan Anggaran RKPD Tahun berjalan (Tahun 2026) yang dievaluasi		Realisasi Kinerja Pada Triwulan								Realisasi Capaian Kinerja dan Anggaran RKPD yang dievaluasi		Realisasi Kinerja dan Anggaran RPJMD s/d tahun 2026 (Akhir Tahun Pelaksanaaan RKPD Tahun 2026)		Tingkat Capaian Kinerja Dan Realisasi Anggaran RPJMD s/d tahun 2026 (%)		Unit SKPD Penanggungjawab	Ket
											I		II		III		IV									
1	2	3	4	5	6		7		8		9		10		11		12		13		14 = 13		15=14/6 x100%		16	17
					K	Rp	K	Rp	K	Rp	K	Rp	K	Rp	K	Rp	K	Rp	K	Rp	K	Rp	K	%		
		1.02.02.2.02.0026	Pengelolaan Jaminan Kesehatan Masyarakat			5.615.500.000		141.561.863		1.123.092.000		17.360.000		-						17.360.000		17.360.000	0	0,31		
			Terlaksananya Pengelolaan Jaminan Kesehatan Masyarakat	Jumlah Dokumen Hasil Pengelolaan Jaminan Kesehatan Masyarakat (Dokumen)	5		3		1		1								0		0		0			
		1.02.02.2.02.0028	Pengambilan dan Pengiriman Spesimen Penyakit Potensial KLB ke Laboratorium Rujukan/Nasional			22.000.000		-		-		-		-						-		-	0	0		
			Terdistribusinya Spesimen Penyakit Potensial Kejadian Luar Biasa (KLB) ke Laboratorium Rujukan/Nasional	Jumlah Spesimen Penyakit Potensial Kejadian Luar Biasa (KLB) ke Laboratorium Rujukan/Nasional yang Didistribusikan (Paket)	5		0		1		0								0		0		0			
		1.02.02.2.02.0033	Operasional Pelayanan Puskesmas			1.525.000.000		324.474.000		280.384.500		6.155.000		-						6.155.000		6.155.000	0	0,4		
			Tersedianya Operasional Pelayanan Puskesmas	Jumlah Dokumen Operasional Pelayanan Puskesmas (Dokumen)	5		1		2		1								0		0		0			
		1.02.02.2.02.0036	Investigasi Awal Kejadian Tidak Diharapkan (Kejadian Ikutan Pasca Imunisasi dan Pemberian Obat Massal)			17.500.000		3.500.000		-		-		-						-		-	0	0		
			Terlaksananya Investigasi Awal Kejadian Tidak Diharapkan (Kejadian Ikutan Pasca Imunisasi dan Pemberian Obat Massal)	Jumlah Laporan Hasil Investigasi Awal Kejadian Tidak Diharapkan (Kejadian Ikutan Pasca Imunisasi dan Pemberian Obat Massal) (Laporan)	5		1		1		0								0		0		0			
		1.02.02.2.02.0037	Pelaksanaan Kewaspadaan Dini dan Respon Wabah			5.000.000		-		-		-		-						-		-	0	0		
			Terlaksananya Kewaspadaan Dini dan Respon Wabah	Jumlah Dokumen Hasil Pelaksanaan Kewaspadaan Dini dan Respon Wabah (Dokumen)	5		0		0		0								0		0		0			
		1.02.02.2.02.0040	Pengelolaan pelayanan kesehatan orang dengan Tuberkulosis			75.000.000		-		-		-		-						-		-	0	0		
			Terlaksananya pengelolaan pelayanan kesehatan orang dengan tuberkulosis	Jumlah orang dengan Tuberkulosis yang mendapatkan pelayanan kesehatan sesuai standar (Orang)	20		0		10		0								0		0		0			
		1.02.02.2.02.0041	Pengelolaan pelayanan kesehatan orang dengan HIV (ODHIV)			75.000.000		-		-		-		-						-		-	0	0		
			Terlaksananya pengelolaan pelayanan kesehatan orang dengan HIV (ODHIV)	Jumlah orang dengan HIV (ODHIV) yang mendapatkan pelayanan kesehatan sesuai standar (Orang)	20		0		1		0								0		0		0			
		1.02.02.2.02.0042	Pengelolaan pelayanan kesehatan Malaria			15.000.000		-		-		-		-						-		-	0	0		
			Terlaksananya pengelolaan pelayanan kesehatan Malaria	Jumlah orang yang mendapatkan pelayanan kesehatan malaria (Orang)	5		0		2		0								0		0		0			
		1.02.02.2.02.0043	Pengelolaan Kawasan tanpa rokok			72.000.000		-		-		-		-						-		-	0	0		
			Terlaksananya penerapan kawasan tanpa rokok	Jumlah tatanan kawasan tanpa rokok yang tidak ditemukan aktifitas merokok (Tatanan)	34		0		4		0								0		0		0			
		1.02.02.2.02.0044	Pengelolaan Pelayanan Kesehatan Reproduksi			125.000.000		8.640.000		-		-		-						-		-	0	0		
			Terlaksananya pengelolaan pelayanan kesehatan reproduksi	Jumlah dokumen hasil pengelolaan pelayanan kesehatan reproduksi (Dokumen)	5		1		1		0								0		0		0			
		1.02.02.2.02.0046	Pengelolaan upaya kesehatan Ibu dan Anak			405.000.000		46.890.000		115.605.000		26.140.000		-						26.140.000		26.140.000	0	6,45		
			Terlaksananya pengelolaan upaya Kesehatan Ibu dan Anak	Jumlah dokumen hasil pengelolaan upaya kesehatan ibu dan anak (Dokumen)	5		1		1		1								0		0		0			
		1.02.02.2.02.0048	Pengelolaan Layanan Imunisasi			240.000.000		46.340.000		82.450.000		19.440.000		-						19.440.000		19.440.000	0	8,1		
			Terlaksananya Pengelolaan Layanan Imunisasi	Jumlah Dokumen Hasil Pengelolaan Layanan Imunisasi (Dokumen)	5		1		1		1								0		0		0			
		1.02.02.2.03	Penyelenggaraan Sistem Informasi Kesehatan Secara Terintegrasi			6.000.000		-		-		-		-						-		-	0	0		
			Terselenggaranya Sistem Informasi Kesehatan secara Terintegrasi	Jumlah Dokumen Hasil Pengelolaan Sistem Informasi Kesehatan (Dokumen)	5		0		0		0								0		0		0			
		1.02.02.2.03.0002	Pengelolaan Sistem Informasi Kesehatan			6.000.000		-		-		-		-						-		-	0	0		
			Terlaksananya Pengelolaan Sistem Informasi Kesehatan	Jumlah Dokumen Hasil Pengelolaan Sistem Informasi Kesehatan (Dokumen)	5		0		0		0								0		0		0			
		1.02.05	**PROGRAM PEMBERDAYAAN MASYARAKAT BIDANG KESEHATAN**			**125.000.000**		**-**		**-**		**-**		**-**						**-**		**-**	**0**	**0**	PUSKESMAS WAWOTOBI	

No		Kode	Bidang Urusan/ Program/ Outcome/ Kegiatan/ Sub Kegiatan/ Kinerja	Indikator	Target RPJMD pada Tahun 2030 (Akhir Periode RPJMD)		Realisasi Capaian Kinerja RPJMD sampai dengan RKPD Tahun Lalu (Tahun 2025)		Target Kinerja dan Anggaran RKPD Tahun berjalan (Tahun 2026) yang dievaluasi		Realisasi Kinerja Pada Triwulan								Realisasi Capaian Kinerja dan Anggaran RKPD yang dievaluasi		Realisasi Kinerja dan Anggaran RPJMD s/d tahun 2026 (Akhir Tahun Pelaksanaaan RKPD Tahun 2026)		Tingkat Capaian Kinerja Dan Realisasi Anggaran RPJMD s/d tahun 2026 (%)		Unit SKPD Penanggungjawab	Ket
											I		II		III		IV									
1	2	3	4	5	6		7		8		9		10		11		12		13		14 = 13		15=14/6 x100%		16	17
					K	Rp	K	Rp	K	Rp	K	Rp	K	Rp	K	Rp	K	Rp	K	Rp	K	Rp	K	%		
			MENINGKATNYA KUALITAS PEMBERDAYAAN MASYARAKAT BIDANG KESEHATAN (4)	PERSENTASE MASYARAKAT BIDANG KESEHATAN YANG DIBERDAYAKAN (4) (%)	100		45		100,00		0		0						0		0		0			
		1.02.05.2.01	Advokasi, Pemberdayaan, Kemitraan, Peningkatan Peran serta Masyarakat dan Lintas Sektor Tingkat Daerah Kabupaten/Kota			25.000.000		-		-		-		-						-		-	0	0		
			Tersedianya Advokasi. Pemberdayaan. Kemitraan. Peningkatan Peran serta Masyarakat dan Lintas Sektor Tingkat Daerah Kabupaten/Kota	Jumlah Dokumen Promosi Kesehatan, Advokasi, Kemitraan dan Pemberdayaan Masyarakat (Dokumen)	5		0		0		0								0		0		0			
		1.02.05.2.01.0001	Peningkatan Upaya Promosi Kesehatan, Advokasi, Kemitraan dan Pemberdayaan Masyarakat			25.000.000		-		-		-		-						-		-	0	0		
			Terlaksananya Peningkatan Upaya Promosi Kesehatan, Advokasi, Kemitraan dan Pemberdayaan Masyarakat	Jumlah Dokumen Promosi Kesehatan, Advokasi, Kemitraan dan Pemberdayaan Masyarakat (Dokumen)	5		0		0		0								0		0		0			
		1.02.05.2.02	Pelaksanaan Sehat dalam rangka Promotif Preventif Tingkat Daerah Kabupaten/Kota			75.000.000		-		-		-		-						-		-	0	0		
			Tersedianya Kecamatan yang Sehat dalam rangka Promotif Preventif Tingkat Daerah Kabupaten/Kota	Jumlah Dokumen Hasil Penyelenggaraan Promosi Kesehatan dan Gerakan Hidup Bersih dan Sehat (Dokumen)	5		0		0		0								0		0		0			
				Jumlah Keluarga yang Mengikuti Penumbuhan Kesadaran Keluarga dalam Peningkatan Derajat Kesehatan Keluarga dan Lingkungan dengan Menerapkan Perilaku Hidup Sersih dan Sehat (Keluarga)	2500		0		0		0								0		0		0			
		1.02.05.2.02.0001	Penyelenggaraan Promosi Kesehatan dan Gerakan Hidup Bersih dan Sehat			25.000.000		-		-		-		-						-		-	0	0		
			Terselenggaranya Promosi Kesehatan dan Gerakan Hidup Bersih dan Sehat	Jumlah Dokumen Hasil Penyelenggaraan Promosi Kesehatan dan Gerakan Hidup Bersih dan Sehat (Dokumen)	5		0		0		0								0		0		0			
		1.02.05.2.02.0002	Penumbuhan Kesadaran Keluarga dalam Peningkatan Derajat Kesehatan Keluarga dan Lingkungan dengan Menerapkan Perilaku Hidup Bersih dan Sehat			50.000.000		-		-		-		-						-		-	0	0		
			Terlaksananya Penumbuhan Kesadaran Keluarga dalam Peningkatan Derajat Kesehatan Keluarga dan Lingkungan dengan Menerapkan Perilaku Hidup Bersih dan Sehat	Jumlah Keluarga yang Mengikuti Penumbuhan Kesadaran Keluarga dalam Peningkatan Derajat Kesehatan Keluarga dan Lingkungan dengan Menerapkan Perilaku Hidup Sersih dan Sehat (Keluarga)	2500		0		0		0								0		0		0			
		1.02.05.2.03	Pengembangan dan Pelaksanaan Upaya Kesehatan Bersumber Daya Masyarakat (UKBM) Tingkat Daerah Kabupaten/Kota			25.000.000		-		-		-		-						-		-	0	0		
			Tersedianya Upaya Kesehatan Bersumber Daya Masyarakat (UKBM) Tingkat Daerah Kabupaten/Kota	Jumlah Dokumen Hasil Bimbingan Teknis dan Supervisi Upaya Kesehatan Bersumber Daya Masyarakat (UKBM) (Dokumen)	5		0		1		0								0		0		0			
		1.02.05.2.03.0001	Bimbingan Teknis dan Supervisi Pengembangan dan Pelaksanaan Upaya Kesehatan Bersumber Daya Masyarakat (UKBM)			25.000.000		-		-		-		-						-		-	0	0		
			Terlaksananya Bimbingan Teknis dan Supervisi Upaya Kesehatan Bersumber Daya Masyarakat (UKBM)	Jumlah Dokumen Hasil Bimbingan Teknis dan Supervisi Upaya Kesehatan Bersumber Daya Masyarakat (UKBM) (Dokumen)	5		0		1		0								0		0		0			
		1.02.02	**PROGRAM PEMENUHAN UPAYA KESEHATAN PERORANGAN DAN UPAYA KESEHATAN MASYARAKAT**			**6.341.840.000**		**975.314.015**		**1.214.049.900**		**104.441.452**		**301.186.345**						**405.627.797**		**405.627.797**	**186587 217,51**	**6,4**	PUSKESMAS ANGGABERI	
			MENINGKATNYA UPAYA KESEHATAN PERORANGAN DAN UPAYA KESEHATAN MASYARAKAT (5)	PERSENTASE FASILITAS KESEHATAN YANG TERAKREDITASI (5) (%)	100		0		100,00		25		50						50		50		50			
		1.02.02.2.02	Penyediaan Layanan Kesehatan untuk UKM dan UKP Rujukan Tingkat Daerah Kabupaten/Kota			6.281.840.000		975.314.015		1.214.049.900		104.441.452		301.186.345						405.627.797		405.627.797	192075 076,85	6,46		
			Tersedianya Layanan Kesehatan untuk UKM dan UKP Rujukan Tingkat Daerah Kabupaten/Kota	Jumlah Ibu Hamil yang Mendapatkan Pelayanan Kesehatan Sesuai Standar (Orang)	900		169		169		0		39.360.000						39.360.000		39.360.000		437333 3,33			
				Jumlah Ibu Bersalin yang Mendapatkan Pelayanan Kesehatan Sesuai Standar (Orang)	900		162		180		0		0						0		0		0			
				Jumlah Bayi Baru Lahir yang Mendapatkan Pelayanan Kesehatan Sesuai Standar (Orang)	915		2		160		0		4.800.000						4.800.000		4.800.000		524590, 16			

No		Kode	Bidang Urusan/ Program/ Outcome/ Kegiatan/ Sub Kegiatan/ Kinerja	Indikator	Target RPJMD pada Tahun 2030 (Akhir Periode RPJMD)		Realisasi Capaian Kinerja RPJMD sampai dengan RKPD Tahun Lalu (Tahun 2025)		Target Kinerja dan Anggaran RKPD Tahun berjalan (Tahun 2026) yang dievaluasi		Realisasi Kinerja Pada Triwulan								Realisasi Capaian Kinerja dan Anggaran RKPD yang dievaluasi		Realisasi Kinerja dan Anggaran RPJMD s/d tahun 2026 (Akhir Tahun Pelaksanaaan RKPD Tahun 2026)		Tingkat Capaian Kinerja Dan Realisasi Anggaran RPJMD s/d tahun 2026 (%)		Unit SKPD Penanggungjawab	Ket
											I		II		III		IV									
1	2	3	4	5	6		7		8		9		10		11		12		13		14 = 13		15=14/6 x100%		16	17
					K	Rp	K	Rp	K	Rp	K	Rp	K	Rp	K	Rp	K	Rp	K	Rp	K	Rp	K	%		
				Jumlah Balita yang Mendapatkan Pelayanan Kesehatan Sesuai Standar (Orang)	4200		753		755		0		4.800.000						4.800.000		4.800.000		114285,71			
				Jumlah Anak Usia Pendidikan Dasar yang Mendapatkan Pelayanan Kesehatan Sesuai Standar (Orang)	7550		1.273		1273		0		7.960.000						7.960.000		7.960.000		105430,46			
				Jumlah Penduduk Usia Produktif yang Mendapatkan Pelayanan Kesehatan Sesuai Standar (Orang)	28110		5.089		5090		0		7.200.000						7.200.000		7.200.000		25613,66			
				Jumlah Penduduk Usia Lanjut yang Mendapatkan Pelayanan Kesehatan Sesuai Standar (Orang)	4040		669		669		0		525.000						525.000		525.000		12995,05			
				Jumlah Penderita Hipertensi yang Mendapatkan Pelayanan Kesehatan Sesuai Standar (Orang)	8840		1.900		1900		0		600.000						600.000		600.000		6787,33			
				Jumlah Penderita Diabetes Melitus yang Mendapatkan Pelayanan Kesehatan Sesuai Standar (Orang)	515		103		104		0		600.000						600.000		600.000		116504,85			
				Jumlah Orang yang Mendapatkan Pelayanan Kesehatan Orang dengan Gangguan Jiwa Berat Sesuai Standar (Orang)	55		10		10		0		1.200.000						1.200.000		1.200.000		2181818,18			
				Jumlah Orang Terduga Menderita Tuberkulosis yang Mendapatkan Pelayanan Sesuai Standar (Orang)	120		24		24		0		6.000.000						6.000.000		6.000.000		5000000			
				Jumlah Orang Terduga Menderita HIV yang Mendapatkan Pelayanan Sesuai Standar (Orang)	1020		1		10		0		2.400.000						2.400.000		2.400.000		235294,12			
				Jumlah Dokumen Hasil Pengelolaan Pelayanan Kesehatan bagi Penduduk pada Kondisi Kejadian Luar Biasa (KLB) Sesuai Standar (Dokumen)	5		0		0		0		0						0		0		0			
				Jumlah Dokumen Hasil Pengelolaan Pelayanan Kesehatan Gizi Masyarakat (Dokumen)	5		1		1		0		12.000.000						12.000.000		12.000.000		240000000			
				Jumlah Dokumen Hasil Pengelolaan Pelayanan Kesehatan Kerja dan Olahraga (Dokumen)	5		1		1		0		0						0		0		0			
				Jumlah Dokumen Hasil Pengelolaan Pelayanan Kesehatan Lingkungan (Dokumen)	5		1		1		0		4.800.000						4.800.000		4.800.000		96000000			
				Jumlah Dokumen Hasil Pengelolaan Pelayanan Promosi Kesehatan (Dokumen)	5		0		1		0		0						0		0		0			
				Jumlah Dokumen Hasil Pengelolaan Pelayanan Kesehatan Tradisional, Akupuntur, Asuhan Mandiri dan Tradisional Lainnya (Dokumen)	5		0		0		0		0						0		0		0			
				Jumlah Dokumen Hasil Pengelolaan Surveilans Kesehatan (Dokumen)	5		1		1		0		19.800.000						19.800.000		19.800.000		396000000			
				Jumlah Orang dengan Masalah Kejiwaan (ODMK) yang Mendapatkan Pelayanan Kesehatan (Orang)	7235		0		0		0		0						0		0		0			
				Jumlah Penyalahguna NAPZA yang Mendapatkan Pelayanan Kesehatan (Orang)	5		1		2		0		600.000						600.000		600.000		12000000			
				Jumlah Dokumen Hasil Pelayanan Kesehatan Penyakit Menular dan Tidak Menular (Dokumen)	5		1		1		0		36.370.000						36.370.000		36.370.000		727400000			
				Jumlah Dokumen Hasil Pengelolaan Jaminan Kesehatan Masyarakat (Dokumen)	5		1		1		100.151.452		102.901.154						203.052.606		203.052.606		4061052120			
				Jumlah Spesimen Penyakit Potensial Kejadian Luar Biasa (KLB) ke Laboratorium Rujukan/Nasional yang Didistribusikan (Paket)	5		0		0		0		0						0		0		0			
				Jumlah Dokumen Operasional Pelayanan Puskesmas (Dokumen)	5		1		2		1		37.870.191						37.870.192		37.870.192		757403840			
				Jumlah Laporan Hasil Investigasi Awal Kejadian Tidak Diharapkan (Kejadian Ikutan Pasca Imunisasi dan Pemberian Obat Massal) (Laporan)	5		1		1		0		1.800.000						1.800.000		1.800.000		36000000			

No		Kode	Bidang Urusan/ Program/ Outcome/ Kegiatan/ Sub Kegiatan/ Kinerja	Indikator	Target RPJMD pada Tahun 2030 (Akhir Periode RPJMD)		Realisasi Capaian Kinerja RPJMD sampai dengan RKPD Tahun Lalu (Tahun 2025)		Target Kinerja dan Anggaran RKPD Tahun berjalan (Tahun 2026) yang dievaluasi		Realisasi Kinerja Pada Triwulan								Realisasi Capaian Kinerja dan Anggaran RKPD yang dievaluasi		Realisasi Kinerja dan Anggaran RPJMD s/d tahun 2026 (Akhir Tahun Pelaksanaaan RKPD Tahun 2026)		Tingkat Capaian Kinerja Dan Realisasi Anggaran RPJMD s/d tahun 2026 (%)		Unit SKPD Penanggungjawab	Ket
											I		II		III		IV									
1	2	3	4	5	6		7		8		9		10		11		12		13		14 = 13		15=14/6 x100%		16	17
					K	Rp	K	Rp	K	Rp	K	Rp	K	Rp	K	Rp	K	Rp	K	Rp	K	Rp	K	%		
				Jumlah Dokumen Hasil Pelaksanaan Kewaspadaan Dini dan Respon Wabah (Dokumen)	5		0		0		0		0						0		0		0			
				Jumlah orang dengan Tuberkulosis yang mendapatkan pelayanan kesehatan sesuai standar (Orang)	10		0		15		0		0						0		0		0			
				Jumlah orang dengan HIV (ODHIV) yang mendapatkan pelayanan kesehatan sesuai standar (Orang)	5		0		0		0		0						0		0		0			
				Jumlah orang yang mendapatkan pelayanan kesehatan malaria (Orang)	5		0		2		0		0						0		0		0			
				Jumlah tatanan kawasan tanpa rokok yang tidak ditemukan aktifitas merokok (Tatanan)	33		0		4		0		0						0		0		0			
				Jumlah dokumen hasil pengelolaan pelayanan kesehatan reproduksi (Dokumen)	5		1		1		0		0						0		0		0			
				Jumlah dokumen hasil pengelolaan upaya kesehatan ibu dan anak (Dokumen)	5		1		1		0		0						0		0		0			
				Jumlah Dokumen Hasil Pengelolaan Layanan Imunisasi (Dokumen)	5		1		1		0		9.600.000						9.600.000		9.600.000		192000000			
		1.02.02.2.02.0001	Pengelolaan Pelayanan Kesehatan Ibu Hamil			216.000.000		36.000.000		78.720.000		-		39.360.000						39.360.000		39.360.000	4373333,33	18,22		
			Terkelolanya Pelayanan Kesehatan Ibu Hamil Sesuai Standar	Jumlah Ibu Hamil yang Mendapatkan Pelayanan Kesehatan Sesuai Standar (Orang)	900		169		169		0		39.360.000						39.360.000		39.360.000		4373333,33			
		1.02.02.2.02.0002	Pengelolaan Pelayanan Kesehatan Ibu Bersalin			24.000.000		420.000		15.600.000		-		-						-		-	0	0		
			Terkelolanya Pelayanan Kesehatan Ibu Bersalin Sesuai Standar	Jumlah Ibu Bersalin yang Mendapatkan Pelayanan Kesehatan Sesuai Standar (Orang)	900		162		180		0		0						0		0		0			
		1.02.02.2.02.0003	Pengelolaan Pelayanan Kesehatan Bayi Baru Lahir			140.000.000		28.800.000		14.400.000		-		4.800.000						4.800.000		4.800.000	524590,16	3,43		
			Terkelolanya Pelayanan Kesehatan Bayi Baru Lahir Sesuai Standar	Jumlah Bayi Baru Lahir yang Mendapatkan Pelayanan Kesehatan Sesuai Standar (Orang)	915		2		160		0		4.800.000						4.800.000		4.800.000		524590,16			
		1.02.02.2.02.0004	Pengelolaan Pelayanan Kesehatan Balita			288.750.000		49.800.000		14.400.000		-		4.800.000						4.800.000		4.800.000	114285,71	1,66		
			Terkelolanya Pelayanan Kesehatan Balita Sesuai Standar	Jumlah Balita yang Mendapatkan Pelayanan Kesehatan Sesuai Standar (Orang)	4200		753		755		0		4.800.000						4.800.000		4.800.000		114285,71			
		1.02.02.2.02.0005	Pengelolaan Pelayanan Kesehatan pada Usia Pendidikan Dasar			366.000.000		73.080.000		27.000.000		-		7.960.000						7.960.000		7.960.000	105430,46	2,17		
			Terkelolanya Pelayanan Kesehatan pada Usia Pendidikan Dasar Sesuai Standar	Jumlah Anak Usia Pendidikan Dasar yang Mendapatkan Pelayanan Kesehatan Sesuai Standar (Orang)	7550		1.273		1273		0		7.960.000						7.960.000		7.960.000		105430,46			
		1.02.02.2.02.0006	Pengelolaan Pelayanan Kesehatan pada Usia Produktif			108.000.000		21.600.000		21.600.000		-		7.200.000						7.200.000		7.200.000	25613,66	6,67		
			Terlaksananya Pelayanan Kesehatan Usia Produktif Sesuai Standar	Jumlah Penduduk Usia Produktif yang Mendapatkan Pelayanan Kesehatan Sesuai Standar (Orang)	28110		5.089		5090		0		7.200.000						7.200.000		7.200.000		25613,66			
		1.02.02.2.02.0007	Pengelolaan Pelayanan Kesehatan pada Usia Lanjut			72.000.000		14.400.000		1.725.000		-		525.000						525.000		525.000	12995,05	0,73		
			Terlaksananya Pengelolaan Pelayanan Kesehatan Usia Lanjut Sesuai Standar	Jumlah Penduduk Usia Lanjut yang Mendapatkan Pelayanan Kesehatan Sesuai Standar (Orang)	4040		669		669		0		525.000						525.000		525.000		12995,05			
		1.02.02.2.02.0008	Pengelolaan Pelayanan Kesehatan Penderita Hipertensi			36.000.000		7.200.000		1.725.000		-		600.000						600.000		600.000	6787,33	1,67		
			Terlaksananya Pengelolaan Pelayanan Kesehatan Penderita Hipertensi Sesuai Standar	Jumlah Penderita Hipertensi yang Mendapatkan Pelayanan Kesehatan Sesuai Standar (Orang)	8840		1.900		1900		0		600.000						600.000		600.000		6787,33			
		1.02.02.2.02.0009	Pengelolaan Pelayanan Kesehatan Penderita Diabetes Melitus			36.000.000		7.200.000		1.725.000		-		600.000						600.000		600.000	116504,85	1,67		
			Terlaksananya Pengelolaan Pelayanan Kesehatan Penderita Diabetes Melitus Sesuai Standar	Jumlah Penderita Diabetes Melitus yang Mendapatkan Pelayanan Kesehatan Sesuai Standar (Orang)	515		103		104		0		600.000						600.000		600.000		116504,85			

No		Kode	Bidang Urusan/ Program/ Outcome/ Kegiatan/ Sub Kegiatan/ Kinerja	Indikator	Target RPJMD pada Tahun 2030 (Akhir Periode RPJMD)		Realisasi Capaian Kinerja RPJMD sampai dengan RKPD Tahun Lalu (Tahun 2025)		Target Kinerja dan Anggaran RKPD Tahun berjalan (Tahun 2026) yang dievaluasi		Realisasi Kinerja Pada Triwulan								Realisasi Capaian Kinerja dan Anggaran RKPD yang dievaluasi		Realisasi Kinerja dan Anggaran RPJMD s/d tahun 2026 (Akhir Tahun Pelaksanaaan RKPD Tahun 2026)		Tingkat Capaian Kinerja Dan Realisasi Anggaran RPJMD s/d tahun 2026 (%)		Unit SKPD Penanggungjawab	Ket
											I		II		III		IV									
1	2	3	4	5	6		7		8		9		10		11		12		13		14 = 13		15=14/6 x100%		16	17
					K	Rp	K	Rp	K	Rp	K	Rp	K	Rp	K	Rp	K	Rp	K	Rp	K	Rp	K	%		
		1.02.02.2.02.0010	Pengelolaan Pelayanan Kesehatan Orang dengan Gangguan Jiwa Berat			17.550.000		13.410.000		3.600.000		-		1.200.000						1.200.000		1.200.000	2181818,18	6,84		
			Terlaksananya Pengelolaan Pelayanan Kesehatan Orang dengan Gangguan Jiwa Berat Sesuai Standar	Jumlah Orang yang Mendapatkan Pelayanan Kesehatan Orang dengan Gangguan Jiwa Berat Sesuai Standar (Orang)	55		10		10		0		1.200.000						1.200.000		1.200.000		2181818,18			
		1.02.02.2.02.0011	Pengelolaan Pelayanan Kesehatan Orang Terduga Tuberkulosis			48.000.000		9.600.000		19.200.000		-		6.000.000						6.000.000		6.000.000	5000000	12,5		
			Terlaksananya Pengelolaan Pelayanan Kesehatan Bagi Orang Terduga Tuberkulosis Sesuai Standar	Jumlah Orang Terduga Menderita Tuberkulosis yang Mendapatkan Pelayanan Sesuai Standar (Orang)	120		24		24		0		6.000.000						6.000.000		6.000.000		5000000			
		1.02.02.2.02.0012	Pengelolaan Pelayanan Kesehatan Orang dengan Risiko Terinfeksi HIV			18.000.000		3.600.000		10.800.000		-		2.400.000						2.400.000		2.400.000	235294,12	13,33		
			Terlaksananya Pengelolaan Pelayanan bagi Orang Terduga HIV Sesuai Standar	Jumlah Orang Terduga Menderita HIV yang Mendapatkan Pelayanan Sesuai Standar (Orang)	1020		1		10		0		2.400.000						2.400.000		2.400.000		235294,12			
		1.02.02.2.02.0013	Pengelolaan Pelayanan Kesehatan bagi Penduduk pada Kondisi Kejadian Luar Biasa (KLB)			10.000.000		-		-		-		-						-		-	0	0		
			Terlaksananya Pengelolaan Pelayanan Kesehatan bagi Penduduk pada Kondisi Kejadian Luar Biasa (KLB) Sesuai Standar	Jumlah Dokumen Hasil Pengelolaan Pelayanan Kesehatan bagi Penduduk pada Kondisi Kejadian Luar Biasa (KLB) Sesuai Standar (Dokumen)	5		0		0		0		0						0		0		0			
		1.02.02.2.02.0015	Pengelolaan Pelayanan Kesehatan Gizi Masyarakat			572.500.000		27.328.000		150.650.000		-		12.000.000						12.000.000		12.000.000	240000000	2,1		
			Terlaksananya Pengelolaan Pelayanan Kesehatan Gizi Masyarakat	Jumlah Dokumen Hasil Pengelolaan Pelayanan Kesehatan Gizi Masyarakat (Dokumen)	5		1		1		0		12.000.000						12.000.000		12.000.000		240000000			
		1.02.02.2.02.0016	Pengelolaan Pelayanan Kesehatan Kerja dan Olahraga			72.000.000		13.980.000		-		-		-						-		-	0	0		
			Terlaksananya Pengelolaan Pelayanan Kesehatan Kerja dan Olahraga	Jumlah Dokumen Hasil Pengelolaan Pelayanan Kesehatan Kerja dan Olahraga (Dokumen)	5		1		1		0		0						0		0		0			
		1.02.02.2.02.0017	Pengelolaan Pelayanan Kesehatan Lingkungan			75.000.000		15.245.000		14.400.000		-		4.800.000						4.800.000		4.800.000	96000000	6,4		
			Terlaksananya Pengelolaan Pelayanan Kesehatan Lingkungan	Jumlah Dokumen Hasil Pengelolaan Pelayanan Kesehatan Lingkungan (Dokumen)	5		1		1		0		4.800.000						4.800.000		4.800.000		96000000			
		1.02.02.2.02.0018	Pengelolaan Pelayanan Promosi Kesehatan			15.000.000		-		-		-		-						-		-	0	0		
			Terlaksananya Pengelolaan Pelayanan Promosi Kesehatan	Jumlah Dokumen Hasil Pengelolaan Pelayanan Promosi Kesehatan (Dokumen)	5		0		1		0		0						0		0		0			
		1.02.02.2.02.0019	Pengelolaan Pelayanan Kesehatan Tradisional, Akupuntur, Asuhan Mandiri, dan Tradisional Lainnya			10.000.000		-		-		-		-						-		-	0	0		
			Terkelolanya Pelayanan Kesehatan Tradisional, Akupuntur, Asuhan Mandiri dan Tradisional Lainnya	Jumlah Dokumen Hasil Pengelolaan Pelayanan Kesehatan Tradisional, Akupuntur, Asuhan Mandiri dan Tradisional Lainnya (Dokumen)	5		0		0		0		0						0		0		0			
		1.02.02.2.02.0020	Pengelolaan Surveilans Kesehatan			27.000.000		5.400.000		52.080.000		-		19.800.000						19.800.000		19.800.000	396000000	73,33		
			Terlaksananya Pengelolaan Surveilans Kesehatan	Jumlah Dokumen Hasil Pengelolaan Surveilans Kesehatan (Dokumen)	5		1		1		0		19.800.000						19.800.000		19.800.000		396000000			
		1.02.02.2.02.0021	Pengelolaan Pelayanan Kesehatan Orang dengan Masalah Kesehatan Jiwa (ODMK)			37.500.000		-		-		-		-						-		-	0	0		
			Terlaksananya Pengelolaan Pelayanan Kesehatan Orang dengan Masalah Kejiwaan (ODMK)	Jumlah Orang dengan Masalah Kejiwaan (ODMK) yang Mendapatkan Pelayanan Kesehatan (Orang)	7235		0		0		0		0						0		0		0			
		1.02.02.2.02.0022	Pengelolaan Pelayanan Kesehatan Jiwa dan NAPZA			10.000.000		4.800.000		3.600.000		-		600.000						600.000		600.000	12000000	6		
			Terlaksananya Pengelolaan Pelayanan Kesehatan Jiwa dan Penyalahguna NAPZA	Jumlah Penyalahguna NAPZA yang Mendapatkan Pelayanan Kesehatan (Orang)	5		1		2		0		600.000						600.000		600.000		12000000			
		1.02.02.2.02.0025	Pelayanan Kesehatan Penyakit Menular dan Tidak Menular			343.700.000		62.860.000		101.385.000		-		36.370.000						36.370.000		36.370.000	727400000	10,58		
			Terlaksananya Pelayanan Kesehatan Penyakit Menular dan Tidak Menular	Jumlah Dokumen Hasil Pelayanan Kesehatan Penyakit Menular dan Tidak Menular (Dokumen)	5		1		1		0		36.370.000						36.370.000		36.370.000		727400000			
		1.02.02.2.02.0026	Pengelolaan Jaminan Kesehatan Masyarakat			1.897.915.000		354.248.714		447.619.900		100.151.452		102.901.154						203.052.606		203.052.606	4061052120	10,7		

No		Kode	Bidang Urusan/ Program/ Outcome/ Kegiatan/ Sub Kegiatan/ Kinerja	Indikator	Target RPJMD pada Tahun 2030 (Akhir Periode RPJMD)		Realisasi Capaian Kinerja RPJMD sampai dengan RKPD Tahun Lalu (Tahun 2025)		Target Kinerja dan Anggaran RKPD Tahun berjalan (Tahun 2026) yang dievaluasi		Realisasi Kinerja Pada Triwulan								Realisasi Capaian Kinerja dan Anggaran RKPD yang dievaluasi		Realisasi Kinerja dan Anggaran RPJMD s/d tahun 2026 (Akhir Tahun Pelaksanaaan RKPD Tahun 2026)		Tingkat Capaian Kinerja Dan Realisasi Anggaran RPJMD s/d tahun 2026 (%)		Unit SKPD Penanggungjawab	Ket
											I		II		III		IV									
1	2	3	4	5	6		7		8		9		10		11		12		13		14 = 13		15=14/6 x100%		16	17
					K	Rp	K	Rp	K	Rp	K	Rp	K	Rp	K	Rp	K	Rp	K	Rp	K	Rp	K	%		
			Terlaksananya Pengelolaan Jaminan Kesehatan Masyarakat	Jumlah Dokumen Hasil Pengelolaan Jaminan Kesehatan Masyarakat (Dokumen)	5		1		1		100.151.452		102.901.154						203.052.606		203.052.606		4061052120			
		1.02.02.2.02.0028	Pengambilan dan Pengiriman Spesimen Penyakit Potensial KLB ke Laboratorium Rujukan/Nasional			5.000.000		-		-		-		-						-		-	0	0		
			Terdistribusinya Spesimen Penyakit Potensial Kejadian Luar Biasa (KLB) ke Laboratorium Rujukan/Nasional	Jumlah Spesimen Penyakit Potensial Kejadian Luar Biasa (KLB) ke Laboratorium Rujukan/Nasional yang Didistribusikan (Paket)	5		0		0		0		0						0		0		0			
		1.02.02.2.02.0033	Operasional Pelayanan Puskesmas			1.350.000.000		182.657.301		195.000.000		4.290.000		37.870.191						42.160.191		42.160.191	757403840	3,12		
			Tersedianya Operasional Pelayanan Puskesmas	Jumlah Dokumen Operasional Pelayanan Puskesmas (Dokumen)	5		1		2		1		37.870.191						37.870.192		37.870.192		757403840			
		1.02.02.2.02.0036	Investigasi Awal Kejadian Tidak Diharapkan (Kejadian Ikutan Pasca Imunisasi dan Pemberian Obat Massal)			24.000.000		4.800.000		1.800.000		-		1.800.000						1.800.000		1.800.000	36000000	7,5		
			Terlaksananya Investigasi Awal Kejadian Tidak Diharapkan (Kejadian Ikutan Pasca Imunisasi dan Pemberian Obat Massal)	Jumlah Laporan Hasil Investigasi Awal Kejadian Tidak Diharapkan (Kejadian Ikutan Pasca Imunisasi dan Pemberian Obat Massal) (Laporan)	5		1		1		0		1.800.000						1.800.000		1.800.000		36000000			
		1.02.02.2.02.0037	Pelaksanaan Kewaspadaan Dini dan Respon Wabah			6.000.000		-		-		-		-						-		-	0	0		
			Terlaksananya Kewaspadaan Dini dan Respon Wabah	Jumlah Dokumen Hasil Pelaksanaan Kewaspadaan Dini dan Respon Wabah (Dokumen)	5		0		0		0		0						0		0		0			
		1.02.02.2.02.0040	Pengelolaan pelayanan kesehatan orang dengan Tuberkulosis			15.000.000		-		-		-		-						-		-	0	0		
			Terlaksananya pengelolaan pelayanan kesehatan orang dengan tuberkulosis	Jumlah orang dengan Tuberkulosis yang mendapatkan pelayanan kesehatan sesuai standar (Orang)	10		0		15		0		0						0		0		0			
		1.02.02.2.02.0041	Pengelolaan pelayanan kesehatan orang dengan HIV (ODHIV)			10.000.000		-		-		-		-						-		-	0	0		
			Terlaksananya pengelolaan pelayanan kesehatan orang dengan HIV (ODHIV)	Jumlah orang dengan HIV (ODHIV) yang mendapatkan pelayanan kesehatan sesuai standar (Orang)	5		0		0		0		0						0		0		0			
		1.02.02.2.02.0042	Pengelolaan pelayanan kesehatan Malaria			5.000.000		-		-		-		-						-		-	0	0		
			Terlaksananya pengelolaan pelayanan kesehatan Malaria	Jumlah orang yang mendapatkan pelayanan kesehatan malaria (Orang)	5		0		2		0		0						0		0		0			
		1.02.02.2.02.0043	Pengelolaan Kawasan tanpa rokok			72.000.000		-		-		-		-						-		-	0	0		
			Terlaksananya penerapan kawasan tanpa rokok	Jumlah tatanan kawasan tanpa rokok yang tidak ditemukan aktifitas merokok (Tatanan)	33		0		4		0		0						0		0		0			
		1.02.02.2.02.0044	Pengelolaan Pelayanan Kesehatan Reproduksi			175.000.000		14.400.000		-		-		-						-		-	0	0		
			Terlaksananya pengelolaan pelayanan kesehatan reproduksi	Jumlah dokumen hasil pengelolaan pelayanan kesehatan reproduksi (Dokumen)	5		1		1		0		0						0		0		0			
		1.02.02.2.02.0046	Pengelolaan upaya kesehatan Ibu dan Anak			60.000.000		1.200.000		1.530.000		-		-						-		-	0	0		
			Terlaksananya pengelolaan upaya Kesehatan Ibu dan Anak	Jumlah dokumen hasil pengelolaan upaya kesehatan ibu dan anak (Dokumen)	5		1		1		0		0						0		0		0			
		1.02.02.2.02.0048	Pengelolaan Layanan Imunisasi			118.925.000		23.285.000		35.490.000		-		9.600.000						9.600.000		9.600.000	192000000	8,07		
			Terlaksananya Pengelolaan Layanan Imunisasi	Jumlah Dokumen Hasil Pengelolaan Layanan Imunisasi (Dokumen)	5		1		1		0		9.600.000						9.600.000		9.600.000		192000000			
		1.02.02.2.03	Penyelenggaraan Sistem Informasi Kesehatan Secara Terintegrasi			60.000.000		-		-		-		-						-		-	0	0		
			Terselenggaranya Sistem Informasi Kesehatan secara Terintegrasi	Jumlah Dokumen Hasil Pengelolaan Sistem Informasi Kesehatan (Dokumen)	5		0		0		0		0						0		0		0			
		1.02.02.2.03.0002	Pengelolaan Sistem Informasi Kesehatan			60.000.000		-		-		-		-						-		-	0	0		
			Terlaksananya Pengelolaan Sistem Informasi Kesehatan	Jumlah Dokumen Hasil Pengelolaan Sistem Informasi Kesehatan (Dokumen)	5		0		0		0		0						0		0		0			
		1.02.05	**PROGRAM PEMBERDAYAAN MASYARAKAT BIDANG KESEHATAN**			**60.000.000**		**-**		**21.670.000**		**-**		**-**						**-**		**-**	**0**	**0**	PUSKESMAS ANGGABERI	

No		Kode	Bidang Urusan/ Program/ Outcome/ Kegiatan/ Sub Kegiatan/ Kinerja	Indikator	Target RPJMD pada Tahun 2030 (Akhir Periode RPJMD)		Realisasi Capaian Kinerja RPJMD sampai dengan RKPD Tahun Lalu (Tahun 2025)		Target Kinerja dan Anggaran RKPD Tahun berjalan (Tahun 2026) yang dievaluasi		Realisasi Kinerja Pada Triwulan								Realisasi Capaian Kinerja dan Anggaran RKPD yang dievaluasi		Realisasi Kinerja dan Anggaran RPJMD s/d tahun 2026 (Akhir Tahun Pelaksanaaan RKPD Tahun 2026)		Tingkat Capaian Kinerja Dan Realisasi Anggaran RPJMD s/d tahun 2026 (%)		Unit SKPD Penanggungjawab	Ket
											I		II		III		IV									
1	2	3	4	5	6		7		8		9		10		11		12		13		14 = 13		15=14/6 x100%		16	17
					K	Rp	K	Rp	K	Rp	K	Rp	K	Rp	K	Rp	K	Rp	K	Rp	K	Rp	K	%		
			MENINGKATNYA KUALITAS PEMBERDAYAAN MASYARAKAT BIDANG KESEHATAN (5)	PERSENTASE MASYARAKAT BIDANG KESEHATAN YANG DIBERDAYAKAN (5) (%)	100		0		100,00		25		50						50		50		50			
		1.02.05.2.01	Advokasi, Pemberdayaan, Kemitraan, Peningkatan Peran serta Masyarakat dan Lintas Sektor Tingkat Daerah Kabupaten/Kota			12.500.000		-		-		-		-						-		-	0	0		
			Tersedianya Advokasi. Pemberdayaan. Kemitraan. Peningkatan Peran serta Masyarakat dan Lintas Sektor Tingkat Daerah Kabupaten/Kota	Jumlah Dokumen Promosi Kesehatan, Advokasi, Kemitraan dan Pemberdayaan Masyarakat (Dokumen)	5		0		0		0		0						0		0		0			
		1.02.05.2.01.0001	Peningkatan Upaya Promosi Kesehatan, Advokasi, Kemitraan dan Pemberdayaan Masyarakat			12.500.000		-		-		-		-						-		-	0	0		
			Terlaksananya Peningkatan Upaya Promosi Kesehatan, Advokasi, Kemitraan dan Pemberdayaan Masyarakat	Jumlah Dokumen Promosi Kesehatan, Advokasi, Kemitraan dan Pemberdayaan Masyarakat (Dokumen)	5		0		0		0		0						0		0		0			
		1.02.05.2.02	Pelaksanaan Sehat dalam rangka Promotif Preventif Tingkat Daerah Kabupaten/Kota			37.500.000		-		-		-		-						-		-	0	0		
			Tersedianya Kecamatan yang Sehat dalam rangka Promotif Preventif Tingkat Daerah Kabupaten/Kota	Jumlah Dokumen Hasil Penyelenggaraan Promosi Kesehatan dan Gerakan Hidup Bersih dan Sehat (Dokumen)	5		0		0		0		0						0		0		0			
				Jumlah Keluarga yang Mengikuti Penumbuhan Kesadaran Keluarga dalam Peningkatan Derajat Kesehatan Keluarga dan Lingkungan dengan Menerapkan Perilaku Hidup Sersih dan Sehat (Keluarga)	2500		0		0		0		0						0		0		0			
		1.02.05.2.02.0001	Penyelenggaraan Promosi Kesehatan dan Gerakan Hidup Bersih dan Sehat			12.500.000		-		-		-		-						-		-	0	0		
			Terselenggaranya Promosi Kesehatan dan Gerakan Hidup Bersih dan Sehat	Jumlah Dokumen Hasil Penyelenggaraan Promosi Kesehatan dan Gerakan Hidup Bersih dan Sehat (Dokumen)	5		0		0		0		0						0		0		0			
		1.02.05.2.02.0002	Penumbuhan Kesadaran Keluarga dalam Peningkatan Derajat Kesehatan Keluarga dan Lingkungan dengan Menerapkan Perilaku Hidup Bersih dan Sehat			25.000.000		-		-		-		-						-		-	0	0		
			Terlaksananya Penumbuhan Kesadaran Keluarga dalam Peningkatan Derajat Kesehatan Keluarga dan Lingkungan dengan Menerapkan Perilaku Hidup Bersih dan Sehat	Jumlah Keluarga yang Mengikuti Penumbuhan Kesadaran Keluarga dalam Peningkatan Derajat Kesehatan Keluarga dan Lingkungan dengan Menerapkan Perilaku Hidup Sersih dan Sehat (Keluarga)	2500		0		0		0		0						0		0		0			
		1.02.05.2.03	Pengembangan dan Pelaksanaan Upaya Kesehatan Bersumber Daya Masyarakat (UKBM) Tingkat Daerah Kabupaten/Kota			10.000.000		-		21.670.000		-		-						-		-	0	0		
			Tersedianya Upaya Kesehatan Bersumber Daya Masyarakat (UKBM) Tingkat Daerah Kabupaten/Kota	Jumlah Dokumen Hasil Bimbingan Teknis dan Supervisi Upaya Kesehatan Bersumber Daya Masyarakat (UKBM) (Dokumen)	5		0		1		0		0						0		0		0			
		1.02.05.2.03.0001	Bimbingan Teknis dan Supervisi Pengembangan dan Pelaksanaan Upaya Kesehatan Bersumber Daya Masyarakat (UKBM)			10.000.000		-		21.670.000		-		-						-		-	0	0		
			Terlaksananya Bimbingan Teknis dan Supervisi Upaya Kesehatan Bersumber Daya Masyarakat (UKBM)	Jumlah Dokumen Hasil Bimbingan Teknis dan Supervisi Upaya Kesehatan Bersumber Daya Masyarakat (UKBM) (Dokumen)	5		0		1		0		0						0		0		0			
		1.02.02	**PROGRAM PEMENUHAN UPAYA KESEHATAN PERORANGAN DAN UPAYA KESEHATAN MASYARAKAT**			**8.475.010.000**		**1.046.786.550**		**1.662.394.000**		**118.826.262**		**118.470.983**						**237.297.245**		**237.297.245**	**15,59**	**2,8**	PUSKESMAS TONGAUNA	
			MENINGKATNYA UPAYA KESEHATAN PERORANGAN DAN UPAYA KESEHATAN MASYARAKAT (6)	PERSENTASE FASILITAS KESEHATAN YANG TERAKREDITASI (6) (%)	100		100		100,00		25		25						50		50		50			
		1.02.02.2.02	Penyediaan Layanan Kesehatan untuk UKM dan UKP Rujukan Tingkat Daerah Kabupaten/Kota			8.415.010.000		1.046.786.550		1.662.394.000		118.826.262		118.470.983						237.297.245		237.297.245	14,88	2,82		
			Tersedianya Layanan Kesehatan untuk UKM dan UKP Rujukan Tingkat Daerah Kabupaten/Kota	Jumlah Ibu Hamil yang Mendapatkan Pelayanan Kesehatan Sesuai Standar (Orang)	1355		124		256		64		64						128		128		9,45			
				Jumlah Ibu Bersalin yang Mendapatkan Pelayanan Kesehatan Sesuai Standar (Orang)	1350		173		270		67		67						134		134		9,93			
				Jumlah Bayi Baru Lahir yang Mendapatkan Pelayanan Kesehatan Sesuai Standar (Orang)	1385		169		1139		285		285						570		570		41,16			

No		Kode	Bidang Urusan/ Program/ Outcome/ Kegiatan/ Sub Kegiatan/ Kinerja	Indikator	Target RPJMD pada Tahun 2030 (Akhir Periode RPJMD)		Realisasi Capaian Kinerja RPJMD sampai dengan RKPD Tahun Lalu (Tahun 2025)		Target Kinerja dan Anggaran RKPD Tahun berjalan (Tahun 2026) yang dievaluasi		Realisasi Kinerja Pada Triwulan								Realisasi Capaian Kinerja dan Anggaran RKPD yang dievaluasi		Realisasi Kinerja dan Anggaran RPJMD s/d tahun 2026 (Akhir Tahun Pelaksanaaan RKPD Tahun 2026)		Tingkat Capaian Kinerja Dan Realisasi Anggaran RPJMD s/d tahun 2026 (%)		Unit SKPD Penanggungjawab	Ket
											I		II		III		IV									
1	2	3	4	5	6		7		8		9		10		11		12		13		14 = 13		15=14/6 x100%		16	17
					K	Rp	K	Rp	K	Rp	K	Rp	K	Rp	K	Rp	K	Rp	K	Rp	K	Rp	K	%		
				Jumlah Balita yang Mendapatkan Pelayanan Kesehatan Sesuai Standar (Orang)	6320		862		1139		285		285						570		570		9,02			
				Jumlah Anak Usia Pendidikan Dasar yang Mendapatkan Pelayanan Kesehatan Sesuai Standar (Orang)	11360		2.694		1921		480		482						962		962		8,47			
				Jumlah Penduduk Usia Produktif yang Mendapatkan Pelayanan Kesehatan Sesuai Standar (Orang)	42280		2.943		7684		1.921		1.921						3.842		3.842		9,09			
				Jumlah Penduduk Usia Lanjut yang Mendapatkan Pelayanan Kesehatan Sesuai Standar (Orang)	6080		1.046		1008		252		252						504		504		8,29			
				Jumlah Penderita Hipertensi yang Mendapatkan Pelayanan Kesehatan Sesuai Standar (Orang)	13300		1.901		2869		717		718						1.435		1.435		10,79			
				Jumlah Penderita Diabetes Melitus yang Mendapatkan Pelayanan Kesehatan Sesuai Standar (Orang)	775		64		156		64		64						128		128		16,52			
				Jumlah Orang yang Mendapatkan Pelayanan Kesehatan Orang dengan Gangguan Jiwa Berat Sesuai Standar (Orang)	85		14		15		4		4						8		8		9,41			
				Jumlah Orang Terduga Menderita Tuberkulosis yang Mendapatkan Pelayanan Sesuai Standar (Orang)	180		22		36		9		9						18		18		10			
				Jumlah Orang Terduga Menderita HIV yang Mendapatkan Pelayanan Sesuai Standar (Orang)	3035		236		205		52		52						104		104		3,43			
				Jumlah Dokumen Hasil Pengelolaan Pelayanan Kesehatan bagi Penduduk pada Kondisi Kejadian Luar Biasa (KLB) Sesuai Standar (Dokumen)	5		0		0		0		0						0		0		0			
				Jumlah Dokumen Hasil Pengelolaan Pelayanan Kesehatan Gizi Masyarakat (Dokumen)	5		0		1		0		0						0		0		0			
				Jumlah Dokumen Hasil Pengelolaan Pelayanan Kesehatan Kerja dan Olahraga (Dokumen)	5		0		1		0		1						1		1		20			
				Jumlah Dokumen Hasil Pengelolaan Pelayanan Kesehatan Lingkungan (Dokumen)	5		0		1		0		1						1		1		20			
				Jumlah Dokumen Hasil Pengelolaan Pelayanan Promosi Kesehatan (Dokumen)	5		0		1		0		1						1		1		20			
				Jumlah Dokumen Hasil Pengelolaan Pelayanan Kesehatan Tradisional, Akupuntur, Asuhan Mandiri dan Tradisional Lainnya (Dokumen)	5		0		0		0		0						0		0		0			
				Jumlah Dokumen Hasil Pengelolaan Surveilans Kesehatan (Dokumen)	5		0		1		0		1						1		1		20			
				Jumlah Orang dengan Masalah Kejiwaan (ODMK) yang Mendapatkan Pelayanan Kesehatan (Orang)	10880		0		0		0		0						0		0		0			
				Jumlah Penyalahguna NAPZA yang Mendapatkan Pelayanan Kesehatan (Orang)	50		0		3		1		1						2		2		4			
				Jumlah Dokumen Hasil Pelayanan Kesehatan Penyakit Menular dan Tidak Menular (Dokumen)	5		0		1		0		1						1		1		20			
				Jumlah Dokumen Hasil Pengelolaan Jaminan Kesehatan Masyarakat (Dokumen)	5		0		1		0		1						1		1		20			
				Jumlah Spesimen Penyakit Potensial Kejadian Luar Biasa (KLB) ke Laboratorium Rujukan/Nasional yang Didistribusikan (Paket)	5		0		0		0		0						0		0		0			
				Jumlah Dokumen Operasional Pelayanan Puskesmas (Dokumen)	5		0		2		0		0						0		0		0			
				Jumlah Laporan Hasil Investigasi Awal Kejadian Tidak Diharapkan (Kejadian Ikutan Pasca Imunisasi dan Pemberian Obat Massal) (Laporan)	5		0		1		0		2						2		2		40			

No		Kode	Bidang Urusan/ Program/ Outcome/ Kegiatan/ Sub Kegiatan/ Kinerja	Indikator	Target RPJMD pada Tahun 2030 (Akhir Periode RPJMD)		Realisasi Capaian Kinerja RPJMD sampai dengan RKPD Tahun Lalu (Tahun 2025)		Target Kinerja dan Anggaran RKPD Tahun berjalan (Tahun 2026) yang dievaluasi		Realisasi Kinerja Pada Triwulan								Realisasi Capaian Kinerja dan Anggaran RKPD yang dievaluasi		Realisasi Kinerja dan Anggaran RPJMD s/d tahun 2026 (Akhir Tahun Pelaksanaaan RKPD Tahun 2026)		Tingkat Capaian Kinerja Dan Realisasi Anggaran RPJMD s/d tahun 2026 (%)		Unit SKPD Penanggungjawab	Ket
											I		II		III		IV									
1	2	3	4	5	6		7		8		9		10		11		12		13		14 = 13		15=14/6 x100%		16	17
					K	Rp	K	Rp	K	Rp	K	Rp	K	Rp	K	Rp	K	Rp	K	Rp	K	Rp	K	%		
				Jumlah Dokumen Hasil Pelaksanaan Kewaspadaan Dini dan Respon Wabah (Dokumen)	5		0		0		0		0						0		0		0			
				Jumlah orang dengan Tuberkulosis yang mendapatkan pelayanan kesehatan sesuai standar (Orang)	15		0		5		0		3						3		3		20			
				Jumlah orang dengan HIV (ODHIV) yang mendapatkan pelayanan kesehatan sesuai standar (Orang)	25		0		1		0		1						1		1		4			
				Jumlah orang yang mendapatkan pelayanan kesehatan malaria (Orang)	5		0		1		0		2						2		2		40			
				Jumlah tatanan kawasan tanpa rokok yang tidak ditemukan aktifitas merokok (Tatanan)	31		0		4		0		10						10		10		32,26			
				Jumlah dokumen hasil pengelolaan pelayanan kesehatan reproduksi (Dokumen)	5		0		1		0		2						2		2		40			
				Jumlah dokumen hasil pengelolaan upaya kesehatan ibu dan anak (Dokumen)	5		0		1		0		1						1		1		20			
				Jumlah Dokumen Hasil Pengelolaan Layanan Imunisasi (Dokumen)	5		0		1		0		2						2		2		40			
		1.02.02.2.02.0001	Pengelolaan Pelayanan Kesehatan Ibu Hamil			225.000.000		12.962.000		16.880.000		-		-						-		-	9,45	0		
			Terkelolanya Pelayanan Kesehatan Ibu Hamil Sesuai Standar	Jumlah Ibu Hamil yang Mendapatkan Pelayanan Kesehatan Sesuai Standar (Orang)	1355		124		256		64		64						128		128		9,45			
		1.02.02.2.02.0002	Pengelolaan Pelayanan Kesehatan Ibu Bersalin			50.000.000		-		23.520.000		-		-						-		-	9,93	0		
			Terkelolanya Pelayanan Kesehatan Ibu Bersalin Sesuai Standar	Jumlah Ibu Bersalin yang Mendapatkan Pelayanan Kesehatan Sesuai Standar (Orang)	1350		173		270		67		67						134		134		9,93			
		1.02.02.2.02.0003	Pengelolaan Pelayanan Kesehatan Bayi Baru Lahir			140.000.000		-		7.350.000		-		-						-		-	41,16	0		
			Terkelolanya Pelayanan Kesehatan Bayi Baru Lahir Sesuai Standar	Jumlah Bayi Baru Lahir yang Mendapatkan Pelayanan Kesehatan Sesuai Standar (Orang)	1385		169		1139		285		285						570		570		41,16			
		1.02.02.2.02.0004	Pengelolaan Pelayanan Kesehatan Balita			285.000.000		37.758.000		61.740.000		-		-						-		-	9,02	0		
			Terkelolanya Pelayanan Kesehatan Balita Sesuai Standar	Jumlah Balita yang Mendapatkan Pelayanan Kesehatan Sesuai Standar (Orang)	6320		862		1139		285		285						570		570		9,02			
		1.02.02.2.02.0005	Pengelolaan Pelayanan Kesehatan pada Usia Pendidikan Dasar			365.000.000		59.090.000		47.040.000		-		-						-		-	8,47	0		
			Terkelolanya Pelayanan Kesehatan pada Usia Pendidikan Dasar Sesuai Standar	Jumlah Anak Usia Pendidikan Dasar yang Mendapatkan Pelayanan Kesehatan Sesuai Standar (Orang)	11360		2.694		1921		480		482						962		962		8,47			
		1.02.02.2.02.0006	Pengelolaan Pelayanan Kesehatan pada Usia Produktif			110.000.000		14.700.000		23.520.000		-		-						-		-	9,09	0		
			Terlaksananya Pelayanan Kesehatan Usia Produktif Sesuai Standar	Jumlah Penduduk Usia Produktif yang Mendapatkan Pelayanan Kesehatan Sesuai Standar (Orang)	42280		2.943		7684		1.921		1.921						3.842		3.842		9,09			
		1.02.02.2.02.0007	Pengelolaan Pelayanan Kesehatan pada Usia Lanjut			75.000.000		64.680.000		6.615.000		-		-						-		-	8,29	0		
			Terlaksananya Pengelolaan Pelayanan Kesehatan Usia Lanjut Sesuai Standar	Jumlah Penduduk Usia Lanjut yang Mendapatkan Pelayanan Kesehatan Sesuai Standar (Orang)	6080		1.046		1008		252		252						504		504		8,29			
		1.02.02.2.02.0008	Pengelolaan Pelayanan Kesehatan Penderita Hipertensi			75.000.000		-		2.940.000		-		-						-		-	10,79	0		
			Terlaksananya Pengelolaan Pelayanan Kesehatan Penderita Hipertensi Sesuai Standar	Jumlah Penderita Hipertensi yang Mendapatkan Pelayanan Kesehatan Sesuai Standar (Orang)	13300		1.901		2869		717		718						1.435		1.435		10,79			
		1.02.02.2.02.0009	Pengelolaan Pelayanan Kesehatan Penderita Diabetes Melitus			75.000.000		-		2.940.000		-		-						-		-	16,52	0		
			Terlaksananya Pengelolaan Pelayanan Kesehatan Penderita Diabetes Melitus Sesuai Standar	Jumlah Penderita Diabetes Melitus yang Mendapatkan Pelayanan Kesehatan Sesuai Standar (Orang)	775		64		156		64		64						128		128		16,52			
		1.02.02.2.02.0010	Pengelolaan Pelayanan Kesehatan Orang dengan Gangguan Jiwa Berat			25.000.000		5.880.000		26.460.000		-		-						-		-	9,41	0		

No		Kode	Bidang Urusan/ Program/ Outcome/ Kegiatan/ Sub Kegiatan/ Kinerja	Indikator	Target RPJMD pada Tahun 2030 (Akhir Periode RPJMD)		Realisasi Capaian Kinerja RPJMD sampai dengan RKPD Tahun Lalu (Tahun 2025)		Target Kinerja dan Anggaran RKPD Tahun berjalan (Tahun 2026) yang dievaluasi		Realisasi Kinerja Pada Triwulan								Realisasi Capaian Kinerja dan Anggaran RKPD yang dievaluasi		Realisasi Kinerja dan Anggaran RPJMD s/d tahun 2026 (Akhir Tahun Pelaksanaaan RKPD Tahun 2026)		Tingkat Capaian Kinerja Dan Realisasi Anggaran RPJMD s/d tahun 2026 (%)		Unit SKPD Penanggungjawab	Ket
											I		II		III		IV									
1	2	3	4	5	6		7		8		9		10		11		12		13		14 = 13		15=14/6 x100%		16	17
					K	Rp	K	Rp	K	Rp	K	Rp	K	Rp	K	Rp	K	Rp	K	Rp	K	Rp	K	%		
			Terlaksananya Pengelolaan Pelayanan Kesehatan Orang dengan Gangguan Jiwa Berat Sesuai Standar	Jumlah Orang yang Mendapatkan Pelayanan Kesehatan Orang dengan Gangguan Jiwa Berat Sesuai Standar (Orang)	85		14		15		4		4						8		8		9,41			
		1.02.02.2.02.0011	Pengelolaan Pelayanan Kesehatan Orang Terduga Tuberkulosis			48.000.000		26.460.000		37.920.000		-		-						-		-	10	0		
			Terlaksananya Pengelolaan Pelayanan Kesehatan Bagi Orang Terduga Tuberkulosis Sesuai Standar	Jumlah Orang Terduga Menderita Tuberkulosis yang Mendapatkan Pelayanan Sesuai Standar (Orang)	180		22		36		9		9						18		18		10			
		1.02.02.2.02.0012	Pengelolaan Pelayanan Kesehatan Orang dengan Risiko Terinfeksi HIV			25.000.000		-		13.980.000		-		-						-		-	3,43	0		
			Terlaksananya Pengelolaan Pelayanan bagi Orang Terduga HIV Sesuai Standar	Jumlah Orang Terduga Menderita HIV yang Mendapatkan Pelayanan Sesuai Standar (Orang)	3035		236		205		52		52						104		104		3,43			
		1.02.02.2.02.0013	Pengelolaan Pelayanan Kesehatan bagi Penduduk pada Kondisi Kejadian Luar Biasa (KLB)			10.000.000		-		-		-		-						-		-	0	0		
			Terlaksananya Pengelolaan Pelayanan Kesehatan bagi Penduduk pada Kondisi Kejadian Luar Biasa (KLB) Sesuai Standar	Jumlah Dokumen Hasil Pengelolaan Pelayanan Kesehatan bagi Penduduk pada Kondisi Kejadian Luar Biasa (KLB) Sesuai Standar (Dokumen)	5		0		0		0		0						0		0		0			
		1.02.02.2.02.0015	Pengelolaan Pelayanan Kesehatan Gizi Masyarakat			572.500.000		81.377.973		161.358.000		-		-						-		-	0	0		
			Terlaksananya Pengelolaan Pelayanan Kesehatan Gizi Masyarakat	Jumlah Dokumen Hasil Pengelolaan Pelayanan Kesehatan Gizi Masyarakat (Dokumen)	5		0		1		0		0						0		0		0			
		1.02.02.2.02.0016	Pengelolaan Pelayanan Kesehatan Kerja dan Olahraga			75.000.000		7.780.000		-		-		-						-		-	20	0		
			Terlaksananya Pengelolaan Pelayanan Kesehatan Kerja dan Olahraga	Jumlah Dokumen Hasil Pengelolaan Pelayanan Kesehatan Kerja dan Olahraga (Dokumen)	5		0		1		0		1						1		1		20			
		1.02.02.2.02.0017	Pengelolaan Pelayanan Kesehatan Lingkungan			762.250.000		22.250.000		23.900.000		-		-						-		-	20	0		
			Terlaksananya Pengelolaan Pelayanan Kesehatan Lingkungan	Jumlah Dokumen Hasil Pengelolaan Pelayanan Kesehatan Lingkungan (Dokumen)	5		0		1		0		1						1		1		20			
		1.02.02.2.02.0018	Pengelolaan Pelayanan Promosi Kesehatan			75.000.000		11.760.000		-		-		-						-		-	20	0		
			Terlaksananya Pengelolaan Pelayanan Promosi Kesehatan	Jumlah Dokumen Hasil Pengelolaan Pelayanan Promosi Kesehatan (Dokumen)	5		0		1		0		1						1		1		20			
		1.02.02.2.02.0019	Pengelolaan Pelayanan Kesehatan Tradisional, Akupuntur, Asuhan Mandiri, dan Tradisional Lainnya			50.000.000		-		-		-		-						-		-	0	0		
			Terkelolanya Pelayanan Kesehatan Tradisional, Akupuntur, Asuhan Mandiri dan Tradisional Lainnya	Jumlah Dokumen Hasil Pengelolaan Pelayanan Kesehatan Tradisional, Akupuntur, Asuhan Mandiri dan Tradisional Lainnya (Dokumen)	5		0		0		0		0						0		0		0			
		1.02.02.2.02.0020	Pengelolaan Surveilans Kesehatan			50.000.000		24.255.000		17.755.000		-		-						-		-	20	0		
			Terlaksananya Pengelolaan Surveilans Kesehatan	Jumlah Dokumen Hasil Pengelolaan Surveilans Kesehatan (Dokumen)	5		0		1		0		1						1		1		20			
		1.02.02.2.02.0021	Pengelolaan Pelayanan Kesehatan Orang dengan Masalah Kesehatan Jiwa (ODMK)			75.000.000		-		-		-		-						-		-	0	0		
			Terlaksananya Pengelolaan Pelayanan Kesehatan Orang dengan Masalah Kejiwaan (ODMK)	Jumlah Orang dengan Masalah Kejiwaan (ODMK) yang Mendapatkan Pelayanan Kesehatan (Orang)	10880		0		0		0		0						0		0		0			
		1.02.02.2.02.0022	Pengelolaan Pelayanan Kesehatan Jiwa dan NAPZA			50.000.000		-		19.920.000		-		-						-		-	4	0		
			Terlaksananya Pengelolaan Pelayanan Kesehatan Jiwa dan Penyalahguna NAPZA	Jumlah Penyalahguna NAPZA yang Mendapatkan Pelayanan Kesehatan (Orang)	50		0		3		1		1						2		2		4			
		1.02.02.2.02.0025	Pelayanan Kesehatan Penyakit Menular dan Tidak Menular			343.900.000		75.710.000		134.240.000		-		-						-		-	20	0		
			Terlaksananya Pelayanan Kesehatan Penyakit Menular dan Tidak Menular	Jumlah Dokumen Hasil Pelayanan Kesehatan Penyakit Menular dan Tidak Menular (Dokumen)	5		0		1		0		1						1		1		20			
		1.02.02.2.02.0026	Pengelolaan Jaminan Kesehatan Masyarakat			1.899.270.000		400.767.683		642.000.000		118.826.262		118.470.983						237.297.245		237.297.245	20	12,49		
			Terlaksananya Pengelolaan Jaminan Kesehatan Masyarakat	Jumlah Dokumen Hasil Pengelolaan Jaminan Kesehatan Masyarakat (Dokumen)	5		0		1		0		1						1		1		20			
		1.02.02.2.02.0028	Pengambilan dan Pengiriman Spesimen Penyakit Potensial KLB ke Laboratorium Rujukan/Nasional			25.000.000		-		-		-		-						-		-	0	0		

No		Kode	Bidang Urusan/ Program/ Outcome/ Kegiatan/ Sub Kegiatan/ Kinerja	Indikator	Target RPJMD pada Tahun 2030 (Akhir Periode RPJMD)		Realisasi Capaian Kinerja RPJMD sampai dengan RKPD Tahun Lalu (Tahun 2025)		Target Kinerja dan Anggaran RKPD Tahun berjalan (Tahun 2026) yang dievaluasi		Realisasi Kinerja Pada Triwulan								Realisasi Capaian Kinerja dan Anggaran RKPD yang dievaluasi		Realisasi Kinerja dan Anggaran RPJMD s/d tahun 2026 (Akhir Tahun Pelaksanaaan RKPD Tahun 2026)		Tingkat Capaian Kinerja Dan Realisasi Anggaran RPJMD s/d tahun 2026 (%)		Unit SKPD Penanggungjawab	Ket
											I		II		III		IV									
1	2	3	4	5	6		7		8		9		10		11		12		13		14 = 13		15=14/6 x100%		16	17
					K	Rp	K	Rp	K	Rp	K	Rp	K	Rp	K	Rp	K	Rp	K	Rp	K	Rp	K	%		
			Terdistribusinya Spesimen Penyakit Potensial Kejadian Luar Biasa (KLB) ke Laboratorium Rujukan/Nasional	Jumlah Spesimen Penyakit Potensial Kejadian Luar Biasa (KLB) ke Laboratorium Rujukan/Nasional yang Didistribusikan (Paket)	5		0		0		0		0						0		0		0			
		1.02.02.2.02.0033	Operasional Pelayanan Puskesmas			1.365.795.000		166.355.894		305.611.000		-		-						-		-	0	0		
			Tersedianya Operasional Pelayanan Puskesmas	Jumlah Dokumen Operasional Pelayanan Puskesmas (Dokumen)	5		0		2		0		0						0		0		0			
		1.02.02.2.02.0036	Investigasi Awal Kejadian Tidak Diharapkan (Kejadian Ikutan Pasca Imunisasi dan Pemberian Obat Massal)			24.000.000		-		2.205.000		-		-						-		-	40	0		
			Terlaksananya Investigasi Awal Kejadian Tidak Diharapkan (Kejadian Ikutan Pasca Imunisasi dan Pemberian Obat Massal)	Jumlah Laporan Hasil Investigasi Awal Kejadian Tidak Diharapkan (Kejadian Ikutan Pasca Imunisasi dan Pemberian Obat Massal) (Laporan)	5		0		1		0		2						2		2		40			
		1.02.02.2.02.0037	Pelaksanaan Kewaspadaan Dini dan Respon Wabah			25.000.000		-		-		-		-						-		-	0	0		
			Terlaksananya Kewaspadaan Dini dan Respon Wabah	Jumlah Dokumen Hasil Pelaksanaan Kewaspadaan Dini dan Respon Wabah (Dokumen)	5		0		0		0		0						0		0		0			
		1.02.02.2.02.0040	Pengelolaan pelayanan kesehatan orang dengan Tuberkulosis			25.000.000		-		10.590.000		-		-						-		-	20	0		
			Terlaksananya pengelolaan pelayanan kesehatan orang dengan tuberkulosis	Jumlah orang dengan Tuberkulosis yang mendapatkan pelayanan kesehatan sesuai standar (Orang)	15		0		5		0		3						3		3		20			
		1.02.02.2.02.0041	Pengelolaan pelayanan kesehatan orang dengan HIV (ODHIV)			25.000.000		-		-		-		-						-		-	4	0		
			Terlaksananya pengelolaan pelayanan kesehatan orang dengan HIV (ODHIV)	Jumlah orang dengan HIV (ODHIV) yang mendapatkan pelayanan kesehatan sesuai standar (Orang)	25		0		1		0		1						1		1		4			
		1.02.02.2.02.0042	Pengelolaan pelayanan kesehatan Malaria			25.000.000		-		-		-		-						-		-	40	0		
			Terlaksananya pengelolaan pelayanan kesehatan Malaria	Jumlah orang yang mendapatkan pelayanan kesehatan malaria (Orang)	5		0		1		0		2						2		2		40			
		1.02.02.2.02.0043	Pengelolaan Kawasan tanpa rokok			25.000.000		-		-		-		-						-		-	32,26	0		
			Terlaksananya penerapan kawasan tanpa rokok	Jumlah tatanan kawasan tanpa rokok yang tidak ditemukan aktifitas merokok (Tatanan)	31		0		4		0		10						10		10		32,26			
		1.02.02.2.02.0044	Pengelolaan Pelayanan Kesehatan Reproduksi			175.000.000		-		-		-		-						-		-	40	0		
			Terlaksananya pengelolaan pelayanan kesehatan reproduksi	Jumlah dokumen hasil pengelolaan pelayanan kesehatan reproduksi (Dokumen)	5		0		1		0		2						2		2		40			
		1.02.02.2.02.0046	Pengelolaan upaya kesehatan Ibu dan Anak			50.000.000		-		34.520.000		-		-						-		-	20	0		
			Terlaksananya pengelolaan upaya Kesehatan Ibu dan Anak	Jumlah dokumen hasil pengelolaan upaya kesehatan ibu dan anak (Dokumen)	5		0		1		0		1						1		1		20			
		1.02.02.2.02.0048	Pengelolaan Layanan Imunisasi			1.189.295.000		35.000.000		39.390.000		-		-						-		-	40	0		
			Terlaksananya Pengelolaan Layanan Imunisasi	Jumlah Dokumen Hasil Pengelolaan Layanan Imunisasi (Dokumen)	5		0		1		0		2						2		2		40			
		1.02.02.2.03	Penyelenggaraan Sistem Informasi Kesehatan Secara Terintegrasi			60.000.000		-		-		-		-						-		-	40	0		
			Terselenggaranya Sistem Informasi Kesehatan secara Terintegrasi	Jumlah Dokumen Hasil Pengelolaan Sistem Informasi Kesehatan (Dokumen)	5		0		0		0		2						2		2		40			
		1.02.02.2.03.0002	Pengelolaan Sistem Informasi Kesehatan			60.000.000		-		-		-		-						-		-	40	0		
			Terlaksananya Pengelolaan Sistem Informasi Kesehatan	Jumlah Dokumen Hasil Pengelolaan Sistem Informasi Kesehatan (Dokumen)	5		0		0		0		2						2		2		40			
		1.02.05	**PROGRAM PEMBERDAYAAN MASYARAKAT BIDANG KESEHATAN**			**137.500.000**		**-**		**-**		**-**		**-**						**-**		**-**	**32,51**	**0**	PUSKESMAS TONGAUNA	
			MENINGKATNYA KUALITAS PEMBERDAYAAN MASYARAKAT BIDANG KESEHATAN (6)	PERSENTASE MASYARAKAT BIDANG KESEHATAN YANG DIBERDAYAKAN (6) (%)	100		115		100,00		25		25						50		50		50			
		1.02.05.2.01	Advokasi, Pemberdayaan, Kemitraan, Peningkatan Peran serta Masyarakat dan Lintas Sektor Tingkat Daerah Kabupaten/Kota			37.500.000		-		-		-		-						-		-	40	0		

No		Kode	Bidang Urusan/ Program/ Outcome/ Kegiatan/ Sub Kegiatan/ Kinerja	Indikator	Target RPJMD pada Tahun 2030 (Akhir Periode RPJMD)		Realisasi Capaian Kinerja RPJMD sampai dengan RKPD Tahun Lalu (Tahun 2025)		Target Kinerja dan Anggaran RKPD Tahun berjalan (Tahun 2026) yang dievaluasi		Realisasi Kinerja Pada Triwulan								Realisasi Capaian Kinerja dan Anggaran RKPD yang dievaluasi		Realisasi Kinerja dan Anggaran RPJMD s/d tahun 2026 (Akhir Tahun Pelaksanaaan RKPD Tahun 2026)		Tingkat Capaian Kinerja Dan Realisasi Anggaran RPJMD s/d tahun 2026 (%)		Unit SKPD Penanggungjawab	Ket
											I		II		III		IV									
1	2	3	4	5	6		7		8		9		10		11		12		13		14 = 13		15=14/6 x100%		16	17
					K	Rp	K	Rp	K	Rp	K	Rp	K	Rp	K	Rp	K	Rp	K	Rp	K	Rp	K	%		
			Tersedianya Advokasi. Pemberdayaan. Kemitraan. Peningkatan Peran serta Masyarakat dan Lintas Sektor Tingkat Daerah Kabupaten/Kota	Jumlah Dokumen Promosi Kesehatan, Advokasi, Kemitraan dan Pemberdayaan Masyarakat (Dokumen)	5		0		0		0		2						2		2		40			
		1.02.05.2.01.0001	Peningkatan Upaya Promosi Kesehatan, Advokasi, Kemitraan dan Pemberdayaan Masyarakat			37.500.000		-		-		-		-						-		-	40	0		
			Terlaksananya Peningkatan Upaya Promosi Kesehatan, Advokasi, Kemitraan dan Pemberdayaan Masyarakat	Jumlah Dokumen Promosi Kesehatan, Advokasi, Kemitraan dan Pemberdayaan Masyarakat (Dokumen)	5		0		0		0		2						2		2		40			
		1.02.05.2.02	Pelaksanaan Sehat dalam rangka Promotif Preventif Tingkat Daerah Kabupaten/Kota			50.000.000		-		-		-		-						-		-	45,01	0		
			Tersedianya Kecamatan yang Sehat dalam rangka Promotif Preventif Tingkat Daerah Kabupaten/Kota	Jumlah Dokumen Hasil Penyelenggaraan Promosi Kesehatan dan Gerakan Hidup Bersih dan Sehat (Dokumen)	5		0		0		0		2						2		2		40			
				Jumlah Keluarga yang Mengikuti Penumbuhan Kesadaran Keluarga dalam Peningkatan Derajat Kesehatan Keluarga dan Lingkungan dengan Menerapkan Perilaku Hidup Sersih dan Sehat (Keluarga)	13690		0		0		3.424		3.424						6.848		6.848		50,02			
		1.02.05.2.02.0001	Penyelenggaraan Promosi Kesehatan dan Gerakan Hidup Bersih dan Sehat			25.000.000		-		-		-		-						-		-	40	0		
			Terselenggaranya Promosi Kesehatan dan Gerakan Hidup Bersih dan Sehat	Jumlah Dokumen Hasil Penyelenggaraan Promosi Kesehatan dan Gerakan Hidup Bersih dan Sehat (Dokumen)	5		0		0		0		2						2		2		40			
		1.02.05.2.02.0002	Penumbuhan Kesadaran Keluarga dalam Peningkatan Derajat Kesehatan Keluarga dan Lingkungan dengan Menerapkan Perilaku Hidup Bersih dan Sehat			25.000.000		-		-		-		-						-		-	50,02	0		
			Terlaksananya Penumbuhan Kesadaran Keluarga dalam Peningkatan Derajat Kesehatan Keluarga dan Lingkungan dengan Menerapkan Perilaku Hidup Bersih dan Sehat	Jumlah Keluarga yang Mengikuti Penumbuhan Kesadaran Keluarga dalam Peningkatan Derajat Kesehatan Keluarga dan Lingkungan dengan Menerapkan Perilaku Hidup Sersih dan Sehat (Keluarga)	13690		0		0		3.424		3.424						6.848		6.848		50,02			
		1.02.05.2.03	Pengembangan dan Pelaksanaan Upaya Kesehatan Bersumber Daya Masyarakat (UKBM) Tingkat Daerah Kabupaten/Kota			50.000.000		-		-		-		-						-		-	0	0		
			Tersedianya Upaya Kesehatan Bersumber Daya Masyarakat (UKBM) Tingkat Daerah Kabupaten/Kota	Jumlah Dokumen Hasil Bimbingan Teknis dan Supervisi Upaya Kesehatan Bersumber Daya Masyarakat (UKBM) (Dokumen)	5		0		1		0		0						0		0		0			
		1.02.05.2.03.0001	Bimbingan Teknis dan Supervisi Pengembangan dan Pelaksanaan Upaya Kesehatan Bersumber Daya Masyarakat (UKBM)			50.000.000		-		-		-		-						-		-	0	0		
			Terlaksananya Bimbingan Teknis dan Supervisi Upaya Kesehatan Bersumber Daya Masyarakat (UKBM)	Jumlah Dokumen Hasil Bimbingan Teknis dan Supervisi Upaya Kesehatan Bersumber Daya Masyarakat (UKBM) (Dokumen)	5		0		1		0		0						0		0		0			
		1.02.02	**PROGRAM PEMENUHAN UPAYA KESEHATAN PERORANGAN DAN UPAYA KESEHATAN MASYARAKAT**			**9.575.810.000**		**1.218.264.653**		**1.438.947.300**		**121.063.138**		**348.975.258**						**470.038.396**		**470.038.396**	**16,82**	**4,91**	PUSKESMAS ABUKI	
			MENINGKATNYA UPAYA KESEHATAN PERORANGAN DAN UPAYA KESEHATAN MASYARAKAT (7)	PERSENTASE FASILITAS KESEHATAN YANG TERAKREDITASI (7) (%)	500		100		100,00		25		25						50		50		10			
		1.02.02.2.02	Penyediaan Layanan Kesehatan untuk UKM dan UKP Rujukan Tingkat Daerah Kabupaten/Kota			9.515.810.000		1.218.264.653		1.438.947.300		121.063.138		348.975.258						470.038.396		470.038.396	17,32	4,94		
			Tersedianya Layanan Kesehatan untuk UKM dan UKP Rujukan Tingkat Daerah Kabupaten/Kota	Jumlah Ibu Hamil yang Mendapatkan Pelayanan Kesehatan Sesuai Standar (Orang)	910		145		145		81		81						81		81		8,9			
				Jumlah Ibu Bersalin yang Mendapatkan Pelayanan Kesehatan Sesuai Standar (Orang)	905		138		181		30		0						0		0		0			
				Jumlah Bayi Baru Lahir yang Mendapatkan Pelayanan Kesehatan Sesuai Standar (Orang)	925		133		133		24		0						0		0		0			
				Jumlah Balita yang Mendapatkan Pelayanan Kesehatan Sesuai Standar (Orang)	4240		646		646		199		0						0		0		0			
				Jumlah Anak Usia Pendidikan Dasar yang Mendapatkan Pelayanan Kesehatan Sesuai Standar (Orang)	1524		1.089		1089		365		0						0		0		0			

No		Kode	Bidang Urusan/ Program/ Outcome/ Kegiatan/ Sub Kegiatan/ Kinerja	Indikator	Target RPJMD pada Tahun 2030 (Akhir Periode RPJMD)		Realisasi Capaian Kinerja RPJMD sampai dengan RKPD Tahun Lalu (Tahun 2025)		Target Kinerja dan Anggaran RKPD Tahun berjalan (Tahun 2026) yang dievaluasi		Realisasi Kinerja Pada Triwulan								Realisasi Capaian Kinerja dan Anggaran RKPD yang dievaluasi		Realisasi Kinerja dan Anggaran RPJMD s/d tahun 2026 (Akhir Tahun Pelaksanaaan RKPD Tahun 2026)		Tingkat Capaian Kinerja Dan Realisasi Anggaran RPJMD s/d tahun 2026 (%)		Unit SKPD Penanggungjawab	Ket
											I		II		III		IV									
1	2	3	4	5	6		7		8		9		10		11		12		13		14 = 13		15=14/6 x100%		16	17
					K	Rp	K	Rp	K	Rp	K	Rp	K	Rp	K	Rp	K	Rp	K	Rp	K	Rp	K	%		
				Jumlah Penduduk Usia Produktif yang Mendapatkan Pelayanan Kesehatan Sesuai Standar (Orang)	5674		4.357		4357		1.216		0						0		0		0			
				Jumlah Penduduk Usia Lanjut yang Mendapatkan Pelayanan Kesehatan Sesuai Standar (Orang)	816		572		572		312		0						0		0		0			
				Jumlah Penderita Hipertensi yang Mendapatkan Pelayanan Kesehatan Sesuai Standar (Orang)	1785		1.627		1627		167		0						0		0		0			
				Jumlah Penderita Diabetes Melitus yang Mendapatkan Pelayanan Kesehatan Sesuai Standar (Orang)	104		89		89		36		0						0		0		0			
				Jumlah Orang yang Mendapatkan Pelayanan Kesehatan Orang dengan Gangguan Jiwa Berat Sesuai Standar (Orang)	12		9		9		3		0						0		0		0			
				Jumlah Orang Terduga Menderita Tuberkulosis yang Mendapatkan Pelayanan Sesuai Standar (Orang)	26		20		20		12		0						0		0		0			
				Jumlah Orang Terduga Menderita HIV yang Mendapatkan Pelayanan Sesuai Standar (Orang)	206		140		140		41		41						41		41		19,9			
				Jumlah Dokumen Hasil Pengelolaan Pelayanan Kesehatan bagi Penduduk pada Kondisi Kejadian Luar Biasa (KLB) Sesuai Standar (Dokumen)	5		0		0		0		0						0		0		0			
				Jumlah Dokumen Hasil Pengelolaan Pelayanan Kesehatan Gizi Masyarakat (Dokumen)	5		1		1		0		1						1		1		20			
				Jumlah Dokumen Hasil Pengelolaan Pelayanan Kesehatan Kerja dan Olahraga (Dokumen)	5		1		1		0		1						1		1		20			
				Jumlah Dokumen Hasil Pengelolaan Pelayanan Kesehatan Lingkungan (Dokumen)	1		4		1		1		1						1		1		100			
				Jumlah Dokumen Hasil Pengelolaan Pelayanan Promosi Kesehatan (Dokumen)	1		1		1		1		1						1		1		100			
				Jumlah Dokumen Hasil Pengelolaan Pelayanan Kesehatan Tradisional, Akupuntur, Asuhan Mandiri dan Tradisional Lainnya (Dokumen)	5		0		0		0		0						0		0		0			
				Jumlah Dokumen Hasil Pengelolaan Surveilans Kesehatan (Dokumen)	1		1		1		1		1						1		1		100			
				Jumlah Orang dengan Masalah Kejiwaan (ODMK) yang Mendapatkan Pelayanan Kesehatan (Orang)	1447		0		0		0		0						0		0		0			
				Jumlah Penyalahguna NAPZA yang Mendapatkan Pelayanan Kesehatan (Orang)	5		1		3		1		1						1		1		20			
				Jumlah Dokumen Hasil Pelayanan Kesehatan Penyakit Menular dan Tidak Menular (Dokumen)	1		1		1		1		1						1		1		100			
				Jumlah Dokumen Hasil Pengelolaan Jaminan Kesehatan Masyarakat (Dokumen)	5		1		1		1		1						2		2		40			
				Jumlah Spesimen Penyakit Potensial Kejadian Luar Biasa (KLB) ke Laboratorium Rujukan/Nasional yang Didistribusikan (Paket)	5		0		0		0		0						0		0		0			
				Jumlah Dokumen Operasional Pelayanan Puskesmas (Dokumen)	5		1		2		1		0						1		1		20			
				Jumlah Laporan Hasil Investigasi Awal Kejadian Tidak Diharapkan (Kejadian Ikutan Pasca Imunisasi dan Pemberian Obat Massal) (Laporan)	5		1		1		1		1						1		1		20			
				Jumlah Dokumen Hasil Pelaksanaan Kewaspadaan Dini dan Respon Wabah (Dokumen)	5		0		0		0		0						0		0		0			
				Jumlah orang dengan Tuberkulosis yang mendapatkan pelayanan kesehatan sesuai standar (Orang)	5		1		5		3		0						0		0		0			

No		Kode	Bidang Urusan/ Program/ Outcome/ Kegiatan/ Sub Kegiatan/ Kinerja	Indikator	Target RPJMD pada Tahun 2030 (Akhir Periode RPJMD)		Realisasi Capaian Kinerja RPJMD sampai dengan RKPD Tahun Lalu (Tahun 2025)		Target Kinerja dan Anggaran RKPD Tahun berjalan (Tahun 2026) yang dievaluasi		Realisasi Kinerja Pada Triwulan								Realisasi Capaian Kinerja dan Anggaran RKPD yang dievaluasi		Realisasi Kinerja dan Anggaran RPJMD s/d tahun 2026 (Akhir Tahun Pelaksanaaan RKPD Tahun 2026)		Tingkat Capaian Kinerja Dan Realisasi Anggaran RPJMD s/d tahun 2026 (%)		Unit SKPD Penanggungjawab	Ket
											I		II		III		IV									
1	2	3	4	5	6		7		8		9		10		11		12		13		14 = 13		15=14/6 x100%		16	17
					K	Rp	K	Rp	K	Rp	K	Rp	K	Rp	K	Rp	K	Rp	K	Rp	K	Rp	K	%		
				Jumlah orang dengan HIV (ODHIV) yang mendapatkan pelayanan kesehatan sesuai standar (Orang)	15		0		0		0		0						0		0		0			
				Jumlah orang yang mendapatkan pelayanan kesehatan malaria (Orang)	5		1		1		0		0						0		0		0			
				Jumlah tatanan kawasan tanpa rokok yang tidak ditemukan aktifitas merokok (Tatanan)	31		0		4		0		0						0		0		0			
				Jumlah dokumen hasil pengelolaan pelayanan kesehatan reproduksi (Dokumen)	5		1		1		0		0						0		0		0			
				Jumlah dokumen hasil pengelolaan upaya kesehatan ibu dan anak (Dokumen)	5		1		1		1		0						0		0		0			
				Jumlah Dokumen Hasil Pengelolaan Layanan Imunisasi (Dokumen)	5		1		1		1		1						1		1		20			
		1.02.02.2.02.0001	Pengelolaan Pelayanan Kesehatan Ibu Hamil			152.500.000		30.500.000		39.520.000		-		16.795.000						16.795.000		16.795.000	8,9	11,01		
			Terkelolanya Pelayanan Kesehatan Ibu Hamil Sesuai Standar	Jumlah Ibu Hamil yang Mendapatkan Pelayanan Kesehatan Sesuai Standar (Orang)	910		145		145		81		81						81		81		8,9			
		1.02.02.2.02.0002	Pengelolaan Pelayanan Kesehatan Ibu Bersalin			82.000.000		16.400.000		15.770.000		2.620.000		-						2.620.000		2.620.000	0	3,2		
			Terkelolanya Pelayanan Kesehatan Ibu Bersalin Sesuai Standar	Jumlah Ibu Bersalin yang Mendapatkan Pelayanan Kesehatan Sesuai Standar (Orang)	905		138		181		30		0						0		0		0			
		1.02.02.2.02.0003	Pengelolaan Pelayanan Kesehatan Bayi Baru Lahir			75.000.000		2.050.000		2.050.000		-		800.000						800.000		800.000	0	1,07		
			Terkelolanya Pelayanan Kesehatan Bayi Baru Lahir Sesuai Standar	Jumlah Bayi Baru Lahir yang Mendapatkan Pelayanan Kesehatan Sesuai Standar (Orang)	925		133		133		24		0						0		0		0			
		1.02.02.2.02.0004	Pengelolaan Pelayanan Kesehatan Balita			2.188.000.000		43.760.000		60.250.000		-		24.840.000						24.840.000		24.840.000	0	1,14		
			Terkelolanya Pelayanan Kesehatan Balita Sesuai Standar	Jumlah Balita yang Mendapatkan Pelayanan Kesehatan Sesuai Standar (Orang)	4240		646		646		199		0						0		0		0			
		1.02.02.2.02.0005	Pengelolaan Pelayanan Kesehatan pada Usia Pendidikan Dasar			205.500.000		41.100.000		37.257.000		-		9.692.000						9.692.000		9.692.000	0	4,72		
			Terkelolanya Pelayanan Kesehatan pada Usia Pendidikan Dasar Sesuai Standar	Jumlah Anak Usia Pendidikan Dasar yang Mendapatkan Pelayanan Kesehatan Sesuai Standar (Orang)	1524		1.089		1089		365		0						0		0		0			
		1.02.02.2.02.0006	Pengelolaan Pelayanan Kesehatan pada Usia Produktif			50.000.000		8.200.000		30.590.000		-		10.250.000						10.250.000		10.250.000	0	20,5		
			Terlaksananya Pelayanan Kesehatan Usia Produktif Sesuai Standar	Jumlah Penduduk Usia Produktif yang Mendapatkan Pelayanan Kesehatan Sesuai Standar (Orang)	5674		4.357		4357		1.216		0						0		0		0			
		1.02.02.2.02.0007	Pengelolaan Pelayanan Kesehatan pada Usia Lanjut			123.000.000		24.600.000		12.300.000		-		4.100.000						4.100.000		4.100.000	0	3,33		
			Terlaksananya Pengelolaan Pelayanan Kesehatan Usia Lanjut Sesuai Standar	Jumlah Penduduk Usia Lanjut yang Mendapatkan Pelayanan Kesehatan Sesuai Standar (Orang)	816		572		572		312		0						0		0		0			
		1.02.02.2.02.0008	Pengelolaan Pelayanan Kesehatan Penderita Hipertensi			42.500.000		8.200.000		12.300.000		-		4.100.000						4.100.000		4.100.000	0	9,65		
			Terlaksananya Pengelolaan Pelayanan Kesehatan Penderita Hipertensi Sesuai Standar	Jumlah Penderita Hipertensi yang Mendapatkan Pelayanan Kesehatan Sesuai Standar (Orang)	1785		1.627		1627		167		0						0		0		0			
		1.02.02.2.02.0009	Pengelolaan Pelayanan Kesehatan Penderita Diabetes Melitus			42.500.000		8.200.000		12.300.000		-		4.100.000						4.100.000		4.100.000	0	9,65		
			Terlaksananya Pengelolaan Pelayanan Kesehatan Penderita Diabetes Melitus Sesuai Standar	Jumlah Penderita Diabetes Melitus yang Mendapatkan Pelayanan Kesehatan Sesuai Standar (Orang)	104		89		89		36		0						0		0		0			
		1.02.02.2.02.0010	Pengelolaan Pelayanan Kesehatan Orang dengan Gangguan Jiwa Berat			123.000.000		24.600.000		12.360.000		-		3.500.000						3.500.000		3.500.000	0	2,85		
			Terlaksananya Pengelolaan Pelayanan Kesehatan Orang dengan Gangguan Jiwa Berat Sesuai Standar	Jumlah Orang yang Mendapatkan Pelayanan Kesehatan Orang dengan Gangguan Jiwa Berat Sesuai Standar (Orang)	12		9		9		3		0						0		0		0			
		1.02.02.2.02.0011	Pengelolaan Pelayanan Kesehatan Orang Terduga Tuberkulosis			123.000.000		24.600.000		9.225.000		-		3.075.000						3.075.000		3.075.000	0	2,5		

No		Kode	Bidang Urusan/ Program/ Outcome/ Kegiatan/ Sub Kegiatan/ Kinerja	Indikator	Target RPJMD pada Tahun 2030 (Akhir Periode RPJMD)		Realisasi Capaian Kinerja RPJMD sampai dengan RKPD Tahun Lalu (Tahun 2025)		Target Kinerja dan Anggaran RKPD Tahun berjalan (Tahun 2026) yang dievaluasi		Realisasi Kinerja Pada Triwulan								Realisasi Capaian Kinerja dan Anggaran RKPD yang dievaluasi		Realisasi Kinerja dan Anggaran RPJMD s/d tahun 2026 (Akhir Tahun Pelaksanaaan RKPD Tahun 2026)		Tingkat Capaian Kinerja Dan Realisasi Anggaran RPJMD s/d tahun 2026 (%)		Unit SKPD Penanggungjawab	Ket
											I		II		III		IV									
1	2	3	4	5	6		7		8		9		10		11		12		13		14 = 13		15=14/6 x100%		16	17
					K	Rp	K	Rp	K	Rp	K	Rp	K	Rp	K	Rp	K	Rp	K	Rp	K	Rp	K	%		
			Terlaksananya Pengelolaan Pelayanan Kesehatan Bagi Orang Terduga Tuberkulosis Sesuai Standar	Jumlah Orang Terduga Menderita Tuberkulosis yang Mendapatkan Pelayanan Sesuai Standar (Orang)	26		20		20		12		0						0		0		0			
		1.02.02.2.02.0012	Pengelolaan Pelayanan Kesehatan Orang dengan Risiko Terinfeksi HIV			51.000.000		10.200.000		10.720.000		-		4.100.000						4.100.000		4.100.000	19,9	8,04		
			Terlaksananya Pengelolaan Pelayanan bagi Orang Terduga HIV Sesuai Standar	Jumlah Orang Terduga Menderita HIV yang Mendapatkan Pelayanan Sesuai Standar (Orang)	206		140		140		41		41						41		41		19,9			
		1.02.02.2.02.0013	Pengelolaan Pelayanan Kesehatan bagi Penduduk pada Kondisi Kejadian Luar Biasa (KLB)			25.000.000		-		-		-		-						-		-	0	0		
			Terlaksananya Pengelolaan Pelayanan Kesehatan bagi Penduduk pada Kondisi Kejadian Luar Biasa (KLB) Sesuai Standar	Jumlah Dokumen Hasil Pengelolaan Pelayanan Kesehatan bagi Penduduk pada Kondisi Kejadian Luar Biasa (KLB) Sesuai Standar (Dokumen)	5		0		0		0		0						0		0		0			
		1.02.02.2.02.0015	Pengelolaan Pelayanan Kesehatan Gizi Masyarakat			1.036.280.000		173.716.000		149.856.000		-		30.990.000						30.990.000		30.990.000	20	2,99		
			Terlaksananya Pengelolaan Pelayanan Kesehatan Gizi Masyarakat	Jumlah Dokumen Hasil Pengelolaan Pelayanan Kesehatan Gizi Masyarakat (Dokumen)	5		1		1		0		1						1		1		20			
		1.02.02.2.02.0016	Pengelolaan Pelayanan Kesehatan Kerja dan Olahraga			94.375.000		18.875.000		-		-		-						-		-	20	0		
			Terlaksananya Pengelolaan Pelayanan Kesehatan Kerja dan Olahraga	Jumlah Dokumen Hasil Pengelolaan Pelayanan Kesehatan Kerja dan Olahraga (Dokumen)	5		1		1		0		1						1		1		20			
		1.02.02.2.02.0017	Pengelolaan Pelayanan Kesehatan Lingkungan			88.000.000		17.600.000		36.920.000		-		6.930.000						6.930.000		6.930.000	100	7,88		
			Terlaksananya Pengelolaan Pelayanan Kesehatan Lingkungan	Jumlah Dokumen Hasil Pengelolaan Pelayanan Kesehatan Lingkungan (Dokumen)	1		4		1		1		1						1		1		100			
		1.02.02.2.02.0018	Pengelolaan Pelayanan Promosi Kesehatan			42.450.000		8.490.000		3.000.000		-		1.500.000						1.500.000		1.500.000	100	3,53		
			Terlaksananya Pengelolaan Pelayanan Promosi Kesehatan	Jumlah Dokumen Hasil Pengelolaan Pelayanan Promosi Kesehatan (Dokumen)	1		1		1		1		1						1		1		100			
		1.02.02.2.02.0019	Pengelolaan Pelayanan Kesehatan Tradisional, Akupuntur, Asuhan Mandiri, dan Tradisional Lainnya			12.500.000		-		-		-		-						-		-	0	0		
			Terkelolanya Pelayanan Kesehatan Tradisional, Akupuntur, Asuhan Mandiri dan Tradisional Lainnya	Jumlah Dokumen Hasil Pengelolaan Pelayanan Kesehatan Tradisional, Akupuntur, Asuhan Mandiri dan Tradisional Lainnya (Dokumen)	5		0		0		0		0						0		0		0			
		1.02.02.2.02.0020	Pengelolaan Surveilans Kesehatan			75.000.000		12.300.000		74.240.000		-		15.870.000						15.870.000		15.870.000	100	21,16		
			Terlaksananya Pengelolaan Surveilans Kesehatan	Jumlah Dokumen Hasil Pengelolaan Surveilans Kesehatan (Dokumen)	1		1		1		1		1						1		1		100			
		1.02.02.2.02.0021	Pengelolaan Pelayanan Kesehatan Orang dengan Masalah Kesehatan Jiwa (ODMK)			50.000.000		-		-		-		-						-		-	0	0		
			Terlaksananya Pengelolaan Pelayanan Kesehatan Orang dengan Masalah Kejiwaan (ODMK)	Jumlah Orang dengan Masalah Kejiwaan (ODMK) yang Mendapatkan Pelayanan Kesehatan (Orang)	1447		0		0		0		0						0		0		0			
		1.02.02.2.02.0022	Pengelolaan Pelayanan Kesehatan Jiwa dan NAPZA			25.000.000		12.300.000		8.220.000		-		5.005.000						5.005.000		5.005.000	20	20,02		
			Terlaksananya Pengelolaan Pelayanan Kesehatan Jiwa dan Penyalahguna NAPZA	Jumlah Penyalahguna NAPZA yang Mendapatkan Pelayanan Kesehatan (Orang)	5		1		3		1		1						1		1		20			
		1.02.02.2.02.0025	Pelayanan Kesehatan Penyakit Menular dan Tidak Menular			384.050.000		76.810.000		85.058.000		-		30.340.000						30.340.000		30.340.000	100	7,9		
			Terlaksananya Pelayanan Kesehatan Penyakit Menular dan Tidak Menular	Jumlah Dokumen Hasil Pelayanan Kesehatan Penyakit Menular dan Tidak Menular (Dokumen)	1		1		1		1		1						1		1		100			
		1.02.02.2.02.0026	Pengelolaan Jaminan Kesehatan Masyarakat			2.635.000.000		342.173.815		528.793.200		112.499.638		125.399.103						237.898.741		237.898.741	40	9,03		
			Terlaksananya Pengelolaan Jaminan Kesehatan Masyarakat	Jumlah Dokumen Hasil Pengelolaan Jaminan Kesehatan Masyarakat (Dokumen)	5		1		1		1		1						2		2		40			
		1.02.02.2.02.0028	Pengambilan dan Pengiriman Spesimen Penyakit Potensial KLB ke Laboratorium Rujukan/Nasional			12.500.000		-		-		-		-						-		-	0	0		
			Terdistribusinya Spesimen Penyakit Potensial Kejadian Luar Biasa (KLB) ke Laboratorium Rujukan/Nasional	Jumlah Spesimen Penyakit Potensial Kejadian Luar Biasa (KLB) ke Laboratorium Rujukan/Nasional yang Didistribusikan (Paket)	5		0		0		0		0						0		0		0			

No		Kode	Bidang Urusan/ Program/ Outcome/ Kegiatan/ Sub Kegiatan/ Kinerja	Indikator	Target RPJMD pada Tahun 2030 (Akhir Periode RPJMD)		Realisasi Capaian Kinerja RPJMD sampai dengan RKPD Tahun Lalu (Tahun 2025)		Target Kinerja dan Anggaran RKPD Tahun berjalan (Tahun 2026) yang dievaluasi		Realisasi Kinerja Pada Triwulan								Realisasi Capaian Kinerja dan Anggaran RKPD yang dievaluasi		Realisasi Kinerja dan Anggaran RPJMD s/d tahun 2026 (Akhir Tahun Pelaksanaaan RKPD Tahun 2026)		Tingkat Capaian Kinerja Dan Realisasi Anggaran RPJMD s/d tahun 2026 (%)		Unit SKPD Penanggungjawab	Ket
											I		II		III		IV									
1	2	3	4	5	6		7		8		9		10		11		12		13		14 = 13		15=14/6 x100%		16	17
					K	Rp	K	Rp	K	Rp	K	Rp	K	Rp	K	Rp	K	Rp	K	Rp	K	Rp	K	%		
		1.02.02.2.02.0033	Operasional Pelayanan Puskesmas			1.330.655.000		248.114.838		244.528.100		5.943.500		35.644.155						41.587.655		41.587.655	20	3,13		
			Tersedianya Operasional Pelayanan Puskesmas	Jumlah Dokumen Operasional Pelayanan Puskesmas (Dokumen)	5		1		2		1		0						1		1		20			
		1.02.02.2.02.0036	Investigasi Awal Kejadian Tidak Diharapkan (Kejadian Ikutan Pasca Imunisasi dan Pemberian Obat Massal)			25.000.000		3.050.000		4.100.000		-		1.025.000						1.025.000		1.025.000	20	4,1		
			Terlaksananya Investigasi Awal Kejadian Tidak Diharapkan (Kejadian Ikutan Pasca Imunisasi dan Pemberian Obat Massal)	Jumlah Laporan Hasil Investigasi Awal Kejadian Tidak Diharapkan (Kejadian Ikutan Pasca Imunisasi dan Pemberian Obat Massal) (Laporan)	5		1		1		1		1						1		1		20			
		1.02.02.2.02.0037	Pelaksanaan Kewaspadaan Dini dan Respon Wabah			25.000.000		-		-		-		-						-		-	0	0		
			Terlaksananya Kewaspadaan Dini dan Respon Wabah	Jumlah Dokumen Hasil Pelaksanaan Kewaspadaan Dini dan Respon Wabah (Dokumen)	5		0		0		0		0						0		0		0			
		1.02.02.2.02.0040	Pengelolaan pelayanan kesehatan orang dengan Tuberkulosis			25.000.000		4.100.000		6.150.000		-		3.075.000						3.075.000		3.075.000	0	12,3		
			Terlaksananya pengelolaan pelayanan kesehatan orang dengan tuberkulosis	Jumlah orang dengan Tuberkulosis yang mendapatkan pelayanan kesehatan sesuai standar (Orang)	5		1		5		3		0						0		0		0			
		1.02.02.2.02.0041	Pengelolaan pelayanan kesehatan orang dengan HIV (ODHIV)			25.000.000		-		-		-		-						-		-	0	0		
			Terlaksananya pengelolaan pelayanan kesehatan orang dengan HIV (ODHIV)	Jumlah orang dengan HIV (ODHIV) yang mendapatkan pelayanan kesehatan sesuai standar (Orang)	15		0		0		0		0						0		0		0			
		1.02.02.2.02.0042	Pengelolaan pelayanan kesehatan Malaria			15.000.000		9.000.000		-		-		-						-		-	0	0		
			Terlaksananya pengelolaan pelayanan kesehatan Malaria	Jumlah orang yang mendapatkan pelayanan kesehatan malaria (Orang)	5		1		1		0		0						0		0		0			
		1.02.02.2.02.0043	Pengelolaan Kawasan tanpa rokok			25.000.000		-		-		-		-						-		-	0	0		
			Terlaksananya penerapan kawasan tanpa rokok	Jumlah tatanan kawasan tanpa rokok yang tidak ditemukan aktifitas merokok (Tatanan)	31		0		4		0		0						0		0		0			
		1.02.02.2.02.0044	Pengelolaan Pelayanan Kesehatan Reproduksi			50.000.000		-		-		-		-						-		-	0	0		
			Terlaksananya pengelolaan pelayanan kesehatan reproduksi	Jumlah dokumen hasil pengelolaan pelayanan kesehatan reproduksi (Dokumen)	5		1		1		0		0						0		0		0			
		1.02.02.2.02.0046	Pengelolaan upaya kesehatan Ibu dan Anak			75.000.000		12.925.000		21.130.000		-		670.000						670.000		670.000	0	0,89		
			Terlaksananya pengelolaan upaya Kesehatan Ibu dan Anak	Jumlah dokumen hasil pengelolaan upaya kesehatan ibu dan anak (Dokumen)	5		1		1		1		0						0		0		0			
		1.02.02.2.02.0048	Pengelolaan Layanan Imunisasi			182.000.000		36.400.000		22.310.000		-		7.175.000						7.175.000		7.175.000	20	3,94		
			Terlaksananya Pengelolaan Layanan Imunisasi	Jumlah Dokumen Hasil Pengelolaan Layanan Imunisasi (Dokumen)	5		1		1		1		1						1		1		20			
		1.02.02.2.03	Penyelenggaraan Sistem Informasi Kesehatan Secara Terintegrasi			60.000.000		-		-		-		-						-		-	0	0		
			Terselenggaranya Sistem Informasi Kesehatan secara Terintegrasi	Jumlah Dokumen Hasil Pengelolaan Sistem Informasi Kesehatan (Dokumen)	5		0		0		0		0						0		0		0			
		1.02.02.2.03.0002	Pengelolaan Sistem Informasi Kesehatan			60.000.000		-		-		-		-						-		-	0	0		
			Terlaksananya Pengelolaan Sistem Informasi Kesehatan	Jumlah Dokumen Hasil Pengelolaan Sistem Informasi Kesehatan (Dokumen)	5		0		0		0		0						0		0		0			
		1.02.05	**PROGRAM PEMBERDAYAAN MASYARAKAT BIDANG KESEHATAN**			**150.000.000**		**-**		**-**		**-**		**-**						**-**		**-**	**0**	**0**	PUSKESMAS ABUKI	
			MENINGKATNYA KUALITAS PEMBERDAYAAN MASYARAKAT BIDANG KESEHATAN (7)	PERSENTASE MASYARAKAT BIDANG KESEHATAN YANG DIBERDAYAKAN (7) (%)	500		0		100,00		25		25						50		50		10			
		1.02.05.2.01	Advokasi, Pemberdayaan, Kemitraan, Peningkatan Peran serta Masyarakat dan Lintas Sektor Tingkat Daerah Kabupaten/Kota			50.000.000		-		-		-		-						-		-	0	0		
			Tersedianya Advokasi. Pemberdayaan. Kemitraan. Peningkatan Peran serta Masyarakat dan Lintas Sektor Tingkat Daerah Kabupaten/Kota	Jumlah Dokumen Promosi Kesehatan, Advokasi, Kemitraan dan Pemberdayaan Masyarakat (Dokumen)	5		0		0		0		0						0		0		0			
		1.02.05.2.01.0001	Peningkatan Upaya Promosi Kesehatan, Advokasi, Kemitraan dan Pemberdayaan Masyarakat			50.000.000		-		-		-		-						-		-	0	0		

No		Kode	Bidang Urusan/ Program/ Outcome/ Kegiatan/ Sub Kegiatan/ Kinerja	Indikator	Target RPJMD pada Tahun 2030 (Akhir Periode RPJMD)		Realisasi Capaian Kinerja RPJMD sampai dengan RKPD Tahun Lalu (Tahun 2025)		Target Kinerja dan Anggaran RKPD Tahun berjalan (Tahun 2026) yang dievaluasi		Realisasi Kinerja Pada Triwulan								Realisasi Capaian Kinerja dan Anggaran RKPD yang dievaluasi		Realisasi Kinerja dan Anggaran RPJMD s/d tahun 2026 (Akhir Tahun Pelaksanaaan RKPD Tahun 2026)		Tingkat Capaian Kinerja Dan Realisasi Anggaran RPJMD s/d tahun 2026 (%)		Unit SKPD Penanggungjawab	Ket
											I		II		III		IV									
1	2	3	4	5	6		7		8		9		10		11		12		13		14 = 13		15=14/6 x100%		16	17
					K	Rp	K	Rp	K	Rp	K	Rp	K	Rp	K	Rp	K	Rp	K	Rp	K	Rp	K	%		
			Terlaksananya Peningkatan Upaya Promosi Kesehatan, Advokasi, Kemitraan dan Pemberdayaan Masyarakat	Jumlah Dokumen Promosi Kesehatan, Advokasi, Kemitraan dan Pemberdayaan Masyarakat (Dokumen)	5		0		0		0		0						0		0		0			
		1.02.05.2.02	Pelaksanaan Sehat dalam rangka Promotif Preventif Tingkat Daerah Kabupaten/Kota			75.000.000		-		-		-		-						-		-	0	0		
			Tersedianya Kecamatan yang Sehat dalam rangka Promotif Preventif Tingkat Daerah Kabupaten/Kota	Jumlah Dokumen Hasil Penyelenggaraan Promosi Kesehatan dan Gerakan Hidup Bersih dan Sehat (Dokumen)	5		0		0		0		0						0		0		0			
				Jumlah Keluarga yang Mengikuti Penumbuhan Kesadaran Keluarga dalam Peningkatan Derajat Kesehatan Keluarga dan Lingkungan dengan Menerapkan Perilaku Hidup Sersih dan Sehat (Keluarga)	9000		0		0		0		0						0		0		0			
		1.02.05.2.02.0001	Penyelenggaraan Promosi Kesehatan dan Gerakan Hidup Bersih dan Sehat			25.000.000		-		-		-		-						-		-	0	0		
			Terselenggaranya Promosi Kesehatan dan Gerakan Hidup Bersih dan Sehat	Jumlah Dokumen Hasil Penyelenggaraan Promosi Kesehatan dan Gerakan Hidup Bersih dan Sehat (Dokumen)	5		0		0		0		0						0		0		0			
		1.02.05.2.02.0002	Penumbuhan Kesadaran Keluarga dalam Peningkatan Derajat Kesehatan Keluarga dan Lingkungan dengan Menerapkan Perilaku Hidup Bersih dan Sehat			50.000.000		-		-		-		-						-		-	0	0		
			Terlaksananya Penumbuhan Kesadaran Keluarga dalam Peningkatan Derajat Kesehatan Keluarga dan Lingkungan dengan Menerapkan Perilaku Hidup Bersih dan Sehat	Jumlah Keluarga yang Mengikuti Penumbuhan Kesadaran Keluarga dalam Peningkatan Derajat Kesehatan Keluarga dan Lingkungan dengan Menerapkan Perilaku Hidup Sersih dan Sehat (Keluarga)	9000		0		0		0		0						0		0		0			
		1.02.05.2.03	Pengembangan dan Pelaksanaan Upaya Kesehatan Bersumber Daya Masyarakat (UKBM) Tingkat Daerah Kabupaten/Kota			25.000.000		-		-		-		-						-		-	0	0		
			Tersedianya Upaya Kesehatan Bersumber Daya Masyarakat (UKBM) Tingkat Daerah Kabupaten/Kota	Jumlah Dokumen Hasil Bimbingan Teknis dan Supervisi Upaya Kesehatan Bersumber Daya Masyarakat (UKBM) (Dokumen)	5		4		1		0		0						0		0		0			
		1.02.05.2.03.0001	Bimbingan Teknis dan Supervisi Pengembangan dan Pelaksanaan Upaya Kesehatan Bersumber Daya Masyarakat (UKBM)			25.000.000		-		-		-		-						-		-	0	0		
			Terlaksananya Bimbingan Teknis dan Supervisi Upaya Kesehatan Bersumber Daya Masyarakat (UKBM)	Jumlah Dokumen Hasil Bimbingan Teknis dan Supervisi Upaya Kesehatan Bersumber Daya Masyarakat (UKBM) (Dokumen)	5		4		1		0		0						0		0		0			
		1.02.02	**PROGRAM PEMENUHAN UPAYA KESEHATAN PERORANGAN DAN UPAYA KESEHATAN MASYARAKAT**			**7.778.305.000**		**1.338.469.000**		**1.787.005.000**		**156.656.955**		**341.778.370**						**498.435.325**		**498.435.325**	**720,38**	**6,41**	PUSKESMAS UEPAI	
			MENINGKATNYA UPAYA KESEHATAN PERORANGAN DAN UPAYA KESEHATAN MASYARAKAT (8)	PERSENTASE FASILITAS KESEHATAN YANG TERAKREDITASI (8) (%)	500		25		100,00		25		25						50		50		10			
		1.02.02.2.02	Penyediaan Layanan Kesehatan untuk UKM dan UKP Rujukan Tingkat Daerah Kabupaten/Kota			7.718.305.000		1.338.469.000		1.787.005.000		156.656.955		341.778.370						498.435.325		498.435.325	741,57	6,46		
			Tersedianya Layanan Kesehatan untuk UKM dan UKP Rujukan Tingkat Daerah Kabupaten/Kota	Jumlah Ibu Hamil yang Mendapatkan Pelayanan Kesehatan Sesuai Standar (Orang)	1500		280		282		0		70						70		70		4,67			
				Jumlah Ibu Bersalin yang Mendapatkan Pelayanan Kesehatan Sesuai Standar (Orang)	1495		1		299		0		25						25		25		1,67			
				Jumlah Bayi Baru Lahir yang Mendapatkan Pelayanan Kesehatan Sesuai Standar (Orang)	1530		0		250		0		63						63		63		4,12			
				Jumlah Balita yang Mendapatkan Pelayanan Kesehatan Sesuai Standar (Orang)	7000		0		250		0		63						63		63		0,9			
				Jumlah Anak Usia Pendidikan Dasar yang Mendapatkan Pelayanan Kesehatan Sesuai Standar (Orang)	12580		2.128		2129		0		0						0		0		0			
				Jumlah Penduduk Usia Produktif yang Mendapatkan Pelayanan Kesehatan Sesuai Standar (Orang)	5		0		5000		0		1.250						1.250		1.250		25000			
				Jumlah Penduduk Usia Lanjut yang Mendapatkan Pelayanan Kesehatan Sesuai Standar (Orang)	6735		1.116		1119		0		0						0		0		0			

No		Kode	Bidang Urusan/ Program/ Outcome/ Kegiatan/ Sub Kegiatan/ Kinerja	Indikator	Target RPJMD pada Tahun 2030 (Akhir Periode RPJMD)		Realisasi Capaian Kinerja RPJMD sampai dengan RKPD Tahun Lalu (Tahun 2025)		Target Kinerja dan Anggaran RKPD Tahun berjalan (Tahun 2026) yang dievaluasi		Realisasi Kinerja Pada Triwulan								Realisasi Capaian Kinerja dan Anggaran RKPD yang dievaluasi		Realisasi Kinerja dan Anggaran RPJMD s/d tahun 2026 (Akhir Tahun Pelaksanaaan RKPD Tahun 2026)		Tingkat Capaian Kinerja Dan Realisasi Anggaran RPJMD s/d tahun 2026 (%)		Unit SKPD Penanggungjawab	Ket
											I		II		III		IV									
1	2	3	4	5	6		7		8		9		10		11		12		13		14 = 13		15=14/6 x100%		16	17
					K	Rp	K	Rp	K	Rp	K	Rp	K	Rp	K	Rp	K	Rp	K	Rp	K	Rp	K	%		
				Jumlah Penderita Hipertensi yang Mendapatkan Pelayanan Kesehatan Sesuai Standar (Orang)	14730		0		500		0		250						250		250		1,7			
				Jumlah Penderita Diabetes Melitus yang Mendapatkan Pelayanan Kesehatan Sesuai Standar (Orang)	855		0		500		0		250						250		250		29,24			
				Jumlah Orang yang Mendapatkan Pelayanan Kesehatan Orang dengan Gangguan Jiwa Berat Sesuai Standar (Orang)	95		19		17		0		9						9		9		9,47			
				Jumlah Orang Terduga Menderita Tuberkulosis yang Mendapatkan Pelayanan Sesuai Standar (Orang)	200		0		500		0		0						0		0		0			
				Jumlah Orang Terduga Menderita HIV yang Mendapatkan Pelayanan Sesuai Standar (Orang)	1700		276		279		0		140						140		140		8,24			
				Jumlah Dokumen Hasil Pengelolaan Pelayanan Kesehatan bagi Penduduk pada Kondisi Kejadian Luar Biasa (KLB) Sesuai Standar (Dokumen)	5		0		0		0		0						0		0		0			
				Jumlah Dokumen Hasil Pengelolaan Pelayanan Kesehatan Gizi Masyarakat (Dokumen)	5		1		1		0		0						0		0		0			
				Jumlah Dokumen Hasil Pengelolaan Pelayanan Kesehatan Kerja dan Olahraga (Dokumen)	5		1		1		0		0						0		0		0			
				Jumlah Dokumen Hasil Pengelolaan Pelayanan Kesehatan Lingkungan (Dokumen)	5		1		1		0		0						0		0		0			
				Jumlah Dokumen Hasil Pengelolaan Pelayanan Promosi Kesehatan (Dokumen)	5		1		1		0		0						0		0		0			
				Jumlah Dokumen Hasil Pengelolaan Pelayanan Kesehatan Tradisional, Akupuntur, Asuhan Mandiri dan Tradisional Lainnya (Dokumen)	5		0		0		0		0						0		0		0			
				Jumlah Dokumen Hasil Pengelolaan Surveilans Kesehatan (Dokumen)	5		1		1		0		0						0		0		0			
				Jumlah Orang dengan Masalah Kejiwaan (ODMK) yang Mendapatkan Pelayanan Kesehatan (Orang)	12055		0		0		0		0						0		0		0			
				Jumlah Penyalahguna NAPZA yang Mendapatkan Pelayanan Kesehatan (Orang)	25		0		5		0		0						0		0		0			
				Jumlah Dokumen Hasil Pelayanan Kesehatan Penyakit Menular dan Tidak Menular (Dokumen)	5		1		1		0		1						1		1		20			
				Jumlah Dokumen Hasil Pengelolaan Jaminan Kesehatan Masyarakat (Dokumen)	5		1		2		1		1						2		2		40			
				Jumlah Spesimen Penyakit Potensial Kejadian Luar Biasa (KLB) ke Laboratorium Rujukan/Nasional yang Didistribusikan (Paket)	5		0		0		0		0						0		0		0			
				Jumlah Dokumen Operasional Pelayanan Puskesmas (Dokumen)	5		1		1		0		1						1		1		20			
				Jumlah Laporan Hasil Investigasi Awal Kejadian Tidak Diharapkan (Kejadian Ikutan Pasca Imunisasi dan Pemberian Obat Massal) (Laporan)	5		0		1		0		1						1		1		20			
				Jumlah Dokumen Hasil Pelaksanaan Kewaspadaan Dini dan Respon Wabah (Dokumen)	5		0		0		0		0						0		0		0			
				Jumlah orang dengan Tuberkulosis yang mendapatkan pelayanan kesehatan sesuai standar (Orang)	30		1		10		0		4						4		4		13,33			
				Jumlah orang dengan HIV (ODHIV) yang mendapatkan pelayanan kesehatan sesuai standar (Orang)	25		0		0		0		0						0		0		0			
				Jumlah orang yang mendapatkan pelayanan kesehatan malaria (Orang)	5		0		2		0		0						0		0		0			

No		Kode	Bidang Urusan/ Program/ Outcome/ Kegiatan/ Sub Kegiatan/ Kinerja	Indikator	Target RPJMD pada Tahun 2030 (Akhir Periode RPJMD)		Realisasi Capaian Kinerja RPJMD sampai dengan RKPD Tahun Lalu (Tahun 2025)		Target Kinerja dan Anggaran RKPD Tahun berjalan (Tahun 2026) yang dievaluasi		Realisasi Kinerja Pada Triwulan								Realisasi Capaian Kinerja dan Anggaran RKPD yang dievaluasi		Realisasi Kinerja dan Anggaran RPJMD s/d tahun 2026 (Akhir Tahun Pelaksanaaan RKPD Tahun 2026)		Tingkat Capaian Kinerja Dan Realisasi Anggaran RPJMD s/d tahun 2026 (%)		Unit SKPD Penanggungjawab	Ket
											I		II		III		IV									
1	2	3	4	5	6		7		8		9		10		11		12		13		14 = 13		15=14/6 x100%		16	17
					K	Rp	K	Rp	K	Rp	K	Rp	K	Rp	K	Rp	K	Rp	K	Rp	K	Rp	K	%		
				Jumlah tatanan kawasan tanpa rokok yang tidak ditemukan aktifitas merokok (Tatanan)	30		0		4		0		0						0		0		0			
				Jumlah dokumen hasil pengelolaan pelayanan kesehatan reproduksi (Dokumen)	5		1		0		0		0						0		0		0			
				Jumlah dokumen hasil pengelolaan upaya kesehatan ibu dan anak (Dokumen)	5		1		1		0		1						1		1		20			
				Jumlah Dokumen Hasil Pengelolaan Layanan Imunisasi (Dokumen)	5		1		1		0		1						1		1		20			
		1.02.02.2.02.0001	Pengelolaan Pelayanan Kesehatan Ibu Hamil			179.700.000		20.820.000		24.680.000		-		4.800.000						4.800.000		4.800.000	4,67	2,67		
			Terkelolanya Pelayanan Kesehatan Ibu Hamil Sesuai Standar	Jumlah Ibu Hamil yang Mendapatkan Pelayanan Kesehatan Sesuai Standar (Orang)	1500		280		282		0		70						70		70		4,67			
		1.02.02.2.02.0002	Pengelolaan Pelayanan Kesehatan Ibu Bersalin			125.000.000		-		26.050.000		-		-						-		-	1,67	0		
			Terkelolanya Pelayanan Kesehatan Ibu Bersalin Sesuai Standar	Jumlah Ibu Bersalin yang Mendapatkan Pelayanan Kesehatan Sesuai Standar (Orang)	1495		1		299		0		25						25		25		1,67			
		1.02.02.2.02.0003	Pengelolaan Pelayanan Kesehatan Bayi Baru Lahir			50.000.000		-		20.785.000		-		6.940.000						6.940.000		6.940.000	4,12	13,88		
			Terkelolanya Pelayanan Kesehatan Bayi Baru Lahir Sesuai Standar	Jumlah Bayi Baru Lahir yang Mendapatkan Pelayanan Kesehatan Sesuai Standar (Orang)	1530		0		250		0		63						63		63		4,12			
		1.02.02.2.02.0004	Pengelolaan Pelayanan Kesehatan Balita			75.000.000		-		13.880.000		-		3.600.000						3.600.000		3.600.000	0,9	4,8		
			Terkelolanya Pelayanan Kesehatan Balita Sesuai Standar	Jumlah Balita yang Mendapatkan Pelayanan Kesehatan Sesuai Standar (Orang)	7000		0		250		0		63						63		63		0,9			
		1.02.02.2.02.0005	Pengelolaan Pelayanan Kesehatan pada Usia Pendidikan Dasar			512.500.000		102.540.000		35.295.000		-		-						-		-	0	0		
			Terkelolanya Pelayanan Kesehatan pada Usia Pendidikan Dasar Sesuai Standar	Jumlah Anak Usia Pendidikan Dasar yang Mendapatkan Pelayanan Kesehatan Sesuai Standar (Orang)	12580		2.128		2129		0		0						0		0		0			
		1.02.02.2.02.0006	Pengelolaan Pelayanan Kesehatan pada Usia Produktif			100.000.000		-		58.860.000		-		19.620.000						19.620.000		19.620.000	25000	19,62		
			Terlaksananya Pelayanan Kesehatan Usia Produktif Sesuai Standar	Jumlah Penduduk Usia Produktif yang Mendapatkan Pelayanan Kesehatan Sesuai Standar (Orang)	5		0		5000		0		1.250						1.250		1.250		25000			
		1.02.02.2.02.0007	Pengelolaan Pelayanan Kesehatan pada Usia Lanjut			102.000.000		20.400.000		-		-		-						-		-	0	0		
			Terlaksananya Pengelolaan Pelayanan Kesehatan Usia Lanjut Sesuai Standar	Jumlah Penduduk Usia Lanjut yang Mendapatkan Pelayanan Kesehatan Sesuai Standar (Orang)	6735		1.116		1119		0		0						0		0		0			
		1.02.02.2.02.0008	Pengelolaan Pelayanan Kesehatan Penderita Hipertensi			75.000.000		-		6.840.000		-		1.735.000						1.735.000		1.735.000	1,7	2,31		
			Terlaksananya Pengelolaan Pelayanan Kesehatan Penderita Hipertensi Sesuai Standar	Jumlah Penderita Hipertensi yang Mendapatkan Pelayanan Kesehatan Sesuai Standar (Orang)	14730		0		500		0		250						250		250		1,7			
		1.02.02.2.02.0009	Pengelolaan Pelayanan Kesehatan Penderita Diabetes Melitus			75.000.000		-		13.740.000		-		3.435.000						3.435.000		3.435.000	29,24	4,58		
			Terlaksananya Pengelolaan Pelayanan Kesehatan Penderita Diabetes Melitus Sesuai Standar	Jumlah Penderita Diabetes Melitus yang Mendapatkan Pelayanan Kesehatan Sesuai Standar (Orang)	855		0		500		0		250						250		250		29,24			
		1.02.02.2.02.0010	Pengelolaan Pelayanan Kesehatan Orang dengan Gangguan Jiwa Berat			125.000.000		22.705.000		38.040.000		-		15.620.000						15.620.000		15.620.000	9,47	12,5		
			Terlaksananya Pengelolaan Pelayanan Kesehatan Orang dengan Gangguan Jiwa Berat Sesuai Standar	Jumlah Orang yang Mendapatkan Pelayanan Kesehatan Orang dengan Gangguan Jiwa Berat Sesuai Standar (Orang)	95		19		17		0		9						9		9		9,47			
		1.02.02.2.02.0011	Pengelolaan Pelayanan Kesehatan Orang Terduga Tuberkulosis			130.000.000		-		-		-		-						-		-	0	0		
			Terlaksananya Pengelolaan Pelayanan Kesehatan Bagi Orang Terduga Tuberkulosis Sesuai Standar	Jumlah Orang Terduga Menderita Tuberkulosis yang Mendapatkan Pelayanan Sesuai Standar (Orang)	200		0		500		0		0						0		0		0			
		1.02.02.2.02.0012	Pengelolaan Pelayanan Kesehatan Orang dengan Risiko Terinfeksi HIV			75.000.000		3.200.000		6.940.000		-		1.000.000						1.000.000		1.000.000	8,24	1,33		

No		Kode	Bidang Urusan/ Program/ Outcome/ Kegiatan/ Sub Kegiatan/ Kinerja	Indikator	Target RPJMD pada Tahun 2030 (Akhir Periode RPJMD)		Realisasi Capaian Kinerja RPJMD sampai dengan RKPD Tahun Lalu (Tahun 2025)		Target Kinerja dan Anggaran RKPD Tahun berjalan (Tahun 2026) yang dievaluasi		Realisasi Kinerja Pada Triwulan								Realisasi Capaian Kinerja dan Anggaran RKPD yang dievaluasi		Realisasi Kinerja dan Anggaran RPJMD s/d tahun 2026 (Akhir Tahun Pelaksanaaan RKPD Tahun 2026)		Tingkat Capaian Kinerja Dan Realisasi Anggaran RPJMD s/d tahun 2026 (%)		Unit SKPD Penanggungjawab	Ket
											I		II		III		IV									
1	2	3	4	5	6		7		8		9		10		11		12		13		14 = 13		15=14/6 x100%		16	17
					K	Rp	K	Rp	K	Rp	K	Rp	K	Rp	K	Rp	K	Rp	K	Rp	K	Rp	K	%		
			Terlaksananya Pengelolaan Pelayanan bagi Orang Terduga HIV Sesuai Standar	Jumlah Orang Terduga Menderita HIV yang Mendapatkan Pelayanan Sesuai Standar (Orang)	1700		276		279		0		140						140		140		8,24			
		1.02.02.2.02.0013	Pengelolaan Pelayanan Kesehatan bagi Penduduk pada Kondisi Kejadian Luar Biasa (KLB)			12.500.000		-		-		-		-						-		-	0	0		
			Terlaksananya Pengelolaan Pelayanan Kesehatan bagi Penduduk pada Kondisi Kejadian Luar Biasa (KLB) Sesuai Standar	Jumlah Dokumen Hasil Pengelolaan Pelayanan Kesehatan bagi Penduduk pada Kondisi Kejadian Luar Biasa (KLB) Sesuai Standar (Dokumen)	5		0		0		0		0						0		0		0			
		1.02.02.2.02.0015	Pengelolaan Pelayanan Kesehatan Gizi Masyarakat			716.510.000		90.252.000		118.179.000		-		-						-		-	0	0		
			Terlaksananya Pengelolaan Pelayanan Kesehatan Gizi Masyarakat	Jumlah Dokumen Hasil Pengelolaan Pelayanan Kesehatan Gizi Masyarakat (Dokumen)	5		1		1		0		0						0		0		0			
		1.02.02.2.02.0016	Pengelolaan Pelayanan Kesehatan Kerja dan Olahraga			68.000.000		13.320.000		-		-		-						-		-	0	0		
			Terlaksananya Pengelolaan Pelayanan Kesehatan Kerja dan Olahraga	Jumlah Dokumen Hasil Pengelolaan Pelayanan Kesehatan Kerja dan Olahraga (Dokumen)	5		1		1		0		0						0		0		0			
		1.02.02.2.02.0017	Pengelolaan Pelayanan Kesehatan Lingkungan			153.475.000		30.695.000		39.640.000		-		13.880.000						13.880.000		13.880.000	0	9,04		
			Terlaksananya Pengelolaan Pelayanan Kesehatan Lingkungan	Jumlah Dokumen Hasil Pengelolaan Pelayanan Kesehatan Lingkungan (Dokumen)	5		1		1		0		0						0		0		0			
		1.02.02.2.02.0018	Pengelolaan Pelayanan Promosi Kesehatan			25.000.000		-		-		-		-						-		-	0	0		
			Terlaksananya Pengelolaan Pelayanan Promosi Kesehatan	Jumlah Dokumen Hasil Pengelolaan Pelayanan Promosi Kesehatan (Dokumen)	5		1		1		0		0						0		0		0			
		1.02.02.2.02.0019	Pengelolaan Pelayanan Kesehatan Tradisional, Akupuntur, Asuhan Mandiri, dan Tradisional Lainnya			25.000.000		-		-		-		-						-		-	0	0		
			Terkelolanya Pelayanan Kesehatan Tradisional, Akupuntur, Asuhan Mandiri dan Tradisional Lainnya	Jumlah Dokumen Hasil Pengelolaan Pelayanan Kesehatan Tradisional, Akupuntur, Asuhan Mandiri dan Tradisional Lainnya (Dokumen)	5		0		0		0		0						0		0		0			
		1.02.02.2.02.0020	Pengelolaan Surveilans Kesehatan			110.650.000		22.310.000		31.230.000		-		12.145.000						12.145.000		12.145.000	0	10,98		
			Terlaksananya Pengelolaan Surveilans Kesehatan	Jumlah Dokumen Hasil Pengelolaan Surveilans Kesehatan (Dokumen)	5		1		1		0		0						0		0		0			
		1.02.02.2.02.0021	Pengelolaan Pelayanan Kesehatan Orang dengan Masalah Kesehatan Jiwa (ODMK)			125.000.000		-		-		-		-						-		-	0	0		
			Terlaksananya Pengelolaan Pelayanan Kesehatan Orang dengan Masalah Kejiwaan (ODMK)	Jumlah Orang dengan Masalah Kejiwaan (ODMK) yang Mendapatkan Pelayanan Kesehatan (Orang)	12055		0		0		0		0						0		0		0			
		1.02.02.2.02.0022	Pengelolaan Pelayanan Kesehatan Jiwa dan NAPZA			25.000.000		-		-		-		-						-		-	0	0		
			Terlaksananya Pengelolaan Pelayanan Kesehatan Jiwa dan Penyalahguna NAPZA	Jumlah Penyalahguna NAPZA yang Mendapatkan Pelayanan Kesehatan (Orang)	25		0		5		0		0						0		0		0			
		1.02.02.2.02.0025	Pelayanan Kesehatan Penyakit Menular dan Tidak Menular			433.750.000		67.765.000		115.720.000		-		26.320.000						26.320.000		26.320.000	20	6,07		
			Terlaksananya Pelayanan Kesehatan Penyakit Menular dan Tidak Menular	Jumlah Dokumen Hasil Pelayanan Kesehatan Penyakit Menular dan Tidak Menular (Dokumen)	5		1		1		0		1						1		1		20			
		1.02.02.2.02.0026	Pengelolaan Jaminan Kesehatan Masyarakat			2.360.000.000		596.000.000		842.216.000		156.656.955		138.215.959						294.872.914		294.872.914	40	12,49		
			Terlaksananya Pengelolaan Jaminan Kesehatan Masyarakat	Jumlah Dokumen Hasil Pengelolaan Jaminan Kesehatan Masyarakat (Dokumen)	5		1		2		1		1						2		2		40			
		1.02.02.2.02.0028	Pengambilan dan Pengiriman Spesimen Penyakit Potensial KLB ke Laboratorium Rujukan/Nasional			12.500.000		-		-		-		-						-		-	0	0		
			Terdistribusinya Spesimen Penyakit Potensial Kejadian Luar Biasa (KLB) ke Laboratorium Rujukan/Nasional	Jumlah Spesimen Penyakit Potensial Kejadian Luar Biasa (KLB) ke Laboratorium Rujukan/Nasional yang Didistribusikan (Paket)	5		0		0		0		0						0		0		0			
		1.02.02.2.02.0033	Operasional Pelayanan Puskesmas			1.407.500.000		197.052.000		243.040.000		-		47.732.411						47.732.411		47.732.411	20	3,39		
			Tersedianya Operasional Pelayanan Puskesmas	Jumlah Dokumen Operasional Pelayanan Puskesmas (Dokumen)	5		1		1		0		1						1		1		20			
		1.02.02.2.02.0036	Investigasi Awal Kejadian Tidak Diharapkan (Kejadian Ikutan Pasca Imunisasi dan Pemberian Obat Massal)			25.000.000		-		10.610.000		-		5.305.000						5.305.000		5.305.000	20	21,22		

No		Kode	Bidang Urusan/ Program/ Outcome/ Kegiatan/ Sub Kegiatan/ Kinerja	Indikator	Target RPJMD pada Tahun 2030 (Akhir Periode RPJMD)		Realisasi Capaian Kinerja RPJMD sampai dengan RKPD Tahun Lalu (Tahun 2025)		Target Kinerja dan Anggaran RKPD Tahun berjalan (Tahun 2026) yang dievaluasi		Realisasi Kinerja Pada Triwulan								Realisasi Capaian Kinerja dan Anggaran RKPD yang dievaluasi		Realisasi Kinerja dan Anggaran RPJMD s/d tahun 2026 (Akhir Tahun Pelaksanaaan RKPD Tahun 2026)		Tingkat Capaian Kinerja Dan Realisasi Anggaran RPJMD s/d tahun 2026 (%)		Unit SKPD Penanggungjawab	Ket
											I		II		III		IV									
1	2	3	4	5	6		7		8		9		10		11		12		13		14 = 13		15=14/6 x100%		16	17
					K	Rp	K	Rp	K	Rp	K	Rp	K	Rp	K	Rp	K	Rp	K	Rp	K	Rp	K	%		
			Terlaksananya Investigasi Awal Kejadian Tidak Diharapkan (Kejadian Ikutan Pasca Imunisasi dan Pemberian Obat Massal)	Jumlah Laporan Hasil Investigasi Awal Kejadian Tidak Diharapkan (Kejadian Ikutan Pasca Imunisasi dan Pemberian Obat Massal) (Laporan)	5		0		1		0		1						1		1		20			
		1.02.02.2.02.0037	Pelaksanaan Kewaspadaan Dini dan Respon Wabah			25.000.000		-		-		-		-						-		-	0	0		
			Terlaksananya Kewaspadaan Dini dan Respon Wabah	Jumlah Dokumen Hasil Pelaksanaan Kewaspadaan Dini dan Respon Wabah (Dokumen)	5		0		0		0		0						0		0		0			
		1.02.02.2.02.0040	Pengelolaan pelayanan kesehatan orang dengan Tuberkulosis			68.000.000		13.470.000		32.200.000		-		10.200.000						10.200.000		10.200.000	13,33	15		
			Terlaksananya pengelolaan pelayanan kesehatan orang dengan tuberkulosis	Jumlah orang dengan Tuberkulosis yang mendapatkan pelayanan kesehatan sesuai standar (Orang)	30		1		10		0		4						4		4		13,33			
		1.02.02.2.02.0041	Pengelolaan pelayanan kesehatan orang dengan HIV (ODHIV)			50.000.000		-		-		-		-						-		-	0	0		
			Terlaksananya pengelolaan pelayanan kesehatan orang dengan HIV (ODHIV)	Jumlah orang dengan HIV (ODHIV) yang mendapatkan pelayanan kesehatan sesuai standar (Orang)	25		0		0		0		0						0		0		0			
		1.02.02.2.02.0042	Pengelolaan pelayanan kesehatan Malaria			15.000.000		-		-		-		-						-		-	0	0		
			Terlaksananya pengelolaan pelayanan kesehatan Malaria	Jumlah orang yang mendapatkan pelayanan kesehatan malaria (Orang)	5		0		2		0		0						0		0		0			
		1.02.02.2.02.0043	Pengelolaan Kawasan tanpa rokok			25.000.000		-		-		-		-						-		-	0	0		
			Terlaksananya penerapan kawasan tanpa rokok	Jumlah tatanan kawasan tanpa rokok yang tidak ditemukan aktifitas merokok (Tatanan)	30		0		4		0		0						0		0		0			
		1.02.02.2.02.0044	Pengelolaan Pelayanan Kesehatan Reproduksi			87.620.000		6.940.000		-		-		-						-		-	0	0		
			Terlaksananya pengelolaan pelayanan kesehatan reproduksi	Jumlah dokumen hasil pengelolaan pelayanan kesehatan reproduksi (Dokumen)	5		1		0		0		0						0		0		0			
		1.02.02.2.02.0046	Pengelolaan upaya kesehatan Ibu dan Anak			75.000.000		81.810.000		45.460.000		-		13.880.000						13.880.000		13.880.000	20	18,51		
			Terlaksananya pengelolaan upaya Kesehatan Ibu dan Anak	Jumlah dokumen hasil pengelolaan upaya kesehatan ibu dan anak (Dokumen)	5		1		1		0		1						1		1		20			
		1.02.02.2.02.0048	Pengelolaan Layanan Imunisasi			248.600.000		49.190.000		63.600.000		-		17.350.000						17.350.000		17.350.000	20	6,98		
			Terlaksananya Pengelolaan Layanan Imunisasi	Jumlah Dokumen Hasil Pengelolaan Layanan Imunisasi (Dokumen)	5		1		1		0		1						1		1		20			
		1.02.02.2.03	Penyelenggaraan Sistem Informasi Kesehatan Secara Terintegrasi			60.000.000		-		-		-		-						-		-	0	0		
			Terselenggaranya Sistem Informasi Kesehatan secara Terintegrasi	Jumlah Dokumen Hasil Pengelolaan Sistem Informasi Kesehatan (Dokumen)	5		0		0		0		0						0		0		0			
		1.02.02.2.03.0002	Pengelolaan Sistem Informasi Kesehatan			60.000.000		-		-		-		-						-		-	0	0		
			Terlaksananya Pengelolaan Sistem Informasi Kesehatan	Jumlah Dokumen Hasil Pengelolaan Sistem Informasi Kesehatan (Dokumen)	5		0		0		0		0						0		0		0			
		1.02.05	**PROGRAM PEMBERDAYAAN MASYARAKAT BIDANG KESEHATAN**			**225.000.000**		**-**		**-**		**-**		**-**						**-**		**-**	**0**	**0**	PUSKESMAS UEPAI	
			MENINGKATNYA KUALITAS PEMBERDAYAAN MASYARAKAT BIDANG KESEHATAN (8)	PERSENTASE MASYARAKAT BIDANG KESEHATAN YANG DIBERDAYAKAN (8) (%)	500		25		100,00		25		25						50		50		10			
		1.02.05.2.01	Advokasi, Pemberdayaan, Kemitraan, Peningkatan Peran serta Masyarakat dan Lintas Sektor Tingkat Daerah Kabupaten/Kota			25.000.000		-		-		-		-						-		-	0	0		
			Tersedianya Advokasi. Pemberdayaan. Kemitraan. Peningkatan Peran serta Masyarakat dan Lintas Sektor Tingkat Daerah Kabupaten/Kota	Jumlah Dokumen Promosi Kesehatan, Advokasi, Kemitraan dan Pemberdayaan Masyarakat (Dokumen)	5		0		0		0		0						0		0		0			
		1.02.05.2.01.0001	Peningkatan Upaya Promosi Kesehatan, Advokasi, Kemitraan dan Pemberdayaan Masyarakat			25.000.000		-		-		-		-						-		-	0	0		
			Terlaksananya Peningkatan Upaya Promosi Kesehatan, Advokasi, Kemitraan dan Pemberdayaan Masyarakat	Jumlah Dokumen Promosi Kesehatan, Advokasi, Kemitraan dan Pemberdayaan Masyarakat (Dokumen)	5		0		0		0		0						0		0		0			
		1.02.05.2.02	Pelaksanaan Sehat dalam rangka Promotif Preventif Tingkat Daerah Kabupaten/Kota			150.000.000		-		-		-		-						-		-	0	0		

No		Kode	Bidang Urusan/ Program/ Outcome/ Kegiatan/ Sub Kegiatan/ Kinerja	Indikator	Target RPJMD pada Tahun 2030 (Akhir Periode RPJMD)		Realisasi Capaian Kinerja RPJMD sampai dengan RKPD Tahun Lalu (Tahun 2025)		Target Kinerja dan Anggaran RKPD Tahun berjalan (Tahun 2026) yang dievaluasi		Realisasi Kinerja Pada Triwulan								Realisasi Capaian Kinerja dan Anggaran RKPD yang dievaluasi		Realisasi Kinerja dan Anggaran RPJMD s/d tahun 2026 (Akhir Tahun Pelaksanaaan RKPD Tahun 2026)		Tingkat Capaian Kinerja Dan Realisasi Anggaran RPJMD s/d tahun 2026 (%)		Unit SKPD Penanggungjawab	Ket
											I		II		III		IV									
1	2	3	4	5	6		7		8		9		10		11		12		13		14 = 13		15=14/6 x100%		16	17
					K	Rp	K	Rp	K	Rp	K	Rp	K	Rp	K	Rp	K	Rp	K	Rp	K	Rp	K	%		
			Tersedianya Kecamatan yang Sehat dalam rangka Promotif Preventif Tingkat Daerah Kabupaten/Kota	Jumlah Dokumen Hasil Penyelenggaraan Promosi Kesehatan dan Gerakan Hidup Bersih dan Sehat (Dokumen)	5		0		0		0		0						0		0		0			
				Jumlah Keluarga yang Mengikuti Penumbuhan Kesadaran Keluarga dalam Peningkatan Derajat Kesehatan Keluarga dan Lingkungan dengan Menerapkan Perilaku Hidup Sersih dan Sehat (Keluarga)	18810		0		0		0		0						0		0		0			
		1.02.05.2.02.0001	Penyelenggaraan Promosi Kesehatan dan Gerakan Hidup Bersih dan Sehat			25.000.000		-		-		-		-						-		-	0	0		
			Terselenggaranya Promosi Kesehatan dan Gerakan Hidup Bersih dan Sehat	Jumlah Dokumen Hasil Penyelenggaraan Promosi Kesehatan dan Gerakan Hidup Bersih dan Sehat (Dokumen)	5		0		0		0		0						0		0		0			
		1.02.05.2.02.0002	Penumbuhan Kesadaran Keluarga dalam Peningkatan Derajat Kesehatan Keluarga dan Lingkungan dengan Menerapkan Perilaku Hidup Bersih dan Sehat			125.000.000		-		-		-		-						-		-	0	0		
			Terlaksananya Penumbuhan Kesadaran Keluarga dalam Peningkatan Derajat Kesehatan Keluarga dan Lingkungan dengan Menerapkan Perilaku Hidup Bersih dan Sehat	Jumlah Keluarga yang Mengikuti Penumbuhan Kesadaran Keluarga dalam Peningkatan Derajat Kesehatan Keluarga dan Lingkungan dengan Menerapkan Perilaku Hidup Sersih dan Sehat (Keluarga)	18810		0		0		0		0						0		0		0			
		1.02.05.2.03	Pengembangan dan Pelaksanaan Upaya Kesehatan Bersumber Daya Masyarakat (UKBM) Tingkat Daerah Kabupaten/Kota			50.000.000		-		-		-		-						-		-	0	0		
			Tersedianya Upaya Kesehatan Bersumber Daya Masyarakat (UKBM) Tingkat Daerah Kabupaten/Kota	Jumlah Dokumen Hasil Bimbingan Teknis dan Supervisi Upaya Kesehatan Bersumber Daya Masyarakat (UKBM) (Dokumen)	5		0		1		0		0						0		0		0			
		1.02.05.2.03.0001	Bimbingan Teknis dan Supervisi Pengembangan dan Pelaksanaan Upaya Kesehatan Bersumber Daya Masyarakat (UKBM)			50.000.000		-		-		-		-						-		-	0	0		
			Terlaksananya Bimbingan Teknis dan Supervisi Upaya Kesehatan Bersumber Daya Masyarakat (UKBM)	Jumlah Dokumen Hasil Bimbingan Teknis dan Supervisi Upaya Kesehatan Bersumber Daya Masyarakat (UKBM) (Dokumen)	5		0		1		0		0						0		0		0			
		1.02.02	**PROGRAM PEMENUHAN UPAYA KESEHATAN PERORANGAN DAN UPAYA KESEHATAN MASYARAKAT**			**9.079.570.000**		**1.039.181.899**		**1.918.363.010**		**352.419.754**		**226.956.281**						**579.376.035**		**579.376.035**	**31,51**	**6,38**	PUSKESMAS LAMBUYA	
			MENINGKATNYA UPAYA KESEHATAN PERORANGAN DAN UPAYA KESEHATAN MASYARAKAT (9)	PERSENTASE FASILITAS KESEHATAN YANG TERAKREDITASI (9) (%)	100		100		100,00		13		25						25		25		25			
		1.02.02.2.02	Penyediaan Layanan Kesehatan untuk UKM dan UKP Rujukan Tingkat Daerah Kabupaten/Kota			9.019.570.000		1.039.181.899		1.918.363.010		352.419.754		226.956.281						579.376.035		579.376.035	32,44	6,42		
			Tersedianya Layanan Kesehatan untuk UKM dan UKP Rujukan Tingkat Daerah Kabupaten/Kota	Jumlah Ibu Hamil yang Mendapatkan Pelayanan Kesehatan Sesuai Standar (Orang)	775		26		146		24		29						53		53		6,84			
				Jumlah Ibu Bersalin yang Mendapatkan Pelayanan Kesehatan Sesuai Standar (Orang)	775		1		155		34		30						64		64		8,26			
				Jumlah Bayi Baru Lahir yang Mendapatkan Pelayanan Kesehatan Sesuai Standar (Orang)	795		106		250		17		23						40		40		5,03			
				Jumlah Balita yang Mendapatkan Pelayanan Kesehatan Sesuai Standar (Orang)	3620		610		649		173		155						328		328		9,06			
				Jumlah Anak Usia Pendidikan Dasar yang Mendapatkan Pelayanan Kesehatan Sesuai Standar (Orang)	6515		2.666		1095		433		445						878		878		13,48			
				Jumlah Penduduk Usia Produktif yang Mendapatkan Pelayanan Kesehatan Sesuai Standar (Orang)	24225		3.716		4379		972		1.036						2.008		2.008		8,29			
				Jumlah Penduduk Usia Lanjut yang Mendapatkan Pelayanan Kesehatan Sesuai Standar (Orang)	100		679		575		168		192						360		360		360			
				Jumlah Penderita Hipertensi yang Mendapatkan Pelayanan Kesehatan Sesuai Standar (Orang)	7620		650		1000		88		81						169		169		2,22			
				Jumlah Penderita Diabetes Melitus yang Mendapatkan Pelayanan Kesehatan Sesuai Standar (Orang)	445		151		5000		22		10						32		32		7,19			

No		Kode	Bidang Urusan/ Program/ Outcome/ Kegiatan/ Sub Kegiatan/ Kinerja	Indikator	Target RPJMD pada Tahun 2030 (Akhir Periode RPJMD)		Realisasi Capaian Kinerja RPJMD sampai dengan RKPD Tahun Lalu (Tahun 2025)		Target Kinerja dan Anggaran RKPD Tahun berjalan (Tahun 2026) yang dievaluasi		Realisasi Kinerja Pada Triwulan								Realisasi Capaian Kinerja dan Anggaran RKPD yang dievaluasi		Realisasi Kinerja dan Anggaran RPJMD s/d tahun 2026 (Akhir Tahun Pelaksanaaan RKPD Tahun 2026)		Tingkat Capaian Kinerja Dan Realisasi Anggaran RPJMD s/d tahun 2026 (%)		Unit SKPD Penanggungjawab	Ket
											I		II		III		IV									
1	2	3	4	5	6		7		8		9		10		11		12		13		14 = 13		15=14/6 x100%		16	17
					K	Rp	K	Rp	K	Rp	K	Rp	K	Rp	K	Rp	K	Rp	K	Rp	K	Rp	K	%		
				Jumlah Orang yang Mendapatkan Pelayanan Kesehatan Orang dengan Gangguan Jiwa Berat Sesuai Standar (Orang)	50		8		9		2		4						6		6		12			
				Jumlah Orang Terduga Menderita Tuberkulosis yang Mendapatkan Pelayanan Sesuai Standar (Orang)	105		8		15		10		20						30		30		28,57			
				Jumlah Orang Terduga Menderita HIV yang Mendapatkan Pelayanan Sesuai Standar (Orang)	880		136		104		9		9						18		18		2,05			
				Jumlah Dokumen Hasil Pengelolaan Pelayanan Kesehatan bagi Penduduk pada Kondisi Kejadian Luar Biasa (KLB) Sesuai Standar (Dokumen)	5		0		0		0		0						0		0		0			
				Jumlah Dokumen Hasil Pengelolaan Pelayanan Kesehatan Gizi Masyarakat (Dokumen)	1		3		1		0		0						0		0		0			
				Jumlah Dokumen Hasil Pengelolaan Pelayanan Kesehatan Kerja dan Olahraga (Dokumen)	5		3		1		6		0						6		6		120			
				Jumlah Dokumen Hasil Pengelolaan Pelayanan Kesehatan Lingkungan (Dokumen)	5		3		1		4		2						6		6		120			
				Jumlah Dokumen Hasil Pengelolaan Pelayanan Promosi Kesehatan (Dokumen)	5		0		1		0		1						1		1		20			
				Jumlah Dokumen Hasil Pengelolaan Pelayanan Kesehatan Tradisional, Akupuntur, Asuhan Mandiri dan Tradisional Lainnya (Dokumen)	5		0		0		0		0						0		0		0			
				Jumlah Dokumen Hasil Pengelolaan Surveilans Kesehatan (Dokumen)	5		4		1		0		1						1		1		20			
				Jumlah Orang dengan Masalah Kejiwaan (ODMK) yang Mendapatkan Pelayanan Kesehatan (Orang)	6235		0		0		0		0						0		0		0			
				Jumlah Penyalahguna NAPZA yang Mendapatkan Pelayanan Kesehatan (Orang)	15		0		5		0		0						0		0		0			
				Jumlah Dokumen Hasil Pelayanan Kesehatan Penyakit Menular dan Tidak Menular (Dokumen)	5		12		1		3		3						6		6		120			
				Jumlah Dokumen Hasil Pengelolaan Jaminan Kesehatan Masyarakat (Dokumen)	5		12		1		3		3						6		6		120			
				Jumlah Spesimen Penyakit Potensial Kejadian Luar Biasa (KLB) ke Laboratorium Rujukan/Nasional yang Didistribusikan (Paket)	5		0		0		0		0						0		0		0			
				Jumlah Dokumen Operasional Pelayanan Puskesmas (Dokumen)	5		3		2		3		3						6		6		120			
				Jumlah Laporan Hasil Investigasi Awal Kejadian Tidak Diharapkan (Kejadian Ikutan Pasca Imunisasi dan Pemberian Obat Massal) (Laporan)	5		2		1		3		0						0		0		0			
				Jumlah Dokumen Hasil Pelaksanaan Kewaspadaan Dini dan Respon Wabah (Dokumen)	5		0		0		0		0						0		0		0			
				Jumlah orang dengan Tuberkulosis yang mendapatkan pelayanan kesehatan sesuai standar (Orang)	15		0		20		0		0						0		0		0			
				Jumlah orang dengan HIV (ODHIV) yang mendapatkan pelayanan kesehatan sesuai standar (Orang)	5		0		0		0		0						0		0		0			
				Jumlah orang yang mendapatkan pelayanan kesehatan malaria (Orang)	5		0		3		0		0						0		0		0			
				Jumlah tatanan kawasan tanpa rokok yang tidak ditemukan aktifitas merokok (Tatanan)	30		0		4		0		0						0		0		0			
				Jumlah dokumen hasil pengelolaan pelayanan kesehatan reproduksi (Dokumen)	5		0		1		0		0						0		0		0			

No		Kode	Bidang Urusan/ Program/ Outcome/ Kegiatan/ Sub Kegiatan/ Kinerja	Indikator	Target RPJMD pada Tahun 2030 (Akhir Periode RPJMD)		Realisasi Capaian Kinerja RPJMD sampai dengan RKPD Tahun Lalu (Tahun 2025)		Target Kinerja dan Anggaran RKPD Tahun berjalan (Tahun 2026) yang dievaluasi		Realisasi Kinerja Pada Triwulan								Realisasi Capaian Kinerja dan Anggaran RKPD yang dievaluasi		Realisasi Kinerja dan Anggaran RPJMD s/d tahun 2026 (Akhir Tahun Pelaksanaaan RKPD Tahun 2026)		Tingkat Capaian Kinerja Dan Realisasi Anggaran RPJMD s/d tahun 2026 (%)		Unit SKPD Penanggungjawab	Ket
											I		II		III		IV									
1	2	3	4	5	6		7		8		9		10		11		12		13		14 = 13		15=14/6 x100%		16	17
					K	Rp	K	Rp	K	Rp	K	Rp	K	Rp	K	Rp	K	Rp	K	Rp	K	Rp	K	%		
				Jumlah dokumen hasil pengelolaan upaya kesehatan ibu dan anak (Dokumen)	5		3		1		0		0						0		0		0			
				Jumlah Dokumen Hasil Pengelolaan Layanan Imunisasi (Dokumen)	5		3		1		0		0						0		0		0			
		1.02.02.2.02.0001	Pengelolaan Pelayanan Kesehatan Ibu Hamil			340.400.000		36.350.000		39.560.000		-		4.945.000						4.945.000		4.945.000	6,84	1,45		
			Terkelolanya Pelayanan Kesehatan Ibu Hamil Sesuai Standar	Jumlah Ibu Hamil yang Mendapatkan Pelayanan Kesehatan Sesuai Standar (Orang)	775		26		146		24		29						53		53		6,84			
		1.02.02.2.02.0002	Pengelolaan Pelayanan Kesehatan Ibu Bersalin			75.000.000		3.800.000		7.850.000		3.350.000		950.000						4.300.000		4.300.000	8,26	5,73		
			Terkelolanya Pelayanan Kesehatan Ibu Bersalin Sesuai Standar	Jumlah Ibu Bersalin yang Mendapatkan Pelayanan Kesehatan Sesuai Standar (Orang)	775		1		155		34		30						64		64		8,26			
		1.02.02.2.02.0003	Pengelolaan Pelayanan Kesehatan Bayi Baru Lahir			75.000.000		19.800.000		54.500.000		-		-						-		-	5,03	0		
			Terkelolanya Pelayanan Kesehatan Bayi Baru Lahir Sesuai Standar	Jumlah Bayi Baru Lahir yang Mendapatkan Pelayanan Kesehatan Sesuai Standar (Orang)	795		106		250		17		23						40		40		5,03			
		1.02.02.2.02.0004	Pengelolaan Pelayanan Kesehatan Balita			499.880.000		56.850.000		63.200.000		21.300.000		10.650.000						31.950.000		31.950.000	9,06	6,39		
			Terkelolanya Pelayanan Kesehatan Balita Sesuai Standar	Jumlah Balita yang Mendapatkan Pelayanan Kesehatan Sesuai Standar (Orang)	3620		610		649		173		155						328		328		9,06			
		1.02.02.2.02.0005	Pengelolaan Pelayanan Kesehatan pada Usia Pendidikan Dasar			360.000.000		69.300.000		24.340.000		3.300.000		-						3.300.000		3.300.000	13,48	0,92		
			Terkelolanya Pelayanan Kesehatan pada Usia Pendidikan Dasar Sesuai Standar	Jumlah Anak Usia Pendidikan Dasar yang Mendapatkan Pelayanan Kesehatan Sesuai Standar (Orang)	6515		2.666		1095		433		445						878		878		13,48			
		1.02.02.2.02.0006	Pengelolaan Pelayanan Kesehatan pada Usia Produktif			57.000.000		32.925.000		40.800.000		25.400.000		10.700.000						36.100.000		36.100.000	8,29	63,33		
			Terlaksananya Pelayanan Kesehatan Usia Produktif Sesuai Standar	Jumlah Penduduk Usia Produktif yang Mendapatkan Pelayanan Kesehatan Sesuai Standar (Orang)	24225		3.716		4379		972		1.036						2.008		2.008		8,29			
		1.02.02.2.02.0007	Pengelolaan Pelayanan Kesehatan pada Usia Lanjut			96.875.000		19.800.000		19.950.000		6.650.000		6.650.000						13.300.000		13.300.000	360	13,73		
			Terlaksananya Pengelolaan Pelayanan Kesehatan Usia Lanjut Sesuai Standar	Jumlah Penduduk Usia Lanjut yang Mendapatkan Pelayanan Kesehatan Sesuai Standar (Orang)	100		679		575		168		192						360		360		360			
		1.02.02.2.02.0008	Pengelolaan Pelayanan Kesehatan Penderita Hipertensi			75.000.000		23.500.000		39.900.000		6.650.000		6.650.000						13.300.000		13.300.000	2,22	17,73		
			Terlaksananya Pengelolaan Pelayanan Kesehatan Penderita Hipertensi Sesuai Standar	Jumlah Penderita Hipertensi yang Mendapatkan Pelayanan Kesehatan Sesuai Standar (Orang)	7620		650		1000		88		81						169		169		2,22			
		1.02.02.2.02.0009	Pengelolaan Pelayanan Kesehatan Penderita Diabetes Melitus			75.000.000		23.500.000		22.800.000		3.800.000		-						3.800.000		3.800.000	7,19	5,07		
			Terlaksananya Pengelolaan Pelayanan Kesehatan Penderita Diabetes Melitus Sesuai Standar	Jumlah Penderita Diabetes Melitus yang Mendapatkan Pelayanan Kesehatan Sesuai Standar (Orang)	445		151		5000		22		10						32		32		7,19			
		1.02.02.2.02.0010	Pengelolaan Pelayanan Kesehatan Orang dengan Gangguan Jiwa Berat			26.000.000		5.800.000		4.800.000		1.200.000		-						1.200.000		1.200.000	12	4,62		
			Terlaksananya Pengelolaan Pelayanan Kesehatan Orang dengan Gangguan Jiwa Berat Sesuai Standar	Jumlah Orang yang Mendapatkan Pelayanan Kesehatan Orang dengan Gangguan Jiwa Berat Sesuai Standar (Orang)	50		8		9		2		4						6		6		12			
		1.02.02.2.02.0011	Pengelolaan Pelayanan Kesehatan Orang Terduga Tuberkulosis			63.000.000		11.400.000		3.800.000		7.600.000		1.900.000						9.500.000		9.500.000	28,57	15,08		
			Terlaksananya Pengelolaan Pelayanan Kesehatan Bagi Orang Terduga Tuberkulosis Sesuai Standar	Jumlah Orang Terduga Menderita Tuberkulosis yang Mendapatkan Pelayanan Sesuai Standar (Orang)	105		8		15		10		20						30		30		28,57			
		1.02.02.2.02.0012	Pengelolaan Pelayanan Kesehatan Orang dengan Risiko Terinfeksi HIV			47.250.000		9.700.000		9.300.000		8.900.000		2.550.000						11.450.000		11.450.000	2,05	24,23		
			Terlaksananya Pengelolaan Pelayanan bagi Orang Terduga HIV Sesuai Standar	Jumlah Orang Terduga Menderita HIV yang Mendapatkan Pelayanan Sesuai Standar (Orang)	880		136		104		9		9						18		18		2,05			
		1.02.02.2.02.0013	Pengelolaan Pelayanan Kesehatan bagi Penduduk pada Kondisi Kejadian Luar Biasa (KLB)			5.000.000		-		-		-		-						-		-	0	0		

No		Kode	Bidang Urusan/ Program/ Outcome/ Kegiatan/ Sub Kegiatan/ Kinerja	Indikator	Target RPJMD pada Tahun 2030 (Akhir Periode RPJMD)		Realisasi Capaian Kinerja RPJMD sampai dengan RKPD Tahun Lalu (Tahun 2025)		Target Kinerja dan Anggaran RKPD Tahun berjalan (Tahun 2026) yang dievaluasi		Realisasi Kinerja Pada Triwulan								Realisasi Capaian Kinerja dan Anggaran RKPD yang dievaluasi		Realisasi Kinerja dan Anggaran RPJMD s/d tahun 2026 (Akhir Tahun Pelaksanaaan RKPD Tahun 2026)		Tingkat Capaian Kinerja Dan Realisasi Anggaran RPJMD s/d tahun 2026 (%)		Unit SKPD Penanggungjawab	Ket
											I		II		III		IV									
1	2	3	4	5	6		7		8		9		10		11		12		13		14 = 13		15=14/6 x100%		16	17
					K	Rp	K	Rp	K	Rp	K	Rp	K	Rp	K	Rp	K	Rp	K	Rp	K	Rp	K	%		
			Terlaksananya Pengelolaan Pelayanan Kesehatan bagi Penduduk pada Kondisi Kejadian Luar Biasa (KLB) Sesuai Standar	Jumlah Dokumen Hasil Pengelolaan Pelayanan Kesehatan bagi Penduduk pada Kondisi Kejadian Luar Biasa (KLB) Sesuai Standar (Dokumen)	5		0		0		0		0						0		0		0			
		1.02.02.2.02.0015	Pengelolaan Pelayanan Kesehatan Gizi Masyarakat			951.060.000		28.909.475		126.506.000		-		-						-		-	0	0		
			Terlaksananya Pengelolaan Pelayanan Kesehatan Gizi Masyarakat	Jumlah Dokumen Hasil Pengelolaan Pelayanan Kesehatan Gizi Masyarakat (Dokumen)	1		3		1		0		0						0		0		0			
		1.02.02.2.02.0016	Pengelolaan Pelayanan Kesehatan Kerja dan Olahraga			75.000.000		7.000.000		-		3.300.000		-						3.300.000		3.300.000	120	4,4		
			Terlaksananya Pengelolaan Pelayanan Kesehatan Kerja dan Olahraga	Jumlah Dokumen Hasil Pengelolaan Pelayanan Kesehatan Kerja dan Olahraga (Dokumen)	5		3		1		6		0						6		6		120			
		1.02.02.2.02.0017	Pengelolaan Pelayanan Kesehatan Lingkungan			73.500.000		14.700.000		34.200.000		9.500.000		1.900.000						11.400.000		11.400.000	120	15,51		
			Terlaksananya Pengelolaan Pelayanan Kesehatan Lingkungan	Jumlah Dokumen Hasil Pengelolaan Pelayanan Kesehatan Lingkungan (Dokumen)	5		3		1		4		2						6		6		120			
		1.02.02.2.02.0018	Pengelolaan Pelayanan Promosi Kesehatan			50.000.000		-		-		12.000.000		2.850.000						14.850.000		14.850.000	20	29,7		
			Terlaksananya Pengelolaan Pelayanan Promosi Kesehatan	Jumlah Dokumen Hasil Pengelolaan Pelayanan Promosi Kesehatan (Dokumen)	5		0		1		0		1						1		1		20			
		1.02.02.2.02.0019	Pengelolaan Pelayanan Kesehatan Tradisional, Akupuntur, Asuhan Mandiri, dan Tradisional Lainnya			25.000.000		-		-		-		-						-		-	0	0		
			Terkelolanya Pelayanan Kesehatan Tradisional, Akupuntur, Asuhan Mandiri dan Tradisional Lainnya	Jumlah Dokumen Hasil Pengelolaan Pelayanan Kesehatan Tradisional, Akupuntur, Asuhan Mandiri dan Tradisional Lainnya (Dokumen)	5		0		0		0		0						0		0		0			
		1.02.02.2.02.0020	Pengelolaan Surveilans Kesehatan			100.500.000		14.250.000		22.700.000		6.650.000		1.900.000						8.550.000		8.550.000	20	8,51		
			Terlaksananya Pengelolaan Surveilans Kesehatan	Jumlah Dokumen Hasil Pengelolaan Surveilans Kesehatan (Dokumen)	5		4		1		0		1						1		1		20			
		1.02.02.2.02.0021	Pengelolaan Pelayanan Kesehatan Orang dengan Masalah Kesehatan Jiwa (ODMK)			75.000.000		-		-		-		-						-		-	0	0		
			Terlaksananya Pengelolaan Pelayanan Kesehatan Orang dengan Masalah Kejiwaan (ODMK)	Jumlah Orang dengan Masalah Kejiwaan (ODMK) yang Mendapatkan Pelayanan Kesehatan (Orang)	6235		0		0		0		0						0		0		0			
		1.02.02.2.02.0022	Pengelolaan Pelayanan Kesehatan Jiwa dan NAPZA			50.000.000		-		5.800.000		-		-						-		-	0	0		
			Terlaksananya Pengelolaan Pelayanan Kesehatan Jiwa dan Penyalahguna NAPZA	Jumlah Penyalahguna NAPZA yang Mendapatkan Pelayanan Kesehatan (Orang)	15		0		5		0		0						0		0		0			
		1.02.02.2.02.0025	Pelayanan Kesehatan Penyakit Menular dan Tidak Menular			575.000.000		72.900.000		86.250.000		19.350.000		-						19.350.000		19.350.000	120	3,37		
			Terlaksananya Pelayanan Kesehatan Penyakit Menular dan Tidak Menular	Jumlah Dokumen Hasil Pelayanan Kesehatan Penyakit Menular dan Tidak Menular (Dokumen)	5		12		1		3		3						6		6		120			
		1.02.02.2.02.0026	Pengelolaan Jaminan Kesehatan Masyarakat			3.110.940.000		418.457.424		966.308.310		189.705.754		174.361.281						364.067.035		364.067.035	120	11,7		
			Terlaksananya Pengelolaan Jaminan Kesehatan Masyarakat	Jumlah Dokumen Hasil Pengelolaan Jaminan Kesehatan Masyarakat (Dokumen)	5		12		1		3		3						6		6		120			
		1.02.02.2.02.0028	Pengambilan dan Pengiriman Spesimen Penyakit Potensial KLB ke Laboratorium Rujukan/Nasional			12.500.000		-		-		-		-						-		-	0	0		
			Terdistribusinya Spesimen Penyakit Potensial Kejadian Luar Biasa (KLB) ke Laboratorium Rujukan/Nasional	Jumlah Spesimen Penyakit Potensial Kejadian Luar Biasa (KLB) ke Laboratorium Rujukan/Nasional yang Didistribusikan (Paket)	5		0		0		0		0						0		0		0			
		1.02.02.2.02.0033	Operasional Pelayanan Puskesmas			1.524.015.000		82.140.000		271.798.700		21.864.000		950.000						22.814.000		22.814.000	120	1,5		
			Tersedianya Operasional Pelayanan Puskesmas	Jumlah Dokumen Operasional Pelayanan Puskesmas (Dokumen)	5		3		2		3		3						6		6		120			
		1.02.02.2.02.0036	Investigasi Awal Kejadian Tidak Diharapkan (Kejadian Ikutan Pasca Imunisasi dan Pemberian Obat Massal)			25.000.000		6.500.000		3.800.000		1.900.000		-						1.900.000		1.900.000	0	7,6		
			Terlaksananya Investigasi Awal Kejadian Tidak Diharapkan (Kejadian Ikutan Pasca Imunisasi dan Pemberian Obat Massal)	Jumlah Laporan Hasil Investigasi Awal Kejadian Tidak Diharapkan (Kejadian Ikutan Pasca Imunisasi dan Pemberian Obat Massal) (Laporan)	5		2		1		3		0						0		0		0			

No		Kode	Bidang Urusan/ Program/ Outcome/ Kegiatan/ Sub Kegiatan/ Kinerja	Indikator	Target RPJMD pada Tahun 2030 (Akhir Periode RPJMD)		Realisasi Capaian Kinerja RPJMD sampai dengan RKPD Tahun Lalu (Tahun 2025)		Target Kinerja dan Anggaran RKPD Tahun berjalan (Tahun 2026) yang dievaluasi		Realisasi Kinerja Pada Triwulan								Realisasi Capaian Kinerja dan Anggaran RKPD yang dievaluasi		Realisasi Kinerja dan Anggaran RPJMD s/d tahun 2026 (Akhir Tahun Pelaksanaaan RKPD Tahun 2026)		Tingkat Capaian Kinerja Dan Realisasi Anggaran RPJMD s/d tahun 2026 (%)		Unit SKPD Penanggungjawab	Ket
											I		II		III		IV									
1	2	3	4	5	6		7		8		9		10		11		12		13		14 = 13		15=14/6 x100%		16	17
					K	Rp	K	Rp	K	Rp	K	Rp	K	Rp	K	Rp	K	Rp	K	Rp	K	Rp	K	%		
		1.02.02.2.02.0037	Pelaksanaan Kewaspadaan Dini dan Respon Wabah			22.500.000		-		-		-		-						-		-	0	0		
			Terlaksananya Kewaspadaan Dini dan Respon Wabah	Jumlah Dokumen Hasil Pelaksanaan Kewaspadaan Dini dan Respon Wabah (Dokumen)	5		0		0		0		0						0		0		0			
		1.02.02.2.02.0040	Pengelolaan pelayanan kesehatan orang dengan Tuberkulosis			25.000.000		11.400.000		19.000.000		-		-						-		-	0	0		
			Terlaksananya pengelolaan pelayanan kesehatan orang dengan tuberkulosis	Jumlah orang dengan Tuberkulosis yang mendapatkan pelayanan kesehatan sesuai standar (Orang)	15		0		20		0		0						0		0		0			
		1.02.02.2.02.0041	Pengelolaan pelayanan kesehatan orang dengan HIV (ODHIV)			10.000.000		-		-		-		-						-		-	0	0		
			Terlaksananya pengelolaan pelayanan kesehatan orang dengan HIV (ODHIV)	Jumlah orang dengan HIV (ODHIV) yang mendapatkan pelayanan kesehatan sesuai standar (Orang)	5		0		0		0		0						0		0		0			
		1.02.02.2.02.0042	Pengelolaan pelayanan kesehatan Malaria			5.000.000		-		-		-		-						-		-	0	0		
			Terlaksananya pengelolaan pelayanan kesehatan Malaria	Jumlah orang yang mendapatkan pelayanan kesehatan malaria (Orang)	5		0		3		0		0						0		0		0			
		1.02.02.2.02.0043	Pengelolaan Kawasan tanpa rokok			25.000.000		-		-		-		-						-		-	0	0		
			Terlaksananya penerapan kawasan tanpa rokok	Jumlah tatanan kawasan tanpa rokok yang tidak ditemukan aktifitas merokok (Tatanan)	30		0		4		0		0						0		0		0			
		1.02.02.2.02.0044	Pengelolaan Pelayanan Kesehatan Reproduksi			166.150.000		23.100.000		-		-		-						-		-	0	0		
			Terlaksananya pengelolaan pelayanan kesehatan reproduksi	Jumlah dokumen hasil pengelolaan pelayanan kesehatan reproduksi (Dokumen)	5		0		1		0		0						0		0		0			
		1.02.02.2.02.0046	Pengelolaan upaya kesehatan Ibu dan Anak			125.000.000		15.600.000		11.400.000		-		-						-		-	0	0		
			Terlaksananya pengelolaan upaya Kesehatan Ibu dan Anak	Jumlah dokumen hasil pengelolaan upaya kesehatan ibu dan anak (Dokumen)	5		3		1		0		0						0		0		0			
		1.02.02.2.02.0048	Pengelolaan Layanan Imunisasi			198.000.000		31.500.000		39.800.000		-		-						-		-	0	0		
			Terlaksananya Pengelolaan Layanan Imunisasi	Jumlah Dokumen Hasil Pengelolaan Layanan Imunisasi (Dokumen)	5		3		1		0		0						0		0		0			
		1.02.02.2.03	Penyelenggaraan Sistem Informasi Kesehatan Secara Terintegrasi			60.000.000		-		-		-		-						-		-	0	0		
			Terselenggaranya Sistem Informasi Kesehatan secara Terintegrasi	Jumlah Dokumen Hasil Pengelolaan Sistem Informasi Kesehatan (Dokumen)	5		0		0		0		0						0		0		0			
		1.02.02.2.03.0002	Pengelolaan Sistem Informasi Kesehatan			60.000.000		-		-		-		-						-		-	0	0		
			Terlaksananya Pengelolaan Sistem Informasi Kesehatan	Jumlah Dokumen Hasil Pengelolaan Sistem Informasi Kesehatan (Dokumen)	5		0		0		0		0						0		0		0			
		1.02.05	**PROGRAM PEMBERDAYAAN MASYARAKAT BIDANG KESEHATAN**			**300.000.000**		**-**		**-**		**-**		**-**						**-**		**-**	**0**	**0**	PUSKESMAS LAMBUYA	
			MENINGKATNYA KUALITAS PEMBERDAYAAN MASYARAKAT BIDANG KESEHATAN (9)	PERSENTASE MASYARAKAT BIDANG KESEHATAN YANG DIBERDAYAKAN (9) (%)	100		100		100,00		0		0						0		0		0			
		1.02.05.2.01	Advokasi, Pemberdayaan, Kemitraan, Peningkatan Peran serta Masyarakat dan Lintas Sektor Tingkat Daerah Kabupaten/Kota			75.000.000		-		-		-		-						-		-	0	0		
			Tersedianya Advokasi. Pemberdayaan. Kemitraan. Peningkatan Peran serta Masyarakat dan Lintas Sektor Tingkat Daerah Kabupaten/Kota	Jumlah Dokumen Promosi Kesehatan, Advokasi, Kemitraan dan Pemberdayaan Masyarakat (Dokumen)	5		0		0		0		0						0		0		0			
		1.02.05.2.01.0001	Peningkatan Upaya Promosi Kesehatan, Advokasi, Kemitraan dan Pemberdayaan Masyarakat			75.000.000		-		-		-		-						-		-	0	0		
			Terlaksananya Peningkatan Upaya Promosi Kesehatan, Advokasi, Kemitraan dan Pemberdayaan Masyarakat	Jumlah Dokumen Promosi Kesehatan, Advokasi, Kemitraan dan Pemberdayaan Masyarakat (Dokumen)	5		0		0		0		0						0		0		0			
		1.02.05.2.02	Pelaksanaan Sehat dalam rangka Promotif Preventif Tingkat Daerah Kabupaten/Kota			150.000.000		-		-		-		-						-		-	0	0		
			Tersedianya Kecamatan yang Sehat dalam rangka Promotif Preventif Tingkat Daerah Kabupaten/Kota	Jumlah Dokumen Hasil Penyelenggaraan Promosi Kesehatan dan Gerakan Hidup Bersih dan Sehat (Dokumen)	5		0		0		0		0						0		0		0			

No		Kode	Bidang Urusan/ Program/ Outcome/ Kegiatan/ Sub Kegiatan/ Kinerja	Indikator	Target RPJMD pada Tahun 2030 (Akhir Periode RPJMD)		Realisasi Capaian Kinerja RPJMD sampai dengan RKPD Tahun Lalu (Tahun 2025)		Target Kinerja dan Anggaran RKPD Tahun berjalan (Tahun 2026) yang dievaluasi		Realisasi Kinerja Pada Triwulan								Realisasi Capaian Kinerja dan Anggaran RKPD yang dievaluasi		Realisasi Kinerja dan Anggaran RPJMD s/d tahun 2026 (Akhir Tahun Pelaksanaaan RKPD Tahun 2026)		Tingkat Capaian Kinerja Dan Realisasi Anggaran RPJMD s/d tahun 2026 (%)		Unit SKPD Penanggungjawab	Ket
											I		II		III		IV									
1	2	3	4	5	6		7		8		9		10		11		12		13		14 = 13		15=14/6 x100%		16	17
					K	Rp	K	Rp	K	Rp	K	Rp	K	Rp	K	Rp	K	Rp	K	Rp	K	Rp	K	%		
				Jumlah Keluarga yang Mengikuti Penumbuhan Kesadaran Keluarga dalam Peningkatan Derajat Kesehatan Keluarga dan Lingkungan dengan Menerapkan Perilaku Hidup Sersih dan Sehat (Keluarga)	11005		0		0		0		0						0		0		0			
		1.02.05.2.02.0001	Penyelenggaraan Promosi Kesehatan dan Gerakan Hidup Bersih dan Sehat			25.000.000		-		-		-		-						-		-	0	0		
			Terselenggaranya Promosi Kesehatan dan Gerakan Hidup Bersih dan Sehat	Jumlah Dokumen Hasil Penyelenggaraan Promosi Kesehatan dan Gerakan Hidup Bersih dan Sehat (Dokumen)	5		0		0		0		0						0		0		0			
		1.02.05.2.02.0002	Penumbuhan Kesadaran Keluarga dalam Peningkatan Derajat Kesehatan Keluarga dan Lingkungan dengan Menerapkan Perilaku Hidup Bersih dan Sehat			125.000.000		-		-		-		-						-		-	0	0		
			Terlaksananya Penumbuhan Kesadaran Keluarga dalam Peningkatan Derajat Kesehatan Keluarga dan Lingkungan dengan Menerapkan Perilaku Hidup Bersih dan Sehat	Jumlah Keluarga yang Mengikuti Penumbuhan Kesadaran Keluarga dalam Peningkatan Derajat Kesehatan Keluarga dan Lingkungan dengan Menerapkan Perilaku Hidup Sersih dan Sehat (Keluarga)	11005		0		0		0		0						0		0		0			
		1.02.05.2.03	Pengembangan dan Pelaksanaan Upaya Kesehatan Bersumber Daya Masyarakat (UKBM) Tingkat Daerah Kabupaten/Kota			75.000.000		-		-		-		-						-		-	0	0		
			Tersedianya Upaya Kesehatan Bersumber Daya Masyarakat (UKBM) Tingkat Daerah Kabupaten/Kota	Jumlah Dokumen Hasil Bimbingan Teknis dan Supervisi Upaya Kesehatan Bersumber Daya Masyarakat (UKBM) (Dokumen)	5		0		1		0		0						0		0		0			
		1.02.05.2.03.0001	Bimbingan Teknis dan Supervisi Pengembangan dan Pelaksanaan Upaya Kesehatan Bersumber Daya Masyarakat (UKBM)			75.000.000		-		-		-		-						-		-	0	0		
			Terlaksananya Bimbingan Teknis dan Supervisi Upaya Kesehatan Bersumber Daya Masyarakat (UKBM)	Jumlah Dokumen Hasil Bimbingan Teknis dan Supervisi Upaya Kesehatan Bersumber Daya Masyarakat (UKBM) (Dokumen)	5		0		1		0		0						0		0		0			
		1.02.02	**PROGRAM PEMENUHAN UPAYA KESEHATAN PERORANGAN DAN UPAYA KESEHATAN MASYARAKAT**			**7.604.795.000**		**1.163.285.312**		**1.521.871.300**		**396.745.973**		**381.653.629**						**778.399.602**		**778.399.602**	**31,67**	**10,24**	PUSKESMAS PURIALA	
			MENINGKATNYA UPAYA KESEHATAN PERORANGAN DAN UPAYA KESEHATAN MASYARAKAT (10)	PERSENTASE FASILITAS KESEHATAN YANG TERAKREDITASI (10) (%)	100		100		100,00		66,67		66,96						66,96		66,96		66,96			
		1.02.02.2.02	Penyediaan Layanan Kesehatan untuk UKM dan UKP Rujukan Tingkat Daerah Kabupaten/Kota			7.544.795.000		1.163.285.312		1.521.871.300		396.745.973		381.653.629						778.399.602		778.399.602	31,42	10,32		
			Tersedianya Layanan Kesehatan untuk UKM dan UKP Rujukan Tingkat Daerah Kabupaten/Kota	Jumlah Ibu Hamil yang Mendapatkan Pelayanan Kesehatan Sesuai Standar (Orang)	980		196		207		74		65						139		139		14,18			
				Jumlah Ibu Bersalin yang Mendapatkan Pelayanan Kesehatan Sesuai Standar (Orang)	980		196		197		44		54						98		98		10			
				Jumlah Bayi Baru Lahir yang Mendapatkan Pelayanan Kesehatan Sesuai Standar (Orang)	1005		201		150		44		56						100		100		9,95			
				Jumlah Balita yang Mendapatkan Pelayanan Kesehatan Sesuai Standar (Orang)	4575		915		921		226		245						471		471		10,3			
				Jumlah Anak Usia Pendidikan Dasar yang Mendapatkan Pelayanan Kesehatan Sesuai Standar (Orang)	8225		1.645		1552		696		698						1.394		1.394		16,95			
				Jumlah Penduduk Usia Produktif yang Mendapatkan Pelayanan Kesehatan Sesuai Standar (Orang)	30615		6.206		6206		1.680		1.681						3.361		3.361		10,98			
				Jumlah Penduduk Usia Lanjut yang Mendapatkan Pelayanan Kesehatan Sesuai Standar (Orang)	4400		880		815		243		298						541		541		12,3			
				Jumlah Penderita Hipertensi yang Mendapatkan Pelayanan Kesehatan Sesuai Standar (Orang)	9645		1.929		350		96		288						384		384		3,98			
				Jumlah Penderita Diabetes Melitus yang Mendapatkan Pelayanan Kesehatan Sesuai Standar (Orang)	560		112		126		29		30						59		59		10,54			
				Jumlah Orang yang Mendapatkan Pelayanan Kesehatan Orang dengan Gangguan Jiwa Berat Sesuai Standar (Orang)	60		12		12		23		23						46		46		76,67			

No		Kode	Bidang Urusan/ Program/ Outcome/ Kegiatan/ Sub Kegiatan/ Kinerja	Indikator	Target RPJMD pada Tahun 2030 (Akhir Periode RPJMD)		Realisasi Capaian Kinerja RPJMD sampai dengan RKPD Tahun Lalu (Tahun 2025)		Target Kinerja dan Anggaran RKPD Tahun berjalan (Tahun 2026) yang dievaluasi		Realisasi Kinerja Pada Triwulan								Realisasi Capaian Kinerja dan Anggaran RKPD yang dievaluasi		Realisasi Kinerja dan Anggaran RPJMD s/d tahun 2026 (Akhir Tahun Pelaksanaaan RKPD Tahun 2026)		Tingkat Capaian Kinerja Dan Realisasi Anggaran RPJMD s/d tahun 2026 (%)		Unit SKPD Penanggungjawab	Ket
											I		II		III		IV									
1	2	3	4	5	6		7		8		9		10		11		12		13		14 = 13		15=14/6 x100%		16	17
					K	Rp	K	Rp	K	Rp	K	Rp	K	Rp	K	Rp	K	Rp	K	Rp	K	Rp	K	%		
				Jumlah Orang Terduga Menderita Tuberkulosis yang Mendapatkan Pelayanan Sesuai Standar (Orang)	130		26		29		31		31						62		62		47,69			
				Jumlah Orang Terduga Menderita HIV yang Mendapatkan Pelayanan Sesuai Standar (Orang)	1110		222		205		79		81						160		160		14,41			
				Jumlah Dokumen Hasil Pengelolaan Pelayanan Kesehatan bagi Penduduk pada Kondisi Kejadian Luar Biasa (KLB) Sesuai Standar (Dokumen)	5		0		0		1		1						2		2		40			
				Jumlah Dokumen Hasil Pengelolaan Pelayanan Kesehatan Gizi Masyarakat (Dokumen)	5		1		1		1		1						2		2		40			
				Jumlah Dokumen Hasil Pengelolaan Pelayanan Kesehatan Kerja dan Olahraga (Dokumen)	5		1		1		1		1						2		2		40			
				Jumlah Dokumen Hasil Pengelolaan Pelayanan Kesehatan Lingkungan (Dokumen)	5		1		1		1		1						2		2		40			
				Jumlah Dokumen Hasil Pengelolaan Pelayanan Promosi Kesehatan (Dokumen)	1		0		1		1		1						1		1		100			
				Jumlah Dokumen Hasil Pengelolaan Pelayanan Kesehatan Tradisional, Akupuntur, Asuhan Mandiri dan Tradisional Lainnya (Dokumen)	5		0		0		1		1						2		2		40			
				Jumlah Dokumen Hasil Pengelolaan Surveilans Kesehatan (Dokumen)	5		1		1		1		1						2		2		40			
				Jumlah Orang dengan Masalah Kejiwaan (ODMK) yang Mendapatkan Pelayanan Kesehatan (Orang)	7880		0		0		11		11						22		22		0,28			
				Jumlah Penyalahguna NAPZA yang Mendapatkan Pelayanan Kesehatan (Orang)	5		1		2		1		1						2		2		40			
				Jumlah Dokumen Hasil Pelayanan Kesehatan Penyakit Menular dan Tidak Menular (Dokumen)	5		1		1		1		1						2		2		40			
				Jumlah Dokumen Hasil Pengelolaan Jaminan Kesehatan Masyarakat (Dokumen)	5		1		1		1		1						2		2		40			
				Jumlah Spesimen Penyakit Potensial Kejadian Luar Biasa (KLB) ke Laboratorium Rujukan/Nasional yang Didistribusikan (Paket)	5		0		0		1		1						2		2		40			
				Jumlah Dokumen Operasional Pelayanan Puskesmas (Dokumen)	5		1		2		1		1						2		2		40			
				Jumlah Laporan Hasil Investigasi Awal Kejadian Tidak Diharapkan (Kejadian Ikutan Pasca Imunisasi dan Pemberian Obat Massal) (Laporan)	5		0		1		1		1						2		2		40			
				Jumlah Dokumen Hasil Pelaksanaan Kewaspadaan Dini dan Respon Wabah (Dokumen)	5		0		0		1		1						2		2		40			
				Jumlah orang dengan Tuberkulosis yang mendapatkan pelayanan kesehatan sesuai standar (Orang)	25		5		5		1		2						3		3		12			
				Jumlah orang yang mendapatkan pelayanan kesehatan malaria (Orang)	5		1		3		1		1						2		2		40			
				Jumlah tatanan kawasan tanpa rokok yang tidak ditemukan aktifitas merokok (Tatanan)	30		0		4		1		1						2		2		6,67			
				Jumlah dokumen hasil pengelolaan pelayanan kesehatan reproduksi (Dokumen)	5		1		1		1		1						2		2		40			
				Jumlah dokumen hasil pengelolaan upaya kesehatan ibu dan anak (Dokumen)	5		1		1		1		1						2		2		40			
				Jumlah Dokumen Hasil Pengelolaan Layanan Imunisasi (Dokumen)	5		1		1		1		1						2		2		40			
		1.02.02.2.02.0001	Pengelolaan Pelayanan Kesehatan Ibu Hamil			154.800.000		13.360.000		21.200.000		5.300.000		15.900.000						21.200.000		21.200.000	14,18	13,7		

No		Kode	Bidang Urusan/ Program/ Outcome/ Kegiatan/ Sub Kegiatan/ Kinerja	Indikator	Target RPJMD pada Tahun 2030 (Akhir Periode RPJMD)		Realisasi Capaian Kinerja RPJMD sampai dengan RKPD Tahun Lalu (Tahun 2025)		Target Kinerja dan Anggaran RKPD Tahun berjalan (Tahun 2026) yang dievaluasi		Realisasi Kinerja Pada Triwulan								Realisasi Capaian Kinerja dan Anggaran RKPD yang dievaluasi		Realisasi Kinerja dan Anggaran RPJMD s/d tahun 2026 (Akhir Tahun Pelaksanaaan RKPD Tahun 2026)		Tingkat Capaian Kinerja Dan Realisasi Anggaran RPJMD s/d tahun 2026 (%)		Unit SKPD Penanggungjawab	Ket
											I		II		III		IV									
1	2	3	4	5	6		7		8		9		10		11		12		13		14 = 13		15=14/6 x100%		16	17
					K	Rp	K	Rp	K	Rp	K	Rp	K	Rp	K	Rp	K	Rp	K	Rp	K	Rp	K	%		
			Terkelolanya Pelayanan Kesehatan Ibu Hamil Sesuai Standar	Jumlah Ibu Hamil yang Mendapatkan Pelayanan Kesehatan Sesuai Standar (Orang)	980		196		207		74		65						139		139		14,18			
		1.02.02.2.02.0002	Pengelolaan Pelayanan Kesehatan Ibu Bersalin			29.400.000		600.000		17.070.000		4.000.000		-						4.000.000		4.000.000	10	13,61		
			Terkelolanya Pelayanan Kesehatan Ibu Bersalin Sesuai Standar	Jumlah Ibu Bersalin yang Mendapatkan Pelayanan Kesehatan Sesuai Standar (Orang)	980		196		197		44		54						98		98		10			
		1.02.02.2.02.0003	Pengelolaan Pelayanan Kesehatan Bayi Baru Lahir			75.000.000		-		5.880.000		2.120.000		2.290.000						4.410.000		4.410.000	9,95	5,88		
			Terkelolanya Pelayanan Kesehatan Bayi Baru Lahir Sesuai Standar	Jumlah Bayi Baru Lahir yang Mendapatkan Pelayanan Kesehatan Sesuai Standar (Orang)	1005		201		150		44		56						100		100		9,95			
		1.02.02.2.02.0004	Pengelolaan Pelayanan Kesehatan Balita			58.800.000		11.760.000		21.200.000		5.300.000		5.300.000						10.600.000		10.600.000	10,3	18,03		
			Terkelolanya Pelayanan Kesehatan Balita Sesuai Standar	Jumlah Balita yang Mendapatkan Pelayanan Kesehatan Sesuai Standar (Orang)	4575		915		921		226		245						471		471		10,3			
		1.02.02.2.02.0005	Pengelolaan Pelayanan Kesehatan pada Usia Pendidikan Dasar			232.550.000		46.470.000		35.640.000		9.480.000		3.600.000						13.080.000		13.080.000	16,95	5,62		
			Terkelolanya Pelayanan Kesehatan pada Usia Pendidikan Dasar Sesuai Standar	Jumlah Anak Usia Pendidikan Dasar yang Mendapatkan Pelayanan Kesehatan Sesuai Standar (Orang)	8225		1.645		1552		696		698						1.394		1.394		16,95			
		1.02.02.2.02.0006	Pengelolaan Pelayanan Kesehatan pada Usia Produktif			125.000.000		25.000.000		26.650.000		6.730.000		5.880.000						12.610.000		12.610.000	10,98	10,09		
			Terlaksananya Pelayanan Kesehatan Usia Produktif Sesuai Standar	Jumlah Penduduk Usia Produktif yang Mendapatkan Pelayanan Kesehatan Sesuai Standar (Orang)	30615		6.206		6206		1.680		1.681						3.361		3.361		10,98			
		1.02.02.2.02.0007	Pengelolaan Pelayanan Kesehatan pada Usia Lanjut			88.200.000		17.640.000		26.460.000		4.680.000		8.820.000						13.500.000		13.500.000	12,3	15,31		
			Terlaksananya Pengelolaan Pelayanan Kesehatan Usia Lanjut Sesuai Standar	Jumlah Penduduk Usia Lanjut yang Mendapatkan Pelayanan Kesehatan Sesuai Standar (Orang)	4400		880		815		243		298						541		541		12,3			
		1.02.02.2.02.0008	Pengelolaan Pelayanan Kesehatan Penderita Hipertensi			25.000.000		5.000.000		66.150.000		11.700.000		22.050.000						33.750.000		33.750.000	3,98	135		
			Terlaksananya Pengelolaan Pelayanan Kesehatan Penderita Hipertensi Sesuai Standar	Jumlah Penderita Hipertensi yang Mendapatkan Pelayanan Kesehatan Sesuai Standar (Orang)	9645		1.929		350		96		288						384		384		3,98			
		1.02.02.2.02.0009	Pengelolaan Pelayanan Kesehatan Penderita Diabetes Melitus			20.000.000		4.000.000		36.280.000		6.380.000		11.760.000						18.140.000		18.140.000	10,54	90,7		
			Terlaksananya Pengelolaan Pelayanan Kesehatan Penderita Diabetes Melitus Sesuai Standar	Jumlah Penderita Diabetes Melitus yang Mendapatkan Pelayanan Kesehatan Sesuai Standar (Orang)	560		112		126		29		30						59		59		10,54			
		1.02.02.2.02.0010	Pengelolaan Pelayanan Kesehatan Orang dengan Gangguan Jiwa Berat			110.000.000		22.000.000		11.760.000		2.940.000		2.940.000						5.880.000		5.880.000	76,67	5,35		
			Terlaksananya Pengelolaan Pelayanan Kesehatan Orang dengan Gangguan Jiwa Berat Sesuai Standar	Jumlah Orang yang Mendapatkan Pelayanan Kesehatan Orang dengan Gangguan Jiwa Berat Sesuai Standar (Orang)	60		12		12		23		23						46		46		76,67			
		1.02.02.2.02.0011	Pengelolaan Pelayanan Kesehatan Orang Terduga Tuberkulosis			37.500.000		7.500.000		55.540.000		15.360.000		11.240.000						26.600.000		26.600.000	47,69	70,93		
			Terlaksananya Pengelolaan Pelayanan Kesehatan Bagi Orang Terduga Tuberkulosis Sesuai Standar	Jumlah Orang Terduga Menderita Tuberkulosis yang Mendapatkan Pelayanan Sesuai Standar (Orang)	130		26		29		31		31						62		62		47,69			
		1.02.02.2.02.0012	Pengelolaan Pelayanan Kesehatan Orang dengan Risiko Terinfeksi HIV			37.500.000		2.400.000		17.640.000		-		1.020.000						1.020.000		1.020.000	14,41	2,72		
			Terlaksananya Pengelolaan Pelayanan bagi Orang Terduga HIV Sesuai Standar	Jumlah Orang Terduga Menderita HIV yang Mendapatkan Pelayanan Sesuai Standar (Orang)	1110		222		205		79		81						160		160		14,41			
		1.02.02.2.02.0013	Pengelolaan Pelayanan Kesehatan bagi Penduduk pada Kondisi Kejadian Luar Biasa (KLB)			25.000.000		-		-		-		-						-		-	40	0		
			Terlaksananya Pengelolaan Pelayanan Kesehatan bagi Penduduk pada Kondisi Kejadian Luar Biasa (KLB) Sesuai Standar	Jumlah Dokumen Hasil Pengelolaan Pelayanan Kesehatan bagi Penduduk pada Kondisi Kejadian Luar Biasa (KLB) Sesuai Standar (Dokumen)	5		0		0		1		1						2		2		40			
		1.02.02.2.02.0015	Pengelolaan Pelayanan Kesehatan Gizi Masyarakat			1.097.985.000		156.909.000		138.618.000		64.236.000		-						64.236.000		64.236.000	40	5,85		
			Terlaksananya Pengelolaan Pelayanan Kesehatan Gizi Masyarakat	Jumlah Dokumen Hasil Pengelolaan Pelayanan Kesehatan Gizi Masyarakat (Dokumen)	5		1		1		1		1						2		2		40			

No		Kode	Bidang Urusan/ Program/ Outcome/ Kegiatan/ Sub Kegiatan/ Kinerja	Indikator	Target RPJMD pada Tahun 2030 (Akhir Periode RPJMD)		Realisasi Capaian Kinerja RPJMD sampai dengan RKPD Tahun Lalu (Tahun 2025)		Target Kinerja dan Anggaran RKPD Tahun berjalan (Tahun 2026) yang dievaluasi		Realisasi Kinerja Pada Triwulan								Realisasi Capaian Kinerja dan Anggaran RKPD yang dievaluasi		Realisasi Kinerja dan Anggaran RPJMD s/d tahun 2026 (Akhir Tahun Pelaksanaaan RKPD Tahun 2026)		Tingkat Capaian Kinerja Dan Realisasi Anggaran RPJMD s/d tahun 2026 (%)		Unit SKPD Penanggungjawab	Ket
											I		II		III		IV									
1	2	3	4	5	6		7		8		9		10		11		12		13		14 = 13		15=14/6 x100%		16	17
					K	Rp	K	Rp	K	Rp	K	Rp	K	Rp	K	Rp	K	Rp	K	Rp	K	Rp	K	%		
		1.02.02.2.02.0016	Pengelolaan Pelayanan Kesehatan Kerja dan Olahraga			53.600.000		10.720.000		-		-		-						-		-	40	0		
			Terlaksananya Pengelolaan Pelayanan Kesehatan Kerja dan Olahraga	Jumlah Dokumen Hasil Pengelolaan Pelayanan Kesehatan Kerja dan Olahraga (Dokumen)	5		1		1		1		1						2		2		40			
		1.02.02.2.02.0017	Pengelolaan Pelayanan Kesehatan Lingkungan			115.900.000		23.180.000		23.520.000		5.880.000		5.880.000						11.760.000		11.760.000	40	10,15		
			Terlaksananya Pengelolaan Pelayanan Kesehatan Lingkungan	Jumlah Dokumen Hasil Pengelolaan Pelayanan Kesehatan Lingkungan (Dokumen)	5		1		1		1		1						2		2		40			
		1.02.02.2.02.0018	Pengelolaan Pelayanan Promosi Kesehatan			50.000.000		-		-		-		-						-		-	100	0		
			Terlaksananya Pengelolaan Pelayanan Promosi Kesehatan	Jumlah Dokumen Hasil Pengelolaan Pelayanan Promosi Kesehatan (Dokumen)	1		0		1		1		1						1		1		100			
		1.02.02.2.02.0019	Pengelolaan Pelayanan Kesehatan Tradisional, Akupuntur, Asuhan Mandiri, dan Tradisional Lainnya			25.000.000		-		-		-		-						-		-	40	0		
			Terkelolanya Pelayanan Kesehatan Tradisional, Akupuntur, Asuhan Mandiri dan Tradisional Lainnya	Jumlah Dokumen Hasil Pengelolaan Pelayanan Kesehatan Tradisional, Akupuntur, Asuhan Mandiri dan Tradisional Lainnya (Dokumen)	5		0		0		1		1						2		2		40			
		1.02.02.2.02.0020	Pengelolaan Surveilans Kesehatan			58.800.000		11.760.000		30.870.000		6.420.000		3.100.000						9.520.000		9.520.000	40	16,19		
			Terlaksananya Pengelolaan Surveilans Kesehatan	Jumlah Dokumen Hasil Pengelolaan Surveilans Kesehatan (Dokumen)	5		1		1		1		1						2		2		40			
		1.02.02.2.02.0021	Pengelolaan Pelayanan Kesehatan Orang dengan Masalah Kesehatan Jiwa (ODMK)			75.000.000		-		-		-		-						-		-	0,28	0		
			Terlaksananya Pengelolaan Pelayanan Kesehatan Orang dengan Masalah Kejiwaan (ODMK)	Jumlah Orang dengan Masalah Kejiwaan (ODMK) yang Mendapatkan Pelayanan Kesehatan (Orang)	7880		0		0		11		11						22		22		0,28			
		1.02.02.2.02.0022	Pengelolaan Pelayanan Kesehatan Jiwa dan NAPZA			25.000.000		5.000.000		17.760.000		4.440.000		4.440.000						8.880.000		8.880.000	40	35,52		
			Terlaksananya Pengelolaan Pelayanan Kesehatan Jiwa dan Penyalahguna NAPZA	Jumlah Penyalahguna NAPZA yang Mendapatkan Pelayanan Kesehatan (Orang)	5		1		2		1		1						2		2		40			
		1.02.02.2.02.0025	Pelayanan Kesehatan Penyakit Menular dan Tidak Menular			448.300.000		83.360.000		51.880.000		20.860.000		10.160.000						31.020.000		31.020.000	40	6,92		
			Terlaksananya Pelayanan Kesehatan Penyakit Menular dan Tidak Menular	Jumlah Dokumen Hasil Pelayanan Kesehatan Penyakit Menular dan Tidak Menular (Dokumen)	5		1		1		1		1						2		2		40			
		1.02.02.2.02.0026	Pengelolaan Jaminan Kesehatan Masyarakat			2.449.500.000		554.386.312		518.671.800		124.126.973		125.327.629						249.454.602		249.454.602	40	10,18		
			Terlaksananya Pengelolaan Jaminan Kesehatan Masyarakat	Jumlah Dokumen Hasil Pengelolaan Jaminan Kesehatan Masyarakat (Dokumen)	5		1		1		1		1						2		2		40			
		1.02.02.2.02.0028	Pengambilan dan Pengiriman Spesimen Penyakit Potensial KLB ke Laboratorium Rujukan/Nasional			12.500.000		-		-		-		-						-		-	40	0		
			Terdistribusinya Spesimen Penyakit Potensial Kejadian Luar Biasa (KLB) ke Laboratorium Rujukan/Nasional	Jumlah Spesimen Penyakit Potensial Kejadian Luar Biasa (KLB) ke Laboratorium Rujukan/Nasional yang Didistribusikan (Paket)	5		0		0		1		1						2		2		40			
		1.02.02.2.02.0033	Operasional Pelayanan Puskesmas			1.307.360.000		23.000.000		268.761.500		67.393.000		109.606.000						176.999.000		176.999.000	40	13,54		
			Tersedianya Operasional Pelayanan Puskesmas	Jumlah Dokumen Operasional Pelayanan Puskesmas (Dokumen)	5		1		2		1		1						2		2		40			
		1.02.02.2.02.0036	Investigasi Awal Kejadian Tidak Diharapkan (Kejadian Ikutan Pasca Imunisasi dan Pemberian Obat Massal)			50.000.000		-		-		-		-						-		-	40	0		
			Terlaksananya Investigasi Awal Kejadian Tidak Diharapkan (Kejadian Ikutan Pasca Imunisasi dan Pemberian Obat Massal)	Jumlah Laporan Hasil Investigasi Awal Kejadian Tidak Diharapkan (Kejadian Ikutan Pasca Imunisasi dan Pemberian Obat Massal) (Laporan)	5		0		1		1		1						2		2		40			
		1.02.02.2.02.0037	Pelaksanaan Kewaspadaan Dini dan Respon Wabah			25.000.000		-		-		-		-						-		-	40	0		
			Terlaksananya Kewaspadaan Dini dan Respon Wabah	Jumlah Dokumen Hasil Pelaksanaan Kewaspadaan Dini dan Respon Wabah (Dokumen)	5		0		0		1		1						2		2		40			
		1.02.02.2.02.0040	Pengelolaan pelayanan kesehatan orang dengan Tuberkulosis			53.000.000		10.600.000		-		-		-						-		-	12	0		
			Terlaksananya pengelolaan pelayanan kesehatan orang dengan tuberkulosis	Jumlah orang dengan Tuberkulosis yang mendapatkan pelayanan kesehatan sesuai standar (Orang)	25		5		5		1		2						3		3		12			

No		Kode	Bidang Urusan/ Program/ Outcome/ Kegiatan/ Sub Kegiatan/ Kinerja	Indikator	Target RPJMD pada Tahun 2030 (Akhir Periode RPJMD)		Realisasi Capaian Kinerja RPJMD sampai dengan RKPD Tahun Lalu (Tahun 2025)		Target Kinerja dan Anggaran RKPD Tahun berjalan (Tahun 2026) yang dievaluasi		Realisasi Kinerja Pada Triwulan								Realisasi Capaian Kinerja dan Anggaran RKPD yang dievaluasi		Realisasi Kinerja dan Anggaran RPJMD s/d tahun 2026 (Akhir Tahun Pelaksanaaan RKPD Tahun 2026)		Tingkat Capaian Kinerja Dan Realisasi Anggaran RPJMD s/d tahun 2026 (%)		Unit SKPD Penanggungjawab	Ket
											I		II		III		IV									
1	2	3	4	5	6		7		8		9		10		11		12		13		14 = 13		15=14/6 x100%		16	17
					K	Rp	K	Rp	K	Rp	K	Rp	K	Rp	K	Rp	K	Rp	K	Rp	K	Rp	K	%		
		1.02.02.2.02.0042	Pengelolaan pelayanan kesehatan Malaria			12.500.000		4.000.000		-		-		-						-		-	40	0		
			Terlaksananya pengelolaan pelayanan kesehatan Malaria	Jumlah orang yang mendapatkan pelayanan kesehatan malaria (Orang)	5		1		3		1		1						2		2		40			
		1.02.02.2.02.0043	Pengelolaan Kawasan tanpa rokok			25.000.000		-		-		-		-						-		-	6,67	0		
			Terlaksananya penerapan kawasan tanpa rokok	Jumlah tatanan kawasan tanpa rokok yang tidak ditemukan aktifitas merokok (Tatanan)	30		0		4		1		1						2		2		6,67			
		1.02.02.2.02.0044	Pengelolaan Pelayanan Kesehatan Reproduksi			29.400.000		5.880.000		-		-		-						-		-	40	0		
			Terlaksananya pengelolaan pelayanan kesehatan reproduksi	Jumlah dokumen hasil pengelolaan pelayanan kesehatan reproduksi (Dokumen)	5		1		1		1		1						2		2		40			
		1.02.02.2.02.0046	Pengelolaan upaya kesehatan Ibu dan Anak			352.800.000		66.880.000		64.680.000		16.170.000		16.170.000						32.340.000		32.340.000	40	9,17		
			Terlaksananya pengelolaan upaya Kesehatan Ibu dan Anak	Jumlah dokumen hasil pengelolaan upaya kesehatan ibu dan anak (Dokumen)	5		1		1		1		1						2		2		40			
		1.02.02.2.02.0048	Pengelolaan Layanan Imunisasi			259.400.000		51.880.000		65.640.000		13.230.000		16.170.000						29.400.000		29.400.000	40	11,33		
			Terlaksananya Pengelolaan Layanan Imunisasi	Jumlah Dokumen Hasil Pengelolaan Layanan Imunisasi (Dokumen)	5		1		1		1		1						2		2		40			
		1.02.02.2.03	Penyelenggaraan Sistem Informasi Kesehatan Secara Terintegrasi			60.000.000		-		-		-		-						-		-	40	0		
			Terselenggaranya Sistem Informasi Kesehatan secara Terintegrasi	Jumlah Dokumen Hasil Pengelolaan Sistem Informasi Kesehatan (Dokumen)	5		0		0		1		1						2		2		40			
		1.02.02.2.03.0002	Pengelolaan Sistem Informasi Kesehatan			60.000.000		-		-		-		-						-		-	40	0		
			Terlaksananya Pengelolaan Sistem Informasi Kesehatan	Jumlah Dokumen Hasil Pengelolaan Sistem Informasi Kesehatan (Dokumen)	5		0		0		1		1						2		2		40			
		1.02.05	**PROGRAM PEMBERDAYAAN MASYARAKAT BIDANG KESEHATAN**			**260.000.000**		**5.000.000**		**-**		**-**		**-**						**-**		**-**	**30**	**0**	PUSKESMAS PURIALA	
			MENINGKATNYA KUALITAS PEMBERDAYAAN MASYARAKAT BIDANG KESEHATAN (10)	PERSENTASE MASYARAKAT BIDANG KESEHATAN YANG DIBERDAYAKAN (10) (%)	100		100		100,00		0		0						0		0		0			
		1.02.05.2.01	Advokasi, Pemberdayaan, Kemitraan, Peningkatan Peran serta Masyarakat dan Lintas Sektor Tingkat Daerah Kabupaten/Kota			37.500.000		-		-		-		-						-		-	40	0		
			Tersedianya Advokasi. Pemberdayaan. Kemitraan. Peningkatan Peran serta Masyarakat dan Lintas Sektor Tingkat Daerah Kabupaten/Kota	Jumlah Dokumen Promosi Kesehatan, Advokasi, Kemitraan dan Pemberdayaan Masyarakat (Dokumen)	5		0		0		1		1						2		2		40			
		1.02.05.2.01.0001	Peningkatan Upaya Promosi Kesehatan, Advokasi, Kemitraan dan Pemberdayaan Masyarakat			37.500.000		-		-		-		-						-		-	40	0		
			Terlaksananya Peningkatan Upaya Promosi Kesehatan, Advokasi, Kemitraan dan Pemberdayaan Masyarakat	Jumlah Dokumen Promosi Kesehatan, Advokasi, Kemitraan dan Pemberdayaan Masyarakat (Dokumen)	5		0		0		1		1						2		2		40			
		1.02.05.2.02	Pelaksanaan Sehat dalam rangka Promotif Preventif Tingkat Daerah Kabupaten/Kota			162.500.000		-		-		-		-						-		-	20,01	0		
			Tersedianya Kecamatan yang Sehat dalam rangka Promotif Preventif Tingkat Daerah Kabupaten/Kota	Jumlah Dokumen Hasil Penyelenggaraan Promosi Kesehatan dan Gerakan Hidup Bersih dan Sehat (Dokumen)	5		0		0		1		1						2		2		40			
				Jumlah Keluarga yang Mengikuti Penumbuhan Kesadaran Keluarga dalam Peningkatan Derajat Kesehatan Keluarga dan Lingkungan dengan Menerapkan Perilaku Hidup Sersih dan Sehat (Keluarga)	12080		0		0		1		1						2		2		0,02			
		1.02.05.2.02.0001	Penyelenggaraan Promosi Kesehatan dan Gerakan Hidup Bersih dan Sehat			37.500.000		-		-		-		-						-		-	40	0		
			Terselenggaranya Promosi Kesehatan dan Gerakan Hidup Bersih dan Sehat	Jumlah Dokumen Hasil Penyelenggaraan Promosi Kesehatan dan Gerakan Hidup Bersih dan Sehat (Dokumen)	5		0		0		1		1						2		2		40			
		1.02.05.2.02.0002	Penumbuhan Kesadaran Keluarga dalam Peningkatan Derajat Kesehatan Keluarga dan Lingkungan dengan Menerapkan Perilaku Hidup Bersih dan Sehat			125.000.000		-		-		-		-						-		-	0,02	0		

No		Kode	Bidang Urusan/ Program/ Outcome/ Kegiatan/ Sub Kegiatan/ Kinerja	Indikator	Target RPJMD pada Tahun 2030 (Akhir Periode RPJMD)		Realisasi Capaian Kinerja RPJMD sampai dengan RKPD Tahun Lalu (Tahun 2025)		Target Kinerja dan Anggaran RKPD Tahun berjalan (Tahun 2026) yang dievaluasi		Realisasi Kinerja Pada Triwulan								Realisasi Capaian Kinerja dan Anggaran RKPD yang dievaluasi		Realisasi Kinerja dan Anggaran RPJMD s/d tahun 2026 (Akhir Tahun Pelaksanaaan RKPD Tahun 2026)		Tingkat Capaian Kinerja Dan Realisasi Anggaran RPJMD s/d tahun 2026 (%)		Unit SKPD Penanggungjawab	Ket
											I		II		III		IV									
1	2	3	4	5	6		7		8		9		10		11		12		13		14 = 13		15=14/6 x100%		16	17
					K	Rp	K	Rp	K	Rp	K	Rp	K	Rp	K	Rp	K	Rp	K	Rp	K	Rp	K	%		
			Terlaksananya Penumbuhan Kesadaran Keluarga dalam Peningkatan Derajat Kesehatan Keluarga dan Lingkungan dengan Menerapkan Perilaku Hidup Bersih dan Sehat	Jumlah Keluarga yang Mengikuti Penumbuhan Kesadaran Keluarga dalam Peningkatan Derajat Kesehatan Keluarga dan Lingkungan dengan Menerapkan Perilaku Hidup Bersih dan Sehat (Keluarga)	12080		0		0		1		1						2		2		0,02			
		1.02.05.2.03	Pengembangan dan Pelaksanaan Upaya Kesehatan Bersumber Daya Masyarakat (UKBM) Tingkat Daerah Kabupaten/Kota			60.000.000		5.000.000		-		-		-						-		-	40	0		
			Tersedianya Upaya Kesehatan Bersumber Daya Masyarakat (UKBM) Tingkat Daerah Kabupaten/Kota	Jumlah Dokumen Hasil Bimbingan Teknis dan Supervisi Upaya Kesehatan Bersumber Daya Masyarakat (UKBM) (Dokumen)	5		0		1		1		1						2		2		40			
		1.02.05.2.03.0001	Bimbingan Teknis dan Supervisi Pengembangan dan Pelaksanaan Upaya Kesehatan Bersumber Daya Masyarakat (UKBM)			60.000.000		5.000.000		-		-		-						-		-	40	0		
			Terlaksananya Bimbingan Teknis dan Supervisi Upaya Kesehatan Bersumber Daya Masyarakat (UKBM)	Jumlah Dokumen Hasil Bimbingan Teknis dan Supervisi Upaya Kesehatan Bersumber Daya Masyarakat (UKBM) (Dokumen)	5		0		1		1		1						2		2		40			
		1.02.02	**PROGRAM PEMENUHAN UPAYA KESEHATAN PERORANGAN DAN UPAYA KESEHATAN MASYARAKAT**			**6.952.450.000**		**1.040.162.706**		**1.508.602.600**		**34.193.276**		**279.053.166**						**313.246.442**		**313.246.442**	**8,67**	**4,51**	PUSKESMAS ONEMBUTE	
			MENINGKATNYA UPAYA KESEHATAN PERORANGAN DAN UPAYA KESEHATAN MASYARAKAT (11)	PERSENTASE FASILITAS KESEHATAN YANG TERAKREDITASI (11) (%)	100		0		100,00				100						100		100		100			
		1.02.02.2.02	Penyediaan Layanan Kesehatan untuk UKM dan UKP Rujukan Tingkat Daerah Kabupaten/Kota			6.892.450.000		1.040.162.706		1.508.602.600		34.193.276		279.053.166						313.246.442		313.246.442	8,94	4,54		
			Tersedianya Layanan Kesehatan untuk UKM dan UKP Rujukan Tingkat Daerah Kabupaten/Kota	Jumlah Ibu Hamil yang Mendapatkan Pelayanan Kesehatan Sesuai Standar (Orang)	855		107		320		56		12						12		12		1,4			
				Jumlah Ibu Bersalin yang Mendapatkan Pelayanan Kesehatan Sesuai Standar (Orang)	860		108		171		24		24						24		24		2,79			
				Jumlah Bayi Baru Lahir yang Mendapatkan Pelayanan Kesehatan Sesuai Standar (Orang)	875		110		147		24		21						21		21		2,4			
				Jumlah Balita yang Mendapatkan Pelayanan Kesehatan Sesuai Standar (Orang)	4010		520		1209		133		128						128		128		3,19			
				Jumlah Anak Usia Pendidikan Dasar yang Mendapatkan Pelayanan Kesehatan Sesuai Standar (Orang)	7210		1.209		1209		374		336						336		336		4,66			
				Jumlah Penduduk Usia Produktif yang Mendapatkan Pelayanan Kesehatan Sesuai Standar (Orang)	26845		3.726		4837		577		311						311		311		1,16			
				Jumlah Penduduk Usia Lanjut yang Mendapatkan Pelayanan Kesehatan Sesuai Standar (Orang)	3860		635		635		239		178						178		178		4,61			
				Jumlah Penderita Hipertensi yang Mendapatkan Pelayanan Kesehatan Sesuai Standar (Orang)	8445		1.233		1806		194		28						28		28		0,33			
				Jumlah Penderita Diabetes Melitus yang Mendapatkan Pelayanan Kesehatan Sesuai Standar (Orang)	490		75		98		41		7						7		7		1,43			
				Jumlah Orang yang Mendapatkan Pelayanan Kesehatan Orang dengan Gangguan Jiwa Berat Sesuai Standar (Orang)	55		10		10		6		3						3		3		5,45			
				Jumlah Orang Terduga Menderita Tuberkulosis yang Mendapatkan Pelayanan Sesuai Standar (Orang)	115		23		23		24		28						28		28		24,35			
				Jumlah Orang Terduga Menderita HIV yang Mendapatkan Pelayanan Sesuai Standar (Orang)	975		121		140		21		30						30		30		3,08			
				Jumlah Dokumen Hasil Pengelolaan Pelayanan Kesehatan bagi Penduduk pada Kondisi Kejadian Luar Biasa (KLB) Sesuai Standar (Dokumen)	5		0		0		0		0						0		0		0			
				Jumlah Dokumen Hasil Pengelolaan Pelayanan Kesehatan Gizi Masyarakat (Dokumen)	1		1		1		0		0						0		0		0			

No		Kode	Bidang Urusan/ Program/ Outcome/ Kegiatan/ Sub Kegiatan/ Kinerja	Indikator	Target RPJMD pada Tahun 2030 (Akhir Periode RPJMD)		Realisasi Capaian Kinerja RPJMD sampai dengan RKPD Tahun Lalu (Tahun 2025)		Target Kinerja dan Anggaran RKPD Tahun berjalan (Tahun 2026) yang dievaluasi		Realisasi Kinerja Pada Triwulan								Realisasi Capaian Kinerja dan Anggaran RKPD yang dievaluasi		Realisasi Kinerja dan Anggaran RPJMD s/d tahun 2026 (Akhir Tahun Pelaksanaaan RKPD Tahun 2026)		Tingkat Capaian Kinerja Dan Realisasi Anggaran RPJMD s/d tahun 2026 (%)		Unit SKPD Penanggungjawab	Ket
											I		II		III		IV									
1	2	3	4	5	6		7		8		9		10		11		12		13		14 = 13		15=14/6 x100%		16	17
					K	Rp	K	Rp	K	Rp	K	Rp	K	Rp	K	Rp	K	Rp	K	Rp	K	Rp	K	%		
				Jumlah Dokumen Hasil Pengelolaan Pelayanan Kesehatan Kerja dan Olahraga (Dokumen)	5		1		1		0		0						0		0		0			
				Jumlah Dokumen Hasil Pengelolaan Pelayanan Kesehatan Lingkungan (Dokumen)	5		1		1		0		1						1		1		20			
				Jumlah Dokumen Hasil Pengelolaan Pelayanan Promosi Kesehatan (Dokumen)	1		0		1		0		0						0		0		0			
				Jumlah Dokumen Hasil Pengelolaan Pelayanan Kesehatan Tradisional, Akupuntur, Asuhan Mandiri dan Tradisional Lainnya (Dokumen)	5		0		0		0		0						0		0		0			
				Jumlah Dokumen Hasil Pengelolaan Surveilans Kesehatan (Dokumen)	5		0		1		0		0						0		0		0			
				Jumlah Orang dengan Masalah Kejiwaan (ODMK) yang Mendapatkan Pelayanan Kesehatan (Orang)	6910		0		0		0		0						0		0		0			
				Jumlah Penyalahguna NAPZA yang Mendapatkan Pelayanan Kesehatan (Orang)	5		0		3		0		1						1		1		20			
				Jumlah Dokumen Hasil Pelayanan Kesehatan Penyakit Menular dan Tidak Menular (Dokumen)	5		1		1		0		1						1		1		20			
				Jumlah Dokumen Hasil Pengelolaan Jaminan Kesehatan Masyarakat (Dokumen)	5		1		1		0		1						1		1		20			
				Jumlah Spesimen Penyakit Potensial Kejadian Luar Biasa (KLB) ke Laboratorium Rujukan/Nasional yang Didistribusikan (Paket)	5		0		0		0		0						0		0		0			
				Jumlah Dokumen Operasional Pelayanan Puskesmas (Dokumen)	1		1		2		0		1						1		1		100			
				Jumlah Laporan Hasil Investigasi Awal Kejadian Tidak Diharapkan (Kejadian Ikutan Pasca Imunisasi dan Pemberian Obat Massal) (Laporan)	5		1		1		0		0						0		0		0			
				Jumlah Dokumen Hasil Pelaksanaan Kewaspadaan Dini dan Respon Wabah (Dokumen)	5		0		0		0		0						0		0		0			
				Jumlah orang dengan Tuberkulosis yang mendapatkan pelayanan kesehatan sesuai standar (Orang)	5		1		3		0		1						1		1		20			
				Jumlah orang yang mendapatkan pelayanan kesehatan malaria (Orang)	5		1		2		0		0						0		0		0			
				Jumlah tatanan kawasan tanpa rokok yang tidak ditemukan aktifitas merokok (Tatanan)	31		0		4		0		0						0		0		0			
				Jumlah dokumen hasil pengelolaan pelayanan kesehatan reproduksi (Dokumen)	5		1		1		0		0						0		0		0			
				Jumlah dokumen hasil pengelolaan upaya kesehatan ibu dan anak (Dokumen)	5		1		1		0		1						1		1		20			
				Jumlah Dokumen Hasil Pengelolaan Layanan Imunisasi (Dokumen)	5		1		1		0		1						1		1		20			
		1.02.02.2.02.0001	Pengelolaan Pelayanan Kesehatan Ibu Hamil			137.400.000		17.230.000		61.320.000		-		9.460.000						9.460.000		9.460.000	1,4	6,89		
			Terkelolanya Pelayanan Kesehatan Ibu Hamil Sesuai Standar	Jumlah Ibu Hamil yang Mendapatkan Pelayanan Kesehatan Sesuai Standar (Orang)	855		107		320		56		12						12		12		1,4			
		1.02.02.2.02.0002	Pengelolaan Pelayanan Kesehatan Ibu Bersalin			190.800.000		38.154.000		14.890.000		-		-						-		-	2,79	0		
			Terkelolanya Pelayanan Kesehatan Ibu Bersalin Sesuai Standar	Jumlah Ibu Bersalin yang Mendapatkan Pelayanan Kesehatan Sesuai Standar (Orang)	860		108		171		24		24						24		24		2,79			
		1.02.02.2.02.0003	Pengelolaan Pelayanan Kesehatan Bayi Baru Lahir			122.400.000		23.780.000		10.700.000		-		4.680.000						4.680.000		4.680.000	2,4	3,82		
			Terkelolanya Pelayanan Kesehatan Bayi Baru Lahir Sesuai Standar	Jumlah Bayi Baru Lahir yang Mendapatkan Pelayanan Kesehatan Sesuai Standar (Orang)	875		110		147		24		21						21		21		2,4			

No		Kode	Bidang Urusan/ Program/ Outcome/ Kegiatan/ Sub Kegiatan/ Kinerja	Indikator	Target RPJMD pada Tahun 2030 (Akhir Periode RPJMD)		Realisasi Capaian Kinerja RPJMD sampai dengan RKPD Tahun Lalu (Tahun 2025)		Target Kinerja dan Anggaran RKPD Tahun berjalan (Tahun 2026) yang dievaluasi		Realisasi Kinerja Pada Triwulan								Realisasi Capaian Kinerja dan Anggaran RKPD yang dievaluasi		Realisasi Kinerja dan Anggaran RPJMD s/d tahun 2026 (Akhir Tahun Pelaksanaaan RKPD Tahun 2026)		Tingkat Capaian Kinerja Dan Realisasi Anggaran RPJMD s/d tahun 2026 (%)		Unit SKPD Penanggungjawab	Ket
											I		II		III		IV									
1	2	3	4	5	6		7		8		9		10		11		12		13		14 = 13		15=14/6 x100%		16	17
					K	Rp	K	Rp	K	Rp	K	Rp	K	Rp	K	Rp	K	Rp	K	Rp	K	Rp	K	%		
		1.02.02.2.02.0004	Pengelolaan Pelayanan Kesehatan Balita			152.400.000		22.400.000		42.820.000		-		15.050.000						15.050.000		15.050.000	3,19	9,88		
			Terkelolanya Pelayanan Kesehatan Balita Sesuai Standar	Jumlah Balita yang Mendapatkan Pelayanan Kesehatan Sesuai Standar (Orang)	4010		520		1209		133		128						128		128		3,19			
		1.02.02.2.02.0005	Pengelolaan Pelayanan Kesehatan pada Usia Pendidikan Dasar			283.900.000		35.230.000		61.000.000		-		600.000						600.000		600.000	4,66	0,21		
			Terkelolanya Pelayanan Kesehatan pada Usia Pendidikan Dasar Sesuai Standar	Jumlah Anak Usia Pendidikan Dasar yang Mendapatkan Pelayanan Kesehatan Sesuai Standar (Orang)	7210		1.209		1209		374		336						336		336		4,66			
		1.02.02.2.02.0006	Pengelolaan Pelayanan Kesehatan pada Usia Produktif			123.600.000		24.704.000		24.480.000		-		8.090.000						8.090.000		8.090.000	1,16	6,55		
			Terlaksananya Pelayanan Kesehatan Usia Produktif Sesuai Standar	Jumlah Penduduk Usia Produktif yang Mendapatkan Pelayanan Kesehatan Sesuai Standar (Orang)	26845		3.726		4837		577		311						311		311		1,16			
		1.02.02.2.02.0007	Pengelolaan Pelayanan Kesehatan pada Usia Lanjut			122.400.000		20.750.000		21.420.000		-		9.460.000						9.460.000		9.460.000	4,61	7,73		
			Terlaksananya Pengelolaan Pelayanan Kesehatan Usia Lanjut Sesuai Standar	Jumlah Penduduk Usia Lanjut yang Mendapatkan Pelayanan Kesehatan Sesuai Standar (Orang)	3860		635		635		239		178						178		178		4,61			
		1.02.02.2.02.0008	Pengelolaan Pelayanan Kesehatan Penderita Hipertensi			122.400.000		17.520.000		21.420.000		-		5.420.000						5.420.000		5.420.000	0,33	4,43		
			Terlaksananya Pengelolaan Pelayanan Kesehatan Penderita Hipertensi Sesuai Standar	Jumlah Penderita Hipertensi yang Mendapatkan Pelayanan Kesehatan Sesuai Standar (Orang)	8445		1.233		1806		194		28						28		28		0,33			
		1.02.02.2.02.0009	Pengelolaan Pelayanan Kesehatan Penderita Diabetes Melitus			122.400.000		16.620.000		22.418.400		-		4.058.400						4.058.400		4.058.400	1,43	3,32		
			Terlaksananya Pengelolaan Pelayanan Kesehatan Penderita Diabetes Melitus Sesuai Standar	Jumlah Penderita Diabetes Melitus yang Mendapatkan Pelayanan Kesehatan Sesuai Standar (Orang)	490		75		98		41		7						7		7		1,43			
		1.02.02.2.02.0010	Pengelolaan Pelayanan Kesehatan Orang dengan Gangguan Jiwa Berat			61.200.000		5.840.000		6.600.000		-		760.000						760.000		760.000	5,45	1,24		
			Terlaksananya Pengelolaan Pelayanan Kesehatan Orang dengan Gangguan Jiwa Berat Sesuai Standar	Jumlah Orang yang Mendapatkan Pelayanan Kesehatan Orang dengan Gangguan Jiwa Berat Sesuai Standar (Orang)	55		10		10		6		3						3		3		5,45			
		1.02.02.2.02.0011	Pengelolaan Pelayanan Kesehatan Orang Terduga Tuberkulosis			20.400.000		2.030.000		32.820.000		-		2.700.000						2.700.000		2.700.000	24,35	13,24		
			Terlaksananya Pengelolaan Pelayanan Kesehatan Bagi Orang Terduga Tuberkulosis Sesuai Standar	Jumlah Orang Terduga Menderita Tuberkulosis yang Mendapatkan Pelayanan Sesuai Standar (Orang)	115		23		23		24		28						28		28		24,35			
		1.02.02.2.02.0012	Pengelolaan Pelayanan Kesehatan Orang dengan Risiko Terinfeksi HIV			5.100.000		1.010.000		5.100.000		-		1.710.000						1.710.000		1.710.000	3,08	33,53		
			Terlaksananya Pengelolaan Pelayanan bagi Orang Terduga HIV Sesuai Standar	Jumlah Orang Terduga Menderita HIV yang Mendapatkan Pelayanan Sesuai Standar (Orang)	975		121		140		21		30						30		30		3,08			
		1.02.02.2.02.0013	Pengelolaan Pelayanan Kesehatan bagi Penduduk pada Kondisi Kejadian Luar Biasa (KLB)			25.000.000		-		-		-		-						-		-	0	0		
			Terlaksananya Pengelolaan Pelayanan Kesehatan bagi Penduduk pada Kondisi Kejadian Luar Biasa (KLB) Sesuai Standar	Jumlah Dokumen Hasil Pengelolaan Pelayanan Kesehatan bagi Penduduk pada Kondisi Kejadian Luar Biasa (KLB) Sesuai Standar (Dokumen)	5		0		0		0		0						0		0		0			
		1.02.02.2.02.0015	Pengelolaan Pelayanan Kesehatan Gizi Masyarakat			796.450.000		110.560.000		52.387.000		-		-						-		-	0	0		
			Terlaksananya Pengelolaan Pelayanan Kesehatan Gizi Masyarakat	Jumlah Dokumen Hasil Pengelolaan Pelayanan Kesehatan Gizi Masyarakat (Dokumen)	1		1		1		0		0						0		0		0			
		1.02.02.2.02.0016	Pengelolaan Pelayanan Kesehatan Kerja dan Olahraga			166.550.000		15.030.000		-		-		-						-		-	0	0		
			Terlaksananya Pengelolaan Pelayanan Kesehatan Kerja dan Olahraga	Jumlah Dokumen Hasil Pengelolaan Pelayanan Kesehatan Kerja dan Olahraga (Dokumen)	5		1		1		0		0						0		0		0			
		1.02.02.2.02.0017	Pengelolaan Pelayanan Kesehatan Lingkungan			60.800.000		12.160.000		16.320.000		-		6.120.000						6.120.000		6.120.000	20	10,07		
			Terlaksananya Pengelolaan Pelayanan Kesehatan Lingkungan	Jumlah Dokumen Hasil Pengelolaan Pelayanan Kesehatan Lingkungan (Dokumen)	5		1		1		0		1						1		1		20			
		1.02.02.2.02.0018	Pengelolaan Pelayanan Promosi Kesehatan			50.000.000		-		5.200.000		-		-						-		-	0	0		

No		Kode	Bidang Urusan/ Program/ Outcome/ Kegiatan/ Sub Kegiatan/ Kinerja	Indikator	Target RPJMD pada Tahun 2030 (Akhir Periode RPJMD)		Realisasi Capaian Kinerja RPJMD sampai dengan RKPD Tahun Lalu (Tahun 2025)		Target Kinerja dan Anggaran RKPD Tahun berjalan (Tahun 2026) yang dievaluasi		Realisasi Kinerja Pada Triwulan								Realisasi Capaian Kinerja dan Anggaran RKPD yang dievaluasi		Realisasi Kinerja dan Anggaran RPJMD s/d tahun 2026 (Akhir Tahun Pelaksanaaan RKPD Tahun 2026)		Tingkat Capaian Kinerja Dan Realisasi Anggaran RPJMD s/d tahun 2026 (%)		Unit SKPD Penanggungjawab	Ket
											I		II		III		IV									
1	2	3	4	5	6		7		8		9		10		11		12		13		14 = 13		15=14/6 x100%		16	17
					K	Rp	K	Rp	K	Rp	K	Rp	K	Rp	K	Rp	K	Rp	K	Rp	K	Rp	K	%		
			Terlaksananya Pengelolaan Pelayanan Promosi Kesehatan	Jumlah Dokumen Hasil Pengelolaan Pelayanan Promosi Kesehatan (Dokumen)	1		0		1		0		0						0		0		0			
		1.02.02.2.02.0019	Pengelolaan Pelayanan Kesehatan Tradisional, Akupuntur, Asuhan Mandiri, dan Tradisional Lainnya			25.000.000		-		-		-		-						-		-	0	0		
			Terkelolanya Pelayanan Kesehatan Tradisional, Akupuntur, Asuhan Mandiri dan Tradisional Lainnya	Jumlah Dokumen Hasil Pengelolaan Pelayanan Kesehatan Tradisional, Akupuntur, Asuhan Mandiri dan Tradisional Lainnya (Dokumen)	5		0		0		0		0						0		0		0			
		1.02.02.2.02.0020	Pengelolaan Surveilans Kesehatan			75.000.000		-		18.360.000		-		-						-		-	0	0		
			Terlaksananya Pengelolaan Surveilans Kesehatan	Jumlah Dokumen Hasil Pengelolaan Surveilans Kesehatan (Dokumen)	5		0		1		0		0						0		0		0			
		1.02.02.2.02.0021	Pengelolaan Pelayanan Kesehatan Orang dengan Masalah Kesehatan Jiwa (ODMK)			75.000.000		-		-		-		-						-		-	0	0		
			Terlaksananya Pengelolaan Pelayanan Kesehatan Orang dengan Masalah Kejiwaan (ODMK)	Jumlah Orang dengan Masalah Kejiwaan (ODMK) yang Mendapatkan Pelayanan Kesehatan (Orang)	6910		0		0		0		0						0		0		0			
		1.02.02.2.02.0022	Pengelolaan Pelayanan Kesehatan Jiwa dan NAPZA			25.000.000		-		4.080.000		-		850.000						850.000		850.000	20	3,4		
			Terlaksananya Pengelolaan Pelayanan Kesehatan Jiwa dan Penyalahguna NAPZA	Jumlah Penyalahguna NAPZA yang Mendapatkan Pelayanan Kesehatan (Orang)	5		0		3		0		1						1		1		20			
		1.02.02.2.02.0025	Pelayanan Kesehatan Penyakit Menular dan Tidak Menular			231.250.000		44.920.000		65.940.000		-		8.510.000						8.510.000		8.510.000	20	3,68		
			Terlaksananya Pelayanan Kesehatan Penyakit Menular dan Tidak Menular	Jumlah Dokumen Hasil Pelayanan Kesehatan Penyakit Menular dan Tidak Menular (Dokumen)	5		1		1		0		1						1		1		20			
		1.02.02.2.02.0026	Pengelolaan Jaminan Kesehatan Masyarakat			2.050.000.000		456.841.706		672.047.200		34.193.276		156.241.469						190.434.745		190.434.745	20	9,29		
			Terlaksananya Pengelolaan Jaminan Kesehatan Masyarakat	Jumlah Dokumen Hasil Pengelolaan Jaminan Kesehatan Masyarakat (Dokumen)	5		1		1		0		1						1		1		20			
		1.02.02.2.02.0028	Pengambilan dan Pengiriman Spesimen Penyakit Potensial KLB ke Laboratorium Rujukan/Nasional			25.000.000		-		-		-		-						-		-	0	0		
			Terdistribusinya Spesimen Penyakit Potensial Kejadian Luar Biasa (KLB) ke Laboratorium Rujukan/Nasional	Jumlah Spesimen Penyakit Potensial Kejadian Luar Biasa (KLB) ke Laboratorium Rujukan/Nasional yang Didistribusikan (Paket)	5		0		0		0		0						0		0		0			
		1.02.02.2.02.0033	Operasional Pelayanan Puskesmas			1.224.200.000		87.051.000		244.120.000		-		29.198.297						29.198.297		29.198.297	100	2,39		
			Tersedianya Operasional Pelayanan Puskesmas	Jumlah Dokumen Operasional Pelayanan Puskesmas (Dokumen)	1		1		2		0		1						1		1		100			
		1.02.02.2.02.0036	Investigasi Awal Kejadian Tidak Diharapkan (Kejadian Ikutan Pasca Imunisasi dan Pemberian Obat Massal)			41.200.000		7.440.000		4.080.000		-		-						-		-	0	0		
			Terlaksananya Investigasi Awal Kejadian Tidak Diharapkan (Kejadian Ikutan Pasca Imunisasi dan Pemberian Obat Massal)	Jumlah Laporan Hasil Investigasi Awal Kejadian Tidak Diharapkan (Kejadian Ikutan Pasca Imunisasi dan Pemberian Obat Massal) (Laporan)	5		1		1		0		0						0		0		0			
		1.02.02.2.02.0037	Pelaksanaan Kewaspadaan Dini dan Respon Wabah			25.000.000		-		-		-		-						-		-	0	0		
			Terlaksananya Kewaspadaan Dini dan Respon Wabah	Jumlah Dokumen Hasil Pelaksanaan Kewaspadaan Dini dan Respon Wabah (Dokumen)	5		0		0		0		0						0		0		0			
		1.02.02.2.02.0040	Pengelolaan pelayanan kesehatan orang dengan Tuberkulosis			25.000.000		5.560.000		8.160.000		-		900.000						900.000		900.000	20	3,6		
			Terlaksananya pengelolaan pelayanan kesehatan orang dengan tuberkulosis	Jumlah orang dengan Tuberkulosis yang mendapatkan pelayanan kesehatan sesuai standar (Orang)	5		1		3		0		1						1		1		20			
		1.02.02.2.02.0042	Pengelolaan pelayanan kesehatan Malaria			12.500.000		600.000		-		-		-						-		-	0	0		
			Terlaksananya pengelolaan pelayanan kesehatan Malaria	Jumlah orang yang mendapatkan pelayanan kesehatan malaria (Orang)	5		1		2		0		0						0		0		0			
		1.02.02.2.02.0043	Pengelolaan Kawasan tanpa rokok			25.000.000		-		-		-		-						-		-	0	0		
			Terlaksananya penerapan kawasan tanpa rokok	Jumlah tatanan kawasan tanpa rokok yang tidak ditemukan aktifitas merokok (Tatanan)	31		0		4		0		0						0		0		0			
		1.02.02.2.02.0044	Pengelolaan Pelayanan Kesehatan Reproduksi			38.800.000		7.760.000		-		-		-						-		-	0	0		

No		Kode	Bidang Urusan/ Program/ Outcome/ Kegiatan/ Sub Kegiatan/ Kinerja	Indikator	Target RPJMD pada Tahun 2030 (Akhir Periode RPJMD)		Realisasi Capaian Kinerja RPJMD sampai dengan RKPD Tahun Lalu (Tahun 2025)		Target Kinerja dan Anggaran RKPD Tahun berjalan (Tahun 2026) yang dievaluasi		Realisasi Kinerja Pada Triwulan								Realisasi Capaian Kinerja dan Anggaran RKPD yang dievaluasi		Realisasi Kinerja dan Anggaran RPJMD s/d tahun 2026 (Akhir Tahun Pelaksanaaan RKPD Tahun 2026)		Tingkat Capaian Kinerja Dan Realisasi Anggaran RPJMD s/d tahun 2026 (%)		Unit SKPD Penanggungjawab	Ket
											I		II		III		IV									
1	2	3	4	5	6		7		8		9		10		11		12		13		14 = 13		15=14/6 x100%		16	17
					K	Rp	K	Rp	K	Rp	K	Rp	K	Rp	K	Rp	K	Rp	K	Rp	K	Rp	K	%		
			Terlaksananya pengelolaan pelayanan kesehatan reproduksi	Jumlah dokumen hasil pengelolaan pelayanan kesehatan reproduksi (Dokumen)	5		1		1		0		0						0		0		0			
		1.02.02.2.02.0046	Pengelolaan upaya kesehatan Ibu dan Anak			261.900.000		33.616.000		43.240.000		-		5.085.000						5.085.000		5.085.000	20	1,94		
			Terlaksananya pengelolaan upaya Kesehatan Ibu dan Anak	Jumlah dokumen hasil pengelolaan upaya kesehatan ibu dan anak (Dokumen)	5		1		1		0		1						1		1		20			
		1.02.02.2.02.0048	Pengelolaan Layanan Imunisasi			169.400.000		33.356.000		49.680.000		-		10.160.000						10.160.000		10.160.000	20	6		
			Terlaksananya Pengelolaan Layanan Imunisasi	Jumlah Dokumen Hasil Pengelolaan Layanan Imunisasi (Dokumen)	5		1		1		0		1						1		1		20			
		1.02.02.2.03	Penyelenggaraan Sistem Informasi Kesehatan Secara Terintegrasi			60.000.000		-		-		-		-						-		-	0	0		
			Terselenggaranya Sistem Informasi Kesehatan secara Terintegrasi	Jumlah Dokumen Hasil Pengelolaan Sistem Informasi Kesehatan (Dokumen)	5		0		0		0		0						0		0		0			
		1.02.02.2.03.0002	Pengelolaan Sistem Informasi Kesehatan			60.000.000		-		-		-		-						-		-	0	0		
			Terlaksananya Pengelolaan Sistem Informasi Kesehatan	Jumlah Dokumen Hasil Pengelolaan Sistem Informasi Kesehatan (Dokumen)	5		0		0		0		0						0		0		0			
		1.02.05	**PROGRAM PEMBERDAYAAN MASYARAKAT BIDANG KESEHATAN**			**175.000.000**		**-**		**-**		**-**		**-**						**-**		**-**	**0**	**0**	PUSKESMAS ONEMBUTE	
			MENINGKATNYA KUALITAS PEMBERDAYAAN MASYARAKAT BIDANG KESEHATAN (11)	PERSENTASE MASYARAKAT BIDANG KESEHATAN YANG DIBERDAYAKAN (11) (%)	100		0		100,00		0		100						100		100		100			
		1.02.05.2.01	Advokasi, Pemberdayaan, Kemitraan, Peningkatan Peran serta Masyarakat dan Lintas Sektor Tingkat Daerah Kabupaten/Kota			25.000.000		-		-		-		-						-		-	0	0		
			Tersedianya Advokasi. Pemberdayaan. Kemitraan. Peningkatan Peran serta Masyarakat dan Lintas Sektor Tingkat Daerah Kabupaten/Kota	Jumlah Dokumen Promosi Kesehatan, Advokasi, Kemitraan dan Pemberdayaan Masyarakat (Dokumen)	5		0		0		0		0						0		0		0			
		1.02.05.2.01.0001	Peningkatan Upaya Promosi Kesehatan, Advokasi, Kemitraan dan Pemberdayaan Masyarakat			25.000.000		-		-		-		-						-		-	0	0		
			Terlaksananya Peningkatan Upaya Promosi Kesehatan, Advokasi, Kemitraan dan Pemberdayaan Masyarakat	Jumlah Dokumen Promosi Kesehatan, Advokasi, Kemitraan dan Pemberdayaan Masyarakat (Dokumen)	5		0		0		0		0						0		0		0			
		1.02.05.2.02	Pelaksanaan Sehat dalam rangka Promotif Preventif Tingkat Daerah Kabupaten/Kota			100.000.000		-		-		-		-						-		-	0	0		
			Tersedianya Kecamatan yang Sehat dalam rangka Promotif Preventif Tingkat Daerah Kabupaten/Kota	Jumlah Dokumen Hasil Penyelenggaraan Promosi Kesehatan dan Gerakan Hidup Bersih dan Sehat (Dokumen)	5		0		0		0		0						0		0		0			
				Jumlah Keluarga yang Mengikuti Penumbuhan Kesadaran Keluarga dalam Peningkatan Derajat Kesehatan Keluarga dan Lingkungan dengan Menerapkan Perilaku Hidup Sersih dan Sehat (Keluarga)	10435		0		0		0		0						0		0		0			
		1.02.05.2.02.0001	Penyelenggaraan Promosi Kesehatan dan Gerakan Hidup Bersih dan Sehat			25.000.000		-		-		-		-						-		-	0	0		
			Terselenggaranya Promosi Kesehatan dan Gerakan Hidup Bersih dan Sehat	Jumlah Dokumen Hasil Penyelenggaraan Promosi Kesehatan dan Gerakan Hidup Bersih dan Sehat (Dokumen)	5		0		0		0		0						0		0		0			
		1.02.05.2.02.0002	Penumbuhan Kesadaran Keluarga dalam Peningkatan Derajat Kesehatan Keluarga dan Lingkungan dengan Menerapkan Perilaku Hidup Bersih dan Sehat			75.000.000		-		-		-		-						-		-	0	0		
			Terlaksananya Penumbuhan Kesadaran Keluarga dalam Peningkatan Derajat Kesehatan Keluarga dan Lingkungan dengan Menerapkan Perilaku Hidup Bersih dan Sehat	Jumlah Keluarga yang Mengikuti Penumbuhan Kesadaran Keluarga dalam Peningkatan Derajat Kesehatan Keluarga dan Lingkungan dengan Menerapkan Perilaku Hidup Sersih dan Sehat (Keluarga)	10435		0		0		0		0						0		0		0			
		1.02.05.2.03	Pengembangan dan Pelaksanaan Upaya Kesehatan Bersumber Daya Masyarakat (UKBM) Tingkat Daerah Kabupaten/Kota			50.000.000		-		-		-		-						-		-	0	0		
			Tersedianya Upaya Kesehatan Bersumber Daya Masyarakat (UKBM) Tingkat Daerah Kabupaten/Kota	Jumlah Dokumen Hasil Bimbingan Teknis dan Supervisi Upaya Kesehatan Bersumber Daya Masyarakat (UKBM) (Dokumen)	5		0		1		0		0						0		0		0			

No		Kode	Bidang Urusan/ Program/ Outcome/ Kegiatan/ Sub Kegiatan/ Kinerja	Indikator	Target RPJMD pada Tahun 2030 (Akhir Periode RPJMD)		Realisasi Capaian Kinerja RPJMD sampai dengan RKPD Tahun Lalu (Tahun 2025)		Target Kinerja dan Anggaran RKPD Tahun berjalan (Tahun 2026) yang dievaluasi		Realisasi Kinerja Pada Triwulan								Realisasi Capaian Kinerja dan Anggaran RKPD yang dievaluasi		Realisasi Kinerja dan Anggaran RPJMD s/d tahun 2026 (Akhir Tahun Pelaksanaaan RKPD Tahun 2026)		Tingkat Capaian Kinerja Dan Realisasi Anggaran RPJMD s/d tahun 2026 (%)		Unit SKPD Penanggungjawab	Ket
											I		II		III		IV									
1	2	3	4	5	6		7		8		9		10		11		12		13		14 = 13		15=14/6 x100%		16	17
					K	Rp	K	Rp	K	Rp	K	Rp	K	Rp	K	Rp	K	Rp	K	Rp	K	Rp	K	%		
		1.02.05.2.03.0001	Bimbingan Teknis dan Supervisi Pengembangan dan Pelaksanaan Upaya Kesehatan Bersumber Daya Masyarakat (UKBM)			50.000.000		-		-		-		-						-		-	0	0		
			Terlaksananya Bimbingan Teknis dan Supervisi Upaya Kesehatan Bersumber Daya Masyarakat (UKBM)	Jumlah Dokumen Hasil Bimbingan Teknis dan Supervisi Upaya Kesehatan Bersumber Daya Masyarakat (UKBM) (Dokumen)	5		0		1		0		0						0		0		0			
		1.02.02	**PROGRAM PEMENUHAN UPAYA KESEHATAN PERORANGAN DAN UPAYA KESEHATAN MASYARAKAT**			**7.472.980.000**		**1.220.000.892**		**1.631.694.000**		**143.377.214**		**163.330.980**						**306.708.194**		**306.708.194**	**17,35**	**4,1**	PUSKESMAS ALOSIKA	
			MENINGKATNYA UPAYA KESEHATAN PERORANGAN DAN UPAYA KESEHATAN MASYARAKAT (12)	PERSENTASE FASILITAS KESEHATAN YANG TERAKREDITASI (12) (%)	100		1		100,00		100								100		100		100			
		1.02.02.2.02	Penyediaan Layanan Kesehatan untuk UKM dan UKP Rujukan Tingkat Daerah Kabupaten/Kota			7.412.980.000		1.220.000.892		1.631.694.000		143.377.214		163.330.980						306.708.194		306.708.194	17,88	4,14		
			Tersedianya Layanan Kesehatan untuk UKM dan UKP Rujukan Tingkat Daerah Kabupaten/Kota	Jumlah Ibu Hamil yang Mendapatkan Pelayanan Kesehatan Sesuai Standar (Orang)	940		28		184		46		46						92		92		9,79			
				Jumlah Ibu Bersalin yang Mendapatkan Pelayanan Kesehatan Sesuai Standar (Orang)	935		35		187		46		46						92		92		9,84			
				Jumlah Bayi Baru Lahir yang Mendapatkan Pelayanan Kesehatan Sesuai Standar (Orang)	955		38		200		0		47						47		47		4,92			
				Jumlah Balita yang Mendapatkan Pelayanan Kesehatan Sesuai Standar (Orang)	4370		155		818		218		218						436		436		9,98			
				Jumlah Anak Usia Pendidikan Dasar yang Mendapatkan Pelayanan Kesehatan Sesuai Standar (Orang)	7860		366		1500		393		393						786		786		10			
				Jumlah Penduduk Usia Produktif yang Mendapatkan Pelayanan Kesehatan Sesuai Standar (Orang)	29240		1.025		5516		1.371		1.371						2.742		2.742		9,38			
				Jumlah Penduduk Usia Lanjut yang Mendapatkan Pelayanan Kesehatan Sesuai Standar (Orang)	4205		195		724		210		210						420		420		9,99			
				Jumlah Penderita Hipertensi yang Mendapatkan Pelayanan Kesehatan Sesuai Standar (Orang)	9200		387		750		460		460						920		920		10			
				Jumlah Penderita Diabetes Melitus yang Mendapatkan Pelayanan Kesehatan Sesuai Standar (Orang)	535		27		50		26		26						52		52		9,72			
				Jumlah Orang yang Mendapatkan Pelayanan Kesehatan Orang dengan Gangguan Jiwa Berat Sesuai Standar (Orang)	60		2		11		3		3						6		6		10			
				Jumlah Orang Terduga Menderita Tuberkulosis yang Mendapatkan Pelayanan Sesuai Standar (Orang)	125		7		26		4		4						8		8		6,4			
				Jumlah Orang Terduga Menderita HIV yang Mendapatkan Pelayanan Sesuai Standar (Orang)	1065		23		50		53		53						106		106		9,95			
				Jumlah Dokumen Hasil Pengelolaan Pelayanan Kesehatan bagi Penduduk pada Kondisi Kejadian Luar Biasa (KLB) Sesuai Standar (Dokumen)	5		1		0		1		1						2		2		40			
				Jumlah Dokumen Hasil Pengelolaan Pelayanan Kesehatan Gizi Masyarakat (Dokumen)	5		1		1		1		1						2		2		40			
				Jumlah Dokumen Hasil Pengelolaan Pelayanan Kesehatan Kerja dan Olahraga (Dokumen)	5		1		1		1		1						2		2		40			
				Jumlah Dokumen Hasil Pengelolaan Pelayanan Kesehatan Lingkungan (Dokumen)	5		1		1		1		1						2		2		40			
				Jumlah Dokumen Hasil Pengelolaan Pelayanan Promosi Kesehatan (Dokumen)	5		1		1		1		1						2		2		40			
				Jumlah Dokumen Hasil Pengelolaan Pelayanan Kesehatan Tradisional, Akupuntur, Asuhan Mandiri dan Tradisional Lainnya (Dokumen)	5		1		0		1		1						2		2		40			

No		Kode	Bidang Urusan/ Program/ Outcome/ Kegiatan/ Sub Kegiatan/ Kinerja	Indikator	Target RPJMD pada Tahun 2030 (Akhir Periode RPJMD)		Realisasi Capaian Kinerja RPJMD sampai dengan RKPD Tahun Lalu (Tahun 2025)		Target Kinerja dan Anggaran RKPD Tahun berjalan (Tahun 2026) yang dievaluasi		Realisasi Kinerja Pada Triwulan								Realisasi Capaian Kinerja dan Anggaran RKPD yang dievaluasi		Realisasi Kinerja dan Anggaran RPJMD s/d tahun 2026 (Akhir Tahun Pelaksanaaan RKPD Tahun 2026)		Tingkat Capaian Kinerja Dan Realisasi Anggaran RPJMD s/d tahun 2026 (%)		Unit SKPD Penanggungjawab	Ket
											I		II		III		IV									
1	2	3	4	5	6		7		8		9		10		11		12		13		14 = 13		15=14/6 x100%		16	17
					K	Rp	K	Rp	K	Rp	K	Rp	K	Rp	K	Rp	K	Rp	K	Rp	K	Rp	K	%		
				Jumlah Dokumen Hasil Pengelolaan Surveilans Kesehatan (Dokumen)	5		1		1		1		1						2		2		40			
				Jumlah Orang dengan Masalah Kejiwaan (ODMK) yang Mendapatkan Pelayanan Kesehatan (Orang)	7525		1		0		1		1						2		2		0,03			
				Jumlah Penyalahguna NAPZA yang Mendapatkan Pelayanan Kesehatan (Orang)	5		1		5		1		1						2		2		40			
				Jumlah Dokumen Hasil Pelayanan Kesehatan Penyakit Menular dan Tidak Menular (Dokumen)	5		1		1		1		1						2		2		40			
				Jumlah Dokumen Hasil Pengelolaan Jaminan Kesehatan Masyarakat (Dokumen)	5		4		1		1		1						2		2		40			
				Jumlah Spesimen Penyakit Potensial Kejadian Luar Biasa (KLB) ke Laboratorium Rujukan/Nasional yang Didistribusikan (Paket)	5		1		0		1		1						2		2		40			
				Jumlah Dokumen Operasional Pelayanan Puskesmas (Dokumen)	5		1		2		1		1						2		2		40			
				Jumlah Laporan Hasil Investigasi Awal Kejadian Tidak Diharapkan (Kejadian Ikutan Pasca Imunisasi dan Pemberian Obat Massal) (Laporan)	5		1		1		0								0		0		0			
				Jumlah Dokumen Hasil Pelaksanaan Kewaspadaan Dini dan Respon Wabah (Dokumen)	5		1		0		0								0		0		0			
				Jumlah orang dengan Tuberkulosis yang mendapatkan pelayanan kesehatan sesuai standar (Orang)	5		1		12		0								0		0		0			
				Jumlah orang yang mendapatkan pelayanan kesehatan malaria (Orang)	5		1		1		0								0		0		0			
				Jumlah tatanan kawasan tanpa rokok yang tidak ditemukan aktifitas merokok (Tatanan)	29		1		4		0								0		0		0			
				Jumlah dokumen hasil pengelolaan pelayanan kesehatan reproduksi (Dokumen)	5		1		1		0								0		0		0			
				Jumlah dokumen hasil pengelolaan upaya kesehatan ibu dan anak (Dokumen)	5		1		1		0								0		0		0			
				Jumlah Dokumen Hasil Pengelolaan Layanan Imunisasi (Dokumen)	5		1		1		0								0		0		0			
		1.02.02.2.02.0001	Pengelolaan Pelayanan Kesehatan Ibu Hamil			178.200.000		35.640.000		45.580.000		-		10.630.000						10.630.000		10.630.000	9,79	5,97		
			Terkelolanya Pelayanan Kesehatan Ibu Hamil Sesuai Standar	Jumlah Ibu Hamil yang Mendapatkan Pelayanan Kesehatan Sesuai Standar (Orang)	940		28		184		46		46						92		92		9,79			
		1.02.02.2.02.0002	Pengelolaan Pelayanan Kesehatan Ibu Bersalin			125.000.000		-		16.290.000		-		18.620.000						18.620.000		18.620.000	9,84	14,9		
			Terkelolanya Pelayanan Kesehatan Ibu Bersalin Sesuai Standar	Jumlah Ibu Bersalin yang Mendapatkan Pelayanan Kesehatan Sesuai Standar (Orang)	935		35		187		46		46						92		92		9,84			
		1.02.02.2.02.0003	Pengelolaan Pelayanan Kesehatan Bayi Baru Lahir			125.000.000		-		23.760.000		-		-						-		-	4,92	0		
			Terkelolanya Pelayanan Kesehatan Bayi Baru Lahir Sesuai Standar	Jumlah Bayi Baru Lahir yang Mendapatkan Pelayanan Kesehatan Sesuai Standar (Orang)	955		38		200		0		47						47		47		4,92			
		1.02.02.2.02.0004	Pengelolaan Pelayanan Kesehatan Balita			59.400.000		11.880.000		63.360.000		-		-						-		-	9,98	0		
			Terkelolanya Pelayanan Kesehatan Balita Sesuai Standar	Jumlah Balita yang Mendapatkan Pelayanan Kesehatan Sesuai Standar (Orang)	4370		155		818		218		218						436		436		9,98			
		1.02.02.2.02.0005	Pengelolaan Pelayanan Kesehatan pada Usia Pendidikan Dasar			494.000.000		87.130.000		60.160.000		-		7.980.000						7.980.000		7.980.000	10	1,62		
			Terkelolanya Pelayanan Kesehatan pada Usia Pendidikan Dasar Sesuai Standar	Jumlah Anak Usia Pendidikan Dasar yang Mendapatkan Pelayanan Kesehatan Sesuai Standar (Orang)	7860		366		1500		393		393						786		786		10			
		1.02.02.2.02.0006	Pengelolaan Pelayanan Kesehatan pada Usia Produktif			125.000.000		-		23.760.000		-		7.920.000						7.920.000		7.920.000	9,38	6,34		

No		Kode	Bidang Urusan/ Program/ Outcome/ Kegiatan/ Sub Kegiatan/ Kinerja	Indikator	Target RPJMD pada Tahun 2030 (Akhir Periode RPJMD)		Realisasi Capaian Kinerja RPJMD sampai dengan RKPD Tahun Lalu (Tahun 2025)		Target Kinerja dan Anggaran RKPD Tahun berjalan (Tahun 2026) yang dievaluasi		Realisasi Kinerja Pada Triwulan								Realisasi Capaian Kinerja dan Anggaran RKPD yang dievaluasi		Realisasi Kinerja dan Anggaran RPJMD s/d tahun 2026 (Akhir Tahun Pelaksanaaan RKPD Tahun 2026)		Tingkat Capaian Kinerja Dan Realisasi Anggaran RPJMD s/d tahun 2026 (%)		Unit SKPD Penanggungjawab	Ket
											I		II		III		IV									
1	2	3	4	5	6		7		8		9		10		11		12		13		14 = 13		15=14/6 x100%		16	17
					K	Rp	K	Rp	K	Rp	K	Rp	K	Rp	K	Rp	K	Rp	K	Rp	K	Rp	K	%		
			Terlaksananya Pelayanan Kesehatan Usia Produktif Sesuai Standar	Jumlah Penduduk Usia Produktif yang Mendapatkan Pelayanan Kesehatan Sesuai Standar (Orang)	29240		1.025		5516		1.371		1.371						2.742		2.742		9,38			
		1.02.02.2.02.0007	Pengelolaan Pelayanan Kesehatan pada Usia Lanjut			59.400.000		11.880.000		10.680.000		-		3.960.000						3.960.000		3.960.000	9,99	6,67		
			Terlaksananya Pengelolaan Pelayanan Kesehatan Usia Lanjut Sesuai Standar	Jumlah Penduduk Usia Lanjut yang Mendapatkan Pelayanan Kesehatan Sesuai Standar (Orang)	4205		195		724		210		210						420		420		9,99			
		1.02.02.2.02.0008	Pengelolaan Pelayanan Kesehatan Penderita Hipertensi			125.000.000		-		5.940.000		-		990.000						990.000		990.000	10	0,79		
			Terlaksananya Pengelolaan Pelayanan Kesehatan Penderita Hipertensi Sesuai Standar	Jumlah Penderita Hipertensi yang Mendapatkan Pelayanan Kesehatan Sesuai Standar (Orang)	9200		387		750		460		460						920		920		10			
		1.02.02.2.02.0009	Pengelolaan Pelayanan Kesehatan Penderita Diabetes Melitus			125.000.000		-		5.940.000		-		990.000						990.000		990.000	9,72	0,79		
			Terlaksananya Pengelolaan Pelayanan Kesehatan Penderita Diabetes Melitus Sesuai Standar	Jumlah Penderita Diabetes Melitus yang Mendapatkan Pelayanan Kesehatan Sesuai Standar (Orang)	535		27		50		26		26						52		52		9,72			
		1.02.02.2.02.0010	Pengelolaan Pelayanan Kesehatan Orang dengan Gangguan Jiwa Berat			47.400.000		9.440.000		5.940.000		-		1.980.000						1.980.000		1.980.000	10	4,18		
			Terlaksananya Pengelolaan Pelayanan Kesehatan Orang dengan Gangguan Jiwa Berat Sesuai Standar	Jumlah Orang yang Mendapatkan Pelayanan Kesehatan Orang dengan Gangguan Jiwa Berat Sesuai Standar (Orang)	60		2		11		3		3						6		6		10			
		1.02.02.2.02.0011	Pengelolaan Pelayanan Kesehatan Orang Terduga Tuberkulosis			94.450.000		18.820.000		39.600.000		-		13.060.000						13.060.000		13.060.000	6,4	13,83		
			Terlaksananya Pengelolaan Pelayanan Kesehatan Bagi Orang Terduga Tuberkulosis Sesuai Standar	Jumlah Orang Terduga Menderita Tuberkulosis yang Mendapatkan Pelayanan Sesuai Standar (Orang)	125		7		26		4		4						8		8		6,4			
		1.02.02.2.02.0012	Pengelolaan Pelayanan Kesehatan Orang dengan Risiko Terinfeksi HIV			75.000.000		-		-		-		-						-		-	9,95	0		
			Terlaksananya Pengelolaan Pelayanan bagi Orang Terduga HIV Sesuai Standar	Jumlah Orang Terduga Menderita HIV yang Mendapatkan Pelayanan Sesuai Standar (Orang)	1065		23		50		53		53						106		106		9,95			
		1.02.02.2.02.0013	Pengelolaan Pelayanan Kesehatan bagi Penduduk pada Kondisi Kejadian Luar Biasa (KLB)			25.000.000		-		-		-		-						-		-	40	0		
			Terlaksananya Pengelolaan Pelayanan Kesehatan bagi Penduduk pada Kondisi Kejadian Luar Biasa (KLB) Sesuai Standar	Jumlah Dokumen Hasil Pengelolaan Pelayanan Kesehatan bagi Penduduk pada Kondisi Kejadian Luar Biasa (KLB) Sesuai Standar (Dokumen)	5		1		0		1		1						2		2		40			
		1.02.02.2.02.0015	Pengelolaan Pelayanan Kesehatan Gizi Masyarakat			873.200.000		93.923.000		172.014.000		-		14.844.000						14.844.000		14.844.000	40	1,7		
			Terlaksananya Pengelolaan Pelayanan Kesehatan Gizi Masyarakat	Jumlah Dokumen Hasil Pengelolaan Pelayanan Kesehatan Gizi Masyarakat (Dokumen)	5		1		1		1		1						2		2		40			
		1.02.02.2.02.0016	Pengelolaan Pelayanan Kesehatan Kerja dan Olahraga			44.400.000		8.880.000		-		-		-						-		-	40	0		
			Terlaksananya Pengelolaan Pelayanan Kesehatan Kerja dan Olahraga	Jumlah Dokumen Hasil Pengelolaan Pelayanan Kesehatan Kerja dan Olahraga (Dokumen)	5		1		1		1		1						2		2		40			
		1.02.02.2.02.0017	Pengelolaan Pelayanan Kesehatan Lingkungan			59.000.000		11.800.000		19.800.000		-		5.940.000						5.940.000		5.940.000	40	10,07		
			Terlaksananya Pengelolaan Pelayanan Kesehatan Lingkungan	Jumlah Dokumen Hasil Pengelolaan Pelayanan Kesehatan Lingkungan (Dokumen)	5		1		1		1		1						2		2		40			
		1.02.02.2.02.0018	Pengelolaan Pelayanan Promosi Kesehatan			50.000.000		-		-		-		-						-		-	40	0		
			Terlaksananya Pengelolaan Pelayanan Promosi Kesehatan	Jumlah Dokumen Hasil Pengelolaan Pelayanan Promosi Kesehatan (Dokumen)	5		1		1		1		1						2		2		40			
		1.02.02.2.02.0019	Pengelolaan Pelayanan Kesehatan Tradisional, Akupuntur, Asuhan Mandiri, dan Tradisional Lainnya			25.000.000		-		-		-		-						-		-	40	0		
			Terkelolanya Pelayanan Kesehatan Tradisional, Akupuntur, Asuhan Mandiri dan Tradisional Lainnya	Jumlah Dokumen Hasil Pengelolaan Pelayanan Kesehatan Tradisional, Akupuntur, Asuhan Mandiri dan Tradisional Lainnya (Dokumen)	5		1		0		1		1						2		2		40			
		1.02.02.2.02.0020	Pengelolaan Surveilans Kesehatan			100.475.000		17.860.000		7.920.000		-		-						-		-	40	0		
			Terlaksananya Pengelolaan Surveilans Kesehatan	Jumlah Dokumen Hasil Pengelolaan Surveilans Kesehatan (Dokumen)	5		1		1		1		1						2		2		40			

No		Kode	Bidang Urusan/ Program/ Outcome/ Kegiatan/ Sub Kegiatan/ Kinerja	Indikator	Target RPJMD pada Tahun 2030 (Akhir Periode RPJMD)		Realisasi Capaian Kinerja RPJMD sampai dengan RKPD Tahun Lalu (Tahun 2025)		Target Kinerja dan Anggaran RKPD Tahun berjalan (Tahun 2026) yang dievaluasi		Realisasi Kinerja Pada Triwulan								Realisasi Capaian Kinerja dan Anggaran RKPD yang dievaluasi		Realisasi Kinerja dan Anggaran RPJMD s/d tahun 2026 (Akhir Tahun Pelaksanaaan RKPD Tahun 2026)		Tingkat Capaian Kinerja Dan Realisasi Anggaran RPJMD s/d tahun 2026 (%)		Unit SKPD Penanggungjawab	Ket
											I		II		III		IV									
1	2	3	4	5	6		7		8		9		10		11		12		13		14 = 13		15=14/6 x100%		16	17
					K	Rp	K	Rp	K	Rp	K	Rp	K	Rp	K	Rp	K	Rp	K	Rp	K	Rp	K	%		
		1.02.02.2.02.0021	Pengelolaan Pelayanan Kesehatan Orang dengan Masalah Kesehatan Jiwa (ODMK)			125.000.000		-		-		-		-						-		-	0,03	0		
			Terlaksananya Pengelolaan Pelayanan Kesehatan Orang dengan Masalah Kejiwaan (ODMK)	Jumlah Orang dengan Masalah Kejiwaan (ODMK) yang Mendapatkan Pelayanan Kesehatan (Orang)	7525		1		0		1		1						2		2		0,03			
		1.02.02.2.02.0022	Pengelolaan Pelayanan Kesehatan Jiwa dan NAPZA			25.000.000		7.920.000		5.940.000		-		-						-		-	40	0		
			Terlaksananya Pengelolaan Pelayanan Kesehatan Jiwa dan Penyalahguna NAPZA	Jumlah Penyalahguna NAPZA yang Mendapatkan Pelayanan Kesehatan (Orang)	5		1		5		1		1						2		2		40			
		1.02.02.2.02.0025	Pelayanan Kesehatan Penyakit Menular dan Tidak Menular			465.950.000		81.720.000		153.860.000		-		48.000.000						48.000.000		48.000.000	40	10,3		
			Terlaksananya Pelayanan Kesehatan Penyakit Menular dan Tidak Menular	Jumlah Dokumen Hasil Pelayanan Kesehatan Penyakit Menular dan Tidak Menular (Dokumen)	5		1		1		1		1						2		2		40			
		1.02.02.2.02.0026	Pengelolaan Jaminan Kesehatan Masyarakat			2.079.675.000		547.023.200		631.800.000		143.377.214		-						143.377.214		143.377.214	40	6,89		
			Terlaksananya Pengelolaan Jaminan Kesehatan Masyarakat	Jumlah Dokumen Hasil Pengelolaan Jaminan Kesehatan Masyarakat (Dokumen)	5		4		1		1		1						2		2		40			
		1.02.02.2.02.0028	Pengambilan dan Pengiriman Spesimen Penyakit Potensial KLB ke Laboratorium Rujukan/Nasional			25.000.000		-		-		-		-						-		-	40	0		
			Terdistribusinya Spesimen Penyakit Potensial Kejadian Luar Biasa (KLB) ke Laboratorium Rujukan/Nasional	Jumlah Spesimen Penyakit Potensial Kejadian Luar Biasa (KLB) ke Laboratorium Rujukan/Nasional yang Didistribusikan (Paket)	5		1		0		1		1						2		2		40			
		1.02.02.2.02.0033	Operasional Pelayanan Puskesmas			1.266.680.000		167.644.692		248.520.000		-		28.416.980						28.416.980		28.416.980	40	2,24		
			Tersedianya Operasional Pelayanan Puskesmas	Jumlah Dokumen Operasional Pelayanan Puskesmas (Dokumen)	5		1		2		1		1						2		2		40			
		1.02.02.2.02.0036	Investigasi Awal Kejadian Tidak Diharapkan (Kejadian Ikutan Pasca Imunisasi dan Pemberian Obat Massal)			5.000.000		-		7.920.000		-		-						-		-	0	0		
			Terlaksananya Investigasi Awal Kejadian Tidak Diharapkan (Kejadian Ikutan Pasca Imunisasi dan Pemberian Obat Massal)	Jumlah Laporan Hasil Investigasi Awal Kejadian Tidak Diharapkan (Kejadian Ikutan Pasca Imunisasi dan Pemberian Obat Massal) (Laporan)	5		1		1		0								0		0		0			
		1.02.02.2.02.0037	Pelaksanaan Kewaspadaan Dini dan Respon Wabah			5.000.000		-		-		-		-						-		-	0	0		
			Terlaksananya Kewaspadaan Dini dan Respon Wabah	Jumlah Dokumen Hasil Pelaksanaan Kewaspadaan Dini dan Respon Wabah (Dokumen)	5		1		0		0								0		0		0			
		1.02.02.2.02.0040	Pengelolaan pelayanan kesehatan orang dengan Tuberkulosis			39.600.000		7.920.000		-		-		-						-		-	0	0		
			Terlaksananya pengelolaan pelayanan kesehatan orang dengan tuberkulosis	Jumlah orang dengan Tuberkulosis yang mendapatkan pelayanan kesehatan sesuai standar (Orang)	5		1		12		0								0		0		0			
		1.02.02.2.02.0042	Pengelolaan pelayanan kesehatan Malaria			5.000.000		-		-		-		-						-		-	0	0		
			Terlaksananya pengelolaan pelayanan kesehatan Malaria	Jumlah orang yang mendapatkan pelayanan kesehatan malaria (Orang)	5		1		1		0								0		0		0			
		1.02.02.2.02.0043	Pengelolaan Kawasan tanpa rokok			25.000.000		-		-		-		-						-		-	0	0		
			Terlaksananya penerapan kawasan tanpa rokok	Jumlah tatanan kawasan tanpa rokok yang tidak ditemukan aktifitas merokok (Tatanan)	29		1		4		0								0		0		0			
		1.02.02.2.02.0044	Pengelolaan Pelayanan Kesehatan Reproduksi			54.450.000		10.120.000		-		-		-						-		-	0	0		
			Terlaksananya pengelolaan pelayanan kesehatan reproduksi	Jumlah dokumen hasil pengelolaan pelayanan kesehatan reproduksi (Dokumen)	5		1		1		0								0		0		0			
		1.02.02.2.02.0046	Pengelolaan upaya kesehatan Ibu dan Anak			289.100.000		52.890.000		11.500.000		-		-						-		-	0	0		
			Terlaksananya pengelolaan upaya Kesehatan Ibu dan Anak	Jumlah dokumen hasil pengelolaan upaya kesehatan ibu dan anak (Dokumen)	5		1		1		0								0		0		0			
		1.02.02.2.02.0048	Pengelolaan Layanan Imunisasi			192.600.000		37.510.000		71.410.000		-		-						-		-	0	0		
			Terlaksananya Pengelolaan Layanan Imunisasi	Jumlah Dokumen Hasil Pengelolaan Layanan Imunisasi (Dokumen)	5		1		1		0								0		0		0			
		1.02.02.2.03	Penyelenggaraan Sistem Informasi Kesehatan Secara Terintegrasi			60.000.000		-		-		-		-						-		-	0	0		

No		Kode	Bidang Urusan/ Program/ Outcome/ Kegiatan/ Sub Kegiatan/ Kinerja	Indikator	Target RPJMD pada Tahun 2030 (Akhir Periode RPJMD)		Realisasi Capaian Kinerja RPJMD sampai dengan RKPD Tahun Lalu (Tahun 2025)		Target Kinerja dan Anggaran RKPD Tahun berjalan (Tahun 2026) yang dievaluasi		Realisasi Kinerja Pada Triwulan								Realisasi Capaian Kinerja dan Anggaran RKPD yang dievaluasi		Realisasi Kinerja dan Anggaran RPJMD s/d tahun 2026 (Akhir Tahun Pelaksanaaan RKPD Tahun 2026)		Tingkat Capaian Kinerja Dan Realisasi Anggaran RPJMD s/d tahun 2026 (%)		Unit SKPD Penanggungjawab	Ket
											I		II		III		IV									
1	2	3	4	5	6		7		8		9		10		11		12		13		14 = 13		15=14/6 x100%		16	17
					K	Rp	K	Rp	K	Rp	K	Rp	K	Rp	K	Rp	K	Rp	K	Rp	K	Rp	K	%		
			Terselenggaranya Sistem Informasi Kesehatan secara Terintegrasi	Jumlah Dokumen Hasil Pengelolaan Sistem Informasi Kesehatan (Dokumen)	5		1		0		0								0		0		0				
		1.02.02.2.03.0002	Pengelolaan Sistem Informasi Kesehatan			60.000.000		-		-		-		-						-		-	0	0		
			Terlaksananya Pengelolaan Sistem Informasi Kesehatan	Jumlah Dokumen Hasil Pengelolaan Sistem Informasi Kesehatan (Dokumen)	5		1		0		0								0		0		0				
		1.02.05	**PROGRAM PEMBERDAYAAN MASYARAKAT BIDANG KESEHATAN**			**262.500.000**		**-**		**-**		**-**		**-**						**-**		**-**	**0**	**0**	PUSKESMAS ALOSIKA	
			MENINGKATNYA KUALITAS PEMBERDAYAAN MASYARAKAT BIDANG KESEHATAN (12)	PERSENTASE MASYARAKAT BIDANG KESEHATAN YANG DIBERDAYAKAN (12) (%)	100		25		100,00		100								100		100		100			
		1.02.05.2.01	Advokasi, Pemberdayaan, Kemitraan, Peningkatan Peran serta Masyarakat dan Lintas Sektor Tingkat Daerah Kabupaten/Kota			50.000.000		-		-		-		-						-		-	0	0		
			Tersedianya Advokasi. Pemberdayaan. Kemitraan. Peningkatan Peran serta Masyarakat dan Lintas Sektor Tingkat Daerah Kabupaten/Kota	Jumlah Dokumen Promosi Kesehatan, Advokasi, Kemitraan dan Pemberdayaan Masyarakat (Dokumen)	5		1		0		0								0		0		0			
		1.02.05.2.01.0001	Peningkatan Upaya Promosi Kesehatan, Advokasi, Kemitraan dan Pemberdayaan Masyarakat			50.000.000		-		-		-		-						-		-	0	0		
			Terlaksananya Peningkatan Upaya Promosi Kesehatan, Advokasi, Kemitraan dan Pemberdayaan Masyarakat	Jumlah Dokumen Promosi Kesehatan, Advokasi, Kemitraan dan Pemberdayaan Masyarakat (Dokumen)	5		1		0		0								0		0		0			
		1.02.05.2.02	Pelaksanaan Sehat dalam rangka Promotif Preventif Tingkat Daerah Kabupaten/Kota			175.000.000		-		-		-		-						-		-	0	0		
			Tersedianya Kecamatan yang Sehat dalam rangka Promotif Preventif Tingkat Daerah Kabupaten/Kota	Jumlah Dokumen Hasil Penyelenggaraan Promosi Kesehatan dan Gerakan Hidup Bersih dan Sehat (Dokumen)	5		1		0		0								0		0		0			
				Jumlah Keluarga yang Mengikuti Penumbuhan Kesadaran Keluarga dalam Peningkatan Derajat Kesehatan Keluarga dan Lingkungan dengan Menerapkan Perilaku Hidup Sersih dan Sehat (Keluarga)	12330		617		0		0								0		0		0			
		1.02.05.2.02.0001	Penyelenggaraan Promosi Kesehatan dan Gerakan Hidup Bersih dan Sehat			50.000.000		-		-		-		-						-		-	0	0		
			Terselenggaranya Promosi Kesehatan dan Gerakan Hidup Bersih dan Sehat	Jumlah Dokumen Hasil Penyelenggaraan Promosi Kesehatan dan Gerakan Hidup Bersih dan Sehat (Dokumen)	5		1		0		0								0		0		0			
		1.02.05.2.02.0002	Penumbuhan Kesadaran Keluarga dalam Peningkatan Derajat Kesehatan Keluarga dan Lingkungan dengan Menerapkan Perilaku Hidup Bersih dan Sehat			125.000.000		-		-		-		-						-		-	0	0		
			Terlaksananya Penumbuhan Kesadaran Keluarga dalam Peningkatan Derajat Kesehatan Keluarga dan Lingkungan dengan Menerapkan Perilaku Hidup Bersih dan Sehat	Jumlah Keluarga yang Mengikuti Penumbuhan Kesadaran Keluarga dalam Peningkatan Derajat Kesehatan Keluarga dan Lingkungan dengan Menerapkan Perilaku Hidup Sersih dan Sehat (Keluarga)	12330		617		0		0								0		0		0			
		1.02.05.2.03	Pengembangan dan Pelaksanaan Upaya Kesehatan Bersumber Daya Masyarakat (UKBM) Tingkat Daerah Kabupaten/Kota			37.500.000		-		-		-		-						-		-	0	0		
			Tersedianya Upaya Kesehatan Bersumber Daya Masyarakat (UKBM) Tingkat Daerah Kabupaten/Kota	Jumlah Dokumen Hasil Bimbingan Teknis dan Supervisi Upaya Kesehatan Bersumber Daya Masyarakat (UKBM) (Dokumen)	5		1		1		0								0		0		0			
		1.02.05.2.03.0001	Bimbingan Teknis dan Supervisi Pengembangan dan Pelaksanaan Upaya Kesehatan Bersumber Daya Masyarakat (UKBM)			37.500.000		-		-		-		-						-		-	0	0		
			Terlaksananya Bimbingan Teknis dan Supervisi Upaya Kesehatan Bersumber Daya Masyarakat (UKBM)	Jumlah Dokumen Hasil Bimbingan Teknis dan Supervisi Upaya Kesehatan Bersumber Daya Masyarakat (UKBM) (Dokumen)	5		1		1		0								0		0		0			
		1.02.02	**PROGRAM PEMENUHAN UPAYA KESEHATAN PERORANGAN DAN UPAYA KESEHATAN MASYARAKAT**			**5.925.399.166**		**990.101.212**		**955.742.000**		**154.553.114**		**158.569.783**						**313.122.897**		**313.122.897**	**6,08**	**5,28**	PUSKESMAS ASINUA	
			MENINGKATNYA UPAYA KESEHATAN PERORANGAN DAN UPAYA KESEHATAN MASYARAKAT (13)	PERSENTASE FASILITAS KESEHATAN YANG TERAKREDITASI (13) (%)	500		100		100,00		25		25						50		50		10			
		1.02.02.2.02	Penyediaan Layanan Kesehatan untuk UKM dan UKP Rujukan Tingkat Daerah Kabupaten/Kota			5.865.399.166		990.101.212		955.742.000		154.553.114		158.569.783						313.122.897		313.122.897	6,27	5,34		

No		Kode	Bidang Urusan/ Program/ Outcome/ Kegiatan/ Sub Kegiatan/ Kinerja	Indikator	Target RPJMD pada Tahun 2030 (Akhir Periode RPJMD)		Realisasi Capaian Kinerja RPJMD sampai dengan RKPD Tahun Lalu (Tahun 2025)		Target Kinerja dan Anggaran RKPD Tahun berjalan (Tahun 2026) yang dievaluasi		Realisasi Kinerja Pada Triwulan								Realisasi Capaian Kinerja dan Anggaran RKPD yang dievaluasi		Realisasi Kinerja dan Anggaran RPJMD s/d tahun 2026 (Akhir Tahun Pelaksanaaan RKPD Tahun 2026)		Tingkat Capaian Kinerja Dan Realisasi Anggaran RPJMD s/d tahun 2026 (%)		Unit SKPD Penanggungjawab	Ket
											I		II		III		IV									
1	2	3	4	5	6		7		8		9		10		11		12		13		14 = 13		15=14/6 x100%		16	17
					K	Rp	K	Rp	K	Rp	K	Rp	K	Rp	K	Rp	K	Rp	K	Rp	K	Rp	K	%		
			Tersedianya Layanan Kesehatan untuk UKM dan UKP Rujukan Tingkat Daerah Kabupaten/Kota	Jumlah Ibu Hamil yang Mendapatkan Pelayanan Kesehatan Sesuai Standar (Orang)	360		67		67		12		20						32		32		8,89			
				Jumlah Ibu Bersalin yang Mendapatkan Pelayanan Kesehatan Sesuai Standar (Orang)	360		58		72		10		16						26		26		7,22			
				Jumlah Bayi Baru Lahir yang Mendapatkan Pelayanan Kesehatan Sesuai Standar (Orang)	365		50		61		15		16						31		31		8,49			
				Jumlah Balita yang Mendapatkan Pelayanan Kesehatan Sesuai Standar (Orang)	1680		296		296		136		22						158		158		9,4			
				Jumlah Anak Usia Pendidikan Dasar yang Mendapatkan Pelayanan Kesehatan Sesuai Standar (Orang)	3015		500		500		103		80						183		183		6,07			
				Jumlah Penduduk Usia Produktif yang Mendapatkan Pelayanan Kesehatan Sesuai Standar (Orang)	11210		1.998		1998		242		238						480		480		4,28			
				Jumlah Penduduk Usia Lanjut yang Mendapatkan Pelayanan Kesehatan Sesuai Standar (Orang)	1610		262		262		52		13						65		65		4,04			
				Jumlah Penderita Hipertensi yang Mendapatkan Pelayanan Kesehatan Sesuai Standar (Orang)	3525		705		746		155		96						251		251		7,12			
				Jumlah Penderita Diabetes Melitus yang Mendapatkan Pelayanan Kesehatan Sesuai Standar (Orang)	205		41		41		11		10						21		21		10,24			
				Jumlah Orang yang Mendapatkan Pelayanan Kesehatan Orang dengan Gangguan Jiwa Berat Sesuai Standar (Orang)	25		4		4		2		2						4		4		16			
				Jumlah Orang Terduga Menderita Tuberkulosis yang Mendapatkan Pelayanan Sesuai Standar (Orang)	50		9		50		2		5						7		7		14			
				Jumlah Orang Terduga Menderita HIV yang Mendapatkan Pelayanan Sesuai Standar (Orang)	410		63		66		13		5						18		18		4,39			
				Jumlah Dokumen Hasil Pengelolaan Pelayanan Kesehatan bagi Penduduk pada Kondisi Kejadian Luar Biasa (KLB) Sesuai Standar (Dokumen)	5		1		0		0		0						0		0		0			
				Jumlah Dokumen Hasil Pengelolaan Pelayanan Kesehatan Gizi Masyarakat (Dokumen)	5		1		1		0		0						0		0		0			
				Jumlah Dokumen Hasil Pengelolaan Pelayanan Kesehatan Kerja dan Olahraga (Dokumen)	5		1		1		0		0						0		0		0			
				Jumlah Dokumen Hasil Pengelolaan Pelayanan Kesehatan Lingkungan (Dokumen)	5		1		1		0		0						0		0		0			
				Jumlah Dokumen Hasil Pengelolaan Pelayanan Promosi Kesehatan (Dokumen)	5		1		1		0		1						1		1		20			
				Jumlah Dokumen Hasil Pengelolaan Pelayanan Kesehatan Tradisional, Akupuntur, Asuhan Mandiri dan Tradisional Lainnya (Dokumen)	5		1		0		0		0						0		0		0			
				Jumlah Dokumen Hasil Pengelolaan Surveilans Kesehatan (Dokumen)	5		1		1		0		0						0		0		0			
				Jumlah Orang dengan Masalah Kejiwaan (ODMK) yang Mendapatkan Pelayanan Kesehatan (Orang)	2885		0		0		0		0						0		0		0			
				Jumlah Penyalahguna NAPZA yang Mendapatkan Pelayanan Kesehatan (Orang)	5		1		5		0		2						2		2		40			
				Jumlah Dokumen Hasil Pelayanan Kesehatan Penyakit Menular dan Tidak Menular (Dokumen)	5		1		1		1		0						0		0		0			
				Jumlah Dokumen Hasil Pengelolaan Jaminan Kesehatan Masyarakat (Dokumen)	5		1		1		1		0						0		0		0			

No		Kode	Bidang Urusan/ Program/ Outcome/ Kegiatan/ Sub Kegiatan/ Kinerja	Indikator	Target RPJMD pada Tahun 2030 (Akhir Periode RPJMD)		Realisasi Capaian Kinerja RPJMD sampai dengan RKPD Tahun Lalu (Tahun 2025)		Target Kinerja dan Anggaran RKPD Tahun berjalan (Tahun 2026) yang dievaluasi		Realisasi Kinerja Pada Triwulan								Realisasi Capaian Kinerja dan Anggaran RKPD yang dievaluasi		Realisasi Kinerja dan Anggaran RPJMD s/d tahun 2026 (Akhir Tahun Pelaksanaaan RKPD Tahun 2026)		Tingkat Capaian Kinerja Dan Realisasi Anggaran RPJMD s/d tahun 2026 (%)		Unit SKPD Penanggungjawab	Ket
											I		II		III		IV									
1	2	3	4	5	6		7		8		9		10		11		12		13		14 = 13		15=14/6 x100%		16	17
					K	Rp	K	Rp	K	Rp	K	Rp	K	Rp	K	Rp	K	Rp	K	Rp	K	Rp	K	%		
				Jumlah Spesimen Penyakit Potensial Kejadian Luar Biasa (KLB) ke Laboratorium Rujukan/Nasional yang Didistribusikan (Paket)	5		1		0		0		0						0		0		0			
				Jumlah Dokumen Operasional Pelayanan Puskesmas (Dokumen)	5		1		2		1		0						0		0		0			
				Jumlah Laporan Hasil Investigasi Awal Kejadian Tidak Diharapkan (Kejadian Ikutan Pasca Imunisasi dan Pemberian Obat Massal) (Laporan)	5		1		1		0		1						1		1		20			
				Jumlah Dokumen Hasil Pelaksanaan Kewaspadaan Dini dan Respon Wabah (Dokumen)	5		1		0		0		0						0		0		0			
				Jumlah orang dengan Tuberkulosis yang mendapatkan pelayanan kesehatan sesuai standar (Orang)	15		1		2		0		1						1		1		6,67			
				Jumlah orang yang mendapatkan pelayanan kesehatan malaria (Orang)	5		1		1		0		0						0		0		0			
				Jumlah tatanan kawasan tanpa rokok yang tidak ditemukan aktifitas merokok (Tatanan)	28		0		4		0		0						0		0		0			
				Jumlah dokumen hasil pengelolaan pelayanan kesehatan reproduksi (Dokumen)	5		1		1		0		0						0		0		0			
				Jumlah dokumen hasil pengelolaan upaya kesehatan ibu dan anak (Dokumen)	5		1		1		0		1						1		1		20			
				Jumlah Dokumen Hasil Pengelolaan Layanan Imunisasi (Dokumen)	5		1		1		0		0						0		0		0			
		1.02.02.2.02.0001	Pengelolaan Pelayanan Kesehatan Ibu Hamil			289.800.000		57.960.000		59.880.000		11.050.000		6.600.000						17.650.000		17.650.000	8,89	6,09		
			Terkelolanya Pelayanan Kesehatan Ibu Hamil Sesuai Standar	Jumlah Ibu Hamil yang Mendapatkan Pelayanan Kesehatan Sesuai Standar (Orang)	360		67		67		12		20						32		32		8,89			
		1.02.02.2.02.0002	Pengelolaan Pelayanan Kesehatan Ibu Bersalin			225.000.000		-		6.273.000		-		-						-		-	7,22	0		
			Terkelolanya Pelayanan Kesehatan Ibu Bersalin Sesuai Standar	Jumlah Ibu Bersalin yang Mendapatkan Pelayanan Kesehatan Sesuai Standar (Orang)	360		58		72		10		16						26		26		7,22			
		1.02.02.2.02.0003	Pengelolaan Pelayanan Kesehatan Bayi Baru Lahir			99.000.000		19.800.000		23.100.000		1.650.000		3.300.000						4.950.000		4.950.000	8,49	5		
			Terkelolanya Pelayanan Kesehatan Bayi Baru Lahir Sesuai Standar	Jumlah Bayi Baru Lahir yang Mendapatkan Pelayanan Kesehatan Sesuai Standar (Orang)	365		50		61		15		16						31		31		8,49			
		1.02.02.2.02.0004	Pengelolaan Pelayanan Kesehatan Balita			170.955.000		26.691.000		24.550.000		3.300.000		3.300.000						6.600.000		6.600.000	9,4	3,86		
			Terkelolanya Pelayanan Kesehatan Balita Sesuai Standar	Jumlah Balita yang Mendapatkan Pelayanan Kesehatan Sesuai Standar (Orang)	1680		296		296		136		22						158		158		9,4			
		1.02.02.2.02.0005	Pengelolaan Pelayanan Kesehatan pada Usia Pendidikan Dasar			439.500.000		87.900.000		36.850.000		1.350.000		11.550.000						12.900.000		12.900.000	6,07	2,94		
			Terkelolanya Pelayanan Kesehatan pada Usia Pendidikan Dasar Sesuai Standar	Jumlah Anak Usia Pendidikan Dasar yang Mendapatkan Pelayanan Kesehatan Sesuai Standar (Orang)	3015		500		500		103		80						183		183		6,07			
		1.02.02.2.02.0006	Pengelolaan Pelayanan Kesehatan pada Usia Produktif			75.000.000		4.950.000		29.700.000		4.950.000		4.950.000						9.900.000		9.900.000	4,28	13,2		
			Terlaksananya Pelayanan Kesehatan Usia Produktif Sesuai Standar	Jumlah Penduduk Usia Produktif yang Mendapatkan Pelayanan Kesehatan Sesuai Standar (Orang)	11210		1.998		1998		242		238						480		480		4,28			
		1.02.02.2.02.0007	Pengelolaan Pelayanan Kesehatan pada Usia Lanjut			198.000.000		39.600.000		9.900.000		1.650.000		1.650.000						3.300.000		3.300.000	4,04	1,67		
			Terlaksananya Pengelolaan Pelayanan Kesehatan Usia Lanjut Sesuai Standar	Jumlah Penduduk Usia Lanjut yang Mendapatkan Pelayanan Kesehatan Sesuai Standar (Orang)	1610		262		262		52		13						65		65		4,04			
		1.02.02.2.02.0008	Pengelolaan Pelayanan Kesehatan Penderita Hipertensi			49.500.000		9.900.000		9.900.000		1.650.000		1.650.000						3.300.000		3.300.000	7,12	6,67		
			Terlaksananya Pengelolaan Pelayanan Kesehatan Penderita Hipertensi Sesuai Standar	Jumlah Penderita Hipertensi yang Mendapatkan Pelayanan Kesehatan Sesuai Standar (Orang)	3525		705		746		155		96						251		251		7,12			
		1.02.02.2.02.0009	Pengelolaan Pelayanan Kesehatan Penderita Diabetes Melitus			49.500.000		9.900.000		9.900.000		1.650.000		1.650.000						3.300.000		3.300.000	10,24	6,67		

No		Kode	Bidang Urusan/ Program/ Outcome/ Kegiatan/ Sub Kegiatan/ Kinerja	Indikator	Target RPJMD pada Tahun 2030 (Akhir Periode RPJMD)		Realisasi Capaian Kinerja RPJMD sampai dengan RKPD Tahun Lalu (Tahun 2025)		Target Kinerja dan Anggaran RKPD Tahun berjalan (Tahun 2026) yang dievaluasi		Realisasi Kinerja Pada Triwulan								Realisasi Capaian Kinerja dan Anggaran RKPD yang dievaluasi		Realisasi Kinerja dan Anggaran RPJMD s/d tahun 2026 (Akhir Tahun Pelaksanaaan RKPD Tahun 2026)		Tingkat Capaian Kinerja Dan Realisasi Anggaran RPJMD s/d tahun 2026 (%)		Unit SKPD Penanggungjawab	Ket
											I		II		III		IV									
1	2	3	4	5	6		7		8		9		10		11		12		13		14 = 13		15=14/6 x100%		16	17
					K	Rp	K	Rp	K	Rp	K	Rp	K	Rp	K	Rp	K	Rp	K	Rp	K	Rp	K	%		
			Terlaksananya Pengelolaan Pelayanan Kesehatan Penderita Diabetes Melitus Sesuai Standar	Jumlah Penderita Diabetes Melitus yang Mendapatkan Pelayanan Kesehatan Sesuai Standar (Orang)	205		41		41		11		10						21		21		10,24			
		1.02.02.2.02.0010	Pengelolaan Pelayanan Kesehatan Orang dengan Gangguan Jiwa Berat			25.000.000		-		5.100.000		825.000		875.000						1.700.000		1.700.000	16	6,8		
			Terlaksananya Pengelolaan Pelayanan Kesehatan Orang dengan Gangguan Jiwa Berat Sesuai Standar	Jumlah Orang yang Mendapatkan Pelayanan Kesehatan Orang dengan Gangguan Jiwa Berat Sesuai Standar (Orang)	25		4		4		2		2						4		4		16			
		1.02.02.2.02.0011	Pengelolaan Pelayanan Kesehatan Orang Terduga Tuberkulosis			99.000.000		19.800.000		23.100.000		4.125.000		2.475.000						6.600.000		6.600.000	14	6,67		
			Terlaksananya Pengelolaan Pelayanan Kesehatan Bagi Orang Terduga Tuberkulosis Sesuai Standar	Jumlah Orang Terduga Menderita Tuberkulosis yang Mendapatkan Pelayanan Sesuai Standar (Orang)	50		9		50		2		5						7		7		14			
		1.02.02.2.02.0012	Pengelolaan Pelayanan Kesehatan Orang dengan Risiko Terinfeksi HIV			24.750.000		4.950.000		5.450.000		825.000		825.000						1.650.000		1.650.000	4,39	6,67		
			Terlaksananya Pengelolaan Pelayanan bagi Orang Terduga HIV Sesuai Standar	Jumlah Orang Terduga Menderita HIV yang Mendapatkan Pelayanan Sesuai Standar (Orang)	410		63		66		13		5						18		18		4,39			
		1.02.02.2.02.0013	Pengelolaan Pelayanan Kesehatan bagi Penduduk pada Kondisi Kejadian Luar Biasa (KLB)			25.000.000		-		-		-		-						-		-	0	0		
			Terlaksananya Pengelolaan Pelayanan Kesehatan bagi Penduduk pada Kondisi Kejadian Luar Biasa (KLB) Sesuai Standar	Jumlah Dokumen Hasil Pengelolaan Pelayanan Kesehatan bagi Penduduk pada Kondisi Kejadian Luar Biasa (KLB) Sesuai Standar (Dokumen)	5		1		0		0		0						0		0		0			
		1.02.02.2.02.0015	Pengelolaan Pelayanan Kesehatan Gizi Masyarakat			529.950.000		24.739.000		58.974.000		-		-						-		-	0	0		
			Terlaksananya Pengelolaan Pelayanan Kesehatan Gizi Masyarakat	Jumlah Dokumen Hasil Pengelolaan Pelayanan Kesehatan Gizi Masyarakat (Dokumen)	5		1		1		0		0						0		0		0			
		1.02.02.2.02.0016	Pengelolaan Pelayanan Kesehatan Kerja dan Olahraga			107.250.000		20.625.000		-		-		-						-		-	0	0		
			Terlaksananya Pengelolaan Pelayanan Kesehatan Kerja dan Olahraga	Jumlah Dokumen Hasil Pengelolaan Pelayanan Kesehatan Kerja dan Olahraga (Dokumen)	5		1		1		0		0						0		0		0			
		1.02.02.2.02.0017	Pengelolaan Pelayanan Kesehatan Lingkungan			66.000.000		13.200.000		9.900.000		825.000		1.650.000						2.475.000		2.475.000	0	3,75		
			Terlaksananya Pengelolaan Pelayanan Kesehatan Lingkungan	Jumlah Dokumen Hasil Pengelolaan Pelayanan Kesehatan Lingkungan (Dokumen)	5		1		1		0		0						0		0		0			
		1.02.02.2.02.0018	Pengelolaan Pelayanan Promosi Kesehatan			123.750.000		24.750.000		49.050.000		15.800.000		10.025.000						25.825.000		25.825.000	20	20,87		
			Terlaksananya Pengelolaan Pelayanan Promosi Kesehatan	Jumlah Dokumen Hasil Pengelolaan Pelayanan Promosi Kesehatan (Dokumen)	5		1		1		0		1						1		1		20			
		1.02.02.2.02.0019	Pengelolaan Pelayanan Kesehatan Tradisional, Akupuntur, Asuhan Mandiri, dan Tradisional Lainnya			15.000.000		-		-		-		-						-		-	0	0		
			Terkelolanya Pelayanan Kesehatan Tradisional, Akupuntur, Asuhan Mandiri dan Tradisional Lainnya	Jumlah Dokumen Hasil Pengelolaan Pelayanan Kesehatan Tradisional, Akupuntur, Asuhan Mandiri dan Tradisional Lainnya (Dokumen)	5		1		0		0		0						0		0		0			
		1.02.02.2.02.0020	Pengelolaan Surveilans Kesehatan			49.500.000		9.900.000		25.425.000		825.000		3.300.000						4.125.000		4.125.000	0	8,33		
			Terlaksananya Pengelolaan Surveilans Kesehatan	Jumlah Dokumen Hasil Pengelolaan Surveilans Kesehatan (Dokumen)	5		1		1		0		0						0		0		0			
		1.02.02.2.02.0021	Pengelolaan Pelayanan Kesehatan Orang dengan Masalah Kesehatan Jiwa (ODMK)			75.000.000		-		-		-		-						-		-	0	0		
			Terlaksananya Pengelolaan Pelayanan Kesehatan Orang dengan Masalah Kejiwaan (ODMK)	Jumlah Orang dengan Masalah Kejiwaan (ODMK) yang Mendapatkan Pelayanan Kesehatan (Orang)	2885		0		0		0		0						0		0		0			
		1.02.02.2.02.0022	Pengelolaan Pelayanan Kesehatan Jiwa dan NAPZA			25.000.000		11.550.000		9.900.000		1.650.000		-						1.650.000		1.650.000	40	6,6		
			Terlaksananya Pengelolaan Pelayanan Kesehatan Jiwa dan Penyalahguna NAPZA	Jumlah Penyalahguna NAPZA yang Mendapatkan Pelayanan Kesehatan (Orang)	5		1		5		0		2						2		2		40			
		1.02.02.2.02.0025	Pelayanan Kesehatan Penyakit Menular dan Tidak Menular			264.000.000		52.800.000		93.225.000		16.500.000		11.550.000						28.050.000		28.050.000	0	10,63		
			Terlaksananya Pelayanan Kesehatan Penyakit Menular dan Tidak Menular	Jumlah Dokumen Hasil Pelayanan Kesehatan Penyakit Menular dan Tidak Menular (Dokumen)	5		1		1		1		0						0		0		0			

No		Kode	Bidang Urusan/ Program/ Outcome/ Kegiatan/ Sub Kegiatan/ Kinerja	Indikator	Target RPJMD pada Tahun 2030 (Akhir Periode RPJMD)		Realisasi Capaian Kinerja RPJMD sampai dengan RKPD Tahun Lalu (Tahun 2025)		Target Kinerja dan Anggaran RKPD Tahun berjalan (Tahun 2026) yang dievaluasi		Realisasi Kinerja Pada Triwulan								Realisasi Capaian Kinerja dan Anggaran RKPD yang dievaluasi		Realisasi Kinerja dan Anggaran RPJMD s/d tahun 2026 (Akhir Tahun Pelaksanaaan RKPD Tahun 2026)		Tingkat Capaian Kinerja Dan Realisasi Anggaran RPJMD s/d tahun 2026 (%)		Unit SKPD Penanggungjawab	Ket
											I		II		III		IV									
1	2	3	4	5	6		7		8		9		10		11		12		13		14 = 13		15=14/6 x100%		16	17
					K	Rp	K	Rp	K	Rp	K	Rp	K	Rp	K	Rp	K	Rp	K	Rp	K	Rp	K	%		
		1.02.02.2.02.0026	Pengelolaan Jaminan Kesehatan Masyarakat			913.725.000		191.664.738		182.745.000		54.553.124		53.137.252						107.690.376		107.690.376	0	11,79		
			Terlaksananya Pengelolaan Jaminan Kesehatan Masyarakat	Jumlah Dokumen Hasil Pengelolaan Jaminan Kesehatan Masyarakat (Dokumen)	5		1		1		1		0						0		0		0			
		1.02.02.2.02.0028	Pengambilan dan Pengiriman Spesimen Penyakit Potensial KLB ke Laboratorium Rujukan/Nasional			17.500.000		-		-		-		-						-		-	0	0		
			Terdistribusinya Spesimen Penyakit Potensial Kejadian Luar Biasa (KLB) ke Laboratorium Rujukan/Nasional	Jumlah Spesimen Penyakit Potensial Kejadian Luar Biasa (KLB) ke Laboratorium Rujukan/Nasional yang Didistribusikan (Paket)	5		1		0		0		0						0		0		0			
		1.02.02.2.02.0033	Operasional Pelayanan Puskesmas			1.375.000.000		271.571.474		205.400.000		31.374.990		21.227.531						52.602.521		52.602.521	0	3,83		
			Tersedianya Operasional Pelayanan Puskesmas	Jumlah Dokumen Operasional Pelayanan Puskesmas (Dokumen)	5		1		2		1		0						0		0		0			
		1.02.02.2.02.0036	Investigasi Awal Kejadian Tidak Diharapkan (Kejadian Ikutan Pasca Imunisasi dan Pemberian Obat Massal)			24.750.000		4.950.000		9.900.000		-		1.650.000						1.650.000		1.650.000	20	6,67		
			Terlaksananya Investigasi Awal Kejadian Tidak Diharapkan (Kejadian Ikutan Pasca Imunisasi dan Pemberian Obat Massal)	Jumlah Laporan Hasil Investigasi Awal Kejadian Tidak Diharapkan (Kejadian Ikutan Pasca Imunisasi dan Pemberian Obat Massal) (Laporan)	5		1		1		0		1						1		1		20			
		1.02.02.2.02.0037	Pelaksanaan Kewaspadaan Dini dan Respon Wabah			25.000.000		-		-		-		-						-		-	0	0		
			Terlaksananya Kewaspadaan Dini dan Respon Wabah	Jumlah Dokumen Hasil Pelaksanaan Kewaspadaan Dini dan Respon Wabah (Dokumen)	5		1		0		0		0						0		0		0			
		1.02.02.2.02.0040	Pengelolaan pelayanan kesehatan orang dengan Tuberkulosis			36.469.166		6.600.000		8.850.000		-		3.300.000						3.300.000		3.300.000	6,67	9,05		
			Terlaksananya pengelolaan pelayanan kesehatan orang dengan tuberkulosis	Jumlah orang dengan Tuberkulosis yang mendapatkan pelayanan kesehatan sesuai standar (Orang)	15		1		2		0		1						1		1		6,67			
		1.02.02.2.02.0042	Pengelolaan pelayanan kesehatan Malaria			7.500.000		-		-		-		-						-		-	0	0		
			Terlaksananya pengelolaan pelayanan kesehatan Malaria	Jumlah orang yang mendapatkan pelayanan kesehatan malaria (Orang)	5		1		1		0		0						0		0		0			
		1.02.02.2.02.0043	Pengelolaan Kawasan tanpa rokok			25.000.000		-		-		-		-						-		-	0	0		
			Terlaksananya penerapan kawasan tanpa rokok	Jumlah tatanan kawasan tanpa rokok yang tidak ditemukan aktifitas merokok (Tatanan)	28		0		4		0		0						0		0		0			
		1.02.02.2.02.0044	Pengelolaan Pelayanan Kesehatan Reproduksi			198.000.000		39.600.000		-		-		-						-		-	0	0		
			Terlaksananya pengelolaan pelayanan kesehatan reproduksi	Jumlah dokumen hasil pengelolaan pelayanan kesehatan reproduksi (Dokumen)	5		1		1		0		0						0		0		0			
		1.02.02.2.02.0046	Pengelolaan upaya kesehatan Ibu dan Anak			50.000.000		3.300.000		29.370.000		-		5.430.000						5.430.000		5.430.000	20	10,86		
			Terlaksananya pengelolaan upaya Kesehatan Ibu dan Anak	Jumlah dokumen hasil pengelolaan upaya kesehatan ibu dan anak (Dokumen)	5		1		1		0		1						1		1		20			
		1.02.02.2.02.0048	Pengelolaan Layanan Imunisasi			167.000.000		33.400.000		29.300.000		-		8.475.000						8.475.000		8.475.000	0	5,07		
			Terlaksananya Pengelolaan Layanan Imunisasi	Jumlah Dokumen Hasil Pengelolaan Layanan Imunisasi (Dokumen)	5		1		1		0		0						0		0		0			
		1.02.02.2.03	Penyelenggaraan Sistem Informasi Kesehatan Secara Terintegrasi			60.000.000		-		-		-		-						-		-	0	0		
			Terselenggaranya Sistem Informasi Kesehatan secara Terintegrasi	Jumlah Dokumen Hasil Pengelolaan Sistem Informasi Kesehatan (Dokumen)	5		0		0		0		0						0		0		0			
		1.02.02.2.03.0002	Pengelolaan Sistem Informasi Kesehatan			60.000.000		-		-		-		-						-		-	0	0		
			Terlaksananya Pengelolaan Sistem Informasi Kesehatan	Jumlah Dokumen Hasil Pengelolaan Sistem Informasi Kesehatan (Dokumen)	5		0		0		0		0						0		0		0			
		1.02.05	**PROGRAM PEMBERDAYAAN MASYARAKAT BIDANG KESEHATAN**			**237.500.000**		**-**		**-**		**-**		**-**						**-**		**-**	**0**	**0**	PUSKESMAS ASINUA	
			MENINGKATNYA KUALITAS PEMBERDAYAAN MASYARAKAT BIDANG KESEHATAN (13)	PERSENTASE MASYARAKAT BIDANG KESEHATAN YANG DIBERDAYAKAN (13) (%)	500		100		100,00		25		25						50		50		10			
		1.02.05.2.01	Advokasi, Pemberdayaan, Kemitraan, Peningkatan Peran serta Masyarakat dan Lintas Sektor Tingkat Daerah Kabupaten/Kota			37.500.000		-		-		-		-						-		-	0	0		

No		Kode	Bidang Urusan/ Program/ Outcome/ Kegiatan/ Sub Kegiatan/ Kinerja	Indikator	Target RPJMD pada Tahun 2030 (Akhir Periode RPJMD)		Realisasi Capaian Kinerja RPJMD sampai dengan RKPD Tahun Lalu (Tahun 2025)		Target Kinerja dan Anggaran RKPD Tahun berjalan (Tahun 2026) yang dievaluasi		Realisasi Kinerja Pada Triwulan								Realisasi Capaian Kinerja dan Anggaran RKPD yang dievaluasi		Realisasi Kinerja dan Anggaran RPJMD s/d tahun 2026 (Akhir Tahun Pelaksanaaan RKPD Tahun 2026)		Tingkat Capaian Kinerja Dan Realisasi Anggaran RPJMD s/d tahun 2026 (%)		Unit SKPD Penanggungjawab	Ket
											I		II		III		IV									
1	2	3	4	5	6		7		8		9		10		11		12		13		14 = 13		15=14/6 x100%		16	17
					K	Rp	K	Rp	K	Rp	K	Rp	K	Rp	K	Rp	K	Rp	K	Rp	K	Rp	K	%		
			Tersedianya Advokasi. Pemberdayaan. Kemitraan. Peningkatan Peran serta Masyarakat dan Lintas Sektor Tingkat Daerah Kabupaten/Kota	Jumlah Dokumen Promosi Kesehatan, Advokasi, Kemitraan dan Pemberdayaan Masyarakat (Dokumen)	5		0		0		0		0						0		0		0			
		1.02.05.2.01.0001	Peningkatan Upaya Promosi Kesehatan, Advokasi, Kemitraan dan Pemberdayaan Masyarakat			37.500.000		-		-		-		-						-		-	0	0		
			Terlaksananya Peningkatan Upaya Promosi Kesehatan, Advokasi, Kemitraan dan Pemberdayaan Masyarakat	Jumlah Dokumen Promosi Kesehatan, Advokasi, Kemitraan dan Pemberdayaan Masyarakat (Dokumen)	5		0		0		0		0						0		0		0			
		1.02.05.2.02	Pelaksanaan Sehat dalam rangka Promotif Preventif Tingkat Daerah Kabupaten/Kota			125.000.000		-		-		-		-						-		-	0	0		
			Tersedianya Kecamatan yang Sehat dalam rangka Promotif Preventif Tingkat Daerah Kabupaten/Kota	Jumlah Dokumen Hasil Penyelenggaraan Promosi Kesehatan dan Gerakan Hidup Bersih dan Sehat (Dokumen)	5		0		0		0		0						0		0		0			
				Jumlah Keluarga yang Mengikuti Penumbuhan Kesadaran Keluarga dalam Peningkatan Derajat Kesehatan Keluarga dan Lingkungan dengan Menerapkan Perilaku Hidup Sersih dan Sehat (Keluarga)	4055		0		0		0		0						0		0		0			
		1.02.05.2.02.0001	Penyelenggaraan Promosi Kesehatan dan Gerakan Hidup Bersih dan Sehat			50.000.000		-		-		-		-						-		-	0	0		
			Terselenggaranya Promosi Kesehatan dan Gerakan Hidup Bersih dan Sehat	Jumlah Dokumen Hasil Penyelenggaraan Promosi Kesehatan dan Gerakan Hidup Bersih dan Sehat (Dokumen)	5		0		0		0		0						0		0		0			
		1.02.05.2.02.0002	Penumbuhan Kesadaran Keluarga dalam Peningkatan Derajat Kesehatan Keluarga dan Lingkungan dengan Menerapkan Perilaku Hidup Bersih dan Sehat			75.000.000		-		-		-		-						-		-	0	0		
			Terlaksananya Penumbuhan Kesadaran Keluarga dalam Peningkatan Derajat Kesehatan Keluarga dan Lingkungan dengan Menerapkan Perilaku Hidup Bersih dan Sehat	Jumlah Keluarga yang Mengikuti Penumbuhan Kesadaran Keluarga dalam Peningkatan Derajat Kesehatan Keluarga dan Lingkungan dengan Menerapkan Perilaku Hidup Sersih dan Sehat (Keluarga)	4055		0		0		0		0						0		0		0			
		1.02.05.2.03	Pengembangan dan Pelaksanaan Upaya Kesehatan Bersumber Daya Masyarakat (UKBM) Tingkat Daerah Kabupaten/Kota			75.000.000		-		-		-		-						-		-	0	0		
			Tersedianya Upaya Kesehatan Bersumber Daya Masyarakat (UKBM) Tingkat Daerah Kabupaten/Kota	Jumlah Dokumen Hasil Bimbingan Teknis dan Supervisi Upaya Kesehatan Bersumber Daya Masyarakat (UKBM) (Dokumen)	5		1		1		0		0						0		0		0			
		1.02.05.2.03.0001	Bimbingan Teknis dan Supervisi Pengembangan dan Pelaksanaan Upaya Kesehatan Bersumber Daya Masyarakat (UKBM)			75.000.000		-		-		-		-						-		-	0	0		
			Terlaksananya Bimbingan Teknis dan Supervisi Upaya Kesehatan Bersumber Daya Masyarakat (UKBM)	Jumlah Dokumen Hasil Bimbingan Teknis dan Supervisi Upaya Kesehatan Bersumber Daya Masyarakat (UKBM) (Dokumen)	5		1		1		0		0						0		0		0			
		1.02.02	**PROGRAM PEMENUHAN UPAYA KESEHATAN PERORANGAN DAN UPAYA KESEHATAN MASYARAKAT**			**5.633.740.000**		**745.130.455**		**1.155.929.300**		**47.369.961**		**277.450.248**						**324.820.209**		**324.820.209**	**7,35**	**5,77**	PUSKESMAS LATOMA	
			MENINGKATNYA UPAYA KESEHATAN PERORANGAN DAN UPAYA KESEHATAN MASYARAKAT (14)	PERSENTASE FASILITAS KESEHATAN YANG TERAKREDITASI (14) (%)	100		100		100,00		10		10						10		10		10			
		1.02.02.2.02	Penyediaan Layanan Kesehatan untuk UKM dan UKP Rujukan Tingkat Daerah Kabupaten/Kota			5.573.740.000		745.130.455		1.155.929.300		47.369.961		277.450.248						324.820.209		324.820.209	7,57	5,83		
			Tersedianya Layanan Kesehatan untuk UKM dan UKP Rujukan Tingkat Daerah Kabupaten/Kota	Jumlah Ibu Hamil yang Mendapatkan Pelayanan Kesehatan Sesuai Standar (Orang)	320		59		59		0		16						16		16		5			
				Jumlah Ibu Bersalin yang Mendapatkan Pelayanan Kesehatan Sesuai Standar (Orang)	315		0		63		0		0						0		0		0			
				Jumlah Bayi Baru Lahir yang Mendapatkan Pelayanan Kesehatan Sesuai Standar (Orang)	325		0		54		0		0						0		0		0			
				Jumlah Balita yang Mendapatkan Pelayanan Kesehatan Sesuai Standar (Orang)	1480		261		261		0		74						74		74		5			
				Jumlah Anak Usia Pendidikan Dasar yang Mendapatkan Pelayanan Kesehatan Sesuai Standar (Orang)	2660		440		440		0		133						133		133		5			

No		Kode	Bidang Urusan/ Program/ Outcome/ Kegiatan/ Sub Kegiatan/ Kinerja	Indikator	Target RPJMD pada Tahun 2030 (Akhir Periode RPJMD)		Realisasi Capaian Kinerja RPJMD sampai dengan RKPD Tahun Lalu (Tahun 2025)		Target Kinerja dan Anggaran RKPD Tahun berjalan (Tahun 2026) yang dievaluasi		Realisasi Kinerja Pada Triwulan								Realisasi Capaian Kinerja dan Anggaran RKPD yang dievaluasi		Realisasi Kinerja dan Anggaran RPJMD s/d tahun 2026 (Akhir Tahun Pelaksanaaan RKPD Tahun 2026)		Tingkat Capaian Kinerja Dan Realisasi Anggaran RPJMD s/d tahun 2026 (%)		Unit SKPD Penanggungjawab	Ket
											I		II		III		IV									
1	2	3	4	5	6		7		8		9		10		11		12		13		14 = 13		15=14/6 x100%		16	17
					K	Rp	K	Rp	K	Rp	K	Rp	K	Rp	K	Rp	K	Rp	K	Rp	K	Rp	K	%		
				Jumlah Penduduk Usia Produktif yang Mendapatkan Pelayanan Kesehatan Sesuai Standar (Orang)	9905		1.759		1759		0		495						495		495		5			
				Jumlah Penduduk Usia Lanjut yang Mendapatkan Pelayanan Kesehatan Sesuai Standar (Orang)	1425		231		231		0		71						71		71		4,98			
				Jumlah Penderita Hipertensi yang Mendapatkan Pelayanan Kesehatan Sesuai Standar (Orang)	3115		657		657		0		155						155		155		4,98			
				Jumlah Penderita Diabetes Melitus yang Mendapatkan Pelayanan Kesehatan Sesuai Standar (Orang)	180		36		36		0		9						9		9		5			
				Jumlah Orang yang Mendapatkan Pelayanan Kesehatan Orang dengan Gangguan Jiwa Berat Sesuai Standar (Orang)	20		10		10		0		1						1		1		5			
				Jumlah Orang Terduga Menderita Tuberkulosis yang Mendapatkan Pelayanan Sesuai Standar (Orang)	40		8		8		0		2						2		2		5			
				Jumlah Orang Terduga Menderita HIV yang Mendapatkan Pelayanan Sesuai Standar (Orang)	360		0		58		0		18						18		18		5			
				Jumlah Dokumen Hasil Pengelolaan Pelayanan Kesehatan bagi Penduduk pada Kondisi Kejadian Luar Biasa (KLB) Sesuai Standar (Dokumen)	5		0		0		0		0						0		0		0			
				Jumlah Dokumen Hasil Pengelolaan Pelayanan Kesehatan Gizi Masyarakat (Dokumen)	5		1		1		0		1						1		1		20			
				Jumlah Dokumen Hasil Pengelolaan Pelayanan Kesehatan Kerja dan Olahraga (Dokumen)	5		1		1		0		0						0		0		0			
				Jumlah Dokumen Hasil Pengelolaan Pelayanan Kesehatan Lingkungan (Dokumen)	5		0		1		0		1						1		1		20			
				Jumlah Dokumen Hasil Pengelolaan Pelayanan Promosi Kesehatan (Dokumen)	5		0		1		0		0						0		0		0			
				Jumlah Dokumen Hasil Pengelolaan Pelayanan Kesehatan Tradisional, Akupuntur, Asuhan Mandiri dan Tradisional Lainnya (Dokumen)	5		0		0		0		0						0		0		0			
				Jumlah Dokumen Hasil Pengelolaan Surveilans Kesehatan (Dokumen)	5		1		1		0		1						1		1		20			
				Jumlah Orang dengan Masalah Kejiwaan (ODMK) yang Mendapatkan Pelayanan Kesehatan (Orang)	2550		0		0		0		0						0		0		0			
				Jumlah Penyalahguna NAPZA yang Mendapatkan Pelayanan Kesehatan (Orang)	5		1		2		0		0						0		0		0			
				Jumlah Dokumen Hasil Pelayanan Kesehatan Penyakit Menular dan Tidak Menular (Dokumen)	5		3		1		0		1						1		1		20			
				Jumlah Dokumen Hasil Pengelolaan Jaminan Kesehatan Masyarakat (Dokumen)	5		1		1		1		1						2		2		40			
				Jumlah Spesimen Penyakit Potensial Kejadian Luar Biasa (KLB) ke Laboratorium Rujukan/Nasional yang Didistribusikan (Paket)	5		0		0		0		0						0		0		0			
				Jumlah Dokumen Operasional Pelayanan Puskesmas (Dokumen)	5		1		2		0		1						1		1		20			
				Jumlah Laporan Hasil Investigasi Awal Kejadian Tidak Diharapkan (Kejadian Ikutan Pasca Imunisasi dan Pemberian Obat Massal) (Laporan)	5		0		1		0		1						1		1		20			
				Jumlah Dokumen Hasil Pelaksanaan Kewaspadaan Dini dan Respon Wabah (Dokumen)	5		0		0		0		0						0		0		0			
				Jumlah orang dengan Tuberkulosis yang mendapatkan pelayanan kesehatan sesuai standar (Orang)	5		2		2		0		0						0		0		0			

No		Kode	Bidang Urusan/ Program/ Outcome/ Kegiatan/ Sub Kegiatan/ Kinerja	Indikator	Target RPJMD pada Tahun 2030 (Akhir Periode RPJMD)		Realisasi Capaian Kinerja RPJMD sampai dengan RKPD Tahun Lalu (Tahun 2025)		Target Kinerja dan Anggaran RKPD Tahun berjalan (Tahun 2026) yang dievaluasi		Realisasi Kinerja Pada Triwulan								Realisasi Capaian Kinerja dan Anggaran RKPD yang dievaluasi		Realisasi Kinerja dan Anggaran RPJMD s/d tahun 2026 (Akhir Tahun Pelaksanaaan RKPD Tahun 2026)		Tingkat Capaian Kinerja Dan Realisasi Anggaran RPJMD s/d tahun 2026 (%)		Unit SKPD Penanggungjawab	Ket
											I		II		III		IV									
1	2	3	4	5	6		7		8		9		10		11		12		13		14 = 13		15=14/6 x100%		16	17
					K	Rp	K	Rp	K	Rp	K	Rp	K	Rp	K	Rp	K	Rp	K	Rp	K	Rp	K	%		
				Jumlah orang yang mendapatkan pelayanan kesehatan malaria (Orang)	5		0		1		0		0						0		0		0			
				Jumlah tatanan kawasan tanpa rokok yang tidak ditemukan aktifitas merokok (Tatanan)	28		0		4		0		0						0		0		0			
				Jumlah dokumen hasil pengelolaan pelayanan kesehatan reproduksi (Dokumen)	5		1		1		0		0						0		0		0			
				Jumlah dokumen hasil pengelolaan upaya kesehatan ibu dan anak (Dokumen)	5		1		1		0		1						1		1		20			
				Jumlah Dokumen Hasil Pengelolaan Layanan Imunisasi (Dokumen)	5		1		1		0		1						1		1		20			
		1.02.02.2.02.0001	Pengelolaan Pelayanan Kesehatan Ibu Hamil			72.460.000		13.106.000		69.776.000		-		21.615.000						21.615.000		21.615.000	5	29,83		
			Terkelolanya Pelayanan Kesehatan Ibu Hamil Sesuai Standar	Jumlah Ibu Hamil yang Mendapatkan Pelayanan Kesehatan Sesuai Standar (Orang)	320		59		59		0		16						16		16		5			
		1.02.02.2.02.0002	Pengelolaan Pelayanan Kesehatan Ibu Bersalin			25.000.000		-		5.490.000		-		-						-		-	0	0		
			Terkelolanya Pelayanan Kesehatan Ibu Bersalin Sesuai Standar	Jumlah Ibu Bersalin yang Mendapatkan Pelayanan Kesehatan Sesuai Standar (Orang)	315		0		63		0		0						0		0		0			
		1.02.02.2.02.0003	Pengelolaan Pelayanan Kesehatan Bayi Baru Lahir			25.000.000		-		-		-		-						-		-	0	0		
			Terkelolanya Pelayanan Kesehatan Bayi Baru Lahir Sesuai Standar	Jumlah Bayi Baru Lahir yang Mendapatkan Pelayanan Kesehatan Sesuai Standar (Orang)	325		0		54		0		0						0		0		0			
		1.02.02.2.02.0004	Pengelolaan Pelayanan Kesehatan Balita			135.000.000		24.708.000		27.600.000		-		9.200.000						9.200.000		9.200.000	5	6,81		
			Terkelolanya Pelayanan Kesehatan Balita Sesuai Standar	Jumlah Balita yang Mendapatkan Pelayanan Kesehatan Sesuai Standar (Orang)	1480		261		261		0		74						74		74		5			
		1.02.02.2.02.0005	Pengelolaan Pelayanan Kesehatan pada Usia Pendidikan Dasar			90.000.000		17.100.000		25.200.000		-		9.000.000						9.000.000		9.000.000	5	10		
			Terkelolanya Pelayanan Kesehatan pada Usia Pendidikan Dasar Sesuai Standar	Jumlah Anak Usia Pendidikan Dasar yang Mendapatkan Pelayanan Kesehatan Sesuai Standar (Orang)	2660		440		440		0		133						133		133		5			
		1.02.02.2.02.0006	Pengelolaan Pelayanan Kesehatan pada Usia Produktif			138.000.000		27.600.000		27.600.000		-		9.200.000						9.200.000		9.200.000	5	6,67		
			Terlaksananya Pelayanan Kesehatan Usia Produktif Sesuai Standar	Jumlah Penduduk Usia Produktif yang Mendapatkan Pelayanan Kesehatan Sesuai Standar (Orang)	9905		1.759		1759		0		495						495		495		5			
		1.02.02.2.02.0007	Pengelolaan Pelayanan Kesehatan pada Usia Lanjut			69.000.000		13.800.000		13.600.000		-		6.900.000						6.900.000		6.900.000	4,98	10		
			Terlaksananya Pengelolaan Pelayanan Kesehatan Usia Lanjut Sesuai Standar	Jumlah Penduduk Usia Lanjut yang Mendapatkan Pelayanan Kesehatan Sesuai Standar (Orang)	1425		231		231		0		71						71		71		4,98			
		1.02.02.2.02.0008	Pengelolaan Pelayanan Kesehatan Penderita Hipertensi			46.000.000		9.200.000		14.400.000		-		4.600.000						4.600.000		4.600.000	4,98	10		
			Terlaksananya Pengelolaan Pelayanan Kesehatan Penderita Hipertensi Sesuai Standar	Jumlah Penderita Hipertensi yang Mendapatkan Pelayanan Kesehatan Sesuai Standar (Orang)	3115		657		657		0		155						155		155		4,98			
		1.02.02.2.02.0009	Pengelolaan Pelayanan Kesehatan Penderita Diabetes Melitus			46.000.000		9.200.000		13.800.000		-		4.600.000						4.600.000		4.600.000	5	10		
			Terlaksananya Pengelolaan Pelayanan Kesehatan Penderita Diabetes Melitus Sesuai Standar	Jumlah Penderita Diabetes Melitus yang Mendapatkan Pelayanan Kesehatan Sesuai Standar (Orang)	180		36		36		0		9						9		9		5			
		1.02.02.2.02.0010	Pengelolaan Pelayanan Kesehatan Orang dengan Gangguan Jiwa Berat			57.500.000		9.200.000		9.200.000		-		1.150.000						1.150.000		1.150.000	5	2		
			Terlaksananya Pengelolaan Pelayanan Kesehatan Orang dengan Gangguan Jiwa Berat Sesuai Standar	Jumlah Orang yang Mendapatkan Pelayanan Kesehatan Orang dengan Gangguan Jiwa Berat Sesuai Standar (Orang)	20		10		10		0		1						1		1		5			
		1.02.02.2.02.0011	Pengelolaan Pelayanan Kesehatan Orang Terduga Tuberkulosis			92.000.000		16.100.000		9.200.000		-		4.600.000						4.600.000		4.600.000	5	5		
			Terlaksananya Pengelolaan Pelayanan Kesehatan Bagi Orang Terduga Tuberkulosis Sesuai Standar	Jumlah Orang Terduga Menderita Tuberkulosis yang Mendapatkan Pelayanan Sesuai Standar (Orang)	40		8		8		0		2						2		2		5			

No		Kode	Bidang Urusan/ Program/ Outcome/ Kegiatan/ Sub Kegiatan/ Kinerja	Indikator	Target RPJMD pada Tahun 2030 (Akhir Periode RPJMD)		Realisasi Capaian Kinerja RPJMD sampai dengan RKPD Tahun Lalu (Tahun 2025)		Target Kinerja dan Anggaran RKPD Tahun berjalan (Tahun 2026) yang dievaluasi		Realisasi Kinerja Pada Triwulan								Realisasi Capaian Kinerja dan Anggaran RKPD yang dievaluasi		Realisasi Kinerja dan Anggaran RPJMD s/d tahun 2026 (Akhir Tahun Pelaksanaaan RKPD Tahun 2026)		Tingkat Capaian Kinerja Dan Realisasi Anggaran RPJMD s/d tahun 2026 (%)		Unit SKPD Penanggungjawab	Ket
											I		II		III		IV									
1	2	3	4	5	6		7		8		9		10		11		12		13		14 = 13		15=14/6 x100%		16	17
					K	Rp	K	Rp	K	Rp	K	Rp	K	Rp	K	Rp	K	Rp	K	Rp	K	Rp	K	%		
		1.02.02.2.02.0012	Pengelolaan Pelayanan Kesehatan Orang dengan Risiko Terinfeksi HIV			75.000.000		-		9.200.000		-		4.600.000						4.600.000		4.600.000	5	6,13		
			Terlaksananya Pengelolaan Pelayanan bagi Orang Terduga HIV Sesuai Standar	Jumlah Orang Terduga Menderita HIV yang Mendapatkan Pelayanan Sesuai Standar (Orang)	360		0		58		0		18						18		18		5			
		1.02.02.2.02.0013	Pengelolaan Pelayanan Kesehatan bagi Penduduk pada Kondisi Kejadian Luar Biasa (KLB)			25.000.000		-		-		-		-						-		-	0	0		
			Terlaksananya Pengelolaan Pelayanan Kesehatan bagi Penduduk pada Kondisi Kejadian Luar Biasa (KLB) Sesuai Standar	Jumlah Dokumen Hasil Pengelolaan Pelayanan Kesehatan bagi Penduduk pada Kondisi Kejadian Luar Biasa (KLB) Sesuai Standar (Dokumen)	5		0		0		0		0						0		0		0			
		1.02.02.2.02.0015	Pengelolaan Pelayanan Kesehatan Gizi Masyarakat			575.460.000		11.500.000		105.092.000		-		28.506.000						28.506.000		28.506.000	20	4,95		
			Terlaksananya Pengelolaan Pelayanan Kesehatan Gizi Masyarakat	Jumlah Dokumen Hasil Pengelolaan Pelayanan Kesehatan Gizi Masyarakat (Dokumen)	5		1		1		0		1						1		1		20			
		1.02.02.2.02.0016	Pengelolaan Pelayanan Kesehatan Kerja dan Olahraga			133.250.000		24.600.000		-		-		-						-		-	0	0		
			Terlaksananya Pengelolaan Pelayanan Kesehatan Kerja dan Olahraga	Jumlah Dokumen Hasil Pengelolaan Pelayanan Kesehatan Kerja dan Olahraga (Dokumen)	5		1		1		0		0						0		0		0			
		1.02.02.2.02.0017	Pengelolaan Pelayanan Kesehatan Lingkungan			63.500.000		9.200.000		9.200.000		-		4.600.000						4.600.000		4.600.000	20	7,24		
			Terlaksananya Pengelolaan Pelayanan Kesehatan Lingkungan	Jumlah Dokumen Hasil Pengelolaan Pelayanan Kesehatan Lingkungan (Dokumen)	5		0		1		0		1						1		1		20			
		1.02.02.2.02.0018	Pengelolaan Pelayanan Promosi Kesehatan			5.000.000		-		-		-		-						-		-	0	0		
			Terlaksananya Pengelolaan Pelayanan Promosi Kesehatan	Jumlah Dokumen Hasil Pengelolaan Pelayanan Promosi Kesehatan (Dokumen)	5		0		1		0		0						0		0		0			
		1.02.02.2.02.0019	Pengelolaan Pelayanan Kesehatan Tradisional, Akupuntur, Asuhan Mandiri, dan Tradisional Lainnya			25.000.000		-		-		-		-						-		-	0	0		
			Terkelolanya Pelayanan Kesehatan Tradisional, Akupuntur, Asuhan Mandiri dan Tradisional Lainnya	Jumlah Dokumen Hasil Pengelolaan Pelayanan Kesehatan Tradisional, Akupuntur, Asuhan Mandiri dan Tradisional Lainnya (Dokumen)	5		0		0		0		0						0		0		0			
		1.02.02.2.02.0020	Pengelolaan Surveilans Kesehatan			74.750.000		14.950.000		28.800.000		-		4.600.000						4.600.000		4.600.000	20	6,15		
			Terlaksananya Pengelolaan Surveilans Kesehatan	Jumlah Dokumen Hasil Pengelolaan Surveilans Kesehatan (Dokumen)	5		1		1		0		1						1		1		20			
		1.02.02.2.02.0021	Pengelolaan Pelayanan Kesehatan Orang dengan Masalah Kesehatan Jiwa (ODMK)			50.000.000		-		-		-		-						-		-	0	0		
			Terlaksananya Pengelolaan Pelayanan Kesehatan Orang dengan Masalah Kejiwaan (ODMK)	Jumlah Orang dengan Masalah Kejiwaan (ODMK) yang Mendapatkan Pelayanan Kesehatan (Orang)	2550		0		0		0		0						0		0		0			
		1.02.02.2.02.0022	Pengelolaan Pelayanan Kesehatan Jiwa dan NAPZA			5.000.000		4.600.000		2.300.000		-		-						-		-	0	0		
			Terlaksananya Pengelolaan Pelayanan Kesehatan Jiwa dan Penyalahguna NAPZA	Jumlah Penyalahguna NAPZA yang Mendapatkan Pelayanan Kesehatan (Orang)	5		1		2		0		0						0		0		0			
		1.02.02.2.02.0025	Pelayanan Kesehatan Penyakit Menular dan Tidak Menular			287.500.000		44.850.000		168.600.000		-		52.175.000						52.175.000		52.175.000	20	18,15		
			Terlaksananya Pelayanan Kesehatan Penyakit Menular dan Tidak Menular	Jumlah Dokumen Hasil Pelayanan Kesehatan Penyakit Menular dan Tidak Menular (Dokumen)	5		3		1		0		1						1		1		20			
		1.02.02.2.02.0026	Pengelolaan Jaminan Kesehatan Masyarakat			1.297.500.000		166.928.367		259.447.300		47.369.961		43.767.078						91.137.039		91.137.039	40	7,02		
			Terlaksananya Pengelolaan Jaminan Kesehatan Masyarakat	Jumlah Dokumen Hasil Pengelolaan Jaminan Kesehatan Masyarakat (Dokumen)	5		1		1		1		1						2		2		40			
		1.02.02.2.02.0028	Pengambilan dan Pengiriman Spesimen Penyakit Potensial KLB ke Laboratorium Rujukan/Nasional			25.000.000		-		-		-		-						-		-	0	0		
			Terdistribusinya Spesimen Penyakit Potensial Kejadian Luar Biasa (KLB) ke Laboratorium Rujukan/Nasional	Jumlah Spesimen Penyakit Potensial Kejadian Luar Biasa (KLB) ke Laboratorium Rujukan/Nasional yang Didistribusikan (Paket)	5		0		0		0		0						0		0		0			
		1.02.02.2.02.0033	Operasional Pelayanan Puskesmas			1.369.820.000		195.438.088		222.800.000		-		43.227.170						43.227.170		43.227.170	20	3,16		
			Tersedianya Operasional Pelayanan Puskesmas	Jumlah Dokumen Operasional Pelayanan Puskesmas (Dokumen)	5		1		2		0		1						1		1		20			

No		Kode	Bidang Urusan/ Program/ Outcome/ Kegiatan/ Sub Kegiatan/ Kinerja	Indikator	Target RPJMD pada Tahun 2030 (Akhir Periode RPJMD)		Realisasi Capaian Kinerja RPJMD sampai dengan RKPD Tahun Lalu (Tahun 2025)		Target Kinerja dan Anggaran RKPD Tahun berjalan (Tahun 2026) yang dievaluasi		Realisasi Kinerja Pada Triwulan								Realisasi Capaian Kinerja dan Anggaran RKPD yang dievaluasi		Realisasi Kinerja dan Anggaran RPJMD s/d tahun 2026 (Akhir Tahun Pelaksanaaan RKPD Tahun 2026)		Tingkat Capaian Kinerja Dan Realisasi Anggaran RPJMD s/d tahun 2026 (%)		Unit SKPD Penanggungjawab	Ket
											I		II		III		IV									
1	2	3	4	5	6		7		8		9		10		11		12		13		14 = 13		15=14/6 x100%		16	17
					K	Rp	K	Rp	K	Rp	K	Rp	K	Rp	K	Rp	K	Rp	K	Rp	K	Rp	K	%		
		1.02.02.2.02.0036	Investigasi Awal Kejadian Tidak Diharapkan (Kejadian Ikutan Pasca Imunisasi dan Pemberian Obat Massal)			25.000.000		-		9.200.000		-		2.300.000						2.300.000		2.300.000	20	9,2		
			Terlaksananya Investigasi Awal Kejadian Tidak Diharapkan (Kejadian Ikutan Pasca Imunisasi dan Pemberian Obat Massal)	Jumlah Laporan Hasil Investigasi Awal Kejadian Tidak Diharapkan (Kejadian Ikutan Pasca Imunisasi dan Pemberian Obat Massal) (Laporan)	5		0		1		0		1						1		1		20			
		1.02.02.2.02.0037	Pelaksanaan Kewaspadaan Dini dan Respon Wabah			25.000.000		-		-		-		-						-		-	0	0		
			Terlaksananya Kewaspadaan Dini dan Respon Wabah	Jumlah Dokumen Hasil Pelaksanaan Kewaspadaan Dini dan Respon Wabah (Dokumen)	5		0		0		0		0						0		0		0			
		1.02.02.2.02.0040	Pengelolaan pelayanan kesehatan orang dengan Tuberkulosis			25.000.000		9.200.000		23.000.000		-		-						-		-	0	0		
			Terlaksananya pengelolaan pelayanan kesehatan orang dengan tuberkulosis	Jumlah orang dengan Tuberkulosis yang mendapatkan pelayanan kesehatan sesuai standar (Orang)	5		2		2		0		0						0		0		0			
		1.02.02.2.02.0042	Pengelolaan pelayanan kesehatan Malaria			25.000.000		-		-		-		-						-		-	0	0		
			Terlaksananya pengelolaan pelayanan kesehatan Malaria	Jumlah orang yang mendapatkan pelayanan kesehatan malaria (Orang)	5		0		1		0		0						0		0		0			
		1.02.02.2.02.0043	Pengelolaan Kawasan tanpa rokok			25.000.000		-		-		-		-						-		-	0	0		
			Terlaksananya penerapan kawasan tanpa rokok	Jumlah tatanan kawasan tanpa rokok yang tidak ditemukan aktifitas merokok (Tatanan)	28		0		4		0		0						0		0		0			
		1.02.02.2.02.0044	Pengelolaan Pelayanan Kesehatan Reproduksi			25.000.000		4.600.000		-		-		-						-		-	0	0		
			Terlaksananya pengelolaan pelayanan kesehatan reproduksi	Jumlah dokumen hasil pengelolaan pelayanan kesehatan reproduksi (Dokumen)	5		1		1		0		0						0		0		0			
		1.02.02.2.02.0046	Pengelolaan upaya kesehatan Ibu dan Anak			414.000.000		81.650.000		56.724.000		-		9.010.000						9.010.000		9.010.000	20	2,18		
			Terlaksananya pengelolaan upaya Kesehatan Ibu dan Anak	Jumlah dokumen hasil pengelolaan upaya kesehatan ibu dan anak (Dokumen)	5		1		1		0		1						1		1		20			
		1.02.02.2.02.0048	Pengelolaan Layanan Imunisasi			202.000.000		37.600.000		45.700.000		-		13.800.000						13.800.000		13.800.000	20	6,83		
			Terlaksananya Pengelolaan Layanan Imunisasi	Jumlah Dokumen Hasil Pengelolaan Layanan Imunisasi (Dokumen)	5		1		1		0		1						1		1		20			
		1.02.02.2.03	Penyelenggaraan Sistem Informasi Kesehatan Secara Terintegrasi			60.000.000		-		-		-		-						-		-	0	0		
			Terselenggaranya Sistem Informasi Kesehatan secara Terintegrasi	Jumlah Dokumen Hasil Pengelolaan Sistem Informasi Kesehatan (Dokumen)	5		0		0		0		0						0		0		0			
		1.02.02.2.03.0002	Pengelolaan Sistem Informasi Kesehatan			60.000.000		-		-		-		-						-		-	0	0		
			Terlaksananya Pengelolaan Sistem Informasi Kesehatan	Jumlah Dokumen Hasil Pengelolaan Sistem Informasi Kesehatan (Dokumen)	5		0		0		0		0						0		0		0			
		1.02.05	**PROGRAM PEMBERDAYAAN MASYARAKAT BIDANG KESEHATAN**			**112.500.000**		**-**		**-**		**-**		**-**						**-**		**-**	**0**	**0**	PUSKESMAS LATOMA	
			MENINGKATNYA KUALITAS PEMBERDAYAAN MASYARAKAT BIDANG KESEHATAN (14)	PERSENTASE MASYARAKAT BIDANG KESEHATAN YANG DIBERDAYAKAN (14) (%)	100		100		100,00		10		10						10		10		10			
		1.02.05.2.01	Advokasi, Pemberdayaan, Kemitraan, Peningkatan Peran serta Masyarakat dan Lintas Sektor Tingkat Daerah Kabupaten/Kota			25.000.000		-		-		-		-						-		-	0	0		
			Tersedianya Advokasi. Pemberdayaan. Kemitraan. Peningkatan Peran serta Masyarakat dan Lintas Sektor Tingkat Daerah Kabupaten/Kota	Jumlah Dokumen Promosi Kesehatan, Advokasi, Kemitraan dan Pemberdayaan Masyarakat (Dokumen)	5		0		0		0		0						0		0		0			
		1.02.05.2.01.0001	Peningkatan Upaya Promosi Kesehatan, Advokasi, Kemitraan dan Pemberdayaan Masyarakat			25.000.000		-		-		-		-						-		-	0	0		
			Terlaksananya Peningkatan Upaya Promosi Kesehatan, Advokasi, Kemitraan dan Pemberdayaan Masyarakat	Jumlah Dokumen Promosi Kesehatan, Advokasi, Kemitraan dan Pemberdayaan Masyarakat (Dokumen)	5		0		0		0		0						0		0		0			
		1.02.05.2.02	Pelaksanaan Sehat dalam rangka Promotif Preventif Tingkat Daerah Kabupaten/Kota			50.000.000		-		-		-		-						-		-	0	0		
			Tersedianya Kecamatan yang Sehat dalam rangka Promotif Preventif Tingkat Daerah Kabupaten/Kota	Jumlah Dokumen Hasil Penyelenggaraan Promosi Kesehatan dan Gerakan Hidup Bersih dan Sehat (Dokumen)	5		0		0		0		0						0		0		0			

No		Kode	Bidang Urusan/ Program/ Outcome/ Kegiatan/ Sub Kegiatan/ Kinerja	Indikator	Target RPJMD pada Tahun 2030 (Akhir Periode RPJMD)		Realisasi Capaian Kinerja RPJMD sampai dengan RKPD Tahun Lalu (Tahun 2025)		Target Kinerja dan Anggaran RKPD Tahun berjalan (Tahun 2026) yang dievaluasi		Realisasi Kinerja Pada Triwulan								Realisasi Capaian Kinerja dan Anggaran RKPD yang dievaluasi		Realisasi Kinerja dan Anggaran RPJMD s/d tahun 2026 (Akhir Tahun Pelaksanaaan RKPD Tahun 2026)		Tingkat Capaian Kinerja Dan Realisasi Anggaran RPJMD s/d tahun 2026 (%)		Unit SKPD Penanggungjawab	Ket
											I		II		III		IV									
1	2	3	4	5	6		7		8		9		10		11		12		13		14 = 13		15=14/6 x100%		16	17
					K	Rp	K	Rp	K	Rp	K	Rp	K	Rp	K	Rp	K	Rp	K	Rp	K	Rp	K	%		
				Jumlah Keluarga yang Mengikuti Penumbuhan Kesadaran Keluarga dalam Peningkatan Derajat Kesehatan Keluarga dan Lingkungan dengan Menerapkan Perilaku Hidup Sersih dan Sehat (Keluarga)	5		0		0		0		0						0		0		0			
		1.02.05.2.02.0001	Penyelenggaraan Promosi Kesehatan dan Gerakan Hidup Bersih dan Sehat			25.000.000		-		-		-		-						-		-	0	0		
			Terselenggaranya Promosi Kesehatan dan Gerakan Hidup Bersih dan Sehat	Jumlah Dokumen Hasil Penyelenggaraan Promosi Kesehatan dan Gerakan Hidup Bersih dan Sehat (Dokumen)	5		0		0		0		0						0		0		0			
		1.02.05.2.02.0002	Penumbuhan Kesadaran Keluarga dalam Peningkatan Derajat Kesehatan Keluarga dan Lingkungan dengan Menerapkan Perilaku Hidup Bersih dan Sehat			25.000.000		-		-		-		-						-		-	0	0		
			Terlaksananya Penumbuhan Kesadaran Keluarga dalam Peningkatan Derajat Kesehatan Keluarga dan Lingkungan dengan Menerapkan Perilaku Hidup Bersih dan Sehat	Jumlah Keluarga yang Mengikuti Penumbuhan Kesadaran Keluarga dalam Peningkatan Derajat Kesehatan Keluarga dan Lingkungan dengan Menerapkan Perilaku Hidup Sersih dan Sehat (Keluarga)	5		0		0		0		0						0		0		0			
		1.02.05.2.03	Pengembangan dan Pelaksanaan Upaya Kesehatan Bersumber Daya Masyarakat (UKBM) Tingkat Daerah Kabupaten/Kota			37.500.000		-		-		-		-						-		-	0	0		
			Tersedianya Upaya Kesehatan Bersumber Daya Masyarakat (UKBM) Tingkat Daerah Kabupaten/Kota	Jumlah Dokumen Hasil Bimbingan Teknis dan Supervisi Upaya Kesehatan Bersumber Daya Masyarakat (UKBM) (Dokumen)	5		0		1		0		0						0		0		0			
		1.02.05.2.03.0001	Bimbingan Teknis dan Supervisi Pengembangan dan Pelaksanaan Upaya Kesehatan Bersumber Daya Masyarakat (UKBM)			37.500.000		-		-		-		-						-		-	0	0		
			Terlaksananya Bimbingan Teknis dan Supervisi Upaya Kesehatan Bersumber Daya Masyarakat (UKBM)	Jumlah Dokumen Hasil Bimbingan Teknis dan Supervisi Upaya Kesehatan Bersumber Daya Masyarakat (UKBM) (Dokumen)	5		0		1		0		0						0		0		0			
		1.02.02	**PROGRAM PEMENUHAN UPAYA KESEHATAN PERORANGAN DAN UPAYA KESEHATAN MASYARAKAT**			**5.960.595.000**		**808.421.150**		**1.048.629.750**		**17.762.358**		**91.807.313**						**109.569.671**		**109.569.671**	**5,64**	**1,84**	PUSKESMAS ROUTA	
			MENINGKATNYA UPAYA KESEHATAN PERORANGAN DAN UPAYA KESEHATAN MASYARAKAT (15)	PERSENTASE FASILITAS KESEHATAN YANG TERAKREDITASI (15) (%)	100		100		100,00		0		15						15		15		15			
		1.02.02.2.02	Penyediaan Layanan Kesehatan untuk UKM dan UKP Rujukan Tingkat Daerah Kabupaten/Kota			5.900.595.000		808.421.150		1.048.629.750		17.762.358		91.807.313						109.569.671		109.569.671	5,81	1,86		
			Tersedianya Layanan Kesehatan untuk UKM dan UKP Rujukan Tingkat Daerah Kabupaten/Kota	Jumlah Ibu Hamil yang Mendapatkan Pelayanan Kesehatan Sesuai Standar (Orang)	485		97		150		0		0						0		0		0			
				Jumlah Ibu Bersalin yang Mendapatkan Pelayanan Kesehatan Sesuai Standar (Orang)	485		0		97		0		0						0		0		0			
				Jumlah Bayi Baru Lahir yang Mendapatkan Pelayanan Kesehatan Sesuai Standar (Orang)	495		0		62		0		6						6		6		1,21			
				Jumlah Balita yang Mendapatkan Pelayanan Kesehatan Sesuai Standar (Orang)	2265		0		300		0		35						35		35		1,55			
				Jumlah Anak Usia Pendidikan Dasar yang Mendapatkan Pelayanan Kesehatan Sesuai Standar (Orang)	4070		505		505		0		64						64		64		1,57			
				Jumlah Penduduk Usia Produktif yang Mendapatkan Pelayanan Kesehatan Sesuai Standar (Orang)	15155		0		500		0		263						263		263		1,74			
				Jumlah Penduduk Usia Lanjut yang Mendapatkan Pelayanan Kesehatan Sesuai Standar (Orang)	2175		266		266		0		0						0		0		0			
				Jumlah Penderita Hipertensi yang Mendapatkan Pelayanan Kesehatan Sesuai Standar (Orang)	4765		0		755		0		15						15		15		0,31			
				Jumlah Penderita Diabetes Melitus yang Mendapatkan Pelayanan Kesehatan Sesuai Standar (Orang)	275		0		41		0		6						6		6		2,18			
				Jumlah Orang yang Mendapatkan Pelayanan Kesehatan Orang dengan Gangguan Jiwa Berat Sesuai Standar (Orang)	6		6		5		0		0						0		0		0			

No		Kode	Bidang Urusan/ Program/ Outcome/ Kegiatan/ Sub Kegiatan/ Kinerja	Indikator	Target RPJMD pada Tahun 2030 (Akhir Periode RPJMD)		Realisasi Capaian Kinerja RPJMD sampai dengan RKPD Tahun Lalu (Tahun 2025)		Target Kinerja dan Anggaran RKPD Tahun berjalan (Tahun 2026) yang dievaluasi		Realisasi Kinerja Pada Triwulan								Realisasi Capaian Kinerja dan Anggaran RKPD yang dievaluasi		Realisasi Kinerja dan Anggaran RPJMD s/d tahun 2026 (Akhir Tahun Pelaksanaaan RKPD Tahun 2026)		Tingkat Capaian Kinerja Dan Realisasi Anggaran RPJMD s/d tahun 2026 (%)		Unit SKPD Penanggungjawab	Ket
											I		II		III		IV									
1	2	3	4	5	6		7		8		9		10		11		12		13		14 = 13		15=14/6 x100%		16	17
					K	Rp	K	Rp	K	Rp	K	Rp	K	Rp	K	Rp	K	Rp	K	Rp	K	Rp	K	%		
				Jumlah Orang Terduga Menderita Tuberkulosis yang Mendapatkan Pelayanan Sesuai Standar (Orang)	65		9		100		0		2						2		2		3,08			
				Jumlah Orang Terduga Menderita HIV yang Mendapatkan Pelayanan Sesuai Standar (Orang)	110		0		10		0		0						0		0		0			
				Jumlah Dokumen Hasil Pengelolaan Pelayanan Kesehatan bagi Penduduk pada Kondisi Kejadian Luar Biasa (KLB) Sesuai Standar (Dokumen)	1		0		0		0		0						0		0		0			
				Jumlah Dokumen Hasil Pengelolaan Pelayanan Kesehatan Gizi Masyarakat (Dokumen)	1		1		1		0		0						0		0		0			
				Jumlah Dokumen Hasil Pengelolaan Pelayanan Kesehatan Kerja dan Olahraga (Dokumen)	1		1		1		0		0						0		0		0			
				Jumlah Dokumen Hasil Pengelolaan Pelayanan Kesehatan Lingkungan (Dokumen)	5		1		1		0		1						1		1		20			
				Jumlah Dokumen Hasil Pengelolaan Pelayanan Promosi Kesehatan (Dokumen)	1		1		1		0		0						0		0		0			
				Jumlah Dokumen Hasil Pengelolaan Pelayanan Kesehatan Tradisional, Akupuntur, Asuhan Mandiri dan Tradisional Lainnya (Dokumen)	1		0		0		0		0						0		0		0			
				Jumlah Dokumen Hasil Pengelolaan Surveilans Kesehatan (Dokumen)	5		1		1		0		1						1		1		20			
				Jumlah Orang dengan Masalah Kejiwaan (ODMK) yang Mendapatkan Pelayanan Kesehatan (Orang)	3900		0		0		0		0						0		0		0			
				Jumlah Penyalahguna NAPZA yang Mendapatkan Pelayanan Kesehatan (Orang)	5		0		1		0		0						0		0		0			
				Jumlah Dokumen Hasil Pelayanan Kesehatan Penyakit Menular dan Tidak Menular (Dokumen)	5		1		1		0		1						1		1		20			
				Jumlah Dokumen Hasil Pengelolaan Jaminan Kesehatan Masyarakat (Dokumen)	5		1		1		0		1						1		1		20			
				Jumlah Spesimen Penyakit Potensial Kejadian Luar Biasa (KLB) ke Laboratorium Rujukan/Nasional yang Didistribusikan (Paket)	5		0		0		0		0						0		0		0			
				Jumlah Dokumen Operasional Pelayanan Puskesmas (Dokumen)	5		1		2		1		1						1		1		20			
				Jumlah Laporan Hasil Investigasi Awal Kejadian Tidak Diharapkan (Kejadian Ikutan Pasca Imunisasi dan Pemberian Obat Massal) (Laporan)	5		1		1		0		1						1		1		20			
				Jumlah Dokumen Hasil Pelaksanaan Kewaspadaan Dini dan Respon Wabah (Dokumen)	5		0		0		0		0						0		0		0			
				Jumlah orang dengan Tuberkulosis yang mendapatkan pelayanan kesehatan sesuai standar (Orang)	5		1		3		0		1						1		1		20			
				Jumlah orang yang mendapatkan pelayanan kesehatan malaria (Orang)	5		0		2		0		0						0		0		0			
				Jumlah tatanan kawasan tanpa rokok yang tidak ditemukan aktifitas merokok (Tatanan)	28		0		4		0		0						0		0		0			
				Jumlah dokumen hasil pengelolaan pelayanan kesehatan reproduksi (Dokumen)	5		1		1		0		0						0		0		0			
				Jumlah dokumen hasil pengelolaan upaya kesehatan ibu dan anak (Dokumen)	5		1		1		0		1						1		1		20			
				Jumlah Dokumen Hasil Pengelolaan Layanan Imunisasi (Dokumen)	5		1		1		0		1						1		1		20			
		1.02.02.2.02.0001	Pengelolaan Pelayanan Kesehatan Ibu Hamil			86.000.000		12.400.000		32.400.000		-		-						-		-	0	0		

No		Kode	Bidang Urusan/ Program/ Outcome/ Kegiatan/ Sub Kegiatan/ Kinerja	Indikator	Target RPJMD pada Tahun 2030 (Akhir Periode RPJMD)		Realisasi Capaian Kinerja RPJMD sampai dengan RKPD Tahun Lalu (Tahun 2025)		Target Kinerja dan Anggaran RKPD Tahun berjalan (Tahun 2026) yang dievaluasi		Realisasi Kinerja Pada Triwulan								Realisasi Capaian Kinerja dan Anggaran RKPD yang dievaluasi		Realisasi Kinerja dan Anggaran RPJMD s/d tahun 2026 (Akhir Tahun Pelaksanaaan RKPD Tahun 2026)		Tingkat Capaian Kinerja Dan Realisasi Anggaran RPJMD s/d tahun 2026 (%)		Unit SKPD Penanggungjawab	Ket
											I		II		III		IV									
1	2	3	4	5	6		7		8		9		10		11		12		13		14 = 13		15=14/6 x100%		16	17
					K	Rp	K	Rp	K	Rp	K	Rp	K	Rp	K	Rp	K	Rp	K	Rp	K	Rp	K	%		
			Terkelolanya Pelayanan Kesehatan Ibu Hamil Sesuai Standar	Jumlah Ibu Hamil yang Mendapatkan Pelayanan Kesehatan Sesuai Standar (Orang)	485		97		150		0		0						0		0		0			
		1.02.02.2.02.0002	Pengelolaan Pelayanan Kesehatan Ibu Bersalin			75.000.000		-		8.400.000		-		-						-		-	0	0		
			Terkelolanya Pelayanan Kesehatan Ibu Bersalin Sesuai Standar	Jumlah Ibu Bersalin yang Mendapatkan Pelayanan Kesehatan Sesuai Standar (Orang)	485		0		97		0		0						0		0		0			
		1.02.02.2.02.0003	Pengelolaan Pelayanan Kesehatan Bayi Baru Lahir			50.000.000		-		10.800.000		-		1.350.000						1.350.000		1.350.000	1,21	2,7		
			Terkelolanya Pelayanan Kesehatan Bayi Baru Lahir Sesuai Standar	Jumlah Bayi Baru Lahir yang Mendapatkan Pelayanan Kesehatan Sesuai Standar (Orang)	495		0		62		0		6						6		6		1,21			
		1.02.02.2.02.0004	Pengelolaan Pelayanan Kesehatan Balita			70.000.000		-		44.700.000		-		5.650.000						5.650.000		5.650.000	1,55	8,07		
			Terkelolanya Pelayanan Kesehatan Balita Sesuai Standar	Jumlah Balita yang Mendapatkan Pelayanan Kesehatan Sesuai Standar (Orang)	2265		0		300		0		35						35		35		1,55			
		1.02.02.2.02.0005	Pengelolaan Pelayanan Kesehatan pada Usia Pendidikan Dasar			441.000.000		88.200.000		71.000.000		-		5.325.000						5.325.000		5.325.000	1,57	1,21		
			Terkelolanya Pelayanan Kesehatan pada Usia Pendidikan Dasar Sesuai Standar	Jumlah Anak Usia Pendidikan Dasar yang Mendapatkan Pelayanan Kesehatan Sesuai Standar (Orang)	4070		505		505		0		64						64		64		1,57			
		1.02.02.2.02.0006	Pengelolaan Pelayanan Kesehatan pada Usia Produktif			75.000.000		-		21.600.000		-		2.700.000						2.700.000		2.700.000	1,74	3,6		
			Terlaksananya Pelayanan Kesehatan Usia Produktif Sesuai Standar	Jumlah Penduduk Usia Produktif yang Mendapatkan Pelayanan Kesehatan Sesuai Standar (Orang)	15155		0		500		0		263						263		263		1,74			
		1.02.02.2.02.0007	Pengelolaan Pelayanan Kesehatan pada Usia Lanjut			168.000.000		32.400.000		5.400.000		-		-						-		-	0	0		
			Terlaksananya Pengelolaan Pelayanan Kesehatan Usia Lanjut Sesuai Standar	Jumlah Penduduk Usia Lanjut yang Mendapatkan Pelayanan Kesehatan Sesuai Standar (Orang)	2175		266		266		0		0						0		0		0			
		1.02.02.2.02.0008	Pengelolaan Pelayanan Kesehatan Penderita Hipertensi			50.000.000		-		8.100.000		-		2.700.000						2.700.000		2.700.000	0,31	5,4		
			Terlaksananya Pengelolaan Pelayanan Kesehatan Penderita Hipertensi Sesuai Standar	Jumlah Penderita Hipertensi yang Mendapatkan Pelayanan Kesehatan Sesuai Standar (Orang)	4765		0		755		0		15						15		15		0,31			
		1.02.02.2.02.0009	Pengelolaan Pelayanan Kesehatan Penderita Diabetes Melitus			50.000.000		-		5.400.000		-		1.350.000						1.350.000		1.350.000	2,18	2,7		
			Terlaksananya Pengelolaan Pelayanan Kesehatan Penderita Diabetes Melitus Sesuai Standar	Jumlah Penderita Diabetes Melitus yang Mendapatkan Pelayanan Kesehatan Sesuai Standar (Orang)	275		0		41		0		6						6		6		2,18			
		1.02.02.2.02.0010	Pengelolaan Pelayanan Kesehatan Orang dengan Gangguan Jiwa Berat			50.000.000		17.700.000		2.100.000		-		-						-		-	0	0		
			Terlaksananya Pengelolaan Pelayanan Kesehatan Orang dengan Gangguan Jiwa Berat Sesuai Standar	Jumlah Orang yang Mendapatkan Pelayanan Kesehatan Orang dengan Gangguan Jiwa Berat Sesuai Standar (Orang)	6		6		5		0		0						0		0		0			
		1.02.02.2.02.0011	Pengelolaan Pelayanan Kesehatan Orang Terduga Tuberkulosis			84.000.000		4.700.000		12.350.000		-		1.450.000						1.450.000		1.450.000	3,08	1,73		
			Terlaksananya Pengelolaan Pelayanan Kesehatan Bagi Orang Terduga Tuberkulosis Sesuai Standar	Jumlah Orang Terduga Menderita Tuberkulosis yang Mendapatkan Pelayanan Sesuai Standar (Orang)	65		9		100		0		2						2		2		3,08			
		1.02.02.2.02.0012	Pengelolaan Pelayanan Kesehatan Orang dengan Risiko Terinfeksi HIV			75.000.000		-		2.700.000		-		-						-		-	0	0		
			Terlaksananya Pengelolaan Pelayanan bagi Orang Terduga HIV Sesuai Standar	Jumlah Orang Terduga Menderita HIV yang Mendapatkan Pelayanan Sesuai Standar (Orang)	110		0		10		0		0						0		0		0			
		1.02.02.2.02.0013	Pengelolaan Pelayanan Kesehatan bagi Penduduk pada Kondisi Kejadian Luar Biasa (KLB)			37.500.000		-		-		-		-						-		-	0	0		
			Terlaksananya Pengelolaan Pelayanan Kesehatan bagi Penduduk pada Kondisi Kejadian Luar Biasa (KLB) Sesuai Standar	Jumlah Dokumen Hasil Pengelolaan Pelayanan Kesehatan bagi Penduduk pada Kondisi Kejadian Luar Biasa (KLB) Sesuai Standar (Dokumen)	1		0		0		0		0						0		0		0			
		1.02.02.2.02.0015	Pengelolaan Pelayanan Kesehatan Gizi Masyarakat			814.880.000		71.750.500		54.390.000		-		-						-		-	0	0		
			Terlaksananya Pengelolaan Pelayanan Kesehatan Gizi Masyarakat	Jumlah Dokumen Hasil Pengelolaan Pelayanan Kesehatan Gizi Masyarakat (Dokumen)	1		1		1		0		0						0		0		0			

No		Kode	Bidang Urusan/ Program/ Outcome/ Kegiatan/ Sub Kegiatan/ Kinerja	Indikator	Target RPJMD pada Tahun 2030 (Akhir Periode RPJMD)		Realisasi Capaian Kinerja RPJMD sampai dengan RKPD Tahun Lalu (Tahun 2025)		Target Kinerja dan Anggaran RKPD Tahun berjalan (Tahun 2026) yang dievaluasi		Realisasi Kinerja Pada Triwulan								Realisasi Capaian Kinerja dan Anggaran RKPD yang dievaluasi		Realisasi Kinerja dan Anggaran RPJMD s/d tahun 2026 (Akhir Tahun Pelaksanaaan RKPD Tahun 2026)		Tingkat Capaian Kinerja Dan Realisasi Anggaran RPJMD s/d tahun 2026 (%)		Unit SKPD Penanggungjawab	Ket
											I		II		III		IV									
1	2	3	4	5	6		7		8		9		10		11		12		13		14 = 13		15=14/6 x100%		16	17
					K	Rp	K	Rp	K	Rp	K	Rp	K	Rp	K	Rp	K	Rp	K	Rp	K	Rp	K	%		
		1.02.02.2.02.0016	Pengelolaan Pelayanan Kesehatan Kerja dan Olahraga			97.000.000		17.925.000		-		-		-						-		-	0	0		
			Terlaksananya Pengelolaan Pelayanan Kesehatan Kerja dan Olahraga	Jumlah Dokumen Hasil Pengelolaan Pelayanan Kesehatan Kerja dan Olahraga (Dokumen)	1		1		1		0		0						0		0		0			
		1.02.02.2.02.0017	Pengelolaan Pelayanan Kesehatan Lingkungan			144.500.000		28.900.000		27.000.000		-		2.700.000						2.700.000		2.700.000	20	1,87		
			Terlaksananya Pengelolaan Pelayanan Kesehatan Lingkungan	Jumlah Dokumen Hasil Pengelolaan Pelayanan Kesehatan Lingkungan (Dokumen)	5		1		1		0		1						1		1		20			
		1.02.02.2.02.0018	Pengelolaan Pelayanan Promosi Kesehatan			54.000.000		10.800.000		-		-		-						-		-	0	0		
			Terlaksananya Pengelolaan Pelayanan Promosi Kesehatan	Jumlah Dokumen Hasil Pengelolaan Pelayanan Promosi Kesehatan (Dokumen)	1		1		1		0		0						0		0		0			
		1.02.02.2.02.0019	Pengelolaan Pelayanan Kesehatan Tradisional, Akupuntur, Asuhan Mandiri, dan Tradisional Lainnya			25.000.000		-		-		-		-						-		-	0	0		
			Terkelolanya Pelayanan Kesehatan Tradisional, Akupuntur, Asuhan Mandiri dan Tradisional Lainnya	Jumlah Dokumen Hasil Pengelolaan Pelayanan Kesehatan Tradisional, Akupuntur, Asuhan Mandiri dan Tradisional Lainnya (Dokumen)	1		0		0		0		0						0		0		0			
		1.02.02.2.02.0020	Pengelolaan Surveilans Kesehatan			54.000.000		10.800.000		17.700.000		-		950.000						950.000		950.000	20	1,76		
			Terlaksananya Pengelolaan Surveilans Kesehatan	Jumlah Dokumen Hasil Pengelolaan Surveilans Kesehatan (Dokumen)	5		1		1		0		1						1		1		20			
		1.02.02.2.02.0021	Pengelolaan Pelayanan Kesehatan Orang dengan Masalah Kesehatan Jiwa (ODMK)			75.000.000		-		-		-		-						-		-	0	0		
			Terlaksananya Pengelolaan Pelayanan Kesehatan Orang dengan Masalah Kejiwaan (ODMK)	Jumlah Orang dengan Masalah Kejiwaan (ODMK) yang Mendapatkan Pelayanan Kesehatan (Orang)	3900		0		0		0		0						0		0		0			
		1.02.02.2.02.0022	Pengelolaan Pelayanan Kesehatan Jiwa dan NAPZA			25.000.000		-		5.400.000		-		-						-		-	0	0		
			Terlaksananya Pengelolaan Pelayanan Kesehatan Jiwa dan Penyalahguna NAPZA	Jumlah Penyalahguna NAPZA yang Mendapatkan Pelayanan Kesehatan (Orang)	5		0		1		0		0						0		0		0			
		1.02.02.2.02.0025	Pelayanan Kesehatan Penyakit Menular dan Tidak Menular			641.000.000		127.400.000		151.350.000		-		18.400.000						18.400.000		18.400.000	20	2,87		
			Terlaksananya Pelayanan Kesehatan Penyakit Menular dan Tidak Menular	Jumlah Dokumen Hasil Pelayanan Kesehatan Penyakit Menular dan Tidak Menular (Dokumen)	5		1		1		0		1						1		1		20			
		1.02.02.2.02.0026	Pengelolaan Jaminan Kesehatan Masyarakat			540.075.000		127.261.189		266.839.750		-		35.071.832						35.071.832		35.071.832	20	6,49		
			Terlaksananya Pengelolaan Jaminan Kesehatan Masyarakat	Jumlah Dokumen Hasil Pengelolaan Jaminan Kesehatan Masyarakat (Dokumen)	5		1		1		0		1						1		1		20			
		1.02.02.2.02.0028	Pengambilan dan Pengiriman Spesimen Penyakit Potensial KLB ke Laboratorium Rujukan/Nasional			25.000.000		-		-		-		-						-		-	0	0		
			Terdistribusinya Spesimen Penyakit Potensial Kejadian Luar Biasa (KLB) ke Laboratorium Rujukan/Nasional	Jumlah Spesimen Penyakit Potensial Kejadian Luar Biasa (KLB) ke Laboratorium Rujukan/Nasional yang Didistribusikan (Paket)	5		0		0		0		0						0		0		0			
		1.02.02.2.02.0033	Operasional Pelayanan Puskesmas			1.550.140.000		176.884.461		204.000.000		17.762.358		7.085.481						24.847.839		24.847.839	20	1,6		
			Tersedianya Operasional Pelayanan Puskesmas	Jumlah Dokumen Operasional Pelayanan Puskesmas (Dokumen)	5		1		2		1		1						1		1		20			
		1.02.02.2.02.0036	Investigasi Awal Kejadian Tidak Diharapkan (Kejadian Ikutan Pasca Imunisasi dan Pemberian Obat Massal)			44.250.000		8.850.000		10.800.000		-		2.700.000						2.700.000		2.700.000	20	6,1		
			Terlaksananya Investigasi Awal Kejadian Tidak Diharapkan (Kejadian Ikutan Pasca Imunisasi dan Pemberian Obat Massal)	Jumlah Laporan Hasil Investigasi Awal Kejadian Tidak Diharapkan (Kejadian Ikutan Pasca Imunisasi dan Pemberian Obat Massal) (Laporan)	5		1		1		0		1						1		1		20			
		1.02.02.2.02.0037	Pelaksanaan Kewaspadaan Dini dan Respon Wabah			25.000.000		-		-		-		-						-		-	0	0		
			Terlaksananya Kewaspadaan Dini dan Respon Wabah	Jumlah Dokumen Hasil Pelaksanaan Kewaspadaan Dini dan Respon Wabah (Dokumen)	5		0		0		0		0						0		0		0			
		1.02.02.2.02.0040	Pengelolaan pelayanan kesehatan orang dengan Tuberkulosis			25.000.000		1.200.000		3.325.000		-		325.000						325.000		325.000	20	1,3		
			Terlaksananya pengelolaan pelayanan kesehatan orang dengan tuberkulosis	Jumlah orang dengan Tuberkulosis yang mendapatkan pelayanan kesehatan sesuai standar (Orang)	5		1		3		0		1						1		1		20			

No		Kode	Bidang Urusan/ Program/ Outcome/ Kegiatan/ Sub Kegiatan/ Kinerja	Indikator	Target RPJMD pada Tahun 2030 (Akhir Periode RPJMD)		Realisasi Capaian Kinerja RPJMD sampai dengan RKPD Tahun Lalu (Tahun 2025)		Target Kinerja dan Anggaran RKPD Tahun berjalan (Tahun 2026) yang dievaluasi		Realisasi Kinerja Pada Triwulan								Realisasi Capaian Kinerja dan Anggaran RKPD yang dievaluasi		Realisasi Kinerja dan Anggaran RPJMD s/d tahun 2026 (Akhir Tahun Pelaksanaaan RKPD Tahun 2026)		Tingkat Capaian Kinerja Dan Realisasi Anggaran RPJMD s/d tahun 2026 (%)		Unit SKPD Penanggungjawab	Ket
											I		II		III		IV									
1	2	3	4	5	6		7		8		9		10		11		12		13		14 = 13		15=14/6 x100%		16	17
					K	Rp	K	Rp	K	Rp	K	Rp	K	Rp	K	Rp	K	Rp	K	Rp	K	Rp	K	%		
		1.02.02.2.02.0042	Pengelolaan pelayanan kesehatan Malaria			25.000.000		-		-		-		-						-		-	0	0		
			Terlaksananya pengelolaan pelayanan kesehatan Malaria	Jumlah orang yang mendapatkan pelayanan kesehatan malaria (Orang)	5		0		2		0		0						0		0		0			
		1.02.02.2.02.0043	Pengelolaan Kawasan tanpa rokok			25.000.000		-		-		-		-						-		-	0	0		
			Terlaksananya penerapan kawasan tanpa rokok	Jumlah tatanan kawasan tanpa rokok yang tidak ditemukan aktifitas merokok (Tatanan)	28		0		4		0		0						0		0		0			
		1.02.02.2.02.0044	Pengelolaan Pelayanan Kesehatan Reproduksi			59.000.000		8.600.000		-		-		-						-		-	0	0		
			Terlaksananya pengelolaan pelayanan kesehatan reproduksi	Jumlah dokumen hasil pengelolaan pelayanan kesehatan reproduksi (Dokumen)	5		1		1		0		0						0		0		0			
		1.02.02.2.02.0046	Pengelolaan upaya kesehatan Ibu dan Anak			102.000.000		15.000.000		32.000.000		-		1.350.000						1.350.000		1.350.000	20	1,32		
			Terlaksananya pengelolaan upaya Kesehatan Ibu dan Anak	Jumlah dokumen hasil pengelolaan upaya kesehatan ibu dan anak (Dokumen)	5		1		1		0		1						1		1		20			
		1.02.02.2.02.0048	Pengelolaan Layanan Imunisasi			238.250.000		47.650.000		50.875.000		-		2.700.000						2.700.000		2.700.000	20	1,13		
			Terlaksananya Pengelolaan Layanan Imunisasi	Jumlah Dokumen Hasil Pengelolaan Layanan Imunisasi (Dokumen)	5		1		1		0		1						1		1		20			
		1.02.02.2.03	Penyelenggaraan Sistem Informasi Kesehatan Secara Terintegrasi			60.000.000		-		-		-		-						-		-	0	0		
			Terselenggaranya Sistem Informasi Kesehatan secara Terintegrasi	Jumlah Dokumen Hasil Pengelolaan Sistem Informasi Kesehatan (Dokumen)	5		0		0		0		0						0		0		0			
		1.02.02.2.03.0002	Pengelolaan Sistem Informasi Kesehatan			60.000.000		-		-		-		-						-		-	0	0		
			Terlaksananya Pengelolaan Sistem Informasi Kesehatan	Jumlah Dokumen Hasil Pengelolaan Sistem Informasi Kesehatan (Dokumen)	5		0		0		0		0						0		0		0			
		1.02.05	**PROGRAM PEMBERDAYAAN MASYARAKAT BIDANG KESEHATAN**			**225.000.000**		**-**		**-**		**-**		**-**						**-**		**-**	**0**	**0**	PUSKESMAS ROUTA	
			MENINGKATNYA KUALITAS PEMBERDAYAAN MASYARAKAT BIDANG KESEHATAN (15)	PERSENTASE MASYARAKAT BIDANG KESEHATAN YANG DIBERDAYAKAN (15) (%)	100		100		100,00		0		15						15		15		15			
		1.02.05.2.01	Advokasi, Pemberdayaan, Kemitraan, Peningkatan Peran serta Masyarakat dan Lintas Sektor Tingkat Daerah Kabupaten/Kota			25.000.000		-		-		-		-						-		-	0	0		
			Tersedianya Advokasi. Pemberdayaan. Kemitraan. Peningkatan Peran serta Masyarakat dan Lintas Sektor Tingkat Daerah Kabupaten/Kota	Jumlah Dokumen Promosi Kesehatan, Advokasi, Kemitraan dan Pemberdayaan Masyarakat (Dokumen)	5		0		0		0		0						0		0		0			
		1.02.05.2.01.0001	Peningkatan Upaya Promosi Kesehatan, Advokasi, Kemitraan dan Pemberdayaan Masyarakat			25.000.000		-		-		-		-						-		-	0	0		
			Terlaksananya Peningkatan Upaya Promosi Kesehatan, Advokasi, Kemitraan dan Pemberdayaan Masyarakat	Jumlah Dokumen Promosi Kesehatan, Advokasi, Kemitraan dan Pemberdayaan Masyarakat (Dokumen)	5		0		0		0		0						0		0		0			
		1.02.05.2.02	Pelaksanaan Sehat dalam rangka Promotif Preventif Tingkat Daerah Kabupaten/Kota			150.000.000		-		-		-		-						-		-	0	0		
			Tersedianya Kecamatan yang Sehat dalam rangka Promotif Preventif Tingkat Daerah Kabupaten/Kota	Jumlah Dokumen Hasil Penyelenggaraan Promosi Kesehatan dan Gerakan Hidup Bersih dan Sehat (Dokumen)	5		0		0		0		0						0		0		0			
				Jumlah Keluarga yang Mengikuti Penumbuhan Kesadaran Keluarga dalam Peningkatan Derajat Kesehatan Keluarga dan Lingkungan dengan Menerapkan Perilaku Hidup Sersih dan Sehat (Keluarga)	6200		0		0		0		0						0		0		0			
		1.02.05.2.02.0001	Penyelenggaraan Promosi Kesehatan dan Gerakan Hidup Bersih dan Sehat			25.000.000		-		-		-		-						-		-	0	0		
			Terselenggaranya Promosi Kesehatan dan Gerakan Hidup Bersih dan Sehat	Jumlah Dokumen Hasil Penyelenggaraan Promosi Kesehatan dan Gerakan Hidup Bersih dan Sehat (Dokumen)	5		0		0		0		0						0		0		0			
		1.02.05.2.02.0002	Penumbuhan Kesadaran Keluarga dalam Peningkatan Derajat Kesehatan Keluarga dan Lingkungan dengan Menerapkan Perilaku Hidup Bersih dan Sehat			125.000.000		-		-		-		-						-		-	0	0		

No		Kode	Bidang Urusan/ Program/ Outcome/ Kegiatan/ Sub Kegiatan/ Kinerja	Indikator	Target RPJMD pada Tahun 2030 (Akhir Periode RPJMD)		Realisasi Capaian Kinerja RPJMD sampai dengan RKPD Tahun Lalu (Tahun 2025)		Target Kinerja dan Anggaran RKPD Tahun berjalan (Tahun 2026) yang dievaluasi		Realisasi Kinerja Pada Triwulan								Realisasi Capaian Kinerja dan Anggaran RKPD yang dievaluasi		Realisasi Kinerja dan Anggaran RPJMD s/d tahun 2026 (Akhir Tahun Pelaksanaaan RKPD Tahun 2026)		Tingkat Capaian Kinerja Dan Realisasi Anggaran RPJMD s/d tahun 2026 (%)		Unit SKPD Penanggungjawab	Ket
											I		II		III		IV									
1	2	3	4	5	6		7		8		9		10		11		12		13		14 = 13		15=14/6 x100%		16	17
					K	Rp	K	Rp	K	Rp	K	Rp	K	Rp	K	Rp	K	Rp	K	Rp	K	Rp	K	%		
			Terlaksananya Penumbuhan Kesadaran Keluarga dalam Peningkatan Derajat Kesehatan Keluarga dan Lingkungan dengan Menerapkan Perilaku Hidup Bersih dan Sehat	Jumlah Keluarga yang Mengikuti Penumbuhan Kesadaran Keluarga dalam Peningkatan Derajat Kesehatan Keluarga dan Lingkungan dengan Menerapkan Perilaku Hidup Bersih dan Sehat (Keluarga)	6200		0		0		0		0						0		0		0			
		1.02.05.2.03	Pengembangan dan Pelaksanaan Upaya Kesehatan Bersumber Daya Masyarakat (UKBM) Tingkat Daerah Kabupaten/Kota			50.000.000		-		-		-		-						-		-	0	0		
			Tersedianya Upaya Kesehatan Bersumber Daya Masyarakat (UKBM) Tingkat Daerah Kabupaten/Kota	Jumlah Dokumen Hasil Bimbingan Teknis dan Supervisi Upaya Kesehatan Bersumber Daya Masyarakat (UKBM) (Dokumen)	5		0		1		0		0						0		0		0			
		1.02.05.2.03.0001	Bimbingan Teknis dan Supervisi Pengembangan dan Pelaksanaan Upaya Kesehatan Bersumber Daya Masyarakat (UKBM)			50.000.000		-		-		-		-						-		-	0	0		
			Terlaksananya Bimbingan Teknis dan Supervisi Upaya Kesehatan Bersumber Daya Masyarakat (UKBM)	Jumlah Dokumen Hasil Bimbingan Teknis dan Supervisi Upaya Kesehatan Bersumber Daya Masyarakat (UKBM) (Dokumen)	5		0		1		0		0						0		0		0			
		1.02.02	**PROGRAM PEMENUHAN UPAYA KESEHATAN PERORANGAN DAN UPAYA KESEHATAN MASYARAKAT**			**7.332.640.000**		**1.155.149.642**		**1.856.822.250**		**188.338.692**		**398.499.854**						**586.838.546**		**586.838.546**	**6,88**	**8**	PUSKESMAS TAWANGA	
			MENINGKATNYA UPAYA KESEHATAN PERORANGAN DAN UPAYA KESEHATAN MASYARAKAT (16)	PERSENTASE FASILITAS KESEHATAN YANG TERAKREDITASI (16) (%)	100		100		100,00		100		100						100		100		100			
		1.02.02.2.02	Penyediaan Layanan Kesehatan untuk UKM dan UKP Rujukan Tingkat Daerah Kabupaten/Kota			7.272.640.000		1.155.149.642		1.856.822.250		188.338.692		398.499.854						586.838.546		586.838.546	7,08	8,07		
			Tersedianya Layanan Kesehatan untuk UKM dan UKP Rujukan Tingkat Daerah Kabupaten/Kota	Jumlah Ibu Hamil yang Mendapatkan Pelayanan Kesehatan Sesuai Standar (Orang)	1145		2		184		0		29						29		29		2,53			
				Jumlah Ibu Bersalin yang Mendapatkan Pelayanan Kesehatan Sesuai Standar (Orang)	1140		0		228		0		0						0		0		0			
				Jumlah Bayi Baru Lahir yang Mendapatkan Pelayanan Kesehatan Sesuai Standar (Orang)	1165		3		169		0		72						72		72		6,18			
				Jumlah Balita yang Mendapatkan Pelayanan Kesehatan Sesuai Standar (Orang)	5335		3		820		0		338						338		338		6,34			
				Jumlah Anak Usia Pendidikan Dasar yang Mendapatkan Pelayanan Kesehatan Sesuai Standar (Orang)	9590		3		1382		0		780						780		780		8,13			
				Jumlah Penduduk Usia Produktif yang Mendapatkan Pelayanan Kesehatan Sesuai Standar (Orang)	35695		3		5525		0		2.605						2.605		2.605		7,3			
				Jumlah Penduduk Usia Lanjut yang Mendapatkan Pelayanan Kesehatan Sesuai Standar (Orang)	5130		3		727		0		497						497		497		9,69			
				Jumlah Penderita Hipertensi yang Mendapatkan Pelayanan Kesehatan Sesuai Standar (Orang)	11225		0		450		0		293						293		293		2,61			
				Jumlah Penderita Diabetes Melitus yang Mendapatkan Pelayanan Kesehatan Sesuai Standar (Orang)	655		0		50		0		63						63		63		9,62			
				Jumlah Orang yang Mendapatkan Pelayanan Kesehatan Orang dengan Gangguan Jiwa Berat Sesuai Standar (Orang)	70		3		11		0		6						6		6		8,57			
				Jumlah Orang Terduga Menderita Tuberkulosis yang Mendapatkan Pelayanan Sesuai Standar (Orang)	150		3		26		0		44						44		44		29,33			
				Jumlah Orang Terduga Menderita HIV yang Mendapatkan Pelayanan Sesuai Standar (Orang)	1295		2		153		0		77						77		77		5,95			
				Jumlah Dokumen Hasil Pengelolaan Pelayanan Kesehatan bagi Penduduk pada Kondisi Kejadian Luar Biasa (KLB) Sesuai Standar (Dokumen)	5		0		0		0		0						0		0		0			
				Jumlah Dokumen Hasil Pengelolaan Pelayanan Kesehatan Gizi Masyarakat (Dokumen)	5		3		1		0		0						0		0		0			

No		Kode	Bidang Urusan/ Program/ Outcome/ Kegiatan/ Sub Kegiatan/ Kinerja	Indikator	Target RPJMD pada Tahun 2030 (Akhir Periode RPJMD)		Realisasi Capaian Kinerja RPJMD sampai dengan RKPD Tahun Lalu (Tahun 2025)		Target Kinerja dan Anggaran RKPD Tahun berjalan (Tahun 2026) yang dievaluasi		Realisasi Kinerja Pada Triwulan								Realisasi Capaian Kinerja dan Anggaran RKPD yang dievaluasi		Realisasi Kinerja dan Anggaran RPJMD s/d tahun 2026 (Akhir Tahun Pelaksanaaan RKPD Tahun 2026)		Tingkat Capaian Kinerja Dan Realisasi Anggaran RPJMD s/d tahun 2026 (%)		Unit SKPD Penanggungjawab	Ket
											I		II		III		IV									
1	2	3	4	5	6		7		8		9		10		11		12		13		14 = 13		15=14/6 x100%		16	17
					K	Rp	K	Rp	K	Rp	K	Rp	K	Rp	K	Rp	K	Rp	K	Rp	K	Rp	K	%		
				Jumlah Dokumen Hasil Pengelolaan Pelayanan Kesehatan Kerja dan Olahraga (Dokumen)	5		1		1		0		0						0		0		0			
				Jumlah Dokumen Hasil Pengelolaan Pelayanan Kesehatan Lingkungan (Dokumen)	5		1		1		0		1						1		1		20			
				Jumlah Dokumen Hasil Pengelolaan Pelayanan Promosi Kesehatan (Dokumen)	5		1		1		0		0						0		0		0			
				Jumlah Dokumen Hasil Pengelolaan Pelayanan Kesehatan Tradisional, Akupuntur, Asuhan Mandiri dan Tradisional Lainnya (Dokumen)	5		0		0		0		0						0		0		0			
				Jumlah Dokumen Hasil Pengelolaan Surveilans Kesehatan (Dokumen)	5		1		1		0		1						1		1		20			
				Jumlah Orang dengan Masalah Kejiwaan (ODMK) yang Mendapatkan Pelayanan Kesehatan (Orang)	9185		0		0		0		0						0		0		0			
				Jumlah Penyalahguna NAPZA yang Mendapatkan Pelayanan Kesehatan (Orang)	5		0		5		0		1						1		1		20			
				Jumlah Dokumen Hasil Pelayanan Kesehatan Penyakit Menular dan Tidak Menular (Dokumen)	5		1		1		0		1						1		1		20			
				Jumlah Dokumen Hasil Pengelolaan Jaminan Kesehatan Masyarakat (Dokumen)	5		4		1		1		0						1		1		20			
				Jumlah Spesimen Penyakit Potensial Kejadian Luar Biasa (KLB) ke Laboratorium Rujukan/Nasional yang Didistribusikan (Paket)	5		0		0		0		0						0		0		0			
				Jumlah Dokumen Operasional Pelayanan Puskesmas (Dokumen)	5		2		2		1		0						1		1		20			
				Jumlah Laporan Hasil Investigasi Awal Kejadian Tidak Diharapkan (Kejadian Ikutan Pasca Imunisasi dan Pemberian Obat Massal) (Laporan)	5		2		1		0		0						0		0		0			
				Jumlah Dokumen Hasil Pelaksanaan Kewaspadaan Dini dan Respon Wabah (Dokumen)	5		0		0		0		0						0		0		0			
				Jumlah orang dengan Tuberkulosis yang mendapatkan pelayanan kesehatan sesuai standar (Orang)	45		2		10		0		2						2		2		4,44			
				Jumlah orang dengan HIV (ODHIV) yang mendapatkan pelayanan kesehatan sesuai standar (Orang)	10		0		1		0		0						0		0		0			
				Jumlah orang yang mendapatkan pelayanan kesehatan malaria (Orang)	5		0		1		0		0						0		0		0			
				Jumlah tatanan kawasan tanpa rokok yang tidak ditemukan aktifitas merokok (Tatanan)	31		0		4		0		0						0		0		0			
				Jumlah dokumen hasil pengelolaan pelayanan kesehatan reproduksi (Dokumen)	5		2		1		0		0						0		0		0			
				Jumlah dokumen hasil pengelolaan upaya kesehatan ibu dan anak (Dokumen)	5		2		1		0		0						0		0		0			
				Jumlah Dokumen Hasil Pengelolaan Layanan Imunisasi (Dokumen)	5		2		1		0		1						1		1		20			
		1.02.02.2.02.0001	Pengelolaan Pelayanan Kesehatan Ibu Hamil			76.200.000		15.240.000		49.920.000		-		19.200.000						19.200.000		19.200.000	2,53	25,2		
			Terkelolanya Pelayanan Kesehatan Ibu Hamil Sesuai Standar	Jumlah Ibu Hamil yang Mendapatkan Pelayanan Kesehatan Sesuai Standar (Orang)	1145		2		184		0		29						29		29		2,53			
		1.02.02.2.02.0002	Pengelolaan Pelayanan Kesehatan Ibu Bersalin			75.000.000		-		19.865.000		-		-						-		-	0	0		
			Terkelolanya Pelayanan Kesehatan Ibu Bersalin Sesuai Standar	Jumlah Ibu Bersalin yang Mendapatkan Pelayanan Kesehatan Sesuai Standar (Orang)	1140		0		228		0		0						0		0		0			
		1.02.02.2.02.0003	Pengelolaan Pelayanan Kesehatan Bayi Baru Lahir			57.600.000		11.220.000		11.520.000		-		3.840.000						3.840.000		3.840.000	6,18	6,67		

No		Kode	Bidang Urusan/ Program/ Outcome/ Kegiatan/ Sub Kegiatan/ Kinerja	Indikator	Target RPJMD pada Tahun 2030 (Akhir Periode RPJMD)		Realisasi Capaian Kinerja RPJMD sampai dengan RKPD Tahun Lalu (Tahun 2025)		Target Kinerja dan Anggaran RKPD Tahun berjalan (Tahun 2026) yang dievaluasi		Realisasi Kinerja Pada Triwulan								Realisasi Capaian Kinerja dan Anggaran RKPD yang dievaluasi		Realisasi Kinerja dan Anggaran RPJMD s/d tahun 2026 (Akhir Tahun Pelaksanaaan RKPD Tahun 2026)		Tingkat Capaian Kinerja Dan Realisasi Anggaran RPJMD s/d tahun 2026 (%)		Unit SKPD Penanggungjawab	Ket
											I		II		III		IV									
1	2	3	4	5	6		7		8		9		10		11		12		13		14 = 13		15=14/6 x100%		16	17
					K	Rp	K	Rp	K	Rp	K	Rp	K	Rp	K	Rp	K	Rp	K	Rp	K	Rp	K	%		
			Terkelolanya Pelayanan Kesehatan Bayi Baru Lahir Sesuai Standar	Jumlah Bayi Baru Lahir yang Mendapatkan Pelayanan Kesehatan Sesuai Standar (Orang)	1165		3		169		0		72						72		72		6,18			
		1.02.02.2.02.0004	Pengelolaan Pelayanan Kesehatan Balita			131.400.000		26.280.000		54.180.000		-		18.130.000						18.130.000		18.130.000	6,34	13,8		
			Terkelolanya Pelayanan Kesehatan Balita Sesuai Standar	Jumlah Balita yang Mendapatkan Pelayanan Kesehatan Sesuai Standar (Orang)	5335		3		820		0		338						338		338		6,34			
		1.02.02.2.02.0005	Pengelolaan Pelayanan Kesehatan pada Usia Pendidikan Dasar			401.000.000		79.845.000		22.760.000		-		10.600.000						10.600.000		10.600.000	8,13	2,64		
			Terkelolanya Pelayanan Kesehatan pada Usia Pendidikan Dasar Sesuai Standar	Jumlah Anak Usia Pendidikan Dasar yang Mendapatkan Pelayanan Kesehatan Sesuai Standar (Orang)	9590		3		1382		0		780						780		780		8,13			
		1.02.02.2.02.0006	Pengelolaan Pelayanan Kesehatan pada Usia Produktif			57.600.000		11.520.000		46.080.000		-		15.360.000						15.360.000		15.360.000	7,3	26,67		
			Terlaksananya Pelayanan Kesehatan Usia Produktif Sesuai Standar	Jumlah Penduduk Usia Produktif yang Mendapatkan Pelayanan Kesehatan Sesuai Standar (Orang)	35695		3		5525		0		2.605						2.605		2.605		7,3			
		1.02.02.2.02.0007	Pengelolaan Pelayanan Kesehatan pada Usia Lanjut			153.600.000		30.720.000		5.760.000		-		1.920.000						1.920.000		1.920.000	9,69	1,25		
			Terlaksananya Pengelolaan Pelayanan Kesehatan Usia Lanjut Sesuai Standar	Jumlah Penduduk Usia Lanjut yang Mendapatkan Pelayanan Kesehatan Sesuai Standar (Orang)	5130		3		727		0		497						497		497		9,69			
		1.02.02.2.02.0008	Pengelolaan Pelayanan Kesehatan Penderita Hipertensi			75.000.000		-		5.760.000		-		960.000						960.000		960.000	2,61	1,28		
			Terlaksananya Pengelolaan Pelayanan Kesehatan Penderita Hipertensi Sesuai Standar	Jumlah Penderita Hipertensi yang Mendapatkan Pelayanan Kesehatan Sesuai Standar (Orang)	11225		0		450		0		293						293		293		2,61			
		1.02.02.2.02.0009	Pengelolaan Pelayanan Kesehatan Penderita Diabetes Melitus			75.000.000		-		5.760.000		-		960.000						960.000		960.000	9,62	1,28		
			Terlaksananya Pengelolaan Pelayanan Kesehatan Penderita Diabetes Melitus Sesuai Standar	Jumlah Penderita Diabetes Melitus yang Mendapatkan Pelayanan Kesehatan Sesuai Standar (Orang)	655		0		50		0		63						63		63		9,62			
		1.02.02.2.02.0010	Pengelolaan Pelayanan Kesehatan Orang dengan Gangguan Jiwa Berat			80.000.000		14.345.000		11.520.000		-		1.580.000						1.580.000		1.580.000	8,57	1,98		
			Terlaksananya Pengelolaan Pelayanan Kesehatan Orang dengan Gangguan Jiwa Berat Sesuai Standar	Jumlah Orang yang Mendapatkan Pelayanan Kesehatan Orang dengan Gangguan Jiwa Berat Sesuai Standar (Orang)	70		3		11		0		6						6		6		8,57			
		1.02.02.2.02.0011	Pengelolaan Pelayanan Kesehatan Orang Terduga Tuberkulosis			96.000.000		18.000.000		33.600.000		-		9.140.000						9.140.000		9.140.000	29,33	9,52		
			Terlaksananya Pengelolaan Pelayanan Kesehatan Bagi Orang Terduga Tuberkulosis Sesuai Standar	Jumlah Orang Terduga Menderita Tuberkulosis yang Mendapatkan Pelayanan Sesuai Standar (Orang)	150		3		26		0		44						44		44		29,33			
		1.02.02.2.02.0012	Pengelolaan Pelayanan Kesehatan Orang dengan Risiko Terinfeksi HIV			96.000.000		1.920.000		7.680.000		-		3.840.000						3.840.000		3.840.000	5,95	4		
			Terlaksananya Pengelolaan Pelayanan bagi Orang Terduga HIV Sesuai Standar	Jumlah Orang Terduga Menderita HIV yang Mendapatkan Pelayanan Sesuai Standar (Orang)	1295		2		153		0		77						77		77		5,95			
		1.02.02.2.02.0013	Pengelolaan Pelayanan Kesehatan bagi Penduduk pada Kondisi Kejadian Luar Biasa (KLB)			12.500.000		-		-		-		-						-		-	0	0		
			Terlaksananya Pengelolaan Pelayanan Kesehatan bagi Penduduk pada Kondisi Kejadian Luar Biasa (KLB) Sesuai Standar	Jumlah Dokumen Hasil Pengelolaan Pelayanan Kesehatan bagi Penduduk pada Kondisi Kejadian Luar Biasa (KLB) Sesuai Standar (Dokumen)	5		0		0		0		0						0		0		0			
		1.02.02.2.02.0015	Pengelolaan Pelayanan Kesehatan Gizi Masyarakat			645.610.000		29.779.000		44.417.000		-		-						-		-	0	0		
			Terlaksananya Pengelolaan Pelayanan Kesehatan Gizi Masyarakat	Jumlah Dokumen Hasil Pengelolaan Pelayanan Kesehatan Gizi Masyarakat (Dokumen)	5		3		1		0		0						0		0		0			
		1.02.02.2.02.0016	Pengelolaan Pelayanan Kesehatan Kerja dan Olahraga			83.600.000		16.720.000		-		-		-						-		-	0	0		
			Terlaksananya Pengelolaan Pelayanan Kesehatan Kerja dan Olahraga	Jumlah Dokumen Hasil Pengelolaan Pelayanan Kesehatan Kerja dan Olahraga (Dokumen)	5		1		1		0		0						0		0		0			
		1.02.02.2.02.0017	Pengelolaan Pelayanan Kesehatan Lingkungan			62.850.000		12.570.000		10.880.000		-		3.840.000						3.840.000		3.840.000	20	6,11		
			Terlaksananya Pengelolaan Pelayanan Kesehatan Lingkungan	Jumlah Dokumen Hasil Pengelolaan Pelayanan Kesehatan Lingkungan (Dokumen)	5		1		1		0		1						1		1		20			

No		Kode	Bidang Urusan/ Program/ Outcome/ Kegiatan/ Sub Kegiatan/ Kinerja	Indikator	Target RPJMD pada Tahun 2030 (Akhir Periode RPJMD)		Realisasi Capaian Kinerja RPJMD sampai dengan RKPD Tahun Lalu (Tahun 2025)		Target Kinerja dan Anggaran RKPD Tahun berjalan (Tahun 2026) yang dievaluasi		Realisasi Kinerja Pada Triwulan								Realisasi Capaian Kinerja dan Anggaran RKPD yang dievaluasi		Realisasi Kinerja dan Anggaran RPJMD s/d tahun 2026 (Akhir Tahun Pelaksanaaan RKPD Tahun 2026)		Tingkat Capaian Kinerja Dan Realisasi Anggaran RPJMD s/d tahun 2026 (%)		Unit SKPD Penanggungjawab	Ket
											I		II		III		IV									
1	2	3	4	5	6		7		8		9		10		11		12		13		14 = 13		15=14/6 x100%		16	17
					K	Rp	K	Rp	K	Rp	K	Rp	K	Rp	K	Rp	K	Rp	K	Rp	K	Rp	K	%		
		1.02.02.2.02.0018	Pengelolaan Pelayanan Promosi Kesehatan			162.700.000		8.540.000		-		-		-						-		-	0	0		
			Terlaksananya Pengelolaan Pelayanan Promosi Kesehatan	Jumlah Dokumen Hasil Pengelolaan Pelayanan Promosi Kesehatan (Dokumen)	5		1		1		0		0						0		0		0			
		1.02.02.2.02.0019	Pengelolaan Pelayanan Kesehatan Tradisional, Akupuntur, Asuhan Mandiri, dan Tradisional Lainnya			25.000.000		-		-		-		-						-		-	0	0		
			Terkelolanya Pelayanan Kesehatan Tradisional, Akupuntur, Asuhan Mandiri dan Tradisional Lainnya	Jumlah Dokumen Hasil Pengelolaan Pelayanan Kesehatan Tradisional, Akupuntur, Asuhan Mandiri dan Tradisional Lainnya (Dokumen)	5		0		0		0		0						0		0		0			
		1.02.02.2.02.0020	Pengelolaan Surveilans Kesehatan			81.600.000		15.360.000		58.030.000		-		14.790.000						14.790.000		14.790.000	20	18,13		
			Terlaksananya Pengelolaan Surveilans Kesehatan	Jumlah Dokumen Hasil Pengelolaan Surveilans Kesehatan (Dokumen)	5		1		1		0		1						1		1		20			
		1.02.02.2.02.0021	Pengelolaan Pelayanan Kesehatan Orang dengan Masalah Kesehatan Jiwa (ODMK)			75.000.000		-		-		-		-						-		-	0	0		
			Terlaksananya Pengelolaan Pelayanan Kesehatan Orang dengan Masalah Kejiwaan (ODMK)	Jumlah Orang dengan Masalah Kejiwaan (ODMK) yang Mendapatkan Pelayanan Kesehatan (Orang)	9185		0		0		0		0						0		0		0			
		1.02.02.2.02.0022	Pengelolaan Pelayanan Kesehatan Jiwa dan NAPZA			25.000.000		-		32.080.000		-		12.200.000						12.200.000		12.200.000	20	48,8		
			Terlaksananya Pengelolaan Pelayanan Kesehatan Jiwa dan Penyalahguna NAPZA	Jumlah Penyalahguna NAPZA yang Mendapatkan Pelayanan Kesehatan (Orang)	5		0		5		0		1						1		1		20			
		1.02.02.2.02.0025	Pelayanan Kesehatan Penyakit Menular dan Tidak Menular			474.175.000		92.900.000		140.490.000		-		43.305.000						43.305.000		43.305.000	20	9,13		
			Terlaksananya Pelayanan Kesehatan Penyakit Menular dan Tidak Menular	Jumlah Dokumen Hasil Pelayanan Kesehatan Penyakit Menular dan Tidak Menular (Dokumen)	5		1		1		0		1						1		1		20			
		1.02.02.2.02.0026	Pengelolaan Jaminan Kesehatan Masyarakat			2.469.300.000		511.154.570		911.650.250		184.118.692		150.888.326						335.007.018		335.007.018	20	13,57		
			Terlaksananya Pengelolaan Jaminan Kesehatan Masyarakat	Jumlah Dokumen Hasil Pengelolaan Jaminan Kesehatan Masyarakat (Dokumen)	5		4		1		1		0						1		1		20			
		1.02.02.2.02.0028	Pengambilan dan Pengiriman Spesimen Penyakit Potensial KLB ke Laboratorium Rujukan/Nasional			25.000.000		-		-		-		-						-		-	0	0		
			Terdistribusinya Spesimen Penyakit Potensial Kejadian Luar Biasa (KLB) ke Laboratorium Rujukan/Nasional	Jumlah Spesimen Penyakit Potensial Kejadian Luar Biasa (KLB) ke Laboratorium Rujukan/Nasional yang Didistribusikan (Paket)	5		0		0		0		0						0		0		0			
		1.02.02.2.02.0033	Operasional Pelayanan Puskesmas			1.175.180.000		164.296.072		305.560.000		4.220.000		73.336.528						77.556.528		77.556.528	20	6,6		
			Tersedianya Operasional Pelayanan Puskesmas	Jumlah Dokumen Operasional Pelayanan Puskesmas (Dokumen)	5		2		2		1		0						1		1		20			
		1.02.02.2.02.0036	Investigasi Awal Kejadian Tidak Diharapkan (Kejadian Ikutan Pasca Imunisasi dan Pemberian Obat Massal)			19.200.000		3.840.000		1.920.000		-		-						-		-	0	0		
			Terlaksananya Investigasi Awal Kejadian Tidak Diharapkan (Kejadian Ikutan Pasca Imunisasi dan Pemberian Obat Massal)	Jumlah Laporan Hasil Investigasi Awal Kejadian Tidak Diharapkan (Kejadian Ikutan Pasca Imunisasi dan Pemberian Obat Massal) (Laporan)	5		2		1		0		0						0		0		0			
		1.02.02.2.02.0037	Pelaksanaan Kewaspadaan Dini dan Respon Wabah			20.000.000		-		-		-		-						-		-	0	0		
			Terlaksananya Kewaspadaan Dini dan Respon Wabah	Jumlah Dokumen Hasil Pelaksanaan Kewaspadaan Dini dan Respon Wabah (Dokumen)	5		0		0		0		0						0		0		0			
		1.02.02.2.02.0040	Pengelolaan pelayanan kesehatan orang dengan Tuberkulosis			38.400.000		6.835.000		17.280.000		-		3.090.000						3.090.000		3.090.000	4,44	8,05		
			Terlaksananya pengelolaan pelayanan kesehatan orang dengan tuberkulosis	Jumlah orang dengan Tuberkulosis yang mendapatkan pelayanan kesehatan sesuai standar (Orang)	45		2		10		0		2						2		2		4,44			
		1.02.02.2.02.0041	Pengelolaan pelayanan kesehatan orang dengan HIV (ODHIV)			25.000.000		-		-		-		-						-		-	0	0		
			Terlaksananya pengelolaan pelayanan kesehatan orang dengan HIV (ODHIV)	Jumlah orang dengan HIV (ODHIV) yang mendapatkan pelayanan kesehatan sesuai standar (Orang)	10		0		1		0		0						0		0		0			
		1.02.02.2.02.0042	Pengelolaan pelayanan kesehatan Malaria			25.000.000		-		-		-		-						-		-	0	0		
			Terlaksananya pengelolaan pelayanan kesehatan Malaria	Jumlah orang yang mendapatkan pelayanan kesehatan malaria (Orang)	5		0		1		0		0						0		0		0			

No		Kode	Bidang Urusan/ Program/ Outcome/ Kegiatan/ Sub Kegiatan/ Kinerja	Indikator	Target RPJMD pada Tahun 2030 (Akhir Periode RPJMD)		Realisasi Capaian Kinerja RPJMD sampai dengan RKPD Tahun Lalu (Tahun 2025)		Target Kinerja dan Anggaran RKPD Tahun berjalan (Tahun 2026) yang dievaluasi		Realisasi Kinerja Pada Triwulan								Realisasi Capaian Kinerja dan Anggaran RKPD yang dievaluasi		Realisasi Kinerja dan Anggaran RPJMD s/d tahun 2026 (Akhir Tahun Pelaksanaaan RKPD Tahun 2026)		Tingkat Capaian Kinerja Dan Realisasi Anggaran RPJMD s/d tahun 2026 (%)		Unit SKPD Penanggungjawab	Ket
											I		II		III		IV									
1	2	3	4	5	6		7		8		9		10		11		12		13		14 = 13		15=14/6 x100%		16	17
					K	Rp	K	Rp	K	Rp	K	Rp	K	Rp	K	Rp	K	Rp	K	Rp	K	Rp	K	%		
		1.02.02.2.02.0043	Pengelolaan Kawasan tanpa rokok			25.000.000		-		-		-		-						-		-	0	0		
			Terlaksananya penerapan kawasan tanpa rokok	Jumlah tatanan kawasan tanpa rokok yang tidak ditemukan aktifitas merokok (Tatanan)	31		0		4		0		0						0		0		0			
		1.02.02.2.02.0044	Pengelolaan Pelayanan Kesehatan Reproduksi			49.200.000		8.880.000		-		-		-						-		-	0	0		
			Terlaksananya pengelolaan pelayanan kesehatan reproduksi	Jumlah dokumen hasil pengelolaan pelayanan kesehatan reproduksi (Dokumen)	5		2		1		0		0						0		0		0			
		1.02.02.2.02.0046	Pengelolaan upaya kesehatan Ibu dan Anak			204.000.000		40.800.000		13.440.000		-		-						-		-	0	0		
			Terlaksananya pengelolaan upaya Kesehatan Ibu dan Anak	Jumlah dokumen hasil pengelolaan upaya kesehatan ibu dan anak (Dokumen)	5		2		1		0		0						0		0		0			
		1.02.02.2.02.0048	Pengelolaan Layanan Imunisasi			174.925.000		34.385.000		46.670.000		-		11.520.000						11.520.000		11.520.000	20	6,59		
			Terlaksananya Pengelolaan Layanan Imunisasi	Jumlah Dokumen Hasil Pengelolaan Layanan Imunisasi (Dokumen)	5		2		1		0		1						1		1		20			
		1.02.02.2.03	Penyelenggaraan Sistem Informasi Kesehatan Secara Terintegrasi			60.000.000		-		-		-		-						-		-	0	0		
			Terselenggaranya Sistem Informasi Kesehatan secara Terintegrasi	Jumlah Dokumen Hasil Pengelolaan Sistem Informasi Kesehatan (Dokumen)	5		0		0		0		0						0		0		0			
		1.02.02.2.03.0002	Pengelolaan Sistem Informasi Kesehatan			60.000.000		-		-		-		-						-		-	0	0		
			Terlaksananya Pengelolaan Sistem Informasi Kesehatan	Jumlah Dokumen Hasil Pengelolaan Sistem Informasi Kesehatan (Dokumen)	5		0		0		0		0						0		0		0			
		1.02.05	**PROGRAM PEMBERDAYAAN MASYARAKAT BIDANG KESEHATAN**			**225.000.000**		**-**		**-**		**-**		**-**						**-**		**-**	**0**	**0**	PUSKESMAS TAWANGA	
			MENINGKATNYA KUALITAS PEMBERDAYAAN MASYARAKAT BIDANG KESEHATAN (16)	PERSENTASE MASYARAKAT BIDANG KESEHATAN YANG DIBERDAYAKAN (16) (%)	100		100		100,00		0		0						0		0		0			
		1.02.05.2.01	Advokasi, Pemberdayaan, Kemitraan, Peningkatan Peran serta Masyarakat dan Lintas Sektor Tingkat Daerah Kabupaten/Kota			25.000.000		-		-		-		-						-		-	0	0		
			Tersedianya Advokasi. Pemberdayaan. Kemitraan. Peningkatan Peran serta Masyarakat dan Lintas Sektor Tingkat Daerah Kabupaten/Kota	Jumlah Dokumen Promosi Kesehatan, Advokasi, Kemitraan dan Pemberdayaan Masyarakat (Dokumen)	5		0		0		0		0						0		0		0			
		1.02.05.2.01.0001	Peningkatan Upaya Promosi Kesehatan, Advokasi, Kemitraan dan Pemberdayaan Masyarakat			25.000.000		-		-		-		-						-		-	0	0		
			Terlaksananya Peningkatan Upaya Promosi Kesehatan, Advokasi, Kemitraan dan Pemberdayaan Masyarakat	Jumlah Dokumen Promosi Kesehatan, Advokasi, Kemitraan dan Pemberdayaan Masyarakat (Dokumen)	5		0		0		0		0						0		0		0			
		1.02.05.2.02	Pelaksanaan Sehat dalam rangka Promotif Preventif Tingkat Daerah Kabupaten/Kota			162.500.000		-		-		-		-						-		-	0	0		
			Tersedianya Kecamatan yang Sehat dalam rangka Promotif Preventif Tingkat Daerah Kabupaten/Kota	Jumlah Dokumen Hasil Penyelenggaraan Promosi Kesehatan dan Gerakan Hidup Bersih dan Sehat (Dokumen)	5		0		0		0		0						0		0		0			
				Jumlah Keluarga yang Mengikuti Penumbuhan Kesadaran Keluarga dalam Peningkatan Derajat Kesehatan Keluarga dan Lingkungan dengan Menerapkan Perilaku Hidup Sersih dan Sehat (Keluarga)	15875		0		0		0		0						0		0		0			
		1.02.05.2.02.0001	Penyelenggaraan Promosi Kesehatan dan Gerakan Hidup Bersih dan Sehat			37.500.000		-		-		-		-						-		-	0	0		
			Terselenggaranya Promosi Kesehatan dan Gerakan Hidup Bersih dan Sehat	Jumlah Dokumen Hasil Penyelenggaraan Promosi Kesehatan dan Gerakan Hidup Bersih dan Sehat (Dokumen)	5		0		0		0		0						0		0		0			
		1.02.05.2.02.0002	Penumbuhan Kesadaran Keluarga dalam Peningkatan Derajat Kesehatan Keluarga dan Lingkungan dengan Menerapkan Perilaku Hidup Bersih dan Sehat			125.000.000		-		-		-		-						-		-	0	0		
			Terlaksananya Penumbuhan Kesadaran Keluarga dalam Peningkatan Derajat Kesehatan Keluarga dan Lingkungan dengan Menerapkan Perilaku Hidup Bersih dan Sehat	Jumlah Keluarga yang Mengikuti Penumbuhan Kesadaran Keluarga dalam Peningkatan Derajat Kesehatan Keluarga dan Lingkungan dengan Menerapkan Perilaku Hidup Sersih dan Sehat (Keluarga)	15875		0		0		0		0						0		0		0			

No		Kode	Bidang Urusan/ Program/ Outcome/ Kegiatan/ Sub Kegiatan/ Kinerja	Indikator	Target RPJMD pada Tahun 2030 (Akhir Periode RPJMD)		Realisasi Capaian Kinerja RPJMD sampai dengan RKPD Tahun Lalu (Tahun 2025)		Target Kinerja dan Anggaran RKPD Tahun berjalan (Tahun 2026) yang dievaluasi		Realisasi Kinerja Pada Triwulan								Realisasi Capaian Kinerja dan Anggaran RKPD yang dievaluasi		Realisasi Kinerja dan Anggaran RPJMD s/d tahun 2026 (Akhir Tahun Pelaksanaaan RKPD Tahun 2026)		Tingkat Capaian Kinerja Dan Realisasi Anggaran RPJMD s/d tahun 2026 (%)		Unit SKPD Penanggungjawab	Ket
											I		II		III		IV									
1	2	3	4	5	6		7		8		9		10		11		12		13		14 = 13		15=14/6 x100%		16	17
					K	Rp	K	Rp	K	Rp	K	Rp	K	Rp	K	Rp	K	Rp	K	Rp	K	Rp	K	%		
		1.02.05.2.03	Pengembangan dan Pelaksanaan Upaya Kesehatan Bersumber Daya Masyarakat (UKBM) Tingkat Daerah Kabupaten/Kota			37.500.000		-		-		-		-						-		-	0	0		
			Tersedianya Upaya Kesehatan Bersumber Daya Masyarakat (UKBM) Tingkat Daerah Kabupaten/Kota	Jumlah Dokumen Hasil Bimbingan Teknis dan Supervisi Upaya Kesehatan Bersumber Daya Masyarakat (UKBM) (Dokumen)	5		0		1		0		0						0		0		0			
		1.02.05.2.03.0001	Bimbingan Teknis dan Supervisi Pengembangan dan Pelaksanaan Upaya Kesehatan Bersumber Daya Masyarakat (UKBM)			37.500.000		-		-		-		-						-		-	0	0		
			Terlaksananya Bimbingan Teknis dan Supervisi Upaya Kesehatan Bersumber Daya Masyarakat (UKBM)	Jumlah Dokumen Hasil Bimbingan Teknis dan Supervisi Upaya Kesehatan Bersumber Daya Masyarakat (UKBM) (Dokumen)	5		0		1		0		0						0		0		0			
		1.02.02	**PROGRAM PEMENUHAN UPAYA KESEHATAN PERORANGAN DAN UPAYA KESEHATAN MASYARAKAT**			**8.473.960.000**		**1.133.643.658**		**1.562.839.000**		**104.711.400**		**403.161.267**						**507.872.667**		**507.872.667**	**81473528,6**	**5,99**	PUSKESMAS AMONGGEDO BARU	
			MENINGKATNYA UPAYA KESEHATAN PERORANGAN DAN UPAYA KESEHATAN MASYARAKAT (17)	PERSENTASE FASILITAS KESEHATAN YANG TERAKREDITASI (17) (%)	500		100		100,00		0		0						0		0		0			
		1.02.02.2.02	Penyediaan Layanan Kesehatan untuk UKM dan UKP Rujukan Tingkat Daerah Kabupaten/Kota			8.413.960.000		1.133.643.658		1.562.839.000		104.711.400		403.161.267						507.872.667		507.872.667	83942423,4	6,04		
			Tersedianya Layanan Kesehatan untuk UKM dan UKP Rujukan Tingkat Daerah Kabupaten/Kota	Jumlah Ibu Hamil yang Mendapatkan Pelayanan Kesehatan Sesuai Standar (Orang)	1265		242		242		2.280.000		0						2.280.000		2.280.000		180237,15			
				Jumlah Ibu Bersalin yang Mendapatkan Pelayanan Kesehatan Sesuai Standar (Orang)	1260		231		252		0		1.600.000						1.600.000		1.600.000		126984,13			
				Jumlah Bayi Baru Lahir yang Mendapatkan Pelayanan Kesehatan Sesuai Standar (Orang)	1290		0		222		0		0						0		0		0			
				Jumlah Balita yang Mendapatkan Pelayanan Kesehatan Sesuai Standar (Orang)	5890		1.077		1077		0		13.695.000						13.695.000		13.695.000		232512,73			
				Jumlah Anak Usia Pendidikan Dasar yang Mendapatkan Pelayanan Kesehatan Sesuai Standar (Orang)	10590		1.816		1816		0		7.900.000						7.900.000		7.900.000		74598,68			
				Jumlah Penduduk Usia Produktif yang Mendapatkan Pelayanan Kesehatan Sesuai Standar (Orang)	39425		7.264		7264		0		2.490.000						2.490.000		2.490.000		6315,79			
				Jumlah Penduduk Usia Lanjut yang Mendapatkan Pelayanan Kesehatan Sesuai Standar (Orang)	5670		954		954		0		3.375.000						3.375.000		3.375.000		59523,81			
				Jumlah Penderita Hipertensi yang Mendapatkan Pelayanan Kesehatan Sesuai Standar (Orang)	12400		0		500		0		3.375.000						3.375.000		3.375.000		27217,74			
				Jumlah Penderita Diabetes Melitus yang Mendapatkan Pelayanan Kesehatan Sesuai Standar (Orang)	720		0		50		0		3.375.000						3.375.000		3.375.000		468750			
				Jumlah Orang yang Mendapatkan Pelayanan Kesehatan Orang dengan Gangguan Jiwa Berat Sesuai Standar (Orang)	80		15		15		0		0						0		0		0			
				Jumlah Orang Terduga Menderita Tuberkulosis yang Mendapatkan Pelayanan Sesuai Standar (Orang)	165		0		34		0		6.040.000						6.040.000		6.040.000		3660606,06			
				Jumlah Orang Terduga Menderita HIV yang Mendapatkan Pelayanan Sesuai Standar (Orang)	1435		0		254		0		1.245.000						1.245.000		1.245.000		86759,58			
				Jumlah Dokumen Hasil Pengelolaan Pelayanan Kesehatan bagi Penduduk pada Kondisi Kejadian Luar Biasa (KLB) Sesuai Standar (Dokumen)	5		0		0		0		0						0		0		0			
				Jumlah Dokumen Hasil Pengelolaan Pelayanan Kesehatan Gizi Masyarakat (Dokumen)	5		1		1		0		62.786.000						62.786.000		62.786.000		1255720000			
				Jumlah Dokumen Hasil Pengelolaan Pelayanan Kesehatan Kerja dan Olahraga (Dokumen)	5		1		1		0		0						0		0		0			
				Jumlah Dokumen Hasil Pengelolaan Pelayanan Kesehatan Lingkungan (Dokumen)	5		1		1		0		5.240.000						5.240.000		5.240.000		104800000			

No		Kode	Bidang Urusan/ Program/ Outcome/ Kegiatan/ Sub Kegiatan/ Kinerja	Indikator	Target RPJMD pada Tahun 2030 (Akhir Periode RPJMD)		Realisasi Capaian Kinerja RPJMD sampai dengan RKPD Tahun Lalu (Tahun 2025)		Target Kinerja dan Anggaran RKPD Tahun berjalan (Tahun 2026) yang dievaluasi		Realisasi Kinerja Pada Triwulan								Realisasi Capaian Kinerja dan Anggaran RKPD yang dievaluasi		Realisasi Kinerja dan Anggaran RPJMD s/d tahun 2026 (Akhir Tahun Pelaksanaaan RKPD Tahun 2026)		Tingkat Capaian Kinerja Dan Realisasi Anggaran RPJMD s/d tahun 2026 (%)		Unit SKPD Penanggungjawab	Ket
											I		II		III		IV									
1	2	3	4	5	6		7		8		9		10		11		12		13		14 = 13		15=14/6 x100%		16	17
					K	Rp	K	Rp	K	Rp	K	Rp	K	Rp	K	Rp	K	Rp	K	Rp	K	Rp	K	%		
				Jumlah Dokumen Hasil Pengelolaan Pelayanan Promosi Kesehatan (Dokumen)	5		0		1		0		8.095.000						8.095.000		8.095.000		161900000			
				Jumlah Dokumen Hasil Pengelolaan Pelayanan Kesehatan Tradisional, Akupuntur, Asuhan Mandiri dan Tradisional Lainnya (Dokumen)	5		0		0		0		0						0		0		0			
				Jumlah Dokumen Hasil Pengelolaan Surveilans Kesehatan (Dokumen)	5		1		1		0		2.490.000						2.490.000		2.490.000		49800000			
				Jumlah Orang dengan Masalah Kejiwaan (ODMK) yang Mendapatkan Pelayanan Kesehatan (Orang)	10145		0		0		0		0						0		0		0			
				Jumlah Penyalahguna NAPZA yang Mendapatkan Pelayanan Kesehatan (Orang)	5		0		5		0		2.490.000						2.490.000		2.490.000		49800000			
				Jumlah Dokumen Hasil Pelayanan Kesehatan Penyakit Menular dan Tidak Menular (Dokumen)	5		1		1		0		13.795.000						13.795.000		13.795.000		275900000			
				Jumlah Dokumen Hasil Pengelolaan Jaminan Kesehatan Masyarakat (Dokumen)	1		1		1		1		1						2		2		200			
				Jumlah Spesimen Penyakit Potensial Kejadian Luar Biasa (KLB) ke Laboratorium Rujukan/Nasional yang Didistribusikan (Paket)	5		0		0		0		0						0		0		0			
				Jumlah Dokumen Operasional Pelayanan Puskesmas (Dokumen)	5		1		2		0		29.969.480						29.969.480		29.969.480		599389600			
				Jumlah Laporan Hasil Investigasi Awal Kejadian Tidak Diharapkan (Kejadian Ikutan Pasca Imunisasi dan Pemberian Obat Massal) (Laporan)	5		0		1		0		0						0		0		0			
				Jumlah Dokumen Hasil Pelaksanaan Kewaspadaan Dini dan Respon Wabah (Dokumen)	5		0		0		0		0						0		0		0			
				Jumlah orang dengan Tuberkulosis yang mendapatkan pelayanan kesehatan sesuai standar (Orang)	15		1		10		0		1.060.000						1.060.000		1.060.000		7066666,67			
				Jumlah orang yang mendapatkan pelayanan kesehatan malaria (Orang)	5		0		2		0		1.245.000						1.245.000		1.245.000		24900000			
				Jumlah tatanan kawasan tanpa rokok yang tidak ditemukan aktifitas merokok (Tatanan)	31		0		4		0		0						0		0		0			
				Jumlah dokumen hasil pengelolaan pelayanan kesehatan reproduksi (Dokumen)	5		0		1		0		0						0		0		0			
				Jumlah dokumen hasil pengelolaan upaya kesehatan ibu dan anak (Dokumen)	5		1		1		0		2.100.000						2.100.000		2.100.000		42000000			
				Jumlah Dokumen Hasil Pengelolaan Layanan Imunisasi (Dokumen)	5		1		1		0		9.695.000						9.695.000		9.695.000		193900000			
		1.02.02.2.02.0001	Pengelolaan Pelayanan Kesehatan Ibu Hamil			177.500.000		13.914.000		29.945.000		2.280.000		-						2.280.000		2.280.000	180237,15	1,28		
			Terkelolanya Pelayanan Kesehatan Ibu Hamil Sesuai Standar	Jumlah Ibu Hamil yang Mendapatkan Pelayanan Kesehatan Sesuai Standar (Orang)	1265		242		242		2.280.000		0						2.280.000		2.280.000		180237,15			
		1.02.02.2.02.0002	Pengelolaan Pelayanan Kesehatan Ibu Bersalin			19.925.000		7.680.000		21.955.000		-		1.600.000						1.600.000		1.600.000	126984,13	8,03		
			Terkelolanya Pelayanan Kesehatan Ibu Bersalin Sesuai Standar	Jumlah Ibu Bersalin yang Mendapatkan Pelayanan Kesehatan Sesuai Standar (Orang)	1260		231		252		0		1.600.000						1.600.000		1.600.000		126984,13			
		1.02.02.2.02.0003	Pengelolaan Pelayanan Kesehatan Bayi Baru Lahir			125.000.000		-		7.860.000		-		-						-		-	0	0		
			Terkelolanya Pelayanan Kesehatan Bayi Baru Lahir Sesuai Standar	Jumlah Bayi Baru Lahir yang Mendapatkan Pelayanan Kesehatan Sesuai Standar (Orang)	1290		0		222		0		0						0		0		0			
		1.02.02.2.02.0004	Pengelolaan Pelayanan Kesehatan Balita			117.900.000		15.590.000		48.920.000		-		13.695.000						13.695.000		13.695.000	232512,73	11,62		
			Terkelolanya Pelayanan Kesehatan Balita Sesuai Standar	Jumlah Balita yang Mendapatkan Pelayanan Kesehatan Sesuai Standar (Orang)	5890		1.077		1077		0		13.695.000						13.695.000		13.695.000		232512,73			

No		Kode	Bidang Urusan/ Program/ Outcome/ Kegiatan/ Sub Kegiatan/ Kinerja	Indikator	Target RPJMD pada Tahun 2030 (Akhir Periode RPJMD)		Realisasi Capaian Kinerja RPJMD sampai dengan RKPD Tahun Lalu (Tahun 2025)		Target Kinerja dan Anggaran RKPD Tahun berjalan (Tahun 2026) yang dievaluasi		Realisasi Kinerja Pada Triwulan								Realisasi Capaian Kinerja dan Anggaran RKPD yang dievaluasi		Realisasi Kinerja dan Anggaran RPJMD s/d tahun 2026 (Akhir Tahun Pelaksanaaan RKPD Tahun 2026)		Tingkat Capaian Kinerja Dan Realisasi Anggaran RPJMD s/d tahun 2026 (%)		Unit SKPD Penanggungjawab	Ket
											I		II		III		IV									
1	2	3	4	5	6		7		8		9		10		11		12		13		14 = 13		15=14/6 x100%		16	17
					K	Rp	K	Rp	K	Rp	K	Rp	K	Rp	K	Rp	K	Rp	K	Rp	K	Rp	K	%		
		1.02.02.2.02.0005	Pengelolaan Pelayanan Kesehatan pada Usia Pendidikan Dasar			279.400.000		47.191.500		31.080.000		-		7.900.000						7.900.000		7.900.000	74598,68	2,83		
			Terkelolanya Pelayanan Kesehatan pada Usia Pendidikan Dasar Sesuai Standar	Jumlah Anak Usia Pendidikan Dasar yang Mendapatkan Pelayanan Kesehatan Sesuai Standar (Orang)	10590		1.816		1816		0		7.900.000						7.900.000		7.900.000		74598,68			
		1.02.02.2.02.0006	Pengelolaan Pelayanan Kesehatan pada Usia Produktif			77.600.000		7.730.000		29.040.000		-		2.490.000						2.490.000		2.490.000	6315,79	3,21		
			Terlaksananya Pelayanan Kesehatan Usia Produktif Sesuai Standar	Jumlah Penduduk Usia Produktif yang Mendapatkan Pelayanan Kesehatan Sesuai Standar (Orang)	39425		7.264		7264		0		2.490.000						2.490.000		2.490.000		6315,79			
		1.02.02.2.02.0007	Pengelolaan Pelayanan Kesehatan pada Usia Lanjut			26.200.000		3.820.000		15.720.000		-		3.375.000						3.375.000		3.375.000	59523,81	12,88		
			Terlaksananya Pengelolaan Pelayanan Kesehatan Usia Lanjut Sesuai Standar	Jumlah Penduduk Usia Lanjut yang Mendapatkan Pelayanan Kesehatan Sesuai Standar (Orang)	5670		954		954		0		3.375.000						3.375.000		3.375.000		59523,81			
		1.02.02.2.02.0008	Pengelolaan Pelayanan Kesehatan Penderita Hipertensi			7.500.000		-		15.720.000		-		3.375.000						3.375.000		3.375.000	27217,74	45		
			Terlaksananya Pengelolaan Pelayanan Kesehatan Penderita Hipertensi Sesuai Standar	Jumlah Penderita Hipertensi yang Mendapatkan Pelayanan Kesehatan Sesuai Standar (Orang)	12400		0		500		0		3.375.000						3.375.000		3.375.000		27217,74			
		1.02.02.2.02.0009	Pengelolaan Pelayanan Kesehatan Penderita Diabetes Melitus			7.500.000		-		15.720.000		-		3.375.000						3.375.000		3.375.000	468750	45		
			Terlaksananya Pengelolaan Pelayanan Kesehatan Penderita Diabetes Melitus Sesuai Standar	Jumlah Penderita Diabetes Melitus yang Mendapatkan Pelayanan Kesehatan Sesuai Standar (Orang)	720		0		50		0		3.375.000						3.375.000		3.375.000		468750			
		1.02.02.2.02.0010	Pengelolaan Pelayanan Kesehatan Orang dengan Gangguan Jiwa Berat			78.600.000		10.820.000		7.860.000		-		-						-		-	0	0		
			Terlaksananya Pengelolaan Pelayanan Kesehatan Orang dengan Gangguan Jiwa Berat Sesuai Standar	Jumlah Orang yang Mendapatkan Pelayanan Kesehatan Orang dengan Gangguan Jiwa Berat Sesuai Standar (Orang)	80		15		15		0		0						0		0		0			
		1.02.02.2.02.0011	Pengelolaan Pelayanan Kesehatan Orang Terduga Tuberkulosis			75.000.000		-		28.820.000		-		6.040.000						6.040.000		6.040.000	3660606,06	8,05		
			Terlaksananya Pengelolaan Pelayanan Kesehatan Bagi Orang Terduga Tuberkulosis Sesuai Standar	Jumlah Orang Terduga Menderita Tuberkulosis yang Mendapatkan Pelayanan Sesuai Standar (Orang)	165		0		34		0		6.040.000						6.040.000		6.040.000		3660606,06			
		1.02.02.2.02.0012	Pengelolaan Pelayanan Kesehatan Orang dengan Risiko Terinfeksi HIV			75.000.000		-		6.550.000		-		1.245.000						1.245.000		1.245.000	86759,58	1,66		
			Terlaksananya Pengelolaan Pelayanan bagi Orang Terduga HIV Sesuai Standar	Jumlah Orang Terduga Menderita HIV yang Mendapatkan Pelayanan Sesuai Standar (Orang)	1435		0		254		0		1.245.000						1.245.000		1.245.000		86759,58			
		1.02.02.2.02.0013	Pengelolaan Pelayanan Kesehatan bagi Penduduk pada Kondisi Kejadian Luar Biasa (KLB)			5.000.000		-		-		-		-						-		-	0	0		
			Terlaksananya Pengelolaan Pelayanan Kesehatan bagi Penduduk pada Kondisi Kejadian Luar Biasa (KLB) Sesuai Standar	Jumlah Dokumen Hasil Pengelolaan Pelayanan Kesehatan bagi Penduduk pada Kondisi Kejadian Luar Biasa (KLB) Sesuai Standar (Dokumen)	5		0		0		0		0						0		0		0			
		1.02.02.2.02.0015	Pengelolaan Pelayanan Kesehatan Gizi Masyarakat			604.370.000		75.416.000		120.874.000		-		62.786.000						62.786.000		62.786.000	1255720000	10,39		
			Terlaksananya Pengelolaan Pelayanan Kesehatan Gizi Masyarakat	Jumlah Dokumen Hasil Pengelolaan Pelayanan Kesehatan Gizi Masyarakat (Dokumen)	5		1		1		0		62.786.000						62.786.000		62.786.000		1255720000			
		1.02.02.2.02.0016	Pengelolaan Pelayanan Kesehatan Kerja dan Olahraga			87.500.000		17.460.000		-		-		-						-		-	0	0		
			Terlaksananya Pengelolaan Pelayanan Kesehatan Kerja dan Olahraga	Jumlah Dokumen Hasil Pengelolaan Pelayanan Kesehatan Kerja dan Olahraga (Dokumen)	5		1		1		0		0						0		0		0			
		1.02.02.2.02.0017	Pengelolaan Pelayanan Kesehatan Lingkungan			52.400.000		6.250.000		11.280.000		-		5.240.000						5.240.000		5.240.000	104800000	10		
			Terlaksananya Pengelolaan Pelayanan Kesehatan Lingkungan	Jumlah Dokumen Hasil Pengelolaan Pelayanan Kesehatan Lingkungan (Dokumen)	5		1		1		0		5.240.000						5.240.000		5.240.000		104800000			
		1.02.02.2.02.0018	Pengelolaan Pelayanan Promosi Kesehatan			50.000.000		-		24.850.000		-		8.095.000						8.095.000		8.095.000	161900000	16,19		
			Terlaksananya Pengelolaan Pelayanan Promosi Kesehatan	Jumlah Dokumen Hasil Pengelolaan Pelayanan Promosi Kesehatan (Dokumen)	5		0		1		0		8.095.000						8.095.000		8.095.000		161900000			

No		Kode	Bidang Urusan/ Program/ Outcome/ Kegiatan/ Sub Kegiatan/ Kinerja	Indikator	Target RPJMD pada Tahun 2030 (Akhir Periode RPJMD)		Realisasi Capaian Kinerja RPJMD sampai dengan RKPD Tahun Lalu (Tahun 2025)		Target Kinerja dan Anggaran RKPD Tahun berjalan (Tahun 2026) yang dievaluasi		Realisasi Kinerja Pada Triwulan								Realisasi Capaian Kinerja dan Anggaran RKPD yang dievaluasi		Realisasi Kinerja dan Anggaran RPJMD s/d tahun 2026 (Akhir Tahun Pelaksanaaan RKPD Tahun 2026)		Tingkat Capaian Kinerja Dan Realisasi Anggaran RPJMD s/d tahun 2026 (%)		Unit SKPD Penanggungjawab	Ket
											I		II		III		IV									
1	2	3	4	5	6		7		8		9		10		11		12		13		14 = 13		15=14/6 x100%		16	17
					K	Rp	K	Rp	K	Rp	K	Rp	K	Rp	K	Rp	K	Rp	K	Rp	K	Rp	K	%		
		1.02.02.2.02.0019	Pengelolaan Pelayanan Kesehatan Tradisional, Akupuntur, Asuhan Mandiri, dan Tradisional Lainnya			50.000.000		-		-		-		-						-		-	0	0		
			Terkelolanya Pelayanan Kesehatan Tradisional, Akupuntur, Asuhan Mandiri dan Tradisional Lainnya	Jumlah Dokumen Hasil Pengelolaan Pelayanan Kesehatan Tradisional, Akupuntur, Asuhan Mandiri dan Tradisional Lainnya (Dokumen)	5		0		0		0		0						0		0		0			
		1.02.02.2.02.0020	Pengelolaan Surveilans Kesehatan			52.400.000		5.110.000		26.200.000		-		2.490.000						2.490.000		2.490.000	49800000	4,75		
			Terlaksananya Pengelolaan Surveilans Kesehatan	Jumlah Dokumen Hasil Pengelolaan Surveilans Kesehatan (Dokumen)	5		1		1		0		2.490.000						2.490.000		2.490.000		49800000			
		1.02.02.2.02.0021	Pengelolaan Pelayanan Kesehatan Orang dengan Masalah Kesehatan Jiwa (ODMK)			75.000.000		-		-		-		-						-		-	0	0		
			Terlaksananya Pengelolaan Pelayanan Kesehatan Orang dengan Masalah Kejiwaan (ODMK)	Jumlah Orang dengan Masalah Kejiwaan (ODMK) yang Mendapatkan Pelayanan Kesehatan (Orang)	10145		0		0		0		0						0		0		0			
		1.02.02.2.02.0022	Pengelolaan Pelayanan Kesehatan Jiwa dan NAPZA			20.000.000		-		5.240.000		-		2.490.000						2.490.000		2.490.000	49800000	12,45		
			Terlaksananya Pengelolaan Pelayanan Kesehatan Jiwa dan Penyalahguna NAPZA	Jumlah Penyalahguna NAPZA yang Mendapatkan Pelayanan Kesehatan (Orang)	5		0		5		0		2.490.000						2.490.000		2.490.000		49800000			
		1.02.02.2.02.0025	Pelayanan Kesehatan Penyakit Menular dan Tidak Menular			492.850.000		79.015.000		61.290.000		-		13.795.000						13.795.000		13.795.000	275900000	2,8		
			Terlaksananya Pelayanan Kesehatan Penyakit Menular dan Tidak Menular	Jumlah Dokumen Hasil Pelayanan Kesehatan Penyakit Menular dan Tidak Menular (Dokumen)	5		1		1		0		13.795.000						13.795.000		13.795.000		275900000			
		1.02.02.2.02.0026	Pengelolaan Jaminan Kesehatan Masyarakat			3.661.000.000		613.749.291		732.200.000		102.431.400		221.100.787						323.532.187		323.532.187	200	8,84		
			Terlaksananya Pengelolaan Jaminan Kesehatan Masyarakat	Jumlah Dokumen Hasil Pengelolaan Jaminan Kesehatan Masyarakat (Dokumen)	1		1		1		1		1						2		2		200			
		1.02.02.2.02.0028	Pengambilan dan Pengiriman Spesimen Penyakit Potensial KLB ke Laboratorium Rujukan/Nasional			2.500.000		-		-		-		-						-		-	0	0		
			Terdistribusinya Spesimen Penyakit Potensial Kejadian Luar Biasa (KLB) ke Laboratorium Rujukan/Nasional	Jumlah Spesimen Penyakit Potensial Kejadian Luar Biasa (KLB) ke Laboratorium Rujukan/Nasional yang Didistribusikan (Paket)	5		0		0		0		0						0		0		0			
		1.02.02.2.02.0033	Operasional Pelayanan Puskesmas			1.378.390.000		151.717.867		238.880.000		-		29.969.480						29.969.480		29.969.480	599389600	2,17		
			Tersedianya Operasional Pelayanan Puskesmas	Jumlah Dokumen Operasional Pelayanan Puskesmas (Dokumen)	5		1		2		0		29.969.480						29.969.480		29.969.480		599389600			
		1.02.02.2.02.0036	Investigasi Awal Kejadian Tidak Diharapkan (Kejadian Ikutan Pasca Imunisasi dan Pemberian Obat Massal)			50.000.000		-		7.860.000		-		-						-		-	0	0		
			Terlaksananya Investigasi Awal Kejadian Tidak Diharapkan (Kejadian Ikutan Pasca Imunisasi dan Pemberian Obat Massal)	Jumlah Laporan Hasil Investigasi Awal Kejadian Tidak Diharapkan (Kejadian Ikutan Pasca Imunisasi dan Pemberian Obat Massal) (Laporan)	5		0		1		0		0						0		0		0			
		1.02.02.2.02.0037	Pelaksanaan Kewaspadaan Dini dan Respon Wabah			25.000.000		-		-		-		-						-		-	0	0		
			Terlaksananya Kewaspadaan Dini dan Respon Wabah	Jumlah Dokumen Hasil Pelaksanaan Kewaspadaan Dini dan Respon Wabah (Dokumen)	5		0		0		0		0						0		0		0			
		1.02.02.2.02.0040	Pengelolaan pelayanan kesehatan orang dengan Tuberkulosis			104.800.000		12.375.000		9.170.000		-		1.060.000						1.060.000		1.060.000	7066666,67	1,01		
			Terlaksananya pengelolaan pelayanan kesehatan orang dengan tuberkulosis	Jumlah orang dengan Tuberkulosis yang mendapatkan pelayanan kesehatan sesuai standar (Orang)	15		1		10		0		1.060.000						1.060.000		1.060.000		7066666,67			
		1.02.02.2.02.0042	Pengelolaan pelayanan kesehatan Malaria			25.000.000		-		6.550.000		-		1.245.000						1.245.000		1.245.000	24900000	4,98		
			Terlaksananya pengelolaan pelayanan kesehatan Malaria	Jumlah orang yang mendapatkan pelayanan kesehatan malaria (Orang)	5		0		2		0		1.245.000						1.245.000		1.245.000		24900000			
		1.02.02.2.02.0043	Pengelolaan Kawasan tanpa rokok			25.000.000		-		-		-		-						-		-	0	0		
			Terlaksananya penerapan kawasan tanpa rokok	Jumlah tatanan kawasan tanpa rokok yang tidak ditemukan aktifitas merokok (Tatanan)	31		0		4		0		0						0		0		0			
		1.02.02.2.02.0044	Pengelolaan Pelayanan Kesehatan Reproduksi			50.000.000		-		9.210.000		-		-						-		-	0	0		

No		Kode	Bidang Urusan/ Program/ Outcome/ Kegiatan/ Sub Kegiatan/ Kinerja	Indikator	Target RPJMD pada Tahun 2030 (Akhir Periode RPJMD)		Realisasi Capaian Kinerja RPJMD sampai dengan RKPD Tahun Lalu (Tahun 2025)		Target Kinerja dan Anggaran RKPD Tahun berjalan (Tahun 2026) yang dievaluasi		Realisasi Kinerja Pada Triwulan								Realisasi Capaian Kinerja dan Anggaran RKPD yang dievaluasi		Realisasi Kinerja dan Anggaran RPJMD s/d tahun 2026 (Akhir Tahun Pelaksanaaan RKPD Tahun 2026)		Tingkat Capaian Kinerja Dan Realisasi Anggaran RPJMD s/d tahun 2026 (%)		Unit SKPD Penanggungjawab	Ket
											I		II		III		IV									
1	2	3	4	5	6		7		8		9		10		11		12		13		14 = 13		15=14/6 x100%		16	17
					K	Rp	K	Rp	K	Rp	K	Rp	K	Rp	K	Rp	K	Rp	K	Rp	K	Rp	K	%		
			Terlaksananya pengelolaan pelayanan kesehatan reproduksi	Jumlah dokumen hasil pengelolaan pelayanan kesehatan reproduksi (Dokumen)	5		0		1		0		0						0		0		0				
		1.02.02.2.02.0046	Pengelolaan upaya kesehatan Ibu dan Anak			334.175.000		26.335.000		11.255.000		-		2.100.000						2.100.000		2.100.000	42000000	0,63		
			Terlaksananya pengelolaan upaya Kesehatan Ibu dan Anak	Jumlah dokumen hasil pengelolaan upaya kesehatan ibu dan anak (Dokumen)	5		1		1		0		2.100.000						2.100.000		2.100.000		42000000			
		1.02.02.2.02.0048	Pengelolaan Layanan Imunisasi			201.450.000		39.470.000		38.790.000		-		9.695.000						9.695.000		9.695.000	193900000	4,81		
			Terlaksananya Pengelolaan Layanan Imunisasi	Jumlah Dokumen Hasil Pengelolaan Layanan Imunisasi (Dokumen)	5		1		1		0		9.695.000						9.695.000		9.695.000		193900000			
		1.02.02.2.03	Penyelenggaraan Sistem Informasi Kesehatan Secara Terintegrasi			60.000.000		-		-		-		-						-		-	0	0		
			Terselenggaranya Sistem Informasi Kesehatan secara Terintegrasi	Jumlah Dokumen Hasil Pengelolaan Sistem Informasi Kesehatan (Dokumen)	5		0		0		0		0						0		0		0			
		1.02.02.2.03.0002	Pengelolaan Sistem Informasi Kesehatan			60.000.000		-		-		-		-						-		-	0	0		
			Terlaksananya Pengelolaan Sistem Informasi Kesehatan	Jumlah Dokumen Hasil Pengelolaan Sistem Informasi Kesehatan (Dokumen)	5		0		0		0		0						0		0		0			
		1.02.05	**PROGRAM PEMBERDAYAAN MASYARAKAT BIDANG KESEHATAN**			**212.500.000**		**-**		**-**		**-**		**-**						**-**		**-**	**0**	**0**	PUSKESMAS AMONGGEDO BARU	
			MENINGKATNYA KUALITAS PEMBERDAYAAN MASYARAKAT BIDANG KESEHATAN (17)	PERSENTASE MASYARAKAT BIDANG KESEHATAN YANG DIBERDAYAKAN (17) (%)	500		100		100,00		0		0						0		0		0			
		1.02.05.2.01	Advokasi, Pemberdayaan, Kemitraan, Peningkatan Peran serta Masyarakat dan Lintas Sektor Tingkat Daerah Kabupaten/Kota			25.000.000		-		-		-		-						-		-	0	0		
			Tersedianya Advokasi. Pemberdayaan. Kemitraan. Peningkatan Peran serta Masyarakat dan Lintas Sektor Tingkat Daerah Kabupaten/Kota	Jumlah Dokumen Promosi Kesehatan, Advokasi, Kemitraan dan Pemberdayaan Masyarakat (Dokumen)	5		0		0		0		0						0		0		0			
		1.02.05.2.01.0001	Peningkatan Upaya Promosi Kesehatan, Advokasi, Kemitraan dan Pemberdayaan Masyarakat			25.000.000		-		-		-		-						-		-	0	0		
			Terlaksananya Peningkatan Upaya Promosi Kesehatan, Advokasi, Kemitraan dan Pemberdayaan Masyarakat	Jumlah Dokumen Promosi Kesehatan, Advokasi, Kemitraan dan Pemberdayaan Masyarakat (Dokumen)	5		0		0		0		0						0		0		0			
		1.02.05.2.02	Pelaksanaan Sehat dalam rangka Promotif Preventif Tingkat Daerah Kabupaten/Kota			137.500.000		-		-		-		-						-		-	0	0		
			Tersedianya Kecamatan yang Sehat dalam rangka Promotif Preventif Tingkat Daerah Kabupaten/Kota	Jumlah Dokumen Hasil Penyelenggaraan Promosi Kesehatan dan Gerakan Hidup Bersih dan Sehat (Dokumen)	5		0		0		0		0						0		0		0			
				Jumlah Keluarga yang Mengikuti Penumbuhan Kesadaran Keluarga dalam Peningkatan Derajat Kesehatan Keluarga dan Lingkungan dengan Menerapkan Perilaku Hidup Sersih dan Sehat (Keluarga)	16170		0		0		0		0						0		0		0			
		1.02.05.2.02.0001	Penyelenggaraan Promosi Kesehatan dan Gerakan Hidup Bersih dan Sehat			37.500.000		-		-		-		-						-		-	0	0		
			Terselenggaranya Promosi Kesehatan dan Gerakan Hidup Bersih dan Sehat	Jumlah Dokumen Hasil Penyelenggaraan Promosi Kesehatan dan Gerakan Hidup Bersih dan Sehat (Dokumen)	5		0		0		0		0						0		0		0			
		1.02.05.2.02.0002	Penumbuhan Kesadaran Keluarga dalam Peningkatan Derajat Kesehatan Keluarga dan Lingkungan dengan Menerapkan Perilaku Hidup Bersih dan Sehat			100.000.000		-		-		-		-						-		-	0	0		
			Terlaksananya Penumbuhan Kesadaran Keluarga dalam Peningkatan Derajat Kesehatan Keluarga dan Lingkungan dengan Menerapkan Perilaku Hidup Bersih dan Sehat	Jumlah Keluarga yang Mengikuti Penumbuhan Kesadaran Keluarga dalam Peningkatan Derajat Kesehatan Keluarga dan Lingkungan dengan Menerapkan Perilaku Hidup Sersih dan Sehat (Keluarga)	16170		0		0		0		0						0		0		0			
		1.02.05.2.03	Pengembangan dan Pelaksanaan Upaya Kesehatan Bersumber Daya Masyarakat (UKBM) Tingkat Daerah Kabupaten/Kota			50.000.000		-		-		-		-						-		-	0	0		
			Tersedianya Upaya Kesehatan Bersumber Daya Masyarakat (UKBM) Tingkat Daerah Kabupaten/Kota	Jumlah Dokumen Hasil Bimbingan Teknis dan Supervisi Upaya Kesehatan Bersumber Daya Masyarakat (UKBM) (Dokumen)	5		0		1		0		0						0		0		0			

No		Kode	Bidang Urusan/ Program/ Outcome/ Kegiatan/ Sub Kegiatan/ Kinerja	Indikator	Target RPJMD pada Tahun 2030 (Akhir Periode RPJMD)		Realisasi Capaian Kinerja RPJMD sampai dengan RKPD Tahun Lalu (Tahun 2025)		Target Kinerja dan Anggaran RKPD Tahun berjalan (Tahun 2026) yang dievaluasi		Realisasi Kinerja Pada Triwulan								Realisasi Capaian Kinerja dan Anggaran RKPD yang dievaluasi		Realisasi Kinerja dan Anggaran RPJMD s/d tahun 2026 (Akhir Tahun Pelaksanaaan RKPD Tahun 2026)		Tingkat Capaian Kinerja Dan Realisasi Anggaran RPJMD s/d tahun 2026 (%)		Unit SKPD Penanggungjawab	Ket
											I		II		III		IV									
1	2	3	4	5	6		7		8		9		10		11		12		13		14 = 13		15=14/6 x100%		16	17
					K	Rp	K	Rp	K	Rp	K	Rp	K	Rp	K	Rp	K	Rp	K	Rp	K	Rp	K	%		
		1.02.05.2.03.0001	Bimbingan Teknis dan Supervisi Pengembangan dan Pelaksanaan Upaya Kesehatan Bersumber Daya Masyarakat (UKBM)			50.000.000		-		-		-		-						-		-	0	0		
			Terlaksananya Bimbingan Teknis dan Supervisi Upaya Kesehatan Bersumber Daya Masyarakat (UKBM)	Jumlah Dokumen Hasil Bimbingan Teknis dan Supervisi Upaya Kesehatan Bersumber Daya Masyarakat (UKBM) (Dokumen)	5		0		1		0		0						0		0		0			
		1.02.02	**PROGRAM PEMENUHAN UPAYA KESEHATAN PERORANGAN DAN UPAYA KESEHATAN MASYARAKAT**			**9.787.243.290**		**1.580.817.742**		**1.913.789.250**		**-**		**660.719.168**						**660.719.168**		**660.719.168**	**34,22**	**6,75**	PUSKESMAS PONDIDAHA	
			MENINGKATNYA UPAYA KESEHATAN PERORANGAN DAN UPAYA KESEHATAN MASYARAKAT (18)	PERSENTASE FASILITAS KESEHATAN YANG TERAKREDITASI (18) (%)	100		100		100,00		100		100						100		100		100			
		1.02.02.2.02	Penyediaan Layanan Kesehatan untuk UKM dan UKP Rujukan Tingkat Daerah Kabupaten/Kota			9.727.243.290		1.580.817.742		1.913.789.250		-		660.719.168						660.719.168		660.719.168	35,22	6,79		
			Tersedianya Layanan Kesehatan untuk UKM dan UKP Rujukan Tingkat Daerah Kabupaten/Kota	Jumlah Ibu Hamil yang Mendapatkan Pelayanan Kesehatan Sesuai Standar (Orang)	1470		164		100		0		88						88		88		5,99			
				Jumlah Ibu Bersalin yang Mendapatkan Pelayanan Kesehatan Sesuai Standar (Orang)	1465		0		293		0		93						93		93		6,35			
				Jumlah Bayi Baru Lahir yang Mendapatkan Pelayanan Kesehatan Sesuai Standar (Orang)	1500		0		265		0		93						93		93		6,2			
				Jumlah Balita yang Mendapatkan Pelayanan Kesehatan Sesuai Standar (Orang)	6845		1.090		1235		0		505						505		505		7,38			
				Jumlah Anak Usia Pendidikan Dasar yang Mendapatkan Pelayanan Kesehatan Sesuai Standar (Orang)	12305		2.005		2083		0		970						970		970		7,88			
				Jumlah Penduduk Usia Produktif yang Mendapatkan Pelayanan Kesehatan Sesuai Standar (Orang)	45805		7.160		8329		0		3.418						3.418		3.418		7,46			
				Jumlah Penduduk Usia Lanjut yang Mendapatkan Pelayanan Kesehatan Sesuai Standar (Orang)	6585		1.155		1093		0		777						777		777		11,8			
				Jumlah Penderita Hipertensi yang Mendapatkan Pelayanan Kesehatan Sesuai Standar (Orang)	14410		2.525		3109		0		254						254		254		1,76			
				Jumlah Penderita Diabetes Melitus yang Mendapatkan Pelayanan Kesehatan Sesuai Standar (Orang)	840		150		170		0		77						77		77		9,17			
				Jumlah Orang yang Mendapatkan Pelayanan Kesehatan Orang dengan Gangguan Jiwa Berat Sesuai Standar (Orang)	90		17		17		0		9						9		9		10			
				Jumlah Orang Terduga Menderita Tuberkulosis yang Mendapatkan Pelayanan Sesuai Standar (Orang)	195		38		39		0		101						101		101		51,79			
				Jumlah Orang Terduga Menderita HIV yang Mendapatkan Pelayanan Sesuai Standar (Orang)	1665		0		234		0		129						129		129		7,75			
				Jumlah Dokumen Hasil Pengelolaan Pelayanan Kesehatan bagi Penduduk pada Kondisi Kejadian Luar Biasa (KLB) Sesuai Standar (Dokumen)	5		0		0		0		0						0		0		0			
				Jumlah Dokumen Hasil Pengelolaan Pelayanan Kesehatan Gizi Masyarakat (Dokumen)	5		4		1		0		1						1		1		20			
				Jumlah Dokumen Hasil Pengelolaan Pelayanan Kesehatan Kerja dan Olahraga (Dokumen)	5		4		1		0		0						0		0		0			
				Jumlah Dokumen Hasil Pengelolaan Pelayanan Kesehatan Lingkungan (Dokumen)	5		4		1		0		4						4		4		80			
				Jumlah Dokumen Hasil Pengelolaan Pelayanan Promosi Kesehatan (Dokumen)	5		4		1		0		0						0		0		0			
				Jumlah Dokumen Hasil Pengelolaan Pelayanan Kesehatan Tradisional, Akupuntur, Asuhan Mandiri dan Tradisional Lainnya (Dokumen)	5		0		0		0		0						0		0		0			

No		Kode	Bidang Urusan/ Program/ Outcome/ Kegiatan/ Sub Kegiatan/ Kinerja	Indikator	Target RPJMD pada Tahun 2030 (Akhir Periode RPJMD)		Realisasi Capaian Kinerja RPJMD sampai dengan RKPD Tahun Lalu (Tahun 2025)		Target Kinerja dan Anggaran RKPD Tahun berjalan (Tahun 2026) yang dievaluasi		Realisasi Kinerja Pada Triwulan								Realisasi Capaian Kinerja dan Anggaran RKPD yang dievaluasi		Realisasi Kinerja dan Anggaran RPJMD s/d tahun 2026 (Akhir Tahun Pelaksanaaan RKPD Tahun 2026)		Tingkat Capaian Kinerja Dan Realisasi Anggaran RPJMD s/d tahun 2026 (%)		Unit SKPD Penanggungjawab	Ket
											I		II		III		IV									
1	2	3	4	5	6		7		8		9		10		11		12		13		14 = 13		15=14/6 x100%		16	17
					K	Rp	K	Rp	K	Rp	K	Rp	K	Rp	K	Rp	K	Rp	K	Rp	K	Rp	K	%		
				Jumlah Dokumen Hasil Pengelolaan Surveilans Kesehatan (Dokumen)	5		4		1		0		1						1		1		20			
				Jumlah Orang dengan Masalah Kejiwaan (ODMK) yang Mendapatkan Pelayanan Kesehatan (Orang)	11790		0		0		0		0						0		0		0			
				Jumlah Penyalahguna NAPZA yang Mendapatkan Pelayanan Kesehatan (Orang)	5		1		3		0		1						1		1		20			
				Jumlah Dokumen Hasil Pelayanan Kesehatan Penyakit Menular dan Tidak Menular (Dokumen)	5		4		1		0		4						4		4		80			
				Jumlah Dokumen Hasil Pengelolaan Jaminan Kesehatan Masyarakat (Dokumen)	5		4		1		0		6						6		6		120			
				Jumlah Spesimen Penyakit Potensial Kejadian Luar Biasa (KLB) ke Laboratorium Rujukan/Nasional yang Didistribusikan (Paket)	5		0		0		0		0						0		0		0			
				Jumlah Dokumen Operasional Pelayanan Puskesmas (Dokumen)	5		4		2		0		4						4		4		80			
				Jumlah Laporan Hasil Investigasi Awal Kejadian Tidak Diharapkan (Kejadian Ikutan Pasca Imunisasi dan Pemberian Obat Massal) (Laporan)	5		4		1		0		4						4		4		80			
				Jumlah Dokumen Hasil Pelaksanaan Kewaspadaan Dini dan Respon Wabah (Dokumen)	5		0		0		0		0						0		0		0			
				Jumlah orang dengan Tuberkulosis yang mendapatkan pelayanan kesehatan sesuai standar (Orang)	25		0		5		0		101						101		101		404			
				Jumlah orang dengan HIV (ODHIV) yang mendapatkan pelayanan kesehatan sesuai standar (Orang)	20		0		1		0		0						0		0		0			
				Jumlah orang yang mendapatkan pelayanan kesehatan malaria (Orang)	5		1		1		0		0						0		0		0			
				Jumlah tatanan kawasan tanpa rokok yang tidak ditemukan aktifitas merokok (Tatanan)	31		0		4		0		0						0		0		0			
				Jumlah dokumen hasil pengelolaan pelayanan kesehatan reproduksi (Dokumen)	5		1		1		0		0						0		0		0			
				Jumlah dokumen hasil pengelolaan upaya kesehatan ibu dan anak (Dokumen)	5		4		1		0		4						4		4		80			
				Jumlah Dokumen Hasil Pengelolaan Layanan Imunisasi (Dokumen)	5		4		1		0		4						4		4		80			
		1.02.02.2.02.0001	Pengelolaan Pelayanan Kesehatan Ibu Hamil			135.600.000		14.760.000		33.240.000		-		20.248.000						20.248.000		20.248.000	5,99	14,93		
			Terkelolanya Pelayanan Kesehatan Ibu Hamil Sesuai Standar	Jumlah Ibu Hamil yang Mendapatkan Pelayanan Kesehatan Sesuai Standar (Orang)	1470		164		100		0		88						88		88		5,99			
		1.02.02.2.02.0002	Pengelolaan Pelayanan Kesehatan Ibu Bersalin			125.000.000		-		25.520.000		-		-						-		-	6,35	0		
			Terkelolanya Pelayanan Kesehatan Ibu Bersalin Sesuai Standar	Jumlah Ibu Bersalin yang Mendapatkan Pelayanan Kesehatan Sesuai Standar (Orang)	1465		0		293		0		93						93		93		6,35			
		1.02.02.2.02.0003	Pengelolaan Pelayanan Kesehatan Bayi Baru Lahir			125.000.000		-		1.110.000		-		-						-		-	6,2	0		
			Terkelolanya Pelayanan Kesehatan Bayi Baru Lahir Sesuai Standar	Jumlah Bayi Baru Lahir yang Mendapatkan Pelayanan Kesehatan Sesuai Standar (Orang)	1500		0		265		0		93						93		93		6,2			
		1.02.02.2.02.0004	Pengelolaan Pelayanan Kesehatan Balita			271.200.000		54.240.000		34.680.000		-		-						-		-	7,38	0		
			Terkelolanya Pelayanan Kesehatan Balita Sesuai Standar	Jumlah Balita yang Mendapatkan Pelayanan Kesehatan Sesuai Standar (Orang)	6845		1.090		1235		0		505						505		505		7,38			
		1.02.02.2.02.0005	Pengelolaan Pelayanan Kesehatan pada Usia Pendidikan Dasar			363.600.000		69.480.000		27.360.000		-		13.680.000						13.680.000		13.680.000	7,88	3,76		
			Terkelolanya Pelayanan Kesehatan pada Usia Pendidikan Dasar Sesuai Standar	Jumlah Anak Usia Pendidikan Dasar yang Mendapatkan Pelayanan Kesehatan Sesuai Standar (Orang)	12305		2.005		2083		0		970						970		970		7,88			

No		Kode	Bidang Urusan/ Program/ Outcome/ Kegiatan/ Sub Kegiatan/ Kinerja	Indikator	Target RPJMD pada Tahun 2030 (Akhir Periode RPJMD)		Realisasi Capaian Kinerja RPJMD sampai dengan RKPD Tahun Lalu (Tahun 2025)		Target Kinerja dan Anggaran RKPD Tahun berjalan (Tahun 2026) yang dievaluasi		Realisasi Kinerja Pada Triwulan								Realisasi Capaian Kinerja dan Anggaran RKPD yang dievaluasi		Realisasi Kinerja dan Anggaran RPJMD s/d tahun 2026 (Akhir Tahun Pelaksanaaan RKPD Tahun 2026)		Tingkat Capaian Kinerja Dan Realisasi Anggaran RPJMD s/d tahun 2026 (%)		Unit SKPD Penanggungjawab	Ket
											I		II		III		IV									
1	2	3	4	5	6		7		8		9		10		11		12		13		14 = 13		15=14/6 x100%		16	17
					K	Rp	K	Rp	K	Rp	K	Rp	K	Rp	K	Rp	K	Rp	K	Rp	K	Rp	K	%		
		1.02.02.2.02.0006	Pengelolaan Pelayanan Kesehatan pada Usia Produktif			102.000.000		20.400.000		36.000.000		-		12.000.000						12.000.000		12.000.000	7,46	11,76		
			Terlaksananya Pelayanan Kesehatan Usia Produktif Sesuai Standar	Jumlah Penduduk Usia Produktif yang Mendapatkan Pelayanan Kesehatan Sesuai Standar (Orang)	45805		7.160		8329		0		3.418						3.418		3.418		7,46			
		1.02.02.2.02.0007	Pengelolaan Pelayanan Kesehatan pada Usia Lanjut			90.000.000		18.000.000		9.000.000		-		6.000.000						6.000.000		6.000.000	11,8	6,67		
			Terlaksananya Pengelolaan Pelayanan Kesehatan Usia Lanjut Sesuai Standar	Jumlah Penduduk Usia Lanjut yang Mendapatkan Pelayanan Kesehatan Sesuai Standar (Orang)	6585		1.155		1093		0		777						777		777		11,8			
		1.02.02.2.02.0008	Pengelolaan Pelayanan Kesehatan Penderita Hipertensi			31.800.000		6.360.000		9.000.000		-		6.000.000						6.000.000		6.000.000	1,76	18,87		
			Terlaksananya Pengelolaan Pelayanan Kesehatan Penderita Hipertensi Sesuai Standar	Jumlah Penderita Hipertensi yang Mendapatkan Pelayanan Kesehatan Sesuai Standar (Orang)	14410		2.525		3109		0		254						254		254		1,76			
		1.02.02.2.02.0009	Pengelolaan Pelayanan Kesehatan Penderita Diabetes Melitus			31.800.000		6.360.000		9.000.000		-		6.000.000						6.000.000		6.000.000	9,17	18,87		
			Terlaksananya Pengelolaan Pelayanan Kesehatan Penderita Diabetes Melitus Sesuai Standar	Jumlah Penderita Diabetes Melitus yang Mendapatkan Pelayanan Kesehatan Sesuai Standar (Orang)	840		150		170		0		77						77		77		9,17			
		1.02.02.2.02.0010	Pengelolaan Pelayanan Kesehatan Orang dengan Gangguan Jiwa Berat			44.400.000		8.880.000		8.880.000		-		2.220.000						2.220.000		2.220.000	10	5		
			Terlaksananya Pengelolaan Pelayanan Kesehatan Orang dengan Gangguan Jiwa Berat Sesuai Standar	Jumlah Orang yang Mendapatkan Pelayanan Kesehatan Orang dengan Gangguan Jiwa Berat Sesuai Standar (Orang)	90		17		17		0		9						9		9		10			
		1.02.02.2.02.0011	Pengelolaan Pelayanan Kesehatan Orang Terduga Tuberkulosis			154.700.000		21.000.000		12.000.000		-		-						-		-	51,79	0		
			Terlaksananya Pengelolaan Pelayanan Kesehatan Bagi Orang Terduga Tuberkulosis Sesuai Standar	Jumlah Orang Terduga Menderita Tuberkulosis yang Mendapatkan Pelayanan Sesuai Standar (Orang)	195		38		39		0		101						101		101		51,79			
		1.02.02.2.02.0012	Pengelolaan Pelayanan Kesehatan Orang dengan Risiko Terinfeksi HIV			125.000.000		-		3.000.000		-		-						-		-	7,75	0		
			Terlaksananya Pengelolaan Pelayanan bagi Orang Terduga HIV Sesuai Standar	Jumlah Orang Terduga Menderita HIV yang Mendapatkan Pelayanan Sesuai Standar (Orang)	1665		0		234		0		129						129		129		7,75			
		1.02.02.2.02.0013	Pengelolaan Pelayanan Kesehatan bagi Penduduk pada Kondisi Kejadian Luar Biasa (KLB)			25.000.000		-		-		-		-						-		-	0	0		
			Terlaksananya Pengelolaan Pelayanan Kesehatan bagi Penduduk pada Kondisi Kejadian Luar Biasa (KLB) Sesuai Standar	Jumlah Dokumen Hasil Pengelolaan Pelayanan Kesehatan bagi Penduduk pada Kondisi Kejadian Luar Biasa (KLB) Sesuai Standar (Dokumen)	5		0		0		0		0						0		0		0			
		1.02.02.2.02.0015	Pengelolaan Pelayanan Kesehatan Gizi Masyarakat			804.615.000		79.550.000		78.800.800		-		44.325.000						44.325.000		44.325.000	20	5,51		
			Terlaksananya Pengelolaan Pelayanan Kesehatan Gizi Masyarakat	Jumlah Dokumen Hasil Pengelolaan Pelayanan Kesehatan Gizi Masyarakat (Dokumen)	5		4		1		0		1						1		1		20			
		1.02.02.2.02.0016	Pengelolaan Pelayanan Kesehatan Kerja dan Olahraga			61.200.000		12.200.000		-		-		-						-		-	0	0		
			Terlaksananya Pengelolaan Pelayanan Kesehatan Kerja dan Olahraga	Jumlah Dokumen Hasil Pengelolaan Pelayanan Kesehatan Kerja dan Olahraga (Dokumen)	5		4		1		0		0						0		0		0			
		1.02.02.2.02.0017	Pengelolaan Pelayanan Kesehatan Lingkungan			143.000.000		28.600.000		34.600.000		-		14.300.000						14.300.000		14.300.000	80	10		
			Terlaksananya Pengelolaan Pelayanan Kesehatan Lingkungan	Jumlah Dokumen Hasil Pengelolaan Pelayanan Kesehatan Lingkungan (Dokumen)	5		4		1		0		4						4		4		80			
		1.02.02.2.02.0018	Pengelolaan Pelayanan Promosi Kesehatan			26.400.000		5.280.000		-		-		-						-		-	0	0		
			Terlaksananya Pengelolaan Pelayanan Promosi Kesehatan	Jumlah Dokumen Hasil Pengelolaan Pelayanan Promosi Kesehatan (Dokumen)	5		4		1		0		0						0		0		0			
		1.02.02.2.02.0019	Pengelolaan Pelayanan Kesehatan Tradisional, Akupuntur, Asuhan Mandiri, dan Tradisional Lainnya			25.000.000		-		-		-		-						-		-	0	0		
			Terkelolanya Pelayanan Kesehatan Tradisional, Akupuntur, Asuhan Mandiri dan Tradisional Lainnya	Jumlah Dokumen Hasil Pengelolaan Pelayanan Kesehatan Tradisional, Akupuntur, Asuhan Mandiri dan Tradisional Lainnya (Dokumen)	5		0		0		0		0						0		0		0			
		1.02.02.2.02.0020	Pengelolaan Surveilans Kesehatan			60.000.000		6.000.000		18.000.000		-		9.000.000						9.000.000		9.000.000	20	15		

No		Kode	Bidang Urusan/ Program/ Outcome/ Kegiatan/ Sub Kegiatan/ Kinerja	Indikator	Target RPJMD pada Tahun 2030 (Akhir Periode RPJMD)		Realisasi Capaian Kinerja RPJMD sampai dengan RKPD Tahun Lalu (Tahun 2025)		Target Kinerja dan Anggaran RKPD Tahun berjalan (Tahun 2026) yang dievaluasi		Realisasi Kinerja Pada Triwulan								Realisasi Capaian Kinerja dan Anggaran RKPD yang dievaluasi		Realisasi Kinerja dan Anggaran RPJMD s/d tahun 2026 (Akhir Tahun Pelaksanaaan RKPD Tahun 2026)		Tingkat Capaian Kinerja Dan Realisasi Anggaran RPJMD s/d tahun 2026 (%)		Unit SKPD Penanggungjawab	Ket
											I		II		III		IV									
1	2	3	4	5	6		7		8		9		10		11		12		13		14 = 13		15=14/6 x100%		16	17
					K	Rp	K	Rp	K	Rp	K	Rp	K	Rp	K	Rp	K	Rp	K	Rp	K	Rp	K	%		
			Terlaksananya Pengelolaan Surveilans Kesehatan	Jumlah Dokumen Hasil Pengelolaan Surveilans Kesehatan (Dokumen)	5		4		1		0		1						1		1		20			
		1.02.02.2.02.0021	Pengelolaan Pelayanan Kesehatan Orang dengan Masalah Kesehatan Jiwa (ODMK)			125.000.000		-		-		-		-						-		-	0	0		
			Terlaksananya Pengelolaan Pelayanan Kesehatan Orang dengan Masalah Kejiwaan (ODMK)	Jumlah Orang dengan Masalah Kejiwaan (ODMK) yang Mendapatkan Pelayanan Kesehatan (Orang)	11790		0		0		0		0						0		0		0			
		1.02.02.2.02.0022	Pengelolaan Pelayanan Kesehatan Jiwa dan NAPZA			25.000.000		9.000.000		12.000.000		-		3.000.000						3.000.000		3.000.000	20	12		
			Terlaksananya Pengelolaan Pelayanan Kesehatan Jiwa dan Penyalahguna NAPZA	Jumlah Penyalahguna NAPZA yang Mendapatkan Pelayanan Kesehatan (Orang)	5		1		3		0		1						1		1		20			
		1.02.02.2.02.0025	Pelayanan Kesehatan Penyakit Menular dan Tidak Menular			406.850.000		90.980.000		83.360.000		-		19.250.000						19.250.000		19.250.000	80	4,73		
			Terlaksananya Pelayanan Kesehatan Penyakit Menular dan Tidak Menular	Jumlah Dokumen Hasil Pelayanan Kesehatan Penyakit Menular dan Tidak Menular (Dokumen)	5		4		1		0		4						4		4		80			
		1.02.02.2.02.0026	Pengelolaan Jaminan Kesehatan Masyarakat			4.623.943.290		864.147.732		1.125.097.950		-		445.229.671						445.229.671		445.229.671	120	9,63		
			Terlaksananya Pengelolaan Jaminan Kesehatan Masyarakat	Jumlah Dokumen Hasil Pengelolaan Jaminan Kesehatan Masyarakat (Dokumen)	5		4		1		0		6						6		6		120			
		1.02.02.2.02.0028	Pengambilan dan Pengiriman Spesimen Penyakit Potensial KLB ke Laboratorium Rujukan/Nasional			25.000.000		-		-		-		-						-		-	0	0		
			Terdistribusinya Spesimen Penyakit Potensial Kejadian Luar Biasa (KLB) ke Laboratorium Rujukan/Nasional	Jumlah Spesimen Penyakit Potensial Kejadian Luar Biasa (KLB) ke Laboratorium Rujukan/Nasional yang Didistribusikan (Paket)	5		0		0		0		0						0		0		0			
		1.02.02.2.02.0033	Operasional Pelayanan Puskesmas			1.296.285.000		161.210.010		228.830.500		-		28.376.497						28.376.497		28.376.497	80	2,19		
			Tersedianya Operasional Pelayanan Puskesmas	Jumlah Dokumen Operasional Pelayanan Puskesmas (Dokumen)	5		4		2		0		4						4		4		80			
		1.02.02.2.02.0036	Investigasi Awal Kejadian Tidak Diharapkan (Kejadian Ikutan Pasca Imunisasi dan Pemberian Obat Massal)			60.000.000		12.000.000		-		-		-						-		-	80	0		
			Terlaksananya Investigasi Awal Kejadian Tidak Diharapkan (Kejadian Ikutan Pasca Imunisasi dan Pemberian Obat Massal)	Jumlah Laporan Hasil Investigasi Awal Kejadian Tidak Diharapkan (Kejadian Ikutan Pasca Imunisasi dan Pemberian Obat Massal) (Laporan)	5		4		1		0		4						4		4		80			
		1.02.02.2.02.0037	Pelaksanaan Kewaspadaan Dini dan Respon Wabah			25.000.000		-		-		-		-						-		-	0	0		
			Terlaksananya Kewaspadaan Dini dan Respon Wabah	Jumlah Dokumen Hasil Pelaksanaan Kewaspadaan Dini dan Respon Wabah (Dokumen)	5		0		0		0		0						0		0		0			
		1.02.02.2.02.0040	Pengelolaan pelayanan kesehatan orang dengan Tuberkulosis			50.000.000		-		21.000.000		-		6.000.000						6.000.000		6.000.000	404	12		
			Terlaksananya pengelolaan pelayanan kesehatan orang dengan tuberkulosis	Jumlah orang dengan Tuberkulosis yang mendapatkan pelayanan kesehatan sesuai standar (Orang)	25		0		5		0		101						101		101		404			
		1.02.02.2.02.0041	Pengelolaan pelayanan kesehatan orang dengan HIV (ODHIV)			50.000.000		-		-		-		-						-		-	0	0		
			Terlaksananya pengelolaan pelayanan kesehatan orang dengan HIV (ODHIV)	Jumlah orang dengan HIV (ODHIV) yang mendapatkan pelayanan kesehatan sesuai standar (Orang)	20		0		1		0		0						0		0		0			
		1.02.02.2.02.0042	Pengelolaan pelayanan kesehatan Malaria			15.000.000		9.000.000		-		-		-						-		-	0	0		
			Terlaksananya pengelolaan pelayanan kesehatan Malaria	Jumlah orang yang mendapatkan pelayanan kesehatan malaria (Orang)	5		1		1		0		0						0		0		0			
		1.02.02.2.02.0043	Pengelolaan Kawasan tanpa rokok			25.000.000		-		-		-		-						-		-	0	0		
			Terlaksananya penerapan kawasan tanpa rokok	Jumlah tatanan kawasan tanpa rokok yang tidak ditemukan aktifitas merokok (Tatanan)	31		0		4		0		0						0		0		0			
		1.02.02.2.02.0044	Pengelolaan Pelayanan Kesehatan Reproduksi			45.000.000		9.000.000		-		-		-						-		-	0	0		
			Terlaksananya pengelolaan pelayanan kesehatan reproduksi	Jumlah dokumen hasil pengelolaan pelayanan kesehatan reproduksi (Dokumen)	5		1		1		0		0						0		0		0			
		1.02.02.2.02.0046	Pengelolaan upaya kesehatan Ibu dan Anak			18.000.000		36.000.000		56.190.000		-		13.090.000						13.090.000		13.090.000	80	72,72		

No		Kode	Bidang Urusan/ Program/ Outcome/ Kegiatan/ Sub Kegiatan/ Kinerja	Indikator	Target RPJMD pada Tahun 2030 (Akhir Periode RPJMD)		Realisasi Capaian Kinerja RPJMD sampai dengan RKPD Tahun Lalu (Tahun 2025)		Target Kinerja dan Anggaran RKPD Tahun berjalan (Tahun 2026) yang dievaluasi		Realisasi Kinerja Pada Triwulan								Realisasi Capaian Kinerja dan Anggaran RKPD yang dievaluasi		Realisasi Kinerja dan Anggaran RPJMD s/d tahun 2026 (Akhir Tahun Pelaksanaaan RKPD Tahun 2026)		Tingkat Capaian Kinerja Dan Realisasi Anggaran RPJMD s/d tahun 2026 (%)		Unit SKPD Penanggungjawab	Ket
											I		II		III		IV									
1	2	3	4	5	6		7		8		9		10		11		12		13		14 = 13		15=14/6 x100%		16	17
					K	Rp	K	Rp	K	Rp	K	Rp	K	Rp	K	Rp	K	Rp	K	Rp	K	Rp	K	%		
			Terlaksananya pengelolaan upaya Kesehatan Ibu dan Anak	Jumlah dokumen hasil pengelolaan upaya kesehatan ibu dan anak (Dokumen)	5		4		1		0		4						4		4		80			
		1.02.02.2.02.0048	Pengelolaan Layanan Imunisasi			191.850.000		38.370.000		47.120.000		-		12.000.000						12.000.000		12.000.000	80	6,25		
			Terlaksananya Pengelolaan Layanan Imunisasi	Jumlah Dokumen Hasil Pengelolaan Layanan Imunisasi (Dokumen)	5		4		1		0		4						4		4		80			
		1.02.02.2.03	Penyelenggaraan Sistem Informasi Kesehatan Secara Terintegrasi			60.000.000		-		-		-		-						-		-	0	0		
			Terselenggaranya Sistem Informasi Kesehatan secara Terintegrasi	Jumlah Dokumen Hasil Pengelolaan Sistem Informasi Kesehatan (Dokumen)	5		0		0		0		0						0		0		0			
		1.02.02.2.03.0002	Pengelolaan Sistem Informasi Kesehatan			60.000.000		-		-		-		-						-		-	0	0		
			Terlaksananya Pengelolaan Sistem Informasi Kesehatan	Jumlah Dokumen Hasil Pengelolaan Sistem Informasi Kesehatan (Dokumen)	5		0		0		0		0						0		0		0			
		1.02.05	**PROGRAM PEMBERDAYAAN MASYARAKAT BIDANG KESEHATAN**			**472.800.000**		**37.710.000**		**-**		**-**		**-**						**-**		**-**	**0**	**0**	PUSKESMAS PONDIDAHA	
			MENINGKATNYA KUALITAS PEMBERDAYAAN MASYARAKAT BIDANG KESEHATAN (18)	PERSENTASE MASYARAKAT BIDANG KESEHATAN YANG DIBERDAYAKAN (18) (%)	100		100		100,00		100		100						100		100		100			
		1.02.05.2.01	Advokasi, Pemberdayaan, Kemitraan, Peningkatan Peran serta Masyarakat dan Lintas Sektor Tingkat Daerah Kabupaten/Kota			75.000.000		-		-		-		-						-		-	0	0		
			Tersedianya Advokasi. Pemberdayaan. Kemitraan. Peningkatan Peran serta Masyarakat dan Lintas Sektor Tingkat Daerah Kabupaten/Kota	Jumlah Dokumen Promosi Kesehatan, Advokasi, Kemitraan dan Pemberdayaan Masyarakat (Dokumen)	5		0		0		0		0						0		0		0			
		1.02.05.2.01.0001	Peningkatan Upaya Promosi Kesehatan, Advokasi, Kemitraan dan Pemberdayaan Masyarakat			75.000.000		-		-		-		-						-		-	0	0		
			Terlaksananya Peningkatan Upaya Promosi Kesehatan, Advokasi, Kemitraan dan Pemberdayaan Masyarakat	Jumlah Dokumen Promosi Kesehatan, Advokasi, Kemitraan dan Pemberdayaan Masyarakat (Dokumen)	5		0		0		0		0						0		0		0			
		1.02.05.2.02	Pelaksanaan Sehat dalam rangka Promotif Preventif Tingkat Daerah Kabupaten/Kota			150.000.000		-		-		-		-						-		-	0	0		
			Tersedianya Kecamatan yang Sehat dalam rangka Promotif Preventif Tingkat Daerah Kabupaten/Kota	Jumlah Dokumen Hasil Penyelenggaraan Promosi Kesehatan dan Gerakan Hidup Bersih dan Sehat (Dokumen)	5		0		0		0		0						0		0		0			
				Jumlah Keluarga yang Mengikuti Penumbuhan Kesadaran Keluarga dalam Peningkatan Derajat Kesehatan Keluarga dan Lingkungan dengan Menerapkan Perilaku Hidup Sersih dan Sehat (Keluarga)	5		0		0		0		0						0		0		0			
		1.02.05.2.02.0001	Penyelenggaraan Promosi Kesehatan dan Gerakan Hidup Bersih dan Sehat			75.000.000		-		-		-		-						-		-	0	0		
			Terselenggaranya Promosi Kesehatan dan Gerakan Hidup Bersih dan Sehat	Jumlah Dokumen Hasil Penyelenggaraan Promosi Kesehatan dan Gerakan Hidup Bersih dan Sehat (Dokumen)	5		0		0		0		0						0		0		0			
		1.02.05.2.02.0002	Penumbuhan Kesadaran Keluarga dalam Peningkatan Derajat Kesehatan Keluarga dan Lingkungan dengan Menerapkan Perilaku Hidup Bersih dan Sehat			75.000.000		-		-		-		-						-		-	0	0		
			Terlaksananya Penumbuhan Kesadaran Keluarga dalam Peningkatan Derajat Kesehatan Keluarga dan Lingkungan dengan Menerapkan Perilaku Hidup Bersih dan Sehat	Jumlah Keluarga yang Mengikuti Penumbuhan Kesadaran Keluarga dalam Peningkatan Derajat Kesehatan Keluarga dan Lingkungan dengan Menerapkan Perilaku Hidup Sersih dan Sehat (Keluarga)	5		0		0		0		0						0		0		0			
		1.02.05.2.03	Pengembangan dan Pelaksanaan Upaya Kesehatan Bersumber Daya Masyarakat (UKBM) Tingkat Daerah Kabupaten/Kota			247.800.000		37.710.000		-		-		-						-		-	0	0		
			Tersedianya Upaya Kesehatan Bersumber Daya Masyarakat (UKBM) Tingkat Daerah Kabupaten/Kota	Jumlah Dokumen Hasil Bimbingan Teknis dan Supervisi Upaya Kesehatan Bersumber Daya Masyarakat (UKBM) (Dokumen)	5		4		1		0		0						0		0		0			
		1.02.05.2.03.0001	Bimbingan Teknis dan Supervisi Pengembangan dan Pelaksanaan Upaya Kesehatan Bersumber Daya Masyarakat (UKBM)			247.800.000		37.710.000		-		-		-						-		-	0	0		

No		Kode	Bidang Urusan/ Program/ Outcome/ Kegiatan/ Sub Kegiatan/ Kinerja	Indikator	Target RPJMD pada Tahun 2030 (Akhir Periode RPJMD)		Realisasi Capaian Kinerja RPJMD sampai dengan RKPD Tahun Lalu (Tahun 2025)		Target Kinerja dan Anggaran RKPD Tahun berjalan (Tahun 2026) yang dievaluasi		Realisasi Kinerja Pada Triwulan								Realisasi Capaian Kinerja dan Anggaran RKPD yang dievaluasi		Realisasi Kinerja dan Anggaran RPJMD s/d tahun 2026 (Akhir Tahun Pelaksanaaan RKPD Tahun 2026)		Tingkat Capaian Kinerja Dan Realisasi Anggaran RPJMD s/d tahun 2026 (%)		Unit SKPD Penanggungjawab	Ket
											I		II		III		IV									
1	2	3	4	5	6		7		8		9		10		11		12		13		14 = 13		15=14/6 x100%		16	17
					K	Rp	K	Rp	K	Rp	K	Rp	K	Rp	K	Rp	K	Rp	K	Rp	K	Rp	K	%		
			Terlaksananya Bimbingan Teknis dan Supervisi Upaya Kesehatan Bersumber Daya Masyarakat (UKBM)	Jumlah Dokumen Hasil Bimbingan Teknis dan Supervisi Upaya Kesehatan Bersumber Daya Masyarakat (UKBM) (Dokumen)	5		4		1		0		0						0		0		0			
		1.02.02	**PROGRAM PEMENUHAN UPAYA KESEHATAN PERORANGAN DAN UPAYA KESEHATAN MASYARAKAT**			**6.766.210.000**		**1.087.173.089**		**1.072.291.000**		**67.564.840**		**299.740.564**						**367.305.404**		**367.305.404**	**7,76**	**5,43**	PUSKESMAS AHUHU	
			MENINGKATNYA UPAYA KESEHATAN PERORANGAN DAN UPAYA KESEHATAN MASYARAKAT (19)	PERSENTASE FASILITAS KESEHATAN YANG TERAKREDITASI (19) (%)	500		100		100,00		25		25						50		50		10			
		1.02.02.2.02	Penyediaan Layanan Kesehatan untuk UKM dan UKP Rujukan Tingkat Daerah Kabupaten/Kota			6.706.210.000		1.087.173.089		1.072.291.000		67.564.840		299.740.564						367.305.404		367.305.404	7,99	5,48		
			Tersedianya Layanan Kesehatan untuk UKM dan UKP Rujukan Tingkat Daerah Kabupaten/Kota	Jumlah Ibu Hamil yang Mendapatkan Pelayanan Kesehatan Sesuai Standar (Orang)	645		129		118		0		43						43		43		6,67			
				Jumlah Ibu Bersalin yang Mendapatkan Pelayanan Kesehatan Sesuai Standar (Orang)	645		0		129		0		0						0		0		0			
				Jumlah Bayi Baru Lahir yang Mendapatkan Pelayanan Kesehatan Sesuai Standar (Orang)	660		108		108		0		43						43		43		6,52			
				Jumlah Balita yang Mendapatkan Pelayanan Kesehatan Sesuai Standar (Orang)	3010		524		524		0		201						201		201		6,68			
				Jumlah Anak Usia Pendidikan Dasar yang Mendapatkan Pelayanan Kesehatan Sesuai Standar (Orang)	5405		1.081		500		0		360						360		360		6,66			
				Jumlah Penduduk Usia Produktif yang Mendapatkan Pelayanan Kesehatan Sesuai Standar (Orang)	20130		3.531		3531		0		1.342						1.342		1.342		6,67			
				Jumlah Penduduk Usia Lanjut yang Mendapatkan Pelayanan Kesehatan Sesuai Standar (Orang)	2895		0		464		0		193						193		193		6,67			
				Jumlah Penderita Hipertensi yang Mendapatkan Pelayanan Kesehatan Sesuai Standar (Orang)	6330		0		1318		0		422						422		422		6,67			
				Jumlah Penderita Diabetes Melitus yang Mendapatkan Pelayanan Kesehatan Sesuai Standar (Orang)	370		0		72		0		24						24		24		6,49			
				Jumlah Orang yang Mendapatkan Pelayanan Kesehatan Orang dengan Gangguan Jiwa Berat Sesuai Standar (Orang)	40		7		7		0		2						2		2		5			
				Jumlah Orang Terduga Menderita Tuberkulosis yang Mendapatkan Pelayanan Sesuai Standar (Orang)	85		17		17		0		6						6		6		7,06			
				Jumlah Orang Terduga Menderita HIV yang Mendapatkan Pelayanan Sesuai Standar (Orang)	730		0		102		0		48						48		48		6,58			
				Jumlah Dokumen Hasil Pengelolaan Pelayanan Kesehatan bagi Penduduk pada Kondisi Kejadian Luar Biasa (KLB) Sesuai Standar (Dokumen)	5		0		0		0		0						0		0		0			
				Jumlah Dokumen Hasil Pengelolaan Pelayanan Kesehatan Gizi Masyarakat (Dokumen)	5		1		1		0		1						1		1		20			
				Jumlah Dokumen Hasil Pengelolaan Pelayanan Kesehatan Kerja dan Olahraga (Dokumen)	5		0		1		0		0						0		0		0			
				Jumlah Dokumen Hasil Pengelolaan Pelayanan Kesehatan Lingkungan (Dokumen)	5		1		1		0		1						1		1		20			
				Jumlah Dokumen Hasil Pengelolaan Pelayanan Promosi Kesehatan (Dokumen)	5		0		1		0		1						1		1		20			
				Jumlah Dokumen Hasil Pengelolaan Pelayanan Kesehatan Tradisional, Akupuntur, Asuhan Mandiri dan Tradisional Lainnya (Dokumen)	5		0		0		0		0						0		0		0			
				Jumlah Dokumen Hasil Pengelolaan Surveilans Kesehatan (Dokumen)	5		1		1		0		1						1		1		20			

No		Kode	Bidang Urusan/ Program/ Outcome/ Kegiatan/ Sub Kegiatan/ Kinerja	Indikator	Target RPJMD pada Tahun 2030 (Akhir Periode RPJMD)		Realisasi Capaian Kinerja RPJMD sampai dengan RKPD Tahun Lalu (Tahun 2025)		Target Kinerja dan Anggaran RKPD Tahun berjalan (Tahun 2026) yang dievaluasi		Realisasi Kinerja Pada Triwulan								Realisasi Capaian Kinerja dan Anggaran RKPD yang dievaluasi		Realisasi Kinerja dan Anggaran RPJMD s/d tahun 2026 (Akhir Tahun Pelaksanaaan RKPD Tahun 2026)		Tingkat Capaian Kinerja Dan Realisasi Anggaran RPJMD s/d tahun 2026 (%)		Unit SKPD Penanggungjawab	Ket
											I		II		III		IV									
1	2	3	4	5	6		7		8		9		10		11		12		13		14 = 13		15=14/6 x100%		16	17
					K	Rp	K	Rp	K	Rp	K	Rp	K	Rp	K	Rp	K	Rp	K	Rp	K	Rp	K	%		
				Jumlah Orang dengan Masalah Kejiwaan (ODMK) yang Mendapatkan Pelayanan Kesehatan (Orang)	5180		0		0		0		0						0		0		0			
				Jumlah Penyalahguna NAPZA yang Mendapatkan Pelayanan Kesehatan (Orang)	5		0		5		0		1						1		1		20			
				Jumlah Dokumen Hasil Pelayanan Kesehatan Penyakit Menular dan Tidak Menular (Dokumen)	5		1		0		0		0						0		0		0			
				Jumlah Dokumen Hasil Pengelolaan Jaminan Kesehatan Masyarakat (Dokumen)	5		1		1		1		1						2		2		40			
				Jumlah Spesimen Penyakit Potensial Kejadian Luar Biasa (KLB) ke Laboratorium Rujukan/Nasional yang Didistribusikan (Paket)	5		0		0		0		0						0		0		0			
				Jumlah Dokumen Operasional Pelayanan Puskesmas (Dokumen)	5		1		2		0		1						1		1		20			
				Jumlah Laporan Hasil Investigasi Awal Kejadian Tidak Diharapkan (Kejadian Ikutan Pasca Imunisasi dan Pemberian Obat Massal) (Laporan)	5		0		1		0		0						0		0		0			
				Jumlah Dokumen Hasil Pelaksanaan Kewaspadaan Dini dan Respon Wabah (Dokumen)	5		0		0		0		0						0		0		0			
				Jumlah orang dengan Tuberkulosis yang mendapatkan pelayanan kesehatan sesuai standar (Orang)	5		1		2		0		1						1		1		20			
				Jumlah orang dengan HIV (ODHIV) yang mendapatkan pelayanan kesehatan sesuai standar (Orang)	5		0		0		0		0						0		0		0			
				Jumlah orang yang mendapatkan pelayanan kesehatan malaria (Orang)	5		0		1		0		0						0		0		0			
				Jumlah tatanan kawasan tanpa rokok yang tidak ditemukan aktifitas merokok (Tatanan)	31		0		4		0		0						0		0		0			
				Jumlah dokumen hasil pengelolaan pelayanan kesehatan reproduksi (Dokumen)	5		0		1		0		0						0		0		0			
				Jumlah dokumen hasil pengelolaan upaya kesehatan ibu dan anak (Dokumen)	5		0		1		0		1						1		1		20			
				Jumlah Dokumen Hasil Pengelolaan Layanan Imunisasi (Dokumen)	5		1		1		0		0						0		0		0			
		1.02.02.2.02.0001	Pengelolaan Pelayanan Kesehatan Ibu Hamil			185.350.000		35.512.000		32.620.000		-		6.400.000						6.400.000		6.400.000	6,67	3,45		
			Terkelolanya Pelayanan Kesehatan Ibu Hamil Sesuai Standar	Jumlah Ibu Hamil yang Mendapatkan Pelayanan Kesehatan Sesuai Standar (Orang)	645		129		118		0		43						43		43		6,67			
		1.02.02.2.02.0002	Pengelolaan Pelayanan Kesehatan Ibu Bersalin			175.000.000		-		11.238.000		-		-						-		-	0	0		
			Terkelolanya Pelayanan Kesehatan Ibu Bersalin Sesuai Standar	Jumlah Ibu Bersalin yang Mendapatkan Pelayanan Kesehatan Sesuai Standar (Orang)	645		0		129		0		0						0		0		0			
		1.02.02.2.02.0003	Pengelolaan Pelayanan Kesehatan Bayi Baru Lahir			32.000.000		6.400.000		9.600.000		-		3.200.000						3.200.000		3.200.000	6,52	10		
			Terkelolanya Pelayanan Kesehatan Bayi Baru Lahir Sesuai Standar	Jumlah Bayi Baru Lahir yang Mendapatkan Pelayanan Kesehatan Sesuai Standar (Orang)	660		108		108		0		43						43		43		6,52			
		1.02.02.2.02.0004	Pengelolaan Pelayanan Kesehatan Balita			225.100.000		45.017.000		48.600.000		-		16.000.000						16.000.000		16.000.000	6,68	7,11		
			Terkelolanya Pelayanan Kesehatan Balita Sesuai Standar	Jumlah Balita yang Mendapatkan Pelayanan Kesehatan Sesuai Standar (Orang)	3010		524		524		0		201						201		201		6,68			
		1.02.02.2.02.0005	Pengelolaan Pelayanan Kesehatan pada Usia Pendidikan Dasar			400.400.000		80.080.000		53.120.000		-		11.280.000						11.280.000		11.280.000	6,66	2,82		
			Terkelolanya Pelayanan Kesehatan pada Usia Pendidikan Dasar Sesuai Standar	Jumlah Anak Usia Pendidikan Dasar yang Mendapatkan Pelayanan Kesehatan Sesuai Standar (Orang)	5405		1.081		500		0		360						360		360		6,66			
		1.02.02.2.02.0006	Pengelolaan Pelayanan Kesehatan pada Usia Produktif			229.700.000		45.940.000		25.600.000		-		9.600.000						9.600.000		9.600.000	6,67	4,18		

No		Kode	Bidang Urusan/ Program/ Outcome/ Kegiatan/ Sub Kegiatan/ Kinerja	Indikator	Target RPJMD pada Tahun 2030 (Akhir Periode RPJMD)		Realisasi Capaian Kinerja RPJMD sampai dengan RKPD Tahun Lalu (Tahun 2025)		Target Kinerja dan Anggaran RKPD Tahun berjalan (Tahun 2026) yang dievaluasi		Realisasi Kinerja Pada Triwulan								Realisasi Capaian Kinerja dan Anggaran RKPD yang dievaluasi		Realisasi Kinerja dan Anggaran RPJMD s/d tahun 2026 (Akhir Tahun Pelaksanaaan RKPD Tahun 2026)		Tingkat Capaian Kinerja Dan Realisasi Anggaran RPJMD s/d tahun 2026 (%)		Unit SKPD Penanggungjawab	Ket
											I		II		III		IV									
1	2	3	4	5	6		7		8		9		10		11		12		13		14 = 13		15=14/6 x100%		16	17
					K	Rp	K	Rp	K	Rp	K	Rp	K	Rp	K	Rp	K	Rp	K	Rp	K	Rp	K	%		
			Terlaksananya Pelayanan Kesehatan Usia Produktif Sesuai Standar	Jumlah Penduduk Usia Produktif yang Mendapatkan Pelayanan Kesehatan Sesuai Standar (Orang)	20130		3.531		3531		0		1.342						1.342		1.342		6,67			
		1.02.02.2.02.0007	Pengelolaan Pelayanan Kesehatan pada Usia Lanjut			125.000.000		-		5.240.000		-		1.025.000						1.025.000		1.025.000	6,67	0,82		
			Terlaksananya Pengelolaan Pelayanan Kesehatan Usia Lanjut Sesuai Standar	Jumlah Penduduk Usia Lanjut yang Mendapatkan Pelayanan Kesehatan Sesuai Standar (Orang)	2895		0		464		0		193						193		193		6,67			
		1.02.02.2.02.0008	Pengelolaan Pelayanan Kesehatan Penderita Hipertensi			75.000.000		-		3.200.000		-		1.600.000						1.600.000		1.600.000	6,67	2,13		
			Terlaksananya Pengelolaan Pelayanan Kesehatan Penderita Hipertensi Sesuai Standar	Jumlah Penderita Hipertensi yang Mendapatkan Pelayanan Kesehatan Sesuai Standar (Orang)	6330		0		1318		0		422						422		422		6,67			
		1.02.02.2.02.0009	Pengelolaan Pelayanan Kesehatan Penderita Diabetes Melitus			75.000.000		-		3.200.000		-		1.600.000						1.600.000		1.600.000	6,49	2,13		
			Terlaksananya Pengelolaan Pelayanan Kesehatan Penderita Diabetes Melitus Sesuai Standar	Jumlah Penderita Diabetes Melitus yang Mendapatkan Pelayanan Kesehatan Sesuai Standar (Orang)	370		0		72		0		24						24		24		6,49			
		1.02.02.2.02.0010	Pengelolaan Pelayanan Kesehatan Orang dengan Gangguan Jiwa Berat			64.000.000		12.800.000		12.800.000		-		4.820.000						4.820.000		4.820.000	5	7,53		
			Terlaksananya Pengelolaan Pelayanan Kesehatan Orang dengan Gangguan Jiwa Berat Sesuai Standar	Jumlah Orang yang Mendapatkan Pelayanan Kesehatan Orang dengan Gangguan Jiwa Berat Sesuai Standar (Orang)	40		7		7		0		2						2		2		5			
		1.02.02.2.02.0011	Pengelolaan Pelayanan Kesehatan Orang Terduga Tuberkulosis			62.650.000		12.530.000		13.830.000		-		3.200.000						3.200.000		3.200.000	7,06	5,11		
			Terlaksananya Pengelolaan Pelayanan Kesehatan Bagi Orang Terduga Tuberkulosis Sesuai Standar	Jumlah Orang Terduga Menderita Tuberkulosis yang Mendapatkan Pelayanan Sesuai Standar (Orang)	85		17		17		0		6						6		6		7,06			
		1.02.02.2.02.0012	Pengelolaan Pelayanan Kesehatan Orang dengan Risiko Terinfeksi HIV			75.000.000		-		2.620.000		-		1.215.000						1.215.000		1.215.000	6,58	1,62		
			Terlaksananya Pengelolaan Pelayanan bagi Orang Terduga HIV Sesuai Standar	Jumlah Orang Terduga Menderita HIV yang Mendapatkan Pelayanan Sesuai Standar (Orang)	730		0		102		0		48						48		48		6,58			
		1.02.02.2.02.0013	Pengelolaan Pelayanan Kesehatan bagi Penduduk pada Kondisi Kejadian Luar Biasa (KLB)			75.000.000		-		-		-		-						-		-	0	0		
			Terlaksananya Pengelolaan Pelayanan Kesehatan bagi Penduduk pada Kondisi Kejadian Luar Biasa (KLB) Sesuai Standar	Jumlah Dokumen Hasil Pengelolaan Pelayanan Kesehatan bagi Penduduk pada Kondisi Kejadian Luar Biasa (KLB) Sesuai Standar (Dokumen)	5		0		0		0		0						0		0		0			
		1.02.02.2.02.0015	Pengelolaan Pelayanan Kesehatan Gizi Masyarakat			533.800.000		70.945.000		71.627.000		-		-						-		-	20	0		
			Terlaksananya Pengelolaan Pelayanan Kesehatan Gizi Masyarakat	Jumlah Dokumen Hasil Pengelolaan Pelayanan Kesehatan Gizi Masyarakat (Dokumen)	5		1		1		0		1						1		1		20			
		1.02.02.2.02.0016	Pengelolaan Pelayanan Kesehatan Kerja dan Olahraga			50.000.000		-		-		-		-						-		-	0	0		
			Terlaksananya Pengelolaan Pelayanan Kesehatan Kerja dan Olahraga	Jumlah Dokumen Hasil Pengelolaan Pelayanan Kesehatan Kerja dan Olahraga (Dokumen)	5		0		1		0		0						0		0		0			
		1.02.02.2.02.0017	Pengelolaan Pelayanan Kesehatan Lingkungan			120.300.000		24.060.000		19.200.000		-		4.800.000						4.800.000		4.800.000	20	3,99		
			Terlaksananya Pengelolaan Pelayanan Kesehatan Lingkungan	Jumlah Dokumen Hasil Pengelolaan Pelayanan Kesehatan Lingkungan (Dokumen)	5		1		1		0		1						1		1		20			
		1.02.02.2.02.0018	Pengelolaan Pelayanan Promosi Kesehatan			75.000.000		-		11.040.000		-		2.760.000						2.760.000		2.760.000	20	3,68		
			Terlaksananya Pengelolaan Pelayanan Promosi Kesehatan	Jumlah Dokumen Hasil Pengelolaan Pelayanan Promosi Kesehatan (Dokumen)	5		0		1		0		1						1		1		20			
		1.02.02.2.02.0019	Pengelolaan Pelayanan Kesehatan Tradisional, Akupuntur, Asuhan Mandiri, dan Tradisional Lainnya			50.000.000		-		-		-		-						-		-	0	0		
			Terkelolanya Pelayanan Kesehatan Tradisional, Akupuntur, Asuhan Mandiri dan Tradisional Lainnya	Jumlah Dokumen Hasil Pengelolaan Pelayanan Kesehatan Tradisional, Akupuntur, Asuhan Mandiri dan Tradisional Lainnya (Dokumen)	5		0		0		0		0						0		0		0			
		1.02.02.2.02.0020	Pengelolaan Surveilans Kesehatan			70.200.000		14.030.000		23.800.000		-		6.400.000						6.400.000		6.400.000	20	9,12		
			Terlaksananya Pengelolaan Surveilans Kesehatan	Jumlah Dokumen Hasil Pengelolaan Surveilans Kesehatan (Dokumen)	5		1		1		0		1						1		1		20			

No		Kode	Bidang Urusan/ Program/ Outcome/ Kegiatan/ Sub Kegiatan/ Kinerja	Indikator	Target RPJMD pada Tahun 2030 (Akhir Periode RPJMD)		Realisasi Capaian Kinerja RPJMD sampai dengan RKPD Tahun Lalu (Tahun 2025)		Target Kinerja dan Anggaran RKPD Tahun berjalan (Tahun 2026) yang dievaluasi		Realisasi Kinerja Pada Triwulan								Realisasi Capaian Kinerja dan Anggaran RKPD yang dievaluasi		Realisasi Kinerja dan Anggaran RPJMD s/d tahun 2026 (Akhir Tahun Pelaksanaaan RKPD Tahun 2026)		Tingkat Capaian Kinerja Dan Realisasi Anggaran RPJMD s/d tahun 2026 (%)		Unit SKPD Penanggungjawab	Ket
											I		II		III		IV									
1	2	3	4	5	6		7		8		9		10		11		12		13		14 = 13		15=14/6 x100%		16	17
					K	Rp	K	Rp	K	Rp	K	Rp	K	Rp	K	Rp	K	Rp	K	Rp	K	Rp	K	%		
		1.02.02.2.02.0021	Pengelolaan Pelayanan Kesehatan Orang dengan Masalah Kesehatan Jiwa (ODMK)			75.000.000		-		-		-		-						-		-	0	0		
			Terlaksananya Pengelolaan Pelayanan Kesehatan Orang dengan Masalah Kejiwaan (ODMK)	Jumlah Orang dengan Masalah Kejiwaan (ODMK) yang Mendapatkan Pelayanan Kesehatan (Orang)	5180		0		0		0		0						0		0		0			
		1.02.02.2.02.0022	Pengelolaan Pelayanan Kesehatan Jiwa dan NAPZA			50.000.000		-		9.080.000		-		3.260.000						3.260.000		3.260.000	20	6,52		
			Terlaksananya Pengelolaan Pelayanan Kesehatan Jiwa dan Penyalahguna NAPZA	Jumlah Penyalahguna NAPZA yang Mendapatkan Pelayanan Kesehatan (Orang)	5		0		5		0		1						1		1		20			
		1.02.02.2.02.0025	Pelayanan Kesehatan Penyakit Menular dan Tidak Menular			475.475.000		95.095.000		83.225.000		-		25.835.000						25.835.000		25.835.000	0	5,43		
			Terlaksananya Pelayanan Kesehatan Penyakit Menular dan Tidak Menular	Jumlah Dokumen Hasil Pelayanan Kesehatan Penyakit Menular dan Tidak Menular (Dokumen)	5		1		0		0		0						0		0		0			
		1.02.02.2.02.0026	Pengelolaan Jaminan Kesehatan Masyarakat			1.575.000.000		423.309.670		315.000.000		67.564.840		132.734.191						200.299.031		200.299.031	40	12,72		
			Terlaksananya Pengelolaan Jaminan Kesehatan Masyarakat	Jumlah Dokumen Hasil Pengelolaan Jaminan Kesehatan Masyarakat (Dokumen)	5		1		1		1		1						2		2		40			
		1.02.02.2.02.0028	Pengambilan dan Pengiriman Spesimen Penyakit Potensial KLB ke Laboratorium Rujukan/Nasional			25.000.000		-		-		-		-						-		-	0	0		
			Terdistribusinya Spesimen Penyakit Potensial Kejadian Luar Biasa (KLB) ke Laboratorium Rujukan/Nasional	Jumlah Spesimen Penyakit Potensial Kejadian Luar Biasa (KLB) ke Laboratorium Rujukan/Nasional yang Didistribusikan (Paket)	5		0		0		0		0						0		0		0			
		1.02.02.2.02.0033	Operasional Pelayanan Puskesmas			1.271.810.000		186.169.419		254.711.000		-		42.296.373						42.296.373		42.296.373	20	3,33		
			Tersedianya Operasional Pelayanan Puskesmas	Jumlah Dokumen Operasional Pelayanan Puskesmas (Dokumen)	5		1		2		0		1						1		1		20			
		1.02.02.2.02.0036	Investigasi Awal Kejadian Tidak Diharapkan (Kejadian Ikutan Pasca Imunisasi dan Pemberian Obat Massal)			50.000.000		-		515.000		-		-						-		-	0	0		
			Terlaksananya Investigasi Awal Kejadian Tidak Diharapkan (Kejadian Ikutan Pasca Imunisasi dan Pemberian Obat Massal)	Jumlah Laporan Hasil Investigasi Awal Kejadian Tidak Diharapkan (Kejadian Ikutan Pasca Imunisasi dan Pemberian Obat Massal) (Laporan)	5		0		1		0		0						0		0		0			
		1.02.02.2.02.0037	Pelaksanaan Kewaspadaan Dini dan Respon Wabah			25.000.000		-		-		-		-						-		-	0	0		
			Terlaksananya Kewaspadaan Dini dan Respon Wabah	Jumlah Dokumen Hasil Pelaksanaan Kewaspadaan Dini dan Respon Wabah (Dokumen)	5		0		0		0		0						0		0		0			
		1.02.02.2.02.0040	Pengelolaan pelayanan kesehatan orang dengan Tuberkulosis			50.000.000		3.200.000		3.200.000		-		455.000						455.000		455.000	20	0,91		
			Terlaksananya pengelolaan pelayanan kesehatan orang dengan tuberkulosis	Jumlah orang dengan Tuberkulosis yang mendapatkan pelayanan kesehatan sesuai standar (Orang)	5		1		2		0		1						1		1		20			
		1.02.02.2.02.0041	Pengelolaan pelayanan kesehatan orang dengan HIV (ODHIV)			50.000.000		-		-		-		-						-		-	0	0		
			Terlaksananya pengelolaan pelayanan kesehatan orang dengan HIV (ODHIV)	Jumlah orang dengan HIV (ODHIV) yang mendapatkan pelayanan kesehatan sesuai standar (Orang)	5		0		0		0		0						0		0		0			
		1.02.02.2.02.0042	Pengelolaan pelayanan kesehatan Malaria			25.000.000		-		-		-		-						-		-	0	0		
			Terlaksananya pengelolaan pelayanan kesehatan Malaria	Jumlah orang yang mendapatkan pelayanan kesehatan malaria (Orang)	5		0		1		0		0						0		0		0			
		1.02.02.2.02.0043	Pengelolaan Kawasan tanpa rokok			25.000.000		-		-		-		-						-		-	0	0		
			Terlaksananya penerapan kawasan tanpa rokok	Jumlah tatanan kawasan tanpa rokok yang tidak ditemukan aktifitas merokok (Tatanan)	31		0		4		0		0						0		0		0			
		1.02.02.2.02.0044	Pengelolaan Pelayanan Kesehatan Reproduksi			75.000.000		-		-		-		-						-		-	0	0		
			Terlaksananya pengelolaan pelayanan kesehatan reproduksi	Jumlah dokumen hasil pengelolaan pelayanan kesehatan reproduksi (Dokumen)	5		0		1		0		0						0		0		0			
		1.02.02.2.02.0046	Pengelolaan upaya kesehatan Ibu dan Anak			75.000.000		-		17.540.000		-		10.860.000						10.860.000		10.860.000	20	14,48		
			Terlaksananya pengelolaan upaya Kesehatan Ibu dan Anak	Jumlah dokumen hasil pengelolaan upaya kesehatan ibu dan anak (Dokumen)	5		0		1		0		1						1		1		20			
		1.02.02.2.02.0048	Pengelolaan Layanan Imunisasi			160.425.000		32.085.000		41.685.000		-		10.400.000						10.400.000		10.400.000	0	6,48		

No		Kode	Bidang Urusan/ Program/ Outcome/ Kegiatan/ Sub Kegiatan/ Kinerja	Indikator	Target RPJMD pada Tahun 2030 (Akhir Periode RPJMD)		Realisasi Capaian Kinerja RPJMD sampai dengan RKPD Tahun Lalu (Tahun 2025)		Target Kinerja dan Anggaran RKPD Tahun berjalan (Tahun 2026) yang dievaluasi		Realisasi Kinerja Pada Triwulan								Realisasi Capaian Kinerja dan Anggaran RKPD yang dievaluasi		Realisasi Kinerja dan Anggaran RPJMD s/d tahun 2026 (Akhir Tahun Pelaksanaaan RKPD Tahun 2026)		Tingkat Capaian Kinerja Dan Realisasi Anggaran RPJMD s/d tahun 2026 (%)		Unit SKPD Penanggungjawab	Ket
											I		II		III		IV									
1	2	3	4	5	6		7		8		9		10		11		12		13		14 = 13		15=14/6 x100%		16	17
					K	Rp	K	Rp	K	Rp	K	Rp	K	Rp	K	Rp	K	Rp	K	Rp	K	Rp	K	%		
			Terlaksananya Pengelolaan Layanan Imunisasi	Jumlah Dokumen Hasil Pengelolaan Layanan Imunisasi (Dokumen)	5		1		1		0		0						0		0		0				
		1.02.02.2.03	Penyelenggaraan Sistem Informasi Kesehatan Secara Terintegrasi			60.000.000		-		-		-		-						-		-	0	0		
			Terselenggaranya Sistem Informasi Kesehatan secara Terintegrasi	Jumlah Dokumen Hasil Pengelolaan Sistem Informasi Kesehatan (Dokumen)	5		0		0		0		0						0		0		0				
		1.02.02.2.03.0002	Pengelolaan Sistem Informasi Kesehatan			60.000.000		-		-		-		-						-		-	0	0		
			Terlaksananya Pengelolaan Sistem Informasi Kesehatan	Jumlah Dokumen Hasil Pengelolaan Sistem Informasi Kesehatan (Dokumen)	5		0		0		0		0						0		0		0				
		1.02.05	**PROGRAM PEMBERDAYAAN MASYARAKAT BIDANG KESEHATAN**			**225.000.000**		**-**		**4.620.000**		**-**		**-**						**-**		**-**	**0**	**0**	PUSKESMAS AHUHU	
			MENINGKATNYA KUALITAS PEMBERDAYAAN MASYARAKAT BIDANG KESEHATAN (19)	PERSENTASE MASYARAKAT BIDANG KESEHATAN YANG DIBERDAYAKAN (19) (%)	500		0		100,00		0		50						50		50		10			
		1.02.05.2.01	Advokasi, Pemberdayaan, Kemitraan, Peningkatan Peran serta Masyarakat dan Lintas Sektor Tingkat Daerah Kabupaten/Kota			50.000.000		-		-		-		-						-		-	0	0		
			Tersedianya Advokasi. Pemberdayaan. Kemitraan. Peningkatan Peran serta Masyarakat dan Lintas Sektor Tingkat Daerah Kabupaten/Kota	Jumlah Dokumen Promosi Kesehatan, Advokasi, Kemitraan dan Pemberdayaan Masyarakat (Dokumen)	5		0		0		0		0						0		0		0			
		1.02.05.2.01.0001	Peningkatan Upaya Promosi Kesehatan, Advokasi, Kemitraan dan Pemberdayaan Masyarakat			50.000.000		-		-		-		-						-		-	0	0		
			Terlaksananya Peningkatan Upaya Promosi Kesehatan, Advokasi, Kemitraan dan Pemberdayaan Masyarakat	Jumlah Dokumen Promosi Kesehatan, Advokasi, Kemitraan dan Pemberdayaan Masyarakat (Dokumen)	5		0		0		0		0						0		0		0			
		1.02.05.2.02	Pelaksanaan Sehat dalam rangka Promotif Preventif Tingkat Daerah Kabupaten/Kota			100.000.000		-		-		-		-						-		-	0	0		
			Tersedianya Kecamatan yang Sehat dalam rangka Promotif Preventif Tingkat Daerah Kabupaten/Kota	Jumlah Dokumen Hasil Penyelenggaraan Promosi Kesehatan dan Gerakan Hidup Bersih dan Sehat (Dokumen)	5		0		0		0		0						0		0		0			
				Jumlah Keluarga yang Mengikuti Penumbuhan Kesadaran Keluarga dalam Peningkatan Derajat Kesehatan Keluarga dan Lingkungan dengan Menerapkan Perilaku Hidup Sersih dan Sehat (Keluarga)	5		0		0		0		0						0		0		0			
		1.02.05.2.02.0001	Penyelenggaraan Promosi Kesehatan dan Gerakan Hidup Bersih dan Sehat			50.000.000		-		-		-		-						-		-	0	0		
			Terselenggaranya Promosi Kesehatan dan Gerakan Hidup Bersih dan Sehat	Jumlah Dokumen Hasil Penyelenggaraan Promosi Kesehatan dan Gerakan Hidup Bersih dan Sehat (Dokumen)	5		0		0		0		0						0		0		0			
		1.02.05.2.02.0002	Penumbuhan Kesadaran Keluarga dalam Peningkatan Derajat Kesehatan Keluarga dan Lingkungan dengan Menerapkan Perilaku Hidup Bersih dan Sehat			50.000.000		-		-		-		-						-		-	0	0		
			Terlaksananya Penumbuhan Kesadaran Keluarga dalam Peningkatan Derajat Kesehatan Keluarga dan Lingkungan dengan Menerapkan Perilaku Hidup Bersih dan Sehat	Jumlah Keluarga yang Mengikuti Penumbuhan Kesadaran Keluarga dalam Peningkatan Derajat Kesehatan Keluarga dan Lingkungan dengan Menerapkan Perilaku Hidup Sersih dan Sehat (Keluarga)	5		0		0		0		0						0		0		0			
		1.02.05.2.03	Pengembangan dan Pelaksanaan Upaya Kesehatan Bersumber Daya Masyarakat (UKBM) Tingkat Daerah Kabupaten/Kota			75.000.000		-		4.620.000		-		-						-		-	0	0		
			Tersedianya Upaya Kesehatan Bersumber Daya Masyarakat (UKBM) Tingkat Daerah Kabupaten/Kota	Jumlah Dokumen Hasil Bimbingan Teknis dan Supervisi Upaya Kesehatan Bersumber Daya Masyarakat (UKBM) (Dokumen)	5		0		1		0		0						0		0		0			
		1.02.05.2.03.0001	Bimbingan Teknis dan Supervisi Pengembangan dan Pelaksanaan Upaya Kesehatan Bersumber Daya Masyarakat (UKBM)			75.000.000		-		4.620.000		-		-						-		-	0	0		
			Terlaksananya Bimbingan Teknis dan Supervisi Upaya Kesehatan Bersumber Daya Masyarakat (UKBM)	Jumlah Dokumen Hasil Bimbingan Teknis dan Supervisi Upaya Kesehatan Bersumber Daya Masyarakat (UKBM) (Dokumen)	5		0		1		0		0						0		0		0			
		1.02.02	**PROGRAM PEMENUHAN UPAYA KESEHATAN PERORANGAN DAN UPAYA KESEHATAN MASYARAKAT**			**8.565.300.000**		**2.298.718.000**		**1.421.955.000**		**-**		**109.586.790**						**109.586.790**		**109.586.790**	**758,76**	**1,28**	PUSKESMAS WONGGEDUKU	

No		Kode	Bidang Urusan/ Program/ Outcome/ Kegiatan/ Sub Kegiatan/ Kinerja	Indikator	Target RPJMD pada Tahun 2030 (Akhir Periode RPJMD)		Realisasi Capaian Kinerja RPJMD sampai dengan RKPD Tahun Lalu (Tahun 2025)		Target Kinerja dan Anggaran RKPD Tahun berjalan (Tahun 2026) yang dievaluasi		Realisasi Kinerja Pada Triwulan								Realisasi Capaian Kinerja dan Anggaran RKPD yang dievaluasi		Realisasi Kinerja dan Anggaran RPJMD s/d tahun 2026 (Akhir Tahun Pelaksanaaan RKPD Tahun 2026)		Tingkat Capaian Kinerja Dan Realisasi Anggaran RPJMD s/d tahun 2026 (%)		Unit SKPD Penanggungjawab	Ket
											I		II		III		IV									
1	2	3	4	5	6		7		8		9		10		11		12		13		14 = 13		15=14/6 x100%		16	17
					K	Rp	K	Rp	K	Rp	K	Rp	K	Rp	K	Rp	K	Rp	K	Rp	K	Rp	K	%		
			MENINGKATNYA UPAYA KESEHATAN PERORANGAN DAN UPAYA KESEHATAN MASYARAKAT (20)	PERSENTASE FASILITAS KESEHATAN YANG TERAKREDITASI (20) (%)	500		0		100,00		100		100						200		200		40			
		1.02.02.2.02	Penyediaan Layanan Kesehatan untuk UKM dan UKP Rujukan Tingkat Daerah Kabupaten/Kota			8.505.300.000		2.298.718.000		1.421.955.000		-		109.586.790						109.586.790		109.586.790	781,08	1,29		
			Tersedianya Layanan Kesehatan untuk UKM dan UKP Rujukan Tingkat Daerah Kabupaten/Kota	Jumlah Ibu Hamil yang Mendapatkan Pelayanan Kesehatan Sesuai Standar (Orang)	1500		184		504		43		43						86		86		5,73			
				Jumlah Ibu Bersalin yang Mendapatkan Pelayanan Kesehatan Sesuai Standar (Orang)	1495		205		299		46		46						92		92		6,15			
				Jumlah Bayi Baru Lahir yang Mendapatkan Pelayanan Kesehatan Sesuai Standar (Orang)	1530		207		200		47		50						97		97		6,34			
				Jumlah Balita yang Mendapatkan Pelayanan Kesehatan Sesuai Standar (Orang)	6995		1.400		1360		394		320						714		714		10,21			
				Jumlah Anak Usia Pendidikan Dasar yang Mendapatkan Pelayanan Kesehatan Sesuai Standar (Orang)	12570		2.209		2294		510		1.185						1.695		1.695		13,48			
				Jumlah Penduduk Usia Produktif yang Mendapatkan Pelayanan Kesehatan Sesuai Standar (Orang)	46775		7.505		9175		2.191		840						3.031		3.031		6,48			
				Jumlah Penduduk Usia Lanjut yang Mendapatkan Pelayanan Kesehatan Sesuai Standar (Orang)	6725		2.208		1204		412		450						862		862		12,82			
				Jumlah Penderita Hipertensi yang Mendapatkan Pelayanan Kesehatan Sesuai Standar (Orang)	14715		1.316		500		160		256						416		416		2,83			
				Jumlah Penderita Diabetes Melitus yang Mendapatkan Pelayanan Kesehatan Sesuai Standar (Orang)	855		150		50		39		206						245		245		28,65			
				Jumlah Orang yang Mendapatkan Pelayanan Kesehatan Orang dengan Gangguan Jiwa Berat Sesuai Standar (Orang)	95		19		18		4		6						10		10		10,53			
				Jumlah Orang Terduga Menderita Tuberkulosis yang Mendapatkan Pelayanan Sesuai Standar (Orang)	200		27		43		38		80						118		118		59			
				Jumlah Orang Terduga Menderita HIV yang Mendapatkan Pelayanan Sesuai Standar (Orang)	1700		177		304		74		0						74		74		4,35			
				Jumlah Dokumen Hasil Pengelolaan Pelayanan Kesehatan bagi Penduduk pada Kondisi Kejadian Luar Biasa (KLB) Sesuai Standar (Dokumen)	5		1		1		0		0						0		0		0			
				Jumlah Dokumen Hasil Pengelolaan Pelayanan Kesehatan Gizi Masyarakat (Dokumen)	5		1		1		0		1.107						1.107		1.107		22140			
				Jumlah Dokumen Hasil Pengelolaan Pelayanan Kesehatan Kerja dan Olahraga (Dokumen)	5		1		1		0		30						30		30		600			
				Jumlah Dokumen Hasil Pengelolaan Pelayanan Kesehatan Lingkungan (Dokumen)	5		1		1		0		25						25		25		500			
				Jumlah Dokumen Hasil Pengelolaan Pelayanan Promosi Kesehatan (Dokumen)	5		0		1		0		30						30		30		600			
				Jumlah Dokumen Hasil Pengelolaan Pelayanan Kesehatan Tradisional, Akupuntur, Asuhan Mandiri dan Tradisional Lainnya (Dokumen)	5		0		0		0		45						45		45		900			
				Jumlah Dokumen Hasil Pengelolaan Surveilans Kesehatan (Dokumen)	5		1		1		1		10						11		11		220			
				Jumlah Orang dengan Masalah Kejiwaan (ODMK) yang Mendapatkan Pelayanan Kesehatan (Orang)	12040		0		0		1		8						9		9		0,07			
				Jumlah Penyalahguna NAPZA yang Mendapatkan Pelayanan Kesehatan (Orang)	5		0		2		30		0						30		30		600			

No		Kode	Bidang Urusan/ Program/ Outcome/ Kegiatan/ Sub Kegiatan/ Kinerja	Indikator	Target RPJMD pada Tahun 2030 (Akhir Periode RPJMD)		Realisasi Capaian Kinerja RPJMD sampai dengan RKPD Tahun Lalu (Tahun 2025)		Target Kinerja dan Anggaran RKPD Tahun berjalan (Tahun 2026) yang dievaluasi		Realisasi Kinerja Pada Triwulan								Realisasi Capaian Kinerja dan Anggaran RKPD yang dievaluasi		Realisasi Kinerja dan Anggaran RPJMD s/d tahun 2026 (Akhir Tahun Pelaksanaaan RKPD Tahun 2026)		Tingkat Capaian Kinerja Dan Realisasi Anggaran RPJMD s/d tahun 2026 (%)		Unit SKPD Penanggungjawab	Ket
											I		II		III		IV									
1	2	3	4	5	6		7		8		9		10		11		12		13		14 = 13		15=14/6 x100%		16	17
					K	Rp	K	Rp	K	Rp	K	Rp	K	Rp	K	Rp	K	Rp	K	Rp	K	Rp	K	%		
				Jumlah Dokumen Hasil Pelayanan Kesehatan Penyakit Menular dan Tidak Menular (Dokumen)	5		1		1		1		30						31		31		620			
				Jumlah Dokumen Hasil Pengelolaan Jaminan Kesehatan Masyarakat (Dokumen)	5		1		1		1		1						2		2		40			
				Jumlah Spesimen Penyakit Potensial Kejadian Luar Biasa (KLB) ke Laboratorium Rujukan/Nasional yang Didistribusikan (Paket)	5		0		0		0		0						0		0		0			
				Jumlah Dokumen Operasional Pelayanan Puskesmas (Dokumen)	5		1		2		0		0						0		0		0			
				Jumlah Laporan Hasil Investigasi Awal Kejadian Tidak Diharapkan (Kejadian Ikutan Pasca Imunisasi dan Pemberian Obat Massal) (Laporan)	5		0		1		1		0						1		1		20			
				Jumlah Dokumen Hasil Pelaksanaan Kewaspadaan Dini dan Respon Wabah (Dokumen)	5		0		0		0		0						0		0		0			
				Jumlah orang dengan Tuberkulosis yang mendapatkan pelayanan kesehatan sesuai standar (Orang)	20		0		5		2		8						10		10		50			
				Jumlah orang dengan HIV (ODHIV) yang mendapatkan pelayanan kesehatan sesuai standar (Orang)	5		0		0		0		0						0		0		0			
				Jumlah orang yang mendapatkan pelayanan kesehatan malaria (Orang)	5		1		2		1		0						1		1		20			
				Jumlah tatanan kawasan tanpa rokok yang tidak ditemukan aktifitas merokok (Tatanan)	30		0		4		0		0						0		0		0			
				Jumlah dokumen hasil pengelolaan pelayanan kesehatan reproduksi (Dokumen)	5		1		1		0		0						0		0		0			
				Jumlah dokumen hasil pengelolaan upaya kesehatan ibu dan anak (Dokumen)	5		1		1		1		1						2		2		40			
				Jumlah Dokumen Hasil Pengelolaan Layanan Imunisasi (Dokumen)	5		1		1		1		1						2		2		40			
		1.02.02.2.02.0001	Pengelolaan Pelayanan Kesehatan Ibu Hamil			267.000.000		53.400.000		34.500.000		-		-						-		-	5,73	0		
			Terkelolanya Pelayanan Kesehatan Ibu Hamil Sesuai Standar	Jumlah Ibu Hamil yang Mendapatkan Pelayanan Kesehatan Sesuai Standar (Orang)	1500		184		504		43		43						86		86		5,73			
		1.02.02.2.02.0002	Pengelolaan Pelayanan Kesehatan Ibu Bersalin			125.000.000		66.020.000		26.010.000		-		-						-		-	6,15	0		
			Terkelolanya Pelayanan Kesehatan Ibu Bersalin Sesuai Standar	Jumlah Ibu Bersalin yang Mendapatkan Pelayanan Kesehatan Sesuai Standar (Orang)	1495		205		299		46		46						92		92		6,15			
		1.02.02.2.02.0003	Pengelolaan Pelayanan Kesehatan Bayi Baru Lahir			125.000.000		-		3.790.000		-		-						-		-	6,34	0		
			Terkelolanya Pelayanan Kesehatan Bayi Baru Lahir Sesuai Standar	Jumlah Bayi Baru Lahir yang Mendapatkan Pelayanan Kesehatan Sesuai Standar (Orang)	1530		207		200		47		50						97		97		6,34			
		1.02.02.2.02.0004	Pengelolaan Pelayanan Kesehatan Balita			154.000.000		30.600.000		56.100.000		-		-						-		-	10,21	0		
			Terkelolanya Pelayanan Kesehatan Balita Sesuai Standar	Jumlah Balita yang Mendapatkan Pelayanan Kesehatan Sesuai Standar (Orang)	6995		1.400		1360		394		320						714		714		10,21			
		1.02.02.2.02.0005	Pengelolaan Pelayanan Kesehatan pada Usia Pendidikan Dasar			377.775.000		71.490.000		34.080.000		-		-						-		-	13,48	0		
			Terkelolanya Pelayanan Kesehatan pada Usia Pendidikan Dasar Sesuai Standar	Jumlah Anak Usia Pendidikan Dasar yang Mendapatkan Pelayanan Kesehatan Sesuai Standar (Orang)	12570		2.209		2294		510		1.185						1.695		1.695		13,48			
		1.02.02.2.02.0006	Pengelolaan Pelayanan Kesehatan pada Usia Produktif			125.000.000		600.000		30.600.000		-		-						-		-	6,48	0		
			Terlaksananya Pelayanan Kesehatan Usia Produktif Sesuai Standar	Jumlah Penduduk Usia Produktif yang Mendapatkan Pelayanan Kesehatan Sesuai Standar (Orang)	46775		7.505		9175		2.191		840						3.031		3.031		6,48			
		1.02.02.2.02.0007	Pengelolaan Pelayanan Kesehatan pada Usia Lanjut			76.500.000		15.300.000		11.280.000		-		-						-		-	12,82	0		

No		Kode	Bidang Urusan/ Program/ Outcome/ Kegiatan/ Sub Kegiatan/ Kinerja	Indikator	Target RPJMD pada Tahun 2030 (Akhir Periode RPJMD)		Realisasi Capaian Kinerja RPJMD sampai dengan RKPD Tahun Lalu (Tahun 2025)		Target Kinerja dan Anggaran RKPD Tahun berjalan (Tahun 2026) yang dievaluasi		Realisasi Kinerja Pada Triwulan								Realisasi Capaian Kinerja dan Anggaran RKPD yang dievaluasi		Realisasi Kinerja dan Anggaran RPJMD s/d tahun 2026 (Akhir Tahun Pelaksanaaan RKPD Tahun 2026)		Tingkat Capaian Kinerja Dan Realisasi Anggaran RPJMD s/d tahun 2026 (%)		Unit SKPD Penanggungjawab	Ket
											I		II		III		IV									
1	2	3	4	5	6		7		8		9		10		11		12		13		14 = 13		15=14/6 x100%		16	17
					K	Rp	K	Rp	K	Rp	K	Rp	K	Rp	K	Rp	K	Rp	K	Rp	K	Rp	K	%		
			Terlaksananya Pengelolaan Pelayanan Kesehatan Usia Lanjut Sesuai Standar	Jumlah Penduduk Usia Lanjut yang Mendapatkan Pelayanan Kesehatan Sesuai Standar (Orang)	6725		2.208		1204		412		450						862		862		12,82			
		1.02.02.2.02.0008	Pengelolaan Pelayanan Kesehatan Penderita Hipertensi			75.000.000		34.425.000		15.300.000		-		-						-		-	2,83	0		
			Terlaksananya Pengelolaan Pelayanan Kesehatan Penderita Hipertensi Sesuai Standar	Jumlah Penderita Hipertensi yang Mendapatkan Pelayanan Kesehatan Sesuai Standar (Orang)	14715		1.316		500		160		256						416		416		2,83			
		1.02.02.2.02.0009	Pengelolaan Pelayanan Kesehatan Penderita Diabetes Melitus			75.000.000		30.600.000		15.300.000		-		-						-		-	28,65	0		
			Terlaksananya Pengelolaan Pelayanan Kesehatan Penderita Diabetes Melitus Sesuai Standar	Jumlah Penderita Diabetes Melitus yang Mendapatkan Pelayanan Kesehatan Sesuai Standar (Orang)	855		150		50		39		206						245		245		28,65			
		1.02.02.2.02.0010	Pengelolaan Pelayanan Kesehatan Orang dengan Gangguan Jiwa Berat			25.500.000		5.100.000		2.930.000		-		6.000						6.000		6.000	10,53	0,02		
			Terlaksananya Pengelolaan Pelayanan Kesehatan Orang dengan Gangguan Jiwa Berat Sesuai Standar	Jumlah Orang yang Mendapatkan Pelayanan Kesehatan Orang dengan Gangguan Jiwa Berat Sesuai Standar (Orang)	95		19		18		4		6						10		10		10,53			
		1.02.02.2.02.0011	Pengelolaan Pelayanan Kesehatan Orang Terduga Tuberkulosis			102.000.000		20.400.000		20.470.000		-		80.000						80.000		80.000	59	0,08		
			Terlaksananya Pengelolaan Pelayanan Kesehatan Bagi Orang Terduga Tuberkulosis Sesuai Standar	Jumlah Orang Terduga Menderita Tuberkulosis yang Mendapatkan Pelayanan Sesuai Standar (Orang)	200		27		43		38		80						118		118		59			
		1.02.02.2.02.0012	Pengelolaan Pelayanan Kesehatan Orang dengan Risiko Terinfeksi HIV			125.000.000		-		1.800.000		-		-						-		-	4,35	0		
			Terlaksananya Pengelolaan Pelayanan bagi Orang Terduga HIV Sesuai Standar	Jumlah Orang Terduga Menderita HIV yang Mendapatkan Pelayanan Sesuai Standar (Orang)	1700		177		304		74		0						74		74		4,35			
		1.02.02.2.02.0013	Pengelolaan Pelayanan Kesehatan bagi Penduduk pada Kondisi Kejadian Luar Biasa (KLB)			25.000.000		20.000.000		-		-		-						-		-	0	0		
			Terlaksananya Pengelolaan Pelayanan Kesehatan bagi Penduduk pada Kondisi Kejadian Luar Biasa (KLB) Sesuai Standar	Jumlah Dokumen Hasil Pengelolaan Pelayanan Kesehatan bagi Penduduk pada Kondisi Kejadian Luar Biasa (KLB) Sesuai Standar (Dokumen)	5		1		1		0		0						0		0		0			
		1.02.02.2.02.0015	Pengelolaan Pelayanan Kesehatan Gizi Masyarakat			615.500.000		492.400.000		79.445.000		-		21.600.000						21.600.000		21.600.000	22140	3,51		
			Terlaksananya Pengelolaan Pelayanan Kesehatan Gizi Masyarakat	Jumlah Dokumen Hasil Pengelolaan Pelayanan Kesehatan Gizi Masyarakat (Dokumen)	5		1		1		0		1.107						1.107		1.107		22140			
		1.02.02.2.02.0016	Pengelolaan Pelayanan Kesehatan Kerja dan Olahraga			84.900.000		16.980.000		-		-		30						30		30	600	0		
			Terlaksananya Pengelolaan Pelayanan Kesehatan Kerja dan Olahraga	Jumlah Dokumen Hasil Pengelolaan Pelayanan Kesehatan Kerja dan Olahraga (Dokumen)	5		1		1		0		30						30		30		600			
		1.02.02.2.02.0017	Pengelolaan Pelayanan Kesehatan Lingkungan			178.500.000		35.700.000		17.850.000		-		5.100.000						5.100.000		5.100.000	500	2,86		
			Terlaksananya Pengelolaan Pelayanan Kesehatan Lingkungan	Jumlah Dokumen Hasil Pengelolaan Pelayanan Kesehatan Lingkungan (Dokumen)	5		1		1		0		25						25		25		500			
		1.02.02.2.02.0018	Pengelolaan Pelayanan Promosi Kesehatan			75.000.000		-		-		-		3.100.000						3.100.000		3.100.000	600	4,13		
			Terlaksananya Pengelolaan Pelayanan Promosi Kesehatan	Jumlah Dokumen Hasil Pengelolaan Pelayanan Promosi Kesehatan (Dokumen)	5		0		1		0		30						30		30		600			
		1.02.02.2.02.0019	Pengelolaan Pelayanan Kesehatan Tradisional, Akupuntur, Asuhan Mandiri, dan Tradisional Lainnya			50.000.000		-		-		-		2.550.000						2.550.000		2.550.000	900	5,1		
			Terkelolanya Pelayanan Kesehatan Tradisional, Akupuntur, Asuhan Mandiri dan Tradisional Lainnya	Jumlah Dokumen Hasil Pengelolaan Pelayanan Kesehatan Tradisional, Akupuntur, Asuhan Mandiri dan Tradisional Lainnya (Dokumen)	5		0		0		0		45						45		45		900			
		1.02.02.2.02.0020	Pengelolaan Surveilans Kesehatan			50.000.000		400.000		25.500.000		-		1.275.000						1.275.000		1.275.000	220	2,55		
			Terlaksananya Pengelolaan Surveilans Kesehatan	Jumlah Dokumen Hasil Pengelolaan Surveilans Kesehatan (Dokumen)	5		1		1		1		10						11		11		220			
		1.02.02.2.02.0021	Pengelolaan Pelayanan Kesehatan Orang dengan Masalah Kesehatan Jiwa (ODMK)			125.000.000		-		-		-		2.550.000						2.550.000		2.550.000	0,07	2,04		
			Terlaksananya Pengelolaan Pelayanan Kesehatan Orang dengan Masalah Kejiwaan (ODMK)	Jumlah Orang dengan Masalah Kejiwaan (ODMK) yang Mendapatkan Pelayanan Kesehatan (Orang)	12040		0		0		1		8						9		9		0,07			

No		Kode	Bidang Urusan/ Program/ Outcome/ Kegiatan/ Sub Kegiatan/ Kinerja	Indikator	Target RPJMD pada Tahun 2030 (Akhir Periode RPJMD)		Realisasi Capaian Kinerja RPJMD sampai dengan RKPD Tahun Lalu (Tahun 2025)		Target Kinerja dan Anggaran RKPD Tahun berjalan (Tahun 2026) yang dievaluasi		Realisasi Kinerja Pada Triwulan								Realisasi Capaian Kinerja dan Anggaran RKPD yang dievaluasi		Realisasi Kinerja dan Anggaran RPJMD s/d tahun 2026 (Akhir Tahun Pelaksanaaan RKPD Tahun 2026)		Tingkat Capaian Kinerja Dan Realisasi Anggaran RPJMD s/d tahun 2026 (%)		Unit SKPD Penanggungjawab	Ket
											I		II		III		IV									
1	2	3	4	5	6		7		8		9		10		11		12		13		14 = 13		15=14/6 x100%		16	17
					K	Rp	K	Rp	K	Rp	K	Rp	K	Rp	K	Rp	K	Rp	K	Rp	K	Rp	K	%		
		1.02.02.2.02.0022	Pengelolaan Pelayanan Kesehatan Jiwa dan NAPZA			25.000.000		-		22.800.000		-		-						-		-	600	0		
			Terlaksananya Pengelolaan Pelayanan Kesehatan Jiwa dan Penyalahguna NAPZA	Jumlah Penyalahguna NAPZA yang Mendapatkan Pelayanan Kesehatan (Orang)	5		0		2		30		0						30		30		600			
		1.02.02.2.02.0025	Pelayanan Kesehatan Penyakit Menular dan Tidak Menular			387.150.000		77.430.000		123.960.000		-		5.100.000						5.100.000		5.100.000	620	1,32		
			Terlaksananya Pelayanan Kesehatan Penyakit Menular dan Tidak Menular	Jumlah Dokumen Hasil Pelayanan Kesehatan Penyakit Menular dan Tidak Menular (Dokumen)	5		1		1		1		30						31		31		620			
		1.02.02.2.02.0026	Pengelolaan Jaminan Kesehatan Masyarakat			2.970.000.000		594.000.000		594.000.000		-		58.025.760						58.025.760		58.025.760	40	1,95		
			Terlaksananya Pengelolaan Jaminan Kesehatan Masyarakat	Jumlah Dokumen Hasil Pengelolaan Jaminan Kesehatan Masyarakat (Dokumen)	5		1		1		1		1						2		2		40			
		1.02.02.2.02.0028	Pengambilan dan Pengiriman Spesimen Penyakit Potensial KLB ke Laboratorium Rujukan/Nasional			12.500.000		-		-		-		-						-		-	0	0		
			Terdistribusinya Spesimen Penyakit Potensial Kejadian Luar Biasa (KLB) ke Laboratorium Rujukan/Nasional	Jumlah Spesimen Penyakit Potensial Kejadian Luar Biasa (KLB) ke Laboratorium Rujukan/Nasional yang Didistribusikan (Paket)	5		0		0		0		0						0		0		0			
		1.02.02.2.02.0033	Operasional Pelayanan Puskesmas			1.410.425.000		282.085.000		232.500.000		-		-						-		-	0	0		
			Tersedianya Operasional Pelayanan Puskesmas	Jumlah Dokumen Operasional Pelayanan Puskesmas (Dokumen)	5		1		2		0		0						0		0		0			
		1.02.02.2.02.0036	Investigasi Awal Kejadian Tidak Diharapkan (Kejadian Ikutan Pasca Imunisasi dan Pemberian Obat Massal)			50.000.000		-		800.000		-		-						-		-	20	0		
			Terlaksananya Investigasi Awal Kejadian Tidak Diharapkan (Kejadian Ikutan Pasca Imunisasi dan Pemberian Obat Massal)	Jumlah Laporan Hasil Investigasi Awal Kejadian Tidak Diharapkan (Kejadian Ikutan Pasca Imunisasi dan Pemberian Obat Massal) (Laporan)	5		0		1		1		0						1		1		20			
		1.02.02.2.02.0037	Pelaksanaan Kewaspadaan Dini dan Respon Wabah			25.000.000		-		-		-		-						-		-	0	0		
			Terlaksananya Kewaspadaan Dini dan Respon Wabah	Jumlah Dokumen Hasil Pelaksanaan Kewaspadaan Dini dan Respon Wabah (Dokumen)	5		0		0		0		0						0		0		0			
		1.02.02.2.02.0040	Pengelolaan pelayanan kesehatan orang dengan Tuberkulosis			50.000.000		-		5.100.000		-		-						-		-	50	0		
			Terlaksananya pengelolaan pelayanan kesehatan orang dengan tuberkulosis	Jumlah orang dengan Tuberkulosis yang mendapatkan pelayanan kesehatan sesuai standar (Orang)	20		0		5		2		8						10		10		50			
		1.02.02.2.02.0041	Pengelolaan pelayanan kesehatan orang dengan HIV (ODHIV)			25.000.000		-		-		-		-						-		-	0	0		
			Terlaksananya pengelolaan pelayanan kesehatan orang dengan HIV (ODHIV)	Jumlah orang dengan HIV (ODHIV) yang mendapatkan pelayanan kesehatan sesuai standar (Orang)	5		0		0		0		0						0		0		0			
		1.02.02.2.02.0042	Pengelolaan pelayanan kesehatan Malaria			15.000.000		-		-		-		-						-		-	20	0		
			Terlaksananya pengelolaan pelayanan kesehatan Malaria	Jumlah orang yang mendapatkan pelayanan kesehatan malaria (Orang)	5		1		2		1		0						1		1		20			
		1.02.02.2.02.0043	Pengelolaan Kawasan tanpa rokok			25.000.000		-		-		-		-						-		-	0	0		
			Terlaksananya penerapan kawasan tanpa rokok	Jumlah tatanan kawasan tanpa rokok yang tidak ditemukan aktifitas merokok (Tatanan)	30		0		4		0		0						0		0		0			
		1.02.02.2.02.0044	Pengelolaan Pelayanan Kesehatan Reproduksi			88.500.000		-		-		-		-						-		-	0	0		
			Terlaksananya pengelolaan pelayanan kesehatan reproduksi	Jumlah dokumen hasil pengelolaan pelayanan kesehatan reproduksi (Dokumen)	5		1		1		0		0						0		0		0			
		1.02.02.2.02.0046	Pengelolaan upaya kesehatan Ibu dan Anak			321.850.000		257.228.000		19.200.000		-		10.200.000						10.200.000		10.200.000	40	3,17		
			Terlaksananya pengelolaan upaya Kesehatan Ibu dan Anak	Jumlah dokumen hasil pengelolaan upaya kesehatan ibu dan anak (Dokumen)	5		1		1		1		1						2		2		40			
		1.02.02.2.02.0048	Pengelolaan Layanan Imunisasi			243.200.000		194.560.000		48.640.000		-		-						-		-	40	0		
			Terlaksananya Pengelolaan Layanan Imunisasi	Jumlah Dokumen Hasil Pengelolaan Layanan Imunisasi (Dokumen)	5		1		1		1		1						2		2		40			
		1.02.02.2.03	Penyelenggaraan Sistem Informasi Kesehatan Secara Terintegrasi			60.000.000		-		-		-		-						-		-	0	0		

No		Kode	Bidang Urusan/ Program/ Outcome/ Kegiatan/ Sub Kegiatan/ Kinerja	Indikator	Target RPJMD pada Tahun 2030 (Akhir Periode RPJMD)		Realisasi Capaian Kinerja RPJMD sampai dengan RKPD Tahun Lalu (Tahun 2025)		Target Kinerja dan Anggaran RKPD Tahun berjalan (Tahun 2026) yang dievaluasi		Realisasi Kinerja Pada Triwulan								Realisasi Capaian Kinerja dan Anggaran RKPD yang dievaluasi		Realisasi Kinerja dan Anggaran RPJMD s/d tahun 2026 (Akhir Tahun Pelaksanaaan RKPD Tahun 2026)		Tingkat Capaian Kinerja Dan Realisasi Anggaran RPJMD s/d tahun 2026 (%)		Unit SKPD Penanggungjawab	Ket
											I		II		III		IV									
1	2	3	4	5	6		7		8		9		10		11		12		13		14 = 13		15=14/6 x100%		16	17
					K	Rp	K	Rp	K	Rp	K	Rp	K	Rp	K	Rp	K	Rp	K	Rp	K	Rp	K	%		
			Terselenggaranya Sistem Informasi Kesehatan secara Terintegrasi	Jumlah Dokumen Hasil Pengelolaan Sistem Informasi Kesehatan (Dokumen)	5		0		0		0		0						0		0		0				
		1.02.02.2.03.0002	Pengelolaan Sistem Informasi Kesehatan			60.000.000		-		-		-		-						-		-	0	0		
			Terlaksananya Pengelolaan Sistem Informasi Kesehatan	Jumlah Dokumen Hasil Pengelolaan Sistem Informasi Kesehatan (Dokumen)	5		0		0		0		0						0		0		0			
		1.02.05	**PROGRAM PEMBERDAYAAN MASYARAKAT BIDANG KESEHATAN**			**251.000.000**		**40.800.000**		**-**		**-**		**-**						**-**		**-**	**1750**	**0**	PUSKESMAS WONGGEDUKU	
			MENINGKATNYA KUALITAS PEMBERDAYAAN MASYARAKAT BIDANG KESEHATAN (20)	PERSENTASE MASYARAKAT BIDANG KESEHATAN YANG DIBERDAYAKAN (20) (%)	500		0		100,00		100		100						200		200		40			
		1.02.05.2.01	Advokasi, Pemberdayaan, Kemitraan, Peningkatan Peran serta Masyarakat dan Lintas Sektor Tingkat Daerah Kabupaten/Kota			50.000.000		-		-		-		-						-		-	0	0		
			Tersedianya Advokasi. Pemberdayaan. Kemitraan. Peningkatan Peran serta Masyarakat dan Lintas Sektor Tingkat Daerah Kabupaten/Kota	Jumlah Dokumen Promosi Kesehatan, Advokasi, Kemitraan dan Pemberdayaan Masyarakat (Dokumen)	5		0		0		0		0						0		0		0			
		1.02.05.2.01.0001	Peningkatan Upaya Promosi Kesehatan, Advokasi, Kemitraan dan Pemberdayaan Masyarakat			50.000.000		-		-		-		-						-		-	0	0		
			Terlaksananya Peningkatan Upaya Promosi Kesehatan, Advokasi, Kemitraan dan Pemberdayaan Masyarakat	Jumlah Dokumen Promosi Kesehatan, Advokasi, Kemitraan dan Pemberdayaan Masyarakat (Dokumen)	5		0		0		0		0						0		0		0			
		1.02.05.2.02	Pelaksanaan Sehat dalam rangka Promotif Preventif Tingkat Daerah Kabupaten/Kota			150.000.000		-		-		-		-						-		-	3000	0		
			Tersedianya Kecamatan yang Sehat dalam rangka Promotif Preventif Tingkat Daerah Kabupaten/Kota	Jumlah Dokumen Hasil Penyelenggaraan Promosi Kesehatan dan Gerakan Hidup Bersih dan Sehat (Dokumen)	5		0		0		0		0						0		0		0			
				Jumlah Keluarga yang Mengikuti Penumbuhan Kesadaran Keluarga dalam Peningkatan Derajat Kesehatan Keluarga dan Lingkungan dengan Menerapkan Perilaku Hidup Sersih dan Sehat (Keluarga)	5		0		0		0		300						300		300		6000			
		1.02.05.2.02.0001	Penyelenggaraan Promosi Kesehatan dan Gerakan Hidup Bersih dan Sehat			75.000.000		-		-		-		-						-		-	0	0		
			Terselenggaranya Promosi Kesehatan dan Gerakan Hidup Bersih dan Sehat	Jumlah Dokumen Hasil Penyelenggaraan Promosi Kesehatan dan Gerakan Hidup Bersih dan Sehat (Dokumen)	5		0		0		0		0						0		0		0			
		1.02.05.2.02.0002	Penumbuhan Kesadaran Keluarga dalam Peningkatan Derajat Kesehatan Keluarga dan Lingkungan dengan Menerapkan Perilaku Hidup Bersih dan Sehat			75.000.000		-		-		-		-						-		-	6000	0		
			Terlaksananya Penumbuhan Kesadaran Keluarga dalam Peningkatan Derajat Kesehatan Keluarga dan Lingkungan dengan Menerapkan Perilaku Hidup Bersih dan Sehat	Jumlah Keluarga yang Mengikuti Penumbuhan Kesadaran Keluarga dalam Peningkatan Derajat Kesehatan Keluarga dan Lingkungan dengan Menerapkan Perilaku Hidup Sersih dan Sehat (Keluarga)	5		0		0		0		300						300		300		6000			
		1.02.05.2.03	Pengembangan dan Pelaksanaan Upaya Kesehatan Bersumber Daya Masyarakat (UKBM) Tingkat Daerah Kabupaten/Kota			51.000.000		40.800.000		-		-		-						-		-	1000	0		
			Tersedianya Upaya Kesehatan Bersumber Daya Masyarakat (UKBM) Tingkat Daerah Kabupaten/Kota	Jumlah Dokumen Hasil Bimbingan Teknis dan Supervisi Upaya Kesehatan Bersumber Daya Masyarakat (UKBM) (Dokumen)	5		4		1		0		50						50		50		1000			
		1.02.05.2.03.0001	Bimbingan Teknis dan Supervisi Pengembangan dan Pelaksanaan Upaya Kesehatan Bersumber Daya Masyarakat (UKBM)			51.000.000		40.800.000		-		-		-						-		-	1000	0		
			Terlaksananya Bimbingan Teknis dan Supervisi Upaya Kesehatan Bersumber Daya Masyarakat (UKBM)	Jumlah Dokumen Hasil Bimbingan Teknis dan Supervisi Upaya Kesehatan Bersumber Daya Masyarakat (UKBM) (Dokumen)	5		4		1		0		50						50		50		1000			
		1.02.02	**PROGRAM PEMENUHAN UPAYA KESEHATAN PERORANGAN DAN UPAYA KESEHATAN MASYARAKAT**			**7.616.055.000**		**1.096.342.102**		**1.584.291.285**		**103.321.687**		**-**						**103.321.687**		**103.321.687**	**123532 693,14**	**1,36**	PUSKESMAS BESULUTU	
			MENINGKATNYA UPAYA KESEHATAN PERORANGAN DAN UPAYA KESEHATAN MASYARAKAT (21)	PERSENTASE FASILITAS KESEHATAN YANG TERAKREDITASI (21) (%)	500		100		100,00		65		25						90		90		18			
		1.02.02.2.02	Penyediaan Layanan Kesehatan untuk UKM dan UKP Rujukan Tingkat Daerah Kabupaten/Kota			7.556.055.000		1.096.342.102		1.584.291.285		103.321.687		-						103.321.687		103.321.687	127166 007,65	1,37		

No		Kode	Bidang Urusan/ Program/ Outcome/ Kegiatan/ Sub Kegiatan/ Kinerja	Indikator	Target RPJMD pada Tahun 2030 (Akhir Periode RPJMD)		Realisasi Capaian Kinerja RPJMD sampai dengan RKPD Tahun Lalu (Tahun 2025)		Target Kinerja dan Anggaran RKPD Tahun berjalan (Tahun 2026) yang dievaluasi		Realisasi Kinerja Pada Triwulan								Realisasi Capaian Kinerja dan Anggaran RKPD yang dievaluasi		Realisasi Kinerja dan Anggaran RPJMD s/d tahun 2026 (Akhir Tahun Pelaksanaaan RKPD Tahun 2026)		Tingkat Capaian Kinerja Dan Realisasi Anggaran RPJMD s/d tahun 2026 (%)		Unit SKPD Penanggungjawab	Ket
											I		II		III		IV									
1	2	3	4	5	6		7		8		9		10		11		12		13		14 = 13		15=14/6 x100%		16	17
					K	Rp	K	Rp	K	Rp	K	Rp	K	Rp	K	Rp	K	Rp	K	Rp	K	Rp	K	%		
			Tersedianya Layanan Kesehatan untuk UKM dan UKP Rujukan Tingkat Daerah Kabupaten/Kota	Jumlah Ibu Hamil yang Mendapatkan Pelayanan Kesehatan Sesuai Standar (Orang)	975		0		166		0		0						0		0		0				
				Jumlah Ibu Bersalin yang Mendapatkan Pelayanan Kesehatan Sesuai Standar (Orang)	975		0		195		0		0						0		0		0				
				Jumlah Bayi Baru Lahir yang Mendapatkan Pelayanan Kesehatan Sesuai Standar (Orang)	995		153		153		0		0						0		0		0				
				Jumlah Balita yang Mendapatkan Pelayanan Kesehatan Sesuai Standar (Orang)	4555		2.220		740		0		0						0		0		0				
				Jumlah Anak Usia Pendidikan Dasar yang Mendapatkan Pelayanan Kesehatan Sesuai Standar (Orang)	8190		1.248		1248		0		0						0		0		0				
				Jumlah Penduduk Usia Produktif yang Mendapatkan Pelayanan Kesehatan Sesuai Standar (Orang)	30480		14.976		4992		0		0						0		0		0				
				Jumlah Penduduk Usia Lanjut yang Mendapatkan Pelayanan Kesehatan Sesuai Standar (Orang)	4380		655		655		0		0						0		0		0				
				Jumlah Penderita Hipertensi yang Mendapatkan Pelayanan Kesehatan Sesuai Standar (Orang)	9585		1.864		1864		0		0						0		0		0				
				Jumlah Penderita Diabetes Melitus yang Mendapatkan Pelayanan Kesehatan Sesuai Standar (Orang)	560		102		102		0		0						0		0		0				
				Jumlah Orang yang Mendapatkan Pelayanan Kesehatan Orang dengan Gangguan Jiwa Berat Sesuai Standar (Orang)	60		10		10		0		0						0		0		0				
				Jumlah Orang Terduga Menderita Tuberkulosis yang Mendapatkan Pelayanan Sesuai Standar (Orang)	130		69		23		0		0						0		0		0				
				Jumlah Orang Terduga Menderita HIV yang Mendapatkan Pelayanan Sesuai Standar (Orang)	1105		0		145		0		0						0		0		0				
				Jumlah Dokumen Hasil Pengelolaan Pelayanan Kesehatan bagi Penduduk pada Kondisi Kejadian Luar Biasa (KLB) Sesuai Standar (Dokumen)	5		0		0		0		0						0		0		0				
				Jumlah Dokumen Hasil Pengelolaan Pelayanan Kesehatan Gizi Masyarakat (Dokumen)	5		0		1		0		0						0		0		0				
				Jumlah Dokumen Hasil Pengelolaan Pelayanan Kesehatan Kerja dan Olahraga (Dokumen)	5		1		1		0		0						0		0		0				
				Jumlah Dokumen Hasil Pengelolaan Pelayanan Kesehatan Lingkungan (Dokumen)	5		2		1		0		0						0		0		0				
				Jumlah Dokumen Hasil Pengelolaan Pelayanan Promosi Kesehatan (Dokumen)	5		0		1		0		0						0		0		0				
				Jumlah Dokumen Hasil Pengelolaan Pelayanan Kesehatan Tradisional, Akupuntur, Asuhan Mandiri dan Tradisional Lainnya (Dokumen)	5		0		0		0		0						0		0		0				
				Jumlah Dokumen Hasil Pengelolaan Surveilans Kesehatan (Dokumen)	5		1		1		0		0						0		0		0				
				Jumlah Orang dengan Masalah Kejiwaan (ODMK) yang Mendapatkan Pelayanan Kesehatan (Orang)	7845		0		0		0		0						0		0		0				
				Jumlah Penyalahguna NAPZA yang Mendapatkan Pelayanan Kesehatan (Orang)	5		1		2		0		0						0		0		0				
				Jumlah Dokumen Hasil Pelayanan Kesehatan Penyakit Menular dan Tidak Menular (Dokumen)	5		1		1		0		0						0		0		0				
				Jumlah Dokumen Hasil Pengelolaan Jaminan Kesehatan Masyarakat (Dokumen)	5		1		1		103.321.687		112.860.526						216.182.213		216.182.213		4323644260				

No		Kode	Bidang Urusan/ Program/ Outcome/ Kegiatan/ Sub Kegiatan/ Kinerja	Indikator	Target RPJMD pada Tahun 2030 (Akhir Periode RPJMD)		Realisasi Capaian Kinerja RPJMD sampai dengan RKPD Tahun Lalu (Tahun 2025)		Target Kinerja dan Anggaran RKPD Tahun berjalan (Tahun 2026) yang dievaluasi		Realisasi Kinerja Pada Triwulan								Realisasi Capaian Kinerja dan Anggaran RKPD yang dievaluasi		Realisasi Kinerja dan Anggaran RPJMD s/d tahun 2026 (Akhir Tahun Pelaksanaaan RKPD Tahun 2026)		Tingkat Capaian Kinerja Dan Realisasi Anggaran RPJMD s/d tahun 2026 (%)		Unit SKPD Penanggungjawab	Ket
											I		II		III		IV									
1	2	3	4	5	6		7		8		9		10		11		12		13		14 = 13		15=14/6 x100%		16	17
					K	Rp	K	Rp	K	Rp	K	Rp	K	Rp	K	Rp	K	Rp	K	Rp	K	Rp	K	%		
				Jumlah Spesimen Penyakit Potensial Kejadian Luar Biasa (KLB) ke Laboratorium Rujukan/Nasional yang Didistribusikan (Paket)	5		0		0		0		0						0		0		0			
				Jumlah Dokumen Operasional Pelayanan Puskesmas (Dokumen)	5		3		2		0		0						0		0		0			
				Jumlah Laporan Hasil Investigasi Awal Kejadian Tidak Diharapkan (Kejadian Ikutan Pasca Imunisasi dan Pemberian Obat Massal) (Laporan)	5		2		1		0		0						0		0		0			
				Jumlah Dokumen Hasil Pelaksanaan Kewaspadaan Dini dan Respon Wabah (Dokumen)	5		0		0		0		0						0		0		0			
				Jumlah orang dengan Tuberkulosis yang mendapatkan pelayanan kesehatan sesuai standar (Orang)	20		1		5		0		0						0		0		0			
				Jumlah orang dengan HIV (ODHIV) yang mendapatkan pelayanan kesehatan sesuai standar (Orang)	5		3		1		0		0						0		0		0			
				Jumlah orang yang mendapatkan pelayanan kesehatan malaria (Orang)	5		1		2		0		0						0		0		0			
				Jumlah tatanan kawasan tanpa rokok yang tidak ditemukan aktifitas merokok (Tatanan)	31		0		4		0		0						0		0		0			
				Jumlah dokumen hasil pengelolaan pelayanan kesehatan reproduksi (Dokumen)	5		0		1		0		0						0		0		0			
				Jumlah dokumen hasil pengelolaan upaya kesehatan ibu dan anak (Dokumen)	5		1		1		0		0						0		0		0			
				Jumlah Dokumen Hasil Pengelolaan Layanan Imunisasi (Dokumen)	5		1		1		0		0						0		0		0			
		1.02.02.2.02.0001	Pengelolaan Pelayanan Kesehatan Ibu Hamil			131.400.000		26.280.000		23.220.000		-		-						-		-	0	0		
			Terkelolanya Pelayanan Kesehatan Ibu Hamil Sesuai Standar	Jumlah Ibu Hamil yang Mendapatkan Pelayanan Kesehatan Sesuai Standar (Orang)	975		0		166		0		0						0		0		0			
		1.02.02.2.02.0002	Pengelolaan Pelayanan Kesehatan Ibu Bersalin			125.000.000		-		16.990.000		-		-						-		-	0	0		
			Terkelolanya Pelayanan Kesehatan Ibu Bersalin Sesuai Standar	Jumlah Ibu Bersalin yang Mendapatkan Pelayanan Kesehatan Sesuai Standar (Orang)	975		0		195		0		0						0		0		0			
		1.02.02.2.02.0003	Pengelolaan Pelayanan Kesehatan Bayi Baru Lahir			90.000.000		18.000.000		36.000.000		-		-						-		-	0	0		
			Terkelolanya Pelayanan Kesehatan Bayi Baru Lahir Sesuai Standar	Jumlah Bayi Baru Lahir yang Mendapatkan Pelayanan Kesehatan Sesuai Standar (Orang)	995		153		153		0		0						0		0		0			
		1.02.02.2.02.0004	Pengelolaan Pelayanan Kesehatan Balita			75.000.000		3.000.000		19.720.000		-		-						-		-	0	0		
			Terkelolanya Pelayanan Kesehatan Balita Sesuai Standar	Jumlah Balita yang Mendapatkan Pelayanan Kesehatan Sesuai Standar (Orang)	4555		2.220		740		0		0						0		0		0			
		1.02.02.2.02.0005	Pengelolaan Pelayanan Kesehatan pada Usia Pendidikan Dasar			237.000.000		47.400.000		11.840.000		-		-						-		-	0	0		
			Terkelolanya Pelayanan Kesehatan pada Usia Pendidikan Dasar Sesuai Standar	Jumlah Anak Usia Pendidikan Dasar yang Mendapatkan Pelayanan Kesehatan Sesuai Standar (Orang)	8190		1.248		1248		0		0						0		0		0			
		1.02.02.2.02.0006	Pengelolaan Pelayanan Kesehatan pada Usia Produktif			111.000.000		22.200.000		36.000.000		-		-						-		-	0	0		
			Terlaksananya Pelayanan Kesehatan Usia Produktif Sesuai Standar	Jumlah Penduduk Usia Produktif yang Mendapatkan Pelayanan Kesehatan Sesuai Standar (Orang)	30480		14.976		4992		0		0						0		0		0			
		1.02.02.2.02.0007	Pengelolaan Pelayanan Kesehatan pada Usia Lanjut			60.000.000		12.000.000		7.500.000		-		-						-		-	0	0		
			Terlaksananya Pengelolaan Pelayanan Kesehatan Usia Lanjut Sesuai Standar	Jumlah Penduduk Usia Lanjut yang Mendapatkan Pelayanan Kesehatan Sesuai Standar (Orang)	4380		655		655		0		0						0		0		0			
		1.02.02.2.02.0008	Pengelolaan Pelayanan Kesehatan Penderita Hipertensi			30.000.000		6.000.000		7.500.000		-		-						-		-	0	0		
			Terlaksananya Pengelolaan Pelayanan Kesehatan Penderita Hipertensi Sesuai Standar	Jumlah Penderita Hipertensi yang Mendapatkan Pelayanan Kesehatan Sesuai Standar (Orang)	9585		1.864		1864		0		0						0		0		0			

No		Kode	Bidang Urusan/ Program/ Outcome/ Kegiatan/ Sub Kegiatan/ Kinerja	Indikator	Target RPJMD pada Tahun 2030 (Akhir Periode RPJMD)		Realisasi Capaian Kinerja RPJMD sampai dengan RKPD Tahun Lalu (Tahun 2025)		Target Kinerja dan Anggaran RKPD Tahun berjalan (Tahun 2026) yang dievaluasi		Realisasi Kinerja Pada Triwulan								Realisasi Capaian Kinerja dan Anggaran RKPD yang dievaluasi		Realisasi Kinerja dan Anggaran RPJMD s/d tahun 2026 (Akhir Tahun Pelaksanaaan RKPD Tahun 2026)		Tingkat Capaian Kinerja Dan Realisasi Anggaran RPJMD s/d tahun 2026 (%)		Unit SKPD Penanggungjawab	Ket
											I		II		III		IV									
1	2	3	4	5	6		7		8		9		10		11		12		13		14 = 13		15=14/6 x100%		16	17
					K	Rp	K	Rp	K	Rp	K	Rp	K	Rp	K	Rp	K	Rp	K	Rp	K	Rp	K	%		
		1.02.02.2.02.0009	Pengelolaan Pelayanan Kesehatan Penderita Diabetes Melitus			60.000.000		6.000.000		4.200.000		-		-						-		-	0	0		
			Terlaksananya Pengelolaan Pelayanan Kesehatan Penderita Diabetes Melitus Sesuai Standar	Jumlah Penderita Diabetes Melitus yang Mendapatkan Pelayanan Kesehatan Sesuai Standar (Orang)	560		102		102		0		0						0		0		0			
		1.02.02.2.02.0010	Pengelolaan Pelayanan Kesehatan Orang dengan Gangguan Jiwa Berat			30.000.000		6.000.000		11.760.000		-		-						-		-	0	0		
			Terlaksananya Pengelolaan Pelayanan Kesehatan Orang dengan Gangguan Jiwa Berat Sesuai Standar	Jumlah Orang yang Mendapatkan Pelayanan Kesehatan Orang dengan Gangguan Jiwa Berat Sesuai Standar (Orang)	60		10		10		0		0						0		0		0			
		1.02.02.2.02.0011	Pengelolaan Pelayanan Kesehatan Orang Terduga Tuberkulosis			90.000.000		18.000.000		18.000.000		-		-						-		-	0	0		
			Terlaksananya Pengelolaan Pelayanan Kesehatan Bagi Orang Terduga Tuberkulosis Sesuai Standar	Jumlah Orang Terduga Menderita Tuberkulosis yang Mendapatkan Pelayanan Sesuai Standar (Orang)	130		69		23		0		0						0		0		0			
		1.02.02.2.02.0012	Pengelolaan Pelayanan Kesehatan Orang dengan Risiko Terinfeksi HIV			75.000.000		-		2.560.000		-		-						-		-	0	0		
			Terlaksananya Pengelolaan Pelayanan bagi Orang Terduga HIV Sesuai Standar	Jumlah Orang Terduga Menderita HIV yang Mendapatkan Pelayanan Sesuai Standar (Orang)	1105		0		145		0		0						0		0		0			
		1.02.02.2.02.0013	Pengelolaan Pelayanan Kesehatan bagi Penduduk pada Kondisi Kejadian Luar Biasa (KLB)			2.500.000		-		-		-		-						-		-	0	0		
			Terlaksananya Pengelolaan Pelayanan Kesehatan bagi Penduduk pada Kondisi Kejadian Luar Biasa (KLB) Sesuai Standar	Jumlah Dokumen Hasil Pengelolaan Pelayanan Kesehatan bagi Penduduk pada Kondisi Kejadian Luar Biasa (KLB) Sesuai Standar (Dokumen)	5		0		0		0		0						0		0		0			
		1.02.02.2.02.0015	Pengelolaan Pelayanan Kesehatan Gizi Masyarakat			593.750.000		28.932.000		56.830.000		-		-						-		-	0	0		
			Terlaksananya Pengelolaan Pelayanan Kesehatan Gizi Masyarakat	Jumlah Dokumen Hasil Pengelolaan Pelayanan Kesehatan Gizi Masyarakat (Dokumen)	5		0		1		0		0						0		0		0			
		1.02.02.2.02.0016	Pengelolaan Pelayanan Kesehatan Kerja dan Olahraga			15.000.000		3.000.000		-		-		-						-		-	0	0		
			Terlaksananya Pengelolaan Pelayanan Kesehatan Kerja dan Olahraga	Jumlah Dokumen Hasil Pengelolaan Pelayanan Kesehatan Kerja dan Olahraga (Dokumen)	5		1		1		0		0						0		0		0			
		1.02.02.2.02.0017	Pengelolaan Pelayanan Kesehatan Lingkungan			60.000.000		6.000.000		16.500.000		-		-						-		-	0	0		
			Terlaksananya Pengelolaan Pelayanan Kesehatan Lingkungan	Jumlah Dokumen Hasil Pengelolaan Pelayanan Kesehatan Lingkungan (Dokumen)	5		2		1		0		0						0		0		0			
		1.02.02.2.02.0018	Pengelolaan Pelayanan Promosi Kesehatan			50.000.000		-		-		-		-						-		-	0	0		
			Terlaksananya Pengelolaan Pelayanan Promosi Kesehatan	Jumlah Dokumen Hasil Pengelolaan Pelayanan Promosi Kesehatan (Dokumen)	5		0		1		0		0						0		0		0			
		1.02.02.2.02.0019	Pengelolaan Pelayanan Kesehatan Tradisional, Akupuntur, Asuhan Mandiri, dan Tradisional Lainnya			25.000.000		-		-		-		-						-		-	0	0		
			Terkelolanya Pelayanan Kesehatan Tradisional, Akupuntur, Asuhan Mandiri dan Tradisional Lainnya	Jumlah Dokumen Hasil Pengelolaan Pelayanan Kesehatan Tradisional, Akupuntur, Asuhan Mandiri dan Tradisional Lainnya (Dokumen)	5		0		0		0		0						0		0		0			
		1.02.02.2.02.0020	Pengelolaan Surveilans Kesehatan			63.950.000		12.570.000		29.200.000		-		-						-		-	0	0		
			Terlaksananya Pengelolaan Surveilans Kesehatan	Jumlah Dokumen Hasil Pengelolaan Surveilans Kesehatan (Dokumen)	5		1		1		0		0						0		0		0			
		1.02.02.2.02.0021	Pengelolaan Pelayanan Kesehatan Orang dengan Masalah Kesehatan Jiwa (ODMK)			75.000.000		-		-		-		-						-		-	0	0		
			Terlaksananya Pengelolaan Pelayanan Kesehatan Orang dengan Masalah Kejiwaan (ODMK)	Jumlah Orang dengan Masalah Kejiwaan (ODMK) yang Mendapatkan Pelayanan Kesehatan (Orang)	7845		0		0		0		0						0		0		0			
		1.02.02.2.02.0022	Pengelolaan Pelayanan Kesehatan Jiwa dan NAPZA			17.500.000		8.280.000		5.280.000		-		-						-		-	0	0		
			Terlaksananya Pengelolaan Pelayanan Kesehatan Jiwa dan Penyalahguna NAPZA	Jumlah Penyalahguna NAPZA yang Mendapatkan Pelayanan Kesehatan (Orang)	5		1		2		0		0						0		0		0			
		1.02.02.2.02.0025	Pelayanan Kesehatan Penyakit Menular dan Tidak Menular			682.500.000		136.500.000		164.940.000		-		-						-		-	0	0		

No		Kode	Bidang Urusan/ Program/ Outcome/ Kegiatan/ Sub Kegiatan/ Kinerja	Indikator	Target RPJMD pada Tahun 2030 (Akhir Periode RPJMD)		Realisasi Capaian Kinerja RPJMD sampai dengan RKPD Tahun Lalu (Tahun 2025)		Target Kinerja dan Anggaran RKPD Tahun berjalan (Tahun 2026) yang dievaluasi		Realisasi Kinerja Pada Triwulan								Realisasi Capaian Kinerja dan Anggaran RKPD yang dievaluasi		Realisasi Kinerja dan Anggaran RPJMD s/d tahun 2026 (Akhir Tahun Pelaksanaaan RKPD Tahun 2026)		Tingkat Capaian Kinerja Dan Realisasi Anggaran RPJMD s/d tahun 2026 (%)		Unit SKPD Penanggungjawab	Ket
											I		II		III		IV									
1	2	3	4	5	6		7		8		9		10		11		12		13		14 = 13		15=14/6 x100%		16	17
					K	Rp	K	Rp	K	Rp	K	Rp	K	Rp	K	Rp	K	Rp	K	Rp	K	Rp	K	%		
			Terlaksananya Pelayanan Kesehatan Penyakit Menular dan Tidak Menular	Jumlah Dokumen Hasil Pelayanan Kesehatan Penyakit Menular dan Tidak Menular (Dokumen)	5		1		1		0		0						0		0		0			
		1.02.02.2.02.0026	Pengelolaan Jaminan Kesehatan Masyarakat			2.442.000.000		394.416.304		640.880.285		103.321.687		-						103.321.687		103.321.687	432364 4260	4,23		
			Terlaksananya Pengelolaan Jaminan Kesehatan Masyarakat	Jumlah Dokumen Hasil Pengelolaan Jaminan Kesehatan Masyarakat (Dokumen)	5		1		1		103.321. 687		112.860. 526						216.182 .213		216.182. 213		432364 4260			
		1.02.02.2.02.0028	Pengambilan dan Pengiriman Spesimen Penyakit Potensial KLB ke Laboratorium Rujukan/Nasional			12.500.000		-		-		-		-						-		-	0	0		
			Terdistribusinya Spesimen Penyakit Potensial Kejadian Luar Biasa (KLB) ke Laboratorium Rujukan/Nasional	Jumlah Spesimen Penyakit Potensial Kejadian Luar Biasa (KLB) ke Laboratorium Rujukan/Nasional yang Didistribusikan (Paket)	5		0		0		0		0						0		0		0			
		1.02.02.2.02.0033	Operasional Pelayanan Puskesmas			1.340.055.000		165.398.798		342.331.000		-		-						-		-	0	0		
			Tersedianya Operasional Pelayanan Puskesmas	Jumlah Dokumen Operasional Pelayanan Puskesmas (Dokumen)	5		3		2		0		0						0		0		0			
		1.02.02.2.02.0036	Investigasi Awal Kejadian Tidak Diharapkan (Kejadian Ikutan Pasca Imunisasi dan Pemberian Obat Massal)			30.000.000		6.000.000		7.500.000		-		-						-		-	0	0		
			Terlaksananya Investigasi Awal Kejadian Tidak Diharapkan (Kejadian Ikutan Pasca Imunisasi dan Pemberian Obat Massal)	Jumlah Laporan Hasil Investigasi Awal Kejadian Tidak Diharapkan (Kejadian Ikutan Pasca Imunisasi dan Pemberian Obat Massal) (Laporan)	5		2		1		0		0						0		0		0			
		1.02.02.2.02.0037	Pelaksanaan Kewaspadaan Dini dan Respon Wabah			25.000.000		-		-		-		-						-		-	0	0		
			Terlaksananya Kewaspadaan Dini dan Respon Wabah	Jumlah Dokumen Hasil Pelaksanaan Kewaspadaan Dini dan Respon Wabah (Dokumen)	5		0		0		0		0						0		0		0			
		1.02.02.2.02.0040	Pengelolaan pelayanan kesehatan orang dengan Tuberkulosis			30.000.000		6.000.000		9.000.000		-		-						-		-	0	0		
			Terlaksananya pengelolaan pelayanan kesehatan orang dengan tuberkulosis	Jumlah orang dengan Tuberkulosis yang mendapatkan pelayanan kesehatan sesuai standar (Orang)	20		1		5		0		0						0		0		0			
		1.02.02.2.02.0041	Pengelolaan pelayanan kesehatan orang dengan HIV (ODHIV)			21.600.000		3.920.000		2.400.000		-		-						-		-	0	0		
			Terlaksananya pengelolaan pelayanan kesehatan orang dengan HIV (ODHIV)	Jumlah orang dengan HIV (ODHIV) yang mendapatkan pelayanan kesehatan sesuai standar (Orang)	5		3		1		0		0						0		0		0			
		1.02.02.2.02.0042	Pengelolaan pelayanan kesehatan Malaria			12.500.000		1.885.000		-		-		-						-		-	0	0		
			Terlaksananya pengelolaan pelayanan kesehatan Malaria	Jumlah orang yang mendapatkan pelayanan kesehatan malaria (Orang)	5		1		2		0		0						0		0		0			
		1.02.02.2.02.0043	Pengelolaan Kawasan tanpa rokok			25.000.000		-		-		-		-						-		-	0	0		
			Terlaksananya penerapan kawasan tanpa rokok	Jumlah tatanan kawasan tanpa rokok yang tidak ditemukan aktifitas merokok (Tatanan)	31		0		4		0		0						0		0		0			
		1.02.02.2.02.0044	Pengelolaan Pelayanan Kesehatan Reproduksi			125.000.000		-		-		-		-						-		-	0	0		
			Terlaksananya pengelolaan pelayanan kesehatan reproduksi	Jumlah dokumen hasil pengelolaan pelayanan kesehatan reproduksi (Dokumen)	5		0		1		0		0						0		0		0			
		1.02.02.2.02.0046	Pengelolaan upaya kesehatan Ibu dan Anak			547.800.000		109.560.000		65.940.000		-		-						-		-	0	0		
			Terlaksananya pengelolaan upaya Kesehatan Ibu dan Anak	Jumlah dokumen hasil pengelolaan upaya kesehatan ibu dan anak (Dokumen)	5		1		1		0		0						0		0		0			
		1.02.02.2.02.0048	Pengelolaan Layanan Imunisasi			245.000.000		49.000.000		48.200.000		-		-						-		-	0	0		
			Terlaksananya Pengelolaan Layanan Imunisasi	Jumlah Dokumen Hasil Pengelolaan Layanan Imunisasi (Dokumen)	5		1		1		0		0						0		0		0			
		1.02.02.2.03	Penyelenggaraan Sistem Informasi Kesehatan Secara Terintegrasi			60.000.000		-		-		-		-						-		-	0	0		
			Terselenggaranya Sistem Informasi Kesehatan secara Terintegrasi	Jumlah Dokumen Hasil Pengelolaan Sistem Informasi Kesehatan (Dokumen)	5		0		0		0		0						0		0		0			
		1.02.02.2.03.0002	Pengelolaan Sistem Informasi Kesehatan			60.000.000		-		-		-		-						-		-	0	0		
			Terlaksananya Pengelolaan Sistem Informasi Kesehatan	Jumlah Dokumen Hasil Pengelolaan Sistem Informasi Kesehatan (Dokumen)	5		0		0		0		0						0		0		0			

No		Kode	Bidang Urusan/ Program/ Outcome/ Kegiatan/ Sub Kegiatan/ Kinerja	Indikator	Target RPJMD pada Tahun 2030 (Akhir Periode RPJMD)		Realisasi Capaian Kinerja RPJMD sampai dengan RKPD Tahun Lalu (Tahun 2025)		Target Kinerja dan Anggaran RKPD Tahun berjalan (Tahun 2026) yang dievaluasi		Realisasi Kinerja Pada Triwulan								Realisasi Capaian Kinerja dan Anggaran RKPD yang dievaluasi		Realisasi Kinerja dan Anggaran RPJMD s/d tahun 2026 (Akhir Tahun Pelaksanaaan RKPD Tahun 2026)		Tingkat Capaian Kinerja Dan Realisasi Anggaran RPJMD s/d tahun 2026 (%)		Unit SKPD Penanggungjawab	Ket
											I		II		III		IV									
1	2	3	4	5	6		7		8		9		10		11		12		13		14 = 13		15=14/6 x100%		16	17
					K	Rp	K	Rp	K	Rp	K	Rp	K	Rp	K	Rp	K	Rp	K	Rp	K	Rp	K	%		
		1.02.05	**PROGRAM PEMBERDAYAAN MASYARAKAT BIDANG KESEHATAN**			**260.000.000**		**-**		**-**		**-**		**-**						**-**		**-**	**0**	**0**	PUSKESMAS BESULUTU	
			MENINGKATNYA KUALITAS PEMBERDAYAAN MASYARAKAT BIDANG KESEHATAN (21)	PERSENTASE MASYARAKAT BIDANG KESEHATAN YANG DIBERDAYAKAN (21) (%)	500		100		100,00		0		0						0		0		0			
		1.02.05.2.01	Advokasi, Pemberdayaan, Kemitraan, Peningkatan Peran serta Masyarakat dan Lintas Sektor Tingkat Daerah Kabupaten/Kota			50.000.000		-		-		-		-						-		-	0	0		
			Tersedianya Advokasi. Pemberdayaan. Kemitraan. Peningkatan Peran serta Masyarakat dan Lintas Sektor Tingkat Daerah Kabupaten/Kota	Jumlah Dokumen Promosi Kesehatan, Advokasi, Kemitraan dan Pemberdayaan Masyarakat (Dokumen)	5		0		0		0		0						0		0		0			
		1.02.05.2.01.0001	Peningkatan Upaya Promosi Kesehatan, Advokasi, Kemitraan dan Pemberdayaan Masyarakat			50.000.000		-		-		-		-						-		-	0	0		
			Terlaksananya Peningkatan Upaya Promosi Kesehatan, Advokasi, Kemitraan dan Pemberdayaan Masyarakat	Jumlah Dokumen Promosi Kesehatan, Advokasi, Kemitraan dan Pemberdayaan Masyarakat (Dokumen)	5		0		0		0		0						0		0		0			
		1.02.05.2.02	Pelaksanaan Sehat dalam rangka Promotif Preventif Tingkat Daerah Kabupaten/Kota			125.000.000		-		-		-		-						-		-	0	0		
			Tersedianya Kecamatan yang Sehat dalam rangka Promotif Preventif Tingkat Daerah Kabupaten/Kota	Jumlah Dokumen Hasil Penyelenggaraan Promosi Kesehatan dan Gerakan Hidup Bersih dan Sehat (Dokumen)	5		0		0		0		0						0		0		0			
				Jumlah Keluarga yang Mengikuti Penumbuhan Kesadaran Keluarga dalam Peningkatan Derajat Kesehatan Keluarga dan Lingkungan dengan Menerapkan Perilaku Hidup Sersih dan Sehat (Keluarga)	5		0		0		0		0						0		0		0			
		1.02.05.2.02.0001	Penyelenggaraan Promosi Kesehatan dan Gerakan Hidup Bersih dan Sehat			62.500.000		-		-		-		-						-		-	0	0		
			Terselenggaranya Promosi Kesehatan dan Gerakan Hidup Bersih dan Sehat	Jumlah Dokumen Hasil Penyelenggaraan Promosi Kesehatan dan Gerakan Hidup Bersih dan Sehat (Dokumen)	5		0		0		0		0						0		0		0			
		1.02.05.2.02.0002	Penumbuhan Kesadaran Keluarga dalam Peningkatan Derajat Kesehatan Keluarga dan Lingkungan dengan Menerapkan Perilaku Hidup Bersih dan Sehat			62.500.000		-		-		-		-						-		-	0	0		
			Terlaksananya Penumbuhan Kesadaran Keluarga dalam Peningkatan Derajat Kesehatan Keluarga dan Lingkungan dengan Menerapkan Perilaku Hidup Bersih dan Sehat	Jumlah Keluarga yang Mengikuti Penumbuhan Kesadaran Keluarga dalam Peningkatan Derajat Kesehatan Keluarga dan Lingkungan dengan Menerapkan Perilaku Hidup Sersih dan Sehat (Keluarga)	5		0		0		0		0						0		0		0			
		1.02.05.2.03	Pengembangan dan Pelaksanaan Upaya Kesehatan Bersumber Daya Masyarakat (UKBM) Tingkat Daerah Kabupaten/Kota			85.000.000		-		-		-		-						-		-	0	0		
			Tersedianya Upaya Kesehatan Bersumber Daya Masyarakat (UKBM) Tingkat Daerah Kabupaten/Kota	Jumlah Dokumen Hasil Bimbingan Teknis dan Supervisi Upaya Kesehatan Bersumber Daya Masyarakat (UKBM) (Dokumen)	5		0		1		0		0						0		0		0			
		1.02.05.2.03.0001	Bimbingan Teknis dan Supervisi Pengembangan dan Pelaksanaan Upaya Kesehatan Bersumber Daya Masyarakat (UKBM)			85.000.000		-		-		-		-						-		-	0	0		
			Terlaksananya Bimbingan Teknis dan Supervisi Upaya Kesehatan Bersumber Daya Masyarakat (UKBM)	Jumlah Dokumen Hasil Bimbingan Teknis dan Supervisi Upaya Kesehatan Bersumber Daya Masyarakat (UKBM) (Dokumen)	5		0		1		0		0						0		0		0			
		1.02.02	**PROGRAM PEMENUHAN UPAYA KESEHATAN PERORANGAN DAN UPAYA KESEHATAN MASYARAKAT**			**6.450.639.209**		**1.293.563.446**		**1.675.119.000**		**70.160.406**		**443.657.565**						**513.817.971**		**513.817.971**	**17,86**	**7,97**	PUSKESMAS SAMPARA	
			MENINGKATNYA UPAYA KESEHATAN PERORANGAN DAN UPAYA KESEHATAN MASYARAKAT (22)	PERSENTASE FASILITAS KESEHATAN YANG TERAKREDITASI (22) (%)	500		100		100,00		25		25						50		50		10			
		1.02.02.2.02	Penyediaan Layanan Kesehatan untuk UKM dan UKP Rujukan Tingkat Daerah Kabupaten/Kota			6.390.639.209		1.293.563.446		1.675.119.000		70.160.406		443.657.565						513.817.971		513.817.971	18,4	8,04		
			Tersedianya Layanan Kesehatan untuk UKM dan UKP Rujukan Tingkat Daerah Kabupaten/Kota	Jumlah Ibu Hamil yang Mendapatkan Pelayanan Kesehatan Sesuai Standar (Orang)	1065		74		199		39		11						50		50		4,69			
				Jumlah Ibu Bersalin yang Mendapatkan Pelayanan Kesehatan Sesuai Standar (Orang)	1060		1		212		30		27						57		57		5,38			

No		Kode	Bidang Urusan/ Program/ Outcome/ Kegiatan/ Sub Kegiatan/ Kinerja	Indikator	Target RPJMD pada Tahun 2030 (Akhir Periode RPJMD)		Realisasi Capaian Kinerja RPJMD sampai dengan RKPD Tahun Lalu (Tahun 2025)		Target Kinerja dan Anggaran RKPD Tahun berjalan (Tahun 2026) yang dievaluasi		Realisasi Kinerja Pada Triwulan								Realisasi Capaian Kinerja dan Anggaran RKPD yang dievaluasi		Realisasi Kinerja dan Anggaran RPJMD s/d tahun 2026 (Akhir Tahun Pelaksanaaan RKPD Tahun 2026)		Tingkat Capaian Kinerja Dan Realisasi Anggaran RPJMD s/d tahun 2026 (%)		Unit SKPD Penanggungjawab	Ket
											I		II		III		IV									
1	2	3	4	5	6		7		8		9		10		11		12		13		14 = 13		15=14/6 x100%		16	17
					K	Rp	K	Rp	K	Rp	K	Rp	K	Rp	K	Rp	K	Rp	K	Rp	K	Rp	K	%		
				Jumlah Bayi Baru Lahir yang Mendapatkan Pelayanan Kesehatan Sesuai Standar (Orang)	1085		132		885		30		26						56		56		5,16			
				Jumlah Balita yang Mendapatkan Pelayanan Kesehatan Sesuai Standar (Orang)	4970		656		885		107		218						325		325		6,54			
				Jumlah Anak Usia Pendidikan Dasar yang Mendapatkan Pelayanan Kesehatan Sesuai Standar (Orang)	8930		1.786		1492		696		698						1.394		1.394		15,61			
				Jumlah Penduduk Usia Produktif yang Mendapatkan Pelayanan Kesehatan Sesuai Standar (Orang)	33245		4.670		5966		1.405		1.070						2.475		2.475		7,44			
				Jumlah Penduduk Usia Lanjut yang Mendapatkan Pelayanan Kesehatan Sesuai Standar (Orang)	4780		807		783		145		225						370		370		7,74			
				Jumlah Penderita Hipertensi yang Mendapatkan Pelayanan Kesehatan Sesuai Standar (Orang)	10455		0		500		321		60						381		381		3,64			
				Jumlah Penderita Diabetes Melitus yang Mendapatkan Pelayanan Kesehatan Sesuai Standar (Orang)	610		147		50		79		15						94		94		15,41			
				Jumlah Orang yang Mendapatkan Pelayanan Kesehatan Orang dengan Gangguan Jiwa Berat Sesuai Standar (Orang)	65		10		12		2		4						6		6		9,23			
				Jumlah Orang Terduga Menderita Tuberkulosis yang Mendapatkan Pelayanan Sesuai Standar (Orang)	28		28		28		33		22						22		22		78,57			
				Jumlah Orang Terduga Menderita HIV yang Mendapatkan Pelayanan Sesuai Standar (Orang)	1205		152		147		33		56						89		89		7,39			
				Jumlah Dokumen Hasil Pengelolaan Pelayanan Kesehatan bagi Penduduk pada Kondisi Kejadian Luar Biasa (KLB) Sesuai Standar (Dokumen)	5		0		0		0		0						0		0		0			
				Jumlah Dokumen Hasil Pengelolaan Pelayanan Kesehatan Gizi Masyarakat (Dokumen)	5		1		1		1		1						2		2		40			
				Jumlah Dokumen Hasil Pengelolaan Pelayanan Kesehatan Kerja dan Olahraga (Dokumen)	5		1		1		0		1						1		1		20			
				Jumlah Dokumen Hasil Pengelolaan Pelayanan Kesehatan Lingkungan (Dokumen)	5		1		1		1		1						2		2		40			
				Jumlah Dokumen Hasil Pengelolaan Pelayanan Promosi Kesehatan (Dokumen)	5		0		1		1		0						1		1		20			
				Jumlah Dokumen Hasil Pengelolaan Pelayanan Kesehatan Tradisional, Akupuntur, Asuhan Mandiri dan Tradisional Lainnya (Dokumen)	5		0		0		0		0						0		0		0			
				Jumlah Dokumen Hasil Pengelolaan Surveilans Kesehatan (Dokumen)	5		1		1		1		1						2		2		40			
				Jumlah Orang dengan Masalah Kejiwaan (ODMK) yang Mendapatkan Pelayanan Kesehatan (Orang)	8555		0		0		0		0						0		0		0			
				Jumlah Penyalahguna NAPZA yang Mendapatkan Pelayanan Kesehatan (Orang)	5		1		5		1		1						2		2		40			
				Jumlah Dokumen Hasil Pelayanan Kesehatan Penyakit Menular dan Tidak Menular (Dokumen)	5		1		1		1		1						2		2		40			
				Jumlah Dokumen Hasil Pengelolaan Jaminan Kesehatan Masyarakat (Dokumen)	5		1		1		1		1						2		2		40			
				Jumlah Spesimen Penyakit Potensial Kejadian Luar Biasa (KLB) ke Laboratorium Rujukan/Nasional yang Didistribusikan (Paket)	5		0		0		0		0						0		0		0			
				Jumlah Dokumen Operasional Pelayanan Puskesmas (Dokumen)	5		1		2		1		1						2		2		40			

No		Kode	Bidang Urusan/ Program/ Outcome/ Kegiatan/ Sub Kegiatan/ Kinerja	Indikator	Target RPJMD pada Tahun 2030 (Akhir Periode RPJMD)		Realisasi Capaian Kinerja RPJMD sampai dengan RKPD Tahun Lalu (Tahun 2025)		Target Kinerja dan Anggaran RKPD Tahun berjalan (Tahun 2026) yang dievaluasi		Realisasi Kinerja Pada Triwulan								Realisasi Capaian Kinerja dan Anggaran RKPD yang dievaluasi		Realisasi Kinerja dan Anggaran RPJMD s/d tahun 2026 (Akhir Tahun Pelaksanaaan RKPD Tahun 2026)		Tingkat Capaian Kinerja Dan Realisasi Anggaran RPJMD s/d tahun 2026 (%)		Unit SKPD Penanggungjawab	Ket
											I		II		III		IV									
1	2	3	4	5	6		7		8		9		10		11		12		13		14 = 13		15=14/6 x100%		16	17
					K	Rp	K	Rp	K	Rp	K	Rp	K	Rp	K	Rp	K	Rp	K	Rp	K	Rp	K	%		
				Jumlah Laporan Hasil Investigasi Awal Kejadian Tidak Diharapkan (Kejadian Ikutan Pasca Imunisasi dan Pemberian Obat Massal) (Laporan)	5		1		1		1		1						1		1		20			
				Jumlah Dokumen Hasil Pelaksanaan Kewaspadaan Dini dan Respon Wabah (Dokumen)	5		0		0		0		0						0		0		0			
				Jumlah orang dengan Tuberkulosis yang mendapatkan pelayanan kesehatan sesuai standar (Orang)	30		6		4		4		4						4		4		13,33			
				Jumlah orang dengan HIV (ODHIV) yang mendapatkan pelayanan kesehatan sesuai standar (Orang)	5		0		1		0		0						0		0		0			
				Jumlah orang yang mendapatkan pelayanan kesehatan malaria (Orang)	5		0		2		1		1						2		2		40			
				Jumlah tatanan kawasan tanpa rokok yang tidak ditemukan aktifitas merokok (Tatanan)	28		0		4		2		0						2		2		7,14			
				Jumlah dokumen hasil pengelolaan upaya kesehatan ibu dan anak (Dokumen)	5		1		1		1		1						1		1		20			
				Jumlah Dokumen Hasil Pengelolaan Layanan Imunisasi (Dokumen)	5		1		1		1		1						1		1		20			
		1.02.02.2.02.0001	Pengelolaan Pelayanan Kesehatan Ibu Hamil			517.804.597		96.108.000		66.180.000		-		24.510.000						24.510.000		24.510.000	4,69	4,73		
			Terkelolanya Pelayanan Kesehatan Ibu Hamil Sesuai Standar	Jumlah Ibu Hamil yang Mendapatkan Pelayanan Kesehatan Sesuai Standar (Orang)	1065		74		199		39		11						50		50		4,69			
		1.02.02.2.02.0002	Pengelolaan Pelayanan Kesehatan Ibu Bersalin			125.000.000		-		18.470.000		-		6.870.000						6.870.000		6.870.000	5,38	5,5		
			Terkelolanya Pelayanan Kesehatan Ibu Bersalin Sesuai Standar	Jumlah Ibu Bersalin yang Mendapatkan Pelayanan Kesehatan Sesuai Standar (Orang)	1060		1		212		30		27						57		57		5,38			
		1.02.02.2.02.0003	Pengelolaan Pelayanan Kesehatan Bayi Baru Lahir			125.000.000		-		21.840.000		-		10.920.000						10.920.000		10.920.000	5,16	8,74		
			Terkelolanya Pelayanan Kesehatan Bayi Baru Lahir Sesuai Standar	Jumlah Bayi Baru Lahir yang Mendapatkan Pelayanan Kesehatan Sesuai Standar (Orang)	1085		132		885		30		26						56		56		5,16			
		1.02.02.2.02.0004	Pengelolaan Pelayanan Kesehatan Balita			198.960.000		39.732.000		32.760.000		-		10.920.000						10.920.000		10.920.000	6,54	5,49		
			Terkelolanya Pelayanan Kesehatan Balita Sesuai Standar	Jumlah Balita yang Mendapatkan Pelayanan Kesehatan Sesuai Standar (Orang)	4970		656		885		107		218						325		325		6,54			
		1.02.02.2.02.0005	Pengelolaan Pelayanan Kesehatan pada Usia Pendidikan Dasar			243.600.000		48.720.000		25.370.000		-		8.490.000						8.490.000		8.490.000	15,61	3,49		
			Terkelolanya Pelayanan Kesehatan pada Usia Pendidikan Dasar Sesuai Standar	Jumlah Anak Usia Pendidikan Dasar yang Mendapatkan Pelayanan Kesehatan Sesuai Standar (Orang)	8930		1.786		1492		696		698						1.394		1.394		15,61			
		1.02.02.2.02.0006	Pengelolaan Pelayanan Kesehatan pada Usia Produktif			75.000.000		2.760.000		49.140.000		-		16.380.000						16.380.000		16.380.000	7,44	21,84		
			Terlaksananya Pelayanan Kesehatan Usia Produktif Sesuai Standar	Jumlah Penduduk Usia Produktif yang Mendapatkan Pelayanan Kesehatan Sesuai Standar (Orang)	33245		4.670		5966		1.405		1.070						2.475		2.475		7,44			
		1.02.02.2.02.0007	Pengelolaan Pelayanan Kesehatan pada Usia Lanjut			191.100.000		38.220.000		61.425.000		-		20.475.000						20.475.000		20.475.000	7,74	10,71		
			Terlaksananya Pengelolaan Pelayanan Kesehatan Usia Lanjut Sesuai Standar	Jumlah Penduduk Usia Lanjut yang Mendapatkan Pelayanan Kesehatan Sesuai Standar (Orang)	4780		807		783		145		225						370		370		7,74			
		1.02.02.2.02.0008	Pengelolaan Pelayanan Kesehatan Penderita Hipertensi			75.000.000		-		16.380.000		-		5.460.000						5.460.000		5.460.000	3,64	7,28		
			Terlaksananya Pengelolaan Pelayanan Kesehatan Penderita Hipertensi Sesuai Standar	Jumlah Penderita Hipertensi yang Mendapatkan Pelayanan Kesehatan Sesuai Standar (Orang)	10455		0		500		321		60						381		381		3,64			
		1.02.02.2.02.0009	Pengelolaan Pelayanan Kesehatan Penderita Diabetes Melitus			75.000.000		-		28.665.000		-		10.920.000						10.920.000		10.920.000	15,41	14,56		
			Terlaksananya Pengelolaan Pelayanan Kesehatan Penderita Diabetes Melitus Sesuai Standar	Jumlah Penderita Diabetes Melitus yang Mendapatkan Pelayanan Kesehatan Sesuai Standar (Orang)	610		147		50		79		15						94		94		15,41			
		1.02.02.2.02.0010	Pengelolaan Pelayanan Kesehatan Orang dengan Gangguan Jiwa Berat			40.950.000		8.190.000		8.190.000		-		-						-		-	9,23	0		

No		Kode	Bidang Urusan/ Program/ Outcome/ Kegiatan/ Sub Kegiatan/ Kinerja	Indikator	Target RPJMD pada Tahun 2030 (Akhir Periode RPJMD)		Realisasi Capaian Kinerja RPJMD sampai dengan RKPD Tahun Lalu (Tahun 2025)		Target Kinerja dan Anggaran RKPD Tahun berjalan (Tahun 2026) yang dievaluasi		Realisasi Kinerja Pada Triwulan								Realisasi Capaian Kinerja dan Anggaran RKPD yang dievaluasi		Realisasi Kinerja dan Anggaran RPJMD s/d tahun 2026 (Akhir Tahun Pelaksanaaan RKPD Tahun 2026)		Tingkat Capaian Kinerja Dan Realisasi Anggaran RPJMD s/d tahun 2026 (%)		Unit SKPD Penanggungjawab	Ket
											I		II		III		IV									
1	2	3	4	5	6		7		8		9		10		11		12		13		14 = 13		15=14/6 x100%		16	17
					K	Rp	K	Rp	K	Rp	K	Rp	K	Rp	K	Rp	K	Rp	K	Rp	K	Rp	K	%		
			Terlaksananya Pengelolaan Pelayanan Kesehatan Orang dengan Gangguan Jiwa Berat Sesuai Standar	Jumlah Orang yang Mendapatkan Pelayanan Kesehatan Orang dengan Gangguan Jiwa Berat Sesuai Standar (Orang)	65		10		12		2		4						6		6		9,23			
		1.02.02.2.02.0011	Pengelolaan Pelayanan Kesehatan Orang Terduga Tuberkulosis			163.800.000		32.750.000		49.140.000		-		17.280.000						17.280.000		17.280.000	78,57	10,55		
			Terlaksananya Pengelolaan Pelayanan Kesehatan Bagi Orang Terduga Tuberkulosis Sesuai Standar	Jumlah Orang Terduga Menderita Tuberkulosis yang Mendapatkan Pelayanan Sesuai Standar (Orang)	28		28		28		33		22						22		22		78,57			
		1.02.02.2.02.0012	Pengelolaan Pelayanan Kesehatan Orang dengan Risiko Terinfeksi HIV			75.000.000		-		10.920.000		-		5.460.000						5.460.000		5.460.000	7,39	7,28		
			Terlaksananya Pengelolaan Pelayanan bagi Orang Terduga HIV Sesuai Standar	Jumlah Orang Terduga Menderita HIV yang Mendapatkan Pelayanan Sesuai Standar (Orang)	1205		152		147		33		56						89		89		7,39			
		1.02.02.2.02.0013	Pengelolaan Pelayanan Kesehatan bagi Penduduk pada Kondisi Kejadian Luar Biasa (KLB)			25.000.000		-		-		-		-						-		-	0	0		
			Terlaksananya Pengelolaan Pelayanan Kesehatan bagi Penduduk pada Kondisi Kejadian Luar Biasa (KLB) Sesuai Standar	Jumlah Dokumen Hasil Pengelolaan Pelayanan Kesehatan bagi Penduduk pada Kondisi Kejadian Luar Biasa (KLB) Sesuai Standar (Dokumen)	5		0		0		0		0						0		0		0			
		1.02.02.2.02.0015	Pengelolaan Pelayanan Kesehatan Gizi Masyarakat			969.450.000		63.868.000		79.590.000		-		10.860.000						10.860.000		10.860.000	40	1,12		
			Terlaksananya Pengelolaan Pelayanan Kesehatan Gizi Masyarakat	Jumlah Dokumen Hasil Pengelolaan Pelayanan Kesehatan Gizi Masyarakat (Dokumen)	5		1		1		1		1						2		2		40			
		1.02.02.2.02.0016	Pengelolaan Pelayanan Kesehatan Kerja dan Olahraga			40.950.000		8.190.000		-		-		-						-		-	20	0		
			Terlaksananya Pengelolaan Pelayanan Kesehatan Kerja dan Olahraga	Jumlah Dokumen Hasil Pengelolaan Pelayanan Kesehatan Kerja dan Olahraga (Dokumen)	5		1		1		0		1						1		1		20			
		1.02.02.2.02.0017	Pengelolaan Pelayanan Kesehatan Lingkungan			164.550.000		32.850.000		16.380.000		-		5.460.000						5.460.000		5.460.000	40	3,32		
			Terlaksananya Pengelolaan Pelayanan Kesehatan Lingkungan	Jumlah Dokumen Hasil Pengelolaan Pelayanan Kesehatan Lingkungan (Dokumen)	5		1		1		1		1						2		2		40			
		1.02.02.2.02.0018	Pengelolaan Pelayanan Promosi Kesehatan			50.000.000		-		-		-		-						-		-	20	0		
			Terlaksananya Pengelolaan Pelayanan Promosi Kesehatan	Jumlah Dokumen Hasil Pengelolaan Pelayanan Promosi Kesehatan (Dokumen)	5		0		1		1		0						1		1		20			
		1.02.02.2.02.0019	Pengelolaan Pelayanan Kesehatan Tradisional, Akupuntur, Asuhan Mandiri, dan Tradisional Lainnya			25.000.000		-		-		-		-						-		-	0	0		
			Terkelolanya Pelayanan Kesehatan Tradisional, Akupuntur, Asuhan Mandiri dan Tradisional Lainnya	Jumlah Dokumen Hasil Pengelolaan Pelayanan Kesehatan Tradisional, Akupuntur, Asuhan Mandiri dan Tradisional Lainnya (Dokumen)	5		0		0		0		0						0		0		0			
		1.02.02.2.02.0020	Pengelolaan Surveilans Kesehatan			81.900.000		16.320.000		11.805.000		-		2.310.000						2.310.000		2.310.000	40	2,82		
			Terlaksananya Pengelolaan Surveilans Kesehatan	Jumlah Dokumen Hasil Pengelolaan Surveilans Kesehatan (Dokumen)	5		1		1		1		1						2		2		40			
		1.02.02.2.02.0021	Pengelolaan Pelayanan Kesehatan Orang dengan Masalah Kesehatan Jiwa (ODMK)			85.000.000		-		-		-		-						-		-	0	0		
			Terlaksananya Pengelolaan Pelayanan Kesehatan Orang dengan Masalah Kejiwaan (ODMK)	Jumlah Orang dengan Masalah Kejiwaan (ODMK) yang Mendapatkan Pelayanan Kesehatan (Orang)	8555		0		0		0		0						0		0		0			
		1.02.02.2.02.0022	Pengelolaan Pelayanan Kesehatan Jiwa dan NAPZA			25.000.000		10.920.000		24.570.000		-		12.285.000						12.285.000		12.285.000	40	49,14		
			Terlaksananya Pengelolaan Pelayanan Kesehatan Jiwa dan Penyalahguna NAPZA	Jumlah Penyalahguna NAPZA yang Mendapatkan Pelayanan Kesehatan (Orang)	5		1		5		1		1						2		2		40			
		1.02.02.2.02.0025	Pelayanan Kesehatan Penyakit Menular dan Tidak Menular			582.400.000		113.945.000		96.785.000		-		29.105.000						29.105.000		29.105.000	40	5		
			Terlaksananya Pelayanan Kesehatan Penyakit Menular dan Tidak Menular	Jumlah Dokumen Hasil Pelayanan Kesehatan Penyakit Menular dan Tidak Menular (Dokumen)	5		1		1		1		1						2		2		40			
		1.02.02.2.02.0026	Pengelolaan Jaminan Kesehatan Masyarakat			258.000.000		460.908.916		661.579.200		70.160.406		146.146.538						216.306.944		216.306.944	40	83,84		
			Terlaksananya Pengelolaan Jaminan Kesehatan Masyarakat	Jumlah Dokumen Hasil Pengelolaan Jaminan Kesehatan Masyarakat (Dokumen)	5		1		1		1		1						2		2		40			
		1.02.02.2.02.0028	Pengambilan dan Pengiriman Spesimen Penyakit Potensial KLB ke Laboratorium Rujukan/Nasional			25.000.000		-		-		-		-						-		-	0	0		

No		Kode	Bidang Urusan/ Program/ Outcome/ Kegiatan/ Sub Kegiatan/ Kinerja	Indikator	Target RPJMD pada Tahun 2030 (Akhir Periode RPJMD)		Realisasi Capaian Kinerja RPJMD sampai dengan RKPD Tahun Lalu (Tahun 2025)		Target Kinerja dan Anggaran RKPD Tahun berjalan (Tahun 2026) yang dievaluasi		Realisasi Kinerja Pada Triwulan								Realisasi Capaian Kinerja dan Anggaran RKPD yang dievaluasi		Realisasi Kinerja dan Anggaran RPJMD s/d tahun 2026 (Akhir Tahun Pelaksanaaan RKPD Tahun 2026)		Tingkat Capaian Kinerja Dan Realisasi Anggaran RPJMD s/d tahun 2026 (%)		Unit SKPD Penanggungjawab	Ket
											I		II		III		IV									
1	2	3	4	5	6		7		8		9		10		11		12		13		14 = 13		15=14/6 x100%		16	17
					K	Rp	K	Rp	K	Rp	K	Rp	K	Rp	K	Rp	K	Rp	K	Rp	K	Rp	K	%		
			Terdistribusinya Spesimen Penyakit Potensial Kejadian Luar Biasa (KLB) ke Laboratorium Rujukan/Nasional	Jumlah Spesimen Penyakit Potensial Kejadian Luar Biasa (KLB) ke Laboratorium Rujukan/Nasional yang Didistribusikan (Paket)	5		0		0		0		0						0		0		0			
		1.02.02.2.02.0033	Operasional Pelayanan Puskesmas			1.402.625.000		206.451.530		280.479.800		-		75.511.027						75.511.027		75.511.027	40	5,38		
			Tersedianya Operasional Pelayanan Puskesmas	Jumlah Dokumen Operasional Pelayanan Puskesmas (Dokumen)	5		1		2		1		1						2		2		40			
		1.02.02.2.02.0036	Investigasi Awal Kejadian Tidak Diharapkan (Kejadian Ikutan Pasca Imunisasi dan Pemberian Obat Massal)			25.000.000		-		5.460.000		-		2.730.000						2.730.000		2.730.000	20	10,92		
			Terlaksananya Investigasi Awal Kejadian Tidak Diharapkan (Kejadian Ikutan Pasca Imunisasi dan Pemberian Obat Massal)	Jumlah Laporan Hasil Investigasi Awal Kejadian Tidak Diharapkan (Kejadian Ikutan Pasca Imunisasi dan Pemberian Obat Massal) (Laporan)	5		1		1		1		1						1		1		20			
		1.02.02.2.02.0037	Pelaksanaan Kewaspadaan Dini dan Respon Wabah			25.000.000		-		-		-		-						-		-	0	0		
			Terlaksananya Kewaspadaan Dini dan Respon Wabah	Jumlah Dokumen Hasil Pelaksanaan Kewaspadaan Dini dan Respon Wabah (Dokumen)	5		0		0		0		0						0		0		0			
		1.02.02.2.02.0040	Pengelolaan pelayanan kesehatan orang dengan Tuberkulosis			60.000.000		5.460.000		16.380.000		-		5.200.000						5.200.000		5.200.000	13,33	8,67		
			Terlaksananya pengelolaan pelayanan kesehatan orang dengan tuberkulosis	Jumlah orang dengan Tuberkulosis yang mendapatkan pelayanan kesehatan sesuai standar (Orang)	30		6		4		4		4						4		4		13,33			
		1.02.02.2.02.0041	Pengelolaan pelayanan kesehatan orang dengan HIV (ODHIV)			25.000.000		-		-		-		-						-		-	0	0		
			Terlaksananya pengelolaan pelayanan kesehatan orang dengan HIV (ODHIV)	Jumlah orang dengan HIV (ODHIV) yang mendapatkan pelayanan kesehatan sesuai standar (Orang)	5		0		1		0		0						0		0		0			
		1.02.02.2.02.0042	Pengelolaan pelayanan kesehatan Malaria			12.500.000		-		5.460.000		-		1.815.000						1.815.000		1.815.000	40	14,52		
			Terlaksananya pengelolaan pelayanan kesehatan Malaria	Jumlah orang yang mendapatkan pelayanan kesehatan malaria (Orang)	5		0		2		1		1						2		2		40			
		1.02.02.2.02.0043	Pengelolaan Kawasan tanpa rokok			25.000.000		-		-		-		-						-		-	7,14	0		
			Terlaksananya penerapan kawasan tanpa rokok	Jumlah tatanan kawasan tanpa rokok yang tidak ditemukan aktifitas merokok (Tatanan)	28		0		4		2		0						2		2		7,14			
		1.02.02.2.02.0046	Pengelolaan upaya kesehatan Ibu dan Anak			364.249.612		65.620.000		36.950.000		-		-						-		-	20	0		
			Terlaksananya pengelolaan upaya Kesehatan Ibu dan Anak	Jumlah dokumen hasil pengelolaan upaya kesehatan ibu dan anak (Dokumen)	5		1		1		1		1						1		1		20			
		1.02.02.2.02.0048	Pengelolaan Layanan Imunisasi			212.800.000		42.550.000		51.200.000		-		14.550.000						14.550.000		14.550.000	20	6,84		
			Terlaksananya Pengelolaan Layanan Imunisasi	Jumlah Dokumen Hasil Pengelolaan Layanan Imunisasi (Dokumen)	5		1		1		1		1						1		1		20			
		1.02.02.2.03	Penyelenggaraan Sistem Informasi Kesehatan Secara Terintegrasi			60.000.000		-		-		-		-						-		-	0	0		
			Terselenggaranya Sistem Informasi Kesehatan secara Terintegrasi	Jumlah Dokumen Hasil Pengelolaan Sistem Informasi Kesehatan (Dokumen)	5		0		0		0		0						0		0		0			
		1.02.02.2.03.0002	Pengelolaan Sistem Informasi Kesehatan			60.000.000		-		-		-		-						-		-	0	0		
			Terlaksananya Pengelolaan Sistem Informasi Kesehatan	Jumlah Dokumen Hasil Pengelolaan Sistem Informasi Kesehatan (Dokumen)	5		0		0		0		0						0		0		0			
		1.02.05	**PROGRAM PEMBERDAYAAN MASYARAKAT BIDANG KESEHATAN**			**170.880.000**		**9.042.000**		**-**		**-**		**-**						**-**		**-**	**5**	**0**	PUSKESMAS SAMPARA	
			MENINGKATNYA KUALITAS PEMBERDAYAAN MASYARAKAT BIDANG KESEHATAN (22)	PERSENTASE MASYARAKAT BIDANG KESEHATAN YANG DIBERDAYAKAN (22) (%)	500		100		100,00		25		25						50		50		10			
		1.02.05.2.01	Advokasi, Pemberdayaan, Kemitraan, Peningkatan Peran serta Masyarakat dan Lintas Sektor Tingkat Daerah Kabupaten/Kota			50.000.000		-		-		-		-						-		-	0	0		
			Tersedianya Advokasi. Pemberdayaan. Kemitraan. Peningkatan Peran serta Masyarakat dan Lintas Sektor Tingkat Daerah Kabupaten/Kota	Jumlah Dokumen Promosi Kesehatan, Advokasi, Kemitraan dan Pemberdayaan Masyarakat (Dokumen)	5		0		0		0		0						0		0		0			
		1.02.05.2.01.0001	Peningkatan Upaya Promosi Kesehatan, Advokasi, Kemitraan dan Pemberdayaan Masyarakat			50.000.000		-		-		-		-						-		-	0	0		

No		Kode	Bidang Urusan/ Program/ Outcome/ Kegiatan/ Sub Kegiatan/ Kinerja	Indikator	Target RPJMD pada Tahun 2030 (Akhir Periode RPJMD)		Realisasi Capaian Kinerja RPJMD sampai dengan RKPD Tahun Lalu (Tahun 2025)		Target Kinerja dan Anggaran RKPD Tahun berjalan (Tahun 2026) yang dievaluasi		Realisasi Kinerja Pada Triwulan								Realisasi Capaian Kinerja dan Anggaran RKPD yang dievaluasi		Realisasi Kinerja dan Anggaran RPJMD s/d tahun 2026 (Akhir Tahun Pelaksanaaan RKPD Tahun 2026)		Tingkat Capaian Kinerja Dan Realisasi Anggaran RPJMD s/d tahun 2026 (%)		Unit SKPD Penanggungjawab	Ket
											I		II		III		IV									
1	2	3	4	5	6		7		8		9		10		11		12		13		14 = 13		15=14/6 x100%		16	17
					K	Rp	K	Rp	K	Rp	K	Rp	K	Rp	K	Rp	K	Rp	K	Rp	K	Rp	K	%		
			Terlaksananya Peningkatan Upaya Promosi Kesehatan, Advokasi, Kemitraan dan Pemberdayaan Masyarakat	Jumlah Dokumen Promosi Kesehatan, Advokasi, Kemitraan dan Pemberdayaan Masyarakat (Dokumen)	5		0		0		0		0						0		0		0			
		1.02.05.2.02	Pelaksanaan Sehat dalam rangka Promotif Preventif Tingkat Daerah Kabupaten/Kota			75.000.000		-		-		-		-						-		-	0	0		
			Tersedianya Kecamatan yang Sehat dalam rangka Promotif Preventif Tingkat Daerah Kabupaten/Kota	Jumlah Dokumen Hasil Penyelenggaraan Promosi Kesehatan dan Gerakan Hidup Bersih dan Sehat (Dokumen)	5		0		0		0		0						0		0		0			
				Jumlah Keluarga yang Mengikuti Penumbuhan Kesadaran Keluarga dalam Peningkatan Derajat Kesehatan Keluarga dan Lingkungan dengan Menerapkan Perilaku Hidup Sersih dan Sehat (Keluarga)	5		0		0		0		0						0		0		0			
		1.02.05.2.02.0001	Penyelenggaraan Promosi Kesehatan dan Gerakan Hidup Bersih dan Sehat			37.500.000		-		-		-		-						-		-	0	0		
			Terselenggaranya Promosi Kesehatan dan Gerakan Hidup Bersih dan Sehat	Jumlah Dokumen Hasil Penyelenggaraan Promosi Kesehatan dan Gerakan Hidup Bersih dan Sehat (Dokumen)	5		0		0		0		0						0		0		0			
		1.02.05.2.02.0002	Penumbuhan Kesadaran Keluarga dalam Peningkatan Derajat Kesehatan Keluarga dan Lingkungan dengan Menerapkan Perilaku Hidup Bersih dan Sehat			37.500.000		-		-		-		-						-		-	0	0		
			Terlaksananya Penumbuhan Kesadaran Keluarga dalam Peningkatan Derajat Kesehatan Keluarga dan Lingkungan dengan Menerapkan Perilaku Hidup Bersih dan Sehat	Jumlah Keluarga yang Mengikuti Penumbuhan Kesadaran Keluarga dalam Peningkatan Derajat Kesehatan Keluarga dan Lingkungan dengan Menerapkan Perilaku Hidup Sersih dan Sehat (Keluarga)	5		0		0		0		0						0		0		0			
		1.02.05.2.03	Pengembangan dan Pelaksanaan Upaya Kesehatan Bersumber Daya Masyarakat (UKBM) Tingkat Daerah Kabupaten/Kota			45.880.000		9.042.000		-		-		-						-		-	20	0		
			Tersedianya Upaya Kesehatan Bersumber Daya Masyarakat (UKBM) Tingkat Daerah Kabupaten/Kota	Jumlah Dokumen Hasil Bimbingan Teknis dan Supervisi Upaya Kesehatan Bersumber Daya Masyarakat (UKBM) (Dokumen)	5		4		1		1		0						1		1		20			
		1.02.05.2.03.0001	Bimbingan Teknis dan Supervisi Pengembangan dan Pelaksanaan Upaya Kesehatan Bersumber Daya Masyarakat (UKBM)			45.880.000		9.042.000		-		-		-						-		-	20	0		
			Terlaksananya Bimbingan Teknis dan Supervisi Upaya Kesehatan Bersumber Daya Masyarakat (UKBM)	Jumlah Dokumen Hasil Bimbingan Teknis dan Supervisi Upaya Kesehatan Bersumber Daya Masyarakat (UKBM) (Dokumen)	5		4		1		1		0						1		1		20			
		1.02.02	**PROGRAM PEMENUHAN UPAYA KESEHATAN PERORANGAN DAN UPAYA KESEHATAN MASYARAKAT**			**8.152.340.000**		**1.464.957.840**		**1.099.330.500**		**110.810.154**		**339.052.008**						**449.862.162**		**449.862.162**	**6,21**	**5,52**	PUSKESMAS LAOSU	
			MENINGKATNYA UPAYA KESEHATAN PERORANGAN DAN UPAYA KESEHATAN MASYARAKAT (23)	PERSENTASE FASILITAS KESEHATAN YANG TERAKREDITASI (23) (%)	100		100		100,00		100		100						100		100		100			
		1.02.02.2.02	Penyediaan Layanan Kesehatan untuk UKM dan UKP Rujukan Tingkat Daerah Kabupaten/Kota			8.092.340.000		1.464.957.840		1.099.330.500		110.810.154		339.052.008						449.862.162		449.862.162	6,4	5,56		
			Tersedianya Layanan Kesehatan untuk UKM dan UKP Rujukan Tingkat Daerah Kabupaten/Kota	Jumlah Ibu Hamil yang Mendapatkan Pelayanan Kesehatan Sesuai Standar (Orang)	665		119		119		31		9						40		40		6,02			
				Jumlah Ibu Bersalin yang Mendapatkan Pelayanan Kesehatan Sesuai Standar (Orang)	665		1		133		24		13						37		37		5,56			
				Jumlah Bayi Baru Lahir yang Mendapatkan Pelayanan Kesehatan Sesuai Standar (Orang)	680		1		110		24		13						37		37		5,44			
				Jumlah Balita yang Mendapatkan Pelayanan Kesehatan Sesuai Standar (Orang)	3105		1		530		150		41						191		191		6,15			
				Jumlah Anak Usia Pendidikan Dasar yang Mendapatkan Pelayanan Kesehatan Sesuai Standar (Orang)	5575		892		892		205		105						310		310		5,56			
				Jumlah Penduduk Usia Produktif yang Mendapatkan Pelayanan Kesehatan Sesuai Standar (Orang)	20765		3.568		3568		1.386		99						1.485		1.485		7,15			
				Jumlah Penduduk Usia Lanjut yang Mendapatkan Pelayanan Kesehatan Sesuai Standar (Orang)	2985		468		468		184		71						255		255		8,54			

No		Kode	Bidang Urusan/ Program/ Outcome/ Kegiatan/ Sub Kegiatan/ Kinerja	Indikator	Target RPJMD pada Tahun 2030 (Akhir Periode RPJMD)		Realisasi Capaian Kinerja RPJMD sampai dengan RKPD Tahun Lalu (Tahun 2025)		Target Kinerja dan Anggaran RKPD Tahun berjalan (Tahun 2026) yang dievaluasi		Realisasi Kinerja Pada Triwulan								Realisasi Capaian Kinerja dan Anggaran RKPD yang dievaluasi		Realisasi Kinerja dan Anggaran RPJMD s/d tahun 2026 (Akhir Tahun Pelaksanaaan RKPD Tahun 2026)		Tingkat Capaian Kinerja Dan Realisasi Anggaran RPJMD s/d tahun 2026 (%)		Unit SKPD Penanggungjawab	Ket
											I		II		III		IV									
1	2	3	4	5	6		7		8		9		10		11		12		13		14 = 13		15=14/6 x100%		16	17
					K	Rp	K	Rp	K	Rp	K	Rp	K	Rp	K	Rp	K	Rp	K	Rp	K	Rp	K	%		
				Jumlah Penderita Hipertensi yang Mendapatkan Pelayanan Kesehatan Sesuai Standar (Orang)	6530		0		500		244		41						285		285		4,36			
				Jumlah Penderita Diabetes Melitus yang Mendapatkan Pelayanan Kesehatan Sesuai Standar (Orang)	380		0		50		20		5						25		25		6,58			
				Jumlah Orang yang Mendapatkan Pelayanan Kesehatan Orang dengan Gangguan Jiwa Berat Sesuai Standar (Orang)	40		7		7		3		0						3		3		7,5			
				Jumlah Orang Terduga Menderita Tuberkulosis yang Mendapatkan Pelayanan Sesuai Standar (Orang)	90		17		20		6		1						7		7		7,78			
				Jumlah Orang Terduga Menderita HIV yang Mendapatkan Pelayanan Sesuai Standar (Orang)	755		108		108		36		12						48		48		6,36			
				Jumlah Dokumen Hasil Pengelolaan Pelayanan Kesehatan bagi Penduduk pada Kondisi Kejadian Luar Biasa (KLB) Sesuai Standar (Dokumen)	5		0		0		0		0						0		0		0			
				Jumlah Dokumen Hasil Pengelolaan Pelayanan Kesehatan Gizi Masyarakat (Dokumen)	5		1		1		0		1						1		1		20			
				Jumlah Dokumen Hasil Pengelolaan Pelayanan Kesehatan Kerja dan Olahraga (Dokumen)	5		1		1		0		0						0		0		0			
				Jumlah Dokumen Hasil Pengelolaan Pelayanan Kesehatan Lingkungan (Dokumen)	5		1		1		0		0						0		0		0			
				Jumlah Dokumen Hasil Pengelolaan Pelayanan Promosi Kesehatan (Dokumen)	5		1		1		0		0						0		0		0			
				Jumlah Dokumen Hasil Pengelolaan Pelayanan Kesehatan Tradisional, Akupuntur, Asuhan Mandiri dan Tradisional Lainnya (Dokumen)	5		0		0		0		0						0		0		0			
				Jumlah Dokumen Hasil Pengelolaan Surveilans Kesehatan (Dokumen)	5		1		1		0		0						0		0		0			
				Jumlah Orang dengan Masalah Kejiwaan (ODMK) yang Mendapatkan Pelayanan Kesehatan (Orang)	5345		0		750		0		0						0		0		0			
				Jumlah Penyalahguna NAPZA yang Mendapatkan Pelayanan Kesehatan (Orang)	5		0		2		0		0						0		0		0			
				Jumlah Dokumen Hasil Pelayanan Kesehatan Penyakit Menular dan Tidak Menular (Dokumen)	5		1		1		0		0						0		0		0			
				Jumlah Dokumen Hasil Pengelolaan Jaminan Kesehatan Masyarakat (Dokumen)	5		1		1		1		1						1		1		20			
				Jumlah Spesimen Penyakit Potensial Kejadian Luar Biasa (KLB) ke Laboratorium Rujukan/Nasional yang Didistribusikan (Paket)	5		0		0		0		0						0		0		0			
				Jumlah Dokumen Operasional Pelayanan Puskesmas (Dokumen)	5		1		2		0		1						1		1		20			
				Jumlah Laporan Hasil Investigasi Awal Kejadian Tidak Diharapkan (Kejadian Ikutan Pasca Imunisasi dan Pemberian Obat Massal) (Laporan)	5		1		1		0		1						1		1		20			
				Jumlah Dokumen Hasil Pelaksanaan Kewaspadaan Dini dan Respon Wabah (Dokumen)	5		0		0		0		0						0		0		0			
				Jumlah orang dengan Tuberkulosis yang mendapatkan pelayanan kesehatan sesuai standar (Orang)	7		1		10		0		1						1		1		14,29			
				Jumlah orang yang mendapatkan pelayanan kesehatan malaria (Orang)	5		0		1		0		0						0		0		0			
				Jumlah tatanan kawasan tanpa rokok yang tidak ditemukan aktifitas merokok (Tatanan)	30		0		4		0		0						0		0		0			

No		Kode	Bidang Urusan/ Program/ Outcome/ Kegiatan/ Sub Kegiatan/ Kinerja	Indikator	Target RPJMD pada Tahun 2030 (Akhir Periode RPJMD)		Realisasi Capaian Kinerja RPJMD sampai dengan RKPD Tahun Lalu (Tahun 2025)		Target Kinerja dan Anggaran RKPD Tahun berjalan (Tahun 2026) yang dievaluasi		Realisasi Kinerja Pada Triwulan								Realisasi Capaian Kinerja dan Anggaran RKPD yang dievaluasi		Realisasi Kinerja dan Anggaran RPJMD s/d tahun 2026 (Akhir Tahun Pelaksanaaan RKPD Tahun 2026)		Tingkat Capaian Kinerja Dan Realisasi Anggaran RPJMD s/d tahun 2026 (%)		Unit SKPD Penanggungjawab	Ket
											I		II		III		IV									
1	2	3	4	5	6		7		8		9		10		11		12		13		14 = 13		15=14/6 x100%		16	17
					K	Rp	K	Rp	K	Rp	K	Rp	K	Rp	K	Rp	K	Rp	K	Rp	K	Rp	K	%		
				Jumlah dokumen hasil pengelolaan pelayanan kesehatan reproduksi (Dokumen)	5		1		1		0		0						0		0		0			
				Jumlah dokumen hasil pengelolaan upaya kesehatan ibu dan anak (Dokumen)	5		1		1		0		1						1		1		20			
				Jumlah Dokumen Hasil Pengelolaan Layanan Imunisasi (Dokumen)	5		1		1		0		1						1		1		20			
		1.02.02.2.02.0001	Pengelolaan Pelayanan Kesehatan Ibu Hamil			7.500.000		5.845.000		52.160.000		-		19.400.000						19.400.000		19.400.000	6,02	258,67		
			Terkelolanya Pelayanan Kesehatan Ibu Hamil Sesuai Standar	Jumlah Ibu Hamil yang Mendapatkan Pelayanan Kesehatan Sesuai Standar (Orang)	665		119		119		31		9						40		40		6,02			
		1.02.02.2.02.0002	Pengelolaan Pelayanan Kesehatan Ibu Bersalin			75.000.000		-		11.587.000		-		-						-		-	5,56	0		
			Terkelolanya Pelayanan Kesehatan Ibu Bersalin Sesuai Standar	Jumlah Ibu Bersalin yang Mendapatkan Pelayanan Kesehatan Sesuai Standar (Orang)	665		1		133		24		13						37		37		5,56			
		1.02.02.2.02.0003	Pengelolaan Pelayanan Kesehatan Bayi Baru Lahir			75.000.000		-		10.020.000		-		3.340.000						3.340.000		3.340.000	5,44	4,45		
			Terkelolanya Pelayanan Kesehatan Bayi Baru Lahir Sesuai Standar	Jumlah Bayi Baru Lahir yang Mendapatkan Pelayanan Kesehatan Sesuai Standar (Orang)	680		1		110		24		13						37		37		5,44			
		1.02.02.2.02.0004	Pengelolaan Pelayanan Kesehatan Balita			125.000.000		-		40.080.000		-		13.360.000						13.360.000		13.360.000	6,15	10,69		
			Terkelolanya Pelayanan Kesehatan Balita Sesuai Standar	Jumlah Balita yang Mendapatkan Pelayanan Kesehatan Sesuai Standar (Orang)	3105		1		530		150		41						191		191		6,15			
		1.02.02.2.02.0005	Pengelolaan Pelayanan Kesehatan pada Usia Pendidikan Dasar			394.750.000		78.950.000		23.000.000		-		9.160.000						9.160.000		9.160.000	5,56	2,32		
			Terkelolanya Pelayanan Kesehatan pada Usia Pendidikan Dasar Sesuai Standar	Jumlah Anak Usia Pendidikan Dasar yang Mendapatkan Pelayanan Kesehatan Sesuai Standar (Orang)	5575		892		892		205		105						310		310		5,56			
		1.02.02.2.02.0006	Pengelolaan Pelayanan Kesehatan pada Usia Produktif			125.000.000		-		52.050.000		-		15.030.000						15.030.000		15.030.000	7,15	12,02		
			Terlaksananya Pelayanan Kesehatan Usia Produktif Sesuai Standar	Jumlah Penduduk Usia Produktif yang Mendapatkan Pelayanan Kesehatan Sesuai Standar (Orang)	20765		3.568		3568		1.386		99						1.485		1.485		7,15			
		1.02.02.2.02.0007	Pengelolaan Pelayanan Kesehatan pada Usia Lanjut			200.400.000		40.080.000		2.505.000		-		835.000						835.000		835.000	8,54	0,42		
			Terlaksananya Pengelolaan Pelayanan Kesehatan Usia Lanjut Sesuai Standar	Jumlah Penduduk Usia Lanjut yang Mendapatkan Pelayanan Kesehatan Sesuai Standar (Orang)	2985		468		468		184		71						255		255		8,54			
		1.02.02.2.02.0008	Pengelolaan Pelayanan Kesehatan Penderita Hipertensi			75.000.000		-		5.010.000		-		1.670.000						1.670.000		1.670.000	4,36	2,23		
			Terlaksananya Pengelolaan Pelayanan Kesehatan Penderita Hipertensi Sesuai Standar	Jumlah Penderita Hipertensi yang Mendapatkan Pelayanan Kesehatan Sesuai Standar (Orang)	6530		0		500		244		41						285		285		4,36			
		1.02.02.2.02.0009	Pengelolaan Pelayanan Kesehatan Penderita Diabetes Melitus			75.000.000		-		2.505.000		-		835.000						835.000		835.000	6,58	1,11		
			Terlaksananya Pengelolaan Pelayanan Kesehatan Penderita Diabetes Melitus Sesuai Standar	Jumlah Penderita Diabetes Melitus yang Mendapatkan Pelayanan Kesehatan Sesuai Standar (Orang)	380		0		50		20		5						25		25		6,58			
		1.02.02.2.02.0010	Pengelolaan Pelayanan Kesehatan Orang dengan Gangguan Jiwa Berat			54.000.000		10.800.000		7.620.000		-		2.540.000						2.540.000		2.540.000	7,5	4,7		
			Terlaksananya Pengelolaan Pelayanan Kesehatan Orang dengan Gangguan Jiwa Berat Sesuai Standar	Jumlah Orang yang Mendapatkan Pelayanan Kesehatan Orang dengan Gangguan Jiwa Berat Sesuai Standar (Orang)	40		7		7		3		0						3		3		7,5			
		1.02.02.2.02.0011	Pengelolaan Pelayanan Kesehatan Orang Terduga Tuberkulosis			75.000.000		-		6.680.000		-		2.430.000						2.430.000		2.430.000	7,78	3,24		
			Terlaksananya Pengelolaan Pelayanan Kesehatan Bagi Orang Terduga Tuberkulosis Sesuai Standar	Jumlah Orang Terduga Menderita Tuberkulosis yang Mendapatkan Pelayanan Sesuai Standar (Orang)	90		17		20		6		1						7		7		7,78			
		1.02.02.2.02.0012	Pengelolaan Pelayanan Kesehatan Orang dengan Risiko Terinfeksi HIV			75.000.000		-		8.180.000		-		3.840.000						3.840.000		3.840.000	6,36	5,12		
			Terlaksananya Pengelolaan Pelayanan bagi Orang Terduga HIV Sesuai Standar	Jumlah Orang Terduga Menderita HIV yang Mendapatkan Pelayanan Sesuai Standar (Orang)	755		108		108		36		12						48		48		6,36			
		1.02.02.2.02.0013	Pengelolaan Pelayanan Kesehatan bagi Penduduk pada Kondisi Kejadian Luar Biasa (KLB)			20.000.000		-		-		-		-						-		-	0	0		

No		Kode	Bidang Urusan/ Program/ Outcome/ Kegiatan/ Sub Kegiatan/ Kinerja	Indikator	Target RPJMD pada Tahun 2030 (Akhir Periode RPJMD)		Realisasi Capaian Kinerja RPJMD sampai dengan RKPD Tahun Lalu (Tahun 2025)		Target Kinerja dan Anggaran RKPD Tahun berjalan (Tahun 2026) yang dievaluasi		Realisasi Kinerja Pada Triwulan								Realisasi Capaian Kinerja dan Anggaran RKPD yang dievaluasi		Realisasi Kinerja dan Anggaran RPJMD s/d tahun 2026 (Akhir Tahun Pelaksanaaan RKPD Tahun 2026)		Tingkat Capaian Kinerja Dan Realisasi Anggaran RPJMD s/d tahun 2026 (%)		Unit SKPD Penanggungjawab	Ket
											I		II		III		IV									
1	2	3	4	5	6		7		8		9		10		11		12		13		14 = 13		15=14/6 x100%		16	17
					K	Rp	K	Rp	K	Rp	K	Rp	K	Rp	K	Rp	K	Rp	K	Rp	K	Rp	K	%		
			Terlaksananya Pengelolaan Pelayanan Kesehatan bagi Penduduk pada Kondisi Kejadian Luar Biasa (KLB) Sesuai Standar	Jumlah Dokumen Hasil Pengelolaan Pelayanan Kesehatan bagi Penduduk pada Kondisi Kejadian Luar Biasa (KLB) Sesuai Standar (Dokumen)	5		0		0		0		0						0		0		0			
		1.02.02.2.02.0015	Pengelolaan Pelayanan Kesehatan Gizi Masyarakat			1.299.590.000		215.820.000		92.946.000		-		35.928.000						35.928.000		35.928.000	20	2,76		
			Terlaksananya Pengelolaan Pelayanan Kesehatan Gizi Masyarakat	Jumlah Dokumen Hasil Pengelolaan Pelayanan Kesehatan Gizi Masyarakat (Dokumen)	5		1		1		0		1						1		1		20			
		1.02.02.2.02.0016	Pengelolaan Pelayanan Kesehatan Kerja dan Olahraga			50.000.000		-		-		-		-						-		-	0	0		
			Terlaksananya Pengelolaan Pelayanan Kesehatan Kerja dan Olahraga	Jumlah Dokumen Hasil Pengelolaan Pelayanan Kesehatan Kerja dan Olahraga (Dokumen)	5		1		1		0		0						0		0		0			
		1.02.02.2.02.0017	Pengelolaan Pelayanan Kesehatan Lingkungan			98.375.000		19.075.000		26.720.000		-		10.960.000						10.960.000		10.960.000	0	11,14		
			Terlaksananya Pengelolaan Pelayanan Kesehatan Lingkungan	Jumlah Dokumen Hasil Pengelolaan Pelayanan Kesehatan Lingkungan (Dokumen)	5		1		1		0		0						0		0		0			
		1.02.02.2.02.0018	Pengelolaan Pelayanan Promosi Kesehatan			50.000.000		-		-		-		-						-		-	0	0		
			Terlaksananya Pengelolaan Pelayanan Promosi Kesehatan	Jumlah Dokumen Hasil Pengelolaan Pelayanan Promosi Kesehatan (Dokumen)	5		1		1		0		0						0		0		0			
		1.02.02.2.02.0019	Pengelolaan Pelayanan Kesehatan Tradisional, Akupuntur, Asuhan Mandiri, dan Tradisional Lainnya			25.000.000		-		-		-		-						-		-	0	0		
			Terkelolanya Pelayanan Kesehatan Tradisional, Akupuntur, Asuhan Mandiri dan Tradisional Lainnya	Jumlah Dokumen Hasil Pengelolaan Pelayanan Kesehatan Tradisional, Akupuntur, Asuhan Mandiri dan Tradisional Lainnya (Dokumen)	5		0		0		0		0						0		0		0			
		1.02.02.2.02.0020	Pengelolaan Surveilans Kesehatan			491.875.000		100.045.000		13.360.000		-		6.680.000						6.680.000		6.680.000	0	1,36		
			Terlaksananya Pengelolaan Surveilans Kesehatan	Jumlah Dokumen Hasil Pengelolaan Surveilans Kesehatan (Dokumen)	5		1		1		0		0						0		0		0			
		1.02.02.2.02.0021	Pengelolaan Pelayanan Kesehatan Orang dengan Masalah Kesehatan Jiwa (ODMK)			50.000.000		-		3.340.000		-		1.670.000						1.670.000		1.670.000	0	3,34		
			Terlaksananya Pengelolaan Pelayanan Kesehatan Orang dengan Masalah Kejiwaan (ODMK)	Jumlah Orang dengan Masalah Kejiwaan (ODMK) yang Mendapatkan Pelayanan Kesehatan (Orang)	5345		0		750		0		0						0		0		0			
		1.02.02.2.02.0022	Pengelolaan Pelayanan Kesehatan Jiwa dan NAPZA			22.500.000		-		-		-		-						-		-	0	0		
			Terlaksananya Pengelolaan Pelayanan Kesehatan Jiwa dan Penyalahguna NAPZA	Jumlah Penyalahguna NAPZA yang Mendapatkan Pelayanan Kesehatan (Orang)	5		0		2		0		0						0		0		0			
		1.02.02.2.02.0025	Pelayanan Kesehatan Penyakit Menular dan Tidak Menular			395.500.000		76.395.000		233.585.000		-		41.185.000						41.185.000		41.185.000	0	10,41		
			Terlaksananya Pelayanan Kesehatan Penyakit Menular dan Tidak Menular	Jumlah Dokumen Hasil Pelayanan Kesehatan Penyakit Menular dan Tidak Menular (Dokumen)	5		1		1		0		0						0		0		0			
		1.02.02.2.02.0026	Pengelolaan Jaminan Kesehatan Masyarakat			1.633.000.000		435.209.819		271.787.500		110.810.154		114.334.828						225.144.982		225.144.982	20	13,79		
			Terlaksananya Pengelolaan Jaminan Kesehatan Masyarakat	Jumlah Dokumen Hasil Pengelolaan Jaminan Kesehatan Masyarakat (Dokumen)	5		1		1		1		1						1		1		20			
		1.02.02.2.02.0028	Pengambilan dan Pengiriman Spesimen Penyakit Potensial KLB ke Laboratorium Rujukan/Nasional			12.500.000		-		-		-		-						-		-	0	0		
			Terdistribusinya Spesimen Penyakit Potensial Kejadian Luar Biasa (KLB) ke Laboratorium Rujukan/Nasional	Jumlah Spesimen Penyakit Potensial Kejadian Luar Biasa (KLB) ke Laboratorium Rujukan/Nasional yang Didistribusikan (Paket)	5		0		0		0		0						0		0		0			
		1.02.02.2.02.0033	Operasional Pelayanan Puskesmas			1.403.970.000		284.062.021		185.000.000		-		41.474.180						41.474.180		41.474.180	20	2,95		
			Tersedianya Operasional Pelayanan Puskesmas	Jumlah Dokumen Operasional Pelayanan Puskesmas (Dokumen)	5		1		2		0		1						1		1		20			
		1.02.02.2.02.0036	Investigasi Awal Kejadian Tidak Diharapkan (Kejadian Ikutan Pasca Imunisasi dan Pemberian Obat Massal)			16.700.000		3.340.000		8.350.000		-		4.175.000						4.175.000		4.175.000	20	25		
			Terlaksananya Investigasi Awal Kejadian Tidak Diharapkan (Kejadian Ikutan Pasca Imunisasi dan Pemberian Obat Massal)	Jumlah Laporan Hasil Investigasi Awal Kejadian Tidak Diharapkan (Kejadian Ikutan Pasca Imunisasi dan Pemberian Obat Massal) (Laporan)	5		1		1		0		1						1		1		20			

No		Kode	Bidang Urusan/ Program/ Outcome/ Kegiatan/ Sub Kegiatan/ Kinerja	Indikator	Target RPJMD pada Tahun 2030 (Akhir Periode RPJMD)		Realisasi Capaian Kinerja RPJMD sampai dengan RKPD Tahun Lalu (Tahun 2025)		Target Kinerja dan Anggaran RKPD Tahun berjalan (Tahun 2026) yang dievaluasi		Realisasi Kinerja Pada Triwulan								Realisasi Capaian Kinerja dan Anggaran RKPD yang dievaluasi		Realisasi Kinerja dan Anggaran RPJMD s/d tahun 2026 (Akhir Tahun Pelaksanaaan RKPD Tahun 2026)		Tingkat Capaian Kinerja Dan Realisasi Anggaran RPJMD s/d tahun 2026 (%)		Unit SKPD Penanggungjawab	Ket
											I		II		III		IV									
1	2	3	4	5	6		7		8		9		10		11		12		13		14 = 13		15=14/6 x100%		16	17
					K	Rp	K	Rp	K	Rp	K	Rp	K	Rp	K	Rp	K	Rp	K	Rp	K	Rp	K	%		
		1.02.02.2.02.0037	Pelaksanaan Kewaspadaan Dini dan Respon Wabah			15.000.000		-		-		-		-						-		-	0	0		
			Terlaksananya Kewaspadaan Dini dan Respon Wabah	Jumlah Dokumen Hasil Pelaksanaan Kewaspadaan Dini dan Respon Wabah (Dokumen)	5		0		0		0		0						0		0		0			
		1.02.02.2.02.0040	Pengelolaan pelayanan kesehatan orang dengan Tuberkulosis			100.200.000		20.040.000		6.680.000		-		3.170.000						3.170.000		3.170.000	14,29	3,16		
			Terlaksananya pengelolaan pelayanan kesehatan orang dengan tuberkulosis	Jumlah orang dengan Tuberkulosis yang mendapatkan pelayanan kesehatan sesuai standar (Orang)	7		1		10		0		1						1		1		14,29			
		1.02.02.2.02.0042	Pengelolaan pelayanan kesehatan Malaria			25.000.000		-		-		-		-						-		-	0	0		
			Terlaksananya pengelolaan pelayanan kesehatan Malaria	Jumlah orang yang mendapatkan pelayanan kesehatan malaria (Orang)	5		0		1		0		0						0		0		0			
		1.02.02.2.02.0043	Pengelolaan Kawasan tanpa rokok			25.000.000		-		-		-		-						-		-	0	0		
			Terlaksananya penerapan kawasan tanpa rokok	Jumlah tatanan kawasan tanpa rokok yang tidak ditemukan aktifitas merokok (Tatanan)	30		0		4		0		0						0		0		0			
		1.02.02.2.02.0044	Pengelolaan Pelayanan Kesehatan Reproduksi			392.180.000		78.436.000		-		-		-						-		-	0	0		
			Terlaksananya pengelolaan pelayanan kesehatan reproduksi	Jumlah dokumen hasil pengelolaan pelayanan kesehatan reproduksi (Dokumen)	5		1		1		0		0						0		0		0			
		1.02.02.2.02.0046	Pengelolaan upaya kesehatan Ibu dan Anak			484.300.000		96.860.000		11.275.000		-		3.695.000						3.695.000		3.695.000	20	0,76		
			Terlaksananya pengelolaan upaya Kesehatan Ibu dan Anak	Jumlah dokumen hasil pengelolaan upaya kesehatan ibu dan anak (Dokumen)	5		1		1		0		1						1		1		20			
		1.02.02.2.02.0048	Pengelolaan Layanan Imunisasi			125.000.000		-		24.890.000		-		3.340.000						3.340.000		3.340.000	20	2,67		
			Terlaksananya Pengelolaan Layanan Imunisasi	Jumlah Dokumen Hasil Pengelolaan Layanan Imunisasi (Dokumen)	5		1		1		0		1						1		1		20			
		1.02.02.2.03	Penyelenggaraan Sistem Informasi Kesehatan Secara Terintegrasi			60.000.000		-		-		-		-						-		-	0	0		
			Terselenggaranya Sistem Informasi Kesehatan secara Terintegrasi	Jumlah Dokumen Hasil Pengelolaan Sistem Informasi Kesehatan (Dokumen)	5		0		0		0		0						0		0		0			
		1.02.02.2.03.0002	Pengelolaan Sistem Informasi Kesehatan			60.000.000		-		-		-		-						-		-	0	0		
			Terlaksananya Pengelolaan Sistem Informasi Kesehatan	Jumlah Dokumen Hasil Pengelolaan Sistem Informasi Kesehatan (Dokumen)	5		0		0		0		0						0		0		0			
		1.02.05	**PROGRAM PEMBERDAYAAN MASYARAKAT BIDANG KESEHATAN**			**194.230.000**		**13.846.000**		**5.845.000**		**-**		**-**						**-**		**-**	**0**	**0**	PUSKESMAS LAOSU	
			MENINGKATNYA KUALITAS PEMBERDAYAAN MASYARAKAT BIDANG KESEHATAN (23)	PERSENTASE MASYARAKAT BIDANG KESEHATAN YANG DIBERDAYAKAN (23) (%)	100		100		100,00		100		100						100		100		100			
		1.02.05.2.01	Advokasi, Pemberdayaan, Kemitraan, Peningkatan Peran serta Masyarakat dan Lintas Sektor Tingkat Daerah Kabupaten/Kota			50.000.000		-		-		-		-						-		-	0	0		
			Tersedianya Advokasi. Pemberdayaan. Kemitraan. Peningkatan Peran serta Masyarakat dan Lintas Sektor Tingkat Daerah Kabupaten/Kota	Jumlah Dokumen Promosi Kesehatan, Advokasi, Kemitraan dan Pemberdayaan Masyarakat (Dokumen)	5		0		0		0		0						0		0		0			
		1.02.05.2.01.0001	Peningkatan Upaya Promosi Kesehatan, Advokasi, Kemitraan dan Pemberdayaan Masyarakat			50.000.000		-		-		-		-						-		-	0	0		
			Terlaksananya Peningkatan Upaya Promosi Kesehatan, Advokasi, Kemitraan dan Pemberdayaan Masyarakat	Jumlah Dokumen Promosi Kesehatan, Advokasi, Kemitraan dan Pemberdayaan Masyarakat (Dokumen)	5		0		0		0		0						0		0		0			
		1.02.05.2.02	Pelaksanaan Sehat dalam rangka Promotif Preventif Tingkat Daerah Kabupaten/Kota			75.000.000		-		-		-		-						-		-	0	0		
			Tersedianya Kecamatan yang Sehat dalam rangka Promotif Preventif Tingkat Daerah Kabupaten/Kota	Jumlah Dokumen Hasil Penyelenggaraan Promosi Kesehatan dan Gerakan Hidup Bersih dan Sehat (Dokumen)	4		0		0		0		0						0		0		0			
				Jumlah Keluarga yang Mengikuti Penumbuhan Kesadaran Keluarga dalam Peningkatan Derajat Kesehatan Keluarga dan Lingkungan dengan Menerapkan Perilaku Hidup Sersih dan Sehat (Keluarga)	5		0		0		0		0						0		0		0			

No		Kode	Bidang Urusan/ Program/ Outcome/ Kegiatan/ Sub Kegiatan/ Kinerja	Indikator	Target RPJMD pada Tahun 2030 (Akhir Periode RPJMD)		Realisasi Capaian Kinerja RPJMD sampai dengan RKPD Tahun Lalu (Tahun 2025)		Target Kinerja dan Anggaran RKPD Tahun berjalan (Tahun 2026) yang dievaluasi		Realisasi Kinerja Pada Triwulan								Realisasi Capaian Kinerja dan Anggaran RKPD yang dievaluasi		Realisasi Kinerja dan Anggaran RPJMD s/d tahun 2026 (Akhir Tahun Pelaksanaaan RKPD Tahun 2026)		Tingkat Capaian Kinerja Dan Realisasi Anggaran RPJMD s/d tahun 2026 (%)		Unit SKPD Penanggungjawab	Ket
											I		II		III		IV									
1	2	3	4	5	6		7		8		9		10		11		12		13		14 = 13		15=14/6 x100%		16	17
					K	Rp	K	Rp	K	Rp	K	Rp	K	Rp	K	Rp	K	Rp	K	Rp	K	Rp	K	%		
		1.02.05.2.02.0001	Penyelenggaraan Promosi Kesehatan dan Gerakan Hidup Bersih dan Sehat			37.500.000		-		-		-		-						-		-	0	0		
			Terselenggaranya Promosi Kesehatan dan Gerakan Hidup Bersih dan Sehat	Jumlah Dokumen Hasil Penyelenggaraan Promosi Kesehatan dan Gerakan Hidup Bersih dan Sehat (Dokumen)	4		0		0		0		0						0		0		0			
		1.02.05.2.02.0002	Penumbuhan Kesadaran Keluarga dalam Peningkatan Derajat Kesehatan Keluarga dan Lingkungan dengan Menerapkan Perilaku Hidup Bersih dan Sehat			37.500.000		-		-		-		-						-		-	0	0		
			Terlaksananya Penumbuhan Kesadaran Keluarga dalam Peningkatan Derajat Kesehatan Keluarga dan Lingkungan dengan Menerapkan Perilaku Hidup Bersih dan Sehat	Jumlah Keluarga yang Mengikuti Penumbuhan Kesadaran Keluarga dalam Peningkatan Derajat Kesehatan Keluarga dan Lingkungan dengan Menerapkan Perilaku Hidup Sersih dan Sehat (Keluarga)	5		0		0		0		0						0		0		0			
		1.02.05.2.03	Pengembangan dan Pelaksanaan Upaya Kesehatan Bersumber Daya Masyarakat (UKBM) Tingkat Daerah Kabupaten/Kota			69.230.000		13.846.000		5.845.000		-		-						-		-	0	0		
			Tersedianya Upaya Kesehatan Bersumber Daya Masyarakat (UKBM) Tingkat Daerah Kabupaten/Kota	Jumlah Dokumen Hasil Bimbingan Teknis dan Supervisi Upaya Kesehatan Bersumber Daya Masyarakat (UKBM) (Dokumen)	5		5		1		0		0						0		0		0			
		1.02.05.2.03.0001	Bimbingan Teknis dan Supervisi Pengembangan dan Pelaksanaan Upaya Kesehatan Bersumber Daya Masyarakat (UKBM)			69.230.000		13.846.000		5.845.000		-		-						-		-	0	0		
			Terlaksananya Bimbingan Teknis dan Supervisi Upaya Kesehatan Bersumber Daya Masyarakat (UKBM)	Jumlah Dokumen Hasil Bimbingan Teknis dan Supervisi Upaya Kesehatan Bersumber Daya Masyarakat (UKBM) (Dokumen)	5		5		1		0		0						0		0		0			
		1.02.02	**PROGRAM PEMENUHAN UPAYA KESEHATAN PERORANGAN DAN UPAYA KESEHATAN MASYARAKAT**			**6.627.400.000**		**1.089.413.648**		**1.346.255.300**		**63.789.176**		**390.296.757**						**454.085.933**		**454.085.933**	**7,69**	**6,85**	PUSKESMAS LALONGGASUMEETO	
			MENINGKATNYA UPAYA KESEHATAN PERORANGAN DAN UPAYA KESEHATAN MASYARAKAT (24)	PERSENTASE FASILITAS KESEHATAN YANG TERAKREDITASI (24) (%)	100		100		100,00		100		100						100		100		100			
		1.02.02.2.02	Penyediaan Layanan Kesehatan untuk UKM dan UKP Rujukan Tingkat Daerah Kabupaten/Kota			6.567.400.000		1.089.413.648		1.346.255.300		63.789.176		390.296.757						454.085.933		454.085.933	7,92	6,91		
			Tersedianya Layanan Kesehatan untuk UKM dan UKP Rujukan Tingkat Daerah Kabupaten/Kota	Jumlah Ibu Hamil yang Mendapatkan Pelayanan Kesehatan Sesuai Standar (Orang)	650		81		120		20		11						11		11		1,69			
				Jumlah Ibu Bersalin yang Mendapatkan Pelayanan Kesehatan Sesuai Standar (Orang)	650		81		130		23		21						21		21		3,23			
				Jumlah Bayi Baru Lahir yang Mendapatkan Pelayanan Kesehatan Sesuai Standar (Orang)	665		81		110		23		21						21		21		3,16			
				Jumlah Balita yang Mendapatkan Pelayanan Kesehatan Sesuai Standar (Orang)	3035		506		533		135		135						135		135		4,45			
				Jumlah Anak Usia Pendidikan Dasar yang Mendapatkan Pelayanan Kesehatan Sesuai Standar (Orang)	5455		1.068		898		251		238						238		238		4,36			
				Jumlah Penduduk Usia Produktif yang Mendapatkan Pelayanan Kesehatan Sesuai Standar (Orang)	20305		2.375		3590		499		643						1.142		1.142		5,62			
				Jumlah Penduduk Usia Lanjut yang Mendapatkan Pelayanan Kesehatan Sesuai Standar (Orang)	2920		511		471		209		111						111		111		3,8			
				Jumlah Penderita Hipertensi yang Mendapatkan Pelayanan Kesehatan Sesuai Standar (Orang)	6390		223		250		60		58						118		118		1,85			
				Jumlah Penderita Diabetes Melitus yang Mendapatkan Pelayanan Kesehatan Sesuai Standar (Orang)	370		74		50		18		19						19		19		5,14			
				Jumlah Orang yang Mendapatkan Pelayanan Kesehatan Orang dengan Gangguan Jiwa Berat Sesuai Standar (Orang)	40		6		8		6		0						0		0		0			
				Jumlah Orang Terduga Menderita Tuberkulosis yang Mendapatkan Pelayanan Sesuai Standar (Orang)	85		43		17		11		13						24		24		28,24			
				Jumlah Orang Terduga Menderita HIV yang Mendapatkan Pelayanan Sesuai Standar (Orang)	735		144		50		23		50						73		73		9,93			

No		Kode	Bidang Urusan/ Program/ Outcome/ Kegiatan/ Sub Kegiatan/ Kinerja	Indikator	Target RPJMD pada Tahun 2030 (Akhir Periode RPJMD)		Realisasi Capaian Kinerja RPJMD sampai dengan RKPD Tahun Lalu (Tahun 2025)		Target Kinerja dan Anggaran RKPD Tahun berjalan (Tahun 2026) yang dievaluasi		Realisasi Kinerja Pada Triwulan								Realisasi Capaian Kinerja dan Anggaran RKPD yang dievaluasi		Realisasi Kinerja dan Anggaran RPJMD s/d tahun 2026 (Akhir Tahun Pelaksanaaan RKPD Tahun 2026)		Tingkat Capaian Kinerja Dan Realisasi Anggaran RPJMD s/d tahun 2026 (%)		Unit SKPD Penanggungjawab	Ket
											I		II		III		IV									
1	2	3	4	5	6		7		8		9		10		11		12		13		14 = 13		15=14/6 x100%		16	17
					K	Rp	K	Rp	K	Rp	K	Rp	K	Rp	K	Rp	K	Rp	K	Rp	K	Rp	K	%		
				Jumlah Dokumen Hasil Pengelolaan Pelayanan Kesehatan bagi Penduduk pada Kondisi Kejadian Luar Biasa (KLB) Sesuai Standar (Dokumen)	5		0		0		0		0						0		0		0			
				Jumlah Dokumen Hasil Pengelolaan Pelayanan Kesehatan Gizi Masyarakat (Dokumen)	5		1		1		0		1						1		1		20			
				Jumlah Dokumen Hasil Pengelolaan Pelayanan Kesehatan Kerja dan Olahraga (Dokumen)	5		0		1		0		0						0		0		0			
				Jumlah Dokumen Hasil Pengelolaan Pelayanan Kesehatan Lingkungan (Dokumen)	5		1		1		0		1						1		1		20			
				Jumlah Dokumen Hasil Pengelolaan Pelayanan Promosi Kesehatan (Dokumen)	5		0		1		0		0						0		0		0			
				Jumlah Dokumen Hasil Pengelolaan Pelayanan Kesehatan Tradisional, Akupuntur, Asuhan Mandiri dan Tradisional Lainnya (Dokumen)	5		0		0		0		0						0		0		0			
				Jumlah Dokumen Hasil Pengelolaan Surveilans Kesehatan (Dokumen)	5		0		1		0		1						1		1		20			
				Jumlah Orang dengan Masalah Kejiwaan (ODMK) yang Mendapatkan Pelayanan Kesehatan (Orang)	5225		0		0		0		0						0		0		0			
				Jumlah Penyalahguna NAPZA yang Mendapatkan Pelayanan Kesehatan (Orang)	5		1		5		0		1						1		1		20			
				Jumlah Dokumen Hasil Pelayanan Kesehatan Penyakit Menular dan Tidak Menular (Dokumen)	5		0		1		0		1						1		1		20			
				Jumlah Dokumen Hasil Pengelolaan Jaminan Kesehatan Masyarakat (Dokumen)	5		0		1		0		1						1		1		20			
				Jumlah Spesimen Penyakit Potensial Kejadian Luar Biasa (KLB) ke Laboratorium Rujukan/Nasional yang Didistribusikan (Paket)	5		0		0		0		0						0		0		0			
				Jumlah Dokumen Operasional Pelayanan Puskesmas (Dokumen)	5		1		2		0		1						1		1		20			
				Jumlah Laporan Hasil Investigasi Awal Kejadian Tidak Diharapkan (Kejadian Ikutan Pasca Imunisasi dan Pemberian Obat Massal) (Laporan)	5		0		1		0		0						0		0		0			
				Jumlah Dokumen Hasil Pelaksanaan Kewaspadaan Dini dan Respon Wabah (Dokumen)	5		0		0		0		0						0		0		0			
				Jumlah orang dengan Tuberkulosis yang mendapatkan pelayanan kesehatan sesuai standar (Orang)	10		0		10		0		1						1		1		10			
				Jumlah orang yang mendapatkan pelayanan kesehatan malaria (Orang)	5		0		1		0		0						0		0		0			
				Jumlah tatanan kawasan tanpa rokok yang tidak ditemukan aktifitas merokok (Tatanan)	25		0		4		0		0						0		0		0			
				Jumlah dokumen hasil pengelolaan pelayanan kesehatan reproduksi (Dokumen)	5		1		1		0		0						0		0		0			
				Jumlah dokumen hasil pengelolaan upaya kesehatan ibu dan anak (Dokumen)	5		1		1		0		1						1		1		20			
				Jumlah Dokumen Hasil Pengelolaan Layanan Imunisasi (Dokumen)	5		1		1		0		1						1		1		20			
		1.02.02.2.02.0001	Pengelolaan Pelayanan Kesehatan Ibu Hamil			142.700.000		5.075.000		42.600.000		-		9.110.000						9.110.000		9.110.000	1,69	6,38		
			Terkelolanya Pelayanan Kesehatan Ibu Hamil Sesuai Standar	Jumlah Ibu Hamil yang Mendapatkan Pelayanan Kesehatan Sesuai Standar (Orang)	650		81		120		20		11						11		11		1,69			
		1.02.02.2.02.0002	Pengelolaan Pelayanan Kesehatan Ibu Bersalin			75.000.000		-		11.325.000		-		-						-		-	3,23	0		

No		Kode	Bidang Urusan/ Program/ Outcome/ Kegiatan/ Sub Kegiatan/ Kinerja	Indikator	Target RPJMD pada Tahun 2030 (Akhir Periode RPJMD)		Realisasi Capaian Kinerja RPJMD sampai dengan RKPD Tahun Lalu (Tahun 2025)		Target Kinerja dan Anggaran RKPD Tahun berjalan (Tahun 2026) yang dievaluasi		Realisasi Kinerja Pada Triwulan								Realisasi Capaian Kinerja dan Anggaran RKPD yang dievaluasi		Realisasi Kinerja dan Anggaran RPJMD s/d tahun 2026 (Akhir Tahun Pelaksanaaan RKPD Tahun 2026)		Tingkat Capaian Kinerja Dan Realisasi Anggaran RPJMD s/d tahun 2026 (%)		Unit SKPD Penanggungjawab	Ket
											I		II		III		IV									
1	2	3	4	5	6		7		8		9		10		11		12		13		14 = 13		15=14/6 x100%		16	17
					K	Rp	K	Rp	K	Rp	K	Rp	K	Rp	K	Rp	K	Rp	K	Rp	K	Rp	K	%		
			Terkelolanya Pelayanan Kesehatan Ibu Bersalin Sesuai Standar	Jumlah Ibu Bersalin yang Mendapatkan Pelayanan Kesehatan Sesuai Standar (Orang)	650		81		130		23		21						21		21		3,23			
		1.02.02.2.02.0003	Pengelolaan Pelayanan Kesehatan Bayi Baru Lahir			54.000.000		7.590.000		7.200.000		-		1.800.000						1.800.000		1.800.000	3,16	3,33		
			Terkelolanya Pelayanan Kesehatan Bayi Baru Lahir Sesuai Standar	Jumlah Bayi Baru Lahir yang Mendapatkan Pelayanan Kesehatan Sesuai Standar (Orang)	665		81		110		23		21						21		21		3,16			
		1.02.02.2.02.0004	Pengelolaan Pelayanan Kesehatan Balita			180.000.000		25.740.000		49.040.000		-		16.200.000						16.200.000		16.200.000	4,45	9		
			Terkelolanya Pelayanan Kesehatan Balita Sesuai Standar	Jumlah Balita yang Mendapatkan Pelayanan Kesehatan Sesuai Standar (Orang)	3035		506		533		135		135						135		135		4,45			
		1.02.02.2.02.0005	Pengelolaan Pelayanan Kesehatan pada Usia Pendidikan Dasar			413.400.000		82.680.000		49.340.000		-		7.720.000						7.720.000		7.720.000	4,36	1,87		
			Terkelolanya Pelayanan Kesehatan pada Usia Pendidikan Dasar Sesuai Standar	Jumlah Anak Usia Pendidikan Dasar yang Mendapatkan Pelayanan Kesehatan Sesuai Standar (Orang)	5455		1.068		898		251		238						238		238		4,36			
		1.02.02.2.02.0006	Pengelolaan Pelayanan Kesehatan pada Usia Produktif			54.000.000		10.800.000		21.600.000		-		7.200.000						7.200.000		7.200.000	5,62	13,33		
			Terlaksananya Pelayanan Kesehatan Usia Produktif Sesuai Standar	Jumlah Penduduk Usia Produktif yang Mendapatkan Pelayanan Kesehatan Sesuai Standar (Orang)	20305		2.375		3590		499		643						1.142		1.142		5,62			
		1.02.02.2.02.0007	Pengelolaan Pelayanan Kesehatan pada Usia Lanjut			223.350.000		43.200.000		10.800.000		-		3.600.000						3.600.000		3.600.000	3,8	1,61		
			Terlaksananya Pengelolaan Pelayanan Kesehatan Usia Lanjut Sesuai Standar	Jumlah Penduduk Usia Lanjut yang Mendapatkan Pelayanan Kesehatan Sesuai Standar (Orang)	2920		511		471		209		111						111		111		3,8			
		1.02.02.2.02.0008	Pengelolaan Pelayanan Kesehatan Penderita Hipertensi			75.000.000		-		10.800.000		-		3.600.000						3.600.000		3.600.000	1,85	4,8		
			Terlaksananya Pengelolaan Pelayanan Kesehatan Penderita Hipertensi Sesuai Standar	Jumlah Penderita Hipertensi yang Mendapatkan Pelayanan Kesehatan Sesuai Standar (Orang)	6390		223		250		60		58						118		118		1,85			
		1.02.02.2.02.0009	Pengelolaan Pelayanan Kesehatan Penderita Diabetes Melitus			125.000.000		-		10.800.000		-		3.600.000						3.600.000		3.600.000	5,14	2,88		
			Terlaksananya Pengelolaan Pelayanan Kesehatan Penderita Diabetes Melitus Sesuai Standar	Jumlah Penderita Diabetes Melitus yang Mendapatkan Pelayanan Kesehatan Sesuai Standar (Orang)	370		74		50		18		19						19		19		5,14			
		1.02.02.2.02.0010	Pengelolaan Pelayanan Kesehatan Orang dengan Gangguan Jiwa Berat			72.000.000		8.950.000		10.800.000		-		3.570.000						3.570.000		3.570.000	0	4,96		
			Terlaksananya Pengelolaan Pelayanan Kesehatan Orang dengan Gangguan Jiwa Berat Sesuai Standar	Jumlah Orang yang Mendapatkan Pelayanan Kesehatan Orang dengan Gangguan Jiwa Berat Sesuai Standar (Orang)	40		6		8		6		0						0		0		0			
		1.02.02.2.02.0011	Pengelolaan Pelayanan Kesehatan Orang Terduga Tuberkulosis			58.500.000		5.400.000		18.000.000		-		1.800.000						1.800.000		1.800.000	28,24	3,08		
			Terlaksananya Pengelolaan Pelayanan Kesehatan Bagi Orang Terduga Tuberkulosis Sesuai Standar	Jumlah Orang Terduga Menderita Tuberkulosis yang Mendapatkan Pelayanan Sesuai Standar (Orang)	85		43		17		11		13						24		24		28,24			
		1.02.02.2.02.0012	Pengelolaan Pelayanan Kesehatan Orang dengan Risiko Terinfeksi HIV			75.000.000		-		10.800.000		-		2.120.000						2.120.000		2.120.000	9,93	2,83		
			Terlaksananya Pengelolaan Pelayanan bagi Orang Terduga HIV Sesuai Standar	Jumlah Orang Terduga Menderita HIV yang Mendapatkan Pelayanan Sesuai Standar (Orang)	735		144		50		23		50						73		73		9,93			
		1.02.02.2.02.0013	Pengelolaan Pelayanan Kesehatan bagi Penduduk pada Kondisi Kejadian Luar Biasa (KLB)			25.000.000		-		-		-		-						-		-	0	0		
			Terlaksananya Pengelolaan Pelayanan Kesehatan bagi Penduduk pada Kondisi Kejadian Luar Biasa (KLB) Sesuai Standar	Jumlah Dokumen Hasil Pengelolaan Pelayanan Kesehatan bagi Penduduk pada Kondisi Kejadian Luar Biasa (KLB) Sesuai Standar (Dokumen)	5		0		0		0		0						0		0		0			
		1.02.02.2.02.0015	Pengelolaan Pelayanan Kesehatan Gizi Masyarakat			636.480.000		69.381.940		78.377.000		-		40.354.000						40.354.000		40.354.000	20	6,34		
			Terlaksananya Pengelolaan Pelayanan Kesehatan Gizi Masyarakat	Jumlah Dokumen Hasil Pengelolaan Pelayanan Kesehatan Gizi Masyarakat (Dokumen)	5		1		1		0		1						1		1		20			
		1.02.02.2.02.0016	Pengelolaan Pelayanan Kesehatan Kerja dan Olahraga			37.500.000		-		-		-		-						-		-	0	0		
			Terlaksananya Pengelolaan Pelayanan Kesehatan Kerja dan Olahraga	Jumlah Dokumen Hasil Pengelolaan Pelayanan Kesehatan Kerja dan Olahraga (Dokumen)	5		0		1		0		0						0		0		0			

No		Kode	Bidang Urusan/ Program/ Outcome/ Kegiatan/ Sub Kegiatan/ Kinerja	Indikator	Target RPJMD pada Tahun 2030 (Akhir Periode RPJMD)		Realisasi Capaian Kinerja RPJMD sampai dengan RKPD Tahun Lalu (Tahun 2025)		Target Kinerja dan Anggaran RKPD Tahun berjalan (Tahun 2026) yang dievaluasi		Realisasi Kinerja Pada Triwulan								Realisasi Capaian Kinerja dan Anggaran RKPD yang dievaluasi		Realisasi Kinerja dan Anggaran RPJMD s/d tahun 2026 (Akhir Tahun Pelaksanaaan RKPD Tahun 2026)		Tingkat Capaian Kinerja Dan Realisasi Anggaran RPJMD s/d tahun 2026 (%)		Unit SKPD Penanggungjawab	Ket
											I		II		III		IV									
1	2	3	4	5	6		7		8		9		10		11		12		13		14 = 13		15=14/6 x100%		16	17
					K	Rp	K	Rp	K	Rp	K	Rp	K	Rp	K	Rp	K	Rp	K	Rp	K	Rp	K	%		
		1.02.02.2.02.0017	Pengelolaan Pelayanan Kesehatan Lingkungan			162.000.000		32.400.000		25.200.000		-		9.000.000						9.000.000		9.000.000	20	5,56		
			Terlaksananya Pengelolaan Pelayanan Kesehatan Lingkungan	Jumlah Dokumen Hasil Pengelolaan Pelayanan Kesehatan Lingkungan (Dokumen)	5		1		1		0		1						1		1		20			
		1.02.02.2.02.0018	Pengelolaan Pelayanan Promosi Kesehatan			50.000.000		-		-		-		-						-		-	0	0		
			Terlaksananya Pengelolaan Pelayanan Promosi Kesehatan	Jumlah Dokumen Hasil Pengelolaan Pelayanan Promosi Kesehatan (Dokumen)	5		0		1		0		0						0		0		0			
		1.02.02.2.02.0019	Pengelolaan Pelayanan Kesehatan Tradisional, Akupuntur, Asuhan Mandiri, dan Tradisional Lainnya			25.000.000		-		-		-		-						-		-	0	0		
			Terkelolanya Pelayanan Kesehatan Tradisional, Akupuntur, Asuhan Mandiri dan Tradisional Lainnya	Jumlah Dokumen Hasil Pengelolaan Pelayanan Kesehatan Tradisional, Akupuntur, Asuhan Mandiri dan Tradisional Lainnya (Dokumen)	5		0		0		0		0						0		0		0			
		1.02.02.2.02.0020	Pengelolaan Surveilans Kesehatan			45.000.000		3.080.000		44.100.000		-		12.500.000						12.500.000		12.500.000	20	27,78		
			Terlaksananya Pengelolaan Surveilans Kesehatan	Jumlah Dokumen Hasil Pengelolaan Surveilans Kesehatan (Dokumen)	5		0		1		0		1						1		1		20			
		1.02.02.2.02.0021	Pengelolaan Pelayanan Kesehatan Orang dengan Masalah Kesehatan Jiwa (ODMK)			75.000.000		-		-		-		-						-		-	0	0		
			Terlaksananya Pengelolaan Pelayanan Kesehatan Orang dengan Masalah Kejiwaan (ODMK)	Jumlah Orang dengan Masalah Kejiwaan (ODMK) yang Mendapatkan Pelayanan Kesehatan (Orang)	5225		0		0		0		0						0		0		0			
		1.02.02.2.02.0022	Pengelolaan Pelayanan Kesehatan Jiwa dan NAPZA			72.000.000		14.400.000		24.720.000		-		7.200.000						7.200.000		7.200.000	20	10		
			Terlaksananya Pengelolaan Pelayanan Kesehatan Jiwa dan Penyalahguna NAPZA	Jumlah Penyalahguna NAPZA yang Mendapatkan Pelayanan Kesehatan (Orang)	5		1		5		0		1						1		1		20			
		1.02.02.2.02.0025	Pelayanan Kesehatan Penyakit Menular dan Tidak Menular			557.500.000		95.580.000		132.060.000		-		49.275.000						49.275.000		49.275.000	20	8,84		
			Terlaksananya Pelayanan Kesehatan Penyakit Menular dan Tidak Menular	Jumlah Dokumen Hasil Pelayanan Kesehatan Penyakit Menular dan Tidak Menular (Dokumen)	5		0		1		0		1						1		1		20			
		1.02.02.2.02.0026	Pengelolaan Jaminan Kesehatan Masyarakat			1.267.885.000		405.770.487		448.822.300		63.789.176		133.557.665						197.346.841		197.346.841	20	15,57		
			Terlaksananya Pengelolaan Jaminan Kesehatan Masyarakat	Jumlah Dokumen Hasil Pengelolaan Jaminan Kesehatan Masyarakat (Dokumen)	5		0		1		0		1						1		1		20			
		1.02.02.2.02.0028	Pengambilan dan Pengiriman Spesimen Penyakit Potensial KLB ke Laboratorium Rujukan/Nasional			12.500.000		-		-		-		-						-		-	0	0		
			Terdistribusinya Spesimen Penyakit Potensial Kejadian Luar Biasa (KLB) ke Laboratorium Rujukan/Nasional	Jumlah Spesimen Penyakit Potensial Kejadian Luar Biasa (KLB) ke Laboratorium Rujukan/Nasional yang Didistribusikan (Paket)	5		0		0		0		0						0		0		0			
		1.02.02.2.02.0033	Operasional Pelayanan Puskesmas			1.250.735.000		182.061.221		274.531.000		-		58.700.092						58.700.092		58.700.092	20	4,69		
			Tersedianya Operasional Pelayanan Puskesmas	Jumlah Dokumen Operasional Pelayanan Puskesmas (Dokumen)	5		1		2		0		1						1		1		20			
		1.02.02.2.02.0036	Investigasi Awal Kejadian Tidak Diharapkan (Kejadian Ikutan Pasca Imunisasi dan Pemberian Obat Massal)			18.000.000		-		900.000		-		-						-		-	0	0		
			Terlaksananya Investigasi Awal Kejadian Tidak Diharapkan (Kejadian Ikutan Pasca Imunisasi dan Pemberian Obat Massal)	Jumlah Laporan Hasil Investigasi Awal Kejadian Tidak Diharapkan (Kejadian Ikutan Pasca Imunisasi dan Pemberian Obat Massal) (Laporan)	5		0		1		0		0						0		0		0			
		1.02.02.2.02.0037	Pelaksanaan Kewaspadaan Dini dan Respon Wabah			25.000.000		-		-		-		-						-		-	0	0		
			Terlaksananya Kewaspadaan Dini dan Respon Wabah	Jumlah Dokumen Hasil Pelaksanaan Kewaspadaan Dini dan Respon Wabah (Dokumen)	5		0		0		0		0						0		0		0			
		1.02.02.2.02.0040	Pengelolaan pelayanan kesehatan orang dengan Tuberkulosis			36.000.000		2.630.000		5.400.000		-		1.360.000						1.360.000		1.360.000	10	3,78		
			Terlaksananya pengelolaan pelayanan kesehatan orang dengan tuberkulosis	Jumlah orang dengan Tuberkulosis yang mendapatkan pelayanan kesehatan sesuai standar (Orang)	10		0		10		0		1						1		1		10			
		1.02.02.2.02.0042	Pengelolaan pelayanan kesehatan Malaria			5.000.000		-		-		-		-						-		-	0	0		
			Terlaksananya pengelolaan pelayanan kesehatan Malaria	Jumlah orang yang mendapatkan pelayanan kesehatan malaria (Orang)	5		0		1		0		0						0		0		0			

No		Kode	Bidang Urusan/ Program/ Outcome/ Kegiatan/ Sub Kegiatan/ Kinerja	Indikator	Target RPJMD pada Tahun 2030 (Akhir Periode RPJMD)		Realisasi Capaian Kinerja RPJMD sampai dengan RKPD Tahun Lalu (Tahun 2025)		Target Kinerja dan Anggaran RKPD Tahun berjalan (Tahun 2026) yang dievaluasi		Realisasi Kinerja Pada Triwulan								Realisasi Capaian Kinerja dan Anggaran RKPD yang dievaluasi		Realisasi Kinerja dan Anggaran RPJMD s/d tahun 2026 (Akhir Tahun Pelaksanaaan RKPD Tahun 2026)		Tingkat Capaian Kinerja Dan Realisasi Anggaran RPJMD s/d tahun 2026 (%)		Unit SKPD Penanggungjawab	Ket
											I		II		III		IV									
1	2	3	4	5	6		7		8		9		10		11		12		13		14 = 13		15=14/6 x100%		16	17
					K	Rp	K	Rp	K	Rp	K	Rp	K	Rp	K	Rp	K	Rp	K	Rp	K	Rp	K	%		
		1.02.02.2.02.0043	Pengelolaan Kawasan tanpa rokok			25.000.000		-		-		-		-						-		-	0	0		
			Terlaksananya penerapan kawasan tanpa rokok	Jumlah tatanan kawasan tanpa rokok yang tidak ditemukan aktifitas merokok (Tatanan)	25		0		4		0		0						0		0		0			
		1.02.02.2.02.0044	Pengelolaan Pelayanan Kesehatan Reproduksi			126.000.000		14.350.000		-		-		-						-		-	0	0		
			Terlaksananya pengelolaan pelayanan kesehatan reproduksi	Jumlah dokumen hasil pengelolaan pelayanan kesehatan reproduksi (Dokumen)	5		1		1		0		0						0		0		0			
		1.02.02.2.02.0046	Pengelolaan upaya kesehatan Ibu dan Anak			359.600.000		39.575.000		14.700.000		-		7.230.000						7.230.000		7.230.000	20	2,01		
			Terlaksananya pengelolaan upaya Kesehatan Ibu dan Anak	Jumlah dokumen hasil pengelolaan upaya kesehatan ibu dan anak (Dokumen)	5		1		1		0		1						1		1		20			
		1.02.02.2.02.0048	Pengelolaan Layanan Imunisasi			208.250.000		40.750.000		44.340.000		-		10.800.000						10.800.000		10.800.000	20	5,19		
			Terlaksananya Pengelolaan Layanan Imunisasi	Jumlah Dokumen Hasil Pengelolaan Layanan Imunisasi (Dokumen)	5		1		1		0		1						1		1		20			
		1.02.02.2.03	Penyelenggaraan Sistem Informasi Kesehatan Secara Terintegrasi			60.000.000		-		-		-		-						-		-	0	0		
			Terselenggaranya Sistem Informasi Kesehatan secara Terintegrasi	Jumlah Dokumen Hasil Pengelolaan Sistem Informasi Kesehatan (Dokumen)	5		0		0		0		0						0		0		0			
		1.02.02.2.03.0002	Pengelolaan Sistem Informasi Kesehatan			60.000.000		-		-		-		-						-		-	0	0		
			Terlaksananya Pengelolaan Sistem Informasi Kesehatan	Jumlah Dokumen Hasil Pengelolaan Sistem Informasi Kesehatan (Dokumen)	5		0		0		0		0						0		0		0			
		1.02.05	**PROGRAM PEMBERDAYAAN MASYARAKAT BIDANG KESEHATAN**			**237.500.000**		**-**		**-**		**-**		**-**						**-**		**-**	**0**	**0**	PUSKESMAS LALONGGASUMEETO	
			MENINGKATNYA KUALITAS PEMBERDAYAAN MASYARAKAT BIDANG KESEHATAN (24)	PERSENTASE MASYARAKAT BIDANG KESEHATAN YANG DIBERDAYAKAN (24) (%)	100		100		100,00		100		100						100		100		100			
		1.02.05.2.01	Advokasi, Pemberdayaan, Kemitraan, Peningkatan Peran serta Masyarakat dan Lintas Sektor Tingkat Daerah Kabupaten/Kota			37.500.000		-		-		-		-						-		-	0	0		
			Tersedianya Advokasi. Pemberdayaan. Kemitraan. Peningkatan Peran serta Masyarakat dan Lintas Sektor Tingkat Daerah Kabupaten/Kota	Jumlah Dokumen Promosi Kesehatan, Advokasi, Kemitraan dan Pemberdayaan Masyarakat (Dokumen)	5		0		0		0		0						0		0		0			
		1.02.05.2.01.0001	Peningkatan Upaya Promosi Kesehatan, Advokasi, Kemitraan dan Pemberdayaan Masyarakat			37.500.000		-		-		-		-						-		-	0	0		
			Terlaksananya Peningkatan Upaya Promosi Kesehatan, Advokasi, Kemitraan dan Pemberdayaan Masyarakat	Jumlah Dokumen Promosi Kesehatan, Advokasi, Kemitraan dan Pemberdayaan Masyarakat (Dokumen)	5		0		0		0		0						0		0		0			
		1.02.05.2.02	Pelaksanaan Sehat dalam rangka Promotif Preventif Tingkat Daerah Kabupaten/Kota			150.000.000		-		-		-		-						-		-	0	0		
			Tersedianya Kecamatan yang Sehat dalam rangka Promotif Preventif Tingkat Daerah Kabupaten/Kota	Jumlah Dokumen Hasil Penyelenggaraan Promosi Kesehatan dan Gerakan Hidup Bersih dan Sehat (Dokumen)	5		0		0		0		0						0		0		0			
				Jumlah Keluarga yang Mengikuti Penumbuhan Kesadaran Keluarga dalam Peningkatan Derajat Kesehatan Keluarga dan Lingkungan dengan Menerapkan Perilaku Hidup Sersih dan Sehat (Keluarga)	5		0		0		0		0						0		0		0			
		1.02.05.2.02.0001	Penyelenggaraan Promosi Kesehatan dan Gerakan Hidup Bersih dan Sehat			75.000.000		-		-		-		-						-		-	0	0		
			Terselenggaranya Promosi Kesehatan dan Gerakan Hidup Bersih dan Sehat	Jumlah Dokumen Hasil Penyelenggaraan Promosi Kesehatan dan Gerakan Hidup Bersih dan Sehat (Dokumen)	5		0		0		0		0						0		0		0			
		1.02.05.2.02.0002	Penumbuhan Kesadaran Keluarga dalam Peningkatan Derajat Kesehatan Keluarga dan Lingkungan dengan Menerapkan Perilaku Hidup Bersih dan Sehat			75.000.000		-		-		-		-						-		-	0	0		
			Terlaksananya Penumbuhan Kesadaran Keluarga dalam Peningkatan Derajat Kesehatan Keluarga dan Lingkungan dengan Menerapkan Perilaku Hidup Bersih dan Sehat	Jumlah Keluarga yang Mengikuti Penumbuhan Kesadaran Keluarga dalam Peningkatan Derajat Kesehatan Keluarga dan Lingkungan dengan Menerapkan Perilaku Hidup Sersih dan Sehat (Keluarga)	5		0		0		0		0						0		0		0			

No		Kode	Bidang Urusan/ Program/ Outcome/ Kegiatan/ Sub Kegiatan/ Kinerja	Indikator	Target RPJMD pada Tahun 2030 (Akhir Periode RPJMD)		Realisasi Capaian Kinerja RPJMD sampai dengan RKPD Tahun Lalu (Tahun 2025)		Target Kinerja dan Anggaran RKPD Tahun berjalan (Tahun 2026) yang dievaluasi		Realisasi Kinerja Pada Triwulan								Realisasi Capaian Kinerja dan Anggaran RKPD yang dievaluasi		Realisasi Kinerja dan Anggaran RPJMD s/d tahun 2026 (Akhir Tahun Pelaksanaaan RKPD Tahun 2026)		Tingkat Capaian Kinerja Dan Realisasi Anggaran RPJMD s/d tahun 2026 (%)		Unit SKPD Penanggungjawab	Ket
											I		II		III		IV									
1	2	3	4	5	6		7		8		9		10		11		12		13		14 = 13		15=14/6 x100%		16	17
					K	Rp	K	Rp	K	Rp	K	Rp	K	Rp	K	Rp	K	Rp	K	Rp	K	Rp	K	%		
		1.02.05.2.03	Pengembangan dan Pelaksanaan Upaya Kesehatan Bersumber Daya Masyarakat (UKBM) Tingkat Daerah Kabupaten/Kota			50.000.000		-		-		-		-						-		-	0	0		
			Tersedianya Upaya Kesehatan Bersumber Daya Masyarakat (UKBM) Tingkat Daerah Kabupaten/Kota	Jumlah Dokumen Hasil Bimbingan Teknis dan Supervisi Upaya Kesehatan Bersumber Daya Masyarakat (UKBM) (Dokumen)	5		0		1		0		0						0		0		0			
		1.02.05.2.03.0001	Bimbingan Teknis dan Supervisi Pengembangan dan Pelaksanaan Upaya Kesehatan Bersumber Daya Masyarakat (UKBM)			50.000.000		-		-		-		-						-		-	0	0		
			Terlaksananya Bimbingan Teknis dan Supervisi Upaya Kesehatan Bersumber Daya Masyarakat (UKBM)	Jumlah Dokumen Hasil Bimbingan Teknis dan Supervisi Upaya Kesehatan Bersumber Daya Masyarakat (UKBM) (Dokumen)	5		0		1		0		0						0		0		0			
		1.02.02	**PROGRAM PEMENUHAN UPAYA KESEHATAN PERORANGAN DAN UPAYA KESEHATAN MASYARAKAT**			**6.935.240.000**		**1.175.785.441**		**2.921.475.400**		**62.074.209**		**346.656.458**						**408.730.667**		**408.730.667**	**16,88**	**5,89**	PUSKESMAS KAPOIALA	
			MENINGKATNYA UPAYA KESEHATAN PERORANGAN DAN UPAYA KESEHATAN MASYARAKAT (25)	PERSENTASE FASILITAS KESEHATAN YANG TERAKREDITASI (25) (%)	100		0		100,00		0								0		0		0			
		1.02.02.2.02	Penyediaan Layanan Kesehatan untuk UKM dan UKP Rujukan Tingkat Daerah Kabupaten/Kota			6.875.240.000		1.175.785.441		2.921.475.400		62.074.209		346.656.458						408.730.667		408.730.667	17,4	5,94		
			Tersedianya Layanan Kesehatan untuk UKM dan UKP Rujukan Tingkat Daerah Kabupaten/Kota	Jumlah Ibu Hamil yang Mendapatkan Pelayanan Kesehatan Sesuai Standar (Orang)	800		73		73		19		17						36		36		4,5			
				Jumlah Ibu Bersalin yang Mendapatkan Pelayanan Kesehatan Sesuai Standar (Orang)	795		69		159		26		25						51		51		6,42			
				Jumlah Bayi Baru Lahir yang Mendapatkan Pelayanan Kesehatan Sesuai Standar (Orang)	815		66		66		26		32						58		58		7,12			
				Jumlah Balita yang Mendapatkan Pelayanan Kesehatan Sesuai Standar (Orang)	3725		323		323		103		128						231		231		6,2			
				Jumlah Anak Usia Pendidikan Dasar yang Mendapatkan Pelayanan Kesehatan Sesuai Standar (Orang)	6690		546		546		571		83						654		654		9,78			
				Jumlah Penduduk Usia Produktif yang Mendapatkan Pelayanan Kesehatan Sesuai Standar (Orang)	24900		2.183		2183		479		703						1.182		1.182		4,75			
				Jumlah Penduduk Usia Lanjut yang Mendapatkan Pelayanan Kesehatan Sesuai Standar (Orang)	3580		286		286		166		132						298		298		8,32			
				Jumlah Penderita Hipertensi yang Mendapatkan Pelayanan Kesehatan Sesuai Standar (Orang)	7830		0		450		210		155						365		365		4,66			
				Jumlah Penderita Diabetes Melitus yang Mendapatkan Pelayanan Kesehatan Sesuai Standar (Orang)	455		0		47		68		52						120		120		26,37			
				Jumlah Orang yang Mendapatkan Pelayanan Kesehatan Orang dengan Gangguan Jiwa Berat Sesuai Standar (Orang)	50		4		4		3		3						6		6		12			
				Jumlah Orang Terduga Menderita Tuberkulosis yang Mendapatkan Pelayanan Sesuai Standar (Orang)	105		10		150		30		12						42		42		40			
				Jumlah Orang Terduga Menderita HIV yang Mendapatkan Pelayanan Sesuai Standar (Orang)	905		0		150		25		10						35		35		3,87			
				Jumlah Dokumen Hasil Pengelolaan Pelayanan Kesehatan bagi Penduduk pada Kondisi Kejadian Luar Biasa (KLB) Sesuai Standar (Dokumen)	5		0		0		0		0						0		0		0			
				Jumlah Dokumen Hasil Pengelolaan Pelayanan Kesehatan Gizi Masyarakat (Dokumen)	5		1		1		0		1						1		1		20			
				Jumlah Dokumen Hasil Pengelolaan Pelayanan Kesehatan Kerja dan Olahraga (Dokumen)	5		1		1		0		0						0		0		0			
				Jumlah Dokumen Hasil Pengelolaan Pelayanan Kesehatan Lingkungan (Dokumen)	5		1		1		0		1						1		1		20			

No		Kode	Bidang Urusan/ Program/ Outcome/ Kegiatan/ Sub Kegiatan/ Kinerja	Indikator	Target RPJMD pada Tahun 2030 (Akhir Periode RPJMD)		Realisasi Capaian Kinerja RPJMD sampai dengan RKPD Tahun Lalu (Tahun 2025)		Target Kinerja dan Anggaran RKPD Tahun berjalan (Tahun 2026) yang dievaluasi		Realisasi Kinerja Pada Triwulan								Realisasi Capaian Kinerja dan Anggaran RKPD yang dievaluasi		Realisasi Kinerja dan Anggaran RPJMD s/d tahun 2026 (Akhir Tahun Pelaksanaaan RKPD Tahun 2026)		Tingkat Capaian Kinerja Dan Realisasi Anggaran RPJMD s/d tahun 2026 (%)		Unit SKPD Penanggungjawab	Ket
											I		II		III		IV									
1	2	3	4	5	6		7		8		9		10		11		12		13		14 = 13		15=14/6 x100%		16	17
					K	Rp	K	Rp	K	Rp	K	Rp	K	Rp	K	Rp	K	Rp	K	Rp	K	Rp	K	%		
				Jumlah Dokumen Hasil Pengelolaan Pelayanan Promosi Kesehatan (Dokumen)	5		1		1		0		0						0		0		0			
				Jumlah Dokumen Hasil Pengelolaan Pelayanan Kesehatan Tradisional, Akupuntur, Asuhan Mandiri dan Tradisional Lainnya (Dokumen)	1		0		0		0		0						0		0		0			
				Jumlah Dokumen Hasil Pengelolaan Surveilans Kesehatan (Dokumen)	1		1		1		0		1						1		1		100			
				Jumlah Orang dengan Masalah Kejiwaan (ODMK) yang Mendapatkan Pelayanan Kesehatan (Orang)	6405		0		0		3		2						5		5		0,08			
				Jumlah Penyalahguna NAPZA yang Mendapatkan Pelayanan Kesehatan (Orang)	5		1		10		3		1						4		4		80			
				Jumlah Dokumen Hasil Pelayanan Kesehatan Penyakit Menular dan Tidak Menular (Dokumen)	5		1		1		0		1						1		1		20			
				Jumlah Dokumen Hasil Pengelolaan Jaminan Kesehatan Masyarakat (Dokumen)	5		1		1		2		1						3		3		60			
				Jumlah Spesimen Penyakit Potensial Kejadian Luar Biasa (KLB) ke Laboratorium Rujukan/Nasional yang Didistribusikan (Paket)	5		1		0		0		0						0		0		0			
				Jumlah Dokumen Operasional Pelayanan Puskesmas (Dokumen)	5		1		2		0		1						1		1		20			
				Jumlah Laporan Hasil Investigasi Awal Kejadian Tidak Diharapkan (Kejadian Ikutan Pasca Imunisasi dan Pemberian Obat Massal) (Laporan)	5		1		1		0		0						0		0		0			
				Jumlah Dokumen Hasil Pelaksanaan Kewaspadaan Dini dan Respon Wabah (Dokumen)	5		0		0		0		0						0		0		0			
				Jumlah orang dengan Tuberkulosis yang mendapatkan pelayanan kesehatan sesuai standar (Orang)	2		0		5		0		2						2		2		100			
				Jumlah orang yang mendapatkan pelayanan kesehatan malaria (Orang)	1		0		1		0		0						0		0		0			
				Jumlah tatanan kawasan tanpa rokok yang tidak ditemukan aktifitas merokok (Tatanan)	7		0		4		0		0						0		0		0			
				Jumlah dokumen hasil pengelolaan pelayanan kesehatan reproduksi (Dokumen)	5		1		1		0		0						0		0		0			
				Jumlah dokumen hasil pengelolaan upaya kesehatan ibu dan anak (Dokumen)	1		1		1		0		0						0		0		0			
				Jumlah Dokumen Hasil Pengelolaan Layanan Imunisasi (Dokumen)	5		1		1		0		1						1		1		20			
		1.02.02.2.02.0001	Pengelolaan Pelayanan Kesehatan Ibu Hamil			72.640.000		13.478.000		39.915.000		-		13.800.000						13.800.000		13.800.000	4,5	19		
			Terkelolanya Pelayanan Kesehatan Ibu Hamil Sesuai Standar	Jumlah Ibu Hamil yang Mendapatkan Pelayanan Kesehatan Sesuai Standar (Orang)	800		73		73		19		17						36		36		4,5			
		1.02.02.2.02.0002	Pengelolaan Pelayanan Kesehatan Ibu Bersalin			75.000.000		-		13.850.000		-		3.180.000						3.180.000		3.180.000	6,42	4,24		
			Terkelolanya Pelayanan Kesehatan Ibu Bersalin Sesuai Standar	Jumlah Ibu Bersalin yang Mendapatkan Pelayanan Kesehatan Sesuai Standar (Orang)	795		69		159		26		25						51		51		6,42			
		1.02.02.2.02.0003	Pengelolaan Pelayanan Kesehatan Bayi Baru Lahir			138.000.000		27.600.000		13.800.000		-		4.600.000						4.600.000		4.600.000	7,12	3,33		
			Terkelolanya Pelayanan Kesehatan Bayi Baru Lahir Sesuai Standar	Jumlah Bayi Baru Lahir yang Mendapatkan Pelayanan Kesehatan Sesuai Standar (Orang)	815		66		66		26		32						58		58		7,12			
		1.02.02.2.02.0004	Pengelolaan Pelayanan Kesehatan Balita			67.650.000		13.530.000		41.400.000		-		13.800.000						13.800.000		13.800.000	6,2	20,4		
			Terkelolanya Pelayanan Kesehatan Balita Sesuai Standar	Jumlah Balita yang Mendapatkan Pelayanan Kesehatan Sesuai Standar (Orang)	3725		323		323		103		128						231		231		6,2			
		1.02.02.2.02.0005	Pengelolaan Pelayanan Kesehatan pada Usia Pendidikan Dasar			52.200.000		103.760.000		48.560.000		-		13.080.000						13.080.000		13.080.000	9,78	25,06		

No		Kode	Bidang Urusan/ Program/ Outcome/ Kegiatan/ Sub Kegiatan/ Kinerja	Indikator	Target RPJMD pada Tahun 2030 (Akhir Periode RPJMD)		Realisasi Capaian Kinerja RPJMD sampai dengan RKPD Tahun Lalu (Tahun 2025)		Target Kinerja dan Anggaran RKPD Tahun berjalan (Tahun 2026) yang dievaluasi		Realisasi Kinerja Pada Triwulan								Realisasi Capaian Kinerja dan Anggaran RKPD yang dievaluasi		Realisasi Kinerja dan Anggaran RPJMD s/d tahun 2026 (Akhir Tahun Pelaksanaaan RKPD Tahun 2026)		Tingkat Capaian Kinerja Dan Realisasi Anggaran RPJMD s/d tahun 2026 (%)		Unit SKPD Penanggungjawab	Ket
											I		II		III		IV									
1	2	3	4	5	6		7		8		9		10		11		12		13		14 = 13		15=14/6 x100%		16	17
					K	Rp	K	Rp	K	Rp	K	Rp	K	Rp	K	Rp	K	Rp	K	Rp	K	Rp	K	%		
			Terkelolanya Pelayanan Kesehatan pada Usia Pendidikan Dasar Sesuai Standar	Jumlah Anak Usia Pendidikan Dasar yang Mendapatkan Pelayanan Kesehatan Sesuai Standar (Orang)	6690		546		546		571		83						654		654		9,78			
		1.02.02.2.02.0006	Pengelolaan Pelayanan Kesehatan pada Usia Produktif			147.340.000		22.368.000		55.200.000		-		18.400.000						18.400.000		18.400.000	4,75	12,49		
			Terlaksananya Pelayanan Kesehatan Usia Produktif Sesuai Standar	Jumlah Penduduk Usia Produktif yang Mendapatkan Pelayanan Kesehatan Sesuai Standar (Orang)	24900		2.183		2183		479		703						1.182		1.182		4,75			
		1.02.02.2.02.0007	Pengelolaan Pelayanan Kesehatan pada Usia Lanjut			253.000.000		43.700.000		10.350.000		-		3.450.000						3.450.000		3.450.000	8,32	1,36		
			Terlaksananya Pengelolaan Pelayanan Kesehatan Usia Lanjut Sesuai Standar	Jumlah Penduduk Usia Lanjut yang Mendapatkan Pelayanan Kesehatan Sesuai Standar (Orang)	3580		286		286		166		132						298		298		8,32			
		1.02.02.2.02.0008	Pengelolaan Pelayanan Kesehatan Penderita Hipertensi			12.500.000		-		9.200.000		-		2.300.000						2.300.000		2.300.000	4,66	18,4		
			Terlaksananya Pengelolaan Pelayanan Kesehatan Penderita Hipertensi Sesuai Standar	Jumlah Penderita Hipertensi yang Mendapatkan Pelayanan Kesehatan Sesuai Standar (Orang)	7830		0		450		210		155						365		365		4,66			
		1.02.02.2.02.0009	Pengelolaan Pelayanan Kesehatan Penderita Diabetes Melitus			125.000.000		-		9.200.000		-		2.300.000						2.300.000		2.300.000	26,37	1,84		
			Terlaksananya Pengelolaan Pelayanan Kesehatan Penderita Diabetes Melitus Sesuai Standar	Jumlah Penderita Diabetes Melitus yang Mendapatkan Pelayanan Kesehatan Sesuai Standar (Orang)	455		0		47		68		52						120		120		26,37			
		1.02.02.2.02.0010	Pengelolaan Pelayanan Kesehatan Orang dengan Gangguan Jiwa Berat			69.000.000		13.800.000		13.800.000		-		4.600.000						4.600.000		4.600.000	12	6,67		
			Terlaksananya Pengelolaan Pelayanan Kesehatan Orang dengan Gangguan Jiwa Berat Sesuai Standar	Jumlah Orang yang Mendapatkan Pelayanan Kesehatan Orang dengan Gangguan Jiwa Berat Sesuai Standar (Orang)	50		4		4		3		3						6		6		12			
		1.02.02.2.02.0011	Pengelolaan Pelayanan Kesehatan Orang Terduga Tuberkulosis			172.500.000		34.500.000		33.500.000		-		17.250.000						17.250.000		17.250.000	40	10		
			Terlaksananya Pengelolaan Pelayanan Kesehatan Bagi Orang Terduga Tuberkulosis Sesuai Standar	Jumlah Orang Terduga Menderita Tuberkulosis yang Mendapatkan Pelayanan Sesuai Standar (Orang)	105		10		150		30		12						42		42		40			
		1.02.02.2.02.0012	Pengelolaan Pelayanan Kesehatan Orang dengan Risiko Terinfeksi HIV			150.000.000		-		2.300.000		-		-						-		-	3,87	0		
			Terlaksananya Pengelolaan Pelayanan bagi Orang Terduga HIV Sesuai Standar	Jumlah Orang Terduga Menderita HIV yang Mendapatkan Pelayanan Sesuai Standar (Orang)	905		0		150		25		10						35		35		3,87			
		1.02.02.2.02.0013	Pengelolaan Pelayanan Kesehatan bagi Penduduk pada Kondisi Kejadian Luar Biasa (KLB)			2.500.000		-		-		-		-						-		-	0	0		
			Terlaksananya Pengelolaan Pelayanan Kesehatan bagi Penduduk pada Kondisi Kejadian Luar Biasa (KLB) Sesuai Standar	Jumlah Dokumen Hasil Pengelolaan Pelayanan Kesehatan bagi Penduduk pada Kondisi Kejadian Luar Biasa (KLB) Sesuai Standar (Dokumen)	5		0		0		0		0						0		0		0			
		1.02.02.2.02.0015	Pengelolaan Pelayanan Kesehatan Gizi Masyarakat			897.275.000		110.800.000		133.015.000		-		42.527.000						42.527.000		42.527.000	20	4,74		
			Terlaksananya Pengelolaan Pelayanan Kesehatan Gizi Masyarakat	Jumlah Dokumen Hasil Pengelolaan Pelayanan Kesehatan Gizi Masyarakat (Dokumen)	5		1		1		0		1						1		1		20			
		1.02.02.2.02.0016	Pengelolaan Pelayanan Kesehatan Kerja dan Olahraga			166.760.000		31.312.000		-		-		-						-		-	0	0		
			Terlaksananya Pengelolaan Pelayanan Kesehatan Kerja dan Olahraga	Jumlah Dokumen Hasil Pengelolaan Pelayanan Kesehatan Kerja dan Olahraga (Dokumen)	5		1		1		0		0						0		0		0			
		1.02.02.2.02.0017	Pengelolaan Pelayanan Kesehatan Lingkungan			92.000.000		18.400.000		18.400.000		-		6.900.000						6.900.000		6.900.000	20	7,5		
			Terlaksananya Pengelolaan Pelayanan Kesehatan Lingkungan	Jumlah Dokumen Hasil Pengelolaan Pelayanan Kesehatan Lingkungan (Dokumen)	5		1		1		0		1						1		1		20			
		1.02.02.2.02.0018	Pengelolaan Pelayanan Promosi Kesehatan			50.000.000		-		-		-		-						-		-	0	0		
			Terlaksananya Pengelolaan Pelayanan Promosi Kesehatan	Jumlah Dokumen Hasil Pengelolaan Pelayanan Promosi Kesehatan (Dokumen)	5		1		1		0		0						0		0		0			
		1.02.02.2.02.0019	Pengelolaan Pelayanan Kesehatan Tradisional, Akupuntur, Asuhan Mandiri, dan Tradisional Lainnya			25.000.000		-		-		-		-						-		-	0	0		
			Terkelolanya Pelayanan Kesehatan Tradisional, Akupuntur, Asuhan Mandiri dan Tradisional Lainnya	Jumlah Dokumen Hasil Pengelolaan Pelayanan Kesehatan Tradisional, Akupuntur, Asuhan Mandiri dan Tradisional Lainnya (Dokumen)	1		0		0		0		0						0		0		0			

No		Kode	Bidang Urusan/ Program/ Outcome/ Kegiatan/ Sub Kegiatan/ Kinerja	Indikator	Target RPJMD pada Tahun 2030 (Akhir Periode RPJMD)		Realisasi Capaian Kinerja RPJMD sampai dengan RKPD Tahun Lalu (Tahun 2025)		Target Kinerja dan Anggaran RKPD Tahun berjalan (Tahun 2026) yang dievaluasi		Realisasi Kinerja Pada Triwulan								Realisasi Capaian Kinerja dan Anggaran RKPD yang dievaluasi		Realisasi Kinerja dan Anggaran RPJMD s/d tahun 2026 (Akhir Tahun Pelaksanaaan RKPD Tahun 2026)		Tingkat Capaian Kinerja Dan Realisasi Anggaran RPJMD s/d tahun 2026 (%)		Unit SKPD Penanggungjawab	Ket
											I		II		III		IV									
1	2	3	4	5	6		7		8		9		10		11		12		13		14 = 13		15=14/6 x100%		16	17
					K	Rp	K	Rp	K	Rp	K	Rp	K	Rp	K	Rp	K	Rp	K	Rp	K	Rp	K	%		
		1.02.02.2.02.0020	Pengelolaan Surveilans Kesehatan			195.000.000		36.800.000		49.000.000		-		6.900.000						6.900.000		6.900.000	100	3,54		
			Terlaksananya Pengelolaan Surveilans Kesehatan	Jumlah Dokumen Hasil Pengelolaan Surveilans Kesehatan (Dokumen)	1		1		1		0		1						1		1		100			
		1.02.02.2.02.0021	Pengelolaan Pelayanan Kesehatan Orang dengan Masalah Kesehatan Jiwa (ODMK)			75.000.000		-		-		-		-						-		-	0,08	0		
			Terlaksananya Pengelolaan Pelayanan Kesehatan Orang dengan Masalah Kejiwaan (ODMK)	Jumlah Orang dengan Masalah Kejiwaan (ODMK) yang Mendapatkan Pelayanan Kesehatan (Orang)	6405		0		0		3		2						5		5		0,08			
		1.02.02.2.02.0022	Pengelolaan Pelayanan Kesehatan Jiwa dan NAPZA			12.500.000		13.800.000		21.600.000		-		4.600.000						4.600.000		4.600.000	80	36,8		
			Terlaksananya Pengelolaan Pelayanan Kesehatan Jiwa dan Penyalahguna NAPZA	Jumlah Penyalahguna NAPZA yang Mendapatkan Pelayanan Kesehatan (Orang)	5		1		10		3		1						4		4		80			
		1.02.02.2.02.0025	Pelayanan Kesehatan Penyakit Menular dan Tidak Menular			474.000.000		91.620.000		154.290.000		-		35.410.000						35.410.000		35.410.000	20	7,47		
			Terlaksananya Pelayanan Kesehatan Penyakit Menular dan Tidak Menular	Jumlah Dokumen Hasil Pelayanan Kesehatan Penyakit Menular dan Tidak Menular (Dokumen)	5		1		1		0		1						1		1		20			
		1.02.02.2.02.0026	Pengelolaan Jaminan Kesehatan Masyarakat			1.580.025.000		303.991.973		1.983.706.400		62.074.209		92.925.455						154.999.664		154.999.664	60	9,81		
			Terlaksananya Pengelolaan Jaminan Kesehatan Masyarakat	Jumlah Dokumen Hasil Pengelolaan Jaminan Kesehatan Masyarakat (Dokumen)	5		1		1		2		1						3		3		60			
		1.02.02.2.02.0028	Pengambilan dan Pengiriman Spesimen Penyakit Potensial KLB ke Laboratorium Rujukan/Nasional			12.500.000		-		-		-		-						-		-	0	0		
			Terdistribusinya Spesimen Penyakit Potensial Kejadian Luar Biasa (KLB) ke Laboratorium Rujukan/Nasional	Jumlah Spesimen Penyakit Potensial Kejadian Luar Biasa (KLB) ke Laboratorium Rujukan/Nasional yang Didistribusikan (Paket)	5		1		0		0		0						0		0		0			
		1.02.02.2.02.0033	Operasional Pelayanan Puskesmas			1.368.850.000		224.395.468		215.399.000		-		47.984.003						47.984.003		47.984.003	20	3,51		
			Tersedianya Operasional Pelayanan Puskesmas	Jumlah Dokumen Operasional Pelayanan Puskesmas (Dokumen)	5		1		2		0		1						1		1		20			
		1.02.02.2.02.0036	Investigasi Awal Kejadian Tidak Diharapkan (Kejadian Ikutan Pasca Imunisasi dan Pemberian Obat Massal)			25.000.000		-		6.900.000		-		2.300.000						2.300.000		2.300.000	0	9,2		
			Terlaksananya Investigasi Awal Kejadian Tidak Diharapkan (Kejadian Ikutan Pasca Imunisasi dan Pemberian Obat Massal)	Jumlah Laporan Hasil Investigasi Awal Kejadian Tidak Diharapkan (Kejadian Ikutan Pasca Imunisasi dan Pemberian Obat Massal) (Laporan)	5		1		1		0		0						0		0		0			
		1.02.02.2.02.0037	Pelaksanaan Kewaspadaan Dini dan Respon Wabah			25.000.000		-		-		-		-						-		-	0	0		
			Terlaksananya Kewaspadaan Dini dan Respon Wabah	Jumlah Dokumen Hasil Pelaksanaan Kewaspadaan Dini dan Respon Wabah (Dokumen)	5		0		0		0		0						0		0		0			
		1.02.02.2.02.0040	Pengelolaan pelayanan kesehatan orang dengan Tuberkulosis			25.000.000		-		-		-		-						-		-	100	0		
			Terlaksananya pengelolaan pelayanan kesehatan orang dengan tuberkulosis	Jumlah orang dengan Tuberkulosis yang mendapatkan pelayanan kesehatan sesuai standar (Orang)	2		0		5		0		2						2		2		100			
		1.02.02.2.02.0042	Pengelolaan pelayanan kesehatan Malaria			125.000.000		-		-		-		-						-		-	0	0		
			Terlaksananya pengelolaan pelayanan kesehatan Malaria	Jumlah orang yang mendapatkan pelayanan kesehatan malaria (Orang)	1		0		1		0		0						0		0		0			
		1.02.02.2.02.0043	Pengelolaan Kawasan tanpa rokok			25.000.000		-		-		-		-						-		-	0	0		
			Terlaksananya penerapan kawasan tanpa rokok	Jumlah tatanan kawasan tanpa rokok yang tidak ditemukan aktifitas merokok (Tatanan)	7		0		4		0		0						0		0		0			
		1.02.02.2.02.0044	Pengelolaan Pelayanan Kesehatan Reproduksi			46.000.000		9.200.000		-		-		-						-		-	0	0		
			Terlaksananya pengelolaan pelayanan kesehatan reproduksi	Jumlah dokumen hasil pengelolaan pelayanan kesehatan reproduksi (Dokumen)	5		1		1		0		0						0		0		0			
		1.02.02.2.02.0046	Pengelolaan upaya kesehatan Ibu dan Anak			138.000.000		27.600.000		14.530.000		-		-						-		-	0	0		
			Terlaksananya pengelolaan upaya Kesehatan Ibu dan Anak	Jumlah dokumen hasil pengelolaan upaya kesehatan ibu dan anak (Dokumen)	1		1		1		0		0						0		0		0			
		1.02.02.2.02.0048	Pengelolaan Layanan Imunisasi			180.000.000		35.130.000		33.560.000		-		10.350.000						10.350.000		10.350.000	20	5,75		

No		Kode	Bidang Urusan/ Program/ Outcome/ Kegiatan/ Sub Kegiatan/ Kinerja	Indikator	Target RPJMD pada Tahun 2030 (Akhir Periode RPJMD)		Realisasi Capaian Kinerja RPJMD sampai dengan RKPD Tahun Lalu (Tahun 2025)		Target Kinerja dan Anggaran RKPD Tahun berjalan (Tahun 2026) yang dievaluasi		Realisasi Kinerja Pada Triwulan								Realisasi Capaian Kinerja dan Anggaran RKPD yang dievaluasi		Realisasi Kinerja dan Anggaran RPJMD s/d tahun 2026 (Akhir Tahun Pelaksanaaan RKPD Tahun 2026)		Tingkat Capaian Kinerja Dan Realisasi Anggaran RPJMD s/d tahun 2026 (%)		Unit SKPD Penanggungjawab	Ket
											I		II		III		IV									
1	2	3	4	5	6		7		8		9		10		11		12		13		14 = 13		15=14/6 x100%		16	17
					K	Rp	K	Rp	K	Rp	K	Rp	K	Rp	K	Rp	K	Rp	K	Rp	K	Rp	K	%		
			Terlaksananya Pengelolaan Layanan Imunisasi	Jumlah Dokumen Hasil Pengelolaan Layanan Imunisasi (Dokumen)	5		1		1		0		1						1		1		20			
		1.02.02.2.03	Penyelenggaraan Sistem Informasi Kesehatan Secara Terintegrasi			60.000.000		-		-		-		-						-		-	0	0		
			Terselenggaranya Sistem Informasi Kesehatan secara Terintegrasi	Jumlah Dokumen Hasil Pengelolaan Sistem Informasi Kesehatan (Dokumen)	5		0		0		0		0						0		0		0			
		1.02.02.2.03.0002	Pengelolaan Sistem Informasi Kesehatan			60.000.000		-		-		-		-						-		-	0	0		
			Terlaksananya Pengelolaan Sistem Informasi Kesehatan	Jumlah Dokumen Hasil Pengelolaan Sistem Informasi Kesehatan (Dokumen)	5		0		0		0		0						0		0		0			
		1.02.05	**PROGRAM PEMBERDAYAAN MASYARAKAT BIDANG KESEHATAN**			**170.000.000**		**-**		**-**		**-**		**-**						**-**		**-**	**0**	**0**	PUSKESMAS KAPOIALA	
			MENINGKATNYA KUALITAS PEMBERDAYAAN MASYARAKAT BIDANG KESEHATAN (25)	PERSENTASE MASYARAKAT BIDANG KESEHATAN YANG DIBERDAYAKAN (25) (%)	100		0		100,00		0								0		0		0			
		1.02.05.2.01	Advokasi, Pemberdayaan, Kemitraan, Peningkatan Peran serta Masyarakat dan Lintas Sektor Tingkat Daerah Kabupaten/Kota			25.000.000		-		-		-		-						-		-	0	0		
			Tersedianya Advokasi. Pemberdayaan. Kemitraan. Peningkatan Peran serta Masyarakat dan Lintas Sektor Tingkat Daerah Kabupaten/Kota	Jumlah Dokumen Promosi Kesehatan, Advokasi, Kemitraan dan Pemberdayaan Masyarakat (Dokumen)	5		0		0		0		0						0		0		0			
		1.02.05.2.01.0001	Peningkatan Upaya Promosi Kesehatan, Advokasi, Kemitraan dan Pemberdayaan Masyarakat			25.000.000		-		-		-		-						-		-	0	0		
			Terlaksananya Peningkatan Upaya Promosi Kesehatan, Advokasi, Kemitraan dan Pemberdayaan Masyarakat	Jumlah Dokumen Promosi Kesehatan, Advokasi, Kemitraan dan Pemberdayaan Masyarakat (Dokumen)	5		0		0		0		0						0		0		0			
		1.02.05.2.02	Pelaksanaan Sehat dalam rangka Promotif Preventif Tingkat Daerah Kabupaten/Kota			75.000.000		-		-		-		-						-		-	0	0		
			Tersedianya Kecamatan yang Sehat dalam rangka Promotif Preventif Tingkat Daerah Kabupaten/Kota	Jumlah Dokumen Hasil Penyelenggaraan Promosi Kesehatan dan Gerakan Hidup Bersih dan Sehat (Dokumen)	5		0		0		0		0						0		0		0			
				Jumlah Keluarga yang Mengikuti Penumbuhan Kesadaran Keluarga dalam Peningkatan Derajat Kesehatan Keluarga dan Lingkungan dengan Menerapkan Perilaku Hidup Sersih dan Sehat (Keluarga)	5		0		0		0		0						0		0		0			
		1.02.05.2.02.0001	Penyelenggaraan Promosi Kesehatan dan Gerakan Hidup Bersih dan Sehat			37.500.000		-		-		-		-						-		-	0	0		
			Terselenggaranya Promosi Kesehatan dan Gerakan Hidup Bersih dan Sehat	Jumlah Dokumen Hasil Penyelenggaraan Promosi Kesehatan dan Gerakan Hidup Bersih dan Sehat (Dokumen)	5		0		0		0		0						0		0		0			
		1.02.05.2.02.0002	Penumbuhan Kesadaran Keluarga dalam Peningkatan Derajat Kesehatan Keluarga dan Lingkungan dengan Menerapkan Perilaku Hidup Bersih dan Sehat			37.500.000		-		-		-		-						-		-	0	0		
			Terlaksananya Penumbuhan Kesadaran Keluarga dalam Peningkatan Derajat Kesehatan Keluarga dan Lingkungan dengan Menerapkan Perilaku Hidup Bersih dan Sehat	Jumlah Keluarga yang Mengikuti Penumbuhan Kesadaran Keluarga dalam Peningkatan Derajat Kesehatan Keluarga dan Lingkungan dengan Menerapkan Perilaku Hidup Sersih dan Sehat (Keluarga)	5		0		0		0		0						0		0		0			
		1.02.05.2.03	Pengembangan dan Pelaksanaan Upaya Kesehatan Bersumber Daya Masyarakat (UKBM) Tingkat Daerah Kabupaten/Kota			70.000.000		-		-		-		-						-		-	0	0		
			Tersedianya Upaya Kesehatan Bersumber Daya Masyarakat (UKBM) Tingkat Daerah Kabupaten/Kota	Jumlah Dokumen Hasil Bimbingan Teknis dan Supervisi Upaya Kesehatan Bersumber Daya Masyarakat (UKBM) (Dokumen)	5		5		1		0		0						0		0		0			
		1.02.05.2.03.0001	Bimbingan Teknis dan Supervisi Pengembangan dan Pelaksanaan Upaya Kesehatan Bersumber Daya Masyarakat (UKBM)			70.000.000		-		-		-		-						-		-	0	0		
			Terlaksananya Bimbingan Teknis dan Supervisi Upaya Kesehatan Bersumber Daya Masyarakat (UKBM)	Jumlah Dokumen Hasil Bimbingan Teknis dan Supervisi Upaya Kesehatan Bersumber Daya Masyarakat (UKBM) (Dokumen)	5		5		1		0		0						0		0		0			
		1.02.02	**PROGRAM PEMENUHAN UPAYA KESEHATAN PERORANGAN DAN UPAYA KESEHATAN MASYARAKAT**			**9.161.322.257**		**1.502.455.554**		**1.814.415.428**		**161.051.500**		**482.217.735**						**643.269.235**		**643.269.235**	**36,67**	**7,02**	PUSKESMAS SOROPIA	

No		Kode	Bidang Urusan/ Program/ Outcome/ Kegiatan/ Sub Kegiatan/ Kinerja	Indikator	Target RPJMD pada Tahun 2030 (Akhir Periode RPJMD)		Realisasi Capaian Kinerja RPJMD sampai dengan RKPD Tahun Lalu (Tahun 2025)		Target Kinerja dan Anggaran RKPD Tahun berjalan (Tahun 2026) yang dievaluasi		Realisasi Kinerja Pada Triwulan								Realisasi Capaian Kinerja dan Anggaran RKPD yang dievaluasi		Realisasi Kinerja dan Anggaran RPJMD s/d tahun 2026 (Akhir Tahun Pelaksanaaan RKPD Tahun 2026)		Tingkat Capaian Kinerja Dan Realisasi Anggaran RPJMD s/d tahun 2026 (%)		Unit SKPD Penanggungjawab	Ket
											I		II		III		IV									
1	2	3	4	5	6		7		8		9		10		11		12		13		14 = 13		15=14/6 x100%		16	17
					K	Rp	K	Rp	K	Rp	K	Rp	K	Rp	K	Rp	K	Rp	K	Rp	K	Rp	K	%		
			MENINGKATNYA UPAYA KESEHATAN PERORANGAN DAN UPAYA KESEHATAN MASYARAKAT (26)	PERSENTASE FASILITAS KESEHATAN YANG TERAKREDITASI (26) (%)	100		0		100,00		100		100						100		100		100			
		1.02.02.2.02	Penyediaan Layanan Kesehatan untuk UKM dan UKP Rujukan Tingkat Daerah Kabupaten/Kota			9.101.322.257		1.502.455.554		1.814.415.428		161.051.500		482.217.735						643.269.235		643.269.235	37,75	7,07		
			Tersedianya Layanan Kesehatan untuk UKM dan UKP Rujukan Tingkat Daerah Kabupaten/Kota	Jumlah Ibu Hamil yang Mendapatkan Pelayanan Kesehatan Sesuai Standar (Orang)	213		29		150		33		30						63		63		29,58			
				Jumlah Ibu Bersalin yang Mendapatkan Pelayanan Kesehatan Sesuai Standar (Orang)	212		36		212		36		33						69		69		32,55			
				Jumlah Bayi Baru Lahir yang Mendapatkan Pelayanan Kesehatan Sesuai Standar (Orang)	217		35		100		36		33						69		69		31,8			
				Jumlah Balita yang Mendapatkan Pelayanan Kesehatan Sesuai Standar (Orang)	992		939		943		233		240						473		473		47,68			
				Jumlah Anak Usia Pendidikan Dasar yang Mendapatkan Pelayanan Kesehatan Sesuai Standar (Orang)	1783		166		1590		264		222						486		486		27,26			
				Jumlah Penduduk Usia Produktif yang Mendapatkan Pelayanan Kesehatan Sesuai Standar (Orang)	6637		1.614		6360		1.266		919						2.185		2.185		32,92			
				Jumlah Penduduk Usia Lanjut yang Mendapatkan Pelayanan Kesehatan Sesuai Standar (Orang)	4770		232		835		291		230						521		521		10,92			
				Jumlah Penderita Hipertensi yang Mendapatkan Pelayanan Kesehatan Sesuai Standar (Orang)	2088		559		2374		108		60						168		168		8,05			
				Jumlah Penderita Diabetes Melitus yang Mendapatkan Pelayanan Kesehatan Sesuai Standar (Orang)	121		34		50		39		22						61		61		50,41			
				Jumlah Orang yang Mendapatkan Pelayanan Kesehatan Orang dengan Gangguan Jiwa Berat Sesuai Standar (Orang)	13		4		12		3		3						6		6		46,15			
				Jumlah Orang Terduga Menderita Tuberkulosis yang Mendapatkan Pelayanan Sesuai Standar (Orang)	28		13		30		19		45						64		64		228,57			
				Jumlah Orang Terduga Menderita HIV yang Mendapatkan Pelayanan Sesuai Standar (Orang)	241		50		120		59		56						115		115		47,72			
				Jumlah Dokumen Hasil Pengelolaan Pelayanan Kesehatan bagi Penduduk pada Kondisi Kejadian Luar Biasa (KLB) Sesuai Standar (Dokumen)	1		0		0		0		0						0		0		0			
				Jumlah Dokumen Hasil Pengelolaan Pelayanan Kesehatan Gizi Masyarakat (Dokumen)	1		0		1		1		1						2		2		200			
				Jumlah Dokumen Hasil Pengelolaan Pelayanan Kesehatan Kerja dan Olahraga (Dokumen)	5		1		1		0		1						1		1		20			
				Jumlah Dokumen Hasil Pengelolaan Pelayanan Kesehatan Lingkungan (Dokumen)	5		1		1		0		1						1		1		20			
				Jumlah Dokumen Hasil Pengelolaan Pelayanan Promosi Kesehatan (Dokumen)	5		0		1		0		1						1		1		20			
				Jumlah Dokumen Hasil Pengelolaan Pelayanan Kesehatan Tradisional, Akupuntur, Asuhan Mandiri dan Tradisional Lainnya (Dokumen)	1		0		0		0		0						0		0		0			
				Jumlah Dokumen Hasil Pengelolaan Surveilans Kesehatan (Dokumen)	5		1		1		0		1						1		1		20			
				Jumlah Orang dengan Masalah Kejiwaan (ODMK) yang Mendapatkan Pelayanan Kesehatan (Orang)	8540		0		0		0		0						0		0		0			
				Jumlah Penyalahguna NAPZA yang Mendapatkan Pelayanan Kesehatan (Orang)	5		3		10		0		0						0		0		0			

No		Kode	Bidang Urusan/ Program/ Outcome/ Kegiatan/ Sub Kegiatan/ Kinerja	Indikator	Target RPJMD pada Tahun 2030 (Akhir Periode RPJMD)		Realisasi Capaian Kinerja RPJMD sampai dengan RKPD Tahun Lalu (Tahun 2025)		Target Kinerja dan Anggaran RKPD Tahun berjalan (Tahun 2026) yang dievaluasi		Realisasi Kinerja Pada Triwulan								Realisasi Capaian Kinerja dan Anggaran RKPD yang dievaluasi		Realisasi Kinerja dan Anggaran RPJMD s/d tahun 2026 (Akhir Tahun Pelaksanaaan RKPD Tahun 2026)		Tingkat Capaian Kinerja Dan Realisasi Anggaran RPJMD s/d tahun 2026 (%)		Unit SKPD Penanggungjawab	Ket
											I		II		III		IV									
1	2	3	4	5	6		7		8		9		10		11		12		13		14 = 13		15=14/6 x100%		16	17
					K	Rp	K	Rp	K	Rp	K	Rp	K	Rp	K	Rp	K	Rp	K	Rp	K	Rp	K	%		
				Jumlah Dokumen Hasil Pelayanan Kesehatan Penyakit Menular dan Tidak Menular (Dokumen)	5		3		1		0		1						1		1		20			
				Jumlah Dokumen Hasil Pengelolaan Jaminan Kesehatan Masyarakat (Dokumen)	5		4		0		1		1						2		2		40			
				Jumlah Spesimen Penyakit Potensial Kejadian Luar Biasa (KLB) ke Laboratorium Rujukan/Nasional yang Didistribusikan (Paket)	4		0		0		0		0						0		0		0			
				Jumlah Dokumen Operasional Pelayanan Puskesmas (Dokumen)	5		0		2		0		1						1		1		20			
				Jumlah Laporan Hasil Investigasi Awal Kejadian Tidak Diharapkan (Kejadian Ikutan Pasca Imunisasi dan Pemberian Obat Massal) (Laporan)	5		1		1		0		1						1		1		20			
				Jumlah Dokumen Hasil Pelaksanaan Kewaspadaan Dini dan Respon Wabah (Dokumen)	5		0		0		0		0						0		0		0			
				Jumlah orang dengan Tuberkulosis yang mendapatkan pelayanan kesehatan sesuai standar (Orang)	4		0		10		5		5						10		10		250			
				Jumlah orang dengan HIV (ODHIV) yang mendapatkan pelayanan kesehatan sesuai standar (Orang)	5		3		1		0		1						1		1		20			
				Jumlah orang yang mendapatkan pelayanan kesehatan malaria (Orang)	5		0		1		0		0						0		0		0			
				Jumlah tatanan kawasan tanpa rokok yang tidak ditemukan aktifitas merokok (Tatanan)	30		0		4		0		0						0		0		0			
				Jumlah dokumen hasil pengelolaan pelayanan kesehatan reproduksi (Dokumen)	5		3		1		0		0						0		0		0			
				Jumlah dokumen hasil pengelolaan upaya kesehatan ibu dan anak (Dokumen)	5		3		1		0		1						1		1		20			
				Jumlah Dokumen Hasil Pengelolaan Layanan Imunisasi (Dokumen)	5		3		1		0		1						1		1		20			
		1.02.02.2.02.0001	Pengelolaan Pelayanan Kesehatan Ibu Hamil			260.600.000		45.509.000		31.040.000		-		7.020.000						7.020.000		7.020.000	29,58	2,69		
			Terkelolanya Pelayanan Kesehatan Ibu Hamil Sesuai Standar	Jumlah Ibu Hamil yang Mendapatkan Pelayanan Kesehatan Sesuai Standar (Orang)	213		29		150		33		30						63		63		29,58			
		1.02.02.2.02.0002	Pengelolaan Pelayanan Kesehatan Ibu Bersalin			125.000.000		-		18.470.000		-		4.540.000						4.540.000		4.540.000	32,55	3,63		
			Terkelolanya Pelayanan Kesehatan Ibu Bersalin Sesuai Standar	Jumlah Ibu Bersalin yang Mendapatkan Pelayanan Kesehatan Sesuai Standar (Orang)	212		36		212		36		33						69		69		32,55			
		1.02.02.2.02.0003	Pengelolaan Pelayanan Kesehatan Bayi Baru Lahir			125.000.000		-		3.880.000		-		-						-		-	31,8	0		
			Terkelolanya Pelayanan Kesehatan Bayi Baru Lahir Sesuai Standar	Jumlah Bayi Baru Lahir yang Mendapatkan Pelayanan Kesehatan Sesuai Standar (Orang)	217		35		100		36		33						69		69		31,8			
		1.02.02.2.02.0004	Pengelolaan Pelayanan Kesehatan Balita			241.200.000		48.240.000		70.440.000		-		23.280.000						23.280.000		23.280.000	47,68	9,65		
			Terkelolanya Pelayanan Kesehatan Balita Sesuai Standar	Jumlah Balita yang Mendapatkan Pelayanan Kesehatan Sesuai Standar (Orang)	992		939		943		233		240						473		473		47,68			
		1.02.02.2.02.0005	Pengelolaan Pelayanan Kesehatan pada Usia Pendidikan Dasar			144.750.000		28.950.000		19.360.000		-		-						-		-	27,26	0		
			Terkelolanya Pelayanan Kesehatan pada Usia Pendidikan Dasar Sesuai Standar	Jumlah Anak Usia Pendidikan Dasar yang Mendapatkan Pelayanan Kesehatan Sesuai Standar (Orang)	1783		166		1590		264		222						486		486		27,26			
		1.02.02.2.02.0006	Pengelolaan Pelayanan Kesehatan pada Usia Produktif			194.000.000		38.800.000		41.580.000		-		17.460.000						17.460.000		17.460.000	32,92	9		
			Terlaksananya Pelayanan Kesehatan Usia Produktif Sesuai Standar	Jumlah Penduduk Usia Produktif yang Mendapatkan Pelayanan Kesehatan Sesuai Standar (Orang)	6637		1.614		6360		1.266		919						2.185		2.185		32,92			
		1.02.02.2.02.0007	Pengelolaan Pelayanan Kesehatan pada Usia Lanjut			77.600.000		15.520.000		13.230.000		-		5.820.000						5.820.000		5.820.000	10,92	7,5		

No		Kode	Bidang Urusan/ Program/ Outcome/ Kegiatan/ Sub Kegiatan/ Kinerja	Indikator	Target RPJMD pada Tahun 2030 (Akhir Periode RPJMD)		Realisasi Capaian Kinerja RPJMD sampai dengan RKPD Tahun Lalu (Tahun 2025)		Target Kinerja dan Anggaran RKPD Tahun berjalan (Tahun 2026) yang dievaluasi		Realisasi Kinerja Pada Triwulan								Realisasi Capaian Kinerja dan Anggaran RKPD yang dievaluasi		Realisasi Kinerja dan Anggaran RPJMD s/d tahun 2026 (Akhir Tahun Pelaksanaaan RKPD Tahun 2026)		Tingkat Capaian Kinerja Dan Realisasi Anggaran RPJMD s/d tahun 2026 (%)		Unit SKPD Penanggungjawab	Ket
											I		II		III		IV									
1	2	3	4	5	6		7		8		9		10		11		12		13		14 = 13		15=14/6 x100%		16	17
					K	Rp	K	Rp	K	Rp	K	Rp	K	Rp	K	Rp	K	Rp	K	Rp	K	Rp	K	%		
			Terlaksananya Pengelolaan Pelayanan Kesehatan Usia Lanjut Sesuai Standar	Jumlah Penduduk Usia Lanjut yang Mendapatkan Pelayanan Kesehatan Sesuai Standar (Orang)	4770		232		835		291		230						521		521		10,92			
		1.02.02.2.02.0008	Pengelolaan Pelayanan Kesehatan Penderita Hipertensi			75.000.000		-		13.230.000		-		5.820.000						5.820.000		5.820.000	8,05	7,76		
			Terlaksananya Pengelolaan Pelayanan Kesehatan Penderita Hipertensi Sesuai Standar	Jumlah Penderita Hipertensi yang Mendapatkan Pelayanan Kesehatan Sesuai Standar (Orang)	2088		559		2374		108		60						168		168		8,05			
		1.02.02.2.02.0009	Pengelolaan Pelayanan Kesehatan Penderita Diabetes Melitus			75.000.000		-		13.230.000		-		5.820.000						5.820.000		5.820.000	50,41	7,76		
			Terlaksananya Pengelolaan Pelayanan Kesehatan Penderita Diabetes Melitus Sesuai Standar	Jumlah Penderita Diabetes Melitus yang Mendapatkan Pelayanan Kesehatan Sesuai Standar (Orang)	121		34		50		39		22						61		61		50,41			
		1.02.02.2.02.0010	Pengelolaan Pelayanan Kesehatan Orang dengan Gangguan Jiwa Berat			103.800.000		19.660.000		12.880.000		-		6.440.000						6.440.000		6.440.000	46,15	6,2		
			Terlaksananya Pengelolaan Pelayanan Kesehatan Orang dengan Gangguan Jiwa Berat Sesuai Standar	Jumlah Orang yang Mendapatkan Pelayanan Kesehatan Orang dengan Gangguan Jiwa Berat Sesuai Standar (Orang)	13		4		12		3		3						6		6		46,15			
		1.02.02.2.02.0011	Pengelolaan Pelayanan Kesehatan Orang Terduga Tuberkulosis			214.000.000		41.090.000		40.740.000		-		11.640.000						11.640.000		11.640.000	228,57	5,44		
			Terlaksananya Pengelolaan Pelayanan Kesehatan Bagi Orang Terduga Tuberkulosis Sesuai Standar	Jumlah Orang Terduga Menderita Tuberkulosis yang Mendapatkan Pelayanan Sesuai Standar (Orang)	28		13		30		19		45						64		64		228,57			
		1.02.02.2.02.0012	Pengelolaan Pelayanan Kesehatan Orang dengan Risiko Terinfeksi HIV			125.000.000		2.820.000		15.520.000		-		7.760.000						7.760.000		7.760.000	47,72	6,21		
			Terlaksananya Pengelolaan Pelayanan bagi Orang Terduga HIV Sesuai Standar	Jumlah Orang Terduga Menderita HIV yang Mendapatkan Pelayanan Sesuai Standar (Orang)	241		50		120		59		56						115		115		47,72			
		1.02.02.2.02.0013	Pengelolaan Pelayanan Kesehatan bagi Penduduk pada Kondisi Kejadian Luar Biasa (KLB)			25.000.000		-		-		-		-						-		-	0	0		
			Terlaksananya Pengelolaan Pelayanan Kesehatan bagi Penduduk pada Kondisi Kejadian Luar Biasa (KLB) Sesuai Standar	Jumlah Dokumen Hasil Pengelolaan Pelayanan Kesehatan bagi Penduduk pada Kondisi Kejadian Luar Biasa (KLB) Sesuai Standar (Dokumen)	1		0		0		0		0						0		0		0			
		1.02.02.2.02.0015	Pengelolaan Pelayanan Kesehatan Gizi Masyarakat			629.400.000		80.421.000		138.180.000		-		53.024.000						53.024.000		53.024.000	200	8,42		
			Terlaksananya Pengelolaan Pelayanan Kesehatan Gizi Masyarakat	Jumlah Dokumen Hasil Pengelolaan Pelayanan Kesehatan Gizi Masyarakat (Dokumen)	1		0		1		1		1						2		2		200			
		1.02.02.2.02.0016	Pengelolaan Pelayanan Kesehatan Kerja dan Olahraga			55.700.000		11.140.000		2.000.000		-		-						-		-	20	0		
			Terlaksananya Pengelolaan Pelayanan Kesehatan Kerja dan Olahraga	Jumlah Dokumen Hasil Pengelolaan Pelayanan Kesehatan Kerja dan Olahraga (Dokumen)	5		1		1		0		1						1		1		20			
		1.02.02.2.02.0017	Pengelolaan Pelayanan Kesehatan Lingkungan			155.450.000		31.090.000		31.040.000		-		11.640.000						11.640.000		11.640.000	20	7,49		
			Terlaksananya Pengelolaan Pelayanan Kesehatan Lingkungan	Jumlah Dokumen Hasil Pengelolaan Pelayanan Kesehatan Lingkungan (Dokumen)	5		1		1		0		1						1		1		20			
		1.02.02.2.02.0018	Pengelolaan Pelayanan Promosi Kesehatan			25.000.000		-		12.600.000		-		6.300.000						6.300.000		6.300.000	20	25,2		
			Terlaksananya Pengelolaan Pelayanan Promosi Kesehatan	Jumlah Dokumen Hasil Pengelolaan Pelayanan Promosi Kesehatan (Dokumen)	5		0		1		0		1						1		1		20			
		1.02.02.2.02.0019	Pengelolaan Pelayanan Kesehatan Tradisional, Akupuntur, Asuhan Mandiri, dan Tradisional Lainnya			25.000.000		-		-		-		-						-		-	0	0		
			Terkelolanya Pelayanan Kesehatan Tradisional, Akupuntur, Asuhan Mandiri dan Tradisional Lainnya	Jumlah Dokumen Hasil Pengelolaan Pelayanan Kesehatan Tradisional, Akupuntur, Asuhan Mandiri dan Tradisional Lainnya (Dokumen)	1		0		0		0		0						0		0		0			
		1.02.02.2.02.0020	Pengelolaan Surveilans Kesehatan			97.000.000		15.940.000		23.280.000		-		5.080.000						5.080.000		5.080.000	20	5,24		
			Terlaksananya Pengelolaan Surveilans Kesehatan	Jumlah Dokumen Hasil Pengelolaan Surveilans Kesehatan (Dokumen)	5		1		1		0		1						1		1		20			
		1.02.02.2.02.0021	Pengelolaan Pelayanan Kesehatan Orang dengan Masalah Kesehatan Jiwa (ODMK)			75.000.000		-		-		-		-						-		-	0	0		
			Terlaksananya Pengelolaan Pelayanan Kesehatan Orang dengan Masalah Kejiwaan (ODMK)	Jumlah Orang dengan Masalah Kejiwaan (ODMK) yang Mendapatkan Pelayanan Kesehatan (Orang)	8540		0		0		0		0						0		0		0			

No		Kode	Bidang Urusan/ Program/ Outcome/ Kegiatan/ Sub Kegiatan/ Kinerja	Indikator	Target RPJMD pada Tahun 2030 (Akhir Periode RPJMD)		Realisasi Capaian Kinerja RPJMD sampai dengan RKPD Tahun Lalu (Tahun 2025)		Target Kinerja dan Anggaran RKPD Tahun berjalan (Tahun 2026) yang dievaluasi		Realisasi Kinerja Pada Triwulan								Realisasi Capaian Kinerja dan Anggaran RKPD yang dievaluasi		Realisasi Kinerja dan Anggaran RPJMD s/d tahun 2026 (Akhir Tahun Pelaksanaaan RKPD Tahun 2026)		Tingkat Capaian Kinerja Dan Realisasi Anggaran RPJMD s/d tahun 2026 (%)		Unit SKPD Penanggungjawab	Ket
											I		II		III		IV									
1	2	3	4	5	6		7		8		9		10		11		12		13		14 = 13		15=14/6 x100%		16	17
					K	Rp	K	Rp	K	Rp	K	Rp	K	Rp	K	Rp	K	Rp	K	Rp	K	Rp	K	%		
		1.02.02.2.02.0022	Pengelolaan Pelayanan Kesehatan Jiwa dan NAPZA			86.200.000		16.640.000		32.830.000		-		7.760.000						7.760.000		7.760.000	0	9		
			Terlaksananya Pengelolaan Pelayanan Kesehatan Jiwa dan Penyalahguna NAPZA	Jumlah Penyalahguna NAPZA yang Mendapatkan Pelayanan Kesehatan (Orang)	5		3		10		0		0						0		0		0				
		1.02.02.2.02.0025	Pelayanan Kesehatan Penyakit Menular dan Tidak Menular			614.600.000		120.200.000		160.530.000		-		51.520.000						51.520.000		51.520.000	20	8,38		
			Terlaksananya Pelayanan Kesehatan Penyakit Menular dan Tidak Menular	Jumlah Dokumen Hasil Pelayanan Kesehatan Penyakit Menular dan Tidak Menular (Dokumen)	5		3		1		0		1						1		1		20			
		1.02.02.2.02.0026	Pengelolaan Jaminan Kesehatan Masyarakat			3.100.625.000		601.702.602		750.834.428		161.051.500		171.663.024						332.714.524		332.714.524	40	10,73		
			Terlaksananya Pengelolaan Jaminan Kesehatan Masyarakat	Jumlah Dokumen Hasil Pengelolaan Jaminan Kesehatan Masyarakat (Dokumen)	5		4		0		1		1						2		2		40			
		1.02.02.2.02.0028	Pengambilan dan Pengiriman Spesimen Penyakit Potensial KLB ke Laboratorium Rujukan/Nasional			12.500.000		-		-		-		-						-		-	0	0		
			Terdistribusinya Spesimen Penyakit Potensial Kejadian Luar Biasa (KLB) ke Laboratorium Rujukan/Nasional	Jumlah Spesimen Penyakit Potensial Kejadian Luar Biasa (KLB) ke Laboratorium Rujukan/Nasional yang Didistribusikan (Paket)	4		0		0		0		0						0		0		0			
		1.02.02.2.02.0033	Operasional Pelayanan Puskesmas			1.540.656.500		231.929.952		255.401.000		-		44.490.711						44.490.711		44.490.711	20	2,89		
			Tersedianya Operasional Pelayanan Puskesmas	Jumlah Dokumen Operasional Pelayanan Puskesmas (Dokumen)	5		0		2		0		1						1		1		20			
		1.02.02.2.02.0036	Investigasi Awal Kejadian Tidak Diharapkan (Kejadian Ikutan Pasca Imunisasi dan Pemberian Obat Massal)			19.400.000		3.880.000		2.840.000		-		870.000						870.000		870.000	20	4,48		
			Terlaksananya Investigasi Awal Kejadian Tidak Diharapkan (Kejadian Ikutan Pasca Imunisasi dan Pemberian Obat Massal)	Jumlah Laporan Hasil Investigasi Awal Kejadian Tidak Diharapkan (Kejadian Ikutan Pasca Imunisasi dan Pemberian Obat Massal) (Laporan)	5		1		1		0		1						1		1		20			
		1.02.02.2.02.0037	Pelaksanaan Kewaspadaan Dini dan Respon Wabah			12.500.000		-		-		-		-						-		-	0	0		
			Terlaksananya Kewaspadaan Dini dan Respon Wabah	Jumlah Dokumen Hasil Pelaksanaan Kewaspadaan Dini dan Respon Wabah (Dokumen)	5		0		0		0		0						0		0		0			
		1.02.02.2.02.0040	Pengelolaan pelayanan kesehatan orang dengan Tuberkulosis			50.000.000		-		11.640.000		-		5.110.000						5.110.000		5.110.000	250	10,22		
			Terlaksananya pengelolaan pelayanan kesehatan orang dengan tuberkulosis	Jumlah orang dengan Tuberkulosis yang mendapatkan pelayanan kesehatan sesuai standar (Orang)	4		0		10		5		5						10		10		250			
		1.02.02.2.02.0041	Pengelolaan pelayanan kesehatan orang dengan HIV (ODHIV)			6.630.757		1.200.000		6.000.000		-		2.000.000						2.000.000		2.000.000	20	30,16		
			Terlaksananya pengelolaan pelayanan kesehatan orang dengan HIV (ODHIV)	Jumlah orang dengan HIV (ODHIV) yang mendapatkan pelayanan kesehatan sesuai standar (Orang)	5		3		1		0		1						1		1		20			
		1.02.02.2.02.0042	Pengelolaan pelayanan kesehatan Malaria			12.500.000		-		-		-		-						-		-	0	0		
			Terlaksananya pengelolaan pelayanan kesehatan Malaria	Jumlah orang yang mendapatkan pelayanan kesehatan malaria (Orang)	5		0		1		0		0						0		0		0			
		1.02.02.2.02.0043	Pengelolaan Kawasan tanpa rokok			25.000.000		-		-		-		-						-		-	0	0		
			Terlaksananya penerapan kawasan tanpa rokok	Jumlah tatanan kawasan tanpa rokok yang tidak ditemukan aktifitas merokok (Tatanan)	30		0		4		0		0						0		0		0			
		1.02.02.2.02.0044	Pengelolaan Pelayanan Kesehatan Reproduksi			252.850.000		48.500.000		-		-		-						-		-	0	0		
			Terlaksananya pengelolaan pelayanan kesehatan reproduksi	Jumlah dokumen hasil pengelolaan pelayanan kesehatan reproduksi (Dokumen)	5		3		1		0		0						0		0		0			
		1.02.02.2.02.0046	Pengelolaan upaya kesehatan Ibu dan Anak			292.860.000		53.923.000		34.920.000		-		11.640.000						11.640.000		11.640.000	20	3,97		
			Terlaksananya pengelolaan upaya Kesehatan Ibu dan Anak	Jumlah dokumen hasil pengelolaan upaya kesehatan ibu dan anak (Dokumen)	5		3		1		0		1						1		1		20			
		1.02.02.2.02.0048	Pengelolaan Layanan Imunisasi			226.500.000		45.300.000		58.720.000		-		15.520.000						15.520.000		15.520.000	20	6,85		
			Terlaksananya Pengelolaan Layanan Imunisasi	Jumlah Dokumen Hasil Pengelolaan Layanan Imunisasi (Dokumen)	5		3		1		0		1						1		1		20			
		1.02.02.2.03	Penyelenggaraan Sistem Informasi Kesehatan Secara Terintegrasi			60.000.000		-		-		-		-						-		-	0	0		

No		Kode	Bidang Urusan/ Program/ Outcome/ Kegiatan/ Sub Kegiatan/ Kinerja	Indikator	Target RPJMD pada Tahun 2030 (Akhir Periode RPJMD)		Realisasi Capaian Kinerja RPJMD sampai dengan RKPD Tahun Lalu (Tahun 2025)		Target Kinerja dan Anggaran RKPD Tahun berjalan (Tahun 2026) yang dievaluasi		Realisasi Kinerja Pada Triwulan								Realisasi Capaian Kinerja dan Anggaran RKPD yang dievaluasi		Realisasi Kinerja dan Anggaran RPJMD s/d tahun 2026 (Akhir Tahun Pelaksanaaan RKPD Tahun 2026)		Tingkat Capaian Kinerja Dan Realisasi Anggaran RPJMD s/d tahun 2026 (%)		Unit SKPD Penanggungjawab	Ket
											I		II		III		IV									
1	2	3	4	5	6		7		8		9		10		11		12		13		14 = 13		15=14/6 x100%		16	17
					K	Rp	K	Rp	K	Rp	K	Rp	K	Rp	K	Rp	K	Rp	K	Rp	K	Rp	K	%		
			Terselenggaranya Sistem Informasi Kesehatan secara Terintegrasi	Jumlah Dokumen Hasil Pengelolaan Sistem Informasi Kesehatan (Dokumen)	5		0		0		0		0						0		0		0				
		1.02.02.2.03.0002	Pengelolaan Sistem Informasi Kesehatan			60.000.000		-		-		-		-						-		-	0	0		
			Terlaksananya Pengelolaan Sistem Informasi Kesehatan	Jumlah Dokumen Hasil Pengelolaan Sistem Informasi Kesehatan (Dokumen)	5		0		0		0		0						0		0		0			
		1.02.05	**PROGRAM PEMBERDAYAAN MASYARAKAT BIDANG KESEHATAN**			**212.500.000**		**-**		**-**		**-**		**-**						**-**		**-**	**0**	**0**	PUSKESMAS SOROPIA	
			MENINGKATNYA KUALITAS PEMBERDAYAAN MASYARAKAT BIDANG KESEHATAN (26)	PERSENTASE MASYARAKAT BIDANG KESEHATAN YANG DIBERDAYAKAN (26) (%)	100		0		100,00		100		100						100		100		100			
		1.02.05.2.01	Advokasi, Pemberdayaan, Kemitraan, Peningkatan Peran serta Masyarakat dan Lintas Sektor Tingkat Daerah Kabupaten/Kota			37.500.000		-		-		-		-						-		-	0	0		
			Tersedianya Advokasi. Pemberdayaan. Kemitraan. Peningkatan Peran serta Masyarakat dan Lintas Sektor Tingkat Daerah Kabupaten/Kota	Jumlah Dokumen Promosi Kesehatan, Advokasi, Kemitraan dan Pemberdayaan Masyarakat (Dokumen)	5		0		0		0		0						0		0		0			
		1.02.05.2.01.0001	Peningkatan Upaya Promosi Kesehatan, Advokasi, Kemitraan dan Pemberdayaan Masyarakat			37.500.000		-		-		-		-						-		-	0	0		
			Terlaksananya Peningkatan Upaya Promosi Kesehatan, Advokasi, Kemitraan dan Pemberdayaan Masyarakat	Jumlah Dokumen Promosi Kesehatan, Advokasi, Kemitraan dan Pemberdayaan Masyarakat (Dokumen)	5		0		0		0		0						0		0		0			
		1.02.05.2.02	Pelaksanaan Sehat dalam rangka Promotif Preventif Tingkat Daerah Kabupaten/Kota			75.000.000		-		-		-		-						-		-	0	0		
			Tersedianya Kecamatan yang Sehat dalam rangka Promotif Preventif Tingkat Daerah Kabupaten/Kota	Jumlah Dokumen Hasil Penyelenggaraan Promosi Kesehatan dan Gerakan Hidup Bersih dan Sehat (Dokumen)	5		0		0		0		0						0		0		0			
				Jumlah Keluarga yang Mengikuti Penumbuhan Kesadaran Keluarga dalam Peningkatan Derajat Kesehatan Keluarga dan Lingkungan dengan Menerapkan Perilaku Hidup Sersih dan Sehat (Keluarga)	5		0		0		0		0						0		0		0			
		1.02.05.2.02.0001	Penyelenggaraan Promosi Kesehatan dan Gerakan Hidup Bersih dan Sehat			37.500.000		-		-		-		-						-		-	0	0		
			Terselenggaranya Promosi Kesehatan dan Gerakan Hidup Bersih dan Sehat	Jumlah Dokumen Hasil Penyelenggaraan Promosi Kesehatan dan Gerakan Hidup Bersih dan Sehat (Dokumen)	5		0		0		0		0						0		0		0			
		1.02.05.2.02.0002	Penumbuhan Kesadaran Keluarga dalam Peningkatan Derajat Kesehatan Keluarga dan Lingkungan dengan Menerapkan Perilaku Hidup Bersih dan Sehat			37.500.000		-		-		-		-						-		-	0	0		
			Terlaksananya Penumbuhan Kesadaran Keluarga dalam Peningkatan Derajat Kesehatan Keluarga dan Lingkungan dengan Menerapkan Perilaku Hidup Bersih dan Sehat	Jumlah Keluarga yang Mengikuti Penumbuhan Kesadaran Keluarga dalam Peningkatan Derajat Kesehatan Keluarga dan Lingkungan dengan Menerapkan Perilaku Hidup Sersih dan Sehat (Keluarga)	5		0		0		0		0						0		0		0			
		1.02.05.2.03	Pengembangan dan Pelaksanaan Upaya Kesehatan Bersumber Daya Masyarakat (UKBM) Tingkat Daerah Kabupaten/Kota			100.000.000		-		-		-		-						-		-	0	0		
			Tersedianya Upaya Kesehatan Bersumber Daya Masyarakat (UKBM) Tingkat Daerah Kabupaten/Kota	Jumlah Dokumen Hasil Bimbingan Teknis dan Supervisi Upaya Kesehatan Bersumber Daya Masyarakat (UKBM) (Dokumen)	5		0		1		0		0						0		0		0			
		1.02.05.2.03.0001	Bimbingan Teknis dan Supervisi Pengembangan dan Pelaksanaan Upaya Kesehatan Bersumber Daya Masyarakat (UKBM)			100.000.000		-		-		-		-						-		-	0	0		
			Terlaksananya Bimbingan Teknis dan Supervisi Upaya Kesehatan Bersumber Daya Masyarakat (UKBM)	Jumlah Dokumen Hasil Bimbingan Teknis dan Supervisi Upaya Kesehatan Bersumber Daya Masyarakat (UKBM) (Dokumen)	5		0		1		0		0						0		0		0			
		1.02.02	**PROGRAM PEMENUHAN UPAYA KESEHATAN PERORANGAN DAN UPAYA KESEHATAN MASYARAKAT**			**7.420.455.000**		**885.161.000**		**1.434.385.800**		**305.249.587**		**274.959.231**						**580.208.818**		**580.208.818**	**8,41**	**7,82**	PUSKESMAS MOROSI	
			MENINGKATNYA UPAYA KESEHATAN PERORANGAN DAN UPAYA KESEHATAN MASYARAKAT (27)	PERSENTASE FASILITAS KESEHATAN YANG TERAKREDITASI (27) (%)	100		100		100,00		100		100						100		100		100			
		1.02.02.2.02	Penyediaan Layanan Kesehatan untuk UKM dan UKP Rujukan Tingkat Daerah Kabupaten/Kota			7.360.455.000		885.161.000		1.434.385.800		305.249.587		274.959.231						580.208.818		580.208.818	8,66	7,88		

No		Kode	Bidang Urusan/ Program/ Outcome/ Kegiatan/ Sub Kegiatan/ Kinerja	Indikator	Target RPJMD pada Tahun 2030 (Akhir Periode RPJMD)		Realisasi Capaian Kinerja RPJMD sampai dengan RKPD Tahun Lalu (Tahun 2025)		Target Kinerja dan Anggaran RKPD Tahun berjalan (Tahun 2026) yang dievaluasi		Realisasi Kinerja Pada Triwulan								Realisasi Capaian Kinerja dan Anggaran RKPD yang dievaluasi		Realisasi Kinerja dan Anggaran RPJMD s/d tahun 2026 (Akhir Tahun Pelaksanaaan RKPD Tahun 2026)		Tingkat Capaian Kinerja Dan Realisasi Anggaran RPJMD s/d tahun 2026 (%)		Unit SKPD Penanggungjawab	Ket
											I		II		III		IV									
1	2	3	4	5	6		7		8		9		10		11		12		13		14 = 13		15=14/6 x100%		16	17
					K	Rp	K	Rp	K	Rp	K	Rp	K	Rp	K	Rp	K	Rp	K	Rp	K	Rp	K	%		
			Tersedianya Layanan Kesehatan untuk UKM dan UKP Rujukan Tingkat Daerah Kabupaten/Kota	Jumlah Ibu Hamil yang Mendapatkan Pelayanan Kesehatan Sesuai Standar (Orang)	700		132		132		33		33						66		66		9,43			
				Jumlah Ibu Bersalin yang Mendapatkan Pelayanan Kesehatan Sesuai Standar (Orang)	700		126		140		0		0						0		0		0			
				Jumlah Bayi Baru Lahir yang Mendapatkan Pelayanan Kesehatan Sesuai Standar (Orang)	715		0		125		0		0						0		0		0			
				Jumlah Balita yang Mendapatkan Pelayanan Kesehatan Sesuai Standar (Orang)	3270		1		125		41		0						41		41		1,25			
				Jumlah Anak Usia Pendidikan Dasar yang Mendapatkan Pelayanan Kesehatan Sesuai Standar (Orang)	5875		4.327		4327		1.082		1.082						2.164		2.164		36,83			
				Jumlah Penduduk Usia Produktif yang Mendapatkan Pelayanan Kesehatan Sesuai Standar (Orang)	21885		3.950		3950		0		0						0		0		0			
				Jumlah Penduduk Usia Lanjut yang Mendapatkan Pelayanan Kesehatan Sesuai Standar (Orang)	3150		519		519		0		0						0		0		0			
				Jumlah Penderita Hipertensi yang Mendapatkan Pelayanan Kesehatan Sesuai Standar (Orang)	6880		1.475		1475		0		0						0		0		0			
				Jumlah Penderita Diabetes Melitus yang Mendapatkan Pelayanan Kesehatan Sesuai Standar (Orang)	400		80		80		0		0						0		0		0			
				Jumlah Orang yang Mendapatkan Pelayanan Kesehatan Orang dengan Gangguan Jiwa Berat Sesuai Standar (Orang)	45		8		8		2		2						4		4		8,89			
				Jumlah Orang Terduga Menderita Tuberkulosis yang Mendapatkan Pelayanan Sesuai Standar (Orang)	95		19		19		4		5						9		9		9,47			
				Jumlah Orang Terduga Menderita HIV yang Mendapatkan Pelayanan Sesuai Standar (Orang)	795		1		100		0		0						0		0		0			
				Jumlah Dokumen Hasil Pengelolaan Pelayanan Kesehatan bagi Penduduk pada Kondisi Kejadian Luar Biasa (KLB) Sesuai Standar (Dokumen)	5		4		0		0		0						0		0		0			
				Jumlah Dokumen Hasil Pengelolaan Pelayanan Kesehatan Gizi Masyarakat (Dokumen)	5		1		1		1		1						1		1		20			
				Jumlah Dokumen Hasil Pengelolaan Pelayanan Kesehatan Kerja dan Olahraga (Dokumen)	5		1		1		0		0						0		0		0			
				Jumlah Dokumen Hasil Pengelolaan Pelayanan Kesehatan Lingkungan (Dokumen)	5		1		1		1		1						1		1		20			
				Jumlah Dokumen Hasil Pengelolaan Pelayanan Promosi Kesehatan (Dokumen)	5		1		1		0		0						0		0		0			
				Jumlah Dokumen Hasil Pengelolaan Pelayanan Kesehatan Tradisional, Akupuntur, Asuhan Mandiri dan Tradisional Lainnya (Dokumen)	5		0		0		0		0						0		0		0			
				Jumlah Dokumen Hasil Pengelolaan Surveilans Kesehatan (Dokumen)	5		1		1		1		1						1		1		20			
				Jumlah Orang dengan Masalah Kejiwaan (ODMK) yang Mendapatkan Pelayanan Kesehatan (Orang)	5630		0		0		0		0						0		0		0			
				Jumlah Penyalahguna NAPZA yang Mendapatkan Pelayanan Kesehatan (Orang)	5		0		5		0		2						2		2		40			
				Jumlah Dokumen Hasil Pelayanan Kesehatan Penyakit Menular dan Tidak Menular (Dokumen)	5		1		1		1		1						1		1		20			
				Jumlah Dokumen Hasil Pengelolaan Jaminan Kesehatan Masyarakat (Dokumen)	5		0		1		1		1						1		1		20			

No		Kode	Bidang Urusan/ Program/ Outcome/ Kegiatan/ Sub Kegiatan/ Kinerja	Indikator	Target RPJMD pada Tahun 2030 (Akhir Periode RPJMD)		Realisasi Capaian Kinerja RPJMD sampai dengan RKPD Tahun Lalu (Tahun 2025)		Target Kinerja dan Anggaran RKPD Tahun berjalan (Tahun 2026) yang dievaluasi		Realisasi Kinerja Pada Triwulan								Realisasi Capaian Kinerja dan Anggaran RKPD yang dievaluasi		Realisasi Kinerja dan Anggaran RPJMD s/d tahun 2026 (Akhir Tahun Pelaksanaaan RKPD Tahun 2026)		Tingkat Capaian Kinerja Dan Realisasi Anggaran RPJMD s/d tahun 2026 (%)		Unit SKPD Penanggungjawab	Ket
											I		II		III		IV									
1	2	3	4	5	6		7		8		9		10		11		12		13		14 = 13		15=14/6 x100%		16	17
					K	Rp	K	Rp	K	Rp	K	Rp	K	Rp	K	Rp	K	Rp	K	Rp	K	Rp	K	%		
				Jumlah Spesimen Penyakit Potensial Kejadian Luar Biasa (KLB) ke Laboratorium Rujukan/Nasional yang Didistribusikan (Paket)	5		0		0		0		0						0		0		0			
				Jumlah Dokumen Operasional Pelayanan Puskesmas (Dokumen)	5		1		2		1		1						2		2		40			
				Jumlah Laporan Hasil Investigasi Awal Kejadian Tidak Diharapkan (Kejadian Ikutan Pasca Imunisasi dan Pemberian Obat Massal) (Laporan)	5		0		1		0		0						0		0		0			
				Jumlah Dokumen Hasil Pelaksanaan Kewaspadaan Dini dan Respon Wabah (Dokumen)	5		0		0		0		0						0		0		0			
				Jumlah orang dengan Tuberkulosis yang mendapatkan pelayanan kesehatan sesuai standar (Orang)	50		0		5		0		0						0		0		0			
				Jumlah orang yang mendapatkan pelayanan kesehatan malaria (Orang)	5		1		1		0		1						1		1		20			
				Jumlah tatanan kawasan tanpa rokok yang tidak ditemukan aktifitas merokok (Tatanan)	28		0		4		0		0						0		0		0			
				Jumlah dokumen hasil pengelolaan pelayanan kesehatan reproduksi (Dokumen)	5		1		1		0		0						0		0		0			
				Jumlah dokumen hasil pengelolaan upaya kesehatan ibu dan anak (Dokumen)	5		1		1		1		0						0		0		0			
				Jumlah Dokumen Hasil Pengelolaan Layanan Imunisasi (Dokumen)	5		1		1		1		1						1		1		20			
		1.02.02.2.02.0001	Pengelolaan Pelayanan Kesehatan Ibu Hamil			92.300.000		18.460.000		39.520.000		6.040.000		6.040.000						12.080.000		12.080.000	9,43	13,09		
			Terkelolanya Pelayanan Kesehatan Ibu Hamil Sesuai Standar	Jumlah Ibu Hamil yang Mendapatkan Pelayanan Kesehatan Sesuai Standar (Orang)	700		132		132		33		33						66		66		9,43			
		1.02.02.2.02.0002	Pengelolaan Pelayanan Kesehatan Ibu Bersalin			75.000.000		-		12.190.000		-		-						-		-	0	0		
			Terkelolanya Pelayanan Kesehatan Ibu Bersalin Sesuai Standar	Jumlah Ibu Bersalin yang Mendapatkan Pelayanan Kesehatan Sesuai Standar (Orang)	700		126		140		0		0						0		0		0			
		1.02.02.2.02.0003	Pengelolaan Pelayanan Kesehatan Bayi Baru Lahir			75.000.000		-		-		-		-						-		-	0	0		
			Terkelolanya Pelayanan Kesehatan Bayi Baru Lahir Sesuai Standar	Jumlah Bayi Baru Lahir yang Mendapatkan Pelayanan Kesehatan Sesuai Standar (Orang)	715		0		125		0		0						0		0		0			
		1.02.02.2.02.0004	Pengelolaan Pelayanan Kesehatan Balita			55.200.000		11.040.000		60.350.000		5.340.000		-						5.340.000		5.340.000	1,25	9,67		
			Terkelolanya Pelayanan Kesehatan Balita Sesuai Standar	Jumlah Balita yang Mendapatkan Pelayanan Kesehatan Sesuai Standar (Orang)	3270		1		125		41		0						41		41		1,25			
		1.02.02.2.02.0005	Pengelolaan Pelayanan Kesehatan pada Usia Pendidikan Dasar			413.400.000		82.680.000		52.380.000		10.480.000		9.860.000						20.340.000		20.340.000	36,83	4,92		
			Terkelolanya Pelayanan Kesehatan pada Usia Pendidikan Dasar Sesuai Standar	Jumlah Anak Usia Pendidikan Dasar yang Mendapatkan Pelayanan Kesehatan Sesuai Standar (Orang)	5875		4.327		4327		1.082		1.082						2.164		2.164		36,83			
		1.02.02.2.02.0006	Pengelolaan Pelayanan Kesehatan pada Usia Produktif			75.000.000		-		-		-		-						-		-	0	0		
			Terlaksananya Pelayanan Kesehatan Usia Produktif Sesuai Standar	Jumlah Penduduk Usia Produktif yang Mendapatkan Pelayanan Kesehatan Sesuai Standar (Orang)	21885		3.950		3950		0		0						0		0		0			
		1.02.02.2.02.0007	Pengelolaan Pelayanan Kesehatan pada Usia Lanjut			165.600.000		33.120.000		62.160.000		-		-						-		-	0	0		
			Terlaksananya Pengelolaan Pelayanan Kesehatan Usia Lanjut Sesuai Standar	Jumlah Penduduk Usia Lanjut yang Mendapatkan Pelayanan Kesehatan Sesuai Standar (Orang)	3150		519		519		0		0						0		0		0			
		1.02.02.2.02.0008	Pengelolaan Pelayanan Kesehatan Penderita Hipertensi			125.000.000		-		5.520.000		-		-						-		-	0	0		
			Terlaksananya Pengelolaan Pelayanan Kesehatan Penderita Hipertensi Sesuai Standar	Jumlah Penderita Hipertensi yang Mendapatkan Pelayanan Kesehatan Sesuai Standar (Orang)	6880		1.475		1475		0		0						0		0		0			
		1.02.02.2.02.0009	Pengelolaan Pelayanan Kesehatan Penderita Diabetes Melitus			75.000.000		-		12.880.000		-		-						-		-	0	0		

No		Kode	Bidang Urusan/ Program/ Outcome/ Kegiatan/ Sub Kegiatan/ Kinerja	Indikator	Target RPJMD pada Tahun 2030 (Akhir Periode RPJMD)		Realisasi Capaian Kinerja RPJMD sampai dengan RKPD Tahun Lalu (Tahun 2025)		Target Kinerja dan Anggaran RKPD Tahun berjalan (Tahun 2026) yang dievaluasi		Realisasi Kinerja Pada Triwulan								Realisasi Capaian Kinerja dan Anggaran RKPD yang dievaluasi		Realisasi Kinerja dan Anggaran RPJMD s/d tahun 2026 (Akhir Tahun Pelaksanaaan RKPD Tahun 2026)		Tingkat Capaian Kinerja Dan Realisasi Anggaran RPJMD s/d tahun 2026 (%)		Unit SKPD Penanggungjawab	Ket
											I		II		III		IV									
1	2	3	4	5	6		7		8		9		10		11		12		13		14 = 13		15=14/6 x100%		16	17
					K	Rp	K	Rp	K	Rp	K	Rp	K	Rp	K	Rp	K	Rp	K	Rp	K	Rp	K	%		
			Terlaksananya Pengelolaan Pelayanan Kesehatan Penderita Diabetes Melitus Sesuai Standar	Jumlah Penderita Diabetes Melitus yang Mendapatkan Pelayanan Kesehatan Sesuai Standar (Orang)	400		80		80		0		0						0		0		0			
		1.02.02.2.02.0010	Pengelolaan Pelayanan Kesehatan Orang dengan Gangguan Jiwa Berat			220.000.000		44.160.000		11.040.000		1.840.000		1.840.000						3.680.000		3.680.000	8,89	1,67		
			Terlaksananya Pengelolaan Pelayanan Kesehatan Orang dengan Gangguan Jiwa Berat Sesuai Standar	Jumlah Orang yang Mendapatkan Pelayanan Kesehatan Orang dengan Gangguan Jiwa Berat Sesuai Standar (Orang)	45		8		8		2		2						4		4		8,89			
		1.02.02.2.02.0011	Pengelolaan Pelayanan Kesehatan Orang Terduga Tuberkulosis			93.600.000		18.720.000		29.720.000		8.280.000		2.760.000						11.040.000		11.040.000	9,47	11,79		
			Terlaksananya Pengelolaan Pelayanan Kesehatan Bagi Orang Terduga Tuberkulosis Sesuai Standar	Jumlah Orang Terduga Menderita Tuberkulosis yang Mendapatkan Pelayanan Sesuai Standar (Orang)	95		19		19		4		5						9		9		9,47			
		1.02.02.2.02.0012	Pengelolaan Pelayanan Kesehatan Orang dengan Risiko Terinfeksi HIV			125.000.000		-		-		-		-						-		-	0	0		
			Terlaksananya Pengelolaan Pelayanan bagi Orang Terduga HIV Sesuai Standar	Jumlah Orang Terduga Menderita HIV yang Mendapatkan Pelayanan Sesuai Standar (Orang)	795		1		100		0		0						0		0		0			
		1.02.02.2.02.0013	Pengelolaan Pelayanan Kesehatan bagi Penduduk pada Kondisi Kejadian Luar Biasa (KLB)			12.500.000		-		-		-		-						-		-	0	0		
			Terlaksananya Pengelolaan Pelayanan Kesehatan bagi Penduduk pada Kondisi Kejadian Luar Biasa (KLB) Sesuai Standar	Jumlah Dokumen Hasil Pengelolaan Pelayanan Kesehatan bagi Penduduk pada Kondisi Kejadian Luar Biasa (KLB) Sesuai Standar (Dokumen)	5		4		0		0		0						0		0		0			
		1.02.02.2.02.0015	Pengelolaan Pelayanan Kesehatan Gizi Masyarakat			894.350.000		178.870.000		82.265.000		8.380.000		6.340.000						14.720.000		14.720.000	20	1,65		
			Terlaksananya Pengelolaan Pelayanan Kesehatan Gizi Masyarakat	Jumlah Dokumen Hasil Pengelolaan Pelayanan Kesehatan Gizi Masyarakat (Dokumen)	5		1		1		1		1						1		1		20			
		1.02.02.2.02.0016	Pengelolaan Pelayanan Kesehatan Kerja dan Olahraga			171.600.000		34.320.000		-		-		-						-		-	0	0		
			Terlaksananya Pengelolaan Pelayanan Kesehatan Kerja dan Olahraga	Jumlah Dokumen Hasil Pengelolaan Pelayanan Kesehatan Kerja dan Olahraga (Dokumen)	5		1		1		0		0						0		0		0			
		1.02.02.2.02.0017	Pengelolaan Pelayanan Kesehatan Lingkungan			174.800.000		34.960.000		26.320.000		5.570.000		2.760.000						8.330.000		8.330.000	20	4,77		
			Terlaksananya Pengelolaan Pelayanan Kesehatan Lingkungan	Jumlah Dokumen Hasil Pengelolaan Pelayanan Kesehatan Lingkungan (Dokumen)	5		1		1		1		1						1		1		20			
		1.02.02.2.02.0018	Pengelolaan Pelayanan Promosi Kesehatan			50.000.000		-		-		-		-						-		-	0	0		
			Terlaksananya Pengelolaan Pelayanan Promosi Kesehatan	Jumlah Dokumen Hasil Pengelolaan Pelayanan Promosi Kesehatan (Dokumen)	5		1		1		0		0						0		0		0			
		1.02.02.2.02.0019	Pengelolaan Pelayanan Kesehatan Tradisional, Akupuntur, Asuhan Mandiri, dan Tradisional Lainnya			25.000.000		-		-		-		-						-		-	0	0		
			Terkelolanya Pelayanan Kesehatan Tradisional, Akupuntur, Asuhan Mandiri dan Tradisional Lainnya	Jumlah Dokumen Hasil Pengelolaan Pelayanan Kesehatan Tradisional, Akupuntur, Asuhan Mandiri dan Tradisional Lainnya (Dokumen)	5		0		0		0		0						0		0		0			
		1.02.02.2.02.0020	Pengelolaan Surveilans Kesehatan			82.800.000		16.560.000		27.930.000		2.760.000		2.760.000						5.520.000		5.520.000	20	6,67		
			Terlaksananya Pengelolaan Surveilans Kesehatan	Jumlah Dokumen Hasil Pengelolaan Surveilans Kesehatan (Dokumen)	5		1		1		1		1						1		1		20			
		1.02.02.2.02.0021	Pengelolaan Pelayanan Kesehatan Orang dengan Masalah Kesehatan Jiwa (ODMK)			75.000.000		-		-		-		-						-		-	0	0		
			Terlaksananya Pengelolaan Pelayanan Kesehatan Orang dengan Masalah Kejiwaan (ODMK)	Jumlah Orang dengan Masalah Kejiwaan (ODMK) yang Mendapatkan Pelayanan Kesehatan (Orang)	5630		0		0		0		0						0		0		0			
		1.02.02.2.02.0022	Pengelolaan Pelayanan Kesehatan Jiwa dan NAPZA			25.000.000		-		7.960.000		-		1.840.000						1.840.000		1.840.000	40	7,36		
			Terlaksananya Pengelolaan Pelayanan Kesehatan Jiwa dan Penyalahguna NAPZA	Jumlah Penyalahguna NAPZA yang Mendapatkan Pelayanan Kesehatan (Orang)	5		0		5		0		2						2		2		40			
		1.02.02.2.02.0025	Pelayanan Kesehatan Penyakit Menular dan Tidak Menular			194.500.000		38.900.000		72.030.000		19.860.000		14.000.000						33.860.000		33.860.000	20	17,41		
			Terlaksananya Pelayanan Kesehatan Penyakit Menular dan Tidak Menular	Jumlah Dokumen Hasil Pelayanan Kesehatan Penyakit Menular dan Tidak Menular (Dokumen)	5		1		1		1		1						1		1		20			

No		Kode	Bidang Urusan/ Program/ Outcome/ Kegiatan/ Sub Kegiatan/ Kinerja	Indikator	Target RPJMD pada Tahun 2030 (Akhir Periode RPJMD)		Realisasi Capaian Kinerja RPJMD sampai dengan RKPD Tahun Lalu (Tahun 2025)		Target Kinerja dan Anggaran RKPD Tahun berjalan (Tahun 2026) yang dievaluasi		Realisasi Kinerja Pada Triwulan								Realisasi Capaian Kinerja dan Anggaran RKPD yang dievaluasi		Realisasi Kinerja dan Anggaran RPJMD s/d tahun 2026 (Akhir Tahun Pelaksanaaan RKPD Tahun 2026)		Tingkat Capaian Kinerja Dan Realisasi Anggaran RPJMD s/d tahun 2026 (%)		Unit SKPD Penanggungjawab	Ket
											I		II		III		IV									
1	2	3	4	5	6		7		8		9		10		11		12		13		14 = 13		15=14/6 x100%		16	17
					K	Rp	K	Rp	K	Rp	K	Rp	K	Rp	K	Rp	K	Rp	K	Rp	K	Rp	K	%		
		1.02.02.2.02.0026	Pengelolaan Jaminan Kesehatan Masyarakat			2.126.750.000		-		513.800.800		193.261.502		202.078.325						395.339.827		395.339.827	20	18,59		
			Terlaksananya Pengelolaan Jaminan Kesehatan Masyarakat	Jumlah Dokumen Hasil Pengelolaan Jaminan Kesehatan Masyarakat (Dokumen)	5		0		1		1		1						1		1		20			
		1.02.02.2.02.0028	Pengambilan dan Pengiriman Spesimen Penyakit Potensial KLB ke Laboratorium Rujukan/Nasional			6.000.000		-		-		-		-						-		-	0	0		
			Terdistribusinya Spesimen Penyakit Potensial Kejadian Luar Biasa (KLB) ke Laboratorium Rujukan/Nasional	Jumlah Spesimen Penyakit Potensial Kejadian Luar Biasa (KLB) ke Laboratorium Rujukan/Nasional yang Didistribusikan (Paket)	5		0		0		0		0						0		0		0			
		1.02.02.2.02.0033	Operasional Pelayanan Puskesmas			1.326.255.000		275.251.000		283.000.000		32.038.085		14.860.906						46.898.991		46.898.991	40	3,54		
			Tersedianya Operasional Pelayanan Puskesmas	Jumlah Dokumen Operasional Pelayanan Puskesmas (Dokumen)	5		1		2		1		1						2		2		40			
		1.02.02.2.02.0036	Investigasi Awal Kejadian Tidak Diharapkan (Kejadian Ikutan Pasca Imunisasi dan Pemberian Obat Massal)			55.200.000		-		4.080.000		-		-						-		-	0	0		
			Terlaksananya Investigasi Awal Kejadian Tidak Diharapkan (Kejadian Ikutan Pasca Imunisasi dan Pemberian Obat Massal)	Jumlah Laporan Hasil Investigasi Awal Kejadian Tidak Diharapkan (Kejadian Ikutan Pasca Imunisasi dan Pemberian Obat Massal) (Laporan)	5		0		1		0		0						0		0		0			
		1.02.02.2.02.0037	Pelaksanaan Kewaspadaan Dini dan Respon Wabah			22.500.000		-		-		-		-						-		-	0	0		
			Terlaksananya Kewaspadaan Dini dan Respon Wabah	Jumlah Dokumen Hasil Pelaksanaan Kewaspadaan Dini dan Respon Wabah (Dokumen)	5		0		0		0		0						0		0		0			
		1.02.02.2.02.0040	Pengelolaan pelayanan kesehatan orang dengan Tuberkulosis			36.800.000		7.360.000		3.680.000		-		-						-		-	0	0		
			Terlaksananya pengelolaan pelayanan kesehatan orang dengan tuberkulosis	Jumlah orang dengan Tuberkulosis yang mendapatkan pelayanan kesehatan sesuai standar (Orang)	50		0		5		0		0						0		0		0			
		1.02.02.2.02.0042	Pengelolaan pelayanan kesehatan Malaria			12.500.000		-		22.080.000		-		5.220.000						5.220.000		5.220.000	20	41,76		
			Terlaksananya pengelolaan pelayanan kesehatan Malaria	Jumlah orang yang mendapatkan pelayanan kesehatan malaria (Orang)	5		1		1		0		1						1		1		20			
		1.02.02.2.02.0043	Pengelolaan Kawasan tanpa rokok			25.000.000		-		-		-		-						-		-	0	0		
			Terlaksananya penerapan kawasan tanpa rokok	Jumlah tatanan kawasan tanpa rokok yang tidak ditemukan aktifitas merokok (Tatanan)	28		0		4		0		0						0		0		0			
		1.02.02.2.02.0044	Pengelolaan Pelayanan Kesehatan Reproduksi			92.000.000		18.400.000		-		-		-						-		-	0	0		
			Terlaksananya pengelolaan pelayanan kesehatan reproduksi	Jumlah dokumen hasil pengelolaan pelayanan kesehatan reproduksi (Dokumen)	5		1		1		0		0						0		0		0			
		1.02.02.2.02.0046	Pengelolaan upaya kesehatan Ibu dan Anak			174.800.000		34.960.000		51.520.000		1.280.000		-						1.280.000		1.280.000	0	0,73		
			Terlaksananya pengelolaan upaya Kesehatan Ibu dan Anak	Jumlah dokumen hasil pengelolaan upaya kesehatan ibu dan anak (Dokumen)	5		1		1		1		0						0		0		0			
		1.02.02.2.02.0048	Pengelolaan Layanan Imunisasi			187.000.000		37.400.000		53.960.000		10.120.000		4.600.000						14.720.000		14.720.000	20	7,87		
			Terlaksananya Pengelolaan Layanan Imunisasi	Jumlah Dokumen Hasil Pengelolaan Layanan Imunisasi (Dokumen)	5		1		1		1		1						1		1		20			
		1.02.02.2.03	Penyelenggaraan Sistem Informasi Kesehatan Secara Terintegrasi			60.000.000		-		-		-		-						-		-	0	0		
			Terselenggaranya Sistem Informasi Kesehatan secara Terintegrasi	Jumlah Dokumen Hasil Pengelolaan Sistem Informasi Kesehatan (Dokumen)	5		0		0		0		0						0		0		0			
		1.02.02.2.03.0002	Pengelolaan Sistem Informasi Kesehatan			60.000.000		-		-		-		-						-		-	0	0		
			Terlaksananya Pengelolaan Sistem Informasi Kesehatan	Jumlah Dokumen Hasil Pengelolaan Sistem Informasi Kesehatan (Dokumen)	5		0		0		0		0						0		0		0			
		1.02.05	**PROGRAM PEMBERDAYAAN MASYARAKAT BIDANG KESEHATAN**			**182.500.000**		**2.840.000**		**-**		**-**		**-**						**-**		**-**	**0**	**0**	PUSKESMAS MOROSI	
			MENINGKATNYA KUALITAS PEMBERDAYAAN MASYARAKAT BIDANG KESEHATAN (27)	PERSENTASE MASYARAKAT BIDANG KESEHATAN YANG DIBERDAYAKAN (27) (%)	100		100		100,00		100		100						100		100		100			
		1.02.05.2.01	Advokasi, Pemberdayaan, Kemitraan, Peningkatan Peran serta Masyarakat dan Lintas Sektor Tingkat Daerah Kabupaten/Kota			37.500.000		-		-		-		-						-		-	0	0		

No		Kode	Bidang Urusan/ Program/ Outcome/ Kegiatan/ Sub Kegiatan/ Kinerja	Indikator	Target RPJMD pada Tahun 2030 (Akhir Periode RPJMD)		Realisasi Capaian Kinerja RPJMD sampai dengan RKPD Tahun Lalu (Tahun 2025)		Target Kinerja dan Anggaran RKPD Tahun berjalan (Tahun 2026) yang dievaluasi		Realisasi Kinerja Pada Triwulan								Realisasi Capaian Kinerja dan Anggaran RKPD yang dievaluasi		Realisasi Kinerja dan Anggaran RPJMD s/d tahun 2026 (Akhir Tahun Pelaksanaaan RKPD Tahun 2026)		Tingkat Capaian Kinerja Dan Realisasi Anggaran RPJMD s/d tahun 2026 (%)		Unit SKPD Penanggungjawab	Ket
											I		II		III		IV									
1	2	3	4	5	6		7		8		9		10		11		12		13		14 = 13		15=14/6 x100%		16	17
					K	Rp	K	Rp	K	Rp	K	Rp	K	Rp	K	Rp	K	Rp	K	Rp	K	Rp	K	%		
			Tersedianya Advokasi. Pemberdayaan. Kemitraan. Peningkatan Peran serta Masyarakat dan Lintas Sektor Tingkat Daerah Kabupaten/Kota	Jumlah Dokumen Promosi Kesehatan, Advokasi, Kemitraan dan Pemberdayaan Masyarakat (Dokumen)	5		0		0		0		0						0		0		0			
		1.02.05.2.01.0001	Peningkatan Upaya Promosi Kesehatan, Advokasi, Kemitraan dan Pemberdayaan Masyarakat			37.500.000		-		-		-		-						-		-	0	0		
			Terlaksananya Peningkatan Upaya Promosi Kesehatan, Advokasi, Kemitraan dan Pemberdayaan Masyarakat	Jumlah Dokumen Promosi Kesehatan, Advokasi, Kemitraan dan Pemberdayaan Masyarakat (Dokumen)	5		0		0		0		0						0		0		0			
		1.02.05.2.02	Pelaksanaan Sehat dalam rangka Promotif Preventif Tingkat Daerah Kabupaten/Kota			120.000.000		-		-		-		-						-		-	0	0		
			Tersedianya Kecamatan yang Sehat dalam rangka Promotif Preventif Tingkat Daerah Kabupaten/Kota	Jumlah Dokumen Hasil Penyelenggaraan Promosi Kesehatan dan Gerakan Hidup Bersih dan Sehat (Dokumen)	5		0		0		0		0						0		0		0			
				Jumlah Keluarga yang Mengikuti Penumbuhan Kesadaran Keluarga dalam Peningkatan Derajat Kesehatan Keluarga dan Lingkungan dengan Menerapkan Perilaku Hidup Sersih dan Sehat (Keluarga)	5		0		0		0		0						0		0		0			
		1.02.05.2.02.0001	Penyelenggaraan Promosi Kesehatan dan Gerakan Hidup Bersih dan Sehat			60.000.000		-		-		-		-						-		-	0	0		
			Terselenggaranya Promosi Kesehatan dan Gerakan Hidup Bersih dan Sehat	Jumlah Dokumen Hasil Penyelenggaraan Promosi Kesehatan dan Gerakan Hidup Bersih dan Sehat (Dokumen)	5		0		0		0		0						0		0		0			
		1.02.05.2.02.0002	Penumbuhan Kesadaran Keluarga dalam Peningkatan Derajat Kesehatan Keluarga dan Lingkungan dengan Menerapkan Perilaku Hidup Bersih dan Sehat			60.000.000		-		-		-		-						-		-	0	0		
			Terlaksananya Penumbuhan Kesadaran Keluarga dalam Peningkatan Derajat Kesehatan Keluarga dan Lingkungan dengan Menerapkan Perilaku Hidup Bersih dan Sehat	Jumlah Keluarga yang Mengikuti Penumbuhan Kesadaran Keluarga dalam Peningkatan Derajat Kesehatan Keluarga dan Lingkungan dengan Menerapkan Perilaku Hidup Sersih dan Sehat (Keluarga)	5		0		0		0		0						0		0		0			
		1.02.05.2.03	Pengembangan dan Pelaksanaan Upaya Kesehatan Bersumber Daya Masyarakat (UKBM) Tingkat Daerah Kabupaten/Kota			25.000.000		2.840.000		-		-		-						-		-	0	0		
			Tersedianya Upaya Kesehatan Bersumber Daya Masyarakat (UKBM) Tingkat Daerah Kabupaten/Kota	Jumlah Dokumen Hasil Bimbingan Teknis dan Supervisi Upaya Kesehatan Bersumber Daya Masyarakat (UKBM) (Dokumen)	5		4		1		0		0						0		0		0			
		1.02.05.2.03.0001	Bimbingan Teknis dan Supervisi Pengembangan dan Pelaksanaan Upaya Kesehatan Bersumber Daya Masyarakat (UKBM)			25.000.000		2.840.000		-		-		-						-		-	0	0		
			Terlaksananya Bimbingan Teknis dan Supervisi Upaya Kesehatan Bersumber Daya Masyarakat (UKBM)	Jumlah Dokumen Hasil Bimbingan Teknis dan Supervisi Upaya Kesehatan Bersumber Daya Masyarakat (UKBM) (Dokumen)	5		4		1		0		0						0		0		0			
		1.02.02	**PROGRAM PEMENUHAN UPAYA KESEHATAN PERORANGAN DAN UPAYA KESEHATAN MASYARAKAT**			**6.233.685.000**		**1.059.316.503**		**1.151.842.000**		**192.825.262**		**198.755.612**						**391.580.874**		**391.580.874**	**80532924,86**	**6,28**	PUSKESMAS ANGGALOMOARE	
			MENINGKATNYA UPAYA KESEHATAN PERORANGAN DAN UPAYA KESEHATAN MASYARAKAT (28)	PERSENTASE FASILITAS KESEHATAN YANG TERAKREDITASI (28) (%)	100		25		100,00		22		25						25		25		25			
		1.02.02.2.02	Penyediaan Layanan Kesehatan untuk UKM dan UKP Rujukan Tingkat Daerah Kabupaten/Kota			6.173.685.000		1.059.316.503		1.151.842.000		192.825.262		198.755.612						391.580.874		391.580.874	82973316,52	6,34		
			Tersedianya Layanan Kesehatan untuk UKM dan UKP Rujukan Tingkat Daerah Kabupaten/Kota	Jumlah Ibu Hamil yang Mendapatkan Pelayanan Kesehatan Sesuai Standar (Orang)	600		112		112		14		9.140.000						9.140.014		9.140.014		1523335,67			
				Jumlah Ibu Bersalin yang Mendapatkan Pelayanan Kesehatan Sesuai Standar (Orang)	595		0		119		10		0						10		10		1,68			
				Jumlah Bayi Baru Lahir yang Mendapatkan Pelayanan Kesehatan Sesuai Standar (Orang)	615		103		103		15		1.690.000						1.690.015		1.690.015		274799,19			
				Jumlah Balita yang Mendapatkan Pelayanan Kesehatan Sesuai Standar (Orang)	2795		1		500		120		1.690.000						1.690.120		1.690.120		60469,41			
				Jumlah Anak Usia Pendidikan Dasar yang Mendapatkan Pelayanan Kesehatan Sesuai Standar (Orang)	5025		2		842		125		10.320.000						10.320.125		10.320.125		205375,62			

No		Kode	Bidang Urusan/ Program/ Outcome/ Kegiatan/ Sub Kegiatan/ Kinerja	Indikator	Target RPJMD pada Tahun 2030 (Akhir Periode RPJMD)		Realisasi Capaian Kinerja RPJMD sampai dengan RKPD Tahun Lalu (Tahun 2025)		Target Kinerja dan Anggaran RKPD Tahun berjalan (Tahun 2026) yang dievaluasi		Realisasi Kinerja Pada Triwulan								Realisasi Capaian Kinerja dan Anggaran RKPD yang dievaluasi		Realisasi Kinerja dan Anggaran RPJMD s/d tahun 2026 (Akhir Tahun Pelaksanaaan RKPD Tahun 2026)		Tingkat Capaian Kinerja Dan Realisasi Anggaran RPJMD s/d tahun 2026 (%)		Unit SKPD Penanggungjawab	Ket
											I		II		III		IV									
1	2	3	4	5	6		7		8		9		10		11		12		13		14 = 13		15=14/6 x100%		16	17
					K	Rp	K	Rp	K	Rp	K	Rp	K	Rp	K	Rp	K	Rp	K	Rp	K	Rp	K	%		
				Jumlah Penduduk Usia Produktif yang Mendapatkan Pelayanan Kesehatan Sesuai Standar (Orang)	18705		3.370		3370		1.500		1.690.000						1.691.500		1.691.50 0		9043,04			
				Jumlah Penduduk Usia Lanjut yang Mendapatkan Pelayanan Kesehatan Sesuai Standar (Orang)	2690		444		443		40		1.690.000						1.690.040		1.690.04 0		62826,77			
				Jumlah Penderita Hipertensi yang Mendapatkan Pelayanan Kesehatan Sesuai Standar (Orang)	5885		0		200		15		845.000						845.015		845.015		14358,79			
				Jumlah Penderita Diabetes Melitus yang Mendapatkan Pelayanan Kesehatan Sesuai Standar (Orang)	340		0		69		10		845.000						845.010		845.010		248532,35			
				Jumlah Orang yang Mendapatkan Pelayanan Kesehatan Orang dengan Gangguan Jiwa Berat Sesuai Standar (Orang)	40		0		3		0		1.690.000						1.690.000		1.690.00 0		4225000			
				Jumlah Orang Terduga Menderita Tuberkulosis yang Mendapatkan Pelayanan Sesuai Standar (Orang)	80		16		16		1		3.380.000						3.380.001		3.380.00 1		4225001,25			
				Jumlah Orang Terduga Menderita HIV yang Mendapatkan Pelayanan Sesuai Standar (Orang)	680		0		102		10		0						10		10		1,47			
				Jumlah Dokumen Hasil Pengelolaan Pelayanan Kesehatan bagi Penduduk pada Kondisi Kejadian Luar Biasa (KLB) Sesuai Standar (Dokumen)	5		0		0		0		3.380.000						3.380.000		3.380.00 0		67600000			
				Jumlah Dokumen Hasil Pengelolaan Pelayanan Kesehatan Gizi Masyarakat (Dokumen)	5		1		1		1		27.910.000						27.910.001		27.910.0 01		558200020			
				Jumlah Dokumen Hasil Pengelolaan Pelayanan Kesehatan Kerja dan Olahraga (Dokumen)	5		1		1		1		0						1		1		20			
				Jumlah Dokumen Hasil Pengelolaan Pelayanan Kesehatan Lingkungan (Dokumen)	5		1		1		1		1.560.000						1.560.001		1.560.00 1		31200020			
				Jumlah Dokumen Hasil Pengelolaan Pelayanan Promosi Kesehatan (Dokumen)	5		0		1		0		0						0		0		0			
				Jumlah Dokumen Hasil Pengelolaan Pelayanan Kesehatan Tradisional, Akupuntur, Asuhan Mandiri dan Tradisional Lainnya (Dokumen)	5		0		0		0		0						0		0		0			
				Jumlah Dokumen Hasil Pengelolaan Surveilans Kesehatan (Dokumen)	5		1		1		1		5.070.000						5.070.001		5.070.00 1		101400020			
				Jumlah Orang dengan Masalah Kejiwaan (ODMK) yang Mendapatkan Pelayanan Kesehatan (Orang)	4815		6		6		1		0						1		1		0,02			
				Jumlah Penyalahguna NAPZA yang Mendapatkan Pelayanan Kesehatan (Orang)	5		1		3		0		0						0		0		0			
				Jumlah Dokumen Hasil Pelayanan Kesehatan Penyakit Menular dan Tidak Menular (Dokumen)	5		1		1		1		21.205.000						21.205.001		21.205.0 01		424100020			
				Jumlah Dokumen Hasil Pengelolaan Jaminan Kesehatan Masyarakat (Dokumen)	5		1		1		1		61.183.523						61.183.524		61.183.5 24		1223670480			
				Jumlah Spesimen Penyakit Potensial Kejadian Luar Biasa (KLB) ke Laboratorium Rujukan/Nasional yang Didistribusikan (Paket)	5		0		0		0		0						0		0		0			
				Jumlah Dokumen Operasional Pelayanan Puskesmas (Dokumen)	5		1		2		1		1						2		2		40			
				Jumlah Laporan Hasil Investigasi Awal Kejadian Tidak Diharapkan (Kejadian Ikutan Pasca Imunisasi dan Pemberian Obat Massal) (Laporan)	5		0		0		0		0						0		0		0			
				Jumlah Dokumen Hasil Pelaksanaan Kewaspadaan Dini dan Respon Wabah (Dokumen)	5		0		0		0		0						0		0		0			
				Jumlah orang dengan Tuberkulosis yang mendapatkan pelayanan kesehatan sesuai standar (Orang)	5		0		5		0		0						0		0		0			

No		Kode	Bidang Urusan/ Program/ Outcome/ Kegiatan/ Sub Kegiatan/ Kinerja	Indikator	Target RPJMD pada Tahun 2030 (Akhir Periode RPJMD)		Realisasi Capaian Kinerja RPJMD sampai dengan RKPD Tahun Lalu (Tahun 2025)		Target Kinerja dan Anggaran RKPD Tahun berjalan (Tahun 2026) yang dievaluasi		Realisasi Kinerja Pada Triwulan								Realisasi Capaian Kinerja dan Anggaran RKPD yang dievaluasi		Realisasi Kinerja dan Anggaran RPJMD s/d tahun 2026 (Akhir Tahun Pelaksanaaan RKPD Tahun 2026)		Tingkat Capaian Kinerja Dan Realisasi Anggaran RPJMD s/d tahun 2026 (%)		Unit SKPD Penanggungjawab	Ket
											I		II		III		IV									
1	2	3	4	5	6		7		8		9		10		11		12		13		14 = 13		15=14/6 x100%		16	17
					K	Rp	K	Rp	K	Rp	K	Rp	K	Rp	K	Rp	K	Rp	K	Rp	K	Rp	K	%		
				Jumlah orang yang mendapatkan pelayanan kesehatan malaria (Orang)	5		0		1		1		0						1		1		20			
				Jumlah tatanan kawasan tanpa rokok yang tidak ditemukan aktifitas merokok (Tatanan)	31		0		4		0		0						0		0		0			
				Jumlah dokumen hasil pengelolaan pelayanan kesehatan reproduksi (Dokumen)	4		1		1		0		0						0		0		0			
				Jumlah dokumen hasil pengelolaan upaya kesehatan ibu dan anak (Dokumen)	5		1		1		1		16.055.000						16.055.001		16.055.001		321100020			
				Jumlah Dokumen Hasil Pengelolaan Layanan Imunisasi (Dokumen)	5		1		1		1		1						2		2		40			
		1.02.02.2.02.0001	Pengelolaan Pelayanan Kesehatan Ibu Hamil			180.800.000		27.180.000		35.700.000		4.225.000		9.140.000						13.365.000		13.365.000	1523335,67	7,39		
			Terkelolanya Pelayanan Kesehatan Ibu Hamil Sesuai Standar	Jumlah Ibu Hamil yang Mendapatkan Pelayanan Kesehatan Sesuai Standar (Orang)	600		112		112		14		9.140.000						9.140.014		9.140.014		1523335,67			
		1.02.02.2.02.0002	Pengelolaan Pelayanan Kesehatan Ibu Bersalin			152.100.000		-		10.367.000		1.690.000		-						1.690.000		1.690.000	1,68	1,11		
			Terkelolanya Pelayanan Kesehatan Ibu Bersalin Sesuai Standar	Jumlah Ibu Bersalin yang Mendapatkan Pelayanan Kesehatan Sesuai Standar (Orang)	595		0		119		10		0						10		10		1,68			
		1.02.02.2.02.0003	Pengelolaan Pelayanan Kesehatan Bayi Baru Lahir			84.500.000		11.830.000		21.970.000		3.380.000		1.690.000						5.070.000		5.070.000	274799,19	6		
			Terkelolanya Pelayanan Kesehatan Bayi Baru Lahir Sesuai Standar	Jumlah Bayi Baru Lahir yang Mendapatkan Pelayanan Kesehatan Sesuai Standar (Orang)	615		103		103		15		1.690.000						1.690.015		1.690.015		274799,19			
		1.02.02.2.02.0004	Pengelolaan Pelayanan Kesehatan Balita			153.360.000		21.970.000		28.120.000		6.760.000		1.690.000						8.450.000		8.450.000	60469,41	5,51		
			Terkelolanya Pelayanan Kesehatan Balita Sesuai Standar	Jumlah Balita yang Mendapatkan Pelayanan Kesehatan Sesuai Standar (Orang)	2795		1		500		120		1.690.000						1.690.120		1.690.120		60469,41			
		1.02.02.2.02.0005	Pengelolaan Pelayanan Kesehatan pada Usia Pendidikan Dasar			500.250.000		63.660.000		87.070.000		14.330.000		10.320.000						24.650.000		24.650.000	205375,62	4,93		
			Terkelolanya Pelayanan Kesehatan pada Usia Pendidikan Dasar Sesuai Standar	Jumlah Anak Usia Pendidikan Dasar yang Mendapatkan Pelayanan Kesehatan Sesuai Standar (Orang)	5025		2		842		125		10.320.000						10.320.125		10.320.125		205375,62			
		1.02.02.2.02.0006	Pengelolaan Pelayanan Kesehatan pada Usia Produktif			171.000.000		25.350.000		10.140.000		4.225.000		1.690.000						5.915.000		5.915.000	9043,04	3,46		
			Terlaksananya Pelayanan Kesehatan Usia Produktif Sesuai Standar	Jumlah Penduduk Usia Produktif yang Mendapatkan Pelayanan Kesehatan Sesuai Standar (Orang)	18705		3.370		3370		1.500		1.690.000						1.691.500		1.691.500		9043,04			
		1.02.02.2.02.0007	Pengelolaan Pelayanan Kesehatan pada Usia Lanjut			152.100.000		30.419.000		10.140.000		1.690.000		1.690.000						3.380.000		3.380.000	62826,77	2,22		
			Terlaksananya Pengelolaan Pelayanan Kesehatan Usia Lanjut Sesuai Standar	Jumlah Penduduk Usia Lanjut yang Mendapatkan Pelayanan Kesehatan Sesuai Standar (Orang)	2690		444		443		40		1.690.000						1.690.040		1.690.040		62826,77			
		1.02.02.2.02.0008	Pengelolaan Pelayanan Kesehatan Penderita Hipertensi			75.000.000		-		10.140.000		845.000		845.000						1.690.000		1.690.000	14358,79	2,25		
			Terlaksananya Pengelolaan Pelayanan Kesehatan Penderita Hipertensi Sesuai Standar	Jumlah Penderita Hipertensi yang Mendapatkan Pelayanan Kesehatan Sesuai Standar (Orang)	5885		0		200		15		845.000						845.015		845.015		14358,79			
		1.02.02.2.02.0009	Pengelolaan Pelayanan Kesehatan Penderita Diabetes Melitus			38.500.000		-		10.140.000		845.000		845.000						1.690.000		1.690.000	248532,35	4,39		
			Terlaksananya Pengelolaan Pelayanan Kesehatan Penderita Diabetes Melitus Sesuai Standar	Jumlah Penderita Diabetes Melitus yang Mendapatkan Pelayanan Kesehatan Sesuai Standar (Orang)	340		0		69		10		845.000						845.010		845.010		248532,35			
		1.02.02.2.02.0010	Pengelolaan Pelayanan Kesehatan Orang dengan Gangguan Jiwa Berat			75.000.000		-		-		-		1.690.000						1.690.000		1.690.000	4225000	2,25		
			Terlaksananya Pengelolaan Pelayanan Kesehatan Orang dengan Gangguan Jiwa Berat Sesuai Standar	Jumlah Orang yang Mendapatkan Pelayanan Kesehatan Orang dengan Gangguan Jiwa Berat Sesuai Standar (Orang)	40		0		3		0		1.690.000						1.690.000		1.690.000		4225000			
		1.02.02.2.02.0011	Pengelolaan Pelayanan Kesehatan Orang Terduga Tuberkulosis			101.400.000		20.280.000		10.140.000		3.380.000		3.380.000						6.760.000		6.760.000	4225001,25	6,67		

No		Kode	Bidang Urusan/ Program/ Outcome/ Kegiatan/ Sub Kegiatan/ Kinerja	Indikator	Target RPJMD pada Tahun 2030 (Akhir Periode RPJMD)		Realisasi Capaian Kinerja RPJMD sampai dengan RKPD Tahun Lalu (Tahun 2025)		Target Kinerja dan Anggaran RKPD Tahun berjalan (Tahun 2026) yang dievaluasi		Realisasi Kinerja Pada Triwulan								Realisasi Capaian Kinerja dan Anggaran RKPD yang dievaluasi		Realisasi Kinerja dan Anggaran RPJMD s/d tahun 2026 (Akhir Tahun Pelaksanaaan RKPD Tahun 2026)		Tingkat Capaian Kinerja Dan Realisasi Anggaran RPJMD s/d tahun 2026 (%)		Unit SKPD Penanggungjawab	Ket
											I		II		III		IV									
1	2	3	4	5	6		7		8		9		10		11		12		13		14 = 13		15=14/6 x100%		16	17
					K	Rp	K	Rp	K	Rp	K	Rp	K	Rp	K	Rp	K	Rp	K	Rp	K	Rp	K	%		
			Terlaksananya Pengelolaan Pelayanan Kesehatan Bagi Orang Terduga Tuberkulosis Sesuai Standar	Jumlah Orang Terduga Menderita Tuberkulosis yang Mendapatkan Pelayanan Sesuai Standar (Orang)	80		16		16		1		3.380.000						3.380.001		3.380.001		4225001,25			
		1.02.02.2.02.0012	Pengelolaan Pelayanan Kesehatan Orang dengan Risiko Terinfeksi HIV			33.800.000		-		-		3.380.000		-						3.380.000		3.380.000	1,47	10		
			Terlaksananya Pengelolaan Pelayanan bagi Orang Terduga HIV Sesuai Standar	Jumlah Orang Terduga Menderita HIV yang Mendapatkan Pelayanan Sesuai Standar (Orang)	680		0		102		10		0						10		10		1,47			
		1.02.02.2.02.0013	Pengelolaan Pelayanan Kesehatan bagi Penduduk pada Kondisi Kejadian Luar Biasa (KLB)			15.000.000		-		-		-		3.380.000						3.380.000		3.380.000	67600000	22,53		
			Terlaksananya Pengelolaan Pelayanan Kesehatan bagi Penduduk pada Kondisi Kejadian Luar Biasa (KLB) Sesuai Standar	Jumlah Dokumen Hasil Pengelolaan Pelayanan Kesehatan bagi Penduduk pada Kondisi Kejadian Luar Biasa (KLB) Sesuai Standar (Dokumen)	5		0		0		0		3.380.000						3.380.000		3.380.000		67600000			
		1.02.02.2.02.0015	Pengelolaan Pelayanan Kesehatan Gizi Masyarakat			1.251.040.000		120.386.000		122.555.000		3.000.000		27.910.000						30.910.000		30.910.000	558200020	2,47		
			Terlaksananya Pengelolaan Pelayanan Kesehatan Gizi Masyarakat	Jumlah Dokumen Hasil Pengelolaan Pelayanan Kesehatan Gizi Masyarakat (Dokumen)	5		1		1		1		27.910.000						27.910.001		27.910.001		558200020			
		1.02.02.2.02.0016	Pengelolaan Pelayanan Kesehatan Kerja dan Olahraga			33.800.000		11.830.000		-		1.420.000		-						1.420.000		1.420.000	20	4,2		
			Terlaksananya Pengelolaan Pelayanan Kesehatan Kerja dan Olahraga	Jumlah Dokumen Hasil Pengelolaan Pelayanan Kesehatan Kerja dan Olahraga (Dokumen)	5		1		1		1		0						1		1		20			
		1.02.02.2.02.0017	Pengelolaan Pelayanan Kesehatan Lingkungan			84.600.000		10.985.000		20.280.000		2.535.000		1.560.000						4.095.000		4.095.000	31200020	4,84		
			Terlaksananya Pengelolaan Pelayanan Kesehatan Lingkungan	Jumlah Dokumen Hasil Pengelolaan Pelayanan Kesehatan Lingkungan (Dokumen)	5		1		1		1		1.560.000						1.560.001		1.560.001		31200020			
		1.02.02.2.02.0018	Pengelolaan Pelayanan Promosi Kesehatan			25.000.000		-		-		-		-						-		-	0	0		
			Terlaksananya Pengelolaan Pelayanan Promosi Kesehatan	Jumlah Dokumen Hasil Pengelolaan Pelayanan Promosi Kesehatan (Dokumen)	5		0		1		0		0						0		0		0			
		1.02.02.2.02.0019	Pengelolaan Pelayanan Kesehatan Tradisional, Akupuntur, Asuhan Mandiri, dan Tradisional Lainnya			25.000.000		-		-		-		-						-		-	0	0		
			Terkelolanya Pelayanan Kesehatan Tradisional, Akupuntur, Asuhan Mandiri dan Tradisional Lainnya	Jumlah Dokumen Hasil Pengelolaan Pelayanan Kesehatan Tradisional, Akupuntur, Asuhan Mandiri dan Tradisional Lainnya (Dokumen)	5		0		0		0		0						0		0		0			
		1.02.02.2.02.0020	Pengelolaan Surveilans Kesehatan			76.050.000		34.645.000		57.480.000		6.760.000		5.070.000						11.830.000		11.830.000	101400020	15,56		
			Terlaksananya Pengelolaan Surveilans Kesehatan	Jumlah Dokumen Hasil Pengelolaan Surveilans Kesehatan (Dokumen)	5		1		1		1		5.070.000						5.070.001		5.070.001		101400020			
		1.02.02.2.02.0021	Pengelolaan Pelayanan Kesehatan Orang dengan Masalah Kesehatan Jiwa (ODMK)			75.000.000		3.380.000		22.530.000		1.690.000		-						1.690.000		1.690.000	0,02	2,25		
			Terlaksananya Pengelolaan Pelayanan Kesehatan Orang dengan Masalah Kejiwaan (ODMK)	Jumlah Orang dengan Masalah Kejiwaan (ODMK) yang Mendapatkan Pelayanan Kesehatan (Orang)	4815		6		6		1		0						1		1		0,02			
		1.02.02.2.02.0022	Pengelolaan Pelayanan Kesehatan Jiwa dan NAPZA			20.000.000		1.690.000		-		-		-						-		-	0	0		
			Terlaksananya Pengelolaan Pelayanan Kesehatan Jiwa dan Penyalahguna NAPZA	Jumlah Penyalahguna NAPZA yang Mendapatkan Pelayanan Kesehatan (Orang)	5		1		3		0		0						0		0		0			
		1.02.02.2.02.0025	Pelayanan Kesehatan Penyakit Menular dan Tidak Menular			127.150.000		89.650.000		141.900.000		9.645.000		21.205.000						30.850.000		30.850.000	424100020	24,26		
			Terlaksananya Pelayanan Kesehatan Penyakit Menular dan Tidak Menular	Jumlah Dokumen Hasil Pelayanan Kesehatan Penyakit Menular dan Tidak Menular (Dokumen)	5		1		1		1		21.205.000						21.205.001		21.205.001		424100020			
		1.02.02.2.02.0026	Pengelolaan Jaminan Kesehatan Masyarakat			830.000.000		240.740.949		166.000.000		68.315.000		61.183.523						129.498.523		129.498.523	1223670480	15,6		
			Terlaksananya Pengelolaan Jaminan Kesehatan Masyarakat	Jumlah Dokumen Hasil Pengelolaan Jaminan Kesehatan Masyarakat (Dokumen)	5		1		1		1		61.183.523						61.183.524		61.183.524		1223670480			
		1.02.02.2.02.0028	Pengambilan dan Pengiriman Spesimen Penyakit Potensial KLB ke Laboratorium Rujukan/Nasional			12.500.000		-		-		-		-						-		-	0	0		

No		Kode	Bidang Urusan/ Program/ Outcome/ Kegiatan/ Sub Kegiatan/ Kinerja	Indikator	Target RPJMD pada Tahun 2030 (Akhir Periode RPJMD)		Realisasi Capaian Kinerja RPJMD sampai dengan RKPD Tahun Lalu (Tahun 2025)		Target Kinerja dan Anggaran RKPD Tahun berjalan (Tahun 2026) yang dievaluasi		Realisasi Kinerja Pada Triwulan								Realisasi Capaian Kinerja dan Anggaran RKPD yang dievaluasi		Realisasi Kinerja dan Anggaran RPJMD s/d tahun 2026 (Akhir Tahun Pelaksanaaan RKPD Tahun 2026)		Tingkat Capaian Kinerja Dan Realisasi Anggaran RPJMD s/d tahun 2026 (%)		Unit SKPD Penanggungjawab	Ket
											I		II		III		IV									
1	2	3	4	5	6		7		8		9		10		11		12		13		14 = 13		15=14/6 x100%		16	17
					K	Rp	K	Rp	K	Rp	K	Rp	K	Rp	K	Rp	K	Rp	K	Rp	K	Rp	K	%		
			Terdistribusinya Spesimen Penyakit Potensial Kejadian Luar Biasa (KLB) ke Laboratorium Rujukan/Nasional	Jumlah Spesimen Penyakit Potensial Kejadian Luar Biasa (KLB) ke Laboratorium Rujukan/Nasional yang Didistribusikan (Paket)	5		0		0		0		0						0		0		0			
		1.02.02.2.02.0033	Operasional Pelayanan Puskesmas			1.156.545.000		162.570.554		233.560.000		23.035.262		20.962.089						43.997.351		43.997.351	40	3,8		
			Tersedianya Operasional Pelayanan Puskesmas	Jumlah Dokumen Operasional Pelayanan Puskesmas (Dokumen)	5		1		2		1		1						2		2		40			
		1.02.02.2.02.0036	Investigasi Awal Kejadian Tidak Diharapkan (Kejadian Ikutan Pasca Imunisasi dan Pemberian Obat Massal)			50.700.000		-		-		11.395.000		-						11.395.000		11.395.000	0	22,48		
			Terlaksananya Investigasi Awal Kejadian Tidak Diharapkan (Kejadian Ikutan Pasca Imunisasi dan Pemberian Obat Massal)	Jumlah Laporan Hasil Investigasi Awal Kejadian Tidak Diharapkan (Kejadian Ikutan Pasca Imunisasi dan Pemberian Obat Massal) (Laporan)	5		0		0		0		0						0		0		0			
		1.02.02.2.02.0037	Pelaksanaan Kewaspadaan Dini dan Respon Wabah			25.000.000		-		-		-		-						-		-	0	0		
			Terlaksananya Kewaspadaan Dini dan Respon Wabah	Jumlah Dokumen Hasil Pelaksanaan Kewaspadaan Dini dan Respon Wabah (Dokumen)	5		0		0		0		0						0		0		0			
		1.02.02.2.02.0040	Pengelolaan pelayanan kesehatan orang dengan Tuberkulosis			12.500.000		-		10.140.000		-		-						-		-	0	0		
			Terlaksananya pengelolaan pelayanan kesehatan orang dengan tuberkulosis	Jumlah orang dengan Tuberkulosis yang mendapatkan pelayanan kesehatan sesuai standar (Orang)	5		0		5		0		0						0		0		0			
		1.02.02.2.02.0042	Pengelolaan pelayanan kesehatan Malaria			12.500.000		-		15.210.000		4.225.000		-						4.225.000		4.225.000	20	33,8		
			Terlaksananya pengelolaan pelayanan kesehatan Malaria	Jumlah orang yang mendapatkan pelayanan kesehatan malaria (Orang)	5		0		1		1		0						1		1		20			
		1.02.02.2.02.0043	Pengelolaan Kawasan tanpa rokok			25.000.000		-		-		-		-						-		-	0	0		
			Terlaksananya penerapan kawasan tanpa rokok	Jumlah tatanan kawasan tanpa rokok yang tidak ditemukan aktifitas merokok (Tatanan)	31		0		4		0		0						0		0		0			
		1.02.02.2.02.0044	Pengelolaan Pelayanan Kesehatan Reproduksi			116.940.000		8.450.000		-		-		-						-		-	0	0		
			Terlaksananya pengelolaan pelayanan kesehatan reproduksi	Jumlah dokumen hasil pengelolaan pelayanan kesehatan reproduksi (Dokumen)	4		1		1		0		0						0		0		0			
		1.02.02.2.02.0046	Pengelolaan upaya kesehatan Ibu dan Anak			253.500.000		125.905.000		68.580.000		8.450.000		16.055.000						24.505.000		24.505.000	321100020	9,67		
			Terlaksananya pengelolaan upaya Kesehatan Ibu dan Anak	Jumlah dokumen hasil pengelolaan upaya kesehatan ibu dan anak (Dokumen)	5		1		1		1		16.055.000						16.055.001		16.055.001		321100020			
		1.02.02.2.02.0048	Pengelolaan Layanan Imunisasi			228.050.000		48.395.000		59.680.000		7.605.000		8.450.000						16.055.000		16.055.000	40	7,04		
			Terlaksananya Pengelolaan Layanan Imunisasi	Jumlah Dokumen Hasil Pengelolaan Layanan Imunisasi (Dokumen)	5		1		1		1		1						2		2		40			
		1.02.02.2.03	Penyelenggaraan Sistem Informasi Kesehatan Secara Terintegrasi			60.000.000		-		-		-		-						-		-	0	0		
			Terselenggaranya Sistem Informasi Kesehatan secara Terintegrasi	Jumlah Dokumen Hasil Pengelolaan Sistem Informasi Kesehatan (Dokumen)	5		0		0		0		0						0		0		0			
		1.02.02.2.03.0002	Pengelolaan Sistem Informasi Kesehatan			60.000.000		-		-		-		-						-		-	0	0		
			Terlaksananya Pengelolaan Sistem Informasi Kesehatan	Jumlah Dokumen Hasil Pengelolaan Sistem Informasi Kesehatan (Dokumen)	5		0		0		0		0						0		0		0			
		1.02.05	**PROGRAM PEMBERDAYAAN MASYARAKAT BIDANG KESEHATAN**			**201.900.000**		**-**		**-**		**-**		**-**						**-**		**-**	**0**	**0**	PUSKESMAS ANGGALOMOARE	
			MENINGKATNYA KUALITAS PEMBERDAYAAN MASYARAKAT BIDANG KESEHATAN (28)	PERSENTASE MASYARAKAT BIDANG KESEHATAN YANG DIBERDAYAKAN (28) (%)	100		25		100,00		22		25						25		25		25			
		1.02.05.2.01	Advokasi, Pemberdayaan, Kemitraan, Peningkatan Peran serta Masyarakat dan Lintas Sektor Tingkat Daerah Kabupaten/Kota			60.000.000		-		-		-		-						-		-	0	0		
			Tersedianya Advokasi. Pemberdayaan. Kemitraan. Peningkatan Peran serta Masyarakat dan Lintas Sektor Tingkat Daerah Kabupaten/Kota	Jumlah Dokumen Promosi Kesehatan, Advokasi, Kemitraan dan Pemberdayaan Masyarakat (Dokumen)	5		0		0		0		0						0		0		0			
		1.02.05.2.01.0001	Peningkatan Upaya Promosi Kesehatan, Advokasi, Kemitraan dan Pemberdayaan Masyarakat			60.000.000		-		-		-		-						-		-	0	0		

No		Kode	Bidang Urusan/ Program/ Outcome/ Kegiatan/ Sub Kegiatan/ Kinerja	Indikator	Target RPJMD pada Tahun 2030 (Akhir Periode RPJMD)		Realisasi Capaian Kinerja RPJMD sampai dengan RKPD Tahun Lalu (Tahun 2025)		Target Kinerja dan Anggaran RKPD Tahun berjalan (Tahun 2026) yang dievaluasi		Realisasi Kinerja Pada Triwulan								Realisasi Capaian Kinerja dan Anggaran RKPD yang dievaluasi		Realisasi Kinerja dan Anggaran RPJMD s/d tahun 2026 (Akhir Tahun Pelaksanaaan RKPD Tahun 2026)		Tingkat Capaian Kinerja Dan Realisasi Anggaran RPJMD s/d tahun 2026 (%)		Unit SKPD Penanggungjawab	Ket
											I		II		III		IV									
1	2	3	4	5	6		7		8		9		10		11		12		13		14 = 13		15=14/6 x100%		16	17
					K	Rp	K	Rp	K	Rp	K	Rp	K	Rp	K	Rp	K	Rp	K	Rp	K	Rp	K	%		
			Terlaksananya Peningkatan Upaya Promosi Kesehatan, Advokasi, Kemitraan dan Pemberdayaan Masyarakat	Jumlah Dokumen Promosi Kesehatan, Advokasi, Kemitraan dan Pemberdayaan Masyarakat (Dokumen)	5		0		0		0		0						0		0		0			
		1.02.05.2.02	Pelaksanaan Sehat dalam rangka Promotif Preventif Tingkat Daerah Kabupaten/Kota			125.000.000		-		-		-		-						-		-	0	0		
			Tersedianya Kecamatan yang Sehat dalam rangka Promotif Preventif Tingkat Daerah Kabupaten/Kota	Jumlah Dokumen Hasil Penyelenggaraan Promosi Kesehatan dan Gerakan Hidup Bersih dan Sehat (Dokumen)	5		0		0		0		0						0		0		0			
				Jumlah Keluarga yang Mengikuti Penumbuhan Kesadaran Keluarga dalam Peningkatan Derajat Kesehatan Keluarga dan Lingkungan dengan Menerapkan Perilaku Hidup Sersih dan Sehat (Keluarga)	5		0		0		0		0						0		0		0			
		1.02.05.2.02.0001	Penyelenggaraan Promosi Kesehatan dan Gerakan Hidup Bersih dan Sehat			50.000.000		-		-		-		-						-		-	0	0		
			Terselenggaranya Promosi Kesehatan dan Gerakan Hidup Bersih dan Sehat	Jumlah Dokumen Hasil Penyelenggaraan Promosi Kesehatan dan Gerakan Hidup Bersih dan Sehat (Dokumen)	5		0		0		0		0						0		0		0			
		1.02.05.2.02.0002	Penumbuhan Kesadaran Keluarga dalam Peningkatan Derajat Kesehatan Keluarga dan Lingkungan dengan Menerapkan Perilaku Hidup Bersih dan Sehat			75.000.000		-		-		-		-						-		-	0	0		
			Terlaksananya Penumbuhan Kesadaran Keluarga dalam Peningkatan Derajat Kesehatan Keluarga dan Lingkungan dengan Menerapkan Perilaku Hidup Bersih dan Sehat	Jumlah Keluarga yang Mengikuti Penumbuhan Kesadaran Keluarga dalam Peningkatan Derajat Kesehatan Keluarga dan Lingkungan dengan Menerapkan Perilaku Hidup Sersih dan Sehat (Keluarga)	5		0		0		0		0						0		0		0			
		1.02.05.2.03	Pengembangan dan Pelaksanaan Upaya Kesehatan Bersumber Daya Masyarakat (UKBM) Tingkat Daerah Kabupaten/Kota			16.900.000		-		-		-		-						-		-	0	0		
			Tersedianya Upaya Kesehatan Bersumber Daya Masyarakat (UKBM) Tingkat Daerah Kabupaten/Kota	Jumlah Dokumen Hasil Bimbingan Teknis dan Supervisi Upaya Kesehatan Bersumber Daya Masyarakat (UKBM) (Dokumen)	5		0		1		0		0						0		0		0			
		1.02.05.2.03.0001	Bimbingan Teknis dan Supervisi Pengembangan dan Pelaksanaan Upaya Kesehatan Bersumber Daya Masyarakat (UKBM)			16.900.000		-		-		-		-						-		-	0	0		
			Terlaksananya Bimbingan Teknis dan Supervisi Upaya Kesehatan Bersumber Daya Masyarakat (UKBM)	Jumlah Dokumen Hasil Bimbingan Teknis dan Supervisi Upaya Kesehatan Bersumber Daya Masyarakat (UKBM) (Dokumen)	5		0		1		0		0						0		0		0			
		1.02.02	**PROGRAM PEMENUHAN UPAYA KESEHATAN PERORANGAN DAN UPAYA KESEHATAN MASYARAKAT**			**5.372.054.109**		**879.337.067**		**1.084.274.400**		**-**		**-**						**-**		**-**	**9,8**	**0**	PUSKESMAS WONGGEDUKU BARAT	
			MENINGKATNYA UPAYA KESEHATAN PERORANGAN DAN UPAYA KESEHATAN MASYARAKAT (29)	PERSENTASE FASILITAS KESEHATAN YANG TERAKREDITASI (29) (%)	100		100		100,00		25		25						50		50		50			
		1.02.02.2.02	Penyediaan Layanan Kesehatan untuk UKM dan UKP Rujukan Tingkat Daerah Kabupaten/Kota			5.312.054.109		879.337.067		1.084.274.400		-		-						-		-	10,1	0		
			Tersedianya Layanan Kesehatan untuk UKM dan UKP Rujukan Tingkat Daerah Kabupaten/Kota	Jumlah Ibu Hamil yang Mendapatkan Pelayanan Kesehatan Sesuai Standar (Orang)	1160		230		213		53		53						106		106		9,14			
				Jumlah Ibu Bersalin yang Mendapatkan Pelayanan Kesehatan Sesuai Standar (Orang)	1155		4		231		57		57						114		114		9,87			
				Jumlah Bayi Baru Lahir yang Mendapatkan Pelayanan Kesehatan Sesuai Standar (Orang)	1185		0		977		244		244						488		488		41,18			
				Jumlah Balita yang Mendapatkan Pelayanan Kesehatan Sesuai Standar (Orang)	5400		358		977		244		244						488		488		9,04			
				Jumlah Anak Usia Pendidikan Dasar yang Mendapatkan Pelayanan Kesehatan Sesuai Standar (Orang)	9705		364		1645		411		411						822		822		8,47			
				Jumlah Penduduk Usia Produktif yang Mendapatkan Pelayanan Kesehatan Sesuai Standar (Orang)	36130		916		1645		411		411						822		822		2,28			
				Jumlah Penduduk Usia Lanjut yang Mendapatkan Pelayanan Kesehatan Sesuai Standar (Orang)	5195		378		860		215		215						430		430		8,28			

No		Kode	Bidang Urusan/ Program/ Outcome/ Kegiatan/ Sub Kegiatan/ Kinerja	Indikator	Target RPJMD pada Tahun 2030 (Akhir Periode RPJMD)		Realisasi Capaian Kinerja RPJMD sampai dengan RKPD Tahun Lalu (Tahun 2025)		Target Kinerja dan Anggaran RKPD Tahun berjalan (Tahun 2026) yang dievaluasi		Realisasi Kinerja Pada Triwulan								Realisasi Capaian Kinerja dan Anggaran RKPD yang dievaluasi		Realisasi Kinerja dan Anggaran RPJMD s/d tahun 2026 (Akhir Tahun Pelaksanaaan RKPD Tahun 2026)		Tingkat Capaian Kinerja Dan Realisasi Anggaran RPJMD s/d tahun 2026 (%)		Unit SKPD Penanggungjawab	Ket
											I		II		III		IV									
1	2	3	4	5	6		7		8		9		10		11		12		13		14 = 13		15=14/6 x100%		16	17
					K	Rp	K	Rp	K	Rp	K	Rp	K	Rp	K	Rp	K	Rp	K	Rp	K	Rp	K	%		
				Jumlah Penderita Hipertensi yang Mendapatkan Pelayanan Kesehatan Sesuai Standar (Orang)	11365		380		2447		611		611						1.222		1.222		10,75			
				Jumlah Penderita Diabetes Melitus yang Mendapatkan Pelayanan Kesehatan Sesuai Standar (Orang)	660		120		133		33		33						66		66		10			
				Jumlah Orang yang Mendapatkan Pelayanan Kesehatan Orang dengan Gangguan Jiwa Berat Sesuai Standar (Orang)	70		13		13		17		17						34		34		48,57			
				Jumlah Orang Terduga Menderita Tuberkulosis yang Mendapatkan Pelayanan Sesuai Standar (Orang)	150		30		31		7		7						14		14		9,33			
				Jumlah Orang Terduga Menderita HIV yang Mendapatkan Pelayanan Sesuai Standar (Orang)	1315		210		216		54		54						108		108		8,21			
				Jumlah Dokumen Hasil Pengelolaan Pelayanan Kesehatan bagi Penduduk pada Kondisi Kejadian Luar Biasa (KLB) Sesuai Standar (Dokumen)	5		4		0		0		0						0		0		0			
				Jumlah Dokumen Hasil Pengelolaan Pelayanan Kesehatan Gizi Masyarakat (Dokumen)	5		1		1		0		0						0		0		0			
				Jumlah Dokumen Hasil Pengelolaan Pelayanan Kesehatan Kerja dan Olahraga (Dokumen)	5		2		1		0		0						0		0		0			
				Jumlah Dokumen Hasil Pengelolaan Pelayanan Kesehatan Lingkungan (Dokumen)	5		1		1		0		0						0		0		0			
				Jumlah Dokumen Hasil Pengelolaan Pelayanan Promosi Kesehatan (Dokumen)	5		1		1		0		0						0		0		0			
				Jumlah Dokumen Hasil Pengelolaan Pelayanan Kesehatan Tradisional, Akupuntur, Asuhan Mandiri dan Tradisional Lainnya (Dokumen)	5		0		0		0		0						0		0		0			
				Jumlah Dokumen Hasil Pengelolaan Surveilans Kesehatan (Dokumen)	5		1		1		0		0						0		0		0			
				Jumlah Orang dengan Masalah Kejiwaan (ODMK) yang Mendapatkan Pelayanan Kesehatan (Orang)	9300		0		0		0		0						0		0		0			
				Jumlah Penyalahguna NAPZA yang Mendapatkan Pelayanan Kesehatan (Orang)	5		1		3		1		1						2		2		40			
				Jumlah Dokumen Hasil Pelayanan Kesehatan Penyakit Menular dan Tidak Menular (Dokumen)	5		4		1		1		1						2		2		40			
				Jumlah Dokumen Hasil Pengelolaan Jaminan Kesehatan Masyarakat (Dokumen)	5		4		1		1		1						2		2		40			
				Jumlah Dokumen Operasional Pelayanan Puskesmas (Dokumen)	5		1		2		0		0						0		0		0			
				Jumlah Laporan Hasil Investigasi Awal Kejadian Tidak Diharapkan (Kejadian Ikutan Pasca Imunisasi dan Pemberian Obat Massal) (Laporan)	5		1		1		0		0						0		0		0			
				Jumlah Dokumen Hasil Pelaksanaan Kewaspadaan Dini dan Respon Wabah (Dokumen)	5		0		0		0		0						0		0		0			
				Jumlah orang dengan Tuberkulosis yang mendapatkan pelayanan kesehatan sesuai standar (Orang)	20		4		15		4		3						7		7		35			
				Jumlah orang dengan HIV (ODHIV) yang mendapatkan pelayanan kesehatan sesuai standar (Orang)	5		0		0		0		0						0		0		0			
				Jumlah orang yang mendapatkan pelayanan kesehatan malaria (Orang)	5		1		1		0		0						0		0		0			
				Jumlah tatanan kawasan tanpa rokok yang tidak ditemukan aktifitas merokok (Tatanan)	31		0		4		0		1						1		1		3,23			

No		Kode	Bidang Urusan/ Program/ Outcome/ Kegiatan/ Sub Kegiatan/ Kinerja	Indikator	Target RPJMD pada Tahun 2030 (Akhir Periode RPJMD)		Realisasi Capaian Kinerja RPJMD sampai dengan RKPD Tahun Lalu (Tahun 2025)		Target Kinerja dan Anggaran RKPD Tahun berjalan (Tahun 2026) yang dievaluasi		Realisasi Kinerja Pada Triwulan								Realisasi Capaian Kinerja dan Anggaran RKPD yang dievaluasi		Realisasi Kinerja dan Anggaran RPJMD s/d tahun 2026 (Akhir Tahun Pelaksanaaan RKPD Tahun 2026)		Tingkat Capaian Kinerja Dan Realisasi Anggaran RPJMD s/d tahun 2026 (%)		Unit SKPD Penanggungjawab	Ket
											I		II		III		IV									
1	2	3	4	5	6		7		8		9		10		11		12		13		14 = 13		15=14/6 x100%		16	17
					K	Rp	K	Rp	K	Rp	K	Rp	K	Rp	K	Rp	K	Rp	K	Rp	K	Rp	K	%		
				Jumlah dokumen hasil pengelolaan pelayanan kesehatan reproduksi (Dokumen)	5		1		1		0		0						0		0		0			
				Jumlah dokumen hasil pengelolaan upaya kesehatan ibu dan anak (Dokumen)	5		1		1		0		0						0		0		0			
				Jumlah Dokumen Hasil Pengelolaan Layanan Imunisasi (Dokumen)	5		1		1		0		0						0		0		0			
		1.02.02.2.02.0001	Pengelolaan Pelayanan Kesehatan Ibu Hamil			90.200.000		9.240.000		17.200.000		-		-						-		-	9,14	0		
			Terkelolanya Pelayanan Kesehatan Ibu Hamil Sesuai Standar	Jumlah Ibu Hamil yang Mendapatkan Pelayanan Kesehatan Sesuai Standar (Orang)	1160		230		213		53		53						106		106		9,14			
		1.02.02.2.02.0002	Pengelolaan Pelayanan Kesehatan Ibu Bersalin			75.000.000		-		13.200.000		-		-						-		-	9,87	0		
			Terkelolanya Pelayanan Kesehatan Ibu Bersalin Sesuai Standar	Jumlah Ibu Bersalin yang Mendapatkan Pelayanan Kesehatan Sesuai Standar (Orang)	1155		4		231		57		57						114		114		9,87			
		1.02.02.2.02.0003	Pengelolaan Pelayanan Kesehatan Bayi Baru Lahir			75.000.000		-		13.700.000		-		-						-		-	41,18	0		
			Terkelolanya Pelayanan Kesehatan Bayi Baru Lahir Sesuai Standar	Jumlah Bayi Baru Lahir yang Mendapatkan Pelayanan Kesehatan Sesuai Standar (Orang)	1185		0		977		244		244						488		488		41,18			
		1.02.02.2.02.0004	Pengelolaan Pelayanan Kesehatan Balita			90.200.000		9.240.000		13.200.000		-		-						-		-	9,04	0		
			Terkelolanya Pelayanan Kesehatan Balita Sesuai Standar	Jumlah Balita yang Mendapatkan Pelayanan Kesehatan Sesuai Standar (Orang)	5400		358		977		244		244						488		488		9,04			
		1.02.02.2.02.0005	Pengelolaan Pelayanan Kesehatan pada Usia Pendidikan Dasar			326.150.000		58.900.000		16.240.000		-		-						-		-	8,47	0		
			Terkelolanya Pelayanan Kesehatan pada Usia Pendidikan Dasar Sesuai Standar	Jumlah Anak Usia Pendidikan Dasar yang Mendapatkan Pelayanan Kesehatan Sesuai Standar (Orang)	9705		364		1645		411		411						822		822		8,47			
		1.02.02.2.02.0006	Pengelolaan Pelayanan Kesehatan pada Usia Produktif			125.000.000		-		26.400.000		-		-						-		-	2,28	0		
			Terlaksananya Pelayanan Kesehatan Usia Produktif Sesuai Standar	Jumlah Penduduk Usia Produktif yang Mendapatkan Pelayanan Kesehatan Sesuai Standar (Orang)	36130		916		1645		411		411						822		822		2,28			
		1.02.02.2.02.0007	Pengelolaan Pelayanan Kesehatan pada Usia Lanjut			132.000.000		17.600.000		15.400.000		-		-						-		-	8,28	0		
			Terlaksananya Pengelolaan Pelayanan Kesehatan Usia Lanjut Sesuai Standar	Jumlah Penduduk Usia Lanjut yang Mendapatkan Pelayanan Kesehatan Sesuai Standar (Orang)	5195		378		860		215		215						430		430		8,28			
		1.02.02.2.02.0008	Pengelolaan Pelayanan Kesehatan Penderita Hipertensi			75.000.000		-		9.900.000		-		-						-		-	10,75	0		
			Terlaksananya Pengelolaan Pelayanan Kesehatan Penderita Hipertensi Sesuai Standar	Jumlah Penderita Hipertensi yang Mendapatkan Pelayanan Kesehatan Sesuai Standar (Orang)	11365		380		2447		611		611						1.222		1.222		10,75			
		1.02.02.2.02.0009	Pengelolaan Pelayanan Kesehatan Penderita Diabetes Melitus			75.000.000		-		9.900.000		-		-						-		-	10	0		
			Terlaksananya Pengelolaan Pelayanan Kesehatan Penderita Diabetes Melitus Sesuai Standar	Jumlah Penderita Diabetes Melitus yang Mendapatkan Pelayanan Kesehatan Sesuai Standar (Orang)	660		120		133		33		33						66		66		10			
		1.02.02.2.02.0010	Pengelolaan Pelayanan Kesehatan Orang dengan Gangguan Jiwa Berat			22.500.000		4.400.000		6.600.000		-		-						-		-	48,57	0		
			Terlaksananya Pengelolaan Pelayanan Kesehatan Orang dengan Gangguan Jiwa Berat Sesuai Standar	Jumlah Orang yang Mendapatkan Pelayanan Kesehatan Orang dengan Gangguan Jiwa Berat Sesuai Standar (Orang)	70		13		13		17		17						34		34		48,57			
		1.02.02.2.02.0011	Pengelolaan Pelayanan Kesehatan Orang Terduga Tuberkulosis			60.500.000		12.100.000		24.200.000		-		-						-		-	9,33	0		
			Terlaksananya Pengelolaan Pelayanan Kesehatan Bagi Orang Terduga Tuberkulosis Sesuai Standar	Jumlah Orang Terduga Menderita Tuberkulosis yang Mendapatkan Pelayanan Sesuai Standar (Orang)	150		30		31		7		7						14		14		9,33			
		1.02.02.2.02.0012	Pengelolaan Pelayanan Kesehatan Orang dengan Risiko Terinfeksi HIV			75.000.000		-		5.000.000		-		-						-		-	8,21	0		
			Terlaksananya Pengelolaan Pelayanan bagi Orang Terduga HIV Sesuai Standar	Jumlah Orang Terduga Menderita HIV yang Mendapatkan Pelayanan Sesuai Standar (Orang)	1315		210		216		54		54						108		108		8,21			
		1.02.02.2.02.0013	Pengelolaan Pelayanan Kesehatan bagi Penduduk pada Kondisi Kejadian Luar Biasa (KLB)			25.000.000		-		-		-		-						-		-	0	0		

No		Kode	Bidang Urusan/ Program/ Outcome/ Kegiatan/ Sub Kegiatan/ Kinerja	Indikator	Target RPJMD pada Tahun 2030 (Akhir Periode RPJMD)		Realisasi Capaian Kinerja RPJMD sampai dengan RKPD Tahun Lalu (Tahun 2025)		Target Kinerja dan Anggaran RKPD Tahun berjalan (Tahun 2026) yang dievaluasi		Realisasi Kinerja Pada Triwulan								Realisasi Capaian Kinerja dan Anggaran RKPD yang dievaluasi		Realisasi Kinerja dan Anggaran RPJMD s/d tahun 2026 (Akhir Tahun Pelaksanaaan RKPD Tahun 2026)		Tingkat Capaian Kinerja Dan Realisasi Anggaran RPJMD s/d tahun 2026 (%)		Unit SKPD Penanggungjawab	Ket
											I		II		III		IV									
1	2	3	4	5	6		7		8		9		10		11		12		13		14 = 13		15=14/6 x100%		16	17
					K	Rp	K	Rp	K	Rp	K	Rp	K	Rp	K	Rp	K	Rp	K	Rp	K	Rp	K	%		
			Terlaksananya Pengelolaan Pelayanan Kesehatan bagi Penduduk pada Kondisi Kejadian Luar Biasa (KLB) Sesuai Standar	Jumlah Dokumen Hasil Pengelolaan Pelayanan Kesehatan bagi Penduduk pada Kondisi Kejadian Luar Biasa (KLB) Sesuai Standar (Dokumen)	5		4		0		0		0						0		0		0			
		1.02.02.2.02.0015	Pengelolaan Pelayanan Kesehatan Gizi Masyarakat			917.750.000		28.420.000		59.348.000		-		-						-		-	0	0		
			Terlaksananya Pengelolaan Pelayanan Kesehatan Gizi Masyarakat	Jumlah Dokumen Hasil Pengelolaan Pelayanan Kesehatan Gizi Masyarakat (Dokumen)	5		1		1		0		0						0		0		0			
		1.02.02.2.02.0016	Pengelolaan Pelayanan Kesehatan Kerja dan Olahraga			75.400.000		14.320.000		-		-		-						-		-	0	0		
			Terlaksananya Pengelolaan Pelayanan Kesehatan Kerja dan Olahraga	Jumlah Dokumen Hasil Pengelolaan Pelayanan Kesehatan Kerja dan Olahraga (Dokumen)	5		2		1		0		0						0		0		0			
		1.02.02.2.02.0017	Pengelolaan Pelayanan Kesehatan Lingkungan			110.000.000		22.000.000		17.600.000		-		-						-		-	0	0		
			Terlaksananya Pengelolaan Pelayanan Kesehatan Lingkungan	Jumlah Dokumen Hasil Pengelolaan Pelayanan Kesehatan Lingkungan (Dokumen)	5		1		1		0		0						0		0		0			
		1.02.02.2.02.0018	Pengelolaan Pelayanan Promosi Kesehatan			50.000.000		-		-		-		-						-		-	0	0		
			Terlaksananya Pengelolaan Pelayanan Promosi Kesehatan	Jumlah Dokumen Hasil Pengelolaan Pelayanan Promosi Kesehatan (Dokumen)	5		1		1		0		0						0		0		0			
		1.02.02.2.02.0019	Pengelolaan Pelayanan Kesehatan Tradisional, Akupuntur, Asuhan Mandiri, dan Tradisional Lainnya			25.000.000		-		-		-		-						-		-	0	0		
			Terkelolanya Pelayanan Kesehatan Tradisional, Akupuntur, Asuhan Mandiri dan Tradisional Lainnya	Jumlah Dokumen Hasil Pengelolaan Pelayanan Kesehatan Tradisional, Akupuntur, Asuhan Mandiri dan Tradisional Lainnya (Dokumen)	5		0		0		0		0						0		0		0			
		1.02.02.2.02.0020	Pengelolaan Surveilans Kesehatan			44.000.000		6.600.000		26.400.000		-		-						-		-	0	0		
			Terlaksananya Pengelolaan Surveilans Kesehatan	Jumlah Dokumen Hasil Pengelolaan Surveilans Kesehatan (Dokumen)	5		1		1		0		0						0		0		0			
		1.02.02.2.02.0021	Pengelolaan Pelayanan Kesehatan Orang dengan Masalah Kesehatan Jiwa (ODMK)			90.000.000		-		-		-		-						-		-	0	0		
			Terlaksananya Pengelolaan Pelayanan Kesehatan Orang dengan Masalah Kejiwaan (ODMK)	Jumlah Orang dengan Masalah Kejiwaan (ODMK) yang Mendapatkan Pelayanan Kesehatan (Orang)	9300		0		0		0		0						0		0		0			
		1.02.02.2.02.0022	Pengelolaan Pelayanan Kesehatan Jiwa dan NAPZA			25.000.000		-		3.860.000		-		-						-		-	40	0		
			Terlaksananya Pengelolaan Pelayanan Kesehatan Jiwa dan Penyalahguna NAPZA	Jumlah Penyalahguna NAPZA yang Mendapatkan Pelayanan Kesehatan (Orang)	5		1		3		1		1						2		2		40			
		1.02.02.2.02.0025	Pelayanan Kesehatan Penyakit Menular dan Tidak Menular			533.000.000		90.280.000		114.210.000		-		-						-		-	40	0		
			Terlaksananya Pelayanan Kesehatan Penyakit Menular dan Tidak Menular	Jumlah Dokumen Hasil Pelayanan Kesehatan Penyakit Menular dan Tidak Menular (Dokumen)	5		4		1		1		1						2		2		40			
		1.02.02.2.02.0026	Pengelolaan Jaminan Kesehatan Masyarakat			201.245.000		445.852.067		351.326.400		-		-						-		-	40	0		
			Terlaksananya Pengelolaan Jaminan Kesehatan Masyarakat	Jumlah Dokumen Hasil Pengelolaan Jaminan Kesehatan Masyarakat (Dokumen)	5		4		1		1		1						2		2		40			
		1.02.02.2.02.0033	Operasional Pelayanan Puskesmas			1.317.345.000		66.025.000		252.800.000		-		-						-		-	0	0		
			Tersedianya Operasional Pelayanan Puskesmas	Jumlah Dokumen Operasional Pelayanan Puskesmas (Dokumen)	5		1		2		0		0						0		0		0			
		1.02.02.2.02.0036	Investigasi Awal Kejadian Tidak Diharapkan (Kejadian Ikutan Pasca Imunisasi dan Pemberian Obat Massal)			25.000.000		-		6.600.000		-		-						-		-	0	0		
			Terlaksananya Investigasi Awal Kejadian Tidak Diharapkan (Kejadian Ikutan Pasca Imunisasi dan Pemberian Obat Massal)	Jumlah Laporan Hasil Investigasi Awal Kejadian Tidak Diharapkan (Kejadian Ikutan Pasca Imunisasi dan Pemberian Obat Massal) (Laporan)	5		1		1		0		0						0		0		0			
		1.02.02.2.02.0037	Pelaksanaan Kewaspadaan Dini dan Respon Wabah			25.000.000		-		-		-		-						-		-	0	0		
			Terlaksananya Kewaspadaan Dini dan Respon Wabah	Jumlah Dokumen Hasil Pelaksanaan Kewaspadaan Dini dan Respon Wabah (Dokumen)	5		0		0		0		0						0		0		0			
		1.02.02.2.02.0040	Pengelolaan pelayanan kesehatan orang dengan Tuberkulosis			88.000.000		17.600.000		8.800.000		-		-						-		-	35	0		

No		Kode	Bidang Urusan/ Program/ Outcome/ Kegiatan/ Sub Kegiatan/ Kinerja	Indikator	Target RPJMD pada Tahun 2030 (Akhir Periode RPJMD)		Realisasi Capaian Kinerja RPJMD sampai dengan RKPD Tahun Lalu (Tahun 2025)		Target Kinerja dan Anggaran RKPD Tahun berjalan (Tahun 2026) yang dievaluasi		Realisasi Kinerja Pada Triwulan								Realisasi Capaian Kinerja dan Anggaran RKPD yang dievaluasi		Realisasi Kinerja dan Anggaran RPJMD s/d tahun 2026 (Akhir Tahun Pelaksanaaan RKPD Tahun 2026)		Tingkat Capaian Kinerja Dan Realisasi Anggaran RPJMD s/d tahun 2026 (%)		Unit SKPD Penanggungjawab	Ket
											I		II		III		IV									
1	2	3	4	5	6		7		8		9		10		11		12		13		14 = 13		15=14/6 x100%		16	17
					K	Rp	K	Rp	K	Rp	K	Rp	K	Rp	K	Rp	K	Rp	K	Rp	K	Rp	K	%		
			Terlaksananya pengelolaan pelayanan kesehatan orang dengan tuberkulosis	Jumlah orang dengan Tuberkulosis yang mendapatkan pelayanan kesehatan sesuai standar (Orang)	20		4		15		4		3						7		7		35			
		1.02.02.2.02.0041	Pengelolaan pelayanan kesehatan orang dengan HIV (ODHIV)			25.000.000		-		-		-		-						-		-	0	0		
			Terlaksananya pengelolaan pelayanan kesehatan orang dengan HIV (ODHIV)	Jumlah orang dengan HIV (ODHIV) yang mendapatkan pelayanan kesehatan sesuai standar (Orang)	5		0		0		0		0						0		0		0			
		1.02.02.2.02.0042	Pengelolaan pelayanan kesehatan Malaria			12.500.000		-		-		-		-						-		-	0	0		
			Terlaksananya pengelolaan pelayanan kesehatan Malaria	Jumlah orang yang mendapatkan pelayanan kesehatan malaria (Orang)	5		1		1		0		0						0		0		0			
		1.02.02.2.02.0043	Pengelolaan Kawasan tanpa rokok			25.000.000		-		-		-		-						-		-	3,23	0		
			Terlaksananya penerapan kawasan tanpa rokok	Jumlah tatanan kawasan tanpa rokok yang tidak ditemukan aktifitas merokok (Tatanan)	31		0		4		0		1						1		1		3,23			
		1.02.02.2.02.0044	Pengelolaan Pelayanan Kesehatan Reproduksi			141.014.109		15.400.000		-		-		-						-		-	0	0		
			Terlaksananya pengelolaan pelayanan kesehatan reproduksi	Jumlah dokumen hasil pengelolaan pelayanan kesehatan reproduksi (Dokumen)	5		1		1		0		0						0		0		0			
		1.02.02.2.02.0046	Pengelolaan upaya kesehatan Ibu dan Anak			139.850.000		24.200.000		19.400.000		-		-						-		-	0	0		
			Terlaksananya pengelolaan upaya Kesehatan Ibu dan Anak	Jumlah dokumen hasil pengelolaan upaya kesehatan ibu dan anak (Dokumen)	5		1		1		0		0						0		0		0			
		1.02.02.2.02.0048	Pengelolaan Layanan Imunisasi			195.400.000		37.160.000		52.990.000		-		-						-		-	0	0		
			Terlaksananya Pengelolaan Layanan Imunisasi	Jumlah Dokumen Hasil Pengelolaan Layanan Imunisasi (Dokumen)	5		1		1		0		0						0		0		0			
		1.02.02.2.03	Penyelenggaraan Sistem Informasi Kesehatan Secara Terintegrasi			60.000.000		-		-		-		-						-		-	0	0		
			Terselenggaranya Sistem Informasi Kesehatan secara Terintegrasi	Jumlah Dokumen Hasil Pengelolaan Sistem Informasi Kesehatan (Dokumen)	5		0		0		0		0						0		0		0			
		1.02.02.2.03.0002	Pengelolaan Sistem Informasi Kesehatan			60.000.000		-		-		-		-						-		-	0	0		
			Terlaksananya Pengelolaan Sistem Informasi Kesehatan	Jumlah Dokumen Hasil Pengelolaan Sistem Informasi Kesehatan (Dokumen)	5		0		0		0		0						0		0		0			
		1.02.05	**PROGRAM PEMBERDAYAAN MASYARAKAT BIDANG KESEHATAN**			**262.500.000**		**-**		**-**		**-**		**-**						**-**		**-**	**0**	**0**	PUSKESMAS WONGGEDUKU BARAT	
			MENINGKATNYA KUALITAS PEMBERDAYAAN MASYARAKAT BIDANG KESEHATAN (29)	PERSENTASE MASYARAKAT BIDANG KESEHATAN YANG DIBERDAYAKAN (29) (%)	100		100		100,00		25		25						50		50		50			
		1.02.05.2.01	Advokasi, Pemberdayaan, Kemitraan, Peningkatan Peran serta Masyarakat dan Lintas Sektor Tingkat Daerah Kabupaten/Kota			37.500.000		-		-		-		-						-		-	0	0		
			Tersedianya Advokasi. Pemberdayaan. Kemitraan. Peningkatan Peran serta Masyarakat dan Lintas Sektor Tingkat Daerah Kabupaten/Kota	Jumlah Dokumen Promosi Kesehatan, Advokasi, Kemitraan dan Pemberdayaan Masyarakat (Dokumen)	5		0		0		0		0						0		0		0			
		1.02.05.2.01.0001	Peningkatan Upaya Promosi Kesehatan, Advokasi, Kemitraan dan Pemberdayaan Masyarakat			37.500.000		-		-		-		-						-		-	0	0		
			Terlaksananya Peningkatan Upaya Promosi Kesehatan, Advokasi, Kemitraan dan Pemberdayaan Masyarakat	Jumlah Dokumen Promosi Kesehatan, Advokasi, Kemitraan dan Pemberdayaan Masyarakat (Dokumen)	5		0		0		0		0						0		0		0			
		1.02.05.2.02	Pelaksanaan Sehat dalam rangka Promotif Preventif Tingkat Daerah Kabupaten/Kota			150.000.000		-		-		-		-						-		-	0	0		
			Tersedianya Kecamatan yang Sehat dalam rangka Promotif Preventif Tingkat Daerah Kabupaten/Kota	Jumlah Dokumen Hasil Penyelenggaraan Promosi Kesehatan dan Gerakan Hidup Bersih dan Sehat (Dokumen)	5		0		0		0		0						0		0		0			
				Jumlah Keluarga yang Mengikuti Penumbuhan Kesadaran Keluarga dalam Peningkatan Derajat Kesehatan Keluarga dan Lingkungan dengan Menerapkan Perilaku Hidup Sersih dan Sehat (Keluarga)	5		0		0		0		0						0		0		0			
		1.02.05.2.02.0001	Penyelenggaraan Promosi Kesehatan dan Gerakan Hidup Bersih dan Sehat			75.000.000		-		-		-		-						-		-	0	0		

No		Kode	Bidang Urusan/ Program/ Outcome/ Kegiatan/ Sub Kegiatan/ Kinerja	Indikator	Target RPJMD pada Tahun 2030 (Akhir Periode RPJMD)		Realisasi Capaian Kinerja RPJMD sampai dengan RKPD Tahun Lalu (Tahun 2025)		Target Kinerja dan Anggaran RKPD Tahun berjalan (Tahun 2026) yang dievaluasi		Realisasi Kinerja Pada Triwulan								Realisasi Capaian Kinerja dan Anggaran RKPD yang dievaluasi		Realisasi Kinerja dan Anggaran RPJMD s/d tahun 2026 (Akhir Tahun Pelaksanaaan RKPD Tahun 2026)		Tingkat Capaian Kinerja Dan Realisasi Anggaran RPJMD s/d tahun 2026 (%)		Unit SKPD Penanggungjawab	Ket
											I		II		III		IV									
1	2	3	4	5	6		7		8		9		10		11		12		13		14 = 13		15=14/6 x100%		16	17
					K	Rp	K	Rp	K	Rp	K	Rp	K	Rp	K	Rp	K	Rp	K	Rp	K	Rp	K	%		
			Terselenggaranya Promosi Kesehatan dan Gerakan Hidup Bersih dan Sehat	Jumlah Dokumen Hasil Penyelenggaraan Promosi Kesehatan dan Gerakan Hidup Bersih dan Sehat (Dokumen)	5		0		0		0		0						0		0		0			
		1.02.05.2.02.0002	Penumbuhan Kesadaran Keluarga dalam Peningkatan Derajat Kesehatan Keluarga dan Lingkungan dengan Menerapkan Perilaku Hidup Bersih dan Sehat			75.000.000		-		-		-		-						-		-	0	0		
			Terlaksananya Penumbuhan Kesadaran Keluarga dalam Peningkatan Derajat Kesehatan Keluarga dan Lingkungan dengan Menerapkan Perilaku Hidup Bersih dan Sehat	Jumlah Keluarga yang Mengikuti Penumbuhan Kesadaran Keluarga dalam Peningkatan Derajat Kesehatan Keluarga dan Lingkungan dengan Menerapkan Perilaku Hidup Bersih dan Sehat (Keluarga)	5		0		0		0		0						0		0		0			
		1.02.05.2.03	Pengembangan dan Pelaksanaan Upaya Kesehatan Bersumber Daya Masyarakat (UKBM) Tingkat Daerah Kabupaten/Kota			75.000.000		-		-		-		-						-		-	0	0		
			Tersedianya Upaya Kesehatan Bersumber Daya Masyarakat (UKBM) Tingkat Daerah Kabupaten/Kota	Jumlah Dokumen Hasil Bimbingan Teknis dan Supervisi Upaya Kesehatan Bersumber Daya Masyarakat (UKBM) (Dokumen)	5		0		1		0		0						0		0		0			
		1.02.05.2.03.0001	Bimbingan Teknis dan Supervisi Pengembangan dan Pelaksanaan Upaya Kesehatan Bersumber Daya Masyarakat (UKBM)			75.000.000		-		-		-		-						-		-	0	0		
			Terlaksananya Bimbingan Teknis dan Supervisi Upaya Kesehatan Bersumber Daya Masyarakat (UKBM)	Jumlah Dokumen Hasil Bimbingan Teknis dan Supervisi Upaya Kesehatan Bersumber Daya Masyarakat (UKBM) (Dokumen)	5		0		1		0		0						0		0		0			
		1.02.02	**PROGRAM PEMENUHAN UPAYA KESEHATAN PERORANGAN DAN UPAYA KESEHATAN MASYARAKAT**			**5.939.555.000**		**595.021.570**		**904.425.600**		**-**		**232.214.810**						**232.214.810**		**232.214.810**	**9,13**	**3,91**	PUSKESMAS ANGGOTOA	
			MENINGKATNYA UPAYA KESEHATAN PERORANGAN DAN UPAYA KESEHATAN MASYARAKAT (30)	PERSENTASE FASILITAS KESEHATAN YANG TERAKREDITASI (30) (%)	100		25		100,00		100		0						0		0		0			
		1.02.02.2.02	Penyediaan Layanan Kesehatan untuk UKM dan UKP Rujukan Tingkat Daerah Kabupaten/Kota			5.879.555.000		595.021.570		904.425.600		-		232.214.810						232.214.810		232.214.810	9,4	3,95		
			Tersedianya Layanan Kesehatan untuk UKM dan UKP Rujukan Tingkat Daerah Kabupaten/Kota	Jumlah Ibu Hamil yang Mendapatkan Pelayanan Kesehatan Sesuai Standar (Orang)	620		115		157		39		39						78		78		12,58			
				Jumlah Ibu Bersalin yang Mendapatkan Pelayanan Kesehatan Sesuai Standar (Orang)	620		0		124		31		31						62		62		10			
				Jumlah Bayi Baru Lahir yang Mendapatkan Pelayanan Kesehatan Sesuai Standar (Orang)	635		0		144		36		36						72		72		11,34			
				Jumlah Balita yang Mendapatkan Pelayanan Kesehatan Sesuai Standar (Orang)	2895		0		700		177		177						354		354		12,23			
				Jumlah Anak Usia Pendidikan Dasar yang Mendapatkan Pelayanan Kesehatan Sesuai Standar (Orang)	5205		697		1180		295		295						590		590		11,34			
				Jumlah Penduduk Usia Produktif yang Mendapatkan Pelayanan Kesehatan Sesuai Standar (Orang)	19370		0		4716		1.179		1.179						2.358		2.358		12,17			
				Jumlah Penduduk Usia Lanjut yang Mendapatkan Pelayanan Kesehatan Sesuai Standar (Orang)	2790		510		600		150		150						300		300		10,75			
				Jumlah Penderita Hipertensi yang Mendapatkan Pelayanan Kesehatan Sesuai Standar (Orang)	6095		0		1761		440		440						880		880		14,44			
				Jumlah Penderita Diabetes Melitus yang Mendapatkan Pelayanan Kesehatan Sesuai Standar (Orang)	355		0		96		24		24						48		48		13,52			
				Jumlah Orang yang Mendapatkan Pelayanan Kesehatan Orang dengan Gangguan Jiwa Berat Sesuai Standar (Orang)	40		8		10		2		2						4		4		10			
				Jumlah Orang Terduga Menderita Tuberkulosis yang Mendapatkan Pelayanan Sesuai Standar (Orang)	80		0		22		5		5						10		10		12,5			
				Jumlah Orang Terduga Menderita HIV yang Mendapatkan Pelayanan Sesuai Standar (Orang)	700		0		123		30		30						60		60		8,57			

No		Kode	Bidang Urusan/ Program/ Outcome/ Kegiatan/ Sub Kegiatan/ Kinerja	Indikator	Target RPJMD pada Tahun 2030 (Akhir Periode RPJMD)		Realisasi Capaian Kinerja RPJMD sampai dengan RKPD Tahun Lalu (Tahun 2025)		Target Kinerja dan Anggaran RKPD Tahun berjalan (Tahun 2026) yang dievaluasi		Realisasi Kinerja Pada Triwulan								Realisasi Capaian Kinerja dan Anggaran RKPD yang dievaluasi		Realisasi Kinerja dan Anggaran RPJMD s/d tahun 2026 (Akhir Tahun Pelaksanaaan RKPD Tahun 2026)		Tingkat Capaian Kinerja Dan Realisasi Anggaran RPJMD s/d tahun 2026 (%)		Unit SKPD Penanggungjawab	Ket
											I		II		III		IV									
1	2	3	4	5	6		7		8		9		10		11		12		13		14 = 13		15=14/6 x100%		16	17
					K	Rp	K	Rp	K	Rp	K	Rp	K	Rp	K	Rp	K	Rp	K	Rp	K	Rp	K	%		
				Jumlah Dokumen Hasil Pengelolaan Pelayanan Kesehatan bagi Penduduk pada Kondisi Kejadian Luar Biasa (KLB) Sesuai Standar (Dokumen)	5		0		0		0		0						0		0		0			
				Jumlah Dokumen Hasil Pengelolaan Pelayanan Kesehatan Gizi Masyarakat (Dokumen)	5		1		0		0		0						0		0		0			
				Jumlah Dokumen Hasil Pengelolaan Pelayanan Kesehatan Kerja dan Olahraga (Dokumen)	5		1		1		0		0						0		0		0			
				Jumlah Dokumen Hasil Pengelolaan Pelayanan Kesehatan Lingkungan (Dokumen)	5		1		1		0		1						1		1		20			
				Jumlah Dokumen Hasil Pengelolaan Pelayanan Promosi Kesehatan (Dokumen)	5		0		1		0		0						0		0		0			
				Jumlah Dokumen Hasil Pengelolaan Pelayanan Kesehatan Tradisional, Akupuntur, Asuhan Mandiri dan Tradisional Lainnya (Dokumen)	5		0		0		0		0						0		0		0			
				Jumlah Dokumen Hasil Pengelolaan Surveilans Kesehatan (Dokumen)	5		0		1		0		1						1		1		20			
				Jumlah Orang dengan Masalah Kejiwaan (ODMK) yang Mendapatkan Pelayanan Kesehatan (Orang)	4985		0		0		0		0						0		0		0			
				Jumlah Penyalahguna NAPZA yang Mendapatkan Pelayanan Kesehatan (Orang)	5		1		5		1		1						2		2		40			
				Jumlah Dokumen Hasil Pelayanan Kesehatan Penyakit Menular dan Tidak Menular (Dokumen)	5		0		1		0		1						1		1		20			
				Jumlah Dokumen Hasil Pengelolaan Jaminan Kesehatan Masyarakat (Dokumen)	5		0		1		0		1						1		1		20			
				Jumlah Spesimen Penyakit Potensial Kejadian Luar Biasa (KLB) ke Laboratorium Rujukan/Nasional yang Didistribusikan (Paket)	5		0		0		0		0						0		0		0			
				Jumlah Dokumen Operasional Pelayanan Puskesmas (Dokumen)	5		1		2		0		1						1		1		20			
				Jumlah Laporan Hasil Investigasi Awal Kejadian Tidak Diharapkan (Kejadian Ikutan Pasca Imunisasi dan Pemberian Obat Massal) (Laporan)	5		0		1		0		0						0		0		0			
				Jumlah Dokumen Hasil Pelaksanaan Kewaspadaan Dini dan Respon Wabah (Dokumen)	5		0		0		0		0						0		0		0			
				Jumlah orang dengan Tuberkulosis yang mendapatkan pelayanan kesehatan sesuai standar (Orang)	5		1		10		0		0						0		0		0			
				Jumlah orang dengan HIV (ODHIV) yang mendapatkan pelayanan kesehatan sesuai standar (Orang)	5		0		0		0		0						0		0		0			
				Jumlah orang yang mendapatkan pelayanan kesehatan malaria (Orang)	5		0		1		0		0						0		0		0			
				Jumlah tatanan kawasan tanpa rokok yang tidak ditemukan aktifitas merokok (Tatanan)	31		0		4		0		0						0		0		0			
				Jumlah dokumen hasil pengelolaan pelayanan kesehatan reproduksi (Dokumen)	5		1		1		0		0						0		0		0			
				Jumlah dokumen hasil pengelolaan upaya kesehatan ibu dan anak (Dokumen)	5		1		1		0		1						1		1		20			
				Jumlah Dokumen Hasil Pengelolaan Layanan Imunisasi (Dokumen)	5		1		1		0		1						1		1		20			
		1.02.02.2.02.0001	Pengelolaan Pelayanan Kesehatan Ibu Hamil			143.600.000		26.640.000		23.060.000		-		6.910.000						6.910.000		6.910.000	12,58	4,81		
			Terkelolanya Pelayanan Kesehatan Ibu Hamil Sesuai Standar	Jumlah Ibu Hamil yang Mendapatkan Pelayanan Kesehatan Sesuai Standar (Orang)	620		115		157		39		39						78		78		12,58			

No		Kode	Bidang Urusan/ Program/ Outcome/ Kegiatan/ Sub Kegiatan/ Kinerja	Indikator	Target RPJMD pada Tahun 2030 (Akhir Periode RPJMD)		Realisasi Capaian Kinerja RPJMD sampai dengan RKPD Tahun Lalu (Tahun 2025)		Target Kinerja dan Anggaran RKPD Tahun berjalan (Tahun 2026) yang dievaluasi		Realisasi Kinerja Pada Triwulan								Realisasi Capaian Kinerja dan Anggaran RKPD yang dievaluasi		Realisasi Kinerja dan Anggaran RPJMD s/d tahun 2026 (Akhir Tahun Pelaksanaaan RKPD Tahun 2026)		Tingkat Capaian Kinerja Dan Realisasi Anggaran RPJMD s/d tahun 2026 (%)		Unit SKPD Penanggungjawab	Ket
											I		II		III		IV									
1	2	3	4	5	6		7		8		9		10		11		12		13		14 = 13		15=14/6 x100%		16	17
					K	Rp	K	Rp	K	Rp	K	Rp	K	Rp	K	Rp	K	Rp	K	Rp	K	Rp	K	%		
		1.02.02.2.02.0002	Pengelolaan Pelayanan Kesehatan Ibu Bersalin			125.000.000		-		10.800.000		-		-						-		-	10	0		
			Terkelolanya Pelayanan Kesehatan Ibu Bersalin Sesuai Standar	Jumlah Ibu Bersalin yang Mendapatkan Pelayanan Kesehatan Sesuai Standar (Orang)	620		0		124		31		31						62		62		10			
		1.02.02.2.02.0003	Pengelolaan Pelayanan Kesehatan Bayi Baru Lahir			125.000.000		-		12.720.000		-		-						-		-	11,34	0		
			Terkelolanya Pelayanan Kesehatan Bayi Baru Lahir Sesuai Standar	Jumlah Bayi Baru Lahir yang Mendapatkan Pelayanan Kesehatan Sesuai Standar (Orang)	635		0		144		36		36						72		72		11,34			
		1.02.02.2.02.0004	Pengelolaan Pelayanan Kesehatan Balita			125.000.000		-		11.800.000		-		3.440.000						3.440.000		3.440.000	12,23	2,75		
			Terkelolanya Pelayanan Kesehatan Balita Sesuai Standar	Jumlah Balita yang Mendapatkan Pelayanan Kesehatan Sesuai Standar (Orang)	2895		0		700		177		177						354		354		12,23			
		1.02.02.2.02.0005	Pengelolaan Pelayanan Kesehatan pada Usia Pendidikan Dasar			470.400.000		94.080.000		30.720.000		-		5.020.000						5.020.000		5.020.000	11,34	1,07		
			Terkelolanya Pelayanan Kesehatan pada Usia Pendidikan Dasar Sesuai Standar	Jumlah Anak Usia Pendidikan Dasar yang Mendapatkan Pelayanan Kesehatan Sesuai Standar (Orang)	5205		697		1180		295		295						590		590		11,34			
		1.02.02.2.02.0006	Pengelolaan Pelayanan Kesehatan pada Usia Produktif			125.000.000		-		12.720.000		-		4.240.000						4.240.000		4.240.000	12,17	3,39		
			Terlaksananya Pelayanan Kesehatan Usia Produktif Sesuai Standar	Jumlah Penduduk Usia Produktif yang Mendapatkan Pelayanan Kesehatan Sesuai Standar (Orang)	19370		0		4716		1.179		1.179						2.358		2.358		12,17			
		1.02.02.2.02.0007	Pengelolaan Pelayanan Kesehatan pada Usia Lanjut			63.600.000		98.580.000		12.720.000		-		4.240.000						4.240.000		4.240.000	10,75	6,67		
			Terlaksananya Pengelolaan Pelayanan Kesehatan Usia Lanjut Sesuai Standar	Jumlah Penduduk Usia Lanjut yang Mendapatkan Pelayanan Kesehatan Sesuai Standar (Orang)	2790		510		600		150		150						300		300		10,75			
		1.02.02.2.02.0008	Pengelolaan Pelayanan Kesehatan Penderita Hipertensi			75.000.000		-		38.160.000		-		12.720.000						12.720.000		12.720.000	14,44	16,96		
			Terlaksananya Pengelolaan Pelayanan Kesehatan Penderita Hipertensi Sesuai Standar	Jumlah Penderita Hipertensi yang Mendapatkan Pelayanan Kesehatan Sesuai Standar (Orang)	6095		0		1761		440		440						880		880		14,44			
		1.02.02.2.02.0009	Pengelolaan Pelayanan Kesehatan Penderita Diabetes Melitus			50.000.000		-		14.840.000		-		4.240.000						4.240.000		4.240.000	13,52	8,48		
			Terlaksananya Pengelolaan Pelayanan Kesehatan Penderita Diabetes Melitus Sesuai Standar	Jumlah Penderita Diabetes Melitus yang Mendapatkan Pelayanan Kesehatan Sesuai Standar (Orang)	355		0		96		24		24						48		48		13,52			
		1.02.02.2.02.0010	Pengelolaan Pelayanan Kesehatan Orang dengan Gangguan Jiwa Berat			23.200.000		4.040.000		3.180.000		-		1.060.000						1.060.000		1.060.000	10	4,57		
			Terlaksananya Pengelolaan Pelayanan Kesehatan Orang dengan Gangguan Jiwa Berat Sesuai Standar	Jumlah Orang yang Mendapatkan Pelayanan Kesehatan Orang dengan Gangguan Jiwa Berat Sesuai Standar (Orang)	40		8		10		2		2						4		4		10			
		1.02.02.2.02.0011	Pengelolaan Pelayanan Kesehatan Orang Terduga Tuberkulosis			75.000.000		-		30.160.000		-		6.180.000						6.180.000		6.180.000	12,5	8,24		
			Terlaksananya Pengelolaan Pelayanan Kesehatan Bagi Orang Terduga Tuberkulosis Sesuai Standar	Jumlah Orang Terduga Menderita Tuberkulosis yang Mendapatkan Pelayanan Sesuai Standar (Orang)	80		0		22		5		5						10		10		12,5			
		1.02.02.2.02.0012	Pengelolaan Pelayanan Kesehatan Orang dengan Risiko Terinfeksi HIV			75.000.000		-		6.360.000		-		1.060.000						1.060.000		1.060.000	8,57	1,41		
			Terlaksananya Pengelolaan Pelayanan bagi Orang Terduga HIV Sesuai Standar	Jumlah Orang Terduga Menderita HIV yang Mendapatkan Pelayanan Sesuai Standar (Orang)	700		0		123		30		30						60		60		8,57			
		1.02.02.2.02.0013	Pengelolaan Pelayanan Kesehatan bagi Penduduk pada Kondisi Kejadian Luar Biasa (KLB)			25.000.000		-		-		-		-						-		-	0	0		
			Terlaksananya Pengelolaan Pelayanan Kesehatan bagi Penduduk pada Kondisi Kejadian Luar Biasa (KLB) Sesuai Standar	Jumlah Dokumen Hasil Pengelolaan Pelayanan Kesehatan bagi Penduduk pada Kondisi Kejadian Luar Biasa (KLB) Sesuai Standar (Dokumen)	5		0		0		0		0						0		0		0			
		1.02.02.2.02.0015	Pengelolaan Pelayanan Kesehatan Gizi Masyarakat			557.910.000		21.386.000		102.083.000		-		-						-		-	0	0		
			Terlaksananya Pengelolaan Pelayanan Kesehatan Gizi Masyarakat	Jumlah Dokumen Hasil Pengelolaan Pelayanan Kesehatan Gizi Masyarakat (Dokumen)	5		1		0		0		0						0		0		0			
		1.02.02.2.02.0016	Pengelolaan Pelayanan Kesehatan Kerja dan Olahraga			217.200.000		37.790.000		-		-		-						-		-	0	0		

No		Kode	Bidang Urusan/ Program/ Outcome/ Kegiatan/ Sub Kegiatan/ Kinerja	Indikator	Target RPJMD pada Tahun 2030 (Akhir Periode RPJMD)		Realisasi Capaian Kinerja RPJMD sampai dengan RKPD Tahun Lalu (Tahun 2025)		Target Kinerja dan Anggaran RKPD Tahun berjalan (Tahun 2026) yang dievaluasi		Realisasi Kinerja Pada Triwulan								Realisasi Capaian Kinerja dan Anggaran RKPD yang dievaluasi		Realisasi Kinerja dan Anggaran RPJMD s/d tahun 2026 (Akhir Tahun Pelaksanaaan RKPD Tahun 2026)		Tingkat Capaian Kinerja Dan Realisasi Anggaran RPJMD s/d tahun 2026 (%)		Unit SKPD Penanggungjawab	Ket
											I		II		III		IV									
1	2	3	4	5	6		7		8		9		10		11		12		13		14 = 13		15=14/6 x100%		16	17
					K	Rp	K	Rp	K	Rp	K	Rp	K	Rp	K	Rp	K	Rp	K	Rp	K	Rp	K	%		
			Terlaksananya Pengelolaan Pelayanan Kesehatan Kerja dan Olahraga	Jumlah Dokumen Hasil Pengelolaan Pelayanan Kesehatan Kerja dan Olahraga (Dokumen)	5		1		1		0		0						0		0		0			
		1.02.02.2.02.0017	Pengelolaan Pelayanan Kesehatan Lingkungan			137.800.000		21.200.000		32.310.000		-		6.360.000						6.360.000		6.360.000	20	4,62		
			Terlaksananya Pengelolaan Pelayanan Kesehatan Lingkungan	Jumlah Dokumen Hasil Pengelolaan Pelayanan Kesehatan Lingkungan (Dokumen)	5		1		1		0		1						1		1		20			
		1.02.02.2.02.0018	Pengelolaan Pelayanan Promosi Kesehatan			5.000.000		-		-		-		-						-		-	0	0		
			Terlaksananya Pengelolaan Pelayanan Promosi Kesehatan	Jumlah Dokumen Hasil Pengelolaan Pelayanan Promosi Kesehatan (Dokumen)	5		0		1		0		0						0		0		0			
		1.02.02.2.02.0019	Pengelolaan Pelayanan Kesehatan Tradisional, Akupuntur, Asuhan Mandiri, dan Tradisional Lainnya			25.000.000		-		-		-		-						-		-	0	0		
			Terkelolanya Pelayanan Kesehatan Tradisional, Akupuntur, Asuhan Mandiri dan Tradisional Lainnya	Jumlah Dokumen Hasil Pengelolaan Pelayanan Kesehatan Tradisional, Akupuntur, Asuhan Mandiri dan Tradisional Lainnya (Dokumen)	5		0		0		0		0						0		0		0			
		1.02.02.2.02.0020	Pengelolaan Surveilans Kesehatan			125.000.000		-		12.720.000		-		5.300.000						5.300.000		5.300.000	20	4,24		
			Terlaksananya Pengelolaan Surveilans Kesehatan	Jumlah Dokumen Hasil Pengelolaan Surveilans Kesehatan (Dokumen)	5		0		1		0		1						1		1		20			
		1.02.02.2.02.0021	Pengelolaan Pelayanan Kesehatan Orang dengan Masalah Kesehatan Jiwa (ODMK)			75.000.000		-		-		-		-						-		-	0	0		
			Terlaksananya Pengelolaan Pelayanan Kesehatan Orang dengan Masalah Kejiwaan (ODMK)	Jumlah Orang dengan Masalah Kejiwaan (ODMK) yang Mendapatkan Pelayanan Kesehatan (Orang)	4985		0		0		0		0						0		0		0			
		1.02.02.2.02.0022	Pengelolaan Pelayanan Kesehatan Jiwa dan NAPZA			12.500.000		2.332.000		6.360.000		-		1.060.000						1.060.000		1.060.000	40	8,48		
			Terlaksananya Pengelolaan Pelayanan Kesehatan Jiwa dan Penyalahguna NAPZA	Jumlah Penyalahguna NAPZA yang Mendapatkan Pelayanan Kesehatan (Orang)	5		1		5		1		1						2		2		40			
		1.02.02.2.02.0025	Pelayanan Kesehatan Penyakit Menular dan Tidak Menular			312.700.000		62.020.000		103.650.000		-		18.150.000						18.150.000		18.150.000	20	5,8		
			Terlaksananya Pelayanan Kesehatan Penyakit Menular dan Tidak Menular	Jumlah Dokumen Hasil Pelayanan Kesehatan Penyakit Menular dan Tidak Menular (Dokumen)	5		0		1		0		1						1		1		20			
		1.02.02.2.02.0026	Pengelolaan Jaminan Kesehatan Masyarakat			1.070.000.000		-		240.902.600		-		120.439.910						120.439.910		120.439.910	20	11,26		
			Terlaksananya Pengelolaan Jaminan Kesehatan Masyarakat	Jumlah Dokumen Hasil Pengelolaan Jaminan Kesehatan Masyarakat (Dokumen)	5		0		1		0		1						1		1		20			
		1.02.02.2.02.0028	Pengambilan dan Pengiriman Spesimen Penyakit Potensial KLB ke Laboratorium Rujukan/Nasional			5.000.000		-		-		-		-						-		-	0	0		
			Terdistribusinya Spesimen Penyakit Potensial Kejadian Luar Biasa (KLB) ke Laboratorium Rujukan/Nasional	Jumlah Spesimen Penyakit Potensial Kejadian Luar Biasa (KLB) ke Laboratorium Rujukan/Nasional yang Didistribusikan (Paket)	5		0		0		0		0						0		0		0			
		1.02.02.2.02.0033	Operasional Pelayanan Puskesmas			1.220.085.000		138.461.570		164.860.000		-		20.664.900						20.664.900		20.664.900	20	1,69		
			Tersedianya Operasional Pelayanan Puskesmas	Jumlah Dokumen Operasional Pelayanan Puskesmas (Dokumen)	5		1		2		0		1						1		1		20			
		1.02.02.2.02.0036	Investigasi Awal Kejadian Tidak Diharapkan (Kejadian Ikutan Pasca Imunisasi dan Pemberian Obat Massal)			25.000.000		-		-		-		-						-		-	0	0		
			Terlaksananya Investigasi Awal Kejadian Tidak Diharapkan (Kejadian Ikutan Pasca Imunisasi dan Pemberian Obat Massal)	Jumlah Laporan Hasil Investigasi Awal Kejadian Tidak Diharapkan (Kejadian Ikutan Pasca Imunisasi dan Pemberian Obat Massal) (Laporan)	5		0		1		0		0						0		0		0			
		1.02.02.2.02.0037	Pelaksanaan Kewaspadaan Dini dan Respon Wabah			12.500.000		-		-		-		-						-		-	0	0		
			Terlaksananya Kewaspadaan Dini dan Respon Wabah	Jumlah Dokumen Hasil Pelaksanaan Kewaspadaan Dini dan Respon Wabah (Dokumen)	5		0		0		0		0						0		0		0			
		1.02.02.2.02.0040	Pengelolaan pelayanan kesehatan orang dengan Tuberkulosis			25.000.000		8.060.000		-		-		-						-		-	0	0		
			Terlaksananya pengelolaan pelayanan kesehatan orang dengan tuberkulosis	Jumlah orang dengan Tuberkulosis yang mendapatkan pelayanan kesehatan sesuai standar (Orang)	5		1		10		0		0						0		0		0			
		1.02.02.2.02.0041	Pengelolaan pelayanan kesehatan orang dengan HIV (ODHIV)			25.000.000		-		-		-		-						-		-	0	0		

No		Kode	Bidang Urusan/ Program/ Outcome/ Kegiatan/ Sub Kegiatan/ Kinerja	Indikator	Target RPJMD pada Tahun 2030 (Akhir Periode RPJMD)		Realisasi Capaian Kinerja RPJMD sampai dengan RKPD Tahun Lalu (Tahun 2025)		Target Kinerja dan Anggaran RKPD Tahun berjalan (Tahun 2026) yang dievaluasi		Realisasi Kinerja Pada Triwulan								Realisasi Capaian Kinerja dan Anggaran RKPD yang dievaluasi		Realisasi Kinerja dan Anggaran RPJMD s/d tahun 2026 (Akhir Tahun Pelaksanaaan RKPD Tahun 2026)		Tingkat Capaian Kinerja Dan Realisasi Anggaran RPJMD s/d tahun 2026 (%)		Unit SKPD Penanggungjawab	Ket
											I		II		III		IV									
1	2	3	4	5	6		7		8		9		10		11		12		13		14 = 13		15=14/6 x100%		16	17
					K	Rp	K	Rp	K	Rp	K	Rp	K	Rp	K	Rp	K	Rp	K	Rp	K	Rp	K	%		
			Terlaksananya pengelolaan pelayanan kesehatan orang dengan HIV (ODHIV)	Jumlah orang dengan HIV (ODHIV) yang mendapatkan pelayanan kesehatan sesuai standar (Orang)	5		0		0		0		0						0		0		0			
		1.02.02.2.02.0042	Pengelolaan pelayanan kesehatan Malaria			25.000.000		-		-		-		-						-		-	0	0		
			Terlaksananya pengelolaan pelayanan kesehatan Malaria	Jumlah orang yang mendapatkan pelayanan kesehatan malaria (Orang)	5		0		1		0		0						0		0		0			
		1.02.02.2.02.0043	Pengelolaan Kawasan tanpa rokok			25.000.000		-		-		-		-						-		-	0	0		
			Terlaksananya penerapan kawasan tanpa rokok	Jumlah tatanan kawasan tanpa rokok yang tidak ditemukan aktifitas merokok (Tatanan)	31		0		4		0		0						0		0		0			
		1.02.02.2.02.0044	Pengelolaan Pelayanan Kesehatan Reproduksi			89.000.000		15.900.000		-		-		-						-		-	0	0		
			Terlaksananya pengelolaan pelayanan kesehatan reproduksi	Jumlah dokumen hasil pengelolaan pelayanan kesehatan reproduksi (Dokumen)	5		1		1		0		0						0		0		0			
		1.02.02.2.02.0046	Pengelolaan upaya kesehatan Ibu dan Anak			292.960.000		50.152.000		21.580.000		-		6.890.000						6.890.000		6.890.000	20	2,35		
			Terlaksananya pengelolaan upaya Kesehatan Ibu dan Anak	Jumlah dokumen hasil pengelolaan upaya kesehatan ibu dan anak (Dokumen)	5		1		1		0		1						1		1		20			
		1.02.02.2.02.0048	Pengelolaan Layanan Imunisasi			96.100.000		14.380.000		12.720.000		-		4.240.000						4.240.000		4.240.000	20	4,41		
			Terlaksananya Pengelolaan Layanan Imunisasi	Jumlah Dokumen Hasil Pengelolaan Layanan Imunisasi (Dokumen)	5		1		1		0		1						1		1		20			
		1.02.02.2.03	Penyelenggaraan Sistem Informasi Kesehatan Secara Terintegrasi			60.000.000		-		-		-		-						-		-	0	0		
			Terselenggaranya Sistem Informasi Kesehatan secara Terintegrasi	Jumlah Dokumen Hasil Pengelolaan Sistem Informasi Kesehatan (Dokumen)	5		0		0		0		0						0		0		0			
		1.02.02.2.03.0002	Pengelolaan Sistem Informasi Kesehatan			60.000.000		-		-		-		-						-		-	0	0		
			Terlaksananya Pengelolaan Sistem Informasi Kesehatan	Jumlah Dokumen Hasil Pengelolaan Sistem Informasi Kesehatan (Dokumen)	5		0		0		0		0						0		0		0			
		1.02.05	**PROGRAM PEMBERDAYAAN MASYARAKAT BIDANG KESEHATAN**			**125.000.000**		**-**		**-**		**-**		**-**						**-**		**-**	**0**	**0**	PUSKESMAS ANGGOTOA	
			MENINGKATNYA KUALITAS PEMBERDAYAAN MASYARAKAT BIDANG KESEHATAN (30)	PERSENTASE MASYARAKAT BIDANG KESEHATAN YANG DIBERDAYAKAN (30) (%)	500		25		100,00		100		100						200		200		40			
		1.02.05.2.01	Advokasi, Pemberdayaan, Kemitraan, Peningkatan Peran serta Masyarakat dan Lintas Sektor Tingkat Daerah Kabupaten/Kota			25.000.000		-		-		-		-						-		-	0	0		
			Tersedianya Advokasi. Pemberdayaan. Kemitraan. Peningkatan Peran serta Masyarakat dan Lintas Sektor Tingkat Daerah Kabupaten/Kota	Jumlah Dokumen Promosi Kesehatan, Advokasi, Kemitraan dan Pemberdayaan Masyarakat (Dokumen)	5		0		0		0		0						0		0		0			
		1.02.05.2.01.0001	Peningkatan Upaya Promosi Kesehatan, Advokasi, Kemitraan dan Pemberdayaan Masyarakat			25.000.000		-		-		-		-						-		-	0	0		
			Terlaksananya Peningkatan Upaya Promosi Kesehatan, Advokasi, Kemitraan dan Pemberdayaan Masyarakat	Jumlah Dokumen Promosi Kesehatan, Advokasi, Kemitraan dan Pemberdayaan Masyarakat (Dokumen)	5		0		0		0		0						0		0		0			
		1.02.05.2.02	Pelaksanaan Sehat dalam rangka Promotif Preventif Tingkat Daerah Kabupaten/Kota			50.000.000		-		-		-		-						-		-	0	0		
			Tersedianya Kecamatan yang Sehat dalam rangka Promotif Preventif Tingkat Daerah Kabupaten/Kota	Jumlah Dokumen Hasil Penyelenggaraan Promosi Kesehatan dan Gerakan Hidup Bersih dan Sehat (Dokumen)	5		0		0		0		0						0		0		0			
				Jumlah Keluarga yang Mengikuti Penumbuhan Kesadaran Keluarga dalam Peningkatan Derajat Kesehatan Keluarga dan Lingkungan dengan Menerapkan Perilaku Hidup Sersih dan Sehat (Keluarga)	5		0		0		0		0						0		0		0			
		1.02.05.2.02.0001	Penyelenggaraan Promosi Kesehatan dan Gerakan Hidup Bersih dan Sehat			25.000.000		-		-		-		-						-		-	0	0		
			Terselenggaranya Promosi Kesehatan dan Gerakan Hidup Bersih dan Sehat	Jumlah Dokumen Hasil Penyelenggaraan Promosi Kesehatan dan Gerakan Hidup Bersih dan Sehat (Dokumen)	5		0		0		0		0						0		0		0			

No		Kode	Bidang Urusan/ Program/ Outcome/ Kegiatan/ Sub Kegiatan/ Kinerja	Indikator	Target RPJMD pada Tahun 2030 (Akhir Periode RPJMD)		Realisasi Capaian Kinerja RPJMD sampai dengan RKPD Tahun Lalu (Tahun 2025)		Target Kinerja dan Anggaran RKPD Tahun berjalan (Tahun 2026) yang dievaluasi		Realisasi Kinerja Pada Triwulan								Realisasi Capaian Kinerja dan Anggaran RKPD yang dievaluasi		Realisasi Kinerja dan Anggaran RPJMD s/d tahun 2026 (Akhir Tahun Pelaksanaaan RKPD Tahun 2026)		Tingkat Capaian Kinerja Dan Realisasi Anggaran RPJMD s/d tahun 2026 (%)		Unit SKPD Penanggungjawab	Ket
											I		II		III		IV									
1	2	3	4	5	6		7		8		9		10		11		12		13		14 = 13		15=14/6 x100%		16	17
					K	Rp	K	Rp	K	Rp	K	Rp	K	Rp	K	Rp	K	Rp	K	Rp	K	Rp	K	%		
		1.02.05.2.02.0002	Penumbuhan Kesadaran Keluarga dalam Peningkatan Derajat Kesehatan Keluarga dan Lingkungan dengan Menerapkan Perilaku Hidup Bersih dan Sehat			25.000.000		-		-		-		-						-		-	0	0		
			Terlaksananya Penumbuhan Kesadaran Keluarga dalam Peningkatan Derajat Kesehatan Keluarga dan Lingkungan dengan Menerapkan Perilaku Hidup Bersih dan Sehat	Jumlah Keluarga yang Mengikuti Penumbuhan Kesadaran Keluarga dalam Peningkatan Derajat Kesehatan Keluarga dan Lingkungan dengan Menerapkan Perilaku Hidup Bersih dan Sehat (Keluarga)	5		0		0		0		0						0		0		0			
		1.02.05.2.03	Pengembangan dan Pelaksanaan Upaya Kesehatan Bersumber Daya Masyarakat (UKBM) Tingkat Daerah Kabupaten/Kota			50.000.000		-		-		-		-						-		-	0	0		
			Tersedianya Upaya Kesehatan Bersumber Daya Masyarakat (UKBM) Tingkat Daerah Kabupaten/Kota	Jumlah Dokumen Hasil Bimbingan Teknis dan Supervisi Upaya Kesehatan Bersumber Daya Masyarakat (UKBM) (Dokumen)	5		0		1		0		0						0		0		0			
		1.02.05.2.03.0001	Bimbingan Teknis dan Supervisi Pengembangan dan Pelaksanaan Upaya Kesehatan Bersumber Daya Masyarakat (UKBM)			50.000.000		-		-		-		-						-		-	0	0		
			Terlaksananya Bimbingan Teknis dan Supervisi Upaya Kesehatan Bersumber Daya Masyarakat (UKBM)	Jumlah Dokumen Hasil Bimbingan Teknis dan Supervisi Upaya Kesehatan Bersumber Daya Masyarakat (UKBM) (Dokumen)	5		0		1		0		0						0		0		0			
		1.02.02	**PROGRAM PEMENUHAN UPAYA KESEHATAN PERORANGAN DAN UPAYA KESEHATAN MASYARAKAT**			**7.547.373.282**		**1.144.819.960**		**1.255.170.000**		**99.315.735**		**299.725.860**						**399.041.595**		**399.041.595**	**6,07**	**5,29**	PUSKESMAS TONGAUNA UTARA	
			MENINGKATNYA UPAYA KESEHATAN PERORANGAN DAN UPAYA KESEHATAN MASYARAKAT (31)	PERSENTASE FASILITAS KESEHATAN YANG TERAKREDITASI (31) (%)	100		100		100,00		25		50						50		50		50			
		1.02.02.2.02	Penyediaan Layanan Kesehatan untuk UKM dan UKP Rujukan Tingkat Daerah Kabupaten/Kota			7.487.373.282		1.144.819.960		1.255.170.000		99.315.735		299.725.860						399.041.595		399.041.595	6,25	5,33		
			Tersedianya Layanan Kesehatan untuk UKM dan UKP Rujukan Tingkat Daerah Kabupaten/Kota	Jumlah Ibu Hamil yang Mendapatkan Pelayanan Kesehatan Sesuai Standar (Orang)	785		98		145		0		49						49		49		6,24			
				Jumlah Ibu Bersalin yang Mendapatkan Pelayanan Kesehatan Sesuai Standar (Orang)	785		144		157		30		0						30		30		3,82			
				Jumlah Bayi Baru Lahir yang Mendapatkan Pelayanan Kesehatan Sesuai Standar (Orang)	805		143		130		0		72						72		72		8,94			
				Jumlah Balita yang Mendapatkan Pelayanan Kesehatan Sesuai Standar (Orang)	3665		775		648		0		267						267		267		7,29			
				Jumlah Anak Usia Pendidikan Dasar yang Mendapatkan Pelayanan Kesehatan Sesuai Standar (Orang)	6590		1.581		1092		0		1.090						1.090		1.090		16,54			
				Jumlah Penduduk Usia Produktif yang Mendapatkan Pelayanan Kesehatan Sesuai Standar (Orang)	24535		4.318		4366		0		2.255						2.255		2.255		9,19			
				Jumlah Penduduk Usia Lanjut yang Mendapatkan Pelayanan Kesehatan Sesuai Standar (Orang)	3530		969		573		0		322						322		322		9,12			
				Jumlah Penderita Hipertensi yang Mendapatkan Pelayanan Kesehatan Sesuai Standar (Orang)	7715		1.380		1630		0		234						234		234		3,03			
				Jumlah Penderita Diabetes Melitus yang Mendapatkan Pelayanan Kesehatan Sesuai Standar (Orang)	450		84		89		0		74						74		74		16,44			
				Jumlah Orang yang Mendapatkan Pelayanan Kesehatan Orang dengan Gangguan Jiwa Berat Sesuai Standar (Orang)	50		10		10		0		6						6		6		12			
				Jumlah Orang Terduga Menderita Tuberkulosis yang Mendapatkan Pelayanan Sesuai Standar (Orang)	105		16		20		0		47						47		47		44,76			
				Jumlah Orang Terduga Menderita HIV yang Mendapatkan Pelayanan Sesuai Standar (Orang)	890		173		150		0		80						80		80		8,99			
				Jumlah Dokumen Hasil Pengelolaan Pelayanan Kesehatan bagi Penduduk pada Kondisi Kejadian Luar Biasa (KLB) Sesuai Standar (Dokumen)	5		0		0		0		0						0		0		0			

No		Kode	Bidang Urusan/ Program/ Outcome/ Kegiatan/ Sub Kegiatan/ Kinerja	Indikator	Target RPJMD pada Tahun 2030 (Akhir Periode RPJMD)		Realisasi Capaian Kinerja RPJMD sampai dengan RKPD Tahun Lalu (Tahun 2025)		Target Kinerja dan Anggaran RKPD Tahun berjalan (Tahun 2026) yang dievaluasi		Realisasi Kinerja Pada Triwulan								Realisasi Capaian Kinerja dan Anggaran RKPD yang dievaluasi		Realisasi Kinerja dan Anggaran RPJMD s/d tahun 2026 (Akhir Tahun Pelaksanaaan RKPD Tahun 2026)		Tingkat Capaian Kinerja Dan Realisasi Anggaran RPJMD s/d tahun 2026 (%)		Unit SKPD Penanggungjawab	Ket
											I		II		III		IV									
1	2	3	4	5	6		7		8		9		10		11		12		13		14 = 13		15=14/6 x100%		16	17
					K	Rp	K	Rp	K	Rp	K	Rp	K	Rp	K	Rp	K	Rp	K	Rp	K	Rp	K	%		
				Jumlah Dokumen Hasil Pengelolaan Pelayanan Kesehatan Gizi Masyarakat (Dokumen)	5		1		1		0		1						1		1		20			
				Jumlah Dokumen Hasil Pengelolaan Pelayanan Kesehatan Kerja dan Olahraga (Dokumen)	5		0		1		0		0						0		0		0			
				Jumlah Dokumen Hasil Pengelolaan Pelayanan Kesehatan Lingkungan (Dokumen)	5		1		1		0		0						0		0		0			
				Jumlah Dokumen Hasil Pengelolaan Pelayanan Promosi Kesehatan (Dokumen)	5		1		1		0		0						0		0		0			
				Jumlah Dokumen Hasil Pengelolaan Pelayanan Kesehatan Tradisional, Akupuntur, Asuhan Mandiri dan Tradisional Lainnya (Dokumen)	1		0		0		0		0						0		0		0			
				Jumlah Dokumen Hasil Pengelolaan Surveilans Kesehatan (Dokumen)	5		1		1		0		0						0		0		0			
				Jumlah Orang dengan Masalah Kejiwaan (ODMK) yang Mendapatkan Pelayanan Kesehatan (Orang)	6315		0		0		0		0						0		0		0			
				Jumlah Penyalahguna NAPZA yang Mendapatkan Pelayanan Kesehatan (Orang)	5		0		5		0		0						0		0		0			
				Jumlah Dokumen Hasil Pelayanan Kesehatan Penyakit Menular dan Tidak Menular (Dokumen)	5		1		1		0		0						0		0		0			
				Jumlah Dokumen Hasil Pengelolaan Jaminan Kesehatan Masyarakat (Dokumen)	5		1		1		1		0						1		1		20			
				Jumlah Spesimen Penyakit Potensial Kejadian Luar Biasa (KLB) ke Laboratorium Rujukan/Nasional yang Didistribusikan (Paket)	5		0		0		0		0						0		0		0			
				Jumlah Dokumen Operasional Pelayanan Puskesmas (Dokumen)	5		1		2		1		0						1		1		20			
				Jumlah Laporan Hasil Investigasi Awal Kejadian Tidak Diharapkan (Kejadian Ikutan Pasca Imunisasi dan Pemberian Obat Massal) (Laporan)	5		1		1		0		0						0		0		0			
				Jumlah Dokumen Hasil Pelaksanaan Kewaspadaan Dini dan Respon Wabah (Dokumen)	5		0		0		0		0						0		0		0			
				Jumlah orang dengan Tuberkulosis yang mendapatkan pelayanan kesehatan sesuai standar (Orang)	30		1		10		0		0						0		0		0			
				Jumlah orang yang mendapatkan pelayanan kesehatan malaria (Orang)	5		0		1		0		0						0		0		0			
				Jumlah tatanan kawasan tanpa rokok yang tidak ditemukan aktifitas merokok (Tatanan)	31		0		4		0		0						0		0		0			
				Jumlah dokumen hasil pengelolaan pelayanan kesehatan reproduksi (Dokumen)	5		1		1		0		0						0		0		0			
				Jumlah dokumen hasil pengelolaan upaya kesehatan ibu dan anak (Dokumen)	5		1		1		0		0						0		0		0			
				Jumlah Dokumen Hasil Pengelolaan Layanan Imunisasi (Dokumen)	1		1		1		0		0						0		0		0			
		1.02.02.2.02.0001	Pengelolaan Pelayanan Kesehatan Ibu Hamil			159.000.000		31.800.000		39.600.000		-		14.130.000						14.130.000		14.130.000	6,24	8,89		
			Terkelolanya Pelayanan Kesehatan Ibu Hamil Sesuai Standar	Jumlah Ibu Hamil yang Mendapatkan Pelayanan Kesehatan Sesuai Standar (Orang)	785		98		145		0		49						49		49		6,24			
		1.02.02.2.02.0002	Pengelolaan Pelayanan Kesehatan Ibu Bersalin			75.000.000		-		13.660.000		2.880.000		-						2.880.000		2.880.000	3,82	3,84		
			Terkelolanya Pelayanan Kesehatan Ibu Bersalin Sesuai Standar	Jumlah Ibu Bersalin yang Mendapatkan Pelayanan Kesehatan Sesuai Standar (Orang)	785		144		157		30		0						30		30		3,82			
		1.02.02.2.02.0003	Pengelolaan Pelayanan Kesehatan Bayi Baru Lahir			75.000.000		-		17.280.000		-		5.760.000						5.760.000		5.760.000	8,94	7,68		

No		Kode	Bidang Urusan/ Program/ Outcome/ Kegiatan/ Sub Kegiatan/ Kinerja	Indikator	Target RPJMD pada Tahun 2030 (Akhir Periode RPJMD)		Realisasi Capaian Kinerja RPJMD sampai dengan RKPD Tahun Lalu (Tahun 2025)		Target Kinerja dan Anggaran RKPD Tahun berjalan (Tahun 2026) yang dievaluasi		Realisasi Kinerja Pada Triwulan								Realisasi Capaian Kinerja dan Anggaran RKPD yang dievaluasi		Realisasi Kinerja dan Anggaran RPJMD s/d tahun 2026 (Akhir Tahun Pelaksanaaan RKPD Tahun 2026)		Tingkat Capaian Kinerja Dan Realisasi Anggaran RPJMD s/d tahun 2026 (%)		Unit SKPD Penanggungjawab	Ket
											I		II		III		IV									
1	2	3	4	5	6		7		8		9		10		11		12		13		14 = 13		15=14/6 x100%		16	17
					K	Rp	K	Rp	K	Rp	K	Rp	K	Rp	K	Rp	K	Rp	K	Rp	K	Rp	K	%		
			Terkelolanya Pelayanan Kesehatan Bayi Baru Lahir Sesuai Standar	Jumlah Bayi Baru Lahir yang Mendapatkan Pelayanan Kesehatan Sesuai Standar (Orang)	805		143		130		0		72						72		72		8,94			
		1.02.02.2.02.0004	Pengelolaan Pelayanan Kesehatan Balita			75.000.000		-		34.560.000		-		11.520.000						11.520.000		11.520.000	7,29	15,36		
			Terkelolanya Pelayanan Kesehatan Balita Sesuai Standar	Jumlah Balita yang Mendapatkan Pelayanan Kesehatan Sesuai Standar (Orang)	3665		775		648		0		267						267		267		7,29			
		1.02.02.2.02.0005	Pengelolaan Pelayanan Kesehatan pada Usia Pendidikan Dasar			377.650.000		75.530.000		22.305.000		-		7.665.000						7.665.000		7.665.000	16,54	2,03		
			Terkelolanya Pelayanan Kesehatan pada Usia Pendidikan Dasar Sesuai Standar	Jumlah Anak Usia Pendidikan Dasar yang Mendapatkan Pelayanan Kesehatan Sesuai Standar (Orang)	6590		1.581		1092		0		1.090						1.090		1.090		16,54			
		1.02.02.2.02.0006	Pengelolaan Pelayanan Kesehatan pada Usia Produktif			75.000.000		-		34.560.000		-		11.520.000						11.520.000		11.520.000	9,19	15,36		
			Terlaksananya Pelayanan Kesehatan Usia Produktif Sesuai Standar	Jumlah Penduduk Usia Produktif yang Mendapatkan Pelayanan Kesehatan Sesuai Standar (Orang)	24535		4.318		4366		0		2.255						2.255		2.255		9,19			
		1.02.02.2.02.0007	Pengelolaan Pelayanan Kesehatan pada Usia Lanjut			172.800.000		34.560.000		25.920.000		-		8.640.000						8.640.000		8.640.000	9,12	5		
			Terlaksananya Pengelolaan Pelayanan Kesehatan Usia Lanjut Sesuai Standar	Jumlah Penduduk Usia Lanjut yang Mendapatkan Pelayanan Kesehatan Sesuai Standar (Orang)	3530		969		573		0		322						322		322		9,12			
		1.02.02.2.02.0008	Pengelolaan Pelayanan Kesehatan Penderita Hipertensi			75.000.000		-		17.280.000		-		5.760.000						5.760.000		5.760.000	3,03	7,68		
			Terlaksananya Pengelolaan Pelayanan Kesehatan Penderita Hipertensi Sesuai Standar	Jumlah Penderita Hipertensi yang Mendapatkan Pelayanan Kesehatan Sesuai Standar (Orang)	7715		1.380		1630		0		234						234		234		3,03			
		1.02.02.2.02.0009	Pengelolaan Pelayanan Kesehatan Penderita Diabetes Melitus			75.000.000		-		17.280.000		-		5.760.000						5.760.000		5.760.000	16,44	7,68		
			Terlaksananya Pengelolaan Pelayanan Kesehatan Penderita Diabetes Melitus Sesuai Standar	Jumlah Penderita Diabetes Melitus yang Mendapatkan Pelayanan Kesehatan Sesuai Standar (Orang)	450		84		89		0		74						74		74		16,44			
		1.02.02.2.02.0010	Pengelolaan Pelayanan Kesehatan Orang dengan Gangguan Jiwa Berat			85.000.000		17.280.000		8.640.000		-		2.160.000						2.160.000		2.160.000	12	2,54		
			Terlaksananya Pengelolaan Pelayanan Kesehatan Orang dengan Gangguan Jiwa Berat Sesuai Standar	Jumlah Orang yang Mendapatkan Pelayanan Kesehatan Orang dengan Gangguan Jiwa Berat Sesuai Standar (Orang)	50		10		10		0		6						6		6		12			
		1.02.02.2.02.0011	Pengelolaan Pelayanan Kesehatan Orang Terduga Tuberkulosis			115.200.000		23.040.000		24.480.000		-		7.200.000						7.200.000		7.200.000	44,76	6,25		
			Terlaksananya Pengelolaan Pelayanan Kesehatan Bagi Orang Terduga Tuberkulosis Sesuai Standar	Jumlah Orang Terduga Menderita Tuberkulosis yang Mendapatkan Pelayanan Sesuai Standar (Orang)	105		16		20		0		47						47		47		44,76			
		1.02.02.2.02.0012	Pengelolaan Pelayanan Kesehatan Orang dengan Risiko Terinfeksi HIV			115.200.000		-		11.520.000		-		2.880.000						2.880.000		2.880.000	8,99	2,5		
			Terlaksananya Pengelolaan Pelayanan bagi Orang Terduga HIV Sesuai Standar	Jumlah Orang Terduga Menderita HIV yang Mendapatkan Pelayanan Sesuai Standar (Orang)	890		173		150		0		80						80		80		8,99			
		1.02.02.2.02.0013	Pengelolaan Pelayanan Kesehatan bagi Penduduk pada Kondisi Kejadian Luar Biasa (KLB)			25.000.000		-		-		-		-						-		-	0	0		
			Terlaksananya Pengelolaan Pelayanan Kesehatan bagi Penduduk pada Kondisi Kejadian Luar Biasa (KLB) Sesuai Standar	Jumlah Dokumen Hasil Pengelolaan Pelayanan Kesehatan bagi Penduduk pada Kondisi Kejadian Luar Biasa (KLB) Sesuai Standar (Dokumen)	5		0		0		0		0						0		0		0			
		1.02.02.2.02.0015	Pengelolaan Pelayanan Kesehatan Gizi Masyarakat			621.940.000		123.783.000		97.790.000		-		29.419.000						29.419.000		29.419.000	20	4,73		
			Terlaksananya Pengelolaan Pelayanan Kesehatan Gizi Masyarakat	Jumlah Dokumen Hasil Pengelolaan Pelayanan Kesehatan Gizi Masyarakat (Dokumen)	5		1		1		0		1						1		1		20			
		1.02.02.2.02.0016	Pengelolaan Pelayanan Kesehatan Kerja dan Olahraga			25.000.000		-		4.710.000		-		1.330.000						1.330.000		1.330.000	0	5,32		
			Terlaksananya Pengelolaan Pelayanan Kesehatan Kerja dan Olahraga	Jumlah Dokumen Hasil Pengelolaan Pelayanan Kesehatan Kerja dan Olahraga (Dokumen)	5		0		1		0		0						0		0		0			
		1.02.02.2.02.0017	Pengelolaan Pelayanan Kesehatan Lingkungan			96.600.000		19.320.000		19.320.000		-		5.000.000						5.000.000		5.000.000	0	5,18		
			Terlaksananya Pengelolaan Pelayanan Kesehatan Lingkungan	Jumlah Dokumen Hasil Pengelolaan Pelayanan Kesehatan Lingkungan (Dokumen)	5		1		1		0		0						0		0		0			

No		Kode	Bidang Urusan/ Program/ Outcome/ Kegiatan/ Sub Kegiatan/ Kinerja	Indikator	Target RPJMD pada Tahun 2030 (Akhir Periode RPJMD)		Realisasi Capaian Kinerja RPJMD sampai dengan RKPD Tahun Lalu (Tahun 2025)		Target Kinerja dan Anggaran RKPD Tahun berjalan (Tahun 2026) yang dievaluasi		Realisasi Kinerja Pada Triwulan								Realisasi Capaian Kinerja dan Anggaran RKPD yang dievaluasi		Realisasi Kinerja dan Anggaran RPJMD s/d tahun 2026 (Akhir Tahun Pelaksanaaan RKPD Tahun 2026)		Tingkat Capaian Kinerja Dan Realisasi Anggaran RPJMD s/d tahun 2026 (%)		Unit SKPD Penanggungjawab	Ket
											I		II		III		IV									
1	2	3	4	5	6		7		8		9		10		11		12		13		14 = 13		15=14/6 x100%		16	17
					K	Rp	K	Rp	K	Rp	K	Rp	K	Rp	K	Rp	K	Rp	K	Rp	K	Rp	K	%		
		1.02.02.2.02.0018	Pengelolaan Pelayanan Promosi Kesehatan			25.000.000		-		12.200.000		-		4.880.000						4.880.000		4.880.000	0	19,52		
			Terlaksananya Pengelolaan Pelayanan Promosi Kesehatan	Jumlah Dokumen Hasil Pengelolaan Pelayanan Promosi Kesehatan (Dokumen)	5		1		1		0		0						0		0		0			
		1.02.02.2.02.0019	Pengelolaan Pelayanan Kesehatan Tradisional, Akupuntur, Asuhan Mandiri, dan Tradisional Lainnya			25.000.000		-		-		-		-						-		-	0	0		
			Terkelolanya Pelayanan Kesehatan Tradisional, Akupuntur, Asuhan Mandiri dan Tradisional Lainnya	Jumlah Dokumen Hasil Pengelolaan Pelayanan Kesehatan Tradisional, Akupuntur, Asuhan Mandiri dan Tradisional Lainnya (Dokumen)	1		0		0		0		0						0		0		0			
		1.02.02.2.02.0020	Pengelolaan Surveilans Kesehatan			122.400.000		24.480.000		25.920.000		-		10.080.000						10.080.000		10.080.000	0	8,24		
			Terlaksananya Pengelolaan Surveilans Kesehatan	Jumlah Dokumen Hasil Pengelolaan Surveilans Kesehatan (Dokumen)	5		1		1		0		0						0		0		0			
		1.02.02.2.02.0021	Pengelolaan Pelayanan Kesehatan Orang dengan Masalah Kesehatan Jiwa (ODMK)			125.000.000		-		-		-		-						-		-	0	0		
			Terlaksananya Pengelolaan Pelayanan Kesehatan Orang dengan Masalah Kejiwaan (ODMK)	Jumlah Orang dengan Masalah Kejiwaan (ODMK) yang Mendapatkan Pelayanan Kesehatan (Orang)	6315		0		0		0		0						0		0		0			
		1.02.02.2.02.0022	Pengelolaan Pelayanan Kesehatan Jiwa dan NAPZA			28.800.000		5.760.000		5.760.000		-		2.880.000						2.880.000		2.880.000	0	10		
			Terlaksananya Pengelolaan Pelayanan Kesehatan Jiwa dan Penyalahguna NAPZA	Jumlah Penyalahguna NAPZA yang Mendapatkan Pelayanan Kesehatan (Orang)	5		0		5		0		0						0		0		0			
		1.02.02.2.02.0025	Pelayanan Kesehatan Penyakit Menular dan Tidak Menular			483.000.000		96.600.000		83.865.000		-		27.705.000						27.705.000		27.705.000	0	5,74		
			Terlaksananya Pelayanan Kesehatan Penyakit Menular dan Tidak Menular	Jumlah Dokumen Hasil Pelayanan Kesehatan Penyakit Menular dan Tidak Menular (Dokumen)	5		1		1		0		0						0		0		0			
		1.02.02.2.02.0026	Pengelolaan Jaminan Kesehatan Masyarakat			2.380.000.000		363.269.747		476.000.000		90.130.735		79.204.714						169.335.449		169.335.449	20	7,11		
			Terlaksananya Pengelolaan Jaminan Kesehatan Masyarakat	Jumlah Dokumen Hasil Pengelolaan Jaminan Kesehatan Masyarakat (Dokumen)	5		1		1		1		0						1		1		20			
		1.02.02.2.02.0028	Pengambilan dan Pengiriman Spesimen Penyakit Potensial KLB ke Laboratorium Rujukan/Nasional			12.500.000		-		-		-		-						-		-	0	0		
			Terdistribusinya Spesimen Penyakit Potensial Kejadian Luar Biasa (KLB) ke Laboratorium Rujukan/Nasional	Jumlah Spesimen Penyakit Potensial Kejadian Luar Biasa (KLB) ke Laboratorium Rujukan/Nasional yang Didistribusikan (Paket)	5		0		0		0		0						0		0		0			
		1.02.02.2.02.0033	Operasional Pelayanan Puskesmas			1.333.003.282		197.581.213		191.720.000		6.305.000		34.812.146						41.117.146		41.117.146	20	3,08		
			Tersedianya Operasional Pelayanan Puskesmas	Jumlah Dokumen Operasional Pelayanan Puskesmas (Dokumen)	5		1		2		1		0						1		1		20			
		1.02.02.2.02.0036	Investigasi Awal Kejadian Tidak Diharapkan (Kejadian Ikutan Pasca Imunisasi dan Pemberian Obat Massal)			14.400.000		2.880.000		3.280.000		-		720.000						720.000		720.000	0	5		
			Terlaksananya Investigasi Awal Kejadian Tidak Diharapkan (Kejadian Ikutan Pasca Imunisasi dan Pemberian Obat Massal)	Jumlah Laporan Hasil Investigasi Awal Kejadian Tidak Diharapkan (Kejadian Ikutan Pasca Imunisasi dan Pemberian Obat Massal) (Laporan)	5		1		1		0		0						0		0		0			
		1.02.02.2.02.0037	Pelaksanaan Kewaspadaan Dini dan Respon Wabah			12.500.000		-		-		-		-						-		-	0	0		
			Terlaksananya Kewaspadaan Dini dan Respon Wabah	Jumlah Dokumen Hasil Pelaksanaan Kewaspadaan Dini dan Respon Wabah (Dokumen)	5		0		0		0		0						0		0		0			
		1.02.02.2.02.0040	Pengelolaan pelayanan kesehatan orang dengan Tuberkulosis			57.600.000		11.520.000		12.960.000		-		5.760.000						5.760.000		5.760.000	0	10		
			Terlaksananya pengelolaan pelayanan kesehatan orang dengan tuberkulosis	Jumlah orang dengan Tuberkulosis yang mendapatkan pelayanan kesehatan sesuai standar (Orang)	30		1		10		0		0						0		0		0			
		1.02.02.2.02.0042	Pengelolaan pelayanan kesehatan Malaria			12.500.000		-		-		-		-						-		-	0	0		
			Terlaksananya pengelolaan pelayanan kesehatan Malaria	Jumlah orang yang mendapatkan pelayanan kesehatan malaria (Orang)	5		0		1		0		0						0		0		0			
		1.02.02.2.02.0043	Pengelolaan Kawasan tanpa rokok			25.000.000		-		-		-		-						-		-	0	0		
			Terlaksananya penerapan kawasan tanpa rokok	Jumlah tatanan kawasan tanpa rokok yang tidak ditemukan aktifitas merokok (Tatanan)	31		0		4		0		0						0		0		0			

No		Kode	Bidang Urusan/ Program/ Outcome/ Kegiatan/ Sub Kegiatan/ Kinerja	Indikator	Target RPJMD pada Tahun 2030 (Akhir Periode RPJMD)		Realisasi Capaian Kinerja RPJMD sampai dengan RKPD Tahun Lalu (Tahun 2025)		Target Kinerja dan Anggaran RKPD Tahun berjalan (Tahun 2026) yang dievaluasi		Realisasi Kinerja Pada Triwulan								Realisasi Capaian Kinerja dan Anggaran RKPD yang dievaluasi		Realisasi Kinerja dan Anggaran RPJMD s/d tahun 2026 (Akhir Tahun Pelaksanaaan RKPD Tahun 2026)		Tingkat Capaian Kinerja Dan Realisasi Anggaran RPJMD s/d tahun 2026 (%)		Unit SKPD Penanggungjawab	Ket
											I		II		III		IV									
1	2	3	4	5	6		7		8		9		10		11		12		13		14 = 13		15=14/6 x100%		16	17
					K	Rp	K	Rp	K	Rp	K	Rp	K	Rp	K	Rp	K	Rp	K	Rp	K	Rp	K	%		
		1.02.02.2.02.0044	Pengelolaan Pelayanan Kesehatan Reproduksi			143.000.000		28.560.000		-		-		-						-		-	0	0		
			Terlaksananya pengelolaan pelayanan kesehatan reproduksi	Jumlah dokumen hasil pengelolaan pelayanan kesehatan reproduksi (Dokumen)	5		1		1		0		0						0		0		0			
		1.02.02.2.02.0046	Pengelolaan upaya kesehatan Ibu dan Anak			290.280.000		58.056.000		23.760.000		-		6.300.000						6.300.000		6.300.000	0	2,17		
			Terlaksananya pengelolaan upaya Kesehatan Ibu dan Anak	Jumlah dokumen hasil pengelolaan upaya kesehatan ibu dan anak (Dokumen)	5		1		1		0		0						0		0		0			
		1.02.02.2.02.0048	Pengelolaan Layanan Imunisasi			154.000.000		30.800.000		30.800.000		-		8.640.000						8.640.000		8.640.000	0	5,61		
			Terlaksananya Pengelolaan Layanan Imunisasi	Jumlah Dokumen Hasil Pengelolaan Layanan Imunisasi (Dokumen)	1		1		1		0		0						0		0		0			
		1.02.02.2.03	Penyelenggaraan Sistem Informasi Kesehatan Secara Terintegrasi			60.000.000		-		-		-		-						-		-	0	0		
			Terselenggaranya Sistem Informasi Kesehatan secara Terintegrasi	Jumlah Dokumen Hasil Pengelolaan Sistem Informasi Kesehatan (Dokumen)	1		0		0		0		0						0		0		0			
		1.02.02.2.03.0002	Pengelolaan Sistem Informasi Kesehatan			60.000.000		-		-		-		-						-		-	0	0		
			Terlaksananya Pengelolaan Sistem Informasi Kesehatan	Jumlah Dokumen Hasil Pengelolaan Sistem Informasi Kesehatan (Dokumen)	1		0		0		0		0						0		0		0			
		1.02.05	**PROGRAM PEMBERDAYAAN MASYARAKAT BIDANG KESEHATAN**			**200.000.000**		**-**		**-**		**-**		**-**						**-**		**-**	**0**	**0**	PUSKESMAS TONGAUNA UTARA	
			MENINGKATNYA KUALITAS PEMBERDAYAAN MASYARAKAT BIDANG KESEHATAN (31)	PERSENTASE MASYARAKAT BIDANG KESEHATAN YANG DIBERDAYAKAN (31) (%)	100		30		100,00		0		50						50		50		50			
		1.02.05.2.01	Advokasi, Pemberdayaan, Kemitraan, Peningkatan Peran serta Masyarakat dan Lintas Sektor Tingkat Daerah Kabupaten/Kota			37.500.000		-		-		-		-						-		-	0	0		
			Tersedianya Advokasi. Pemberdayaan. Kemitraan. Peningkatan Peran serta Masyarakat dan Lintas Sektor Tingkat Daerah Kabupaten/Kota	Jumlah Dokumen Promosi Kesehatan, Advokasi, Kemitraan dan Pemberdayaan Masyarakat (Dokumen)	1		0		0		0		0						0		0		0			
		1.02.05.2.01.0001	Peningkatan Upaya Promosi Kesehatan, Advokasi, Kemitraan dan Pemberdayaan Masyarakat			37.500.000		-		-		-		-						-		-	0	0		
			Terlaksananya Peningkatan Upaya Promosi Kesehatan, Advokasi, Kemitraan dan Pemberdayaan Masyarakat	Jumlah Dokumen Promosi Kesehatan, Advokasi, Kemitraan dan Pemberdayaan Masyarakat (Dokumen)	1		0		0		0		0						0		0		0			
		1.02.05.2.02	Pelaksanaan Sehat dalam rangka Promotif Preventif Tingkat Daerah Kabupaten/Kota			112.500.000		-		-		-		-						-		-	0	0		
			Tersedianya Kecamatan yang Sehat dalam rangka Promotif Preventif Tingkat Daerah Kabupaten/Kota	Jumlah Dokumen Hasil Penyelenggaraan Promosi Kesehatan dan Gerakan Hidup Bersih dan Sehat (Dokumen)	1		0		0		0		0						0		0		0			
				Jumlah Keluarga yang Mengikuti Penumbuhan Kesadaran Keluarga dalam Peningkatan Derajat Kesehatan Keluarga dan Lingkungan dengan Menerapkan Perilaku Hidup Sersih dan Sehat (Keluarga)	1		0		0		0		0						0		0		0			
		1.02.05.2.02.0001	Penyelenggaraan Promosi Kesehatan dan Gerakan Hidup Bersih dan Sehat			37.500.000		-		-		-		-						-		-	0	0		
			Terselenggaranya Promosi Kesehatan dan Gerakan Hidup Bersih dan Sehat	Jumlah Dokumen Hasil Penyelenggaraan Promosi Kesehatan dan Gerakan Hidup Bersih dan Sehat (Dokumen)	1		0		0		0		0						0		0		0			
		1.02.05.2.02.0002	Penumbuhan Kesadaran Keluarga dalam Peningkatan Derajat Kesehatan Keluarga dan Lingkungan dengan Menerapkan Perilaku Hidup Bersih dan Sehat			75.000.000		-		-		-		-						-		-	0	0		
			Terlaksananya Penumbuhan Kesadaran Keluarga dalam Peningkatan Derajat Kesehatan Keluarga dan Lingkungan dengan Menerapkan Perilaku Hidup Bersih dan Sehat	Jumlah Keluarga yang Mengikuti Penumbuhan Kesadaran Keluarga dalam Peningkatan Derajat Kesehatan Keluarga dan Lingkungan dengan Menerapkan Perilaku Hidup Sersih dan Sehat (Keluarga)	1		0		0		0		0						0		0		0			
		1.02.05.2.03	Pengembangan dan Pelaksanaan Upaya Kesehatan Bersumber Daya Masyarakat (UKBM) Tingkat Daerah Kabupaten/Kota			50.000.000		-		-		-		-						-		-	0	0		

No		Kode	Bidang Urusan/ Program/ Outcome/ Kegiatan/ Sub Kegiatan/ Kinerja	Indikator	Target RPJMD pada Tahun 2030 (Akhir Periode RPJMD)		Realisasi Capaian Kinerja RPJMD sampai dengan RKPD Tahun Lalu (Tahun 2025)		Target Kinerja dan Anggaran RKPD Tahun berjalan (Tahun 2026) yang dievaluasi		Realisasi Kinerja Pada Triwulan								Realisasi Capaian Kinerja dan Anggaran RKPD yang dievaluasi		Realisasi Kinerja dan Anggaran RPJMD s/d tahun 2026 (Akhir Tahun Pelaksanaaan RKPD Tahun 2026)		Tingkat Capaian Kinerja Dan Realisasi Anggaran RPJMD s/d tahun 2026 (%)		Unit SKPD Penanggungjawab	Ket
											I		II		III		IV									
1	2	3	4	5	6		7		8		9		10		11		12		13		14 = 13		15=14/6 x100%		16	17
					K	Rp	K	Rp	K	Rp	K	Rp	K	Rp	K	Rp	K	Rp	K	Rp	K	Rp	K	%		
			Tersedianya Upaya Kesehatan Bersumber Daya Masyarakat (UKBM) Tingkat Daerah Kabupaten/Kota	Jumlah Dokumen Hasil Bimbingan Teknis dan Supervisi Upaya Kesehatan Bersumber Daya Masyarakat (UKBM) (Dokumen)	5		0		1		0		0						0		0		0			
		1.02.05.2.03.0001	Bimbingan Teknis dan Supervisi Pengembangan dan Pelaksanaan Upaya Kesehatan Bersumber Daya Masyarakat (UKBM)			50.000.000		-		-		-		-						-		-	0	0		
			Terlaksananya Bimbingan Teknis dan Supervisi Upaya Kesehatan Bersumber Daya Masyarakat (UKBM)	Jumlah Dokumen Hasil Bimbingan Teknis dan Supervisi Upaya Kesehatan Bersumber Daya Masyarakat (UKBM) (Dokumen)	5		0		1		0		0						0		0		0			
		1.02.01	**PROGRAM PENUNJANG URUSAN PEMERINTAHAN DAERAH KABUPATEN/KOTA**			**375.000.000.000**		**75.113.916.383**		**79.000.000.000**		**18.562.390.587**		**16.048.974.345**						**34.611.364.932**		**34.611.364.932**	**0**	**9,23**	RUMAH SAKIT UMUM DAERAH (RSUD) KONAWE	
			MENINGKATNYA KEPATUHAN PERANGKAT DAERAH DALAM TATA KELOLA ADMINISTRASI, PELAPORAN KINERJA, DAN PENGELOLAAN ASET DAERAH SECARA TEPAT WAKTU, LENGKAP, DAN SESUAI KETENTUAN (32)	PERSENTASE RATA-RATA KEPATUHAN TATA KELOLA PERANGKAT DAERAH (32) (%)	100		100		100,00		25		25						25		25		25			
		1.02.01.2.10	Peningkatan Pelayanan BLUD			375.000.000.000		75.113.916.383		79.000.000.000		18.562.390.587		16.048.974.345						34.611.364.932		34.611.364.932	0	9,23		
			Tersedianya RS Rujukan kabupaten/kota yang terpenuhi sarana, prasarana dan alat kesehatamnya (SPA) sesuai standar	Jumlah BLUD yang Menyediakan Pelayanan dan Penunjang Pelayanan (Unit Kerja)	5		1		1		0		0						0		0		0			
		1.02.01.2.10.0001	Pelayanan dan Penunjang Pelayanan BLUD			375.000.000.000		75.113.916.383		79.000.000.000		18.562.390.587		16.048.974.345						34.611.364.932		34.611.364.932	0	9,23		
			Tersedianya BLUD yang Menyediakan Pelayanan dan Penunjang Pelayanan	Jumlah BLUD yang Menyediakan Pelayanan dan Penunjang Pelayanan (Unit Kerja)	5		1		1		0		0						0		0		0			
		1.02.02	**PROGRAM PEMENUHAN UPAYA KESEHATAN PERORANGAN DAN UPAYA KESEHATAN MASYARAKAT**			**9.673.483.420**		**8.783.955.538**		**1.160.000.000**		**-**		**-**						**-**		**-**	**0**	**0**	RUMAH SAKIT UMUM DAERAH (RSUD) KONAWE	
			MENINGKATNYA UPAYA KESEHATAN PERORANGAN DAN UPAYA KESEHATAN MASYARAKAT (32)	PERSENTASE FASILITAS KESEHATAN YANG TERAKREDITASI (32) (%)	100		100		100,00		25		25						25		25		25			
		1.02.02.2.01	Penyediaan Fasilitas Pelayanan Kesehatan untuk UKM dan UKP Kewenangan Daerah Kabupaten/Kota			9.673.483.420		8.783.955.538		1.160.000.000		-		-						-		-	0	0		
			Penyediaan Fasilitas Pelayanan Kesehatan untuk UKM dan UKP Kewenangan Daerah Kabupaten/Kota	Jumlah Fasilitas Kesehatan Lainnya yang Ditingkatkan Sarana, Prasarana, Alat Kesehatan dan SDM agar Sesuai Standar (Unit)	5		2		5		0		0						0		0		0			
				Jumlah Alat Kesehatan/Alat Penunjang Medik Fasilitas Pelayanan Kesehatan yang Disediakan (Unit)	25		4		5		0		0						0		0		0			
		1.02.02.2.01.0007	Pengembangan Fasilitas Kesehatan Lainnya			7.053.929.029		1.735.882.464		1.160.000.000		-		-						-		-	0	0		
			Terlaksananya Pengembangan Fasilitas Kesehatan Lainnya Sesuai Standar	Jumlah Fasilitas Kesehatan Lainnya yang Ditingkatkan Sarana, Prasarana, Alat Kesehatan dan SDM agar Sesuai Standar (Unit)	5		2		5		0		0						0		0		0			
		1.02.02.2.01.0014	Pengadaan Alat Kesehatan/Alat Penunjang Medik Fasilitas Pelayanan Kesehatan			2.619.554.391		7.048.073.074		-		-		-						-		-	0	0		
			Tersedianya Alat Kesehatan/Alat Penunjang Medik Fasilitas Pelayanan Kesehatan	Jumlah Alat Kesehatan/Alat Penunjang Medik Fasilitas Pelayanan Kesehatan yang Disediakan (Unit)	25		4		5		0		0						0		0		0			
		1.03	**URUSAN PEMERINTAHAN BIDANG PEKERJAAN UMUM DAN PENATAAN RUANG**			**975.512.818.140**		**39.928.429.605**		**146.319.499.886**		**7.033.000.780**		**27.589.119.319**						**34.622.120.099**		**34.622.120.099**	**1,69**	**3,55**		
		1.03.01	**PROGRAM PENUNJANG URUSAN PEMERINTAHAN DAERAH KABUPATEN/KOTA**			**76.046.956.461**		**13.511.999.766**		**15.276.824.864**		**3.956.266.680**		**3.430.224.219**						**7.386.490.899**		**7.386.490.899**	**1,68**	**9,71**	DINAS PEKERJAAN UMUM DAN PENATAAN RUANG	
			MENINGKATNYA KEPATUHAN PERANGKAT DAERAH DALAM TATA KELOLA ADMINISTRASI, PELAPORAN KINERJA, DAN PENGELOLAAN ASET DAERAH SECARA TEPAT WAKTU, LENGKAP, DAN SESUAI KETENTUAN (33)	PERSENTASE RATA-RATA KEPATUHAN TATA KELOLA PERANGKAT DAERAH (33) (%)	100		27,37		100,00		85		0						0		0		0			
		1.03.01.2.01	Perencanaan, Penganggaran, dan Evaluasi Kinerja Perangkat Daerah			309.435.343		58.000.000		47.096.000		29.055.000		-						29.055.000		29.055.000	0	9,39		

No		Kode	Bidang Urusan/ Program/ Outcome/ Kegiatan/ Sub Kegiatan/ Kinerja	Indikator	Target RPJMD pada Tahun 2030 (Akhir Periode RPJMD)		Realisasi Capaian Kinerja RPJMD sampai dengan RKPD Tahun Lalu (Tahun 2025)		Target Kinerja dan Anggaran RKPD Tahun berjalan (Tahun 2026) yang dievaluasi		Realisasi Kinerja Pada Triwulan								Realisasi Capaian Kinerja dan Anggaran RKPD yang dievaluasi		Realisasi Kinerja dan Anggaran RPJMD s/d tahun 2026 (Akhir Tahun Pelaksanaaan RKPD Tahun 2026)		Tingkat Capaian Kinerja Dan Realisasi Anggaran RPJMD s/d tahun 2026 (%)		Unit SKPD Penanggungjawab	Ket
											I		II		III		IV									
1	2	3	4	5	6		7		8		9		10		11		12		13		14 = 13		15=14/6 x100%		16	17
					K	Rp	K	Rp	K	Rp	K	Rp	K	Rp	K	Rp	K	Rp	K	Rp	K	Rp	K	%		
			Tersusunnya Produk Administratif Perencanaan, Penganggaran, dan Evaluasi Kinerja Perangkat Daerah	Jumlah Dokumen Perencanaan Perangkat Daerah (Dokumen)	2		2		2		1		0						0		0		0			
				Jumlah Dokumen RKA-SKPD dan Laporan Hasil Koordinasi Penyusunan Dokumen RKA-SKPD (Dokumen)	1		1		1		1		0						0		0		0			
				Jumlah Dokumen Perubahan RKA-SKPD dan Laporan Hasil Koordinasi Penyusunan Dokumen Perubahan RKA-SKPD (Dokumen)	5		1		1		0		0						0		0		0			
				Jumlah Dokumen DPA-SKPD dan Laporan Hasil Koordinasi Penyusunan Dokumen DPA-SKPD (Dokumen)	1		1		1		1		0						0		0		0			
				Jumlah Dokumen Perubahan DPA-SKPD dan Laporan Hasil Koordinasi Penyusunan Dokumen Perubahan DPA-SKPD (Dokumen)	5		1		1		0		0						0		0		0			
				Jumlah Laporan Capaian Kinerja dan Ikhtisar Realisasi Kinerja SKPD dan Laporan Hasil Koordinasi Penyusunan Laporan Capaian Kinerja dan Ikhtisar Realisasi Kinerja SKPD (Laporan)	1		1		1		1		0						0		0		0			
				Jumlah Laporan Evaluasi Kinerja Perangkat Daerah (Laporan)	1		1		1		1		0						0		0		0			
				Jumlah Dokumen Hasil Penyelenggaraan Walidata Pendukung Statistik Sektoral Daerah (Dokumen)	5		0		1		0		0						0		0		0			
				Jumlah Data Statistik Sektoral Daerah yang Telah Dikumpulkan dan Diperiksa Lingkup Perangkat Daerah (Data)	5		0		1		0		0						0		0		0			
				Jumlah Dokumen Perencanaan Urusan Selain Renstra PD dan Renja PD yang disusun (Dokumen)	5		0		1		0		0						0		0		0			
				Jumlah Berita Acara Hasil Sinkronisasi dan Harmonisasi Pusat dan Daerah dalam Rangka Mendukung Target Pembangunan Nasional melalui Koordinasi Teknis Pembangunan (Berita Acara)	5		0		1		0		0						0		0		0			
		1.03.01.2.01.0001	Penyusunan Dokumen Perencanaan Perangkat Daerah			66.307.575		22.000.000		11.045.000		5.140.000		-						5.140.000		5.140.000	0	7,75		
			Tersusunnya Dokumen Perencanaan Perangkat Daerah	Jumlah Dokumen Perencanaan Perangkat Daerah (Dokumen)	2		2		2		1		0						0		0		0			
		1.03.01.2.01.0002	Koordinasi dan Penyusunan Dokumen RKA-SKPD			33.153.787		6.000.000		5.963.200		5.963.200		-						5.963.200		5.963.200	0	17,99		
			Tersedianya Dokumen RKA-SKPD dan Laporan Hasil Koordinasi Penyusunan Dokumen RKA-SKPD	Jumlah Dokumen RKA-SKPD dan Laporan Hasil Koordinasi Penyusunan Dokumen RKA-SKPD (Dokumen)	1		1		1		1		0						0		0		0			
		1.03.01.2.01.0003	Koordinasi dan Penyusunan Dokumen Perubahan RKA-SKPD			33.153.787		6.000.000		6.010.000		-		-						-		-	0	0		
			Tersedianya Dokumen Perubahan RKA-SKPD dan Laporan Hasil Koordinasi Penyusunan Dokumen Perubahan RKA-SKPD	Jumlah Dokumen Perubahan RKA-SKPD dan Laporan Hasil Koordinasi Penyusunan Dokumen Perubahan RKA-SKPD (Dokumen)	5		1		1		0		0						0		0		0			
		1.03.01.2.01.0004	Koordinasi dan Penyusunan DPA-SKPD			33.153.787		6.000.000		5.972.000		5.972.000		-						5.972.000		5.972.000	0	18,01		
			Tersedianya Dokumen DPA-SKPD dan Laporan Hasil Koordinasi Penyusunan Dokumen DPA-SKPD	Jumlah Dokumen DPA-SKPD dan Laporan Hasil Koordinasi Penyusunan Dokumen DPA-SKPD (Dokumen)	1		1		1		1		0						0		0		0			
		1.03.01.2.01.0005	Koordinasi dan Penyusunan Perubahan DPA- SKPD			33.153.787		6.000.000		6.006.000		-		-						-		-	0	0		
			Tersedianya Dokumen Perubahan DPA-SKPD dan Laporan Hasil Koordinasi Penyusunan Dokumen Perubahan DPA-SKPD	Jumlah Dokumen Perubahan DPA-SKPD dan Laporan Hasil Koordinasi Penyusunan Dokumen Perubahan DPA-SKPD (Dokumen)	5		1		1		0		0						0		0		0			

No		Kode	Bidang Urusan/ Program/ Outcome/ Kegiatan/ Sub Kegiatan/ Kinerja	Indikator	Target RPJMD pada Tahun 2030 (Akhir Periode RPJMD)		Realisasi Capaian Kinerja RPJMD sampai dengan RKPD Tahun Lalu (Tahun 2025)		Target Kinerja dan Anggaran RKPD Tahun berjalan (Tahun 2026) yang dievaluasi		Realisasi Kinerja Pada Triwulan								Realisasi Capaian Kinerja dan Anggaran RKPD yang dievaluasi		Realisasi Kinerja dan Anggaran RPJMD s/d tahun 2026 (Akhir Tahun Pelaksanaaan RKPD Tahun 2026)		Tingkat Capaian Kinerja Dan Realisasi Anggaran RPJMD s/d tahun 2026 (%)		Unit SKPD Penanggungjawab	Ket
											I		II		III		IV									
1	2	3	4	5	6		7		8		9		10		11		12		13		14 = 13		15=14/6 x100%		16	17
					K	Rp	K	Rp	K	Rp	K	Rp	K	Rp	K	Rp	K	Rp	K	Rp	K	Rp	K	%		
		1.03.01.2.01.0006	Koordinasi dan Penyusunan Laporan Capaian Kinerja dan Ikhtisar Realisasi Kinerja SKPD			33.153.787		6.000.000		6.051.000		5.988.000		-						5.988.000		5.988.000	0	18,06		
			Tersedianya Laporan Capaian Kinerja dan Ikhtisar Realisasi Kinerja SKPD dan Laporan Hasil Koordinasi Penyusunan Laporan Capaian Kinerja dan Ikhtisar Realisasi Kinerja SKPD	Jumlah Laporan Capaian Kinerja dan Ikhtisar Realisasi Kinerja SKPD dan Laporan Hasil Koordinasi Penyusunan Laporan Capaian Kinerja dan Ikhtisar Realisasi Kinerja SKPD (Laporan)	1		1		1		1		0						0		0		0			
		1.03.01.2.01.0007	Evaluasi Kinerja Perangkat Daerah			33.153.787		6.000.000		6.048.800		5.991.800		-						5.991.800		5.991.800	0	18,07		
			Terlaksananya Evaluasi Kinerja Perangkat Daerah	Jumlah Laporan Evaluasi Kinerja Perangkat Daerah (Laporan)	1		1		1		1		0						0		0		0			
		1.03.01.2.01.0008	Penyelenggaraan Walidata Pendukung Statistik Sektoral Daerah			2.762.814		-		-		-		-						-		-	0	0		
			Terselenggaranya Walidata Pendukung Statistik Sektoral Daerah	Jumlah Dokumen Hasil Penyelenggaraan Walidata Pendukung Statistik Sektoral Daerah (Dokumen)	5		0		1		0		0						0		0		0			
		1.03.01.2.01.0009	Pelaksanaan Pengumpulan Data Statistik Sektoral Daerah			11.051.262		-		-		-		-						-		-	0	0		
			Terlaksananya Pengumpulan Data Statistik Sektoral Daerah	Jumlah Data Statistik Sektoral Daerah yang Telah Dikumpulkan dan Diperiksa Lingkup Perangkat Daerah (Data)	5		0		1		0		0						0		0		0			
		1.03.01.2.01.0011	Penyusunan Dokumen Perencanaan Urusan Selain Renstra PD dan Renja PD			2.762.814		-		-		-		-						-		-	0	0		
			Tersusunnya Dokumen Perencanaan Urusan Selain Renstra PD dan Renja PD	Jumlah Dokumen Perencanaan Urusan Selain Renstra PD dan Renja PD yang disusun (Dokumen)	5		0		1		0		0						0		0		0			
		1.03.01.2.01.0013	Sinkronisasi dan Harmonisasi Pusat dan Daerah dalam Rangka Mendukung Target Pembangunan Nasional melalui Koordinasi Teknis Pembangunan			27.628.156		-		-		-		-						-		-	0	0		
			Tercapainya Sinkronisasi dan Harmonisasi Pusat dan Daerah dalam Rangka Mendukung Target Pembangunan Nasional melalui Koordinasi Teknis Pembangunan	Jumlah Berita Acara Hasil Sinkronisasi dan Harmonisasi Pusat dan Daerah dalam Rangka Mendukung Target Pembangunan Nasional melalui Koordinasi Teknis Pembangunan (Berita Acara)	5		0		1		0		0						0		0		0			
		1.03.01.2.02	Administrasi Keuangan Perangkat Daerah			68.902.947.445		11.495.093.066		13.409.324.364		3.556.003.555		2.877.225.179						6.433.228.734		6.433.228.734	1,26	9,34		
			Tersusunnya Produk Administratif Keuangan Perangkat Daerah	Jumlah Orang yang Menerima Gaji dan Tunjangan ASN (Orang/bulan)	11410		2.282		2282		650		1.150						1.150		1.150		10,08			
				Jumlah Dokumen Hasil Penyediaan Administrasi Pelaksanaan Tugas ASN (Dokumen)	1		0		1		1		0						0		0		0			
				Jumlah Dokumen Penatausahaan dan Pengujian/Verifikasi Keuangan SKPD (Dokumen)	5		4		4		0		0						0		0		0			
				Jumlah Dokumen Koordinasi dan Pelaksanaan Akuntansi SKPD (Dokumen)	5		1		1		0		0						0		0		0			
				Jumlah Laporan Keuangan Akhir Tahun SKPD dan Laporan Hasil Koordinasi Penyusunan Laporan Keuangan Akhir Tahun SKPD (Laporan)	15		1		1		0		0						0		0		0			
				Jumlah Dokumen Bahan Tanggapan Pemeriksaan dan Tindak Lanjut Pemeriksaan (Dokumen)	5		1		1		0		0						0		0		0			
				Jumlah Laporan Keuangan Bulanan/ Triwulanan/ Semesteran SKPD dan Laporan Koordinasi Penyusunan Laporan Keuangan Bulanan/Triwulanan/Semesteran SKPD (Laporan)	60		1		1		0		0						0		0		0			
				Jumlah Dokumen Pelaporan dan Analisis Prognosis Realisasi Anggaran (Dokumen)	5		0		1		0		0						0		0		0			
		1.03.01.2.02.0001	Penyediaan Gaji dan Tunjangan ASN			68.803.486.090		11.484.544.316		13.398.735.364		3.550.165.555		2.877.225.179						6.427.390.734		6.427.390.734	10,08	9,34		
			Tersedianya Gaji dan Tunjangan ASN	Jumlah Orang yang Menerima Gaji dan Tunjangan ASN (Orang/bulan)	11410		2.282		2282		650		1.150						1.150		1.150		10,08			

No		Kode	Bidang Urusan/ Program/ Outcome/ Kegiatan/ Sub Kegiatan/ Kinerja	Indikator	Target RPJMD pada Tahun 2030 (Akhir Periode RPJMD)		Realisasi Capaian Kinerja RPJMD sampai dengan RKPD Tahun Lalu (Tahun 2025)		Target Kinerja dan Anggaran RKPD Tahun berjalan (Tahun 2026) yang dievaluasi		Realisasi Kinerja Pada Triwulan								Realisasi Capaian Kinerja dan Anggaran RKPD yang dievaluasi		Realisasi Kinerja dan Anggaran RPJMD s/d tahun 2026 (Akhir Tahun Pelaksanaaan RKPD Tahun 2026)		Tingkat Capaian Kinerja Dan Realisasi Anggaran RPJMD s/d tahun 2026 (%)		Unit SKPD Penanggungjawab	Ket
											I		II		III		IV									
1	2	3	4	5	6		7		8		9		10		11		12		13		14 = 13		15=14/6 x100%		16	17
					K	Rp	K	Rp	K	Rp	K	Rp	K	Rp	K	Rp	K	Rp	K	Rp	K	Rp	K	%		
		1.03.01.2.02.0002	Penyediaan Administrasi Pelaksanaan Tugas ASN			66.307.575		5.936.000		5.918.000		5.838.000		-						5.838.000		5.838.000	0	8,8		
			Tersedianya Administrasi Pelaksanaan Tugas ASN	Jumlah Dokumen Hasil Penyediaan Administrasi Pelaksanaan Tugas ASN (Dokumen)	1		0		1		1		0						0		0		0			
		1.03.01.2.02.0003	Pelaksanaan Penatausahaan dan Pengujian/Verifikasi Keuangan SKPD			16.576.893		1.499.950		1.535.000		-		-						-		-	0	0		
			Terlaksananya Penatausahaan dan Pengujian/Verifikasi Keuangan SKPD	Jumlah Dokumen Penatausahaan dan Pengujian/Verifikasi Keuangan SKPD (Dokumen)	5		4		4		0		0						0		0		0			
		1.03.01.2.02.0004	Koordinasi dan Pelaksanaan Akuntansi SKPD			5.525.631		552.800		548.000		-		-						-		-	0	0		
			Terlaksananya Koordinasi dan Pelaksanaan Akuntansi SKPD	Jumlah Dokumen Koordinasi dan Pelaksanaan Akuntansi SKPD (Dokumen)	5		1		1		0		0						0		0		0			
		1.03.01.2.02.0005	Koordinasi dan Penyusunan Laporan Keuangan Akhir Tahun SKPD			2.762.814		1.025.000		1.010.000		-		-						-		-	0	0		
			Tersedianya Laporan Keuangan Akhir Tahun SKPD dan Laporan Hasil Koordinasi Penyusunan Laporan Keuangan Akhir Tahun SKPD	Jumlah Laporan Keuangan Akhir Tahun SKPD dan Laporan Hasil Koordinasi Penyusunan Laporan Keuangan Akhir Tahun SKPD (Laporan)	15		1		1		0		0						0		0		0			
		1.03.01.2.02.0006	Pengelolaan dan Penyiapan Bahan Tanggapan Pemeriksaan			2.762.814		510.000		528.000		-		-						-		-	0	0		
			Tersedianya Dokumen Bahan Tanggapan Pemeriksaan dan Tindak Lanjut Pemeriksaan	Jumlah Dokumen Bahan Tanggapan Pemeriksaan dan Tindak Lanjut Pemeriksaan (Dokumen)	5		1		1		0		0						0		0		0			
		1.03.01.2.02.0007	Koordinasi dan Penyusunan Laporan Keuangan Bulanan/ Triwulanan/ Semesteran SKPD			2.762.814		1.025.000		1.050.000		-		-						-		-	0	0		
			Tersedianya Laporan Keuangan Bulanan/Triwulanan/Semesteran SKPD dan Laporan Koordinasi Penyusunan Laporan Keuangan Bulanan/Triwulanan/Semesteran SKPD	Jumlah Laporan Keuangan Bulanan/ Triwulanan/ Semesteran SKPD dan Laporan Koordinasi Penyusunan Laporan Keuangan Bulanan/Triwulanan/Semesteran SKPD (Laporan)	60		1		1		0		0						0		0		0			
		1.03.01.2.02.0008	Penyusunan Pelaporan dan Analisis Prognosis Realisasi Anggaran			2.762.814		-		-		-		-						-		-	0	0		
			Tersedianya Dokumen Pelaporan dan Analisis Prognosis Realisasi Anggaran	Jumlah Dokumen Pelaporan dan Analisis Prognosis Realisasi Anggaran (Dokumen)	5		0		1		0		0						0		0		0			
		1.03.01.2.03	Administrasi Barang Milik Daerah pada Perangkat Daerah			24.865.338		-		-		-		-						-		-	0	0		
			Tersusunnya Produk Administratif Barang Milik Daerah pada Perangkat Daerah	Jumlah Rencana Kebutuhan Barang Milik Daerah SKPD (Dokumen)	10		0		1		0		0						0		0		0			
				Jumlah Dokumen Pengamanan Barang Milik Daerah SKPD (Dokumen)	5		0		1		0		0						0		0		0			
				Jumlah Laporan Penatausahaan Barang Milik Daerah pada SKPD (Laporan)	20		0		1		0		0						0		0		0			
				Jumlah Dokumen Hasil Pemanfaatan Barang Milik Daerah SKPD (Dokumen)	5		0		1		0		0						0		0		0			
		1.03.01.2.03.0001	Penyusunan Perencanaan Kebutuhan Barang Milik Daerah SKPD			5.525.631		-		-		-		-						-		-	0	0		
			Tersedianya Rencana Kebutuhan Barang Milik Daerah SKPD	Jumlah Rencana Kebutuhan Barang Milik Daerah SKPD (Dokumen)	10		0		1		0		0						0		0		0			
		1.03.01.2.03.0002	Pengamanan Barang Milik Daerah SKPD			5.525.631		-		-		-		-						-		-	0	0		
			Terlaksananya Pengamanan Barang Milik Daerah SKPD	Jumlah Dokumen Pengamanan Barang Milik Daerah SKPD (Dokumen)	5		0		1		0		0						0		0		0			
		1.03.01.2.03.0006	Penatausahaan Barang Milik Daerah pada SKPD			11.051.262		-		-		-		-						-		-	0	0		
			Terlaksananya Penatausahaan Barang Milik Daerah pada SKPD	Jumlah Laporan Penatausahaan Barang Milik Daerah pada SKPD (Laporan)	20		0		1		0		0						0		0		0			
		1.03.01.2.03.0007	Pemanfaatan Barang Milik Daerah SKPD			2.762.814		-		-		-		-						-		-	0	0		

No		Kode	Bidang Urusan/ Program/ Outcome/ Kegiatan/ Sub Kegiatan/ Kinerja	Indikator	Target RPJMD pada Tahun 2030 (Akhir Periode RPJMD)		Realisasi Capaian Kinerja RPJMD sampai dengan RKPD Tahun Lalu (Tahun 2025)		Target Kinerja dan Anggaran RKPD Tahun berjalan (Tahun 2026) yang dievaluasi		Realisasi Kinerja Pada Triwulan								Realisasi Capaian Kinerja dan Anggaran RKPD yang dievaluasi		Realisasi Kinerja dan Anggaran RPJMD s/d tahun 2026 (Akhir Tahun Pelaksanaaan RKPD Tahun 2026)		Tingkat Capaian Kinerja Dan Realisasi Anggaran RPJMD s/d tahun 2026 (%)		Unit SKPD Penanggungjawab	Ket
											I		II		III		IV									
1	2	3	4	5	6		7		8		9		10		11		12		13		14 = 13		15=14/6 x100%		16	17
					K	Rp	K	Rp	K	Rp	K	Rp	K	Rp	K	Rp	K	Rp	K	Rp	K	Rp	K	%		
			Terlaksananya Pemanfaatan Barang Milik Daerah SKPD	Jumlah Dokumen Hasil Pemanfaatan Barang Milik Daerah SKPD (Dokumen)	5		0		1		0		0						0		0		0				
		1.03.01.2.04	Administrasi Pendapatan Daerah Kewenangan Perangkat Daerah			33.153.783		-		-		-		-						-		-	0	0		
			Tersusunnya Produk Administratif Pendapatan Daerah Kewenangan Perangkat Daerah	Jumlah Dokumen Rencana Pengelolaan Retribusi Daerah (Dokumen)	5		0		1		0		0						0		0		0				
				Jumlah Dokumen Hasil Analisis serta Pengembangan Retribusi Daerah dan Kebijakan Retribusi Daerah (Dokumen)	5		0		1		0		0						0		0		0				
				Jumlah Laporan Hasil Penyuluhan dan Penyebarluasan Kebijakan Retribusi Daerah (Laporan)	5		0		1		0		0						0		0		0				
				Jumlah Data Objek, Subjek dan Wajib Retribusi Daerah (Dokumen)	5		0		1		0		0						0		0		0				
				Jumlah Laporan Hasil Pengolahan, Pemeliharaan, dan Pelaporan Data Retribusi Daerah (Laporan)	5		0		1		0		0						0		0		0				
				Jumlah Dokumen Ketetapan Retribusi Daerah (Dokumen)	5		0		1		0		0						0		0		0				
				Jumlah Laporan Pengelolaan Retribusi Daerah (Dokumen)	5		0		1		0		0						0		0		0				
		1.03.01.2.04.0001	Perencanaan Pengelolaan Retribusi Daerah			5.525.631		-		-		-		-						-		-	0	0		
			Tersedianya Rencana Pengelolaan Retribusi Daerah	Jumlah Dokumen Rencana Pengelolaan Retribusi Daerah (Dokumen)	5		0		1		0		0						0		0		0				
		1.03.01.2.04.0002	Analisa dan Pengembangan Retribusi Daerah, serta Penyusunan Kebijakan Retribusi Daerah			5.525.631		-		-		-		-						-		-	0	0		
			Tersedianya Hasil Analisis serta Pengembangan Retribusi Daerah dan Kebijakan Retribusi Daerah	Jumlah Dokumen Hasil Analisis serta Pengembangan Retribusi Daerah dan Kebijakan Retribusi Daerah (Dokumen)	5		0		1		0		0						0		0		0				
		1.03.01.2.04.0003	Penyuluhan dan Penyebarluasan Kebijakan Retribusi Daerah			2.762.814		-		-		-		-						-		-	0	0		
			Terlaksananya Penyuluhan dan Penyebarluasan Kebijakan Retribusi Daerah	Jumlah Laporan Hasil Penyuluhan dan Penyebarluasan Kebijakan Retribusi Daerah (Laporan)	5		0		1		0		0						0		0		0				
		1.03.01.2.04.0004	Pendataan dan Pendaftaran Objek Retribusi Daerah			5.525.631		-		-		-		-						-		-	0	0		
			Tersedianya Data Objek, Subjek dan Wajib Retribusi Daerah	Jumlah Data Objek, Subjek dan Wajib Retribusi Daerah (Dokumen)	5		0		1		0		0						0		0		0				
		1.03.01.2.04.0005	Pengolahan Data Retribusi Daerah			2.762.814		-		-		-		-						-		-	0	0		
			Terlaksananya Pengolahan, Pemeliharaan, dan Pelaporan Data Retribusi Daerah	Jumlah Laporan Hasil Pengolahan, Pemeliharaan, dan Pelaporan Data Retribusi Daerah (Laporan)	5		0		1		0		0						0		0		0				
		1.03.01.2.04.0006	Penetapan Wajib Retribusi Daerah			5.525.631		-		-		-		-						-		-	0	0		
			Tersedianya Dokumen Ketetapan Retribusi Daerah	Jumlah Dokumen Ketetapan Retribusi Daerah (Dokumen)	5		0		1		0		0						0		0		0				
		1.03.01.2.04.0007	Pelaporan Pengelolaan Retribusi Daerah			5.525.631		-		-		-		-						-		-	0	0		
			Tersedianya Laporan Pengelolaan Retribusi Daerah	Jumlah Laporan Pengelolaan Retribusi Daerah (Dokumen)	5		0		1		0		0						0		0		0				
		1.03.01.2.05	Administrasi Kepegawaian Perangkat Daerah			358.475.319		101.376.500		2.760.000		2.760.000		-						2.760.000		2.760.000	0	0,77		
			Tersusunnya Produk Administratif Kepegawaian Perangkat Daerah	Jumlah Unit Peningkatan Sarana dan Prasarana Disiplin Pegawai (Unit)	5		0		1		0		0						0		0		0				
				Jumlah Paket Pakaian Dinas beserta Atribut Kelengkapan (Paket)	5		1		1		0		0						0		0		0				
				Jumlah Dokumen Pendataan dan Pengolahan Administrasi Kepegawaian (Dokumen)	5		0		1		1		0						0		0		0				
				Jumlah Dokumen Hasil Koordinasi dan Pelaksanaaan Sistem Informasi Kepegawaian (Dokumen)	5		0		1		0		0						0		0		0				
				Jumlah Dokumen Monitoring, Evaluasi, dan Penilaian Kinerja Pegawai (Dokumen)	20		1		1		4		0						0		0		0				

No		Kode	Bidang Urusan/ Program/ Outcome/ Kegiatan/ Sub Kegiatan/ Kinerja	Indikator	Target RPJMD pada Tahun 2030 (Akhir Periode RPJMD)		Realisasi Capaian Kinerja RPJMD sampai dengan RKPD Tahun Lalu (Tahun 2025)		Target Kinerja dan Anggaran RKPD Tahun berjalan (Tahun 2026) yang dievaluasi		Realisasi Kinerja Pada Triwulan								Realisasi Capaian Kinerja dan Anggaran RKPD yang dievaluasi		Realisasi Kinerja dan Anggaran RPJMD s/d tahun 2026 (Akhir Tahun Pelaksanaaan RKPD Tahun 2026)		Tingkat Capaian Kinerja Dan Realisasi Anggaran RPJMD s/d tahun 2026 (%)		Unit SKPD Penanggungjawab	Ket
											I		II		III		IV									
1	2	3	4	5	6		7		8		9		10		11		12		13		14 = 13		15=14/6 x100%		16	17
					K	Rp	K	Rp	K	Rp	K	Rp	K	Rp	K	Rp	K	Rp	K	Rp	K	Rp	K	%		
				Jumlah Pegawai Berdasarkan Tugas dan Fungsi yang Mengikuti Pendidikan dan Pelatihan (Orang)	15		0		1		0		0						0		0		0			
		1.03.01.2.05.0001	Peningkatan Sarana dan Prasarana Disiplin Pegawai			55.256.312		-		-		-		-						-		-	0	0		
			Tersedianya Unit Peningkatan Sarana dan Prasarana Disiplin Pegawai	Jumlah Unit Peningkatan Sarana dan Prasarana Disiplin Pegawai (Unit)	5		0		1		0		0						0		0		0			
		1.03.01.2.05.0002	Pengadaan Pakaian Dinas beserta Atribut Kelengkapannya			198.232.018		99.834.000		-		-		-						-		-	0	0		
			Tersedianya Pakaian Dinas beserta Atribut Kelengkapan	Jumlah Paket Pakaian Dinas beserta Atribut Kelengkapan (Paket)	5		1		1		0		0						0		0		0			
		1.03.01.2.05.0003	Pendataan dan Pengolahan Administrasi Kepegawaian			2.762.814		-		1.250.000		1.250.000		-						1.250.000		1.250.000	0	45,24		
			Terlaksananya Pendataan dan Pengolahan Administrasi Kepegawaian	Jumlah Dokumen Pendataan dan Pengolahan Administrasi Kepegawaian (Dokumen)	5		0		1		1		0						0		0		0			
		1.03.01.2.05.0004	Koordinasi dan Pelaksanaan Sistem Informasi Kepegawaian			2.762.814		-		-		-		-						-		-	0	0		
			Terlaksananya Koordinasi dan Pelaksanaan Sistem Informasi Kepegawaian	Jumlah Dokumen Hasil Koordinasi dan Pelaksanaaan Sistem Informasi Kepegawaian (Dokumen)	5		0		1		0		0						0		0		0			
		1.03.01.2.05.0005	Monitoring, Evaluasi, dan Penilaian Kinerja Pegawai			16.576.893		1.542.500		1.510.000		1.510.000		-						1.510.000		1.510.000	0	9,11		
			Terlaksananya Monitoring, Evaluasi, dan Penilaian Kinerja Pegawai	Jumlah Dokumen Monitoring, Evaluasi, dan Penilaian Kinerja Pegawai (Dokumen)	20		1		1		4		0						0		0		0			
		1.03.01.2.05.0009	Pendidikan dan Pelatihan Pegawai Berdasarkan Tugas dan Fungsi			82.884.468		-		-		-		-						-		-	0	0		
			Terlaksananya Pendidikan dan Pelatihan Pegawai Berdasarkan Tugas dan Fungsi	Jumlah Pegawai Berdasarkan Tugas dan Fungsi yang Mengikuti Pendidikan dan Pelatihan (Orang)	15		0		1		0		0						0		0		0			
		1.03.01.2.06	Administrasi Umum Perangkat Daerah			484.545.894		666.161.550		161.182.500		500.000		69.844.940						70.344.940		70.344.940	4,9	14,52		
			Tersusunnya Produk Administratif Umum Perangkat Daerah	Jumlah Paket Komponen Instalasi Listrik/Penerangan Bangunan Kantor yang Disediakan (Paket)	5		1		1		0		0						0		0		0			
				Jumlah Paket Peralatan dan Perlengkapan Kantor yang Disediakan (Paket)	5		2		4		0		1						1		1		20			
				Jumlah Paket Peralatan Rumah Tangga yang Disediakan (Paket)	5		0,5		1		0		0						0		0		0			
				Jumlah Paket Bahan Logistik Kantor yang Disediakan (Paket)	5		4		4		0		0,5						0,5		0,5		10			
				Jumlah Paket Barang Cetakan dan Penggandaan yang Disediakan (Paket)	5		1		2		0,3		0,7						0,7		0,7		14			
				Jumlah Dokumen Bahan Bacaan dan Peraturan Perundang-Undangan yang Disediakan (Dokumen)	5		0		1		0		0						0		0		0			
				Jumlah Paket Bahan/Material yang Disediakan (Paket)	5		0		1		0		0						0		0		0			
				Jumlah Laporan Penyelenggaraan Rapat Koordinasi dan Konsultasi SKPD (Laporan)	20		4		4		0		1						1		1		5			
				Jumlah Dokumen Penatausahaan Arsip Dinamis pada SKPD (Dokumen)	5		0		1		0		0						0		0		0			
				Jumlah Dokumen Dukungan Pelaksanaan Sistem Pemerintahan Berbasis Elektronik pada SKPD (Dokumen)	5		0		1		0		0						0		0		0			
		1.03.01.2.06.0001	Penyediaan Komponen Instalasi Listrik/Penerangan Bangunan Kantor			5.525.631		2.880.000		2.895.000		-		-						-		-	0	0		
			Tersedianya Komponen Instalasi Listrik/Penerangan Bangunan Kantor	Jumlah Paket Komponen Instalasi Listrik/Penerangan Bangunan Kantor yang Disediakan (Paket)	5		1		1		0		0						0		0		0			
		1.03.01.2.06.0002	Penyediaan Peralatan dan Perlengkapan Kantor			49.274.814		471.753.350		48.618.500		-		48.422.240						48.422.240		48.422.240	20	98,27		
			Tersedianya Peralatan dan Perlengkapan Kantor	Jumlah Paket Peralatan dan Perlengkapan Kantor yang Disediakan (Paket)	5		2		4		0		1						1		1		20			

No		Kode	Bidang Urusan/ Program/ Outcome/ Kegiatan/ Sub Kegiatan/ Kinerja	Indikator	Target RPJMD pada Tahun 2030 (Akhir Periode RPJMD)		Realisasi Capaian Kinerja RPJMD sampai dengan RKPD Tahun Lalu (Tahun 2025)		Target Kinerja dan Anggaran RKPD Tahun berjalan (Tahun 2026) yang dievaluasi		Realisasi Kinerja Pada Triwulan								Realisasi Capaian Kinerja dan Anggaran RKPD yang dievaluasi		Realisasi Kinerja dan Anggaran RPJMD s/d tahun 2026 (Akhir Tahun Pelaksanaaan RKPD Tahun 2026)		Tingkat Capaian Kinerja Dan Realisasi Anggaran RPJMD s/d tahun 2026 (%)		Unit SKPD Penanggungjawab	Ket
											I		II		III		IV									
1	2	3	4	5	6		7		8		9		10		11		12		13		14 = 13		15=14/6 x100%		16	17
					K	Rp	K	Rp	K	Rp	K	Rp	K	Rp	K	Rp	K	Rp	K	Rp	K	Rp	K	%		
		1.03.01.2.06.0003	Penyediaan Peralatan Rumah Tangga			5.525.631		894.200		1.100.000		-		-						-		-	0	0		
			Tersedianya Peralatan Rumah Tangga	Jumlah Paket Peralatan Rumah Tangga yang Disediakan (Paket)	5		0,5		1		0		0						0		0		0			
		1.03.01.2.06.0004	Penyediaan Bahan Logistik Kantor			28.426.465		3.500.000		4.980.000		-		300.000						300.000		300.000	10	1,06		
			Tersedianya Bahan Logistik Kantor	Jumlah Paket Bahan Logistik Kantor yang Disediakan (Paket)	5		4		4		0		0,5						0,5		0,5		10			
		1.03.01.2.06.0005	Penyediaan Barang Cetakan dan Penggandaan			30.329.492		5.355.000		5.234.000		500.000		1.314.000						1.814.000		1.814.000	14	5,98		
			Tersedianya Barang Cetakan dan Penggandaan	Jumlah Paket Barang Cetakan dan Penggandaan yang Disediakan (Paket)	5		1		2		0,3		0,7						0,7		0,7		14			
		1.03.01.2.06.0006	Penyediaan Bahan Bacaan dan Peraturan Perundang-undangan			5.525.631		-		-		-		-						-		-	0	0		
			Tersedianya Bahan Bacaan dan Peraturan Perundang-undangan	Jumlah Dokumen Bahan Bacaan dan Peraturan Perundang-Undangan yang Disediakan (Dokumen)	5		0		1		0		0						0		0		0			
		1.03.01.2.06.0007	Penyediaan Bahan/Material			27.628.156		-		-		-		-						-		-	0	0		
			Tersedianya Bahan/Material	Jumlah Paket Bahan/Material yang Disediakan (Paket)	5		0		1		0		0						0		0		0			
		1.03.01.2.06.0009	Penyelenggaraan Rapat Koordinasi dan Konsultasi SKPD			260.476.869		181.779.000		98.355.000		-		19.808.700						19.808.700		19.808.700	5	7,6		
			Terlaksananya Penyelenggaraan Rapat Koordinasi dan Konsultasi SKPD	Jumlah Laporan Penyelenggaraan Rapat Koordinasi dan Konsultasi SKPD (Laporan)	20		4		4		0		1						1		1		5			
		1.03.01.2.06.0010	Penatausahaan Arsip Dinamis pada SKPD			16.576.893		-		-		-		-						-		-	0	0		
			Terlaksananya Penatausahaan Arsip Dinamis pada SKPD	Jumlah Dokumen Penatausahaan Arsip Dinamis pada SKPD (Dokumen)	5		0		1		0		0						0		0		0			
		1.03.01.2.06.0011	Dukungan Pelaksanaan Sistem Pemerintahan Berbasis Elektronik pada SKPD			55.256.312		-		-		-		-						-		-	0	0		
			Terlaksananya Dukungan Pelaksanaan Sistem Pemerintahan Berbasis Elektronik pada SKPD	Jumlah Dokumen Dukungan Pelaksanaan Sistem Pemerintahan Berbasis Elektronik pada SKPD (Dokumen)	5		0		1		0		0						0		0		0			
		1.03.01.2.07	Pengadaan Barang Milik Daerah Penunjang Urusan Pemerintah Daerah			1.243.267.028		49.196.500		154.959.500		-		54.568.000						54.568.000		54.568.000	1,25	4,39		
			Tersedianya Unit Barang Milik Daerah Penunjang Urusan Pemerintah Daerah melalui Pengadaan	Jumlah Unit Kendaraan Perorangan Dinas atau Kendaraan Dinas Jabatan yang Disediakan (Unit)	5		0		1		0		0						0		0		0			
				Jumlah Unit Kendaraan Dinas Operasional atau Lapangan yang Disediakan (Unit)	5		0		1		0		0						0		0		0			
				Jumlah Paket Mebel yang Disediakan (Unit)	10		2		2		0		0						0		0		0			
				Jumlah Unit Peralatan dan Mesin Lainnya yang Disediakan (Unit)	10		0		2		0		1						1		1		10			
				Jumlah Unit Aset Tak Berwujud yang Disediakan (Unit)	5		0		1		0		0						0		0		0			
				Jumlah Unit Gedung Kantor atau Bangunan Lainnya yang Disediakan (Unit)	5		0		1		0		0						0		0		0			
				Jumlah Unit Sarana dan Prasarana Gedung Kantor atau Bangunan Lainnya yang Disediakan (Unit)	5		0		1		0		0						0		0		0			
				Jumlah Unit Sarana dan Prasarana Pendukung Gedung Kantor atau Bangunan Lainnya yang Disediakan (Unit)	5		0		1		0		0						0		0		0			
		1.03.01.2.07.0001	Pengadaan Kendaraan Perorangan Dinas atau Kendaraan Dinas Jabatan			138.140.781		-		-		-		-						-		-	0	0		
			Tersedianya Kendaraan Perorangan Dinas atau Kendaraan Dinas Jabatan	Jumlah Unit Kendaraan Perorangan Dinas atau Kendaraan Dinas Jabatan yang Disediakan (Unit)	5		0		1		0		0						0		0		0			
		1.03.01.2.07.0002	Pengadaan Kendaraan Dinas Operasional atau Lapangan			138.140.781		33.046.000		-		-		-						-		-	0	0		
			Tersedianya Kendaraan Dinas Operasional atau Lapangan	Jumlah Unit Kendaraan Dinas Operasional atau Lapangan yang Disediakan (Unit)	5		0		1		0		0						0		0		0			

No		Kode	Bidang Urusan/ Program/ Outcome/ Kegiatan/ Sub Kegiatan/ Kinerja	Indikator	Target RPJMD pada Tahun 2030 (Akhir Periode RPJMD)		Realisasi Capaian Kinerja RPJMD sampai dengan RKPD Tahun Lalu (Tahun 2025)		Target Kinerja dan Anggaran RKPD Tahun berjalan (Tahun 2026) yang dievaluasi		Realisasi Kinerja Pada Triwulan								Realisasi Capaian Kinerja dan Anggaran RKPD yang dievaluasi		Realisasi Kinerja dan Anggaran RPJMD s/d tahun 2026 (Akhir Tahun Pelaksanaaan RKPD Tahun 2026)		Tingkat Capaian Kinerja Dan Realisasi Anggaran RPJMD s/d tahun 2026 (%)		Unit SKPD Penanggungjawab	Ket
											I		II		III		IV									
1	2	3	4	5	6		7		8		9		10		11		12		13		14 = 13		15=14/6 x100%		16	17
					K	Rp	K	Rp	K	Rp	K	Rp	K	Rp	K	Rp	K	Rp	K	Rp	K	Rp	K	%		
		1.03.01.2.07.0005	Pengadaan Mebel			55.256.312		16.150.500		-		-		-						-		-	0	0		
			Tersedianya Mebel	Jumlah Paket Mebel yang Disediakan (Unit)	10		2		2		0		0						0		0		0			
		1.03.01.2.07.0006	Pengadaan Peralatan dan Mesin Lainnya			55.256.312		-		154.959.500		-		54.568.000						54.568.000		54.568.000	10	98,75		
			Tersedianya Peralatan dan Mesin Lainnya	Jumlah Unit Peralatan dan Mesin Lainnya yang Disediakan (Unit)	10		0		2		0		1						1		1		10			
		1.03.01.2.07.0008	Pengadaan Aset Tak Berwujud			27.628.156		-		-		-		-						-		-	0	0		
			Tersedianya Aset Tak Berwujud	Jumlah Unit Aset Tak Berwujud yang Disediakan (Unit)	5		0		1		0		0						0		0		0			
		1.03.01.2.07.0009	Pengadaan Gedung Kantor atau Bangunan Lainnya			276.281.562		-		-		-		-						-		-	0	0		
			Tersedianya Gedung Kantor atau Bangunan Lainnya	Jumlah Unit Gedung Kantor atau Bangunan Lainnya yang Disediakan (Unit)	5		0		1		0		0						0		0		0			
		1.03.01.2.07.0010	Pengadaan Sarana dan Prasarana Gedung Kantor atau Bangunan Lainnya			276.281.562		-		-		-		-						-		-	0	0		
			Tersedianya Sarana dan Prasarana Gedung Kantor atau Bangunan Lainnya	Jumlah Unit Sarana dan Prasarana Gedung Kantor atau Bangunan Lainnya yang Disediakan (Unit)	5		0		1		0		0						0		0		0			
		1.03.01.2.07.0011	Pengadaan Sarana dan Prasarana Pendukung Gedung Kantor atau Bangunan Lainnya			276.281.562		-		-		-		-						-		-	0	0		
			Tersedianya Sarana dan Prasarana Pendukung Gedung Kantor atau Bangunan Lainnya	Jumlah Unit Sarana dan Prasarana Pendukung Gedung Kantor atau Bangunan Lainnya yang Disediakan (Unit)	5		0		1		0		0						0		0		0			
		1.03.01.2.08	Penyediaan Jasa Penunjang Urusan Pemerintahan Daerah			4.216.609.205		573.063.600		1.374.542.500		326.541.900		376.230.900						702.772.800		702.772.800	6,25	16,67		
			Tersedianya Laporan Hasil Penyediaan Jasa Penunjang Urusan Pemerintahan Daerah	Jumlah Laporan Penyediaan Jasa Surat Menyurat (Laporan)	20		1		1		1		0						0		0		0			
				Jumlah Laporan Penyediaan Jasa Komunikasi, Sumber Daya Air dan Listrik yang Disediakan (Laporan)	20		1		1		1		3						3		3		15			
				Jumlah Laporan Penyediaan Jasa Peralatan dan Perlengkapan Kantor yang Disediakan (Laporan)	20		0		1		0		0						0		0		0			
				Jumlah Laporan Penyediaan Jasa Pelayanan Umum Kantor yang Disediakan (Laporan)	20		4		4		1,5		2						2		2		10			
		1.03.01.2.08.0001	Penyediaan Jasa Surat Menyurat			19.892.272		3.590.000		3.542.500		1.200.000		-						1.200.000		1.200.000	0	6,03		
			Terlaksananya Penyediaan Jasa Surat Menyurat	Jumlah Laporan Penyediaan Jasa Surat Menyurat (Laporan)	20		1		1		1		0						0		0		0			
		1.03.01.2.08.0002	Penyediaan Jasa Komunikasi, Sumber Daya Air dan Listrik			203.895.792		15.123.600		69.000.000		3.891.900		54.780.900						58.672.800		58.672.800	15	28,78		
			Tersedianya Jasa Komunikasi, Sumber Daya Air dan Listrik	Jumlah Laporan Penyediaan Jasa Komunikasi, Sumber Daya Air dan Listrik yang Disediakan (Laporan)	20		1		1		1		3						3		3		15			
		1.03.01.2.08.0003	Penyediaan Jasa Peralatan dan Perlengkapan Kantor			27.628.156		-		-		-		-						-		-	0	0		
			Tersedianya Jasa Peralatan dan Perlengkapan Kantor	Jumlah Laporan Penyediaan Jasa Peralatan dan Perlengkapan Kantor yang Disediakan (Laporan)	20		0		1		0		0						0		0		0			
		1.03.01.2.08.0004	Penyediaan Jasa Pelayanan Umum Kantor			3.965.192.985		554.350.000		1.302.000.000		321.450.000		321.450.000						642.900.000		642.900.000	10	16,21		
			Tersedianya Jasa Pelayanan Umum Kantor	Jumlah Laporan Penyediaan Jasa Pelayanan Umum Kantor yang Disediakan (Laporan)	20		4		4		1,5		2						2		2		10			
		1.03.01.2.09	Pemeliharaan Barang Milik Daerah Penunjang Urusan Pemerintahan Daerah			473.657.106		569.108.550		126.960.000		41.406.225		52.355.200						93.761.425		93.761.425	2,13	19,8		
			Terlaksananya Pemeliharaan Barang Milik Daerah Penunjang Urusan Pemerintahan Daerah	Jumlah Kendaraan Perorangan Dinas atau Kendaraan Dinas Jabatan yang Dipelihara dan dibayarkan Pajaknya (Unit)	5		0		3		1		0,1						0,1		0,1		2			
				Jumlah Kendaraan Dinas Operasional atau Lapangan yang Dipelihara dan dibayarkan Pajak dan Perizinannya (Unit)	5		0		1		0		0						0		0		0			
				Jumlah Mebel yang Dipelihara (Unit)	10		0		1		0		0						0		0		0			

No		Kode	Bidang Urusan/ Program/ Outcome/ Kegiatan/ Sub Kegiatan/ Kinerja	Indikator	Target RPJMD pada Tahun 2030 (Akhir Periode RPJMD)		Realisasi Capaian Kinerja RPJMD sampai dengan RKPD Tahun Lalu (Tahun 2025)		Target Kinerja dan Anggaran RKPD Tahun berjalan (Tahun 2026) yang dievaluasi		Realisasi Kinerja Pada Triwulan								Realisasi Capaian Kinerja dan Anggaran RKPD yang dievaluasi		Realisasi Kinerja dan Anggaran RPJMD s/d tahun 2026 (Akhir Tahun Pelaksanaaan RKPD Tahun 2026)		Tingkat Capaian Kinerja Dan Realisasi Anggaran RPJMD s/d tahun 2026 (%)		Unit SKPD Penanggungjawab	Ket
											I		II		III		IV									
1	2	3	4	5	6		7		8		9		10		11		12		13		14 = 13		15=14/6 x100%		16	17
					K	Rp	K	Rp	K	Rp	K	Rp	K	Rp	K	Rp	K	Rp	K	Rp	K	Rp	K	%		
				Jumlah Peralatan dan Mesin Lainnya yang Dipelihara (Unit)	10		1		2		0,2		1,5						1,5		1,5		15			
				Jumlah Aset Tak Berwujud yang Dipelihara (Unit)	5		0		1		0		0						0		0		0			
				Jumlah Gedung Kantor dan Bangunan Lainnya yang Dipelihara/Direhabilitasi (Unit)	5		0		1		0		0						0		0		0			
				Jumlah Sarana dan Prasarana Gedung Kantor atau Bangunan Lainnya yang Dipelihara/Direhabilitasi (Unit)	5		0,5		1		0		0						0		0		0			
				Jumlah Sarana dan Prasarana Pendukung Gedung Kantor atau Bangunan Lainnya yang Dipelihara/Direhabilitasi (Unit)	5		0		1		0		0						0		0		0			
		1.03.01.2.09.0001	Penyediaan Jasa Pemeliharaan, Biaya Pemeliharaan, dan Pajak Kendaraan Perorangan Dinas atau Kendaraan Dinas Jabatan			165.558.963		43.303.100		43.310.000		40.831.225		91.700						40.922.925		40.922.925	2	24,72		
			Tersedianya Jasa Pemeliharaan, Biaya Pemeliharaan dan Pajak Kendaraan Perorangan Dinas atau Kendaraan Dinas Jabatan	Jumlah Kendaraan Perorangan Dinas atau Kendaraan Dinas Jabatan yang Dipelihara dan dibayarkan Pajaknya (Unit)	5		0		3		1		0,1						0,1		0,1		2			
		1.03.01.2.09.0002	Penyediaan Jasa Pemeliharaan, Biaya Pemeliharaan, Pajak dan Perizinan Kendaraan Dinas Operasional atau Lapangan			164.221.760		-		-		-		-						-		-	0	0		
			Tersedianya Jasa Pemeliharaan, Biaya Pemeliharaan, Pajak dan Perizinan Kendaraan Dinas Operasional atau Lapangan	Jumlah Kendaraan Dinas Operasional atau Lapangan yang Dipelihara dan dibayarkan Pajak dan Perizinannya (Unit)	5		0		1		0		0						0		0		0			
		1.03.01.2.09.0005	Pemeliharaan Mebel			5.525.631		-		-		-		-						-		-	0	0		
			Terlaksananya Pemeliharaan Mebel	Jumlah Mebel yang Dipelihara (Unit)	10		0		1		0		0						0		0		0			
		1.03.01.2.09.0006	Pemeliharaan Peralatan dan Mesin Lainnya			13.814.077		385.365.450		83.650.000		575.000		52.263.500						52.838.500		52.838.500	15	382,5		
			Terlaksananya Pemeliharaan Peralatan dan Mesin Lainnya	Jumlah Peralatan dan Mesin Lainnya yang Dipelihara (Unit)	10		1		2		0,2		1,5						1,5		1,5		15			
		1.03.01.2.09.0008	Pemeliharaan Aset Tak Berwujud			5.525.631		-		-		-		-						-		-	0	0		
			Terlaksananya Pemeliharaan Aset Tak Berwujud	Jumlah Aset Tak Berwujud yang Dipelihara (Unit)	5		0		1		0		0						0		0		0			
		1.03.01.2.09.0009	Pemeliharaan/Rehabilitasi Gedung Kantor dan Bangunan Lainnya			63.754.732		-		-		-		-						-		-	0	0		
			Terlaksananya Pemeliharaan/Rehabilitasi Gedung Kantor dan Bangunan Lainnya	Jumlah Gedung Kantor dan Bangunan Lainnya yang Dipelihara/Direhabilitasi (Unit)	5		0		1		0		0						0		0		0			
		1.03.01.2.09.0010	Pemeliharaan/Rehabilitasi Sarana dan Prasarana Gedung Kantor atau Bangunan Lainnya			27.628.156		140.440.000		-		-		-						-		-	0	0		
			Terlaksananya Pemeliharaan/Rehabilitasi Sarana dan Prasarana Gedung Kantor atau Bangunan Lainnya	Jumlah Sarana dan Prasarana Gedung Kantor atau Bangunan Lainnya yang Dipelihara/Direhabilitasi (Unit)	5		0,5		1		0		0						0		0		0			
		1.03.01.2.09.0011	Pemeliharaan/Rehabilitasi Sarana dan Prasarana Pendukung Gedung Kantor atau Bangunan Lainnya			27.628.156		-		-		-		-						-		-	0	0		
			Terlaksananya Pemeliharaan/Rehabilitasi Sarana dan Prasarana Pendukung Gedung Kantor atau Bangunan Lainnya	Jumlah Sarana dan Prasarana Pendukung Gedung Kantor atau Bangunan Lainnya yang Dipelihara/Direhabilitasi (Unit)	5		0		1		0		0						0		0		0			
		1.03.02	**PROGRAM PENGELOLAAN SUMBER DAYA AIR (SDA)**			**60.619.629.590**		**5.703.992.900**		**4.637.342.600**		**132.960.000**		**532.169.700**						**665.129.700**		**665.129.700**	**3,11**	**1,1**	DINAS PEKERJAAN UMUM DAN PENATAAN RUANG	
			MENINGKATNYA PERLINDUNGAN MASYARAKAT TERHADAP BANJIR DAN MENINGKATNYA AKSES MASYARAKAT TERHADAP IRIGASI	PERSENTASE LUAS LAYANAN IRIGASI MULTIKOMODITAS (%)	82		55,24		78,00		15		0						0		0		0			
		1.03.02.2.01	Pengelolaan SDA dan Bangunan Pengaman Pantai pada Wilayah Sungai (WS) dalam 1 (Satu) Daerah Kabupaten/Kota			20.142.080.505		1.006.834.000		1.610.561.900		56.000.000		103.347.000						159.347.000		159.347.000	2,64	0,79		

No		Kode	Bidang Urusan/ Program/ Outcome/ Kegiatan/ Sub Kegiatan/ Kinerja	Indikator	Target RPJMD pada Tahun 2030 (Akhir Periode RPJMD)		Realisasi Capaian Kinerja RPJMD sampai dengan RKPD Tahun Lalu (Tahun 2025)		Target Kinerja dan Anggaran RKPD Tahun berjalan (Tahun 2026) yang dievaluasi		Realisasi Kinerja Pada Triwulan								Realisasi Capaian Kinerja dan Anggaran RKPD yang dievaluasi		Realisasi Kinerja dan Anggaran RPJMD s/d tahun 2026 (Akhir Tahun Pelaksanaaan RKPD Tahun 2026)		Tingkat Capaian Kinerja Dan Realisasi Anggaran RPJMD s/d tahun 2026 (%)		Unit SKPD Penanggungjawab	Ket
											I		II		III		IV									
1	2	3	4	5	6		7		8		9		10		11		12		13		14 = 13		15=14/6 x100%		16	17
					K	Rp	K	Rp	K	Rp	K	Rp	K	Rp	K	Rp	K	Rp	K	Rp	K	Rp	K	%		
			Terkelolanya SDA dan Bangunan Pengaman Pantai pada Wilayah Sungai (WS) dalam 1 (satu) Daerah Kabupaten/Kota	Jumlah Pintu Air/Bendung Pengendali Banjir yang Direhabilitasi (Unit)	9		0		7		0		1						1		1		11,11			
				Jumlah Dokumen Evaluasi dan Rekomendasi Teknis (Rekomtek) Pemanfaatan SDA WS Kewenangan Kabupaten/Kota (Dokumen)	5		0		1		0		0						0		0		0			
				Panjang Sungai yang Dinormalisasi/Direstorasi (KM)	5		4		5.5		0,2		0,5						0,5		0,5		10			
				Panjang Bangunan Perkuatan Tebing yang Ditingkatkan (KM)	5		0		1		0,04		0						0		0		0			
				Panjang Tanggul Sungai yang Ditingkatkan (KM)	0.09		0		1		0,19		0						0		0		0			
				Jumlah Polder/Kolam Retensi yang Dibangun (Unit)	3		0		1		0		0						0		0		0			
				Panjang Tanggul Sungai yang Direhabilitasi (KM)	10		1		0.147		0,2		0						0		0		0			
				Jumlah Embung yang Direhabilitasi (Unit)	1		0		1		0		0						0		0		0			
		1.03.02.2.01.0026	Rehabilitasi Pintu Air/Bendung Pengendali Banjir			182.378.000		79.990.000		96.347.900		-		96.347.000						96.347.000		96.347.000	11,11	52,83		
			Terehabilitasinya Pintu Air/Bendung Pengendali Banjir	Jumlah Pintu Air/Bendung Pengendali Banjir yang Direhabilitasi (Unit)	9		0		7		0		1						1		1		11,11			
		1.03.02.2.01.0072	Evaluasi dan Rekomendasi Teknis (Rekomtek) Pemanfaatan Sumber Daya Air Wilayah Sungai Kewenangan Kabupaten/Kota			475.000.000		-		-		-		-						-		-	0	0		
			Pemanfaatan SDA WS Kewenangan Kabupaten/Kota yang mendapatkan Evaluasi dan Rekomendasi Teknis (Rekomtek)	Jumlah Dokumen Evaluasi dan Rekomendasi Teknis (Rekomtek) Pemanfaatan SDA WS Kewenangan Kabupaten/Kota (Dokumen)	5		0		1		0		0						0		0		0			
		1.03.02.2.01.0093	Normalisasi/Restorasi Sungai			1.000.000.000		779.344.000		647.075.500		21.000.000		7.000.000						28.000.000		28.000.000	10	2,8		
			Terlaksananya Normalisasi/Restorasi Sungai	Panjang Sungai yang Dinormalisasi/Direstorasi (KM)	5		4		5.5		0,2		0,5						0,5		0,5		10			
		1.03.02.2.01.0101	Peningkatan Bangunan Perkuatan Tebing			2.030.400.000		-		535.503.000		21.000.000		-						21.000.000		21.000.000	0	1,03		
			Meningkatnya Bangunan Perkuatan Tebing	Panjang Bangunan Perkuatan Tebing yang Ditingkatkan (KM)	5		0		1		0,04		0						0		0		0			
		1.03.02.2.01.0103	Peningkatan Tanggul Sungai			213.150.000		-		37.430.000		7.000.000		-						7.000.000		7.000.000	0	3,28		
			Meningkatnya Tanggul Sungai	Panjang Tanggul Sungai yang Ditingkatkan (KM)	0.09		0		1		0,19		0						0		0		0			
		1.03.02.2.01.0124	Pembangunan Polder/Kolam Retensi			15.295.500.000		-		-		-		-						-		-	0	0		
			Terbangunnya Polder/Kolam Retensi	Jumlah Polder/Kolam Retensi yang Dibangun (Unit)	3		0		1		0		0						0		0		0			
		1.03.02.2.01.0126	Rehabilitasi Tanggul Sungai			808.160.505		147.500.000		294.205.500		7.000.000		-						7.000.000		7.000.000	0	0,87		
			Terehabilitasinya Tanggul Sungai	Panjang Tanggul Sungai yang Direhabilitasi (KM)	10		1		0.147		0,2		0						0		0		0			
		1.03.02.2.01.0129	Rehabilitasi Embung			137.492.000		-		-		-		-						-		-	0	0		
			Terehabilitasinya embung	Jumlah Embung yang Direhabilitasi (Unit)	1		0		1		0		0						0		0		0			
		1.03.02.2.02	Pengembangan dan Pengelolaan Sistem Irigasi Primer dan Sekunder pada Daerah Irigasi yang Luasnya di Bawah 1000 Ha dalam 1 (Satu) Daerah Kabupaten/Kota			40.477.549.085		4.697.158.900		3.026.780.700		76.960.000		428.822.700						505.782.700		505.782.700	3,38	1,25		
			Terlaksananya Pengembangan dan Pengelolaan Sistem Irigasi Primer dan Sekunder pada Daerah Irigasi yang Luasnya dibawah 1000 Ha dalam 1 (satu) Daerah Kabupaten/Kota	Panjang Jaringan Irigasi Air Tanah yang Dibangun (KM)	2.5		0		1		0		0						0		0		0			
				Panjang Jaringan Irigasi Permukaan yang Ditingkatkan (KM)	8.73		5		5987		0,3		0,7						0,7		0,7		8,02			
				Panjang Jaringan Irigasi Permukaan yang Direhabilitasi (KM)	3.84		2		1878		0,03		0						0		0		0			
				Panjang Jaringan Irigasi Air Tanah yang Direhabilitasi (KM)	2.5		0		1		0		0						0		0		0			

No		Kode	Bidang Urusan/ Program/ Outcome/ Kegiatan/ Sub Kegiatan/ Kinerja	Indikator	Target RPJMD pada Tahun 2030 (Akhir Periode RPJMD)		Realisasi Capaian Kinerja RPJMD sampai dengan RKPD Tahun Lalu (Tahun 2025)		Target Kinerja dan Anggaran RKPD Tahun berjalan (Tahun 2026) yang dievaluasi		Realisasi Kinerja Pada Triwulan								Realisasi Capaian Kinerja dan Anggaran RKPD yang dievaluasi		Realisasi Kinerja dan Anggaran RPJMD s/d tahun 2026 (Akhir Tahun Pelaksanaaan RKPD Tahun 2026)		Tingkat Capaian Kinerja Dan Realisasi Anggaran RPJMD s/d tahun 2026 (%)		Unit SKPD Penanggungjawab	Ket
											I		II		III		IV									
1	2	3	4	5	6		7		8		9		10		11		12		13		14 = 13		15=14/6 x100%		16	17
					K	Rp	K	Rp	K	Rp	K	Rp	K	Rp	K	Rp	K	Rp	K	Rp	K	Rp	K	%		
				Panjang Jaringan Irigasi Permukaan yang Dioperasikan dan Dipelihara (KM)	581.75		75		116308		25		85						85		85		14,61			
				Panjang Jaringan Irigasi Rawa yang Dioperasikan dan Dipelihara (KM)	10.9		0,5		2187		0		1						1		1		9,17			
				Jumlah Lembaga Pengelola Irigasi Kewenangan Kabupaten/Kota yang Diperkuat Kapasitasnya (Lembaga)	125		1		1		0		0						0		0		0			
				Jumlah Lembaga Pengelola Irigasi yang beroperasi (Lembaga)	5		0		1		0		0						0		0		0			
				Jumlah Rekomendasi Kebijakan Pengembangan dan Pengelolaan Sistem Irigasi yang terkoordinasi, sinkron dan terlaksanakan (Rekomendasi)	5		0		1		0		0						0		0		0			
				Jumlah Bendung Irigasi yang Ditingkatkan (UNIT)	25		0		1		0		0						0		0		0			
				Jumlah Dukungan Teknis bidang Irigasi dan Rawa yang Disusun (Dokumen)	15		0		1		0		0						0		0		0			
				Jumlah Bendung Irigasi yang Dibangun (UNIT)	3		0		1		0		0						0		0		0			
				Jumlah Bendung Irigasi yang Direhabilitasi (UNIT)	4		0		1		0,06		0						0		0		0			
				Jumlah Bendung Irigasi yang Dioperasikan dan Dipelihara (UNIT)	270		0		1		12		42						42		42		15,56			
		1.03.02.2.02.0007	Pembangunan Jaringan Irigasi Air Tanah			3.000.000.000		-		4.725.000		-		-						-		-	0	0		
			Terbangunnya Jaringan Irigasi Air Tanah	Panjang Jaringan Irigasi Air Tanah yang Dibangun (KM)	2.5		0		1		0		0						0		0		0			
		1.03.02.2.02.0008	Peningkatan Jaringan Irigasi Permukaan			15.328.524.000		2.394.301.830		386.220.000		8.060.000		5.080.000						13.140.000		13.140.000	8,02	0,09		
			Meningkatnya Jaringan Irigasi Permukaan	Panjang Jaringan Irigasi Permukaan yang Ditingkatkan (KM)	8.73		5		5987		0,3		0,7						0,7		0,7		8,02			
		1.03.02.2.02.0014	Rehabilitasi Jaringan Irigasi Permukaan			6.056.967.000		659.600.170		1.455.000.000		35.000.000		-						35.000.000		35.000.000	0	0,58		
			Terehabilitasinya Jaringan Irigasi Permukaan	Panjang Jaringan Irigasi Permukaan yang Direhabilitasi (KM)	3.84		2		1878		0,03		0						0		0		0			
		1.03.02.2.02.0019	Rehabilitasi Jaringan Irigasi Air Tanah			1.250.000.000		-		-		-		-						-		-	0	0		
			Terehabilitasinya Jaringan Irigasi Air Tanah	Panjang Jaringan Irigasi Air Tanah yang Direhabilitasi (KM)	2.5		0		1		0		0						0		0		0			
		1.03.02.2.02.0021	Operasi dan Pemeliharaan Jaringan Irigasi Permukaan			4.013.435.000		1.275.065.000		591.229.000		3.800.000		329.364.000						333.164.000		333.164.000	14,61	8,3		
			Beroperasi dan Terpeliharanya Jaringan Irigasi Permukaan	Panjang Jaringan Irigasi Permukaan yang Dioperasikan dan Dipelihara (KM)	581.75		75		116308		25		85						85		85		14,61			
		1.03.02.2.02.0023	Operasi dan Pemeliharaan Jaringan Irigasi Rawa			35.125.000		18.675.000		7.320.000		-		2.175.000						2.175.000		2.175.000	9,17	6,19		
			Beroperasi dan Terpeliharanya Jaringan Irigasi Rawa	Panjang Jaringan Irigasi Rawa yang Dioperasikan dan Dipelihara (KM)	10.9		0,5		2187		0		1						1		1		9,17			
		1.03.02.2.02.0030	Penguatan Kapasitas Kelembagaan Pengelola Irigasi Kewenangan Kabupaten/Kota			400.000.000		349.516.900		38.000.700		-		-						-		-	0	0		
			Kelembagaan Pengelola Irigasi Kewenangan Kabupaten/Kota yang mendapatkan Penguatan Kapasitas	Jumlah Lembaga Pengelola Irigasi Kewenangan Kabupaten/Kota yang Diperkuat Kapasitasnya (Lembaga)	125		1		1		0		0						0		0		0			
		1.03.02.2.02.0044	Operasional Kelembagaan Pengelola Irigasi			250.000.000		-		41.100.000		-		-						-		-	0	0		
			Terfasilitasinya operasional kegiatan Pengelola Irigasi	Jumlah Lembaga Pengelola Irigasi yang beroperasi (Lembaga)	5		0		1		0		0						0		0		0			
		1.03.02.2.02.0047	Koordinasi, Sinkronisasi dan Pelaksanaan Pengembangan dan Pengelolaan Sistem Irigasi			611.925.000		-		56.603.300		-		-						-		-	0	0		
			Pengembangan dan Pengelolaan Sistem Irigasi yang terkoordinasi, sinkron dan terlaksanakan	Jumlah Rekomendasi Kebijakan Pengembangan dan Pengelolaan Sistem Irigasi yang terkoordinasi, sinkron dan terlaksanakan (Rekomendasi)	5		0		1		0		0						0		0		0			
		1.03.02.2.02.0048	Peningkatan Bendung Irigasi			5.361.455.085		-		-		-		-						-		-	0	0		

No		Kode	Bidang Urusan/ Program/ Outcome/ Kegiatan/ Sub Kegiatan/ Kinerja	Indikator	Target RPJMD pada Tahun 2030 (Akhir Periode RPJMD)		Realisasi Capaian Kinerja RPJMD sampai dengan RKPD Tahun Lalu (Tahun 2025)		Target Kinerja dan Anggaran RKPD Tahun berjalan (Tahun 2026) yang dievaluasi		Realisasi Kinerja Pada Triwulan								Realisasi Capaian Kinerja dan Anggaran RKPD yang dievaluasi		Realisasi Kinerja dan Anggaran RPJMD s/d tahun 2026 (Akhir Tahun Pelaksanaaan RKPD Tahun 2026)		Tingkat Capaian Kinerja Dan Realisasi Anggaran RPJMD s/d tahun 2026 (%)		Unit SKPD Penanggungjawab	Ket
											I		II		III		IV									
1	2	3	4	5	6		7		8		9		10		11		12		13		14 = 13		15=14/6 x100%		16	17
					K	Rp	K	Rp	K	Rp	K	Rp	K	Rp	K	Rp	K	Rp	K	Rp	K	Rp	K	%		
			Meningkatnya Bendung Irigasi	Jumlah Bendung Irigasi yang Ditingkatkan (UNIT)	25		0		1		0		0						0		0		0			
		1.03.02.2.02.0050	Penyusunan Dukungan Teknis bidang Irigasi dan Rawa			560.000.000		-		113.250.000		-		-						-		-	0	0		
			Tersusunnya Dukungan Teknis bidang Irigasi dan Rawa	Jumlah Dukungan Teknis bidang Irigasi dan Rawa yang Disusun (Dokumen)	15		0		1		0		0						0		0		0			
		1.03.02.2.02.0051	Pembangunan Bendung Irigasi			2.550.000.000		-		-		-		-						-		-	0	0		
			Terbangunnya Bendung Irigasi	Jumlah Bendung Irigasi yang Dibangun (UNIT)	3		0		1		0		0						0		0		0			
		1.03.02.2.02.0053	Rehabilitasi Bendung Irigasi			1.031.868.000		-		222.301.000		12.000.000		-						12.000.000		12.000.000	0	1,16		
			Terehabilitasinya Bendung Irigasi	Jumlah Bendung Irigasi yang Direhabilitasi (UNIT)	4		0		1		0,06		0						0		0		0			
		1.03.02.2.02.0054	Operasi dan Pemeliharaan Bendung Irigasi			28.250.000		-		111.031.700		18.100.000		92.203.700						110.303.700		110.303.700	15,56	390,46		
			Beroperasi dan Terpeliharanya Bendung Irigasi	Jumlah Bendung Irigasi yang Dioperasikan dan Dipelihara (UNIT)	270		0		1		12		42						42		42		15,56			
		1.03.03	**PROGRAM PENGELOLAAN DAN PENGEMBANGAN SISTEM PENYEDIAAN AIR MINUM**			**15.896.224.396**		**6.985.512.412**		**57.012.300**		**54.650.000**		**-**						**54.650.000**		**54.650.000**	**0**	**0,34**	DINAS PEKERJAAN UMUM DAN PENATAAN RUANG	
			MENINGKATNYA AKSES MASYARAKAT TERHADAP SISTEM PENYEDIAAN AIR MINUM	PERSENTASE PENINGKATAN KAPASITAS YANG TERLAYANI MELALUI PENYALURAN AIR MINUM CURAH LINTAS KABUPATEN/KOTA (%)	14		10		14,00		0		14						14		14		100			
		1.03.03.2.01	Pengelolaan dan Pengembangan Sistem Penyediaan Air Minum (SPAM) di Daerah Kabupaten/Kota			15.896.224.396		6.985.512.412		57.012.300		54.650.000		-						54.650.000		54.650.000	0	0,34		
			Terkelolanya Sistem Penyediaan Air Minum (SPAM) di Daerah Kabupaten/Kota	Jumlah Sistem Penyediaan Air Minum (SPAM) Bukan Jaringan Perpipaan yang Dibangun (Unit)	25		0		1		1		0						0		0		0			
				Jumlah Masyarakat yang dibina dan diberdayakan dalam Pengelolaan dan Pengembangan Sistem Penyediaan Air Minum (SPAM) (Orang)	150		4		20		0		0						0		0		0			
				Jumlah Dokumen Rencana, Kebijakan, Strategi dan Teknis Sistem Penyediaan Air Minum (SPAM) yang disusun (Dokumen)	5		0		1		0		0						0		0		0			
				Kapasitas Sistem Penyediaan Air Minum (SPAM) Jaringan Perpipaan yang ditingkatkan (Liter/Detik)	30		400		400		0		0						0		0		0			
				Jumlah Desa yang Dibina dalam Pengelolaan dan Pengembangan Sistem Penyediaan Air Minum (SPAM) (Desa)	25		0		1		0		0						0		0		0			
				Kapasitas Sistem Penyediaan Air Minum (SPAM) Jaringan Perpipaan yang dibangun (Liter/Detik)	50		600		600		0		0						0		0		0			
				Jumlah Sistem Penyediaan Air Minum (SPAM) yang Dioperasikan dan Dipelihara (Unit)	10		0		10		0		0						0		0		0			
				Jumlah Sistem Penyediaan Air Minum (SPAM) di Daerah Kabupaten/Kota yang Difasilitasi Kerja Sama (Unit)	5		2		2		0		0						0		0		0			
				Jumlah Sistem Penyediaan Air Minum (SPAM) Jaringan Perpipaan yang dioptimalisasi (Unit)	5		0		1		0		0						0		0		0			
				Jumlah Sambungan Rumah yang terlayani oleh perluasan Sistem Penyediaan Air Minum (SPAM) Jaringan Perpipaan (SR)	470		0		1		0		0						0		0		0			
				Jumlah Sistem Penyediaan Air Minum (SPAM) Bukan Jaringan Perpipaan yang dioptimalisasi (Unit)	25		0		1		0		0						0		0		0			
				Jumlah Lembaga dan Pelaksana Penyelenggara Sistem Penyediaan Air Minum (SPAM) yang ditingkatkan kapasitasnya (Lembaga)	25		0		1		0		0						0		0		0			
		1.03.03.2.01.0022	Pembangunan Sistem Penyediaan Air Minum (SPAM) Bukan Jaringan Perpipaan			2.357.736.543		-		56.073.300		54.650.000		-						54.650.000		54.650.000	0	2,32		

No		Kode	Bidang Urusan/ Program/ Outcome/ Kegiatan/ Sub Kegiatan/ Kinerja	Indikator	Target RPJMD pada Tahun 2030 (Akhir Periode RPJMD)		Realisasi Capaian Kinerja RPJMD sampai dengan RKPD Tahun Lalu (Tahun 2025)		Target Kinerja dan Anggaran RKPD Tahun berjalan (Tahun 2026) yang dievaluasi		Realisasi Kinerja Pada Triwulan								Realisasi Capaian Kinerja dan Anggaran RKPD yang dievaluasi		Realisasi Kinerja dan Anggaran RPJMD s/d tahun 2026 (Akhir Tahun Pelaksanaaan RKPD Tahun 2026)		Tingkat Capaian Kinerja Dan Realisasi Anggaran RPJMD s/d tahun 2026 (%)		Unit SKPD Penanggungjawab	Ket
											I		II		III		IV									
1	2	3	4	5	6		7		8		9		10		11		12		13		14 = 13		15=14/6 x100%		16	17
					K	Rp	K	Rp	K	Rp	K	Rp	K	Rp	K	Rp	K	Rp	K	Rp	K	Rp	K	%		
			Terbangunnya Sistem Penyediaan Air Minum (SPAM) Bukan Jaringan Perpipaan	Jumlah Sistem Penyediaan Air Minum (SPAM) Bukan Jaringan Perpipaan yang Dibangun (Unit)	25		0		1		1		0						0		0		0			
		1.03.03.2.01.0024	Pembinaan dan Pemberdayaan Masyarakat dalam Pengelolaan dan Pengembangan Sistem Penyediaan Air Minum (SPAM)			125.000.000		2.863.534.500		-		-		-						-		-	0	0		
			Masyarakat yang mendapatkan Pembinaan dan Pemberdayaan dalam Pengelolaan dan Pengembangan Sistem Penyediaan Air Minum (SPAM)	Jumlah Masyarakat yang dibina dan diberdayakan dalam Pengelolaan dan Pengembangan Sistem Penyediaan Air Minum (SPAM) (Orang)	150		4		20		0		0						0		0		0			
		1.03.03.2.01.0025	Penyusunan Rencana, Kebijakan, Strategi dan Teknis Sistem Penyediaan Air Minum (SPAM)			1.576.898.554		-		-		-		-						-		-	0	0		
			Tersusunnya Rencana, Kebijakan, Strategi dan Teknis Sistem Penyediaan Air Minum (SPAM)	Jumlah Dokumen Rencana, Kebijakan, Strategi dan Teknis Sistem Penyediaan Air Minum (SPAM) yang disusun (Dokumen)	5		0		1		0		0						0		0		0			
		1.03.03.2.01.0026	Peningkatan Sistem Penyediaan Air Minum (SPAM) Jaringan Perpipaan			1.346.395.404		247.500.000		-		-		-						-		-	0	0		
			Meningkatnya Kapasitas Sistem Penyediaan Air Minum (SPAM) Jaringan Perpipaan	Kapasitas Sistem Penyediaan Air Minum (SPAM) Jaringan Perpipaan yang ditingkatkan (Liter/Detik)	30		400		400		0		0						0		0		0			
		1.03.03.2.01.0027	Pembinaan Pengelolaan dan Pengembangan Sistem Penyediaan Air Minum (SPAM) Desa			125.000.000		-		-		-		-						-		-	0	0		
			Terbinanya Desa dalam Pengelolaan dan Pengembangan Sistem Penyediaan Air Minum (SPAM)	Jumlah Desa yang Dibina dalam Pengelolaan dan Pengembangan Sistem Penyediaan Air Minum (SPAM) (Desa)	25		0		1		0		0						0		0		0			
		1.03.03.2.01.0028	Pembangunan Sistem Penyediaan Air Minum (SPAM) Jaringan Perpipaan			5.380.193.895		3.841.374.912		939.000		-		-						-		-	0	0		
			Terbangunnya Sistem Penyediaan Air Minum (SPAM) Jaringan Perpipaan	Kapasitas Sistem Penyediaan Air Minum (SPAM) Jaringan Perpipaan yang dibangun (Liter/Detik)	50		600		600		0		0						0		0		0			
		1.03.03.2.01.0029	Operasi dan Pemeliharaan Sistem Penyediaan Air Minum (SPAM)			100.000.000		-		-		-		-						-		-	0	0		
			Beroperasi dan Terpeliharanya Sistem Penyediaan Air Minum (SPAM)	Jumlah Sistem Penyediaan Air Minum (SPAM) yang Dioperasikan dan Dipelihara (Unit)	10		0		10		0		0						0		0		0			
		1.03.03.2.01.0030	Fasilitasi Kerja Sama Penyelenggaraan Sistem Penyediaan Air Minum (SPAM) di Daerah Kabupaten/Kota			50.000.000		33.103.000		-		-		-						-		-	0	0		
			Terfasilitasinya Kerja Sama Penyelenggaraan Sistem Penyediaan Air Minum (SPAM) di Daerah Kabupaten/Kota	Jumlah Sistem Penyediaan Air Minum (SPAM) di Daerah Kabupaten/Kota yang Difasilitasi Kerja Sama (Unit)	5		2		2		0		0						0		0		0			
		1.03.03.2.01.0031	Optimalisasi Sistem Penyediaan Air Minum (SPAM) Jaringan Perpipaan			500.000.000		-		-		-		-						-		-	0	0		
			Teroptimalisasinya Sistem Penyediaan Air Minum (SPAM) Jaringan Perpipaan	Jumlah Sistem Penyediaan Air Minum (SPAM) Jaringan Perpipaan yang dioptimalisasi (Unit)	5		0		1		0		0						0		0		0			
		1.03.03.2.01.0032	Perluasan Sistem Penyediaan Air Minum (SPAM) Jaringan Perpipaan			3.960.000.000		-		-		-		-						-		-	0	0		
			Sistem Penyediaan Air Minum (SPAM) Jaringan Perpipaan yang mendapatkan Perluasan	Jumlah Sambungan Rumah yang terlayani oleh perluasan Sistem Penyediaan Air Minum (SPAM) Jaringan Perpipaan (SR)	470		0		1		0		0						0		0		0			
		1.03.03.2.01.0033	Optimalisasi Sistem Penyediaan Air Minum (SPAM) Bukan Jaringan Perpipaan			250.000.000		-		-		-		-						-		-	0	0		
			Teroptimalisasinya Sistem Penyediaan Air Minum (SPAM) Bukan Jaringan Perpipaan	Jumlah Sistem Penyediaan Air Minum (SPAM) Bukan Jaringan Perpipaan yang dioptimalisasi (Unit)	25		0		1		0		0						0		0		0			
		1.03.03.2.01.0034	Peningkatan Kapasitas Kelembagaan dan Pelaksana Penyelenggara Sistem Penyediaan Air Minum (SPAM)			125.000.000		-		-		-		-						-		-	0	0		
			Meningkatnya Kapasitas Kelembagaan dan Pelaksana Penyelenggara Sistem Penyediaan Air Minum (SPAM)	Jumlah Lembaga dan Pelaksana Penyelenggara Sistem Penyediaan Air Minum (SPAM) yang ditingkatkan kapasitasnya (Lembaga)	25		0		1		0		0						0		0		0			

No		Kode	Bidang Urusan/ Program/ Outcome/ Kegiatan/ Sub Kegiatan/ Kinerja	Indikator	Target RPJMD pada Tahun 2030 (Akhir Periode RPJMD)		Realisasi Capaian Kinerja RPJMD sampai dengan RKPD Tahun Lalu (Tahun 2025)		Target Kinerja dan Anggaran RKPD Tahun berjalan (Tahun 2026) yang dievaluasi		Realisasi Kinerja Pada Triwulan								Realisasi Capaian Kinerja dan Anggaran RKPD yang dievaluasi		Realisasi Kinerja dan Anggaran RPJMD s/d tahun 2026 (Akhir Tahun Pelaksanaaan RKPD Tahun 2026)		Tingkat Capaian Kinerja Dan Realisasi Anggaran RPJMD s/d tahun 2026 (%)		Unit SKPD Penanggungjawab	Ket
											I		II		III		IV									
1	2	3	4	5	6		7		8		9		10		11		12		13		14 = 13		15=14/6 x100%		16	17
					K	Rp	K	Rp	K	Rp	K	Rp	K	Rp	K	Rp	K	Rp	K	Rp	K	Rp	K	%		
		1.03.04	**PROGRAM PENGEMBANGAN SISTEM DAN PENGELOLAAN PERSAMPAHAN REGIONAL**			**390.625.000**		**-**		**-**		**-**		**-**						**-**		**-**	**0**	**0**	DINAS PEKERJAAN UMUM DAN PENATAAN RUANG	
			MENINGKATNYA LAYANAN PERSAMPAHAN REGIONAL	PERSENTASE SAMPAH YANG DIKELOLA DI TPA/TPST REGIONAL (%)	85		0		80,00		0		0						0		0		0			
		1.03.04.2.01	Pengembangan Sistem dan Pengelolaan Persampahan di Daerah Kabupaten/Kota			390.625.000		-		-		-		-						-		-	0	0		
			Berkembangnya Sistem dan Pengelolaan Persampahan di Daerah Kabupaten/Kota	Kapasitas TPA/TPST/SPA/TPS-3R/TPS yang ditingkatkan (Ton/hari)	5		0		1		0		0						0		0		0			
				Jumlah Dokumen Rencana, Kebijakan, Strategi dan Teknis Sistem Pengelolaan Persampahan yang disusun (Dokumen)	1		0		1		0		0						0		0		0			
				Jumlah TPA/TPST/SPA/TPS-3R/TPS yang dioptimalisasi (Unit)	5		0		1		0		0						0		0		0			
				Jumlah Sarana Pendukung TPA/TPST/SPA/TPS-3R/TPS yang Disediakan (Unit)	5		0		1		0		0						0		0		0			
		1.03.04.2.01.0013	Peningkatan TPA/TPST/SPA/TPS-3R/TPS			96.875.000		-		-		-		-						-		-	0	0		
			Meningkatnya TPA/TPST/SPA/TPS-3R/TPS	Kapasitas TPA/TPST/SPA/TPS-3R/TPS yang ditingkatkan (Ton/hari)	5		0		1		0		0						0		0		0			
		1.03.04.2.01.0015	Penyusunan Rencana, Kebijakan, Strategi dan Teknis Sistem Pengelolaan Persampahan			100.000.000		-		-		-		-						-		-	0	0		
			Tersusunnya Rencana, Kebijakan, Strategi dan Teknis Sistem Pengelolaan Persampahan	Jumlah Dokumen Rencana, Kebijakan, Strategi dan Teknis Sistem Pengelolaan Persampahan yang disusun (Dokumen)	1		0		1		0		0						0		0		0			
		1.03.04.2.01.0016	Optimalisasi TPA/TPST/SPA/TPS-3R/TPS			96.875.000		-		-		-		-						-		-	0	0		
			Teroptimalisasinya TPA/TPST/SPA/TPS-3R/TPS	Jumlah TPA/TPST/SPA/TPS-3R/TPS yang dioptimalisasi (Unit)	5		0		1		0		0						0		0		0			
		1.03.04.2.01.0017	Penyediaan Sarana Pendukung TPA/TPST/SPA/TPS-3R/TPS			96.875.000		-		-		-		-						-		-	0	0		
			Tersedianya Sarana Pendukung TPA/TPST/SPA/TPS-3R/TPS	Jumlah Sarana Pendukung TPA/TPST/SPA/TPS-3R/TPS yang Disediakan (Unit)	5		0		1		0		0						0		0		0			
		1.03.05	**PROGRAM PENGELOLAAN DAN PENGEMBANGAN SISTEM AIR LIMBAH**			**54.661.180.866**		**41.643.500**		**2.021.888.608**		**-**		**71.050.000**						**71.050.000**		**71.050.000**	**0,8**	**0,13**	DINAS PEKERJAAN UMUM DAN PENATAAN RUANG	
			MENINGKATNYA AKSES MASYARAKAT TERHADAP SISTEM PENGELOLAAN AIR LIMBAH	PERSENTASE RUMAH TANGGA YANG MENEMPATI HUNIAN DENGAN AKSES SANITASI (AIR LIMBAH DOMESTIK LAYAK DAN AMAN) (%)	100		75,8		95,00		0		4						4		4		4			
		1.03.05.2.01	Pengelolaan dan Pengembangan Sistem Air Limbah Domestik dalam Daerah Kabupaten/Kota			54.661.180.866		41.643.500		2.021.888.608		-		71.050.000						71.050.000		71.050.000	0,8	0,13		
			Tersedianya rumah yang sudah menerima pelayanan jasa pengolahan air limbah domestik	Jumlah Sistem Pengelolaan Air Limbah Domestik (SPALD) Terpusat Skala Kawasan Tertentu yang dioptimalisasi (Unit)	15		0		1		0		0						0		0		0			
				Jumlah Instalasi Pengolahan Lumpur Tinja (IPLT) yang dioptimalisasi (Unit)	5		1		1		0		0						0		0		0			
				Jumlah Sistem Pengelolaan Air Limbah Domestik (SPALD) Terpusat Skala Permukiman Berbasis Masyarakat yang Dioptimalisasi (MÃ³/Hari)	1000		0		1		0		0						0		0		0			
				Kapasitas Instalasi Pengolahan Lumpur Tinja (IPLT)yang ditingkatkan (MÃ³/Hari)	1000		0		1		0		0						0		0		0			
				Kapasitas Sistem Pengelolaan Air Limbah Domestik (SPALD) Terpusat Skala Permukiman yang dibangun (MÃ³/Hari)	375		0		1		0		0						0		0		0			
				Sistem Pengelolaan Air Limbah Domestik (SPALD) Terpusat Skala Permukiman Berbasis Masyarakat yang Dibangun (MÃ³/Hari)	125		0		1		0		0						0		0		0			

No		Kode	Bidang Urusan/ Program/ Outcome/ Kegiatan/ Sub Kegiatan/ Kinerja	Indikator	Target RPJMD pada Tahun 2030 (Akhir Periode RPJMD)		Realisasi Capaian Kinerja RPJMD sampai dengan RKPD Tahun Lalu (Tahun 2025)		Target Kinerja dan Anggaran RKPD Tahun berjalan (Tahun 2026) yang dievaluasi		Realisasi Kinerja Pada Triwulan								Realisasi Capaian Kinerja dan Anggaran RKPD yang dievaluasi		Realisasi Kinerja dan Anggaran RPJMD s/d tahun 2026 (Akhir Tahun Pelaksanaaan RKPD Tahun 2026)		Tingkat Capaian Kinerja Dan Realisasi Anggaran RPJMD s/d tahun 2026 (%)		Unit SKPD Penanggungjawab	Ket
											I		II		III		IV									
1	2	3	4	5	6		7		8		9		10		11		12		13		14 = 13		15=14/6 x100%		16	17
					K	Rp	K	Rp	K	Rp	K	Rp	K	Rp	K	Rp	K	Rp	K	Rp	K	Rp	K	%		
				Jumlah Sistem Pengelolaan Air Limbah Domestik (SPALD) Terpusat Skala Perkotaan yang dioptimalisasi (Unit)	325		0		1		0		0						0		0		0			
				Kapasitas Sistem Pengelolaan Air Limbah Domestik (SPALD) Terpusat Skala Perkotaan yang dibangun (MÃ³/Hari)	375		0		1		0		0						0		0		0			
				Jumlah Sistem Pengelolaan Air Limbah Domestik (SPALD) di Daerah Kabupaten/Kota yang Difasilitasi Kerja Sama (Unit)	250		0		1		0		0						0		0		0			
				Kapasitas Sistem Pengelolaan Air Limbah Domestik (SPALD) kala Permukiman Berbasis Masyarakat yang Ditingkatkan (MÃ³/Hari)	625		0		1		0		0						0		0		0			
				Kapasitas Sistem Pengelolaan Air Limbah Domestik (SPALD) Terpusat Skala Perkotaan yang ditingkatkan (MÃ³/Hari)	250		0		1		0		0						0		0		0			
				Jumlah Sistem Pengelolaan Air Limbah Domestik (SPALD) Terpusat Skala Permukiman yang dioptimalisasi (Unit)	250		0		1		0		0						0		0		0			
				Kapasitas Sistem Pengelolaan Air Limbah Domestik (SPALD) Terpusat Skala Kawasan Tertentu yang ditingkatkan (MÃ³/Hari)	250		0		1		0		0						0		0		0			
				Kapasitas Sistem Pengelolaan Air Limbah Domestik (SPALD) Terpusat Skala Kawasan Tertentu yang dibangun (MÃ³/Hari)	250		0		1		0		0						0		0		0			
				Kapasitas Sistem Pengelolaan Air Limbah Domestik (SPALD) Terpusat Skala Permukiman yang ditingkatkan (MÃ³/Hari)	250		0		1		0		0						0		0		0			
				Jumlah Rumah Tangga yang Terlayani Jasa Penyedotan Lumpur Tinja (Rumah Tangga)	1000		0		2000		0		0						0		0		0			
				Jumlah Desa yang Dibina dalam Pengembangan Sistem Pengelolaan Air Limbah Domestik (SPALD) (Desa)	50		0		1		0		0						0		0		0			
				Kapasitas Instalasi Pengolahan Lumpur Tinja (IPLT) Terbangun (MÃ³/Hari)	100		0		1		0		0						0		0		0			
				Jumlah Sarana Pengangkutan Lumpur Tinja yang Disediakan (Unit)	1		0		1		0		0						0		0		0			
				Jumlah Sistem Pengelolaan Air Limbah Domestik (SPALD) yang Dioperasikan dan Dipelihara (Unit)	1375		0		1		0		0						0		0		0			
				Jumlah Masyarakat yang dibina dan diberdayakan dalam Pengembangan Sistem Pengelolaan Air Limbah Domestik (SPALD) (Orang)	150		10		50		0		0						0		0		0			
				Jumlah Sambungan Rumah yang terlayani oleh perluasan Sistem Pengelolaan Air LImbah Domestik (SPALD) Terpusat (Sambungan Rumah (SR))	125		0		1		0		0						0		0		0			
				Jumlah Pelaksanaan Penyelenggara Sistem Pengelolaan Air Limbah Domestik (SPALD) yang Ditingkatkan Kapasitasnya (Penyelenggara)	25		0		1		0		0						0		0		0			
				Jumlah Rumah Tangga yang memiliki fasilitas buang air besar individual dengan kloset leher angsa dan unit pengolahan setempat anaerob (yang dapat berupa tangki septik dengan pengolahan lanjutan/sesuai SNI 2398) atau unit pengolahan setempat aerob. (Rumah Tangga)	2500		0		1		0		500						500		500		20			
				Jumlah Dokumen Rencana, Kebijakan, Strategi dan Teknis Sistem Pengelolaan Air Limbah Domestik (SPALD) yang disusun (Dokumen)	5		0		1		0		0						0		0		0			

No		Kode	Bidang Urusan/ Program/ Outcome/ Kegiatan/ Sub Kegiatan/ Kinerja	Indikator	Target RPJMD pada Tahun 2030 (Akhir Periode RPJMD)		Realisasi Capaian Kinerja RPJMD sampai dengan RKPD Tahun Lalu (Tahun 2025)		Target Kinerja dan Anggaran RKPD Tahun berjalan (Tahun 2026) yang dievaluasi		Realisasi Kinerja Pada Triwulan								Realisasi Capaian Kinerja dan Anggaran RKPD yang dievaluasi		Realisasi Kinerja dan Anggaran RPJMD s/d tahun 2026 (Akhir Tahun Pelaksanaaan RKPD Tahun 2026)		Tingkat Capaian Kinerja Dan Realisasi Anggaran RPJMD s/d tahun 2026 (%)		Unit SKPD Penanggungjawab	Ket
											I		II		III		IV									
1	2	3	4	5	6		7		8		9		10		11		12		13		14 = 13		15=14/6 x100%		16	17
					K	Rp	K	Rp	K	Rp	K	Rp	K	Rp	K	Rp	K	Rp	K	Rp	K	Rp	K	%		
		1.03.05.2.01.0018	Optimalisasi Sistem Pengelolaan Air Limbah Domestik (SPALD) Terpusat Skala Kawasan Tertentu			750.000.000		-		-		-		-						-		-	0	0		
			Teroptimalisasinya Sistem Pengelolaan Air Limbah Domestik (SPALD) Terpusat Skala Kawasan Tertentu	Jumlah Sistem Pengelolaan Air Limbah Domestik (SPALD) Terpusat Skala Kawasan Tertentu yang dioptimalisasi (Unit)	15		0		1		0		0						0		0		0			
		1.03.05.2.01.0019	Optimalisasi Instalasi Pengolahan Lumpur Tinja (IPLT)			250.000.000		17.083.000		-		-		-						-		-	0	0		
			Teroptimalisasinya Instalasi Pengolahan Lumpur Tinja (IPLT)	Jumlah Instalasi Pengolahan Lumpur Tinja (IPLT) yang dioptimalisasi (Unit)	5		1		1		0		0						0		0		0			
		1.03.05.2.01.0020	Optimalisasi Sistem Pengelolaan Air Limbah Domestik (SPALD) Terpusat Skala Permukiman Berbasis Masyarakat			1.000.000.000		-		-		-		-						-		-	0	0		
			Teroptimalisasinya Sistem Pengelolaan Air Limbah Domestik (SPALD) Terpusat Skala Permukiman Berbasis Masyarakat	Jumlah Sistem Pengelolaan Air Limbah Domestik (SPALD) Terpusat Skala Permukiman Berbasis Masyarakat yang Dioptimalisasi (MÃ³/Hari)	1000		0		1		0		0						0		0		0			
		1.03.05.2.01.0021	Peningkatan Instalasi Pengolahan Lumpur Tinja (IPLT)			1.000.000.000		-		-		-		-						-		-	0	0		
			Meningkatnya Instalasi Pengolahan Lumpur Tinja (IPLT)	Kapasitas Instalasi Pengolahan Lumpur Tinja (IPLT)yang ditingkatkan (MÃ³/Hari)	1000		0		1		0		0						0		0		0			
		1.03.05.2.01.0022	Pembangunan Sistem Pengelolaan Air Limbah Domestik (SPALD) Terpusat Skala Permukiman			3.536.604.817		-		1.540.500		-		-						-		-	0	0		
			Terbangunnya Sistem Pengelolaan Air Limbah Domestik (SPALD) Terpusat Skala Permukiman	Kapasitas Sistem Pengelolaan Air Limbah Domestik (SPALD) Terpusat Skala Permukiman yang dibangun (MÃ³/Hari)	375		0		1		0		0						0		0		0			
		1.03.05.2.01.0023	Pembangunan Sistem Pengelolaan Air Limbah Domestik (SPALD) Terpusat Skala Permukiman Berbasis Masyarakat			2.500.000.000		-		-		-		-						-		-	0	0		
			Terbangunnya Sistem Pengelolaan Air Limbah Domestik (SPALD) Terpusat Skala Permukiman Berbasis Masyarakat	Sistem Pengelolaan Air Limbah Domestik (SPALD) Terpusat Skala Permukiman Berbasis Masyarakat yang Dibangun (MÃ³/Hari)	125		0		1		0		0						0		0		0			
		1.03.05.2.01.0024	Optimalisasi Sistem Pengelolaan Air Limbah Domestik (SPALD) Terpusat Skala Perkotaan			325.000.000		-		-		-		-						-		-	0	0		
			Teroptimalisasinya Sistem Pengelolaan Air Limbah Domestik (SPALD) Terpusat Skala Perkotaan	Jumlah Sistem Pengelolaan Air Limbah Domestik (SPALD) Terpusat Skala Perkotaan yang dioptimalisasi (Unit)	325		0		1		0		0						0		0		0			
		1.03.05.2.01.0025	Pembangunan Sistem Pengelolaan Air Limbah Domestik (SPALD) Terpusat Skala Perkotaan			3.536.604.817		-		-		-		-						-		-	0	0		
			Terbangunnya Sistem Pengelolaan Air Limbah Domestik (SPALD) Terpusat Skala Perkotaan	Kapasitas Sistem Pengelolaan Air Limbah Domestik (SPALD) Terpusat Skala Perkotaan yang dibangun (MÃ³/Hari)	375		0		1		0		0						0		0		0			
		1.03.05.2.01.0026	Fasilitasi Kerja Sama Penyelenggaraan Sistem Pengelolaan Air Limbah Domestik (SPALD) di Daerah Kabupaten/Kota			125.000.000		-		-		-		-						-		-	0	0		
			Terfasilitasinya Kerja Sama Penyelenggaraan Sistem Pengelolaan Air Limbah Domestik (SPALD) di Daerah Kabupaten/Kota	Jumlah Sistem Pengelolaan Air Limbah Domestik (SPALD) di Daerah Kabupaten/Kota yang Difasilitasi Kerja Sama (Unit)	250		0		1		0		0						0		0		0			
		1.03.05.2.01.0027	Peningkatan Sistem Pengelolaan Air Limbah Domestik (SPALD) Terpusat Skala Permukiman Berbasis Masyarakat			4.408.967.337		-		-		-		-						-		-	0	0		
			Meningkatnya Kapasitas Sistem Pengelolaan Air Limbah Domestik (SPALD) Terpusat Skala Permukiman Berbasis Masyarakat	Kapasitas Sistem Pengelolaan Air Limbah Domestik (SPALD) kala Permukiman Berbasis Masyarakat yang Ditingkatkan (MÃ³/Hari)	625		0		1		0		0						0		0		0			
		1.03.05.2.01.0028	Peningkatan Sistem Pengelolaan Air Limbah Domestik (SPALD) Terpusat Skala Perkotaan			3.536.604.817		-		-		-		-						-		-	0	0		
			Meningkatnya Kapasitas Sistem Pengelolaan Air Limbah Domestik (SPALD) Terpusat Skala Perkotaan	Kapasitas Sistem Pengelolaan Air Limbah Domestik (SPALD) Terpusat Skala Perkotaan yang ditingkatkan (MÃ³/Hari)	250		0		1		0		0						0		0		0			
		1.03.05.2.01.0029	Optimalisasi Sistem Pengelolaan Air Limbah Domestik (SPALD) Terpusat Skala Permukiman			3.250.000.000		-		-		-		-						-		-	0	0		
			Teroptimalisasinya Sistem Pengelolaan Air Limbah Domestik (SPALD) Terpusat Skala Permukiman	Jumlah Sistem Pengelolaan Air Limbah Domestik (SPALD) Terpusat Skala Permukiman yang dioptimalisasi (Unit)	250		0		1		0		0						0		0		0			

No		Kode	Bidang Urusan/ Program/ Outcome/ Kegiatan/ Sub Kegiatan/ Kinerja	Indikator	Target RPJMD pada Tahun 2030 (Akhir Periode RPJMD)		Realisasi Capaian Kinerja RPJMD sampai dengan RKPD Tahun Lalu (Tahun 2025)		Target Kinerja dan Anggaran RKPD Tahun berjalan (Tahun 2026) yang dievaluasi		Realisasi Kinerja Pada Triwulan								Realisasi Capaian Kinerja dan Anggaran RKPD yang dievaluasi		Realisasi Kinerja dan Anggaran RPJMD s/d tahun 2026 (Akhir Tahun Pelaksanaaan RKPD Tahun 2026)		Tingkat Capaian Kinerja Dan Realisasi Anggaran RPJMD s/d tahun 2026 (%)		Unit SKPD Penanggungjawab	Ket
											I		II		III		IV									
1	2	3	4	5	6		7		8		9		10		11		12		13		14 = 13		15=14/6 x100%		16	17
					K	Rp	K	Rp	K	Rp	K	Rp	K	Rp	K	Rp	K	Rp	K	Rp	K	Rp	K	%		
		1.03.05.2.01.0030	Peningkatan Sistem Pengelolaan Air Limbah Domestik (SPALD) Terpusat Skala Kawasan Tertentu			1.250.000.000		-		-		-		-						-		-	0	0		
			Meningkatnya Kapasitas Sistem Pengelolaan Air Limbah Domestik (SPALD) Terpusat Skala Kawasan Tertentu	Kapasitas Sistem Pengelolaan Air Limbah Domestik (SPALD) Terpusat Skala Kawasan Tertentu yang ditingkatkan (MÃ³/Hari)	250		0		1		0		0						0		0		0			
		1.03.05.2.01.0031	Pembangunan Sistem Pengelolaan Air Limbah Domestik (SPALD) Terpusat Skala Kawasan Tertentu			3.250.000.000		-		-		-		-						-		-	0	0		
			Terbangunnya Sistem Pengelolaan Air Limbah Domestik (SPALD) Terpusat Skala Kawasan Tertentu	Kapasitas Sistem Pengelolaan Air Limbah Domestik (SPALD) Terpusat Skala Kawasan Tertentu yang dibangun (MÃ³/Hari)	250		0		1		0		0						0		0		0			
		1.03.05.2.01.0032	Peningkatan Sistem Pengelolaan Air Limbah Domestik (SPALD) Terpusat Skala Permukiman			1.250.000.000		-		-		-		-						-		-	0	0		
			Meningkatnya Kapasitas Sistem Pengelolaan Air Limbah Domestik (SPALD) Terpusat Skala Permukiman	Kapasitas Sistem Pengelolaan Air Limbah Domestik (SPALD) Terpusat Skala Permukiman yang ditingkatkan (MÃ³/Hari)	250		0		1		0		0						0		0		0			
		1.03.05.2.01.0033	Penyediaan Jasa Penyedotan Lumpur Tinja			275.000.000		-		-		-		-						-		-	0	0		
			Tersedianya Jasa Penyedotan Lumpur Tinja	Jumlah Rumah Tangga yang Terlayani Jasa Penyedotan Lumpur Tinja (Rumah Tangga)	1000		0		2000		0		0						0		0		0			
		1.03.05.2.01.0034	Pembinaan Pengembangan Sistem Pengelolaan Air Limbah Domestik (SPALD) Desa			150.000.000		-		-		-		-						-		-	0	0		
			Terbinanya Desa dalam Pengembangan Sistem Pengelolaan Air Limbah Domestik (SPALD)	Jumlah Desa yang Dibina dalam Pengembangan Sistem Pengelolaan Air Limbah Domestik (SPALD) (Desa)	50		0		1		0		0						0		0		0			
		1.03.05.2.01.0036	Pembangunan Instalasi Pengolahan Lumpur Tinja (IPLT)			3.875.000.000		-		-		-		-						-		-	0	0		
			Terbangunnya Instalasi Pengolahan Lumpur Tinja (IPLT)	Kapasitas Instalasi Pengolahan Lumpur Tinja (IPLT) Terbangun (MÃ³/Hari)	100		0		1		0		0						0		0		0			
		1.03.05.2.01.0037	Penyediaan Sarana Pengangkutan Lumpur Tinja			700.000.000		-		-		-		-						-		-	0	0		
			Tersedianya Sarana Pengangkutan Lumpur Tinja	Jumlah Sarana Pengangkutan Lumpur Tinja yang Disediakan (Unit)	1		0		1		0		0						0		0		0			
		1.03.05.2.01.0038	Operasi dan Pemeliharaan Sistem Pengelolaan Air Limbah Domestik (SPALD)			500.000.000		-		10.000.000		-		-						-		-	0	0		
			Beroperasi dan Terpeliharanya Sistem Pengelolaan Air Limbah Domestik (SPALD)	Jumlah Sistem Pengelolaan Air Limbah Domestik (SPALD) yang Dioperasikan dan Dipelihara (Unit)	1375		0		1		0		0						0		0		0			
		1.03.05.2.01.0040	Pembinaan dan Pemberdayaan Masyarakat dalam Pengembangan Sistem Pengelolaan Air Limbah Domestik (SPALD)			150.000.000		24.560.500		-		-		-						-		-	0	0		
			Masyarakat yang mendapatkan Pembinaan dan Pemberdayaan dalam Pengembangan Sistem Pengelolaan Air Limbah Domestik (SPALD)	Jumlah Masyarakat yang dibina dan diberdayakan dalam Pengembangan Sistem Pengelolaan Air Limbah Domestik (SPALD) (Orang)	150		10		50		0		0						0		0		0			
		1.03.05.2.01.0042	Perluasan Sistem Pengelolaan Air Limbah Domestik (SPALD) Terpusat			750.000.000		-		-		-		-						-		-	0	0		
			Sistem Pengelolaan Air Limbah Domestik (SPALD) Terpusat yang mendapatkan perluasan	Jumlah Sambungan Rumah yang terlayani oleh perluasan Sistem Pengelolaan Air Limbah Domestik (SPALD) Terpusat (Sambungan Rumah (SR))	125		0		1		0		0						0		0		0			
		1.03.05.2.01.0043	Peningkatan Kapasitas Kelembagaan dan Pelaksana Penyelenggara Sistem Pengelolaan Air Limbah Domestik (SPALD)			125.000.000		-		-		-		-						-		-	0	0		
			Kelembagaan Sistem Pengelolaan Air Limbah Domestik (SPALD) yang mendapatkan Peningkatan kapasitas	Jumlah Pelaksanaan Penyelenggara Sistem Pengelolaan Air Limbah Domestik (SPALD) yang Ditingkatkan Kapasitasnya (Penyelenggara)	25		0		1		0		0						0		0		0			
		1.03.05.2.01.0044	Penyediaan Unit pengolahan setempat			17.683.024.078		-		2.010.348.108		-		71.050.000						71.050.000		71.050.000	20	0,4		

No		Kode	Bidang Urusan/ Program/ Outcome/ Kegiatan/ Sub Kegiatan/ Kinerja	Indikator	Target RPJMD pada Tahun 2030 (Akhir Periode RPJMD)		Realisasi Capaian Kinerja RPJMD sampai dengan RKPD Tahun Lalu (Tahun 2025)		Target Kinerja dan Anggaran RKPD Tahun berjalan (Tahun 2026) yang dievaluasi		Realisasi Kinerja Pada Triwulan								Realisasi Capaian Kinerja dan Anggaran RKPD yang dievaluasi		Realisasi Kinerja dan Anggaran RPJMD s/d tahun 2026 (Akhir Tahun Pelaksanaaan RKPD Tahun 2026)		Tingkat Capaian Kinerja Dan Realisasi Anggaran RPJMD s/d tahun 2026 (%)		Unit SKPD Penanggungjawab	Ket
											I		II		III		IV									
1	2	3	4	5	6		7		8		9		10		11		12		13		14 = 13		15=14/6 x100%		16	17
					K	Rp	K	Rp	K	Rp	K	Rp	K	Rp	K	Rp	K	Rp	K	Rp	K	Rp	K	%		
			Tersedianya Unit pengolahan setempat	Jumlah Rumah Tangga yang memiliki fasilitas buang air besar individual dengan kloset leher angsa dan unit pengolahan setempat anaerob (yang dapat berupa tangki septik dengan pengolahan lanjutan/sesuai SNI 2398) atau unit pengolahan setempat aerob. (Rumah Tangga)	2500		0		1		0		500						500		500		20			
		1.03.05.2.01.0045	Penyusunan Rencana, Kebijakan, Strategi dan Teknis Sistem Pengelolaan Air Limbah Domestik (SPALD)			484.375.000		-		-		-		-						-		-	0	0		
			Tersusunnya Rencana, Kebijakan, Strategi dan Teknis Sistem Pengelolaan Air Limbah Domestik (SPALD)	Jumlah Dokumen Rencana, Kebijakan, Strategi dan Teknis Sistem Pengelolaan Air Limbah Domestik (SPALD) yang disusun (Dokumen)	5		0		1		0		0						0		0		0			
		1.03.06	**PROGRAM PENGELOLAAN DAN PENGEMBANGAN SISTEM DRAINASE**			**23.426.777.336**		**6.293.854.591**		**-**		**-**		**-**						**-**		**-**	**0**	**0**	DINAS PEKERJAAN UMUM DAN PENATAAN RUANG	
			MENINGKATNYA KUALITAS SISTEM DRAINASE	PERSENTASE CAKUPAN DRAINASE DALAM KONDISI BAIK (%)	90		91,28		80,00		0		0						0		0		0			
		1.03.06.2.01	Pengelolaan dan Pengembangan Sistem Drainase yang Terhubung Langsung dengan Sungai dalam Daerah Kabupaten/Kota			23.426.777.336		6.293.854.591		-		-		-						-		-	0	0		
			Terkelolanya Sistem Drainase yang Terhubung Langsung dengan Sungai dalam Daerah Kabupaten/Kota	Panjang Saluran Drainase Lingkungan yang Dibangun (M)	2000		6.000		8000		0		0						0		0		0			
				Panjang Sistem Drainase Lingkungan yang Beroperasi dan Terpelihara (Meter)	50000		0		1		0		0						0		0		0			
				Jumlah Sistem Drainase Lingkungan yang Ditingkatkan (Sistem Drainase Lingkungan)	5		0		1		0		0						0		0		0			
				Jumlah Dokumen Rencana, Kebijakan, Strategi dan Teknis Sistem Drainase Lingkungan yang disusun (Dokumen)	6		0		1		0		0						0		0		0			
				Jumlah Sistem Drainase Perkotaan yang Ditingkatkan (Sistem Drainase Perkotaan)	5		1.250		2000		0		0						0		0		0			
				Jumlah Sistem Drainase Perkotaan yang Direhabilitasi (Sistem Drainase Perkotaan)	5		0		1		0		0						0		0		0			
				Jumlah Sistem Drainase Perkotaan yang Dibangun (Sistem Drainase Perkotaan)	58000		0		1		0		0						0		0		0			
				Jumlah Dokumen Rencana, Kebijakan, Strategi dan Teknis Sistem Drainase Perkotaan yang disusun (Dokumen)	5		0		1		0		0						0		0		0			
				Jumlah Sistem Drainase Perkotaan yang Beroperasi dan Terpelihara (Sistem Drainase Perkotaan)	5		1.500		2000		0		0						0		0		0			
		1.03.06.2.01.0012	Pembangunan Sistem Drainase Lingkungan			970.000.000		5.257.150.091		-		-		-						-		-	0	0		
			Terbangunnya Sistem Drainase Lingkungan	Panjang Saluran Drainase Lingkungan yang Dibangun (M)	2000		6.000		8000		0		0						0		0		0			
		1.03.06.2.01.0019	Operasi dan Pemeliharaan Sistem Drainase Lingkungan			3.890.265.296		-		-		-		-						-		-	0	0		
			Beroperasi dan Terpeliharanya Sistem Drainase Lingkungan	Panjang Sistem Drainase Lingkungan yang Beroperasi dan Terpelihara (Meter)	50000		0		1		0		0						0		0		0			
		1.03.06.2.01.0021	Peningkatan Sistem Drainase Lingkungan			2.500.000.000		-		-		-		-						-		-	0	0		
			Meningkatnya Sistem Drainase Lingkungan	Jumlah Sistem Drainase Lingkungan yang Ditingkatkan (Sistem Drainase Lingkungan)	5		0		1		0		0						0		0		0			
		1.03.06.2.01.0023	Penyusunan Rencana, Kebijakan, Strategi dan Teknis Sistem Drainase Lingkungan			1.100.000.000		-		-		-		-						-		-	0	0		
			Tersusunnya Rencana, Kebijakan, Strategi dan Teknis Sistem Drainase Lingkungan	Jumlah Dokumen Rencana, Kebijakan, Strategi dan Teknis Sistem Drainase Lingkungan yang disusun (Dokumen)	6		0		1		0		0						0		0		0			
		1.03.06.2.01.0024	Peningkatan Sistem Drainase Perkotaan			2.875.000.000		531.646.500		-		-		-						-		-	0	0		

No		Kode	Bidang Urusan/ Program/ Outcome/ Kegiatan/ Sub Kegiatan/ Kinerja	Indikator	Target RPJMD pada Tahun 2030 (Akhir Periode RPJMD)		Realisasi Capaian Kinerja RPJMD sampai dengan RKPD Tahun Lalu (Tahun 2025)		Target Kinerja dan Anggaran RKPD Tahun berjalan (Tahun 2026) yang dievaluasi		Realisasi Kinerja Pada Triwulan								Realisasi Capaian Kinerja dan Anggaran RKPD yang dievaluasi		Realisasi Kinerja dan Anggaran RPJMD s/d tahun 2026 (Akhir Tahun Pelaksanaaan RKPD Tahun 2026)		Tingkat Capaian Kinerja Dan Realisasi Anggaran RPJMD s/d tahun 2026 (%)		Unit SKPD Penanggungjawab	Ket
											I		II		III		IV									
1	2	3	4	5	6		7		8		9		10		11		12		13		14 = 13		15=14/6 x100%		16	17
					K	Rp	K	Rp	K	Rp	K	Rp	K	Rp	K	Rp	K	Rp	K	Rp	K	Rp	K	%		
			Meningkatnya Sistem Drainase Perkotaan	Jumlah Sistem Drainase Perkotaan yang Ditingkatkan (Sistem Drainase Perkotaan)	5		1.250		2000		0		0						0		0		0			
		1.03.06.2.01.0028	Rehabilitasi Sistem Drainase Perkotaan			1.000.000.000		-		-		-		-						-		-	0	0		
			Terehabilitasinya Sistem Drainase Perkotaan	Jumlah Sistem Drainase Perkotaan yang Direhabilitasi (Sistem Drainase Perkotaan)	5		0		1		0		0						0		0		0			
		1.03.06.2.01.0029	Pembangunan Sistem Drainase Perkotaan			8.841.512.040		-		-		-		-						-		-	0	0		
			Terbangunnya Sistem Drainase Perkotaan	Jumlah Sistem Drainase Perkotaan yang Dibangun (Sistem Drainase Perkotaan)	58000		0		1		0		0						0		0		0			
		1.03.06.2.01.0030	Penyusunan Rencana, Kebijakan, Strategi dan Teknis Sistem Drainase Perkotaan			1.250.000.000		-		-		-		-						-		-	0	0		
			Tersusunnya Rencana, Kebijakan, Strategi dan Teknis Sistem Drainase Perkotaan	Jumlah Dokumen Rencana, Kebijakan, Strategi dan Teknis Sistem Drainase Perkotaan yang disusun (Dokumen)	5		0		1		0		0						0		0		0			
		1.03.06.2.01.0031	Operasi dan Pemeliharaan Sistem Drainase Perkotaan			1.000.000.000		505.058.000		-		-		-						-		-	0	0		
			Beroperasi dan Terpeliharanya Sistem Drainase Perkotaan	Jumlah Sistem Drainase Perkotaan yang Beroperasi dan Terpelihara (Sistem Drainase Perkotaan)	5		1.500		2000		0		0						0		0		0			
		1.03.07	**PROGRAM PENGEMBANGAN PERMUKIMAN**			**13.144.932.716**		**-**		**-**		**-**		**-**						**-**		**-**	**0**	**0**	DINAS PEKERJAAN UMUM DAN PENATAAN RUANG	
			MENINGKATNYA PENATAAN DAN PENANGANAN KAWASAN PERMUKIMAN STRATEGIS	PERSENTASE KAWASAN PERMUKIMAN STRATEGIS WILAYAH KABUPATEN/KOTA (%)	75		0		60,00		0		0						0		0		0			
		1.03.07.2.01	Penyelenggaraan Infrastruktur pada Permukiman di Kawasan Strategis Daerah Kabupaten/Kota			13.144.932.716		-		-		-		-						-		-	0	0		
			Terselenggaranya Infrastruktur pada Permukiman di Kawasan Strategis Daerha Kabupaten/Kota	Jumlah Rumah Tangga di Kawasan Strategis Kabupaten/Kota yang Terlayani Jasa Penyedotan Lumpur Tinja (Rumah Tangga)	5		0		1		0		0						0		0		0			
				Jumlah Sarana Pengangkutan Lumpur Tinja di Kawasan Strategis Kabupaten/Kota yang Disediakan (Unit)	5		0		1		0		0						0		0		0			
				Jumlah Sistem Pengelolaan Air Limbah Domestik (SPALD) Setempat (IPLT) di Kawasan Strategis Kabupaten/Kota yang dioptimalisasi (UNIT)	5		0		1		0		0						0		0		0			
				Kapasitas TPA/TPST/SPA/TPS-3R/TPS di Kawasan Strategis Kabupaten/Kota yang dibangun (Ton/hari)	125		0		1		0		0						0		0		0			
				Jumlah Sistem Pengelolaan Air Limbah Domestik (SPALD) Terpusat (IPAL) di Kawasan Strategis Kabupaten/Kota yang dioptimalisasi (Unit)	5		0		1		0		0						0		0		0			
				Jumlah Sambungan Rumah yang terlayani oleh perluasan Sistem Penyediaan Air Minum (SPAM) Jaringan Perpipaan di Kawasan Strategis Kabupaten/Kota (SR)	5		0		1		0		0						0		0		0			
				Kapasitas Sistem Penyediaan Air Minum (SPAM) Jaringan Perpipaan di Kawasan Strategis Kabupaten/Kota yang dibangun (Liter/Detik)	5		0		1		0		0						0		0		0			
				Kapasitas Sistem Penyediaan Air Minum (SPAM) Jaringan Perpipaan di Kawasan Strategis Kabupaten/Kota yang ditingkatkan (Liter/Detik)	5		0		1		0		0						0		0		0			
				Jumlah Sistem Penyediaan Air Minum (SPAM) Bukan Jaringan Perpipaan di Kawasan Strategis Kabupaten/Kota yang dioptimalisasi (Unit)	5		0		1		0		0						0		0		0			

No		Kode	Bidang Urusan/ Program/ Outcome/ Kegiatan/ Sub Kegiatan/ Kinerja	Indikator	Target RPJMD pada Tahun 2030 (Akhir Periode RPJMD)		Realisasi Capaian Kinerja RPJMD sampai dengan RKPD Tahun Lalu (Tahun 2025)		Target Kinerja dan Anggaran RKPD Tahun berjalan (Tahun 2026) yang dievaluasi		Realisasi Kinerja Pada Triwulan								Realisasi Capaian Kinerja dan Anggaran RKPD yang dievaluasi		Realisasi Kinerja dan Anggaran RPJMD s/d tahun 2026 (Akhir Tahun Pelaksanaaan RKPD Tahun 2026)		Tingkat Capaian Kinerja Dan Realisasi Anggaran RPJMD s/d tahun 2026 (%)		Unit SKPD Penanggungjawab	Ket
											I		II		III		IV									
1	2	3	4	5	6		7		8		9		10		11		12		13		14 = 13		15=14/6 x100%		16	17
					K	Rp	K	Rp	K	Rp	K	Rp	K	Rp	K	Rp	K	Rp	K	Rp	K	Rp	K	%		
				Kapasitas Sistem Pengelolaan Air Limbah Domestik (SPALD) Terpusat (IPAL) di Kawasan Strategis Kabupaten/Kota yang dibangun (MÃ³/Hari)	5		0		1		0		0						0		0		0			
				Jumlah Sistem Penyediaan Air Minum (SPAM) Jaringan Perpipaan di Kawasan Strategis Kabupaten/Kota yang dioptimalisasi (Unit)	5		0		1		0		0						0		0		0			
				Kapasitas Sistem Pengelolaan Air Limbah Domestik (SPALD) Terpusat (IPAL) di Kawasan Strategis Kabupaten/Kota yang ditingkatkan (MÃ³/Hari)	5		0		1		0		0						0		0		0			
				Jumlah Rumah Tangga yang memiliki toilet dan tangki septik sesuai dengan standar (Rumah Tangga)	5		0		1		0		0						0		0		0			
				Kapasitas Instalasi Pengolahan Lumpur Tinja (IPLT) di Kawasan Strategis Kabupaten/Kota yang dibangun (MÃ³/Hari)	5		0		1		0		0						0		0		0			
				Jumlah Sistem Penyediaan Air Minum (SPAM) Bukan Jaringan Perpipaan di Kawasan Strategis Kabupaten/Kota yang dibangun (Unit)	5		0		1		0		0						0		0		0			
		1.03.07.2.01.0006	Penyediaan Jasa Penyedotan Lumpur Tinja di Kawasan Strategis Kabupaten/Kota			96.875.000		-		-		-		-						-		-	0	0		
			Tersedianya Jasa Penyedotan Lumpur Tinja di Kawasan Strategis Kabupaten/Kota	Jumlah Rumah Tangga di Kawasan Strategis Kabupaten/Kota yang Terlayani Jasa Penyedotan Lumpur Tinja (Rumah Tangga)	5		0		1		0		0						0		0		0			
		1.03.07.2.01.0010	Penyediaan Sarana Pengangkutan Lumpur Tinja di Kawasan Strategis Kabupaten/Kota			96.875.000		-		-		-		-						-		-	0	0		
			Tersedianya Sarana Pengangkutan Lumpur Tinja di Kawasan Strategis Kabupaten/Kota	Jumlah Sarana Pengangkutan Lumpur Tinja di Kawasan Strategis Kabupaten/Kota yang Disediakan (Unit)	5		0		1		0		0						0		0		0			
		1.03.07.2.01.0011	Optimalisasi Sistem Pengelolaan Air Limbah Domestik (SPALD) Setempat (IPLT) di Kawasan Strategis Kabupaten/Kota			96.875.000		-		-		-		-						-		-	0	0		
			Teroptimalisasinya Sistem Pengelolaan Air Limbah Domestik (SPALD) Setempat (IPLT) di Kawasan Strategis Kabupaten/Kota	Jumlah Sistem Pengelolaan Air Limbah Domestik (SPALD) Setempat (IPLT) di Kawasan Strategis Kabupaten/Kota yang dioptimalisasi (UNIT)	5		0		1		0		0						0		0		0			
		1.03.07.2.01.0015	Pembangunan TPA/TPST/SPA/TPS-3R/TPS di Kawasan Strategis Kabupaten/Kota			11.788.682.716		-		-		-		-						-		-	0	0		
			Terbangunnya TPA/TPST/SPA/TPS-3R/TPS di Kawasan Strategis Kabupaten/Kota	Kapasitas TPA/TPST/SPA/TPS-3R/TPS di Kawasan Strategis Kabupaten/Kota yang dibangun (Ton/hari)	125		0		1		0		0						0		0		0			
		1.03.07.2.01.0018	Optimalisasi Sistem Pengelolaan Air Limbah Domestik (SPALD) Terpusat (IPAL) di Kawasan Strategis Kabupaten/Kota			96.875.000		-		-		-		-						-		-	0	0		
			Teroptimalisasinya Sistem Pengelolaan Air Limbah Domestik (SPALD) Terpusat (IPAL) di Kawasan Strategis Kabupaten/Kota	Jumlah Sistem Pengelolaan Air Limbah Domestik (SPALD) Terpusat (IPAL) di Kawasan Strategis Kabupaten/Kota yang dioptimalisasi (Unit)	5		0		1		0		0						0		0		0			
		1.03.07.2.01.0020	Perluasan Sistem Penyediaan Air Minum (SPAM) Jaringan Perpipaan di Kawasan Strategis Kabupaten/Kota			96.875.000		-		-		-		-						-		-	0	0		
			Sistem Penyediaan Air Minum (SPAM) Jaringan Perpipaan di Kawasan Strategis Kabupaten/Kota yang mendapatkan Perluasan	Jumlah Sambungan Rumah yang terlayani oleh perluasan Sistem Penyediaan Air Minum (SPAM) Jaringan Perpipaan di Kawasan Strategis Kabupaten/Kota (SR)	5		0		1		0		0						0		0		0			
		1.03.07.2.01.0021	Pembangunan Sistem Penyediaan Air Minum (SPAM) Jaringan Perpipaan di Kawasan Strategis Kabupaten/Kota			96.875.000		-		-		-		-						-		-	0	0		
			Terbangunnya Sistem Penyediaan Air Minum (SPAM) Jaringan Perpipaan di Kawasan Strategis Kabupaten/Kota	Kapasitas Sistem Penyediaan Air Minum (SPAM) Jaringan Perpipaan di Kawasan Strategis Kabupaten/Kota yang dibangun (Liter/Detik)	5		0		1		0		0						0		0		0			
		1.03.07.2.01.0024	Peningkatan Sistem Penyediaan Air Minum (SPAM) Jaringan Perpipaan di Kawasan Strategis Kabupaten/Kota			96.875.000		-		-		-		-						-		-	0	0		

No		Kode	Bidang Urusan/ Program/ Outcome/ Kegiatan/ Sub Kegiatan/ Kinerja	Indikator	Target RPJMD pada Tahun 2030 (Akhir Periode RPJMD)		Realisasi Capaian Kinerja RPJMD sampai dengan RKPD Tahun Lalu (Tahun 2025)		Target Kinerja dan Anggaran RKPD Tahun berjalan (Tahun 2026) yang dievaluasi		Realisasi Kinerja Pada Triwulan								Realisasi Capaian Kinerja dan Anggaran RKPD yang dievaluasi		Realisasi Kinerja dan Anggaran RPJMD s/d tahun 2026 (Akhir Tahun Pelaksanaaan RKPD Tahun 2026)		Tingkat Capaian Kinerja Dan Realisasi Anggaran RPJMD s/d tahun 2026 (%)		Unit SKPD Penanggungjawab	Ket
											I		II		III		IV									
1	2	3	4	5	6		7		8		9		10		11		12		13		14 = 13		15=14/6 x100%		16	17
					K	Rp	K	Rp	K	Rp	K	Rp	K	Rp	K	Rp	K	Rp	K	Rp	K	Rp	K	%		
			Meningkatnya Kapasitas Sistem Penyediaan Air Minum (SPAM) Jaringan Perpipaan di Kawasan Strategis Kabupaten/Kota	Kapasitas Sistem Penyediaan Air Minum (SPAM) Jaringan Perpipaan di Kawasan Strategis Kabupaten/Kota yang ditingkatkan (Liter/Detik)	5		0		1		0		0						0		0		0			
		1.03.07.2.01.0025	Optimalisasi Sistem Penyediaan Air Minum (SPAM) Bukan Jaringan Perpipaan di Kawasan Strategis Kabupaten/Kota			96.875.000		-		-		-		-						-		-	0	0		
			Teroptimalisasinya Sistem Penyediaan Air Minum (SPAM) Bukan Jaringan Perpipaan di Kawasan Strategis Kabupaten/Kota	Jumlah Sistem Penyediaan Air Minum (SPAM) Bukan Jaringan Perpipaan di Kawasan Strategis Kabupaten/Kota yang dioptimalisasi (Unit)	5		0		1		0		0						0		0		0			
		1.03.07.2.01.0026	Pembangunan Sistem Pengelolaan Air Limbah Domestik (SPALD) Terpusat (IPAL) di Kawasan Strategis Kabupaten/Kota			96.875.000		-		-		-		-						-		-	0	0		
			Terbangunnya Sistem Pengelolaan Air Limbah Domestik (SPALD) Terpusat (IPAL) di Kawasan Strategis Kabupaten/Kota	Kapasitas Sistem Pengelolaan Air Limbah Domestik (SPALD) Terpusat (IPAL) di Kawasan Strategis Kabupaten/Kota yang dibangun (MÃ³/Hari)	5		0		1		0		0						0		0		0			
		1.03.07.2.01.0030	Optimalisasi Sistem Penyediaan Air Minum (SPAM) Jaringan Perpipaan di Kawasan Strategis Kabupaten/Kota			96.875.000		-		-		-		-						-		-	0	0		
			Teroptimalisasinya Sistem Penyediaan Air Minum (SPAM) Jaringan Perpipaan di Kawasan Strategis Kabupaten/Kota	Jumlah Sistem Penyediaan Air Minum (SPAM) Jaringan Perpipaan di Kawasan Strategis Kabupaten/Kota yang dioptimalisasi (Unit)	5		0		1		0		0						0		0		0			
		1.03.07.2.01.0032	Peningkatan Sistem Pengelolaan Air Limbah Domestik (SPALD) Terpusat (IPAL) di Kawasan Strategis Kabupaten/Kota			96.875.000		-		-		-		-						-		-	0	0		
			Meningkatnya Kapasitas Sistem Pengelolaan Air Limbah Domestik (SPALD) Terpusat (IPAL) di Kawasan Strategis Kabupaten/Kota	Kapasitas Sistem Pengelolaan Air Limbah Domestik (SPALD) Terpusat (IPAL) di Kawasan Strategis Kabupaten/Kota yang ditingkatkan (MÃ³/Hari)	5		0		1		0		0						0		0		0			
		1.03.07.2.01.0033	Penyediaan Sub Sistem Pengolahan Setempat di Kawasan Strategis Kabupaten/Kota			96.875.000		-		-		-		-						-		-	0	0		
			Tersedianya Sub Sistem Pengelolaan Air Limbah Setempat (SPALD) Setempat (IPLT) di Kawasan Strategis Kabupaten/Kota	Jumlah Rumah Tangga yang memiliki toilet dan tangki septik sesuai dengan standar (Rumah Tangga)	5		0		1		0		0						0		0		0			
		1.03.07.2.01.0034	Pembangunan Instalasi Pengolahan Lumpur Tinja (IPLT) di Kawasan Strategis Kabupaten/Kota			96.875.000		-		-		-		-						-		-	0	0		
			Terbangunnya Instalasi Pengolahan Lumpur Tinja (IPLT) di Kawasan Strategis Kabupaten/Kota	Kapasitas Instalasi Pengolahan Lumpur Tinja (IPLT) di Kawasan Strategis Kabupaten/Kota yang dibangun (MÃ³/Hari)	5		0		1		0		0						0		0		0			
		1.03.07.2.01.0036	Pembangunan Sistem Penyediaan Air Minum (SPAM) Bukan Jaringan Perpipaan di Kawasan Strategis Kabupaten/Kota			96.875.000		-		-		-		-						-		-	0	0		
			Terbangunnya Sistem Penyediaan Air Minum (SPAM) Bukan Jaringan Perpipaan di Kawasan Strategis Kabupaten/Kota	Jumlah Sistem Penyediaan Air Minum (SPAM) Bukan Jaringan Perpipaan di Kawasan Strategis Kabupaten/Kota yang dibangun (Unit)	5		0		1		0		0						0		0		0			
		1.03.08	**PROGRAM PENATAAN BANGUNAN GEDUNG**			**4.711.925.361**		**3.559.190.986**		**220.860.000**		**-**		**-**						**-**		**-**	**0**	**0**	DINAS PEKERJAAN UMUM DAN PENATAAN RUANG	
			MENINGKATNYA KUALITAS BANGUNAN GEDUNG	PERSENTASE BANGUNAN GEDUNG DALAM KONDISI BAIK (%)	100		55,38		100,00		0		0						0		0		0			
		1.03.08.2.01	Penyelenggaraan Bangunan Gedung di Wilayah Daerah Kabupaten/Kota, Pemberian Izin Mendirikan Bangunan (IMB) dan Sertifikat Laik Fungsi Bangunan Gedung			4.711.925.361		3.559.190.986		220.860.000		-		-						-		-	0	0		
			Tersedianya bangun gedung yang laik fungsi dan BerIMB	Jumlah Bangunan Gedung Negara yang Terdaftar Huruf Daftar Nomor (HDNo) (Bangunan Gedung Negara)	150		0		1		0		0						0		0		0			
				Jumlah Bangunan Gedung Cagar Budaya yang Dilestarikan untuk Kepentingan Strategis Daerah Kabupaten/Kota yang Diidentifikasi, Ditetapkan dan Diselenggarakan (Bangunan Gedung Cagar Budaya)	25		0		1		0		0						0		0		0			
				Jumlah Bangunan Gedung untuk Kepentingan Strategis Daerah Kabupaten/Kota yang Diubahsuaikan (Bangunan Gedung)	100		0		20		0		0						0		0		0			

No		Kode	Bidang Urusan/ Program/ Outcome/ Kegiatan/ Sub Kegiatan/ Kinerja	Indikator	Target RPJMD pada Tahun 2030 (Akhir Periode RPJMD)		Realisasi Capaian Kinerja RPJMD sampai dengan RKPD Tahun Lalu (Tahun 2025)		Target Kinerja dan Anggaran RKPD Tahun berjalan (Tahun 2026) yang dievaluasi		Realisasi Kinerja Pada Triwulan								Realisasi Capaian Kinerja dan Anggaran RKPD yang dievaluasi		Realisasi Kinerja dan Anggaran RPJMD s/d tahun 2026 (Akhir Tahun Pelaksanaaan RKPD Tahun 2026)		Tingkat Capaian Kinerja Dan Realisasi Anggaran RPJMD s/d tahun 2026 (%)		Unit SKPD Penanggungjawab	Ket
											I		II		III		IV									
1	2	3	4	5	6		7		8		9		10		11		12		13		14 = 13		15=14/6 x100%		16	17
					K	Rp	K	Rp	K	Rp	K	Rp	K	Rp	K	Rp	K	Rp	K	Rp	K	Rp	K	%		
				Jumlah Bangunan Gedung untuk Kepentingan Strategis Kabupaten/Kota yang Dipelihara, Dirawat, dan Diperiksa Berkala (Bangunan Gedung)	300		60		60		0		0						0		0		0			
				Jumlah Dokumen Kebijakan terkait Penyelenggaraan Bangunan Gedung (Dokumen)	5		1		1		0		0						0		0		0			
				Jumlah Dokumen Pembangunan, Pemanfaatan, Pelestariaan dan Pembongkaran Bangunan Gedung untuk Kepentingan Strategis Daerah Kabupaten/Kota (Dokumen)	5		2		3		0		0						0		0		0			
				Jumlah Peserta yang mendapatkan Pembinaan dan pengawasan dalam Penyelenggaraannya (Orang)	500		4		4		0		0						0		0		0			
				Jumlah Penerbitan Persetujuan Bangunan Gedung (PBG), Sertifikat Laik Fungsi (SLF), Surat Bukti Kepemilikan Bangunan Gedung (SBKBG), Rencana Teknis Pembongkaran Bangunan Gedung (RTB), Tim Profesi Ahli (TPA), Tim Penilai Teknis (TPT), Penilik, dan Pendataan Bangunan Gedung melalui SIMBG (Dokumen)	5		100		300		0		0						0		0		0			
		1.03.08.2.01.0014	Pendaftaran Huruf Daftar Nomor (HDNo) Bangunan Gedung Negara			130.000.000		-		-		-		-						-		-	0	0		
			Terdaftarnya Huruf Daftar Nomor (HDNo) Bangunan Gedung Negara	Jumlah Bangunan Gedung Negara yang Terdaftar Huruf Daftar Nomor (HDNo) (Bangunan Gedung Negara)	150		0		1		0		0						0		0		0			
		1.03.08.2.01.0015	Identifikasi, Penetapan, Penyelenggaraan Bangunan Gedung Cagar Budaya yang Dilestarikan untuk Kepentingan Strategis Daerah Kabupaten/Kota			75.000.000		-		-		-		-						-		-	0	0		
			Terlaksananya Identifikasi, Penetapan, Penyelenggaraan Bangunan Gedung Cagar Budaya yang Dilestarikan untuk Kepentingan Strategis Daerah Kabupaten/Kota	Jumlah Bangunan Gedung Cagar Budaya yang Dilestarikan untuk Kepentingan Strategis Daerah Kabupaten/Kota yang Diidentifikasi, Ditetapkan dan Diselenggarakan (Bangunan Gedung Cagar Budaya)	25		0		1		0		0						0		0		0			
		1.03.08.2.01.0017	Pengubahsuaian Bangunan Gedung untuk Kepentingan Strategis Daerah Kabupaten/Kota			220.997.619		-		-		-		-						-		-	0	0		
			Bangunan Gedung untuk Kepentingan Strategis Daerah Kabupaten/Kota yang mendapatkan Pengubahsuaian	Jumlah Bangunan Gedung untuk Kepentingan Strategis Daerah Kabupaten/Kota yang Diubahsuaikan (Bangunan Gedung)	100		0		20		0		0						0		0		0			
		1.03.08.2.01.0018	Pemeliharaan, Perawatan, dan Pemeriksaan Berkala Bangunan Gedung untuk Kepentingan Strategis Daerah Kabupaten/Kota			115.927.742		10.320.000		-		-		-						-		-	0	0		
			Bangunan Gedung untuk Kepentingan Strategis Daerah Kabupaten/Kota yang mendapatkan Pemeliharaan, Perawatan, dan Pemeriksanaan Berkala	Jumlah Bangunan Gedung untuk Kepentingan Strategis Kabupaten/Kota yang Dipelihara, Dirawat, dan Diperiksa Berkala (Bangunan Gedung)	300		60		60		0		0						0		0		0			
		1.03.08.2.01.0019	Penyusunan Kebijakan terkait Penyelenggaraan Bangunan Gedung			1.250.000.000		2.496.500		-		-		-						-		-	0	0		
			Tersusunnya Kebijakan terkait Penyelenggaraan Bangunan Gedung	Jumlah Dokumen Kebijakan terkait Penyelenggaraan Bangunan Gedung (Dokumen)	5		1		1		0		0						0		0		0			
		1.03.08.2.01.0021	Pembangunan, Pemanfaatan, Pelestariaan dan Pembongkaran Bangunan Gedung untuk Kepentingan Strategis Daerah Kabupaten/Kota			1.500.000.000		3.338.909.450		-		-		-						-		-	0	0		
			Terlaksananya Pembangunan, Pemanfaatan, Pelestariaan dan Pembongkaran Bangunan Gedung untuk Kepentingan Strategis Daerah Kabupaten/Kota	Jumlah Dokumen Pembangunan, Pemanfaatan, Pelestariaan dan Pembongkaran Bangunan Gedung untuk Kepentingan Strategis Daerah Kabupaten/Kota (Dokumen)	5		2		3		0		0						0		0		0			
		1.03.08.2.01.0022	Pembinaan dan Pengawasan Penyelenggaraan Bangunan Gedung			170.000.000		9.975.000		-		-		-						-		-	0	0		
			Bangunan Gedung yang dilakukan Pembinaan dan Pengawasan dalam Penyelenggaraannya	Jumlah Peserta yang mendapatkan Pembinaan dan pengawasan dalam Penyelenggaraannya (Orang)	500		4		4		0		0						0		0		0			

No		Kode	Bidang Urusan/ Program/ Outcome/ Kegiatan/ Sub Kegiatan/ Kinerja	Indikator	Target RPJMD pada Tahun 2030 (Akhir Periode RPJMD)		Realisasi Capaian Kinerja RPJMD sampai dengan RKPD Tahun Lalu (Tahun 2025)		Target Kinerja dan Anggaran RKPD Tahun berjalan (Tahun 2026) yang dievaluasi		Realisasi Kinerja Pada Triwulan								Realisasi Capaian Kinerja dan Anggaran RKPD yang dievaluasi		Realisasi Kinerja dan Anggaran RPJMD s/d tahun 2026 (Akhir Tahun Pelaksanaaan RKPD Tahun 2026)		Tingkat Capaian Kinerja Dan Realisasi Anggaran RPJMD s/d tahun 2026 (%)		Unit SKPD Penanggungjawab	Ket
											I		II		III		IV									
1	2	3	4	5	6		7		8		9		10		11		12		13		14 = 13		15=14/6 x100%		16	17
					K	Rp	K	Rp	K	Rp	K	Rp	K	Rp	K	Rp	K	Rp	K	Rp	K	Rp	K	%		
		1.03.08.2.01.0023	Penyelenggaraan Penerbitan Persetujuan Bangunan Gedung (PBG), Sertifikat Laik Fungsi (SLF), Surat Bukti Kepemilikan Bangunan Gedung (SBKBG), Rencana Teknis Pembongkaran Bangunan Gedung (RTB), Tim Profesi Ahli (TPA), Tim Penilai Teknis (TPT), Penilik, dan Pendataan Bangunan Gedung melalui SIMBG			1.250.000.000		197.490.036		220.860.000		-		-						-		-	0	0		
			Terselenggaranya Penerbitan Persetujuan Bangunan Gedung (PBG), Sertifikat Laik Fungsi (SLF), Surat Bukti Kepemilikan Bangunan Gedung (SBKBG), Rencana Teknis Pembongkaran Bangunan Gedung (RTB), Tim Profesi Ahli (TPA), Tim Penilai Teknis (TPT), Penilik, dan Pendataan Bangunan Gedung melalui SIMBG	Jumlah Penerbitan Persetujuan Bangunan Gedung (PBG), Sertifikat Laik Fungsi (SLF), Surat Bukti Kepemilikan Bangunan Gedung (SBKBG), Rencana Teknis Pembongkaran Bangunan Gedung (RTB), Tim Profesi Ahli (TPA), Tim Penilai Teknis (TPT), Penilik, dan Pendataan Bangunan Gedung melalui SIMBG (Dokumen)	5		100		300		0		0						0		0		0			
		1.03.09	**PROGRAM PENATAAN BANGUNAN DAN LINGKUNGANNYA**			**20.480.955.533**		**-**		**69.756.989.586**		**-**		**7.234.208.000**						**7.234.208.000**		**7.234.208.000**	**5**	**35,32**	DINAS PEKERJAAN UMUM DAN PENATAAN RUANG	
			MENINGKATNYA BANGUNAN DAN LINGKUNGAN YANG TERTATA	PERSENTASE PENATAAN BANGUNAN DAN LINGKUNGAN (%)	85		41,85		82,00		0		11						11		11		12,94			
		1.03.09.2.01	Penyelenggaraan Penataan Bangunan dan Lingkungannya di Daerah Kabupaten/Kota			20.480.955.533		-		69.756.989.586		-		7.234.208.000						7.234.208.000		7.234.208.000	5	35,32		
			Terselenggaranya Penataan Bangunan dan Lingkungannya di Daerah Kabupaten/Kota	Jumlah Dokumen Rencana dan Teknis Penataan Bangunan dan Lingkungan yang Disusun di Kawasan Strategis Daerah Kabupaten/Kota (Dokumen)	5		0		1		0		0						0		0		0			
				Jumlah Kawasan di Daerah Kabupaten/Kota yang dilaksanakan penataan bangunan dan lingkungan (Kawasan)	5		0		1		0		0,5						0,5		0,5		10			
		1.03.09.2.01.0010	Penyusunan Rencana dan Teknis Penataan Bangunan dan Lingkungan di Kawasan Strategis Daerah Kabupaten/Kota			1.314.082.129		-		950.000.000		-		-						-		-	0	0		
			Tersusunnya Rencana dan Teknis Penataan Bangunan dan Lingkungan di Kawasan Strategis Daerah Kabupaten/Kota	Jumlah Dokumen Rencana dan Teknis Penataan Bangunan dan Lingkungan yang Disusun di Kawasan Strategis Daerah Kabupaten/Kota (Dokumen)	5		0		1		0		0						0		0		0			
		1.03.09.2.01.0011	Penataan Bangunan dan Lingkungan di Daerah Kabupaten/Kota			19.166.873.404		-		68.806.989.586		-		7.234.208.000						7.234.208.000		7.234.208.000	10	37,74		
			Terlaksananya Penataan Bangunan dan Lingkungan di Daerah Kabupaten/Kota	Jumlah Kawasan di Daerah Kabupaten/Kota yang dilaksanakan penataan bangunan dan lingkungan (Kawasan)	5		0		1		0		0,5						0,5		0,5		10			
		1.03.10	**PROGRAM PENYELENGGARAAN JALAN**			**682.818.833.275**		**2.338.930.000**		**52.587.310.000**		**2.612.279.000**		**16.280.469.000**						**18.892.748.000**		**18.892.748.000**	**6,37**	**2,77**	DINAS PEKERJAAN UMUM DAN PENATAAN RUANG	
			MENINGKATNYA AKSESIBILITAS MASYARAKAT YANG NYAMAN DAN AMAN	TINGKAT KEMANTAPAN JALAN (%)	67,42		80,37		52,12		0		30						30		30		44,5			
		1.03.10.2.01	Penyelenggaraan Jalan Kabupaten/Kota			682.818.833.275		2.338.930.000		52.587.310.000		2.612.279.000		16.280.469.000						18.892.748.000		18.892.748.000	6,37	2,77		
			Terselenggaranya Jalan dibangun dan direkonstruksi /rehabilitasi	Jumlah Dokumen Leger Jalan yang Dikelola (Dokumen)	5		0		1		0		0						0		0		0			
				Jumlah Dokumen Rencana, Kebijakan, Strategi dan Teknis Pengembangan Jaringan Jalan serta Perencanaan Teknis Penyelenggaraan Jalan dan Jembatan yang Disusun (Dokumen)	5		0		1		0		0						0		0		0			
				Panjang Jalan/Jembatan yang Disurvey Kondisinya (KM)	3922.4		1		784.48		0		784						784		784		19,99			
				Panjang jembatan yang dilebarkan (Meter)	300		0		1		0		0						0		0		0			
				Panjang Jalan yang Dipelihara Secara Rutin (KM)	250		0		1		0		0						0		0		0			
				Panjang Jalan Kewenangan Kabupaten/Kota dan Desa yang Dipantau dan Dievaluasi Penyelenggaraannya (KM)	784.48		0		1		0		0						0		0		0			
				Panjang Jalan yang Dibangun Sampai Perkerasan (KM)	27.54		0		50		0		0						0		0		0			

No		Kode	Bidang Urusan/ Program/ Outcome/ Kegiatan/ Sub Kegiatan/ Kinerja	Indikator	Target RPJMD pada Tahun 2030 (Akhir Periode RPJMD)		Realisasi Capaian Kinerja RPJMD sampai dengan RKPD Tahun Lalu (Tahun 2025)		Target Kinerja dan Anggaran RKPD Tahun berjalan (Tahun 2026) yang dievaluasi		Realisasi Kinerja Pada Triwulan								Realisasi Capaian Kinerja dan Anggaran RKPD yang dievaluasi		Realisasi Kinerja dan Anggaran RPJMD s/d tahun 2026 (Akhir Tahun Pelaksanaaan RKPD Tahun 2026)		Tingkat Capaian Kinerja Dan Realisasi Anggaran RPJMD s/d tahun 2026 (%)		Unit SKPD Penanggungjawab	Ket
											I		II		III		IV									
1	2	3	4	5	6		7		8		9		10		11		12		13		14 = 13		15=14/6 x100%		16	17
					K	Rp	K	Rp	K	Rp	K	Rp	K	Rp	K	Rp	K	Rp	K	Rp	K	Rp	K	%		
				Panjang Jalan yang Direhabilitasi (KM)	25		0		1		0		0						0		0		0			
				Panjang Jalan yang Dipelihara Secara Berkala (KM)	25		5		1		0		0						0		0		0			
				Panjang Jembatan yang dilakukan penggantian (Meter)	75		0		1		0		0						0		0		0			
				Panjang Jembatan yang Direhabilitasi (Meter)	100		0		1		0		0						0		0		0			
				Panjang Jalan yang Direkonstruksi (KM)	100		0		1		30		70						70		70		70			
				Panjang Jembatan yang Dipelihara Secara Berkala (Meter)	75		0		1		0		0						0		0		0			
				Jumlah Jembatan yang Dipelihara Secara Rutin (Jembatan)	75		0		1		0		0						0		0		0			
				Panjang Jalan yang Dilebarkan Menuju Standar (KM)	50		0		1		0		0						0		0		0			
				Panjang jembatan yang dibangun (Meter)	25		0		12		0		3						3		3		12			
		1.03.10.2.01.0028	Pengelolaan Leger Jalan			971.925.000		-		-		-		-						-		-	0	0		
			Terkelolanya Leger Jalan	Jumlah Dokumen Leger Jalan yang Dikelola (Dokumen)	5		0		1		0		0						0		0		0			
		1.03.10.2.01.0029	Penyusunan Rencana, Kebijakan, Strategi dan Teknis Pengembangan Jaringan Jalan serta Perencanaan Teknis Penyelenggaraan Jalan dan Jembatan			28.075.000		-		5.615.000		-		-						-		-	0	0		
			Tersusunnya Rencana, Kebijakan, Strategi dan Teknis Pengembangan Jaringan Jalan serta Perencanaan Teknis Penyelenggaraan Jalan dan Jembatan	Jumlah Dokumen Rencana, Kebijakan, Strategi dan Teknis Pengembangan Jaringan Jalan serta Perencanaan Teknis Penyelenggaraan Jalan dan Jembatan yang Disusun (Dokumen)	5		0		1		0		0						0		0		0			
		1.03.10.2.01.0043	Survey Kondisi Jalan/Jembatan			2.000.000.000		719.130.000		300.000.000		-		300.000.000						300.000.000		300.000.000	19,99	15		
			Jalan/Jembatan yang mendapatkan Survey Kondisi	Panjang Jalan/Jembatan yang Disurvey Kondisinya (KM)	3922.4		1		784.48		0		784						784		784		19,99			
		1.03.10.2.01.0049	Pelebaran Jembatan			11.317.135.409		-		-		-		-						-		-	0	0		
			Terlaksananya Pelebaran Jembatan	Panjang jembatan yang dilebarkan (Meter)	300		0		1		0		0						0		0		0			
		1.03.10.2.01.0051	Pemeliharaan Rutin Jalan			5.000.000.000		-		454.000.000		-		-						-		-	0	0		
			Terlaksananya Pemeliharaan Rutin Jalan	Panjang Jalan yang Dipelihara Secara Rutin (KM)	250		0		1		0		0						0		0		0			
		1.03.10.2.01.0052	Pemantauan dan Evaluasi Penyelenggaraan Jalan Kewenangan Kabupaten/Kota dan Desa			125.000.000		-		-		-		-						-		-	0	0		
			Terpantau dan Terevaluasinya Penyelenggaraan Jalan Kewenangan Kabupaten/Kota dan Desa	Panjang Jalan Kewenangan Kabupaten/Kota dan Desa yang Dipantau dan Dievaluasi Penyelenggaraannya (KM)	784.48		0		1		0		0						0		0		0			
		1.03.10.2.01.0053	Pembangunan Jalan			137.688.000.463		-		-		-		-						-		-	0	0		
			Terlaksananya Pembangunan Jalan	Panjang Jalan yang Dibangun Sampai Perkerasan (KM)	27.54		0		50		0		0						0		0		0			
		1.03.10.2.01.0055	Rehabilitasi Jalan			7.884.492.773		-		-		-		-						-		-	0	0		
			Terlaksananya Rehabilitasi Jalan	Panjang Jalan yang Direhabilitasi (KM)	25		0		1		0		0						0		0		0			
		1.03.10.2.01.0056	Pemeliharaan Berkala Jalan			8.559.930.986		1.619.800.000		-		-		-						-		-	0	0		
			Terlaksananya Pemeliharaan Berkala Jalan	Panjang Jalan yang Dipelihara Secara Berkala (KM)	25		5		1		0		0						0		0		0			
		1.03.10.2.01.0057	Penggantian Jembatan			5.304.907.226		-		-		-		-						-		-	0	0		
			Terlaksananya Penggantian Jembatan	Panjang Jembatan yang dilakukan penggantian (Meter)	75		0		1		0		0						0		0		0			
		1.03.10.2.01.0058	Rehabilitasi Jembatan			2.500.000.000		-		-		-		-						-		-	0	0		
			Terlaksananya Rehabilitasi Jembatan	Panjang Jembatan yang Direhabilitasi (Meter)	100		0		1		0		0						0		0		0			
		1.03.10.2.01.0059	Rekonstruksi Jalan			380.000.000.000		-		48.732.695.000		2.612.279.000		15.860.469.000						18.472.748.000		18.472.748.000	70	4,86		

No		Kode	Bidang Urusan/ Program/ Outcome/ Kegiatan/ Sub Kegiatan/ Kinerja	Indikator	Target RPJMD pada Tahun 2030 (Akhir Periode RPJMD)		Realisasi Capaian Kinerja RPJMD sampai dengan RKPD Tahun Lalu (Tahun 2025)		Target Kinerja dan Anggaran RKPD Tahun berjalan (Tahun 2026) yang dievaluasi		Realisasi Kinerja Pada Triwulan								Realisasi Capaian Kinerja dan Anggaran RKPD yang dievaluasi		Realisasi Kinerja dan Anggaran RPJMD s/d tahun 2026 (Akhir Tahun Pelaksanaaan RKPD Tahun 2026)		Tingkat Capaian Kinerja Dan Realisasi Anggaran RPJMD s/d tahun 2026 (%)		Unit SKPD Penanggungjawab	Ket
											I		II		III		IV									
1	2	3	4	5	6		7		8		9		10		11		12		13		14 = 13		15=14/6 x100%		16	17
					K	Rp	K	Rp	K	Rp	K	Rp	K	Rp	K	Rp	K	Rp	K	Rp	K	Rp	K	%		
			Terlaksananya Rekonstruksi Jalan	Panjang Jalan yang Direkonstruksi (KM)	100		0		1		30		70						70		70		70			
		1.03.10.2.01.0061	Pemeliharaan Berkala Jembatan			1.125.000.000		-		-		-		-						-		-	0	0		
			Terlaksananya Pemeliharaan Berkala Jembatan	Panjang Jembatan yang Dipelihara Secara Berkala (Meter)	75		0		1		0		0						0		0		0			
		1.03.10.2.01.0067	Pemeliharaan Rutin Jembatan			2.250.000.000		-		-		-		-						-		-	0	0		
			Terpeliharanya Jembatan Secara Rutin	Jumlah Jembatan yang Dipelihara Secara Rutin (Jembatan)	75		0		1		0		0						0		0		0			
		1.03.10.2.01.0068	Pelebaran Jalan Menuju Standar			89.593.988.646		-		-		-		-						-		-	0	0		
			Terlaksananya Pelebaran Jalan Menuju Standar	Panjang Jalan yang Dilebarkan Menuju Standar (KM)	50		0		1		0		0						0		0		0			
		1.03.10.2.01.0069	Pembangunan Jembatan			28.470.377.772		-		3.095.000.000		-		120.000.000						120.000.000		120.000.000	12	0,42		
			Terlaksananya Pembangunan Jembatan	Panjang jembatan yang dibangun (Meter)	25		0		12		0		3						3		3		12			
		1.03.11	**PROGRAM PENGEMBANGAN JASA KONSTRUKSI**			**3.357.041.063**		**22.462.250**		**84.999.128**		**-**		**25.626.800**						**25.626.800**		**25.626.800**	**1,56**	**0,76**	DINAS PEKERJAAN UMUM DAN PENATAAN RUANG	
			MENINGKATNYA KOMPETENSI TENAGA KONSTRUKSI	PERSENTASE TENAGA KERJA KONSTRUKSI KUALIFIKASI TENAGA TERAMPIL KONSTRUKSI (%)	70		36,62		64,00		0		30						30		30		42,86			
		1.03.11.2.01	Penyelenggaraan Pelatihan Tenaga Terampil Konstruksi			1.375.000.000		-		-		-		-						-		-	0	0		
			Terselenggaranya Pelatihan Tenaga Terampil Konstruksi	Jumlah Training Need Assessment (TNA) Pelatihan Tenaga Kerja Konstruksi Kualifikasi Jabatan Operator dan Teknisi atau Analis yang Disediakan (Dokumen)	5		0		1		0		0						0		0		0			
				Jumlah Tenaga Kerja Konstruksi Kualifikasi Jabatan Operator dan Teknisi atau Analis yang Difasilitasi Sertifikasi (Orang)	250		0		4		0		0						0		0		0			
				Jumlah Lembaga Jasa Konstruksi yang Dibina dan Ditingkatkan Kapasitasnya (Lembaga)	50		0		1		0		0						0		0		0			
				Jumlah Instruktur/Asesor/Penyelenggara Pelatihan Tenaga Kerja Konstruksi Kualifikasi Jabatan Operator dan Teknisi atau Analis yang Disediakan (Orang)	10		0		1		0		0						0		0		0			
				Jumlah Lembaga Jasa Konstruksi yang Diidentifikasi Potensi Kerja Sama dan Pemberdayaannya (Lembaga)	50		0		1		0		0						0		0		0			
				Jumlah Tenaga Kerja Konstruksi Kualifikasi Jabatan Operator dan Teknisi atau Analis yang Dipantau dan Dievaluasi Pelatihannya (Dokumen)	5		0		1		0		0						0		0		0			
				Jumlah Dokumen SOP Penyelenggaraan Pelatihan Tenaga Kerja Konstruksi Kualifikasi Jabatan Operator, Teknisi atau Analis yang Disediakan (Dokumen)	5		0		1		0		0						0		0		0			
				Jumlah Tenaga Kerja Konstruksi Kualifikasi Jabatan Operator, Teknisi atau Analis yang Dilatih (Orang)	250		0		1		0		0						0		0		0			
		1.03.11.2.01.0009	Penyediaan Training Need Assessment (TNA) Pelatihan Tenaga Kerja Konstruksi Kualifikasi Jabatan Operator dan Teknisi atau Analis			125.000.000		-		-		-		-						-		-	0	0		
			Tersedianya Training Need Assessment (TNA) Pelatihan Tenaga Kerja Konstruksi Kualifikasi Jabatan Operator dan Teknisi atau Analis	Jumlah Training Need Assessment (TNA) Pelatihan Tenaga Kerja Konstruksi Kualifikasi Jabatan Operator dan Teknisi atau Analis yang Disediakan (Dokumen)	5		0		1		0		0						0		0		0			
		1.03.11.2.01.0010	Fasilitasi Sertifikasi Tenaga Kerja Konstruksi Kualifikasi Jabatan Operator dan Teknisi atau Analis			375.000.000		-		-		-		-						-		-	0	0		
			Terfasilitasinya Sertifikasi Tenaga Kerja Konstruksi Kualifikasi Jabatan Operator dan Teknisi atau Analis	Jumlah Tenaga Kerja Konstruksi Kualifikasi Jabatan Operator dan Teknisi atau Analis yang Difasilitasi Sertifikasi (Orang)	250		0		4		0		0						0		0		0			

No		Kode	Bidang Urusan/ Program/ Outcome/ Kegiatan/ Sub Kegiatan/ Kinerja	Indikator	Target RPJMD pada Tahun 2030 (Akhir Periode RPJMD)		Realisasi Capaian Kinerja RPJMD sampai dengan RKPD Tahun Lalu (Tahun 2025)		Target Kinerja dan Anggaran RKPD Tahun berjalan (Tahun 2026) yang dievaluasi		Realisasi Kinerja Pada Triwulan								Realisasi Capaian Kinerja dan Anggaran RKPD yang dievaluasi		Realisasi Kinerja dan Anggaran RPJMD s/d tahun 2026 (Akhir Tahun Pelaksanaaan RKPD Tahun 2026)		Tingkat Capaian Kinerja Dan Realisasi Anggaran RPJMD s/d tahun 2026 (%)		Unit SKPD Penanggungjawab	Ket
											I		II		III		IV									
1	2	3	4	5	6		7		8		9		10		11		12		13		14 = 13		15=14/6 x100%		16	17
					K	Rp	K	Rp	K	Rp	K	Rp	K	Rp	K	Rp	K	Rp	K	Rp	K	Rp	K	%		
		1.03.11.2.01.0011	Pembinaan dan Peningkatan Kapasitas Kelembagaan Jasa Konstruksi			50.000.000		-		-		-		-						-		-	0	0		
			Kelembagaan Jasa Konstruksi yang mendapatkan Pembinaan dan Peningkatan Kapasitas	Jumlah Lembaga Jasa Konstruksi yang Dibina dan Ditingkatkan Kapasitasnya (Lembaga)	50		0		1		0		0						0		0		0			
		1.03.11.2.01.0012	Penyediaan Instruktur/Asesor/Penyelenggara Pelatihan Tenaga Kerja Konstruksi Kualifikasi Jabatan Operator dan Teknisi atau Analis			250.000.000		-		-		-		-						-		-	0	0		
			Tersedianya Instruktur/Asesor/Penyelenggara Pelatihan Tenaga Kerja Konstruksi Kualifikasi Jabatan Operator dan Teknisi atau Analis	Jumlah Instruktur/Asesor/Penyelenggara Pelatihan Tenaga Kerja Konstruksi Kualifikasi Jabatan Operator dan Teknisi atau Analis yang Disediakan (Orang)	10		0		1		0		0						0		0		0			
		1.03.11.2.01.0013	Identifikasi Potensi Kerja Sama dan Pemberdayaan Jasa Konstruksi			100.000.000		-		-		-		-						-		-	0	0		
			Teridentifikasinya Potensi Kerja Sama dan Pemberdayaan Jasa Konstruksi	Jumlah Lembaga Jasa Konstruksi yang Diidentifikasi Potensi Kerja Sama dan Pemberdayaannya (Lembaga)	50		0		1		0		0						0		0		0			
		1.03.11.2.01.0014	Pemantauan dan Evaluasi Pelatihan Tenaga Kerja Konstruksi Kualifikasi Jabatan Operator dan Teknisi atau Analis			50.000.000		-		-		-		-						-		-	0	0		
			Terpantau dan Terevaluasinya Pelatihan Tenaga Kerja Konstruksi Kualifikasi Jabatan Operator dan Teknisi atau Analis	Jumlah Tenaga Kerja Konstruksi Kualifikasi Jabatan Operator dan Teknisi atau Analis yang Dipantau dan Dievaluasi Pelatihannya (Dokumen)	5		0		1		0		0						0		0		0			
		1.03.11.2.01.0015	Penyediaan SOP Penyelenggaraan Pelatihan Tenaga Kerja Konstruksi Kualifikasi Jabatan Operator, Teknisi atau Analis			50.000.000		-		-		-		-						-		-	0	0		
			Tersedianya SOP Penyelenggaraan Pelatihan Tenaga Kerja Konstruksi Kualifikasi Jabatan Operator, Teknisi atau Analis	Jumlah Dokumen SOP Penyelenggaraan Pelatihan Tenaga Kerja Konstruksi Kualifikasi Jabatan Operator, Teknisi atau Analis yang Disediakan (Dokumen)	5		0		1		0		0						0		0		0			
		1.03.11.2.01.0016	Pelatihan Tenaga Kerja Konstruksi Kualifikasi Jabatan Operator, Teknisi atau Analis			375.000.000		-		-		-		-						-		-	0	0		
			Tenaga Kerja Konstruksi Kualifikasi Jabatan Operator, Teknisi atau Analis yang mendapatkan Pelatihan	Jumlah Tenaga Kerja Konstruksi Kualifikasi Jabatan Operator, Teknisi atau Analis yang Dilatih (Orang)	250		0		1		0		0						0		0		0			
		1.03.11.2.02	Penyelenggaraan Sistem Informasi Jasa Konstruksi Cakupan Daerah Kabupaten/Kota			975.632.851		20.070.000		-		-		-						-		-	0	0		
			Terselenggaranya Sistem Informasi Jasa Konstruksi Cakupan Daerah Kabupaten/Kota	Jumlah Perangkat Pendukung Layanan Informasi Jasa Konstruksi yang Disediakan (Perangkat Pendukung)	5		0		1		0		0						0		0		0			
				Jumlah Dokumen Data dan Informasi Jasa Konstruksi Cakupan Kabupaten/Kota yang Disediakan (Dokumen)	5		0		1		0		0						0		0		0			
				Jumlah Pengelola SIPJAKI yang Ditingkatkan Kapasitasnya (Orang)	10		0		1		0		0						0		0		0			
				Jumlah Layanan Informasi Jasa Konstruksi yang Dioperasikan (Layanan Informasi)	5		1		1		0		0						0		0		0			
		1.03.11.2.02.0012	Penyediaan Perangkat Pendukung Layanan Informasi Jasa Konstruksi			525.632.851		-		-		-		-						-		-	0	0		
			Tersedianya Perangkat Pendukung Layanan Informasi Jasa Konstruksi	Jumlah Perangkat Pendukung Layanan Informasi Jasa Konstruksi yang Disediakan (Perangkat Pendukung)	5		0		1		0		0						0		0		0			
		1.03.11.2.02.0013	Penyediaan Data dan Informasi Jasa Konstruksi Cakupan Kabupaten/Kota			250.000.000		-		-		-		-						-		-	0	0		
			Tersedianya Data dan Informasi Jasa Konstruksi Cakupan Kabupaten/Kota	Jumlah Dokumen Data dan Informasi Jasa Konstruksi Cakupan Kabupaten/Kota yang Disediakan (Dokumen)	5		0		1		0		0						0		0		0			
		1.03.11.2.02.0014	Peningkatan Kapasitas Pengelola SIPJAKI			125.000.000		-		-		-		-						-		-	0	0		
			Meningkatnya Kapasitas Pengelola SIPJAKI	Jumlah Pengelola SIPJAKI yang Ditingkatkan Kapasitasnya (Orang)	10		0		1		0		0						0		0		0			
		1.03.11.2.02.0015	Operasionalisasi Layanan Informasi Jasa Konstruksi			75.000.000		20.070.000		-		-		-						-		-	0	0		

No		Kode	Bidang Urusan/ Program/ Outcome/ Kegiatan/ Sub Kegiatan/ Kinerja	Indikator	Target RPJMD pada Tahun 2030 (Akhir Periode RPJMD)		Realisasi Capaian Kinerja RPJMD sampai dengan RKPD Tahun Lalu (Tahun 2025)		Target Kinerja dan Anggaran RKPD Tahun berjalan (Tahun 2026) yang dievaluasi		Realisasi Kinerja Pada Triwulan								Realisasi Capaian Kinerja dan Anggaran RKPD yang dievaluasi		Realisasi Kinerja dan Anggaran RPJMD s/d tahun 2026 (Akhir Tahun Pelaksanaaan RKPD Tahun 2026)		Tingkat Capaian Kinerja Dan Realisasi Anggaran RPJMD s/d tahun 2026 (%)		Unit SKPD Penanggungjawab	Ket
											I		II		III		IV									
1	2	3	4	5	6		7		8		9		10		11		12		13		14 = 13		15=14/6 x100%		16	17
					K	Rp	K	Rp	K	Rp	K	Rp	K	Rp	K	Rp	K	Rp	K	Rp	K	Rp	K	%		
			Beroperasinya Layanan Informasi Jasa Konstruksi	Jumlah Layanan Informasi Jasa Konstruksi yang Dioperasikan (Layanan Informasi)	5		1		1		0		0						0		0		0				
		1.03.11.2.04	Pengawasan Tertib Usaha, Tertib Penyelenggaraan dan Tertib Pemanfaatan Jasa Konstruksi			1.006.408.212		2.392.250		84.999.128		-		25.626.800						25.626.800		25.626.800	6,25	2,55		
			Terselenggaranya Pengawasan Tertib Usaha, Tertib Penyelenggaraan dan Tertib Pemanfaatan Jasa Konstruksi	Jumlah Paket Pekerjaan Jasa Konstruksi Kabupaten/Kota yang Diawasi dan Dievaluasi Tertib Penyelenggaraan (Paket Pekerjaan)	100		0		1		0		0						0		0		0				
				Jumlah Bangunan Konstruksi Kabupaten/Kota yang Diawasi dan Dievaluasi Tertib Pemanfaatan Produk (Bangunan Konstruksi)	8		0		1		0		0						0		0		0				
				Jumlah Badan Usaha Jasa Konstruksi Kabupaten/Kota yang Diawasi dan Dievaluasi Tertib Usaha (Badan Usaha)	50		2		2		0		0						0		0		0				
				Jumlah Produk Hukum Daerah terkait Penyelenggaraan Jasa Konstruksi di Kabupaten/Kota (Dokumen)	2		0		1		0		0,5						0,5		0,5		25				
		1.03.11.2.04.0004	Pengawasan dan Evaluasi Tertib Penyelenggaraan Jasa Konstruksi Kabupaten/Kota			375.000.000		-		-		-		-						-		-	0	0		
			Jasa Konstruksi Kabupaten/Kota yang mendapatkan Pengawasan dan Evaluasi Tertib Penyelenggaraan	Jumlah Paket Pekerjaan Jasa Konstruksi Kabupaten/Kota yang Diawasi dan Dievaluasi Tertib Penyelenggaraan (Paket Pekerjaan)	100		0		1		0		0						0		0		0				
		1.03.11.2.04.0005	Pengawasan dan Evaluasi Tertib Pemanfaatan Produk Jasa Konstruksi Kabupaten/Kota			131.408.212		-		-		-		-						-		-	0	0		
			Jasa Konstruksi Kabupaten/Kota yang mendapatkan Pengawasan dan Evaluasi Tertib Pemanfaatan Produk	Jumlah Bangunan Konstruksi Kabupaten/Kota yang Diawasi dan Dievaluasi Tertib Pemanfaatan Produk (Bangunan Konstruksi)	8		0		1		0		0						0		0		0				
		1.03.11.2.04.0007	Pengawasan dan Evaluasi Tertib Usaha Jasa Konstruksi Kabupaten/Kota			250.000.000		2.392.250		-		-		-						-		-	0	0		
			Jasa Konstruksi Kabupaten/Kota yang mendapatkan Pengawasan dan Evaluasi Tertib Usaha	Jumlah Badan Usaha Jasa Konstruksi Kabupaten/Kota yang Diawasi dan Dievaluasi Tertib Usaha (Badan Usaha)	50		2		2		0		0						0		0		0				
		1.03.11.2.04.0010	Penyusunan Produk Hukum Daerah terkait Penyelenggaraan Jasa Konstruksi di Kabupaten/Kota			250.000.000		-		84.999.128		-		25.626.800						25.626.800		25.626.800	25	10,25		
			Tersusunnya Produk Hukum Daerah terkait Penyelenggaraan Jasa Konstruksi di Kabupaten/Kota	Jumlah Produk Hukum Daerah terkait Penyelenggaraan Jasa Konstruksi di Kabupaten/Kota (Dokumen)	2		0		1		0		0,5						0,5		0,5		25				
		1.03.12	**PROGRAM PENYELENGGARAAN PENATAAN RUANG**			**19.957.736.543**		**1.470.843.200**		**1.676.272.800**		**276.845.100**		**15.371.600**						**292.216.700**		**292.216.700**	**1,44**	**1,46**	DINAS PEKERJAAN UMUM DAN PENATAAN RUANG	
			MENINGKATNYA KUALITAS PENYELENGGARAAN PENATAAN RUANG	PERSENTASE PENYELESAIAN KASUS PELANGGARAN PEMANFAATAN RUANG DI DAERAH KABUPATEN/KOTA (%)	90		73,52		84,00		0		65						65		65		72,22			
		1.03.12.2.01	Penetapan Rencana Tata Ruang Wilayah (RTRW) dan Rencana Rinci Tata Ruang (RRTR) Kabupaten/Kota			5.500.000.000		1.242.308.900		535.365.500		-		3.033.000						3.033.000		3.033.000	1,78	0,06		
			Terlaksananya Penetapan Rencana Tata Ruang Wilayah (RTRW) dan Rencana Rinci Tata Ruang (RRTR) Kabupaten/Kota	Jumlah Dokumen Kebijakan Perda/Perkada selain RTRW Kabupaten/Kota (Dokumen)	5		0		1		0		0						0		0		0				
				Jumlah surat persetujuan substansi RTRW Kabupaten/Kota (Dokumen)	5		1		1		0		0						0		0		0				
				Jumlah dokumen administrasi persetujuan substansi RDTR Kabupaten/Kota (Dokumen)	5		2		2		0		0,5						0,5		0,5		10				
				Jumlah publikasi informasi penataan ruang (Publikasi)	5		0		1		0		0,3						0,3		0,3		6				
				dokumen persyaratan untuk mendapatkan Surat Gubernur hasil fasilitasi (Dokumen)	10		0		1		0		0						0		0		0				
				dokumen persyaratan untuk mendapatkan keputusan Gubernur hasil evaluasi (Dokumen)	5		0		1		0		0						0		0		0				

No		Kode	Bidang Urusan/ Program/ Outcome/ Kegiatan/ Sub Kegiatan/ Kinerja	Indikator	Target RPJMD pada Tahun 2030 (Akhir Periode RPJMD)		Realisasi Capaian Kinerja RPJMD sampai dengan RKPD Tahun Lalu (Tahun 2025)		Target Kinerja dan Anggaran RKPD Tahun berjalan (Tahun 2026) yang dievaluasi		Realisasi Kinerja Pada Triwulan								Realisasi Capaian Kinerja dan Anggaran RKPD yang dievaluasi		Realisasi Kinerja dan Anggaran RPJMD s/d tahun 2026 (Akhir Tahun Pelaksanaaan RKPD Tahun 2026)		Tingkat Capaian Kinerja Dan Realisasi Anggaran RPJMD s/d tahun 2026 (%)		Unit SKPD Penanggungjawab	Ket
											I		II		III		IV									
1	2	3	4	5	6		7		8		9		10		11		12		13		14 = 13		15=14/6 x100%		16	17
					K	Rp	K	Rp	K	Rp	K	Rp	K	Rp	K	Rp	K	Rp	K	Rp	K	Rp	K	%		
				Jumlah Perkada RDTR Kabupaten/Kota (Dokumen)	10		0		1		0		0						0		0		0			
				Jumlah Perda RTRW Kabupaten/Kota (Dokumen)	5		0		1		0		0						0		0		0			
				Jumlah laporan sosialisasi kebijakan dan peraturan perundang-undangan bidang penataan ruang. (Laporan)	5		0		1		0		0						0		0		0			
		1.03.12.2.01.0003	Penetapan Kebijakan dalam rangka Pelaksanaan Penataan Ruang			1.250.000.000		-		-		-		-						-		-	0	0		
			Tersedianya Dokumen Kebijakan Pelaksanaan Penataan Ruang selain RTRW Kabupaten/Kota	Jumlah Dokumen Kebijakan Perda/Perkada selain RTRW Kabupaten/Kota (Dokumen)	5		0		1		0		0						0		0		0			
		1.03.12.2.01.0005	Pelaksanaan Persetujuan Substansi RTRW Kabupaten/Kota			1.250.000.000		210.421.000		-		-		-						-		-	0	0		
			Terpenuhinya dokumen administrasi dan penyempurnaan dokumen hasil evaluasi dan masukan pada forum lintas sektor dalam rangka penerbitan persetujuan substansi	Jumlah surat persetujuan substansi RTRW Kabupaten/Kota (Dokumen)	5		1		1		0		0						0		0		0			
		1.03.12.2.01.0006	Pelaksanaan Persetujuan Substansi RDTR Kabupaten/Kota			-		1.031.887.900		479.053.000		-		2.333.000						2.333.000		2.333.000	10	0		
			Terpenuhinya dokumen administrasi dan penyempurnaan dokumen hasil evaluasi dan masukan pada forum lintas sektor dalam rangka penerbitan persetujuan substansi	Jumlah dokumen administrasi persetujuan substansi RDTR Kabupaten/Kota (Dokumen)	5		2		2		0		0,5						0,5		0,5		10			
		1.03.12.2.01.0007	Penyebarluasan Informasi Penataan Ruang			50.000.000		-		10.200.000		-		700.000						700.000		700.000	6	1,4		
			Tersampaikannya informasi penataan ruang kepada masyarakat	Jumlah publikasi informasi penataan ruang (Publikasi)	5		0		1		0		0,3						0,3		0,3		6			
		1.03.12.2.01.0008	Pelaksanaan Fasilitasi RDTR Kabupaten/Kota			1.250.000.000		-		-		-		-						-		-	0	0		
			Terpenuhinya dokumen persyaratan untuk mendapatkan Surat Gubernur hasil fasilitasi	dokumen persyaratan untuk mendapatkan Surat Gubernur hasil fasilitasi (Dokumen)	10		0		1		0		0						0		0		0			
		1.03.12.2.01.0009	Pelaksanaan Evaluasi dan Konsultasi Evaluasi RTRW Kabupaten/Kota			100.000.000		-		6.045.100		-		-						-		-	0	0		
			Terpenuhinya dokumen persyaratan untuk mendapatkan keputusan Gubernur hasil evaluasi	dokumen persyaratan untuk mendapatkan keputusan Gubernur hasil evaluasi (Dokumen)	5		0		1		0		0						0		0		0			
		1.03.12.2.01.0010	Penetapan RDTR Kabupaten/Kota			250.000.000		-		10.036.800		-		-						-		-	0	0		
			Tersedianya Perkada RDTR Kabupaten/Kota	Jumlah Perkada RDTR Kabupaten/Kota (Dokumen)	10		0		1		0		0						0		0		0			
		1.03.12.2.01.0011	Penetapan RTRW Kabupaten/Kota			850.000.000		-		5.994.650		-		-						-		-	0	0		
			Tersedianya Perda RTRW Kabupaten/Kota	Jumlah Perda RTRW Kabupaten/Kota (Dokumen)	5		0		1		0		0						0		0		0			
		1.03.12.2.01.0013	Sosialisasi Kebijakan dan Peraturan Perundang-Undangan Bidang Penataan Ruang			500.000.000		-		24.035.950		-		-						-		-	0	0		
			Terlaksananya sosialisasi kebijakan dan peraturan perundang-undangan bidang penataan ruang.	Jumlah laporan sosialisasi kebijakan dan peraturan perundang-undangan bidang penataan ruang. (Laporan)	5		0		1		0		0						0		0		0			
		1.03.12.2.02	Koordinasi dan Sinkronisasi Perencanaan Tata Ruang Daerah Kabupaten/Kota			6.707.736.543		31.500.000		648.952.200		-		-						-		-	0	0		
			Terlaksananya Perencanaan Tata Ruang Daerah yang Terkoordinasi	Jumlah data SHP Peta Dasar (Peta)	35		0		1		0		0						0		0		0			
				Jumlah materi teknis dan ranperkada RDTR Kabupaten/Kota (Dokumen)	10		0		1		0		0						0		0		0			
				Jumlah SDM yang mendapatkan pendidikan dan pelatihan (Orang)	25		0		1		0		0						0		0		0			
				Jumlah materi teknis dan ranperda RTRW Kabupaten/Kota (Dokumen)	5		0		1		0		0						0		0		0			

No		Kode	Bidang Urusan/ Program/ Outcome/ Kegiatan/ Sub Kegiatan/ Kinerja	Indikator	Target RPJMD pada Tahun 2030 (Akhir Periode RPJMD)		Realisasi Capaian Kinerja RPJMD sampai dengan RKPD Tahun Lalu (Tahun 2025)		Target Kinerja dan Anggaran RKPD Tahun berjalan (Tahun 2026) yang dievaluasi		Realisasi Kinerja Pada Triwulan								Realisasi Capaian Kinerja dan Anggaran RKPD yang dievaluasi		Realisasi Kinerja dan Anggaran RPJMD s/d tahun 2026 (Akhir Tahun Pelaksanaaan RKPD Tahun 2026)		Tingkat Capaian Kinerja Dan Realisasi Anggaran RPJMD s/d tahun 2026 (%)		Unit SKPD Penanggungjawab	Ket
											I		II		III		IV									
1	2	3	4	5	6		7		8		9		10		11		12		13		14 = 13		15=14/6 x100%		16	17
					K	Rp	K	Rp	K	Rp	K	Rp	K	Rp	K	Rp	K	Rp	K	Rp	K	Rp	K	%		
				Jumlah Kegiatan Peningkatan pemahaman dan tanggung jawab Masyarakat (Kegiatan)	10		0		1		0		0						0		0		0			
		1.03.12.2.02.0004	Penyusunan Peta Dasar			1.250.000.000		-		106.203.400		-		-						-		-	0	0		
			Tersedianya orthorektifikasi citra dari raw citra ke format ECW dan tersedianya data SHP Peta Dasar	Jumlah data SHP Peta Dasar (Peta)	35		0		1		0		0						0		0		0			
		1.03.12.2.02.0005	Penyusunan RDTR Kabupaten/Kota			2.357.736.543		-		509.882.000		-		-						-		-	0	0		
			Tersedianya materi teknis dan ranperkada RDTR Kabupaten/Kota sesuai dengan pedoman	Jumlah materi teknis dan ranperkada RDTR Kabupaten/Kota (Dokumen)	10		0		1		0		0						0		0		0			
		1.03.12.2.02.0006	Peningkatan kompetensi SDM bidang penataan ruang			500.000.000		-		9.548.000		-		-						-		-	0	0		
			Terlaksananya kegiatan peningkatan kualitas SDM perencana tata ruang	Jumlah SDM yang mendapatkan pendidikan dan pelatihan (Orang)	25		0		1		0		0						0		0		0			
		1.03.12.2.02.0007	Penyusunan RTRW Kabupaten/Kota			2.500.000.000		-		12.687.500		-		-						-		-	0	0		
			Tersedianya materi teknis dan ranperda RTRW Kabupaten/Kota sesuai dengan pedoman	Jumlah materi teknis dan ranperda RTRW Kabupaten/Kota (Dokumen)	5		0		1		0		0						0		0		0			
		1.03.12.2.02.0008	Peningkatan Peran Masyarakat dalam Penataan Ruang			100.000.000		31.500.000		10.631.300		-		-						-		-	0	0		
			Terlaksananya Peningkatan pemahaman dan tanggung jawabMasyarakat	Jumlah Kegiatan Peningkatan pemahaman dan tanggung jawab Masyarakat (Kegiatan)	10		0		1		0		0						0		0		0			
		1.03.12.2.03	Koordinasi dan Sinkronisasi Pemanfaatan Ruang Daerah Kabupaten/Kota			2.500.000.000		168.816.300		382.767.650		276.845.100		7.494.500						284.339.600		284.339.600	4,33	11,37		
			Terlaksananya Pemanfaatan Ruang Daerah yang Terkoordinasi	Jumlah Dokumen koordinasi penyelenggaraan penataan ruang (Dokumen)	5		0		1		0		0						0		0		0			
				Jumlah layanan Persetujuan KKPR sesuai dengan ketentuan waktu yang berlaku (Layanan)	75		0		1		0		13						13		13		17,33			
				Jumlah dokumen sinkronisasi program pemanfaatan ruang (Dokumen)	5		1		1		1		0						0		0		0			
				Jumlah sistem informasi dan komunikasi penataan ruang (Sistem Informasi)	5		0		1		0		0						0		0		0			
		1.03.12.2.03.0003	Koordinasi Penyelenggaraan Penataan Ruang			250.000.000		-		9.882.000		-		-						-		-	0	0		
			Terlaksananya kegiatan koordinasi penyelenggaraan penataan ruang untuk meningkatkan kerja sama antarpemangku kepentingan	Jumlah Dokumen koordinasi penyelenggaraan penataan ruang (Dokumen)	5		0		1		0		0						0		0		0			
		1.03.12.2.03.0004	Pelaksanaan Persetujuan Kesesuaian Kegiatan Pemanfaatan Ruang			250.000.000		-		9.995.200		-		7.494.500						7.494.500		7.494.500	17,33	3		
			Terlayaninya permohonan dokumen Persetujuan KKPR sesuai dengan ketentuan waktu yang berlaku yaitu 20 hari	Jumlah layanan Persetujuan KKPR sesuai dengan ketentuan waktu yang berlaku (Layanan)	75		0		1		0		13						13		13		17,33			
		1.03.12.2.03.0005	Pelaksanaan Sinkronisasi Program Pemanfaatan Ruang			1.000.000.000		168.816.300		326.555.450		276.845.100		-						276.845.100		276.845.100	0	27,68		
			Tersedianya dokumen Sinkronisasi Program Pemanfaatan Ruang	Jumlah dokumen sinkronisasi program pemanfaatan ruang (Dokumen)	5		1		1		1		0						0		0		0			
		1.03.12.2.03.0007	Sistem informasi dan komunikasi penataan ruang			1.000.000.000		-		36.335.000		-		-						-		-	0	0		
			Tersedia dan terlaksananya pengembangan sistem informasi dan komunikasi penataan ruang	Jumlah sistem informasi dan komunikasi penataan ruang (Sistem Informasi)	5		0		1		0		0						0		0		0			
		1.03.12.2.04	Koordinasi dan Sinkronisasi Pengendalian Pemanfaatan Ruang Daerah Kabupaten/Kota			5.250.000.000		28.218.000		109.187.450		-		4.844.100						4.844.100		4.844.100	0,83	0,09		
			Terlaksananya Pengendalian Pemanfaatan Ruang Daerah yang Terkoordinasi	Jumlah kasus yang Ditangani Penyidik Pegawai Negeri Sipil (PPNS) Bidang Penataan Ruang (Kasus)	5		0		1		0		0						0		0		0			

No		Kode	Bidang Urusan/ Program/ Outcome/ Kegiatan/ Sub Kegiatan/ Kinerja	Indikator	Target RPJMD pada Tahun 2030 (Akhir Periode RPJMD)		Realisasi Capaian Kinerja RPJMD sampai dengan RKPD Tahun Lalu (Tahun 2025)		Target Kinerja dan Anggaran RKPD Tahun berjalan (Tahun 2026) yang dievaluasi		Realisasi Kinerja Pada Triwulan								Realisasi Capaian Kinerja dan Anggaran RKPD yang dievaluasi		Realisasi Kinerja dan Anggaran RPJMD s/d tahun 2026 (Akhir Tahun Pelaksanaaan RKPD Tahun 2026)		Tingkat Capaian Kinerja Dan Realisasi Anggaran RPJMD s/d tahun 2026 (%)		Unit SKPD Penanggungjawab	Ket
											I		II		III		IV									
1	2	3	4	5	6		7		8		9		10		11		12		13		14 = 13		15=14/6 x100%		16	17
					K	Rp	K	Rp	K	Rp	K	Rp	K	Rp	K	Rp	K	Rp	K	Rp	K	Rp	K	%		
				Jumlah Dokumen Koordinasi Pelaksanaan Penataan Ruang (Dokumen)	5		1		1		0		0						0		0		0			
				Jumlah kasus indikasi pelanggaran pemanfaatan Ruang (Kasus)	10		0		1		0		0						0		0		0			
				Jumlah Kasus yang dikenakan sanksi administratif (Kasus)	10		0		1		0		0						0		0		0			
				Dokumen tekstual dan spasial hasil Penilaian Pelaksanaan Kesesuaian Kegiatan Pemanfaatan Ruang (Dokumen)	10		0		1		0		0						0		0		0			
				Jumlah Laporan Pelaksanaan Tugas dan Fungsi Forum Penataan Ruang (Laporan)	20		0		1		0		2						2		2		10			
				Dokumen hasil Penilaian Kinerja Pemenuhan Standar Teknis Kawasan (Dokumen)	5		0		1		0		0						0		0		0			
				Dokumen hasil Peniliaian kinerja Pengaturan, Pembinaan dan Pelaksanaan Penataan Ruang dan Penilaian Kinerja Fungsi dan Manfaat (Dokumen)	5		0		1		0		0						0		0		0			
				Jumlah dokumen tekstual dan spasial hasil Penilaian Perwujudan RTR (Dokumen)	5		0		1		0		0						0		0		0			
				Jumlah Berita Acara penyelesaian sengketa penatan ruang (Berita Acara)	5		0		1		0		0						0		0		0			
				Dokumen Hasil Penilaian Kinerja Pemenuhan Standar Pelayanan Bidang Penataan Ruang (Dokumen)	5		0		1		0		0						0		0		0			
				Jumlah berita acara pemberian insentif dan/atau disinsentif non fiskal (Berita Acara)	5		0		1		0		0						0		0		0			
		1.03.12.2.04.0003	Operasionalisasi Tugas dan Fungsi Penyidik Pegawai Negeri Sipil (PPNS) Bidang Penataan Ruang			75.000.000		-		9.882.000		-		-						-		-	0	0		
			Terlaksananya Kegiatan yang Sesuai dengan Tugas dan Fungsi Penyidik Pegawai Negeri Sipil (PPNS) Bidang Penataan Ruang	Jumlah kasus yang Ditangani Penyidik Pegawai Negeri Sipil (PPNS) Bidang Penataan Ruang (Kasus)	5		0		1		0		0						0		0		0			
		1.03.12.2.04.0004	Koordinasi Pelaksanaan Penataan Ruang			250.000.000		28.218.000		35.440.000		-		-						-		-	0	0		
			Pelaksanaan Koordinasi Pelaksanaan Penataan Ruang	Jumlah Dokumen Koordinasi Pelaksanaan Penataan Ruang (Dokumen)	5		1		1		0		0						0		0		0			
		1.03.12.2.04.0006	Pelaksanaan Audit Tata Ruang			1.000.000.000		-		28.778.000		-		-						-		-	0	0		
			Terlaksananya Audit Tata Ruang	Jumlah kasus indikasi pelanggaran pemanfaatan Ruang (Kasus)	10		0		1		0		0						0		0		0			
		1.03.12.2.04.0007	Pengenaan Sanksi Administratif terhadap pelanggaran pemanfaatan ruang dalam RTR			250.000.000		-		-		-		-						-		-	0	0		
			Terlaksananya tahapan kegiatan Pengenaan Sanksi Administratif	Jumlah Kasus yang dikenakan sanksi administratif (Kasus)	10		0		1		0		0						0		0		0			
		1.03.12.2.04.0008	Penilaian Pelaksanaan Kesesuaian Kegiatan Pemanfaatan Ruang dan/atau pernyataan mandiri pelaku UMK			750.000.000		-		23.500.000		-		-						-		-	0	0		
			Tersedianya dokumen tekstual dan spasial hasil Penilaian Pelaksanaan Kesesuaian Kegiatan Pemanfaatan Ruang	Dokumen tekstual dan spasial hasil Penilaian Pelaksanaan Kesesuaian Kegiatan Pemanfaatan Ruang (Dokumen)	10		0		1		0		0						0		0		0			
		1.03.12.2.04.0009	Operasionalisasi Tugas dan Fungsi Forum Penataan Ruang			750.000.000		-		11.587.450		-		4.844.100						4.844.100		4.844.100	10	0,65		
			Terlaksananya Tugas dan Fungsi Forum Penataan Ruang	Jumlah Laporan Pelaksanaan Tugas dan Fungsi Forum Penataan Ruang (Laporan)	20		0		1		0		2						2		2		10			
		1.03.12.2.04.0010	Pengawasan kinerja pemenuhan standar teknis kawasan			750.000.000		-		-		-		-						-		-	0	0		
			Terlaksananya pemenuhan standar teknis kawasan	Dokumen hasil Penilaian Kinerja Pemenuhan Standar Teknis Kawasan (Dokumen)	5		0		1		0		0						0		0		0			
		1.03.12.2.04.0011	Pengawasan TURBINLAK dan Pengawasan Fungsi dan Manfaat			250.000.000		-		-		-		-						-		-	0	0		

No		Kode	Bidang Urusan/ Program/ Outcome/ Kegiatan/ Sub Kegiatan/ Kinerja	Indikator	Target RPJMD pada Tahun 2030 (Akhir Periode RPJMD)		Realisasi Capaian Kinerja RPJMD sampai dengan RKPD Tahun Lalu (Tahun 2025)		Target Kinerja dan Anggaran RKPD Tahun berjalan (Tahun 2026) yang dievaluasi		Realisasi Kinerja Pada Triwulan								Realisasi Capaian Kinerja dan Anggaran RKPD yang dievaluasi		Realisasi Kinerja dan Anggaran RPJMD s/d tahun 2026 (Akhir Tahun Pelaksanaaan RKPD Tahun 2026)		Tingkat Capaian Kinerja Dan Realisasi Anggaran RPJMD s/d tahun 2026 (%)		Unit SKPD Penanggungjawab	Ket
											I		II		III		IV									
1	2	3	4	5	6		7		8		9		10		11		12		13		14 = 13		15=14/6 x100%		16	17
					K	Rp	K	Rp	K	Rp	K	Rp	K	Rp	K	Rp	K	Rp	K	Rp	K	Rp	K	%		
			Terlaksananya Pengawasan TURBINLAK dan Pengawasan Fungsi dan Manfaat	Dokumen hasil Peniliaian kinerja Pengaturan, Pembinaan dan Pelaksanaan Penataan Ruang dan Penilaian Kinerja Fungsi dan Manfaat (Dokumen)	5		0		1		0		0						0		0		0			
		1.03.12.2.04.0012	Penilaian Perwujudan RTR			750.000.000		-		-		-		-						-		-	0	0		
			Tersedianya dokumen tekstual dan spasial hasil Penilaian Perwujudan RTR	Jumlah dokumen tekstual dan spasial hasil Penilaian Perwujudan RTR (Dokumen)	5		0		1		0		0						0		0		0			
		1.03.12.2.04.0013	Penyelesaian Sengketa Penataan Ruang			100.000.000		-		-		-		-						-		-	0	0		
			Terselesaikan sengketa penataan ruang	Jumlah Berita Acara penyelesaian sengketa penatan ruang (Berita Acara)	5		0		1		0		0						0		0		0			
		1.03.12.2.04.0014	Pengawasan Standar Pelayanan Bidang Penataan Ruang			250.000.000		-		-		-		-						-		-	0	0		
			Terlaksananya pemenuhan Standar Pelayanan Bidang Penataan Ruang	Dokumen Hasil Penilaian Kinerja Pemenuhan Standar Pelayanan Bidang Penataan Ruang (Dokumen)	5		0		1		0		0						0		0		0			
		1.03.12.2.04.0015	Pemberian insentif dan/atau disinsentif non fiskal			75.000.000		-		-		-		-						-		-	0	0		
			Terlaksananya Pemberian insentif dan/atau disinsentif non fiskal	Jumlah berita acara pemberian insentif dan/atau disinsentif non fiskal (Berita Acara)	5		0		1		0		0						0		0		0			
		1.04	**URUSAN PEMERINTAHAN BIDANG PERUMAHAN DAN KAWASAN PERMUKIMAN**			**54.983.589.431**		**1.276.340.123**		**11.086.564.240**		**456.265.492**		**1.560.280.104**						**2.016.545.596**		**2.016.545.596**	**7,88**	**3,67**		
		1.04.01	**PROGRAM PENUNJANG URUSAN PEMERINTAHAN DAERAH KABUPATEN/KOTA**			**3.281.283.395**		**687.490.821**		**2.683.816.390**		**402.169.092**		**1.248.609.604**						**1.650.778.696**		**1.650.778.696**	**10,88**	**50,31**	DINAS PERUMAHAN DAN KAWASAN PERMUKIMAN	
			MENINGKATNYA KEPATUHAN PERANGKAT DAERAH DALAM TATA KELOLA ADMINISTRASI, PELAPORAN KINERJA, DAN PENGELOLAAN ASET DAERAH SECARA TEPAT WAKTU, LENGKAP, DAN SESUAI KETENTUAN (34)	PERSENTASE RATA-RATA KEPATUHAN TATA KELOLA PERANGKAT DAERAH (34) (%)	100		0		100,00		15,8		46,71						46,71		46,71		46,71			
		1.04.01.2.01	Perencanaan, Penganggaran, dan Evaluasi Kinerja Perangkat Daerah			309.435.343		38.362.650		43.250.300		18.987.600		24.944.600						43.932.200		43.932.200	12,73	14,2		
			Tersusunnya Produk Administratif Perencanaan, Penganggaran, dan Evaluasi Kinerja Perangkat Daerah	Jumlah Dokumen Perencanaan Perangkat Daerah (Dokumen)	10		2		2		2		2						4		4		40			
				Jumlah Dokumen RKA-SKPD dan Laporan Hasil Koordinasi Penyusunan Dokumen RKA-SKPD (Dokumen)	5		0		1		0		0						0		0		0			
				Jumlah Dokumen Perubahan RKA-SKPD dan Laporan Hasil Koordinasi Penyusunan Dokumen Perubahan RKA-SKPD (Dokumen)	5		1		1		0		0						0		0		0			
				Jumlah Dokumen DPA-SKPD dan Laporan Hasil Koordinasi Penyusunan Dokumen DPA-SKPD (Dokumen)	5		1		1		1		1						2		2		40			
				Jumlah Dokumen Perubahan DPA-SKPD dan Laporan Hasil Koordinasi Penyusunan Dokumen Perubahan DPA-SKPD (Dokumen)	5		1		1		0		0						0		0		0			
				Jumlah Laporan Capaian Kinerja dan Ikhtisar Realisasi Kinerja SKPD dan Laporan Hasil Koordinasi Penyusunan Laporan Capaian Kinerja dan Ikhtisar Realisasi Kinerja SKPD (Laporan)	5		1		1		0		1						1		1		20			
				Jumlah Laporan Evaluasi Kinerja Perangkat Daerah (Laporan)	5		0		1		1		1						2		2		40			
				Jumlah Dokumen Hasil Penyelenggaraan Walidata Pendukung Statistik Sektoral Daerah (Dokumen)	5		0		1		0		0						0		0		0			
				Jumlah Data Statistik Sektoral Daerah yang Telah Dikumpulkan dan Diperiksa Lingkup Perangkat Daerah (Data)	5		0		1		0		0						0		0		0			

No		Kode	Bidang Urusan/ Program/ Outcome/ Kegiatan/ Sub Kegiatan/ Kinerja	Indikator	Target RPJMD pada Tahun 2030 (Akhir Periode RPJMD)		Realisasi Capaian Kinerja RPJMD sampai dengan RKPD Tahun Lalu (Tahun 2025)		Target Kinerja dan Anggaran RKPD Tahun berjalan (Tahun 2026) yang dievaluasi		Realisasi Kinerja Pada Triwulan								Realisasi Capaian Kinerja dan Anggaran RKPD yang dievaluasi		Realisasi Kinerja dan Anggaran RPJMD s/d tahun 2026 (Akhir Tahun Pelaksanaaan RKPD Tahun 2026)		Tingkat Capaian Kinerja Dan Realisasi Anggaran RPJMD s/d tahun 2026 (%)		Unit SKPD Penanggungjawab	Ket
											I		II		III		IV									
1	2	3	4	5	6		7		8		9		10		11		12		13		14 = 13		15=14/6 x100%		16	17
					K	Rp	K	Rp	K	Rp	K	Rp	K	Rp	K	Rp	K	Rp	K	Rp	K	Rp	K	%		
				Jumlah Dokumen Perencanaan Urusan Selain Renstra PD dan Renja PD yang disusun (Dokumen)	5		0		1		0		0						0		0		0			
				Jumlah Berita Acara Hasil Sinkronisasi dan Harmonisasi Pusat dan Daerah dalam Rangka Mendukung Target Pembangunan Nasional melalui Koordinasi Teknis Pembangunan (Berita Acara)	5		0		1		0		0						0		0		0			
		1.04.01.2.01.0001	Penyusunan Dokumen Perencanaan Perangkat Daerah			66.307.575		13.923.000		6.957.000		6.957.000		6.957.000						13.914.000		13.914.000	40	20,98		
			Tersusunnya Dokumen Perencanaan Perangkat Daerah	Jumlah Dokumen Perencanaan Perangkat Daerah (Dokumen)	10		2		2		2		2						4		4		40			
		1.04.01.2.01.0002	Koordinasi dan Penyusunan Dokumen RKA-SKPD			33.153.787		1.754.000		5.991.300		-		-						-		-	0	0		
			Tersedianya Dokumen RKA-SKPD dan Laporan Hasil Koordinasi Penyusunan Dokumen RKA-SKPD	Jumlah Dokumen RKA-SKPD dan Laporan Hasil Koordinasi Penyusunan Dokumen RKA-SKPD (Dokumen)	5		0		1		0		0						0		0		0			
		1.04.01.2.01.0003	Koordinasi dan Penyusunan Dokumen Perubahan RKA-SKPD			33.153.787		5.415.000		5.994.500		-		-						-		-	0	0		
			Tersedianya Dokumen Perubahan RKA-SKPD dan Laporan Hasil Koordinasi Penyusunan Dokumen Perubahan RKA-SKPD	Jumlah Dokumen Perubahan RKA-SKPD dan Laporan Hasil Koordinasi Penyusunan Dokumen Perubahan RKA-SKPD (Dokumen)	5		1		1		0		0						0		0		0			
		1.04.01.2.01.0004	Koordinasi dan Penyusunan DPA-SKPD			33.153.787		3.000.150		5.997.400		5.997.400		5.997.000						11.994.400		11.994.400	40	36,18		
			Tersedianya Dokumen DPA-SKPD dan Laporan Hasil Koordinasi Penyusunan Dokumen DPA-SKPD	Jumlah Dokumen DPA-SKPD dan Laporan Hasil Koordinasi Penyusunan Dokumen DPA-SKPD (Dokumen)	5		1		1		1		1						2		2		40			
		1.04.01.2.01.0005	Koordinasi dan Penyusunan Perubahan DPA- SKPD			33.153.787		6.329.000		6.319.500		-		-						-		-	0	0		
			Tersedianya Dokumen Perubahan DPA-SKPD dan Laporan Hasil Koordinasi Penyusunan Dokumen Perubahan DPA-SKPD	Jumlah Dokumen Perubahan DPA-SKPD dan Laporan Hasil Koordinasi Penyusunan Dokumen Perubahan DPA-SKPD (Dokumen)	5		1		1		0		0						0		0		0			
		1.04.01.2.01.0006	Koordinasi dan Penyusunan Laporan Capaian Kinerja dan Ikhtisar Realisasi Kinerja SKPD			33.153.787		5.944.000		5.957.400		-		5.957.400						5.957.400		5.957.400	20	17,97		
			Tersedianya Laporan Capaian Kinerja dan Ikhtisar Realisasi Kinerja SKPD dan Laporan Hasil Koordinasi Penyusunan Laporan Capaian Kinerja dan Ikhtisar Realisasi Kinerja SKPD	Jumlah Laporan Capaian Kinerja dan Ikhtisar Realisasi Kinerja SKPD dan Laporan Hasil Koordinasi Penyusunan Laporan Capaian Kinerja dan Ikhtisar Realisasi Kinerja SKPD (Laporan)	5		1		1		0		1						1		1		20			
		1.04.01.2.01.0007	Evaluasi Kinerja Perangkat Daerah			33.153.787		1.997.500		6.033.200		6.033.200		6.033.200						12.066.400		12.066.400	40	36,4		
			Terlaksananya Evaluasi Kinerja Perangkat Daerah	Jumlah Laporan Evaluasi Kinerja Perangkat Daerah (Laporan)	5		0		1		1		1						2		2		40			
		1.04.01.2.01.0008	Penyelenggaraan Walidata Pendukung Statistik Sektoral Daerah			2.762.814		-		-		-		-						-		-	0	0		
			Terselenggaranya Walidata Pendukung Statistik Sektoral Daerah	Jumlah Dokumen Hasil Penyelenggaraan Walidata Pendukung Statistik Sektoral Daerah (Dokumen)	5		0		1		0		0						0		0		0			
		1.04.01.2.01.0009	Pelaksanaan Pengumpulan Data Statistik Sektoral Daerah			11.051.262		-		-		-		-						-		-	0	0		
			Terlaksananya Pengumpulan Data Statistik Sektoral Daerah	Jumlah Data Statistik Sektoral Daerah yang Telah Dikumpulkan dan Diperiksa Lingkup Perangkat Daerah (Data)	5		0		1		0		0						0		0		0			
		1.04.01.2.01.0011	Penyusunan Dokumen Perencanaan Urusan Selain Renstra PD dan Renja PD			2.762.814		-		-		-		-						-		-	0	0		
			Tersusunnya Dokumen Perencanaan Urusan Selain Renstra PD dan Renja PD	Jumlah Dokumen Perencanaan Urusan Selain Renstra PD dan Renja PD yang disusun (Dokumen)	5		0		1		0		0						0		0		0			
		1.04.01.2.01.0013	Sinkronisasi dan Harmonisasi Pusat dan Daerah dalam Rangka Mendukung Target Pembangunan Nasional melalui Koordinasi Teknis Pembangunan			27.628.156		-		-		-		-						-		-	0	0		

No		Kode	Bidang Urusan/ Program/ Outcome/ Kegiatan/ Sub Kegiatan/ Kinerja	Indikator	Target RPJMD pada Tahun 2030 (Akhir Periode RPJMD)		Realisasi Capaian Kinerja RPJMD sampai dengan RKPD Tahun Lalu (Tahun 2025)		Target Kinerja dan Anggaran RKPD Tahun berjalan (Tahun 2026) yang dievaluasi		Realisasi Kinerja Pada Triwulan								Realisasi Capaian Kinerja dan Anggaran RKPD yang dievaluasi		Realisasi Kinerja dan Anggaran RPJMD s/d tahun 2026 (Akhir Tahun Pelaksanaaan RKPD Tahun 2026)		Tingkat Capaian Kinerja Dan Realisasi Anggaran RPJMD s/d tahun 2026 (%)		Unit SKPD Penanggungjawab	Ket
											I		II		III		IV									
1	2	3	4	5	6		7		8		9		10		11		12		13		14 = 13		15=14/6 x100%		16	17
					K	Rp	K	Rp	K	Rp	K	Rp	K	Rp	K	Rp	K	Rp	K	Rp	K	Rp	K	%		
			Tercapainya Sinkronisasi dan Harmonisasi Pusat dan Daerah dalam Rangka Mendukung Target Pembangunan Nasional melalui Koordinasi Teknis Pembangunan	Jumlah Berita Acara Hasil Sinkronisasi dan Harmonisasi Pusat dan Daerah dalam Rangka Mendukung Target Pembangunan Nasional melalui Koordinasi Teknis Pembangunan (Berita Acara)	5		0		1		0		0						0		0		0			
		1.04.01.2.02	Administrasi Keuangan Perangkat Daerah			154.717.667		9.825.950		2.410.130.590		302.261.902		1.034.080.224						1.336.342.126		1.336.342.126	20,37	863,73		
			Tersusunnya Produk Administratif Keuangan Perangkat Daerah	Jumlah Orang yang Menerima Gaji dan Tunjangan ASN (Orang/bulan)	11410		0		2282		152		2.282						2.434		2.434		21,33			
				Jumlah Dokumen Hasil Penyediaan Administrasi Pelaksanaan Tugas ASN (Dokumen)	5		1		1		1		1						2		2		40			
				Jumlah Dokumen Penatausahaan dan Pengujian/Verifikasi Keuangan SKPD (Dokumen)	5		0		1		1		1						2		2		40			
				Jumlah Dokumen Koordinasi dan Pelaksanaan Akuntansi SKPD (Dokumen)	5		0		1		1		1						2		2		40			
				Jumlah Laporan Keuangan Akhir Tahun SKPD dan Laporan Hasil Koordinasi Penyusunan Laporan Keuangan Akhir Tahun SKPD (Laporan)	15		3		1		0		0						0		0		0			
				Jumlah Dokumen Bahan Tanggapan Pemeriksaan dan Tindak Lanjut Pemeriksaan (Dokumen)	5		0		1		0		0						0		0		0			
				Jumlah Laporan Keuangan Bulanan/ Triwulanan/ Semesteran SKPD dan Laporan Koordinasi Penyusunan Laporan Keuangan Bulanan/Triwulanan/Semesteran SKPD (Laporan)	60		12		1		1		12						13		13		21,67			
				Jumlah Dokumen Pelaporan dan Analisis Prognosis Realisasi Anggaran (Dokumen)	5		0		1		0		0						0		0		0			
		1.04.01.2.02.0001	Penyediaan Gaji dan Tunjangan ASN			55.256.312		-		2.391.083.190		294.199.652		1.024.017.974						1.318.217.626		1.318.217.626	21,33	2385,64		
			Tersedianya Gaji dan Tunjangan ASN	Jumlah Orang yang Menerima Gaji dan Tunjangan ASN (Orang/bulan)	11410		0		2282		152		2.282						2.434		2.434		21,33			
		1.04.01.2.02.0002	Penyediaan Administrasi Pelaksanaan Tugas ASN			66.307.575		5.772.500		5.769.500		5.769.500		5.769.500						11.539.000		11.539.000	40	17,4		
			Tersedianya Administrasi Pelaksanaan Tugas ASN	Jumlah Dokumen Hasil Penyediaan Administrasi Pelaksanaan Tugas ASN (Dokumen)	5		1		1		1		1						2		2		40			
		1.04.01.2.02.0003	Pelaksanaan Penatausahaan dan Pengujian/Verifikasi Keuangan SKPD			16.576.893		-		2.087.500		569.750		1.727.000						2.296.750		2.296.750	40	13,86		
			Terlaksananya Penatausahaan dan Pengujian/Verifikasi Keuangan SKPD	Jumlah Dokumen Penatausahaan dan Pengujian/Verifikasi Keuangan SKPD (Dokumen)	5		0		1		1		1						2		2		40			
		1.04.01.2.02.0004	Koordinasi dan Pelaksanaan Akuntansi SKPD			5.525.631		997.450		1.685.500		842.750		1.685.500						2.528.250		2.528.250	40	45,75		
			Terlaksananya Koordinasi dan Pelaksanaan Akuntansi SKPD	Jumlah Dokumen Koordinasi dan Pelaksanaan Akuntansi SKPD (Dokumen)	5		0		1		1		1						2		2		40			
		1.04.01.2.02.0005	Koordinasi dan Penyusunan Laporan Keuangan Akhir Tahun SKPD			2.762.814		1.981.000		1.998.400		-		-						-		-	0	0		
			Tersedianya Laporan Keuangan Akhir Tahun SKPD dan Laporan Hasil Koordinasi Penyusunan Laporan Keuangan Akhir Tahun SKPD	Jumlah Laporan Keuangan Akhir Tahun SKPD dan Laporan Hasil Koordinasi Penyusunan Laporan Keuangan Akhir Tahun SKPD (Laporan)	15		3		1		0		0						0		0		0			
		1.04.01.2.02.0006	Pengelolaan dan Penyiapan Bahan Tanggapan Pemeriksaan			2.762.814		-		2.810.500		-		-						-		-	0	0		
			Tersedianya Dokumen Bahan Tanggapan Pemeriksaan dan Tindak Lanjut Pemeriksaan	Jumlah Dokumen Bahan Tanggapan Pemeriksaan dan Tindak Lanjut Pemeriksaan (Dokumen)	5		0		1		0		0						0		0		0			
		1.04.01.2.02.0007	Koordinasi dan Penyusunan Laporan Keuangan Bulanan/ Triwulanan/ Semesteran SKPD			2.762.814		1.075.000		1.760.500		880.250		880.250						1.760.500		1.760.500	21,67	63,72		

No		Kode	Bidang Urusan/ Program/ Outcome/ Kegiatan/ Sub Kegiatan/ Kinerja	Indikator	Target RPJMD pada Tahun 2030 (Akhir Periode RPJMD)		Realisasi Capaian Kinerja RPJMD sampai dengan RKPD Tahun Lalu (Tahun 2025)		Target Kinerja dan Anggaran RKPD Tahun berjalan (Tahun 2026) yang dievaluasi		Realisasi Kinerja Pada Triwulan								Realisasi Capaian Kinerja dan Anggaran RKPD yang dievaluasi		Realisasi Kinerja dan Anggaran RPJMD s/d tahun 2026 (Akhir Tahun Pelaksanaaan RKPD Tahun 2026)		Tingkat Capaian Kinerja Dan Realisasi Anggaran RPJMD s/d tahun 2026 (%)		Unit SKPD Penanggungjawab	Ket
											I		II		III		IV									
1	2	3	4	5	6		7		8		9		10		11		12		13		14 = 13		15=14/6 x100%		16	17
					K	Rp	K	Rp	K	Rp	K	Rp	K	Rp	K	Rp	K	Rp	K	Rp	K	Rp	K	%		
			Tersedianya Laporan Keuangan Bulanan/Triwulanan/Semester an SKPD dan Laporan Koordinasi Penyusunan Laporan Keuangan Bulanan/Triwulanan/Semester an SKPD	Jumlah Laporan Keuangan Bulanan/ Triwulanan/ Semesteran SKPD dan Laporan Koordinasi Penyusunan Laporan Keuangan Bulanan/Triwulanan/Semesteran SKPD (Laporan)	60		12		1		1		12						13		13		21,67			
		1.04.01.2.02.0008	Penyusunan Pelaporan dan Analisis Prognosis Realisasi Anggaran			2.762.814		-		2.935.500		-		-						-		-	0	0		
			Tersedianya Dokumen Pelaporan dan Analisis Prognosis Realisasi Anggaran	Jumlah Dokumen Pelaporan dan Analisis Prognosis Realisasi Anggaran (Dokumen)	5		0		1		0		0						0		0		0			
		1.04.01.2.03	Administrasi Barang Milik Daerah pada Perangkat Daerah			24.865.338		2.362.000		7.764.400		1.823.400		4.964.900						6.788.300		6.788.300	16,25	27,3		
			Tersusunnya Produk Administratif Barang Milik Daerah pada Perangkat Daerah	Jumlah Rencana Kebutuhan Barang Milik Daerah SKPD (Dokumen)	10		0		1		0		2						2		2		20			
				Jumlah Dokumen Pengamanan Barang Milik Daerah SKPD (Dokumen)	5		0		1		0		0						0		0		0			
				Jumlah Laporan Penatausahaan Barang Milik Daerah pada SKPD (Laporan)	20		4		1		1		4						5		5		25			
				Jumlah Dokumen Hasil Pemanfaatan Barang Milik Daerah SKPD (Dokumen)	5		0		1		0		1						1		1		20			
		1.04.01.2.03.0001	Penyusunan Perencanaan Kebutuhan Barang Milik Daerah SKPD			5.525.631		-		2.673.400		-		1.334.200						1.334.200		1.334.200	20	24,15		
			Tersedianya Rencana Kebutuhan Barang Milik Daerah SKPD	Jumlah Rencana Kebutuhan Barang Milik Daerah SKPD (Dokumen)	10		0		1		0		2						2		2		20			
		1.04.01.2.03.0002	Pengamanan Barang Milik Daerah SKPD			5.525.631		-		1.460.300		-		-						-		-	0	0		
			Terlaksananya Pengamanan Barang Milik Daerah SKPD	Jumlah Dokumen Pengamanan Barang Milik Daerah SKPD (Dokumen)	5		0		1		0		0						0		0		0			
		1.04.01.2.03.0006	Penatausahaan Barang Milik Daerah pada SKPD			11.051.262		2.362.000		1.823.400		1.823.400		1.823.400						3.646.800		3.646.800	25	33		
			Terlaksananya Penatausahaan Barang Milik Daerah pada SKPD	Jumlah Laporan Penatausahaan Barang Milik Daerah pada SKPD (Laporan)	20		4		1		1		4						5		5		25			
		1.04.01.2.03.0007	Pemanfaatan Barang Milik Daerah SKPD			2.762.814		-		1.807.300		-		1.807.300						1.807.300		1.807.300	20	65,42		
			Terlaksananya Pemanfaatan Barang Milik Daerah SKPD	Jumlah Dokumen Hasil Pemanfaatan Barang Milik Daerah SKPD (Dokumen)	5		0		1		0		1						1		1		20			
		1.04.01.2.04	Administrasi Pendapatan Daerah Kewenangan Perangkat Daerah			33.153.783		-		-		-		-						-		-	0	0		
			Tersusunnya Produk Administratif Pendapatan Daerah Kewenangan Perangkat Daerah	Jumlah Dokumen Rencana Pengelolaan Retribusi Daerah (Dokumen)	5		0		0		0		0						0		0		0			
				Jumlah Dokumen Hasil Analisis serta Pengembangan Retribusi Daerah dan Kebijakan Retribusi Daerah (Dokumen)	5		0		0		0		0						0		0		0			
				Jumlah Laporan Hasil Penyuluhan dan Penyebarluasan Kebijakan Retribusi Daerah (Laporan)	5		0		0		0		0						0		0		0			
				Jumlah Data Objek, Subjek dan Wajib Retribusi Daerah (Dokumen)	5		0		0		0		0						0		0		0			
				Jumlah Laporan Hasil Pengolahan, Pemeliharaan, dan Pelaporan Data Retribusi Daerah (Laporan)	5		0		0		0		0						0		0		0			
				Jumlah Dokumen Ketetapan Retribusi Daerah (Dokumen)	5		0		0		0		0						0		0		0			
				Jumlah Laporan Pengelolaan Retribusi Daerah (Dokumen)	5		0		0		0		0						0		0		0			
		1.04.01.2.04.0001	Perencanaan Pengelolaan Retribusi Daerah			5.525.631		-		-		-		-						-		-	0	0		
			Tersedianya Rencana Pengelolaan Retribusi Daerah	Jumlah Dokumen Rencana Pengelolaan Retribusi Daerah (Dokumen)	5		0		0		0		0						0		0		0			
		1.04.01.2.04.0002	Analisa dan Pengembangan Retribusi Daerah, serta Penyusunan Kebijakan Retribusi Daerah			5.525.631		-		-		-		-						-		-	0	0		

No		Kode	Bidang Urusan/ Program/ Outcome/ Kegiatan/ Sub Kegiatan/ Kinerja	Indikator	Target RPJMD pada Tahun 2030 (Akhir Periode RPJMD)		Realisasi Capaian Kinerja RPJMD sampai dengan RKPD Tahun Lalu (Tahun 2025)		Target Kinerja dan Anggaran RKPD Tahun berjalan (Tahun 2026) yang dievaluasi		Realisasi Kinerja Pada Triwulan								Realisasi Capaian Kinerja dan Anggaran RKPD yang dievaluasi		Realisasi Kinerja dan Anggaran RPJMD s/d tahun 2026 (Akhir Tahun Pelaksanaaan RKPD Tahun 2026)		Tingkat Capaian Kinerja Dan Realisasi Anggaran RPJMD s/d tahun 2026 (%)		Unit SKPD Penanggungjawab	Ket
											I		II		III		IV									
1	2	3	4	5	6		7		8		9		10		11		12		13		14 = 13		15=14/6 x100%		16	17
					K	Rp	K	Rp	K	Rp	K	Rp	K	Rp	K	Rp	K	Rp	K	Rp	K	Rp	K	%		
			Tersedianya Hasil Analisis serta Pengembangan Retribusi Daerah dan Kebijakan Retribusi Daerah	Jumlah Dokumen Hasil Analisis serta Pengembangan Retribusi Daerah dan Kebijakan Retribusi Daerah (Dokumen)	5		0		0		0		0						0		0		0			
		1.04.01.2.04.0003	Penyuluhan dan Penyebarluasan Kebijakan Retribusi Daerah			2.762.814		-		-		-		-						-		-	0	0		
			Terlaksananya Penyuluhan dan Penyebarluasan Kebijakan Retribusi Daerah	Jumlah Laporan Hasil Penyuluhan dan Penyebarluasan Kebijakan Retribusi Daerah (Laporan)	5		0		0		0		0						0		0		0			
		1.04.01.2.04.0004	Pendataan dan Pendaftaran Objek Retribusi Daerah			5.525.631		-		-		-		-						-		-	0	0		
			Tersedianya Data Objek, Subjek dan Wajib Retribusi Daerah	Jumlah Data Objek, Subjek dan Wajib Retribusi Daerah (Dokumen)	5		0		0		0		0						0		0		0			
		1.04.01.2.04.0005	Pengolahan Data Retribusi Daerah			2.762.814		-		-		-		-						-		-	0	0		
			Terlaksananya Pengolahan, Pemeliharaan, dan Pelaporan Data Retribusi Daerah	Jumlah Laporan Hasil Pengolahan, Pemeliharaan, dan Pelaporan Data Retribusi Daerah (Laporan)	5		0		0		0		0						0		0		0			
		1.04.01.2.04.0006	Penetapan Wajib Retribusi Daerah			5.525.631		-		-		-		-						-		-	0	0		
			Tersedianya Dokumen Ketetapan Retribusi Daerah	Jumlah Dokumen Ketetapan Retribusi Daerah (Dokumen)	5		0		0		0		0						0		0		0			
		1.04.01.2.04.0007	Pelaporan Pengelolaan Retribusi Daerah			5.525.631		-		-		-		-						-		-	0	0		
			Tersedianya Laporan Pengelolaan Retribusi Daerah	Jumlah Laporan Pengelolaan Retribusi Daerah (Dokumen)	5		0		0		0		0						0		0		0			
		1.04.01.2.05	Administrasi Kepegawaian Perangkat Daerah			187.871.457		20.000.000		16.450.000		16.450.000		16.450.000						32.900.000		32.900.000	6,67	17,51		
			Tersusunnya Produk Administratif Kepegawaian Perangkat Daerah	Jumlah Unit Peningkatan Sarana dan Prasarana Disiplin Pegawai (Unit)	5		0		1		0		0						0		0		0			
				Jumlah Paket Pakaian Dinas beserta Atribut Kelengkapan (Paket)	5		1		1		1		1						2		2		40			
				Jumlah Dokumen Pendataan dan Pengolahan Administrasi Kepegawaian (Dokumen)	5		0		1		0		0						0		0		0			
				Jumlah Dokumen Hasil Koordinasi dan Pelaksanaaan Sistem Informasi Kepegawaian (Dokumen)	5		0		1		0		0						0		0		0			
				Jumlah Dokumen Monitoring, Evaluasi, dan Penilaian Kinerja Pegawai (Dokumen)	20		0		1		0		0						0		0		0			
				Jumlah Pegawai Berdasarkan Tugas dan Fungsi yang Mengikuti Pendidikan dan Pelatihan (Orang)	15		0		1		0		0						0		0		0			
		1.04.01.2.05.0001	Peningkatan Sarana dan Prasarana Disiplin Pegawai			55.256.312		-		-		-		-						-		-	0	0		
			Tersedianya Unit Peningkatan Sarana dan Prasarana Disiplin Pegawai	Jumlah Unit Peningkatan Sarana dan Prasarana Disiplin Pegawai (Unit)	5		0		1		0		0						0		0		0			
		1.04.01.2.05.0002	Pengadaan Pakaian Dinas beserta Atribut Kelengkapannya			27.628.156		20.000.000		16.450.000		16.450.000		16.450.000						32.900.000		32.900.000	40	119,08		
			Tersedianya Pakaian Dinas beserta Atribut Kelengkapan	Jumlah Paket Pakaian Dinas beserta Atribut Kelengkapan (Paket)	5		1		1		1		1						2		2		40			
		1.04.01.2.05.0003	Pendataan dan Pengolahan Administrasi Kepegawaian			2.762.814		-		-		-		-						-		-	0	0		
			Terlaksananya Pendataan dan Pengolahan Administrasi Kepegawaian	Jumlah Dokumen Pendataan dan Pengolahan Administrasi Kepegawaian (Dokumen)	5		0		1		0		0						0		0		0			
		1.04.01.2.05.0004	Koordinasi dan Pelaksanaan Sistem Informasi Kepegawaian			2.762.814		-		-		-		-						-		-	0	0		
			Terlaksananya Koordinasi dan Pelaksanaan Sistem Informasi Kepegawaian	Jumlah Dokumen Hasil Koordinasi dan Pelaksanaaan Sistem Informasi Kepegawaian (Dokumen)	5		0		1		0		0						0		0		0			
		1.04.01.2.05.0005	Monitoring, Evaluasi, dan Penilaian Kinerja Pegawai			16.576.893		-		-		-		-						-		-	0	0		
			Terlaksananya Monitoring, Evaluasi, dan Penilaian Kinerja Pegawai	Jumlah Dokumen Monitoring, Evaluasi, dan Penilaian Kinerja Pegawai (Dokumen)	20		0		1		0		0						0		0		0			
		1.04.01.2.05.0009	Pendidikan dan Pelatihan Pegawai Berdasarkan Tugas dan Fungsi			82.884.468		-		-		-		-						-		-	0	0		

No		Kode	Bidang Urusan/ Program/ Outcome/ Kegiatan/ Sub Kegiatan/ Kinerja	Indikator	Target RPJMD pada Tahun 2030 (Akhir Periode RPJMD)		Realisasi Capaian Kinerja RPJMD sampai dengan RKPD Tahun Lalu (Tahun 2025)		Target Kinerja dan Anggaran RKPD Tahun berjalan (Tahun 2026) yang dievaluasi		Realisasi Kinerja Pada Triwulan								Realisasi Capaian Kinerja dan Anggaran RKPD yang dievaluasi		Realisasi Kinerja dan Anggaran RPJMD s/d tahun 2026 (Akhir Tahun Pelaksanaaan RKPD Tahun 2026)		Tingkat Capaian Kinerja Dan Realisasi Anggaran RPJMD s/d tahun 2026 (%)		Unit SKPD Penanggungjawab	Ket
											I		II		III		IV									
1	2	3	4	5	6		7		8		9		10		11		12		13		14 = 13		15=14/6 x100%		16	17
					K	Rp	K	Rp	K	Rp	K	Rp	K	Rp	K	Rp	K	Rp	K	Rp	K	Rp	K	%		
			Terlaksananya Pendidikan dan Pelatihan Pegawai Berdasarkan Tugas dan Fungsi	Jumlah Pegawai Berdasarkan Tugas dan Fungsi yang Mengikuti Pendidikan dan Pelatihan (Orang)	15		0		1		0		0						0		0		0			
		1.04.01.2.06	Administrasi Umum Perangkat Daerah			673.910.777		213.310.322		137.031.100		11.519.950		104.836.900						116.356.850		116.356.850	22,5	17,27		
			Tersusunnya Produk Administratif Umum Perangkat Daerah	Jumlah Paket Komponen Instalasi Listrik/Penerangan Bangunan Kantor yang Disediakan (Paket)	5		0		1		0		1						1		1		20			
				Jumlah Paket Peralatan dan Perlengkapan Kantor yang Disediakan (Paket)	5		1		4		0		1						1		1		20			
				Jumlah Paket Peralatan Rumah Tangga yang Disediakan (Paket)	5		1		1		0		1						1		1		20			
				Jumlah Paket Bahan Logistik Kantor yang Disediakan (Paket)	5		1		4		0		1						1		1		20			
				Jumlah Paket Barang Cetakan dan Penggandaan yang Disediakan (Paket)	5		1		2		1		1						2		2		40			
				Jumlah Dokumen Bahan Bacaan dan Peraturan Perundang-Undangan yang Disediakan (Dokumen)	5		0		1		1		1						2		2		40			
				Jumlah Paket Bahan/Material yang Disediakan (Paket)	5		0		1		0		0						0		0		0			
				Jumlah Laporan Penyelenggaraan Rapat Koordinasi dan Konsultasi SKPD (Laporan)	20		4		4		1		4						5		5		25			
				Jumlah Dokumen Penatausahaan Arsip Dinamis pada SKPD (Dokumen)	5		1		1		1		1						2		2		40			
				Jumlah Dokumen Dukungan Pelaksanaan Sistem Pemerintahan Berbasis Elektronik pada SKPD (Dokumen)	5		0		1		0		0						0		0		0			
		1.04.01.2.06.0001	Penyediaan Komponen Instalasi Listrik/Penerangan Bangunan Kantor			5.525.631		5.998.000		5.903.300		-		5.903.300						5.903.300		5.903.300	20	106,83		
			Tersedianya Komponen Instalasi Listrik/Penerangan Bangunan Kantor	Jumlah Paket Komponen Instalasi Listrik/Penerangan Bangunan Kantor yang Disediakan (Paket)	5		0		1		0		1						1		1		20			
		1.04.01.2.06.0002	Penyediaan Peralatan dan Perlengkapan Kantor			121.974.993		17.704.500		297.500		-		297.500						297.500		297.500	20	0,24		
			Tersedianya Peralatan dan Perlengkapan Kantor	Jumlah Paket Peralatan dan Perlengkapan Kantor yang Disediakan (Paket)	5		1		4		0		1						1		1		20			
		1.04.01.2.06.0003	Penyediaan Peralatan Rumah Tangga			5.525.631		11.948.000		5.333.500		-		5.333.500						5.333.500		5.333.500	20	96,52		
			Tersedianya Peralatan Rumah Tangga	Jumlah Paket Peralatan Rumah Tangga yang Disediakan (Paket)	5		1		1		0		1						1		1		20			
		1.04.01.2.06.0004	Penyediaan Bahan Logistik Kantor			28.318.567		9.971.950		10.315.200		-		1.798.000						1.798.000		1.798.000	20	6,35		
			Tersedianya Bahan Logistik Kantor	Jumlah Paket Bahan Logistik Kantor yang Disediakan (Paket)	5		1		4		0		1						1		1		20			
		1.04.01.2.06.0005	Penyediaan Barang Cetakan dan Penggandaan			62.299.786		10.997.850		14.159.000		2.831.800		7.051.500						9.883.300		9.883.300	40	15,86		
			Tersedianya Barang Cetakan dan Penggandaan	Jumlah Paket Barang Cetakan dan Penggandaan yang Disediakan (Paket)	5		1		2		1		1						2		2		40			
		1.04.01.2.06.0006	Penyediaan Bahan Bacaan dan Peraturan Perundang-undangan			5.525.631		-		2.350.000		470.000		1.175.000						1.645.000		1.645.000	40	29,77		
			Tersedianya Bahan Bacaan dan Peraturan Perundang-undangan	Jumlah Dokumen Bahan Bacaan dan Peraturan Perundang-Undangan yang Disediakan (Dokumen)	5		0		1		1		1						2		2		40			
		1.04.01.2.06.0007	Penyediaan Bahan/Material			27.628.156		-		-		-		-						-		-	0	0		
			Tersedianya Bahan/Material	Jumlah Paket Bahan/Material yang Disediakan (Paket)	5		0		1		0		0						0		0		0			
		1.04.01.2.06.0009	Penyelenggaraan Rapat Koordinasi dan Konsultasi SKPD			345.279.177		154.360.022		94.920.000		7.280.000		81.401.800						88.681.800		88.681.800	25	25,68		
			Terlaksananya Penyelenggaraan Rapat Koordinasi dan Konsultasi SKPD	Jumlah Laporan Penyelenggaraan Rapat Koordinasi dan Konsultasi SKPD (Laporan)	20		4		4		1		4						5		5		25			
		1.04.01.2.06.0010	Penatausahaan Arsip Dinamis pada SKPD			16.576.893		2.330.000		3.752.600		938.150		1.876.300						2.814.450		2.814.450	40	16,98		

No		Kode	Bidang Urusan/ Program/ Outcome/ Kegiatan/ Sub Kegiatan/ Kinerja	Indikator	Target RPJMD pada Tahun 2030 (Akhir Periode RPJMD)		Realisasi Capaian Kinerja RPJMD sampai dengan RKPD Tahun Lalu (Tahun 2025)		Target Kinerja dan Anggaran RKPD Tahun berjalan (Tahun 2026) yang dievaluasi		Realisasi Kinerja Pada Triwulan								Realisasi Capaian Kinerja dan Anggaran RKPD yang dievaluasi		Realisasi Kinerja dan Anggaran RPJMD s/d tahun 2026 (Akhir Tahun Pelaksanaaan RKPD Tahun 2026)		Tingkat Capaian Kinerja Dan Realisasi Anggaran RPJMD s/d tahun 2026 (%)		Unit SKPD Penanggungjawab	Ket
											I		II		III		IV									
1	2	3	4	5	6		7		8		9		10		11		12		13		14 = 13		15=14/6 x100%		16	17
					K	Rp	K	Rp	K	Rp	K	Rp	K	Rp	K	Rp	K	Rp	K	Rp	K	Rp	K	%		
			Terlaksananya Penatausahaan Arsip Dinamis pada SKPD	Jumlah Dokumen Penatausahaan Arsip Dinamis pada SKPD (Dokumen)	5		1		1		1		1						2		2		40			
		1.04.01.2.06.0011	Dukungan Pelaksanaan Sistem Pemerintahan Berbasis Elektronik pada SKPD			55.256.312		-		-		-		-						-		-	0	0		
			Terlaksananya Dukungan Pelaksanaan Sistem Pemerintahan Berbasis Elektronik pada SKPD	Jumlah Dokumen Dukungan Pelaksanaan Sistem Pemerintahan Berbasis Elektronik pada SKPD (Dokumen)	5		0		1		0		0						0		0		0			
		1.04.01.2.07	Pengadaan Barang Milik Daerah Penunjang Urusan Pemerintah Daerah			1.243.267.028		379.991.201		-		-		-						-		-	0	0		
			Tersedianya Unit Barang Milik Daerah Penunjang Urusan Pemerintah Daerah melalui Pengadaan	Jumlah Unit Kendaraan Perorangan Dinas atau Kendaraan Dinas Jabatan yang Disediakan (Unit)	5		0		1		0		0						0		0		0			
				Jumlah Unit Kendaraan Dinas Operasional atau Lapangan yang Disediakan (Unit)	5		0		1		0		0						0		0		0			
				Jumlah Paket Mebel yang Disediakan (Unit)	10		2		2		0		0						0		0		0			
				Jumlah Unit Peralatan dan Mesin Lainnya yang Disediakan (Unit)	10		2		2		0		0						0		0		0			
				Jumlah Unit Aset Tak Berwujud yang Disediakan (Unit)	5		0		1		0		0						0		0		0			
				Jumlah Unit Gedung Kantor atau Bangunan Lainnya yang Disediakan (Unit)	5		1		1		0		0						0		0		0			
				Jumlah Unit Sarana dan Prasarana Gedung Kantor atau Bangunan Lainnya yang Disediakan (Unit)	5		0		1		0		0						0		0		0			
				Jumlah Unit Sarana dan Prasarana Pendukung Gedung Kantor atau Bangunan Lainnya yang Disediakan (Unit)	5		0		1		0		0						0		0		0			
		1.04.01.2.07.0001	Pengadaan Kendaraan Perorangan Dinas atau Kendaraan Dinas Jabatan			138.140.781		-		-		-		-						-		-	0	0		
			Tersedianya Kendaraan Perorangan Dinas atau Kendaraan Dinas Jabatan	Jumlah Unit Kendaraan Perorangan Dinas atau Kendaraan Dinas Jabatan yang Disediakan (Unit)	5		0		1		0		0						0		0		0			
		1.04.01.2.07.0002	Pengadaan Kendaraan Dinas Operasional atau Lapangan			138.140.781		-		-		-		-						-		-	0	0		
			Tersedianya Kendaraan Dinas Operasional atau Lapangan	Jumlah Unit Kendaraan Dinas Operasional atau Lapangan yang Disediakan (Unit)	5		0		1		0		0						0		0		0			
		1.04.01.2.07.0005	Pengadaan Mebel			55.256.312		52.081.200		-		-		-						-		-	0	0		
			Tersedianya Mebel	Jumlah Paket Mebel yang Disediakan (Unit)	10		2		2		0		0						0		0		0			
		1.04.01.2.07.0006	Pengadaan Peralatan dan Mesin Lainnya			55.256.312		317.910.001		-		-		-						-		-	0	0		
			Tersedianya Peralatan dan Mesin Lainnya	Jumlah Unit Peralatan dan Mesin Lainnya yang Disediakan (Unit)	10		2		2		0		0						0		0		0			
		1.04.01.2.07.0008	Pengadaan Aset Tak Berwujud			27.628.156		-		-		-		-						-		-	0	0		
			Tersedianya Aset Tak Berwujud	Jumlah Unit Aset Tak Berwujud yang Disediakan (Unit)	5		0		1		0		0						0		0		0			
		1.04.01.2.07.0009	Pengadaan Gedung Kantor atau Bangunan Lainnya			276.281.562		10.000.000		-		-		-						-		-	0	0		
			Tersedianya Gedung Kantor atau Bangunan Lainnya	Jumlah Unit Gedung Kantor atau Bangunan Lainnya yang Disediakan (Unit)	5		1		1		0		0						0		0		0			
		1.04.01.2.07.0010	Pengadaan Sarana dan Prasarana Gedung Kantor atau Bangunan Lainnya			276.281.562		-		-		-		-						-		-	0	0		
			Tersedianya Sarana dan Prasarana Gedung Kantor atau Bangunan Lainnya	Jumlah Unit Sarana dan Prasarana Gedung Kantor atau Bangunan Lainnya yang Disediakan (Unit)	5		0		1		0		0						0		0		0			
		1.04.01.2.07.0011	Pengadaan Sarana dan Prasarana Pendukung Gedung Kantor atau Bangunan Lainnya			276.281.562		-		-		-		-						-		-	0	0		
			Tersedianya Sarana dan Prasarana Pendukung Gedung Kantor atau Bangunan Lainnya	Jumlah Unit Sarana dan Prasarana Pendukung Gedung Kantor atau Bangunan Lainnya yang Disediakan (Unit)	5		0		1		0		0						0		0		0			

No		Kode	Bidang Urusan/ Program/ Outcome/ Kegiatan/ Sub Kegiatan/ Kinerja	Indikator	Target RPJMD pada Tahun 2030 (Akhir Periode RPJMD)		Realisasi Capaian Kinerja RPJMD sampai dengan RKPD Tahun Lalu (Tahun 2025)		Target Kinerja dan Anggaran RKPD Tahun berjalan (Tahun 2026) yang dievaluasi		Realisasi Kinerja Pada Triwulan								Realisasi Capaian Kinerja dan Anggaran RKPD yang dievaluasi		Realisasi Kinerja dan Anggaran RPJMD s/d tahun 2026 (Akhir Tahun Pelaksanaaan RKPD Tahun 2026)		Tingkat Capaian Kinerja Dan Realisasi Anggaran RPJMD s/d tahun 2026 (%)		Unit SKPD Penanggungjawab	Ket
											I		II		III		IV									
1	2	3	4	5	6		7		8		9		10		11		12		13		14 = 13		15=14/6 x100%		16	17
					K	Rp	K	Rp	K	Rp	K	Rp	K	Rp	K	Rp	K	Rp	K	Rp	K	Rp	K	%		
		1.04.01.2.08	Penyediaan Jasa Penunjang Urusan Pemerintahan Daerah			180.404.896		9.967.698		10.970.000		1.276.040		5.112.980						6.389.020		6.389.020	11,25	3,54		
			Tersedianya Laporan Hasil Penyediaan Jasa Penunjang Urusan Pemerintahan Daerah	Jumlah Laporan Penyediaan Jasa Surat Menyurat (Laporan)	20		4		1		0		4						4		4		20			
				Jumlah Laporan Penyediaan Jasa Komunikasi, Sumber Daya Air dan Listrik yang Disediakan (Laporan)	20		4		1		1		4						5		5		25			
				Jumlah Laporan Penyediaan Jasa Peralatan dan Perlengkapan Kantor yang Disediakan (Laporan)	20		4		1		0		0						0		0		0			
				Jumlah Laporan Penyediaan Jasa Pelayanan Umum Kantor yang Disediakan (Laporan)	20		0		1		0		0						0		0		0			
		1.04.01.2.08.0001	Penyediaan Jasa Surat Menyurat			19.892.272		1.800.000		3.170.000		-		1.267.900						1.267.900		1.267.900	20	6,37		
			Terlaksananya Penyediaan Jasa Surat Menyurat	Jumlah Laporan Penyediaan Jasa Surat Menyurat (Laporan)	20		4		1		0		4						4		4		20			
		1.04.01.2.08.0002	Penyediaan Jasa Komunikasi, Sumber Daya Air dan Listrik			82.884.468		5.106.798		7.800.000		1.276.040		3.845.080						5.121.120		5.121.120	25	6,18		
			Tersedianya Jasa Komunikasi, Sumber Daya Air dan Listrik	Jumlah Laporan Penyediaan Jasa Komunikasi, Sumber Daya Air dan Listrik yang Disediakan (Laporan)	20		4		1		1		4						5		5		25			
		1.04.01.2.08.0003	Penyediaan Jasa Peralatan dan Perlengkapan Kantor			27.628.156		3.060.900		-		-		-						-		-	0	0		
			Tersedianya Jasa Peralatan dan Perlengkapan Kantor	Jumlah Laporan Penyediaan Jasa Peralatan dan Perlengkapan Kantor yang Disediakan (Laporan)	20		4		1		0		0						0		0		0			
		1.04.01.2.08.0004	Penyediaan Jasa Pelayanan Umum Kantor			50.000.000		-		-		-		-						-		-	0	0		
			Tersedianya Jasa Pelayanan Umum Kantor	Jumlah Laporan Penyediaan Jasa Pelayanan Umum Kantor yang Disediakan (Laporan)	20		0		1		0		0						0		0		0			
		1.04.01.2.09	Pemeliharaan Barang Milik Daerah Penunjang Urusan Pemerintahan Daerah			473.657.106		13.671.000		58.220.000		49.850.200		58.220.000						108.070.200		108.070.200	5	22,82		
			Terlaksananya Pemeliharaan Barang Milik Daerah Penunjang Urusan Pemerintahan Daerah	Jumlah Kendaraan Perorangan Dinas atau Kendaraan Dinas Jabatan yang Dipelihara dan dibayarkan Pajaknya (Unit)	5		1		1		1		1						2		2		40			
				Jumlah Kendaraan Dinas Operasional atau Lapangan yang Dipelihara dan dibayarkan Pajak dan Perizinannya (Unit)	5		0		1		0		0						0		0		0			
				Jumlah Mebel yang Dipelihara (Unit)	10		0		1		0		0						0		0		0			
				Jumlah Peralatan dan Mesin Lainnya yang Dipelihara (Unit)	10		0		1		0		0						0		0		0			
				Jumlah Aset Tak Berwujud yang Dipelihara (Unit)	5		0		1		0		0						0		0		0			
				Jumlah Gedung Kantor dan Bangunan Lainnya yang Dipelihara/Direhabilitasi (Unit)	5		0		1		0		0						0		0		0			
				Jumlah Sarana dan Prasarana Gedung Kantor atau Bangunan Lainnya yang Dipelihara/Direhabilitasi (Unit)	5		0		1		0		0						0		0		0			
				Jumlah Sarana dan Prasarana Pendukung Gedung Kantor atau Bangunan Lainnya yang Dipelihara/Direhabilitasi (Unit)	5		0		1		0		0						0		0		0			
		1.04.01.2.09.0001	Penyediaan Jasa Pemeliharaan, Biaya Pemeliharaan, dan Pajak Kendaraan Perorangan Dinas atau Kendaraan Dinas Jabatan			165.558.963		13.671.000		58.220.000		49.850.200		58.220.000						108.070.200		108.070.200	40	65,28		
			Tersedianya Jasa Pemeliharaan, Biaya Pemeliharaan dan Pajak Kendaraan Perorangan Dinas atau Kendaraan Dinas Jabatan	Jumlah Kendaraan Perorangan Dinas atau Kendaraan Dinas Jabatan yang Dipelihara dan dibayarkan Pajaknya (Unit)	5		1		1		1		1						2		2		40			
		1.04.01.2.09.0002	Penyediaan Jasa Pemeliharaan, Biaya Pemeliharaan, Pajak dan Perizinan Kendaraan Dinas Operasional atau Lapangan			164.221.760		-		-		-		-						-		-	0	0		

No		Kode	Bidang Urusan/ Program/ Outcome/ Kegiatan/ Sub Kegiatan/ Kinerja	Indikator	Target RPJMD pada Tahun 2030 (Akhir Periode RPJMD)		Realisasi Capaian Kinerja RPJMD sampai dengan RKPD Tahun Lalu (Tahun 2025)		Target Kinerja dan Anggaran RKPD Tahun berjalan (Tahun 2026) yang dievaluasi		Realisasi Kinerja Pada Triwulan								Realisasi Capaian Kinerja dan Anggaran RKPD yang dievaluasi		Realisasi Kinerja dan Anggaran RPJMD s/d tahun 2026 (Akhir Tahun Pelaksanaaan RKPD Tahun 2026)		Tingkat Capaian Kinerja Dan Realisasi Anggaran RPJMD s/d tahun 2026 (%)		Unit SKPD Penanggungjawab	Ket
											I		II		III		IV									
1	2	3	4	5	6		7		8		9		10		11		12		13		14 = 13		15=14/6 x100%		16	17
					K	Rp	K	Rp	K	Rp	K	Rp	K	Rp	K	Rp	K	Rp	K	Rp	K	Rp	K	%		
			Tersedianya Jasa Pemeliharaan, Biaya Pemeliharaan, Pajak dan Perizinan Kendaraan Dinas Operasional atau Lapangan	Jumlah Kendaraan Dinas Operasional atau Lapangan yang Dipelihara dan dibayarkan Pajak dan Perizinannya (Unit)	5		0		1		0		0						0		0		0			
		1.04.01.2.09.0005	Pemeliharaan Mebel			5.525.631		-		-		-		-						-		-	0	0		
			Terlaksananya Pemeliharaan Mebel	Jumlah Mebel yang Dipelihara (Unit)	10		0		1		0		0						0		0		0			
		1.04.01.2.09.0006	Pemeliharaan Peralatan dan Mesin Lainnya			13.814.077		-		-		-		-						-		-	0	0		
			Terlaksananya Pemeliharaan Peralatan dan Mesin Lainnya	Jumlah Peralatan dan Mesin Lainnya yang Dipelihara (Unit)	10		0		1		0		0						0		0		0			
		1.04.01.2.09.0008	Pemeliharaan Aset Tak Berwujud			5.525.631		-		-		-		-						-		-	0	0		
			Terlaksananya Pemeliharaan Aset Tak Berwujud	Jumlah Aset Tak Berwujud yang Dipelihara (Unit)	5		0		1		0		0						0		0		0			
		1.04.01.2.09.0009	Pemeliharaan/Rehabilitasi Gedung Kantor dan Bangunan Lainnya			63.754.732		-		-		-		-						-		-	0	0		
			Terlaksananya Pemeliharaan/Rehabilitasi Gedung Kantor dan Bangunan Lainnya	Jumlah Gedung Kantor dan Bangunan Lainnya yang Dipelihara/Direhabilitasi (Unit)	5		0		1		0		0						0		0		0			
		1.04.01.2.09.0010	Pemeliharaan/Rehabilitasi Sarana dan Prasarana Gedung Kantor atau Bangunan Lainnya			27.628.156		-		-		-		-						-		-	0	0		
			Terlaksananya Pemeliharaan/Rehabilitasi Sarana dan Prasarana Gedung Kantor atau Bangunan Lainnya	Jumlah Sarana dan Prasarana Gedung Kantor atau Bangunan Lainnya yang Dipelihara/Direhabilitasi (Unit)	5		0		1		0		0						0		0		0			
		1.04.01.2.09.0011	Pemeliharaan/Rehabilitasi Sarana dan Prasarana Pendukung Gedung Kantor atau Bangunan Lainnya			27.628.156		-		-		-		-						-		-	0	0		
			Terlaksananya Pemeliharaan/Rehabilitasi Sarana dan Prasarana Pendukung Gedung Kantor atau Bangunan Lainnya	Jumlah Sarana dan Prasarana Pendukung Gedung Kantor atau Bangunan Lainnya yang Dipelihara/Direhabilitasi (Unit)	5		0		1		0		0						0		0		0			
		1.04.02	**PROGRAM PENGEMBANGAN PERUMAHAN**			**19.279.346.213**		**90.848.750**		**958.781.400**		**12.689.700**		**22.886.200**						**35.575.900**		**35.575.900**	**3,84**	**0,18**	DINAS PERUMAHAN DAN KAWASAN PERMUKIMAN	
			TERPENUHINYA RUMAH LAYAK HUNI BAGI WARGA NEGARA KORBAN BENCANA DAN YANG TERKENA RELOKASI AKIBAT PROGRAM PEMERINTAH	PERSENTASE WARGA NEGARA KORBAN BENCANA YANG MEMPEROLEH RUMAH LAYAK HUNI (%)	100		0		100,00		1,32		2,39						2,39		2,39		2,39			
		1.04.02.2.01	Pendataan Penyediaan dan Rehabilitasi Rumah Korban Bencana atau Relokasi Program Kabupaten/Kota			1.050.000.000		74.010.700		56.591.200		12.689.700		15.166.200						27.855.900		27.855.900	10,83	2,65		
			Tersedianya Data Penyediaan dan Rehabilitasi Rumah Korban Bencana atau Relokasi Program Kabupaten/Kota	Jumlah Dokumen Data Identifikasi Lahan yang Potensial Sebagai Lokasi Relokasi Perumahan (Dokumen)	5		1		4		0		0						0		0		0			
				Jumlah Dokumen Data Rumah Korban Bencana Kabupaten/Kota Kejadian Sebelumnya yang Belum Tertangani (Dokumen)	5		1		4		0		1						1		1		20			
				Jumlah Dokumen data Rumah yang Terkena Bencana Kabupaten/Kota berdasarkan Tingkat Kerusakan Rumah (Dokumen)	5		1		4		1		1						2		2		40			
				Jumlah Dokumen Data Rumah Sewa Milik Masyarakat, Rumah Susun, dan Rumah Khusus (Dokumen)	15		0		1		1		3						4		4		26,67			
				Jumlah Dokumen Data Rumah di Lokasi yang Berpotensi Terkena Relokasi Program Kabupaten/Kota (Dokumen)	5		0		1		0		0						0		0		0			
				Jumlah Dokumen Data Bakal Calon Penerima Rumah bagi Masyarakat yang Terkena Relokasi Program Kabupaten/Kota yang Terverifikasi (Dokumen)	5		0		1		0		0						0		0		0			
				Jumlah Dokumen Data Rumah di Lokasi Rawan Bencana Kabupaten/Kota (Dokumen)	5		1		4		0		0						0		0		0			

No		Kode	Bidang Urusan/ Program/ Outcome/ Kegiatan/ Sub Kegiatan/ Kinerja	Indikator	Target RPJMD pada Tahun 2030 (Akhir Periode RPJMD)		Realisasi Capaian Kinerja RPJMD sampai dengan RKPD Tahun Lalu (Tahun 2025)		Target Kinerja dan Anggaran RKPD Tahun berjalan (Tahun 2026) yang dievaluasi		Realisasi Kinerja Pada Triwulan								Realisasi Capaian Kinerja dan Anggaran RKPD yang dievaluasi		Realisasi Kinerja dan Anggaran RPJMD s/d tahun 2026 (Akhir Tahun Pelaksanaaan RKPD Tahun 2026)		Tingkat Capaian Kinerja Dan Realisasi Anggaran RPJMD s/d tahun 2026 (%)		Unit SKPD Penanggungjawab	Ket
											I		II		III		IV									
1	2	3	4	5	6		7		8		9		10		11		12		13		14 = 13		15=14/6 x100%		16	17
					K	Rp	K	Rp	K	Rp	K	Rp	K	Rp	K	Rp	K	Rp	K	Rp	K	Rp	K	%		
				Jumlah Dokumen Data Bakal Calon Penerima Rumah bagi Korban Bencana Kabupaten/Kota yang Terverifikasi (Dokumen)	5		1		4		0		0						0		0		0			
		1.04.02.2.01.0002	Identifikasi Lahan-Lahan Potensial sebagai Lokasi Relokasi Perumahan			100.000.000		5.052.000		-		-		-						-		-	0	0		
			Tersusunnya Dokumen Data Lahan Potensial Sebagai Lokasi Relokasi Perumahan	Jumlah Dokumen Data Identifikasi Lahan yang Potensial Sebagai Lokasi Relokasi Perumahan (Dokumen)	5		1		4		0		0						0		0		0			
		1.04.02.2.01.0003	Pengumpulan Data Rumah Korban Bencana Kejadian Sebelumnya yang Belum Tertangani			100.000.000		10.580.500		19.186.800		-		1.386.800						1.386.800		1.386.800	20	1,39		
			Tersusunnya Dokumen Data Rumah Korban Bencana Kabupaten/Kota Kejadian Sebelumnya yang Belum Tertangani	Jumlah Dokumen Data Rumah Korban Bencana Kabupaten/Kota Kejadian Sebelumnya yang Belum Tertangani (Dokumen)	5		1		4		0		1						1		1		20			
		1.04.02.2.01.0004	Pendataan Tingkat Kerusakan Rumah Akibat Bencana			250.000.000		24.473.350		18.689.700		8.625.000		9.714.700						18.339.700		18.339.700	40	7,34		
			Tersusunnya Dokumen Data Rumah Terkena Bencana Kabupaten/Kota berdasarkan Tingkat Kerusakan Rumah	Jumlah Dokumen data Rumah yang Terkena Bencana Kabupaten/Kota berdasarkan Tingkat Kerusakan Rumah (Dokumen)	5		1		4		1		1						2		2		40			
		1.04.02.2.01.0006	Pendataan Rumah Sewa Milik Masyarakat, Rumah Susun dan Rumah Khusus			250.000.000		-		18.714.700		4.064.700		4.064.700						8.129.400		8.129.400	26,67	3,25		
			Tersusunnya Dokumen Data Rumah Sewa Milik Masyarakat, Rumah Susun, dan Rumah Khusus	Jumlah Dokumen Data Rumah Sewa Milik Masyarakat, Rumah Susun, dan Rumah Khusus (Dokumen)	15		0		1		1		3						4		4		26,67			
		1.04.02.2.01.0007	Identifikasi Perumahan di Lokasi yang Berpotensi Terkena Relokasi Program Kabupaten/Kota			75.000.000		-		-		-		-						-		-	0	0		
			Tersusunnya Dokumen Data Rumah di Lokasi yang Berpotensi Terkena Relokasi Program Kabupaten/Kota	Jumlah Dokumen Data Rumah di Lokasi yang Berpotensi Terkena Relokasi Program Kabupaten/Kota (Dokumen)	5		0		1		0		0						0		0		0			
		1.04.02.2.01.0008	Pendataan dan Verifikasi Calon Penerima Rumah bagi Masyarakat yang Terkena Relokasi Program Kabupaten/Kota			75.000.000		-		-		-		-						-		-	0	0		
			Tersusun dan Terverifikasinya Dokumen Data Bakal Calon Penerima Rumah bagi Masyarakat yang Terkena Relokasi Program Kabupaten/Kota	Jumlah Dokumen Data Bakal Calon Penerima Rumah bagi Masyarakat yang Terkena Relokasi Program Kabupaten/Kota yang Terverifikasi (Dokumen)	5		0		1		0		0						0		0		0			
		1.04.02.2.01.0009	Identifikasi Perumahan di Lokasi Rawan Bencana Kabupaten/Kota			75.000.000		3.574.950		-		-		-						-		-	0	0		
			Tersusunnya Dokumen Data Rumah di Lokasi Rawan Bencana Kabupaten/Kota	Jumlah Dokumen Data Rumah di Lokasi Rawan Bencana Kabupaten/Kota (Dokumen)	5		1		4		0		0						0		0		0			
		1.04.02.2.01.0010	Pendataan dan Verifikasi Calon Penerima Rumah bagi Korban Bencana Kabupaten/Kota			125.000.000		30.329.900		-		-		-						-		-	0	0		
			Tersusun dan Terverifikasinya Dokumen Data Bakal Calon Penerima Rumah bagi Korban Bencana Kabupaten/Kota	Jumlah Dokumen Data Bakal Calon Penerima Rumah bagi Korban Bencana Kabupaten/Kota yang Terverifikasi (Dokumen)	5		1		4		0		0						0		0		0			
		1.04.02.2.02	Sosialisasi dan Persiapan Penyediaan dan Rehabilitasi Rumah Korban Bencana atau Relokasi Program Kabupaten/Kota			680.000.000		-		43.230.200		-		-						-		-	0	0		
			Terlaksananya Sosialisasi dan Persiapan Penyediaan dan Rehabilitisi Rumah Korban Bencana atau Rekonsiliasi Prohram Kabupaten/Kota	Jumlah Orang/Sukarelawan yang Mengikuti Sosialisasi Standar Teknis Penyediaan dan Rehabilitasi Rumah Korban Bencana Kabupaten/Kota (Orang)	250		0		1		0		0						0		0		0			
				Jumlah Orang pada Tim Satgas, Tim Pendamping, dan Fasilitator yang Terbentuk dan Terlatih (Orang)	75		0		3		0		0						0		0		0			
				Jumlah Dokumen Data Penerima Bantuan berdasarkan Jenis Layanan (Dokumen)	5		0		1		0		0						0		0		0			
				Jumla orang yang terfasilitasi dalam rembug warga dalam menentukan Calon Penerima Rumah bagi Masyarakat yang Terkena Relokasi Program Kabupaten/Kota (Orang)	550		0		1		0		0						0		0		0			

No		Kode	Bidang Urusan/ Program/ Outcome/ Kegiatan/ Sub Kegiatan/ Kinerja	Indikator	Target RPJMD pada Tahun 2030 (Akhir Periode RPJMD)		Realisasi Capaian Kinerja RPJMD sampai dengan RKPD Tahun Lalu (Tahun 2025)		Target Kinerja dan Anggaran RKPD Tahun berjalan (Tahun 2026) yang dievaluasi		Realisasi Kinerja Pada Triwulan								Realisasi Capaian Kinerja dan Anggaran RKPD yang dievaluasi		Realisasi Kinerja dan Anggaran RPJMD s/d tahun 2026 (Akhir Tahun Pelaksanaaan RKPD Tahun 2026)		Tingkat Capaian Kinerja Dan Realisasi Anggaran RPJMD s/d tahun 2026 (%)		Unit SKPD Penanggungjawab	Ket
											I		II		III		IV									
1	2	3	4	5	6		7		8		9		10		11		12		13		14 = 13		15=14/6 x100%		16	17
					K	Rp	K	Rp	K	Rp	K	Rp	K	Rp	K	Rp	K	Rp	K	Rp	K	Rp	K	%		
				Jumlah orang yang terfasilitasi dalam rembug warga dalam menentukan Calon Penerima Rumah bagi Korban Bencana Kabupaten/Kota (Orang)	400		0		1		0		0						0		0		0			
				Jumlah Orang yang Mengikuti Sosialisasi Pengembangan Perumahan Baru dan Mekanisme Akses Pembiayaan Perumahan (Orang)	550		0		1		0		0						0		0		0			
				Jumlah Orang yang Mengikuti Sosialisasi Tentang Mekanisme Penggantian Hak atas Tanah dan/atau Bangunan (Orang)	550		0		1		0		0						0		0		0			
		1.04.02.2.02.0001	Sosialisasi Standar Teknis Penyediaan dan Rehabilitasi Rumah kepada Masyarakat/Sukarelawan Tanggap Bencana			125.000.000		-		21.450.100		-		-						-		-	0	0		
			Tersosialisasinya Standar Teknis Penyediaan dan Rehabilitasi Rumah Korban Bencana kepada Masyarakat/Sukarelawan Tanggap Bencana Kabupaten/Kota	Jumlah Orang/Sukarelawan yang Mengikuti Sosialisasi Standar Teknis Penyediaan dan Rehabilitasi Rumah Korban Bencana Kabupaten/Kota (Orang)	250		0		1		0		0						0		0		0			
		1.04.02.2.02.0004	Pembentukan dan Pelatihan Tim Satgas, Tim Pendamping dan Fasilitator			125.000.000		-		21.780.100		-		-						-		-	0	0		
			Terlaksananya Pembentukan dan Pelatihan Tim Satgas, Tim Pendamping, dan Fasilitator	Jumlah Orang pada Tim Satgas, Tim Pendamping, dan Fasilitator yang Terbentuk dan Terlatih (Orang)	75		0		3		0		0						0		0		0			
		1.04.02.2.02.0006	Koordinasi untuk Menyepakati Penerima dan Jenis Pelayanan			50.000.000		-		-		-		-						-		-	0	0		
			Tersusunnya Dokumen Data Penerima Bantuan berdasarkan Jenis Layanan	Jumlah Dokumen Data Penerima Bantuan berdasarkan Jenis Layanan (Dokumen)	5		0		1		0		0						0		0		0			
		1.04.02.2.02.0007	Rembug Warga untuk Menentukan Calon Penerima Rumah bagi Masyarakat yang Terkena Relokasi Program Kabupaten/Kota			95.000.000		-		-		-		-						-		-	0	0		
			Terfasilitasinya masyarakat dalam menentukan Calon Penerima Rumah bagi Masyarakat yang Terkena Relokasi Program Kabupaten/Kota	Jumla orang yang terfasilitasi dalam rembug warga dalam menentukan Calon Penerima Rumah bagi Masyarakat yang Terkena Relokasi Program Kabupaten/Kota (Orang)	550		0		1		0		0						0		0		0			
		1.04.02.2.02.0008	Rembug Warga untuk Menentukan Calon Penerima Rumah bagi Korban Bencana Kabupaten/Kota			95.000.000		-		-		-		-						-		-	0	0		
			Terfasilitasinya masyarakat dalam menentukan Calon Penerima Rumah bagi Korban Bencana Kabupaten/Kota	Jumlah orang yang terfasilitasi dalam rembug warga dalam menentukan Calon Penerima Rumah bagi Korban Bencana Kabupaten/Kota (Orang)	400		0		1		0		0						0		0		0			
		1.04.02.2.02.0009	Sosialisasi Pengembangan Perumahan Baru dan Mekanisme Akses Pembiayaan Perumahan			95.000.000		-		-		-		-						-		-	0	0		
			Tersosialisasinya Pengembangan Perumahan Baru dan Mekanisme Akses Pembiayaan Perumahan	Jumlah Orang yang Mengikuti Sosialisasi Pengembangan Perumahan Baru dan Mekanisme Akses Pembiayaan Perumahan (Orang)	550		0		1		0		0						0		0		0			
		1.04.02.2.02.0010	Sosialisasi tentang Mekanisme Penggantian Hak atas Tanah dan/atau Bangunan			95.000.000		-		-		-		-						-		-	0	0		
			Tersosialisasinya Mekanisme Penggantian Hak atas Tanah dan/atau Bangunan	Jumlah Orang yang Mengikuti Sosialisasi Tentang Mekanisme Penggantian Hak atas Tanah dan/atau Bangunan (Orang)	550		0		1		0		0						0		0		0			
		1.04.02.2.03	Pembangunan dan Rehabilitasi Rumah Korban Bencana atau Relokasi Program Kabupaten/Kota			6.513.408.713		16.838.050		858.960.000		-		7.720.000						7.720.000		7.720.000	4,44	0,12		
			Tersedianya rumah korban bencana yang dibangun baru/relokasi	Jumlah Rumah Korban Bencana Kabupaten/Kota yang Terehabilitasi (Unit Rumah)	50		0		100		0		10						10		10		20			
				Jumlah Rumah bagi Korban Bencana Kabupaten/Kota yang Terbangun (Unit Rumah)	100		0		30		0		20						20		20		20			
				Jumlah Rumah pada Lokasi Relokasi Program Kabupaten/Kota yang Dilaksanakan Operasional dan Pemeliharaan (Unit Rumah)	100		0		20		0		0						0		0		0			

No		Kode	Bidang Urusan/ Program/ Outcome/ Kegiatan/ Sub Kegiatan/ Kinerja	Indikator	Target RPJMD pada Tahun 2030 (Akhir Periode RPJMD)		Realisasi Capaian Kinerja RPJMD sampai dengan RKPD Tahun Lalu (Tahun 2025)		Target Kinerja dan Anggaran RKPD Tahun berjalan (Tahun 2026) yang dievaluasi		Realisasi Kinerja Pada Triwulan								Realisasi Capaian Kinerja dan Anggaran RKPD yang dievaluasi		Realisasi Kinerja dan Anggaran RPJMD s/d tahun 2026 (Akhir Tahun Pelaksanaaan RKPD Tahun 2026)		Tingkat Capaian Kinerja Dan Realisasi Anggaran RPJMD s/d tahun 2026 (%)		Unit SKPD Penanggungjawab	Ket
											I		II		III		IV									
1	2	3	4	5	6		7		8		9		10		11		12		13		14 = 13		15=14/6 x100%		16	17
					K	Rp	K	Rp	K	Rp	K	Rp	K	Rp	K	Rp	K	Rp	K	Rp	K	Rp	K	%		
				Jumlah Rumah Tangga bagi Korban Bencana Kabupaten/Kota yang Mendapatkan Fasilitasi Penyediaan Rumah (Rumah Tangga)	100		0		1		0		0						0		0		0			
				Jumlah Rumah Tangga yang Terdampak Relokasi Program Pemerintah Kabupaten/Kota yang Mendapatkan Fasilitasi Penyediaan Rumah (Rumah Tangga)	100		0		1		0		0						0		0		0			
				Jumlah Rumah bagi Masyarakat yang Terdampak Relokasi Program Kabupaten/Kota (Unit Rumah)	100		0		1		0		0						0		0		0			
				Jumlah Rumah pada Perumahan bagi Korban Bencana kabupaten/kota yang dilaksanakan Operasional dan Pemeliharaan (Unit Rumah)	100		0		1		0		0						0		0		0			
				Jumlah Rumah Khusus beserta PSU bagi Masyarakat yang Terkena Relokasi Program Kabupaten/Kota (Unit Rumah)	100		0		1		0		0						0		0		0			
				Jumlah Rumah Khusus beserta PSU bagi Korban Bencana Kabupaten/Kota (Unit Rumah)	100		0		10		0		0						0		0		0			
		1.04.02.2.03.0001	Rehabilitasi Rumah bagi Korban Bencana			125.000.000		-		294.272.500		-		4.032.500						4.032.500		4.032.500	20	3,23		
			Terehabilitasinya Rumah bagi Korban Bencana Kabupaten/Kota	Jumlah Rumah Korban Bencana Kabupaten/Kota yang Terehabilitasi (Unit Rumah)	50		0		100		0		10						10		10		20			
		1.04.02.2.03.0004	Pembangunan Rumah bagi Korban Bencana			6.000.000.000		699.700		564.687.500		-		3.687.500						3.687.500		3.687.500	20	0,06		
			Terbangunnya rumah bagi Korban Bencana Kabupaten/Kota	Jumlah Rumah bagi Korban Bencana Kabupaten/Kota yang Terbangun (Unit Rumah)	100		0		30		0		20						20		20		20			
		1.04.02.2.03.0006	Operasional dan Pemeliharaan Lingkungan Perumahan pada Relokasi Program Kabupaten/Kota			88.408.713		8.000.050		-		-		-						-		-	0	0		
			Terlaksananya Operasional dan Pemeliharaan di Lingkungan Perumahan pada Lokasi Relokasi Program Kabupaten/Kota	Jumlah Rumah pada Lokasi Relokasi Program Kabupaten/Kota yang Dilaksanakan Operasional dan Pemeliharaan (Unit Rumah)	100		0		20		0		0						0		0		0			
		1.04.02.2.03.0007	Fasilitasi Penyediaan Rumah bagi Korban Bencana Kabupaten/Kota			50.000.000		8.138.300		-		-		-						-		-	0	0		
			Terfasilitasinya Penyediaan Rumah bagi Korban Bencana Kabupaten/Kota	Jumlah Rumah Tangga bagi Korban Bencana Kabupaten/Kota yang Mendapatkan Fasilitasi Penyediaan Rumah (Rumah Tangga)	100		0		1		0		0						0		0		0			
		1.04.02.2.03.0008	Fasilitasi Penyediaan Rumah bagi Masyarakat yang Terdampak Relokasi Program Pemerintah Kabupaten/Kota			50.000.000		-		-		-		-						-		-	0	0		
			Terfasilitasinya Penyediaan Rumah bagi Masyarakat yang Terdampak Relokasi Program Pemerintah Kabupaten/Kota	Jumlah Rumah Tangga yang Terdampak Relokasi Program Pemerintah Kabupaten/Kota yang Mendapatkan Fasilitasi Penyediaan Rumah (Rumah Tangga)	100		0		1		0		0						0		0		0			
		1.04.02.2.03.0009	Pembangunan Rumah bagi Masyarakat yang Terdampak Relokasi Program Kabupaten/Kota			50.000.000		-		-		-		-						-		-	0	0		
			Terbangunnya Rumah bagi Masyarakat yang Terdampak Relokasi Program Kabupaten/Kota	Jumlah Rumah bagi Masyarakat yang Terdampak Relokasi Program Kabupaten/Kota (Unit Rumah)	100		0		1		0		0						0		0		0			
		1.04.02.2.03.0010	Operasional dan Pemeliharaan Lingkungan Perumahan Bagi Korban Bencana Kabupaten/Kota			50.000.000		-		-		-		-						-		-	0	0		
			Terlaksananya operasional dan pemeliharaan di lingkungan perumahan bagi korban bencana	Jumlah Rumah pada Perumahan bagi Korban Bencana kabupaten/kota yang dilaksanakan Operasional dan Pemeliharaan (Unit Rumah)	100		0		1		0		0						0		0		0			
		1.04.02.2.03.0011	Pembangunan Rumah Khusus beserta PSU bagi Masyarakat yang Terkena Relokasi Program Kabupaten/Kota			50.000.000		-		-		-		-						-		-	0	0		
			Terbangunnya Rumah Khusus beserta PSU bagi Masyarakat yang Terkena Relokasi Progaram Kabupaten/Kota	Jumlah Rumah Khusus beserta PSU bagi Masyarakat yang Terkena Relokasi Program Kabupaten/Kota (Unit Rumah)	100		0		1		0		0						0		0		0			
		1.04.02.2.03.0012	Pembangunan Rumah Khusus beserta PSU bagi Korban Bencana Kabupaten/Kota			50.000.000		-		-		-		-						-		-	0	0		

No		Kode	Bidang Urusan/ Program/ Outcome/ Kegiatan/ Sub Kegiatan/ Kinerja	Indikator	Target RPJMD pada Tahun 2030 (Akhir Periode RPJMD)		Realisasi Capaian Kinerja RPJMD sampai dengan RKPD Tahun Lalu (Tahun 2025)		Target Kinerja dan Anggaran RKPD Tahun berjalan (Tahun 2026) yang dievaluasi		Realisasi Kinerja Pada Triwulan								Realisasi Capaian Kinerja dan Anggaran RKPD yang dievaluasi		Realisasi Kinerja dan Anggaran RPJMD s/d tahun 2026 (Akhir Tahun Pelaksanaaan RKPD Tahun 2026)		Tingkat Capaian Kinerja Dan Realisasi Anggaran RPJMD s/d tahun 2026 (%)		Unit SKPD Penanggungjawab	Ket
											I		II		III		IV									
1	2	3	4	5	6		7		8		9		10		11		12		13		14 = 13		15=14/6 x100%		16	17
					K	Rp	K	Rp	K	Rp	K	Rp	K	Rp	K	Rp	K	Rp	K	Rp	K	Rp	K	%		
			Terbangunnya Rumah Khusus beserta PSU bagi Korban Bencana Kabupaten/Kota	Jumlah Rumah Khusus beserta PSU bagi Korban Bencana Kabupaten/Kota (Unit Rumah)	100		0		10		0		0						0		0		0			
		1.04.02.2.04	Pendistribusian dan Serah Terima Rumah bagi Korban Bencana atau Relokasi Program Kabupaten/Kota			9.835.937.500		-		-		-		-						-		-	0	0		
			Terlaksananya Pendistribusian dan Serah Terima Rumah bagi Korban Bencana atau Relokasi Program Kabupaten/Kota	Jumlah Rumah Tangga Terkena Relokasi Program Kabupaten/Kota yang Mendapatkan Fasilitasi Bantuan Penyediaan Rumah (Rumah Tangga)	125		0		1		0		0						0		0		0			
				Jumlah Dokumen Serah Terima Rumah bagi Masyarakat yang Terkena Relokasi Program Kabupaten/Kota (Dokumen)	250		0		1		0		0						0		0		0			
				Jumlah Dokumen Serah Terima Rumah bagi Korban Bencana Kabupaten/Kota (Dokumen)	5		0		1		0		0						0		0		0			
				Jumlah Rumah Tangga Terdampak Bencana Kabupaten/Kota yang Mendapatkan Fasilitasi Bantuan Penyediaan Rumah (Rumah Tangga)	100		0		1		0		0						0		0		0			
		1.04.02.2.04.0003	Pelaksanaan Pembagian Rumah bagi Masyarakat yang Terkena Relokasi Program Kabupaten/Kota			9.687.500.000		-		-		-		-						-		-	0	0		
			Terlaksananya Pembagian Rumah bagi Masyarakat yang Terkena Relokasi Program Kabupaten/Kota	Jumlah Rumah Tangga Terkena Relokasi Program Kabupaten/Kota yang Mendapatkan Fasilitasi Bantuan Penyediaan Rumah (Rumah Tangga)	125		0		1		0		0						0		0		0			
		1.04.02.2.04.0004	Penatausahaan Serah Terima Rumah bagi Masyarakat yang Terkena Relokasi Program Kabupaten/Kota			48.437.500		-		-		-		-						-		-	0	0		
			Terlaksananya Penatausahaan Serah Terima Rumah bagi Masyarakat yang Terkena Relokasi Program Kabupaten/Kota	Jumlah Dokumen Serah Terima Rumah bagi Masyarakat yang Terkena Relokasi Program Kabupaten/Kota (Dokumen)	250		0		1		0		0						0		0		0			
		1.04.02.2.04.0005	Penatausahaan Serah Terima Rumah bagi Korban Bencana Kabupaten/Kota			50.000.000		-		-		-		-						-		-	0	0		
			Terlaksananya Penatausahaan Serah Terima Rumah bagi Korban Bencana Kabupaten/Kota	Jumlah Dokumen Serah Terima Rumah bagi Korban Bencana Kabupaten/Kota (Dokumen)	5		0		1		0		0						0		0		0			
		1.04.02.2.04.0006	Pelaksanaan Pembagian Rumah bagi Korban Bencana Kabupaten/Kota			50.000.000		-		-		-		-						-		-	0	0		
			Terlaksananya Pembagian Rumah bagi Korban Bencana Kabupaten/Kota	Jumlah Rumah Tangga Terdampak Bencana Kabupaten/Kota yang Mendapatkan Fasilitasi Bantuan Penyediaan Rumah (Rumah Tangga)	100		0		1		0		0						0		0		0			
		1.04.02.2.06	Penerbitan Izin Pembangunan dan Pengembangan Perumahan			1.150.000.000		-		-		-		-						-		-	0	0		
			Terlaksanaya Penerbitan Izin Pembangunan dan Pengembangan Perumahan	Jumlah Dokumen Kesepakatan dengan Pengembang/Pelaku Pembangunan Rumah untuk Penerbitan izin Pembangunan dan Pengembangan Perumahan Terintegrasi Secara Elektronik (Dokumen)	5		0		1		0		0						0		0		0			
				Jumlah Laporan Hasil Koordinasi dan Sinkronisasi Pengendalian Pembangunan dan Pengembangan Perumahan (Laporan)	5		0		1		0		0						0		0		0			
				Jumlah Laporan Hasil Koordinasi dan Sinkronisasi Kerja Sama Pemerintah Daerah dengan Badan Usaha (KPDBU) Perumahan Umum/Rumah Susun Umum (Laporan)	5		0		1		0		0						0		0		0			
				Jumlah Sistem Layanan Informasi dan Komunikasi Bidang Perumahan dan Kawasan Permukiman yang Terbangun/Terpelihara (Sistem Informasi)	5		0		1		0		0						0		0		0			
		1.04.02.2.06.0001	Fasilitasi Pemenuhan Komitmen Penerbitan Izin Pembangunan dan Pengembangan Perumahan Terintegrasi Secara Elektronik			50.000.000		-		-		-		-						-		-	0	0		

No		Kode	Bidang Urusan/ Program/ Outcome/ Kegiatan/ Sub Kegiatan/ Kinerja	Indikator	Target RPJMD pada Tahun 2030 (Akhir Periode RPJMD)		Realisasi Capaian Kinerja RPJMD sampai dengan RKPD Tahun Lalu (Tahun 2025)		Target Kinerja dan Anggaran RKPD Tahun berjalan (Tahun 2026) yang dievaluasi		Realisasi Kinerja Pada Triwulan								Realisasi Capaian Kinerja dan Anggaran RKPD yang dievaluasi		Realisasi Kinerja dan Anggaran RPJMD s/d tahun 2026 (Akhir Tahun Pelaksanaaan RKPD Tahun 2026)		Tingkat Capaian Kinerja Dan Realisasi Anggaran RPJMD s/d tahun 2026 (%)		Unit SKPD Penanggungjawab	Ket
											I		II		III		IV									
1	2	3	4	5	6		7		8		9		10		11		12		13		14 = 13		15=14/6 x100%		16	17
					K	Rp	K	Rp	K	Rp	K	Rp	K	Rp	K	Rp	K	Rp	K	Rp	K	Rp	K	%		
			Tersusunnya Kesepakatan Komitmen dengan Pengembang/Pelaku Pembangunan untuk Penerbitan Izin Pembangunan dan Pengembangan Perumahan Terintegrasi Secara Elektronik	Jumlah Dokumen Kesepakatan dengan Pengembang/Pelaku Pembangunan Rumah untuk Penerbitan izin Pembangunan dan Pengembangan Perumahan Terintegrasi Secara Elektronik (Dokumen)	5		0		1		0		0						0		0		0			
		1.04.02.2.06.0003	Koordinasi dan Sinkronisasi Pengendalian Pembangunan dan Pengembangan Perumahan			250.000.000		-		-		-		-						-		-	0	0		
			Terlaksananya Koordinasi dan Sinkronisasi Pengendalian dalam Pembangunan dan Pengembangan Perumahan	Jumlah Laporan Hasil Koordinasi dan Sinkronisasi Pengendalian Pembangunan dan Pengembangan Perumahan (Laporan)	5		0		1		0		0						0		0		0			
		1.04.02.2.06.0004	Koordinasi dan Sinkronisasi Kerja Sama Pemerintah Daerah dengan Badan Usaha (KPDBU) Perumahan Umum/Rumah Susun Umum			250.000.000		-		-		-		-						-		-	0	0		
			Terlaksananya Koordinasi dan Sinkronisasi Kerja Sama Pemerintah Daerah dengan Badan Usaha (KPDBU) Perumahan Umum/Rumah Susun Umum	Jumlah Laporan Hasil Koordinasi dan Sinkronisasi Kerja Sama Pemerintah Daerah dengan Badan Usaha (KPDBU) Perumahan Umum/Rumah Susun Umum (Laporan)	5		0		1		0		0						0		0		0			
		1.04.02.2.06.0005	Pembangunan/Pengembangan/Pemeliharaan Sistem Layanan Informasi dan Komunikasi Bidang Perumahan dan Kawasan Permukiman			600.000.000		-		-		-		-						-		-	0	0		
			Terbentuknya/terpeliharanya Sistem Layanan Informasi dan Komunikasi Bidang Perumahan dan Kawasan Permukiman	Jumlah Sistem Layanan Informasi dan Komunikasi Bidang Perumahan dan Kawasan Permukiman yang Terbangun/Terpelihara (Sistem Informasi)	5		0		1		0		0						0		0		0			
		1.04.02.2.07	Penerbitan Sertifikat Kepemilikan Bangunan Gedung (SKGB)			50.000.000		-		-		-		-						-		-	0	0		
			Terlaksananya Penerbitan Sertifikat Kepemilikan Bangunan Gedung (SKGB)	Jumlah Laporan Hasil Koordinasi dan Sinkronisasi Penerbitan Sertifikat Kepemilikan Bangunan Gedung (SKBG) (Laporan)	5		0		1		0		0						0		0		0			
		1.04.02.2.07.0002	Koordinasi dan Sinkronisasi Penerbitan Sertifikat Kepemilikan Bangunan Gedung (SKBG)			50.000.000		-		-		-		-						-		-	0	0		
			Terlaksananya Koordinasi dan Sinkronisasi Penerbitan Sertifikat Kepemilikan Bangunan Gedung (SKBG)	Jumlah Laporan Hasil Koordinasi dan Sinkronisasi Penerbitan Sertifikat Kepemilikan Bangunan Gedung (SKBG) (Laporan)	5		0		1		0		0						0		0		0			
		1.04.03	**PROGRAM KAWASAN PERMUKIMAN**			**17.036.355.006**		**370.489.302**		**1.423.951.750**		**20.230.600**		**41.718.200**						**61.948.800**		**61.948.800**	**3,75**	**0,36**	DINAS PERUMAHAN DAN KAWASAN PERMUKIMAN	
			MENINGKATNYA KUALITAS KAWASAN PERMUKIMAN	PERSENTASE LUAS KAWASAN PERMUKIMAN KUMUH DI BAWAH 10 HA YANG DITANGANI (%)	85		0		70,00		1,38		2,93						2,93		2,93		3,45			
		1.04.03.2.01	Penerbitan Izin Pembangunan dan Pengembangan Kawasan Permukiman			200.000.000		-		-		-		-						-		-	0	0		
			Terlaksananya Penerbitan Izin Pembangunan dan Pengembangan Kawasan Permukiman	Jumlah Dokumen Kesepakatan dengan Pengembang/Pelaku Pembangunan Rumah untuk Penerbitan Izin Pembangunan dan Pengembangan Kawasan Permukiman Terintegrasi Secara Elektronik (Dokumen)	5		0		1		0		0						0		0		0			
				Jumlah Laporan Hasil Koordinasi dan Sinkronisasi Penyelenggaraan Kawasan Permukiman (Laporan)	5		0		1		0		0						0		0		0			
				Jumlah Laporan Hasil Koordinasi dan Sinkronisasi Pengembangan Perumahan dan Kawasan Permukiman melalui Kelompok Kerja dan/atau Forum (Laporan)	5		0		1		0		0						0		0		0			
		1.04.03.2.01.0001	Fasilitasi Pemenuhan Komitmen Penerbitan Izin Pembangunan dan Pengembangan Kawasan Permukiman Terintegrasi Secara Elektronik			50.000.000		-		-		-		-						-		-	0	0		
			Tersusunnya Kesepakatan Komitmen dengan Pengembang/Pelaku Pembangunan untuk Penerbitan Izin Pembangunan dan Pengembangan Kawasan Permukiman Terintegrasi Secara Elektronik	Jumlah Dokumen Kesepakatan dengan Pengembang/Pelaku Pembangunan Rumah untuk Penerbitan Izin Pembangunan dan Pengembangan Kawasan Permukiman Terintegrasi Secara Elektronik (Dokumen)	5		0		1		0		0						0		0		0			

No		Kode	Bidang Urusan/ Program/ Outcome/ Kegiatan/ Sub Kegiatan/ Kinerja	Indikator	Target RPJMD pada Tahun 2030 (Akhir Periode RPJMD)		Realisasi Capaian Kinerja RPJMD sampai dengan RKPD Tahun Lalu (Tahun 2025)		Target Kinerja dan Anggaran RKPD Tahun berjalan (Tahun 2026) yang dievaluasi		Realisasi Kinerja Pada Triwulan								Realisasi Capaian Kinerja dan Anggaran RKPD yang dievaluasi		Realisasi Kinerja dan Anggaran RPJMD s/d tahun 2026 (Akhir Tahun Pelaksanaaan RKPD Tahun 2026)		Tingkat Capaian Kinerja Dan Realisasi Anggaran RPJMD s/d tahun 2026 (%)		Unit SKPD Penanggungjawab	Ket
											I		II		III		IV									
1	2	3	4	5	6		7		8		9		10		11		12		13		14 = 13		15=14/6 x100%		16	17
					K	Rp	K	Rp	K	Rp	K	Rp	K	Rp	K	Rp	K	Rp	K	Rp	K	Rp	K	%		
		1.04.03.2.01.0004	Koordinasi dan Sinkronisasi Penyelenggaraan Kawasan Permukiman			50.000.000		-		-		-		-						-		-	0	0		
			Terlaksananya Koordinasi dan Sinkronisasi Penyelenggaraan Kawasan Permukiman	Jumlah Laporan Hasil Koordinasi dan Sinkronisasi Penyelenggaraan Kawasan Permukiman (Laporan)	5		0		1		0		0						0		0		0			
		1.04.03.2.01.0005	Koordinasi dan Sinkronisasi Pengembangan Perumahan dan Kawasan Permukiman melalui Kelompok Kerja dan/atau Forum			100.000.000		-		-		-		-						-		-	0	0		
			Terlaksananya Koordinasi dan Sinkronisasi pengembangan Perumahan dan Kawasan Permukiman melalui Kelompok Kerja dan/atau Forum	Jumlah Laporan Hasil Koordinasi dan Sinkronisasi Pengembangan Perumahan dan Kawasan Permukiman melalui Kelompok Kerja dan/atau Forum (Laporan)	5		0		1		0		0						0		0		0			
		1.04.03.2.02	Penataan dan Peningkatan Kualitas Kawasan Permukiman Kumuh dengan Luas di Bawah 10 (Sepuluh) Ha			5.753.314.375		336.316.450		519.157.550		-		2.500.000						2.500.000		2.500.000	3,33	0,04		
			Tertatanya Kawasan Permukiman Kumuh dengan Luas di Bawah 10 (sepuluh) Ha	Jumlah Dokumen Kebijakan Bidang PKP yang Tersusun/Tereview/Terlegalisasi (Dokumen)	5		1		1		0		0						0		0		0			
				Jumlah Dokumen Serah Terima Rumah Baru Layak Huni bagi Masyarakat di Kawasan Permukiman Kumuh dengan Luas dibawah 10 (Sepuluh) Ha (Dokumen)	5		0		1		0		0						0		0		0			
				Jumlah Rumah Tangga Terdampak Peningkatan Kualitas Permukiman Kumuh dengan luasan di bawah 10 (Sepuluh) Ha (Rumah Tangga)	50		0		1		0		0						0		0		0			
				Jumlah Kelompok Swadaya Masyarakat di Permukiman Kumuh yang dibentuk/dibina (Kelompok Masyarakat)	5		0		1		0		0						0		0		0			
				Jumlah Dokumen Hasil Survei dan Penetapan Lokasi Perumahan dan Permukiman Kumuh (Dokumen)	5		1		2		0		1						1		1		20			
				Jumlah Rumah Tangga yang Terfasilitasi Peningkatan Kesadaran dalam Mewujudkan Rumah Sehat dan Layak Huni serta Kesadaran Hukum tentang Kepemilikan Rumah (Rumah Tangga)	50		0		1		0		0						0		0		0			
		1.04.03.2.02.0008	Penyusunan/Review/Legalisasi Kebijakan Bidang PKP			1.657.689.375		315.285.950		481.672.500		-		-						-		-	0	0		
			Tersusun/Tereview/Terlegalisasinya Kebijakan Bidang PKP	Jumlah Dokumen Kebijakan Bidang PKP yang Tersusun/Tereview/Terlegalisasi (Dokumen)	5		1		1		0		0						0		0		0			
		1.04.03.2.02.0010	Penatausahaan Serah Terima Rumah Baru Layak Huni bagi Masyarakat di Kawasan Permukiman Kumuh dengan Luas dibawah 10 (Sepuluh) Ha			50.000.000		-		-		-		-						-		-	0	0		
			Terlaksananya Penatausahaan Serah Terima Rumah Baru Layak Huni bagi Masyarakat di Kawasan Permukiman Kumuh dengan Luas dibawah 10 (Sepuluh) Ha	Jumlah Dokumen Serah Terima Rumah Baru Layak Huni bagi Masyarakat di Kawasan Permukiman Kumuh dengan Luas dibawah 10 (Sepuluh) Ha (Dokumen)	5		0		1		0		0						0		0		0			
		1.04.03.2.02.0011	Pelaksanaan Pembagian Rumah bagi Masyarakat untuk Peningkatan Kualitas Permukiman Kumuh dengan luasan di bawah 10 (Sepuluh) Ha			2.906.250.000		-		-		-		-						-		-	0	0		
			Terlaksananya Pembagian Rumah bagi Masyarakat untuk Peningkatan Kualitas Permukiman Kumuh dengan luasan di bawah 10 (Sepuluh) Ha	Jumlah Rumah Tangga Terdampak Peningkatan Kualitas Permukiman Kumuh dengan luasan di bawah 10 (Sepuluh) Ha (Rumah Tangga)	50		0		1		0		0						0		0		0			
		1.04.03.2.02.0012	Pembentukan/Pembinaan Kelompok Swadaya Masyarakat di Permukiman Kumuh			58.125.000		-		-		-		-						-		-	0	0		
			Terbinanya Kelompok Swadaya Masyarakat di Permukiman Kumuh	Jumlah Kelompok Swadaya Masyarakat di Permukiman Kumuh yang dibentuk/dibina (Kelompok Masyarakat)	5		0		1		0		0						0		0		0			
		1.04.03.2.02.0014	Survei dan Penetapan Lokasi Perumahan dan Permukiman Kumuh			500.000.000		21.030.500		37.485.050		-		2.500.000						2.500.000		2.500.000	20	0,5		

No		Kode	Bidang Urusan/ Program/ Outcome/ Kegiatan/ Sub Kegiatan/ Kinerja	Indikator	Target RPJMD pada Tahun 2030 (Akhir Periode RPJMD)		Realisasi Capaian Kinerja RPJMD sampai dengan RKPD Tahun Lalu (Tahun 2025)		Target Kinerja dan Anggaran RKPD Tahun berjalan (Tahun 2026) yang dievaluasi		Realisasi Kinerja Pada Triwulan								Realisasi Capaian Kinerja dan Anggaran RKPD yang dievaluasi		Realisasi Kinerja dan Anggaran RPJMD s/d tahun 2026 (Akhir Tahun Pelaksanaaan RKPD Tahun 2026)		Tingkat Capaian Kinerja Dan Realisasi Anggaran RPJMD s/d tahun 2026 (%)		Unit SKPD Penanggungjawab	Ket
											I		II		III		IV									
1	2	3	4	5	6		7		8		9		10		11		12		13		14 = 13		15=14/6 x100%		16	17
					K	Rp	K	Rp	K	Rp	K	Rp	K	Rp	K	Rp	K	Rp	K	Rp	K	Rp	K	%		
			Terlaksananya Survei dan Penetapan Lokasi Perumahan dan Permukiman Kumuh	Jumlah Dokumen Hasil Survei dan Penetapan Lokasi Perumahan dan Permukiman Kumuh (Dokumen)	5		1		2		0		1						1		1		20			
		1.04.03.2.02.0015	Peningkatan Kesadaran Keluarga dalam Mewujudkan Rumah Sehat dan Layak Huni Serta Kesadaran Hukum Tentang Kepemilikan Rumah			581.250.000		-		-		-		-						-		-	0	0		
			Meningkatnya Kesadaran Keluarga dalam Mewujudkan Rumah Sehat dan Layak Huni serta Kesadaran Hukum tentang Kepemilikan Rumah	Jumlah Rumah Tangga yang Terfasilitasi Peningkatan Kesadaran dalam Mewujudkan Rumah Sehat dan Layak Huni serta Kesadaran Hukum tentang Kepemilikan Rumah (Rumah Tangga)	50		0		1		0		0						0		0		0			
		1.04.03.2.03	Peningkatan Kualitas Kawasan Permukiman Kumuh dengan Luas di Bawah 10 (Sepuluh) Ha			11.083.040.631		34.172.852		904.794.200		20.230.600		39.218.200						59.448.800		59.448.800	5,71	0,54		
			Terselenggaranya Peningkatan Kualitas Kawasan Permukiman Kumuh dengan Luas di Bawah 10 (sepuluh) Ha	Jumlah Rumah Tidak Layak Huni yang Diperbaiki (Unit Rumah)	90		0		30		0		0						0		0		0			
				Jumlah Dokumen Kesepakatan Kerja Sama dalam Perbaikan Rumah Tidak Layak Huni Beserta PSU (Dokumen)	5		0		1		0		0						0		0		0			
				Jumlah Laporan Hasil Koordinasi dan Sinkronisasi Pengendalian Penyelenggaraan Pemugaran/Peremajaan Permukiman Kumuh (Laporan)	5		0		1		0		0						0		0		0			
				Jumlah Dokumen Data Permukiman Kumuh yang Terverifikasi (Dokumen)	5		1		1		1		1						2		2		40			
				Jumlah Rumah Baru Layak Huni yang Dibangun untuk Peningkatan Kualitas Permukiman Kumuh dengan Luas di Bawah 10 (Sepuluh) Ha (Unit)	120		0		20		0		0						0		0		0			
				Luas Permukiman Kumuh yang Dipugar (Ha)	50		0		1		0		0						0		0		0			
				Luas Kawasan Permukiman Kumuh yang dilaksanakan Operasional dan Pemeliharaan (Hektar)	50		0		1		0		0						0		0		0			
		1.04.03.2.03.0002	Perbaikan Rumah Tidak Layak Huni			2.383.040.631		1.856.000		290.923.000		-		-						-		-	0	0		
			Terlaksananya Perbaikan Rumah Tidak Layak Huni	Jumlah Rumah Tidak Layak Huni yang Diperbaiki (Unit Rumah)	90		0		30		0		0						0		0		0			
		1.04.03.2.03.0003	Kerja Sama Perbaikan Rumah Tidak Layak Huni Beserta PSU			50.000.000		-		-		-		-						-		-	0	0		
			Terlaksananya Kerja Sama Perbaikan Rumah Tidak Layak Huni Beserta PSU	Jumlah Dokumen Kesepakatan Kerja Sama dalam Perbaikan Rumah Tidak Layak Huni Beserta PSU (Dokumen)	5		0		1		0		0						0		0		0			
		1.04.03.2.03.0004	Koordinasi dan Sinkronisasi Pengendalian Penyelenggaraan Pemugaran/Peremajaan Permukiman Kumuh			50.000.000		-		-		-		-						-		-	0	0		
			Terlaksananya Koordinasi dan Sinkronisasi Pengendalian Penyelenggaraan Pemugaran/Peremajaan Permukiman Kumuh	Jumlah Laporan Hasil Koordinasi dan Sinkronisasi Pengendalian Penyelenggaraan Pemugaran/Peremajaan Permukiman Kumuh (Laporan)	5		0		1		0		0						0		0		0			
		1.04.03.2.03.0007	Pendataan dan Verifikasi Penyelenggaraan Kawasan Permukiman Kumuh			50.000.000		26.377.500		62.503.200		20.230.600		39.218.200						59.448.800		59.448.800	40	118,9		
			Terlaksananya Pendataan dan Verifikasi Kawasan Permukiman Kumuh	Jumlah Dokumen Data Permukiman Kumuh yang Terverifikasi (Dokumen)	5		1		1		1		1						2		2		40			
		1.04.03.2.03.0012	Pembangunan Rumah Baru Layak Huni untuk Peningkatan Kualitas Permukiman Kumuh dengan Luas di Bawah 10 (Sepuluh) Ha			6.000.000.000		5.939.352		551.368.000		-		-						-		-	0	0		
			Terbangunnya Rumah Baru Layak Huni untuk Peningkatan Kualitas Permukiman Kumuh dengan Luas di Bawah 10 (Sepuluh) Ha	Jumlah Rumah Baru Layak Huni yang Dibangun untuk Peningkatan Kualitas Permukiman Kumuh dengan Luas di Bawah 10 (Sepuluh) Ha (Unit)	120		0		20		0		0						0		0		0			
		1.04.03.2.03.0013	Pelaksanaan Pemugaran Kawasan Permukiman Kumuh			2.500.000.000		-		-		-		-						-		-	0	0		
			Terlaksananya Pemugaran di Kawasan Permukiman Kumuh	Luas Permukiman Kumuh yang Dipugar (Ha)	50		0		1		0		0						0		0		0			
		1.04.03.2.03.0014	Operasional dan Pemeliharaan Kawasan Permukiman Kumuh yang Telah Dilakukan Pemugaran/Peremajaan/Pemukiman Kembali			50.000.000		-		-		-		-						-		-	0	0		

No		Kode	Bidang Urusan/ Program/ Outcome/ Kegiatan/ Sub Kegiatan/ Kinerja	Indikator	Target RPJMD pada Tahun 2030 (Akhir Periode RPJMD)		Realisasi Capaian Kinerja RPJMD sampai dengan RKPD Tahun Lalu (Tahun 2025)		Target Kinerja dan Anggaran RKPD Tahun berjalan (Tahun 2026) yang dievaluasi		Realisasi Kinerja Pada Triwulan								Realisasi Capaian Kinerja dan Anggaran RKPD yang dievaluasi		Realisasi Kinerja dan Anggaran RPJMD s/d tahun 2026 (Akhir Tahun Pelaksanaaan RKPD Tahun 2026)		Tingkat Capaian Kinerja Dan Realisasi Anggaran RPJMD s/d tahun 2026 (%)		Unit SKPD Penanggungjawab	Ket
											I		II		III		IV									
1	2	3	4	5	6		7		8		9		10		11		12		13		14 = 13		15=14/6 x100%		16	17
					K	Rp	K	Rp	K	Rp	K	Rp	K	Rp	K	Rp	K	Rp	K	Rp	K	Rp	K	%		
			Terlaksananya operasional dan Pemeliharaan Kawasan Permukiman Kumuh yang Telah Dilakukan Pemugaran/Peremajaan/Pemukiman Kembali	Luas Kawasan Permukiman Kumuh yang dilaksanakan Operasional dan Pemeliharaan (Hektar)	50		0		1		0		0						0		0		0			
		1.04.04	**PROGRAM PERUMAHAN DAN KAWASAN PERMUKIMAN KUMUH**			**6.811.604.817**		**-**		**-**		**-**		**-**						**-**		**-**	**0**	**0**	DINAS PERUMAHAN DAN KAWASAN PERMUKIMAN	
			MENINGKATNYA PENATAAN DAN PENANGANAN PERUMAHAN DAN KAWASAN PERMUKIMAN KUMUH	PERSENTASE PERUMAHAN DAN KAWASAN PERMUKIMAN KUMUH YANG DITATA DAN DITANGANI (%)	75		0		55,00		0		0						0		0		0			
		1.04.04.2.01	Pencegahan Perumahan dan Kawasan Permukiman Kumuh pada Daerah Kabupaten/Kota			6.811.604.817		-		-		-		-						-		-	0	0		
			Terlaksananya Pencegahan Perumahan dan Kawasan Permukiman Kumuh pada Daerah Kabupaten/Kota	Jumlah Rumah Tidak Layak Huni untuk Pencegahan Terhadap Tumbuh dan Berkembangnya Permukiman Kumuh di Luar Kawasan Permukiman Kumuh dengan Luas di Bawah 10 (Sepuluh) Ha yang Diperbaiki (Unit Rumah)	150		0		1		0		0						0		0		0			
				Jumlah Rumah Baru Layak Huni yang Dibangun dalam Rangka Pencegahan Kumuh (Unit)	50		0		1		0		0						0		0		0			
				Jumlah Dokumen Serah Terima Rumah Baru Layak Huni bagi Masyarakat untuk Pencegahan terhadap Tumbuh dan Berkembangnya Permukiman Kumuh di luar Kawasan Permukiman Kumuh (Dokumen)	5		0		1		0		0						0		0		0			
				Jumlah Rumah Tangga yang Mendapatkan Fasilitasi Bantuan Penyediaan Rumah untuk Pencegahan terhadap Tumbuh dan Berkembangnya Permukiman Kumuh di luar Kawasan Permukiman Kumuh (Rumah Tangga)	50		0		1		0		0						0		0		0			
				Jumlah Laporan Hasil Pengawasan dan Pengendalian dalam Rangka pencegahan terhadap Kumuh dan berkembangnya Perumahan Kumuh dan Permukiman Kumuh Baru (Laporan)	5		0		1		0		0						0		0		0			
				Jumlah Orang yang Mengikuti Penyadaran Publik Pencegahan Tumbuh dan Berkembangnya Permukiman Kumuh (Orang)	250		0		50		0		0						0		0		0			
		1.04.04.2.01.0001	Perbaikan Rumah Tidak Layak Huni untuk Pencegahan Terhadap Tumbuh dan Berkembangnya Permukiman Kumuh di Luar Kawasan Permukiman Kumuh dengan Luas di Bawah 10 (Sepuluh) Ha			3.536.604.817		-		-		-		-						-		-	0	0		
			Terlaksananya Perbaikan Rumah Tidak Layak Huni untuk Pencegahan Terhadap Tumbuh dan Berkembangnya Permukiman Kumuh di Luar Kawasan Permukiman Kumuh dengan Luas di Bawah 10 (Sepuluh) Ha	Jumlah Rumah Tidak Layak Huni untuk Pencegahan Terhadap Tumbuh dan Berkembangnya Permukiman Kumuh di Luar Kawasan Permukiman Kumuh dengan Luas di Bawah 10 (Sepuluh) Ha yang Diperbaiki (Unit Rumah)	150		0		1		0		0						0		0		0			
		1.04.04.2.01.0004	Pembangunan Rumah Baru Layak Huni dalam Rangka pencegahan terhadap Kumuh dan berkembangnya Perumahan Kumuh dan Permukiman Kumuh Baru			3.000.000.000		-		-		-		-						-		-	0	0		
			Terbangunnya Rumah Baru Layak Huni dalam Rangka Pencegahan Kumuh	Jumlah Rumah Baru Layak Huni yang Dibangun dalam Rangka Pencegahan Kumuh (Unit)	50		0		1		0		0						0		0		0			
		1.04.04.2.01.0005	Penatausahaan Serah Terima Rumah Baru Layak Huni bagi Masyarakat untuk Pencegahan terhadap Tumbuh dan Berkembangnya Permukiman Kumuh di luar Kawasan Permukiman Kumuh			50.000.000		-		-		-		-						-		-	0	0		
			Terlaksananya Penatausahaan Serah Terima Rumah Baru Layak Huni bagi Masyarakat untuk Pencegahan terhadap Tumbuh dan Berkembangnya Permukiman Kumuh di luar Kawasan Permukiman Kumuh	Jumlah Dokumen Serah Terima Rumah Baru Layak Huni bagi Masyarakat untuk Pencegahan terhadap Tumbuh dan Berkembangnya Permukiman Kumuh di luar Kawasan Permukiman Kumuh (Dokumen)	5		0		1		0		0						0		0		0			

No		Kode	Bidang Urusan/ Program/ Outcome/ Kegiatan/ Sub Kegiatan/ Kinerja	Indikator	Target RPJMD pada Tahun 2030 (Akhir Periode RPJMD)		Realisasi Capaian Kinerja RPJMD sampai dengan RKPD Tahun Lalu (Tahun 2025)		Target Kinerja dan Anggaran RKPD Tahun berjalan (Tahun 2026) yang dievaluasi		Realisasi Kinerja Pada Triwulan								Realisasi Capaian Kinerja dan Anggaran RKPD yang dievaluasi		Realisasi Kinerja dan Anggaran RPJMD s/d tahun 2026 (Akhir Tahun Pelaksanaaan RKPD Tahun 2026)		Tingkat Capaian Kinerja Dan Realisasi Anggaran RPJMD s/d tahun 2026 (%)		Unit SKPD Penanggungjawab	Ket
											I		II		III		IV									
1	2	3	4	5	6		7		8		9		10		11		12		13		14 = 13		15=14/6 x100%		16	17
					K	Rp	K	Rp	K	Rp	K	Rp	K	Rp	K	Rp	K	Rp	K	Rp	K	Rp	K	%		
		1.04.04.2.01.0006	Pelaksanaan Pembagian Rumah Baru Layak Huni bagi Masyarakat untuk Pencegahan terhadap Tumbuh dan Berkembangnya Permukiman Kumuh di luar Kawasan Permukiman Kumuh			50.000.000		-		-		-		-						-		-	0	0		
			Terlaksananya Pembagian Rumah Baru Layak Huni bagi Masyarakat untuk Pencegahan terhadap Tumbuh dan Berkembangnya Permukiman Kumuh di luar Kawasan Permukiman Kumuh	Jumlah Rumah Tangga yang Mendapatkan Fasilitasi Bantuan Penyediaan Rumah untuk Pencegahan terhadap Tumbuh dan Berkembangnya Permukiman Kumuh di luar Kawasan Permukiman Kumuh (Rumah Tangga)	50		0		1		0		0						0		0		0			
		1.04.04.2.01.0007	Pengawasan dan Pengendalian dalam Rangka pencegahan terhadap Kumuh dan berkembangnya Perumahan Kumuh dan Permukiman Kumuh Baru			50.000.000		-		-		-		-						-		-	0	0		
			Terlaksananya Pengawasan dan Pengendalian dalam Rangka pencegahan terhadap Kumuh dan berkembangnya Perumahan Kumuh dan Permukiman Kumuh Baru	Jumlah Laporan Hasil Pengawasan dan Pengendalian dalam Rangka pencegahan terhadap Kumuh dan berkembangnya Perumahan Kumuh dan Permukiman Kumuh Baru (Laporan)	5		0		1		0		0						0		0		0			
		1.04.04.2.01.0008	Penyadaran Publik Pencegahan Tumbuh dan Berkembangnya Permukiman Kumuh			125.000.000		-		-		-		-						-		-	0	0		
			Meningkatnya Kesadaran Publik dalam Rangka Pencegahan Tumbuh dan Berkembangnya Permukiman Kumuh	Jumlah Orang yang Mengikuti Penyadaran Publik Pencegahan Tumbuh dan Berkembangnya Permukiman Kumuh (Orang)	250		0		50		0		0						0		0		0			
		1.04.05	**PROGRAM PENINGKATAN PRASARANA, SARANA DAN UTILITAS UMUM (PSU)**			**8.475.000.000**		**127.511.250**		**6.020.014.700**		**21.176.100**		**247.066.100**						**268.242.200**		**268.242.200**	**15**	**3,17**	DINAS PERUMAHAN DAN KAWASAN PERMUKIMAN	
			MENINGKATNYA PENYEDIAAN PSU PERMUKIMAN	PERSENTASE PERMUKIMAN YANG SUDAH DILENGKAPI PSU (PRASARANA, SARANA, DAN UTILITAS UMUM) (%)	80		0		75,00		0,35		4,1						4,1		4,1		5,13			
		1.04.05.2.01	Urusan Penyelenggaraan PSU Perumahan			8.475.000.000		127.511.250		6.020.014.700		21.176.100		247.066.100						268.242.200		268.242.200	15	3,17		
			Terselenggaranya PSU Perumahan	Jumlah Dokumen Perencanaan Penyediaan PSU Perumahan (Dokumen)	5		0		1		1		1						2		2		40			
				Jumlah Laporan Hasil Koordinasi dan Sinkronisasi dalam rangka Penyediaan Prasarana, Sarana, dan Utilitas Umum Perumahan (Laporan)	5		1		3		1		1						2		2		40			
				Jumlah pelaku pembangunan yang tersosialisasikan standar, prosedur, dan kriteria serah terima PSU (Kelompok)	1		0		1		0		0						0		0		0			
				Jumlah Lokasi pada Perumahan yang Dilaksanakan Operasional dan Pemeliharaan Prasarana, Sarana, dan Utilitas Umum (Lokasi)	100		0		1		0		0						0		0		0			
				Jumlah Dokumen Kerja Sama Penyediaan/Pengelolaan PSU Perumahan (Dokumen)	5		1		1		0		0						0		0		0			
				Jumlah Laporan Hasil Serah Terima PSU Perumahan yang Terverifikasi dari Pengembang (Laporan)	5		0		1		0		1						1		1		20			
				Jumlah Lokasi PSU Perumahan yang Dilaksanakan Perbaikan (Lokasi)	20		0		1		0		0						0		0		0			
				Jumlah Lokasi Perumahan yang Disediakan Prasarana, Sarana, dan Utilitas Umum (Lokasi)	20		0		1		0		4						4		4		20			
		1.04.05.2.01.0001	Perencanaan Penyediaan PSU Perumahan			500.000.000		-		26.525.800		1.425.800		1.425.800						2.851.600		2.851.600	40	0,57		
			Tersusunnya Dokumen Perencanaan Penyediaan PSU Perumahan	Jumlah Dokumen Perencanaan Penyediaan PSU Perumahan (Dokumen)	5		0		1		1		1						2		2		40			
		1.04.05.2.01.0003	Koordinasi dan Sinkronisasi dalam rangka Penyediaan Prasarana, Sarana, dan Utilitas Umum Perumahan			100.000.000		91.215.000		32.490.300		19.750.300		32.490.300						52.240.600		52.240.600	40	52,24		
			Terlaksananya Koordinasi dan Sinkronisasi dalam rangka Penyediaan Prasarana, Sarana, dan Utilitas Umum Perumahan	Jumlah Laporan Hasil Koordinasi dan Sinkronisasi dalam rangka Penyediaan Prasarana, Sarana, dan Utilitas Umum Perumahan (Laporan)	5		1		3		1		1						2		2		40			
		1.04.05.2.01.0006	Sosialisasi standar, prosedur, dan kriteria serah terima PSU			125.000.000		-		-		-		-						-		-	0	0		

No		Kode	Bidang Urusan/ Program/ Outcome/ Kegiatan/ Sub Kegiatan/ Kinerja	Indikator	Target RPJMD pada Tahun 2030 (Akhir Periode RPJMD)		Realisasi Capaian Kinerja RPJMD sampai dengan RKPD Tahun Lalu (Tahun 2025)		Target Kinerja dan Anggaran RKPD Tahun berjalan (Tahun 2026) yang dievaluasi		Realisasi Kinerja Pada Triwulan								Realisasi Capaian Kinerja dan Anggaran RKPD yang dievaluasi		Realisasi Kinerja dan Anggaran RPJMD s/d tahun 2026 (Akhir Tahun Pelaksanaaan RKPD Tahun 2026)		Tingkat Capaian Kinerja Dan Realisasi Anggaran RPJMD s/d tahun 2026 (%)		Unit SKPD Penanggungjawab	Ket
											I		II		III		IV									
1	2	3	4	5	6		7		8		9		10		11		12		13		14 = 13		15=14/6 x100%		16	17
					K	Rp	K	Rp	K	Rp	K	Rp	K	Rp	K	Rp	K	Rp	K	Rp	K	Rp	K	%		
			Tersosialisasikannya standar, prosedur, dan kriteria serah terima PSU	Jumlah pelaku pembangunan yang tersosialisasikan standar, prosedur, dan kriteria serah terima PSU (Kelompok)	1		0		1		0		0						0		0		0			
		1.04.05.2.01.0008	Operasional dan Pemeliharaan Prasarana, Sarana, dan Utilitas Umum di Perumahan			100.000.000		-		-		-		-						-		-	0	0		
			Terlaksananya Operasional dan Pemeliharaan Prasarana, Sarana, dan Utilitas Umum di Perumahan	Jumlah Lokasi pada Perumahan yang Dilaksanakan Operasional dan Pemeliharaan Prasarana, Sarana, dan Utilitas Umum (Lokasi)	100		0		1		0		0						0		0		0			
		1.04.05.2.01.0009	Kerja Sama Penyediaan/Pengelolaan PSU Perumahan			100.000.000		36.296.250		-		-		-						-		-	0	0		
			Terlaksananya Kerja Sama Penyediaan/Pengelolaan PSU Perumahan	Jumlah Dokumen Kerja Sama Penyediaan/Pengelolaan PSU Perumahan (Dokumen)	5		1		1		0		0						0		0		0			
		1.04.05.2.01.0010	Verifikasi dan Penyerahan PSU Perumahan dari Pengembang			50.000.000		-		24.685.000		-		15.150.000						15.150.000		15.150.000	20	30,3		
			Terlaksananya Verifikasi dan Penyerahan PSU Perumahan dari Pengembang	Jumlah Laporan Hasil Serah Terima PSU Perumahan yang Terverifikasi dari Pengembang (Laporan)	5		0		1		0		1						1		1		20			
		1.04.05.2.01.0011	Perbaikan Prasarana, Sarana, dan Utilitas Umum di Perumahan			2.500.000.000		-		-		-		-						-		-	0	0		
			Terlaksananya Perbaikan Prasarana, Sarana, dan Utilitas Umum Perumahan	Jumlah Lokasi PSU Perumahan yang Dilaksanakan Perbaikan (Lokasi)	20		0		1		0		0						0		0		0			
		1.04.05.2.01.0012	Penyediaan Prasarana, Sarana, dan Utilitas Umum di Perumahan			5.000.000.000		-		5.936.313.600		-		198.000.000						198.000.000		198.000.000	20	3,96		
			Tersedianya Prasarana, Sarana, dan Utilitas Umum di Perumahan	Jumlah Lokasi Perumahan yang Disediakan Prasarana, Sarana, dan Utilitas Umum (Lokasi)	20		0		1		0		4						4		4		20			
		1.04.06	**PROGRAM PENINGKATAN PELAYANAN SERTIFIKASI, KUALIFIKASI, KLASIFIKASI, DAN REGISTRASI BIDANG PERUMAHAN DAN KAWASAN PERMUKIMAN**			**100.000.000**		**-**		**-**		**-**		**-**						**-**		**-**	**0**	**0**	DINAS PERUMAHAN DAN KAWASAN PERMUKIMAN	
			MENINGKATNYA SERTIFIKASI DAN REGISTRASI BAGI ORANG ATAU BADAN HUKUM YANG MELAKSANAKAN PERANCANGAN DAN PERENCANAAN RUMAH SERTA PERENCANAAN PRASARANA, SARANA DAN UTILITAS UMUM PSU TINGKAT KEMAMPUAN MENENGAH	PERSENTASE SERTIFIKASI DAN REGISTRASI BAGI ORANG ATAU BADAN HUKUM YANG MELAKSANAKAN PERANCANGAN DAN PERENCANAAN RUMAH SERTA PERENCANAAN PRASARANA, SARANA DAN UTILITAS UMUM PSU TINGKAT KEMAMPUAN MENENGAH (%)	60		0		50,00		0		0						0		0		0			
		1.04.06.2.01	Sertifikasi dan Registrasi bagi Orang atau Badan Hukum yang Melaksanakan Perancangan dan Perencanaan Rumah serta Perencanaan Prasarana, Sarana dan Utilitas Umum PSU Tingkat Kemampuan Kecil			100.000.000		-		-		-		-						-		-	0	0		
			Terlaksananya Sertifikasi dan Registrasi bagi Orang atau Badan Hukum yang Melaksanakan Perancangan dan Perencanaan Rumah serta Perencanaan Prasarana, Sarana dan Utilitas Umum PSU Tingkat Kemampuan Kecil	Jumlah Laporan Hasil Koordinasi dan Sinkronisasi Penerbitan Sertifikasi dan Registrasi Pengembang Perumahan dengan Kualifikasi Kecil (Laporan)	5		0		1		0		0						0		0		0			
		1.04.06.2.01.0001	Koordinasi dan Sinkronisasi Penerbitan Sertifikasi dan Registrasi Pengembang Perumahan dengan Kualifikasi Kecil			100.000.000		-		-		-		-						-		-	0	0		
			Terlaksananya Koordinasi dan Sinkronisasi Penerbitan Sertifikasi dan Registrasi Pengembang Perumahan dengan Kualifikasi Kecil	Jumlah Laporan Hasil Koordinasi dan Sinkronisasi Penerbitan Sertifikasi dan Registrasi Pengembang Perumahan dengan Kualifikasi Kecil (Laporan)	5		0		1		0		0						0		0		0			
		1.05	**URUSAN PEMERINTAHAN BIDANG KETENTERAMAN DAN KETERTIBAN UMUM SERTA PERLINDUNGAN MASYARAKAT**			**99.775.391.971**		**24.784.714.384**		**25.198.537.421**		**6.229.834.707**		**8.674.079.203**						**14.903.913.910**		**14.903.913.910**	**15,17**	**14,94**		
		1.05.01	**PROGRAM PENUNJANG URUSAN PEMERINTAHAN DAERAH KABUPATEN/KOTA**			**3.820.385.340**		**621.983.619**		**4.045.443.398**		**949.149.571**		**1.743.389.249**						**2.692.538.820**		**2.692.538.820**	**21,7**	**70,48**	DINAS PEMADAM KEBAKARAN DAN PENYELAMATAN	
			MENINGKATNYA KEPATUHAN PERANGKAT DAERAH DALAM TATA KELOLA ADMINISTRASI, PELAPORAN KINERJA, DAN PENGELOLAAN ASET DAERAH SECARA TEPAT WAKTU, LENGKAP, DAN SESUAI KETENTUAN (35)	PERSENTASE RATA-RATA KEPATUHAN TATA KELOLA PERANGKAT DAERAH (35) (%)	100		100		100,00		25		30						30		30		30			
		1.05.01.2.01	Perencanaan, Penganggaran, dan Evaluasi Kinerja Perangkat Daerah			309.435.343		31.239.000		36.739.300		3.048.600		-						3.048.600		3.048.600	2,73	0,99		

No		Kode	Bidang Urusan/ Program/ Outcome/ Kegiatan/ Sub Kegiatan/ Kinerja	Indikator	Target RPJMD pada Tahun 2030 (Akhir Periode RPJMD)		Realisasi Capaian Kinerja RPJMD sampai dengan RKPD Tahun Lalu (Tahun 2025)		Target Kinerja dan Anggaran RKPD Tahun berjalan (Tahun 2026) yang dievaluasi		Realisasi Kinerja Pada Triwulan								Realisasi Capaian Kinerja dan Anggaran RKPD yang dievaluasi		Realisasi Kinerja dan Anggaran RPJMD s/d tahun 2026 (Akhir Tahun Pelaksanaaan RKPD Tahun 2026)		Tingkat Capaian Kinerja Dan Realisasi Anggaran RPJMD s/d tahun 2026 (%)		Unit SKPD Penanggungjawab	Ket
											I		II		III		IV									
1	2	3	4	5	6		7		8		9		10		11		12		13		14 = 13		15=14/6 x100%		16	17
					K	Rp	K	Rp	K	Rp	K	Rp	K	Rp	K	Rp	K	Rp	K	Rp	K	Rp	K	%		
			Tersusunnya Produk Administratif Perencanaan, Penganggaran, dan Evaluasi Kinerja Perangkat Daerah	Jumlah Dokumen Perencanaan Perangkat Daerah (Dokumen)	10		2		2		1		0						1		1		10			
				Jumlah Dokumen RKA-SKPD dan Laporan Hasil Koordinasi Penyusunan Dokumen RKA-SKPD (Dokumen)	1		2		1		0		0						0		0		0			
				Jumlah Dokumen Perubahan RKA-SKPD dan Laporan Hasil Koordinasi Penyusunan Dokumen Perubahan RKA-SKPD (Dokumen)	1		1		1		0		0						0		0		0			
				Jumlah Dokumen DPA-SKPD dan Laporan Hasil Koordinasi Penyusunan Dokumen DPA-SKPD (Dokumen)	5		1		1		1		0						1		1		20			
				Jumlah Dokumen Perubahan DPA-SKPD dan Laporan Hasil Koordinasi Penyusunan Dokumen Perubahan DPA-SKPD (Dokumen)	1		1		1		0		0						0		0		0			
				Jumlah Laporan Capaian Kinerja dan Ikhtisar Realisasi Kinerja SKPD dan Laporan Hasil Koordinasi Penyusunan Laporan Capaian Kinerja dan Ikhtisar Realisasi Kinerja SKPD (Laporan)	1		1		1		0		0						0		0		0			
				Jumlah Laporan Evaluasi Kinerja Perangkat Daerah (Laporan)	1		1		1		0		0						0		0		0			
				Jumlah Dokumen Hasil Penyelenggaraan Walidata Pendukung Statistik Sektoral Daerah (Dokumen)	1		0		1		0		0						0		0		0			
				Jumlah Data Statistik Sektoral Daerah yang Telah Dikumpulkan dan Diperiksa Lingkup Perangkat Daerah (Data)	1		0		1		0		0						0		0		0			
				Jumlah Dokumen Perencanaan Urusan Selain Renstra PD dan Renja PD yang disusun (Dokumen)	1		0		1		0		0						0		0		0			
				Jumlah Berita Acara Hasil Sinkronisasi dan Harmonisasi Pusat dan Daerah dalam Rangka Mendukung Target Pembangunan Nasional melalui Koordinasi Teknis Pembangunan (Berita Acara)	1		0		1		0		0						0		0		0			
		1.05.01.2.01.0001	Penyusunan Dokumen Perencanaan Perangkat Daerah			66.307.575		7.970.000		7.970.000		1.876.000		-						1.876.000		1.876.000	10	2,83		
			Tersusunnya Dokumen Perencanaan Perangkat Daerah	Jumlah Dokumen Perencanaan Perangkat Daerah (Dokumen)	10		2		2		1		0						1		1		10			
		1.05.01.2.01.0002	Koordinasi dan Penyusunan Dokumen RKA-SKPD			33.153.787		-		4.519.800		-		-						-		-	0	0		
			Tersedianya Dokumen RKA-SKPD dan Laporan Hasil Koordinasi Penyusunan Dokumen RKA-SKPD	Jumlah Dokumen RKA-SKPD dan Laporan Hasil Koordinasi Penyusunan Dokumen RKA-SKPD (Dokumen)	1		2		1		0		0						0		0		0			
		1.05.01.2.01.0003	Koordinasi dan Penyusunan Dokumen Perubahan RKA-SKPD			33.153.787		4.520.000		5.500.000		-		-						-		-	0	0		
			Tersedianya Dokumen Perubahan RKA-SKPD dan Laporan Hasil Koordinasi Penyusunan Dokumen Perubahan RKA-SKPD	Jumlah Dokumen Perubahan RKA-SKPD dan Laporan Hasil Koordinasi Penyusunan Dokumen Perubahan RKA-SKPD (Dokumen)	1		1		1		0		0						0		0		0			
		1.05.01.2.01.0004	Koordinasi dan Penyusunan DPA-SKPD			33.153.787		6.000.000		6.000.000		1.172.600		-						1.172.600		1.172.600	20	3,54		
			Tersedianya Dokumen DPA-SKPD dan Laporan Hasil Koordinasi Penyusunan Dokumen DPA-SKPD	Jumlah Dokumen DPA-SKPD dan Laporan Hasil Koordinasi Penyusunan Dokumen DPA-SKPD (Dokumen)	5		1		1		1		0						1		1		20			
		1.05.01.2.01.0005	Koordinasi dan Penyusunan Perubahan DPA- SKPD			33.153.787		4.507.000		4.507.300		-		-						-		-	0	0		
			Tersedianya Dokumen Perubahan DPA-SKPD dan Laporan Hasil Koordinasi Penyusunan Dokumen Perubahan DPA-SKPD	Jumlah Dokumen Perubahan DPA-SKPD dan Laporan Hasil Koordinasi Penyusunan Dokumen Perubahan DPA-SKPD (Dokumen)	1		1		1		0		0						0		0		0			

No		Kode	Bidang Urusan/ Program/ Outcome/ Kegiatan/ Sub Kegiatan/ Kinerja	Indikator	Target RPJMD pada Tahun 2030 (Akhir Periode RPJMD)		Realisasi Capaian Kinerja RPJMD sampai dengan RKPD Tahun Lalu (Tahun 2025)		Target Kinerja dan Anggaran RKPD Tahun berjalan (Tahun 2026) yang dievaluasi		Realisasi Kinerja Pada Triwulan								Realisasi Capaian Kinerja dan Anggaran RKPD yang dievaluasi		Realisasi Kinerja dan Anggaran RPJMD s/d tahun 2026 (Akhir Tahun Pelaksanaaan RKPD Tahun 2026)		Tingkat Capaian Kinerja Dan Realisasi Anggaran RPJMD s/d tahun 2026 (%)		Unit SKPD Penanggungjawab	Ket
											I		II		III		IV									
1	2	3	4	5	6		7		8		9		10		11		12		13		14 = 13		15=14/6 x100%		16	17
					K	Rp	K	Rp	K	Rp	K	Rp	K	Rp	K	Rp	K	Rp	K	Rp	K	Rp	K	%		
		1.05.01.2.01.0006	Koordinasi dan Penyusunan Laporan Capaian Kinerja dan Ikhtisar Realisasi Kinerja SKPD			33.153.787		3.735.000		3.735.000		-		-						-		-	0	0		
			Tersedianya Laporan Capaian Kinerja dan Ikhtisar Realisasi Kinerja SKPD dan Laporan Hasil Koordinasi Penyusunan Laporan Capaian Kinerja dan Ikhtisar Realisasi Kinerja SKPD	Jumlah Laporan Capaian Kinerja dan Ikhtisar Realisasi Kinerja SKPD dan Laporan Hasil Koordinasi Penyusunan Laporan Capaian Kinerja dan Ikhtisar Realisasi Kinerja SKPD (Laporan)	1		1		1		0		0						0		0		0			
		1.05.01.2.01.0007	Evaluasi Kinerja Perangkat Daerah			33.153.787		4.507.000		4.507.200		-		-						-		-	0	0		
			Terlaksananya Evaluasi Kinerja Perangkat Daerah	Jumlah Laporan Evaluasi Kinerja Perangkat Daerah (Laporan)	1		1		1		0		0						0		0		0			
		1.05.01.2.01.0008	Penyelenggaraan Walidata Pendukung Statistik Sektoral Daerah			2.762.814		-		-		-		-						-		-	0	0		
			Terselenggaranya Walidata Pendukung Statistik Sektoral Daerah	Jumlah Dokumen Hasil Penyelenggaraan Walidata Pendukung Statistik Sektoral Daerah (Dokumen)	1		0		1		0		0						0		0		0			
		1.05.01.2.01.0009	Pelaksanaan Pengumpulan Data Statistik Sektoral Daerah			11.051.262		-		-		-		-						-		-	0	0		
			Terlaksananya Pengumpulan Data Statistik Sektoral Daerah	Jumlah Data Statistik Sektoral Daerah yang Telah Dikumpulkan dan Diperiksa Lingkup Perangkat Daerah (Data)	1		0		1		0		0						0		0		0			
		1.05.01.2.01.0011	Penyusunan Dokumen Perencanaan Urusan Selain Renstra PD dan Renja PD			2.762.814		-		-		-		-						-		-	0	0		
			Tersusunnya Dokumen Perencanaan Urusan Selain Renstra PD dan Renja PD	Jumlah Dokumen Perencanaan Urusan Selain Renstra PD dan Renja PD yang disusun (Dokumen)	1		0		1		0		0						0		0		0			
		1.05.01.2.01.0013	Sinkronisasi dan Harmonisasi Pusat dan Daerah dalam Rangka Mendukung Target Pembangunan Nasional melalui Koordinasi Teknis Pembangunan			27.628.156		-		-		-		-						-		-	0	0		
			Tercapainya Sinkronisasi dan Harmonisasi Pusat dan Daerah dalam Rangka Mendukung Target Pembangunan Nasional melalui Koordinasi Teknis Pembangunan	Jumlah Berita Acara Hasil Sinkronisasi dan Harmonisasi Pusat dan Daerah dalam Rangka Mendukung Target Pembangunan Nasional melalui Koordinasi Teknis Pembangunan (Berita Acara)	1		0		1		0		0						0		0		0			
		1.05.01.2.02	Administrasi Keuangan Perangkat Daerah			154.717.667		15.351.100		3.595.905.898		882.733.871		1.639.424.812						2.522.158.683		2.522.158.683	12,55	1630,17		
			Tersusunnya Produk Administratif Keuangan Perangkat Daerah	Jumlah Orang yang Menerima Gaji dan Tunjangan ASN (Orang/bulan)	3990		0		798		16		16						16		16		0,4			
				Jumlah Dokumen Hasil Penyediaan Administrasi Pelaksanaan Tugas ASN (Dokumen)	1		1		1		1		0						0		0		0			
				Jumlah Dokumen Penatausahaan dan Pengujian/Verifikasi Keuangan SKPD (Dokumen)	1		1		3		0		1						1		1		100			
				Jumlah Dokumen Koordinasi dan Pelaksanaan Akuntansi SKPD (Dokumen)	1		1		1		1		0						0		0		0			
				Jumlah Laporan Keuangan Akhir Tahun SKPD dan Laporan Hasil Koordinasi Penyusunan Laporan Keuangan Akhir Tahun SKPD (Laporan)	3		1		1		0		0						0		0		0			
				Jumlah Dokumen Bahan Tanggapan Pemeriksaan dan Tindak Lanjut Pemeriksaan (Dokumen)	1		1		1		0		0						0		0		0			
				Jumlah Laporan Keuangan Bulanan/ Triwulanan/ Semesteran SKPD dan Laporan Koordinasi Penyusunan Laporan Keuangan Bulanan/Triwulanan/Semesteran SKPD (Laporan)	12		0		1		0		0						0		0		0			
				Jumlah Dokumen Pelaporan dan Analisis Prognosis Realisasi Anggaran (Dokumen)	1		1		1		0		0						0		0		0			
		1.05.01.2.02.0001	Penyediaan Gaji dan Tunjangan ASN			55.256.312		-		3.579.891.998		877.797.571		1.631.636.495						2.509.434.066		2.509.434.066	0,4	4541,44		
			Tersedianya Gaji dan Tunjangan ASN	Jumlah Orang yang Menerima Gaji dan Tunjangan ASN (Orang/bulan)	3990		0		798		16		16						16		16		0,4			

No		Kode	Bidang Urusan/ Program/ Outcome/ Kegiatan/ Sub Kegiatan/ Kinerja	Indikator	Target RPJMD pada Tahun 2030 (Akhir Periode RPJMD)		Realisasi Capaian Kinerja RPJMD sampai dengan RKPD Tahun Lalu (Tahun 2025)		Target Kinerja dan Anggaran RKPD Tahun berjalan (Tahun 2026) yang dievaluasi		Realisasi Kinerja Pada Triwulan								Realisasi Capaian Kinerja dan Anggaran RKPD yang dievaluasi		Realisasi Kinerja dan Anggaran RPJMD s/d tahun 2026 (Akhir Tahun Pelaksanaaan RKPD Tahun 2026)		Tingkat Capaian Kinerja Dan Realisasi Anggaran RPJMD s/d tahun 2026 (%)		Unit SKPD Penanggungjawab	Ket
											I		II		III		IV									
1	2	3	4	5	6		7		8		9		10		11		12		13		14 = 13		15=14/6 x100%		16	17
					K	Rp	K	Rp	K	Rp	K	Rp	K	Rp	K	Rp	K	Rp	K	Rp	K	Rp	K	%		
		1.05.01.2.02.0002	Penyediaan Administrasi Pelaksanaan Tugas ASN			66.307.575		7.784.000		7.784.100		4.866.800		5.987.900						10.854.700		10.854.700	0	16,37		
			Tersedianya Administrasi Pelaksanaan Tugas ASN	Jumlah Dokumen Hasil Penyediaan Administrasi Pelaksanaan Tugas ASN (Dokumen)	1		1		1		1		0						0		0		0			
		1.05.01.2.02.0003	Pelaksanaan Penatausahaan dan Pengujian/Verifikasi Keuangan SKPD			16.576.893		1.992.400		1.993.600		-		1.800.417						1.800.417		1.800.417	100	10,86		
			Terlaksananya Penatausahaan dan Pengujian/Verifikasi Keuangan SKPD	Jumlah Dokumen Penatausahaan dan Pengujian/Verifikasi Keuangan SKPD (Dokumen)	1		1		3		0		1						1		1		100			
		1.05.01.2.02.0004	Koordinasi dan Pelaksanaan Akuntansi SKPD			5.525.631		851.000		857.800		69.500		-						69.500		69.500	0	1,26		
			Terlaksananya Koordinasi dan Pelaksanaan Akuntansi SKPD	Jumlah Dokumen Koordinasi dan Pelaksanaan Akuntansi SKPD (Dokumen)	1		1		1		1		0						0		0		0			
		1.05.01.2.02.0005	Koordinasi dan Penyusunan Laporan Keuangan Akhir Tahun SKPD			2.762.814		1.627.000		1.861.600		-		-						-		-	0	0		
			Tersedianya Laporan Keuangan Akhir Tahun SKPD dan Laporan Hasil Koordinasi Penyusunan Laporan Keuangan Akhir Tahun SKPD	Jumlah Laporan Keuangan Akhir Tahun SKPD dan Laporan Hasil Koordinasi Penyusunan Laporan Keuangan Akhir Tahun SKPD (Laporan)	3		1		1		0		0						0		0		0			
		1.05.01.2.02.0006	Pengelolaan dan Penyiapan Bahan Tanggapan Pemeriksaan			2.762.814		745.000		1.000.000		-		-						-		-	0	0		
			Tersedianya Dokumen Bahan Tanggapan Pemeriksaan dan Tindak Lanjut Pemeriksaan	Jumlah Dokumen Bahan Tanggapan Pemeriksaan dan Tindak Lanjut Pemeriksaan (Dokumen)	1		1		1		0		0						0		0		0			
		1.05.01.2.02.0007	Koordinasi dan Penyusunan Laporan Keuangan Bulanan/ Triwulanan/ Semesteran SKPD			2.762.814		1.516.700		1.516.800		-		-						-		-	0	0		
			Tersedianya Laporan Keuangan Bulanan/Triwulanan/Semesteran SKPD dan Laporan Koordinasi Penyusunan Laporan Keuangan Bulanan/Triwulanan/Semesteran SKPD	Jumlah Laporan Keuangan Bulanan/ Triwulanan/ Semesteran SKPD dan Laporan Koordinasi Penyusunan Laporan Keuangan Bulanan/Triwulanan/Semesteran SKPD (Laporan)	12		0		1		0		0						0		0		0			
		1.05.01.2.02.0008	Penyusunan Pelaporan dan Analisis Prognosis Realisasi Anggaran			2.762.814		835.000		1.000.000		-		-						-		-	0	0		
			Tersedianya Dokumen Pelaporan dan Analisis Prognosis Realisasi Anggaran	Jumlah Dokumen Pelaporan dan Analisis Prognosis Realisasi Anggaran (Dokumen)	1		1		1		0		0						0		0		0			
		1.05.01.2.03	Administrasi Barang Milik Daerah pada Perangkat Daerah			24.865.338		12.989.650		12.999.800		2.847.100		-						2.847.100		2.847.100	18,75	11,45		
			Tersusunnya Produk Administratif Barang Milik Daerah pada Perangkat Daerah	Jumlah Rencana Kebutuhan Barang Milik Daerah SKPD (Dokumen)	2		1		2		1		0						1		1		50			
				Jumlah Dokumen Pengamanan Barang Milik Daerah SKPD (Dokumen)	1		2		1		0		0						0		0		0			
				Jumlah Laporan Hasil Pembinaan, Pengawasan, dan Pengendalian Barang Milik Daerah pada SKPD (Laporan)	0		0		1		0		0						0		0		0			
				Jumlah Laporan Rekonsiliasi dan Penyusunan Laporan Barang Milik Daerah pada SKPD (Laporan)	0		1		2		0		0						0		0		0			
				Jumlah Laporan Penatausahaan Barang Milik Daerah pada SKPD (Laporan)	4		0		1		1		0						1		1		25			
				Jumlah Dokumen Hasil Pemanfaatan Barang Milik Daerah SKPD (Dokumen)	1		1		1		0		0						0		0		0			
		1.05.01.2.03.0001	Penyusunan Perencanaan Kebutuhan Barang Milik Daerah SKPD			5.525.631		1.999.100		2.000.000		998.400		-						998.400		998.400	50	18,07		
			Tersedianya Rencana Kebutuhan Barang Milik Daerah SKPD	Jumlah Rencana Kebutuhan Barang Milik Daerah SKPD (Dokumen)	2		1		2		1		0						1		1		50			
		1.05.01.2.03.0002	Pengamanan Barang Milik Daerah SKPD			5.525.631		1.998.800		2.000.000		-		-						-		-	0	0		
			Terlaksananya Pengamanan Barang Milik Daerah SKPD	Jumlah Dokumen Pengamanan Barang Milik Daerah SKPD (Dokumen)	1		2		1		0		0						0		0		0			
		1.05.01.2.03.0004	Pembinaan, Pengawasan, dan Pengendalian Barang Milik Daerah pada SKPD			-		1.999.900		2.000.000		-		-						-		-	0	0		

No		Kode	Bidang Urusan/ Program/ Outcome/ Kegiatan/ Sub Kegiatan/ Kinerja	Indikator	Target RPJMD pada Tahun 2030 (Akhir Periode RPJMD)		Realisasi Capaian Kinerja RPJMD sampai dengan RKPD Tahun Lalu (Tahun 2025)		Target Kinerja dan Anggaran RKPD Tahun berjalan (Tahun 2026) yang dievaluasi		Realisasi Kinerja Pada Triwulan								Realisasi Capaian Kinerja dan Anggaran RKPD yang dievaluasi		Realisasi Kinerja dan Anggaran RPJMD s/d tahun 2026 (Akhir Tahun Pelaksanaaan RKPD Tahun 2026)		Tingkat Capaian Kinerja Dan Realisasi Anggaran RPJMD s/d tahun 2026 (%)		Unit SKPD Penanggungjawab	Ket
											I		II		III		IV									
1	2	3	4	5	6		7		8		9		10		11		12		13		14 = 13		15=14/6 x100%		16	17
					K	Rp	K	Rp	K	Rp	K	Rp	K	Rp	K	Rp	K	Rp	K	Rp	K	Rp	K	%		
			Terlaksananya Pembinaan, Pengawasan, dan Pengendalian Barang Milik Daerah pada SKPD	Jumlah Laporan Hasil Pembinaan, Pengawasan, dan Pengendalian Barang Milik Daerah pada SKPD (Laporan)	0		0		1		0		0						0		0		0			
		1.05.01.2.03.0005	Rekonsiliasi dan Penyusunan Laporan Barang Milik Daerah pada SKPD			-		1.991.900		2.000.000		-		-						-		-	0	0		
			Terlaksananya Rekonsiliasi dan Penyusunan Laporan Barang Milik Daerah pada SKPD	Jumlah Laporan Rekonsiliasi dan Penyusunan Laporan Barang Milik Daerah pada SKPD (Laporan)	0		1		2		0		0						0		0		0			
		1.05.01.2.03.0006	Penatausahaan Barang Milik Daerah pada SKPD			11.051.262		3.999.950		3.999.800		1.848.700		-						1.848.700		1.848.700	25	16,73		
			Terlaksananya Penatausahaan Barang Milik Daerah pada SKPD	Jumlah Laporan Penatausahaan Barang Milik Daerah pada SKPD (Laporan)	4		0		1		1		0						1		1		25			
		1.05.01.2.03.0007	Pemanfaatan Barang Milik Daerah SKPD			2.762.814		1.000.000		1.000.000		-		-						-		-	0	0		
			Terlaksananya Pemanfaatan Barang Milik Daerah SKPD	Jumlah Dokumen Hasil Pemanfaatan Barang Milik Daerah SKPD (Dokumen)	1		1		1		0		0						0		0		0			
		1.05.01.2.05	Administrasi Kepegawaian Perangkat Daerah			591.242.538		112.526.750		23.406.300		3.326.200		-						3.326.200		3.326.200	16,67	0,56		
			Tersusunnya Produk Administratif Kepegawaian Perangkat Daerah	Jumlah Unit Peningkatan Sarana dan Prasarana Disiplin Pegawai (Unit)	1		0		1		0		0						0		0		0			
				Jumlah Paket Pakaian Dinas beserta Atribut Kelengkapan (Paket)	1		1		1		0		0						0		0		0			
				Jumlah Dokumen Pendataan dan Pengolahan Administrasi Kepegawaian (Dokumen)	1		1		1		0		0						0		0		0			
				Jumlah Dokumen Hasil Koordinasi dan Pelaksanaaan Sistem Informasi Kepegawaian (Dokumen)	1		0		1		1		0						1		1		100			
				Jumlah Dokumen Monitoring, Evaluasi, dan Penilaian Kinerja Pegawai (Dokumen)	4		4		1		4		0						0		0		0			
				Jumlah Pegawai Berdasarkan Tugas dan Fungsi yang Mengikuti Pendidikan dan Pelatihan (Orang)	3		0		1		0		0						0		0		0			
		1.05.01.2.05.0001	Peningkatan Sarana dan Prasarana Disiplin Pegawai			55.256.312		-		-		-		-						-		-	0	0		
			Tersedianya Unit Peningkatan Sarana dan Prasarana Disiplin Pegawai	Jumlah Unit Peningkatan Sarana dan Prasarana Disiplin Pegawai (Unit)	1		0		1		0		0						0		0		0			
		1.05.01.2.05.0002	Pengadaan Pakaian Dinas beserta Atribut Kelengkapannya			430.999.237		107.515.800		18.500.000		-		-						-		-	0	0		
			Tersedianya Pakaian Dinas beserta Atribut Kelengkapan	Jumlah Paket Pakaian Dinas beserta Atribut Kelengkapan (Paket)	1		1		1		0		0						0		0		0			
		1.05.01.2.05.0003	Pendataan dan Pengolahan Administrasi Kepegawaian			2.762.814		800.000		800.100		-		-						-		-	0	0		
			Terlaksananya Pendataan dan Pengolahan Administrasi Kepegawaian	Jumlah Dokumen Pendataan dan Pengolahan Administrasi Kepegawaian (Dokumen)	1		1		1		0		0						0		0		0			
		1.05.01.2.05.0004	Koordinasi dan Pelaksanaan Sistem Informasi Kepegawaian			2.762.814		-		2.001.300		1.221.300		-						1.221.300		1.221.300	100	44,2		
			Terlaksananya Koordinasi dan Pelaksanaan Sistem Informasi Kepegawaian	Jumlah Dokumen Hasil Koordinasi dan Pelaksanaaan Sistem Informasi Kepegawaian (Dokumen)	1		0		1		1		0						1		1		100			
		1.05.01.2.05.0005	Monitoring, Evaluasi, dan Penilaian Kinerja Pegawai			16.576.893		4.210.950		2.104.900		2.104.900		-						2.104.900		2.104.900	0	12,7		
			Terlaksananya Monitoring, Evaluasi, dan Penilaian Kinerja Pegawai	Jumlah Dokumen Monitoring, Evaluasi, dan Penilaian Kinerja Pegawai (Dokumen)	4		4		1		4		0						0		0		0			
		1.05.01.2.05.0009	Pendidikan dan Pelatihan Pegawai Berdasarkan Tugas dan Fungsi			82.884.468		-		-		-		-						-		-	0	0		
			Terlaksananya Pendidikan dan Pelatihan Pegawai Berdasarkan Tugas dan Fungsi	Jumlah Pegawai Berdasarkan Tugas dan Fungsi yang Mengikuti Pendidikan dan Pelatihan (Orang)	3		0		1		0		0						0		0		0			
		1.05.01.2.06	Administrasi Umum Perangkat Daerah			975.679.892		164.771.792		117.639.100		13.909.963		43.014.130						56.924.093		56.924.093	64,5	5,83		
			Tersusunnya Produk Administratif Umum Perangkat Daerah	Jumlah Paket Komponen Instalasi Listrik/Penerangan Bangunan Kantor yang Disediakan (Paket)	1		0		1		1		0						1		1		100			

No		Kode	Bidang Urusan/ Program/ Outcome/ Kegiatan/ Sub Kegiatan/ Kinerja	Indikator	Target RPJMD pada Tahun 2030 (Akhir Periode RPJMD)		Realisasi Capaian Kinerja RPJMD sampai dengan RKPD Tahun Lalu (Tahun 2025)		Target Kinerja dan Anggaran RKPD Tahun berjalan (Tahun 2026) yang dievaluasi		Realisasi Kinerja Pada Triwulan								Realisasi Capaian Kinerja dan Anggaran RKPD yang dievaluasi		Realisasi Kinerja dan Anggaran RPJMD s/d tahun 2026 (Akhir Tahun Pelaksanaaan RKPD Tahun 2026)		Tingkat Capaian Kinerja Dan Realisasi Anggaran RPJMD s/d tahun 2026 (%)		Unit SKPD Penanggungjawab	Ket
											I		II		III		IV									
1	2	3	4	5	6		7		8		9		10		11		12		13		14 = 13		15=14/6 x100%		16	17
					K	Rp	K	Rp	K	Rp	K	Rp	K	Rp	K	Rp	K	Rp	K	Rp	K	Rp	K	%		
				Jumlah Paket Peralatan dan Perlengkapan Kantor yang Disediakan (Paket)	5		0		4		0		1						1		1		20			
				Jumlah Paket Peralatan Rumah Tangga yang Disediakan (Paket)	1		0		1		1		0						1		1		100			
				Jumlah Paket Bahan Logistik Kantor yang Disediakan (Paket)	1		0		4		1		1						2		2		200			
				Jumlah Paket Barang Cetakan dan Penggandaan yang Disediakan (Paket)	1		1		2		1		1						2		2		200			
				Jumlah Dokumen Bahan Bacaan dan Peraturan Perundang-Undangan yang Disediakan (Dokumen)	1		0		1		0		0						0		0		0			
				Jumlah Paket Bahan/Material yang Disediakan (Paket)	1		0		1		0		0						0		0		0			
				Jumlah Laporan Penyelenggaraan Rapat Koordinasi dan Konsultasi SKPD (Laporan)	4		4		4		1		1						1		1		25			
				Jumlah Dokumen Penatausahaan Arsip Dinamis pada SKPD (Dokumen)	1		1		1		0		0						0		0		0			
				Jumlah Dokumen Dukungan Pelaksanaan Sistem Pemerintahan Berbasis Elektronik pada SKPD (Dokumen)	1		0		1		0		0						0		0		0			
		1.05.01.2.06.0001	Penyediaan Komponen Instalasi Listrik/Penerangan Bangunan Kantor			5.525.631		3.000.000		3.003.500		1.743.500		-						1.743.500		1.743.500	100	31,55		
			Tersedianya Komponen Instalasi Listrik/Penerangan Bangunan Kantor	Jumlah Paket Komponen Instalasi Listrik/Penerangan Bangunan Kantor yang Disediakan (Paket)	1		0		1		1		0						1		1		100			
		1.05.01.2.06.0002	Penyediaan Peralatan dan Perlengkapan Kantor			26.251.575		19.409.000		12.178.000		-		12.178.000						12.178.000		12.178.000	20	46,39		
			Tersedianya Peralatan dan Perlengkapan Kantor	Jumlah Paket Peralatan dan Perlengkapan Kantor yang Disediakan (Paket)	5		0		4		0		1						1		1		20			
		1.05.01.2.06.0003	Penyediaan Peralatan Rumah Tangga			5.525.631		13.229.000		12.437.100		2.156.500		3.092.500						5.249.000		5.249.000	100	94,99		
			Tersedianya Peralatan Rumah Tangga	Jumlah Paket Peralatan Rumah Tangga yang Disediakan (Paket)	1		0		1		1		0						1		1		100			
		1.05.01.2.06.0004	Penyediaan Bahan Logistik Kantor			110.443.550		23.755.000		30.033.000		7.883.300		14.460.300						22.343.600		22.343.600	200	20,23		
			Tersedianya Bahan Logistik Kantor	Jumlah Paket Bahan Logistik Kantor yang Disediakan (Paket)	1		0		4		1		1						2		2		200			
		1.05.01.2.06.0005	Penyediaan Barang Cetakan dan Penggandaan			141.594.299		12.566.500		12.800.000		1.066.663		2.133.330						3.199.993		3.199.993	200	2,26		
			Tersedianya Barang Cetakan dan Penggandaan	Jumlah Paket Barang Cetakan dan Penggandaan yang Disediakan (Paket)	1		1		2		1		1						2		2		200			
		1.05.01.2.06.0006	Penyediaan Bahan Bacaan dan Peraturan Perundang-undangan			5.525.631		-		-		-		-						-		-	0	0		
			Tersedianya Bahan Bacaan dan Peraturan Perundang-undangan	Jumlah Dokumen Bahan Bacaan dan Peraturan Perundang-Undangan yang Disediakan (Dokumen)	1		0		1		0		0						0		0		0			
		1.05.01.2.06.0007	Penyediaan Bahan/Material			27.628.156		-		-		-		-						-		-	0	0		
			Tersedianya Bahan/Material	Jumlah Paket Bahan/Material yang Disediakan (Paket)	1		0		1		0		0						0		0		0			
		1.05.01.2.06.0009	Penyelenggaraan Rapat Koordinasi dan Konsultasi SKPD			581.352.214		89.812.442		45.092.000		1.060.000		11.150.000						12.210.000		12.210.000	25	2,1		
			Terlaksananya Penyelenggaraan Rapat Koordinasi dan Konsultasi SKPD	Jumlah Laporan Penyelenggaraan Rapat Koordinasi dan Konsultasi SKPD (Laporan)	4		4		4		1		1						1		1		25			
		1.05.01.2.06.0010	Penatausahaan Arsip Dinamis pada SKPD			16.576.893		2.999.850		2.095.500		-		-						-		-	0	0		
			Terlaksananya Penatausahaan Arsip Dinamis pada SKPD	Jumlah Dokumen Penatausahaan Arsip Dinamis pada SKPD (Dokumen)	1		1		1		0		0						0		0		0			
		1.05.01.2.06.0011	Dukungan Pelaksanaan Sistem Pemerintahan Berbasis Elektronik pada SKPD			55.256.312		-		-		-		-						-		-	0	0		
			Terlaksananya Dukungan Pelaksanaan Sistem Pemerintahan Berbasis Elektronik pada SKPD	Jumlah Dokumen Dukungan Pelaksanaan Sistem Pemerintahan Berbasis Elektronik pada SKPD (Dokumen)	1		0		1		0		0						0		0		0			

No		Kode	Bidang Urusan/ Program/ Outcome/ Kegiatan/ Sub Kegiatan/ Kinerja	Indikator	Target RPJMD pada Tahun 2030 (Akhir Periode RPJMD)		Realisasi Capaian Kinerja RPJMD sampai dengan RKPD Tahun Lalu (Tahun 2025)		Target Kinerja dan Anggaran RKPD Tahun berjalan (Tahun 2026) yang dievaluasi		Realisasi Kinerja Pada Triwulan								Realisasi Capaian Kinerja dan Anggaran RKPD yang dievaluasi		Realisasi Kinerja dan Anggaran RPJMD s/d tahun 2026 (Akhir Tahun Pelaksanaaan RKPD Tahun 2026)		Tingkat Capaian Kinerja Dan Realisasi Anggaran RPJMD s/d tahun 2026 (%)		Unit SKPD Penanggungjawab	Ket
											I		II		III		IV									
1	2	3	4	5	6		7		8		9		10		11		12		13		14 = 13		15=14/6 x100%		16	17
					K	Rp	K	Rp	K	Rp	K	Rp	K	Rp	K	Rp	K	Rp	K	Rp	K	Rp	K	%		
		1.05.01.2.07	Pengadaan Barang Milik Daerah Penunjang Urusan Pemerintah Daerah			1.143.267.028		102.427.400		74.764.000		1.589.200		11.829.270						13.418.470		13.418.470	12,5	1,17		
			Tersedianya Unit Barang Milik Daerah Penunjang Urusan Pemerintah Daerah melalui Pengadaan	Jumlah Unit Kendaraan Perorangan Dinas atau Kendaraan Dinas Jabatan yang Disediakan (Unit)	1		0		1		0		0						0		0		0			
				Jumlah Unit Kendaraan Dinas Operasional atau Lapangan yang Disediakan (Unit)	1		0		1		0		0						0		0		0			
				Jumlah Paket Mebel yang Disediakan (Unit)	2		3		4		0		1						1		1		50			
				Jumlah Unit Peralatan dan Mesin Lainnya yang Disediakan (Unit)	2		2		10		1		0						1		1		50			
				Jumlah Unit Aset Tak Berwujud yang Disediakan (Unit)	1		0		1		0		0						0		0		0			
				Jumlah Unit Gedung Kantor atau Bangunan Lainnya yang Disediakan (Unit)	1		0		1		0		0						0		0		0			
				Jumlah Unit Sarana dan Prasarana Gedung Kantor atau Bangunan Lainnya yang Disediakan (Unit)	1		0		1		0		0						0		0		0			
				Jumlah Unit Sarana dan Prasarana Pendukung Gedung Kantor atau Bangunan Lainnya yang Disediakan (Unit)	1		0		1		0		0						0		0		0			
		1.05.01.2.07.0001	Pengadaan Kendaraan Perorangan Dinas atau Kendaraan Dinas Jabatan			138.140.781		-		-		-		-						-		-	0	0		
			Tersedianya Kendaraan Perorangan Dinas atau Kendaraan Dinas Jabatan	Jumlah Unit Kendaraan Perorangan Dinas atau Kendaraan Dinas Jabatan yang Disediakan (Unit)	1		0		1		0		0						0		0		0			
		1.05.01.2.07.0002	Pengadaan Kendaraan Dinas Operasional atau Lapangan			138.140.781		-		-		-		-						-		-	0	0		
			Tersedianya Kendaraan Dinas Operasional atau Lapangan	Jumlah Unit Kendaraan Dinas Operasional atau Lapangan yang Disediakan (Unit)	1		0		1		0		0						0		0		0			
		1.05.01.2.07.0005	Pengadaan Mebel			55.256.312		27.987.000		11.917.500		-		11.829.270						11.829.270		11.829.270	50	21,41		
			Tersedianya Mebel	Jumlah Paket Mebel yang Disediakan (Unit)	2		3		4		0		1						1		1		50			
		1.05.01.2.07.0006	Pengadaan Peralatan dan Mesin Lainnya			55.256.312		74.440.400		62.846.500		1.589.200		-						1.589.200		1.589.200	50	2,88		
			Tersedianya Peralatan dan Mesin Lainnya	Jumlah Unit Peralatan dan Mesin Lainnya yang Disediakan (Unit)	2		2		10		1		0						1		1		50			
		1.05.01.2.07.0008	Pengadaan Aset Tak Berwujud			27.628.156		-		-		-		-						-		-	0	0		
			Tersedianya Aset Tak Berwujud	Jumlah Unit Aset Tak Berwujud yang Disediakan (Unit)	1		0		1		0		0						0		0		0			
		1.05.01.2.07.0009	Pengadaan Gedung Kantor atau Bangunan Lainnya			276.281.562		-		-		-		-						-		-	0	0		
			Tersedianya Gedung Kantor atau Bangunan Lainnya	Jumlah Unit Gedung Kantor atau Bangunan Lainnya yang Disediakan (Unit)	1		0		1		0		0						0		0		0			
		1.05.01.2.07.0010	Pengadaan Sarana dan Prasarana Gedung Kantor atau Bangunan Lainnya			276.281.562		-		-		-		-						-		-	0	0		
			Tersedianya Sarana dan Prasarana Gedung Kantor atau Bangunan Lainnya	Jumlah Unit Sarana dan Prasarana Gedung Kantor atau Bangunan Lainnya yang Disediakan (Unit)	1		0		1		0		0						0		0		0			
		1.05.01.2.07.0011	Pengadaan Sarana dan Prasarana Pendukung Gedung Kantor atau Bangunan Lainnya			176.281.562		-		-		-		-						-		-	0	0		
			Tersedianya Sarana dan Prasarana Pendukung Gedung Kantor atau Bangunan Lainnya	Jumlah Unit Sarana dan Prasarana Pendukung Gedung Kantor atau Bangunan Lainnya yang Disediakan (Unit)	1		0		1		0		0						0		0		0			
		1.05.01.2.08	Penyediaan Jasa Penunjang Urusan Pemerintahan Daerah			147.520.428		73.690.350		71.358.800		14.209.000		27.070.100						41.279.100		41.279.100	20	27,98		
			Tersedianya Laporan Hasil Penyediaan Jasa Penunjang Urusan Pemerintahan Daerah	Jumlah Laporan Penyediaan Jasa Surat Menyurat (Laporan)	4		3		2		1		1						1		1		25			
				Jumlah Laporan Penyediaan Jasa Komunikasi, Sumber Daya Air dan Listrik yang Disediakan (Laporan)	4		2		1		1		0						0		0		0			

No		Kode	Bidang Urusan/ Program/ Outcome/ Kegiatan/ Sub Kegiatan/ Kinerja	Indikator	Target RPJMD pada Tahun 2030 (Akhir Periode RPJMD)		Realisasi Capaian Kinerja RPJMD sampai dengan RKPD Tahun Lalu (Tahun 2025)		Target Kinerja dan Anggaran RKPD Tahun berjalan (Tahun 2026) yang dievaluasi		Realisasi Kinerja Pada Triwulan								Realisasi Capaian Kinerja dan Anggaran RKPD yang dievaluasi		Realisasi Kinerja dan Anggaran RPJMD s/d tahun 2026 (Akhir Tahun Pelaksanaaan RKPD Tahun 2026)		Tingkat Capaian Kinerja Dan Realisasi Anggaran RPJMD s/d tahun 2026 (%)		Unit SKPD Penanggungjawab	Ket
											I		II		III		IV									
1	2	3	4	5	6		7		8		9		10		11		12		13		14 = 13		15=14/6 x100%		16	17
					K	Rp	K	Rp	K	Rp	K	Rp	K	Rp	K	Rp	K	Rp	K	Rp	K	Rp	K	%		
				Jumlah Laporan Penyediaan Jasa Peralatan dan Perlengkapan Kantor yang Disediakan (Laporan)	4		4		2		1		1						2		2		50			
				Jumlah Laporan Penyediaan Jasa Pelayanan Umum Kantor yang Disediakan (Laporan)	20		4		1		1		0						1		1		5			
		1.05.01.2.08.0001	Penyediaan Jasa Surat Menyurat			19.892.272		2.923.900		2.980.200		757.200		1.004.200						1.761.400		1.761.400	25	8,85		
			Terlaksananya Penyediaan Jasa Surat Menyurat	Jumlah Laporan Penyediaan Jasa Surat Menyurat (Laporan)	4		3		2		1		1						1		1		25			
		1.05.01.2.08.0002	Penyediaan Jasa Komunikasi, Sumber Daya Air dan Listrik			50.000.000		8.622.800		15.600.000		1.141.800		3.422.900						4.564.700		4.564.700	0	9,13		
			Tersedianya Jasa Komunikasi, Sumber Daya Air dan Listrik	Jumlah Laporan Penyediaan Jasa Komunikasi, Sumber Daya Air dan Listrik yang Disediakan (Laporan)	4		2		1		1		0						0		0		0			
		1.05.01.2.08.0003	Penyediaan Jasa Peralatan dan Perlengkapan Kantor			27.628.156		5.143.650		5.978.600		610.000		22.643.000						23.253.000		23.253.000	50	84,16		
			Tersedianya Jasa Peralatan dan Perlengkapan Kantor	Jumlah Laporan Penyediaan Jasa Peralatan dan Perlengkapan Kantor yang Disediakan (Laporan)	4		4		2		1		1						2		2		50			
		1.05.01.2.08.0004	Penyediaan Jasa Pelayanan Umum Kantor			50.000.000		57.000.000		46.800.000		11.700.000		-						11.700.000		11.700.000	5	23,4		
			Tersedianya Jasa Pelayanan Umum Kantor	Jumlah Laporan Penyediaan Jasa Pelayanan Umum Kantor yang Disediakan (Laporan)	20		4		1		1		0						1		1		5			
		1.05.01.2.09	Pemeliharaan Barang Milik Daerah Penunjang Urusan Pemerintahan Daerah			473.657.106		108.987.577		112.630.200		27.485.637		22.050.937						49.536.574		49.536.574	18,75	10,46		
			Terlaksananya Pemeliharaan Barang Milik Daerah Penunjang Urusan Pemerintahan Daerah	Jumlah Kendaraan Perorangan Dinas atau Kendaraan Dinas Jabatan yang Dipelihara dan dibayarkan Pajaknya (Unit)	1		4		1		1		0						0		0		0			
				Jumlah Kendaraan Dinas Operasional atau Lapangan yang Dipelihara dan dibayarkan Pajak dan Perizinannya (Unit)	1		4		1		1		0						1		1		100			
				Jumlah Mebel yang Dipelihara (Unit)	2		1		2		0		0						0		0		0			
				Jumlah Peralatan dan Mesin Lainnya yang Dipelihara (Unit)	2		1		2		0		1						1		1		50			
				Jumlah Aset Tak Berwujud yang Dipelihara (Unit)	1		0		1		0		0						0		0		0			
				Jumlah Gedung Kantor dan Bangunan Lainnya yang Dipelihara/Direhabilitasi (Unit)	1		0		1		0		0						0		0		0			
				Jumlah Sarana dan Prasarana Gedung Kantor atau Bangunan Lainnya yang Dipelihara/Direhabilitasi (Unit)	1		1		1		0		0						0		0		0			
				Jumlah Sarana dan Prasarana Pendukung Gedung Kantor atau Bangunan Lainnya yang Dipelihara/Direhabilitasi (Unit)	1		1		1		0		0						0		0		0			
		1.05.01.2.09.0001	Penyediaan Jasa Pemeliharaan, Biaya Pemeliharaan, dan Pajak Kendaraan Perorangan Dinas atau Kendaraan Dinas Jabatan			165.558.963		43.019.877		25.000.000		25.000.000		-						25.000.000		25.000.000	0	15,1		
			Tersedianya Jasa Pemeliharaan, Biaya Pemeliharaan dan Pajak Kendaraan Perorangan Dinas atau Kendaraan Dinas Jabatan	Jumlah Kendaraan Perorangan Dinas atau Kendaraan Dinas Jabatan yang Dipelihara dan dibayarkan Pajaknya (Unit)	1		4		1		1		0						0		0		0			
		1.05.01.2.09.0002	Penyediaan Jasa Pemeliharaan, Biaya Pemeliharaan, Pajak dan Perizinan Kendaraan Dinas Operasional atau Lapangan			164.221.760		38.216.700		75.207.500		2.485.637		21.150.637						23.636.274		23.636.274	100	14,39		
			Tersedianya Jasa Pemeliharaan, Biaya Pemeliharaan, Pajak dan Perizinan Kendaraan Dinas Operasional atau Lapangan	Jumlah Kendaraan Dinas Operasional atau Lapangan yang Dipelihara dan dibayarkan Pajak dan Perizinannya (Unit)	1		4		1		1		0						1		1		100			
		1.05.01.2.09.0005	Pemeliharaan Mebel			5.525.631		1.000.000		858.800		-		-						-		-	0	0		
			Terlaksananya Pemeliharaan Mebel	Jumlah Mebel yang Dipelihara (Unit)	2		1		2		0		0						0		0		0			
		1.05.01.2.09.0006	Pemeliharaan Peralatan dan Mesin Lainnya			13.814.077		2.070.000		2.360.300		-		900.300						900.300		900.300	50	6,52		

No		Kode	Bidang Urusan/ Program/ Outcome/ Kegiatan/ Sub Kegiatan/ Kinerja	Indikator	Target RPJMD pada Tahun 2030 (Akhir Periode RPJMD)		Realisasi Capaian Kinerja RPJMD sampai dengan RKPD Tahun Lalu (Tahun 2025)		Target Kinerja dan Anggaran RKPD Tahun berjalan (Tahun 2026) yang dievaluasi		Realisasi Kinerja Pada Triwulan								Realisasi Capaian Kinerja dan Anggaran RKPD yang dievaluasi		Realisasi Kinerja dan Anggaran RPJMD s/d tahun 2026 (Akhir Tahun Pelaksanaaan RKPD Tahun 2026)		Tingkat Capaian Kinerja Dan Realisasi Anggaran RPJMD s/d tahun 2026 (%)		Unit SKPD Penanggungjawab	Ket
											I		II		III		IV									
1	2	3	4	5	6		7		8		9		10		11		12		13		14 = 13		15=14/6 x100%		16	17
					K	Rp	K	Rp	K	Rp	K	Rp	K	Rp	K	Rp	K	Rp	K	Rp	K	Rp	K	%		
			Terlaksananya Pemeliharaan Peralatan dan Mesin Lainnya	Jumlah Peralatan dan Mesin Lainnya yang Dipelihara (Unit)	2		1		2		0		1						1		1		50			
		1.05.01.2.09.0008	Pemeliharaan Aset Tak Berwujud			5.525.631		-		-		-		-						-		-	0	0		
			Terlaksananya Pemeliharaan Aset Tak Berwujud	Jumlah Aset Tak Berwujud yang Dipelihara (Unit)	1		0		1		0		0						0		0		0			
		1.05.01.2.09.0009	Pemeliharaan/Rehabilitasi Gedung Kantor dan Bangunan Lainnya			63.754.732		-		-		-		-						-		-	0	0		
			Terlaksananya Pemeliharaan/Rehabilitasi Gedung Kantor dan Bangunan Lainnya	Jumlah Gedung Kantor dan Bangunan Lainnya yang Dipelihara/Direhabilitasi (Unit)	1		0		1		0		0						0		0		0			
		1.05.01.2.09.0010	Pemeliharaan/Rehabilitasi Sarana dan Prasarana Gedung Kantor atau Bangunan Lainnya			27.628.156		12.340.500		4.610.800		-		-						-		-	0	0		
			Terlaksananya Pemeliharaan/Rehabilitasi Sarana dan Prasarana Gedung Kantor atau Bangunan Lainnya	Jumlah Sarana dan Prasarana Gedung Kantor atau Bangunan Lainnya yang Dipelihara/Direhabilitasi (Unit)	1		1		1		0		0						0		0		0			
		1.05.01.2.09.0011	Pemeliharaan/Rehabilitasi Sarana dan Prasarana Pendukung Gedung Kantor atau Bangunan Lainnya			27.628.156		12.340.500		4.592.800		-		-						-		-	0	0		
			Terlaksananya Pemeliharaan/Rehabilitasi Sarana dan Prasarana Pendukung Gedung Kantor atau Bangunan Lainnya	Jumlah Sarana dan Prasarana Pendukung Gedung Kantor atau Bangunan Lainnya yang Dipelihara/Direhabilitasi (Unit)	1		1		1		0		0						0		0		0			
		1.05.04	**PROGRAM PENCEGAHAN, PENANGGULANGAN, PENYELAMATAN KEBAKARAN DAN PENYELAMATAN NON KEBAKARAN**			**11.561.000.000**		**1.620.273.890**		**341.648.600**		**108.590.000**		**145.330.500**						**253.920.500**		**253.920.500**	**18,86**	**2,2**	DINAS PEMADAM KEBAKARAN DAN PENYELAMATAN	
			MENINGKATNYA LAYANAN PENCEGAHAN KEBAKARAN DAN NON KEBAKARAN, EVAKUASI DAN PENYELAMATAN	CAKUPAN LAYANAN PENYELAMATAN DAN EVAKUASI KORBAN KEBAKARAN DAN NON KEBAKARAN (%)	100		100		100,00		4,8		66						66		66		66			
		1.05.04.2.01	Pencegahan, Pengendalian, Pemadaman, Penyelamatan, dan Penanganan Bahan Berbahaya dan Beracun Kebakaran dalam Daerah Kabupaten/Kota			8.355.000.000		1.211.498.250		112.868.600		92.200.000		93.836.500						186.036.500		186.036.500	18,18	2,23		
			Terlaksananya layanan Pencegahan, Pengendalian, Pemadaman, Penyelamatan, dan Penanganan Bahan Berbahaya dan Beracun Kebakaran dalam Daerah Kabupaten/Kota	Jumlah Dokumen NSPM Pencegahan/Penanggulangan Kebakaran dalam Daerah Kabupaten/Kota Setiap Tahunnya (Dokumen)	1		4		1		0		1						1		1		100			
				Jumlah Laporan Hasil Pelaksanaan Kegiatan Kesiapsiagaan Petugas Piket dan Pemadaman Kebakaran dalam Daerah Kabupaten/Kota (Laporan)	1		3		2		1		0						1		1		100			
				Jumlah Dokumen Hasil Pelaksanaan Kegiatan Kesiapsiagaan Petugas Piket dan Penyelamatan/Evakuasi Saat Penanggulangan Kebakaran dan Non Kebakaran (Dokumen)	1		1		1		0		1						1		1		100			
				Jumlah Dokumen Hasil Pelaksanaan Kegiatan Pengendalian Bahan Berbahaya dan Beracun (B3) dan Penanganan Kebakaran yang Disebabkan B3 dalam Daerah Kabupaten/Kota (Dokumen)	1		0		1		1		0						0		0		0			
				Jumlah Dokumen Hasil Pelaksanaan Kegiatan Standarisasi Sarana dan Prasarana Pencegahan, Penanggulangan Kebakaran dan Alat Pelindung Diri Secara Berkala (Setiap Tahun), Sah, dan Legal (Dokumen)	1		1		1		0		1						1		1		100			
				Jumlah Aparatur Pemadam Kebakaran yang Memiliki Sertifikasi Keterampilan Teknis dan Analis Dalam Pencegahan dan Penanggulangan Kebakaran (Orang)	15		0		30		0		0						0		0		0			

No		Kode	Bidang Urusan/ Program/ Outcome/ Kegiatan/ Sub Kegiatan/ Kinerja	Indikator	Target RPJMD pada Tahun 2030 (Akhir Periode RPJMD)		Realisasi Capaian Kinerja RPJMD sampai dengan RKPD Tahun Lalu (Tahun 2025)		Target Kinerja dan Anggaran RKPD Tahun berjalan (Tahun 2026) yang dievaluasi		Realisasi Kinerja Pada Triwulan								Realisasi Capaian Kinerja dan Anggaran RKPD yang dievaluasi		Realisasi Kinerja dan Anggaran RPJMD s/d tahun 2026 (Akhir Tahun Pelaksanaaan RKPD Tahun 2026)		Tingkat Capaian Kinerja Dan Realisasi Anggaran RPJMD s/d tahun 2026 (%)		Unit SKPD Penanggungjawab	Ket
											I		II		III		IV									
1	2	3	4	5	6		7		8		9		10		11		12		13		14 = 13		15=14/6 x100%		16	17
					K	Rp	K	Rp	K	Rp	K	Rp	K	Rp	K	Rp	K	Rp	K	Rp	K	Rp	K	%		
				Jumlah Desa/Kelurahan yang Memiliki Sistem Komunikasi & Infomasi Kebakaran dan Penyelamatan (SKIKP) yang Bisa di Secara Perbaharui atau Dimutakhirkan Secara Berkala (Setiap Tahun), Berkelanjutan dan Real Time yang Dimiliki Oleh Desa/Kelurahan Setiap Tahunnya (Desa/Kelurahan)	45		2		28		0		0						0		0		0				
				Jumlah laporan hasil kegiatan peningkatan kompetensi pejabat fungsional pemadam kebakaran dan analis kebakaran (laporan)	1		0		1		0		0						0		0		0			
				Jumlah Dokumen Kajian Rencana Induk Sistem Penanggulangan Kebakaran dan Penyelamatan (RISPKP) (Dokumen)	1		0		1		0		0						0		0		0			
				Jumlah dokumen hasil kegiatan jabatan fungsional analis kebakaran (Dokumen)	1		0		1		0		0						0		0		0			
				Jumlah Dokumen Rencana Induk Sistem Penanggulangan Kebakaran dan Penyelamatan (Dokumen)	1		0		1		0		0						0		0		0			
				jumlah dokumen hasil kegiatan jabatan fungsional pemadam kebakaran (Dokumen)	1		0		1		0		0						0		0		0			
				Jumlah Sarana dan Prasarana Untuk Pencegahan dan Penanggulangan Kebakaran dan Alat Pelindung Diri yang Sah dan Legal Sesuai Standar Teknis Terkait (Unit)	1		0		14		0		0						0		0		0			
				Jumlah Dokumen Hasil Penyelenggaraan Kerja Sama dan Koordinasi antar Wilayah Kabupaten/Kota dalam Pencegahan, Penanggulangan Kebakaran dan Penyelamatan Kebakaran dan Non Kebakaran (Dokumen)	1		1		1		0		0						0		0		0			
				Jumlah Keluarga yang Mengikuti Pelatihan Keluarga Tanggap Kebakaran Rumah Tangga (Keluarga)	40		0		1		0		0						0		0		0			
				Jumlah Dokumen Kajian Akademis Rencana Induk Sistem Penanggulangan Kebakaran dan Penyelamatan (RISPKP) (Dokumen)	1		0		1		0		0						0		0		0			
				Jumlah Laporan Hasil Pelaksanaan Kegiatan Pengendalian Bahan Berbahaya dan Beracun (B3) dan Penanganan Kebakaran yang Disebabkan B3 dalam Daerah Kabupaten/Kota (Laporan)	1		0		1		1		0						0		0		0			
				Jumlah Dokumen Rencana Induk Sistem Penanggulangan Kebakaran dan Penyelamatan (Dokumen)	1		0		1		0		0						0		0		0			
				Jumlah pejabat fungsional Pemadam Kebakaran dan Analis Kebakaran yang mendapatkan pembinaan dan pengembangan kompetensi (Orang)	5		0		1		0		0						0		0		0			
				Jumlah Norma, Standar, Prosedur, dan Manual yang Berkaitan Dengan Pencegahan/Penanggulangan Kebakaran/Penyelamatan Kebakaran dalam Daerah Kabupaten/Kota Setiap Tahunnya (Dokumen)	1		0		1		0		0						0		0		0			
				Jumlah Laporan Hasil Pelaksanaan Kegiatan Kesiapsiagaan Petugas Piket dan Pemadaman Kebakaran dalam Daerah Kabupaten/Kota (Laporan)	1		0		1		1		0						0		0		0			
				Jumlah dokumen tata kelola kelembagaan pemadam kebakaran dan penyelamatan daerah kabupaten/kota (Dokumen)	1		0		1		0		0						0		0		0			
		1.05.04.2.01.0001	Pencegahan Kebakaran dalam Daerah Kabupaten/Kota			3.900.000.000		560.300.000		11.540.000		-		11.540.000						11.540.000		11.540.000	100	0,3		

No		Kode	Bidang Urusan/ Program/ Outcome/ Kegiatan/ Sub Kegiatan/ Kinerja	Indikator	Target RPJMD pada Tahun 2030 (Akhir Periode RPJMD)		Realisasi Capaian Kinerja RPJMD sampai dengan RKPD Tahun Lalu (Tahun 2025)		Target Kinerja dan Anggaran RKPD Tahun berjalan (Tahun 2026) yang dievaluasi		Realisasi Kinerja Pada Triwulan								Realisasi Capaian Kinerja dan Anggaran RKPD yang dievaluasi		Realisasi Kinerja dan Anggaran RPJMD s/d tahun 2026 (Akhir Tahun Pelaksanaaan RKPD Tahun 2026)		Tingkat Capaian Kinerja Dan Realisasi Anggaran RPJMD s/d tahun 2026 (%)		Unit SKPD Penanggungjawab	Ket
											I		II		III		IV									
1	2	3	4	5	6		7		8		9		10		11		12		13		14 = 13		15=14/6 x100%		16	17
					K	Rp	K	Rp	K	Rp	K	Rp	K	Rp	K	Rp	K	Rp	K	Rp	K	Rp	K	%		
			Tersedianya Dokumen NSPM yang Berkaitan Dengan Pencegahan Kebakaran dalam Daerah Kabupaten/Kota Setiap Tahunnya	Jumlah Dokumen NSPM Pencegahan/Penanggulangan Kebakaran dalam Daerah Kabupaten/Kota Setiap Tahunnya (Dokumen)	1		4		1		0		1						1		1		100			
		1.05.04.2.01.0002	Pemadaman dan Pengendalian Kebakaran dalam Daerah Kabupaten/Kota			348.000.000		69.600.500		63.000.000		23.050.000		4.865.000						27.915.000		27.915.000	100	8,02		
			Tersedianya Laporan Hasil Pelaksanaan Kegiatan Kesiapsiagaan Petugas Piket dan Pemadaman dan Pengendalian Kebakaran dalam Daerah Kabupaten/Kota	Jumlah Laporan Hasil Pelaksanaan Kegiatan Kesiapsiagaan Petugas Piket dan Pemadaman Kebakaran dalam Daerah Kabupaten/Kota (Laporan)	1		3		2		1		0						1		1		100			
		1.05.04.2.01.0003	Penyelamatan dan Evakuasi Korban Kebakaran dan Non Kebakaran			77.000.000		14.400.000		-		-		75.600.000						75.600.000		75.600.000	100	98,18		
			Tersedianya Dokumen Hasil Pelaksanaan Kegiatan Kesiapsiagaan Piket dan Penyelamatan/Evakuasi Korban Kebakaran dan Non Kebakaran	Jumlah Dokumen Hasil Pelaksanaan Kegiatan Kesiapsiagaan Petugas Piket dan Penyelamatan/Evakuasi Saat Penanggulangan Kebakaran dan Non Kebakaran (Dokumen)	1		1		1		0		1						1		1		100			
		1.05.04.2.01.0004	Penanganan Bahan Berbahaya dan Beracun Kebakaran dalam Daerah Kabupaten/Kota			67.000.000		-		-		23.050.000		-						23.050.000		23.050.000	0	34,4		
			Tersedianya Dokumen Hasil Pelaksanaan Kegiatan yang Berkaitan dengan Pengendalian Bahan Berbahaya dan Beracun (B3) dan Penanganan Kebakaran yang Disebabkan B3 dalam Daerah Kabupaten/Kota	Jumlah Dokumen Hasil Pelaksanaan Kegiatan Pengendalian Bahan Berbahaya dan Beracun (B3) dan Penanganan Kebakaran yang Disebabkan B3 dalam Daerah Kabupaten/Kota (Dokumen)	1		0		1		1		0						0		0		0			
		1.05.04.2.01.0005	Standarisasi Sarana dan Prasarana Pencegahan, Penanggulangan Kebakaran dan Alat Pelindung Diri			125.000.000		15.000.000		38.328.600		-		1.831.500						1.831.500		1.831.500	100	1,47		
			Tersedianya Dokumen Hasil Pelaksanaan Kegiatan Standarisasi Sarana dan Prasarana Pencegahan, Penanggulangan Kebakaran dan Alat Pelindung Diri Secara Berkala (Setiap Tahun), Sah, dan Legal	Jumlah Dokumen Hasil Pelaksanaan Kegiatan Standarisasi Sarana dan Prasarana Pencegahan, Penanggulangan Kebakaran dan Alat Pelindung Diri Secara Berkala (Setiap Tahun), Sah, dan Legal (Dokumen)	1		1		1		0		1						1		1		100			
		1.05.04.2.01.0007	Pembinaan Aparatur Pemadam Kebakaran			460.000.000		-		-		-		-						-		-	0	0		
			Tersedianya Aparatur Pemadam Kebakaran yang Memiliki Sertifikasi Keterampilan Teknis dan Analisis dalam Pencegahan dan Penanggulangan Kebakaran	Jumlah Aparatur Pemadam Kebakaran yang Memiliki Sertifikasi Keterampilan Teknis dan Analis Dalam Pencegahan dan Penanggulangan Kebakaran (Orang)	15		0		30		0		0						0		0		0			
		1.05.04.2.01.0008	Pengelolaan Sistem Komunikasi dan Informasi Kebakaran dan Penyelamatan (SKIK)			1.750.000.000		350.000.000		-		-		-						-		-	0	0		
			Tersedianya Sistem Komunikasi dan Informasi Kebakaran dan Penyelamatan (SKIKP) yang Bisa di Secara Perbaharui atau Dimutakhirkan Secara Berkala (Setiap Tahun), Berkelanjutan dan Real Time yang Dimiliki oleh Desa/Kelurahan Setiap Tahunnya	Jumlah Desa/Kelurahan yang Memiliki Sistem Komunikasi & Infomasi Kebakaran dan Penyelamatan (SKIKP) yang Bisa di Secara Perbaharui atau Dimutakhirkan Secara Berkala (Setiap Tahun), Berkelanjutan dan Real Time yang Dimiliki Oleh Desa/Kelurahan Setiap Tahunnya (Desa/Kelurahan)	45		2		28		0		0						0		0		0			
		1.05.04.2.01.0012	Peningkatan kompetensi pejabat fungsional pemadam kebakaran dan analis kebakaran			25.000.000		-		-		-		-						-		-	0	0		
			Peningkatan kompetensi pejabat fungsional pemadam kebakaran dan analis kebakaran Terlaksananya kegiatan peningkatan kompetensi pejabat fungsional pemadam kebakaran dan analis kebakaran	Jumlah laporan hasil kegiatan peningkatan kompetensi pejabat fungsional pemadam kebakaran dan analis kebakaran (laporan)	1		0		1		0		0						0		0		0			
		1.05.04.2.01.0013	Penyusunan Kajian Rencana Induk Sistem Penanggulangan Kebakaran dan Penyelamatan (RISPKP)			150.000.000		-		-		-		-						-		-	0	0		

No		Kode	Bidang Urusan/ Program/ Outcome/ Kegiatan/ Sub Kegiatan/ Kinerja	Indikator	Target RPJMD pada Tahun 2030 (Akhir Periode RPJMD)		Realisasi Capaian Kinerja RPJMD sampai dengan RKPD Tahun Lalu (Tahun 2025)		Target Kinerja dan Anggaran RKPD Tahun berjalan (Tahun 2026) yang dievaluasi		Realisasi Kinerja Pada Triwulan								Realisasi Capaian Kinerja dan Anggaran RKPD yang dievaluasi		Realisasi Kinerja dan Anggaran RPJMD s/d tahun 2026 (Akhir Tahun Pelaksanaaan RKPD Tahun 2026)		Tingkat Capaian Kinerja Dan Realisasi Anggaran RPJMD s/d tahun 2026 (%)		Unit SKPD Penanggungjawab	Ket
											I		II		III		IV									
1	2	3	4	5	6		7		8		9		10		11		12		13		14 = 13		15=14/6 x100%		16	17
					K	Rp	K	Rp	K	Rp	K	Rp	K	Rp	K	Rp	K	Rp	K	Rp	K	Rp	K	%		
			Tersedianya Dokumen Kajian Rencana Induk Sistem Penanggulangan Kebakaran dan Penyelamatan (RISPKP) yang Sah dan Legal	Jumlah Dokumen Kajian Rencana Induk Sistem Penanggulangan Kebakaran dan Penyelamatan (RISPKP) (Dokumen)	1		0		1		0		0						0		0		0			
		1.05.04.2.01.0014	Penyelenggaraan Jabatan Fungsional Analis Kebakaran			25.000.000		-		-		-		-						-		-	0	0		
			Terlaksananya kegiatan jabatan fungsional analis kebakaran	Jumlah dokumen hasil kegiatan jabatan fungsional analis kebakaran (Dokumen)	1		0		1		0		0						0		0		0			
		1.05.04.2.01.0015	Pemutakhiran Rencana Induk Sistem Penanggulangan Kebakaran dan Penyelamatan			25.000.000		-		-		-		-						-		-	0	0		
			Tersedianya Dokumen Rencana Induk Sistem Penanggulangan Kebakaran dan penyelamatan yang Sah dan Legal	Jumlah Dokumen Rencana Induk Sistem Penanggulangan Kebakaran dan Penyelamatan (Dokumen)	1		0		1		0		0						0		0		0			
		1.05.04.2.01.0016	Penyelenggaraan Jabatan Fungsional Pemadam Kebakaran			25.000.000		-		-		-		-						-		-	0	0		
			Terlaksananya kegiatan jabatan fungsional pemadam kebakaran	jumlah dokumen hasil kegiatan jabatan fungsional pemadam kebakaran (Dokumen)	1		0		1		0		0						0		0		0			
		1.05.04.2.01.0017	Pengadaan Sarana dan Prasarana Pencegahan, Penanggulangan Kebakaran dan Alat Pelindung Diri			650.000.000		187.037.250		-		-		-						-		-	0	0		
			Tersedianya Sarana dan Prasarana Pencegahan, Penanggulangan Kebakaran dan Alat Pelindung Diri yang Sah dan Legal Sesuai Standar Teknis Terkait	Jumlah Sarana dan Prasarana Untuk Pencegahan dan Penanggulangan Kebakaran dan Alat Pelindung Diri yang Sah dan Legal Sesuai Standar Teknis Terkait (Unit)	1		0		14		0		0						0		0		0			
		1.05.04.2.01.0018	Penyelenggaraan Kerja Sama dan Koordinasi antar Daerah Berbatasan, antar Lembaga, dan Kemitraan dalam Pencegahan, Penanggulangan, Penyelamatan Kebakaran dan Penyelamatan Non Kebakaran			144.000.000		15.160.500		-		-		-						-		-	0	0		
			Tersedianya Dokumen Hasil Penyelenggaraan Kerja Sama dan Koordinasi antar Daerah Berbatasan, antar Lembaga, dan Kemitraan dalam Pencegahan, Penanggulangan, Penyelamatan Kebakaran dan Non Kebakaran	Jumlah Dokumen Hasil Penyelenggaraan Kerja Sama dan Koordinasi antar Wilayah Kabupaten/Kota dalam Pencegahan, Penanggulangan Kebakaran dan Penyelamatan Kebakaran dan Non Kebakaran (Dokumen)	1		1		1		0		0						0		0		0			
		1.05.04.2.01.0019	Pelatihan Keluarga Tanggap Kebakaran Rumah Tangga			55.000.000		-		-		-		-						-		-	0	0		
			Terlaksananya Pelatihan Keluarga Tanggap Kebakaran Rumah Tangga	Jumlah Keluarga yang Mengikuti Pelatihan Keluarga Tanggap Kebakaran Rumah Tangga (Keluarga)	40		0		1		0		0						0		0		0			
		1.05.04.2.01.0020	Penyusunan Kajian Akademis Rencana Induk Sistem Penanggulangan Kebakaran dan Penyelamatan (RISPKP)			25.000.000		-		-		-		-						-		-	0	0		
			Tersedianya Dokumen Kajian Akademis Rencana Induk Sistem Penanggulangan Kebakaran dan Penyelamatan (RISPKP) yang Sah dan Legal	Jumlah Dokumen Kajian Akademis Rencana Induk Sistem Penanggulangan Kebakaran dan Penyelamatan (RISPKP) (Dokumen)	1		0		1		0		0						0		0		0			
		1.05.04.2.01.0022	Penanganan Bahan Berbahaya dan Beracun Kebakaran dalam Daerah Kabupaten/Kota			64.000.000		-		-		23.050.000		-						23.050.000		23.050.000	0	36,02		
			Tersedianya Laporan Hasil Pelaksanaan Kegiatan yang Berkaitan dengan Pengendalian Bahan Berbahaya dan Beracun (B3) dan Penanganan Kebakaran yang Disebabkan B3 dalam Daerah Kabupaten/Kota	Jumlah Laporan Hasil Pelaksanaan Kegiatan Pengendalian Bahan Berbahaya dan Beracun (B3) dan Penanganan Kebakaran yang Disebabkan B3 dalam Daerah Kabupaten/Kota (Laporan)	1		0		1		1		0						0		0		0			
		1.05.04.2.01.0023	Pemutakhiran Rencana Induk Sistem Penanggulangan Kebakaran dan Penyelamatan			35.000.000		-		-		-		-						-		-	0	0		
			Tersedianya Dokumen Rencana Induk Sistem Penanggulangan Kebakaran dan penyelamatan yang Sah dan Legal	Jumlah Dokumen Rencana Induk Sistem Penanggulangan Kebakaran dan Penyelamatan (Dokumen)	1		0		1		0		0						0		0		0			
		1.05.04.2.01.0024	Pembinaan dan Pengembangan Kompetensi Jabatan Fungsional Pemadam Kebakaran dan Jabatan Fungsional Analis Kebakaran			50.000.000		-		-		-		-						-		-	0	0		

No		Kode	Bidang Urusan/ Program/ Outcome/ Kegiatan/ Sub Kegiatan/ Kinerja	Indikator	Target RPJMD pada Tahun 2030 (Akhir Periode RPJMD)		Realisasi Capaian Kinerja RPJMD sampai dengan RKPD Tahun Lalu (Tahun 2025)		Target Kinerja dan Anggaran RKPD Tahun berjalan (Tahun 2026) yang dievaluasi		Realisasi Kinerja Pada Triwulan								Realisasi Capaian Kinerja dan Anggaran RKPD yang dievaluasi		Realisasi Kinerja dan Anggaran RPJMD s/d tahun 2026 (Akhir Tahun Pelaksanaaan RKPD Tahun 2026)		Tingkat Capaian Kinerja Dan Realisasi Anggaran RPJMD s/d tahun 2026 (%)		Unit SKPD Penanggungjawab	Ket
											I		II		III		IV									
1	2	3	4	5	6		7		8		9		10		11		12		13		14 = 13		15=14/6 x100%		16	17
					K	Rp	K	Rp	K	Rp	K	Rp	K	Rp	K	Rp	K	Rp	K	Rp	K	Rp	K	%		
			Terlaksananya kegiatan pembinaan dan pengembangan kompetensi Jabatan Fungsional Pemadam Kebakaran dan Jabatan Fungsional Analis Kebakaran	Jumlah pejabat fungsional Pemadam Kebakaran dan Analis Kebakaran yang mendapatkan pembinaan dan pengembangan kompetensi (Orang)	5		0		1		0		0						0		0		0			
		1.05.04.2.01.0025	Penyusunan Norma, Standar, Prosedur, dan Manual dalam Daerah Kabupaten/Kota			30.000.000		-		-		-		-						-		-	0	0		
			Tersedianya Norma, Standar, Prosedur, dan Manual yang Berkaitan Dengan Pencegahan/Penanggulangan Kebakaran/Penyelamatan Kebakaran dalam Daerah Kabupaten/Kota Setiap Tahunnya	Jumlah Norma, Standar, Prosedur, dan Manual yang Berkaitan Dengan Pencegahan/Penanggulangan Kebakaran/Penyelamatan Kebakaran dalam Daerah Kabupaten/Kota Setiap Tahunnya (Dokumen)	1		0		1		0		0						0		0		0			
		1.05.04.2.01.0026	Pemadaman dan Pengendalian Kebakaran dalam Daerah Kabupaten/Kota			300.000.000		-		-		23.050.000		-						23.050.000		23.050.000	0	7,68		
			Tersedianya Laporan Hasil Pelaksanaan Kegiatan Kesiapsiagaan Petugas Piket dan Pemadaman dan Pengendalian Kebakaran dalam Daerah Kabupaten/Kota	Jumlah Laporan Hasil Pelaksanaan Kegiatan Kesiapsiagaan Petugas Piket dan Pemadaman Kebakaran dalam Daerah Kabupaten/Kota (Laporan)	1		0		1		1		0						0		0		0			
		1.05.04.2.01.0027	Penguatan Kelembagaan Pemadam Kebakaran dan Penyelamatan Kabupaten/Kota			25.000.000		-		-		-		-						-		-	0	0		
			Tersedianya dokumen tata kelola kelembagaan pemadam kebakaran dan penyelamatan daerah kabupaten/kota	Jumlah dokumen tata kelola kelembagaan pemadam kebakaran dan penyelamatan daerah kabupaten/kota (Dokumen)	1		0		1		0		0						0		0		0			
		1.05.04.2.02	Inspeksi Peralatan Proteksi Kebakaran			598.000.000		14.660.000		12.174.000		-		12.124.000						12.124.000		12.124.000	75	2,03		
			Terlaksananya Inspeksi Peralatan Proteksi Kebakaran	Jumlah Dokumen yang Memuat Data Bangunan/Gedung/Lingkungan yang Dipersyaratkan Harus Memiliki Sistem Proteksi Kebakaran (Dokumen)	1		1		1		0		1						1		1		100			
				Jumlah Dokumen yang Memuat Data Bangunan/Gedung/Lingkungan yang Memenuhi Kelaikan Standar Sarana Prasarana Proteksi Kebakaran (Dokumen)	1		1		1		0		1						1		1		100			
				Jumlah aparatur pemadam kebakaran yang memiliki sertifikasi keterampilan teknis dalam pencegahan dan penanggulangan kebakaran (Orang)	6		0		1		0		0						0		0		0			
				Jumlah Laporan yang Memuat Data Bangunan/Gedung/Lingkungan yang Memenuhi Kelaikan Standar Sarana Prasarana Proteksi Kebakaran (Laporan)	1		0		1		0		1						1		1		100			
		1.05.04.2.02.0001	Pendataan Sarana Prasarana Proteksi Kebakaran			25.000.000		8.050.000		5.550.000		-		5.550.000						5.550.000		5.550.000	100	22,2		
			Tersedianya Dokumen yang Memuat Data Bangunan/Gedung/Lingkungan yang Memiliki Sarana Prasarana Proteksi Kebakaran	Jumlah Dokumen yang Memuat Data Bangunan/Gedung/Lingkungan yang Dipersyaratkan Harus Memiliki Sistem Proteksi Kebakaran (Dokumen)	1		1		1		0		1						1		1		100			
		1.05.04.2.02.0002	Penilaian Sarana Prasarana Proteksi Kebakaran			33.000.000		6.610.000		4.599.000		-		4.599.000						4.599.000		4.599.000	100	13,94		
			Tersedianya Dokumen yang Memuat Data Bangunan Gedung Lingkungan yang Memenuhi Kelaikan Standar Sarana Prasarana Proteksi Kebakaran	Jumlah Dokumen yang Memuat Data Bangunan/Gedung/Lingkungan yang Memenuhi Kelaikan Standar Sarana Prasarana Proteksi Kebakaran (Dokumen)	1		1		1		0		1						1		1		100			
		1.05.04.2.02.0004	Peningkatan kompetensi teknis aparatur di bidang pencegahan			510.000.000		-		-		-		-						-		-	0	0		
			Tersedianya aparatur pemadam kebakaran yang memiliki sertifikasi keterampilan teknis dalam pencegahan dan penanggulangan kebakaran	Jumlah aparatur pemadam kebakaran yang memiliki sertifikasi keterampilan teknis dalam pencegahan dan penanggulangan kebakaran (Orang)	6		0		1		0		0						0		0		0			

No		Kode	Bidang Urusan/ Program/ Outcome/ Kegiatan/ Sub Kegiatan/ Kinerja	Indikator	Target RPJMD pada Tahun 2030 (Akhir Periode RPJMD)		Realisasi Capaian Kinerja RPJMD sampai dengan RKPD Tahun Lalu (Tahun 2025)		Target Kinerja dan Anggaran RKPD Tahun berjalan (Tahun 2026) yang dievaluasi		Realisasi Kinerja Pada Triwulan								Realisasi Capaian Kinerja dan Anggaran RKPD yang dievaluasi		Realisasi Kinerja dan Anggaran RPJMD s/d tahun 2026 (Akhir Tahun Pelaksanaaan RKPD Tahun 2026)		Tingkat Capaian Kinerja Dan Realisasi Anggaran RPJMD s/d tahun 2026 (%)		Unit SKPD Penanggungjawab	Ket
											I		II		III		IV									
1	2	3	4	5	6		7		8		9		10		11		12		13		14 = 13		15=14/6 x100%		16	17
					K	Rp	K	Rp	K	Rp	K	Rp	K	Rp	K	Rp	K	Rp	K	Rp	K	Rp	K	%		
		1.05.04.2.02.0005	Pemeriksaan, Penilaian dan Inspeksi Berkala Sarana Prasarana Proteksi Kebakaran			30.000.000		-		2.025.000		-		1.975.000						1.975.000		1.975.000	100	6,58		
			Tersedianya Laporan yang Memuat Data Bangunan/Gedung/Lingkungan yang Memenuhi Kelaikan Standar Sarana Prasarana Proteksi Kebakaran	Jumlah Laporan yang Memuat Data Bangunan/Gedung/Lingkungan yang Memenuhi Kelaikan Standar Sarana Prasarana Proteksi Kebakaran (Laporan)	1		0		1		0		1						1		1		100			
		1.05.04.2.03	Investigasi Kejadian Kebakaran			285.000.000		-		1.499.700		-		-						-		-	0	0		
			Terlaksananya Investigasi Kejadian Kebakaran	Jumlah Dokumen yang Memuat Hasil Kejadian Kebakaran yang Dilakukan Investigasi Lanjutan Meliputi Penelitian dan Pengujian (Dokumen)	1		0		1		0		0						0		0		0			
				Jumlah Laporan yang Memuat Hasil Kejadian Kebakaran yang Dilakukan Investigasi Lanjutan Meliputi Penelitian dan Pengujian dan Penelitian (Laporan)	1		0		1		0		0						0		0		0			
				Jumlah aparatur pemadam kebakaran yang memiliki sertifikasi keterampilan teknis dalam investigasi kebakaran (Orang)	5		0		1		0		0						0		0		0			
				Jumlah Laporan Lanjutan Penyebab Kebakaran (Laporan)	1		0		1		0		0						0		0		0			
		1.05.04.2.03.0001	Investigasi Kejadian Kebakaran, Meliputi Penelitian dan Pengujian Penyebab Kejadian Kebakaran			15.000.000		-		-		-		-						-		-	0	0		
			Tersedianya Dokumen yang Memuat Hasil Investigasi Kejadian Kebakaran, Meliputi Penelitian dan Pengujian Penyebab Kejadian Kebakaran	Jumlah Dokumen yang Memuat Hasil Kejadian Kebakaran yang Dilakukan Investigasi Lanjutan Meliputi Penelitian dan Pengujian (Dokumen)	1		0		1		0		0						0		0		0			
		1.05.04.2.03.0002	Penelitian dan Pengujian Penyebab Kejadian Kebakaran			15.000.000		-		-		-		-						-		-	0	0		
			Tersedianya Laporan yang Memuat Hasil Investigasi Kejadian Kebakaran, Meliputi Penelitian dan Pengujian Penyebab Kejadian Kebakaran	Jumlah Laporan yang Memuat Hasil Kejadian Kebakaran yang Dilakukan Investigasi Lanjutan Meliputi Penelitian dan Pengujian dan Penelitian (Laporan)	1		0		1		0		0						0		0		0			
		1.05.04.2.03.0003	Peningkatan kompetensi teknis aparatur di bidang investigasi kebakaran			250.000.000		-		-		-		-						-		-	0	0		
			Tersedianya aparatur pemadam kebakaran yang memiliki sertifikasi keterampilan teknis dalam investigasi kebakaran	Jumlah aparatur pemadam kebakaran yang memiliki sertifikasi keterampilan teknis dalam investigasi kebakaran (Orang)	5		0		1		0		0						0		0		0			
		1.05.04.2.03.0004	Penyusunan Laporan Lanjutan Penyebab Kebakaran			5.000.000		-		1.499.700		-		-						-		-	0	0		
			Tersedianya Laporan Lanjutan Penyebab Kebakaran	Jumlah Laporan Lanjutan Penyebab Kebakaran (Laporan)	1		0		1		0		0						0		0		0			
		1.05.04.2.04	Pemberdayaan Masyarakat dalam Pencegahan Kebakaran			670.000.000		129.297.000		72.385.500		-		20.000.000						20.000.000		20.000.000	1,67	2,99		
			Terlaksananya Pemberdayaan Masyarakat dalam Pencegahan Kebakaran	Jumlah Warga Masyarakat yang Mendapatkan Sosialisasi Edukasi Pencegahan dan Penanggulangan Kebakaran Setiap Tahunnya (Orang)	10		0		150		0		1						1		1		10			
				Jumlah Desa/Kelurahan yang Terbentuk dan Terbina Relawan Pemadam Kebakaran pada Lingkup Sistem Ketahanan Kebakaran Lingkungan (SKKL) Setiap Tahunnya (Desa/Kelurahan)	348		348		28		0		0						0		0		0			
				Jumlah Dokumen yang Memuat Jumlah SKKL Desa/Kelurahan yang Telah Tersedia Dukungan Sapras Damkar (Dokumen)	1		1		1		0		0						0		0		0			
				Jumlah warga masyarakat yang Mengikuti Pelatihan Keluarga Tanggap dan Siaga Kebakaran (Orang)	10		0		1		0		0						0		0		0			
				Jumlah Unit yang diberikan untuk mendukung Pemberdayaan Masyarakat/Relawan Pemadam Kebakaran (Unit)	1		0		1		0		0						0		0		0			

No		Kode	Bidang Urusan/ Program/ Outcome/ Kegiatan/ Sub Kegiatan/ Kinerja	Indikator	Target RPJMD pada Tahun 2030 (Akhir Periode RPJMD)		Realisasi Capaian Kinerja RPJMD sampai dengan RKPD Tahun Lalu (Tahun 2025)		Target Kinerja dan Anggaran RKPD Tahun berjalan (Tahun 2026) yang dievaluasi		Realisasi Kinerja Pada Triwulan								Realisasi Capaian Kinerja dan Anggaran RKPD yang dievaluasi		Realisasi Kinerja dan Anggaran RPJMD s/d tahun 2026 (Akhir Tahun Pelaksanaaan RKPD Tahun 2026)		Tingkat Capaian Kinerja Dan Realisasi Anggaran RPJMD s/d tahun 2026 (%)		Unit SKPD Penanggungjawab	Ket
											I		II		III		IV									
1	2	3	4	5	6		7		8		9		10		11		12		13		14 = 13		15=14/6 x100%		16	17
					K	Rp	K	Rp	K	Rp	K	Rp	K	Rp	K	Rp	K	Rp	K	Rp	K	Rp	K	%		
				Jumlah warga masyarakat yang mendapatkan Sosialisasi, Edukasi dan Pemberdayaan Masyarakat dalam Pencegahan dan Penanggulangan Kebakaran Masyarakat Setiap Tahunnya (Orang)	50		0		1		0		0						0		0		0			
		1.05.04.2.04.0001	Pemberdayaan Masyarakat dalam Pencegahan dan Penanggulangan Kebakaran Melalui Sosialisasi dan Edukasi Masyarakat			25.000.000		37.550.000		20.000.000		-		20.000.000						20.000.000		20.000.000	10	80		
			Terlaksananya Pemberdayaan Masyarakat dalam Pencegahan dan Penanggulangan Kebakaran Melalui Sosialisasi dan Edukasi Masyarakat Setiap Tahunnya	Jumlah Warga Masyarakat yang Mendapatkan Sosialisasi Edukasi Pencegahan dan Penanggulangan Kebakaran Setiap Tahunnya (Orang)	10		0		150		0		1						1		1		10			
		1.05.04.2.04.0002	Pembentukan dan Pembinaan Relawan Pemadam Kebakaran			150.000.000		27.256.000		52.385.500		-		-						-		-	0	0		
			Tersedianya Dokumen Pembentukan dan Pembinaan Relawan Pemadam Kebakaran di Desa dan Kelurahan Setiap Tahunnya	Jumlah Desa/Kelurahan yang Terbentuk dan Terbina Relawan Pemadam Kebakaran pada Lingkup Sistem Ketahanan Kebakaran Lingkungan (SKKL) Setiap Tahunnya (Desa/Kelurahan)	348		348		28		0		0						0		0		0			
		1.05.04.2.04.0003	Dukungan Pemberdayaan Masyarakat/Relawan Pemadam Kebakaran Melalui Penyediaan Sarana dan PraSarana			25.000.000		64.491.000		-		-		-						-		-	0	0		
			Tersedianya Dokumen yang Memuat SKKL Pada Desa/Kelurahan yang Telah Tersedia Dukungan Sarana dan Prasarana	Jumlah Dokumen yang Memuat Jumlah SKKL Desa/Kelurahan yang Telah Tersedia Dukungan Sapras Damkar (Dokumen)	1		1		1		0		0						0		0		0			
		1.05.04.2.04.0004	Pelatihan Keluarga Tanggap dan Siaga Kebakaran			25.000.000		-		-		-		-						-		-	0	0		
			Terlaksananya Pelatihan Keluarga Tanggap dan Siaga Kebakaran	Jumlah warga masyarakat yang Mengikuti Pelatihan Keluarga Tanggap dan Siaga Kebakaran (Orang)	10		0		1		0		0						0		0		0			
		1.05.04.2.04.0005	Dukungan Pemberdayaan Masyarakat/Relawan Pemadam Kebakaran Melalui Penyediaan Sarana dan Prasarana			320.000.000		-		-		-		-						-		-	0	0		
			Tersedianya Sarana dan Prasarana Pemberdayaan Masyarakat/Relawan Pemadam Kebakaran	Jumlah Unit yang diberikan untuk mendukung Pemberdayaan Masyarakat/Relawan Pemadam Kebakaran (Unit)	1		0		1		0		0						0		0		0			
		1.05.04.2.04.0006	Sosialisasi, Edukasi dan Pemberdayaan Masyarakat dalam Pencegahan dan Penanggulangan Kebakaran			125.000.000		-		-		-		-						-		-	0	0		
			Terlaksananya Sosialisasi, Edukasi dan Pemberdayaan Masyarakat dalam Pencegahan dan Penanggulangan Kebakaran Masyarakat Setiap Tahunnya	Jumlah warga masyarakat yang mendapatkan Sosialisasi, Edukasi dan Pemberdayaan Masyarakat dalam Pencegahan dan Penanggulangan Kebakaran Masyarakat Setiap Tahunnya (Orang)	50		0		1		0		0						0		0		0			
		1.05.04.2.05	Penyelenggaraan Operasi Pencarian dan Pertolongan Terhadap Kondisi Membahayakan Manusia			1.653.000.000		264.818.640		142.720.800		16.390.000		19.370.000						35.760.000		35.760.000	15	2,16		
			Terselenggaranya Penyelenggaraan Operasi Pencarian dan Pertolongan Terhadap Kondisi Membahayakan Manusia	Jumlah Laporan Hasil Penyelenggaraan Operasi Penyelamatan yang Mengancam Keselamatan Manusia (Laporan)	1		1		1		1		0						1		1		100			
				Jumlah Dokumen yang Memuat Kajian Kebutuhan Jenis Sarana dan Prasarana untuk Pencarian dan Pertolongan Terhadap Kondisi Membahayakan Manusia/Penyelamatan dan Evakuasi yang Sesuai Standar (Dokumen)	1		1		1		0		0						0		0		0			
				Jumlah Laporan Hasil Pembinaan Aparatur Pencarian dan Pertolongan Terhadap Kondisi Membahayakan Manusia/Penyelamatan dan Evakuasi yang Sah dan Legal (Laporan)	1		1		1		0		0						0		0		0			
				Jumlah Sarana dan Prasarana yang Tersedia untuk Pencarian dan Pertolongan Terhadap Kondisi Membahayakan Manusia/Penyelamatan dan Evakuasi Sesuai dengan Standar Teknis (Unit)	1		2		5		0		0						0		0		0			

No		Kode	Bidang Urusan/ Program/ Outcome/ Kegiatan/ Sub Kegiatan/ Kinerja	Indikator	Target RPJMD pada Tahun 2030 (Akhir Periode RPJMD)		Realisasi Capaian Kinerja RPJMD sampai dengan RKPD Tahun Lalu (Tahun 2025)		Target Kinerja dan Anggaran RKPD Tahun berjalan (Tahun 2026) yang dievaluasi		Realisasi Kinerja Pada Triwulan								Realisasi Capaian Kinerja dan Anggaran RKPD yang dievaluasi		Realisasi Kinerja dan Anggaran RPJMD s/d tahun 2026 (Akhir Tahun Pelaksanaaan RKPD Tahun 2026)		Tingkat Capaian Kinerja Dan Realisasi Anggaran RPJMD s/d tahun 2026 (%)		Unit SKPD Penanggungjawab	Ket
											I		II		III		IV									
1	2	3	4	5	6		7		8		9		10		11		12		13		14 = 13		15=14/6 x100%		16	17
					K	Rp	K	Rp	K	Rp	K	Rp	K	Rp	K	Rp	K	Rp	K	Rp	K	Rp	K	%		
				Jumlah Laporan Hasil Pelaksanaan Kegiatan Kesiapsiagaan Petugas Piket dan Penyelamatan/Evakuasi Saat Penanggulangan Kebakaran dan Non Kebakaran (Laporan)	1		0		1		0		0						0		0		0			
				Jumlah Sarana dan Prasarana Untuk Pencegahan dan Penanggulangan Kebakaran dan yang Sah dan Legal Sesuai Standar Teknis Terkait (Unit)	5		0		2		0		0						0		0		0			
				Jumlah Dokumen Hasil Pelaksanaan Kegiatan Identifikasi Kebutuhan Sarana dan Prasarana Pemadam Kebakaran sesuai standar Secara Berkala (Setiap Tahun), Sah, dan Legal (Dokumen)	1		0		1		0		0						0		0		0			
				Jumlah Sarana dan Prasarana yang Tersedia untuk Pencegahan dan Penanggulangan Kebakaran, serta Alat Pelindung Diri Sesuai Standar Teknis Terkait (Unit)	5		0		5		0		1						1		1		20			
		1.05.04.2.05.0001	Penyelenggaraan Operasi Pencarian dan Pertolongan pada Peristiwa yang Menimpa, Membahayakan, dan/atau Mengancam Keselamatan Manusia			122.000.000		23.839.695		24.990.800		16.390.000		18.820.000						35.210.000		35.210.000	100	28,86		
			Tersedianya Laporan Hasil Penyelenggaraan Operasi Pencarian dan Pertolongan Pada Peristiwa yang Menimpa, Membahayakan, dan/atau Mengancam Keselamatan Manusia	Jumlah Laporan Hasil Penyelenggaraan Operasi Penyelamatan yang Mengancam Keselamatan Manusia (Laporan)	1		1		1		1		0						1		1		100			
		1.05.04.2.05.0002	Standarisasi Sarana dan Prasarana Pencarian dan Pertolongan Terhadap Kondisi Membahayakan Manusia/Penyelamatan dan Evakuasi			21.000.000		23.419.695		-		-		-						-		-	0	0		
			Tersedianya Dokumen yang Memuat Kajian Kebutuhan Jenis Sarana dan Prasarana untuk Pencarian dan Pertolongan Terhadap Kondisi Membahayakan Manusia/Penyelamatan dan Evakuasi yang Sesuai Standar Secara Berkala, Sah, dan Legal	Jumlah Dokumen yang Memuat Kajian Kebutuhan Jenis Sarana dan Prasarana untuk Pencarian dan Pertolongan Terhadap Kondisi Membahayakan Manusia/Penyelamatan dan Evakuasi yang Sesuai Standar (Dokumen)	1		1		1		0		0						0		0		0			
		1.05.04.2.05.0004	Pembinaan Aparatur Pencarian dan Pertolongan Terhadap Kondisi Membahayakan Manusia/Penyelamatan dan Evakuasi			150.000.000		30.607.500		-		-		-						-		-	0	0		
			Terlaksananya Pembinaan Aparatur Pencarian dan Pertolongan Terhadap Kondisi Membahayakan Manusia/Penyelamatan dan Evakuasi yang Sah dan Legal	Jumlah Laporan Hasil Pembinaan Aparatur Pencarian dan Pertolongan Terhadap Kondisi Membahayakan Manusia/Penyelamatan dan Evakuasi yang Sah dan Legal (Laporan)	1		1		1		0		0						0		0		0			
		1.05.04.2.05.0005	Pengadaan Sarana dan Prasarana Pencarian dan Pertolongan Terhadap Kondisi Membahayakan Manusia/Penyelamatan dan Evakuasi			500.000.000		186.951.750		-		-		-						-		-	0	0		
			Tersedianya Sarana dan Prasarana Pencarian dan Pertolongan Terhadap Kondisi Membahayakan Manusia/Penyelamatan dan Evakuasi yang Sah dan Legal Sesuai Standar Teknis	Jumlah Sarana dan Prasarana yang Tersedia untuk Pencarian dan Pertolongan Terhadap Kondisi Membahayakan Manusia/Penyelamatan dan Evakuasi Sesuai dengan Standar Teknis (Unit)	1		2		5		0		0						0		0		0			
		1.05.04.2.05.0006	Penyelamatan dan Evakuasi Korban Kebakaran dan Non Kebakaran			75.000.000		-		117.180.000		-		-						-		-	0	0		
			Tersedianya Laporan Hasil Pelaksanaan Kegiatan Kesiapsiagaan Piket dan Penyelamatan/Evakuasi Korban Kebakaran dan Non Kebakaran	Jumlah Laporan Hasil Pelaksanaan Kegiatan Kesiapsiagaan Petugas Piket dan Penyelamatan/Evakuasi Saat Penanggulangan Kebakaran dan Non Kebakaran (Laporan)	1		0		1		0		0						0		0		0			
		1.05.04.2.05.0007	Pengadaan Sarana dan Prasarana Pemadam Kebakaran sesuai standar			750.000.000		-		-		-		-						-		-	0	0		
			Terselenggaranya pengadaan Sarana dan Prasarana Pemadam Kebakaran yang Sah dan Legal Sesuai Standar Teknis Terkait	Jumlah Sarana dan Prasarana Untuk Pencegahan dan Penanggulangan Kebakaran dan yang Sah dan Legal Sesuai Standar Teknis Terkait (Unit)	5		0		2		0		0						0		0		0			
		1.05.04.2.05.0008	Identifikasi Kebutuhan Sarana dan Prasarana Pemadam Kebakaran sesuai standar			10.000.000		-		-		-		-						-		-	0	0		

No		Kode	Bidang Urusan/ Program/ Outcome/ Kegiatan/ Sub Kegiatan/ Kinerja	Indikator	Target RPJMD pada Tahun 2030 (Akhir Periode RPJMD)		Realisasi Capaian Kinerja RPJMD sampai dengan RKPD Tahun Lalu (Tahun 2025)		Target Kinerja dan Anggaran RKPD Tahun berjalan (Tahun 2026) yang dievaluasi		Realisasi Kinerja Pada Triwulan								Realisasi Capaian Kinerja dan Anggaran RKPD yang dievaluasi		Realisasi Kinerja dan Anggaran RPJMD s/d tahun 2026 (Akhir Tahun Pelaksanaaan RKPD Tahun 2026)		Tingkat Capaian Kinerja Dan Realisasi Anggaran RPJMD s/d tahun 2026 (%)		Unit SKPD Penanggungjawab	Ket
											I		II		III		IV									
1	2	3	4	5	6		7		8		9		10		11		12		13		14 = 13		15=14/6 x100%		16	17
					K	Rp	K	Rp	K	Rp	K	Rp	K	Rp	K	Rp	K	Rp	K	Rp	K	Rp	K	%		
			Tersedianya Dokumen Hasil Pelaksanaan Kegiatan Identifikasi Kebutuhan Sarana dan Prasarana Pemadam Kebakaran sesuai standar Secara Berkala (Setiap Tahun), Sah, dan Legal	Jumlah Dokumen Hasil Pelaksanaan Kegiatan Identifikasi Kebutuhan Sarana dan Prasarana Pemadam Kebakaran sesuai standar Secara Berkala (Setiap Tahun), Sah, dan Legal (Dokumen)	1		0		1		0		0						0		0		0			
		1.05.04.2.05.0009	Pemeliharaan Sarana dan Prasarana Pemadam Kebakaran sesuai standar			25.000.000		-		550.000		-		550.000						550.000		550.000	20	2,2		
			Terselenggaranya Pemeliharaan Sarana dan Prasarana pemadam kebakaran yang Sah dan Legal Sesuai Standar Teknis Terkait	Jumlah Sarana dan Prasarana yang Tersedia untuk Pencegahan dan Penanggulangan Kebakaran, serta Alat Pelindung Diri Sesuai Standar Teknis Terkait (Unit)	5		0		5		0		1						1		1		20			
		1.05.01	**PROGRAM PENUNJANG URUSAN PEMERINTAHAN DAERAH KABUPATEN/KOTA**			**21.086.028.573**		**3.503.020.478**		**4.977.324.805**		**1.289.532.488**		**2.290.187.483**						**3.579.719.971**		**3.579.719.971**	**15,34**	**16,98**	BADAN PENANGGULANGAN BENCANA DAERAH	
			MENINGKATNYA KEPATUHAN PERANGKAT DAERAH DALAM TATA KELOLA ADMINISTRASI, PELAPORAN KINERJA, DAN PENGELOLAAN ASET DAERAH SECARA TEPAT WAKTU, LENGKAP, DAN SESUAI KETENTUAN (36)	PERSENTASE RATA-RATA KEPATUHAN TATA KELOLA PERANGKAT DAERAH (36) (%)	100		20		100,00		22,88		40,22						40,22		40,22		40,22			
		1.05.01.2.01	Perencanaan, Penganggaran, dan Evaluasi Kinerja Perangkat Daerah			306.193.998		58.000.000		48.000.000		24.000.000		12.000.000						36.000.000		36.000.000	13,64	11,76		
			Tersusunnya Produk Administratif Perencanaan, Penganggaran, dan Evaluasi Kinerja Perangkat Daerah	Jumlah Dokumen Perencanaan Perangkat Daerah (Dokumen)	2		1		2		1		1						1		1		50			
				Jumlah Dokumen RKA-SKPD dan Laporan Hasil Koordinasi Penyusunan Dokumen RKA-SKPD (Dokumen)	1		0		1		1		0						0		0		0			
				Jumlah Dokumen Perubahan RKA-SKPD dan Laporan Hasil Koordinasi Penyusunan Dokumen Perubahan RKA-SKPD (Dokumen)	1		0		1		0		1						1		1		100			
				Jumlah Dokumen DPA-SKPD dan Laporan Hasil Koordinasi Penyusunan Dokumen DPA-SKPD (Dokumen)	1		0		1		1		0						0		0		0			
				Jumlah Dokumen Perubahan DPA-SKPD dan Laporan Hasil Koordinasi Penyusunan Dokumen Perubahan DPA-SKPD (Dokumen)	1		0		1		0		0						0		0		0			
				Jumlah Laporan Capaian Kinerja dan Ikhtisar Realisasi Kinerja SKPD dan Laporan Hasil Koordinasi Penyusunan Laporan Capaian Kinerja dan Ikhtisar Realisasi Kinerja SKPD (Laporan)	1		0		1		0		0						0		0		0			
				Jumlah Laporan Evaluasi Kinerja Perangkat Daerah (Laporan)	1		0		1		1		0						0		0		0			
				Jumlah Dokumen Hasil Penyelenggaraan Walidata Pendukung Statistik Sektoral Daerah (Dokumen)	1		0		1		0		0						0		0		0			
				Jumlah Data Statistik Sektoral Daerah yang Telah Dikumpulkan dan Diperiksa Lingkup Perangkat Daerah (Data)	1		0		1		0		0						0		0		0			
				Jumlah Dokumen Perencanaan Urusan Selain Renstra PD dan Renja PD yang disusun (Dokumen)	1		0		1		0		0						0		0		0			
				Jumlah Berita Acara Hasil Sinkronisasi dan Harmonisasi Pusat dan Daerah dalam Rangka Mendukung Target Pembangunan Nasional melalui Koordinasi Teknis Pembangunan (Berita Acara)	1		0		1		0		0						0		0		0			
		1.05.01.2.01.0001	Penyusunan Dokumen Perencanaan Perangkat Daerah			65.613.000		22.000.000		12.000.000		6.000.000		6.000.000						12.000.000		12.000.000	50	18,29		

No		Kode	Bidang Urusan/ Program/ Outcome/ Kegiatan/ Sub Kegiatan/ Kinerja	Indikator	Target RPJMD pada Tahun 2030 (Akhir Periode RPJMD)		Realisasi Capaian Kinerja RPJMD sampai dengan RKPD Tahun Lalu (Tahun 2025)		Target Kinerja dan Anggaran RKPD Tahun berjalan (Tahun 2026) yang dievaluasi		Realisasi Kinerja Pada Triwulan								Realisasi Capaian Kinerja dan Anggaran RKPD yang dievaluasi		Realisasi Kinerja dan Anggaran RPJMD s/d tahun 2026 (Akhir Tahun Pelaksanaaan RKPD Tahun 2026)		Tingkat Capaian Kinerja Dan Realisasi Anggaran RPJMD s/d tahun 2026 (%)		Unit SKPD Penanggungjawab	Ket
											I		II		III		IV									
1	2	3	4	5	6		7		8		9		10		11		12		13		14 = 13		15=14/6 x100%		16	17
					K	Rp	K	Rp	K	Rp	K	Rp	K	Rp	K	Rp	K	Rp	K	Rp	K	Rp	K	%		
			Tersusunnya Dokumen Perencanaan Perangkat Daerah	Jumlah Dokumen Perencanaan Perangkat Daerah (Dokumen)	2		1		2		1		1						1		1		50			
		1.05.01.2.01.0002	Koordinasi dan Penyusunan Dokumen RKA-SKPD			32.806.500		6.000.000		6.000.000		6.000.000		-						6.000.000		6.000.000	0	18,29		
			Tersedianya Dokumen RKA-SKPD dan Laporan Hasil Koordinasi Penyusunan Dokumen RKA-SKPD	Jumlah Dokumen RKA-SKPD dan Laporan Hasil Koordinasi Penyusunan Dokumen RKA-SKPD (Dokumen)	1		0		1		1		0						0		0		0			
		1.05.01.2.01.0003	Koordinasi dan Penyusunan Dokumen Perubahan RKA-SKPD			32.806.500		6.000.000		6.000.000		-		6.000.000						6.000.000		6.000.000	100	18,29		
			Tersedianya Dokumen Perubahan RKA-SKPD dan Laporan Hasil Koordinasi Penyusunan Dokumen Perubahan RKA-SKPD	Jumlah Dokumen Perubahan RKA-SKPD dan Laporan Hasil Koordinasi Penyusunan Dokumen Perubahan RKA-SKPD (Dokumen)	1		0		1		0		1						1		1		100			
		1.05.01.2.01.0004	Koordinasi dan Penyusunan DPA-SKPD			32.806.500		6.000.000		6.000.000		6.000.000		-						6.000.000		6.000.000	0	18,29		
			Tersedianya Dokumen DPA-SKPD dan Laporan Hasil Koordinasi Penyusunan Dokumen DPA-SKPD	Jumlah Dokumen DPA-SKPD dan Laporan Hasil Koordinasi Penyusunan Dokumen DPA-SKPD (Dokumen)	1		0		1		1		0						0		0		0			
		1.05.01.2.01.0005	Koordinasi dan Penyusunan Perubahan DPA- SKPD			32.806.500		6.000.000		6.000.000		-		-						-		-	0	0		
			Tersedianya Dokumen Perubahan DPA-SKPD dan Laporan Hasil Koordinasi Penyusunan Dokumen Perubahan DPA-SKPD	Jumlah Dokumen Perubahan DPA-SKPD dan Laporan Hasil Koordinasi Penyusunan Dokumen Perubahan DPA-SKPD (Dokumen)	1		0		1		0		0						0		0		0			
		1.05.01.2.01.0006	Koordinasi dan Penyusunan Laporan Capaian Kinerja dan Ikhtisar Realisasi Kinerja SKPD			32.806.500		6.000.000		6.000.000		-		-						-		-	0	0		
			Tersedianya Laporan Capaian Kinerja dan Ikhtisar Realisasi Kinerja SKPD dan Laporan Hasil Koordinasi Penyusunan Laporan Capaian Kinerja dan Ikhtisar Realisasi Kinerja SKPD	Jumlah Laporan Capaian Kinerja dan Ikhtisar Realisasi Kinerja SKPD dan Laporan Hasil Koordinasi Penyusunan Laporan Capaian Kinerja dan Ikhtisar Realisasi Kinerja SKPD (Laporan)	1		0		1		0		0						0		0		0			
		1.05.01.2.01.0007	Evaluasi Kinerja Perangkat Daerah			32.806.500		6.000.000		6.000.000		6.000.000		-						6.000.000		6.000.000	0	18,29		
			Terlaksananya Evaluasi Kinerja Perangkat Daerah	Jumlah Laporan Evaluasi Kinerja Perangkat Daerah (Laporan)	1		0		1		1		0						0		0		0			
		1.05.01.2.01.0008	Penyelenggaraan Walidata Pendukung Statistik Sektoral Daerah			2.733.874		-		-		-		-						-		-	0	0		
			Terselenggaranya Walidata Pendukung Statistik Sektoral Daerah	Jumlah Dokumen Hasil Penyelenggaraan Walidata Pendukung Statistik Sektoral Daerah (Dokumen)	1		0		1		0		0						0		0		0			
		1.05.01.2.01.0009	Pelaksanaan Pengumpulan Data Statistik Sektoral Daerah			10.935.500		-		-		-		-						-		-	0	0		
			Terlaksananya Pengumpulan Data Statistik Sektoral Daerah	Jumlah Data Statistik Sektoral Daerah yang Telah Dikumpulkan dan Diperiksa Lingkup Perangkat Daerah (Data)	1		0		1		0		0						0		0		0			
		1.05.01.2.01.0011	Penyusunan Dokumen Perencanaan Urusan Selain Renstra PD dan Renja PD			2.733.874		-		-		-		-						-		-	0	0		
			Tersusunnya Dokumen Perencanaan Urusan Selain Renstra PD dan Renja PD	Jumlah Dokumen Perencanaan Urusan Selain Renstra PD dan Renja PD yang disusun (Dokumen)	1		0		1		0		0						0		0		0			
		1.05.01.2.01.0013	Sinkronisasi dan Harmonisasi Pusat dan Daerah dalam Rangka Mendukung Target Pembangunan Nasional melalui Koordinasi Teknis Pembangunan			27.338.750		-		-		-		-						-		-	0	0		
			Tercapainya Sinkronisasi dan Harmonisasi Pusat dan Daerah dalam Rangka Mendukung Target Pembangunan Nasional melalui Koordinasi Teknis Pembangunan	Jumlah Berita Acara Hasil Sinkronisasi dan Harmonisasi Pusat dan Daerah dalam Rangka Mendukung Target Pembangunan Nasional melalui Koordinasi Teknis Pembangunan (Berita Acara)	1		0		1		0		0						0		0		0			
		1.05.01.2.02	Administrasi Keuangan Perangkat Daerah			14.956.115.749		2.692.236.290		4.240.421.805		1.104.453.088		2.053.086.683						3.157.539.771		3.157.539.771	1,24	21,11		
			Tersusunnya Produk Administratif Keuangan Perangkat Daerah	Jumlah Orang yang Menerima Gaji dan Tunjangan ASN (Orang/bulan)	2170		1		434		108		108						216		216		9,95			
				Jumlah Dokumen Hasil Penyediaan Administrasi Pelaksanaan Tugas ASN (Dokumen)	1		0		2		1		0						0		0		0			

No		Kode	Bidang Urusan/ Program/ Outcome/ Kegiatan/ Sub Kegiatan/ Kinerja	Indikator	Target RPJMD pada Tahun 2030 (Akhir Periode RPJMD)		Realisasi Capaian Kinerja RPJMD sampai dengan RKPD Tahun Lalu (Tahun 2025)		Target Kinerja dan Anggaran RKPD Tahun berjalan (Tahun 2026) yang dievaluasi		Realisasi Kinerja Pada Triwulan								Realisasi Capaian Kinerja dan Anggaran RKPD yang dievaluasi		Realisasi Kinerja dan Anggaran RPJMD s/d tahun 2026 (Akhir Tahun Pelaksanaaan RKPD Tahun 2026)		Tingkat Capaian Kinerja Dan Realisasi Anggaran RPJMD s/d tahun 2026 (%)		Unit SKPD Penanggungjawab	Ket
											I		II		III		IV									
1	2	3	4	5	6		7		8		9		10		11		12		13		14 = 13		15=14/6 x100%		16	17
					K	Rp	K	Rp	K	Rp	K	Rp	K	Rp	K	Rp	K	Rp	K	Rp	K	Rp	K	%		
				Jumlah Dokumen Penatausahaan dan Pengujian/Verifikasi Keuangan SKPD (Dokumen)	1		1		4		0		0						0		0		0			
				Jumlah Dokumen Koordinasi dan Pelaksanaan Akuntansi SKPD (Dokumen)	1		1		1		0		0						0		0		0			
				Jumlah Laporan Keuangan Akhir Tahun SKPD dan Laporan Hasil Koordinasi Penyusunan Laporan Keuangan Akhir Tahun SKPD (Laporan)	3		1		1		0		0						0		0		0			
				Jumlah Dokumen Bahan Tanggapan Pemeriksaan dan Tindak Lanjut Pemeriksaan (Dokumen)	1		0		1		0		0						0		0		0			
				Jumlah Laporan Keuangan Bulanan/ Triwulanan/ Semesteran SKPD dan Laporan Koordinasi Penyusunan Laporan Keuangan Bulanan/Triwulanan/Semesteran SKPD (Laporan)	12		1		1		0		0						0		0		0			
				Jumlah Dokumen Pelaporan dan Analisis Prognosis Realisasi Anggaran (Dokumen)	1		0		1		0		0						0		0		0			
		1.05.01.2.02.0001	Penyediaan Gaji dan Tunjangan ASN			14.857.696.253		2.658.326.790		4.217.921.805		1.098.453.088		2.053.086.683						3.151.539.771		3.151.539.771	9,95	21,21		
			Tersedianya Gaji dan Tunjangan ASN	Jumlah Orang yang Menerima Gaji dan Tunjangan ASN (Orang/bulan)	2170		1		434		108		108						216		216		9,95			
		1.05.01.2.02.0002	Penyediaan Administrasi Pelaksanaan Tugas ASN			65.613.000		12.000.000		6.000.000		6.000.000		-						6.000.000		6.000.000	0	9,14		
			Tersedianya Administrasi Pelaksanaan Tugas ASN	Jumlah Dokumen Hasil Penyediaan Administrasi Pelaksanaan Tugas ASN (Dokumen)	1		0		2		1		0						0		0		0			
		1.05.01.2.02.0003	Pelaksanaan Penatausahaan dan Pengujian/Verifikasi Keuangan SKPD			16.403.250		1.461.000		5.000.000		-		-						-		-	0	0		
			Terlaksananya Penatausahaan dan Pengujian/Verifikasi Keuangan SKPD	Jumlah Dokumen Penatausahaan dan Pengujian/Verifikasi Keuangan SKPD (Dokumen)	1		1		4		0		0						0		0		0			
		1.05.01.2.02.0004	Koordinasi dan Pelaksanaan Akuntansi SKPD			5.467.750		2.500.000		1.500.000		-		-						-		-	0	0		
			Terlaksananya Koordinasi dan Pelaksanaan Akuntansi SKPD	Jumlah Dokumen Koordinasi dan Pelaksanaan Akuntansi SKPD (Dokumen)	1		1		1		0		0						0		0		0			
		1.05.01.2.02.0005	Koordinasi dan Penyusunan Laporan Keuangan Akhir Tahun SKPD			2.733.874		8.480.000		5.000.000		-		-						-		-	0	0		
			Tersedianya Laporan Keuangan Akhir Tahun SKPD dan Laporan Hasil Koordinasi Penyusunan Laporan Keuangan Akhir Tahun SKPD	Jumlah Laporan Keuangan Akhir Tahun SKPD dan Laporan Hasil Koordinasi Penyusunan Laporan Keuangan Akhir Tahun SKPD (Laporan)	3		1		1		0		0						0		0		0			
		1.05.01.2.02.0006	Pengelolaan dan Penyiapan Bahan Tanggapan Pemeriksaan			2.733.874		-		-		-		-						-		-	0	0		
			Tersedianya Dokumen Bahan Tanggapan Pemeriksaan dan Tindak Lanjut Pemeriksaan	Jumlah Dokumen Bahan Tanggapan Pemeriksaan dan Tindak Lanjut Pemeriksaan (Dokumen)	1		0		1		0		0						0		0		0			
		1.05.01.2.02.0007	Koordinasi dan Penyusunan Laporan Keuangan Bulanan/ Triwulanan/ Semesteran SKPD			2.733.874		9.468.500		5.000.000		-		-						-		-	0	0		
			Tersedianya Laporan Keuangan Bulanan/Triwulanan/Semesteran SKPD dan Laporan Koordinasi Penyusunan Laporan Keuangan Bulanan/Triwulanan/Semesteran SKPD	Jumlah Laporan Keuangan Bulanan/ Triwulanan/ Semesteran SKPD dan Laporan Koordinasi Penyusunan Laporan Keuangan Bulanan/Triwulanan/Semesteran SKPD (Laporan)	12		1		1		0		0						0		0		0			
		1.05.01.2.02.0008	Penyusunan Pelaporan dan Analisis Prognosis Realisasi Anggaran			2.733.874		-		-		-		-						-		-	0	0		
			Tersedianya Dokumen Pelaporan dan Analisis Prognosis Realisasi Anggaran	Jumlah Dokumen Pelaporan dan Analisis Prognosis Realisasi Anggaran (Dokumen)	1		0		1		0		0						0		0		0			
		1.05.01.2.03	Administrasi Barang Milik Daerah pada Perangkat Daerah			24.604.874		6.202.000		9.997.700		-		-						-		-	0	0		
			Tersusunnya Produk Administratif Barang Milik Daerah pada Perangkat Daerah	Jumlah Rencana Kebutuhan Barang Milik Daerah SKPD (Dokumen)	2		1		1		0		0						0		0		0			

No		Kode	Bidang Urusan/ Program/ Outcome/ Kegiatan/ Sub Kegiatan/ Kinerja	Indikator	Target RPJMD pada Tahun 2030 (Akhir Periode RPJMD)		Realisasi Capaian Kinerja RPJMD sampai dengan RKPD Tahun Lalu (Tahun 2025)		Target Kinerja dan Anggaran RKPD Tahun berjalan (Tahun 2026) yang dievaluasi		Realisasi Kinerja Pada Triwulan								Realisasi Capaian Kinerja dan Anggaran RKPD yang dievaluasi		Realisasi Kinerja dan Anggaran RPJMD s/d tahun 2026 (Akhir Tahun Pelaksanaaan RKPD Tahun 2026)		Tingkat Capaian Kinerja Dan Realisasi Anggaran RPJMD s/d tahun 2026 (%)		Unit SKPD Penanggungjawab	Ket
											I		II		III		IV									
1	2	3	4	5	6		7		8		9		10		11		12		13		14 = 13		15=14/6 x100%		16	17
					K	Rp	K	Rp	K	Rp	K	Rp	K	Rp	K	Rp	K	Rp	K	Rp	K	Rp	K	%		
				Jumlah Dokumen Pengamanan Barang Milik Daerah SKPD (Dokumen)	1		1		1		0		0						0		0		0			
				Jumlah Laporan Hasil Penilaian Barang Milik Daerah dan Hasil Koordinasi Penilaian Barang Milik Daerah SKPD (Laporan)	0		1		1		0		0						0		0		0			
				Jumlah Laporan Hasil Pembinaan, Pengawasan, dan Pengendalian Barang Milik Daerah pada SKPD (Laporan)	0		1		1		0		0						0		0		0			
				Jumlah Laporan Rekonsiliasi dan Penyusunan Laporan Barang Milik Daerah pada SKPD (Laporan)	0		1		2		0		0						0		0		0			
				Jumlah Laporan Penatausahaan Barang Milik Daerah pada SKPD (Laporan)	4		1		1		0		0						0		0		0			
				Jumlah Dokumen Hasil Pemanfaatan Barang Milik Daerah SKPD (Dokumen)	1		1		1		0		0						0		0		0			
		1.05.01.2.03.0001	Penyusunan Perencanaan Kebutuhan Barang Milik Daerah SKPD			5.467.750		901.500		1.500.000		-		-						-		-	0	0		
			Tersedianya Rencana Kebutuhan Barang Milik Daerah SKPD	Jumlah Rencana Kebutuhan Barang Milik Daerah SKPD (Dokumen)	2		1		1		0		0						0		0		0			
		1.05.01.2.03.0002	Pengamanan Barang Milik Daerah SKPD			5.467.750		901.500		1.500.000		-		-						-		-	0	0		
			Terlaksananya Pengamanan Barang Milik Daerah SKPD	Jumlah Dokumen Pengamanan Barang Milik Daerah SKPD (Dokumen)	1		1		1		0		0						0		0		0			
		1.05.01.2.03.0003	Koordinasi dan Penilaian Barang Milik Daerah SKPD			-		389.000		1.500.000		-		-						-		-	0	0		
			Tersedianya Laporan Hasil Penilaian Barang Milik Daerah dan Hasil Koordinasi Penilaian Barang Milik Daerah SKPD	Jumlah Laporan Hasil Penilaian Barang Milik Daerah dan Hasil Koordinasi Penilaian Barang Milik Daerah SKPD (Laporan)	0		1		1		0		0						0		0		0			
		1.05.01.2.03.0004	Pembinaan, Pengawasan, dan Pengendalian Barang Milik Daerah pada SKPD			-		901.500		997.700		-		-						-		-	0	0		
			Terlaksananya Pembinaan, Pengawasan, dan Pengendalian Barang Milik Daerah pada SKPD	Jumlah Laporan Hasil Pembinaan, Pengawasan, dan Pengendalian Barang Milik Daerah pada SKPD (Laporan)	0		1		1		0		0						0		0		0			
		1.05.01.2.03.0005	Rekonsiliasi dan Penyusunan Laporan Barang Milik Daerah pada SKPD			-		901.500		1.500.000		-		-						-		-	0	0		
			Terlaksananya Rekonsiliasi dan Penyusunan Laporan Barang Milik Daerah pada SKPD	Jumlah Laporan Rekonsiliasi dan Penyusunan Laporan Barang Milik Daerah pada SKPD (Laporan)	0		1		2		0		0						0		0		0			
		1.05.01.2.03.0006	Penatausahaan Barang Milik Daerah pada SKPD			10.935.500		1.818.000		2.000.000		-		-						-		-	0	0		
			Terlaksananya Penatausahaan Barang Milik Daerah pada SKPD	Jumlah Laporan Penatausahaan Barang Milik Daerah pada SKPD (Laporan)	4		1		1		0		0						0		0		0			
		1.05.01.2.03.0007	Pemanfaatan Barang Milik Daerah SKPD			2.733.874		389.000		1.000.000		-		-						-		-	0	0		
			Terlaksananya Pemanfaatan Barang Milik Daerah SKPD	Jumlah Dokumen Hasil Pemanfaatan Barang Milik Daerah SKPD (Dokumen)	1		1		1		0		0						0		0		0			
		1.05.01.2.05	Administrasi Kepegawaian Perangkat Daerah			318.291.394		20.355.000		3.210.000		-		2.000.000						2.000.000		2.000.000	4,17	0,63		
			Tersusunnya Produk Administratif Kepegawaian Perangkat Daerah	Jumlah Unit Peningkatan Sarana dan Prasarana Disiplin Pegawai (Unit)	1		0		1		0		0						0		0		0			
				Jumlah Paket Pakaian Dinas beserta Atribut Kelengkapan (Paket)	1		0		1		0		0						0		0		0			
				Jumlah Dokumen Pendataan dan Pengolahan Administrasi Kepegawaian (Dokumen)	1		1		1		0		0						0		0		0			
				Jumlah Dokumen Hasil Koordinasi dan Pelaksanaaan Sistem Informasi Kepegawaian (Dokumen)	1		1		1		0		0						0		0		0			
				Jumlah Dokumen Monitoring, Evaluasi, dan Penilaian Kinerja Pegawai (Dokumen)	4		0		1		0		1						1		1		25			

No		Kode	Bidang Urusan/ Program/ Outcome/ Kegiatan/ Sub Kegiatan/ Kinerja	Indikator	Target RPJMD pada Tahun 2030 (Akhir Periode RPJMD)		Realisasi Capaian Kinerja RPJMD sampai dengan RKPD Tahun Lalu (Tahun 2025)		Target Kinerja dan Anggaran RKPD Tahun berjalan (Tahun 2026) yang dievaluasi		Realisasi Kinerja Pada Triwulan								Realisasi Capaian Kinerja dan Anggaran RKPD yang dievaluasi		Realisasi Kinerja dan Anggaran RPJMD s/d tahun 2026 (Akhir Tahun Pelaksanaaan RKPD Tahun 2026)		Tingkat Capaian Kinerja Dan Realisasi Anggaran RPJMD s/d tahun 2026 (%)		Unit SKPD Penanggungjawab	Ket
											I		II		III		IV									
1	2	3	4	5	6		7		8		9		10		11		12		13		14 = 13		15=14/6 x100%		16	17
					K	Rp	K	Rp	K	Rp	K	Rp	K	Rp	K	Rp	K	Rp	K	Rp	K	Rp	K	%		
				Jumlah Pegawai Berdasarkan Tugas dan Fungsi yang Mengikuti Pendidikan dan Pelatihan (Orang)	3		0		1		0		0						0		0		0			
		1.05.01.2.05.0001	Peningkatan Sarana dan Prasarana Disiplin Pegawai			54.677.500		-		-		-		-						-		-	0	0		
			Tersedianya Unit Peningkatan Sarana dan Prasarana Disiplin Pegawai	Jumlah Unit Peningkatan Sarana dan Prasarana Disiplin Pegawai (Unit)	1		0		1		0		0						0		0		0			
		1.05.01.2.05.0002	Pengadaan Pakaian Dinas beserta Atribut Kelengkapannya			159.726.646		17.500.000		-		-		-						-		-	0	0		
			Tersedianya Pakaian Dinas beserta Atribut Kelengkapan	Jumlah Paket Pakaian Dinas beserta Atribut Kelengkapan (Paket)	1		0		1		0		0						0		0		0			
		1.05.01.2.05.0003	Pendataan dan Pengolahan Administrasi Kepegawaian			2.733.874		605.000		605.000		-		-						-		-	0	0		
			Terlaksananya Pendataan dan Pengolahan Administrasi Kepegawaian	Jumlah Dokumen Pendataan dan Pengolahan Administrasi Kepegawaian (Dokumen)	1		1		1		0		0						0		0		0			
		1.05.01.2.05.0004	Koordinasi dan Pelaksanaan Sistem Informasi Kepegawaian			2.733.874		605.000		605.000		-		-						-		-	0	0		
			Terlaksananya Koordinasi dan Pelaksanaan Sistem Informasi Kepegawaian	Jumlah Dokumen Hasil Koordinasi dan Pelaksanaaan Sistem Informasi Kepegawaian (Dokumen)	1		1		1		0		0						0		0		0			
		1.05.01.2.05.0005	Monitoring, Evaluasi, dan Penilaian Kinerja Pegawai			16.403.250		1.645.000		2.000.000		-		2.000.000						2.000.000		2.000.000	25	12,19		
			Terlaksananya Monitoring, Evaluasi, dan Penilaian Kinerja Pegawai	Jumlah Dokumen Monitoring, Evaluasi, dan Penilaian Kinerja Pegawai (Dokumen)	4		0		1		0		1						1		1		25			
		1.05.01.2.05.0009	Pendidikan dan Pelatihan Pegawai Berdasarkan Tugas dan Fungsi			82.016.250		-		-		-		-						-		-	0	0		
			Terlaksananya Pendidikan dan Pelatihan Pegawai Berdasarkan Tugas dan Fungsi	Jumlah Pegawai Berdasarkan Tugas dan Fungsi yang Mengikuti Pendidikan dan Pelatihan (Orang)	3		0		1		0		0						0		0		0			
		1.05.01.2.06	Administrasi Umum Perangkat Daerah			696.306.199		80.894.088		127.521.000		48.709.400		62.388.500						111.097.900		111.097.900	62,5	15,96		
			Tersusunnya Produk Administratif Umum Perangkat Daerah	Jumlah Paket Komponen Instalasi Listrik/Penerangan Bangunan Kantor yang Disediakan (Paket)	1		1		1		0		1						1		1		100			
				Jumlah Paket Peralatan dan Perlengkapan Kantor yang Disediakan (Paket)	1		1		4		1		1						1		1		100			
				Jumlah Paket Peralatan Rumah Tangga yang Disediakan (Paket)	1		1		1		0		1						1		1		100			
				Jumlah Paket Bahan Logistik Kantor yang Disediakan (Paket)	1		1		4		1		1						1		1		100			
				Jumlah Paket Barang Cetakan dan Penggandaan yang Disediakan (Paket)	1		1		2		1		1						1		1		100			
				Jumlah Dokumen Bahan Bacaan dan Peraturan Perundang-Undangan yang Disediakan (Dokumen)	1		0		1		0		0						0		0		0			
				Jumlah Paket Bahan/Material yang Disediakan (Paket)	1		0		1		0		0						0		0		0			
				Jumlah Laporan Penyelenggaraan Rapat Koordinasi dan Konsultasi SKPD (Laporan)	4		0		4		1		1						1		1		25			
				Jumlah Dokumen Penatausahaan Arsip Dinamis pada SKPD (Dokumen)	1		1		1		0		1						1		1		100			
				Jumlah Dokumen Dukungan Pelaksanaan Sistem Pemerintahan Berbasis Elektronik pada SKPD (Dokumen)	1		0		1		0		0						0		0		0			
		1.05.01.2.06.0001	Penyediaan Komponen Instalasi Listrik/Penerangan Bangunan Kantor			5.467.750		3.000.000		3.096.000		-		1.912.600						1.912.600		1.912.600	100	34,98		
			Tersedianya Komponen Instalasi Listrik/Penerangan Bangunan Kantor	Jumlah Paket Komponen Instalasi Listrik/Penerangan Bangunan Kantor yang Disediakan (Paket)	1		1		1		0		1						1		1		100			
		1.05.01.2.06.0002	Penyediaan Peralatan dan Perlengkapan Kantor			42.033.325		15.794.000		7.500.000		1.831.800		3.681.300						5.513.100		5.513.100	100	13,12		
			Tersedianya Peralatan dan Perlengkapan Kantor	Jumlah Paket Peralatan dan Perlengkapan Kantor yang Disediakan (Paket)	1		1		4		1		1						1		1		100			

No		Kode	Bidang Urusan/ Program/ Outcome/ Kegiatan/ Sub Kegiatan/ Kinerja	Indikator	Target RPJMD pada Tahun 2030 (Akhir Periode RPJMD)		Realisasi Capaian Kinerja RPJMD sampai dengan RKPD Tahun Lalu (Tahun 2025)		Target Kinerja dan Anggaran RKPD Tahun berjalan (Tahun 2026) yang dievaluasi		Realisasi Kinerja Pada Triwulan								Realisasi Capaian Kinerja dan Anggaran RKPD yang dievaluasi		Realisasi Kinerja dan Anggaran RPJMD s/d tahun 2026 (Akhir Tahun Pelaksanaaan RKPD Tahun 2026)		Tingkat Capaian Kinerja Dan Realisasi Anggaran RPJMD s/d tahun 2026 (%)		Unit SKPD Penanggungjawab	Ket
											I		II		III		IV									
1	2	3	4	5	6		7		8		9		10		11		12		13		14 = 13		15=14/6 x100%		16	17
					K	Rp	K	Rp	K	Rp	K	Rp	K	Rp	K	Rp	K	Rp	K	Rp	K	Rp	K	%		
		1.05.01.2.06.0003	Penyediaan Peralatan Rumah Tangga			5.467.750		5.630.000		5.000.000		-		1.991.000						1.991.000		1.991.000	100	36,41		
			Tersedianya Peralatan Rumah Tangga	Jumlah Paket Peralatan Rumah Tangga yang Disediakan (Paket)	1		1		1		0		1						1		1		100			
		1.05.01.2.06.0004	Penyediaan Bahan Logistik Kantor			112.985.586		10.080.000		10.200.000		1.700.000		4.250.000						5.950.000		5.950.000	100	5,27		
			Tersedianya Bahan Logistik Kantor	Jumlah Paket Bahan Logistik Kantor yang Disediakan (Paket)	1		1		4		1		1						1		1		100			
		1.05.01.2.06.0005	Penyediaan Barang Cetakan dan Penggandaan			56.044.437		8.780.000		9.000.000		1.500.000		3.738.000						5.238.000		5.238.000	100	9,35		
			Tersedianya Barang Cetakan dan Penggandaan	Jumlah Paket Barang Cetakan dan Penggandaan yang Disediakan (Paket)	1		1		2		1		1						1		1		100			
		1.05.01.2.06.0006	Penyediaan Bahan Bacaan dan Peraturan Perundang-undangan			5.467.750		-		-		-		-						-		-	0	0		
			Tersedianya Bahan Bacaan dan Peraturan Perundang-undangan	Jumlah Dokumen Bahan Bacaan dan Peraturan Perundang-Undangan yang Disediakan (Dokumen)	1		0		1		0		0						0		0		0			
		1.05.01.2.06.0007	Penyediaan Bahan/Material			27.338.750		-		-		-		-						-		-	0	0		
			Tersedianya Bahan/Material	Jumlah Paket Bahan/Material yang Disediakan (Paket)	1		0		1		0		0						0		0		0			
		1.05.01.2.06.0009	Penyelenggaraan Rapat Koordinasi dan Konsultasi SKPD			370.420.101		36.212.088		91.327.000		43.677.600		45.417.600						89.095.200		89.095.200	25	24,05		
			Terlaksananya Penyelenggaraan Rapat Koordinasi dan Konsultasi SKPD	Jumlah Laporan Penyelenggaraan Rapat Koordinasi dan Konsultasi SKPD (Laporan)	4		0		4		1		1						1		1		25			
		1.05.01.2.06.0010	Penatausahaan Arsip Dinamis pada SKPD			16.403.250		1.398.000		1.398.000		-		1.398.000						1.398.000		1.398.000	100	8,52		
			Terlaksananya Penatausahaan Arsip Dinamis pada SKPD	Jumlah Dokumen Penatausahaan Arsip Dinamis pada SKPD (Dokumen)	1		1		1		0		1						1		1		100			
		1.05.01.2.06.0011	Dukungan Pelaksanaan Sistem Pemerintahan Berbasis Elektronik pada SKPD			54.677.500		-		-		-		-						-		-	0	0		
			Terlaksananya Dukungan Pelaksanaan Sistem Pemerintahan Berbasis Elektronik pada SKPD	Jumlah Dokumen Dukungan Pelaksanaan Sistem Pemerintahan Berbasis Elektronik pada SKPD (Dokumen)	1		0		1		0		0						0		0		0			
		1.05.01.2.07	Pengadaan Barang Milik Daerah Penunjang Urusan Pemerintah Daerah			1.230.243.750		41.344.000		108.367.500		-		-						-		-	0	0		
			Tersedianya Unit Barang Milik Daerah Penunjang Urusan Pemerintah Daerah melalui Pengadaan	Jumlah Unit Kendaraan Perorangan Dinas atau Kendaraan Dinas Jabatan yang Disediakan (Unit)	1		0		2		0		0						0		0		0			
				Jumlah Unit Kendaraan Dinas Operasional atau Lapangan yang Disediakan (Unit)	1		0		1		0		0						0		0		0			
				Jumlah Paket Mebel yang Disediakan (Unit)	2		1		2		0		0						0		0		0			
				Jumlah Unit Peralatan dan Mesin Lainnya yang Disediakan (Unit)	2		0		2		0		0						0		0		0			
				Jumlah Unit Aset Tak Berwujud yang Disediakan (Unit)	1		0		1		0		0						0		0		0			
				Jumlah Unit Gedung Kantor atau Bangunan Lainnya yang Disediakan (Unit)	1		0		1		0		0						0		0		0			
				Jumlah Unit Sarana dan Prasarana Gedung Kantor atau Bangunan Lainnya yang Disediakan (Unit)	1		0		1		0		0						0		0		0			
				Jumlah Unit Sarana dan Prasarana Pendukung Gedung Kantor atau Bangunan Lainnya yang Disediakan (Unit)	1		0		1		0		0						0		0		0			
		1.05.01.2.07.0001	Pengadaan Kendaraan Perorangan Dinas atau Kendaraan Dinas Jabatan			136.693.750		-		-		-		-						-		-	0	0		
			Tersedianya Kendaraan Perorangan Dinas atau Kendaraan Dinas Jabatan	Jumlah Unit Kendaraan Perorangan Dinas atau Kendaraan Dinas Jabatan yang Disediakan (Unit)	1		0		2		0		0						0		0		0			
		1.05.01.2.07.0002	Pengadaan Kendaraan Dinas Operasional atau Lapangan			136.693.750		-		-		-		-						-		-	0	0		
			Tersedianya Kendaraan Dinas Operasional atau Lapangan	Jumlah Unit Kendaraan Dinas Operasional atau Lapangan yang Disediakan (Unit)	1		0		1		0		0						0		0		0			

No		Kode	Bidang Urusan/ Program/ Outcome/ Kegiatan/ Sub Kegiatan/ Kinerja	Indikator	Target RPJMD pada Tahun 2030 (Akhir Periode RPJMD)		Realisasi Capaian Kinerja RPJMD sampai dengan RKPD Tahun Lalu (Tahun 2025)		Target Kinerja dan Anggaran RKPD Tahun berjalan (Tahun 2026) yang dievaluasi		Realisasi Kinerja Pada Triwulan								Realisasi Capaian Kinerja dan Anggaran RKPD yang dievaluasi		Realisasi Kinerja dan Anggaran RPJMD s/d tahun 2026 (Akhir Tahun Pelaksanaaan RKPD Tahun 2026)		Tingkat Capaian Kinerja Dan Realisasi Anggaran RPJMD s/d tahun 2026 (%)		Unit SKPD Penanggungjawab	Ket
											I		II		III		IV									
1	2	3	4	5	6		7		8		9		10		11		12		13		14 = 13		15=14/6 x100%		16	17
					K	Rp	K	Rp	K	Rp	K	Rp	K	Rp	K	Rp	K	Rp	K	Rp	K	Rp	K	%		
		1.05.01.2.07.0005	Pengadaan Mebel			54.677.500		35.679.000		83.195.500		-		-						-		-	0	0		
			Tersedianya Mebel	Jumlah Paket Mebel yang Disediakan (Unit)	2		1		2		0		0						0		0		0			
		1.05.01.2.07.0006	Pengadaan Peralatan dan Mesin Lainnya			54.677.500		5.665.000		25.172.000		-		-						-		-	0	0		
			Tersedianya Peralatan dan Mesin Lainnya	Jumlah Unit Peralatan dan Mesin Lainnya yang Disediakan (Unit)	2		0		2		0		0						0		0		0			
		1.05.01.2.07.0008	Pengadaan Aset Tak Berwujud			27.338.750		-		-		-		-						-		-	0	0		
			Tersedianya Aset Tak Berwujud	Jumlah Unit Aset Tak Berwujud yang Disediakan (Unit)	1		0		1		0		0						0		0		0			
		1.05.01.2.07.0009	Pengadaan Gedung Kantor atau Bangunan Lainnya			273.387.500		-		-		-		-						-		-	0	0		
			Tersedianya Gedung Kantor atau Bangunan Lainnya	Jumlah Unit Gedung Kantor atau Bangunan Lainnya yang Disediakan (Unit)	1		0		1		0		0						0		0		0			
		1.05.01.2.07.0010	Pengadaan Sarana dan Prasarana Gedung Kantor atau Bangunan Lainnya			273.387.500		-		-		-		-						-		-	0	0		
			Tersedianya Sarana dan Prasarana Gedung Kantor atau Bangunan Lainnya	Jumlah Unit Sarana dan Prasarana Gedung Kantor atau Bangunan Lainnya yang Disediakan (Unit)	1		0		1		0		0						0		0		0			
		1.05.01.2.07.0011	Pengadaan Sarana dan Prasarana Pendukung Gedung Kantor atau Bangunan Lainnya			273.387.500		-		-		-		-						-		-	0	0		
			Tersedianya Sarana dan Prasarana Pendukung Gedung Kantor atau Bangunan Lainnya	Jumlah Unit Sarana dan Prasarana Pendukung Gedung Kantor atau Bangunan Lainnya yang Disediakan (Unit)	1		0		1		0		0						0		0		0			
		1.05.01.2.08	Penyediaan Jasa Penunjang Urusan Pemerintahan Daerah			3.085.577.081		510.578.100		344.430.000		72.370.000		122.492.300						194.862.300		194.862.300	18,75	6,32		
			Tersedianya Laporan Hasil Penyediaan Jasa Penunjang Urusan Pemerintahan Daerah	Jumlah Laporan Penyediaan Jasa Surat Menyurat (Laporan)	4		1		1		1		1						1		1		25			
				Jumlah Laporan Penyediaan Jasa Komunikasi, Sumber Daya Air dan Listrik yang Disediakan (Laporan)	4		1		1		1		1						1		1		25			
				Jumlah Laporan Penyediaan Jasa Peralatan dan Perlengkapan Kantor yang Disediakan (Laporan)	4		1		1		0		0						0		0		0			
				Jumlah Laporan Penyediaan Jasa Pelayanan Umum Kantor yang Disediakan (Laporan)	4		1		4		1		1						1		1		25			
		1.05.01.2.08.0001	Penyediaan Jasa Surat Menyurat			19.683.900		3.600.000		3.600.000		600.000		1.500.000						2.100.000		2.100.000	25	10,67		
			Terlaksananya Penyediaan Jasa Surat Menyurat	Jumlah Laporan Penyediaan Jasa Surat Menyurat (Laporan)	4		1		1		1		1						1		1		25			
		1.05.01.2.08.0002	Penyediaan Jasa Komunikasi, Sumber Daya Air dan Listrik			135.179.181		14.968.100		24.120.000		2.020.000		4.742.300						6.762.300		6.762.300	25	5		
			Tersedianya Jasa Komunikasi, Sumber Daya Air dan Listrik	Jumlah Laporan Penyediaan Jasa Komunikasi, Sumber Daya Air dan Listrik yang Disediakan (Laporan)	4		1		1		1		1						1		1		25			
		1.05.01.2.08.0003	Penyediaan Jasa Peralatan dan Perlengkapan Kantor			27.338.750		4.510.000		4.710.000		-		-						-		-	0	0		
			Tersedianya Jasa Peralatan dan Perlengkapan Kantor	Jumlah Laporan Penyediaan Jasa Peralatan dan Perlengkapan Kantor yang Disediakan (Laporan)	4		1		1		0		0						0		0		0			
		1.05.01.2.08.0004	Penyediaan Jasa Pelayanan Umum Kantor			2.903.375.250		487.500.000		312.000.000		69.750.000		116.250.000						186.000.000		186.000.000	25	6,41		
			Tersedianya Jasa Pelayanan Umum Kantor	Jumlah Laporan Penyediaan Jasa Pelayanan Umum Kantor yang Disediakan (Laporan)	4		1		4		1		1						1		1		25			
		1.05.01.2.09	Pemeliharaan Barang Milik Daerah Penunjang Urusan Pemerintahan Daerah			468.695.528		93.411.000		95.376.800		40.000.000		38.220.000						78.220.000		78.220.000	2,5	16,69		
			Terlaksananya Pemeliharaan Barang Milik Daerah Penunjang Urusan Pemerintahan Daerah	Jumlah Kendaraan Perorangan Dinas atau Kendaraan Dinas Jabatan yang Dipelihara dan dibayarkan Pajaknya (Unit)	1		1		1		1		0						0		0		0			
				Jumlah Kendaraan Dinas Operasional atau Lapangan yang Dipelihara dan dibayarkan Pajak dan Perizinannya (Unit)	5		1		1		0		1						1		1		20			
				Jumlah Mebel yang Dipelihara (Unit)	2		0		1		0		0						0		0		0			

No		Kode	Bidang Urusan/ Program/ Outcome/ Kegiatan/ Sub Kegiatan/ Kinerja	Indikator	Target RPJMD pada Tahun 2030 (Akhir Periode RPJMD)		Realisasi Capaian Kinerja RPJMD sampai dengan RKPD Tahun Lalu (Tahun 2025)		Target Kinerja dan Anggaran RKPD Tahun berjalan (Tahun 2026) yang dievaluasi		Realisasi Kinerja Pada Triwulan								Realisasi Capaian Kinerja dan Anggaran RKPD yang dievaluasi		Realisasi Kinerja dan Anggaran RPJMD s/d tahun 2026 (Akhir Tahun Pelaksanaaan RKPD Tahun 2026)		Tingkat Capaian Kinerja Dan Realisasi Anggaran RPJMD s/d tahun 2026 (%)		Unit SKPD Penanggungjawab	Ket
											I		II		III		IV									
1	2	3	4	5	6		7		8		9		10		11		12		13		14 = 13		15=14/6 x100%		16	17
					K	Rp	K	Rp	K	Rp	K	Rp	K	Rp	K	Rp	K	Rp	K	Rp	K	Rp	K	%		
				Jumlah Peralatan dan Mesin Lainnya yang Dipelihara (Unit)	2		0		1		0		0						0		0		0			
				Jumlah Aset Tak Berwujud yang Dipelihara (Unit)	1		0		1		0		0						0		0		0			
				Jumlah Gedung Kantor dan Bangunan Lainnya yang Dipelihara/Direhabilitasi (Unit)	1		0		1		0		0						0		0		0			
				Jumlah Sarana dan Prasarana Gedung Kantor atau Bangunan Lainnya yang Dipelihara/Direhabilitasi (Unit)	1		0		1		0		0						0		0		0			
				Jumlah Sarana dan Prasarana Pendukung Gedung Kantor atau Bangunan Lainnya yang Dipelihara/Direhabilitasi (Unit)	1		0		1		0		0						0		0		0			
		1.05.01.2.09.0001	Penyediaan Jasa Pemeliharaan, Biaya Pemeliharaan, dan Pajak Kendaraan Perorangan Dinas atau Kendaraan Dinas Jabatan			163.824.725		28.300.000		43.310.000		40.000.000		-						40.000.000		40.000.000	0	24,42		
			Tersedianya Jasa Pemeliharaan, Biaya Pemeliharaan dan Pajak Kendaraan Perorangan Dinas atau Kendaraan Dinas Jabatan	Jumlah Kendaraan Perorangan Dinas atau Kendaraan Dinas Jabatan yang Dipelihara dan dibayarkan Pajaknya (Unit)	1		1		1		1		0						0		0		0			
		1.05.01.2.09.0002	Penyediaan Jasa Pemeliharaan, Biaya Pemeliharaan, Pajak dan Perizinan Kendaraan Dinas Operasional atau Lapangan			162.501.530		52.820.000		38.220.000		-		38.220.000						38.220.000		38.220.000	20	23,52		
			Tersedianya Jasa Pemeliharaan, Biaya Pemeliharaan, Pajak dan Perizinan Kendaraan Dinas Operasional atau Lapangan	Jumlah Kendaraan Dinas Operasional atau Lapangan yang Dipelihara dan dibayarkan Pajak dan Perizinannya (Unit)	5		1		1		0		1						1		1		20			
		1.05.01.2.09.0005	Pemeliharaan Mebel			5.467.750		-		-		-		-						-		-	0	0		
			Terlaksananya Pemeliharaan Mebel	Jumlah Mebel yang Dipelihara (Unit)	2		0		1		0		0						0		0		0			
		1.05.01.2.09.0006	Pemeliharaan Peralatan dan Mesin Lainnya			13.669.374		-		-		-		-						-		-	0	0		
			Terlaksananya Pemeliharaan Peralatan dan Mesin Lainnya	Jumlah Peralatan dan Mesin Lainnya yang Dipelihara (Unit)	2		0		1		0		0						0		0		0			
		1.05.01.2.09.0008	Pemeliharaan Aset Tak Berwujud			5.467.750		-		-		-		-						-		-	0	0		
			Terlaksananya Pemeliharaan Aset Tak Berwujud	Jumlah Aset Tak Berwujud yang Dipelihara (Unit)	1		0		1		0		0						0		0		0			
		1.05.01.2.09.0009	Pemeliharaan/Rehabilitasi Gedung Kantor dan Bangunan Lainnya			63.086.899		4.955.000		4.587.800		-		-						-		-	0	0		
			Terlaksananya Pemeliharaan/Rehabilitasi Gedung Kantor dan Bangunan Lainnya	Jumlah Gedung Kantor dan Bangunan Lainnya yang Dipelihara/Direhabilitasi (Unit)	1		0		1		0		0						0		0		0			
		1.05.01.2.09.0010	Pemeliharaan/Rehabilitasi Sarana dan Prasarana Gedung Kantor atau Bangunan Lainnya			27.338.750		3.668.000		4.201.500		-		-						-		-	0	0		
			Terlaksananya Pemeliharaan/Rehabilitasi Sarana dan Prasarana Gedung Kantor atau Bangunan Lainnya	Jumlah Sarana dan Prasarana Gedung Kantor atau Bangunan Lainnya yang Dipelihara/Direhabilitasi (Unit)	1		0		1		0		0						0		0		0			
		1.05.01.2.09.0011	Pemeliharaan/Rehabilitasi Sarana dan Prasarana Pendukung Gedung Kantor atau Bangunan Lainnya			27.338.750		3.668.000		5.057.500		-		-						-		-	0	0		
			Terlaksananya Pemeliharaan/Rehabilitasi Sarana dan Prasarana Pendukung Gedung Kantor atau Bangunan Lainnya	Jumlah Sarana dan Prasarana Pendukung Gedung Kantor atau Bangunan Lainnya yang Dipelihara/Direhabilitasi (Unit)	1		0		1		0		0						0		0		0			
		1.05.03	**PROGRAM PENANGGULANGAN BENCANA**			**14.948.436.630**		**10.544.619.490**		**1.526.503.668**		**53.118.350**		**699.869.468**						**752.987.818**		**752.987.818**	**25,28**	**5,04**	BADAN PENANGGULANGAN BENCANA DAERAH	
			MENINGKATNYA KUALITAS LAYANAN PENCEGAHAN DAN KESIAPSIAGAAN TERHADAP BENCANA, MENINGKATNYA PENANGANAN BENCANA PADA SAAT TANGGAP DARURAT, MENINGKATNYA PENANGANAN BENCANA PADA SAAT PASCA BENCANA	PERSENTASE CAKUPAN PENYEBARAN INFORMASI DAN EDUKASI RAWAN BENCANA, PENANGANAN TANGGAP DARURAT BENCANA, PENANGANAN PASCA BENCANA (%)	100		20		100		20,22		40,11						40,11		40,11		40,11			

No		Kode	Bidang Urusan/ Program/ Outcome/ Kegiatan/ Sub Kegiatan/ Kinerja	Indikator	Target RPJMD pada Tahun 2030 (Akhir Periode RPJMD)		Realisasi Capaian Kinerja RPJMD sampai dengan RKPD Tahun Lalu (Tahun 2025)		Target Kinerja dan Anggaran RKPD Tahun berjalan (Tahun 2026) yang dievaluasi		Realisasi Kinerja Pada Triwulan								Realisasi Capaian Kinerja dan Anggaran RKPD yang dievaluasi		Realisasi Kinerja dan Anggaran RPJMD s/d tahun 2026 (Akhir Tahun Pelaksanaaan RKPD Tahun 2026)		Tingkat Capaian Kinerja Dan Realisasi Anggaran RPJMD s/d tahun 2026 (%)		Unit SKPD Penanggungjawab	Ket
											I		II		III		IV									
1	2	3	4	5	6		7		8		9		10		11		12		13		14 = 13		15=14/6 x100%		16	17
					K	Rp	K	Rp	K	Rp	K	Rp	K	Rp	K	Rp	K	Rp	K	Rp	K	Rp	K	%		
		1.05.03.2.01	Pelayanan Informasi Rawan Bencana Kabupaten/Kota			1.807.351.562		285.217.000		130.825.800		7.025.000		88.505.000						95.530.000		95.530.000	0,09	5,29		
			Terlaksananya Pelayanan Informasi Rawan Bencana Kabupaten/Kota	Jumlah warga negara termasuk kelompok rentan di kawasan rawan bencana bencana Kabupaten/Kota yang memperoleh sosialisasi, komunikasi, informasi dan edukasi sesuai jenis ancaman bencana yang ada di kawasan tempat tinggalnya selama 1 (satu) tahun (Orang)	66000		0		500		125		125						125		125		0,19			
				Jumlah dokumen Kajian Risiko Bencana (KRB) sampai dengan dinyatakan sah/legal paling lama dalam 1 (satu) tahun (Dokumen)	1		1		1		0		0						0		0		0			
		1.05.03.2.01.0007	Sosialisasi, Komunikasi, Informasi dan Edukasi (KIE) Rawan Bencana Kabupaten/Kota (Per Jenis Ancaman Bencana)			1.538.128.906		56.917.000		115.313.800		7.025.000		88.505.000						95.530.000		95.530.000	0,19	6,21		
			Terlaksananya sosialisasi, komunikasi, informasi dan edukasi (KIE) rawan bencana bagi warga negara termasuk kelompok rentan per jenis ancaman bencana sesuai jenis ancaman bencana yang ada di kawasan tempat tinggalnya	Jumlah warga negara termasuk kelompok rentan di kawasan rawan bencana bencana Kabupaten/Kota yang memperoleh sosialisasi, komunikasi, informasi dan edukasi sesuai jenis ancaman bencana yang ada di kawasan tempat tinggalnya selama 1 (satu) tahun (Orang)	66000		0		500		125		125						125		125		0,19			
		1.05.03.2.01.0008	Penyusunan Kajian Risiko Bencana Kabupaten/Kota			269.222.656		228.300.000		15.512.000		-		-						-		-	0	0		
			Tersedianya dokumen Kajian Risiko Bencana (KRB) yang Sah dan Legal	Jumlah dokumen Kajian Risiko Bencana (KRB) sampai dengan dinyatakan sah/legal paling lama dalam 1 (satu) tahun (Dokumen)	1		1		1		0		0						0		0		0			
		1.05.03.2.02	Pelayanan Pencegahan dan Kesiapsiagaan Terhadap Bencana			4.934.410.936		489.182.000		698.493.868		-		149.713.644						149.713.644		149.713.644	34,26	3,03		
			Terlaksananya Kegiatan Pencegahan dan Kesiapsiagaan Terhadap Bencana	Jumlah kegiatan penyelesaian akar masalah risiko bencana (per jenis ancaman bencana prioritas) Kabupaten/Kota yang tertangani (Kegiatan)	1		1		1		0		1						1		1		100			
				Jumlah Peralatan Penyelamatan Diri bagi Individu Warga Negara, Keluarga, maupun Petugas sesuai dengan jenis ancaman bencana di kawasan tempat tinggalnya (Unit)	4		1		3		0		0						0		0		0			
				Jumlah warga negara yang mengikuti gladi kesiapsiagaan untuk menguji efektivitas SOP dan keberfungsian sarana prasarana dalam pengendalian operasi penanganan darurat bencana (per jenis ancaman) Kabupaten/Kota (Orang)	1000		1		100		0		0						0		0		0			
				Jumlah Keluarga yang Mengikuti Pelatihan Keluarga Tanggap Bencana Alam (Keluarga)	350		0		100		0		0						0		0		0			
				Jumlah kawasan rawan bencana (per jenis ancaman bencana) dan/atau kawasan-kawasan strategis Kabupaten/Kota yang memiliki mekanisme dan prosedur tetap kesiapsiagaan menghadapi bencana (Kawasan)	28		0		4		0		0						0		0		0			
				Jumlah personil Tim Reaksi Cepat Penanggulangan Bencana (TRC PB) Kabupaten/Kota yang berasal dari lintas sektor yang memiliki kompetensi untuk penanganan awal darurat bencana (Orang)	75		1		50		0		12,5						12,5		12,5		16,67			
				Jumlah Dokumen Rencana Kontijensi Kabupaten/Kota (per jenis ancaman bencana) sampai dengan dinyatakan sah/legal paling lama dalam 1 (satu) tahun (Dokumen)	0		0		1		0		0						0		0		0			
				Jumlah dokumen Rencana Penanggulangan Kedaruratan Bencana (RPKB) Kabupaten/Kota sampai dengan dinyatakan sah/legal paling lama dalam 1 (satu) tahun (Dokumen)	0		0		1		0		0						0		0		0			

No		Kode	Bidang Urusan/ Program/ Outcome/ Kegiatan/ Sub Kegiatan/ Kinerja	Indikator	Target RPJMD pada Tahun 2030 (Akhir Periode RPJMD)		Realisasi Capaian Kinerja RPJMD sampai dengan RKPD Tahun Lalu (Tahun 2025)		Target Kinerja dan Anggaran RKPD Tahun berjalan (Tahun 2026) yang dievaluasi		Realisasi Kinerja Pada Triwulan								Realisasi Capaian Kinerja dan Anggaran RKPD yang dievaluasi		Realisasi Kinerja dan Anggaran RPJMD s/d tahun 2026 (Akhir Tahun Pelaksanaaan RKPD Tahun 2026)		Tingkat Capaian Kinerja Dan Realisasi Anggaran RPJMD s/d tahun 2026 (%)		Unit SKPD Penanggungjawab	Ket
											I		II		III		IV									
1	2	3	4	5	6		7		8		9		10		11		12		13		14 = 13		15=14/6 x100%		16	17
					K	Rp	K	Rp	K	Rp	K	Rp	K	Rp	K	Rp	K	Rp	K	Rp	K	Rp	K	%		
				Jumlah laporan layanan pusat pengendalian operasi (pusdalops) dengan Maklumat Pelayanan yang sah dan legal sesuai dengan jenis ancaman bencana yang ada di kawasan tempat tinggalnya (laporan)	1		1		1		0		1						1		1		100			
				Jumlah dokumen Rencana Penanggulangan Bencana (RPB) Kabupaten/Kota sampai dengan dinyatakan sah/legal paling lama dalam 1 (satu) tahun (Dokumen)	1		0		1		0		0						0		0		0			
				Jumlah warga negara termasuk kelompok rentan di kawasan rawan bencana Kabupaten/Kota yang mengikuti pelatihan pencegahan dan mitigasi bencana (Kawasan)	15		1		55		0		13,75						13,75		13,75		91,67			
		1.05.03.2.02.0013	Pengelolaan Risiko Bencana Kabupaten/Kota			250.000.000		45.397.000		21.800.000		-		3.840.000						3.840.000		3.840.000	100	1,54		
			Terselenggaranya kegiatan untuk mengatasi akar masalah risiko bencana (per jenis ancaman bencana prioritas) berdasarkan hasil kajian risiko bencana di kawasan rawan bencana Kabupaten/Kota	Jumlah kegiatan penyelesaian akar masalah risiko bencana (per jenis ancaman bencana prioritas) Kabupaten/Kota yang tertangani (Kegiatan)	1		1		1		0		1						1		1		100			
		1.05.03.2.02.0015	Penyediaan Peralatan Perlindungan dan Kesiapsiagaan Terhadap Bencana kabupaten/kota			750.000.000		65.030.000		81.758.968		-		-						-		-	0	0		
			Tersedianya alat perlindungan diri (APD) bagi individu, keluarga dan petugas untuk kesiapsiagaan terhadap bencana Kabupaten/Kota	Jumlah Peralatan Penyelamatan Diri bagi Individu Warga Negara, Keluarga, maupun Petugas sesuai dengan jenis ancaman bencana di kawasan tempat tinggalnya (Unit)	4		1		3		0		0						0		0		0			
		1.05.03.2.02.0018	Gladi Kesiapsiagaan Terhadap Bencana kabupaten/kota			250.000.000		30.080.000		22.000.000		-		-						-		-	0	0		
			Terlaksananya uji SOP pengendalian operasi penanganan darurat bencana dan keberfungsian sarana prasarana kesiapsiagaan terhadap bencana Kabupaten/Kota yang diikuti oleh warga negara di kawasan rawan bencana	Jumlah warga negara yang mengikuti gladi kesiapsiagaan untuk menguji efektivitas SOP dan keberfungsian sarana prasarana dalam pengendalian operasi penanganan darurat bencana (per jenis ancaman) Kabupaten/Kota (Orang)	1000		1		100		0		0						0		0		0			
		1.05.03.2.02.0019	Pelatihan Keluarga Tanggap Bencana Alam			750.000.000		49.800.000		42.400.000		-		-						-		-	0	0		
			Terlaksananya Pelatihan Keluarga Tanggap Bencana Alam	Jumlah Keluarga yang Mengikuti Pelatihan Keluarga Tanggap Bencana Alam (Keluarga)	350		0		100		0		0						0		0		0			
		1.05.03.2.02.0020	Penguatan Kapasitas Kawasan untuk Pencegahan dan Kesiapsiagaan Bencana			375.000.000		25.652.000		68.642.200		-		-						-		-	0	0		
			Terlaksananya penguatan kapasitas kawasan rawan bencana dan/atau kawasan-kawasan strategis Kabupaten/Kota untuk pencegahan dan kesiapsiagaan menghadapi bencana	Jumlah kawasan rawan bencana (per jenis ancaman bencana) dan/atau kawasan-kawasan strategis Kabupaten/Kota yang memiliki mekanisme dan prosedur tetap kesiapsiagaan menghadapi bencana (Kawasan)	28		0		4		0		0						0		0		0			
		1.05.03.2.02.0021	Pengembangan Kapasitas Tim Reaksi Cepat (TRC) Bencana Kabupaten/Kota			225.000.000		27.006.000		58.500.000		-		46.000.000						46.000.000		46.000.000	16,67	20,44		
			Meningkatnya kompetensi personil Tim Reaksi Cepat Penanggulangan Bencana (TRC PB) Kabupaten/Kota yang berasal dari lintas sektor untuk penanganan awal darurat bencana	Jumlah personil Tim Reaksi Cepat Penanggulangan Bencana (TRC PB) Kabupaten/Kota yang berasal dari lintas sektor yang memiliki kompetensi untuk penanganan awal darurat bencana (Orang)	75		1		50		0		12,5						12,5		12,5		16,67			
		1.05.03.2.02.0022	Penyusunan Rencana Kontijensi Kabupaten/Kota			75.000.000		-		50.000.000		-		-						-		-	0	0		
			Tersedianya dokumen Rencana Kontinjensi Kabupaten/Kota (per jenis ancaman bencana) yang sah dan legal	Jumlah Dokumen Rencana Kontijensi Kabupaten/Kota (per jenis ancaman bencana) sampai dengan dinyatakan sah/legal paling lama dalam 1 (satu) tahun (Dokumen)	0		0		1		0		0						0		0		0			
		1.05.03.2.02.0023	Penyusunan Rencana Penanggulangan Kedaruratan Bencana			75.000.000		-		50.000.000		-		-						-		-	0	0		

No		Kode	Bidang Urusan/ Program/ Outcome/ Kegiatan/ Sub Kegiatan/ Kinerja	Indikator	Target RPJMD pada Tahun 2030 (Akhir Periode RPJMD)		Realisasi Capaian Kinerja RPJMD sampai dengan RKPD Tahun Lalu (Tahun 2025)		Target Kinerja dan Anggaran RKPD Tahun berjalan (Tahun 2026) yang dievaluasi		Realisasi Kinerja Pada Triwulan								Realisasi Capaian Kinerja dan Anggaran RKPD yang dievaluasi		Realisasi Kinerja dan Anggaran RPJMD s/d tahun 2026 (Akhir Tahun Pelaksanaaan RKPD Tahun 2026)		Tingkat Capaian Kinerja Dan Realisasi Anggaran RPJMD s/d tahun 2026 (%)		Unit SKPD Penanggungjawab	Ket
											I		II		III		IV									
1	2	3	4	5	6		7		8		9		10		11		12		13		14 = 13		15=14/6 x100%		16	17
					K	Rp	K	Rp	K	Rp	K	Rp	K	Rp	K	Rp	K	Rp	K	Rp	K	Rp	K	%		
			Tersedianya dokumen Rencana Penanggulangan Kedaruratan Bencana (RPKB) Kabupaten/Kota yang sah dan legal	Jumlah dokumen Rencana Penanggulangan Kedaruratan Bencana (RPKB) Kabupaten/Kota sampai dengan dinyatakan sah/legal paling lama dalam 1 (satu) tahun (Dokumen)	0		0		1		0		0						0		0		0			
		1.05.03.2.02.0026	Pengendalian Operasi dan Penyediaan Sarana Prasarana Kesiapsiagaan Terhadap Bencana Kabupaten/Kota			900.000.000		85.255.000		85.868.300		-		55.599.244						55.599.244		55.599.244	100	6,18		
			Tersedianya layanan pusat pengendalian operasi (pusdalops) dengan Maklumat Pelayanan yang sah dan legal serta dukungan penyediaan sarana prasarana kesiapsiagaan terhadap bencana	Jumlah laporan layanan pusat pengendalian operasi (pusdalops) dengan Maklumat Pelayanan yang sah dan legal sesuai dengan jenis ancaman bencana yang ada di kawasan tempat tinggalnya (laporan)	1		1		1		0		1						1		1		100			
		1.05.03.2.02.0027	Penyusunan Rencana Penanggulangan Bencana Kabupaten/Kota			784.410.936		-		100.000.000		-		-						-		-	0	0		
			Penanggulangan Bencana (RPB) Kabupaten/Kota yang sah dan legal	Jumlah dokumen Rencana Penanggulangan Bencana (RPB) Kabupaten/Kota sampai dengan dinyatakan sah/legal paling lama dalam 1 (satu) tahun (Dokumen)	1		0		1		0		0						0		0		0			
		1.05.03.2.02.0028	Pelatihan Pencegahan dan Mitigasi Bencana Kabupaten/Kota			500.000.000		160.962.000		117.524.400		-		44.274.400						44.274.400		44.274.400	91,67	8,85		
			Terlaksananya Pelatihan Pencegahan dan Mitigasi untuk warga negara termasuk kelompok rentan di kawasan rawan bencana Kabupaten/Kota	Jumlah warga negara termasuk kelompok rentan di kawasan rawan bencana Kabupaten/Kota yang mengikuti pelatihan pencegahan dan mitigasi bencana (Kawasan)	15		1		55		0		13,75						13,75		13,75		91,67			
		1.05.03.2.03	Pelayanan Penyelamatan dan Evakuasi Korban Bencana			2.525.000.000		412.408.550		583.734.000		36.093.350		412.442.050						448.535.400		448.535.400	25	17,76		
			Terlaksananya layanan penyelamatan dan evakuasi korban bencana	Jumlah Laporan Koordinasi Respon Cepat Kejadian Luar Biasa Penyakit/Wabah Prioritas (Laporan)	1		0		0		0		0						0		0		0			
				Jumlah Dokumen SK Penetapan Status Darurat Bencana dan SKPDB yang Ditetapkan Paling Lama 1x24 Jam berdasarkan Hasil Dokumen Laporan Kaji Cepat (Dokumen)	2		1		1		0		1						1		1		50			
				Jumlah Korban yang Berhasil Ditemukan, Ditolong, dan Dievakuasi Per Jenis Kejadian Bencana (Orang)	25		1		29		0		6,25						6,25		6,25		25			
				Jumlah dokumen rencana operasi yang sah/legal (Dokumen)	1		1		1		0		1						1		1		100			
				Jumlah Aparatur SDM BPBD Kabupaten/Kota dan lintas perangkat daerah yang memiliki kemampuan penanganan keadaan darurat dalam aspek manajerial dan teknis (Orang)	30		0		1		0		0						0		0		0			
				Jumlah Korban Bencana yang Mendapatkan Distribusi Logistik Penyelamatan dan Evakuasi Korban Bencana (Orang)	300		1		29		0		75						75		75		25			
				Jumlah dokumen SK Penetapan Status Darurat Bencana dan SKPDB yang Ditetapkan Paling Lama 1x24 Jam berdasarkan Hasil Dokumen Laporan Investigasi KLB dan Epidemiologi Terpadu (Dokumen)	1		0		1		0		0						0		0		0			
				Jumlah Laporan Pelaksanaan Aktivasi Sistem Komando Penanganan Darurat Bencana Kanupaten/Kota (Laporan)	1		0		1		0		0						0		0		0			
		1.05.03.2.03.0001	Respon Cepat Kejadian Luar Biasa Penyakit/Wabah Zoonosis Prioritas			75.000.000		-		-		-		-						-		-	0	0		
			Terlaksananya Koordinasi Respon Cepat Kejadian Luar Biasa Penyakit/Wabah Prioritas	Jumlah Laporan Koordinasi Respon Cepat Kejadian Luar Biasa Penyakit/Wabah Prioritas (Laporan)	1		0		0		0		0						0		0		0			
		1.05.03.2.03.0002	Respon Cepat Darurat Bencana Kabupaten/Kota			500.000.000		81.440.000		365.389.000		-		263.675.000						263.675.000		263.675.000	50	52,74		

No		Kode	Bidang Urusan/ Program/ Outcome/ Kegiatan/ Sub Kegiatan/ Kinerja	Indikator	Target RPJMD pada Tahun 2030 (Akhir Periode RPJMD)		Realisasi Capaian Kinerja RPJMD sampai dengan RKPD Tahun Lalu (Tahun 2025)		Target Kinerja dan Anggaran RKPD Tahun berjalan (Tahun 2026) yang dievaluasi		Realisasi Kinerja Pada Triwulan								Realisasi Capaian Kinerja dan Anggaran RKPD yang dievaluasi		Realisasi Kinerja dan Anggaran RPJMD s/d tahun 2026 (Akhir Tahun Pelaksanaaan RKPD Tahun 2026)		Tingkat Capaian Kinerja Dan Realisasi Anggaran RPJMD s/d tahun 2026 (%)		Unit SKPD Penanggungjawab	Ket
											I		II		III		IV									
1	2	3	4	5	6		7		8		9		10		11		12		13		14 = 13		15=14/6 x100%		16	17
					K	Rp	K	Rp	K	Rp	K	Rp	K	Rp	K	Rp	K	Rp	K	Rp	K	Rp	K	%		
			Terlaksananya Respon Cepat Darurat Bencana Penanganan Awal Untuk Penetapan Status Darurat Bencana Paling Lama 1 X 24 Jam	Jumlah Dokumen SK Penetapan Status Darurat Bencana dan SKPDB yang Ditetapkan Paling Lama 1x24 Jam berdasarkan Hasil Dokumen Laporan Kaji Cepat (Dokumen)	2		1		1		0		1						1		1		50			
		1.05.03.2.03.0003	Pencarian, Pertolongan dan Evakuasi Korban Bencana Kabupaten/Kota			750.000.000		140.477.250		167.150.000		36.093.350		117.627.050						153.720.400		153.720.400	25	20,5		
			Terlaksananya Upaya untuk Menemukan, Menolong, maupun Memindahkan Korban Bencana Dari Lokasi Bencana ke Tempat yang Aman	Jumlah Korban yang Berhasil Ditemukan, Ditolong, dan Dievakuasi Per Jenis Kejadian Bencana (Orang)	25		1		29		0		6,25						6,25		6,25		25			
		1.05.03.2.03.0007	Penyusunan Rencana Operasi Kedaruratan Bencana Kabupaten/Kota			250.000.000		18.237.500		11.085.000		-		11.085.000						11.085.000		11.085.000	100	4,43		
			Tersusunnya dokumen rencana operasi kedaruratan bencana Kabupaten/Kota	Jumlah dokumen rencana operasi yang sah/legal (Dokumen)	1		1		1		0		1						1		1		100			
		1.05.03.2.03.0008	Peningkatan Kapasitas Sumber Daya Aparatur dalam penanganan keadaan darurat Kabupaten/Kota			375.000.000		-		-		-		-						-		-	0	0		
			Tersedianya SDM Aparatur BPBD Kabupaten/Kota dan lintas perangkat daerah Kabupaten/Kota yang kompeten dalam penanganan keadaan darurat Kabupaten/Kota	Jumlah Aparatur SDM BPBD Kabupaten/Kota dan lintas perangkat daerah yang memiliki kemampuan penanganan keadaan darurat dalam aspek manajerial dan teknis (Orang)	30		0		1		0		0						0		0		0			
		1.05.03.2.03.0009	Penyediaan Logistik Penyelamatan dan Evakuasi Korban Bencana Kabupaten/Kota			500.000.000		172.253.800		40.110.000		-		20.055.000						20.055.000		20.055.000	25	4,01		
			Terdistribusinya Logistik Penyelamatan dan Evakuasi Korban Bencana	Jumlah Korban Bencana yang Mendapatkan Distribusi Logistik Penyelamatan dan Evakuasi Korban Bencana (Orang)	300		1		29		0		75						75		75		25			
		1.05.03.2.03.0010	Respon Cepat Bencana Non Alam Epidemi/Wabah Penyakit			25.000.000		-		-		-		-						-		-	0	0		
			Terlaksananya Respon Cepat Bencana Non Alam Epidemi/ Wabah dalam Penanganan Awal untuk KLB yang Ditingkatkan Statusnya Menjadi Darurat Bencana Non Alam Paling Lama 1x24 Jam	Jumlah dokumen SK Penetapan Status Darurat Bencana dan SKPDB yang Ditetapkan Paling Lama 1x24 Jam berdasarkan Hasil Dokumen Laporan Investigasi KLB dan Epidemiologi Terpadu (Dokumen)	1		0		1		0		0						0		0		0			
		1.05.03.2.03.0012	Aktivasi Sistem Komando Penanganan Darurat Bencana			50.000.000		-		-		-		-						-		-	0	0		
			Terlaksananya Pengerahan dan Pengorganisasian Komando Penanganan Darurat Bencana Tingkat Kabupaten/Kota	Jumlah Laporan Pelaksanaan Aktivasi Sistem Komando Penanganan Darurat Bencana Kanupaten/Kota (Laporan)	1		0		1		0		0						0		0		0			
		1.05.03.2.04	Penataan Sistem Dasar Penanggulangan Bencana			5.681.674.132		9.357.811.940		113.450.000		10.000.000		49.208.774						59.208.774		59.208.774	22,73	1,04		
			Terlaksananya penataan sistem dasar penanggulangan bencana	Jumlah Dokumen Regulasi Pendukung Penyelenggaraan Penanggulangan Bencana di Daerah (Dokumen)	1		0		1		0		0						0		0		0			
				Jumlah Dokumen Kerja Sama antar Lembaga dan Kemitraan dalam Penanggulangan Bencana (Dokumen)	1		0		1		0		0						0		0		0			
				Jumlah Data dan Informasi Kebencanaan yang tersedia (Dokumen)	1		1		1		0		0						0		0		0			
				Jumlah Laporan Hasil Binwas Penyelenggaraan Penanggulangan Bencana (Laporan)	1		0		4		0		1						1		1		100			
				Jumlah SDM aparatur penanggulangan bencana yang memiliki kompetensi (Orang)	5		0		1		0		0						0		0		0			
				Jumlah Aparatur BPBD Kabupaten/Kota dan lintas perangkat daerah Kabupaten/Kota yang memiliki kemampuan teknis dalam menyusun dokumen Pengkajian Kebutuhan Pascabencana (JITUPASNA) dan Rencana Rehabilitasi dan Rekonstruksi Pascabencana (R3P) (Orang)	1		0		10		0		0						0		0		0			

No		Kode	Bidang Urusan/ Program/ Outcome/ Kegiatan/ Sub Kegiatan/ Kinerja	Indikator	Target RPJMD pada Tahun 2030 (Akhir Periode RPJMD)		Realisasi Capaian Kinerja RPJMD sampai dengan RKPD Tahun Lalu (Tahun 2025)		Target Kinerja dan Anggaran RKPD Tahun berjalan (Tahun 2026) yang dievaluasi		Realisasi Kinerja Pada Triwulan								Realisasi Capaian Kinerja dan Anggaran RKPD yang dievaluasi		Realisasi Kinerja dan Anggaran RPJMD s/d tahun 2026 (Akhir Tahun Pelaksanaaan RKPD Tahun 2026)		Tingkat Capaian Kinerja Dan Realisasi Anggaran RPJMD s/d tahun 2026 (%)		Unit SKPD Penanggungjawab	Ket
											I		II		III		IV									
1	2	3	4	5	6		7		8		9		10		11		12		13		14 = 13		15=14/6 x100%		16	17
					K	Rp	K	Rp	K	Rp	K	Rp	K	Rp	K	Rp	K	Rp	K	Rp	K	Rp	K	%		
				Jumlah penyelesaian kegiatan pascabencana di semua sektor sesuai berdasarkan Rencana Rehabilitasi dan Rekontruksi Pascabencana (R3P) Kabupaten/Kota yang dilegalkan (Kegiatan)	1		1		1		0		1						1		1		100			
				Jumlah data penduduk terpilah di daerah rawan bencana (Laporan)	1		0		1		0		0						0		0		0			
				Jumlah penyelesaian dokumen Maklumat Pelayanan sampai dengan dinyatakan sah/legal paling lama dalam 1 (satu) tahun (Dokumen)	1		1		1		0		0						0		0		0			
				Jumlah penyelesaian dokumen Pengkajian Kebutuhan Pascabencana dan Rencana Rehabilitasi dan Rekonstruksi Pascabencana (R3P) Kab/Kota sampai dengan dinyatakan sah dan legal paling lama dalam 1 (satu) tahun (Dokumen)	2		0		1		0		1						1		1		50			
				Jumlah penyelesaian dokumen Rencana Aksi Penerapan Standar Pelayanan Minimal (SPM) Sub Urusan Bencana Kabupaten/Kota sampai dengan dinyatakan sah/legal paling lama dalam 1 (satu) tahun (Dokumen)	1		0		1		1		0						0		0		0			
		1.05.03.2.04.0001	Penyusunan Regulasi Penanggulangan Bencana Kabupaten/Kota			50.000.000		-		10.000.000		-		-						-		-	0	0		
			Tersedianya Regulasi Pendukung Penyelenggaraan Penanggulangan Bencana di Daerah	Jumlah Dokumen Regulasi Pendukung Penyelenggaraan Penanggulangan Bencana di Daerah (Dokumen)	1		0		1		0		0						0		0		0			
		1.05.03.2.04.0003	Kerja Sama antar Lembaga dan Kemitraan dalam Penanggulangan Bencana Kabupaten/Kota			75.000.000		-		-		-		-						-		-	0	0		
			Terlaksananya Kerja Sama antar Lembaga dan Kemitraan dalam Penanggulangan Bencana	Jumlah Dokumen Kerja Sama antar Lembaga dan Kemitraan dalam Penanggulangan Bencana (Dokumen)	1		0		1		0		0						0		0		0			
		1.05.03.2.04.0004	Pengelolaan dan Pemanfaatan Sistem Informasi Kebencanaan			175.000.000		32.571.500		-		-		-						-		-	0	0		
			Tersedianya Data dan Informasi Kebencanaan	Jumlah Data dan Informasi Kebencanaan yang tersedia (Dokumen)	1		1		1		0		0						0		0		0			
		1.05.03.2.04.0005	Pembinaan dan Pengawasan Penyelenggaraan Penanggulangan Bencana			125.000.000		29.975.000		56.500.000		-		22.145.000						22.145.000		22.145.000	100	17,72		
			Terlaksananya Pembinaan dan Pengawasan Penyelenggaraan Penanggulangan Bencana	Jumlah Laporan Hasil Binwas Penyelenggaraan Penanggulangan Bencana (Laporan)	1		0		4		0		1						1		1		100			
		1.05.03.2.04.0007	Peningkatan Kapasitas SDM Aparatur Penanggulangan Bencana Kabupaten/Kota			239.040.000		-		-		-		-						-		-	0	0		
			Meningkatnya kompetensi teknis dan manajerial SDM aparatur penanggulangan bencana pada setiap tahapan (Pra bencana, tanggap darurat dan pasca bencana)	Jumlah SDM aparatur penanggulangan bencana yang memiliki kompetensi (Orang)	5		0		1		0		0						0		0		0			
		1.05.03.2.04.0008	Bimbingan Teknis Pasca Bencana Kabupaten/Kota			162.111.593		-		-		-		-						-		-	0	0		
			Tersedianya Aparatur BPBD Kabupaten/Kota dan lintas perangkat daerah Kabupaten/Kota yang memiliki kemampuan tekknis dalam menyusun dokumen Pengkajian Kebutuhan Pascabencana (JITUPASNA) dan Dokumen Rencana Rehabilitasi dan Rekontruksi Pascabencana (R3P)	Jumlah Aparatur BPBD Kabupaten/Kota dan lintas perangkat daerah Kabupaten/Kota yang memiliki kemampuan teknis dalam menyusun dokumen Pengkajian Kebutuhan Pascabencana (JITUPASNA) dan Rencana Rehabilitasi dan Rekonstruksi Pascabencana (R3P) (Orang)	1		0		10		0		0						0		0		0			
		1.05.03.2.04.0010	Koordinasi penanganan Pascabencana Kabupaten/Kota			4.000.000.000		9.260.044.940		17.720.000		-		17.063.774						17.063.774		17.063.774	100	0,43		

No		Kode	Bidang Urusan/ Program/ Outcome/ Kegiatan/ Sub Kegiatan/ Kinerja	Indikator	Target RPJMD pada Tahun 2030 (Akhir Periode RPJMD)		Realisasi Capaian Kinerja RPJMD sampai dengan RKPD Tahun Lalu (Tahun 2025)		Target Kinerja dan Anggaran RKPD Tahun berjalan (Tahun 2026) yang dievaluasi		Realisasi Kinerja Pada Triwulan								Realisasi Capaian Kinerja dan Anggaran RKPD yang dievaluasi		Realisasi Kinerja dan Anggaran RPJMD s/d tahun 2026 (Akhir Tahun Pelaksanaaan RKPD Tahun 2026)		Tingkat Capaian Kinerja Dan Realisasi Anggaran RPJMD s/d tahun 2026 (%)		Unit SKPD Penanggungjawab	Ket
											I		II		III		IV									
1	2	3	4	5	6		7		8		9		10		11		12		13		14 = 13		15=14/6 x100%		16	17
					K	Rp	K	Rp	K	Rp	K	Rp	K	Rp	K	Rp	K	Rp	K	Rp	K	Rp	K	%		
			Terlaksananya koordinasi lintas perangkat daerah pada tahap perencanaan, pengalokasian sumber daya dan ketersediaan APBD, non APBD dan sumber pendanaan lainnya berdasarkan R3P melalui pelaksanaan, pemantauan, evaluasi dan pelaporan lintas perangkat daerah dalam penanganan pascabencana Kabupaten/Kota	Jumlah penyelesaian kegiatan pascabencana di semua sektor sesuai berdasarkan Rencana Rehabilitasi dan Rekontruksi Pascabencana (R3P) Kabupaten/Kota yang dilegalkan (Kegiatan)	1		1		1		0		1						1		1		100			
		1.05.03.2.04.0012	Fasilitasi pengumpulan data penduduk di daerah rawan bencana lintas Kab/Kota			155.522.539		14.870.000		9.230.000		-		-						-		-	0	0		
			Tersedianya data penduduk terpilah di daerah rawan bencana	Jumlah data penduduk terpilah di daerah rawan bencana (Laporan)	1		0		1		0		0						0		0		0			
		1.05.03.2.04.0014	Penguatan Kelembagaan Bencana Kabupaten/Kota			375.000.000		20.350.500		-		-		-						-		-	0	0		
			Tersedianya dokumen Maklumat Pelayanan Penanggulangan Bencana yang sah dan legal	Jumlah penyelesaian dokumen Maklumat Pelayanan sampai dengan dinyatakan sah/legal paling lama dalam 1 (satu) tahun (Dokumen)	1		1		1		0		0						0		0		0			
		1.05.03.2.04.0015	Penyusunan Kajian Kebutuhan Pascabencana (JITUPASNA) dan Rencana Rehabilitasi dan Rekontruksi Pascabencana (R3P) Kab/Kota			250.000.000		-		10.000.000		-		10.000.000						10.000.000		10.000.000	50	4		
			Tersedianya dokumen Pengkajian Kebutuhan Pascabencana (JITUPASNA) dan Rencana Rehabilitasi dan Rekonstruksi Pascabencana (R3P) Kab/Kota yang sah dan legal	Jumlah penyelesaian dokumen Pengkajian Kebutuhan Pascabencana dan Rencana Rehabilitasi dan Rekonstruksi Pascabencana (R3P) Kab/Kota sampai dengan dinyatakan sah dan legal paling lama dalam 1 (satu) tahun (Dokumen)	2		0		1		0		1						1		1		50			
		1.05.03.2.04.0016	Penyusunan Rencana Aksi Penerapan Standar Pelayanan Minimal (SPM) Sub Urusan Bencana Kabupaten/Kota			75.000.000		-		10.000.000		10.000.000		-						10.000.000		10.000.000	0	13,33		
			Tersedianya dokumen Rencana Aksi Penerapan Standar Pelayanan Minimal (SPM) Sub Urusan Bencana Kabupaten/Kota	Jumlah penyelesaian dokumen Rencana Aksi Penerapan Standar Pelayanan Minimal (SPM) Sub Urusan Bencana Kabupaten/Kota sampai dengan dinyatakan sah/legal paling lama dalam 1 (satu) tahun (Dokumen)	1		0		1		1		0						0		0		0			
		1.05.01	**PROGRAM PENUNJANG URUSAN PEMERINTAHAN DAERAH KABUPATEN/KOTA**			**30.296.191.428**		**5.646.475.339**		**13.753.142.900**		**3.435.745.698**		**3.675.077.053**						**7.110.822.751**		**7.110.822.751**	**5,77**	**23,47**	SATUAN POLISI PAMONG PRAJA	
			MENINGKATNYA KEPATUHAN PERANGKAT DAERAH DALAM TATA KELOLA ADMINISTRASI, PELAPORAN KINERJA, DAN PENGELOLAAN ASET DAERAH SECARA TEPAT WAKTU, LENGKAP, DAN SESUAI KETENTUAN (37)	PERSENTASE RATA-RATA KEPATUHAN TATA KELOLA PERANGKAT DAERAH (37) (%)	100		100		100,00		100		100						100		100		100			
		1.05.01.2.01	Perencanaan, Penganggaran, dan Evaluasi Kinerja Perangkat Daerah			309.435.343		25.835.850		63.020.700		52.084.900		10.935.800						63.020.700		63.020.700	10,91	20,37		
			Tersusunnya Produk Administratif Perencanaan, Penganggaran, dan Evaluasi Kinerja Perangkat Daerah	Jumlah Dokumen Perencanaan Perangkat Daerah (Dokumen)	10		2		2		2		0						2		2		20			
				Jumlah Dokumen RKA-SKPD dan Laporan Hasil Koordinasi Penyusunan Dokumen RKA-SKPD (Dokumen)	5		1		1		1		0						0		0		0			
				Jumlah Dokumen Perubahan RKA-SKPD dan Laporan Hasil Koordinasi Penyusunan Dokumen Perubahan RKA-SKPD (Dokumen)	5		1		1		1		0						1		1		20			
				Jumlah Dokumen DPA-SKPD dan Laporan Hasil Koordinasi Penyusunan Dokumen DPA-SKPD (Dokumen)	5		1		1		1		0						1		1		20			
				Jumlah Dokumen Perubahan DPA-SKPD dan Laporan Hasil Koordinasi Penyusunan Dokumen Perubahan DPA-SKPD (Dokumen)	5		1		1		0		1						1		1		20			

No		Kode	Bidang Urusan/ Program/ Outcome/ Kegiatan/ Sub Kegiatan/ Kinerja	Indikator	Target RPJMD pada Tahun 2030 (Akhir Periode RPJMD)		Realisasi Capaian Kinerja RPJMD sampai dengan RKPD Tahun Lalu (Tahun 2025)		Target Kinerja dan Anggaran RKPD Tahun berjalan (Tahun 2026) yang dievaluasi		Realisasi Kinerja Pada Triwulan								Realisasi Capaian Kinerja dan Anggaran RKPD yang dievaluasi		Realisasi Kinerja dan Anggaran RPJMD s/d tahun 2026 (Akhir Tahun Pelaksanaaan RKPD Tahun 2026)		Tingkat Capaian Kinerja Dan Realisasi Anggaran RPJMD s/d tahun 2026 (%)		Unit SKPD Penanggungjawab	Ket
											I		II		III		IV									
1	2	3	4	5	6		7		8		9		10		11		12		13		14 = 13		15=14/6 x100%		16	17
					K	Rp	K	Rp	K	Rp	K	Rp	K	Rp	K	Rp	K	Rp	K	Rp	K	Rp	K	%		
				Jumlah Laporan Capaian Kinerja dan Ikhtisar Realisasi Kinerja SKPD dan Laporan Hasil Koordinasi Penyusunan Laporan Capaian Kinerja dan Ikhtisar Realisasi Kinerja SKPD (Laporan)	1		1		1		1		0						0		0		0			
				Jumlah Laporan Evaluasi Kinerja Perangkat Daerah (Laporan)	1		1		1		1		0						0		0		0			
				Jumlah Dokumen Hasil Penyelenggaraan Walidata Pendukung Statistik Sektoral Daerah (Dokumen)	5		0		1		0		0						0		0		0			
				Jumlah Data Statistik Sektoral Daerah yang Telah Dikumpulkan dan Diperiksa Lingkup Perangkat Daerah (Data)	5		0		1		0		1						1		1		20			
				Jumlah Dokumen Perencanaan Urusan Selain Renstra PD dan Renja PD yang disusun (Dokumen)	1		0		1		1		0						0		0		0			
				Jumlah Berita Acara Hasil Sinkronisasi dan Harmonisasi Pusat dan Daerah dalam Rangka Mendukung Target Pembangunan Nasional melalui Koordinasi Teknis Pembangunan (Berita Acara)	5		0		1		0		1						1		1		20			
		1.05.01.2.01.0001	Penyusunan Dokumen Perencanaan Perangkat Daerah			66.307.575		7.417.500		12.000.300		12.000.300		-						12.000.300		12.000.300	20	18,1		
			Tersusunnya Dokumen Perencanaan Perangkat Daerah	Jumlah Dokumen Perencanaan Perangkat Daerah (Dokumen)	10		2		2		2		0						2		2		20			
		1.05.01.2.01.0002	Koordinasi dan Penyusunan Dokumen RKA-SKPD			33.153.787		3.328.500		6.010.000		6.010.000		-						6.010.000		6.010.000	0	18,13		
			Tersedianya Dokumen RKA-SKPD dan Laporan Hasil Koordinasi Penyusunan Dokumen RKA-SKPD	Jumlah Dokumen RKA-SKPD dan Laporan Hasil Koordinasi Penyusunan Dokumen RKA-SKPD (Dokumen)	5		1		1		1		0						0		0		0			
		1.05.01.2.01.0003	Koordinasi dan Penyusunan Dokumen Perubahan RKA-SKPD			33.153.787		3.053.000		6.000.150		6.000.150		-						6.000.150		6.000.150	20	18,1		
			Tersedianya Dokumen Perubahan RKA-SKPD dan Laporan Hasil Koordinasi Penyusunan Dokumen Perubahan RKA-SKPD	Jumlah Dokumen Perubahan RKA-SKPD dan Laporan Hasil Koordinasi Penyusunan Dokumen Perubahan RKA-SKPD (Dokumen)	5		1		1		1		0						1		1		20			
		1.05.01.2.01.0004	Koordinasi dan Penyusunan DPA-SKPD			33.153.787		3.036.500		6.072.850		6.072.850		-						6.072.850		6.072.850	20	18,32		
			Tersedianya Dokumen DPA-SKPD dan Laporan Hasil Koordinasi Penyusunan Dokumen DPA-SKPD	Jumlah Dokumen DPA-SKPD dan Laporan Hasil Koordinasi Penyusunan Dokumen DPA-SKPD (Dokumen)	5		1		1		1		0						1		1		20			
		1.05.01.2.01.0005	Koordinasi dan Penyusunan Perubahan DPA- SKPD			33.153.787		3.000.250		6.000.300		-		6.000.300						6.000.300		6.000.300	20	18,1		
			Tersedianya Dokumen Perubahan DPA-SKPD dan Laporan Hasil Koordinasi Penyusunan Dokumen Perubahan DPA-SKPD	Jumlah Dokumen Perubahan DPA-SKPD dan Laporan Hasil Koordinasi Penyusunan Dokumen Perubahan DPA-SKPD (Dokumen)	5		1		1		0		1						1		1		20			
		1.05.01.2.01.0006	Koordinasi dan Penyusunan Laporan Capaian Kinerja dan Ikhtisar Realisasi Kinerja SKPD			33.153.787		3.000.000		6.000.000		6.000.000		-						6.000.000		6.000.000	0	18,1		
			Tersedianya Laporan Capaian Kinerja dan Ikhtisar Realisasi Kinerja SKPD dan Laporan Hasil Koordinasi Penyusunan Laporan Capaian Kinerja dan Ikhtisar Realisasi Kinerja SKPD	Jumlah Laporan Capaian Kinerja dan Ikhtisar Realisasi Kinerja SKPD dan Laporan Hasil Koordinasi Penyusunan Laporan Capaian Kinerja dan Ikhtisar Realisasi Kinerja SKPD (Laporan)	1		1		1		1		0						0		0		0			
		1.05.01.2.01.0007	Evaluasi Kinerja Perangkat Daerah			33.153.787		3.000.100		6.000.100		6.000.100		-						6.000.100		6.000.100	0	18,1		
			Terlaksananya Evaluasi Kinerja Perangkat Daerah	Jumlah Laporan Evaluasi Kinerja Perangkat Daerah (Laporan)	1		1		1		1		0						0		0		0			
		1.05.01.2.01.0008	Penyelenggaraan Walidata Pendukung Statistik Sektoral Daerah			2.762.814		-		-		-		-						-		-	0	0		
			Terselenggaranya Walidata Pendukung Statistik Sektoral Daerah	Jumlah Dokumen Hasil Penyelenggaraan Walidata Pendukung Statistik Sektoral Daerah (Dokumen)	5		0		1		0		0						0		0		0			
		1.05.01.2.01.0009	Pelaksanaan Pengumpulan Data Statistik Sektoral Daerah			11.051.262		-		1.794.900		-		1.794.900						1.794.900		1.794.900	20	16,24		

No		Kode	Bidang Urusan/ Program/ Outcome/ Kegiatan/ Sub Kegiatan/ Kinerja	Indikator	Target RPJMD pada Tahun 2030 (Akhir Periode RPJMD)		Realisasi Capaian Kinerja RPJMD sampai dengan RKPD Tahun Lalu (Tahun 2025)		Target Kinerja dan Anggaran RKPD Tahun berjalan (Tahun 2026) yang dievaluasi		Realisasi Kinerja Pada Triwulan								Realisasi Capaian Kinerja dan Anggaran RKPD yang dievaluasi		Realisasi Kinerja dan Anggaran RPJMD s/d tahun 2026 (Akhir Tahun Pelaksanaaan RKPD Tahun 2026)		Tingkat Capaian Kinerja Dan Realisasi Anggaran RPJMD s/d tahun 2026 (%)		Unit SKPD Penanggungjawab	Ket
											I		II		III		IV									
1	2	3	4	5	6		7		8		9		10		11		12		13		14 = 13		15=14/6 x100%		16	17
					K	Rp	K	Rp	K	Rp	K	Rp	K	Rp	K	Rp	K	Rp	K	Rp	K	Rp	K	%		
			Terlaksananya Pengumpulan Data Statistik Sektoral Daerah	Jumlah Data Statistik Sektoral Daerah yang Telah Dikumpulkan dan Diperiksa Lingkup Perangkat Daerah (Data)	5		0		1		0		1						1		1		20			
		1.05.01.2.01.0011	Penyusunan Dokumen Perencanaan Urusan Selain Renstra PD dan Renja PD			2.762.814		-		10.001.500		10.001.500		-						10.001.500		10.001.500	0	362		
			Tersusunnya Dokumen Perencanaan Urusan Selain Renstra PD dan Renja PD	Jumlah Dokumen Perencanaan Urusan Selain Renstra PD dan Renja PD yang disusun (Dokumen)	1		0		1		1		0						0		0		0			
		1.05.01.2.01.0013	Sinkronisasi dan Harmonisasi Pusat dan Daerah dalam Rangka Mendukung Target Pembangunan Nasional melalui Koordinasi Teknis Pembangunan			27.628.156		-		3.140.600		-		3.140.600						3.140.600		3.140.600	20	11,37		
			Tercapainya Sinkronisasi dan Harmonisasi Pusat dan Daerah dalam Rangka Mendukung Target Pembangunan Nasional melalui Koordinasi Teknis Pembangunan	Jumlah Berita Acara Hasil Sinkronisasi dan Harmonisasi Pusat dan Daerah dalam Rangka Mendukung Target Pembangunan Nasional melalui Koordinasi Teknis Pembangunan (Berita Acara)	5		0		1		0		1						1		1		20			
		1.05.01.2.02	Administrasi Keuangan Perangkat Daerah			25.743.021.408		4.047.434.814		13.408.013.050		3.298.471.923		3.590.402.803						6.888.874.726		6.888.874.726	2,52	26,76		
			Tersusunnya Produk Administratif Keuangan Perangkat Daerah	Jumlah Orang yang Menerima Gaji dan Tunjangan ASN (Orang/bulan)	3990		0		798		3		3						6		6		0,15			
				Jumlah Dokumen Hasil Penyediaan Administrasi Pelaksanaan Tugas ASN (Dokumen)	5		1		1		0		1						1		1		20			
				Jumlah Dokumen Penatausahaan dan Pengujian/Verifikasi Keuangan SKPD (Dokumen)	5		1		3		0		0						0		0		0			
				Jumlah Dokumen Koordinasi dan Pelaksanaan Akuntansi SKPD (Dokumen)	5		1		1		0		0						0		0		0			
				Jumlah Laporan Keuangan Akhir Tahun SKPD dan Laporan Hasil Koordinasi Penyusunan Laporan Keuangan Akhir Tahun SKPD (Laporan)	15		1		1		0		0						0		0		0			
				Jumlah Dokumen Bahan Tanggapan Pemeriksaan dan Tindak Lanjut Pemeriksaan (Dokumen)	5		0		1		0		0						0		0		0			
				Jumlah Laporan Keuangan Bulanan/ Triwulanan/ Semesteran SKPD dan Laporan Koordinasi Penyusunan Laporan Keuangan Bulanan/Triwulanan/Semesteran SKPD (Laporan)	60		0		1		0		0						0		0		0			
				Jumlah Dokumen Pelaporan dan Analisis Prognosis Realisasi Anggaran (Dokumen)	5		0		1		0		0						0		0		0			
		1.05.01.2.02.0001	Penyediaan Gaji dan Tunjangan ASN			25.643.560.053		4.038.790.314		13.399.367.400		3.298.471.923		3.586.363.503						6.884.835.426		6.884.835.426	0,15	26,85		
			Tersedianya Gaji dan Tunjangan ASN	Jumlah Orang yang Menerima Gaji dan Tunjangan ASN (Orang/bulan)	3990		0		798		3		3						6		6		0,15			
		1.05.01.2.02.0002	Penyediaan Administrasi Pelaksanaan Tugas ASN			66.307.575		4.039.000		4.039.300		-		4.039.300						4.039.300		4.039.300	20	6,09		
			Tersedianya Administrasi Pelaksanaan Tugas ASN	Jumlah Dokumen Hasil Penyediaan Administrasi Pelaksanaan Tugas ASN (Dokumen)	5		1		1		0		1						1		1		20			
		1.05.01.2.02.0003	Pelaksanaan Penatausahaan dan Pengujian/Verifikasi Keuangan SKPD			16.576.893		1.510.000		1.510.250		-		-						-		-	0	0		
			Terlaksananya Penatausahaan dan Pengujian/Verifikasi Keuangan SKPD	Jumlah Dokumen Penatausahaan dan Pengujian/Verifikasi Keuangan SKPD (Dokumen)	5		1		3		0		0						0		0		0			
		1.05.01.2.02.0004	Koordinasi dan Pelaksanaan Akuntansi SKPD			5.525.631		1.046.500		1.046.800		-		-						-		-	0	0		
			Terlaksananya Koordinasi dan Pelaksanaan Akuntansi SKPD	Jumlah Dokumen Koordinasi dan Pelaksanaan Akuntansi SKPD (Dokumen)	5		1		1		0		0						0		0		0			
		1.05.01.2.02.0005	Koordinasi dan Penyusunan Laporan Keuangan Akhir Tahun SKPD			2.762.814		1.036.000		1.036.000		-		-						-		-	0	0		

No		Kode	Bidang Urusan/ Program/ Outcome/ Kegiatan/ Sub Kegiatan/ Kinerja	Indikator	Target RPJMD pada Tahun 2030 (Akhir Periode RPJMD)		Realisasi Capaian Kinerja RPJMD sampai dengan RKPD Tahun Lalu (Tahun 2025)		Target Kinerja dan Anggaran RKPD Tahun berjalan (Tahun 2026) yang dievaluasi		Realisasi Kinerja Pada Triwulan								Realisasi Capaian Kinerja dan Anggaran RKPD yang dievaluasi		Realisasi Kinerja dan Anggaran RPJMD s/d tahun 2026 (Akhir Tahun Pelaksanaaan RKPD Tahun 2026)		Tingkat Capaian Kinerja Dan Realisasi Anggaran RPJMD s/d tahun 2026 (%)		Unit SKPD Penanggungjawab	Ket
											I		II		III		IV									
1	2	3	4	5	6		7		8		9		10		11		12		13		14 = 13		15=14/6 x100%		16	17
					K	Rp	K	Rp	K	Rp	K	Rp	K	Rp	K	Rp	K	Rp	K	Rp	K	Rp	K	%		
			Tersedianya Laporan Keuangan Akhir Tahun SKPD dan Laporan Hasil Koordinasi Penyusunan Laporan Keuangan Akhir Tahun SKPD	Jumlah Laporan Keuangan Akhir Tahun SKPD dan Laporan Hasil Koordinasi Penyusunan Laporan Keuangan Akhir Tahun SKPD (Laporan)	15		1		1		0		0						0		0		0			
		1.05.01.2.02.0006	Pengelolaan dan Penyiapan Bahan Tanggapan Pemeriksaan			2.762.814		-		-		-		-						-		-	0	0		
			Tersedianya Dokumen Bahan Tanggapan Pemeriksaan dan Tindak Lanjut Pemeriksaan	Jumlah Dokumen Bahan Tanggapan Pemeriksaan dan Tindak Lanjut Pemeriksaan (Dokumen)	5		0		1		0		0						0		0		0			
		1.05.01.2.02.0007	Koordinasi dan Penyusunan Laporan Keuangan Bulanan/ Triwulanan/ Semesteran SKPD			2.762.814		1.013.000		1.013.300		-		-						-		-	0	0		
			Tersedianya Laporan Keuangan Bulanan/Triwulanan/Semesteran SKPD dan Laporan Koordinasi Penyusunan Laporan Keuangan Bulanan/Triwulanan/Semesteran SKPD	Jumlah Laporan Keuangan Bulanan/ Triwulanan/ Semesteran SKPD dan Laporan Koordinasi Penyusunan Laporan Keuangan Bulanan/Triwulanan/Semesteran SKPD (Laporan)	60		0		1		0		0						0		0		0			
		1.05.01.2.02.0008	Penyusunan Pelaporan dan Analisis Prognosis Realisasi Anggaran			2.762.814		-		-		-		-						-		-	0	0		
			Tersedianya Dokumen Pelaporan dan Analisis Prognosis Realisasi Anggaran	Jumlah Dokumen Pelaporan dan Analisis Prognosis Realisasi Anggaran (Dokumen)	5		0		1		0		0						0		0		0			
		1.05.01.2.03	Administrasi Barang Milik Daerah pada Perangkat Daerah			24.865.338		2.030.000		2.033.700		-		2.033.700						2.033.700		2.033.700	1,25	8,18		
			Tersusunnya Produk Administratif Barang Milik Daerah pada Perangkat Daerah	Jumlah Rencana Kebutuhan Barang Milik Daerah SKPD (Dokumen)	10		0		1		0		0						0		0		0			
				Jumlah Dokumen Pengamanan Barang Milik Daerah SKPD (Dokumen)	5		0		1		0		0						0		0		0			
				Jumlah Laporan Penatausahaan Barang Milik Daerah pada SKPD (Laporan)	20		1		1		0		1						1		1		5			
				Jumlah Dokumen Hasil Pemanfaatan Barang Milik Daerah SKPD (Dokumen)	5		0		1		0		0						0		0		0			
		1.05.01.2.03.0001	Penyusunan Perencanaan Kebutuhan Barang Milik Daerah SKPD			5.525.631		-		-		-		-						-		-	0	0		
			Tersedianya Rencana Kebutuhan Barang Milik Daerah SKPD	Jumlah Rencana Kebutuhan Barang Milik Daerah SKPD (Dokumen)	10		0		1		0		0						0		0		0			
		1.05.01.2.03.0002	Pengamanan Barang Milik Daerah SKPD			5.525.631		-		-		-		-						-		-	0	0		
			Terlaksananya Pengamanan Barang Milik Daerah SKPD	Jumlah Dokumen Pengamanan Barang Milik Daerah SKPD (Dokumen)	5		0		1		0		0						0		0		0			
		1.05.01.2.03.0006	Penatausahaan Barang Milik Daerah pada SKPD			11.051.262		2.030.000		2.033.700		-		2.033.700						2.033.700		2.033.700	5	18,4		
			Terlaksananya Penatausahaan Barang Milik Daerah pada SKPD	Jumlah Laporan Penatausahaan Barang Milik Daerah pada SKPD (Laporan)	20		1		1		0		1						1		1		5			
		1.05.01.2.03.0007	Pemanfaatan Barang Milik Daerah SKPD			2.762.814		-		-		-		-						-		-	0	0		
			Terlaksananya Pemanfaatan Barang Milik Daerah SKPD	Jumlah Dokumen Hasil Pemanfaatan Barang Milik Daerah SKPD (Dokumen)	5		0		1		0		0						0		0		0			
		1.05.01.2.05	Administrasi Kepegawaian Perangkat Daerah			417.743.301		3.003.500		3.031.450		-		-						-		-	0	0		
			Tersusunnya Produk Administratif Kepegawaian Perangkat Daerah	Jumlah Unit Peningkatan Sarana dan Prasarana Disiplin Pegawai (Unit)	5		0		1		0		0						0		0		0			
				Jumlah Paket Pakaian Dinas beserta Atribut Kelengkapan (Paket)	5		0		1		0		0						0		0		0			
				Jumlah Dokumen Pendataan dan Pengolahan Administrasi Kepegawaian (Dokumen)	5		0		1		0		0						0		0		0			
				Jumlah Dokumen Hasil Koordinasi dan Pelaksanaaan Sistem Informasi Kepegawaian (Dokumen)	5		0		1		0		0						0		0		0			
				Jumlah Dokumen Monitoring, Evaluasi, dan Penilaian Kinerja Pegawai (Dokumen)	20		1		1		0		0						0		0		0			

No		Kode	Bidang Urusan/ Program/ Outcome/ Kegiatan/ Sub Kegiatan/ Kinerja	Indikator	Target RPJMD pada Tahun 2030 (Akhir Periode RPJMD)		Realisasi Capaian Kinerja RPJMD sampai dengan RKPD Tahun Lalu (Tahun 2025)		Target Kinerja dan Anggaran RKPD Tahun berjalan (Tahun 2026) yang dievaluasi		Realisasi Kinerja Pada Triwulan								Realisasi Capaian Kinerja dan Anggaran RKPD yang dievaluasi		Realisasi Kinerja dan Anggaran RPJMD s/d tahun 2026 (Akhir Tahun Pelaksanaaan RKPD Tahun 2026)		Tingkat Capaian Kinerja Dan Realisasi Anggaran RPJMD s/d tahun 2026 (%)		Unit SKPD Penanggungjawab	Ket
											I		II		III		IV									
1	2	3	4	5	6		7		8		9		10		11		12		13		14 = 13		15=14/6 x100%		16	17
					K	Rp	K	Rp	K	Rp	K	Rp	K	Rp	K	Rp	K	Rp	K	Rp	K	Rp	K	%		
				Jumlah Pegawai Berdasarkan Tugas dan Fungsi yang Mengikuti Pendidikan dan Pelatihan (Orang)	15		0		1		0		0						0		0		0			
		1.05.01.2.05.0001	Peningkatan Sarana dan Prasarana Disiplin Pegawai			55.256.312		-		-		-		-						-		-	0	0		
			Tersedianya Unit Peningkatan Sarana dan Prasarana Disiplin Pegawai	Jumlah Unit Peningkatan Sarana dan Prasarana Disiplin Pegawai (Unit)	5		0		1		0		0						0		0		0			
		1.05.01.2.05.0002	Pengadaan Pakaian Dinas beserta Atribut Kelengkapannya			257.500.000		-		-		-		-						-		-	0	0		
			Tersedianya Pakaian Dinas beserta Atribut Kelengkapan	Jumlah Paket Pakaian Dinas beserta Atribut Kelengkapan (Paket)	5		0		1		0		0						0		0		0			
		1.05.01.2.05.0003	Pendataan dan Pengolahan Administrasi Kepegawaian			2.762.814		-		-		-		-						-		-	0	0		
			Terlaksananya Pendataan dan Pengolahan Administrasi Kepegawaian	Jumlah Dokumen Pendataan dan Pengolahan Administrasi Kepegawaian (Dokumen)	5		0		1		0		0						0		0		0			
		1.05.01.2.05.0004	Koordinasi dan Pelaksanaan Sistem Informasi Kepegawaian			2.762.814		-		-		-		-						-		-	0	0		
			Terlaksananya Koordinasi dan Pelaksanaan Sistem Informasi Kepegawaian	Jumlah Dokumen Hasil Koordinasi dan Pelaksanaaan Sistem Informasi Kepegawaian (Dokumen)	5		0		1		0		0						0		0		0			
		1.05.01.2.05.0005	Monitoring, Evaluasi, dan Penilaian Kinerja Pegawai			16.576.893		3.003.500		3.031.450		-		-						-		-	0	0		
			Terlaksananya Monitoring, Evaluasi, dan Penilaian Kinerja Pegawai	Jumlah Dokumen Monitoring, Evaluasi, dan Penilaian Kinerja Pegawai (Dokumen)	20		1		1		0		0						0		0		0			
		1.05.01.2.05.0009	Pendidikan dan Pelatihan Pegawai Berdasarkan Tugas dan Fungsi			82.884.468		-		-		-		-						-		-	0	0		
			Terlaksananya Pendidikan dan Pelatihan Pegawai Berdasarkan Tugas dan Fungsi	Jumlah Pegawai Berdasarkan Tugas dan Fungsi yang Mengikuti Pendidikan dan Pelatihan (Orang)	15		0		1		0		0						0		0		0			
		1.05.01.2.06	Administrasi Umum Perangkat Daerah			996.692.493		481.443.500		41.210.700		25.000.000		-						25.000.000		25.000.000	6	2,51		
			Tersusunnya Produk Administratif Umum Perangkat Daerah	Jumlah Paket Komponen Instalasi Listrik/Penerangan Bangunan Kantor yang Disediakan (Paket)	5		1		1		0		0						0		0		0			
				Jumlah Paket Peralatan dan Perlengkapan Kantor yang Disediakan (Paket)	5		3		4		0		0						0		0		0			
				Jumlah Paket Peralatan Rumah Tangga yang Disediakan (Paket)	5		1		1		0		0						0		0		0			
				Jumlah Paket Bahan Logistik Kantor yang Disediakan (Paket)	5		4		4		3		0						3		3		60			
				Jumlah Paket Barang Cetakan dan Penggandaan yang Disediakan (Paket)	5		1		2		0		0						0		0		0			
				Jumlah Dokumen Bahan Bacaan dan Peraturan Perundang-Undangan yang Disediakan (Dokumen)	5		0		1		0		0						0		0		0			
				Jumlah Paket Bahan/Material yang Disediakan (Paket)	5		0		1		0		0						0		0		0			
				Jumlah Laporan Penyelenggaraan Rapat Koordinasi dan Konsultasi SKPD (Laporan)	20		3		4		0		0						0		0		0			
				Jumlah Dokumen Penatausahaan Arsip Dinamis pada SKPD (Dokumen)	5		1		1		0		0						0		0		0			
				Jumlah Dokumen Dukungan Pelaksanaan Sistem Pemerintahan Berbasis Elektronik pada SKPD (Dokumen)	5		1		1		0		0						0		0		0			
		1.05.01.2.06.0001	Penyediaan Komponen Instalasi Listrik/Penerangan Bangunan Kantor			5.525.631		3.187.000		3.178.000		-		-						-		-	0	0		
			Tersedianya Komponen Instalasi Listrik/Penerangan Bangunan Kantor	Jumlah Paket Komponen Instalasi Listrik/Penerangan Bangunan Kantor yang Disediakan (Paket)	5		1		1		0		0						0		0		0			
		1.05.01.2.06.0002	Penyediaan Peralatan dan Perlengkapan Kantor			20.417.895		109.745.000		-		-		-						-		-	0	0		
			Tersedianya Peralatan dan Perlengkapan Kantor	Jumlah Paket Peralatan dan Perlengkapan Kantor yang Disediakan (Paket)	5		3		4		0		0						0		0		0			

No		Kode	Bidang Urusan/ Program/ Outcome/ Kegiatan/ Sub Kegiatan/ Kinerja	Indikator	Target RPJMD pada Tahun 2030 (Akhir Periode RPJMD)		Realisasi Capaian Kinerja RPJMD sampai dengan RKPD Tahun Lalu (Tahun 2025)		Target Kinerja dan Anggaran RKPD Tahun berjalan (Tahun 2026) yang dievaluasi		Realisasi Kinerja Pada Triwulan								Realisasi Capaian Kinerja dan Anggaran RKPD yang dievaluasi		Realisasi Kinerja dan Anggaran RPJMD s/d tahun 2026 (Akhir Tahun Pelaksanaaan RKPD Tahun 2026)		Tingkat Capaian Kinerja Dan Realisasi Anggaran RPJMD s/d tahun 2026 (%)		Unit SKPD Penanggungjawab	Ket
											I		II		III		IV									
1	2	3	4	5	6		7		8		9		10		11		12		13		14 = 13		15=14/6 x100%		16	17
					K	Rp	K	Rp	K	Rp	K	Rp	K	Rp	K	Rp	K	Rp	K	Rp	K	Rp	K	%		
		1.05.01.2.06.0003	Penyediaan Peralatan Rumah Tangga			5.525.631		6.800.000		6.129.000		-		-						-		-	0	0		
			Tersedianya Peralatan Rumah Tangga	Jumlah Paket Peralatan Rumah Tangga yang Disediakan (Paket)	5		1		1		0		0						0		0		0			
		1.05.01.2.06.0004	Penyediaan Bahan Logistik Kantor			330.990.834		85.560.000		25.993.700		25.000.000		-						25.000.000		25.000.000	60	7,55		
			Tersedianya Bahan Logistik Kantor	Jumlah Paket Bahan Logistik Kantor yang Disediakan (Paket)	5		4		4		3		0						3		3		60			
		1.05.01.2.06.0005	Penyediaan Barang Cetakan dan Penggandaan			87.358.019		13.865.000		5.910.000		-		-						-		-	0	0		
			Tersedianya Barang Cetakan dan Penggandaan	Jumlah Paket Barang Cetakan dan Penggandaan yang Disediakan (Paket)	5		1		2		0		0						0		0		0			
		1.05.01.2.06.0006	Penyediaan Bahan Bacaan dan Peraturan Perundang-undangan			5.525.631		-		-		-		-						-		-	0	0		
			Tersedianya Bahan Bacaan dan Peraturan Perundang-undangan	Jumlah Dokumen Bahan Bacaan dan Peraturan Perundang-Undangan yang Disediakan (Dokumen)	5		0		1		0		0						0		0		0			
		1.05.01.2.06.0007	Penyediaan Bahan/Material			27.628.156		-		-		-		-						-		-	0	0		
			Tersedianya Bahan/Material	Jumlah Paket Bahan/Material yang Disediakan (Paket)	5		0		1		0		0						0		0		0			
		1.05.01.2.06.0009	Penyelenggaraan Rapat Koordinasi dan Konsultasi SKPD			441.887.491		259.055.000		-		-		-						-		-	0	0		
			Terlaksananya Penyelenggaraan Rapat Koordinasi dan Konsultasi SKPD	Jumlah Laporan Penyelenggaraan Rapat Koordinasi dan Konsultasi SKPD (Laporan)	20		3		4		0		0						0		0		0			
		1.05.01.2.06.0010	Penatausahaan Arsip Dinamis pada SKPD			16.576.893		1.509.000		-		-		-						-		-	0	0		
			Terlaksananya Penatausahaan Arsip Dinamis pada SKPD	Jumlah Dokumen Penatausahaan Arsip Dinamis pada SKPD (Dokumen)	5		1		1		0		0						0		0		0			
		1.05.01.2.06.0011	Dukungan Pelaksanaan Sistem Pemerintahan Berbasis Elektronik pada SKPD			55.256.312		1.722.500		-		-		-						-		-	0	0		
			Terlaksananya Dukungan Pelaksanaan Sistem Pemerintahan Berbasis Elektronik pada SKPD	Jumlah Dokumen Dukungan Pelaksanaan Sistem Pemerintahan Berbasis Elektronik pada SKPD (Dokumen)	5		1		1		0		0						0		0		0			
		1.05.01.2.07	Pengadaan Barang Milik Daerah Penunjang Urusan Pemerintah Daerah			1.243.267.028		711.311.000		35.394.000		25.578.000		9.816.000						35.394.000		35.394.000	5	2,85		
			Tersedianya Unit Barang Milik Daerah Penunjang Urusan Pemerintah Daerah melalui Pengadaan	Jumlah Unit Kendaraan Perorangan Dinas atau Kendaraan Dinas Jabatan yang Disediakan (Unit)	5		0		1		0		0						0		0		0			
				Jumlah Unit Kendaraan Dinas Operasional atau Lapangan yang Disediakan (Unit)	5		1		1		0		0						0		0		0			
				Jumlah Paket Mebel yang Disediakan (Unit)	10		1		2		0		0						0		0		0			
				Jumlah Unit Peralatan dan Mesin Lainnya yang Disediakan (Unit)	10		2		13		0		4						4		4		40			
				Jumlah Unit Aset Tak Berwujud yang Disediakan (Unit)	5		0		1		0		0						0		0		0			
				Jumlah Unit Gedung Kantor atau Bangunan Lainnya yang Disediakan (Unit)	5		0		1		0		0						0		0		0			
				Jumlah Unit Sarana dan Prasarana Gedung Kantor atau Bangunan Lainnya yang Disediakan (Unit)	5		0		1		0		0						0		0		0			
				Jumlah Unit Sarana dan Prasarana Pendukung Gedung Kantor atau Bangunan Lainnya yang Disediakan (Unit)	5		0		1		0		0						0		0		0			
		1.05.01.2.07.0001	Pengadaan Kendaraan Perorangan Dinas atau Kendaraan Dinas Jabatan			138.140.781		-		-		-		-						-		-	0	0		
			Tersedianya Kendaraan Perorangan Dinas atau Kendaraan Dinas Jabatan	Jumlah Unit Kendaraan Perorangan Dinas atau Kendaraan Dinas Jabatan yang Disediakan (Unit)	5		0		1		0		0						0		0		0			
		1.05.01.2.07.0002	Pengadaan Kendaraan Dinas Operasional atau Lapangan			138.140.781		669.500.000		-		-		-						-		-	0	0		
			Tersedianya Kendaraan Dinas Operasional atau Lapangan	Jumlah Unit Kendaraan Dinas Operasional atau Lapangan yang Disediakan (Unit)	5		1		1		0		0						0		0		0			

No		Kode	Bidang Urusan/ Program/ Outcome/ Kegiatan/ Sub Kegiatan/ Kinerja	Indikator	Target RPJMD pada Tahun 2030 (Akhir Periode RPJMD)		Realisasi Capaian Kinerja RPJMD sampai dengan RKPD Tahun Lalu (Tahun 2025)		Target Kinerja dan Anggaran RKPD Tahun berjalan (Tahun 2026) yang dievaluasi		Realisasi Kinerja Pada Triwulan								Realisasi Capaian Kinerja dan Anggaran RKPD yang dievaluasi		Realisasi Kinerja dan Anggaran RPJMD s/d tahun 2026 (Akhir Tahun Pelaksanaaan RKPD Tahun 2026)		Tingkat Capaian Kinerja Dan Realisasi Anggaran RPJMD s/d tahun 2026 (%)		Unit SKPD Penanggungjawab	Ket
											I		II		III		IV									
1	2	3	4	5	6		7		8		9		10		11		12		13		14 = 13		15=14/6 x100%		16	17
					K	Rp	K	Rp	K	Rp	K	Rp	K	Rp	K	Rp	K	Rp	K	Rp	K	Rp	K	%		
		1.05.01.2.07.0005	Pengadaan Mebel			55.256.312		15.413.000		-		-		-						-		-	0	0		
			Tersedianya Mebel	Jumlah Paket Mebel yang Disediakan (Unit)	10		1		2		0		0						0		0		0			
		1.05.01.2.07.0006	Pengadaan Peralatan dan Mesin Lainnya			55.256.312		26.398.000		35.394.000		25.578.000		9.816.000						35.394.000		35.394.000	40	64,05		
			Tersedianya Peralatan dan Mesin Lainnya	Jumlah Unit Peralatan dan Mesin Lainnya yang Disediakan (Unit)	10		2		13		0		4						4		4		40			
		1.05.01.2.07.0008	Pengadaan Aset Tak Berwujud			27.628.156		-		-		-		-						-		-	0	0		
			Tersedianya Aset Tak Berwujud	Jumlah Unit Aset Tak Berwujud yang Disediakan (Unit)	5		0		1		0		0						0		0		0			
		1.05.01.2.07.0009	Pengadaan Gedung Kantor atau Bangunan Lainnya			276.281.562		-		-		-		-						-		-	0	0		
			Tersedianya Gedung Kantor atau Bangunan Lainnya	Jumlah Unit Gedung Kantor atau Bangunan Lainnya yang Disediakan (Unit)	5		0		1		0		0						0		0		0			
		1.05.01.2.07.0010	Pengadaan Sarana dan Prasarana Gedung Kantor atau Bangunan Lainnya			276.281.562		-		-		-		-						-		-	0	0		
			Tersedianya Sarana dan Prasarana Gedung Kantor atau Bangunan Lainnya	Jumlah Unit Sarana dan Prasarana Gedung Kantor atau Bangunan Lainnya yang Disediakan (Unit)	5		0		1		0		0						0		0		0			
		1.05.01.2.07.0011	Pengadaan Sarana dan Prasarana Pendukung Gedung Kantor atau Bangunan Lainnya			276.281.562		-		-		-		-						-		-	0	0		
			Tersedianya Sarana dan Prasarana Pendukung Gedung Kantor atau Bangunan Lainnya	Jumlah Unit Sarana dan Prasarana Pendukung Gedung Kantor atau Bangunan Lainnya yang Disediakan (Unit)	5		0		1		0		0						0		0		0			
		1.05.01.2.08	Penyediaan Jasa Penunjang Urusan Pemerintahan Daerah			1.087.509.411		189.113.475		79.230.300		19.610.875		27.971.750						47.582.625		47.582.625	8,75	4,38		
			Tersedianya Laporan Hasil Penyediaan Jasa Penunjang Urusan Pemerintahan Daerah	Jumlah Laporan Penyediaan Jasa Surat Menyurat (Laporan)	16		2		1		0		0						0		0		0			
				Jumlah Laporan Penyediaan Jasa Komunikasi, Sumber Daya Air dan Listrik yang Disediakan (Laporan)	20		2		1		0		0						0		0		0			
				Jumlah Laporan Penyediaan Jasa Peralatan dan Perlengkapan Kantor yang Disediakan (Laporan)	20		0		1		1		1						2		2		10			
				Jumlah Laporan Penyediaan Jasa Pelayanan Umum Kantor yang Disediakan (Laporan)	4		4		4		1		1						1		1		25			
		1.05.01.2.08.0001	Penyediaan Jasa Surat Menyurat			15.724.822		697.475		786.800		-		-						-		-	0	0		
			Terlaksananya Penyediaan Jasa Surat Menyurat	Jumlah Laporan Penyediaan Jasa Surat Menyurat (Laporan)	16		2		1		0		0						0		0		0			
		1.05.01.2.08.0002	Penyediaan Jasa Komunikasi, Sumber Daya Air dan Listrik			124.602.983		22.000.000		-		-		-						-		-	0	0		
			Tersedianya Jasa Komunikasi, Sumber Daya Air dan Listrik	Jumlah Laporan Penyediaan Jasa Komunikasi, Sumber Daya Air dan Listrik yang Disediakan (Laporan)	20		2		1		0		0						0		0		0			
		1.05.01.2.08.0003	Penyediaan Jasa Peralatan dan Perlengkapan Kantor			27.628.156		-		33.443.500		8.360.875		16.721.750						25.082.625		25.082.625	10	90,79		
			Tersedianya Jasa Peralatan dan Perlengkapan Kantor	Jumlah Laporan Penyediaan Jasa Peralatan dan Perlengkapan Kantor yang Disediakan (Laporan)	20		0		1		1		1						2		2		10			
		1.05.01.2.08.0004	Penyediaan Jasa Pelayanan Umum Kantor			919.553.450		166.416.000		45.000.000		11.250.000		11.250.000						22.500.000		22.500.000	25	2,45		
			Tersedianya Jasa Pelayanan Umum Kantor	Jumlah Laporan Penyediaan Jasa Pelayanan Umum Kantor yang Disediakan (Laporan)	4		4		4		1		1						1		1		25			
		1.05.01.2.09	Pemeliharaan Barang Milik Daerah Penunjang Urusan Pemerintahan Daerah			473.657.106		186.303.200		121.209.000		15.000.000		33.917.000						48.917.000		48.917.000	7,5	10,33		
			Terlaksananya Pemeliharaan Barang Milik Daerah Penunjang Urusan Pemerintahan Daerah	Jumlah Kendaraan Perorangan Dinas atau Kendaraan Dinas Jabatan yang Dipelihara dan dibayarkan Pajaknya (Unit)	5		2		1		0		1						1		1		20			
				Jumlah Kendaraan Dinas Operasional atau Lapangan yang Dipelihara dan dibayarkan Pajak dan Perizinannya (Unit)	5		3		1		1		1						2		2		40			
				Jumlah Mebel yang Dipelihara (Unit)	10		0		1		0		0						0		0		0			

No		Kode	Bidang Urusan/ Program/ Outcome/ Kegiatan/ Sub Kegiatan/ Kinerja	Indikator	Target RPJMD pada Tahun 2030 (Akhir Periode RPJMD)		Realisasi Capaian Kinerja RPJMD sampai dengan RKPD Tahun Lalu (Tahun 2025)		Target Kinerja dan Anggaran RKPD Tahun berjalan (Tahun 2026) yang dievaluasi		Realisasi Kinerja Pada Triwulan								Realisasi Capaian Kinerja dan Anggaran RKPD yang dievaluasi		Realisasi Kinerja dan Anggaran RPJMD s/d tahun 2026 (Akhir Tahun Pelaksanaaan RKPD Tahun 2026)		Tingkat Capaian Kinerja Dan Realisasi Anggaran RPJMD s/d tahun 2026 (%)		Unit SKPD Penanggungjawab	Ket
											I		II		III		IV									
1	2	3	4	5	6		7		8		9		10		11		12		13		14 = 13		15=14/6 x100%		16	17
					K	Rp	K	Rp	K	Rp	K	Rp	K	Rp	K	Rp	K	Rp	K	Rp	K	Rp	K	%		
				Jumlah Peralatan dan Mesin Lainnya yang Dipelihara (Unit)	10		1		2		0		0						0		0		0			
				Jumlah Aset Tak Berwujud yang Dipelihara (Unit)	5		0		1		0		0						0		0		0			
				Jumlah Gedung Kantor dan Bangunan Lainnya yang Dipelihara/Direhabilitasi (Unit)	5		1		1		0		0						0		0		0			
				Jumlah Sarana dan Prasarana Gedung Kantor atau Bangunan Lainnya yang Dipelihara/Direhabilitasi (Unit)	5		0		1		0		0						0		0		0			
				Jumlah Sarana dan Prasarana Pendukung Gedung Kantor atau Bangunan Lainnya yang Dipelihara/Direhabilitasi (Unit)	5		0		1		0		0						0		0		0			
		1.05.01.2.09.0001	Penyediaan Jasa Pemeliharaan, Biaya Pemeliharaan, dan Pajak Kendaraan Perorangan Dinas atau Kendaraan Dinas Jabatan			165.558.963		58.401.900		24.934.000		-		12.467.000						12.467.000		12.467.000	20	7,53		
			Tersedianya Jasa Pemeliharaan, Biaya Pemeliharaan dan Pajak Kendaraan Perorangan Dinas atau Kendaraan Dinas Jabatan	Jumlah Kendaraan Perorangan Dinas atau Kendaraan Dinas Jabatan yang Dipelihara dan dibayarkan Pajaknya (Unit)	5		2		1		0		1						1		1		20			
		1.05.01.2.09.0002	Penyediaan Jasa Pemeliharaan, Biaya Pemeliharaan, Pajak dan Perizinan Kendaraan Dinas Operasional atau Lapangan			164.221.760		105.392.800		93.355.000		15.000.000		21.450.000						36.450.000		36.450.000	40	22,2		
			Tersedianya Jasa Pemeliharaan, Biaya Pemeliharaan, Pajak dan Perizinan Kendaraan Dinas Operasional atau Lapangan	Jumlah Kendaraan Dinas Operasional atau Lapangan yang Dipelihara dan dibayarkan Pajak dan Perizinannya (Unit)	5		3		1		1		1						2		2		40			
		1.05.01.2.09.0005	Pemeliharaan Mebel			5.525.631		-		-		-		-						-		-	0	0		
			Terlaksananya Pemeliharaan Mebel	Jumlah Mebel yang Dipelihara (Unit)	10		0		1		0		0						0		0		0			
		1.05.01.2.09.0006	Pemeliharaan Peralatan dan Mesin Lainnya			13.814.077		3.400.000		2.920.000		-		-						-		-	0	0		
			Terlaksananya Pemeliharaan Peralatan dan Mesin Lainnya	Jumlah Peralatan dan Mesin Lainnya yang Dipelihara (Unit)	10		1		2		0		0						0		0		0			
		1.05.01.2.09.0008	Pemeliharaan Aset Tak Berwujud			5.525.631		-		-		-		-						-		-	0	0		
			Terlaksananya Pemeliharaan Aset Tak Berwujud	Jumlah Aset Tak Berwujud yang Dipelihara (Unit)	5		0		1		0		0						0		0		0			
		1.05.01.2.09.0009	Pemeliharaan/Rehabilitasi Gedung Kantor dan Bangunan Lainnya			63.754.732		19.108.500		-		-		-						-		-	0	0		
			Terlaksananya Pemeliharaan/Rehabilitasi Gedung Kantor dan Bangunan Lainnya	Jumlah Gedung Kantor dan Bangunan Lainnya yang Dipelihara/Direhabilitasi (Unit)	5		1		1		0		0						0		0		0			
		1.05.01.2.09.0010	Pemeliharaan/Rehabilitasi Sarana dan Prasarana Gedung Kantor atau Bangunan Lainnya			27.628.156		-		-		-		-						-		-	0	0		
			Terlaksananya Pemeliharaan/Rehabilitasi Sarana dan Prasarana Gedung Kantor atau Bangunan Lainnya	Jumlah Sarana dan Prasarana Gedung Kantor atau Bangunan Lainnya yang Dipelihara/Direhabilitasi (Unit)	5		0		1		0		0						0		0		0			
		1.05.01.2.09.0011	Pemeliharaan/Rehabilitasi Sarana dan Prasarana Pendukung Gedung Kantor atau Bangunan Lainnya			27.628.156		-		-		-		-						-		-	0	0		
			Terlaksananya Pemeliharaan/Rehabilitasi Sarana dan Prasarana Pendukung Gedung Kantor atau Bangunan Lainnya	Jumlah Sarana dan Prasarana Pendukung Gedung Kantor atau Bangunan Lainnya yang Dipelihara/Direhabilitasi (Unit)	5		0		1		0		0						0		0		0			
		1.05.02	**PROGRAM PENINGKATAN KETENTERAMAN DAN KETERTIBAN UMUM**			**18.063.350.000**		**2.848.341.568**		**554.474.050**		**393.698.600**		**120.225.450**						**513.924.050**		**513.924.050**	**6,4**	**2,85**	SATUAN POLISI PAMONG PRAJA	
			MENINGKATNYA PENANGANAN GANGGUAN KETENTERAMAN DAN KETERTIBAN UMUM	PERSENTASE PENYELENGGARAAN TIBUMTRANMAS (%)	100		100		100,00		100		100						100		100		100			
		1.05.02.2.01	Penanganan Gangguan Ketenteraman dan Ketertiban Umum dalam 1 (Satu) Daerah Kabupaten/Kota			17.353.350.000		2.811.017.418		469.358.400		333.533.400		102.875.000						436.408.400		436.408.400	4,2	2,51		
			Terlaksananya Penanganan Pelanggaran dan Pengaduan Tantribum dalam Kab/Kota	Jumlah Dokumen Hasil Pelaksanaan Koordinasi Penyelenggaraan Ketenteraman, Ketertiban Umum dan Perlindungan Masyarakat Tingkat Kabupaten/Kota (Dokumen)	5		0		1		0		1						1		1		20			

No		Kode	Bidang Urusan/ Program/ Outcome/ Kegiatan/ Sub Kegiatan/ Kinerja	Indikator	Target RPJMD pada Tahun 2030 (Akhir Periode RPJMD)		Realisasi Capaian Kinerja RPJMD sampai dengan RKPD Tahun Lalu (Tahun 2025)		Target Kinerja dan Anggaran RKPD Tahun berjalan (Tahun 2026) yang dievaluasi		Realisasi Kinerja Pada Triwulan								Realisasi Capaian Kinerja dan Anggaran RKPD yang dievaluasi		Realisasi Kinerja dan Anggaran RPJMD s/d tahun 2026 (Akhir Tahun Pelaksanaaan RKPD Tahun 2026)		Tingkat Capaian Kinerja Dan Realisasi Anggaran RPJMD s/d tahun 2026 (%)		Unit SKPD Penanggungjawab	Ket
											I		II		III		IV									
1	2	3	4	5	6		7		8		9		10		11		12		13		14 = 13		15=14/6 x100%		16	17
					K	Rp	K	Rp	K	Rp	K	Rp	K	Rp	K	Rp	K	Rp	K	Rp	K	Rp	K	%		
				Jumlah Dokumen yang Memuat Hasil Pemberdayaan Perlindungan Masyarakat dalam rangka Ketenteraman dan Ketertiban Umum (Dokumen)	50		3		1		0		0						0		0		0			
				Jumlah Dokumen Hasil Pelaksanaan Kerja Sama antar Lembaga dan Kemitraan dalam Teknik Pencegahan Kejahatan (Dokumen)	5		1		1		0		0						0		0		0			
				Jumlah Dokumen SOP Ketertiban Umum dan Ketenteraman Masyarakat yang Telah Dibuat dan Dimutakhirkan (Dokumen)	20		0		1		0		0						0		0		0			
				Jumlah Aparatur Satpol PP yang mengikuti Pendidikan dan Pelatihan Dasar Polisi Pamong Praja (Orang)	10		0		1		0		1						1		1		10			
				Jumlah Tim Penilai angka kredit dan Sekretariat Tim Penilai angka kredit jabatan fungsional Pol PP yang dibentuk melalui SK Kepala Daerah (Dokumen)	5		0		1		0		0						0		0		0			
				Jumlah Pejabat Fungsional yang mengikuti uji kompetensi untuk usulan perpindahan jabatan ke jabatan fungsional Pol PP, Promosi dan kenaikan jenjang jabatan. (Orang)	5		0		1		0		0						0		0		0			
				Jumlah SDM Satuan Perlindungan Masyarakat yang Ditingkatkan Kapasitasanya (Orang)	200		0		1		0		0						0		0		0			
				Jumlah anggota Satpol PP dan Satlinmas yang ditingkatkan kapasitas SDMnya melalui Pelatihan Teknis Satpol PP dan Satlinmas (Orang)	25		0		1		0		1						1		1		4			
				Jumlah Laporan Gangguan Ketenteraman dan Ketertiban Umum yang Dicegah Melalui Deteksi Dini dan Cegah Dini, Pembinaan dan Penyuluhan, Patroli, Pengamanan, dan Pengawalan (laporan)	60		1		1		1		0						0		0		0			
				Jumlah Laporan Gangguan Ketenteraman dan Ketertiban Umum berdasarkan Perda dan Perkada Melalui Penertiban dan Penanganan Unjuk Rasa dan Kerusuhan Massa yang Dilakukan Penindakan (Laporan)	6		1		11		3		3						3		3		50			
				Jumlah Laporan Penyediaan Layanan Dampak Penegakan Perda dan Perkada yang Terlayaniumlah Laporan pemberian pelayanan dasar kepada warga Layanan yang ter Dampak Penegakan Perda dan Perkada yang Terlayani (Laporan)	120		0		1		0		0						0		0		0			
				Jumlah Sarana dan Prasarana Ketenteraman dan Ketertiban Umum yang Tersedia (Unit)	5		0		1		0		0						0		0		0			
				Jumlah Dokumen SK Pembentukan Satgas Linmas (Dokumen)	5		0		1		0		0						0		0		0			
				Jumlah Dokumen Rencana Induk Sistem Penanggulangan Kebakaran dan Penyelamatan (RISPKP) (Dokumen)	5		0		0		0		0						0		0		0			
				Jumlah Dokumen SOP penanggulangan kebakaran dan penyelamatan (Dokumen)	10		0		0		0		0						0		0		0			
				Jumlah dokumen Peta Daerah Rawan Gangguan Trantibum dan dokumen yang menggambarkan daerah rawan Gangguan Ketenteraman, Ketertiban Umum dan Perlindungan Masyarakat yang sah dan legal (Dokumen)	5		0		0		0		0						0		0		0			

No		Kode	Bidang Urusan/ Program/ Outcome/ Kegiatan/ Sub Kegiatan/ Kinerja	Indikator	Target RPJMD pada Tahun 2030 (Akhir Periode RPJMD)		Realisasi Capaian Kinerja RPJMD sampai dengan RKPD Tahun Lalu (Tahun 2025)		Target Kinerja dan Anggaran RKPD Tahun berjalan (Tahun 2026) yang dievaluasi		Realisasi Kinerja Pada Triwulan								Realisasi Capaian Kinerja dan Anggaran RKPD yang dievaluasi		Realisasi Kinerja dan Anggaran RPJMD s/d tahun 2026 (Akhir Tahun Pelaksanaaan RKPD Tahun 2026)		Tingkat Capaian Kinerja Dan Realisasi Anggaran RPJMD s/d tahun 2026 (%)		Unit SKPD Penanggungjawab	Ket
											I		II		III		IV									
1	2	3	4	5	6		7		8		9		10		11		12		13		14 = 13		15=14/6 x100%		16	17
					K	Rp	K	Rp	K	Rp	K	Rp	K	Rp	K	Rp	K	Rp	K	Rp	K	Rp	K	%		
				Jumlah Dokumen hasil pelayanan Informasi publik dalam penyelenggaraan ketenteraman dan Ketertiban Umum (Dokumen)	5		0		0		0		0						0		0		0			
				Jumlah Dokumen penyelenggaraan trantibum di daerah sesuai Indeks Penyelenggaraan Ketenteraman dan Ketertiban Umum (Dokumen)	5		0		0		0		0						0		0		0			
				Jumlah Aparatur Satpol PP yang mengikuti peningkatan kapasitas (Orang)	10		0		0		0		0						0		0		0			
		1.05.02.2.01.0003	Koordinasi Penyelenggaraan Ketentraman dan Ketertiban Umum serta Perlindungan Masyarakat Tingkat Kabupaten/Kota			25.000.000		-		53.700.000		-		50.950.000						50.950.000		50.950.000	20	203,8		
			Tersedianya Dokumen Hasil Pelaksanaan Koordinasi Penyelenggaraan Ketenteraman, Ketertiban Umum dan Perlindungan Masyarakat Tingkat Kabupaten/Kota	Jumlah Dokumen Hasil Pelaksanaan Koordinasi Penyelenggaraan Ketenteraman, Ketertiban Umum dan Perlindungan Masyarakat Tingkat Kabupaten/Kota (Dokumen)	5		0		1		0		1						1		1		20			
		1.05.02.2.01.0004	Pemberdayaan Perlindungan Masyarakat dalam rangka Ketentraman dan Ketertiban Umum			250.000.000		16.347.000		-		-		-						-		-	0	0		
			Tersedianya Dokumen yang Memuat Hasil Pemberdayaan Perlindungan Masyarakat dalam rangka Ketenteraman dan Ketertiban Umum	Jumlah Dokumen yang Memuat Hasil Pemberdayaan Perlindungan Masyarakat dalam rangka Ketenteraman dan Ketertiban Umum (Dokumen)	50		3		1		0		0						0		0		0			
		1.05.02.2.01.0006	Kerja Sama antar Lembaga dan Kemitraan dalam Teknik Pencegahan dan Penanganan Gangguan Ketentraman dan Ketertiban Umum			175.000.000		9.388.418		-		-		-						-		-	0	0		
			Terlaksananya Kerja Sama antar Lembaga dan Kemitraan dalam Teknik Pencegahan Kejahatan dalam Teknik Pencegahan Kejahatan	Jumlah Dokumen Hasil Pelaksanaan Kerja Sama antar Lembaga dan Kemitraan dalam Teknik Pencegahan Kejahatan (Dokumen)	5		1		1		0		0						0		0		0			
		1.05.02.2.01.0008	Penyusunan SOP Ketertiban Umum dan Ketenteraman Masyarakat			20.000.000		-		-		-		-						-		-	0	0		
			Tersedianya Dokumen SOP Ketertiban Umum dan Ketenteraman Masyarakat	Jumlah Dokumen SOP Ketertiban Umum dan Ketenteraman Masyarakat yang Telah Dibuat dan Dimutakhirkan (Dokumen)	20		0		1		0		0						0		0		0			
		1.05.02.2.01.0010	Peningkatan Kapasitas SDM Satuan Polisi Pamong Praja melalui Pendidikan dan Pelatihan Dasar Pol PPngsional Pol PP dan Uji Kompetensi bagi Pejabat Fungsional			10.000.000		-		10.200.000		-		10.200.000						10.200.000		10.200.000	10	102		
			Meningkatnya Kapasitas SDM Satuan Polisi Pamong Praja melalui Pendidikan dan Pelatihan Dasar Pol PP bagi Polisi Pamong Praja	Jumlah Aparatur Satpol PP yang mengikuti Pendidikan dan Pelatihan Dasar Polisi Pamong Praja (Orang)	10		0		1		0		1						1		1		10			
		1.05.02.2.01.0011	Pembentukan Tim Penilai angka kredit dan Sekretariat Pengelolaan Jabatan Fungsional Pol PP			5.000.000		-		-		-		-						-		-	0	0		
			Melakukan Penilaian terhadap kinerja Pejabat Fungsional	Jumlah Tim Penilai angka kredit dan Sekretariat Tim Penilai angka kredit jabatan fungsional Pol PP yang dibentuk melalui SK Kepala Daerah (Dokumen)	5		0		1		0		0						0		0		0			
		1.05.02.2.01.0012	Peningkatan Kapasitas SDM Pol PP melalui Uji Kompetensi untuk usulan perpindahan jabatan ke jabatan fungsional Pol PP, Promosi dan kenaikan jenjang jabatan			5.000.000		-		-		-		-						-		-	0	0		
			meningkatnya Kapasitas SDM Pol PP melalui Uji Kompetensi bagi Pejabat Fungsional Pol PP	Jumlah Pejabat Fungsional yang mengikuti uji kompetensi untuk usulan perpindahan jabatan ke jabatan fungsional Pol PP, Promosi dan kenaikan jenjang jabatan. (Orang)	5		0		1		0		0						0		0		0			
		1.05.02.2.01.0013	Peningkatan Kapasitas SDM Satuan Pelindungan Masyarakat			750.000.000		-		-		-		-						-		-	0	0		
			Meningkatnya Kapasitas SDM Satuan Perlindungan Masyarakat	Jumlah SDM Satuan Perlindungan Masyarakat yang Ditingkatkan Kapasitasanya (Orang)	200		0		1		0		0						0		0		0			
		1.05.02.2.01.0014	Peningkatan Kapasitas SDM Satuan Polisi Pamong Praja dan Satlinmas melalui Pelatihan Teknis Satpol PP dan Satlinmas			25.000.000		-		12.000.000		-		12.000.000						12.000.000		12.000.000	4	48		

No		Kode	Bidang Urusan/ Program/ Outcome/ Kegiatan/ Sub Kegiatan/ Kinerja	Indikator	Target RPJMD pada Tahun 2030 (Akhir Periode RPJMD)		Realisasi Capaian Kinerja RPJMD sampai dengan RKPD Tahun Lalu (Tahun 2025)		Target Kinerja dan Anggaran RKPD Tahun berjalan (Tahun 2026) yang dievaluasi		Realisasi Kinerja Pada Triwulan								Realisasi Capaian Kinerja dan Anggaran RKPD yang dievaluasi		Realisasi Kinerja dan Anggaran RPJMD s/d tahun 2026 (Akhir Tahun Pelaksanaaan RKPD Tahun 2026)		Tingkat Capaian Kinerja Dan Realisasi Anggaran RPJMD s/d tahun 2026 (%)		Unit SKPD Penanggungjawab	Ket
											I		II		III		IV									
1	2	3	4	5	6		7		8		9		10		11		12		13		14 = 13		15=14/6 x100%		16	17
					K	Rp	K	Rp	K	Rp	K	Rp	K	Rp	K	Rp	K	Rp	K	Rp	K	Rp	K	%		
			Meningkatnya Kapasitas SDM Satuan Polisi Pamong Praja dan Satlinmas melalui Pelatihan Teknis Satpol PP dan Satlinmas	Jumlah anggota Satpol PP dan Satlinmas yang ditingkatkan kapasitas SDMnya melalui Pelatihan Teknis Satpol PP dan Satlinmas (Orang)	25		0		1		0		1						1		1		4			
		1.05.02.2.01.0015	Pencegahan Gangguan Ketenteraman dan Ketertiban Umum Melalui Deteksi Dini dan Cegah Dini, Pembinaan dan Penyuluhan, Pelaksanaan Patroli, Pengamanan, dan Pengawalan			14.108.350.000		2.585.940.000		302.250.400		302.250.400		-						302.250.400		302.250.400	0	2,14		
			Terlaksananya Pencegahan Gangguan Ketenteraman dan Ketertiban Umum Melalui Deteksi Dini dan Cegah Dini, Pembinaan dan Penyuluhan, Pelaksanaan Patroli, PengamTerlaksananya Pencegahan Gangguan Ketenteraman dan Ketertiban Umum Melalui Deteksi Dini dan Cegah Dini, Pembinaan dan Penyuluhan, Pelaksanaan Patroli, Pengamanan, dan Pengawalan	Jumlah Laporan Gangguan Ketenteraman dan Ketertiban Umum yang Dicegah Melalui Deteksi Dini dan Cegah Dini, Pembinaan dan Penyuluhan, Patroli, Pengamanan, dan Pengawalan (laporan)	60		1		1		1		0						0		0		0			
		1.05.02.2.01.0016	Penindakan Atas Gangguan Ketenteraman dan Ketertiban Umum berdasarkan Perda dan Perkada Melalui Penertiban dan Penanganan Unjuk Rasa dan Kerusuhan Massa			1.000.000.000		199.342.000		61.008.000		31.283.000		29.725.000						61.008.000		61.008.000	50	6,1		
			Terlaksananya Penindakan Atas Gangguan Ketenteraman dan Ketertiban Umum berdasarkan Perda dan Perkada Melalui Penertiban dan Penanganan Unjuk Rasa dan Kerusuhan Massa	Jumlah Laporan Gangguan Ketenteraman dan Ketertiban Umum berdasarkan Perda dan Perkada Melalui Penertiban dan Penanganan Unjuk Rasa dan Kerusuhan Massa yang Dilakukan Penindakan (Laporan)	6		1		11		3		3						3		3		50			
		1.05.02.2.01.0017	Penyediaan Layanan dasar dalam rangka Dampak Penegakan Peraturan Daerah dan Perturan kepala daerah			650.000.000		-		30.200.000		-		-						-		-	0	0		
			Tersedianya Pelayanan dasar kepada warga negara yang terkena Dampak Penegakan Perda dan Perkada	Jumlah Laporan Penyediaan Layanan Dampak Penegakan Perda dan Perkada yang Terlayaniumlah Laporan pemberian pelayanan dasar kepada warga Layanan yang ter Dampak Penegakan Perda dan Perkada yang Terlayani (Laporan)	120		0		1		0		0						0		0		0			
		1.05.02.2.01.0018	Pengadaan dan Pemeliharaan Sarana dan Prasarana Ketentraman dan Ketertiban Umum			250.000.000		-		-		-		-						-		-	0	0		
			Tersedianya Sarana dan Prasarana Ketenteraman dan Ketertiban Umum	Jumlah Sarana dan Prasarana Ketenteraman dan Ketertiban Umum yang Tersedia (Unit)	5		0		1		0		0						0		0		0			
		1.05.02.2.01.0019	Pembentukan Satgas Linmas Tingkat Kab/Kota			25.000.000		-		-		-		-						-		-	0	0		
			Terbentuknya Satgas Linmas di tingkat Kab/Kota dalam penyelenggaraan perlindungan masyarakat melalui SK Bupati/Wali Kota	Jumlah Dokumen SK Pembentukan Satgas Linmas (Dokumen)	5		0		1		0		0						0		0		0			
		1.05.02.2.01.0020	Penyusunan Dokumen Rencana Induk Sistem Penanggulangan Kebakaran dan Penyelamatan (RISPKP)			7.500.000		-		-		-		-						-		-	0	0		
			Tersedianya Dokumen Rencana Induk Sistem Penanggulangan Kebakaran dan Penyelamatan (RISPKP) yang Sah dan Legal	Jumlah Dokumen Rencana Induk Sistem Penanggulangan Kebakaran dan Penyelamatan (RISPKP) (Dokumen)	5		0		0		0		0						0		0		0			
		1.05.02.2.01.0021	Penyusunan SOP Penanggulangan Kebakaran dan Penyelamatan			5.000.000		-		-		-		-						-		-	0	0		
			Tersedianya Dokumen SOP penanggulangan kebakaran dan penyelamatan	Jumlah Dokumen SOP penanggulangan kebakaran dan penyelamatan (Dokumen)	10		0		0		0		0						0		0		0			
		1.05.02.2.01.0022	Penyusunan Peta Rawan Gangguan Ketenteraman, Ketertiban Umum dan Perlindungan Masyarakat			7.500.000		-		-		-		-						-		-	0	0		
			Tersedianya Dokumen Peta Daerah Rawan Gangguan Trantibum dan dokumen pemetaan Rawan Gangguan Ketenteraman, Ketertiban Umum dan Perlindungan Masyarakat yang sah dan legal	Jumlah dokumen Peta Daerah Rawan Gangguan Trantibum dan dokumen yang menggambarkan daerah rawan Gangguan Ketenteraman, Ketertiban Umum dan Perlindungan Masyarakat yang sah dan legal (Dokumen)	5		0		0		0		0						0		0		0			
		1.05.02.2.01.0023	Penyediaan Layanan Informasi dalam penyelenggaraan ketenteraman dan Ketertiban Umum			7.500.000		-		-		-		-						-		-	0	0		

No		Kode	Bidang Urusan/ Program/ Outcome/ Kegiatan/ Sub Kegiatan/ Kinerja	Indikator	Target RPJMD pada Tahun 2030 (Akhir Periode RPJMD)		Realisasi Capaian Kinerja RPJMD sampai dengan RKPD Tahun Lalu (Tahun 2025)		Target Kinerja dan Anggaran RKPD Tahun berjalan (Tahun 2026) yang dievaluasi		Realisasi Kinerja Pada Triwulan								Realisasi Capaian Kinerja dan Anggaran RKPD yang dievaluasi		Realisasi Kinerja dan Anggaran RPJMD s/d tahun 2026 (Akhir Tahun Pelaksanaaan RKPD Tahun 2026)		Tingkat Capaian Kinerja Dan Realisasi Anggaran RPJMD s/d tahun 2026 (%)		Unit SKPD Penanggungjawab	Ket
											I		II		III		IV									
1	2	3	4	5	6		7		8		9		10		11		12		13		14 = 13		15=14/6 x100%		16	17
					K	Rp	K	Rp	K	Rp	K	Rp	K	Rp	K	Rp	K	Rp	K	Rp	K	Rp	K	%		
			Tersedianya Layanan Informasi dalam penyelenggaraan ketenteraman dan Ketertiban Umum	Jumlah Dokumen hasil pelayanan Informasi publik dalam penyelenggaraan ketenteraman dan Ketertiban Umum (Dokumen)	5		0		0		0		0						0		0		0			
		1.05.02.2.01.0024	Implementasi tugas dan fungsi Satpol PP sesuai Indeks Penyelenggaraan trantibum Provinsi dan Kabupaten/ Kota			7.500.000		-		-		-		-						-		-	0	0		
			Terlaksananya penyelenggaraan trantibum di daerah sesuai dengan Kepmendagri Nomor 100.4.3-669 Tahun 2022 tentang Indeks Penyelenggaraan Ketenteraman dan Ketertiban Umum	Jumlah Dokumen penyelenggaraan trantibum di daerah sesuai Indeks Penyelenggaraan Ketenteraman dan Ketertiban Umum (Dokumen)	5		0		0		0		0						0		0		0			
		1.05.02.2.01.0025	Peningkatan Kapasitas SDM Satuan Polisi Pamong Praja			20.000.000		-		-		-		-						-		-	0	0		
			Terlaksananya Peningkatan Kapasitas SDM Satuan Polisi Pamongpraja	Jumlah Aparatur Satpol PP yang mengikuti peningkatan kapasitas (Orang)	10		0		0		0		0						0		0		0			
		1.05.02.2.02	Penegakan Peraturan Daerah Kabupaten/Kota dan Peraturan Bupati/Wali Kota			222.500.000		37.324.150		71.350.000		50.150.000		13.600.000						63.750.000		63.750.000	10	28,65		
			Terlaksananya Penegakkan Peraturan Daerah dan Peraturan Bupati dalam Daerah Kabupaten/Kota	Jumlah Laporan Hasil Pembinaan dan Penyuluhan atas Pelanggar Peraturan Daerah dan Peraturan Kepala Daerah (laporan)	5		0		1		1		0						1		1		20			
				Jumlah Dokumen SOP Penegakan Peraturan Daerah dan Peraturan Kepala Daerah (dokumen)	40		0		1		0		0						0		0		0			
				Jumlah Sarana dan Prasarana Penegakan Peraturan Daerah (unit)	5		0		1		0		0						0		0		0			
				Jumlah Laporan Hasil Penyelidikan atas Dugaan Pelanggaran Peraturan Daerah dan Peraturan Kepala Daerah (Laporan)	10		0		1		0		0						0		0		0			
				Jumlah Perkara yang Dapat Disidangkan (laporan)	5		0		1		0		0						0		0		0			
				Jumlah Dokumen Pemberkasan Hasil Penyidikan atas Pelanggaran Perda (Dokumen)	5		0		1		0		0						0		0		0			
				Jumlah Laporan Hasil Pelaksanaan Sosialisasi Penegakan Peraturan Daerah dan Peraturan Kepala Daerah (Laporan)	5		1		4		0		4						4		4		80			
				Jumlah Laporan Pelaksanaan Penanganan Atas Pelanggaran Peraturan Daerah dan Peraturan kepala daerah Sesuai SOP (Laporan)	5		0		1		0		0						0		0		0			
				Jumlah Laporan Hasil Pelaksanaan Pengawasan yang Dilakukan Terhadap Kepatuhan Terhadap Pelaksanaan Peraturan Daerah dan Peraturan Kepala Daerah (Laporan)	5		1		1		0		0						0		0		0			
				Jumlah Dokumen penyelenggaraan Penegakan Perda dan Perkada sesuai Instrumen Penegakan Perda dan Perkada (Dokumen)	5		0		0		0		0						0		0		0			
		1.05.02.2.02.0004	Pembinaan dan Penyuluhan terhadap Pelanggar Peraturan Daerah dan Peraturan Kepala Daerah			5.000.000		-		50.150.000		50.150.000		-						50.150.000		50.150.000	20	1003		
			Terlaksananya Pembinaan dan Penyuluhan pada Pelanggar Peraturan daerah dan Peraturan Kepala Daerah	Jumlah Laporan Hasil Pembinaan dan Penyuluhan atas Pelanggar Peraturan Daerah dan Peraturan Kepala Daerah (laporan)	5		0		1		1		0						1		1		20			
		1.05.02.2.02.0005	Penyusunan SOP Penegakan Peraturan Daerah dan Peraturan Kepala Daerah			100.000.000		-		-		-		-						-		-	0	0		
			Tersusunnya SOP Penegakan Peraturan Daerah dan Peraturan Kepala Daerah	Jumlah Dokumen SOP Penegakan Peraturan Daerah dan Peraturan Kepala Daerah (dokumen)	40		0		1		0		0						0		0		0			
		1.05.02.2.02.0006	Pengadaan dan Pemeliharaan Sarana dan Prasarana Penegakan Peraturan Daerah (Ruang Pemeriksanaan, Gelar Perkara, dan Ruang Penyimpanan Barang Bukti)			75.000.000		-		-		-		-						-		-	0	0		

No		Kode	Bidang Urusan/ Program/ Outcome/ Kegiatan/ Sub Kegiatan/ Kinerja	Indikator	Target RPJMD pada Tahun 2030 (Akhir Periode RPJMD)		Realisasi Capaian Kinerja RPJMD sampai dengan RKPD Tahun Lalu (Tahun 2025)		Target Kinerja dan Anggaran RKPD Tahun berjalan (Tahun 2026) yang dievaluasi		Realisasi Kinerja Pada Triwulan								Realisasi Capaian Kinerja dan Anggaran RKPD yang dievaluasi		Realisasi Kinerja dan Anggaran RPJMD s/d tahun 2026 (Akhir Tahun Pelaksanaaan RKPD Tahun 2026)		Tingkat Capaian Kinerja Dan Realisasi Anggaran RPJMD s/d tahun 2026 (%)		Unit SKPD Penanggungjawab	Ket
											I		II		III		IV									
1	2	3	4	5	6		7		8		9		10		11		12		13		14 = 13		15=14/6 x100%		16	17
					K	Rp	K	Rp	K	Rp	K	Rp	K	Rp	K	Rp	K	Rp	K	Rp	K	Rp	K	%		
			Tersedianya Sarana dan Prasarana Penegakan Peraturan Daerah	Jumlah Sarana dan Prasarana Penegakan Peraturan Daerah (unit)	5		0		1		0		0						0		0		0			
		1.05.02.2.02.0007	Penyelidikan terhadap dugaan Pelanggaran Peraturan Daerah dan Peraturan Kepala Daerah			10.000.000		-		-		-		-						-		-	0	0		
			Terlaksananya Penyelidikan atas Dugaan Pelanggaran Peraturan Daerah dan Peraturan Kepala Daerah	Jumlah Laporan Hasil Penyelidikan atas Dugaan Pelanggaran Peraturan Daerah dan Peraturan Kepala Daerah (Laporan)	10		0		1		0		0						0		0		0			
		1.05.02.2.02.0008	Dukungan Pelaksanaan Sidang atas Pelanggaran Peraturan Daerah			5.000.000		-		-		-		-						-		-	0	0		
			Terlaksananya Sidang atas Pelanggaran Peraturan Daerah	Jumlah Perkara yang Dapat Disidangkan (laporan)	5		0		1		0		0						0		0		0			
		1.05.02.2.02.0009	Pemberkasan Administrasi Penyidikan oleh PPNS Penegak Peraturan Daerah			7.500.000		-		-		-		-						-		-	0	0		
			Terlaksananya Pemberkasan Hasil Penyidikan oleh PPNS Penegak Perda	Jumlah Dokumen Pemberkasan Hasil Penyidikan atas Pelanggaran Perda (Dokumen)	5		0		1		0		0						0		0		0			
		1.05.02.2.02.0010	Sosialisasi Penegakan Peraturan Daerah dan Peraturan Kepala Daerah			5.000.000		23.534.000		13.600.000		-		13.600.000						13.600.000		13.600.000	80	272		
			Terlaksananya Sosialisasi Penegakan Peraturan Daerah dan Peraturan Kepala Daerah	Jumlah Laporan Hasil Pelaksanaan Sosialisasi Penegakan Peraturan Daerah dan Peraturan Kepala Daerah (Laporan)	5		1		4		0		4						4		4		80			
		1.05.02.2.02.0011	Penanganan Atas Pelanggaran Peraturan Daerah dan Peraturan Kepala daerah			5.000.000		-		7.600.000		-		-						-		-	0	0		
			Terlaksananya Penanganan Atas Pelanggaran Peraturan Daerah dan Peraturan kepala daerah Sesuai SOP	Jumlah Laporan Pelaksanaan Penanganan Atas Pelanggaran Peraturan Daerah dan Peraturan kepala daerah Sesuai SOP (Laporan)	5		0		1		0		0						0		0		0			
		1.05.02.2.02.0012	Pengawasan Atas Kepatuhan Terhadap Pelaksanaan Peraturan Daerah dan Peraturan Kepala Daerah			5.000.000		13.790.150		-		-		-						-		-	0	0		
			TTerlaksananya Pengawasan yang Dilakukan Terhadap Kepatuhan Terhadap Pelaksanaan Peraturan Daerah dan Peraturan Kepala Daerah	Jumlah Laporan Hasil Pelaksanaan Pengawasan yang Dilakukan Terhadap Kepatuhan Terhadap Pelaksanaan Peraturan Daerah dan Peraturan Kepala Daerah (Laporan)	5		1		1		0		0						0		0		0			
		1.05.02.2.02.0013	Implementasi Penegakan Perda dan Perkada sesuai Instrumen Penegakan Perda dan Perkada			5.000.000		-		-		-		-						-		-	0	0		
			Terlaksananya penyelenggaraan Penegakan Perda dan Perkada sesuai Istrumen Penegakan Perda dan Perkada	Jumlah Dokumen penyelenggaraan Penegakan Perda dan Perkada sesuai Instrumen Penegakan Perda dan Perkada (Dokumen)	5		0		0		0		0						0		0		0			
		1.05.02.2.03	Pembinaan Penyidik Pegawai Negeri Sipil (PPNS) Kabupaten/Kota			487.500.000		-		13.765.650		10.015.200		3.750.450						13.765.650		13.765.650	8	2,82		
			Terlaksananya Pembinaan Penyidik Pegawai Negeri Sipil (PPNS) Kabupaten/Kota	Surat Keputusan Kepala Daerah tentang Pembentukan Sekretariat PPNS (Dokumen)	5		0		1		0		1						1		1		20			
				Jumlah Dokumen Hasil Pelaksanaan Kerja Sama Antar Lembaga dan Kemitraan dalam Pelaksanaan Penegakan Peraturan Daerah (Dokumen)	5		0		1		0		0						0		0		0			
				Jumlah Aparatur yang Mengikuti Diklat PPNS Penegak Peraturan Daerah (Laporan)	5		0		1		0		0						0		0		0			
				Jumlah Laporan Hasil Kinerja Sekretariat PPNS (Laporan)	5		0		1		1		0						1		1		20			
				Jumlah Laporan Hasil Pengembangan dan Peningkatan Kapasitas Pejabat PPNS Penegak Perda (Laporan)	5		0		1		0		0						0		0		0			
		1.05.02.2.03.0002	Pembentukan Sekretariat PPNS			5.000.000		-		3.750.450		-		3.750.450						3.750.450		3.750.450	20	75,01		
			Terbentuknya Sekretariat PPNS	Surat Keputusan Kepala Daerah tentang Pembentukan Sekretariat PPNS (Dokumen)	5		0		1		0		1						1		1		20			
		1.05.02.2.03.0003	Kerja Sama Antar Lembaga dan Kemitraan dalam Pelaksanaan Penegakan Peraturan Daerah			25.000.000		-		-		-		-						-		-	0	0		

No		Kode	Bidang Urusan/ Program/ Outcome/ Kegiatan/ Sub Kegiatan/ Kinerja	Indikator	Target RPJMD pada Tahun 2030 (Akhir Periode RPJMD)		Realisasi Capaian Kinerja RPJMD sampai dengan RKPD Tahun Lalu (Tahun 2025)		Target Kinerja dan Anggaran RKPD Tahun berjalan (Tahun 2026) yang dievaluasi		Realisasi Kinerja Pada Triwulan								Realisasi Capaian Kinerja dan Anggaran RKPD yang dievaluasi		Realisasi Kinerja dan Anggaran RPJMD s/d tahun 2026 (Akhir Tahun Pelaksanaaan RKPD Tahun 2026)		Tingkat Capaian Kinerja Dan Realisasi Anggaran RPJMD s/d tahun 2026 (%)		Unit SKPD Penanggungjawab	Ket
											I		II		III		IV									
1	2	3	4	5	6		7		8		9		10		11		12		13		14 = 13		15=14/6 x100%		16	17
					K	Rp	K	Rp	K	Rp	K	Rp	K	Rp	K	Rp	K	Rp	K	Rp	K	Rp	K	%		
			Tersedianya Dokumen Hasil Pelaksanaan Kerja Sama Antar Lembaga dan Kemitraan dalam Pelaksanaan Penegakan Peraturan Daerah	Jumlah Dokumen Hasil Pelaksanaan Kerja Sama Antar Lembaga dan Kemitraan dalam Pelaksanaan Penegakan Peraturan Daerah (Dokumen)	5		0		1		0		0						0		0		0			
		1.05.02.2.03.0004	Pembentukan PPNS Penegak Peraturan Daerah			7.500.000		-		-		-		-						-		-	0	0		
			Tersediannya Anggaran Diklat PPNS Penegak Peraturan Daerah	Jumlah Aparatur yang Mengikuti Diklat PPNS Penegak Peraturan Daerah (Laporan)	5		0		1		0		0						0		0		0			
		1.05.02.2.03.0005	Dukungan Operasional Sekretariat PPNS			50.000.000		-		10.015.200		10.015.200		-						10.015.200		10.015.200	20	20,03		
			Terlaksananya Tugas dan Fungsi Sekretariat PPNS dalam Pelaksanaan Penegakan Peraturan Daerah	Jumlah Laporan Hasil Kinerja Sekretariat PPNS (Laporan)	5		0		1		1		0						1		1		20			
		1.05.02.2.03.0006	Pengembangan Kapasitas dan Karier PPNS			400.000.000		-		-		-		-						-		-	0	0		
			Terlaksananya Pengembangan dan Peningkatan Kapasitas Pejabat PPNS Penegak Perda	Jumlah Laporan Hasil Pengembangan dan Peningkatan Kapasitas Pejabat PPNS Penegak Perda (Laporan)	5		0		1		0		0						0		0		0			
		1.06	**URUSAN PEMERINTAHAN BIDANG SOSIAL**			**38.479.450.468**		**5.087.371.830**		**6.626.738.758**		**1.650.484.483**		**2.079.700.982**						**3.730.185.465**		**3.730.185.465**	**2,79**	**9,69**		
		1.06.01	**PROGRAM PENUNJANG URUSAN PEMERINTAHAN DAERAH KABUPATEN/KOTA**			**20.964.825.468**		**3.771.722.330**		**5.974.344.758**		**1.462.414.483**		**1.876.572.182**						**3.338.986.665**		**3.338.986.665**	**4,01**	**15,93**	DINAS SOSIAL	
			MENINGKATNYA KEPATUHAN PERANGKAT DAERAH DALAM TATA KELOLA ADMINISTRASI, PELAPORAN KINERJA, DAN PENGELOLAAN ASET DAERAH SECARA TEPAT WAKTU, LENGKAP, DAN SESUAI KETENTUAN (38)	PERSENTASE RATA-RATA KEPATUHAN TATA KELOLA PERANGKAT DAERAH (38) (%)	100		100		100,00		23		27						27		27		27			
		1.06.01.2.01	Perencanaan, Penganggaran, dan Evaluasi Kinerja Perangkat Daerah			309.435.343		40.279.000		47.994.600		6.000.000		-						6.000.000		6.000.000	0,91	1,94		
			Tersusunnya Produk Administratif Perencanaan, Penganggaran, dan Evaluasi Kinerja Perangkat Daerah	Jumlah Dokumen Perencanaan Perangkat Daerah (Dokumen)	10		2		2		1		0						1		1		10			
				Jumlah Dokumen RKA-SKPD dan Laporan Hasil Koordinasi Penyusunan Dokumen RKA-SKPD (Dokumen)	5		1		1		0		0						0		0		0			
				Jumlah Dokumen Perubahan RKA-SKPD dan Laporan Hasil Koordinasi Penyusunan Dokumen Perubahan RKA-SKPD (Dokumen)	1		1		1		0		0						0		0		0			
				Jumlah Dokumen DPA-SKPD dan Laporan Hasil Koordinasi Penyusunan Dokumen DPA-SKPD (Dokumen)	1		1		1		0		0						0		0		0			
				Jumlah Dokumen Perubahan DPA-SKPD dan Laporan Hasil Koordinasi Penyusunan Dokumen Perubahan DPA-SKPD (Dokumen)	1		1		1		0		0						0		0		0			
				Jumlah Laporan Capaian Kinerja dan Ikhtisar Realisasi Kinerja SKPD dan Laporan Hasil Koordinasi Penyusunan Laporan Capaian Kinerja dan Ikhtisar Realisasi Kinerja SKPD (Laporan)	1		1		1		0		0						0		0		0			
				Jumlah Laporan Evaluasi Kinerja Perangkat Daerah (Laporan)	1		1		1		0		0						0		0		0			
				Jumlah Dokumen Hasil Penyelenggaraan Walidata Pendukung Statistik Sektoral Daerah (Dokumen)	1		0		1		0		0						0		0		0			
				Jumlah Data Statistik Sektoral Daerah yang Telah Dikumpulkan dan Diperiksa Lingkup Perangkat Daerah (Data)	1		0		1		0		0						0		0		0			
				Jumlah Dokumen Perencanaan Urusan Selain Renstra PD dan Renja PD yang disusun (Dokumen)	1		0		1		0		0						0		0		0			

No		Kode	Bidang Urusan/ Program/ Outcome/ Kegiatan/ Sub Kegiatan/ Kinerja	Indikator	Target RPJMD pada Tahun 2030 (Akhir Periode RPJMD)		Realisasi Capaian Kinerja RPJMD sampai dengan RKPD Tahun Lalu (Tahun 2025)		Target Kinerja dan Anggaran RKPD Tahun berjalan (Tahun 2026) yang dievaluasi		Realisasi Kinerja Pada Triwulan								Realisasi Capaian Kinerja dan Anggaran RKPD yang dievaluasi		Realisasi Kinerja dan Anggaran RPJMD s/d tahun 2026 (Akhir Tahun Pelaksanaaan RKPD Tahun 2026)		Tingkat Capaian Kinerja Dan Realisasi Anggaran RPJMD s/d tahun 2026 (%)		Unit SKPD Penanggungjawab	Ket
											I		II		III		IV									
1	2	3	4	5	6		7		8		9		10		11		12		13		14 = 13		15=14/6 x100%		16	17
					K	Rp	K	Rp	K	Rp	K	Rp	K	Rp	K	Rp	K	Rp	K	Rp	K	Rp	K	%		
				Jumlah Berita Acara Hasil Sinkronisasi dan Harmonisasi Pusat dan Daerah dalam Rangka Mendukung Target Pembangunan Nasional melalui Koordinasi Teknis Pembangunan (Berita Acara)	1		0		1		0		0						0		0		0			
		1.06.01.2.01.0001	Penyusunan Dokumen Perencanaan Perangkat Daerah			66.307.575		11.012.000		12.000.000		6.000.000		-						6.000.000		6.000.000	10	9,05		
			Tersusunnya Dokumen Perencanaan Perangkat Daerah	Jumlah Dokumen Perencanaan Perangkat Daerah (Dokumen)	10		2		2		1		0						1		1		10			
		1.06.01.2.01.0002	Koordinasi dan Penyusunan Dokumen RKA-SKPD			33.153.787		5.091.000		5.999.900		-		-						-		-	0	0		
			Tersedianya Dokumen RKA-SKPD dan Laporan Hasil Koordinasi Penyusunan Dokumen RKA-SKPD	Jumlah Dokumen RKA-SKPD dan Laporan Hasil Koordinasi Penyusunan Dokumen RKA-SKPD (Dokumen)	5		1		1		0		0						0		0		0			
		1.06.01.2.01.0003	Koordinasi dan Penyusunan Dokumen Perubahan RKA-SKPD			33.153.787		4.894.000		5.996.900		-		-						-		-	0	0		
			Tersedianya Dokumen Perubahan RKA-SKPD dan Laporan Hasil Koordinasi Penyusunan Dokumen Perubahan RKA-SKPD	Jumlah Dokumen Perubahan RKA-SKPD dan Laporan Hasil Koordinasi Penyusunan Dokumen Perubahan RKA-SKPD (Dokumen)	1		1		1		0		0						0		0		0			
		1.06.01.2.01.0004	Koordinasi dan Penyusunan DPA-SKPD			33.153.787		4.956.000		5.999.500		-		-						-		-	0	0		
			Tersedianya Dokumen DPA-SKPD dan Laporan Hasil Koordinasi Penyusunan Dokumen DPA-SKPD	Jumlah Dokumen DPA-SKPD dan Laporan Hasil Koordinasi Penyusunan Dokumen DPA-SKPD (Dokumen)	1		1		1		0		0						0		0		0			
		1.06.01.2.01.0005	Koordinasi dan Penyusunan Perubahan DPA- SKPD			33.153.787		5.046.000		5.998.500		-		-						-		-	0	0		
			Tersedianya Dokumen Perubahan DPA-SKPD dan Laporan Hasil Koordinasi Penyusunan Dokumen Perubahan DPA-SKPD	Jumlah Dokumen Perubahan DPA-SKPD dan Laporan Hasil Koordinasi Penyusunan Dokumen Perubahan DPA-SKPD (Dokumen)	1		1		1		0		0						0		0		0			
		1.06.01.2.01.0006	Koordinasi dan Penyusunan Laporan Capaian Kinerja dan Ikhtisar Realisasi Kinerja SKPD			33.153.787		4.836.000		5.999.900		-		-						-		-	0	0		
			Tersedianya Laporan Capaian Kinerja dan Ikhtisar Realisasi Kinerja SKPD dan Laporan Hasil Koordinasi Penyusunan Laporan Capaian Kinerja dan Ikhtisar Realisasi Kinerja SKPD	Jumlah Laporan Capaian Kinerja dan Ikhtisar Realisasi Kinerja SKPD dan Laporan Hasil Koordinasi Penyusunan Laporan Capaian Kinerja dan Ikhtisar Realisasi Kinerja SKPD (Laporan)	1		1		1		0		0						0		0		0			
		1.06.01.2.01.0007	Evaluasi Kinerja Perangkat Daerah			33.153.787		4.444.000		5.999.900		-		-						-		-	0	0		
			Terlaksananya Evaluasi Kinerja Perangkat Daerah	Jumlah Laporan Evaluasi Kinerja Perangkat Daerah (Laporan)	1		1		1		0		0						0		0		0			
		1.06.01.2.01.0008	Penyelenggaraan Walidata Pendukung Statistik Sektoral Daerah			2.762.814		-		-		-		-						-		-	0	0		
			Terselenggaranya Walidata Pendukung Statistik Sektoral Daerah	Jumlah Dokumen Hasil Penyelenggaraan Walidata Pendukung Statistik Sektoral Daerah (Dokumen)	1		0		1		0		0						0		0		0			
		1.06.01.2.01.0009	Pelaksanaan Pengumpulan Data Statistik Sektoral Daerah			11.051.262		-		-		-		-						-		-	0	0		
			Terlaksananya Pengumpulan Data Statistik Sektoral Daerah	Jumlah Data Statistik Sektoral Daerah yang Telah Dikumpulkan dan Diperiksa Lingkup Perangkat Daerah (Data)	1		0		1		0		0						0		0		0			
		1.06.01.2.01.0011	Penyusunan Dokumen Perencanaan Urusan Selain Renstra PD dan Renja PD			2.762.814		-		-		-		-						-		-	0	0		
			Tersusunnya Dokumen Perencanaan Urusan Selain Renstra PD dan Renja PD	Jumlah Dokumen Perencanaan Urusan Selain Renstra PD dan Renja PD yang disusun (Dokumen)	1		0		1		0		0						0		0		0			
		1.06.01.2.01.0013	Sinkronisasi dan Harmonisasi Pusat dan Daerah dalam Rangka Mendukung Target Pembangunan Nasional melalui Koordinasi Teknis Pembangunan			27.628.156		-		-		-		-						-		-	0	0		
			Tercapainya Sinkronisasi dan Harmonisasi Pusat dan Daerah dalam Rangka Mendukung Target Pembangunan Nasional melalui Koordinasi Teknis Pembangunan	Jumlah Berita Acara Hasil Sinkronisasi dan Harmonisasi Pusat dan Daerah dalam Rangka Mendukung Target Pembangunan Nasional melalui Koordinasi Teknis Pembangunan (Berita Acara)	1		0		1		0		0						0		0		0			

No		Kode	Bidang Urusan/ Program/ Outcome/ Kegiatan/ Sub Kegiatan/ Kinerja	Indikator	Target RPJMD pada Tahun 2030 (Akhir Periode RPJMD)		Realisasi Capaian Kinerja RPJMD sampai dengan RKPD Tahun Lalu (Tahun 2025)		Target Kinerja dan Anggaran RKPD Tahun berjalan (Tahun 2026) yang dievaluasi		Realisasi Kinerja Pada Triwulan								Realisasi Capaian Kinerja dan Anggaran RKPD yang dievaluasi		Realisasi Kinerja dan Anggaran RPJMD s/d tahun 2026 (Akhir Tahun Pelaksanaaan RKPD Tahun 2026)		Tingkat Capaian Kinerja Dan Realisasi Anggaran RPJMD s/d tahun 2026 (%)		Unit SKPD Penanggungjawab	Ket
											I		II		III		IV									
1	2	3	4	5	6		7		8		9		10		11		12		13		14 = 13		15=14/6 x100%		16	17
					K	Rp	K	Rp	K	Rp	K	Rp	K	Rp	K	Rp	K	Rp	K	Rp	K	Rp	K	%		
		1.06.01.2.02	Administrasi Keuangan Perangkat Daerah			15.043.082.208		2.763.972.330		5.384.463.958		1.373.364.483		1.874.572.182						3.247.936.665		3.247.936.665	12,71	21,59		
			Tersusunnya Produk Administratif Keuangan Perangkat Daerah	Jumlah Orang yang Menerima Gaji dan Tunjangan ASN (Orang/bulan)	1960		392		392		392		392						392		392		20			
				Jumlah Dokumen Hasil Penyediaan Administrasi Pelaksanaan Tugas ASN (Dokumen)	5		2		1		0		0						0		0		0			
				Jumlah Dokumen Penatausahaan dan Pengujian/Verifikasi Keuangan SKPD (Dokumen)	5		0		2		0		2						2		2		40			
				Jumlah Dokumen Koordinasi dan Pelaksanaan Akuntansi SKPD (Dokumen)	1		0		2		0		0						0		0		0			
				Jumlah Laporan Keuangan Akhir Tahun SKPD dan Laporan Hasil Koordinasi Penyusunan Laporan Keuangan Akhir Tahun SKPD (Laporan)	3		1		1		0		0						0		0		0			
				Jumlah Dokumen Bahan Tanggapan Pemeriksaan dan Tindak Lanjut Pemeriksaan (Dokumen)	5		1		1		1		0						1		1		20			
				Jumlah Laporan Keuangan Bulanan/ Triwulanan/ Semesteran SKPD dan Laporan Koordinasi Penyusunan Laporan Keuangan Bulanan/Triwulanan/Semesteran SKPD (Laporan)	60		1		4		1		0						1		1		1,67			
				Jumlah Dokumen Pelaporan dan Analisis Prognosis Realisasi Anggaran (Dokumen)	5		1		1		0		1						1		1		20			
		1.06.01.2.02.0001	Penyediaan Gaji dan Tunjangan ASN			14.943.620.853		2.729.181.330		5.331.358.758		1.364.428.183		1.864.521.282						3.228.949.465		3.228.949.465	20	21,61		
			Tersedianya Gaji dan Tunjangan ASN	Jumlah Orang yang Menerima Gaji dan Tunjangan ASN (Orang/bulan)	1960		392		392		392		392						392		392		20			
		1.06.01.2.02.0002	Penyediaan Administrasi Pelaksanaan Tugas ASN			66.307.575		12.000.000		13.080.800		-		-						-		-	0	0		
			Tersedianya Administrasi Pelaksanaan Tugas ASN	Jumlah Dokumen Hasil Penyediaan Administrasi Pelaksanaan Tugas ASN (Dokumen)	5		2		1		0		0						0		0		0			
		1.06.01.2.02.0003	Pelaksanaan Penatausahaan dan Pengujian/Verifikasi Keuangan SKPD			16.576.893		-		4.055.100		-		4.055.100						4.055.100		4.055.100	40	24,46		
			Terlaksananya Penatausahaan dan Pengujian/Verifikasi Keuangan SKPD	Jumlah Dokumen Penatausahaan dan Pengujian/Verifikasi Keuangan SKPD (Dokumen)	5		0		2		0		2						2		2		40			
		1.06.01.2.02.0004	Koordinasi dan Pelaksanaan Akuntansi SKPD			5.525.631		-		5.999.600		-		-						-		-	0	0		
			Terlaksananya Koordinasi dan Pelaksanaan Akuntansi SKPD	Jumlah Dokumen Koordinasi dan Pelaksanaan Akuntansi SKPD (Dokumen)	1		0		2		0		0						0		0		0			
		1.06.01.2.02.0005	Koordinasi dan Penyusunan Laporan Keuangan Akhir Tahun SKPD			2.762.814		4.791.000		5.999.800		-		-						-		-	0	0		
			Tersedianya Laporan Keuangan Akhir Tahun SKPD dan Laporan Hasil Koordinasi Penyusunan Laporan Keuangan Akhir Tahun SKPD	Jumlah Laporan Keuangan Akhir Tahun SKPD dan Laporan Hasil Koordinasi Penyusunan Laporan Keuangan Akhir Tahun SKPD (Laporan)	3		1		1		0		0						0		0		0			
		1.06.01.2.02.0006	Pengelolaan dan Penyiapan Bahan Tanggapan Pemeriksaan			2.762.814		6.000.000		5.994.800		5.994.800		-						5.994.800		5.994.800	20	216,98		
			Tersedianya Dokumen Bahan Tanggapan Pemeriksaan dan Tindak Lanjut Pemeriksaan	Jumlah Dokumen Bahan Tanggapan Pemeriksaan dan Tindak Lanjut Pemeriksaan (Dokumen)	5		1		1		1		0						1		1		20			
		1.06.01.2.02.0007	Koordinasi dan Penyusunan Laporan Keuangan Bulanan/ Triwulanan/ Semesteran SKPD			2.762.814		6.000.000		11.979.300		2.941.500		-						2.941.500		2.941.500	1,67	106,47		
			Tersedianya Laporan Keuangan Bulanan/Triwulanan/Semesteran SKPD dan Laporan Koordinasi Penyusunan Laporan Keuangan Bulanan/Triwulanan/Semesteran SKPD	Jumlah Laporan Keuangan Bulanan/ Triwulanan/ Semesteran SKPD dan Laporan Koordinasi Penyusunan Laporan Keuangan Bulanan/Triwulanan/Semesteran SKPD (Laporan)	60		1		4		1		0						1		1		1,67			
		1.06.01.2.02.0008	Penyusunan Pelaporan dan Analisis Prognosis Realisasi Anggaran			2.762.814		6.000.000		5.995.800		-		5.995.800						5.995.800		5.995.800	20	217,02		

No		Kode	Bidang Urusan/ Program/ Outcome/ Kegiatan/ Sub Kegiatan/ Kinerja	Indikator	Target RPJMD pada Tahun 2030 (Akhir Periode RPJMD)		Realisasi Capaian Kinerja RPJMD sampai dengan RKPD Tahun Lalu (Tahun 2025)		Target Kinerja dan Anggaran RKPD Tahun berjalan (Tahun 2026) yang dievaluasi		Realisasi Kinerja Pada Triwulan								Realisasi Capaian Kinerja dan Anggaran RKPD yang dievaluasi		Realisasi Kinerja dan Anggaran RPJMD s/d tahun 2026 (Akhir Tahun Pelaksanaaan RKPD Tahun 2026)		Tingkat Capaian Kinerja Dan Realisasi Anggaran RPJMD s/d tahun 2026 (%)		Unit SKPD Penanggungjawab	Ket
											I		II		III		IV									
1	2	3	4	5	6		7		8		9		10		11		12		13		14 = 13		15=14/6 x100%		16	17
					K	Rp	K	Rp	K	Rp	K	Rp	K	Rp	K	Rp	K	Rp	K	Rp	K	Rp	K	%		
			Tersedianya Dokumen Pelaporan dan Analisis Prognosis Realisasi Anggaran	Jumlah Dokumen Pelaporan dan Analisis Prognosis Realisasi Anggaran (Dokumen)	5		1		1		0		1						1		1		20			
		1.06.01.2.03	Administrasi Barang Milik Daerah pada Perangkat Daerah			24.865.338		5.000.000		4.276.700		-		-						-		-	0	0		
			Tersusunnya Produk Administratif Barang Milik Daerah pada Perangkat Daerah	Jumlah Rencana Kebutuhan Barang Milik Daerah SKPD (Dokumen)	2		1		3		0		0						0		0		0			
				Jumlah Dokumen Pengamanan Barang Milik Daerah SKPD (Dokumen)	1		0		1		0		0						0		0		0			
				Jumlah Laporan Penatausahaan Barang Milik Daerah pada SKPD (Laporan)	4		0		1		0		0						0		0		0			
				Jumlah Dokumen Hasil Pemanfaatan Barang Milik Daerah SKPD (Dokumen)	1		0		1		0		0						0		0		0			
		1.06.01.2.03.0001	Penyusunan Perencanaan Kebutuhan Barang Milik Daerah SKPD			5.525.631		5.000.000		4.276.700		-		-						-		-	0	0		
			Tersedianya Rencana Kebutuhan Barang Milik Daerah SKPD	Jumlah Rencana Kebutuhan Barang Milik Daerah SKPD (Dokumen)	2		1		3		0		0						0		0		0			
		1.06.01.2.03.0002	Pengamanan Barang Milik Daerah SKPD			5.525.631		-		-		-		-						-		-	0	0		
			Terlaksananya Pengamanan Barang Milik Daerah SKPD	Jumlah Dokumen Pengamanan Barang Milik Daerah SKPD (Dokumen)	1		0		1		0		0						0		0		0			
		1.06.01.2.03.0006	Penatausahaan Barang Milik Daerah pada SKPD			11.051.262		-		-		-		-						-		-	0	0		
			Terlaksananya Penatausahaan Barang Milik Daerah pada SKPD	Jumlah Laporan Penatausahaan Barang Milik Daerah pada SKPD (Laporan)	4		0		1		0		0						0		0		0			
		1.06.01.2.03.0007	Pemanfaatan Barang Milik Daerah SKPD			2.762.814		-		-		-		-						-		-	0	0		
			Terlaksananya Pemanfaatan Barang Milik Daerah SKPD	Jumlah Dokumen Hasil Pemanfaatan Barang Milik Daerah SKPD (Dokumen)	1		0		1		0		0						0		0		0			
		1.06.01.2.05	Administrasi Kepegawaian Perangkat Daerah			358.815.146		48.770.000		30.360.600		-		-						-		-	0	0		
			Tersusunnya Produk Administratif Kepegawaian Perangkat Daerah	Jumlah Unit Peningkatan Sarana dan Prasarana Disiplin Pegawai (Unit)	5		0		2		0		0						0		0		0			
				Jumlah Paket Pakaian Dinas beserta Atribut Kelengkapan (Paket)	1		110		2		0		0						0		0		0			
				Jumlah Dokumen Pendataan dan Pengolahan Administrasi Kepegawaian (Dokumen)	1		1		2		0		0						0		0		0			
				Jumlah Dokumen Hasil Koordinasi dan Pelaksanaaan Sistem Informasi Kepegawaian (Dokumen)	1		1		2		0		0						0		0		0			
				Jumlah Dokumen Monitoring, Evaluasi, dan Penilaian Kinerja Pegawai (Dokumen)	4		1		2		0		0						0		0		0			
				Jumlah Pegawai Berdasarkan Tugas dan Fungsi yang Mengikuti Pendidikan dan Pelatihan (Orang)	3		0		2		0		0						0		0		0			
		1.06.01.2.05.0001	Peningkatan Sarana dan Prasarana Disiplin Pegawai			55.256.312		-		15.318.500		-		-						-		-	0	0		
			Tersedianya Unit Peningkatan Sarana dan Prasarana Disiplin Pegawai	Jumlah Unit Peningkatan Sarana dan Prasarana Disiplin Pegawai (Unit)	5		0		2		0		0						0		0		0			
		1.06.01.2.05.0002	Pengadaan Pakaian Dinas beserta Atribut Kelengkapannya			198.571.845		35.060.000		-		-		-						-		-	0	0		
			Tersedianya Pakaian Dinas beserta Atribut Kelengkapan	Jumlah Paket Pakaian Dinas beserta Atribut Kelengkapan (Paket)	1		110		2		0		0						0		0		0			
		1.06.01.2.05.0003	Pendataan dan Pengolahan Administrasi Kepegawaian			2.762.814		5.000.000		2.934.300		-		-						-		-	0	0		
			Terlaksananya Pendataan dan Pengolahan Administrasi Kepegawaian	Jumlah Dokumen Pendataan dan Pengolahan Administrasi Kepegawaian (Dokumen)	1		1		2		0		0						0		0		0			
		1.06.01.2.05.0004	Koordinasi dan Pelaksanaan Sistem Informasi Kepegawaian			2.762.814		5.000.000		5.999.800		-		-						-		-	0	0		
			Terlaksananya Koordinasi dan Pelaksanaan Sistem Informasi Kepegawaian	Jumlah Dokumen Hasil Koordinasi dan Pelaksanaaan Sistem Informasi Kepegawaian (Dokumen)	1		1		2		0		0						0		0		0			

No		Kode	Bidang Urusan/ Program/ Outcome/ Kegiatan/ Sub Kegiatan/ Kinerja	Indikator	Target RPJMD pada Tahun 2030 (Akhir Periode RPJMD)		Realisasi Capaian Kinerja RPJMD sampai dengan RKPD Tahun Lalu (Tahun 2025)		Target Kinerja dan Anggaran RKPD Tahun berjalan (Tahun 2026) yang dievaluasi		Realisasi Kinerja Pada Triwulan								Realisasi Capaian Kinerja dan Anggaran RKPD yang dievaluasi		Realisasi Kinerja dan Anggaran RPJMD s/d tahun 2026 (Akhir Tahun Pelaksanaaan RKPD Tahun 2026)		Tingkat Capaian Kinerja Dan Realisasi Anggaran RPJMD s/d tahun 2026 (%)		Unit SKPD Penanggungjawab	Ket
											I		II		III		IV									
1	2	3	4	5	6		7		8		9		10		11		12		13		14 = 13		15=14/6 x100%		16	17
					K	Rp	K	Rp	K	Rp	K	Rp	K	Rp	K	Rp	K	Rp	K	Rp	K	Rp	K	%		
		1.06.01.2.05.0005	Monitoring, Evaluasi, dan Penilaian Kinerja Pegawai			16.576.893		3.710.000		6.108.000		-		-						-		-	0	0		
			Terlaksananya Monitoring, Evaluasi, dan Penilaian Kinerja Pegawai	Jumlah Dokumen Monitoring, Evaluasi, dan Penilaian Kinerja Pegawai (Dokumen)	4		1		2		0		0						0		0		0			
		1.06.01.2.05.0009	Pendidikan dan Pelatihan Pegawai Berdasarkan Tugas dan Fungsi			82.884.468		-		-		-		-						-		-	0	0		
			Terlaksananya Pendidikan dan Pelatihan Pegawai Berdasarkan Tugas dan Fungsi	Jumlah Pegawai Berdasarkan Tugas dan Fungsi yang Mengikuti Pendidikan dan Pelatihan (Orang)	3		0		2		0		0						0		0		0			
		1.06.01.2.06	Administrasi Umum Perangkat Daerah			983.342.976		255.726.000		186.432.900		27.050.000		-						27.050.000		27.050.000	6,5	2,75		
			Tersusunnya Produk Administratif Umum Perangkat Daerah	Jumlah Paket Komponen Instalasi Listrik/Penerangan Bangunan Kantor yang Disediakan (Paket)	5		3		1		1		0						1		1		20			
				Jumlah Paket Peralatan dan Perlengkapan Kantor yang Disediakan (Paket)	5		15		4		1		0						1		1		20			
				Jumlah Paket Peralatan Rumah Tangga yang Disediakan (Paket)	5		1.516		1		0		0						0		0		0			
				Jumlah Paket Bahan Logistik Kantor yang Disediakan (Paket)	1		4		4		1		0						0		0		0			
				Jumlah Paket Barang Cetakan dan Penggandaan yang Disediakan (Paket)	5		0		2		1		0						1		1		20			
				Jumlah Dokumen Bahan Bacaan dan Peraturan Perundang-Undangan yang Disediakan (Dokumen)	1		0		1		0		0						0		0		0			
				Jumlah Paket Bahan/Material yang Disediakan (Paket)	1		0		1		0		0						0		0		0			
				Jumlah Laporan Penyelenggaraan Rapat Koordinasi dan Konsultasi SKPD (Laporan)	20		4		4		1		0						1		1		5			
				Jumlah Dokumen Penatausahaan Arsip Dinamis pada SKPD (Dokumen)	1		0		1		0		0						0		0		0			
				Jumlah Dokumen Dukungan Pelaksanaan Sistem Pemerintahan Berbasis Elektronik pada SKPD (Dokumen)	1		0		1		0		0						0		0		0			
		1.06.01.2.06.0001	Penyediaan Komponen Instalasi Listrik/Penerangan Bangunan Kantor			5.525.631		4.996.000		5.062.500		2.300.000		-						2.300.000		2.300.000	20	41,62		
			Tersedianya Komponen Instalasi Listrik/Penerangan Bangunan Kantor	Jumlah Paket Komponen Instalasi Listrik/Penerangan Bangunan Kantor yang Disediakan (Paket)	5		3		1		1		0						1		1		20			
		1.06.01.2.06.0002	Penyediaan Peralatan dan Perlengkapan Kantor			118.939.209		5.656.000		14.082.400		3.000.000		-						3.000.000		3.000.000	20	2,52		
			Tersedianya Peralatan dan Perlengkapan Kantor	Jumlah Paket Peralatan dan Perlengkapan Kantor yang Disediakan (Paket)	5		15		4		1		0						1		1		20			
		1.06.01.2.06.0003	Penyediaan Peralatan Rumah Tangga			5.525.631		16.600.000		11.357.000		-		-						-		-	0	0		
			Tersedianya Peralatan Rumah Tangga	Jumlah Paket Peralatan Rumah Tangga yang Disediakan (Paket)	5		1.516		1		0		0						0		0		0			
		1.06.01.2.06.0004	Penyediaan Bahan Logistik Kantor			227.275.843		27.528.000		25.540.000		2.000.000		-						2.000.000		2.000.000	0	0,88		
			Tersedianya Bahan Logistik Kantor	Jumlah Paket Bahan Logistik Kantor yang Disediakan (Paket)	1		4		4		1		0						0		0		0			
		1.06.01.2.06.0005	Penyediaan Barang Cetakan dan Penggandaan			124.319.791		-		6.073.500		2.400.000		-						2.400.000		2.400.000	20	1,93		
			Tersedianya Barang Cetakan dan Penggandaan	Jumlah Paket Barang Cetakan dan Penggandaan yang Disediakan (Paket)	5		0		2		1		0						1		1		20			
		1.06.01.2.06.0006	Penyediaan Bahan Bacaan dan Peraturan Perundang-undangan			5.525.631		-		-		-		-						-		-	0	0		
			Tersedianya Bahan Bacaan dan Peraturan Perundang-undangan	Jumlah Dokumen Bahan Bacaan dan Peraturan Perundang-Undangan yang Disediakan (Dokumen)	1		0		1		0		0						0		0		0			
		1.06.01.2.06.0007	Penyediaan Bahan/Material			27.628.156		-		-		-		-						-		-	0	0		
			Tersedianya Bahan/Material	Jumlah Paket Bahan/Material yang Disediakan (Paket)	1		0		1		0		0						0		0		0			

No		Kode	Bidang Urusan/ Program/ Outcome/ Kegiatan/ Sub Kegiatan/ Kinerja	Indikator	Target RPJMD pada Tahun 2030 (Akhir Periode RPJMD)		Realisasi Capaian Kinerja RPJMD sampai dengan RKPD Tahun Lalu (Tahun 2025)		Target Kinerja dan Anggaran RKPD Tahun berjalan (Tahun 2026) yang dievaluasi		Realisasi Kinerja Pada Triwulan								Realisasi Capaian Kinerja dan Anggaran RKPD yang dievaluasi		Realisasi Kinerja dan Anggaran RPJMD s/d tahun 2026 (Akhir Tahun Pelaksanaaan RKPD Tahun 2026)		Tingkat Capaian Kinerja Dan Realisasi Anggaran RPJMD s/d tahun 2026 (%)		Unit SKPD Penanggungjawab	Ket
											I		II		III		IV									
1	2	3	4	5	6		7		8		9		10		11		12		13		14 = 13		15=14/6 x100%		16	17
					K	Rp	K	Rp	K	Rp	K	Rp	K	Rp	K	Rp	K	Rp	K	Rp	K	Rp	K	%		
		1.06.01.2.06.0009	Penyelenggaraan Rapat Koordinasi dan Konsultasi SKPD			396.769.879		200.946.000		114.332.000		17.350.000		-						17.350.000		17.350.000	5	4,37		
			Terlaksananya Penyelenggaraan Rapat Koordinasi dan Konsultasi SKPD	Jumlah Laporan Penyelenggaraan Rapat Koordinasi dan Konsultasi SKPD (Laporan)	20		4		4		1		0						1		1		5			
		1.06.01.2.06.0010	Penatausahaan Arsip Dinamis pada SKPD			16.576.893		-		9.985.500		-		-						-		-	0	0		
			Terlaksananya Penatausahaan Arsip Dinamis pada SKPD	Jumlah Dokumen Penatausahaan Arsip Dinamis pada SKPD (Dokumen)	1		0		1		0		0						0		0		0			
		1.06.01.2.06.0011	Dukungan Pelaksanaan Sistem Pemerintahan Berbasis Elektronik pada SKPD			55.256.312		-		-		-		-						-		-	0	0		
			Terlaksananya Dukungan Pelaksanaan Sistem Pemerintahan Berbasis Elektronik pada SKPD	Jumlah Dokumen Dukungan Pelaksanaan Sistem Pemerintahan Berbasis Elektronik pada SKPD (Dokumen)	1		0		1		0		0						0		0		0			
		1.06.01.2.07	Pengadaan Barang Milik Daerah Penunjang Urusan Pemerintah Daerah			1.243.267.028		78.537.000		16.171.000		-		-						-		-	0	0		
			Tersedianya Unit Barang Milik Daerah Penunjang Urusan Pemerintah Daerah melalui Pengadaan	Jumlah Unit Kendaraan Perorangan Dinas atau Kendaraan Dinas Jabatan yang Disediakan (Unit)	1		0		1		0		0						0		0		0			
				Jumlah Unit Kendaraan Dinas Operasional atau Lapangan yang Disediakan (Unit)	1		0		1		0		0						0		0		0			
				Jumlah Paket Mebel yang Disediakan (Unit)	2		2		30		0		0						0		0		0			
				Jumlah Unit Peralatan dan Mesin Lainnya yang Disediakan (Unit)	2		4		2		0		0						0		0		0			
				Jumlah Unit Aset Tak Berwujud yang Disediakan (Unit)	1		0		1		0		0						0		0		0			
				Jumlah Unit Gedung Kantor atau Bangunan Lainnya yang Disediakan (Unit)	1		0		1		0		0						0		0		0			
				Jumlah Unit Sarana dan Prasarana Gedung Kantor atau Bangunan Lainnya yang Disediakan (Unit)	1		0		1		0		0						0		0		0			
				Jumlah Unit Sarana dan Prasarana Pendukung Gedung Kantor atau Bangunan Lainnya yang Disediakan (Unit)	1		0		1		0		0						0		0		0			
		1.06.01.2.07.0001	Pengadaan Kendaraan Perorangan Dinas atau Kendaraan Dinas Jabatan			138.140.781		-		-		-		-						-		-	0	0		
			Tersedianya Kendaraan Perorangan Dinas atau Kendaraan Dinas Jabatan	Jumlah Unit Kendaraan Perorangan Dinas atau Kendaraan Dinas Jabatan yang Disediakan (Unit)	1		0		1		0		0						0		0		0			
		1.06.01.2.07.0002	Pengadaan Kendaraan Dinas Operasional atau Lapangan			138.140.781		-		-		-		-						-		-	0	0		
			Tersedianya Kendaraan Dinas Operasional atau Lapangan	Jumlah Unit Kendaraan Dinas Operasional atau Lapangan yang Disediakan (Unit)	1		0		1		0		0						0		0		0			
		1.06.01.2.07.0005	Pengadaan Mebel			55.256.312		30.045.000		-		-		-						-		-	0	0		
			Tersedianya Mebel	Jumlah Paket Mebel yang Disediakan (Unit)	2		2		30		0		0						0		0		0			
		1.06.01.2.07.0006	Pengadaan Peralatan dan Mesin Lainnya			55.256.312		48.492.000		16.171.000		-		-						-		-	0	0		
			Tersedianya Peralatan dan Mesin Lainnya	Jumlah Unit Peralatan dan Mesin Lainnya yang Disediakan (Unit)	2		4		2		0		0						0		0		0			
		1.06.01.2.07.0008	Pengadaan Aset Tak Berwujud			27.628.156		-		-		-		-						-		-	0	0		
			Tersedianya Aset Tak Berwujud	Jumlah Unit Aset Tak Berwujud yang Disediakan (Unit)	1		0		1		0		0						0		0		0			
		1.06.01.2.07.0009	Pengadaan Gedung Kantor atau Bangunan Lainnya			276.281.562		-		-		-		-						-		-	0	0		
			Tersedianya Gedung Kantor atau Bangunan Lainnya	Jumlah Unit Gedung Kantor atau Bangunan Lainnya yang Disediakan (Unit)	1		0		1		0		0						0		0		0			
		1.06.01.2.07.0010	Pengadaan Sarana dan Prasarana Gedung Kantor atau Bangunan Lainnya			276.281.562		-		-		-		-						-		-	0	0		
			Tersedianya Sarana dan Prasarana Gedung Kantor atau Bangunan Lainnya	Jumlah Unit Sarana dan Prasarana Gedung Kantor atau Bangunan Lainnya yang Disediakan (Unit)	1		0		1		0		0						0		0		0			

No		Kode	Bidang Urusan/ Program/ Outcome/ Kegiatan/ Sub Kegiatan/ Kinerja	Indikator	Target RPJMD pada Tahun 2030 (Akhir Periode RPJMD)		Realisasi Capaian Kinerja RPJMD sampai dengan RKPD Tahun Lalu (Tahun 2025)		Target Kinerja dan Anggaran RKPD Tahun berjalan (Tahun 2026) yang dievaluasi		Realisasi Kinerja Pada Triwulan								Realisasi Capaian Kinerja dan Anggaran RKPD yang dievaluasi		Realisasi Kinerja dan Anggaran RPJMD s/d tahun 2026 (Akhir Tahun Pelaksanaaan RKPD Tahun 2026)		Tingkat Capaian Kinerja Dan Realisasi Anggaran RPJMD s/d tahun 2026 (%)		Unit SKPD Penanggungjawab	Ket
											I		II		III		IV									
1	2	3	4	5	6		7		8		9		10		11		12		13		14 = 13		15=14/6 x100%		16	17
					K	Rp	K	Rp	K	Rp	K	Rp	K	Rp	K	Rp	K	Rp	K	Rp	K	Rp	K	%		
		1.06.01.2.07.0011	Pengadaan Sarana dan Prasarana Pendukung Gedung Kantor atau Bangunan Lainnya			276.281.562		-		-		-		-						-		-	0	0		
			Tersedianya Sarana dan Prasarana Pendukung Gedung Kantor atau Bangunan Lainnya	Jumlah Unit Sarana dan Prasarana Pendukung Gedung Kantor atau Bangunan Lainnya yang Disediakan (Unit)	1		0		1		0		0						0		0		0			
		1.06.01.2.08	Penyediaan Jasa Penunjang Urusan Pemerintahan Daerah			2.528.360.323		466.378.000		209.750.800		40.500.000		-						40.500.000		40.500.000	2,5	1,6		
			Tersedianya Laporan Hasil Penyediaan Jasa Penunjang Urusan Pemerintahan Daerah	Jumlah Laporan Penyediaan Jasa Surat Menyurat (Laporan)	20		4		1		0		0						0		0		0			
				Jumlah Laporan Penyediaan Jasa Komunikasi, Sumber Daya Air dan Listrik yang Disediakan (Laporan)	20		1		1		1		0						1		1		5			
				Jumlah Laporan Penyediaan Jasa Peralatan dan Perlengkapan Kantor yang Disediakan (Laporan)	20		1		1		0		0						0		0		0			
				Jumlah Laporan Penyediaan Jasa Pelayanan Umum Kantor yang Disediakan (Laporan)	20		4		50		1		0						1		1		5			
		1.06.01.2.08.0001	Penyediaan Jasa Surat Menyurat			19.892.272		4.998.000		4.960.800		-		-						-		-	0	0		
			Terlaksananya Penyediaan Jasa Surat Menyurat	Jumlah Laporan Penyediaan Jasa Surat Menyurat (Laporan)	20		4		1		0		0						0		0		0			
		1.06.01.2.08.0002	Penyediaan Jasa Komunikasi, Sumber Daya Air dan Listrik			133.551.740		23.580.000		39.840.000		3.000.000		-						3.000.000		3.000.000	5	2,25		
			Tersedianya Jasa Komunikasi, Sumber Daya Air dan Listrik	Jumlah Laporan Penyediaan Jasa Komunikasi, Sumber Daya Air dan Listrik yang Disediakan (Laporan)	20		1		1		1		0						1		1		5			
		1.06.01.2.08.0003	Penyediaan Jasa Peralatan dan Perlengkapan Kantor			27.628.156		13.000.000		14.950.000		-		-						-		-	0	0		
			Tersedianya Jasa Peralatan dan Perlengkapan Kantor	Jumlah Laporan Penyediaan Jasa Peralatan dan Perlengkapan Kantor yang Disediakan (Laporan)	20		1		1		0		0						0		0		0			
		1.06.01.2.08.0004	Penyediaan Jasa Pelayanan Umum Kantor			2.347.288.155		424.800.000		150.000.000		37.500.000		-						37.500.000		37.500.000	5	1,6		
			Tersedianya Jasa Pelayanan Umum Kantor	Jumlah Laporan Penyediaan Jasa Pelayanan Umum Kantor yang Disediakan (Laporan)	20		4		50		1		0						1		1		5			
		1.06.01.2.09	Pemeliharaan Barang Milik Daerah Penunjang Urusan Pemerintahan Daerah			473.657.106		113.060.000		94.894.200		15.500.000		2.000.000						17.500.000		17.500.000	6,25	3,69		
			Terlaksananya Pemeliharaan Barang Milik Daerah Penunjang Urusan Pemerintahan Daerah	Jumlah Kendaraan Perorangan Dinas atau Kendaraan Dinas Jabatan yang Dipelihara dan dibayarkan Pajaknya (Unit)	5		1		1		1		0						1		1		20			
				Jumlah Kendaraan Dinas Operasional atau Lapangan yang Dipelihara dan dibayarkan Pajak dan Perizinannya (Unit)	5		1		1		1		0						1		1		20			
				Jumlah Mebel yang Dipelihara (Unit)	2		0		1		0		0						0		0		0			
				Jumlah Peralatan dan Mesin Lainnya yang Dipelihara (Unit)	10		2		2		0		1						1		1		10			
				Jumlah Aset Tak Berwujud yang Dipelihara (Unit)	1		1		1		0		0						0		0		0			
				Jumlah Gedung Kantor dan Bangunan Lainnya yang Dipelihara/Direhabilitasi (Unit)	1		1		1		0		0						0		0		0			
				Jumlah Sarana dan Prasarana Gedung Kantor atau Bangunan Lainnya yang Dipelihara/Direhabilitasi (Unit)	1		0		1		0		0						0		0		0			
				Jumlah Sarana dan Prasarana Pendukung Gedung Kantor atau Bangunan Lainnya yang Dipelihara/Direhabilitasi (Unit)	1		1		1		0		0						0		0		0			
		1.06.01.2.09.0001	Penyediaan Jasa Pemeliharaan, Biaya Pemeliharaan, dan Pajak Kendaraan Perorangan Dinas atau Kendaraan Dinas Jabatan			165.558.963		38.350.000		29.160.000		6.000.000		-						6.000.000		6.000.000	20	3,62		
			Tersedianya Jasa Pemeliharaan, Biaya Pemeliharaan dan Pajak Kendaraan Perorangan Dinas atau Kendaraan Dinas Jabatan	Jumlah Kendaraan Perorangan Dinas atau Kendaraan Dinas Jabatan yang Dipelihara dan dibayarkan Pajaknya (Unit)	5		1		1		1		0						1		1		20			

No		Kode	Bidang Urusan/ Program/ Outcome/ Kegiatan/ Sub Kegiatan/ Kinerja	Indikator	Target RPJMD pada Tahun 2030 (Akhir Periode RPJMD)		Realisasi Capaian Kinerja RPJMD sampai dengan RKPD Tahun Lalu (Tahun 2025)		Target Kinerja dan Anggaran RKPD Tahun berjalan (Tahun 2026) yang dievaluasi		Realisasi Kinerja Pada Triwulan								Realisasi Capaian Kinerja dan Anggaran RKPD yang dievaluasi		Realisasi Kinerja dan Anggaran RPJMD s/d tahun 2026 (Akhir Tahun Pelaksanaaan RKPD Tahun 2026)		Tingkat Capaian Kinerja Dan Realisasi Anggaran RPJMD s/d tahun 2026 (%)		Unit SKPD Penanggungjawab	Ket
											I		II		III		IV									
1	2	3	4	5	6		7		8		9		10		11		12		13		14 = 13		15=14/6 x100%		16	17
					K	Rp	K	Rp	K	Rp	K	Rp	K	Rp	K	Rp	K	Rp	K	Rp	K	Rp	K	%		
		1.06.01.2.09.0002	Penyediaan Jasa Pemeliharaan, Biaya Pemeliharaan, Pajak dan Perizinan Kendaraan Dinas Operasional atau Lapangan			164.221.760		46.810.000		46.810.000		9.500.000		-						9.500.000		9.500.000	20	5,78		
			Tersedianya Jasa Pemeliharaan, Biaya Pemeliharaan, Pajak dan Perizinan Kendaraan Dinas Operasional atau Lapangan	Jumlah Kendaraan Dinas Operasional atau Lapangan yang Dipelihara dan dibayarkan Pajak dan Perizinannya (Unit)	5		1		1		1		0						1		1		20			
		1.06.01.2.09.0005	Pemeliharaan Mebel			5.525.631		-		-		-		-						-		-	0	0		
			Terlaksananya Pemeliharaan Mebel	Jumlah Mebel yang Dipelihara (Unit)	2		0		1		0		0						0		0		0			
		1.06.01.2.09.0006	Pemeliharaan Peralatan dan Mesin Lainnya			13.814.077		4.380.000		5.840.000		-		2.000.000						2.000.000		2.000.000	10	14,48		
			Terlaksananya Pemeliharaan Peralatan dan Mesin Lainnya	Jumlah Peralatan dan Mesin Lainnya yang Dipelihara (Unit)	10		2		2		0		1						1		1		10			
		1.06.01.2.09.0008	Pemeliharaan Aset Tak Berwujud			5.525.631		1.000.000		2.750.000		-		-						-		-	0	0		
			Terlaksananya Pemeliharaan Aset Tak Berwujud	Jumlah Aset Tak Berwujud yang Dipelihara (Unit)	1		1		1		0		0						0		0		0			
		1.06.01.2.09.0009	Pemeliharaan/Rehabilitasi Gedung Kantor dan Bangunan Lainnya			63.754.732		13.805.000		10.334.200		-		-						-		-	0	0		
			Terlaksananya Pemeliharaan/Rehabilitasi Gedung Kantor dan Bangunan Lainnya	Jumlah Gedung Kantor dan Bangunan Lainnya yang Dipelihara/Direhabilitasi (Unit)	1		1		1		0		0						0		0		0			
		1.06.01.2.09.0010	Pemeliharaan/Rehabilitasi Sarana dan Prasarana Gedung Kantor atau Bangunan Lainnya			27.628.156		-		-		-		-						-		-	0	0		
			Terlaksananya Pemeliharaan/Rehabilitasi Sarana dan Prasarana Gedung Kantor atau Bangunan Lainnya	Jumlah Sarana dan Prasarana Gedung Kantor atau Bangunan Lainnya yang Dipelihara/Direhabilitasi (Unit)	1		0		1		0		0						0		0		0			
		1.06.01.2.09.0011	Pemeliharaan/Rehabilitasi Sarana dan Prasarana Pendukung Gedung Kantor atau Bangunan Lainnya			27.628.156		8.715.000		-		-		-						-		-	0	0		
			Terlaksananya Pemeliharaan/Rehabilitasi Sarana dan Prasarana Pendukung Gedung Kantor atau Bangunan Lainnya	Jumlah Sarana dan Prasarana Pendukung Gedung Kantor atau Bangunan Lainnya yang Dipelihara/Direhabilitasi (Unit)	1		1		1		0		0						0		0		0			
		1.06.02	**PROGRAM PEMBERDAYAAN SOSIAL**			**2.241.687.500**		**16.520.500**		**131.938.000**		**-**		**55.000.000**						**55.000.000**		**55.000.000**	**0,04**	**2,45**	DINAS SOSIAL	
			MENINGKATNYA PEMBERDAYAAN SOSIAL	PERSENTASE PEKERJA SOSIAL/TENAGA KESEJAHTERAAN SOSIAL YANG MELAKSANAKAN PELAYANAN SOSIAL DI DALAM PANTI REHABILITASI SOSIAL BAGI PEMERLU PELAYANAN KESEJAHTERAAN SOSIAL (PPKS) LAINNYA DI LUAR HIV/AIDS DAN NAPZA (%)	80		320		80,00		0		45						45		45		56,25			
		1.06.02.2.01	Pemberdayaan Sosial Komunitas Adat Terpencil (KAT)			603.000.000		5.774.500		-		-		-						-		-	0	0		
			Terlaksanannya Pemberdayaan Sosial Komunitas Adat Terpencil (KAT)	Jumlah Keluarga pada KAT yang Meningkat Kapasitasnya Kewenangan Kabupaten/Kota (Keluarga)	35		25		35		0		0						0		0		0			
				Jumlah Keluarga pada KAT yang Mendapatkan Pemberdayaan Sosial yang terpadu dan berkelanjutan Kewenangan Kabupaten/Kota (Keluarga)	5		0		5		0		0						0		0		0			
				Jumlah Lokasi yang telah dilakukan pembinaan, pemantauan dan evaluasi pemberdayaan sosial KAT Kewenangan Kabupaten/Kota (Lokasi)	1		0		1		0		0						0		0		0			
		1.06.02.2.01.0002	Peningkatan Kapasitas dan Pendampingan KAT			150.000.000		5.774.500		-		-		-						-		-	0	0		
			Terpenuhinya Keluarga pada KAT yang Meningkat Kapasitasnya Kewenangan Kabupaten/Kota	Jumlah Keluarga pada KAT yang Meningkat Kapasitasnya Kewenangan Kabupaten/Kota (Keluarga)	35		25		35		0		0						0		0		0			
		1.06.02.2.01.0004	Fasilitasi Pemberdayaan Sosial KAT yang terpadu dan berkelanjutan			365.000.000		-		-		-		-						-		-	0	0		

No		Kode	Bidang Urusan/ Program/ Outcome/ Kegiatan/ Sub Kegiatan/ Kinerja	Indikator	Target RPJMD pada Tahun 2030 (Akhir Periode RPJMD)		Realisasi Capaian Kinerja RPJMD sampai dengan RKPD Tahun Lalu (Tahun 2025)		Target Kinerja dan Anggaran RKPD Tahun berjalan (Tahun 2026) yang dievaluasi		Realisasi Kinerja Pada Triwulan								Realisasi Capaian Kinerja dan Anggaran RKPD yang dievaluasi		Realisasi Kinerja dan Anggaran RPJMD s/d tahun 2026 (Akhir Tahun Pelaksanaaan RKPD Tahun 2026)		Tingkat Capaian Kinerja Dan Realisasi Anggaran RPJMD s/d tahun 2026 (%)		Unit SKPD Penanggungjawab	Ket
											I		II		III		IV									
1	2	3	4	5	6		7		8		9		10		11		12		13		14 = 13		15=14/6 x100%		16	17
					K	Rp	K	Rp	K	Rp	K	Rp	K	Rp	K	Rp	K	Rp	K	Rp	K	Rp	K	%		
			Terpenuhinya Keluarga pada KAT yang Mendapatkan Pemberdayaan Sosial yang terpadu dan berkelanjutan Kewenangan Kabupaten/Kota	Jumlah Keluarga pada KAT yang Mendapatkan Pemberdayaan Sosial yang terpadu dan berkelanjutan Kewenangan Kabupaten/Kota (Keluarga)	5		0		5		0		0						0		0		0			
		1.06.02.2.01.0005	Pembinaan, pemantauan dan evaluasi pemberdayaan sosial KAT			88.000.000		-		-		-		-						-		-	0	0		
			Terlaksananya pembinaan, pemantauan dan evaluasi pemberdayaan sosial KAT	Jumlah Lokasi yang telah dilakukan pembinaan, pemantauan dan evaluasi pemberdayaan sosial KAT Kewenangan Kabupaten/Kota (Lokasi)	1		0		1		0		0						0		0		0			
		1.06.02.2.02	Pengumpulan Sumbangan dalam Daerah Kabupaten/Kota			75.000.000		-		-		-		-						-		-	0	0		
			Terlaksananya pengumpulan sumbangan dalam daerah kabupaten/kota	Jumlah Dokumen Hasil Koordinasi dan Sinkronisasi Penyelenggaraan Undian Gratis Berhadiah dan Pengumpulan Uang atau Barang (Dokumen)	1		0		1		0		0						0		0		0			
		1.06.02.2.02.0003	Koordinasi dan Sinkronisasi Penyelenggaraan Undian Gratis Berhadiah dan Pengumpulan Uang atau Barang			75.000.000		-		-		-		-						-		-	0	0		
			Terlaksananya Koordinasi dan Sinkronisasi Penyelenggaraan Undian Gratis Berhadiah dan Pengumpulan Uang atau Barang	Jumlah Dokumen Hasil Koordinasi dan Sinkronisasi Penyelenggaraan Undian Gratis Berhadiah dan Pengumpulan Uang atau Barang (Dokumen)	1		0		1		0		0						0		0		0			
		1.06.02.2.03	Pengembangan Potensi Sumber Kesejahteraan Sosial Daerah Kabupaten/Kota			1.563.687.500		10.746.000		131.938.000		-		55.000.000						55.000.000		55.000.000	0,05	3,52		
			Terselenggaranya Pengembangan Potensi Sumber Kesejahteraan Sosial Daerah	Jumlah Keluarga yang Meningkat Kapasitasnya Kewenangan Kabupaten/Kota (Keluarga)	40		40		40		0		0						0		0		0			
				Jumlah Lembaga Kesejahteraan Sosial yang Meningkat Kapasitasnya Kewenangan Kabupaten/Kota (Lembaga)	20		25		25		0		0						0		0		0			
				Jumlah Warakawuri/Keluarga Pahlawan, Perintis Kemerdekaan, dan Janda Duda Perintis Kemerdekaan yang memperoleh penghargaan dan santunan sosial (Orang)	65		0		65		0		0						0		0		0			
				Jumlah Orang yang Mengikuti dan Mendapatkan Pengenalan, Penanaman, dan Penghayatan Nilai-Nilai Kepahlawanan, Keperintisan, Kesetiakawanan dan Restorasi Sosial (Orang)	25		0		25		0		0						0		0		0			
				Jumlah Sumber Daya Manusia dan Lembaga Konsultasi Kesejahteraan Keluarga (LK3) yang mendapatkan Peningkatan Kapasitas dan fasilitasi dalam penanganan kasus Kewenangan Kabupaten/Kota (Orang)	28		0		28		0		0						0		0		0			
				Jumlah Puskesos desa/kelurahan yang memberikan layanan sosial satu pintu dan berperan sebagai hub program Graduasi (Lembaga)	2		0		2		0		0						0		0		0			
				Jumlah Penyuluh Sosial, Penyuluh Sosial Masyarakat, Pekerja Sosial, Pekerja Sosial Masyarakat dan/atau Tenaga Kesejahteraan Sosial Kecamatan yang Meningkat Kapasitasnya (Orang)	28		0		28		0		0						0		0		0			
				Jumlah Potensi Sumber Kesejahteraan Sosial Daerah yang Mendapatkan Pemberdayaan Ekonomi (Orang)	28		0		28		0		0						0		0		0			
				Jumlah aduan/keluhan yang dilayani dan/atau ditindaklanjuti (Laporan)	1		0		1		0		0						0		0		0			
				Jumlah Sumber Daya Manusia Sumber Kesejahteraan Sosial Daerah Kabupaten/Kota yang Mendapatkan Bimbingan Teknis (orang)	200		0		1		0		1						1		1		0,5			
		1.06.02.2.03.0003	Peningkatan Kemampuan Potensi Sumber Kesejahteraan Sosial Keluarga Kewenangan Kabupaten/Kota			225.000.000		5.370.000		-		-		-						-		-	0	0		

No		Kode	Bidang Urusan/ Program/ Outcome/ Kegiatan/ Sub Kegiatan/ Kinerja	Indikator	Target RPJMD pada Tahun 2030 (Akhir Periode RPJMD)		Realisasi Capaian Kinerja RPJMD sampai dengan RKPD Tahun Lalu (Tahun 2025)		Target Kinerja dan Anggaran RKPD Tahun berjalan (Tahun 2026) yang dievaluasi		Realisasi Kinerja Pada Triwulan								Realisasi Capaian Kinerja dan Anggaran RKPD yang dievaluasi		Realisasi Kinerja dan Anggaran RPJMD s/d tahun 2026 (Akhir Tahun Pelaksanaaan RKPD Tahun 2026)		Tingkat Capaian Kinerja Dan Realisasi Anggaran RPJMD s/d tahun 2026 (%)		Unit SKPD Penanggungjawab	Ket
											I		II		III		IV									
1	2	3	4	5	6		7		8		9		10		11		12		13		14 = 13		15=14/6 x100%		16	17
					K	Rp	K	Rp	K	Rp	K	Rp	K	Rp	K	Rp	K	Rp	K	Rp	K	Rp	K	%		
			Meningkatnya Kapasitas Keluarga Kewenangan Kabupaten/Kota	Jumlah Keluarga yang Meningkat Kapasitasnya Kewenangan Kabupaten/Kota (Keluarga)	40		40		40		0		0						0		0		0			
		1.06.02.2.03.0004	Peningkatan Kemampuan Potensi Sumber Kesejahteraan Sosial Kelembagaan Masyarakat Kewenangan Kabupaten/Kota			175.000.000		5.376.000		-		-		-						-		-	0	0		
			Meningkatnya Kapasitas Lembaga Kesejahteraan Sosial Kewenangan Kabupaten/Kota	Jumlah Lembaga Kesejahteraan Sosial yang Meningkat Kapasitasnya Kewenangan Kabupaten/Kota (Lembaga)	20		25		25		0		0						0		0		0			
		1.06.02.2.03.0010	Fasilitasi Pemberian Penghargaan dan Santunan Sosial bagi Warakawuri/ Keluarga Pahlawan Nasional, Perintis Kemerdekaan, dan Janda Duda Perintis Kemerdekaan			325.000.000		-		58.938.000		-		-						-		-	0	0		
			Terlaksananya pemberian penghargaan dan santunan sosial bagi Warakawuri/Keluarga Pahlawan Nasional, Perintis Kemerdekaan, dan Janda Duda Perintis Kemerdekaan	Jumlah Warakawuri/Keluarga Pahlawan, Perintis Kemerdekaan, dan Janda Duda Perintis Kemerdekaan yang memperoleh penghargaan dan santunan sosial (Orang)	65		0		65		0		0						0		0		0			
		1.06.02.2.03.0011	Pengenalan, Penanaman dan Penghayatan Nilai-Nilai Kepahlawanan, Keperintisan, Kesetiakawanan dan Restorasi Sosial			175.000.000		-		-		-		-						-		-	0	0		
			Terlaksananya Pengenalan, Penanaman, dan Penghayatan Nilai-Nilai Kepahlawanan, Keperintisan, Kesetiakawanan dan Restorasi Sosial	Jumlah Orang yang Mengikuti dan Mendapatkan Pengenalan, Penanaman, dan Penghayatan Nilai-Nilai Kepahlawanan, Keperintisan, Kesetiakawanan dan Restorasi Sosial (Orang)	25		0		25		0		0						0		0		0			
		1.06.02.2.03.0012	Peningkatan Kemampuan Sumber Daya Manusia dan Penguatan Lembaga Konsultasi Kesejahteraan Keluarga (LK3)			188.000.000		-		-		-		-						-		-	0	0		
			Meningkatnya Kemampuan Sumber Daya Manusia dan Penguatan Lembaga Konsultasi Kesejahteraan Keluarga (LK3) Kewenangan Kabupaten/Kota	Jumlah Sumber Daya Manusia dan Lembaga Konsultasi Kesejahteraan Keluarga (LK3) yang mendapatkan Peningkatan Kapasitas dan fasilitasi dalam penanganan kasus Kewenangan Kabupaten/Kota (Orang)	28		0		28		0		0						0		0		0			
		1.06.02.2.03.0013	Fasilitasi Pengembangan Pusat Kesejahteraan Sosial (Puskesos) Kewenangan Kabupaten/Kota			75.000.000		-		-		-		-						-		-	0	0		
			Meningkatnya peran Puskesos sebagai layanan sosial satu pintu dan hub program graduasi	Jumlah Puskesos desa/kelurahan yang memberikan layanan sosial satu pintu dan berperan sebagai hub program Graduasi (Lembaga)	2		0		2		0		0						0		0		0			
		1.06.02.2.03.0014	Peningkatan Kemampuan Potensi Sumber Kesejahteraan Sosial Perseorangan Kewenangan Kabupaten/Kota			163.500.000		-		-		-		-						-		-	0	0		
			Meningkatnya Kapasitas Potensi Sumber Kesejahteraan Sosial Perseorangan Kewenangan Kabupaten/Kota	Jumlah Penyuluh Sosial, Penyuluh Sosial Masyarakat, Pekerja Sosial, Pekerja Sosial Masyarakat dan/atau Tenaga Kesejahteraan Sosial Kecamatan yang Meningkat Kapasitasnya (Orang)	28		0		28		0		0						0		0		0			
		1.06.02.2.03.0015	Fasilitasi Pengembangan Potensi Sumber Kesejahteraan Sosial Daerah di Kabupaten/Kota melalui Pemberdayaan Ekonomi			75.000.000		-		-		-		-						-		-	0	0		
			Terlaksananya Pemberdayaan Ekonomi bagi Potensi Sumber Kesejahteraan Sosial Daerah	Jumlah Potensi Sumber Kesejahteraan Sosial Daerah yang Mendapatkan Pemberdayaan Ekonomi (Orang)	28		0		28		0		0						0		0		0			
		1.06.02.2.03.0016	Pengelolaan Layanan Terpadu Kesejahteraan Sosial			75.000.000		-		-		-		-						-		-	0	0		
			Terlaksananya Pengelolaan Layanan Terpadu Kesejahteraan Sosial	Jumlah aduan/keluhan yang dilayani dan/atau ditindaklanjuti (Laporan)	1		0		1		0		0						0		0		0			
		1.06.02.2.03.0017	Pembinaan Teknis Sumber Daya Manusia Sumber Kesejahteraan Sosial Daerah Kabupaten/Kota			87.187.500		-		73.000.000		-		55.000.000						55.000.000		55.000.000	0,5	63,08		
			Terlaksananya Pembinaan Teknis Sumber Daya Manusia Sumber Kesejahteraan Sosial Daerah Kabupaten/Kota	Jumlah Sumber Daya Manusia Sumber Kesejahteraan Sosial Daerah Kabupaten/Kota yang Mendapatkan Bimbingan Teknis (orang)	200		0		1		0		1						1		1		0,5			
		1.06.03	**PROGRAM PENANGANAN WARGA NEGARA MIGRAN KORBAN TINDAK KEKERASAN**			**250.000.000**		**-**		**-**		**-**		**-**						**-**		**-**	**0**	**0**	DINAS SOSIAL	
			MENINGKATNYA LAYANAN PENANGANAN WARGA NEGARA MIGRAN KORBAN TINDAK KEKERASAN	PERSENTASE WARGA NEGARA MIGRAN KORBAN TINDAK KEKERASAN YANG TERTANGANI (%)	80		0		80,00		0		0						0		0		0			

No		Kode	Bidang Urusan/ Program/ Outcome/ Kegiatan/ Sub Kegiatan/ Kinerja	Indikator	Target RPJMD pada Tahun 2030 (Akhir Periode RPJMD)		Realisasi Capaian Kinerja RPJMD sampai dengan RKPD Tahun Lalu (Tahun 2025)		Target Kinerja dan Anggaran RKPD Tahun berjalan (Tahun 2026) yang dievaluasi		Realisasi Kinerja Pada Triwulan								Realisasi Capaian Kinerja dan Anggaran RKPD yang dievaluasi		Realisasi Kinerja dan Anggaran RPJMD s/d tahun 2026 (Akhir Tahun Pelaksanaaan RKPD Tahun 2026)		Tingkat Capaian Kinerja Dan Realisasi Anggaran RPJMD s/d tahun 2026 (%)		Unit SKPD Penanggungjawab	Ket
											I		II		III		IV									
1	2	3	4	5	6		7		8		9		10		11		12		13		14 = 13		15=14/6 x100%		16	17
					K	Rp	K	Rp	K	Rp	K	Rp	K	Rp	K	Rp	K	Rp	K	Rp	K	Rp	K	%		
		1.06.03.2.01	Pemulangan Warga Negara Migran Korban Tindak Kekerasan dari Titik Debarkasi di Daerah Kabupaten/Kota untuk Dipulangkan ke Desa/Kelurahan Asal			250.000.000		-		-		-		-						-		-	0	0		
			Terlaksananya Pemulangan Warga Negara Migran Korban Tindak Kekerasan dari Titik Debarkasi di Daerah Kabupaten/Kota untuk Dipulangkan ke Desa/Kelurahan Asal	Jumlah Warga Negara Migran Korban Tindak Kekerasan Dalam dan Luar Negeri yang dipulangkan dari Titik Debarkasi di Daerah Provinsi untuk dipulangkan ke Desa/Kelurahan Asal Kewenangan Kabupaten/Kota (Orang)	5		0		50		0		0						0		0		0			
		1.06.03.2.01.0003	Fasilitasi Pemulangan Warga Negara Migran Korban Tindak Kekerasan Dalam dan Luar Negeri dari Titik Debarkasi di Daerah Kabupaten/Kota untuk dipulangkan ke Desa/Kelurahan Asal			250.000.000		-		-		-		-						-		-	0	0		
			Terfasilitasinya Pemulangan Warga Negara Migran Korban Tindak Kekerasan Dalam dan Luar Negeri dari Titik Debarkasi di Daerah Provinsi untuk dipulangkan ke Desa/Kelurahan Asal Kewenangan Kabupaten/Kota	Jumlah Warga Negara Migran Korban Tindak Kekerasan Dalam dan Luar Negeri yang dipulangkan dari Titik Debarkasi di Daerah Provinsi untuk dipulangkan ke Desa/Kelurahan Asal Kewenangan Kabupaten/Kota (Orang)	5		0		50		0		0						0		0		0			
		1.06.04	**PROGRAM REHABILITASI SOSIAL**			**6.799.000.000**		**344.653.000**		**185.320.000**		**69.560.000**		**115.760.000**						**185.320.000**		**185.320.000**	**0,85**	**2,73**	DINAS SOSIAL	
			MENINGKATNYA REHABILITASI SOSIAL	PERSENTASE PEMERLU PELAYANAN KESEJAHTERAAN SOSIAL (PPKS) LAINNYA DI LUAR HIV/AIDS DAN NAPZA YANG TERPENUHI KEBUTUHAN DASARNYA (%)	88		352		88,00		37		25						25		25		28,41			
		1.06.04.2.01	Rehabilitasi Sosial Dasar Penyandang Disabilitas Terlantar, Anak Terlantar, Lanjut Usia Terlantar, serta Gelandangan Pengemis di Luar Panti Sosial			3.641.500.000		243.757.000		140.320.000		47.060.000		93.260.000						140.320.000		140.320.000	1,22	3,85		
			Tersediannya Rehabilitasi penyandang disabilitas terlantar, anak terlantar, lanjut usia terlantar dan gepeng yang mendapatkan layanan penelusuran keluarga	Jumlah Orang yang Mendapatkan Pemenuhan Kebutuhan Permakanan Sesuai dengan Standar Gizi Minimal Kewenangan Kabupaten/Kota (Orang)	2500		200		200		100		100						200		200		8			
				Jumlah Orang yang Menerima Pakaian dan Kelengkapan Lainnya yang Tersedia dalam 1 Tahun Kewenangan Kabupaten/Kota (Orang)	450		150		200		0		0						0		0		0			
				Jumlah Orang yang Mendapatkan Alat Bantu dan Alat Bantu Peraga Sesuai kebutuhan Kewenangan Kabupaten/Kota (Orang)	260		40		30		0		30						30		30		11,54			
				Jumlah Orang yang Mendapatkan Pelayanan Reunifikasi Keluarga Kewenangan Kabupaten/Kota (Orang)	15		30		15		0		0						0		0		0			
				Jumlah Peserta Bimbingan Fisik, Mental, Spiritual dan Sosial Kewenangan Kabupaten/Kota (Orang)	30		60		30		0		0						0		0		0			
				Jumlah Peserta Bimbingan Sosial kepada Keluarga Penyandang Disabilitas Terlantar, Anak Terlantar, Lanjut Usia Terlantar, serta Gelandangan Pengemis dan Masyarakat Kewenangan Kabupaten/Kota (Orang)	30		0		30		0		0						0		0		0			
				Jumlah Orang yang Mendapatkan Akses ke Layanan Pendidikan dan Kesehatan Dasar Kewenangan Kabupaten/Kota (Orang)	15		0		15		0		0						0		0		0			
				Jumlah Orang yang Mendapatkan Layanan Data dan Pengaduan Kewenangan Kabupaten/Kota (Orang)	75		150		75		0		0						0		0		0			
				Jumlah Orang yang Mendapatkan Pelayanan Kedaruratan Kewenangan Kabupaten/Kota (Orang)	12		25		12		0		0						0		0		0			
				Jumlah Orang yang Mendapatkan Pelayanan Penelusuran Keluarga Kewenangan Kabupaten/Kota (Orang)	12		50		12		0		0						0		0		0			

No		Kode	Bidang Urusan/ Program/ Outcome/ Kegiatan/ Sub Kegiatan/ Kinerja	Indikator	Target RPJMD pada Tahun 2030 (Akhir Periode RPJMD)		Realisasi Capaian Kinerja RPJMD sampai dengan RKPD Tahun Lalu (Tahun 2025)		Target Kinerja dan Anggaran RKPD Tahun berjalan (Tahun 2026) yang dievaluasi		Realisasi Kinerja Pada Triwulan								Realisasi Capaian Kinerja dan Anggaran RKPD yang dievaluasi		Realisasi Kinerja dan Anggaran RPJMD s/d tahun 2026 (Akhir Tahun Pelaksanaaan RKPD Tahun 2026)		Tingkat Capaian Kinerja Dan Realisasi Anggaran RPJMD s/d tahun 2026 (%)		Unit SKPD Penanggungjawab	Ket
											I		II		III		IV									
1	2	3	4	5	6		7		8		9		10		11		12		13		14 = 13		15=14/6 x100%		16	17
					K	Rp	K	Rp	K	Rp	K	Rp	K	Rp	K	Rp	K	Rp	K	Rp	K	Rp	K	%		
				Jumlah Orang Mendapatkan Layanan Rujukan Kewenangan Kabupaten/Kota (Orang)	12		0		12		0		0						0		0		0			
				Jumlah Orang yang Terpenuhi Kebutuhan Pembuatan Dokumen Kependudukan bagi Penyandang Disabilitas Terlantar, Anak Terlantar, Lanjut Usia Terlantar, Gelandangan dan Pengemis Kewenangan Kabupaten/Kota (Orang)	20		0		20		0		0						0		0		0			
				Jumlah Penyandang Disabilitas Miskin dan Rentan, Gelandangan dan Pengemis yang mendapatkan Pemberdayaan dan Pelatihan Vokasional untuk Kemandirian Ekonomi (Orang)	10		0		1		0		0						0		0		0			
				Jumlah orang yang mendapatkan layanan Rehabilitasi Sosial dan Reintegrasi Sosial bagi Anak Berhadapan dengan Hukum (ABH) Kewenangan Kabupaten/Kota (Orang)	12		0		1		0		0						0		0		0			
				Jumlah Orang yang Mendapatkan Pemenuhan Kebutuhan Perbekalan Kesehatan di Luar Panti Kewenangan Kabupaten/Kota (Orang)	30		0		1		0		0						0		0		0			
				Jumlah Orang yang mendapatkan Rehabilitasi Sosial melalui Asistensi Rehabilitasi Sosial (Orang)	30		0		1		0		0						0		0		0			
		1.06.04.2.01.0001	Penyediaan Permakanan			480.000.000		118.590.000		93.320.000		47.060.000		46.260.000						93.320.000		93.320.000	8	19,44		
			Terpenuhinya Kebutuhan Permakanan Per Orang Sesuai dengan Standar Gizi Minimal Kewenangan Kabupaten/Kota	Jumlah Orang yang Mendapatkan Pemenuhan Kebutuhan Permakanan Sesuai dengan Standar Gizi Minimal Kewenangan Kabupaten/Kota (Orang)	2500		200		200		100		100						200		200		8			
		1.06.04.2.01.0002	Penyediaan Sandang			410.000.000		45.027.000		-		-		-						-		-	0	0		
			Tersedianya Pakaian dan Kelengkapan Lainnya dalam 1 Tahun Kewenangan Kabupaten/Kota	Jumlah Orang yang Menerima Pakaian dan Kelengkapan Lainnya yang Tersedia dalam 1 Tahun Kewenangan Kabupaten/Kota (Orang)	450		150		200		0		0						0		0		0			
		1.06.04.2.01.0003	Penyediaan Alat Bantu			436.000.000		48.730.000		47.000.000		-		47.000.000						47.000.000		47.000.000	11,54	10,78		
			Terpenuhinya Orang yang Mendapatkan Alat Bantu dan Alat Bantu Peraga Sesuai Kebutuhan Kewenangan Kabupaten/Kota	Jumlah Orang yang Mendapatkan Alat Bantu dan Alat Bantu Peraga Sesuai kebutuhan Kewenangan Kabupaten/Kota (Orang)	260		40		30		0		30						30		30		11,54			
		1.06.04.2.01.0004	Pemberian Pelayanan Reunifikasi Keluarga			105.000.000		3.814.000		-		-		-						-		-	0	0		
			Terpenuhinya Orang yang Mendapatkan Pelayanan Reunifikasi Keluarga Kewenangan Kabupaten/Kota	Jumlah Orang yang Mendapatkan Pelayanan Reunifikasi Keluarga Kewenangan Kabupaten/Kota (Orang)	15		30		15		0		0						0		0		0			
		1.06.04.2.01.0005	Pemberian Bimbingan Fisik, Mental, Spiritual, dan Sosial			270.000.000		14.076.000		-		-		-						-		-	0	0		
			Terlaksananya Pemberian Bimbingan Fisik, Mental, Spiritual dan Sosial Kewenangan Kabupaten/Kota	Jumlah Peserta Bimbingan Fisik, Mental, Spiritual dan Sosial Kewenangan Kabupaten/Kota (Orang)	30		60		30		0		0						0		0		0			
		1.06.04.2.01.0006	Pemberian Bimbingan Sosial kepada Keluarga Penyandang Disabilitas Terlantar, Anak Terlantar, Lanjut Usia Terlantar, serta Gelandangan Pengemis dan Masyarakat			275.000.000		-		-		-		-						-		-	0	0		
			Terlaksananya Pemberian Bimbingan Sosial kepada Keluarga Penyandang Disabilitas Terlantar, Anak Terlantar, Lanjut Usia Terlantar, serta Gelandangan Pengemis dan Masyarakat Kewenangan Kabupaten/Kota	Jumlah Peserta Bimbingan Sosial kepada Keluarga Penyandang Disabilitas Terlantar, Anak Terlantar, Lanjut Usia Terlantar, serta Gelandangan Pengemis dan Masyarakat Kewenangan Kabupaten/Kota (Orang)	30		0		30		0		0						0		0		0			
		1.06.04.2.01.0008	Pemberian Akses ke Layanan Pendidikan dan Kesehatan Dasar			120.000.000		-		-		-		-						-		-	0	0		

No		Kode	Bidang Urusan/ Program/ Outcome/ Kegiatan/ Sub Kegiatan/ Kinerja	Indikator	Target RPJMD pada Tahun 2030 (Akhir Periode RPJMD)		Realisasi Capaian Kinerja RPJMD sampai dengan RKPD Tahun Lalu (Tahun 2025)		Target Kinerja dan Anggaran RKPD Tahun berjalan (Tahun 2026) yang dievaluasi		Realisasi Kinerja Pada Triwulan								Realisasi Capaian Kinerja dan Anggaran RKPD yang dievaluasi		Realisasi Kinerja dan Anggaran RPJMD s/d tahun 2026 (Akhir Tahun Pelaksanaaan RKPD Tahun 2026)		Tingkat Capaian Kinerja Dan Realisasi Anggaran RPJMD s/d tahun 2026 (%)		Unit SKPD Penanggungjawab	Ket
											I		II		III		IV									
1	2	3	4	5	6		7		8		9		10		11		12		13		14 = 13		15=14/6 x100%		16	17
					K	Rp	K	Rp	K	Rp	K	Rp	K	Rp	K	Rp	K	Rp	K	Rp	K	Rp	K	%		
			Terpenuhinya Orang yang Mendapatkan Akses ke Layanan Pendidikan dan Kesehatan Dasar Kewenangan Kabupaten/Kota	Jumlah Orang yang Mendapatkan Akses ke Layanan Pendidikan dan Kesehatan Dasar Kewenangan Kabupaten/Kota (Orang)	15		0		15		0		0						0		0		0			
		1.06.04.2.01.0009	Pemberian Layanan Data dan Pengaduan			215.000.000		4.816.000		-		-		-						-		-	0	0		
			Terlaksananya Pemberian Layanan Data dan Pengaduan Kewenangan Kabupaten/Kota	Jumlah Orang yang Mendapatkan Layanan Data dan Pengaduan Kewenangan Kabupaten/Kota (Orang)	75		150		75		0		0						0		0		0			
		1.06.04.2.01.0010	Pemberian Layanan Kedaruratan			125.000.000		4.302.000		-		-		-						-		-	0	0		
			Terlaksananya Pemberian Layanan Kedaruratan Kewenangan Kabupaten/Kota	Jumlah Orang yang Mendapatkan Pelayanan Kedaruratan Kewenangan Kabupaten/Kota (Orang)	12		25		12		0		0						0		0		0			
		1.06.04.2.01.0011	Pemberian Pelayanan Penelusuran Keluarga			135.000.000		4.402.000		-		-		-						-		-	0	0		
			Terpenuhinya Orang yang Mendapatkan Pelayanan Penelusuran Keluarga Kewenangan Kabupaten/Kota	Jumlah Orang yang Mendapatkan Pelayanan Penelusuran Keluarga Kewenangan Kabupaten/Kota (Orang)	12		50		12		0		0						0		0		0			
		1.06.04.2.01.0012	Pemberian Layanan Rujukan			132.500.000		-		-		-		-						-		-	0	0		
			Terlaksananya Pemberian Layanan Rujukan Kewenangan Kabupaten/Kota	Jumlah Orang Mendapatkan Layanan Rujukan Kewenangan Kabupaten/Kota (Orang)	12		0		12		0		0						0		0		0			
		1.06.04.2.01.0014	Fasilitasi Pembuatan Dokumen Kependudukan bagi Penyandang Disabilitas Terlantar, Anak Terlantar, Lanjut Usia Terlantar, Gelandangan dan Pengemis Kewenangan Kabupaten/Kota			65.500.000		-		-		-		-						-		-	0	0		
			Terpenuhinya Orang yang Membutuhkan Pembuatan Dokumen Kependudukan bagi Penyandang Disabilitas Terlantar, Anak Terlantar, Lanjut Usia Terlantar, Gelandangan dan Pengemis Kewenangan Kabupaten/Kota	Jumlah Orang yang Terpenuhi Kebutuhan Pembuatan Dokumen Kependudukan bagi Penyandang Disabilitas Terlantar, Anak Terlantar, Lanjut Usia Terlantar, Gelandangan dan Pengemis Kewenangan Kabupaten/Kota (Orang)	20		0		20		0		0						0		0		0			
		1.06.04.2.01.0015	Fasilitasi Pemberdayaan dan Pelatihan Vokasional bagi Kemandirian Ekonomi Penyandang Disabilitas Miskin dan Rentan, Gelandangan dan Pengemis			192.500.000		-		-		-		-						-		-	0	0		
			Terlaksananya Pemberdayaan dan Pelatihan Vokasional bagi Kemandirian Ekonomi Penyandang Disabilitas Miskin dan Rentan, Gelandangan dan Pengemis	Jumlah Penyandang Disabilitas Miskin dan Rentan, Gelandangan dan Pengemis yang mendapatkan Pemberdayaan dan Pelatihan Vokasional untuk Kemandirian Ekonomi (Orang)	10		0		1		0		0						0		0		0			
		1.06.04.2.01.0016	Rehabilitasi Sosial dan Reintegrasi Sosial bagi Anak Berhadapan dengan Hukum (ABH)			180.000.000		-		-		-		-						-		-	0	0		
			Terlaksananya Rehabilitasi Sosial dan Reintegrasi Sosial bagi Anak Berhadapan dengan Hukum (ABH) Kewenangan Kabupaten/Kota	Jumlah orang yang mendapatkan layanan Rehabilitasi Sosial dan Reintegrasi Sosial bagi Anak Berhadapan dengan Hukum (ABH) Kewenangan Kabupaten/Kota (Orang)	12		0		1		0		0						0		0		0			
		1.06.04.2.01.0017	Penyediaan Perbekalan Kesehatan			250.000.000		-		-		-		-						-		-	0	0		
			Terpenuhinya Orang yang Mendapatkan Kebutuhan Perbekalan Kesehatan di Luar Panti Kewenangan Kabupaten/Kota	Jumlah Orang yang Mendapatkan Pemenuhan Kebutuhan Perbekalan Kesehatan di Luar Panti Kewenangan Kabupaten/Kota (Orang)	30		0		1		0		0						0		0		0			
		1.06.04.2.01.0018	Pelaksanaan Rehabilitasi Sosial melalui Asistensi Rehabilitasi Sosial			250.000.000		-		-		-		-						-		-	0	0		
			Terlaksananya Rehabilitasi Sosial melalui Asistensi Rehabilitasi Sosial	Jumlah Orang yang mendapatkan Rehabilitasi Sosial melalui Asistensi Rehabilitasi Sosial (Orang)	30		0		1		0		0						0		0		0			
		1.06.04.2.02	Rehabilitasi Sosial Penyandang Masalah Kesejahteraan Sosial (PMKS) Lainnya Bukan Korban HIV/AIDS dan NAPZA di Luar Panti Sosial			3.157.500.000		100.896.000		45.000.000		22.500.000		22.500.000						45.000.000		45.000.000	0,51	1,43		
			Terlaksananya Rehabilitasi Sosial bagi Penyandang Masalah Kesejahteraan Sosial (PMKS) Lainnya Bukan Korban HIV/AIDS dan NAPZA di Luar Panti Sosial	Jumlah Orang yang Mendapatkan Layanan Data dan Pengaduan Kewenangan Kabupaten/Kota (Orang)	75		60		50		0		0						0		0		0			

No		Kode	Bidang Urusan/ Program/ Outcome/ Kegiatan/ Sub Kegiatan/ Kinerja	Indikator	Target RPJMD pada Tahun 2030 (Akhir Periode RPJMD)		Realisasi Capaian Kinerja RPJMD sampai dengan RKPD Tahun Lalu (Tahun 2025)		Target Kinerja dan Anggaran RKPD Tahun berjalan (Tahun 2026) yang dievaluasi		Realisasi Kinerja Pada Triwulan								Realisasi Capaian Kinerja dan Anggaran RKPD yang dievaluasi		Realisasi Kinerja dan Anggaran RPJMD s/d tahun 2026 (Akhir Tahun Pelaksanaaan RKPD Tahun 2026)		Tingkat Capaian Kinerja Dan Realisasi Anggaran RPJMD s/d tahun 2026 (%)		Unit SKPD Penanggungjawab	Ket
											I		II		III		IV									
1	2	3	4	5	6		7		8		9		10		11		12		13		14 = 13		15=14/6 x100%		16	17
					K	Rp	K	Rp	K	Rp	K	Rp	K	Rp	K	Rp	K	Rp	K	Rp	K	Rp	K	%		
				Jumlah Orang yang Mendapatkan Pelayanan Kedaruratan Kewenangan Kabupaten/Kota (Orang)	12		0		5		0		0						0		0		0			
				Jumlah Orang yang Mendapatkan Pemenuhan Kebutuhan Permakanan Sesuai dengan Standar Gizi Minimal Kewenangan Kabupaten/Kota (Orang)	550		400		200		0		0						0		0		0			
				Jumlah orang yang Menerima pakaian dan kelengkapan lainnya yang Tersedia dalam 1 tahun Kewenangan Kabupaten/Kota (Orang)	1500		0		260		65		65						130		130		8,67			
				Jumlah Orang yang Mendapatkan Alat Bantu dan Alat Bantu Peraga sesuai Kebutuhan Kewenangan Kabupaten/Kota (Orang)	30		0		5		0		0						0		0		0			
				Jumlah Orang yang Mendapatkan Pemenuhan Kebutuhan Perbekalan Kesehatan di Luar Panti Kewenangan Kabupaten/Kota (Orang)	35		30		30		0		0						0		0		0			
				Jumlah Peserta Bimbingan Fisik, Mental, Spiritual dan Sosial Kewenangan Kabupaten/Kota (Orang)	15		10		25		0		0						0		0		0			
				Jumlah Peserta dalam Pemberian Bimbingan Sosial kepada Keluarga Penyandang Masalah Kesejahteraan Sosial (PMKS) Lainnya Bukan Korban HIV/AIDS dan NAPZA Kewenangan Kabupaten/Kota (Orang)	40		25		25		0		0						0		0		0			
				Jumlah Orang yang Membutuhkan Pembuatan Nomor Induk Kependudukan, Kartu Tanda Penduduk, Akta Kelahiran, Surat Nikah, dan/atau Identitas Anak bagi Penyandang Masalah Kesejahteraan Sosial (PMKS) Lainnya di Luar HIV/AIDS Kewenangan Kabupaten/Kota (Orang)	12		0		5		0		0						0		0		0			
				Jumlah Orang yang Mendapatkan Akses ke Layanan Pendidikan dan Kesehatan Dasar Kewenangan Kabupaten/Kota (Orang)	12		0		3		0		0						0		0		0			
				Jumlah Orang yang Mendapatkan Pelayanan Penelusuran Keluarga Kewenangan Kabupaten/Kota (Orang)	12		0		5		0		0						0		0		0			
				Jumlah Orang yang Mendapatkan Pelayanan Reunifikasi Keluarga Kewenangan Kabupaten/Kota (Orang)	12		0		5		0		0						0		0		0			
				Jumlah Orang Mendapatkan Layanan Rujukan Kewenangan Kabupaten/Kota (Orang)	12		0		1		0		0						0		0		0			
				Jumlah Dokumen Hasil Koordinasi dan Kerja Sama antar Lembaga dan Kemitraan dalam Pelaksanaan Rehabilitasi Sosial Kabupaten/Kota (Dokumen)	1		25		7		0		0						0		0		0			
				Jumlah Orang yang mendapatkan Rehabilitasi Sosial melalui Asistensi Rehabilitasi Sosial bagi Pemerlu Pelayanan Kesejateraan Sosial (PPKS) Kewenangan Kabupaten/Kota (Orang)	50		0		1		0		0						0		0		0			
				Jumlah peserta yang mengikuti pengembangan dan kampanye sosial peduli Anak, Lanjut Usia dan Disabilitas serta Pemerlu Pelayanan Kesejateraan Sosial (PPKS) Lainnya (Orang)	40		0		1		0		0						0		0		0			
				Jumlah Pemerlu Pelayanan Kesejahteraan Sosial (PPKS) Lainnya yang mendapatkan Pemberdayaan dan Pelatihan Vokasional untuk Kemandirian Ekonomi (Aduan)	5		0		1		0		0						0		0		0			

No		Kode	Bidang Urusan/ Program/ Outcome/ Kegiatan/ Sub Kegiatan/ Kinerja	Indikator	Target RPJMD pada Tahun 2030 (Akhir Periode RPJMD)		Realisasi Capaian Kinerja RPJMD sampai dengan RKPD Tahun Lalu (Tahun 2025)		Target Kinerja dan Anggaran RKPD Tahun berjalan (Tahun 2026) yang dievaluasi		Realisasi Kinerja Pada Triwulan								Realisasi Capaian Kinerja dan Anggaran RKPD yang dievaluasi		Realisasi Kinerja dan Anggaran RPJMD s/d tahun 2026 (Akhir Tahun Pelaksanaaan RKPD Tahun 2026)		Tingkat Capaian Kinerja Dan Realisasi Anggaran RPJMD s/d tahun 2026 (%)		Unit SKPD Penanggungjawab	Ket
											I		II		III		IV									
1	2	3	4	5	6		7		8		9		10		11		12		13		14 = 13		15=14/6 x100%		16	17
					K	Rp	K	Rp	K	Rp	K	Rp	K	Rp	K	Rp	K	Rp	K	Rp	K	Rp	K	%		
		1.06.04.2.02.0001	Pemberian Layanan Data dan Pengaduan			225.000.000		2.428.000		-		-		-						-		-	0	0		
			Terlaksananya Pemberian Layanan Data dan Pengaduan Kewenangan Kabupaten/Kota	Jumlah Orang yang Mendapatkan Layanan Data dan Pengaduan Kewenangan Kabupaten/Kota (Orang)	75		60		50		0		0						0		0		0			
		1.06.04.2.02.0002	Pemberian Layanan Kedaruratan			100.000.000		-		-		-		-						-		-	0	0		
			Terlaksananya Pemberian Layanan Kedaruratan Kewenangan Kabupaten/Kota	Jumlah Orang yang Mendapatkan Pelayanan Kedaruratan Kewenangan Kabupaten/Kota (Orang)	12		0		5		0		0						0		0		0			
		1.06.04.2.02.0003	Penyediaan Permakanan			442.000.000		50.043.000		-		-		-						-		-	0	0		
			Terpenuhinya Kebutuhan Permakanan Per Orang Sesuai dengan Standar Gizi Minimal Kewenangan Kabupaten/Kota	Jumlah Orang yang Mendapatkan Pemenuhan Kebutuhan Permakanan Sesuai dengan Standar Gizi Minimal Kewenangan Kabupaten/Kota (Orang)	550		400		200		0		0						0		0		0			
		1.06.04.2.02.0004	Penyediaan Sandang			390.000.000		-		45.000.000		22.500.000		22.500.000						45.000.000		45.000.000	8,67	11,54		
			Tersedianya Pakaian dan Kelengkapan Lainnya dalam 1 Tahun Kewenangan Kabupaten/Kota	Jumlah orang yang Menerima pakaian dan kelengkapan lainnya yang Tersedia dalam 1 tahun Kewenangan Kabupaten/Kota (Orang)	1500		0		260		65		65						130		130		8,67			
		1.06.04.2.02.0005	Penyediaan Alat Bantu			200.000.000		-		-		-		-						-		-	0	0		
			Terpenuhinya Orang yang Mendapatkan Alat Bantu dan Alat Bantu Peraga sesuai Kebutuhan Kewenangan Kabupaten/Kota	Jumlah Orang yang Mendapatkan Alat Bantu dan Alat Bantu Peraga sesuai Kebutuhan Kewenangan Kabupaten/Kota (Orang)	30		0		5		0		0						0		0		0			
		1.06.04.2.02.0006	Penyediaan Perbekalan Kesehatan di Luar Panti			225.000.000		16.859.000		-		-		-						-		-	0	0		
			Terpenuhinya Orang yang Mendapatkan Kebutuhan Perbekalan Kesehatan di Luar Panti Kewenangan Kabupaten/Kota	Jumlah Orang yang Mendapatkan Pemenuhan Kebutuhan Perbekalan Kesehatan di Luar Panti Kewenangan Kabupaten/Kota (Orang)	35		30		30		0		0						0		0		0			
		1.06.04.2.02.0007	Pemberian Bimbingan Fisik, Mental, Spiritual, dan Sosial			300.000.000		18.220.000		-		-		-						-		-	0	0		
			Terlaksananya Pemberian Bimbingan Fisik, Mental, Spiritual dan Sosial Kewenangan Kabupaten/Kota	Jumlah Peserta Bimbingan Fisik, Mental, Spiritual dan Sosial Kewenangan Kabupaten/Kota (Orang)	15		10		25		0		0						0		0		0			
		1.06.04.2.02.0008	Pemberian Bimbingan Sosial kepada Keluarga Penyandang Masalah Kesejahteraan Sosial (PMKS) Lainnya Bukan Korban HIV/AIDS dan NAPZA			175.000.000		1.889.000		-		-		-						-		-	0	0		
			Terlakasananya Pemberian Bimbingan Sosial kepada Keluarga Penyandang Masalah Kesejahteraan Sosial (PMKS) Lainnya Bukan Korban HIV/AIDS dan NAPZA Kewenangan Kabupaten/Kota	Jumlah Peserta dalam Pemberian Bimbingan Sosial kepada Keluarga Penyandang Masalah Kesejahteraan Sosial (PMKS) Lainnya Bukan Korban HIV/AIDS dan NAPZA Kewenangan Kabupaten/Kota (Orang)	40		25		25		0		0						0		0		0			
		1.06.04.2.02.0009	Fasilitasi Pembuatan Nomor Induk Kependudukan, Akta Kelahiran, Surat Nikah, dan Kartu Identitas Anak			100.000.000		-		-		-		-						-		-	0	0		
			Terpenuhinya Orang yang Membutuhkan Pembuatan Nomor Induk Kependudukan, Kartu Tanda Penduduk, Akta Kelahiran, Surat Nikah, dan/atau Identitas Anak bagi Penyandang Masalah Kesejahteraan Sosial (PMKS) Lainnya di Luar HIV/AIDS Kewenangan Kabupaten/Kota	Jumlah Orang yang Membutuhkan Pembuatan Nomor Induk Kependudukan, Kartu Tanda Penduduk, Akta Kelahiran, Surat Nikah, dan/atau Identitas Anak bagi Penyandang Masalah Kesejahteraan Sosial (PMKS) Lainnya di Luar HIV/AIDS Kewenangan Kabupaten/Kota (Orang)	12		0		5		0		0						0		0		0			
		1.06.04.2.02.0010	Pemberian Akses ke Layanan Pendidikan dan Kesehatan Dasar			100.000.000		-		-		-		-						-		-	0	0		
			Terpenuhinya Orang yang Mendapatkan Akses ke Layanan Pendidikan dan Kesehatan Dasar Kewenangan Kabupaten/Kota	Jumlah Orang yang Mendapatkan Akses ke Layanan Pendidikan dan Kesehatan Dasar Kewenangan Kabupaten/Kota (Orang)	12		0		3		0		0						0		0		0			
		1.06.04.2.02.0011	Pemberian Pelayanan Penelusuran Keluarga			100.000.000		-		-		-		-						-		-	0	0		

No		Kode	Bidang Urusan/ Program/ Outcome/ Kegiatan/ Sub Kegiatan/ Kinerja	Indikator	Target RPJMD pada Tahun 2030 (Akhir Periode RPJMD)		Realisasi Capaian Kinerja RPJMD sampai dengan RKPD Tahun Lalu (Tahun 2025)		Target Kinerja dan Anggaran RKPD Tahun berjalan (Tahun 2026) yang dievaluasi		Realisasi Kinerja Pada Triwulan								Realisasi Capaian Kinerja dan Anggaran RKPD yang dievaluasi		Realisasi Kinerja dan Anggaran RPJMD s/d tahun 2026 (Akhir Tahun Pelaksanaaan RKPD Tahun 2026)		Tingkat Capaian Kinerja Dan Realisasi Anggaran RPJMD s/d tahun 2026 (%)		Unit SKPD Penanggungjawab	Ket
											I		II		III		IV									
1	2	3	4	5	6		7		8		9		10		11		12		13		14 = 13		15=14/6 x100%		16	17
					K	Rp	K	Rp	K	Rp	K	Rp	K	Rp	K	Rp	K	Rp	K	Rp	K	Rp	K	%		
			Terpenuhinya Orang yang Mendapatkan Pelayanan Penelusuran Keluarga Kewenangan Kabupaten/Kota	Jumlah Orang yang Mendapatkan Pelayanan Penelusuran Keluarga Kewenangan Kabupaten/Kota (Orang)	12		0		5		0		0						0		0		0			
		1.06.04.2.02.0012	Pemberian Pelayanan Reunifikasi Keluarga			100.000.000		-		-		-		-						-		-	0	0		
			Terpenuhinya Orang yang Mendapatkan Pelayanan Reunifikasi Keluarga Kewenangan Kabupaten/Kota	Jumlah Orang yang Mendapatkan Pelayanan Reunifikasi Keluarga Kewenangan Kabupaten/Kota (Orang)	12		0		5		0		0						0		0		0			
		1.06.04.2.02.0013	Pemberian Layanan Rujukan			100.000.000		-		-		-		-						-		-	0	0		
			Terlaksananya Pemberian Layanan Rujukan Kewenangan Kabupaten/Kota	Jumlah Orang Mendapatkan Layanan Rujukan Kewenangan Kabupaten/Kota (Orang)	12		0		1		0		0						0		0		0			
		1.06.04.2.02.0014	Kerja Sama antar Lembaga dan Kemitraan dalam Pelaksanaan Rehabilitasi Sosial Kabupaten/Kota			182.500.000		11.457.000		-		-		-						-		-	0	0		
			Terlaksananya Kerja Sama antar Lembaga dan Kemitraan dalam Pelaksanaan Rehabilitasi Sosial Kabupaten/Kota	Jumlah Dokumen Hasil Koordinasi dan Kerja Sama antar Lembaga dan Kemitraan dalam Pelaksanaan Rehabilitasi Sosial Kabupaten/Kota (Dokumen)	1		25		7		0		0						0		0		0			
		1.06.04.2.02.0015	Pelaksanaan Rehabilitasi Sosial melalui Asistensi Rehabilitasi Sosial bagi Pemerlu Pelayanan Kesejateraan Sosial (PPKS)			175.000.000		-		-		-		-						-		-	0	0		
			Terlaksananya Rehabilitasi Sosial melalui Asistensi Rehabilitasi Sosial bagi Pemerlu Pelayanan Kesejateraan Sosial (PPKS) Kewenangan Kabupaten/Kota	Jumlah Orang yang mendapatkan Rehabilitasi Sosial melalui Asistensi Rehabilitasi Sosial bagi Pemerlu Pelayanan Kesejateraan Sosial (PPKS) Kewenangan Kabupaten/Kota (Orang)	50		0		1		0		0						0		0		0			
		1.06.04.2.02.0016	Pengembangan dan Kampanye Sosial Peduli Anak, Lanjut Usia dan Disabilitas serta Pemerlu Pelayanan Kesejateraan Sosial (PPKS) Lainnya			143.000.000		-		-		-		-						-		-	0	0		
			Terlaksananya pengembangan dan kampanye sosial peduli Anak, Lanjut Usia dan Disabilitas serta Pemerlu Pelayanan Kesejateraan Sosial (PPKS) Lainnya	Jumlah peserta yang mengikuti pengembangan dan kampanye sosial peduli Anak, Lanjut Usia dan Disabilitas serta Pemerlu Pelayanan Kesejateraan Sosial (PPKS) Lainnya (Orang)	40		0		1		0		0						0		0		0			
		1.06.04.2.02.0017	Fasilitasi Pemberdayaan dan Pelatihan Vokasional bagi Kemandirian Ekonomi bagi Pemerlu Pelayanan Kesejahteraan Sosial (PPKS) Lainnya			100.000.000		-		-		-		-						-		-	0	0		
			Terlaksananya Pemberdayaan dan Pelatihan Vokasional bagi Kemandirian Ekonomi Pemerlu Pelayanan Kesejahteraan Sosial (PPKS) Lainnya	Jumlah Pemerlu Pelayanan Kesejahteraan Sosial (PPKS) Lainnya yang mendapatkan Pemberdayaan dan Pelatihan Vokasional untuk Kemandirian Ekonomi (Aduan)	5		0		1		0		0						0		0		0			
		1.06.05	**PROGRAM PERLINDUNGAN DAN JAMINAN SOSIAL**			**2.259.937.500**		**25.283.000**		**60.067.700**		**-**		**25.000.000**						**25.000.000**		**25.000.000**	**1,2**	**1,11**	DINAS SOSIAL	
			MENINGKATNYA PERLINDUNGAN DAN JAMINAN SOSIAL	PERSENTASE PENERIMA MANFAAT YANG TERPENUHI KEBUTUHAN DASAR (%)	80		100		80,00		41,6		15						15		15		18,75			
		1.06.05.2.01	Pemeliharaan Anak-Anak Terlantar			711.500.000		19.721.000		25.000.000		-		25.000.000						25.000.000		25.000.000	3	3,51		
			Tersedianya rumah singgah/shelter/ tempat tinggal sementara yang dimiliki sesuai standar	Jumlah Anak-Anak Terlantar yang Dijangkau Kewenangan Kabupaten/Kota (Orang)	50		100		50		0		0						0		0		0			
				Jumlah Anak-Anak Terlantar yang Mendapat Rujukan Kewenangan Kabupaten/Kota (Orang)	25		50		30		0		0						0		0		0			
				Jumlah Anak Terlantar yang Terpantau dan Terpelihara Kewenangan Kabupaten/Kota (Orang)	250		150		30		0		30						30		30		12			
				Jumlah Anak yang terfasilitasi dalam Proses Pengangkatan Anak untuk Diusulkan kepada Provinsi (Orang)	12		0		1		0		0						0		0		0			
		1.06.05.2.01.0001	Penjangkauan Anak-Anak Terlantar			270.000.000		6.755.000		-		-		-						-		-	0	0		
			Terlaksananya Penjangkauan Anak-Anak Terlantar Kewenangan Kabupaten/Kota	Jumlah Anak-Anak Terlantar yang Dijangkau Kewenangan Kabupaten/Kota (Orang)	50		100		50		0		0						0		0		0			

No		Kode	Bidang Urusan/ Program/ Outcome/ Kegiatan/ Sub Kegiatan/ Kinerja	Indikator	Target RPJMD pada Tahun 2030 (Akhir Periode RPJMD)		Realisasi Capaian Kinerja RPJMD sampai dengan RKPD Tahun Lalu (Tahun 2025)		Target Kinerja dan Anggaran RKPD Tahun berjalan (Tahun 2026) yang dievaluasi		Realisasi Kinerja Pada Triwulan								Realisasi Capaian Kinerja dan Anggaran RKPD yang dievaluasi		Realisasi Kinerja dan Anggaran RPJMD s/d tahun 2026 (Akhir Tahun Pelaksanaaan RKPD Tahun 2026)		Tingkat Capaian Kinerja Dan Realisasi Anggaran RPJMD s/d tahun 2026 (%)		Unit SKPD Penanggungjawab	Ket
											I		II		III		IV									
1	2	3	4	5	6		7		8		9		10		11		12		13		14 = 13		15=14/6 x100%		16	17
					K	Rp	K	Rp	K	Rp	K	Rp	K	Rp	K	Rp	K	Rp	K	Rp	K	Rp	K	%		
		1.06.05.2.01.0002	Rujukan Anak-Anak Terlantar			155.000.000		4.152.000		-		-		-						-		-	0	0		
			Terlaksananya Rujukan Anak-Anak Terlantar Kewenangan Kabupaten/Kota	Jumlah Anak-Anak Terlantar yang Mendapat Rujukan Kewenangan Kabupaten/Kota (Orang)	25		50		30		0		0						0		0		0			
		1.06.05.2.01.0003	Pemantauan Terhadap Pelaksanaan Pemeliharaan Anak Terlantar			175.000.000		8.814.000		25.000.000		-		25.000.000						25.000.000		25.000.000	12	14,29		
			Terlaksananya Pemantauan Terhadap Pelaksanaan Pemeliharaan Anak Terlantar Kewenangan Kabupaten/Kota	Jumlah Anak Terlantar yang Terpantau dan Terpelihara Kewenangan Kabupaten/Kota (Orang)	250		150		30		0		30						30		30		12			
		1.06.05.2.01.0004	Fasilitasi Proses Pengangkatan Anak untuk Diusulkan kepada Provinsi			111.500.000		-		-		-		-						-		-	0	0		
			Terfasilitasinya Proses Pengangkatan Anak untuk Diusulkan kepada Provinsi	Jumlah Anak yang terfasilitasi dalam Proses Pengangkatan Anak untuk Diusulkan kepada Provinsi (Orang)	12		0		1		0		0						0		0		0			
		1.06.05.2.02	Pengelolaan Data Fakir Miskin Cakupan Daerah Kabupaten/Kota			1.548.437.500		5.562.000		35.067.700		-		-						-		-	0	0		
			Terkelolanya Data Fakir Miskin Cakupan Daerah Kabupaten/Kota	Jumlah Fakir Miskin Cakupan Daerah Kabupaten/Kota yang Didata (Orang)	500		700		1500		0		0						0		0		0			
				Jumlah Orang Mendapatkan Bantuan Pengembangan Ekonomi Masyarakat Kewenangan Kabupaten/Kota (Orang)	2000		0		2		0		0						0		0		0			
				Jumlah Penerima Manfaat (PM) yang Mendapatkan Bantuan Sosial Kesejahteraan Keluarga Kewenangan Kabupaten/Kota (Orang)	2000		0		20		0		0						0		0		0			
				Jumlah Usulan Penindaklayakan, Usulan yang Terverifikasi dan Tervalidasi, dan Usulan Perbaikan yang dilaksanakan (Usulan)	500		0		500		0		0						0		0		0			
				Jumlah Pekerja Rentan Miskin yang Mendapatkan Bantuan Jaminan Sosial Ketenagakerjaan Kewenangan Kabupaten/Kota (Orang)	40		0		0		0		0						0		0		0			
				Jumlah keluarga fakir miskin yang memperoleh bantuan stimulan modal dan pendampingan usaha Lintas Daerah (Orang)	20		0		40		0		0						0		0		0			
		1.06.05.2.02.0001	Pendataan Fakir Miskin Cakupan Daerah Kabupaten/Kota			900.000.000		5.562.000		25.011.300		-		-						-		-	0	0		
			Terlaksananya Pendataan Fakir Miskin Cakupan Daerah Kabupaten/Kota	Jumlah Fakir Miskin Cakupan Daerah Kabupaten/Kota yang Didata (Orang)	500		700		1500		0		0						0		0		0			
		1.06.05.2.02.0004	Fasilitasi Bantuan Pengembangan Ekonomi Masyarakat			100.000.000		-		-		-		-						-		-	0	0		
			Terpenuhinya Orang yang Mendapatkan Bantuan Pengembangan Ekonomi Masyarakat Kewenangan Kabupaten/Kota	Jumlah Orang Mendapatkan Bantuan Pengembangan Ekonomi Masyarakat Kewenangan Kabupaten/Kota (Orang)	2000		0		2		0		0						0		0		0			
		1.06.05.2.02.0006	Fasilitasi Bantuan Sosial Kesejahteraan Keluarga			50.000.000		-		-		-		-						-		-	0	0		
			Terpenuhinya Penerima Manfaat (PM) yang Mendapatkan Bantuan Sosial Kesejahteraan Keluarga Kewenangan Kabupaten/Kota	Jumlah Penerima Manfaat (PM) yang Mendapatkan Bantuan Sosial Kesejahteraan Keluarga Kewenangan Kabupaten/Kota (Orang)	2000		0		20		0		0						0		0		0			
		1.06.05.2.02.0008	Pengelolaan Data Fakir Miskin Cakupan Daerah Kabupaten/Kota			200.000.000		-		10.056.400		-		-						-		-	0	0		
			Terlaksananya Pengelolaan Data Fakir Miskin Cakupan Daerah Kabupaten/Kota	Jumlah Usulan Penindaklayakan, Usulan yang Terverifikasi dan Tervalidasi, dan Usulan Perbaikan yang dilaksanakan (Usulan)	500		0		500		0		0						0		0		0			
		1.06.05.2.02.0009	Fasilitasi Bantuan Jaminan Sosial bagi Pekerja Rentan Miskin			250.000.000		-		-		-		-						-		-	0	0		
			Terpenuhinya Pekerja Rentan Miskin yang Mendapatkan Bantuan Jaminan Sosial Ketenagakerjaan Kewenangan Kabupaten/Kota	Jumlah Pekerja Rentan Miskin yang Mendapatkan Bantuan Jaminan Sosial Ketenagakerjaan Kewenangan Kabupaten/Kota (Orang)	40		0		0		0		0						0		0		0			
		1.06.05.2.02.0010	Fasilitasi bantuan stimulan modal usaha dan pendampingan bagi Fakir Miskin Kabupaten/Kota			48.437.500		-		-		-		-						-		-	0	0		

No		Kode	Bidang Urusan/ Program/ Outcome/ Kegiatan/ Sub Kegiatan/ Kinerja	Indikator	Target RPJMD pada Tahun 2030 (Akhir Periode RPJMD)		Realisasi Capaian Kinerja RPJMD sampai dengan RKPD Tahun Lalu (Tahun 2025)		Target Kinerja dan Anggaran RKPD Tahun berjalan (Tahun 2026) yang dievaluasi		Realisasi Kinerja Pada Triwulan								Realisasi Capaian Kinerja dan Anggaran RKPD yang dievaluasi		Realisasi Kinerja dan Anggaran RPJMD s/d tahun 2026 (Akhir Tahun Pelaksanaaan RKPD Tahun 2026)		Tingkat Capaian Kinerja Dan Realisasi Anggaran RPJMD s/d tahun 2026 (%)		Unit SKPD Penanggungjawab	Ket
											I		II		III		IV									
1	2	3	4	5	6		7		8		9		10		11		12		13		14 = 13		15=14/6 x100%		16	17
					K	Rp	K	Rp	K	Rp	K	Rp	K	Rp	K	Rp	K	Rp	K	Rp	K	Rp	K	%		
			Terlaksananya fasilitasi bantuan stimulan modal usaha dan pendampingan bagi Fakir Miskin Kabupaten/Kota	Jumlah keluarga fakir miskin yang memperoleh bantuan stimulan modal dan pendampingan usaha Lintas Daerah (Orang)	20		0		40		0		0						0		0		0			
		1.06.06	**PROGRAM PENANGANAN BENCANA**			**4.913.000.000**		**826.027.000**		**250.075.000**		**118.510.000**		**-**						**118.510.000**		**118.510.000**	**0,46**	**2,41**	DINAS SOSIAL	
			MENINGKATNYA PERLINDUNGAN SOSIAL KORBAN BENCANA	PERSENTASE KORBAN BENCANA ALAM, SOSIAL DAN/ATAU NON ALAM YANG TERPENUHI KEBUTUHAN DASAR PADA SAAT DAN SETELAH TANGGAP DARURAT BENCANA (%)	100		100		100,00		47		51						51		51		51			
		1.06.06.2.01	Perlindungan Sosial Korban Bencana Alam dan Sosial Kabupaten/Kota			2.860.000.000		296.539.000		215.675.000		109.910.000		-						109.910.000		109.910.000	0,57	3,84		
			Tersedianya tempat penampungan pengungsi yang dimiliki	Jumlah Orang yang Mendapatkan Permakanan 3x1 Hari dalam Masa Tanggap Darurat (Pengungsian) Kewenangan Kabupaten/Kota (Orang)	100000		1.000		500		350		0						350		350		0,35			
				Jumlah Orang yang Mendapatkan Pakaian dan Kelengkapan Lainnya yang Tersedia pada Masa Tanggap Darurat (Pengungsian) dan Pasca Bencana Kewenangan Kabupaten/Kota (Orang)	10000		450		500		250		0						250		250		2,5			
				Jumlah Orang yang Mendapatkan Penanganan Khusus bagi Kelompok Rentan Kewenangan Kabupaten/Kota (Orang)	15		100		15		0		0						0		0		0			
				Jumlah Korban Bencana yang Mendapatkan Layanan Dukungan Psikososial Kewenangan Kabupaten/Kota (Orang)	15		150		15		0		0						0		0		0			
				Jumlah Tempat Pengungsian Kewenangan Kabupaten/Kota (Orang)	200		0		50		0		0						0		0		0			
		1.06.06.2.01.0001	Penyediaan Makanan			1.550.000.000		190.712.000		124.000.000		74.110.000		-						74.110.000		74.110.000	0,35	4,78		
			Terpenuhinya Orang yang Mendapatkan Permakanan 3x1 Hari dalam Masa Tanggap Darurat (Pengungsian) Kewenangan Kabupaten/Kota	Jumlah Orang yang Mendapatkan Permakanan 3x1 Hari dalam Masa Tanggap Darurat (Pengungsian) Kewenangan Kabupaten/Kota (Orang)	100000		1.000		500		350		0						350		350		0,35			
		1.06.06.2.01.0002	Penyediaan Sandang			645.000.000		80.400.000		72.000.000		35.800.000		-						35.800.000		35.800.000	2,5	5,55		
			Terpenuhinya Orang yang Mendapatkan Pakaian dan Kelengkapan Lainnya yang Tersedia pada Masa Tanggap Darurat (Pengungsian) dan Pasca Bencana Kewenangan Kabupaten/Kota	Jumlah Orang yang Mendapatkan Pakaian dan Kelengkapan Lainnya yang Tersedia pada Masa Tanggap Darurat (Pengungsian) dan Pasca Bencana Kewenangan Kabupaten/Kota (Orang)	10000		450		500		250		0						250		250		2,5			
		1.06.06.2.01.0004	Penanganan Khusus bagi Kelompok Rentan			175.000.000		13.052.000		-		-		-						-		-	0	0		
			Terpenuhinya Orang yang Mendapatkan Penanganan Khusus bagi Kelompok Rentan Kewenangan Kabupaten/Kota	Jumlah Orang yang Mendapatkan Penanganan Khusus bagi Kelompok Rentan Kewenangan Kabupaten/Kota (Orang)	15		100		15		0		0						0		0		0			
		1.06.06.2.01.0005	Pelayanan Dukungan Psikososial			190.000.000		12.375.000		-		-		-						-		-	0	0		
			Terpenuhinya Pelayanan Dukungan Psikososial bagi Korban Bencana Kewenangan Kabupaten/Kota	Jumlah Korban Bencana yang Mendapatkan Layanan Dukungan Psikososial Kewenangan Kabupaten/Kota (Orang)	15		150		15		0		0						0		0		0			
		1.06.06.2.01.0007	Penyediaan Tempat Penampungan Pengungsi			300.000.000		-		19.675.000		-		-						-		-	0	0		
			Tersedianya Tempat Pengungsian Kewenangan Kabupaten/Kota	Jumlah Tempat Pengungsian Kewenangan Kabupaten/Kota (Orang)	200		0		50		0		0						0		0		0			
		1.06.06.2.02	Penyelenggaraan Pemberdayaan Masyarakat Terhadap Kesiapsiagaan Bencana Kabupaten/Kota			2.053.000.000		529.488.000		34.400.000		8.600.000		-						8.600.000		8.600.000	0,4	0,42		

No		Kode	Bidang Urusan/ Program/ Outcome/ Kegiatan/ Sub Kegiatan/ Kinerja	Indikator	Target RPJMD pada Tahun 2030 (Akhir Periode RPJMD)		Realisasi Capaian Kinerja RPJMD sampai dengan RKPD Tahun Lalu (Tahun 2025)		Target Kinerja dan Anggaran RKPD Tahun berjalan (Tahun 2026) yang dievaluasi		Realisasi Kinerja Pada Triwulan								Realisasi Capaian Kinerja dan Anggaran RKPD yang dievaluasi		Realisasi Kinerja dan Anggaran RPJMD s/d tahun 2026 (Akhir Tahun Pelaksanaaan RKPD Tahun 2026)		Tingkat Capaian Kinerja Dan Realisasi Anggaran RPJMD s/d tahun 2026 (%)		Unit SKPD Penanggungjawab	Ket
											I		II		III		IV									
1	2	3	4	5	6		7		8		9		10		11		12		13		14 = 13		15=14/6 x100%		16	17
					K	Rp	K	Rp	K	Rp	K	Rp	K	Rp	K	Rp	K	Rp	K	Rp	K	Rp	K	%		
			Terselenggaranya Pemberdayaan Masyarakat terhadap Kesiapsiagaan Bencana Kabupaten/Kota	Jumlah Kampung yang Melaksanakan Koordinasi, Sosialisasi dan Pelaksanaan Kampung Siaga Bencana Kewenangan Kabupaten/Kota (Kampung)	4		2		3		0		0						0		0		0			
				Jumlah Orang yang Melaksanakan Koordinasi, Sosialisasi dan Pelaksanaan Taruna Siaga Bencana Kewenangan Kabupaten/Kota (Orang)	45		35		45		0		0						0		0		0			
				Jumlah Relawan Taruna Siaga Bencana Tingkat Muda yang Meningkat Kapasitasnya (Orang)	225		100		45		10		0						10		10		4,44			
				Jumlah tenaga pelopor perdamaian yang mendapatkan peningkatan kapasitas (Orang)	20		0		20		0		0						0		0		0			
				Jumlah kampung siaga bencana dan lumbung sosial yang difasilitasi (Desa/Kelurahan)	1		0		1		0		0						0		0		0			
				Jumlah Tagana yang Mendapatkan Peningkatan Kompetensi (Orang)	45		0		45		0		0						0		0		0			
				Jumlah Korban Bencana yang mendapatkan Bantuan Langsung Berupa Uang Tunai (Keluarga)	10		0		10		0		0						0		0		0			
				Jumlah Anak Usia Sekolah yang Mendapatkan Edukasi penanggulangan Bencana pada lokasi rawan bencana (Orang)	20		0		20		0		0						0		0		0			
				Jumlah dokumen hasil monitoring dan evaluasi Keserasian Sosial (KS) dan Kearifan Lokal (KL) (Dokumen)	1		0		1		0		0						0		0		0			
				Jumlah Daerah yang difasilitasi untuk melakukan pemetaan rawan konflik sosial (Daerah)	1		0		1		0		0						0		0		0			
				Jumlah Orang yang mendapatkan penyuluhan sosial berupa sosialisasi, komunikasi, informasi, dan edukasi (KIE) terkait penanggulangan bencana pada masyarakat di lokasi rawan (Orang)	25		0		25		0		0						0		0		0			
		1.06.06.2.02.0001	Koordinasi, Sosialisasi dan Pelaksanaan Kampung Siaga Bencana			225.000.000		4.714.000		-		-		-						-		-	0	0		
			Terlaksananya Kampung yang Melaksanakan Koordinasi, Sosialisasi dan Pelaksanaan Kampung Siaga Bencana Kewenangan Kabupaten/Kota	Jumlah Kampung yang Melaksanakan Koordinasi, Sosialisasi dan Pelaksanaan Kampung Siaga Bencana Kewenangan Kabupaten/Kota (Kampung)	4		2		3		0		0						0		0		0			
		1.06.06.2.02.0002	Koordinasi, Sosialisasi dan Pelaksanaan Taruna Siaga Bencana			275.000.000		47.737.000		-		-		-						-		-	0	0		
			Terpenuhinya Orang yang Melaksanakan Koordinasi, Sosialisasi dan Pelaksanaan Taruna Siaga Bencana Kewenangan Kabupaten/Kota	Jumlah Orang yang Melaksanakan Koordinasi, Sosialisasi dan Pelaksanaan Taruna Siaga Bencana Kewenangan Kabupaten/Kota (Orang)	45		35		45		0		0						0		0		0			
		1.06.06.2.02.0003	Peningkatan Kapasitas Relawan Taruna Siaga Bencana Tingkat Muda			225.000.000		477.037.000		34.400.000		8.600.000		-						8.600.000		8.600.000	4,44	3,82		
			Tersedianya Relawan Taruna Siaga Bencana Tingkat Muda yang Meningkat Kapasitasnya	Jumlah Relawan Taruna Siaga Bencana Tingkat Muda yang Meningkat Kapasitasnya (Orang)	225		100		45		10		0						10		10		4,44			
		1.06.06.2.02.0004	Peningkatan kapasitas tenaga Pelopor Perdamaian (Pordam) dalam penanganan korban bencana sosial dan non Alam			175.000.000		-		-		-		-						-		-	0	0		
			Meningkatnya kapasitas tenaga pelopor perdamaian dalam penanganan bencana sosial dan non Alam	Jumlah tenaga pelopor perdamaian yang mendapatkan peningkatan kapasitas (Orang)	20		0		20		0		0						0		0		0			
		1.06.06.2.02.0005	Fasilitasi Kampung Siaga Bencana dan Lumbung Sosial bagi masyarakat di wilayah rawan bencana			325.000.000		-		-		-		-						-		-	0	0		
			Terfasilitasinya Kampung Siaga Bencana dan Lumbung Sosial bagi masyarakat di wilayah rawan bencana	Jumlah kampung siaga bencana dan lumbung sosial yang difasilitasi (Desa/Kelurahan)	1		0		1		0		0						0		0		0			
		1.06.06.2.02.0006	Peningkatan Kompetensi Taruna Siaga Bencana (Tagana) Dalam Penanganan Bencana			275.000.000		-		-		-		-						-		-	0	0		

No		Kode	Bidang Urusan/ Program/ Outcome/ Kegiatan/ Sub Kegiatan/ Kinerja	Indikator	Target RPJMD pada Tahun 2030 (Akhir Periode RPJMD)		Realisasi Capaian Kinerja RPJMD sampai dengan RKPD Tahun Lalu (Tahun 2025)		Target Kinerja dan Anggaran RKPD Tahun berjalan (Tahun 2026) yang dievaluasi		Realisasi Kinerja Pada Triwulan								Realisasi Capaian Kinerja dan Anggaran RKPD yang dievaluasi		Realisasi Kinerja dan Anggaran RPJMD s/d tahun 2026 (Akhir Tahun Pelaksanaaan RKPD Tahun 2026)		Tingkat Capaian Kinerja Dan Realisasi Anggaran RPJMD s/d tahun 2026 (%)		Unit SKPD Penanggungjawab	Ket
											I		II		III		IV									
1	2	3	4	5	6		7		8		9		10		11		12		13		14 = 13		15=14/6 x100%		16	17
					K	Rp	K	Rp	K	Rp	K	Rp	K	Rp	K	Rp	K	Rp	K	Rp	K	Rp	K	%		
			Meningkatnya Kompetensi Tagana Dalam Penanganan Bencana	Jumlah Tagana yang Mendapatkan Peningkatan Kompetensi (Orang)	45		0		45		0		0						0		0		0			
		1.06.06.2.02.0007	Fasilitasi Bantuan Langsung Berupa Uang Tunai bagi Korban Bencana			150.000.000		-		-		-		-						-		-	0	0		
			Terlaksananya Fasilitasi Bantuan Langsung Berupa Uang Tunai bagi Korban Bencana	Jumlah Korban Bencana yang mendapatkan Bantuan Langsung Berupa Uang Tunai (Keluarga)	10		0		10		0		0						0		0		0			
		1.06.06.2.02.0008	Sosialisasi dan Edukasi penanggulangan Bencana pada Anak Usia Sekolah			115.000.000		-		-		-		-						-		-	0	0		
			Terlaksananya Sosialisasi dan Edukasi penanggulangan Bencana pada Anak Usia Sekolah	Jumlah Anak Usia Sekolah yang Mendapatkan Edukasi penanggulangan Bencana pada lokasi rawan bencana (Orang)	20		0		20		0		0						0		0		0			
		1.06.06.2.02.0009	Monitoring dan evaluasi kegiatan Keserasian Sosial (KS) dan Kearifan Lokal (KL)			75.000.000		-		-		-		-						-		-	0	0		
			Terlaksananya Monitoring dan Evaluasi Keserasian Sosial (KS) dan Kearifan lokal (KL)	Jumlah dokumen hasil monitoring dan evaluasi Keserasian Sosial (KS) dan Kearifan Lokal (KL) (Dokumen)	1		0		1		0		0						0		0		0			
		1.06.06.2.02.0010	Fasilitasi Pemetaan Rawan Konflik Sosial			75.000.000		-		-		-		-						-		-	0	0		
			Terlaksananya fasilitasi pemetaan rawan konflik sosial	Jumlah Daerah yang difasilitasi untuk melakukan pemetaan rawan konflik sosial (Daerah)	1		0		1		0		0						0		0		0			
		1.06.06.2.02.0011	Penyuluhan sosial untuk sosialisasi, komunikasi, informasi, dan edukasi (KIE) kepada masyarakat terkait penanggulangan bencana pada masyarakat di lokasi rawan bencana			138.000.000		-		-		-		-						-		-	0	0		
			Terlaksananya penyuluhan sosial untuk sosialisasi, komunikasi, informasi, dan edukasi (KIE) kepada masyarakat terkait penanggulangan bencana pada masyarakat di lokasi rawan bencana	Jumlah Orang yang mendapatkan penyuluhan sosial berupa sosialisasi, komunikasi, informasi, dan edukasi (KIE) terkait penanggulangan bencana pada masyarakat di lokasi rawan (Orang)	25		0		25		0		0						0		0		0			
		1.06.07	**PROGRAM PENGELOLAAN TAMAN MAKAM PAHLAWAN**			**1.051.000.000**		**103.166.000**		**24.993.300**		**-**		**7.368.800**						**7.368.800**		**7.368.800**	**20**	**0,7**	DINAS SOSIAL	
			MENINGKATNYA TATA KELOLA TAMAN MAKAM PAHLAWAN	PERSENTASE TAMAN MAKAM PAHLAWAN NASIONAL YANG TERKELOLA DENGAN BAIK (%)	100		100		100,00		1		1						1		1		1			
		1.06.07.2.01	Pemeliharaan Taman Makam Pahlawan Nasional Kabupaten/Kota			1.051.000.000		103.166.000		24.993.300		-		7.368.800						7.368.800		7.368.800	20	0,7		
			Terpeliharanya Taman Makam Pahlawan Nasional Kabupaten/Kota	Jumlah Dokumen Hasil Rehabilitasi serta Pemeliharaan Sarana dan Prasarana Taman Makam Pahlawan Nasional Kabupaten/Kota (Dokumen)	1		1		1		0		0						0		0		0			
				Jumlah Makam yang Terpenuhi Pemeliharannya pada Taman Makam Pahlawan Kabupaten/Kota (Makam)	1		1		1		0		1						1		1		100			
				Jumlah Laporan Hasil Pengamanan Taman Makam Pahlawan Nasional Kabupaten/Kota (Laporan)	1		1		1		0		0						0		0		0			
				Jumlah orang yang dimakamkan di Taman Makam Pahlawan Nasional Kabupaten/Kota (Orang)	1		0		1		0		0						0		0		0			
				Jumlah orang yang diberikan Pelayanan Ziarah dan Studi di Taman Makam Pahlawan Nasional Kabupaten/Kota (Orang)	1		0		1		0		0						0		0		0			
		1.06.07.2.01.0001	Rehabilitasi Sarana dan Prasarana Taman Makam Pahlawan Nasional Kabupaten/Kota			485.000.000		31.266.000		-		-		-						-		-	0	0		
			Terlaksananya Rehabilitasi serta Pemeliharaan Sarana dan Prasarana Taman Makam Pahlawan Nasional Kabupaten/Kota	Jumlah Dokumen Hasil Rehabilitasi serta Pemeliharaan Sarana dan Prasarana Taman Makam Pahlawan Nasional Kabupaten/Kota (Dokumen)	1		1		1		0		0						0		0		0			
		1.06.07.2.01.0002	Pemeliharaan Taman Makam Pahlawan Nasional Kabupaten/Kota			241.000.000		32.373.000		24.993.300		-		7.368.800						7.368.800		7.368.800	100	3,06		
			Terlaksananya Pemeliharaan Taman Makam Pahlawan Nasional Kabupaten/Kota	Jumlah Makam yang Terpenuhi Pemeliharannya pada Taman Makam Pahlawan Kabupaten/Kota (Makam)	1		1		1		0		1						1		1		100			
		1.06.07.2.01.0003	Pengamanan Taman Makam Pahlawan Nasional Kabupaten/Kota			225.000.000		39.527.000		-		-		-						-		-	0	0		

No		Kode	Bidang Urusan/ Program/ Outcome/ Kegiatan/ Sub Kegiatan/ Kinerja	Indikator	Target RPJMD pada Tahun 2030 (Akhir Periode RPJMD)		Realisasi Capaian Kinerja RPJMD sampai dengan RKPD Tahun Lalu (Tahun 2025)		Target Kinerja dan Anggaran RKPD Tahun berjalan (Tahun 2026) yang dievaluasi		Realisasi Kinerja Pada Triwulan								Realisasi Capaian Kinerja dan Anggaran RKPD yang dievaluasi		Realisasi Kinerja dan Anggaran RPJMD s/d tahun 2026 (Akhir Tahun Pelaksanaaan RKPD Tahun 2026)		Tingkat Capaian Kinerja Dan Realisasi Anggaran RPJMD s/d tahun 2026 (%)		Unit SKPD Penanggungjawab	Ket
											I		II		III		IV									
1	2	3	4	5	6		7		8		9		10		11		12		13		14 = 13		15=14/6 x100%		16	17
					K	Rp	K	Rp	K	Rp	K	Rp	K	Rp	K	Rp	K	Rp	K	Rp	K	Rp	K	%		
			Terlaksananya Pengamanan Taman Makam Pahlawan Nasional Kabupaten/Kota	Jumlah Laporan Hasil Pengamanan Taman Makam Pahlawan Nasional Kabupaten/Kota (Laporan)	1		1		1		0		0						0		0		0			
		1.06.07.2.01.0004	Pemberian Pelayanan Pemakaman di Taman Makam Pahlawan Nasional Kabupaten/Kota			50.000.000		-		-		-		-						-		-	0	0		
			Terlaksananya pemberian pelayanan pemakaman di Taman Makam Pahlawan Nasional Kabupaten/Kota	Jumlah orang yang dimakamkan di Taman Makam Pahlawan Nasional Kabupaten/Kota (Orang)	1		0		1		0		0						0		0		0			
		1.06.07.2.01.0005	Pemberian Pelayanan Ziarah dan Studi di Taman Makam Pahlawan Nasional Kabupaten/Kota			50.000.000		-		-		-		-						-		-	0	0		
			Terlaksananya Pemberian Pelayanan Ziarah dan Studi di Taman Makam Pahlawan Nasional Kabupaten/Kota	Jumlah orang yang diberikan Pelayanan Ziarah dan Studi di Taman Makam Pahlawan Nasional Kabupaten/Kota (Orang)	1		0		1		0		0						0		0		0			
		2.07	**URUSAN PEMERINTAHAN BIDANG TENAGA KERJA**			**38.609.205.316**		**6.153.128.439**		**7.561.383.495**		**1.360.334.188**		**1.230.571.179**						**2.590.905.367**		**2.590.905.367**	**20,51**	**6,71**		
		2.07.01	**PROGRAM PENUNJANG URUSAN PEMERINTAHAN DAERAH KABUPATEN/KOTA**			**24.180.705.310**		**5.177.416.162**		**6.026.579.195**		**1.307.740.788**		**1.136.465.079**						**2.444.205.867**		**2.444.205.867**	**24,38**	**10,11**	DINAS TRANSMIGRASI DAN TENAGA KERJA	
			MENINGKATNYA KEPATUHAN PERANGKAT DAERAH DALAM TATA KELOLA ADMINISTRASI, PELAPORAN KINERJA, DAN PENGELOLAAN ASET DAERAH SECARA TEPAT WAKTU, LENGKAP, DAN SESUAI KETENTUAN (39)	PERSENTASE RATA-RATA KEPATUHAN TATA KELOLA PERANGKAT DAERAH (39) (%)	100		100		100		15		14						14		14		14			
		2.07.01.2.01	Perencanaan, Penganggaran, dan Evaluasi Kinerja Perangkat Daerah			309.435.343		55.000.000		42.099.600		10.294.000		10.755.800						21.049.800		21.049.800	10	6,8		
			Tersusunnya Produk Administratif Perencanaan, Penganggaran, dan Evaluasi Kinerja Perangkat Daerah	Jumlah Dokumen Perencanaan Perangkat Daerah (Dokumen)	10		0		2		0		1						1		1		10			
				Jumlah Dokumen RKA-SKPD dan Laporan Hasil Koordinasi Penyusunan Dokumen RKA-SKPD (Dokumen)	1		0		1		0		0						0		0		0			
				Jumlah Dokumen Perubahan RKA-SKPD dan Laporan Hasil Koordinasi Penyusunan Dokumen Perubahan RKA-SKPD (Dokumen)	1		1		1		0		0						0		0		0			
				Jumlah Dokumen DPA-SKPD dan Laporan Hasil Koordinasi Penyusunan Dokumen DPA-SKPD (Dokumen)	1		0		1		1		0						0		0		0			
				Jumlah Dokumen Perubahan DPA-SKPD dan Laporan Hasil Koordinasi Penyusunan Dokumen Perubahan DPA-SKPD (Dokumen)	1		1		1		0		0						0		0		0			
				Jumlah Laporan Capaian Kinerja dan Ikhtisar Realisasi Kinerja SKPD dan Laporan Hasil Koordinasi Penyusunan Laporan Capaian Kinerja dan Ikhtisar Realisasi Kinerja SKPD (Laporan)	1		0		1		0		1						1		1		100			
				Jumlah Laporan Evaluasi Kinerja Perangkat Daerah (Laporan)	1		0		1		1		0						0		0		0			
				Jumlah Dokumen Hasil Penyelenggaraan Walidata Pendukung Statistik Sektoral Daerah (Dokumen)	1		0		1		0		0						0		0		0			
				Jumlah Data Statistik Sektoral Daerah yang Telah Dikumpulkan dan Diperiksa Lingkup Perangkat Daerah (Data)	1		0		1		0		0						0		0		0			
				Jumlah Dokumen Perencanaan Urusan Selain Renstra PD dan Renja PD yang disusun (Dokumen)	1		0		1		0		0						0		0		0			
				Jumlah Berita Acara Hasil Sinkronisasi dan Harmonisasi Pusat dan Daerah dalam Rangka Mendukung Target Pembangunan Nasional melalui Koordinasi Teknis Pembangunan (Berita Acara)	1		0		1		0		0						0		0		0			
		2.07.01.2.01.0001	Penyusunan Dokumen Perencanaan Perangkat Daerah			66.307.575		13.000.000		11.217.600		-		5.608.800						5.608.800		5.608.800	10	8,46		

No		Kode	Bidang Urusan/ Program/ Outcome/ Kegiatan/ Sub Kegiatan/ Kinerja	Indikator	Target RPJMD pada Tahun 2030 (Akhir Periode RPJMD)		Realisasi Capaian Kinerja RPJMD sampai dengan RKPD Tahun Lalu (Tahun 2025)		Target Kinerja dan Anggaran RKPD Tahun berjalan (Tahun 2026) yang dievaluasi		Realisasi Kinerja Pada Triwulan								Realisasi Capaian Kinerja dan Anggaran RKPD yang dievaluasi		Realisasi Kinerja dan Anggaran RPJMD s/d tahun 2026 (Akhir Tahun Pelaksanaaan RKPD Tahun 2026)		Tingkat Capaian Kinerja Dan Realisasi Anggaran RPJMD s/d tahun 2026 (%)		Unit SKPD Penanggungjawab	Ket
											I		II		III		IV									
1	2	3	4	5	6		7		8		9		10		11		12		13		14 = 13		15=14/6 x100%		16	17
					K	Rp	K	Rp	K	Rp	K	Rp	K	Rp	K	Rp	K	Rp	K	Rp	K	Rp	K	%		
			Tersusunnya Dokumen Perencanaan Perangkat Daerah	Jumlah Dokumen Perencanaan Perangkat Daerah (Dokumen)	10		0		2		0		1						1		1		10			
		2.07.01.2.01.0002	Koordinasi dan Penyusunan Dokumen RKA-SKPD			33.153.787		12.000.000		5.147.000		-		-						-		-	0	0		
			Tersedianya Dokumen RKA-SKPD dan Laporan Hasil Koordinasi Penyusunan Dokumen RKA-SKPD	Jumlah Dokumen RKA-SKPD dan Laporan Hasil Koordinasi Penyusunan Dokumen RKA-SKPD (Dokumen)	1		0		1		0		0						0		0		0			
		2.07.01.2.01.0003	Koordinasi dan Penyusunan Dokumen Perubahan RKA-SKPD			33.153.787		6.000.000		5.147.000		-		-						-		-	0	0		
			Tersedianya Dokumen Perubahan RKA-SKPD dan Laporan Hasil Koordinasi Penyusunan Dokumen Perubahan RKA-SKPD	Jumlah Dokumen Perubahan RKA-SKPD dan Laporan Hasil Koordinasi Penyusunan Dokumen Perubahan RKA-SKPD (Dokumen)	1		1		1		0		0						0		0		0			
		2.07.01.2.01.0004	Koordinasi dan Penyusunan DPA-SKPD			33.153.787		6.000.000		5.147.000		5.147.000		-						5.147.000		5.147.000	0	15,52		
			Tersedianya Dokumen DPA-SKPD dan Laporan Hasil Koordinasi Penyusunan Dokumen DPA-SKPD	Jumlah Dokumen DPA-SKPD dan Laporan Hasil Koordinasi Penyusunan Dokumen DPA-SKPD (Dokumen)	1		0		1		1		0						0		0		0			
		2.07.01.2.01.0005	Koordinasi dan Penyusunan Perubahan DPA- SKPD			33.153.787		6.000.000		5.147.000		-		-						-		-	0	0		
			Tersedianya Dokumen Perubahan DPA-SKPD dan Laporan Hasil Koordinasi Penyusunan Dokumen Perubahan DPA-SKPD	Jumlah Dokumen Perubahan DPA-SKPD dan Laporan Hasil Koordinasi Penyusunan Dokumen Perubahan DPA-SKPD (Dokumen)	1		1		1		0		0						0		0		0			
		2.07.01.2.01.0006	Koordinasi dan Penyusunan Laporan Capaian Kinerja dan Ikhtisar Realisasi Kinerja SKPD			33.153.787		6.000.000		5.147.000		-		5.147.000						5.147.000		5.147.000	100	15,52		
			Tersedianya Laporan Capaian Kinerja dan Ikhtisar Realisasi Kinerja SKPD dan Laporan Hasil Koordinasi Penyusunan Laporan Capaian Kinerja dan Ikhtisar Realisasi Kinerja SKPD	Jumlah Laporan Capaian Kinerja dan Ikhtisar Realisasi Kinerja SKPD dan Laporan Hasil Koordinasi Penyusunan Laporan Capaian Kinerja dan Ikhtisar Realisasi Kinerja SKPD (Laporan)	1		0		1		0		1						1		1		100			
		2.07.01.2.01.0007	Evaluasi Kinerja Perangkat Daerah			33.153.787		6.000.000		5.147.000		5.147.000		-						5.147.000		5.147.000	0	15,52		
			Terlaksananya Evaluasi Kinerja Perangkat Daerah	Jumlah Laporan Evaluasi Kinerja Perangkat Daerah (Laporan)	1		0		1		1		0						0		0		0			
		2.07.01.2.01.0008	Penyelenggaraan Walidata Pendukung Statistik Sektoral Daerah			2.762.814		-		-		-		-						-		-	0	0		
			Terselenggaranya Walidata Pendukung Statistik Sektoral Daerah	Jumlah Dokumen Hasil Penyelenggaraan Walidata Pendukung Statistik Sektoral Daerah (Dokumen)	1		0		1		0		0						0		0		0			
		2.07.01.2.01.0009	Pelaksanaan Pengumpulan Data Statistik Sektoral Daerah			11.051.262		-		-		-		-						-		-	0	0		
			Terlaksananya Pengumpulan Data Statistik Sektoral Daerah	Jumlah Data Statistik Sektoral Daerah yang Telah Dikumpulkan dan Diperiksa Lingkup Perangkat Daerah (Data)	1		0		1		0		0						0		0		0			
		2.07.01.2.01.0011	Penyusunan Dokumen Perencanaan Urusan Selain Renstra PD dan Renja PD			2.762.814		-		-		-		-						-		-	0	0		
			Tersusunnya Dokumen Perencanaan Urusan Selain Renstra PD dan Renja PD	Jumlah Dokumen Perencanaan Urusan Selain Renstra PD dan Renja PD yang disusun (Dokumen)	1		0		1		0		0						0		0		0			
		2.07.01.2.01.0013	Sinkronisasi dan Harmonisasi Pusat dan Daerah dalam Rangka Mendukung Target Pembangunan Nasional melalui Koordinasi Teknis Pembangunan			27.628.156		-		-		-		-						-		-	0	0		
			Tercapainya Sinkronisasi dan Harmonisasi Pusat dan Daerah dalam Rangka Mendukung Target Pembangunan Nasional melalui Koordinasi Teknis Pembangunan	Jumlah Berita Acara Hasil Sinkronisasi dan Harmonisasi Pusat dan Daerah dalam Rangka Mendukung Target Pembangunan Nasional melalui Koordinasi Teknis Pembangunan (Berita Acara)	1		0		1		0		0						0		0		0			
		2.07.01.2.02	Administrasi Keuangan Perangkat Daerah			20.174.507.768		4.310.431.866		4.544.730.567		1.215.634.758		1.008.131.813						2.223.766.571		2.223.766.571	15,48	11,02		
			Tersusunnya Produk Administratif Keuangan Perangkat Daerah	Jumlah Orang yang Menerima Gaji dan Tunjangan ASN (Orang/bulan)	504		126		504		76		78						78		78		15,48			
				Jumlah Dokumen Hasil Penyediaan Administrasi Pelaksanaan Tugas ASN (Dokumen)	1		0		1		1		0						0		0		0			

No		Kode	Bidang Urusan/ Program/ Outcome/ Kegiatan/ Sub Kegiatan/ Kinerja	Indikator	Target RPJMD pada Tahun 2030 (Akhir Periode RPJMD)		Realisasi Capaian Kinerja RPJMD sampai dengan RKPD Tahun Lalu (Tahun 2025)		Target Kinerja dan Anggaran RKPD Tahun berjalan (Tahun 2026) yang dievaluasi		Realisasi Kinerja Pada Triwulan								Realisasi Capaian Kinerja dan Anggaran RKPD yang dievaluasi		Realisasi Kinerja dan Anggaran RPJMD s/d tahun 2026 (Akhir Tahun Pelaksanaaan RKPD Tahun 2026)		Tingkat Capaian Kinerja Dan Realisasi Anggaran RPJMD s/d tahun 2026 (%)		Unit SKPD Penanggungjawab	Ket
											I		II		III		IV									
1	2	3	4	5	6		7		8		9		10		11		12		13		14 = 13		15=14/6 x100%		16	17
					K	Rp	K	Rp	K	Rp	K	Rp	K	Rp	K	Rp	K	Rp	K	Rp	K	Rp	K	%		
				Jumlah Dokumen Penatausahaan dan Pengujian/Verifikasi Keuangan SKPD (Dokumen)	1		0		4		1		0						0		0		0			
				Jumlah Dokumen Koordinasi dan Pelaksanaan Akuntansi SKPD (Dokumen)	1		0		1		1		0						0		0		0			
				Jumlah Laporan Keuangan Akhir Tahun SKPD dan Laporan Hasil Koordinasi Penyusunan Laporan Keuangan Akhir Tahun SKPD (Laporan)	3		3		1		0		0						0		0		0			
				Jumlah Dokumen Bahan Tanggapan Pemeriksaan dan Tindak Lanjut Pemeriksaan (Dokumen)	1		0		1		0		1						1		1		100			
				Jumlah Laporan Keuangan Bulanan/ Triwulanan/ Semesteran SKPD dan Laporan Koordinasi Penyusunan Laporan Keuangan Bulanan/Triwulanan/Semesteran SKPD (Laporan)	12		0		1		0		1						1		1		8,33			
				Jumlah Dokumen Pelaporan dan Analisis Prognosis Realisasi Anggaran (Dokumen)	1		0		1		0		0						0		0		0			
		2.07.01.2.02.0001	Penyediaan Gaji dan Tunjangan ASN			20.075.046.413		4.283.435.416		4.526.731.967		1.209.427.558		1.002.413.313						2.211.840.871		2.211.840.871	15,48	11,02		
			Tersedianya Gaji dan Tunjangan ASN	Jumlah Orang yang Menerima Gaji dan Tunjangan ASN (Orang/bulan)	504		126		504		76		78						78		78		15,48			
		2.07.01.2.02.0002	Penyediaan Administrasi Pelaksanaan Tugas ASN			66.307.575		12.000.000		2.597.900		2.597.900		-						2.597.900		2.597.900	0	3,92		
			Tersedianya Administrasi Pelaksanaan Tugas ASN	Jumlah Dokumen Hasil Penyediaan Administrasi Pelaksanaan Tugas ASN (Dokumen)	1		0		1		1		0						0		0		0			
		2.07.01.2.02.0003	Pelaksanaan Penatausahaan dan Pengujian/Verifikasi Keuangan SKPD			16.576.893		1.377.000		2.839.100		1.966.000		-						1.966.000		1.966.000	0	11,86		
			Terlaksananya Penatausahaan dan Pengujian/Verifikasi Keuangan SKPD	Jumlah Dokumen Penatausahaan dan Pengujian/Verifikasi Keuangan SKPD (Dokumen)	1		0		4		1		0						0		0		0			
		2.07.01.2.02.0004	Koordinasi dan Pelaksanaan Akuntansi SKPD			5.525.631		999.550		1.643.300		1.643.300		-						1.643.300		1.643.300	0	29,74		
			Terlaksananya Koordinasi dan Pelaksanaan Akuntansi SKPD	Jumlah Dokumen Koordinasi dan Pelaksanaan Akuntansi SKPD (Dokumen)	1		0		1		1		0						0		0		0			
		2.07.01.2.02.0005	Koordinasi dan Penyusunan Laporan Keuangan Akhir Tahun SKPD			2.762.814		7.005.000		3.568.300		-		-						-		-	0	0		
			Tersedianya Laporan Keuangan Akhir Tahun SKPD dan Laporan Hasil Koordinasi Penyusunan Laporan Keuangan Akhir Tahun SKPD	Jumlah Laporan Keuangan Akhir Tahun SKPD dan Laporan Hasil Koordinasi Penyusunan Laporan Keuangan Akhir Tahun SKPD (Laporan)	3		3		1		0		0						0		0		0			
		2.07.01.2.02.0006	Pengelolaan dan Penyiapan Bahan Tanggapan Pemeriksaan			2.762.814		695.000		2.697.000		-		2.697.000						2.697.000		2.697.000	100	97,62		
			Tersedianya Dokumen Bahan Tanggapan Pemeriksaan dan Tindak Lanjut Pemeriksaan	Jumlah Dokumen Bahan Tanggapan Pemeriksaan dan Tindak Lanjut Pemeriksaan (Dokumen)	1		0		1		0		1						1		1		100			
		2.07.01.2.02.0007	Koordinasi dan Penyusunan Laporan Keuangan Bulanan/ Triwulanan/ Semesteran SKPD			2.762.814		3.920.000		3.021.500		-		3.021.500						3.021.500		3.021.500	8,33	109,36		
			Tersedianya Laporan Keuangan Bulanan/Triwulanan/Semesteran SKPD dan Laporan Koordinasi Penyusunan Laporan Keuangan Bulanan/Triwulanan/Semesteran SKPD	Jumlah Laporan Keuangan Bulanan/ Triwulanan/ Semesteran SKPD dan Laporan Koordinasi Penyusunan Laporan Keuangan Bulanan/Triwulanan/Semesteran SKPD (Laporan)	12		0		1		0		1						1		1		8,33			
		2.07.01.2.02.0008	Penyusunan Pelaporan dan Analisis Prognosis Realisasi Anggaran			2.762.814		999.900		1.631.500		-		-						-		-	0	0		
			Tersedianya Dokumen Pelaporan dan Analisis Prognosis Realisasi Anggaran	Jumlah Dokumen Pelaporan dan Analisis Prognosis Realisasi Anggaran (Dokumen)	1		0		1		0		0						0		0		0			
		2.07.01.2.03	Administrasi Barang Milik Daerah pada Perangkat Daerah			24.865.338		9.582.000		12.514.500		3.768.400		6.282.400						10.050.800		10.050.800	6,25	40,42		
			Tersusunnya Produk Administratif Barang Milik Daerah pada Perangkat Daerah	Jumlah Rencana Kebutuhan Barang Milik Daerah SKPD (Dokumen)	2		0		2		0		0						0		0		0			

No		Kode	Bidang Urusan/ Program/ Outcome/ Kegiatan/ Sub Kegiatan/ Kinerja	Indikator	Target RPJMD pada Tahun 2030 (Akhir Periode RPJMD)		Realisasi Capaian Kinerja RPJMD sampai dengan RKPD Tahun Lalu (Tahun 2025)		Target Kinerja dan Anggaran RKPD Tahun berjalan (Tahun 2026) yang dievaluasi		Realisasi Kinerja Pada Triwulan								Realisasi Capaian Kinerja dan Anggaran RKPD yang dievaluasi		Realisasi Kinerja dan Anggaran RPJMD s/d tahun 2026 (Akhir Tahun Pelaksanaaan RKPD Tahun 2026)		Tingkat Capaian Kinerja Dan Realisasi Anggaran RPJMD s/d tahun 2026 (%)		Unit SKPD Penanggungjawab	Ket
											I		II		III		IV									
1	2	3	4	5	6		7		8		9		10		11		12		13		14 = 13		15=14/6 x100%		16	17
					K	Rp	K	Rp	K	Rp	K	Rp	K	Rp	K	Rp	K	Rp	K	Rp	K	Rp	K	%		
				Jumlah Dokumen Pengamanan Barang Milik Daerah SKPD (Dokumen)	1		0		1		1		0						0		0		0			
				Jumlah Laporan Hasil Penilaian Barang Milik Daerah dan Hasil Koordinasi Penilaian Barang Milik Daerah SKPD (Laporan)	0		0		1		0		1						1		1		0			
				Jumlah Laporan Hasil Pembinaan, Pengawasan, dan Pengendalian Barang Milik Daerah pada SKPD (Laporan)	0		0		1		0		1						1		1		0			
				Jumlah Laporan Rekonsiliasi dan Penyusunan Laporan Barang Milik Daerah pada SKPD (Laporan)	0		1		2		1		0						0		0		0			
				Jumlah Laporan Penatausahaan Barang Milik Daerah pada SKPD (Laporan)	4		0		1		0		1						1		1		25			
				Jumlah Dokumen Hasil Pemanfaatan Barang Milik Daerah SKPD (Dokumen)	1		0		1		0		0						0		0		0			
		2.07.01.2.03.0001	Penyusunan Perencanaan Kebutuhan Barang Milik Daerah SKPD			5.525.631		1.949.000		1.468.300		-		-						-		-	0	0		
			Tersedianya Rencana Kebutuhan Barang Milik Daerah SKPD	Jumlah Rencana Kebutuhan Barang Milik Daerah SKPD (Dokumen)	2		0		2		0		0						0		0		0			
		2.07.01.2.03.0002	Pengamanan Barang Milik Daerah SKPD			5.525.631		1.975.000		1.816.100		1.816.100		-						1.816.100		1.816.100	0	32,87		
			Terlaksananya Pengamanan Barang Milik Daerah SKPD	Jumlah Dokumen Pengamanan Barang Milik Daerah SKPD (Dokumen)	1		0		1		1		0						0		0		0			
		2.07.01.2.03.0003	Koordinasi dan Penilaian Barang Milik Daerah SKPD			-		1.000.000		1.063.600		-		1.063.600						1.063.600		1.063.600	0	0		
			Tersedianya Laporan Hasil Penilaian Barang Milik Daerah dan Hasil Koordinasi Penilaian Barang Milik Daerah SKPD	Jumlah Laporan Hasil Penilaian Barang Milik Daerah dan Hasil Koordinasi Penilaian Barang Milik Daerah SKPD (Laporan)	0		0		1		0		1						1		1		0			
		2.07.01.2.03.0004	Pembinaan, Pengawasan, dan Pengendalian Barang Milik Daerah pada SKPD			-		1.095.500		1.977.000		-		1.977.000						1.977.000		1.977.000	0	0		
			Terlaksananya Pembinaan, Pengawasan, dan Pengendalian Barang Milik Daerah pada SKPD	Jumlah Laporan Hasil Pembinaan, Pengawasan, dan Pengendalian Barang Milik Daerah pada SKPD (Laporan)	0		0		1		0		1						1		1		0			
		2.07.01.2.03.0005	Rekonsiliasi dan Penyusunan Laporan Barang Milik Daerah pada SKPD			-		1.185.500		1.952.300		1.952.300		-						1.952.300		1.952.300	0	0		
			Terlaksananya Rekonsiliasi dan Penyusunan Laporan Barang Milik Daerah pada SKPD	Jumlah Laporan Rekonsiliasi dan Penyusunan Laporan Barang Milik Daerah pada SKPD (Laporan)	0		1		2		1		0						0		0		0			
		2.07.01.2.03.0006	Penatausahaan Barang Milik Daerah pada SKPD			11.051.262		1.377.000		3.241.800		-		3.241.800						3.241.800		3.241.800	25	29,33		
			Terlaksananya Penatausahaan Barang Milik Daerah pada SKPD	Jumlah Laporan Penatausahaan Barang Milik Daerah pada SKPD (Laporan)	4		0		1		0		1						1		1		25			
		2.07.01.2.03.0007	Pemanfaatan Barang Milik Daerah SKPD			2.762.814		1.000.000		995.400		-		-						-		-	0	0		
			Terlaksananya Pemanfaatan Barang Milik Daerah SKPD	Jumlah Dokumen Hasil Pemanfaatan Barang Milik Daerah SKPD (Dokumen)	1		0		1		0		0						0		0		0			
		2.07.01.2.04	Administrasi Pendapatan Daerah Kewenangan Perangkat Daerah			33.153.783		24.765.000		23.029.000		4.830.600		12.505.300						17.335.900		17.335.900	57,14	52,29		
			Tersusunnya Produk Administratif Pendapatan Daerah Kewenangan Perangkat Daerah	Jumlah Dokumen Rencana Pengelolaan Retribusi Daerah (Dokumen)	1		0		1		0		1						1		1		100			
				Jumlah Dokumen Hasil Analisis serta Pengembangan Retribusi Daerah dan Kebijakan Retribusi Daerah (Dokumen)	1		0		1		1		0						0		0		0			
				Jumlah Laporan Hasil Penyuluhan dan Penyebarluasan Kebijakan Retribusi Daerah (Laporan)	1		1		1		0		1						1		1		100			
				Jumlah Data Objek, Subjek dan Wajib Retribusi Daerah (Dokumen)	1		0		1		1		0						0		0		0			

No		Kode	Bidang Urusan/ Program/ Outcome/ Kegiatan/ Sub Kegiatan/ Kinerja	Indikator	Target RPJMD pada Tahun 2030 (Akhir Periode RPJMD)		Realisasi Capaian Kinerja RPJMD sampai dengan RKPD Tahun Lalu (Tahun 2025)		Target Kinerja dan Anggaran RKPD Tahun berjalan (Tahun 2026) yang dievaluasi		Realisasi Kinerja Pada Triwulan								Realisasi Capaian Kinerja dan Anggaran RKPD yang dievaluasi		Realisasi Kinerja dan Anggaran RPJMD s/d tahun 2026 (Akhir Tahun Pelaksanaaan RKPD Tahun 2026)		Tingkat Capaian Kinerja Dan Realisasi Anggaran RPJMD s/d tahun 2026 (%)		Unit SKPD Penanggungjawab	Ket
											I		II		III		IV									
1	2	3	4	5	6		7		8		9		10		11		12		13		14 = 13		15=14/6 x100%		16	17
					K	Rp	K	Rp	K	Rp	K	Rp	K	Rp	K	Rp	K	Rp	K	Rp	K	Rp	K	%		
				Jumlah Laporan Hasil Pengolahan, Pemeliharaan, dan Pelaporan Data Retribusi Daerah (Laporan)	1		1		1		0		1						1		1		100			
				Jumlah Dokumen Ketetapan Retribusi Daerah (Dokumen)	1		1		1		0		0						0		0		0			
				Jumlah Laporan Pengelolaan Retribusi Daerah (Dokumen)	1		1		1		0		1						1		1		100			
		2.07.01.2.04.0001	Perencanaan Pengelolaan Retribusi Daerah			5.525.631		1.000.000		1.961.300		544.800		1.416.500						1.961.300		1.961.300	100	35,49		
			Tersedianya Rencana Pengelolaan Retribusi Daerah	Jumlah Dokumen Rencana Pengelolaan Retribusi Daerah (Dokumen)	1		0		1		0		1						1		1		100			
		2.07.01.2.04.0002	Analisa dan Pengembangan Retribusi Daerah, serta Penyusunan Kebijakan Retribusi Daerah			5.525.631		1.000.000		1.066.500		1.066.500		-						1.066.500		1.066.500	0	19,3		
			Tersedianya Hasil Analisis serta Pengembangan Retribusi Daerah dan Kebijakan Retribusi Daerah	Jumlah Dokumen Hasil Analisis serta Pengembangan Retribusi Daerah dan Kebijakan Retribusi Daerah (Dokumen)	1		0		1		1		0						0		0		0			
		2.07.01.2.04.0003	Penyuluhan dan Penyebarluasan Kebijakan Retribusi Daerah			2.762.814		500.000		497.700		-		497.000						497.000		497.000	100	17,99		
			Terlaksananya Penyuluhan dan Penyebarluasan Kebijakan Retribusi Daerah	Jumlah Laporan Hasil Penyuluhan dan Penyebarluasan Kebijakan Retribusi Daerah (Laporan)	1		1		1		0		1						1		1		100			
		2.07.01.2.04.0004	Pendataan dan Pendaftaran Objek Retribusi Daerah			5.525.631		1.000.000		1.066.500		1.066.500		-						1.066.500		1.066.500	0	19,3		
			Tersedianya Data Objek, Subjek dan Wajib Retribusi Daerah	Jumlah Data Objek, Subjek dan Wajib Retribusi Daerah (Dokumen)	1		0		1		1		0						0		0		0			
		2.07.01.2.04.0005	Pengolahan Data Retribusi Daerah			2.762.814		14.265.000		10.151.300		-		5.518.800						5.518.800		5.518.800	100	199,75		
			Terlaksananya Pengolahan, Pemeliharaan, dan Pelaporan Data Retribusi Daerah	Jumlah Laporan Hasil Pengolahan, Pemeliharaan, dan Pelaporan Data Retribusi Daerah (Laporan)	1		1		1		0		1						1		1		100			
		2.07.01.2.04.0006	Penetapan Wajib Retribusi Daerah			5.525.631		1.000.000		1.059.900		-		-						-		-	0	0		
			Tersedianya Dokumen Ketetapan Retribusi Daerah	Jumlah Dokumen Ketetapan Retribusi Daerah (Dokumen)	1		1		1		0		0						0		0		0			
		2.07.01.2.04.0007	Pelaporan Pengelolaan Retribusi Daerah			5.525.631		6.000.000		7.225.800		2.152.800		5.073.000						7.225.800		7.225.800	100	130,77		
			Tersedianya Laporan Pengelolaan Retribusi Daerah	Jumlah Laporan Pengelolaan Retribusi Daerah (Dokumen)	1		1		1		0		1						1		1		100			
		2.07.01.2.05	Administrasi Kepegawaian Perangkat Daerah			216.881.020		99.163.500		1.247.000		1.247.000		-						1.247.000		1.247.000	0	0,57		
			Tersusunnya Produk Administratif Kepegawaian Perangkat Daerah	Jumlah Unit Peningkatan Sarana dan Prasarana Disiplin Pegawai (Unit)	1		0		1		1		0						0		0		0			
				Jumlah Paket Pakaian Dinas beserta Atribut Kelengkapan (Paket)	1		1		1		0		0						0		0		0			
				Jumlah Dokumen Pendataan dan Pengolahan Administrasi Kepegawaian (Dokumen)	1		0		1		0		0						0		0		0			
				Jumlah Dokumen Hasil Koordinasi dan Pelaksanaaan Sistem Informasi Kepegawaian (Dokumen)	1		0		1		0		0						0		0		0			
				Jumlah Dokumen Monitoring, Evaluasi, dan Penilaian Kinerja Pegawai (Dokumen)	4		0		1		0		0						0		0		0			
				Jumlah Pegawai Berdasarkan Tugas dan Fungsi yang Mengikuti Pendidikan dan Pelatihan (Orang)	3		0		1		0		0						0		0		0			
		2.07.01.2.05.0001	Peningkatan Sarana dan Prasarana Disiplin Pegawai			55.256.312		-		1.247.000		1.247.000		-						1.247.000		1.247.000	0	2,26		
			Tersedianya Unit Peningkatan Sarana dan Prasarana Disiplin Pegawai	Jumlah Unit Peningkatan Sarana dan Prasarana Disiplin Pegawai (Unit)	1		0		1		1		0						0		0		0			
		2.07.01.2.05.0002	Pengadaan Pakaian Dinas beserta Atribut Kelengkapannya			56.637.719		97.022.000		-		-		-						-		-	0	0		
			Tersedianya Pakaian Dinas beserta Atribut Kelengkapan	Jumlah Paket Pakaian Dinas beserta Atribut Kelengkapan (Paket)	1		1		1		0		0						0		0		0			
		2.07.01.2.05.0003	Pendataan dan Pengolahan Administrasi Kepegawaian			2.762.814		500.000		-		-		-						-		-	0	0		
			Terlaksananya Pendataan dan Pengolahan Administrasi Kepegawaian	Jumlah Dokumen Pendataan dan Pengolahan Administrasi Kepegawaian (Dokumen)	1		0		1		0		0						0		0		0			

No		Kode	Bidang Urusan/ Program/ Outcome/ Kegiatan/ Sub Kegiatan/ Kinerja	Indikator	Target RPJMD pada Tahun 2030 (Akhir Periode RPJMD)		Realisasi Capaian Kinerja RPJMD sampai dengan RKPD Tahun Lalu (Tahun 2025)		Target Kinerja dan Anggaran RKPD Tahun berjalan (Tahun 2026) yang dievaluasi		Realisasi Kinerja Pada Triwulan								Realisasi Capaian Kinerja dan Anggaran RKPD yang dievaluasi		Realisasi Kinerja dan Anggaran RPJMD s/d tahun 2026 (Akhir Tahun Pelaksanaaan RKPD Tahun 2026)		Tingkat Capaian Kinerja Dan Realisasi Anggaran RPJMD s/d tahun 2026 (%)		Unit SKPD Penanggungjawab	Ket
											I		II		III		IV									
1	2	3	4	5	6		7		8		9		10		11		12		13		14 = 13		15=14/6 x100%		16	17
					K	Rp	K	Rp	K	Rp	K	Rp	K	Rp	K	Rp	K	Rp	K	Rp	K	Rp	K	%		
		2.07.01.2.05.0004	Koordinasi dan Pelaksanaan Sistem Informasi Kepegawaian			2.762.814		500.000		-		-		-						-		-	0	0		
			Terlaksananya Koordinasi dan Pelaksanaan Sistem Informasi Kepegawaian	Jumlah Dokumen Hasil Koordinasi dan Pelaksanaaan Sistem Informasi Kepegawaian (Dokumen)	1		0		1		0		0						0		0		0			
		2.07.01.2.05.0005	Monitoring, Evaluasi, dan Penilaian Kinerja Pegawai			16.576.893		1.141.500		-		-		-						-		-	0	0		
			Terlaksananya Monitoring, Evaluasi, dan Penilaian Kinerja Pegawai	Jumlah Dokumen Monitoring, Evaluasi, dan Penilaian Kinerja Pegawai (Dokumen)	4		0		1		0		0						0		0		0			
		2.07.01.2.05.0009	Pendidikan dan Pelatihan Pegawai Berdasarkan Tugas dan Fungsi			82.884.468		-		-		-		-						-		-	0	0		
			Terlaksananya Pendidikan dan Pelatihan Pegawai Berdasarkan Tugas dan Fungsi	Jumlah Pegawai Berdasarkan Tugas dan Fungsi yang Mengikuti Pendidikan dan Pelatihan (Orang)	3		0		1		0		0						0		0		0			
		2.07.01.2.06	Administrasi Umum Perangkat Daerah			617.350.029		144.239.308		144.909.300		20.842.800		54.693.764						75.536.564		75.536.564	42,5	12,24		
			Tersusunnya Produk Administratif Umum Perangkat Daerah	Jumlah Paket Komponen Instalasi Listrik/Penerangan Bangunan Kantor yang Disediakan (Paket)	1		0		1		0		1						1		1		100			
				Jumlah Paket Peralatan dan Perlengkapan Kantor yang Disediakan (Paket)	1		4		4		4		0						0		0		0			
				Jumlah Paket Peralatan Rumah Tangga yang Disediakan (Paket)	1		1		1		0		1						1		1		100			
				Jumlah Paket Bahan Logistik Kantor yang Disediakan (Paket)	1		1		4		1		1						1		1		100			
				Jumlah Paket Barang Cetakan dan Penggandaan yang Disediakan (Paket)	1		1		2		0		1						1		1		100			
				Jumlah Dokumen Bahan Bacaan dan Peraturan Perundang-Undangan yang Disediakan (Dokumen)	1		0		1		0		0						0		0		0			
				Jumlah Paket Bahan/Material yang Disediakan (Paket)	1		0		1		0		0						0		0		0			
				Jumlah Laporan Penyelenggaraan Rapat Koordinasi dan Konsultasi SKPD (Laporan)	4		1		4		1		1						1		1		25			
				Jumlah Dokumen Penatausahaan Arsip Dinamis pada SKPD (Dokumen)	1		1		1		0		0						0		0		0			
				Jumlah Dokumen Dukungan Pelaksanaan Sistem Pemerintahan Berbasis Elektronik pada SKPD (Dokumen)	1		0		1		0		0						0		0		0			
		2.07.01.2.06.0001	Penyediaan Komponen Instalasi Listrik/Penerangan Bangunan Kantor			5.525.631		1.000.000		2.727.000		-		908.000						908.000		908.000	100	16,43		
			Tersedianya Komponen Instalasi Listrik/Penerangan Bangunan Kantor	Jumlah Paket Komponen Instalasi Listrik/Penerangan Bangunan Kantor yang Disediakan (Paket)	1		0		1		0		1						1		1		100			
		2.07.01.2.06.0002	Penyediaan Peralatan dan Perlengkapan Kantor			17.999.463		9.756.000		4.191.100		4.191.100		-						4.191.100		4.191.100	0	23,28		
			Tersedianya Peralatan dan Perlengkapan Kantor	Jumlah Paket Peralatan dan Perlengkapan Kantor yang Disediakan (Paket)	1		4		4		4		0						0		0		0			
		2.07.01.2.06.0003	Penyediaan Peralatan Rumah Tangga			5.525.631		18.541.000		7.941.600		1.193.600		1.060.000						2.253.600		2.253.600	100	40,78		
			Tersedianya Peralatan Rumah Tangga	Jumlah Paket Peralatan Rumah Tangga yang Disediakan (Paket)	1		1		1		0		1						1		1		100			
		2.07.01.2.06.0004	Penyediaan Bahan Logistik Kantor			94.358.441		26.320.000		12.459.600		2.610.600		3.434.700						6.045.300		6.045.300	100	6,41		
			Tersedianya Bahan Logistik Kantor	Jumlah Paket Bahan Logistik Kantor yang Disediakan (Paket)	1		1		4		1		1						1		1		100			
		2.07.01.2.06.0005	Penyediaan Barang Cetakan dan Penggandaan			127.718.053		11.890.000		5.550.000		1.392.000		1.386.000						2.778.000		2.778.000	100	2,18		
			Tersedianya Barang Cetakan dan Penggandaan	Jumlah Paket Barang Cetakan dan Penggandaan yang Disediakan (Paket)	1		1		2		0		1						1		1		100			
		2.07.01.2.06.0006	Penyediaan Bahan Bacaan dan Peraturan Perundang-undangan			5.525.631		-		-		-		-						-		-	0	0		
			Tersedianya Bahan Bacaan dan Peraturan Perundang-undangan	Jumlah Dokumen Bahan Bacaan dan Peraturan Perundang-Undangan yang Disediakan (Dokumen)	1		0		1		0		0						0		0		0			

No		Kode	Bidang Urusan/ Program/ Outcome/ Kegiatan/ Sub Kegiatan/ Kinerja	Indikator	Target RPJMD pada Tahun 2030 (Akhir Periode RPJMD)		Realisasi Capaian Kinerja RPJMD sampai dengan RKPD Tahun Lalu (Tahun 2025)		Target Kinerja dan Anggaran RKPD Tahun berjalan (Tahun 2026) yang dievaluasi		Realisasi Kinerja Pada Triwulan								Realisasi Capaian Kinerja dan Anggaran RKPD yang dievaluasi		Realisasi Kinerja dan Anggaran RPJMD s/d tahun 2026 (Akhir Tahun Pelaksanaaan RKPD Tahun 2026)		Tingkat Capaian Kinerja Dan Realisasi Anggaran RPJMD s/d tahun 2026 (%)		Unit SKPD Penanggungjawab	Ket
											I		II		III		IV									
1	2	3	4	5	6		7		8		9		10		11		12		13		14 = 13		15=14/6 x100%		16	17
					K	Rp	K	Rp	K	Rp	K	Rp	K	Rp	K	Rp	K	Rp	K	Rp	K	Rp	K	%		
		2.07.01.2.06.0007	Penyediaan Bahan/Material			27.628.156		-		-		-		-						-		-	0	0		
			Tersedianya Bahan/Material	Jumlah Paket Bahan/Material yang Disediakan (Paket)	1		0		1		0		0						0		0		0			
		2.07.01.2.06.0009	Penyelenggaraan Rapat Koordinasi dan Konsultasi SKPD			261.235.818		73.732.308		112.040.000		11.455.500		47.905.064						59.360.564		59.360.564	25	22,72		
			Terlaksananya Penyelenggaraan Rapat Koordinasi dan Konsultasi SKPD	Jumlah Laporan Penyelenggaraan Rapat Koordinasi dan Konsultasi SKPD (Laporan)	4		1		4		1		1						1		1		25			
		2.07.01.2.06.0010	Penatausahaan Arsip Dinamis pada SKPD			16.576.893		3.000.000		-		-		-						-		-	0	0		
			Terlaksananya Penatausahaan Arsip Dinamis pada SKPD	Jumlah Dokumen Penatausahaan Arsip Dinamis pada SKPD (Dokumen)	1		1		1		0		0						0		0		0			
		2.07.01.2.06.0011	Dukungan Pelaksanaan Sistem Pemerintahan Berbasis Elektronik pada SKPD			55.256.312		-		-		-		-						-		-	0	0		
			Terlaksananya Dukungan Pelaksanaan Sistem Pemerintahan Berbasis Elektronik pada SKPD	Jumlah Dokumen Dukungan Pelaksanaan Sistem Pemerintahan Berbasis Elektronik pada SKPD (Dokumen)	1		0		1		0		0						0		0		0			
		2.07.01.2.07	Pengadaan Barang Milik Daerah Penunjang Urusan Pemerintah Daerah			1.243.267.028		237.539.472		7.308.000		-		-						-		-	0	0		
			Tersedianya Unit Barang Milik Daerah Penunjang Urusan Pemerintah Daerah melalui Pengadaan	Jumlah Unit Kendaraan Perorangan Dinas atau Kendaraan Dinas Jabatan yang Disediakan (Unit)	1		0		1		0		0						0		0		0			
				Jumlah Unit Kendaraan Dinas Operasional atau Lapangan yang Disediakan (Unit)	1		0		1		0		0						0		0		0			
				Jumlah Paket Mebel yang Disediakan (Unit)	2		2		2		0		0						0		0		0			
				Jumlah Unit Peralatan dan Mesin Lainnya yang Disediakan (Unit)	2		1		2		0		0						0		0		0			
				Jumlah Unit Aset Tak Berwujud yang Disediakan (Unit)	1		0		1		0		0						0		0		0			
				Jumlah Unit Gedung Kantor atau Bangunan Lainnya yang Disediakan (Unit)	1		0		1		0		0						0		0		0			
				Jumlah Unit Sarana dan Prasarana Gedung Kantor atau Bangunan Lainnya yang Disediakan (Unit)	1		0		1		0		0						0		0		0			
				Jumlah Unit Sarana dan Prasarana Pendukung Gedung Kantor atau Bangunan Lainnya yang Disediakan (Unit)	1		0		1		0		0						0		0		0			
		2.07.01.2.07.0001	Pengadaan Kendaraan Perorangan Dinas atau Kendaraan Dinas Jabatan			138.140.781		-		-		-		-						-		-	0	0		
			Tersedianya Kendaraan Perorangan Dinas atau Kendaraan Dinas Jabatan	Jumlah Unit Kendaraan Perorangan Dinas atau Kendaraan Dinas Jabatan yang Disediakan (Unit)	1		0		1		0		0						0		0		0			
		2.07.01.2.07.0002	Pengadaan Kendaraan Dinas Operasional atau Lapangan			138.140.781		-		-		-		-						-		-	0	0		
			Tersedianya Kendaraan Dinas Operasional atau Lapangan	Jumlah Unit Kendaraan Dinas Operasional atau Lapangan yang Disediakan (Unit)	1		0		1		0		0						0		0		0			
		2.07.01.2.07.0005	Pengadaan Mebel			55.256.312		72.358.800		-		-		-						-		-	0	0		
			Tersedianya Mebel	Jumlah Paket Mebel yang Disediakan (Unit)	2		2		2		0		0						0		0		0			
		2.07.01.2.07.0006	Pengadaan Peralatan dan Mesin Lainnya			55.256.312		165.180.672		7.308.000		-		-						-		-	0	0		
			Tersedianya Peralatan dan Mesin Lainnya	Jumlah Unit Peralatan dan Mesin Lainnya yang Disediakan (Unit)	2		1		2		0		0						0		0		0			
		2.07.01.2.07.0008	Pengadaan Aset Tak Berwujud			27.628.156		-		-		-		-						-		-	0	0		
			Tersedianya Aset Tak Berwujud	Jumlah Unit Aset Tak Berwujud yang Disediakan (Unit)	1		0		1		0		0						0		0		0			
		2.07.01.2.07.0009	Pengadaan Gedung Kantor atau Bangunan Lainnya			276.281.562		-		-		-		-						-		-	0	0		
			Tersedianya Gedung Kantor atau Bangunan Lainnya	Jumlah Unit Gedung Kantor atau Bangunan Lainnya yang Disediakan (Unit)	1		0		1		0		0						0		0		0			

No		Kode	Bidang Urusan/ Program/ Outcome/ Kegiatan/ Sub Kegiatan/ Kinerja	Indikator	Target RPJMD pada Tahun 2030 (Akhir Periode RPJMD)		Realisasi Capaian Kinerja RPJMD sampai dengan RKPD Tahun Lalu (Tahun 2025)		Target Kinerja dan Anggaran RKPD Tahun berjalan (Tahun 2026) yang dievaluasi		Realisasi Kinerja Pada Triwulan								Realisasi Capaian Kinerja dan Anggaran RKPD yang dievaluasi		Realisasi Kinerja dan Anggaran RPJMD s/d tahun 2026 (Akhir Tahun Pelaksanaaan RKPD Tahun 2026)		Tingkat Capaian Kinerja Dan Realisasi Anggaran RPJMD s/d tahun 2026 (%)		Unit SKPD Penanggungjawab	Ket
											I		II		III		IV									
1	2	3	4	5	6		7		8		9		10		11		12		13		14 = 13		15=14/6 x100%		16	17
					K	Rp	K	Rp	K	Rp	K	Rp	K	Rp	K	Rp	K	Rp	K	Rp	K	Rp	K	%		
		2.07.01.2.07.0010	Pengadaan Sarana dan Prasarana Gedung Kantor atau Bangunan Lainnya			276.281.562		-		-		-		-						-		-	0	0		
			Tersedianya Sarana dan Prasarana Gedung Kantor atau Bangunan Lainnya	Jumlah Unit Sarana dan Prasarana Gedung Kantor atau Bangunan Lainnya yang Disediakan (Unit)	1		0		1		0		0						0		0		0			
		2.07.01.2.07.0011	Pengadaan Sarana dan Prasarana Pendukung Gedung Kantor atau Bangunan Lainnya			276.281.562		-		-		-		-						-		-	0	0		
			Tersedianya Sarana dan Prasarana Pendukung Gedung Kantor atau Bangunan Lainnya	Jumlah Unit Sarana dan Prasarana Pendukung Gedung Kantor atau Bangunan Lainnya yang Disediakan (Unit)	1		0		1		0		0						0		0		0			
		2.07.01.2.08	Penyediaan Jasa Penunjang Urusan Pemerintahan Daerah			1.087.587.895		225.184.861		159.419.800		35.459.900		32.366.002						67.825.902		67.825.902	43,75	6,24		
			Tersedianya Laporan Hasil Penyediaan Jasa Penunjang Urusan Pemerintahan Daerah	Jumlah Laporan Penyediaan Jasa Surat Menyurat (Laporan)	4		1		1		1		1						1		1		25			
				Jumlah Laporan Penyediaan Jasa Komunikasi, Sumber Daya Air dan Listrik yang Disediakan (Laporan)	4		1		1		1		1						1		1		25			
				Jumlah Laporan Penyediaan Jasa Peralatan dan Perlengkapan Kantor yang Disediakan (Laporan)	4		0		1		0		4						4		4		100			
				Jumlah Laporan Penyediaan Jasa Pelayanan Umum Kantor yang Disediakan (Laporan)	4		1		4		1		1						1		1		25			
		2.07.01.2.08.0001	Penyediaan Jasa Surat Menyurat			19.892.272		5.290.000		1.453.300		536.000		335.802						871.802		871.802	25	4,38		
			Terlaksananya Penyediaan Jasa Surat Menyurat	Jumlah Laporan Penyediaan Jasa Surat Menyurat (Laporan)	4		1		1		1		1						1		1		25			
		2.07.01.2.08.0002	Penyediaan Jasa Komunikasi, Sumber Daya Air dan Listrik			178.068.992		33.664.861		45.900.000		9.423.900		5.463.700						14.887.600		14.887.600	25	8,36		
			Tersedianya Jasa Komunikasi, Sumber Daya Air dan Listrik	Jumlah Laporan Penyediaan Jasa Komunikasi, Sumber Daya Air dan Listrik yang Disediakan (Laporan)	4		1		1		1		1						1		1		25			
		2.07.01.2.08.0003	Penyediaan Jasa Peralatan dan Perlengkapan Kantor			27.628.156		2.480.000		1.066.500		-		1.066.500						1.066.500		1.066.500	100	3,86		
			Tersedianya Jasa Peralatan dan Perlengkapan Kantor	Jumlah Laporan Penyediaan Jasa Peralatan dan Perlengkapan Kantor yang Disediakan (Laporan)	4		0		1		0		4						4		4		100			
		2.07.01.2.08.0004	Penyediaan Jasa Pelayanan Umum Kantor			861.998.475		183.750.000		111.000.000		25.500.000		25.500.000						51.000.000		51.000.000	25	5,92		
			Tersedianya Jasa Pelayanan Umum Kantor	Jumlah Laporan Penyediaan Jasa Pelayanan Umum Kantor yang Disediakan (Laporan)	4		1		4		1		1						1		1		25			
		2.07.01.2.09	Pemeliharaan Barang Milik Daerah Penunjang Urusan Pemerintahan Daerah			473.657.106		71.510.155		1.091.321.428		15.663.330		11.730.000						27.393.330		27.393.330	43,75	5,78		
			Terlaksananya Pemeliharaan Barang Milik Daerah Penunjang Urusan Pemerintahan Daerah	Jumlah Kendaraan Perorangan Dinas atau Kendaraan Dinas Jabatan yang Dipelihara dan dibayarkan Pajaknya (Unit)	1		0		1		0		1						1		1		100			
				Jumlah Kendaraan Dinas Operasional atau Lapangan yang Dipelihara dan dibayarkan Pajak dan Perizinannya (Unit)	1		1		1		0		1						1		1		100			
				Jumlah Mebel yang Dipelihara (Unit)	2		0		2		0		0						0		0		0			
				Jumlah Peralatan dan Mesin Lainnya yang Dipelihara (Unit)	2		1		2		1		1						1		1		50			
				Jumlah Aset Tak Berwujud yang Dipelihara (Unit)	1		0		1		0		0						0		0		0			
				Jumlah Gedung Kantor dan Bangunan Lainnya yang Dipelihara/Direhabilitasi (Unit)	1		0		1		0		1						1		1		100			
				Jumlah Sarana dan Prasarana Gedung Kantor atau Bangunan Lainnya yang Dipelihara/Direhabilitasi (Unit)	1		0		1		0		0						0		0		0			
				Jumlah Sarana dan Prasarana Pendukung Gedung Kantor atau Bangunan Lainnya yang Dipelihara/Direhabilitasi (Unit)	1		0		1		0		0						0		0		0			
		2.07.01.2.09.0001	Penyediaan Jasa Pemeliharaan, Biaya Pemeliharaan, dan Pajak Kendaraan Perorangan Dinas atau Kendaraan Dinas Jabatan			165.558.963		19.173.755		19.760.000		2.651.465		2.530.000						5.181.465		5.181.465	100	3,13		

No		Kode	Bidang Urusan/ Program/ Outcome/ Kegiatan/ Sub Kegiatan/ Kinerja	Indikator	Target RPJMD pada Tahun 2030 (Akhir Periode RPJMD)		Realisasi Capaian Kinerja RPJMD sampai dengan RKPD Tahun Lalu (Tahun 2025)		Target Kinerja dan Anggaran RKPD Tahun berjalan (Tahun 2026) yang dievaluasi		Realisasi Kinerja Pada Triwulan								Realisasi Capaian Kinerja dan Anggaran RKPD yang dievaluasi		Realisasi Kinerja dan Anggaran RPJMD s/d tahun 2026 (Akhir Tahun Pelaksanaaan RKPD Tahun 2026)		Tingkat Capaian Kinerja Dan Realisasi Anggaran RPJMD s/d tahun 2026 (%)		Unit SKPD Penanggungjawab	Ket
											I		II		III		IV									
1	2	3	4	5	6		7		8		9		10		11		12		13		14 = 13		15=14/6 x100%		16	17
					K	Rp	K	Rp	K	Rp	K	Rp	K	Rp	K	Rp	K	Rp	K	Rp	K	Rp	K	%		
			Tersedianya Jasa Pemeliharaan, Biaya Pemeliharaan dan Pajak Kendaraan Perorangan Dinas atau Kendaraan Dinas Jabatan	Jumlah Kendaraan Perorangan Dinas atau Kendaraan Dinas Jabatan yang Dipelihara dan dibayarkan Pajaknya (Unit)	1		0		1		0		1						1		1		100			
		2.07.01.2.09.0002	Penyediaan Jasa Pemeliharaan, Biaya Pemeliharaan, Pajak dan Perizinan Kendaraan Dinas Operasional atau Lapangan			164.221.760		38.090.400		46.336.000		10.681.865		5.700.000						16.381.865		16.381.865	100	9,98		
			Tersedianya Jasa Pemeliharaan, Biaya Pemeliharaan, Pajak dan Perizinan Kendaraan Dinas Operasional atau Lapangan	Jumlah Kendaraan Dinas Operasional atau Lapangan yang Dipelihara dan dibayarkan Pajak dan Perizinannya (Unit)	1		1		1		0		1						1		1		100			
		2.07.01.2.09.0005	Pemeliharaan Mebel			5.525.631		1.040.000		8.000.000		-		-						-		-	0	0		
			Terlaksananya Pemeliharaan Mebel	Jumlah Mebel yang Dipelihara (Unit)	2		0		2		0		0						0		0		0			
		2.07.01.2.09.0006	Pemeliharaan Peralatan dan Mesin Lainnya			13.814.077		2.920.000		8.930.000		2.330.000		500.000						2.830.000		2.830.000	50	20,49		
			Terlaksananya Pemeliharaan Peralatan dan Mesin Lainnya	Jumlah Peralatan dan Mesin Lainnya yang Dipelihara (Unit)	2		1		2		1		1						1		1		50			
		2.07.01.2.09.0008	Pemeliharaan Aset Tak Berwujud			5.525.631		-		-		-		-						-		-	0	0		
			Terlaksananya Pemeliharaan Aset Tak Berwujud	Jumlah Aset Tak Berwujud yang Dipelihara (Unit)	1		0		1		0		0						0		0		0			
		2.07.01.2.09.0009	Pemeliharaan/Rehabilitasi Gedung Kantor dan Bangunan Lainnya			63.754.732		5.720.000		1.008.295.428		-		3.000.000						3.000.000		3.000.000	100	4,71		
			Terlaksananya Pemeliharaan/Rehabilitasi Gedung Kantor dan Bangunan Lainnya	Jumlah Gedung Kantor dan Bangunan Lainnya yang Dipelihara/Direhabilitasi (Unit)	1		0		1		0		1						1		1		100			
		2.07.01.2.09.0010	Pemeliharaan/Rehabilitasi Sarana dan Prasarana Gedung Kantor atau Bangunan Lainnya			27.628.156		2.628.000		-		-		-						-		-	0	0		
			Terlaksananya Pemeliharaan/Rehabilitasi Sarana dan Prasarana Gedung Kantor atau Bangunan Lainnya	Jumlah Sarana dan Prasarana Gedung Kantor atau Bangunan Lainnya yang Dipelihara/Direhabilitasi (Unit)	1		0		1		0		0						0		0		0			
		2.07.01.2.09.0011	Pemeliharaan/Rehabilitasi Sarana dan Prasarana Pendukung Gedung Kantor atau Bangunan Lainnya			27.628.156		1.938.000		-		-		-						-		-	0	0		
			Terlaksananya Pemeliharaan/Rehabilitasi Sarana dan Prasarana Pendukung Gedung Kantor atau Bangunan Lainnya	Jumlah Sarana dan Prasarana Pendukung Gedung Kantor atau Bangunan Lainnya yang Dipelihara/Direhabilitasi (Unit)	1		0		1		0		0						0		0		0			
		2.07.02	**PROGRAM PERENCANAAN TENAGA KERJA**			**1.350.000.000**		**-**		**-**		**-**		**-**						**-**		**-**	**0**	**0**	DINAS TRANSMIGRASI DAN TENAGA KERJA	
			TERKELOLANYA INFORMASI TENAGA KERJA	PERSENTASE KABUPATEN/KOTA YANG MENYUSUN RENCANA TENAGA KERJA (%)	100		0		50,00		10		10						10		10		10			
		2.07.02.2.01	Penyusunan Rencana Tenaga Kerja (RTK)			1.350.000.000		-		-		-		-						-		-	0	0		
			Tersedianya Dokumen perencanaan tenaga kerja kabupaten/kota.	Jumlah Dokumen Rencana Tenaga Kerja Makro (Dokumen)	1		0		1		0		0						0		0		0			
				Jumlah SDM Perusahaan yang mampu menyusun RTK Mikro (Orang)	5		0		50		0		0						0		0		0			
		2.07.02.2.01.0001	Penyusunan Rencana Tenaga Kerja Makro			1.250.000.000		-		-		-		-						-		-	0	0		
			Tersusunnya Rencana Tenaga Kerja Makro	Jumlah Dokumen Rencana Tenaga Kerja Makro (Dokumen)	1		0		1		0		0						0		0		0			
		2.07.02.2.01.0003	Fasilitasi Penyusunan Rencana Tenaga Kerja Mikro			100.000.000		-		-		-		-						-		-	0	0		
			Terlaksananya fasilitasi penyusunan Rencana Tenaga Kerja Mikro	Jumlah SDM Perusahaan yang mampu menyusun RTK Mikro (Orang)	5		0		50		0		0						0		0		0			
		2.07.03	**PROGRAM PELATIHAN KERJA DAN PRODUKTIVITAS TENAGA KERJA**			**4.913.000.000**		**67.889.400**		**34.126.400**		**-**		**5.075.900**						**5.075.900**		**5.075.900**	**11,67**	**0,1**	DINAS TRANSMIGRASI DAN TENAGA KERJA	
			MENINGKATNYA PRODUKTIVITAS TENAGA KERJA	PERSENTASE TENAGA KERJA DI SEKTOR PRIORITAS YANG MENINGKAT PRODUKTIVITASNYA (%)	100		45		50,00		10		10						10		10		10			
		2.07.03.2.01	Pelaksanaan Pelatihan berdasarkan Unit Kompetensi			4.588.000.000		43.240.400		6.360.000		-		1.360.000						1.360.000		1.360.000	2,78	0,03		

No		Kode	Bidang Urusan/ Program/ Outcome/ Kegiatan/ Sub Kegiatan/ Kinerja	Indikator	Target RPJMD pada Tahun 2030 (Akhir Periode RPJMD)		Realisasi Capaian Kinerja RPJMD sampai dengan RKPD Tahun Lalu (Tahun 2025)		Target Kinerja dan Anggaran RKPD Tahun berjalan (Tahun 2026) yang dievaluasi		Realisasi Kinerja Pada Triwulan								Realisasi Capaian Kinerja dan Anggaran RKPD yang dievaluasi		Realisasi Kinerja dan Anggaran RPJMD s/d tahun 2026 (Akhir Tahun Pelaksanaaan RKPD Tahun 2026)		Tingkat Capaian Kinerja Dan Realisasi Anggaran RPJMD s/d tahun 2026 (%)		Unit SKPD Penanggungjawab	Ket
											I		II		III		IV									
1	2	3	4	5	6		7		8		9		10		11		12		13		14 = 13		15=14/6 x100%		16	17
					K	Rp	K	Rp	K	Rp	K	Rp	K	Rp	K	Rp	K	Rp	K	Rp	K	Rp	K	%		
			Tersedianya Tenaga kerja dan wirausaha yang produktif melalui pelatihan berdasarkan kompetensi	Jumlah Tenaga Kerja yang Mendapat Pelatihan Berbasis Kompetensi pada Tahun n (Orang)	32		0		48		0		0						0		0		0			
				Jumlah Kesepakatan/Koordinasi dalam rangka Optimalisasi Kapasitas Instruktur dan Peningkatan Sarana Prasarana Pelatihan Vokasi dan Produktivitas pada Tahun n (Lembaga)	6		6		2		0		1						1		1		16,67			
				Jumlah Pengadaan dan Pemeliharaan Sarana Pelatihan Kerja (Unit)	16		0		6		0		0						0		0		0			
				Jumlah tenaga kerja yang mendapat pelatihan berbasis kompetensi pada tahun n (Orang)	16		0		17		0		0						0		0		0			
				Jumlah pengadaan dan pemeliharaan sarana pelatihan Vokasi dan Produktivitas (Lembaga)	16		0		1		0		0						0		0		0			
				Jumlah kesepakatan/koordinasi dalam rangka optimalisasi kapasitas instruktur dan peningkatan sarana prasarana pelatihan vokasi dan produktivitas pada tahun n (Kesepakatan)	1		0		1		0		0						0		0		0			
		2.07.03.2.01.0001	Proses Pelaksanaan Pendidikan dan Pelatihan Keterampilan bagi Pencari Kerja berdasarkan Klaster Kompetensi			2.588.000.000		-		-		-		-						-		-	0	0		
			Terlaksananya Proses Pendidikan dan Pelatihan Keterampilan bagi Pencari Kerja berdasarkan Klaster Kompetensi	Jumlah Tenaga Kerja yang Mendapat Pelatihan Berbasis Kompetensi pada Tahun n (Orang)	32		0		48		0		0						0		0		0			
		2.07.03.2.01.0002	Koordinasi Lintas Lembaga dan Kerja Sama dengan Sektor Swasta untuk Penyediaan Instruktur serta Sarana dan Prasarana Lembaga Pelatihan Kerja			50.000.000		43.240.400		6.360.000		-		1.360.000						1.360.000		1.360.000	16,67	2,72		
			Terlaksananya Koordinasi Lintas Lembaga dan Kerja Sama dengan Sektor Swasta untuk Penyediaan Instruktur serta Sarana dan Prasarana Lembaga Pelatihan Kerja	Jumlah Kesepakatan/Koordinasi dalam rangka Optimalisasi Kapasitas Instruktur dan Peningkatan Sarana Prasarana Pelatihan Vokasi dan Produktivitas pada Tahun n (Lembaga)	6		6		2		0		1						1		1		16,67			
		2.07.03.2.01.0003	Pengadaan Sarana Pelatihan Kerja Kabupaten/Kota			250.000.000		-		-		-		-						-		-	0	0		
			Tersedianya Sarana Pelatihan Kerja Kabupaten/Kota	Jumlah Pengadaan dan Pemeliharaan Sarana Pelatihan Kerja (Unit)	16		0		6		0		0						0		0		0			
		2.07.03.2.01.0004	Proses Pelaksanaan Pendidikan dan Pelatihan Vokasi bagi Pencari Kerja berdasarkan Unit Kompetensi			1.250.000.000		-		-		-		-						-		-	0	0		
			Terlaksananya Proses Pendidikan dan Pelatihan Vokasi bagi Pencari Kerja berdasarkan Unit Kompetensi	Jumlah tenaga kerja yang mendapat pelatihan berbasis kompetensi pada tahun n (Orang)	16		0		17		0		0						0		0		0			
		2.07.03.2.01.0005	Pengadaan Sarana Pelatihan Vokasi dan Produktivitas			300.000.000		-		-		-		-						-		-	0	0		
			Tersedianya Sarana Pelatihan Vokasi dan Produktivitas	Jumlah pengadaan dan pemeliharaan sarana pelatihan Vokasi dan Produktivitas (Lembaga)	16		0		1		0		0						0		0		0			
		2.07.03.2.01.0006	Koordinasi Lintas Lembaga dan Kerja Sama Dengan Sektor Swasta untuk Penyediaan Instruktur serta Sarana dan Prasarana Lembaga Pelatihan Vokasi dan Produktivitas			150.000.000		-		-		-		-						-		-	0	0		
			Terlaksananya Koordinasi Lintas Lembaga dan Kerja Sama Dengan Sektor Swasta untuk Penyediaan Instruktur serta Sarana dan Prasarana Lembaga Pelatihan Vokasi dan Produktivitas	Jumlah kesepakatan/koordinasi dalam rangka optimalisasi kapasitas instruktur dan peningkatan sarana prasarana pelatihan vokasi dan produktivitas pada tahun n (Kesepakatan)	1		0		1		0		0						0		0		0			
		2.07.03.2.02	Pembinaan Lembaga Pelatihan Kerja Swasta			75.000.000		5.062.500		-		-		-						-		-	0	0		
			Terlaksananya Pembinaan Lembaga Pelatihan Kerja Swasta	Jumlah Lembaga Pelatihan Kerja Swasta yang Dibina (Lembaga)	10		9		7		0		0						0		0		0			
		2.07.03.2.02.0001	Pembinaan Lembaga Pelatihan Kerja Swasta			75.000.000		5.062.500		-		-		-						-		-	0	0		
			Terlaksananya Pembinaan Lembaga Pelatihan Kerja Swasta	Jumlah Lembaga Pelatihan Kerja Swasta yang Dibina (Lembaga)	10		9		7		0		0						0		0		0			

No		Kode	Bidang Urusan/ Program/ Outcome/ Kegiatan/ Sub Kegiatan/ Kinerja	Indikator	Target RPJMD pada Tahun 2030 (Akhir Periode RPJMD)		Realisasi Capaian Kinerja RPJMD sampai dengan RKPD Tahun Lalu (Tahun 2025)		Target Kinerja dan Anggaran RKPD Tahun berjalan (Tahun 2026) yang dievaluasi		Realisasi Kinerja Pada Triwulan								Realisasi Capaian Kinerja dan Anggaran RKPD yang dievaluasi		Realisasi Kinerja dan Anggaran RPJMD s/d tahun 2026 (Akhir Tahun Pelaksanaaan RKPD Tahun 2026)		Tingkat Capaian Kinerja Dan Realisasi Anggaran RPJMD s/d tahun 2026 (%)		Unit SKPD Penanggungjawab	Ket
											I		II		III		IV									
1	2	3	4	5	6		7		8		9		10		11		12		13		14 = 13		15=14/6 x100%		16	17
					K	Rp	K	Rp	K	Rp	K	Rp	K	Rp	K	Rp	K	Rp	K	Rp	K	Rp	K	%		
		2.07.03.2.03	Perizinan dan Pendaftaran Lembaga Pelatihan Kerja			75.000.000		-		3.715.900		-		3.715.900						3.715.900		3.715.900	100	4,95		
			Terlaksananya Pembinaan Lembaga Pelatihan Kerja Swasta	Jumlah Sumber Daya Perizinan Lembaga Pelatihan Kerja Secara Terintegrasi (Perizinan)	6		0		1		0		6						6		6		100			
		2.07.03.2.03.0001	Penyediaan Sumber Daya Perizinan Lembaga Pelatihan Kerja Secara Terintegrasi			75.000.000		-		3.715.900		-		3.715.900						3.715.900		3.715.900	100	4,95		
			Tersedianya Sumber Daya Perizinan Lembaga Pelatihan Kerja Secara Terintegrasi	Jumlah Sumber Daya Perizinan Lembaga Pelatihan Kerja Secara Terintegrasi (Perizinan)	6		0		1		0		6						6		6		100			
		2.07.03.2.04	Konsultansi Produktivitas pada Perusahaan Kecil			85.000.000		9.662.500		6.034.400		-		-						-		-	0	0		
			Terlaksananya Konsultansi Produktivitas pada Perusahaan Kecil	Jumlah Perusahaan Kecil yang Mendapat Konsultansi Peningkatan Produktivitas (Perusahaan)	10		0		11		0		0						0		0		0			
		2.07.03.2.04.0001	Pelaksanaan Konsultasi Produktivitas kepada Perusahaan Kecil			85.000.000		9.662.500		6.034.400		-		-						-		-	0	0		
			Terlaksananya Konsultasi Produktivitas kepada Perusahaan Kecil	Jumlah Perusahaan Kecil yang Mendapat Konsultansi Peningkatan Produktivitas (Perusahaan)	10		0		11		0		0						0		0		0			
		2.07.03.2.05	Pengukuran Produktivitas Tingkat Daerah Kabupaten/Kota			90.000.000		9.924.000		18.016.100		-		-						-		-	0	0		
			Tersedianya perusahaan yang menerapkan program peningkatan produktivitas	Jumlah Dokumen Hasil Pengukuran Produktivitas dan Daya Saing Tenaga Kerja di Tingkat Daerah (Dokumen)	1		0		10		0		0						0		0		0			
		2.07.03.2.05.0001	Pengukuran Kompetensi dan Produktivitas Tenaga Kerja			90.000.000		9.924.000		18.016.100		-		-						-		-	0	0		
			Terlaksananya Pengukuran Kompetensi dan Produktivitas Tenaga Kerja	Jumlah Dokumen Hasil Pengukuran Produktivitas dan Daya Saing Tenaga Kerja di Tingkat Daerah (Dokumen)	1		0		10		0		0						0		0		0			
		2.07.04	**PROGRAM PENEMPATAN TENAGA KERJA**			**2.620.000.000**		**149.362.500**		**219.805.200**		**1.498.900**		**12.667.500**						**14.166.400**		**14.166.400**	**9,62**	**0,54**	DINAS TRANSMIGRASI DAN TENAGA KERJA	
			MENINGKATNYA PENEMPATAN TENAGA KERJA	PERSENTASE TENAGA KERJA YANG DITEMPATKAN DI DALAM NEGERI (%)	78		74		74,00		14		20						20		20		25,64			
		2.07.04.2.01	Pelayanan antar Kerja di Daerah Kabupaten/Kota			805.000.000		107.077.500		15.654.100		-		-						-		-	0	0		
			Tersedianya Pelayanan antarkerja di Daerah	Jumlah SDM Pelayanan antar Kerja yang Mendapatkan Pelatihan Melalui Bimtek dan lain-lain untuk Peningkatan Kompetensi (Orang)	3		0		3		0		0						0		0		0			
				Jumlah Tenaga Kerja yang Ditempatkan Melalui Layanan AKAD dan AKL (Orang)	50		0		1		0		0						0		0		0			
				Jumlah Pencari Kerja yang Mendapatkan Penyuluhan dan Bimbingan Jabatan (Orang)	16		0		1		0		0						0		0		0			
				Jumlah Tenaga Kerja Disabilitas yang Mendapatkan Fasilitasi Layanan ULD (Orang)	9		0		6		0		0						0		0		0			
				Jumlah Tenaga Kerja yang Diberdayakan Melalui program Perluasan Kesempatan Kerja (Orang)	16		16		50		0		0						0		0		0			
		2.07.04.2.01.0001	Penyediaan Sumber Daya Pelayanan antar Kerja			15.000.000		83.970.500		-		-		-						-		-	0	0		
			Tersedianya SDM Pelayanan antar Kerja (Pengantar Kerja dan Petugas antar Kerja)	Jumlah SDM Pelayanan antar Kerja yang Mendapatkan Pelatihan Melalui Bimtek dan lain-lain untuk Peningkatan Kompetensi (Orang)	3		0		3		0		0						0		0		0			
		2.07.04.2.01.0002	Pelayanan antar Kerja			150.000.000		-		-		-		-						-		-	0	0		
			Terwujudnya Pelayanan antar Kerja	Jumlah Tenaga Kerja yang Ditempatkan Melalui Layanan AKAD dan AKL (Orang)	50		0		1		0		0						0		0		0			
		2.07.04.2.01.0003	Penyuluhan dan Bimbingan Jabatan bagi Pencari Kerja			175.000.000		-		-		-		-						-		-	0	0		
			Terlaksananya Penyuluhan dan Bimbingan Jabatan bagi Pencari Kerja	Jumlah Pencari Kerja yang Mendapatkan Penyuluhan dan Bimbingan Jabatan (Orang)	16		0		1		0		0						0		0		0			
		2.07.04.2.01.0004	Penyelenggaraan Unit Layanan Disabilitas Ketenagakerjaan			90.000.000		5.695.000		8.595.700		-		-						-		-	0	0		
			Terselenggaranya Unit Layanan Disabilitas Ketenagakerjaan	Jumlah Tenaga Kerja Disabilitas yang Mendapatkan Fasilitasi Layanan ULD (Orang)	9		0		6		0		0						0		0		0			

No		Kode	Bidang Urusan/ Program/ Outcome/ Kegiatan/ Sub Kegiatan/ Kinerja	Indikator	Target RPJMD pada Tahun 2030 (Akhir Periode RPJMD)		Realisasi Capaian Kinerja RPJMD sampai dengan RKPD Tahun Lalu (Tahun 2025)		Target Kinerja dan Anggaran RKPD Tahun berjalan (Tahun 2026) yang dievaluasi		Realisasi Kinerja Pada Triwulan								Realisasi Capaian Kinerja dan Anggaran RKPD yang dievaluasi		Realisasi Kinerja dan Anggaran RPJMD s/d tahun 2026 (Akhir Tahun Pelaksanaaan RKPD Tahun 2026)		Tingkat Capaian Kinerja Dan Realisasi Anggaran RPJMD s/d tahun 2026 (%)		Unit SKPD Penanggungjawab	Ket
											I		II		III		IV									
1	2	3	4	5	6		7		8		9		10		11		12		13		14 = 13		15=14/6 x100%		16	17
					K	Rp	K	Rp	K	Rp	K	Rp	K	Rp	K	Rp	K	Rp	K	Rp	K	Rp	K	%		
		2.07.04.2.01.0005	Perluasan Kesempatan Kerja			375.000.000		17.412.000		7.058.400		-		-						-		-	0	0		
			Terwujudnya Perluasan Kesempatan Kerja	Jumlah Tenaga Kerja yang Diberdayakan Melalui program Perluasan Kesempatan Kerja (Orang)	16		16		50		0		0						0		0		0			
		2.07.04.2.02	Penerbitan Izin Lembaga Penempatan Tenaga Kerja Swasta (LPTKS) dalam 1 (Satu) Daerah Kabupaten/Kota			95.000.000		-		4.646.400		-		-						-		-	0	0		
			Tersedianya LPK yang memiliki perizinan	Jumlah Perizinan LPTKS yang Terintegrasi (Lembaga)	9		0		1		0		0						0		0		0			
				Jumlah LPTKS yang Dilakukan Pengawasan dan Pengendalian Sesuai dengan Aturan yang Berlaku (Lembaga)	9		0		1		0		0						0		0		0			
		2.07.04.2.02.0001	Penyediaan Sumber Daya Perizinan LPTKS Secara Terintegrasi			85.000.000		-		-		-		-						-		-	0	0		
			Tersedianya Sumber Daya Perizinan LPTKS Secara Terintegrasi	Jumlah Perizinan LPTKS yang Terintegrasi (Lembaga)	9		0		1		0		0						0		0		0			
		2.07.04.2.02.0002	Pengawasan dan Pengendalian LPTKS			10.000.000		-		4.646.400		-		-						-		-	0	0		
			Terlaksananya Pengawasan dan Pengendalian LPTKS	Jumlah LPTKS yang Dilakukan Pengawasan dan Pengendalian Sesuai dengan Aturan yang Berlaku (Lembaga)	9		0		1		0		0						0		0		0			
		2.07.04.2.03	Pengelolaan Informasi Pasar Kerja			1.300.000.000		6.447.000		179.377.100		-		9.202.500						9.202.500		9.202.500	33,33	0,71		
			Terkelolanya Informasi Pasar Kerja yang dapat di akses oleh masyarakat	Jumlah Data dan Informasi yang Dihasilkan Aplikasi Informasi Pasar Kerja Online (Dokumen)	1		0		1		0		0						0		0		0			
				Jumlah Pencari dan Pemberi Kerja yang Terdaftar dalam Pasar Kerja Melalui Sistem Online (Karir Hub) (Orang)	25		0		50		0		25						25		25		100			
				Jumlah Pencari Kerja yang Mendapatkan Pekerjaan Melalui Job Fair/Bursa Kerja (Orang)	500		0		1		0		0						0		0		0			
		2.07.04.2.03.0001	Pemeliharaan dan Operasional Aplikasi Informasi Pasar Kerja Online			100.000.000		-		-		-		-						-		-	0	0		
			Tersedianya Data dan Informasi Pencari Kerja yang Memanfaatkan Aplikasi Informasi Pasar Kerja Online	Jumlah Data dan Informasi yang Dihasilkan Aplikasi Informasi Pasar Kerja Online (Dokumen)	1		0		1		0		0						0		0		0			
		2.07.04.2.03.0002	Pelayanan dan Penyediaan Informasi Pasar Kerja Online			50.000.000		6.447.000		9.202.500		-		9.202.500						9.202.500		9.202.500	100	18,41		
			Terselenggaranya Pelayanan dan Penyediaan Informasi Pasar Kerja Online	Jumlah Pencari dan Pemberi Kerja yang Terdaftar dalam Pasar Kerja Melalui Sistem Online (Karir Hub) (Orang)	25		0		50		0		25						25		25		100			
		2.07.04.2.03.0003	Job Fair/Bursa Kerja			1.150.000.000		-		170.174.600		-		-						-		-	0	0		
			Terlaksananya Job Fair/Bursa Kerja	Jumlah Pencari Kerja yang Mendapatkan Pekerjaan Melalui Job Fair/Bursa Kerja (Orang)	500		0		1		0		0						0		0		0			
		2.07.04.2.04	Pelindungan PMI (Pra dan Purna Penempatan) di Daerah Kabupaten/Kota			420.000.000		35.838.000		20.127.600		1.498.900		3.465.000						4.963.900		4.963.900	8,33	1,18		
			Terkelolanya Informasi Pasar Kerja yang dapat di akses oleh masyarakat	Jumlah CPMI/PMI yang Dilindungi dan Ditingkatkan Kompetensinya (Orang)	20		0		16		0		0						0		0		0			
				Jumlah CPMI yang Terlayani sesuai Prosedur dalam LTSA dan PMI Bermasalah yang Ditangani (Orang)	20		10		16		0		0						0		0		0			
				Jumlah PMI Purna yang Diberdayakan (Orang)	20		5		16		0		5						5		5		25			
		2.07.04.2.04.0001	Peningkatan Pelindungan dan Kompetensi Calon Pekerja Migran Indonesia (PMI)/Pekerja Migran Indonesia (PMI)			220.000.000		16.374.000		7.821.500		-		-						-		-	0	0		
			Terlaksananya Peningkatan Pelindungan dan Kompetensi Calon Pekerja Migran Indonesia (CPMI)/Pekerja Migran Indonesia (PMI)	Jumlah CPMI/PMI yang Dilindungi dan Ditingkatkan Kompetensinya (Orang)	20		0		16		0		0						0		0		0			
		2.07.04.2.04.0002	Penyediaan Layanan Terpadu pada Calon Pekerja Migran			75.000.000		15.024.000		7.342.200		-		-						-		-	0	0		
			Tersedianya Layanan Terpadu pada Calon Pekerja Migran	Jumlah CPMI yang Terlayani sesuai Prosedur dalam LTSA dan PMI Bermasalah yang Ditangani (Orang)	20		10		16		0		0						0		0		0			

No		Kode	Bidang Urusan/ Program/ Outcome/ Kegiatan/ Sub Kegiatan/ Kinerja	Indikator	Target RPJMD pada Tahun 2030 (Akhir Periode RPJMD)		Realisasi Capaian Kinerja RPJMD sampai dengan RKPD Tahun Lalu (Tahun 2025)		Target Kinerja dan Anggaran RKPD Tahun berjalan (Tahun 2026) yang dievaluasi		Realisasi Kinerja Pada Triwulan								Realisasi Capaian Kinerja dan Anggaran RKPD yang dievaluasi		Realisasi Kinerja dan Anggaran RPJMD s/d tahun 2026 (Akhir Tahun Pelaksanaaan RKPD Tahun 2026)		Tingkat Capaian Kinerja Dan Realisasi Anggaran RPJMD s/d tahun 2026 (%)		Unit SKPD Penanggungjawab	Ket
											I		II		III		IV									
1	2	3	4	5	6		7		8		9		10		11		12		13		14 = 13		15=14/6 x100%		16	17
					K	Rp	K	Rp	K	Rp	K	Rp	K	Rp	K	Rp	K	Rp	K	Rp	K	Rp	K	%		
		2.07.04.2.04.0003	Pemberdayaan Pekerja Migran Indonesia Purna Penempatan			125.000.000		4.440.000		4.963.900		1.498.900		3.465.000						4.963.900		4.963.900	25	3,97		
			Terlaksananya Pemberdayaan PMI Purna Penempatan	Jumlah PMI Purna yang Diberdayakan (Orang)	20		5		16		0		5						5		5		25			
		2.07.05	**PROGRAM HUBUNGAN INDUSTRIAL**			**5.545.500.006**		**758.460.377**		**1.280.872.700**		**51.094.500**		**76.362.700**						**127.457.200**		**127.457.200**	**22,5**	**2,3**	DINAS TRANSMIGRASI DAN TENAGA KERJA	
			MENINGKATNYA PEKERJA INDONESIA YANG TERLINDUNGI	PERSENTASE PEKERJA PADA PERUSAHAAN YANG MENERAPKAN PERLINDUNGAN HAK-HAK PEKERJA DAN DIALOG SOSIAL (%)	100		74		100,00		10		15						15		15		15			
		2.07.05.2.01	Pengesahan Peraturan Perusahaan dan Pendaftaran Perjanjian Kerja Bersama untuk Perusahaan yang Hanya Beroperasi dalam 1 (Satu) Daerah Kabupaten/Kota			1.050.000.006		101.340.000		77.075.600		-		-						-		-	0	0		
			Terlaksananya Pengesahan Peraturan Perusahaan dan Pendaftaran Perjanjian Kerja Bersama untuk Perusahaan yang hanya Beroperasi dalam 1 (satu)	Jumlah Perusahaan yang Melaksanakan Pengesahan Peraturan Perusahaan yang Terkait dengan Hubungan Industrial dan Terdaftar di WLKP Online (Perusahaan)	5		0		5		0		0						0		0		0			
				Jumlah Perusahaan yang Menyusun Perjanjian Kerja Bersama (Perusahaan)	15		0		6		0		0						0		0		0			
				Jumlah Data dan Informasi Sarana HI (PP/PKB, Struktur Skala Upah, dan LKS Bipartit) dan Pekerja yang Terdaftar sebagai Peserta Jamsostek serta Pengupahan (Laporan)	1		1		1		0		0						0		0		0			
		2.07.05.2.01.0001	Pengesahan Peraturan Perusahaan bagi Perusahaan			75.000.000		7.515.000		6.085.600		-		-						-		-	0	0		
			Terlaksananya Pengesahan Peraturan Perusahaan yang Terkait dengan Hubungan Industrial dan Terdaftar di WLKP Online	Jumlah Perusahaan yang Melaksanakan Pengesahan Peraturan Perusahaan yang Terkait dengan Hubungan Industrial dan Terdaftar di WLKP Online (Perusahaan)	5		0		5		0		0						0		0		0			
		2.07.05.2.01.0002	Pendaftaran Perjanjian Kerja Sama bagi Perusahaan			225.000.006		7.855.000		6.449.700		-		-						-		-	0	0		
			Terlaksananya Perjanjian Kerja Sama bagi Perusahaan	Jumlah Perusahaan yang Menyusun Perjanjian Kerja Bersama (Perusahaan)	15		0		6		0		0						0		0		0			
		2.07.05.2.01.0003	Penyelenggaraan Pendataan dan Informasi Sarana Hubungan Industrial dan Jaminan Sosial Tenaga Kerja serta Pengupahan			750.000.000		85.970.000		64.540.300		-		-						-		-	0	0		
			Terselenggaranya Pendataan dan Informasi Sarana Hubungan Industrial (PP/PKB, Struktur Skala Upah, dan LKS Bipartit) dan Pekerja yang Terdaftar sebagai Peserta Jamsostek serta Pengupahan	Jumlah Data dan Informasi Sarana HI (PP/PKB, Struktur Skala Upah, dan LKS Bipartit) dan Pekerja yang Terdaftar sebagai Peserta Jamsostek serta Pengupahan (Laporan)	1		1		1		0		0						0		0		0			
		2.07.05.2.02	Pencegahan dan Penyelesaian Perselisihan Hubungan Industrial, Mogok Kerja dan Penutupan Perusahaan di Daerah Kabupaten/Kota			4.495.500.000		657.120.377		1.203.797.100		51.094.500		76.362.700						127.457.200		127.457.200	36	2,84		
			Terselenggaranya Pencegahan dan Penyelesaian Perselisihan Hubungan Industrial Mogok Kerja dan Penutupan Perusahaan di Daerah Kabupaten	Jumlah Perselisihan yang Dicegah (Perkara)	30		8		30		18		0						0		0		0			
				Jumlah Perkara Perselisihan yang Terselesaikan (Perkara)	15		8		8		12		12						12		12		80			
				Jumlah Asosiasi Pengusaha dan Serikat Pekerja yang Diverifikasi (Asosiasi dan Serikat Pekerja)	5		0		4		0		0						0		0		0			
				Jumlah LKS Tripartit yang Dibina (Lembaga)	5		0		1		1		0						0		0		0			
				Terlaksananya Program Jaminan Sosial Tenaga Kerja dan Fasilitas Kesejahteraan Pekerja (Orang)	3500		0		1500		0		3.500						3.500		3.500		100			
		2.07.05.2.02.0001	Pencegahan Perselisihan Hubungan Industrial, Mogok Kerja, dan Penutupan Perusahaan yang Berakibat/Berdampak pada Kepentingan di 1 (Satu) Daerah Kabupaten/Kota			210.000.000		28.543.500		35.043.100		35.043.100		-						35.043.100		35.043.100	0	16,69		

No		Kode	Bidang Urusan/ Program/ Outcome/ Kegiatan/ Sub Kegiatan/ Kinerja	Indikator	Target RPJMD pada Tahun 2030 (Akhir Periode RPJMD)		Realisasi Capaian Kinerja RPJMD sampai dengan RKPD Tahun Lalu (Tahun 2025)		Target Kinerja dan Anggaran RKPD Tahun berjalan (Tahun 2026) yang dievaluasi		Realisasi Kinerja Pada Triwulan								Realisasi Capaian Kinerja dan Anggaran RKPD yang dievaluasi		Realisasi Kinerja dan Anggaran RPJMD s/d tahun 2026 (Akhir Tahun Pelaksanaaan RKPD Tahun 2026)		Tingkat Capaian Kinerja Dan Realisasi Anggaran RPJMD s/d tahun 2026 (%)		Unit SKPD Penanggungjawab	Ket
											I		II		III		IV									
1	2	3	4	5	6		7		8		9		10		11		12		13		14 = 13		15=14/6 x100%		16	17
					K	Rp	K	Rp	K	Rp	K	Rp	K	Rp	K	Rp	K	Rp	K	Rp	K	Rp	K	%		
			Terlaksananya Pencegahan Perselisihan Hubungan Industrial, Mogok Kerja, dan Penutupan Perusahaan yang Berakibat/Berdampak pada Kepentingan di 1 (Satu) Daerah Kabupaten/Kota	Jumlah Perselisihan yang Dicegah (Perkara)	30		8		30		18		0						0		0		0			
		2.07.05.2.02.0002	Penyelesaian Perselisihan Hubungan Industrial, Mogok Kerja, dan Penutupan Perusahaan yang Berakibat/Berdampak pada Kepentingan di 1 (satu) Daerah Kabupaten/Kota			310.500.000		36.132.354		35.135.200		12.251.400		2.229.100						14.480.500		14.480.500	80	4,66		
			Terselesaikannya Perselisihan Hubungan Industrial, Mogok Kerja, dan Penutupan Perusahaan yang Berakibat/Berdampak pada Kepentingan di 1 (Satu) Daerah Kabupaten/Kota	Jumlah Perkara Perselisihan yang Terselesaikan (Perkara)	15		8		8		12		12						12		12		80			
		2.07.05.2.02.0003	Penyelenggaraan Verifikasi dan Rekapitulasi Keanggotaan pada Organisasi Pengusaha, Federasi dan Konfederasi Serikat Pekerja/Serikat Buruh serta Non Afiliasi			50.000.000		6.752.500		6.195.100		-		-						-		-	0	0		
			Terselenggaranya Verifikasi dan Rekapitulasi Keanggotaan pada Organisasi Pengusaha, Federasi dan Konfederasi Serikat Pekerja/Serikat Buruh serta Non Afiliasi	Jumlah Asosiasi Pengusaha dan Serikat Pekerja yang Diverifikasi (Asosiasi dan Serikat Pekerja)	5		0		4		0		0						0		0		0			
		2.07.05.2.02.0004	Pelaksanaan Operasional Lembaga Kerja Sama Tripartit Daerah Kabupaten/Kota			75.000.000		-		5.985.700		3.800.000		-						3.800.000		3.800.000	0	5,07		
			Terlaksananya Operasional Lembaga Kerja Sama Tripartit Daerah Kabupaten/Kota	Jumlah LKS Tripartit yang Dibina (Lembaga)	5		0		1		1		0						0		0		0			
		2.07.05.2.02.0005	Pengembangan Pelaksanaan Jaminan Sosial Tenaga Kerja dan Fasilitas Kesejahteraan Pekerja			3.850.000.000		585.692.023		1.121.438.000		-		74.133.600						74.133.600		74.133.600	100	1,93		
			Terlaksananya Pengembangan Pelaksanaan Jaminan Sosial Tenaga Kerja dan Fasilitas Kesejahteraan Pekerja	Terlaksananya Program Jaminan Sosial Tenaga Kerja dan Fasilitas Kesejahteraan Pekerja (Orang)	3500		0		1500		0		3.500						3.500		3.500		100			
		2.08	**URUSAN PEMERINTAHAN BIDANG PEMBERDAYAAN PEREMPUAN DAN PERLINDUNGAN ANAK**			**36.261.069.113**		**2.481.038.580**		**3.451.325.378**		**636.085.981**		**805.511.550**						**1.441.597.531**		**1.441.597.531**	**11,25**	**3,98**		
		2.08.01	**PROGRAM PENUNJANG URUSAN PEMERINTAHAN DAERAH KABUPATEN/KOTA**			**15.658.099.672**		**2.449.356.580**		**2.636.135.578**		**636.085.981**		**644.505.950**						**1.280.591.931**		**1.280.591.931**	**23,5**	**8,18**	DINAS PEMBERDAYAAN PEREMPUAN DAN PERLINDUNGAN ANAK	
			MENINGKATNYA KEPATUHAN PERANGKAT DAERAH DALAM TATA KELOLA ADMINISTRASI, PELAPORAN KINERJA, DAN PENGELOLAAN ASET DAERAH SECARA TEPAT WAKTU, LENGKAP, DAN SESUAI KETENTUAN (40)	PERSENTASE RATA-RATA KEPATUHAN TATA KELOLA PERANGKAT DAERAH (40) (%)	100		50		100,00		66,67		66,67						66,67		66,67		66,67			
		2.08.01.2.01	Perencanaan, Penganggaran, dan Evaluasi Kinerja Perangkat Daerah			306.672.529		58.000.000		63.000.000		26.000.000		13.000.000						39.000.000		39.000.000	25	12,72		
			Tersusunnya Produk Administratif Perencanaan, Penganggaran, dan Evaluasi Kinerja Perangkat Daerah	Jumlah Dokumen Perencanaan Perangkat Daerah (Dokumen)	10		2		2		1		0						1		1		10			
				Jumlah Dokumen RKA-SKPD dan Laporan Hasil Koordinasi Penyusunan Dokumen RKA-SKPD (Dokumen)	5		1		1		1		0						1		1		20			
				Jumlah Dokumen Perubahan RKA-SKPD dan Laporan Hasil Koordinasi Penyusunan Dokumen Perubahan RKA-SKPD (Dokumen)	1		1		1		0		0						0		0		0			
				Jumlah Dokumen DPA-SKPD dan Laporan Hasil Koordinasi Penyusunan Dokumen DPA-SKPD (Dokumen)	1		1		1		1		0						0		0		0			
				Jumlah Dokumen Perubahan DPA-SKPD dan Laporan Hasil Koordinasi Penyusunan Dokumen Perubahan DPA-SKPD (Dokumen)	1		1		1		0		0						0		0		0			

No		Kode	Bidang Urusan/ Program/ Outcome/ Kegiatan/ Sub Kegiatan/ Kinerja	Indikator	Target RPJMD pada Tahun 2030 (Akhir Periode RPJMD)		Realisasi Capaian Kinerja RPJMD sampai dengan RKPD Tahun Lalu (Tahun 2025)		Target Kinerja dan Anggaran RKPD Tahun berjalan (Tahun 2026) yang dievaluasi		Realisasi Kinerja Pada Triwulan								Realisasi Capaian Kinerja dan Anggaran RKPD yang dievaluasi		Realisasi Kinerja dan Anggaran RPJMD s/d tahun 2026 (Akhir Tahun Pelaksanaaan RKPD Tahun 2026)		Tingkat Capaian Kinerja Dan Realisasi Anggaran RPJMD s/d tahun 2026 (%)		Unit SKPD Penanggungjawab	Ket
											I		II		III		IV									
1	2	3	4	5	6		7		8		9		10		11		12		13		14 = 13		15=14/6 x100%		16	17
					K	Rp	K	Rp	K	Rp	K	Rp	K	Rp	K	Rp	K	Rp	K	Rp	K	Rp	K	%		
				Jumlah Laporan Capaian Kinerja dan Ikhtisar Realisasi Kinerja SKPD dan Laporan Hasil Koordinasi Penyusunan Laporan Capaian Kinerja dan Ikhtisar Realisasi Kinerja SKPD (Laporan)	1		1		1		1		0						0		0		0			
				Jumlah Laporan Evaluasi Kinerja Perangkat Daerah (Laporan)	1		1		1		1		0						0		0		0			
				Jumlah Dokumen Hasil Penyelenggaraan Walidata Pendukung Statistik Sektoral Daerah (Dokumen)	1		0		1		0		1						1		1		100			
				Jumlah Data Statistik Sektoral Daerah yang Telah Dikumpulkan dan Diperiksa Lingkup Perangkat Daerah (Data)	5		0		1		1		0						1		1		20			
				Jumlah Berita Acara Hasil Sinkronisasi dan Harmonisasi Pusat dan Daerah dalam Rangka Mendukung Target Pembangunan Nasional melalui Koordinasi Teknis Pembangunan (Berita Acara)	1		0		1		0		1						1		1		100			
		2.08.01.2.01.0001	Penyusunan Dokumen Perencanaan Perangkat Daerah			66.307.575		22.000.000		12.000.000		-		-						-		-	10	0		
			Tersusunnya Dokumen Perencanaan Perangkat Daerah	Jumlah Dokumen Perencanaan Perangkat Daerah (Dokumen)	10		2		2		1		0						1		1		10			
		2.08.01.2.01.0002	Koordinasi dan Penyusunan Dokumen RKA-SKPD			33.153.787		6.000.000		6.000.000		6.000.000		-						6.000.000		6.000.000	20	18,1		
			Tersedianya Dokumen RKA-SKPD dan Laporan Hasil Koordinasi Penyusunan Dokumen RKA-SKPD	Jumlah Dokumen RKA-SKPD dan Laporan Hasil Koordinasi Penyusunan Dokumen RKA-SKPD (Dokumen)	5		1		1		1		0						1		1		20			
		2.08.01.2.01.0003	Koordinasi dan Penyusunan Dokumen Perubahan RKA-SKPD			33.153.787		6.000.000		6.000.000		-		-						-		-	0	0		
			Tersedianya Dokumen Perubahan RKA-SKPD dan Laporan Hasil Koordinasi Penyusunan Dokumen Perubahan RKA-SKPD	Jumlah Dokumen Perubahan RKA-SKPD dan Laporan Hasil Koordinasi Penyusunan Dokumen Perubahan RKA-SKPD (Dokumen)	1		1		1		0		0						0		0		0			
		2.08.01.2.01.0004	Koordinasi dan Penyusunan DPA-SKPD			33.153.787		6.000.000		6.000.000		6.000.000		-						6.000.000		6.000.000	0	18,1		
			Tersedianya Dokumen DPA-SKPD dan Laporan Hasil Koordinasi Penyusunan Dokumen DPA-SKPD	Jumlah Dokumen DPA-SKPD dan Laporan Hasil Koordinasi Penyusunan Dokumen DPA-SKPD (Dokumen)	1		1		1		1		0						0		0		0			
		2.08.01.2.01.0005	Koordinasi dan Penyusunan Perubahan DPA- SKPD			33.153.787		6.000.000		6.000.000		-		-						-		-	0	0		
			Tersedianya Dokumen Perubahan DPA-SKPD dan Laporan Hasil Koordinasi Penyusunan Dokumen Perubahan DPA-SKPD	Jumlah Dokumen Perubahan DPA-SKPD dan Laporan Hasil Koordinasi Penyusunan Dokumen Perubahan DPA-SKPD (Dokumen)	1		1		1		0		0						0		0		0			
		2.08.01.2.01.0006	Koordinasi dan Penyusunan Laporan Capaian Kinerja dan Ikhtisar Realisasi Kinerja SKPD			33.153.787		6.000.000		6.000.000		6.000.000		-						6.000.000		6.000.000	0	18,1		
			Tersedianya Laporan Capaian Kinerja dan Ikhtisar Realisasi Kinerja SKPD dan Laporan Hasil Koordinasi Penyusunan Laporan Capaian Kinerja dan Ikhtisar Realisasi Kinerja SKPD	Jumlah Laporan Capaian Kinerja dan Ikhtisar Realisasi Kinerja SKPD dan Laporan Hasil Koordinasi Penyusunan Laporan Capaian Kinerja dan Ikhtisar Realisasi Kinerja SKPD (Laporan)	1		1		1		1		0						0		0		0			
		2.08.01.2.01.0007	Evaluasi Kinerja Perangkat Daerah			33.153.787		6.000.000		6.000.000		6.000.000		-						6.000.000		6.000.000	0	18,1		
			Terlaksananya Evaluasi Kinerja Perangkat Daerah	Jumlah Laporan Evaluasi Kinerja Perangkat Daerah (Laporan)	1		1		1		1		0						0		0		0			
		2.08.01.2.01.0008	Penyelenggaraan Walidata Pendukung Statistik Sektoral Daerah			2.762.814		-		3.500.000		-		3.500.000						3.500.000		3.500.000	100	126,68		
			Terselenggaranya Walidata Pendukung Statistik Sektoral Daerah	Jumlah Dokumen Hasil Penyelenggaraan Walidata Pendukung Statistik Sektoral Daerah (Dokumen)	1		0		1		0		1						1		1		100			
		2.08.01.2.01.0009	Pelaksanaan Pengumpulan Data Statistik Sektoral Daerah			11.051.262		-		2.000.000		2.000.000		-						2.000.000		2.000.000	20	18,1		
			Terlaksananya Pengumpulan Data Statistik Sektoral Daerah	Jumlah Data Statistik Sektoral Daerah yang Telah Dikumpulkan dan Diperiksa Lingkup Perangkat Daerah (Data)	5		0		1		1		0						1		1		20			

No		Kode	Bidang Urusan/ Program/ Outcome/ Kegiatan/ Sub Kegiatan/ Kinerja	Indikator	Target RPJMD pada Tahun 2030 (Akhir Periode RPJMD)		Realisasi Capaian Kinerja RPJMD sampai dengan RKPD Tahun Lalu (Tahun 2025)		Target Kinerja dan Anggaran RKPD Tahun berjalan (Tahun 2026) yang dievaluasi		Realisasi Kinerja Pada Triwulan								Realisasi Capaian Kinerja dan Anggaran RKPD yang dievaluasi		Realisasi Kinerja dan Anggaran RPJMD s/d tahun 2026 (Akhir Tahun Pelaksanaaan RKPD Tahun 2026)		Tingkat Capaian Kinerja Dan Realisasi Anggaran RPJMD s/d tahun 2026 (%)		Unit SKPD Penanggungjawab	Ket
											I		II		III		IV									
1	2	3	4	5	6		7		8		9		10		11		12		13		14 = 13		15=14/6 x100%		16	17
					K	Rp	K	Rp	K	Rp	K	Rp	K	Rp	K	Rp	K	Rp	K	Rp	K	Rp	K	%		
		2.08.01.2.01.0013	Sinkronisasi dan Harmonisasi Pusat dan Daerah dalam Rangka Mendukung Target Pembangunan Nasional melalui Koordinasi Teknis Pembangunan			27.628.156		-		9.500.000		-		9.500.000						9.500.000		9.500.000	100	34,39		
			Tercapainya Sinkronisasi dan Harmonisasi Pusat dan Daerah dalam Rangka Mendukung Target Pembangunan Nasional melalui Koordinasi Teknis Pembangunan	Jumlah Berita Acara Hasil Sinkronisasi dan Harmonisasi Pusat dan Daerah dalam Rangka Mendukung Target Pembangunan Nasional melalui Koordinasi Teknis Pembangunan (Berita Acara)	1		0		1		0		1						1		1		100			
		2.08.01.2.02	Administrasi Keuangan Perangkat Daerah			11.807.864.311		1.962.063.580		2.303.890.378		605.585.981		505.602.950						1.111.188.931		1.111.188.931	36,01	9,41		
			Tersusunnya Produk Administratif Keuangan Perangkat Daerah	Jumlah Orang yang Menerima Gaji dan Tunjangan ASN (Orang/bulan)	1470		294		462		73		95						168		168		11,43			
				Jumlah Dokumen Hasil Penyediaan Administrasi Pelaksanaan Tugas ASN (Dokumen)	1		1		1		0		0						0		0		0			
				Jumlah Dokumen Penatausahaan dan Pengujian/Verifikasi Keuangan SKPD (Dokumen)	1		4		1		0		1						1		1		100			
				Jumlah Dokumen Koordinasi dan Pelaksanaan Akuntansi SKPD (Dokumen)	5		1		1		0		1						1		1		20			
				Jumlah Laporan Keuangan Akhir Tahun SKPD dan Laporan Hasil Koordinasi Penyusunan Laporan Keuangan Akhir Tahun SKPD (Laporan)	15		3		1		1		0						1		1		6,67			
				Jumlah Dokumen Bahan Tanggapan Pemeriksaan dan Tindak Lanjut Pemeriksaan (Dokumen)	1		1		1		1		0						0		0		0			
				Jumlah Laporan Keuangan Bulanan/ Triwulanan/ Semesteran SKPD dan Laporan Koordinasi Penyusunan Laporan Keuangan Bulanan/Triwulanan/Semesteran SKPD (Laporan)	12		12		1		0		6						6		6		50			
				Jumlah Dokumen Pelaporan dan Analisis Prognosis Realisasi Anggaran (Dokumen)	1		1		1		0		1						1		1		100			
		2.08.01.2.02.0001	Penyediaan Gaji dan Tunjangan ASN			11.708.402.956		1.940.063.580		2.284.390.378		605.585.981		497.603.950						1.103.189.931		1.103.189.931	11,43	9,42		
			Tersedianya Gaji dan Tunjangan ASN	Jumlah Orang yang Menerima Gaji dan Tunjangan ASN (Orang/bulan)	1470		294		462		73		95						168		168		11,43			
		2.08.01.2.02.0002	Penyediaan Administrasi Pelaksanaan Tugas ASN			66.307.575		12.000.000		6.000.000		-		-						-		-	0	0		
			Tersedianya Administrasi Pelaksanaan Tugas ASN	Jumlah Dokumen Hasil Penyediaan Administrasi Pelaksanaan Tugas ASN (Dokumen)	1		1		1		0		0						0		0		0			
		2.08.01.2.02.0003	Pelaksanaan Penatausahaan dan Pengujian/Verifikasi Keuangan SKPD			16.576.893		3.000.000		3.000.000		-		-						-		-	100	0		
			Terlaksananya Penatausahaan dan Pengujian/Verifikasi Keuangan SKPD	Jumlah Dokumen Penatausahaan dan Pengujian/Verifikasi Keuangan SKPD (Dokumen)	1		4		1		0		1						1		1		100			
		2.08.01.2.02.0004	Koordinasi dan Pelaksanaan Akuntansi SKPD			5.525.631		1.000.000		1.000.000		-		-						-		-	20	0		
			Terlaksananya Koordinasi dan Pelaksanaan Akuntansi SKPD	Jumlah Dokumen Koordinasi dan Pelaksanaan Akuntansi SKPD (Dokumen)	5		1		1		0		1						1		1		20			
		2.08.01.2.02.0005	Koordinasi dan Penyusunan Laporan Keuangan Akhir Tahun SKPD			2.762.814		3.000.000		3.500.000		-		3.500.000						3.500.000		3.500.000	6,67	126,68		
			Tersedianya Laporan Keuangan Akhir Tahun SKPD dan Laporan Hasil Koordinasi Penyusunan Laporan Keuangan Akhir Tahun SKPD	Jumlah Laporan Keuangan Akhir Tahun SKPD dan Laporan Hasil Koordinasi Penyusunan Laporan Keuangan Akhir Tahun SKPD (Laporan)	15		3		1		1		0						1		1		6,67			
		2.08.01.2.02.0006	Pengelolaan dan Penyiapan Bahan Tanggapan Pemeriksaan			2.762.814		1.000.000		1.500.000		-		1.500.000						1.500.000		1.500.000	0	54,29		
			Tersedianya Dokumen Bahan Tanggapan Pemeriksaan dan Tindak Lanjut Pemeriksaan	Jumlah Dokumen Bahan Tanggapan Pemeriksaan dan Tindak Lanjut Pemeriksaan (Dokumen)	1		1		1		1		0						0		0		0			
		2.08.01.2.02.0007	Koordinasi dan Penyusunan Laporan Keuangan Bulanan/ Triwulanan/ Semesteran SKPD			2.762.814		1.000.000		3.000.000		-		2.999.000						2.999.000		2.999.000	50	108,55		

No		Kode	Bidang Urusan/ Program/ Outcome/ Kegiatan/ Sub Kegiatan/ Kinerja	Indikator	Target RPJMD pada Tahun 2030 (Akhir Periode RPJMD)		Realisasi Capaian Kinerja RPJMD sampai dengan RKPD Tahun Lalu (Tahun 2025)		Target Kinerja dan Anggaran RKPD Tahun berjalan (Tahun 2026) yang dievaluasi		Realisasi Kinerja Pada Triwulan								Realisasi Capaian Kinerja dan Anggaran RKPD yang dievaluasi		Realisasi Kinerja dan Anggaran RPJMD s/d tahun 2026 (Akhir Tahun Pelaksanaaan RKPD Tahun 2026)		Tingkat Capaian Kinerja Dan Realisasi Anggaran RPJMD s/d tahun 2026 (%)		Unit SKPD Penanggungjawab	Ket
											I		II		III		IV									
1	2	3	4	5	6		7		8		9		10		11		12		13		14 = 13		15=14/6 x100%		16	17
					K	Rp	K	Rp	K	Rp	K	Rp	K	Rp	K	Rp	K	Rp	K	Rp	K	Rp	K	%		
			Tersedianya Laporan Keuangan Bulanan/Triwulanan/Semester an SKPD dan Laporan Koordinasi Penyusunan Laporan Keuangan Bulanan/Triwulanan/Semester an SKPD	Jumlah Laporan Keuangan Bulanan/ Triwulanan/ Semesteran SKPD dan Laporan Koordinasi Penyusunan Laporan Keuangan Bulanan/Triwulanan/Semesteran SKPD (Laporan)	12		12		1		0		6						6		6		50			
		2.08.01.2.02.0008	Penyusunan Pelaporan dan Analisis Prognosis Realisasi Anggaran			2.762.814		1.000.000		1.500.000		-		-						-		-	100	0		
			Tersedianya Dokumen Pelaporan dan Analisis Prognosis Realisasi Anggaran	Jumlah Dokumen Pelaporan dan Analisis Prognosis Realisasi Anggaran (Dokumen)	1		1		1		0		1						1		1		100			
		2.08.01.2.03	Administrasi Barang Milik Daerah pada Perangkat Daerah			24.865.338		5.000.000		8.100.000		-		5.100.000						5.100.000		5.100.000	18,75	20,51		
			Tersusunnya Produk Administratif Barang Milik Daerah pada Perangkat Daerah	Jumlah Rencana Kebutuhan Barang Milik Daerah SKPD (Dokumen)	2		2		1		0		1						1		1		50			
				Jumlah Dokumen Pengamanan Barang Milik Daerah SKPD (Dokumen)	1		1		1		0		0						0		0		0			
				Jumlah Laporan Rekonsiliasi dan Penyusunan Laporan Barang Milik Daerah pada SKPD (Laporan)	0		2		1		0		1						1		1		0			
				Jumlah Laporan Penatausahaan Barang Milik Daerah pada SKPD (Laporan)	20		1		1		0		1						1		1		5			
				Jumlah Dokumen Hasil Pemanfaatan Barang Milik Daerah SKPD (Dokumen)	5		0		1		0		1						1		1		20			
		2.08.01.2.03.0001	Penyusunan Perencanaan Kebutuhan Barang Milik Daerah SKPD			5.525.631		1.000.000		1.000.000		-		-						-		-	50	0		
			Tersedianya Rencana Kebutuhan Barang Milik Daerah SKPD	Jumlah Rencana Kebutuhan Barang Milik Daerah SKPD (Dokumen)	2		2		1		0		1						1		1		50			
		2.08.01.2.03.0002	Pengamanan Barang Milik Daerah SKPD			5.525.631		1.000.000		2.000.000		-		-						-		-	0	0		
			Terlaksananya Pengamanan Barang Milik Daerah SKPD	Jumlah Dokumen Pengamanan Barang Milik Daerah SKPD (Dokumen)	1		1		1		0		0						0		0		0			
		2.08.01.2.03.0005	Rekonsiliasi dan Penyusunan Laporan Barang Milik Daerah pada SKPD			-		2.000.000		2.000.000		-		2.000.000						2.000.000		2.000.000	0	0		
			Terlaksananya Rekonsiliasi dan Penyusunan Laporan Barang Milik Daerah pada SKPD	Jumlah Laporan Rekonsiliasi dan Penyusunan Laporan Barang Milik Daerah pada SKPD (Laporan)	0		2		1		0		1						1		1		0			
		2.08.01.2.03.0006	Penatausahaan Barang Milik Daerah pada SKPD			11.051.262		1.000.000		2.000.000		-		2.000.000						2.000.000		2.000.000	5	18,1		
			Terlaksananya Penatausahaan Barang Milik Daerah pada SKPD	Jumlah Laporan Penatausahaan Barang Milik Daerah pada SKPD (Laporan)	20		1		1		0		1						1		1		5			
		2.08.01.2.03.0007	Pemanfaatan Barang Milik Daerah SKPD			2.762.814		-		1.100.000		-		1.100.000						1.100.000		1.100.000	20	39,81		
			Terlaksananya Pemanfaatan Barang Milik Daerah SKPD	Jumlah Dokumen Hasil Pemanfaatan Barang Milik Daerah SKPD (Dokumen)	5		0		1		0		1						1		1		20			
		2.08.01.2.05	Administrasi Kepegawaian Perangkat Daerah			216.881.020		50.305.000		35.950.000		-		22.200.000						22.200.000		22.200.000	31,67	10,24		
			Tersusunnya Produk Administratif Kepegawaian Perangkat Daerah	Jumlah Unit Peningkatan Sarana dan Prasarana Disiplin Pegawai (Unit)	5		0		1		0		0						0		0		0			
				Jumlah Paket Pakaian Dinas beserta Atribut Kelengkapan (Paket)	1		1		1		0		1						1		1		100			
				Jumlah Dokumen Pendataan dan Pengolahan Administrasi Kepegawaian (Dokumen)	5		1		1		0		1						1		1		20			
				Jumlah Dokumen Hasil Koordinasi dan Pelaksanaaan Sistem Informasi Kepegawaian (Dokumen)	5		1		1		0		1						1		1		20			
				Jumlah Dokumen Monitoring, Evaluasi, dan Penilaian Kinerja Pegawai (Dokumen)	4		4		1		0		2						2		2		50			
				Jumlah Pegawai Berdasarkan Tugas dan Fungsi yang Mengikuti Pendidikan dan Pelatihan (Orang)	15		0		1		0		0						0		0		0			

No		Kode	Bidang Urusan/ Program/ Outcome/ Kegiatan/ Sub Kegiatan/ Kinerja	Indikator	Target RPJMD pada Tahun 2030 (Akhir Periode RPJMD)		Realisasi Capaian Kinerja RPJMD sampai dengan RKPD Tahun Lalu (Tahun 2025)		Target Kinerja dan Anggaran RKPD Tahun berjalan (Tahun 2026) yang dievaluasi		Realisasi Kinerja Pada Triwulan								Realisasi Capaian Kinerja dan Anggaran RKPD yang dievaluasi		Realisasi Kinerja dan Anggaran RPJMD s/d tahun 2026 (Akhir Tahun Pelaksanaaan RKPD Tahun 2026)		Tingkat Capaian Kinerja Dan Realisasi Anggaran RPJMD s/d tahun 2026 (%)		Unit SKPD Penanggungjawab	Ket
											I		II		III		IV									
1	2	3	4	5	6		7		8		9		10		11		12		13		14 = 13		15=14/6 x100%		16	17
					K	Rp	K	Rp	K	Rp	K	Rp	K	Rp	K	Rp	K	Rp	K	Rp	K	Rp	K	%		
		2.08.01.2.05.0001	Peningkatan Sarana dan Prasarana Disiplin Pegawai			55.256.312		-		-		-		-						-		-	0	0		
			Tersedianya Unit Peningkatan Sarana dan Prasarana Disiplin Pegawai	Jumlah Unit Peningkatan Sarana dan Prasarana Disiplin Pegawai (Unit)	5		0		1		0		0						0		0		0			
		2.08.01.2.05.0002	Pengadaan Pakaian Dinas beserta Atribut Kelengkapannya			56.637.719		46.305.000		31.450.000		-		22.200.000						22.200.000		22.200.000	100	39,2		
			Tersedianya Pakaian Dinas beserta Atribut Kelengkapan	Jumlah Paket Pakaian Dinas beserta Atribut Kelengkapan (Paket)	1		1		1		0		1						1		1		100			
		2.08.01.2.05.0003	Pendataan dan Pengolahan Administrasi Kepegawaian			2.762.814		500.000		1.500.000		-		-						-		-	20	0		
			Terlaksananya Pendataan dan Pengolahan Administrasi Kepegawaian	Jumlah Dokumen Pendataan dan Pengolahan Administrasi Kepegawaian (Dokumen)	5		1		1		0		1						1		1		20			
		2.08.01.2.05.0004	Koordinasi dan Pelaksanaan Sistem Informasi Kepegawaian			2.762.814		500.000		1.500.000		-		-						-		-	20	0		
			Terlaksananya Koordinasi dan Pelaksanaan Sistem Informasi Kepegawaian	Jumlah Dokumen Hasil Koordinasi dan Pelaksanaaan Sistem Informasi Kepegawaian (Dokumen)	5		1		1		0		1						1		1		20			
		2.08.01.2.05.0005	Monitoring, Evaluasi, dan Penilaian Kinerja Pegawai			16.576.893		3.000.000		1.500.000		-		-						-		-	50	0		
			Terlaksananya Monitoring, Evaluasi, dan Penilaian Kinerja Pegawai	Jumlah Dokumen Monitoring, Evaluasi, dan Penilaian Kinerja Pegawai (Dokumen)	4		4		1		0		2						2		2		50			
		2.08.01.2.05.0009	Pendidikan dan Pelatihan Pegawai Berdasarkan Tugas dan Fungsi			82.884.468		-		-		-		-						-		-	0	0		
			Terlaksananya Pendidikan dan Pelatihan Pegawai Berdasarkan Tugas dan Fungsi	Jumlah Pegawai Berdasarkan Tugas dan Fungsi yang Mengikuti Pendidikan dan Pelatihan (Orang)	15		0		1		0		0						0		0		0			
		2.08.01.2.06	Administrasi Umum Perangkat Daerah			710.184.915		111.060.034		127.545.200		-		70.007.500						70.007.500		70.007.500	48,5	9,86		
			Tersusunnya Produk Administratif Umum Perangkat Daerah	Jumlah Paket Komponen Instalasi Listrik/Penerangan Bangunan Kantor yang Disediakan (Paket)	5		1		1		0		1						1		1		20			
				Jumlah Paket Peralatan dan Perlengkapan Kantor yang Disediakan (Paket)	1		4		1		0		1						1		1		100			
				Jumlah Paket Peralatan Rumah Tangga yang Disediakan (Paket)	1		1		1		0		1						1		1		100			
				Jumlah Paket Bahan Logistik Kantor yang Disediakan (Paket)	5		4		1		0		1						1		1		20			
				Jumlah Paket Barang Cetakan dan Penggandaan yang Disediakan (Paket)	5		2		1		0		1						1		1		20			
				Jumlah Dokumen Bahan Bacaan dan Peraturan Perundang-Undangan yang Disediakan (Dokumen)	5		0		0		0		0						0		0		0			
				Jumlah Paket Bahan/Material yang Disediakan (Paket)	1		0		1		0		1						1		1		100			
				Jumlah Laporan Penyelenggaraan Rapat Koordinasi dan Konsultasi SKPD (Laporan)	4		4		4		1		1						1		1		25			
				Jumlah Dokumen Penatausahaan Arsip Dinamis pada SKPD (Dokumen)	1		1		1		0		1						1		1		100			
				Jumlah Dokumen Dukungan Pelaksanaan Sistem Pemerintahan Berbasis Elektronik pada SKPD (Dokumen)	5		0		1		0		0						0		0		0			
		2.08.01.2.06.0001	Penyediaan Komponen Instalasi Listrik/Penerangan Bangunan Kantor			5.525.631		2.138.000		9.676.100		-		9.676.100						9.676.100		9.676.100	20	175,11		
			Tersedianya Komponen Instalasi Listrik/Penerangan Bangunan Kantor	Jumlah Paket Komponen Instalasi Listrik/Penerangan Bangunan Kantor yang Disediakan (Paket)	5		1		1		0		1						1		1		20			
		2.08.01.2.06.0002	Penyediaan Peralatan dan Perlengkapan Kantor			89.215.735		14.618.000		21.097.400		-		6.776.100						6.776.100		6.776.100	100	7,6		
			Tersedianya Peralatan dan Perlengkapan Kantor	Jumlah Paket Peralatan dan Perlengkapan Kantor yang Disediakan (Paket)	1		4		1		0		1						1		1		100			
		2.08.01.2.06.0003	Penyediaan Peralatan Rumah Tangga			5.525.631		6.180.000		16.550.000		-		671.700						671.700		671.700	100	12,16		
			Tersedianya Peralatan Rumah Tangga	Jumlah Paket Peralatan Rumah Tangga yang Disediakan (Paket)	1		1		1		0		1						1		1		100			

No		Kode	Bidang Urusan/ Program/ Outcome/ Kegiatan/ Sub Kegiatan/ Kinerja	Indikator	Target RPJMD pada Tahun 2030 (Akhir Periode RPJMD)		Realisasi Capaian Kinerja RPJMD sampai dengan RKPD Tahun Lalu (Tahun 2025)		Target Kinerja dan Anggaran RKPD Tahun berjalan (Tahun 2026) yang dievaluasi		Realisasi Kinerja Pada Triwulan								Realisasi Capaian Kinerja dan Anggaran RKPD yang dievaluasi		Realisasi Kinerja dan Anggaran RPJMD s/d tahun 2026 (Akhir Tahun Pelaksanaaan RKPD Tahun 2026)		Tingkat Capaian Kinerja Dan Realisasi Anggaran RPJMD s/d tahun 2026 (%)		Unit SKPD Penanggungjawab	Ket
											I		II		III		IV									
1	2	3	4	5	6		7		8		9		10		11		12		13		14 = 13		15=14/6 x100%		16	17
					K	Rp	K	Rp	K	Rp	K	Rp	K	Rp	K	Rp	K	Rp	K	Rp	K	Rp	K	%		
		2.08.01.2.06.0004	Penyediaan Bahan Logistik Kantor			114.238.279		17.601.534		33.000.000		-		13.970.000						13.970.000		13.970.000	20	12,23		
			Tersedianya Bahan Logistik Kantor	Jumlah Paket Bahan Logistik Kantor yang Disediakan (Paket)	5		4		1		0		1						1		1		20			
		2.08.01.2.06.0005	Penyediaan Barang Cetakan dan Penggandaan			91.016.811		14.011.500		10.000.000		-		2.099.900						2.099.900		2.099.900	20	2,31		
			Tersedianya Barang Cetakan dan Penggandaan	Jumlah Paket Barang Cetakan dan Penggandaan yang Disediakan (Paket)	5		2		1		0		1						1		1		20			
		2.08.01.2.06.0006	Penyediaan Bahan Bacaan dan Peraturan Perundang-undangan			5.525.631		-		-		-		-						-		-	0	0		
			Tersedianya Bahan Bacaan dan Peraturan Perundang-undangan	Jumlah Dokumen Bahan Bacaan dan Peraturan Perundang-Undangan yang Disediakan (Dokumen)	5		0		0		0		0						0		0		0			
		2.08.01.2.06.0007	Penyediaan Bahan/Material			27.628.156		-		542.000		-		134.000						134.000		134.000	100	0,49		
			Tersedianya Bahan/Material	Jumlah Paket Bahan/Material yang Disediakan (Paket)	1		0		1		0		1						1		1		100			
		2.08.01.2.06.0009	Penyelenggaraan Rapat Koordinasi dan Konsultasi SKPD			299.675.836		53.511.000		35.452.000		-		35.452.000						35.452.000		35.452.000	25	11,83		
			Terlaksananya Penyelenggaraan Rapat Koordinasi dan Konsultasi SKPD	Jumlah Laporan Penyelenggaraan Rapat Koordinasi dan Konsultasi SKPD (Laporan)	4		4		4		1		1						1		1		25			
		2.08.01.2.06.0010	Penatausahaan Arsip Dinamis pada SKPD			16.576.893		3.000.000		1.227.700		-		1.227.700						1.227.700		1.227.700	100	7,41		
			Terlaksananya Penatausahaan Arsip Dinamis pada SKPD	Jumlah Dokumen Penatausahaan Arsip Dinamis pada SKPD (Dokumen)	1		1		1		0		1						1		1		100			
		2.08.01.2.06.0011	Dukungan Pelaksanaan Sistem Pemerintahan Berbasis Elektronik pada SKPD			55.256.312		-		-		-		-						-		-	0	0		
			Terlaksananya Dukungan Pelaksanaan Sistem Pemerintahan Berbasis Elektronik pada SKPD	Jumlah Dokumen Dukungan Pelaksanaan Sistem Pemerintahan Berbasis Elektronik pada SKPD (Dokumen)	5		0		1		0		0						0		0		0			
		2.08.01.2.07	Pengadaan Barang Milik Daerah Penunjang Urusan Pemerintah Daerah			1.243.267.028		18.820.000		-		-		-						-		-	0	0		
			Tersedianya Unit Barang Milik Daerah Penunjang Urusan Pemerintah Daerah melalui Pengadaan	Jumlah Unit Kendaraan Perorangan Dinas atau Kendaraan Dinas Jabatan yang Disediakan (Unit)	5		0		0		0		0						0		0		0			
				Jumlah Unit Kendaraan Dinas Operasional atau Lapangan yang Disediakan (Unit)	5		0		0		0		0						0		0		0			
				Jumlah Paket Mebel yang Disediakan (Unit)	10		2		20		0		0						0		0		0			
				Jumlah Unit Peralatan dan Mesin Lainnya yang Disediakan (Unit)	10		0		1		0		0						0		0		0			
				Jumlah Unit Aset Tak Berwujud yang Disediakan (Unit)	5		0		0		0		0						0		0		0			
				Jumlah Unit Gedung Kantor atau Bangunan Lainnya yang Disediakan (Unit)	5		0		1		0		0						0		0		0			
				Jumlah Unit Sarana dan Prasarana Gedung Kantor atau Bangunan Lainnya yang Disediakan (Unit)	5		0		1		0		0						0		0		0			
				Jumlah Unit Sarana dan Prasarana Pendukung Gedung Kantor atau Bangunan Lainnya yang Disediakan (Unit)	5		0		1		0		0						0		0		0			
		2.08.01.2.07.0001	Pengadaan Kendaraan Perorangan Dinas atau Kendaraan Dinas Jabatan			138.140.781		-		-		-		-						-		-	0	0		
			Tersedianya Kendaraan Perorangan Dinas atau Kendaraan Dinas Jabatan	Jumlah Unit Kendaraan Perorangan Dinas atau Kendaraan Dinas Jabatan yang Disediakan (Unit)	5		0		0		0		0						0		0		0			
		2.08.01.2.07.0002	Pengadaan Kendaraan Dinas Operasional atau Lapangan			138.140.781		-		-		-		-						-		-	0	0		
			Tersedianya Kendaraan Dinas Operasional atau Lapangan	Jumlah Unit Kendaraan Dinas Operasional atau Lapangan yang Disediakan (Unit)	5		0		0		0		0						0		0		0			
		2.08.01.2.07.0005	Pengadaan Mebel			55.256.312		18.820.000		-		-		-						-		-	0	0		
			Tersedianya Mebel	Jumlah Paket Mebel yang Disediakan (Unit)	10		2		20		0		0						0		0		0			

No		Kode	Bidang Urusan/ Program/ Outcome/ Kegiatan/ Sub Kegiatan/ Kinerja	Indikator	Target RPJMD pada Tahun 2030 (Akhir Periode RPJMD)		Realisasi Capaian Kinerja RPJMD sampai dengan RKPD Tahun Lalu (Tahun 2025)		Target Kinerja dan Anggaran RKPD Tahun berjalan (Tahun 2026) yang dievaluasi		Realisasi Kinerja Pada Triwulan								Realisasi Capaian Kinerja dan Anggaran RKPD yang dievaluasi		Realisasi Kinerja dan Anggaran RPJMD s/d tahun 2026 (Akhir Tahun Pelaksanaaan RKPD Tahun 2026)		Tingkat Capaian Kinerja Dan Realisasi Anggaran RPJMD s/d tahun 2026 (%)		Unit SKPD Penanggungjawab	Ket
											I		II		III		IV									
1	2	3	4	5	6		7		8		9		10		11		12		13		14 = 13		15=14/6 x100%		16	17
					K	Rp	K	Rp	K	Rp	K	Rp	K	Rp	K	Rp	K	Rp	K	Rp	K	Rp	K	%		
		2.08.01.2.07.0006	Pengadaan Peralatan dan Mesin Lainnya			55.256.312		-		-		-		-						-		-	0	0		
			Tersedianya Peralatan dan Mesin Lainnya	Jumlah Unit Peralatan dan Mesin Lainnya yang Disediakan (Unit)	10		0		1		0		0						0		0		0			
		2.08.01.2.07.0008	Pengadaan Aset Tak Berwujud			27.628.156		-		-		-		-						-		-	0	0		
			Tersedianya Aset Tak Berwujud	Jumlah Unit Aset Tak Berwujud yang Disediakan (Unit)	5		0		0		0		0						0		0		0			
		2.08.01.2.07.0009	Pengadaan Gedung Kantor atau Bangunan Lainnya			276.281.562		-		-		-		-						-		-	0	0		
			Tersedianya Gedung Kantor atau Bangunan Lainnya	Jumlah Unit Gedung Kantor atau Bangunan Lainnya yang Disediakan (Unit)	5		0		1		0		0						0		0		0			
		2.08.01.2.07.0010	Pengadaan Sarana dan Prasarana Gedung Kantor atau Bangunan Lainnya			276.281.562		-		-		-		-						-		-	0	0		
			Tersedianya Sarana dan Prasarana Gedung Kantor atau Bangunan Lainnya	Jumlah Unit Sarana dan Prasarana Gedung Kantor atau Bangunan Lainnya yang Disediakan (Unit)	5		0		1		0		0						0		0		0			
		2.08.01.2.07.0011	Pengadaan Sarana dan Prasarana Pendukung Gedung Kantor atau Bangunan Lainnya			276.281.562		-		-		-		-						-		-	0	0		
			Tersedianya Sarana dan Prasarana Pendukung Gedung Kantor atau Bangunan Lainnya	Jumlah Unit Sarana dan Prasarana Pendukung Gedung Kantor atau Bangunan Lainnya yang Disediakan (Unit)	5		0		1		0		0						0		0		0			
		2.08.01.2.08	Penyediaan Jasa Penunjang Urusan Pemerintahan Daerah			874.707.425		115.405.448		62.800.000		4.500.000		11.750.500						16.250.500		16.250.500	8,75	1,86		
			Tersedianya Laporan Hasil Penyediaan Jasa Penunjang Urusan Pemerintahan Daerah	Jumlah Laporan Penyediaan Jasa Surat Menyurat (Laporan)	20		1		12		1		1						2		2		10			
				Jumlah Laporan Penyediaan Jasa Komunikasi, Sumber Daya Air dan Listrik yang Disediakan (Laporan)	20		1		12		1		1						2		2		10			
				Jumlah Laporan Penyediaan Jasa Peralatan dan Perlengkapan Kantor yang Disediakan (Laporan)	20		1		1		1		0						1		1		5			
				Jumlah Laporan Penyediaan Jasa Pelayanan Umum Kantor yang Disediakan (Laporan)	20		4		4		1		1						2		2		10			
		2.08.01.2.08.0001	Penyediaan Jasa Surat Menyurat			19.892.272		2.800.000		1.800.000		-		444.000						444.000		444.000	10	2,23		
			Terlaksananya Penyediaan Jasa Surat Menyurat	Jumlah Laporan Penyediaan Jasa Surat Menyurat (Laporan)	20		1		12		1		1						2		2		10			
		2.08.01.2.08.0002	Penyediaan Jasa Komunikasi, Sumber Daya Air dan Listrik			203.895.792		10.805.448		36.000.000		-		6.806.500						6.806.500		6.806.500	10	3,34		
			Tersedianya Jasa Komunikasi, Sumber Daya Air dan Listrik	Jumlah Laporan Penyediaan Jasa Komunikasi, Sumber Daya Air dan Listrik yang Disediakan (Laporan)	20		1		12		1		1						2		2		10			
		2.08.01.2.08.0003	Penyediaan Jasa Peralatan dan Perlengkapan Kantor			27.628.156		2.500.000		7.000.000		-		-						-		-	5	0		
			Tersedianya Jasa Peralatan dan Perlengkapan Kantor	Jumlah Laporan Penyediaan Jasa Peralatan dan Perlengkapan Kantor yang Disediakan (Laporan)	20		1		1		1		0						1		1		5			
		2.08.01.2.08.0004	Penyediaan Jasa Pelayanan Umum Kantor			623.291.205		99.300.000		18.000.000		4.500.000		4.500.000						9.000.000		9.000.000	10	1,44		
			Tersedianya Jasa Pelayanan Umum Kantor	Jumlah Laporan Penyediaan Jasa Pelayanan Umum Kantor yang Disediakan (Laporan)	20		4		4		1		1						2		2		10			
		2.08.01.2.09	Pemeliharaan Barang Milik Daerah Penunjang Urusan Pemerintahan Daerah			473.657.106		128.702.518		34.850.000		-		16.845.000						16.845.000		16.845.000	5	3,56		
			Terlaksananya Pemeliharaan Barang Milik Daerah Penunjang Urusan Pemerintahan Daerah	Jumlah Kendaraan Perorangan Dinas atau Kendaraan Dinas Jabatan yang Dipelihara dan dibayarkan Pajaknya (Unit)	5		1		1		0		1						1		1		20			
				Jumlah Kendaraan Dinas Operasional atau Lapangan yang Dipelihara dan dibayarkan Pajak dan Perizinannya (Unit)	5		1		5		0		1						1		1		20			
				Jumlah Mebel yang Dipelihara (Unit)	10		0		0		0		0						0		0		0			
				Jumlah Peralatan dan Mesin Lainnya yang Dipelihara (Unit)	10		2		10		0		0						0		0		0			
				Jumlah Aset Tak Berwujud yang Dipelihara (Unit)	5		0		0		0		0						0		0		0			

No		Kode	Bidang Urusan/ Program/ Outcome/ Kegiatan/ Sub Kegiatan/ Kinerja	Indikator	Target RPJMD pada Tahun 2030 (Akhir Periode RPJMD)		Realisasi Capaian Kinerja RPJMD sampai dengan RKPD Tahun Lalu (Tahun 2025)		Target Kinerja dan Anggaran RKPD Tahun berjalan (Tahun 2026) yang dievaluasi		Realisasi Kinerja Pada Triwulan								Realisasi Capaian Kinerja dan Anggaran RKPD yang dievaluasi		Realisasi Kinerja dan Anggaran RPJMD s/d tahun 2026 (Akhir Tahun Pelaksanaaan RKPD Tahun 2026)		Tingkat Capaian Kinerja Dan Realisasi Anggaran RPJMD s/d tahun 2026 (%)		Unit SKPD Penanggungjawab	Ket
											I		II		III		IV									
1	2	3	4	5	6		7		8		9		10		11		12		13		14 = 13		15=14/6 x100%		16	17
					K	Rp	K	Rp	K	Rp	K	Rp	K	Rp	K	Rp	K	Rp	K	Rp	K	Rp	K	%		
				Jumlah Gedung Kantor dan Bangunan Lainnya yang Dipelihara/Direhabilitasi (Unit)	5		1		1		0		0						0		0		0			
				Jumlah Sarana dan Prasarana Gedung Kantor atau Bangunan Lainnya yang Dipelihara/Direhabilitasi (Unit)	5		1		1		0		0						0		0		0			
				Jumlah Sarana dan Prasarana Pendukung Gedung Kantor atau Bangunan Lainnya yang Dipelihara/Direhabilitasi (Unit)	5		1		1		0		0						0		0		0			
		2.08.01.2.09.0001	Penyediaan Jasa Pemeliharaan, Biaya Pemeliharaan, dan Pajak Kendaraan Perorangan Dinas atau Kendaraan Dinas Jabatan			165.558.963		60.400.294		20.250.000		-		11.200.000						11.200.000		11.200.000	20	6,76		
			Tersedianya Jasa Pemeliharaan, Biaya Pemeliharaan dan Pajak Kendaraan Perorangan Dinas atau Kendaraan Dinas Jabatan	Jumlah Kendaraan Perorangan Dinas atau Kendaraan Dinas Jabatan yang Dipelihara dan dibayarkan Pajaknya (Unit)	5		1		1		0		1						1		1		20			
		2.08.01.2.09.0002	Penyediaan Jasa Pemeliharaan, Biaya Pemeliharaan, Pajak dan Perizinan Kendaraan Dinas Operasional atau Lapangan			164.221.760		52.043.224		14.600.000		-		5.645.000						5.645.000		5.645.000	20	3,44		
			Tersedianya Jasa Pemeliharaan, Biaya Pemeliharaan, Pajak dan Perizinan Kendaraan Dinas Operasional atau Lapangan	Jumlah Kendaraan Dinas Operasional atau Lapangan yang Dipelihara dan dibayarkan Pajak dan Perizinannya (Unit)	5		1		5		0		1						1		1		20			
		2.08.01.2.09.0005	Pemeliharaan Mebel			5.525.631		-		-		-		-						-		-	0	0		
			Terlaksananya Pemeliharaan Mebel	Jumlah Mebel yang Dipelihara (Unit)	10		0		0		0		0						0		0		0			
		2.08.01.2.09.0006	Pemeliharaan Peralatan dan Mesin Lainnya			13.814.077		4.750.000		-		-		-						-		-	0	0		
			Terlaksananya Pemeliharaan Peralatan dan Mesin Lainnya	Jumlah Peralatan dan Mesin Lainnya yang Dipelihara (Unit)	10		2		10		0		0						0		0		0			
		2.08.01.2.09.0008	Pemeliharaan Aset Tak Berwujud			5.525.631		-		-		-		-						-		-	0	0		
			Terlaksananya Pemeliharaan Aset Tak Berwujud	Jumlah Aset Tak Berwujud yang Dipelihara (Unit)	5		0		0		0		0						0		0		0			
		2.08.01.2.09.0009	Pemeliharaan/Rehabilitasi Gedung Kantor dan Bangunan Lainnya			63.754.732		5.749.000		-		-		-						-		-	0	0		
			Terlaksananya Pemeliharaan/Rehabilitasi Gedung Kantor dan Bangunan Lainnya	Jumlah Gedung Kantor dan Bangunan Lainnya yang Dipelihara/Direhabilitasi (Unit)	5		1		1		0		0						0		0		0			
		2.08.01.2.09.0010	Pemeliharaan/Rehabilitasi Sarana dan Prasarana Gedung Kantor atau Bangunan Lainnya			27.628.156		3.387.000		-		-		-						-		-	0	0		
			Terlaksananya Pemeliharaan/Rehabilitasi Sarana dan Prasarana Gedung Kantor atau Bangunan Lainnya	Jumlah Sarana dan Prasarana Gedung Kantor atau Bangunan Lainnya yang Dipelihara/Direhabilitasi (Unit)	5		1		1		0		0						0		0		0			
		2.08.01.2.09.0011	Pemeliharaan/Rehabilitasi Sarana dan Prasarana Pendukung Gedung Kantor atau Bangunan Lainnya			27.628.156		2.373.000		-		-		-						-		-	0	0		
			Terlaksananya Pemeliharaan/Rehabilitasi Sarana dan Prasarana Pendukung Gedung Kantor atau Bangunan Lainnya	Jumlah Sarana dan Prasarana Pendukung Gedung Kantor atau Bangunan Lainnya yang Dipelihara/Direhabilitasi (Unit)	5		1		1		0		0						0		0		0			
		2.08.02	**PROGRAM PENGARUSUTAMAAN GENDER DAN PEMBERDAYAAN PEREMPUAN**			**5.158.977.629**		**9.527.000**		**85.100.000**		**-**		**-**						**-**		**-**	**1,11**	**0**	DINAS PEMBERDAYAAN PEREMPUAN DAN PERLINDUNGAN ANAK	
			MENINGKATNYA KUALITAS DAN EFEKTIVITAS PENYELENGGARAAN PUG DAN PERAN PEREMPUAN DALAM PEMBANGUNAN	PERSENTASE ANGGARAN RESPONSIF GENDER (ARG) (%)	200		15		30,00		5		5						5		5		2,5			
		2.08.02.2.01	Pelembagaan Pengarusutamaan Gender (PUG) pada Lembaga Pemerintah Kewenangan Kabupaten/Kota			1.579.183.500		9.527.000		85.100.000		-		-						-		-	2,86	0		
			Terbentuknya Lembaga PUG	Jumlah Dokumen Hasill Koordinasi dan Sinkronisasi Perumusan Kebijakan Pengarustamaan Gender (PUG) Kewenangan Kabupaten/Kota (Dokumen)	5		1		2		0		0						0		0		0			

No		Kode	Bidang Urusan/ Program/ Outcome/ Kegiatan/ Sub Kegiatan/ Kinerja	Indikator	Target RPJMD pada Tahun 2030 (Akhir Periode RPJMD)		Realisasi Capaian Kinerja RPJMD sampai dengan RKPD Tahun Lalu (Tahun 2025)		Target Kinerja dan Anggaran RKPD Tahun berjalan (Tahun 2026) yang dievaluasi		Realisasi Kinerja Pada Triwulan								Realisasi Capaian Kinerja dan Anggaran RKPD yang dievaluasi		Realisasi Kinerja dan Anggaran RPJMD s/d tahun 2026 (Akhir Tahun Pelaksanaaan RKPD Tahun 2026)		Tingkat Capaian Kinerja Dan Realisasi Anggaran RPJMD s/d tahun 2026 (%)		Unit SKPD Penanggungjawab	Ket
											I		II		III		IV									
1	2	3	4	5	6		7		8		9		10		11		12		13		14 = 13		15=14/6 x100%		16	17
					K	Rp	K	Rp	K	Rp	K	Rp	K	Rp	K	Rp	K	Rp	K	Rp	K	Rp	K	%		
				Jumlah laporan hasil koordinasi dan sinkronisasi penyelenggaraan PUG (Laporan)	5		0		1		0		0						0		0		0			
				Jumlah kebijakan penyelenggaraan PUG di tingkat provinsi (Kebijakan)	10		0		2		0		0						0		0		0			
				jumlah OPDkab/kota yang mendapatkan pendampingan (Lembaga)	16		0		1		0		0						0		0		0			
				jumlah dokumen hasil monitoring dan evaluasi penyelenggaraan PUG kewenangan Kabupaten/Kota (Laporan)	5		0		1		0		0						0		0		0			
				Jumlah pemangku kepentingan tingkat kabupaten/kota yang mendapatkan advokasi dan sosialisasi (lembaga pemerintah dan non pemerintah) (Lembaga)	305		0		1		0		0						0		0		0			
				jumlah SDM OPD Kabupaten/Kota yang mendapatkan bimtek (Orang)	375		0		150		0		75						75		75		20			
		2.08.02.2.01.0001	Koordinasi dan Sinkronisasi Perumusan Kebijakan Pelaksanaan PUG			98.080.000		9.527.000		-		-		-						-		-	0	0		
			Terlaksananya Koordinasi dan Sinkronisasi Perumusan Kebijakan Pelaksanaan Pengarustamaan Gender (PUG) Kewenangan Kabupaten/Kota	Jumlah Dokumen Hasill Koordinasi dan Sinkronisasi Perumusan Kebijakan Pengarustamaan Gender (PUG) Kewenangan Kabupaten/Kota (Dokumen)	5		1		2		0		0						0		0		0			
		2.08.02.2.01.0007	Koordinasi dan Sinkronisasi Pelaksanaan PUG Kewenangan Kabupaten/Kota			66.101.500		-		-		-		-						-		-	0	0		
			Terlaksananya Koordinasi dan Sinkronisasi Penyelenggaraan PUG Kewenangan kab/ kota	Jumlah laporan hasil koordinasi dan sinkronisasi penyelenggaraan PUG (Laporan)	5		0		1		0		0						0		0		0			
		2.08.02.2.01.0010	Penyusunan Kebijakan Penyelenggaraan PUG Kewenangan Kabupaten/Kota			502.740.000		-		-		-		-						-		-	0	0		
			Tersusunnya kebijakan penyelenggaraan PUG Kewenangan Provinsi	Jumlah kebijakan penyelenggaraan PUG di tingkat provinsi (Kebijakan)	10		0		2		0		0						0		0		0			
		2.08.02.2.01.0011	Pendampingan Penyelenggaraan PUG Kewenangan Kabupaten/Kota			229.220.000		-		-		-		-						-		-	0	0		
			terlaksananya pendampingan penyelenggaraan PUG kewenangan Kabupaten/Kota	jumlah OPDkab/kota yang mendapatkan pendampingan (Lembaga)	16		0		1		0		0						0		0		0			
		2.08.02.2.01.0012	Monitoring, Evaluasi, dan Pelaporan penyelenggaraan PUG kewenangan Kabupaten/Kota			123.830.000		-		-		-		-						-		-	0	0		
			terlaksananya monitoring, evaluasi, dan pelaporan penyelenggaraan PUG kewenangan Kabupaten/Kota	jumlah dokumen hasil monitoring dan evaluasi penyelenggaraan PUG kewenangan Kabupaten/Kota (Laporan)	5		0		1		0		0						0		0		0			
		2.08.02.2.01.0013	Advokasi dan sosialisasi penyelenggaraan PUG kewenangan Kabupaten/Kota			255.000.000		-		-		-		-						-		-	0	0		
			Terlaksananya Advokasi dan sosialisasi penyelenggaraan PUG Kewenangan Kabupaten/Kota	Jumlah pemangku kepentingan tingkat kabupaten/kota yang mendapatkan advokasi dan sosialisasi (lembaga pemerintah dan non pemerintah) (Lembaga)	305		0		1		0		0						0		0		0			
		2.08.02.2.01.0014	Bimbingan Teknis Penyelenggaraan PUG Kewenangan Kabupaten/Kota			304.212.000		-		85.100.000		-		-						-		-	20	0		
			terlaksananya bimtek penyelenggaraan PUG kewenangan Kabupaten/Kota	jumlah SDM OPD Kabupaten/Kota yang mendapatkan bimtek (Orang)	375		0		150		0		75						75		75		20			
		2.08.02.2.02	Pemberdayaan Perempuan Bidang Politik, Hukum, Sosial, dan Ekonomi pada Organisasi Kemasyarakatan Kewenangan Kabupaten/Kota			1.654.212.000		-		-		-		-						-		-	0	0		
			Terlaksanananya Partisipasi Perempuan terhadap Bidang Politik, Hukum, Sosial, dan Ekonomi pada Organisasi Kemasyarakatan Kewenangan Kabupaten/Kota	Jumlah organisasi kemasyarakatan/ profesi/ dunia usaha/ media yg diadvokasi dan didampingi dalam rangka peningkatan partisipasi perempuan di bidang politik, hukum, sosial dan ekonomi (Lembaga)	5		0		1		0		0						0		0		0			
				Jumlah lembaga masyarakat dan pemerintah tingkat Kabupaten/Kota yang mendapatkan advokasi (Lembaga)	20		0		1		0		0						0		0		0			

No		Kode	Bidang Urusan/ Program/ Outcome/ Kegiatan/ Sub Kegiatan/ Kinerja	Indikator	Target RPJMD pada Tahun 2030 (Akhir Periode RPJMD)		Realisasi Capaian Kinerja RPJMD sampai dengan RKPD Tahun Lalu (Tahun 2025)		Target Kinerja dan Anggaran RKPD Tahun berjalan (Tahun 2026) yang dievaluasi		Realisasi Kinerja Pada Triwulan								Realisasi Capaian Kinerja dan Anggaran RKPD yang dievaluasi		Realisasi Kinerja dan Anggaran RPJMD s/d tahun 2026 (Akhir Tahun Pelaksanaaan RKPD Tahun 2026)		Tingkat Capaian Kinerja Dan Realisasi Anggaran RPJMD s/d tahun 2026 (%)		Unit SKPD Penanggungjawab	Ket
											I		II		III		IV									
1	2	3	4	5	6		7		8		9		10		11		12		13		14 = 13		15=14/6 x100%		16	17
					K	Rp	K	Rp	K	Rp	K	Rp	K	Rp	K	Rp	K	Rp	K	Rp	K	Rp	K	%		
				jumlah lembaga masyarakat yang mendapatkan pendampingan (Lembaga)	14		0		1		0		0						0		0		0			
				jumlah dokumen hasil monitoring dan evaluasi pemberdayaan perempuan kewenangan Kabupaten/Kota (laporan)	5		0		1		0		0						0		0		0			
				jumlah SDM lembaga masyarakat dan perempuan yang mendapatkan sosialisasi tentang pemberdayaan perempuan bidang politik, hukum, sosial, ekonomi (orang)	250		0		200		0		0						0		0		0			
				jumlah SDM lembaga masyarakat, perempuan potensial, perempuan penyintas kekerasan dan atau rentan lainnya yang mendapatkan bimtek atau pelatihan (Orang)	250		0		150		0		0						0		0		0			
		2.08.02.2.02.0003	Advokasi Kebijakan dan Pendampingan Peningkatan Partisipasi Perempuan dalam Politik, Hukum, Sosial dan Ekonomi			304.212.000		-		-		-		-						-		-	0	0		
			Terlaksananya advokasi kebijakan dan pendampingan bagi organisasi kemasyarakatan/ profesi/ dunia usaha/ media dalam rangka peningkatan partisipasi perempuan di bidang politik, hukum, sosial, dan ekonomi kewenangan kab/ kota	Jumlah organisasi kemasyarakatan/ profesi/ dunia usaha/ media yg diadvokasi dan didampingi dalam rangka peningkatan partisipasi perempuan di bidang politik, hukum, sosial dan ekonomi (Lembaga)	5		0		1		0		0						0		0		0			
		2.08.02.2.02.0005	Advokasi Peningkatan Partisipasi Perempuan di Bidang Politik, Hukum, Sosial dan Ekonomi Kewenangan Kabupaten/Kota			380.000.000		-		-		-		-						-		-	0	0		
			Terlaksananya Advokasi pemberdayaan perempuan di bidang politik, atau hukum, atau sosial, dan atau ekonomi Kewenangan Kabupaten/Kota	Jumlah lembaga masyarakat dan pemerintah tingkat Kabupaten/Kota yang mendapatkan advokasi (Lembaga)	20		0		1		0		0						0		0		0			
		2.08.02.2.02.0006	Pendampinganlembaga masyarakat pemberdayaan perempuan di bidang politik, atau hukum, atau sosial, dan atau ekonomi Kewenangan Kabupaten/Kota			230.000.000		-		-		-		-						-		-	0	0		
			Terlaksananya pendampingan lembaga masyarakat pemberdayaan perempuan di bidang politik, atau hukum, atau sosial, dan atau ekonomi Kewenangan Kabupaten/Kota	jumlah lembaga masyarakat yang mendapatkan pendampingan (Lembaga)	14		0		1		0		0						0		0		0			
		2.08.02.2.02.0007	Monitoring, Evaluasi, dan Pelaporan Pemberdayaan Perempuan Kewenangan Kabupaten/Kota			280.000.000		-		-		-		-						-		-	0	0		
			Terlaksananya monitoring, evaluasi, dan pelaporan pemberdayaan perempuan kewenangan Kabupaten/Kota	jumlah dokumen hasil monitoring dan evaluasi pemberdayaan perempuan kewenangan Kabupaten/Kota (laporan)	5		0		1		0		0						0		0		0			
		2.08.02.2.02.0008	Sosialisasi Peningkatan Partisipasi Perempuan di Bidang Politik, Hukum, Sosial dan Ekonomi Kewenangan Kabupaten/Kota			230.000.000		-		-		-		-						-		-	0	0		
			Terlaksananya sosialisasi pemberdayaan perempuan di bidang politik, atau hukum, atau sosial, dan atau ekonomi Kewenangan Kabupaten/Kota	jumlah SDM lembaga masyarakat dan perempuan yang mendapatkan sosialisasi tentang pemberdayaan perempuan bidang politik, hukum, sosial, ekonomi (orang)	250		0		200		0		0						0		0		0			
		2.08.02.2.02.0009	Peningkatan kapasitas SDM pemberdayaan perempuan di bidang politik, atau hukum, atau sosial, dan atau ekonomi Kewenangan Kabupaten/Kota			230.000.000		-		-		-		-						-		-	0	0		
			Terlaksananya peningkatan kapasitas SDM pemberdayaan perempuan di bidang politik, atau hukum, atau sosial, dan atau ekonomi Kewenangan Kabupaten/Kota	jumlah SDM lembaga masyarakat, perempuan potensial, perempuan penyintas kekerasan dan atau rentan lainnya yang mendapatkan bimtek atau pelatihan (Orang)	250		0		150		0		0						0		0		0			
		2.08.02.2.03	Penguatan dan Pengembangan Lembaga Penyedia Layanan Pemberdayaan Perempuan Kewenangan Kabupaten/Kota			1.925.582.129		-		-		-		-						-		-	0	0		
			Terlaksananya Penguatan dan Pengembangan Lembaga Penyedia Layanan Pemberdayaan Perempuan Kewenangan Kabupaten/Kota	jumlah lembaga penyedia layanan pemberdayaan perempuan yang mendapatkan pendampingan (Lembaga)	6		0		1		0		0						0		0		0			

No		Kode	Bidang Urusan/ Program/ Outcome/ Kegiatan/ Sub Kegiatan/ Kinerja	Indikator	Target RPJMD pada Tahun 2030 (Akhir Periode RPJMD)		Realisasi Capaian Kinerja RPJMD sampai dengan RKPD Tahun Lalu (Tahun 2025)		Target Kinerja dan Anggaran RKPD Tahun berjalan (Tahun 2026) yang dievaluasi		Realisasi Kinerja Pada Triwulan								Realisasi Capaian Kinerja dan Anggaran RKPD yang dievaluasi		Realisasi Kinerja dan Anggaran RPJMD s/d tahun 2026 (Akhir Tahun Pelaksanaaan RKPD Tahun 2026)		Tingkat Capaian Kinerja Dan Realisasi Anggaran RPJMD s/d tahun 2026 (%)		Unit SKPD Penanggungjawab	Ket
											I		II		III		IV									
1	2	3	4	5	6		7		8		9		10		11		12		13		14 = 13		15=14/6 x100%		16	17
					K	Rp	K	Rp	K	Rp	K	Rp	K	Rp	K	Rp	K	Rp	K	Rp	K	Rp	K	%		
				Jumlah kerjasama antar lembaga penyedia layanan pemberdayaan perempuan (dokumen)	5		0		1		0		0						0		0		0			
				jumlah dokumen hasil monitoring dan evaluasi penguatan dan pengembangan lembaga penyedia layanan pemberdayaan perempuan kewenangan Kabupaten/Kota (laporan)	5		0		1		0		0						0		0		0			
				jumlah SDM lembaga penyedia layanan pemberdayaan perempuan yang mendapatkan bimtek (orang)	50		0		1		0		0						0		0		0			
				Jumlah LPLPP tingkat provinsi yang mendapatkan advokasi dan sosialisasi (Lembaga)	60		0		0		0		0						0		0		0			
		2.08.02.2.03.0007	pendampingan penguatan dan pengembangan lembaga penyedia layanan pemberdayaan perempuan kewenangan Kabupaten/Kota			139.000.000		-		-		-		-						-		-	0	0		
			terlaksananya pendampingan penguatan dan pengembangan lembaga penyedia layanan pemberdayaan perempuan kewenangan Kabupaten/Kota	jumlah lembaga penyedia layanan pemberdayaan perempuan yang mendapatkan pendampingan (Lembaga)	6		0		1		0		0						0		0		0			
		2.08.02.2.03.0008	penguatan kerjasama antar lembaga penyedia layanan pemberdayaan perempuan kewenangan Kabupaten/Kota			1.314.082.129		-		-		-		-						-		-	0	0		
			terlaksananya penguatan kerjasama antar lembaga penyedia layanan pemberdayaan perempuan kewenangan Kabupaten/Kota	Jumlah kerjasama antar lembaga penyedia layanan pemberdayaan perempuan (dokumen)	5		0		1		0		0						0		0		0			
		2.08.02.2.03.0009	monitoring evaluasi dan pelaporan penguatan dan pengembangan lembaga penyedia layanan pemberdayaan perempuan kewenangan Kabupaten/Kota			310.000.000		-		-		-		-						-		-	0	0		
			terlaksananya monitoring, evaluasi, dan pelaporan penguatan dan pengembangan lembaga penyedia layanan pemberdayaan perempuan kewenangan Kabupaten/Kota	jumlah dokumen hasil monitoring dan evaluasi penguatan dan pengembangan lembaga penyedia layanan pemberdayaan perempuan kewenangan Kabupaten/Kota (laporan)	5		0		1		0		0						0		0		0			
		2.08.02.2.03.0010	Peningkatan Kapasitas lembaga penyedia layanan pemberdayaan perempuan Kewenangan Provinsi			90.000.000		-		-		-		-						-		-	0	0		
			terlaksananya bimtek penguatan dan pengembangan lembaga penyedia layanan pemberdayaan perempuan kewenangan provinsi	jumlah SDM lembaga penyedia layanan pemberdayaan perempuan yang mendapatkan bimtek (orang)	50		0		1		0		0						0		0		0			
		2.08.02.2.03.0011	mengamati, menilai, dan melaporkan efektivitas program dan kegiatan lembaga penyedia layanan dalam memberdayakan perempuan, dengan fokus pada pengumpulan data, analisis pencapaian, identifikasi tantangan, serta penyusunan laporan yang memberikan gambaran tentang dampak dan kinerja lembaga dalam meningkatkan kualitas layanan di tingkat kabupaten/kota.			72.500.000		-		-		-		-						-		-	0	0		
			Terlaksananya Advokasi dan sosialisasi penguatan dan pengembangan lembaga penyedia layanan pemberdayaan perempuan Kewenangan Kabupaten/Kota	Jumlah LPLPP tingkat provinsi yang mendapatkan advokasi dan sosialisasi (Lembaga)	60		0		0		0		0						0		0		0			
		2.08.03	**PROGRAM PERLINDUNGAN PEREMPUAN**			**2.316.000.000**		**-**		**224.300.600**		**-**		**24.402.300**						**24.402.300**		**24.402.300**	**3,24**	**1,05**	DINAS PEMBERDAYAAN PEREMPUAN DAN PERLINDUNGAN ANAK	
			MENURUNNYA KEKERASAN TERHADAP PEREMPUAN	PERSENTASE PEREMPUAN KORBAN KEKERASAN DAN TPPO YANG MENDAPATKAN LAYANAN KOMPREHENSIF (%)	493		95		98,00		15		25						40		40		8,11			
		2.08.03.2.01	Pencegahan Kekerasan Terhadap Perempuan Lingkup Daerah Kabupaten/Kota			715.000.000		-		12.528.300		-		-						-		-	0	0		
			Tersedianya aturan pencegahan kekerasan terhadap perempuan termasuk TPPO pada perangkat daerah yang sudah dievaluasi	jumlah dokumen hasil monitoring dan evaluasi pencegahan KtP Kewenangan Kabupaten/Kota (laporan)	5		0		1		0		0						0		0		0			
				Jumlah Kerjasama para pihak dalam pencegahan KtP Kewenangan Kabupaten/Kota (Dokumen)	20		0		1		0		0						0		0		0			

No		Kode	Bidang Urusan/ Program/ Outcome/ Kegiatan/ Sub Kegiatan/ Kinerja	Indikator	Target RPJMD pada Tahun 2030 (Akhir Periode RPJMD)		Realisasi Capaian Kinerja RPJMD sampai dengan RKPD Tahun Lalu (Tahun 2025)		Target Kinerja dan Anggaran RKPD Tahun berjalan (Tahun 2026) yang dievaluasi		Realisasi Kinerja Pada Triwulan								Realisasi Capaian Kinerja dan Anggaran RKPD yang dievaluasi		Realisasi Kinerja dan Anggaran RPJMD s/d tahun 2026 (Akhir Tahun Pelaksanaaan RKPD Tahun 2026)		Tingkat Capaian Kinerja Dan Realisasi Anggaran RPJMD s/d tahun 2026 (%)		Unit SKPD Penanggungjawab	Ket
											I		II		III		IV									
1	2	3	4	5	6		7		8		9		10		11		12		13		14 = 13		15=14/6 x100%		16	17
					K	Rp	K	Rp	K	Rp	K	Rp	K	Rp	K	Rp	K	Rp	K	Rp	K	Rp	K	%		
				Jumlah SDM yang mendapat Peningkatan kapasitas pencegahan KtP Kewenangan Provinsi (orang)	300		0		1		0		0						0		0		0			
				Jumlah pengambil kebijakan dan pemangku kepentingan yang mendapatkan Advokasi dan sosialisasi pencegahan KtP tingkat provinsi, masyarakat, serta Kab/Kota (Lembaga)	300		0		1		0		0						0		0		0			
				Jumlah kebijakan pencegahan KtP dan TPPO (Strada, RAD) Kewenangan Provinsi (Kebijakan)	3		0		1		0		0						0		0		0			
		2.08.03.2.01.0003	monitoring evaluasi dan pelaporan dalam pencegahan KtP Kewenangan Kabupaten/Kota			50.000.000		-		-		-		-						-		-	0	0		
			Terlaksananya monitoring evaluasi dan pelaporan Kewenangan Kabupaten/Kota	jumlah dokumen hasil monitoring dan evaluasi pencegahan KtP Kewenangan Kabupaten/Kota (laporan)	5		0		1		0		0						0		0		0			
		2.08.03.2.01.0004	Kerjasama para pihak dalam pencegahan KtP Kewenangan Kabupaten/Kota			75.000.000		-		12.528.300		-		-						-		-	0	0		
			Terlaksananya Kerjasama para pihak dalam pencegahan KtP Kewenangan Kabupaten/Kota	Jumlah Kerjasama para pihak dalam pencegahan KtP Kewenangan Kabupaten/Kota (Dokumen)	20		0		1		0		0						0		0		0			
		2.08.03.2.01.0005	Peningkatan kapasitas kepada SDM yang terkait langsung pencegahan KtP Kewenangan Provinsi			150.000.000		-		-		-		-						-		-	0	0		
			Terlaksananya peningkatan kapasitas kepada SDM yang terkait langsung pencegahan KtP	Jumlah SDM yang mendapat Peningkatan kapasitas pencegahan KtP Kewenangan Provinsi (orang)	300		0		1		0		0						0		0		0			
		2.08.03.2.01.0006	Advokasi dan sosialisasi pencegahan KtP dan TPPO kepada pengambil kebijakan dan pemangku kepentingan Kewenangan Kabupaten/Kota			200.000.000		-		-		-		-						-		-	0	0		
			Terlaksananya Advokasi dan sosialisasi pencegahan KtP kepada pengambil kebijakan dan pemangku kepentingan di tingkat masyarakat, serta Kab/Kota	Jumlah pengambil kebijakan dan pemangku kepentingan yang mendapatkan Advokasi dan sosialisasi pencegahan KtP tingkat provinsi, masyarakat, serta Kab/Kota (Lembaga)	300		0		1		0		0						0		0		0			
		2.08.03.2.01.0007	Penyusunan kebijakan pencegahan KtP dan TPPO (Strada, RAD) Kewenangan Kabupaten/Kota			240.000.000		-		-		-		-						-		-	0	0		
			Penyusunan kebijakan pencegahan KtP dan TPPO (Strada, RAD) Kewenangan Kabupaten/Kota	Jumlah kebijakan pencegahan KtP dan TPPO (Strada, RAD) Kewenangan Provinsi (Kebijakan)	3		0		1		0		0						0		0		0			
		2.08.03.2.02	Penyediaan Layanan Rujukan Lanjutan bagi Perempuan Korban Kekerasan yang Memerlukan Koordinasi Kewenangan Kabupaten/Kota			1.001.000.000		-		211.772.300		-		24.402.300						24.402.300		24.402.300	7,87	2,44		
			Tersedianya lembaga layanan rujukan	Jumlah Korban yang mendapatkan Layanan Pengaduan atau Penjangkauan tingkat Kabupaten/Kota (Orang)	25		0		1		0		0						0		0		0			
				Jumlah Perempuan Korban Kekerasan yang mendapatkan layanan gelar kasus bagi Perempuan Korban Kekerasan Tingkataten/Kota (Orang)	98		0		1		0		5						5		5		5,1			
				Jumlah Korban yang mendapatkan Layanan Pengaduan atau Penjangkauan bagi Tingkat Kabupaten/Kota (orang)	100		0		1		0		7						7		7		7			
				Jumlah Perempuan Korban Kekerasan yang mendapatkan layanan rumah perlindungan bagi Perempuan Korban Kekerasan Tingkat Kabupaten/Kota (Orang)	100		0		1		0		1						1		1		1			
				Jumlah Perempuan Korban Kekerasan yang mendapatkan Layanan Pengaduan atau Penjangkauan Tingkat Kabupaten/Kota (orang)	30		0		30		0		0						0		0		0			
				Jumlah Perempuan Korban Kekerasan yang mendapatkan Layanan Pengaduan atau Penjangkauan korban Tingkat Kabupaten/Kota (orang)	116		0		30		0		10						10		10		8,62			

No		Kode	Bidang Urusan/ Program/ Outcome/ Kegiatan/ Sub Kegiatan/ Kinerja	Indikator	Target RPJMD pada Tahun 2030 (Akhir Periode RPJMD)		Realisasi Capaian Kinerja RPJMD sampai dengan RKPD Tahun Lalu (Tahun 2025)		Target Kinerja dan Anggaran RKPD Tahun berjalan (Tahun 2026) yang dievaluasi		Realisasi Kinerja Pada Triwulan								Realisasi Capaian Kinerja dan Anggaran RKPD yang dievaluasi		Realisasi Kinerja dan Anggaran RPJMD s/d tahun 2026 (Akhir Tahun Pelaksanaaan RKPD Tahun 2026)		Tingkat Capaian Kinerja Dan Realisasi Anggaran RPJMD s/d tahun 2026 (%)		Unit SKPD Penanggungjawab	Ket
											I		II		III		IV									
1	2	3	4	5	6		7		8		9		10		11		12		13		14 = 13		15=14/6 x100%		16	17
					K	Rp	K	Rp	K	Rp	K	Rp	K	Rp	K	Rp	K	Rp	K	Rp	K	Rp	K	%		
				Jumlah Perempuan Korban Kekerasan yang mendapatkan pendampingan korban Tingkat Kabupaten/Kota (orang)	30		0		30		0		10						10		10		33,33			
		2.08.03.2.02.0003	&layanan kesehatan yang tidak dijamin BPJS, Jamkesda, dan sumber pendanaan lainnya bagi Perempuan Korban Kekerasan Tingkat Kabupaten/Kota&			125.000.000		-		25.000.000		-		-						-		-	0	0		
			&Tersedianya layanan kesehatan yang tidak dijamin BPJS, Jamkesda, dan sumber pendanaan lainnya bagi Perempuan Korban Kekerasan Tingkat Kabupaten/Kota&	Jumlah Korban yang mendapatkan Layanan Pengaduan atau Penjangkauan tingkat Kabupaten/Kota (Orang)	25		0		1		0		0						0		0		0			
		2.08.03.2.02.0004	layanan gelar kasus bagi Perempuan Korban Kekerasan Tingkat Kabupaten/Kota			49.000.000		-		25.052.300		-		7.652.300						7.652.300		7.652.300	5,1	15,62		
			Tersedianya layanan gelar kasus bagi Perempuan Korban Kekerasan Tingkat Kabupaten/Kota	Jumlah Perempuan Korban Kekerasan yang mendapatkan layanan gelar kasus bagi Perempuan Korban Kekerasan Tingkataten/Kota (Orang)	98		0		1		0		5						5		5		5,1			
		2.08.03.2.02.0005	layanan pendampingan tenaga ahli bagi Perempuan Korban Kekerasan Tingkat Kabupaten/Kota			200.000.000		-		73.500.000		-		-						-		-	7	0		
			Tersedianya layanan pendampingan tenaga ahli bagi Perempuan Korban Kekerasan Tingkat Kabupaten/Kota	Jumlah Korban yang mendapatkan Layanan Pengaduan atau Penjangkauan bagi Tingkat Kabupaten/Kota (orang)	100		0		1		0		7						7		7		7			
		2.08.03.2.02.0006	layanan rumah perlindungan bagi Perempuan Korban Kekerasan Tingkat Kabupaten/Kota			115.000.000		-		26.200.000		-		16.750.000						16.750.000		16.750.000	1	14,57		
			Tersedianya layanan rumah perlindungan bagi Perempuan Korban Kekerasan Tingkat Kabupaten/Kota	Jumlah Perempuan Korban Kekerasan yang mendapatkan layanan rumah perlindungan bagi Perempuan Korban Kekerasan Tingkat Kabupaten/Kota (Orang)	100		0		1		0		1						1		1		1			
		2.08.03.2.02.0007	layanan medikolegal bagi Perempuan Korban Kekerasan Tingka Kabupaten/Kota			116.000.000		-		9.000.000		-		-						-		-	0	0		
			Tersedianya layanan medikolegal bagi Perempuan Korban Kekerasan Tingka Kabupaten/Kota	Jumlah Perempuan Korban Kekerasan yang mendapatkan Layanan Pengaduan atau Penjangkauan Tingkat Kabupaten/Kota (orang)	30		0		30		0		0						0		0		0			
		2.08.03.2.02.0008	Layanan Pengaduan atau Penjangkauan bagi Perempuan Korban Kekerasan Tingkat Kabupaten/Kota			164.000.000		-		28.020.000		-		-						-		-	8,62	0		
			Tersedianya Layanan Pengaduan atau Penjangkauan bagi Perempuan Korban Kekerasan Tingkat Kabupaten/Kota	Jumlah Perempuan Korban Kekerasan yang mendapatkan Layanan Pengaduan atau Penjangkauan korban Tingkat Kabupaten/Kota (orang)	116		0		30		0		10						10		10		8,62			
		2.08.03.2.02.0009	Layanan pendampingan korban bagi Perempuan Korban Kekerasan Tingkat Kabupaten/Kota			232.000.000		-		25.000.000		-		-						-		-	33,33	0		
			Tersedianya Layanan pendampingan korban bagi Perempuan Korban Kekerasan Tingkat Kabupaten/Kota	Jumlah Perempuan Korban Kekerasan yang mendapatkan pendampingan korban Tingkat Kabupaten/Kota (orang)	30		0		30		0		10						10		10		33,33			
		2.08.03.2.03	Penguatan dan Pengembangan Lembaga Penyedia Layanan Perlindungan Perempuan Tingkat Daerah Kabupaten/Kota			600.000.000		-		-		-		-						-		-	0	0		
			Tersedianya lembaga penyediaan layanan perlindungan hak perempuan yg telah terstandardisasi	Jumlah Lembaga penyedia Layanan Perlindungan Perempuan tingkat provinsi yang mendapatkan advokasi dan sosialisasi (lembaga pemerintah dan non pemerintah) (Lembaga)	5		0		1		0		0						0		0		0			
				Jumlah dokumen hasil monitoring dan evaluasi penguatan dan pengembangan lembaga penyedia Layanan Perlindungan Perempuan kewenangan provinsi (Laporan)	5		0		1		0		0						0		0		0			
				jumlah lembaga penyedia Layanan Perlindungan Perempuan yang mendapatkan pendampingan (Orang)	300		0		1		0		0						0		0		0			
				jumlah SDM lembaga penyedia Layanan Perlindungan Perempuan yang mendapatkan bimtek (orang)	300		0		30		0		0						0		0		0			

No		Kode	Bidang Urusan/ Program/ Outcome/ Kegiatan/ Sub Kegiatan/ Kinerja	Indikator	Target RPJMD pada Tahun 2030 (Akhir Periode RPJMD)		Realisasi Capaian Kinerja RPJMD sampai dengan RKPD Tahun Lalu (Tahun 2025)		Target Kinerja dan Anggaran RKPD Tahun berjalan (Tahun 2026) yang dievaluasi		Realisasi Kinerja Pada Triwulan								Realisasi Capaian Kinerja dan Anggaran RKPD yang dievaluasi		Realisasi Kinerja dan Anggaran RPJMD s/d tahun 2026 (Akhir Tahun Pelaksanaaan RKPD Tahun 2026)		Tingkat Capaian Kinerja Dan Realisasi Anggaran RPJMD s/d tahun 2026 (%)		Unit SKPD Penanggungjawab	Ket
											I		II		III		IV									
1	2	3	4	5	6		7		8		9		10		11		12		13		14 = 13		15=14/6 x100%		16	17
					K	Rp	K	Rp	K	Rp	K	Rp	K	Rp	K	Rp	K	Rp	K	Rp	K	Rp	K	%		
				Jumlah kerjasama antar lembaga penyedia layanan pemberdayaan perempuan (Dokumen)	20		0		4		0		0						0		0		0			
		2.08.03.2.03.0005	Advokasi dan sosialisasi penguatan dan pengembangan Lembaga Penyedia Layanan Perlindungan Perempuan Kewenangan Kabupaten/Kota			175.000.000		-		-		-		-						-		-	0	0		
			Terlaksananya Advokasi dan sosialisasi penguatan dan pengembangan Lembaga Penyedia Layanan Perlindungan Perempuan Kewenangan Kabupaten/Kota	Jumlah Lembaga penyedia Layanan Perlindungan Perempuan tingkat provinsi yang mendapatkan advokasi dan sosialisasi (lembaga pemerintah dan non pemerintah) (Lembaga)	5		0		1		0		0						0		0		0			
		2.08.03.2.03.0006	Monitoring evaluasi dan pelaporan penguatan dan pengembangan Lembaga Penyedia Layanan Perlindungan Perempuan kewenangan Kabupaten/Kota			50.000.000		-		-		-		-						-		-	0	0		
			Terlaksananya monitoring evaluasi dan pelaporan penguatan dan pengembangan Lembaga Penyedia Layanan Perlindungan Perempuan kewenangan Kabupaten/Kota	Jumlah dokumen hasil monitoring dan evaluasi penguatan dan pengembangan lembaga penyedia Layanan Perlindungan Perempuan kewenangan provinsi (Laporan)	5		0		1		0		0						0		0		0			
		2.08.03.2.03.0007	pendampingan penguatan dan pengembangan Lembaga Penyedia Layanan Perlindungan Perempuan kewenangan Kabupaten/Kota			150.000.000		-		-		-		-						-		-	0	0		
			Terlaksananya pendampingan penguatan dan pengembangan Lembaga Penyedia Layanan Perlindungan Perempuan kewenangan Kabupaten/Kota	jumlah lembaga penyedia Layanan Perlindungan Perempuan yang mendapatkan pendampingan (Orang)	300		0		1		0		0						0		0		0			
		2.08.03.2.03.0008	Peningkatan Kapasitas Lembaga Penyedia Layanan Perlindungan Perempuan Kewenangan Kabupaten/Kota			150.000.000		-		-		-		-						-		-	0	0		
			Terlaksananya Peningkatan Kapasitas Lembaga Penyedia Layanan Perlindungan Perempuan Kewenangan Kabupaten/Kota	jumlah SDM lembaga penyedia Layanan Perlindungan Perempuan yang mendapatkan bimtek (orang)	300		0		30		0		0						0		0		0			
		2.08.03.2.03.0009	Penguatan kerjasama Antar Lembaga Penyedia Layanan Perlindungan Perempuan Kewenangan Kabupaten/Kota			75.000.000		-		-		-		-						-		-	0	0		
			Terlaksananya penguatan kerjasama Antar Lembaga Penyedia Layanan Perlindungan Perempuan Kewenangan Kabupaten/Kota	Jumlah kerjasama antar lembaga penyedia layanan pemberdayaan perempuan (Dokumen)	20		0		4		0		0						0		0		0			
		2.08.04	**PROGRAM PENINGKATAN KUALITAS KELUARGA**			**3.998.140.781**		**-**		**20.000.000**		**-**		**10.000.000**						**10.000.000**		**10.000.000**	**2,5**	**0,25**	DINAS PEMBERDAYAAN PEREMPUAN DAN PERLINDUNGAN ANAK	
			MENINGKATNYA KUALITAS LAYANAN PUSAT PEMBELAJARAN KELUARGA (PUSPAGA)	TINGKAT PEMANFAATAN LAYANAN PEMBELAJARAN KELUARGA YANG SESUAI STANDAR (%)	500		80		100,00		15		15						15		15		3			
		2.08.04.2.01	Peningkatan Kualitas Keluarga dalam Mewujudkan Kesetaraan Gender (KG) dan Hak Anak Tingkat Daerah Kabupaten/Kota			2.858.140.781		-		10.000.000		-		10.000.000						10.000.000		10.000.000	8,33	0,35		
			Meningkatnya Kualitas Keluarga dalam Mewujudkan Kesetaraan Gender dan Hak Anak	Jumlah kerjasama antar lembaga dalam peningkatan kualitas keluarga Kewenangan Provinsi dan Lintas Kabupaten/Kota (Lembaga)	50		0		1		0		0						0		0		0			
				Jumlah kebijakan yang disusun mengenai peningkatan kualitas keluarga Kewenangan Kabupaten/Kota (Kebijakan)	5		0		1		0		0						0		0		0			
				Jumlah pengambil kebijakan dan pemangku kepentingan yang mendapatkan Advokasi dan sosialisasi peningkatan kualitas keluarga Kewenangan Kabupaten/Kota (Orang)	24		0		1		0		6						6		6		25			
		2.08.04.2.01.0004	Penguatan kerjasama antar lembaga dalam peningkatan kualitas keluarga Kewenangan Provinsi dan Lintas Kabupaten/Kota			2.700.000.000		-		-		-		-						-		-	0	0		
			Terlaksananya penguatan kerjasama antar lembaga dalam peningkatan kualitas keluarga Kewenangan Provinsi dan Lintas Kabupaten/Kota	Jumlah kerjasama antar lembaga dalam peningkatan kualitas keluarga Kewenangan Provinsi dan Lintas Kabupaten/Kota (Lembaga)	50		0		1		0		0						0		0		0			

No		Kode	Bidang Urusan/ Program/ Outcome/ Kegiatan/ Sub Kegiatan/ Kinerja	Indikator	Target RPJMD pada Tahun 2030 (Akhir Periode RPJMD)		Realisasi Capaian Kinerja RPJMD sampai dengan RKPD Tahun Lalu (Tahun 2025)		Target Kinerja dan Anggaran RKPD Tahun berjalan (Tahun 2026) yang dievaluasi		Realisasi Kinerja Pada Triwulan								Realisasi Capaian Kinerja dan Anggaran RKPD yang dievaluasi		Realisasi Kinerja dan Anggaran RPJMD s/d tahun 2026 (Akhir Tahun Pelaksanaaan RKPD Tahun 2026)		Tingkat Capaian Kinerja Dan Realisasi Anggaran RPJMD s/d tahun 2026 (%)		Unit SKPD Penanggungjawab	Ket
											I		II		III		IV									
1	2	3	4	5	6		7		8		9		10		11		12		13		14 = 13		15=14/6 x100%		16	17
					K	Rp	K	Rp	K	Rp	K	Rp	K	Rp	K	Rp	K	Rp	K	Rp	K	Rp	K	%		
		2.08.04.2.01.0005	Penyusunan Kebijakan mengenai peningkatan kualitas keluarga Kewenangan Kabupaten/Kota			138.140.781		-		-		-		-						-		-	0	0		
			Terlaksananya Penyusunan Kebijakan mengenai peningkatan kualitas keluarga Kewenangan Kabupaten/Kota	Jumlah kebijakan yang disusun mengenai peningkatan kualitas keluarga Kewenangan Kabupaten/Kota (Kebijakan)	5		0		1		0		0						0		0		0			
		2.08.04.2.01.0006	Advokasi dan sosialisasi peningkatan kualitas keluarga kepada pengambil kebijakan dan pemangku kepentingan Kewenangan Provinsi dan Lintas Kabupaten/Kotaten/kota, sesuai dengan kebijakan pembangunan daerah yang ditetapkan oleh pemerintah.			20.000.000		-		10.000.000		-		10.000.000						10.000.000		10.000.000	25	50		
			Terlaksananya Advokasi dan sosialisasi peningkatan kualitas keluarga kepada pengambil kebijakan dan pemangku kepentinganKewenangan Provinsi dan Lintas Kabupaten/Kota	Jumlah pengambil kebijakan dan pemangku kepentingan yang mendapatkan Advokasi dan sosialisasi peningkatan kualitas keluarga Kewenangan Kabupaten/Kota (Orang)	24		0		1		0		6						6		6		25			
		2.08.04.2.02	Penguatan dan Pengembangan Lembaga Penyedia Layanan Peningkatan Kualitas Keluarga dalam Mewujudkan KG dan Hak Anak yang Wilayah Kerjanya dalam Daerah Kabupaten/Kota			415.000.000		-		10.000.000		-		-						-		-	0	0		
			Tersedianya Lembaga Penyedia Layanan Kualitas Keluarga	Jumlah laporan hasil monitoring evaluasi dan pelaporan Lembaga Penyedia Layanan Peningkatan Kualitas Keluarga Kewenangan Kabupaten/Kota (Dokumen)	4		0		1		0		0						0		0		0			
				Jumlah Lembaga Penyedia Layanan Peningkatan Kualitas Keluarga yang mendapatkan pendampingan (Lembaga)	5		0		1		0		0						0		0		0			
				Jumlah kerjasama antar Lembaga Penyedia Layanan Peningkatan Kualitas Keluarga Kewenangan Kabupaten/Kota (Lembaga)	4		0		1		0		0						0		0		0			
				Jumlah Lembaga Penyedia Layanan Peningkatan Kualitas Keluarga yang mendapatkan peningkatan kapasitas (Lembaga)	5		0		1		0		0						0		0		0			
		2.08.04.2.02.0004	monitoring evaluasi dan pelaporan Lembaga Penyedia Layanan Peningkatan Kualitas Keluarga Kewenangan Kabupaten/Kota			40.000.000		-		-		-		-						-		-	0	0		
			Terlaksananya monitoring evaluasi dan pelaporan Lembaga Penyedia Layanan Peningkatan Kualitas Keluarga Kewenangan Kabupaten/Kota	Jumlah laporan hasil monitoring evaluasi dan pelaporan Lembaga Penyedia Layanan Peningkatan Kualitas Keluarga Kewenangan Kabupaten/Kota (Dokumen)	4		0		1		0		0						0		0		0			
		2.08.04.2.02.0005	pendampingan Lembaga Penyedia Layanan Peningkatan Kualitas Keluarga Kewenangan Kabupaten/Kota			125.000.000		-		-		-		-						-		-	0	0		
			Terlaksananya pendampingan Lembaga Penyedia Layanan Peningkatan Kualitas Keluarga Kewenangan Kabupaten/Kota	Jumlah Lembaga Penyedia Layanan Peningkatan Kualitas Keluarga yang mendapatkan pendampingan (Lembaga)	5		0		1		0		0						0		0		0			
		2.08.04.2.02.0006	penguatan kerjasama antar Lembaga Penyedia Layanan Peningkatan Kualitas Keluarga Kewenangan Kabupaten/Kota			100.000.000		-		10.000.000		-		-						-		-	0	0		
			Terlaksananya penguatan kerjasama antar Lembaga Penyedia Layanan Peningkatan Kualitas Keluarga Kewenangan Kabupaten/Kota	Jumlah kerjasama antar Lembaga Penyedia Layanan Peningkatan Kualitas Keluarga Kewenangan Kabupaten/Kota (Lembaga)	4		0		1		0		0						0		0		0			
		2.08.04.2.02.0007	peningkatan kapasitas Lembaga Penyedia Layanan Peningkatan Kualitas Keluarga Kewenangan Kabupaten/Kota			150.000.000		-		-		-		-						-		-	0	0		
			Terlaksananya peningkatan kapasitas Lembaga Penyedia Layanan Peningkatan Kualitas Keluarga Kewenangan Provinsi	Jumlah Lembaga Penyedia Layanan Peningkatan Kualitas Keluarga yang mendapatkan peningkatan kapasitas (Lembaga)	5		0		1		0		0						0		0		0			
		2.08.04.2.03	Penyediaan Layanan bagi Keluarga dalam Mewujudkan KG dan Hak Anak yang Wilayah Kerjanya dalam Daerah Kabupaten/Kota			725.000.000		-		-		-		-						-		-	0	0		
			Tersedianya Layanan bagi Keluarga dalam Mewujudkan KG dan Hak Anak yang Wilayah Kerjanya	Jumlah keluarga yang mendapatkan layanan konsultasi dan konseling Lingkup Kabupaten/Kota (Orang)	150		0		50		0		0						0		0		0			

No		Kode	Bidang Urusan/ Program/ Outcome/ Kegiatan/ Sub Kegiatan/ Kinerja	Indikator	Target RPJMD pada Tahun 2030 (Akhir Periode RPJMD)		Realisasi Capaian Kinerja RPJMD sampai dengan RKPD Tahun Lalu (Tahun 2025)		Target Kinerja dan Anggaran RKPD Tahun berjalan (Tahun 2026) yang dievaluasi		Realisasi Kinerja Pada Triwulan								Realisasi Capaian Kinerja dan Anggaran RKPD yang dievaluasi		Realisasi Kinerja dan Anggaran RPJMD s/d tahun 2026 (Akhir Tahun Pelaksanaaan RKPD Tahun 2026)		Tingkat Capaian Kinerja Dan Realisasi Anggaran RPJMD s/d tahun 2026 (%)		Unit SKPD Penanggungjawab	Ket
											I		II		III		IV									
1	2	3	4	5	6		7		8		9		10		11		12		13		14 = 13		15=14/6 x100%		16	17
					K	Rp	K	Rp	K	Rp	K	Rp	K	Rp	K	Rp	K	Rp	K	Rp	K	Rp	K	%		
				Jumlah keluarga yang mendapatkan Layanan penerimaan pengaduan Lingkup Kabupaten/Kota (Orang)	150		0		1		0		0						0		0		0			
				Jumlah keluarga yang mendapatkan Layanan bimbingan masyarakat Lingkup Kabupaten/Kota (Orang)	150		0		1		0		0						0		0		0			
		2.08.04.2.03.0004	layanan konsultasi dan konseling keluarga dalam Mewujudkan KG dan PA LingkupKabupaten/Kota			300.000.000		-		-		-		-						-		-	0	0		
			Terlaksananya layanan penerimaan pengaduan keluarga dalam Mewujudkan KG dan PA Lingkup	Jumlah keluarga yang mendapatkan layanan konsultasi dan konseling Lingkup Kabupaten/Kota (Orang)	150		0		50		0		0						0		0		0			
		2.08.04.2.03.0005	Layanan penerimaan pengaduan bagi keluarga dalam Mewujudkan KG dan PA Lingkup Kabupaten/Kota			50.000.000		-		-		-		-						-		-	0	0		
			Terlaksananya layanan penerimaan pengaduan keluarga dalam Mewujudkan KG dan PA Lingkup Kabupaten/Kota	Jumlah keluarga yang mendapatkan Layanan penerimaan pengaduan Lingkup Kabupaten/Kota (Orang)	150		0		1		0		0						0		0		0			
		2.08.04.2.03.0006	Layanan bimbingan masyarakat keluarga dalam Mewujudkan KG dan PA Lingkup Kabupaten/Kota			375.000.000		-		-		-		-						-		-	0	0		
			Terlaksananya Layanan bimbingan masyarakat keluarga dalam Mewujudkan KG dan PA Lingkup Kabupaten/Kota	Jumlah keluarga yang mendapatkan Layanan bimbingan masyarakat Lingkup Kabupaten/Kota (Orang)	150		0		1		0		0						0		0		0			
		2.08.05	**PROGRAM PENGELOLAAN SISTEM DATA GENDER DAN ANAK**			**632.000.000**		**-**		**15.000.000**		**-**		**-**						**-**		**-**	**0**	**0**	DINAS PEMBERDAYAAN PEREMPUAN DAN PERLINDUNGAN ANAK	
			MENINGKATNYA PEMANFAATAN DATA GENDER DAN ANAK	TINGKAT PEMANFAATAN DATA GENDER DAN ANAK DALAM PERENCANAAN, EVALUASI DAN/ATAU PENYUSUNAN KEBIJAKAN (%)	100		80		100,00		15		35						35		35		35			
		2.08.05.2.01	Pengumpulan, Pengolahan Analisis dan Penyajian Data Gender dan Anak Dalam Kelembagaan Data di Tingkat Daerah Kabupaten/Kota			632.000.000		-		15.000.000		-		-						-		-	0	0		
			Tersedianya Dokumen data Gender dan Profil anak	Jumlah Dokumen Data Gender dan Anak Kabupaten/Kota yang Tersedia (Dokumen)	15		0		2		0		0						0		0		0			
				Jumlah stakeholder yang diadvokasi dan berpartisipasi dalam penyediaan data gender dna anak (Lembaga)	180		0		2		0		0						0		0		0			
				Jumlah dokumen hasil penguatan dan peningkatan kualitas data kekerasan terhadap perempuan dan anak hasil pencatatan dan pelaporan melalui Simfoni PPA (Dokumen)	5		0		1		0		0						0		0		0			
		2.08.05.2.01.0003	Penyediaan, Penyajian, dan Pemanfaatan Data Gender dan Anak Kabupaten/Kota			253.500.000		-		15.000.000		-		-						-		-	0	0		
			Meningkatnya ketersediaan Data Gender dan Anak Kabupaten/Kota	Jumlah Dokumen Data Gender dan Anak Kabupaten/Kota yang Tersedia (Dokumen)	15		0		2		0		0						0		0		0			
		2.08.05.2.01.0004	Advokasi dan penguatan jejaring lintas sektor dalam penyediaan data gender dan anak			253.500.000		-		-		-		-						-		-	0	0		
			Terlaksananya Advokasi dan penguatan jejaring lintas sektor dalam penyediaan data gender dan anak	Jumlah stakeholder yang diadvokasi dan berpartisipasi dalam penyediaan data gender dna anak (Lembaga)	180		0		2		0		0						0		0		0			
		2.08.05.2.01.0005	Penguatan dan peningkatan kualitas data kekerasan terhadap perempuan dan anak hasil pencatatan dan pelaporan melalui Simfoni PPA			125.000.000		-		-		-		-						-		-	0	0		
			Terlaksananya penguatan dan peningkatan kualitas data kekerasan terhadap perempuan dan anak hasil pencatatan dan pelaporan melalui Simfoni PPA	Jumlah dokumen hasil penguatan dan peningkatan kualitas data kekerasan terhadap perempuan dan anak hasil pencatatan dan pelaporan melalui Simfoni PPA (Dokumen)	5		0		1		0		0						0		0		0			
		2.08.06	**PROGRAM PEMENUHAN HAK ANAK (PHA)**			**4.510.851.031**		**-**		**190.999.200**		**-**		**51.893.300**						**51.893.300**		**51.893.300**	**2,22**	**1,15**	DINAS PEMBERDAYAAN PEREMPUAN DAN PERLINDUNGAN ANAK	
			TERJAMINNYA PEMENUHAN HAK SEMUA ANAK SECARA KOMPREHENSIF	INDEKS PEMENUHAN HAK ANAK (IPHA) (Indeks)	286		54		55,00		15		10						10		10		3,5			

No		Kode	Bidang Urusan/ Program/ Outcome/ Kegiatan/ Sub Kegiatan/ Kinerja	Indikator	Target RPJMD pada Tahun 2030 (Akhir Periode RPJMD)		Realisasi Capaian Kinerja RPJMD sampai dengan RKPD Tahun Lalu (Tahun 2025)		Target Kinerja dan Anggaran RKPD Tahun berjalan (Tahun 2026) yang dievaluasi		Realisasi Kinerja Pada Triwulan								Realisasi Capaian Kinerja dan Anggaran RKPD yang dievaluasi		Realisasi Kinerja dan Anggaran RPJMD s/d tahun 2026 (Akhir Tahun Pelaksanaaan RKPD Tahun 2026)		Tingkat Capaian Kinerja Dan Realisasi Anggaran RPJMD s/d tahun 2026 (%)		Unit SKPD Penanggungjawab	Ket
											I		II		III		IV									
1	2	3	4	5	6		7		8		9		10		11		12		13		14 = 13		15=14/6 x100%		16	17
					K	Rp	K	Rp	K	Rp	K	Rp	K	Rp	K	Rp	K	Rp	K	Rp	K	Rp	K	%		
		2.08.06.2.01	Pelembagaan PHA pada Lembaga Pemerintah, Nonpemerintah, dan Dunia Usaha Kewenangan Kabupaten/Kota			2.341.180.625		-		131.598.100		-		51.893.300						51.893.300		51.893.300	5	2,22		
			Terlaksananya Pelembagaan PHA pada Lembaga Pemerintah, Nonpemerintah, dan Dunia Usaha Kewenangan Kabupaten/Kota	Jumlah pemangku kepentingan tingkat kabupaten/kota yang mendapatkan advokasi dan sosialisasi Pelaksanaan Kebijakan Pemenuhan Hak Anak pada Lembaga Pemerintah, Non Pemerintah, Media dan Dunia Usaha Kewenangan Kabupaten/Kota (Lembaga)	20		0		4		0		4						4		4		20			
				jumlah SDM OPD kab/kota yang mendapatkan bimtek Pelaksanaan Kebijakan Pemenuhan Hak Anak pada Lembaga Pemerintah, Non Pemerintah, Media dan Dunia Usaha Kewenangan Kabupaten/Kota (Orang)	250		0		150		0		0						0		0		0			
				jumlah OPD kab/kota yang mendapatkan pendampingan Pelaksanaan Kebijakan Pemenuhan Hak Anak pada Lembaga Pemerintah, Non Pemerintah, Media dan Dunia Usaha Kewenangan Kabupaten/Kota (Lembaga)	20		0		64		0		0						0		0		0			
				jumlah dokumen hasil monitoring dan evaluasi Pelaksanaan Kebijakan Pemenuhan Hak Anak pada Lembaga Pemerintah, Non Pemerintah, Media dan Dunia Usaha Kewenangan Kabupaten/Kota (Laporan)	10		0		1		0		0						0		0		0			
		2.08.06.2.01.0003	Advokasi dan sosialisasi Pelaksanaan Kebijakan Pemenuhan Hak Anak pada Lembaga Pemerintah, Non Pemerintah, Media dan Dunia Usaha Kewenangan Kabupaten/Kota			771.284.375		-		59.093.300		-		51.893.300						51.893.300		51.893.300	20	6,73		
			Terlaksananya Advokasi dan sosialisasi Pelaksanaan Kebijakan Pemenuhan Hak Anak pada Lembaga Pemerintah, Non Pemerintah, Media dan Dunia Usaha Kewenangan Kabupaten/Kota	Jumlah pemangku kepentingan tingkat kabupaten/kota yang mendapatkan advokasi dan sosialisasi Pelaksanaan Kebijakan Pemenuhan Hak Anak pada Lembaga Pemerintah, Non Pemerintah, Media dan Dunia Usaha Kewenangan Kabupaten/Kota (Lembaga)	20		0		4		0		4						4		4		20			
		2.08.06.2.01.0004	Bimbingan Teknis Pelaksanaan Kebijakan Pemenuhan Hak Anak pada Lembaga Pemerintah, Non Pemerintah, Media dan Dunia Usaha Kewenangan Kabupaten/Kota			552.563.125		-		37.057.100		-		-						-		-	0	0		
			Terlaksananya Bimbingan Teknis Pelaksanaan Kebijakan Pemenuhan Hak Anak pada Lembaga Pemerintah, Non Pemerintah, Media dan Dunia Usaha Kewenangan Kabupaten/Kota	jumlah SDM OPD kab/kota yang mendapatkan bimtek Pelaksanaan Kebijakan Pemenuhan Hak Anak pada Lembaga Pemerintah, Non Pemerintah, Media dan Dunia Usaha Kewenangan Kabupaten/Kota (Orang)	250		0		150		0		0						0		0		0			
		2.08.06.2.01.0005	Pendampingan Penyelenggaraan Pelaksanaan Kebijakan Pemenuhan Hak Anak pada Lembaga Pemerintah, Non Pemerintah, Media dan Dunia Usaha Kewenangan Kabupaten/Kota			246.048.750		-		21.200.200		-		-						-		-	0	0		
			Terlaksananya Pendampingan Penyelenggaraan Pelaksanaan Kebijakan Pemenuhan Hak Anak pada Lembaga Pemerintah, Non Pemerintah, Media dan Dunia Usaha Kewenangan Kabupaten/Kota	jumlah OPD kab/kota yang mendapatkan pendampingan Pelaksanaan Kebijakan Pemenuhan Hak Anak pada Lembaga Pemerintah, Non Pemerintah, Media dan Dunia Usaha Kewenangan Kabupaten/Kota (Lembaga)	20		0		64		0		0						0		0		0			
		2.08.06.2.01.0006	Monitoring, Evaluasi, dan Pelaporan Pelaksanaan Kebijakan Pemenuhan Hak Anak pada Lembaga Pemerintah, Non Pemerintah, Media dan Dunia Usaha Kewenangan Kabupaten/Kota			771.284.375		-		14.247.500		-		-						-		-	0	0		
			Terlaksananya Monitoring, Evaluasi, dan Pelaporan Pelaksanaan Kebijakan Pemenuhan Hak Anak pada Lembaga Pemerintah, Non Pemerintah, Media dan Dunia Usaha Kewenangan Kabupaten/Kota	jumlah dokumen hasil monitoring dan evaluasi Pelaksanaan Kebijakan Pemenuhan Hak Anak pada Lembaga Pemerintah, Non Pemerintah, Media dan Dunia Usaha Kewenangan Kabupaten/Kota (Laporan)	10		0		1		0		0						0		0		0			
		2.08.06.2.02	Penguatan dan Pengembangan Lembaga Penyedia Layanan Peningkatan Kualitas Hidup Anak Kewenangan Kabupaten/Kota			2.169.670.406		-		59.401.100		-		-						-		-	0	0		

No		Kode	Bidang Urusan/ Program/ Outcome/ Kegiatan/ Sub Kegiatan/ Kinerja	Indikator	Target RPJMD pada Tahun 2030 (Akhir Periode RPJMD)		Realisasi Capaian Kinerja RPJMD sampai dengan RKPD Tahun Lalu (Tahun 2025)		Target Kinerja dan Anggaran RKPD Tahun berjalan (Tahun 2026) yang dievaluasi		Realisasi Kinerja Pada Triwulan								Realisasi Capaian Kinerja dan Anggaran RKPD yang dievaluasi		Realisasi Kinerja dan Anggaran RPJMD s/d tahun 2026 (Akhir Tahun Pelaksanaaan RKPD Tahun 2026)		Tingkat Capaian Kinerja Dan Realisasi Anggaran RPJMD s/d tahun 2026 (%)		Unit SKPD Penanggungjawab	Ket
											I		II		III		IV									
1	2	3	4	5	6		7		8		9		10		11		12		13		14 = 13		15=14/6 x100%		16	17
					K	Rp	K	Rp	K	Rp	K	Rp	K	Rp	K	Rp	K	Rp	K	Rp	K	Rp	K	%		
			Tersedianya lembaga Penyedia Layanan Peningkatan Kualitas Hidup Anak	jumlah SDM lembaga penyedia layanan Peningkatan Kualitas Hidup Anak Kewenangan Kabupaten/Kota yang mendapatkan bimtek (Orang)	250		0		100		0		0						0		0		0			
				Jumlah kerjasama antar lembaga penyedia layanan Peningkatan Kualitas Hidup Anak Kewenangan Kabupaten/Kota (Dokumen)	25		0		1		0		0						0		0		0			
				Jumlah lembaga penyedia layanan Peningkatan Kualitas Hidup Anak tingkat provinsi yang mendapatkan advokasi dan sosialisasi (lembaga pemerintah dan non pemerintah) (Lembaga)	175		0		2		0		0						0		0		0			
				jumlah dokumen hasil monitoring dan evaluasi penguatan dan pengembangan lembaga penyedia layanan Peningkatan Kualitas Hidup Anak Kewenangan Kabupaten/Kota (Laporan)	10		0		1		0		0						0		0		0			
				jumlah lembaga penyedia layanan Peningkatan Kualitas Hidup Anak Kewenangan Kabupaten/Kota yang mendapatkan pendampingan (Lembaga)	20		0		1		0		0						0		0		0			
		2.08.06.2.02.0005	Peningkatan Kapasitas lembaga penyedia layanan Peningkatan Kualitas Hidup Anak Kewenangan Kabupaten/Kota			552.563.125		-		15.625.800		-		-						-		-	0	0		
			Terlaksananya Peningkatan Kapasitas lembaga penyedia layanan Peningkatan Kualitas Hidup Anak Kewenangan Kabupaten/Kota	jumlah SDM lembaga penyedia layanan Peningkatan Kualitas Hidup Anak Kewenangan Kabupaten/Kota yang mendapatkan bimtek (Orang)	250		0		100		0		0						0		0		0			
		2.08.06.2.02.0006	penguatan kerjasama antar lembaga penyedia layanan Peningkatan Kualitas Hidup Anak Kewenangan Kabupaten/Kota			625.677.125		-		-		-		-						-		-	0	0		
			Terlaksananya penguatan kerjasama antar lembaga penyedia layanan Peningkatan Kualitas Hidup Anak Kewenangan Kabupaten/Kota	Jumlah kerjasama antar lembaga penyedia layanan Peningkatan Kualitas Hidup Anak Kewenangan Kabupaten/Kota (Dokumen)	25		0		1		0		0						0		0		0			
		2.08.06.2.02.0007	Advokasi dan sosialisasi penguatan dan pengembangan lembaga penyedia layanan Peningkatan Kualitas Hidup Anak Kewenangan Kabupaten/Kota			359.166.031		-		23.854.300		-		-						-		-	0	0		
			Terlaksananya Advokasi dan sosialisasi penguatan dan pengembangan lembaga penyedia layanan Peningkatan Kualitas Hidup Anak Kewenangan Kabupaten/Kota	Jumlah lembaga penyedia layanan Peningkatan Kualitas Hidup Anak tingkat provinsi yang mendapatkan advokasi dan sosialisasi (lembaga pemerintah dan non pemerintah) (Lembaga)	175		0		2		0		0						0		0		0			
		2.08.06.2.02.0008	monitoring evaluasi dan pelaporan penguatan dan pengembangan lembaga penyedia layanan Peningkatan Kualitas Hidup Anak Kewenangan Kabupaten/Kota			331.537.875		-		9.125.000		-		-						-		-	0	0		
			Terlaksananya monitoring evaluasi dan pelaporan penguatan dan pengembangan lembaga penyedia layanan Peningkatan Kualitas Hidup Anak Kewenangan Kabupaten/Kota	jumlah dokumen hasil monitoring dan evaluasi penguatan dan pengembangan lembaga penyedia layanan Peningkatan Kualitas Hidup Anak Kewenangan Kabupaten/Kota (Laporan)	10		0		1		0		0						0		0		0			
		2.08.06.2.02.0009	pendampingan penguatan dan pengembangan lembaga penyedia layanan Peningkatan Kualitas Hidup Anak Kewenangan Kabupaten/Kota			300.726.250		-		10.796.000		-		-						-		-	0	0		
			Terlaksananya pendampingan penguatan dan pengembangan lembaga penyedia layanan Peningkatan Kualitas Hidup Anak Kewenangan Kabupaten/Kota	jumlah lembaga penyedia layanan Peningkatan Kualitas Hidup Anak Kewenangan Kabupaten/Kota yang mendapatkan pendampingan (Lembaga)	20		0		1		0		0						0		0		0			
		2.08.07	**PROGRAM PERLINDUNGAN KHUSUS ANAK**			**3.987.000.000**		**22.155.000**		**279.790.000**		**-**		**74.710.000**						**74.710.000**		**74.710.000**	**2,21**	**1,87**	DINAS PEMBERDAYAAN PEREMPUAN DAN PERLINDUNGAN ANAK	

No		Kode	Bidang Urusan/ Program/ Outcome/ Kegiatan/ Sub Kegiatan/ Kinerja	Indikator	Target RPJMD pada Tahun 2030 (Akhir Periode RPJMD)		Realisasi Capaian Kinerja RPJMD sampai dengan RKPD Tahun Lalu (Tahun 2025)		Target Kinerja dan Anggaran RKPD Tahun berjalan (Tahun 2026) yang dievaluasi		Realisasi Kinerja Pada Triwulan								Realisasi Capaian Kinerja dan Anggaran RKPD yang dievaluasi		Realisasi Kinerja dan Anggaran RPJMD s/d tahun 2026 (Akhir Tahun Pelaksanaaan RKPD Tahun 2026)		Tingkat Capaian Kinerja Dan Realisasi Anggaran RPJMD s/d tahun 2026 (%)		Unit SKPD Penanggungjawab	Ket
											I		II		III		IV									
1	2	3	4	5	6		7		8		9		10		11		12		13		14 = 13		15=14/6 x100%		16	17
					K	Rp	K	Rp	K	Rp	K	Rp	K	Rp	K	Rp	K	Rp	K	Rp	K	Rp	K	%		
			MENINGKATNYA PENCEGAHAN DAN PENANGANAN TINDAK KEKERASAN, EKSPLOITASI, PENELANTARAN, PERKAWINAN DAN PERLAKUAN SALAH LAINNYA TERHADAP ANAK	PERSENTASE ANAK MEMERLUKAN PERLINDUNGAN KHUSUS YANG MENDAPATKAN LAYANAN KOMPREHENSIF (%)	100		25		100,00		15		40						40		40		40			
		2.08.07.2.01	Pencegahan Kekerasan Terhadap Anak yang Melibatkan para Pihak Lingkup Daerah Kabupaten/Kota			2.075.000.000		19.913.000		50.000.000		-		50.000.000						50.000.000		50.000.000	0,56	2,41		
			Terlaksananya Pencegahan Kekerasan Terhadap Anak yang Melibatkan para Pihak Lingkup Daerah Kabupaten/Kota	jumlah dokumen hasil koordinasi dan sinkronisasi pencegahan kekerasan terhadap anak kewenangan kabupaten/kota (Dokumen)	20		0		2		0		0						0		0		0			
				Jumlah pengambil kebijakan dan pemangku kepentingan yang mendapatkan Advokasi dan sosialisasi pencegahan KtA tingkatKab/Kota (Kegiatan)	30		0		1		0		1						1		1		3,33			
				jumlah dokumen hasil monitoring dan evaluasi pencegahan KtA Kewenangan Kab/Kota (Laporan)	10		0		1		0		0						0		0		0			
				Jumlah Kerjasama para pihak dalam pencegahan KtA Kewenangan Kab/Kota (Dokumen)	30		0		1		0		0						0		0		0			
				Jumlah SDM yang mendapat Peningkatan kapasitas pencegahan KtA Kewenangan Kab/Kota (Orang)	300		0		1		0		0						0		0		0			
				Jumlah kebijakan pencegahan KtA (Strada, RAD) Kewenangan Kab/kota (Kebijakan)	5		0		1		0		0						0		0		0			
		2.08.07.2.01.0006	koordinasi dan sinkronisasi pencegahan kekerasan terhadap anak kewenangan kabupaten/kota			75.000.000		19.913.000		-		-		-						-		-	0	0		
			terlaksananya koordinasi dan sinkronisasi pencegahan kekerasan terhadap anak kewenangan kabupaten/kota	jumlah dokumen hasil koordinasi dan sinkronisasi pencegahan kekerasan terhadap anak kewenangan kabupaten/kota (Dokumen)	20		0		2		0		0						0		0		0			
		2.08.07.2.01.0007	Advokasi dan sosialisasi pencegahan KtA kepada pengambil kebijakan dan pemangku kepentingan Kewenangan Kabupaten/Kota			1.050.000.000		-		50.000.000		-		50.000.000						50.000.000		50.000.000	3,33	4,76		
			Terlaksananya Advokasi dan sosialisasi pencegahan KtA kepada pengambil kebijakan dan pemangku kepentingan di tingkat Kab/Kota	Jumlah pengambil kebijakan dan pemangku kepentingan yang mendapatkan Advokasi dan sosialisasi pencegahan KtA tingkatKab/Kota (Kegiatan)	30		0		1		0		1						1		1		3,33			
		2.08.07.2.01.0008	monitoring evaluasi dan pelaporan dalam pencegahan KtA Kewenangan Kabupaten/Kota			50.000.000		-		-		-		-						-		-	0	0		
			Terlaksananya monitoring evaluasi dan pelaporan Kewenangan Kabupaten/Kota	jumlah dokumen hasil monitoring dan evaluasi pencegahan KtA Kewenangan Kab/Kota (Laporan)	10		0		1		0		0						0		0		0			
		2.08.07.2.01.0009	Kerjasama para pihak dalam pencegahan KtA Kewenangan Kabupaten/Kota			300.000.000		-		-		-		-						-		-	0	0		
			Terlaksananya Kerjasama para pihak dalam pencegahan KtA Kewenangan Kabupaten/Kota	Jumlah Kerjasama para pihak dalam pencegahan KtA Kewenangan Kab/Kota (Dokumen)	30		0		1		0		0						0		0		0			
		2.08.07.2.01.0010	Peningkatan kapasitas kepada SDM yang terkait langsung pencegahan KtA Kewenangan Kabupaten/Kota			200.000.000		-		-		-		-						-		-	0	0		
			Terlaksananya peningkatan kapasitas kepada SDM yang terkait langsung pencegahan KtA	Jumlah SDM yang mendapat Peningkatan kapasitas pencegahan KtA Kewenangan Kab/Kota (Orang)	300		0		1		0		0						0		0		0			
		2.08.07.2.01.0011	Penyusunan kebijakan pencegahan KtA (Strada, RAD) Kewenangan Kabupaten/Kota			400.000.000		-		-		-		-						-		-	0	0		
			Penyusunan kebijakan pencegahan KtA (Strada, RAD) Kewenangan Kabupaten/Kota	Jumlah kebijakan pencegahan KtA (Strada, RAD) Kewenangan Kab/kota (Kebijakan)	5		0		1		0		0						0		0		0			
		2.08.07.2.02	Penyediaan Layanan bagi Anak yang Memerlukan Perlindungan Khusus yang Memerlukan Koordinasi Tingkat Daerah Kabupaten/Kota			1.087.000.000		-		229.790.000		-		24.710.000						24.710.000		24.710.000	5,38	2,27		
			Tersedianya Layanan Bagi Anak yang Memerlukan Kebutuhan Khusus dan Memerlukan Koordinasi	Jumlah Anak Korban Kekerasan yang mendapatkan Layanan Pengaduan atau Penjangkauan korban Tingkat Kabupaten/Kota (Orang)	200		0		1		0		20						20		20		10			

No		Kode	Bidang Urusan/ Program/ Outcome/ Kegiatan/ Sub Kegiatan/ Kinerja	Indikator	Target RPJMD pada Tahun 2030 (Akhir Periode RPJMD)		Realisasi Capaian Kinerja RPJMD sampai dengan RKPD Tahun Lalu (Tahun 2025)		Target Kinerja dan Anggaran RKPD Tahun berjalan (Tahun 2026) yang dievaluasi		Realisasi Kinerja Pada Triwulan								Realisasi Capaian Kinerja dan Anggaran RKPD yang dievaluasi		Realisasi Kinerja dan Anggaran RPJMD s/d tahun 2026 (Akhir Tahun Pelaksanaaan RKPD Tahun 2026)		Tingkat Capaian Kinerja Dan Realisasi Anggaran RPJMD s/d tahun 2026 (%)		Unit SKPD Penanggungjawab	Ket
											I		II		III		IV									
1	2	3	4	5	6		7		8		9		10		11		12		13		14 = 13		15=14/6 x100%		16	17
					K	Rp	K	Rp	K	Rp	K	Rp	K	Rp	K	Rp	K	Rp	K	Rp	K	Rp	K	%		
				Jumlah Anak Korban yang mendapatkan Layanan Pengaduan atau Penjangkauan bagi Tingkat Kabupaten/Kota (Orang)	195		0		1		0		5						5		5		2,56			
				Jumlah Anak Korban Kekerasan yang mendapatkan Layanan Pengaduan atau Penjangkauan Tingkat Kabupaten/Kota (Orang)	200		0		30		0		15						15		15		7,5			
				Jumlah Anak Korban Kekerasan yang mendapatkan layanan gelar kasus bagi Perempuan Korban Kekerasan Tingkat Kabupaten/Kota (Orang)	200		0		1		0		20						20		20		10			
				Jumlah Anak Korban Kekerasan yang mendapatkan layanan rumah perlindungan bagi Perempuan Korban Kekerasan Tingkat Kabupaten/Kota (Orang)	90		0		10		0		0						0		0		0			
				Jumlah Anak Korban Kekerasan yang mendapatkan pendampingan korban Tingkat Kabupaten/Kota (Orang)	200		0		1		0		10						10		10		5			
				Jumlah Anak Korban yang mendapatkan Layanan Pengaduan atau Penjangkauan tingkat Daerah Kabupaten/Kota (Orang)	25		0		1		0		0						0		0		0			
				Jumlah Anak Korban Kekerasan yang mendapatkan layanan spesifik untuk pemulihan korban Tingkat Kabupaten/Kota (Orang)	25		0		5		0		2						2		2		8			
		2.08.07.2.02.0008	Layanan Pengaduan atau Penjangkauan bagi Anak Korban Kekerasan Tingkat Kabupaten/Kota			164.000.000		-		10.000.000		-		4.250.000						4.250.000		4.250.000	10	2,59		
			Tersedianya Layanan Pengaduan atau Penjangkauan bagi Anak Korban Kekerasan Tingkat Kabupaten/Kota	Jumlah Anak Korban Kekerasan yang mendapatkan Layanan Pengaduan atau Penjangkauan korban Tingkat Kabupaten/Kota (Orang)	200		0		1		0		20						20		20		10			
		2.08.07.2.02.0009	layanan pendampingan tenaga ahli bagi Anak Korban Kekerasan Tingkat Kabupaten/Kota			164.000.000		-		44.840.000		-		11.440.000						11.440.000		11.440.000	2,56	6,98		
			Tersedianya layanan pendampingan tenaga ahli bagi Anak Korban Kekerasan Tingkat Kabupaten/Kota	Jumlah Anak Korban yang mendapatkan Layanan Pengaduan atau Penjangkauan bagi Tingkat Kabupaten/Kota (Orang)	195		0		1		0		5						5		5		2,56			
		2.08.07.2.02.0010	layanan medikolegal bagi Anak Korban Kekerasan Tingkat Kabupaten/Kota			164.000.000		-		20.000.000		-		9.020.000						9.020.000		9.020.000	7,5	5,5		
			Tersedianya layanan medikolegal bagi Anak Korban Kekerasan Tingkat Kabupaten/Kota	Jumlah Anak Korban Kekerasan yang mendapatkan Layanan Pengaduan atau Penjangkauan Tingkat Kabupaten/Kota (Orang)	200		0		30		0		15						15		15		7,5			
		2.08.07.2.02.0011	layanan gelar kasus bagi Anak Korban Kekerasan Tingkat Kabupaten/Kota			100.000.000		-		10.000.000		-		-						-		-	10	0		
			layanan gelar kasus bagi Anak Korban Kekerasan Tingkat Kabupaten/Kota	Jumlah Anak Korban Kekerasan yang mendapatkan layanan gelar kasus bagi Perempuan Korban Kekerasan Tingkat Kabupaten/Kota (Orang)	200		0		1		0		20						20		20		10			
		2.08.07.2.02.0012	layanan rumah perlindungan bagi Anak Korban Kekerasan Tingkat Kabupaten/Kota			45.000.000		-		10.000.000		-		-						-		-	0	0		
			Tersedianya layanan rumah perlindungan bagi Anak Korban Kekerasan Tingkat Kabupaten/Kota	Jumlah Anak Korban Kekerasan yang mendapatkan layanan rumah perlindungan bagi Perempuan Korban Kekerasan Tingkat Kabupaten/Kota (Orang)	90		0		10		0		0						0		0		0			
		2.08.07.2.02.0013	Layanan pendampingan korban bagi Anak Korban Kekerasan Tingkat Kabupaten/Kota			200.000.000		-		31.800.000		-		-						-		-	5	0		
			Tersedianya Layanan pendampingan korban bagi Anak Korban Kekerasan Tingkat Kabupaten/Kota	Jumlah Anak Korban Kekerasan yang mendapatkan pendampingan korban Tingkat Kabupaten/Kota (Orang)	200		0		1		0		10						10		10		5			
		2.08.07.2.02.0014	layanan kesehatan yang tidak dijamin BPJS, Jamkesda, dan sumber pendanaan lainnya bagi Anak Korban Kekerasan Tingkat Kabupaten/Kota			125.000.000		-		62.900.000		-		-						-		-	0	0		

No		Kode	Bidang Urusan/ Program/ Outcome/ Kegiatan/ Sub Kegiatan/ Kinerja	Indikator	Target RPJMD pada Tahun 2030 (Akhir Periode RPJMD)		Realisasi Capaian Kinerja RPJMD sampai dengan RKPD Tahun Lalu (Tahun 2025)		Target Kinerja dan Anggaran RKPD Tahun berjalan (Tahun 2026) yang dievaluasi		Realisasi Kinerja Pada Triwulan								Realisasi Capaian Kinerja dan Anggaran RKPD yang dievaluasi		Realisasi Kinerja dan Anggaran RPJMD s/d tahun 2026 (Akhir Tahun Pelaksanaaan RKPD Tahun 2026)		Tingkat Capaian Kinerja Dan Realisasi Anggaran RPJMD s/d tahun 2026 (%)		Unit SKPD Penanggungjawab	Ket
											I		II		III		IV									
1	2	3	4	5	6		7		8		9		10		11		12		13		14 = 13		15=14/6 x100%		16	17
					K	Rp	K	Rp	K	Rp	K	Rp	K	Rp	K	Rp	K	Rp	K	Rp	K	Rp	K	%		
			Tersedianya layanan kesehatan yang tidak dijamin BPJS, Jamkesda, dan sumber pendanaan lainnya bagi Anak Korban Kekerasan Tingkat Kabupaten/Kota	Jumlah Anak Korban yang mendapatkan Layanan Pengaduan atau Penjangkauan tingkat Daerah Kabupaten/Kota (Orang)	25		0		1		0		0						0		0		0			
		2.08.07.2.02.0015	layanan spesifik untuk pemulihan korban bagi Anak Korban Kekerasan Tingkat Kabupaten/Kota			125.000.000		-		40.250.000		-		-						-		-	8	0		
			Tersedianya layanan spesifik untuk pemulihan korban bagi Anak Korban Kekerasan Tingkat Kabupaten/Kota	Jumlah Anak Korban Kekerasan yang mendapatkan layanan spesifik untuk pemulihan korban Tingkat Kabupaten/Kota (Orang)	25		0		5		0		2						2		2		8			
		2.08.07.2.03	Penguatan dan Pengembangan Lembaga Penyedia Layanan bagi Anak yang Memerlukan Perlindungan Khusus Tingkat Daerah Kabupaten/Kota			825.000.000		2.242.000		-		-		-						-		-	0	0		
			Tersedianya lembaga penyedian layanan anak yang mendapatkan penguatan dan pengembangan	Jumlah KIE Perlindungan khusus anak (Dokumen)	5		0		1		0		0						0		0		0			
				jumlah dokumen hasil koordinasi dan sinkronisasi penguatan jejaring antar lembaga penyedia layanan anak yang memerlukan perlindungan khusus tingkat daerah kabupaten/kota (Dokumen)	20		4		2		0		0						0		0		0			
				jumlah dokumen hasil monitoring dan evaluasi penguatan dan pengembangan lembaga penyedia bagi Anak yang Memerlukan Perlindungan Khusus Tingkat Daerah Kabupaten/Kota (Laporan)	5		0		1		0		0						0		0		0			
				Jumlah Lembaga penyedia layanan bagi Anak yang Memerlukan Perlindungan Khusus Tingkat Daerah Kabupaten/Kota tingkat Kabupaten/Kota yang mendapatkan advokasi dan sosialisasi (lembaga pemerintah dan non pemerintah) (Lembaga)	5		0		1		0		0						0		0		0			
				Jumlah kerjasama antar lembaga penyedia layanan bagi Anak yang Memerlukan Perlindungan Khusus Tingkat Daerah Kabupaten/Kota (Dokumen)	20		0		1		0		0						0		0		0			
				jumlah SDM lembaga penyedia layanan bagi Anak yang Memerlukan Perlindungan Khusus Tingkat Daerah Kabupaten/Kota yang mendapatkan bimtek (Orang)	300		0		60		0		0						0		0		0			
				jumlah lembaga penyedia layanan bagi Anak yang Memerlukan Perlindungan Khusus Tingkat Daerah Kabupaten/Kota yang mendapatkan pendampingan (Lembaga)	5		0		1		0		0						0		0		0			
		2.08.07.2.03.0007	Pengembangan KIE (komunikasi, informasi, dan edukasi) perlindungan khusus anak tingkat daerah kabupaten/kota			50.000.000		-		-		-		-						-		-	0	0		
			Terselenggaranya KIE (komunikasi, informasi, dan edukasi) perlindungan khusus anak tingkat daerah kabupaten/kota	Jumlah KIE Perlindungan khusus anak (Dokumen)	5		0		1		0		0						0		0		0			
		2.08.07.2.03.0009	koordinasi dan sinkronisasi penguatan jejaring antar lembaga penyedia layanan anak yang memerlukan perlindungan khusus tingkat daerah kabupaten/kota			150.000.000		2.242.000		-		-		-						-		-	0	0		
			terlaksananya koordinasi dan sinkronisasi penguatan jejaring antar lembaga penyedia layanan anak yang memerlukan perlindungan khusus tingkat daerah kabupaten/kota	jumlah dokumen hasil koordinasi dan sinkronisasi penguatan jejaring antar lembaga penyedia layanan anak yang memerlukan perlindungan khusus tingkat daerah kabupaten/kota (Dokumen)	20		4		2		0		0						0		0		0			
		2.08.07.2.03.0010	monitoring evaluasi dan pelaporan penguatan dan pengembangan lembaga penyedia layanan bagi Anak yang Memerlukan Perlindungan Khusus Tingkat Daerah Kabupaten/Kota			25.000.000		-		-		-		-						-		-	0	0		

No		Kode	Bidang Urusan/ Program/ Outcome/ Kegiatan/ Sub Kegiatan/ Kinerja	Indikator	Target RPJMD pada Tahun 2030 (Akhir Periode RPJMD)		Realisasi Capaian Kinerja RPJMD sampai dengan RKPD Tahun Lalu (Tahun 2025)		Target Kinerja dan Anggaran RKPD Tahun berjalan (Tahun 2026) yang dievaluasi		Realisasi Kinerja Pada Triwulan								Realisasi Capaian Kinerja dan Anggaran RKPD yang dievaluasi		Realisasi Kinerja dan Anggaran RPJMD s/d tahun 2026 (Akhir Tahun Pelaksanaaan RKPD Tahun 2026)		Tingkat Capaian Kinerja Dan Realisasi Anggaran RPJMD s/d tahun 2026 (%)		Unit SKPD Penanggungjawab	Ket
											I		II		III		IV									
1	2	3	4	5	6		7		8		9		10		11		12		13		14 = 13		15=14/6 x100%		16	17
					K	Rp	K	Rp	K	Rp	K	Rp	K	Rp	K	Rp	K	Rp	K	Rp	K	Rp	K	%		
			terlaksananya monitoring, evaluasi, dan pelaporan penguatan dan pengembangan lembaga penyedia layanan bagi Anak yang Memerlukan Perlindungan Khusus Tingkat Daerah Kabupaten/Kota	jumlah dokumen hasil monitoring dan evaluasi penguatan dan pengembangan lembaga penyedia bagi Anak yang Memerlukan Perlindungan Khusus Tingkat Daerah Kabupaten/Kota (Laporan)	5		0		1		0		0						0		0		0			
		2.08.07.2.03.0011	Advokasi dan sosialisasi penguatan dan pengembangan lembaga penyedia layanan bagi Anak yang Memerlukan Perlindungan Khusus Tingkat Daerah Kabupaten/Kota			125.000.000		-		-		-		-						-		-	0	0		
			Terlaksananya Advokasi dan sosialisasi penguatan dan pengembangan lembaga penyedia layanan bagi Anak yang Memerlukan Perlindungan Khusus Tingkat Daerah Kabupaten/Kota	Jumlah Lembaga penyedia layanan bagi Anak yang Memerlukan Perlindungan Khusus Tingkat Daerah Kabupaten/Kota tingkat Kabupaten/Kota yang mendapatkan advokasi dan sosialisasi (lembaga pemerintah dan non pemerintah) (Lembaga)	5		0		1		0		0						0		0		0			
		2.08.07.2.03.0012	penguatan kerjasama antar lembaga penyedia layanan bagi Anak yang Memerlukan Perlindungan Khusus Tingkat Daerah Kabupaten/Kota			150.000.000		-		-		-		-						-		-	0	0		
			terlaksananya penguatan kerjasama antar lembaga penyedia layanan bagi Anak yang Memerlukan Perlindungan Khusus Tingkat Daerah Kabupaten/Kota	Jumlah kerjasama antar lembaga penyedia layanan bagi Anak yang Memerlukan Perlindungan Khusus Tingkat Daerah Kabupaten/Kota (Dokumen)	20		0		1		0		0						0		0		0			
		2.08.07.2.03.0013	Peningkatan Kapasitas lembaga penyedia layanan bagi Anak yang Memerlukan Perlindungan Khusus Tingkat Daerah Kabupaten/Kotai			200.000.000		-		-		-		-						-		-	0	0		
			terlaksananya bimtek penguatan dan pengembangan lembaga penyedia layanan bagi Anak yang Memerlukan Perlindungan Khusus Tingkat Daerah Kabupaten/Kota	jumlah SDM lembaga penyedia layanan bagi Anak yang Memerlukan Perlindungan Khusus Tingkat Daerah Kabupaten/Kota yang mendapatkan bimtek (Orang)	300		0		60		0		0						0		0		0			
		2.08.07.2.03.0014	pendampingan penguatan dan pengembangan lembaga penyedia layanan bagi Anak yang Memerlukan Perlindungan Khusus Tingkat Daerah Kabupaten/Kota			125.000.000		-		-		-		-						-		-	0	0		
			terlaksananya pendampingan penguatan dan pengembangan lembaga penyedia layanan bagi Anak yang Memerlukan Perlindungan Khusus Tingkat Daerah Kabupaten/Kota	jumlah lembaga penyedia layanan bagi Anak yang Memerlukan Perlindungan Khusus Tingkat Daerah Kabupaten/Kota yang mendapatkan pendampingan (Lembaga)	5		0		1		0		0						0		0		0			
		2.09	**URUSAN PEMERINTAHAN BIDANG PANGAN**			**43.914.605.617**		**7.057.362.489**		**4.679.844.907**		**1.012.016.209**		**936.643.656**						**1.948.659.865**		**1.948.659.865**	**5,52**	**4,44**		
		2.09.01	**PROGRAM PENUNJANG URUSAN PEMERINTAHAN DAERAH KABUPATEN/KOTA**			**20.673.605.617**		**3.396.900.489**		**3.454.263.207**		**953.116.209**		**812.312.956**						**1.765.429.165**		**1.765.429.165**	**7,48**	**8,54**	DINAS KETAHANAN PANGAN	
			MENINGKATNYA KEPATUHAN PERANGKAT DAERAH DALAM TATA KELOLA ADMINISTRASI, PELAPORAN KINERJA, DAN PENGELOLAAN ASET DAERAH SECARA TEPAT WAKTU, LENGKAP, DAN SESUAI KETENTUAN (41)	PERSENTASE RATA-RATA KEPATUHAN TATA KELOLA PERANGKAT DAERAH (41) (%)	500		25		100,00		28		24						52		52		10,4			
		2.09.01.2.01	Perencanaan, Penganggaran, dan Evaluasi Kinerja Perangkat Daerah			306.672.529		60.168.000		48.693.800		24.273.800		24.420.000						48.693.800		48.693.800	12	15,88		
			Tersusunnya Produk Administratif Perencanaan, Penganggaran, dan Evaluasi Kinerja Perangkat Daerah	Jumlah Dokumen Perencanaan Perangkat Daerah (Dokumen)	10		0		2		2		0						0		0		0			
				Jumlah Dokumen RKA-SKPD dan Laporan Hasil Koordinasi Penyusunan Dokumen RKA-SKPD (Dokumen)	5		0		1		1		0						1		1		20			
				Jumlah Dokumen Perubahan RKA-SKPD dan Laporan Hasil Koordinasi Penyusunan Dokumen Perubahan RKA-SKPD (Dokumen)	5		0		1		0		1						1		1		20			
				Jumlah Dokumen DPA-SKPD dan Laporan Hasil Koordinasi Penyusunan Dokumen DPA-SKPD (Dokumen)	5		0		1		1		0						1		1		20			

No		Kode	Bidang Urusan/ Program/ Outcome/ Kegiatan/ Sub Kegiatan/ Kinerja	Indikator	Target RPJMD pada Tahun 2030 (Akhir Periode RPJMD)		Realisasi Capaian Kinerja RPJMD sampai dengan RKPD Tahun Lalu (Tahun 2025)		Target Kinerja dan Anggaran RKPD Tahun berjalan (Tahun 2026) yang dievaluasi		Realisasi Kinerja Pada Triwulan								Realisasi Capaian Kinerja dan Anggaran RKPD yang dievaluasi		Realisasi Kinerja dan Anggaran RPJMD s/d tahun 2026 (Akhir Tahun Pelaksanaaan RKPD Tahun 2026)		Tingkat Capaian Kinerja Dan Realisasi Anggaran RPJMD s/d tahun 2026 (%)		Unit SKPD Penanggungjawab	Ket
											I		II		III		IV									
1	2	3	4	5	6		7		8		9		10		11		12		13		14 = 13		15=14/6 x100%		16	17
					K	Rp	K	Rp	K	Rp	K	Rp	K	Rp	K	Rp	K	Rp	K	Rp	K	Rp	K	%		
				Jumlah Dokumen Perubahan DPA-SKPD dan Laporan Hasil Koordinasi Penyusunan Dokumen Perubahan DPA-SKPD (Dokumen)	5		0		1		0		1						1		1		20			
				Jumlah Laporan Capaian Kinerja dan Ikhtisar Realisasi Kinerja SKPD dan Laporan Hasil Koordinasi Penyusunan Laporan Capaian Kinerja dan Ikhtisar Realisasi Kinerja SKPD (Laporan)	5		0		1		0		1						1		1		20			
				Jumlah Laporan Evaluasi Kinerja Perangkat Daerah (Laporan)	5		0		1		0		1						1		1		20			
				Jumlah Dokumen Hasil Penyelenggaraan Walidata Pendukung Statistik Sektoral Daerah (Dokumen)	5		0		1		0		0						0		0		0			
				Jumlah Data Statistik Sektoral Daerah yang Telah Dikumpulkan dan Diperiksa Lingkup Perangkat Daerah (Data)	5		0		1		0		0						0		0		0			
				Jumlah Berita Acara Hasil Sinkronisasi dan Harmonisasi Pusat dan Daerah dalam Rangka Mendukung Target Pembangunan Nasional melalui Koordinasi Teknis Pembangunan (Berita Acara)	5		0		1		0		0						0		0		0			
		2.09.01.2.01.0001	Penyusunan Dokumen Perencanaan Perangkat Daerah			66.307.575		24.168.000		12.090.000		12.090.000		-						12.090.000		12.090.000	0	18,23		
			Tersusunnya Dokumen Perencanaan Perangkat Daerah	Jumlah Dokumen Perencanaan Perangkat Daerah (Dokumen)	10		0		2		2		0						0		0		0			
		2.09.01.2.01.0002	Koordinasi dan Penyusunan Dokumen RKA-SKPD			33.153.787		6.000.000		6.078.800		6.078.800		-						6.078.800		6.078.800	20	18,34		
			Tersedianya Dokumen RKA-SKPD dan Laporan Hasil Koordinasi Penyusunan Dokumen RKA-SKPD	Jumlah Dokumen RKA-SKPD dan Laporan Hasil Koordinasi Penyusunan Dokumen RKA-SKPD (Dokumen)	5		0		1		1		0						1		1		20			
		2.09.01.2.01.0003	Koordinasi dan Penyusunan Dokumen Perubahan RKA-SKPD			33.153.787		6.000.000		6.105.000		-		6.105.000						6.105.000		6.105.000	20	18,41		
			Tersedianya Dokumen Perubahan RKA-SKPD dan Laporan Hasil Koordinasi Penyusunan Dokumen Perubahan RKA-SKPD	Jumlah Dokumen Perubahan RKA-SKPD dan Laporan Hasil Koordinasi Penyusunan Dokumen Perubahan RKA-SKPD (Dokumen)	5		0		1		0		1						1		1		20			
		2.09.01.2.01.0004	Koordinasi dan Penyusunan DPA-SKPD			33.153.787		6.000.000		6.105.000		6.105.000		-						6.105.000		6.105.000	20	18,41		
			Tersedianya Dokumen DPA-SKPD dan Laporan Hasil Koordinasi Penyusunan Dokumen DPA-SKPD	Jumlah Dokumen DPA-SKPD dan Laporan Hasil Koordinasi Penyusunan Dokumen DPA-SKPD (Dokumen)	5		0		1		1		0						1		1		20			
		2.09.01.2.01.0005	Koordinasi dan Penyusunan Perubahan DPA- SKPD			33.153.787		6.000.000		6.105.000		-		6.105.000						6.105.000		6.105.000	20	18,41		
			Tersedianya Dokumen Perubahan DPA-SKPD dan Laporan Hasil Koordinasi Penyusunan Dokumen Perubahan DPA-SKPD	Jumlah Dokumen Perubahan DPA-SKPD dan Laporan Hasil Koordinasi Penyusunan Dokumen Perubahan DPA-SKPD (Dokumen)	5		0		1		0		1						1		1		20			
		2.09.01.2.01.0006	Koordinasi dan Penyusunan Laporan Capaian Kinerja dan Ikhtisar Realisasi Kinerja SKPD			33.153.787		6.000.000		6.105.000		-		6.105.000						6.105.000		6.105.000	20	18,41		
			Tersedianya Laporan Capaian Kinerja dan Ikhtisar Realisasi Kinerja SKPD dan Laporan Hasil Koordinasi Penyusunan Laporan Capaian Kinerja dan Ikhtisar Realisasi Kinerja SKPD	Jumlah Laporan Capaian Kinerja dan Ikhtisar Realisasi Kinerja SKPD dan Laporan Hasil Koordinasi Penyusunan Laporan Capaian Kinerja dan Ikhtisar Realisasi Kinerja SKPD (Laporan)	5		0		1		0		1						1		1		20			
		2.09.01.2.01.0007	Evaluasi Kinerja Perangkat Daerah			33.153.787		6.000.000		6.105.000		-		6.105.000						6.105.000		6.105.000	20	18,41		
			Terlaksananya Evaluasi Kinerja Perangkat Daerah	Jumlah Laporan Evaluasi Kinerja Perangkat Daerah (Laporan)	5		0		1		0		1						1		1		20			
		2.09.01.2.01.0008	Penyelenggaraan Walidata Pendukung Statistik Sektoral Daerah			2.762.814		-		-		-		-						-		-	0	0		
			Terselenggaranya Walidata Pendukung Statistik Sektoral Daerah	Jumlah Dokumen Hasil Penyelenggaraan Walidata Pendukung Statistik Sektoral Daerah (Dokumen)	5		0		1		0		0						0		0		0			
		2.09.01.2.01.0009	Pelaksanaan Pengumpulan Data Statistik Sektoral Daerah			11.051.262		-		-		-		-						-		-	0	0		

No		Kode	Bidang Urusan/ Program/ Outcome/ Kegiatan/ Sub Kegiatan/ Kinerja	Indikator	Target RPJMD pada Tahun 2030 (Akhir Periode RPJMD)		Realisasi Capaian Kinerja RPJMD sampai dengan RKPD Tahun Lalu (Tahun 2025)		Target Kinerja dan Anggaran RKPD Tahun berjalan (Tahun 2026) yang dievaluasi		Realisasi Kinerja Pada Triwulan								Realisasi Capaian Kinerja dan Anggaran RKPD yang dievaluasi		Realisasi Kinerja dan Anggaran RPJMD s/d tahun 2026 (Akhir Tahun Pelaksanaaan RKPD Tahun 2026)		Tingkat Capaian Kinerja Dan Realisasi Anggaran RPJMD s/d tahun 2026 (%)		Unit SKPD Penanggungjawab	Ket
											I		II		III		IV									
1	2	3	4	5	6		7		8		9		10		11		12		13		14 = 13		15=14/6 x100%		16	17
					K	Rp	K	Rp	K	Rp	K	Rp	K	Rp	K	Rp	K	Rp	K	Rp	K	Rp	K	%		
			Terlaksananya Pengumpulan Data Statistik Sektoral Daerah	Jumlah Data Statistik Sektoral Daerah yang Telah Dikumpulkan dan Diperiksa Lingkup Perangkat Daerah (Data)	5		0		1		0		0						0		0		0			
		2.09.01.2.01.0013	Sinkronisasi dan Harmonisasi Pusat dan Daerah dalam Rangka Mendukung Target Pembangunan Nasional melalui Koordinasi Teknis Pembangunan			27.628.156		-		-		-		-						-		-	0	0		
			Tercapainya Sinkronisasi dan Harmonisasi Pusat dan Daerah dalam Rangka Mendukung Target Pembangunan Nasional melalui Koordinasi Teknis Pembangunan	Jumlah Berita Acara Hasil Sinkronisasi dan Harmonisasi Pusat dan Daerah dalam Rangka Mendukung Target Pembangunan Nasional melalui Koordinasi Teknis Pembangunan (Berita Acara)	5		0		1		0		0						0		0		0			
		2.09.01.2.02	Administrasi Keuangan Perangkat Daerah			16.733.952.005		2.875.095.289		3.165.869.267		878.060.809		725.973.256						1.604.034.065		1.604.034.065	8,13	9,59		
			Tersusunnya Produk Administratif Keuangan Perangkat Daerah	Jumlah Orang yang Menerima Gaji dan Tunjangan ASN (Orang/bulan)	2240		122		48		112		112						112		112		5			
				Jumlah Dokumen Hasil Penyediaan Administrasi Pelaksanaan Tugas ASN (Dokumen)	5		0		1		0		0						0		0		0			
				Jumlah Dokumen Penatausahaan dan Pengujian/Verifikasi Keuangan SKPD (Dokumen)	5		1		1		1		0						1		1		20			
				Jumlah Dokumen Koordinasi dan Pelaksanaan Akuntansi SKPD (Dokumen)	5		1		1		1		0						1		1		20			
				Jumlah Laporan Keuangan Akhir Tahun SKPD dan Laporan Hasil Koordinasi Penyusunan Laporan Keuangan Akhir Tahun SKPD (Laporan)	15		1		1		0		0						0		0		0			
				Jumlah Dokumen Bahan Tanggapan Pemeriksaan dan Tindak Lanjut Pemeriksaan (Dokumen)	5		0		1		0		0						0		0		0			
				Jumlah Laporan Keuangan Bulanan/ Triwulanan/ Semesteran SKPD dan Laporan Koordinasi Penyusunan Laporan Keuangan Bulanan/Triwulanan/Semesteran SKPD (Laporan)	60		0,25		4		0		0						0		0		0			
				Jumlah Dokumen Pelaporan dan Analisis Prognosis Realisasi Anggaran (Dokumen)	5		1		1		1		0						1		1		20			
		2.09.01.2.02.0001	Penyediaan Gaji dan Tunjangan ASN			16.634.490.650		2.841.082.639		3.139.409.667		870.148.209		725.973.256						1.596.121.465		1.596.121.465	5	9,6		
			Tersedianya Gaji dan Tunjangan ASN	Jumlah Orang yang Menerima Gaji dan Tunjangan ASN (Orang/bulan)	2240		122		48		112		112						112		112		5			
		2.09.01.2.02.0002	Penyediaan Administrasi Pelaksanaan Tugas ASN			66.307.575		11.938.000		8.351.600		-		-						-		-	0	0		
			Tersedianya Administrasi Pelaksanaan Tugas ASN	Jumlah Dokumen Hasil Penyediaan Administrasi Pelaksanaan Tugas ASN (Dokumen)	5		0		1		0		0						0		0		0			
		2.09.01.2.02.0003	Pelaksanaan Penatausahaan dan Pengujian/Verifikasi Keuangan SKPD			16.576.893		2.968.650		1.259.400		1.259.400		-						1.259.400		1.259.400	20	7,6		
			Terlaksananya Penatausahaan dan Pengujian/Verifikasi Keuangan SKPD	Jumlah Dokumen Penatausahaan dan Pengujian/Verifikasi Keuangan SKPD (Dokumen)	5		1		1		1		0						1		1		20			
		2.09.01.2.02.0004	Koordinasi dan Pelaksanaan Akuntansi SKPD			5.525.631		1.021.000		1.134.400		1.134.400		-						1.134.400		1.134.400	20	20,53		
			Terlaksananya Koordinasi dan Pelaksanaan Akuntansi SKPD	Jumlah Dokumen Koordinasi dan Pelaksanaan Akuntansi SKPD (Dokumen)	5		1		1		1		0						1		1		20			
		2.09.01.2.02.0005	Koordinasi dan Penyusunan Laporan Keuangan Akhir Tahun SKPD			2.762.814		6.000.000		5.097.700		-		-						-		-	0	0		
			Tersedianya Laporan Keuangan Akhir Tahun SKPD dan Laporan Hasil Koordinasi Penyusunan Laporan Keuangan Akhir Tahun SKPD	Jumlah Laporan Keuangan Akhir Tahun SKPD dan Laporan Hasil Koordinasi Penyusunan Laporan Keuangan Akhir Tahun SKPD (Laporan)	15		1		1		0		0						0		0		0			
		2.09.01.2.02.0006	Pengelolaan dan Penyiapan Bahan Tanggapan Pemeriksaan			2.762.814		-		-		-		-						-		-	0	0		

No		Kode	Bidang Urusan/ Program/ Outcome/ Kegiatan/ Sub Kegiatan/ Kinerja	Indikator	Target RPJMD pada Tahun 2030 (Akhir Periode RPJMD)		Realisasi Capaian Kinerja RPJMD sampai dengan RKPD Tahun Lalu (Tahun 2025)		Target Kinerja dan Anggaran RKPD Tahun berjalan (Tahun 2026) yang dievaluasi		Realisasi Kinerja Pada Triwulan								Realisasi Capaian Kinerja dan Anggaran RKPD yang dievaluasi		Realisasi Kinerja dan Anggaran RPJMD s/d tahun 2026 (Akhir Tahun Pelaksanaaan RKPD Tahun 2026)		Tingkat Capaian Kinerja Dan Realisasi Anggaran RPJMD s/d tahun 2026 (%)		Unit SKPD Penanggungjawab	Ket
											I		II		III		IV									
1	2	3	4	5	6		7		8		9		10		11		12		13		14 = 13		15=14/6 x100%		16	17
					K	Rp	K	Rp	K	Rp	K	Rp	K	Rp	K	Rp	K	Rp	K	Rp	K	Rp	K	%		
			Tersedianya Dokumen Bahan Tanggapan Pemeriksaan dan Tindak Lanjut Pemeriksaan	Jumlah Dokumen Bahan Tanggapan Pemeriksaan dan Tindak Lanjut Pemeriksaan (Dokumen)	5		0		1		0		0						0		0		0			
		2.09.01.2.02.0007	Koordinasi dan Penyusunan Laporan Keuangan Bulanan/ Triwulanan/ Semesteran SKPD			2.762.814		6.000.000		5.097.700		-		-						-		-	0	0		
			Tersedianya Laporan Keuangan Bulanan/Triwulanan/Semesteran SKPD dan Laporan Koordinasi Penyusunan Laporan Keuangan Bulanan/Triwulanan/Semesteran SKPD	Jumlah Laporan Keuangan Bulanan/ Triwulanan/ Semesteran SKPD dan Laporan Koordinasi Penyusunan Laporan Keuangan Bulanan/Triwulanan/Semesteran SKPD (Laporan)	60		0,25		4		0		0						0		0		0			
		2.09.01.2.02.0008	Penyusunan Pelaporan dan Analisis Prognosis Realisasi Anggaran			2.762.814		6.085.000		5.518.800		5.518.800		-						5.518.800		5.518.800	20	199,75		
			Tersedianya Dokumen Pelaporan dan Analisis Prognosis Realisasi Anggaran	Jumlah Dokumen Pelaporan dan Analisis Prognosis Realisasi Anggaran (Dokumen)	5		1		1		1		0						1		1		20			
		2.09.01.2.03	Administrasi Barang Milik Daerah pada Perangkat Daerah			24.865.338		6.000.000		-		-		-						-		-	0	0		
			Tersusunnya Produk Administratif Kepegawaian Perangkat Daerah	Jumlah Rencana Kebutuhan Barang Milik Daerah SKPD (Dokumen)	10		0		1		0		0						0		0		0			
				Jumlah Dokumen Pengamanan Barang Milik Daerah SKPD (Dokumen)	5		0		0		0		0						0		0		0			
				Jumlah Laporan Penatausahaan Barang Milik Daerah pada SKPD (Laporan)	20		1		0		0		0						0		0		0			
				Jumlah Dokumen Hasil Pemanfaatan Barang Milik Daerah SKPD (Dokumen)	5		0		0		0		0						0		0		0			
		2.09.01.2.03.0001	Penyusunan Perencanaan Kebutuhan Barang Milik Daerah SKPD			5.525.631		-		-		-		-						-		-	0	0		
			Tersedianya Rencana Kebutuhan Barang Milik Daerah SKPD	Jumlah Rencana Kebutuhan Barang Milik Daerah SKPD (Dokumen)	10		0		1		0		0						0		0		0			
		2.09.01.2.03.0002	Pengamanan Barang Milik Daerah SKPD			5.525.631		-		-		-		-						-		-	0	0		
			Terlaksananya Pengamanan Barang Milik Daerah SKPD	Jumlah Dokumen Pengamanan Barang Milik Daerah SKPD (Dokumen)	5		0		0		0		0						0		0		0			
		2.09.01.2.03.0006	Penatausahaan Barang Milik Daerah pada SKPD			11.051.262		6.000.000		-		-		-						-		-	0	0		
			Terlaksananya Penatausahaan Barang Milik Daerah pada SKPD	Jumlah Laporan Penatausahaan Barang Milik Daerah pada SKPD (Laporan)	20		1		0		0		0						0		0		0			
		2.09.01.2.03.0007	Pemanfaatan Barang Milik Daerah SKPD			2.762.814		-		-		-		-						-		-	0	0		
			Terlaksananya Pemanfaatan Barang Milik Daerah SKPD	Jumlah Dokumen Hasil Pemanfaatan Barang Milik Daerah SKPD (Dokumen)	5		0		0		0		0						0		0		0			
		2.09.01.2.05	Administrasi Kepegawaian Perangkat Daerah			256.584.059		30.362.500		3.393.800		-		-						-		-	0	0		
			Tersusunnya Produk Administratif Kepegawaian Perangkat Daerah	Jumlah Unit Peningkatan Sarana dan Prasarana Disiplin Pegawai (Unit)	5		0		0		0		0						0		0		0			
				Jumlah Paket Pakaian Dinas beserta Atribut Kelengkapan (Paket)	5		0		1		0		0						0		0		0			
				Jumlah Dokumen Pendataan dan Pengolahan Administrasi Kepegawaian (Dokumen)	5		0		1		0		0						0		0		0			
				Jumlah Dokumen Hasil Koordinasi dan Pelaksanaaan Sistem Informasi Kepegawaian (Dokumen)	5		1		1		0		0						0		0		0			
				Jumlah Dokumen Monitoring, Evaluasi, dan Penilaian Kinerja Pegawai (Dokumen)	20		0		1		0		0						0		0		0			
				Jumlah Pegawai Berdasarkan Tugas dan Fungsi yang Mengikuti Pendidikan dan Pelatihan (Orang)	15		0		2		0		0						0		0		0			
		2.09.01.2.05.0001	Peningkatan Sarana dan Prasarana Disiplin Pegawai			55.256.312		-		-		-		-						-		-	0	0		

No		Kode	Bidang Urusan/ Program/ Outcome/ Kegiatan/ Sub Kegiatan/ Kinerja	Indikator	Target RPJMD pada Tahun 2030 (Akhir Periode RPJMD)		Realisasi Capaian Kinerja RPJMD sampai dengan RKPD Tahun Lalu (Tahun 2025)		Target Kinerja dan Anggaran RKPD Tahun berjalan (Tahun 2026) yang dievaluasi		Realisasi Kinerja Pada Triwulan								Realisasi Capaian Kinerja dan Anggaran RKPD yang dievaluasi		Realisasi Kinerja dan Anggaran RPJMD s/d tahun 2026 (Akhir Tahun Pelaksanaaan RKPD Tahun 2026)		Tingkat Capaian Kinerja Dan Realisasi Anggaran RPJMD s/d tahun 2026 (%)		Unit SKPD Penanggungjawab	Ket
											I		II		III		IV									
1	2	3	4	5	6		7		8		9		10		11		12		13		14 = 13		15=14/6 x100%		16	17
					K	Rp	K	Rp	K	Rp	K	Rp	K	Rp	K	Rp	K	Rp	K	Rp	K	Rp	K	%		
			Tersedianya Unit Peningkatan Sarana dan Prasarana Disiplin Pegawai	Jumlah Unit Peningkatan Sarana dan Prasarana Disiplin Pegawai (Unit)	5		0		0		0		0						0		0		0			
		2.09.01.2.05.0002	Pengadaan Pakaian Dinas beserta Atribut Kelengkapannya			96.340.758		17.010.000		-		-		-						-		-	0	0		
			Tersedianya Pakaian Dinas beserta Atribut Kelengkapan	Jumlah Paket Pakaian Dinas beserta Atribut Kelengkapan (Paket)	5		0		1		0		0						0		0		0			
		2.09.01.2.05.0003	Pendataan dan Pengolahan Administrasi Kepegawaian			2.762.814		605.000		492.200		-		-						-		-	0	0		
			Terlaksananya Pendataan dan Pengolahan Administrasi Kepegawaian	Jumlah Dokumen Pendataan dan Pengolahan Administrasi Kepegawaian (Dokumen)	5		0		1		0		0						0		0		0			
		2.09.01.2.05.0004	Koordinasi dan Pelaksanaan Sistem Informasi Kepegawaian			2.762.814		642.500		492.200		-		-						-		-	0	0		
			Terlaksananya Koordinasi dan Pelaksanaan Sistem Informasi Kepegawaian	Jumlah Dokumen Hasil Koordinasi dan Pelaksanaaan Sistem Informasi Kepegawaian (Dokumen)	5		1		1		0		0						0		0		0			
		2.09.01.2.05.0005	Monitoring, Evaluasi, dan Penilaian Kinerja Pegawai			16.576.893		4.515.000		2.409.400		-		-						-		-	0	0		
			Terlaksananya Monitoring, Evaluasi, dan Penilaian Kinerja Pegawai	Jumlah Dokumen Monitoring, Evaluasi, dan Penilaian Kinerja Pegawai (Dokumen)	20		0		1		0		0						0		0		0			
		2.09.01.2.05.0009	Pendidikan dan Pelatihan Pegawai Berdasarkan Tugas dan Fungsi			82.884.468		7.590.000		-		-		-						-		-	0	0		
			Terlaksananya Pendidikan dan Pelatihan Pegawai Berdasarkan Tugas dan Fungsi	Jumlah Pegawai Berdasarkan Tugas dan Fungsi yang Mengikuti Pendidikan dan Pelatihan (Orang)	15		0		2		0		0						0		0		0			
		2.09.01.2.06	Administrasi Umum Perangkat Daerah			647.475.635		163.636.700		90.129.500		16.986.800		22.222.700						39.209.500		39.209.500	8,86	6,06		
			Tersusunnya Produk Administratif Umum Perangkat Daerah	Jumlah Paket Komponen Instalasi Listrik/Penerangan Bangunan Kantor yang Disediakan (Paket)	5		0		1		1		0						1		1		20			
				Jumlah Paket Peralatan dan Perlengkapan Kantor yang Disediakan (Paket)	5		0		1		1		0						1		1		20			
				Jumlah Paket Peralatan Rumah Tangga yang Disediakan (Paket)	5		0		1		0		0						0		0		0			
				Jumlah Paket Bahan Logistik Kantor yang Disediakan (Paket)	5		1		1		0,25		0,24						0,24		0,24		4,8			
				Jumlah Paket Barang Cetakan dan Penggandaan yang Disediakan (Paket)	5		0		1		0,25		0						0,25		0,25		5			
				Jumlah Dokumen Bahan Bacaan dan Peraturan Perundang-Undangan yang Disediakan (Dokumen)	5		0		1		1		0						1		1		20			
				Jumlah Paket Bahan/Material yang Disediakan (Paket)	5		0		1		0		0						0		0		0			
				Jumlah Laporan Penyelenggaraan Rapat Koordinasi dan Konsultasi SKPD (Laporan)	4		1		1		0,25		0,75						0,75		0,75		18,75			
				Jumlah Dokumen Penatausahaan Arsip Dinamis pada SKPD (Dokumen)	5		0		1		0		0						0		0		0			
				Jumlah Dokumen Dukungan Pelaksanaan Sistem Pemerintahan Berbasis Elektronik pada SKPD (Dokumen)	5		0		1		0		0						0		0		0			
		2.09.01.2.06.0001	Penyediaan Komponen Instalasi Listrik/Penerangan Bangunan Kantor			5.525.631		4.056.000		3.064.500		1.000.000		-						1.000.000		1.000.000	20	18,1		
			Tersedianya Komponen Instalasi Listrik/Penerangan Bangunan Kantor	Jumlah Paket Komponen Instalasi Listrik/Penerangan Bangunan Kantor yang Disediakan (Paket)	5		0		1		1		0						1		1		20			
		2.09.01.2.06.0002	Penyediaan Peralatan dan Perlengkapan Kantor			11.724.002		2.070.000		2.720.000		2.720.000		-						2.720.000		2.720.000	20	23,2		
			Tersedianya Peralatan dan Perlengkapan Kantor	Jumlah Paket Peralatan dan Perlengkapan Kantor yang Disediakan (Paket)	5		0		1		1		0						1		1		20			
		2.09.01.2.06.0003	Penyediaan Peralatan Rumah Tangga			5.525.631		-		-		-		-						-		-	0	0		
			Tersedianya Peralatan Rumah Tangga	Jumlah Paket Peralatan Rumah Tangga yang Disediakan (Paket)	5		0		1		0		0						0		0		0			
		2.09.01.2.06.0004	Penyediaan Bahan Logistik Kantor			94.358.441		31.654.000		19.743.000		4.935.750		4.800.000						9.735.750		9.735.750	4,8	10,32		

No		Kode	Bidang Urusan/ Program/ Outcome/ Kegiatan/ Sub Kegiatan/ Kinerja	Indikator	Target RPJMD pada Tahun 2030 (Akhir Periode RPJMD)		Realisasi Capaian Kinerja RPJMD sampai dengan RKPD Tahun Lalu (Tahun 2025)		Target Kinerja dan Anggaran RKPD Tahun berjalan (Tahun 2026) yang dievaluasi		Realisasi Kinerja Pada Triwulan								Realisasi Capaian Kinerja dan Anggaran RKPD yang dievaluasi		Realisasi Kinerja dan Anggaran RPJMD s/d tahun 2026 (Akhir Tahun Pelaksanaaan RKPD Tahun 2026)		Tingkat Capaian Kinerja Dan Realisasi Anggaran RPJMD s/d tahun 2026 (%)		Unit SKPD Penanggungjawab	Ket
											I		II		III		IV									
1	2	3	4	5	6		7		8		9		10		11		12		13		14 = 13		15=14/6 x100%		16	17
					K	Rp	K	Rp	K	Rp	K	Rp	K	Rp	K	Rp	K	Rp	K	Rp	K	Rp	K	%		
			Tersedianya Bahan Logistik Kantor	Jumlah Paket Bahan Logistik Kantor yang Disediakan (Paket)	5		1		1		0,25		0,24						0,24		0,24		4,8			
		2.09.01.2.06.0005	Penyediaan Barang Cetakan dan Penggandaan			128.482.665		22.685.000		10.450.000		2.603.050		-						2.603.050		2.603.050	5	2,03		
			Tersedianya Barang Cetakan dan Penggandaan	Jumlah Paket Barang Cetakan dan Penggandaan yang Disediakan (Paket)	5		0		1		0,25		0						0,25		0,25		5			
		2.09.01.2.06.0006	Penyediaan Bahan Bacaan dan Peraturan Perundang-undangan			5.525.631		1.000.000		1.000.000		1.000.000		-						1.000.000		1.000.000	20	18,1		
			Tersedianya Bahan Bacaan dan Peraturan Perundang-undangan	Jumlah Dokumen Bahan Bacaan dan Peraturan Perundang-Undangan yang Disediakan (Dokumen)	5		0		1		1		0						1		1		20			
		2.09.01.2.06.0007	Penyediaan Bahan/Material			27.628.156		-		-		-		-						-		-	0	0		
			Tersedianya Bahan/Material	Jumlah Paket Bahan/Material yang Disediakan (Paket)	5		0		1		0		0						0		0		0			
		2.09.01.2.06.0009	Penyelenggaraan Rapat Koordinasi dan Konsultasi SKPD			296.872.273		97.344.000		39.632.000		4.728.000		17.422.700						22.150.700		22.150.700	18,75	7,46		
			Terlaksananya Penyelenggaraan Rapat Koordinasi dan Konsultasi SKPD	Jumlah Laporan Penyelenggaraan Rapat Koordinasi dan Konsultasi SKPD (Laporan)	4		1		1		0,25		0,75						0,75		0,75		18,75			
		2.09.01.2.06.0010	Penatausahaan Arsip Dinamis pada SKPD			16.576.893		3.021.700		984.400		-		-						-		-	0	0		
			Terlaksananya Penatausahaan Arsip Dinamis pada SKPD	Jumlah Dokumen Penatausahaan Arsip Dinamis pada SKPD (Dokumen)	5		0		1		0		0						0		0		0			
		2.09.01.2.06.0011	Dukungan Pelaksanaan Sistem Pemerintahan Berbasis Elektronik pada SKPD			55.256.312		1.806.000		12.535.600		-		-						-		-	0	0		
			Terlaksananya Dukungan Pelaksanaan Sistem Pemerintahan Berbasis Elektronik pada SKPD	Jumlah Dokumen Dukungan Pelaksanaan Sistem Pemerintahan Berbasis Elektronik pada SKPD (Dokumen)	5		0		1		0		0						0		0		0			
		2.09.01.2.07	Pengadaan Barang Milik Daerah Penunjang Urusan Pemerintah Daerah			1.243.267.028		73.540.000		-		-		-						-		-	0	0		
			Tersedianya Unit Barang Milik Daerah Penunjang Urusan Pemerintah Daerah melalui Pengadaan	Jumlah Unit Kendaraan Perorangan Dinas atau Kendaraan Dinas Jabatan yang Disediakan (Unit)	5		0		10		0		0						0		0		0			
				Jumlah Unit Kendaraan Dinas Operasional atau Lapangan yang Disediakan (Unit)	5		0		2		0		0						0		0		0			
				Jumlah Paket Mebel yang Disediakan (Unit)	10		0		5		0		0						0		0		0			
				Jumlah Unit Peralatan dan Mesin Lainnya yang Disediakan (Unit)	10		2		5		0		0						0		0		0			
				Jumlah Unit Aset Tak Berwujud yang Disediakan (Unit)	5		1		1		0		0						0		0		0			
				Jumlah Unit Gedung Kantor atau Bangunan Lainnya yang Disediakan (Unit)	5		0		1		0		0						0		0		0			
				Jumlah Unit Sarana dan Prasarana Gedung Kantor atau Bangunan Lainnya yang Disediakan (Unit)	5		0		10		0		0						0		0		0			
				Jumlah Unit Sarana dan Prasarana Pendukung Gedung Kantor atau Bangunan Lainnya yang Disediakan (Unit)	5		0		0		0		0						0		0		0			
		2.09.01.2.07.0001	Pengadaan Kendaraan Perorangan Dinas atau Kendaraan Dinas Jabatan			138.140.781		-		-		-		-						-		-	0	0		
			Tersedianya Kendaraan Perorangan Dinas atau Kendaraan Dinas Jabatan	Jumlah Unit Kendaraan Perorangan Dinas atau Kendaraan Dinas Jabatan yang Disediakan (Unit)	5		0		10		0		0						0		0		0			
		2.09.01.2.07.0002	Pengadaan Kendaraan Dinas Operasional atau Lapangan			138.140.781		-		-		-		-						-		-	0	0		
			Tersedianya Kendaraan Dinas Operasional atau Lapangan	Jumlah Unit Kendaraan Dinas Operasional atau Lapangan yang Disediakan (Unit)	5		0		2		0		0						0		0		0			
		2.09.01.2.07.0005	Pengadaan Mebel			55.256.312		-		-		-		-						-		-	0	0		
			Tersedianya Mebel	Jumlah Paket Mebel yang Disediakan (Unit)	10		0		5		0		0						0		0		0			
		2.09.01.2.07.0006	Pengadaan Peralatan dan Mesin Lainnya			55.256.312		33.540.000		-		-		-						-		-	0	0		

No		Kode	Bidang Urusan/ Program/ Outcome/ Kegiatan/ Sub Kegiatan/ Kinerja	Indikator	Target RPJMD pada Tahun 2030 (Akhir Periode RPJMD)		Realisasi Capaian Kinerja RPJMD sampai dengan RKPD Tahun Lalu (Tahun 2025)		Target Kinerja dan Anggaran RKPD Tahun berjalan (Tahun 2026) yang dievaluasi		Realisasi Kinerja Pada Triwulan								Realisasi Capaian Kinerja dan Anggaran RKPD yang dievaluasi		Realisasi Kinerja dan Anggaran RPJMD s/d tahun 2026 (Akhir Tahun Pelaksanaaan RKPD Tahun 2026)		Tingkat Capaian Kinerja Dan Realisasi Anggaran RPJMD s/d tahun 2026 (%)		Unit SKPD Penanggungjawab	Ket
											I		II		III		IV									
1	2	3	4	5	6		7		8		9		10		11		12		13		14 = 13		15=14/6 x100%		16	17
					K	Rp	K	Rp	K	Rp	K	Rp	K	Rp	K	Rp	K	Rp	K	Rp	K	Rp	K	%		
			Tersedianya Peralatan dan Mesin Lainnya	Jumlah Unit Peralatan dan Mesin Lainnya yang Disediakan (Unit)	10		2		5		0		0						0		0		0			
		2.09.01.2.07.0008	Pengadaan Aset Tak Berwujud			27.628.156		40.000.000		-		-		-						-		-	0	0		
			Tersedianya Aset Tak Berwujud	Jumlah Unit Aset Tak Berwujud yang Disediakan (Unit)	5		1		1		0		0						0		0		0			
		2.09.01.2.07.0009	Pengadaan Gedung Kantor atau Bangunan Lainnya			276.281.562		-		-		-		-						-		-	0	0		
			Tersedianya Gedung Kantor atau Bangunan Lainnya	Jumlah Unit Gedung Kantor atau Bangunan Lainnya yang Disediakan (Unit)	5		0		1		0		0						0		0		0			
		2.09.01.2.07.0010	Pengadaan Sarana dan Prasarana Gedung Kantor atau Bangunan Lainnya			276.281.562		-		-		-		-						-		-	0	0		
			Tersedianya Sarana dan Prasarana Gedung Kantor atau Bangunan Lainnya	Jumlah Unit Sarana dan Prasarana Gedung Kantor atau Bangunan Lainnya yang Disediakan (Unit)	5		0		10		0		0						0		0		0			
		2.09.01.2.07.0011	Pengadaan Sarana dan Prasarana Pendukung Gedung Kantor atau Bangunan Lainnya			276.281.562		-		-		-		-						-		-	0	0		
			Tersedianya Sarana dan Prasarana Pendukung Gedung Kantor atau Bangunan Lainnya	Jumlah Unit Sarana dan Prasarana Pendukung Gedung Kantor atau Bangunan Lainnya yang Disediakan (Unit)	5		0		0		0		0						0		0		0			
		2.09.01.2.08	Penyediaan Jasa Penunjang Urusan Pemerintahan Daerah			987.131.917		152.965.000		98.260.000		23.855.000		22.220.000						46.075.000		46.075.000	5,13	4,67		
			Tersedianya Laporan Hasil Penyediaan Jasa Penunjang Urusan Pemerintahan Daerah	Jumlah Laporan Penyediaan Jasa Surat Menyurat (Laporan)	20		0		1		1		0						1		1		5			
				Jumlah Laporan Penyediaan Jasa Komunikasi, Sumber Daya Air dan Listrik yang Disediakan (Laporan)	20		0,25		1		0,2		0,1						0,1		0,1		0,5			
				Jumlah Laporan Penyediaan Jasa Peralatan dan Perlengkapan Kantor yang Disediakan (Laporan)	20		0		0		0		0						0		0		0			
				Jumlah Laporan Penyediaan Jasa Pelayanan Umum Kantor yang Disediakan (Laporan)	20		1		12		3		3						3		3		15			
		2.09.01.2.08.0001	Penyediaan Jasa Surat Menyurat			19.892.272		3.000.000		2.400.000		600.000		-						600.000		600.000	5	3,02		
			Terlaksananya Penyediaan Jasa Surat Menyurat	Jumlah Laporan Penyediaan Jasa Surat Menyurat (Laporan)	20		0		1		1		0						1		1		5			
		2.09.01.2.08.0002	Penyediaan Jasa Komunikasi, Sumber Daya Air dan Listrik			137.289.832		4.765.000		11.260.000		2.105.000		1.070.000						3.175.000		3.175.000	0,5	2,31		
			Tersedianya Jasa Komunikasi, Sumber Daya Air dan Listrik	Jumlah Laporan Penyediaan Jasa Komunikasi, Sumber Daya Air dan Listrik yang Disediakan (Laporan)	20		0,25		1		0,2		0,1						0,1		0,1		0,5			
		2.09.01.2.08.0003	Penyediaan Jasa Peralatan dan Perlengkapan Kantor			27.628.156		-		-		-		-						-		-	0	0		
			Tersedianya Jasa Peralatan dan Perlengkapan Kantor	Jumlah Laporan Penyediaan Jasa Peralatan dan Perlengkapan Kantor yang Disediakan (Laporan)	20		0		0		0		0						0		0		0			
		2.09.01.2.08.0004	Penyediaan Jasa Pelayanan Umum Kantor			802.321.657		145.200.000		84.600.000		21.150.000		21.150.000						42.300.000		42.300.000	15	5,27		
			Tersedianya Jasa Pelayanan Umum Kantor	Jumlah Laporan Penyediaan Jasa Pelayanan Umum Kantor yang Disediakan (Laporan)	20		1		12		3		3						3		3		15			
		2.09.01.2.09	Pemeliharaan Barang Milik Daerah Penunjang Urusan Pemerintahan Daerah			473.657.106		35.133.000		47.916.840		9.939.800		17.477.000						27.416.800		27.416.800	17,5	5,79		
			Terlaksananya Pemeliharaan Barang Milik Daerah Penunjang Urusan Pemerintahan Daerah	Jumlah Kendaraan Perorangan Dinas atau Kendaraan Dinas Jabatan yang Dipelihara dan dibayarkan Pajaknya (Unit)	5		0		12		3		0						3		3		60			
				Jumlah Kendaraan Dinas Operasional atau Lapangan yang Dipelihara dan dibayarkan Pajak dan Perizinannya (Unit)	5		0		12		0		0						0		0		0			
				Jumlah Mebel yang Dipelihara (Unit)	10		0		0		0		0						0		0		0			
				Jumlah Peralatan dan Mesin Lainnya yang Dipelihara (Unit)	10		0		8		0		0						0		0		0			
				Jumlah Aset Tak Berwujud yang Dipelihara (Unit)	5		0		0		0		0						0		0		0			
				Jumlah Gedung Kantor dan Bangunan Lainnya yang Dipelihara/Direhabilitasi (Unit)	5		0		4		0		4						4		4		80			

No		Kode	Bidang Urusan/ Program/ Outcome/ Kegiatan/ Sub Kegiatan/ Kinerja	Indikator	Target RPJMD pada Tahun 2030 (Akhir Periode RPJMD)		Realisasi Capaian Kinerja RPJMD sampai dengan RKPD Tahun Lalu (Tahun 2025)		Target Kinerja dan Anggaran RKPD Tahun berjalan (Tahun 2026) yang dievaluasi		Realisasi Kinerja Pada Triwulan								Realisasi Capaian Kinerja dan Anggaran RKPD yang dievaluasi		Realisasi Kinerja dan Anggaran RPJMD s/d tahun 2026 (Akhir Tahun Pelaksanaaan RKPD Tahun 2026)		Tingkat Capaian Kinerja Dan Realisasi Anggaran RPJMD s/d tahun 2026 (%)		Unit SKPD Penanggungjawab	Ket
											I		II		III		IV									
1	2	3	4	5	6		7		8		9		10		11		12		13		14 = 13		15=14/6 x100%		16	17
					K	Rp	K	Rp	K	Rp	K	Rp	K	Rp	K	Rp	K	Rp	K	Rp	K	Rp	K	%		
				Jumlah Sarana dan Prasarana Gedung Kantor atau Bangunan Lainnya yang Dipelihara/Direhabilitasi (Unit)	5		0		0		0		0						0		0		0			
				Jumlah Sarana dan Prasarana Pendukung Gedung Kantor atau Bangunan Lainnya yang Dipelihara/Direhabilitasi (Unit)	5		1		0		0		0						0		0		0			
		2.09.01.2.09.0001	Penyediaan Jasa Pemeliharaan, Biaya Pemeliharaan, dan Pajak Kendaraan Perorangan Dinas atau Kendaraan Dinas Jabatan			165.558.963		29.583.000		19.939.800		9.939.800		-						9.939.800		9.939.800	60	6		
			Tersedianya Jasa Pemeliharaan, Biaya Pemeliharaan dan Pajak Kendaraan Perorangan Dinas atau Kendaraan Dinas Jabatan	Jumlah Kendaraan Perorangan Dinas atau Kendaraan Dinas Jabatan yang Dipelihara dan dibayarkan Pajaknya (Unit)	5		0		12		3		0						3		3		60			
		2.09.01.2.09.0002	Penyediaan Jasa Pemeliharaan, Biaya Pemeliharaan, Pajak dan Perizinan Kendaraan Dinas Operasional atau Lapangan			164.221.760		-		10.500.000		-		-						-		-	0	0		
			Tersedianya Jasa Pemeliharaan, Biaya Pemeliharaan, Pajak dan Perizinan Kendaraan Dinas Operasional atau Lapangan	Jumlah Kendaraan Dinas Operasional atau Lapangan yang Dipelihara dan dibayarkan Pajak dan Perizinannya (Unit)	5		0		12		0		0						0		0		0			
		2.09.01.2.09.0005	Pemeliharaan Mebel			5.525.631		-		-		-		-						-		-	0	0		
			Terlaksananya Pemeliharaan Mebel	Jumlah Mebel yang Dipelihara (Unit)	10		0		0		0		0						0		0		0			
		2.09.01.2.09.0006	Pemeliharaan Peralatan dan Mesin Lainnya			13.814.077		-		-		-		-						-		-	0	0		
			Terlaksananya Pemeliharaan Peralatan dan Mesin Lainnya	Jumlah Peralatan dan Mesin Lainnya yang Dipelihara (Unit)	10		0		8		0		0						0		0		0			
		2.09.01.2.09.0008	Pemeliharaan Aset Tak Berwujud			5.525.631		-		-		-		-						-		-	0	0		
			Terlaksananya Pemeliharaan Aset Tak Berwujud	Jumlah Aset Tak Berwujud yang Dipelihara (Unit)	5		0		0		0		0						0		0		0			
		2.09.01.2.09.0009	Pemeliharaan/Rehabilitasi Gedung Kantor dan Bangunan Lainnya			63.754.732		-		17.477.040		-		17.477.000						17.477.000		17.477.000	80	27,41		
			Terlaksananya Pemeliharaan/Rehabilitasi Gedung Kantor dan Bangunan Lainnya	Jumlah Gedung Kantor dan Bangunan Lainnya yang Dipelihara/Direhabilitasi (Unit)	5		0		4		0		4						4		4		80			
		2.09.01.2.09.0010	Pemeliharaan/Rehabilitasi Sarana dan Prasarana Gedung Kantor atau Bangunan Lainnya			27.628.156		-		-		-		-						-		-	0	0		
			Terlaksananya Pemeliharaan/Rehabilitasi Sarana dan Prasarana Gedung Kantor atau Bangunan Lainnya	Jumlah Sarana dan Prasarana Gedung Kantor atau Bangunan Lainnya yang Dipelihara/Direhabilitasi (Unit)	5		0		0		0		0						0		0		0			
		2.09.01.2.09.0011	Pemeliharaan/Rehabilitasi Sarana dan Prasarana Pendukung Gedung Kantor atau Bangunan Lainnya			27.628.156		5.550.000		-		-		-						-		-	0	0		
			Terlaksananya Pemeliharaan/Rehabilitasi Sarana dan Prasarana Pendukung Gedung Kantor atau Bangunan Lainnya	Jumlah Sarana dan Prasarana Pendukung Gedung Kantor atau Bangunan Lainnya yang Dipelihara/Direhabilitasi (Unit)	5		1		0		0		0						0		0		0			
		2.09.02	**PROGRAM PENGELOLAAN SUMBER DAYA EKONOMI UNTUK KEDAULATAN dan KEMANDIRIAN PANGAN**			**7.593.000.000**		**-**		**-**		**-**		**-**						**-**		**-**	**0**	**0**	DINAS KETAHANAN PANGAN	
			MENINGKATNYA PENGELOLAAN SUMBER DAYA EKONOMI UNTUK KEDAULATAN DAN KEMANDIRIAN PANGAN	PERSENTASE JUMLAH CADANGAN PANGAN (%)	500		100		100,00		0		0						0		0		0			
		2.09.02.2.01	Penyediaan Infrastruktur dan Seluruh Pendukung Kemandirian Pangan sesuai Kewenangan Daerah Kabupaten/Kota			7.593.000.000		-		-		-		-						-		-	0	0		
			Terlaksananya Pembangunan Infrastruktur dan seluruh Pendukung Kemandirian Pangan	Jumlah Infrastruktur Pendukung Kemandirian Pangan yang Tersedia (Unit)	5		0		2		0		0						0		0		0			
				Jumlah Koordinasi dan Sinkronisasi dalam rangka Penyediaan Infrastruktur Logistik (Laporan)	5		0		1		0		0						0		0		0			
				Jumlah Infrastruktur Cadangan Pangan Pemerintah Kabupaten/Kota yang tersedia (unit)	5		0		1		0		0						0		0		0			
		2.09.02.2.01.0003	Penyediaan Infrastruktur Pendukung Kemandirian Pangan Lainnya			5.000.000.000		-		-		-		-						-		-	0	0		

No		Kode	Bidang Urusan/ Program/ Outcome/ Kegiatan/ Sub Kegiatan/ Kinerja	Indikator	Target RPJMD pada Tahun 2030 (Akhir Periode RPJMD)		Realisasi Capaian Kinerja RPJMD sampai dengan RKPD Tahun Lalu (Tahun 2025)		Target Kinerja dan Anggaran RKPD Tahun berjalan (Tahun 2026) yang dievaluasi		Realisasi Kinerja Pada Triwulan								Realisasi Capaian Kinerja dan Anggaran RKPD yang dievaluasi		Realisasi Kinerja dan Anggaran RPJMD s/d tahun 2026 (Akhir Tahun Pelaksanaaan RKPD Tahun 2026)		Tingkat Capaian Kinerja Dan Realisasi Anggaran RPJMD s/d tahun 2026 (%)		Unit SKPD Penanggungjawab	Ket
											I		II		III		IV									
1	2	3	4	5	6		7		8		9		10		11		12		13		14 = 13		15=14/6 x100%		16	17
					K	Rp	K	Rp	K	Rp	K	Rp	K	Rp	K	Rp	K	Rp	K	Rp	K	Rp	K	%		
			Tersedianya Infrastruktur Pendukung Kemandirian Pangan	Jumlah Infrastruktur Pendukung Kemandirian Pangan yang Tersedia (Unit)	5		0		2		0		0						0		0		0				
		2.09.02.2.01.0004	Koordinasi dan Sinkronisasi Penyediaan Infrastruktur Logistik			93.000.000		-		-		-		-						-		-	0	0		
			Terlaksananya Koordinasi dan Sinkronisasi dalam rangka Penyediaan Infrastruktur Logistik	Jumlah Koordinasi dan Sinkronisasi dalam rangka Penyediaan Infrastruktur Logistik (Laporan)	5		0		1		0		0						0		0		0			
		2.09.02.2.01.0006	Penyediaan Infrastruktur Cadangan Pangan Pemerintah Kabupaten/Kota			2.500.000.000		-		-		-		-						-		-	0	0		
			Tersedianya Infrastruktur Cadangan Pangan Pemerintah Kabupaten/Kota	Jumlah Infrastruktur Cadangan Pangan Pemerintah Kabupaten/Kota yang tersedia (unit)	5		0		1		0		0						0		0		0			
		2.09.03	**PROGRAM PENINGKATAN DIVERSIFIKASI DAN KETAHANAN PANGAN MASYARAKAT**			**11.938.000.000**		**3.412.097.000**		**1.164.953.800**		**58.900.000**		**99.596.000**						**158.496.000**		**158.496.000**	**2,44**	**1,33**	DINAS KETAHANAN PANGAN	
			MENINGKATNYA DIVERSIFIKASI DAN KETAHANAN PANGAN MASYARAKAT	SKOR POLA PANGAN HARAPAN (Nilai)	422,5		83		83,5		10		9						19		19		4,5			
		2.09.03.2.01	Penyediaan dan Penyaluran Pangan Pokok atau Pangan Lainnya sesuai dengan Kebutuhan Daerah Kabupaten/Kota dalam rangka Stabilisasi Pasokan dan Harga Pangan			3.398.000.000		190.600.000		122.380.100		15.000.000		48.081.400						63.081.400		63.081.400	1,84	1,86		
			Terlaksananya Penyediaan dan Penyaluran Pangan Pokok atau Pangan Lainnya sesuai dengan Kebutuhan Daerah Kabupaten/Kota dalam rangka Stabilisasi Pasokan dan Harga Pangan	Pangan Berbasis Sumber Daya Lokal yang Tersedia (Laporan)	5		0		1		0		0						0		0		0			
				Jumlah Koordinasi, Sinkronisasi dan Pelaksanaan Distribusi Pangan Pokok dan Pangan Lainnya (Laporan)	5		0		1		0		0						0		0		0			
				Jumlah Keluarga yang Mengikuti Peningkatan Ketahanan Pangan Keluarga (Keluarga)	500		0		100		0		0						0		0		0			
				Jumlah kegiatan Stabilisasi Pasokan dan Harga Pangan Tingkat Produsen dan Konsumen di Kabupaten/Kota (laporan)	120		0		1		0,25		0,3						0,3		0,3		0,25			
				Jumlah laporan pengembangan usaha pengolahan pangan berbasis sumber daya lokal (Laporan)	5		0		1		0		0						0		0		0			
				Jumlah Kelembagaan Distribusi Pangan (Unit)	50		0		20		0		0						0		0		0			
				Informasi Stok Pangan (Dokumen)	5		0		1		0		0						0		0		0			
				Informasi harga pangan tingkat Produsen dan Konsumen wilayah Kabupaten/Kota (Laporan)	5		0		1		0		0						0		0		0			
				Jumlah koordinasi dan sinkronisasi pemantauan stok pangan, pasokan pangan dan harga pangan Pokok Strategis (Laporan)	5		0		1		0		0						0		0		0			
				Informasi Neraca Bahan Makanan (NBM) (Dokumen)	5		0		1		0		0,75						0,75		0,75		15			
				Data Proyeksi Neraca Pangan Wilayah Kabupaten/Kota (Dokumen)	5		0		1		0		0,25						0,25		0,25		5			
		2.09.03.2.01.0002	Penyediaan Pangan Berbasis Sumber Daya Lokal			280.000.000		-		-		-		-						-		-	0	0		
			Tersedianya Pangan Berbasis Sumber Daya Lokal	Pangan Berbasis Sumber Daya Lokal yang Tersedia (Laporan)	5		0		1		0		0						0		0		0			
		2.09.03.2.01.0003	Koordinasi, Sinkronisasi dan Pelaksanaan Distribusi Pangan Pokok dan Pangan Lainnya			75.000.000		7.912.000		-		-		-						-		-	0	0		
			Terlaksananya Koordinasi, Sinkronisasi dan Distribusi Pangan Pokok dan Pangan Lainnya	Jumlah Koordinasi, Sinkronisasi dan Pelaksanaan Distribusi Pangan Pokok dan Pangan Lainnya (Laporan)	5		0		1		0		0						0		0		0			
		2.09.03.2.01.0007	Peningkatan Ketahanan Pangan Keluarga			280.000.000		-		-		-		-						-		-	0	0		
			Terlaksananya Peningkatan Ketahanan Pangan Keluarga	Jumlah Keluarga yang Mengikuti Peningkatan Ketahanan Pangan Keluarga (Keluarga)	500		0		100		0		0						0		0		0			

No		Kode	Bidang Urusan/ Program/ Outcome/ Kegiatan/ Sub Kegiatan/ Kinerja	Indikator	Target RPJMD pada Tahun 2030 (Akhir Periode RPJMD)		Realisasi Capaian Kinerja RPJMD sampai dengan RKPD Tahun Lalu (Tahun 2025)		Target Kinerja dan Anggaran RKPD Tahun berjalan (Tahun 2026) yang dievaluasi		Realisasi Kinerja Pada Triwulan								Realisasi Capaian Kinerja dan Anggaran RKPD yang dievaluasi		Realisasi Kinerja dan Anggaran RPJMD s/d tahun 2026 (Akhir Tahun Pelaksanaaan RKPD Tahun 2026)		Tingkat Capaian Kinerja Dan Realisasi Anggaran RPJMD s/d tahun 2026 (%)		Unit SKPD Penanggungjawab	Ket
											I		II		III		IV									
1	2	3	4	5	6		7		8		9		10		11		12		13		14 = 13		15=14/6 x100%		16	17
					K	Rp	K	Rp	K	Rp	K	Rp	K	Rp	K	Rp	K	Rp	K	Rp	K	Rp	K	%		
		2.09.03.2.01.0008	Stabilisasi Pasokan dan Harga Pangan Tingkat Produsen dan Konsumen di Kabupaten/Kota			750.000.000		-		90.060.700		15.000.000		35.042.000						50.042.000		50.042.000	0,25	6,67		
			Terlaksananya Stabilisasi Pasokan dan Harga Pangan Tingkat Produsen dan Konsumen di Kabupaten/Kota	Jumlah kegiatan Stabilisasi Pasokan dan Harga Pangan Tingkat Produsen dan Konsumen di Kabupaten/Kota (laporan)	120		0		1		0,25		0,3						0,3		0,3		0,25			
		2.09.03.2.01.0009	Pengembangan usaha pengolahan Pangan Berbasis Sumber Daya Lokal			1.060.000.000		-		-		-		-						-		-	0	0		
			Terlaksananya pengembangan usaha pengolahan pangan berbasis sumber daya lokal	Jumlah laporan pengembangan usaha pengolahan pangan berbasis sumber daya lokal (Laporan)	5		0		1		0		0						0		0		0			
		2.09.03.2.01.0010	Pengembangan Kelembagaan Distribusi Pangan Kabupaten/kota			150.000.000		158.454.000		-		-		-						-		-	0	0		
			Berkembangnya Kelembagaan Distribusi Pangan kabupaten/kota	Jumlah Kelembagaan Distribusi Pangan (Unit)	50		0		20		0		0						0		0		0			
		2.09.03.2.01.0011	Pemantauan Stok Pangan			75.000.000		-		-		-		-						-		-	0	0		
			Tersedianya Informasi Stok Pangan	Informasi Stok Pangan (Dokumen)	5		0		1		0		0						0		0		0			
		2.09.03.2.01.0012	Penyediaan Informasi Harga Pangan Tingkat Produsen dan Konsumen Wilayah Kabupaten/Kota			375.000.000		-		-		-		-						-		-	0	0		
			Tersedianya informasi harga pangan Tingkat Produsen dan Konsumen Wilayah Kabupaten/Kota	Informasi harga pangan tingkat Produsen dan Konsumen wilayah Kabupaten/Kota (Laporan)	5		0		1		0		0						0		0		0			
		2.09.03.2.01.0014	Koordinasi dan Sinkronisasi Pemantauan Stok, Pasokan dan Harga Pangan Pokok Strategis			75.000.000		-		-		-		-						-		-	0	0		
			Terlaksananya pemantauan stok, pasokan dan harga pangan Pokok Strategis	Jumlah koordinasi dan sinkronisasi pemantauan stok pangan, pasokan pangan dan harga pangan Pokok Strategis (Laporan)	5		0		1		0		0						0		0		0			
		2.09.03.2.01.0016	Penyusunan Neraca Bahan Makanan (NBM)			139.000.000		24.234.000		12.278.000		-		9.738.000						9.738.000		9.738.000	15	7,01		
			Tersedianya Neraca Bahan Makanan (NBM)	Informasi Neraca Bahan Makanan (NBM) (Dokumen)	5		0		1		0		0,75						0,75		0,75		15			
		2.09.03.2.01.0020	Penyusunan Proyeksi Neraca Pangan Wilayah Kabupaten/Kota			139.000.000		-		20.041.400		-		3.301.400						3.301.400		3.301.400	5	2,38		
			Tersedianya data proyeksi neraca pangan Wilayah Kabupaten/Kota	Data Proyeksi Neraca Pangan Wilayah Kabupaten/Kota (Dokumen)	5		0		1		0		0,25						0,25		0,25		5			
		2.09.03.2.02	Pengelolaan dan Keseimbangan Cadangan Pangan Kabupaten/Kota			5.865.000.000		799.800.000		967.990.400		43.900.000		23.490.000						67.390.000		67.390.000	0,91	1,15		
			Terlaksananya Pengelolaan dan Keseimbangan Cadangan Pangan melalui penyaluran pada daerah rentan rawan	Rencana Kebutuhan Pangan Lokal (Dokumen)	5		0		0		0		0						0		0		0			
				Jumlah Cadangan Pangan Pemerintah Kabupaten/Kota (Ton)	275		0		55		13		10						10		10		3,64			
				Jumlah penyaluran Cadangan Pangan Pemerintah Kab/Kota (Ton)	275		0		55		0		0						0		0		0			
				Jumlah LPM yang terfasilitasi (kelompok)	50		0		10		0		0						0		0		0			
		2.09.03.2.02.0002	Penyusunan Rencana Kebutuhan Pangan Lokal			125.000.000		-		-		-		-						-		-	0	0		
			Tersusunnya Rencana Kebutuhan Pangan Lokal	Rencana Kebutuhan Pangan Lokal (Dokumen)	5		0		0		0		0						0		0		0			
		2.09.03.2.02.0003	Pengadaan Cadangan Pangan Pemerintah Kabupaten/Kota			3.990.000.000		799.800.000		967.990.400		43.900.000		23.490.000						67.390.000		67.390.000	3,64	1,69		
			Tersedianya Cadangan Pangan Pemerintah Kabupaten/Kota	Jumlah Cadangan Pangan Pemerintah Kabupaten/Kota (Ton)	275		0		55		13		10						10		10		3,64			
		2.09.03.2.02.0005	Penyaluran Cadangan Pangan Pemerintah Kab/Kota			500.000.000		-		-		-		-						-		-	0	0		
			Terlaksananya penyaluran Cadangan Pangan Pemerintah Kab/Kota	Jumlah penyaluran Cadangan Pangan Pemerintah Kab/Kota (Ton)	275		0		55		0		0						0		0		0			
		2.09.03.2.02.0008	Penguatan Lumbung Pangan Masyarakat (LPM)			1.250.000.000		-		-		-		-						-		-	0	0		
			Terlaksananya kegiatan penguatan Lumbung Pangan Masyarakat (LPM)	Jumlah LPM yang terfasilitasi (kelompok)	50		0		10		0		0						0		0		0			

No		Kode	Bidang Urusan/ Program/ Outcome/ Kegiatan/ Sub Kegiatan/ Kinerja	Indikator	Target RPJMD pada Tahun 2030 (Akhir Periode RPJMD)		Realisasi Capaian Kinerja RPJMD sampai dengan RKPD Tahun Lalu (Tahun 2025)		Target Kinerja dan Anggaran RKPD Tahun berjalan (Tahun 2026) yang dievaluasi		Realisasi Kinerja Pada Triwulan								Realisasi Capaian Kinerja dan Anggaran RKPD yang dievaluasi		Realisasi Kinerja dan Anggaran RPJMD s/d tahun 2026 (Akhir Tahun Pelaksanaaan RKPD Tahun 2026)		Tingkat Capaian Kinerja Dan Realisasi Anggaran RPJMD s/d tahun 2026 (%)		Unit SKPD Penanggungjawab	Ket
											I		II		III		IV									
1	2	3	4	5	6		7		8		9		10		11		12		13		14 = 13		15=14/6 x100%		16	17
					K	Rp	K	Rp	K	Rp	K	Rp	K	Rp	K	Rp	K	Rp	K	Rp	K	Rp	K	%		
		2.09.03.2.03	Penentuan Harga Minimum Daerah untuk Pangan Lokal yang Tidak Ditetapkan oleh Pemerintah Pusat dan Pemerintah Provinsi			75.000.000		-		-		-		-						-		-	0	0		
			Tersedianya Laporan hasil Koordinasi dan Sinkronisasi Penentuan Harga Minimum Pangan Pokok Lokal regulasi harga minimum daerah untuk pangan lokal	Jumlah Koordinasi dan Sinkronisasi Penentuan Harga Minimum Pangan Pokok Lokal (Laporan)	5		0		1		0		0						0		0		0			
		2.09.03.2.03.0001	Koordinasi dan Sinkronisasi Penentuan Harga Minimum Pangan Pokok Lokal			75.000.000		-		-		-		-						-		-	0	0		
			Terlaksananya Koordinasi dan Sinkronisasi Penentuan Harga Minimum Pangan Pokok Lokal	Jumlah Koordinasi dan Sinkronisasi Penentuan Harga Minimum Pangan Pokok Lokal (Laporan)	5		0		1		0		0						0		0		0			
		2.09.03.2.04	Pelaksanaan Pencapaian Target Konsumsi Pangan Perkapita/Tahun sesuai dengan Angka Kecukupan Gizi			2.600.000.000		2.421.697.000		74.583.300		-		28.024.600						28.024.600		28.024.600	6,25	1,08		
			Terpenuhinya Target Konsumsi Pangan perkapita/tahun	Target Konsumsi Pangan Per Kapita Per Tahun (Dokumen)	5		0		1		0		1						1		1		20			
				Jumlah Pemberdayaan Kelompok Masyarakat dalam Penganekaragaman Konsumsi Pangan Berbasis Sumber Daya Lokal (Laporan)	5		5		1		0		0						0		0		0			
				Jumlah Koordinasi dan Sinkronisasi Pemantauan dan Evaluasi Konsumsi Per Kapita Per Tahun (Laporan)	5		0		1		0		0						0		0		0			
				Jumlah Promosi Penganekaragaman Konsumsi Pangan Berbasis Sumber Daya Lokal (Dokumen)	5		0		1		0		0,25						0,25		0,25		5			
		2.09.03.2.04.0001	Penyusunan dan Penetapan Target Konsumsi Pangan Per Kapita Per Tahun			125.000.000		7.500.000		14.574.600		-		14.574.600						14.574.600		14.574.600	20	11,66		
			Terlaksananya Penyusunan dan Penetapan Target Konsumsi Pangan Per Kapita Per Tahun	Target Konsumsi Pangan Per Kapita Per Tahun (Dokumen)	5		0		1		0		1						1		1		20			
		2.09.03.2.04.0002	Pemberdayaan Masyarakat dalam Penganekaragaman Konsumsi Pangan Berbasis Sumber Daya Lokal			2.250.000.000		2.414.197.000		60.008.700		-		-						-		-	0	0		
			Terlaksananya Pemberdayaan Kelompok Masyarakat dalam Penganekaragaman Konsumsi Pangan Berbasis Sumber Daya Lokal	Jumlah Pemberdayaan Kelompok Masyarakat dalam Penganekaragaman Konsumsi Pangan Berbasis Sumber Daya Lokal (Laporan)	5		5		1		0		0						0		0		0			
		2.09.03.2.04.0003	Koordinasi dan Sinkronisasi Pemantauan dan Evaluasi Konsumsi per Kapita per Tahun			75.000.000		-		-		-		-						-		-	0	0		
			Terlaksananya Koordinasi dan Sinkronisasi Pemantauan dan Evaluasi konsumsi Per Kapita Per Tahun	Jumlah Koordinasi dan Sinkronisasi Pemantauan dan Evaluasi Konsumsi Per Kapita Per Tahun (Laporan)	5		0		1		0		0						0		0		0			
		2.09.03.2.04.0005	Promosi Penganekaragaman Konsumsi Pangan Berbasis Sumber Daya Lokal			150.000.000		-		-		-		13.450.000						13.450.000		13.450.000	5	8,97		
			Terlaksananya Promosi Penganekaragaman Konsumsi Pangan Berbasis Sumber Daya Lokal	Jumlah Promosi Penganekaragaman Konsumsi Pangan Berbasis Sumber Daya Lokal (Dokumen)	5		0		1		0		0,25						0,25		0,25		5			
		2.09.04	**PROGRAM PENANGANAN KERAWANAN PANGAN**			**2.885.000.000**		**158.556.000**		**40.292.000**		**-**		**4.398.800**						**4.398.800**		**4.398.800**	**0,83**	**0,15**	DINAS KETAHANAN PANGAN	
			MENINGKATNYA PENANGANAN KERAWANAN PANGAN	PERSENTASE DAERAH RENTAN RAWAN PANGAN (%)	500		25		100,00		0		11						11		11		2,2			
		2.09.04.2.01	Penyusunan Peta Kerentanan dan Ketahanan Pangan Kecamatan			500.000.000		23.331.000		19.973.200		-		-						-		-	0	0		
			Tersedianya Dokumen Peta Kerentanan dan Ketahanan Pangan Kecamatan	Peta dan Analisis Ketahanan dan Kerentanan Pangan yang Dimutahirkan (Dokumen)	5		0		1		0		0						0		0		0			
		2.09.04.2.01.0001	Penyusunan, Pemutakhiran dan Analisis Peta Ketahanan dan Kerentanan Pangan			500.000.000		23.331.000		19.973.200		-		-						-		-	0	0		
			Tersusunnya Pemutakhiran dan Analisis Peta Ketahanan dan Kerentanan Pangan	Peta dan Analisis Ketahanan dan Kerentanan Pangan yang Dimutahirkan (Dokumen)	5		0		1		0		0						0		0		0			
		2.09.04.2.02	Penanganan Kerawanan Pangan Kewenangan Kabupaten/Kota			2.385.000.000		135.225.000		20.318.800		-		4.398.800						4.398.800		4.398.800	1	0,18		

No		Kode	Bidang Urusan/ Program/ Outcome/ Kegiatan/ Sub Kegiatan/ Kinerja	Indikator	Target RPJMD pada Tahun 2030 (Akhir Periode RPJMD)		Realisasi Capaian Kinerja RPJMD sampai dengan RKPD Tahun Lalu (Tahun 2025)		Target Kinerja dan Anggaran RKPD Tahun berjalan (Tahun 2026) yang dievaluasi		Realisasi Kinerja Pada Triwulan								Realisasi Capaian Kinerja dan Anggaran RKPD yang dievaluasi		Realisasi Kinerja dan Anggaran RPJMD s/d tahun 2026 (Akhir Tahun Pelaksanaaan RKPD Tahun 2026)		Tingkat Capaian Kinerja Dan Realisasi Anggaran RPJMD s/d tahun 2026 (%)		Unit SKPD Penanggungjawab	Ket
											I		II		III		IV									
1	2	3	4	5	6		7		8		9		10		11		12		13		14 = 13		15=14/6 x100%		16	17
					K	Rp	K	Rp	K	Rp	K	Rp	K	Rp	K	Rp	K	Rp	K	Rp	K	Rp	K	%		
			Penanganan Kerawanan Pangan Kewenangan Kabupaten/Kota	Jumlah Pengadaan, Pengelolaan, dan Penyaluran Cadangan Pangan pada Kerawanan Pangan yang Mencakup dalam 1 (Satu) Daerah Kabupaten/Kota (Dokumen)	5		0		1		0		0						0		0		0			
				Jumlah koordinasi dan sinkronisasi penanganan kerawanan pangan dan gizi kabupaten/kota (Laporan)	5		0		1		0		0						0		0		0			
				Jumlah Intervensi Kewaspadaan Pangan dan Gizi (Dokumen)	5		0		1		0		0						0		0		0			
				Jumlah Peta Situasi Kewaspadaan Pangan dan Gizi Kabupaten/Kota (Dokumen)	5		0		1		0		0,25						0,25		0,25		5			
				Kajian Kesiapsiagaan Krisis Pangan untuk skala kabupaten/kota (Dokumen)	5		0		0		0		0						0		0		0			
		2.09.04.2.02.0002	Pelaksanaan Pengadaan, Pengelolaan, dan Penyaluran Cadangan Pangan pada Kerawanan Pangan yang Mencakup dalam 1 (satu) Daerah Kabupaten/Kota			1.250.000.000		110.000.000		-		-		-						-		-	0	0		
			Terlaksananya Pengadaan, Pengelolaan, dan Penyaluran Cadangan Pangan pada Kerawanan Pangan yang Mencakup dalam 1 (Satu) Daerah Kabupaten/Kota	Jumlah Pengadaan, Pengelolaan, dan Penyaluran Cadangan Pangan pada Kerawanan Pangan yang Mencakup dalam 1 (Satu) Daerah Kabupaten/Kota (Dokumen)	5		0		1		0		0						0		0		0			
		2.09.04.2.02.0003	Koordinasi dan Sinkronisasi Penanganan Kerawanan Pangan dan Gizi Kabupaten/Kota			135.000.000		-		-		-		-						-		-	0	0		
			Terlaksananya koordinasi dan sinkronisasi penanganan kerawanan pangan dan gizi kabupaten/kota	Jumlah koordinasi dan sinkronisasi penanganan kerawanan pangan dan gizi kabupaten/kota (Laporan)	5		0		1		0		0						0		0		0			
		2.09.04.2.02.0004	Pelaksanaan Intervensi Kewaspadaan Pangan dan Gizi			250.000.000		25.225.000		-		-		-						-		-	0	0		
			Terlaksananya Intervensi Kewaspadaan Pangan dan Gizi	Jumlah Intervensi Kewaspadaan Pangan dan Gizi (Dokumen)	5		0		1		0		0						0		0		0			
		2.09.04.2.02.0005	Penyusunan Peta Situasi Kewaspadaan Pangan dan Gizi Kabupaten/Kota			500.000.000		-		20.318.800		-		4.398.800						4.398.800		4.398.800	5	0,88		
			Tersedianya Peta Situasi Kewaspadaan Pangan dan Gizi Kabupaten/Kota	Jumlah Peta Situasi Kewaspadaan Pangan dan Gizi Kabupaten/Kota (Dokumen)	5		0		1		0		0,25						0,25		0,25		5			
		2.09.04.2.02.0008	Kajian Kesiapsiagaan Krisis Pangan			250.000.000		-		-		-		-						-		-	0	0		
			Terlaksananya Kajian Kesiapsiagaan Krisis Pangan untuk skala kabupaten/kota	Kajian Kesiapsiagaan Krisis Pangan untuk skala kabupaten/kota (Dokumen)	5		0		0		0		0						0		0		0			
		2.09.05	**PROGRAM PENGAWASAN KEAMANAN PANGAN**			**825.000.000**		**89.809.000**		**20.335.900**		**-**		**20.335.900**						**20.335.900**		**20.335.900**	**4**	**2,46**	DINAS KETAHANAN PANGAN	
			MENINGKATNYA PENGAWASAN MUTU DAN KEAMANAN PANGAN	PERSENTASE PANGAN SEGAR YANG MEMENUHI PERSYARATAN DAN MUTU KEAMANAN PANGAN (%)	500		25		100,00		0		100						100		100		20			
		2.09.05.2.01	Pelaksanaan Pengawasan Keamanan Pangan Segar Daerah Kabupaten/Kota			825.000.000		89.809.000		20.335.900		-		20.335.900						20.335.900		20.335.900	4	2,46		
			Terpenuhinya komoditi dalam pengawasan	Jumlah Rekomendasi Keamanan Pangan Segar Asal Tumbuhan Daerah Kabupaten/Kota (Dokumen)	5		0		1		0		1						1		1		20			
				Jumlah Rekomendasi Perizinan keamanan pangan segar asal tumbuhan (Dokumen)	5		0		1		0		0						0		0		0			
				Jumlah sarana pengujian keamanan dan mutu pangan segar asal tumbuhan daerah kabupaten/kota (Dokumen)	5		1		1		0		0						0		0		0			
				Jumlah pelaksanaan koordinasi, dan sinkronisasi keamanan dan mutu pangan segar asal tumbuhan (Laporan)	5		0		1		0		0						0		0		0			
				Jumlah dokumen penguatan kelembagaan pengawas keamanan dan mutu pangan segar asal tumbuhan (Dokumen)	5		0		1		0		0						0		0		0			
		2.09.05.2.01.0004	Rekomendasi Keamanan Pangan Segar Asal Tumbuhan Daerah Kabupaten/Kota			150.000.000		16.927.000		20.335.900		-		20.335.900						20.335.900		20.335.900	20	13,56		

No		Kode	Bidang Urusan/ Program/ Outcome/ Kegiatan/ Sub Kegiatan/ Kinerja	Indikator	Target RPJMD pada Tahun 2030 (Akhir Periode RPJMD)		Realisasi Capaian Kinerja RPJMD sampai dengan RKPD Tahun Lalu (Tahun 2025)		Target Kinerja dan Anggaran RKPD Tahun berjalan (Tahun 2026) yang dievaluasi		Realisasi Kinerja Pada Triwulan								Realisasi Capaian Kinerja dan Anggaran RKPD yang dievaluasi		Realisasi Kinerja dan Anggaran RPJMD s/d tahun 2026 (Akhir Tahun Pelaksanaaan RKPD Tahun 2026)		Tingkat Capaian Kinerja Dan Realisasi Anggaran RPJMD s/d tahun 2026 (%)		Unit SKPD Penanggungjawab	Ket
											I		II		III		IV									
1	2	3	4	5	6		7		8		9		10		11		12		13		14 = 13		15=14/6 x100%		16	17
					K	Rp	K	Rp	K	Rp	K	Rp	K	Rp	K	Rp	K	Rp	K	Rp	K	Rp	K	%		
			Penerbitan Rekomendasi Keamanan Pangan Segar Asal Tumbuhan Daerah Kabupaten/Kota	Jumlah Rekomendasi Keamanan Pangan Segar Asal Tumbuhan Daerah Kabupaten/Kota (Dokumen)	5		0		1		0		1						1		1		20			
		2.09.05.2.01.0006	Rekomendasi Perizinan keamanan pangan segar asal tumbuhan			100.000.000		16.905.000		-		-		-						-		-	0	0		
			Penerbitan Rekomendasi Perizinan keamanan pangan segar asal tumbuhan	Jumlah Rekomendasi Perizinan keamanan pangan segar asal tumbuhan (Dokumen)	5		0		1		0		0						0		0		0			
		2.09.05.2.01.0007	Penyediaan Sarana Pengujian keamanan dan mutu pangan segar asal tumbuhan Daerah Kabupaten/Kota			400.000.000		19.055.000		-		-		-						-		-	0	0		
			Tersedianya sarana pengujian keamanan dan mutu pangan segar asal tumbuhan daerah kabupaten/kota	Jumlah sarana pengujian keamanan dan mutu pangan segar asal tumbuhan daerah kabupaten/kota (Dokumen)	5		1		1		0		0						0		0		0			
		2.09.05.2.01.0008	Koordinasi dan sinkronisasi keamanan dan mutu pangan segar asal tumbuhan			75.000.000		17.196.000		-		-		-						-		-	0	0		
			Terlaksananya koordinasi, dan sinkronisasi keamanan dan mutu pangan segar asal tumbuhan	Jumlah pelaksanaan koordinasi, dan sinkronisasi keamanan dan mutu pangan segar asal tumbuhan (Laporan)	5		0		1		0		0						0		0		0			
		2.09.05.2.01.0009	Penguatan kelembagaan pengawas keamanan dan mutu pangan segar asal tumbuhan			100.000.000		19.726.000		-		-		-						-		-	0	0		
			Tersedianya dokumen penguatan kelembagaan pengawas keamanan dan mutu pangan segar asal tumbuhan	Jumlah dokumen penguatan kelembagaan pengawas keamanan dan mutu pangan segar asal tumbuhan (Dokumen)	5		0		1		0		0						0		0		0			
		2.10	**URUSAN PEMERINTAHAN BIDANG PERTANAHAN**			**2.600.000.000**		**-**		**5.078.024.200**		**789.770.404**		**4.252.335.610**						**5.042.106.014**		**5.042.106.014**	**7,74**	**193,93**		
		2.10.04	**PROGRAM PENYELESAIAN SENGKETA TANAH GARAPAN**			**250.000.000**		**-**		**11.393.600**		**2.693.600**		**2.693.600**						**5.387.200**		**5.387.200**	**13,33**	**2,15**	DINAS PERUMAHAN DAN KAWASAN PERMUKIMAN	
			MENINGKATNYA PENYELESAIAN SENGKETA TANAH GARAPAN	PERSENTASE SENGKETA TANAH KASUS TANAH GARAPAN BELUM BERSERTIFIKAT YANG DILAKUKAN MELALUI MEDIASI (%)	60		0		50,00		23,64		23,64						23,64		23,64		39,4			
		2.10.04.2.01	Penyelesaian Sengketa Tanah Garapan dalam Daerah Kabupaten/Kota			250.000.000		-		11.393.600		2.693.600		2.693.600						5.387.200		5.387.200	13,33	2,15		
			Terselesaikannya Sengketa Tanah Garapan dalam Daerah Kabupaten/Kota	Jumlah Berita Acara Penyelesaian Sengketa Subyek Hak Potensi TORA dalam 1 (satu) Daerah Kabupaten/Kota (Berita Acara)	25		0		5		0		0						0		0		0			
				Jumlah Berita Acara Hasil Mediasi Penyelesaian Kasus Pertanahan dalam 1 (Satu) Daerah Kabupaten/Kota (Berita Acara)	25		0		5		0		0						0		0		0			
				Jumlah Data Kasus Pertanahan dalam 1 (Satu) Daerah Kabupaten/Kota (Dokumen)	5		0		1		1		1						2		2		40			
		2.10.04.2.01.0003	Penyelesaian sengketa Subyek Hak Potensi TORA di Kabupaten/Kota			100.000.000		-		-		-		-						-		-	0	0		
			Terselesaikannya sengketa Subyek Hak Potensi TORA dalam 1 (satu) Daerah Kabupaten/Kota	Jumlah Berita Acara Penyelesaian Sengketa Subyek Hak Potensi TORA dalam 1 (satu) Daerah Kabupaten/Kota (Berita Acara)	25		0		5		0		0						0		0		0			
		2.10.04.2.01.0004	Mediasi Penyelesaian Kasus Pertanahan dalam 1 (satu) Daerah Kabupaten/Kota			100.000.000		-		-		-		-						-		-	0	0		
			Terlaksananya Mediasi Penyelesaian Kasus Pertanahan dalam 1 (satu) Daerah Kabupaten/Kota	Jumlah Berita Acara Hasil Mediasi Penyelesaian Kasus Pertanahan dalam 1 (Satu) Daerah Kabupaten/Kota (Berita Acara)	25		0		5		0		0						0		0		0			
		2.10.04.2.01.0005	Inventarisasi Kasus Pertanahan dalam 1 (satu) Daerah Kabupaten/Kota			50.000.000		-		11.393.600		2.693.600		2.693.600						5.387.200		5.387.200	40	10,77		
			Terinventarisasinya Kasus Pertanahan dalam 1 (Satu) Daerah Kabupaten/Kota	Jumlah Data Kasus Pertanahan dalam 1 (Satu) Daerah Kabupaten/Kota (Dokumen)	5		0		1		1		1						2		2		40			
		2.10.05	**PROGRAM PENYELESAIAN GANTI KERUGIAN DAN SANTUNAN TANAH UNTUK PEMBANGUNAN**			**650.000.000**		**-**		**5.032.617.200**		**782.573.404**		**4.241.428.610**						**5.024.002.014**		**5.024.002.014**	**11,43**	**772,92**	DINAS PERUMAHAN DAN KAWASAN PERMUKIMAN	
			MENINGKATNYA PENYELESAIAN GANTI KERUGIAN DAN SANTUNAN TANAH UNTUKPEMBANGUNAN	PERSENTASE PENYELESAIAN GANTI KERUGIANDAN SANTUANAN TANAH UNTUK PEMBANGUNAN (%)	60		0		50,00		15,55		84,28						84,28		84,28		140,47			

No		Kode	Bidang Urusan/ Program/ Outcome/ Kegiatan/ Sub Kegiatan/ Kinerja	Indikator	Target RPJMD pada Tahun 2030 (Akhir Periode RPJMD)		Realisasi Capaian Kinerja RPJMD sampai dengan RKPD Tahun Lalu (Tahun 2025)		Target Kinerja dan Anggaran RKPD Tahun berjalan (Tahun 2026) yang dievaluasi		Realisasi Kinerja Pada Triwulan								Realisasi Capaian Kinerja dan Anggaran RKPD yang dievaluasi		Realisasi Kinerja dan Anggaran RPJMD s/d tahun 2026 (Akhir Tahun Pelaksanaaan RKPD Tahun 2026)		Tingkat Capaian Kinerja Dan Realisasi Anggaran RPJMD s/d tahun 2026 (%)		Unit SKPD Penanggungjawab	Ket
											I		II		III		IV									
1	2	3	4	5	6		7		8		9		10		11		12		13		14 = 13		15=14/6 x100%		16	17
					K	Rp	K	Rp	K	Rp	K	Rp	K	Rp	K	Rp	K	Rp	K	Rp	K	Rp	K	%		
		2.10.05.2.01	Penyelesaian Masalah Ganti Kerugian dan Santunan Tanah untuk Pembangunan oleh Pemerintah Daerah Kabupaten/Kota			650.000.000		-		5.032.617.200		782.573.404		4.241.428.610						5.024.002.014		5.024.002.014	11,43	772,92		
			Terselesaikannya Masalah Ganti Kerugian dan Santunan Tanah untuk Pembangunan oleh Pemerintah Daerah Kabupaten/Kota	Jumlah Keputusan Bupati/Wali Kota Tentang Penetapan Penerima Santunan Tanah (Dokumen)	5		0		1		0		0						0		0		0			
				Jumlah Dokumen Koordinasi dan Sinkronisasi Penyelesaian Masalah Ganti Kerugian dan Santunan Tanah untuk Pembangunan oleh Pemerintah Daerah Kabupaten/Kota (Dokumen)	5		0		1		1		1						2		2		40			
				Jumlah laporan koordinasi penyelesaian permasalahan ganti kerugian dan santunan tanah (Laporan)	5		0		1		1		1						2		2		40			
				Jumlah laporan penyelesaian santunan tanah untuk pembangunan (Laporan)	5		0		1		0		0						0		0		0			
				Jumlah laporan penyelesaian Permasalahan Ganti Kerugian tanah untuk pembangunan (Laporan)	5		0		1		0		0						0		0		0			
				Jumlah laporan penyelesaian santunan pada tanah musnah (Laporan)	5		0		1		0		0						0		0		0			
				Jumlah Laporan Koordinasi dan Fasilitasi Penyelesaian Sengketa dan Konflik Pertanahan Potensi TORA dalam 1(satu) Daerah Kabupaten/Kota (Laporan)	5		0		1		0		0						0		0		0			
		2.10.05.2.01.0001	Penetapan Daftar Masyarakat Penerima Santunan Tanah dalam 1 (satu) Daerah Kabupaten/Kota			50.000.000		-		-		-		-						-		-	0	0		
			Tersusunnya Keputusan Bupati/Wali Kota Tentang Penetapan Penerima Santunan Tanah	Jumlah Keputusan Bupati/Wali Kota Tentang Penetapan Penerima Santunan Tanah (Dokumen)	5		0		1		0		0						0		0		0			
		2.10.05.2.01.0002	Koordinasi dan Sinkronisasi Penyelesaian Masalah Ganti Kerugian dan Santunan Tanah untuk Pembangunan oleh Pemerintah Daerah Kabupaten/Kota			100.000.000		-		32.617.200		8.754.700		30.767.200						39.521.900		39.521.900	40	39,52		
			Terlaksananya Koordinasi dan Sinkronisasi Penyelesaian Masalah Ganti Kerugian dan Santunan Tanah untuk Pembangunan oleh Pemerintah Daerah Kabupaten/Kota	Jumlah Dokumen Koordinasi dan Sinkronisasi Penyelesaian Masalah Ganti Kerugian dan Santunan Tanah untuk Pembangunan oleh Pemerintah Daerah Kabupaten/Kota (Dokumen)	5		0		1		1		1						2		2		40			
		2.10.05.2.01.0003	Koordinasi Penyelesaian Masalah Ganti Kerugian dan Santunan Tanah untuk Pembangunan oleh Pemerintah Daerah Kabupaten/Kota			100.000.000		-		5.000.000.000		773.818.704		4.210.661.410						4.984.480.114		4.984.480.114	40	4984,48		
			Terlaksananya Koordinasi Penyelesaian Masalah Ganti Kerugian dan Santunan Tanah untuk Pembangunan oleh Pemerintah Daerah Kabupaten/Kota	Jumlah laporan koordinasi penyelesaian permasalahan ganti kerugian dan santunan tanah (Laporan)	5		0		1		1		1						2		2		40			
		2.10.05.2.01.0004	Penyelesaian Santunan Tanah untuk Pembangunan oleh Pemerintah Daerah Kabupaten/Kota			100.000.000		-		-		-		-						-		-	0	0		
			Terselesaikannya Santunan Tanah untuk Pembangunan oleh Pemerintah Daerah Kabupaten/Kota	Jumlah laporan penyelesaian santunan tanah untuk pembangunan (Laporan)	5		0		1		0		0						0		0		0			
		2.10.05.2.01.0005	Penyelesaian masalah Ganti Kerugian Tanah untuk Pembangunan oleh Pemerintah Daerah Kabupaten/Kota			100.000.000		-		-		-		-						-		-	0	0		
			Terselesaikannya permasalahan Ganti Kerugian Tanah untuk Pembangunan oleh Pemerintah Daerah Kabupaten/Kota	Jumlah laporan penyelesaian Permasalahan Ganti Kerugian tanah untuk pembangunan (Laporan)	5		0		1		0		0						0		0		0			
		2.10.05.2.01.0006	Penyelesaian santunan tanah musnah pada Pembangunan untuk Kepentingan Umum oleh Pemerintah Kabupaten/Kota			100.000.000		-		-		-		-						-		-	0	0		
			Terlaksananya penyelesaian dana kerohiman pada tanah musnah untuk pembangunan	Jumlah laporan penyelesaian santunan pada tanah musnah (Laporan)	5		0		1		0		0						0		0		0			
		2.10.05.2.01.0007	Koordinasi dan Fasilitasi Penyelesaian Sengketa dan Konflik Pertanahan Potensi TORA dalam 1 (satu) Daerah Kabupaten/Kota			100.000.000		-		-		-		-						-		-	0	0		

No		Kode	Bidang Urusan/ Program/ Outcome/ Kegiatan/ Sub Kegiatan/ Kinerja	Indikator	Target RPJMD pada Tahun 2030 (Akhir Periode RPJMD)		Realisasi Capaian Kinerja RPJMD sampai dengan RKPD Tahun Lalu (Tahun 2025)		Target Kinerja dan Anggaran RKPD Tahun berjalan (Tahun 2026) yang dievaluasi		Realisasi Kinerja Pada Triwulan								Realisasi Capaian Kinerja dan Anggaran RKPD yang dievaluasi		Realisasi Kinerja dan Anggaran RPJMD s/d tahun 2026 (Akhir Tahun Pelaksanaaan RKPD Tahun 2026)		Tingkat Capaian Kinerja Dan Realisasi Anggaran RPJMD s/d tahun 2026 (%)		Unit SKPD Penanggungjawab	Ket
											I		II		III		IV									
1	2	3	4	5	6		7		8		9		10		11		12		13		14 = 13		15=14/6 x100%		16	17
					K	Rp	K	Rp	K	Rp	K	Rp	K	Rp	K	Rp	K	Rp	K	Rp	K	Rp	K	%		
			Terlaksananya Koordinasi dan Fasilitasi Penyelesaian Sengketa dan Konflik Pertanahan Potensi TORA dalam 1 (satu) Daerah Kabupaten/Kota	Jumlah Laporan Koordinasi dan Fasilitasi Penyelesaian Sengketa dan Konflik Pertanahan Potensi TORA dalam 1(satu) Daerah Kabupaten/Kota (Laporan)	5		0		1		0		0						0		0		0			
		2.10.06	**PROGRAM REDISTRIBUSI TANAH, DAN GANTI KERUGIAN PROGRAM TANAH KELEBIHAN MAKSIMUM DAN TANAH ABSENTEE**			**1.100.000.000**		**-**		**16.950.000**		**1.350.000**		**4.000.000**						**5.350.000**		**5.350.000**	**3,64**	**0,49**	DINAS PERUMAHAN DAN KAWASAN PERMUKIMAN	
			MENINGKATNYA AKSES MASYRAKAT TERHADAP TANAH OBJEK REFORMA AGRARIA (TORA)	TERSEDIANYA TANAH OBYEK LANDREFORM {TOL} YANG SIAP DIREDISTRIBUSIKAN YANG BERASAL DARI TANAH KELEBIHAN MAKSIMUM DANTANAH ABSENTEE (%)	60		0		50,00		7,96		23,6						23,6		23,6		39,33			
		2.10.06.2.01	Penetapan Subjek dan Objek Redistribusi Tanah serta Ganti Kerugian Tanah Kelebihan Maksimum dan Tanah Absentee dalam 1 (Satu) Daerah Kabupaten/Kota			700.000.000		-		16.950.000		1.350.000		4.000.000						5.350.000		5.350.000	5,71	0,76		
			Ditetapkannya Subjek dan Objek Redistribusi Tanah serta Ganti Kerugian Tanah Kelebihan Maksimum dan Tanah Absentee dalam 1 (Satu) Daerah Kabupaten/Kota	Jumlah Data Inventarisasi dan Rekomendasi Obyek Redistribusi Tanah dalam 1 (Satu) Kabupaten/Kota (Dokumen)	5		0		1		0		0						0		0		0			
				Jumlah Dokumen Sidang Panitia Pertimbangan Landreform dalam rangka Kegiatan Redistribusi Tanah (Dokumen)	5		0		1		0		0						0		0		0			
				Jumlah Dokumen Hasil Koordinasi dan Sinkronisasi Penataan Akses dalam Pemanfaatan Redistribusi Tanah dalam 1 (Satu) Kabupaten/Kota (Dokumen)	5		0		1		0		0						0		0		0			
				Jumlah Berita Acara Koordinasi Pengusulan TORA dalam 1 (Satu) Kabupaten/Kota (Berita Acara)	5		0		1		0		0						0		0		0			
				Jumlah Berita Acara dalam rangka Koordinasi Penataan Aset Reforma Agraria. (Berita Acara)	5		0		1		1		1						2		2		40			
				Jumlah Laporan Kegiatan Gugus Tugas Reforma Agraria Tingkat Kabupaten/Kota (Laporan)	5		0		1		0		0						0		0		0			
				Jumlah Data Inventarisasi Subyek Penerima Redistribusi Tanah dalam 1 (Satu) Kabupaten/Kota (Dokumen)	5		0		1		0		0						0		0		0			
		2.10.06.2.01.0002	Inventarisasi dan Rekomendasi Objek Redistribusi Tanah			100.000.000		-		-		-		-						-		-	0	0		
			Tersedianya Data Inventarisasi dan Rekomendasi Obyek Redistribusi Tanah dalam 1 (Satu) Kabupaten/Kota	Jumlah Data Inventarisasi dan Rekomendasi Obyek Redistribusi Tanah dalam 1 (Satu) Kabupaten/Kota (Dokumen)	5		0		1		0		0						0		0		0			
		2.10.06.2.01.0003	Koordinasi Penyelenggaraan Redistribusi Tanah Objek Reforma Agraria dalam 1 (Satu) Kabupaten/Kota			100.000.000		-		-		-		-						-		-	0	0		
			Terlaksananya Sidang Panitia Pertimbangan Landreform dalam rangka Kegiatan Redistribusi Tanah	Jumlah Dokumen Sidang Panitia Pertimbangan Landreform dalam rangka Kegiatan Redistribusi Tanah (Dokumen)	5		0		1		0		0						0		0		0			
		2.10.06.2.01.0004	Koordinasi dan Sinkronisasi Penataan Akses dalam Pemanfaatan Redistribusi Tanah dalam 1 (satu) Kabupaten/Kota			100.000.000		-		-		-		-						-		-	0	0		
			Terlaksananya Koordinasi dan Sinkronisasi Penataan Akses dalam Pemanfaatan Redistribusi Tanah dalam 1 (Satu) Kabupaten/Kota	Jumlah Dokumen Hasil Koordinasi dan Sinkronisasi Penataan Akses dalam Pemanfaatan Redistribusi Tanah dalam 1 (Satu) Kabupaten/Kota (Dokumen)	5		0		1		0		0						0		0		0			
		2.10.06.2.01.0005	Koordinasi Pengusulan TORA dalam 1 (Satu) Kabupaten/Kota			100.000.000		-		-		-		-						-		-	0	0		
			Terlaksananya Koordinasi Pengusulan TORA dalam 1 (Satu) Kabupaten/Kota	Jumlah Berita Acara Koordinasi Pengusulan TORA dalam 1 (Satu) Kabupaten/Kota (Berita Acara)	5		0		1		0		0						0		0		0			
		2.10.06.2.01.0006	Koordinasi dalam rangka Penataan Aset Reforma Agraria			100.000.000		-		16.950.000		1.350.000		4.000.000						5.350.000		5.350.000	40	5,35		
			Terlaksananya Koordinasi dalam rangka Penataan Aset Reforma Agraria	Jumlah Berita Acara dalam rangka Koordinasi Penataan Aset Reforma Agraria. (Berita Acara)	5		0		1		1		1						2		2		40			

No		Kode	Bidang Urusan/ Program/ Outcome/ Kegiatan/ Sub Kegiatan/ Kinerja	Indikator	Target RPJMD pada Tahun 2030 (Akhir Periode RPJMD)		Realisasi Capaian Kinerja RPJMD sampai dengan RKPD Tahun Lalu (Tahun 2025)		Target Kinerja dan Anggaran RKPD Tahun berjalan (Tahun 2026) yang dievaluasi		Realisasi Kinerja Pada Triwulan								Realisasi Capaian Kinerja dan Anggaran RKPD yang dievaluasi		Realisasi Kinerja dan Anggaran RPJMD s/d tahun 2026 (Akhir Tahun Pelaksanaaan RKPD Tahun 2026)		Tingkat Capaian Kinerja Dan Realisasi Anggaran RPJMD s/d tahun 2026 (%)		Unit SKPD Penanggungjawab	Ket
											I		II		III		IV									
1	2	3	4	5	6		7		8		9		10		11		12		13		14 = 13		15=14/6 x100%		16	17
					K	Rp	K	Rp	K	Rp	K	Rp	K	Rp	K	Rp	K	Rp	K	Rp	K	Rp	K	%		
		2.10.06.2.01.0007	Koordinasi Pembentukan dan Pelaksanaan Fungsi Gugus Tugas Reforma Agraria Tingkat Kabupaten/Kota.			100.000.000		-		-		-		-						-		-	0	0		
			Terlaksananya Koordinasi Pembentukan dan Pelaksanaan Fungsi Gugus Tugas Reforma Agraria Tingkat Kabupaten/Kota.	Jumlah Laporan Kegiatan Gugus Tugas Reforma Agraria Tingkat Kabupaten/Kota (Laporan)	5		0		1		0		0						0		0		0			
		2.10.06.2.01.0008	Inventarisasi Subjek Redistribusi Tanah			100.000.000		-		-		-		-						-		-	0	0		
			Tersedianya Data Inventarisasi Subyek Penerima Redistribusi Tanah dalam 1 (Satu) Kabupaten/Kota	Jumlah Data Inventarisasi Subyek Penerima Redistribusi Tanah dalam 1 (Satu) Kabupaten/Kota (Dokumen)	5		0		1		0		0						0		0		0			
		2.10.06.2.02	Penetapan Ganti Kerugian Tanah Kelebihan Maksimum dan Tanah Absentee Lintas Daerah Kabupaten/Kota dalam 1 (Satu) Daerah Kabupaten/Kota			400.000.000		-		-		-		-						-		-	0	0		
			Ditetapkannya Ganti Kerugian Tanah Kelebihan Maksimum dan Tanah Absentee Lintas Daerah Kabupaten/Kota dalam 1 (Satu) Daerah Kabupaten/Kota	Jumlah Data Inventarisasi Tanah Kelebihan Maksimum dan Tanah Absentee dalam 1 (Satu) Daerah Kabupaten/Kota (Dokumen)	5		0		1		0		0						0		0		0			
				Jumlah Dokumen Koordinasi Penetapan Ganti Kerugian Tanah Kelebihan Maksimum dan Tanah Absente dalam 1 (Satu) Daerah Kabupaten/Kota (Dokumen)	5		0		1		0		0						0		0		0			
				Jumlah Dokumen Koordinasi dalam rangka Penetapan Tanah Kelebihan Maksimum dan Tanah Absentee (Dokumen)	5		0		1		0		0						0		0		0			
				Jumlah Dokumen Koordinasi dalam rangka Penyelesaian Pelaksanaan Penetapan Bentuk, Jumlah dan Cara Pemberian Ganti Kerugian kepada bekas pemilik Tanah Kelebihan Maksimum dan Tanah Absentee (Dokumen)	5		0		1		0		0						0		0		0			
		2.10.06.2.02.0001	Inventarisasi Tanah Kelebihan Maksimum dan Tanah Absentee dalam 1 (satu) Daerah Kabupaten/Kota			100.000.000		-		-		-		-						-		-	0	0		
			Tersedianya Data Inventarisasi Tanah Kelebihan Maksimum dan Tanah Absentee dalam 1 (Satu) Daerah Kabupaten/Kota	Jumlah Data Inventarisasi Tanah Kelebihan Maksimum dan Tanah Absentee dalam 1 (Satu) Daerah Kabupaten/Kota (Dokumen)	5		0		1		0		0						0		0		0			
		2.10.06.2.02.0002	Koordinasi Penetapan Ganti Kerugian Tanah Kelebihan Maksimum dan Tanah Absentee dalam 1 (satu) Daerah Kabupaten/Kota			100.000.000		-		-		-		-						-		-	0	0		
			Terlaksananya Koordinasi Penetapan Ganti Kerugian Tanah Kelebihan Maksimum dan Tanah Absente dalam 1 (Satu) Daerah Kabupaten/Kota	Jumlah Dokumen Koordinasi Penetapan Ganti Kerugian Tanah Kelebihan Maksimum dan Tanah Absente dalam 1 (Satu) Daerah Kabupaten/Kota (Dokumen)	5		0		1		0		0						0		0		0			
		2.10.06.2.02.0003	Koordinasi Penyelesaian Pelaksanaan Penetapan Tanah Kelebihan Maksimum dan Tanah Absentee dalam 1 (satu) Kabupaten/Kota			100.000.000		-		-		-		-						-		-	0	0		
			Terlaksananya Koordinasi Penyelesaian Pelaksanaan Penetapan Tanah Kelebihan Maksimum dan Tanah Absentee dalam 1 (satu) Kabupaten/Kota	Jumlah Dokumen Koordinasi dalam rangka Penetapan Tanah Kelebihan Maksimum dan Tanah Absentee (Dokumen)	5		0		1		0		0						0		0		0			
		2.10.06.2.02.0004	Koordinasi Penyelesaian Pelaksanaan Penetapan Bentuk, Jumlah dan Cara Pemberian Ganti Kerugian kepada bekas pemilik Tanah Kelebihan Maksimum dan Tanah Absentee dalam 1 (satu) Kabupaten/Kota			100.000.000		-		-		-		-						-		-	0	0		
			Terlaksananya Koordinasi Penyelesaian Pelaksanaan Penetapan Bentuk, Jumlah dan Cara Pemberian Ganti Kerugian kepada bekas pemilik Tanah Kelebihan Maksimum dan Tanah Absentee dalam 1 (satu) Kabupaten/Kota	Jumlah Dokumen Koordinasi dalam rangka Penyelesaian Pelaksanaan Penetapan Bentuk, Jumlah dan Cara Pemberian Ganti Kerugian kepada bekas pemilik Tanah Kelebihan Maksimum dan Tanah Absentee (Dokumen)	5		0		1		0		0						0		0		0			
		2.10.08	**PROGRAM PENGELOLAAN TANAH KOSONG**			**150.000.000**		**-**		**-**		**-**		**-**						**-**		**-**	**0**	**0**	DINAS PERUMAHAN DAN KAWASAN PERMUKIMAN	

No		Kode	Bidang Urusan/ Program/ Outcome/ Kegiatan/ Sub Kegiatan/ Kinerja	Indikator	Target RPJMD pada Tahun 2030 (Akhir Periode RPJMD)		Realisasi Capaian Kinerja RPJMD sampai dengan RKPD Tahun Lalu (Tahun 2025)		Target Kinerja dan Anggaran RKPD Tahun berjalan (Tahun 2026) yang dievaluasi		Realisasi Kinerja Pada Triwulan								Realisasi Capaian Kinerja dan Anggaran RKPD yang dievaluasi		Realisasi Kinerja dan Anggaran RPJMD s/d tahun 2026 (Akhir Tahun Pelaksanaaan RKPD Tahun 2026)		Tingkat Capaian Kinerja Dan Realisasi Anggaran RPJMD s/d tahun 2026 (%)		Unit SKPD Penanggungjawab	Ket
											I		II		III		IV									
1	2	3	4	5	6		7		8		9		10		11		12		13		14 = 13		15=14/6 x100%		16	17
					K	Rp	K	Rp	K	Rp	K	Rp	K	Rp	K	Rp	K	Rp	K	Rp	K	Rp	K	%		
			MENINGKATNYA PENGELOLAAN TANAH KOSONG	PERSENTASE TANAH KOSONG YANG DIKELOLA (%)	60		0		50,00		0		0						0		0		0			
		2.10.08.2.02	Inventarisasi dan Pemanfaatan Tanah Kosong			150.000.000		-		-		-		-						-		-	0	0		
			Terlaksananya Inventarisasi dan Pemanfaatan Tanah Kosong	Jumlah Laporan Tanah Kosong dalam 1 (Satu) Kabupaten/Kota yang Diinventarisasi. (Laporan)	5		0		1		0		0						0		0		0			
				Jumlah Dokumen Pemanfaatan Tanah Kosong (Dokumen)	5		0		1		0		0						0		0		0			
				Jumlah Berita Acara koordinasi dalam rangka pemanfataan tanah kosong dalam 1 (satu) Kabupaten/Kota (Berita Acara)	5		0		1		0		0						0		0		0			
		2.10.08.2.02.0001	Pelaksanaan Inventarisasi Tanah Kosong			50.000.000		-		-		-		-						-		-	0	0		
			Terlaksananya Inventarisasi Tanah Kosong dalam 1 (Satu) Kabupaten/Kota	Jumlah Laporan Tanah Kosong dalam 1 (Satu) Kabupaten/Kota yang Diinventarisasi. (Laporan)	5		0		1		0		0						0		0		0			
		2.10.08.2.02.0002	Pemanfaatan Tanah Kosong			50.000.000		-		-		-		-						-		-	0	0		
			Terlaksanannya Pemanfaatan Tanah Kosong	Jumlah Dokumen Pemanfaatan Tanah Kosong (Dokumen)	5		0		1		0		0						0		0		0			
		2.10.08.2.02.0003	Koordinasi Pemanfaatan Tanah Kosong			50.000.000		-		-		-		-						-		-	0	0		
			Terlaksananya koordinasi pemanfataan Tanah Kosong dalam 1 (satu) Kabupaten/Kota	Jumlah Berita Acara koordinasi dalam rangka pemanfataan tanah kosong dalam 1 (satu) Kabupaten/Kota (Berita Acara)	5		0		1		0		0						0		0		0			
		2.10.09	**PROGRAM PENGELOLAAN IZIN MEMBUKA TANAH**			**50.000.000**		**-**		**9.853.700**		**1.003.700**		**1.003.700**						**2.007.400**		**2.007.400**	**40**	**4,01**	DINAS PERUMAHAN DAN KAWASAN PERMUKIMAN	
			MENINGKATNYA PENGELOLAAN IZIN MEMBUKA TANAH	PERSENTASE PENGELOLAAN IZIN MEMBUKA TANAH (%)	60		0		50,00		10,19		10,19						10,19		10,19		16,98			
		2.10.09.2.01	Penerbitan Izin Membuka Tanah			50.000.000		-		9.853.700		1.003.700		1.003.700						2.007.400		2.007.400	40	4,01		
			Terlaksananya Penerbitan Izin Membuka Tanah	Jumlah Dokumen Kegiatan Koordinasi dan Sinkronisasi dalam rangka Pemberian Izin Membuka Tanah (Dokumen)	5		0		1		1		1						2		2		40			
		2.10.09.2.01.0001	Koordinasi dan Sinkronisasi Pemberian Izin Membuka Tanah			50.000.000		-		9.853.700		1.003.700		1.003.700						2.007.400		2.007.400	40	4,01		
			Terlaksananya Kegiatan Koordinasi dan Sinkronisasi dalam rangka Pemberian Izin Membuka Tanah	Jumlah Dokumen Kegiatan Koordinasi dan Sinkronisasi dalam rangka Pemberian Izin Membuka Tanah (Dokumen)	5		0		1		1		1						2		2		40			
		2.10.10	**PROGRAM PENATAGUNAAN TANAH**			**400.000.000**		**-**		**7.209.700**		**2.149.700**		**3.209.700**						**5.359.400**		**5.359.400**	**6,67**	**1,34**	DINAS PERUMAHAN DAN KAWASAN PERMUKIMAN	
			MENINGKATNYA TERTIP PERTANAHAN DAN KEPASTIAN HUKUMBAGI PEMEGANG HAK ATAS TANAH	PERSENTASE LUAS KONSOLIDASI TANAH (%)	60		0		50,00		29,82		44,52						44,52		44,52		74,2			
		2.10.10.2.01	Penggunaan Tanah yang Hamparannya dalam satu Daerah Kabupaten/Kota			400.000.000		-		7.209.700		2.149.700		3.209.700						5.359.400		5.359.400	6,67	1,34		
			Terlaksananya Penggunaan Tanah yang Hamparannya dalam satu Daerah Kabupaten/Kota	Jumlah Laporan Koordinasi dan Sinkronisasi Perencanaan Penggunaan Tanah dalam 1 (Satu) Kabupaten/Kota (Laporan)	5		0		1		1		1						2		2		40			
				Jumlah Dokumen Koordinasi dan Sinkronisasi untuk Menetapkan Zona Nilai Tanah sebagai Dasar Pelayanan Informasi Nilai Tanah dan Pelayanan Pertanahan Lainnya (Dokumen)	5		0		1		0		0						0		0		0			
				Jumlah Dokumen Koordinasi dan Sinkronisasi Pelaksanaan Konsolidasi Tanah Kewenangan Kabupaten/Kota (Dokumen)	5		0		1		0		0						0		0		0			
				Jumlah Dokumen Koordinasi dan Sinkronisasi Penyelenggaraan Konsolidasi Tanah yang menjadi kewenangan Pemerintah Kabupaten/Kota (Dokumen)	5		0		1		0		0						0		0		0			
				Jumlah Dokumen Kegiatan Koordinasi dalam rangka penegasan status tanah timbul (Dokumen)	5		0		1		0		0						0		0		0			

No		Kode	Bidang Urusan/ Program/ Outcome/ Kegiatan/ Sub Kegiatan/ Kinerja	Indikator	Target RPJMD pada Tahun 2030 (Akhir Periode RPJMD)		Realisasi Capaian Kinerja RPJMD sampai dengan RKPD Tahun Lalu (Tahun 2025)		Target Kinerja dan Anggaran RKPD Tahun berjalan (Tahun 2026) yang dievaluasi		Realisasi Kinerja Pada Triwulan								Realisasi Capaian Kinerja dan Anggaran RKPD yang dievaluasi		Realisasi Kinerja dan Anggaran RPJMD s/d tahun 2026 (Akhir Tahun Pelaksanaaan RKPD Tahun 2026)		Tingkat Capaian Kinerja Dan Realisasi Anggaran RPJMD s/d tahun 2026 (%)		Unit SKPD Penanggungjawab	Ket
											I		II		III		IV									
1	2	3	4	5	6		7		8		9		10		11		12		13		14 = 13		15=14/6 x100%		16	17
					K	Rp	K	Rp	K	Rp	K	Rp	K	Rp	K	Rp	K	Rp	K	Rp	K	Rp	K	%		
				Jumlah Dokumen Kegiatan Inventarisasi lokasi pelaku usaha UMK (Dokumen)	5		0		1		0		0						0		0		0			
		2.10.10.2.01.0001	Koordinasi dan Sinkronisasi Perencanaan Penggunaan Tanah			50.000.000		-		7.209.700		2.149.700		3.209.700						5.359.400		5.359.400	40	10,72		
			Terlaksananya Kegiatan Koordinasi dan Sinkronisasi Perencanaan Penggunaan Tanah dalam 1 (Satu) Kabupaten/Kota	Jumlah Laporan Koordinasi dan Sinkronisasi Perencanaan Penggunaan Tanah dalam 1 (Satu) Kabupaten/Kota (Laporan)	5		0		1		1		1						2		2		40			
		2.10.10.2.01.0002	Koordinasi Pemetaan Zona Nilai Tanah Kewenangan Kabupaten/Kota			50.000.000		-		-		-		-						-		-	0	0		
			Terlaksananya Koordinasi dan Sinkronisasi Pemetaan Zona Nilai Tanah Kewenangan Kabupaten/Kota	Jumlah Dokumen Koordinasi dan Sinkronisasi untuk Menetapkan Zona Nilai Tanah sebagai Dasar Pelayanan Informasi Nilai Tanah dan Pelayanan Pertanahan Lainnya (Dokumen)	5		0		1		0		0						0		0		0			
		2.10.10.2.01.0003	Koordinasi dan Sinkronisasi Pelaksanaan Konsolidasi Tanah Kabupaten/Kota			50.000.000		-		-		-		-						-		-	0	0		
			Terlaksananya Koordinasi dan Sinkronisasi Pelaksanaan Konsolidasi Tanah Kewenangan Kabupaten/Kota	Jumlah Dokumen Koordinasi dan Sinkronisasi Pelaksanaan Konsolidasi Tanah Kewenangan Kabupaten/Kota (Dokumen)	5		0		1		0		0						0		0		0			
		2.10.10.2.01.0004	Koordinasi dan sinkronisasi kegiatan Penyelenggaraan Konsolidasi Tanah yang menjadi Kewenangan Kabupaten/Kota			50.000.000		-		-		-		-						-		-	0	0		
			Terlaksananya tahapan Penyelenggaraan Konsolidasi Tanah yang menjadi kewenangan Kabupaten/Kota (KT skala kecil)	Jumlah Dokumen Koordinasi dan Sinkronisasi Penyelenggaraan Konsolidasi Tanah yang menjadi kewenangan Pemerintah Kabupaten/Kota (Dokumen)	5		0		1		0		0						0		0		0			
		2.10.10.2.01.0005	Koordinasi dalam rangka Penegasan Status Tanah Timbul			50.000.000		-		-		-		-						-		-	0	0		
			Terlaksananya koordinasi dalam rangka penegasan status tanah timbul dalam 1 (satu) Kabupaten/Kota.	Jumlah Dokumen Kegiatan Koordinasi dalam rangka penegasan status tanah timbul (Dokumen)	5		0		1		0		0						0		0		0			
		2.10.10.2.01.0006	Inventarisasi dalam rangka Penataan Lokasi Pelaku Usaha UMK			150.000.000		-		-		-		-						-		-	0	0		
			Terlaksananya inventarisasi lokasi pelaku usaha UMK dan analisis dalam rangka pembentukan lembaga dan pengaturan kelembagaan yang terkait dengan jenis usaha pelaku usaha sebagai satu kesatuan sistem untuk kepentingan masyarakat secara adil pada dalam 1 (satu) Kabupaten/Kota	Jumlah Dokumen Kegiatan Inventarisasi lokasi pelaku usaha UMK (Dokumen)	5		0		1		0		0						0		0		0			
		2.11	**URUSAN PEMERINTAHAN BIDANG LINGKUNGAN HIDUP**			**74.064.938.859**		**18.182.532.431**		**28.689.584.105**		**6.476.291.704**		**6.283.695.233**						**12.759.986.937**		**12.759.986.937**	**3,02**	**17,23**		
		2.11.01	**PROGRAM PENUNJANG URUSAN PEMERINTAHAN DAERAH KABUPATEN/KOTA**			**25.934.273.173**		**4.366.253.622**		**19.594.085.625**		**5.719.320.054**		**5.014.465.173**						**10.733.785.227**		**10.733.785.227**	**6,28**	**41,39**	DINAS LINGKUNGAN HIDUP	
			MENINGKATNYA KEPATUHAN PERANGKAT DAERAH DALAM TATA KELOLA ADMINISTRASI, PELAPORAN KINERJA, DAN PENGELOLAAN ASET DAERAH SECARA TEPAT WAKTU, LENGKAP, DAN SESUAI KETENTUAN (42)	PERSENTASE RATA-RATA KEPATUHAN TATA KELOLA PERANGKAT DAERAH (42) (%)	100		100		100,00		84		90						90		90		90			
		2.11.01.2.01	Perencanaan, Penganggaran, dan Evaluasi Kinerja Perangkat Daerah			303.460.124		60.000.000		54.710.300		12.600.000		12.694.200						25.294.200		25.294.200	7	8,34		
			Tersusunnya Produk Administratif Perencanaan, Penganggaran, dan Evaluasi Kinerja Perangkat Daerah	Jumlah Dokumen Perencanaan Perangkat Daerah (Dokumen)	10		2		2		0		1						1		1		10			
				Jumlah Dokumen RKA-SKPD dan Laporan Hasil Koordinasi Penyusunan Dokumen RKA-SKPD (Dokumen)	5		1		2		0		0						0		0		0			
				Jumlah Dokumen Perubahan RKA-SKPD dan Laporan Hasil Koordinasi Penyusunan Dokumen Perubahan RKA-SKPD (Dokumen)	5		1		1		0		0						0		0		0			

No		Kode	Bidang Urusan/ Program/ Outcome/ Kegiatan/ Sub Kegiatan/ Kinerja	Indikator	Target RPJMD pada Tahun 2030 (Akhir Periode RPJMD)		Realisasi Capaian Kinerja RPJMD sampai dengan RKPD Tahun Lalu (Tahun 2025)		Target Kinerja dan Anggaran RKPD Tahun berjalan (Tahun 2026) yang dievaluasi		Realisasi Kinerja Pada Triwulan								Realisasi Capaian Kinerja dan Anggaran RKPD yang dievaluasi		Realisasi Kinerja dan Anggaran RPJMD s/d tahun 2026 (Akhir Tahun Pelaksanaaan RKPD Tahun 2026)		Tingkat Capaian Kinerja Dan Realisasi Anggaran RPJMD s/d tahun 2026 (%)		Unit SKPD Penanggungjawab	Ket
											I		II		III		IV									
1	2	3	4	5	6		7		8		9		10		11		12		13		14 = 13		15=14/6 x100%		16	17
					K	Rp	K	Rp	K	Rp	K	Rp	K	Rp	K	Rp	K	Rp	K	Rp	K	Rp	K	%		
				Jumlah Dokumen DPA-SKPD dan Laporan Hasil Koordinasi Penyusunan Dokumen DPA-SKPD (Dokumen)	5		1		1		0		0						0		0		0			
				Jumlah Dokumen Perubahan DPA-SKPD dan Laporan Hasil Koordinasi Penyusunan Dokumen Perubahan DPA-SKPD (Dokumen)	5		1		1		0		0						0		0		0			
				Jumlah Laporan Capaian Kinerja dan Ikhtisar Realisasi Kinerja SKPD dan Laporan Hasil Koordinasi Penyusunan Laporan Capaian Kinerja dan Ikhtisar Realisasi Kinerja SKPD (Laporan)	5		1		1		1		0						1		1		20			
				Jumlah Laporan Evaluasi Kinerja Perangkat Daerah (Laporan)	5		1		1		1		0						1		1		20			
				Jumlah Dokumen Hasil Penyelenggaraan Walidata Pendukung Statistik Sektoral Daerah (Dokumen)	5		0		1		0		0						0		0		0			
				Jumlah Data Statistik Sektoral Daerah yang Telah Dikumpulkan dan Diperiksa Lingkup Perangkat Daerah (Data)	5		0		1		0		0						0		0		0			
				Jumlah Berita Acara Hasil Sinkronisasi dan Harmonisasi Pusat dan Daerah dalam Rangka Mendukung Target Pembangunan Nasional melalui Koordinasi Teknis Pembangunan (Berita Acara)	5		0		1		0		1						1		1		20			
		2.11.01.2.01.0001	Penyusunan Dokumen Perencanaan Perangkat Daerah			65.613.000		24.000.000		12.028.600		-		6.014.300						6.014.300		6.014.300	10	9,17		
			Tersusunnya Dokumen Perencanaan Perangkat Daerah	Jumlah Dokumen Perencanaan Perangkat Daerah (Dokumen)	10		2		2		0		1						1		1		10			
		2.11.01.2.01.0002	Koordinasi dan Penyusunan Dokumen RKA-SKPD			32.806.500		6.000.000		6.000.300		-		-						-		-	0	0		
			Tersedianya Dokumen RKA-SKPD dan Laporan Hasil Koordinasi Penyusunan Dokumen RKA-SKPD	Jumlah Dokumen RKA-SKPD dan Laporan Hasil Koordinasi Penyusunan Dokumen RKA-SKPD (Dokumen)	5		1		2		0		0						0		0		0			
		2.11.01.2.01.0003	Koordinasi dan Penyusunan Dokumen Perubahan RKA-SKPD			32.806.500		6.000.000		6.000.300		-		-						-		-	0	0		
			Tersedianya Dokumen Perubahan RKA-SKPD dan Laporan Hasil Koordinasi Penyusunan Dokumen Perubahan RKA-SKPD	Jumlah Dokumen Perubahan RKA-SKPD dan Laporan Hasil Koordinasi Penyusunan Dokumen Perubahan RKA-SKPD (Dokumen)	5		1		1		0		0						0		0		0			
		2.11.01.2.01.0004	Koordinasi dan Penyusunan DPA-SKPD			32.806.500		6.000.000		6.000.300		-		-						-		-	0	0		
			Tersedianya Dokumen DPA-SKPD dan Laporan Hasil Koordinasi Penyusunan Dokumen DPA-SKPD	Jumlah Dokumen DPA-SKPD dan Laporan Hasil Koordinasi Penyusunan Dokumen DPA-SKPD (Dokumen)	5		1		1		0		0						0		0		0			
		2.11.01.2.01.0005	Koordinasi dan Penyusunan Perubahan DPA- SKPD			32.806.500		6.000.000		6.000.300		-		-						-		-	0	0		
			Tersedianya Dokumen Perubahan DPA-SKPD dan Laporan Hasil Koordinasi Penyusunan Dokumen Perubahan DPA-SKPD	Jumlah Dokumen Perubahan DPA-SKPD dan Laporan Hasil Koordinasi Penyusunan Dokumen Perubahan DPA-SKPD (Dokumen)	5		1		1		0		0						0		0		0			
		2.11.01.2.01.0006	Koordinasi dan Penyusunan Laporan Capaian Kinerja dan Ikhtisar Realisasi Kinerja SKPD			32.806.500		6.000.000		6.000.300		6.300.000		-						6.300.000		6.300.000	20	19,2		
			Tersedianya Laporan Capaian Kinerja dan Ikhtisar Realisasi Kinerja SKPD dan Laporan Hasil Koordinasi Penyusunan Laporan Capaian Kinerja dan Ikhtisar Realisasi Kinerja SKPD	Jumlah Laporan Capaian Kinerja dan Ikhtisar Realisasi Kinerja SKPD dan Laporan Hasil Koordinasi Penyusunan Laporan Capaian Kinerja dan Ikhtisar Realisasi Kinerja SKPD (Laporan)	5		1		1		1		0						1		1		20			
		2.11.01.2.01.0007	Evaluasi Kinerja Perangkat Daerah			32.806.500		6.000.000		6.000.300		6.300.000		-						6.300.000		6.300.000	20	19,2		
			Terlaksananya Evaluasi Kinerja Perangkat Daerah	Jumlah Laporan Evaluasi Kinerja Perangkat Daerah (Laporan)	5		1		1		1		0						1		1		20			
		2.11.01.2.01.0008	Penyelenggaraan Walidata Pendukung Statistik Sektoral Daerah			2.733.874		-		-		-		-						-		-	0	0		

No		Kode	Bidang Urusan/ Program/ Outcome/ Kegiatan/ Sub Kegiatan/ Kinerja	Indikator	Target RPJMD pada Tahun 2030 (Akhir Periode RPJMD)		Realisasi Capaian Kinerja RPJMD sampai dengan RKPD Tahun Lalu (Tahun 2025)		Target Kinerja dan Anggaran RKPD Tahun berjalan (Tahun 2026) yang dievaluasi		Realisasi Kinerja Pada Triwulan								Realisasi Capaian Kinerja dan Anggaran RKPD yang dievaluasi		Realisasi Kinerja dan Anggaran RPJMD s/d tahun 2026 (Akhir Tahun Pelaksanaaan RKPD Tahun 2026)		Tingkat Capaian Kinerja Dan Realisasi Anggaran RPJMD s/d tahun 2026 (%)		Unit SKPD Penanggungjawab	Ket
											I		II		III		IV									
1	2	3	4	5	6		7		8		9		10		11		12		13		14 = 13		15=14/6 x100%		16	17
					K	Rp	K	Rp	K	Rp	K	Rp	K	Rp	K	Rp	K	Rp	K	Rp	K	Rp	K	%		
			Terselenggaranya Walidata Pendukung Statistik Sektoral Daerah	Jumlah Dokumen Hasil Penyelenggaraan Walidata Pendukung Statistik Sektoral Daerah (Dokumen)	5		0		1		0		0						0		0		0			
		2.11.01.2.01.0009	Pelaksanaan Pengumpulan Data Statistik Sektoral Daerah			10.935.500		-		-		-		-						-		-	0	0		
			Terlaksananya Pengumpulan Data Statistik Sektoral Daerah	Jumlah Data Statistik Sektoral Daerah yang Telah Dikumpulkan dan Diperiksa Lingkup Perangkat Daerah (Data)	5		0		1		0		0						0		0		0			
		2.11.01.2.01.0013	Sinkronisasi dan Harmonisasi Pusat dan Daerah dalam Rangka Mendukung Target Pembangunan Nasional melalui Koordinasi Teknis Pembangunan			27.338.750		-		6.679.900		-		6.679.900						6.679.900		6.679.900	20	24,43		
			Tercapainya Sinkronisasi dan Harmonisasi Pusat dan Daerah dalam Rangka Mendukung Target Pembangunan Nasional melalui Koordinasi Teknis Pembangunan	Jumlah Berita Acara Hasil Sinkronisasi dan Harmonisasi Pusat dan Daerah dalam Rangka Mendukung Target Pembangunan Nasional melalui Koordinasi Teknis Pembangunan (Berita Acara)	5		0		1		0		1						1		1		20			
		2.11.01.2.02	Administrasi Keuangan Perangkat Daerah			21.716.266.447		3.413.789.909		19.165.494.075		5.683.146.307		4.968.667.742						10.651.814.049		10.651.814.049	4,58	49,05		
			Tersusunnya Produk Administratif Keuangan Perangkat Daerah	Jumlah Orang yang Menerima Gaji dan Tunjangan ASN (Orang/bulan)	3850		770		770		192		193						385		385		10			
				Jumlah Dokumen Hasil Penyediaan Administrasi Pelaksanaan Tugas ASN (Dokumen)	5		1		1		0		1						1		1		20			
				Jumlah Dokumen Penatausahaan dan Pengujian/Verifikasi Keuangan SKPD (Dokumen)	5		2		12		0		0						0		0		0			
				Jumlah Dokumen Koordinasi dan Pelaksanaan Akuntansi SKPD (Dokumen)	5		0		1		0		0						0		0		0			
				Jumlah Laporan Keuangan Akhir Tahun SKPD dan Laporan Hasil Koordinasi Penyusunan Laporan Keuangan Akhir Tahun SKPD (Laporan)	15		1		1		1		0						1		1		6,67			
				Jumlah Dokumen Bahan Tanggapan Pemeriksaan dan Tindak Lanjut Pemeriksaan (Dokumen)	5		0		1		0		0						0		0		0			
				Jumlah Laporan Keuangan Bulanan/ Triwulanan/ Semesteran SKPD dan Laporan Koordinasi Penyusunan Laporan Keuangan Bulanan/Triwulanan/Semesteran SKPD (Laporan)	60		1		1		0		0						0		0		0			
				Jumlah Dokumen Pelaporan dan Analisis Prognosis Realisasi Anggaran (Dokumen)	5		0		1		0		0						0		0		0			
		2.11.01.2.02.0001	Penyediaan Gaji dan Tunjangan ASN			21.617.846.951		3.400.292.909		19.147.941.375		5.679.641.807		4.966.109.242						10.645.751.049		10.645.751.049	10	49,25		
			Tersedianya Gaji dan Tunjangan ASN	Jumlah Orang yang Menerima Gaji dan Tunjangan ASN (Orang/bulan)	3850		770		770		192		193						385		385		10			
		2.11.01.2.02.0002	Penyediaan Administrasi Pelaksanaan Tugas ASN			65.613.000		2.555.000		2.558.500		-		2.558.500						2.558.500		2.558.500	20	3,9		
			Tersedianya Administrasi Pelaksanaan Tugas ASN	Jumlah Dokumen Hasil Penyediaan Administrasi Pelaksanaan Tugas ASN (Dokumen)	5		1		1		0		1						1		1		20			
		2.11.01.2.02.0003	Pelaksanaan Penatausahaan dan Pengujian/Verifikasi Keuangan SKPD			16.403.250		4.000.000		5.037.600		-		-						-		-	0	0		
			Terlaksananya Penatausahaan dan Pengujian/Verifikasi Keuangan SKPD	Jumlah Dokumen Penatausahaan dan Pengujian/Verifikasi Keuangan SKPD (Dokumen)	5		2		12		0		0						0		0		0			
		2.11.01.2.02.0004	Koordinasi dan Pelaksanaan Akuntansi SKPD			5.467.750		-		2.012.000		-		-						-		-	0	0		
			Terlaksananya Koordinasi dan Pelaksanaan Akuntansi SKPD	Jumlah Dokumen Koordinasi dan Pelaksanaan Akuntansi SKPD (Dokumen)	5		0		1		0		0						0		0		0			
		2.11.01.2.02.0005	Koordinasi dan Penyusunan Laporan Keuangan Akhir Tahun SKPD			2.733.874		3.500.000		3.504.500		3.504.500		-						3.504.500		3.504.500	6,67	128,19		

No		Kode	Bidang Urusan/ Program/ Outcome/ Kegiatan/ Sub Kegiatan/ Kinerja	Indikator	Target RPJMD pada Tahun 2030 (Akhir Periode RPJMD)		Realisasi Capaian Kinerja RPJMD sampai dengan RKPD Tahun Lalu (Tahun 2025)		Target Kinerja dan Anggaran RKPD Tahun berjalan (Tahun 2026) yang dievaluasi		Realisasi Kinerja Pada Triwulan								Realisasi Capaian Kinerja dan Anggaran RKPD yang dievaluasi		Realisasi Kinerja dan Anggaran RPJMD s/d tahun 2026 (Akhir Tahun Pelaksanaaan RKPD Tahun 2026)		Tingkat Capaian Kinerja Dan Realisasi Anggaran RPJMD s/d tahun 2026 (%)		Unit SKPD Penanggungjawab	Ket
											I		II		III		IV									
1	2	3	4	5	6		7		8		9		10		11		12		13		14 = 13		15=14/6 x100%		16	17
					K	Rp	K	Rp	K	Rp	K	Rp	K	Rp	K	Rp	K	Rp	K	Rp	K	Rp	K	%		
			Tersedianya Laporan Keuangan Akhir Tahun SKPD dan Laporan Hasil Koordinasi Penyusunan Laporan Keuangan Akhir Tahun SKPD	Jumlah Laporan Keuangan Akhir Tahun SKPD dan Laporan Hasil Koordinasi Penyusunan Laporan Keuangan Akhir Tahun SKPD (Laporan)	15		1		1		1		0						1		1		6,67			
		2.11.01.2.02.0006	Pengelolaan dan Penyiapan Bahan Tanggapan Pemeriksaan			2.733.874		-		-		-		-						-		-	0	0		
			Tersedianya Dokumen Bahan Tanggapan Pemeriksaan dan Tindak Lanjut Pemeriksaan	Jumlah Dokumen Bahan Tanggapan Pemeriksaan dan Tindak Lanjut Pemeriksaan (Dokumen)	5		0		1		0		0						0		0		0			
		2.11.01.2.02.0007	Koordinasi dan Penyusunan Laporan Keuangan Bulanan/ Triwulanan/ Semesteran SKPD			2.733.874		3.442.000		3.438.100		-		-						-		-	0	0		
			Tersedianya Laporan Keuangan Bulanan/Triwulanan/Semesteran SKPD dan Laporan Koordinasi Penyusunan Laporan Keuangan Bulanan/Triwulanan/Semesteran SKPD	Jumlah Laporan Keuangan Bulanan/ Triwulanan/ Semesteran SKPD dan Laporan Koordinasi Penyusunan Laporan Keuangan Bulanan/Triwulanan/Semesteran SKPD (Laporan)	60		1		1		0		0						0		0		0			
		2.11.01.2.02.0008	Penyusunan Pelaporan dan Analisis Prognosis Realisasi Anggaran			2.733.874		-		1.002.000		-		-						-		-	0	0		
			Tersedianya Dokumen Pelaporan dan Analisis Prognosis Realisasi Anggaran	Jumlah Dokumen Pelaporan dan Analisis Prognosis Realisasi Anggaran (Dokumen)	5		0		1		0		0						0		0		0			
		2.11.01.2.03	Administrasi Barang Milik Daerah pada Perangkat Daerah			24.604.874		10.901.000		9.723.200		-		1.019.500						1.019.500		1.019.500	0	4,14		
			Tersusunnya Produk Administratif Barang Milik Daerah pada Perangkat Daerah	Jumlah Rencana Kebutuhan Barang Milik Daerah SKPD (Dokumen)	10		2		1		0		0						0		0		0			
				Jumlah Dokumen Pengamanan Barang Milik Daerah SKPD (Dokumen)	5		0		1		0		0						0		0		0			
				Jumlah Laporan Hasil Pembinaan, Pengawasan, dan Pengendalian Barang Milik Daerah pada SKPD (Laporan)	0		1		1		0		1						1		1		0			
				Jumlah Laporan Rekonsiliasi dan Penyusunan Laporan Barang Milik Daerah pada SKPD (Laporan)	0		1		1		0		0						0		0		0			
				Jumlah Laporan Penatausahaan Barang Milik Daerah pada SKPD (Laporan)	20		4		1		0		0						0		0		0			
				Jumlah Dokumen Hasil Pemanfaatan Barang Milik Daerah SKPD (Dokumen)	5		1		1		0		0						0		0		0			
		2.11.01.2.03.0001	Penyusunan Perencanaan Kebutuhan Barang Milik Daerah SKPD			5.467.750		1.983.000		1.913.500		-		-						-		-	0	0		
			Tersedianya Rencana Kebutuhan Barang Milik Daerah SKPD	Jumlah Rencana Kebutuhan Barang Milik Daerah SKPD (Dokumen)	10		2		1		0		0						0		0		0			
		2.11.01.2.03.0002	Pengamanan Barang Milik Daerah SKPD			5.467.750		-		-		-		-						-		-	0	0		
			Terlaksananya Pengamanan Barang Milik Daerah SKPD	Jumlah Dokumen Pengamanan Barang Milik Daerah SKPD (Dokumen)	5		0		1		0		0						0		0		0			
		2.11.01.2.03.0004	Pembinaan, Pengawasan, dan Pengendalian Barang Milik Daerah pada SKPD			-		2.000.000		1.019.500		-		1.019.500						1.019.500		1.019.500	0	0		
			Terlaksananya Pembinaan, Pengawasan, dan Pengendalian Barang Milik Daerah pada SKPD	Jumlah Laporan Hasil Pembinaan, Pengawasan, dan Pengendalian Barang Milik Daerah pada SKPD (Laporan)	0		1		1		0		1						1		1		0			
		2.11.01.2.03.0005	Rekonsiliasi dan Penyusunan Laporan Barang Milik Daerah pada SKPD			-		1.971.000		1.855.700		-		-						-		-	0	0		
			Terlaksananya Rekonsiliasi dan Penyusunan Laporan Barang Milik Daerah pada SKPD	Jumlah Laporan Rekonsiliasi dan Penyusunan Laporan Barang Milik Daerah pada SKPD (Laporan)	0		1		1		0		0						0		0		0			
		2.11.01.2.03.0006	Penatausahaan Barang Milik Daerah pada SKPD			10.935.500		3.948.000		3.945.000		-		-						-		-	0	0		
			Terlaksananya Penatausahaan Barang Milik Daerah pada SKPD	Jumlah Laporan Penatausahaan Barang Milik Daerah pada SKPD (Laporan)	20		4		1		0		0						0		0		0			
		2.11.01.2.03.0007	Pemanfaatan Barang Milik Daerah SKPD			2.733.874		999.000		989.500		-		-						-		-	0	0		

No		Kode	Bidang Urusan/ Program/ Outcome/ Kegiatan/ Sub Kegiatan/ Kinerja	Indikator	Target RPJMD pada Tahun 2030 (Akhir Periode RPJMD)		Realisasi Capaian Kinerja RPJMD sampai dengan RKPD Tahun Lalu (Tahun 2025)		Target Kinerja dan Anggaran RKPD Tahun berjalan (Tahun 2026) yang dievaluasi		Realisasi Kinerja Pada Triwulan								Realisasi Capaian Kinerja dan Anggaran RKPD yang dievaluasi		Realisasi Kinerja dan Anggaran RPJMD s/d tahun 2026 (Akhir Tahun Pelaksanaaan RKPD Tahun 2026)		Tingkat Capaian Kinerja Dan Realisasi Anggaran RPJMD s/d tahun 2026 (%)		Unit SKPD Penanggungjawab	Ket
											I		II		III		IV									
1	2	3	4	5	6		7		8		9		10		11		12		13		14 = 13		15=14/6 x100%		16	17
					K	Rp	K	Rp	K	Rp	K	Rp	K	Rp	K	Rp	K	Rp	K	Rp	K	Rp	K	%		
			Terlaksananya Pemanfaatan Barang Milik Daerah SKPD	Jumlah Dokumen Hasil Pemanfaatan Barang Milik Daerah SKPD (Dokumen)	5		1		1		0		0						0		0		0				
		2.11.01.2.04	Administrasi Pendapatan Daerah Kewenangan Perangkat Daerah			32.806.498		60.708.800		18.070.950		-		2.519.850						2.519.850		2.519.850	2,86	7,68		
			Tersusunnya Produk Administratif Pendapatan Daerah Kewenangan Perangkat Daerah	Jumlah Dokumen Rencana Pengelolaan Retribusi Daerah (Dokumen)	5		1		1		0		1						1		1		20			
				Jumlah Dokumen Hasil Analisis serta Pengembangan Retribusi Daerah dan Kebijakan Retribusi Daerah (Dokumen)	5		1		1		0		0						0		0		0			
				Jumlah Laporan Hasil Penyuluhan dan Penyebarluasan Kebijakan Retribusi Daerah (Laporan)	5		1		1		0		0						0		0		0			
				Jumlah Data Objek, Subjek dan Wajib Retribusi Daerah (Dokumen)	5		0		1		0		0						0		0		0			
				Jumlah Laporan Hasil Pengolahan, Pemeliharaan, dan Pelaporan Data Retribusi Daerah (Laporan)	5		1		1		0		0						0		0		0			
				Jumlah Dokumen Ketetapan Retribusi Daerah (Dokumen)	5		0		1		0		0						0		0		0			
				Jumlah Laporan Pengelolaan Retribusi Daerah (Dokumen)	5		1		1		0		0						0		0		0			
		2.11.01.2.04.0001	Perencanaan Pengelolaan Retribusi Daerah			5.467.750		2.503.000		2.519.850		-		2.519.850						2.519.850		2.519.850	20	46,09		
			Tersedianya Rencana Pengelolaan Retribusi Daerah	Jumlah Dokumen Rencana Pengelolaan Retribusi Daerah (Dokumen)	5		1		1		0		1						1		1		20			
		2.11.01.2.04.0002	Analisa dan Pengembangan Retribusi Daerah, serta Penyusunan Kebijakan Retribusi Daerah			5.467.750		6.869.000		3.452.400		-		-						-		-	0	0		
			Tersedianya Hasil Analisis serta Pengembangan Retribusi Daerah dan Kebijakan Retribusi Daerah	Jumlah Dokumen Hasil Analisis serta Pengembangan Retribusi Daerah dan Kebijakan Retribusi Daerah (Dokumen)	5		1		1		0		0						0		0		0			
		2.11.01.2.04.0003	Penyuluhan dan Penyebarluasan Kebijakan Retribusi Daerah			2.733.874		44.155.800		4.999.400		-		-						-		-	0	0		
			Terlaksananya Penyuluhan dan Penyebarluasan Kebijakan Retribusi Daerah	Jumlah Laporan Hasil Penyuluhan dan Penyebarluasan Kebijakan Retribusi Daerah (Laporan)	5		1		1		0		0						0		0		0			
		2.11.01.2.04.0004	Pendataan dan Pendaftaran Objek Retribusi Daerah			5.467.750		-		-		-		-						-		-	0	0		
			Tersedianya Data Objek, Subjek dan Wajib Retribusi Daerah	Jumlah Data Objek, Subjek dan Wajib Retribusi Daerah (Dokumen)	5		0		1		0		0						0		0		0			
		2.11.01.2.04.0005	Pengolahan Data Retribusi Daerah			2.733.874		4.852.000		4.763.900		-		-						-		-	0	0		
			Terlaksananya Pengolahan, Pemeliharaan, dan Pelaporan Data Retribusi Daerah	Jumlah Laporan Hasil Pengolahan, Pemeliharaan, dan Pelaporan Data Retribusi Daerah (Laporan)	5		1		1		0		0						0		0		0			
		2.11.01.2.04.0006	Penetapan Wajib Retribusi Daerah			5.467.750		-		-		-		-						-		-	0	0		
			Tersedianya Dokumen Ketetapan Retribusi Daerah	Jumlah Dokumen Ketetapan Retribusi Daerah (Dokumen)	5		0		1		0		0						0		0		0			
		2.11.01.2.04.0007	Pelaporan Pengelolaan Retribusi Daerah			5.467.750		2.329.000		2.335.400		-		-						-		-	0	0		
			Tersedianya Laporan Pengelolaan Retribusi Daerah	Jumlah Laporan Pengelolaan Retribusi Daerah (Dokumen)	5		1		1		0		0						0		0		0			
		2.11.01.2.05	Administrasi Kepegawaian Perangkat Daerah			256.642.510		129.125.000		2.965.100		-		-						-		-	0	0		
			Tersusunnya Produk Administratif Kepegawaian Perangkat Daerah	Jumlah Unit Peningkatan Sarana dan Prasarana Disiplin Pegawai (Unit)	5		0		1		0		0						0		0		0			
				Jumlah Paket Pakaian Dinas beserta Atribut Kelengkapan (Paket)	5		1		1		0		0						0		0		0			
				Jumlah Dokumen Pendataan dan Pengolahan Administrasi Kepegawaian (Dokumen)	5		0		1		0		0						0		0		0			
				Jumlah Dokumen Hasil Koordinasi dan Pelaksanaaan Sistem Informasi Kepegawaian (Dokumen)	5		0		1		0		0						0		0		0			
				Jumlah Dokumen Monitoring, Evaluasi, dan Penilaian Kinerja Pegawai (Dokumen)	20		4		1		0		0						0		0		0			

No		Kode	Bidang Urusan/ Program/ Outcome/ Kegiatan/ Sub Kegiatan/ Kinerja	Indikator	Target RPJMD pada Tahun 2030 (Akhir Periode RPJMD)		Realisasi Capaian Kinerja RPJMD sampai dengan RKPD Tahun Lalu (Tahun 2025)		Target Kinerja dan Anggaran RKPD Tahun berjalan (Tahun 2026) yang dievaluasi		Realisasi Kinerja Pada Triwulan								Realisasi Capaian Kinerja dan Anggaran RKPD yang dievaluasi		Realisasi Kinerja dan Anggaran RPJMD s/d tahun 2026 (Akhir Tahun Pelaksanaaan RKPD Tahun 2026)		Tingkat Capaian Kinerja Dan Realisasi Anggaran RPJMD s/d tahun 2026 (%)		Unit SKPD Penanggungjawab	Ket
											I		II		III		IV									
1	2	3	4	5	6		7		8		9		10		11		12		13		14 = 13		15=14/6 x100%		16	17
					K	Rp	K	Rp	K	Rp	K	Rp	K	Rp	K	Rp	K	Rp	K	Rp	K	Rp	K	%		
				Jumlah Pegawai Berdasarkan Tugas dan Fungsi yang Mengikuti Pendidikan dan Pelatihan (Orang)	15		2		2		0		0						0		0		0			
		2.11.01.2.05.0001	Peningkatan Sarana dan Prasarana Disiplin Pegawai			54.677.500		-		-		-		-						-		-	0	0		
			Tersedianya Unit Peningkatan Sarana dan Prasarana Disiplin Pegawai	Jumlah Unit Peningkatan Sarana dan Prasarana Disiplin Pegawai (Unit)	5		0		1		0		0						0		0		0			
		2.11.01.2.05.0002	Pengadaan Pakaian Dinas beserta Atribut Kelengkapannya			98.077.762		111.898.000		-		-		-						-		-	0	0		
			Tersedianya Pakaian Dinas beserta Atribut Kelengkapan	Jumlah Paket Pakaian Dinas beserta Atribut Kelengkapan (Paket)	5		1		1		0		0						0		0		0			
		2.11.01.2.05.0003	Pendataan dan Pengolahan Administrasi Kepegawaian			2.733.874		-		-		-		-						-		-	0	0		
			Terlaksananya Pendataan dan Pengolahan Administrasi Kepegawaian	Jumlah Dokumen Pendataan dan Pengolahan Administrasi Kepegawaian (Dokumen)	5		0		1		0		0						0		0		0			
		2.11.01.2.05.0004	Koordinasi dan Pelaksanaan Sistem Informasi Kepegawaian			2.733.874		-		-		-		-						-		-	0	0		
			Terlaksananya Koordinasi dan Pelaksanaan Sistem Informasi Kepegawaian	Jumlah Dokumen Hasil Koordinasi dan Pelaksanaaan Sistem Informasi Kepegawaian (Dokumen)	5		0		1		0		0						0		0		0			
		2.11.01.2.05.0005	Monitoring, Evaluasi, dan Penilaian Kinerja Pegawai			16.403.250		2.974.000		2.965.100		-		-						-		-	0	0		
			Terlaksananya Monitoring, Evaluasi, dan Penilaian Kinerja Pegawai	Jumlah Dokumen Monitoring, Evaluasi, dan Penilaian Kinerja Pegawai (Dokumen)	20		4		1		0		0						0		0		0			
		2.11.01.2.05.0009	Pendidikan dan Pelatihan Pegawai Berdasarkan Tugas dan Fungsi			82.016.250		14.253.000		-		-		-						-		-	0	0		
			Terlaksananya Pendidikan dan Pelatihan Pegawai Berdasarkan Tugas dan Fungsi	Jumlah Pegawai Berdasarkan Tugas dan Fungsi yang Mengikuti Pendidikan dan Pelatihan (Orang)	15		2		2		0		0						0		0		0			
		2.11.01.2.06	Administrasi Umum Perangkat Daerah			846.141.000		244.163.078		99.075.000		14.740.600		10.612.000						25.352.600		25.352.600	7,16	3		
			Tersusunnya Produk Administratif Umum Perangkat Daerah	Jumlah Paket Komponen Instalasi Listrik/Penerangan Bangunan Kantor yang Disediakan (Paket)	5		0		1		0		0,41						0,41		0,41		8,2			
				Jumlah Paket Peralatan dan Perlengkapan Kantor yang Disediakan (Paket)	5		1		4		1		1						2		2		40			
				Jumlah Paket Peralatan Rumah Tangga yang Disediakan (Paket)	5		1		1		0		0,42						0,42		0,42		8,4			
				Jumlah Paket Bahan Logistik Kantor yang Disediakan (Paket)	5		1		1		0		0						0		0		0			
				Jumlah Paket Barang Cetakan dan Penggandaan yang Disediakan (Paket)	5		1		1		0		0,5						0,5		0,5		10			
				Jumlah Dokumen Bahan Bacaan dan Peraturan Perundang-Undangan yang Disediakan (Dokumen)	5		0		1		0		0						0		0		0			
				Jumlah Paket Bahan/Material yang Disediakan (Paket)	5		0		1		0		0						0		0		0			
				Jumlah Laporan Penyelenggaraan Rapat Koordinasi dan Konsultasi SKPD (Laporan)	20		4		1		1		0						1		1		5			
				Jumlah Dokumen Penatausahaan Arsip Dinamis pada SKPD (Dokumen)	5		1		1		0		0						0		0		0			
				Jumlah Dokumen Dukungan Pelaksanaan Sistem Pemerintahan Berbasis Elektronik pada SKPD (Dokumen)	5		1		1		0		0						0		0		0			
		2.11.01.2.06.0001	Penyediaan Komponen Instalasi Listrik/Penerangan Bangunan Kantor			5.467.750		-		3.480.400		-		1.430.000						1.430.000		1.430.000	8,2	26,15		
			Tersedianya Komponen Instalasi Listrik/Penerangan Bangunan Kantor	Jumlah Paket Komponen Instalasi Listrik/Penerangan Bangunan Kantor yang Disediakan (Paket)	5		0		1		0		0,41						0,41		0,41		8,2			
		2.11.01.2.06.0002	Penyediaan Peralatan dan Perlengkapan Kantor			140.071.858		23.508.000		12.605.400		3.061.200		3.187.600						6.248.800		6.248.800	40	4,46		
			Tersedianya Peralatan dan Perlengkapan Kantor	Jumlah Paket Peralatan dan Perlengkapan Kantor yang Disediakan (Paket)	5		1		4		1		1						2		2		40			

No		Kode	Bidang Urusan/ Program/ Outcome/ Kegiatan/ Sub Kegiatan/ Kinerja	Indikator	Target RPJMD pada Tahun 2030 (Akhir Periode RPJMD)		Realisasi Capaian Kinerja RPJMD sampai dengan RKPD Tahun Lalu (Tahun 2025)		Target Kinerja dan Anggaran RKPD Tahun berjalan (Tahun 2026) yang dievaluasi		Realisasi Kinerja Pada Triwulan								Realisasi Capaian Kinerja dan Anggaran RKPD yang dievaluasi		Realisasi Kinerja dan Anggaran RPJMD s/d tahun 2026 (Akhir Tahun Pelaksanaaan RKPD Tahun 2026)		Tingkat Capaian Kinerja Dan Realisasi Anggaran RPJMD s/d tahun 2026 (%)		Unit SKPD Penanggungjawab	Ket
											I		II		III		IV									
1	2	3	4	5	6		7		8		9		10		11		12		13		14 = 13		15=14/6 x100%		16	17
					K	Rp	K	Rp	K	Rp	K	Rp	K	Rp	K	Rp	K	Rp	K	Rp	K	Rp	K	%		
		2.11.01.2.06.0003	Penyediaan Peralatan Rumah Tangga			5.467.750		4.149.000		4.132.400		-		1.724.400						1.724.400		1.724.400	8,4	31,54		
			Tersedianya Peralatan Rumah Tangga	Jumlah Paket Peralatan Rumah Tangga yang Disediakan (Paket)	5		1		1		0		0,42						0,42		0,42		8,4			
		2.11.01.2.06.0004	Penyediaan Bahan Logistik Kantor			77.677.589		40.730.000		25.000.000		4.500.000		-						4.500.000		4.500.000	0	5,79		
			Tersedianya Bahan Logistik Kantor	Jumlah Paket Bahan Logistik Kantor yang Disediakan (Paket)	5		1		1		0		0						0		0		0			
		2.11.01.2.06.0005	Penyediaan Barang Cetakan dan Penggandaan			140.111.092		23.170.000		17.170.000		4.299.400		4.270.000						8.569.400		8.569.400	10	6,12		
			Tersedianya Barang Cetakan dan Penggandaan	Jumlah Paket Barang Cetakan dan Penggandaan yang Disediakan (Paket)	5		1		1		0		0,5						0,5		0,5		10			
		2.11.01.2.06.0006	Penyediaan Bahan Bacaan dan Peraturan Perundang-undangan			5.467.750		-		-		-		-						-		-	0	0		
			Tersedianya Bahan Bacaan dan Peraturan Perundang-undangan	Jumlah Dokumen Bahan Bacaan dan Peraturan Perundang-Undangan yang Disediakan (Dokumen)	5		0		1		0		0						0		0		0			
		2.11.01.2.06.0007	Penyediaan Bahan/Material			27.338.750		-		-		-		-						-		-	0	0		
			Tersedianya Bahan/Material	Jumlah Paket Bahan/Material yang Disediakan (Paket)	5		0		1		0		0						0		0		0			
		2.11.01.2.06.0009	Penyelenggaraan Rapat Koordinasi dan Konsultasi SKPD			373.457.711		145.297.078		35.058.000		2.880.000		-						2.880.000		2.880.000	5	0,77		
			Terlaksananya Penyelenggaraan Rapat Koordinasi dan Konsultasi SKPD	Jumlah Laporan Penyelenggaraan Rapat Koordinasi dan Konsultasi SKPD (Laporan)	20		4		1		1		0						1		1		5			
		2.11.01.2.06.0010	Penatausahaan Arsip Dinamis pada SKPD			16.403.250		2.994.000		1.628.800		-		-						-		-	0	0		
			Terlaksananya Penatausahaan Arsip Dinamis pada SKPD	Jumlah Dokumen Penatausahaan Arsip Dinamis pada SKPD (Dokumen)	5		1		1		0		0						0		0		0			
		2.11.01.2.06.0011	Dukungan Pelaksanaan Sistem Pemerintahan Berbasis Elektronik pada SKPD			54.677.500		4.315.000		-		-		-						-		-	0	0		
			Terlaksananya Dukungan Pelaksanaan Sistem Pemerintahan Berbasis Elektronik pada SKPD	Jumlah Dokumen Dukungan Pelaksanaan Sistem Pemerintahan Berbasis Elektronik pada SKPD (Dokumen)	5		1		1		0		0						0		0		0			
		2.11.01.2.07	Pengadaan Barang Milik Daerah Penunjang Urusan Pemerintah Daerah			1.230.243.750		183.266.550		142.272.000		-		-						-		-	0	0		
			Tersedianya Unit Barang Milik Daerah Penunjang Urusan Pemerintah Daerah melalui Pengadaan	Jumlah Unit Kendaraan Perorangan Dinas atau Kendaraan Dinas Jabatan yang Disediakan (Unit)	5		0		1		0		0						0		0		0			
				Jumlah Unit Kendaraan Dinas Operasional atau Lapangan yang Disediakan (Unit)	5		0		1		0		0						0		0		0			
				Jumlah Paket Mebel yang Disediakan (Unit)	10		1		500		0		0						0		0		0			
				Jumlah Unit Peralatan dan Mesin Lainnya yang Disediakan (Unit)	10		2		4		0		0						0		0		0			
				Jumlah Unit Aset Tak Berwujud yang Disediakan (Unit)	5		0		1		0		0						0		0		0			
				Jumlah Unit Gedung Kantor atau Bangunan Lainnya yang Disediakan (Unit)	5		0		1		0		0						0		0		0			
				Jumlah Unit Sarana dan Prasarana Gedung Kantor atau Bangunan Lainnya yang Disediakan (Unit)	5		0		1		0		0						0		0		0			
				Jumlah Unit Sarana dan Prasarana Pendukung Gedung Kantor atau Bangunan Lainnya yang Disediakan (Unit)	5		0		1		0		0						0		0		0			
		2.11.01.2.07.0001	Pengadaan Kendaraan Perorangan Dinas atau Kendaraan Dinas Jabatan			136.693.750		-		-		-		-						-		-	0	0		
			Tersedianya Kendaraan Perorangan Dinas atau Kendaraan Dinas Jabatan	Jumlah Unit Kendaraan Perorangan Dinas atau Kendaraan Dinas Jabatan yang Disediakan (Unit)	5		0		1		0		0						0		0		0			
		2.11.01.2.07.0002	Pengadaan Kendaraan Dinas Operasional atau Lapangan			136.693.750		-		-		-		-						-		-	0	0		
			Tersedianya Kendaraan Dinas Operasional atau Lapangan	Jumlah Unit Kendaraan Dinas Operasional atau Lapangan yang Disediakan (Unit)	5		0		1		0		0						0		0		0			

No		Kode	Bidang Urusan/ Program/ Outcome/ Kegiatan/ Sub Kegiatan/ Kinerja	Indikator	Target RPJMD pada Tahun 2030 (Akhir Periode RPJMD)		Realisasi Capaian Kinerja RPJMD sampai dengan RKPD Tahun Lalu (Tahun 2025)		Target Kinerja dan Anggaran RKPD Tahun berjalan (Tahun 2026) yang dievaluasi		Realisasi Kinerja Pada Triwulan								Realisasi Capaian Kinerja dan Anggaran RKPD yang dievaluasi		Realisasi Kinerja dan Anggaran RPJMD s/d tahun 2026 (Akhir Tahun Pelaksanaaan RKPD Tahun 2026)		Tingkat Capaian Kinerja Dan Realisasi Anggaran RPJMD s/d tahun 2026 (%)		Unit SKPD Penanggungjawab	Ket
											I		II		III		IV									
1	2	3	4	5	6		7		8		9		10		11		12		13		14 = 13		15=14/6 x100%		16	17
					K	Rp	K	Rp	K	Rp	K	Rp	K	Rp	K	Rp	K	Rp	K	Rp	K	Rp	K	%		
		2.11.01.2.07.0005	Pengadaan Mebel			54.677.500		19.647.000		-		-		-						-		-	0	0		
			Tersedianya Mebel	Jumlah Paket Mebel yang Disediakan (Unit)	10		1		500		0		0						0		0		0			
		2.11.01.2.07.0006	Pengadaan Peralatan dan Mesin Lainnya			54.677.500		163.619.550		142.272.000		-		-						-		-	0	0		
			Tersedianya Peralatan dan Mesin Lainnya	Jumlah Unit Peralatan dan Mesin Lainnya yang Disediakan (Unit)	10		2		4		0		0						0		0		0			
		2.11.01.2.07.0008	Pengadaan Aset Tak Berwujud			27.338.750		-		-		-		-						-		-	0	0		
			Tersedianya Aset Tak Berwujud	Jumlah Unit Aset Tak Berwujud yang Disediakan (Unit)	5		0		1		0		0						0		0		0			
		2.11.01.2.07.0009	Pengadaan Gedung Kantor atau Bangunan Lainnya			273.387.500		-		-		-		-						-		-	0	0		
			Tersedianya Gedung Kantor atau Bangunan Lainnya	Jumlah Unit Gedung Kantor atau Bangunan Lainnya yang Disediakan (Unit)	5		0		1		0		0						0		0		0			
		2.11.01.2.07.0010	Pengadaan Sarana dan Prasarana Gedung Kantor atau Bangunan Lainnya			273.387.500		-		-		-		-						-		-	0	0		
			Tersedianya Sarana dan Prasarana Gedung Kantor atau Bangunan Lainnya	Jumlah Unit Sarana dan Prasarana Gedung Kantor atau Bangunan Lainnya yang Disediakan (Unit)	5		0		1		0		0						0		0		0			
		2.11.01.2.07.0011	Pengadaan Sarana dan Prasarana Pendukung Gedung Kantor atau Bangunan Lainnya			273.387.500		-		-		-		-						-		-	0	0		
			Tersedianya Sarana dan Prasarana Pendukung Gedung Kantor atau Bangunan Lainnya	Jumlah Unit Sarana dan Prasarana Pendukung Gedung Kantor atau Bangunan Lainnya yang Disediakan (Unit)	5		0		1		0		0						0		0		0			
		2.11.01.2.08	Penyediaan Jasa Penunjang Urusan Pemerintahan Daerah			1.055.412.442		153.004.285		57.960.000		8.833.147		11.946.281						20.779.428		20.779.428	17,5	1,97		
			Tersedianya Laporan Hasil Penyediaan Jasa Penunjang Urusan Pemerintahan Daerah	Jumlah Laporan Penyediaan Jasa Surat Menyurat (Laporan)	20		4		12		3		3						6		6		30			
				Jumlah Laporan Penyediaan Jasa Komunikasi, Sumber Daya Air dan Listrik yang Disediakan (Laporan)	20		4		12		4		2						6		6		30			
				Jumlah Laporan Penyediaan Jasa Peralatan dan Perlengkapan Kantor yang Disediakan (Laporan)	20		0		1		0		0						0		0		0			
				Jumlah Laporan Penyediaan Jasa Pelayanan Umum Kantor yang Disediakan (Laporan)	20		4		4		1		1						2		2		10			
		2.11.01.2.08.0001	Penyediaan Jasa Surat Menyurat			19.683.900		5.148.000		5.160.000		852.000		1.200.000						2.052.000		2.052.000	30	10,42		
			Terlaksananya Penyediaan Jasa Surat Menyurat	Jumlah Laporan Penyediaan Jasa Surat Menyurat (Laporan)	20		4		12		3		3						6		6		30			
		2.11.01.2.08.0002	Penyediaan Jasa Komunikasi, Sumber Daya Air dan Listrik			50.439.992		19.156.285		9.000.000		1.281.147		696.281						1.977.428		1.977.428	30	3,92		
			Tersedianya Jasa Komunikasi, Sumber Daya Air dan Listrik	Jumlah Laporan Penyediaan Jasa Komunikasi, Sumber Daya Air dan Listrik yang Disediakan (Laporan)	20		4		12		4		2						6		6		30			
		2.11.01.2.08.0003	Penyediaan Jasa Peralatan dan Perlengkapan Kantor			27.338.750		-		-		-		-						-		-	0	0		
			Tersedianya Jasa Peralatan dan Perlengkapan Kantor	Jumlah Laporan Penyediaan Jasa Peralatan dan Perlengkapan Kantor yang Disediakan (Laporan)	20		0		1		0		0						0		0		0			
		2.11.01.2.08.0004	Penyediaan Jasa Pelayanan Umum Kantor			957.949.800		128.700.000		43.800.000		6.700.000		10.050.000						16.750.000		16.750.000	10	1,75		
			Tersedianya Jasa Pelayanan Umum Kantor	Jumlah Laporan Penyediaan Jasa Pelayanan Umum Kantor yang Disediakan (Laporan)	20		4		4		1		1						2		2		10			
		2.11.01.2.09	Pemeliharaan Barang Milik Daerah Penunjang Urusan Pemerintahan Daerah			468.695.528		111.295.000		43.815.000		-		7.005.600						7.005.600		7.005.600	17,5	1,49		
			Terlaksananya Pemeliharaan Barang Milik Daerah Penunjang Urusan Pemerintahan Daerah	Jumlah Kendaraan Perorangan Dinas atau Kendaraan Dinas Jabatan yang Dipelihara dan dibayarkan Pajaknya (Unit)	5		1		15		0		7						7		7		140			
				Jumlah Kendaraan Dinas Operasional atau Lapangan yang Dipelihara dan dibayarkan Pajak dan Perizinannya (Unit)	5		1		1		0		0						0		0		0			
				Jumlah Mebel yang Dipelihara (Unit)	10		0		10		0		0						0		0		0			

No		Kode	Bidang Urusan/ Program/ Outcome/ Kegiatan/ Sub Kegiatan/ Kinerja	Indikator	Target RPJMD pada Tahun 2030 (Akhir Periode RPJMD)		Realisasi Capaian Kinerja RPJMD sampai dengan RKPD Tahun Lalu (Tahun 2025)		Target Kinerja dan Anggaran RKPD Tahun berjalan (Tahun 2026) yang dievaluasi		Realisasi Kinerja Pada Triwulan								Realisasi Capaian Kinerja dan Anggaran RKPD yang dievaluasi		Realisasi Kinerja dan Anggaran RPJMD s/d tahun 2026 (Akhir Tahun Pelaksanaaan RKPD Tahun 2026)		Tingkat Capaian Kinerja Dan Realisasi Anggaran RPJMD s/d tahun 2026 (%)		Unit SKPD Penanggungjawab	Ket
											I		II		III		IV									
1	2	3	4	5	6		7		8		9		10		11		12		13		14 = 13		15=14/6 x100%		16	17
					K	Rp	K	Rp	K	Rp	K	Rp	K	Rp	K	Rp	K	Rp	K	Rp	K	Rp	K	%		
				Jumlah Peralatan dan Mesin Lainnya yang Dipelihara (Unit)	10		2		23		0		0						0		0		0			
				Jumlah Aset Tak Berwujud yang Dipelihara (Unit)	5		0		1		0		0						0		0		0			
				Jumlah Gedung Kantor dan Bangunan Lainnya yang Dipelihara/Direhabilitasi (Unit)	5		0		1		0		0						0		0		0			
				Jumlah Sarana dan Prasarana Gedung Kantor atau Bangunan Lainnya yang Dipelihara/Direhabilitasi (Unit)	5		1		1		0		0						0		0		0			
				Jumlah Sarana dan Prasarana Pendukung Gedung Kantor atau Bangunan Lainnya yang Dipelihara/Direhabilitasi (Unit)	5		1		1		0		0						0		0		0			
		2.11.01.2.09.0001	Penyediaan Jasa Pemeliharaan, Biaya Pemeliharaan, dan Pajak Kendaraan Perorangan Dinas atau Kendaraan Dinas Jabatan			163.824.725		11.270.400		18.815.000		-		4.926.600						4.926.600		4.926.600	140	3,01		
			Tersedianya Jasa Pemeliharaan, Biaya Pemeliharaan dan Pajak Kendaraan Perorangan Dinas atau Kendaraan Dinas Jabatan	Jumlah Kendaraan Perorangan Dinas atau Kendaraan Dinas Jabatan yang Dipelihara dan dibayarkan Pajaknya (Unit)	5		1		15		0		7						7		7		140			
		2.11.01.2.09.0002	Penyediaan Jasa Pemeliharaan, Biaya Pemeliharaan, Pajak dan Perizinan Kendaraan Dinas Operasional atau Lapangan			162.501.530		23.310.600		25.000.000		-		2.079.000						2.079.000		2.079.000	0	1,28		
			Tersedianya Jasa Pemeliharaan, Biaya Pemeliharaan, Pajak dan Perizinan Kendaraan Dinas Operasional atau Lapangan	Jumlah Kendaraan Dinas Operasional atau Lapangan yang Dipelihara dan dibayarkan Pajak dan Perizinannya (Unit)	5		1		1		0		0						0		0		0			
		2.11.01.2.09.0005	Pemeliharaan Mebel			5.467.750		-		-		-		-						-		-	0	0		
			Terlaksananya Pemeliharaan Mebel	Jumlah Mebel yang Dipelihara (Unit)	10		0		10		0		0						0		0		0			
		2.11.01.2.09.0006	Pemeliharaan Peralatan dan Mesin Lainnya			13.669.374		72.430.000		-		-		-						-		-	0	0		
			Terlaksananya Pemeliharaan Peralatan dan Mesin Lainnya	Jumlah Peralatan dan Mesin Lainnya yang Dipelihara (Unit)	10		2		23		0		0						0		0		0			
		2.11.01.2.09.0008	Pemeliharaan Aset Tak Berwujud			5.467.750		-		-		-		-						-		-	0	0		
			Terlaksananya Pemeliharaan Aset Tak Berwujud	Jumlah Aset Tak Berwujud yang Dipelihara (Unit)	5		0		1		0		0						0		0		0			
		2.11.01.2.09.0009	Pemeliharaan/Rehabilitasi Gedung Kantor dan Bangunan Lainnya			63.086.899		-		-		-		-						-		-	0	0		
			Terlaksananya Pemeliharaan/Rehabilitasi Gedung Kantor dan Bangunan Lainnya	Jumlah Gedung Kantor dan Bangunan Lainnya yang Dipelihara/Direhabilitasi (Unit)	5		0		1		0		0						0		0		0			
		2.11.01.2.09.0010	Pemeliharaan/Rehabilitasi Sarana dan Prasarana Gedung Kantor atau Bangunan Lainnya			27.338.750		2.040.000		-		-		-						-		-	0	0		
			Terlaksananya Pemeliharaan/Rehabilitasi Sarana dan Prasarana Gedung Kantor atau Bangunan Lainnya	Jumlah Sarana dan Prasarana Gedung Kantor atau Bangunan Lainnya yang Dipelihara/Direhabilitasi (Unit)	5		1		1		0		0						0		0		0			
		2.11.01.2.09.0011	Pemeliharaan/Rehabilitasi Sarana dan Prasarana Pendukung Gedung Kantor atau Bangunan Lainnya			27.338.750		2.244.000		-		-		-						-		-	0	0		
			Terlaksananya Pemeliharaan/Rehabilitasi Sarana dan Prasarana Pendukung Gedung Kantor atau Bangunan Lainnya	Jumlah Sarana dan Prasarana Pendukung Gedung Kantor atau Bangunan Lainnya yang Dipelihara/Direhabilitasi (Unit)	5		1		1		0		0						0		0		0			
		2.11.02	**PROGRAM PERENCANAAN LINGKUNGAN HIDUP**			**7.968.821.874**		**731.787.550**		**250.000.000**		**-**		**-**						**-**		**-**	**0**	**0**	DINAS LINGKUNGAN HIDUP	
			MENINGKATNYA EFEKTIVITAS KAJIAN LINGKUNGAN UNTUK MEMITIGASI DAMPAK KRP	PERSENTASE REKOMENDASI KAJIAN LINGKUNGAN HIDUP YANG DITINDAKLANJUTI (%)	100		80		85,00		0		0						0		0		0			
		2.11.02.2.01	Rencana Perlindungan dan Pengelolaan Lingkungan Hidup (RPPLH) Kabupaten/Kota			3.318.821.874		-		-		-		-						-		-	0	0		
			Tersedianya Dokumen Rencana Perlindungan dan Pengelolaan Lingkungan Hidup (RPPLH) Kabupaten/Kota	Dokumen RPPLH kabupaten/kota yang dilakukan peninjauan kembali (Dokumen)	5		0		1		0		0						0		0		0			

No		Kode	Bidang Urusan/ Program/ Outcome/ Kegiatan/ Sub Kegiatan/ Kinerja	Indikator	Target RPJMD pada Tahun 2030 (Akhir Periode RPJMD)		Realisasi Capaian Kinerja RPJMD sampai dengan RKPD Tahun Lalu (Tahun 2025)		Target Kinerja dan Anggaran RKPD Tahun berjalan (Tahun 2026) yang dievaluasi		Realisasi Kinerja Pada Triwulan								Realisasi Capaian Kinerja dan Anggaran RKPD yang dievaluasi		Realisasi Kinerja dan Anggaran RPJMD s/d tahun 2026 (Akhir Tahun Pelaksanaaan RKPD Tahun 2026)		Tingkat Capaian Kinerja Dan Realisasi Anggaran RPJMD s/d tahun 2026 (%)		Unit SKPD Penanggungjawab	Ket
											I		II		III		IV									
1	2	3	4	5	6		7		8		9		10		11		12		13		14 = 13		15=14/6 x100%		16	17
					K	Rp	K	Rp	K	Rp	K	Rp	K	Rp	K	Rp	K	Rp	K	Rp	K	Rp	K	%		
				Jumlah dokumen RPPMA, RPPMU, RPPML, RPPEG,RPPKarst yang ditetapkan (Dokumen)	5		0		1		0		0						0		0		0			
				jumlah dokumen RPPLH di kabupaten/kota yang berisi arahan/muatan RPPLH kabupaten/kota dan mengakomodir arahan RPPLH Provinsi (Dokumen)	5		0		1		0		0						0		0		0			
				Dokumen RPPLH Kabupaten/Kota yang telah ditetapkan yang dilakukan pemantauan dan evaluasi (Dokumen)	5		0		1		0		0						0		0		0			
		2.11.02.2.01.0004	Peninjauan kembali terhadap RPPLH kabupaten/kota			1.568.821.874		-		-		-		-						-		-	0	0		
			RPPLH kabupaten/kota yang dilakukan peninjauan kembali	Dokumen RPPLH kabupaten/kota yang dilakukan peninjauan kembali (Dokumen)	5		0		1		0		0						0		0		0			
		2.11.02.2.01.0005	Penyusunan dokumen rencana tematik berbasis arahan RPPLH			250.000.000		-		-		-		-						-		-	0	0		
			Tersedianya dokumen rencana tematik yang merupakan bagian arahan RPPLH	Jumlah dokumen RPPMA, RPPMU, RPPML, RPPEG,RPPKarst yang ditetapkan (Dokumen)	5		0		1		0		0						0		0		0			
		2.11.02.2.01.0006	Penyusunan RPPLH Kabupaten/Kota			750.000.000		-		-		-		-						-		-	0	0		
			RPPLH kabupaten/kota yang disusun	jumlah dokumen RPPLH di kabupaten/kota yang berisi arahan/muatan RPPLH kabupaten/kota dan mengakomodir arahan RPPLH Provinsi (Dokumen)	5		0		1		0		0						0		0		0			
		2.11.02.2.01.0007	Pemantauan dan Evaluasi RPPLH Kabupaten/Kota yang telah ditetapkan			750.000.000		-		-		-		-						-		-	0	0		
			Terlaksananya pemantauan dan evaluasi RPPLH Kabupaten/Kota	Dokumen RPPLH Kabupaten/Kota yang telah ditetapkan yang dilakukan pemantauan dan evaluasi (Dokumen)	5		0		1		0		0						0		0		0			
		2.11.02.2.02	Penyelenggaraan Kajian Lingkungan Hidup Strategis (KLHS) Kabupaten/Kota			4.650.000.000		731.787.550		250.000.000		-		-						-		-	0	0		
			Tersedianya Dokumen Kajian Lingkungan Hidup Strategis (KLHS) Kabupaten/Kota yang berkualitas	Jumlah KLHS yang dipantau dan dievaluasi (Dokumen)	5		0		1		0		0						0		0		0			
				Jumlah Dokumen KLHS Rencana Tata Ruang Kabupaten/Kota yang Disusun (Dokumen)	5		1		2		0		0						0		0		0			
				Jumlah Dokumen KLHS KRP lainnya yang berpotensi menimbulkan dampak/resiko lingkungan hidup yang disusun (Dokumen)	5		0		1		0		0						0		0		0			
		2.11.02.2.02.0004	Pemantauan dan Evaluasi KLHS			150.000.000		-		-		-		-						-		-	0	0		
			Terlaksananya pemantauan dan evaluasi KLHS	Jumlah KLHS yang dipantau dan dievaluasi (Dokumen)	5		0		1		0		0						0		0		0			
		2.11.02.2.02.0005	Penyelenggaraan KLHS Rencana Tata Ruang			2.250.000.000		731.787.550		250.000.000		-		-						-		-	0	0		
			Tersusunnya KLHS Rencana Tata Ruang Kabupaten/Kota	Jumlah Dokumen KLHS Rencana Tata Ruang Kabupaten/Kota yang Disusun (Dokumen)	5		1		2		0		0						0		0		0			
		2.11.02.2.02.0006	Penyelenggaraan KLHS untuk KRP yang Berpotensi Menimbulkan Dampak/Resiko Lingkungan Hidup			2.250.000.000		-		-		-		-						-		-	0	0		
			Tersusunnya KLHS untuk KRP Lainnya yang Berpotensi Menimbulkan Dampak/Resiko Lingkungan Hidup	Jumlah Dokumen KLHS KRP lainnya yang berpotensi menimbulkan dampak/resiko lingkungan hidup yang disusun (Dokumen)	5		0		1		0		0						0		0		0			
		2.11.03	**PROGRAM PENGENDALIAN PENCEMARAN DAN/ATAU KERUSAKAN LINGKUNGAN HIDUP**			**17.892.239.565**		**226.655.200**		**316.422.900**		**-**		**-**						**-**		**-**	**0**	**0**	DINAS LINGKUNGAN HIDUP	
			MENINGKATNYA PENGENDALIAN PENCEMARAN DAN KERUSAKAN LINGKUNGAN HIDUP	PERSENTASE PENANGGULANGAN PENGENDALIAN PENCEMARAN DAN KERUSAKAN LINGKUNGAN HIDUP (%)	100		80		85		0		0						0		0		0			
		2.11.03.2.01	Pencegahan Pencemaran dan/atau Kerusakan Lingkungan Hidup Kabupaten/Kota			15.167.239.565		192.685.000		316.422.900		-		-						-		-	0	0		
			Terlaksananya Pencegahan Pencemaran dan/atau Kerusakan Lingkungan Hidup Kabupaten/Kota	Jumlah Dokumen Uji Kualitas Lingkungan Hidup Dilaksanakan Terhadap Media Tanah, Air, Udara, dan Laut (Dokumen)	5		1		1		0		0						0		0		0			

No		Kode	Bidang Urusan/ Program/ Outcome/ Kegiatan/ Sub Kegiatan/ Kinerja	Indikator	Target RPJMD pada Tahun 2030 (Akhir Periode RPJMD)		Realisasi Capaian Kinerja RPJMD sampai dengan RKPD Tahun Lalu (Tahun 2025)		Target Kinerja dan Anggaran RKPD Tahun berjalan (Tahun 2026) yang dievaluasi		Realisasi Kinerja Pada Triwulan								Realisasi Capaian Kinerja dan Anggaran RKPD yang dievaluasi		Realisasi Kinerja dan Anggaran RPJMD s/d tahun 2026 (Akhir Tahun Pelaksanaaan RKPD Tahun 2026)		Tingkat Capaian Kinerja Dan Realisasi Anggaran RPJMD s/d tahun 2026 (%)		Unit SKPD Penanggungjawab	Ket
											I		II		III		IV									
1	2	3	4	5	6		7		8		9		10		11		12		13		14 = 13		15=14/6 x100%		16	17
					K	Rp	K	Rp	K	Rp	K	Rp	K	Rp	K	Rp	K	Rp	K	Rp	K	Rp	K	%		
				Jumlah Dokumen Hasil Koordinasi dan Sinkronisasi Inventarisasi Gas Rumah Kaca dari Sektor Lingkungan Hidup yang Dilaksanakan (Dokumen)	5		1		1		0		0						0		0		0				
				Jumlah kegiatan koordinasi dan sinkronisasi pencegahan pencemaran Lingkungan Hidup terhadap Media Tanah, Air, Udara, dan Laut yang dilaksanakan (Kegiatan)	5		1		1		0		0						0		0		0				
				Jumlah dokumen data inventarisasi GRK dan profil emisi GRK (Dokumen)	5		0		1		0		0						0		0		0				
				Jumlah laporan pelaksanaan pencegahan pencemaran Lingkungan Hidup terhadap Media Tanah, Air, Udara, dan Laut yang disusun (Laporan)	5		0		1		0		0						0		0		0				
				Data dan informasi indeks kualitas lingkungan hidup (Iindeks Kualitas Air, Indeks Kualitas Udara, Indeks Kualitas Lahan, Indeks Kualitas Ekosistem Gambut dan Indeks Kualitas Air Laut) (Lokasi)	15		3		17		0		0						0		0		0				
				Meningkatnya jumlah kegiatan sosialisasi, pembinaan, monitoring, evaluasi dan pelaporan pelaksanaan upaya inventarisasi GRK, mitigasi dan adaptasi perubahan iklim (Laporan)	5		0		1		0		0						0		0		0				
				Jumlah peralatan pemantau kualitas lingkungan di kabupaten/kota yang dilakukan pemeliharaan (Unit)	60		12		3		0		0						0		0		0				
				Jumlah pelaksanaan mitigasi perubahan iklim (Laporan)	5		0		1		0		0						0		0		0				
				Jumlah dokumen status lingkungan hidup daerah yang disusun (Dokumen)	5		0		1		0		0						0		0		0				
				Jumlah pengambilan contoh uji dan pengujian parameter kualitas lingkungan yang dilaksanakan (Paket)	5		1		1		0		0						0		0		0				
				Jumlah peralatan pemantau kualitas lingkungan di kabupaten/kota dalam rangka pencegahan dan sebagai peringatan dini pencemaran lingkungan (Unit)	5		0		1		0		0						0		0		0				
				Jumlah pelaksanaan adaptasi perubahan iklim (Laporan)	5		0		1		0		0						0		0		0				
				Jumlah pengujian yang dilaksanakan oleh laboratorium lingkungan (Dokumen)	5		0		1		0		0						0		0		0				
				Dokumen Neraca SDA-LH yang disusun sesuai kewenangannya (Dokumen)	5		0		1		0		0						0		0		0				
				Jumlah dokumen kebijakan terkait Pencegahan Pencemaran dan/atau Kerusakan Lingkugan Hidup sesuai dengan kewenangannya (Dokumen)	5		0		1		0		0						0		0		0				
				Jumlah laporan pelaksanaan Kompensasi/Imbal Jasa Lingkungan Hidup antar Daerah sesuai dengan kewenangannya (Laporan)	5		0		1		0		0						0		0		0				
				Jumlah laporan pelaksanaan Sistem Pembayaran Jasa Lingkungan Hidup (Laporan)	1		0		1		0		0						0		0		0				
		2.11.03.2.01.0001	Koordinasi, Sinkronisasi, dan Pelaksanaan Pencegahan Pencemaran Lingkungan Hidup Dilaksanakan Terhadap Media Tanah, Air, Udara, dan Laut			1.000.000.000		6.450.000		-		-		-						-		-	0	0		
			Tersusunnya Dokumen Uji Kualitas Lingkungan Hidup Dilaksanakan Terhadap Media Tanah, Air, Udara, dan Laut	Jumlah Dokumen Uji Kualitas Lingkungan Hidup Dilaksanakan Terhadap Media Tanah, Air, Udara, dan Laut (Dokumen)	5		1		1		0		0						0		0		0			

No		Kode	Bidang Urusan/ Program/ Outcome/ Kegiatan/ Sub Kegiatan/ Kinerja	Indikator	Target RPJMD pada Tahun 2030 (Akhir Periode RPJMD)		Realisasi Capaian Kinerja RPJMD sampai dengan RKPD Tahun Lalu (Tahun 2025)		Target Kinerja dan Anggaran RKPD Tahun berjalan (Tahun 2026) yang dievaluasi		Realisasi Kinerja Pada Triwulan								Realisasi Capaian Kinerja dan Anggaran RKPD yang dievaluasi		Realisasi Kinerja dan Anggaran RPJMD s/d tahun 2026 (Akhir Tahun Pelaksanaaan RKPD Tahun 2026)		Tingkat Capaian Kinerja Dan Realisasi Anggaran RPJMD s/d tahun 2026 (%)		Unit SKPD Penanggungjawab	Ket
											I		II		III		IV									
1	2	3	4	5	6		7		8		9		10		11		12		13		14 = 13		15=14/6 x100%		16	17
					K	Rp	K	Rp	K	Rp	K	Rp	K	Rp	K	Rp	K	Rp	K	Rp	K	Rp	K	%		
		2.11.03.2.01.0002	Koordinasi, Sinkronisasi dan Pelaksanaan Pengendalian Emisi Gas Rumah Kaca, Mitigasi dan Adaptasi Perubahan Iklim			270.000.000		8.160.000		-		-		-						-		-	0	0		
			Terlaksananya Koordinasi, Sinkronisasi dan Pelaksanaan Pengendalian Emisi Gas Rumah Kaca, Mitigasi dan Adaptasi Perubahan Iklim	Jumlah Dokumen Hasil Koordinasi dan Sinkronisasi Inventarisasi Gas Rumah Kaca dari Sektor Lingkungan Hidup yang Dilaksanakan (Dokumen)	5		1		1		0		0						0		0		0			
		2.11.03.2.01.0004	Koordinasi dan Sinkronisasi Pencegahan Pencemaran Lingkungan Hidup terhadap Media Tanah, Air, Udara, dan Laut			270.000.000		8.675.000		-		-		-						-		-	0	0		
			Kegiatan koordinasi dan sinkronisasi pencegahan pencemaran Lingkungan Hidup terhadap Media Tanah, Air, Udara, dan Laut yang dilaksanakan	Jumlah kegiatan koordinasi dan sinkronisasi pencegahan pencemaran Lingkungan Hidup terhadap Media Tanah, Air, Udara, dan Laut yang dilaksanakan (Kegiatan)	5		1		1		0		0						0		0		0			
		2.11.03.2.01.0005	Pelaksanaan inventarisasi GRK dan penyusunan profil emisi GRK			750.000.000		-		150.000.000		-		-						-		-	0	0		
			Tersedianya dokumen hasil inventarisas GRK dan penyusunan profil emisi GRK	Jumlah dokumen data inventarisasi GRK dan profil emisi GRK (Dokumen)	5		0		1		0		0						0		0		0			
		2.11.03.2.01.0006	Pelaksanaan Pencegahan Pencemaran Lingkungan Hidup terhadap Media Tanah, Air, Udara dan Laut			270.000.000		-		-		-		-						-		-	0	0		
			Laporan pelaksanaan Pencegahan Pencemaran Lingkungan Hidup terhadap Media Tanah, Air, Udara dan Laut yang disusun	Jumlah laporan pelaksanaan pencegahan pencemaran Lingkungan Hidup terhadap Media Tanah, Air, Udara, dan Laut yang disusun (Laporan)	5		0		1		0		0						0		0		0			
		2.11.03.2.01.0007	Pelaksanaan pemantauan kualitas Lingkungan Hidup terhadap Media Tanah, Air, Udara, dan Laut			375.000.000		9.880.000		20.742.900		-		-						-		-	0	0		
			Data dan informasi Kualitas Lingkungan Hidup terhadap Media Tanah, Air, Udara, dan Laut yang dipantau	Data dan informasi indeks kualitas lingkungan hidup (Iindeks Kualitas Air, Indeks Kualitas Udara, Indeks Kualitas Lahan, Indeks Kualitas Ekosistem Gambut dan Indeks Kualitas Air Laut) (Lokasi)	15		3		17		0		0						0		0		0			
		2.11.03.2.01.0008	Pelaksanaan sosialisasi, pembinaan, monitoring, evaluasi dan pelaporan			275.000.000		-		-		-		-						-		-	0	0		
			Terlaksananya kegiatan sosialisasi, pembinaan, monitoring, evaluasi dan pelaporan	Meningkatnya jumlah kegiatan sosialisasi, pembinaan, monitoring, evaluasi dan pelaporan pelaksanaan upaya inventarisasi GRK, mitigasi dan adaptasi perubahan iklim (Laporan)	5		0		1		0		0						0		0		0			
		2.11.03.2.01.0009	Pengoperasian dan pemeliharaan alat pemantau kualitas lingkungan di kabupaten/kota			375.000.000		26.000.000		-		-		-						-		-	0	0		
			Beroperasi dan berfungsinya alat pemantau kualitas lingkungan di kabupaten/kota dalam rangka pencegahan dan sebagai peringatan dini pencemaran lingkungan	Jumlah peralatan pemantau kualitas lingkungan di kabupaten/kota yang dilakukan pemeliharaan (Unit)	60		12		3		0		0						0		0		0			
		2.11.03.2.01.0010	Pelaksanaan upaya mitigasi perubahan iklim tingkat kabupaten/kota			125.000.000		-		-		-		-						-		-	0	0		
			Terlaksananya upaya mitigasi perubahan iklim di Tingkat kabupaten/kota	Jumlah pelaksanaan mitigasi perubahan iklim (Laporan)	5		0		1		0		0						0		0		0			
		2.11.03.2.01.0011	Penyusunan dokumen status lingkungan hidup daerah			750.000.000		-		-		-		-						-		-	0	0		
			Dokumen status lingkungan hidup daerah yang disusun	Jumlah dokumen status lingkungan hidup daerah yang disusun (Dokumen)	5		0		1		0		0						0		0		0			
		2.11.03.2.01.0012	Pengambilan contoh uji dan pengujian parameter kualitas lingkungan			250.000.000		133.520.000		145.680.000		-		-						-		-	0	0		
			Pengambilan contoh uji dan pengujian parameter kualitas lingkungan yang dilaksanakan	Jumlah pengambilan contoh uji dan pengujian parameter kualitas lingkungan yang dilaksanakan (Paket)	5		1		1		0		0						0		0		0			
		2.11.03.2.01.0013	Penyediaan sarana dan prasarana pemantau kualitas lingkungan di kabupaten/kota			5.888.417.691		-		-		-		-						-		-	0	0		
			Tersedianya peralatan pemantau kualitas lingkungan di kabupaten/kota dalam rangka pencegahan dan sebagai peringatan dini pencemaran lingkungan	Jumlah peralatan pemantau kualitas lingkungan di kabupaten/kota dalam rangka pencegahan dan sebagai peringatan dini pencemaran lingkungan (Unit)	5		0		1		0		0						0		0		0			

No		Kode	Bidang Urusan/ Program/ Outcome/ Kegiatan/ Sub Kegiatan/ Kinerja	Indikator	Target RPJMD pada Tahun 2030 (Akhir Periode RPJMD)		Realisasi Capaian Kinerja RPJMD sampai dengan RKPD Tahun Lalu (Tahun 2025)		Target Kinerja dan Anggaran RKPD Tahun berjalan (Tahun 2026) yang dievaluasi		Realisasi Kinerja Pada Triwulan								Realisasi Capaian Kinerja dan Anggaran RKPD yang dievaluasi		Realisasi Kinerja dan Anggaran RPJMD s/d tahun 2026 (Akhir Tahun Pelaksanaaan RKPD Tahun 2026)		Tingkat Capaian Kinerja Dan Realisasi Anggaran RPJMD s/d tahun 2026 (%)		Unit SKPD Penanggungjawab	Ket
											I		II		III		IV									
1	2	3	4	5	6		7		8		9		10		11		12		13		14 = 13		15=14/6 x100%		16	17
					K	Rp	K	Rp	K	Rp	K	Rp	K	Rp	K	Rp	K	Rp	K	Rp	K	Rp	K	%		
		2.11.03.2.01.0014	Pelaksanaan upaya adaptasi perubahan iklim tingkat kabupaten/kota			1.500.000.000		-		-		-		-						-		-	0	0		
			Terlaksananya upaya adaptasi perubahan iklim di Tingkat kabupaten/kota	Jumlah pelaksanaan adaptasi perubahan iklim (Laporan)	5		0		1		0		0						0		0		0			
		2.11.03.2.01.0015	Pengelolaan Laboratorium Lingkungan Hidup kabupaten/kota			900.000.000		-		-		-		-						-		-	0	0		
			Terlaksananya pengujian di laboratorium lingkungan	Jumlah pengujian yang dilaksanakan oleh laboratorium lingkungan (Dokumen)	5		0		1		0		0						0		0		0			
		2.11.03.2.01.0016	Penyusunan Neraca SDA-LH Kabupaten/Kota			1.568.821.874		-		-		-		-						-		-	0	0		
			Tersusunnya Neraca SDA-LH sesuai kewenangan Kabupaten/Kota	Dokumen Neraca SDA-LH yang disusun sesuai kewenangannya (Dokumen)	5		0		1		0		0						0		0		0			
		2.11.03.2.01.0017	Penyusunan Kebijakan terkait dengan Pencegahan Pencemaran dan/atau Kerusakan Lingkugan Hidup sesuai dengan kewenangannya			400.000.000		-		-		-		-						-		-	0	0		
			Tersusunnya dokumen kebijakan terkait Pencegahan Pencemaran dan/atau Kerusakan Lingkugan Hidup sesuai dengan kewenangannya	Jumlah dokumen kebijakan terkait Pencegahan Pencemaran dan/atau Kerusakan Lingkugan Hidup sesuai dengan kewenangannya (Dokumen)	5		0		1		0		0						0		0		0			
		2.11.03.2.01.0018	Penyusunan dan Pelaksanaan Kompensasi/Imbal Jasa Lingkungan Hidup antar Daerah sesuai dengan kewenangannya			100.000.000		-		-		-		-						-		-	0	0		
			Tersusunnya laporan pelaksanaan Kompensasi/Imbal Jasa Lingkungan Hidup antar Daerah sesuai dengan kewenangannya	Jumlah laporan pelaksanaan Kompensasi/Imbal Jasa Lingkungan Hidup antar Daerah sesuai dengan kewenangannya (Laporan)	5		0		1		0		0						0		0		0			
		2.11.03.2.01.0019	Penyusunan dan Pelaksanaan Sistem Pembayaran Jasa Lingkungan Hidup			100.000.000		-		-		-		-						-		-	0	0		
			Laporan pelaksanaan Sistem Pembayaran Jasa Lingkungan Hidup	Jumlah laporan pelaksanaan Sistem Pembayaran Jasa Lingkungan Hidup (Laporan)	1		0		1		0		0						0		0		0			
		2.11.03.2.02	Penanggulangan Pencemaran dan/atau Kerusakan Lingkungan Hidup Kabupaten/Kota			675.000.000		-		-		-		-						-		-	0	0		
			Terlaksananya Penanggulangan Pencemaran dan/atau Kerusakan Lingkungan Hidup Kabupaten/Kota	Jumlah Laporan Sosialisasi Informasi Peringatan Pencemaran dan/atau Kerusakan Lingkungan Hidup pada Masyarakat di Kabupaten/Kota yang Dilaksanakan (Laporan)	5		0		1		0		0						0		0		0			
				Jumlah Lokasi Pencemaran dan/atau Kerusakan Lingkungan Hidup yang Diisolasi (Lokasi)	5		0		1		0		0						0		0		0			
				Jumlah Sumber Pencemar dan/atau Kerusakan Lingkungan Hidup yang Dihentikan (Titik)	20		0		10		0		0						0		0		0			
				Jumlah laporan hasil monitoring dan evaluasi pelaksanaan Penanggulangan Pencemaran Lingkungan Hidup Dilaksanakan terhadap Media Tanah, Air, Udara, dan Laut, lahan (Laporan)	5		0		1		0		0						0		0		0			
				Jumlah dokumen kebijakan terkait Penanggulangan Pencemaran dan/atau Kerusakan Lingkugan Hidup sesuai dengan kewenangannya (Dokumen)	5		0		1		0		0						0		0		0			
		2.11.03.2.02.0001	Pemberian Informasi Peringatan Pencemaran dan/atau Kerusakan Lingkungan Hidup pada Masyarakat			150.000.000		-		-		-		-						-		-	0	0		
			Terlaksananya Sosialisasi Informasi Peringatan Pencemaran dan/atau Kerusakan Lingkungan Hidup pada Masyarakat di Kabupaten/Kota	Jumlah Laporan Sosialisasi Informasi Peringatan Pencemaran dan/atau Kerusakan Lingkungan Hidup pada Masyarakat di Kabupaten/Kota yang Dilaksanakan (Laporan)	5		0		1		0		0						0		0		0			
		2.11.03.2.02.0002	Pengisolasian Pencemaran dan/atau Kerusakan Lingkungan Hidup			125.000.000		-		-		-		-						-		-	0	0		
			Area Pencemaran dan/atau Kerusakan Lingkungan Hidup yang Diisolasi	Jumlah Lokasi Pencemaran dan/atau Kerusakan Lingkungan Hidup yang Diisolasi (Lokasi)	5		0		1		0		0						0		0		0			
		2.11.03.2.02.0003	Penghentian Pencemaran dan/atau Kerusakan Lingkungan Hidup			125.000.000		-		-		-		-						-		-	0	0		

No		Kode	Bidang Urusan/ Program/ Outcome/ Kegiatan/ Sub Kegiatan/ Kinerja	Indikator	Target RPJMD pada Tahun 2030 (Akhir Periode RPJMD)		Realisasi Capaian Kinerja RPJMD sampai dengan RKPD Tahun Lalu (Tahun 2025)		Target Kinerja dan Anggaran RKPD Tahun berjalan (Tahun 2026) yang dievaluasi		Realisasi Kinerja Pada Triwulan								Realisasi Capaian Kinerja dan Anggaran RKPD yang dievaluasi		Realisasi Kinerja dan Anggaran RPJMD s/d tahun 2026 (Akhir Tahun Pelaksanaaan RKPD Tahun 2026)		Tingkat Capaian Kinerja Dan Realisasi Anggaran RPJMD s/d tahun 2026 (%)		Unit SKPD Penanggungjawab	Ket
											I		II		III		IV									
1	2	3	4	5	6		7		8		9		10		11		12		13		14 = 13		15=14/6 x100%		16	17
					K	Rp	K	Rp	K	Rp	K	Rp	K	Rp	K	Rp	K	Rp	K	Rp	K	Rp	K	%		
			Sumber Pencemaran dan/atau Kerusakan Lingkungan Hidup yang Dihentikan	Jumlah Sumber Pencemar dan/atau Kerusakan Lingkungan Hidup yang Dihentikan (Titik)	20		0		10		0		0						0		0		0			
		2.11.03.2.02.0004	Monitoring dan evaluasi pelaksanaan Penanggulangan Pencemaran Lingkungan Hidup Dilaksanakan terhadap Media Tanah, Air, Udara, dan Laut, lahan			100.000.000		-		-		-		-						-		-	0	0		
			Terlaksananya Monitoring dan evaluasi pelaksanaan Penanggulangan Pencemaran Lingkungan Hidup Dilaksanakan terhadap Media Tanah, Air, Udara, dan Laut, lahan	Jumlah laporan hasil monitoring dan evaluasi pelaksanaan Penanggulangan Pencemaran Lingkungan Hidup Dilaksanakan terhadap Media Tanah, Air, Udara, dan Laut, lahan (Laporan)	5		0		1		0		0						0		0		0			
		2.11.03.2.02.0005	Penyusunan Kebijakan terkait dengan Penanggulangan dan/atau Kerusakan Lingkugan Hidup sesuai dengan kewenangannya			175.000.000		-		-		-		-						-		-	0	0		
			Tersusunnya dokumen kebijakan terkait Penanggulangan Pencemaran dan/atau Kerusakan Lingkugan Hidup sesuai dengan kewenangannya	Jumlah dokumen kebijakan terkait Penanggulangan Pencemaran dan/atau Kerusakan Lingkugan Hidup sesuai dengan kewenangannya (Dokumen)	5		0		1		0		0						0		0		0			
		2.11.03.2.03	Pemulihan Pencemaran dan/atau Kerusakan Lingkungan Hidup Kabupaten/Kota			2.050.000.000		33.970.200		-		-		-						-		-	0	0		
			Terlaksannya Pemulihan Pencemaran dan/atau Kerusakan Lingkungan Hidup Kabupaten/Kota	Jumlah Dokumen Hasil Koordinasi dan Sinkronisasi Penghentian Sumber Pencemaran Kewenangan Pemerintah dan/atau Provinsi dan/atau Sektor Lain hingga Terhentinya Sumber Pencemaran yang Dilaksanakan (Dokumen)	5		1		1		0		0						0		0		0			
				luas area yang dilakukan remediasi di kabupaten/kota yang menjadi kewenangan kabupaten/kota (Ha)	10		0		5		0		0						0		0		0			
				jumlah kegiatan koordinasi dan sinkronisasi restorasi di kabupaten/kota yang dilaksanakan (Kegiatan)	5		0		1		0		0						0		0		0			
				jumlah kegiatan koordinasi dan sinkronisasi remediasi di kabupaten/kota yang dilaksanakan (Kegiatan)	5		0		1		0		0						0		0		0			
				luas area yang dilakukan rehabilitasi di kabupaten/kota yang menjadi kewenangan kabupaten/kota (Ha)	5		0		5		0		0						0		0		0			
				luas area yang dilakukan restorasi di kabupaten/kota yang menjadi kewenangan kabupaten/kota (Ha)	5		0		5		0		0						0		0		0			
				luas area yang dilakukan pembersihan unsur pencemar di kabupaten/kota yang menjadi kewenangan kabupaten/kota (M2)	5000		0		1000		0		0						0		0		0			
				jumlah kegiatan koordinasi dan sinkronisasi pembersihan unsur pencemar dengan dampak di kabupaten/kota (Kegiatan)	5		0		1		0		0						0		0		0			
				jumlah kegiatan koordinasi dan sinkronisasi rehabilitasi di kabupaten/kota yang dilaksanakan (Kegiatan)	5		0		1		0		0						0		0		0			
				Jumlah laporan hasil monitoring dan evaluasi pelaksanaan Pencegahan Pencemaran Lingkungan Hidup Dilaksanakan terhadap Media Tanah, Air, Udara, dan Laut, lahan (Laporan)	5		0		1		0		0						0		0		0			
				Jumlah laporan hasil monitoring dan evaluasi pelaksanaan Pemulihan Pencemaran Lingkungan Hidup Dilaksanakan terhadap Media Tanah, Air, Udara, dan Laut, lahan (Laporan)	5		0		1		0		0						0		0		0			
				Jumlah dokumen kebijakan terkait Pemulihan Pencemaran dan/atau Kerusakan Lingkugan Hidup sesuai dengan kewenangannya (Dokumen)	5		0		1		0		0						0		0		0			
		2.11.03.2.03.0001	Koordinasi dan Sinkronisasi Penghentian Sumber Pencemaran			75.000.000		33.970.200		-		-		-						-		-	0	0		

No		Kode	Bidang Urusan/ Program/ Outcome/ Kegiatan/ Sub Kegiatan/ Kinerja	Indikator	Target RPJMD pada Tahun 2030 (Akhir Periode RPJMD)		Realisasi Capaian Kinerja RPJMD sampai dengan RKPD Tahun Lalu (Tahun 2025)		Target Kinerja dan Anggaran RKPD Tahun berjalan (Tahun 2026) yang dievaluasi		Realisasi Kinerja Pada Triwulan								Realisasi Capaian Kinerja dan Anggaran RKPD yang dievaluasi		Realisasi Kinerja dan Anggaran RPJMD s/d tahun 2026 (Akhir Tahun Pelaksanaaan RKPD Tahun 2026)		Tingkat Capaian Kinerja Dan Realisasi Anggaran RPJMD s/d tahun 2026 (%)		Unit SKPD Penanggungjawab	Ket
											I		II		III		IV									
1	2	3	4	5	6		7		8		9		10		11		12		13		14 = 13		15=14/6 x100%		16	17
					K	Rp	K	Rp	K	Rp	K	Rp	K	Rp	K	Rp	K	Rp	K	Rp	K	Rp	K	%		
			Terlaksananya Koordinasi dan Sinkronisasi Penghentian Pencemaran dan/atau Kerusakan Lingkungan Hidup Kewenangan Pemerintah dan/atau Provinsi	Jumlah Dokumen Hasil Koordinasi dan Sinkronisasi Penghentian Sumber Pencemaran Kewenangan Pemerintah dan/atau Provinsi dan/atau Sektor Lain hingga Terhentinya Sumber Pencemaran yang Dilaksanakan (Dokumen)	5		1		1		0		0						0		0		0				
		2.11.03.2.03.0006	Pelaksanaan remediasi			125.000.000		-		-		-		-						-		-	0	0		
			kegiatan remediasi di kabupaten/kota yang menjadi kewenangan kabupaten/kota yang dilaksanakan	luas area yang dilakukan remediasi di kabupaten/kota yang menjadi kewenangan kabupaten/kota (Ha)	10		0		5		0		0						0		0		0			
		2.11.03.2.03.0007	Koordinasi dan Sinkronisasi restorasi			100.000.000		-		-		-		-						-		-	0	0		
			kegiatan koordinasi dan sinkronisasi restorasi di kabupaten/kota yang dilaksanakan	jumlah kegiatan koordinasi dan sinkronisasi restorasi di kabupaten/kota yang dilaksanakan (Kegiatan)	5		0		1		0		0						0		0		0			
		2.11.03.2.03.0008	Koordinasi dan Sinkronisasi remediasi			100.000.000		-		-		-		-						-		-	0	0		
			kegiatan koordinasi dan sinkronisasi remediasi di kabupaten/kota yang dilaksanakan	jumlah kegiatan koordinasi dan sinkronisasi remediasi di kabupaten/kota yang dilaksanakan (Kegiatan)	5		0		1		0		0						0		0		0			
		2.11.03.2.03.0009	Pelaksanaan rehabilitasi			500.000.000		-		-		-		-						-		-	0	0		
			kegiatan rehabilitasi di kabupaten/kota yang menjadi kewenangan kabupaten/kota yang dilaksanakan	luas area yang dilakukan rehabilitasi di kabupaten/kota yang menjadi kewenangan kabupaten/kota (Ha)	5		0		5		0		0						0		0		0			
		2.11.03.2.03.0010	Pelaksanaan Restorasi			125.000.000		-		-		-		-						-		-	0	0		
			kegiatan restorasi di kabupaten/kota yang menjadi kewenangan kabupaten/kota yang dilaksanakan	luas area yang dilakukan restorasi di kabupaten/kota yang menjadi kewenangan kabupaten/kota (Ha)	5		0		5		0		0						0		0		0			
		2.11.03.2.03.0011	Pelaksanaan Pembersihan Unsur Pencemar di kabupaten/kota yang menjadi kewenangan kabupaten/kota			250.000.000		-		-		-		-						-		-	0	0		
			pembersihan unsur pencemar dengan dampak di kabupaten/kota yang menjadi kewenangan kabupaten/kota yang dilaksanakan	luas area yang dilakukan pembersihan unsur pencemar di kabupaten/kota yang menjadi kewenangan kabupaten/kota (M2)	5000		0		1000		0		0						0		0		0			
		2.11.03.2.03.0012	Koordinasi dan Sinkronisasi Pembersihan Unsur Pencemar di kabupaten/kota			125.000.000		-		-		-		-						-		-	0	0		
			kegiatan koordinasi dan sinkronisasi pembersihan unsur pencemar dengan dampak di kabupaten/kota yang dilaksanakan	jumlah kegiatan koordinasi dan sinkronisasi pembersihan unsur pencemar dengan dampak di kabupaten/kota (Kegiatan)	5		0		1		0		0						0		0		0			
		2.11.03.2.03.0013	Koordinasi dan Sinkronisasi rehabilitasi			150.000.000		-		-		-		-						-		-	0	0		
			kegiatan koordinasi dan sinkronisasi rehabilitasi di kabupaten/kota yang dilaksanakan	jumlah kegiatan koordinasi dan sinkronisasi rehabilitasi di kabupaten/kota yang dilaksanakan (Kegiatan)	5		0		1		0		0						0		0		0			
		2.11.03.2.03.0014	Monitoring dan evaluasi pelaksanaan Pencegahan Pencemaran Lingkungan Hidup Dilaksanakan terhadap Media Tanah, Air, Udara, dan Laut, lahan			125.000.000		-		-		-		-						-		-	0	0		
			Terlaksananya Monitoring dan evaluasi pelaksanaan Pencegahan Pencemaran Lingkungan Hidup Dilaksanakan terhadap Media Tanah, Air, Udara, dan Laut, lahan	Jumlah laporan hasil monitoring dan evaluasi pelaksanaan Pencegahan Pencemaran Lingkungan Hidup Dilaksanakan terhadap Media Tanah, Air, Udara, dan Laut, lahan (Laporan)	5		0		1		0		0						0		0		0			
		2.11.03.2.03.0015	Monitoring dan evaluasi pelaksanaan Pemulihan Pencemaran Lingkungan Hidup Dilaksanakan terhadap Media Tanah, Air, Udara, dan Laut, lahan			125.000.000		-		-		-		-						-		-	0	0		
			Terlaksananya Monitoring dan evaluasi pelaksanaan Pemulihan Pencemaran Lingkungan Hidup Dilaksanakan terhadap Media Tanah, Air, Udara, dan Laut, lahan	Jumlah laporan hasil monitoring dan evaluasi pelaksanaan Pemulihan Pencemaran Lingkungan Hidup Dilaksanakan terhadap Media Tanah, Air, Udara, dan Laut, lahan (Laporan)	5		0		1		0		0						0		0		0			

No		Kode	Bidang Urusan/ Program/ Outcome/ Kegiatan/ Sub Kegiatan/ Kinerja	Indikator	Target RPJMD pada Tahun 2030 (Akhir Periode RPJMD)		Realisasi Capaian Kinerja RPJMD sampai dengan RKPD Tahun Lalu (Tahun 2025)		Target Kinerja dan Anggaran RKPD Tahun berjalan (Tahun 2026) yang dievaluasi		Realisasi Kinerja Pada Triwulan								Realisasi Capaian Kinerja dan Anggaran RKPD yang dievaluasi		Realisasi Kinerja dan Anggaran RPJMD s/d tahun 2026 (Akhir Tahun Pelaksanaaan RKPD Tahun 2026)		Tingkat Capaian Kinerja Dan Realisasi Anggaran RPJMD s/d tahun 2026 (%)		Unit SKPD Penanggungjawab	Ket
											I		II		III		IV									
1	2	3	4	5	6		7		8		9		10		11		12		13		14 = 13		15=14/6 x100%		16	17
					K	Rp	K	Rp	K	Rp	K	Rp	K	Rp	K	Rp	K	Rp	K	Rp	K	Rp	K	%		
		2.11.03.2.03.0016	Penyusunan Kebijakan terkait dengan Pemulihan Pencemaran dan/atau Kerusakan Lingkugan Hidup sesuai dengan kewenangannya			250.000.000		-		-		-		-						-		-	0	0		
			Tersusunnya dokumen kebijakan terkait Pemulihan Pencemaran dan/atau Kerusakan Lingkugan Hidup sesuai dengan kewenangannya	Jumlah dokumen kebijakan terkait Pemulihan Pencemaran dan/atau Kerusakan Lingkugan Hidup sesuai dengan kewenangannya (Dokumen)	5		0		1		0		0						0		0		0			
		2.11.04	**PROGRAM PENGELOLAAN KEANEKARAGAMAN HAYATI (KEHATI)**			**5.700.257.683**		**1.510.850.450**		**1.121.362.200**		**32.493.650**		**193.593.850**						**226.087.500**		**226.087.500**	**0,42**	**3,97**	DINAS LINGKUNGAN HIDUP	
			MENINGKATNYA KUALITAS PENGELOLAAN KEANEKARAGAMAN HAYATI	PERSENTASE RTH (%)	95		80		80,00		15		15						15		15		15,79			
		2.11.04.2.01	Pengelolaan Keanekaragaman Hayati Kabupaten/Kota			5.700.257.683		1.510.850.450		1.121.362.200		32.493.650		193.593.850						226.087.500		226.087.500	0,42	3,97		
			Ruang Terbuka Hijau yang Dikelola	Jumlah Dokumen Rencana Induk Pengelolaan Kehati yang Disusun (Dokumen)	5		0		1		0		0						0		0		0			
				Luas Kebun Raya yang Dikelola Lingkup Kewenangan Kabupaten/Kota (Ha)	1		0		5		0		0						0		0		0			
				Luas RTH yang Dikelola Lingkup Kewenangan Kabupaten/Kota (Ha)	500		100		25		6,25		6,25						12,5		12,5		2,5			
				Jumlah Orang yang Meningkat Kapasitasnya dalam Pengelolaan Keanekaragaman Hayati (Orang)	50		0		5		0		0						0		0		0			
				Jumlah Sarana dan Prasarana Keanekaragaman Hayati yang Dikelola (Unit)	15		0		5		0		0						0		0		0			
				Unit Taman Kehati Lainnya yang dikelola Lingkup Kewenangan Kabupaten/Kota (Unit)	4		0		2		0		0						0		0		0			
		2.11.04.2.01.0001	Penyusunan dan Penetapan Rencana Pengelolaan Keanekaragaman Hayati			750.257.683		-		-		-		-						-		-	0	0		
			Rencana Induk Pengelolaan Keanekaragaman Hayati yang Disusun	Jumlah Dokumen Rencana Induk Pengelolaan Kehati yang Disusun (Dokumen)	5		0		1		0		0						0		0		0			
		2.11.04.2.01.0003	Pengelolaan Kebun Raya			50.000.000		-		-		-		-						-		-	0	0		
			Kebun Raya yang Dikelola	Luas Kebun Raya yang Dikelola Lingkup Kewenangan Kabupaten/Kota (Ha)	1		0		5		0		0						0		0		0			
		2.11.04.2.01.0004	Pengelolaan Ruang Terbuka Hijau (RTH)			2.500.000.000		1.510.850.450		1.121.362.200		32.493.650		193.593.850						226.087.500		226.087.500	2,5	9,04		
			Ruang Terbuka Hijau (RTH) yang Dikelola	Luas RTH yang Dikelola Lingkup Kewenangan Kabupaten/Kota (Ha)	500		100		25		6,25		6,25						12,5		12,5		2,5			
		2.11.04.2.01.0006	Pengembangan Kapasitas Kelembagaan dan SDM dalam Pengelolaan Keanekaragaman Hayati			500.000.000		-		-		-		-						-		-	0	0		
			Meningkatnya Jumlah Orang yang Meningkat Kapasitasnya dalam Pengelolaan Keanekaragaman Hayati	Jumlah Orang yang Meningkat Kapasitasnya dalam Pengelolaan Keanekaragaman Hayati (Orang)	50		0		5		0		0						0		0		0			
		2.11.04.2.01.0007	Pengelolaan Sarana dan Prasarana Keanekaragaman Hayati			1.500.000.000		-		-		-		-						-		-	0	0		
			Sarana dan Prasarana Keanekaragam Hayati yang Dikelola	Jumlah Sarana dan Prasarana Keanekaragaman Hayati yang Dikelola (Unit)	15		0		5		0		0						0		0		0			
		2.11.04.2.01.0008	Pengelolaan Taman Keanekaragaman Hayati Lainnya			400.000.000		-		-		-		-						-		-	0	0		
			Taman Keanekaragaman Hayati Lainnya yang Dikelola	Unit Taman Kehati Lainnya yang dikelola Lingkup Kewenangan Kabupaten/Kota (Unit)	4		0		2		0		0						0		0		0			
		2.11.05	**PROGRAM PENGENDALIAN BAHAN BERBAHAYA DAN BERACUN (B3) DAN LIMBAH BAHAN BERBAHAYA DAN BERACUN (LIMBAH B3)**			**1.040.000.000**		**17.343.069**		**-**		**-**		**-**						**-**		**-**	**0**	**0**	DINAS LINGKUNGAN HIDUP	
			MENINGKATNYA PENANGANAN BAHAN BERBAHAYA DAN BERACUN (B3) LIMBAH BAHAN BERBAHAYA DAN BERACUN (LIMBAH B3)	PERSENTASE LIMBAH B3 YANG TERKELOLA (%)	95		80		80,00		0		0						0		0		0			
		2.11.05.2.01	Penyimpanan sementara Limbah B3			540.000.000		-		-		-		-						-		-	0	0		

No		Kode	Bidang Urusan/ Program/ Outcome/ Kegiatan/ Sub Kegiatan/ Kinerja	Indikator	Target RPJMD pada Tahun 2030 (Akhir Periode RPJMD)		Realisasi Capaian Kinerja RPJMD sampai dengan RKPD Tahun Lalu (Tahun 2025)		Target Kinerja dan Anggaran RKPD Tahun berjalan (Tahun 2026) yang dievaluasi		Realisasi Kinerja Pada Triwulan								Realisasi Capaian Kinerja dan Anggaran RKPD yang dievaluasi		Realisasi Kinerja dan Anggaran RPJMD s/d tahun 2026 (Akhir Tahun Pelaksanaaan RKPD Tahun 2026)		Tingkat Capaian Kinerja Dan Realisasi Anggaran RPJMD s/d tahun 2026 (%)		Unit SKPD Penanggungjawab	Ket
											I		II		III		IV									
1	2	3	4	5	6		7		8		9		10		11		12		13		14 = 13		15=14/6 x100%		16	17
					K	Rp	K	Rp	K	Rp	K	Rp	K	Rp	K	Rp	K	Rp	K	Rp	K	Rp	K	%		
			Meningkatnya Jumlah Usaha yang menghasilkan limbah B3 yang dilakukan pembinaan	jumlah sarana dan prasarana penyimpanan sementara limbah B3 di kabupaten/kota yang dilakukan pemeliharaan (Unit)	5		0		1		0		0						0		0		0			
				Jumlah Fasilitasi Pemenuhan Rincian Teknis untuk di Integrasikan dengan persetujuan lingkungan melalui Sistem Pelayanan Perizinan Berusaha Terintegrasi Secara Elektronik (Online Single Submission) (Dokumen)	11		0		1		0		0						0		0		0			
				Jumlah pembinaan dan pemantauan pelaksanaan rincian teknis penyimpanan sementara limbah B3 yang dilakukan (Usaha)	10		0		5		0		0						0		0		0			
		2.11.05.2.01.0003	Pemeliharaan sarana dan prasarana penyimpanan sementara limbah B3 di kabupaten/kota			125.000.000		-		-		-		-						-		-	0	0		
			beroperasinya sarana dan prasarana penyimpanan sementara limbah B3 di kabupaten/kota	jumlah sarana dan prasarana penyimpanan sementara limbah B3 di kabupaten/kota yang dilakukan pemeliharaan (Unit)	5		0		1		0		0						0		0		0			
		2.11.05.2.01.0005	Fasilitasi Pemenuhan Rincian Teknis Penyimpanan sementara Limbah B3 untuk di integrasikan dengan persetujuan lingkungan melalui Sistem Pelayanan Perizinan Berusaha Terintegrasi Secara Elektronik (Online Single Submission)			240.000.000		-		-		-		-						-		-	0	0		
			Terfasilitasinya Pemenuhan Rincian Teknis Penyimpanan sementara Limbah B3 untuk di integrasikan dengan persetujuan lingkungan melalui Sistem Pelayanan Perizinan Berusaha Terintegrasi Secara Elektronik (Online Single Submission)	Jumlah Fasilitasi Pemenuhan Rincian Teknis untuk di Integrasikan dengan persetujuan lingkungan melalui Sistem Pelayanan Perizinan Berusaha Terintegrasi Secara Elektronik (Online Single Submission) (Dokumen)	11		0		1		0		0						0		0		0			
		2.11.05.2.01.0006	Pembinaan dan pemantauan pelaksanaan rincian teknis penyimpanan sementara limbah B3			175.000.000		-		-		-		-						-		-	0	0		
			Terlaksananya pembinaan dan pemantauan pelaksanaan rincian teknis penyimpanan sementara limbah B3	Jumlah pembinaan dan pemantauan pelaksanaan rincian teknis penyimpanan sementara limbah B3 yang dilakukan (Usaha)	10		0		5		0		0						0		0		0			
		2.11.05.2.02	Pengumpulan Limbah B3 dalam 1 (Satu) Daerah Kabupaten/Kota			500.000.000		17.343.069		-		-		-						-		-	0	0		
			Terlaksananya Pengumpulan Limbah B3 dalam 1 (satu) Daerah Kabupaten/Kota	Jumlah Dokumen Hasil Koordinasi & Sinkronisasi Pengelolaan Limbah B3 dengan Pemerintah dan Pemerintah Provinsi dalam rangka Pengangkutan, Pemanfaatan, Pengolahan, dan/atau Penimbunan yang Bukan Menjadi Kewenangan Pemda Kabupaten/Kota serta Pelaksanaan Pengumpulan dan Penyimpanan sementara Limbah B3 yang Sesuai dengan Kewenangannya (Dokumen)	5		1		1		0		0						0		0		0			
				jumlah pengumpulan dan penyimpanan sementara limbah B3 yang dibina (Usaha)	5		0		5		0		0						0		0		0			
				Jumlah fasilitasi pemenuhan persetujuan teknis yang terintegrasi dengan persetujuan Lingkungan, Surat Kelayakan Operasional, Perizinan Berusaha pengumpulan Limbah B3 (Dokumen)	5		1		1		0		0						0		0		0			
				Jumlah pembinaan dan pemantauan pelaksanaan pengumpulan limbah B3 yang dilakukan (Usaha)	5		0		1		0		0						0		0		0			
		2.11.05.2.02.0002	Koordinasi dan Sinkronisasi Pengelolaan Limbah B3 dengan Pemerintah Provinsi dalam rangka Pengangkutan, Pemanfaatan, Pengolahan, dan/atau Penimbunan			125.000.000		11.183.069		-		-		-						-		-	0	0		

No		Kode	Bidang Urusan/ Program/ Outcome/ Kegiatan/ Sub Kegiatan/ Kinerja	Indikator	Target RPJMD pada Tahun 2030 (Akhir Periode RPJMD)		Realisasi Capaian Kinerja RPJMD sampai dengan RKPD Tahun Lalu (Tahun 2025)		Target Kinerja dan Anggaran RKPD Tahun berjalan (Tahun 2026) yang dievaluasi		Realisasi Kinerja Pada Triwulan								Realisasi Capaian Kinerja dan Anggaran RKPD yang dievaluasi		Realisasi Kinerja dan Anggaran RPJMD s/d tahun 2026 (Akhir Tahun Pelaksanaaan RKPD Tahun 2026)		Tingkat Capaian Kinerja Dan Realisasi Anggaran RPJMD s/d tahun 2026 (%)		Unit SKPD Penanggungjawab	Ket
											I		II		III		IV									
1	2	3	4	5	6		7		8		9		10		11		12		13		14 = 13		15=14/6 x100%		16	17
					K	Rp	K	Rp	K	Rp	K	Rp	K	Rp	K	Rp	K	Rp	K	Rp	K	Rp	K	%		
			Terlaksananya Koordinasi dan Sinkronisasi Terkait Pengelolaan Limbah B3 dalam rangka Pengangkutan, Pemanfaatan, Pengolahan, dan/atau Penimbunan yang Bukan Menjadi Kewenangan Pemerintah Daerah Kabupaten/Kota serta Pelaksanaan Pengumpulan dan Penyimpanan sementara Limbah B3 yang Sesuai dengan Kewenangannya	Jumlah Dokumen Hasil Koordinasi & Sinkronisasi Pengelolaan Limbah B3 dengan Pemerintah dan Pemerintah Provinsi dalam rangka Pengangkutan, Pemanfaatan, Pengolahan, dan/atau Penimbunan yang Bukan Menjadi Kewenangan Pemda Kabupaten/Kota serta Pelaksanaan Pengumpulan dan Penyimpanan sementara Limbah B3 yang Sesuai dengan Kewenangannya (Dokumen)	5		1		1		0		0						0		0		0				
		2.11.05.2.02.0004	Pembinaan pengumpulan dan penyimpanan sementara limbah B3 di kabupaten/kota			125.000.000		-		-		-		-						-		-	0	0		
			terlaksananya pembinaan pengumpulan dan penyimpanan sementara limbah B3 di kabupaten/kota	jumlah pengumpulan dan penyimpanan sementara limbah B3 yang dibina (Usaha)	5		0		5		0		0						0		0		0			
		2.11.05.2.02.0006	Fasilitasi Pemenuhan Persetujuan Teknis yang terintegrasi dengan Persetujuan Lingkungan, Surat Kelayakan Operasional, Perizinan Berusaha pengumpulan Limbah B3			125.000.000		6.160.000		-		-		-						-		-	0	0		
			Terfasilitasinya pemenuhan persetujuan teknis yang terintegrasi dengan persetujuan Lingkungan, Surat Kelayakan Operasional, Perizinan Berusaha pengumpulan Limbah B3	Jumlah fasilitasi pemenuhan persetujuan teknis yang terintegrasi dengan persetujuan Lingkungan, Surat Kelayakan Operasional, Perizinan Berusaha pengumpulan Limbah B3 (Dokumen)	5		1		1		0		0						0		0		0			
		2.11.05.2.02.0007	Pembinaan dan pemantauan pelaksanaan pengumpulan limbah B3			125.000.000		-		-		-		-						-		-	0	0		
			Terlaksananya pembinaan dan pemantauan pelaksanaan pengumpulan limbah B3	Jumlah pembinaan dan pemantauan pelaksanaan pengumpulan limbah B3 yang dilakukan (Usaha)	5		0		1		0		0						0		0		0			
		2.11.06	**PROGRAM PEMBINAAN DAN PENGAWASAN TERHADAP IZIN LINGKUNGAN DAN IZIN PERLINDUNGAN DAN PENGELOLAAN LINGKUNGAN HIDUP (PPLH)**			**1.900.000.000**		**19.100.000**		**20.044.800**		**11.850.000**		**6.150.000**						**18.000.000**		**18.000.000**	**3,7**	**0,95**	DINAS LINGKUNGAN HIDUP	
			MENINGKATNYA KEPATUHAN USAHA DAN/ATAU KEGIATAN TERHADAP PERSETUJUAN LINGKUNGAN YANG DITERBITKAN	KETAATAN PENANGGUNG JAWAB USAHA DAN/ATAU KEGIATAN TERHADAP IZIN LINGKUNGAN, IZIN PPLH DAN PUU LH (Usaha)	30		10		15,00		9		15						15		15		50			
		2.11.06.2.01	Pembinaan dan Pengawasan Terhadap Usaha dan/atau Kegiatan yang Izin Lingkungan dan Izin PPLH Diterbitkan oleh Pemerintah Daerah Kabupaten/Kota			1.900.000.000		19.100.000		20.044.800		11.850.000		6.150.000						18.000.000		18.000.000	3,7	0,95		
			Meningkatnya kepatuhan usaha dan/atau kegiatan terhadap ketentuan izin lingkungan dan izin Perlindungan dan Pengelolaan Lingkungan Hidup (PPLH) yang dikeluarkan oleh pemerintah daerah	Jumlah Rekomendasi dan/atau Persetujuan Teknis, Persetujuan Lingkungan, dan Surat Kelayakan Operasi yang Diberikan (Dokumen)	50		0		1		0		0						0		0		0			
				Jumlah PNS yang dibentuk dan diangkat menjadi Fungsional PPLHD (Orang)	25		0		5		0		0						0		0		0			
				Jumlah PPLHD yang ditingkatkan kapasitasnya (Orang)	25		0		5		0		0						0		0		0			
				Jumlah Badan usaha dan/atau kegiatan yang diawasi (Badan Usaha)	54		10		10		5		5						10		10		18,52			
				Jumlah Sarana Prasarana yang Disediakan untuk Pengawas Lingkungan Hidup, Pengendali Dampak Lingkungan dan PPNS untuk Menunjang Kinerja Penegakan Hukum (Unit)	9		0		1		0		0						0		0		0			
		2.11.06.2.01.0001	Fasilitasi Pemenuhan Ketentuan dan Kewajiban Izin Lingkungan dan/atau Izin PPLH			250.000.000		-		-		-		-						-		-	0	0		
			Kegiatan Fasilitasi Rekomendasi dan/atau Pemenuhan Ketentuan Persetujuan Teknis, Persetujuan Lingkungan, dan Surat Kelayakan Operasi yang Diberikan	Jumlah Rekomendasi dan/atau Persetujuan Teknis, Persetujuan Lingkungan, dan Surat Kelayakan Operasi yang Diberikan (Dokumen)	50		0		1		0		0						0		0		0			
		2.11.06.2.01.0006	Pembentukan Pejabat Pengawas Lingkungan Hidup			375.000.000		-		-		-		-						-		-	0	0		

No		Kode	Bidang Urusan/ Program/ Outcome/ Kegiatan/ Sub Kegiatan/ Kinerja	Indikator	Target RPJMD pada Tahun 2030 (Akhir Periode RPJMD)		Realisasi Capaian Kinerja RPJMD sampai dengan RKPD Tahun Lalu (Tahun 2025)		Target Kinerja dan Anggaran RKPD Tahun berjalan (Tahun 2026) yang dievaluasi		Realisasi Kinerja Pada Triwulan								Realisasi Capaian Kinerja dan Anggaran RKPD yang dievaluasi		Realisasi Kinerja dan Anggaran RPJMD s/d tahun 2026 (Akhir Tahun Pelaksanaaan RKPD Tahun 2026)		Tingkat Capaian Kinerja Dan Realisasi Anggaran RPJMD s/d tahun 2026 (%)		Unit SKPD Penanggungjawab	Ket
											I		II		III		IV									
1	2	3	4	5	6		7		8		9		10		11		12		13		14 = 13		15=14/6 x100%		16	17
					K	Rp	K	Rp	K	Rp	K	Rp	K	Rp	K	Rp	K	Rp	K	Rp	K	Rp	K	%		
			Pejabat Pengawas Lingkungan Hidup Daerah yang dibentuk	Jumlah PNS yang dibentuk dan diangkat menjadi Fungsional PPLHD (Orang)	25		0		5		0		0						0		0		0				
		2.11.06.2.01.0007	Pengembangan Kapasitas Pejabat Pengawas Lingkungan Hidup			375.000.000		-		-		-		-						-		-	0	0		
			Pejabat Pengawas Lingkungan Hidup Daerah yang ditingkatkan kapasitasnya	Jumlah PPLHD yang ditingkatkan kapasitasnya (Orang)	25		0		5		0		0						0		0		0			
		2.11.06.2.01.0009	Pengawasan Perizinan Berusaha atau Persetujuan Pemerintah terkait Persetujuan Lingkungan yang diterbitkan oleh Pemerintah Daerah Kabupaten/Kota dan Peraturan Perundang-undangan di bidang Perlindungan dan Pengelolaan Lingkungan Hidup			250.000.000		19.100.000		20.044.800		11.850.000		6.150.000						18.000.000		18.000.000	18,52	7,2		
			Seluruh Perizinan Berusaha atau Persetujuan Pemerintah terkait Persetujuan Lingkungan yang diterbitkan oleh Pemerintah Daerah Kabupaten/Kota yang diawasi	Jumlah Badan usaha dan/atau kegiatan yang diawasi (Badan Usaha)	54		10		10		5		5						10		10		18,52			
		2.11.06.2.01.0011	Layanan Sarana Prasarana Penegakan Hukum Bidang Lingkungan Hidup			650.000.000		-		-		-		-						-		-	0	0		
			Penyediaan Sarana Prasarana Penegakan Hukum Bidang Lingkungan Hidup	Jumlah Sarana Prasarana yang Disediakan untuk Pengawas Lingkungan Hidup, Pengendali Dampak Lingkungan dan PPNS untuk Menunjang Kinerja Penegakan Hukum (Unit)	9		0		1		0		0						0		0		0			
		2.11.08	**PROGRAM PENINGKATAN PENDIDIKAN, PELATIHAN DAN PENYULUHAN LINGKUNGAN HIDUP UNTUK MASYARAKAT**			**3.016.525.311**		**62.300.000**		**43.902.900**		**-**		**-**						**-**		**-**	**0**	**0**	DINAS LINGKUNGAN HIDUP	
			MENINGKATNYA KAPASITAS SDM BIDANG LINGKUNGAN HIDUP	PERSENTASE PENYULUH LINGKUNGAN HIDUP YANG DITINGKATKAN KOMPETENSINYA (%)	100		100		100,00		0		0						0		0		0			
		2.11.08.2.01	Penyelenggaraan Pendidikan, Pelatihan, dan Penyuluhan Lingkungan Hidup untuk Lembaga Kemasyarakatan Tingkat Daerah Kabupaten/Kota			3.016.525.311		62.300.000		43.902.900		-		-						-		-	0	0		
			Terselenggaranya Pendidikan, pelatihan dan penyuluhan lingkungan hidup untuk lembaga kemasyarakatan	Jumlah Pendampingan Pembinaan Gerakan Peduli dan Berbudaya Lingkungan Hidup yang Dilaksanakan (Dokumen)	5		1		3		0		0						0		0		0			
				Jumlah Masyarakat/Kelompok Masyarakat/Pelaku Usaha/Kegiatan yang terlibat (Orang)	250		50		50		0		0						0		0		0			
				Jumlah Keluarga yang Mengikuti Penumbuhan Kesadaran Keluarga dalam Peningkatan Kualitas Lingkungan Hidup dan Kawasan Pemukiman yang Sehat (Keluarga)	100		0		50		0		0						0		0		0			
				Jumlah lembaga pendidikan formal/lembaga masyarakat/komunitas/kelompok masyarakat yang meningkat kapasitas dan kompetensinya terkait PPLH (Lembaga)	10		0		1		0		0						0		0		0			
		2.11.08.2.01.0002	Pendampingan Gerakan Peduli Lingkungan Hidup			750.000.000		38.278.000		43.902.900		-		-						-		-	0	0		
			Terlaksananya Pendampingan Pembinaan Gerakan Peduli dan Berbudaya Lingkungan Hidup	Jumlah Pendampingan Pembinaan Gerakan Peduli dan Berbudaya Lingkungan Hidup yang Dilaksanakan (Dokumen)	5		1		3		0		0						0		0		0			
		2.11.08.2.01.0003	Penyelenggaraan Penyuluhan dan Kampanye Lingkungan Hidup			250.000.000		24.022.000		-		-		-						-		-	0	0		
			Meningkatnya Jumlah Penyuluhan dan Kampanye Lingkungan Hidup Tingkat Daerah Kabupaten/Kota	Jumlah Masyarakat/Kelompok Masyarakat/Pelaku Usaha/Kegiatan yang terlibat (Orang)	250		50		50		0		0						0		0		0			
		2.11.08.2.01.0004	Penumbuhan Kesadaran Keluarga dalam Peningkatan Kualitas Lingkungan Hidup dan Kawasan Pemukiman yang Sehat			250.000.000		-		-		-		-						-		-	0	0		
			Terlaksananya Penumbuhan Kesadaran Keluarga dalam Peningkatan Kualitas Lingkungan Hidup dan Kawasan Pemukiman yang Sehat	Jumlah Keluarga yang Mengikuti Penumbuhan Kesadaran Keluarga dalam Peningkatan Kualitas Lingkungan Hidup dan Kawasan Pemukiman yang Sehat (Keluarga)	100		0		50		0		0						0		0		0			
		2.11.08.2.01.0005	Peningkatan Kapasitas dan Kompetensi Sumber Daya Manusia Bidang lingkungan hidup untuk Lembaga pendidikan formal/lembaga masyarakat/komunitas/kelompok masyarakat			1.766.525.311		-		-		-		-						-		-	0	0		

No		Kode	Bidang Urusan/ Program/ Outcome/ Kegiatan/ Sub Kegiatan/ Kinerja	Indikator	Target RPJMD pada Tahun 2030 (Akhir Periode RPJMD)		Realisasi Capaian Kinerja RPJMD sampai dengan RKPD Tahun Lalu (Tahun 2025)		Target Kinerja dan Anggaran RKPD Tahun berjalan (Tahun 2026) yang dievaluasi		Realisasi Kinerja Pada Triwulan								Realisasi Capaian Kinerja dan Anggaran RKPD yang dievaluasi		Realisasi Kinerja dan Anggaran RPJMD s/d tahun 2026 (Akhir Tahun Pelaksanaaan RKPD Tahun 2026)		Tingkat Capaian Kinerja Dan Realisasi Anggaran RPJMD s/d tahun 2026 (%)		Unit SKPD Penanggungjawab	Ket
											I		II		III		IV									
1	2	3	4	5	6		7		8		9		10		11		12		13		14 = 13		15=14/6 x100%		16	17
					K	Rp	K	Rp	K	Rp	K	Rp	K	Rp	K	Rp	K	Rp	K	Rp	K	Rp	K	%		
			Meningkatnya jumlah lembaga pendidikan formal/lembaga masyarakat/komunitas/kelompok masyarakat yang peduli dan berbudaya lingkungan hidup skala kabupaten/kota yang terdaftar di kabupaten/kota yang ditingkatkan kapasitas dan Kompetensi SDM nya	Jumlah lembaga pendidikan formal/lembaga masyarakat/komunitas/kelompok masyarakat yang meningkat kapasitas dan kompetensinya terkait PPLH (Lembaga)	10		0		1		0		0						0		0		0				
		2.11.09	**PROGRAM PENGHARGAAN LINGKUNGAN HIDUP UNTUK MASYARAKAT**			**375.000.000**		**-**		**-**		**-**		**-**						**-**		**-**	**0**	**0**	DINAS LINGKUNGAN HIDUP	
			MENINGKATNYA KINERJA PEMANGKU KEPENTINGAN DALAM PERLINDUNGAN DAN PENGELOLAAN LINGKUNGAN HIDUP	PERSENTASE PARTISIPASI MASYARAKAT DALAM PERLINDUNGAN DAN PENGELOLAAN LINGKUNGAN HIDUP (%)	100		0		80,00		0		0						0		0		0			
		2.11.09.2.01	Pemberian Penghargaan Lingkungan Hidup Tingkat Daerah Kabupaten/Kota			375.000.000		-		-		-		-						-		-	0	0		
			Terlaksananya Pemberian Penghargaan Lingkungan Hidup Tingkat Daerah Kabupaten/Kota	Jumlah Masyarakat/Lembaga Masyarakat/Dunia Usaha/Dunia Pendidikan/Filantrophi yang Dinilai Kinerjanya dalam rangka PPLH (Entitas)	25		0		2		0		0						0		0		0			
		2.11.09.2.01.0001	Penilaian Kinerja Masyarakat/Lembaga Masyarakat/Dunia Usaha/Dunia Pendidikan/Filantropi dalam Perlindungan dan Pengelolaan Lingkungan Hidup			375.000.000		-		-		-		-						-		-	0	0		
			Terlaksananya Penilaian Kinerja Masyarakat/Lembaga Masyarakat/Dunia Usaha/Dunia Pendidikan/Filantropi dalam Perlindungan dan Pengelolaan Lingkungan Hidup	Jumlah Masyarakat/Lembaga Masyarakat/Dunia Usaha/Dunia Pendidikan/Filantrophi yang Dinilai Kinerjanya dalam rangka PPLH (Entitas)	25		0		2		0		0						0		0		0			
		2.11.10	**PROGRAM PENANGANAN PENGADUAN LINGKUNGAN HIDUP**			**925.000.000**		**12.860.000**		**-**		**-**		**-**						**-**		**-**	**0**	**0**	DINAS LINGKUNGAN HIDUP	
			MENINGKATNYA PENYELESAIAN SENGKETA/ KASUS TINDAK PIDANA LINGKUNGAN HIDUP	PERSENTASE PENYELESAIAN SENGKETA/KASUS TINDAK PIDANA LINGKUNGAN HIDUP (%)	100		100		100,00		0		0						0		0		0			
		2.11.10.2.01	Penyelesaian Pengaduan Masyarakat di Bidang Perlindungan dan Pengelolaan Lingkungan Hidup (PPLH) Kabupaten/Kota			925.000.000		12.860.000		-		-		-						-		-	0	0		
			Terselesaikannya Pengaduan Masyarakat di Bidang Perlindungan dan Pengelolaan Lingkungan Hidup (PPLH) Kabupate/Kota	Jumlah kasus tindak pidana lingkungan hidup (P-21) yang merupakan kewenangan kabupaten/kota (Perkara)	5		0		2		0		0						0		0		0			
				Jumlah sengketa lingkungan hidup yang ditangani yang menjadi kewenangan kabupaten/kota (Perkara)	5		1		1		0		0						0		0		0			
				Jumlah pengaduan permasalahan Pencemaran dan Perusakan Lingkungan Hidup tingkat Kabupaten/Kota yang ditindaklanjuti/dikelola (Pengaduan)	30		6		5		0		0						0		0		0			
				Jumlah penerapan sanksi administratif yang dikenakan kepada penanggung jawab usaha/kegiatan yang tidak taat dan menjadi kewenangan kabupaten/kota (Sanksi)	16		0		2		0		0						0		0		0			
				Jumlah SDM yang ditingkatkan kapasitasnya dalam bidang Penyelesaian Sengketa Lingkungan Hidup (Orang)	5		0		1		0		0						0		0		0			
				Jumlah PPNS Daerah bidang Lingkungan Hidup yang dibentuk dan ditingkatkan kapasitasnya (Orang)	5		0		1		0		0						0		0		0			
		2.11.10.2.01.0003	Penyelesaian kasus tindak pidana lingkungan hidup (P-21) yang merupakan kewenangan kabupaten/kota			125.000.000		-		-		-		-						-		-	0	0		
			Diselesaikannya kasus tindak pidana lingkungan hidup yang merupakan kewenangan kabupaten/kota sampai P-21	Jumlah kasus tindak pidana lingkungan hidup (P-21) yang merupakan kewenangan kabupaten/kota (Perkara)	5		0		2		0		0						0		0		0			

No		Kode	Bidang Urusan/ Program/ Outcome/ Kegiatan/ Sub Kegiatan/ Kinerja	Indikator	Target RPJMD pada Tahun 2030 (Akhir Periode RPJMD)		Realisasi Capaian Kinerja RPJMD sampai dengan RKPD Tahun Lalu (Tahun 2025)		Target Kinerja dan Anggaran RKPD Tahun berjalan (Tahun 2026) yang dievaluasi		Realisasi Kinerja Pada Triwulan								Realisasi Capaian Kinerja dan Anggaran RKPD yang dievaluasi		Realisasi Kinerja dan Anggaran RPJMD s/d tahun 2026 (Akhir Tahun Pelaksanaaan RKPD Tahun 2026)		Tingkat Capaian Kinerja Dan Realisasi Anggaran RPJMD s/d tahun 2026 (%)		Unit SKPD Penanggungjawab	Ket
											I		II		III		IV									
1	2	3	4	5	6		7		8		9		10		11		12		13		14 = 13		15=14/6 x100%		16	17
					K	Rp	K	Rp	K	Rp	K	Rp	K	Rp	K	Rp	K	Rp	K	Rp	K	Rp	K	%		
		2.11.10.2.01.0005	Penyelesaian sengketa lingkungan hidup yang ditangani yang menjadi kewenangan kabupaten/kota			125.000.000		11.500.000		-		-		-						-		-	0	0		
			Diselesaikannya sengketa lingkungan hidup yang ditangani baik Melalui Pengadilan ataupun di Luar Pengadilan yang merupakan kewenangan kabupaten/kota	Jumlah sengketa lingkungan hidup yang ditangani yang menjadi kewenangan kabupaten/kota (Perkara)	5		1		1		0		0						0		0		0			
		2.11.10.2.01.0009	Pengelolaan Pengaduan permasalahan Pencemaran dan Perusakan Lingkungan Hidup tingkat Kabupaten/Kota			350.000.000		1.360.000		-		-		-						-		-	0	0		
			Pengelolaan pengaduan permasalahan Pencemaran dan Perusakan Lingkungan Hidup tingkat Kabupaten/Kota yang dikelola	Jumlah pengaduan permasalahan Pencemaran dan Perusakan Lingkungan Hidup tingkat Kabupaten/Kota yang ditindaklanjuti/dikelola (Pengaduan)	30		6		5		0		0						0		0		0			
		2.11.10.2.01.0010	Penerapan sanksi administrasi yang menjadi kewenangan kabupaten/kota			125.000.000		-		-		-		-						-		-	0	0		
			Diterapkannya sanksi administratif yang dikenakan kepada penanggungjawab usaha/kegiatan yang tidak taat dan menjadi kewenangan kabupaten/kota	Jumlah penerapan sanksi administratif yang dikenakan kepada penanggung jawab usaha/kegiatan yang tidak taat dan menjadi kewenangan kabupaten/kota (Sanksi)	16		0		2		0		0						0		0		0			
		2.11.10.2.01.0011	Pengembangan Kapasitas SDM bidang Penyelesaian Sengketa Lingkungan Hidup			50.000.000		-		-		-		-						-		-	0	0		
			SDM yang ditingkatkan kapasitasnya dalam bidang Penyelesaian Sengketa Lingkungan Hidup	Jumlah SDM yang ditingkatkan kapasitasnya dalam bidang Penyelesaian Sengketa Lingkungan Hidup (Orang)	5		0		1		0		0						0		0		0			
		2.11.10.2.01.0012	Pembentukan dan Peningkatan Kapasitas PPNS Daerah bidang Lingkungan Hidup			150.000.000		-		-		-		-						-		-	0	0		
			PPNS Daerah bidang Lingkungan Hidup yang dibentuk dan ditingkatkan kapasitasnya	Jumlah PPNS Daerah bidang Lingkungan Hidup yang dibentuk dan ditingkatkan kapasitasnya (Orang)	5		0		1		0		0						0		0		0			
		2.11.11	**PROGRAM PENGELOLAAN PERSAMPAHAN**			**9.312.821.253**		**11.235.382.540**		**7.343.765.680**		**712.628.000**		**1.069.486.210**						**1.782.114.210**		**1.782.114.210**	**1,73**	**19,14**	DINAS LINGKUNGAN HIDUP	
			MENINGKATNYA KINERJA PENGELOLAAN SAMPAH	INDEKS KINERJA PENGELOLAAN SAMPAH (Nilai)	55		47		40,00		17		17						17		17		30,91			
		2.11.11.2.01	Pengelolaan Sampah			9.229.114.565		11.224.807.540		7.343.765.680		712.628.000		1.069.486.210						1.782.114.210		1.782.114.210	2,17	19,31		
			Terlaksananya pengelolaan sampah	Jumlah Masyarakat, Kelompok Masyarakat atau Para Pihak Lainnya yang Terlibat Aktif dalam Kegiatan Pengelolaan Sampah Berbasis Masyarakat (Kelompok)	25		0		1		0		0						0		0		0			
				Jumlah Dokumen Hasil Koordinasi dan Sinkronisasi Penyediaan Prasarana dan Sarana Bersama Pemerintah Pusat, Provinsi maupun Pihak Lain di Luar Kabupaten/Kota untuk Pengelolaan Sampah Kabupaten/Kota. Pengelolaan Persampahan Sesuai dengan Rencana Induk Pengelolaan Sampah dan Mengacu pada Jakstrada (Dokumen)	5		0		1		0		1						1		1		20			
				Jumlah Sarana dan Prasarana Penanganan Sampah untuk Kegiatan Pemilahan, Pengumpulan, Pengangkutan, Pengolahan, dan Pemrosesan Akhir (Unit)	25		5		1		0		0						0		0		0			
				Jumlah dokumen kebijakan dan strategi daerah pengelolaan sampah kabupaten/kota yang disusun dan ditetapkan (Dokumen)	5		0		2		0		0						0		0		0			
				Jumlah fasilitas penanganan sampah yang beroperasi dan terpelihara dengan baik (Unit)	100		0		12		3		3						6		6		6			
				Jumlah laporan pemantauan pembinaan, verifikasi dan pengawasan atas penerapan Rencana, Kebijakan dan Teknis pengelolaan Sampah kabupaten/kota (Dokumen)	5		36		1		0		0						0		0		0			

No		Kode	Bidang Urusan/ Program/ Outcome/ Kegiatan/ Sub Kegiatan/ Kinerja	Indikator	Target RPJMD pada Tahun 2030 (Akhir Periode RPJMD)		Realisasi Capaian Kinerja RPJMD sampai dengan RKPD Tahun Lalu (Tahun 2025)		Target Kinerja dan Anggaran RKPD Tahun berjalan (Tahun 2026) yang dievaluasi		Realisasi Kinerja Pada Triwulan								Realisasi Capaian Kinerja dan Anggaran RKPD yang dievaluasi		Realisasi Kinerja dan Anggaran RPJMD s/d tahun 2026 (Akhir Tahun Pelaksanaaan RKPD Tahun 2026)		Tingkat Capaian Kinerja Dan Realisasi Anggaran RPJMD s/d tahun 2026 (%)		Unit SKPD Penanggungjawab	Ket
											I		II		III		IV									
1	2	3	4	5	6		7		8		9		10		11		12		13		14 = 13		15=14/6 x100%		16	17
					K	Rp	K	Rp	K	Rp	K	Rp	K	Rp	K	Rp	K	Rp	K	Rp	K	Rp	K	%		
				Jumlah sampah yang tertangani melalui proses pengangkutan (Ton)	39258.4		7.847		17.5		4,4		4,4						8,8		8,8		0,02			
				Jumlah sarana dan prasarana penanganan sampah yang beroperasi dan terpelihara dengan baik (Unit)	100		0		1		0		0						0		0		0			
				Persentase luas layanan pengumpulan sampah (Persentase)	350		0		80		0		0						0		0		0			
				Jumlah sampah yang tertangani melalui proses pemilahan dan pengolahan sampah di instalasi pengolahan sampah TPS3R, PDU, TPST, SPA, PSEL/PLTSa, RDF, pusat pengomposan, biodigester, Bank sampah dan fasilitas lainnya sesuai dengan peraturan perundangan (Ton)	9498		1.146		6425		0		0						0		0		0			
				Jumlah laporan hasil kegiatan pengurangan sampah melalui pembatasan timbulan sampah (Laporan)	5		0		1		0		0						0		0		0			
				jumlah sampah yang tertangani melalui pemrosesan akhir sampah di TPA/TPSTkabupaten/kota atau TPA/TPST Regional (Ton)	5		0		6425		0		0						0		0		0			
		2.11.11.2.01.0004	Peningkatan Peran Serta Masyarakat dalam Pengelolaan Persampahan			250.000.000		-		-		-		-						-		-	0	0		
			Meningkatnya Pemahaman, Kesadaran, Kepedulian, dan Peran Aktif Masyarakat dan Para Pihak Lainnya dalam Pengelolaan Sampah	Jumlah Masyarakat, Kelompok Masyarakat atau Para Pihak Lainnya yang Terlibat Aktif dalam Kegiatan Pengelolaan Sampah Berbasis Masyarakat (Kelompok)	25		0		1		0		0						0		0		0			
		2.11.11.2.01.0005	Koordinasi dan Sinkronisasi Penyediaan Prasarana dan Sarana Pengelolaan Persampahan			150.000.000		-		57.618.000		-		42.249.860						42.249.860		42.249.860	20	28,17		
			Terlaksananya Koordinasi dan Sinkronisasi Penyediaan Prasarana dan Sarana Bersama Pemerintah Pusat, Provinsi maupun Pihak Lain di Luar Kabupaten/Kota untuk Pengelolaan Sampah Kabupaten/Kota. Pengelolaan Persampahan Sesuai dengan Rencana Induk Pengelolaan Sampah dan Mengacu pada Jakstrada	Jumlah Dokumen Hasil Koordinasi dan Sinkronisasi Penyediaan Prasarana dan Sarana Bersama Pemerintah Pusat, Provinsi maupun Pihak Lain di Luar Kabupaten/Kota untuk Pengelolaan Sampah Kabupaten/Kota. Pengelolaan Persampahan Sesuai dengan Rencana Induk Pengelolaan Sampah dan Mengacu pada Jakstrada (Dokumen)	5		0		1		0		1						1		1		20			
		2.11.11.2.01.0007	Penyediaan Sarana dan Prasarana Pengelolaan Persampahan di TPA/TPST/SPA Kabupaten/Kota			1.568.821.874		374.514.000		1.223.246.800		-		-						-		-	0	0		
			Tersedianya Sarana dan Prasarana Penanganan Sampah untuk Kegiatan Pemilahan, Pengumpulan, Pengangkutan, Pengolahan, dan Pemrosesan Akhir	Jumlah Sarana dan Prasarana Penanganan Sampah untuk Kegiatan Pemilahan, Pengumpulan, Pengangkutan, Pengolahan, dan Pemrosesan Akhir (Unit)	25		5		1		0		0						0		0		0			
		2.11.11.2.01.0008	Penyusunan Rencana, Kebijakan dan Strategi Daerah Pengelolaan Sampah kabupaten/kota			300.000.000		-		300.000.000		-		-						-		-	0	0		
			Tersusunnya Kebijakan dan Strategi Daerah Pengelolaan Sampah kabupaten/kota	Jumlah dokumen kebijakan dan strategi daerah pengelolaan sampah kabupaten/kota yang disusun dan ditetapkan (Dokumen)	5		0		2		0		0						0		0		0			
		2.11.11.2.01.0009	Pengoperasian dan Pemeliharaan sarana penanganan sampah			5.888.417.691		-		1.694.408.720		256.112.000		287.579.600						543.691.600		543.691.600	6	9,23		
			Fasilitas penanganan sampah yang beroperasi dan terpelihara dengan baik	Jumlah fasilitas penanganan sampah yang beroperasi dan terpelihara dengan baik (Unit)	100		0		12		3		3						6		6		6			
		2.11.11.2.01.0011	Pelaksanaan pemantauan, pembinaan, verifikasi dan pengawasan atas penerapan Rencana, Kebijakan dan Teknis pengelolaan Sampah kabupaten/kota			250.000.000		-		-		-		-						-		-	0	0		
			Tersusunnya laporan pemantauaan atas penerapan Rencana, Kebijakan dan Teknis Penanganan Sampah kabupaten/kota	Jumlah laporan pemantauan pembinaan, verifikasi dan pengawasan atas penerapan Rencana, Kebijakan dan Teknis pengelolaan Sampah kabupaten/kota (Dokumen)	5		36		1		0		0						0		0		0			
		2.11.11.2.01.0012	Penanganan sampah melalui pengangkutan			250.000.000		6.945.705.100		3.003.585.000		456.516.000		739.656.750						1.196.172.750		1.196.172.750	0,02	478,47		

No		Kode	Bidang Urusan/ Program/ Outcome/ Kegiatan/ Sub Kegiatan/ Kinerja	Indikator	Target RPJMD pada Tahun 2030 (Akhir Periode RPJMD)		Realisasi Capaian Kinerja RPJMD sampai dengan RKPD Tahun Lalu (Tahun 2025)		Target Kinerja dan Anggaran RKPD Tahun berjalan (Tahun 2026) yang dievaluasi		Realisasi Kinerja Pada Triwulan								Realisasi Capaian Kinerja dan Anggaran RKPD yang dievaluasi		Realisasi Kinerja dan Anggaran RPJMD s/d tahun 2026 (Akhir Tahun Pelaksanaaan RKPD Tahun 2026)		Tingkat Capaian Kinerja Dan Realisasi Anggaran RPJMD s/d tahun 2026 (%)		Unit SKPD Penanggungjawab	Ket
											I		II		III		IV									
1	2	3	4	5	6		7		8		9		10		11		12		13		14 = 13		15=14/6 x100%		16	17
					K	Rp	K	Rp	K	Rp	K	Rp	K	Rp	K	Rp	K	Rp	K	Rp	K	Rp	K	%		
			Sampah yang tertangani melalui proses pengangkutan	Jumlah sampah yang tertangani melalui proses pengangkutan (Ton)	39258.4		7.847		17.5		4,4		4,4						8,8		8,8		0,02			
		2.11.11.2.01.0015	Penanganan sampah melalui pengoperasian dan pemeliharaan sarana dan prasarana penanganan sampah			250.000.000		-		-		-		-						-		-	0	0		
			Sarana dan prasarana penanganan sampah yang beroperasi dan terpelihara dengan baik	Jumlah sarana dan prasarana penanganan sampah yang beroperasi dan terpelihara dengan baik (Unit)	100		0		1		0		0						0		0		0			
		2.11.11.2.01.0016	Penanganan sampah melalui pengumpulan sampah			125.000.000		-		-		-		-						-		-	0	0		
			Luas pelayanan pengumpulan sampah	Persentase luas layanan pengumpulan sampah (Persentase)	350		0		80		0		0						0		0		0			
		2.11.11.2.01.0017	Penanganan sampah melalui pemilahan dan pengolahan sampah di instalasi pengolahan sampah TPS3R, PDU, TPST, TPS, SPA, PSEL/PLTSa, RDF, pusat pengomposan, biodigester, Bank Sampah dan fasilitas lainnya sesuai dengan peraturan perundangan			75.000.000		3.904.588.440		1.064.907.160		-		-						-		-	0	0		
			Sampah yang tertangani melalui proses pemilahan dan pengolahan sampah di instalasi pengolahan sampah TPS3R, PDU, TPST, SPA, PSEL/PLTSa, RDF, pusat pengomposan, biodigester, Bank Sampah dan fasilitas lainnya sesuai dengan peraturan perundangan	Jumlah sampah yang tertangani melalui proses pemilahan dan pengolahan sampah di instalasi pengolahan sampah TPS3R, PDU, TPST, SPA, PSEL/PLTSa, RDF, pusat pengomposan, biodigester, Bank sampah dan fasilitas lainnya sesuai dengan peraturan perundangan (Ton)	9498		1.146		6425		0		0						0		0		0			
		2.11.11.2.01.0018	Pengurangan sampah melalui pembatasan timbulan sampah			25.000.000		-		-		-		-						-		-	0	0		
			Kegiatan pengurangan sampah melalui pembatasan timbulan sampah yang dilaksanakan	Jumlah laporan hasil kegiatan pengurangan sampah melalui pembatasan timbulan sampah (Laporan)	5		0		1		0		0						0		0		0			
		2.11.11.2.01.0020	Penanganan sampah melalui pemrosesan akhir sampah di TPA/TPST kabupaten/kota atau TPA/TPST Regional			96.875.000		-		-		-		-						-		-	0	0		
			Sampah yang tertangani melalui pemrosesan akhir sampah di TPA/TPST kabupaten/kota atau TPA/TPST Regional	jumlah sampah yang tertangani melalui pemrosesan akhir sampah di TPA/TPSTkabupaten/kota atau TPA/TPST Regional (Ton)	5		0		6425		0		0						0		0		0			
		2.11.11.2.02	Penerbitan Izin Pendaurulangan Sampah/Pengelolaan Sampah, Pengangkutan Sampah dan Pemrosesan Akhir Sampah yang Diselenggarakan oleh Swasta			50.000.000		-		-		-		-						-		-	0	0		
			Diterbitkannya rekomendasi / izin pendaurulangan sampah/Pengelolaan Sampah, pengangkutan sampah dan pemrosesan akhir sampah oleh swasta	Jumlah Rekomendasi Dari Izin/Persetujuan Berusaha Terintegrasi Secara Elektronik Pengelolaan Sampah yang Difasilitasi (Rekomendasi)	5		0		1		0		0						0		0		0			
		2.11.11.2.02.0001	Pelayanan Perizinan Berusaha Terintegrasi Secara Elektronik			50.000.000		-		-		-		-						-		-	0	0		
			Diterbitkannya Rekomendasi Atas Izin/Persetujuan Berusaha Terintegrasi Secara Elektronik Pengelolaan Sampah yang Difasilitasi	Jumlah Rekomendasi Dari Izin/Persetujuan Berusaha Terintegrasi Secara Elektronik Pengelolaan Sampah yang Difasilitasi (Rekomendasi)	5		0		1		0		0						0		0		0			
		2.11.11.2.03	Pembinaan dan Pengawasan Pengelolaan Sampah yang Diselenggarakan oleh Pihak Swasta			33.706.688		10.575.000		-		-		-						-		-	0	0		
			Terlaksananya pembinaan dan pengawasaan pengelolaan sampah yang diselenggarakn oleh pihak swasta	Jumlah Unit/Usaha/Swasta/Kelompok Masyarakat/Lembaga dalam Pengelolaan Sampah Melaksanakan Penilaian Kinerja (Unit)	5		1		1		0		0						0		0		0			
				Jumlah Laporan Hasil Pelaksanaan Monitoring, Evaluasi dan Pelaporan Pemenuhan Target dan Standar Pelayanan Pengelolaan Sampah Kabupaten/Kota (Laporan)	5		0		2		0		0						0		0		0			
		2.11.11.2.03.0002	Penyusunan dan Pelaksanaan Penilaian Kinerja Pengelolaan Sampah			18.793.750		3.150.000		-		-		-						-		-	0	0		
			Terlaksananya Penilaian Kinerja Unit/Usaha/Swasta/Kelompok Masyarakat/Lembaga dalam Pengelolaan Sampah	Jumlah Unit/Usaha/Swasta/Kelompok Masyarakat/Lembaga dalam Pengelolaan Sampah Melaksanakan Penilaian Kinerja (Unit)	5		1		1		0		0						0		0		0			
		2.11.11.2.03.0003	Monitoring dan Evaluasi Pemenuhan Target dan Standar Pelayanan Pengelolaan Sampah			14.912.938		7.425.000		-		-		-						-		-	0	0		

No		Kode	Bidang Urusan/ Program/ Outcome/ Kegiatan/ Sub Kegiatan/ Kinerja	Indikator	Target RPJMD pada Tahun 2030 (Akhir Periode RPJMD)		Realisasi Capaian Kinerja RPJMD sampai dengan RKPD Tahun Lalu (Tahun 2025)		Target Kinerja dan Anggaran RKPD Tahun berjalan (Tahun 2026) yang dievaluasi		Realisasi Kinerja Pada Triwulan								Realisasi Capaian Kinerja dan Anggaran RKPD yang dievaluasi		Realisasi Kinerja dan Anggaran RPJMD s/d tahun 2026 (Akhir Tahun Pelaksanaaan RKPD Tahun 2026)		Tingkat Capaian Kinerja Dan Realisasi Anggaran RPJMD s/d tahun 2026 (%)		Unit SKPD Penanggungjawab	Ket
											I		II		III		IV									
1	2	3	4	5	6		7		8		9		10		11		12		13		14 = 13		15=14/6 x100%		16	17
					K	Rp	K	Rp	K	Rp	K	Rp	K	Rp	K	Rp	K	Rp	K	Rp	K	Rp	K	%		
			Monitoring, Evaluasi dan Pelaporan Pemenuhan Target dan Standar Pelayanan Pengelolaan Sampah Kabupaten/Kota yang Dilaksanakan	Jumlah Laporan Hasil Pelaksanaan Monitoring, Evaluasi dan Pelaporan Pemenuhan Target dan Standar Pelayanan Pengelolaan Sampah Kabupaten/Kota (Laporan)	5		0		2		0		0						0		0		0			
		2.12	**URUSAN PEMERINTAHAN BIDANG ADMINISTRASI KEPENDUDUKAN DAN PENCATATAN SIPIL**			**29.421.970.192**		**4.335.537.842**		**6.680.572.636**		**1.661.382.000**		**1.496.221.216**						**3.157.603.216**		**3.157.603.216**	**6,86**	**10,73**		
		2.12.01	**PROGRAM PENUNJANG URUSAN PEMERINTAHAN DAERAH KABUPATEN/KOTA**			**23.146.970.192**		**3.718.334.760**		**6.224.853.436**		**1.630.206.400**		**1.418.340.616**						**3.048.547.016**		**3.048.547.016**	**9,29**	**13,17**	DINAS KEPENDUDUKAN DAN PENCATATAN SIPIL	
			MENINGKATNYA KEPATUHAN PERANGKAT DAERAH DALAM TATA KELOLA ADMINISTRASI, PELAPORAN KINERJA, DAN PENGELOLAAN ASET DAERAH SECARA TEPAT WAKTU, LENGKAP, DAN SESUAI KETENTUAN (43)	PERSENTASE RATA-RATA KEPATUHAN TATA KELOLA PERANGKAT DAERAH (43) (%)	500		100		100,00		25		25						50		50		10			
		2.12.01.2.01	Perencanaan, Penganggaran, dan Evaluasi Kinerja Perangkat Daerah			306.672.529		47.015.000		39.772.700		4.996.500		19.857.400						24.853.900		24.853.900	8	8,1		
			Tersusunnya Produk Administratif Perencanaan, Penganggaran, dan Evaluasi Kinerja Perangkat Daerah	Jumlah Dokumen Perencanaan Perangkat Daerah (Dokumen)	10		2		2		0		2						2		2		20			
				Jumlah Dokumen RKA-SKPD dan Laporan Hasil Koordinasi Penyusunan Dokumen RKA-SKPD (Dokumen)	5		1		1		0		0						0		0		0			
				Jumlah Dokumen Perubahan RKA-SKPD dan Laporan Hasil Koordinasi Penyusunan Dokumen Perubahan RKA-SKPD (Dokumen)	5		1		1		0		1						1		1		20			
				Jumlah Dokumen DPA-SKPD dan Laporan Hasil Koordinasi Penyusunan Dokumen DPA-SKPD (Dokumen)	5		1		1		0		0						0		0		0			
				Jumlah Dokumen Perubahan DPA-SKPD dan Laporan Hasil Koordinasi Penyusunan Dokumen Perubahan DPA-SKPD (Dokumen)	5		1		1		0		0						0		0		0			
				Jumlah Laporan Capaian Kinerja dan Ikhtisar Realisasi Kinerja SKPD dan Laporan Hasil Koordinasi Penyusunan Laporan Capaian Kinerja dan Ikhtisar Realisasi Kinerja SKPD (Laporan)	5		1		1		1		0						1		1		20			
				Jumlah Laporan Evaluasi Kinerja Perangkat Daerah (Laporan)	5		1		1		0		1						1		1		20			
				Jumlah Dokumen Hasil Penyelenggaraan Walidata Pendukung Statistik Sektoral Daerah (Dokumen)	5		0		0		0		0						0		0		0			
				Jumlah Data Statistik Sektoral Daerah yang Telah Dikumpulkan dan Diperiksa Lingkup Perangkat Daerah (Data)	5		0		0		0		0						0		0		0			
				Jumlah Berita Acara Hasil Sinkronisasi dan Harmonisasi Pusat dan Daerah dalam Rangka Mendukung Target Pembangunan Nasional melalui Koordinasi Teknis Pembangunan (Berita Acara)	5		0		0		0		0						0		0		0			
		2.12.01.2.01.0001	Penyusunan Dokumen Perencanaan Perangkat Daerah			66.307.575		11.912.000		9.864.800		-		9.864.400						9.864.400		9.864.400	20	14,88		
			Tersusunnya Dokumen Perencanaan Perangkat Daerah	Jumlah Dokumen Perencanaan Perangkat Daerah (Dokumen)	10		2		2		0		2						2		2		20			
		2.12.01.2.01.0002	Koordinasi dan Penyusunan Dokumen RKA-SKPD			33.153.787		5.951.000		4.925.400		-		-						-		-	0	0		
			Tersedianya Dokumen RKA-SKPD dan Laporan Hasil Koordinasi Penyusunan Dokumen RKA-SKPD	Jumlah Dokumen RKA-SKPD dan Laporan Hasil Koordinasi Penyusunan Dokumen RKA-SKPD (Dokumen)	5		1		1		0		0						0		0		0			
		2.12.01.2.01.0003	Koordinasi dan Penyusunan Dokumen Perubahan RKA-SKPD			33.153.787		5.925.000		4.996.500		-		4.996.500						4.996.500		4.996.500	20	15,07		

No		Kode	Bidang Urusan/ Program/ Outcome/ Kegiatan/ Sub Kegiatan/ Kinerja	Indikator	Target RPJMD pada Tahun 2030 (Akhir Periode RPJMD)		Realisasi Capaian Kinerja RPJMD sampai dengan RKPD Tahun Lalu (Tahun 2025)		Target Kinerja dan Anggaran RKPD Tahun berjalan (Tahun 2026) yang dievaluasi		Realisasi Kinerja Pada Triwulan								Realisasi Capaian Kinerja dan Anggaran RKPD yang dievaluasi		Realisasi Kinerja dan Anggaran RPJMD s/d tahun 2026 (Akhir Tahun Pelaksanaaan RKPD Tahun 2026)		Tingkat Capaian Kinerja Dan Realisasi Anggaran RPJMD s/d tahun 2026 (%)		Unit SKPD Penanggungjawab	Ket
											I		II		III		IV									
1	2	3	4	5	6		7		8		9		10		11		12		13		14 = 13		15=14/6 x100%		16	17
					K	Rp	K	Rp	K	Rp	K	Rp	K	Rp	K	Rp	K	Rp	K	Rp	K	Rp	K	%		
			Tersedianya Dokumen Perubahan RKA-SKPD dan Laporan Hasil Koordinasi Penyusunan Dokumen Perubahan RKA-SKPD	Jumlah Dokumen Perubahan RKA-SKPD dan Laporan Hasil Koordinasi Penyusunan Dokumen Perubahan RKA-SKPD (Dokumen)	5		1		1		0		1						1		1		20			
		2.12.01.2.01.0004	Koordinasi dan Penyusunan DPA-SKPD			33.153.787		5.951.000		4.996.500		-		-						-		-	0	0		
			Tersedianya Dokumen DPA-SKPD dan Laporan Hasil Koordinasi Penyusunan Dokumen DPA-SKPD	Jumlah Dokumen DPA-SKPD dan Laporan Hasil Koordinasi Penyusunan Dokumen DPA-SKPD (Dokumen)	5		1		1		0		0						0		0		0			
		2.12.01.2.01.0005	Koordinasi dan Penyusunan Perubahan DPA- SKPD			33.153.787		5.964.000		4.996.500		-		-						-		-	0	0		
			Tersedianya Dokumen Perubahan DPA-SKPD dan Laporan Hasil Koordinasi Penyusunan Dokumen Perubahan DPA-SKPD	Jumlah Dokumen Perubahan DPA-SKPD dan Laporan Hasil Koordinasi Penyusunan Dokumen Perubahan DPA-SKPD (Dokumen)	5		1		1		0		0						0		0		0			
		2.12.01.2.01.0006	Koordinasi dan Penyusunan Laporan Capaian Kinerja dan Ikhtisar Realisasi Kinerja SKPD			33.153.787		5.656.000		4.996.500		4.996.500		-						4.996.500		4.996.500	20	15,07		
			Tersedianya Laporan Capaian Kinerja dan Ikhtisar Realisasi Kinerja SKPD dan Laporan Hasil Koordinasi Penyusunan Laporan Capaian Kinerja dan Ikhtisar Realisasi Kinerja SKPD	Jumlah Laporan Capaian Kinerja dan Ikhtisar Realisasi Kinerja SKPD dan Laporan Hasil Koordinasi Penyusunan Laporan Capaian Kinerja dan Ikhtisar Realisasi Kinerja SKPD (Laporan)	5		1		1		1		0						1		1		20			
		2.12.01.2.01.0007	Evaluasi Kinerja Perangkat Daerah			33.153.787		5.656.000		4.996.500		-		4.996.500						4.996.500		4.996.500	20	15,07		
			Terlaksananya Evaluasi Kinerja Perangkat Daerah	Jumlah Laporan Evaluasi Kinerja Perangkat Daerah (Laporan)	5		1		1		0		1						1		1		20			
		2.12.01.2.01.0008	Penyelenggaraan Walidata Pendukung Statistik Sektoral Daerah			2.762.814		-		-		-		-						-		-	0	0		
			Terselenggaranya Walidata Pendukung Statistik Sektoral Daerah	Jumlah Dokumen Hasil Penyelenggaraan Walidata Pendukung Statistik Sektoral Daerah (Dokumen)	5		0		0		0		0						0		0		0			
		2.12.01.2.01.0009	Pelaksanaan Pengumpulan Data Statistik Sektoral Daerah			11.051.262		-		-		-		-						-		-	0	0		
			Terlaksananya Pengumpulan Data Statistik Sektoral Daerah	Jumlah Data Statistik Sektoral Daerah yang Telah Dikumpulkan dan Diperiksa Lingkup Perangkat Daerah (Data)	5		0		0		0		0						0		0		0			
		2.12.01.2.01.0013	Sinkronisasi dan Harmonisasi Pusat dan Daerah dalam Rangka Mendukung Target Pembangunan Nasional melalui Koordinasi Teknis Pembangunan			27.628.156		-		-		-		-						-		-	0	0		
			Tercapainya Sinkronisasi dan Harmonisasi Pusat dan Daerah dalam Rangka Mendukung Target Pembangunan Nasional melalui Koordinasi Teknis Pembangunan	Jumlah Berita Acara Hasil Sinkronisasi dan Harmonisasi Pusat dan Daerah dalam Rangka Mendukung Target Pembangunan Nasional melalui Koordinasi Teknis Pembangunan (Berita Acara)	5		0		0		0		0						0		0		0			
		2.12.01.2.02	Administrasi Keuangan Perangkat Daerah			15.399.343.136		2.496.573.330		5.602.611.836		1.491.632.200		1.262.222.216						2.753.854.416		2.753.854.416	6,07	17,88		
			Tersusunnya Produk Administratif Keuangan Perangkat Daerah	Jumlah Orang yang Menerima Gaji dan Tunjangan ASN (Orang/bulan)	2100		420		420		90		90						180		180		8,57			
				Jumlah Dokumen Hasil Penyediaan Administrasi Pelaksanaan Tugas ASN (Dokumen)	5		1		1		1		1						2		2		40			
				Jumlah Dokumen Penatausahaan dan Pengujian/Verifikasi Keuangan SKPD (Dokumen)	5		1		4		0		0						0		0		0			
				Jumlah Dokumen Koordinasi dan Pelaksanaan Akuntansi SKPD (Dokumen)	5		0		1		0		0						0		0		0			
				Jumlah Laporan Keuangan Akhir Tahun SKPD dan Laporan Hasil Koordinasi Penyusunan Laporan Keuangan Akhir Tahun SKPD (Laporan)	15		0		1		0		0						0		0		0			
				Jumlah Dokumen Bahan Tanggapan Pemeriksaan dan Tindak Lanjut Pemeriksaan (Dokumen)	5		0		1		0		0						0		0		0			

No		Kode	Bidang Urusan/ Program/ Outcome/ Kegiatan/ Sub Kegiatan/ Kinerja	Indikator	Target RPJMD pada Tahun 2030 (Akhir Periode RPJMD)		Realisasi Capaian Kinerja RPJMD sampai dengan RKPD Tahun Lalu (Tahun 2025)		Target Kinerja dan Anggaran RKPD Tahun berjalan (Tahun 2026) yang dievaluasi		Realisasi Kinerja Pada Triwulan								Realisasi Capaian Kinerja dan Anggaran RKPD yang dievaluasi		Realisasi Kinerja dan Anggaran RPJMD s/d tahun 2026 (Akhir Tahun Pelaksanaaan RKPD Tahun 2026)		Tingkat Capaian Kinerja Dan Realisasi Anggaran RPJMD s/d tahun 2026 (%)		Unit SKPD Penanggungjawab	Ket
											I		II		III		IV									
1	2	3	4	5	6		7		8		9		10		11		12		13		14 = 13		15=14/6 x100%		16	17
					K	Rp	K	Rp	K	Rp	K	Rp	K	Rp	K	Rp	K	Rp	K	Rp	K	Rp	K	%		
				Jumlah Laporan Keuangan Bulanan/ Triwulanan/ Semesteran SKPD dan Laporan Koordinasi Penyusunan Laporan Keuangan Bulanan/Triwulanan/Semesteran SKPD (Laporan)	60		1		1		0		0						0		0		0			
				Jumlah Dokumen Pelaporan dan Analisis Prognosis Realisasi Anggaran (Dokumen)	5		1		1		0		0						0		0		0			
		2.12.01.2.02.0001	Penyediaan Gaji dan Tunjangan ASN			15.299.881.781		2.485.070.330		5.593.245.236		1.491.260.000		1.262.103.216						2.753.363.216		2.753.363.216	8,57	18		
			Tersedianya Gaji dan Tunjangan ASN	Jumlah Orang yang Menerima Gaji dan Tunjangan ASN (Orang/bulan)	2100		420		420		90		90						180		180		8,57			
		2.12.01.2.02.0002	Penyediaan Administrasi Pelaksanaan Tugas ASN			66.307.575		7.712.000		2.281.200		372.200		119.000						491.200		491.200	40	0,74		
			Tersedianya Administrasi Pelaksanaan Tugas ASN	Jumlah Dokumen Hasil Penyediaan Administrasi Pelaksanaan Tugas ASN (Dokumen)	5		1		1		1		1						2		2		40			
		2.12.01.2.02.0003	Pelaksanaan Penatausahaan dan Pengujian/Verifikasi Keuangan SKPD			16.576.893		2.890.000		1.567.200		-		-						-		-	0	0		
			Terlaksananya Penatausahaan dan Pengujian/Verifikasi Keuangan SKPD	Jumlah Dokumen Penatausahaan dan Pengujian/Verifikasi Keuangan SKPD (Dokumen)	5		1		4		0		0						0		0		0			
		2.12.01.2.02.0004	Koordinasi dan Pelaksanaan Akuntansi SKPD			5.525.631		-		-		-		-						-		-	0	0		
			Terlaksananya Koordinasi dan Pelaksanaan Akuntansi SKPD	Jumlah Dokumen Koordinasi dan Pelaksanaan Akuntansi SKPD (Dokumen)	5		0		1		0		0						0		0		0			
		2.12.01.2.02.0005	Koordinasi dan Penyusunan Laporan Keuangan Akhir Tahun SKPD			2.762.814		-		2.759.100		-		-						-		-	0	0		
			Tersedianya Laporan Keuangan Akhir Tahun SKPD dan Laporan Hasil Koordinasi Penyusunan Laporan Keuangan Akhir Tahun SKPD	Jumlah Laporan Keuangan Akhir Tahun SKPD dan Laporan Hasil Koordinasi Penyusunan Laporan Keuangan Akhir Tahun SKPD (Laporan)	15		0		1		0		0						0		0		0			
		2.12.01.2.02.0006	Pengelolaan dan Penyiapan Bahan Tanggapan Pemeriksaan			2.762.814		-		-		-		-						-		-	0	0		
			Tersedianya Dokumen Bahan Tanggapan Pemeriksaan dan Tindak Lanjut Pemeriksaan	Jumlah Dokumen Bahan Tanggapan Pemeriksaan dan Tindak Lanjut Pemeriksaan (Dokumen)	5		0		1		0		0						0		0		0			
		2.12.01.2.02.0007	Koordinasi dan Penyusunan Laporan Keuangan Bulanan/ Triwulanan/ Semesteran SKPD			2.762.814		425.000		2.759.100		-		-						-		-	0	0		
			Tersedianya Laporan Keuangan Bulanan/Triwulanan/Semesteran SKPD dan Laporan Koordinasi Penyusunan Laporan Keuangan Bulanan/Triwulanan/Semesteran SKPD	Jumlah Laporan Keuangan Bulanan/ Triwulanan/ Semesteran SKPD dan Laporan Koordinasi Penyusunan Laporan Keuangan Bulanan/Triwulanan/Semesteran SKPD (Laporan)	60		1		1		0		0						0		0		0			
		2.12.01.2.02.0008	Penyusunan Pelaporan dan Analisis Prognosis Realisasi Anggaran			2.762.814		476.000		-		-		-						-		-	0	0		
			Tersedianya Dokumen Pelaporan dan Analisis Prognosis Realisasi Anggaran	Jumlah Dokumen Pelaporan dan Analisis Prognosis Realisasi Anggaran (Dokumen)	5		1		1		0		0						0		0		0			
		2.12.01.2.03	Administrasi Barang Milik Daerah pada Perangkat Daerah			24.865.338		2.680.000		902.600		-		-						-		-	0	0		
			Tersusunnya Produk Administratif Barang Milik Daerah pada Perangkat Daerah	Jumlah Rencana Kebutuhan Barang Milik Daerah SKPD (Dokumen)	10		1		2		0		0						0		0		0			
				Jumlah Dokumen Pengamanan Barang Milik Daerah SKPD (Dokumen)	5		0		1		0		0						0		0		0			
				Jumlah Laporan Penatausahaan Barang Milik Daerah pada SKPD (Laporan)	20		1		1		0		0						0		0		0			
				Jumlah Dokumen Hasil Pemanfaatan Barang Milik Daerah SKPD (Dokumen)	5		0		1		0		0						0		0		0			
		2.12.01.2.03.0001	Penyusunan Perencanaan Kebutuhan Barang Milik Daerah SKPD			5.525.631		1.405.000		522.400		-		-						-		-	0	0		
			Tersedianya Rencana Kebutuhan Barang Milik Daerah SKPD	Jumlah Rencana Kebutuhan Barang Milik Daerah SKPD (Dokumen)	10		1		2		0		0						0		0		0			

No		Kode	Bidang Urusan/ Program/ Outcome/ Kegiatan/ Sub Kegiatan/ Kinerja	Indikator	Target RPJMD pada Tahun 2030 (Akhir Periode RPJMD)		Realisasi Capaian Kinerja RPJMD sampai dengan RKPD Tahun Lalu (Tahun 2025)		Target Kinerja dan Anggaran RKPD Tahun berjalan (Tahun 2026) yang dievaluasi		Realisasi Kinerja Pada Triwulan								Realisasi Capaian Kinerja dan Anggaran RKPD yang dievaluasi		Realisasi Kinerja dan Anggaran RPJMD s/d tahun 2026 (Akhir Tahun Pelaksanaaan RKPD Tahun 2026)		Tingkat Capaian Kinerja Dan Realisasi Anggaran RPJMD s/d tahun 2026 (%)		Unit SKPD Penanggungjawab	Ket
											I		II		III		IV									
1	2	3	4	5	6		7		8		9		10		11		12		13		14 = 13		15=14/6 x100%		16	17
					K	Rp	K	Rp	K	Rp	K	Rp	K	Rp	K	Rp	K	Rp	K	Rp	K	Rp	K	%		
		2.12.01.2.03.0002	Pengamanan Barang Milik Daerah SKPD			5.525.631		-		-		-		-						-		-	0	0		
			Terlaksananya Pengamanan Barang Milik Daerah SKPD	Jumlah Dokumen Pengamanan Barang Milik Daerah SKPD (Dokumen)	5		0		1		0		0						0		0		0			
		2.12.01.2.03.0006	Penatausahaan Barang Milik Daerah pada SKPD			11.051.262		1.275.000		380.200		-		-						-		-	0	0		
			Terlaksananya Penatausahaan Barang Milik Daerah pada SKPD	Jumlah Laporan Penatausahaan Barang Milik Daerah pada SKPD (Laporan)	20		1		1		0		0						0		0		0			
		2.12.01.2.03.0007	Pemanfaatan Barang Milik Daerah SKPD			2.762.814		-		-		-		-						-		-	0	0		
			Terlaksananya Pemanfaatan Barang Milik Daerah SKPD	Jumlah Dokumen Hasil Pemanfaatan Barang Milik Daerah SKPD (Dokumen)	5		0		1		0		0						0		0		0			
		2.12.01.2.05	Administrasi Kepegawaian Perangkat Daerah			242.367.994		32.946.000		1.805.200		605.200		400.000						1.005.200		1.005.200	1,67	0,41		
			Tersusunnya Produk Administratif Kepegawaian Perangkat Daerah	Jumlah Unit Peningkatan Sarana dan Prasarana Disiplin Pegawai (Unit)	5		0		1		0		0						0		0		0			
				Jumlah Paket Pakaian Dinas beserta Atribut Kelengkapan (Paket)	5		1		1		0		0						0		0		0			
				Jumlah Dokumen Pendataan dan Pengolahan Administrasi Kepegawaian (Dokumen)	5		1		1		0		0						0		0		0			
				Jumlah Dokumen Hasil Koordinasi dan Pelaksanaaan Sistem Informasi Kepegawaian (Dokumen)	5		0		1		0		0						0		0		0			
				Jumlah Dokumen Monitoring, Evaluasi, dan Penilaian Kinerja Pegawai (Dokumen)	20		1		1		1		1						2		2		10			
				Jumlah Pegawai Berdasarkan Tugas dan Fungsi yang Mengikuti Pendidikan dan Pelatihan (Orang)	15		0		1		0		0						0		0		0			
		2.12.01.2.05.0001	Peningkatan Sarana dan Prasarana Disiplin Pegawai			55.256.312		-		-		-		-						-		-	0	0		
			Tersedianya Unit Peningkatan Sarana dan Prasarana Disiplin Pegawai	Jumlah Unit Peningkatan Sarana dan Prasarana Disiplin Pegawai (Unit)	5		0		1		0		0						0		0		0			
		2.12.01.2.05.0002	Pengadaan Pakaian Dinas beserta Atribut Kelengkapannya			82.124.693		31.000.000		-		-		-						-		-	0	0		
			Tersedianya Pakaian Dinas beserta Atribut Kelengkapan	Jumlah Paket Pakaian Dinas beserta Atribut Kelengkapan (Paket)	5		1		1		0		0						0		0		0			
		2.12.01.2.05.0003	Pendataan dan Pengolahan Administrasi Kepegawaian			2.762.814		476.000		-		-		-						-		-	0	0		
			Terlaksananya Pendataan dan Pengolahan Administrasi Kepegawaian	Jumlah Dokumen Pendataan dan Pengolahan Administrasi Kepegawaian (Dokumen)	5		1		1		0		0						0		0		0			
		2.12.01.2.05.0004	Koordinasi dan Pelaksanaan Sistem Informasi Kepegawaian			2.762.814		-		-		-		-						-		-	0	0		
			Terlaksananya Koordinasi dan Pelaksanaan Sistem Informasi Kepegawaian	Jumlah Dokumen Hasil Koordinasi dan Pelaksanaaan Sistem Informasi Kepegawaian (Dokumen)	5		0		1		0		0						0		0		0			
		2.12.01.2.05.0005	Monitoring, Evaluasi, dan Penilaian Kinerja Pegawai			16.576.893		1.470.000		1.805.200		605.200		400.000						1.005.200		1.005.200	10	6,06		
			Terlaksananya Monitoring, Evaluasi, dan Penilaian Kinerja Pegawai	Jumlah Dokumen Monitoring, Evaluasi, dan Penilaian Kinerja Pegawai (Dokumen)	20		1		1		1		1						2		2		10			
		2.12.01.2.05.0009	Pendidikan dan Pelatihan Pegawai Berdasarkan Tugas dan Fungsi			82.884.468		-		-		-		-						-		-	0	0		
			Terlaksananya Pendidikan dan Pelatihan Pegawai Berdasarkan Tugas dan Fungsi	Jumlah Pegawai Berdasarkan Tugas dan Fungsi yang Mengikuti Pendidikan dan Pelatihan (Orang)	15		0		1		0		0						0		0		0			
		2.12.01.2.06	Administrasi Umum Perangkat Daerah			655.852.351		162.104.000		116.785.100		29.894.500		16.885.000						46.779.500		46.779.500	21	7,13		
			Tersusunnya Produk Administratif Umum Perangkat Daerah	Jumlah Paket Komponen Instalasi Listrik/Penerangan Bangunan Kantor yang Disediakan (Paket)	5		1		1		1		1						2		2		40			
				Jumlah Paket Peralatan dan Perlengkapan Kantor yang Disediakan (Paket)	5		1		1		1		1						2		2		40			
				Jumlah Paket Peralatan Rumah Tangga yang Disediakan (Paket)	5		0		1		0		0						0		0		0			

No		Kode	Bidang Urusan/ Program/ Outcome/ Kegiatan/ Sub Kegiatan/ Kinerja	Indikator	Target RPJMD pada Tahun 2030 (Akhir Periode RPJMD)		Realisasi Capaian Kinerja RPJMD sampai dengan RKPD Tahun Lalu (Tahun 2025)		Target Kinerja dan Anggaran RKPD Tahun berjalan (Tahun 2026) yang dievaluasi		Realisasi Kinerja Pada Triwulan								Realisasi Capaian Kinerja dan Anggaran RKPD yang dievaluasi		Realisasi Kinerja dan Anggaran RPJMD s/d tahun 2026 (Akhir Tahun Pelaksanaaan RKPD Tahun 2026)		Tingkat Capaian Kinerja Dan Realisasi Anggaran RPJMD s/d tahun 2026 (%)		Unit SKPD Penanggungjawab	Ket
											I		II		III		IV									
1	2	3	4	5	6		7		8		9		10		11		12		13		14 = 13		15=14/6 x100%		16	17
					K	Rp	K	Rp	K	Rp	K	Rp	K	Rp	K	Rp	K	Rp	K	Rp	K	Rp	K	%		
				Jumlah Paket Bahan Logistik Kantor yang Disediakan (Paket)	5		1		4		1		1						2		2		40			
				Jumlah Paket Barang Cetakan dan Penggandaan yang Disediakan (Paket)	5		2		1		1		1						2		2		40			
				Jumlah Dokumen Bahan Bacaan dan Peraturan Perundang-Undangan yang Disediakan (Dokumen)	5		0		1		0		0						0		0		0			
				Jumlah Paket Bahan/Material yang Disediakan (Paket)	5		0		1		0		0						0		0		0			
				Jumlah Laporan Penyelenggaraan Rapat Koordinasi dan Konsultasi SKPD (Laporan)	20		1		1		1		1						2		2		10			
				Jumlah Dokumen Penatausahaan Arsip Dinamis pada SKPD (Dokumen)	5		1		1		1		1						2		2		40			
				Jumlah Dokumen Dukungan Pelaksanaan Sistem Pemerintahan Berbasis Elektronik pada SKPD (Dokumen)	5		0		1		0		0						0		0		0			
		2.12.01.2.06.0001	Penyediaan Komponen Instalasi Listrik/Penerangan Bangunan Kantor			5.525.631		9.880.000		1.816.000		500.000		500.000						1.000.000		1.000.000	40	18,1		
			Tersedianya Komponen Instalasi Listrik/Penerangan Bangunan Kantor	Jumlah Paket Komponen Instalasi Listrik/Penerangan Bangunan Kantor yang Disediakan (Paket)	5		1		1		1		1						2		2		40			
		2.12.01.2.06.0002	Penyediaan Peralatan dan Perlengkapan Kantor			17.840.877		1.500.000		10.903.100		1.272.500		950.000						2.222.500		2.222.500	40	12,46		
			Tersedianya Peralatan dan Perlengkapan Kantor	Jumlah Paket Peralatan dan Perlengkapan Kantor yang Disediakan (Paket)	5		1		1		1		1						2		2		40			
		2.12.01.2.06.0003	Penyediaan Peralatan Rumah Tangga			5.525.631		-		-		-		-						-		-	0	0		
			Tersedianya Peralatan Rumah Tangga	Jumlah Paket Peralatan Rumah Tangga yang Disediakan (Paket)	5		0		1		0		0						0		0		0			
		2.12.01.2.06.0004	Penyediaan Bahan Logistik Kantor			91.583.190		16.170.000		18.498.500		2.000.000		3.438.000						5.438.000		5.438.000	40	5,94		
			Tersedianya Bahan Logistik Kantor	Jumlah Paket Bahan Logistik Kantor yang Disediakan (Paket)	5		1		4		1		1						2		2		40			
		2.12.01.2.06.0005	Penyediaan Barang Cetakan dan Penggandaan			124.036.604		21.900.000		19.950.000		3.000.000		2.062.000						5.062.000		5.062.000	40	4,08		
			Tersedianya Barang Cetakan dan Penggandaan	Jumlah Paket Barang Cetakan dan Penggandaan yang Disediakan (Paket)	5		2		1		1		1						2		2		40			
		2.12.01.2.06.0006	Penyediaan Bahan Bacaan dan Peraturan Perundang-undangan			5.525.631		-		-		-		-						-		-	0	0		
			Tersedianya Bahan Bacaan dan Peraturan Perundang-undangan	Jumlah Dokumen Bahan Bacaan dan Peraturan Perundang-Undangan yang Disediakan (Dokumen)	5		0		1		0		0						0		0		0			
		2.12.01.2.06.0007	Penyediaan Bahan/Material			27.628.156		-		-		-		-						-		-	0	0		
			Tersedianya Bahan/Material	Jumlah Paket Bahan/Material yang Disediakan (Paket)	5		0		1		0		0						0		0		0			
		2.12.01.2.06.0009	Penyelenggaraan Rapat Koordinasi dan Konsultasi SKPD			306.353.426		109.662.000		63.205.000		22.122.000		9.435.000						31.557.000		31.557.000	10	10,3		
			Terlaksananya Penyelenggaraan Rapat Koordinasi dan Konsultasi SKPD	Jumlah Laporan Penyelenggaraan Rapat Koordinasi dan Konsultasi SKPD (Laporan)	20		1		1		1		1						2		2		10			
		2.12.01.2.06.0010	Penatausahaan Arsip Dinamis pada SKPD			16.576.893		2.992.000		2.412.500		1.000.000		500.000						1.500.000		1.500.000	40	9,05		
			Terlaksananya Penatausahaan Arsip Dinamis pada SKPD	Jumlah Dokumen Penatausahaan Arsip Dinamis pada SKPD (Dokumen)	5		1		1		1		1						2		2		40			
		2.12.01.2.06.0011	Dukungan Pelaksanaan Sistem Pemerintahan Berbasis Elektronik pada SKPD			55.256.312		-		-		-		-						-		-	0	0		
			Terlaksananya Dukungan Pelaksanaan Sistem Pemerintahan Berbasis Elektronik pada SKPD	Jumlah Dokumen Dukungan Pelaksanaan Sistem Pemerintahan Berbasis Elektronik pada SKPD (Dokumen)	5		0		1		0		0						0		0		0			
		2.12.01.2.07	Pengadaan Barang Milik Daerah Penunjang Urusan Pemerintah Daerah			1.243.267.028		154.429.430		31.326.000		-		-						-		-	0	0		

No		Kode	Bidang Urusan/ Program/ Outcome/ Kegiatan/ Sub Kegiatan/ Kinerja	Indikator	Target RPJMD pada Tahun 2030 (Akhir Periode RPJMD)		Realisasi Capaian Kinerja RPJMD sampai dengan RKPD Tahun Lalu (Tahun 2025)		Target Kinerja dan Anggaran RKPD Tahun berjalan (Tahun 2026) yang dievaluasi		Realisasi Kinerja Pada Triwulan								Realisasi Capaian Kinerja dan Anggaran RKPD yang dievaluasi		Realisasi Kinerja dan Anggaran RPJMD s/d tahun 2026 (Akhir Tahun Pelaksanaaan RKPD Tahun 2026)		Tingkat Capaian Kinerja Dan Realisasi Anggaran RPJMD s/d tahun 2026 (%)		Unit SKPD Penanggungjawab	Ket
											I		II		III		IV									
1	2	3	4	5	6		7		8		9		10		11		12		13		14 = 13		15=14/6 x100%		16	17
					K	Rp	K	Rp	K	Rp	K	Rp	K	Rp	K	Rp	K	Rp	K	Rp	K	Rp	K	%		
			Tersedianya Unit Barang Milik Daerah Penunjang Urusan Pemerintah Daerah melalui Pengadaan	Jumlah Unit Kendaraan Perorangan Dinas atau Kendaraan Dinas Jabatan yang Disediakan (Unit)	5		0		1		0		0						0		0		0			
				Jumlah Unit Kendaraan Dinas Operasional atau Lapangan yang Disediakan (Unit)	5		0		1		0		0						0		0		0			
				Jumlah Paket Mebel yang Disediakan (Unit)	10		0		2		0		0						0		0		0			
				Jumlah Unit Peralatan dan Mesin Lainnya yang Disediakan (Unit)	10		1		8		0		0						0		0		0			
				Jumlah Unit Aset Tak Berwujud yang Disediakan (Unit)	5		0		1		0		0						0		0		0			
				Jumlah Unit Gedung Kantor atau Bangunan Lainnya yang Disediakan (Unit)	5		0		1		0		0						0		0		0			
				Jumlah Unit Sarana dan Prasarana Gedung Kantor atau Bangunan Lainnya yang Disediakan (Unit)	5		0		1		0		0						0		0		0			
				Jumlah Unit Sarana dan Prasarana Pendukung Gedung Kantor atau Bangunan Lainnya yang Disediakan (Unit)	5		0		1		0		0						0		0		0			
		2.12.01.2.07.0001	Pengadaan Kendaraan Perorangan Dinas atau Kendaraan Dinas Jabatan			138.140.781		-		-		-		-						-		-	0	0		
			Tersedianya Kendaraan Perorangan Dinas atau Kendaraan Dinas Jabatan	Jumlah Unit Kendaraan Perorangan Dinas atau Kendaraan Dinas Jabatan yang Disediakan (Unit)	5		0		1		0		0						0		0		0			
		2.12.01.2.07.0002	Pengadaan Kendaraan Dinas Operasional atau Lapangan			138.140.781		-		-		-		-						-		-	0	0		
			Tersedianya Kendaraan Dinas Operasional atau Lapangan	Jumlah Unit Kendaraan Dinas Operasional atau Lapangan yang Disediakan (Unit)	5		0		1		0		0						0		0		0			
		2.12.01.2.07.0005	Pengadaan Mebel			55.256.312		-		-		-		-						-		-	0	0		
			Tersedianya Mebel	Jumlah Paket Mebel yang Disediakan (Unit)	10		0		2		0		0						0		0		0			
		2.12.01.2.07.0006	Pengadaan Peralatan dan Mesin Lainnya			55.256.312		154.429.430		31.326.000		-		-						-		-	0	0		
			Tersedianya Peralatan dan Mesin Lainnya	Jumlah Unit Peralatan dan Mesin Lainnya yang Disediakan (Unit)	10		1		8		0		0						0		0		0			
		2.12.01.2.07.0008	Pengadaan Aset Tak Berwujud			27.628.156		-		-		-		-						-		-	0	0		
			Tersedianya Aset Tak Berwujud	Jumlah Unit Aset Tak Berwujud yang Disediakan (Unit)	5		0		1		0		0						0		0		0			
		2.12.01.2.07.0009	Pengadaan Gedung Kantor atau Bangunan Lainnya			276.281.562		-		-		-		-						-		-	0	0		
			Tersedianya Gedung Kantor atau Bangunan Lainnya	Jumlah Unit Gedung Kantor atau Bangunan Lainnya yang Disediakan (Unit)	5		0		1		0		0						0		0		0			
		2.12.01.2.07.0010	Pengadaan Sarana dan Prasarana Gedung Kantor atau Bangunan Lainnya			276.281.562		-		-		-		-						-		-	0	0		
			Tersedianya Sarana dan Prasarana Gedung Kantor atau Bangunan Lainnya	Jumlah Unit Sarana dan Prasarana Gedung Kantor atau Bangunan Lainnya yang Disediakan (Unit)	5		0		1		0		0						0		0		0			
		2.12.01.2.07.0011	Pengadaan Sarana dan Prasarana Pendukung Gedung Kantor atau Bangunan Lainnya			276.281.562		-		-		-		-						-		-	0	0		
			Tersedianya Sarana dan Prasarana Pendukung Gedung Kantor atau Bangunan Lainnya	Jumlah Unit Sarana dan Prasarana Pendukung Gedung Kantor atau Bangunan Lainnya yang Disediakan (Unit)	5		0		1		0		0						0		0		0			
		2.12.01.2.08	Penyediaan Jasa Penunjang Urusan Pemerintahan Daerah			4.800.944.710		782.293.000		357.480.000		78.748.000		107.976.000						186.724.000		186.724.000	7,5	3,89		
			Tersedianya Laporan Hasil Penyediaan Jasa Penunjang Urusan Pemerintahan Daerah	Jumlah Laporan Penyediaan Jasa Surat Menyurat (Laporan)	20		1		1		1		1						2		2		10			
				Jumlah Laporan Penyediaan Jasa Komunikasi, Sumber Daya Air dan Listrik yang Disediakan (Laporan)	20		1		1		1		1						2		2		10			
				Jumlah Laporan Penyediaan Jasa Peralatan dan Perlengkapan Kantor yang Disediakan (Laporan)	20		0		1		0		0						0		0		0			

No		Kode	Bidang Urusan/ Program/ Outcome/ Kegiatan/ Sub Kegiatan/ Kinerja	Indikator	Target RPJMD pada Tahun 2030 (Akhir Periode RPJMD)		Realisasi Capaian Kinerja RPJMD sampai dengan RKPD Tahun Lalu (Tahun 2025)		Target Kinerja dan Anggaran RKPD Tahun berjalan (Tahun 2026) yang dievaluasi		Realisasi Kinerja Pada Triwulan								Realisasi Capaian Kinerja dan Anggaran RKPD yang dievaluasi		Realisasi Kinerja dan Anggaran RPJMD s/d tahun 2026 (Akhir Tahun Pelaksanaaan RKPD Tahun 2026)		Tingkat Capaian Kinerja Dan Realisasi Anggaran RPJMD s/d tahun 2026 (%)		Unit SKPD Penanggungjawab	Ket
											I		II		III		IV									
1	2	3	4	5	6		7		8		9		10		11		12		13		14 = 13		15=14/6 x100%		16	17
					K	Rp	K	Rp	K	Rp	K	Rp	K	Rp	K	Rp	K	Rp	K	Rp	K	Rp	K	%		
				Jumlah Laporan Penyediaan Jasa Pelayanan Umum Kantor yang Disediakan (Laporan)	20		4		4		1		1						2		2		10			
		2.12.01.2.08.0001	Penyediaan Jasa Surat Menyurat			19.892.272		3.500.000		3.480.000		980.000		1.500.000						2.480.000		2.480.000	10	12,47		
			Terlaksananya Penyediaan Jasa Surat Menyurat	Jumlah Laporan Penyediaan Jasa Surat Menyurat (Laporan)	20		1		1		1		1						2		2		10			
		2.12.01.2.08.0002	Penyediaan Jasa Komunikasi, Sumber Daya Air dan Listrik			101.947.896		50.543.000		51.000.000		2.018.000		30.726.000						32.744.000		32.744.000	10	32,12		
			Tersedianya Jasa Komunikasi, Sumber Daya Air dan Listrik	Jumlah Laporan Penyediaan Jasa Komunikasi, Sumber Daya Air dan Listrik yang Disediakan (Laporan)	20		1		1		1		1						2		2		10			
		2.12.01.2.08.0003	Penyediaan Jasa Peralatan dan Perlengkapan Kantor			27.628.156		-		-		-		-						-		-	0	0		
			Tersedianya Jasa Peralatan dan Perlengkapan Kantor	Jumlah Laporan Penyediaan Jasa Peralatan dan Perlengkapan Kantor yang Disediakan (Laporan)	20		0		1		0		0						0		0		0			
		2.12.01.2.08.0004	Penyediaan Jasa Pelayanan Umum Kantor			4.651.476.386		728.250.000		303.000.000		75.750.000		75.750.000						151.500.000		151.500.000	10	3,26		
			Tersedianya Jasa Pelayanan Umum Kantor	Jumlah Laporan Penyediaan Jasa Pelayanan Umum Kantor yang Disediakan (Laporan)	20		4		4		1		1						2		2		10			
		2.12.01.2.09	Pemeliharaan Barang Milik Daerah Penunjang Urusan Pemerintahan Daerah			473.657.106		40.294.000		74.170.000		24.330.000		11.000.000						35.330.000		35.330.000	20	7,46		
			Terlaksananya Pemeliharaan Barang Milik Daerah Penunjang Urusan Pemerintahan Daerah	Jumlah Kendaraan Perorangan Dinas atau Kendaraan Dinas Jabatan yang Dipelihara dan dibayarkan Pajaknya (Unit)	5		1		1		1		1						2		2		40			
				Jumlah Kendaraan Dinas Operasional atau Lapangan yang Dipelihara dan dibayarkan Pajak dan Perizinannya (Unit)	5		1		3		1		0						1		1		20			
				Jumlah Mebel yang Dipelihara (Unit)	10		1		2		0		0						0		0		0			
				Jumlah Peralatan dan Mesin Lainnya yang Dipelihara (Unit)	10		2		10		3		3						6		6		60			
				Jumlah Aset Tetap Lainnya yang Dipelihara (Unit)	0		1		1		1		1						2		2		0			
				Jumlah Aset Tak Berwujud yang Dipelihara (Unit)	5		0		1		0		0						0		0		0			
				Jumlah Gedung Kantor dan Bangunan Lainnya yang Dipelihara/Direhabilitasi (Unit)	5		1		1		1		1						2		2		40			
				Jumlah Sarana dan Prasarana Gedung Kantor atau Bangunan Lainnya yang Dipelihara/Direhabilitasi (Unit)	5		0		1		0		0						0		0		0			
				Jumlah Sarana dan Prasarana Pendukung Gedung Kantor atau Bangunan Lainnya yang Dipelihara/Direhabilitasi (Unit)	5		0		1		0		0						0		0		0			
		2.12.01.2.09.0001	Penyediaan Jasa Pemeliharaan, Biaya Pemeliharaan, dan Pajak Kendaraan Perorangan Dinas atau Kendaraan Dinas Jabatan			165.558.963		10.000.000		30.520.000		4.000.000		6.000.000						10.000.000		10.000.000	40	6,04		
			Tersedianya Jasa Pemeliharaan, Biaya Pemeliharaan dan Pajak Kendaraan Perorangan Dinas atau Kendaraan Dinas Jabatan	Jumlah Kendaraan Perorangan Dinas atau Kendaraan Dinas Jabatan yang Dipelihara dan dibayarkan Pajaknya (Unit)	5		1		1		1		1						2		2		40			
		2.12.01.2.09.0002	Penyediaan Jasa Pemeliharaan, Biaya Pemeliharaan, Pajak dan Perizinan Kendaraan Dinas Operasional atau Lapangan			164.221.760		14.244.000		16.520.000		11.200.000		-						11.200.000		11.200.000	20	6,82		
			Tersedianya Jasa Pemeliharaan, Biaya Pemeliharaan, Pajak dan Perizinan Kendaraan Dinas Operasional atau Lapangan	Jumlah Kendaraan Dinas Operasional atau Lapangan yang Dipelihara dan dibayarkan Pajak dan Perizinannya (Unit)	5		1		3		1		0						1		1		20			
		2.12.01.2.09.0005	Pemeliharaan Mebel			5.525.631		960.000		-		-		-						-		-	0	0		
			Terlaksananya Pemeliharaan Mebel	Jumlah Mebel yang Dipelihara (Unit)	10		1		2		0		0						0		0		0			
		2.12.01.2.09.0006	Pemeliharaan Peralatan dan Mesin Lainnya			13.814.077		7.990.000		10.950.000		3.950.000		2.000.000						5.950.000		5.950.000	60	43,07		
			Terlaksananya Pemeliharaan Peralatan dan Mesin Lainnya	Jumlah Peralatan dan Mesin Lainnya yang Dipelihara (Unit)	10		2		10		3		3						6		6		60			

No		Kode	Bidang Urusan/ Program/ Outcome/ Kegiatan/ Sub Kegiatan/ Kinerja	Indikator	Target RPJMD pada Tahun 2030 (Akhir Periode RPJMD)		Realisasi Capaian Kinerja RPJMD sampai dengan RKPD Tahun Lalu (Tahun 2025)		Target Kinerja dan Anggaran RKPD Tahun berjalan (Tahun 2026) yang dievaluasi		Realisasi Kinerja Pada Triwulan								Realisasi Capaian Kinerja dan Anggaran RKPD yang dievaluasi		Realisasi Kinerja dan Anggaran RPJMD s/d tahun 2026 (Akhir Tahun Pelaksanaaan RKPD Tahun 2026)		Tingkat Capaian Kinerja Dan Realisasi Anggaran RPJMD s/d tahun 2026 (%)		Unit SKPD Penanggungjawab	Ket
											I		II		III		IV									
1	2	3	4	5	6		7		8		9		10		11		12		13		14 = 13		15=14/6 x100%		16	17
					K	Rp	K	Rp	K	Rp	K	Rp	K	Rp	K	Rp	K	Rp	K	Rp	K	Rp	K	%		
		2.12.01.2.09.0007	Pemeliharaan Aset Tetap Lainnya			-		2.000.000		5.520.000		1.520.000		1.000.000						2.520.000		2.520.000	0	0		
			Terlaksananya Pemeliharaan Aset Tetap Lainnya	Jumlah Aset Tetap Lainnya yang Dipelihara (Unit)	0		1		1		1		1						2		2		0			
		2.12.01.2.09.0008	Pemeliharaan Aset Tak Berwujud			5.525.631		-		-		-		-						-		-	0	0		
			Terlaksananya Pemeliharaan Aset Tak Berwujud	Jumlah Aset Tak Berwujud yang Dipelihara (Unit)	5		0		1		0		0						0		0		0			
		2.12.01.2.09.0009	Pemeliharaan/Rehabilitasi Gedung Kantor dan Bangunan Lainnya			63.754.732		5.100.000		10.660.000		3.660.000		2.000.000						5.660.000		5.660.000	40	8,88		
			Terlaksananya Pemeliharaan/Rehabilitasi Gedung Kantor dan Bangunan Lainnya	Jumlah Gedung Kantor dan Bangunan Lainnya yang Dipelihara/Direhabilitasi (Unit)	5		1		1		1		1						2		2		40			
		2.12.01.2.09.0010	Pemeliharaan/Rehabilitasi Sarana dan Prasarana Gedung Kantor atau Bangunan Lainnya			27.628.156		-		-		-		-						-		-	0	0		
			Terlaksananya Pemeliharaan/Rehabilitasi Sarana dan Prasarana Gedung Kantor atau Bangunan Lainnya	Jumlah Sarana dan Prasarana Gedung Kantor atau Bangunan Lainnya yang Dipelihara/Direhabilitasi (Unit)	5		0		1		0		0						0		0		0			
		2.12.01.2.09.0011	Pemeliharaan/Rehabilitasi Sarana dan Prasarana Pendukung Gedung Kantor atau Bangunan Lainnya			27.628.156		-		-		-		-						-		-	0	0		
			Terlaksananya Pemeliharaan/Rehabilitasi Sarana dan Prasarana Pendukung Gedung Kantor atau Bangunan Lainnya	Jumlah Sarana dan Prasarana Pendukung Gedung Kantor atau Bangunan Lainnya yang Dipelihara/Direhabilitasi (Unit)	5		0		1		0		0						0		0		0			
		2.12.02	**PROGRAM PENDAFTARAN PENDUDUK**			**2.925.000.000**		**423.535.882**		**309.060.400**		**22.250.000**		**34.873.000**						**57.123.000**		**57.123.000**	**6,67**	**1,95**	DINAS KEPENDUDUKAN DAN PENCATATAN SIPIL	
			MENINGKATNYA KUALITAS LAYANAN PENDAFTARAN PENDUDUK	PERSENTASE KEPEMILIKAN KARTU IDENTITAS ANAK (%)	500		30		100,00		25		25						50		50		10			
		2.12.02.2.01	Pelayanan Pendaftaran Penduduk			400.000.000		403.306.882		284.032.400		22.250.000		13.784.000						36.034.000		36.034.000	12,5	9,01		
			Terselenggaranya Pelayanan Pendaftaran Penduduk	Jumlah Dokumen Hasil Pendataan Penduduk Non Permanen dan Rentan Administrasi Kependudukan (Dokumen)	7		0		1		0		0						0		0		0			
				Jumlah Dokumen Hasil Pencatatan, Penatausahaan dan Penerbitan Dokumen Atas Pendaftaran Penduduk (Dokumen)	5		1		4		1		1						2		2		40			
				Jumlah Penduduk yang Mendapatkan Pelayanan Penyelesaian Masalah Pendaftaran Penduduk (Orang)	500		0		0		0		0						0		0		0			
				Jumlah Laporan Hasil Peningkatan Pelayanan Pendaftaran Penduduk (Laporan)	5		1		1		1		0						1		1		20			
				Jumlah Dokumen Pencatatan, Penatausahaan dan Penerbitan Dokumen Atas Pelaporan Peristiwa Kependudukan (Dokumen)	5		1		4		0		2						2		2		40			
				Jumlah Laporan Pencatatan Atas Pelaporan Peristiwa Kependudukan (Laporan)	5		0		0		0		0						0		0		0			
				Jumlah Laporan Penerbitan Dokumen Atas Hasil Pelaporan Peristiwa Kependudukan (Laporan)	5		1		1		0		0						0		0		0			
				Jumlah Dokumen Pengumpulan, Analisis, dan Diseminasi Data Terkait Pendaftaran Dan Perkembangan Penduduk (Dokumen)	5		0		0		0		0						0		0		0			
		2.12.02.2.01.0001	Pendataan Penduduk Non Permanen dan Rentan Administrasi Kependudukan			25.000.000		-		3.760.400		-		-						-		-	0	0		
			Tersedianya Pendataan Penduduk Non Permanen dan Rentan Administrasi Kependudukan	Jumlah Dokumen Hasil Pendataan Penduduk Non Permanen dan Rentan Administrasi Kependudukan (Dokumen)	7		0		1		0		0						0		0		0			
		2.12.02.2.01.0002	Pencatatan, Penatausahaan dan Penerbitan Dokumen Atas Pendaftaran Penduduk			75.000.000		40.460.000		20.516.000		4.500.000		6.284.000						10.784.000		10.784.000	40	14,38		

No		Kode	Bidang Urusan/ Program/ Outcome/ Kegiatan/ Sub Kegiatan/ Kinerja	Indikator	Target RPJMD pada Tahun 2030 (Akhir Periode RPJMD)		Realisasi Capaian Kinerja RPJMD sampai dengan RKPD Tahun Lalu (Tahun 2025)		Target Kinerja dan Anggaran RKPD Tahun berjalan (Tahun 2026) yang dievaluasi		Realisasi Kinerja Pada Triwulan								Realisasi Capaian Kinerja dan Anggaran RKPD yang dievaluasi		Realisasi Kinerja dan Anggaran RPJMD s/d tahun 2026 (Akhir Tahun Pelaksanaaan RKPD Tahun 2026)		Tingkat Capaian Kinerja Dan Realisasi Anggaran RPJMD s/d tahun 2026 (%)		Unit SKPD Penanggungjawab	Ket
											I		II		III		IV									
1	2	3	4	5	6		7		8		9		10		11		12		13		14 = 13		15=14/6 x100%		16	17
					K	Rp	K	Rp	K	Rp	K	Rp	K	Rp	K	Rp	K	Rp	K	Rp	K	Rp	K	%		
			Terlaksananya Pencatatan, Penatausahaan dan Penerbitan Dokumen Atas Pendaftaran Penduduk	Jumlah Dokumen Hasil Pencatatan, Penatausahaan dan Penerbitan Dokumen Atas Pendaftaran Penduduk (Dokumen)	5		1		4		1		1						2		2		40			
		2.12.02.2.01.0003	Penyelesaian Masalah Pendaftaran Penduduk			25.000.000		-		-		-		-						-		-	0	0		
			Terlasaksananya Penyelesaian Masalah Pendaftaran Penduduk	Jumlah Penduduk yang Mendapatkan Pelayanan Penyelesaian Masalah Pendaftaran Penduduk (Orang)	500		0		0		0		0						0		0		0			
		2.12.02.2.01.0004	Peningkatan Pelayanan Pendaftaran Penduduk			125.000.000		116.800.000		37.150.000		17.750.000		-						17.750.000		17.750.000	20	14,2		
			Meningkatnya Pelayanan Pendaftaran Penduduk	Jumlah Laporan Hasil Peningkatan Pelayanan Pendaftaran Penduduk (Laporan)	5		1		1		1		0						1		1		20			
		2.12.02.2.01.0005	Pencatatan, Penatausahaan dan Penerbitan Dokumen Atas Pelaporan Peristiwa Kependudukan			75.000.000		24.112.000		14.800.000		-		7.500.000						7.500.000		7.500.000	40	10		
			Terlaksananya Pencatatan, Penatausahaan dan Penerbitan Dokumen Atas Pelaporan Peristiwa Kependudukan	Jumlah Dokumen Pencatatan, Penatausahaan dan Penerbitan Dokumen Atas Pelaporan Peristiwa Kependudukan (Dokumen)	5		1		4		0		2						2		2		40			
		2.12.02.2.01.0006	Pencatatan Atas Pelaporan Peristiwa Kependudukan			25.000.000		-		-		-		-						-		-	0	0		
			Terlaksananya Pencatatan Atas Pelaporan Peristiwa Kependudukan	Jumlah Laporan Pencatatan Atas Pelaporan Peristiwa Kependudukan (Laporan)	5		0		0		0		0						0		0		0			
		2.12.02.2.01.0007	Penerbitan Dokumen Atas Hasil Pelaporan Peristiwa Kependudukan			25.000.000		221.934.882		207.806.000		-		-						-		-	0	0		
			Terlaksananya Penerbitan Dokumen Atas Hasil Pelaporan Peristiwa Kependudukan	Jumlah Laporan Penerbitan Dokumen Atas Hasil Pelaporan Peristiwa Kependudukan (Laporan)	5		1		1		0		0						0		0		0			
		2.12.02.2.01.0008	Pengumpulan, Analisis, dan Diseminasi Data Terkait Pendaftaran dan Perkembangan Penduduk			25.000.000		-		-		-		-						-		-	0	0		
			Terlaksananya Pengumpulan, Analisis, dan Diseminasi Data Terkait Pendaftaran dan Perkembangan Penduduk	Jumlah Dokumen Pengumpulan, Analisis, dan Diseminasi Data Terkait Pendaftaran Dan Perkembangan Penduduk (Dokumen)	5		0		0		0		0						0		0		0			
		2.12.02.2.02	Penataan Pendaftaran Penduduk			1.525.000.000		-		-		-		-						-		-	0	0		
			Terselenggaranya Penataan Pendaftaran Penduduk	Jumlah Dokumen Tata Cara Perencanaan, Pelaksanaan, Pemantauan, Evaluasi, Pengendalian, dan Pelaporan Penyelenggaraan Adminduk Terkait Pendaftaran Penduduk yang Disusun (Dokumen)	5		0		1		0		0						0		0		0			
				Jumlah Dokumen Kependudukan selain Blangko KTP-El, Formulir, dan Buku Terkait Pendaftaran Penduduk Sesuai dengan Kebutuhan yang Tersedia (Dokumen)	5		0		1		0		0						0		0		0			
		2.12.02.2.02.0001	Penyusunan Tata Cara Perencanaan, Pelaksanaan, Pemantauan, Evaluasi, Pengendalian, dan Pelaporan Penyelenggaraan Adminduk Terkait Pendaftaran Penduduk			25.000.000		-		-		-		-						-		-	0	0		
			Terlaksananya Penyusunan Tata Cara Perencanaan, Pelaksanaan, Pemantauan, Evaluasi, Pengendalian, dan Pelaporan Penyelenggaraan Adminduk Terkait Pendaftaran Penduduk	Jumlah Dokumen Tata Cara Perencanaan, Pelaksanaan, Pemantauan, Evaluasi, Pengendalian, dan Pelaporan Penyelenggaraan Adminduk Terkait Pendaftaran Penduduk yang Disusun (Dokumen)	5		0		1		0		0						0		0		0			
		2.12.02.2.02.0002	Pengadaan Dokumen Kependudukan selain Blangko KTP-El, Formulir, dan Buku Terkait Pendaftaran Penduduk Sesuai dengan Kebutuhan			1.500.000.000		-		-		-		-						-		-	0	0		
			Tersedianya Dokumen Kependudukan selain Blangko KTP-El, Formulir, dan Buku Terkait Pendaftaran Penduduk Sesuai dengan Kebutuhan	Jumlah Dokumen Kependudukan selain Blangko KTP-El, Formulir, dan Buku Terkait Pendaftaran Penduduk Sesuai dengan Kebutuhan yang Tersedia (Dokumen)	5		0		1		0		0						0		0		0			
		2.12.02.2.03	Penyelenggaraan Pendaftaran Penduduk			850.000.000		19.009.000		25.028.000		-		21.089.000						21.089.000		21.089.000	5	2,48		

No		Kode	Bidang Urusan/ Program/ Outcome/ Kegiatan/ Sub Kegiatan/ Kinerja	Indikator	Target RPJMD pada Tahun 2030 (Akhir Periode RPJMD)		Realisasi Capaian Kinerja RPJMD sampai dengan RKPD Tahun Lalu (Tahun 2025)		Target Kinerja dan Anggaran RKPD Tahun berjalan (Tahun 2026) yang dievaluasi		Realisasi Kinerja Pada Triwulan								Realisasi Capaian Kinerja dan Anggaran RKPD yang dievaluasi		Realisasi Kinerja dan Anggaran RPJMD s/d tahun 2026 (Akhir Tahun Pelaksanaaan RKPD Tahun 2026)		Tingkat Capaian Kinerja Dan Realisasi Anggaran RPJMD s/d tahun 2026 (%)		Unit SKPD Penanggungjawab	Ket
											I		II		III		IV									
1	2	3	4	5	6		7		8		9		10		11		12		13		14 = 13		15=14/6 x100%		16	17
					K	Rp	K	Rp	K	Rp	K	Rp	K	Rp	K	Rp	K	Rp	K	Rp	K	Rp	K	%		
			Terselenggaranya Pendaftaran Penduduk	Jumlah Laporan Hasil Koordinasi antar Lembaga Pemerintah dan Lembaga Non-Pemerintah di Kabupaten/Kota dalam Penertiban Pelayanan Pendaftaran Penduduk (Laporan)	5		1		1		0		1						1		1		20			
				Jumlah Dokumen Hasil Pelayanan Secara Aktif Pendaftaran Peristiwa Kependudukan dan Pencatatan Peristiwa Penting Terkait Pendaftaran Penduduk (Dokumen)	20		0		0		0		0						0		0		0			
				Jumlah Laporan Hasil Fasilitasi pendaftaran penduduk (Laporan)	5		0		0		0		0						0		0		0			
				Jumlah Data Kependudukan Terkait Pendaftaran Penduduk yang Dimanfaatkan (Dokumen)	25		0		1		0		0						0		0		0			
				Jumlah Laporan Hasil Sosialiasi Pendaftaran Penduduk (Laporan)	5		1		1		0		1						1		1		20			
				Jumlah Dokumen Hasil Kerja Sama dengan Organisasi Kemasyarakatan dan Perguruan Tinggi Terkait Pendaftaran Penduduk (Dokumen)	5		0		1		0		0						0		0		0			
				Jumlah Pemangku Kepentingan dan Masyarakat yang Mendapatkan Komunikasi, Informasi, dan Edukasi Terkait Pendaftaran Penduduk (Orang)	250		0		1		0		0						0		0		0			
				Jumlah Data Kependudukan yang Akurat dan Dapat Dipertanggungjawabkan Terkait Pendaftaran Penduduk yang Tersedia (Dokumen)	5		0		1		0		0						0		0		0			
		2.12.02.2.03.0001	Koordinasi antar Lembaga Pemerintah dan Lembaga Non-Pemerintah di Kabupaten/Kota dalam Penertiban Pelayanan Pendaftaran Penduduk			150.000.000		16.009.000		21.288.000		-		19.089.000						19.089.000		19.089.000	20	12,73		
			Terlaksananya Koordinasi antar Lembaga Pemerintah dan Lembaga Non-Pemerintah di Kabupaten/Kota dalam Penertiban Pelayanan Pendaftaran Penduduk	Jumlah Laporan Hasil Koordinasi antar Lembaga Pemerintah dan Lembaga Non-Pemerintah di Kabupaten/Kota dalam Penertiban Pelayanan Pendaftaran Penduduk (Laporan)	5		1		1		0		1						1		1		20			
		2.12.02.2.03.0002	Pelayanan Secara Aktif Pendaftaran Peristiwa Kependudukan dan Pencatatan Peristiwa Penting Terkait Pendaftaran Penduduk			100.000.000		-		-		-		-						-		-	0	0		
			Terlaksananya Pelayanan Secara Aktif Pendaftaran Peristiwa Kependudukan dan Pencatatan Peristiwa Penting Terkait Pendaftaran Penduduk	Jumlah Dokumen Hasil Pelayanan Secara Aktif Pendaftaran Peristiwa Kependudukan dan Pencatatan Peristiwa Penting Terkait Pendaftaran Penduduk (Dokumen)	20		0		0		0		0						0		0		0			
		2.12.02.2.03.0003	Fasilitasi Pendaftaran Penduduk			75.000.000		-		-		-		-						-		-	0	0		
			Terfasilitasinya Pendaftaran Penduduk	Jumlah Laporan Hasil Fasilitasi pendaftaran penduduk (Laporan)	5		0		0		0		0						0		0		0			
		2.12.02.2.03.0004	Penyelenggaraan Pemanfaatan Data Kependudukan Terkait Pendaftaran Penduduk			50.000.000		-		-		-		-						-		-	0	0		
			Terlaksananya Pemanfaatan Data Kependudukan Terkait Pendaftaran Penduduk	Jumlah Data Kependudukan Terkait Pendaftaran Penduduk yang Dimanfaatkan (Dokumen)	25		0		1		0		0						0		0		0			
		2.12.02.2.03.0005	Sosialisasi Pendaftaran Penduduk			125.000.000		3.000.000		3.740.000		-		2.000.000						2.000.000		2.000.000	20	1,6		
			Tersosialisasinya Pendaftaran Penduduk	Jumlah Laporan Hasil Sosialiasi Pendaftaran Penduduk (Laporan)	5		1		1		0		1						1		1		20			
		2.12.02.2.03.0006	Kerja Sama dengan Organisasi Kemasyarakatan dan Perguruan Tinggi Terkait Pendaftaran Penduduk			125.000.000		-		-		-		-						-		-	0	0		
			Terlaksananya Kerja Sama dengan Organisasi Kemasyarakatan dan Perguruan Tinggi Terkait Pendaftaran Penduduk	Jumlah Dokumen Hasil Kerja Sama dengan Organisasi Kemasyarakatan dan Perguruan Tinggi Terkait Pendaftaran Penduduk (Dokumen)	5		0		1		0		0						0		0		0			
		2.12.02.2.03.0007	Komunikasi, Informasi, dan Edukasi kepada Pemangku Kepentingan dan Masyarakat Terkait Pendaftaran Penduduk			150.000.000		-		-		-		-						-		-	0	0		

No		Kode	Bidang Urusan/ Program/ Outcome/ Kegiatan/ Sub Kegiatan/ Kinerja	Indikator	Target RPJMD pada Tahun 2030 (Akhir Periode RPJMD)		Realisasi Capaian Kinerja RPJMD sampai dengan RKPD Tahun Lalu (Tahun 2025)		Target Kinerja dan Anggaran RKPD Tahun berjalan (Tahun 2026) yang dievaluasi		Realisasi Kinerja Pada Triwulan								Realisasi Capaian Kinerja dan Anggaran RKPD yang dievaluasi		Realisasi Kinerja dan Anggaran RPJMD s/d tahun 2026 (Akhir Tahun Pelaksanaaan RKPD Tahun 2026)		Tingkat Capaian Kinerja Dan Realisasi Anggaran RPJMD s/d tahun 2026 (%)		Unit SKPD Penanggungjawab	Ket
											I		II		III		IV									
1	2	3	4	5	6		7		8		9		10		11		12		13		14 = 13		15=14/6 x100%		16	17
					K	Rp	K	Rp	K	Rp	K	Rp	K	Rp	K	Rp	K	Rp	K	Rp	K	Rp	K	%		
			Terlaksananya Komunikasi, Informasi, dan Edukasi kepada Pemangku Kepentingan dan Masyarakat Terkait Pendaftaran Penduduk	Jumlah Pemangku Kepentingan dan Masyarakat yang Mendapatkan Komunikasi, Informasi, dan Edukasi Terkait Pendaftaran Penduduk (Orang)	250		0		1		0		0						0		0		0			
		2.12.02.2.03.0008	Penyajian Data Kependudukan yang Akurat dan Dapat Dipertanggungjawabkan Terkait Pendaftaran Penduduk			75.000.000		-		-		-		-						-		-	0	0		
			Tesedianya Data Kependudukan yang Akurat dan Dapat Dipertanggungjawabkan Terkait Pendaftaran Penduduk	Jumlah Data Kependudukan yang Akurat dan Dapat Dipertanggungjawabkan Terkait Pendaftaran Penduduk yang Tersedia (Dokumen)	5		0		1		0		0						0		0		0			
		2.12.02.2.04	Pembinaan dan Pengawasan Penyelenggaraan Pendaftaran Penduduk			150.000.000		1.220.000		-		-		-						-		-	0	0		
			Terselenggaranya Pembinaan dan Pengawasan Penyelenggaraan Pendaftaran Penduduk	Jumlah Dokumen Hasil Pengelolaan dan Pelaporan Penggunaan Blangko Dokumen Kependudukan, Formulir, dan Buku untuk Pelayanan Pendaftaran Penduduk (Dokumen)	5		0		1		0		0						0		0		0			
				Jumlah Laporan Pembinaan dan Pengawasan Terkait Pendataran Penduduk (Laporan)	5		0		1		0		0						0		0		0			
				Jumlah Laporan bimbingan Teknis Terkait Pendaftaran Penduduk (Laporan)	5		1		1		0		0						0		0		0			
		2.12.02.2.04.0001	Pengelolaan dan Pelaporan Penggunaan Blangko Dokumen Kependudukan, Formulir, dan Buku untuk Pelayanan Pendaftaran Penduduk			25.000.000		-		-		-		-						-		-	0	0		
			Terlaksananya Pengelolaan dan Pelaporan Penggunaan Blangko Dokumen Kependudukan, Formulir, dan Buku untuk Pelayanan Pendaftaran Penduduk	Jumlah Dokumen Hasil Pengelolaan dan Pelaporan Penggunaan Blangko Dokumen Kependudukan, Formulir, dan Buku untuk Pelayanan Pendaftaran Penduduk (Dokumen)	5		0		1		0		0						0		0		0			
		2.12.02.2.04.0002	Pembinaan dan Pengawasan Terkait Pendaftaran Penduduk			50.000.000		-		-		-		-						-		-	0	0		
			Terbinanya dan Terawasinya Terkait Pendaftaran Penduduk	Jumlah Laporan Pembinaan dan Pengawasan Terkait Pendataran Penduduk (Laporan)	5		0		1		0		0						0		0		0			
		2.12.02.2.04.0003	Bimbingan Teknis Terkait Pendaftaran Penduduk			75.000.000		1.220.000		-		-		-						-		-	0	0		
			Terlaksananya Bimbingan Teknis Terkait Pendaftaran Penduduk	Jumlah Laporan bimbingan Teknis Terkait Pendaftaran Penduduk (Laporan)	5		1		1		0		0						0		0		0			
		2.12.03	**PROGRAM PENCATATAN SIPIL**			**1.975.000.000**		**142.134.500**		**89.250.000**		**8.925.600**		**19.965.600**						**28.891.200**		**28.891.200**	**3,68**	**1,46**	DINAS KEPENDUDUKAN DAN PENCATATAN SIPIL	
			MENINGKATNYA KUALITAS LAYANAN PENCATATAN SIPIL	PERSENTASE KEPEMILIKAN DOKUMEN PENCATATAN SIPIL (%)	500		24		100,00		25		25						50		50		10			
		2.12.03.2.01	Pelayanan Pencatatan Sipil			525.000.000		132.514.500		43.116.000		7.016.000		843.600						7.859.600		7.859.600	2	1,5		
			Terselenggaranya Pelayanan Pencatatan Sipil	Jumlah Dokumen Hasil Pencatatan, Penatausahaan dan Penerbitan Dokumen Atas Pelaporan Peristiwa Penting (Dokumen)	20		1		4		1		1						2		2		10			
				Jumlah Layanan Pencatatan Sipil yang Ditingkatkan (Layanan)	20		1		4		0		0						0		0		0			
				Jumlah Dokumen Hasil Pengumpulan, Analisis, dan Diseminasi Data Pencatatan Sipil (Dokumen)	5		0		0		0		0						0		0		0			
				Jumlah Dokumen Tata Cara Perencanaan, Pelaksanaan, Pemantauan, Evaluasi, Pengendalian dan Pelaporan Penyelenggaraan Adminduk Terkait Pencatatan Sipil yang Disusun (Dokumen)	5		0		1		0		0						0		0		0			
				Jumlah Dokumen Kependudukan selain Blangko KTP-El, Formulir, dan Buku Terkait Pencatatan Sipil Sesuai dengan Kebutuhan yang Tersedia (Paket)	5		0		1		0		0						0		0		0			
		2.12.03.2.01.0001	Pencatatan, Penatausahaan dan Penerbitan Dokumen Atas Pelaporan Peristiwa Penting			125.000.000		71.013.000		20.516.000		7.016.000		843.600						7.859.600		7.859.600	10	6,29		

No		Kode	Bidang Urusan/ Program/ Outcome/ Kegiatan/ Sub Kegiatan/ Kinerja	Indikator	Target RPJMD pada Tahun 2030 (Akhir Periode RPJMD)		Realisasi Capaian Kinerja RPJMD sampai dengan RKPD Tahun Lalu (Tahun 2025)		Target Kinerja dan Anggaran RKPD Tahun berjalan (Tahun 2026) yang dievaluasi		Realisasi Kinerja Pada Triwulan								Realisasi Capaian Kinerja dan Anggaran RKPD yang dievaluasi		Realisasi Kinerja dan Anggaran RPJMD s/d tahun 2026 (Akhir Tahun Pelaksanaaan RKPD Tahun 2026)		Tingkat Capaian Kinerja Dan Realisasi Anggaran RPJMD s/d tahun 2026 (%)		Unit SKPD Penanggungjawab	Ket
											I		II		III		IV									
1	2	3	4	5	6		7		8		9		10		11		12		13		14 = 13		15=14/6 x100%		16	17
					K	Rp	K	Rp	K	Rp	K	Rp	K	Rp	K	Rp	K	Rp	K	Rp	K	Rp	K	%		
			Terlaksananya Pencatatan, Penatausahaan dan Penerbitan Dokumen Atas Pelaporan Peristiwa Penting	Jumlah Dokumen Hasil Pencatatan, Penatausahaan dan Penerbitan Dokumen Atas Pelaporan Peristiwa Penting (Dokumen)	20		1		4		1		1						2		2		10			
		2.12.03.2.01.0002	Peningkatan dalam Pelayanan Pencatatan Sipil			250.000.000		61.501.500		22.600.000		-		-						-		-	0	0		
			Meningkatnya Pelayanan Pencatatan Sipil	Jumlah Layanan Pencatatan Sipil yang Ditingkatkan (Layanan)	20		1		4		0		0						0		0		0			
		2.12.03.2.01.0003	Pengumpulan, Analisis, dan Diseminasi Data Pencatatan Sipil			50.000.000		-		-		-		-						-		-	0	0		
			Terlaksananya Pengumpulan, Analisis, dan Diseminasi Data Pencatatan Sipil	Jumlah Dokumen Hasil Pengumpulan, Analisis, dan Diseminasi Data Pencatatan Sipil (Dokumen)	5		0		0		0		0						0		0		0			
		2.12.03.2.01.0004	Penyusunan Tata Cara Perencanaan, Pelaksanaan, Pemantauan, Evaluasi, Pengendalian dan Pelaporan Penyelenggaraan Adminduk Terkait Pencatatan Sipil			50.000.000		-		-		-		-						-		-	0	0		
			Tersedianya Dokumen Tata Cara Perencanaan, Pelaksanaan, Pemantauan, Evaluasi, Pengendalian dan Pelaporan Penyelenggaraan Adminduk Terkait Pencatatan Sipil	Jumlah Dokumen Tata Cara Perencanaan, Pelaksanaan, Pemantauan, Evaluasi, Pengendalian dan Pelaporan Penyelenggaraan Adminduk Terkait Pencatatan Sipil yang Disusun (Dokumen)	5		0		1		0		0						0		0		0			
		2.12.03.2.01.0005	Pengadaan Dokumen Kependudukan selain Blangko KTP-El, Formulir, dan Buku Terkait Pencatatan Sipil Sesuai dengan Kebutuhan			50.000.000		-		-		-		-						-		-	0	0		
			Tersedianya Dokumen Kependudukan selain Blangko KTP-El, Formulir, dan Buku Terkait Pencatatan Sipil Sesuai dengan Kebutuhan	Jumlah Dokumen Kependudukan selain Blangko KTP-El, Formulir, dan Buku Terkait Pencatatan Sipil Sesuai dengan Kebutuhan yang Tersedia (Paket)	5		0		1		0		0						0		0		0			
		2.12.03.2.02	Penyelenggaraan Pencatatan Sipil			1.075.000.000		9.620.000		46.134.000		1.909.600		19.122.000						21.031.600		21.031.600	6	1,96		
			Terselenggaranya Koordinasi Pencatatan Sipil	Jumlah Laporan Hasil Koordinasi dengan Kantor Kementerian yang Menyelenggarakan Urusan Pemerintahan di Bidang Agama Kabupaten/Kota dan Pengadilan Agama yang Berkaitan dengan Pencatatan Nikah, Talak, Cerai, dan Rujuk bagi Penduduk yang Beragama Islam (Laporan)	5		0		1		0		0						0		0		0			
				Jumlah Laporan Hasil Koordinasi dengan Kantor Kementerian yang Menyelenggarakan Urusan Pemerintahan di Bidang Agama Kabupaten/Kota dalam Memelihara Hubungan Timbal Balik Melalui Pembinaan Masing-Masing kepada Instansi Vertikal dan UPT Dinas Kependudukan dan Pencatatan Sipil Kabupaten/Kota (Laporan)	5		0		0		0		0						0		0		0			
				Jumlah Laporan Hasil Koordinasi Antar Lembaga Pemerintah dan Lembaga Non-Pemerintah di Kabupaten/Kota dalam Penertiban Pelayanan Pencatatan Sipil (Laporan)	5		1		1		0		1						1		1		20			
				Jumlah Laporan Hasil Pelayanan Secara Aktif Pendaftaran Peristiwa Kependudukan dan Pencatatan Peristiwa Penting Terkait Pencatatan Sipil (Laporan)	5		0		1		0		0						0		0		0			
				Jumlah Laporan Hasil Fasilitasi Pencatatan Sipil (Laporan)	5		0		1		0		0						0		0		0			
				Jumlah Dokumen Hasil Pemanfaatan Data Kependudukan Terkait Pencatatan Sipil (Dokumen)	5		0		1		0		0						0		0		0			
				Jumlah Laporan Hasil sosialisasi Pencatatan Sipil (Laporan)	5		1		1		1		1						2		2		40			
				Jumlah Dokumen Hasil Kerja Sama dengan Organisasi Kemasyarakatan dan Perguruan Tinggi Terkait Pencatatan Sipil (Dokumen)	5		0		1		0		0						0		0		0			

No		Kode	Bidang Urusan/ Program/ Outcome/ Kegiatan/ Sub Kegiatan/ Kinerja	Indikator	Target RPJMD pada Tahun 2030 (Akhir Periode RPJMD)		Realisasi Capaian Kinerja RPJMD sampai dengan RKPD Tahun Lalu (Tahun 2025)		Target Kinerja dan Anggaran RKPD Tahun berjalan (Tahun 2026) yang dievaluasi		Realisasi Kinerja Pada Triwulan								Realisasi Capaian Kinerja dan Anggaran RKPD yang dievaluasi		Realisasi Kinerja dan Anggaran RPJMD s/d tahun 2026 (Akhir Tahun Pelaksanaaan RKPD Tahun 2026)		Tingkat Capaian Kinerja Dan Realisasi Anggaran RPJMD s/d tahun 2026 (%)		Unit SKPD Penanggungjawab	Ket
											I		II		III		IV									
1	2	3	4	5	6		7		8		9		10		11		12		13		14 = 13		15=14/6 x100%		16	17
					K	Rp	K	Rp	K	Rp	K	Rp	K	Rp	K	Rp	K	Rp	K	Rp	K	Rp	K	%		
				Jumlah Pemangku Kepentingan dan Masyarakat yang Menerima Komunikasi, Informasi, dan Edukasi kepada Terkait Pencatatan Sipil (Orang)	250		0		0		0		0						0		0		0			
				Jumlah Laporan Penyajian Data Kependudukan yang Akurat dan dapat Dipertanggungjawabkan Terkait Pencatatan Sipil (Laporan)	5		0		1		0		0						0		0		0			
		2.12.03.2.02.0001	Koordinasi dengan Kantor Kementerian yang Menyelenggarakan Urusan Pemerintahan di Bidang Agama Kabupaten/Kota dan Pengadilan Agama yang Berkaitan dengan Pencatatan Nikah, Talak, Cerai, dan Rujuk bagi Penduduk yang Beragama Islam			50.000.000		-		-		-		-						-		-	0	0		
			Terlaksananya Koordinasi dengan Kantor Kementerian yang Menyelenggarakan Urusan Pemerintahan di Bidang Agama Kabupaten/Kota dan Pengadilan Agama yang Berkaitan dengan Pencatatan Nikah, Talak, Cerai, dan Rujuk bagi Penduduk yang Beragama Islam	Jumlah Laporan Hasil Koordinasi dengan Kantor Kementerian yang Menyelenggarakan Urusan Pemerintahan di Bidang Agama Kabupaten/Kota dan Pengadilan Agama yang Berkaitan dengan Pencatatan Nikah, Talak, Cerai, dan Rujuk bagi Penduduk yang Beragama Islam (Laporan)	5		0		1		0		0						0		0		0			
		2.12.03.2.02.0002	Koordinasi dengan Kantor Kementerian yang Menyelenggarakan Urusan Pemerintahan di Bidang Agama Kabupaten/Kota dalam Memelihara Hubungan Timbal Balik Melalui Pembinaan Masing-Masing kepada Instansi Vertikal dan UPT Dinas Kependudukan dan Pencatatan Sipil Kabupaten/Kota			50.000.000		-		-		-		-						-		-	0	0		
			Terlaksananya Koordinasi dengan Kantor Kementerian yang Menyelenggarakan Urusan Pemerintahan di Bidang Agama Kabupaten/Kota dalam Memelihara Hubungan Timbal Balik Melalui Pembinaan Masing-Masing kepada Instansi Vertikal dan UPT Dinas Kependudukan dan Pencatatan Sipil Kabupaten/Kota	Jumlah Laporan Hasil Koordinasi dengan Kantor Kementerian yang Menyelenggarakan Urusan Pemerintahan di Bidang Agama Kabupaten/Kota dalam Memelihara Hubungan Timbal Balik Melalui Pembinaan Masing-Masing kepada Instansi Vertikal dan UPT Dinas Kependudukan dan Pencatatan Sipil Kabupaten/Kota (Laporan)	5		0		0		0		0						0		0		0			
		2.12.03.2.02.0003	Koordinasi antar Lembaga Pemerintah dan Lembaga Non-Pemerintah di Kabupaten/Kota dalam Penertiban Pelayanan Pencatatan Sipil			175.000.000		6.620.000		31.932.000		-		12.953.000						12.953.000		12.953.000	20	7,4		
			Terlaksananya Koordinasi antar Lembaga Pemerintah dan Lembaga Non-Pemerintah di Kabupaten/Kota dalam Penertiban Pelayanan Pencatatan Sipil	Jumlah Laporan Hasil Koordinasi Antar Lembaga Pemerintah dan Lembaga Non-Pemerintah di Kabupaten/Kota dalam Penertiban Pelayanan Pencatatan Sipil (Laporan)	5		1		1		0		1						1		1		20			
		2.12.03.2.02.0004	Pelayanan Secara Aktif Pendaftaran Peristiwa Kependudukan dan Pencatatan Peristiwa Penting Terkait Pencatatan Sipil			150.000.000		-		4.992.000		-		-						-		-	0	0		
			Terlaksananya Pelayanan Secara Aktif Pendaftaran Peristiwa Kependudukan dan Pencatatan Peristiwa Penting Terkait Pencatatan Sipil	Jumlah Laporan Hasil Pelayanan Secara Aktif Pendaftaran Peristiwa Kependudukan dan Pencatatan Peristiwa Penting Terkait Pencatatan Sipil (Laporan)	5		0		1		0		0						0		0		0			
		2.12.03.2.02.0006	Fasilitasi Terkait Pencatatan Sipil			125.000.000		-		-		-		-						-		-	0	0		
			Terfasilitasinya Pencatatan Sipil	Jumlah Laporan Hasil Fasilitasi Pencatatan Sipil (Laporan)	5		0		1		0		0						0		0		0			
		2.12.03.2.02.0007	Penyelenggaraan Pemanfaatan Data Kependudukan Terkait Pencatatan Sipil			50.000.000		-		-		-		-						-		-	0	0		
			Terselenggaranya Pemanfaatan Data Kependudukan Terkait Pencatatan Sipil	Jumlah Dokumen Hasil Pemanfaatan Data Kependudukan Terkait Pencatatan Sipil (Dokumen)	5		0		1		0		0						0		0		0			
		2.12.03.2.02.0008	Sosialisasi Terkait Pencatatan Sipil			125.000.000		3.000.000		9.210.000		1.909.600		6.169.000						8.078.600		8.078.600	40	6,46		
			Tersosialisasinya Pencatatan Sipil	Jumlah Laporan Hasil sosialisasi Pencatatan Sipil (Laporan)	5		1		1		1		1						2		2		40			
		2.12.03.2.02.0009	Kerja Sama dengan Organisasi Kemasyarakatan dan Perguruan Tinggi Terkait Pencatatan Sipil			125.000.000		-		-		-		-						-		-	0	0		

No		Kode	Bidang Urusan/ Program/ Outcome/ Kegiatan/ Sub Kegiatan/ Kinerja	Indikator	Target RPJMD pada Tahun 2030 (Akhir Periode RPJMD)		Realisasi Capaian Kinerja RPJMD sampai dengan RKPD Tahun Lalu (Tahun 2025)		Target Kinerja dan Anggaran RKPD Tahun berjalan (Tahun 2026) yang dievaluasi		Realisasi Kinerja Pada Triwulan								Realisasi Capaian Kinerja dan Anggaran RKPD yang dievaluasi		Realisasi Kinerja dan Anggaran RPJMD s/d tahun 2026 (Akhir Tahun Pelaksanaaan RKPD Tahun 2026)		Tingkat Capaian Kinerja Dan Realisasi Anggaran RPJMD s/d tahun 2026 (%)		Unit SKPD Penanggungjawab	Ket
											I		II		III		IV									
1	2	3	4	5	6		7		8		9		10		11		12		13		14 = 13		15=14/6 x100%		16	17
					K	Rp	K	Rp	K	Rp	K	Rp	K	Rp	K	Rp	K	Rp	K	Rp	K	Rp	K	%		
			Terlaksananya Kerja Sama dengan Organisasi Kemasyarakatan dan Perguruan Tinggi Terkait Pencatatan Sipil	Jumlah Dokumen Hasil Kerja Sama dengan Organisasi Kemasyarakatan dan Perguruan Tinggi Terkait Pencatatan Sipil (Dokumen)	5		0		1		0		0						0		0		0			
		2.12.03.2.02.0010	Komunikasi, Informasi, dan Edukasi kepada Pemangku Kepentingan dan Masyarakat Terkait Pencatatan Sipil			150.000.000		-		-		-		-						-		-	0	0		
			Terlaksananya Komunikasi, Informasi, dan Edukasi kepada Pemangku Kepentingan dan Masyarakat Terkait Pencatatan Sipil	Jumlah Pemangku Kepentingan dan Masyarakat yang Menerima Komunikasi, Informasi, dan Edukasi kepada Terkait Pencatatan Sipil (Orang)	250		0		0		0		0						0		0		0			
		2.12.03.2.02.0011	Penyajian Data Kependudukan yang Akurat dan Dapat Dipertanggungjawabkan Terkait Pencatatan Sipil			75.000.000		-		-		-		-						-		-	0	0		
			Terlaksananya Penyajian Data Kependudukan yang Akurat dan dapat Dipertanggungjawabkan Terkait Pencatatan Sipil	Jumlah Laporan Penyajian Data Kependudukan yang Akurat dan dapat Dipertanggungjawabkan Terkait Pencatatan Sipil (Laporan)	5		0		1		0		0						0		0		0			
		2.12.03.2.03	Pembinaan dan Pengawasan Penyelenggaraan Pencatatan Sipil			375.000.000		-		-		-		-						-		-	0	0		
			Terselenggaranya Pembinaan dan Pengawasan Penyelenggaraan	Jumlah Dokumen Hasil Pengelolaan dan Pelaporan Penggunaan Blangko Dokumen Kependudukan, Formulir, dan Buku untuk Pelayanan Pencatatan Sipil (Dokumen)	5		0		1		0		0						0		0		0			
				Jumlah Laporan Hasil Pembinaan dan Pengawasan Pencatatan Sipil yang Telah Dilakukan (Laporan)	5		0		1		0		0						0		0		0			
				Jumlah Laporan Supervisi Bersama dengan Kantor Kementerian yang Menyelenggarakan Urusan Pemerintahan di Bidang Agama Kabupaten/Kota dan Pengadilan Agama Mengenai Pelaporan Pencatatan Nikah, Talak, Cerai, dan Rujuk bagi Penduduk yang Beragama Islam dalam rangka Pembangunan Basis Data Kependudukan Terkait Pencatatan Sipil yang Dilaksanakan (Laporan)	5		0		1		0		0						0		0		0			
				Jumlah Laporan Hasil Bimbingan Teknis Terkait Pencatatan Sipil (Laporan)	5		0		1		0		0						0		0		0			
		2.12.03.2.03.0001	Pengelolaan dan Pelaporan Penggunaan Blangko Dokumen Kependudukan, Formulir, dan Buku untuk Pelayanan Pencatatan Sipil			125.000.000		-		-		-		-						-		-	0	0		
			Terlaksananya Pengelolaan dan Pelaporan Penggunaan Blangko Dokumen Kependudukan, Formulir, dan Buku untuk Pelayanan Pencatatan Sipil	Jumlah Dokumen Hasil Pengelolaan dan Pelaporan Penggunaan Blangko Dokumen Kependudukan, Formulir, dan Buku untuk Pelayanan Pencatatan Sipil (Dokumen)	5		0		1		0		0						0		0		0			
		2.12.03.2.03.0002	Pembinaan dan Pengawasan Terkait Pencatatan Sipil			100.000.000		-		-		-		-						-		-	0	0		
			Terbinanya dan Terawasinya Pencatatan Sipil	Jumlah Laporan Hasil Pembinaan dan Pengawasan Pencatatan Sipil yang Telah Dilakukan (Laporan)	5		0		1		0		0						0		0		0			
		2.12.03.2.03.0003	Supervisi Bersama dengan Kantor Kementerian yang Menyelenggarakan Urusan Pemerintahan di Bidang Agama Kabupaten/Kota dan Pengadilan Agama Mengenai Pelaporan Pencatatan Nikah, Talak, Cerai, dan Rujuk bagi Penduduk yang Beragama Islam dalam rangka Pembangunan Basis Data Kependudukan terkait Pencatatan Sipil			75.000.000		-		-		-		-						-		-	0	0		
			Terlaksananya Supervisi Bersama dengan Kantor Kementerian yang Menyelenggarakan Urusan Pemerintahan di Bidang Agama Kabupaten/Kota dan Pengadilan Agama mengenai Pelaporan Pencatatan Nikah, Talak, Cerai, dan Rujuk bagi Penduduk yang Beragama Islam dalam rangka Pembangunan Basis Data Kependudukan Terkait Pencatatan Sipil	Jumlah Laporan Supervisi Bersama dengan Kantor Kementerian yang Menyelenggarakan Urusan Pemerintahan di Bidang Agama Kabupaten/Kota dan Pengadilan Agama Mengenai Pelaporan Pencatatan Nikah, Talak, Cerai, dan Rujuk bagi Penduduk yang Beragama Islam dalam rangka Pembangunan Basis Data Kependudukan Terkait Pencatatan Sipil yang Dilaksanakan (Laporan)	5		0		1		0		0						0		0		0			
		2.12.03.2.03.0004	Bimbingan Teknis Terkait Pencatatan Sipil			75.000.000		-		-		-		-						-		-	0	0		

No		Kode	Bidang Urusan/ Program/ Outcome/ Kegiatan/ Sub Kegiatan/ Kinerja	Indikator	Target RPJMD pada Tahun 2030 (Akhir Periode RPJMD)		Realisasi Capaian Kinerja RPJMD sampai dengan RKPD Tahun Lalu (Tahun 2025)		Target Kinerja dan Anggaran RKPD Tahun berjalan (Tahun 2026) yang dievaluasi		Realisasi Kinerja Pada Triwulan								Realisasi Capaian Kinerja dan Anggaran RKPD yang dievaluasi		Realisasi Kinerja dan Anggaran RPJMD s/d tahun 2026 (Akhir Tahun Pelaksanaaan RKPD Tahun 2026)		Tingkat Capaian Kinerja Dan Realisasi Anggaran RPJMD s/d tahun 2026 (%)		Unit SKPD Penanggungjawab	Ket
											I		II		III		IV									
1	2	3	4	5	6		7		8		9		10		11		12		13		14 = 13		15=14/6 x100%		16	17
					K	Rp	K	Rp	K	Rp	K	Rp	K	Rp	K	Rp	K	Rp	K	Rp	K	Rp	K	%		
			Terlaksananya Bimbingan Teknis Terkait Pencatatan Sipil	Jumlah Laporan Hasil Bimbingan Teknis Terkait Pencatatan Sipil (Laporan)	5		0		1		0		0						0		0		0				
		2.12.04	**PROGRAM PENGELOLAAN INFORMASI ADMINISTRASI KEPENDUDUKAN**			**1.225.000.000**		**46.142.700**		**42.993.600**		**-**		**18.442.000**						**18.442.000**		**18.442.000**	**1,33**	**1,51**	DINAS KEPENDUDUKAN DAN PENCATATAN SIPIL	
			MENINGKATNYA PEMANFAATAN INFORMASI KEPENDUDUKAN	PERSENTASE INFORMASI KEPENDUDUKAN YANG DIMANFAATKAN (%)	500		100		100,00		25		25						50		50		10			
		2.12.04.2.01	Pengumpulan Data Kependudukan dan Pemanfaatan dan Penyajian Database Kependudukan			350.000.000		5.800.000		18.845.400		-		-						-		-	0	0		
			Tersedianya Data Kependudukan yang dapat dimanfaatkan melalui peenjanjian kerjasama	Jumlah Dokumen Data Kependudukan yang Diolah dan Disajikan (Dokumen)	5		1		0		0		0						0		0		0			
				Jumlah Dokumen Kerja Sama Pemanfaatan Data Kependudukan (Dokumen)	25		0		1		0		0						0		0		0			
				Jumlah Laporan Hasil Inventarisasi Data untuk Kepentingan Pembangunan Daerah (Laporan)	5		0		1		0		0						0		0		0			
		2.12.04.2.01.0001	Pengolahan dan Penyajian Data Kependudukan			125.000.000		5.800.000		5.310.200		-		-						-		-	0	0		
			Terlaksananya Pengolahan dan Penyajian Data Kependudukan	Jumlah Dokumen Data Kependudukan yang Diolah dan Disajikan (Dokumen)	5		1		0		0		0						0		0		0			
		2.12.04.2.01.0002	Kerja Sama Pemanfaatan Data Kependudukan			100.000.000		-		13.535.200		-		-						-		-	0	0		
			Terlaksananya Kerja Sama Pemanfaatan Data Kependudukan	Jumlah Dokumen Kerja Sama Pemanfaatan Data Kependudukan (Dokumen)	25		0		1		0		0						0		0		0			
		2.12.04.2.01.0003	Inventarisasi Data untuk Kepentingan Pembangunan Daerah			125.000.000		-		-		-		-						-		-	0	0		
			Terlaksananya Inventarisasi Data untuk Kepentingan Pembangunan Daerah	Jumlah Laporan Hasil Inventarisasi Data untuk Kepentingan Pembangunan Daerah (Laporan)	5		0		1		0		0						0		0		0			
		2.12.04.2.02	Penataan Pengelolaan Informasi Administrasi Kependudukan			75.000.000		-		-		-		-						-		-	0	0		
			Meningkatnya Penataan Pengelolaan Informasi Administrasi Kependudukan	Jumlah Dokumen Tata Cara Perencanaan, Pelaksanaan, Pemantauan, Evaluasi, Pengendalian, dan Pelaporan Penyelenggaraan Adminduk Terkait Pengelolaan Informasi Administrasi Kependudukan yang Disusun (Dokumen)	5		0		1		0		0						0		0		0			
		2.12.04.2.02.0001	Penyusunan Tata Cara Perencanaan, Pelaksanaan, Pemantauan, Evaluasi, Pengendalian, dan Pelaporan Penyelenggaraan Adminduk Terkait Pengelolaan Informasi Administrasi Kependudukan			75.000.000		-		-		-		-						-		-	0	0		
			Terlaksananya Penyusunan Tata Cara Perencanaan, Pelaksanaan, Pemantauan, Evaluasi, Pengendalian, dan Pelaporan Penyelenggaraan Adminduk Terkait Pengelolaan Informasi Administrasi Kependudukan	Jumlah Dokumen Tata Cara Perencanaan, Pelaksanaan, Pemantauan, Evaluasi, Pengendalian, dan Pelaporan Penyelenggaraan Adminduk Terkait Pengelolaan Informasi Administrasi Kependudukan yang Disusun (Dokumen)	5		0		1		0		0						0		0		0			
		2.12.04.2.03	Penyelenggaraan Pengelolaan Informasi Administrasi Kependudukan			575.000.000		38.952.700		24.148.200		-		18.442.000						18.442.000		18.442.000	2,5	3,21		
			Terselenggaranya Pengelolaan Informasi Administrasi Kependudukan	Jumlah Laporan Hasil Koordinasi Antar Lembaga Pemerintah dan Lembaga Non-Pemerintah di Kabupaten/Kota dalam Penertiban Pengelolaan Informasi Administrasi Kependudukan (Laporan)	5		1		0		0		1						1		1		20			
				Jumlah Dokumen Penerimaan dan Permintaan Data Kependudukan dari Perwakilan Republik Indonesia Melalui Menteri (Dokumen)	5		0		1		0		0						0		0		0			
				Jumlah Laporan Hasil Fasilitasi Pengelolaan Informasi Administrasi Kependudukan (Laporan)	5		0		1		0		0						0		0		0			
				Jumlah Dokumen Penyelenggaraan Pemanfaatan Data Kependudukan (Dokumen)	5		1		1		0		0						0		0		0			

No		Kode	Bidang Urusan/ Program/ Outcome/ Kegiatan/ Sub Kegiatan/ Kinerja	Indikator	Target RPJMD pada Tahun 2030 (Akhir Periode RPJMD)		Realisasi Capaian Kinerja RPJMD sampai dengan RKPD Tahun Lalu (Tahun 2025)		Target Kinerja dan Anggaran RKPD Tahun berjalan (Tahun 2026) yang dievaluasi		Realisasi Kinerja Pada Triwulan								Realisasi Capaian Kinerja dan Anggaran RKPD yang dievaluasi		Realisasi Kinerja dan Anggaran RPJMD s/d tahun 2026 (Akhir Tahun Pelaksanaaan RKPD Tahun 2026)		Tingkat Capaian Kinerja Dan Realisasi Anggaran RPJMD s/d tahun 2026 (%)		Unit SKPD Penanggungjawab	Ket
											I		II		III		IV									
1	2	3	4	5	6		7		8		9		10		11		12		13		14 = 13		15=14/6 x100%		16	17
					K	Rp	K	Rp	K	Rp	K	Rp	K	Rp	K	Rp	K	Rp	K	Rp	K	Rp	K	%		
				Jumlah Laporan Hasil Sosialisasi Pengelolaan Informasi Administrasi Kependudukan (Laporan)	5		0		1		0		0						0		0		0			
				Jumlah Dokumen Kerja Sama dengan Organisasi Kemasyarakatan dan Perguruan Tinggi (Dokumen)	5		0		1		0		0						0		0		0			
				Jumlah Dokumen Hasil Komunikasi, Informasi, dan Edukasi kepada Pemangku Kepentingan dan Masyarakat (Laporan)	5		0		1		0		0						0		0		0			
				Jumlah Dokumen Data Kependudukan yang Akurat dan Dapat Dipertanggungjawabkan (Dokumen)	5		0		1		0		0						0		0		0			
		2.12.04.2.03.0001	Koordinasi Antar Lembaga Pemerintah dan Lembaga Non-Pemerintah di Kabupaten/Kota dalam Penertiban Pengelolaan Informasi Administrasi Kependudukan			225.000.000		33.997.000		21.288.000		-		18.442.000						18.442.000		18.442.000	20	8,2		
			Terlaksananya Koordinasi Antar Lembaga Pemerintah dan Lembaga Non-Pemerintah di Kabupaten/Kota dalam Penertiban Pengelolaan Informasi Administrasi Kependudukan	Jumlah Laporan Hasil Koordinasi Antar Lembaga Pemerintah dan Lembaga Non-Pemerintah di Kabupaten/Kota dalam Penertiban Pengelolaan Informasi Administrasi Kependudukan (Laporan)	5		1		0		0		1						1		1		20			
		2.12.04.2.03.0002	Penerimaan dan Permintaan Data Kependudukan dari Perwakilan Republik Indonesia Melalui Menteri			50.000.000		-		-		-		-						-		-	0	0		
			Terlaksananya Penerimaan dan Permintaan Data Kependudukan dari Perwakilan Republik Indonesia Melalui Menteri	Jumlah Dokumen Penerimaan dan Permintaan Data Kependudukan dari Perwakilan Republik Indonesia Melalui Menteri (Dokumen)	5		0		1		0		0						0		0		0			
		2.12.04.2.03.0003	Fasilitasi Terkait Pengelolaan Informasi Administrasi Kependudukan			50.000.000		-		-		-		-						-		-	0	0		
			Terfasilitasinya Pengelolaan Informasi Administrasi Kependudukan	Jumlah Laporan Hasil Fasilitasi Pengelolaan Informasi Administrasi Kependudukan (Laporan)	5		0		1		0		0						0		0		0			
		2.12.04.2.03.0004	Penyelenggaraan Pemanfaatan Data Kependudukan			50.000.000		4.955.700		-		-		-						-		-	0	0		
			Terlaksananya Penyelenggaraan Pemanfaatan Data Kependudukan	Jumlah Dokumen Penyelenggaraan Pemanfaatan Data Kependudukan (Dokumen)	5		1		1		0		0						0		0		0			
		2.12.04.2.03.0005	Sosialisasi Terkait Pengelolaan Informasi Administrasi Kependudukan			50.000.000		-		-		-		-						-		-	0	0		
			Tersosialisasinya Pengelolaan Informasi Administrasi Kependudukan	Jumlah Laporan Hasil Sosialisasi Pengelolaan Informasi Administrasi Kependudukan (Laporan)	5		0		1		0		0						0		0		0			
		2.12.04.2.03.0006	Kerja Sama dengan Organisasi Kemasyarakatan dan Perguruan Tinggi			50.000.000		-		-		-		-						-		-	0	0		
			Terlaksananya Kerja Sama dengan Organisasi Kemasyarakatan dan Perguruan Tinggi	Jumlah Dokumen Kerja Sama dengan Organisasi Kemasyarakatan dan Perguruan Tinggi (Dokumen)	5		0		1		0		0						0		0		0			
		2.12.04.2.03.0007	Komunikasi, Informasi, dan Edukasi kepada Pemangku Kepentingan dan Masyarakat			50.000.000		-		-		-		-						-		-	0	0		
			Terlaksananya Komunikasi, Informasi, dan Edukasi kepada Pemangku Kepentingan dan Masyarakat	Jumlah Dokumen Hasil Komunikasi, Informasi, dan Edukasi kepada Pemangku Kepentingan dan Masyarakat (Laporan)	5		0		1		0		0						0		0		0			
		2.12.04.2.03.0008	Penyajian Data Kependudukan yang Akurat dan dapat Dipertanggungjawabkan			50.000.000		-		2.860.200		-		-						-		-	0	0		
			Terlaksananya Penyajian Data Kependudukan yang Akurat dan Dapat Dipertanggungjawabkan	Jumlah Dokumen Data Kependudukan yang Akurat dan Dapat Dipertanggungjawabkan (Dokumen)	5		0		1		0		0						0		0		0			
		2.12.04.2.04	Pembinaan dan Pengawasan Pengelolaan Informasi Administrasi Kependudukan			225.000.000		1.390.000		-		-		-						-		-	0	0		
			Terlaksananya Pembinaan dan Pengawasan Pengelolaan Informasi Administrasi Kependudukan	Jumlah Laporan Hasil Pembinaan dan Pengawasan Pengelolaan Informasi Administrasi Kependudukan (Laporan)	5		0		1		0		0						0		0		0			

No		Kode	Bidang Urusan/ Program/ Outcome/ Kegiatan/ Sub Kegiatan/ Kinerja	Indikator	Target RPJMD pada Tahun 2030 (Akhir Periode RPJMD)		Realisasi Capaian Kinerja RPJMD sampai dengan RKPD Tahun Lalu (Tahun 2025)		Target Kinerja dan Anggaran RKPD Tahun berjalan (Tahun 2026) yang dievaluasi		Realisasi Kinerja Pada Triwulan								Realisasi Capaian Kinerja dan Anggaran RKPD yang dievaluasi		Realisasi Kinerja dan Anggaran RPJMD s/d tahun 2026 (Akhir Tahun Pelaksanaaan RKPD Tahun 2026)		Tingkat Capaian Kinerja Dan Realisasi Anggaran RPJMD s/d tahun 2026 (%)		Unit SKPD Penanggungjawab	Ket
											I		II		III		IV									
1	2	3	4	5	6		7		8		9		10		11		12		13		14 = 13		15=14/6 x100%		16	17
					K	Rp	K	Rp	K	Rp	K	Rp	K	Rp	K	Rp	K	Rp	K	Rp	K	Rp	K	%		
				Jumlah Dokumen Hasil Supervisi Bersama dengan Kantor Kementerian yang Menyelenggarakan Urusan Pemerintahan di Bidang Agama Kabupaten/Kota dan Pengadilan Agama Mengenai Pelaporan Pencatatan Nikah, Talak, Cerai, dan Rujuk bagi Penduduk yang Beragama Islam dalam rangka Pembangunan Basis Data Kependudukan (Dokumen)	5		0		1		0		0						0		0		0				
				Jumlah Laporan Hasil Bimbingan Teknis Terkait Pengelolaan Informasi Administrasi Kependudukan dan Pendayagunaan Data Kependudukan (Laporan)	5		1		1		0		0						0		0		0				
		2.12.04.2.04.0001	Pembinaan dan Pengawasan Terkait Pengelolaan Informasi Administrasi Kependudukan			75.000.000		-		-		-		-						-		-	0	0		
			Terlaksananya Pembinaan dan Pengawasan Terkait Pengelolaan Informasi Administrasi Kependudukan	Jumlah Laporan Hasil Pembinaan dan Pengawasan Pengelolaan Informasi Administrasi Kependudukan (Laporan)	5		0		1		0		0						0		0		0				
		2.12.04.2.04.0002	Supervisi Bersama dengan Kantor Kementerian yang Menyelenggarakan Urusan Pemerintahan di Bidang Agama Kabupaten/Kota dan Pengadilan Agama Mengenai Pelaporan Pencatatan Nikah, Talak, Cerai, dan Rujuk bagi Penduduk yang Beragama Islam dalam rangka Pembangunan Basis Data Kependudukan			75.000.000		-		-		-		-						-		-	0	0		
			Terlaksananya Supervisi Bersama dengan Kantor Kementerian yang Menyelenggarakan Urusan Pemerintahan di Bidang Agama Kabupaten/Kota dan Pengadilan Agama Mengenai Pelaporan Pencatatan Nikah, Talak, Cerai, dan Rujuk bagi Penduduk yang Beragama Islam dalam rangka Pembangunan Basis Data Kependudukan	Jumlah Dokumen Hasil Supervisi Bersama dengan Kantor Kementerian yang Menyelenggarakan Urusan Pemerintahan di Bidang Agama Kabupaten/Kota dan Pengadilan Agama Mengenai Pelaporan Pencatatan Nikah, Talak, Cerai, dan Rujuk bagi Penduduk yang Beragama Islam dalam rangka Pembangunan Basis Data Kependudukan (Dokumen)	5		0		1		0		0						0		0		0				
		2.12.04.2.04.0003	Bimbingan Teknis Terkait Pengelolaan Informasi Administrasi Kependudukan dan Pendayagunaan Data Kependudukan			75.000.000		1.390.000		-		-		-						-		-	0	0		
			Terlaksananya Bimbingan Teknis Terkait Pengelolaan Informasi Administrasi Kependudukan dan Pendayagunaan Data Kependudukan	Jumlah Laporan Hasil Bimbingan Teknis Terkait Pengelolaan Informasi Administrasi Kependudukan dan Pendayagunaan Data Kependudukan (Laporan)	5		1		1		0		0						0		0		0				
		2.12.05	**PROGRAM PENGELOLAAN PROFIL KEPENDUDUKAN**			**150.000.000**		**5.390.000**		**14.415.200**		**-**		**4.600.000**						**4.600.000**		**4.600.000**	**10**	**3,07**	DINAS KEPENDUDUKAN DAN PENCATATAN SIPIL	
			MENINGKATNYA KUALITAS PROFIL KEPENDUDUKAN	CAKUPAN PENGELOLAAN PROFIL KEPENDUDUKAN (%)	500		0		100,00		0		0						0		0		0			
		2.12.05.2.01	Penyusunan Profil Kependudukan			150.000.000		5.390.000		14.415.200		-		4.600.000						4.600.000		4.600.000	10	3,07		
			Tersusunnya Profil Kependudukan yang lengkap, akurat, mutakhir, dan mudah diakses	Jumlah Data Kependudukan Kabupaten/Kota (Dokumen)	5		0		1		0		1						1		1		20			
				Jumlah Dokumen Profil Data Perkembangan dan Proyeksi Kependudukan serta Kebutuhan yang Lain yang tersusun (Dokumen)	5		0		1		0		0						0		0		0			
		2.12.05.2.01.0001	Penyediaan Data Kependudukan Kabupaten/Kota			75.000.000		-		4.610.200		-		4.600.000						4.600.000		4.600.000	20	6,13		
			Tersedianya Data Kependudukan Kabupaten/Kota	Jumlah Data Kependudukan Kabupaten/Kota (Dokumen)	5		0		1		0		1						1		1		20			
		2.12.05.2.01.0002	Penyusunan Profil Data Perkembangan dan Proyeksi Kependudukan serta Kebutuhan yang Lain			75.000.000		5.390.000		9.805.000		-		-						-		-	0	0		
			Tersusunnya Profil Data Perkembangan dan Proyeksi Kependudukan serta Kebutuhan yang Lain	Jumlah Dokumen Profil Data Perkembangan dan Proyeksi Kependudukan serta Kebutuhan yang Lain yang tersusun (Dokumen)	5		0		1		0		0						0		0		0			
		2.13	**URUSAN PEMERINTAHAN BIDANG PEMBERDAYAAN MASYARAKAT DAN DESA**			**37.165.933.639**		**6.600.572.458**		**7.322.819.179**		**976.281.343**		**1.233.437.177**						**2.209.718.520**		**2.209.718.520**	**9,55**	**5,95**		

No		Kode	Bidang Urusan/ Program/ Outcome/ Kegiatan/ Sub Kegiatan/ Kinerja	Indikator	Target RPJMD pada Tahun 2030 (Akhir Periode RPJMD)		Realisasi Capaian Kinerja RPJMD sampai dengan RKPD Tahun Lalu (Tahun 2025)		Target Kinerja dan Anggaran RKPD Tahun berjalan (Tahun 2026) yang dievaluasi		Realisasi Kinerja Pada Triwulan								Realisasi Capaian Kinerja dan Anggaran RKPD yang dievaluasi		Realisasi Kinerja dan Anggaran RPJMD s/d tahun 2026 (Akhir Tahun Pelaksanaaan RKPD Tahun 2026)		Tingkat Capaian Kinerja Dan Realisasi Anggaran RPJMD s/d tahun 2026 (%)		Unit SKPD Penanggungjawab	Ket
											I		II		III		IV									
1	2	3	4	5	6		7		8		9		10		11		12		13		14 = 13		15=14/6 x100%		16	17
					K	Rp	K	Rp	K	Rp	K	Rp	K	Rp	K	Rp	K	Rp	K	Rp	K	Rp	K	%		
		2.13.01	**PROGRAM PENUNJANG URUSAN PEMERINTAHAN DAERAH KABUPATEN/KOTA**			**21.170.518.644**		**3.777.723.933**		**6.220.841.579**		**947.894.343**		**917.059.777**						**1.864.954.120**		**1.864.954.120**	**3,79**	**8,81**	DINAS PEMBERDAYAAN MASYARAKAT DAN DESA	
			MENINGKATNYA KEPATUHAN PERANGKAT DAERAH DALAM TATA KELOLA ADMINISTRASI, PELAPORAN KINERJA, DAN PENGELOLAAN ASET DAERAH SECARA TEPAT WAKTU, LENGKAP, DAN SESUAI KETENTUAN (44)	PERSENTASE RATA-RATA KEPATUHAN TATA KELOLA PERANGKAT DAERAH (44) (%)	100		100		100,00		66,67								66,67		66,67		66,67			
		2.13.01.2.01	Perencanaan, Penganggaran, dan Evaluasi Kinerja Perangkat Daerah			306.672.529		42.874.300		36.330.800		9.313.400		8.852.000						18.165.400		18.165.400	3	5,92		
			Tersusunnya Produk Administratif Perencanaan, Penganggaran, dan Evaluasi Kinerja Perangkat Daerah	Jumlah Dokumen Perencanaan Perangkat Daerah (Dokumen)	10		2		2		0		1						1		1		10			
				Jumlah Dokumen RKA-SKPD dan Laporan Hasil Koordinasi Penyusunan Dokumen RKA-SKPD (Dokumen)	1		1		1		1		0						0		0		0			
				Jumlah Dokumen Perubahan RKA-SKPD dan Laporan Hasil Koordinasi Penyusunan Dokumen Perubahan RKA-SKPD (Dokumen)	5		0		1		0		0						0		0		0			
				Jumlah Dokumen DPA-SKPD dan Laporan Hasil Koordinasi Penyusunan Dokumen DPA-SKPD (Dokumen)	1		1		1		1		0						0		0		0			
				Jumlah Dokumen Perubahan DPA-SKPD dan Laporan Hasil Koordinasi Penyusunan Dokumen Perubahan DPA-SKPD (Dokumen)	5		1		1		0		0						0		0		0			
				Jumlah Laporan Capaian Kinerja dan Ikhtisar Realisasi Kinerja SKPD dan Laporan Hasil Koordinasi Penyusunan Laporan Capaian Kinerja dan Ikhtisar Realisasi Kinerja SKPD (Laporan)	5		1		1		0		1						1		1		20			
				Jumlah Laporan Evaluasi Kinerja Perangkat Daerah (Laporan)	1		1		1		0		0						0		0		0			
				Jumlah Dokumen Hasil Penyelenggaraan Walidata Pendukung Statistik Sektoral Daerah (Dokumen)	5		0		1		0		0						0		0		0			
				Jumlah Data Statistik Sektoral Daerah yang Telah Dikumpulkan dan Diperiksa Lingkup Perangkat Daerah (Data)	5		0		1		0		0						0		0		0			
				Jumlah Berita Acara Hasil Sinkronisasi dan Harmonisasi Pusat dan Daerah dalam Rangka Mendukung Target Pembangunan Nasional melalui Koordinasi Teknis Pembangunan (Berita Acara)	1		0		0		0		0						0		0		0			
		2.13.01.2.01.0001	Penyusunan Dokumen Perencanaan Perangkat Daerah			66.307.575		15.112.200		8.948.600		-		4.474.300						4.474.300		4.474.300	10	6,75		
			Tersusunnya Dokumen Perencanaan Perangkat Daerah	Jumlah Dokumen Perencanaan Perangkat Daerah (Dokumen)	10		2		2		0		1						1		1		10			
		2.13.01.2.01.0002	Koordinasi dan Penyusunan Dokumen RKA-SKPD			33.153.787		4.453.300		4.656.700		4.656.700		-						4.656.700		4.656.700	0	14,05		
			Tersedianya Dokumen RKA-SKPD dan Laporan Hasil Koordinasi Penyusunan Dokumen RKA-SKPD	Jumlah Dokumen RKA-SKPD dan Laporan Hasil Koordinasi Penyusunan Dokumen RKA-SKPD (Dokumen)	1		1		1		1		0						0		0		0			
		2.13.01.2.01.0003	Koordinasi dan Penyusunan Dokumen Perubahan RKA-SKPD			33.153.787		4.414.600		4.656.700		-		-						-		-	0	0		
			Tersedianya Dokumen Perubahan RKA-SKPD dan Laporan Hasil Koordinasi Penyusunan Dokumen Perubahan RKA-SKPD	Jumlah Dokumen Perubahan RKA-SKPD dan Laporan Hasil Koordinasi Penyusunan Dokumen Perubahan RKA-SKPD (Dokumen)	5		0		1		0		0						0		0		0			
		2.13.01.2.01.0004	Koordinasi dan Penyusunan DPA-SKPD			33.153.787		4.804.900		4.656.700		4.656.700		-						4.656.700		4.656.700	0	14,05		

No		Kode	Bidang Urusan/ Program/ Outcome/ Kegiatan/ Sub Kegiatan/ Kinerja	Indikator	Target RPJMD pada Tahun 2030 (Akhir Periode RPJMD)		Realisasi Capaian Kinerja RPJMD sampai dengan RKPD Tahun Lalu (Tahun 2025)		Target Kinerja dan Anggaran RKPD Tahun berjalan (Tahun 2026) yang dievaluasi		Realisasi Kinerja Pada Triwulan								Realisasi Capaian Kinerja dan Anggaran RKPD yang dievaluasi		Realisasi Kinerja dan Anggaran RPJMD s/d tahun 2026 (Akhir Tahun Pelaksanaaan RKPD Tahun 2026)		Tingkat Capaian Kinerja Dan Realisasi Anggaran RPJMD s/d tahun 2026 (%)		Unit SKPD Penanggungjawab	Ket
											I		II		III		IV									
1	2	3	4	5	6		7		8		9		10		11		12		13		14 = 13		15=14/6 x100%		16	17
					K	Rp	K	Rp	K	Rp	K	Rp	K	Rp	K	Rp	K	Rp	K	Rp	K	Rp	K	%		
			Tersedianya Dokumen DPA-SKPD dan Laporan Hasil Koordinasi Penyusunan Dokumen DPA-SKPD	Jumlah Dokumen DPA-SKPD dan Laporan Hasil Koordinasi Penyusunan Dokumen DPA-SKPD (Dokumen)	1		1		1		1		0						0		0		0			
		2.13.01.2.01.0005	Koordinasi dan Penyusunan Perubahan DPA- SKPD			33.153.787		4.599.750		4.656.700		-		-						-		-	0	0		
			Tersedianya Dokumen Perubahan DPA-SKPD dan Laporan Hasil Koordinasi Penyusunan Dokumen Perubahan DPA-SKPD	Jumlah Dokumen Perubahan DPA-SKPD dan Laporan Hasil Koordinasi Penyusunan Dokumen Perubahan DPA-SKPD (Dokumen)	5		1		1		0		0						0		0		0			
		2.13.01.2.01.0006	Koordinasi dan Penyusunan Laporan Capaian Kinerja dan Ikhtisar Realisasi Kinerja SKPD			33.153.787		4.739.800		4.377.700		-		4.377.700						4.377.700		4.377.700	20	13,2		
			Tersedianya Laporan Capaian Kinerja dan Ikhtisar Realisasi Kinerja SKPD dan Laporan Hasil Koordinasi Penyusunan Laporan Capaian Kinerja dan Ikhtisar Realisasi Kinerja SKPD	Jumlah Laporan Capaian Kinerja dan Ikhtisar Realisasi Kinerja SKPD dan Laporan Hasil Koordinasi Penyusunan Laporan Capaian Kinerja dan Ikhtisar Realisasi Kinerja SKPD (Laporan)	5		1		1		0		1						1		1		20			
		2.13.01.2.01.0007	Evaluasi Kinerja Perangkat Daerah			33.153.787		4.749.750		4.377.700		-		-						-		-	0	0		
			Terlaksananya Evaluasi Kinerja Perangkat Daerah	Jumlah Laporan Evaluasi Kinerja Perangkat Daerah (Laporan)	1		1		1		0		0						0		0		0			
		2.13.01.2.01.0008	Penyelenggaraan Walidata Pendukung Statistik Sektoral Daerah			2.762.814		-		-		-		-						-		-	0	0		
			Terselenggaranya Walidata Pendukung Statistik Sektoral Daerah	Jumlah Dokumen Hasil Penyelenggaraan Walidata Pendukung Statistik Sektoral Daerah (Dokumen)	5		0		1		0		0						0		0		0			
		2.13.01.2.01.0009	Pelaksanaan Pengumpulan Data Statistik Sektoral Daerah			11.051.262		-		-		-		-						-		-	0	0		
			Terlaksananya Pengumpulan Data Statistik Sektoral Daerah	Jumlah Data Statistik Sektoral Daerah yang Telah Dikumpulkan dan Diperiksa Lingkup Perangkat Daerah (Data)	5		0		1		0		0						0		0		0			
		2.13.01.2.01.0013	Sinkronisasi dan Harmonisasi Pusat dan Daerah dalam Rangka Mendukung Target Pembangunan Nasional melalui Koordinasi Teknis Pembangunan			27.628.156		-		-		-		-						-		-	0	0		
			Tercapainya Sinkronisasi dan Harmonisasi Pusat dan Daerah dalam Rangka Mendukung Target Pembangunan Nasional melalui Koordinasi Teknis Pembangunan	Jumlah Berita Acara Hasil Sinkronisasi dan Harmonisasi Pusat dan Daerah dalam Rangka Mendukung Target Pembangunan Nasional melalui Koordinasi Teknis Pembangunan (Berita Acara)	1		0		0		0		0						0		0		0			
		2.13.01.2.02	Administrasi Keuangan Perangkat Daerah			17.245.941.580		3.083.152.259		3.565.334.619		886.109.471		753.790.397						1.639.899.868		1.639.899.868	1,24	9,51		
			Tersusunnya Produk Administratif Keuangan Perangkat Daerah	Jumlah Orang yang Menerima Gaji dan Tunjangan ASN (Orang/bulan)	2030		406		406		101		101						202		202		9,95			
				Jumlah Dokumen Hasil Penyediaan Administrasi Pelaksanaan Tugas ASN (Dokumen)	1		0		1		0		0						0		0		0			
				Jumlah Dokumen Penatausahaan dan Pengujian/Verifikasi Keuangan SKPD (Dokumen)	1		0		4		0		0						0		0		0			
				Jumlah Dokumen Koordinasi dan Pelaksanaan Akuntansi SKPD (Dokumen)	1		0		1		0		0						0		0		0			
				Jumlah Laporan Keuangan Akhir Tahun SKPD dan Laporan Hasil Koordinasi Penyusunan Laporan Keuangan Akhir Tahun SKPD (Laporan)	3		0		1		0		0						0		0		0			
				Jumlah Dokumen Bahan Tanggapan Pemeriksaan dan Tindak Lanjut Pemeriksaan (Dokumen)	1		0		1		0		0						0		0		0			
				Jumlah Laporan Keuangan Bulanan/ Triwulanan/ Semesteran SKPD dan Laporan Koordinasi Penyusunan Laporan Keuangan Bulanan/Triwulanan/Semesteran SKPD (Laporan)	12		0		1		0		0						0		0		0			
				Jumlah Dokumen Pelaporan dan Analisis Prognosis Realisasi Anggaran (Dokumen)	1		0		1		0		0						0		0		0			

No		Kode	Bidang Urusan/ Program/ Outcome/ Kegiatan/ Sub Kegiatan/ Kinerja	Indikator	Target RPJMD pada Tahun 2030 (Akhir Periode RPJMD)		Realisasi Capaian Kinerja RPJMD sampai dengan RKPD Tahun Lalu (Tahun 2025)		Target Kinerja dan Anggaran RKPD Tahun berjalan (Tahun 2026) yang dievaluasi		Realisasi Kinerja Pada Triwulan								Realisasi Capaian Kinerja dan Anggaran RKPD yang dievaluasi		Realisasi Kinerja dan Anggaran RPJMD s/d tahun 2026 (Akhir Tahun Pelaksanaaan RKPD Tahun 2026)		Tingkat Capaian Kinerja Dan Realisasi Anggaran RPJMD s/d tahun 2026 (%)		Unit SKPD Penanggungjawab	Ket
											I		II		III		IV									
1	2	3	4	5	6		7		8		9		10		11		12		13		14 = 13		15=14/6 x100%		16	17
					K	Rp	K	Rp	K	Rp	K	Rp	K	Rp	K	Rp	K	Rp	K	Rp	K	Rp	K	%		
		2.13.01.2.02.0001	Penyediaan Gaji dan Tunjangan ASN			17.146.480.225		3.072.005.209		3.560.224.219		886.109.471		753.790.397						1.639.899.868		1.639.899.868	9,95	9,56		
			Tersedianya Gaji dan Tunjangan ASN	Jumlah Orang yang Menerima Gaji dan Tunjangan ASN (Orang/bulan)	2030		406		406		101		101						202		202		9,95			
		2.13.01.2.02.0002	Penyediaan Administrasi Pelaksanaan Tugas ASN			66.307.575		6.775.050		680.100		-		-						-		-	0	0		
			Tersedianya Administrasi Pelaksanaan Tugas ASN	Jumlah Dokumen Hasil Penyediaan Administrasi Pelaksanaan Tugas ASN (Dokumen)	1		0		1		0		0						0		0		0			
		2.13.01.2.02.0003	Pelaksanaan Penatausahaan dan Pengujian/Verifikasi Keuangan SKPD			16.576.893		-		996.100		-		-						-		-	0	0		
			Terlaksananya Penatausahaan dan Pengujian/Verifikasi Keuangan SKPD	Jumlah Dokumen Penatausahaan dan Pengujian/Verifikasi Keuangan SKPD (Dokumen)	1		0		4		0		0						0		0		0			
		2.13.01.2.02.0004	Koordinasi dan Pelaksanaan Akuntansi SKPD			5.525.631		2.457.000		-		-		-						-		-	0	0		
			Terlaksananya Koordinasi dan Pelaksanaan Akuntansi SKPD	Jumlah Dokumen Koordinasi dan Pelaksanaan Akuntansi SKPD (Dokumen)	1		0		1		0		0						0		0		0			
		2.13.01.2.02.0005	Koordinasi dan Penyusunan Laporan Keuangan Akhir Tahun SKPD			2.762.814		500.000		1.999.800		-		-						-		-	0	0		
			Tersedianya Laporan Keuangan Akhir Tahun SKPD dan Laporan Hasil Koordinasi Penyusunan Laporan Keuangan Akhir Tahun SKPD	Jumlah Laporan Keuangan Akhir Tahun SKPD dan Laporan Hasil Koordinasi Penyusunan Laporan Keuangan Akhir Tahun SKPD (Laporan)	3		0		1		0		0						0		0		0			
		2.13.01.2.02.0006	Pengelolaan dan Penyiapan Bahan Tanggapan Pemeriksaan			2.762.814		500.000		450.200		-		-						-		-	0	0		
			Tersedianya Dokumen Bahan Tanggapan Pemeriksaan dan Tindak Lanjut Pemeriksaan	Jumlah Dokumen Bahan Tanggapan Pemeriksaan dan Tindak Lanjut Pemeriksaan (Dokumen)	1		0		1		0		0						0		0		0			
		2.13.01.2.02.0007	Koordinasi dan Penyusunan Laporan Keuangan Bulanan/ Triwulanan/ Semesteran SKPD			2.762.814		500.000		499.900		-		-						-		-	0	0		
			Tersedianya Laporan Keuangan Bulanan/Triwulanan/Semesteran SKPD dan Laporan Koordinasi Penyusunan Laporan Keuangan Bulanan/Triwulanan/Semesteran SKPD	Jumlah Laporan Keuangan Bulanan/ Triwulanan/ Semesteran SKPD dan Laporan Koordinasi Penyusunan Laporan Keuangan Bulanan/Triwulanan/Semesteran SKPD (Laporan)	12		0		1		0		0						0		0		0			
		2.13.01.2.02.0008	Penyusunan Pelaporan dan Analisis Prognosis Realisasi Anggaran			2.762.814		415.000		484.300		-		-						-		-	0	0		
			Tersedianya Dokumen Pelaporan dan Analisis Prognosis Realisasi Anggaran	Jumlah Dokumen Pelaporan dan Analisis Prognosis Realisasi Anggaran (Dokumen)	1		0		1		0		0						0		0		0			
		2.13.01.2.03	Administrasi Barang Milik Daerah pada Perangkat Daerah			24.865.338		2.553.450		2.141.900		646.100		-						646.100		646.100	5	2,6		
			Tersusunnya Produk Administratif Barang Milik Daerah pada Perangkat Daerah	Jumlah Rencana Kebutuhan Barang Milik Daerah SKPD (Dokumen)	10		0		2		2		0						2		2		20			
				Jumlah Dokumen Pengamanan Barang Milik Daerah SKPD (Dokumen)	5		0		1		0		0						0		0		0			
				Jumlah Laporan Rekonsiliasi dan Penyusunan Laporan Barang Milik Daerah pada SKPD (Laporan)	0		0		2		0		0						0		0		0			
				Jumlah Laporan Penatausahaan Barang Milik Daerah pada SKPD (Laporan)	4		0		1		0		0						0		0		0			
				Jumlah Dokumen Hasil Pemanfaatan Barang Milik Daerah SKPD (Dokumen)	1		0		1		0		0						0		0		0			
		2.13.01.2.03.0001	Penyusunan Perencanaan Kebutuhan Barang Milik Daerah SKPD			5.525.631		499.700		646.100		646.100		-						646.100		646.100	20	11,69		
			Tersedianya Rencana Kebutuhan Barang Milik Daerah SKPD	Jumlah Rencana Kebutuhan Barang Milik Daerah SKPD (Dokumen)	10		0		2		2		0						2		2		20			
		2.13.01.2.03.0002	Pengamanan Barang Milik Daerah SKPD			5.525.631		576.500		499.700		-		-						-		-	0	0		
			Terlaksananya Pengamanan Barang Milik Daerah SKPD	Jumlah Dokumen Pengamanan Barang Milik Daerah SKPD (Dokumen)	5		0		1		0		0						0		0		0			
		2.13.01.2.03.0005	Rekonsiliasi dan Penyusunan Laporan Barang Milik Daerah pada SKPD			-		457.500		996.100		-		-						-		-	0	0		

No		Kode	Bidang Urusan/ Program/ Outcome/ Kegiatan/ Sub Kegiatan/ Kinerja	Indikator	Target RPJMD pada Tahun 2030 (Akhir Periode RPJMD)		Realisasi Capaian Kinerja RPJMD sampai dengan RKPD Tahun Lalu (Tahun 2025)		Target Kinerja dan Anggaran RKPD Tahun berjalan (Tahun 2026) yang dievaluasi		Realisasi Kinerja Pada Triwulan								Realisasi Capaian Kinerja dan Anggaran RKPD yang dievaluasi		Realisasi Kinerja dan Anggaran RPJMD s/d tahun 2026 (Akhir Tahun Pelaksanaaan RKPD Tahun 2026)		Tingkat Capaian Kinerja Dan Realisasi Anggaran RPJMD s/d tahun 2026 (%)		Unit SKPD Penanggungjawab	Ket
											I		II		III		IV									
1	2	3	4	5	6		7		8		9		10		11		12		13		14 = 13		15=14/6 x100%		16	17
					K	Rp	K	Rp	K	Rp	K	Rp	K	Rp	K	Rp	K	Rp	K	Rp	K	Rp	K	%		
			Terlaksananya Rekonsiliasi dan Penyusunan Laporan Barang Milik Daerah pada SKPD	Jumlah Laporan Rekonsiliasi dan Penyusunan Laporan Barang Milik Daerah pada SKPD (Laporan)	0		0		2		0		0						0		0		0			
		2.13.01.2.03.0006	Penatausahaan Barang Milik Daerah pada SKPD			11.051.262		604.750		-		-		-						-		-	0	0		
			Terlaksananya Penatausahaan Barang Milik Daerah pada SKPD	Jumlah Laporan Penatausahaan Barang Milik Daerah pada SKPD (Laporan)	4		0		1		0		0						0		0		0			
		2.13.01.2.03.0007	Pemanfaatan Barang Milik Daerah SKPD			2.762.814		415.000		-		-		-						-		-	0	0		
			Terlaksananya Pemanfaatan Barang Milik Daerah SKPD	Jumlah Dokumen Hasil Pemanfaatan Barang Milik Daerah SKPD (Dokumen)	1		0		1		0		0						0		0		0			
		2.13.01.2.05	Administrasi Kepegawaian Perangkat Daerah			223.960.732		10.389.000		25.423.100		24.500.000		-						24.500.000		24.500.000	0	10,94		
			Tersusunnya Produk Administratif Kepegawaian Perangkat Daerah	Jumlah Unit Peningkatan Sarana dan Prasarana Disiplin Pegawai (Unit)	1		0		1		0		0						0		0		0			
				Jumlah Paket Pakaian Dinas beserta Atribut Kelengkapan (Paket)	1		0		1		1		0						0		0		0			
				Jumlah Dokumen Pendataan dan Pengolahan Administrasi Kepegawaian (Dokumen)	1		0		1		0		0						0		0		0			
				Jumlah Dokumen Hasil Koordinasi dan Pelaksanaaan Sistem Informasi Kepegawaian (Dokumen)	1		0		1		0		0						0		0		0			
				Jumlah Dokumen Monitoring, Evaluasi, dan Penilaian Kinerja Pegawai (Dokumen)	4		0		1		0		0						0		0		0			
				Jumlah Pegawai Berdasarkan Tugas dan Fungsi yang Mengikuti Pendidikan dan Pelatihan (Orang)	3		0		2		0		0						0		0		0			
		2.13.01.2.05.0001	Peningkatan Sarana dan Prasarana Disiplin Pegawai			55.256.312		-		-		-		-						-		-	0	0		
			Tersedianya Unit Peningkatan Sarana dan Prasarana Disiplin Pegawai	Jumlah Unit Peningkatan Sarana dan Prasarana Disiplin Pegawai (Unit)	1		0		1		0		0						0		0		0			
		2.13.01.2.05.0002	Pengadaan Pakaian Dinas beserta Atribut Kelengkapannya			63.717.431		8.750.000		24.500.000		24.500.000		-						24.500.000		24.500.000	0	38,45		
			Tersedianya Pakaian Dinas beserta Atribut Kelengkapan	Jumlah Paket Pakaian Dinas beserta Atribut Kelengkapan (Paket)	1		0		1		1		0						0		0		0			
		2.13.01.2.05.0003	Pendataan dan Pengolahan Administrasi Kepegawaian			2.762.814		352.000		438.200		-		-						-		-	0	0		
			Terlaksananya Pendataan dan Pengolahan Administrasi Kepegawaian	Jumlah Dokumen Pendataan dan Pengolahan Administrasi Kepegawaian (Dokumen)	1		0		1		0		0						0		0		0			
		2.13.01.2.05.0004	Koordinasi dan Pelaksanaan Sistem Informasi Kepegawaian			2.762.814		415.000		-		-		-						-		-	0	0		
			Terlaksananya Koordinasi dan Pelaksanaan Sistem Informasi Kepegawaian	Jumlah Dokumen Hasil Koordinasi dan Pelaksanaaan Sistem Informasi Kepegawaian (Dokumen)	1		0		1		0		0						0		0		0			
		2.13.01.2.05.0005	Monitoring, Evaluasi, dan Penilaian Kinerja Pegawai			16.576.893		872.000		484.900		-		-						-		-	0	0		
			Terlaksananya Monitoring, Evaluasi, dan Penilaian Kinerja Pegawai	Jumlah Dokumen Monitoring, Evaluasi, dan Penilaian Kinerja Pegawai (Dokumen)	4		0		1		0		0						0		0		0			
		2.13.01.2.05.0009	Pendidikan dan Pelatihan Pegawai Berdasarkan Tugas dan Fungsi			82.884.468		-		-		-		-						-		-	0	0		
			Terlaksananya Pendidikan dan Pelatihan Pegawai Berdasarkan Tugas dan Fungsi	Jumlah Pegawai Berdasarkan Tugas dan Fungsi yang Mengikuti Pendidikan dan Pelatihan (Orang)	3		0		2		0		0						0		0		0			
		2.13.01.2.06	Administrasi Umum Perangkat Daerah			726.887.380		370.787.374		83.679.400		14.111.372		15.017.380						29.128.752		29.128.752	5	4,01		
			Tersusunnya Produk Administratif Umum Perangkat Daerah	Jumlah Paket Komponen Instalasi Listrik/Penerangan Bangunan Kantor yang Disediakan (Paket)	1		0		1		0		0						0		0		0			
				Jumlah Paket Peralatan dan Perlengkapan Kantor yang Disediakan (Paket)	1		4		4		0		0						0		0		0			
				Jumlah Paket Peralatan Rumah Tangga yang Disediakan (Paket)	1		1		1		1		0						0		0		0			
				Jumlah Paket Bahan Logistik Kantor yang Disediakan (Paket)	5		4		4		1		0						1		1		20			

No		Kode	Bidang Urusan/ Program/ Outcome/ Kegiatan/ Sub Kegiatan/ Kinerja	Indikator	Target RPJMD pada Tahun 2030 (Akhir Periode RPJMD)		Realisasi Capaian Kinerja RPJMD sampai dengan RKPD Tahun Lalu (Tahun 2025)		Target Kinerja dan Anggaran RKPD Tahun berjalan (Tahun 2026) yang dievaluasi		Realisasi Kinerja Pada Triwulan								Realisasi Capaian Kinerja dan Anggaran RKPD yang dievaluasi		Realisasi Kinerja dan Anggaran RPJMD s/d tahun 2026 (Akhir Tahun Pelaksanaaan RKPD Tahun 2026)		Tingkat Capaian Kinerja Dan Realisasi Anggaran RPJMD s/d tahun 2026 (%)		Unit SKPD Penanggungjawab	Ket
											I		II		III		IV									
1	2	3	4	5	6		7		8		9		10		11		12		13		14 = 13		15=14/6 x100%		16	17
					K	Rp	K	Rp	K	Rp	K	Rp	K	Rp	K	Rp	K	Rp	K	Rp	K	Rp	K	%		
				Jumlah Paket Barang Cetakan dan Penggandaan yang Disediakan (Paket)	5		0		2		1		0						1		1		20			
				Jumlah Dokumen Bahan Bacaan dan Peraturan Perundang-Undangan yang Disediakan (Dokumen)	1		0		1		0		0						0		0		0			
				Jumlah Paket Bahan/Material yang Disediakan (Paket)	1		0		1		0		0						0		0		0			
				Jumlah Laporan Penyelenggaraan Rapat Koordinasi dan Konsultasi SKPD (Laporan)	20		4		4		1		1						2		2		10			
				Jumlah Dokumen Penatausahaan Arsip Dinamis pada SKPD (Dokumen)	1		0		1		0		0						0		0		0			
				Jumlah Dokumen Dukungan Pelaksanaan Sistem Pemerintahan Berbasis Elektronik pada SKPD (Dokumen)	1		0		1		0		0						0		0		0			
		2.13.01.2.06.0001	Penyediaan Komponen Instalasi Listrik/Penerangan Bangunan Kantor			5.525.631		2.655.000		-		-		-						-		-	0	0		
			Tersedianya Komponen Instalasi Listrik/Penerangan Bangunan Kantor	Jumlah Paket Komponen Instalasi Listrik/Penerangan Bangunan Kantor yang Disediakan (Paket)	1		0		1		0		0						0		0		0			
		2.13.01.2.06.0002	Penyediaan Peralatan dan Perlengkapan Kantor			71.482.462		15.449.000		5.545.900		-		-						-		-	0	0		
			Tersedianya Peralatan dan Perlengkapan Kantor	Jumlah Paket Peralatan dan Perlengkapan Kantor yang Disediakan (Paket)	1		4		4		0		0						0		0		0			
		2.13.01.2.06.0003	Penyediaan Peralatan Rumah Tangga			5.525.631		8.106.000		2.665.000		590.000		-						590.000		590.000	0	10,68		
			Tersedianya Peralatan Rumah Tangga	Jumlah Paket Peralatan Rumah Tangga yang Disediakan (Paket)	1		1		1		1		0						0		0		0			
		2.13.01.2.06.0004	Penyediaan Bahan Logistik Kantor			56.275.238		15.296.000		3.771.500		938.000		-						938.000		938.000	20	1,67		
			Tersedianya Bahan Logistik Kantor	Jumlah Paket Bahan Logistik Kantor yang Disediakan (Paket)	5		4		4		1		0						1		1		20			
		2.13.01.2.06.0005	Penyediaan Barang Cetakan dan Penggandaan			23.657.571		2.088.500		3.700.000		925.000		-						925.000		925.000	20	3,91		
			Tersedianya Barang Cetakan dan Penggandaan	Jumlah Paket Barang Cetakan dan Penggandaan yang Disediakan (Paket)	5		0		2		1		0						1		1		20			
		2.13.01.2.06.0006	Penyediaan Bahan Bacaan dan Peraturan Perundang-undangan			5.525.631		-		-		-		-						-		-	0	0		
			Tersedianya Bahan Bacaan dan Peraturan Perundang-undangan	Jumlah Dokumen Bahan Bacaan dan Peraturan Perundang-Undangan yang Disediakan (Dokumen)	1		0		1		0		0						0		0		0			
		2.13.01.2.06.0007	Penyediaan Bahan/Material			27.628.156		-		-		-		-						-		-	0	0		
			Tersedianya Bahan/Material	Jumlah Paket Bahan/Material yang Disediakan (Paket)	1		0		1		0		0						0		0		0			
		2.13.01.2.06.0009	Penyelenggaraan Rapat Koordinasi dan Konsultasi SKPD			459.433.855		327.192.874		67.997.000		11.658.372		15.017.380						26.675.752		26.675.752	10	5,81		
			Terlaksananya Penyelenggaraan Rapat Koordinasi dan Konsultasi SKPD	Jumlah Laporan Penyelenggaraan Rapat Koordinasi dan Konsultasi SKPD (Laporan)	20		4		4		1		1						2		2		10			
		2.13.01.2.06.0010	Penatausahaan Arsip Dinamis pada SKPD			16.576.893		-		-		-		-						-		-	0	0		
			Terlaksananya Penatausahaan Arsip Dinamis pada SKPD	Jumlah Dokumen Penatausahaan Arsip Dinamis pada SKPD (Dokumen)	1		0		1		0		0						0		0		0			
		2.13.01.2.06.0011	Dukungan Pelaksanaan Sistem Pemerintahan Berbasis Elektronik pada SKPD			55.256.312		-		-		-		-						-		-	0	0		
			Terlaksananya Dukungan Pelaksanaan Sistem Pemerintahan Berbasis Elektronik pada SKPD	Jumlah Dokumen Dukungan Pelaksanaan Sistem Pemerintahan Berbasis Elektronik pada SKPD (Dokumen)	1		0		1		0		0						0		0		0			
		2.13.01.2.07	Pengadaan Barang Milik Daerah Penunjang Urusan Pemerintah Daerah			1.243.267.028		87.045.000		2.422.101.760		-		139.400.000						139.400.000		139.400.000	12,5	11,21		
			Tersedianya Unit Barang Milik Daerah Penunjang Urusan Pemerintah Daerah melalui Pengadaan	Jumlah Unit Kendaraan Perorangan Dinas atau Kendaraan Dinas Jabatan yang Disediakan (Unit)	1		0		1		0		0						0		0		0			

No		Kode	Bidang Urusan/ Program/ Outcome/ Kegiatan/ Sub Kegiatan/ Kinerja	Indikator	Target RPJMD pada Tahun 2030 (Akhir Periode RPJMD)		Realisasi Capaian Kinerja RPJMD sampai dengan RKPD Tahun Lalu (Tahun 2025)		Target Kinerja dan Anggaran RKPD Tahun berjalan (Tahun 2026) yang dievaluasi		Realisasi Kinerja Pada Triwulan								Realisasi Capaian Kinerja dan Anggaran RKPD yang dievaluasi		Realisasi Kinerja dan Anggaran RPJMD s/d tahun 2026 (Akhir Tahun Pelaksanaaan RKPD Tahun 2026)		Tingkat Capaian Kinerja Dan Realisasi Anggaran RPJMD s/d tahun 2026 (%)		Unit SKPD Penanggungjawab	Ket
											I		II		III		IV									
1	2	3	4	5	6		7		8		9		10		11		12		13		14 = 13		15=14/6 x100%		16	17
					K	Rp	K	Rp	K	Rp	K	Rp	K	Rp	K	Rp	K	Rp	K	Rp	K	Rp	K	%		
				Jumlah Unit Kendaraan Dinas Operasional atau Lapangan yang Disediakan (Unit)	1		0		1		0		0						0		0		0			
				Jumlah Paket Mebel yang Disediakan (Unit)	2		0		5		0		0						0		0		0			
				Jumlah Unit Peralatan dan Mesin Lainnya yang Disediakan (Unit)	2		10		3		0		0						0		0		0			
				Jumlah Unit Aset Tak Berwujud yang Disediakan (Unit)	1		0		1		0		0						0		0		0			
				Jumlah Unit Gedung Kantor atau Bangunan Lainnya yang Disediakan (Unit)	1		0		1		0		1						1		1		100			
				Jumlah Unit Sarana dan Prasarana Gedung Kantor atau Bangunan Lainnya yang Disediakan (Unit)	1		0		1		0		0						0		0		0			
				Jumlah Unit Sarana dan Prasarana Pendukung Gedung Kantor atau Bangunan Lainnya yang Disediakan (Unit)	1		0		1		0		0						0		0		0			
		2.13.01.2.07.0001	Pengadaan Kendaraan Perorangan Dinas atau Kendaraan Dinas Jabatan			138.140.781		-		-		-		-						-		-	0	0		
			Tersedianya Kendaraan Perorangan Dinas atau Kendaraan Dinas Jabatan	Jumlah Unit Kendaraan Perorangan Dinas atau Kendaraan Dinas Jabatan yang Disediakan (Unit)	1		0		1		0		0						0		0		0			
		2.13.01.2.07.0002	Pengadaan Kendaraan Dinas Operasional atau Lapangan			138.140.781		-		-		-		-						-		-	0	0		
			Tersedianya Kendaraan Dinas Operasional atau Lapangan	Jumlah Unit Kendaraan Dinas Operasional atau Lapangan yang Disediakan (Unit)	1		0		1		0		0						0		0		0			
		2.13.01.2.07.0005	Pengadaan Mebel			55.256.312		-		-		-		-						-		-	0	0		
			Tersedianya Mebel	Jumlah Paket Mebel yang Disediakan (Unit)	2		0		5		0		0						0		0		0			
		2.13.01.2.07.0006	Pengadaan Peralatan dan Mesin Lainnya			55.256.312		87.045.000		22.132.500		-		-						-		-	0	0		
			Tersedianya Peralatan dan Mesin Lainnya	Jumlah Unit Peralatan dan Mesin Lainnya yang Disediakan (Unit)	2		10		3		0		0						0		0		0			
		2.13.01.2.07.0008	Pengadaan Aset Tak Berwujud			27.628.156		-		-		-		-						-		-	0	0		
			Tersedianya Aset Tak Berwujud	Jumlah Unit Aset Tak Berwujud yang Disediakan (Unit)	1		0		1		0		0						0		0		0			
		2.13.01.2.07.0009	Pengadaan Gedung Kantor atau Bangunan Lainnya			276.281.562		-		2.399.969.260		-		139.400.000						139.400.000		139.400.000	100	50,46		
			Tersedianya Gedung Kantor atau Bangunan Lainnya	Jumlah Unit Gedung Kantor atau Bangunan Lainnya yang Disediakan (Unit)	1		0		1		0		1						1		1		100			
		2.13.01.2.07.0010	Pengadaan Sarana dan Prasarana Gedung Kantor atau Bangunan Lainnya			276.281.562		-		-		-		-						-		-	0	0		
			Tersedianya Sarana dan Prasarana Gedung Kantor atau Bangunan Lainnya	Jumlah Unit Sarana dan Prasarana Gedung Kantor atau Bangunan Lainnya yang Disediakan (Unit)	1		0		1		0		0						0		0		0			
		2.13.01.2.07.0011	Pengadaan Sarana dan Prasarana Pendukung Gedung Kantor atau Bangunan Lainnya			276.281.562		-		-		-		-						-		-	0	0		
			Tersedianya Sarana dan Prasarana Pendukung Gedung Kantor atau Bangunan Lainnya	Jumlah Unit Sarana dan Prasarana Pendukung Gedung Kantor atau Bangunan Lainnya yang Disediakan (Unit)	1		0		1		0		0						0		0		0			
		2.13.01.2.08	Penyediaan Jasa Penunjang Urusan Pemerintahan Daerah			925.266.951		136.030.000		46.980.000		6.804.000		-						6.804.000		6.804.000	2,5	0,74		
			Tersedianya Laporan Hasil Penyediaan Jasa Penunjang Urusan Pemerintahan Daerah	Jumlah Laporan Penyediaan Jasa Surat Menyurat (Laporan)	20		1		4		1		0						1		1		5			
				Jumlah Laporan Penyediaan Jasa Komunikasi, Sumber Daya Air dan Listrik yang Disediakan (Laporan)	4		0		4		0		0						0		0		0			
				Jumlah Laporan Penyediaan Jasa Peralatan dan Perlengkapan Kantor yang Disediakan (Laporan)	4		0		1		0		0						0		0		0			
				Jumlah Laporan Penyediaan Jasa Pelayanan Umum Kantor yang Disediakan (Laporan)	20		4		4		1		0						1		1		5			
		2.13.01.2.08.0001	Penyediaan Jasa Surat Menyurat			19.892.272		2.800.000		2.580.000		204.000		-						204.000		204.000	5	1,03		

No		Kode	Bidang Urusan/ Program/ Outcome/ Kegiatan/ Sub Kegiatan/ Kinerja	Indikator	Target RPJMD pada Tahun 2030 (Akhir Periode RPJMD)		Realisasi Capaian Kinerja RPJMD sampai dengan RKPD Tahun Lalu (Tahun 2025)		Target Kinerja dan Anggaran RKPD Tahun berjalan (Tahun 2026) yang dievaluasi		Realisasi Kinerja Pada Triwulan								Realisasi Capaian Kinerja dan Anggaran RKPD yang dievaluasi		Realisasi Kinerja dan Anggaran RPJMD s/d tahun 2026 (Akhir Tahun Pelaksanaaan RKPD Tahun 2026)		Tingkat Capaian Kinerja Dan Realisasi Anggaran RPJMD s/d tahun 2026 (%)		Unit SKPD Penanggungjawab	Ket
											I		II		III		IV									
1	2	3	4	5	6		7		8		9		10		11		12		13		14 = 13		15=14/6 x100%		16	17
					K	Rp	K	Rp	K	Rp	K	Rp	K	Rp	K	Rp	K	Rp	K	Rp	K	Rp	K	%		
			Terlaksananya Penyediaan Jasa Surat Menyurat	Jumlah Laporan Penyediaan Jasa Surat Menyurat (Laporan)	20		1		4		1		0						1		1		5			
		2.13.01.2.08.0002	Penyediaan Jasa Komunikasi, Sumber Daya Air dan Listrik			101.947.896		-		18.000.000		-		-						-		-	0	0		
			Tersedianya Jasa Komunikasi, Sumber Daya Air dan Listrik	Jumlah Laporan Penyediaan Jasa Komunikasi, Sumber Daya Air dan Listrik yang Disediakan (Laporan)	4		0		4		0		0						0		0		0			
		2.13.01.2.08.0003	Penyediaan Jasa Peralatan dan Perlengkapan Kantor			27.628.156		1.830.000		-		-		-						-		-	0	0		
			Tersedianya Jasa Peralatan dan Perlengkapan Kantor	Jumlah Laporan Penyediaan Jasa Peralatan dan Perlengkapan Kantor yang Disediakan (Laporan)	4		0		1		0		0						0		0		0			
		2.13.01.2.08.0004	Penyediaan Jasa Pelayanan Umum Kantor			775.798.627		131.400.000		26.400.000		6.600.000		-						6.600.000		6.600.000	5	0,85		
			Tersedianya Jasa Pelayanan Umum Kantor	Jumlah Laporan Penyediaan Jasa Pelayanan Umum Kantor yang Disediakan (Laporan)	20		4		4		1		0						1		1		5			
		2.13.01.2.09	Pemeliharaan Barang Milik Daerah Penunjang Urusan Pemerintahan Daerah			473.657.106		44.892.550		38.850.000		6.410.000		-						6.410.000		6.410.000	0	1,35		
			Terlaksananya Pemeliharaan Barang Milik Daerah Penunjang Urusan Pemerintahan Daerah	Jumlah Kendaraan Perorangan Dinas atau Kendaraan Dinas Jabatan yang Dipelihara dan dibayarkan Pajaknya (Unit)	1		2		1		1		0						0		0		0			
				Jumlah Kendaraan Dinas Operasional atau Lapangan yang Dipelihara dan dibayarkan Pajak dan Perizinannya (Unit)	1		1		1		0,17		0						0		0		0			
				Jumlah Mebel yang Dipelihara (Unit)	2		0		1		0		0						0		0		0			
				Jumlah Peralatan dan Mesin Lainnya yang Dipelihara (Unit)	2		0		1		0		0						0		0		0			
				Jumlah Aset Tak Berwujud yang Dipelihara (Unit)	1		0		1		0		0						0		0		0			
				Jumlah Gedung Kantor dan Bangunan Lainnya yang Dipelihara/Direhabilitasi (Unit)	1		0		2		0		0						0		0		0			
				Jumlah Sarana dan Prasarana Gedung Kantor atau Bangunan Lainnya yang Dipelihara/Direhabilitasi (Unit)	1		0		1		0		0						0		0		0			
				Jumlah Sarana dan Prasarana Pendukung Gedung Kantor atau Bangunan Lainnya yang Dipelihara/Direhabilitasi (Unit)	1		0		1		0		0						0		0		0			
		2.13.01.2.09.0001	Penyediaan Jasa Pemeliharaan, Biaya Pemeliharaan, dan Pajak Kendaraan Perorangan Dinas atau Kendaraan Dinas Jabatan			165.558.963		6.747.050		20.100.000		3.125.000		-						3.125.000		3.125.000	0	1,89		
			Tersedianya Jasa Pemeliharaan, Biaya Pemeliharaan dan Pajak Kendaraan Perorangan Dinas atau Kendaraan Dinas Jabatan	Jumlah Kendaraan Perorangan Dinas atau Kendaraan Dinas Jabatan yang Dipelihara dan dibayarkan Pajaknya (Unit)	1		2		1		1		0						0		0		0			
		2.13.01.2.09.0002	Penyediaan Jasa Pemeliharaan, Biaya Pemeliharaan, Pajak dan Perizinan Kendaraan Dinas Operasional atau Lapangan			164.221.760		34.792.500		18.750.000		3.285.000		-						3.285.000		3.285.000	0	2		
			Tersedianya Jasa Pemeliharaan, Biaya Pemeliharaan, Pajak dan Perizinan Kendaraan Dinas Operasional atau Lapangan	Jumlah Kendaraan Dinas Operasional atau Lapangan yang Dipelihara dan dibayarkan Pajak dan Perizinannya (Unit)	1		1		1		0,17		0						0		0		0			
		2.13.01.2.09.0005	Pemeliharaan Mebel			5.525.631		-		-		-		-						-		-	0	0		
			Terlaksananya Pemeliharaan Mebel	Jumlah Mebel yang Dipelihara (Unit)	2		0		1		0		0						0		0		0			
		2.13.01.2.09.0006	Pemeliharaan Peralatan dan Mesin Lainnya			13.814.077		-		-		-		-						-		-	0	0		
			Terlaksananya Pemeliharaan Peralatan dan Mesin Lainnya	Jumlah Peralatan dan Mesin Lainnya yang Dipelihara (Unit)	2		0		1		0		0						0		0		0			
		2.13.01.2.09.0008	Pemeliharaan Aset Tak Berwujud			5.525.631		-		-		-		-						-		-	0	0		
			Terlaksananya Pemeliharaan Aset Tak Berwujud	Jumlah Aset Tak Berwujud yang Dipelihara (Unit)	1		0		1		0		0						0		0		0			
		2.13.01.2.09.0009	Pemeliharaan/Rehabilitasi Gedung Kantor dan Bangunan Lainnya			63.754.732		3.353.000		-		-		-						-		-	0	0		

No		Kode	Bidang Urusan/ Program/ Outcome/ Kegiatan/ Sub Kegiatan/ Kinerja	Indikator	Target RPJMD pada Tahun 2030 (Akhir Periode RPJMD)		Realisasi Capaian Kinerja RPJMD sampai dengan RKPD Tahun Lalu (Tahun 2025)		Target Kinerja dan Anggaran RKPD Tahun berjalan (Tahun 2026) yang dievaluasi		Realisasi Kinerja Pada Triwulan								Realisasi Capaian Kinerja dan Anggaran RKPD yang dievaluasi		Realisasi Kinerja dan Anggaran RPJMD s/d tahun 2026 (Akhir Tahun Pelaksanaaan RKPD Tahun 2026)		Tingkat Capaian Kinerja Dan Realisasi Anggaran RPJMD s/d tahun 2026 (%)		Unit SKPD Penanggungjawab	Ket
											I		II		III		IV									
1	2	3	4	5	6		7		8		9		10		11		12		13		14 = 13		15=14/6 x100%		16	17
					K	Rp	K	Rp	K	Rp	K	Rp	K	Rp	K	Rp	K	Rp	K	Rp	K	Rp	K	%		
			Terlaksananya Pemeliharaan/Rehabilitasi Gedung Kantor dan Bangunan Lainnya	Jumlah Gedung Kantor dan Bangunan Lainnya yang Dipelihara/Direhabilitasi (Unit)	1		0		2		0		0						0		0		0			
		2.13.01.2.09.0010	Pemeliharaan/Rehabilitasi Sarana dan Prasarana Gedung Kantor atau Bangunan Lainnya			27.628.156		-		-		-		-						-		-	0	0		
			Terlaksananya Pemeliharaan/Rehabilitasi Sarana dan Prasarana Gedung Kantor atau Bangunan Lainnya	Jumlah Sarana dan Prasarana Gedung Kantor atau Bangunan Lainnya yang Dipelihara/Direhabilitasi (Unit)	1		0		1		0		0						0		0		0			
		2.13.01.2.09.0011	Pemeliharaan/Rehabilitasi Sarana dan Prasarana Pendukung Gedung Kantor atau Bangunan Lainnya			27.628.156		-		-		-		-						-		-	0	0		
			Terlaksananya Pemeliharaan/Rehabilitasi Sarana dan Prasarana Pendukung Gedung Kantor atau Bangunan Lainnya	Jumlah Sarana dan Prasarana Pendukung Gedung Kantor atau Bangunan Lainnya yang Dipelihara/Direhabilitasi (Unit)	1		0		1		0		0						0		0		0			
		2.13.02	**PROGRAM PENATAAN DESA**			**3.062.182.976**		**40.336.500**		**-**		**-**		**-**						**-**		**-**	**0**	**0**	DINAS PEMBERDAYAAN MASYARAKAT DAN DESA	
			MENINGKATNYA KUALITAS PENATAAN DESA	PERSENTASE FASILITASI PENATAAN DESA (%)	100		100		100,00		0								0		0		0			
		2.13.02.2.01	Penyelenggaraan Penataan Desa			3.062.182.976		40.336.500		-		-		-						-		-	0	0		
			Terpenuhinya Desa yang ditata Kelembagaannya	Jumlah Desa yang Melakukan Pembentukan, Penghapusan, Penggabungan, dan Perubahan Status Desa (Desa)	200		0		1		0		0						0		0		0			
				Jumlah Desa yang Terfasilitasi Penataan Wilayahnya (Desa)	291		0		291		0		0						0		0		0			
				Jumlah Desa yang Terfasilitasi Penataan Kewenangannya (Desa)	291		291		291		0		0						0		0		0			
				Jumlah Desa yang Terfasilitasi Penamaan dan Kode Desa (Desa)	5		0		291		0		0						0		0		0			
				Jumlah Laporan Hasil Penetapan Kesatuan Masyarakat Hukum Adat dan Desa Adat Kewenangan Kabupaten/Kota (Laporan)	1		0		1		0		0						0		0		0			
				Jumlah Sarana dan Prasarana Desa yang terfasilitasi (Unit)	1		0		1		0		0						0		0		0			
		2.13.02.2.01.0001	Pembentukan, Penghapusan, Penggabungan, dan Perubahan Status Desa			581.250.000		-		-		-		-						-		-	0	0		
			Terlaksananya Pembentukan, Penghapusan, Penggabungan, dan Perubahan Status Desa	Jumlah Desa yang Melakukan Pembentukan, Penghapusan, Penggabungan, dan Perubahan Status Desa (Desa)	200		0		1		0		0						0		0		0			
		2.13.02.2.01.0002	Fasilitasi Tata Wilayah Desa			119.768.055		15.200.000		-		-		-						-		-	0	0		
			Terlaksananya Fasilitasi Penataan Wilayah Desa	Jumlah Desa yang Terfasilitasi Penataan Wilayahnya (Desa)	291		0		291		0		0						0		0		0			
		2.13.02.2.01.0003	Fasilitasi Penataan Kewenangan Desa			239.602.421		25.136.500		-		-		-						-		-	0	0		
			Terlaksananya Fasilitasi Penataan Kewenangan Desa	Jumlah Desa yang Terfasilitasi Penataan Kewenangannya (Desa)	291		291		291		0		0						0		0		0			
		2.13.02.2.01.0004	Fasilitasi Penamaan dan Kode Desa			96.875.000		-		-		-		-						-		-	0	0		
			Terlaksananya Fasilitasi Penamaan dan Kode Desa	Jumlah Desa yang Terfasilitasi Penamaan dan Kode Desa (Desa)	5		0		291		0		0						0		0		0			
		2.13.02.2.01.0005	Fasilitasi Penetapan Kesatuan Masyarakat Hukum Adat dan Desa Adat Kewenangan Kabupaten/Kota			87.187.500		-		-		-		-						-		-	0	0		
			Terlaksananya Fasilitasi Penetapan Kesatuan Masyarakat Hukum Adat dan Desa Adat Kewenangan Kabupaten/Kota	Jumlah Laporan Hasil Penetapan Kesatuan Masyarakat Hukum Adat dan Desa Adat Kewenangan Kabupaten/Kota (Laporan)	1		0		1		0		0						0		0		0			
		2.13.02.2.01.0006	Fasilitasi Sarana dan Prasarana Desa			1.937.500.000		-		-		-		-						-		-	0	0		
			Terfasilitasinya Sarana dan Prasarana Desa	Jumlah Sarana dan Prasarana Desa yang terfasilitasi (Unit)	1		0		1		0		0						0		0		0			
		2.13.03	**PROGRAM PENINGKATAN KERJA SAMA DESA**			**417.112.588**		**19.386.500**		**38.259.000**		**-**		**38.259.000**						**38.259.000**		**38.259.000**	**200**	**9,17**	DINAS PEMBERDAYAAN MASYARAKAT DAN DESA	

No		Kode	Bidang Urusan/ Program/ Outcome/ Kegiatan/ Sub Kegiatan/ Kinerja	Indikator	Target RPJMD pada Tahun 2030 (Akhir Periode RPJMD)		Realisasi Capaian Kinerja RPJMD sampai dengan RKPD Tahun Lalu (Tahun 2025)		Target Kinerja dan Anggaran RKPD Tahun berjalan (Tahun 2026) yang dievaluasi		Realisasi Kinerja Pada Triwulan								Realisasi Capaian Kinerja dan Anggaran RKPD yang dievaluasi		Realisasi Kinerja dan Anggaran RPJMD s/d tahun 2026 (Akhir Tahun Pelaksanaaan RKPD Tahun 2026)		Tingkat Capaian Kinerja Dan Realisasi Anggaran RPJMD s/d tahun 2026 (%)		Unit SKPD Penanggungjawab	Ket
											I		II		III		IV									
1	2	3	4	5	6		7		8		9		10		11		12		13		14 = 13		15=14/6 x100%		16	17
					K	Rp	K	Rp	K	Rp	K	Rp	K	Rp	K	Rp	K	Rp	K	Rp	K	Rp	K	%		
			MENINGKATNYA EFEKTIVITAS KERJA SAMA DESA	PERSENTASE FASILITASI KERJASAMA DESA (%)	100		0		100,00		0		100						100		100		100			
		2.13.03.2.01	Fasilitasi Kerja Sama antar Desa			417.112.588		19.386.500		38.259.000		-		38.259.000						38.259.000		38.259.000	200	9,17		
			Terpenuhinya kerjasama antar Desa yang terbentuk di Wilayah Kecamatan	Jumlah Dokumen Kerja Sama Antar Desa dalam Kabupaten/Kota (Dokumen)	1		0		6		0		6						6		6		600			
				Jumlah Dokumen Kerja Sama Antar Desa dengan Pihak Ketiga dalam Kabupaten/Kota (Dokumen)	2		0		1		0		0						0		0		0			
				Jumlah Dokumen Hasil Fasilitasi Pembangunan Kawasan Perdesaan (Dokumen)	1		0		1		0		0						0		0		0			
		2.13.03.2.01.0001	Fasilitasi Kerja Sama Antar Desa dalam Kabupaten/Kota			223.362.588		19.386.500		38.259.000		-		38.259.000						38.259.000		38.259.000	600	17,13		
			Terlaksananya Fasilitasi Kerja Sama Antar Desa dalam Kabupaten/Kota	Jumlah Dokumen Kerja Sama Antar Desa dalam Kabupaten/Kota (Dokumen)	1		0		6		0		6						6		6		600			
		2.13.03.2.01.0002	Fasilitasi Kerja Sama Antar Desa dengan Pihak Ketiga dalam Kabupaten/Kota			96.875.000		-		-		-		-						-		-	0	0		
			Terfasilitasinya Kerja Sama Antar Desa dengan Pihak Ketiga dalam Kabupaten/Kota	Jumlah Dokumen Kerja Sama Antar Desa dengan Pihak Ketiga dalam Kabupaten/Kota (Dokumen)	2		0		1		0		0						0		0		0			
		2.13.03.2.01.0003	Fasilitasi Pembangunan Kawasan Perdesaan			96.875.000		-		-		-		-						-		-	0	0		
			Terlaksananya Fasilitasi Pembangunan Kawasan Perdesaan	Jumlah Dokumen Hasil Fasilitasi Pembangunan Kawasan Perdesaan (Dokumen)	1		0		1		0		0						0		0		0			
		2.13.04	**PROGRAM ADMINISTRASI PEMERINTAHAN DESA**			**6.319.139.084**		**420.366.475**		**169.962.700**		**28.387.000**		**52.942.400**						**81.329.400**		**81.329.400**	**0,56**	**1,29**	DINAS PEMBERDAYAAN MASYARAKAT DAN DESA	
			MENINGKATNYA KUALITAS PEMBINAAN DAN PENGAWASAN PEMERINTAHAN DESA	PERSENTASE FASILITASI TATA KELOLA DESA (%)	75		75		75,00		0								0		0		0			
		2.13.04.2.01	Pembinaan dan Pengawasan Penyelenggaraan Administrasi Pemerintahan Desa			6.319.139.084		420.366.475		169.962.700		28.387.000		52.942.400						81.329.400		81.329.400	0,56	1,29		
			Terpenuhinya Pembinaan dan Pengawasan Penyelenggaraan Administrasi Pemerintahan Desa	Jumlah Dokumen Penyelenggaraan Administrasi Pemerintahan Desa (Dokumen)	2		0		10		0		0						0		0		0			
				Jumlah Dokumen Hasil Fasilitasi Penyusunan Produk Hukum Desa (Dokumen)	7		0		8		0		0						0		0		0			
				Jumlah Dokumen Hasil Fasilitasi Penyusunan Perencanaan Pembangunan Desa (Dokumen)	291		0		1		0		0						0		0		0			
				Jumlah Dokumen Hasil Fasilitasi Pengelolaan Keuangan Desa (Dokumen)	291		291		291		0		0						0		0		0			
				Jumlah Aparatur Pemerintah Desa yang Mengikuti Pembinaan Peningkatan Kapasitas (Orang)	873		873		13		0		0						0		0		0			
				Jumlah Laporan Fasilitasi Penyelenggaraan Musyawarah Desa (Laporan)	28		28		28		28		0						0		0		0			
				Jumlah Dokumen Hasil Evaluasi dan Pengawasan Peraturan Desa (Dokumen)	2		0		1		0		0						0		0		0			
				Jumlah Dokumen Hasil Pembinaan dan Pemberdayaan BUM Desa dan Lembaga Kerja Sama antar Desa (Dokumen)	5		0		10		0		0						0		0		0			
				Jumlah Laporan Hasil Penyelenggaraan Pemilihan, Pengangkatan dan Pemberhentian Kepala Desa (Laporan)	5		0		1		0		0						0		0		0			
				Jumlah Laporan Fasilitasi Pengangkatan dan Pemberhentian Perangkat Desa (Laporan)	5		0		1		0		0						0		0		0			
				Jumlah Dokumen Profil Desa yang tersusun (Dokumen)	1455		0		291		0		0						0		0		0			
				Jumlah Dokumen Hasil Fasilitasi Manajemen Pemerintahan Desa (Dokumen)	1455		0		1		0		0						0		0		0			

No		Kode	Bidang Urusan/ Program/ Outcome/ Kegiatan/ Sub Kegiatan/ Kinerja	Indikator	Target RPJMD pada Tahun 2030 (Akhir Periode RPJMD)		Realisasi Capaian Kinerja RPJMD sampai dengan RKPD Tahun Lalu (Tahun 2025)		Target Kinerja dan Anggaran RKPD Tahun berjalan (Tahun 2026) yang dievaluasi		Realisasi Kinerja Pada Triwulan								Realisasi Capaian Kinerja dan Anggaran RKPD yang dievaluasi		Realisasi Kinerja dan Anggaran RPJMD s/d tahun 2026 (Akhir Tahun Pelaksanaaan RKPD Tahun 2026)		Tingkat Capaian Kinerja Dan Realisasi Anggaran RPJMD s/d tahun 2026 (%)		Unit SKPD Penanggungjawab	Ket
											I		II		III		IV									
1	2	3	4	5	6		7		8		9		10		11		12		13		14 = 13		15=14/6 x100%		16	17
					K	Rp	K	Rp	K	Rp	K	Rp	K	Rp	K	Rp	K	Rp	K	Rp	K	Rp	K	%		
				Jumlah Dokumen Hasil Fasilitasi Pengelolaan Aset Desa (Dokumen)	1455		291		291		0		0						0		0		0			
				Jumlah Anggota BPD yang Mengikuti Pembinaan Peningkatan Kapasitas (Orang)	4365		0		873		0		0						0		0		0			
				Jumlah Desa yang Difasilitasi dalam Penetapan Dan Penegasan Batas Desa (Desa)	50		0		10		0		0						0		0		0			
				Jumlah Laporan Hasil Fasilitasi Pembinaan Laporan Kepala Desa (Laporan)	1455		0		1		0		0						0		0		0			
				Jumlah Dokumen Penugasan Urusan/Kewenangan Kabupaten/Kota yang Dilaksanakan oleh Desa (Dokumen)	5		0		1		0		0						0		0		0			
				Jumlah Dokumen Hasil Evaluasi Perkembangan Desa serta Lomba Desa dan Kelurahan (Dokumen)	10		2		2		0		1						1		1		10			
		2.13.04.2.01.0001	Fasilitasi Penyelenggaraan Administrasi Pemerintahan Desa			968.750.000		-		-		-		-						-		-	0	0		
			Terlaksananya Penyelenggaraan Administrasi Pemerintahan Desa	Jumlah Dokumen Penyelenggaraan Administrasi Pemerintahan Desa (Dokumen)	2		0		10		0		0						0		0		0			
		2.13.04.2.01.0002	Fasilitasi Penyusunan Produk Hukum Desa			173.280.753		15.617.225		-		-		-						-		-	0	0		
			Terlaksananya Fasilitasi Penyusunan Produk Hukum Desa	Jumlah Dokumen Hasil Fasilitasi Penyusunan Produk Hukum Desa (Dokumen)	7		0		8		0		0						0		0		0			
		2.13.04.2.01.0003	Fasilitasi Penyusunan Perencanaan Pembangunan Desa			96.875.000		-		-		-		-						-		-	0	0		
			Terlaksananya Fasilitasi Penyusunan Perencanaan Pembangunan Desa	Jumlah Dokumen Hasil Fasilitasi Penyusunan Perencanaan Pembangunan Desa (Dokumen)	291		0		1		0		0						0		0		0			
		2.13.04.2.01.0004	Fasilitasi Pengelolaan Keuangan Desa			146.042.432		18.260.000		-		-		-						-		-	0	0		
			Terlaksananya Fasilitasi Pengelolaan Keuangan Desa	Jumlah Dokumen Hasil Fasilitasi Pengelolaan Keuangan Desa (Dokumen)	291		291		291		0		0						0		0		0			
		2.13.04.2.01.0005	Pembinaan Peningkatan Kapasitas Aparatur Pemerintah Desa			82.751.853		132.488.000		-		-		-						-		-	0	0		
			Terlaksananya Pembinaan Peningkatan Kapasitas Aparatur Pemerintah Desa	Jumlah Aparatur Pemerintah Desa yang Mengikuti Pembinaan Peningkatan Kapasitas (Orang)	873		873		13		0		0						0		0		0			
		2.13.04.2.01.0006	Fasilitasi Penyelenggaraan Musyawarah Desa			305.020.368		21.938.000		30.587.000		28.387.000		-						28.387.000		28.387.000	0	9,31		
			Terlaksananya Fasilitasi Penyelenggaraan Musyawarah Desa	Jumlah Laporan Fasilitasi Penyelenggaraan Musyawarah Desa (Laporan)	28		28		28		28		0						0		0		0			
		2.13.04.2.01.0007	Evaluasi dan Pengawasan Peraturan Desa			290.625.000		-		-		-		-						-		-	0	0		
			Terlaksananya Evaluasi dan Pengawasan Peraturan Desa	Jumlah Dokumen Hasil Evaluasi dan Pengawasan Peraturan Desa (Dokumen)	2		0		1		0		0						0		0		0			
		2.13.04.2.01.0008	Pembinaan dan Pemberdayaan BUM Desa dan Lembaga Kerja Sama antar Desa			257.425.341		78.709.250		38.075.800		-		-						-		-	0	0		
			Terlaksananya Pembinaan dan Pemberdayaan BUM Desa dan Lembaga Kerja Sama antar Desa	Jumlah Dokumen Hasil Pembinaan dan Pemberdayaan BUM Desa dan Lembaga Kerja Sama antar Desa (Dokumen)	5		0		10		0		0						0		0		0			
		2.13.04.2.01.0009	Penyelenggaraan Pemilihan, Pengangkatan dan Pemberhentian Kepala Desa			145.312.500		-		-		-		-						-		-	0	0		
			Terselenggarakannya Pemilihan, Pengangkatan dan Pemberhentian Kepala Desa	Jumlah Laporan Hasil Penyelenggaraan Pemilihan, Pengangkatan dan Pemberhentian Kepala Desa (Laporan)	5		0		1		0		0						0		0		0			
		2.13.04.2.01.0010	Fasilitasi Pengangkatan dan Pemberhentian Perangkat Desa			193.750.000		-		-		-		-						-		-	0	0		
			Terlaksananya Fasilitasi Pengangkatan dan Pemberhentian Perangkat Desa	Jumlah Laporan Fasilitasi Pengangkatan dan Pemberhentian Perangkat Desa (Laporan)	5		0		1		0		0						0		0		0			
		2.13.04.2.01.0011	Fasilitasi Penyusunan Profil Desa			387.500.000		-		-		-		-						-		-	0	0		
			Terlaksananya Fasilitasi Penyusunan Profil Desa	Jumlah Dokumen Profil Desa yang tersusun (Dokumen)	1455		0		291		0		0						0		0		0			

No		Kode	Bidang Urusan/ Program/ Outcome/ Kegiatan/ Sub Kegiatan/ Kinerja	Indikator	Target RPJMD pada Tahun 2030 (Akhir Periode RPJMD)		Realisasi Capaian Kinerja RPJMD sampai dengan RKPD Tahun Lalu (Tahun 2025)		Target Kinerja dan Anggaran RKPD Tahun berjalan (Tahun 2026) yang dievaluasi		Realisasi Kinerja Pada Triwulan								Realisasi Capaian Kinerja dan Anggaran RKPD yang dievaluasi		Realisasi Kinerja dan Anggaran RPJMD s/d tahun 2026 (Akhir Tahun Pelaksanaaan RKPD Tahun 2026)		Tingkat Capaian Kinerja Dan Realisasi Anggaran RPJMD s/d tahun 2026 (%)		Unit SKPD Penanggungjawab	Ket
											I		II		III		IV									
1	2	3	4	5	6		7		8		9		10		11		12		13		14 = 13		15=14/6 x100%		16	17
					K	Rp	K	Rp	K	Rp	K	Rp	K	Rp	K	Rp	K	Rp	K	Rp	K	Rp	K	%		
		2.13.04.2.01.0012	Fasilitasi Manajemen Pemerintahan Desa			387.500.000		-		-		-		-						-		-	0	0		
			Terlaksananya Fasilitasi Manajemen Pemerintahan Desa	Jumlah Dokumen Hasil Fasilitasi Manajemen Pemerintahan Desa (Dokumen)	1455		0		1		0		0						0		0		0			
		2.13.04.2.01.0013	Fasilitasi Pengelolaan Aset Desa			604.365.914		50.294.000		-		-		-						-		-	0	0		
			Terlaksananya Fasilitasi Pengelolaan Aset Desa	Jumlah Dokumen Hasil Fasilitasi Pengelolaan Aset Desa (Dokumen)	1455		291		291		0		0						0		0		0			
		2.13.04.2.01.0014	Pembinaan Peningkatan Kapasitas Anggota BPD			581.528.483		-		-		-		-						-		-	0	0		
			Terlaksananya Pembinaan Peningkatan Kapasitas Anggota BPD	Jumlah Anggota BPD yang Mengikuti Pembinaan Peningkatan Kapasitas (Orang)	4365		0		873		0		0						0		0		0			
		2.13.04.2.01.0015	Fasilitasi Penetapan dan Penegasan Batas Desa			150.109.297		18.819.000		-		-		-						-		-	0	0		
			Terlaksananya Fasilitasi Penetapan dan Penegasan Batas Desa	Jumlah Desa yang Difasilitasi dalam Penetapan Dan Penegasan Batas Desa (Desa)	50		0		10		0		0						0		0		0			
		2.13.04.2.01.0016	Fasilitasi Pembinaan Laporan Kepala Desa			387.500.000		-		-		-		-						-		-	0	0		
			Terlaksananya Fasilitasi Pembinaan Laporan Kepala Desa	Jumlah Laporan Hasil Fasilitasi Pembinaan Laporan Kepala Desa (Laporan)	1455		0		1		0		0						0		0		0			
		2.13.04.2.01.0017	Pelaksanaan Penugasan Urusan/Kewenangan Kabupaten/Kota yang Dilaksanakan oleh Desa			96.875.000		-		-		-		-						-		-	0	0		
			Terlaksananya Penugasan Urusan/Kewenangan Kabupaten/Kota yang Dilaksanakan oleh Desa	Jumlah Dokumen Penugasan Urusan/Kewenangan Kabupaten/Kota yang Dilaksanakan oleh Desa (Dokumen)	5		0		1		0		0						0		0		0			
		2.13.04.2.01.0018	Fasilitasi Evaluasi Perkembangan Desa serta Lomba Desa dan Kelurahan			1.063.927.143		84.241.000		101.299.900		-		52.942.400						52.942.400		52.942.400	10	4,98		
			Terlaksananya Fasilitasi Evaluasi Perkembangan Desa serta Lomba Desa dan Kelurahan	Jumlah Dokumen Hasil Evaluasi Perkembangan Desa serta Lomba Desa dan Kelurahan (Dokumen)	10		2		2		0		1						1		1		10			
		2.13.05	**PROGRAM PEMBERDAYAAN LEMBAGA KEMASYARAKATAN, LEMBAGA ADAT DAN MASYARAKAT HUKUM ADAT**			**6.196.980.347**		**2.342.759.050**		**893.755.900**		**-**		**225.176.000**						**225.176.000**		**225.176.000**	**7,88**	**3,63**	DINAS PEMBERDAYAAN MASYARAKAT DAN DESA	
			MENINGKATNYA KAPASITAS LEMBAGA KEMASYARAKATAN, LEMBAGA ADAT DAN MASYARAKAT HUKUM ADAT DALAM PEMBANGUNAN	PERSENTASE FASILITASI PEMBERDAYAAN LEMBAGA KEMASYARAKATAN DAN DESA (LKD) (%)	75		75		75,00		0								0		0		0			
		2.13.05.2.01	Pemberdayaan Lembaga Kemasyarakatan yang Bergerak di Bidang Pemberdayaan Desa dan Lembaga Adat Tingkat Daerah Kabupaten/Kota serta Pemberdayaan Masyarakat Hukum Adat yang Masyarakat Pelakunya Hukum Adat yang Sama dalam Daerah Kabupaten/Kota			6.196.980.347		2.342.759.050		893.755.900		-		225.176.000						225.176.000		225.176.000	7,88	3,63		
			Terpenuhinya Pemberdayaan Lembaga Kemasyarakatan dan Lembaga Adat	Jumlah Dokumen Hasil Identifikasi dan Inventarisasi Masyarakat Hukum Adat (Dokumen)	5		0		1		0		0						0		0		0			
				Jumlah Dokumen Hasil Penataan, Pemberdayaan dan Pendayagunaan Kelembagaan Lembaga Kemasyarakatan Desa/Kelurahan (RT, RW, PKK, Posyandu, LPM, dan Karang Taruna), Lembaga Adat Desa/Kelurahan dan Masyarakat Hukum Adat (Dokumen)	5		0		1		0		0						0		0		0			
				Jumlah Lembaga Kemasyarakatan Desa/Kelurahan (RT, RW, PKK, Posyandu, LPM, dan Karang Taruna), Lembaga Adat Desa/Kelurahan dan Masyarakat Hukum Adat yang Ditingkatkan Kapasitasnya (Lembaga)	1455		0		291		0		291						291		291		20			
				Jumlah Sarana dan Prasarana Kelembagaan Lembaga Kemasyarakatan Desa/Kelurahan (RT, RW, PKK, Posyandu, LPM, dan Karang Taruna), Lembaga Adat Desa/Kelurahan dan Masyarakat Hukum Adat (Unit)	3		3		3		0		1						1		1		33,33			

No		Kode	Bidang Urusan/ Program/ Outcome/ Kegiatan/ Sub Kegiatan/ Kinerja	Indikator	Target RPJMD pada Tahun 2030 (Akhir Periode RPJMD)		Realisasi Capaian Kinerja RPJMD sampai dengan RKPD Tahun Lalu (Tahun 2025)		Target Kinerja dan Anggaran RKPD Tahun berjalan (Tahun 2026) yang dievaluasi		Realisasi Kinerja Pada Triwulan								Realisasi Capaian Kinerja dan Anggaran RKPD yang dievaluasi		Realisasi Kinerja dan Anggaran RPJMD s/d tahun 2026 (Akhir Tahun Pelaksanaaan RKPD Tahun 2026)		Tingkat Capaian Kinerja Dan Realisasi Anggaran RPJMD s/d tahun 2026 (%)		Unit SKPD Penanggungjawab	Ket
											I		II		III		IV									
1	2	3	4	5	6		7		8		9		10		11		12		13		14 = 13		15=14/6 x100%		16	17
					K	Rp	K	Rp	K	Rp	K	Rp	K	Rp	K	Rp	K	Rp	K	Rp	K	Rp	K	%		
				Jumlah Dokumen Hasil Fasilitasi Pengembangan Usaha Ekonomi Masyarakat dan Pemerintah Desa dalam Meningkatkan Pendapatan Asli Desa (Dokumen)	5		1		1		0		0						0		0		0			
				Jumlah Laporan Hasil Fasilitasi Pemerintah Desa dalam Pemanfaatan Teknologi Tepat Guna (Laporan)	5		1		1		0		0						0		0		0			
				Jumlah Laporan Hasil Fasilitasi Bulan Bhakti Gotong Royong Masyarakat (Laporan)	5		0		1		0		0						0		0		0			
				Jumlah Dokumen Hasil Fasilitasi Penyelenggaraan Ketentraman, Ketertiban dan Perlindungan Masyarakat Desa (Dokumen)	5		0		1		0		0						0		0		0			
				Jumlah Dokumen Hasil Fasilitasi Tim Penggerak PKK dalam Penyelenggaraan Gerakan Pemberdayaan Masyarakat dan Kesejahteraan Keluarga (Dokumen)	12		12		12		0		4						4		4		33,33			
				Jumlah Keluarga yang Mengikuti Peningkatan Kesadaran Keluarga dalam Membangun Kerja Sama antar-Keluarga, Warga, dan Kelompok Masyarakat (Keluarga)	500		0		1		0		0						0		0		0			
				Jumlah Keluarga yang Mengikuti Peningkatan Kesadaran Keluarga dalam Peningkatan Pendidikan dan Keterampilan untuk Mewujudkan Sumber Daya Manusia yang Berkualitas dan Berdaya Saing (Keluarga)	500		0		1		0		0						0		0		0			
		2.13.05.2.01.0001	Identifikasi dan Inventarisasi Masyarakat Hukum Adat			387.500.000		-		-		-		-						-		-	0	0		
			Terlaksananya Identifikasi dan Inventarisasi Masyarakat Hukum Adat	Jumlah Dokumen Hasil Identifikasi dan Inventarisasi Masyarakat Hukum Adat (Dokumen)	5		0		1		0		0						0		0		0			
		2.13.05.2.01.0002	Fasilitasi Penataan, Pemberdayaan dan Pendayagunaan Kelembagaan Lembaga Kemasyarakatan Desa/Kelurahan (RT, RW, PKK, Posyandu, LPM, dan Karang Taruna), Lembaga Adat Desa/Kelurahan dan Masyarakat Hukum Adat			193.750.000		-		-		-		-						-		-	0	0		
			Terlaksananya Penataan, Pemberdayaan dan Pendayagunaan Kelembagaan Lembaga Kemasyarakatan Desa/Kelurahan (RT, RW, PKK, Posyandu, LPM, dan Karang Taruna), Lembaga Adat Desa/Kelurahan dan Masyarakat Hukum Adat	Jumlah Dokumen Hasil Penataan, Pemberdayaan dan Pendayagunaan Kelembagaan Lembaga Kemasyarakatan Desa/Kelurahan (RT, RW, PKK, Posyandu, LPM, dan Karang Taruna), Lembaga Adat Desa/Kelurahan dan Masyarakat Hukum Adat (Dokumen)	5		0		1		0		0						0		0		0			
		2.13.05.2.01.0003	Peningkatan Kapasitas Kelembagaan Lembaga Kemasyarakatan Desa/Kelurahan (RT, RW, PKK, Posyandu, LPM, dan Karang Taruna), Lembaga Adat Desa/Kelurahan dan Masyarakat Hukum Adat			184.219.017		25.605.000		23.737.000		-		23.737.000						23.737.000		23.737.000	20	12,89		
			Meningkatnya Kapasitas Kelembagaan Lembaga Kemasyarakatan Desa/Kelurahan (RT, RW, PKK, Posyandu, LPM, dan Karang Taruna), Lembaga Adat Desa/Kelurahan dan Masyarakat Hukum Adat	Jumlah Lembaga Kemasyarakatan Desa/Kelurahan (RT, RW, PKK, Posyandu, LPM, dan Karang Taruna), Lembaga Adat Desa/Kelurahan dan Masyarakat Hukum Adat yang Ditingkatkan Kapasitasnya (Lembaga)	1455		0		291		0		291						291		291		20			
		2.13.05.2.01.0004	Fasilitasi Penyediaan Sarana dan Prasarana Kelembagaan Lembaga Kemasyarakatan Desa/Kelurahan (RT, RW, PKK, Posyandu, LPM, dan Karang Taruna), Lembaga Adat Desa/Kelurahan dan Masyarakat Hukum Adat			599.260.232		55.600.000		90.416.400		-		23.838.000						23.838.000		23.838.000	33,33	3,98		
			Terlaksananya Fasilitasi Penyediaan Sarana dan Prasarana Kelembagaan Lembaga Kemasyarakatan Desa/Kelurahan (RT, RW, PKK, Posyandu, LPM, dan Karang Taruna), Lembaga Adat Desa/Kelurahan dan Masyarakat Hukum Adat	Jumlah Sarana dan Prasarana Kelembagaan Lembaga Kemasyarakatan Desa/Kelurahan (RT, RW, PKK, Posyandu, LPM, dan Karang Taruna), Lembaga Adat Desa/Kelurahan dan Masyarakat Hukum Adat (Unit)	3		3		3		0		1						1		1		33,33			

No		Kode	Bidang Urusan/ Program/ Outcome/ Kegiatan/ Sub Kegiatan/ Kinerja	Indikator	Target RPJMD pada Tahun 2030 (Akhir Periode RPJMD)		Realisasi Capaian Kinerja RPJMD sampai dengan RKPD Tahun Lalu (Tahun 2025)		Target Kinerja dan Anggaran RKPD Tahun berjalan (Tahun 2026) yang dievaluasi		Realisasi Kinerja Pada Triwulan								Realisasi Capaian Kinerja dan Anggaran RKPD yang dievaluasi		Realisasi Kinerja dan Anggaran RPJMD s/d tahun 2026 (Akhir Tahun Pelaksanaaan RKPD Tahun 2026)		Tingkat Capaian Kinerja Dan Realisasi Anggaran RPJMD s/d tahun 2026 (%)		Unit SKPD Penanggungjawab	Ket
											I		II		III		IV									
1	2	3	4	5	6		7		8		9		10		11		12		13		14 = 13		15=14/6 x100%		16	17
					K	Rp	K	Rp	K	Rp	K	Rp	K	Rp	K	Rp	K	Rp	K	Rp	K	Rp	K	%		
		2.13.05.2.01.0005	Fasilitasi Pengembangan Usaha Ekonomi Masyarakat dan Pemerintah Desa dalam Meningkatkan Pendapatan Asli Desa			132.554.365		215.443.000		18.467.500		-		-						-		-	0	0		
			Terlaksananya Fasilitasi Pengembangan Usaha Ekonomi Masyarakat dan Pemerintah Desa dalam Meningkatkan Pendapatan Asli Desa	Jumlah Dokumen Hasil Fasilitasi Pengembangan Usaha Ekonomi Masyarakat dan Pemerintah Desa dalam Meningkatkan Pendapatan Asli Desa (Dokumen)	5		1		1		0		0						0		0		0			
		2.13.05.2.01.0006	Fasilitasi Pemerintah Desa dalam Pemanfaatan Teknologi Tepat Guna			799.774.339		74.741.450		23.335.000		-		-						-		-	0	0		
			Terlaksananya Fasilitasi Pemerintah Desa dalam Pemanfaatan Teknologi Tepat Guna	Jumlah Laporan Hasil Fasilitasi Pemerintah Desa dalam Pemanfaatan Teknologi Tepat Guna (Laporan)	5		1		1		0		0						0		0		0			
		2.13.05.2.01.0007	Fasilitasi Bulan Bhakti Gotong Royong Masyarakat			193.750.000		-		-		-		-						-		-	0	0		
			Terlaksananya Fasilitasi Bulan Bhakti Gotong Royong Masyarakat	Jumlah Laporan Hasil Fasilitasi Bulan Bhakti Gotong Royong Masyarakat (Laporan)	5		0		1		0		0						0		0		0			
		2.13.05.2.01.0008	Fasilitasi Penyelenggaraan Ketentraman, Ketertiban dan Perlindungan Masyarakat Desa			193.750.000		-		-		-		-						-		-	0	0		
			Terlaksananya Fasilitasi Penyelenggaraan Ketentraman, Ketertiban dan Perlindungan Masyarakat Desa	Jumlah Dokumen Hasil Fasilitasi Penyelenggaraan Ketentraman, Ketertiban dan Perlindungan Masyarakat Desa (Dokumen)	5		0		1		0		0						0		0		0			
		2.13.05.2.01.0009	Fasilitasi Tim Penggerak PKK dalam Penyelenggaraan Gerakan Pemberdayaan Masyarakat dan Kesejahteraan Keluarga			3.124.922.394		1.971.369.600		737.800.000		-		177.601.000						177.601.000		177.601.000	33,33	5,68		
			Terlaksananya Fasilitasi Tim Penggerak PKK dalam Penyelenggaraan Gerakan Pemberdayaan Masyarakat dan Kesejahteraan Keluarga	Jumlah Dokumen Hasil Fasilitasi Tim Penggerak PKK dalam Penyelenggaraan Gerakan Pemberdayaan Masyarakat dan Kesejahteraan Keluarga (Dokumen)	12		12		12		0		4						4		4		33,33			
		2.13.05.2.01.0010	Peningkatan Kesadaran Keluarga dalam Membangun Kerja Sama antar-Keluarga, Warga, dan Kelompok Masyarakat			193.750.000		-		-		-		-						-		-	0	0		
			Terlaksananya Peningkatan Kesadaran Keluarga dalam Membangun Kerja Sama antar-Keluarga, Warga, dan Kelompok Masyarakat	Jumlah Keluarga yang Mengikuti Peningkatan Kesadaran Keluarga dalam Membangun Kerja Sama antar-Keluarga, Warga, dan Kelompok Masyarakat (Keluarga)	500		0		1		0		0						0		0		0			
		2.13.05.2.01.0011	Peningkatan Kesadaran Keluarga dalam Peningkatan Pendidikan dan Keterampilan untuk Mewujudkan Sumber Daya Manusia yang Berkualitas dan Berdaya Saing			193.750.000		-		-		-		-						-		-	0	0		
			Terlaksananya Peningkatan Kesadaran Keluarga dalam Peningkatan Pendidikan dan Keterampilan untuk Mewujudkan Sumber Daya Manusia yang Berkualitas dan Berdaya Saing	Jumlah Keluarga yang Mengikuti Peningkatan Kesadaran Keluarga dalam Peningkatan Pendidikan dan Keterampilan untuk Mewujudkan Sumber Daya Manusia yang Berkualitas dan Berdaya Saing (Keluarga)	500		0		1		0		0						0		0		0			
		2.14	**URUSAN PEMERINTAHAN BIDANG PENGENDALIAN PENDUDUK DAN KELUARGA BERENCANA**			**83.204.034.696**		**13.975.308.016**		**10.756.150.960**		**1.398.065.618**		**3.420.152.805**						**4.818.218.423**		**4.818.218.423**	**36,24**	**5,79**		
		2.14.01	**PROGRAM PENUNJANG URUSAN PEMERINTAHAN DAERAH KABUPATEN/KOTA**			**28.977.504.147**		**4.846.247.916**		**5.200.579.960**		**1.398.065.618**		**1.103.459.905**						**2.501.525.523**		**2.501.525.523**	**6,22**	**8,63**	DINAS PENGENDALIAN PENDUDUK DAN KELUARGA BERENCANA	
			MENINGKATNYA KEPATUHAN PERANGKAT DAERAH DALAM TATA KELOLA ADMINISTRASI, PELAPORAN KINERJA, DAN PENGELOLAAN ASET DAERAH SECARA TEPAT WAKTU, LENGKAP, DAN SESUAI KETENTUAN (45)	PERSENTASE RATA-RATA KEPATUHAN TATA KELOLA PERANGKAT DAERAH (45) (%)	100		75		100,00		25		50						50		50		50			
		2.14.01.2.01	Perencanaan, Penganggaran, dan Evaluasi Kinerja Perangkat Daerah			306.672.529		55.080.000		46.648.000		11.662.000		17.493.000						29.155.000		29.155.000	13	9,51		
			Tersusunnya Produk Administratif Perencanaan, Penganggaran, dan Evaluasi Kinerja Perangkat Daerah	Jumlah Dokumen Perencanaan Perangkat Daerah (Dokumen)	2		3		2		0		1						1		1		50			
				Jumlah Dokumen RKA-SKPD dan Laporan Hasil Koordinasi Penyusunan Dokumen RKA-SKPD (Dokumen)	5		1		1		1		0						1		1		20			

No		Kode	Bidang Urusan/ Program/ Outcome/ Kegiatan/ Sub Kegiatan/ Kinerja	Indikator	Target RPJMD pada Tahun 2030 (Akhir Periode RPJMD)		Realisasi Capaian Kinerja RPJMD sampai dengan RKPD Tahun Lalu (Tahun 2025)		Target Kinerja dan Anggaran RKPD Tahun berjalan (Tahun 2026) yang dievaluasi		Realisasi Kinerja Pada Triwulan								Realisasi Capaian Kinerja dan Anggaran RKPD yang dievaluasi		Realisasi Kinerja dan Anggaran RPJMD s/d tahun 2026 (Akhir Tahun Pelaksanaaan RKPD Tahun 2026)		Tingkat Capaian Kinerja Dan Realisasi Anggaran RPJMD s/d tahun 2026 (%)		Unit SKPD Penanggungjawab	Ket
											I		II		III		IV									
1	2	3	4	5	6		7		8		9		10		11		12		13		14 = 13		15=14/6 x100%		16	17
					K	Rp	K	Rp	K	Rp	K	Rp	K	Rp	K	Rp	K	Rp	K	Rp	K	Rp	K	%		
				Jumlah Dokumen Perubahan RKA-SKPD dan Laporan Hasil Koordinasi Penyusunan Dokumen Perubahan RKA-SKPD (Dokumen)	5		1		1		0		0						0		0		0			
				Jumlah Dokumen DPA-SKPD dan Laporan Hasil Koordinasi Penyusunan Dokumen DPA-SKPD (Dokumen)	5		1		1		1		0						1		1		20			
				Jumlah Dokumen Perubahan DPA-SKPD dan Laporan Hasil Koordinasi Penyusunan Dokumen Perubahan DPA-SKPD (Dokumen)	5		1		1		0		0						0		0		0			
				Jumlah Laporan Capaian Kinerja dan Ikhtisar Realisasi Kinerja SKPD dan Laporan Hasil Koordinasi Penyusunan Laporan Capaian Kinerja dan Ikhtisar Realisasi Kinerja SKPD (Laporan)	5		1		1		0		1						1		1		20			
				Jumlah Laporan Evaluasi Kinerja Perangkat Daerah (Laporan)	5		1		1		0		1						1		1		20			
				Jumlah Dokumen Hasil Penyelenggaraan Walidata Pendukung Statistik Sektoral Daerah (Dokumen)	1		0		1		0		0						0		0		0			
				Jumlah Data Statistik Sektoral Daerah yang Telah Dikumpulkan dan Diperiksa Lingkup Perangkat Daerah (Data)	1		0		1		0		0						0		0		0			
				Jumlah Berita Acara Hasil Sinkronisasi dan Harmonisasi Pusat dan Daerah dalam Rangka Mendukung Target Pembangunan Nasional melalui Koordinasi Teknis Pembangunan (Berita Acara)	1		0		1		0		0						0		0		0			
		2.14.01.2.01.0001	Penyusunan Dokumen Perencanaan Perangkat Daerah			66.307.575		21.270.000		11.662.000		-		5.831.000						5.831.000		5.831.000	50	8,79		
			Tersusunnya Dokumen Perencanaan Perangkat Daerah	Jumlah Dokumen Perencanaan Perangkat Daerah (Dokumen)	2		3		2		0		1						1		1		50			
		2.14.01.2.01.0002	Koordinasi dan Penyusunan Dokumen RKA-SKPD			33.153.787		5.635.000		5.831.000		5.831.000		-						5.831.000		5.831.000	20	17,59		
			Tersedianya Dokumen RKA-SKPD dan Laporan Hasil Koordinasi Penyusunan Dokumen RKA-SKPD	Jumlah Dokumen RKA-SKPD dan Laporan Hasil Koordinasi Penyusunan Dokumen RKA-SKPD (Dokumen)	5		1		1		1		0						1		1		20			
		2.14.01.2.01.0003	Koordinasi dan Penyusunan Dokumen Perubahan RKA-SKPD			33.153.787		5.635.000		5.831.000		-		-						-		-	0	0		
			Tersedianya Dokumen Perubahan RKA-SKPD dan Laporan Hasil Koordinasi Penyusunan Dokumen Perubahan RKA-SKPD	Jumlah Dokumen Perubahan RKA-SKPD dan Laporan Hasil Koordinasi Penyusunan Dokumen Perubahan RKA-SKPD (Dokumen)	5		1		1		0		0						0		0		0			
		2.14.01.2.01.0004	Koordinasi dan Penyusunan DPA-SKPD			33.153.787		5.635.000		5.831.000		5.831.000		-						5.831.000		5.831.000	20	17,59		
			Tersedianya Dokumen DPA-SKPD dan Laporan Hasil Koordinasi Penyusunan Dokumen DPA-SKPD	Jumlah Dokumen DPA-SKPD dan Laporan Hasil Koordinasi Penyusunan Dokumen DPA-SKPD (Dokumen)	5		1		1		1		0						1		1		20			
		2.14.01.2.01.0005	Koordinasi dan Penyusunan Perubahan DPA- SKPD			33.153.787		5.635.000		5.831.000		-		-						-		-	0	0		
			Tersedianya Dokumen Perubahan DPA-SKPD dan Laporan Hasil Koordinasi Penyusunan Dokumen Perubahan DPA-SKPD	Jumlah Dokumen Perubahan DPA-SKPD dan Laporan Hasil Koordinasi Penyusunan Dokumen Perubahan DPA-SKPD (Dokumen)	5		1		1		0		0						0		0		0			
		2.14.01.2.01.0006	Koordinasi dan Penyusunan Laporan Capaian Kinerja dan Ikhtisar Realisasi Kinerja SKPD			33.153.787		5.635.000		5.831.000		-		5.831.000						5.831.000		5.831.000	20	17,59		
			Tersedianya Laporan Capaian Kinerja dan Ikhtisar Realisasi Kinerja SKPD dan Laporan Hasil Koordinasi Penyusunan Laporan Capaian Kinerja dan Ikhtisar Realisasi Kinerja SKPD	Jumlah Laporan Capaian Kinerja dan Ikhtisar Realisasi Kinerja SKPD dan Laporan Hasil Koordinasi Penyusunan Laporan Capaian Kinerja dan Ikhtisar Realisasi Kinerja SKPD (Laporan)	5		1		1		0		1						1		1		20			
		2.14.01.2.01.0007	Evaluasi Kinerja Perangkat Daerah			33.153.787		5.635.000		5.831.000		-		5.831.000						5.831.000		5.831.000	20	17,59		

No		Kode	Bidang Urusan/ Program/ Outcome/ Kegiatan/ Sub Kegiatan/ Kinerja	Indikator	Target RPJMD pada Tahun 2030 (Akhir Periode RPJMD)		Realisasi Capaian Kinerja RPJMD sampai dengan RKPD Tahun Lalu (Tahun 2025)		Target Kinerja dan Anggaran RKPD Tahun berjalan (Tahun 2026) yang dievaluasi		Realisasi Kinerja Pada Triwulan								Realisasi Capaian Kinerja dan Anggaran RKPD yang dievaluasi		Realisasi Kinerja dan Anggaran RPJMD s/d tahun 2026 (Akhir Tahun Pelaksanaaan RKPD Tahun 2026)		Tingkat Capaian Kinerja Dan Realisasi Anggaran RPJMD s/d tahun 2026 (%)		Unit SKPD Penanggungjawab	Ket
											I		II		III		IV									
1	2	3	4	5	6		7		8		9		10		11		12		13		14 = 13		15=14/6 x100%		16	17
					K	Rp	K	Rp	K	Rp	K	Rp	K	Rp	K	Rp	K	Rp	K	Rp	K	Rp	K	%		
			Terlaksananya Evaluasi Kinerja Perangkat Daerah	Jumlah Laporan Evaluasi Kinerja Perangkat Daerah (Laporan)	5		1		1		0		1						1		1		20			
		2.14.01.2.01.0008	Penyelenggaraan Walidata Pendukung Statistik Sektoral Daerah			2.762.814		-		-		-		-						-		-	0	0		
			Terselenggaranya Walidata Pendukung Statistik Sektoral Daerah	Jumlah Dokumen Hasil Penyelenggaraan Walidata Pendukung Statistik Sektoral Daerah (Dokumen)	1		0		1		0		0						0		0		0			
		2.14.01.2.01.0009	Pelaksanaan Pengumpulan Data Statistik Sektoral Daerah			11.051.262		-		-		-		-						-		-	0	0		
			Terlaksananya Pengumpulan Data Statistik Sektoral Daerah	Jumlah Data Statistik Sektoral Daerah yang Telah Dikumpulkan dan Diperiksa Lingkup Perangkat Daerah (Data)	1		0		1		0		0						0		0		0			
		2.14.01.2.01.0013	Sinkronisasi dan Harmonisasi Pusat dan Daerah dalam Rangka Mendukung Target Pembangunan Nasional melalui Koordinasi Teknis Pembangunan			27.628.156		-		-		-		-						-		-	0	0		
			Tercapainya Sinkronisasi dan Harmonisasi Pusat dan Daerah dalam Rangka Mendukung Target Pembangunan Nasional melalui Koordinasi Teknis Pembangunan	Jumlah Berita Acara Hasil Sinkronisasi dan Harmonisasi Pusat dan Daerah dalam Rangka Mendukung Target Pembangunan Nasional melalui Koordinasi Teknis Pembangunan (Berita Acara)	1		0		1		0		0						0		0		0			
		2.14.01.2.02	Administrasi Keuangan Perangkat Daerah			24.672.080.814		4.335.292.616		4.881.829.060		1.338.146.730		1.018.613.805						2.356.760.535		2.356.760.535	1,35	9,55		
			Tersusunnya Produk Administratif Keuangan Perangkat Daerah	Jumlah Orang yang Menerima Gaji dan Tunjangan ASN (Orang/bulan)	4060		812		812		219		219						438		438		10,79			
				Jumlah Dokumen Hasil Penyediaan Administrasi Pelaksanaan Tugas ASN (Dokumen)	1		0		1		0		0						0		0		0			
				Jumlah Dokumen Penatausahaan dan Pengujian/Verifikasi Keuangan SKPD (Dokumen)	1		0		1		0		0						0		0		0			
				Jumlah Dokumen Koordinasi dan Pelaksanaan Akuntansi SKPD (Dokumen)	1		0		1		0		0						0		0		0			
				Jumlah Laporan Keuangan Akhir Tahun SKPD dan Laporan Hasil Koordinasi Penyusunan Laporan Keuangan Akhir Tahun SKPD (Laporan)	3		1		1		0		0						0		0		0			
				Jumlah Dokumen Bahan Tanggapan Pemeriksaan dan Tindak Lanjut Pemeriksaan (Dokumen)	1		0		1		0		0						0		0		0			
				Jumlah Laporan Keuangan Bulanan/ Triwulanan/ Semesteran SKPD dan Laporan Koordinasi Penyusunan Laporan Keuangan Bulanan/Triwulanan/Semesteran SKPD (Laporan)	12		1		1		0		0						0		0		0			
				Jumlah Dokumen Pelaporan dan Analisis Prognosis Realisasi Anggaran (Dokumen)	1		0		1		0		0						0		0		0			
		2.14.01.2.02.0001	Penyediaan Gaji dan Tunjangan ASN			24.572.619.459		4.324.862.616		4.871.451.460		1.338.146.730		1.018.613.805						2.356.760.535		2.356.760.535	10,79	9,59		
			Tersedianya Gaji dan Tunjangan ASN	Jumlah Orang yang Menerima Gaji dan Tunjangan ASN (Orang/bulan)	4060		812		812		219		219						438		438		10,79			
		2.14.01.2.02.0002	Penyediaan Administrasi Pelaksanaan Tugas ASN			66.307.575		-		-		-		-						-		-	0	0		
			Tersedianya Administrasi Pelaksanaan Tugas ASN	Jumlah Dokumen Hasil Penyediaan Administrasi Pelaksanaan Tugas ASN (Dokumen)	1		0		1		0		0						0		0		0			
		2.14.01.2.02.0003	Pelaksanaan Penatausahaan dan Pengujian/Verifikasi Keuangan SKPD			16.576.893		-		-		-		-						-		-	0	0		
			Terlaksananya Penatausahaan dan Pengujian/Verifikasi Keuangan SKPD	Jumlah Dokumen Penatausahaan dan Pengujian/Verifikasi Keuangan SKPD (Dokumen)	1		0		1		0		0						0		0		0			
		2.14.01.2.02.0004	Koordinasi dan Pelaksanaan Akuntansi SKPD			5.525.631		-		-		-		-						-		-	0	0		
			Terlaksananya Koordinasi dan Pelaksanaan Akuntansi SKPD	Jumlah Dokumen Koordinasi dan Pelaksanaan Akuntansi SKPD (Dokumen)	1		0		1		0		0						0		0		0			

No		Kode	Bidang Urusan/ Program/ Outcome/ Kegiatan/ Sub Kegiatan/ Kinerja	Indikator	Target RPJMD pada Tahun 2030 (Akhir Periode RPJMD)		Realisasi Capaian Kinerja RPJMD sampai dengan RKPD Tahun Lalu (Tahun 2025)		Target Kinerja dan Anggaran RKPD Tahun berjalan (Tahun 2026) yang dievaluasi		Realisasi Kinerja Pada Triwulan								Realisasi Capaian Kinerja dan Anggaran RKPD yang dievaluasi		Realisasi Kinerja dan Anggaran RPJMD s/d tahun 2026 (Akhir Tahun Pelaksanaaan RKPD Tahun 2026)		Tingkat Capaian Kinerja Dan Realisasi Anggaran RPJMD s/d tahun 2026 (%)		Unit SKPD Penanggungjawab	Ket
											I		II		III		IV									
1	2	3	4	5	6		7		8		9		10		11		12		13		14 = 13		15=14/6 x100%		16	17
					K	Rp	K	Rp	K	Rp	K	Rp	K	Rp	K	Rp	K	Rp	K	Rp	K	Rp	K	%		
		2.14.01.2.02.0005	Koordinasi dan Penyusunan Laporan Keuangan Akhir Tahun SKPD			2.762.814		5.215.000		5.188.800		-		-						-		-	0	0		
			Tersedianya Laporan Keuangan Akhir Tahun SKPD dan Laporan Hasil Koordinasi Penyusunan Laporan Keuangan Akhir Tahun SKPD	Jumlah Laporan Keuangan Akhir Tahun SKPD dan Laporan Hasil Koordinasi Penyusunan Laporan Keuangan Akhir Tahun SKPD (Laporan)	3		1		1		0		0						0		0		0			
		2.14.01.2.02.0006	Pengelolaan dan Penyiapan Bahan Tanggapan Pemeriksaan			2.762.814		-		-		-		-						-		-	0	0		
			Tersedianya Dokumen Bahan Tanggapan Pemeriksaan dan Tindak Lanjut Pemeriksaan	Jumlah Dokumen Bahan Tanggapan Pemeriksaan dan Tindak Lanjut Pemeriksaan (Dokumen)	1		0		1		0		0						0		0		0			
		2.14.01.2.02.0007	Koordinasi dan Penyusunan Laporan Keuangan Bulanan/ Triwulanan/ Semesteran SKPD			2.762.814		5.215.000		5.188.800		-		-						-		-	0	0		
			Tersedianya Laporan Keuangan Bulanan/Triwulanan/Semesteran SKPD dan Laporan Koordinasi Penyusunan Laporan Keuangan Bulanan/Triwulanan/Semesteran SKPD	Jumlah Laporan Keuangan Bulanan/ Triwulanan/ Semesteran SKPD dan Laporan Koordinasi Penyusunan Laporan Keuangan Bulanan/Triwulanan/Semesteran SKPD (Laporan)	12		1		1		0		0						0		0		0			
		2.14.01.2.02.0008	Penyusunan Pelaporan dan Analisis Prognosis Realisasi Anggaran			2.762.814		-		-		-		-						-		-	0	0		
			Tersedianya Dokumen Pelaporan dan Analisis Prognosis Realisasi Anggaran	Jumlah Dokumen Pelaporan dan Analisis Prognosis Realisasi Anggaran (Dokumen)	1		0		1		0		0						0		0		0			
		2.14.01.2.03	Administrasi Barang Milik Daerah pada Perangkat Daerah			24.865.338		6.810.000		6.422.000		-		-						-		-	0	0		
			Tersusunnya Produk Administratif Barang Milik Daerah pada Perangkat Daerah	Jumlah Rencana Kebutuhan Barang Milik Daerah SKPD (Dokumen)	2		1		1		0		0						0		0		0			
				Jumlah Dokumen Pengamanan Barang Milik Daerah SKPD (Dokumen)	1		0		1		0		0						0		0		0			
				Jumlah Laporan Penatausahaan Barang Milik Daerah pada SKPD (Laporan)	4		1		1		0		0						0		0		0			
				Jumlah Dokumen Hasil Pemanfaatan Barang Milik Daerah SKPD (Dokumen)	1		0		1		0		0						0		0		0			
		2.14.01.2.03.0001	Penyusunan Perencanaan Kebutuhan Barang Milik Daerah SKPD			5.525.631		3.405.000		3.211.000		-		-						-		-	0	0		
			Tersedianya Rencana Kebutuhan Barang Milik Daerah SKPD	Jumlah Rencana Kebutuhan Barang Milik Daerah SKPD (Dokumen)	2		1		1		0		0						0		0		0			
		2.14.01.2.03.0002	Pengamanan Barang Milik Daerah SKPD			5.525.631		-		-		-		-						-		-	0	0		
			Terlaksananya Pengamanan Barang Milik Daerah SKPD	Jumlah Dokumen Pengamanan Barang Milik Daerah SKPD (Dokumen)	1		0		1		0		0						0		0		0			
		2.14.01.2.03.0006	Penatausahaan Barang Milik Daerah pada SKPD			11.051.262		3.405.000		3.211.000		-		-						-		-	0	0		
			Terlaksananya Penatausahaan Barang Milik Daerah pada SKPD	Jumlah Laporan Penatausahaan Barang Milik Daerah pada SKPD (Laporan)	4		1		1		0		0						0		0		0			
		2.14.01.2.03.0007	Pemanfaatan Barang Milik Daerah SKPD			2.762.814		-		-		-		-						-		-	0	0		
			Terlaksananya Pemanfaatan Barang Milik Daerah SKPD	Jumlah Dokumen Hasil Pemanfaatan Barang Milik Daerah SKPD (Dokumen)	1		0		1		0		0						0		0		0			
		2.14.01.2.05	Administrasi Kepegawaian Perangkat Daerah			301.837.600		37.500.000		3.211.000		-		3.211.000						3.211.000		3.211.000	0	1,06		
			Tersusunnya Produk Administratif Kepegawaian Perangkat Daerah	Jumlah Unit Peningkatan Sarana dan Prasarana Disiplin Pegawai (Unit)	1		0		1		0		0						0		0		0			
				Jumlah Paket Pakaian Dinas beserta Atribut Kelengkapan (Paket)	1		0		1		0		0						0		0		0			
				Jumlah Dokumen Pendataan dan Pengolahan Administrasi Kepegawaian (Dokumen)	1		0		1		0		0						0		0		0			
				Jumlah Dokumen Hasil Koordinasi dan Pelaksanaaan Sistem Informasi Kepegawaian (Dokumen)	1		0		1		0		0						0		0		0			

No		Kode	Bidang Urusan/ Program/ Outcome/ Kegiatan/ Sub Kegiatan/ Kinerja	Indikator	Target RPJMD pada Tahun 2030 (Akhir Periode RPJMD)		Realisasi Capaian Kinerja RPJMD sampai dengan RKPD Tahun Lalu (Tahun 2025)		Target Kinerja dan Anggaran RKPD Tahun berjalan (Tahun 2026) yang dievaluasi		Realisasi Kinerja Pada Triwulan								Realisasi Capaian Kinerja dan Anggaran RKPD yang dievaluasi		Realisasi Kinerja dan Anggaran RPJMD s/d tahun 2026 (Akhir Tahun Pelaksanaaan RKPD Tahun 2026)		Tingkat Capaian Kinerja Dan Realisasi Anggaran RPJMD s/d tahun 2026 (%)		Unit SKPD Penanggungjawab	Ket
											I		II		III		IV									
1	2	3	4	5	6		7		8		9		10		11		12		13		14 = 13		15=14/6 x100%		16	17
					K	Rp	K	Rp	K	Rp	K	Rp	K	Rp	K	Rp	K	Rp	K	Rp	K	Rp	K	%		
				Jumlah Dokumen Monitoring, Evaluasi, dan Penilaian Kinerja Pegawai (Dokumen)	4		0		1		0		0						0		0		0			
				Jumlah Pegawai Berdasarkan Tugas dan Fungsi yang Mengikuti Pendidikan dan Pelatihan (Orang)	3		0		1		0		0						0		0		0			
		2.14.01.2.05.0001	Peningkatan Sarana dan Prasarana Disiplin Pegawai			55.256.312		-		-		-		-						-		-	0	0		
			Tersedianya Unit Peningkatan Sarana dan Prasarana Disiplin Pegawai	Jumlah Unit Peningkatan Sarana dan Prasarana Disiplin Pegawai (Unit)	1		0		1		0		0						0		0		0			
		2.14.01.2.05.0002	Pengadaan Pakaian Dinas beserta Atribut Kelengkapannya			141.594.299		37.500.000		-		-		-						-		-	0	0		
			Tersedianya Pakaian Dinas beserta Atribut Kelengkapan	Jumlah Paket Pakaian Dinas beserta Atribut Kelengkapan (Paket)	1		0		1		0		0						0		0		0			
		2.14.01.2.05.0003	Pendataan dan Pengolahan Administrasi Kepegawaian			2.762.814		-		3.211.000		-		3.211.000						3.211.000		3.211.000	0	116,22		
			Terlaksananya Pendataan dan Pengolahan Administrasi Kepegawaian	Jumlah Dokumen Pendataan dan Pengolahan Administrasi Kepegawaian (Dokumen)	1		0		1		0		0						0		0		0			
		2.14.01.2.05.0004	Koordinasi dan Pelaksanaan Sistem Informasi Kepegawaian			2.762.814		-		-		-		-						-		-	0	0		
			Terlaksananya Koordinasi dan Pelaksanaan Sistem Informasi Kepegawaian	Jumlah Dokumen Hasil Koordinasi dan Pelaksanaaan Sistem Informasi Kepegawaian (Dokumen)	1		0		1		0		0						0		0		0			
		2.14.01.2.05.0005	Monitoring, Evaluasi, dan Penilaian Kinerja Pegawai			16.576.893		-		-		-		-						-		-	0	0		
			Terlaksananya Monitoring, Evaluasi, dan Penilaian Kinerja Pegawai	Jumlah Dokumen Monitoring, Evaluasi, dan Penilaian Kinerja Pegawai (Dokumen)	4		0		1		0		0						0		0		0			
		2.14.01.2.05.0009	Pendidikan dan Pelatihan Pegawai Berdasarkan Tugas dan Fungsi			82.884.468		-		-		-		-						-		-	0	0		
			Terlaksananya Pendidikan dan Pelatihan Pegawai Berdasarkan Tugas dan Fungsi	Jumlah Pegawai Berdasarkan Tugas dan Fungsi yang Mengikuti Pendidikan dan Pelatihan (Orang)	3		0		1		0		0						0		0		0			
		2.14.01.2.06	Administrasi Umum Perangkat Daerah			698.981.982		135.654.700		91.620.900		23.509.950		45.135.200						68.645.150		68.645.150	11	9,82		
			Tersusunnya Produk Administratif Umum Perangkat Daerah	Jumlah Paket Komponen Instalasi Listrik/Penerangan Bangunan Kantor yang Disediakan (Paket)	1		1		1		1		0						0		0		0			
				Jumlah Paket Peralatan dan Perlengkapan Kantor yang Disediakan (Paket)	5		3		4		1		1						2		2		40			
				Jumlah Paket Peralatan Rumah Tangga yang Disediakan (Paket)	1		0		1		0		0						0		0		0			
				Jumlah Paket Bahan Logistik Kantor yang Disediakan (Paket)	5		1		4		1		1						2		2		40			
				Jumlah Paket Barang Cetakan dan Penggandaan yang Disediakan (Paket)	5		4		2		1		1						1		1		20			
				Jumlah Dokumen Bahan Bacaan dan Peraturan Perundang-Undangan yang Disediakan (Dokumen)	1		0		1		0		0						0		0		0			
				Jumlah Paket Bahan/Material yang Disediakan (Paket)	1		0		1		0		0						0		0		0			
				Jumlah Laporan Penyelenggaraan Rapat Koordinasi dan Konsultasi SKPD (Laporan)	20		1		4		1		1						2		2		10			
				Jumlah Dokumen Penatausahaan Arsip Dinamis pada SKPD (Dokumen)	1		0		1		0		0						0		0		0			
				Jumlah Dokumen Dukungan Pelaksanaan Sistem Pemerintahan Berbasis Elektronik pada SKPD (Dokumen)	1		0		1		0		0						0		0		0			
		2.14.01.2.06.0001	Penyediaan Komponen Instalasi Listrik/Penerangan Bangunan Kantor			5.525.631		7.656.000		3.809.100		1.249.350		-						1.249.350		1.249.350	0	22,61		
			Tersedianya Komponen Instalasi Listrik/Penerangan Bangunan Kantor	Jumlah Paket Komponen Instalasi Listrik/Penerangan Bangunan Kantor yang Disediakan (Paket)	1		1		1		1		0						0		0		0			
		2.14.01.2.06.0002	Penyediaan Peralatan dan Perlengkapan Kantor			91.554.873		16.462.300		13.695.800		3.110.600		5.405.200						8.515.800		8.515.800	40	9,3		

No		Kode	Bidang Urusan/ Program/ Outcome/ Kegiatan/ Sub Kegiatan/ Kinerja	Indikator	Target RPJMD pada Tahun 2030 (Akhir Periode RPJMD)		Realisasi Capaian Kinerja RPJMD sampai dengan RKPD Tahun Lalu (Tahun 2025)		Target Kinerja dan Anggaran RKPD Tahun berjalan (Tahun 2026) yang dievaluasi		Realisasi Kinerja Pada Triwulan								Realisasi Capaian Kinerja dan Anggaran RKPD yang dievaluasi		Realisasi Kinerja dan Anggaran RPJMD s/d tahun 2026 (Akhir Tahun Pelaksanaaan RKPD Tahun 2026)		Tingkat Capaian Kinerja Dan Realisasi Anggaran RPJMD s/d tahun 2026 (%)		Unit SKPD Penanggungjawab	Ket
											I		II		III		IV									
1	2	3	4	5	6		7		8		9		10		11		12		13		14 = 13		15=14/6 x100%		16	17
					K	Rp	K	Rp	K	Rp	K	Rp	K	Rp	K	Rp	K	Rp	K	Rp	K	Rp	K	%		
			Tersedianya Peralatan dan Perlengkapan Kantor	Jumlah Paket Peralatan dan Perlengkapan Kantor yang Disediakan (Paket)	5		3		4		1		1						2		2		40			
		2.14.01.2.06.0003	Penyediaan Peralatan Rumah Tangga			5.525.631		-		-		-		-						-		-	0	0		
			Tersedianya Peralatan Rumah Tangga	Jumlah Paket Peralatan Rumah Tangga yang Disediakan (Paket)	1		0		1		0		0						0		0		0			
		2.14.01.2.06.0004	Penyediaan Bahan Logistik Kantor			57.090.821		6.720.000		6.000.000		1.500.000		3.000.000						4.500.000		4.500.000	40	7,88		
			Tersedianya Bahan Logistik Kantor	Jumlah Paket Bahan Logistik Kantor yang Disediakan (Paket)	5		1		4		1		1						2		2		40			
		2.14.01.2.06.0005	Penyediaan Barang Cetakan dan Penggandaan			84.956.577		8.000.000		8.000.000		1.650.000		3.650.000						5.300.000		5.300.000	20	6,24		
			Tersedianya Barang Cetakan dan Penggandaan	Jumlah Paket Barang Cetakan dan Penggandaan yang Disediakan (Paket)	5		4		2		1		1						1		1		20			
		2.14.01.2.06.0006	Penyediaan Bahan Bacaan dan Peraturan Perundang-undangan			5.525.631		-		-		-		-						-		-	0	0		
			Tersedianya Bahan Bacaan dan Peraturan Perundang-undangan	Jumlah Dokumen Bahan Bacaan dan Peraturan Perundang-Undangan yang Disediakan (Dokumen)	1		0		1		0		0						0		0		0			
		2.14.01.2.06.0007	Penyediaan Bahan/Material			27.628.156		-		-		-		-						-		-	0	0		
			Tersedianya Bahan/Material	Jumlah Paket Bahan/Material yang Disediakan (Paket)	1		0		1		0		0						0		0		0			
		2.14.01.2.06.0009	Penyelenggaraan Rapat Koordinasi dan Konsultasi SKPD			349.341.457		96.816.400		60.116.000		16.000.000		33.080.000						49.080.000		49.080.000	10	14,05		
			Terlaksananya Penyelenggaraan Rapat Koordinasi dan Konsultasi SKPD	Jumlah Laporan Penyelenggaraan Rapat Koordinasi dan Konsultasi SKPD (Laporan)	20		1		4		1		1						2		2		10			
		2.14.01.2.06.0010	Penatausahaan Arsip Dinamis pada SKPD			16.576.893		-		-		-		-						-		-	0	0		
			Terlaksananya Penatausahaan Arsip Dinamis pada SKPD	Jumlah Dokumen Penatausahaan Arsip Dinamis pada SKPD (Dokumen)	1		0		1		0		0						0		0		0			
		2.14.01.2.06.0011	Dukungan Pelaksanaan Sistem Pemerintahan Berbasis Elektronik pada SKPD			55.256.312		-		-		-		-						-		-	0	0		
			Terlaksananya Dukungan Pelaksanaan Sistem Pemerintahan Berbasis Elektronik pada SKPD	Jumlah Dokumen Dukungan Pelaksanaan Sistem Pemerintahan Berbasis Elektronik pada SKPD (Dokumen)	1		0		1		0		0						0		0		0			
		2.14.01.2.07	Pengadaan Barang Milik Daerah Penunjang Urusan Pemerintah Daerah			1.243.267.028		21.315.000		-		-		-						-		-	0	0		
			Tersedianya Unit Barang Milik Daerah Penunjang Urusan Pemerintah Daerah melalui Pengadaan	Jumlah Unit Kendaraan Perorangan Dinas atau Kendaraan Dinas Jabatan yang Disediakan (Unit)	1		0		1		0		0						0		0		0			
				Jumlah Unit Kendaraan Dinas Operasional atau Lapangan yang Disediakan (Unit)	1		0		1		0		0						0		0		0			
				Jumlah Paket Mebel yang Disediakan (Unit)	2		0		1		0		0						0		0		0			
				Jumlah Unit Peralatan dan Mesin Lainnya yang Disediakan (Unit)	2		1		2		0		0						0		0		0			
				Jumlah Unit Aset Tak Berwujud yang Disediakan (Unit)	1		0		1		0		0						0		0		0			
				Jumlah Unit Gedung Kantor atau Bangunan Lainnya yang Disediakan (Unit)	1		0		1		0		0						0		0		0			
				Jumlah Unit Sarana dan Prasarana Gedung Kantor atau Bangunan Lainnya yang Disediakan (Unit)	1		1		1		0		0						0		0		0			
				Jumlah Unit Sarana dan Prasarana Pendukung Gedung Kantor atau Bangunan Lainnya yang Disediakan (Unit)	1		0		1		0		0						0		0		0			
		2.14.01.2.07.0001	Pengadaan Kendaraan Perorangan Dinas atau Kendaraan Dinas Jabatan			138.140.781		-		-		-		-						-		-	0	0		
			Tersedianya Kendaraan Perorangan Dinas atau Kendaraan Dinas Jabatan	Jumlah Unit Kendaraan Perorangan Dinas atau Kendaraan Dinas Jabatan yang Disediakan (Unit)	1		0		1		0		0						0		0		0			
		2.14.01.2.07.0002	Pengadaan Kendaraan Dinas Operasional atau Lapangan			138.140.781		-		-		-		-						-		-	0	0		

No		Kode	Bidang Urusan/ Program/ Outcome/ Kegiatan/ Sub Kegiatan/ Kinerja	Indikator	Target RPJMD pada Tahun 2030 (Akhir Periode RPJMD)		Realisasi Capaian Kinerja RPJMD sampai dengan RKPD Tahun Lalu (Tahun 2025)		Target Kinerja dan Anggaran RKPD Tahun berjalan (Tahun 2026) yang dievaluasi		Realisasi Kinerja Pada Triwulan								Realisasi Capaian Kinerja dan Anggaran RKPD yang dievaluasi		Realisasi Kinerja dan Anggaran RPJMD s/d tahun 2026 (Akhir Tahun Pelaksanaaan RKPD Tahun 2026)		Tingkat Capaian Kinerja Dan Realisasi Anggaran RPJMD s/d tahun 2026 (%)		Unit SKPD Penanggungjawab	Ket
											I		II		III		IV									
1	2	3	4	5	6		7		8		9		10		11		12		13		14 = 13		15=14/6 x100%		16	17
					K	Rp	K	Rp	K	Rp	K	Rp	K	Rp	K	Rp	K	Rp	K	Rp	K	Rp	K	%		
			Tersedianya Kendaraan Dinas Operasional atau Lapangan	Jumlah Unit Kendaraan Dinas Operasional atau Lapangan yang Disediakan (Unit)	1		0		1		0		0						0		0		0			
		2.14.01.2.07.0005	Pengadaan Mebel			55.256.312		-		-		-		-						-		-	0	0		
			Tersedianya Mebel	Jumlah Paket Mebel yang Disediakan (Unit)	2		0		1		0		0						0		0		0			
		2.14.01.2.07.0006	Pengadaan Peralatan dan Mesin Lainnya			55.256.312		3.395.000		-		-		-						-		-	0	0		
			Tersedianya Peralatan dan Mesin Lainnya	Jumlah Unit Peralatan dan Mesin Lainnya yang Disediakan (Unit)	2		1		2		0		0						0		0		0			
		2.14.01.2.07.0008	Pengadaan Aset Tak Berwujud			27.628.156		-		-		-		-						-		-	0	0		
			Tersedianya Aset Tak Berwujud	Jumlah Unit Aset Tak Berwujud yang Disediakan (Unit)	1		0		1		0		0						0		0		0			
		2.14.01.2.07.0009	Pengadaan Gedung Kantor atau Bangunan Lainnya			276.281.562		-		-		-		-						-		-	0	0		
			Tersedianya Gedung Kantor atau Bangunan Lainnya	Jumlah Unit Gedung Kantor atau Bangunan Lainnya yang Disediakan (Unit)	1		0		1		0		0						0		0		0			
		2.14.01.2.07.0010	Pengadaan Sarana dan Prasarana Gedung Kantor atau Bangunan Lainnya			276.281.562		17.920.000		-		-		-						-		-	0	0		
			Tersedianya Sarana dan Prasarana Gedung Kantor atau Bangunan Lainnya	Jumlah Unit Sarana dan Prasarana Gedung Kantor atau Bangunan Lainnya yang Disediakan (Unit)	1		1		1		0		0						0		0		0			
		2.14.01.2.07.0011	Pengadaan Sarana dan Prasarana Pendukung Gedung Kantor atau Bangunan Lainnya			276.281.562		-		-		-		-						-		-	0	0		
			Tersedianya Sarana dan Prasarana Pendukung Gedung Kantor atau Bangunan Lainnya	Jumlah Unit Sarana dan Prasarana Pendukung Gedung Kantor atau Bangunan Lainnya yang Disediakan (Unit)	1		0		1		0		0						0		0		0			
		2.14.01.2.08	Penyediaan Jasa Penunjang Urusan Pemerintahan Daerah			1.256.141.750		159.309.600		101.240.000		18.566.938		3.411.900						21.978.838		21.978.838	7,5	1,75		
			Tersedianya Laporan Hasil Penyediaan Jasa Penunjang Urusan Pemerintahan Daerah	Jumlah Laporan Penyediaan Jasa Surat Menyurat (Laporan)	4		1		1		1		0						0		0		0			
				Jumlah Laporan Penyediaan Jasa Komunikasi, Sumber Daya Air dan Listrik yang Disediakan (Laporan)	4		1		1		1		1						1		1		25			
				Jumlah Laporan Penyediaan Jasa Peralatan dan Perlengkapan Kantor yang Disediakan (Laporan)	4		0		1		0		0						0		0		0			
				Jumlah Laporan Penyediaan Jasa Pelayanan Umum Kantor yang Disediakan (Laporan)	20		1		4		1		0						1		1		5			
		2.14.01.2.08.0001	Penyediaan Jasa Surat Menyurat			19.892.272		4.200.000		4.200.000		700.000		-						700.000		700.000	0	3,52		
			Terlaksananya Penyediaan Jasa Surat Menyurat	Jumlah Laporan Penyediaan Jasa Surat Menyurat (Laporan)	4		1		1		1		0						0		0		0			
		2.14.01.2.08.0002	Penyediaan Jasa Komunikasi, Sumber Daya Air dan Listrik			346.622.847		18.609.600		37.040.000		2.866.938		3.411.900						6.278.838		6.278.838	25	1,81		
			Tersedianya Jasa Komunikasi, Sumber Daya Air dan Listrik	Jumlah Laporan Penyediaan Jasa Komunikasi, Sumber Daya Air dan Listrik yang Disediakan (Laporan)	4		1		1		1		1						1		1		25			
		2.14.01.2.08.0003	Penyediaan Jasa Peralatan dan Perlengkapan Kantor			27.628.156		-		-		-		-						-		-	0	0		
			Tersedianya Jasa Peralatan dan Perlengkapan Kantor	Jumlah Laporan Penyediaan Jasa Peralatan dan Perlengkapan Kantor yang Disediakan (Laporan)	4		0		1		0		0						0		0		0			
		2.14.01.2.08.0004	Penyediaan Jasa Pelayanan Umum Kantor			861.998.475		136.500.000		60.000.000		15.000.000		-						15.000.000		15.000.000	5	1,74		
			Tersedianya Jasa Pelayanan Umum Kantor	Jumlah Laporan Penyediaan Jasa Pelayanan Umum Kantor yang Disediakan (Laporan)	20		1		4		1		0						1		1		5			
		2.14.01.2.09	Pemeliharaan Barang Milik Daerah Penunjang Urusan Pemerintahan Daerah			473.657.106		95.286.000		69.609.000		6.180.000		15.595.000						21.775.000		21.775.000	10	4,6		
			Terlaksananya Pemeliharaan Barang Milik Daerah Penunjang Urusan Pemerintahan Daerah	Jumlah Kendaraan Perorangan Dinas atau Kendaraan Dinas Jabatan yang Dipelihara dan dibayarkan Pajaknya (Unit)	5		1		1		1		1						2		2		40			
				Jumlah Kendaraan Dinas Operasional atau Lapangan yang Dipelihara dan dibayarkan Pajak dan Perizinannya (Unit)	5		1		1		1		1						2		2		40			

No		Kode	Bidang Urusan/ Program/ Outcome/ Kegiatan/ Sub Kegiatan/ Kinerja	Indikator	Target RPJMD pada Tahun 2030 (Akhir Periode RPJMD)		Realisasi Capaian Kinerja RPJMD sampai dengan RKPD Tahun Lalu (Tahun 2025)		Target Kinerja dan Anggaran RKPD Tahun berjalan (Tahun 2026) yang dievaluasi		Realisasi Kinerja Pada Triwulan								Realisasi Capaian Kinerja dan Anggaran RKPD yang dievaluasi		Realisasi Kinerja dan Anggaran RPJMD s/d tahun 2026 (Akhir Tahun Pelaksanaaan RKPD Tahun 2026)		Tingkat Capaian Kinerja Dan Realisasi Anggaran RPJMD s/d tahun 2026 (%)		Unit SKPD Penanggungjawab	Ket
											I		II		III		IV									
1	2	3	4	5	6		7		8		9		10		11		12		13		14 = 13		15=14/6 x100%		16	17
					K	Rp	K	Rp	K	Rp	K	Rp	K	Rp	K	Rp	K	Rp	K	Rp	K	Rp	K	%		
				Jumlah Mebel yang Dipelihara (Unit)	2		0		1		0		0						0		0		0			
				Jumlah Peralatan dan Mesin Lainnya yang Dipelihara (Unit)	2		0		2		0		0						0		0		0			
				Jumlah Aset Tak Berwujud yang Dipelihara (Unit)	1		0		1		0		0						0		0		0			
				Jumlah Gedung Kantor dan Bangunan Lainnya yang Dipelihara/Direhabilitasi (Unit)	1		0		1		0		0						0		0		0			
				Jumlah Sarana dan Prasarana Gedung Kantor atau Bangunan Lainnya yang Dipelihara/Direhabilitasi (Unit)	1		1		1		0		0						0		0		0			
				Jumlah Sarana dan Prasarana Pendukung Gedung Kantor atau Bangunan Lainnya yang Dipelihara/Direhabilitasi (Unit)	1		0		1		0		0						0		0		0			
		2.14.01.2.09.0001	Penyediaan Jasa Pemeliharaan, Biaya Pemeliharaan, dan Pajak Kendaraan Perorangan Dinas atau Kendaraan Dinas Jabatan			165.558.963		20.916.000		22.580.000		3.180.000		4.420.000						7.600.000		7.600.000	40	4,59		
			Tersedianya Jasa Pemeliharaan, Biaya Pemeliharaan dan Pajak Kendaraan Perorangan Dinas atau Kendaraan Dinas Jabatan	Jumlah Kendaraan Perorangan Dinas atau Kendaraan Dinas Jabatan yang Dipelihara dan dibayarkan Pajaknya (Unit)	5		1		1		1		1						2		2		40			
		2.14.01.2.09.0002	Penyediaan Jasa Pemeliharaan, Biaya Pemeliharaan, Pajak dan Perizinan Kendaraan Dinas Operasional atau Lapangan			164.221.760		59.830.000		27.000.000		3.000.000		11.175.000						14.175.000		14.175.000	40	8,63		
			Tersedianya Jasa Pemeliharaan, Biaya Pemeliharaan, Pajak dan Perizinan Kendaraan Dinas Operasional atau Lapangan	Jumlah Kendaraan Dinas Operasional atau Lapangan yang Dipelihara dan dibayarkan Pajak dan Perizinannya (Unit)	5		1		1		1		1						2		2		40			
		2.14.01.2.09.0005	Pemeliharaan Mebel			5.525.631		-		-		-		-						-		-	0	0		
			Terlaksananya Pemeliharaan Mebel	Jumlah Mebel yang Dipelihara (Unit)	2		0		1		0		0						0		0		0			
		2.14.01.2.09.0006	Pemeliharaan Peralatan dan Mesin Lainnya			13.814.077		-		-		-		-						-		-	0	0		
			Terlaksananya Pemeliharaan Peralatan dan Mesin Lainnya	Jumlah Peralatan dan Mesin Lainnya yang Dipelihara (Unit)	2		0		2		0		0						0		0		0			
		2.14.01.2.09.0008	Pemeliharaan Aset Tak Berwujud			5.525.631		-		-		-		-						-		-	0	0		
			Terlaksananya Pemeliharaan Aset Tak Berwujud	Jumlah Aset Tak Berwujud yang Dipelihara (Unit)	1		0		1		0		0						0		0		0			
		2.14.01.2.09.0009	Pemeliharaan/Rehabilitasi Gedung Kantor dan Bangunan Lainnya			63.754.732		-		-		-		-						-		-	0	0		
			Terlaksananya Pemeliharaan/Rehabilitasi Gedung Kantor dan Bangunan Lainnya	Jumlah Gedung Kantor dan Bangunan Lainnya yang Dipelihara/Direhabilitasi (Unit)	1		0		1		0		0						0		0		0			
		2.14.01.2.09.0010	Pemeliharaan/Rehabilitasi Sarana dan Prasarana Gedung Kantor atau Bangunan Lainnya			27.628.156		14.540.000		20.029.000		-		-						-		-	0	0		
			Terlaksananya Pemeliharaan/Rehabilitasi Sarana dan Prasarana Gedung Kantor atau Bangunan Lainnya	Jumlah Sarana dan Prasarana Gedung Kantor atau Bangunan Lainnya yang Dipelihara/Direhabilitasi (Unit)	1		1		1		0		0						0		0		0			
		2.14.01.2.09.0011	Pemeliharaan/Rehabilitasi Sarana dan Prasarana Pendukung Gedung Kantor atau Bangunan Lainnya			27.628.156		-		-		-		-						-		-	0	0		
			Terlaksananya Pemeliharaan/Rehabilitasi Sarana dan Prasarana Pendukung Gedung Kantor atau Bangunan Lainnya	Jumlah Sarana dan Prasarana Pendukung Gedung Kantor atau Bangunan Lainnya yang Dipelihara/Direhabilitasi (Unit)	1		0		1		0		0						0		0		0			
		2.14.02	**PROGRAM PENGENDALIAN PENDUDUK**			**4.982.697.541**		**393.906.600**		**343.305.900**		**-**		**180.379.300**						**180.379.300**		**180.379.300**	**21,88**	**3,62**	DINAS PENGENDALIAN PENDUDUK DAN KELUARGA BERENCANA	
			MENINGKATNYA INDEKS PEMBANGUNAN BERWAWASAN KEPENDUDUKAN (IPBK)	INDEKS PEMBANGUNAN BERWAWASAN KEPENDUDUKAN (IPBK) (Indeks)	85		66		69,80		47		51						51		51		60			
		2.14.02.2.01	Pemaduan dan Sinkronisasi Kebijakan Pemerintah Daerah Provinsi dengan Pemerintah Daerah Kabupaten/Kota dalam rangka Pengendalian Kuantitas Penduduk			1.729.161.191		55.314.000		48.832.300		-		26.711.000						26.711.000		26.711.000	5,56	1,54		

No		Kode	Bidang Urusan/ Program/ Outcome/ Kegiatan/ Sub Kegiatan/ Kinerja	Indikator	Target RPJMD pada Tahun 2030 (Akhir Periode RPJMD)		Realisasi Capaian Kinerja RPJMD sampai dengan RKPD Tahun Lalu (Tahun 2025)		Target Kinerja dan Anggaran RKPD Tahun berjalan (Tahun 2026) yang dievaluasi		Realisasi Kinerja Pada Triwulan								Realisasi Capaian Kinerja dan Anggaran RKPD yang dievaluasi		Realisasi Kinerja dan Anggaran RPJMD s/d tahun 2026 (Akhir Tahun Pelaksanaaan RKPD Tahun 2026)		Tingkat Capaian Kinerja Dan Realisasi Anggaran RPJMD s/d tahun 2026 (%)		Unit SKPD Penanggungjawab	Ket
											I		II		III		IV									
1	2	3	4	5	6		7		8		9		10		11		12		13		14 = 13		15=14/6 x100%		16	17
					K	Rp	K	Rp	K	Rp	K	Rp	K	Rp	K	Rp	K	Rp	K	Rp	K	Rp	K	%		
			Tersedianya dokumen Pengendalian Kuantitas Penduduk berdasarkan Sinkronisasi Kebijakan Pemerintah Provinsi dengan Pemerintah Kabupaten	Jumlah pelaksanaan Pendidikan Kependudukan Jalur Informal di Kelompok Kegiatan Masyarakat Binaan (Kegiatan)	0		0		1		0		0						0		0		0			
				Jumlah pelaksanaan Sarasehan Hasil Pemutakhiran Data Keluarga (Kegiatan)	0		0		1		0		0						0		0		0			
				Jumlah Laporan Rapat Pengendalian Program Bangga Kencana (Pembangunan Keluarga, Kependudukan, dan Keluarga Berencana) (Kegiatan)	6		12		4		0		1						1		1		16,67			
				Jumlah Dokumen GDPK 5 Pilar yang telah disusun Tingkat Kabupaten/Kota (Dokumen)	1		0		1		0		0						0		0		0			
				Jumlah dokumen advokasi, Sosialisasi dan Fasilitasi Pelaksanaan Pendidikan Kependudukan Jalur Formal di Satuan Pendidikan Jenjang SD/MI dan SLTP/MTS, serta Jalur Nonformal dan Informal (Satuan Pendidikan)	5		0		1		0		0						0		0		0			
				Jumlah Organisasi yang Mengikuti Advokasi tentang Pemanfaatan Kajian Dampak Kependudukan Beserta Model Solusi Strategis Sebagai Peringatan Dini Dampak Kependudukan kepada Pemangku Kepentingan (Laporan)	0		0		0		0		0						0		0		0			
				Jumlah Organisasi yang Mengikuti Sosialisasi tentang Pemanfaatan Kajian Dampak Kependudukan Beserta Model Solusi Strategis Sebagai Peringatan Dini Dampak Kependudukan kepada Pemangku Kepentingan (Laporan)	0		0		1		0		0						0		0		0			
				Jumlah Dokumen Penyediaan dan Pengembangan Materi Pendidikan Kependudukan Jalur Pendidikan Formal Sesuai Isu Lokal Kabupaten/Kota (Dokumen)	0		0		1		0		0						0		0		0			
				Jumlah Survei/Pendataan Indeks Pengetahuan Masyarakat tentang Kependudukan (Dokumen)	0		0		1		0		0						0		0		0			
				Jumlah Dokumen Penyediaan dan Pengembangan Materi Pendidikan Kependudukan Jalur Pendidikan Nonformal Sesuai Isu Lokal Kabupaten/Kota (Dokumen)	0		0		1		0		0						0		0		0			
				Jumlah perangkat daerah yang menerima Sosialisasi Pembangunan Berwawasan Kependudukan (PBK) dan alat ukurnya Indeks Pembangunan Berwawasan Kependudukan (IPBK) serta pemanfaatan IPBK dalam penyusunan kebijakan dan perencanaan pembangunan daerah (Perangkat Daerah)	0		0		1		0		0						0		0		0			
		2.14.02.2.01.0016	Implementasi Pendidikan Kependudukan Jalur Informal di Kelompok Kegiatan Masyarakat Binaan			100.000.000		-		-		-		-						-		-	0	0		
			Terlaksananya Pendidikan Kependudukan Jalur Informal di Kelompok Kegiatan Masyarakat Binaan	Jumlah pelaksanaan Pendidikan Kependudukan Jalur Informal di Kelompok Kegiatan Masyarakat Binaan (Kegiatan)	0		0		1		0		0						0		0		0			
		2.14.02.2.01.0017	Pelaksanaan Sarasehan Hasil Pemutakhiran Data Keluarga			160.000.000		-		-		-		-						-		-	0	0		
			Terlaksananya Sarasehan Hasil Pemutakhiran Data Keluarga	Jumlah pelaksanaan Sarasehan Hasil Pemutakhiran Data Keluarga (Kegiatan)	0		0		1		0		0						0		0		0			
		2.14.02.2.01.0023	Pelaksanaan Rapat Pengendalian Program Bangga Kencana			250.000.000		55.314.000		41.013.000		-		26.711.000						26.711.000		26.711.000	16,67	10,68		

No		Kode	Bidang Urusan/ Program/ Outcome/ Kegiatan/ Sub Kegiatan/ Kinerja	Indikator	Target RPJMD pada Tahun 2030 (Akhir Periode RPJMD)		Realisasi Capaian Kinerja RPJMD sampai dengan RKPD Tahun Lalu (Tahun 2025)		Target Kinerja dan Anggaran RKPD Tahun berjalan (Tahun 2026) yang dievaluasi		Realisasi Kinerja Pada Triwulan								Realisasi Capaian Kinerja dan Anggaran RKPD yang dievaluasi		Realisasi Kinerja dan Anggaran RPJMD s/d tahun 2026 (Akhir Tahun Pelaksanaaan RKPD Tahun 2026)		Tingkat Capaian Kinerja Dan Realisasi Anggaran RPJMD s/d tahun 2026 (%)		Unit SKPD Penanggungjawab	Ket
											I		II		III		IV									
1	2	3	4	5	6		7		8		9		10		11		12		13		14 = 13		15=14/6 x100%		16	17
					K	Rp	K	Rp	K	Rp	K	Rp	K	Rp	K	Rp	K	Rp	K	Rp	K	Rp	K	%		
			Terlaksananya Rapat Pengendalian Program Bangga Kencana (Pembangunan Keluarga, Kependudukan, dan Keluarga Berencana)	Jumlah Laporan Rapat Pengendalian Program Bangga Kencana (Pembangunan Keluarga, Kependudukan, dan Keluarga Berencana) (Kegiatan)	6		12		4		0		1						1		1		16,67			
		2.14.02.2.01.0025	Penyusunan Grand Design Pembangunan Kependudukan (GDPK) Tingkat Kabupaten/Kota			602.161.191		-		-		-		-						-		-	0	0		
			Terlaksananya Penyusunan Grand Design Pembangunan Kependudukan (GDPK) Tingkat Kabupaten/Kota	Jumlah Dokumen GDPK 5 Pilar yang telah disusun Tingkat Kabupaten/Kota (Dokumen)	1		0		1		0		0						0		0		0			
		2.14.02.2.01.0027	Advokasi, Sosialisasi dan Fasilitasi Pelaksanaan Pendidikan Kependudukan Jalur Formal di Satuan Pendidikan Jenjang SD/MI dan SLTP/MTS, serta Jalur Nonformal dan Informal			100.000.000		-		-		-		-						-		-	0	0		
			Terlaksananya Advokasi, Sosialisasi dan Fasilitasi Pelaksanaan Pendidikan Kependudukan Jalur Formal di Satuan Pendidikan Jenjang SD/MI dan SLTP/MTS, serta Jalur Nonformal dan Informal	Jumlah dokumen advokasi, Sosialisasi dan Fasilitasi Pelaksanaan Pendidikan Kependudukan Jalur Formal di Satuan Pendidikan Jenjang SD/MI dan SLTP/MTS, serta Jalur Nonformal dan Informal (Satuan Pendidikan)	5		0		1		0		0						0		0		0			
		2.14.02.2.01.0028	Advokasi tentang Pemanfaatan Kajian Dampak Kependudukan Beserta Model Solusi Strategis Sebagai Peringatan Dini Dampak Kependudukan kepada Pemangku Kepentingan			70.000.000		-		-		-		-						-		-	0	0		
			Terlaksananya Advokasi tentang Pemanfaatan Kajian Dampak Kependudukan Beserta Model Solusi Strategis Sebagai Peringatan Dini Dampak Kependudukan kepada Pemangku Kepentingan	Jumlah Organisasi yang Mengikuti Advokasi tentang Pemanfaatan Kajian Dampak Kependudukan Beserta Model Solusi Strategis Sebagai Peringatan Dini Dampak Kependudukan kepada Pemangku Kepentingan (Laporan)	0		0		0		0		0						0		0		0			
		2.14.02.2.01.0030	Sosialisasi tentang Pemanfaatan Kajian Dampak Kependudukan Beserta Model Solusi Strategis Sebagai Peringatan Dini Dampak Kependudukan kepada Pemangku Kepentingan			70.000.000		-		-		-		-						-		-	0	0		
			Terlaksananya Sosialisasi tentang Pemanfaatan Kajian Dampak Kependudukan Beserta Model Solusi Strategis Sebagai Peringatan Dini Dampak Kependudukan kepada Pemangku Kepentingan	Jumlah Organisasi yang Mengikuti Sosialisasi tentang Pemanfaatan Kajian Dampak Kependudukan Beserta Model Solusi Strategis Sebagai Peringatan Dini Dampak Kependudukan kepada Pemangku Kepentingan (Laporan)	0		0		1		0		0						0		0		0			
		2.14.02.2.01.0031	Penyediaan dan Pengembangan Materi Pendidikan Kependudukan Jalur Pendidikan Formal di Satuan Pendidikan Jenjang SD/MI dan SLTP/MTS Sesuai Isu Lokal Kabupaten/Kota			50.000.000		-		-		-		-						-		-	0	0		
			Terlaksananya Penyediaan dan Pengembangan Materi Pendidikan Kependudukan Jalur Pendidikan Formal di Satuan Pendidikan Jenjang SD/MI dan SLTP/MTS Sesuai Isu Lokal Kabupaten/Kota	Jumlah Dokumen Penyediaan dan Pengembangan Materi Pendidikan Kependudukan Jalur Pendidikan Formal Sesuai Isu Lokal Kabupaten/Kota (Dokumen)	0		0		1		0		0						0		0		0			
		2.14.02.2.01.0032	Pelaksanaan Survei/Pendataan Indeks Kepedulian Terhadap Isu Kependudukan (IKIK)			112.000.000		-		-		-		-						-		-	0	0		
			Terlaksananya Survei/Pendataan Indeks Pengetahuan Masyarakat tentang Kependudukan	Jumlah Survei/Pendataan Indeks Pengetahuan Masyarakat tentang Kependudukan (Dokumen)	0		0		1		0		0						0		0		0			
		2.14.02.2.01.0033	Penyediaan dan Pengembangan Materi Pendidikan Kependudukan Jalur Pendidikan Nonformal dan informal Sesuai Isu Lokal Kabupaten/Kota			15.000.000		-		-		-		-						-		-	0	0		
			Terlaksananya Penyediaan dan Pengembangan Materi Pendidikan Kependudukan Jalur Pendidikan Nonformal dan informal Sesuai Isu Lokal Kabupaten/Kota	Jumlah Dokumen Penyediaan dan Pengembangan Materi Pendidikan Kependudukan Jalur Pendidikan Nonformal Sesuai Isu Lokal Kabupaten/Kota (Dokumen)	0		0		1		0		0						0		0		0			
		2.14.02.2.01.0034	Sosialisasi Pembangunan Berwawasan Kependudukan (PBK) dan alat ukurnya Indeks Pembangunan Berwawasan Kependudukan (IPBK) serta pemanfaatan IPBK dalam penyusunan kebijakan dan perencanaan pembangunan daerah			200.000.000		-		7.819.300		-		-						-		-	0	0		

No		Kode	Bidang Urusan/ Program/ Outcome/ Kegiatan/ Sub Kegiatan/ Kinerja	Indikator	Target RPJMD pada Tahun 2030 (Akhir Periode RPJMD)		Realisasi Capaian Kinerja RPJMD sampai dengan RKPD Tahun Lalu (Tahun 2025)		Target Kinerja dan Anggaran RKPD Tahun berjalan (Tahun 2026) yang dievaluasi		Realisasi Kinerja Pada Triwulan								Realisasi Capaian Kinerja dan Anggaran RKPD yang dievaluasi		Realisasi Kinerja dan Anggaran RPJMD s/d tahun 2026 (Akhir Tahun Pelaksanaaan RKPD Tahun 2026)		Tingkat Capaian Kinerja Dan Realisasi Anggaran RPJMD s/d tahun 2026 (%)		Unit SKPD Penanggungjawab	Ket
											I		II		III		IV									
1	2	3	4	5	6		7		8		9		10		11		12		13		14 = 13		15=14/6 x100%		16	17
					K	Rp	K	Rp	K	Rp	K	Rp	K	Rp	K	Rp	K	Rp	K	Rp	K	Rp	K	%		
			Terlaksananya Sosialisasi Pembangunan Berwawasan Kependudukan (PBK) dan alat ukurnya Indeks Pembangunan Berwawasan Kependudukan (IPBK) serta pemanfaatan IPBK dalam penyusunan kebijakan dan perencanaan pembangunan daerah	Jumlah perangkat daerah yang menerima Sosialisasi Pembangunan Berwawasan Kependudukan (PBK) dan alat ukurnya Indeks Pembangunan Berwawasan Kependudukan (IPBK) serta pemanfaatan IPBK dalam penyusunan kebijakan dan perencanaan pembangunan daerah (Perangkat Daerah)	0		0		1		0		0						0		0		0				
		2.14.02.2.02	Pemetaan Perkiraan Pengendalian Penduduk Cakupan Daerah Kabupaten/Kota			3.253.536.350		338.592.600		294.473.600		-		153.668.300						153.668.300		153.668.300	25,64	4,72		
			Tersedianya dokumen Pemetaan Perkiraan Pengendalian Penduduk Cakupan Daerah Kabupaten/Kota	Jumlah Laporan Pembinaan dan Pengawasan Penyelenggaraan Sistem Informasi Keluarga (Laporan)	3		1		1		0		1						1		1		33,33			
				Jumlah Data Hasil Pemutakhiran Data Keluarga yang Dimanfaatkan (Dokumen)	1		0		1		0		0						0		0		0			
				Jumlah Data dan Informasi Keluarga yang Tersedianya (Dokumen)	1		0		28		0		0						0		0		0			
				Jumlah Laporan Pencatatan dan Pengumpulan Data Keluarga (Laporan)	1		2		1		0		1						1		1		100			
				Jumlah Dokumen Pengolahan dan Pelaporan Data Pengendalian Lapangan dan Pelayanan KB (Dokumen)	1		29		1		0		1						1		1		100			
				Terlaksananya sistem peringatan dini pengendalian penduduk (Laporan)	1		0		1		0		0						0		0		0			
				Jumlah Laporan hasil Pelaksanaan Pembinaan dan pengawasan Program Bangga Kencana (Laporan)	1		0		1		0		0						0		0		0			
				Jumlah Dokumen Penyediaan dan Pengolahan Data Kependudukan, Kleuarga Berencana dan Pembangunan Keluarga (Bangga Kencana) mellaui Sistem Informasi Keluarga (Dokumen)	1		0		1		0		0						0		0		0			
				Jumlah Dokumen Pengembangan Model Solusi Strategis Pengendalian Dampak Kependudukan (Dokumen)	1		0		1		0		0						0		0		0			
				Jumlah Dokumen Parameter Pengendalian penduduk dan KB yang dirumuskan (Dokumen)	1		0		1		0		0						0		0		0			
				Jumlah Rumah Data Kependudukan di Kampung KB yang aktif Untuk Memperkuat Integrasi Program Bangga Kencana (Pembangunan Keluarga, Kependudukan, dan Keluarga Berencana) di Sektor Lain yang dibentuk (Unit)	5		0		1		0		0						0		0		0			
				Jumlah Dokumen Profil Kependudukan, Keluarga Berencana dan Pembangunan Keluarga (Dokumen)	1		0		1		0		1						1		1		100			
				Jumlah dokumen Pemetaan Program Pembangunan Keluarga, Kependudukan, dan Keluarga Berencana (Bangga Kencana) (Dokumen)	1		0		1		0		0						0		0		0			
		2.14.02.2.02.0009	Pembinaan dan Pengawasan Penyelenggaraan Sistem Informasi Keluarga			500.000.000		33.343.000		11.825.300		-		11.825.300						11.825.300		11.825.300	33,33	2,37		
			Terlaksananya Pembinaan dan Pengawasan Penyelenggaraan Sistem Informasi Keluarga	Jumlah Laporan Pembinaan dan Pengawasan Penyelenggaraan Sistem Informasi Keluarga (Laporan)	3		1		1		0		1						1		1		33,33			
		2.14.02.2.02.0010	Pemanfaatan Data Hasil Pemutakhiran Data Keluarga			120.000.000		-		-		-		-						-		-	0	0		
			Terlaksananya Pemanfaatan Data Hasil Pemutakhiran Data Keluarga	Jumlah Data Hasil Pemutakhiran Data Keluarga yang Dimanfaatkan (Dokumen)	1		0		1		0		0						0		0		0			
		2.14.02.2.02.0011	Penyediaan Data dan Informasi Keluarga			75.000.000		-		-		-		-						-		-	0	0		
			Tersedianya Data dan Informasi Keluarga	Jumlah Data dan Informasi Keluarga yang Tersedianya (Dokumen)	1		0		28		0		0						0		0		0			

No		Kode	Bidang Urusan/ Program/ Outcome/ Kegiatan/ Sub Kegiatan/ Kinerja	Indikator	Target RPJMD pada Tahun 2030 (Akhir Periode RPJMD)		Realisasi Capaian Kinerja RPJMD sampai dengan RKPD Tahun Lalu (Tahun 2025)		Target Kinerja dan Anggaran RKPD Tahun berjalan (Tahun 2026) yang dievaluasi		Realisasi Kinerja Pada Triwulan								Realisasi Capaian Kinerja dan Anggaran RKPD yang dievaluasi		Realisasi Kinerja dan Anggaran RPJMD s/d tahun 2026 (Akhir Tahun Pelaksanaaan RKPD Tahun 2026)		Tingkat Capaian Kinerja Dan Realisasi Anggaran RPJMD s/d tahun 2026 (%)		Unit SKPD Penanggungjawab	Ket
											I		II		III		IV									
1	2	3	4	5	6		7		8		9		10		11		12		13		14 = 13		15=14/6 x100%		16	17
					K	Rp	K	Rp	K	Rp	K	Rp	K	Rp	K	Rp	K	Rp	K	Rp	K	Rp	K	%		
		2.14.02.2.02.0012	Pencatatan dan Pengumpulan Data Keluarga			1.193.536.350		211.800.000		211.800.000		-		105.900.000						105.900.000		105.900.000	100	8,87		
			Terlaksananya Pencatatan dan Pengumpulan Data Keluarga	Jumlah Laporan Pencatatan dan Pengumpulan Data Keluarga (Laporan)	1		2		1		0		1						1		1		100			
		2.14.02.2.02.0013	Pengolahan dan Pelaporan Data Pengendalian Lapangan dan Pelayanan KB			530.000.000		93.449.600		38.400.000		-		12.800.000						12.800.000		12.800.000	100	2,42		
			Terlaksananya Pengolahan dan Pelaporan Data Pengendalian Lapangan dan Pelayanan KB	Jumlah Dokumen Pengolahan dan Pelaporan Data Pengendalian Lapangan dan Pelayanan KB (Dokumen)	1		29		1		0		1						1		1		100			
		2.14.02.2.02.0016	Pelaksanaan Sistem Peringatan Dini Pengendalian Penduduk di tingkat kabupaten/kota			95.000.000		-		-		-		-						-		-	0	0		
			Terlaksananya Sistem Peringatan Dini Pengendalian Penduduk oleh pemerintah daerah kabupaten/kota	Terlaksananya sistem peringatan dini pengendalian penduduk (Laporan)	1		0		1		0		0						0		0		0			
		2.14.02.2.02.0018	Pembinaan dan Pengawasan Pencatatan dan Pelaporan Program Bangga Kencana			100.000.000		-		-		-		-						-		-	0	0		
			Terlaksananya Pembinaan dan Pengawasan Pencatatan dan Pelaporan Program Bangga Kencana (Pembangunan Keluarga, Kependudukan, dan Keluarga Berencana)	Jumlah Laporan hasil Pelaksanaan Pembinaan dan pengawasan Program Bangga Kencana (Laporan)	1		0		1		0		0						0		0		0			
		2.14.02.2.02.0023	Penyediaan dan Pengolahan Data Kependudukan, Keluarga Berencana dan Pembangunan Keluarga (Bangga Kencana) melalui Sistem Informasi Keluarga			50.000.000		-		-		-		-						-		-	0	0		
			Terlaksananya Penyediaan dan Pengolahan Data Kependudukan, Keluarga Berencana dan Pembangunan Keluarga (Bangga Kencana) mealui Sistem Informasi Keluarga	Jumlah Dokumen Penyediaan dan Pengolahan Data Kependudukan, Kleuarga Berencana dan Pembangunan Keluarga (Bangga Kencana) mellaui Sistem Informasi Keluarga (Dokumen)	1		0		1		0		0						0		0		0			
		2.14.02.2.02.0024	Pengembangan Model Solusi Strategis Pengendalian Dampak Kependudukan			50.000.000		-		-		-		-						-		-	0	0		
			Terlaksananya Pengembangan Model Solusi Strategis Pengendalian Dampak Kependudukan	Jumlah Dokumen Pengembangan Model Solusi Strategis Pengendalian Dampak Kependudukan (Dokumen)	1		0		1		0		0						0		0		0			
		2.14.02.2.02.0025	Perumusan Parameter pengendalian penduduk dan KB			50.000.000		-		-		-		-						-		-	0	0		
			Terlaksananya Perumusan dan Evaluasi Parameter Pengendalian penduduk dan KB	Jumlah Dokumen Parameter Pengendalian penduduk dan KB yang dirumuskan (Dokumen)	1		0		1		0		0						0		0		0			
		2.14.02.2.02.0026	Pembentukan dan operasionalisasi Rumah Data Kependudukan di Kampung KB Untuk Memperkuat Integrasi Program Bangga Kencana di Sektor Lain			340.000.000		-		-		-		-						-		-	0	0		
			Dibentuknya Rumah Data Kependudukan yang aktif di Kampung KB Untuk Memperkuat Integrasi Program Bangga Kencana (Pembangunan Keluarga, Kependudukan, dan Keluarga Berencana) di Sektor Lain	Jumlah Rumah Data Kependudukan di Kampung KB yang aktif Untuk Memperkuat Integrasi Program Bangga Kencana (Pembangunan Keluarga, Kependudukan, dan Keluarga Berencana) di Sektor Lain yang dibentuk (Unit)	5		0		1		0		0						0		0		0			
		2.14.02.2.02.0027	Penyusunan Profil program Pembangunan Keluarga, Kependudukan, dan Keluarga Berencana (Bangga Kencana)			50.000.000		-		32.448.300		-		23.143.000						23.143.000		23.143.000	100	46,29		
			Terlaksananya Penyusunan profil program Bangga Kencana tingkat Kabupaten/Kota provinsi (Termasuk diseminasi dan evaluasi hasil penyusunan profil Pengendalian Penduduk dan KB)	Jumlah Dokumen Profil Kependudukan, Keluarga Berencana dan Pembangunan Keluarga (Dokumen)	1		0		1		0		1						1		1		100			
		2.14.02.2.02.0028	Pemetaan Program Pembangunan Keluarga, Kependudukan, dan Keluarga Berencana (Bangga Kencana)			100.000.000		-		-		-		-						-		-	0	0		
			Terlaksananya Pemetaan Program Pembangunan Keluarga, Kependudukan, dan Keluarga Berencana (Bangga Kencana)	Jumlah dokumen Pemetaan Program Pembangunan Keluarga, Kependudukan, dan Keluarga Berencana (Bangga Kencana) (Dokumen)	1		0		1		0		0						0		0		0			

No		Kode	Bidang Urusan/ Program/ Outcome/ Kegiatan/ Sub Kegiatan/ Kinerja	Indikator	Target RPJMD pada Tahun 2030 (Akhir Periode RPJMD)		Realisasi Capaian Kinerja RPJMD sampai dengan RKPD Tahun Lalu (Tahun 2025)		Target Kinerja dan Anggaran RKPD Tahun berjalan (Tahun 2026) yang dievaluasi		Realisasi Kinerja Pada Triwulan								Realisasi Capaian Kinerja dan Anggaran RKPD yang dievaluasi		Realisasi Kinerja dan Anggaran RPJMD s/d tahun 2026 (Akhir Tahun Pelaksanaaan RKPD Tahun 2026)		Tingkat Capaian Kinerja Dan Realisasi Anggaran RPJMD s/d tahun 2026 (%)		Unit SKPD Penanggungjawab	Ket
											I		II		III		IV									
1	2	3	4	5	6		7		8		9		10		11		12		13		14 = 13		15=14/6 x100%		16	17
					K	Rp	K	Rp	K	Rp	K	Rp	K	Rp	K	Rp	K	Rp	K	Rp	K	Rp	K	%		
		2.14.03	**PROGRAM PEMBINAAN KELUARGA BERENCANA (KB)**			**39.908.775.498**		**4.668.781.700**		**2.537.408.700**		**-**		**1.123.442.700**						**1.123.442.700**		**1.123.442.700**	**116,64**	**2,82**	DINAS PENGENDALIAN PENDUDUK DAN KELUARGA BERENCANA	
			MENINGKATNYA PEMBERDAYAAN DAN PERAN SERTA MASYARAKAT DALAM PEMBINAAN KELUARGA BERENCANA (KB)	PROPORSI KEBUTUHAN KB YANG TERPENUHI (%)	78,5		80,5		78,10		42		57						57		57		72,61			
		2.14.03.2.01	Pelaksanaan Advokasi, Komunikasi, Informasi dan Edukasi (KIE) Pengendalian Penduduk dan KB Sesuai Kearifan Budaya Lokal			15.000.000.000		1.703.291.700		573.628.000		-		313.690.000						313.690.000		313.690.000	43,27	2,09		
			Terlaksananya advokasi komunikasi, informasi dan edukasi (kie) pengendalian penduduk dan kb sesuai kearifan budaya lokal	Jumlah Laporan Hasil Pengendalian Program KKBPK (Laporan)	1		1		4		0		0						0		0		0			
				Jumlah Unit Sarana Penyediaan dan Pendistribusian KIE Program Bangga Kencana (Pembangunan Keluarga, Kependudukan, dan Keluarga Berencana) (Unit)	29		0		29		0		0						0		0		0			
				Jumlah Laporan Hasil Pengelolaan Operasional dan Sarana di Balai Penyuluhan Bangga Kencana (Pembangunan Keluarga, Kependudukan, dan Keluarga Berencana) (Laporan)	29		29		29		0		29						29		29		100			
				Jumlah Laporan Mekanisme Operasional Program Bangga Kencana (Pembangunan Keluarga, Kependudukan, dan Keluarga Berencana) Melalui Rapat Koordinasi Kecamatan (Rakorcam), Rapat Koordinasi Desa (Rakordes), dan Mini Lokakarya (Minilok) (Laporan)	28		0		28		0		0						0		0		0			
				Jumlah Dokumen Promosi dan KIE Program Bangga Kencana (Pembangunan Keluarga, Kependudukan, dan Keluarga Berencana) Melalui Media Massa Cetak dan Elektronik serta Media Luar Ruang (Dokumen)	1		1		1		0		1						1		1		100			
				Jumlah Komunikasi, Informasi dan Edukasi (KIE) Program Bangga Kencana (Pembangunan Keluarga, Kependudukan, dan Keluarga Berencana) sesuai Kearifan Budaya Lokal yang dilaksanakan (Dokumen)	1		1		1		0		1						1		1		100			
				Jumlah Organisasi yang Mendapatkan Advokasi Program Bangga Kencana (Pembangunan Keluarga, Kependudukan, dan Keluarga Berencana) kepada Stakeholders dan Mitra Kerja (Organisasi)	70		50		5		0		2						2		2		2,86			
		2.14.03.2.01.0008	Pengendalian Program KKBPK			1.500.000.000		50.090.000		-		-		-						-		-	0	0		
			Terlaksananya Pengendalian Program KKBPK	Jumlah Laporan Hasil Pengendalian Program KKBPK (Laporan)	1		1		4		0		0						0		0		0			
		2.14.03.2.01.0009	Penyediaan dan Distribusi Sarana KIE Program Bangga Kencana			750.000.000		-		-		-		-						-		-	0	0		
			Terlaksananya Penyediaan dan Distribusi Sarana KIE Program Bangga Kencana (Pembangunan Keluarga, Kependudukan, dan Keluarga Berencana)	Jumlah Unit Sarana Penyediaan dan Pendistribusian KIE Program Bangga Kencana (Pembangunan Keluarga, Kependudukan, dan Keluarga Berencana) (Unit)	29		0		29		0		0						0		0		0			
		2.14.03.2.01.0010	Pengelolaan Operasional dan Sarana di Balai Penyuluhan Bangga Kencana			7.500.000.000		1.245.580.000		435.000.000		-		217.500.000						217.500.000		217.500.000	100	2,9		
			Terkelolanya Operasional dan Sarana di Balai Penyuluhan Bangga Kencana (Pembangunan Keluarga, Kependudukan, dan Keluarga Berencana)	Jumlah Laporan Hasil Pengelolaan Operasional dan Sarana di Balai Penyuluhan Bangga Kencana (Pembangunan Keluarga, Kependudukan, dan Keluarga Berencana) (Laporan)	29		29		29		0		29						29		29		100			
		2.14.03.2.01.0011	Pelaksanaan Mekanisme Operasional Program Bangga Kencana melalui Rapat Koordinasi Kecamatan (Rakorcam), Rapat Koordinasi Desa (Rakordes), dan Mini Lokakarya (Minilok)			1.750.000.000		-		-		-		-						-		-	0	0		

No		Kode	Bidang Urusan/ Program/ Outcome/ Kegiatan/ Sub Kegiatan/ Kinerja	Indikator	Target RPJMD pada Tahun 2030 (Akhir Periode RPJMD)		Realisasi Capaian Kinerja RPJMD sampai dengan RKPD Tahun Lalu (Tahun 2025)		Target Kinerja dan Anggaran RKPD Tahun berjalan (Tahun 2026) yang dievaluasi		Realisasi Kinerja Pada Triwulan								Realisasi Capaian Kinerja dan Anggaran RKPD yang dievaluasi		Realisasi Kinerja dan Anggaran RPJMD s/d tahun 2026 (Akhir Tahun Pelaksanaaan RKPD Tahun 2026)		Tingkat Capaian Kinerja Dan Realisasi Anggaran RPJMD s/d tahun 2026 (%)		Unit SKPD Penanggungjawab	Ket
											I		II		III		IV									
1	2	3	4	5	6		7		8		9		10		11		12		13		14 = 13		15=14/6 x100%		16	17
					K	Rp	K	Rp	K	Rp	K	Rp	K	Rp	K	Rp	K	Rp	K	Rp	K	Rp	K	%		
			Terlaksananya Mekanisme Operasional Program Bangga Kencana (Pembangunan Keluarga, Kependudukan, dan Keluarga Berencana) Melalui Rapat Koordinasi Kecamatan (Rakorcam), Rapat Koordinasi Desa (Rakordes), dan Mini Lokakarya (Minilok)	Jumlah Laporan Mekanisme Operasional Program Bangga Kencana (Pembangunan Keluarga, Kependudukan, dan Keluarga Berencana) Melalui Rapat Koordinasi Kecamatan (Rakorcam), Rapat Koordinasi Desa (Rakordes), dan Mini Lokakarya (Minilok) (Laporan)	28		0		28		0		0						0		0		0				
		2.14.03.2.01.0012	Promosi dan KIE Program Bangga Kencana Melalui Media Massa Cetak dan Elektronik serta Media Luar Ruang			500.000.000		95.000.000		19.900.000		-		19.900.000						19.900.000		19.900.000	100	3,98		
			Terlaksananya Promosi dan KIE Program Bangga Kencana (Pembangunan Keluarga, Kependudukan, dan Keluarga Berencana) Melalui Media Massa Cetak dan Elektronik serta Media Luar Ruang	Jumlah Dokumen Promosi dan KIE Program Bangga Kencana (Pembangunan Keluarga, Kependudukan, dan Keluarga Berencana) Melalui Media Massa Cetak dan Elektronik serta Media Luar Ruang (Dokumen)	1		1		1		0		1						1		1		100			
		2.14.03.2.01.0013	Komunikasi, Informasi dan Edukasi (KIE) ProgramBangga Kencana sesuai Kearifan Budaya Lokal			1.250.000.000		30.000.000		30.000.000		-		30.000.000						30.000.000		30.000.000	100	2,4		
			Terlaksananya Komunikasi, Informasi dan Edukasi (KIE) Program Bangga Kencana (Pembangunan Keluarga, Kependudukan, dan Keluarga Berencana) Sesuai Kearifan Budaya Lokal	Jumlah Komunikasi, Informasi dan Edukasi (KIE) Program Bangga Kencana (Pembangunan Keluarga, Kependudukan, dan Keluarga Berencana) sesuai Kearifan Budaya Lokal yang dilaksanakan (Dokumen)	1		1		1		0		1						1		1		100			
		2.14.03.2.01.0014	Advokasi Program Bangga kencana oleh pokja advokasi kepada Stakeholders dan Mitra Kerja			1.750.000.000		282.621.700		88.728.000		-		46.290.000						46.290.000		46.290.000	2,86	2,65		
			Terlaksananya Advokasi Program Bangga Kencana (Pembangunan Keluarga, Kependudukan, dan Keluarga Berencana) kepada Stakeholders dan Mitra Kerja	Jumlah Organisasi yang Mendapatkan Advokasi Program Bangga Kencana (Pembangunan Keluarga, Kependudukan, dan Keluarga Berencana) kepada Stakeholders dan Mitra Kerja (Organisasi)	70		50		5		0		2						2		2		2,86			
		2.14.03.2.02	Pendayagunaan Tenaga Penyuluh KB/Petugas Lapangan KB (PKB/PLKB)			12.215.473.087		1.485.607.000		380.711.500		-		141.037.500						141.037.500		141.037.500	49,14	1,15		
			Terlaksananya Peningkatan Pendayagunaan Tenaga Penyuluh KB/Petugas Lapangan KB (PKB/PLKB)	Jumlah Sarana Pendukung Operasional PKB/PLKB yang Tersedia (Unit)	29		0		1		0		0						0		0		0			
				Jumlah Kader yang Mengikuti Penggerakan Kader Institusi Masyarakat Pedesaan (IMP) (Orang)	1404		1.404		1059		0		1.404						1.404		1.404		100			
				Jumlah Organisasi yang Mengikuti Pembinaan IMP dan Program Bangga Kencana (Pembangunan Keluarga, Kependudukan, dan Keluarga Berencana) di Lini Lapangan oleh PKB/PLKB (Organisasi)	29		353		28		0		28						28		28		96,55			
				Jumlah Laporan Hasil Penguatan Pelaksanaan Penyuluhan, Penggerakan, Pelayanan dan Pengembangan Program Bangga Kencana (Pembangunan Keluarga, Kependudukan, dan Keluarga Berencana) untuk Petugas Keluarga Berencana/Penyuluh Lapangan Keluarga Berencana (PKB/PLKB) (Laporan)	10		0		1		0		0						0		0		0			
		2.14.03.2.02.0002	Penyediaan Sarana Pendukung Operasional PKB/PLKB			750.000.000		-		-		-		-						-		-	0	0		
			Tersedianya Sarana Pendukung Operasional PKB/PLKB	Jumlah Sarana Pendukung Operasional PKB/PLKB yang Tersedia (Unit)	29		0		1		0		0						0		0		0			
		2.14.03.2.02.0004	Penggerakan Kader Institusi Masyarakat Pedesaan (IMP)			6.250.000.000		1.460.000.000		264.750.000		-		132.376.000						132.376.000		132.376.000	100	2,12		
			Terlaksananya Penggerakan Kader Institusi Masyarakat Pedesaan (IMP)	Jumlah Kader yang Mengikuti Penggerakan Kader Institusi Masyarakat Pedesaan (IMP) (Orang)	1404		1.404		1059		0		1.404						1.404		1.404		100			
		2.14.03.2.02.0005	Pembinaan IMP dan Program Bangga Kencana di Lini Lapangan oleh PKB/PLKB			500.000.000		25.607.000		8.661.500		-		8.661.500						8.661.500		8.661.500	96,55	1,73		

No		Kode	Bidang Urusan/ Program/ Outcome/ Kegiatan/ Sub Kegiatan/ Kinerja	Indikator	Target RPJMD pada Tahun 2030 (Akhir Periode RPJMD)		Realisasi Capaian Kinerja RPJMD sampai dengan RKPD Tahun Lalu (Tahun 2025)		Target Kinerja dan Anggaran RKPD Tahun berjalan (Tahun 2026) yang dievaluasi		Realisasi Kinerja Pada Triwulan								Realisasi Capaian Kinerja dan Anggaran RKPD yang dievaluasi		Realisasi Kinerja dan Anggaran RPJMD s/d tahun 2026 (Akhir Tahun Pelaksanaaan RKPD Tahun 2026)		Tingkat Capaian Kinerja Dan Realisasi Anggaran RPJMD s/d tahun 2026 (%)		Unit SKPD Penanggungjawab	Ket
											I		II		III		IV									
1	2	3	4	5	6		7		8		9		10		11		12		13		14 = 13		15=14/6 x100%		16	17
					K	Rp	K	Rp	K	Rp	K	Rp	K	Rp	K	Rp	K	Rp	K	Rp	K	Rp	K	%		
			Terlaksananya Pembinaan IMP dan Program Bangga Kencana (Pembangunan Keluarga, Kependudukan, dan Keluarga Berencana) di Lini Lapangan oleh PKB/PLKB	Jumlah Organisasi yang Mengikuti Pembinaan IMP dan Program Bangga Kencana (Pembangunan Keluarga, Kependudukan, dan Keluarga Berencana) di Lini Lapangan oleh PKB/PLKB (Organisasi)	29		353		28		0		28						28		28		96,55			
		2.14.03.2.02.0007	Fasilitasi Pelaksanaan Penyuluhan, Penggerakan, Pelayanan dan Pengembangan Program Bangga Kencana untuk Petugas Keluarga Berencana/Penyuluh Lapangan Keluarga Berencana (PKB/PLKB)			4.715.473.087		-		107.300.000		-		-						-		-	0	0		
			Terlaksananya Penguatan Pelaksanaan Penyuluhan, Penggerakan, Pelayanan dan Pengembangan Program Bangga Kencana (Pembangunan Keluarga, Kependudukan, dan Keluarga Berencana) untuk Petugas Keluarga Berencana/Penyuluh Lapangan Keluarga Berencana (PKB/PLKB)	Jumlah Laporan Hasil Penguatan Pelaksanaan Penyuluhan, Penggerakan, Pelayanan dan Pengembangan Program Bangga Kencana (Pembangunan Keluarga, Kependudukan, dan Keluarga Berencana) untuk Petugas Keluarga Berencana/Penyuluh Lapangan Keluarga Berencana (PKB/PLKB) (Laporan)	10		0		1		0		0						0		0		0			
		2.14.03.2.03	Pengendalian dan Pendistribusian Kebutuhan Alat dan Obat Kontrasepsi serta Pelaksanaan Pelayanan KB di Daerah Kabupaten/Kota			7.425.000.000		900.833.000		848.069.200		-		374.715.200						374.715.200		374.715.200	190,38	5,05		
			Terkendalinya pengelolaan Kebutuhan Alat dan Obat Kontrasepsi serta Pelaksanaan Pelayanan KB di Daerah Kabupaten/Kota	Jumlah Laporan Pengendalian Pendistribusian Alat dan Obat Kontrasepsi dan Sarana Penunjang Pelayanan KB ke Fasilitas Kesehatan Termasuk Jaringan dan Jejaringnya (Laporan)	29		33		1		0		1						1		1		3,45			
				Jumlah Orang yang Mengikuti Kesertaan Penggunaan Metode Kontrasepsi Jangka Panjang (MKJP) (Orang)	23000		0		2188		0		1.120						1.120		1.120		4,87			
				Jumlah Laporan Dukungan Ayoman Komplikasi Berat dan Kegagalan Penggunaan MKJP (Laporan)	1		0		1		0		0						0		0		0			
				Jumlah Dokumen Penyusunan Rencana Kebutuhan Alat dan Obat Kontrasepsi (Alokon) dan Sarana Penunjang Pelayanan KB (Dokumen)	29		0		1		0		0						0		0		0			
				Jumlah Unit Sarana Penunjang Pelayanan KB (Unit)	15		0		1		0		0						0		0		0			
				Jumlah Orang yang Mengikuti Pembinaan Pasca Pelayanan bagi Peserta KB (Orang)	250		0		1		0		0						0		0		0			
				Jumlah Laporan Hasil Pembinaan Pelayanan Keluarga Berencana dan Kesehatan Reproduksi di Fasilitas Kesehatan Termasuk Jaringan dan Jejaringnya (Laporan)	3		3		32		0		32						32		32		1066,67			
				Jumlah Tenaga Pelayanan yang Mengikuti Peningkatan Kompetensi Tenaga Pelayanan Keluarga Berencana dan Kesehatan Reproduksi (Orang)	10		0		1		0		0						0		0		0			
				Jumlah Laporan Dukungan Operasional Pelayanan KB Bergerak (Laporan)	1		29		29		0		14						14		14		1400			
				Jumlah Akseptor yang Mendapat Peningkatan Kesetaraan KB Pria (Orang)	3		0		1		0		0						0		0		0			
				Jumlah Pengelola dan Petugas yang mengikuti Peningkatan Kompetensi Pengelola dan Petugas Logistik Alat dan Obat Kontrasepsi serta Sarana Penunjang Pelayanan KB (Orang)	2		0		1		0		0						0		0		0			
				Jumlah orang yang mengikuti Promosi dan Konseling KB Pasca Persalinan (Orang)	50		0		1		0		0						0		0		0			
				Jumlah kegiatan pembinaan Tim Pendamping Keluarga dalam melakukan Pendampingan Ibu Hamil dan Ibu Pasca Persalinan (Kegiatan)	5		0		1		0		0						0		0		0			
		2.14.03.2.03.0001	Pengendalian Pendistribusian Alat dan Obat Kontrasepsi dan Sarana Penunjang Pelayanan KB ke Fasilitas Kesehatan Termasuk Jaringan dan Jejaringnya			150.000.000		29.700.000		28.800.000		-		9.600.000						9.600.000		9.600.000	3,45	6,4		

No		Kode	Bidang Urusan/ Program/ Outcome/ Kegiatan/ Sub Kegiatan/ Kinerja	Indikator	Target RPJMD pada Tahun 2030 (Akhir Periode RPJMD)		Realisasi Capaian Kinerja RPJMD sampai dengan RKPD Tahun Lalu (Tahun 2025)		Target Kinerja dan Anggaran RKPD Tahun berjalan (Tahun 2026) yang dievaluasi		Realisasi Kinerja Pada Triwulan								Realisasi Capaian Kinerja dan Anggaran RKPD yang dievaluasi		Realisasi Kinerja dan Anggaran RPJMD s/d tahun 2026 (Akhir Tahun Pelaksanaaan RKPD Tahun 2026)		Tingkat Capaian Kinerja Dan Realisasi Anggaran RPJMD s/d tahun 2026 (%)		Unit SKPD Penanggungjawab	Ket
											I		II		III		IV									
1	2	3	4	5	6		7		8		9		10		11		12		13		14 = 13		15=14/6 x100%		16	17
					K	Rp	K	Rp	K	Rp	K	Rp	K	Rp	K	Rp	K	Rp	K	Rp	K	Rp	K	%		
			Terlaksananya Pengendalian Pendistribusian Alat dan Obat Kontrasepsi dan Sarana Penunjang Pelayanan KB ke Fasilitas Kesehatan Termasuk Jaringan dan Jejaringnya	Jumlah Laporan Pengendalian Pendistribusian Alat dan Obat Kontrasepsi dan Sarana Penunjang Pelayanan KB ke Fasilitas Kesehatan Termasuk Jaringan dan Jejaringnya (Laporan)	29		33		1		0		1						1		1		3,45			
		2.14.03.2.03.0003	Peningkatan Kesertaan Penggunaan Metode Kontrasepsi Jangka Panjang (MKJP)			4.000.000.000		737.046.000		747.301.000		-		354.137.000						354.137.000		354.137.000	4,87	8,85		
			Terwujudnya Peningkatan Kesertaan Penggunaan Metode Kontrasepsi Jangka Panjang (MKJP)	Jumlah Orang yang Mengikuti Kesertaan Penggunaan Metode Kontrasepsi Jangka Panjang (MKJP) (Orang)	23000		0		2188		0		1.120						1.120		1.120		4,87			
		2.14.03.2.03.0004	Penyediaan Dukungan Ayoman Komplikasi Berat dan Kegagalan Penggunaan MKJP			50.000.000		-		-		-		-						-		-	0	0		
			Tersedianya Dukungan Ayoman Komplikasi Berat dan Kegagalan Penggunaan MKJP	Jumlah Laporan Dukungan Ayoman Komplikasi Berat dan Kegagalan Penggunaan MKJP (Laporan)	1		0		1		0		0						0		0		0			
		2.14.03.2.03.0005	Penyusunan Rencana Kebutuhan Alat dan Obat Kontrasepsi (Alokon) dan Sarana Penunjang Pelayanan KB			75.000.000		-		-		-		-						-		-	0	0		
			Terlaksananya Penyusunan Rencana Kebutuhan Alat dan Obat Kontrasepsi (Alokon) dan Sarana Penunjang Pelayanan KB	Jumlah Dokumen Penyusunan Rencana Kebutuhan Alat dan Obat Kontrasepsi (Alokon) dan Sarana Penunjang Pelayanan KB (Dokumen)	29		0		1		0		0						0		0		0			
		2.14.03.2.03.0006	Penyediaan Sarana Penunjang Pelayanan KB			1.250.000.000		-		-		-		-						-		-	0	0		
			Tersedianya Sarana Penunjang Pelayanan KB	Jumlah Unit Sarana Penunjang Pelayanan KB (Unit)	15		0		1		0		0						0		0		0			
		2.14.03.2.03.0007	Pembinaan Pasca Pelayanan bagi Peserta KB			125.000.000		-		-		-		-						-		-	0	0		
			Terlaksananya Pembinaan Pasca Pelayanan bagi Peserta KB	Jumlah Orang yang Mengikuti Pembinaan Pasca Pelayanan bagi Peserta KB (Orang)	250		0		1		0		0						0		0		0			
		2.14.03.2.03.0008	Pembinaan Pelayanan Keluarga Berencana dan Kesehatan Reproduksi di Fasilitas Kesehatan Termasuk Jaringan dan Jejaringnya			1.000.000.000		102.952.000		47.468.200		-		8.978.200						8.978.200		8.978.200	1066,67	0,9		
			Terlaksananya Pembinaan Pelayanan Keluarga Berencana dan Kesehatan Reproduksi di Fasilitas Kesehatan Termasuk Jaringan dan Jejaringnya	Jumlah Laporan Hasil Pembinaan Pelayanan Keluarga Berencana dan Kesehatan Reproduksi di Fasilitas Kesehatan Termasuk Jaringan dan Jejaringnya (Laporan)	3		3		32		0		32						32		32		1066,67			
		2.14.03.2.03.0010	Peningkatan Kompetensi Tenaga Pelayanan Keluarga Berencana dan Kesehatan Reproduksi			125.000.000		-		-		-		-						-		-	0	0		
			Terlaksananya Peningkatan Kompetensi Tenaga Pelayanan Keluarga Berencana dan Kesehatan Reproduksi	Jumlah Tenaga Pelayanan yang Mengikuti Peningkatan Kompetensi Tenaga Pelayanan Keluarga Berencana dan Kesehatan Reproduksi (Orang)	10		0		1		0		0						0		0		0			
		2.14.03.2.03.0011	Dukungan Operasional Pelayanan KB Bergerak			375.000.000		31.135.000		24.500.000		-		2.000.000						2.000.000		2.000.000	1400	0,53		
			Terlaksananya Dukungan Operasional Pelayanan KB Bergerak	Jumlah Laporan Dukungan Operasional Pelayanan KB Bergerak (Laporan)	1		29		29		0		14						14		14		1400			
		2.14.03.2.03.0013	Peningkatan Kesertaan KB Pria			100.000.000		-		-		-		-						-		-	0	0		
			Terwujudnya Peningkatan Kesertaan KB Pria	Jumlah Akseptor yang Mendapat Peningkatan Kesetaraan KB Pria (Orang)	3		0		1		0		0						0		0		0			
		2.14.03.2.03.0015	Peningkatan Kompetensi Pengelola dan Petugas Logistik Alat dan Obat Kontrasepsi serta Sarana Penunjang Pelayanan KB			75.000.000		-		-		-		-						-		-	0	0		
			Terlaksananya Peningkatan Kompetensi Pengelola dan Petugas Logistik Alat dan Obat Kontrasepsi serta Sarana Penunjang Pelayanan KB	Jumlah Pengelola dan Petugas yang mengikuti Peningkatan Kompetensi Pengelola dan Petugas Logistik Alat dan Obat Kontrasepsi serta Sarana Penunjang Pelayanan KB (Orang)	2		0		1		0		0						0		0		0			
		2.14.03.2.03.0016	Promosi dan Konseling KB Pasca Persalinan			50.000.000		-		-		-		-						-		-	0	0		
			Terlaksananya Promosi dan Konseling KB Pasca Persalinan	Jumlah orang yang mengikuti Promosi dan Konseling KB Pasca Persalinan (Orang)	50		0		1		0		0						0		0		0			
		2.14.03.2.03.0017	Fasilitasi dan Pembinaan Pendampingan Ibu Hamil dan Ibu Pasca Persalinan			50.000.000		-		-		-		-						-		-	0	0		

No		Kode	Bidang Urusan/ Program/ Outcome/ Kegiatan/ Sub Kegiatan/ Kinerja	Indikator	Target RPJMD pada Tahun 2030 (Akhir Periode RPJMD)		Realisasi Capaian Kinerja RPJMD sampai dengan RKPD Tahun Lalu (Tahun 2025)		Target Kinerja dan Anggaran RKPD Tahun berjalan (Tahun 2026) yang dievaluasi		Realisasi Kinerja Pada Triwulan								Realisasi Capaian Kinerja dan Anggaran RKPD yang dievaluasi		Realisasi Kinerja dan Anggaran RPJMD s/d tahun 2026 (Akhir Tahun Pelaksanaaan RKPD Tahun 2026)		Tingkat Capaian Kinerja Dan Realisasi Anggaran RPJMD s/d tahun 2026 (%)		Unit SKPD Penanggungjawab	Ket
											I		II		III		IV									
1	2	3	4	5	6		7		8		9		10		11		12		13		14 = 13		15=14/6 x100%		16	17
					K	Rp	K	Rp	K	Rp	K	Rp	K	Rp	K	Rp	K	Rp	K	Rp	K	Rp	K	%		
			Terlaksananya kegiatan fasilitasi dan pembinaan Pendampingan Ibu Hamil dan Ibu Pasca Persalinan	Jumlah kegiatan pembinaan Tim Pendamping Keluarga dalam melakukan Pendampingan Ibu Hamil dan Ibu Pasca Persalinan (Kegiatan)	5		0		1		0		0						0		0		0			
		2.14.03.2.04	Pemberdayaan dan Peningkatan Peran Serta Organisasi Kemasyarakatan Tingkat Daerah Kabupaten/Kota dalam Pelaksanaan Pelayanan dan Pembinaan Kesertaan Ber-KB			5.268.302.411		579.050.000		735.000.000		-		294.000.000						294.000.000		294.000.000	58,33	5,58		
			Terlaksananya Peningkatan Peran serta Organisasi Kemasyarakatan Tingkat Daerah Kabupaten/Kota dalam Pelaksanaan Pelayanan dan Pembinaan Kesertaan Ber-KB	Jumlah DASHAT di Kampung KB (Unit)	56		59		98		0		98						98		98		175			
				Jumlah Kampung Keluarga Berkualitas yang mengikuti Pelaksanaan dan Pengelolaan Program Bangga Kencana (Pembangunan Keluarga, Kependudukan, dan Keluarga Berencana) (Kampung)	56		54		60		0		0						0		0		0			
				Jumlah Dokumen Hasil Integrasi Pembangunan Lintas Sektor di Kampung KB (Dokumen)	56		0		1		0		0						0		0		0			
		2.14.03.2.04.0005	Fasilitasi Pengelolaan Dapur Sehat Atasi Stunting (DASHAT) di Kampung Keluarga Berkualitas			1.750.000.000		324.500.000		735.000.000		-		294.000.000						294.000.000		294.000.000	175	16,8		
			Terlaksananya Fasilitasi Pengelolaan Dapur Sehat Atasi Stunting (DASHAT) di Kampung Keluarga Berkualitas	Jumlah DASHAT di Kampung KB (Unit)	56		59		98		0		98						98		98		175			
		2.14.03.2.04.0006	Pelaksanaan dan Pengelolaan Program Bangga Kencana di Kampung Keluarga Berkualitas			1.750.000.000		254.550.000		-		-		-						-		-	0	0		
			Terwujudnya Pelaksanaan dan Pengelolaan Program Bangga Kencana (Pembangunan Keluarga, Kependudukan, dan Keluarga Berencana) di Kampung Keluarga Berkualitas	Jumlah Kampung Keluarga Berkualitas yang mengikuti Pelaksanaan dan Pengelolaan Program Bangga Kencana (Pembangunan Keluarga, Kependudukan, dan Keluarga Berencana) (Kampung)	56		54		60		0		0						0		0		0			
		2.14.03.2.04.0007	Integrasi Pembangunan Lintas Sektor di Kampung KB			1.768.302.411		-		-		-		-						-		-	0	0		
			Terintegrasinya Pembangunan Lintas Sektor di Kampung KB	Jumlah Dokumen Hasil Integrasi Pembangunan Lintas Sektor di Kampung KB (Dokumen)	56		0		1		0		0						0		0		0			
		2.14.04	**PROGRAM PEMBERDAYAAN DAN PENINGKATAN KELUARGA SEJAHTERA (KS)**			**9.335.057.510**		**4.066.371.800**		**2.674.856.400**		**-**		**1.012.870.900**						**1.012.870.900**		**1.012.870.900**	**25,11**	**10,85**	DINAS PENGENDALIAN PENDUDUK DAN KELUARGA BERENCANA	
			MENINGKATNYA PEMBERDAYAAN DAN PERAN SERTA MASYARAKAT DALAM MEWUJUDKAN KELUARGA SEJAHTERA (KS)	PRESENTASE KELUARGA YANG MENGIKUTI KELOMPOK KEGIATAN KETAHANAN KELUARGA (%)	72		61		63		31		42						42		42		58,33			
		2.14.04.2.01	Pelaksanaan Pembangunan Keluarga Melalui Pembinaan Ketahanan dan Kesejahteraan Keluarga			7.865.057.510		1.736.571.800		322.736.400		-		80.950.900						80.950.900		80.950.900	18	1,03		
			Terlaksananya Peningkatan pembangunan keluarga melalui pembinaan ketahanan dan kesejahteraan keluarga	Jumlah Keluarga yang Mengikuti Penumbuhan dan Peningkatan Kesadaran Keluarga dalam Keterlibatan Perencanaan Kehidupan Menuju Keluarga Berkualitas (Keluarga)	0		0		1		0		0						0		0		0			
				Persentase sekolah lansia yang dilaksanakan di kelompok Bina Keluarga Lansia (Kegiatan)	5		0		1		0		0						0		0		0			
				Jumlah laporan hasil pengelolaan Ketahanan Keluarga Melalui Pusat Pelayanan Keluarga Sejahtera (PPKS) (Laporan / Dokumen)	29		0		1		0		0						0		0		0			
				Jumlah Laporan Hasil Promosi dan Sosialisasi Kelompok Kegiatan Ketahanan dan Kesejahteraan Keluarga (BKB, BKR, BKL, PPPKS, PIK-R dan Pemberdayaan Ekonomi Keluarga/UPPKS) (Laporan)	2		2		5		0		5						5		5		250			

No		Kode	Bidang Urusan/ Program/ Outcome/ Kegiatan/ Sub Kegiatan/ Kinerja	Indikator	Target RPJMD pada Tahun 2030 (Akhir Periode RPJMD)		Realisasi Capaian Kinerja RPJMD sampai dengan RKPD Tahun Lalu (Tahun 2025)		Target Kinerja dan Anggaran RKPD Tahun berjalan (Tahun 2026) yang dievaluasi		Realisasi Kinerja Pada Triwulan								Realisasi Capaian Kinerja dan Anggaran RKPD yang dievaluasi		Realisasi Kinerja dan Anggaran RPJMD s/d tahun 2026 (Akhir Tahun Pelaksanaaan RKPD Tahun 2026)		Tingkat Capaian Kinerja Dan Realisasi Anggaran RPJMD s/d tahun 2026 (%)		Unit SKPD Penanggungjawab	Ket
											I		II		III		IV									
1	2	3	4	5	6		7		8		9		10		11		12		13		14 = 13		15=14/6 x100%		16	17
					K	Rp	K	Rp	K	Rp	K	Rp	K	Rp	K	Rp	K	Rp	K	Rp	K	Rp	K	%		
				Jumlah Unit Sarana Kelompok Kegiatan Ketahanan dan Kesejahteraan Keluarga (BKB, BKR, BKL, PPKS, PIK-R dan Usaha Peningkatan Pendapatan Keluarga Akseptor (UPPKA) yang tersedia (Unit)	20		15		20		0		0						0		0		0			
				Jumlah kader yang mengikuti Orientasi/Pelatihan Teknis Pelaksana/Kader Ketahanan dan Kesejahteraan Keluarga (BKB, BKR, BKL, PPKS, PIK-R dan Pemberdayaan Ekonomi Keluarga/Usaha Peningkatan Pendapatan Keluarga Akseptor (UPPKA) (Orang)	200		150		150		0		0						0		0		0			
				Jumlah Orang yang Mendapatkan Advokasi dan Promosi iBangga (Indeks Pembangunan Keluarga) (Orang)	50		0		1		0		1						1		1		2			
				Jumlah Laporan Hasil Orientasi dan Pelatihan Teknis Pengelola Ketahanan dan Kesejahteraan Keluarga (BKB, BKR, BKL, PPKS, PIK-R dan Pemberdayaan Ekonomi Keluarga/UPPKA) (Laporan)	50		0		1		0		0						0		0		0			
				Jumlah Dokumen Hasil Penyerasian Kebijakan dalam Pelaksanaan Program yang Mendukung Tercapainya iBangga (Indeks Pembangunan Keluarga) (Dokumen)	1		0		1		0		0						0		0		0			
				Jumlah Kader Pengelola dan Pelaksana (Kader) Ketahanan dan Kesejahteraan Keluarga (BKB, BKR, BKL, PPKS, PIK-R dan Usaha Peningkatan Pendapatan Keluarga Akseptor (UPPKA) yang mendapat biaya operasional kegiatan (Orang)	1404		0		1		0		0						0		0		0			
				Jumlah Laporan Hasil Koordinasi Evaluasi Pencapaian iBangga (Indeks Pembangunan Keluarga) (Laporan)	1		0		1		0		0						0		0		0			
				Jumlah Kelompok Kegiatan Ketahanan dan Kesejahteraan Keluarga (BKB, BKR, BKL, PPKS, PIK-R dan Usaha Peningkatan Pendapatan Keluarga Akseptor (UPPKA) yang mendapat biaya operasional kegiatan (Kelompok)	29		29		1		0		0						0		0		0			
				Jumlah Dokumen Hasil Penyediaan dan Pengembangan Materi iBangga (Indeks Pembangunan Keluarga) (Dokumen)	1		0		1		0		0						0		0		0			
				Jumlah Kelompok Ketahanan dan Kesejahteraan Keluarga (Bina Keluarga Balita (BKB), Bina Keluarga Remaja (BKR), Pusat Informasi dan Konseling Remaja (PIK-R) Bina Keluarga Lansia (BKL), Unit Peningkatan Pendapatan Keluarga Akseptor (UPPKA) dan Pemberdayaan Ekonomi Keluarga) yang dibentuk (Kelompok)	20		0		1		0		0						0		0		0			
				Jumlah laporan Penyusunan Strategi Peningkatan Capaian Indeks Pembangunan Keluarga (iBangga) (Laporan)	1		0		1		0		0						0		0		0			
		2.14.04.2.01.0014	Penumbuhan dan Peningkatan Kesadaran Keluarga dalam Keterlibatan Perencanaan Kehidupan Menuju Keluarga Berkualitas			100.000.000		-		15.322.200		-		-						-		-	0	0		
			Terlaksananya Penumbuhan dan Peningkatan Kesadaran Keluarga dalam Keterlibatan Perencanaan Kehidupan Menuju Keluarga Berkualitas	Jumlah Keluarga yang Mengikuti Penumbuhan dan Peningkatan Kesadaran Keluarga dalam Keterlibatan Perencanaan Kehidupan Menuju Keluarga Berkualitas (Keluarga)	0		0		1		0		0						0		0		0			
		2.14.04.2.01.0015	Pembentukan dan operasional Sekolah Lansia di Kelompok BKL			250.000.000		-		8.124.000		-		-						-		-	0	0		

No		Kode	Bidang Urusan/ Program/ Outcome/ Kegiatan/ Sub Kegiatan/ Kinerja	Indikator	Target RPJMD pada Tahun 2030 (Akhir Periode RPJMD)		Realisasi Capaian Kinerja RPJMD sampai dengan RKPD Tahun Lalu (Tahun 2025)		Target Kinerja dan Anggaran RKPD Tahun berjalan (Tahun 2026) yang dievaluasi		Realisasi Kinerja Pada Triwulan								Realisasi Capaian Kinerja dan Anggaran RKPD yang dievaluasi		Realisasi Kinerja dan Anggaran RPJMD s/d tahun 2026 (Akhir Tahun Pelaksanaaan RKPD Tahun 2026)		Tingkat Capaian Kinerja Dan Realisasi Anggaran RPJMD s/d tahun 2026 (%)		Unit SKPD Penanggungjawab	Ket
											I		II		III		IV									
1	2	3	4	5	6		7		8		9		10		11		12		13		14 = 13		15=14/6 x100%		16	17
					K	Rp	K	Rp	K	Rp	K	Rp	K	Rp	K	Rp	K	Rp	K	Rp	K	Rp	K	%		
			Terlaksananya aktifitas lansia sesuai tujuh dimensi lansia tangguh dalam mewujudkan lansia yang Sehat, Mandiri, Aktif dan Produktif	Persentase sekolah lansia yang dilaksanakan di kelompok Bina Keluarga Lansia (Kegiatan)	5		0		1		0		0						0		0		0			
		2.14.04.2.01.0016	Pengelolaan Ketahanan Keluarga Melalui Pusat Pelayanan Keluarga Sejahtera (PPKS)			500.000.000		-		-		-		-						-		-	0	0		
			Terlaksananya Pengelolaan Ketahanan Keluarga Melalui Pusat Pelayanan Keluarga Sejahtera (PPKS)	Jumlah laporan hasil pengelolaan Ketahanan Keluarga Melalui Pusat Pelayanan Keluarga Sejahtera (PPKS) (Laporan / Dokumen)	29		0		1		0		0						0		0		0			
		2.14.04.2.01.0017	Promosi dan Sosialisasi Kelompok Kegiatan Ketahanan dan Kesejahteraan Keluarga (BKB, BKR, BKL, PPKS, PIK-R dan Usaha Peningkatan Pendapatan Keluarga Akseptor (UPPKA))			1.000.000.000		80.998.000		49.294.200		-		49.294.200						49.294.200		49.294.200	250	4,93		
			Terlaksananya Promosi dan Sosialisasi Kelompok Kegiatan Ketahanan dan Kesejahteraan Keluarga (BKB, BKR, BKL, PPPKS, PIK-R dan Pemberdayaan Ekonomi Keluarga/UPPKS)	Jumlah Laporan Hasil Promosi dan Sosialisasi Kelompok Kegiatan Ketahanan dan Kesejahteraan Keluarga (BKB, BKR, BKL, PPPKS, PIK-R dan Pemberdayaan Ekonomi Keluarga/UPPKS) (Laporan)	2		2		5		0		5						5		5		250			
		2.14.04.2.01.0018	Pengadaan Sarana Kelompok Kegiatan Ketahanan dan Kesejahteraan Keluarga (BKB, BKR, BKL, PPKS, PIK-R dan Usaha Peningkatan Pendapatan Keluarga Akseptor (UPPKA)			1.500.000.000		174.136.800		-		-		-						-		-	0	0		
			Terlaksananya Pengadaan Sarana Kelompok Kegiatan Ketahanan dan Kesejahteraan Keluarga(BKB, BKR, BKL, PPKS, PIK-R dan Usaha Peningkatan Pendapatan Keluarga Akseptor (UPPKA)	Jumlah Unit Sarana Kelompok Kegiatan Ketahanan dan Kesejahteraan Keluarga (BKB, BKR, BKL, PPKS, PIK-R dan Usaha Peningkatan Pendapatan Keluarga Akseptor (UPPKA) yang tersedia (Unit)	20		15		20		0		0						0		0		0			
		2.14.04.2.01.0019	Orientasi/Pelatihan Teknis Pelaksana/Kader Ketahanan dan Kesejahteraan Keluarga (BKB, BKR, BKL, PPKS, PIK-R dan Usaha Peningkatan Pendapatan Keluarga Akseptor (UPPKA)			375.000.000		21.437.000		-		-		-						-		-	0	0		
			Terlaksananya Orientasi/Pelatihan Teknis Pelaksana/Kader Ketahanan dan Kesejahteraan Keluarga (BKB, BKR, BKL, PPKS, PIK-R dan Pemberdayaan Ekonomi Keluarga/Usaha Peningkatan Pendapatan Keluarga Akseptor (UPPKA)	Jumlah kader yang mengikuti Orientasi/Pelatihan Teknis Pelaksana/Kader Ketahanan dan Kesejahteraan Keluarga (BKB, BKR, BKL, PPKS, PIK-R dan Pemberdayaan Ekonomi Keluarga/Usaha Peningkatan Pendapatan Keluarga Akseptor (UPPKA) (Orang)	200		150		150		0		0						0		0		0			
		2.14.04.2.01.0020	Advokasi dan Promosi iBangga (Indeks Pembangunan Keluarga)			250.000.000		-		200.000.000		-		28.096.700						28.096.700		28.096.700	2	11,24		
			Terlaksananya Advokasi dan Promosi Bangga (Indeks Pembangunan Keluarga)	Jumlah Orang yang Mendapatkan Advokasi dan Promosi iBangga (Indeks Pembangunan Keluarga) (Orang)	50		0		1		0		1						1		1		2			
		2.14.04.2.01.0021	Orientasi dan Pelatihan Teknis Pengelola Ketahanan dan Kesejahteraan Keluarga (BKB, BKR, BKL, PPKS, PIK-R dan Usaha Peningkatan Pendapatan Keluarga Akseptor (UPPKA)			100.000.000		-		-		-		-						-		-	0	0		
			Terlaksananya Orientasi dan Pelatihan Teknis Pengelola Ketahanan dan Kesejahteraan Keluarga (BKB, BKR, BKL, PPKS, PIK-R dan Pemberdayaan Ekonomi Keluarga/UPPKA)	Jumlah Laporan Hasil Orientasi dan Pelatihan Teknis Pengelola Ketahanan dan Kesejahteraan Keluarga (BKB, BKR, BKL, PPKS, PIK-R dan Pemberdayaan Ekonomi Keluarga/UPPKA) (Laporan)	50		0		1		0		0						0		0		0			
		2.14.04.2.01.0023	Penyerasian Kebijakan dalam Pelaksanaan Program yang Mendukung Tercapainya iBangga			75.000.000		-		-		-		-						-		-	0	0		
			Terlaksananya Penyerasian Kebijakan dalam Pelaksanaan Program yang Mendukung Tercapainya iBangga (Indeks Pembangunan Keluarga)	Jumlah Dokumen Hasil Penyerasian Kebijakan dalam Pelaksanaan Program yang Mendukung Tercapainya iBangga (Indeks Pembangunan Keluarga) (Dokumen)	1		0		1		0		0						0		0		0			
		2.14.04.2.01.0024	Penyediaan Biaya Operasional bagi Pengelola dan Pelaksana (Kader) Ketahanan dan Kesejaheraan Keluarga (BKB, BKR, BKL, PPKS, PIK-R dan Usaha Peningkatan Pendapatan Keluarga Akseptor (UPPKA)			3.065.057.510		-		-		-		-						-		-	0	0		

No		Kode	Bidang Urusan/ Program/ Outcome/ Kegiatan/ Sub Kegiatan/ Kinerja	Indikator	Target RPJMD pada Tahun 2030 (Akhir Periode RPJMD)		Realisasi Capaian Kinerja RPJMD sampai dengan RKPD Tahun Lalu (Tahun 2025)		Target Kinerja dan Anggaran RKPD Tahun berjalan (Tahun 2026) yang dievaluasi		Realisasi Kinerja Pada Triwulan								Realisasi Capaian Kinerja dan Anggaran RKPD yang dievaluasi		Realisasi Kinerja dan Anggaran RPJMD s/d tahun 2026 (Akhir Tahun Pelaksanaaan RKPD Tahun 2026)		Tingkat Capaian Kinerja Dan Realisasi Anggaran RPJMD s/d tahun 2026 (%)		Unit SKPD Penanggungjawab	Ket
											I		II		III		IV									
1	2	3	4	5	6		7		8		9		10		11		12		13		14 = 13		15=14/6 x100%		16	17
					K	Rp	K	Rp	K	Rp	K	Rp	K	Rp	K	Rp	K	Rp	K	Rp	K	Rp	K	%		
			Tersedianya biaya operasional bagi kader Pengelola dan Pelaksana (Kader) Ketahanan dan Kesejahteraan Keluarga (BKB, BKR, BKL, PPKS, PIK-R dan Usaha Peningkatan Pendapatan Keluarga Akseptor (UPPKA)	Jumlah Kader Pengelola dan Pelaksana (Kader) Ketahanan dan Kesejahteraan Keluarga (BKB, BKR, BKL, PPKS, PIK-R dan Usaha Peningkatan Pendapatan Keluarga Akseptor (UPPKA) yang mendapat biaya operasional kegiatan (Orang)	1404		0		1		0		0						0		0		0				
		2.14.04.2.01.0025	Pelaksanaan Koordinasi Evaluasi Pencapaian iBangga (Indeks Pembangunan Keluarga)			75.000.000		-		49.996.000		-		3.560.000						3.560.000		3.560.000	0	4,75		
			Terlaksananya Koordinasi Evaluasi Pencapaian iBangga (Indeks Pembangunan Keluarga)	Jumlah Laporan Hasil Koordinasi Evaluasi Pencapaian iBangga (Indeks Pembangunan Keluarga) (Laporan)	1		0		1		0		0						0		0		0			
		2.14.04.2.01.0026	Penyediaan Biaya Operasional bagi Kelompok Kegiatan Ketahanan dan Kesejahteraan Keluarga (BKB, BKR, BKL, PPKS, PIK-R dan Usaha Peningkatan Pendapatan Keluarga Akseptor (UPPKA)			375.000.000		1.460.000.000		-		-		-						-		-	0	0		
			Tersedianya biaya operasional bagi bagi Kelompok Kegiatan Ketahanan dan Kesejahteraan Keluarga (BKB, BKR, BKL, PPKS, PIK-R dan Usaha Peningkatan Pendapatan Keluarga Akseptor (UPPKA)	Jumlah Kelompok Kegiatan Ketahanan dan Kesejahteraan Keluarga (BKB, BKR, BKL, PPKS, PIK-R dan Usaha Peningkatan Pendapatan Keluarga Akseptor (UPPKA) yang mendapat biaya operasional kegiatan (Kelompok)	29		29		1		0		0						0		0		0			
		2.14.04.2.01.0027	Penyediaan dan Pengembangan Materi iBangga (Indeks Pembangunan Keluarga)			75.000.000		-		-		-		-						-		-	0	0		
			Terlaksananya Penyediaan dan Pengembangan Materi iBangga (Indeks Pembangunan Keluarga)	Jumlah Dokumen Hasil Penyediaan dan Pengembangan Materi iBangga (Indeks Pembangunan Keluarga) (Dokumen)	1		0		1		0		0						0		0		0			
		2.14.04.2.01.0028	Pembentukan Kelompok Ketahanan dan Kesejahteraan Keluarga (Bina Keluarga Balita (BKB), Bina Keluarga Remaja (BKR), Pusat Informasi dan Konseling Remaja (PIK-R) Bina Keluarga Lansia (BKL), Usaha Peningkatan Pendapatan Keluarga Akseptor (UPPKA) dan Pemberdayaan Ekonomi Keluarga)			100.000.000		-		-		-		-						-		-	0	0		
			Dibentuknya Kelompok Ketahanan dan Kesejahteraan Keluarga (Bina Keluarga Balita (BKB), Bina Keluarga Remaja (BKR), Pusat Informasi dan Konseling Remaja (PIK-R) Bina Keluarga Lansia (BKL), Usaha Peningkatan Pendapatan Keluarga Akseptor (UPPKA) dan Pemberdayaan Ekonomi Keluarga)	Jumlah Kelompok Ketahanan dan Kesejahteraan Keluarga (Bina Keluarga Balita (BKB), Bina Keluarga Remaja (BKR), Pusat Informasi dan Konseling Remaja (PIK-R) Bina Keluarga Lansia (BKL), Unit Peningkatan Pendapatan Keluarga Akseptor (UPPKA) dan Pemberdayaan Ekonomi Keluarga) yang dibentuk (Kelompok)	20		0		1		0		0						0		0		0			
		2.14.04.2.01.0029	Penyusunan Strategi Peningkatan Capaian Indeks Pembangunan Keluarga (iBangga)			25.000.000		-		-		-		-						-		-	0	0		
			Terlaksananya Penyusunan Strategi Peningkatan Capaian Indeks Pembangunan Keluarga (iBangga)	Jumlah laporan Penyusunan Strategi Peningkatan Capaian Indeks Pembangunan Keluarga (iBangga) (Laporan)	1		0		1		0		0						0		0		0			
		2.14.04.2.02	Pelaksanaan dan Peningkatan Peran Serta Organisasi Kemasyarakatan Tingkat Daerah Kabupaten/ Kota dalam Pembangunan Keluarga Melalui Pembinaan Ketahanan dan Kesejahteraan Keluarga			1.470.000.000		2.329.800.000		2.352.120.000		-		931.920.000						931.920.000		931.920.000	50	63,4		
			Terlaksananya peran serta organisasi kemasyarakatan dan mitra kerja dalam pembangunan keluarga melalui pembinaan ketahanan dan kesejahteraan keluarga	Cakupan Pemantauan Data dan Informasi Keluarga Berisiko Stunting (Termasuk remaja Calon Pengantin/Calon PUS, Ibu Hamil, Pasca salin/kelahiran, Baduta/Balita) (laporan)	1		353		1		0		1						1		1		100			
				Jumlah Keluarga Berisiko Stunting (Termasuk remaja Calon Pengantin/Calon PUS, Ibu Hamil, Pasca salin/kelahiran, Baduta/Balita) yang mendapat pendampingan (laporan)	1		353		1		0		1						1		1		100			
				Jumlah Laporan Partisipasi Mitra Kerja dan Organisasi Kemasyarakatan dalam Penggerakan Operasional Pembinaan Program Pembangunan Keluarga (Laporan)	1		0		1		0		0						0		0		0			
				Jumlah Laporan Hasil Promosi dan Sosialisasi Program Pembangunan Keluarga (Laporan)	1		0		1		0		0						0		0		0			

No		Kode	Bidang Urusan/ Program/ Outcome/ Kegiatan/ Sub Kegiatan/ Kinerja	Indikator	Target RPJMD pada Tahun 2030 (Akhir Periode RPJMD)		Realisasi Capaian Kinerja RPJMD sampai dengan RKPD Tahun Lalu (Tahun 2025)		Target Kinerja dan Anggaran RKPD Tahun berjalan (Tahun 2026) yang dievaluasi		Realisasi Kinerja Pada Triwulan								Realisasi Capaian Kinerja dan Anggaran RKPD yang dievaluasi		Realisasi Kinerja dan Anggaran RPJMD s/d tahun 2026 (Akhir Tahun Pelaksanaaan RKPD Tahun 2026)		Tingkat Capaian Kinerja Dan Realisasi Anggaran RPJMD s/d tahun 2026 (%)		Unit SKPD Penanggungjawab	Ket
											I		II		III		IV									
1	2	3	4	5	6		7		8		9		10		11		12		13		14 = 13		15=14/6 x100%		16	17
					K	Rp	K	Rp	K	Rp	K	Rp	K	Rp	K	Rp	K	Rp	K	Rp	K	Rp	K	%		
		2.14.04.2.02.0005	Pemantauan Data dan Informasi Keluarga Berisiko Stunting (Termasuk remaja Calon Pengantin/Calon PUS, Ibu Hamil, Pasca salin/kelahiran, Baduta/Balita)			635.000.000		1.059.000.000		1.059.000.000		-		423.600.000						423.600.000		423.600.000	100	66,71		
			Terlaksananya Pemantauan Data dan Informasi Keluarga Berisiko Stunting (Termasuk remaja Calon Pengantin/Calon PUS, Ibu Hamil, Pasca salin/kelahiran, Baduta/Balita)	Cakupan Pemantauan Data dan Informasi Keluarga Berisiko Stunting (Termasuk remaja Calon Pengantin/Calon PUS, Ibu Hamil, Pasca salin/kelahiran, Baduta/Balita) (laporan)	1		353		1		0		1						1		1		100			
		2.14.04.2.02.0006	Pendampingan Keluarga Berisiko Stunting (Termasuk remaja Calon Pengantin/Calon PUS, Ibu Hamil, Pasca salin/kelahiran, Baduta/Balita)			635.000.000		1.270.800.000		1.270.800.000		-		508.320.000						508.320.000		508.320.000	100	80,05		
			Terlaksananya Pendampingan Keluarga Berisiko Stunting (Termasuk remaja Calon Pengantin/Calon PUS, Ibu Hamil, Pasca salin/kelahiran, Baduta/Balita)	Jumlah Keluarga Berisiko Stunting (Termasuk remaja Calon Pengantin/Calon PUS, Ibu Hamil, Pasca salin/kelahiran, Baduta/Balita) yang mendapat pendampingan (laporan)	1		353		1		0		1						1		1		100			
		2.14.04.2.02.0007	Partisipasi Mitra Kerja dan Organisasi Kemasyarakatan dalam Penggerakan Operasional Pembinaan Program Pembangunan Keluarga			100.000.000		-		22.320.000		-		-						-		-	0	0		
			Meningkatnya Partisipasi Mitra Kerja dan Organisasi Kemasyarakatan dalam Penggerakan Operasional Pembinaan Program Pembangunan Keluarga	Jumlah Laporan Partisipasi Mitra Kerja dan Organisasi Kemasyarakatan dalam Penggerakan Operasional Pembinaan Program Pembangunan Keluarga (Laporan)	1		0		1		0		0						0		0		0			
		2.14.04.2.02.0008	Promosi dan Sosialisasi Program Pembangunan Keluarga			100.000.000		-		-		-		-						-		-	0	0		
			Terlaksananya Promosi dan Sosialisasi Program Pembangunan Keluarga	Jumlah Laporan Hasil Promosi dan Sosialisasi Program Pembangunan Keluarga (Laporan)	1		0		1		0		0						0		0		0			
		2.15	**URUSAN PEMERINTAHAN BIDANG PERHUBUNGAN**			**76.082.057.346**		**15.996.334.858**		**18.665.414.145**		**3.913.757.496**		**4.105.705.500**						**8.019.462.996**		**8.019.462.996**	**8,83**	**10,54**		
		2.15.01	**PROGRAM PENUNJANG URUSAN PEMERINTAHAN DAERAH KABUPATEN/KOTA**			**25.177.726.758**		**3.867.372.686**		**6.110.852.145**		**2.054.606.662**		**1.733.895.056**						**3.788.501.718**		**3.788.501.718**	**13,88**	**15,05**	DINAS PERHUBUNGAN	
			MENINGKATNYA KEPATUHAN PERANGKAT DAERAH DALAM TATA KELOLA ADMINISTRASI, PELAPORAN KINERJA, DAN PENGELOLAAN ASET DAERAH SECARA TEPAT WAKTU, LENGKAP, DAN SESUAI KETENTUAN (46)	PERSENTASE RATA-RATA KEPATUHAN TATA KELOLA PERANGKAT DAERAH (46) (%)	100		100		100,00		25		25						25		25		25			
		2.15.01.2.01	Perencanaan, Penganggaran, dan Evaluasi Kinerja Perangkat Daerah			306.672.529		58.000.000		47.000.000		30.000.000		11.000.000						41.000.000		41.000.000	15	13,37		
			Tersusunnya Produk Administratif Perencanaan, Penganggaran, dan Evaluasi Kinerja Perangkat Daerah	Jumlah Dokumen Perencanaan Perangkat Daerah (Dokumen)	2		3		2		1		1						1		1		50			
				Jumlah Dokumen RKA-SKPD dan Laporan Hasil Koordinasi Penyusunan Dokumen RKA-SKPD (Dokumen)	1		0		1		1		0						0		0		0			
				Jumlah Dokumen Perubahan RKA-SKPD dan Laporan Hasil Koordinasi Penyusunan Dokumen Perubahan RKA-SKPD (Dokumen)	1		1		1		0		1						1		1		100			
				Jumlah Dokumen DPA-SKPD dan Laporan Hasil Koordinasi Penyusunan Dokumen DPA-SKPD (Dokumen)	1		0		1		1		0						0		0		0			
				Jumlah Dokumen Perubahan DPA-SKPD dan Laporan Hasil Koordinasi Penyusunan Dokumen Perubahan DPA-SKPD (Dokumen)	1		1		1		0		0						0		0		0			
				Jumlah Laporan Capaian Kinerja dan Ikhtisar Realisasi Kinerja SKPD dan Laporan Hasil Koordinasi Penyusunan Laporan Capaian Kinerja dan Ikhtisar Realisasi Kinerja SKPD (Laporan)	1		0		1		1		0						0		0		0			
				Jumlah Laporan Evaluasi Kinerja Perangkat Daerah (Laporan)	1		0		1		1		0						0		0		0			

No		Kode	Bidang Urusan/ Program/ Outcome/ Kegiatan/ Sub Kegiatan/ Kinerja	Indikator	Target RPJMD pada Tahun 2030 (Akhir Periode RPJMD)		Realisasi Capaian Kinerja RPJMD sampai dengan RKPD Tahun Lalu (Tahun 2025)		Target Kinerja dan Anggaran RKPD Tahun berjalan (Tahun 2026) yang dievaluasi		Realisasi Kinerja Pada Triwulan								Realisasi Capaian Kinerja dan Anggaran RKPD yang dievaluasi		Realisasi Kinerja dan Anggaran RPJMD s/d tahun 2026 (Akhir Tahun Pelaksanaaan RKPD Tahun 2026)		Tingkat Capaian Kinerja Dan Realisasi Anggaran RPJMD s/d tahun 2026 (%)		Unit SKPD Penanggungjawab	Ket
											I		II		III		IV									
1	2	3	4	5	6		7		8		9		10		11		12		13		14 = 13		15=14/6 x100%		16	17
					K	Rp	K	Rp	K	Rp	K	Rp	K	Rp	K	Rp	K	Rp	K	Rp	K	Rp	K	%		
				Jumlah Dokumen Hasil Penyelenggaraan Walidata Pendukung Statistik Sektoral Daerah (Dokumen)	5		0		1		0		0						0		0		0			
				Jumlah Data Statistik Sektoral Daerah yang Telah Dikumpulkan dan Diperiksa Lingkup Perangkat Daerah (Data)	5		0		1		0		0						0		0		0			
				Jumlah Berita Acara Hasil Sinkronisasi dan Harmonisasi Pusat dan Daerah dalam Rangka Mendukung Target Pembangunan Nasional melalui Koordinasi Teknis Pembangunan (Berita Acara)	5		0		1		0		0						0		0		0			
		2.15.01.2.01.0001	Penyusunan Dokumen Perencanaan Perangkat Daerah			66.307.575		22.000.000		11.000.000		6.000.000		5.000.000						11.000.000		11.000.000	50	16,59		
			Tersusunnya Dokumen Perencanaan Perangkat Daerah	Jumlah Dokumen Perencanaan Perangkat Daerah (Dokumen)	2		3		2		1		1						1		1		50			
		2.15.01.2.01.0002	Koordinasi dan Penyusunan Dokumen RKA-SKPD			33.153.787		6.000.000		6.000.000		6.000.000		-						6.000.000		6.000.000	0	18,1		
			Tersedianya Dokumen RKA-SKPD dan Laporan Hasil Koordinasi Penyusunan Dokumen RKA-SKPD	Jumlah Dokumen RKA-SKPD dan Laporan Hasil Koordinasi Penyusunan Dokumen RKA-SKPD (Dokumen)	1		0		1		1		0						0		0		0			
		2.15.01.2.01.0003	Koordinasi dan Penyusunan Dokumen Perubahan RKA-SKPD			33.153.787		6.000.000		6.000.000		-		6.000.000						6.000.000		6.000.000	100	18,1		
			Tersedianya Dokumen Perubahan RKA-SKPD dan Laporan Hasil Koordinasi Penyusunan Dokumen Perubahan RKA-SKPD	Jumlah Dokumen Perubahan RKA-SKPD dan Laporan Hasil Koordinasi Penyusunan Dokumen Perubahan RKA-SKPD (Dokumen)	1		1		1		0		1						1		1		100			
		2.15.01.2.01.0004	Koordinasi dan Penyusunan DPA-SKPD			33.153.787		6.000.000		6.000.000		6.000.000		-						6.000.000		6.000.000	0	18,1		
			Tersedianya Dokumen DPA-SKPD dan Laporan Hasil Koordinasi Penyusunan Dokumen DPA-SKPD	Jumlah Dokumen DPA-SKPD dan Laporan Hasil Koordinasi Penyusunan Dokumen DPA-SKPD (Dokumen)	1		0		1		1		0						0		0		0			
		2.15.01.2.01.0005	Koordinasi dan Penyusunan Perubahan DPA- SKPD			33.153.787		6.000.000		6.000.000		-		-						-		-	0	0		
			Tersedianya Dokumen Perubahan DPA-SKPD dan Laporan Hasil Koordinasi Penyusunan Dokumen Perubahan DPA-SKPD	Jumlah Dokumen Perubahan DPA-SKPD dan Laporan Hasil Koordinasi Penyusunan Dokumen Perubahan DPA-SKPD (Dokumen)	1		1		1		0		0						0		0		0			
		2.15.01.2.01.0006	Koordinasi dan Penyusunan Laporan Capaian Kinerja dan Ikhtisar Realisasi Kinerja SKPD			33.153.787		6.000.000		6.000.000		6.000.000		-						6.000.000		6.000.000	0	18,1		
			Tersedianya Laporan Capaian Kinerja dan Ikhtisar Realisasi Kinerja SKPD dan Laporan Hasil Koordinasi Penyusunan Laporan Capaian Kinerja dan Ikhtisar Realisasi Kinerja SKPD	Jumlah Laporan Capaian Kinerja dan Ikhtisar Realisasi Kinerja SKPD dan Laporan Hasil Koordinasi Penyusunan Laporan Capaian Kinerja dan Ikhtisar Realisasi Kinerja SKPD (Laporan)	1		0		1		1		0						0		0		0			
		2.15.01.2.01.0007	Evaluasi Kinerja Perangkat Daerah			33.153.787		6.000.000		6.000.000		6.000.000		-						6.000.000		6.000.000	0	18,1		
			Terlaksananya Evaluasi Kinerja Perangkat Daerah	Jumlah Laporan Evaluasi Kinerja Perangkat Daerah (Laporan)	1		0		1		1		0						0		0		0			
		2.15.01.2.01.0008	Penyelenggaraan Walidata Pendukung Statistik Sektoral Daerah			2.762.814		-		-		-		-						-		-	0	0		
			Terselenggaranya Walidata Pendukung Statistik Sektoral Daerah	Jumlah Dokumen Hasil Penyelenggaraan Walidata Pendukung Statistik Sektoral Daerah (Dokumen)	5		0		1		0		0						0		0		0			
		2.15.01.2.01.0009	Pelaksanaan Pengumpulan Data Statistik Sektoral Daerah			11.051.262		-		-		-		-						-		-	0	0		
			Terlaksananya Pengumpulan Data Statistik Sektoral Daerah	Jumlah Data Statistik Sektoral Daerah yang Telah Dikumpulkan dan Diperiksa Lingkup Perangkat Daerah (Data)	5		0		1		0		0						0		0		0			
		2.15.01.2.01.0013	Sinkronisasi dan Harmonisasi Pusat dan Daerah dalam Rangka Mendukung Target Pembangunan Nasional melalui Koordinasi Teknis Pembangunan			27.628.156		-		-		-		-						-		-	0	0		

No		Kode	Bidang Urusan/ Program/ Outcome/ Kegiatan/ Sub Kegiatan/ Kinerja	Indikator	Target RPJMD pada Tahun 2030 (Akhir Periode RPJMD)		Realisasi Capaian Kinerja RPJMD sampai dengan RKPD Tahun Lalu (Tahun 2025)		Target Kinerja dan Anggaran RKPD Tahun berjalan (Tahun 2026) yang dievaluasi		Realisasi Kinerja Pada Triwulan								Realisasi Capaian Kinerja dan Anggaran RKPD yang dievaluasi		Realisasi Kinerja dan Anggaran RPJMD s/d tahun 2026 (Akhir Tahun Pelaksanaaan RKPD Tahun 2026)		Tingkat Capaian Kinerja Dan Realisasi Anggaran RPJMD s/d tahun 2026 (%)		Unit SKPD Penanggungjawab	Ket
											I		II		III		IV									
1	2	3	4	5	6		7		8		9		10		11		12		13		14 = 13		15=14/6 x100%		16	17
					K	Rp	K	Rp	K	Rp	K	Rp	K	Rp	K	Rp	K	Rp	K	Rp	K	Rp	K	%		
			Tercapainya Sinkronisasi dan Harmonisasi Pusat dan Daerah dalam Rangka Mendukung Target Pembangunan Nasional melalui Koordinasi Teknis Pembangunan	Jumlah Berita Acara Hasil Sinkronisasi dan Harmonisasi Pusat dan Daerah dalam Rangka Mendukung Target Pembangunan Nasional melalui Koordinasi Teknis Pembangunan (Berita Acara)	5		0		1		0		0						0		0		0			
		2.15.01.2.02	Administrasi Keuangan Perangkat Daerah			20.336.683.276		3.251.450.590		5.839.910.745		1.982.215.403		1.661.438.182						3.643.653.585		3.643.653.585	45,89	17,92		
			Tersusunnya Produk Administratif Keuangan Perangkat Daerah	Jumlah Orang yang Menerima Gaji dan Tunjangan ASN (Orang/bulan)	742		588		742		439		436						436		436		58,76			
				Jumlah Dokumen Hasil Penyediaan Administrasi Pelaksanaan Tugas ASN (Dokumen)	1		0		1		0		1						1		1		100			
				Jumlah Dokumen Penatausahaan dan Pengujian/Verifikasi Keuangan SKPD (Dokumen)	1		4		2		0		0						0		0		0			
				Jumlah Dokumen Koordinasi dan Pelaksanaan Akuntansi SKPD (Dokumen)	1		1		1		0		0						0		0		0			
				Jumlah Laporan Keuangan Akhir Tahun SKPD dan Laporan Hasil Koordinasi Penyusunan Laporan Keuangan Akhir Tahun SKPD (Laporan)	3		1		1		0		0						0		0		0			
				Jumlah Dokumen Bahan Tanggapan Pemeriksaan dan Tindak Lanjut Pemeriksaan (Dokumen)	1		0		1		0		1						1		1		100			
				Jumlah Laporan Keuangan Bulanan/ Triwulanan/ Semesteran SKPD dan Laporan Koordinasi Penyusunan Laporan Keuangan Bulanan/Triwulanan/Semesteran SKPD (Laporan)	12		0		1		0		1						1		1		8,33			
				Jumlah Dokumen Pelaporan dan Analisis Prognosis Realisasi Anggaran (Dokumen)	1		1		1		0		1						1		1		100			
		2.15.01.2.02.0001	Penyediaan Gaji dan Tunjangan ASN			20.237.221.921		3.230.862.590		5.825.272.745		1.982.215.403		1.652.152.182						3.634.367.585		3.634.367.585	58,76	17,96		
			Tersedianya Gaji dan Tunjangan ASN	Jumlah Orang yang Menerima Gaji dan Tunjangan ASN (Orang/bulan)	742		588		742		439		436						436		436		58,76			
		2.15.01.2.02.0002	Penyediaan Administrasi Pelaksanaan Tugas ASN			66.307.575		12.000.000		6.000.000		-		6.000.000						6.000.000		6.000.000	100	9,05		
			Tersedianya Administrasi Pelaksanaan Tugas ASN	Jumlah Dokumen Hasil Penyediaan Administrasi Pelaksanaan Tugas ASN (Dokumen)	1		0		1		0		1						1		1		100			
		2.15.01.2.02.0003	Pelaksanaan Penatausahaan dan Pengujian/Verifikasi Keuangan SKPD			16.576.893		3.102.000		3.102.000		-		-						-		-	0	0		
			Terlaksananya Penatausahaan dan Pengujian/Verifikasi Keuangan SKPD	Jumlah Dokumen Penatausahaan dan Pengujian/Verifikasi Keuangan SKPD (Dokumen)	1		4		2		0		0						0		0		0			
		2.15.01.2.02.0004	Koordinasi dan Pelaksanaan Akuntansi SKPD			5.525.631		1.000.000		1.000.000		-		-						-		-	0	0		
			Terlaksananya Koordinasi dan Pelaksanaan Akuntansi SKPD	Jumlah Dokumen Koordinasi dan Pelaksanaan Akuntansi SKPD (Dokumen)	1		1		1		0		0						0		0		0			
		2.15.01.2.02.0005	Koordinasi dan Penyusunan Laporan Keuangan Akhir Tahun SKPD			2.762.814		1.250.000		1.250.000		-		-						-		-	0	0		
			Tersedianya Laporan Keuangan Akhir Tahun SKPD dan Laporan Hasil Koordinasi Penyusunan Laporan Keuangan Akhir Tahun SKPD	Jumlah Laporan Keuangan Akhir Tahun SKPD dan Laporan Hasil Koordinasi Penyusunan Laporan Keuangan Akhir Tahun SKPD (Laporan)	3		1		1		0		0						0		0		0			
		2.15.01.2.02.0006	Pengelolaan dan Penyiapan Bahan Tanggapan Pemeriksaan			2.762.814		950.000		1.000.000		-		1.000.000						1.000.000		1.000.000	100	36,19		
			Tersedianya Dokumen Bahan Tanggapan Pemeriksaan dan Tindak Lanjut Pemeriksaan	Jumlah Dokumen Bahan Tanggapan Pemeriksaan dan Tindak Lanjut Pemeriksaan (Dokumen)	1		0		1		0		1						1		1		100			
		2.15.01.2.02.0007	Koordinasi dan Penyusunan Laporan Keuangan Bulanan/ Triwulanan/ Semesteran SKPD			2.762.814		1.286.000		1.286.000		-		1.286.000						1.286.000		1.286.000	8,33	46,55		

No		Kode	Bidang Urusan/ Program/ Outcome/ Kegiatan/ Sub Kegiatan/ Kinerja	Indikator	Target RPJMD pada Tahun 2030 (Akhir Periode RPJMD)		Realisasi Capaian Kinerja RPJMD sampai dengan RKPD Tahun Lalu (Tahun 2025)		Target Kinerja dan Anggaran RKPD Tahun berjalan (Tahun 2026) yang dievaluasi		Realisasi Kinerja Pada Triwulan								Realisasi Capaian Kinerja dan Anggaran RKPD yang dievaluasi		Realisasi Kinerja dan Anggaran RPJMD s/d tahun 2026 (Akhir Tahun Pelaksanaaan RKPD Tahun 2026)		Tingkat Capaian Kinerja Dan Realisasi Anggaran RPJMD s/d tahun 2026 (%)		Unit SKPD Penanggungjawab	Ket
											I		II		III		IV									
1	2	3	4	5	6		7		8		9		10		11		12		13		14 = 13		15=14/6 x100%		16	17
					K	Rp	K	Rp	K	Rp	K	Rp	K	Rp	K	Rp	K	Rp	K	Rp	K	Rp	K	%		
			Tersedianya Laporan Keuangan Bulanan/Triwulanan/Semesteran SKPD dan Laporan Koordinasi Penyusunan Laporan Keuangan Bulanan/Triwulanan/Semesteran SKPD	Jumlah Laporan Keuangan Bulanan/ Triwulanan/ Semesteran SKPD dan Laporan Koordinasi Penyusunan Laporan Keuangan Bulanan/Triwulanan/Semesteran SKPD (Laporan)	12		0		1		0		1						1		1		8,33			
		2.15.01.2.02.0008	Penyusunan Pelaporan dan Analisis Prognosis Realisasi Anggaran			2.762.814		1.000.000		1.000.000		-		1.000.000						1.000.000		1.000.000	100	36,19		
			Tersedianya Dokumen Pelaporan dan Analisis Prognosis Realisasi Anggaran	Jumlah Dokumen Pelaporan dan Analisis Prognosis Realisasi Anggaran (Dokumen)	1		1		1		0		1						1		1		100			
		2.15.01.2.03	Administrasi Barang Milik Daerah pada Perangkat Daerah			24.865.338		13.500.000		11.720.000		4.000.000		3.000.000						7.000.000		7.000.000	5	28,15		
			Tersusunnya Produk Administratif Barang Milik Daerah pada Perangkat Daerah	Jumlah Rencana Kebutuhan Barang Milik Daerah SKPD (Dokumen)	10		0		2		0		2						2		2		20			
				Jumlah Dokumen Pengamanan Barang Milik Daerah SKPD (Dokumen)	5		0		1		0		0						0		0		0			
				Jumlah Laporan Hasil Penilaian Barang Milik Daerah dan Hasil Koordinasi Penilaian Barang Milik Daerah SKPD (Laporan)	0		0		1		0		1						1		1		0			
				Jumlah Laporan Hasil Pembinaan, Pengawasan, dan Pengendalian Barang Milik Daerah pada SKPD (Laporan)	0		0		1		1		0						0		0		0			
				Jumlah Laporan Rekonsiliasi dan Penyusunan Laporan Barang Milik Daerah pada SKPD (Laporan)	0		2		2		1		0						0		0		0			
				Jumlah Laporan Penatausahaan Barang Milik Daerah pada SKPD (Laporan)	20		1		1		0		0						0		0		0			
				Jumlah Dokumen Hasil Pemanfaatan Barang Milik Daerah SKPD (Dokumen)	5		0		1		0		0						0		0		0			
		2.15.01.2.03.0001	Penyusunan Perencanaan Kebutuhan Barang Milik Daerah SKPD			5.525.631		2.000.000		2.000.000		-		2.000.000						2.000.000		2.000.000	20	36,19		
			Tersedianya Rencana Kebutuhan Barang Milik Daerah SKPD	Jumlah Rencana Kebutuhan Barang Milik Daerah SKPD (Dokumen)	10		0		2		0		2						2		2		20			
		2.15.01.2.03.0002	Pengamanan Barang Milik Daerah SKPD			5.525.631		2.000.000		970.000		-		-						-		-	0	0		
			Terlaksananya Pengamanan Barang Milik Daerah SKPD	Jumlah Dokumen Pengamanan Barang Milik Daerah SKPD (Dokumen)	5		0		1		0		0						0		0		0			
		2.15.01.2.03.0003	Koordinasi dan Penilaian Barang Milik Daerah SKPD			-		1.000.000		1.000.000		-		1.000.000						1.000.000		1.000.000	0	0		
			Tersedianya Laporan Hasil Penilaian Barang Milik Daerah dan Hasil Koordinasi Penilaian Barang Milik Daerah SKPD	Jumlah Laporan Hasil Penilaian Barang Milik Daerah dan Hasil Koordinasi Penilaian Barang Milik Daerah SKPD (Laporan)	0		0		1		0		1						1		1		0			
		2.15.01.2.03.0004	Pembinaan, Pengawasan, dan Pengendalian Barang Milik Daerah pada SKPD			-		2.000.000		2.000.000		2.000.000		-						2.000.000		2.000.000	0	0		
			Terlaksananya Pembinaan, Pengawasan, dan Pengendalian Barang Milik Daerah pada SKPD	Jumlah Laporan Hasil Pembinaan, Pengawasan, dan Pengendalian Barang Milik Daerah pada SKPD (Laporan)	0		0		1		1		0						0		0		0			
		2.15.01.2.03.0005	Rekonsiliasi dan Penyusunan Laporan Barang Milik Daerah pada SKPD			-		2.000.000		2.000.000		2.000.000		-						2.000.000		2.000.000	0	0		
			Terlaksananya Rekonsiliasi dan Penyusunan Laporan Barang Milik Daerah pada SKPD	Jumlah Laporan Rekonsiliasi dan Penyusunan Laporan Barang Milik Daerah pada SKPD (Laporan)	0		2		2		1		0						0		0		0			
		2.15.01.2.03.0006	Penatausahaan Barang Milik Daerah pada SKPD			11.051.262		4.000.000		3.250.000		-		-						-		-	0	0		
			Terlaksananya Penatausahaan Barang Milik Daerah pada SKPD	Jumlah Laporan Penatausahaan Barang Milik Daerah pada SKPD (Laporan)	20		1		1		0		0						0		0		0			
		2.15.01.2.03.0007	Pemanfaatan Barang Milik Daerah SKPD			2.762.814		500.000		500.000		-		-						-		-	0	0		
			Terlaksananya Pemanfaatan Barang Milik Daerah SKPD	Jumlah Dokumen Hasil Pemanfaatan Barang Milik Daerah SKPD (Dokumen)	5		0		1		0		0						0		0		0			

No		Kode	Bidang Urusan/ Program/ Outcome/ Kegiatan/ Sub Kegiatan/ Kinerja	Indikator	Target RPJMD pada Tahun 2030 (Akhir Periode RPJMD)		Realisasi Capaian Kinerja RPJMD sampai dengan RKPD Tahun Lalu (Tahun 2025)		Target Kinerja dan Anggaran RKPD Tahun berjalan (Tahun 2026) yang dievaluasi		Realisasi Kinerja Pada Triwulan								Realisasi Capaian Kinerja dan Anggaran RKPD yang dievaluasi		Realisasi Kinerja dan Anggaran RPJMD s/d tahun 2026 (Akhir Tahun Pelaksanaaan RKPD Tahun 2026)		Tingkat Capaian Kinerja Dan Realisasi Anggaran RPJMD s/d tahun 2026 (%)		Unit SKPD Penanggungjawab	Ket
											I		II		III		IV									
1	2	3	4	5	6		7		8		9		10		11		12		13		14 = 13		15=14/6 x100%		16	17
					K	Rp	K	Rp	K	Rp	K	Rp	K	Rp	K	Rp	K	Rp	K	Rp	K	Rp	K	%		
		2.15.01.2.04	Administrasi Pendapatan Daerah Kewenangan Perangkat Daerah			33.153.783		6.000.000		6.000.000		6.000.000		-						6.000.000		6.000.000	0	18,1		
			Tersusunnya Produk Administratif Pendapatan Daerah Kewenangan Perangkat Daerah	Jumlah Dokumen Rencana Pengelolaan Retribusi Daerah (Dokumen)	5		0		1		0		0						0		0		0				
				Jumlah Dokumen Hasil Analisis serta Pengembangan Retribusi Daerah dan Kebijakan Retribusi Daerah (Dokumen)	5		0		1		0		0						0		0		0				
				Jumlah Laporan Hasil Penyuluhan dan Penyebarluasan Kebijakan Retribusi Daerah (Laporan)	5		0		1		0		0						0		0		0				
				Jumlah Data Objek, Subjek dan Wajib Retribusi Daerah (Dokumen)	1		0		1		1		0						0		0		0				
				Jumlah Laporan Hasil Pengolahan, Pemeliharaan, dan Pelaporan Data Retribusi Daerah (Laporan)	5		0		1		0		0						0		0		0				
				Jumlah Dokumen Ketetapan Retribusi Daerah (Dokumen)	5		0		1		0		0						0		0		0				
				Jumlah Laporan Pengelolaan Retribusi Daerah (Dokumen)	5		0		1		0		0						0		0		0				
		2.15.01.2.04.0001	Perencanaan Pengelolaan Retribusi Daerah			5.525.631		-		-		-		-						-		-	0	0		
			Tersedianya Rencana Pengelolaan Retribusi Daerah	Jumlah Dokumen Rencana Pengelolaan Retribusi Daerah (Dokumen)	5		0		1		0		0						0		0		0				
		2.15.01.2.04.0002	Analisa dan Pengembangan Retribusi Daerah, serta Penyusunan Kebijakan Retribusi Daerah			5.525.631		-		-		-		-						-		-	0	0		
			Tersedianya Hasil Analisis serta Pengembangan Retribusi Daerah dan Kebijakan Retribusi Daerah	Jumlah Dokumen Hasil Analisis serta Pengembangan Retribusi Daerah dan Kebijakan Retribusi Daerah (Dokumen)	5		0		1		0		0						0		0		0				
		2.15.01.2.04.0003	Penyuluhan dan Penyebarluasan Kebijakan Retribusi Daerah			2.762.814		-		-		-		-						-		-	0	0		
			Terlaksananya Penyuluhan dan Penyebarluasan Kebijakan Retribusi Daerah	Jumlah Laporan Hasil Penyuluhan dan Penyebarluasan Kebijakan Retribusi Daerah (Laporan)	5		0		1		0		0						0		0		0				
		2.15.01.2.04.0004	Pendataan dan Pendaftaran Objek Retribusi Daerah			5.525.631		6.000.000		6.000.000		6.000.000		-						6.000.000		6.000.000	0	108,58		
			Tersedianya Data Objek, Subjek dan Wajib Retribusi Daerah	Jumlah Data Objek, Subjek dan Wajib Retribusi Daerah (Dokumen)	1		0		1		1		0						0		0		0				
		2.15.01.2.04.0005	Pengolahan Data Retribusi Daerah			2.762.814		-		-		-		-						-		-	0	0		
			Terlaksananya Pengolahan, Pemeliharaan, dan Pelaporan Data Retribusi Daerah	Jumlah Laporan Hasil Pengolahan, Pemeliharaan, dan Pelaporan Data Retribusi Daerah (Laporan)	5		0		1		0		0						0		0		0				
		2.15.01.2.04.0006	Penetapan Wajib Retribusi Daerah			5.525.631		-		-		-		-						-		-	0	0		
			Tersedianya Dokumen Ketetapan Retribusi Daerah	Jumlah Dokumen Ketetapan Retribusi Daerah (Dokumen)	5		0		1		0		0						0		0		0				
		2.15.01.2.04.0007	Pelaporan Pengelolaan Retribusi Daerah			5.525.631		-		-		-		-						-		-	0	0		
			Tersedianya Laporan Pengelolaan Retribusi Daerah	Jumlah Laporan Pengelolaan Retribusi Daerah (Dokumen)	5		0		1		0		0						0		0		0				
		2.15.01.2.05	Administrasi Kepegawaian Perangkat Daerah			327.324.573		18.110.000		5.140.000		-		5.140.000						5.140.000		5.140.000	0,83	1,57		
			Tersusunnya Produk Administratif Kepegawaian Perangkat Daerah	Jumlah Unit Peningkatan Sarana dan Prasarana Disiplin Pegawai (Unit)	5		0		1		0		0						0		0		0				
				Jumlah Paket Pakaian Dinas beserta Atribut Kelengkapan (Paket)	5		0		1		0		0						0		0		0				
				Jumlah Dokumen Pendataan dan Pengolahan Administrasi Kepegawaian (Dokumen)	5		0		1		0		0						0		0		0				
				Jumlah Dokumen Hasil Koordinasi dan Pelaksanaaan Sistem Informasi Kepegawaian (Dokumen)	5		0		1		0		0						0		0		0				
				Jumlah Dokumen Monitoring, Evaluasi, dan Penilaian Kinerja Pegawai (Dokumen)	20		1		1		0		1						1		1		5				
				Jumlah Pegawai Berdasarkan Tugas dan Fungsi yang Mengikuti Pendidikan dan Pelatihan (Orang)	15		0		1		0		0						0		0		0				

No		Kode	Bidang Urusan/ Program/ Outcome/ Kegiatan/ Sub Kegiatan/ Kinerja	Indikator	Target RPJMD pada Tahun 2030 (Akhir Periode RPJMD)		Realisasi Capaian Kinerja RPJMD sampai dengan RKPD Tahun Lalu (Tahun 2025)		Target Kinerja dan Anggaran RKPD Tahun berjalan (Tahun 2026) yang dievaluasi		Realisasi Kinerja Pada Triwulan								Realisasi Capaian Kinerja dan Anggaran RKPD yang dievaluasi		Realisasi Kinerja dan Anggaran RPJMD s/d tahun 2026 (Akhir Tahun Pelaksanaaan RKPD Tahun 2026)		Tingkat Capaian Kinerja Dan Realisasi Anggaran RPJMD s/d tahun 2026 (%)		Unit SKPD Penanggungjawab	Ket
											I		II		III		IV									
1	2	3	4	5	6		7		8		9		10		11		12		13		14 = 13		15=14/6 x100%		16	17
					K	Rp	K	Rp	K	Rp	K	Rp	K	Rp	K	Rp	K	Rp	K	Rp	K	Rp	K	%		
		2.15.01.2.05.0001	Peningkatan Sarana dan Prasarana Disiplin Pegawai			55.256.312		-		-		-		-						-		-	0	0		
			Tersedianya Unit Peningkatan Sarana dan Prasarana Disiplin Pegawai	Jumlah Unit Peningkatan Sarana dan Prasarana Disiplin Pegawai (Unit)	5		0		1		0		0						0		0		0			
		2.15.01.2.05.0002	Pengadaan Pakaian Dinas beserta Atribut Kelengkapannya			167.081.272		14.750.000		-		-		-						-		-	0	0		
			Tersedianya Pakaian Dinas beserta Atribut Kelengkapan	Jumlah Paket Pakaian Dinas beserta Atribut Kelengkapan (Paket)	5		0		1		0		0						0		0		0			
		2.15.01.2.05.0003	Pendataan dan Pengolahan Administrasi Kepegawaian			2.762.814		-		-		-		-						-		-	0	0		
			Terlaksananya Pendataan dan Pengolahan Administrasi Kepegawaian	Jumlah Dokumen Pendataan dan Pengolahan Administrasi Kepegawaian (Dokumen)	5		0		1		0		0						0		0		0			
		2.15.01.2.05.0004	Koordinasi dan Pelaksanaan Sistem Informasi Kepegawaian			2.762.814		-		-		-		-						-		-	0	0		
			Terlaksananya Koordinasi dan Pelaksanaan Sistem Informasi Kepegawaian	Jumlah Dokumen Hasil Koordinasi dan Pelaksanaaan Sistem Informasi Kepegawaian (Dokumen)	5		0		1		0		0						0		0		0			
		2.15.01.2.05.0005	Monitoring, Evaluasi, dan Penilaian Kinerja Pegawai			16.576.893		3.360.000		5.140.000		-		5.140.000						5.140.000		5.140.000	5	31,01		
			Terlaksananya Monitoring, Evaluasi, dan Penilaian Kinerja Pegawai	Jumlah Dokumen Monitoring, Evaluasi, dan Penilaian Kinerja Pegawai (Dokumen)	20		1		1		0		1						1		1		5			
		2.15.01.2.05.0009	Pendidikan dan Pelatihan Pegawai Berdasarkan Tugas dan Fungsi			82.884.468		-		-		-		-						-		-	0	0		
			Terlaksananya Pendidikan dan Pelatihan Pegawai Berdasarkan Tugas dan Fungsi	Jumlah Pegawai Berdasarkan Tugas dan Fungsi yang Mengikuti Pendidikan dan Pelatihan (Orang)	15		0		1		0		0						0		0		0			
		2.15.01.2.06	Administrasi Umum Perangkat Daerah			788.526.215		142.024.000		81.177.400		16.126.900		29.472.000						45.598.900		45.598.900	24,5	5,78		
			Tersusunnya Produk Administratif Umum Perangkat Daerah	Jumlah Paket Komponen Instalasi Listrik/Penerangan Bangunan Kantor yang Disediakan (Paket)	1		0		1		1		0						0		0		0			
				Jumlah Paket Peralatan dan Perlengkapan Kantor yang Disediakan (Paket)	1		4		4		1		1						1		1		100			
				Jumlah Paket Peralatan Rumah Tangga yang Disediakan (Paket)	5		0		1		0		1						1		1		20			
				Jumlah Paket Bahan Logistik Kantor yang Disediakan (Paket)	1		0		4		1		1						1		1		100			
				Jumlah Paket Barang Cetakan dan Penggandaan yang Disediakan (Paket)	1		2		2		1		0						0		0		0			
				Jumlah Dokumen Bahan Bacaan dan Peraturan Perundang-Undangan yang Disediakan (Dokumen)	5		0		1		0		0						0		0		0			
				Jumlah Paket Bahan/Material yang Disediakan (Paket)	5		0		1		0		0						0		0		0			
				Jumlah Laporan Penyelenggaraan Rapat Koordinasi dan Konsultasi SKPD (Laporan)	4		4		4		1		1						1		1		25			
				Jumlah Dokumen Penatausahaan Arsip Dinamis pada SKPD (Dokumen)	5		0		0		0		0						0		0		0			
				Jumlah Dokumen Dukungan Pelaksanaan Sistem Pemerintahan Berbasis Elektronik pada SKPD (Dokumen)	5		0		2		0		0						0		0		0			
		2.15.01.2.06.0001	Penyediaan Komponen Instalasi Listrik/Penerangan Bangunan Kantor			5.525.631		1.000.000		942.500		940.000		-						940.000		940.000	0	17,01		
			Tersedianya Komponen Instalasi Listrik/Penerangan Bangunan Kantor	Jumlah Paket Komponen Instalasi Listrik/Penerangan Bangunan Kantor yang Disediakan (Paket)	1		0		1		1		0						0		0		0			
		2.15.01.2.06.0002	Penyediaan Peralatan dan Perlengkapan Kantor			29.734.798		11.250.000		11.288.900		2.361.900		6.872.000						9.233.900		9.233.900	100	31,05		
			Tersedianya Peralatan dan Perlengkapan Kantor	Jumlah Paket Peralatan dan Perlengkapan Kantor yang Disediakan (Paket)	1		4		4		1		1						1		1		100			
		2.15.01.2.06.0003	Penyediaan Peralatan Rumah Tangga			5.525.631		6.000.000		6.000.000		-		3.000.000						3.000.000		3.000.000	20	54,29		
			Tersedianya Peralatan Rumah Tangga	Jumlah Paket Peralatan Rumah Tangga yang Disediakan (Paket)	5		0		1		0		1						1		1		20			

No		Kode	Bidang Urusan/ Program/ Outcome/ Kegiatan/ Sub Kegiatan/ Kinerja	Indikator	Target RPJMD pada Tahun 2030 (Akhir Periode RPJMD)		Realisasi Capaian Kinerja RPJMD sampai dengan RKPD Tahun Lalu (Tahun 2025)		Target Kinerja dan Anggaran RKPD Tahun berjalan (Tahun 2026) yang dievaluasi		Realisasi Kinerja Pada Triwulan								Realisasi Capaian Kinerja dan Anggaran RKPD yang dievaluasi		Realisasi Kinerja dan Anggaran RPJMD s/d tahun 2026 (Akhir Tahun Pelaksanaaan RKPD Tahun 2026)		Tingkat Capaian Kinerja Dan Realisasi Anggaran RPJMD s/d tahun 2026 (%)		Unit SKPD Penanggungjawab	Ket
											I		II		III		IV									
1	2	3	4	5	6		7		8		9		10		11		12		13		14 = 13		15=14/6 x100%		16	17
					K	Rp	K	Rp	K	Rp	K	Rp	K	Rp	K	Rp	K	Rp	K	Rp	K	Rp	K	%		
		2.15.01.2.06.0004	Penyediaan Bahan Logistik Kantor			94.426.407		16.672.000		16.670.000		2.800.000		5.400.000						8.200.000		8.200.000	100	8,68		
			Tersedianya Bahan Logistik Kantor	Jumlah Paket Bahan Logistik Kantor yang Disediakan (Paket)	1		0		4		1		1						1		1		100			
		2.15.01.2.06.0005	Penyediaan Barang Cetakan dan Penggandaan			124.602.983		11.315.000		11.315.000		2.315.000		3.600.000						5.915.000		5.915.000	0	4,75		
			Tersedianya Barang Cetakan dan Penggandaan	Jumlah Paket Barang Cetakan dan Penggandaan yang Disediakan (Paket)	1		2		2		1		0						0		0		0			
		2.15.01.2.06.0006	Penyediaan Bahan Bacaan dan Peraturan Perundang-undangan			5.525.631		-		-		-		-						-		-	0	0		
			Tersedianya Bahan Bacaan dan Peraturan Perundang-undangan	Jumlah Dokumen Bahan Bacaan dan Peraturan Perundang-Undangan yang Disediakan (Dokumen)	5		0		1		0		0						0		0		0			
		2.15.01.2.06.0007	Penyediaan Bahan/Material			27.628.156		-		-		-		-						-		-	0	0		
			Tersedianya Bahan/Material	Jumlah Paket Bahan/Material yang Disediakan (Paket)	5		0		1		0		0						0		0		0			
		2.15.01.2.06.0009	Penyelenggaraan Rapat Koordinasi dan Konsultasi SKPD			423.723.773		95.787.000		34.961.000		7.710.000		10.600.000						18.310.000		18.310.000	25	4,32		
			Terlaksananya Penyelenggaraan Rapat Koordinasi dan Konsultasi SKPD	Jumlah Laporan Penyelenggaraan Rapat Koordinasi dan Konsultasi SKPD (Laporan)	4		4		4		1		1						1		1		25			
		2.15.01.2.06.0010	Penatausahaan Arsip Dinamis pada SKPD			16.576.893		-		-		-		-						-		-	0	0		
			Terlaksananya Penatausahaan Arsip Dinamis pada SKPD	Jumlah Dokumen Penatausahaan Arsip Dinamis pada SKPD (Dokumen)	5		0		0		0		0						0		0		0			
		2.15.01.2.06.0011	Dukungan Pelaksanaan Sistem Pemerintahan Berbasis Elektronik pada SKPD			55.256.312		-		-		-		-						-		-	0	0		
			Terlaksananya Dukungan Pelaksanaan Sistem Pemerintahan Berbasis Elektronik pada SKPD	Jumlah Dokumen Dukungan Pelaksanaan Sistem Pemerintahan Berbasis Elektronik pada SKPD (Dokumen)	5		0		2		0		0						0		0		0			
		2.15.01.2.07	Pengadaan Barang Milik Daerah Penunjang Urusan Pemerintah Daerah			1.243.267.028		104.989.000		-		-		-						-		-	0	0		
			Tersedianya Unit Barang Milik Daerah Penunjang Urusan Pemerintah Daerah melalui Pengadaan	Jumlah Unit Kendaraan Perorangan Dinas atau Kendaraan Dinas Jabatan yang Disediakan (Unit)	5		0		1		0		0						0		0		0			
				Jumlah Unit Kendaraan Dinas Operasional atau Lapangan yang Disediakan (Unit)	5		0		1		0		0						0		0		0			
				Jumlah Paket Mebel yang Disediakan (Unit)	10		0		1		0		0						0		0		0			
				Jumlah Unit Peralatan dan Mesin Lainnya yang Disediakan (Unit)	10		0		2		0		0						0		0		0			
				Jumlah Unit Aset Tak Berwujud yang Disediakan (Unit)	5		0		1		0		0						0		0		0			
				Jumlah Unit Gedung Kantor atau Bangunan Lainnya yang Disediakan (Unit)	5		0		1		0		0						0		0		0			
				Jumlah Unit Sarana dan Prasarana Gedung Kantor atau Bangunan Lainnya yang Disediakan (Unit)	5		0		1		0		0						0		0		0			
				Jumlah Unit Sarana dan Prasarana Pendukung Gedung Kantor atau Bangunan Lainnya yang Disediakan (Unit)	5		0		1		0		0						0		0		0			
		2.15.01.2.07.0001	Pengadaan Kendaraan Perorangan Dinas atau Kendaraan Dinas Jabatan			138.140.781		-		-		-		-						-		-	0	0		
			Tersedianya Kendaraan Perorangan Dinas atau Kendaraan Dinas Jabatan	Jumlah Unit Kendaraan Perorangan Dinas atau Kendaraan Dinas Jabatan yang Disediakan (Unit)	5		0		1		0		0						0		0		0			
		2.15.01.2.07.0002	Pengadaan Kendaraan Dinas Operasional atau Lapangan			138.140.781		-		-		-		-						-		-	0	0		
			Tersedianya Kendaraan Dinas Operasional atau Lapangan	Jumlah Unit Kendaraan Dinas Operasional atau Lapangan yang Disediakan (Unit)	5		0		1		0		0						0		0		0			
		2.15.01.2.07.0005	Pengadaan Mebel			55.256.312		14.868.000		-		-		-						-		-	0	0		
			Tersedianya Mebel	Jumlah Paket Mebel yang Disediakan (Unit)	10		0		1		0		0						0		0		0			

No		Kode	Bidang Urusan/ Program/ Outcome/ Kegiatan/ Sub Kegiatan/ Kinerja	Indikator	Target RPJMD pada Tahun 2030 (Akhir Periode RPJMD)		Realisasi Capaian Kinerja RPJMD sampai dengan RKPD Tahun Lalu (Tahun 2025)		Target Kinerja dan Anggaran RKPD Tahun berjalan (Tahun 2026) yang dievaluasi		Realisasi Kinerja Pada Triwulan								Realisasi Capaian Kinerja dan Anggaran RKPD yang dievaluasi		Realisasi Kinerja dan Anggaran RPJMD s/d tahun 2026 (Akhir Tahun Pelaksanaaan RKPD Tahun 2026)		Tingkat Capaian Kinerja Dan Realisasi Anggaran RPJMD s/d tahun 2026 (%)		Unit SKPD Penanggungjawab	Ket
											I		II		III		IV									
1	2	3	4	5	6		7		8		9		10		11		12		13		14 = 13		15=14/6 x100%		16	17
					K	Rp	K	Rp	K	Rp	K	Rp	K	Rp	K	Rp	K	Rp	K	Rp	K	Rp	K	%		
		2.15.01.2.07.0006	Pengadaan Peralatan dan Mesin Lainnya			55.256.312		90.121.000		-		-		-						-		-	0	0		
			Tersedianya Peralatan dan Mesin Lainnya	Jumlah Unit Peralatan dan Mesin Lainnya yang Disediakan (Unit)	10		0		2		0		0						0		0		0			
		2.15.01.2.07.0008	Pengadaan Aset Tak Berwujud			27.628.156		-		-		-		-						-		-	0	0		
			Tersedianya Aset Tak Berwujud	Jumlah Unit Aset Tak Berwujud yang Disediakan (Unit)	5		0		1		0		0						0		0		0			
		2.15.01.2.07.0009	Pengadaan Gedung Kantor atau Bangunan Lainnya			276.281.562		-		-		-		-						-		-	0	0		
			Tersedianya Gedung Kantor atau Bangunan Lainnya	Jumlah Unit Gedung Kantor atau Bangunan Lainnya yang Disediakan (Unit)	5		0		1		0		0						0		0		0			
		2.15.01.2.07.0010	Pengadaan Sarana dan Prasarana Gedung Kantor atau Bangunan Lainnya			276.281.562		-		-		-		-						-		-	0	0		
			Tersedianya Sarana dan Prasarana Gedung Kantor atau Bangunan Lainnya	Jumlah Unit Sarana dan Prasarana Gedung Kantor atau Bangunan Lainnya yang Disediakan (Unit)	5		0		1		0		0						0		0		0			
		2.15.01.2.07.0011	Pengadaan Sarana dan Prasarana Pendukung Gedung Kantor atau Bangunan Lainnya			276.281.562		-		-		-		-						-		-	0	0		
			Tersedianya Sarana dan Prasarana Pendukung Gedung Kantor atau Bangunan Lainnya	Jumlah Unit Sarana dan Prasarana Pendukung Gedung Kantor atau Bangunan Lainnya yang Disediakan (Unit)	5		0		1		0		0						0		0		0			
		2.15.01.2.08	Penyediaan Jasa Penunjang Urusan Pemerintahan Daerah			1.643.576.910		143.439.776		50.493.000		11.682.000		10.632.000						22.314.000		22.314.000	18,75	1,36		
			Tersedianya Laporan Hasil Penyediaan Jasa Penunjang Urusan Pemerintahan Daerah	Jumlah Laporan Penyediaan Jasa Surat Menyurat (Laporan)	4		0		1		1		1						1		1		25			
				Jumlah Laporan Penyediaan Jasa Komunikasi, Sumber Daya Air dan Listrik yang Disediakan (Laporan)	4		1		4		1		1						1		1		25			
				Jumlah Laporan Penyediaan Jasa Peralatan dan Perlengkapan Kantor yang Disediakan (Laporan)	4		0		1		1		0						0		0		0			
				Jumlah Laporan Penyediaan Jasa Pelayanan Umum Kantor yang Disediakan (Laporan)	4		4		4		1		1						1		1		25			
		2.15.01.2.08.0001	Penyediaan Jasa Surat Menyurat			19.892.272		3.970.000		3.968.000		660.000		648.000						1.308.000		1.308.000	25	6,58		
			Terlaksananya Penyediaan Jasa Surat Menyurat	Jumlah Laporan Penyediaan Jasa Surat Menyurat (Laporan)	4		0		1		1		1						1		1		25			
		2.15.01.2.08.0002	Penyediaan Jasa Komunikasi, Sumber Daya Air dan Listrik			137.289.832		18.929.776		12.345.000		2.022.000		2.484.000						4.506.000		4.506.000	25	3,28		
			Tersedianya Jasa Komunikasi, Sumber Daya Air dan Listrik	Jumlah Laporan Penyediaan Jasa Komunikasi, Sumber Daya Air dan Listrik yang Disediakan (Laporan)	4		1		4		1		1						1		1		25			
		2.15.01.2.08.0003	Penyediaan Jasa Peralatan dan Perlengkapan Kantor			27.628.156		4.140.000		4.180.000		1.500.000		-						1.500.000		1.500.000	0	5,43		
			Tersedianya Jasa Peralatan dan Perlengkapan Kantor	Jumlah Laporan Penyediaan Jasa Peralatan dan Perlengkapan Kantor yang Disediakan (Laporan)	4		0		1		1		0						0		0		0			
		2.15.01.2.08.0004	Penyediaan Jasa Pelayanan Umum Kantor			1.458.766.650		116.400.000		30.000.000		7.500.000		7.500.000						15.000.000		15.000.000	25	1,03		
			Tersedianya Jasa Pelayanan Umum Kantor	Jumlah Laporan Penyediaan Jasa Pelayanan Umum Kantor yang Disediakan (Laporan)	4		4		4		1		1						1		1		25			
		2.15.01.2.09	Pemeliharaan Barang Milik Daerah Penunjang Urusan Pemerintahan Daerah			473.657.106		129.859.320		69.411.000		4.582.359		13.212.874						17.795.233		17.795.233	5	3,76		
			Terlaksananya Pemeliharaan Barang Milik Daerah Penunjang Urusan Pemerintahan Daerah	Jumlah Kendaraan Perorangan Dinas atau Kendaraan Dinas Jabatan yang Dipelihara dan dibayarkan Pajaknya (Unit)	5		2		1		0		1						1		1		20			
				Jumlah Kendaraan Dinas Operasional atau Lapangan yang Dipelihara dan dibayarkan Pajak dan Perizinannya (Unit)	5		6		6		0		1						1		1		20			
				Jumlah Mebel yang Dipelihara (Unit)	10		0		4		0		0						0		0		0			
				Jumlah Peralatan dan Mesin Lainnya yang Dipelihara (Unit)	10		0		4		0		0						0		0		0			
				Jumlah Aset Tak Berwujud yang Dipelihara (Unit)	5		0		1		0		0						0		0		0			

No		Kode	Bidang Urusan/ Program/ Outcome/ Kegiatan/ Sub Kegiatan/ Kinerja	Indikator	Target RPJMD pada Tahun 2030 (Akhir Periode RPJMD)		Realisasi Capaian Kinerja RPJMD sampai dengan RKPD Tahun Lalu (Tahun 2025)		Target Kinerja dan Anggaran RKPD Tahun berjalan (Tahun 2026) yang dievaluasi		Realisasi Kinerja Pada Triwulan								Realisasi Capaian Kinerja dan Anggaran RKPD yang dievaluasi		Realisasi Kinerja dan Anggaran RPJMD s/d tahun 2026 (Akhir Tahun Pelaksanaaan RKPD Tahun 2026)		Tingkat Capaian Kinerja Dan Realisasi Anggaran RPJMD s/d tahun 2026 (%)		Unit SKPD Penanggungjawab	Ket
											I		II		III		IV									
1	2	3	4	5	6		7		8		9		10		11		12		13		14 = 13		15=14/6 x100%		16	17
					K	Rp	K	Rp	K	Rp	K	Rp	K	Rp	K	Rp	K	Rp	K	Rp	K	Rp	K	%		
				Jumlah Gedung Kantor dan Bangunan Lainnya yang Dipelihara/Direhabilitasi (Unit)	5		1		1		0		0						0		0		0			
				Jumlah Sarana dan Prasarana Gedung Kantor atau Bangunan Lainnya yang Dipelihara/Direhabilitasi (Unit)	5		0		1		0		0						0		0		0			
				Jumlah Sarana dan Prasarana Pendukung Gedung Kantor atau Bangunan Lainnya yang Dipelihara/Direhabilitasi (Unit)	5		0		1		0		0						0		0		0			
		2.15.01.2.09.0001	Penyediaan Jasa Pemeliharaan, Biaya Pemeliharaan, dan Pajak Kendaraan Perorangan Dinas atau Kendaraan Dinas Jabatan			165.558.963		76.412.320		38.220.000		4.582.359		11.147.874						15.730.233		15.730.233	20	9,5		
			Tersedianya Jasa Pemeliharaan, Biaya Pemeliharaan dan Pajak Kendaraan Perorangan Dinas atau Kendaraan Dinas Jabatan	Jumlah Kendaraan Perorangan Dinas atau Kendaraan Dinas Jabatan yang Dipelihara dan dibayarkan Pajaknya (Unit)	5		2		1		0		1						1		1		20			
		2.15.01.2.09.0002	Penyediaan Jasa Pemeliharaan, Biaya Pemeliharaan, Pajak dan Perizinan Kendaraan Dinas Operasional atau Lapangan			164.221.760		26.230.000		26.300.000		-		2.065.000						2.065.000		2.065.000	20	1,26		
			Tersedianya Jasa Pemeliharaan, Biaya Pemeliharaan, Pajak dan Perizinan Kendaraan Dinas Operasional atau Lapangan	Jumlah Kendaraan Dinas Operasional atau Lapangan yang Dipelihara dan dibayarkan Pajak dan Perizinannya (Unit)	5		6		6		0		1						1		1		20			
		2.15.01.2.09.0005	Pemeliharaan Mebel			5.525.631		458.000		711.000		-		-						-		-	0	0		
			Terlaksananya Pemeliharaan Mebel	Jumlah Mebel yang Dipelihara (Unit)	10		0		4		0		0						0		0		0			
		2.15.01.2.09.0006	Pemeliharaan Peralatan dan Mesin Lainnya			13.814.077		4.516.000		4.180.000		-		-						-		-	0	0		
			Terlaksananya Pemeliharaan Peralatan dan Mesin Lainnya	Jumlah Peralatan dan Mesin Lainnya yang Dipelihara (Unit)	10		0		4		0		0						0		0		0			
		2.15.01.2.09.0008	Pemeliharaan Aset Tak Berwujud			5.525.631		-		-		-		-						-		-	0	0		
			Terlaksananya Pemeliharaan Aset Tak Berwujud	Jumlah Aset Tak Berwujud yang Dipelihara (Unit)	5		0		1		0		0						0		0		0			
		2.15.01.2.09.0009	Pemeliharaan/Rehabilitasi Gedung Kantor dan Bangunan Lainnya			63.754.732		7.247.000		-		-		-						-		-	0	0		
			Terlaksananya Pemeliharaan/Rehabilitasi Gedung Kantor dan Bangunan Lainnya	Jumlah Gedung Kantor dan Bangunan Lainnya yang Dipelihara/Direhabilitasi (Unit)	5		1		1		0		0						0		0		0			
		2.15.01.2.09.0010	Pemeliharaan/Rehabilitasi Sarana dan Prasarana Gedung Kantor atau Bangunan Lainnya			27.628.156		9.997.000		-		-		-						-		-	0	0		
			Terlaksananya Pemeliharaan/Rehabilitasi Sarana dan Prasarana Gedung Kantor atau Bangunan Lainnya	Jumlah Sarana dan Prasarana Gedung Kantor atau Bangunan Lainnya yang Dipelihara/Direhabilitasi (Unit)	5		0		1		0		0						0		0		0			
		2.15.01.2.09.0011	Pemeliharaan/Rehabilitasi Sarana dan Prasarana Pendukung Gedung Kantor atau Bangunan Lainnya			27.628.156		4.999.000		-		-		-						-		-	0	0		
			Terlaksananya Pemeliharaan/Rehabilitasi Sarana dan Prasarana Pendukung Gedung Kantor atau Bangunan Lainnya	Jumlah Sarana dan Prasarana Pendukung Gedung Kantor atau Bangunan Lainnya yang Dipelihara/Direhabilitasi (Unit)	5		0		1		0		0						0		0		0			
		2.15.02	**PROGRAM PENYELENGGARAAN LALU LINTAS DAN ANGKUTAN JALAN (LLAJ)**			**50.152.199.276**		**12.121.962.172**		**12.554.562.000**		**1.859.150.834**		**2.371.810.444**						**4.230.961.278**		**4.230.961.278**	**2,34**	**8,44**	DINAS PERHUBUNGAN	
			MENINGKATNYA KUALITAS LAYANAN TRANSPORTASI DARAT	PERSENTASE KELENGKAPAN JALAN YANG TELAH TERPASANG TERHADAP KONDISI IDEAL (%)	100		100		100,00		20		25						25		25		25			
		2.15.02.2.01	Penetapan Rencana Induk Jaringan LLAJ Kabupaten/Kota			1.088.449.276		-		-		-		-						-		-	0	0		
			Tersedianya Penetapan Rencana Induk Jaringan LLAJ Kabupaten/Kota	Jumlah Dokumen Penetapan Kebijakan dan Sosialisasi Rencana Induk Jaringan LLAJ Kabupaten/Kota (Dokumen)	2		0		1		0		0						0		0		0			
				Jumlah Evaluasi (Reviu) Rencana Aksi Keselamatan Lalu Lintas dan Angkutan Jalan Kabupaten/Kota (Dokumen)	2		0		1		0		0						0		0		0			

No		Kode	Bidang Urusan/ Program/ Outcome/ Kegiatan/ Sub Kegiatan/ Kinerja	Indikator	Target RPJMD pada Tahun 2030 (Akhir Periode RPJMD)		Realisasi Capaian Kinerja RPJMD sampai dengan RKPD Tahun Lalu (Tahun 2025)		Target Kinerja dan Anggaran RKPD Tahun berjalan (Tahun 2026) yang dievaluasi		Realisasi Kinerja Pada Triwulan								Realisasi Capaian Kinerja dan Anggaran RKPD yang dievaluasi		Realisasi Kinerja dan Anggaran RPJMD s/d tahun 2026 (Akhir Tahun Pelaksanaaan RKPD Tahun 2026)		Tingkat Capaian Kinerja Dan Realisasi Anggaran RPJMD s/d tahun 2026 (%)		Unit SKPD Penanggungjawab	Ket
											I		II		III		IV									
1	2	3	4	5	6		7		8		9		10		11		12		13		14 = 13		15=14/6 x100%		16	17
					K	Rp	K	Rp	K	Rp	K	Rp	K	Rp	K	Rp	K	Rp	K	Rp	K	Rp	K	%		
				Jumlah dokumen penetapan Rencana Aksi Keselamatan Lalu Lintas dan Angkutan Jalan Kabupaten/Kota (Dokumen)	5		0		1		0		0						0		0		0			
		2.15.02.2.01.0002	Penetapan Kebijakan dan Sosialisasi Rencana Induk Jaringan LLAJ Kabupaten/Kota			150.000.000		-		-		-		-						-		-	0	0		
			Ditetapkannya Kebijakan dan Tersosialisasinya Rencana Induk Jaringan LLAJ Kabupaten/Kota	Jumlah Dokumen Penetapan Kebijakan dan Sosialisasi Rencana Induk Jaringan LLAJ Kabupaten/Kota (Dokumen)	2		0		1		0		0						0		0		0			
		2.15.02.2.01.0004	Penetapan dan Sosialisasi Rencana Aksi Keselamatan Lalu Lintas dan Angkutan Jalan Kabupaten/Kota			150.000.000		-		-		-		-						-		-	0	0		
			Ditetapkannya dan Tersosialisasinya Rencana Aksi Keselamatan Lalu Lintas dan Angkutan Jalan Kabupaten/Kota	Jumlah Evaluasi (Reviu) Rencana Aksi Keselamatan Lalu Lintas dan Angkutan Jalan Kabupaten/Kota (Dokumen)	2		0		1		0		0						0		0		0			
		2.15.02.2.01.0005	Pelaksanaan Penyusunan Rencana Aksi Keselamatan Lalu Lintas dan Angkutan Jalan Kabupaten/Kota			788.449.276		-		-		-		-						-		-	0	0		
			Tersusun Rencana Aksi Keselamatan lalu Lintas dan Angkutan Jalan Kabupaten/kota	Jumlah dokumen penetapan Rencana Aksi Keselamatan Lalu Lintas dan Angkutan Jalan Kabupaten/Kota (Dokumen)	5		0		1		0		0						0		0		0			
		2.15.02.2.02	Penyediaan Perlengkapan Jalan di Jalan Kabupaten/Kota			38.790.625.000		11.550.113.128		12.121.916.600		1.817.290.834		2.230.699.394						4.047.990.228		4.047.990.228	6,25	10,44		
			Terlaksananya Perlengkapan Jalan di Jalan Kabupaten/Kota	Jumlah Prasarana Jalan di Jalan Kabupaten/Kota yang Terbangun (Unit)	10		0		1		0		0						0		0		0			
				Jumlah Perlengkapan Jalan di Jalan Kabupaten/Kota yang Tersedia (Unit)	530		385		350		0		0						0		0		0			
				Jumlah Prasarana Jalan yang Terehabilitasi dan Terpelihara (Unit)	5		0		1		0		0						0		0		0			
				Jumlah Perlengkapan Jalan yang Terehabilitasi dan Terpelihara (Unit)	200		20		350		20		50						50		50		25			
		2.15.02.2.02.0001	Pembangunan Prasarana Jalan di Jalan Kabupaten/Kota			500.000.000		-		-		-		-						-		-	0	0		
			Terbangunnya Prasarana Jalan di Jalan Kabupaten/Kota	Jumlah Prasarana Jalan di Jalan Kabupaten/Kota yang Terbangun (Unit)	10		0		1		0		0						0		0		0			
		2.15.02.2.02.0002	Penyediaan Perlengkapan Jalan di Jalan Kabupaten/Kota			35.000.000.000		10.999.292.068		11.669.031.500		1.802.282.834		1.960.868.144						3.763.150.978		3.763.150.978	0	10,75		
			Tersedianya Perlengkapan Jalan di Jalan Kabupaten/Kota	Jumlah Perlengkapan Jalan di Jalan Kabupaten/Kota yang Tersedia (Unit)	530		385		350		0		0						0		0		0			
		2.15.02.2.02.0003	Rehabilitasi dan Pemeliharaan Prasarana Jalan			290.625.000		-		-		-		-						-		-	0	0		
			Terlaksananya Rehabilitasi dan Pemeliharaan Prasarana Jalan	Jumlah Prasarana Jalan yang Terehabilitasi dan Terpelihara (Unit)	5		0		1		0		0						0		0		0			
		2.15.02.2.02.0004	Rehabilitasi dan Pemeliharaan Perlengkapan Jalan			3.000.000.000		550.821.060		452.885.100		15.008.000		269.831.250						284.839.250		284.839.250	25	9,49		
			Terlaksananya Rehabilitasi dan Pemeliharaan Perlengkapan Jalan	Jumlah Perlengkapan Jalan yang Terehabilitasi dan Terpelihara (Unit)	200		20		350		20		50						50		50		25			
		2.15.02.2.03	Pengelolaan Terminal Penumpang Tipe C			2.175.000.000		-		-		-		-						-		-	0	0		
			Terkelolanya Terminal Penumpang Tipe C	Jumlah Rencana Pembangunan Terminal Penumpang Tipe C yang Tersusun (Dokumen)	1		0		1		0		0						0		0		0			
				Jumlah Terminal Penumpang Tipe C yang diawasi (Dokumen)	5		0		1		0		0						0		0		0			
				Jumlah Kebutuhan Kompetensi Sumber Daya Manusia Pengelola Terminal Tipe C yang terpenuhi. (Orang)	5		0		1		0		0						0		0		0			
				Jumlah Terminal Tipe C (Fasilitas Utama dan Penunjang) yang terehabilitasi dan terpelihara (Unit)	5		0		2		0		0						0		0		0			
		2.15.02.2.03.0001	Penyusunan Rencana Pembangunan Terminal Penumpang Tipe C			500.000.000		-		-		-		-						-		-	0	0		
			Tersusunnya Rencana Pembangunan Terminal Penumpang Tipe C	Jumlah Rencana Pembangunan Terminal Penumpang Tipe C yang Tersusun (Dokumen)	1		0		1		0		0						0		0		0			
		2.15.02.2.03.0006	Pengawasan Operasional Terminal Penumpang Tipe C			125.000.000		-		-		-		-						-		-	0	0		

No		Kode	Bidang Urusan/ Program/ Outcome/ Kegiatan/ Sub Kegiatan/ Kinerja	Indikator	Target RPJMD pada Tahun 2030 (Akhir Periode RPJMD)		Realisasi Capaian Kinerja RPJMD sampai dengan RKPD Tahun Lalu (Tahun 2025)		Target Kinerja dan Anggaran RKPD Tahun berjalan (Tahun 2026) yang dievaluasi		Realisasi Kinerja Pada Triwulan								Realisasi Capaian Kinerja dan Anggaran RKPD yang dievaluasi		Realisasi Kinerja dan Anggaran RPJMD s/d tahun 2026 (Akhir Tahun Pelaksanaaan RKPD Tahun 2026)		Tingkat Capaian Kinerja Dan Realisasi Anggaran RPJMD s/d tahun 2026 (%)		Unit SKPD Penanggungjawab	Ket
											I		II		III		IV									
1	2	3	4	5	6		7		8		9		10		11		12		13		14 = 13		15=14/6 x100%		16	17
					K	Rp	K	Rp	K	Rp	K	Rp	K	Rp	K	Rp	K	Rp	K	Rp	K	Rp	K	%		
			Terlaksananya pengawasan terminal Penumpang Tipe C	Jumlah Terminal Penumpang Tipe C yang diawasi (Dokumen)	5		0		1		0		0						0		0		0			
		2.15.02.2.03.0010	Peningkatan Kapasitas Kompetensi SDM Pengelola Terminal Penumpang Tipe C			50.000.000		-		-		-		-						-		-	0	0		
			Terlaksana Pemenuhan Kapasitas Sumber Daya Manusia Pengelola Terminal Tipe C	Jumlah Kebutuhan Kompetensi Sumber Daya Manusia Pengelola Terminal Tipe C yang terpenuhi. (Orang)	5		0		1		0		0						0		0		0			
		2.15.02.2.03.0011	Rehabilitasi dan Pemeliharaan Terminal Tipe C (Fasilitas Utama dan Penunjang)			1.500.000.000		-		-		-		-						-		-	0	0		
			Terlaksananya Rehabilitasi dan Pemeliharaan Terminal Tipe C (Fasilitas Utama dan Penunjang)	Jumlah Terminal Tipe C (Fasilitas Utama dan Penunjang) yang terehabilitasi dan terpelihara (Unit)	5		0		2		0		0						0		0		0			
		2.15.02.2.04	Penerbitan Izin Penyelenggaraan dan Pembangunan Fasilitas Parkir			205.000.000		82.442.000		99.795.400		-		-						-		-	0	0		
			Tersedianya Izin Penyelenggaraan dan Pembangunan Fasilitas Parkir	Jumlah Dokumen Pemenuhan Persyaratan Perolehan Izin Penyelenggaraan dan Terbangunnya Fasilitas Parkir Kewenangan Kabupaten/Kota dalam Sistem Pelayanan Perizinan Berusaha Terintegrasi Secara Elektronik (Dokumen)	2		0		1		0		0						0		0		0			
				Jumlah Laporan Koordinasi dan Sinkronisasi Pengawasan Pelaksanaan Izin Penyelenggaraan dan Terbangunnya Fasilitas Parkir Kewenangan Kabupaten/Kota (Laporan)	5		0		2		0		0						0		0		0			
		2.15.02.2.04.0001	Fasilitasi Pemenuhan Persyaratan Perolehan Izin Penyelenggaraan dan Pembangunan Fasilitas Parkir Kewenangan Kabupaten/Kota dalam Sistem Pelayanan Perizinan Berusaha Terintegrasi Secara Elektronik			80.000.000		56.446.000		99.795.400		-		-						-		-	0	0		
			Terfasilitasinya Pemenuhan Persyaratan Perolehan Izin Penyelenggaraan dan Terbangunnya Fasilitas Parkir Kewenangan Kabupaten/Kota dalam Sistem Pelayanan Perizinan Berusaha Terintegrasi Secara Elektronik	Jumlah Dokumen Pemenuhan Persyaratan Perolehan Izin Penyelenggaraan dan Terbangunnya Fasilitas Parkir Kewenangan Kabupaten/Kota dalam Sistem Pelayanan Perizinan Berusaha Terintegrasi Secara Elektronik (Dokumen)	2		0		1		0		0						0		0		0			
		2.15.02.2.04.0002	Koordinasi dan Sinkronisasi Pengawasan Pelaksanaan Izin Penyelenggaraan dan Pembangunan Fasilitas Parkir Kewenangan Kabupaten/Kota			125.000.000		25.996.000		-		-		-						-		-	0	0		
			Terlaksananya Koordinasi dan Sinkronisasi Pengawasan Pelaksanaan Izin Penyelenggaraan dan Terbangunnya Fasilitas Parkir Kewenangan Kabupaten/Kota	Jumlah Laporan Koordinasi dan Sinkronisasi Pengawasan Pelaksanaan Izin Penyelenggaraan dan Terbangunnya Fasilitas Parkir Kewenangan Kabupaten/Kota (Laporan)	5		0		2		0		0						0		0		0			
		2.15.02.2.05	Pengujian Berkala Kendaraan Bermotor			3.755.000.000		91.480.750		35.000.000		-		35.000.000						35.000.000		35.000.000	2,5	0,93		
			Terlaksananya Pengujian Berkala Kendaraan Bermotor	Jumlah Sarana dan Prasarana Pengujian Berkala Kendaraan Bermotor yang Tersedia (Unit)	5		0		1		0		0						0		0		0			
				Jumlah Sumber Daya Manusia Pengujian Berkala Kendaraan Bermotor yang Ditingkatkan Kapasitasnya (Orang)	17		0		1		0		0						0		0		0			
				Jumlah Kendaraan Wajib Uji Berkala Kendaraan Bermotor yang Terdaftar (Unit)	4000		900		1000		0		0						0		0		0			
				Jumlah Dokumen Bukti Lulus Uji Pengujian Berkala Kendaraan Bermotor (Dokumen)	4000		200		1000		0		0						0		0		0			
				Jumlah Laporan Identifikasi dan Analisis Potensi Jumlah Kendaraan Bermotor Wajib Uji (Laporan)	5		0		1		0		1						1		1		20			
				Jumlah Sarana dan Prasarana Pengujian Berkala Kendaraan Bermotor yang Terpelihara (Unit)	55		7		7		0		0						0		0		0			
				Jumlah Laporan Koordinasi Penyelenggaraan Pengujian Berkala Kendaraan Bermotor (Laporan)	5		1		1		0		0						0		0		0			

No		Kode	Bidang Urusan/ Program/ Outcome/ Kegiatan/ Sub Kegiatan/ Kinerja	Indikator	Target RPJMD pada Tahun 2030 (Akhir Periode RPJMD)		Realisasi Capaian Kinerja RPJMD sampai dengan RKPD Tahun Lalu (Tahun 2025)		Target Kinerja dan Anggaran RKPD Tahun berjalan (Tahun 2026) yang dievaluasi		Realisasi Kinerja Pada Triwulan								Realisasi Capaian Kinerja dan Anggaran RKPD yang dievaluasi		Realisasi Kinerja dan Anggaran RPJMD s/d tahun 2026 (Akhir Tahun Pelaksanaaan RKPD Tahun 2026)		Tingkat Capaian Kinerja Dan Realisasi Anggaran RPJMD s/d tahun 2026 (%)		Unit SKPD Penanggungjawab	Ket
											I		II		III		IV									
1	2	3	4	5	6		7		8		9		10		11		12		13		14 = 13		15=14/6 x100%		16	17
					K	Rp	K	Rp	K	Rp	K	Rp	K	Rp	K	Rp	K	Rp	K	Rp	K	Rp	K	%		
				Jumlah Laporan Monitoring dan Evaluasi Penyelenggaraan Pengujian Berkala Kendaraan Bermotor (Laporan)	5		0		1		0		0						0		0		0			
		2.15.02.2.05.0001	Penyediaan Sarana dan Prasarana Pengujian Berkala Kendaraan Bermotor			2.500.000.000		-		-		-		-						-		-	0	0		
			Tersedianya Sarana dan Prasarana Pengujian Berkala Kendaraan Bermotor	Jumlah Sarana dan Prasarana Pengujian Berkala Kendaraan Bermotor yang Tersedia (Unit)	5		0		1		0		0						0		0		0			
		2.15.02.2.05.0002	Peningkatan Kapasitas Sumber Daya Manusia Pengujian Berkala Kendaraan Bermotor			340.000.000		-		-		-		-						-		-	0	0		
			Meningkatnya Kapasitas Sumber Daya Manusia Pengujian Berkala Kendaraan Bermotor	Jumlah Sumber Daya Manusia Pengujian Berkala Kendaraan Bermotor yang Ditingkatkan Kapasitasnya (Orang)	17		0		1		0		0						0		0		0			
		2.15.02.2.05.0003	Registrasi Kendaraan Wajib Uji Berkala Kendaraan Bermotor			50.000.000		576.000		-		-		-						-		-	0	0		
			Terdaftarnya Kendaraan Wajib Uji Berkala Kendaraan Bermotor	Jumlah Kendaraan Wajib Uji Berkala Kendaraan Bermotor yang Terdaftar (Unit)	4000		900		1000		0		0						0		0		0			
		2.15.02.2.05.0004	Penyediaan Bukti Lulus Uji Pengujian Berkala Kendaraan Bermotor			100.000.000		5.000.000		-		-		-						-		-	0	0		
			Tersedianya Bukti Lulus Uji Pengujian Berkala Kendaraan Bermotor	Jumlah Dokumen Bukti Lulus Uji Pengujian Berkala Kendaraan Bermotor (Dokumen)	4000		200		1000		0		0						0		0		0			
		2.15.02.2.05.0006	Identifikasi dan Analisis Potensi Jumlah Kendaraan Bermotor Wajib Uji			445.000.000		52.434.000		35.000.000		-		35.000.000						35.000.000		35.000.000	20	7,87		
			Terlaksananya Identifikasi dan Analisis Potensi Jumlah Kendaraan Bermotor Wajib Uji	Jumlah Laporan Identifikasi dan Analisis Potensi Jumlah Kendaraan Bermotor Wajib Uji (Laporan)	5		0		1		0		1						1		1		20			
		2.15.02.2.05.0007	Pemeliharaan Sarana dan Prasarana Pengujian Berkala Kendaraan Bermotor			150.000.000		14.933.750		-		-		-						-		-	0	0		
			Terpeliharanya Sarana dan Prasarana Pengujian Berkala Kendaraan Bermotor	Jumlah Sarana dan Prasarana Pengujian Berkala Kendaraan Bermotor yang Terpelihara (Unit)	55		7		7		0		0						0		0		0			
		2.15.02.2.05.0008	Koordinasi Penyelenggaraan Pengujian Berkala Kendaraan Bermotor			120.000.000		10.417.000		-		-		-						-		-	0	0		
			Terlaksananya Koordinasi Penyelenggaraan Pengujian Berkala Kendaraan Bermotor	Jumlah Laporan Koordinasi Penyelenggaraan Pengujian Berkala Kendaraan Bermotor (Laporan)	5		1		1		0		0						0		0		0			
		2.15.02.2.05.0010	Monitoring dan Evaluasi Penyelenggaraan Pengujian Berkala Kendaraan Bermotor			50.000.000		8.120.000		-		-		-						-		-	0	0		
			Terlaksananya Monitoring dan Evaluasi Penyelenggaraan Pengujian Berkala Kendaraan Bermotor	Jumlah Laporan Monitoring dan Evaluasi Penyelenggaraan Pengujian Berkala Kendaraan Bermotor (Laporan)	5		0		1		0		0						0		0		0			
		2.15.02.2.06	Pelaksanaan Manajemen dan Rekayasa Lalu Lintas untuk Jaringan Jalan Kabupaten/Kota			2.465.000.000		307.526.294		176.250.000		31.511.000		56.624.300						88.135.300		88.135.300	2,22	3,58		
			Terlaksananya Manajemen dan Rekayasa Lalu Lintas untuk Jaringan Jalan Kabupaten/Kota	Jumlah Laporan Pengawasan dan Pengendalian Efektivitas Pelaksanaan Kebijakan untuk Jalan Kabupaten/Kota (Laporan)	5		4		2		0		1						1		1		20			
				Jumlah Sertifikat Sistem Manajemen Keselamatan Perusahaan Angkutan Umum (Dokumen)	5		0		1		0		0						0		0		0			
				Jumlah lokasi Zona Selamat Sekolah (ZoSS) yang diidentifikasi dan diawasi (Laporan)	5		0		1		0		0						0		0		0			
				Jumlah Terbangunnya Zona Selamat Sekolah (ZOSS) (Unit)	5		0		1		0		0						0		0		0			
				Jumlah Laporan Sosialisasi Pelaksanaan Manajemen dan Rekayasa Lalu Lintas untuk Jaringan Jalan Kabupaten/Kota (Dokumen)	5		0		2		0		0						0		0		0			
				Jumlah laporan Forum Lalu Lintas dan Angkutan Jalan untuk Jaringan Jalan Kabupaten/Kota (Laporan)	5		2		2		0		0						0		0		0			
				Jumlah Perlengkapan Jalan dalam Rangka Manajemen dan Rekayasa Lalu Lintas yang dilaksanakan pengadaan dan Pemasangan (Dokumen)	5		50		2		0		0						0		0		0			

No		Kode	Bidang Urusan/ Program/ Outcome/ Kegiatan/ Sub Kegiatan/ Kinerja	Indikator	Target RPJMD pada Tahun 2030 (Akhir Periode RPJMD)		Realisasi Capaian Kinerja RPJMD sampai dengan RKPD Tahun Lalu (Tahun 2025)		Target Kinerja dan Anggaran RKPD Tahun berjalan (Tahun 2026) yang dievaluasi		Realisasi Kinerja Pada Triwulan								Realisasi Capaian Kinerja dan Anggaran RKPD yang dievaluasi		Realisasi Kinerja dan Anggaran RPJMD s/d tahun 2026 (Akhir Tahun Pelaksanaaan RKPD Tahun 2026)		Tingkat Capaian Kinerja Dan Realisasi Anggaran RPJMD s/d tahun 2026 (%)		Unit SKPD Penanggungjawab	Ket
											I		II		III		IV									
1	2	3	4	5	6		7		8		9		10		11		12		13		14 = 13		15=14/6 x100%		16	17
					K	Rp	K	Rp	K	Rp	K	Rp	K	Rp	K	Rp	K	Rp	K	Rp	K	Rp	K	%		
				Jumlah laporan pelaksanaan Penataan Manajemen dan Rekayasa Lalu Lintas Untuk Jaringan Jalan Kabupaten/Provinsi (Laporan)	5		0		1		0		0						0		0		0			
				Jumlah Pengadaan dan Pemasangan Sistem Manajemen Transportasi Cerdas (Unit)	1		0		1		0		0						0		0		0			
		2.15.02.2.06.0004	Pengawasan dan Pengendalian Efektivitas Pelaksanaan Kebijakan untuk Jalan Kabupaten/Kota			500.000.000		100.127.594		176.250.000		31.511.000		56.624.300						88.135.300		88.135.300	20	17,63		
			Terawasinya dan Terkendalinya Efektivitas Pelaksanaan Kebijakan untuk Jalan Kabupaten/Kota	Jumlah Laporan Pengawasan dan Pengendalian Efektivitas Pelaksanaan Kebijakan untuk Jalan Kabupaten/Kota (Laporan)	5		4		2		0		1						1		1		20			
		2.15.02.2.06.0006	Penilaian Pemenuhan dan Penerbitan Sertifikat Sistem Manajemen Keselamatan Perusahaan Angkutan Umum			75.000.000		-		-		-		-						-		-	0	0		
			Terpenuhinya dan Terbitnya Sertifikat Sistem Manajemen Keselamatan Perusahaan Angkutan Umum	Jumlah Sertifikat Sistem Manajemen Keselamatan Perusahaan Angkutan Umum (Dokumen)	5		0		1		0		0						0		0		0			
		2.15.02.2.06.0010	Monitoring dan evaluasi zona selamat sekolah (ZoSS)			50.000.000		-		-		-		-						-		-	0	0		
			Terlaksananya identifikasi dan pengawasan terhadap zona selamat sekolah (ZOSS)	Jumlah lokasi Zona Selamat Sekolah (ZoSS) yang diidentifikasi dan diawasi (Laporan)	5		0		1		0		0						0		0		0			
		2.15.02.2.06.0013	Pembangunan Zona Selamat Sekolah (ZOSS)			600.000.000		-		-		-		-						-		-	0	0		
			Terbangunnya Zona Selamat Sekolah (ZOSS)	Jumlah Terbangunnya Zona Selamat Sekolah (ZOSS) (Unit)	5		0		1		0		0						0		0		0			
		2.15.02.2.06.0014	Sosialisasi Pelaksanaan Manajemen dan Rekayasa Lalu Lintas untuk Jaringan Jalan Kabupaten/Kota			650.000.000		109.999.500		-		-		-						-		-	0	0		
			Terlaksananya Sosialisasi Pelaksanaan Manajemen dan Rekayasa Lalu Lintas untuk Jaringan Jalan Kabupaten/Kota	Jumlah Laporan Sosialisasi Pelaksanaan Manajemen dan Rekayasa Lalu Lintas untuk Jaringan Jalan Kabupaten/Kota (Dokumen)	5		0		2		0		0						0		0		0			
		2.15.02.2.06.0015	Forum Lalu Lintas dan Angkutan Jalan untuk Jaringan Jalan Kabupaten/Kota			150.000.000		9.006.000		-		-		-						-		-	0	0		
			Terlaksananya Forum Lalu Lintas dan Angkutan Jalan untuk Jaringan Jalan Kabupaten/Kota	Jumlah laporan Forum Lalu Lintas dan Angkutan Jalan untuk Jaringan Jalan Kabupaten/Kota (Laporan)	5		2		2		0		0						0		0		0			
		2.15.02.2.06.0016	Pengadaan dan Pemasangan Perlengkapan Jalan dalam rangka Manajemen dan Rekayasa Lalu Lintas			275.000.000		88.393.200		-		-		-						-		-	0	0		
			Terlaksananya Pengadaan dan Pemasangan Perlengkapan Jalan dalam Rangka Manajemen dan Rekayasa Lalu Lintas	Jumlah Perlengkapan Jalan dalam Rangka Manajemen dan Rekayasa Lalu Lintas yang dilaksanakan pengadaan dan Pemasangan (Dokumen)	5		50		2		0		0						0		0		0			
		2.15.02.2.06.0017	Penataan Manajemen dan Rekayasa Lalu Lintas untuk Jaringan Jalan Kabupaten/Kota			150.000.000		-		-		-		-						-		-	0	0		
			Terlaksananya penataan Manajemen dan Rekayasa Lalu Lintas Untuk Jaringan Jalan Kabupaten/Kota	Jumlah laporan pelaksanaan Penataan Manajemen dan Rekayasa Lalu Lintas Untuk Jaringan Jalan Kabupaten/Provinsi (Laporan)	5		0		1		0		0						0		0		0			
		2.15.02.2.06.0018	Penyelenggaraan Sistem Manajemen Transportasi Cerdas			15.000.000		-		-		-		-						-		-	0	0		
			Terselenggaranya Sistem Manajemen Transportasi Cerdas	Jumlah Pengadaan dan Pemasangan Sistem Manajemen Transportasi Cerdas (Unit)	1		0		1		0		0						0		0		0			
		2.15.02.2.07	Persetujuan Hasil Analisis Dampak Lalu Lintas (Andalalin) untuk Jalan Kabupaten/Kota			525.000.000		-		-		-		-						-		-	0	0		
			Terlaksananya Persetujuan Hasil Analisis Dampak Lalu Lintas (Andalalin) untuk Jalan Kabupaten/Kota	Jumlah Laporan Koordinasi dan Sinkronisasi Penilaian Hasil Andalalin (Laporan)	1		0		1		0		0						0		0		0			
				Jumlah penilai Andalalin yang ditingkatkan kompetensinya dan tersertifikasi (Orang)	5		0		2		0		0						0		0		0			
				Jumlah Persetujuan Dokumen Teknis Andalalin yang ditetapkan (Dokumen)	5		0		1		0		0						0		0		0			
		2.15.02.2.07.0003	Koordinasi dan Sinkronisasi Penilaian Hasil Andalalin			100.000.000		-		-		-		-						-		-	0	0		

No		Kode	Bidang Urusan/ Program/ Outcome/ Kegiatan/ Sub Kegiatan/ Kinerja	Indikator	Target RPJMD pada Tahun 2030 (Akhir Periode RPJMD)		Realisasi Capaian Kinerja RPJMD sampai dengan RKPD Tahun Lalu (Tahun 2025)		Target Kinerja dan Anggaran RKPD Tahun berjalan (Tahun 2026) yang dievaluasi		Realisasi Kinerja Pada Triwulan								Realisasi Capaian Kinerja dan Anggaran RKPD yang dievaluasi		Realisasi Kinerja dan Anggaran RPJMD s/d tahun 2026 (Akhir Tahun Pelaksanaaan RKPD Tahun 2026)		Tingkat Capaian Kinerja Dan Realisasi Anggaran RPJMD s/d tahun 2026 (%)		Unit SKPD Penanggungjawab	Ket
											I		II		III		IV									
1	2	3	4	5	6		7		8		9		10		11		12		13		14 = 13		15=14/6 x100%		16	17
					K	Rp	K	Rp	K	Rp	K	Rp	K	Rp	K	Rp	K	Rp	K	Rp	K	Rp	K	%		
			Terlaksananya Koordinasi dan Sinkronisasi Penilaian Hasil Andalalin	Jumlah Laporan Koordinasi dan Sinkronisasi Penilaian Hasil Andalalin (Laporan)	1		0		1		0		0						0		0		0				
		2.15.02.2.07.0005	Peningkatan Kompetensi Penilai Andalalin			50.000.000		-		-		-		-						-		-	0	0		
			Meningkatnya Kompetensi Penilai Andalalin	Jumlah penilai Andalalin yang ditingkatkan kompetensinya dan tersertifikasi (Orang)	5		0		2		0		0						0		0		0				
		2.15.02.2.07.0008	Penetapan Dokumen Teknis Andalalin			375.000.000		-		-		-		-						-		-	0	0		
			Ditetapkannya Persetujuan Dokumen Teknis Andalalin	Jumlah Persetujuan Dokumen Teknis Andalalin yang ditetapkan (Dokumen)	5		0		1		0		0						0		0		0				
		2.15.02.2.08	Audit dan Inspeksi Keselamatan LLAJ di Jalan			595.000.000		42.120.000		65.000.000		-		33.003.000						33.003.000		33.003.000	20	5,55		
			Terlaksananya Audit dan Inspeksi Keselamatan LLAJ di Jalan	Jumlah Laporan Inspeksi, Audit dan Pemantauan Pemenuhan Persyaratan Penyelenggaraan Kompetensi Pengemudi Kendaraan Bermotor Kabupaten/Kota (Laporan)	5		1		2		0		1						1		1		20				
		2.15.02.2.08.0004	Pelaksanaan Inspeksi, Audit dan Pemantauan Pemenuhan Persyaratan Penyelenggaraan Kompetensi Pengemudi Kendaraan Bermotor Kabupaten/Kota			595.000.000		42.120.000		65.000.000		-		33.003.000						33.003.000		33.003.000	20	5,55		
			Terlaksananya Inspeksi, Audit dan Pemantauan Pemenuhan Persyaratan Penyelenggaraan Kompetensi Pengemudi Kendaraan Bermotor Kabupaten/Kota	Jumlah Laporan Inspeksi, Audit dan Pemantauan Pemenuhan Persyaratan Penyelenggaraan Kompetensi Pengemudi Kendaraan Bermotor Kabupaten/Kota (Laporan)	5		1		2		0		1						1		1		20				
		2.15.02.2.09	Penyediaan Angkutan Umum untuk Jasa Angkutan Orang dan/atau Barang Antar Kota dalam 1 (Satu) Daerah Kabupaten/Kota			320.000.000		48.280.000		56.600.000		10.349.000		16.483.750						26.832.750		26.832.750	5,56	8,39		
			Tersedianya Angkutan Umum untukJasa AngkutanOrangdan/atau BarangantarKota	Jumlah Laporan Pengendalian dan Pengawasan Ketersediaan Angkutan Umum untuk Jasa Angkutan Orang dan/atau Barang Antar Kota dalam 1 (Satu) Kabupaten/Kota (Laporan)	5		1		1		0		0						0		0		0				
				Jumlah Armada Angkutan Umum untuk Jasa Angkutan Orang dan/atau Barang Antar Kota dalam 1 (Satu) Daerah Kabupaten/Kota yang Tersedia (Unit)	9		0		1		0		1						1		1		11,11			
		2.15.02.2.09.0002	Pengendalian dan Pengawasan Ketersediaan Angkutan Umum untuk Jasa Angkutan Orang dan/atau Barang Antar Kota dalam 1 (Satu) Kabupaten/Kota			50.000.000		48.280.000		-		-		-						-		-	0	0		
			Terkendalinya dan Terawasinya Ketersediaan Angkutan Umum untuk Jasa Angkutan Orang dan/atau Barang Antar Kota dalam 1 (Satu) Kabupaten/Kota	Jumlah Laporan Pengendalian dan Pengawasan Ketersediaan Angkutan Umum untuk Jasa Angkutan Orang dan/atau Barang Antar Kota dalam 1 (Satu) Kabupaten/Kota (Laporan)	5		1		1		0		0						0		0		0				
		2.15.02.2.09.0003	Penyediaan Angkutan Umum untuk Jasa Angkutan Orang dan/atau Barang Antar Kota dalam 1 (Satu) Daerah Kabupaten/Kota			270.000.000		-		56.600.000		10.349.000		16.483.750						26.832.750		26.832.750	11,11	9,94		
			Tersedianya Angkutan Umum untuk Jasa Angkutan Orang dan/atau Barang Antar Kota dalam 1 (Satu) Daerah Kabupaten/Kota	Jumlah Armada Angkutan Umum untuk Jasa Angkutan Orang dan/atau Barang Antar Kota dalam 1 (Satu) Daerah Kabupaten/Kota yang Tersedia (Unit)	9		0		1		0		1						1		1		11,11			
		2.15.02.2.11	Penetapan Rencana Umum Jaringan Trayek Perkotaan dalam 1 (Satu) Daerah Kabupaten/Kota			50.000.000		-		-		-		-						-		-	0	0		
			Tersedianya Penetapan Rencana Umum Jaringan Trayek Perkotaan dalam 1 (Satu) Daerah Kabupaten/Kota	Jumlah Dokumen Kebijakan Rencana Umum Jaringan Trayek Perkotaan dalam 1 (Satu) Daerah Kabupaten/Kota (Dokumen)	5		0		1		0		0						0		0		0				
		2.15.02.2.11.0001	Pelaksanaan Penyusunan Rencana Umum Jaringan Trayek Perkotaan dalam 1 (Satu) Daerah Kabupaten/Kota			50.000.000		-		-		-		-						-		-	0	0		
			Terlaksananya Penyusunan Rencana Umum Jaringan Trayek Perkotaan dalam 1 (Satu) Daerah Kabupaten/Kota	Jumlah Dokumen Kebijakan Rencana Umum Jaringan Trayek Perkotaan dalam 1 (Satu) Daerah Kabupaten/Kota (Dokumen)	5		0		1		0		0						0		0		0				
		2.15.02.2.12	Penetapan Rencana Umum Jaringan Trayek Pedesaan dalam 1 (Satu) Daerah Kabupaten/Kota			50.000.000		-		-		-		-						-		-	0	0		
			Tersedianya Penetapan Rencana Umum Jaringan Trayek Pedesaan dalam 1 (Satu) Daerah Kabupaten/Kota	Jumlah Dokumen Kebijakan Rencana Umum Jaringan Trayek Pedesaan Kewenangan Kabupaten/Kota (Dokumen)	5		0		1		0		0						0		0		0				

No		Kode	Bidang Urusan/ Program/ Outcome/ Kegiatan/ Sub Kegiatan/ Kinerja	Indikator	Target RPJMD pada Tahun 2030 (Akhir Periode RPJMD)		Realisasi Capaian Kinerja RPJMD sampai dengan RKPD Tahun Lalu (Tahun 2025)		Target Kinerja dan Anggaran RKPD Tahun berjalan (Tahun 2026) yang dievaluasi		Realisasi Kinerja Pada Triwulan								Realisasi Capaian Kinerja dan Anggaran RKPD yang dievaluasi		Realisasi Kinerja dan Anggaran RPJMD s/d tahun 2026 (Akhir Tahun Pelaksanaaan RKPD Tahun 2026)		Tingkat Capaian Kinerja Dan Realisasi Anggaran RPJMD s/d tahun 2026 (%)		Unit SKPD Penanggungjawab	Ket
											I		II		III		IV									
1	2	3	4	5	6		7		8		9		10		11		12		13		14 = 13		15=14/6 x100%		16	17
					K	Rp	K	Rp	K	Rp	K	Rp	K	Rp	K	Rp	K	Rp	K	Rp	K	Rp	K	%		
		2.15.02.2.12.0001	Perumusan Kebijakan Rencana Umum Jaringan Trayek Pedesaan Kewenangan Kabupaten/Kota			50.000.000		-		-		-		-						-		-	0	0		
			Terciptanya Kebijakan Rencana Umum Jaringan Trayek Pedesaan Kewenangan Kabupaten/Kota	Jumlah Dokumen Kebijakan Rencana Umum Jaringan Trayek Pedesaan Kewenangan Kabupaten/Kota (Dokumen)	5		0		1		0		0						0		0		0			
		2.15.02.2.16	Penetapan Tarif Kelas Ekonomi untuk Angkutan Orang yang Melayani Trayek serta Angkutan Perkotaan dan Perdesaan dalam 1 (Satu) Daerah Kabupaten/Kota			133.125.000		-		-		-		-						-		-	0	0		
			Terlaksananya Penetapan Tarif Kelas Ekonomi untuk Angkutan Orang yang Melayani Trayek serta Angkutan Perkotaan dan Perdesaan dalam 1 (Satu) Daerah Kabupaten/Kota	Jumlah Dokumen Analisis Tarif Kelas Ekonomi Angkutan Orang dan Angkutan Perkotaan dan Perdesaan dalam 1 (Satu) Daerah Kabupaten/Kota (Dokumen)	5		0		1		0		0						0		0		0			
				Jumlah Data dan Informasi Tarif Kelas Ekonomi Angkutan Orang dan Angkutan Perkotaan dan Perdesaan dalam 1 (Satu) Daerah Kabupaten/Kota (Dokumen)	5		0		1		0		0						0		0		0			
				Jumlah Laporan Pengendalian dan Pengawasan Tarif Kelas Ekonomi Angkutan Orang dan Angkutan Perkotaan dan Perdesaan dalam 1 (Satu) Daerah Kabupaten/Kota (Laporan)	5		0		1		0		0						0		0		0			
		2.15.02.2.16.0001	Analisis Tarif Kelas Ekonomi Angkutan Orang dan Angkutan Perkotaan dan Perdesaan dalam 1 (Satu) Daerah Kabupaten/Kota			29.062.500		-		-		-		-						-		-	0	0		
			Terlaksananya Analisis Tarif Kelas Ekonomi Angkutan Orang dan Angkutan Perkotaan dan Perdesaan dalam 1 (Satu) Daerah Kabupaten/Kota	Jumlah Dokumen Analisis Tarif Kelas Ekonomi Angkutan Orang dan Angkutan Perkotaan dan Perdesaan dalam 1 (Satu) Daerah Kabupaten/Kota (Dokumen)	5		0		1		0		0						0		0		0			
		2.15.02.2.16.0002	Penyediaan Data dan Informasi Tarif Kelas Ekonomi Angkutan Orang dan Angkutan Perkotaan dan Perdesaan dalam 1 (Satu) Daerah Kabupaten/Kota			75.000.000		-		-		-		-						-		-	0	0		
			Tersedianya Data dan Informasi Tarif Kelas Ekonomi Angkutan Orang dan Angkutan Perkotaan dan Perdesaan dalam 1 (Satu) Daerah Kabupaten/Kota	Jumlah Data dan Informasi Tarif Kelas Ekonomi Angkutan Orang dan Angkutan Perkotaan dan Perdesaan dalam 1 (Satu) Daerah Kabupaten/Kota (Dokumen)	5		0		1		0		0						0		0		0			
		2.15.02.2.16.0003	Pengendalian dan Pengawasan Tarif Kelas Ekonomi Angkutan Orang dan Angkutan Perkotaan dan Perdesaan dalam 1 (Satu) Daerah Kabupaten/Kota			29.062.500		-		-		-		-						-		-	0	0		
			Terkendalinya dan Terawasinya Tarif Kelas Ekonomi Angkutan Orang dan Angkutan Perkotaan dan Perdesaan dalam 1 (Satu) Daerah Kabupaten/Kota	Jumlah Laporan Pengendalian dan Pengawasan Tarif Kelas Ekonomi Angkutan Orang dan Angkutan Perkotaan dan Perdesaan dalam 1 (Satu) Daerah Kabupaten/Kota (Laporan)	5		0		1		0		0						0		0		0			
		2.15.03	**PROGRAM PENGELOLAAN PELAYARAN**			**752.131.312**		**7.000.000**		**-**		**-**		**-**						**-**		**-**	**0**	**0**	DINAS PERHUBUNGAN	
			MENINGKATNYA KUALITAS LAYANAN TRANSPORTASI LAUT	KONEKTIVITAS LAUT (Indeks)	60		60		42,00		0		0						0		0		0			
		2.15.03.2.01	Penerbitan Izin Usaha Angkutan Laut bagi Badan Usaha yang Berdomisili dalam Daerah Kabupaten/Kota dan Beroperasi pada Lintas Pelabuhan di Daerah Kabupaten/Kota			100.000.000		-		-		-		-						-		-	0	0		
			Terlaksananya Penerbitan Izin Usaha Angkutan Laut bagi Badan Usaha yang Berdomisili dalam Daerah Kabupaten/Kota dan Beroperasi pada Lintas Pelabuhan di Daerah Kabupaten/Kota	Jumlah Dokumen Pemenuhan Pemenuhan Persyaratan Perolehan Izin Usaha Angkutan Laut Kewenangan Kabupaten/Kota dalam Sistem Pelayanan Perizinan Berusaha Terintegrasi Secara Elektronik (Dokumen)	5		0		1		0		0						0		0		0			
				Jumlah Laporan Koordinasi dan Sinkronisasi Pengawasan Pelaksanaan Izin Usaha Angkutan Laut Kewenangan Kabupaten/Kota (Laporan)	5		0		1		0		0						0		0		0			
		2.15.03.2.01.0001	Fasilitasi Pemenuhan Persyaratan Perolehan Izin Usaha Angkutan Laut Kewenangan Kabupaten/Kota dalam Sistem Pelayanan Perizinan Berusaha Terintegrasi Secara Elektronik			50.000.000		-		-		-		-						-		-	0	0		

No		Kode	Bidang Urusan/ Program/ Outcome/ Kegiatan/ Sub Kegiatan/ Kinerja	Indikator	Target RPJMD pada Tahun 2030 (Akhir Periode RPJMD)		Realisasi Capaian Kinerja RPJMD sampai dengan RKPD Tahun Lalu (Tahun 2025)		Target Kinerja dan Anggaran RKPD Tahun berjalan (Tahun 2026) yang dievaluasi		Realisasi Kinerja Pada Triwulan								Realisasi Capaian Kinerja dan Anggaran RKPD yang dievaluasi		Realisasi Kinerja dan Anggaran RPJMD s/d tahun 2026 (Akhir Tahun Pelaksanaaan RKPD Tahun 2026)		Tingkat Capaian Kinerja Dan Realisasi Anggaran RPJMD s/d tahun 2026 (%)		Unit SKPD Penanggungjawab	Ket
											I		II		III		IV									
1	2	3	4	5	6		7		8		9		10		11		12		13		14 = 13		15=14/6 x100%		16	17
					K	Rp	K	Rp	K	Rp	K	Rp	K	Rp	K	Rp	K	Rp	K	Rp	K	Rp	K	%		
			Terfasilitasinya Pemenuhan Persyaratan Perolehan Izin Usaha Angkutan Laut Kewenangan Kabupaten/Kota dalam Sistem Pelayanan Perizinan Berusaha Terintegrasi Secara Elektronik	Jumlah Dokumen Pemenuhan Pemenuhan Persyaratan Perolehan Izin Usaha Angkutan Laut Kewenangan Kabupaten/Kota dalam Sistem Pelayanan Perizinan Berusaha Terintegrasi Secara Elektronik (Dokumen)	5		0		1		0		0						0		0		0				
		2.15.03.2.01.0002	Koordinasi dan Sinkronisasi Pengawasan Pelaksanaan Izin Usaha Angkutan Laut Kewenangan Kabupaten/Kota			50.000.000		-		-		-		-						-		-	0	0		
			Terlaksananya Koordinasi dan Sinkronisasi Pengawasan Pelaksanaan Izin Usaha Angkutan Laut Kewenangan Kabupaten/Kota	Jumlah Laporan Koordinasi dan Sinkronisasi Pengawasan Pelaksanaan Izin Usaha Angkutan Laut Kewenangan Kabupaten/Kota (Laporan)	5		0		1		0		0						0		0		0				
		2.15.03.2.02	Penerbitan Izin Usaha Angkutan Laut Pelayaran Rakyat bagi Orang Perorangan atau Badan Usaha yang Berdomisili dan yang Beroperasi pada Lintas Pelabuhan dalam Daerah Kabupaten/Kota			100.000.000		-		-		-		-						-		-	0	0		
			Terlaksananya Penerbitan Izin Usaha Angkutan Laut Pelayaran Rakyat bagi Orang Perorangan atau Badan Usaha yang Berdomisili dan yang Beroperasi pada Lintas Pelabuhan dalam Daerah Kabupaten/Kota	Jumlah Dokumen Pemenuhan Persyaratan Perolehan Izin Angkutan Laut Pelayaran Rakyat Kewenangan Kabupaten/Kota dalam Sistem Pelayanan Perizinan Berusaha Terintegrasi Secara Elektronik (Dokumen)	5		0		1		0		0						0		0		0				
				Jumlah Laporan Koordinasi dan Sinkronisasi Pengawasan Pelaksanaan Izin Usaha Angkutan Laut Pelayaran Rakyat Kewenangan Kabupaten/Kota (Laporan)	5		0		1		0		0						0		0		0				
		2.15.03.2.02.0001	Fasilitasi Pemenuhan Persyaratan Perolehan Izin Angkutan Laut Pelayaran Rakyat Kewenangan Kabupaten/Kota dalam Sistem Pelayanan Perizinan Berusaha Terintegrasi Secara Elektronik			50.000.000		-		-		-		-						-		-	0	0		
			Terfasilitasinya Pemenuhan Persyaratan Perolehan Izin Angkutan Laut Pelayaran Rakyat Kewenangan Kabupaten/Kota dalam Sistem Pelayanan Perizinan Berusaha Terintegrasi Secara Elektronik	Jumlah Dokumen Pemenuhan Persyaratan Perolehan Izin Angkutan Laut Pelayaran Rakyat Kewenangan Kabupaten/Kota dalam Sistem Pelayanan Perizinan Berusaha Terintegrasi Secara Elektronik (Dokumen)	5		0		1		0		0						0		0		0				
		2.15.03.2.02.0002	Koordinasi dan Sinkronisasi Pengawasan Pelaksanaan Izin Usaha Angkutan Laut Pelayaran Rakyat Kewenangan Kabupaten/Kota			50.000.000		-		-		-		-						-		-	0	0		
			Terlaksananya Koordinasi dan Sinkronisasi Pengawasan Pelaksanaan Izin Usaha Angkutan Laut Pelayaran Rakyat Kewenangan Kabupaten/Kota	Jumlah Laporan Koordinasi dan Sinkronisasi Pengawasan Pelaksanaan Izin Usaha Angkutan Laut Pelayaran Rakyat Kewenangan Kabupaten/Kota (Laporan)	5		0		1		0		0						0		0		0				
		2.15.03.2.12	Pembangunan, Penerbitan Izin Pembangunan dan Pengoperasian Pelabuhan Pengumpan Lokal			400.000.000		-		-		-		-						-		-	0	0		
			Terlaksananya Pembangunan, Penerbitan Izin Pembangunan dan Pengoperasian Pelabuhan Pengumpan Lokal	Jumlah Pelabuhan Pengumpan Lokal yang Dibangun (Unit)	2		0		1		0		0						0		0		0				
		2.15.03.2.12.0002	Pembangunan Pelabuhan Pengumpan Lokal			400.000.000		-		-		-		-						-		-	0	0		
			Terbangunnya Pelabuhan Pengumpan Lokal	Jumlah Pelabuhan Pengumpan Lokal yang Dibangun (Unit)	2		0		1		0		0						0		0		0				
		2.15.03.2.13	Pembangunan dan Penerbitan Izin Pembangunan dan Pengoperasian Pelabuhan Sungai dan Danau			152.131.312		7.000.000		-		-		-						-		-	0	0		
			Terlaksananya Pembangunan dan Penerbitan Izin Pembangunan dan Pengoperasian Pelabuhan Sungai dan Danau	Jumlah Pelabuhan Sungai dan Danau yang Beroperasi dan Terpelihara (Unit)	5		0		1		0		0						0		0		0				
				Jumlah Fasilitas Pelayanan Angkutan Pelabuhan Sungai, Danau dan Penyeberangan yang Tersedia (Unit)	5		0		1		0		0						0		0		0				
		2.15.03.2.13.0003	Pengoperasian dan Pemeliharaan Pelabuhan Sungai dan Danau			55.256.312		7.000.000		-		-		-						-		-	0	0		
			Teroperasinya dan Terpeliharanya Pelabuhan Sungai dan Danau	Jumlah Pelabuhan Sungai dan Danau yang Beroperasi dan Terpelihara (Unit)	5		0		1		0		0						0		0		0				
		2.15.03.2.13.0011	Pemenuhan fasilitas Pelayanan Angkutan Pelabuhan Sungai, Danau dan Penyeberangan			96.875.000		-		-		-		-						-		-	0	0		

No		Kode	Bidang Urusan/ Program/ Outcome/ Kegiatan/ Sub Kegiatan/ Kinerja	Indikator	Target RPJMD pada Tahun 2030 (Akhir Periode RPJMD)		Realisasi Capaian Kinerja RPJMD sampai dengan RKPD Tahun Lalu (Tahun 2025)		Target Kinerja dan Anggaran RKPD Tahun berjalan (Tahun 2026) yang dievaluasi		Realisasi Kinerja Pada Triwulan								Realisasi Capaian Kinerja dan Anggaran RKPD yang dievaluasi		Realisasi Kinerja dan Anggaran RPJMD s/d tahun 2026 (Akhir Tahun Pelaksanaaan RKPD Tahun 2026)		Tingkat Capaian Kinerja Dan Realisasi Anggaran RPJMD s/d tahun 2026 (%)		Unit SKPD Penanggungjawab	Ket
											I		II		III		IV									
1	2	3	4	5	6		7		8		9		10		11		12		13		14 = 13		15=14/6 x100%		16	17
					K	Rp	K	Rp	K	Rp	K	Rp	K	Rp	K	Rp	K	Rp	K	Rp	K	Rp	K	%		
			Terpenuhinya Fasilitas Pelayanan Angkutan Pelabuhan Sungai, Danau dan Penyeberangan	Jumlah Fasilitas Pelayanan Angkutan Pelabuhan Sungai, Danau dan Penyeberangan yang Tersedia (Unit)	5		0		1		0		0						0		0		0			
		2.16	**URUSAN PEMERINTAHAN BIDANG KOMUNIKASI DAN INFORMATIKA**			**34.651.901.228**		**5.748.501.908**		**6.234.118.655**		**1.290.272.138**		**1.629.616.345**						**2.919.888.483**		**2.919.888.483**	**13,5**	**8,43**		
		2.16.01	**PROGRAM PENUNJANG URUSAN PEMERINTAHAN DAERAH KABUPATEN/KOTA**			**22.426.901.228**		**4.249.019.888**		**5.090.638.900**		**934.272.938**		**1.170.681.795**						**2.104.954.733**		**2.104.954.733**	**10,26**	**9,39**	DINAS KOMUNIKASI DAN INFORMATIKA	
			MENINGKATNYA KEPATUHAN PERANGKAT DAERAH DALAM TATA KELOLA ADMINISTRASI, PELAPORAN KINERJA, DAN PENGELOLAAN ASET DAERAH SECARA TEPAT WAKTU, LENGKAP, DAN SESUAI KETENTUAN (47)	PERSENTASE RATA-RATA KEPATUHAN TATA KELOLA PERANGKAT DAERAH (47) (%)	100		97,81		100,00		18,38		23,11						41,49		41,49		41,49			
		2.16.01.2.01	Perencanaan, Penganggaran, dan Evaluasi Kinerja Perangkat Daerah			306.672.529		58.000.000		48.000.000		11.997.700		5.997.700						17.995.400		17.995.400	19	5,87		
			Tersusunnya Produk Administratif Perencanaan, Penganggaran, dan Evaluasi Kinerja Perangkat Daerah	Jumlah Dokumen Perencanaan Perangkat Daerah (Dokumen)	2		3		2		0		1						1		1		50			
				Jumlah Dokumen RKA-SKPD dan Laporan Hasil Koordinasi Penyusunan Dokumen RKA-SKPD (Dokumen)	1		0		1		0		0						0		0		0			
				Jumlah Dokumen Perubahan RKA-SKPD dan Laporan Hasil Koordinasi Penyusunan Dokumen Perubahan RKA-SKPD (Dokumen)	1		1		1		0		1						1		1		100			
				Jumlah Dokumen DPA-SKPD dan Laporan Hasil Koordinasi Penyusunan Dokumen DPA-SKPD (Dokumen)	1		0		1		0		0						0		0		0			
				Jumlah Dokumen Perubahan DPA-SKPD dan Laporan Hasil Koordinasi Penyusunan Dokumen Perubahan DPA-SKPD (Dokumen)	1		0		1		0		0						0		0		0			
				Jumlah Laporan Capaian Kinerja dan Ikhtisar Realisasi Kinerja SKPD dan Laporan Hasil Koordinasi Penyusunan Laporan Capaian Kinerja dan Ikhtisar Realisasi Kinerja SKPD (Laporan)	5		0		1		1		0						1		1		20			
				Jumlah Laporan Evaluasi Kinerja Perangkat Daerah (Laporan)	5		0		1		1		0						1		1		20			
				Jumlah Dokumen Hasil Penyelenggaraan Walidata Pendukung Statistik Sektoral Daerah (Dokumen)	1		0		1		0		0						0		0		0			
				Jumlah Data Statistik Sektoral Daerah yang Telah Dikumpulkan dan Diperiksa Lingkup Perangkat Daerah (Data)	1		0		1		0		0						0		0		0			
				Jumlah Berita Acara Hasil Sinkronisasi dan Harmonisasi Pusat dan Daerah dalam Rangka Mendukung Target Pembangunan Nasional melalui Koordinasi Teknis Pembangunan (Berita Acara)	1		0		1		0		0						0		0		0			
		2.16.01.2.01.0001	Penyusunan Dokumen Perencanaan Perangkat Daerah			66.307.575		22.000.000		12.000.000		-		5.997.700						5.997.700		5.997.700	50	9,05		
			Tersusunnya Dokumen Perencanaan Perangkat Daerah	Jumlah Dokumen Perencanaan Perangkat Daerah (Dokumen)	2		3		2		0		1						1		1		50			
		2.16.01.2.01.0002	Koordinasi dan Penyusunan Dokumen RKA-SKPD			33.153.787		6.000.000		6.000.000		-		-						-		-	0	0		
			Tersedianya Dokumen RKA-SKPD dan Laporan Hasil Koordinasi Penyusunan Dokumen RKA-SKPD	Jumlah Dokumen RKA-SKPD dan Laporan Hasil Koordinasi Penyusunan Dokumen RKA-SKPD (Dokumen)	1		0		1		0		0						0		0		0			
		2.16.01.2.01.0003	Koordinasi dan Penyusunan Dokumen Perubahan RKA-SKPD			33.153.787		6.000.000		6.000.000		-		-						-		-	100	0		

No		Kode	Bidang Urusan/ Program/ Outcome/ Kegiatan/ Sub Kegiatan/ Kinerja	Indikator	Target RPJMD pada Tahun 2030 (Akhir Periode RPJMD)		Realisasi Capaian Kinerja RPJMD sampai dengan RKPD Tahun Lalu (Tahun 2025)		Target Kinerja dan Anggaran RKPD Tahun berjalan (Tahun 2026) yang dievaluasi		Realisasi Kinerja Pada Triwulan								Realisasi Capaian Kinerja dan Anggaran RKPD yang dievaluasi		Realisasi Kinerja dan Anggaran RPJMD s/d tahun 2026 (Akhir Tahun Pelaksanaaan RKPD Tahun 2026)		Tingkat Capaian Kinerja Dan Realisasi Anggaran RPJMD s/d tahun 2026 (%)		Unit SKPD Penanggungjawab	Ket
											I		II		III		IV									
1	2	3	4	5	6		7		8		9		10		11		12		13		14 = 13		15=14/6 x100%		16	17
					K	Rp	K	Rp	K	Rp	K	Rp	K	Rp	K	Rp	K	Rp	K	Rp	K	Rp	K	%		
			Tersedianya Dokumen Perubahan RKA-SKPD dan Laporan Hasil Koordinasi Penyusunan Dokumen Perubahan RKA-SKPD	Jumlah Dokumen Perubahan RKA-SKPD dan Laporan Hasil Koordinasi Penyusunan Dokumen Perubahan RKA-SKPD (Dokumen)	1		1		1		0		1						1		1		100			
		2.16.01.2.01.0004	Koordinasi dan Penyusunan DPA-SKPD			33.153.787		6.000.000		6.000.000		-		-						-		-	0	0		
			Tersedianya Dokumen DPA-SKPD dan Laporan Hasil Koordinasi Penyusunan Dokumen DPA-SKPD	Jumlah Dokumen DPA-SKPD dan Laporan Hasil Koordinasi Penyusunan Dokumen DPA-SKPD (Dokumen)	1		0		1		0		0						0		0		0			
		2.16.01.2.01.0005	Koordinasi dan Penyusunan Perubahan DPA- SKPD			33.153.787		6.000.000		6.000.000		-		-						-		-	0	0		
			Tersedianya Dokumen Perubahan DPA-SKPD dan Laporan Hasil Koordinasi Penyusunan Dokumen Perubahan DPA-SKPD	Jumlah Dokumen Perubahan DPA-SKPD dan Laporan Hasil Koordinasi Penyusunan Dokumen Perubahan DPA-SKPD (Dokumen)	1		0		1		0		0						0		0		0			
		2.16.01.2.01.0006	Koordinasi dan Penyusunan Laporan Capaian Kinerja dan Ikhtisar Realisasi Kinerja SKPD			33.153.787		6.000.000		6.000.000		5.997.700		-						5.997.700		5.997.700	20	18,09		
			Tersedianya Laporan Capaian Kinerja dan Ikhtisar Realisasi Kinerja SKPD dan Laporan Hasil Koordinasi Penyusunan Laporan Capaian Kinerja dan Ikhtisar Realisasi Kinerja SKPD	Jumlah Laporan Capaian Kinerja dan Ikhtisar Realisasi Kinerja SKPD dan Laporan Hasil Koordinasi Penyusunan Laporan Capaian Kinerja dan Ikhtisar Realisasi Kinerja SKPD (Laporan)	5		0		1		1		0						1		1		20			
		2.16.01.2.01.0007	Evaluasi Kinerja Perangkat Daerah			33.153.787		6.000.000		6.000.000		6.000.000		-						6.000.000		6.000.000	20	18,1		
			Terlaksananya Evaluasi Kinerja Perangkat Daerah	Jumlah Laporan Evaluasi Kinerja Perangkat Daerah (Laporan)	5		0		1		1		0						1		1		20			
		2.16.01.2.01.0008	Penyelenggaraan Walidata Pendukung Statistik Sektoral Daerah			2.762.814		-		-		-		-						-		-	0	0		
			Terselenggaranya Walidata Pendukung Statistik Sektoral Daerah	Jumlah Dokumen Hasil Penyelenggaraan Walidata Pendukung Statistik Sektoral Daerah (Dokumen)	1		0		1		0		0						0		0		0			
		2.16.01.2.01.0009	Pelaksanaan Pengumpulan Data Statistik Sektoral Daerah			11.051.262		-		-		-		-						-		-	0	0		
			Terlaksananya Pengumpulan Data Statistik Sektoral Daerah	Jumlah Data Statistik Sektoral Daerah yang Telah Dikumpulkan dan Diperiksa Lingkup Perangkat Daerah (Data)	1		0		1		0		0						0		0		0			
		2.16.01.2.01.0013	Sinkronisasi dan Harmonisasi Pusat dan Daerah dalam Rangka Mendukung Target Pembangunan Nasional melalui Koordinasi Teknis Pembangunan			27.628.156		-		-		-		-						-		-	0	0		
			Tercapainya Sinkronisasi dan Harmonisasi Pusat dan Daerah dalam Rangka Mendukung Target Pembangunan Nasional melalui Koordinasi Teknis Pembangunan	Jumlah Berita Acara Hasil Sinkronisasi dan Harmonisasi Pusat dan Daerah dalam Rangka Mendukung Target Pembangunan Nasional melalui Koordinasi Teknis Pembangunan (Berita Acara)	1		0		1		0		0						0		0		0			
		2.16.01.2.02	Administrasi Keuangan Perangkat Daerah			15.113.545.621		2.571.183.528		3.552.457.800		865.931.853		730.597.045						1.596.528.898		1.596.528.898	13,93	10,56		
			Tersusunnya Produk Administratif Keuangan Perangkat Daerah	Jumlah Orang yang Menerima Gaji dan Tunjangan ASN (Orang/bulan)	2450		490		490		140		140						280		280		11,43			
				Jumlah Dokumen Hasil Penyediaan Administrasi Pelaksanaan Tugas ASN (Dokumen)	1		0		1		0		1						1		1		100			
				Jumlah Dokumen Penatausahaan dan Pengujian/Verifikasi Keuangan SKPD (Dokumen)	1		0		1		0		0						0		0		0			
				Jumlah Dokumen Koordinasi dan Pelaksanaan Akuntansi SKPD (Dokumen)	1		0		1		0		0						0		0		0			
				Jumlah Laporan Keuangan Akhir Tahun SKPD dan Laporan Hasil Koordinasi Penyusunan Laporan Keuangan Akhir Tahun SKPD (Laporan)	3		1		1		0		0						0		0		0			
				Jumlah Dokumen Bahan Tanggapan Pemeriksaan dan Tindak Lanjut Pemeriksaan (Dokumen)	1		0		1		0		0						0		0		0			

No		Kode	Bidang Urusan/ Program/ Outcome/ Kegiatan/ Sub Kegiatan/ Kinerja	Indikator	Target RPJMD pada Tahun 2030 (Akhir Periode RPJMD)		Realisasi Capaian Kinerja RPJMD sampai dengan RKPD Tahun Lalu (Tahun 2025)		Target Kinerja dan Anggaran RKPD Tahun berjalan (Tahun 2026) yang dievaluasi		Realisasi Kinerja Pada Triwulan								Realisasi Capaian Kinerja dan Anggaran RKPD yang dievaluasi		Realisasi Kinerja dan Anggaran RPJMD s/d tahun 2026 (Akhir Tahun Pelaksanaaan RKPD Tahun 2026)		Tingkat Capaian Kinerja Dan Realisasi Anggaran RPJMD s/d tahun 2026 (%)		Unit SKPD Penanggungjawab	Ket
											I		II		III		IV									
1	2	3	4	5	6		7		8		9		10		11		12		13		14 = 13		15=14/6 x100%		16	17
					K	Rp	K	Rp	K	Rp	K	Rp	K	Rp	K	Rp	K	Rp	K	Rp	K	Rp	K	%		
				Jumlah Laporan Keuangan Bulanan/ Triwulanan/ Semesteran SKPD dan Laporan Koordinasi Penyusunan Laporan Keuangan Bulanan/Triwulanan/Semesteran SKPD (Laporan)	12		0		1		0		0						0		0		0			
				Jumlah Dokumen Pelaporan dan Analisis Prognosis Realisasi Anggaran (Dokumen)	1		0		1		0		0						0		0		0			
		2.16.01.2.02.0001	Penyediaan Gaji dan Tunjangan ASN			15.014.084.266		2.552.183.528		3.533.457.800		865.931.853		721.597.045						1.587.528.898		1.587.528.898	11,43	10,57		
			Tersedianya Gaji dan Tunjangan ASN	Jumlah Orang yang Menerima Gaji dan Tunjangan ASN (Orang/bulan)	2450		490		490		140		140						280		280		11,43			
		2.16.01.2.02.0002	Penyediaan Administrasi Pelaksanaan Tugas ASN			66.307.575		9.000.000		9.000.000		-		9.000.000						9.000.000		9.000.000	100	13,57		
			Tersedianya Administrasi Pelaksanaan Tugas ASN	Jumlah Dokumen Hasil Penyediaan Administrasi Pelaksanaan Tugas ASN (Dokumen)	1		0		1		0		1						1		1		100			
		2.16.01.2.02.0003	Pelaksanaan Penatausahaan dan Pengujian/Verifikasi Keuangan SKPD			16.576.893		-		-		-		-						-		-	0	0		
			Terlaksananya Penatausahaan dan Pengujian/Verifikasi Keuangan SKPD	Jumlah Dokumen Penatausahaan dan Pengujian/Verifikasi Keuangan SKPD (Dokumen)	1		0		1		0		0						0		0		0			
		2.16.01.2.02.0004	Koordinasi dan Pelaksanaan Akuntansi SKPD			5.525.631		-		-		-		-						-		-	0	0		
			Terlaksananya Koordinasi dan Pelaksanaan Akuntansi SKPD	Jumlah Dokumen Koordinasi dan Pelaksanaan Akuntansi SKPD (Dokumen)	1		0		1		0		0						0		0		0			
		2.16.01.2.02.0005	Koordinasi dan Penyusunan Laporan Keuangan Akhir Tahun SKPD			2.762.814		5.000.000		5.000.000		-		-						-		-	0	0		
			Tersedianya Laporan Keuangan Akhir Tahun SKPD dan Laporan Hasil Koordinasi Penyusunan Laporan Keuangan Akhir Tahun SKPD	Jumlah Laporan Keuangan Akhir Tahun SKPD dan Laporan Hasil Koordinasi Penyusunan Laporan Keuangan Akhir Tahun SKPD (Laporan)	3		1		1		0		0						0		0		0			
		2.16.01.2.02.0006	Pengelolaan dan Penyiapan Bahan Tanggapan Pemeriksaan			2.762.814		-		-		-		-						-		-	0	0		
			Tersedianya Dokumen Bahan Tanggapan Pemeriksaan dan Tindak Lanjut Pemeriksaan	Jumlah Dokumen Bahan Tanggapan Pemeriksaan dan Tindak Lanjut Pemeriksaan (Dokumen)	1		0		1		0		0						0		0		0			
		2.16.01.2.02.0007	Koordinasi dan Penyusunan Laporan Keuangan Bulanan/ Triwulanan/ Semesteran SKPD			2.762.814		5.000.000		5.000.000		-		-						-		-	0	0		
			Tersedianya Laporan Keuangan Bulanan/Triwulanan/Semesteran SKPD dan Laporan Koordinasi Penyusunan Laporan Keuangan Bulanan/Triwulanan/Semesteran SKPD	Jumlah Laporan Keuangan Bulanan/ Triwulanan/ Semesteran SKPD dan Laporan Koordinasi Penyusunan Laporan Keuangan Bulanan/Triwulanan/Semesteran SKPD (Laporan)	12		0		1		0		0						0		0		0			
		2.16.01.2.02.0008	Penyusunan Pelaporan dan Analisis Prognosis Realisasi Anggaran			2.762.814		-		-		-		-						-		-	0	0		
			Tersedianya Dokumen Pelaporan dan Analisis Prognosis Realisasi Anggaran	Jumlah Dokumen Pelaporan dan Analisis Prognosis Realisasi Anggaran (Dokumen)	1		0		1		0		0						0		0		0			
		2.16.01.2.03	Administrasi Barang Milik Daerah pada Perangkat Daerah			24.865.338		10.000.000		8.000.000		6.000.000		2.000.000						8.000.000		8.000.000	12,5	32,17		
			Tersusunnya Produk Administratif Barang Milik Daerah pada Perangkat Daerah	Jumlah Rencana Kebutuhan Barang Milik Daerah SKPD (Dokumen)	2		0		1		0		1						1		1		50			
				Jumlah Dokumen Pengamanan Barang Milik Daerah SKPD (Dokumen)	1		0		1		0		0						0		0		0			
				Jumlah Laporan Rekonsiliasi dan Penyusunan Laporan Barang Milik Daerah pada SKPD (Laporan)	0		0		1		1		0						1		1		0			
				Jumlah Laporan Penatausahaan Barang Milik Daerah pada SKPD (Laporan)	4		0		1		0		0						0		0		0			
				Jumlah Dokumen Hasil Pemanfaatan Barang Milik Daerah SKPD (Dokumen)	1		0		1		0		0						0		0		0			
		2.16.01.2.03.0001	Penyusunan Perencanaan Kebutuhan Barang Milik Daerah SKPD			5.525.631		2.000.000		2.000.000		-		2.000.000						2.000.000		2.000.000	50	36,19		

No		Kode	Bidang Urusan/ Program/ Outcome/ Kegiatan/ Sub Kegiatan/ Kinerja	Indikator	Target RPJMD pada Tahun 2030 (Akhir Periode RPJMD)		Realisasi Capaian Kinerja RPJMD sampai dengan RKPD Tahun Lalu (Tahun 2025)		Target Kinerja dan Anggaran RKPD Tahun berjalan (Tahun 2026) yang dievaluasi		Realisasi Kinerja Pada Triwulan								Realisasi Capaian Kinerja dan Anggaran RKPD yang dievaluasi		Realisasi Kinerja dan Anggaran RPJMD s/d tahun 2026 (Akhir Tahun Pelaksanaaan RKPD Tahun 2026)		Tingkat Capaian Kinerja Dan Realisasi Anggaran RPJMD s/d tahun 2026 (%)		Unit SKPD Penanggungjawab	Ket
											I		II		III		IV									
1	2	3	4	5	6		7		8		9		10		11		12		13		14 = 13		15=14/6 x100%		16	17
					K	Rp	K	Rp	K	Rp	K	Rp	K	Rp	K	Rp	K	Rp	K	Rp	K	Rp	K	%		
			Tersedianya Rencana Kebutuhan Barang Milik Daerah SKPD	Jumlah Rencana Kebutuhan Barang Milik Daerah SKPD (Dokumen)	2		0		1		0		1						1		1		50			
		2.16.01.2.03.0002	Pengamanan Barang Milik Daerah SKPD			5.525.631		2.000.000		-		-		-						-		-	0	0		
			Terlaksananya Pengamanan Barang Milik Daerah SKPD	Jumlah Dokumen Pengamanan Barang Milik Daerah SKPD (Dokumen)	1		0		1		0		0						0		0		0			
		2.16.01.2.03.0005	Rekonsiliasi dan Penyusunan Laporan Barang Milik Daerah pada SKPD			-		6.000.000		6.000.000		6.000.000		-						6.000.000		6.000.000	0	0		
			Terlaksananya Rekonsiliasi dan Penyusunan Laporan Barang Milik Daerah pada SKPD	Jumlah Laporan Rekonsiliasi dan Penyusunan Laporan Barang Milik Daerah pada SKPD (Laporan)	0		0		1		1		0						1		1		0			
		2.16.01.2.03.0006	Penatausahaan Barang Milik Daerah pada SKPD			11.051.262		-		-		-		-						-		-	0	0		
			Terlaksananya Penatausahaan Barang Milik Daerah pada SKPD	Jumlah Laporan Penatausahaan Barang Milik Daerah pada SKPD (Laporan)	4		0		1		0		0						0		0		0			
		2.16.01.2.03.0007	Pemanfaatan Barang Milik Daerah SKPD			2.762.814		-		-		-		-						-		-	0	0		
			Terlaksananya Pemanfaatan Barang Milik Daerah SKPD	Jumlah Dokumen Hasil Pemanfaatan Barang Milik Daerah SKPD (Dokumen)	1		0		1		0		0						0		0		0			
		2.16.01.2.05	Administrasi Kepegawaian Perangkat Daerah			251.713.213		53.170.000		10.500.000		-		-						-		-	0	0		
			Tersusunnya Produk Administratif Kepegawaian Perangkat Daerah	Jumlah Unit Peningkatan Sarana dan Prasarana Disiplin Pegawai (Unit)	1		0		1		0		0						0		0		0			
				Jumlah Paket Pakaian Dinas beserta Atribut Kelengkapan (Paket)	1		2		1		0		0						0		0		0			
				Jumlah Dokumen Pendataan dan Pengolahan Administrasi Kepegawaian (Dokumen)	1		0		1		0		0						0		0		0			
				Jumlah Dokumen Hasil Koordinasi dan Pelaksanaaan Sistem Informasi Kepegawaian (Dokumen)	1		0		1		0		0						0		0		0			
				Jumlah Dokumen Monitoring, Evaluasi, dan Penilaian Kinerja Pegawai (Dokumen)	4		0		1		0		0						0		0		0			
				Jumlah Pegawai Berdasarkan Tugas dan Fungsi yang Mengikuti Pendidikan dan Pelatihan (Orang)	3		0		2		0		0						0		0		0			
		2.16.01.2.05.0001	Peningkatan Sarana dan Prasarana Disiplin Pegawai			55.256.312		-		-		-		-						-		-	0	0		
			Tersedianya Unit Peningkatan Sarana dan Prasarana Disiplin Pegawai	Jumlah Unit Peningkatan Sarana dan Prasarana Disiplin Pegawai (Unit)	1		0		1		0		0						0		0		0			
		2.16.01.2.05.0002	Pengadaan Pakaian Dinas beserta Atribut Kelengkapannya			91.469.912		38.200.000		-		-		-						-		-	0	0		
			Tersedianya Pakaian Dinas beserta Atribut Kelengkapan	Jumlah Paket Pakaian Dinas beserta Atribut Kelengkapan (Paket)	1		2		1		0		0						0		0		0			
		2.16.01.2.05.0003	Pendataan dan Pengolahan Administrasi Kepegawaian			2.762.814		-		-		-		-						-		-	0	0		
			Terlaksananya Pendataan dan Pengolahan Administrasi Kepegawaian	Jumlah Dokumen Pendataan dan Pengolahan Administrasi Kepegawaian (Dokumen)	1		0		1		0		0						0		0		0			
		2.16.01.2.05.0004	Koordinasi dan Pelaksanaan Sistem Informasi Kepegawaian			2.762.814		8.970.000		4.500.000		-		-						-		-	0	0		
			Terlaksananya Koordinasi dan Pelaksanaan Sistem Informasi Kepegawaian	Jumlah Dokumen Hasil Koordinasi dan Pelaksanaaan Sistem Informasi Kepegawaian (Dokumen)	1		0		1		0		0						0		0		0			
		2.16.01.2.05.0005	Monitoring, Evaluasi, dan Penilaian Kinerja Pegawai			16.576.893		6.000.000		6.000.000		-		-						-		-	0	0		
			Terlaksananya Monitoring, Evaluasi, dan Penilaian Kinerja Pegawai	Jumlah Dokumen Monitoring, Evaluasi, dan Penilaian Kinerja Pegawai (Dokumen)	4		0		1		0		0						0		0		0			
		2.16.01.2.05.0009	Pendidikan dan Pelatihan Pegawai Berdasarkan Tugas dan Fungsi			82.884.468		-		-		-		-						-		-	0	0		
			Terlaksananya Pendidikan dan Pelatihan Pegawai Berdasarkan Tugas dan Fungsi	Jumlah Pegawai Berdasarkan Tugas dan Fungsi yang Mengikuti Pendidikan dan Pelatihan (Orang)	3		0		2		0		0						0		0		0			
		2.16.01.2.06	Administrasi Umum Perangkat Daerah			561.435.609		151.211.000		119.051.600		14.402.385		908.000						15.310.385		15.310.385	14,05	2,73		

No		Kode	Bidang Urusan/ Program/ Outcome/ Kegiatan/ Sub Kegiatan/ Kinerja	Indikator	Target RPJMD pada Tahun 2030 (Akhir Periode RPJMD)		Realisasi Capaian Kinerja RPJMD sampai dengan RKPD Tahun Lalu (Tahun 2025)		Target Kinerja dan Anggaran RKPD Tahun berjalan (Tahun 2026) yang dievaluasi		Realisasi Kinerja Pada Triwulan								Realisasi Capaian Kinerja dan Anggaran RKPD yang dievaluasi		Realisasi Kinerja dan Anggaran RPJMD s/d tahun 2026 (Akhir Tahun Pelaksanaaan RKPD Tahun 2026)		Tingkat Capaian Kinerja Dan Realisasi Anggaran RPJMD s/d tahun 2026 (%)		Unit SKPD Penanggungjawab	Ket
											I		II		III		IV									
1	2	3	4	5	6		7		8		9		10		11		12		13		14 = 13		15=14/6 x100%		16	17
					K	Rp	K	Rp	K	Rp	K	Rp	K	Rp	K	Rp	K	Rp	K	Rp	K	Rp	K	%		
			Tersusunnya Produk Administratif Umum Perangkat Daerah	Jumlah Paket Komponen Instalasi Listrik/Penerangan Bangunan Kantor yang Disediakan (Paket)	1		1		1		0		1						1		1		100			
				Jumlah Paket Peralatan dan Perlengkapan Kantor yang Disediakan (Paket)	5		2		1		0,19		0						0,19		0,19		3,8			
				Jumlah Paket Peralatan Rumah Tangga yang Disediakan (Paket)	1		1		1		0		0						0		0		0			
				Jumlah Paket Bahan Logistik Kantor yang Disediakan (Paket)	5		2		1		0,18		0						0,18		0,18		3,6			
				Jumlah Paket Barang Cetakan dan Penggandaan yang Disediakan (Paket)	1		2		1		0		0						0		0		0			
				Jumlah Dokumen Bahan Bacaan dan Peraturan Perundang-Undangan yang Disediakan (Dokumen)	0		0		1		0		0						0		0		0			
				Jumlah Paket Bahan/Material yang Disediakan (Paket)	0		0		1		0		0						0		0		0			
				Jumlah Laporan Penyelenggaraan Rapat Koordinasi dan Konsultasi SKPD (Laporan)	20		4		2		1		0						1		1		5			
				Jumlah Dokumen Penatausahaan Arsip Dinamis pada SKPD (Dokumen)	1		0		1		0		0						0		0		0			
				Jumlah Dokumen Dukungan Pelaksanaan Sistem Pemerintahan Berbasis Elektronik pada SKPD (Dokumen)	1		0		1		0		0						0		0		0			
		2.16.01.2.06.0001	Penyediaan Komponen Instalasi Listrik/Penerangan Bangunan Kantor			5.525.631		965.000		909.600		-		908.000						908.000		908.000	100	16,43		
			Tersedianya Komponen Instalasi Listrik/Penerangan Bangunan Kantor	Jumlah Paket Komponen Instalasi Listrik/Penerangan Bangunan Kantor yang Disediakan (Paket)	1		1		1		0		1						1		1		100			
		2.16.01.2.06.0002	Penyediaan Peralatan dan Perlengkapan Kantor			90.744.950		7.728.000		12.858.000		2.501.000		-						2.501.000		2.501.000	3,8	2,76		
			Tersedianya Peralatan dan Perlengkapan Kantor	Jumlah Paket Peralatan dan Perlengkapan Kantor yang Disediakan (Paket)	5		2		1		0,19		0						0,19		0,19		3,8			
		2.16.01.2.06.0003	Penyediaan Peralatan Rumah Tangga			5.525.631		5.998.000		5.997.000		-		-						-		-	0	0		
			Tersedianya Peralatan Rumah Tangga	Jumlah Paket Peralatan Rumah Tangga yang Disediakan (Paket)	1		1		1		0		0						0		0		0			
		2.16.01.2.06.0004	Penyediaan Bahan Logistik Kantor			33.302.977		2.940.000		4.150.000		730.000		-						730.000		730.000	3,6	2,19		
			Tersedianya Bahan Logistik Kantor	Jumlah Paket Bahan Logistik Kantor yang Disediakan (Paket)	5		2		1		0,18		0						0,18		0,18		3,6			
		2.16.01.2.06.0005	Penyediaan Barang Cetakan dan Penggandaan			117.013.528		10.330.000		40.156.000		-		-						-		-	0	0		
			Tersedianya Barang Cetakan dan Penggandaan	Jumlah Paket Barang Cetakan dan Penggandaan yang Disediakan (Paket)	1		2		1		0		0						0		0		0			
		2.16.01.2.06.0006	Penyediaan Bahan Bacaan dan Peraturan Perundang-undangan			1.000.000		-		-		-		-						-		-	0	0		
			Tersedianya Bahan Bacaan dan Peraturan Perundang-undangan	Jumlah Dokumen Bahan Bacaan dan Peraturan Perundang-Undangan yang Disediakan (Dokumen)	0		0		1		0		0						0		0		0			
		2.16.01.2.06.0007	Penyediaan Bahan/Material			5.000.000		-		-		-		-						-		-	0	0		
			Tersedianya Bahan/Material	Jumlah Paket Bahan/Material yang Disediakan (Paket)	0		0		1		0		0						0		0		0			
		2.16.01.2.06.0009	Penyelenggaraan Rapat Koordinasi dan Konsultasi SKPD			231.489.687		123.250.000		54.981.000		11.171.385		-						11.171.385		11.171.385	5	4,83		
			Terlaksananya Penyelenggaraan Rapat Koordinasi dan Konsultasi SKPD	Jumlah Laporan Penyelenggaraan Rapat Koordinasi dan Konsultasi SKPD (Laporan)	20		4		2		1		0						1		1		5			
		2.16.01.2.06.0010	Penatausahaan Arsip Dinamis pada SKPD			16.576.893		-		-		-		-						-		-	0	0		
			Terlaksananya Penatausahaan Arsip Dinamis pada SKPD	Jumlah Dokumen Penatausahaan Arsip Dinamis pada SKPD (Dokumen)	1		0		1		0		0						0		0		0			
		2.16.01.2.06.0011	Dukungan Pelaksanaan Sistem Pemerintahan Berbasis Elektronik pada SKPD			55.256.312		-		-		-		-						-		-	0	0		

No		Kode	Bidang Urusan/ Program/ Outcome/ Kegiatan/ Sub Kegiatan/ Kinerja	Indikator	Target RPJMD pada Tahun 2030 (Akhir Periode RPJMD)		Realisasi Capaian Kinerja RPJMD sampai dengan RKPD Tahun Lalu (Tahun 2025)		Target Kinerja dan Anggaran RKPD Tahun berjalan (Tahun 2026) yang dievaluasi		Realisasi Kinerja Pada Triwulan								Realisasi Capaian Kinerja dan Anggaran RKPD yang dievaluasi		Realisasi Kinerja dan Anggaran RPJMD s/d tahun 2026 (Akhir Tahun Pelaksanaaan RKPD Tahun 2026)		Tingkat Capaian Kinerja Dan Realisasi Anggaran RPJMD s/d tahun 2026 (%)		Unit SKPD Penanggungjawab	Ket
											I		II		III		IV									
1	2	3	4	5	6		7		8		9		10		11		12		13		14 = 13		15=14/6 x100%		16	17
					K	Rp	K	Rp	K	Rp	K	Rp	K	Rp	K	Rp	K	Rp	K	Rp	K	Rp	K	%		
			Terlaksananya Dukungan Pelaksanaan Sistem Pemerintahan Berbasis Elektronik pada SKPD	Jumlah Dokumen Dukungan Pelaksanaan Sistem Pemerintahan Berbasis Elektronik pada SKPD (Dokumen)	1		0		1		0		0						0		0		0			
		2.16.01.2.07	Pengadaan Barang Milik Daerah Penunjang Urusan Pemerintah Daerah			1.016.985.466		44.652.000		-		-		-						-		-	0	0		
			Tersedianya Unit Barang Milik Daerah Penunjang Urusan Pemerintah Daerah melalui Pengadaan	Jumlah Unit Kendaraan Perorangan Dinas atau Kendaraan Dinas Jabatan yang Disediakan (Unit)	1		0		2		0		0						0		0		0			
				Jumlah Unit Kendaraan Dinas Operasional atau Lapangan yang Disediakan (Unit)	1		0		1		0		0						0		0		0			
				Jumlah Paket Mebel yang Disediakan (Unit)	2		1		5		0		0						0		0		0			
				Jumlah Unit Peralatan dan Mesin Lainnya yang Disediakan (Unit)	2		1		1		0		0						0		0		0			
				Jumlah Unit Aset Tak Berwujud yang Disediakan (Unit)	1		0		1		0		0						0		0		0			
				Jumlah Unit Gedung Kantor atau Bangunan Lainnya yang Disediakan (Unit)	1		0		1		0		0						0		0		0			
				Jumlah Unit Sarana dan Prasarana Gedung Kantor atau Bangunan Lainnya yang Disediakan (Unit)	1		0		1		0		0						0		0		0			
				Jumlah Unit Sarana dan Prasarana Pendukung Gedung Kantor atau Bangunan Lainnya yang Disediakan (Unit)	0		0		1		0		0						0		0		0			
		2.16.01.2.07.0001	Pengadaan Kendaraan Perorangan Dinas atau Kendaraan Dinas Jabatan			138.140.781		-		-		-		-						-		-	0	0		
			Tersedianya Kendaraan Perorangan Dinas atau Kendaraan Dinas Jabatan	Jumlah Unit Kendaraan Perorangan Dinas atau Kendaraan Dinas Jabatan yang Disediakan (Unit)	1		0		2		0		0						0		0		0			
		2.16.01.2.07.0002	Pengadaan Kendaraan Dinas Operasional atau Lapangan			138.140.781		-		-		-		-						-		-	0	0		
			Tersedianya Kendaraan Dinas Operasional atau Lapangan	Jumlah Unit Kendaraan Dinas Operasional atau Lapangan yang Disediakan (Unit)	1		0		1		0		0						0		0		0			
		2.16.01.2.07.0005	Pengadaan Mebel			55.256.312		13.905.000		-		-		-						-		-	0	0		
			Tersedianya Mebel	Jumlah Paket Mebel yang Disediakan (Unit)	2		1		5		0		0						0		0		0			
		2.16.01.2.07.0006	Pengadaan Peralatan dan Mesin Lainnya			55.256.312		30.747.000		-		-		-						-		-	0	0		
			Tersedianya Peralatan dan Mesin Lainnya	Jumlah Unit Peralatan dan Mesin Lainnya yang Disediakan (Unit)	2		1		1		0		0						0		0		0			
		2.16.01.2.07.0008	Pengadaan Aset Tak Berwujud			27.628.156		-		-		-		-						-		-	0	0		
			Tersedianya Aset Tak Berwujud	Jumlah Unit Aset Tak Berwujud yang Disediakan (Unit)	1		0		1		0		0						0		0		0			
		2.16.01.2.07.0009	Pengadaan Gedung Kantor atau Bangunan Lainnya			276.281.562		-		-		-		-						-		-	0	0		
			Tersedianya Gedung Kantor atau Bangunan Lainnya	Jumlah Unit Gedung Kantor atau Bangunan Lainnya yang Disediakan (Unit)	1		0		1		0		0						0		0		0			
		2.16.01.2.07.0010	Pengadaan Sarana dan Prasarana Gedung Kantor atau Bangunan Lainnya			276.281.562		-		-		-		-						-		-	0	0		
			Tersedianya Sarana dan Prasarana Gedung Kantor atau Bangunan Lainnya	Jumlah Unit Sarana dan Prasarana Gedung Kantor atau Bangunan Lainnya yang Disediakan (Unit)	1		0		1		0		0						0		0		0			
		2.16.01.2.07.0011	Pengadaan Sarana dan Prasarana Pendukung Gedung Kantor atau Bangunan Lainnya			50.000.000		-		-		-		-						-		-	0	0		
			Tersedianya Sarana dan Prasarana Pendukung Gedung Kantor atau Bangunan Lainnya	Jumlah Unit Sarana dan Prasarana Pendukung Gedung Kantor atau Bangunan Lainnya yang Disediakan (Unit)	0		0		1		0		0						0		0		0			
		2.16.01.2.08	Penyediaan Jasa Penunjang Urusan Pemerintahan Daerah			4.700.654.502		1.280.545.344		1.309.212.000		25.000.000		431.179.050						456.179.050		456.179.050	12,5	9,7		
			Tersedianya Laporan Hasil Penyediaan Jasa Penunjang Urusan Pemerintahan Daerah	Jumlah Laporan Penyediaan Jasa Surat Menyurat (Laporan)	4		1		1		0		0						0		0		0			

No		Kode	Bidang Urusan/ Program/ Outcome/ Kegiatan/ Sub Kegiatan/ Kinerja	Indikator	Target RPJMD pada Tahun 2030 (Akhir Periode RPJMD)		Realisasi Capaian Kinerja RPJMD sampai dengan RKPD Tahun Lalu (Tahun 2025)		Target Kinerja dan Anggaran RKPD Tahun berjalan (Tahun 2026) yang dievaluasi		Realisasi Kinerja Pada Triwulan								Realisasi Capaian Kinerja dan Anggaran RKPD yang dievaluasi		Realisasi Kinerja dan Anggaran RPJMD s/d tahun 2026 (Akhir Tahun Pelaksanaaan RKPD Tahun 2026)		Tingkat Capaian Kinerja Dan Realisasi Anggaran RPJMD s/d tahun 2026 (%)		Unit SKPD Penanggungjawab	Ket
											I		II		III		IV									
1	2	3	4	5	6		7		8		9		10		11		12		13		14 = 13		15=14/6 x100%		16	17
					K	Rp	K	Rp	K	Rp	K	Rp	K	Rp	K	Rp	K	Rp	K	Rp	K	Rp	K	%		
				Jumlah Laporan Penyediaan Jasa Komunikasi, Sumber Daya Air dan Listrik yang Disediakan (Laporan)	4		1		1		0		1						1		1		25			
				Jumlah Laporan Penyediaan Jasa Peralatan dan Perlengkapan Kantor yang Disediakan (Laporan)	4		0		1		0		0						0		0		0			
				Jumlah Laporan Penyediaan Jasa Pelayanan Umum Kantor yang Disediakan (Laporan)	4		4		1		1		1						1		1		25			
		2.16.01.2.08.0001	Penyediaan Jasa Surat Menyurat			19.892.272		3.000.000		3.000.000		-		-						-		-	0	0		
			Terlaksananya Penyediaan Jasa Surat Menyurat	Jumlah Laporan Penyediaan Jasa Surat Menyurat (Laporan)	4		1		1		0		0						0		0		0			
		2.16.01.2.08.0002	Penyediaan Jasa Komunikasi, Sumber Daya Air dan Listrik			2.650.645.309		963.445.344		1.066.212.000		-		393.679.050						393.679.050		393.679.050	25	14,85		
			Tersedianya Jasa Komunikasi, Sumber Daya Air dan Listrik	Jumlah Laporan Penyediaan Jasa Komunikasi, Sumber Daya Air dan Listrik yang Disediakan (Laporan)	4		1		1		0		1						1		1		25			
		2.16.01.2.08.0003	Penyediaan Jasa Peralatan dan Perlengkapan Kantor			27.628.156		-		90.000.000		-		-						-		-	0	0		
			Tersedianya Jasa Peralatan dan Perlengkapan Kantor	Jumlah Laporan Penyediaan Jasa Peralatan dan Perlengkapan Kantor yang Disediakan (Laporan)	4		0		1		0		0						0		0		0			
		2.16.01.2.08.0004	Penyediaan Jasa Pelayanan Umum Kantor			2.002.488.765		314.100.000		150.000.000		25.000.000		37.500.000						62.500.000		62.500.000	25	3,12		
			Tersedianya Jasa Pelayanan Umum Kantor	Jumlah Laporan Penyediaan Jasa Pelayanan Umum Kantor yang Disediakan (Laporan)	4		4		1		1		1						1		1		25			
		2.16.01.2.09	Pemeliharaan Barang Milik Daerah Penunjang Urusan Pemerintahan Daerah			451.028.950		80.258.016		43.417.500		10.941.000		-						10.941.000		10.941.000	5,71	2,43		
			Terlaksananya Pemeliharaan Barang Milik Daerah Penunjang Urusan Pemerintahan Daerah	Jumlah Kendaraan Perorangan Dinas atau Kendaraan Dinas Jabatan yang Dipelihara dan dibayarkan Pajaknya (Unit)	5		2		8		2		0						2		2		40			
				Jumlah Kendaraan Dinas Operasional atau Lapangan yang Dipelihara dan dibayarkan Pajak dan Perizinannya (Unit)	1		0		1		0		0						0		0		0			
				Jumlah Mebel yang Dipelihara (Unit)	2		0		1		0		0						0		0		0			
				Jumlah Peralatan dan Mesin Lainnya yang Dipelihara (Unit)	2		5		3		0		0						0		0		0			
				Jumlah Aset Tak Berwujud yang Dipelihara (Unit)	1		0		1		0		0						0		0		0			
				Jumlah Gedung Kantor dan Bangunan Lainnya yang Dipelihara/Direhabilitasi (Unit)	1		0		5		0		0						0		0		0			
				Jumlah Sarana dan Prasarana Gedung Kantor atau Bangunan Lainnya yang Dipelihara/Direhabilitasi (Unit)	1		1		5		0		0						0		0		0			
				Jumlah Sarana dan Prasarana Pendukung Gedung Kantor atau Bangunan Lainnya yang Dipelihara/Direhabilitasi (Unit)	0		0		1		0		0						0		0		0			
		2.16.01.2.09.0001	Penyediaan Jasa Pemeliharaan, Biaya Pemeliharaan, dan Pajak Kendaraan Perorangan Dinas atau Kendaraan Dinas Jabatan			165.558.963		48.120.266		38.347.500		10.941.000		-						10.941.000		10.941.000	40	6,61		
			Tersedianya Jasa Pemeliharaan, Biaya Pemeliharaan dan Pajak Kendaraan Perorangan Dinas atau Kendaraan Dinas Jabatan	Jumlah Kendaraan Perorangan Dinas atau Kendaraan Dinas Jabatan yang Dipelihara dan dibayarkan Pajaknya (Unit)	5		2		8		2		0						2		2		40			
		2.16.01.2.09.0002	Penyediaan Jasa Pemeliharaan, Biaya Pemeliharaan, Pajak dan Perizinan Kendaraan Dinas Operasional atau Lapangan			164.221.760		-		-		-		-						-		-	0	0		
			Tersedianya Jasa Pemeliharaan, Biaya Pemeliharaan, Pajak dan Perizinan Kendaraan Dinas Operasional atau Lapangan	Jumlah Kendaraan Dinas Operasional atau Lapangan yang Dipelihara dan dibayarkan Pajak dan Perizinannya (Unit)	1		0		1		0		0						0		0		0			
		2.16.01.2.09.0005	Pemeliharaan Mebel			5.525.631		-		-		-		-						-		-	0	0		
			Terlaksananya Pemeliharaan Mebel	Jumlah Mebel yang Dipelihara (Unit)	2		0		1		0		0						0		0		0			

No		Kode	Bidang Urusan/ Program/ Outcome/ Kegiatan/ Sub Kegiatan/ Kinerja	Indikator	Target RPJMD pada Tahun 2030 (Akhir Periode RPJMD)		Realisasi Capaian Kinerja RPJMD sampai dengan RKPD Tahun Lalu (Tahun 2025)		Target Kinerja dan Anggaran RKPD Tahun berjalan (Tahun 2026) yang dievaluasi		Realisasi Kinerja Pada Triwulan								Realisasi Capaian Kinerja dan Anggaran RKPD yang dievaluasi		Realisasi Kinerja dan Anggaran RPJMD s/d tahun 2026 (Akhir Tahun Pelaksanaaan RKPD Tahun 2026)		Tingkat Capaian Kinerja Dan Realisasi Anggaran RPJMD s/d tahun 2026 (%)		Unit SKPD Penanggungjawab	Ket
											I		II		III		IV									
1	2	3	4	5	6		7		8		9		10		11		12		13		14 = 13		15=14/6 x100%		16	17
					K	Rp	K	Rp	K	Rp	K	Rp	K	Rp	K	Rp	K	Rp	K	Rp	K	Rp	K	%		
		2.16.01.2.09.0006	Pemeliharaan Peralatan dan Mesin Lainnya			13.814.077		7.300.000		5.070.000		-		-						-		-	0	0		
			Terlaksananya Pemeliharaan Peralatan dan Mesin Lainnya	Jumlah Peralatan dan Mesin Lainnya yang Dipelihara (Unit)	2		5		3		0		0						0		0		0			
		2.16.01.2.09.0008	Pemeliharaan Aset Tak Berwujud			5.525.631		-		-		-		-						-		-	0	0		
			Terlaksananya Pemeliharaan Aset Tak Berwujud	Jumlah Aset Tak Berwujud yang Dipelihara (Unit)	1		0		1		0		0						0		0		0			
		2.16.01.2.09.0009	Pemeliharaan/Rehabilitasi Gedung Kantor dan Bangunan Lainnya			63.754.732		-		-		-		-						-		-	0	0		
			Terlaksananya Pemeliharaan/Rehabilitasi Gedung Kantor dan Bangunan Lainnya	Jumlah Gedung Kantor dan Bangunan Lainnya yang Dipelihara/Direhabilitasi (Unit)	1		0		5		0		0						0		0		0			
		2.16.01.2.09.0010	Pemeliharaan/Rehabilitasi Sarana dan Prasarana Gedung Kantor atau Bangunan Lainnya			27.628.156		20.007.750		-		-		-						-		-	0	0		
			Terlaksananya Pemeliharaan/Rehabilitasi Sarana dan Prasarana Gedung Kantor atau Bangunan Lainnya	Jumlah Sarana dan Prasarana Gedung Kantor atau Bangunan Lainnya yang Dipelihara/Direhabilitasi (Unit)	1		1		5		0		0						0		0		0			
		2.16.01.2.09.0011	Pemeliharaan/Rehabilitasi Sarana dan Prasarana Pendukung Gedung Kantor atau Bangunan Lainnya			5.000.000		4.830.000		-		-		-						-		-	0	0		
			Terlaksananya Pemeliharaan/Rehabilitasi Sarana dan Prasarana Pendukung Gedung Kantor atau Bangunan Lainnya	Jumlah Sarana dan Prasarana Pendukung Gedung Kantor atau Bangunan Lainnya yang Dipelihara/Direhabilitasi (Unit)	0		0		1		0		0						0		0		0			
		2.16.02	**PROGRAM PENGELOLAAN INFORMASI DAN KOMUNIKASI PUBLIK**			**7.875.000.000**		**1.414.811.020**		**774.952.000**		**354.000.000**		**233.365.900**						**587.365.900**		**587.365.900**	**28,02**	**7,46**	DINAS KOMUNIKASI DAN INFORMATIKA	
			MENINGKATNYA JANGKAUAN DAN KUALITAS KOMUNIKASI PUBLIK PEMERINTAH DAERAH	PERSENTASE TINGKAT KEPUASAN MASYARAKAT TERHADAP AKSES DAN KUALITAS INFORMASI PUBLIK PEMERINTAH DAERAH (SURVEI) (%)	420		50		65,00		45		45						45		45		10,71			
		2.16.02.2.01	Pengelolaan Informasi dan Komunikasi Publik Pemerintah Daerah Kabupaten/Kota			7.875.000.000		1.414.811.020		774.952.000		354.000.000		233.365.900						587.365.900		587.365.900	28,02	7,46		
			TERLAKSANANYA PENYEBARAN INFORMASI PUBLIK YANG DAPAT DIAKSES OLEH MASYARAKAT TERKAIT KEBIJAKAN DAN PROGRAM PRIORITAS PEMERINTAH DAN PEMDA KAB/KOTA	Jumlah aktivitas relasi media kepada media yang memenuhi kriteria sebagai berikut: 1. terverifikasi dewan pers, dan 2. terdaftar di Dinas Kominfo, dan 3. aktif dalam kegiatan relasi media (Laporan)	8		1		1		0		1						1		1		12,5			
				Jumlah Komunitas Informasi yang aktif mendiseminasikan informasi dan terdaftar di Dinas Kominfo (Komunitas)	56		1		1		0		1						1		1		1,79			
				Jumlah laporan Dukungan Administratif, Keuangan, dan Tata Kelola Komisi Informasi di Daerah yang akuntabel serta disampaikan kepada Kementerian Komunikasi dan Informatika (Laporan)	1		0		1		0		0						0		0		0			
				Jumlah permohonan Informasi Publik yang diselesaikan sesuai peraturan perundangan (Permohonan)	12		1		1		0		1						1		1		8,33			
				Persentase khalayak sasaran yang terpapar informasi terkait peraturan bidang informasi dan komunikasi publik (Persentase)	100		0		25		0		0						0		0		0			
				Jumlah rekomendasi komunikasi terhadap isu publik yang berkembang dan usulan agenda komunikasi prioritas Pemerintah Daerah (Rekomendasi)	12		1		1		0		0						0		0		0			
				Persentase khalayak yang terpapar informasi publik (Persentase)	100		1		25		0		0						0		0		0			
				Jumlah media komunikasi publik milik pemerintah daerah yang dikelola maupun pemanfaatan media berbayar sesuai kriteria/juknis (Media)	10		31		5		28		28						28		28		280			
				Jumlah Strategi Komunikasi Publik yang disusun (Dokumen)	1		1		1		0		0						0		0		0			

No		Kode	Bidang Urusan/ Program/ Outcome/ Kegiatan/ Sub Kegiatan/ Kinerja	Indikator	Target RPJMD pada Tahun 2030 (Akhir Periode RPJMD)		Realisasi Capaian Kinerja RPJMD sampai dengan RKPD Tahun Lalu (Tahun 2025)		Target Kinerja dan Anggaran RKPD Tahun berjalan (Tahun 2026) yang dievaluasi		Realisasi Kinerja Pada Triwulan								Realisasi Capaian Kinerja dan Anggaran RKPD yang dievaluasi		Realisasi Kinerja dan Anggaran RPJMD s/d tahun 2026 (Akhir Tahun Pelaksanaaan RKPD Tahun 2026)		Tingkat Capaian Kinerja Dan Realisasi Anggaran RPJMD s/d tahun 2026 (%)		Unit SKPD Penanggungjawab	Ket
											I		II		III		IV									
1	2	3	4	5	6		7		8		9		10		11		12		13		14 = 13		15=14/6 x100%		16	17
					K	Rp	K	Rp	K	Rp	K	Rp	K	Rp	K	Rp	K	Rp	K	Rp	K	Rp	K	%		
				Jumlah Konten Informasi Publik (Konten)	90		1		5		0		5						5		5		5,56			
				Jumlah ASN bidang komunikasi publik yang difasilitasi mengikuti bimtek/pelatihan (Orang)	9		1		2		0		0						0		0		0			
		2.16.02.2.01.0014	Relasi Media			1.790.000.000		103.951.500		52.025.700		-		34.081.500						34.081.500		34.081.500	12,5	1,9		
			Terlaksananya Relasi Media	Jumlah aktivitas relasi media kepada media yang memenuhi kriteria sebagai berikut: 1. terverifikasi dewan pers, dan 2. terdaftar di Dinas Kominfo, dan 3. aktif dalam kegiatan relasi media (Laporan)	8		1		1		0		1						1		1		12,5			
		2.16.02.2.01.0015	Kemitraan Komunikasi dengan Komunitas Informasi Masyarakat			1.100.000.000		60.387.000		24.984.400		-		24.984.400						24.984.400		24.984.400	1,79	2,27		
			Terlaksananya Kemitraan dengan Pemangku Kepentingan	Jumlah Komunitas Informasi yang aktif mendiseminasikan informasi dan terdaftar di Dinas Kominfo (Komunitas)	56		1		1		0		1						1		1		1,79			
		2.16.02.2.01.0016	Dukungan Administratif, Keuangan, dan Tata Kelola Komisi Informasi di Daerah dalam Rangka Penyelesaian Sengketa Informasi Publik			210.000.000		-		-		-		-						-		-	0	0		
			Terlaksananya Dukungan Administratif, Keuangan, dan Tata Kelola Komisi Informasi di Daerah dalam Rangka Penyelesaian Sengketa Informasi Publik	Jumlah laporan Dukungan Administratif, Keuangan, dan Tata Kelola Komisi Informasi di Daerah yang akuntabel serta disampaikan kepada Kementerian Komunikasi dan Informatika (Laporan)	1		0		1		0		0						0		0		0			
		2.16.02.2.01.0017	Pelayanan Informasi Publik			500.000.000		71.248.520		9.450.000		-		9.450.000						9.450.000		9.450.000	8,33	1,89		
			Tersedianya Pelayanan Informasi Publik	Jumlah permohonan Informasi Publik yang diselesaikan sesuai peraturan perundangan (Permohonan)	12		1		1		0		1						1		1		8,33			
		2.16.02.2.01.0018	Sosialisasi Peraturan Bidang Informasi dan Komunikasi Publik			750.000.000		-		-		-		-						-		-	0	0		
			Terlaksananya Sosialisasi Peraturan Bidang Informasi dan Komunikasi Publik	Persentase khalayak sasaran yang terpapar informasi terkait peraturan bidang informasi dan komunikasi publik (Persentase)	100		0		25		0		0						0		0		0			
		2.16.02.2.01.0019	Monitoring Informasi Kebijakan, Opini, dan Aspirasi Publik			250.000.000		12.965.000		15.741.200		-		-						-		-	0	0		
			Terlaksananya Monitoring Informasi Kebijakan, Opini, dan Aspirasi Publik	Jumlah rekomendasi komunikasi terhadap isu publik yang berkembang dan usulan agenda komunikasi prioritas Pemerintah Daerah (Rekomendasi)	12		1		1		0		0						0		0		0			
		2.16.02.2.01.0020	Diseminasi Informasi			1.500.000.000		13.852.000		-		-		-						-		-	0	0		
			Terlaksananya Diseminasi Informasi	Persentase khalayak yang terpapar informasi publik (Persentase)	100		1		25		0		0						0		0		0			
		2.16.02.2.01.0021	Pengelolaan Media Komunikasi Publik			500.000.000		1.070.159.000		648.000.700		354.000.000		161.100.000						515.100.000		515.100.000	280	103,02		
			Terlaksananya Pengelolaan Media Komunikasi Publik	Jumlah media komunikasi publik milik pemerintah daerah yang dikelola maupun pemanfaatan media berbayar sesuai kriteria/juknis (Media)	10		31		5		28		28						28		28		280			
		2.16.02.2.01.0022	Penyusunan Strategi Komunikasi Publik			175.000.000		18.517.000		-		-		-						-		-	0	0		
			Terlaksananya Penyusunan Strategi Komunikasi Publik	Jumlah Strategi Komunikasi Publik yang disusun (Dokumen)	1		1		1		0		0						0		0		0			
		2.16.02.2.01.0023	Penyusunan Konten			750.000.000		56.251.000		24.750.000		-		3.750.000						3.750.000		3.750.000	5,56	0,5		
			Terlaksananya Penyusunan Konten	Jumlah Konten Informasi Publik (Konten)	90		1		5		0		5						5		5		5,56			
		2.16.02.2.01.0024	Penguatan Kapasitas Sumber Daya Manusia Komunikasi Publik			350.000.000		7.480.000		-		-		-						-		-	0	0		
			Meningkatnya Kapasitas Sumber Daya Komunikasi Publik	Jumlah ASN bidang komunikasi publik yang difasilitasi mengikuti bimtek/pelatihan (Orang)	9		1		2		0		0						0		0		0			
		2.16.03	**PROGRAM PENGELOLAAN APLIKASI INFORMATIKA**			**4.350.000.000**		**84.671.000**		**368.527.755**		**1.999.200**		**225.568.650**						**227.567.850**		**227.567.850**	**14,63**	**5,23**	DINAS KOMUNIKASI DAN INFORMATIKA	
			MENINGKATNYA KUALITAS PENGELOLAAN APLIKASI INFORMATIKA	INDEKS SPBE (Indeks)	5		3,04		3,50		0		0						0		0		0			
		2.16.03.2.01	Pengelolaan Nama Domain yang Telah Ditetapkan oleh Pemerintah Pusat dan Sub Domain di Lingkup Pemerintah Daerah Kabupaten/Kota			375.000.000		-		-		-		-						-		-	0	0		

No		Kode	Bidang Urusan/ Program/ Outcome/ Kegiatan/ Sub Kegiatan/ Kinerja	Indikator	Target RPJMD pada Tahun 2030 (Akhir Periode RPJMD)		Realisasi Capaian Kinerja RPJMD sampai dengan RKPD Tahun Lalu (Tahun 2025)		Target Kinerja dan Anggaran RKPD Tahun berjalan (Tahun 2026) yang dievaluasi		Realisasi Kinerja Pada Triwulan								Realisasi Capaian Kinerja dan Anggaran RKPD yang dievaluasi		Realisasi Kinerja dan Anggaran RPJMD s/d tahun 2026 (Akhir Tahun Pelaksanaaan RKPD Tahun 2026)		Tingkat Capaian Kinerja Dan Realisasi Anggaran RPJMD s/d tahun 2026 (%)		Unit SKPD Penanggungjawab	Ket
											I		II		III		IV									
1	2	3	4	5	6		7		8		9		10		11		12		13		14 = 13		15=14/6 x100%		16	17
					K	Rp	K	Rp	K	Rp	K	Rp	K	Rp	K	Rp	K	Rp	K	Rp	K	Rp	K	%		
			Pengelolaan Nama Domain yang Telah Ditetapkan oleh Pemerintah Pusat dan Sub Domain di Lingkup Pemerintah Daerah Kabupaten/Kota	Jumlah Dokumen Pengelolaan Nama Domain dan Sub Domain Pemerintah Daerah serta Domain Pemerintah Desa (Dokumen)	1		0		1		0		0						0		0		0			
		2.16.03.2.01.0004	Pengelolaan Nama Domain dan Sub Domain Penyelenggaraan Pemerintah Daerah dan Pengelolaan Nama Domain Pemerintah Desa			375.000.000		-		-		-		-						-		-	0	0		
			Terlaksananya Pengelolaan Nama Domain dan Sub Domain Penyelenggaraan Pemerintah Daerah dan Pengelolaan Nama Domain Pemerintah Desa	Jumlah Dokumen Pengelolaan Nama Domain dan Sub Domain Pemerintah Daerah serta Domain Pemerintah Desa (Dokumen)	1		0		1		0		0						0		0		0			
		2.16.03.2.02	Pengelolaan E-government di Lingkup Pemerintah Daerah Kabupaten/Kota			3.975.000.000		84.671.000		368.527.755		1.999.200		225.568.650						227.567.850		227.567.850	15,76	5,72		
			Terlaksananya E-government Di Lingkup Pemerintah Daerah Kabupaten/Kota	Jumlah Aplikasi SPBE Pemerintah Daerah yang sudah ditempatkan di Pusat Data Nasional (Aplikasi)	1		0		1		0		1						1		1		100			
				Jumlah Dokumen Koordinasi pelaksanaan Manajemen SPBE (Dokumen)	1		0		1		0		0						0		0		0			
				Jumlah perangkat daerah di pemerintah Kab/Kota yang terhubung dengan Jaringan Intra Pemerintah Daerah Kab/Kota (Perangkat Daerah)	33		0		1		0		1						1		1		3,03			
				Jumlah Layanan Pemda yang memanfaatkan Portal pelayanan Pemerintah Daerah terintegrasi, yaitu Portal Pelayanan Publik, Portal Administrasi Pemerintahan, dan/atau Portal Data Nasional (Layanan)	16		0		1		0		0						0		0		0			
				Jumlah Dokumen Fasilitasi dalam rangka penyelenggaraan Audit TIK sesuai kewenangan Dinas Kominfo (Dokumen)	1		0		1		0		1						1		1		100			
				Jumlah aplikasi khusus yang dibangun dan/atau dikembangkan sesuai dengan ketentuan atau regulasi tentang standar teknis dan prosedur pembangunan dan pengembangan aplikasi SPBE (Aplikasi)	2		0		2		0		0						0		0		0			
				Jumlah laporan operasionalisasi pusat kendali (Laporan)	4		0		1		0		0						0		0		0			
				Jumlah Aplikasi SPBE yang terhubung dengan Sistem Penghubung Layanan Pemerintah Daerah (Aplikasi)	1		0		1		0		0						0		0		0			
				Jumlah laporan Pelaksanaan Kegiatan Fasilitasi Promosi Literasi SPBE dan/atau kolaborasi penyelenggaraan SPBE (Laporan)	2		0		1		0		0						0		0		0			
				Jumlah Perangkat Daerah dan UPTD yang memanfaatkan akses internet yang disediakan oleh Dinas (Perangkat Daerah)	64		0		27		0		0						0		0		0			
				Jumlah dokumen kebijakan tata kelola SPBE meliputi arsitektur, peta rencana, proses bisnis, serta penyusunan rencana dan anggaran SPBE Pemerintah Daerah (Dokumen)	1		0		1		0		0						0		0		0			
				Jumlah laporan pelaksanaan koordinasi dan fasilitasi penyelenggaraan Kabupaten/Kota Cerdas (Dokumen)	1		0		1		0		0						0		0		0			
				Jumlah data dan informasi yang dipetakan berdasarkan Arsitektur SPBE pemerintah daerah (Dokumen)	5		0		2		0,09		0						0,09		0,09		1,8			
		2.16.03.2.02.0013	Koordinasi Pemanfaatan Pusat Data Nasional			500.000.000		80.000.000		126.540.000		-		126.540.000						126.540.000		126.540.000	100	25,31		
			Terlaksananya koordinasi dalam rangka pemanfaatan Pusat Data Nasional	Jumlah Aplikasi SPBE Pemerintah Daerah yang sudah ditempatkan di Pusat Data Nasional (Aplikasi)	1		0		1		0		1						1		1		100			

No		Kode	Bidang Urusan/ Program/ Outcome/ Kegiatan/ Sub Kegiatan/ Kinerja	Indikator	Target RPJMD pada Tahun 2030 (Akhir Periode RPJMD)		Realisasi Capaian Kinerja RPJMD sampai dengan RKPD Tahun Lalu (Tahun 2025)		Target Kinerja dan Anggaran RKPD Tahun berjalan (Tahun 2026) yang dievaluasi		Realisasi Kinerja Pada Triwulan								Realisasi Capaian Kinerja dan Anggaran RKPD yang dievaluasi		Realisasi Kinerja dan Anggaran RPJMD s/d tahun 2026 (Akhir Tahun Pelaksanaaan RKPD Tahun 2026)		Tingkat Capaian Kinerja Dan Realisasi Anggaran RPJMD s/d tahun 2026 (%)		Unit SKPD Penanggungjawab	Ket
											I		II		III		IV									
1	2	3	4	5	6		7		8		9		10		11		12		13		14 = 13		15=14/6 x100%		16	17
					K	Rp	K	Rp	K	Rp	K	Rp	K	Rp	K	Rp	K	Rp	K	Rp	K	Rp	K	%		
		2.16.03.2.02.0019	Koordinasi pelaksanaan Manajemen SPBE			800.000.000		4.671.000		18.836.000		-		-						-		-	0	0		
			Terlaksananya Koordinasi pelaksanaan Manajemen SPBE	Jumlah Dokumen Koordinasi pelaksanaan Manajemen SPBE (Dokumen)	1		0		1		0		0						0		0		0			
		2.16.03.2.02.0024	Penyelenggaraan Jaringan Intra Pemerintah Daerah Kab/Kota			125.000.000		-		80.256.555		-		78.243.900						78.243.900		78.243.900	3,03	62,6		
			Terlaksananya Penyelenggaraan Jaringan Intra Pemerintah Daerah Kab/Kota	Jumlah perangkat daerah di pemerintah Kab/Kota yang terhubung dengan Jaringan Intra Pemerintah Daerah Kab/Kota (Perangkat Daerah)	33		0		1		0		1						1		1		3,03			
		2.16.03.2.02.0025	Koordinasi pemanfaatan Portal Pelayanan Pemerintah Daerah yang terintegrasi			50.000.000		-		-		-		-						-		-	0	0		
			Terlaksananya Koordinasi pemanfaatan Portal Pelayanan Pemerintah Daerah yang terintegrasi	Jumlah Layanan Pemda yang memanfaatkan Portal pelayanan Pemerintah Daerah terintegrasi, yaitu Portal Pelayanan Publik, Portal Administrasi Pemerintahan, dan/atau Portal Data Nasional (Layanan)	16		0		1		0		0						0		0		0			
		2.16.03.2.02.0026	Fasilitasi penyelenggaraan Audit TIK sesuai kewenangan Dinas Kominfo			250.000.000		-		20.796.000		-		20.784.750						20.784.750		20.784.750	100	8,31		
			Terlaksananya Fasilitasi penyelenggaraan Audit TIK sesuai kewenangan Dinas Kominfo	Jumlah Dokumen Fasilitasi dalam rangka penyelenggaraan Audit TIK sesuai kewenangan Dinas Kominfo (Dokumen)	1		0		1		0		1						1		1		100			
		2.16.03.2.02.0032	Koordinasi pembangunan dan/atau pengembangan Aplikasi Khusus yang sesuai dengan arsitektur dan peta rencana SPBE pemerintah daerah, serta pemanfaatan Aplikasi Umum SPBE			1.000.000.000		-		100.000.000		-		-						-		-	0	0		
			Terlaksananya pembangunan dan/atau pengembangan Aplikasi Khusus yang sesuai dengan arsitektur dan peta rencana SPBE pemerintah daerah, serta pemanfaatan Aplikasi Umum SPBE	Jumlah aplikasi khusus yang dibangun dan/atau dikembangkan sesuai dengan ketentuan atau regulasi tentang standar teknis dan prosedur pembangunan dan pengembangan aplikasi SPBE (Aplikasi)	2		0		2		0		0						0		0		0			
		2.16.03.2.02.0033	Penyelenggaraan pusat kendali Pemerintah Daerah			500.000.000		-		-		-		-						-		-	0	0		
			Terlaksananya penyelenggaraan pusat kendali pemerintah daerah	Jumlah laporan operasionalisasi pusat kendali (Laporan)	4		0		1		0		0						0		0		0			
		2.16.03.2.02.0034	Penyelenggaraan Sistem Penghubung Layanan Pemerintah Daerah dalam rangka interopabilitas data dan integrasi layanan			50.000.000		-		-		-		-						-		-	0	0		
			Terlaksananya Penyelenggaran Sistem Penghubung Layanan Pemerintah Daerah	Jumlah Aplikasi SPBE yang terhubung dengan Sistem Penghubung Layanan Pemerintah Daerah (Aplikasi)	1		0		1		0		0						0		0		0			
		2.16.03.2.02.0035	Koordinasi dan Fasilitasi Promosi Literasi SPBE dan/atau kolaborasi penyelenggaraan SPBE			50.000.000		-		-		-		-						-		-	0	0		
			Terlaksananya Kegiatan Fasilitasi Promosi literasi SPBE dan/atau Kolaborasi Penyelenggaraan SPBE	Jumlah laporan Pelaksanaan Kegiatan Fasilitasi Promosi Literasi SPBE dan/atau kolaborasi penyelenggaraan SPBE (Laporan)	2		0		1		0		0						0		0		0			
		2.16.03.2.02.0036	Penyediaan Akses Internet			250.000.000		-		-		-		-						-		-	0	0		
			Terlaksananya Penyediaan Akses Internet untuk Perangkat Daerah dalam rangka penyelenggaraan SPBE	Jumlah Perangkat Daerah dan UPTD yang memanfaatkan akses internet yang disediakan oleh Dinas (Perangkat Daerah)	64		0		27		0		0						0		0		0			
		2.16.03.2.02.0037	Koordinasi penyusunan kebijakan tata kelola SPBE meliputi arsitektur, peta rencana, proses bisnis, serta penyusunan rencana dan anggaran SPBE Pemerintah Daerah			25.000.000		-		-		-		-						-		-	0	0		
			Terlaksananya koordinasi penyusunan kebijakan tata kelola SPBE meliputi arsitektur, peta rencana, proses bisnis, serta penyusunan rencana dan anggaran SPBE Pemerintah Daerah	Jumlah dokumen kebijakan tata kelola SPBE meliputi arsitektur, peta rencana, proses bisnis, serta penyusunan rencana dan anggaran SPBE Pemerintah Daerah (Dokumen)	1		0		1		0		0						0		0		0			
		2.16.03.2.02.0038	Koordinasi dan Fasilitasi Penyelenggaraan Kabupaten atau Kota Cerdas			250.000.000		-		-		-		-						-		-	0	0		
			Terlaksananya Koordinasi dan Fasilitasi Penyelenggaraan Kabupaten/Kota Cerdas	Jumlah laporan pelaksanaan koordinasi dan fasilitasi penyelenggaraan Kabupaten/Kota Cerdas (Dokumen)	1		0		1		0		0						0		0		0			

No		Kode	Bidang Urusan/ Program/ Outcome/ Kegiatan/ Sub Kegiatan/ Kinerja	Indikator	Target RPJMD pada Tahun 2030 (Akhir Periode RPJMD)		Realisasi Capaian Kinerja RPJMD sampai dengan RKPD Tahun Lalu (Tahun 2025)		Target Kinerja dan Anggaran RKPD Tahun berjalan (Tahun 2026) yang dievaluasi		Realisasi Kinerja Pada Triwulan								Realisasi Capaian Kinerja dan Anggaran RKPD yang dievaluasi		Realisasi Kinerja dan Anggaran RPJMD s/d tahun 2026 (Akhir Tahun Pelaksanaaan RKPD Tahun 2026)		Tingkat Capaian Kinerja Dan Realisasi Anggaran RPJMD s/d tahun 2026 (%)		Unit SKPD Penanggungjawab	Ket
											I		II		III		IV									
1	2	3	4	5	6		7		8		9		10		11		12		13		14 = 13		15=14/6 x100%		16	17
					K	Rp	K	Rp	K	Rp	K	Rp	K	Rp	K	Rp	K	Rp	K	Rp	K	Rp	K	%		
		2.16.03.2.02.0039	Koordinasi Pengelolaan Data dan Informasi			125.000.000		-		22.099.200		1.999.200		-						1.999.200		1.999.200	1,8	1,6		
			Terlaksananya koordinasi Pengelolaan Data dan Informasi	Jumlah data dan informasi yang dipetakan berdasarkan Arsitektur SPBE pemerintah daerah (Dokumen)	5		0		2		0,09		0						0,09		0,09		1,8			
		2.17	**URUSAN PEMERINTAHAN BIDANG KOPERASI, USAHA KECIL, DAN MENENGAH**			**46.667.089.063**		**4.388.491.550**		**3.364.165.141**		**751.849.245**		**835.993.487**						**1.587.842.732**		**1.587.842.732**	**31,98**	**3,4**		
		2.17.01	**PROGRAM PENUNJANG URUSAN PEMERINTAHAN DAERAH KABUPATEN/KOTA**			**3.533.979.430**		**410.564.561**		**2.772.467.941**		**723.175.245**		**449.125.787**						**1.172.301.032**		**1.172.301.032**	**45,59**	**33,17**	DINAS KOPERASI DAN USAHA KECIL MENENGAH	
			MENINGKATNYA KEPATUHAN PERANGKAT DAERAH DALAM TATA KELOLA ADMINISTRASI, PELAPORAN KINERJA, DAN PENGELOLAAN ASET DAERAH SECARA TEPAT WAKTU, LENGKAP, DAN SESUAI KETENTUAN (48)	PERSENTASE RATA-RATA KEPATUHAN TATA KELOLA PERANGKAT DAERAH (48) (%)	100		0		100,00		30		30						30		30		30			
		2.17.01.2.01	Perencanaan, Penganggaran, dan Evaluasi Kinerja Perangkat Daerah			306.672.529		26.047.450		35.200.000		11.000.000		2.200.000						13.200.000		13.200.000	20	4,3		
			Tersusunnya Produk Administratif Perencanaan, Penganggaran, dan Evaluasi Kinerja Perangkat Daerah	Jumlah Dokumen Perencanaan Perangkat Daerah (Dokumen)	2		2		0		1		0						0		0		0			
				Jumlah Dokumen RKA-SKPD dan Laporan Hasil Koordinasi Penyusunan Dokumen RKA-SKPD (Dokumen)	1		0		1		1		0						0		0		0			
				Jumlah Dokumen Perubahan RKA-SKPD dan Laporan Hasil Koordinasi Penyusunan Dokumen Perubahan RKA-SKPD (Dokumen)	1		0		8		0		0						0		0		0			
				Jumlah Dokumen DPA-SKPD dan Laporan Hasil Koordinasi Penyusunan Dokumen DPA-SKPD (Dokumen)	1		0		8		0		0						0		0		0			
				Jumlah Dokumen Perubahan DPA-SKPD dan Laporan Hasil Koordinasi Penyusunan Dokumen Perubahan DPA-SKPD (Dokumen)	1		0		1		0		0						0		0		0			
				Jumlah Laporan Capaian Kinerja dan Ikhtisar Realisasi Kinerja SKPD dan Laporan Hasil Koordinasi Penyusunan Laporan Capaian Kinerja dan Ikhtisar Realisasi Kinerja SKPD (Laporan)	1		0		8		1		0						0		0		0			
				Jumlah Laporan Evaluasi Kinerja Perangkat Daerah (Laporan)	1		0		1		0		0						0		0		0			
				Jumlah Dokumen Hasil Penyelenggaraan Walidata Pendukung Statistik Sektoral Daerah (Dokumen)	1		0		1		0		1						1		1		100			
				Jumlah Data Statistik Sektoral Daerah yang Telah Dikumpulkan dan Diperiksa Lingkup Perangkat Daerah (Data)	1		0		1		0		1						1		1		100			
				Jumlah Berita Acara Hasil Sinkronisasi dan Harmonisasi Pusat dan Daerah dalam Rangka Mendukung Target Pembangunan Nasional melalui Koordinasi Teknis Pembangunan (Berita Acara)	1		0		1		0		0						0		0		0			
		2.17.01.2.01.0001	Penyusunan Dokumen Perencanaan Perangkat Daerah			66.307.575		6.709.000		-		-		-						-		-	0	0		
			Tersusunnya Dokumen Perencanaan Perangkat Daerah	Jumlah Dokumen Perencanaan Perangkat Daerah (Dokumen)	2		2		0		1		0						0		0		0			
		2.17.01.2.01.0002	Koordinasi dan Penyusunan Dokumen RKA-SKPD			33.153.787		3.776.000		5.500.000		5.500.000		-						5.500.000		5.500.000	0	16,59		
			Tersedianya Dokumen RKA-SKPD dan Laporan Hasil Koordinasi Penyusunan Dokumen RKA-SKPD	Jumlah Dokumen RKA-SKPD dan Laporan Hasil Koordinasi Penyusunan Dokumen RKA-SKPD (Dokumen)	1		0		1		1		0						0		0		0			
		2.17.01.2.01.0003	Koordinasi dan Penyusunan Dokumen Perubahan RKA-SKPD			33.153.787		3.544.500		5.500.000		-		-						-		-	0	0		

No		Kode	Bidang Urusan/ Program/ Outcome/ Kegiatan/ Sub Kegiatan/ Kinerja	Indikator	Target RPJMD pada Tahun 2030 (Akhir Periode RPJMD)		Realisasi Capaian Kinerja RPJMD sampai dengan RKPD Tahun Lalu (Tahun 2025)		Target Kinerja dan Anggaran RKPD Tahun berjalan (Tahun 2026) yang dievaluasi		Realisasi Kinerja Pada Triwulan								Realisasi Capaian Kinerja dan Anggaran RKPD yang dievaluasi		Realisasi Kinerja dan Anggaran RPJMD s/d tahun 2026 (Akhir Tahun Pelaksanaaan RKPD Tahun 2026)		Tingkat Capaian Kinerja Dan Realisasi Anggaran RPJMD s/d tahun 2026 (%)		Unit SKPD Penanggungjawab	Ket
											I		II		III		IV									
1	2	3	4	5	6		7		8		9		10		11		12		13		14 = 13		15=14/6 x100%		16	17
					K	Rp	K	Rp	K	Rp	K	Rp	K	Rp	K	Rp	K	Rp	K	Rp	K	Rp	K	%		
			Tersedianya Dokumen Perubahan RKA-SKPD dan Laporan Hasil Koordinasi Penyusunan Dokumen Perubahan RKA-SKPD	Jumlah Dokumen Perubahan RKA-SKPD dan Laporan Hasil Koordinasi Penyusunan Dokumen Perubahan RKA-SKPD (Dokumen)	1		0		8		0		0						0		0		0			
		2.17.01.2.01.0004	Koordinasi dan Penyusunan DPA-SKPD			33.153.787		3.148.500		5.500.000		-		-						-		-	0	0		
			Tersedianya Dokumen DPA-SKPD dan Laporan Hasil Koordinasi Penyusunan Dokumen DPA-SKPD	Jumlah Dokumen DPA-SKPD dan Laporan Hasil Koordinasi Penyusunan Dokumen DPA-SKPD (Dokumen)	1		0		8		0		0						0		0		0			
		2.17.01.2.01.0005	Koordinasi dan Penyusunan Perubahan DPA- SKPD			33.153.787		3.027.450		5.500.000		-		-						-		-	0	0		
			Tersedianya Dokumen Perubahan DPA-SKPD dan Laporan Hasil Koordinasi Penyusunan Dokumen Perubahan DPA-SKPD	Jumlah Dokumen Perubahan DPA-SKPD dan Laporan Hasil Koordinasi Penyusunan Dokumen Perubahan DPA-SKPD (Dokumen)	1		0		1		0		0						0		0		0			
		2.17.01.2.01.0006	Koordinasi dan Penyusunan Laporan Capaian Kinerja dan Ikhtisar Realisasi Kinerja SKPD			33.153.787		3.174.500		5.500.000		5.500.000		-						5.500.000		5.500.000	0	16,59		
			Tersedianya Laporan Capaian Kinerja dan Ikhtisar Realisasi Kinerja SKPD dan Laporan Hasil Koordinasi Penyusunan Laporan Capaian Kinerja dan Ikhtisar Realisasi Kinerja SKPD	Jumlah Laporan Capaian Kinerja dan Ikhtisar Realisasi Kinerja SKPD dan Laporan Hasil Koordinasi Penyusunan Laporan Capaian Kinerja dan Ikhtisar Realisasi Kinerja SKPD (Laporan)	1		0		8		1		0						0		0		0			
		2.17.01.2.01.0007	Evaluasi Kinerja Perangkat Daerah			33.153.787		2.667.500		5.500.000		-		-						-		-	0	0		
			Terlaksananya Evaluasi Kinerja Perangkat Daerah	Jumlah Laporan Evaluasi Kinerja Perangkat Daerah (Laporan)	1		0		1		0		0						0		0		0			
		2.17.01.2.01.0008	Penyelenggaraan Walidata Pendukung Statistik Sektoral Daerah			2.762.814		-		400.000		-		400.000						400.000		400.000	100	14,48		
			Terselenggaranya Walidata Pendukung Statistik Sektoral Daerah	Jumlah Dokumen Hasil Penyelenggaraan Walidata Pendukung Statistik Sektoral Daerah (Dokumen)	1		0		1		0		1						1		1		100			
		2.17.01.2.01.0009	Pelaksanaan Pengumpulan Data Statistik Sektoral Daerah			11.051.262		-		1.800.000		-		1.800.000						1.800.000		1.800.000	100	16,29		
			Terlaksananya Pengumpulan Data Statistik Sektoral Daerah	Jumlah Data Statistik Sektoral Daerah yang Telah Dikumpulkan dan Diperiksa Lingkup Perangkat Daerah (Data)	1		0		1		0		1						1		1		100			
		2.17.01.2.01.0013	Sinkronisasi dan Harmonisasi Pusat dan Daerah dalam Rangka Mendukung Target Pembangunan Nasional melalui Koordinasi Teknis Pembangunan			27.628.156		-		-		-		-						-		-	0	0		
			Tercapainya Sinkronisasi dan Harmonisasi Pusat dan Daerah dalam Rangka Mendukung Target Pembangunan Nasional melalui Koordinasi Teknis Pembangunan	Jumlah Berita Acara Hasil Sinkronisasi dan Harmonisasi Pusat dan Daerah dalam Rangka Mendukung Target Pembangunan Nasional melalui Koordinasi Teknis Pembangunan (Berita Acara)	1		0		1		0		0						0		0		0			
		2.17.01.2.02	Administrasi Keuangan Perangkat Daerah			154.717.667		12.131.000		2.227.501.541		623.959.494		196.167.553						820.127.047		820.127.047	29,45	530,08		
			Tersusunnya Produk Administratif Keuangan Perangkat Daerah	Jumlah Orang yang Menerima Gaji dan Tunjangan ASN (Orang/bulan)	462		0		42		126		126						126		126		27,27			
				Jumlah Dokumen Hasil Penyediaan Administrasi Pelaksanaan Tugas ASN (Dokumen)	1		0		3		1		1						1		1		100			
				Jumlah Dokumen Penatausahaan dan Pengujian/Verifikasi Keuangan SKPD (Dokumen)	1		4		4		1		0						0		0		0			
				Jumlah Dokumen Koordinasi dan Pelaksanaan Akuntansi SKPD (Dokumen)	1		0		2		0		0						0		0		0			
				Jumlah Laporan Keuangan Akhir Tahun SKPD dan Laporan Hasil Koordinasi Penyusunan Laporan Keuangan Akhir Tahun SKPD (Laporan)	3		3		1		0		0						0		0		0			
				Jumlah Dokumen Bahan Tanggapan Pemeriksaan dan Tindak Lanjut Pemeriksaan (Dokumen)	1		0		1		1		0						0		0		0			

No		Kode	Bidang Urusan/ Program/ Outcome/ Kegiatan/ Sub Kegiatan/ Kinerja	Indikator	Target RPJMD pada Tahun 2030 (Akhir Periode RPJMD)		Realisasi Capaian Kinerja RPJMD sampai dengan RKPD Tahun Lalu (Tahun 2025)		Target Kinerja dan Anggaran RKPD Tahun berjalan (Tahun 2026) yang dievaluasi		Realisasi Kinerja Pada Triwulan								Realisasi Capaian Kinerja dan Anggaran RKPD yang dievaluasi		Realisasi Kinerja dan Anggaran RPJMD s/d tahun 2026 (Akhir Tahun Pelaksanaaan RKPD Tahun 2026)		Tingkat Capaian Kinerja Dan Realisasi Anggaran RPJMD s/d tahun 2026 (%)		Unit SKPD Penanggungjawab	Ket
											I		II		III		IV									
1	2	3	4	5	6		7		8		9		10		11		12		13		14 = 13		15=14/6 x100%		16	17
					K	Rp	K	Rp	K	Rp	K	Rp	K	Rp	K	Rp	K	Rp	K	Rp	K	Rp	K	%		
				Jumlah Laporan Keuangan Bulanan/ Triwulanan/ Semesteran SKPD dan Laporan Koordinasi Penyusunan Laporan Keuangan Bulanan/Triwulanan/Semesteran SKPD (Laporan)	12		0		5		0		1						1		1		8,33			
				Jumlah Dokumen Pelaporan dan Analisis Prognosis Realisasi Anggaran (Dokumen)	1		0		1		0		1						1		1		100			
		2.17.01.2.02.0001	Penyediaan Gaji dan Tunjangan ASN			55.256.312		-		2.211.201.541		618.520.604		191.231.696						809.752.300		809.752.300	27,27	1465,45		
			Tersedianya Gaji dan Tunjangan ASN	Jumlah Orang yang Menerima Gaji dan Tunjangan ASN (Orang/bulan)	462		0		42		126		126						126		126		27,27			
		2.17.01.2.02.0002	Penyediaan Administrasi Pelaksanaan Tugas ASN			66.307.575		6.628.500		11.100.000		2.338.890		4.135.857						6.474.747		6.474.747	100	9,76		
			Tersedianya Administrasi Pelaksanaan Tugas ASN	Jumlah Dokumen Hasil Penyediaan Administrasi Pelaksanaan Tugas ASN (Dokumen)	1		0		3		1		1						1		1		100			
		2.17.01.2.02.0003	Pelaksanaan Penatausahaan dan Pengujian/Verifikasi Keuangan SKPD			16.576.893		1.861.000		2.700.000		2.700.000		-						2.700.000		2.700.000	0	16,29		
			Terlaksananya Penatausahaan dan Pengujian/Verifikasi Keuangan SKPD	Jumlah Dokumen Penatausahaan dan Pengujian/Verifikasi Keuangan SKPD (Dokumen)	1		4		4		1		0						0		0		0			
		2.17.01.2.02.0004	Koordinasi dan Pelaksanaan Akuntansi SKPD			5.525.631		1.000.000		900.000		-		-						-		-	0	0		
			Terlaksananya Koordinasi dan Pelaksanaan Akuntansi SKPD	Jumlah Dokumen Koordinasi dan Pelaksanaan Akuntansi SKPD (Dokumen)	1		0		2		0		0						0		0		0			
		2.17.01.2.02.0005	Koordinasi dan Penyusunan Laporan Keuangan Akhir Tahun SKPD			2.762.814		1.040.000		400.000		-		-						-		-	0	0		
			Tersedianya Laporan Keuangan Akhir Tahun SKPD dan Laporan Hasil Koordinasi Penyusunan Laporan Keuangan Akhir Tahun SKPD	Jumlah Laporan Keuangan Akhir Tahun SKPD dan Laporan Hasil Koordinasi Penyusunan Laporan Keuangan Akhir Tahun SKPD (Laporan)	3		3		1		0		0						0		0		0			
		2.17.01.2.02.0006	Pengelolaan dan Penyiapan Bahan Tanggapan Pemeriksaan			2.762.814		-		400.000		400.000		-						400.000		400.000	0	14,48		
			Tersedianya Dokumen Bahan Tanggapan Pemeriksaan dan Tindak Lanjut Pemeriksaan	Jumlah Dokumen Bahan Tanggapan Pemeriksaan dan Tindak Lanjut Pemeriksaan (Dokumen)	1		0		1		1		0						0		0		0			
		2.17.01.2.02.0007	Koordinasi dan Penyusunan Laporan Keuangan Bulanan/ Triwulanan/ Semesteran SKPD			2.762.814		1.040.000		400.000		-		400.000						400.000		400.000	8,33	14,48		
			Tersedianya Laporan Keuangan Bulanan/Triwulanan/Semesteran SKPD dan Laporan Koordinasi Penyusunan Laporan Keuangan Bulanan/Triwulanan/Semesteran SKPD	Jumlah Laporan Keuangan Bulanan/ Triwulanan/ Semesteran SKPD dan Laporan Koordinasi Penyusunan Laporan Keuangan Bulanan/Triwulanan/Semesteran SKPD (Laporan)	12		0		5		0		1						1		1		8,33			
		2.17.01.2.02.0008	Penyusunan Pelaporan dan Analisis Prognosis Realisasi Anggaran			2.762.814		561.500		400.000		-		400.000						400.000		400.000	100	14,48		
			Tersedianya Dokumen Pelaporan dan Analisis Prognosis Realisasi Anggaran	Jumlah Dokumen Pelaporan dan Analisis Prognosis Realisasi Anggaran (Dokumen)	1		0		1		0		1						1		1		100			
		2.17.01.2.03	Administrasi Barang Milik Daerah pada Perangkat Daerah			24.865.338		7.827.000		4.400.000		400.000		3.100.000						3.500.000		3.500.000	56,25	14,08		
			Tersusunnya Produk Administratif Barang Milik Daerah pada Perangkat Daerah	Jumlah Rencana Kebutuhan Barang Milik Daerah SKPD (Dokumen)	2		0		2		0		2						2		2		100			
				Jumlah Dokumen Pengamanan Barang Milik Daerah SKPD (Dokumen)	1		0		1		0		1						1		1		100			
				Jumlah Laporan Rekonsiliasi dan Penyusunan Laporan Barang Milik Daerah pada SKPD (Laporan)	0		0		9		0		5						5		5		0			
				Jumlah Laporan Penatausahaan Barang Milik Daerah pada SKPD (Laporan)	4		0		1		0		1						1		1		25			
				Jumlah Dokumen Hasil Pemanfaatan Barang Milik Daerah SKPD (Dokumen)	1		0		1		1		0						0		0		0			
		2.17.01.2.03.0001	Penyusunan Perencanaan Kebutuhan Barang Milik Daerah SKPD			5.525.631		1.040.000		900.000		-		900.000						900.000		900.000	100	16,29		

No		Kode	Bidang Urusan/ Program/ Outcome/ Kegiatan/ Sub Kegiatan/ Kinerja	Indikator	Target RPJMD pada Tahun 2030 (Akhir Periode RPJMD)		Realisasi Capaian Kinerja RPJMD sampai dengan RKPD Tahun Lalu (Tahun 2025)		Target Kinerja dan Anggaran RKPD Tahun berjalan (Tahun 2026) yang dievaluasi		Realisasi Kinerja Pada Triwulan								Realisasi Capaian Kinerja dan Anggaran RKPD yang dievaluasi		Realisasi Kinerja dan Anggaran RPJMD s/d tahun 2026 (Akhir Tahun Pelaksanaaan RKPD Tahun 2026)		Tingkat Capaian Kinerja Dan Realisasi Anggaran RPJMD s/d tahun 2026 (%)		Unit SKPD Penanggungjawab	Ket
											I		II		III		IV									
1	2	3	4	5	6		7		8		9		10		11		12		13		14 = 13		15=14/6 x100%		16	17
					K	Rp	K	Rp	K	Rp	K	Rp	K	Rp	K	Rp	K	Rp	K	Rp	K	Rp	K	%		
			Tersedianya Rencana Kebutuhan Barang Milik Daerah SKPD	Jumlah Rencana Kebutuhan Barang Milik Daerah SKPD (Dokumen)	2		0		2		0		2						2		2		100			
		2.17.01.2.03.0002	Pengamanan Barang Milik Daerah SKPD			5.525.631		2.080.000		900.000		-		900.000						900.000		900.000	100	16,29		
			Terlaksananya Pengamanan Barang Milik Daerah SKPD	Jumlah Dokumen Pengamanan Barang Milik Daerah SKPD (Dokumen)	1		0		1		0		1						1		1		100			
		2.17.01.2.03.0005	Rekonsiliasi dan Penyusunan Laporan Barang Milik Daerah pada SKPD			-		2.080.000		1.800.000		-		900.000						900.000		900.000	0	0		
			Terlaksananya Rekonsiliasi dan Penyusunan Laporan Barang Milik Daerah pada SKPD	Jumlah Laporan Rekonsiliasi dan Penyusunan Laporan Barang Milik Daerah pada SKPD (Laporan)	0		0		9		0		5						5		5		0			
		2.17.01.2.03.0006	Penatausahaan Barang Milik Daerah pada SKPD			11.051.262		2.065.500		400.000		-		400.000						400.000		400.000	25	3,62		
			Terlaksananya Penatausahaan Barang Milik Daerah pada SKPD	Jumlah Laporan Penatausahaan Barang Milik Daerah pada SKPD (Laporan)	4		0		1		0		1						1		1		25			
		2.17.01.2.03.0007	Pemanfaatan Barang Milik Daerah SKPD			2.762.814		561.500		400.000		400.000		-						400.000		400.000	0	14,48		
			Terlaksananya Pemanfaatan Barang Milik Daerah SKPD	Jumlah Dokumen Hasil Pemanfaatan Barang Milik Daerah SKPD (Dokumen)	1		0		1		1		0						0		0		0			
		2.17.01.2.05	Administrasi Kepegawaian Perangkat Daerah			315.997.027		16.276.000		52.500.000		10.000.000		15.085.000						25.085.000		25.085.000	72,22	7,94		
			Tersusunnya Produk Administratif Kepegawaian Perangkat Daerah	Jumlah Unit Peningkatan Sarana dan Prasarana Disiplin Pegawai (Unit)	1		0		1		0		1						1		1		100			
				Jumlah Paket Pakaian Dinas beserta Atribut Kelengkapan (Paket)	1		0		1		1		0						0		0		0			
				Jumlah Dokumen Pendataan dan Pengolahan Administrasi Kepegawaian (Dokumen)	1		0		1		0		1						1		1		100			
				Jumlah Dokumen Hasil Koordinasi dan Pelaksanaaan Sistem Informasi Kepegawaian (Dokumen)	1		0		1		0		1						1		1		100			
				Jumlah Dokumen Monitoring, Evaluasi, dan Penilaian Kinerja Pegawai (Dokumen)	4		0		4		0		4						4		4		100			
				Jumlah Pegawai Berdasarkan Tugas dan Fungsi yang Mengikuti Pendidikan dan Pelatihan (Orang)	3		0		1		0		1						1		1		33,33			
		2.17.01.2.05.0001	Peningkatan Sarana dan Prasarana Disiplin Pegawai			55.256.312		-		9.200.000		-		4.685.000						4.685.000		4.685.000	100	8,48		
			Tersedianya Unit Peningkatan Sarana dan Prasarana Disiplin Pegawai	Jumlah Unit Peningkatan Sarana dan Prasarana Disiplin Pegawai (Unit)	1		0		1		0		1						1		1		100			
		2.17.01.2.05.0002	Pengadaan Pakaian Dinas beserta Atribut Kelengkapannya			155.753.726		13.750.000		26.000.000		10.000.000		-						10.000.000		10.000.000	0	6,42		
			Tersedianya Pakaian Dinas beserta Atribut Kelengkapan	Jumlah Paket Pakaian Dinas beserta Atribut Kelengkapan (Paket)	1		0		1		1		0						0		0		0			
		2.17.01.2.05.0003	Pendataan dan Pengolahan Administrasi Kepegawaian			2.762.814		500.000		400.000		-		400.000						400.000		400.000	100	14,48		
			Terlaksananya Pendataan dan Pengolahan Administrasi Kepegawaian	Jumlah Dokumen Pendataan dan Pengolahan Administrasi Kepegawaian (Dokumen)	1		0		1		0		1						1		1		100			
		2.17.01.2.05.0004	Koordinasi dan Pelaksanaan Sistem Informasi Kepegawaian			2.762.814		500.000		400.000		-		400.000						400.000		400.000	100	14,48		
			Terlaksananya Koordinasi dan Pelaksanaan Sistem Informasi Kepegawaian	Jumlah Dokumen Hasil Koordinasi dan Pelaksanaaan Sistem Informasi Kepegawaian (Dokumen)	1		0		1		0		1						1		1		100			
		2.17.01.2.05.0005	Monitoring, Evaluasi, dan Penilaian Kinerja Pegawai			16.576.893		1.526.000		2.700.000		-		2.700.000						2.700.000		2.700.000	100	16,29		
			Terlaksananya Monitoring, Evaluasi, dan Penilaian Kinerja Pegawai	Jumlah Dokumen Monitoring, Evaluasi, dan Penilaian Kinerja Pegawai (Dokumen)	4		0		4		0		4						4		4		100			
		2.17.01.2.05.0009	Pendidikan dan Pelatihan Pegawai Berdasarkan Tugas dan Fungsi			82.884.468		-		13.800.000		-		6.900.000						6.900.000		6.900.000	33,33	8,32		
			Terlaksananya Pendidikan dan Pelatihan Pegawai Berdasarkan Tugas dan Fungsi	Jumlah Pegawai Berdasarkan Tugas dan Fungsi yang Mengikuti Pendidikan dan Pelatihan (Orang)	3		0		1		0		1						1		1		33,33			
		2.17.01.2.06	Administrasi Umum Perangkat Daerah			717.241.970		141.540.500		114.200.000		19.215.750		76.712.500						95.928.250		95.928.250	70	13,37		

No		Kode	Bidang Urusan/ Program/ Outcome/ Kegiatan/ Sub Kegiatan/ Kinerja	Indikator	Target RPJMD pada Tahun 2030 (Akhir Periode RPJMD)		Realisasi Capaian Kinerja RPJMD sampai dengan RKPD Tahun Lalu (Tahun 2025)		Target Kinerja dan Anggaran RKPD Tahun berjalan (Tahun 2026) yang dievaluasi		Realisasi Kinerja Pada Triwulan								Realisasi Capaian Kinerja dan Anggaran RKPD yang dievaluasi		Realisasi Kinerja dan Anggaran RPJMD s/d tahun 2026 (Akhir Tahun Pelaksanaaan RKPD Tahun 2026)		Tingkat Capaian Kinerja Dan Realisasi Anggaran RPJMD s/d tahun 2026 (%)		Unit SKPD Penanggungjawab	Ket
											I		II		III		IV									
1	2	3	4	5	6		7		8		9		10		11		12		13		14 = 13		15=14/6 x100%		16	17
					K	Rp	K	Rp	K	Rp	K	Rp	K	Rp	K	Rp	K	Rp	K	Rp	K	Rp	K	%		
			Tersusunnya Produk Administratif Umum Perangkat Daerah	Jumlah Paket Komponen Instalasi Listrik/Penerangan Bangunan Kantor yang Disediakan (Paket)	1		0		1		1		0						0		0		0				
				Jumlah Paket Peralatan dan Perlengkapan Kantor yang Disediakan (Paket)	1		0		4		1		1						1		1		100			
				Jumlah Paket Peralatan Rumah Tangga yang Disediakan (Paket)	1		0		1		1		0						0		0		0			
				Jumlah Paket Bahan Logistik Kantor yang Disediakan (Paket)	1		4		4		1		1						1		1		100			
				Jumlah Paket Barang Cetakan dan Penggandaan yang Disediakan (Paket)	1		2		2		1		1						1		1		100			
				Jumlah Dokumen Bahan Bacaan dan Peraturan Perundang-Undangan yang Disediakan (Dokumen)	1		0		1		0		0						0		0		0			
				Jumlah Paket Bahan/Material yang Disediakan (Paket)	1		0		0		0		0						0		0		0			
				Jumlah Laporan Penyelenggaraan Rapat Koordinasi dan Konsultasi SKPD (Laporan)	4		2		12		0		12						12		12		300			
				Jumlah Dokumen Penatausahaan Arsip Dinamis pada SKPD (Dokumen)	1		0		1		1		1						1		1		100			
				Jumlah Dokumen Dukungan Pelaksanaan Sistem Pemerintahan Berbasis Elektronik pada SKPD (Dokumen)	1		0		1		1		0						0		0		0			
		2.17.01.2.06.0001	Penyediaan Komponen Instalasi Listrik/Penerangan Bangunan Kantor			5.525.631		1.000.000		900.000		900.000		-						900.000		900.000	0	16,29		
			Tersedianya Komponen Instalasi Listrik/Penerangan Bangunan Kantor	Jumlah Paket Komponen Instalasi Listrik/Penerangan Bangunan Kantor yang Disediakan (Paket)	1		0		1		1		0						0		0		0			
		2.17.01.2.06.0002	Penyediaan Peralatan dan Perlengkapan Kantor			29.734.798		2.698.000		4.900.000		1.960.000		1.960.000						3.920.000		3.920.000	100	13,18		
			Tersedianya Peralatan dan Perlengkapan Kantor	Jumlah Paket Peralatan dan Perlengkapan Kantor yang Disediakan (Paket)	1		0		4		1		1						1		1		100			
		2.17.01.2.06.0003	Penyediaan Peralatan Rumah Tangga			5.525.631		1.050.000		900.000		900.000		-						900.000		900.000	0	16,29		
			Tersedianya Peralatan Rumah Tangga	Jumlah Paket Peralatan Rumah Tangga yang Disediakan (Paket)	1		0		1		1		0						0		0		0			
		2.17.01.2.06.0004	Penyediaan Bahan Logistik Kantor			94.403.749		5.297.500		15.800.000		4.310.000		6.202.500						10.512.500		10.512.500	100	11,14		
			Tersedianya Bahan Logistik Kantor	Jumlah Paket Bahan Logistik Kantor yang Disediakan (Paket)	1		4		4		1		1						1		1		100			
		2.17.01.2.06.0005	Penyediaan Barang Cetakan dan Penggandaan			115.093.505		9.419.000		19.200.000		4.800.000		6.400.000						11.200.000		11.200.000	100	9,73		
			Tersedianya Barang Cetakan dan Penggandaan	Jumlah Paket Barang Cetakan dan Penggandaan yang Disediakan (Paket)	1		2		2		1		1						1		1		100			
		2.17.01.2.06.0006	Penyediaan Bahan Bacaan dan Peraturan Perundang-undangan			5.525.631		-		-		-		-						-		-	0	0		
			Tersedianya Bahan Bacaan dan Peraturan Perundang-undangan	Jumlah Dokumen Bahan Bacaan dan Peraturan Perundang-Undangan yang Disediakan (Dokumen)	1		0		1		0		0						0		0		0			
		2.17.01.2.06.0007	Penyediaan Bahan/Material			27.628.156		-		-		-		-						-		-	0	0		
			Tersedianya Bahan/Material	Jumlah Paket Bahan/Material yang Disediakan (Paket)	1		0		0		0		0						0		0		0			
		2.17.01.2.06.0009	Penyelenggaraan Rapat Koordinasi dan Konsultasi SKPD			361.971.664		122.076.000		60.600.000		-		60.800.000						60.800.000		60.800.000	300	16,8		
			Terlaksananya Penyelenggaraan Rapat Koordinasi dan Konsultasi SKPD	Jumlah Laporan Penyelenggaraan Rapat Koordinasi dan Konsultasi SKPD (Laporan)	4		2		12		0		12						12		12		300			
		2.17.01.2.06.0010	Penatausahaan Arsip Dinamis pada SKPD			16.576.893		-		2.700.000		1.350.000		1.350.000						2.700.000		2.700.000	100	16,29		
			Terlaksananya Penatausahaan Arsip Dinamis pada SKPD	Jumlah Dokumen Penatausahaan Arsip Dinamis pada SKPD (Dokumen)	1		0		1		1		1						1		1		100			
		2.17.01.2.06.0011	Dukungan Pelaksanaan Sistem Pemerintahan Berbasis Elektronik pada SKPD			55.256.312		-		9.200.000		4.995.750		-						4.995.750		4.995.750	0	9,04		

No		Kode	Bidang Urusan/ Program/ Outcome/ Kegiatan/ Sub Kegiatan/ Kinerja	Indikator	Target RPJMD pada Tahun 2030 (Akhir Periode RPJMD)		Realisasi Capaian Kinerja RPJMD sampai dengan RKPD Tahun Lalu (Tahun 2025)		Target Kinerja dan Anggaran RKPD Tahun berjalan (Tahun 2026) yang dievaluasi		Realisasi Kinerja Pada Triwulan								Realisasi Capaian Kinerja dan Anggaran RKPD yang dievaluasi		Realisasi Kinerja dan Anggaran RPJMD s/d tahun 2026 (Akhir Tahun Pelaksanaaan RKPD Tahun 2026)		Tingkat Capaian Kinerja Dan Realisasi Anggaran RPJMD s/d tahun 2026 (%)		Unit SKPD Penanggungjawab	Ket
											I		II		III		IV									
1	2	3	4	5	6		7		8		9		10		11		12		13		14 = 13		15=14/6 x100%		16	17
					K	Rp	K	Rp	K	Rp	K	Rp	K	Rp	K	Rp	K	Rp	K	Rp	K	Rp	K	%		
			Terlaksananya Dukungan Pelaksanaan Sistem Pemerintahan Berbasis Elektronik pada SKPD	Jumlah Dokumen Dukungan Pelaksanaan Sistem Pemerintahan Berbasis Elektronik pada SKPD (Dokumen)	1		0		1		1		0						0		0		0			
		2.17.01.2.07	Pengadaan Barang Milik Daerah Penunjang Urusan Pemerintah Daerah			1.243.267.028		112.720.000		33.495.000		-		33.495.000						33.495.000		33.495.000	25	2,69		
			Tersedianya Unit Barang Milik Daerah Penunjang Urusan Pemerintah Daerah melalui Pengadaan	Jumlah Unit Kendaraan Perorangan Dinas atau Kendaraan Dinas Jabatan yang Disediakan (Unit)	5		0		1		0		0						0		0		0			
				Jumlah Unit Kendaraan Dinas Operasional atau Lapangan yang Disediakan (Unit)	1		0		1		0		0						0		0		0			
				Jumlah Paket Mebel yang Disediakan (Unit)	2		0		4		0		0						0		0		0			
				Jumlah Unit Peralatan dan Mesin Lainnya yang Disediakan (Unit)	2		1		4		0		4						4		4		200			
				Jumlah Unit Aset Tak Berwujud yang Disediakan (Unit)	1		0		1		0		0						0		0		0			
				Jumlah Unit Gedung Kantor atau Bangunan Lainnya yang Disediakan (Unit)	1		0		1		0		0						0		0		0			
				Jumlah Unit Sarana dan Prasarana Gedung Kantor atau Bangunan Lainnya yang Disediakan (Unit)	1		0		1		0		0						0		0		0			
				Jumlah Unit Sarana dan Prasarana Pendukung Gedung Kantor atau Bangunan Lainnya yang Disediakan (Unit)	1		0		1		0		0						0		0		0			
		2.17.01.2.07.0001	Pengadaan Kendaraan Perorangan Dinas atau Kendaraan Dinas Jabatan			138.140.781		-		-		-		-						-		-	0	0		
			Tersedianya Kendaraan Perorangan Dinas atau Kendaraan Dinas Jabatan	Jumlah Unit Kendaraan Perorangan Dinas atau Kendaraan Dinas Jabatan yang Disediakan (Unit)	5		0		1		0		0						0		0		0			
		2.17.01.2.07.0002	Pengadaan Kendaraan Dinas Operasional atau Lapangan			138.140.781		-		-		-		-						-		-	0	0		
			Tersedianya Kendaraan Dinas Operasional atau Lapangan	Jumlah Unit Kendaraan Dinas Operasional atau Lapangan yang Disediakan (Unit)	1		0		1		0		0						0		0		0			
		2.17.01.2.07.0005	Pengadaan Mebel			55.256.312		75.370.000		-		-		-						-		-	0	0		
			Tersedianya Mebel	Jumlah Paket Mebel yang Disediakan (Unit)	2		0		4		0		0						0		0		0			
		2.17.01.2.07.0006	Pengadaan Peralatan dan Mesin Lainnya			55.256.312		37.350.000		33.495.000		-		33.495.000						33.495.000		33.495.000	200	60,62		
			Tersedianya Peralatan dan Mesin Lainnya	Jumlah Unit Peralatan dan Mesin Lainnya yang Disediakan (Unit)	2		1		4		0		4						4		4		200			
		2.17.01.2.07.0008	Pengadaan Aset Tak Berwujud			27.628.156		-		-		-		-						-		-	0	0		
			Tersedianya Aset Tak Berwujud	Jumlah Unit Aset Tak Berwujud yang Disediakan (Unit)	1		0		1		0		0						0		0		0			
		2.17.01.2.07.0009	Pengadaan Gedung Kantor atau Bangunan Lainnya			276.281.562		-		-		-		-						-		-	0	0		
			Tersedianya Gedung Kantor atau Bangunan Lainnya	Jumlah Unit Gedung Kantor atau Bangunan Lainnya yang Disediakan (Unit)	1		0		1		0		0						0		0		0			
		2.17.01.2.07.0010	Pengadaan Sarana dan Prasarana Gedung Kantor atau Bangunan Lainnya			276.281.562		-		-		-		-						-		-	0	0		
			Tersedianya Sarana dan Prasarana Gedung Kantor atau Bangunan Lainnya	Jumlah Unit Sarana dan Prasarana Gedung Kantor atau Bangunan Lainnya yang Disediakan (Unit)	1		0		1		0		0						0		0		0			
		2.17.01.2.07.0011	Pengadaan Sarana dan Prasarana Pendukung Gedung Kantor atau Bangunan Lainnya			276.281.562		-		-		-		-						-		-	0	0		
			Tersedianya Sarana dan Prasarana Pendukung Gedung Kantor atau Bangunan Lainnya	Jumlah Unit Sarana dan Prasarana Pendukung Gedung Kantor atau Bangunan Lainnya yang Disediakan (Unit)	1		0		1		0		0						0		0		0			
		2.17.01.2.08	Penyediaan Jasa Penunjang Urusan Pemerintahan Daerah			297.560.765		7.687.111		238.888.700		55.475.000		66.914.400						122.389.400		122.389.400	87,5	41,13		
			Tersedianya Laporan Hasil Penyediaan Jasa Penunjang Urusan Pemerintahan Daerah	Jumlah Laporan Penyediaan Jasa Surat Menyurat (Laporan)	4		0		7		2		2						2		2		50			

No		Kode	Bidang Urusan/ Program/ Outcome/ Kegiatan/ Sub Kegiatan/ Kinerja	Indikator	Target RPJMD pada Tahun 2030 (Akhir Periode RPJMD)		Realisasi Capaian Kinerja RPJMD sampai dengan RKPD Tahun Lalu (Tahun 2025)		Target Kinerja dan Anggaran RKPD Tahun berjalan (Tahun 2026) yang dievaluasi		Realisasi Kinerja Pada Triwulan								Realisasi Capaian Kinerja dan Anggaran RKPD yang dievaluasi		Realisasi Kinerja dan Anggaran RPJMD s/d tahun 2026 (Akhir Tahun Pelaksanaaan RKPD Tahun 2026)		Tingkat Capaian Kinerja Dan Realisasi Anggaran RPJMD s/d tahun 2026 (%)		Unit SKPD Penanggungjawab	Ket
											I		II		III		IV									
1	2	3	4	5	6		7		8		9		10		11		12		13		14 = 13		15=14/6 x100%		16	17
					K	Rp	K	Rp	K	Rp	K	Rp	K	Rp	K	Rp	K	Rp	K	Rp	K	Rp	K	%		
				Jumlah Laporan Penyediaan Jasa Komunikasi, Sumber Daya Air dan Listrik yang Disediakan (Laporan)	4		0		1		2		1						1		1		25			
				Jumlah Laporan Penyediaan Jasa Peralatan dan Perlengkapan Kantor yang Disediakan (Laporan)	4		0		12		0		10						10		10		250			
				Jumlah Laporan Penyediaan Jasa Pelayanan Umum Kantor yang Disediakan (Laporan)	4		0		28		1		1						1		1		25			
		2.17.01.2.08.0001	Penyediaan Jasa Surat Menyurat			19.892.272		900.000		3.300.000		825.000		1.100.000						1.925.000		1.925.000	50	9,68		
			Terlaksananya Penyediaan Jasa Surat Menyurat	Jumlah Laporan Penyediaan Jasa Surat Menyurat (Laporan)	4		0		7		2		2						2		2		50			
		2.17.01.2.08.0002	Penyediaan Jasa Komunikasi, Sumber Daya Air dan Listrik			183.732.762		6.787.111		30.000.000		5.150.000		12.350.000						17.500.000		17.500.000	25	9,52		
			Tersedianya Jasa Komunikasi, Sumber Daya Air dan Listrik	Jumlah Laporan Penyediaan Jasa Komunikasi, Sumber Daya Air dan Listrik yang Disediakan (Laporan)	4		0		1		2		1						1		1		25			
		2.17.01.2.08.0003	Penyediaan Jasa Peralatan dan Perlengkapan Kantor			27.628.156		-		4.588.700		-		3.964.400						3.964.400		3.964.400	250	14,35		
			Tersedianya Jasa Peralatan dan Perlengkapan Kantor	Jumlah Laporan Penyediaan Jasa Peralatan dan Perlengkapan Kantor yang Disediakan (Laporan)	4		0		12		0		10						10		10		250			
		2.17.01.2.08.0004	Penyediaan Jasa Pelayanan Umum Kantor			66.307.575		-		201.000.000		49.500.000		49.500.000						99.000.000		99.000.000	25	149,3		
			Tersedianya Jasa Pelayanan Umum Kantor	Jumlah Laporan Penyediaan Jasa Pelayanan Umum Kantor yang Disediakan (Laporan)	4		0		28		1		1						1		1		25			
		2.17.01.2.09	Pemeliharaan Barang Milik Daerah Penunjang Urusan Pemerintahan Daerah			473.657.106		86.335.500		66.282.700		3.125.001		55.451.334						58.576.335		58.576.335	37,5	12,37		
			Terlaksananya Pemeliharaan Barang Milik Daerah Penunjang Urusan Pemerintahan Daerah	Jumlah Kendaraan Perorangan Dinas atau Kendaraan Dinas Jabatan yang Dipelihara dan dibayarkan Pajaknya (Unit)	1		0		1		1		1						1		1		100			
				Jumlah Kendaraan Dinas Operasional atau Lapangan yang Dipelihara dan dibayarkan Pajak dan Perizinannya (Unit)	1		1		11		0		0						0		0		0			
				Jumlah Mebel yang Dipelihara (Unit)	2		0		2		0		0						0		0		0			
				Jumlah Peralatan dan Mesin Lainnya yang Dipelihara (Unit)	2		2		2		0		0						0		0		0			
				Jumlah Aset Tak Berwujud yang Dipelihara (Unit)	1		0		1		0		0						0		0		0			
				Jumlah Gedung Kantor dan Bangunan Lainnya yang Dipelihara/Direhabilitasi (Unit)	1		0		1		0		1						1		1		100			
				Jumlah Sarana dan Prasarana Gedung Kantor atau Bangunan Lainnya yang Dipelihara/Direhabilitasi (Unit)	1		0		1		0		1						1		1		100			
				Jumlah Sarana dan Prasarana Pendukung Gedung Kantor atau Bangunan Lainnya yang Dipelihara/Direhabilitasi (Unit)	1		0		1		0		0						0		0		0			
		2.17.01.2.09.0001	Penyediaan Jasa Pemeliharaan, Biaya Pemeliharaan, dan Pajak Kendaraan Perorangan Dinas atau Kendaraan Dinas Jabatan			165.558.963		46.810.000		12.500.000		3.125.001		4.166.834						7.291.835		7.291.835	100	4,4		
			Tersedianya Jasa Pemeliharaan, Biaya Pemeliharaan dan Pajak Kendaraan Perorangan Dinas atau Kendaraan Dinas Jabatan	Jumlah Kendaraan Perorangan Dinas atau Kendaraan Dinas Jabatan yang Dipelihara dan dibayarkan Pajaknya (Unit)	1		0		1		1		1						1		1		100			
		2.17.01.2.09.0002	Penyediaan Jasa Pemeliharaan, Biaya Pemeliharaan, Pajak dan Perizinan Kendaraan Dinas Operasional atau Lapangan			164.221.760		38.145.500		-		-		-						-		-	0	0		
			Tersedianya Jasa Pemeliharaan, Biaya Pemeliharaan, Pajak dan Perizinan Kendaraan Dinas Operasional atau Lapangan	Jumlah Kendaraan Dinas Operasional atau Lapangan yang Dipelihara dan dibayarkan Pajak dan Perizinannya (Unit)	1		1		11		0		0						0		0		0			
		2.17.01.2.09.0005	Pemeliharaan Mebel			5.525.631		-		-		-		-						-		-	0	0		
			Terlaksananya Pemeliharaan Mebel	Jumlah Mebel yang Dipelihara (Unit)	2		0		2		0		0						0		0		0			

No		Kode	Bidang Urusan/ Program/ Outcome/ Kegiatan/ Sub Kegiatan/ Kinerja	Indikator	Target RPJMD pada Tahun 2030 (Akhir Periode RPJMD)		Realisasi Capaian Kinerja RPJMD sampai dengan RKPD Tahun Lalu (Tahun 2025)		Target Kinerja dan Anggaran RKPD Tahun berjalan (Tahun 2026) yang dievaluasi		Realisasi Kinerja Pada Triwulan								Realisasi Capaian Kinerja dan Anggaran RKPD yang dievaluasi		Realisasi Kinerja dan Anggaran RPJMD s/d tahun 2026 (Akhir Tahun Pelaksanaaan RKPD Tahun 2026)		Tingkat Capaian Kinerja Dan Realisasi Anggaran RPJMD s/d tahun 2026 (%)		Unit SKPD Penanggungjawab	Ket
											I		II		III		IV									
1	2	3	4	5	6		7		8		9		10		11		12		13		14 = 13		15=14/6 x100%		16	17
					K	Rp	K	Rp	K	Rp	K	Rp	K	Rp	K	Rp	K	Rp	K	Rp	K	Rp	K	%		
		2.17.01.2.09.0006	Pemeliharaan Peralatan dan Mesin Lainnya			13.814.077		1.380.000		-		-		-						-		-	0	0		
			Terlaksananya Pemeliharaan Peralatan dan Mesin Lainnya	Jumlah Peralatan dan Mesin Lainnya yang Dipelihara (Unit)	2		2		2		0		0						0		0		0			
		2.17.01.2.09.0008	Pemeliharaan Aset Tak Berwujud			5.525.631		-		-		-		-						-		-	0	0		
			Terlaksananya Pemeliharaan Aset Tak Berwujud	Jumlah Aset Tak Berwujud yang Dipelihara (Unit)	1		0		1		0		0						0		0		0			
		2.17.01.2.09.0009	Pemeliharaan/Rehabilitasi Gedung Kantor dan Bangunan Lainnya			63.754.732		-		49.186.300		-		49.186.300						49.186.300		49.186.300	100	77,15		
			Terlaksananya Pemeliharaan/Rehabilitasi Gedung Kantor dan Bangunan Lainnya	Jumlah Gedung Kantor dan Bangunan Lainnya yang Dipelihara/Direhabilitasi (Unit)	1		0		1		0		1						1		1		100			
		2.17.01.2.09.0010	Pemeliharaan/Rehabilitasi Sarana dan Prasarana Gedung Kantor atau Bangunan Lainnya			27.628.156		-		4.596.400		-		2.098.200						2.098.200		2.098.200	100	7,59		
			Terlaksananya Pemeliharaan/Rehabilitasi Sarana dan Prasarana Gedung Kantor atau Bangunan Lainnya	Jumlah Sarana dan Prasarana Gedung Kantor atau Bangunan Lainnya yang Dipelihara/Direhabilitasi (Unit)	1		0		1		0		1						1		1		100			
		2.17.01.2.09.0011	Pemeliharaan/Rehabilitasi Sarana dan Prasarana Pendukung Gedung Kantor atau Bangunan Lainnya			27.628.156		-		-		-		-						-		-	0	0		
			Terlaksananya Pemeliharaan/Rehabilitasi Sarana dan Prasarana Pendukung Gedung Kantor atau Bangunan Lainnya	Jumlah Sarana dan Prasarana Pendukung Gedung Kantor atau Bangunan Lainnya yang Dipelihara/Direhabilitasi (Unit)	1		0		1		0		0						0		0		0			
		2.17.02	**PROGRAM PELAYANAN IZIN USAHA SIMPAN PINJAM**			**1.700.000.000**		**418.260.645**		**78.780.500**		**-**		**-**						**-**		**-**	**0**	**0**	DINAS KOPERASI DAN USAHA KECIL MENENGAH	
			MENINGKATNYA KUALITAS LAYANAN IZIN USAHA SIMPAN PINJAM	PERTUMBUHAN VOLUME USAHA KOPERASI (%)	100		0		100,00		0		0						0		0		0			
		2.17.02.2.01	Penerbitan Izin Usaha Simpan Pinjam untuk Koperasi dengan Wilayah Keanggotaan dalam Daerah Kabupaten/Kota			850.000.000		418.260.645		-		-		-						-		-	0	0		
			Koperasi simpan pinjam dengan keanggotaan dalam daerah kab. Konawe telah memiliki izin usaha	Jumlah Usaha Simpan Pinjam dan Pembukaan Kantor Cabang, Cabang Pembantu dan Kantor Kas Koperasi Simpan Pinjam untuk Koperasi dengan Wilayah Keanggotaan dalam Daerah Kabupaten/Kota (Unit Usaha)	190		25		25		0		0						0		0		0			
		2.17.02.2.01.0001	Fasilitasi Pemenuhan Izin Usaha Simpan Pinjam dan Pembukaan Kantor Cabang, Cabang Pembantu dan Kantor Kas Koperasi Simpan Pinjam untuk Koperasi dengan Wilayah Keanggotaan dalam Daerah Kabupaten/Kota			850.000.000		418.260.645		-		-		-						-		-	0	0		
			Terfasilitasinya Pemenuhan Usaha Simpan Pinjam dan Pembukaan Kantor Cabang, Cabang Pembantu dan Kantor Kas Koperasi Simpan Pinjam untuk Koperasi dengan Wilayah Keanggotaan dalam Daerah Kabupaten/Kota	Jumlah Usaha Simpan Pinjam dan Pembukaan Kantor Cabang, Cabang Pembantu dan Kantor Kas Koperasi Simpan Pinjam untuk Koperasi dengan Wilayah Keanggotaan dalam Daerah Kabupaten/Kota (Unit Usaha)	190		25		25		0		0						0		0		0			
		2.17.02.2.02	Penerbitan Izin Pembukaan Kantor Cabang, Cabang Pembantu dan Kantor Kas Koperasi Simpan Pinjam untuk Koperasi dengan Wilayah Keanggotaan dalam Daerah Kabupaten/Kota			850.000.000		-		78.780.500		-		-						-		-	0	0		
			Tersedianya Penerbitan Izin Pembukaan Kantor Cabang, Cabang Pembantu dan Kantor Kas Koperasi Simpan Pinjam untuk Koperasi dengan Wilayah Keanggotaan dalam Daerah Kabupaten/Kota	Jumlah Kantor Cabang, Cabang Pembantu dan Kantor Kas Koperasi Simpan Pinjam untuk Koperasi dengan Wilayah Keanggotaan dalam Daerah Kabupaten/Kota (Unit Usaha)	190		0		20		0		0						0		0		0			
		2.17.02.2.02.0001	Fasilitasi Pemenuhan Izin Usaha Pembukaan Kantor Cabang, Cabang Pembantu dan Kantor Kas Koperasi Simpan Pinjam untuk Koperasi dengan Wilayah Keanggotaan dalam Daerah Kabupaten/Kota			850.000.000		-		78.780.500		-		-						-		-	0	0		
			Terfasilitasinya Pemenuhan Pembukaan Kantor Cabang, Cabang Pembantu dan Kantor Kas Koperasi Simpan Pinjam untuk Koperasi dengan Wilayah Keanggotaan dalam Daerah Kabupaten/Kota	Jumlah Kantor Cabang, Cabang Pembantu dan Kantor Kas Koperasi Simpan Pinjam untuk Koperasi dengan Wilayah Keanggotaan dalam Daerah Kabupaten/Kota (Unit Usaha)	190		0		20		0		0						0		0		0			

No		Kode	Bidang Urusan/ Program/ Outcome/ Kegiatan/ Sub Kegiatan/ Kinerja	Indikator	Target RPJMD pada Tahun 2030 (Akhir Periode RPJMD)		Realisasi Capaian Kinerja RPJMD sampai dengan RKPD Tahun Lalu (Tahun 2025)		Target Kinerja dan Anggaran RKPD Tahun berjalan (Tahun 2026) yang dievaluasi		Realisasi Kinerja Pada Triwulan								Realisasi Capaian Kinerja dan Anggaran RKPD yang dievaluasi		Realisasi Kinerja dan Anggaran RPJMD s/d tahun 2026 (Akhir Tahun Pelaksanaaan RKPD Tahun 2026)		Tingkat Capaian Kinerja Dan Realisasi Anggaran RPJMD s/d tahun 2026 (%)		Unit SKPD Penanggungjawab	Ket
											I		II		III		IV									
1	2	3	4	5	6		7		8		9		10		11		12		13		14 = 13		15=14/6 x100%		16	17
					K	Rp	K	Rp	K	Rp	K	Rp	K	Rp	K	Rp	K	Rp	K	Rp	K	Rp	K	%		
		2.17.03	**PROGRAM PENGAWASAN DAN PEMERIKSAAN KOPERASI**			**1.700.000.000**		**13.967.400**		**175.575.000**		**-**		**78.200.000**						**78.200.000**		**78.200.000**	**39,47**	**4,6**	DINAS KOPERASI DAN USAHA KECIL MENENGAH	
			MENINGKATNYA PEMBINAAN DAN PENGAWASAN KOPERASI	PERSENTASE PENGAWASAN DAN PEMERIKSAAN KOPERASI (%)	100		0		50,00		0		50						50		50		50			
		2.17.03.2.01	Pemeriksaan dan Pengawasan Koperasi, Koperasi Simpan Pinjam/Unit Simpan Pinjam Koperasi yang Wilayah Keanggotaannya dalam Daerah Kabupaten/ Kota			1.700.000.000		13.967.400		175.575.000		-		78.200.000						78.200.000		78.200.000	39,47	4,6		
			Terlaksananya Pemeriksaan dan Pengawasan Koperasi	Jumlah Koperasi yang Dilakukan Penguatan Tata Kelola Kelembagaan Koperasi (Unit Usaha)	190		0		50		0		0						0		0		0			
				Jumlah Koperasi yang telah dilakukan Pemeriksaan dan Pengawasan (Unit Usaha)	190		0		150		0		150						150		150		78,95			
		2.17.03.2.01.0003	Penguatan Tata Kelola Kelembagaan Koperasi			850.000.000		-		97.375.000		-		-						-		-	0	0		
			Pelaksanaan Penguatan Tata Kelola Kelembagaan Koperasi	Jumlah Koperasi yang Dilakukan Penguatan Tata Kelola Kelembagaan Koperasi (Unit Usaha)	190		0		50		0		0						0		0		0			
		2.17.03.2.01.0004	Pelaksanaan Proses Pemeriksaan dan Pengawasan Koperasi yang Wilayah Keanggotaannya Daerah Kabupaten/Kota			850.000.000		13.967.400		78.200.000		-		78.200.000						78.200.000		78.200.000	78,95	9,2		
			Pelaksanaan proses Pemeriksaan dan Pengawasan Koperasi yang Wilayah Keanggotaannya Daerah Kabupaten/ Kota	Jumlah Koperasi yang telah dilakukan Pemeriksaan dan Pengawasan (Unit Usaha)	190		0		150		0		150						150		150		78,95			
		2.17.04	**PROGRAM PENILAIAN KESEHATAN KSP/USP KOPERASI**			**1.700.000.000**		**-**		**138.800.000**		**-**		**138.800.000**						**138.800.000**		**138.800.000**	**50**	**8,16**	DINAS KOPERASI DAN USAHA KECIL MENENGAH	
			MENINGKATNYA KINERJA PENGELOLAAN KOPERASI	PERSENTASE KOPERASI AKTIF (%)	65		0		35,00		0		35						35		35		53,85			
		2.17.04.2.01	Penilaian Kesehatan Koperasi Simpan Pinjam/Unit Simpan Pinjam Koperasi yang Wilayah Keanggotaanya dalam 1 (Satu) Daerah Kabupaten/Kota			1.700.000.000		-		138.800.000		-		138.800.000						138.800.000		138.800.000	50	8,16		
			Terlaksananya Penilaian Kesehatan Koperasi Simpan Pinjam/Unit Simpan Pinjam Koperasi yang Wilayah Keanggotaanya dalam 1 (Satu) Daerah Kabupaten/Kota	Jumlah Unit Usaha Koperasi yang Telah Dilakukan Penilaian Kesehatan (Unit Usaha)	100		0		100		0		100						100		100		100			
				Jumlah Koperasi yang Diberikan Penilaian Kesehatan (Unit Usaha)	100		0		100		0		0						0		0		0			
		2.17.04.2.01.0001	Pelaksanaan Penilaian Kesehatan KSP/USP Koperasi Kewenangan Kabupaten/Kota			850.000.000		-		138.800.000		-		138.800.000						138.800.000		138.800.000	100	16,33		
			Terlaksananya Penilaian Kesehatan KSP/USP Koperasi Kewenangan Kabupaten/Kota	Jumlah Unit Usaha Koperasi yang Telah Dilakukan Penilaian Kesehatan (Unit Usaha)	100		0		100		0		100						100		100		100			
		2.17.04.2.01.0003	Penilaian Kesehatan Koperasi Meliputi Tata Kelola, Profil Risiko, Kinerja Keuangan, dan Permodalan			850.000.000		-		-		-		-						-		-	0	0		
			Terlaksananya Penilaian Kesehatan Koperasi Tata Kelola, Profil Risiko, Kinerja Keuangan, dan Permodalan	Jumlah Koperasi yang Diberikan Penilaian Kesehatan (Unit Usaha)	100		0		100		0		0						0		0		0			
		2.17.05	**PROGRAM PENDIDIKAN DAN LATIHAN PERKOPERASIAN**			**2.030.000.000**		**-**		**-**		**-**		**-**						**-**		**-**	**0**	**0**	DINAS KOPERASI DAN USAHA KECIL MENENGAH	
			MENINGKATNYA KUALITAS SDM PERKOPERASIAN	PERSENTASE KOPERASI YANG DIBERIKAN DUKUNGAN FASILITASI PELATIHAN (%)	100		70		75,00		0		0						0		0		0			
		2.17.05.2.01	Pendidikan dan Latihan Perkoperasian Bagi Koperasi yang Wilayah Keanggotaan dalam Daerah Kabupaten/Kota			2.030.000.000		-		-		-		-						-		-	0	0		
			Terlaksananya peningkatan kompetensi pengurus Koperasi melalui pendidikan dan pelatihan	Jumlah SDM yang Memahami Pengetahuan Perkoperasian (Orang)	560		0		50		0		0						0		0		0			
		2.17.05.2.01.0001	Peningkatan Pemahaman dan Pengetahuan Perkoperasian serta Kapasitas dan Kompetensi SDM Koperasi			2.030.000.000		-		-		-		-						-		-	0	0		
			Meningkatnya Pemahaman dan Pengetahuan Perkoperasian serta Kapasitas dan Kompetensi SDM Koperasi	Jumlah SDM yang Memahami Pengetahuan Perkoperasian (Orang)	560		0		50		0		0						0		0		0			

No		Kode	Bidang Urusan/ Program/ Outcome/ Kegiatan/ Sub Kegiatan/ Kinerja	Indikator	Target RPJMD pada Tahun 2030 (Akhir Periode RPJMD)		Realisasi Capaian Kinerja RPJMD sampai dengan RKPD Tahun Lalu (Tahun 2025)		Target Kinerja dan Anggaran RKPD Tahun berjalan (Tahun 2026) yang dievaluasi		Realisasi Kinerja Pada Triwulan								Realisasi Capaian Kinerja dan Anggaran RKPD yang dievaluasi		Realisasi Kinerja dan Anggaran RPJMD s/d tahun 2026 (Akhir Tahun Pelaksanaaan RKPD Tahun 2026)		Tingkat Capaian Kinerja Dan Realisasi Anggaran RPJMD s/d tahun 2026 (%)		Unit SKPD Penanggungjawab	Ket
											I		II		III		IV									
1	2	3	4	5	6		7		8		9		10		11		12		13		14 = 13		15=14/6 x100%		16	17
					K	Rp	K	Rp	K	Rp	K	Rp	K	Rp	K	Rp	K	Rp	K	Rp	K	Rp	K	%		
		2.17.06	**PROGRAM PEMBERDAYAAN DAN PERLINDUNGAN KOPERASI**			**6.440.000.000**		**28.327.000**		**99.374.900**		**28.674.000**		**70.700.900**						**99.374.900**		**99.374.900**	**4,69**	**1,54**	DINAS KOPERASI DAN USAHA KECIL MENENGAH	
			MENINGKATNYA PRODUKTIVITAS KOPERASI	PERSENTASE MENINGKATNYA KOPERASI YANG BERKUALITAS (%)	100		0		100,00		58		42						42		42		42			
		2.17.06.2.01	Pemberdayaan dan Perlindungan Koperasi yang Keanggotaannya dalam Daerah Kabupaten/Kota			6.440.000.000		28.327.000		99.374.900		28.674.000		70.700.900						99.374.900		99.374.900	4,69	1,54		
			Terlaksananya kegiatan Pemberdayaan dan Perlindungan Koperasi	Jumlah Keluarga yang Mengikuti Penumbuhan Kesadaran Keluarga dalam Peningkatan Taraf Hidup Keluarga Melalui Kehidupan Berkoperasi dan Pengembangan Ekonomi Lainnya (Keluarga)	200		0		100		25		75						75		75		37,5			
				Pembinaan dan/atau Pendampingan yang dilaksanakan (Kelompok Masyarakat)	200		0		1		0		0						0		0		0			
				Jumlah Koperasi yang Difasilitasi Kemitraannya (Unit Usaha)	110		0		1		0		0						0		0		0			
				Jumlah Unit Usaha yang Produktif, Bernilai Tambah, Memiliki Akses Pasar, Akses Pembiayaan, Penguatan Kelembagaan, Penataan Manajemen, Standarisasi, dan Restrukturisasi Usaha (Unit Usaha)	110		0		50		0		0						0		0		0			
				Jumlah Koperasi yang dipulihkan usahanya (Unit Usaha)	10		0		25		0		0						0		0		0			
				Jumlah Koperasi yang Difasilitasi Permodalannya (Unit Usaha)	110		0		50		0		0						0		0		0			
				Jumlah Koperasi yang Difasilitasi Pelaporannya (Unit Usaha)	110		0		50		0		0						0		0		0			
				Koperasi dengan Keanggotaan Daerah Kabupaten/Kota (Unit Usaha)	10		0		10		0		0						0		0		0			
		2.17.06.2.01.0002	Penumbuhan Kesadaran Keluarga dalam Peningkatan Taraf Hidup Keluarga Melalui Kehidupan Berkoperasi dan Pengembangan Ekonomi Lainnya			920.000.000		-		99.374.900		28.674.000		70.700.900						99.374.900		99.374.900	37,5	10,8		
			Terlaksananya Penumbuhan Kesadaran Keluarga dalam Peningkatan Taraf Hidup Keluarga Melalui Kehidupan Berkoperasi dan Pengembangan Ekonomi Lainnya	Jumlah Keluarga yang Mengikuti Penumbuhan Kesadaran Keluarga dalam Peningkatan Taraf Hidup Keluarga Melalui Kehidupan Berkoperasi dan Pengembangan Ekonomi Lainnya (Keluarga)	200		0		100		25		75						75		75		37,5			
		2.17.06.2.01.0003	Pembinaan dan Pendampingan Bagi Keluarga dan Kelompok Masyarakat yang Akan Membentuk Koperasi Dalam Pengembangan Ekonomi			920.000.000		-		-		-		-						-		-	0	0		
			Meningkatnya Penumbuhan Kesadaran Bagi Keluarga dan Kelompok Masyarakat Dalam Peningkatan Taraf Hidup Melalui Kehidupan Berkoperasi Dalam Pengembangan Ekonomi	Pembinaan dan/atau Pendampingan yang dilaksanakan (Kelompok Masyarakat)	200		0		1		0		0						0		0		0			
		2.17.06.2.01.0004	Fasilitasi Kemitraan Koperasi yang Keanggotaannya Daerah Kabupaten/Kota			400.000.000		-		-		-		-						-		-	0	0		
			Fasilitasi kemitraan antar koperasi maupun antara Koperasi dengan badan hukum lainnya termasuk UMKM, bagi Koperasi yang Keanggotaannya Daerah Kabupaten/ Kota	Jumlah Koperasi yang Difasilitasi Kemitraannya (Unit Usaha)	110		0		1		0		0						0		0		0			
		2.17.06.2.01.0005	Peningkatan Produktivitas, Nilai Tambah, Akses Pasar, Akses Pembiayaan, Penguatan Kelembagaan, Penataan Manajemen, Standarisasi, dan Restrukturisasi Usaha			400.000.000		28.327.000		-		-		-						-		-	0	0		
			Meningkatnya Produktivitas, Nilai Tambah, Akses Pasar, Akses Pembiayaan, Penguatan Kelembagaan, Penataan Manajemen, Standarisasi, dan Restrukturisasi Usaha	Jumlah Unit Usaha yang Produktif, Bernilai Tambah, Memiliki Akses Pasar, Akses Pembiayaan, Penguatan Kelembagaan, Penataan Manajemen, Standarisasi, dan Restrukturisasi Usaha (Unit Usaha)	110		0		50		0		0						0		0		0			
		2.17.06.2.01.0006	Pemulihan Usaha Koperasi yang Keanggotaannya Daerah Kabupaten/Kota			1.500.000.000		-		-		-		-						-		-	0	0		

No		Kode	Bidang Urusan/ Program/ Outcome/ Kegiatan/ Sub Kegiatan/ Kinerja	Indikator	Target RPJMD pada Tahun 2030 (Akhir Periode RPJMD)		Realisasi Capaian Kinerja RPJMD sampai dengan RKPD Tahun Lalu (Tahun 2025)		Target Kinerja dan Anggaran RKPD Tahun berjalan (Tahun 2026) yang dievaluasi		Realisasi Kinerja Pada Triwulan								Realisasi Capaian Kinerja dan Anggaran RKPD yang dievaluasi		Realisasi Kinerja dan Anggaran RPJMD s/d tahun 2026 (Akhir Tahun Pelaksanaaan RKPD Tahun 2026)		Tingkat Capaian Kinerja Dan Realisasi Anggaran RPJMD s/d tahun 2026 (%)		Unit SKPD Penanggungjawab	Ket
											I		II		III		IV									
1	2	3	4	5	6		7		8		9		10		11		12		13		14 = 13		15=14/6 x100%		16	17
					K	Rp	K	Rp	K	Rp	K	Rp	K	Rp	K	Rp	K	Rp	K	Rp	K	Rp	K	%		
			Pemulihan Usaha Koperasi dengan Keanggotaan Daerah Kabupaten/Kota dalam kondisi darurat melalui restrukturisasi kredit, rekonstruksi usaha, bantuan modal, dan/atau bantuan bentuk lain	Jumlah Koperasi yang dipulihkan usahanya (Unit Usaha)	10		0		25		0		0						0		0		0			
		2.17.06.2.01.0007	Fasilitasi Akses Permodalan Koperasi yang Keanggotaannya Daerah Kabupaten/Kota			400.000.000		-		-		-		-						-		-	0	0		
			Fasilitasi Akses Permodalan Koperasi yang Keanggotaannya Daerah Kabupaten/ Kota	Jumlah Koperasi yang Difasilitasi Permodalannya (Unit Usaha)	110		0		50		0		0						0		0		0			
		2.17.06.2.01.0008	Fasilitasi Pelaporan Koperasi yang Keanggotaannya Daerah Kabupaten/Kota			400.000.000		-		-		-		-						-		-	0	0		
			Fasilitasi Pelaporan status kelembagaan dan/atau perkembangan usaha Koperasi yang Keanggotaannya Daerah Kabupaten/Kota	Jumlah Koperasi yang Difasilitasi Pelaporannya (Unit Usaha)	110		0		50		0		0						0		0		0			
		2.17.06.2.01.0009	Pemberdayaan Koperasi dengan Keanggotaan Daerah Kabupaten/Kota			1.500.000.000		-		-		-		-						-		-	0	0		
			Peningkatan iklim usaha Koperasi melalui aspek kelembagaan, produksi, pemasaran, keuangan, dan inovasi teknologi bagi Koperasi dengan Keanggotaan Daerah Kabupaten/Kota	Koperasi dengan Keanggotaan Daerah Kabupaten/Kota (Unit Usaha)	10		0		10		0		0						0		0		0			
		2.17.07	**PROGRAM PEMBERDAYAAN USAHA MENENGAH, USAHA KECIL, DAN USAHA MIKRO (UMKM)**			**24.513.109.633**		**3.517.371.944**		**99.166.800**		**-**		**99.166.800**						**99.166.800**		**99.166.800**	**3,85**	**0,4**	DINAS KOPERASI DAN USAHA KECIL MENENGAH	
			MENINGKATNYA KAPASITAS UMKM YANG TANGGUH DAN MANDIRI	PERSENTASE USAHA KECIL YANG BERTRANSFORMASI DARI INFORMAL KE FORMAL (%)	50		0		50,00		0		50						50		50		100			
		2.17.07.2.01	Pemberdayaan Usaha Mikro yang Dilakukan Melalui Pendataan, Kemitraan, Kemudahan Perizinan, Penguatan Kelembagaan dan Koordinasi dengan Para Pemangku Kepentingan			24.513.109.633		3.517.371.944		99.166.800		-		99.166.800						99.166.800		99.166.800	3,85	0,4		
			Terlaksananya Pemberdayaan Usaha Mikro yang Dilakukan Melalui Pendataan, Kemitraan, Kemudahan Perizinan, Penguatan Kelembagaan dan Koordinasi dengan Para Pemangku Kepentingan	Jumlah Unit Usaha yang Telah Melaksanakan Kemitraan Usaha Mikro (Unit Usaha)	50		70		17		0		0						0		0		0			
				Jumlah Usaha Mikro yang Telah Mendapatkan Perizinan (Unit Usaha)	50		100		50		0		0						0		0		0			
				Jumlah Unit Usaha yang Telah Menerima Pembinaan dan Pendampingan Terhadap Usaha Mikro (Unit Usaha)	150		0		150		0		0						0		0		0			
				Jumlah SDM yang Telah Melakukan Koordinasi dan Sinkronisasi dengan Para Pemangku Kepentingan dalam Pemberdayaan Usaha Mikro (Orang)	7		0		1		0		0						0		0		0			
				Jumlah Usaha Mikro yang Terfasilitasi (Unit Usaha)	50		0		50		0		0						0		0		0			
				Jumlah Usaha Mikro yang Terfasilitasi (Unit Usaha)	50		0		1		0		0						0		0		0			
				Jumlah Usaha Mikro yang terfasilitasi (Unit Usaha)	10		0		10		0		0						0		0		0			
				Jumlah Usaha Mikro yang Terfasilitasi (Unit Usaha)	10		0		1		0		0						0		0		0			
				Jumlah Usaha Mikro yang Terfasilitasi (Unit Usaha)	10		0		10		0		0						0		0		0			
				Jumlah Unit Usaha Mikro Terdata (Unit Usaha)	1		0		140		0		0						0		0		0			
				Jumlah SDM yang Memahami Pengetahuan Usaha Mikro dan Kewirausahaan (Orang)	100		600		50		0		50						50		50		50			
		2.17.07.2.01.0002	Pemberdayaan Melalui Kemitraan Usaha Mikro			5.000.000.000		366.305.500		-		-		-						-		-	0	0		

No		Kode	Bidang Urusan/ Program/ Outcome/ Kegiatan/ Sub Kegiatan/ Kinerja	Indikator	Target RPJMD pada Tahun 2030 (Akhir Periode RPJMD)		Realisasi Capaian Kinerja RPJMD sampai dengan RKPD Tahun Lalu (Tahun 2025)		Target Kinerja dan Anggaran RKPD Tahun berjalan (Tahun 2026) yang dievaluasi		Realisasi Kinerja Pada Triwulan								Realisasi Capaian Kinerja dan Anggaran RKPD yang dievaluasi		Realisasi Kinerja dan Anggaran RPJMD s/d tahun 2026 (Akhir Tahun Pelaksanaaan RKPD Tahun 2026)		Tingkat Capaian Kinerja Dan Realisasi Anggaran RPJMD s/d tahun 2026 (%)		Unit SKPD Penanggungjawab	Ket
											I		II		III		IV									
1	2	3	4	5	6		7		8		9		10		11		12		13		14 = 13		15=14/6 x100%		16	17
					K	Rp	K	Rp	K	Rp	K	Rp	K	Rp	K	Rp	K	Rp	K	Rp	K	Rp	K	%		
			Terfasilitasinya Pemberdayaan Melalui Kemitraan Usaha Mikro	Jumlah Unit Usaha yang Telah Melaksanakan Kemitraan Usaha Mikro (Unit Usaha)	50		70		17		0		0						0		0		0			
		2.17.07.2.01.0003	Fasilitasi Kemudahan Perizinan Usaha Mikro			250.000.000		12.131.500		-		-		-						-		-	0	0		
			Terfasilitasinya Kemudahan Perizinan Usaha Mikro	Jumlah Usaha Mikro yang Telah Mendapatkan Perizinan (Unit Usaha)	50		100		50		0		0						0		0		0			
		2.17.07.2.01.0004	Pemberdayaan Kelembagaan Potensi dan Pengembangan Usaha Mikro			2.500.000.000		22.790.500		-		-		-						-		-	0	0		
			Terfasilitasinya Pemberdayaan Kelembagaan Potensi dan Pengembangan Usaha Mikro	Jumlah Unit Usaha yang Telah Menerima Pembinaan dan Pendampingan Terhadap Usaha Mikro (Unit Usaha)	150		0		150		0		0						0		0		0			
		2.17.07.2.01.0005	Koordinasi dan Sinkronisasi dengan Para Pemangku Kepentingan dalam Pemberdayaan Usaha Mikro			355.000.000		-		-		-		-						-		-	0	0		
			Terlaksananya Koordinasi dan Sinkronisasi dengan Para Pemangku Kepentingan dalam Pemberdayaan Usaha Mikro	Jumlah SDM yang Telah Melakukan Koordinasi dan Sinkronisasi dengan Para Pemangku Kepentingan dalam Pemberdayaan Usaha Mikro (Orang)	7		0		1		0		0						0		0		0			
		2.17.07.2.01.0007	Pelatihan dan Pendampingan Pemanfaataan Sistem Aplikasi Pembukuan/Pencatatan Keuangan Usaha Mikro dan Usaha Kecil			500.000.000		-		-		-		-						-		-	0	0		
			Terfasilitasinya Usaha MIkro dalam Proses Pelatihan dan Pendampingan Pemanfaatan Sistem Aplikasi Pembukuan/Pencatatan Keuangan Usaha Mikro dan Usaha Kecil	Jumlah Usaha Mikro yang Terfasilitasi (Unit Usaha)	50		0		50		0		0						0		0		0			
		2.17.07.2.01.0008	Pemulihan Usaha Mikro			2.500.000.000		-		-		-		-						-		-	0	0		
			Terfasilitasinya Pemulihan Usaha Mikro dalam kondisi darurat melalui restrukturisasi kredit, rekonstruksi usaha, bantuan modal, dan/atau bantuan bentuk lain	Jumlah Usaha Mikro yang Terfasilitasi (Unit Usaha)	50		0		1		0		0						0		0		0			
		2.17.07.2.01.0009	Fasilitasi Hak Kekayaan Intelektual Usaha Kecil			375.000.000		-		-		-		-						-		-	0	0		
			Terfasilitasinya Hak Kekayaan Intelektual Usaha Mikro	Jumlah Usaha Mikro yang terfasilitasi (Unit Usaha)	10		0		10		0		0						0		0		0			
		2.17.07.2.01.0010	Pendampingan dan Bantuan Hukum bagi Usaha Mikro			375.000.000		-		-		-		-						-		-	0	0		
			Terfasilitasinya Pendampingan dan Bantuan Hukum bagi Usaha Mikro	Jumlah Usaha Mikro yang Terfasilitasi (Unit Usaha)	10		0		10		0		0						0		0		0			
		2.17.07.2.01.0011	Fasilitasi Sertifikasi dan Standardisasi Usaha Mikro			375.000.000		-		-		-		-						-		-	0	0		
			Terfasilitasinya Sertifikasi dan Standardisasi Usaha Mikro	Jumlah Usaha Mikro yang Terfasilitasi (Unit Usaha)	10		0		10		0		0						0		0		0			
		2.17.07.2.01.0012	Fasilitasi Pengadaan Barang/Jasa Pemerintah			375.000.000		-		-		-		-						-		-	0	0		
			Terfasilitasinya Usaha Mikro dalam proses Pengadaan Barang/Jasa Pemerintah	Jumlah Usaha Mikro yang Terfasilitasi (Unit Usaha)	10		0		1		0		0						0		0		0			
		2.17.07.2.01.0013	Penyediaan Tempat Promosi dan Pengembangan Usaha Kecil pada Infrastruktur Publik			375.000.000		-		-		-		-						-		-	0	0		
			Terfasilitasinya Penyediaan Tempat Promosi dan Pengembangan Usaha Mikro pada Infrastruktur Publik meliputi terminal, bandar udara, pelabuhan, stasiun, tempat peristirahatan dan pelayanan jalan tol, dan/atau infrastruktur publik lain	Jumlah Usaha Mikro yang Terfasilitasi (Unit Usaha)	10		0		10		0		0						0		0		0			
		2.17.07.2.01.0014	Penyusunan Basis Data Usaha Mikro			500.000.000		37.982.000		-		-		-						-		-	0	0		
			Terfasilitasinya Penyusunan Basis Data Usaha Mikro	Jumlah Unit Usaha Mikro Terdata (Unit Usaha)	1		0		140		0		0						0		0		0			
		2.17.07.2.01.0015	Peningkatan Pemahaman dan Pengetahuan UMKM serta Kapasitas dan Kompetensi SDM UMKM dan Kewirausahaan melalui Pendidikan dan Pelatihan			11.033.109.633		3.078.162.444		99.166.800		-		99.166.800						99.166.800		99.166.800	50	0,9		

No		Kode	Bidang Urusan/ Program/ Outcome/ Kegiatan/ Sub Kegiatan/ Kinerja	Indikator	Target RPJMD pada Tahun 2030 (Akhir Periode RPJMD)		Realisasi Capaian Kinerja RPJMD sampai dengan RKPD Tahun Lalu (Tahun 2025)		Target Kinerja dan Anggaran RKPD Tahun berjalan (Tahun 2026) yang dievaluasi		Realisasi Kinerja Pada Triwulan								Realisasi Capaian Kinerja dan Anggaran RKPD yang dievaluasi		Realisasi Kinerja dan Anggaran RPJMD s/d tahun 2026 (Akhir Tahun Pelaksanaaan RKPD Tahun 2026)		Tingkat Capaian Kinerja Dan Realisasi Anggaran RPJMD s/d tahun 2026 (%)		Unit SKPD Penanggungjawab	Ket
											I		II		III		IV									
1	2	3	4	5	6		7		8		9		10		11		12		13		14 = 13		15=14/6 x100%		16	17
					K	Rp	K	Rp	K	Rp	K	Rp	K	Rp	K	Rp	K	Rp	K	Rp	K	Rp	K	%		
			Meningkatnya Pemahaman dan Pengetahuan UMKM serta Kapasitas dan Kompetensi SDM UMKM dan Kewirausahaan	Jumlah SDM yang Memahami Pengetahuan Usaha Mikro dan Kewirausahaan (Orang)	100		600		50		0		50						50		50		50			
		2.17.08	**PROGRAM PENGEMBANGAN UMKM**			**5.050.000.000**		**-**		**-**		**-**		**-**						**-**		**-**	**0**	**0**	DINAS KOPERASI DAN USAHA KECIL MENENGAH	
			MENINGKATNYA DAYA SAING UMKM	PROPORSI UKM MENJALIN KEMITRAAN DAN EKSPOR (%)	50		0		50,00		0		0						0		0		0			
		2.17.08.2.01	Pengembangan Usaha Mikro dengan Orientasi Peningkatan Skala Usaha Menjadi Usaha Kecil			5.050.000.000		-		-		-		-						-		-	0	0		
			Terlaksananya pengembangan usaha mikro dengan Orientasi Peningkatan Skala Usaha Menjadi usaha kecil	Jumlah yang Difasilitasi (Orang)	90		0		50		0		0						0		0		0			
				Jumlah Inkubator yang Terfasilitasi (Lembaga)	25		0		5		0		0						0		0		0			
				Jumlah Usaha Mikro yang Terfasilitasi (Unit Usaha)	90		0		50		0		0						0		0		0			
				Jumlah Unit Usaha UMKM yang Mendapatkan Fasilitas Produksi dan Pengolahan, Pemasaran, Sumber Daya Manusia, Serta Desain dan Teknologi (Unit Usaha)	90		0		10		0		0						0		0		0			
		2.17.08.2.01.0002	Pengembangan Usaha Mikro			700.000.000		-		-		-		-						-		-	0	0		
			Terfasilitasinya Usaha Mikro Menjadi Usaha Menengah Melalui Pendampingan, Kemitraan, Perluasan Pasar, Akses Pembiayaan dan Investasi, Pengembangan SDM, dan/Kegiatan Lainnya	Jumlah Usaha Mikro yang Terfasilitasi (Unit Usaha)	90		0		50		0		0						0		0		0			
		2.17.08.2.01.0003	Penumbuhan dan Pengembangan Kewirausahaan			700.000.000		-		-		-		-						-		-	0	0		
			Terfasilitasinya Wirausaha Pemula Menjadi Wirausaha Mapan	Jumlah yang Difasilitasi (Orang)	90		0		50		0		0						0		0		0			
		2.17.08.2.01.0004	Fasilitasi Pengembangan Inkubasi Secara Terpadu dan Berjenjang			2.250.000.000		-		-		-		-						-		-	0	0		
			Terlaksananya Pengembangan Inkubasi Secara Terpadu dan Berjeniang	Jumlah Inkubator yang Terfasilitasi (Lembaga)	25		0		5		0		0						0		0		0			
		2.17.08.2.01.0005	Fasilitasi Inkubator Usaha Mikro			700.000.000		-		-		-		-						-		-	0	0		
			Terfasilitasinya Usaha Mikro dalam Inkubator Wirausaha	Jumlah Usaha Mikro yang Terfasilitasi (Unit Usaha)	90		0		50		0		0						0		0		0			
		2.17.08.2.01.0006	Produksi dan Pengolahan, Pemasaran, Sumber Daya Manusia, serta Desain dan Teknologi			700.000.000		-		-		-		-						-		-	0	0		
			Terfasilitasinya Produksi dan Pengolahan, Pemasaran, Sumber Daya Manusia, Serta Desain dan Teknologi	Jumlah Unit Usaha UMKM yang Mendapatkan Fasilitas Produksi dan Pengolahan, Pemasaran, Sumber Daya Manusia, Serta Desain dan Teknologi (Unit Usaha)	90		0		10		0		0						0		0		0			
		2.18	**URUSAN PEMERINTAHAN BIDANG PENANAMAN MODAL**			**31.627.272.540**		**3.858.250.732**		**4.987.244.977**		**1.051.975.768**		**977.157.749**						**2.029.133.517**		**2.029.133.517**	**16,04**	**6,42**		
		2.18.01	**PROGRAM PENUNJANG URUSAN PEMERINTAHAN DAERAH KABUPATEN/KOTA**			**23.794.907.670**		**3.685.039.732**		**4.364.419.177**		**1.019.042.468**		**850.482.649**						**1.869.525.117**		**1.869.525.117**	**14,26**	**7,86**	DINAS PENANAMAN MODAL DAN PELAYANAN TERPADU SATU PINTU	
			MENINGKATNYA KEPATUHAN PERANGKAT DAERAH DALAM TATA KELOLA ADMINISTRASI, PELAPORAN KINERJA, DAN PENGELOLAAN ASET DAERAH SECARA TEPAT WAKTU, LENGKAP, DAN SESUAI KETENTUAN (49)	PERSENTASE RATA-RATA KEPATUHAN TATA KELOLA PERANGKAT DAERAH (49) (%)	100		100		100,00		20		40						40		40		40			
		2.18.01.2.01	Perencanaan, Penganggaran, dan Evaluasi Kinerja Perangkat Daerah			306.672.529		76.500.000		48.000.000		6.000.000		6.000.000						12.000.000		12.000.000	12	3,91		
			Tersusunnya Produk Administratif Perencanaan, Penganggaran, dan Evaluasi Kinerja Perangkat Daerah	Jumlah Dokumen Perencanaan Perangkat Daerah (Dokumen)	2		2		2		0		0						0		0		0			

No		Kode	Bidang Urusan/ Program/ Outcome/ Kegiatan/ Sub Kegiatan/ Kinerja	Indikator	Target RPJMD pada Tahun 2030 (Akhir Periode RPJMD)		Realisasi Capaian Kinerja RPJMD sampai dengan RKPD Tahun Lalu (Tahun 2025)		Target Kinerja dan Anggaran RKPD Tahun berjalan (Tahun 2026) yang dievaluasi		Realisasi Kinerja Pada Triwulan								Realisasi Capaian Kinerja dan Anggaran RKPD yang dievaluasi		Realisasi Kinerja dan Anggaran RPJMD s/d tahun 2026 (Akhir Tahun Pelaksanaaan RKPD Tahun 2026)		Tingkat Capaian Kinerja Dan Realisasi Anggaran RPJMD s/d tahun 2026 (%)		Unit SKPD Penanggungjawab	Ket
											I		II		III		IV									
1	2	3	4	5	6		7		8		9		10		11		12		13		14 = 13		15=14/6 x100%		16	17
					K	Rp	K	Rp	K	Rp	K	Rp	K	Rp	K	Rp	K	Rp	K	Rp	K	Rp	K	%		
				Jumlah Dokumen RKA-SKPD dan Laporan Hasil Koordinasi Penyusunan Dokumen RKA-SKPD (Dokumen)	1		1		1		0		0						0		0		0			
				Jumlah Dokumen Perubahan RKA-SKPD dan Laporan Hasil Koordinasi Penyusunan Dokumen Perubahan RKA-SKPD (Dokumen)	1		1		1		0		0						0		0		0			
				Jumlah Dokumen DPA-SKPD dan Laporan Hasil Koordinasi Penyusunan Dokumen DPA-SKPD (Dokumen)	5		2		1		1		0						1		1		20			
				Jumlah Dokumen Perubahan DPA-SKPD dan Laporan Hasil Koordinasi Penyusunan Dokumen Perubahan DPA-SKPD (Dokumen)	1		1		1		0		0						0		0		0			
				Jumlah Laporan Capaian Kinerja dan Ikhtisar Realisasi Kinerja SKPD dan Laporan Hasil Koordinasi Penyusunan Laporan Capaian Kinerja dan Ikhtisar Realisasi Kinerja SKPD (Laporan)	1		1		1		0		1						1		1		100			
				Jumlah Laporan Evaluasi Kinerja Perangkat Daerah (Laporan)	1		1		1		0		0						0		0		0			
				Jumlah Dokumen Hasil Penyelenggaraan Walidata Pendukung Statistik Sektoral Daerah (Dokumen)	1		0		1		0		0						0		0		0			
				Jumlah Data Statistik Sektoral Daerah yang Telah Dikumpulkan dan Diperiksa Lingkup Perangkat Daerah (Data)	1		0		1		0		0						0		0		0			
				Jumlah Berita Acara Hasil Sinkronisasi dan Harmonisasi Pusat dan Daerah dalam Rangka Mendukung Target Pembangunan Nasional melalui Koordinasi Teknis Pembangunan (Berita Acara)	1		0		1		0		0						0		0		0			
		2.18.01.2.01.0001	Penyusunan Dokumen Perencanaan Perangkat Daerah			66.307.575		40.500.000		12.000.000		-		-						-		-	0	0		
			Tersusunnya Dokumen Perencanaan Perangkat Daerah	Jumlah Dokumen Perencanaan Perangkat Daerah (Dokumen)	2		2		2		0		0						0		0		0			
		2.18.01.2.01.0002	Koordinasi dan Penyusunan Dokumen RKA-SKPD			33.153.787		6.000.000		6.000.000		-		-						-		-	0	0		
			Tersedianya Dokumen RKA-SKPD dan Laporan Hasil Koordinasi Penyusunan Dokumen RKA-SKPD	Jumlah Dokumen RKA-SKPD dan Laporan Hasil Koordinasi Penyusunan Dokumen RKA-SKPD (Dokumen)	1		1		1		0		0						0		0		0			
		2.18.01.2.01.0003	Koordinasi dan Penyusunan Dokumen Perubahan RKA-SKPD			33.153.787		6.000.000		6.000.000		-		-						-		-	0	0		
			Tersedianya Dokumen Perubahan RKA-SKPD dan Laporan Hasil Koordinasi Penyusunan Dokumen Perubahan RKA-SKPD	Jumlah Dokumen Perubahan RKA-SKPD dan Laporan Hasil Koordinasi Penyusunan Dokumen Perubahan RKA-SKPD (Dokumen)	1		1		1		0		0						0		0		0			
		2.18.01.2.01.0004	Koordinasi dan Penyusunan DPA-SKPD			33.153.787		6.000.000		6.000.000		6.000.000		-						6.000.000		6.000.000	20	18,1		
			Tersedianya Dokumen DPA-SKPD dan Laporan Hasil Koordinasi Penyusunan Dokumen DPA-SKPD	Jumlah Dokumen DPA-SKPD dan Laporan Hasil Koordinasi Penyusunan Dokumen DPA-SKPD (Dokumen)	5		2		1		1		0						1		1		20			
		2.18.01.2.01.0005	Koordinasi dan Penyusunan Perubahan DPA- SKPD			33.153.787		6.000.000		6.000.000		-		-						-		-	0	0		
			Tersedianya Dokumen Perubahan DPA-SKPD dan Laporan Hasil Koordinasi Penyusunan Dokumen Perubahan DPA-SKPD	Jumlah Dokumen Perubahan DPA-SKPD dan Laporan Hasil Koordinasi Penyusunan Dokumen Perubahan DPA-SKPD (Dokumen)	1		1		1		0		0						0		0		0			
		2.18.01.2.01.0006	Koordinasi dan Penyusunan Laporan Capaian Kinerja dan Ikhtisar Realisasi Kinerja SKPD			33.153.787		6.000.000		6.000.000		-		6.000.000						6.000.000		6.000.000	100	18,1		

No		Kode	Bidang Urusan/ Program/ Outcome/ Kegiatan/ Sub Kegiatan/ Kinerja	Indikator	Target RPJMD pada Tahun 2030 (Akhir Periode RPJMD)		Realisasi Capaian Kinerja RPJMD sampai dengan RKPD Tahun Lalu (Tahun 2025)		Target Kinerja dan Anggaran RKPD Tahun berjalan (Tahun 2026) yang dievaluasi		Realisasi Kinerja Pada Triwulan								Realisasi Capaian Kinerja dan Anggaran RKPD yang dievaluasi		Realisasi Kinerja dan Anggaran RPJMD s/d tahun 2026 (Akhir Tahun Pelaksanaaan RKPD Tahun 2026)		Tingkat Capaian Kinerja Dan Realisasi Anggaran RPJMD s/d tahun 2026 (%)		Unit SKPD Penanggungjawab	Ket
											I		II		III		IV									
1	2	3	4	5	6		7		8		9		10		11		12		13		14 = 13		15=14/6 x100%		16	17
					K	Rp	K	Rp	K	Rp	K	Rp	K	Rp	K	Rp	K	Rp	K	Rp	K	Rp	K	%		
			Tersedianya Laporan Capaian Kinerja dan Ikhtisar Realisasi Kinerja SKPD dan Laporan Hasil Koordinasi Penyusunan Laporan Capaian Kinerja dan Ikhtisar Realisasi Kinerja SKPD	Jumlah Laporan Capaian Kinerja dan Ikhtisar Realisasi Kinerja SKPD dan Laporan Hasil Koordinasi Penyusunan Laporan Capaian Kinerja dan Ikhtisar Realisasi Kinerja SKPD (Laporan)	1		1		1		0		1						1		1		100			
		2.18.01.2.01.0007	Evaluasi Kinerja Perangkat Daerah			33.153.787		6.000.000		6.000.000		-		-						-		-	0	0		
			Terlaksananya Evaluasi Kinerja Perangkat Daerah	Jumlah Laporan Evaluasi Kinerja Perangkat Daerah (Laporan)	1		1		1		0		0						0		0		0			
		2.18.01.2.01.0008	Penyelenggaraan Walidata Pendukung Statistik Sektoral Daerah			2.762.814		-		-		-		-						-		-	0	0		
			Terselenggaranya Walidata Pendukung Statistik Sektoral Daerah	Jumlah Dokumen Hasil Penyelenggaraan Walidata Pendukung Statistik Sektoral Daerah (Dokumen)	1		0		1		0		0						0		0		0			
		2.18.01.2.01.0009	Pelaksanaan Pengumpulan Data Statistik Sektoral Daerah			11.051.262		-		-		-		-						-		-	0	0		
			Terlaksananya Pengumpulan Data Statistik Sektoral Daerah	Jumlah Data Statistik Sektoral Daerah yang Telah Dikumpulkan dan Diperiksa Lingkup Perangkat Daerah (Data)	1		0		1		0		0						0		0		0			
		2.18.01.2.01.0013	Sinkronisasi dan Harmonisasi Pusat dan Daerah dalam Rangka Mendukung Target Pembangunan Nasional melalui Koordinasi Teknis Pembangunan			27.628.156		-		-		-		-						-		-	0	0		
			Tercapainya Sinkronisasi dan Harmonisasi Pusat dan Daerah dalam Rangka Mendukung Target Pembangunan Nasional melalui Koordinasi Teknis Pembangunan	Jumlah Berita Acara Hasil Sinkronisasi dan Harmonisasi Pusat dan Daerah dalam Rangka Mendukung Target Pembangunan Nasional melalui Koordinasi Teknis Pembangunan (Berita Acara)	1		0		1		0		0						0		0		0			
		2.18.01.2.02	Administrasi Keuangan Perangkat Daerah			18.145.395.946		2.874.468.332		3.838.630.133		928.729.068		790.982.649						1.719.711.717		1.719.711.717	32,12	9,48		
			Tersusunnya Produk Administratif Keuangan Perangkat Daerah	Jumlah Orang yang Menerima Gaji dan Tunjangan ASN (Orang/bulan)	3150		600		630		168		157						325		325		10,32			
				Jumlah Dokumen Hasil Penyediaan Administrasi Pelaksanaan Tugas ASN (Dokumen)	5		2		1		1		0						1		1		20			
				Jumlah Dokumen Penatausahaan dan Pengujian/Verifikasi Keuangan SKPD (Dokumen)	5		0		4		1		0						1		1		20			
				Jumlah Dokumen Koordinasi dan Pelaksanaan Akuntansi SKPD (Dokumen)	1		1		1		0		1						1		1		100			
				Jumlah Laporan Keuangan Akhir Tahun SKPD dan Laporan Hasil Koordinasi Penyusunan Laporan Keuangan Akhir Tahun SKPD (Laporan)	15		2		1		1		0						1		1		6,67			
				Jumlah Dokumen Bahan Tanggapan Pemeriksaan dan Tindak Lanjut Pemeriksaan (Dokumen)	1		2		1		0		1						1		1		100			
				Jumlah Laporan Keuangan Bulanan/ Triwulanan/ Semesteran SKPD dan Laporan Koordinasi Penyusunan Laporan Keuangan Bulanan/Triwulanan/Semesteran SKPD (Laporan)	12		12		1		0		0						0		0		0			
				Jumlah Dokumen Pelaporan dan Analisis Prognosis Realisasi Anggaran (Dokumen)	1		1		1		0		0						0		0		0			
		2.18.01.2.02.0001	Penyediaan Gaji dan Tunjangan ASN			18.045.934.591		2.854.868.332		3.812.800.633		911.899.568		788.982.649						1.700.882.217		1.700.882.217	10,32	9,43		
			Tersedianya Gaji dan Tunjangan ASN	Jumlah Orang yang Menerima Gaji dan Tunjangan ASN (Orang/bulan)	3150		600		630		168		157						325		325		10,32			
		2.18.01.2.02.0002	Penyediaan Administrasi Pelaksanaan Tugas ASN			66.307.575		4.900.000		4.829.500		4.829.500		-						4.829.500		4.829.500	20	7,28		
			Tersedianya Administrasi Pelaksanaan Tugas ASN	Jumlah Dokumen Hasil Penyediaan Administrasi Pelaksanaan Tugas ASN (Dokumen)	5		2		1		1		0						1		1		20			
		2.18.01.2.02.0003	Pelaksanaan Penatausahaan dan Pengujian/Verifikasi Keuangan SKPD			16.576.893		-		6.000.000		6.000.000		-						6.000.000		6.000.000	20	36,19		

No		Kode	Bidang Urusan/ Program/ Outcome/ Kegiatan/ Sub Kegiatan/ Kinerja	Indikator	Target RPJMD pada Tahun 2030 (Akhir Periode RPJMD)		Realisasi Capaian Kinerja RPJMD sampai dengan RKPD Tahun Lalu (Tahun 2025)		Target Kinerja dan Anggaran RKPD Tahun berjalan (Tahun 2026) yang dievaluasi		Realisasi Kinerja Pada Triwulan								Realisasi Capaian Kinerja dan Anggaran RKPD yang dievaluasi		Realisasi Kinerja dan Anggaran RPJMD s/d tahun 2026 (Akhir Tahun Pelaksanaaan RKPD Tahun 2026)		Tingkat Capaian Kinerja Dan Realisasi Anggaran RPJMD s/d tahun 2026 (%)		Unit SKPD Penanggungjawab	Ket
											I		II		III		IV									
1	2	3	4	5	6		7		8		9		10		11		12		13		14 = 13		15=14/6 x100%		16	17
					K	Rp	K	Rp	K	Rp	K	Rp	K	Rp	K	Rp	K	Rp	K	Rp	K	Rp	K	%		
			Terlaksananya Penatausahaan dan Pengujian/Verifikasi Keuangan SKPD	Jumlah Dokumen Penatausahaan dan Pengujian/Verifikasi Keuangan SKPD (Dokumen)	5		0		4		1		0						1		1		20			
		2.18.01.2.02.0004	Koordinasi dan Pelaksanaan Akuntansi SKPD			5.525.631		500.000		500.000		-		500.000						500.000		500.000	100	9,05		
			Terlaksananya Koordinasi dan Pelaksanaan Akuntansi SKPD	Jumlah Dokumen Koordinasi dan Pelaksanaan Akuntansi SKPD (Dokumen)	1		1		1		0		1						1		1		100			
		2.18.01.2.02.0005	Koordinasi dan Penyusunan Laporan Keuangan Akhir Tahun SKPD			2.762.814		6.000.000		6.000.000		6.000.000		-						6.000.000		6.000.000	6,67	217,17		
			Tersedianya Laporan Keuangan Akhir Tahun SKPD dan Laporan Hasil Koordinasi Penyusunan Laporan Keuangan Akhir Tahun SKPD	Jumlah Laporan Keuangan Akhir Tahun SKPD dan Laporan Hasil Koordinasi Penyusunan Laporan Keuangan Akhir Tahun SKPD (Laporan)	15		2		1		1		0						1		1		6,67			
		2.18.01.2.02.0006	Pengelolaan dan Penyiapan Bahan Tanggapan Pemeriksaan			2.762.814		1.500.000		1.500.000		-		1.500.000						1.500.000		1.500.000	100	54,29		
			Tersedianya Dokumen Bahan Tanggapan Pemeriksaan dan Tindak Lanjut Pemeriksaan	Jumlah Dokumen Bahan Tanggapan Pemeriksaan dan Tindak Lanjut Pemeriksaan (Dokumen)	1		2		1		0		1						1		1		100			
		2.18.01.2.02.0007	Koordinasi dan Penyusunan Laporan Keuangan Bulanan/ Triwulanan/ Semesteran SKPD			2.762.814		5.700.000		6.000.000		-		-						-		-	0	0		
			Tersedianya Laporan Keuangan Bulanan/Triwulanan/Semesteran SKPD dan Laporan Koordinasi Penyusunan Laporan Keuangan Bulanan/Triwulanan/Semesteran SKPD	Jumlah Laporan Keuangan Bulanan/ Triwulanan/ Semesteran SKPD dan Laporan Koordinasi Penyusunan Laporan Keuangan Bulanan/Triwulanan/Semesteran SKPD (Laporan)	12		12		1		0		0						0		0		0			
		2.18.01.2.02.0008	Penyusunan Pelaporan dan Analisis Prognosis Realisasi Anggaran			2.762.814		1.000.000		1.000.000		-		-						-		-	0	0		
			Tersedianya Dokumen Pelaporan dan Analisis Prognosis Realisasi Anggaran	Jumlah Dokumen Pelaporan dan Analisis Prognosis Realisasi Anggaran (Dokumen)	1		1		1		0		0						0		0		0			
		2.18.01.2.03	Administrasi Barang Milik Daerah pada Perangkat Daerah			24.865.338		9.000.000		9.000.000		2.000.000		1.000.000						3.000.000		3.000.000	25	12,06		
			Tersusunnya Produk Administratif Barang Milik Daerah pada Perangkat Daerah	Jumlah Rencana Kebutuhan Barang Milik Daerah SKPD (Dokumen)	2		2		2		0		0						0		0		0			
				Jumlah Dokumen Pengamanan Barang Milik Daerah SKPD (Dokumen)	1		2		1		0		0						0		0		0			
				Jumlah Laporan Hasil Penilaian Barang Milik Daerah dan Hasil Koordinasi Penilaian Barang Milik Daerah SKPD (Laporan)	0		1		1		0		0						0		0		0			
				Jumlah Laporan Hasil Pembinaan, Pengawasan, dan Pengendalian Barang Milik Daerah pada SKPD (Laporan)	0		1		1		0		0						0		0		0			
				Jumlah Laporan Rekonsiliasi dan Penyusunan Laporan Barang Milik Daerah pada SKPD (Laporan)	0		2		2		2		0						2		2		0			
				Jumlah Laporan Penatausahaan Barang Milik Daerah pada SKPD (Laporan)	4		1		1		0		0						0		0		0			
				Jumlah Dokumen Hasil Pemanfaatan Barang Milik Daerah SKPD (Dokumen)	1		1		1		0		1						1		1		100			
		2.18.01.2.03.0001	Penyusunan Perencanaan Kebutuhan Barang Milik Daerah SKPD			5.525.631		2.000.000		2.000.000		-		-						-		-	0	0		
			Tersedianya Rencana Kebutuhan Barang Milik Daerah SKPD	Jumlah Rencana Kebutuhan Barang Milik Daerah SKPD (Dokumen)	2		2		2		0		0						0		0		0			
		2.18.01.2.03.0002	Pengamanan Barang Milik Daerah SKPD			5.525.631		500.000		500.000		-		-						-		-	0	0		
			Terlaksananya Pengamanan Barang Milik Daerah SKPD	Jumlah Dokumen Pengamanan Barang Milik Daerah SKPD (Dokumen)	1		2		1		0		0						0		0		0			
		2.18.01.2.03.0003	Koordinasi dan Penilaian Barang Milik Daerah SKPD			-		500.000		500.000		-		-						-		-	0	0		

No		Kode	Bidang Urusan/ Program/ Outcome/ Kegiatan/ Sub Kegiatan/ Kinerja	Indikator	Target RPJMD pada Tahun 2030 (Akhir Periode RPJMD)		Realisasi Capaian Kinerja RPJMD sampai dengan RKPD Tahun Lalu (Tahun 2025)		Target Kinerja dan Anggaran RKPD Tahun berjalan (Tahun 2026) yang dievaluasi		Realisasi Kinerja Pada Triwulan								Realisasi Capaian Kinerja dan Anggaran RKPD yang dievaluasi		Realisasi Kinerja dan Anggaran RPJMD s/d tahun 2026 (Akhir Tahun Pelaksanaaan RKPD Tahun 2026)		Tingkat Capaian Kinerja Dan Realisasi Anggaran RPJMD s/d tahun 2026 (%)		Unit SKPD Penanggungjawab	Ket
											I		II		III		IV									
1	2	3	4	5	6		7		8		9		10		11		12		13		14 = 13		15=14/6 x100%		16	17
					K	Rp	K	Rp	K	Rp	K	Rp	K	Rp	K	Rp	K	Rp	K	Rp	K	Rp	K	%		
			Tersedianya Laporan Hasil Penilaian Barang Milik Daerah dan Hasil Koordinasi Penilaian Barang Milik Daerah SKPD	Jumlah Laporan Hasil Penilaian Barang Milik Daerah dan Hasil Koordinasi Penilaian Barang Milik Daerah SKPD (Laporan)	0		1		1		0		0						0		0		0			
		2.18.01.2.03.0004	Pembinaan, Pengawasan, dan Pengendalian Barang Milik Daerah pada SKPD			-		1.000.000		1.000.000		-		-						-		-	0	0		
			Terlaksananya Pembinaan, Pengawasan, dan Pengendalian Barang Milik Daerah pada SKPD	Jumlah Laporan Hasil Pembinaan, Pengawasan, dan Pengendalian Barang Milik Daerah pada SKPD (Laporan)	0		1		1		0		0						0		0		0			
		2.18.01.2.03.0005	Rekonsiliasi dan Penyusunan Laporan Barang Milik Daerah pada SKPD			-		2.000.000		2.000.000		2.000.000		-						2.000.000		2.000.000	0	0		
			Terlaksananya Rekonsiliasi dan Penyusunan Laporan Barang Milik Daerah pada SKPD	Jumlah Laporan Rekonsiliasi dan Penyusunan Laporan Barang Milik Daerah pada SKPD (Laporan)	0		2		2		2		0						2		2		0			
		2.18.01.2.03.0006	Penatausahaan Barang Milik Daerah pada SKPD			11.051.262		2.000.000		2.000.000		-		-						-		-	0	0		
			Terlaksananya Penatausahaan Barang Milik Daerah pada SKPD	Jumlah Laporan Penatausahaan Barang Milik Daerah pada SKPD (Laporan)	4		1		1		0		0						0		0		0			
		2.18.01.2.03.0007	Pemanfaatan Barang Milik Daerah SKPD			2.762.814		1.000.000		1.000.000		-		1.000.000						1.000.000		1.000.000	100	36,19		
			Terlaksananya Pemanfaatan Barang Milik Daerah SKPD	Jumlah Dokumen Hasil Pemanfaatan Barang Milik Daerah SKPD (Dokumen)	1		1		1		0		1						1		1		100			
		2.18.01.2.05	Administrasi Kepegawaian Perangkat Daerah			287.678.170		43.000.000		48.500.000		3.524.000		2.476.000						6.000.000		6.000.000	6,67	2,09		
			Tersusunnya Produk Administratif Kepegawaian Perangkat Daerah	Jumlah Unit Peningkatan Sarana dan Prasarana Disiplin Pegawai (Unit)	1		0		1		0		0						0		0		0			
				Jumlah Paket Pakaian Dinas beserta Atribut Kelengkapan (Paket)	1		1		1		0		0						0		0		0			
				Jumlah Dokumen Pendataan dan Pengolahan Administrasi Kepegawaian (Dokumen)	5		2		1		1		0						1		1		20			
				Jumlah Dokumen Hasil Koordinasi dan Pelaksanaaan Sistem Informasi Kepegawaian (Dokumen)	5		2		1		0		1						1		1		20			
				Jumlah Dokumen Monitoring, Evaluasi, dan Penilaian Kinerja Pegawai (Dokumen)	4		1		1		0		0						0		0		0			
				Jumlah Pegawai Berdasarkan Tugas dan Fungsi yang Mengikuti Pendidikan dan Pelatihan (Orang)	3		0		1		0		0						0		0		0			
		2.18.01.2.05.0001	Peningkatan Sarana dan Prasarana Disiplin Pegawai			55.256.312		-		-		-		-						-		-	0	0		
			Tersedianya Unit Peningkatan Sarana dan Prasarana Disiplin Pegawai	Jumlah Unit Peningkatan Sarana dan Prasarana Disiplin Pegawai (Unit)	1		0		1		0		0						0		0		0			
		2.18.01.2.05.0002	Pengadaan Pakaian Dinas beserta Atribut Kelengkapannya			127.434.869		34.000.000		39.500.000		-		-						-		-	0	0		
			Tersedianya Pakaian Dinas beserta Atribut Kelengkapan	Jumlah Paket Pakaian Dinas beserta Atribut Kelengkapan (Paket)	1		1		1		0		0						0		0		0			
		2.18.01.2.05.0003	Pendataan dan Pengolahan Administrasi Kepegawaian			2.762.814		2.000.000		2.000.000		2.000.000		-						2.000.000		2.000.000	20	72,39		
			Terlaksananya Pendataan dan Pengolahan Administrasi Kepegawaian	Jumlah Dokumen Pendataan dan Pengolahan Administrasi Kepegawaian (Dokumen)	5		2		1		1		0						1		1		20			
		2.18.01.2.05.0004	Koordinasi dan Pelaksanaan Sistem Informasi Kepegawaian			2.762.814		4.000.000		4.000.000		1.524.000		2.476.000						4.000.000		4.000.000	20	144,78		
			Terlaksananya Koordinasi dan Pelaksanaan Sistem Informasi Kepegawaian	Jumlah Dokumen Hasil Koordinasi dan Pelaksanaaan Sistem Informasi Kepegawaian (Dokumen)	5		2		1		0		1						1		1		20			
		2.18.01.2.05.0005	Monitoring, Evaluasi, dan Penilaian Kinerja Pegawai			16.576.893		3.000.000		3.000.000		-		-						-		-	0	0		
			Terlaksananya Monitoring, Evaluasi, dan Penilaian Kinerja Pegawai	Jumlah Dokumen Monitoring, Evaluasi, dan Penilaian Kinerja Pegawai (Dokumen)	4		1		1		0		0						0		0		0			
		2.18.01.2.05.0009	Pendidikan dan Pelatihan Pegawai Berdasarkan Tugas dan Fungsi			82.884.468		-		-		-		-						-		-	0	0		
			Terlaksananya Pendidikan dan Pelatihan Pegawai Berdasarkan Tugas dan Fungsi	Jumlah Pegawai Berdasarkan Tugas dan Fungsi yang Mengikuti Pendidikan dan Pelatihan (Orang)	3		0		1		0		0						0		0		0			

No		Kode	Bidang Urusan/ Program/ Outcome/ Kegiatan/ Sub Kegiatan/ Kinerja	Indikator	Target RPJMD pada Tahun 2030 (Akhir Periode RPJMD)		Realisasi Capaian Kinerja RPJMD sampai dengan RKPD Tahun Lalu (Tahun 2025)		Target Kinerja dan Anggaran RKPD Tahun berjalan (Tahun 2026) yang dievaluasi		Realisasi Kinerja Pada Triwulan								Realisasi Capaian Kinerja dan Anggaran RKPD yang dievaluasi		Realisasi Kinerja dan Anggaran RPJMD s/d tahun 2026 (Akhir Tahun Pelaksanaaan RKPD Tahun 2026)		Tingkat Capaian Kinerja Dan Realisasi Anggaran RPJMD s/d tahun 2026 (%)		Unit SKPD Penanggungjawab	Ket
											I		II		III		IV									
1	2	3	4	5	6		7		8		9		10		11		12		13		14 = 13		15=14/6 x100%		16	17
					K	Rp	K	Rp	K	Rp	K	Rp	K	Rp	K	Rp	K	Rp	K	Rp	K	Rp	K	%		
		2.18.01.2.06	Administrasi Umum Perangkat Daerah			776.830.529		172.364.028		113.409.100		27.126.300		17.722.000						44.848.300		44.848.300	22,5	5,77		
			Tersusunnya Produk Administratif Umum Perangkat Daerah	Jumlah Paket Komponen Instalasi Listrik/Penerangan Bangunan Kantor yang Disediakan (Paket)	5		0		1		0		1						1		1		20			
				Jumlah Paket Peralatan dan Perlengkapan Kantor yang Disediakan (Paket)	5		3		4		2		1						3		3		60			
				Jumlah Paket Peralatan Rumah Tangga yang Disediakan (Paket)	5		4		1		0		1						1		1		20			
				Jumlah Paket Bahan Logistik Kantor yang Disediakan (Paket)	5		14		4		1		1						2		2		40			
				Jumlah Paket Barang Cetakan dan Penggandaan yang Disediakan (Paket)	5		4		2		1		1						2		2		40			
				Jumlah Dokumen Bahan Bacaan dan Peraturan Perundang-Undangan yang Disediakan (Dokumen)	5		1		1		1		0						1		1		20			
				Jumlah Paket Bahan/Material yang Disediakan (Paket)	1		0		1		0		0						0		0		0			
				Jumlah Laporan Penyelenggaraan Rapat Koordinasi dan Konsultasi SKPD (Laporan)	4		4		4		0		1						1		1		25			
				Jumlah Dokumen Penatausahaan Arsip Dinamis pada SKPD (Dokumen)	1		0		1		0		0						0		0		0			
				Jumlah Dokumen Dukungan Pelaksanaan Sistem Pemerintahan Berbasis Elektronik pada SKPD (Dokumen)	1		0		1		0		0						0		0		0			
		2.18.01.2.06.0001	Penyediaan Komponen Instalasi Listrik/Penerangan Bangunan Kantor			5.525.631		-		13.052.500		1.840.000		2.000.000						3.840.000		3.840.000	20	69,49		
			Tersedianya Komponen Instalasi Listrik/Penerangan Bangunan Kantor	Jumlah Paket Komponen Instalasi Listrik/Penerangan Bangunan Kantor yang Disediakan (Paket)	5		0		1		0		1						1		1		20			
		2.18.01.2.06.0002	Penyediaan Peralatan dan Perlengkapan Kantor			114.634.745		25.797.999		16.999.600		10.000.000		5.692.000						15.692.000		15.692.000	60	13,69		
			Tersedianya Peralatan dan Perlengkapan Kantor	Jumlah Paket Peralatan dan Perlengkapan Kantor yang Disediakan (Paket)	5		3		4		2		1						3		3		60			
		2.18.01.2.06.0003	Penyediaan Peralatan Rumah Tangga			5.525.631		14.170.000		14.170.000		3.786.300		4.000.000						7.786.300		7.786.300	20	140,91		
			Tersedianya Peralatan Rumah Tangga	Jumlah Paket Peralatan Rumah Tangga yang Disediakan (Paket)	5		4		1		0		1						1		1		20			
		2.18.01.2.06.0004	Penyediaan Bahan Logistik Kantor			126.868.493		23.134.029		14.000.000		5.000.000		1.250.000						6.250.000		6.250.000	40	4,93		
			Tersedianya Bahan Logistik Kantor	Jumlah Paket Bahan Logistik Kantor yang Disediakan (Paket)	5		14		4		1		1						2		2		40			
		2.18.01.2.06.0005	Penyediaan Barang Cetakan dan Penggandaan			138.524.533		19.356.000		19.000.000		6.000.000		4.000.000						10.000.000		10.000.000	40	7,22		
			Tersedianya Barang Cetakan dan Penggandaan	Jumlah Paket Barang Cetakan dan Penggandaan yang Disediakan (Paket)	5		4		2		1		1						2		2		40			
		2.18.01.2.06.0006	Penyediaan Bahan Bacaan dan Peraturan Perundang-undangan			5.525.631		500.000		500.000		500.000		-						500.000		500.000	20	9,05		
			Tersedianya Bahan Bacaan dan Peraturan Perundang-undangan	Jumlah Dokumen Bahan Bacaan dan Peraturan Perundang-Undangan yang Disediakan (Dokumen)	5		1		1		1		0						1		1		20			
		2.18.01.2.06.0007	Penyediaan Bahan/Material			27.628.156		-		-		-		-						-		-	0	0		
			Tersedianya Bahan/Material	Jumlah Paket Bahan/Material yang Disediakan (Paket)	1		0		1		0		0						0		0		0			
		2.18.01.2.06.0009	Penyelenggaraan Rapat Koordinasi dan Konsultasi SKPD			280.764.504		89.406.000		35.687.000		-		780.000						780.000		780.000	25	0,28		
			Terlaksananya Penyelenggaraan Rapat Koordinasi dan Konsultasi SKPD	Jumlah Laporan Penyelenggaraan Rapat Koordinasi dan Konsultasi SKPD (Laporan)	4		4		4		0		1						1		1		25			
		2.18.01.2.06.0010	Penatausahaan Arsip Dinamis pada SKPD			16.576.893		-		-		-		-						-		-	0	0		
			Terlaksananya Penatausahaan Arsip Dinamis pada SKPD	Jumlah Dokumen Penatausahaan Arsip Dinamis pada SKPD (Dokumen)	1		0		1		0		0						0		0		0			

No		Kode	Bidang Urusan/ Program/ Outcome/ Kegiatan/ Sub Kegiatan/ Kinerja	Indikator	Target RPJMD pada Tahun 2030 (Akhir Periode RPJMD)		Realisasi Capaian Kinerja RPJMD sampai dengan RKPD Tahun Lalu (Tahun 2025)		Target Kinerja dan Anggaran RKPD Tahun berjalan (Tahun 2026) yang dievaluasi		Realisasi Kinerja Pada Triwulan								Realisasi Capaian Kinerja dan Anggaran RKPD yang dievaluasi		Realisasi Kinerja dan Anggaran RPJMD s/d tahun 2026 (Akhir Tahun Pelaksanaaan RKPD Tahun 2026)		Tingkat Capaian Kinerja Dan Realisasi Anggaran RPJMD s/d tahun 2026 (%)		Unit SKPD Penanggungjawab	Ket
											I		II		III		IV									
1	2	3	4	5	6		7		8		9		10		11		12		13		14 = 13		15=14/6 x100%		16	17
					K	Rp	K	Rp	K	Rp	K	Rp	K	Rp	K	Rp	K	Rp	K	Rp	K	Rp	K	%		
		2.18.01.2.06.0011	Dukungan Pelaksanaan Sistem Pemerintahan Berbasis Elektronik pada SKPD			55.256.312		-		-		-		-						-		-	0	0		
			Terlaksananya Dukungan Pelaksanaan Sistem Pemerintahan Berbasis Elektronik pada SKPD	Jumlah Dokumen Dukungan Pelaksanaan Sistem Pemerintahan Berbasis Elektronik pada SKPD (Dokumen)	1		0		1		0		0						0		0		0			
		2.18.01.2.07	Pengadaan Barang Milik Daerah Penunjang Urusan Pemerintah Daerah			1.243.267.028		4.120.000		-		-		-						-		-	0	0		
			Tersedianya Unit Barang Milik Daerah Penunjang Urusan Pemerintah Daerah melalui Pengadaan	Jumlah Unit Kendaraan Perorangan Dinas atau Kendaraan Dinas Jabatan yang Disediakan (Unit)	1		0		1		0		0						0		0		0			
				Jumlah Unit Kendaraan Dinas Operasional atau Lapangan yang Disediakan (Unit)	1		0		1		0		0						0		0		0			
				Jumlah Paket Mebel yang Disediakan (Unit)	2		0		2		0		0						0		0		0			
				Jumlah Unit Peralatan dan Mesin Lainnya yang Disediakan (Unit)	2		1		2		0		0						0		0		0			
				Jumlah Unit Aset Tak Berwujud yang Disediakan (Unit)	1		0		1		0		0						0		0		0			
				Jumlah Unit Gedung Kantor atau Bangunan Lainnya yang Disediakan (Unit)	1		0		1		0		0						0		0		0			
				Jumlah Unit Sarana dan Prasarana Gedung Kantor atau Bangunan Lainnya yang Disediakan (Unit)	1		0		1		0		0						0		0		0			
				Jumlah Unit Sarana dan Prasarana Pendukung Gedung Kantor atau Bangunan Lainnya yang Disediakan (Unit)	1		0		1		0		0						0		0		0			
		2.18.01.2.07.0001	Pengadaan Kendaraan Perorangan Dinas atau Kendaraan Dinas Jabatan			138.140.781		-		-		-		-						-		-	0	0		
			Tersedianya Kendaraan Perorangan Dinas atau Kendaraan Dinas Jabatan	Jumlah Unit Kendaraan Perorangan Dinas atau Kendaraan Dinas Jabatan yang Disediakan (Unit)	1		0		1		0		0						0		0		0			
		2.18.01.2.07.0002	Pengadaan Kendaraan Dinas Operasional atau Lapangan			138.140.781		-		-		-		-						-		-	0	0		
			Tersedianya Kendaraan Dinas Operasional atau Lapangan	Jumlah Unit Kendaraan Dinas Operasional atau Lapangan yang Disediakan (Unit)	1		0		1		0		0						0		0		0			
		2.18.01.2.07.0005	Pengadaan Mebel			55.256.312		-		-		-		-						-		-	0	0		
			Tersedianya Mebel	Jumlah Paket Mebel yang Disediakan (Unit)	2		0		2		0		0						0		0		0			
		2.18.01.2.07.0006	Pengadaan Peralatan dan Mesin Lainnya			55.256.312		4.120.000		-		-		-						-		-	0	0		
			Tersedianya Peralatan dan Mesin Lainnya	Jumlah Unit Peralatan dan Mesin Lainnya yang Disediakan (Unit)	2		1		2		0		0						0		0		0			
		2.18.01.2.07.0008	Pengadaan Aset Tak Berwujud			27.628.156		-		-		-		-						-		-	0	0		
			Tersedianya Aset Tak Berwujud	Jumlah Unit Aset Tak Berwujud yang Disediakan (Unit)	1		0		1		0		0						0		0		0			
		2.18.01.2.07.0009	Pengadaan Gedung Kantor atau Bangunan Lainnya			276.281.562		-		-		-		-						-		-	0	0		
			Tersedianya Gedung Kantor atau Bangunan Lainnya	Jumlah Unit Gedung Kantor atau Bangunan Lainnya yang Disediakan (Unit)	1		0		1		0		0						0		0		0			
		2.18.01.2.07.0010	Pengadaan Sarana dan Prasarana Gedung Kantor atau Bangunan Lainnya			276.281.562		-		-		-		-						-		-	0	0		
			Tersedianya Sarana dan Prasarana Gedung Kantor atau Bangunan Lainnya	Jumlah Unit Sarana dan Prasarana Gedung Kantor atau Bangunan Lainnya yang Disediakan (Unit)	1		0		1		0		0						0		0		0			
		2.18.01.2.07.0011	Pengadaan Sarana dan Prasarana Pendukung Gedung Kantor atau Bangunan Lainnya			276.281.562		-		-		-		-						-		-	0	0		
			Tersedianya Sarana dan Prasarana Pendukung Gedung Kantor atau Bangunan Lainnya	Jumlah Unit Sarana dan Prasarana Pendukung Gedung Kantor atau Bangunan Lainnya yang Disediakan (Unit)	1		0		1		0		0						0		0		0			
		2.18.01.2.08	Penyediaan Jasa Penunjang Urusan Pemerintahan Daerah			2.536.541.024		394.443.628		162.288.000		37.541.000		26.806.000						64.347.000		64.347.000	16,25	2,54		

No		Kode	Bidang Urusan/ Program/ Outcome/ Kegiatan/ Sub Kegiatan/ Kinerja	Indikator	Target RPJMD pada Tahun 2030 (Akhir Periode RPJMD)		Realisasi Capaian Kinerja RPJMD sampai dengan RKPD Tahun Lalu (Tahun 2025)		Target Kinerja dan Anggaran RKPD Tahun berjalan (Tahun 2026) yang dievaluasi		Realisasi Kinerja Pada Triwulan								Realisasi Capaian Kinerja dan Anggaran RKPD yang dievaluasi		Realisasi Kinerja dan Anggaran RPJMD s/d tahun 2026 (Akhir Tahun Pelaksanaaan RKPD Tahun 2026)		Tingkat Capaian Kinerja Dan Realisasi Anggaran RPJMD s/d tahun 2026 (%)		Unit SKPD Penanggungjawab	Ket
											I		II		III		IV									
1	2	3	4	5	6		7		8		9		10		11		12		13		14 = 13		15=14/6 x100%		16	17
					K	Rp	K	Rp	K	Rp	K	Rp	K	Rp	K	Rp	K	Rp	K	Rp	K	Rp	K	%		
			Tersedianya Laporan Hasil Penyediaan Jasa Penunjang Urusan Pemerintahan Daerah	Jumlah Laporan Penyediaan Jasa Surat Menyurat (Laporan)	20		4		1		1		0						1		1		5			
				Jumlah Laporan Penyediaan Jasa Komunikasi, Sumber Daya Air dan Listrik yang Disediakan (Laporan)	4		4		1		1		2						2		2		50			
				Jumlah Laporan Penyediaan Jasa Peralatan dan Perlengkapan Kantor yang Disediakan (Laporan)	4		0		1		0		0						0		0		0			
				Jumlah Laporan Penyediaan Jasa Pelayanan Umum Kantor yang Disediakan (Laporan)	20		4		4		1		1						2		2		10			
		2.18.01.2.08.0001	Penyediaan Jasa Surat Menyurat			19.892.272		3.289.848		3.288.000		814.000		556.000						1.370.000		1.370.000	5	6,89		
			Terlaksananya Penyediaan Jasa Surat Menyurat	Jumlah Laporan Penyediaan Jasa Surat Menyurat (Laporan)	20		4		1		1		0						1		1		5			
		2.18.01.2.08.0002	Penyediaan Jasa Komunikasi, Sumber Daya Air dan Listrik			101.947.896		10.153.780		18.000.000		1.477.000		2.750.000						4.227.000		4.227.000	50	4,15		
			Tersedianya Jasa Komunikasi, Sumber Daya Air dan Listrik	Jumlah Laporan Penyediaan Jasa Komunikasi, Sumber Daya Air dan Listrik yang Disediakan (Laporan)	4		4		1		1		2						2		2		50			
		2.18.01.2.08.0003	Penyediaan Jasa Peralatan dan Perlengkapan Kantor			27.628.156		-		-		-		-						-		-	0	0		
			Tersedianya Jasa Peralatan dan Perlengkapan Kantor	Jumlah Laporan Penyediaan Jasa Peralatan dan Perlengkapan Kantor yang Disediakan (Laporan)	4		0		1		0		0						0		0		0			
		2.18.01.2.08.0004	Penyediaan Jasa Pelayanan Umum Kantor			2.387.072.700		381.000.000		141.000.000		35.250.000		23.500.000						58.750.000		58.750.000	10	2,46		
			Tersedianya Jasa Pelayanan Umum Kantor	Jumlah Laporan Penyediaan Jasa Pelayanan Umum Kantor yang Disediakan (Laporan)	20		4		4		1		1						2		2		10			
		2.18.01.2.09	Pemeliharaan Barang Milik Daerah Penunjang Urusan Pemerintahan Daerah			473.657.106		111.143.744		144.591.944		14.122.100		5.496.000						19.618.100		19.618.100	2,5	4,14		
			Terlaksananya Pemeliharaan Barang Milik Daerah Penunjang Urusan Pemerintahan Daerah	Jumlah Kendaraan Perorangan Dinas atau Kendaraan Dinas Jabatan yang Dipelihara dan dibayarkan Pajaknya (Unit)	1		3		1		1		0						0		0		0			
				Jumlah Kendaraan Dinas Operasional atau Lapangan yang Dipelihara dan dibayarkan Pajak dan Perizinannya (Unit)	1		0		1		0		0						0		0		0			
				Jumlah Mebel yang Dipelihara (Unit)	10		0		2		2		0						2		2		20			
				Jumlah Peralatan dan Mesin Lainnya yang Dipelihara (Unit)	2		2		20		5		0						0		0		0			
				Jumlah Aset Tetap Lainnya yang Dipelihara (Unit)	0		2		2		1		0						1		1		0			
				Jumlah Aset Tak Berwujud yang Dipelihara (Unit)	1		0		1		0		0						0		0		0			
				Jumlah Gedung Kantor dan Bangunan Lainnya yang Dipelihara/Direhabilitasi (Unit)	1		2		1		0		0						0		0		0			
				Jumlah Sarana dan Prasarana Gedung Kantor atau Bangunan Lainnya yang Dipelihara/Direhabilitasi (Unit)	1		0		1		0		0						0		0		0			
				Jumlah Sarana dan Prasarana Pendukung Gedung Kantor atau Bangunan Lainnya yang Dipelihara/Direhabilitasi (Unit)	1		0		1		0		0						0		0		0			
		2.18.01.2.09.0001	Penyediaan Jasa Pemeliharaan, Biaya Pemeliharaan, dan Pajak Kendaraan Perorangan Dinas atau Kendaraan Dinas Jabatan			165.558.963		45.618.744		63.570.000		7.500.000		5.000.000						12.500.000		12.500.000	0	7,55		
			Tersedianya Jasa Pemeliharaan, Biaya Pemeliharaan dan Pajak Kendaraan Perorangan Dinas atau Kendaraan Dinas Jabatan	Jumlah Kendaraan Perorangan Dinas atau Kendaraan Dinas Jabatan yang Dipelihara dan dibayarkan Pajaknya (Unit)	1		3		1		1		0						0		0		0			
		2.18.01.2.09.0002	Penyediaan Jasa Pemeliharaan, Biaya Pemeliharaan, Pajak dan Perizinan Kendaraan Dinas Operasional atau Lapangan			164.221.760		-		-		-		-						-		-	0	0		

No		Kode	Bidang Urusan/ Program/ Outcome/ Kegiatan/ Sub Kegiatan/ Kinerja	Indikator	Target RPJMD pada Tahun 2030 (Akhir Periode RPJMD)		Realisasi Capaian Kinerja RPJMD sampai dengan RKPD Tahun Lalu (Tahun 2025)		Target Kinerja dan Anggaran RKPD Tahun berjalan (Tahun 2026) yang dievaluasi		Realisasi Kinerja Pada Triwulan								Realisasi Capaian Kinerja dan Anggaran RKPD yang dievaluasi		Realisasi Kinerja dan Anggaran RPJMD s/d tahun 2026 (Akhir Tahun Pelaksanaaan RKPD Tahun 2026)		Tingkat Capaian Kinerja Dan Realisasi Anggaran RPJMD s/d tahun 2026 (%)		Unit SKPD Penanggungjawab	Ket
											I		II		III		IV									
1	2	3	4	5	6		7		8		9		10		11		12		13		14 = 13		15=14/6 x100%		16	17
					K	Rp	K	Rp	K	Rp	K	Rp	K	Rp	K	Rp	K	Rp	K	Rp	K	Rp	K	%		
			Tersedianya Jasa Pemeliharaan, Biaya Pemeliharaan, Pajak dan Perizinan Kendaraan Dinas Operasional atau Lapangan	Jumlah Kendaraan Dinas Operasional atau Lapangan yang Dipelihara dan dibayarkan Pajak dan Perizinannya (Unit)	1		0		1		0		0						0		0		0			
		2.18.01.2.09.0005	Pemeliharaan Mebel			5.525.631		-		462.100		462.100		-						462.100		462.100	20	8,36		
			Terlaksananya Pemeliharaan Mebel	Jumlah Mebel yang Dipelihara (Unit)	10		0		2		2		0						2		2		20			
		2.18.01.2.09.0006	Pemeliharaan Peralatan dan Mesin Lainnya			13.814.077		7.490.000		30.500.000		4.160.000		-						4.160.000		4.160.000	0	30,11		
			Terlaksananya Pemeliharaan Peralatan dan Mesin Lainnya	Jumlah Peralatan dan Mesin Lainnya yang Dipelihara (Unit)	2		2		20		5		0						0		0		0			
		2.18.01.2.09.0007	Pemeliharaan Aset Tetap Lainnya			-		2.070.000		6.146.000		2.000.000		496.000						2.496.000		2.496.000	0	0		
			Terlaksananya Pemeliharaan Aset Tetap Lainnya	Jumlah Aset Tetap Lainnya yang Dipelihara (Unit)	0		2		2		1		0						1		1		0			
		2.18.01.2.09.0008	Pemeliharaan Aset Tak Berwujud			5.525.631		-		-		-		-						-		-	0	0		
			Terlaksananya Pemeliharaan Aset Tak Berwujud	Jumlah Aset Tak Berwujud yang Dipelihara (Unit)	1		0		1		0		0						0		0		0			
		2.18.01.2.09.0009	Pemeliharaan/Rehabilitasi Gedung Kantor dan Bangunan Lainnya			63.754.732		55.965.000		43.913.844		-		-						-		-	0	0		
			Terlaksananya Pemeliharaan/Rehabilitasi Gedung Kantor dan Bangunan Lainnya	Jumlah Gedung Kantor dan Bangunan Lainnya yang Dipelihara/Direhabilitasi (Unit)	1		2		1		0		0						0		0		0			
		2.18.01.2.09.0010	Pemeliharaan/Rehabilitasi Sarana dan Prasarana Gedung Kantor atau Bangunan Lainnya			27.628.156		-		-		-		-						-		-	0	0		
			Terlaksananya Pemeliharaan/Rehabilitasi Sarana dan Prasarana Gedung Kantor atau Bangunan Lainnya	Jumlah Sarana dan Prasarana Gedung Kantor atau Bangunan Lainnya yang Dipelihara/Direhabilitasi (Unit)	1		0		1		0		0						0		0		0			
		2.18.01.2.09.0011	Pemeliharaan/Rehabilitasi Sarana dan Prasarana Pendukung Gedung Kantor atau Bangunan Lainnya			27.628.156		-		-		-		-						-		-	0	0		
			Terlaksananya Pemeliharaan/Rehabilitasi Sarana dan Prasarana Pendukung Gedung Kantor atau Bangunan Lainnya	Jumlah Sarana dan Prasarana Pendukung Gedung Kantor atau Bangunan Lainnya yang Dipelihara/Direhabilitasi (Unit)	1		0		1		0		0						0		0		0			
		2.18.02	**PROGRAM PENGEMBANGAN IKLIM PENANAMAN MODAL**			**3.388.737.870**		**38.375.500**		**241.086.050**		**-**		**25.337.700**						**25.337.700**		**25.337.700**	**16,67**	**0,75**	DINAS PENANAMAN MODAL DAN PELAYANAN TERPADU SATU PINTU	
			MENINGKATNYA KEMUDAHAN BERINVESTASI	REALISASI TOTAL TERHADAP TARGET INVESTASI (%)	100		100		100,00		0		10						10		10		10			
		2.18.02.2.01	Penetapan Pemberian Fasilitas/Insentif Dibidang Penanaman Modal yang Menjadi Kewenangan Daerah Kabupaten/Kota			794.889.130		22.483.500		44.702.600		-		-						-		-	0	0		
			Terlaksananya Peningkatan Penunjang Fasilitas/Insentif Dibidang Penanaman Modal yang menjadi Kewenangan Daerah Kabupaten/Kota	Jumlah Peraturan Daerah/Provinsi dalam Pemberian Fasilitas/Insentif dan Kemudahan Penanaman Modal (Dokumen)	1		1		1		0		0						0		0		0			
				Jumlah Kesepakatan Kemitraan antara Usaha Besar (PMA/PMDN) dengan UMKM di daerah (Dokumen)	1		1		1		0		0						0		0		0			
				Jumlah rekomendasi kebijakan sektor usaha yang regulasinya diharmonisasi terkait Perizinan Berusaha Berbasis Resiko (Dokumen)	1		1		1		0		0						0		0		0			
		2.18.02.2.01.0001	Penetapan Kebijakan Daerah Mengenai Pemberian Fasilitas/Insentif dan Kemudahan Penanaman Modal			376.526.430		9.185.500		31.568.400		-		-						-		-	0	0		
			Ditetapkannya Kebijakan Daerah dalam Pemberian Fasilitas/Insentif dan Kemudahan Penanaman Modal	Jumlah Peraturan Daerah/Provinsi dalam Pemberian Fasilitas/Insentif dan Kemudahan Penanaman Modal (Dokumen)	1		1		1		0		0						0		0		0			
		2.18.02.2.01.0003	Fasilitasi Kemitraan yang dilakukan oleh Pemerintah Kabupaten/Kota			209.181.350		9.868.000		-		-		-						-		-	0	0		
			Terlaksananya Kemitraan antara Usaha Besar (PMA/PMDN) dengan UMKM di daerah	Jumlah Kesepakatan Kemitraan antara Usaha Besar (PMA/PMDN) dengan UMKM di daerah (Dokumen)	1		1		1		0		0						0		0		0			

No		Kode	Bidang Urusan/ Program/ Outcome/ Kegiatan/ Sub Kegiatan/ Kinerja	Indikator	Target RPJMD pada Tahun 2030 (Akhir Periode RPJMD)		Realisasi Capaian Kinerja RPJMD sampai dengan RKPD Tahun Lalu (Tahun 2025)		Target Kinerja dan Anggaran RKPD Tahun berjalan (Tahun 2026) yang dievaluasi		Realisasi Kinerja Pada Triwulan								Realisasi Capaian Kinerja dan Anggaran RKPD yang dievaluasi		Realisasi Kinerja dan Anggaran RPJMD s/d tahun 2026 (Akhir Tahun Pelaksanaaan RKPD Tahun 2026)		Tingkat Capaian Kinerja Dan Realisasi Anggaran RPJMD s/d tahun 2026 (%)		Unit SKPD Penanggungjawab	Ket
											I		II		III		IV									
1	2	3	4	5	6		7		8		9		10		11		12		13		14 = 13		15=14/6 x100%		16	17
					K	Rp	K	Rp	K	Rp	K	Rp	K	Rp	K	Rp	K	Rp	K	Rp	K	Rp	K	%		
		2.18.02.2.01.0004	Rekomendasi kebijakan sektor usaha yang regulasinya diharmonisasi terkait Perizinan Berusaha Berbasis Resiko			209.181.350		3.430.000		13.134.200		-		-						-		-	0	0		
			Ditetapkannya rekomendasi kebijakan sektor usaha yang regulasinya diharmonisasi terkait Perizinan Berusaha Berbasis Resiko	Jumlah rekomendasi kebijakan sektor usaha yang regulasinya diharmonisasi terkait Perizinan Berusaha Berbasis Resiko (Dokumen)	1		1		1		0		0						0		0		0			
		2.18.02.2.02	Pembuatan Peta Potensi Investasi Kabupaten/Kota			2.593.848.740		15.892.000		196.383.450		-		25.337.700						25.337.700		25.337.700	33,33	0,98		
			Tersedianya Peta Potensi Investasi Kabupaten/Kota	Jumlah Peraturan Daerah (Perda) Rencana Umum Penanaman Modal Daerah Kabupaten/Kota (Dokumen)	1		1		1		0		0						0		0		0			
				Jumlah daerah yang telah dilaksanakan pemutakhiran data potensi investasi (Daerah)	1		1		1		0		0						0		0		0			
				Jumlah Dokumen Peta Potensi Investasi Kabupaten/Kota (Dokumen)	1		1		1		0		1						1		1		100			
		2.18.02.2.02.0001	Penyusunan Rencana Umum Penanaman Modal Daerah Kabupaten/Kota			1.673.450.800		3.521.000		147.824.650		-		-						-		-	0	0		
			Tersusunnya Peraturan Daerah (Perda) Rencana Umum Penanaman Modal Daerah Kabupaten/Kota	Jumlah Peraturan Daerah (Perda) Rencana Umum Penanaman Modal Daerah Kabupaten/Kota (Dokumen)	1		1		1		0		0						0		0		0			
		2.18.02.2.02.0003	Pemutakhiran data potensi investasi daerah pada Sistem PIR (Potensi Investasi Regional)			292.853.890		10.245.000		20.221.100		-		-						-		-	0	0		
			Tersedianya data potensi investasi daerah yang termutakhirkan	Jumlah daerah yang telah dilaksanakan pemutakhiran data potensi investasi (Daerah)	1		1		1		0		0						0		0		0			
		2.18.02.2.02.0004	Penyusunan Peta Potensi Investasi Kabupaten/Kota			627.544.050		2.126.000		28.337.700		-		25.337.700						25.337.700		25.337.700	100	4,04		
			Tersusunnya Peta Potensi Investasi Kabupaten/Kota	Jumlah Dokumen Peta Potensi Investasi Kabupaten/Kota (Dokumen)	1		1		1		0		1						1		1		100			
		2.18.03	**PROGRAM PROMOSI PENANAMAN MODAL**			**1.317.842.505**		**49.679.000**		**127.586.200**		**11.696.200**		**42.000.000**						**53.696.200**		**53.696.200**	**26,67**	**4,07**	DINAS PENANAMAN MODAL DAN PELAYANAN TERPADU SATU PINTU	
			MENINGKATNYA JANGKAUAN PROMOSI PENANAMAN MODAL	PERSENTASE PENINGKATAN INVESTOR YANG BERIVENSTASI (%)	100		100		100,00		20		50						50		50		50			
		2.18.03.2.01	Penyelenggaraan Promosi Penanaman Modal yang Menjadi Kewenangan Daerah Kabupaten/Kota			1.317.842.505		49.679.000		127.586.200		11.696.200		42.000.000						53.696.200		53.696.200	26,67	4,07		
			Terlaksananya Pelaksanaan Promosi Penanaman Modal yang diikuti	Jumlah Dokumen Hasil Kegiatan Promosi Penanaman Modal Kabupaten/Kota (Dokumen)	3		2		1		0		1						1		1		33,33			
				Jumlah dokumen strategi Promosi Penanaman Modal Kab/Kota (Dokumen)	5		2		1		1		0						1		1		20			
		2.18.03.2.01.0002	Pelaksanaan Kegiatan Promosi Penanaman Modal Daerah Kabupaten/Kota			1.024.988.615		47.376.000		95.810.000		-		42.000.000						42.000.000		42.000.000	33,33	4,1		
			Terlaksananya Kegiatan Promosi Penanaman Modal Kabupaten/Kota	Jumlah Dokumen Hasil Kegiatan Promosi Penanaman Modal Kabupaten/Kota (Dokumen)	3		2		1		0		1						1		1		33,33			
		2.18.03.2.01.0003	Penyusunan Strategi Promosi Penanaman Modal Kewenangan Kabupaten/Kota			292.853.890		2.303.000		31.776.200		11.696.200		-						11.696.200		11.696.200	20	3,99		
			Tersusunnya strategi promosi penanaman modal yang menjadi kewewenangan kab/kota	Jumlah dokumen strategi Promosi Penanaman Modal Kab/Kota (Dokumen)	5		2		1		1		0						1		1		20			
		2.18.04	**PROGRAM PELAYANAN PENANAMAN MODAL**			**1.276.006.235**		**11.416.000**		**92.796.900**		**8.107.100**		**33.657.400**						**41.764.500**		**41.764.500**	**41,64**	**3,27**	DINAS PENANAMAN MODAL DAN PELAYANAN TERPADU SATU PINTU	
			MENINGKATNYA PERIZINAN BERUSAHA RISIKO	PERSENTASE PELAKU USAHA YANG MEMPEROLEH IZIN SESUAI KETENTUAN (%)	100		100		100,00		10		35						35		35		35			
		2.18.04.2.01	Pelayanan Perizinan dan Non Perizinan Secara Terpadu Satu Pintu dibidang Penanaman Modal yang Menjadi Kewenangan Daerah Kabupaten/ Kota			1.276.006.235		11.416.000		92.796.900		8.107.100		33.657.400						41.764.500		41.764.500	41,64	3,27		
			Terlaksananya Pelayanan Perizinan dan Non Perizinan secara Terpadu Satu Pintu	Jumlah Kegiatan Koordinasi dan Sinkronisasi Penentapan Pemberian Fasilitas/Insentif yang menjadi Kewenangan Kabupaten/Kota (Dokumen)	5		1		1		1		0						1		1		20			

No		Kode	Bidang Urusan/ Program/ Outcome/ Kegiatan/ Sub Kegiatan/ Kinerja	Indikator	Target RPJMD pada Tahun 2030 (Akhir Periode RPJMD)		Realisasi Capaian Kinerja RPJMD sampai dengan RKPD Tahun Lalu (Tahun 2025)		Target Kinerja dan Anggaran RKPD Tahun berjalan (Tahun 2026) yang dievaluasi		Realisasi Kinerja Pada Triwulan								Realisasi Capaian Kinerja dan Anggaran RKPD yang dievaluasi		Realisasi Kinerja dan Anggaran RPJMD s/d tahun 2026 (Akhir Tahun Pelaksanaaan RKPD Tahun 2026)		Tingkat Capaian Kinerja Dan Realisasi Anggaran RPJMD s/d tahun 2026 (%)		Unit SKPD Penanggungjawab	Ket
											I		II		III		IV									
1	2	3	4	5	6		7		8		9		10		11		12		13		14 = 13		15=14/6 x100%		16	17
					K	Rp	K	Rp	K	Rp	K	Rp	K	Rp	K	Rp	K	Rp	K	Rp	K	Rp	K	%		
				Jumlah Pelaku Usaha yang Mendapatkan Pelayanan Perizinan Berusaha melalui Sistem Perizinan Berusaha Berbasis Risiko Terintegrasi secara Elektronik (Pelaku Usaha)	1160		1		1500		0		1.500						1.500		1.500		129,31			
				Jumlah Pelaku usaha yang Memperoleh Layanan Konsultasi Perizinan Berusaha melalui Sistem Perizinan Berusaha Berbasis Risiko Terintegrasi secara Elektronik (Pelaku Usaha)	1160		0		500		0		0						0		0		0			
				Jumlah Kegiatan Usaha yang mendapat pemantauan, analisis, evaluasi, dan pelaporan di bidang perizinan berusaha berbasis risiko Lintas Daerah Kabupaten/Kota bagi Kegiatan Usaha Dari Pelaku Usaha (Kegiatan Usaha)	1160		1		200		0		200						200		200		17,24			
		2.18.04.2.01.0005	Koordinasi dan Sinkronisasi Penetapan Pemberian Fasilitas/Insentif Daerah			125.508.810		3.020.000		17.229.100		8.107.100		-						8.107.100		8.107.100	20	6,46		
			Terlaksananya Koordinasi dan Sinkronisasi Penetapan Pemberian Fasilitas/Insentif Daerah Kewenangan Daerah Kabupaten/Kota	Jumlah Kegiatan Koordinasi dan Sinkronisasi Penentapan Pemberian Fasilitas/Insentif yang menjadi Kewenangan Kabupaten/Kota (Dokumen)	5		1		1		1		0						1		1		20			
		2.18.04.2.01.0006	Penyediaan Pelayanan Perizinan Berusaha melalui Sistem Perizinan Berusaha Berbasis Risiko Terintegrasi secara Elektronik			418.362.700		2.450.000		23.637.400		-		23.637.400						23.637.400		23.637.400	129,31	5,65		
			Tersedianya Pelayanan Perizinan Berusaha melalui Sistem Perizinan Berusaha Berbasis Risiko Terintegrasi secara Elektronik	Jumlah Pelaku Usaha yang Mendapatkan Pelayanan Perizinan Berusaha melalui Sistem Perizinan Berusaha Berbasis Risiko Terintegrasi secara Elektronik (Pelaku Usaha)	1160		1		1500		0		1.500						1.500		1.500		129,31			
		2.18.04.2.01.0007	Penyediaan dan pengelolaan Layanan konsultasi perizinan berusaha berbasis risiko			313.772.025		-		15.064.200		-		-						-		-	0	0		
			Tersedianya dan terkelolanya Layanan Konsultasi terhadap Perizinan Berusaha melalui Sistem Perizinan Berusaha Berbasis Risiko Terintegrasi secara Elektronik	Jumlah Pelaku usaha yang Memperoleh Layanan Konsultasi Perizinan Berusaha melalui Sistem Perizinan Berusaha Berbasis Risiko Terintegrasi secara Elektronik (Pelaku Usaha)	1160		0		500		0		0						0		0		0			
		2.18.04.2.01.0008	Pemantauan, analisis, evaluasi, dan pelaporan di bidang perizinan berusaha berbasis risiko			418.362.700		5.946.000		36.866.200		-		10.020.000						10.020.000		10.020.000	17,24	2,4		
			Terlaksananya pemantauan, analisis, evaluasi, dan pelaporan di bidang perizinan berusaha berbasis risiko Lintas Daerah Kabupaten/Kota bagi Kegiatan Usaha dari Pelaku Usaha	Jumlah Kegiatan Usaha yang mendapat pemantauan, analisis, evaluasi, dan pelaporan di bidang perizinan berusaha berbasis risiko Lintas Daerah Kabupaten/Kota bagi Kegiatan Usaha Dari Pelaku Usaha (Kegiatan Usaha)	1160		1		200		0		200						200		200		17,24			
		2.18.05	**PROGRAM PENGENDALIAN PELAKSANAAN PENANAMAN MODAL**			**1.515.088.100**		**48.294.500**		**131.356.650**		**13.130.000**		**25.680.000**						**38.810.000**		**38.810.000**	**13,47**	**2,56**	DINAS PENANAMAN MODAL DAN PELAYANAN TERPADU SATU PINTU	
			TERKENDALINYA PELAKSANAAN PENANAMAN MODAL	PERSENTASE PENYELESAIAN PERMASALAHAN DAN HAMBATAN YANG DIHADAPI PELAKU USAHA DALAM MEMBUKA USAHA (%)	100		100		100,00		10		20						20		20		20			
		2.18.05.2.01	Pengendalian Pelaksanaan Penanaman Modal yang Menjadi Kewenangan Daerah Kabupaten/Kota			1.515.088.100		48.294.500		131.356.650		13.130.000		25.680.000						38.810.000		38.810.000	13,47	2,56		
			Terlaksananya Penanaman Modal yang menjadi Kewenangan Daerah Kabupaten/Kota	Jumlah Penyelesaian Permasalahan dan Hambatan yang dihadapi Pelaku Usaha dalam merealisasikan Kegiatan Usahanya (Kegiatan Usaha.)	5		1		10		0		2						2		2		40			
				Jumlah Pelaku Usaha yang Mengikuti Bimbingan Teknis/ Sosialisasi Implementasi Perizinan Berusaha Berbasis Risiko dan Pengawasan Perizinan Berusaha Berbasis Risiko (Pelaku Usaha)	250		1		1		0		0						0		0		0			

No		Kode	Bidang Urusan/ Program/ Outcome/ Kegiatan/ Sub Kegiatan/ Kinerja	Indikator	Target RPJMD pada Tahun 2030 (Akhir Periode RPJMD)		Realisasi Capaian Kinerja RPJMD sampai dengan RKPD Tahun Lalu (Tahun 2025)		Target Kinerja dan Anggaran RKPD Tahun berjalan (Tahun 2026) yang dievaluasi		Realisasi Kinerja Pada Triwulan								Realisasi Capaian Kinerja dan Anggaran RKPD yang dievaluasi		Realisasi Kinerja dan Anggaran RPJMD s/d tahun 2026 (Akhir Tahun Pelaksanaaan RKPD Tahun 2026)		Tingkat Capaian Kinerja Dan Realisasi Anggaran RPJMD s/d tahun 2026 (%)		Unit SKPD Penanggungjawab	Ket
											I		II		III		IV									
1	2	3	4	5	6		7		8		9		10		11		12		13		14 = 13		15=14/6 x100%		16	17
					K	Rp	K	Rp	K	Rp	K	Rp	K	Rp	K	Rp	K	Rp	K	Rp	K	Rp	K	%		
				Jumlah Kegiatan Usaha dari Pelaku Usaha yang Telah Dianalisa dan Diverifikasi Data, Profil dan Informasi Kegiatan Usaha dari Pelaku Dllakukan Inspeksi Lapangan ; serta Dllakukan Evaluasi Penilaian Kepatuhan Pelaksanaan Perizinan Berusaha (Kegiatan Usaha)	250		2		1		0		1						1		1		0,4			
		2.18.05.2.01.0004	Penyelesaian Permasalahan dan Hambatan yang dihadapi Pelaku Usaha dalam merealisasikan Kegiatan Usahanya			260.000.000		5.032.500		84.008.050		-		11.400.000						11.400.000		11.400.000	40	4,38		
			Terlaksananya Penyelesaian Permasalahan dan Hambatan yang dihadapi Pelaku Usaha dalam merealisasikan Kegiatan Usahanya	Jumlah Penyelesaian Permasalahan dan Hambatan yang dihadapi Pelaku Usaha dalam merealisasikan Kegiatan Usahanya (Kegiatan Usaha.)	5		1		10		0		2						2		2		40			
		2.18.05.2.01.0005	Bimbingan Teknis kepada Pelaku Usaha			627.544.050		26.462.000		-		-		-						-		-	0	0		
			Terlaksananya Bimbingan Teknis/ Sosialisasi Implementasi Perizinan Perizinan Berusaha Berbasis Risikodan Pengawasan Perizinan Berusaha Berbasis Risiko	Jumlah Pelaku Usaha yang Mengikuti Bimbingan Teknis/ Sosialisasi Implementasi Perizinan Berusaha Berbasis Risiko dan Pengawasan Perizinan Berusaha Berbasis Risiko (Pelaku Usaha)	250		1		1		0		0						0		0		0			
		2.18.05.2.01.0006	Pengawasan Penanaman Modal			627.544.050		16.800.000		47.348.600		13.130.000		14.280.000						27.410.000		27.410.000	0,4	4,37		
			Terlaksananya Analisa dan Verifikasi Data, Profil dan Informasi Kegiatan Usaha dari Pelaku Inspeksi Lapangan terhadap Kegiatan serta Evaluasi Penilaian Kepatuhan Pelaksanaan Perizinan Berusaha Para Pelaku Usaha	Jumlah Kegiatan Usaha dari Pelaku Usaha yang Telah Dianalisa dan Diverifikasi Data, Profil dan Informasi Kegiatan Usaha dari Pelaku Dllakukan Inspeksi Lapangan ; serta Dllakukan Evaluasi Penilaian Kepatuhan Pelaksanaan Perizinan Berusaha (Kegiatan Usaha)	250		2		1		0		1						1		1		0,4			
		2.18.06	**PROGRAM PENGELOLAAN DATA DAN SISTEM INFORMASI PENANAMAN MODAL**			**334.690.160**		**25.446.000**		**30.000.000**		**-**		**-**						**-**		**-**	**0**	**0**	DINAS PENANAMAN MODAL DAN PELAYANAN TERPADU SATU PINTU	
			MENINGKATNYA PEMANFAATAN DAN INFORMASI PENANAMAN MODAL DAN PELAYAN PERIZINAN	PERSENTASE PEMANFAATAN DATA DAN INFORMASI PENANAMAN MODAL DAN PELAYANAN PERIZINAN (%)	100		100		100,00		0		0						0		0		0			
		2.18.06.2.01	Pengelolaan Data dan Informasi Perizinan dan Non Perizinan yang Terintegrasi pada Tingkat Daerah Kabupaten/Kota			334.690.160		25.446.000		30.000.000		-		-						-		-	0	0		
			Terlaksananya Pengelolaan Data dan Informasi Perizinan dan Non Perizinan yang Terintegrasi pada Tingkat Daerah Kabupaten/Kota	Jumlah Data dan Informasi Perizinan Berbasis Sistem Pelayanan Perizinan Berusaha Terintegrasi secara Elektronik yang Diolah, Dikaji dan Dimanfaatkan (Dokumen)	1		2		1		0		0						0		0		0			
		2.18.06.2.01.0002	Pengolahan, Penyajian dan Pemanfaatan Data dan Informasi Perizinan Berbasis Sistem Pelayanan Perizinan Berusaha Terintegrasi secara Elektronik			334.690.160		25.446.000		30.000.000		-		-						-		-	0	0		
			Tersedianya Data dan Informasi Perizinan Berbasis Sistem Pelayanan Perizinan Berusaha Terintegrasi secara Elektronik yang Diolah, Dikaji dan Dimanfaatkan	Jumlah Data dan Informasi Perizinan Berbasis Sistem Pelayanan Perizinan Berusaha Terintegrasi secara Elektronik yang Diolah, Dikaji dan Dimanfaatkan (Dokumen)	1		2		1		0		0						0		0		0			
		2.19	**URUSAN PEMERINTAHAN BIDANG KEPEMUDAAN DAN OLAHRAGA**			**76.470.568.767**		**8.837.378.312**		**14.638.888.721**		**4.183.455.703**		**2.932.118.194**						**7.115.573.897**		**7.115.573.897**	**4,88**	**9,3**		
		2.19.01	**PROGRAM PENUNJANG URUSAN PEMERINTAHAN DAERAH KABUPATEN/KOTA**			**23.064.020.616**		**3.401.894.362**		**5.147.431.065**		**910.801.403**		**1.413.863.601**						**2.324.665.004**		**2.324.665.004**	**7,33**	**10,08**	DINAS KEPEMUDAAN DAN OLAHRAGA	
			MENINGKATNYA KEPATUHAN PERANGKAT DAERAH DALAM TATA KELOLA ADMINISTRASI, PELAPORAN KINERJA, DAN PENGELOLAAN ASET DAERAH SECARA TEPAT WAKTU, LENGKAP, DAN SESUAI KETENTUAN (50)	PERSENTASE RATA-RATA KEPATUHAN TATA KELOLA PERANGKAT DAERAH (50) (%)	100		0		100,00		21,1		25,17						25,17		25,17		25,17			
		2.19.01.2.01	Perencanaan, Penganggaran, dan Evaluasi Kinerja Perangkat Daerah			306.672.529		60.509.500		71.029.100		25.019.850		33.748.750						58.768.600		58.768.600	12	19,16		
			Tersusunnya Produk Administratif Perencanaan, Penganggaran, dan Evaluasi Kinerja Perangkat Daerah	Jumlah Dokumen Perencanaan Perangkat Daerah (Dokumen)	10		2		2		1		1						2		2		20			

No		Kode	Bidang Urusan/ Program/ Outcome/ Kegiatan/ Sub Kegiatan/ Kinerja	Indikator	Target RPJMD pada Tahun 2030 (Akhir Periode RPJMD)		Realisasi Capaian Kinerja RPJMD sampai dengan RKPD Tahun Lalu (Tahun 2025)		Target Kinerja dan Anggaran RKPD Tahun berjalan (Tahun 2026) yang dievaluasi		Realisasi Kinerja Pada Triwulan								Realisasi Capaian Kinerja dan Anggaran RKPD yang dievaluasi		Realisasi Kinerja dan Anggaran RPJMD s/d tahun 2026 (Akhir Tahun Pelaksanaaan RKPD Tahun 2026)		Tingkat Capaian Kinerja Dan Realisasi Anggaran RPJMD s/d tahun 2026 (%)		Unit SKPD Penanggungjawab	Ket
											I		II		III		IV									
1	2	3	4	5	6		7		8		9		10		11		12		13		14 = 13		15=14/6 x100%		16	17
					K	Rp	K	Rp	K	Rp	K	Rp	K	Rp	K	Rp	K	Rp	K	Rp	K	Rp	K	%		
				Jumlah Dokumen RKA-SKPD dan Laporan Hasil Koordinasi Penyusunan Dokumen RKA-SKPD (Dokumen)	5		0		1		0		1						1		1		20			
				Jumlah Dokumen Perubahan RKA-SKPD dan Laporan Hasil Koordinasi Penyusunan Dokumen Perubahan RKA-SKPD (Dokumen)	5		0		1		0		0						0		0		0			
				Jumlah Dokumen DPA-SKPD dan Laporan Hasil Koordinasi Penyusunan Dokumen DPA-SKPD (Dokumen)	5		0		1		1		0						1		1		20			
				Jumlah Dokumen Perubahan DPA-SKPD dan Laporan Hasil Koordinasi Penyusunan Dokumen Perubahan DPA-SKPD (Dokumen)	5		1		1		0		0						0		0		0			
				Jumlah Laporan Capaian Kinerja dan Ikhtisar Realisasi Kinerja SKPD dan Laporan Hasil Koordinasi Penyusunan Laporan Capaian Kinerja dan Ikhtisar Realisasi Kinerja SKPD (Laporan)	5		0		1		1		0						1		1		20			
				Jumlah Laporan Evaluasi Kinerja Perangkat Daerah (Laporan)	5		0		1		1		0						1		1		20			
				Jumlah Dokumen Hasil Penyelenggaraan Walidata Pendukung Statistik Sektoral Daerah (Dokumen)	5		0		1		0		0						0		0		0			
				Jumlah Data Statistik Sektoral Daerah yang Telah Dikumpulkan dan Diperiksa Lingkup Perangkat Daerah (Data)	5		0		1		0		0						0		0		0			
				Jumlah Berita Acara Hasil Sinkronisasi dan Harmonisasi Pusat dan Daerah dalam Rangka Mendukung Target Pembangunan Nasional melalui Koordinasi Teknis Pembangunan (Berita Acara)	5		0		1		0		1						1		1		20			
		2.19.01.2.01.0001	Penyusunan Dokumen Perencanaan Perangkat Daerah			66.307.575		24.547.000		12.273.600		7.038.600		5.235.000						12.273.600		12.273.600	20	18,51		
			Tersusunnya Dokumen Perencanaan Perangkat Daerah	Jumlah Dokumen Perencanaan Perangkat Daerah (Dokumen)	10		2		2		1		1						2		2		20			
		2.19.01.2.01.0002	Koordinasi dan Penyusunan Dokumen RKA-SKPD			33.153.787		5.993.750		5.993.750		-		5.993.750						5.993.750		5.993.750	20	18,08		
			Tersedianya Dokumen RKA-SKPD dan Laporan Hasil Koordinasi Penyusunan Dokumen RKA-SKPD	Jumlah Dokumen RKA-SKPD dan Laporan Hasil Koordinasi Penyusunan Dokumen RKA-SKPD (Dokumen)	5		0		1		0		1						1		1		20			
		2.19.01.2.01.0003	Koordinasi dan Penyusunan Dokumen Perubahan RKA-SKPD			33.153.787		5.993.750		5.993.750		-		-						-		-	0	0		
			Tersedianya Dokumen Perubahan RKA-SKPD dan Laporan Hasil Koordinasi Penyusunan Dokumen Perubahan RKA-SKPD	Jumlah Dokumen Perubahan RKA-SKPD dan Laporan Hasil Koordinasi Penyusunan Dokumen Perubahan RKA-SKPD (Dokumen)	5		0		1		0		0						0		0		0			
		2.19.01.2.01.0004	Koordinasi dan Penyusunan DPA-SKPD			33.153.787		5.993.750		5.993.750		5.993.750		-						5.993.750		5.993.750	20	18,08		
			Tersedianya Dokumen DPA-SKPD dan Laporan Hasil Koordinasi Penyusunan Dokumen DPA-SKPD	Jumlah Dokumen DPA-SKPD dan Laporan Hasil Koordinasi Penyusunan Dokumen DPA-SKPD (Dokumen)	5		0		1		1		0						1		1		20			
		2.19.01.2.01.0005	Koordinasi dan Penyusunan Perubahan DPA- SKPD			33.153.787		5.993.750		5.993.750		-		-						-		-	0	0		
			Tersedianya Dokumen Perubahan DPA-SKPD dan Laporan Hasil Koordinasi Penyusunan Dokumen Perubahan DPA-SKPD	Jumlah Dokumen Perubahan DPA-SKPD dan Laporan Hasil Koordinasi Penyusunan Dokumen Perubahan DPA-SKPD (Dokumen)	5		1		1		0		0						0		0		0			
		2.19.01.2.01.0006	Koordinasi dan Penyusunan Laporan Capaian Kinerja dan Ikhtisar Realisasi Kinerja SKPD			33.153.787		5.993.750		5.993.750		5.993.750		-						5.993.750		5.993.750	20	18,08		

No		Kode	Bidang Urusan/ Program/ Outcome/ Kegiatan/ Sub Kegiatan/ Kinerja	Indikator	Target RPJMD pada Tahun 2030 (Akhir Periode RPJMD)		Realisasi Capaian Kinerja RPJMD sampai dengan RKPD Tahun Lalu (Tahun 2025)		Target Kinerja dan Anggaran RKPD Tahun berjalan (Tahun 2026) yang dievaluasi		Realisasi Kinerja Pada Triwulan								Realisasi Capaian Kinerja dan Anggaran RKPD yang dievaluasi		Realisasi Kinerja dan Anggaran RPJMD s/d tahun 2026 (Akhir Tahun Pelaksanaaan RKPD Tahun 2026)		Tingkat Capaian Kinerja Dan Realisasi Anggaran RPJMD s/d tahun 2026 (%)		Unit SKPD Penanggungjawab	Ket
											I		II		III		IV									
1	2	3	4	5	6		7		8		9		10		11		12		13		14 = 13		15=14/6 x100%		16	17
					K	Rp	K	Rp	K	Rp	K	Rp	K	Rp	K	Rp	K	Rp	K	Rp	K	Rp	K	%		
			Tersedianya Laporan Capaian Kinerja dan Ikhtisar Realisasi Kinerja SKPD dan Laporan Hasil Koordinasi Penyusunan Laporan Capaian Kinerja dan Ikhtisar Realisasi Kinerja SKPD	Jumlah Laporan Capaian Kinerja dan Ikhtisar Realisasi Kinerja SKPD dan Laporan Hasil Koordinasi Penyusunan Laporan Capaian Kinerja dan Ikhtisar Realisasi Kinerja SKPD (Laporan)	5		0		1		1		0						1		1		20			
		2.19.01.2.01.0007	Evaluasi Kinerja Perangkat Daerah			33.153.787		5.993.750		5.993.750		5.993.750		-						5.993.750		5.993.750	20	18,08		
			Terlaksananya Evaluasi Kinerja Perangkat Daerah	Jumlah Laporan Evaluasi Kinerja Perangkat Daerah (Laporan)	5		0		1		1		0						1		1		20			
		2.19.01.2.01.0008	Penyelenggaraan Walidata Pendukung Statistik Sektoral Daerah			2.762.814		-		-		-		-						-		-	0	0		
			Terselenggaranya Walidata Pendukung Statistik Sektoral Daerah	Jumlah Dokumen Hasil Penyelenggaraan Walidata Pendukung Statistik Sektoral Daerah (Dokumen)	5		0		1		0		0						0		0		0			
		2.19.01.2.01.0009	Pelaksanaan Pengumpulan Data Statistik Sektoral Daerah			11.051.262		-		-		-		-						-		-	0	0		
			Terlaksananya Pengumpulan Data Statistik Sektoral Daerah	Jumlah Data Statistik Sektoral Daerah yang Telah Dikumpulkan dan Diperiksa Lingkup Perangkat Daerah (Data)	5		0		1		0		0						0		0		0			
		2.19.01.2.01.0013	Sinkronisasi dan Harmonisasi Pusat dan Daerah dalam Rangka Mendukung Target Pembangunan Nasional melalui Koordinasi Teknis Pembangunan			27.628.156		-		22.793.000		-		22.520.000						22.520.000		22.520.000	20	81,51		
			Tercapainya Sinkronisasi dan Harmonisasi Pusat dan Daerah dalam Rangka Mendukung Target Pembangunan Nasional melalui Koordinasi Teknis Pembangunan	Jumlah Berita Acara Hasil Sinkronisasi dan Harmonisasi Pusat dan Daerah dalam Rangka Mendukung Target Pembangunan Nasional melalui Koordinasi Teknis Pembangunan (Berita Acara)	5		0		1		0		1						1		1		20			
		2.19.01.2.02	Administrasi Keuangan Perangkat Daerah			18.227.382.717		2.457.019.402		3.329.071.051		728.223.553		568.144.859						1.296.368.412		1.296.368.412	6,46	7,11		
			Tersusunnya Produk Administratif Keuangan Perangkat Daerah	Jumlah Orang yang Menerima Gaji dan Tunjangan ASN (Orang/bulan)	1820		91		40		91		91						182		182		10			
				Jumlah Dokumen Hasil Penyediaan Administrasi Pelaksanaan Tugas ASN (Dokumen)	5		0		1		1		0						1		1		20			
				Jumlah Dokumen Penatausahaan dan Pengujian/Verifikasi Keuangan SKPD (Dokumen)	5		1		12		0		0						0		0		0			
				Jumlah Dokumen Koordinasi dan Pelaksanaan Akuntansi SKPD (Dokumen)	5		0		1		0		0						0		0		0			
				Jumlah Laporan Keuangan Akhir Tahun SKPD dan Laporan Hasil Koordinasi Penyusunan Laporan Keuangan Akhir Tahun SKPD (Laporan)	15		1		1		0		0						0		0		0			
				Jumlah Dokumen Bahan Tanggapan Pemeriksaan dan Tindak Lanjut Pemeriksaan (Dokumen)	5		0		1		0		1						1		1		20			
				Jumlah Laporan Keuangan Bulanan/ Triwulanan/ Semesteran SKPD dan Laporan Koordinasi Penyusunan Laporan Keuangan Bulanan/Triwulanan/Semesteran SKPD (Laporan)	60		0		1		0		1						1		1		1,67			
				Jumlah Dokumen Pelaporan dan Analisis Prognosis Realisasi Anggaran (Dokumen)	5		0		1		0		0						0		0		0			
		2.19.01.2.02.0001	Penyediaan Gaji dan Tunjangan ASN			18.127.921.362		2.413.158.152		3.302.281.351		722.229.803		559.336.409						1.281.566.212		1.281.566.212	10	7,07		
			Tersedianya Gaji dan Tunjangan ASN	Jumlah Orang yang Menerima Gaji dan Tunjangan ASN (Orang/bulan)	1820		91		40		91		91						182		182		10			
		2.19.01.2.02.0002	Penyediaan Administrasi Pelaksanaan Tugas ASN			66.307.575		5.993.750		5.993.750		5.993.750		-						5.993.750		5.993.750	20	9,04		
			Tersedianya Administrasi Pelaksanaan Tugas ASN	Jumlah Dokumen Hasil Penyediaan Administrasi Pelaksanaan Tugas ASN (Dokumen)	5		0		1		1		0						1		1		20			
		2.19.01.2.02.0003	Pelaksanaan Penatausahaan dan Pengujian/Verifikasi Keuangan SKPD			16.576.893		21.245.000		5.993.750		-		-						-		-	0	0		

No		Kode	Bidang Urusan/ Program/ Outcome/ Kegiatan/ Sub Kegiatan/ Kinerja	Indikator	Target RPJMD pada Tahun 2030 (Akhir Periode RPJMD)		Realisasi Capaian Kinerja RPJMD sampai dengan RKPD Tahun Lalu (Tahun 2025)		Target Kinerja dan Anggaran RKPD Tahun berjalan (Tahun 2026) yang dievaluasi		Realisasi Kinerja Pada Triwulan								Realisasi Capaian Kinerja dan Anggaran RKPD yang dievaluasi		Realisasi Kinerja dan Anggaran RPJMD s/d tahun 2026 (Akhir Tahun Pelaksanaaan RKPD Tahun 2026)		Tingkat Capaian Kinerja Dan Realisasi Anggaran RPJMD s/d tahun 2026 (%)		Unit SKPD Penanggungjawab	Ket
											I		II		III		IV									
1	2	3	4	5	6		7		8		9		10		11		12		13		14 = 13		15=14/6 x100%		16	17
					K	Rp	K	Rp	K	Rp	K	Rp	K	Rp	K	Rp	K	Rp	K	Rp	K	Rp	K	%		
			Terlaksananya Penatausahaan dan Pengujian/Verifikasi Keuangan SKPD	Jumlah Dokumen Penatausahaan dan Pengujian/Verifikasi Keuangan SKPD (Dokumen)	5		1		12		0		0						0		0		0			
		2.19.01.2.02.0004	Koordinasi dan Pelaksanaan Akuntansi SKPD			5.525.631		2.712.500		-		-		-						-		-	0	0		
			Terlaksananya Koordinasi dan Pelaksanaan Akuntansi SKPD	Jumlah Dokumen Koordinasi dan Pelaksanaan Akuntansi SKPD (Dokumen)	5		0		1		0		0						0		0		0			
		2.19.01.2.02.0005	Koordinasi dan Penyusunan Laporan Keuangan Akhir Tahun SKPD			2.762.814		5.993.750		5.993.750		-		-						-		-	0	0		
			Tersedianya Laporan Keuangan Akhir Tahun SKPD dan Laporan Hasil Koordinasi Penyusunan Laporan Keuangan Akhir Tahun SKPD	Jumlah Laporan Keuangan Akhir Tahun SKPD dan Laporan Hasil Koordinasi Penyusunan Laporan Keuangan Akhir Tahun SKPD (Laporan)	15		1		1		0		0						0		0		0			
		2.19.01.2.02.0006	Pengelolaan dan Penyiapan Bahan Tanggapan Pemeriksaan			2.762.814		1.922.500		2.814.700		-		2.814.700						2.814.700		2.814.700	20	101,88		
			Tersedianya Dokumen Bahan Tanggapan Pemeriksaan dan Tindak Lanjut Pemeriksaan	Jumlah Dokumen Bahan Tanggapan Pemeriksaan dan Tindak Lanjut Pemeriksaan (Dokumen)	5		0		1		0		1						1		1		20			
		2.19.01.2.02.0007	Koordinasi dan Penyusunan Laporan Keuangan Bulanan/ Triwulanan/ Semesteran SKPD			2.762.814		5.993.750		5.993.750		-		5.993.750						5.993.750		5.993.750	1,67	216,94		
			Tersedianya Laporan Keuangan Bulanan/Triwulanan/Semesteran SKPD dan Laporan Koordinasi Penyusunan Laporan Keuangan Bulanan/Triwulanan/Semesteran SKPD	Jumlah Laporan Keuangan Bulanan/ Triwulanan/ Semesteran SKPD dan Laporan Koordinasi Penyusunan Laporan Keuangan Bulanan/Triwulanan/Semesteran SKPD (Laporan)	60		0		1		0		1						1		1		1,67			
		2.19.01.2.02.0008	Penyusunan Pelaporan dan Analisis Prognosis Realisasi Anggaran			2.762.814		-		-		-		-						-		-	0	0		
			Tersedianya Dokumen Pelaporan dan Analisis Prognosis Realisasi Anggaran	Jumlah Dokumen Pelaporan dan Analisis Prognosis Realisasi Anggaran (Dokumen)	5		0		1		0		0						0		0		0			
		2.19.01.2.03	Administrasi Barang Milik Daerah pada Perangkat Daerah			24.865.338		15.839.500		21.157.200		-		14.157.200						14.157.200		14.157.200	3,75	56,94		
			Tersusunnya Produk Administratif Barang Milik Daerah pada Perangkat Daerah	Jumlah Rencana Kebutuhan Barang Milik Daerah SKPD (Dokumen)	10		0		1		0		1						1		1		10			
				Jumlah Dokumen Pengamanan Barang Milik Daerah SKPD (Dokumen)	5		0		1		0		0						0		0		0			
				Jumlah Laporan Rekonsiliasi dan Penyusunan Laporan Barang Milik Daerah pada SKPD (Laporan)	0		0		1		0		0,5						0,5		0,5		0			
				Jumlah Laporan Penatausahaan Barang Milik Daerah pada SKPD (Laporan)	20		1		12		0		1						1		1		5			
				Jumlah Dokumen Hasil Pemanfaatan Barang Milik Daerah SKPD (Dokumen)	5		0		1		0		0						0		0		0			
		2.19.01.2.03.0001	Penyusunan Perencanaan Kebutuhan Barang Milik Daerah SKPD			5.525.631		2.902.000		2.910.200		-		2.910.200						2.910.200		2.910.200	10	52,67		
			Tersedianya Rencana Kebutuhan Barang Milik Daerah SKPD	Jumlah Rencana Kebutuhan Barang Milik Daerah SKPD (Dokumen)	10		0		1		0		1						1		1		10			
		2.19.01.2.03.0002	Pengamanan Barang Milik Daerah SKPD			5.525.631		-		-		-		-						-		-	0	0		
			Terlaksananya Pengamanan Barang Milik Daerah SKPD	Jumlah Dokumen Pengamanan Barang Milik Daerah SKPD (Dokumen)	5		0		1		0		0						0		0		0			
		2.19.01.2.03.0005	Rekonsiliasi dan Penyusunan Laporan Barang Milik Daerah pada SKPD			-		2.793.750		6.259.500		-		3.759.500						3.759.500		3.759.500	0	0		
			Terlaksananya Rekonsiliasi dan Penyusunan Laporan Barang Milik Daerah pada SKPD	Jumlah Laporan Rekonsiliasi dan Penyusunan Laporan Barang Milik Daerah pada SKPD (Laporan)	0		0		1		0		0,5						0,5		0,5		0			
		2.19.01.2.03.0006	Penatausahaan Barang Milik Daerah pada SKPD			11.051.262		10.143.750		11.987.500		-		7.487.500						7.487.500		7.487.500	5	67,75		
			Terlaksananya Penatausahaan Barang Milik Daerah pada SKPD	Jumlah Laporan Penatausahaan Barang Milik Daerah pada SKPD (Laporan)	20		1		12		0		1						1		1		5			
		2.19.01.2.03.0007	Pemanfaatan Barang Milik Daerah SKPD			2.762.814		-		-		-		-						-		-	0	0		

No		Kode	Bidang Urusan/ Program/ Outcome/ Kegiatan/ Sub Kegiatan/ Kinerja	Indikator	Target RPJMD pada Tahun 2030 (Akhir Periode RPJMD)		Realisasi Capaian Kinerja RPJMD sampai dengan RKPD Tahun Lalu (Tahun 2025)		Target Kinerja dan Anggaran RKPD Tahun berjalan (Tahun 2026) yang dievaluasi		Realisasi Kinerja Pada Triwulan								Realisasi Capaian Kinerja dan Anggaran RKPD yang dievaluasi		Realisasi Kinerja dan Anggaran RPJMD s/d tahun 2026 (Akhir Tahun Pelaksanaaan RKPD Tahun 2026)		Tingkat Capaian Kinerja Dan Realisasi Anggaran RPJMD s/d tahun 2026 (%)		Unit SKPD Penanggungjawab	Ket
											I		II		III		IV									
1	2	3	4	5	6		7		8		9		10		11		12		13		14 = 13		15=14/6 x100%		16	17
					K	Rp	K	Rp	K	Rp	K	Rp	K	Rp	K	Rp	K	Rp	K	Rp	K	Rp	K	%		
			Terlaksananya Pemanfaatan Barang Milik Daerah SKPD	Jumlah Dokumen Hasil Pemanfaatan Barang Milik Daerah SKPD (Dokumen)	5		0		1		0		0						0		0		0				
		2.19.01.2.05	Administrasi Kepegawaian Perangkat Daerah			245.199.878		41.455.000		47.438.300		3.688.000		31.250.000						34.938.000		34.938.000	7,5	14,25		
			Tersusunnya Produk Administratif Kepegawaian Perangkat Daerah	Jumlah Unit Peningkatan Sarana dan Prasarana Disiplin Pegawai (Unit)	5		0		1		0		0						0		0		0				
				Jumlah Paket Pakaian Dinas beserta Atribut Kelengkapan (Paket)	5		0		2		0		1						1		1		20			
				Jumlah Dokumen Pendataan dan Pengolahan Administrasi Kepegawaian (Dokumen)	1		0		1		1		0						0		0		0			
				Jumlah Dokumen Hasil Koordinasi dan Pelaksanaaan Sistem Informasi Kepegawaian (Dokumen)	1		1		1		1		0						0		0		0			
				Jumlah Dokumen Monitoring, Evaluasi, dan Penilaian Kinerja Pegawai (Dokumen)	4		0		12		1		1						1		1		25			
				Jumlah Pegawai Berdasarkan Tugas dan Fungsi yang Mengikuti Pendidikan dan Pelatihan (Orang)	15		0		3		0		0						0		0		0			
		2.19.01.2.05.0001	Peningkatan Sarana dan Prasarana Disiplin Pegawai			55.256.312		-		-		-		-						-		-	0	0		
			Tersedianya Unit Peningkatan Sarana dan Prasarana Disiplin Pegawai	Jumlah Unit Peningkatan Sarana dan Prasarana Disiplin Pegawai (Unit)	5		0		1		0		0						0		0		0			
		2.19.01.2.05.0002	Pengadaan Pakaian Dinas beserta Atribut Kelengkapannya			84.956.577		15.000.000		42.500.000		-		30.000.000						30.000.000		30.000.000	20	35,31		
			Tersedianya Pakaian Dinas beserta Atribut Kelengkapan	Jumlah Paket Pakaian Dinas beserta Atribut Kelengkapan (Paket)	5		0		2		0		1						1		1		20			
		2.19.01.2.05.0003	Pendataan dan Pengolahan Administrasi Kepegawaian			2.762.814		1.225.000		1.225.000		1.225.000		-						1.225.000		1.225.000	0	44,34		
			Terlaksananya Pendataan dan Pengolahan Administrasi Kepegawaian	Jumlah Dokumen Pendataan dan Pengolahan Administrasi Kepegawaian (Dokumen)	1		0		1		1		0						0		0		0			
		2.19.01.2.05.0004	Koordinasi dan Pelaksanaan Sistem Informasi Kepegawaian			2.762.814		10.500.000		1.213.300		1.213.000		-						1.213.000		1.213.000	0	43,9		
			Terlaksananya Koordinasi dan Pelaksanaan Sistem Informasi Kepegawaian	Jumlah Dokumen Hasil Koordinasi dan Pelaksanaaan Sistem Informasi Kepegawaian (Dokumen)	1		1		1		1		0						0		0		0			
		2.19.01.2.05.0005	Monitoring, Evaluasi, dan Penilaian Kinerja Pegawai			16.576.893		14.730.000		2.500.000		1.250.000		1.250.000						2.500.000		2.500.000	25	15,08		
			Terlaksananya Monitoring, Evaluasi, dan Penilaian Kinerja Pegawai	Jumlah Dokumen Monitoring, Evaluasi, dan Penilaian Kinerja Pegawai (Dokumen)	4		0		12		1		1						1		1		25			
		2.19.01.2.05.0009	Pendidikan dan Pelatihan Pegawai Berdasarkan Tugas dan Fungsi			82.884.468		-		-		-		-						-		-	0	0		
			Terlaksananya Pendidikan dan Pelatihan Pegawai Berdasarkan Tugas dan Fungsi	Jumlah Pegawai Berdasarkan Tugas dan Fungsi yang Mengikuti Pendidikan dan Pelatihan (Orang)	15		0		3		0		0						0		0		0			
		2.19.01.2.06	Administrasi Umum Perangkat Daerah			811.226.613		266.485.900		271.365.700		79.045.000		64.650.820						143.695.820		143.695.820	7,75	17,71		
			Tersusunnya Produk Administratif Umum Perangkat Daerah	Jumlah Paket Komponen Instalasi Listrik/Penerangan Bangunan Kantor yang Disediakan (Paket)	1		0		1		1		0						0		0		0			
				Jumlah Paket Peralatan dan Perlengkapan Kantor yang Disediakan (Paket)	1		2		1		0,25		0,25						0,25		0,25		25			
				Jumlah Paket Peralatan Rumah Tangga yang Disediakan (Paket)	1		0		1		1		0						0		0		0			
				Jumlah Paket Bahan Logistik Kantor yang Disediakan (Paket)	1		1		1		0,25		0,25						0,25		0,25		25			
				Jumlah Paket Barang Cetakan dan Penggandaan yang Disediakan (Paket)	1		0		1		0,25		0,25						0,25		0,25		25			
				Jumlah Dokumen Bahan Bacaan dan Peraturan Perundang-Undangan yang Disediakan (Dokumen)	5		0		1		0		0						0		0		0			
				Jumlah Paket Bahan/Material yang Disediakan (Paket)	5		0		1		0		0						0		0		0			

No		Kode	Bidang Urusan/ Program/ Outcome/ Kegiatan/ Sub Kegiatan/ Kinerja	Indikator	Target RPJMD pada Tahun 2030 (Akhir Periode RPJMD)		Realisasi Capaian Kinerja RPJMD sampai dengan RKPD Tahun Lalu (Tahun 2025)		Target Kinerja dan Anggaran RKPD Tahun berjalan (Tahun 2026) yang dievaluasi		Realisasi Kinerja Pada Triwulan								Realisasi Capaian Kinerja dan Anggaran RKPD yang dievaluasi		Realisasi Kinerja dan Anggaran RPJMD s/d tahun 2026 (Akhir Tahun Pelaksanaaan RKPD Tahun 2026)		Tingkat Capaian Kinerja Dan Realisasi Anggaran RPJMD s/d tahun 2026 (%)		Unit SKPD Penanggungjawab	Ket
											I		II		III		IV									
1	2	3	4	5	6		7		8		9		10		11		12		13		14 = 13		15=14/6 x100%		16	17
					K	Rp	K	Rp	K	Rp	K	Rp	K	Rp	K	Rp	K	Rp	K	Rp	K	Rp	K	%		
				Jumlah Laporan Penyelenggaraan Rapat Koordinasi dan Konsultasi SKPD (Laporan)	20		1		2		0,5		0,5						0,5		0,5		2,5			
				Jumlah Dokumen Penatausahaan Arsip Dinamis pada SKPD (Dokumen)	5		0		12		0		0						0		0		0			
				Jumlah Dokumen Dukungan Pelaksanaan Sistem Pemerintahan Berbasis Elektronik pada SKPD (Dokumen)	5		0		1		0		0						0		0		0			
		2.19.01.2.06.0001	Penyediaan Komponen Instalasi Listrik/Penerangan Bangunan Kantor			5.525.631		13.651.000		8.109.600		8.109.600		-						8.109.600		8.109.600	0	146,76		
			Tersedianya Komponen Instalasi Listrik/Penerangan Bangunan Kantor	Jumlah Paket Komponen Instalasi Listrik/Penerangan Bangunan Kantor yang Disediakan (Paket)	1		0		1		1		0						0		0		0			
		2.19.01.2.06.0002	Penyediaan Peralatan dan Perlengkapan Kantor			105.714.301		32.512.000		27.038.800		14.495.400		11.005.400						25.500.800		25.500.800	25	24,12		
			Tersedianya Peralatan dan Perlengkapan Kantor	Jumlah Paket Peralatan dan Perlengkapan Kantor yang Disediakan (Paket)	1		2		1		0,25		0,25						0,25		0,25		25			
		2.19.01.2.06.0003	Penyediaan Peralatan Rumah Tangga			5.525.631		16.135.000		10.864.000		9.564.000		-						9.564.000		9.564.000	0	173,08		
			Tersedianya Peralatan Rumah Tangga	Jumlah Paket Peralatan Rumah Tangga yang Disediakan (Paket)	1		0		1		1		0						0		0		0			
		2.19.01.2.06.0004	Penyediaan Bahan Logistik Kantor			111.009.931		31.704.000		27.800.000		7.500.000		8.300.000						15.800.000		15.800.000	25	14,23		
			Tersedianya Bahan Logistik Kantor	Jumlah Paket Bahan Logistik Kantor yang Disediakan (Paket)	1		1		1		0,25		0,25						0,25		0,25		25			
		2.19.01.2.06.0005	Penyediaan Barang Cetakan dan Penggandaan			114.657.399		30.049.000		24.520.000		9.376.000		9.000.000						18.376.000		18.376.000	25	16,03		
			Tersedianya Barang Cetakan dan Penggandaan	Jumlah Paket Barang Cetakan dan Penggandaan yang Disediakan (Paket)	1		0		1		0,25		0,25						0,25		0,25		25			
		2.19.01.2.06.0006	Penyediaan Bahan Bacaan dan Peraturan Perundang-undangan			5.525.631		-		-		-		-						-		-	0	0		
			Tersedianya Bahan Bacaan dan Peraturan Perundang-undangan	Jumlah Dokumen Bahan Bacaan dan Peraturan Perundang-Undangan yang Disediakan (Dokumen)	5		0		1		0		0						0		0		0			
		2.19.01.2.06.0007	Penyediaan Bahan/Material			27.628.156		-		-		-		-						-		-	0	0		
			Tersedianya Bahan/Material	Jumlah Paket Bahan/Material yang Disediakan (Paket)	5		0		1		0		0						0		0		0			
		2.19.01.2.06.0009	Penyelenggaraan Rapat Koordinasi dan Konsultasi SKPD			363.806.728		140.699.900		169.654.000		30.000.000		36.345.420						66.345.420		66.345.420	2,5	18,24		
			Terlaksananya Penyelenggaraan Rapat Koordinasi dan Konsultasi SKPD	Jumlah Laporan Penyelenggaraan Rapat Koordinasi dan Konsultasi SKPD (Laporan)	20		1		2		0,5		0,5						0,5		0,5		2,5			
		2.19.01.2.06.0010	Penatausahaan Arsip Dinamis pada SKPD			16.576.893		1.735.000		3.379.300		-		-						-		-	0	0		
			Terlaksananya Penatausahaan Arsip Dinamis pada SKPD	Jumlah Dokumen Penatausahaan Arsip Dinamis pada SKPD (Dokumen)	5		0		12		0		0						0		0		0			
		2.19.01.2.06.0011	Dukungan Pelaksanaan Sistem Pemerintahan Berbasis Elektronik pada SKPD			55.256.312		-		-		-		-						-		-	0	0		
			Terlaksananya Dukungan Pelaksanaan Sistem Pemerintahan Berbasis Elektronik pada SKPD	Jumlah Dokumen Dukungan Pelaksanaan Sistem Pemerintahan Berbasis Elektronik pada SKPD (Dokumen)	5		0		1		0		0						0		0		0			
		2.19.01.2.07	Pengadaan Barang Milik Daerah Penunjang Urusan Pemerintah Daerah			1.243.267.028		172.622.060		187.025.000		-		147.906.972						147.906.972		147.906.972	6,25	11,9		
			Tersedianya Unit Barang Milik Daerah Penunjang Urusan Pemerintah Daerah melalui Pengadaan	Jumlah Unit Kendaraan Perorangan Dinas atau Kendaraan Dinas Jabatan yang Disediakan (Unit)	5		0		1		0		0						0		0		0			
				Jumlah Unit Kendaraan Dinas Operasional atau Lapangan yang Disediakan (Unit)	5		0		1		0		1						1		1		20			
				Jumlah Paket Mebel yang Disediakan (Unit)	10		0		5		0		0						0		0		0			
				Jumlah Unit Peralatan dan Mesin Lainnya yang Disediakan (Unit)	10		2		4		0		1						1		1		10			
				Jumlah Unit Aset Tak Berwujud yang Disediakan (Unit)	5		0		1		0		1						1		1		20			

No		Kode	Bidang Urusan/ Program/ Outcome/ Kegiatan/ Sub Kegiatan/ Kinerja	Indikator	Target RPJMD pada Tahun 2030 (Akhir Periode RPJMD)		Realisasi Capaian Kinerja RPJMD sampai dengan RKPD Tahun Lalu (Tahun 2025)		Target Kinerja dan Anggaran RKPD Tahun berjalan (Tahun 2026) yang dievaluasi		Realisasi Kinerja Pada Triwulan								Realisasi Capaian Kinerja dan Anggaran RKPD yang dievaluasi		Realisasi Kinerja dan Anggaran RPJMD s/d tahun 2026 (Akhir Tahun Pelaksanaaan RKPD Tahun 2026)		Tingkat Capaian Kinerja Dan Realisasi Anggaran RPJMD s/d tahun 2026 (%)		Unit SKPD Penanggungjawab	Ket
											I		II		III		IV									
1	2	3	4	5	6		7		8		9		10		11		12		13		14 = 13		15=14/6 x100%		16	17
					K	Rp	K	Rp	K	Rp	K	Rp	K	Rp	K	Rp	K	Rp	K	Rp	K	Rp	K	%		
				Jumlah Unit Gedung Kantor atau Bangunan Lainnya yang Disediakan (Unit)	5		0		1		0		0						0		0		0			
				Jumlah Unit Sarana dan Prasarana Gedung Kantor atau Bangunan Lainnya yang Disediakan (Unit)	5		0		1		0		0						0		0		0			
				Jumlah Unit Sarana dan Prasarana Pendukung Gedung Kantor atau Bangunan Lainnya yang Disediakan (Unit)	5		0		1		0		0						0		0		0			
		2.19.01.2.07.0001	Pengadaan Kendaraan Perorangan Dinas atau Kendaraan Dinas Jabatan			138.140.781		-		-		-		-						-		-	0	0		
			Tersedianya Kendaraan Perorangan Dinas atau Kendaraan Dinas Jabatan	Jumlah Unit Kendaraan Perorangan Dinas atau Kendaraan Dinas Jabatan yang Disediakan (Unit)	5		0		1		0		0						0		0		0			
		2.19.01.2.07.0002	Pengadaan Kendaraan Dinas Operasional atau Lapangan			138.140.781		-		36.050.000		-		33.798.972						33.798.972		33.798.972	20	24,47		
			Tersedianya Kendaraan Dinas Operasional atau Lapangan	Jumlah Unit Kendaraan Dinas Operasional atau Lapangan yang Disediakan (Unit)	5		0		1		0		1						1		1		20			
		2.19.01.2.07.0005	Pengadaan Mebel			55.256.312		39.700.000		-		-		-						-		-	0	0		
			Tersedianya Mebel	Jumlah Paket Mebel yang Disediakan (Unit)	10		0		5		0		0						0		0		0			
		2.19.01.2.07.0006	Pengadaan Peralatan dan Mesin Lainnya			55.256.312		132.922.060		50.975.000		-		15.429.000						15.429.000		15.429.000	10	27,92		
			Tersedianya Peralatan dan Mesin Lainnya	Jumlah Unit Peralatan dan Mesin Lainnya yang Disediakan (Unit)	10		2		4		0		1						1		1		10			
		2.19.01.2.07.0008	Pengadaan Aset Tak Berwujud			27.628.156		-		100.000.000		-		98.679.000						98.679.000		98.679.000	20	357,17		
			Tersedianya Aset Tak Berwujud	Jumlah Unit Aset Tak Berwujud yang Disediakan (Unit)	5		0		1		0		1						1		1		20			
		2.19.01.2.07.0009	Pengadaan Gedung Kantor atau Bangunan Lainnya			276.281.562		-		-		-		-						-		-	0	0		
			Tersedianya Gedung Kantor atau Bangunan Lainnya	Jumlah Unit Gedung Kantor atau Bangunan Lainnya yang Disediakan (Unit)	5		0		1		0		0						0		0		0			
		2.19.01.2.07.0010	Pengadaan Sarana dan Prasarana Gedung Kantor atau Bangunan Lainnya			276.281.562		-		-		-		-						-		-	0	0		
			Tersedianya Sarana dan Prasarana Gedung Kantor atau Bangunan Lainnya	Jumlah Unit Sarana dan Prasarana Gedung Kantor atau Bangunan Lainnya yang Disediakan (Unit)	5		0		1		0		0						0		0		0			
		2.19.01.2.07.0011	Pengadaan Sarana dan Prasarana Pendukung Gedung Kantor atau Bangunan Lainnya			276.281.562		-		-		-		-						-		-	0	0		
			Tersedianya Sarana dan Prasarana Pendukung Gedung Kantor atau Bangunan Lainnya	Jumlah Unit Sarana dan Prasarana Pendukung Gedung Kantor atau Bangunan Lainnya yang Disediakan (Unit)	5		0		1		0		0						0		0		0			
		2.19.01.2.08	Penyediaan Jasa Penunjang Urusan Pemerintahan Daerah			1.731.749.407		266.568.000		127.560.000		31.515.000		31.515.000						63.030.000		63.030.000	9,06	3,64		
			Tersedianya Laporan Hasil Penyediaan Jasa Penunjang Urusan Pemerintahan Daerah	Jumlah Laporan Penyediaan Jasa Surat Menyurat (Laporan)	20		0		1		1		0						0		0		0			
				Jumlah Laporan Penyediaan Jasa Komunikasi, Sumber Daya Air dan Listrik yang Disediakan (Laporan)	4		1		1		0,25		0,25						0,25		0,25		6,25			
				Jumlah Laporan Penyediaan Jasa Peralatan dan Perlengkapan Kantor yang Disediakan (Laporan)	20		0		1		0		0						0		0		0			
				Jumlah Laporan Penyediaan Jasa Pelayanan Umum Kantor yang Disediakan (Laporan)	20		1		12		3		3						6		6		30			
		2.19.01.2.08.0001	Penyediaan Jasa Surat Menyurat			19.892.272		1.498.000		1.500.000		-		-						-		-	0	0		
			Terlaksananya Penyediaan Jasa Surat Menyurat	Jumlah Laporan Penyediaan Jasa Surat Menyurat (Laporan)	20		0		1		1		0						0		0		0			
		2.19.01.2.08.0002	Penyediaan Jasa Komunikasi, Sumber Daya Air dan Listrik			109.424.073		12.120.000		12.060.000		3.015.000		3.015.000						6.030.000		6.030.000	6,25	5,51		
			Tersedianya Jasa Komunikasi, Sumber Daya Air dan Listrik	Jumlah Laporan Penyediaan Jasa Komunikasi, Sumber Daya Air dan Listrik yang Disediakan (Laporan)	4		1		1		0,25		0,25						0,25		0,25		6,25			
		2.19.01.2.08.0003	Penyediaan Jasa Peralatan dan Perlengkapan Kantor			27.628.156		-		-		-		-						-		-	0	0		

No		Kode	Bidang Urusan/ Program/ Outcome/ Kegiatan/ Sub Kegiatan/ Kinerja	Indikator	Target RPJMD pada Tahun 2030 (Akhir Periode RPJMD)		Realisasi Capaian Kinerja RPJMD sampai dengan RKPD Tahun Lalu (Tahun 2025)		Target Kinerja dan Anggaran RKPD Tahun berjalan (Tahun 2026) yang dievaluasi		Realisasi Kinerja Pada Triwulan								Realisasi Capaian Kinerja dan Anggaran RKPD yang dievaluasi		Realisasi Kinerja dan Anggaran RPJMD s/d tahun 2026 (Akhir Tahun Pelaksanaaan RKPD Tahun 2026)		Tingkat Capaian Kinerja Dan Realisasi Anggaran RPJMD s/d tahun 2026 (%)		Unit SKPD Penanggungjawab	Ket
											I		II		III		IV									
1	2	3	4	5	6		7		8		9		10		11		12		13		14 = 13		15=14/6 x100%		16	17
					K	Rp	K	Rp	K	Rp	K	Rp	K	Rp	K	Rp	K	Rp	K	Rp	K	Rp	K	%		
			Tersedianya Jasa Peralatan dan Perlengkapan Kantor	Jumlah Laporan Penyediaan Jasa Peralatan dan Perlengkapan Kantor yang Disediakan (Laporan)	20		0		1		0		0						0		0		0			
		2.19.01.2.08.0004	Penyediaan Jasa Pelayanan Umum Kantor			1.574.804.906		252.950.000		114.000.000		28.500.000		28.500.000						57.000.000		57.000.000	30	3,62		
			Tersedianya Jasa Pelayanan Umum Kantor	Jumlah Laporan Penyediaan Jasa Pelayanan Umum Kantor yang Disediakan (Laporan)	20		1		12		3		3						6		6		30			
		2.19.01.2.09	Pemeliharaan Barang Milik Daerah Penunjang Urusan Pemerintahan Daerah			473.657.106		121.395.000		1.092.784.714		43.310.000		522.490.000						565.800.000		565.800.000	3,75	119,45		
			Terlaksananya Pemeliharaan Barang Milik Daerah Penunjang Urusan Pemerintahan Daerah	Jumlah Kendaraan Perorangan Dinas atau Kendaraan Dinas Jabatan yang Dipelihara dan dibayarkan Pajaknya (Unit)	5		0		1		1		0						1		1		20			
				Jumlah Kendaraan Dinas Operasional atau Lapangan yang Dipelihara dan dibayarkan Pajak dan Perizinannya (Unit)	5		0		1		0		0						0		0		0			
				Jumlah Mebel yang Dipelihara (Unit)	10		0		1		0		0						0		0		0			
				Jumlah Peralatan dan Mesin Lainnya yang Dipelihara (Unit)	10		0		4		0		0						0		0		0			
				Jumlah Aset Tak Berwujud yang Dipelihara (Unit)	5		0		1		0		0						0		0		0			
				Jumlah Gedung Kantor dan Bangunan Lainnya yang Dipelihara/Direhabilitasi (Unit)	5		1		1		0		0,5						0,5		0,5		10			
				Jumlah Sarana dan Prasarana Gedung Kantor atau Bangunan Lainnya yang Dipelihara/Direhabilitasi (Unit)	5		0		1		0		0						0		0		0			
				Jumlah Sarana dan Prasarana Pendukung Gedung Kantor atau Bangunan Lainnya yang Dipelihara/Direhabilitasi (Unit)	5		0		1		0		0						0		0		0			
		2.19.01.2.09.0001	Penyediaan Jasa Pemeliharaan, Biaya Pemeliharaan, dan Pajak Kendaraan Perorangan Dinas atau Kendaraan Dinas Jabatan			165.558.963		43.310.000		43.310.000		43.310.000		-						43.310.000		43.310.000	20	26,16		
			Tersedianya Jasa Pemeliharaan, Biaya Pemeliharaan dan Pajak Kendaraan Perorangan Dinas atau Kendaraan Dinas Jabatan	Jumlah Kendaraan Perorangan Dinas atau Kendaraan Dinas Jabatan yang Dipelihara dan dibayarkan Pajaknya (Unit)	5		0		1		1		0						1		1		20			
		2.19.01.2.09.0002	Penyediaan Jasa Pemeliharaan, Biaya Pemeliharaan, Pajak dan Perizinan Kendaraan Dinas Operasional atau Lapangan			164.221.760		-		-		-		-						-		-	0	0		
			Tersedianya Jasa Pemeliharaan, Biaya Pemeliharaan, Pajak dan Perizinan Kendaraan Dinas Operasional atau Lapangan	Jumlah Kendaraan Dinas Operasional atau Lapangan yang Dipelihara dan dibayarkan Pajak dan Perizinannya (Unit)	5		0		1		0		0						0		0		0			
		2.19.01.2.09.0005	Pemeliharaan Mebel			5.525.631		-		-		-		-						-		-	0	0		
			Terlaksananya Pemeliharaan Mebel	Jumlah Mebel yang Dipelihara (Unit)	10		0		1		0		0						0		0		0			
		2.19.01.2.09.0006	Pemeliharaan Peralatan dan Mesin Lainnya			13.814.077		-		-		-		-						-		-	0	0		
			Terlaksananya Pemeliharaan Peralatan dan Mesin Lainnya	Jumlah Peralatan dan Mesin Lainnya yang Dipelihara (Unit)	10		0		4		0		0						0		0		0			
		2.19.01.2.09.0008	Pemeliharaan Aset Tak Berwujud			5.525.631		-		-		-		-						-		-	0	0		
			Terlaksananya Pemeliharaan Aset Tak Berwujud	Jumlah Aset Tak Berwujud yang Dipelihara (Unit)	5		0		1		0		0						0		0		0			
		2.19.01.2.09.0009	Pemeliharaan/Rehabilitasi Gedung Kantor dan Bangunan Lainnya			63.754.732		78.085.000		1.049.474.714		-		522.490.000						522.490.000		522.490.000	10	819,53		
			Terlaksananya Pemeliharaan/Rehabilitasi Gedung Kantor dan Bangunan Lainnya	Jumlah Gedung Kantor dan Bangunan Lainnya yang Dipelihara/Direhabilitasi (Unit)	5		1		1		0		0,5						0,5		0,5		10			
		2.19.01.2.09.0010	Pemeliharaan/Rehabilitasi Sarana dan Prasarana Gedung Kantor atau Bangunan Lainnya			27.628.156		-		-		-		-						-		-	0	0		

No		Kode	Bidang Urusan/ Program/ Outcome/ Kegiatan/ Sub Kegiatan/ Kinerja	Indikator	Target RPJMD pada Tahun 2030 (Akhir Periode RPJMD)		Realisasi Capaian Kinerja RPJMD sampai dengan RKPD Tahun Lalu (Tahun 2025)		Target Kinerja dan Anggaran RKPD Tahun berjalan (Tahun 2026) yang dievaluasi		Realisasi Kinerja Pada Triwulan								Realisasi Capaian Kinerja dan Anggaran RKPD yang dievaluasi		Realisasi Kinerja dan Anggaran RPJMD s/d tahun 2026 (Akhir Tahun Pelaksanaaan RKPD Tahun 2026)		Tingkat Capaian Kinerja Dan Realisasi Anggaran RPJMD s/d tahun 2026 (%)		Unit SKPD Penanggungjawab	Ket
											I		II		III		IV									
1	2	3	4	5	6		7		8		9		10		11		12		13		14 = 13		15=14/6 x100%		16	17
					K	Rp	K	Rp	K	Rp	K	Rp	K	Rp	K	Rp	K	Rp	K	Rp	K	Rp	K	%		
			Terlaksananya Pemeliharaan/Rehabilitasi Sarana dan Prasarana Gedung Kantor atau Bangunan Lainnya	Jumlah Sarana dan Prasarana Gedung Kantor atau Bangunan Lainnya yang Dipelihara/Direhabilitasi (Unit)	5		0		1		0		0						0		0		0			
		2.19.01.2.09.0011	Pemeliharaan/Rehabilitasi Sarana dan Prasarana Pendukung Gedung Kantor atau Bangunan Lainnya			27.628.156		-		-		-		-						-		-	0	0		
			Terlaksananya Pemeliharaan/Rehabilitasi Sarana dan Prasarana Pendukung Gedung Kantor atau Bangunan Lainnya	Jumlah Sarana dan Prasarana Pendukung Gedung Kantor atau Bangunan Lainnya yang Dipelihara/Direhabilitasi (Unit)	5		0		1		0		0						0		0		0			
		2.19.02	**PROGRAM PENGEMBANGAN KAPASITAS DAYA SAING KEPEMUDAAN**			**8.310.000.000**		**455.888.100**		**162.743.900**		**-**		**92.467.300**						**92.467.300**		**92.467.300**	**1,81**	**1,11**	DINAS KEPEMUDAAN DAN OLAHRAGA	
			MENINGKATNYA DAYA SAING KEPEMUDAAN	RASIO WIRAUSAHA PEMUDA (%)	90		0		50,00		0		25						25		25		27,78			
		2.19.02.2.01	Penyadaran, Pemberdayaan, dan Pengembangan Pemuda dan Kepemudaan Terhadap Pemuda Pelopor Kabupaten/Kota, Wirausaha Muda Pemula, dan Pemuda Kader Kabupaten/Kota			4.690.000.000		331.406.100		162.743.900		-		92.467.300						92.467.300		92.467.300	2,33	1,97		
			Tersedianya Penyadaran, Pemberdayaan, dan Pengembangan Pemuda dan Kepemudaan Terhadap Pemuda Pelopor Kabupaten/Kota, Wirausaha Muda Pemula, dan Pemuda Kader Kabupaten/Kota	Jumlah dokumen hasil Pelaksanaan Koordinasi Strategis Lintas Sektor Penyelenggaraan Pelayanan Kepemudaan di kabupaten/kota (Dokumen)	5		1		1		0		0						0		0		0			
				Jumlah Wirausaha Muda Tingkat kabupaten/kota Yang Difasilitasi Pengembangan Kewirausahaan Pemuda (Orang)	430		0		60		0		70						70		70		16,28			
				Jumlah yang menerima penghargaan pemuda (Orang)	74		5		5		0		0						0		0		0			
				Jumlah Kab/Kot dengan Kepemimpinan dan Kepeloporan dan Kesukarelawanan Pemuda (Kegiatan)	5		0		1		0		0						0		0		0			
				Jumlah pemuda di tingkat kabupaten/kota yang haknya terpenuhi (Orang)	370		0		50		0		0						0		0		0			
				Jumlah Pemuda Pelopor Tingkat kabupaten/kota dari Seluruh Kabupaten/Kota yang difasilitasi dalam Pengembangan Kepeloporan Pemuda (Orang)	370		65		60		0		0						0		0		0			
				Jumlah prasarana kepemudaan di tingkat kabupaten/kota yang tersedia (Unit)	5		0		1		0		0						0		0		0			
		2.19.02.2.01.0010	Pelaksanaan Koordinasi Strategis Lintas Sektor Penyelenggaraan Pelayanan Kepemudaan melalui pembentukan tim koordinasi kabupaten/kota Penyelenggaraan Pelayanan Kepemudaan serta penyusunan dan implementasi Rencana Aksi Daerah/RAD Tingkat kabupaten/kota			250.000.000		26.292.600		-		-		-						-		-	0	0		
			Terlaksananya Pelaksanaan Koordinasi Strategis Lintas Sektor Penyelenggaraan Pelayanan Kepemudaan melalui pembentukan tim koordinasi kabupaten/kota Penyelenggaraan Pelayanan Kepemudaan serta penyusunan dan implementasi Rencana Aksi Daerah/RAD Tingkat kabupaten/kota	Jumlah dokumen hasil Pelaksanaan Koordinasi Strategis Lintas Sektor Penyelenggaraan Pelayanan Kepemudaan di kabupaten/kota (Dokumen)	5		1		1		0		0						0		0		0			
		2.19.02.2.01.0011	Koordinasi, Sinkronisasi, dan Penyelenggaraan Pengembangan Kewirausahaan Pemuda Bagi Wirausaha pemula Tingkat Kabupaten/kota			835.000.000		90.142.500		92.467.300		-		92.467.300						92.467.300		92.467.300	16,28	11,07		
			Terlaksananya Koordinasi, Sinkronisasi, dan Penyelenggaraan Pengembangan Kewirausahaan Pemuda Bagi Wirausaha Muda Tingkat kabupaten/kota	Jumlah Wirausaha Muda Tingkat kabupaten/kota Yang Difasilitasi Pengembangan Kewirausahaan Pemuda (Orang)	430		0		60		0		70						70		70		16,28			
		2.19.02.2.01.0012	Pemberian Penghargaan Kepemudaan bagi yang berprestasi dan/atau berjasa dalam memajukan potensi pemuda			750.000.000		64.140.000		70.276.600		-		-						-		-	0	0		

No		Kode	Bidang Urusan/ Program/ Outcome/ Kegiatan/ Sub Kegiatan/ Kinerja	Indikator	Target RPJMD pada Tahun 2030 (Akhir Periode RPJMD)		Realisasi Capaian Kinerja RPJMD sampai dengan RKPD Tahun Lalu (Tahun 2025)		Target Kinerja dan Anggaran RKPD Tahun berjalan (Tahun 2026) yang dievaluasi		Realisasi Kinerja Pada Triwulan								Realisasi Capaian Kinerja dan Anggaran RKPD yang dievaluasi		Realisasi Kinerja dan Anggaran RPJMD s/d tahun 2026 (Akhir Tahun Pelaksanaaan RKPD Tahun 2026)		Tingkat Capaian Kinerja Dan Realisasi Anggaran RPJMD s/d tahun 2026 (%)		Unit SKPD Penanggungjawab	Ket
											I		II		III		IV									
1	2	3	4	5	6		7		8		9		10		11		12		13		14 = 13		15=14/6 x100%		16	17
					K	Rp	K	Rp	K	Rp	K	Rp	K	Rp	K	Rp	K	Rp	K	Rp	K	Rp	K	%		
			Terlaksananya Pemberian Penghargaan pemuda bagi yang berprestasi dan/atau berjasa dalam memajukan potensi pemuda	Jumlah yang menerima penghargaan pemuda (Orang)	74		5		5		0		0						0		0		0			
		2.19.02.2.01.0013	Koordinasi, Sinkronisasi dan Penyelenggaraan Pengembangan kepemimpinan pemuda tingkat kabupaten/kota			750.000.000		70.461.500		-		-		-						-		-	0	0		
			Terlaksananya Peningkatan Kepemimpinan, Kepeloporan dan Kesukarelawanan Pemuda	Jumlah Kab/Kot dengan Kepemimpinan dan Kepeloporan dan Kesukarelawanan Pemuda (Kegiatan)	5		0		1		0		0						0		0		0			
		2.19.02.2.01.0014	Pelaksanaan koordinasi dan sinkronisasi Pemenuhan Hak Pemuda di tingkat kabupaten/kota			405.000.000		-		-		-		-						-		-	0	0		
			Terlaksananya koordinasi dan sinkronisasi Pemenuhan Hak Pemuda di tingkat kabupaten/kota	Jumlah pemuda di tingkat kabupaten/kota yang haknya terpenuhi (Orang)	370		0		50		0		0						0		0		0			
		2.19.02.2.01.0015	Koordinasi, Sinkronisasi dan Penyelenggaraan Pengembangan Kepeloporan Pemuda bagi Pemuda Pelopor Tingkat Kabupaten/kota			450.000.000		80.369.500		-		-		-						-		-	0	0		
			Terlaksananya Koordinasi, Sinkronisasi dan Penyelenggaraan Pengembangan Kepeloporan Pemuda bagi Pemuda Pelopor Tingkat kabupaten/kota	Jumlah Pemuda Pelopor Tingkat kabupaten/kota dari Seluruh Kabupaten/Kota yang difasilitasi dalam Pengembangan Kepeloporan Pemuda (Orang)	370		65		60		0		0						0		0		0			
		2.19.02.2.01.0016	Penyediaan dan Pengelolaan Prasarana dan Sarana Kepemudaan tingkat kabupaten/kota			1.250.000.000		-		-		-		-						-		-	0	0		
			Terlaksananya Koordinasi dan sinkronisasi penyediaan prasarana kepemudaan melalui perencanaan, pengadaan, pemanfaatan, pemeliharaan, dan pengawasan Prasarana kepemudaan di tingkat kabupaten/kota	Jumlah prasarana kepemudaan di tingkat kabupaten/kota yang tersedia (Unit)	5		0		1		0		0						0		0		0			
		2.19.02.2.02	Pemberdayaan dan Pengembangan Organisasi Kepemudaan Tingkat Daerah Kabupaten/Kota			3.620.000.000		124.482.000		-		-		-						-		-	0	0		
			Terselenggaranya Pemberdayaan dan Pengembangan Organisasi Kepemudaan Tingkat Daerah Kabupaten/Kota	Jumlah Organisasi Kepramukaan Tingkat Daerah yang Meningkat Kapasitasnya (Organisasi)	25		3		4		0		0						0		0		0			
				Jumlah organisasi kepemudaan yang difasilitasi dalam pengembangan organisasi kepemudaan tingkat kabupaten/kota (Orang)	390		50		60		0		0						0		0		0			
		2.19.02.2.02.0003	Koordinasi, sinkronisasi, dan penyelenggaran pengembangan organisasi kepemudaan tingkat kabupaten/kota			3.200.000.000		62.360.000		-		-		-						-		-	0	0		
			Meningkatnya Kapasitas Organisasi Kepramukaan Tingkat Daerah	Jumlah Organisasi Kepramukaan Tingkat Daerah yang Meningkat Kapasitasnya (Organisasi)	25		3		4		0		0						0		0		0			
		2.19.02.2.02.0004	Koordinasi, Sinkronisasi, dan penyelenggaraan Pemberdayaan organisasi kepemudaan melalui kemitraan berbasis peneguhan kemandirian ekonomi pemuda tingkat Kabupaten/Kota			420.000.000		62.122.000		-		-		-						-		-	0	0		
			Terlaksananya Koordinasi, sinkronisasi, dan penyelenggaran pengembangan organisasi kepemudaan tingkat kabupaten/kota	Jumlah organisasi kepemudaan yang difasilitasi dalam pengembangan organisasi kepemudaan tingkat kabupaten/kota (Orang)	390		50		60		0		0						0		0		0			
		2.19.03	**PROGRAM PENGEMBANGAN KAPASITAS DAYA SAING KEOLAHRAGAAN**			**33.231.311.560**		**3.260.233.000**		**8.497.187.256**		**3.272.654.300**		**1.425.787.293**						**4.698.441.593**		**4.698.441.593**	**0,67**	**14,14**	DINAS KEPEMUDAAN DAN OLAHRAGA	
			MENINGKATNYA PRESTASI OLAH RAGA PADA CABANG OLAH RAGA UNGGULAN	PERSENTASE PEMUDA DAN ORGANISASI OLAHRAGA YANG BERPRESTASI PADA CABANG OLAHRAGA UNGGULAN (%)	90		0		50,00		16,1		20						20		20		22,22			
		2.19.03.2.01	Pembinaan dan Pengembangan Olahraga Pendidikan pada Jenjang Pendidikan yang Menjadi Kewenangan Daerah Kabupaten/Kota			8.738.311.560		1.554.943.000		3.324.544.656		891.000.000		1.351.350.000						2.242.350.000		2.242.350.000	2,33	25,66		

No		Kode	Bidang Urusan/ Program/ Outcome/ Kegiatan/ Sub Kegiatan/ Kinerja	Indikator	Target RPJMD pada Tahun 2030 (Akhir Periode RPJMD)		Realisasi Capaian Kinerja RPJMD sampai dengan RKPD Tahun Lalu (Tahun 2025)		Target Kinerja dan Anggaran RKPD Tahun berjalan (Tahun 2026) yang dievaluasi		Realisasi Kinerja Pada Triwulan								Realisasi Capaian Kinerja dan Anggaran RKPD yang dievaluasi		Realisasi Kinerja dan Anggaran RPJMD s/d tahun 2026 (Akhir Tahun Pelaksanaaan RKPD Tahun 2026)		Tingkat Capaian Kinerja Dan Realisasi Anggaran RPJMD s/d tahun 2026 (%)		Unit SKPD Penanggungjawab	Ket
											I		II		III		IV									
1	2	3	4	5	6		7		8		9		10		11		12		13		14 = 13		15=14/6 x100%		16	17
					K	Rp	K	Rp	K	Rp	K	Rp	K	Rp	K	Rp	K	Rp	K	Rp	K	Rp	K	%		
			Terselenggaranya Pembinaan dan Pengembangan Olahraga Pendidikan pada Jenjang Pendidikan yang Menjadi Kewenangan Daerah Kabupaten/Kota	Jumlah Sekolah Olahraga yang dibentuk dan dikembangkan di tingkat kabupaten/kota (Unit)	5		0		1		0		0						0		0		0			
				Jumlah sarana dan prasarana olahraga di tingkat kabupaten/kota yang tersedia (Unit)	10		2		4		0,3		0,7						0,7		0,7		7			
				Jumlah Dokumen Hasil Koordinasi, Sinkronisasi dan Pelaksanaan Pemberdayaan Perkumpulan Olahraga dan Penyelenggaraan Kompetisi oleh Satuan Pendidikan Dasar (Dokumen)	5		1		1		0		0						0		0		0			
		2.19.03.2.01.0004	Koordinasi, Sinkronisasi dan penyelenggaraan pembentukan dan pengembangan sekolah khusus olahragawan di tingkat kabupaten/kota			2.500.000.000		-		-		-		-						-		-	0	0		
			Terlaksananya Koordinasi, Sinkronisasi dan penyelenggaraan pembentukan dan pengembangan Sekolah Olahraga yang Diselenggarakan oleh Masyarakat dan Dunia Usaha	Jumlah Sekolah Olahraga yang dibentuk dan dikembangkan di tingkat kabupaten/kota (Unit)	5		0		1		0		0						0		0		0			
		2.19.03.2.01.0005	Koordinasi dan sinkronisasi penyediaan prasarana olahraga melalui perencanaan, pengadaan, pemanfaatan, pemeliharaan, dan pengawasan Prasarana Olahraga di tingkat kabupaten/kota			4.388.311.560		1.396.133.000		3.324.544.656		891.000.000		1.351.350.000						2.242.350.000		2.242.350.000	7	51,1		
			Terlaksananya Koordinasi dan sinkronisasi penyediaan prasarana olahraga melalui perencanaan, pengadaan, pemanfaatan, pemeliharaan, dan pengawasan Sarana dan Prasarana Olahraga di tingkat kabupaten/kota	Jumlah sarana dan prasarana olahraga di tingkat kabupaten/kota yang tersedia (Unit)	10		2		4		0,3		0,7						0,7		0,7		7			
		2.19.03.2.01.0006	Koordinasi, Sinkronisasi dan Pelaksanaan Pemberdayaan Perkumpulan Olahraga dan Penyelenggaraan Kompetisi oleh Satuan Pendidikan Dasar			1.850.000.000		158.810.000		-		-		-						-		-	0	0		
			Terselenggaranya Koordinasi, Sinkronisasi dan Pelaksanaan Pemberdayaan Perkumpulan Olahraga dan Penyelenggaraan Kompetisi oleh Satuan Pendidikan Dasar	Jumlah Dokumen Hasil Koordinasi, Sinkronisasi dan Pelaksanaan Pemberdayaan Perkumpulan Olahraga dan Penyelenggaraan Kompetisi oleh Satuan Pendidikan Dasar (Dokumen)	5		1		1		0		0						0		0		0			
		2.19.03.2.02	Penyelenggaraan Kejuaraan Olahraga Tingkat Daerah Kabupaten/Kota			9.618.000.000		659.071.000		4.159.106.400		1.981.654.300		-						1.981.654.300		1.981.654.300	0	20,6		
			Terselenggaranya Kejuaraan Olahraga Tingkat Daerah	Jumlah Kejuaraan Olahraga Multi Event dan Single Event Tingkat Kabupaten/Kota (Kegiatan)	7		2		6		1		0						0		0		0			
				Jumlah Penyelenggaraan Pekan dan Kejuaraan Olahraga Tingkat kabupaten/kota (Kegiatan)	31		0		1		0		0						0		0		0			
				Jumlah Peserta pada Penyelenggaraan Kejuaraan Tingkat kabupaten/kota (Orang)	100		0		10		50		0						0		0		0			
		2.19.03.2.02.0004	Penyelenggaraan Kejuaraan Olahraga Multi Event dan Single Event Tingkat Kabupaten/Kota			3.550.000.000		572.401.000		773.821.600		515.129.500		-						515.129.500		515.129.500	0	14,51		
			Terlaksananya Kejuaraan Olahraga Multi Event dan Single Event Tingkat Kabupaten/Kota	Jumlah Kejuaraan Olahraga Multi Event dan Single Event Tingkat Kabupaten/Kota (Kegiatan)	7		2		6		1		0						0		0		0			
		2.19.03.2.02.0005	Penyelenggaraan Pekan Paralimpik Pelajar Tingkat Nasional dan kabupaten/kota serta Kejuaraan Paralimpik Pelajar Tingkat kabupaten/kota dan kabupaten/kota			3.550.000.000		-		-		-		-						-		-	0	0		
			Terlaksananya Penyelenggaraan Penyelenggaraan Pekan dan Kejuaraan Olahraga Tingkat kabupaten/kota	Jumlah Penyelenggaraan Pekan dan Kejuaraan Olahraga Tingkat kabupaten/kota (Kegiatan)	31		0		1		0		0						0		0		0			
		2.19.03.2.02.0006	Keikutsertaan anggota kontingen kabupaten/kota dalam Penyelenggaraan pekan dan kejuaraan olahraga			2.518.000.000		86.670.000		3.385.284.800		1.466.524.800		-						1.466.524.800		1.466.524.800	0	58,24		

No		Kode	Bidang Urusan/ Program/ Outcome/ Kegiatan/ Sub Kegiatan/ Kinerja	Indikator	Target RPJMD pada Tahun 2030 (Akhir Periode RPJMD)		Realisasi Capaian Kinerja RPJMD sampai dengan RKPD Tahun Lalu (Tahun 2025)		Target Kinerja dan Anggaran RKPD Tahun berjalan (Tahun 2026) yang dievaluasi		Realisasi Kinerja Pada Triwulan								Realisasi Capaian Kinerja dan Anggaran RKPD yang dievaluasi		Realisasi Kinerja dan Anggaran RPJMD s/d tahun 2026 (Akhir Tahun Pelaksanaaan RKPD Tahun 2026)		Tingkat Capaian Kinerja Dan Realisasi Anggaran RPJMD s/d tahun 2026 (%)		Unit SKPD Penanggungjawab	Ket
											I		II		III		IV									
1	2	3	4	5	6		7		8		9		10		11		12		13		14 = 13		15=14/6 x100%		16	17
					K	Rp	K	Rp	K	Rp	K	Rp	K	Rp	K	Rp	K	Rp	K	Rp	K	Rp	K	%		
			Terlaksananya Partisipasi dan Keikutsertaan dalam Penyelenggaraan Kejuaraan Tingkat kabupaten/kota	Jumlah Peserta pada Penyelenggaraan Kejuaraan Tingkat kabupaten/kota (Orang)	100		0		10		50		0						0		0		0			
		2.19.03.2.03	Pembinaan dan Pengembangan Olahraga Prestasi Tingkat Daerah Provinsi			7.375.000.000		67.986.000		523.696.000		400.000.000		74.437.293						474.437.293		474.437.293	1	6,43		
			Terlaksananya Pembinaan dan Pengembangan Olahraga Prestasi Tingkat Daerah Provinsi	Jumlah Atlet Daerah yang Diseleksi (Orang)	250		0		100		100		0						0		0		0			
				Jumlah penerima Penghargaan olahraga (Orang)	95		4		5		0		0						0		0		0			
				Jumlah Pemusatan Latihan Daerah yang terintegrasi dengan pengembangan Ilmu Pengetahuan dan Teknologi Keolahragaaan (Sport Science) (Pelatda)	5		0		1		0		0						0		0		0			
				Jumlah Olahragawan Berprestasi kabupaten/kota yang Dibina dan Diberikan Pengembangan (Orang)	100		0		5		0		5						5		5		5			
				Jumlah dokumen penyediaan data Keolahragaan terpadu di kabupaten/kota (Dokumen)	5		0		1		0		0						0		0		0			
		2.19.03.2.03.0006	Seleksi Atlet Daerah			1.500.000.000		-		400.000.000		400.000.000		-						400.000.000		400.000.000	0	26,67		
			Terlaksananya Seleksi Atlet Daerah	Jumlah Atlet Daerah yang Diseleksi (Orang)	250		0		100		100		0						0		0		0			
		2.19.03.2.03.0007	Pemberian Penghargaan olahraga bagi yang berprestasi dan/atau berjasa dalam memajukan Olahraga			975.000.000		67.986.000		-		-		-						-		-	0	0		
			Terlaksananya pemberian Penghargaan olahraga bagi yang berprestasi dan/atau berjasa dalam memajukan Olahraga	Jumlah penerima Penghargaan olahraga (Orang)	95		4		5		0		0						0		0		0			
		2.19.03.2.03.0008	Pemusatan Latihan Daerah yang terintegrasi dengan pengembangan Ilmu Pengetahuan dan Teknologi Keolahragaan (Sport Science)			2.900.000.000		-		-		-		-						-		-	0	0		
			Terlaksananya Pemusatan Latihan Daerah yang terintegrasi dengan pengembangan Ilmu Pengetahuan dan Teknologi Keolahragaan (Sport Science)	Jumlah Pemusatan Latihan Daerah yang terintegrasi dengan pengembangan Ilmu Pengetahuan dan Teknologi Keolahragaaan (Sport Science) (Pelatda)	5		0		1		0		0						0		0		0			
		2.19.03.2.03.0009	Pembinaan dan Pengembangan Olahragawan Berprestasi kabupaten/kota			1.250.000.000		-		123.696.000		-		74.437.293						74.437.293		74.437.293	5	5,95		
			Terlaksananya Pembinaan dan Pengembangan Olahragawan Berprestasi kabupaten/kota	Jumlah Olahragawan Berprestasi kabupaten/kota yang Dibina dan Diberikan Pengembangan (Orang)	100		0		5		0		5						5		5		5			
		2.19.03.2.03.0010	pembentukan dan Penyediaan sistem data Keolahragaan terpadu di kabupaten/kota			750.000.000		-		-		-		-						-		-	0	0		
			Tersedianya data Keolahragaan terpadu di kabupaten/kota	Jumlah dokumen penyediaan data Keolahragaan terpadu di kabupaten/kota (Dokumen)	5		0		1		0		0						0		0		0			
		2.19.03.2.04	Pembinaan dan Pengembangan Organisasi Olahraga			1.750.000.000		762.989.900		117.861.000		-		-						-		-	0	0		
			Terlaksananya Pembinaan dan Pengembangan Organisasi Olahraga	Persentase pengelolaan organisasi keolahragaan di kabupaten/kota sesuai dengan standar nasional (Dokumen)	5		1		1		0		0						0		0		0			
				Jumlah Dokumen Hasil Peningkatan Kerja Sama Organisasi Keolahragaan Kabupaten/Kota (Dokumen)	5		1		1		0		0						0		0		0			
		2.19.03.2.04.0005	Pelaksanaan Standar nasional pengelolaan Organisasi Keolahragaan di kabupaten/kota			1.000.000.000		112.989.900		117.861.000		-		-						-		-	0	0		
			Terlaksananya pengelolaan Organisasi Keolahragaan di kabupaten/kota sesuai standar nasional	Persentase pengelolaan organisasi keolahragaan di kabupaten/kota sesuai dengan standar nasional (Dokumen)	5		1		1		0		0						0		0		0			
		2.19.03.2.04.0006	Peningkatan Kerja Sama Organisasi Keolahragaan Kabupaten/Kota dengan Lembaga Terkait			750.000.000		650.000.000		-		-		-						-		-	0	0		
			Meningkatnya Kerja Sama Organisasi Keolahragaan Kabupaten/Kota dengan Lembaga Terkait	Jumlah Dokumen Hasil Peningkatan Kerja Sama Organisasi Keolahragaan Kabupaten/Kota (Dokumen)	5		1		1		0		0						0		0		0			

No		Kode	Bidang Urusan/ Program/ Outcome/ Kegiatan/ Sub Kegiatan/ Kinerja	Indikator	Target RPJMD pada Tahun 2030 (Akhir Periode RPJMD)		Realisasi Capaian Kinerja RPJMD sampai dengan RKPD Tahun Lalu (Tahun 2025)		Target Kinerja dan Anggaran RKPD Tahun berjalan (Tahun 2026) yang dievaluasi		Realisasi Kinerja Pada Triwulan								Realisasi Capaian Kinerja dan Anggaran RKPD yang dievaluasi		Realisasi Kinerja dan Anggaran RPJMD s/d tahun 2026 (Akhir Tahun Pelaksanaaan RKPD Tahun 2026)		Tingkat Capaian Kinerja Dan Realisasi Anggaran RPJMD s/d tahun 2026 (%)		Unit SKPD Penanggungjawab	Ket
											I		II		III		IV									
1	2	3	4	5	6		7		8		9		10		11		12		13		14 = 13		15=14/6 x100%		16	17
					K	Rp	K	Rp	K	Rp	K	Rp	K	Rp	K	Rp	K	Rp	K	Rp	K	Rp	K	%		
		2.19.03.2.05	Pembinaan dan Pengembangan Olahraga Rekreasi			5.750.000.000		215.243.100		371.979.200		-		-						-		-	0	0		
			Terselenggaranya event Olahraga rekreasi yang dilaksanakan	Jumlah Laporan Hasil Pembinaan dalam rangka Pemberdayaan Perkumpulan Olahraga Rekreasi (Laporan)	5		0		1		0		0						0		0		0			
				Jumlah Dokumen Lembaga Hasil Penyelenggaraan Olahraga Wisata, Tantangan dan Petualangan (Laporan)	5		2		1		0		0						0		0		0			
				Jumlah Dokumen Hasil Penyelenggaraan Olahraga Tradisional di Masyarakat (Dokumen)	5		1		1		0		0						0		0		0			
				Jumlah Prasarana dan Sarana Kepramukaan kabupaten/kota yang Tersedia dan Termanfaatkan (Unit)	5		0		1		0		0						0		0		0			
				Jumlah Lembaga yang terfasilitasi dalam Pengembangan dan Pemasalan Festival dan Olahraga Rekreasi (Lembaga)	10		1		2		0		0						0		0		0			
		2.19.03.2.05.0006	Pemberdayaan Perkumpulan Olahraga Rekreasi			500.000.000		-		75.444.500		-		-						-		-	0	0		
			Meningkatnya Pembinaan dalam rangka Pemberdayaan Perkumpulan Olahraga Rekreasi	Jumlah Laporan Hasil Pembinaan dalam rangka Pemberdayaan Perkumpulan Olahraga Rekreasi (Laporan)	5		0		1		0		0						0		0		0			
		2.19.03.2.05.0007	Pengembangan Olahraga Wisata, Tantangan dan Petualangan			1.500.000.000		46.536.000		230.335.500		-		-						-		-	0	0		
			Terlaksananya Pengembangan Olahraga Wisata, Tantangan dan Petualangan	Jumlah Dokumen Lembaga Hasil Penyelenggaraan Olahraga Wisata, Tantangan dan Petualangan (Laporan)	5		2		1		0		0						0		0		0			
		2.19.03.2.05.0008	Pemanfaatan Olahraga Tradisional dalam Masyarakat			750.000.000		62.423.100		-		-		-						-		-	0	0		
			Pemanfaatan Olahraga Tradisional dalam Masyarakat	Jumlah Dokumen Hasil Penyelenggaraan Olahraga Tradisional di Masyarakat (Dokumen)	5		1		1		0		0						0		0		0			
		2.19.03.2.05.0009	Penyediaan prasarana dan sarana olahraga rekreasi melalui perencanaan, pengadaan, pemanfaatan, pemeliharaan, pengembangan, dan pengawasan			1.750.000.000		-		-		-		-						-		-	0	0		
			Tersedianya dan Pemanfaatan Prasarana dan Sarana Kepramukaan kabupaten/kota	Jumlah Prasarana dan Sarana Kepramukaan kabupaten/kota yang Tersedia dan Termanfaatkan (Unit)	5		0		1		0		0						0		0		0			
		2.19.03.2.05.0010	Pemassalan olahraga dan penyelenggaraan festival Olahraga Rekreasi yang berjenjang dan berkelanjutan pada tingkat daerah, nasional, dan internasional			1.250.000.000		106.284.000		66.199.200		-		-						-		-	0	0		
			Terlaksananya Penyelenggaraan, Pengembangan dan Pemasalan Festival dan Olahraga Rekreasi	Jumlah Lembaga yang terfasilitasi dalam Pengembangan dan Pemasalan Festival dan Olahraga Rekreasi (Lembaga)	10		1		2		0		0						0		0		0			
		2.19.04	**PROGRAM PENGEMBANGAN KAPASITAS KEPRAMUKAAN**			**11.865.236.591**		**1.719.362.850**		**831.526.500**		**-**		**-**						**-**		**-**	**0**	**0**	DINAS KEPEMUDAAN DAN OLAHRAGA	
			MENINGKATNYA KUALITAS KEPRAMUKAAN	TINGKAT PARTISIPASI MASYARAKAT DALAM KEPRAMUKAAN (%)	100		0		100,00		0		0						0		0		0			
		2.19.04.2.01	Pembinaan dan Pengembangan Organisasi Kepramukaan			11.865.236.591		1.719.362.850		831.526.500		-		-						-		-	0	0		
			Terlaksananya Pembinaan dan Pengembangan Organisasi Kepramukaan	Jumlah Data dan Informasi Kepramukaan Berbasis Elektronik yang Tersedia dan Termanfaatkan (Dokumen)	5		0		1		0		0						0		0		0			
				Jumlah Organisasi Kepramukaan Tingkat Daerah yang Meningkat Kapasitasnya (Organisasi)	10		0		1		0		0						0		0		0			
				Jumlah SDM Kepramukaan Tingkat Daerah yang Meningkat Kapasitasnya (Orang)	375		0		60		0		0						0		0		0			
				Jumlah Pusat Pendidikan dan Pelatihan Kepramukaan di Daerah Kabupaten/Kota yang Berkualitas (Unit)	5		0		0		0		0						0		0		0			

No		Kode	Bidang Urusan/ Program/ Outcome/ Kegiatan/ Sub Kegiatan/ Kinerja	Indikator	Target RPJMD pada Tahun 2030 (Akhir Periode RPJMD)		Realisasi Capaian Kinerja RPJMD sampai dengan RKPD Tahun Lalu (Tahun 2025)		Target Kinerja dan Anggaran RKPD Tahun berjalan (Tahun 2026) yang dievaluasi		Realisasi Kinerja Pada Triwulan								Realisasi Capaian Kinerja dan Anggaran RKPD yang dievaluasi		Realisasi Kinerja dan Anggaran RPJMD s/d tahun 2026 (Akhir Tahun Pelaksanaaan RKPD Tahun 2026)		Tingkat Capaian Kinerja Dan Realisasi Anggaran RPJMD s/d tahun 2026 (%)		Unit SKPD Penanggungjawab	Ket
											I		II		III		IV									
1	2	3	4	5	6		7		8		9		10		11		12		13		14 = 13		15=14/6 x100%		16	17
					K	Rp	K	Rp	K	Rp	K	Rp	K	Rp	K	Rp	K	Rp	K	Rp	K	Rp	K	%		
				Jumlah Laporan Kegiatan Kepramukaan Tingkat Daerah (Laporan)	5		0		0		0		0						0		0		0			
				Jumlah Prasarana dan Sarana Kepramukaan Kabupaten/Kota yang Tersedia dan Termanfaatkan (Unit)	5		0		1		0		0						0		0		0			
				Jumlah Prasarana dan Sarana Kepramukaan Tingkat Daerah yang Terkelola dan Termanfaatkan (Unit)	5		0		0		0		0						0		0		0			
				Jumlah Organisasi yang Berpartisipasi dalam Kegiatan Kepramukaan (Organisasi)	5		1		1		0		0						0		0		0			
		2.19.04.2.01.0001	Koordinasi dan Sinkronisasi Penyediaan Data dan Informasi Kepramukaan Berbasis Elektronik			750.000.000		-		-		-		-						-		-	0	0		
			Meningkatnya Penyediaan dan Pemanfaatan Data dan Informasi Kepramukaan Berbasis Elektronik	Jumlah Data dan Informasi Kepramukaan Berbasis Elektronik yang Tersedia dan Termanfaatkan (Dokumen)	5		0		1		0		0						0		0		0			
		2.19.04.2.01.0002	Peningkatan Kapasitas Organisasi Kepramukaan Tingkat Daerah			1.346.934.180		886.089.750		-		-		-						-		-	0	0		
			Meningkatnya Kapasitas Organisasi Kepramukaan Tingkat Daerah	Jumlah Organisasi Kepramukaan Tingkat Daerah yang Meningkat Kapasitasnya (Organisasi)	10		0		1		0		0						0		0		0			
		2.19.04.2.01.0003	Pengembangan Kapasitas SDM Kepramukaan Tingkat Daerah			500.000.000		-		-		-		-						-		-	0	0		
			Meningkatnya Kapasitas SDM Kepramukaan Tingkat Daerah	Jumlah SDM Kepramukaan Tingkat Daerah yang Meningkat Kapasitasnya (Orang)	375		0		60		0		0						0		0		0			
		2.19.04.2.01.0004	Penyediaan Pusat Pendidikan dan Pelatihan Kepramukaan di Daerah Kabupaten/Kota			2.500.000.000		-		-		-		-						-		-	0	0		
			Tersedianya Pusat Pendidikan dan Pelatihan Kepramukaan di Daerah Kabupaten/Kota	Jumlah Pusat Pendidikan dan Pelatihan Kepramukaan di Daerah Kabupaten/Kota yang Berkualitas (Unit)	5		0		0		0		0						0		0		0			
		2.19.04.2.01.0005	Penyelenggaraan Kegiatan Kepramukaan Tingkat Daerah			1.250.000.000		-		-		-		-						-		-	0	0		
			Terselenggaranya Kegiatan Kepramukaan Tingkat Daerah	Jumlah Laporan Kegiatan Kepramukaan Tingkat Daerah (Laporan)	5		0		0		0		0						0		0		0			
		2.19.04.2.01.0006	Penyediaan Prasarana dan Sarana Kepramukaan Tingkat Daerah			2.500.000.000		-		-		-		-						-		-	0	0		
			Terlaksananya Penyediaan dan Pemanfaatan Prasarana dan Sarana Kepramukaan Tingkat Daerah	Jumlah Prasarana dan Sarana Kepramukaan Kabupaten/Kota yang Tersedia dan Termanfaatkan (Unit)	5		0		1		0		0						0		0		0			
		2.19.04.2.01.0007	Perencanaan, Pengadaan, Pemanfaatan, Pemeliharaan, dan Pengawasan Prasarana dan Sarana Kepramukaan Tingkat Daerah			1.768.302.411		-		-		-		-						-		-	0	0		
			Terlaksananya Perencanaan, Pengadaan, Pemanfaatan, Pemeliharaan, dan Pengawasan Prasarana dan Sarana Kepramukaan Tingkat Daerah	Jumlah Prasarana dan Sarana Kepramukaan Tingkat Daerah yang Terkelola dan Termanfaatkan (Unit)	5		0		0		0		0						0		0		0			
		2.19.04.2.01.0008	Partisipasi dan Keikutsertaan dalam Kegiatan Kepramukaan			1.250.000.000		833.273.100		831.526.500		-		-						-		-	0	0		
			Meningkatnya Organisasi yang Berpartisipasi dalam Kegiatan Kepramukaan	Jumlah Organisasi yang Berpartisipasi dalam Kegiatan Kepramukaan (Organisasi)	5		1		1		0		0						0		0		0			
		2.20	**URUSAN PEMERINTAHAN BIDANG STATISTIK**			**2.335.000.000**		**-**		**25.077.000**		**-**		**-**						**-**		**-**	**0**	**0**		
		2.20.02	**PROGRAM PENYELENGGARAAN STATISTIK SEKTORAL**			**2.335.000.000**		**-**		**25.077.000**		**-**		**-**						**-**		**-**	**0**	**0**	DINAS KOMUNIKASI DAN INFORMATIKA	
			TERCAPAINYA KOLABORASI, INTEGRASI, DAN STANDARDISASI DALAM PENYELENGGARAAN SISTEM STATISTIK NASIONAL (SSN)	INDEKS PEMBANGUNAN STATISTIK (IPS) (Indeks)	45		0		2,6		0		0						0		0		0			
		2.20.02.2.01	Penyelenggaraan Statistik Sektoral di Lingkup Daerah Kabupaten/Kota			2.335.000.000		-		25.077.000		-		-						-		-	0	0		
			MENINGKATNYA KUALITAS STATISTIK SEKTORAL	Persentase kegiatan statistik sektoral yang sudah mendapatkan rekomendasi dari pembina data statistik (%)	100		0		100		0		0						0		0		0			

No		Kode	Bidang Urusan/ Program/ Outcome/ Kegiatan/ Sub Kegiatan/ Kinerja	Indikator	Target RPJMD pada Tahun 2030 (Akhir Periode RPJMD)		Realisasi Capaian Kinerja RPJMD sampai dengan RKPD Tahun Lalu (Tahun 2025)		Target Kinerja dan Anggaran RKPD Tahun berjalan (Tahun 2026) yang dievaluasi		Realisasi Kinerja Pada Triwulan								Realisasi Capaian Kinerja dan Anggaran RKPD yang dievaluasi		Realisasi Kinerja dan Anggaran RPJMD s/d tahun 2026 (Akhir Tahun Pelaksanaaan RKPD Tahun 2026)		Tingkat Capaian Kinerja Dan Realisasi Anggaran RPJMD s/d tahun 2026 (%)		Unit SKPD Penanggungjawab	Ket
											I		II		III		IV									
1	2	3	4	5	6		7		8		9		10		11		12		13		14 = 13		15=14/6 x100%		16	17
					K	Rp	K	Rp	K	Rp	K	Rp	K	Rp	K	Rp	K	Rp	K	Rp	K	Rp	K	%		
				Persentase kegiatan statistik sektoral yang telah memenuhi standar data, metadata, interoperabilitas data dan kode referensi dan/atau data induk (%)	100		0		100		0		0						0		0		0			
				Persentase kegiatan statistik sektoral yang hasilnya dapat diakses oleh pengguna data. (%)	2		0		100		0		0						0		0		0			
				Jumlah pegawai yang mendapatkan pelatihan di bidang statistik (Orang)	30		0		30		0		0						0		0		0			
				Persentase kegiatan statistik yang dilengkapi dokumen perencanaan kegiatan statistik sektoral (%)	100		0		100		0		0						0		0		0			
				Jumlah laporan penyelenggaraan forum satu data daerah (Laporan)	1		0		1		0		0						0		0		0			
		2.20.02.2.01.0017	Pengelolaan Kegiatan Statistik Sektoral Dalam Sistem Statistik Nasional			430.000.000		-		-		-		-						-		-	0	0		
			Meningkatnya Pengelolaan Kegiatan Statistik Sektoral Dalam Sistem Statistik Nasional	Persentase kegiatan statistik sektoral yang sudah mendapatkan rekomendasi dari pembina data statistik (%)	100		0		100		0		0						0		0		0			
		2.20.02.2.01.0018	Pemenuhan Prinsip Satu Data Indonesia			380.000.000		-		-		-		-						-		-	0	0		
			Tersedianya Statistik Sektoral yang memenuhi Prinsip Satu Data Indonesia	Persentase kegiatan statistik sektoral yang telah memenuhi standar data, metadata, interoperabilitas data dan kode referensi dan/atau data induk (%)	100		0		100		0		0						0		0		0			
		2.20.02.2.01.0019	Peningkatan Kualitas Statistik Sektoral			430.000.000		-		-		-		-						-		-	0	0		
			Meningkatnya Kualitas Statistik Sektoral	Persentase kegiatan statistik sektoral yang hasilnya dapat diakses oleh pengguna data. (%)	2		0		100		0		0						0		0		0			
		2.20.02.2.01.0020	Pengingkatan Kapasitas Kelembagaan Statistik Sektoral			365.000.000		-		-		-		-						-		-	0	0		
			Meningkatnya Kapasitas Kelembagaan Statistik Sektoral	Jumlah pegawai yang mendapatkan pelatihan di bidang statistik (Orang)	30		0		30		0		0						0		0		0			
		2.20.02.2.01.0021	Pelaksanaan Proses Bisnis Statistik Sektoral Sesuai Standar			380.000.000		-		11.500.000		-		-						-		-	0	0		
			Terlaksananya Proses Bisnis Statistik Sektoral Sesuai Standar	Persentase kegiatan statistik yang dilengkapi dokumen perencanaan kegiatan statistik sektoral (%)	100		0		100		0		0						0		0		0			
		2.20.02.2.01.0022	Koordinasi dan Kolaborasi Dalam Penyelenggaraan Statistik Sektoral			350.000.000		-		13.577.000		-		-						-		-	0	0		
			Terlaksananya Koordinasi dan Kolaborasi Dalam Penyelenggaraan Statistik Melalui Forum Satu Data Daerah	Jumlah laporan penyelenggaraan forum satu data daerah (Laporan)	1		0		1		0		0						0		0		0			
		2.21	**URUSAN PEMERINTAHAN BIDANG PERSANDIAN**			**1.030.000.000**		**-**		**22.886.000**		**-**		**18.815.907**						**18.815.907**		**18.815.907**	**20**	**1,83**		
		2.21.02	**PROGRAM PENYELENGGARAAN PERSANDIAN UNTUK PENGAMANAN INFORMASI**			**1.030.000.000**		**-**		**22.886.000**		**-**		**18.815.907**						**18.815.907**		**18.815.907**	**20**	**1,83**	DINAS KOMUNIKASI DAN INFORMATIKA	
			MENINGKATNYA KEAMANAN SIBER DAN SANDI LINGKUNGAN PEMERINTAH DAERAH	PERSENTASE PERANGKAT DAERAH YANG TELAH MENGGUNAKAN SANDI DALAM KOMUNKASI PERANGKAT DAERAH (%)	500		0		100,00		0		100						100		100		20			
		2.21.02.2.01	Penyelenggaraan Persandian untuk Pengamanan Informasi Pemerintah Daerah Kabupaten/Kota			780.000.000		-		22.886.000		-		18.815.907						18.815.907		18.815.907	25	2,41		
			Terselenggaranya Program Persandian untuk pengamanan informasi	Jumlah Laporan Pelaksanaan Keamanan Informasi Pemerintahan Daerah Provinsi Berbasis Elektronik dan Non Elektronik (Laporan)	1		0		1		0		1						1		1		100			
				Jumlah Laporan Pengelolaan Sumber Daya Keamanan Informasi dan Persandian Pemerintah Daerah berdasarkan Analisis Kebutuhan (Laporan)	1		0		1		0		0						0		0		0			
				Jumlah Perangkat Daerah yang Telah Menggunakan Layanan Keamanan Informasi dan Persandian (Perangkat Daerah)	33		0		1		0		0						0		0		0			

No		Kode	Bidang Urusan/ Program/ Outcome/ Kegiatan/ Sub Kegiatan/ Kinerja	Indikator	Target RPJMD pada Tahun 2030 (Akhir Periode RPJMD)		Realisasi Capaian Kinerja RPJMD sampai dengan RKPD Tahun Lalu (Tahun 2025)		Target Kinerja dan Anggaran RKPD Tahun berjalan (Tahun 2026) yang dievaluasi		Realisasi Kinerja Pada Triwulan								Realisasi Capaian Kinerja dan Anggaran RKPD yang dievaluasi		Realisasi Kinerja dan Anggaran RPJMD s/d tahun 2026 (Akhir Tahun Pelaksanaaan RKPD Tahun 2026)		Tingkat Capaian Kinerja Dan Realisasi Anggaran RPJMD s/d tahun 2026 (%)		Unit SKPD Penanggungjawab	Ket
											I		II		III		IV									
1	2	3	4	5	6		7		8		9		10		11		12		13		14 = 13		15=14/6 x100%		16	17
					K	Rp	K	Rp	K	Rp	K	Rp	K	Rp	K	Rp	K	Rp	K	Rp	K	Rp	K	%		
				Jumlah Kebijakan Tata Kelola Keamanan Informasi dan Persandian Pemerintah Daerah yang Ditetapkan baik berupa Peraturan Gubernur, Keputusan Gubernur maupun Norma, Standar, Prosedur dan Kriteria yang digunakan sebagai panduan dalam menjalankan penyelenggaraan persandian (Dokumen)	1		0		1		0		0						0		0		0				
		2.21.02.2.01.0005	Pelaksanaan Keamanan Informasi Pemerintahan Daerah Berbasis Elektronik dan Non Elektronik			170.000.000		-		22.886.000		-		18.815.907						18.815.907		18.815.907	100	11,07		
			Terlaksananya Keamanan Informasi Pemerintahan Daerah Berbasis Elektronik dan Non Elektronik	Jumlah Laporan Pelaksanaan Keamanan Informasi Pemerintahan Daerah Provinsi Berbasis Elektronik dan Non Elektronik (Laporan)	1		0		1		0		1						1		1		100			
		2.21.02.2.01.0006	Pengelolaan Sumber Daya Keamanan Informasi dan Persandian Pemerintah Daerah berdasarkan Analisis Kebutuhan			250.000.000		-		-		-		-						-		-	0	0		
			Terlaksananya Pengelolaan Sumber Daya Keamanan Informasi dan Persandian Pemerintah Daerah berdasarkan Analisis Kebutuhan	Jumlah Laporan Pengelolaan Sumber Daya Keamanan Informasi dan Persandian Pemerintah Daerah berdasarkan Analisis Kebutuhan (Laporan)	1		0		1		0		0						0		0		0			
		2.21.02.2.01.0007	Penyediaan Layanan Keamanan Informasi dan Persandian Pemerintah Daerah			250.000.000		-		-		-		-						-		-	0	0		
			Tersedianya Layanan Keamanan Informasi dan Persandian Pemerintah Daerah	Jumlah Perangkat Daerah yang Telah Menggunakan Layanan Keamanan Informasi dan Persandian (Perangkat Daerah)	33		0		1		0		0						0		0		0			
		2.21.02.2.01.0008	Penetapan Kebijakan Tata Kelola Keamanan Informasi dan Persandian Pemerintah Daerah			110.000.000		-		-		-		-						-		-	0	0		
			Ditetapkannya Kebijakan Tata Kelola Keamanan Informasi dan Persandian Pemerintah Daerah	Jumlah Kebijakan Tata Kelola Keamanan Informasi dan Persandian Pemerintah Daerah yang Ditetapkan baik berupa Peraturan Gubernur, Keputusan Gubernur maupun Norma, Standar, Prosedur dan Kriteria yang digunakan sebagai panduan dalam menjalankan penyelenggaraan persandian (Dokumen)	1		0		1		0		0						0		0		0			
		2.21.02.2.02	Penetapan Pola Hubungan Komunikasi Sandi Antar Perangkat Daerah Kabupaten/Kota			250.000.000		-		-		-		-						-		-	0	0		
			Tersedianya Layanan Hubungan Komunikasi Sandi Antar Perangkat Daerah	Jumlah Operasionalisasi Layanan Keamanan Informasi dan Persandian Pemerintah Daerah berdasarkan pemetaan pola hubungan komunikasi sandi pemerintah Daerah. (Kegiatan)	1		0		1		0		0						0		0		0			
		2.21.02.2.02.0002	Operasionalisasi Layanan Keamanan Informasi dan Persandian Pemerintah Daerah			250.000.000		-		-		-		-						-		-	0	0		
			Terlaksananya Operasionalisasi Layanan Keamanan Informasi dan Persandian Pemerintah Daerah	Jumlah Operasionalisasi Layanan Keamanan Informasi dan Persandian Pemerintah Daerah berdasarkan pemetaan pola hubungan komunikasi sandi pemerintah Daerah. (Kegiatan)	1		0		1		0		0						0		0		0			
		2.22	**URUSAN PEMERINTAHAN BIDANG KEBUDAYAAN**			**3.638.000.000**		**2.157.984.292**		**768.922.200**		**-**		**-**						**-**		**-**	**3,95**	**0**		
		2.22.02	**PROGRAM PENGEMBANGAN KEBUDAYAAN**			**1.238.000.000**		**1.376.066.900**		**689.348.100**		**-**		**-**						**-**		**-**	**0**	**0**	DINAS PENDIDIKAN DAN KEBUDAYAAN	
			MENINGKATNYA PERAN SERTA MASYARAKAT DALAM PENGEMBANGAN KEBUDAYAAN	TINGKAT PARTISIPASI MASYARAKAT TERHADAP PENGEMBANGAN KEBUDAYAAN (%)	100		100		100,00		0		0						0		0		0			
		2.22.02.2.01	Pengelolaan Kebudayaan yang Masyarakat Pelakunya dalam Daerah Kabupaten/Kota			500.000.000		1.055.667.000		285.674.000		-		-						-		-	0	0		
			Terkelolanya kebudayaan Daerah	Jumlah Objek Pemajuan Kebudayaan yang Dilakukan Pelindungan, Pengembangan, Pemanfaatan (Objek)	1		0		10		0		0						0		0		0			
				Jumlah Peserta Pembinaan Sumber Daya Manusia, Lembaga, dan Pranata Kebudayaan (Orang)	1		400		400		0		0						0		0		0			
				Jumlah PPKD Kabupaten/Kota yang Disusun, Dimutakhirkan dan Ditetapkan (Dokumen)	1		0		1		0		0						0		0		0			

No		Kode	Bidang Urusan/ Program/ Outcome/ Kegiatan/ Sub Kegiatan/ Kinerja	Indikator	Target RPJMD pada Tahun 2030 (Akhir Periode RPJMD)		Realisasi Capaian Kinerja RPJMD sampai dengan RKPD Tahun Lalu (Tahun 2025)		Target Kinerja dan Anggaran RKPD Tahun berjalan (Tahun 2026) yang dievaluasi		Realisasi Kinerja Pada Triwulan								Realisasi Capaian Kinerja dan Anggaran RKPD yang dievaluasi		Realisasi Kinerja dan Anggaran RPJMD s/d tahun 2026 (Akhir Tahun Pelaksanaaan RKPD Tahun 2026)		Tingkat Capaian Kinerja Dan Realisasi Anggaran RPJMD s/d tahun 2026 (%)		Unit SKPD Penanggungjawab	Ket
											I		II		III		IV									
1	2	3	4	5	6		7		8		9		10		11		12		13		14 = 13		15=14/6 x100%		16	17
					K	Rp	K	Rp	K	Rp	K	Rp	K	Rp	K	Rp	K	Rp	K	Rp	K	Rp	K	%		
				Jumlah Sumber Daya Manusia Kebudayaan yang Dibina (Orang)	5		0		1		0		0						0		0		0			
				Jumlah Lembaga dan Pranata Kebudayaan yang Dibina (Lembaga)	2		0		1		0		0						0		0		0			
		2.22.02.2.01.0001	Pelindungan, Pengembangan, Pemanfaatan Objek Pemajuan Kebudayaan			125.000.000		679.124.000		285.674.000		-		-						-		-	0	0		
			Terlaksananya Pelindungan, Pengembangan, Pemanfaatan Objek Pemajuan Kebudayaan	Jumlah Objek Pemajuan Kebudayaan yang Dilakukan Pelindungan, Pengembangan, Pemanfaatan (Objek)	1		0		10		0		0						0		0		0			
		2.22.02.2.01.0002	Pembinaan Sumber Daya Manusia, Lembaga, dan Pranata Kebudayaan			50.000.000		376.543.000		-		-		-						-		-	0	0		
			Terlaksananya Pembinaan Sumber Daya Manusia, Lembaga, dan Pranata Kebudayaan	Jumlah Peserta Pembinaan Sumber Daya Manusia, Lembaga, dan Pranata Kebudayaan (Orang)	1		400		400		0		0						0		0		0			
		2.22.02.2.01.0003	Penyusunan, Pemutakhiran, Penetapan Pokok Pikiran Kebudayaan Daerah (PPKD) Kabupaten/Kota			75.000.000		-		-		-		-						-		-	0	0		
			Terlaksananya Penyusunan, Pemutakhiran, Penetapan PPKD Kabupaten/Kota	Jumlah PPKD Kabupaten/Kota yang Disusun, Dimutakhirkan dan Ditetapkan (Dokumen)	1		0		1		0		0						0		0		0			
		2.22.02.2.01.0004	Pembinaan Sumber Daya Manusia Kebudayaan			100.000.000		-		-		-		-						-		-	0	0		
			Terlaksananya pembinaan Sumber Daya Manusia Bidang Kebudayaan	Jumlah Sumber Daya Manusia Kebudayaan yang Dibina (Orang)	5		0		1		0		0						0		0		0			
		2.22.02.2.01.0005	Pembinaan Lembaga dan Pranata Kebudayaan			150.000.000		-		-		-		-						-		-	0	0		
			Terlaksananya Pembinaan Lembaga dan Pranata Kebudayaan	Jumlah Lembaga dan Pranata Kebudayaan yang Dibina (Lembaga)	2		0		1		0		0						0		0		0			
		2.22.02.2.02	Pelestarian Kesenian Tradisional yang Masyarakat Pelakunya dalam Daerah Kabupaten/Kota			312.500.000		320.399.900		403.674.100		-		-						-		-	0	0		
			Lestarikannya Kesenian Tradisional Daerah	Jumlah Objek Pemajuan Tradisi Budaya yang Dilakukan Pelindungan, Pengembangan dan Pemanfaatan (Objek)	5		15		15		0		0						0		0		0			
				Jumlah Laporan Pembinaan Sumber Daya Manusia, Lembaga, dan Pranata Tradisional (Laporan)	2		0		1		0		0						0		0		0			
				Jumlah Orang/Lembaga yang Diberi Penghargaan untuk Mereka yang Berjasa dalam Pemajuan Kebudayaan (Sertifikat)	2		0		1		0		0						0		0		0			
		2.22.02.2.02.0001	Pelindungan, Pengembangan, Pemanfaatan Objek Pemajuan Tradisi Budaya			50.000.000		320.399.900		249.565.000		-		-						-		-	0	0		
			Terlaksananya Pelindungan, Pengembangan, Pemanfaatan Objek Pemajuan Tradisi Budaya	Jumlah Objek Pemajuan Tradisi Budaya yang Dilakukan Pelindungan, Pengembangan dan Pemanfaatan (Objek)	5		15		15		0		0						0		0		0			
		2.22.02.2.02.0002	Pembinaan Sumber Daya Manusia, Lembaga, dan Pranata Tradisional			250.000.000		-		154.109.100		-		-						-		-	0	0		
			Terlaksananya Pembinaan Sumber Daya Manusia, Lembaga, dan Pranata Tradisional	Jumlah Laporan Pembinaan Sumber Daya Manusia, Lembaga, dan Pranata Tradisional (Laporan)	2		0		1		0		0						0		0		0			
		2.22.02.2.02.0003	Pemberian Penghargaan kepada Pihak yang Berprestasi atau Berkontribusi Luar Biasa Sesuai dengan Prestasi dan Kontribusinya dalam Pemajuan Kebudayaan			12.500.000		-		-		-		-						-		-	0	0		
			Tersedianya Penghargaan kepada Pihak yang Berprestasi atau Berkontribusi Luar Biasa Sesuai dengan Prestasi dan Kontribusinya dalam Pemajuan Kebudayaan	Jumlah Orang/Lembaga yang Diberi Penghargaan untuk Mereka yang Berjasa dalam Pemajuan Kebudayaan (Sertifikat)	2		0		1		0		0						0		0		0			
		2.22.02.2.03	Pembinaan Lembaga Adat yang Penganutnya dalam Daerah Kabupaten/Kota			425.500.000		-		-		-		-						-		-	0	0		
			Terbinanya Lembaga Adat yang Penganutnya dalam Daerah Kabupaten/Kota	Jumlah Objek Pemajuan Lembaga Adat yang Telah Dilakukan Pelindungan, Pengembangan dan Pemanfaatan (Objek)	2		0		1		0		0						0		0		0			

No		Kode	Bidang Urusan/ Program/ Outcome/ Kegiatan/ Sub Kegiatan/ Kinerja	Indikator	Target RPJMD pada Tahun 2030 (Akhir Periode RPJMD)		Realisasi Capaian Kinerja RPJMD sampai dengan RKPD Tahun Lalu (Tahun 2025)		Target Kinerja dan Anggaran RKPD Tahun berjalan (Tahun 2026) yang dievaluasi		Realisasi Kinerja Pada Triwulan								Realisasi Capaian Kinerja dan Anggaran RKPD yang dievaluasi		Realisasi Kinerja dan Anggaran RPJMD s/d tahun 2026 (Akhir Tahun Pelaksanaaan RKPD Tahun 2026)		Tingkat Capaian Kinerja Dan Realisasi Anggaran RPJMD s/d tahun 2026 (%)		Unit SKPD Penanggungjawab	Ket
											I		II		III		IV									
1	2	3	4	5	6		7		8		9		10		11		12		13		14 = 13		15=14/6 x100%		16	17
					K	Rp	K	Rp	K	Rp	K	Rp	K	Rp	K	Rp	K	Rp	K	Rp	K	Rp	K	%		
				Jumlah Sumber Daya Manusia, Lembaga, dan Pranata Adat yang Dibina (Orang)	2		0		1		0		0						0		0		0			
				Jumlah Sarana dan Prasarana Lembaga Adat yang Disediakan/Difasilitasi (Unit)	1		0		1		0		0						0		0		0			
		2.22.02.2.03.0001	Pelindungan, Pengembangan, Pemanfaatan Objek Pemajuan Lembaga Adat			175.000.000		-		-		-		-						-		-	0	0		
			Terlaksananya Pelindungan, Pengembangan, Pemanfaatan Objek Pemajuan Lembaga Adat	Jumlah Objek Pemajuan Lembaga Adat yang Telah Dilakukan Pelindungan, Pengembangan dan Pemanfaatan (Objek)	2		0		1		0		0						0		0		0			
		2.22.02.2.03.0002	Pembinaan Sumber Daya Manusia, Lembaga, dan Pranata Adat			500.000		-		-		-		-						-		-	0	0		
			Terlaksananya Pembinaan Sumber Daya Manusia, Lembaga, dan Pranata Adat	Jumlah Sumber Daya Manusia, Lembaga, dan Pranata Adat yang Dibina (Orang)	2		0		1		0		0						0		0		0			
		2.22.02.2.03.0003	Penyediaan Sarana dan Prasarana Pembinaan Lembaga Adat			250.000.000		-		-		-		-						-		-	0	0		
			Tersedianya Sarana dan Prasarana Pembinaan Lembaga Adat	Jumlah Sarana dan Prasarana Lembaga Adat yang Disediakan/Difasilitasi (Unit)	1		0		1		0		0						0		0		0			
		2.22.03	**PROGRAM PENGEMBANGAN KESENIAN TRADISIONAL**			**325.000.000**		**-**		**-**		**-**		**-**						**-**		**-**	**50**	**0**	DINAS PENDIDIKAN DAN KEBUDAYAAN	
			MENINGKATNYA PERAN SERTA MASYARAKAT DALAM PENGEMBANGAN KESENIAN TRADISIONAL	PERSENTASE KESENIAN TRADISIONAL YANG DILANESTARIKAN DAN DIKEMBANGKAN (%)	100		0		100,00		0		0						0		0		0			
		2.22.03.2.01	Pembinaan Kesenian yang Masyarakat Pelakunya dalam Daerah Kabupaten/Kota			325.000.000		-		-		-		-						-		-	50	0		
			Terbinanya Kesenian Tradisional di Masyarakat	Jumlah Sumber Daya Manusia Kesenian Tradisional yang Mendapat Pendidikan dan Pelatihan (Ditingkatkan Kompetensinya) (Orang)	10		0		1		0		5						5		5		50			
				Jumlah Sumber Daya Manusia Kesenian Tradisonal yang Mengikuti Proses Standarisasi (Sertifikat)	5		0		1		0		5						5		5		100			
				Jumlah Lembaga Kesenian Tradisional yang Ditingkatkan Kapasitasnya (Lembaga)	5		0		1		0		0						0		0		0			
		2.22.03.2.01.0001	Peningkatan Pendidikan dan Pelatihan Sumber Daya Manusia Kesenian Tradisional			125.000.000		-		-		-		-						-		-	50	0		
			Terlaksananya Pendidikan dan Pelatihan Sumber Daya Manusia Kesenian Tradisional	Jumlah Sumber Daya Manusia Kesenian Tradisional yang Mendapat Pendidikan dan Pelatihan (Ditingkatkan Kompetensinya) (Orang)	10		0		1		0		5						5		5		50			
		2.22.03.2.01.0002	Standardisasi dan Sertifikasi Sumber Daya Manusia Kesenian Tradisional Sesuai dengan Kebutuhan dan Tuntutan			100.000.000		-		-		-		-						-		-	100	0		
			Tersedianya Standardisasi dan Sertifikasi Sumber Daya Manusia Kesenian Tradisional Sesuai dengan Kebutuhan dan Tuntutan	Jumlah Sumber Daya Manusia Kesenian Tradisonal yang Mengikuti Proses Standarisasi (Sertifikat)	5		0		1		0		5						5		5		100			
		2.22.03.2.01.0003	Peningkatan Kapasitas Tata Kelola Lembaga Kesenian Tradisional			100.000.000		-		-		-		-						-		-	0	0		
			Terlaksananya Peningkatan Kapasitas Tata Kelola Lembaga Kesenian Tradisional	Jumlah Lembaga Kesenian Tradisional yang Ditingkatkan Kapasitasnya (Lembaga)	5		0		1		0		0						0		0		0			
		2.22.04	**PROGRAM PEMBINAAN SEJARAH**			**725.000.000**		**-**		**-**		**-**		**-**						**-**		**-**	**0**	**0**	DINAS PENDIDIKAN DAN KEBUDAYAAN	
			MENINGKATNYA AKSES MASYARAKAT TERHADAP INFORMASI SEJARAH	TINGKAT PARTISIPASI MASYARAKAT TERHADAP TINJAUAN SEJARAH LOKAL (%)	100		0		100,00		0		0						0		0		0			
		2.22.04.2.01	Pembinaan Sejarah Lokal dalam 1 (Satu) Daerah Kabupaten/Kota			725.000.000		-		-		-		-						-		-	0	0		
			Meningkatnya Pembinaan Sejarah Lokal	Jumlah Sumber Daya Manusia dan Lembaga Sejarah Lokal Provinsi yang Diberdayakan (Orang)	5		0		1		0		0						0		0		0			
				Jumlah Sarana dan Prasarana Pembinaan Sejarah (Unit)	1		0		1		0		0						0		0		0			

No		Kode	Bidang Urusan/ Program/ Outcome/ Kegiatan/ Sub Kegiatan/ Kinerja	Indikator	Target RPJMD pada Tahun 2030 (Akhir Periode RPJMD)		Realisasi Capaian Kinerja RPJMD sampai dengan RKPD Tahun Lalu (Tahun 2025)		Target Kinerja dan Anggaran RKPD Tahun berjalan (Tahun 2026) yang dievaluasi		Realisasi Kinerja Pada Triwulan								Realisasi Capaian Kinerja dan Anggaran RKPD yang dievaluasi		Realisasi Kinerja dan Anggaran RPJMD s/d tahun 2026 (Akhir Tahun Pelaksanaaan RKPD Tahun 2026)		Tingkat Capaian Kinerja Dan Realisasi Anggaran RPJMD s/d tahun 2026 (%)		Unit SKPD Penanggungjawab	Ket
											I		II		III		IV									
1	2	3	4	5	6		7		8		9		10		11		12		13		14 = 13		15=14/6 x100%		16	17
					K	Rp	K	Rp	K	Rp	K	Rp	K	Rp	K	Rp	K	Rp	K	Rp	K	Rp	K	%		
				Jumlah Dokumen Data dan Informasi Sejarah yang Dapat Diakses Masyarakat (Dokumen)	1		0		1		0		0						0		0		0			
		2.22.04.2.01.0001	Pemberdayaan Sumber Daya Manusia dan Lembaga Sejarah Lokal Kabupaten/Kota			250.000.000		-		-		-		-						-		-	0	0		
			Terlaksananya Pemberdayaan Sumber Daya Manusia dan Lembaga Sejarah Lokal Provinsi	Jumlah Sumber Daya Manusia dan Lembaga Sejarah Lokal Provinsi yang Diberdayakan (Orang)	5		0		1		0		0						0		0		0			
		2.22.04.2.01.0002	Penyediaan Sarana dan Prasarana Pembinaan Sejarah			200.000.000		-		-		-		-						-		-	0	0		
			Tersedianya Sarana dan Prasarana Pembinaan Sejarah	Jumlah Sarana dan Prasarana Pembinaan Sejarah (Unit)	1		0		1		0		0						0		0		0			
		2.22.04.2.01.0003	Peningkatan Akses Masyarakat Terhadap Data dan Informasi Sejarah			275.000.000		-		-		-		-						-		-	0	0		
			Tersedianya Data dan Informasi Sejarah yang Diakses Masyarakat	Jumlah Dokumen Data dan Informasi Sejarah yang Dapat Diakses Masyarakat (Dokumen)	1		0		1		0		0						0		0		0			
		2.22.05	**PROGRAM PELESTARIAN DAN PENGELOLAAN CAGAR BUDAYA**			**625.000.000**		**763.936.192**		**72.730.100**		**-**		**-**						**-**		**-**	**0**	**0**	DINAS PENDIDIKAN DAN KEBUDAYAAN	
			MENINGKATNYA WARISAN BUDAYA YANG DILESTARIKAN	PERSENTASE CAGAR BUDAYA DAN WARISAN BUDAYA TAK BENDA YANG DITETAPKAN (%)	100		66		100,00		0		0						0		0		0			
		2.22.05.2.01	Penetapan Cagar Budaya Peringkat Kabupaten/Kota			300.000.000		116.171.600		72.730.100		-		-						-		-	0	0		
			Terlaksananya Penetapan Cagar Budaya Peringkat Kabupaten/Kota	Jumlah Objek Diduga Cagar Budaya yang Didaftarkan (Objek)	4		4		20		0		0						0		0		0			
				Jumlah Objek Cagar Budaya yang Ditetapkan (Objek)	2		5		10		0		0						0		0		0			
				Jumlah Warisan Budaya Tak Benda yang Diusulkan (Objek)	2		0		1		0		0						0		0		0			
		2.22.05.2.01.0001	Pendaftaran Objek Diduga Cagar Budaya			100.000.000		38.934.800		10.801.300		-		-						-		-	0	0		
			Terlaksananya Pendaftaran Objek Diduga Cagar Budaya	Jumlah Objek Diduga Cagar Budaya yang Didaftarkan (Objek)	4		4		20		0		0						0		0		0			
		2.22.05.2.01.0002	Penetapan Cagar Budaya			100.000.000		77.236.800		44.178.500		-		-						-		-	0	0		
			Terlaksananya Penetapan Cagar Budaya	Jumlah Objek Cagar Budaya yang Ditetapkan (Objek)	2		5		10		0		0						0		0		0			
		2.22.05.2.01.0003	Pengusulan Warisan Budaya Tak Benda			100.000.000		-		17.750.300		-		-						-		-	0	0		
			Terlaksananya Pengusulan Warisan Budaya Tak Benda	Jumlah Warisan Budaya Tak Benda yang Diusulkan (Objek)	2		0		1		0		0						0		0		0			
		2.22.05.2.02	Pengelolaan Cagar Budaya Peringkat Kabupaten/Kota			175.000.000		647.764.592		-		-		-						-		-	0	0		
			Terkelolanya Cagar Budaya	Jumlah Objek Cagar Budaya yang Dilindungi (Objek)	1		6		4		0		0						0		0		0			
				Jumlah Objek Cagar Budaya yang Dikembangkan (Objek)	1		6		4		0		0						0		0		0			
				Jumlah Objek Cagar Budaya yang Dimanfaatkan (Objek)	1		0		1		0		0						0		0		0			
				Jumlah Cagar Budaya dan Objek Pemajuan Kebudayaan yang Diinventarisasi (Objek)	1		0		1		0		0						0		0		0			
		2.22.05.2.02.0001	Pelindungan Cagar Budaya			25.000.000		638.564.592		-		-		-						-		-	0	0		
			Terlaksananya Cagar Budaya yang Dilindungi	Jumlah Objek Cagar Budaya yang Dilindungi (Objek)	1		6		4		0		0						0		0		0			
		2.22.05.2.02.0002	Pengembangan Cagar Budaya			50.000.000		9.200.000		-		-		-						-		-	0	0		
			Terlaksanakannya Pengembangan Cagar Budaya	Jumlah Objek Cagar Budaya yang Dikembangkan (Objek)	1		6		4		0		0						0		0		0			
		2.22.05.2.02.0003	Pemanfaatan Cagar Budaya			50.000.000		-		-		-		-						-		-	0	0		
			Terlaksananya Pemanfaatan Cagar Budaya	Jumlah Objek Cagar Budaya yang Dimanfaatkan (Objek)	1		0		1		0		0						0		0		0			
		2.22.05.2.02.0004	Inventarisasi Cagar Budaya dan Objek Pemajuan Kebudayaan			50.000.000		-		-		-		-						-		-	0	0		

No		Kode	Bidang Urusan/ Program/ Outcome/ Kegiatan/ Sub Kegiatan/ Kinerja	Indikator	Target RPJMD pada Tahun 2030 (Akhir Periode RPJMD)		Realisasi Capaian Kinerja RPJMD sampai dengan RKPD Tahun Lalu (Tahun 2025)		Target Kinerja dan Anggaran RKPD Tahun berjalan (Tahun 2026) yang dievaluasi		Realisasi Kinerja Pada Triwulan								Realisasi Capaian Kinerja dan Anggaran RKPD yang dievaluasi		Realisasi Kinerja dan Anggaran RPJMD s/d tahun 2026 (Akhir Tahun Pelaksanaaan RKPD Tahun 2026)		Tingkat Capaian Kinerja Dan Realisasi Anggaran RPJMD s/d tahun 2026 (%)		Unit SKPD Penanggungjawab	Ket
											I		II		III		IV									
1	2	3	4	5	6		7		8		9		10		11		12		13		14 = 13		15=14/6 x100%		16	17
					K	Rp	K	Rp	K	Rp	K	Rp	K	Rp	K	Rp	K	Rp	K	Rp	K	Rp	K	%		
			Terlaksananya Inventarisasi Cagar Budaya dan Objek Pemajuan Kebudayaan	Jumlah Cagar Budaya dan Objek Pemajuan Kebudayaan yang Diinventarisasi (Objek)	1		0		1		0		0						0		0		0			
		2.22.05.2.03	Penerbitan Izin Membawa Cagar Budaya ke Luar Daerah Kabupaten/Kota dalam 1 (Satu) Daerah Kabupaten/Kota			150.000.000		-		-		-		-						-		-	0	0		
			Terbitnya Izin Membawa Cagar Budaya ke LuarDaerah Kabupaten/Kota	Jumlah Objek Cagar Budaya yang Mendapatkan Perizinan ke Luar Daerah Provinsi (Objek)	1		0		1		0		0						0		0		0			
				Jumlah Laporan Hasil Evaluasi dan Pengawasan Cagar Budaya ke Luar Daerah Provinsi (Laporan)	1		0		1		0		0						0		0		0			
		2.22.05.2.03.0001	Penerbitan Izin Membawa Cagar Budaya ke Luar Daerah Kabupaten/Kota dalam 1 (Satu) Daerah Kabupaten/Kota			75.000.000		-		-		-		-						-		-	0	0		
			Terbitnya Izin Membawa Cagar Budaya ke Luar Daerah Kabupaten/Kota dalam 1 (Satu) Daerah Kabupaten/Kota	Jumlah Objek Cagar Budaya yang Mendapatkan Perizinan ke Luar Daerah Provinsi (Objek)	1		0		1		0		0						0		0		0			
		2.22.05.2.03.0002	Evaluasi dan Pengawasan Cagar Budaya ke Luar Daerah Kabupaten/Kota dalam 1 (Satu) Daerah Kabupaten/Kota			75.000.000		-		-		-		-						-		-	0	0		
			Terlaksananya Evaluasi dan Pengawasan Cagar Budaya ke Luar Daerah Provinsi	Jumlah Laporan Hasil Evaluasi dan Pengawasan Cagar Budaya ke Luar Daerah Provinsi (Laporan)	1		0		1		0		0						0		0		0			
		2.22.06	**PROGRAM PENGELOLAAN PERMUSEUMAN**			**725.000.000**		**17.981.200**		**6.844.000**		**-**		**-**						**-**		**-**	**0**	**0**	DINAS PENDIDIKAN DAN KEBUDAYAAN	
			MENINGKATNYA TATA KELOLA MUSEUM	PERSENTASE KUNJUNGAN WISATAWAN KE MUSEUM (%)	100		66		100,00		0		0						0		0		0			
		2.22.06.2.01	Pengelolaan Museum Kabupaten/Kota			725.000.000		17.981.200		6.844.000		-		-						-		-	0	0		
			Terkelolanya Museum	Jumlah Koleksi Museum yang Dilakukan Pelindungan, Pengembangan, dan Pemanfataan Koleksi Secara Terpadu (Unit)	1		0		1		0		0						0		0		0			
				Jumlah Sumber Daya Manusia Permuseuman yang Ditingkatkan Mutu dan Kapasitasnya (Orang)	1		5		5		0		0						0		0		0			
				Jumlah Pelayanan dan Akses Masyarakat Terhadap Museum (Unit)	1		0		1		0		0						0		0		0			
				Jumlah Sarana dan Prasarana Museum yang Tersedia dan Terpelihara (Unit)	1		0		1		0		0						0		0		0			
				Jumlah Sarana dan Prasarana Museum yang Direvitalisasi (Unit)	1		0		1		0		0						0		0		0			
				Jumlah Koleksi Museum yang Dikelola (Unit)	1		0		1		0		0						0		0		0			
				Jumlah Layanan Operasional Museum (Layanan)	1		0		1		0		0						0		0		0			
				Jumlah Orang yang Terlibat dalam Penyelenggaraan Kegiatan Publik di Museum (Orang)	20		0		1		0		0						0		0		0			
				Jumlah penyediaan dan pemeliharaan sarana dan prasarana Taman Budaya (Unit)	1		0		1		0		0						0		0		0			
				Jumlah Sarana dan Prasarana Taman Budaya yang Direvitalisasi (Unit)	1		0		1		0		0						0		0		0			
				Jumlah Layanan Operasional Taman Budaya (Layanan)	1		0		1		0		0						0		0		0			
				Jumlah Orang yang Terlibat dalam Penyelenggaraan Kegiatan Publik di Taman Budaya (Orang)	50		0		1		0		0						0		0		0			
		2.22.06.2.01.0001	Pelindungan, Pengembangan, dan Pemanfataan Koleksi Secara Terpadu			50.000.000		-		-		-		-						-		-	0	0		
			Terlaksananya Pelindungan, Pengembangan, dan Pemanfataan Koleksi Secara Terpadu	Jumlah Koleksi Museum yang Dilakukan Pelindungan, Pengembangan, dan Pemanfataan Koleksi Secara Terpadu (Unit)	1		0		1		0		0						0		0		0			
		2.22.06.2.01.0002	Pembinaan dan Peningkatan Mutu dan Kapasitas Sumber Daya Manusia Permuseuman			50.000.000		17.981.200		6.844.000		-		-						-		-	0	0		

No		Kode	Bidang Urusan/ Program/ Outcome/ Kegiatan/ Sub Kegiatan/ Kinerja	Indikator	Target RPJMD pada Tahun 2030 (Akhir Periode RPJMD)		Realisasi Capaian Kinerja RPJMD sampai dengan RKPD Tahun Lalu (Tahun 2025)		Target Kinerja dan Anggaran RKPD Tahun berjalan (Tahun 2026) yang dievaluasi		Realisasi Kinerja Pada Triwulan								Realisasi Capaian Kinerja dan Anggaran RKPD yang dievaluasi		Realisasi Kinerja dan Anggaran RPJMD s/d tahun 2026 (Akhir Tahun Pelaksanaaan RKPD Tahun 2026)		Tingkat Capaian Kinerja Dan Realisasi Anggaran RPJMD s/d tahun 2026 (%)		Unit SKPD Penanggungjawab	Ket
											I		II		III		IV									
1	2	3	4	5	6		7		8		9		10		11		12		13		14 = 13		15=14/6 x100%		16	17
					K	Rp	K	Rp	K	Rp	K	Rp	K	Rp	K	Rp	K	Rp	K	Rp	K	Rp	K	%		
			Terlaksananya Peningkatan Mutu dan Kapasitas Sumber Daya Manusia Permuseuman	Jumlah Sumber Daya Manusia Permuseuman yang Ditingkatkan Mutu dan Kapasitasnya (Orang)	1		5		5		0		0						0		0		0			
		2.22.06.2.01.0003	Peningkatan Pelayanan dan Akses Masyarakat Terhadap Museum			50.000.000		-		-		-		-						-		-	0	0		
			Meningkatnya Pelayanan dan Akses Masyarakat Terhadap Museum	Jumlah Pelayanan dan Akses Masyarakat Terhadap Museum (Unit)	1		0		1		0		0						0		0		0			
		2.22.06.2.01.0004	Penyediaan dan Pemeliharaan Sarana dan Prasarana Museum			50.000.000		-		-		-		-						-		-	0	0		
			Terlaksananya Penyediaan dan Pemeliharaan Sarana dan Prasarana Museum	Jumlah Sarana dan Prasarana Museum yang Tersedia dan Terpelihara (Unit)	1		0		1		0		0						0		0		0			
		2.22.06.2.01.0005	Revitalisasi Sarana dan Prasarana Museum			50.000.000		-		-		-		-						-		-	0	0		
			Terlaksananya Revitalisasi Sarana dan Prasarana Museum	Jumlah Sarana dan Prasarana Museum yang Direvitalisasi (Unit)	1		0		1		0		0						0		0		0			
		2.22.06.2.01.0013	Pengelolaan Koleksi Museum			100.000.000		-		-		-		-						-		-	0	0		
			Terlaksananya Pengelolaan Koleksi Museum	Jumlah Koleksi Museum yang Dikelola (Unit)	1		0		1		0		0						0		0		0			
		2.22.06.2.01.0014	Pengelolaan Operasional Museum			50.000.000		-		-		-		-						-		-	0	0		
			Terlaksananya Pengelolaan Operasional Museum	Jumlah Layanan Operasional Museum (Layanan)	1		0		1		0		0						0		0		0			
		2.22.06.2.01.0015	Pelibatan Masyarakat dalam Penyelenggaraan Kegiatan Publik di Museum			25.000.000		-		-		-		-						-		-	0	0		
			Terlibatnya Masyarakat dalam Penyelenggaraan Kegiatan Publik di Museum	Jumlah Orang yang Terlibat dalam Penyelenggaraan Kegiatan Publik di Museum (Orang)	20		0		1		0		0						0		0		0			
		2.22.06.2.01.0016	Penyediaan dan Pemeliharaan Sarana dan Prasarana Taman Budaya			50.000.000		-		-		-		-						-		-	0	0		
			Terlaksananya penyediaan dan pemeliharaan sarana dan prasarana Taman Budaya	Jumlah penyediaan dan pemeliharaan sarana dan prasarana Taman Budaya (Unit)	1		0		1		0		0						0		0		0			
		2.22.06.2.01.0017	Revitalisasi Taman Budaya			75.000.000		-		-		-		-						-		-	0	0		
			Terlaksananya Revitalisasi Sarana dan Prasarana Taman Budaya	Jumlah Sarana dan Prasarana Taman Budaya yang Direvitalisasi (Unit)	1		0		1		0		0						0		0		0			
		2.22.06.2.01.0018	Pengelolaan Operasional Taman Budaya			50.000.000		-		-		-		-						-		-	0	0		
			Terlaksananya Pengelolaan Operasional Taman Budaya	Jumlah Layanan Operasional Taman Budaya (Layanan)	1		0		1		0		0						0		0		0			
		2.22.06.2.01.0019	Pelibatan Masyarakat dalam Penyelenggaraan Kegiatan Publik di Taman Budaya			125.000.000		-		-		-		-						-		-	0	0		
			Terlibatnya Masyarakat dalam Penyelenggaraan Kegiatan Publik di Taman Budaya	Jumlah Orang yang Terlibat dalam Penyelenggaraan Kegiatan Publik di Taman Budaya (Orang)	50		0		1		0		0						0		0		0			
		2.23	**URUSAN PEMERINTAHAN BIDANG PERPUSTAKAAN**			**29.065.295.391**		**3.329.251.578**		**3.709.369.430**		**676.408.666**		**1.345.454.191**						**2.021.862.857**		**2.021.862.857**	**23**	**6,96**		
		2.23.01	**PROGRAM PENUNJANG URUSAN PEMERINTAHAN DAERAH KABUPATEN/KOTA**			**17.248.420.391**		**2.832.001.379**		**2.716.464.730**		**676.408.666**		**1.315.899.191**						**1.992.307.857**		**1.992.307.857**	**28,28**	**11,55**	DINAS PERPUSTAKAAN DAN KEARSIPAN	
			MENINGKATNYA KEPATUHAN PERANGKAT DAERAH DALAM TATA KELOLA ADMINISTRASI, PELAPORAN KINERJA, DAN PENGELOLAAN ASET DAERAH SECARA TEPAT WAKTU, LENGKAP, DAN SESUAI KETENTUAN (51)	PERSENTASE RATA-RATA KEPATUHAN TATA KELOLA PERANGKAT DAERAH (51) (%)	500		100		100,00		2,17		0,48						2,65		2,65		0,53			
		2.23.01.2.01	Perencanaan, Penganggaran, dan Evaluasi Kinerja Perangkat Daerah			306.672.529		44.485.000		42.000.000		5.535.000		15.270.000						20.805.000		20.805.000	40	6,78		
			Tersusunnya Produk Administratif Perencanaan, Penganggaran, dan Evaluasi Kinerja Perangkat Daerah	Jumlah Dokumen Perencanaan Perangkat Daerah (Dokumen)	2		1		1		0		2						2		2		100			
				Jumlah Dokumen RKA-SKPD dan Laporan Hasil Koordinasi Penyusunan Dokumen RKA-SKPD (Dokumen)	5		1		2		0		0						0		0		0			

No		Kode	Bidang Urusan/ Program/ Outcome/ Kegiatan/ Sub Kegiatan/ Kinerja	Indikator	Target RPJMD pada Tahun 2030 (Akhir Periode RPJMD)		Realisasi Capaian Kinerja RPJMD sampai dengan RKPD Tahun Lalu (Tahun 2025)		Target Kinerja dan Anggaran RKPD Tahun berjalan (Tahun 2026) yang dievaluasi		Realisasi Kinerja Pada Triwulan								Realisasi Capaian Kinerja dan Anggaran RKPD yang dievaluasi		Realisasi Kinerja dan Anggaran RPJMD s/d tahun 2026 (Akhir Tahun Pelaksanaaan RKPD Tahun 2026)		Tingkat Capaian Kinerja Dan Realisasi Anggaran RPJMD s/d tahun 2026 (%)		Unit SKPD Penanggungjawab	Ket
											I		II		III		IV									
1	2	3	4	5	6		7		8		9		10		11		12		13		14 = 13		15=14/6 x100%		16	17
					K	Rp	K	Rp	K	Rp	K	Rp	K	Rp	K	Rp	K	Rp	K	Rp	K	Rp	K	%		
				Jumlah Dokumen Perubahan RKA-SKPD dan Laporan Hasil Koordinasi Penyusunan Dokumen Perubahan RKA-SKPD (Dokumen)	1		1		2		0		0						0		0		0			
				Jumlah Dokumen DPA-SKPD dan Laporan Hasil Koordinasi Penyusunan Dokumen DPA-SKPD (Dokumen)	1		0		2		0		1						1		1		100			
				Jumlah Dokumen Perubahan DPA-SKPD dan Laporan Hasil Koordinasi Penyusunan Dokumen Perubahan DPA-SKPD (Dokumen)	1		1		2		0		0						0		0		0			
				Jumlah Laporan Capaian Kinerja dan Ikhtisar Realisasi Kinerja SKPD dan Laporan Hasil Koordinasi Penyusunan Laporan Capaian Kinerja dan Ikhtisar Realisasi Kinerja SKPD (Laporan)	1		1		3		0		1						1		1		100			
				Jumlah Laporan Evaluasi Kinerja Perangkat Daerah (Laporan)	1		1		3		0		1						1		1		100			
				Jumlah Dokumen Hasil Penyelenggaraan Walidata Pendukung Statistik Sektoral Daerah (Dokumen)	1		0		0		0		0						0		0		0			
				Jumlah Data Statistik Sektoral Daerah yang Telah Dikumpulkan dan Diperiksa Lingkup Perangkat Daerah (Data)	1		0		0		0		0						0		0		0			
				Jumlah Berita Acara Hasil Sinkronisasi dan Harmonisasi Pusat dan Daerah dalam Rangka Mendukung Target Pembangunan Nasional melalui Koordinasi Teknis Pembangunan (Berita Acara)	1		0		0		0		0						0		0		0			
		2.23.01.2.01.0001	Penyusunan Dokumen Perencanaan Perangkat Daerah			66.307.575		11.805.000		6.000.000		-		5.905.000						5.905.000		5.905.000	100	8,91		
			Tersusunnya Dokumen Perencanaan Perangkat Daerah	Jumlah Dokumen Perencanaan Perangkat Daerah (Dokumen)	2		1		1		0		2						2		2		100			
		2.23.01.2.01.0002	Koordinasi dan Penyusunan Dokumen RKA-SKPD			33.153.787		6.000.000		6.000.000		-		-						-		-	0	0		
			Tersedianya Dokumen RKA-SKPD dan Laporan Hasil Koordinasi Penyusunan Dokumen RKA-SKPD	Jumlah Dokumen RKA-SKPD dan Laporan Hasil Koordinasi Penyusunan Dokumen RKA-SKPD (Dokumen)	5		1		2		0		0						0		0		0			
		2.23.01.2.01.0003	Koordinasi dan Penyusunan Dokumen Perubahan RKA-SKPD			33.153.787		5.950.000		6.000.000		-		-						-		-	0	0		
			Tersedianya Dokumen Perubahan RKA-SKPD dan Laporan Hasil Koordinasi Penyusunan Dokumen Perubahan RKA-SKPD	Jumlah Dokumen Perubahan RKA-SKPD dan Laporan Hasil Koordinasi Penyusunan Dokumen Perubahan RKA-SKPD (Dokumen)	1		1		2		0		0						0		0		0			
		2.23.01.2.01.0004	Koordinasi dan Penyusunan DPA-SKPD			33.153.787		6.000.000		6.000.000		2.280.000		3.720.000						6.000.000		6.000.000	100	18,1		
			Tersedianya Dokumen DPA-SKPD dan Laporan Hasil Koordinasi Penyusunan Dokumen DPA-SKPD	Jumlah Dokumen DPA-SKPD dan Laporan Hasil Koordinasi Penyusunan Dokumen DPA-SKPD (Dokumen)	1		0		2		0		1						1		1		100			
		2.23.01.2.01.0005	Koordinasi dan Penyusunan Perubahan DPA- SKPD			33.153.787		6.000.000		6.000.000		-		-						-		-	0	0		
			Tersedianya Dokumen Perubahan DPA-SKPD dan Laporan Hasil Koordinasi Penyusunan Dokumen Perubahan DPA-SKPD	Jumlah Dokumen Perubahan DPA-SKPD dan Laporan Hasil Koordinasi Penyusunan Dokumen Perubahan DPA-SKPD (Dokumen)	1		1		2		0		0						0		0		0			
		2.23.01.2.01.0006	Koordinasi dan Penyusunan Laporan Capaian Kinerja dan Ikhtisar Realisasi Kinerja SKPD			33.153.787		3.000.000		6.000.000		3.255.000		2.745.000						6.000.000		6.000.000	100	18,1		
			Tersedianya Laporan Capaian Kinerja dan Ikhtisar Realisasi Kinerja SKPD dan Laporan Hasil Koordinasi Penyusunan Laporan Capaian Kinerja dan Ikhtisar Realisasi Kinerja SKPD	Jumlah Laporan Capaian Kinerja dan Ikhtisar Realisasi Kinerja SKPD dan Laporan Hasil Koordinasi Penyusunan Laporan Capaian Kinerja dan Ikhtisar Realisasi Kinerja SKPD (Laporan)	1		1		3		0		1						1		1		100			
		2.23.01.2.01.0007	Evaluasi Kinerja Perangkat Daerah			33.153.787		5.730.000		6.000.000		-		2.900.000						2.900.000		2.900.000	100	8,75		

No		Kode	Bidang Urusan/ Program/ Outcome/ Kegiatan/ Sub Kegiatan/ Kinerja	Indikator	Target RPJMD pada Tahun 2030 (Akhir Periode RPJMD)		Realisasi Capaian Kinerja RPJMD sampai dengan RKPD Tahun Lalu (Tahun 2025)		Target Kinerja dan Anggaran RKPD Tahun berjalan (Tahun 2026) yang dievaluasi		Realisasi Kinerja Pada Triwulan								Realisasi Capaian Kinerja dan Anggaran RKPD yang dievaluasi		Realisasi Kinerja dan Anggaran RPJMD s/d tahun 2026 (Akhir Tahun Pelaksanaaan RKPD Tahun 2026)		Tingkat Capaian Kinerja Dan Realisasi Anggaran RPJMD s/d tahun 2026 (%)		Unit SKPD Penanggungjawab	Ket
											I		II		III		IV									
1	2	3	4	5	6		7		8		9		10		11		12		13		14 = 13		15=14/6 x100%		16	17
					K	Rp	K	Rp	K	Rp	K	Rp	K	Rp	K	Rp	K	Rp	K	Rp	K	Rp	K	%		
			Terlaksananya Evaluasi Kinerja Perangkat Daerah	Jumlah Laporan Evaluasi Kinerja Perangkat Daerah (Laporan)	1		1		3		0		1						1		1		100			
		2.23.01.2.01.0008	Penyelenggaraan Walidata Pendukung Statistik Sektoral Daerah			2.762.814		-		-		-		-						-		-	0	0		
			Terselenggaranya Walidata Pendukung Statistik Sektoral Daerah	Jumlah Dokumen Hasil Penyelenggaraan Walidata Pendukung Statistik Sektoral Daerah (Dokumen)	1		0		0		0		0						0		0		0			
		2.23.01.2.01.0009	Pelaksanaan Pengumpulan Data Statistik Sektoral Daerah			11.051.262		-		-		-		-						-		-	0	0		
			Terlaksananya Pengumpulan Data Statistik Sektoral Daerah	Jumlah Data Statistik Sektoral Daerah yang Telah Dikumpulkan dan Diperiksa Lingkup Perangkat Daerah (Data)	1		0		0		0		0						0		0		0			
		2.23.01.2.01.0013	Sinkronisasi dan Harmonisasi Pusat dan Daerah dalam Rangka Mendukung Target Pembangunan Nasional melalui Koordinasi Teknis Pembangunan			27.628.156		-		-		-		-						-		-	0	0		
			Tercapainya Sinkronisasi dan Harmonisasi Pusat dan Daerah dalam Rangka Mendukung Target Pembangunan Nasional melalui Koordinasi Teknis Pembangunan	Jumlah Berita Acara Hasil Sinkronisasi dan Harmonisasi Pusat dan Daerah dalam Rangka Mendukung Target Pembangunan Nasional melalui Koordinasi Teknis Pembangunan (Berita Acara)	1		0		0		0		0						0		0		0			
		2.23.01.2.02	Administrasi Keuangan Perangkat Daerah			13.477.480.473		2.296.202.435		2.383.396.980		644.798.666		1.218.390.041						1.863.188.707		1.863.188.707	51,28	13,82		
			Tersusunnya Produk Administratif Keuangan Perangkat Daerah	Jumlah Orang yang Menerima Gaji dan Tunjangan ASN (Orang/bulan)	1890		378		408		94		100						194		194		10,26			
				Jumlah Dokumen Hasil Penyediaan Administrasi Pelaksanaan Tugas ASN (Dokumen)	1		0		24		0		1						1		1		100			
				Jumlah Dokumen Penatausahaan dan Pengujian/Verifikasi Keuangan SKPD (Dokumen)	1		4		38		0		1						1		1		100			
				Jumlah Dokumen Koordinasi dan Pelaksanaan Akuntansi SKPD (Dokumen)	1		0		2		0		1						1		1		100			
				Jumlah Laporan Keuangan Akhir Tahun SKPD dan Laporan Hasil Koordinasi Penyusunan Laporan Keuangan Akhir Tahun SKPD (Laporan)	3		1		2		0		0						0		0		0			
				Jumlah Dokumen Bahan Tanggapan Pemeriksaan dan Tindak Lanjut Pemeriksaan (Dokumen)	1		0		2		0		1						1		1		100			
				Jumlah Laporan Keuangan Bulanan/ Triwulanan/ Semesteran SKPD dan Laporan Koordinasi Penyusunan Laporan Keuangan Bulanan/Triwulanan/Semesteran SKPD (Laporan)	12		0		4		0		0						0		0		0			
				Jumlah Dokumen Pelaporan dan Analisis Prognosis Realisasi Anggaran (Dokumen)	1		1		2		0		0						0		0		0			
		2.23.01.2.02.0001	Penyediaan Gaji dan Tunjangan ASN			13.378.019.118		2.263.285.835		2.353.949.180		644.070.666		1.206.426.391						1.850.497.057		1.850.497.057	10,26	13,83		
			Tersedianya Gaji dan Tunjangan ASN	Jumlah Orang yang Menerima Gaji dan Tunjangan ASN (Orang/bulan)	1890		378		408		94		100						194		194		10,26			
		2.23.01.2.02.0002	Penyediaan Administrasi Pelaksanaan Tugas ASN			66.307.575		7.454.000		8.085.000		-		7.567.900						7.567.900		7.567.900	100	11,41		
			Tersedianya Administrasi Pelaksanaan Tugas ASN	Jumlah Dokumen Hasil Penyediaan Administrasi Pelaksanaan Tugas ASN (Dokumen)	1		0		24		0		1						1		1		100			
		2.23.01.2.02.0003	Pelaksanaan Penatausahaan dan Pengujian/Verifikasi Keuangan SKPD			16.576.893		3.510.000		3.581.800		728.000		1.345.750						2.073.750		2.073.750	100	12,51		
			Terlaksananya Penatausahaan dan Pengujian/Verifikasi Keuangan SKPD	Jumlah Dokumen Penatausahaan dan Pengujian/Verifikasi Keuangan SKPD (Dokumen)	1		4		38		0		1						1		1		100			
		2.23.01.2.02.0004	Koordinasi dan Pelaksanaan Akuntansi SKPD			5.525.631		17.050.000		10.500.000		-		2.300.000						2.300.000		2.300.000	100	41,62		
			Terlaksananya Koordinasi dan Pelaksanaan Akuntansi SKPD	Jumlah Dokumen Koordinasi dan Pelaksanaan Akuntansi SKPD (Dokumen)	1		0		2		0		1						1		1		100			

No		Kode	Bidang Urusan/ Program/ Outcome/ Kegiatan/ Sub Kegiatan/ Kinerja	Indikator	Target RPJMD pada Tahun 2030 (Akhir Periode RPJMD)		Realisasi Capaian Kinerja RPJMD sampai dengan RKPD Tahun Lalu (Tahun 2025)		Target Kinerja dan Anggaran RKPD Tahun berjalan (Tahun 2026) yang dievaluasi		Realisasi Kinerja Pada Triwulan								Realisasi Capaian Kinerja dan Anggaran RKPD yang dievaluasi		Realisasi Kinerja dan Anggaran RPJMD s/d tahun 2026 (Akhir Tahun Pelaksanaaan RKPD Tahun 2026)		Tingkat Capaian Kinerja Dan Realisasi Anggaran RPJMD s/d tahun 2026 (%)		Unit SKPD Penanggungjawab	Ket
											I		II		III		IV									
1	2	3	4	5	6		7		8		9		10		11		12		13		14 = 13		15=14/6 x100%		16	17
					K	Rp	K	Rp	K	Rp	K	Rp	K	Rp	K	Rp	K	Rp	K	Rp	K	Rp	K	%		
		2.23.01.2.02.0005	Koordinasi dan Penyusunan Laporan Keuangan Akhir Tahun SKPD			2.762.814		1.975.000		1.318.000		-		-						-		-	0	0		
			Tersedianya Laporan Keuangan Akhir Tahun SKPD dan Laporan Hasil Koordinasi Penyusunan Laporan Keuangan Akhir Tahun SKPD	Jumlah Laporan Keuangan Akhir Tahun SKPD dan Laporan Hasil Koordinasi Penyusunan Laporan Keuangan Akhir Tahun SKPD (Laporan)	3		1		2		0		0						0		0		0			
		2.23.01.2.02.0006	Pengelolaan dan Penyiapan Bahan Tanggapan Pemeriksaan			2.762.814		-		2.250.000		-		750.000						750.000		750.000	100	27,15		
			Tersedianya Dokumen Bahan Tanggapan Pemeriksaan dan Tindak Lanjut Pemeriksaan	Jumlah Dokumen Bahan Tanggapan Pemeriksaan dan Tindak Lanjut Pemeriksaan (Dokumen)	1		0		2		0		1						1		1		100			
		2.23.01.2.02.0007	Koordinasi dan Penyusunan Laporan Keuangan Bulanan/ Triwulanan/ Semesteran SKPD			2.762.814		1.977.600		2.910.000		-		-						-		-	0	0		
			Tersedianya Laporan Keuangan Bulanan/Triwulanan/Semesteran SKPD dan Laporan Koordinasi Penyusunan Laporan Keuangan Bulanan/Triwulanan/Semesteran SKPD	Jumlah Laporan Keuangan Bulanan/ Triwulanan/ Semesteran SKPD dan Laporan Koordinasi Penyusunan Laporan Keuangan Bulanan/Triwulanan/Semesteran SKPD (Laporan)	12		0		4		0		0						0		0		0			
		2.23.01.2.02.0008	Penyusunan Pelaporan dan Analisis Prognosis Realisasi Anggaran			2.762.814		950.000		803.000		-		-						-		-	0	0		
			Tersedianya Dokumen Pelaporan dan Analisis Prognosis Realisasi Anggaran	Jumlah Dokumen Pelaporan dan Analisis Prognosis Realisasi Anggaran (Dokumen)	1		1		2		0		0						0		0		0			
		2.23.01.2.03	Administrasi Barang Milik Daerah pada Perangkat Daerah			24.865.338		5.950.000		4.559.900		-		1.175.000						1.175.000		1.175.000	0	4,73		
			Tersusunnya Produk Administratif Barang Milik Daerah pada Perangkat Daerah	Jumlah Rencana Kebutuhan Barang Milik Daerah SKPD (Dokumen)	10		0		1		0		0						0		0		0			
				Jumlah Dokumen Pengamanan Barang Milik Daerah SKPD (Dokumen)	1		0		0		0		0						0		0		0			
				Jumlah Laporan Hasil Penilaian Barang Milik Daerah dan Hasil Koordinasi Penilaian Barang Milik Daerah SKPD (Laporan)	0		1		2		0		0						0		0		0			
				Jumlah Laporan Rekonsiliasi dan Penyusunan Laporan Barang Milik Daerah pada SKPD (Laporan)	0		1		2		0		1						1		1		0			
				Jumlah Laporan Penatausahaan Barang Milik Daerah pada SKPD (Laporan)	4		1		2		0		0						0		0		0			
				Jumlah Dokumen Hasil Pemanfaatan Barang Milik Daerah SKPD (Dokumen)	1		0		0		0		0						0		0		0			
		2.23.01.2.03.0001	Penyusunan Perencanaan Kebutuhan Barang Milik Daerah SKPD			5.525.631		1.000.000		-		-		-						-		-	0	0		
			Tersedianya Rencana Kebutuhan Barang Milik Daerah SKPD	Jumlah Rencana Kebutuhan Barang Milik Daerah SKPD (Dokumen)	10		0		1		0		0						0		0		0			
		2.23.01.2.03.0002	Pengamanan Barang Milik Daerah SKPD			5.525.631		-		-		-		-						-		-	0	0		
			Terlaksananya Pengamanan Barang Milik Daerah SKPD	Jumlah Dokumen Pengamanan Barang Milik Daerah SKPD (Dokumen)	1		0		0		0		0						0		0		0			
		2.23.01.2.03.0003	Koordinasi dan Penilaian Barang Milik Daerah SKPD			-		1.700.000		513.200		-		-						-		-	0	0		
			Tersedianya Laporan Hasil Penilaian Barang Milik Daerah dan Hasil Koordinasi Penilaian Barang Milik Daerah SKPD	Jumlah Laporan Hasil Penilaian Barang Milik Daerah dan Hasil Koordinasi Penilaian Barang Milik Daerah SKPD (Laporan)	0		1		2		0		0						0		0		0			
		2.23.01.2.03.0005	Rekonsiliasi dan Penyusunan Laporan Barang Milik Daerah pada SKPD			-		1.300.000		2.696.000		-		1.175.000						1.175.000		1.175.000	0	0		
			Terlaksananya Rekonsiliasi dan Penyusunan Laporan Barang Milik Daerah pada SKPD	Jumlah Laporan Rekonsiliasi dan Penyusunan Laporan Barang Milik Daerah pada SKPD (Laporan)	0		1		2		0		1						1		1		0			
		2.23.01.2.03.0006	Penatausahaan Barang Milik Daerah pada SKPD			11.051.262		1.950.000		1.350.700		-		-						-		-	0	0		
			Terlaksananya Penatausahaan Barang Milik Daerah pada SKPD	Jumlah Laporan Penatausahaan Barang Milik Daerah pada SKPD (Laporan)	4		1		2		0		0						0		0		0			

No		Kode	Bidang Urusan/ Program/ Outcome/ Kegiatan/ Sub Kegiatan/ Kinerja	Indikator	Target RPJMD pada Tahun 2030 (Akhir Periode RPJMD)		Realisasi Capaian Kinerja RPJMD sampai dengan RKPD Tahun Lalu (Tahun 2025)		Target Kinerja dan Anggaran RKPD Tahun berjalan (Tahun 2026) yang dievaluasi		Realisasi Kinerja Pada Triwulan								Realisasi Capaian Kinerja dan Anggaran RKPD yang dievaluasi		Realisasi Kinerja dan Anggaran RPJMD s/d tahun 2026 (Akhir Tahun Pelaksanaaan RKPD Tahun 2026)		Tingkat Capaian Kinerja Dan Realisasi Anggaran RPJMD s/d tahun 2026 (%)		Unit SKPD Penanggungjawab	Ket
											I		II		III		IV									
1	2	3	4	5	6		7		8		9		10		11		12		13		14 = 13		15=14/6 x100%		16	17
					K	Rp	K	Rp	K	Rp	K	Rp	K	Rp	K	Rp	K	Rp	K	Rp	K	Rp	K	%		
		2.23.01.2.03.0007	Pemanfaatan Barang Milik Daerah SKPD			2.762.814		-		-		-		-						-		-	0	0		
			Terlaksananya Pemanfaatan Barang Milik Daerah SKPD	Jumlah Dokumen Hasil Pemanfaatan Barang Milik Daerah SKPD (Dokumen)	1		0		0		0		0						0		0		0			
		2.23.01.2.05	Administrasi Kepegawaian Perangkat Daerah			245.199.878		22.902.000		11.645.000		-		-						-		-	0	0		
			Tersusunnya Produk Administratif Kepegawaian Perangkat Daerah	Jumlah Unit Peningkatan Sarana dan Prasarana Disiplin Pegawai (Unit)	1		0		0		0		0						0		0		0			
				Jumlah Paket Pakaian Dinas beserta Atribut Kelengkapan (Paket)	1		1		44		0		0						0		0		0			
				Jumlah Dokumen Pendataan dan Pengolahan Administrasi Kepegawaian (Dokumen)	1		0		12		0		0						0		0		0			
				Jumlah Dokumen Hasil Koordinasi dan Pelaksanaaan Sistem Informasi Kepegawaian (Dokumen)	1		1		2		0		0						0		0		0			
				Jumlah Dokumen Monitoring, Evaluasi, dan Penilaian Kinerja Pegawai (Dokumen)	4		1		4		0		0						0		0		0			
				Jumlah Pegawai Berdasarkan Tugas dan Fungsi yang Mengikuti Pendidikan dan Pelatihan (Orang)	3		0		1		0		0						0		0		0			
		2.23.01.2.05.0001	Peningkatan Sarana dan Prasarana Disiplin Pegawai			55.256.312		-		-		-		-						-		-	0	0		
			Tersedianya Unit Peningkatan Sarana dan Prasarana Disiplin Pegawai	Jumlah Unit Peningkatan Sarana dan Prasarana Disiplin Pegawai (Unit)	1		0		0		0		0						0		0		0			
		2.23.01.2.05.0002	Pengadaan Pakaian Dinas beserta Atribut Kelengkapannya			84.956.577		20.000.000		-		-		-						-		-	0	0		
			Tersedianya Pakaian Dinas beserta Atribut Kelengkapan	Jumlah Paket Pakaian Dinas beserta Atribut Kelengkapan (Paket)	1		1		44		0		0						0		0		0			
		2.23.01.2.05.0003	Pendataan dan Pengolahan Administrasi Kepegawaian			2.762.814		1.000.000		781.000		-		-						-		-	0	0		
			Terlaksananya Pendataan dan Pengolahan Administrasi Kepegawaian	Jumlah Dokumen Pendataan dan Pengolahan Administrasi Kepegawaian (Dokumen)	1		0		12		0		0						0		0		0			
		2.23.01.2.05.0004	Koordinasi dan Pelaksanaan Sistem Informasi Kepegawaian			2.762.814		950.000		1.650.000		-		-						-		-	0	0		
			Terlaksananya Koordinasi dan Pelaksanaan Sistem Informasi Kepegawaian	Jumlah Dokumen Hasil Koordinasi dan Pelaksanaaan Sistem Informasi Kepegawaian (Dokumen)	1		1		2		0		0						0		0		0			
		2.23.01.2.05.0005	Monitoring, Evaluasi, dan Penilaian Kinerja Pegawai			16.576.893		952.000		616.000		-		-						-		-	0	0		
			Terlaksananya Monitoring, Evaluasi, dan Penilaian Kinerja Pegawai	Jumlah Dokumen Monitoring, Evaluasi, dan Penilaian Kinerja Pegawai (Dokumen)	4		1		4		0		0						0		0		0			
		2.23.01.2.05.0009	Pendidikan dan Pelatihan Pegawai Berdasarkan Tugas dan Fungsi			82.884.468		-		8.598.000		-		-						-		-	0	0		
			Terlaksananya Pendidikan dan Pelatihan Pegawai Berdasarkan Tugas dan Fungsi	Jumlah Pegawai Berdasarkan Tugas dan Fungsi yang Mengikuti Pendidikan dan Pelatihan (Orang)	3		0		1		0		0						0		0		0			
		2.23.01.2.06	Administrasi Umum Perangkat Daerah			526.287.899		158.754.200		82.007.850		6.025.000		48.866.100						54.891.100		54.891.100	41,5	10,43		
			Tersusunnya Produk Administratif Umum Perangkat Daerah	Jumlah Paket Komponen Instalasi Listrik/Penerangan Bangunan Kantor yang Disediakan (Paket)	1		0		1		0		0						0		0		0			
				Jumlah Paket Peralatan dan Perlengkapan Kantor yang Disediakan (Paket)	1		1		3		0		1						1		1		100			
				Jumlah Paket Peralatan Rumah Tangga yang Disediakan (Paket)	1		0		3		0		1						1		1		100			
				Jumlah Paket Bahan Logistik Kantor yang Disediakan (Paket)	1		2		2		0		1						1		1		100			
				Jumlah Paket Barang Cetakan dan Penggandaan yang Disediakan (Paket)	1		1		1		0		1						1		1		100			
				Jumlah Dokumen Bahan Bacaan dan Peraturan Perundang-Undangan yang Disediakan (Dokumen)	1		0		0		0		0						0		0		0			
				Jumlah Paket Bahan/Material yang Disediakan (Paket)	1		0		0		0		0						0		0		0			

No		Kode	Bidang Urusan/ Program/ Outcome/ Kegiatan/ Sub Kegiatan/ Kinerja	Indikator	Target RPJMD pada Tahun 2030 (Akhir Periode RPJMD)		Realisasi Capaian Kinerja RPJMD sampai dengan RKPD Tahun Lalu (Tahun 2025)		Target Kinerja dan Anggaran RKPD Tahun berjalan (Tahun 2026) yang dievaluasi		Realisasi Kinerja Pada Triwulan								Realisasi Capaian Kinerja dan Anggaran RKPD yang dievaluasi		Realisasi Kinerja dan Anggaran RPJMD s/d tahun 2026 (Akhir Tahun Pelaksanaaan RKPD Tahun 2026)		Tingkat Capaian Kinerja Dan Realisasi Anggaran RPJMD s/d tahun 2026 (%)		Unit SKPD Penanggungjawab	Ket
											I		II		III		IV									
1	2	3	4	5	6		7		8		9		10		11		12		13		14 = 13		15=14/6 x100%		16	17
					K	Rp	K	Rp	K	Rp	K	Rp	K	Rp	K	Rp	K	Rp	K	Rp	K	Rp	K	%		
				Jumlah Laporan Penyelenggaraan Rapat Koordinasi dan Konsultasi SKPD (Laporan)	20		2		10		1		2						3		3		15			
				Jumlah Dokumen Penatausahaan Arsip Dinamis pada SKPD (Dokumen)	1		0		500		0		0						0		0		0			
				Jumlah Dokumen Dukungan Pelaksanaan Sistem Pemerintahan Berbasis Elektronik pada SKPD (Dokumen)	1		1		0		0		0						0		0		0			
		2.23.01.2.06.0001	Penyediaan Komponen Instalasi Listrik/Penerangan Bangunan Kantor			5.525.631		23.285.000		4.026.100		-		-						-		-	0	0		
			Tersedianya Komponen Instalasi Listrik/Penerangan Bangunan Kantor	Jumlah Paket Komponen Instalasi Listrik/Penerangan Bangunan Kantor yang Disediakan (Paket)	1		0		1		0		0						0		0		0			
		2.23.01.2.06.0002	Penyediaan Peralatan dan Perlengkapan Kantor			39.232.944		10.258.000		8.376.000		2.450.000		5.630.800						8.080.800		8.080.800	100	20,6		
			Tersedianya Peralatan dan Perlengkapan Kantor	Jumlah Paket Peralatan dan Perlengkapan Kantor yang Disediakan (Paket)	1		1		3		0		1						1		1		100			
		2.23.01.2.06.0003	Penyediaan Peralatan Rumah Tangga			5.525.631		14.807.000		6.676.000		1.950.000		2.500.000						4.450.000		4.450.000	100	80,53		
			Tersedianya Peralatan Rumah Tangga	Jumlah Paket Peralatan Rumah Tangga yang Disediakan (Paket)	1		0		3		0		1						1		1		100			
		2.23.01.2.06.0004	Penyediaan Bahan Logistik Kantor			61.655.815		4.687.000		6.138.000		-		25.300.000						25.300.000		25.300.000	100	41,03		
			Tersedianya Bahan Logistik Kantor	Jumlah Paket Bahan Logistik Kantor yang Disediakan (Paket)	1		2		2		0		1						1		1		100			
		2.23.01.2.06.0005	Penyediaan Barang Cetakan dan Penggandaan			28.318.857		4.630.000		14.249.750		-		2.995.300						2.995.300		2.995.300	100	10,58		
			Tersedianya Barang Cetakan dan Penggandaan	Jumlah Paket Barang Cetakan dan Penggandaan yang Disediakan (Paket)	1		1		1		0		1						1		1		100			
		2.23.01.2.06.0006	Penyediaan Bahan Bacaan dan Peraturan Perundang-undangan			5.525.631		-		-		-		-						-		-	0	0		
			Tersedianya Bahan Bacaan dan Peraturan Perundang-undangan	Jumlah Dokumen Bahan Bacaan dan Peraturan Perundang-Undangan yang Disediakan (Dokumen)	1		0		0		0		0						0		0		0			
		2.23.01.2.06.0007	Penyediaan Bahan/Material			27.628.156		-		-		-		-						-		-	0	0		
			Tersedianya Bahan/Material	Jumlah Paket Bahan/Material yang Disediakan (Paket)	1		0		0		0		0						0		0		0			
		2.23.01.2.06.0009	Penyelenggaraan Rapat Koordinasi dan Konsultasi SKPD			281.042.029		98.537.200		42.542.000		1.625.000		12.440.000						14.065.000		14.065.000	15	5		
			Terlaksananya Penyelenggaraan Rapat Koordinasi dan Konsultasi SKPD	Jumlah Laporan Penyelenggaraan Rapat Koordinasi dan Konsultasi SKPD (Laporan)	20		2		10		1		2						3		3		15			
		2.23.01.2.06.0010	Penatausahaan Arsip Dinamis pada SKPD			16.576.893		-		-		-		-						-		-	0	0		
			Terlaksananya Penatausahaan Arsip Dinamis pada SKPD	Jumlah Dokumen Penatausahaan Arsip Dinamis pada SKPD (Dokumen)	1		0		500		0		0						0		0		0			
		2.23.01.2.06.0011	Dukungan Pelaksanaan Sistem Pemerintahan Berbasis Elektronik pada SKPD			55.256.312		2.550.000		-		-		-						-		-	0	0		
			Terlaksananya Dukungan Pelaksanaan Sistem Pemerintahan Berbasis Elektronik pada SKPD	Jumlah Dokumen Dukungan Pelaksanaan Sistem Pemerintahan Berbasis Elektronik pada SKPD (Dokumen)	1		1		0		0		0						0		0		0			
		2.23.01.2.07	Pengadaan Barang Milik Daerah Penunjang Urusan Pemerintah Daerah			1.243.267.028		88.093.650		49.810.000		-		-						-		-	0	0		
			Tersedianya Unit Barang Milik Daerah Penunjang Urusan Pemerintah Daerah melalui Pengadaan	Jumlah Unit Kendaraan Perorangan Dinas atau Kendaraan Dinas Jabatan yang Disediakan (Unit)	1		2		0		0		0						0		0		0			
				Jumlah Unit Kendaraan Dinas Operasional atau Lapangan yang Disediakan (Unit)	1		0		2		0		0						0		0		0			
				Jumlah Paket Mebel yang Disediakan (Unit)	2		2		0		0		0						0		0		0			
				Jumlah Unit Peralatan dan Mesin Lainnya yang Disediakan (Unit)	2		2		2		0		0						0		0		0			
				Jumlah Unit Aset Tak Berwujud yang Disediakan (Unit)	1		0		0		0		0						0		0		0			

No		Kode	Bidang Urusan/ Program/ Outcome/ Kegiatan/ Sub Kegiatan/ Kinerja	Indikator	Target RPJMD pada Tahun 2030 (Akhir Periode RPJMD)		Realisasi Capaian Kinerja RPJMD sampai dengan RKPD Tahun Lalu (Tahun 2025)		Target Kinerja dan Anggaran RKPD Tahun berjalan (Tahun 2026) yang dievaluasi		Realisasi Kinerja Pada Triwulan								Realisasi Capaian Kinerja dan Anggaran RKPD yang dievaluasi		Realisasi Kinerja dan Anggaran RPJMD s/d tahun 2026 (Akhir Tahun Pelaksanaaan RKPD Tahun 2026)		Tingkat Capaian Kinerja Dan Realisasi Anggaran RPJMD s/d tahun 2026 (%)		Unit SKPD Penanggungjawab	Ket
											I		II		III		IV									
1	2	3	4	5	6		7		8		9		10		11		12		13		14 = 13		15=14/6 x100%		16	17
					K	Rp	K	Rp	K	Rp	K	Rp	K	Rp	K	Rp	K	Rp	K	Rp	K	Rp	K	%		
				Jumlah Unit Gedung Kantor atau Bangunan Lainnya yang Disediakan (Unit)	1		0		0		0		0						0		0		0			
				Jumlah Unit Sarana dan Prasarana Gedung Kantor atau Bangunan Lainnya yang Disediakan (Unit)	1		0		0		0		0						0		0		0			
				Jumlah Unit Sarana dan Prasarana Pendukung Gedung Kantor atau Bangunan Lainnya yang Disediakan (Unit)	1		0		0		0		0						0		0		0			
		2.23.01.2.07.0001	Pengadaan Kendaraan Perorangan Dinas atau Kendaraan Dinas Jabatan			138.140.781		32.269.000		-		-		-						-		-	0	0		
			Tersedianya Kendaraan Perorangan Dinas atau Kendaraan Dinas Jabatan	Jumlah Unit Kendaraan Perorangan Dinas atau Kendaraan Dinas Jabatan yang Disediakan (Unit)	1		2		0		0		0						0		0		0			
		2.23.01.2.07.0002	Pengadaan Kendaraan Dinas Operasional atau Lapangan			138.140.781		-		-		-		-						-		-	0	0		
			Tersedianya Kendaraan Dinas Operasional atau Lapangan	Jumlah Unit Kendaraan Dinas Operasional atau Lapangan yang Disediakan (Unit)	1		0		2		0		0						0		0		0			
		2.23.01.2.07.0005	Pengadaan Mebel			55.256.312		12.876.000		-		-		-						-		-	0	0		
			Tersedianya Mebel	Jumlah Paket Mebel yang Disediakan (Unit)	2		2		0		0		0						0		0		0			
		2.23.01.2.07.0006	Pengadaan Peralatan dan Mesin Lainnya			55.256.312		42.948.650		49.810.000		-		-						-		-	0	0		
			Tersedianya Peralatan dan Mesin Lainnya	Jumlah Unit Peralatan dan Mesin Lainnya yang Disediakan (Unit)	2		2		2		0		0						0		0		0			
		2.23.01.2.07.0008	Pengadaan Aset Tak Berwujud			27.628.156		-		-		-		-						-		-	0	0		
			Tersedianya Aset Tak Berwujud	Jumlah Unit Aset Tak Berwujud yang Disediakan (Unit)	1		0		0		0		0						0		0		0			
		2.23.01.2.07.0009	Pengadaan Gedung Kantor atau Bangunan Lainnya			276.281.562		-		-		-		-						-		-	0	0		
			Tersedianya Gedung Kantor atau Bangunan Lainnya	Jumlah Unit Gedung Kantor atau Bangunan Lainnya yang Disediakan (Unit)	1		0		0		0		0						0		0		0			
		2.23.01.2.07.0010	Pengadaan Sarana dan Prasarana Gedung Kantor atau Bangunan Lainnya			276.281.562		-		-		-		-						-		-	0	0		
			Tersedianya Sarana dan Prasarana Gedung Kantor atau Bangunan Lainnya	Jumlah Unit Sarana dan Prasarana Gedung Kantor atau Bangunan Lainnya yang Disediakan (Unit)	1		0		0		0		0						0		0		0			
		2.23.01.2.07.0011	Pengadaan Sarana dan Prasarana Pendukung Gedung Kantor atau Bangunan Lainnya			276.281.562		-		-		-		-						-		-	0	0		
			Tersedianya Sarana dan Prasarana Pendukung Gedung Kantor atau Bangunan Lainnya	Jumlah Unit Sarana dan Prasarana Pendukung Gedung Kantor atau Bangunan Lainnya yang Disediakan (Unit)	1		0		0		0		0						0		0		0			
		2.23.01.2.08	Penyediaan Jasa Penunjang Urusan Pemerintahan Daerah			950.990.140		139.990.094		104.400.000		11.100.000		22.388.050						33.488.050		33.488.050	28,75	3,52		
			Tersedianya Laporan Hasil Penyediaan Jasa Penunjang Urusan Pemerintahan Daerah	Jumlah Laporan Penyediaan Jasa Surat Menyurat (Laporan)	4		0		4		0		2						2		2		50			
				Jumlah Laporan Penyediaan Jasa Komunikasi, Sumber Daya Air dan Listrik yang Disediakan (Laporan)	4		2		1		0		2						2		2		50			
				Jumlah Laporan Penyediaan Jasa Peralatan dan Perlengkapan Kantor yang Disediakan (Laporan)	4		0		1		0		0						0		0		0			
				Jumlah Laporan Penyediaan Jasa Pelayanan Umum Kantor yang Disediakan (Laporan)	20		2		12		1		2						3		3		15			
		2.23.01.2.08.0001	Penyediaan Jasa Surat Menyurat			19.892.272		2.280.000		2.400.000		600.000		400.000						1.000.000		1.000.000	50	5,03		
			Terlaksananya Penyediaan Jasa Surat Menyurat	Jumlah Laporan Penyediaan Jasa Surat Menyurat (Laporan)	4		0		4		0		2						2		2		50			
		2.23.01.2.08.0002	Penyediaan Jasa Komunikasi, Sumber Daya Air dan Listrik			157.509.494		19.460.094		60.000.000		-		11.488.050						11.488.050		11.488.050	50	7,29		
			Tersedianya Jasa Komunikasi, Sumber Daya Air dan Listrik	Jumlah Laporan Penyediaan Jasa Komunikasi, Sumber Daya Air dan Listrik yang Disediakan (Laporan)	4		2		1		0		2						2		2		50			
		2.23.01.2.08.0003	Penyediaan Jasa Peralatan dan Perlengkapan Kantor			27.628.156		-		-		-		-						-		-	0	0		

No		Kode	Bidang Urusan/ Program/ Outcome/ Kegiatan/ Sub Kegiatan/ Kinerja	Indikator	Target RPJMD pada Tahun 2030 (Akhir Periode RPJMD)		Realisasi Capaian Kinerja RPJMD sampai dengan RKPD Tahun Lalu (Tahun 2025)		Target Kinerja dan Anggaran RKPD Tahun berjalan (Tahun 2026) yang dievaluasi		Realisasi Kinerja Pada Triwulan								Realisasi Capaian Kinerja dan Anggaran RKPD yang dievaluasi		Realisasi Kinerja dan Anggaran RPJMD s/d tahun 2026 (Akhir Tahun Pelaksanaaan RKPD Tahun 2026)		Tingkat Capaian Kinerja Dan Realisasi Anggaran RPJMD s/d tahun 2026 (%)		Unit SKPD Penanggungjawab	Ket
											I		II		III		IV									
1	2	3	4	5	6		7		8		9		10		11		12		13		14 = 13		15=14/6 x100%		16	17
					K	Rp	K	Rp	K	Rp	K	Rp	K	Rp	K	Rp	K	Rp	K	Rp	K	Rp	K	%		
			Tersedianya Jasa Peralatan dan Perlengkapan Kantor	Jumlah Laporan Penyediaan Jasa Peralatan dan Perlengkapan Kantor yang Disediakan (Laporan)	4		0		1		0		0						0		0		0			
		2.23.01.2.08.0004	Penyediaan Jasa Pelayanan Umum Kantor			745.960.218		118.250.000		42.000.000		10.500.000		10.500.000						21.000.000		21.000.000	15	2,82		
			Tersedianya Jasa Pelayanan Umum Kantor	Jumlah Laporan Penyediaan Jasa Pelayanan Umum Kantor yang Disediakan (Laporan)	20		2		12		1		2						3		3		15			
		2.23.01.2.09	Pemeliharaan Barang Milik Daerah Penunjang Urusan Pemerintahan Daerah			473.657.106		75.624.000		38.645.000		8.950.000		9.810.000						18.760.000		18.760.000	37,5	3,96		
			Terlaksananya Pemeliharaan Barang Milik Daerah Penunjang Urusan Pemerintahan Daerah	Jumlah Kendaraan Perorangan Dinas atau Kendaraan Dinas Jabatan yang Dipelihara dan dibayarkan Pajaknya (Unit)	1		0		1		0		1						1		1		100			
				Jumlah Kendaraan Dinas Operasional atau Lapangan yang Dipelihara dan dibayarkan Pajak dan Perizinannya (Unit)	1		0		2		0		1						1		1		100			
				Jumlah Mebel yang Dipelihara (Unit)	2		0		0		0		0						0		0		0			
				Jumlah Peralatan dan Mesin Lainnya yang Dipelihara (Unit)	2		0		8		0		2						2		2		100			
				Jumlah Aset Tak Berwujud yang Dipelihara (Unit)	1		0		0		0		0						0		0		0			
				Jumlah Gedung Kantor dan Bangunan Lainnya yang Dipelihara/Direhabilitasi (Unit)	1		1		0		0		0						0		0		0			
				Jumlah Sarana dan Prasarana Gedung Kantor atau Bangunan Lainnya yang Dipelihara/Direhabilitasi (Unit)	1		0		1		0		0						0		0		0			
				Jumlah Sarana dan Prasarana Pendukung Gedung Kantor atau Bangunan Lainnya yang Dipelihara/Direhabilitasi (Unit)	1		1		1		0		0						0		0		0			
		2.23.01.2.09.0001	Penyediaan Jasa Pemeliharaan, Biaya Pemeliharaan, dan Pajak Kendaraan Perorangan Dinas atau Kendaraan Dinas Jabatan			165.558.963		20.156.000		17.050.000		3.100.000		3.200.000						6.300.000		6.300.000	100	3,81		
			Tersedianya Jasa Pemeliharaan, Biaya Pemeliharaan dan Pajak Kendaraan Perorangan Dinas atau Kendaraan Dinas Jabatan	Jumlah Kendaraan Perorangan Dinas atau Kendaraan Dinas Jabatan yang Dipelihara dan dibayarkan Pajaknya (Unit)	1		0		1		0		1						1		1		100			
		2.23.01.2.09.0002	Penyediaan Jasa Pemeliharaan, Biaya Pemeliharaan, Pajak dan Perizinan Kendaraan Dinas Operasional atau Lapangan			164.221.760		28.060.000		15.575.000		5.150.000		5.550.000						10.700.000		10.700.000	100	6,52		
			Tersedianya Jasa Pemeliharaan, Biaya Pemeliharaan, Pajak dan Perizinan Kendaraan Dinas Operasional atau Lapangan	Jumlah Kendaraan Dinas Operasional atau Lapangan yang Dipelihara dan dibayarkan Pajak dan Perizinannya (Unit)	1		0		2		0		1						1		1		100			
		2.23.01.2.09.0005	Pemeliharaan Mebel			5.525.631		-		-		-		-						-		-	0	0		
			Terlaksananya Pemeliharaan Mebel	Jumlah Mebel yang Dipelihara (Unit)	2		0		0		0		0						0		0		0			
		2.23.01.2.09.0006	Pemeliharaan Peralatan dan Mesin Lainnya			13.814.077		7.750.000		6.020.000		700.000		1.060.000						1.760.000		1.760.000	100	12,74		
			Terlaksananya Pemeliharaan Peralatan dan Mesin Lainnya	Jumlah Peralatan dan Mesin Lainnya yang Dipelihara (Unit)	2		0		8		0		2						2		2		100			
		2.23.01.2.09.0008	Pemeliharaan Aset Tak Berwujud			5.525.631		-		-		-		-						-		-	0	0		
			Terlaksananya Pemeliharaan Aset Tak Berwujud	Jumlah Aset Tak Berwujud yang Dipelihara (Unit)	1		0		0		0		0						0		0		0			
		2.23.01.2.09.0009	Pemeliharaan/Rehabilitasi Gedung Kantor dan Bangunan Lainnya			63.754.732		10.724.000		-		-		-						-		-	0	0		
			Terlaksananya Pemeliharaan/Rehabilitasi Gedung Kantor dan Bangunan Lainnya	Jumlah Gedung Kantor dan Bangunan Lainnya yang Dipelihara/Direhabilitasi (Unit)	1		1		0		0		0						0		0		0			
		2.23.01.2.09.0010	Pemeliharaan/Rehabilitasi Sarana dan Prasarana Gedung Kantor atau Bangunan Lainnya			27.628.156		-		-		-		-						-		-	0	0		

No		Kode	Bidang Urusan/ Program/ Outcome/ Kegiatan/ Sub Kegiatan/ Kinerja	Indikator	Target RPJMD pada Tahun 2030 (Akhir Periode RPJMD)		Realisasi Capaian Kinerja RPJMD sampai dengan RKPD Tahun Lalu (Tahun 2025)		Target Kinerja dan Anggaran RKPD Tahun berjalan (Tahun 2026) yang dievaluasi		Realisasi Kinerja Pada Triwulan								Realisasi Capaian Kinerja dan Anggaran RKPD yang dievaluasi		Realisasi Kinerja dan Anggaran RPJMD s/d tahun 2026 (Akhir Tahun Pelaksanaaan RKPD Tahun 2026)		Tingkat Capaian Kinerja Dan Realisasi Anggaran RPJMD s/d tahun 2026 (%)		Unit SKPD Penanggungjawab	Ket
											I		II		III		IV									
1	2	3	4	5	6		7		8		9		10		11		12		13		14 = 13		15=14/6 x100%		16	17
					K	Rp	K	Rp	K	Rp	K	Rp	K	Rp	K	Rp	K	Rp	K	Rp	K	Rp	K	%		
			Terlaksananya Pemeliharaan/Rehabilitasi Sarana dan Prasarana Gedung Kantor atau Bangunan Lainnya	Jumlah Sarana dan Prasarana Gedung Kantor atau Bangunan Lainnya yang Dipelihara/Direhabilitasi (Unit)	1		0		1		0		0						0		0		0			
		2.23.01.2.09.0011	Pemeliharaan/Rehabilitasi Sarana dan Prasarana Pendukung Gedung Kantor atau Bangunan Lainnya			27.628.156		8.934.000		-		-		-						-		-	0	0		
			Terlaksananya Pemeliharaan/Rehabilitasi Sarana dan Prasarana Pendukung Gedung Kantor atau Bangunan Lainnya	Jumlah Sarana dan Prasarana Pendukung Gedung Kantor atau Bangunan Lainnya yang Dipelihara/Direhabilitasi (Unit)	1		1		1		0		0						0		0		0			
		2.23.02	**PROGRAM PEMBINAAN PERPUSTAKAAN**			**10.820.000.000**		**497.250.199**		**958.110.200**		**-**		**29.555.000**						**29.555.000**		**29.555.000**	**9,63**	**0,27**	DINAS PERPUSTAKAAN DAN KEARSIPAN	
			MENINGKATNYA LAYANAN PERPUSTAKAAN SESUAI STANDAR NASIONAL PERPUSTAKAAN	NILAI TINGKAT KEGEMARAN MEMBACA MASYARAKAT (Indeks)	133		60		10,00		0		0,03						0,03		0,03		0,02			
		2.23.02.2.01	Pengelolaan Perpustakaan Tingkat Daerah Kabupaten/Kota			6.680.000.000		328.237.099		697.279.300		-		22.950.000						22.950.000		22.950.000	8,55	0,34		
			Tersedianya Perpustakaan yang dikelola Sesuai Kewenangan Kabupaten/Kota dalam Mewujudkan Standar Nasional Perpustakaan	Jumlah Perpustakaan pada Satuan Pendidikan Dasar dan yang Dilakukan Pembinaan dalam Mewujudkan Standar Nasional Perpustakaan (Perpustakaan)	50		50		30		0		47						47		47		94			
				Jumlah Perpustakaan yang Dikembangkan di Tingkat Daerah Kabupaten/Kota Sesuai Standar Nasional Perpustakaan di Wilayah Kabupaten/Kota Sesuai Kewenangannya (Perpustakaan)	5		0		1		0		0						0		0		0			
				Jumlah layanan perpustakaan rujukan tingkat Daerah Kabupaten/Kota yang dikembangkan melalui peningkatan koleksi (Layanan)	1		1		2		0		0						0		0		0			
				Jumlah perpustakaan umum dan khusus yang dibina sesuai kewenangan Kabupaten/Kota dalam mewujudkan Standar Nasional Perpustakaan (Perpustakaan)	50		0		50		0		0						0		0		0			
				Jumlah koleksi perpustakaan (cetak/digital) yang dimanfaatkan oleh masyarakat (Eksemplar)	16000		1,875		2000		0		6						6		6		0,04			
				Terlaksananya kerjasama peningkatan Kegemaran Membaca dan literasi (Dokumen)	100		50		30		0		0						0		0		0			
				Jumlah tenaga perpustakaan yang ditingkatkan kapasitasnya dan mendapat sertifikasi Tenaga Perpustakaan dan Pustakawan Tingkat Daerah Kabupaten/Kota (Orang)	50		20		50		0		0						0		0		0			
				Jumlah Data dan informasi Perpustakaan (Dokumen)	100		1		100		0		0						0		0		0			
				Jumlah Bahan Perpustakaan yang dikelola dan dikembangkan untuk Mewujudkan Keberagaman Koleksi Perpustakaan (Eksemplar)	5000		0		2000		0		0						0		0		0			
				Jumlah Koleksi Perpustakaan Khas Dearah Tingkat Kabupaten/Kota yang Dikembangkan (Eksemplar)	1000		600		1000		0		0						0		0		0			
				Jumlah Layanan Perpustakaan Elektronik yang Dikembangkan dengan Manajemen Layanan TIK (Perpustakaan)	25		0		2		0		0						0		0		0			
		2.23.02.2.01.0004	Pembinaan Perpustakaan pada Satuan Pendidikan Dasar di Seluruh Wilayah Kabupaten/Kota Sesuai dengan Standar Nasional Perpustakaan			600.000.000		31.426.000		26.001.400		-		15.600.000						15.600.000		15.600.000	94	2,6		
			Terlaksananya Pembinaan Perpustakaan pada Satuan Pendidikan Dasar Di Seluruh Wilayah Kabupaten/Kota dalam Mewujudkan Standar Nasional Perpustakaan	Jumlah Perpustakaan pada Satuan Pendidikan Dasar dan yang Dilakukan Pembinaan dalam Mewujudkan Standar Nasional Perpustakaan (Perpustakaan)	50		50		30		0		47						47		47		94			

No		Kode	Bidang Urusan/ Program/ Outcome/ Kegiatan/ Sub Kegiatan/ Kinerja	Indikator	Target RPJMD pada Tahun 2030 (Akhir Periode RPJMD)		Realisasi Capaian Kinerja RPJMD sampai dengan RKPD Tahun Lalu (Tahun 2025)		Target Kinerja dan Anggaran RKPD Tahun berjalan (Tahun 2026) yang dievaluasi		Realisasi Kinerja Pada Triwulan								Realisasi Capaian Kinerja dan Anggaran RKPD yang dievaluasi		Realisasi Kinerja dan Anggaran RPJMD s/d tahun 2026 (Akhir Tahun Pelaksanaaan RKPD Tahun 2026)		Tingkat Capaian Kinerja Dan Realisasi Anggaran RPJMD s/d tahun 2026 (%)		Unit SKPD Penanggungjawab	Ket
											I		II		III		IV									
1	2	3	4	5	6		7		8		9		10		11		12		13		14 = 13		15=14/6 x100%		16	17
					K	Rp	K	Rp	K	Rp	K	Rp	K	Rp	K	Rp	K	Rp	K	Rp	K	Rp	K	%		
		2.23.02.2.01.0011	Pengembangan Perpustakaan di Tingkat Daerah Kabupaten/Kota			1.000.000.000		37.414.000		106.909.500		-		-						-		-	0	0		
			Terlaksananya Pengembangan Perpustakaan di Tingkat Daerah Kabupaten/Kota dalam Mewujudkan Standar Nasional Perpustakaan di Wilayah Kabupaten/Kota Sesuai Kewenangannya	Jumlah Perpustakaan yang Dikembangkan di Tingkat Daerah Kabupaten/Kota Sesuai Standar Nasional Perpustakaan di Wilayah Kabupaten/Kota Sesuai Kewenangannya (Perpustakaan)	5		0		1		0		0						0		0		0			
		2.23.02.2.01.0012	Pengembangan Layanan Perpustakaan Rujukan Tingkat Kabupaten/Kota			400.000.000		49.950.000		5.540.000		-		-						-		-	0	0		
			Terlaksananya Pengembangan Layanan Perpustakaan Rujukan Tingkat Daerah Kabupaten/Kota melalui peningkatan koleksi	Jumlah layanan perpustakaan rujukan tingkat Daerah Kabupaten/Kota yang dikembangkan melalui peningkatan koleksi (Layanan)	1		1		2		0		0						0		0		0			
		2.23.02.2.01.0013	Pembinaan Perpustakaan Umum dan Khusus Tingkat Kabupaten/Kota			600.000.000		10.590.000		98.023.600		-		-						-		-	0	0		
			Terlaksananya pembinaan perpustakaan umum dan khusus sesuai kewenangan Kabupaten/Kota dalam mewujdukan standar nasional perpustakaan	Jumlah perpustakaan umum dan khusus yang dibina sesuai kewenangan Kabupaten/Kota dalam mewujdukan Standar Nasional Perpustakaan (Perpustakaan)	50		0		50		0		0						0		0		0			
		2.23.02.2.01.0014	Pemanfaatan Koleksi Perpustakaan (Cetak/Digital) oleh Masyarakat			480.000.000		49.865.000		44.100.000		-		7.350.000						7.350.000		7.350.000	0,04	1,53		
			Terlaksananya Pemanfaatan Koleksi Perpustakaan (Cetak/Digital) oleh Masyarakat	Jumlah koleksi perpustakaan (cetak/digital) yang dimanfaatkan oleh masyarakat (Eksemplar)	16000		1,875		2000		0		6						6		6		0,04			
		2.23.02.2.01.0015	Kerjasama Peningkatan Kegemaran Membaca dan Literasi			250.000.000		18.546.000		6.411.000		-		-						-		-	0	0		
			Kerjasama Peningkatan Kegemaran Membaca dan Literasi	Terlaksananya kerjasama peningkatan Kegemaran Membaca dan literasi (Dokumen)	100		50		30		0		0						0		0		0			
		2.23.02.2.01.0016	Peningkatan Kapasitas Tenaga Perpustakaan dan Pustakawan Tingkat Daerah Kabupaten/Kota			600.000.000		22.408.000		66.806.400		-		-						-		-	0	0		
			Terlaksananya Peningkatan Kapasitas dan Sertifikasi Tenaga Perpustakaan dan Pustakawan Tingkat Daerah Kabupaten/Kota	Jumlah tenaga perpustakaan yang ditingkatkan kapasitasnya dan mendapat sertifikasi Tenaga Perpustakaan dan Pustakawan Tingkat Daerah Kabupaten/Kota (Orang)	50		20		50		0		0						0		0		0			
		2.23.02.2.01.0017	Penyusunan Data dan Informasi Perpustakaan			250.000.000		1.980.000		28.393.800		-		-						-		-	0	0		
			Terlaksananya Penyusunan Data dan Informasi Perpustakaan Tingkat Daerah Kabupaten/Kota	Jumlah Data dan informasi Perpustakaan (Dokumen)	100		1		100		0		0						0		0		0			
		2.23.02.2.01.0018	Pengelolaan dan Pengembangan Bahan Perpustakaan			1.000.000.000		37.228.000		85.082.600		-		-						-		-	0	0		
			Terlaksananya Pengelolaan dan Pengembangan Bahan Perpustakaan Kabupaten/Kota untuk Mewujudkan Keberagaman Koleksi Perpustakaan	Jumlah Bahan Perpustakaan yang dikelola dan dikembangkan untuk Mewujudkan Keberagaman Koleksi Perpustakaan (Eksemplar)	5000		0		2000		0		0						0		0		0			
		2.23.02.2.01.0019	Pengembangan Kekhasan Koleksi Perpustakaan Daerah Tingkat Kabupaten/Kota			250.000.000		29.970.000		30.011.000		-		-						-		-	0	0		
			Terlaksananya Pengembangan Kekhasan Koleksi Perpustakaan Daerah Tingkat Kabupaten/Kota	Jumlah Koleksi Perpustakaan Khas Dearah Tingkat Kabupaten/Kota yang Dikembangkan (Eksemplar)	1000		600		1000		0		0						0		0		0			
		2.23.02.2.01.0020	Pengembangan dan Pemeliharaan Layanan Perpustakaan Elektronik			1.250.000.000		38.860.099		200.000.000		-		-						-		-	0	0		
			Terlaksananya Pengembangan dan Pemeliharaan Layanan Perpustakaan Elektronik dengan Manajemen Layanan TIK	Jumlah Layanan Perpustakaan Elektronik yang Dikembangkan dengan Manajemen Layanan TIK (Perpustakaan)	25		0		2		0		0						0		0		0			
		2.23.02.2.02	Pembudayaan Gemar Membaca Tingkat Daerah Kabupaten/Kota			4.140.000.000		169.013.100		260.830.900		-		6.605.000						6.605.000		6.605.000	12	0,16		

No		Kode	Bidang Urusan/ Program/ Outcome/ Kegiatan/ Sub Kegiatan/ Kinerja	Indikator	Target RPJMD pada Tahun 2030 (Akhir Periode RPJMD)		Realisasi Capaian Kinerja RPJMD sampai dengan RKPD Tahun Lalu (Tahun 2025)		Target Kinerja dan Anggaran RKPD Tahun berjalan (Tahun 2026) yang dievaluasi		Realisasi Kinerja Pada Triwulan								Realisasi Capaian Kinerja dan Anggaran RKPD yang dievaluasi		Realisasi Kinerja dan Anggaran RPJMD s/d tahun 2026 (Akhir Tahun Pelaksanaaan RKPD Tahun 2026)		Tingkat Capaian Kinerja Dan Realisasi Anggaran RPJMD s/d tahun 2026 (%)		Unit SKPD Penanggungjawab	Ket
											I		II		III		IV									
1	2	3	4	5	6		7		8		9		10		11		12		13		14 = 13		15=14/6 x100%		16	17
					K	Rp	K	Rp	K	Rp	K	Rp	K	Rp	K	Rp	K	Rp	K	Rp	K	Rp	K	%		
			Terlaksananya pembudayaan gemar membaca tingkat daerah kabupaten	Jumlah Duta Baca/Bunda Baca/Bunda Literasi Tingkat Daerah Kabupaten/Kota yang dipilih dan didukung kegiatannya (Orang)	50		3		3		0		0						0		0		0			
				Jumlah layanan perpustakaan berbasis inklusi sosial di wilayah Kabupaten/Kota yang dikembangkan (Perpustakaan)	50		10		10		0		30						30		30		60			
				Jumlah sarana Perpustakaan yang Dibangun dan dipelihara di Tempat-Tempat Umum yang Menjadi Kewenangan Daerah Kabupaten/Kota (Perpustakaan)	2		1		2		0		0						0		0		0			
				Jumlah Orang yang Mendapatkan Penghargaan Gerakan Budaya Gemar Membaca Tingkat Kabupaten Kota (Orang)	200		6		3		0		0						0		0		0			
				Jumlah Lokus Pembudayaan Kegemaran Membaca dan Literasi pada Satuan Pendidikan Dasar dan Masyarakat (Lokus)	50		1		25		0		0						0		0		0			
		2.23.02.2.02.0006	Pemilihan Duta Baca/Bunda Baca/Bunda Literasi Tingkat Daerah Kabupaten/Kota			500.000.000		13.964.000		-		-		-						-		-	0	0		
			Terlaksananya Pemilihan Duta Baca/Bunda Baca/Bunda Literasi Tingkat Daerah Kabupaten/Kota	Jumlah Duta Baca/Bunda Baca/Bunda Literasi Tingkat Daerah Kabupaten/Kota yang dipilih dan didukung kegiatannya (Orang)	50		3		3		0		0						0		0		0			
		2.23.02.2.02.0007	Pengembangan Literasi Berbasis Inklusi Sosial			750.000.000		58.846.000		70.069.000		-		6.605.000						6.605.000		6.605.000	60	0,88		
			Terlaksananya Pengembangan Layanan Perpustakaan Berbasis Inklusi Sosial di Wilayah Kabupaten/Kota	Jumlah layanan perpustakaan berbasis inklusi sosial di wilayah Kabupaten/Kota yang dikembangkan (Perpustakaan)	50		10		10		0		30						30		30		60			
		2.23.02.2.02.0008	Pembangunan dan Pemeliharaan Sarana Perpustakaan di Tempat-Tempat Umum yang Menjadi Kewenangan Daerah Kabupaten/Kota			1.640.000.000		6.227.100		-		-		-						-		-	0	0		
			Terlaksananya Pembangunan Sarana Perpustakaan di Tempat-Tempat Umum yang Menjadi Kewenangan Daerah Kabupaten/Kota	Jumlah sarana Perpustakaan yang Dibangun dan dipelihara di Tempat-Tempat Umum yang Menjadi Kewenangan Daerah Kabupaten/Kota (Perpustakaan)	2		1		2		0		0						0		0		0			
		2.23.02.2.02.0009	Pemberian Penghargaan Gerakan Budaya Gemar Membaca			750.000.000		74.761.000		141.324.500		-		-						-		-	0	0		
			Terlaksananya Pemberian Penghargaan Gerakan Budaya Gemar Membaca Tingkat Kabupaten Kota	Jumlah Orang yang Mendapatkan Penghargaan Gerakan Budaya Gemar Membaca Tingkat Kabupaten Kota (Orang)	200		6		3		0		0						0		0		0			
		2.23.02.2.02.0010	Sosialisasi Budaya Baca dan Literasi pada Satuan Pendidikan Dasar dan Masyarakat			500.000.000		15.215.000		49.437.400		-		-						-		-	0	0		
			Meningkatnya Keterlibatan Satuan Pendidikan Dasar dan masyarakat dalam Sosialisasi Budaya Baca dan Literasi	Jumlah Lokus Pembudayaan Kegemaran Membaca dan Literasi pada Satuan Pendidikan Dasar dan Masyarakat (Lokus)	50		1		25		0		0						0		0		0			
		2.23.03	**PROGRAM PELESTARIAN KOLEKSI NASIONAL DAN NASKAH KUNO**			**996.875.000**		**-**		**34.794.500**		**-**		**-**						**-**		**-**	**0**	**0**	DINAS PERPUSTAKAAN DAN KEARSIPAN	
			MENINGKATNYA PELESTARIAN KOLEKSI NASIONAL DAN NASKAH KUNO	PERSENTASE KOLEKSI NASIONAL DAN NASKAH KUNO YANG DIMILIKI (%)	300		0		20,00		0		0						0		0		0			
		2.23.03.2.01	Pelestarian Naskah Kuno Milik Daerah Kabupaten/Kota			900.000.000		-		34.794.500		-		-						-		-	0	0		
			Terlestarinya naskah kuno milik daerah kabupaten/kota	Jumlah masyarakat yang berperan dalam penyimpanan, perawatan, pelestarian dan pendaftaran naskah kuno (Orang)	50		0		2		0		0						0		0		0			
				Jumlah Naskah Kuno yang dimiliki masyarakat yang dilakukan pengembangan, pengolahan, pengalihmediaan untuk dilestarikan dan didayagunakan (Eksemplar)	5		0		2		0		0						0		0		0			
		2.23.03.2.01.0003	Peningkatan Peran Serta Masyarakat dalam Penyimpanan, Perawatan, Pelestarian, dan Pendaftaran Naskah Kuno			400.000.000		-		34.794.500		-		-						-		-	0	0		

No		Kode	Bidang Urusan/ Program/ Outcome/ Kegiatan/ Sub Kegiatan/ Kinerja	Indikator	Target RPJMD pada Tahun 2030 (Akhir Periode RPJMD)		Realisasi Capaian Kinerja RPJMD sampai dengan RKPD Tahun Lalu (Tahun 2025)		Target Kinerja dan Anggaran RKPD Tahun berjalan (Tahun 2026) yang dievaluasi		Realisasi Kinerja Pada Triwulan								Realisasi Capaian Kinerja dan Anggaran RKPD yang dievaluasi		Realisasi Kinerja dan Anggaran RPJMD s/d tahun 2026 (Akhir Tahun Pelaksanaaan RKPD Tahun 2026)		Tingkat Capaian Kinerja Dan Realisasi Anggaran RPJMD s/d tahun 2026 (%)		Unit SKPD Penanggungjawab	Ket
											I		II		III		IV									
1	2	3	4	5	6		7		8		9		10		11		12		13		14 = 13		15=14/6 x100%		16	17
					K	Rp	K	Rp	K	Rp	K	Rp	K	Rp	K	Rp	K	Rp	K	Rp	K	Rp	K	%		
			Meningkatnya Peran serta Masyarakat dalam Penyimpanan, Perawatan, Pelestarian, dan Pendaftaran Naskah Kuno	Jumlah masyarakat yang berperan dalam penyimpanan, perawatan, pelestarian dan pendaftaran naskah kuno (Orang)	50		0		2		0		0						0		0		0			
		2.23.03.2.01.0004	Pengembangan, Pengolahan dan Pengalihmediaan Naskah Kuno yang Dimiliki oleh Masyarakat untuk Dilestarikan dan Didayagunakan			500.000.000		-		-		-		-						-		-	0	0		
			Terlaksananya Pengembangan, Pengolahan dan Pengalihmediaan Naskah Kuno yang dimiliki Oleh Masyarakat untuk dilestarikan dan didayagunakan	Jumlah Naskah Kuno yang dimiliki masyarakat yang dilakukan pengembangan, pengolahan, pengalihmediaan untuk dilestarikan dan didayagunakan (Eksemplar)	5		0		2		0		0						0		0		0			
		2.23.03.2.02	Pengembangan Koleksi Budaya Etnis Nusantara yang Ditemukan oleh Pemerintah Daerah Kabupaten/Kota			96.875.000		-		-		-		-						-		-	0	0		
			Terlaksannya Pengembangan Koleksi Budaya Etnis Nusantara yang Ditemukan oleh Pemerintah Daerah Kabupaten/Kota	Jumlah Koleksi Budaya Etnis Nusantara yang diseleksi dan dilakukan pengadaan oleh Perpustakaan Daerah Tingkat Kabupaten/Kota (Eksemplar)	1		0		0		0		0						0		0		0			
				Jumlah Koleksi Budaya Etnis Nusantara yang diolah dan dilakukan penyiangan oleh Perpustakaan Daerah Tingkat Kabupaten/Kota (Eksemplar)	1		0		0		0		0						0		0		0			
		2.23.03.2.02.0003	Seleksi dan Pengadaan Koleksi Budaya Etnis Nusantara			48.437.500		-		-		-		-						-		-	0	0		
			Terlaksananya Seleksi dan Pengadaan Koleksi Budaya Etnis Nusantara Oleh Perpustakaan Daerah Tingkat Kabupaten/Kota	Jumlah Koleksi Budaya Etnis Nusantara yang diseleksi dan dilakukan pengadaan oleh Perpustakaan Daerah Tingkat Kabupaten/Kota (Eksemplar)	1		0		0		0		0						0		0		0			
		2.23.03.2.02.0004	Pengolahan dan Penyiangan Koleksi Budaya Etnis Nusantara			48.437.500		-		-		-		-						-		-	0	0		
			Terlaksananya Pengolahan dan Penyiangan Koleksi Budaya Etnis Nusantara oleh Perpustakaan Daerah Tingkat Kabupaten/Kota	Jumlah Koleksi Budaya Etnis Nusantara yang diolah dan dilakukan penyiangan oleh Perpustakaan Daerah Tingkat Kabupaten/Kota (Eksemplar)	1		0		0		0		0						0		0		0			
		2.24	**URUSAN PEMERINTAHAN BIDANG KEARSIPAN**			**1.771.311.452**		**82.753.100**		**41.686.600**		**-**		**13.857.400**						**13.857.400**		**13.857.400**	**4**	**0,78**		
		2.24.02	**PROGRAM PENGELOLAAN ARSIP**			**1.354.748.952**		**82.753.100**		**34.578.600**		**-**		**13.857.400**						**13.857.400**		**13.857.400**	**7,14**	**1,02**	DINAS PERPUSTAKAAN DAN KEARSIPAN	
			MENINGKATNYA TATA KELOLA ARSIP DINAMIS DAN STATIS	TINGKAT KETERSEDIAAN ARSIP (%)	500		60		100,00		0		0,4						0,4		0,4		0,08			
		2.24.02.2.01	Pengelolaan Arsip Dinamis Daerah Kabupaten/Kota			1.153.359.143		82.753.100		19.464.400		-		-						-		-	0	0		
			Terkelolanya arsip dinamis daerah	Jumlah Naskah Dinas yang Diciptakan dan Digunakan (Berkas)	1000		0		500		0		0						0		0		0			
				Jumlah Naskah Dinas yang Dilakukan Pemeliharaan dan Penyusutan (Berkas)	1000		0		1000		0		0						0		0		0			
				Jumlah Laporan Hasil Pengawasan Arsip Dinamis Kewenangan Kabupaten/Kota (Laporan)	1		0		2		0		0						0		0		0			
				Jumlah prasarana dan sarana pengelolaan arsip statis (Unit)	1		1		0		0		0						0		0		0			
				Jumlah OPD kabupaten/kota dan BUMD kabupaten/kota yang telah mendapatkan pengawasan kearsipan (Lembaga)	1		1		0		0		0						0		0		0			
				Jumlah arsiparis (Dokumen)	1		0		0		0		0						0		0		0			
				Jumlah Arsiparis yang dipilih dan didukung kegiatannya (Orang)	3		0		0		0		0						0		0		0			
				Jumlah orang yang mendapatkan penghargaan Gerakan Sadar Tertib Arsip (Lembaga)	3		3		3		0		0						0		0		0			
				Jumlah laporan hasil monitoring dan evaluasi penyelenggaran kearsipan (Laporan)	1		1		2		0		0						0		0		0			

No		Kode	Bidang Urusan/ Program/ Outcome/ Kegiatan/ Sub Kegiatan/ Kinerja	Indikator	Target RPJMD pada Tahun 2030 (Akhir Periode RPJMD)		Realisasi Capaian Kinerja RPJMD sampai dengan RKPD Tahun Lalu (Tahun 2025)		Target Kinerja dan Anggaran RKPD Tahun berjalan (Tahun 2026) yang dievaluasi		Realisasi Kinerja Pada Triwulan								Realisasi Capaian Kinerja dan Anggaran RKPD yang dievaluasi		Realisasi Kinerja dan Anggaran RPJMD s/d tahun 2026 (Akhir Tahun Pelaksanaaan RKPD Tahun 2026)		Tingkat Capaian Kinerja Dan Realisasi Anggaran RPJMD s/d tahun 2026 (%)		Unit SKPD Penanggungjawab	Ket
											I		II		III		IV									
1	2	3	4	5	6		7		8		9		10		11		12		13		14 = 13		15=14/6 x100%		16	17
					K	Rp	K	Rp	K	Rp	K	Rp	K	Rp	K	Rp	K	Rp	K	Rp	K	Rp	K	%		
				Jumlah OPD kab/kota, BUMD kab/kota, ORMAS/ORPOL kab/kota, dan LKD kab/kota telah mengimplementasi pengelolaan arsip dinamis (Instansi)	35		0		50		0		0						0		0		0			
		2.24.02.2.01.0001	Penciptaan dan Penggunaan Arsip Dinamis			48.437.500		-		-		-		-						-		-	0	0		
			Terkelolanya Penciptaan dan Penggunaan Arsip Dinamis	Jumlah Naskah Dinas yang Diciptakan dan Digunakan (Berkas)	1000		0		500		0		0						0		0		0			
		2.24.02.2.01.0002	Pemeliharaan dan Penyusutan Arsip Dinamis			48.437.500		-		-		-		-						-		-	0	0		
			Terkelolanya Pemeliharaan dan Penyusutan Arsip Dinamis	Jumlah Naskah Dinas yang Dilakukan Pemeliharaan dan Penyusutan (Berkas)	1000		0		1000		0		0						0		0		0			
		2.24.02.2.01.0003	Pengawasan Arsip Dinamis Kewenangan Kabupaten/Kota			96.875.000		-		5.607.000		-		-						-		-	0	0		
			Terlaksananya Pengawasan Arsip Dinamis Kewenangan Kabupaten/Kota	Jumlah Laporan Hasil Pengawasan Arsip Dinamis Kewenangan Kabupaten/Kota (Laporan)	1		0		2		0		0						0		0		0			
		2.24.02.2.01.0004	Penyediaan Prasarana dan Sarana Pengelolaan Arsip Statis			142.285.003		6.227.100		-		-		-						-		-	0	0		
			Terlaksananya pengadaan prasarana dan sarana pengelolaan arsip statis	Jumlah prasarana dan sarana pengelolaan arsip statis (Unit)	1		1		0		0		0						0		0		0			
		2.24.02.2.01.0005	Penyelenggaraan pengawasan kearsipan yang menjadi kewenangan kabupaten/kota			270.890.200		10.500.000		-		-		-						-		-	0	0		
			Terselenggaranya Pengawasan kearsipan pada OPD kabupaten/kota dan BUMD kabupaten/kota	Jumlah OPD kabupaten/kota dan BUMD kabupaten/kota yang telah mendapatkan pengawasan kearsipan (Lembaga)	1		1		0		0		0						0		0		0			
		2.24.02.2.01.0006	Penyusunan Database Arsiparis			55.411.029		5.718.000		-		-		-						-		-	0	0		
			Terlaksananya penyusunan data dan informasi arsiparis	Jumlah arsiparis (Dokumen)	1		0		0		0		0						0		0		0			
		2.24.02.2.01.0007	Pemilihan Arsiparis Teladan			38.750.000		-		-		-		-						-		-	0	0		
			Terlaksananya Pemilihan Arsiparis Teladan	Jumlah Arsiparis yang dipilih dan didukung kegiatannya (Orang)	3		0		0		0		0						0		0		0			
		2.24.02.2.01.0008	Pemberian Penghargaan Gerakan Sadar Tertib Arsip			88.249.854		22.276.000		-		-		-						-		-	0	0		
			Terlaksananya pemberian penghargaan Gerakan Sadar Tertib Arsip	Jumlah orang yang mendapatkan penghargaan Gerakan Sadar Tertib Arsip (Lembaga)	3		3		3		0		0						0		0		0			
		2.24.02.2.01.0009	Monitoring dan evaluasi penyelenggaraan kearsipan yang menjadi kewenangan Kabupaten/Kota			157.944.643		11.400.000		-		-		-						-		-	0	0		
			Terlaksananya monitoring dan evaluasi	Jumlah laporan hasil monitoring dan evaluasi penyelenggaran kearsipan (Laporan)	1		1		2		0		0						0		0		0			
		2.24.02.2.01.0010	Pembinaan Kearsipan kewenangan Kabupaten/Kota			206.078.414		26.632.000		13.857.400		-		-						-		-	0	0		
			Terlaksananya Implementasi Pengelolaan Arsip Dinamis pada ORMAS, ORPOL, OPD/SKPD, BUMD	Jumlah OPD kab/kota, BUMD kab/kota, ORMAS/ORPOL kab/kota, dan LKD kab/kota telah mengimplementasi pengelolaan arsip dinamis (Instansi)	35		0		50		0		0						0		0		0			
		2.24.02.2.02	Pengelolaan Arsip Statis Daerah Kabupaten/Kota			85.139.809		-		1.256.800		-		-						-		-	0	0		
			Terkelolanya arsip statis daerah	Jumlah Salinan Otentik Naskah Asli Arsip Terjaga yang Dikumpulkan dan Disampaikan kepada ANRI (Arsip)	500		0		0		0		0						0		0		0			
				Jumlah Arsip Statis yang Dilakukan Akusisi, Pengolahan, Preservasi dan Akses Arsip Statis (Arsip)	1		0		50		0		0						0		0		0			
		2.24.02.2.02.0001	Pengumpulan dan Penyampaian Salinan Otentik Naskah Asli Arsip Terjaga kepada ANRI			58.125.000		-		-		-		-						-		-	0	0		
			Terkelolanya Pengumpulan dan Penyampaian Salinan Otentik Naskah Asli Arsip Terjaga kepada ANRI	Jumlah Salinan Otentik Naskah Asli Arsip Terjaga yang Dikumpulkan dan Disampaikan kepada ANRI (Arsip)	500		0		0		0		0						0		0		0			
		2.24.02.2.02.0004	Akuisisi, Pengolahan, Preservasi, dan Akses Arsip Statis			27.014.809		-		1.256.800		-		-						-		-	0	0		
			Terlaksananya Akusisi, Pengolahan, Preservasi dan Akses Arsip Statis	Jumlah Arsip Statis yang Dilakukan Akusisi, Pengolahan, Preservasi dan Akses Arsip Statis (Arsip)	1		0		50		0		0						0		0		0			

No		Kode	Bidang Urusan/ Program/ Outcome/ Kegiatan/ Sub Kegiatan/ Kinerja	Indikator	Target RPJMD pada Tahun 2030 (Akhir Periode RPJMD)		Realisasi Capaian Kinerja RPJMD sampai dengan RKPD Tahun Lalu (Tahun 2025)		Target Kinerja dan Anggaran RKPD Tahun berjalan (Tahun 2026) yang dievaluasi		Realisasi Kinerja Pada Triwulan								Realisasi Capaian Kinerja dan Anggaran RKPD yang dievaluasi		Realisasi Kinerja dan Anggaran RPJMD s/d tahun 2026 (Akhir Tahun Pelaksanaaan RKPD Tahun 2026)		Tingkat Capaian Kinerja Dan Realisasi Anggaran RPJMD s/d tahun 2026 (%)		Unit SKPD Penanggungjawab	Ket
											I		II		III		IV									
1	2	3	4	5	6		7		8		9		10		11		12		13		14 = 13		15=14/6 x100%		16	17
					K	Rp	K	Rp	K	Rp	K	Rp	K	Rp	K	Rp	K	Rp	K	Rp	K	Rp	K	%		
		2.24.02.2.03	Pengelolaan Simpul Jaringan Informasi Kearsipan Nasional Tingkat Kabupaten/Kota			116.250.000		-		13.857.400		-		13.857.400						13.857.400		13.857.400	50	11,92		
			Terkelolanya Pengelolaan Simpul Jaringan Informasi Kearsipan Nasional Tingkat Kabupaten/Kota	Jumlah Layanan Penyediaan Informasi, Akses dan Layanan Kearsipan Tingkat Daerah Kabupaten/Kota Melalui JIKN (Pengguna)	50		0		50		0		50						50		50		100			
				Jumlah Laporan Hasil Pemberdayaan Kapasitas Unit Kearsipan dan Lembaga Kearsipan Daerah Kabupaten/Kota (Laporan)	1		0		0		0		0						0		0		0			
		2.24.02.2.03.0001	Penyediaan Informasi, Akses dan Layanan Kearsipan Tingkat Daerah Kabupaten/Kota Melalui JIKN			96.875.000		-		13.857.400		-		13.857.400						13.857.400		13.857.400	100	14,3		
			Tersedianya Informasi, Akses dan Layanan Kearsipan Tingkat Daerah Kabupaten/Kota Melalui JIKN	Jumlah Layanan Penyediaan Informasi, Akses dan Layanan Kearsipan Tingkat Daerah Kabupaten/Kota Melalui JIKN (Pengguna)	50		0		50		0		50						50		50		100			
		2.24.02.2.03.0002	Pemberdayaan Kapasitas Unit Kearsipan dan Lembaga Kearsipan Daerah Kabupaten/Kota			19.375.000		-		-		-		-						-		-	0	0		
			Terlaksananya Pemberdayaan Kapasitas Unit Kearsipan dan Lembaga Kearsipan Daerah Kabupaten/Kota	Jumlah Laporan Hasil Pemberdayaan Kapasitas Unit Kearsipan dan Lembaga Kearsipan Daerah Kabupaten/Kota (Laporan)	1		0		0		0		0						0		0		0			
		2.24.03	**PROGRAM PERLINDUNGAN DAN PENYELAMATAN ARSIP**			**358.437.500**		**-**		**7.108.000**		**-**		**-**						**-**		**-**	**0**	**0**	DINAS PERPUSTAKAAN DAN KEARSIPAN	
			MENINGKATNYA PERLINDUNGAN DAN PENYELAMATAN ARSIP SESUAI NSPK	PERSENTASE CAKUPAN PERLINDUNGAN DAN PENYELAMATAN ARSIP (%)	100		0		100,00		0		0						0		0		0			
		2.24.03.2.01	Pemusnahan Arsip Dilingkungan Pemerintah Daerah Kabupaten/Kota yang Memiliki Retensi di Bawah 10 (Sepuluh) Tahun			77.500.000		-		-		-		-						-		-	0	0		
			Terlaksananya Pemusnahan Arsip Dilingkungan Pemerintah Daerah Kabupaten/Kota yang Memiliki Retensi di Bawah 10 (Sepuluh) Tahun	Jumlah Arsip yang Memiliki Retensi Di Bawah 10 Tahun yang Dimusnahkan (Berkas)	500		0		0		0		0						0		0		0			
				Jumlah Arsip yang Dilakukan Penilaian, Penetapan dan Pelaksanaan Pemusnahan Arsip yang Memiliki Retensi di Bawah 10 (Sepuluh) Tahun (Arsip)	500		0		0		0		0						0		0		0			
		2.24.03.2.01.0003	Pelaksanaan Pemusnahan Arsip yang Memiliki Retensi di Bawah 10 Tahun			38.750.000		-		-		-		-						-		-	0	0		
			Terlaksananya Pemusnahan Arsip yang Memiliki Retensi Di Bawah 10 Tahun	Jumlah Arsip yang Memiliki Retensi Di Bawah 10 Tahun yang Dimusnahkan (Berkas)	500		0		0		0		0						0		0		0			
		2.24.03.2.01.0004	Penilaian, Penetapan dan Pelaksanaan Pemusnahan Arsip yang Memiliki Retensi di Bawah 10 (Sepuluh) Tahun			38.750.000		-		-		-		-						-		-	0	0		
			Tersusunnya Daftar Penilaian, Penetapan dan Pelaksanaan Pemusnahan Arsip yang Memiliki Retensi di Bawah 10 (Sepuluh) Tahun	Jumlah Arsip yang Dilakukan Penilaian, Penetapan dan Pelaksanaan Pemusnahan Arsip yang Memiliki Retensi di Bawah 10 (Sepuluh) Tahun (Arsip)	500		0		0		0		0						0		0		0			
		2.24.03.2.03	Penyelamatan Arsip Perangkat Daerah Kabupaten/Kota yang Digabung dan/atau Dibubarkan, dan Pemekaran Daerah Kecamatan dan Desa/Kelurahan			96.875.000		-		7.108.000		-		-						-		-	0	0		
			Terlaksananya Penyelamatan Arsip Perangkat Daerah Kabupaten/Kota yang Digabung dan/atau Dibubarkan, dan Pemekaran Daerah Kecamatan dan Desa/Kelurahan	Jumlah Daftar Arsip yang Dilakukan Pendataan, Penyusunan dan Penilaian serta Penyerahan atau Pemusnahan Arsip bagi Penggabungan Perangkat Daerah Kabupaten/Kota (Daftar)	3		0		100		0		0						0		0		0			
				Jumlah Arsip yang Dilakukan Pendataan, Penyusunan Daftar dan Penilaian serta Penyerahan atau Pemusnahan Arsip bagi Pembubaran Perangkat Daerah Kabupaten/Kota (Arsip)	3		0		0		0		0						0		0		0			
		2.24.03.2.03.0001	Pendataan, Penyusunan Daftar dan Penilaian serta Penyerahan atau Pemusnahan Arsip bagi Penggabungan Perangkat Daerah Kabupaten/Kota			48.437.500		-		7.108.000		-		-						-		-	0	0		

No		Kode	Bidang Urusan/ Program/ Outcome/ Kegiatan/ Sub Kegiatan/ Kinerja	Indikator	Target RPJMD pada Tahun 2030 (Akhir Periode RPJMD)		Realisasi Capaian Kinerja RPJMD sampai dengan RKPD Tahun Lalu (Tahun 2025)		Target Kinerja dan Anggaran RKPD Tahun berjalan (Tahun 2026) yang dievaluasi		Realisasi Kinerja Pada Triwulan								Realisasi Capaian Kinerja dan Anggaran RKPD yang dievaluasi		Realisasi Kinerja dan Anggaran RPJMD s/d tahun 2026 (Akhir Tahun Pelaksanaaan RKPD Tahun 2026)		Tingkat Capaian Kinerja Dan Realisasi Anggaran RPJMD s/d tahun 2026 (%)		Unit SKPD Penanggungjawab	Ket
											I		II		III		IV									
1	2	3	4	5	6		7		8		9		10		11		12		13		14 = 13		15=14/6 x100%		16	17
					K	Rp	K	Rp	K	Rp	K	Rp	K	Rp	K	Rp	K	Rp	K	Rp	K	Rp	K	%		
			Terkelolanya Pendataan, Penyusunan Daftar dan Penilaian serta Penyerahan atau Pemusnahan Arsip bagi Penggabungan Perangkat Daerah Kabupaten/Kota	Jumlah Daftar Arsip yang Dilakukan Pendataan, Penyusunan dan Penilaian serta Penyerahan atau Pemusnahan Arsip bagi Penggabungan Perangkat Daerah Kabupaten/Kota (Daftar)	3		0		100		0		0						0		0		0			
		2.24.03.2.03.0002	Pendataan, Penyusunan Daftar dan Penilaian serta Penyerahan atau Pemusnahan Arsip bagi Pembubaran Perangkat Daerah Kabupaten/Kota			48.437.500		-		-		-		-						-		-	0	0		
			Terkelolanya Pendataan, Penyusunan Daftar dan Penilaian serta Penyerahan atau Pemusnahan Arsip bagi Pembubaran Perangkat Daerah Kabupaten/Kota	Jumlah Arsip yang Dilakukan Pendataan, Penyusunan Daftar dan Penilaian serta Penyerahan atau Pemusnahan Arsip bagi Pembubaran Perangkat Daerah Kabupaten/Kota (Arsip)	3		0		0		0		0						0		0		0			
		2.24.03.2.04	Autentikasi Arsip Statis dan Arsip Hasil Alih Media Kabupaten/Kota			38.750.000		-		-		-		-						-		-	0	0		
			Terlaksananya Autentikasi Arsip Statis dan Arsip Hasil Alih Media Kabupaten/Kota	Jumlah Daftar Autentisitas Arsip Sesuai Persyaratan Penjaminan Keabsahan Arsip yang Dinilai dan Ditetapkan (Arsip)	3		0		0		0		0						0		0		0			
				Jumlah Daftar Arsip yang Dilakukan Penilaian dan Penetapan Alih Media Sesuai Persyaratan Penjaminan Keabsahan Arsip (Arsip)	3		0		0		0		0						0		0		0			
		2.24.03.2.04.0001	Penilaian dan Penetapan Autentisitas Arsip Statis Sesuai Persyaratan Penjaminan Keabsahan Arsip			19.375.000		-		-		-		-						-		-	0	0		
			Terkelolanya Penilaian dan Penetapan Autentisitas Arsip Sesuai Persyaratan Penjaminan Keabsahan Arsip	Jumlah Daftar Autentisitas Arsip Sesuai Persyaratan Penjaminan Keabsahan Arsip yang Dinilai dan Ditetapkan (Arsip)	3		0		0		0		0						0		0		0			
		2.24.03.2.04.0002	Penilaian dan Penetapan Hasil Alih Media Sesuai Persyaratan Penjaminan Keabsahan Arsip			19.375.000		-		-		-		-						-		-	0	0		
			Terkelolanya Penilaian dan Penetapan Hasil Alih Media Sesuai Persyaratan Penjaminan Keabsahan Arsip	Jumlah Daftar Arsip yang Dilakukan Penilaian dan Penetapan Alih Media Sesuai Persyaratan Penjaminan Keabsahan Arsip (Arsip)	3		0		0		0		0						0		0		0			
		2.24.03.2.05	Pencarian Arsip Statis Kabupaten/Kota yang Dinyatakan Hilang			145.312.500		-		-		-		-						-		-	0	0		
			Terlaksananya Pencarian Arsip Statis Kabupaten/Kota yang Dinyatakan Hilang	Jumlah Daftar Autentisitas Arsip Statis yang Dinyatakan Hilang yang Dinilai dan Ditetapkan (Arsip)	3		0		0		0		0						0		0		0			
				Jumlah Daftar Arsip yang Dilakukan Penilaian dan Penetapan Hasil Alih Media yang Dinyatakan Hilang (Arsip)	3		0		0		0		0						0		0		0			
				Jumlah Daftar Pencarian Arsip (DPA) yang Dilakukan Penetapan dan Pengumuman (Arsip)	6		0		0		0		0						0		0		0			
		2.24.03.2.05.0001	Penilaian dan Penetapan Autentisitas Arsip Statis yang Dinyatakan Hilang			48.437.500		-		-		-		-						-		-	0	0		
			Terlaksananya Penilaian dan Penetapan Autentisitas Arsip Statis yang Dinyatakan Hilang	Jumlah Daftar Autentisitas Arsip Statis yang Dinyatakan Hilang yang Dinilai dan Ditetapkan (Arsip)	3		0		0		0		0						0		0		0			
		2.24.03.2.05.0002	Evaluasi dan Penetapan Hasil Alih Media yang Dinyatakan Hilang			48.437.500		-		-		-		-						-		-	0	0		
			Terlaksananya Evaluasi dan Penetapan Hasil Alih Media yang Dinyatakan Hilang	Jumlah Daftar Arsip yang Dilakukan Penilaian dan Penetapan Hasil Alih Media yang Dinyatakan Hilang (Arsip)	3		0		0		0		0						0		0		0			
		2.24.03.2.05.0003	Penetapan dan Pengumuman Daftar Pencarian Arsip (DPA)			48.437.500		-		-		-		-						-		-	0	0		
			Terlaksananya Penetapan dan Pengumuman Daftar Pencarian Arsip (DPA)	Jumlah Daftar Pencarian Arsip (DPA) yang Dilakukan Penetapan dan Pengumuman (Arsip)	6		0		0		0		0						0		0		0			
		2.24.04	**PROGRAM PERIZINAN PENGGUNAAN ARSIP**			**58.125.000**		**-**		**-**		**-**		**-**						**-**		**-**	**0**	**0**	DINAS PERPUSTAKAAN DAN KEARSIPAN	
			MENINGKATNYA AKSES MASYARAKAT TERHADAP PENGGUNAAN ARSIP YANG BERSIFAT TERTUTUP	PERSENTASE AKSES MASYARAKAT TERHADAP PENGGUNAAN ARSIP YANG BERSIFAT TERTUTUP (%)	100		0		100,00		0		0						0		0		0			
		2.24.04.2.01	Pelayanan Izin Penggunaan Arsip yang Bersifat Tertutup di Kabupaten/Kota			58.125.000		-		-		-		-						-		-	0	0		

No		Kode	Bidang Urusan/ Program/ Outcome/ Kegiatan/ Sub Kegiatan/ Kinerja	Indikator	Target RPJMD pada Tahun 2030 (Akhir Periode RPJMD)		Realisasi Capaian Kinerja RPJMD sampai dengan RKPD Tahun Lalu (Tahun 2025)		Target Kinerja dan Anggaran RKPD Tahun berjalan (Tahun 2026) yang dievaluasi		Realisasi Kinerja Pada Triwulan								Realisasi Capaian Kinerja dan Anggaran RKPD yang dievaluasi		Realisasi Kinerja dan Anggaran RPJMD s/d tahun 2026 (Akhir Tahun Pelaksanaaan RKPD Tahun 2026)		Tingkat Capaian Kinerja Dan Realisasi Anggaran RPJMD s/d tahun 2026 (%)		Unit SKPD Penanggungjawab	Ket
											I		II		III		IV									
1	2	3	4	5	6		7		8		9		10		11		12		13		14 = 13		15=14/6 x100%		16	17
					K	Rp	K	Rp	K	Rp	K	Rp	K	Rp	K	Rp	K	Rp	K	Rp	K	Rp	K	%		
			Terlaksannya pelayanan izin penggunnaan arsip yang bersifat tertutup di kabupaten/kota	Jumlah SOP Penggunaan Arsip yang Bersifat Tertutup yang Disusun dan Ditetapkan (SOP)	4		0		0		0		0						0		0		0			
				Jumlah Daftar Arsip Hasil Penyediaan Daftar dan Penetapan Izin Penggunaan Arsip yang Bersifat Tertutup (Arsip)	600		0		0		0		0						0		0		0			
		2.24.04.2.01.0003	Penyusunan dan Penetapan SOP Penggunaan Arsip yang Bersifat Tertutup			19.375.000		-		-		-		-						-		-	0	0		
			Terlaksananya Penyusunan dan Penerapan SOP Penggunaan Arsip yang Bersifat Tertutup	Jumlah SOP Penggunaan Arsip yang Bersifat Tertutup yang Disusun dan Ditetapkan (SOP)	4		0		0		0		0						0		0		0			
		2.24.04.2.01.0004	Penyediaan Daftar dan Penetapan Izin Penggunaan Arsip yang Bersifat Tertutup			38.750.000		-		-		-		-						-		-	0	0		
			Terlaksananya Penyediaan Daftar dan Penetapan Izin Penggunaan Arsip yang Bersifat Tertutup	Jumlah Daftar Arsip Hasil Penyediaan Daftar dan Penetapan Izin Penggunaan Arsip yang Bersifat Tertutup (Arsip)	600		0		0		0		0						0		0		0			
		3.25	**URUSAN PEMERINTAHAN BIDANG KELAUTAN DAN PERIKANAN**			**62.198.552.323**		**534.357**		**6.865.854.060**		**1.444.371.228**		**1.185.912.623**						**2.630.283.851**		**2.630.283.851**	**9,2**	**4,23**		
		3.25.01	**PROGRAM PENUNJANG URUSAN PEMERINTAHAN DAERAH KABUPATEN/KOTA**			**26.331.033.507**		**433.007**		**5.383.891.460**		**1.444.371.228**		**1.185.912.611**						**2.630.283.839**		**2.630.283.839**	**13,08**	**9,99**	DINAS PERIKANAN	
			MENINGKATNYA KEPATUHAN PERANGKAT DAERAH DALAM TATA KELOLA ADMINISTRASI, PELAPORAN KINERJA, DAN PENGELOLAAN ASET DAERAH SECARA TEPAT WAKTU, LENGKAP, DAN SESUAI KETENTUAN (52)	PERSENTASE RATA-RATA KEPATUHAN TATA KELOLA PERANGKAT DAERAH (52) (%)	100		100		100,00		91,67		120,52						120,52		120,52		120,52			
		3.25.01.2.01	Perencanaan, Penganggaran, dan Evaluasi Kinerja Perangkat Daerah			306.672.529		28.663		76.124.900		5.999.851		6						5.999.857		5.999.857	18	1,96		
			Tersusunnya Produk Administratif Perencanaan, Penganggaran, dan Evaluasi Kinerja Perangkat Daerah	Jumlah Dokumen Perencanaan Perangkat Daerah (Dokumen)	10		0		2		1		1						2		2		20			
				Jumlah Dokumen RKA-SKPD dan Laporan Hasil Koordinasi Penyusunan Dokumen RKA-SKPD (Dokumen)	5		2		1		0		1						1		1		20			
				Jumlah Dokumen Perubahan RKA-SKPD dan Laporan Hasil Koordinasi Penyusunan Dokumen Perubahan RKA-SKPD (Dokumen)	5		0		1		0		1						1		1		20			
				Jumlah Dokumen DPA-SKPD dan Laporan Hasil Koordinasi Penyusunan Dokumen DPA-SKPD (Dokumen)	5		1		1		0		1						1		1		20			
				Jumlah Dokumen Perubahan DPA-SKPD dan Laporan Hasil Koordinasi Penyusunan Dokumen Perubahan DPA-SKPD (Dokumen)	5		0		1		0		1						1		1		20			
				Jumlah Laporan Capaian Kinerja dan Ikhtisar Realisasi Kinerja SKPD dan Laporan Hasil Koordinasi Penyusunan Laporan Capaian Kinerja dan Ikhtisar Realisasi Kinerja SKPD (Laporan)	5		0		1		1		1						2		2		40			
				Jumlah Laporan Evaluasi Kinerja Perangkat Daerah (Laporan)	5		0		1		0		1						1		1		20			
				Jumlah Dokumen Hasil Penyelenggaraan Walidata Pendukung Statistik Sektoral Daerah (Dokumen)	5		0		1		0		0						0		0		0			
				Jumlah Data Statistik Sektoral Daerah yang Telah Dikumpulkan dan Diperiksa Lingkup Perangkat Daerah (Data)	5		0		1		0		1						1		1		20			
				Jumlah Berita Acara Hasil Sinkronisasi dan Harmonisasi Pusat dan Daerah dalam Rangka Mendukung Target Pembangunan Nasional melalui Koordinasi Teknis Pembangunan (Berita Acara)	5		0		1		0		0						0		0		0			

No		Kode	Bidang Urusan/ Program/ Outcome/ Kegiatan/ Sub Kegiatan/ Kinerja	Indikator	Target RPJMD pada Tahun 2030 (Akhir Periode RPJMD)		Realisasi Capaian Kinerja RPJMD sampai dengan RKPD Tahun Lalu (Tahun 2025)		Target Kinerja dan Anggaran RKPD Tahun berjalan (Tahun 2026) yang dievaluasi		Realisasi Kinerja Pada Triwulan								Realisasi Capaian Kinerja dan Anggaran RKPD yang dievaluasi		Realisasi Kinerja dan Anggaran RPJMD s/d tahun 2026 (Akhir Tahun Pelaksanaaan RKPD Tahun 2026)		Tingkat Capaian Kinerja Dan Realisasi Anggaran RPJMD s/d tahun 2026 (%)		Unit SKPD Penanggungjawab	Ket
											I		II		III		IV									
1	2	3	4	5	6		7		8		9		10		11		12		13		14 = 13		15=14/6 x100%		16	17
					K	Rp	K	Rp	K	Rp	K	Rp	K	Rp	K	Rp	K	Rp	K	Rp	K	Rp	K	%		
		3.25.01.2.01.0001	Penyusunan Dokumen Perencanaan Perangkat Daerah			66.307.575		74		6.774.800		1		1						2		2	20	0		
			Tersusunnya Dokumen Perencanaan Perangkat Daerah	Jumlah Dokumen Perencanaan Perangkat Daerah (Dokumen)	10		0		2		1		1						2		2		20			
		3.25.01.2.01.0002	Koordinasi dan Penyusunan Dokumen RKA-SKPD			33.153.787		26.189		5.999.850		-		1						1		1	20	0		
			Tersedianya Dokumen RKA-SKPD dan Laporan Hasil Koordinasi Penyusunan Dokumen RKA-SKPD	Jumlah Dokumen RKA-SKPD dan Laporan Hasil Koordinasi Penyusunan Dokumen RKA-SKPD (Dokumen)	5		2		1		0		1						1		1		20			
		3.25.01.2.01.0003	Koordinasi dan Penyusunan Dokumen Perubahan RKA-SKPD			33.153.787		400		5.999.850		-		1						1		1	20	0		
			Tersedianya Dokumen Perubahan RKA-SKPD dan Laporan Hasil Koordinasi Penyusunan Dokumen Perubahan RKA-SKPD	Jumlah Dokumen Perubahan RKA-SKPD dan Laporan Hasil Koordinasi Penyusunan Dokumen Perubahan RKA-SKPD (Dokumen)	5		0		1		0		1						1		1		20			
		3.25.01.2.01.0004	Koordinasi dan Penyusunan DPA-SKPD			33.153.787		1.000		5.999.850		-		1						1		1	20	0		
			Tersedianya Dokumen DPA-SKPD dan Laporan Hasil Koordinasi Penyusunan Dokumen DPA-SKPD	Jumlah Dokumen DPA-SKPD dan Laporan Hasil Koordinasi Penyusunan Dokumen DPA-SKPD (Dokumen)	5		1		1		0		1						1		1		20			
		3.25.01.2.01.0005	Koordinasi dan Penyusunan Perubahan DPA- SKPD			33.153.787		-		5.999.850		-		-						-		-	20	0		
			Tersedianya Dokumen Perubahan DPA-SKPD dan Laporan Hasil Koordinasi Penyusunan Dokumen Perubahan DPA-SKPD	Jumlah Dokumen Perubahan DPA-SKPD dan Laporan Hasil Koordinasi Penyusunan Dokumen Perubahan DPA-SKPD (Dokumen)	5		0		1		0		1						1		1		20			
		3.25.01.2.01.0006	Koordinasi dan Penyusunan Laporan Capaian Kinerja dan Ikhtisar Realisasi Kinerja SKPD			33.153.787		-		5.999.850		5.999.850		1						5.999.851		5.999.851	40	18,1		
			Tersedianya Laporan Capaian Kinerja dan Ikhtisar Realisasi Kinerja SKPD dan Laporan Hasil Koordinasi Penyusunan Laporan Capaian Kinerja dan Ikhtisar Realisasi Kinerja SKPD	Jumlah Laporan Capaian Kinerja dan Ikhtisar Realisasi Kinerja SKPD dan Laporan Hasil Koordinasi Penyusunan Laporan Capaian Kinerja dan Ikhtisar Realisasi Kinerja SKPD (Laporan)	5		0		1		1		1						2		2		40			
		3.25.01.2.01.0007	Evaluasi Kinerja Perangkat Daerah			33.153.787		1.000		5.999.850		-		1						1		1	20	0		
			Terlaksananya Evaluasi Kinerja Perangkat Daerah	Jumlah Laporan Evaluasi Kinerja Perangkat Daerah (Laporan)	5		0		1		0		1						1		1		20			
		3.25.01.2.01.0008	Penyelenggaraan Walidata Pendukung Statistik Sektoral Daerah			2.762.814		-		-		-		-						-		-	0	0		
			Terselenggaranya Walidata Pendukung Statistik Sektoral Daerah	Jumlah Dokumen Hasil Penyelenggaraan Walidata Pendukung Statistik Sektoral Daerah (Dokumen)	5		0		1		0		0						0		0		0			
		3.25.01.2.01.0009	Pelaksanaan Pengumpulan Data Statistik Sektoral Daerah			11.051.262		-		33.351.000		-		-						-		-	20	0		
			Terlaksananya Pengumpulan Data Statistik Sektoral Daerah	Jumlah Data Statistik Sektoral Daerah yang Telah Dikumpulkan dan Diperiksa Lingkup Perangkat Daerah (Data)	5		0		1		0		1						1		1		20			
		3.25.01.2.01.0013	Sinkronisasi dan Harmonisasi Pusat dan Daerah dalam Rangka Mendukung Target Pembangunan Nasional melalui Koordinasi Teknis Pembangunan			27.628.156		-		-		-		-						-		-	0	0		
			Tercapainya Sinkronisasi dan Harmonisasi Pusat dan Daerah dalam Rangka Mendukung Target Pembangunan Nasional melalui Koordinasi Teknis Pembangunan	Jumlah Berita Acara Hasil Sinkronisasi dan Harmonisasi Pusat dan Daerah dalam Rangka Mendukung Target Pembangunan Nasional melalui Koordinasi Teknis Pembangunan (Berita Acara)	5		0		1		0		0						0		0		0			
		3.25.01.2.02	Administrasi Keuangan Perangkat Daerah			22.192.984.088		2.195		5.052.049.860		1.399.871.231		1.185.912.595						2.585.783.826		2.585.783.826	14,38	11,65		
			Tersusunnya Produk Administratif Keuangan Perangkat Daerah	Jumlah Orang yang Menerima Gaji dan Tunjangan ASN (Orang/bulan)	3430		0		686		1		1						2		2		0,06			
				Jumlah Dokumen Hasil Penyediaan Administrasi Pelaksanaan Tugas ASN (Dokumen)	5		0		1		0		1						1		1		20			
				Jumlah Dokumen Penatausahaan dan Pengujian/Verifikasi Keuangan SKPD (Dokumen)	5		0		1		0		1						1		1		20			

No		Kode	Bidang Urusan/ Program/ Outcome/ Kegiatan/ Sub Kegiatan/ Kinerja	Indikator	Target RPJMD pada Tahun 2030 (Akhir Periode RPJMD)		Realisasi Capaian Kinerja RPJMD sampai dengan RKPD Tahun Lalu (Tahun 2025)		Target Kinerja dan Anggaran RKPD Tahun berjalan (Tahun 2026) yang dievaluasi		Realisasi Kinerja Pada Triwulan								Realisasi Capaian Kinerja dan Anggaran RKPD yang dievaluasi		Realisasi Kinerja dan Anggaran RPJMD s/d tahun 2026 (Akhir Tahun Pelaksanaaan RKPD Tahun 2026)		Tingkat Capaian Kinerja Dan Realisasi Anggaran RPJMD s/d tahun 2026 (%)		Unit SKPD Penanggungjawab	Ket
											I		II		III		IV									
1	2	3	4	5	6		7		8		9		10		11		12		13		14 = 13		15=14/6 x100%		16	17
					K	Rp	K	Rp	K	Rp	K	Rp	K	Rp	K	Rp	K	Rp	K	Rp	K	Rp	K	%		
				Jumlah Dokumen Koordinasi dan Pelaksanaan Akuntansi SKPD (Dokumen)	5		0		0		0		1						1		1		20			
				Jumlah Laporan Keuangan Akhir Tahun SKPD dan Laporan Hasil Koordinasi Penyusunan Laporan Keuangan Akhir Tahun SKPD (Laporan)	15		0		2		1		1						2		2		13,33			
				Jumlah Dokumen Bahan Tanggapan Pemeriksaan dan Tindak Lanjut Pemeriksaan (Dokumen)	5		0		1		0		1						1		1		20			
				Jumlah Laporan Keuangan Bulanan/ Triwulanan/ Semesteran SKPD dan Laporan Koordinasi Penyusunan Laporan Keuangan Bulanan/Triwulanan/Semesteran SKPD (Laporan)	60		0		0		0		1						1		1		1,67			
				Jumlah Dokumen Pelaporan dan Analisis Prognosis Realisasi Anggaran (Dokumen)	5		1		1		0		1						1		1		20			
		3.25.01.2.02.0001	Penyediaan Gaji dan Tunjangan ASN			22.093.522.733		95		5.028.451.410		1.399.871.230		1.185.912.591						2.585.783.821		2.585.783.821	0,06	11,7		
			Tersedianya Gaji dan Tunjangan ASN	Jumlah Orang yang Menerima Gaji dan Tunjangan ASN (Orang/bulan)	3430		0		686		1		1						2		2		0,06			
		3.25.01.2.02.0002	Penyediaan Administrasi Pelaksanaan Tugas ASN			66.307.575		1.000		4.519.500		-		1						1		1	20	0		
			Tersedianya Administrasi Pelaksanaan Tugas ASN	Jumlah Dokumen Hasil Penyediaan Administrasi Pelaksanaan Tugas ASN (Dokumen)	5		0		1		0		1						1		1		20			
		3.25.01.2.02.0003	Pelaksanaan Penatausahaan dan Pengujian/Verifikasi Keuangan SKPD			16.576.893		1.000		3.000.050		-		1						1		1	20	0		
			Terlaksananya Penatausahaan dan Pengujian/Verifikasi Keuangan SKPD	Jumlah Dokumen Penatausahaan dan Pengujian/Verifikasi Keuangan SKPD (Dokumen)	5		0		1		0		1						1		1		20			
		3.25.01.2.02.0004	Koordinasi dan Pelaksanaan Akuntansi SKPD			5.525.631		-		2.500.000		-		1						1		1	20	0		
			Terlaksananya Koordinasi dan Pelaksanaan Akuntansi SKPD	Jumlah Dokumen Koordinasi dan Pelaksanaan Akuntansi SKPD (Dokumen)	5		0		0		0		1						1		1		20			
		3.25.01.2.02.0005	Koordinasi dan Penyusunan Laporan Keuangan Akhir Tahun SKPD			2.762.814		-		6.000.000		1		1						2		2	13,33	0		
			Tersedianya Laporan Keuangan Akhir Tahun SKPD dan Laporan Hasil Koordinasi Penyusunan Laporan Keuangan Akhir Tahun SKPD	Jumlah Laporan Keuangan Akhir Tahun SKPD dan Laporan Hasil Koordinasi Penyusunan Laporan Keuangan Akhir Tahun SKPD (Laporan)	15		0		2		1		1						2		2		13,33			
		3.25.01.2.02.0006	Pengelolaan dan Penyiapan Bahan Tanggapan Pemeriksaan			2.762.814		-		1.507.700		-		-						-		-	20	0		
			Tersedianya Dokumen Bahan Tanggapan Pemeriksaan dan Tindak Lanjut Pemeriksaan	Jumlah Dokumen Bahan Tanggapan Pemeriksaan dan Tindak Lanjut Pemeriksaan (Dokumen)	5		0		1		0		1						1		1		20			
		3.25.01.2.02.0007	Koordinasi dan Penyusunan Laporan Keuangan Bulanan/ Triwulanan/ Semesteran SKPD			2.762.814		-		3.000.050		-		-						-		-	1,67	0		
			Tersedianya Laporan Keuangan Bulanan/Triwulanan/Semesteran SKPD dan Laporan Koordinasi Penyusunan Laporan Keuangan Bulanan/Triwulanan/Semesteran SKPD	Jumlah Laporan Keuangan Bulanan/ Triwulanan/ Semesteran SKPD dan Laporan Koordinasi Penyusunan Laporan Keuangan Bulanan/Triwulanan/Semesteran SKPD (Laporan)	60		0		0		0		1						1		1		1,67			
		3.25.01.2.02.0008	Penyusunan Pelaporan dan Analisis Prognosis Realisasi Anggaran			2.762.814		100		3.071.150		-		-						-		-	20	0		
			Tersedianya Dokumen Pelaporan dan Analisis Prognosis Realisasi Anggaran	Jumlah Dokumen Pelaporan dan Analisis Prognosis Realisasi Anggaran (Dokumen)	5		1		1		0		1						1		1		20			
		3.25.01.2.03	Administrasi Barang Milik Daerah pada Perangkat Daerah			24.865.338		100		5.024.750		-		1						1		1	7,5	0		
			Tersusunnya Produk Administratif Barang Milik Daerah pada Perangkat Daerah	Jumlah Rencana Kebutuhan Barang Milik Daerah SKPD (Dokumen)	10		1		1		0		1						1		1		10			
				Jumlah Dokumen Pengamanan Barang Milik Daerah SKPD (Dokumen)	5		0		1		0		1						1		1		20			

No		Kode	Bidang Urusan/ Program/ Outcome/ Kegiatan/ Sub Kegiatan/ Kinerja	Indikator	Target RPJMD pada Tahun 2030 (Akhir Periode RPJMD)		Realisasi Capaian Kinerja RPJMD sampai dengan RKPD Tahun Lalu (Tahun 2025)		Target Kinerja dan Anggaran RKPD Tahun berjalan (Tahun 2026) yang dievaluasi		Realisasi Kinerja Pada Triwulan								Realisasi Capaian Kinerja dan Anggaran RKPD yang dievaluasi		Realisasi Kinerja dan Anggaran RPJMD s/d tahun 2026 (Akhir Tahun Pelaksanaaan RKPD Tahun 2026)		Tingkat Capaian Kinerja Dan Realisasi Anggaran RPJMD s/d tahun 2026 (%)		Unit SKPD Penanggungjawab	Ket
											I		II		III		IV									
1	2	3	4	5	6		7		8		9		10		11		12		13		14 = 13		15=14/6 x100%		16	17
					K	Rp	K	Rp	K	Rp	K	Rp	K	Rp	K	Rp	K	Rp	K	Rp	K	Rp	K	%		
				Jumlah Laporan Rekonsiliasi dan Penyusunan Laporan Barang Milik Daerah pada SKPD (Laporan)	0		0		1		0		1						1		1		0			
				Jumlah Laporan Penatausahaan Barang Milik Daerah pada SKPD (Laporan)	20		0		1		0		0						0		0		0			
				Jumlah Dokumen Hasil Pemanfaatan Barang Milik Daerah SKPD (Dokumen)	5		0		0		0		0						0		0		0			
		3.25.01.2.03.0001	Penyusunan Perencanaan Kebutuhan Barang Milik Daerah SKPD			5.525.631		-		1.022.750		-		-						-		-	10	0		
			Tersedianya Rencana Kebutuhan Barang Milik Daerah SKPD	Jumlah Rencana Kebutuhan Barang Milik Daerah SKPD (Dokumen)	10		1		1		0		1						1		1		10			
		3.25.01.2.03.0002	Pengamanan Barang Milik Daerah SKPD			5.525.631		-		1.000.000		-		-						-		-	20	0		
			Terlaksananya Pengamanan Barang Milik Daerah SKPD	Jumlah Dokumen Pengamanan Barang Milik Daerah SKPD (Dokumen)	5		0		1		0		1						1		1		20			
		3.25.01.2.03.0005	Rekonsiliasi dan Penyusunan Laporan Barang Milik Daerah pada SKPD			-		-		1.000.000		-		1						1		1	0	0		
			Terlaksananya Rekonsiliasi dan Penyusunan Laporan Barang Milik Daerah pada SKPD	Jumlah Laporan Rekonsiliasi dan Penyusunan Laporan Barang Milik Daerah pada SKPD (Laporan)	0		0		1		0		1						1		1		0			
		3.25.01.2.03.0006	Penatausahaan Barang Milik Daerah pada SKPD			11.051.262		-		2.002.000		-		-						-		-	0	0		
			Terlaksananya Penatausahaan Barang Milik Daerah pada SKPD	Jumlah Laporan Penatausahaan Barang Milik Daerah pada SKPD (Laporan)	20		0		1		0		0						0		0		0			
		3.25.01.2.03.0007	Pemanfaatan Barang Milik Daerah SKPD			2.762.814		100		-		-		-						-		-	0	0		
			Terlaksananya Pemanfaatan Barang Milik Daerah SKPD	Jumlah Dokumen Hasil Pemanfaatan Barang Milik Daerah SKPD (Dokumen)	5		0		0		0		0						0		0		0			
		3.25.01.2.04	Administrasi Pendapatan Daerah Kewenangan Perangkat Daerah			33.153.783		400.500		5.613.750		-		2						2		2	22,86	0		
			Tersusunnya Produk Administratif Pendapatan Daerah Kewenangan Perangkat Daerah	Jumlah Dokumen Rencana Pengelolaan Retribusi Daerah (Dokumen)	5		1		1		0		1						1		1		20			
				Jumlah Dokumen Hasil Analisis serta Pengembangan Retribusi Daerah dan Kebijakan Retribusi Daerah (Dokumen)	1		0		1		0		1						1		1		100			
				Jumlah Laporan Hasil Penyuluhan dan Penyebarluasan Kebijakan Retribusi Daerah (Laporan)	5		0		0		0		0						0		0		0			
				Jumlah Data Objek, Subjek dan Wajib Retribusi Daerah (Dokumen)	5		0		0		0		0						0		0		0			
				Jumlah Laporan Hasil Pengolahan, Pemeliharaan, dan Pelaporan Data Retribusi Daerah (Laporan)	5		0		1		0		1						1		1		20			
				Jumlah Dokumen Ketetapan Retribusi Daerah (Dokumen)	5		0		0		0		0						0		0		0			
				Jumlah Laporan Pengelolaan Retribusi Daerah (Dokumen)	5		0		1		0		1						1		1		20			
		3.25.01.2.04.0001	Perencanaan Pengelolaan Retribusi Daerah			5.525.631		400.000		1.000.250		-		1						1		1	20	0		
			Tersedianya Rencana Pengelolaan Retribusi Daerah	Jumlah Dokumen Rencana Pengelolaan Retribusi Daerah (Dokumen)	5		1		1		0		1						1		1		20			
		3.25.01.2.04.0002	Analisa dan Pengembangan Retribusi Daerah, serta Penyusunan Kebijakan Retribusi Daerah			5.525.631		100		1.012.000		-		-						-		-	100	0		
			Tersedianya Hasil Analisis serta Pengembangan Retribusi Daerah dan Kebijakan Retribusi Daerah	Jumlah Dokumen Hasil Analisis serta Pengembangan Retribusi Daerah dan Kebijakan Retribusi Daerah (Dokumen)	1		0		1		0		1						1		1		100			
		3.25.01.2.04.0003	Penyuluhan dan Penyebarluasan Kebijakan Retribusi Daerah			2.762.814		100		-		-		-						-		-	0	0		
			Terlaksananya Penyuluhan dan Penyebarluasan Kebijakan Retribusi Daerah	Jumlah Laporan Hasil Penyuluhan dan Penyebarluasan Kebijakan Retribusi Daerah (Laporan)	5		0		0		0		0						0		0		0			
		3.25.01.2.04.0004	Pendataan dan Pendaftaran Objek Retribusi Daerah			5.525.631		100		-		-		-						-		-	0	0		

No		Kode	Bidang Urusan/ Program/ Outcome/ Kegiatan/ Sub Kegiatan/ Kinerja	Indikator	Target RPJMD pada Tahun 2030 (Akhir Periode RPJMD)		Realisasi Capaian Kinerja RPJMD sampai dengan RKPD Tahun Lalu (Tahun 2025)		Target Kinerja dan Anggaran RKPD Tahun berjalan (Tahun 2026) yang dievaluasi		Realisasi Kinerja Pada Triwulan								Realisasi Capaian Kinerja dan Anggaran RKPD yang dievaluasi		Realisasi Kinerja dan Anggaran RPJMD s/d tahun 2026 (Akhir Tahun Pelaksanaaan RKPD Tahun 2026)		Tingkat Capaian Kinerja Dan Realisasi Anggaran RPJMD s/d tahun 2026 (%)		Unit SKPD Penanggungjawab	Ket
											I		II		III		IV									
1	2	3	4	5	6		7		8		9		10		11		12		13		14 = 13		15=14/6 x100%		16	17
					K	Rp	K	Rp	K	Rp	K	Rp	K	Rp	K	Rp	K	Rp	K	Rp	K	Rp	K	%		
			Tersedianya Data Objek, Subjek dan Wajib Retribusi Daerah	Jumlah Data Objek, Subjek dan Wajib Retribusi Daerah (Dokumen)	5		0		0		0		0						0		0		0			
		3.25.01.2.04.0005	Pengolahan Data Retribusi Daerah			2.762.814		100		1.506.500		-		-						-		-	20	0		
			Terlaksananya Pengolahan, Pemeliharaan, dan Pelaporan Data Retribusi Daerah	Jumlah Laporan Hasil Pengolahan, Pemeliharaan, dan Pelaporan Data Retribusi Daerah (Laporan)	5		0		1		0		1						1		1		20			
		3.25.01.2.04.0006	Penetapan Wajib Retribusi Daerah			5.525.631		100		-		-		-						-		-	0	0		
			Tersedianya Dokumen Ketetapan Retribusi Daerah	Jumlah Dokumen Ketetapan Retribusi Daerah (Dokumen)	5		0		0		0		0						0		0		0			
		3.25.01.2.04.0007	Pelaporan Pengelolaan Retribusi Daerah			5.525.631		-		2.095.000		-		1						1		1	20	0		
			Tersedianya Laporan Pengelolaan Retribusi Daerah	Jumlah Laporan Pengelolaan Retribusi Daerah (Dokumen)	5		0		1		0		1						1		1		20			
		3.25.01.2.05	Administrasi Kepegawaian Perangkat Daerah			245.199.878		400		4.077.500		-		1						1		1	7,5	0		
			Tersusunnya Produk Administratif Kepegawaian Perangkat Daerah	Jumlah Unit Peningkatan Sarana dan Prasarana Disiplin Pegawai (Unit)	5		0		0		0		0						0		0		0			
				Jumlah Paket Pakaian Dinas beserta Atribut Kelengkapan (Paket)	5		0		1		0		1						1		1		20			
				Jumlah Dokumen Pendataan dan Pengolahan Administrasi Kepegawaian (Dokumen)	5		1		1		0		1						1		1		20			
				Jumlah Dokumen Hasil Koordinasi dan Pelaksanaaan Sistem Informasi Kepegawaian (Dokumen)	5		1		0		0		0						0		0		0			
				Jumlah Dokumen Monitoring, Evaluasi, dan Penilaian Kinerja Pegawai (Dokumen)	20		1		1		0		1						1		1		5			
				Jumlah Pegawai Berdasarkan Tugas dan Fungsi yang Mengikuti Pendidikan dan Pelatihan (Orang)	15		0		10		0		0						0		0		0			
		3.25.01.2.05.0001	Peningkatan Sarana dan Prasarana Disiplin Pegawai			55.256.312		-		-		-		-						-		-	0	0		
			Tersedianya Unit Peningkatan Sarana dan Prasarana Disiplin Pegawai	Jumlah Unit Peningkatan Sarana dan Prasarana Disiplin Pegawai (Unit)	5		0		0		0		0						0		0		0			
		3.25.01.2.05.0002	Pengadaan Pakaian Dinas beserta Atribut Kelengkapannya			84.956.577		100		-		-		-						-		-	20	0		
			Tersedianya Pakaian Dinas beserta Atribut Kelengkapan	Jumlah Paket Pakaian Dinas beserta Atribut Kelengkapan (Paket)	5		0		1		0		1						1		1		20			
		3.25.01.2.05.0003	Pendataan dan Pengolahan Administrasi Kepegawaian			2.762.814		100		1.007.000		-		-						-		-	20	0		
			Terlaksananya Pendataan dan Pengolahan Administrasi Kepegawaian	Jumlah Dokumen Pendataan dan Pengolahan Administrasi Kepegawaian (Dokumen)	5		1		1		0		1						1		1		20			
		3.25.01.2.05.0004	Koordinasi dan Pelaksanaan Sistem Informasi Kepegawaian			2.762.814		100		-		-		-						-		-	0	0		
			Terlaksananya Koordinasi dan Pelaksanaan Sistem Informasi Kepegawaian	Jumlah Dokumen Hasil Koordinasi dan Pelaksanaaan Sistem Informasi Kepegawaian (Dokumen)	5		1		0		0		0						0		0		0			
		3.25.01.2.05.0005	Monitoring, Evaluasi, dan Penilaian Kinerja Pegawai			16.576.893		100		3.070.500		-		1						1		1	5	0		
			Terlaksananya Monitoring, Evaluasi, dan Penilaian Kinerja Pegawai	Jumlah Dokumen Monitoring, Evaluasi, dan Penilaian Kinerja Pegawai (Dokumen)	20		1		1		0		1						1		1		5			
		3.25.01.2.05.0009	Pendidikan dan Pelatihan Pegawai Berdasarkan Tugas dan Fungsi			82.884.468		-		-		-		-						-		-	0	0		
			Terlaksananya Pendidikan dan Pelatihan Pegawai Berdasarkan Tugas dan Fungsi	Jumlah Pegawai Berdasarkan Tugas dan Fungsi yang Mengikuti Pendidikan dan Pelatihan (Orang)	15		0		10		0		0						0		0		0			
		3.25.01.2.06	Administrasi Umum Perangkat Daerah			734.373.190		753		122.616.200		15.000.146		4						15.000.150		15.000.150	23	2,04		
			Tersusunnya Produk Administratif Umum Perangkat Daerah	Jumlah Paket Komponen Instalasi Listrik/Penerangan Bangunan Kantor yang Disediakan (Paket)	5		1		1		1		1						2		2		40			
				Jumlah Paket Peralatan dan Perlengkapan Kantor yang Disediakan (Paket)	5		0		1		1		1						2		2		40			
				Jumlah Paket Peralatan Rumah Tangga yang Disediakan (Paket)	5		0		2		1		1						2		2		40			

No		Kode	Bidang Urusan/ Program/ Outcome/ Kegiatan/ Sub Kegiatan/ Kinerja	Indikator	Target RPJMD pada Tahun 2030 (Akhir Periode RPJMD)		Realisasi Capaian Kinerja RPJMD sampai dengan RKPD Tahun Lalu (Tahun 2025)		Target Kinerja dan Anggaran RKPD Tahun berjalan (Tahun 2026) yang dievaluasi		Realisasi Kinerja Pada Triwulan								Realisasi Capaian Kinerja dan Anggaran RKPD yang dievaluasi		Realisasi Kinerja dan Anggaran RPJMD s/d tahun 2026 (Akhir Tahun Pelaksanaaan RKPD Tahun 2026)		Tingkat Capaian Kinerja Dan Realisasi Anggaran RPJMD s/d tahun 2026 (%)		Unit SKPD Penanggungjawab	Ket
											I		II		III		IV									
1	2	3	4	5	6		7		8		9		10		11		12		13		14 = 13		15=14/6 x100%		16	17
					K	Rp	K	Rp	K	Rp	K	Rp	K	Rp	K	Rp	K	Rp	K	Rp	K	Rp	K	%		
				Jumlah Paket Bahan Logistik Kantor yang Disediakan (Paket)	5		0		1		1		1						2		2		40			
				Jumlah Paket Barang Cetakan dan Penggandaan yang Disediakan (Paket)	5		0		1		1		1						2		2		40			
				Jumlah Dokumen Bahan Bacaan dan Peraturan Perundang-Undangan yang Disediakan (Dokumen)	5		0		0		0		0						0		0		0			
				Jumlah Paket Bahan/Material yang Disediakan (Paket)	5		0		0		0		0						0		0		0			
				Jumlah Laporan Penyelenggaraan Rapat Koordinasi dan Konsultasi SKPD (Laporan)	20		0		4		1		1						2		2		10			
				Jumlah Dokumen Penatausahaan Arsip Dinamis pada SKPD (Dokumen)	5		0		1		0		1						1		1		20			
				Jumlah Dokumen Dukungan Pelaksanaan Sistem Pemerintahan Berbasis Elektronik pada SKPD (Dokumen)	5		0		0		0		0						0		0		0			
		3.25.01.2.06.0001	Penyediaan Komponen Instalasi Listrik/Penerangan Bangunan Kantor			5.525.631		100		9.933.100		1.649.980		1						1.649.981		1.649.981	40	29,86		
			Tersedianya Komponen Instalasi Listrik/Penerangan Bangunan Kantor	Jumlah Paket Komponen Instalasi Listrik/Penerangan Bangunan Kantor yang Disediakan (Paket)	5		1		1		1		1						2		2		40			
		3.25.01.2.06.0002	Penyediaan Peralatan dan Perlengkapan Kantor			94.667.113		75		8.210.500		2.000.000		1						2.000.001		2.000.001	40	2,11		
			Tersedianya Peralatan dan Perlengkapan Kantor	Jumlah Paket Peralatan dan Perlengkapan Kantor yang Disediakan (Paket)	5		0		1		1		1						2		2		40			
		3.25.01.2.06.0003	Penyediaan Peralatan Rumah Tangga			5.525.631		98		1.308.000		1.308.000		1						1.308.001		1.308.001	40	23,67		
			Tersedianya Peralatan Rumah Tangga	Jumlah Paket Peralatan Rumah Tangga yang Disediakan (Paket)	5		0		2		1		1						2		2		40			
		3.25.01.2.06.0004	Penyediaan Bahan Logistik Kantor			78.975.634		84		25.807.000		4.301.166		1						4.301.167		4.301.167	40	5,45		
			Tersedianya Bahan Logistik Kantor	Jumlah Paket Bahan Logistik Kantor yang Disediakan (Paket)	5		0		1		1		1						2		2		40			
		3.25.01.2.06.0005	Penyediaan Barang Cetakan dan Penggandaan			122.446.218		98		22.060.000		3.676.000		-						3.676.000		3.676.000	40	3		
			Tersedianya Barang Cetakan dan Penggandaan	Jumlah Paket Barang Cetakan dan Penggandaan yang Disediakan (Paket)	5		0		1		1		1						2		2		40			
		3.25.01.2.06.0006	Penyediaan Bahan Bacaan dan Peraturan Perundang-undangan			5.525.631		-		-		-		-						-		-	0	0		
			Tersedianya Bahan Bacaan dan Peraturan Perundang-undangan	Jumlah Dokumen Bahan Bacaan dan Peraturan Perundang-Undangan yang Disediakan (Dokumen)	5		0		0		0		0						0		0		0			
		3.25.01.2.06.0007	Penyediaan Bahan/Material			27.628.156		-		-		-		-						-		-	0	0		
			Tersedianya Bahan/Material	Jumlah Paket Bahan/Material yang Disediakan (Paket)	5		0		0		0		0						0		0		0			
		3.25.01.2.06.0009	Penyelenggaraan Rapat Koordinasi dan Konsultasi SKPD			322.245.971		98		52.170.000		2.065.000		1						2.065.001		2.065.001	10	0,64		
			Terlaksananya Penyelenggaraan Rapat Koordinasi dan Konsultasi SKPD	Jumlah Laporan Penyelenggaraan Rapat Koordinasi dan Konsultasi SKPD (Laporan)	20		0		4		1		1						2		2		10			
		3.25.01.2.06.0010	Penatausahaan Arsip Dinamis pada SKPD			16.576.893		100		3.127.600		-		-						-		-	20	0		
			Terlaksananya Penatausahaan Arsip Dinamis pada SKPD	Jumlah Dokumen Penatausahaan Arsip Dinamis pada SKPD (Dokumen)	5		0		1		0		1						1		1		20			
		3.25.01.2.06.0011	Dukungan Pelaksanaan Sistem Pemerintahan Berbasis Elektronik pada SKPD			55.256.312		100		-		-		-						-		-	0	0		
			Terlaksananya Dukungan Pelaksanaan Sistem Pemerintahan Berbasis Elektronik pada SKPD	Jumlah Dokumen Dukungan Pelaksanaan Sistem Pemerintahan Berbasis Elektronik pada SKPD (Dokumen)	5		0		0		0		0						0		0		0			
		3.25.01.2.07	Pengadaan Barang Milik Daerah Penunjang Urusan Pemerintah Daerah			1.243.267.028		101		-		-		-						-		-	0	0		

No		Kode	Bidang Urusan/ Program/ Outcome/ Kegiatan/ Sub Kegiatan/ Kinerja	Indikator	Target RPJMD pada Tahun 2030 (Akhir Periode RPJMD)		Realisasi Capaian Kinerja RPJMD sampai dengan RKPD Tahun Lalu (Tahun 2025)		Target Kinerja dan Anggaran RKPD Tahun berjalan (Tahun 2026) yang dievaluasi		Realisasi Kinerja Pada Triwulan								Realisasi Capaian Kinerja dan Anggaran RKPD yang dievaluasi		Realisasi Kinerja dan Anggaran RPJMD s/d tahun 2026 (Akhir Tahun Pelaksanaaan RKPD Tahun 2026)		Tingkat Capaian Kinerja Dan Realisasi Anggaran RPJMD s/d tahun 2026 (%)		Unit SKPD Penanggungjawab	Ket
											I		II		III		IV									
1	2	3	4	5	6		7		8		9		10		11		12		13		14 = 13		15=14/6 x100%		16	17
					K	Rp	K	Rp	K	Rp	K	Rp	K	Rp	K	Rp	K	Rp	K	Rp	K	Rp	K	%		
			Tersedianya Unit Barang Milik Daerah Penunjang Urusan Pemerintah Daerah melalui Pengadaan	Jumlah Unit Kendaraan Perorangan Dinas atau Kendaraan Dinas Jabatan yang Disediakan (Unit)	5		0		3		0		0						0		0		0			
				Jumlah Unit Kendaraan Dinas Operasional atau Lapangan yang Disediakan (Unit)	5		0		0		0		0						0		0		0			
				Jumlah Paket Mebel yang Disediakan (Unit)	10		0		50		0		0						0		0		0			
				Jumlah Unit Peralatan dan Mesin Lainnya yang Disediakan (Unit)	10		0		20		0		0						0		0		0			
				Jumlah Unit Aset Tak Berwujud yang Disediakan (Unit)	5		0		0		0		0						0		0		0			
				Jumlah Unit Gedung Kantor atau Bangunan Lainnya yang Disediakan (Unit)	5		1		1		0		0						0		0		0			
				Jumlah Unit Sarana dan Prasarana Gedung Kantor atau Bangunan Lainnya yang Disediakan (Unit)	5		1		0		0		0						0		0		0			
				Jumlah Unit Sarana dan Prasarana Pendukung Gedung Kantor atau Bangunan Lainnya yang Disediakan (Unit)	5		0		0		0		0						0		0		0			
		3.25.01.2.07.0001	Pengadaan Kendaraan Perorangan Dinas atau Kendaraan Dinas Jabatan			138.140.781		1		-		-		-						-		-	0	0		
			Tersedianya Kendaraan Perorangan Dinas atau Kendaraan Dinas Jabatan	Jumlah Unit Kendaraan Perorangan Dinas atau Kendaraan Dinas Jabatan yang Disediakan (Unit)	5		0		3		0		0						0		0		0			
		3.25.01.2.07.0002	Pengadaan Kendaraan Dinas Operasional atau Lapangan			138.140.781		-		-		-		-						-		-	0	0		
			Tersedianya Kendaraan Dinas Operasional atau Lapangan	Jumlah Unit Kendaraan Dinas Operasional atau Lapangan yang Disediakan (Unit)	5		0		0		0		0						0		0		0			
		3.25.01.2.07.0005	Pengadaan Mebel			55.256.312		-		-		-		-						-		-	0	0		
			Tersedianya Mebel	Jumlah Paket Mebel yang Disediakan (Unit)	10		0		50		0		0						0		0		0			
		3.25.01.2.07.0006	Pengadaan Peralatan dan Mesin Lainnya			55.256.312		-		-		-		-						-		-	0	0		
			Tersedianya Peralatan dan Mesin Lainnya	Jumlah Unit Peralatan dan Mesin Lainnya yang Disediakan (Unit)	10		0		20		0		0						0		0		0			
		3.25.01.2.07.0008	Pengadaan Aset Tak Berwujud			27.628.156		-		-		-		-						-		-	0	0		
			Tersedianya Aset Tak Berwujud	Jumlah Unit Aset Tak Berwujud yang Disediakan (Unit)	5		0		0		0		0						0		0		0			
		3.25.01.2.07.0009	Pengadaan Gedung Kantor atau Bangunan Lainnya			276.281.562		100		-		-		-						-		-	0	0		
			Tersedianya Gedung Kantor atau Bangunan Lainnya	Jumlah Unit Gedung Kantor atau Bangunan Lainnya yang Disediakan (Unit)	5		1		1		0		0						0		0		0			
		3.25.01.2.07.0010	Pengadaan Sarana dan Prasarana Gedung Kantor atau Bangunan Lainnya			276.281.562		-		-		-		-						-		-	0	0		
			Tersedianya Sarana dan Prasarana Gedung Kantor atau Bangunan Lainnya	Jumlah Unit Sarana dan Prasarana Gedung Kantor atau Bangunan Lainnya yang Disediakan (Unit)	5		1		0		0		0						0		0		0			
		3.25.01.2.07.0011	Pengadaan Sarana dan Prasarana Pendukung Gedung Kantor atau Bangunan Lainnya			276.281.562		-		-		-		-						-		-	0	0		
			Tersedianya Sarana dan Prasarana Pendukung Gedung Kantor atau Bangunan Lainnya	Jumlah Unit Sarana dan Prasarana Pendukung Gedung Kantor atau Bangunan Lainnya yang Disediakan (Unit)	5		0		0		0		0						0		0		0			
		3.25.01.2.08	Penyediaan Jasa Penunjang Urusan Pemerintahan Daerah			1.076.860.567		105		79.082.500		10.500.000		-						10.500.000		10.500.000	5	0,98		
			Tersedianya Laporan Hasil Penyediaan Jasa Penunjang Urusan Pemerintahan Daerah	Jumlah Laporan Penyediaan Jasa Surat Menyurat (Laporan)	20		0		4		0		1						1		1		5			
				Jumlah Laporan Penyediaan Jasa Komunikasi, Sumber Daya Air dan Listrik yang Disediakan (Laporan)	20		0		1		0		1						1		1		5			
				Jumlah Laporan Penyediaan Jasa Peralatan dan Perlengkapan Kantor yang Disediakan (Laporan)	20		0		1		0		0						0		0		0			

No		Kode	Bidang Urusan/ Program/ Outcome/ Kegiatan/ Sub Kegiatan/ Kinerja	Indikator	Target RPJMD pada Tahun 2030 (Akhir Periode RPJMD)		Realisasi Capaian Kinerja RPJMD sampai dengan RKPD Tahun Lalu (Tahun 2025)		Target Kinerja dan Anggaran RKPD Tahun berjalan (Tahun 2026) yang dievaluasi		Realisasi Kinerja Pada Triwulan								Realisasi Capaian Kinerja dan Anggaran RKPD yang dievaluasi		Realisasi Kinerja dan Anggaran RPJMD s/d tahun 2026 (Akhir Tahun Pelaksanaaan RKPD Tahun 2026)		Tingkat Capaian Kinerja Dan Realisasi Anggaran RPJMD s/d tahun 2026 (%)		Unit SKPD Penanggungjawab	Ket
											I		II		III		IV									
1	2	3	4	5	6		7		8		9		10		11		12		13		14 = 13		15=14/6 x100%		16	17
					K	Rp	K	Rp	K	Rp	K	Rp	K	Rp	K	Rp	K	Rp	K	Rp	K	Rp	K	%		
				Jumlah Laporan Penyediaan Jasa Pelayanan Umum Kantor yang Disediakan (Laporan)	20		25		12		1		1						2		2		10			
		3.25.01.2.08.0001	Penyediaan Jasa Surat Menyurat			19.892.272		100		2.997.000		-		-						-		-	5	0		
			Terlaksananya Penyediaan Jasa Surat Menyurat	Jumlah Laporan Penyediaan Jasa Surat Menyurat (Laporan)	20		0		4		0		1						1		1		5			
		3.25.01.2.08.0002	Penyediaan Jasa Komunikasi, Sumber Daya Air dan Listrik			67.880.302		-		9.964.000		-		-						-		-	5	0		
			Tersedianya Jasa Komunikasi, Sumber Daya Air dan Listrik	Jumlah Laporan Penyediaan Jasa Komunikasi, Sumber Daya Air dan Listrik yang Disediakan (Laporan)	20		0		1		0		1						1		1		5			
		3.25.01.2.08.0003	Penyediaan Jasa Peralatan dan Perlengkapan Kantor			27.628.156		1		3.121.500		-		-						-		-	0	0		
			Tersedianya Jasa Peralatan dan Perlengkapan Kantor	Jumlah Laporan Penyediaan Jasa Peralatan dan Perlengkapan Kantor yang Disediakan (Laporan)	20		0		1		0		0						0		0		0			
		3.25.01.2.08.0004	Penyediaan Jasa Pelayanan Umum Kantor			961.459.837		4		63.000.000		10.500.000		-						10.500.000		10.500.000	10	1,09		
			Tersedianya Jasa Pelayanan Umum Kantor	Jumlah Laporan Penyediaan Jasa Pelayanan Umum Kantor yang Disediakan (Laporan)	20		25		12		1		1						2		2		10			
		3.25.01.2.09	Pemeliharaan Barang Milik Daerah Penunjang Urusan Pemerintahan Daerah			473.657.106		190		39.302.000		13.000.000		2						13.000.002		13.000.002	8,75	2,74		
			Terlaksananya Pemeliharaan Barang Milik Daerah Penunjang Urusan Pemerintahan Daerah	Jumlah Kendaraan Perorangan Dinas atau Kendaraan Dinas Jabatan yang Dipelihara dan dibayarkan Pajaknya (Unit)	5		37		0		0		1						1		1		20			
				Jumlah Kendaraan Dinas Operasional atau Lapangan yang Dipelihara dan dibayarkan Pajak dan Perizinannya (Unit)	5		0		4		1		1						2		2		40			
				Jumlah Mebel yang Dipelihara (Unit)	10		0		0		0		0						0		0		0			
				Jumlah Peralatan dan Mesin Lainnya yang Dipelihara (Unit)	10		0		10		0		1						1		1		10			
				Jumlah Aset Tak Berwujud yang Dipelihara (Unit)	5		0		0		0		0						0		0		0			
				Jumlah Gedung Kantor dan Bangunan Lainnya yang Dipelihara/Direhabilitasi (Unit)	5		0		2		0		0						0		0		0			
				Jumlah Sarana dan Prasarana Gedung Kantor atau Bangunan Lainnya yang Dipelihara/Direhabilitasi (Unit)	5		0		0		0		0						0		0		0			
				Jumlah Sarana dan Prasarana Pendukung Gedung Kantor atau Bangunan Lainnya yang Dipelihara/Direhabilitasi (Unit)	5		0		1		0		0						0		0		0			
		3.25.01.2.09.0001	Penyediaan Jasa Pemeliharaan, Biaya Pemeliharaan, dan Pajak Kendaraan Perorangan Dinas atau Kendaraan Dinas Jabatan			165.558.963		-		-		-		1						1		1	20	0		
			Tersedianya Jasa Pemeliharaan, Biaya Pemeliharaan dan Pajak Kendaraan Perorangan Dinas atau Kendaraan Dinas Jabatan	Jumlah Kendaraan Perorangan Dinas atau Kendaraan Dinas Jabatan yang Dipelihara dan dibayarkan Pajaknya (Unit)	5		37		0		0		1						1		1		20			
		3.25.01.2.09.0002	Penyediaan Jasa Pemeliharaan, Biaya Pemeliharaan, Pajak dan Perizinan Kendaraan Dinas Operasional atau Lapangan			164.221.760		98		27.172.000		13.000.000		1						13.000.001		13.000.001	40	7,92		
			Tersedianya Jasa Pemeliharaan, Biaya Pemeliharaan, Pajak dan Perizinan Kendaraan Dinas Operasional atau Lapangan	Jumlah Kendaraan Dinas Operasional atau Lapangan yang Dipelihara dan dibayarkan Pajak dan Perizinannya (Unit)	5		0		4		1		1						2		2		40			
		3.25.01.2.09.0005	Pemeliharaan Mebel			5.525.631		-		-		-		-						-		-	0	0		
			Terlaksananya Pemeliharaan Mebel	Jumlah Mebel yang Dipelihara (Unit)	10		0		0		0		0						0		0		0			
		3.25.01.2.09.0006	Pemeliharaan Peralatan dan Mesin Lainnya			13.814.077		92		12.130.000		-		-						-		-	10	0		
			Terlaksananya Pemeliharaan Peralatan dan Mesin Lainnya	Jumlah Peralatan dan Mesin Lainnya yang Dipelihara (Unit)	10		0		10		0		1						1		1		10			
		3.25.01.2.09.0008	Pemeliharaan Aset Tak Berwujud			5.525.631		-		-		-		-						-		-	0	0		

No		Kode	Bidang Urusan/ Program/ Outcome/ Kegiatan/ Sub Kegiatan/ Kinerja	Indikator	Target RPJMD pada Tahun 2030 (Akhir Periode RPJMD)		Realisasi Capaian Kinerja RPJMD sampai dengan RKPD Tahun Lalu (Tahun 2025)		Target Kinerja dan Anggaran RKPD Tahun berjalan (Tahun 2026) yang dievaluasi		Realisasi Kinerja Pada Triwulan								Realisasi Capaian Kinerja dan Anggaran RKPD yang dievaluasi		Realisasi Kinerja dan Anggaran RPJMD s/d tahun 2026 (Akhir Tahun Pelaksanaaan RKPD Tahun 2026)		Tingkat Capaian Kinerja Dan Realisasi Anggaran RPJMD s/d tahun 2026 (%)		Unit SKPD Penanggungjawab	Ket
											I		II		III		IV									
1	2	3	4	5	6		7		8		9		10		11		12		13		14 = 13		15=14/6 x100%		16	17
					K	Rp	K	Rp	K	Rp	K	Rp	K	Rp	K	Rp	K	Rp	K	Rp	K	Rp	K	%		
			Terlaksananya Pemeliharaan Aset Tak Berwujud	Jumlah Aset Tak Berwujud yang Dipelihara (Unit)	5		0		0		0		0						0		0		0			
		3.25.01.2.09.0009	Pemeliharaan/Rehabilitasi Gedung Kantor dan Bangunan Lainnya			63.754.732		-		-		-		-						-		-	0	0		
			Terlaksananya Pemeliharaan/Rehabilitasi Gedung Kantor dan Bangunan Lainnya	Jumlah Gedung Kantor dan Bangunan Lainnya yang Dipelihara/Direhabilitasi (Unit)	5		0		2		0		0						0		0		0			
		3.25.01.2.09.0010	Pemeliharaan/Rehabilitasi Sarana dan Prasarana Gedung Kantor atau Bangunan Lainnya			27.628.156		-		-		-		-						-		-	0	0		
			Terlaksananya Pemeliharaan/Rehabilitasi Sarana dan Prasarana Gedung Kantor atau Bangunan Lainnya	Jumlah Sarana dan Prasarana Gedung Kantor atau Bangunan Lainnya yang Dipelihara/Direhabilitasi (Unit)	5		0		0		0		0						0		0		0			
		3.25.01.2.09.0011	Pemeliharaan/Rehabilitasi Sarana dan Prasarana Pendukung Gedung Kantor atau Bangunan Lainnya			27.628.156		-		-		-		-						-		-	0	0		
			Terlaksananya Pemeliharaan/Rehabilitasi Sarana dan Prasarana Pendukung Gedung Kantor atau Bangunan Lainnya	Jumlah Sarana dan Prasarana Pendukung Gedung Kantor atau Bangunan Lainnya yang Dipelihara/Direhabilitasi (Unit)	5		0		1		0		0						0		0		0			
		3.25.03	**PROGRAM PENGELOLAAN PERIKANAN TANGKAP**			**16.420.803.000**		**884**		**208.582.500**		**-**		**5**						**5**		**5**	**7,08**	**0**	DINAS PERIKANAN	
			MENINGKATNYA PRODUKSI PERIKANAN TANGKAP	JUMLAH TOTAL PRODUKSI PERIKANAN TANGKAP. (Ton)	4.435		100		3701		995		1011						1.011		1.011		22,8			
		3.25.03.2.01	Pengelolaan Penangkapan Ikan di Wilayah Sungai, Danau, Waduk, Rawa, dan Genangan Air Lainnya yang Dapat Diusahakan dalam 1 (Satu) Daerah Kabupaten/ Kota			8.631.603.000		184		90.256.500		-		-						-		-	3,64	0		
			Terlaksananya Pengelolaan Penangkapan Ikan di Wilayah Sungai, Danau, Waduk, Rawa, dan Genangan Air Lainnya yang Dapat Diusahakan dalam 1 (Satu) Daerah Kabupaten/ Kota	Jumlah Data dan Informasi Sumber Daya Ikan di Perairan Darat dalam Satu Kabupaten/Kota yang Tersedia (Dokumen)	10		0		2		0		1						1		1		10			
				Jumlah Prasarana Usaha Perikanan Tangkap yang Tersedia (Unit)	400		1		100		0		1						1		1		0,25			
				Jumlah Sarana Usaha Perikanan Tangkap yang Terjamin dan Tersedia (Unit)	150		0		100		0		1						1		1		0,67			
		3.25.03.2.01.0001	Penyediaan Data dan Informasi Sumber Daya Ikan			1.631.603.000		84		68.456.500		-		-						-		-	10	0		
			Tersedianya Data dan Informasi Sumber Daya Ikan di Perairan Darat dalam Satu Kabupaten/Kota	Jumlah Data dan Informasi Sumber Daya Ikan di Perairan Darat dalam Satu Kabupaten/Kota yang Tersedia (Dokumen)	10		0		2		0		1						1		1		10			
		3.25.03.2.01.0002	Penyediaan Prasarana Usaha Perikanan Tangkap			4.000.000.000		100		11.600.000		-		-						-		-	0,25	0		
			Tersedianya Prasarana Usaha Perikanan Tangkap	Jumlah Prasarana Usaha Perikanan Tangkap yang Tersedia (Unit)	400		1		100		0		1						1		1		0,25			
		3.25.03.2.01.0004	Penyediaan Sarana Usaha Perikanan Tangkap			3.000.000.000		-		10.200.000		-		-						-		-	0,67	0		
			Tersedianya Sarana Usaha Perikanan Tangkap	Jumlah Sarana Usaha Perikanan Tangkap yang Terjamin dan Tersedia (Unit)	150		0		100		0		1						1		1		0,67			
		3.25.03.2.02	Pemberdayaan Nelayan Kecil dalam Daerah Kabupaten/Kota			6.150.000.000		200		25.250.000		-		2						2		2	1,65	0		
			Terselenggaranya Pemberdayaan Nelayan Kecil dalam Daerah Kabupaten/Kota	Jumlah Nelayan Kecil yang Meningkat Kapasitasnya (Orang)	400		0		30		0		1						1		1		0,25			
				Jumlah Kelompok Nelayan Kecil yang Difasilitasi Pembentukan dan Pengembangan Kelembagaannya (Kelompok)	100		0		2		0		1						1		1		1			
				Jumlah Unit Usaha yang Difasilitasi Penyaluran Bantuan Pen Danaan, Bantuan Pembiayaan, Kemitraan Usaha (Unit Usaha)	75		0		2		0		1						1		1		1,33			
				Jumlah Sarana dan Prasarana Pemberdayaan Usaha Nelayan Skala Kecil (Unit)	25		0		10		0		1						1		1		4			
		3.25.03.2.02.0001	Pengembangan Kapasitas Nelayan Kecil			4.000.000.000		100		5.750.000		-		1						1		1	0,25	0		
			Meningkatnya Kapasitas Nelayan Kecil	Jumlah Nelayan Kecil yang Meningkat Kapasitasnya (Orang)	400		0		30		0		1						1		1		0,25			

No		Kode	Bidang Urusan/ Program/ Outcome/ Kegiatan/ Sub Kegiatan/ Kinerja	Indikator	Target RPJMD pada Tahun 2030 (Akhir Periode RPJMD)		Realisasi Capaian Kinerja RPJMD sampai dengan RKPD Tahun Lalu (Tahun 2025)		Target Kinerja dan Anggaran RKPD Tahun berjalan (Tahun 2026) yang dievaluasi		Realisasi Kinerja Pada Triwulan								Realisasi Capaian Kinerja dan Anggaran RKPD yang dievaluasi		Realisasi Kinerja dan Anggaran RPJMD s/d tahun 2026 (Akhir Tahun Pelaksanaaan RKPD Tahun 2026)		Tingkat Capaian Kinerja Dan Realisasi Anggaran RPJMD s/d tahun 2026 (%)		Unit SKPD Penanggungjawab	Ket
											I		II		III		IV									
1	2	3	4	5	6		7		8		9		10		11		12		13		14 = 13		15=14/6 x100%		16	17
					K	Rp	K	Rp	K	Rp	K	Rp	K	Rp	K	Rp	K	Rp	K	Rp	K	Rp	K	%		
		3.25.03.2.02.0002	Pelaksanaan Fasilitasi Pembentukan dan Pengembangan Kelembagaan Nelayan Kecil			400.000.000		100		2.250.000		-		1						1		1	1	0		
			Terlaksananya Fasilitasi Pembentukan dan Pengembangan Kelembagaan Nelayan Kecil	Jumlah Kelompok Nelayan Kecil yang Difasilitasi Pembentukan dan Pengembangan Kelembagaannya (Kelompok)	100		0		2		0		1						1		1		1			
		3.25.03.2.02.0003	Pelaksanaan Fasilitasi Bantuan Pendanaan, Bantuan Pembiayaan, Kemitraan Usaha			1.500.000.000		-		2.250.000		-		-						-		-	1,33	0		
			Terlaksananya Penyaluran Bantuan Pendanaan, Bantuan Pembiayaan, Kemitraan Usaha kepada Unit Usaha	Jumlah Unit Usaha yang Difasilitasi Penyaluran Bantuan Pen Danaan, Bantuan Pembiayaan, Kemitraan Usaha (Unit Usaha)	75		0		2		0		1						1		1		1,33			
		3.25.03.2.02.0004	Penyediaan Sarana dan Prasarana Pemberdayaan Usaha Nelayan Skala Kecil			250.000.000		-		15.000.000		-		-						-		-	4	0		
			Tersedianya Sarana dan Prasarana Pemberdayaan Usaha Nelayan Skala Kecil	Jumlah Sarana dan Prasarana Pemberdayaan Usaha Nelayan Skala Kecil (Unit)	25		0		10		0		1						1		1		4			
		3.25.03.2.03	Pengelolaan dan Penyelenggaraan Tempat Pelelangan Ikan (TPI)			700.000.000		100		16.326.000		-		1						1		1	10	0		
			Beroperasinya Tempat Pelelangan Ikan (TPI) yang dapat dimanfaatkan oleh masyarakat	Jumlah SOP Pengelolaan dan Penyelenggaraan Tempat Pelelangan Ikan (TPI) (Dokumen)	10		0		1		0		1						1		1		10			
				Jumlah Layanan dalam rangka Penyelenggaraan Tempat Pelelangan Ikan (TPI) (Layanan)	10		0		30		0		1						1		1		10			
		3.25.03.2.03.0001	Penetapan Prosedur Pengelolaan dan Penyelenggaraan Tempat Pelelangan Ikan (TPI)			500.000.000		-		12.826.000		-		-						-		-	10	0		
			Ditetapkannya SOP Pengelolaan dan Penyelenggaraan Tempat Pelelangan Ikan (TPI)	Jumlah SOP Pengelolaan dan Penyelenggaraan Tempat Pelelangan Ikan (TPI) (Dokumen)	10		0		1		0		1						1		1		10			
		3.25.03.2.03.0002	Pelayanan Penyelenggaraan Tempat Pelelangan Ikan (TPI)			200.000.000		100		3.500.000		-		1						1		1	10	0		
			Tersedianya Layanan Penyelenggaraan Tempat Pelelangan Ikan (TPI)	Jumlah Layanan dalam rangka Penyelenggaraan Tempat Pelelangan Ikan (TPI) (Layanan)	10		0		30		0		1						1		1		10			
		3.25.03.2.04	Penerbitan Tanda Daftar Kapal Perikanan Berukuran sampai dengan 10 GT di Wilayah Sungai, Danau, Waduk, Rawa, dan Genangan Air Lainnya yang Dapat Diusahakan dalam 1 (Satu) Daerah Kabupaten/Kota			439.200.000		300		51.250.000		-		2						2		2	10	0		
			Terlaksananya Jumlah Dokumen Penerbitan tanda daftar kapal perikanan berukuran sampai 10 GT diwilayah sungai, danau, waduk, rawa dan genangan air lainnya yang dapat diusahakan dalam 1 (satu) Daerah Kabupaten/Kota	Jumlah Persyaratan dan Prosedur Penerbitan Rekomendasi Perizinan Berusaha Perikanan Tangkap yang Menjadi Kewenangan Kabupaten/Kota (Dokumen)	10		0		1		0		1						1		1		10			
				Jumlah Rekomendasi Tanda Daftar Kapal Perikanan (Rekomendasi)	10		0		5		0		1						1		1		10			
				Jumlah rekomendasi Surat Izin Usaha Perikanan (SIUP) yang diterbitkan (Rekomendasi)	10		0		5		0		1						1		1		10			
				Jumlah rekomendasi izin usaha yang diterbitkan (Rekomendasi)	10		0		5		0		1						1		1		10			
				Jumlah data dan informasi perizinan usaha perikanan tangkap yang tersedia (Dokumen)	10		0		1		0		1						1		1		10			
		3.25.03.2.04.0001	Penetapan Persyaratan dan Prosedur Penerbitan Tanda Daftar Kapal Perikanan Berukuran sampai dengan 10 GT			82.000.000		100		3.500.000		-		1						1		1	10	0		
			Ditetapkannya Persyaratan dan Prosedur Penerbitan Rekomendasi Perizinan Berusaha Perikanan Tangkap yang Menjadi Kewenangan Kabupaten/Kota	Jumlah Persyaratan dan Prosedur Penerbitan Rekomendasi Perizinan Berusaha Perikanan Tangkap yang Menjadi Kewenangan Kabupaten/Kota (Dokumen)	10		0		1		0		1						1		1		10			
		3.25.03.2.04.0002	Pelayanan Penerbitan Tanda Daftar Kapal Perikanan Berukuran sampai dengan 10 GT			200.000.000		-		3.500.000		-		1						1		1	10	0		
			Diterbitkannya Rekomendasi Tanda Daftar Kapal Perikanan	Jumlah Rekomendasi Tanda Daftar Kapal Perikanan (Rekomendasi)	10		0		5		0		1						1		1		10			
		3.25.03.2.04.0003	Penerbitan rekomendasi Surat Izin Usaha Perikanan (SIUP)			52.400.000		-		13.250.000		-		-						-		-	10	0		

No		Kode	Bidang Urusan/ Program/ Outcome/ Kegiatan/ Sub Kegiatan/ Kinerja	Indikator	Target RPJMD pada Tahun 2030 (Akhir Periode RPJMD)		Realisasi Capaian Kinerja RPJMD sampai dengan RKPD Tahun Lalu (Tahun 2025)		Target Kinerja dan Anggaran RKPD Tahun berjalan (Tahun 2026) yang dievaluasi		Realisasi Kinerja Pada Triwulan								Realisasi Capaian Kinerja dan Anggaran RKPD yang dievaluasi		Realisasi Kinerja dan Anggaran RPJMD s/d tahun 2026 (Akhir Tahun Pelaksanaaan RKPD Tahun 2026)		Tingkat Capaian Kinerja Dan Realisasi Anggaran RPJMD s/d tahun 2026 (%)		Unit SKPD Penanggungjawab	Ket
											I		II		III		IV									
1	2	3	4	5	6		7		8		9		10		11		12		13		14 = 13		15=14/6 x100%		16	17
					K	Rp	K	Rp	K	Rp	K	Rp	K	Rp	K	Rp	K	Rp	K	Rp	K	Rp	K	%		
			Diterbitkannya rekomendasi Surat Izin Usaha Perikanan (SIUP)	Jumlah rekomendasi Surat Izin Usaha Perikanan (SIUP) yang diterbitkan (Rekomendasi)	10		0		5		0		1						1		1		10			
		3.25.03.2.04.0004	Penerbitan rekomendasi izin usaha perikanan tangkap			52.400.000		200		16.000.000		-		-						-		-	10	0		
			Diterbitkannya rekomendasi izin usaha perikanan tangkap	Jumlah rekomendasi izin usaha yang diterbitkan (Rekomendasi)	10		0		5		0		1						1		1		10			
		3.25.03.2.04.0005	Penyediaan Data dan Informasi Usaha Perikanan Tangkap			52.400.000		-		15.000.000		-		-						-		-	10	0		
			Tersedianya Data dan Informasi Usaha Perikanan Tangkap	Jumlah data dan informasi perizinan usaha perikanan tangkap yang tersedia (Dokumen)	10		0		1		0		1						1		1		10			
		3.25.03.2.05	Penerbitan Izin Pengadaan Kapal Penangkap Ikan dan Kapal Pengangkut Ikan dengan Ukuran sampai dengan 10 GT di Wilayah Sungai, Danau, Waduk, Rawa, dan Genangan Air Lainnya yang Dapat Diusahakan dalam 1 (Satu) Daerah Kabupaten/ Kota			300.000.000		-		7.000.000		-		-						-		-	10	0		
			Terlaksananya Jumlah Penerbitan Izin Pengadaan Kapal Penangkap Ikan dan Kapal Pengangkut Ikan dengan Ukuran sampai dengan 10 GT diwilayah sungai, danau, waduk, rawa dan genangan air lainnya yang dapat diusahakan dalam 1 (satu) Daerah Kabupaten/Kota	Jumlah Persyaratan dan Prosedur Penerbitan Rekomendasi Persetujuan Pengadaan Kapal Penangkap Ikan dan Kapal Pengangkut Ikan yang Menjadi Kewenangan Kabupaten/Kota (Dokumen)	10		0		2		0		1						1		1		10			
				Jumlah Rekomendasi Persetujuan Pengadaan Kapal Perikanan (PPKP) yang Diterbitkan (Rekomendasi)	10		0		30		0		1						1		1		10			
		3.25.03.2.05.0001	Penetapan Persyaratan dan Prosedur Penerbitan Persetujuan Pengadaan Kapal Penangkap Ikan dan Kapal Pengangkut Ikan dengan Ukuran sampai dengan 10 GT			100.000.000		-		3.500.000		-		-						-		-	10	0		
			Ditetapkannya Persyaratan dan Prosedur Penerbitan Rekomendasi Persetujuan Pengadaan Kapal Penangkap Ikan dan Kapal Pengangkut Ikan yang Menjadi Kewenangan Kabupaten/Kota	Jumlah Persyaratan dan Prosedur Penerbitan Rekomendasi Persetujuan Pengadaan Kapal Penangkap Ikan dan Kapal Pengangkut Ikan yang Menjadi Kewenangan Kabupaten/Kota (Dokumen)	10		0		2		0		1						1		1		10			
		3.25.03.2.05.0003	Penerbitan rekomendasi Surat Persetujuan Pengadaan Kapal Perikanan (PPKP)			200.000.000		-		3.500.000		-		-						-		-	10	0		
			Diterbitkannya Rekomendasi Persetujuan Pengadaan Kapal Perikanan (PPKP)	Jumlah Rekomendasi Persetujuan Pengadaan Kapal Perikanan (PPKP) yang Diterbitkan (Rekomendasi)	10		0		30		0		1						1		1		10			
		3.25.03.2.06	Pendaftaran Kapal Perikanan Berukuran sampai dengan 10 GT yang Beroperasi di Sungai, Danau, Waduk, Rawa, dan Genangan Air Lainnya yang Dapat Diusahakan dalam 1 (Satu) Daerah Kabupaten/Kota			200.000.000		100		18.500.000		-		-						-		-	10	0		
			Terlaksananya Jumlah Pendaftaran Kapal Perikanan berukuran sampai dengan 10 GT yang beroperasi disungai, danau, waduk, rawa dan genangan air lainnya yang dapat diusahakan dalam 1 (satu) Daerah Kabupaten/Kota	Jumlah Persyaratan dan Prosedur Penerbitan Rekomendasi Buku Kapal Perikanan yang Menjadi Kewenangan Kabupaten/Kota (Dokumen)	10		0		2		0		1						1		1		10			
				Jumlah Rekomendasi Buku Kapal Perikanan (BKP) yang Diterbitkan (Rekomendasi)	10		0		30		0		1						1		1		10			
		3.25.03.2.06.0001	Penetapan Persyaratan dan Prosedur Pendaftaran Kapal Perikanan dengan Ukuran sampai dengan 10 GT			100.000.000		-		3.500.000		-		-						-		-	10	0		
			Ditetapkannya Persyaratan dan Prosedur Penerbitan Rekomendasi Buku Kapal Perikanan yang Menjadi Kewenangan Kabupaten/Kota	Jumlah Persyaratan dan Prosedur Penerbitan Rekomendasi Buku Kapal Perikanan yang Menjadi Kewenangan Kabupaten/Kota (Dokumen)	10		0		2		0		1						1		1		10			
		3.25.03.2.06.0003	Penerbitan rekomendasi Buku Kapal Perikanan (BKP)			100.000.000		100		15.000.000		-		-						-		-	10	0		
			Diterbitkannya Rekomendasi Buku Kapal Perikanan (BKP)	Jumlah Rekomendasi Buku Kapal Perikanan (BKP) yang Diterbitkan (Rekomendasi)	10		0		30		0		1						1		1		10			
		3.25.04	**PROGRAM PENGELOLAAN PERIKANAN BUDIDAYA**			**6.484.706.185**		**996**		**174.773.700**		**-**		**3**						**3**		**3**	**3,67**	**0**	DINAS PERIKANAN	
			MENINGKATNYA PRODUKSI PERIKANAN BUDIDAYA	JUMLAH TOTAL PRODUKSI PERIKANAN BUDIDAYA (Ton)	2.244		100		2196		549		571						571		571		25,45			
		3.25.04.2.01	Penerbitan Izin Usaha Perikanan di Bidang Pembudidayaan Ikan yang Usahanya dalam 1 (Satu) Daerah Kabupaten/Kota			300.000.000		-		26.946.900		-		-						-		-	1	0		

No		Kode	Bidang Urusan/ Program/ Outcome/ Kegiatan/ Sub Kegiatan/ Kinerja	Indikator	Target RPJMD pada Tahun 2030 (Akhir Periode RPJMD)		Realisasi Capaian Kinerja RPJMD sampai dengan RKPD Tahun Lalu (Tahun 2025)		Target Kinerja dan Anggaran RKPD Tahun berjalan (Tahun 2026) yang dievaluasi		Realisasi Kinerja Pada Triwulan								Realisasi Capaian Kinerja dan Anggaran RKPD yang dievaluasi		Realisasi Kinerja dan Anggaran RPJMD s/d tahun 2026 (Akhir Tahun Pelaksanaaan RKPD Tahun 2026)		Tingkat Capaian Kinerja Dan Realisasi Anggaran RPJMD s/d tahun 2026 (%)		Unit SKPD Penanggungjawab	Ket
											I		II		III		IV									
1	2	3	4	5	6		7		8		9		10		11		12		13		14 = 13		15=14/6 x100%		16	17
					K	Rp	K	Rp	K	Rp	K	Rp	K	Rp	K	Rp	K	Rp	K	Rp	K	Rp	K	%		
			Terlaksananya Jumlah dokumen Penerbitan Izin Usaha Perikanan di Bidang Pembudidayaan Ikan yang Usahanya dalam 1 (Satu) Daerah Kabupaten/Kota	Jumlah Rekomendasi Persyaratan dan Prosedur Penerbitan Izin Usaha Perikanan Bidang Pembudidayaan Ikan yang Usahanya, Lokasi, dan/atau Manfaat atau Dampak Negatifnya dalam 1 (Satu) Daerah Kabupaten/Kota yang Menggunakan Teknologi Sederhana, Semi Intensif, dan Intensif, Serta Tidak Menggunakan Modal Asing dan/atau Tenaga Kerja Asing (Rekomendasi)	75		0		15		0		1						1		1		1,33			
				Jumlah Rekomendasi Perizinan Berusaha Perikanan Bidang Pembudidayaan Ikan yang Usahanya, Lokasi, dan/atau Manfaat atau Dampak Negatifnya dalam 1 (Satu) Daerah Kabupaten/Kota yang Menggunakan Teknologi Sederhana, Semi Intensif, dan Intensif, serta Tidak Menggunakan Modal Asing dan/atau Tenaga Kerja Asing yang Diterbitkan (Rekomendasi)	75		0		0		0		0						0		0		0			
				Jumlah Rekomendasi Teknis Izin Usaha Perikanan Bidang Pembudidayaan Ikan yang Menjadi Kewenangan Kabupaten Kota (Rekomendasi)	75		0		15		0		1						1		1		1,33			
				Jumlah Rekomendasi Persyaratan dan Prosedur Penerbitan Izin Usaha Perikanan Bidang Pembudidayaan Ikan kewenangan Kabupaten/Kota yang Diterbitkannya (rekomendasi)	75		0		15		0		1						1		1		1,33			
		3.25.04.2.01.0001	Penetapan Persyaratan dan Prosedur Penerbitan Izin Usaha Perikanan Bidang Pembudidayaan Ikan yang Usahanya, Lokasi, dan/atau Manfaat atau Dampak Negatifnya dalam 1 (Satu) Daerah Kabupaten/Kota yang Menggunakan Teknologi Sederhana, Semi Intensif, dan Intensif, serta Tidak Menggunakan Modal Asing dan/atau Tenaga Kerja Asing			75.000.000		-		8.250.000		-		-						-		-	1,33	0		
			Diterbitkannya Rekomendasi Persyaratan dan Prosedur Penerbitan Izin Usaha Perikanan Bidang Pembudidayaan Ikan yang Usahanya, Lokasi, dan/atau Manfaat atau Dampak Negatifnya dalam 1 (Satu) Daerah Kabupaten/Kota yang Menggunakan Teknologi Sederhana, Semi Intensif, dan Intensif, Serta Tidak Menggunakan Modal Asing dan/atau Tenaga Kerja Asing	Jumlah Rekomendasi Persyaratan dan Prosedur Penerbitan Izin Usaha Perikanan Bidang Pembudidayaan Ikan yang Usahanya, Lokasi, dan/atau Manfaat atau Dampak Negatifnya dalam 1 (Satu) Daerah Kabupaten/Kota yang Menggunakan Teknologi Sederhana, Semi Intensif, dan Intensif, Serta Tidak Menggunakan Modal Asing dan/atau Tenaga Kerja Asing (Rekomendasi)	75		0		15		0		1						1		1		1,33			
		3.25.04.2.01.0002	Pelayanan Penerbitan Izin Usaha Perikanan Bidang Pembudidayaan Ikan yang Usahanya, Lokasi, dan/atau Manfaat atau Dampak Negatifnya dalam 1 (Satu) Daerah Kabupaten/Kota yang Menggunakan Teknologi Sederhana, Semi Intensif, dan Intensif, serta Tidak Menggunakan Modal Asing dan/atau Tenaga Kerja Asing			75.000.000		-		-		-		-						-		-	0	0		
			Terlayaninya Penerbitan Izin Usaha Perikanan Bidang Pembudidayaan Ikan yang Usahanya, Lokasi, dan/atau Manfaat atau Dampak Negatifnya dalam 1 (Satu) Daerah Kabupaten/Kota yang Menggunakan Teknologi Sederhana, Semi Intensif, dan Intensif, serta Tidak Menggunakan Modal Asing dan/atau Tenaga Kerja Asing Melalui Penerbitan Rekomendasi Teknis	Jumlah Rekomendasi Perizinan Berusaha Perikanan Bidang Pembudidayaan Ikan yang Usahanya, Lokasi, dan/atau Manfaat atau Dampak Negatifnya dalam 1 (Satu) Daerah Kabupaten/Kota yang Menggunakan Teknologi Sederhana, Semi Intensif, dan Intensif, serta Tidak Menggunakan Modal Asing dan/atau Tenaga Kerja Asing yang Diterbitkan (Rekomendasi)	75		0		0		0		0						0		0		0			
		3.25.04.2.01.0003	Penerbitan Rekomendasi Teknis Izin Usaha Perikanan Bidang Pembudidayaan Ikan yang Menjadi Kewenangan Kabupaten/Kota			75.000.000		-		9.977.400		-		-						-		-	1,33	0		
			Diterbitkannya Rekomendasi Teknis Izin Usaha Perikanan Bidang Pembudidayaan Ikan yang Menjadi Kewenangan Kabupaten/Kota	Jumlah Rekomendasi Teknis Izin Usaha Perikanan Bidang Pembudidayaan Ikan yang Menjadi Kewenangan Kabupaten Kota (Rekomendasi)	75		0		15		0		1						1		1		1,33			
		3.25.04.2.01.0004	Penerbitan Rekomendasi Persyaratan dan Prosedur Penerbitan Izin Usaha Perikanan Bidang Pembudidayaan Ikan yang Menjadi Kewenangan Kabupaten/Kota			75.000.000		-		8.719.500		-		-						-		-	1,33	0		

No		Kode	Bidang Urusan/ Program/ Outcome/ Kegiatan/ Sub Kegiatan/ Kinerja	Indikator	Target RPJMD pada Tahun 2030 (Akhir Periode RPJMD)		Realisasi Capaian Kinerja RPJMD sampai dengan RKPD Tahun Lalu (Tahun 2025)		Target Kinerja dan Anggaran RKPD Tahun berjalan (Tahun 2026) yang dievaluasi		Realisasi Kinerja Pada Triwulan								Realisasi Capaian Kinerja dan Anggaran RKPD yang dievaluasi		Realisasi Kinerja dan Anggaran RPJMD s/d tahun 2026 (Akhir Tahun Pelaksanaaan RKPD Tahun 2026)		Tingkat Capaian Kinerja Dan Realisasi Anggaran RPJMD s/d tahun 2026 (%)		Unit SKPD Penanggungjawab	Ket
											I		II		III		IV									
1	2	3	4	5	6		7		8		9		10		11		12		13		14 = 13		15=14/6 x100%		16	17
					K	Rp	K	Rp	K	Rp	K	Rp	K	Rp	K	Rp	K	Rp	K	Rp	K	Rp	K	%		
			Diterbitkannya Rekomendasi Persyaratan dan Prosedur Penerbitan Izin Usaha Perikanan Bidang Pembudidayaan Ikan yang Menjadi Kewenangan Kabupaten/Kota	Jumlah Rekomendasi Persyaratan dan Prosedur Penerbitan Izin Usaha Perikanan Bidang Pembudidayaan Ikan kewenangan Kabupaten/Kota yang Diterbitkannya (rekomendasi)	75		0		15		0		1						1		1		1,33			
		3.25.04.2.02	Pemberdayaan Pembudi Daya Ikan Kecil			989.522.750		379		21.314.900		-		-						-		-	0,58	0		
			Meningkatnya pembudidaya ikan yang memperoleh kegiatan pemberdayaan (pendidikan dan pelatihan/penyuluhan dan pendampingan/ kemitraan usaha/ kemudahan akses iptek dan informasi/dan penguatan kelembagaan)	Jumlah Kelompok Pembudi Daya Ikan Kecil yang Mengikuti Pengembangan Kapasitas (Kelompok)	270		0		40		0		1						1		1		0,37			
				Jumlah Kelompok Pembudi Daya Ikan Kecil yang Mengikuti Pembentukan dan Pengembangan Kelembagaan (Kelompok)	238		0		40		0		0						0		0		0			
				Jumlah Kelompok Usaha yang terfasilitasi Bantuan Pendanaan, Bantuan Pembiayaan, Kemitraan Usahanya (Kelompok)	51		0		40		0		1						1		1		1,96			
				Jumlah Kelompok Usaha yang Memperoleh Pendampingan, Kemudahanan Akses Ilmu Pengetahuan, Teknologi dan Informasi, Serta Penyelenggaraan Pendidikan dan Pelatihan (Kelompok)	84		0		40		0		0						0		0		0			
		3.25.04.2.02.0001	Pengembangan Kapasitas Pembudi Daya Ikan Kecil			656.000.000		79		11.200.000		-		-						-		-	0,37	0		
			Terlaksananya Pengembangan Kapasitas Pembudi Daya Ikan Kecil	Jumlah Kelompok Pembudi Daya Ikan Kecil yang Mengikuti Pengembangan Kapasitas (Kelompok)	270		0		40		0		1						1		1		0,37			
		3.25.04.2.02.0002	Pelaksanaan Fasilitasi Pembentukan dan Pengembangan Kelembagaan Pembudi Daya Ikan Kecil			113.655.750		100		-		-		-						-		-	0	0		
			Terlaksananya Fasilitasi Pembentukan dan Pengembangan Kelembagaan Pembudi Daya Ikan Kecil	Jumlah Kelompok Pembudi Daya Ikan Kecil yang Mengikuti Pembentukan dan Pengembangan Kelembagaan (Kelompok)	238		0		40		0		0						0		0		0			
		3.25.04.2.02.0003	Pelaksanaan Fasilitasi Bantuan Pendanaan, Bantuan Pembiayaan, Kemitraan Usaha			107.516.000		100		10.114.900		-		-						-		-	1,96	0		
			Terlaksananya Fasilitasi Bantuan Pendanaan, Bantuan Pembiayaan, Kemitraan Usaha	Jumlah Kelompok Usaha yang terfasilitasi Bantuan Pendanaan, Bantuan Pembiayaan, Kemitraan Usahanya (Kelompok)	51		0		40		0		1						1		1		1,96			
		3.25.04.2.02.0004	Pemberian Pendampingan, Kemudahanan Akses Ilmu Pengetahuan, Teknologi dan Informasi, serta Penyelenggaraan Pendidikan dan Pelatihan			112.351.000		100		-		-		-						-		-	0	0		
			Terpenuhinya Pendampingan, Kemudahanan Akses Ilmu Pengetahuan, Teknologi dan Informasi, serta Penyelenggaraan Pendidikan dan Pelatihan	Jumlah Kelompok Usaha yang Memperoleh Pendampingan, Kemudahanan Akses Ilmu Pengetahuan, Teknologi dan Informasi, Serta Penyelenggaraan Pendidikan dan Pelatihan (Kelompok)	84		0		40		0		0						0		0		0			
		3.25.04.2.03	Penerbitan Tanda Daftar bagi Pembudi Daya Ikan Kecil (TDPIK) dalam 1 (Satu) Daerah Kabupaten/Kota			192.241.535		200		26.625.000		-		2						2		2	0,07	0		
			Meningkatnya Jumlah Izin Usaha Perikanan (IUP) di bidang pembudidayaan ikan yang usahanya dalam1 (satu) Daerah kabupaten/ kota yang diterbitkan	Jumlah Rekomendasi Persyaratan dan Prosedur Perizinan Berusaha Skala Mikro dan Kecil bagi Pembudidayaan Ikan Kecil dalam 1 (Satu) Daerah Kabupaten/Kota yang Ditetapkan (Rekomendasi)	1460		0		40		0		1						1		1		0,07			
				Jumlah Rekomendasi Perizinan Berusaha bagi Pembudi Dayaan Ikan Kecil yang Menjadi Kewenangan Kabupaten/Kota (Rekomendasi)	1460		0		40		0		1						1		1		0,07			
		3.25.04.2.03.0001	Penetapan Persyaratan dan Prosedur Penerbitan Tanda Daftar bagi Pembudidayaan Ikan Kecil (TDPIK) dalam 1 (satu) Daerah Kabupaten/Kota			100.423.535		100		7.750.000		-		-						-		-	0,07	0		

No		Kode	Bidang Urusan/ Program/ Outcome/ Kegiatan/ Sub Kegiatan/ Kinerja	Indikator	Target RPJMD pada Tahun 2030 (Akhir Periode RPJMD)		Realisasi Capaian Kinerja RPJMD sampai dengan RKPD Tahun Lalu (Tahun 2025)		Target Kinerja dan Anggaran RKPD Tahun berjalan (Tahun 2026) yang dievaluasi		Realisasi Kinerja Pada Triwulan								Realisasi Capaian Kinerja dan Anggaran RKPD yang dievaluasi		Realisasi Kinerja dan Anggaran RPJMD s/d tahun 2026 (Akhir Tahun Pelaksanaaan RKPD Tahun 2026)		Tingkat Capaian Kinerja Dan Realisasi Anggaran RPJMD s/d tahun 2026 (%)		Unit SKPD Penanggungjawab	Ket
											I		II		III		IV									
1	2	3	4	5	6		7		8		9		10		11		12		13		14 = 13		15=14/6 x100%		16	17
					K	Rp	K	Rp	K	Rp	K	Rp	K	Rp	K	Rp	K	Rp	K	Rp	K	Rp	K	%		
			Diterbitkannya Rekomendasi Persyaratan dan Prosedur Perizinan Berusaha Skala Mikro dan Kecil bagi Pembudidayaan Ikan Kecil dalam 1 (Satu) Daerah Kabupaten/Kota	Jumlah Rekomendasi Persyaratan dan Prosedur Perizinan Berusaha Skala Mikro dan Kecil bagi Pembudidayaan Ikan Kecil dalam 1 (Satu) Daerah Kabupaten/Kota yang Ditetapkan (Rekomendasi)	1460		0		40		0		1						1		1		0,07			
		3.25.04.2.03.0002	Pelayanan Penerbitan Tanda Daftar bagi Pembudi Dayaan Ikan Kecil (TDPIK) dalam 1 (Satu) Daerah Kabupaten/Kota			91.818.000		100		9.500.000		-		1						1		1	0,07	0		
			Terlayaninya Penerbitan Rekomendasi Perizinan Berusaha bagi Pembudi Dayaan Ikan Kecil yang Menjadi Kewenangan Kabupaten Kota	Jumlah Rekomendasi Perizinan Berusaha bagi Pembudi Dayaan Ikan Kecil yang Menjadi Kewenangan Kabupaten/Kota (Rekomendasi)	1460		0		40		0		1						1		1		0,07			
		3.25.04.2.03.0003	Pelayanan Penerbitan Rekomendasi Perizinan Berusaha bagi Pembudi Dayaan Ikan Kecil yang Menjadi Kewenangan Kabupaten Kota			-		-		9.375.000		-		1						1		1	0,07	0		
			Terlayaninya Penerbitan Rekomendasi Perizinan Berusaha bagi Pembudi Dayaan Ikan Kecil yang Menjadi Kewenangan Kabupaten Kota	Jumlah Rekomendasi Perizinan Berusaha bagi Pembudi Dayaan Ikan Kecil yang Menjadi Kewenangan Kabupaten/Kota (Rekomendasi)	1460		0		40		0		1						1		1		0,07			
		3.25.04.2.04	Pengelolaan Pembudidayaan Ikan			5.002.941.900		417		99.886.900		-		1						1		1	7,43	0		
			Terlaksananya Pengelolaan Pembudidayaan Ikan	Jumlah Data dan Informasi Pembudidayaan Ikan dalam 1 (Satu) Daerah Kabupaten/Kota (Dokumen)	11		0		1		0		1						1		1		9,09			
				Jumlah Prasarana Pembudidayaan Ikan dalam 1 (Satu) Daerah Kabupaten/Kota (Unit)	25		1		10		0		1						1		1		4			
				Jumlah Hasil Ikan dan Lingkungan Budidaya dalam 1 (Satu) Daerah Kabupaten/Kota yang Teruji Melalui Pengelolaan Kesehatan Ikan (Dokumen)	25		0		1		0		1						1		1		4			
				Dokumen hasil pelaksanaan monitoring kesehatan ikan dan lingkungan dalam 1 (satu) Daerah Kabupaten/Kota (Dokumen)	5		0		1		0		1						1		1		20			
				Jumlah Sarana Pembudidayaan Ikan dalam 1 (Satu) Daerah Kabupaten/Kota (Unit)	250		0		10		0		0						0		0		0			
				Jumlah Pembudidaya yang Memperoleh Pembinaan dan Pemantauan Pembudidayaan Ikan di Darat (Unit)	50		0		15		0		1						1		1		2			
				Jumlah Unit Usaha Pembudidayaan Ikan yang Memanfaatkan Air untuk Pembudidayaan Ikan (Unit)	50		0		0		0		0						0		0		0			
				Jumah Usulan Dokumen Pemanfataan dan Perlindungan Lahan Pembudidayaan Ikan (Dokumen)	6		0		1		0		1						1		1		16,67			
				Jumlah Sarana Prasarana unit pengelolaan kesehatan ikan dan lingkungan yang tersedia (Unit)	9		0		10		0		1						1		1		11,11			
		3.25.04.2.04.0001	Penyediaan Data dan Informasi Pembudidayaan Ikan dalam 1 (Satu) Daerah Kabupaten/Kota			270.000.000		18		72.856.100		-		-						-		-	9,09	0		
			Tersedianya Data dan Informasi Pembudidayaan Ikan dalam 1 (Satu) Daerah Kabupaten/Kota	Jumlah Data dan Informasi Pembudidayaan Ikan dalam 1 (Satu) Daerah Kabupaten/Kota (Dokumen)	11		0		1		0		1						1		1		9,09			
		3.25.04.2.04.0002	Penyediaan Prasarana Pembudidayaan Ikan dalam 1 (Satu) Daerah Kabupaten/Kota			1.051.265.704		99		210.000		-		-						-		-	4	0		
			Tersedianya Prasarana Pembudidayaan Ikan dalam 1 (Satu) Daerah Kabupaten/Kota	Jumlah Prasarana Pembudidayaan Ikan dalam 1 (Satu) Daerah Kabupaten/Kota (Unit)	25		1		10		0		1						1		1		4			
		3.25.04.2.04.0004	Pengelolaan Kesehatan Ikan dan Lingkungan Budidaya dalam 1 (Satu) Daerah Kabupaten/Kota			46.676.196		100		3.257.400		-		-						-		-	4	0		

No		Kode	Bidang Urusan/ Program/ Outcome/ Kegiatan/ Sub Kegiatan/ Kinerja	Indikator	Target RPJMD pada Tahun 2030 (Akhir Periode RPJMD)		Realisasi Capaian Kinerja RPJMD sampai dengan RKPD Tahun Lalu (Tahun 2025)		Target Kinerja dan Anggaran RKPD Tahun berjalan (Tahun 2026) yang dievaluasi		Realisasi Kinerja Pada Triwulan								Realisasi Capaian Kinerja dan Anggaran RKPD yang dievaluasi		Realisasi Kinerja dan Anggaran RPJMD s/d tahun 2026 (Akhir Tahun Pelaksanaaan RKPD Tahun 2026)		Tingkat Capaian Kinerja Dan Realisasi Anggaran RPJMD s/d tahun 2026 (%)		Unit SKPD Penanggungjawab	Ket
											I		II		III		IV									
1	2	3	4	5	6		7		8		9		10		11		12		13		14 = 13		15=14/6 x100%		16	17
					K	Rp	K	Rp	K	Rp	K	Rp	K	Rp	K	Rp	K	Rp	K	Rp	K	Rp	K	%		
			Tersedianya Hasil Ikan dan Lingkungan Budidaya dalam 1 (Satu) Daerah Kabupaten/Kota yang Teruji Melalui Pengelolaan Kesehatan Ikan	Jumlah Hasil Ikan dan Lingkungan Budidaya dalam 1 (Satu) Daerah Kabupaten/Kota yang Teruji Melalui Pengelolaan Kesehatan Ikan (Dokumen)	25		0		1		0		1						1		1		4			
		3.25.04.2.04.0008	Monitoring Kesehatan Ikan dan Lingkungan Budidaya dalam 1 (satu) Daerah Kabupaten/Kota			200.000.000		-		13.820.000		-		-						-		-	20	0		
			Terkelolanya Kesehatan Ikan dan Lingkungan Budidaya dalam 1 (satu) Daerah Kabupaten/Kota	Dokumen hasil pelaksanaan monitoring kesehatan ikan dan lingkungan dalam 1 (satu) Daerah Kabupaten/Kota (Dokumen)	5		0		1		0		1						1		1		20			
		3.25.04.2.04.0009	Penjaminan Ketersediaan Sarana Pembudidayaan Ikan dalam 1 (Satu) Daerah Kabupaten/Kota			2.500.000.000		100		-		-		-						-		-	0	0		
			Tersedianya Sarana Pembudidayaan Ikan dalam 1 (Satu) Daerah Kabupaten/Kota	Jumlah Sarana Pembudidayaan Ikan dalam 1 (Satu) Daerah Kabupaten/Kota (Unit)	250		0		10		0		0						0		0		0			
		3.25.04.2.04.0010	Pembinaan dan Pemantauan Pembudidayaan Ikan di Darat			150.000.000		100		9.152.400		-		1						1		1	2	0		
			Terbinanya Pembudidayaan Ikan di Darat	Jumlah Pembudidaya yang Memperoleh Pembinaan dan Pemantauan Pembudidayaan Ikan di Darat (Unit)	50		0		15		0		1						1		1		2			
		3.25.04.2.04.0011	Perencanaan, dan Pengembangan Pemanfaatan Air untuk Pembudidayaan Ikan di Darat			150.000.000		-		-		-		-						-		-	0	0		
			Terlaksananya Perencanaan, dan Pengembangan Pemanfaatan Air untuk Pembudidayaan Ikan di Darat bagi Pembudidaya Ikan	Jumlah Unit Usaha Pembudidayaan Ikan yang Memanfaatkan Air untuk Pembudidayaan Ikan (Unit)	50		0		0		0		0						0		0		0			
		3.25.04.2.04.0012	Perencanaan, Pengembangan, Pemanfaatan dan Perlindungan Lahan untuk Pembudidayaan Ikan di Darat			600.000.000		-		333.600		-		-						-		-	16,67	0		
			Tersedianya Lahan untuk Pembudidayaan Ikan di Darat yang Direncanakan, Dikembangkan, Dimanfaatkan dan Dilindungi	Jumah Usulan Dokumen Pemanfataan dan Perlindungan Lahan Pembudidayaan Ikan (Dokumen)	6		0		1		0		1						1		1		16,67			
		3.25.04.2.04.0013	Penyediaan Sarana Prasarana Unit Pengelolaan Kesehatan Ikan dan Lingkungan			35.000.000		-		257.400		-		-						-		-	11,11	0		
			Penyediaan Sarana Prasarana unit pengelolaan kesehatan ikan dan lingkungan	Jumlah Sarana Prasarana unit pengelolaan kesehatan ikan dan lingkungan yang tersedia (Unit)	9		0		10		0		1						1		1		11,11			
		3.25.05	**PROGRAM PENGAWASAN SUMBER DAYA KELAUTAN DAN PERIKANAN**			**8.542.509.631**		**99.094**		**766.087.900**		**-**		**1**						**1**		**1**	**0,27**	**0**	DINAS PERIKANAN	
			MENINGKATNYA PENGAWASAN SUMBERDAYA KELAUTAN DAN PERIKANAN	PERSENTASE PENINGKATAN PELAKU USAHA PERIKANAN YANG DI AWASI (%)	100		100		100,00		25		25						25		25		25			
		3.25.05.2.01	Pengawasan Sumber Daya Perikanan di Wilayah Sungai, Danau, Waduk, Rawa, dan Genangan Air Lainnya yang Dapat Diusahakan Dalam Kabupaten/Kota			8.542.509.631		99.094		766.087.900		-		1						1		1	0,27	0		
			Terselenggaranya Pengawasan Sumber Daya Perikanan di Wilayah Sungai, Danau, Waduk, Rawa, dan Genangan Air Lainnya	Jumlah hari operasi Kapal Pengawas Perikanan (Hari Operasi)	60		0		30		0		1						1		1		1,67			
				Jumlah pelaku usaha pembudidayaan ikan yang diperiksa kepatuhannya sesuai kewenangan kabupaten/kota (Pelaku Usaha)	600		0		50		0		1						1		1		0,17			
				Jumlah Kapal Pengawas Perikanan yang dirawat (Unit)	5		0		0		0		0						0		0		0			
				Jumlah pelaku usaha pemasaran hasil perikanan dan/atau usaha pengolahan hasil perikanan sesuai kewenangan kabupaten/kota (Pelaku Usaha)	300		0		15		0		1						1		1		0,33			
				Jumlah pelaku usaha penangkapan ikan dan/atau usaha pengangkutan ikan sesuai kewenangan kabupaten/kota (Pelaku Usaha)	350		0		20		0		1						1		1		0,29			
				Jumlah Kapal Pengawas Perikanan yang diadakan (Unit)	5		0		0		0		0						0		0		0			

No		Kode	Bidang Urusan/ Program/ Outcome/ Kegiatan/ Sub Kegiatan/ Kinerja	Indikator	Target RPJMD pada Tahun 2030 (Akhir Periode RPJMD)		Realisasi Capaian Kinerja RPJMD sampai dengan RKPD Tahun Lalu (Tahun 2025)		Target Kinerja dan Anggaran RKPD Tahun berjalan (Tahun 2026) yang dievaluasi		Realisasi Kinerja Pada Triwulan								Realisasi Capaian Kinerja dan Anggaran RKPD yang dievaluasi		Realisasi Kinerja dan Anggaran RPJMD s/d tahun 2026 (Akhir Tahun Pelaksanaaan RKPD Tahun 2026)		Tingkat Capaian Kinerja Dan Realisasi Anggaran RPJMD s/d tahun 2026 (%)		Unit SKPD Penanggungjawab	Ket
											I		II		III		IV									
1	2	3	4	5	6		7		8		9		10		11		12		13		14 = 13		15=14/6 x100%		16	17
					K	Rp	K	Rp	K	Rp	K	Rp	K	Rp	K	Rp	K	Rp	K	Rp	K	Rp	K	%		
				Jumlah Sumber Daya Manusia Pengawasan Sumber daya perikanan yang dibentuk (Orang)	18		0		10		0		0						0		0		0			
				Jumlah perkara sanksi administratif bidang perikanan yang memiliki izin kabupaten/kota yang ditangani (Perkara)	5		0		0		0		0						0		0		0			
				Jumlah Prasarana Pengawasan Sumber Daya Perikanan yang dibangun (Unit)	5		0		10		0		0						0		0		0			
		3.25.05.2.01.0003	Operasi Kapal Pengawas Perikanan			106.800.000		-		4.800.000		-		-						-		-	1,67	0		
			Operasi Kapal Pengawas Perikanan	Jumlah hari operasi Kapal Pengawas Perikanan (Hari Operasi)	60		0		30		0		1						1		1		1,67			
		3.25.05.2.01.0004	Pengawasan usaha pembudidayaan ikan sesuai kewenangan kabupaten/kota			137.000.000		99.000		61.592.000		-		-						-		-	0,17	0		
			Terawasinya usaha pembudidayaan ikan sesuai kewenangan kabupaten/kota	Jumlah pelaku usaha pembudidayaan ikan yang diperiksa kepatuhannya sesuai kewenangan kabupaten/kota (Pelaku Usaha)	600		0		50		0		1						1		1		0,17			
		3.25.05.2.01.0005	Kapal Pengawas Perikanan yang dirawat			280.000.000		-		-		-		-						-		-	0	0		
			Jumlah Kapal Pengawas Perikanan yang dirawat	Jumlah Kapal Pengawas Perikanan yang dirawat (Unit)	5		0		0		0		0						0		0		0			
		3.25.05.2.01.0006	Pengawasan usaha pemasaran hasil perikanan dan/atau usaha pengolahan hasil perikanan sesuai kewenangan kabupaten/kota			80.000.000		-		40.672.200		-		1						1		1	0,33	0		
			Usaha pemasaran hasil perikanan dan/atau usaha pengolahan hasil perikanan sesuai kewenangan kabupaten/kota yang diawasi	Jumlah pelaku usaha pemasaran hasil perikanan dan/atau usaha pengolahan hasil perikanan sesuai kewenangan kabupaten/kota (Pelaku Usaha)	300		0		15		0		1						1		1		0,33			
		3.25.05.2.01.0007	Pengawasan usaha penangkapan ikan dan/atau usaha pengangkutan ikan sesuai kewenangan kabupaten/kota			93.000.000		94		659.023.700		-		-						-		-	0,29	0		
			Usaha Penangkapan Ikan dan/atau Usaha Pengangkutan Ikan di Wilayah Sungai, Danau, Waduk, Rawa, dan Genangan Air Lainnya yang Dapat Diusahakan dalam Kabupaten/Kota Yang Diawasi	Jumlah pelaku usaha penangkapan ikan dan/atau usaha pengangkutan ikan sesuai kewenangan kabupaten/kota (Pelaku Usaha)	350		0		20		0		1						1		1		0,29			
		3.25.05.2.01.0008	Pengadaan Kapal Pengawas Perikanan			7.073.209.631		-		-		-		-						-		-	0	0		
			Kapal Pengawas Perikanan yang diadakan	Jumlah Kapal Pengawas Perikanan yang diadakan (Unit)	5		0		0		0		0						0		0		0			
		3.25.05.2.01.0009	Pembentukan Sumber Daya Manusia Pengawasan sumber daya perikanan			247.500.000		-		-		-		-						-		-	0	0		
			Sumber Daya Manusia Pengawasan Sumber daya perikanan yang dibentuk	Jumlah Sumber Daya Manusia Pengawasan Sumber daya perikanan yang dibentuk (Orang)	18		0		10		0		0						0		0		0			
		3.25.05.2.01.0010	Penanganan perkara sanksi administratif bidang perikanan izin kabupaten/kota			25.000.000		-		-		-		-						-		-	0	0		
			Perkara sanksi administratif bidang perikanan yang memiliki izin kabupaten/kota yang ditangani	Jumlah perkara sanksi administratif bidang perikanan yang memiliki izin kabupaten/kota yang ditangani (Perkara)	5		0		0		0		0						0		0		0			
		3.25.05.2.01.0011	Pembangunan Prasarana Pengawasan Sumber Daya Perikanan			500.000.000		-		-		-		-						-		-	0	0		
			Prasarana Pengawasan Sumber Daya Perikanan yang dibangun	Jumlah Prasarana Pengawasan Sumber Daya Perikanan yang dibangun (Unit)	5		0		10		0		0						0		0		0			
		3.25.06	**PROGRAM PENGOLAHAN DAN PEMASARAN HASIL PERIKANAN**			**4.419.500.000**		**377**		**332.518.500**		**-**		**2**						**2**		**2**	**5,95**	**0**	DINAS PERIKANAN	
			MENINGKATNYA PENGOLAHAN DAN PEMASARAN HASIL PERIKANAN	JUMLAH TOTAL PRODUKSI PERIKANAN OLAHAN (Ton)	1.200		100		1200		381		390						390		390		32,5			
		3.25.06.2.01	Penerbitan Tanda Daftar Usaha Pengolahan Hasil Perikanan bagi Usaha Skala Mikro dan Kecil			317.000.000		81		76.245.600		-		2						2		2	10,05	0		
			Tersedianya tanda daftar usaha pengolahan hasil perikanan bagi Usaha skala mikro dan kecil	Penetapan Persyaratan dan Prosedur Perizinan Pemasaran Ikan, Pengolahan Ikan, dan Berusaha Surat Izin Jasa Pasca Panen Penangkapan Ikan yang diterbitka (Dokumen)	11		0		1		0		1						1		1		9,09			

No		Kode	Bidang Urusan/ Program/ Outcome/ Kegiatan/ Sub Kegiatan/ Kinerja	Indikator	Target RPJMD pada Tahun 2030 (Akhir Periode RPJMD)		Realisasi Capaian Kinerja RPJMD sampai dengan RKPD Tahun Lalu (Tahun 2025)		Target Kinerja dan Anggaran RKPD Tahun berjalan (Tahun 2026) yang dievaluasi		Realisasi Kinerja Pada Triwulan								Realisasi Capaian Kinerja dan Anggaran RKPD yang dievaluasi		Realisasi Kinerja dan Anggaran RPJMD s/d tahun 2026 (Akhir Tahun Pelaksanaaan RKPD Tahun 2026)		Tingkat Capaian Kinerja Dan Realisasi Anggaran RPJMD s/d tahun 2026 (%)		Unit SKPD Penanggungjawab	Ket
											I		II		III		IV									
1	2	3	4	5	6		7		8		9		10		11		12		13		14 = 13		15=14/6 x100%		16	17
					K	Rp	K	Rp	K	Rp	K	Rp	K	Rp	K	Rp	K	Rp	K	Rp	K	Rp	K	%		
				Jumlah Rekomendasi Perizinan Berusaha Penunjang Bidang Pengolahan dan Pemasaran Hasil Perikanan (Rekomendasi)	9		0		30		0		0						0		0		0			
				Jumlah rekomendasi perizinan berusaha sesuai dengan standar usaha bidang Pengolahan dan Pemasaran Hasil Perikanan berdasarkan skala usaha dan tingkat risiko (Rekomendasi)	9		0		30		0		1						1		1		11,11			
				Jumlah Data dan Informasi Usaha Pemasaran dan Pengolahan Hasil Perikanan berdasarkan skala usaha dan risiko (Dokumen)	5		0		1		0		1						1		1		20			
		3.25.06.2.01.0002	Penetapan Persyaratan dan Prosedur Penerbitan Perizinan Berusaha Pemasaran Ikan, Pengolahan Ikan, dan Surat Izin Usaha Jasa Pasca Panen Penangkapan Ikan Skala Mikro dan Kecil dengan Penanaman Modal Dalam Negeri			84.500.000		-		6.100.000		-		1						1		1	9,09	0		
			Terlaksananya penetapan persyaratan dan prosedur penerbitan Perizinan Berusaha Surat Izin Jasa Pasca Panen Penangkapan Ikan Skala Mikro dan kecil dengan Penanaman Modal Dalam Negeri	Penetapan Persyaratan dan Prosedur Perizinan Pemasaran Ikan, Pengolahan Ikan, dan Berusaha Surat Izin Jasa Pasca Panen Penangkapan Ikan yang diterbitka (Dokumen)	11		0		1		0		1						1		1		9,09			
		3.25.06.2.01.0003	Penerbitan Rekomendasi Perizinan Berusaha Penunjang Bidang Pengolahan dan Pemasaran Hasil Perikanan			51.500.000		-		-		-		-						-		-	0	0		
			Diterbitkannya Rekomendasi Perizinan Berusaha Penunjang Bidang Pengolahan dan Pemasaran Hasil Perikanan	Jumlah Rekomendasi Perizinan Berusaha Penunjang Bidang Pengolahan dan Pemasaran Hasil Perikanan (Rekomendasi)	9		0		30		0		0						0		0		0			
		3.25.06.2.01.0004	Pelaksanaan verifikasi perizinan berusaha sesuai dengan standar usaha bidang Pengolahan dan Pemasaran Hasil Perikanan berdasarkan skala usaha dan tingkat risiko			49.000.000		-		20.070.000		-		1						1		1	11,11	0		
			Terlaksananya verifikasi perizinan berusaha sesuai dengan standar usaha bidang Pengolahan dan Pemasaran Hasil Perikanan berdasarkan skala usaha dan tingkat risiko	Jumlah rekomendasi perizinan berusaha sesuai dengan standar usaha bidang Pengolahan dan Pemasaran Hasil Perikanan berdasarkan skala usaha dan tingkat risiko (Rekomendasi)	9		0		30		0		1						1		1		11,11			
		3.25.06.2.01.0005	Penyediaan Data dan Informasi Usaha Pemasaran dan Pengolahan Hasil Perikanan dalam 1 (Satu) Daerah Kabupaten/Kota berdasarkan skala usaha dan risiko			132.000.000		81		50.075.600		-		-						-		-	20	0		
			Tersedianya Data dan Informasi Usaha Pemasaran dan Pengolahan Hasil Perikanan berdasarkan skala usaha dan risiko	Jumlah Data dan Informasi Usaha Pemasaran dan Pengolahan Hasil Perikanan berdasarkan skala usaha dan risiko (Dokumen)	5		0		1		0		1						1		1		20			
		3.25.06.2.02	Pembinaan Mutu dan Keamanan Hasil Perikanan bagi Usaha Pengolahan dan Pemasaran Skala Mikro dan Kecil			170.000.000		100		16.153.400		-		-						-		-	0,8	0		
			Terselenggaranya Pembinaan Mutu dan Keamanan Hasil Perikanan Bagi Usaha Pengolahan dan Pemasaran Skala Mikro dan Kecil	Jumlah Unit Usaha Pengolahan dan Pemasaran Hasil Perikanan yang mendapatkan pembinaan terhadap Penerapan Persyaratan Perizinan Berusaha Pada Usaha Pengolahan dan Pemasaran Hasil Perikanan sesuai Skala Usaha dan Risiko (Unit Usaha)	125		0		30		0		1						1		1		0,8			
		3.25.06.2.02.0002	Pembinaan terhadap Penerapan Persyaratan Perizinan Berusaha Pada Usaha Pengolahan dan Pemasaran Hasil Perikanan sesuai Skala Usaha dan Risiko			170.000.000		100		16.153.400		-		-						-		-	0,8	0		
			Terlaksananya pembinaan terhadap Penerapan Persyaratan Perizinan Berusaha Pada Usaha Pengolahan dan Pemasaran Hasil Perikanan sesuai Skala Usaha dan Risiko	Jumlah Unit Usaha Pengolahan dan Pemasaran Hasil Perikanan yang mendapatkan pembinaan terhadap Penerapan Persyaratan Perizinan Berusaha Pada Usaha Pengolahan dan Pemasaran Hasil Perikanan sesuai Skala Usaha dan Risiko (Unit Usaha)	125		0		30		0		1						1		1		0,8			
		3.25.06.2.03	Penyediaan dan Penyaluran Bahan Baku Industri Pengolahan Ikan dalam 1 (Satu) Daerah Kabupaten/ Kota			3.932.500.000		196		240.119.500		-		-						-		-	0,32	0		
			Tersedianya Bahan Baku Industri Pengolahan Ikan dalam 1 (satu) Daerah Kabupaten/ Kota	Jumlah Peningkatan Ketersediaan Ikan untuk Konsumsi dan Usaha Pengolahan Dalam 1 (Satu) Daerah Kabupaten/Kota (Ton)	6650		1		800		0		1						1		1		0,02			

No		Kode	Bidang Urusan/ Program/ Outcome/ Kegiatan/ Sub Kegiatan/ Kinerja	Indikator	Target RPJMD pada Tahun 2030 (Akhir Periode RPJMD)		Realisasi Capaian Kinerja RPJMD sampai dengan RKPD Tahun Lalu (Tahun 2025)		Target Kinerja dan Anggaran RKPD Tahun berjalan (Tahun 2026) yang dievaluasi		Realisasi Kinerja Pada Triwulan								Realisasi Capaian Kinerja dan Anggaran RKPD yang dievaluasi		Realisasi Kinerja dan Anggaran RPJMD s/d tahun 2026 (Akhir Tahun Pelaksanaaan RKPD Tahun 2026)		Tingkat Capaian Kinerja Dan Realisasi Anggaran RPJMD s/d tahun 2026 (%)		Unit SKPD Penanggungjawab	Ket
											I		II		III		IV									
1	2	3	4	5	6		7		8		9		10		11		12		13		14 = 13		15=14/6 x100%		16	17
					K	Rp	K	Rp	K	Rp	K	Rp	K	Rp	K	Rp	K	Rp	K	Rp	K	Rp	K	%		
				Jumlah Pelaku Usaha Perikanan Skala Mikro dan Kecil dalam 1 (Satu) Daerah Kabupaten/Kota yang Terfasilitasi (Pelaku Usaha)	158		0		17		0		1						1		1		0,63			
		3.25.06.2.03.0001	Peningkatan Ketersediaan Ikan untuk Konsumsi dan Usaha Pengolahan dalam 1 (Satu) Daerah Kabupaten/Kota			832.500.000		96		108.818.400		-		-						-		-	0,02	0		
			Meningkatnya Ketersediaan Ikan untuk Konsumsi dan Usaha Pengolahan Dalam 1 (Satu) Daerah Kabupaten/Kota	Jumlah Peningkatan Ketersediaan Ikan untuk Konsumsi dan Usaha Pengolahan Dalam 1 (Satu) Daerah Kabupaten/Kota (Ton)	6650		1		800		0		1						1		1		0,02			
		3.25.06.2.03.0002	Pemberian Fasilitas bagi Pelaku Usaha Perikanan Skala Mikro dan Kecil dalam 1 (Satu) Daerah Kabupaten/Kota			3.100.000.000		100		131.301.100		-		-						-		-	0,63	0		
			Tersedianya Fasilitas bagi Pelaku Usaha Perikanan Skala Mikro dan Kecil dalam 1 (Satu) Daerah Kabupaten/Kota	Jumlah Pelaku Usaha Perikanan Skala Mikro dan Kecil dalam 1 (Satu) Daerah Kabupaten/Kota yang Terfasilitasi (Pelaku Usaha)	158		0		17		0		1						1		1		0,63			
		3.26	**URUSAN PEMERINTAHAN BIDANG PARIWISATA**			**36.563.977.873**		**3.784.330.474**		**6.538.760.942**		**1.650.569.641**		**3.654.238.025**						**5.304.807.666**		**5.304.807.666**	**10,72**	**14,51**		
		3.26.01	**PROGRAM PENUNJANG URUSAN PEMERINTAHAN DAERAH KABUPATEN/KOTA**			**3.256.242.296**		**972.020.474**		**2.676.787.074**		**775.069.641**		**573.415.625**						**1.348.485.266**		**1.348.485.266**	**16,62**	**41,41**	DINAS PARIWISATA DAN EKONOMI KREATIF	
			MENINGKATNYA KEPATUHAN PERANGKAT DAERAH DALAM TATA KELOLA ADMINISTRASI, PELAPORAN KINERJA, DAN PENGELOLAAN ASET DAERAH SECARA TEPAT WAKTU, LENGKAP, DAN SESUAI KETENTUAN (53)	PERSENTASE RATA-RATA KEPATUHAN TATA KELOLA PERANGKAT DAERAH (53) (%)	100		100		100,00		31,97		55,62						55,62		55,62		55,62			
		3.26.01.2.01	Perencanaan, Penganggaran, dan Evaluasi Kinerja Perangkat Daerah			306.672.529		56.953.000		46.433.400		23.203.000		-						23.203.000		23.203.000	0	7,57		
			Tersusunnya Produk Administratif Perencanaan, Penganggaran, dan Evaluasi Kinerja Perangkat Daerah	Jumlah Dokumen Perencanaan Perangkat Daerah (Dokumen)	2		2		4		1		0						0		0		0			
				Jumlah Dokumen RKA-SKPD dan Laporan Hasil Koordinasi Penyusunan Dokumen RKA-SKPD (Dokumen)	5		0		2		0		0						0		0		0			
				Jumlah Dokumen Perubahan RKA-SKPD dan Laporan Hasil Koordinasi Penyusunan Dokumen Perubahan RKA-SKPD (Dokumen)	5		2		2		0		0						0		0		0			
				Jumlah Dokumen DPA-SKPD dan Laporan Hasil Koordinasi Penyusunan Dokumen DPA-SKPD (Dokumen)	1		0		2		1		0						0		0		0			
				Jumlah Dokumen Perubahan DPA-SKPD dan Laporan Hasil Koordinasi Penyusunan Dokumen Perubahan DPA-SKPD (Dokumen)	5		0		2		0		0						0		0		0			
				Jumlah Laporan Capaian Kinerja dan Ikhtisar Realisasi Kinerja SKPD dan Laporan Hasil Koordinasi Penyusunan Laporan Capaian Kinerja dan Ikhtisar Realisasi Kinerja SKPD (Laporan)	5		0		2		1		0						0		0		0			
				Jumlah Laporan Evaluasi Kinerja Perangkat Daerah (Laporan)	5		0		1		1		0						0		0		0			
				Jumlah Dokumen Hasil Penyelenggaraan Walidata Pendukung Statistik Sektoral Daerah (Dokumen)	5		0		1		0		0						0		0		0			
				Jumlah Data Statistik Sektoral Daerah yang Telah Dikumpulkan dan Diperiksa Lingkup Perangkat Daerah (Data)	5		0		1		0		0						0		0		0			
				Jumlah Berita Acara Hasil Sinkronisasi dan Harmonisasi Pusat dan Daerah dalam Rangka Mendukung Target Pembangunan Nasional melalui Koordinasi Teknis Pembangunan (Berita Acara)	5		0		1		0		0						0		0		0			
		3.26.01.2.01.0001	Penyusunan Dokumen Perencanaan Perangkat Daerah			66.307.575		21.019.000		10.504.000		5.237.800		-						5.237.800		5.237.800	0	7,9		

No		Kode	Bidang Urusan/ Program/ Outcome/ Kegiatan/ Sub Kegiatan/ Kinerja	Indikator	Target RPJMD pada Tahun 2030 (Akhir Periode RPJMD)		Realisasi Capaian Kinerja RPJMD sampai dengan RKPD Tahun Lalu (Tahun 2025)		Target Kinerja dan Anggaran RKPD Tahun berjalan (Tahun 2026) yang dievaluasi		Realisasi Kinerja Pada Triwulan								Realisasi Capaian Kinerja dan Anggaran RKPD yang dievaluasi		Realisasi Kinerja dan Anggaran RPJMD s/d tahun 2026 (Akhir Tahun Pelaksanaaan RKPD Tahun 2026)		Tingkat Capaian Kinerja Dan Realisasi Anggaran RPJMD s/d tahun 2026 (%)		Unit SKPD Penanggungjawab	Ket
											I		II		III		IV									
1	2	3	4	5	6		7		8		9		10		11		12		13		14 = 13		15=14/6 x100%		16	17
					K	Rp	K	Rp	K	Rp	K	Rp	K	Rp	K	Rp	K	Rp	K	Rp	K	Rp	K	%		
			Tersusunnya Dokumen Perencanaan Perangkat Daerah	Jumlah Dokumen Perencanaan Perangkat Daerah (Dokumen)	2		2		4		1		0						0		0		0			
		3.26.01.2.01.0002	Koordinasi dan Penyusunan Dokumen RKA-SKPD			33.153.787		5.989.000		5.987.400		-		-						-		-	0	0		
			Tersedianya Dokumen RKA-SKPD dan Laporan Hasil Koordinasi Penyusunan Dokumen RKA-SKPD	Jumlah Dokumen RKA-SKPD dan Laporan Hasil Koordinasi Penyusunan Dokumen RKA-SKPD (Dokumen)	5		0		2		0		0						0		0		0			
		3.26.01.2.01.0003	Koordinasi dan Penyusunan Dokumen Perubahan RKA-SKPD			33.153.787		5.989.000		5.988.400		-		-						-		-	0	0		
			Tersedianya Dokumen Perubahan RKA-SKPD dan Laporan Hasil Koordinasi Penyusunan Dokumen Perubahan RKA-SKPD	Jumlah Dokumen Perubahan RKA-SKPD dan Laporan Hasil Koordinasi Penyusunan Dokumen Perubahan RKA-SKPD (Dokumen)	5		2		2		0		0						0		0		0			
		3.26.01.2.01.0004	Koordinasi dan Penyusunan DPA-SKPD			33.153.787		5.989.000		5.988.400		5.988.400		-						5.988.400		5.988.400	0	18,06		
			Tersedianya Dokumen DPA-SKPD dan Laporan Hasil Koordinasi Penyusunan Dokumen DPA-SKPD	Jumlah Dokumen DPA-SKPD dan Laporan Hasil Koordinasi Penyusunan Dokumen DPA-SKPD (Dokumen)	1		0		2		1		0						0		0		0			
		3.26.01.2.01.0005	Koordinasi dan Penyusunan Perubahan DPA- SKPD			33.153.787		5.989.000		5.988.400		-		-						-		-	0	0		
			Tersedianya Dokumen Perubahan DPA-SKPD dan Laporan Hasil Koordinasi Penyusunan Dokumen Perubahan DPA-SKPD	Jumlah Dokumen Perubahan DPA-SKPD dan Laporan Hasil Koordinasi Penyusunan Dokumen Perubahan DPA-SKPD (Dokumen)	5		0		2		0		0						0		0		0			
		3.26.01.2.01.0006	Koordinasi dan Penyusunan Laporan Capaian Kinerja dan Ikhtisar Realisasi Kinerja SKPD			33.153.787		5.989.000		5.988.400		5.988.400		-						5.988.400		5.988.400	0	18,06		
			Tersedianya Laporan Capaian Kinerja dan Ikhtisar Realisasi Kinerja SKPD dan Laporan Hasil Koordinasi Penyusunan Laporan Capaian Kinerja dan Ikhtisar Realisasi Kinerja SKPD	Jumlah Laporan Capaian Kinerja dan Ikhtisar Realisasi Kinerja SKPD dan Laporan Hasil Koordinasi Penyusunan Laporan Capaian Kinerja dan Ikhtisar Realisasi Kinerja SKPD (Laporan)	5		0		2		1		0						0		0		0			
		3.26.01.2.01.0007	Evaluasi Kinerja Perangkat Daerah			33.153.787		5.989.000		5.988.400		5.988.400		-						5.988.400		5.988.400	0	18,06		
			Terlaksananya Evaluasi Kinerja Perangkat Daerah	Jumlah Laporan Evaluasi Kinerja Perangkat Daerah (Laporan)	5		0		1		1		0						0		0		0			
		3.26.01.2.01.0008	Penyelenggaraan Walidata Pendukung Statistik Sektoral Daerah			2.762.814		-		-		-		-						-		-	0	0		
			Terselenggaranya Walidata Pendukung Statistik Sektoral Daerah	Jumlah Dokumen Hasil Penyelenggaraan Walidata Pendukung Statistik Sektoral Daerah (Dokumen)	5		0		1		0		0						0		0		0			
		3.26.01.2.01.0009	Pelaksanaan Pengumpulan Data Statistik Sektoral Daerah			11.051.262		-		-		-		-						-		-	0	0		
			Terlaksananya Pengumpulan Data Statistik Sektoral Daerah	Jumlah Data Statistik Sektoral Daerah yang Telah Dikumpulkan dan Diperiksa Lingkup Perangkat Daerah (Data)	5		0		1		0		0						0		0		0			
		3.26.01.2.01.0013	Sinkronisasi dan Harmonisasi Pusat dan Daerah dalam Rangka Mendukung Target Pembangunan Nasional melalui Koordinasi Teknis Pembangunan			27.628.156		-		-		-		-						-		-	0	0		
			Tercapainya Sinkronisasi dan Harmonisasi Pusat dan Daerah dalam Rangka Mendukung Target Pembangunan Nasional melalui Koordinasi Teknis Pembangunan	Jumlah Berita Acara Hasil Sinkronisasi dan Harmonisasi Pusat dan Daerah dalam Rangka Mendukung Target Pembangunan Nasional melalui Koordinasi Teknis Pembangunan (Berita Acara)	5		0		1		0		0						0		0		0			
		3.26.01.2.02	Administrasi Keuangan Perangkat Daerah			154.717.667		35.605.950		2.282.110.714		687.185.441		504.964.425						1.192.149.866		1.192.149.866	13,13	770,53		
			Tersusunnya Produk Administratif Keuangan Perangkat Daerah	Jumlah Orang yang Menerima Gaji dan Tunjangan ASN (Orang/bulan)	364		0		364		91		91						91		91		25			
				Jumlah Dokumen Hasil Penyediaan Administrasi Pelaksanaan Tugas ASN (Dokumen)	1		0		2		1		0						0		0		0			
				Jumlah Dokumen Penatausahaan dan Pengujian/Verifikasi Keuangan SKPD (Dokumen)	5		0		8		0		0						0		0		0			

No		Kode	Bidang Urusan/ Program/ Outcome/ Kegiatan/ Sub Kegiatan/ Kinerja	Indikator	Target RPJMD pada Tahun 2030 (Akhir Periode RPJMD)		Realisasi Capaian Kinerja RPJMD sampai dengan RKPD Tahun Lalu (Tahun 2025)		Target Kinerja dan Anggaran RKPD Tahun berjalan (Tahun 2026) yang dievaluasi		Realisasi Kinerja Pada Triwulan								Realisasi Capaian Kinerja dan Anggaran RKPD yang dievaluasi		Realisasi Kinerja dan Anggaran RPJMD s/d tahun 2026 (Akhir Tahun Pelaksanaaan RKPD Tahun 2026)		Tingkat Capaian Kinerja Dan Realisasi Anggaran RPJMD s/d tahun 2026 (%)		Unit SKPD Penanggungjawab	Ket
											I		II		III		IV									
1	2	3	4	5	6		7		8		9		10		11		12		13		14 = 13		15=14/6 x100%		16	17
					K	Rp	K	Rp	K	Rp	K	Rp	K	Rp	K	Rp	K	Rp	K	Rp	K	Rp	K	%		
				Jumlah Dokumen Koordinasi dan Pelaksanaan Akuntansi SKPD (Dokumen)	5		1		2		0		2						2		2		40			
				Jumlah Laporan Keuangan Akhir Tahun SKPD dan Laporan Hasil Koordinasi Penyusunan Laporan Keuangan Akhir Tahun SKPD (Laporan)	15		1		2		1		0						0		0		0			
				Jumlah Dokumen Bahan Tanggapan Pemeriksaan dan Tindak Lanjut Pemeriksaan (Dokumen)	5		1		2		0		2						2		2		40			
				Jumlah Laporan Keuangan Bulanan/ Triwulanan/ Semesteran SKPD dan Laporan Koordinasi Penyusunan Laporan Keuangan Bulanan/Triwulanan/Semesteran SKPD (Laporan)	60		0		2		0		0						0		0		0			
				Jumlah Dokumen Pelaporan dan Analisis Prognosis Realisasi Anggaran (Dokumen)	5		0		2		0		0						0		0		0			
		3.26.01.2.02.0001	Penyediaan Gaji dan Tunjangan ASN			55.256.312		-		2.246.513.714		675.210.041		496.149.325						1.171.359.366		1.171.359.366	25	2119,87		
			Tersedianya Gaji dan Tunjangan ASN	Jumlah Orang yang Menerima Gaji dan Tunjangan ASN (Orang/bulan)	364		0		364		91		91						91		91		25			
		3.26.01.2.02.0002	Penyediaan Administrasi Pelaksanaan Tugas ASN			66.307.575		5.989.000		5.988.400		5.988.000		-						5.988.000		5.988.000	0	9,03		
			Tersedianya Administrasi Pelaksanaan Tugas ASN	Jumlah Dokumen Hasil Penyediaan Administrasi Pelaksanaan Tugas ASN (Dokumen)	1		0		2		1		0						0		0		0			
		3.26.01.2.02.0003	Pelaksanaan Penatausahaan dan Pengujian/Verifikasi Keuangan SKPD			16.576.893		4.410.000		4.409.000		-		-						-		-	0	0		
			Terlaksananya Penatausahaan dan Pengujian/Verifikasi Keuangan SKPD	Jumlah Dokumen Penatausahaan dan Pengujian/Verifikasi Keuangan SKPD (Dokumen)	5		0		8		0		0						0		0		0			
		3.26.01.2.02.0004	Koordinasi dan Pelaksanaan Akuntansi SKPD			5.525.631		4.410.000		4.406.600		-		4.406.600						4.406.600		4.406.600	40	79,75		
			Terlaksananya Koordinasi dan Pelaksanaan Akuntansi SKPD	Jumlah Dokumen Koordinasi dan Pelaksanaan Akuntansi SKPD (Dokumen)	5		1		2		0		2						2		2		40			
		3.26.01.2.02.0005	Koordinasi dan Penyusunan Laporan Keuangan Akhir Tahun SKPD			2.762.814		5.988.750		5.987.400		5.987.400		-						5.987.400		5.987.400	0	216,71		
			Tersedianya Laporan Keuangan Akhir Tahun SKPD dan Laporan Hasil Koordinasi Penyusunan Laporan Keuangan Akhir Tahun SKPD	Jumlah Laporan Keuangan Akhir Tahun SKPD dan Laporan Hasil Koordinasi Penyusunan Laporan Keuangan Akhir Tahun SKPD (Laporan)	15		1		2		1		0						0		0		0			
		3.26.01.2.02.0006	Pengelolaan dan Penyiapan Bahan Tanggapan Pemeriksaan			2.762.814		4.409.700		4.408.500		-		4.408.500						4.408.500		4.408.500	40	159,57		
			Tersedianya Dokumen Bahan Tanggapan Pemeriksaan dan Tindak Lanjut Pemeriksaan	Jumlah Dokumen Bahan Tanggapan Pemeriksaan dan Tindak Lanjut Pemeriksaan (Dokumen)	5		1		2		0		2						2		2		40			
		3.26.01.2.02.0007	Koordinasi dan Penyusunan Laporan Keuangan Bulanan/ Triwulanan/ Semesteran SKPD			2.762.814		5.989.000		5.988.200		-		-						-		-	0	0		
			Tersedianya Laporan Keuangan Bulanan/Triwulanan/Semesteran SKPD dan Laporan Koordinasi Penyusunan Laporan Keuangan Bulanan/Triwulanan/Semesteran SKPD	Jumlah Laporan Keuangan Bulanan/ Triwulanan/ Semesteran SKPD dan Laporan Koordinasi Penyusunan Laporan Keuangan Bulanan/Triwulanan/Semesteran SKPD (Laporan)	60		0		2		0		0						0		0		0			
		3.26.01.2.02.0008	Penyusunan Pelaporan dan Analisis Prognosis Realisasi Anggaran			2.762.814		4.409.500		4.408.900		-		-						-		-	0	0		
			Tersedianya Dokumen Pelaporan dan Analisis Prognosis Realisasi Anggaran	Jumlah Dokumen Pelaporan dan Analisis Prognosis Realisasi Anggaran (Dokumen)	5		0		2		0		0						0		0		0			
		3.26.01.2.03	Administrasi Barang Milik Daerah pada Perangkat Daerah			24.865.338		9.179.250		9.178.000		2.294.600		2.294.550						4.589.150		4.589.150	0	18,46		
			Tersusunnya Produk Administratif Barang Milik Daerah pada Perangkat Daerah	Jumlah Rencana Kebutuhan Barang Milik Daerah SKPD (Dokumen)	10		0		4		0		0						0		0		0			
				Jumlah Dokumen Pengamanan Barang Milik Daerah SKPD (Dokumen)	5		0		1		0		0						0		0		0			

No		Kode	Bidang Urusan/ Program/ Outcome/ Kegiatan/ Sub Kegiatan/ Kinerja	Indikator	Target RPJMD pada Tahun 2030 (Akhir Periode RPJMD)		Realisasi Capaian Kinerja RPJMD sampai dengan RKPD Tahun Lalu (Tahun 2025)		Target Kinerja dan Anggaran RKPD Tahun berjalan (Tahun 2026) yang dievaluasi		Realisasi Kinerja Pada Triwulan								Realisasi Capaian Kinerja dan Anggaran RKPD yang dievaluasi		Realisasi Kinerja dan Anggaran RPJMD s/d tahun 2026 (Akhir Tahun Pelaksanaaan RKPD Tahun 2026)		Tingkat Capaian Kinerja Dan Realisasi Anggaran RPJMD s/d tahun 2026 (%)		Unit SKPD Penanggungjawab	Ket
											I		II		III		IV									
1	2	3	4	5	6		7		8		9		10		11		12		13		14 = 13		15=14/6 x100%		16	17
					K	Rp	K	Rp	K	Rp	K	Rp	K	Rp	K	Rp	K	Rp	K	Rp	K	Rp	K	%		
				Jumlah Laporan Hasil Penilaian Barang Milik Daerah dan Hasil Koordinasi Penilaian Barang Milik Daerah SKPD (Laporan)	0		0		2		1		0						0		0		0			
				Jumlah Laporan Hasil Pembinaan, Pengawasan, dan Pengendalian Barang Milik Daerah pada SKPD (Laporan)	0		0		2		0		2						2		2		0			
				Jumlah Laporan Rekonsiliasi dan Penyusunan Laporan Barang Milik Daerah pada SKPD (Laporan)	0		0		4		0		0						0		0		0			
				Jumlah Laporan Penatausahaan Barang Milik Daerah pada SKPD (Laporan)	20		0		1		0		0						0		0		0			
				Jumlah Dokumen Hasil Pemanfaatan Barang Milik Daerah SKPD (Dokumen)	5		0		1		0		0						0		0		0			
		3.26.01.2.03.0001	Penyusunan Perencanaan Kebutuhan Barang Milik Daerah SKPD			5.525.631		2.295.000		2.294.550		-		-						-		-	0	0		
			Tersedianya Rencana Kebutuhan Barang Milik Daerah SKPD	Jumlah Rencana Kebutuhan Barang Milik Daerah SKPD (Dokumen)	10		0		4		0		0						0		0		0			
		3.26.01.2.03.0002	Pengamanan Barang Milik Daerah SKPD			5.525.631		-		-		-		-						-		-	0	0		
			Terlaksananya Pengamanan Barang Milik Daerah SKPD	Jumlah Dokumen Pengamanan Barang Milik Daerah SKPD (Dokumen)	5		0		1		0		0						0		0		0			
		3.26.01.2.03.0003	Koordinasi dan Penilaian Barang Milik Daerah SKPD			-		2.294.750		2.294.600		2.294.600		-						2.294.600		2.294.600	0	0		
			Tersedianya Laporan Hasil Penilaian Barang Milik Daerah dan Hasil Koordinasi Penilaian Barang Milik Daerah SKPD	Jumlah Laporan Hasil Penilaian Barang Milik Daerah dan Hasil Koordinasi Penilaian Barang Milik Daerah SKPD (Laporan)	0		0		2		1		0						0		0		0			
		3.26.01.2.03.0004	Pembinaan, Pengawasan, dan Pengendalian Barang Milik Daerah pada SKPD			-		2.294.750		2.294.550		-		2.294.550						2.294.550		2.294.550	0	0		
			Terlaksananya Pembinaan, Pengawasan, dan Pengendalian Barang Milik Daerah pada SKPD	Jumlah Laporan Hasil Pembinaan, Pengawasan, dan Pengendalian Barang Milik Daerah pada SKPD (Laporan)	0		0		2		0		2						2		2		0			
		3.26.01.2.03.0005	Rekonsiliasi dan Penyusunan Laporan Barang Milik Daerah pada SKPD			-		2.294.750		2.294.300		-		-						-		-	0	0		
			Terlaksananya Rekonsiliasi dan Penyusunan Laporan Barang Milik Daerah pada SKPD	Jumlah Laporan Rekonsiliasi dan Penyusunan Laporan Barang Milik Daerah pada SKPD (Laporan)	0		0		4		0		0						0		0		0			
		3.26.01.2.03.0006	Penatausahaan Barang Milik Daerah pada SKPD			11.051.262		-		-		-		-						-		-	0	0		
			Terlaksananya Penatausahaan Barang Milik Daerah pada SKPD	Jumlah Laporan Penatausahaan Barang Milik Daerah pada SKPD (Laporan)	20		0		1		0		0						0		0		0			
		3.26.01.2.03.0007	Pemanfaatan Barang Milik Daerah SKPD			2.762.814		-		-		-		-						-		-	0	0		
			Terlaksananya Pemanfaatan Barang Milik Daerah SKPD	Jumlah Dokumen Hasil Pemanfaatan Barang Milik Daerah SKPD (Dokumen)	5		0		1		0		0						0		0		0			
		3.26.01.2.04	Administrasi Pendapatan Daerah Kewenangan Perangkat Daerah			33.153.783		10.470.000		10.462.900		6.544.500		-						6.544.500		6.544.500	0	19,74		
			Tersusunnya Produk Administratif Pendapatan Daerah Kewenangan Perangkat Daerah	Jumlah Dokumen Rencana Pengelolaan Retribusi Daerah (Dokumen)	1		0		2		2		0						0		0		0			
				Jumlah Dokumen Hasil Analisis serta Pengembangan Retribusi Daerah dan Kebijakan Retribusi Daerah (Dokumen)	1		0		2		1		0						0		0		0			
				Jumlah Laporan Hasil Penyuluhan dan Penyebarluasan Kebijakan Retribusi Daerah (Laporan)	5		0		1		0		0						0		0		0			
				Jumlah Data Objek, Subjek dan Wajib Retribusi Daerah (Dokumen)	5		0		1		0		0						0		0		0			
				Jumlah Laporan Hasil Pengolahan, Pemeliharaan, dan Pelaporan Data Retribusi Daerah (Laporan)	5		1		2		0		0						0		0		0			
				Jumlah Dokumen Ketetapan Retribusi Daerah (Dokumen)	1		0		2		1		0						0		0		0			

No		Kode	Bidang Urusan/ Program/ Outcome/ Kegiatan/ Sub Kegiatan/ Kinerja	Indikator	Target RPJMD pada Tahun 2030 (Akhir Periode RPJMD)		Realisasi Capaian Kinerja RPJMD sampai dengan RKPD Tahun Lalu (Tahun 2025)		Target Kinerja dan Anggaran RKPD Tahun berjalan (Tahun 2026) yang dievaluasi		Realisasi Kinerja Pada Triwulan								Realisasi Capaian Kinerja dan Anggaran RKPD yang dievaluasi		Realisasi Kinerja dan Anggaran RPJMD s/d tahun 2026 (Akhir Tahun Pelaksanaaan RKPD Tahun 2026)		Tingkat Capaian Kinerja Dan Realisasi Anggaran RPJMD s/d tahun 2026 (%)		Unit SKPD Penanggungjawab	Ket
											I		II		III		IV									
1	2	3	4	5	6		7		8		9		10		11		12		13		14 = 13		15=14/6 x100%		16	17
					K	Rp	K	Rp	K	Rp	K	Rp	K	Rp	K	Rp	K	Rp	K	Rp	K	Rp	K	%		
				Jumlah Laporan Pengelolaan Retribusi Daerah (Dokumen)	5		2		2		0		0						0		0		0			
		3.26.01.2.04.0001	Perencanaan Pengelolaan Retribusi Daerah			5.525.631		2.630.000		2.629.600		2.629.600		-						2.629.600		2.629.600	0	47,59		
			Tersedianya Rencana Pengelolaan Retribusi Daerah	Jumlah Dokumen Rencana Pengelolaan Retribusi Daerah (Dokumen)	1		0		2		2		0						0		0		0			
		3.26.01.2.04.0002	Analisa dan Pengembangan Retribusi Daerah, serta Penyusunan Kebijakan Retribusi Daerah			5.525.631		1.960.000		1.956.400		1.956.400		-						1.956.400		1.956.400	0	35,41		
			Tersedianya Hasil Analisis serta Pengembangan Retribusi Daerah dan Kebijakan Retribusi Daerah	Jumlah Dokumen Hasil Analisis serta Pengembangan Retribusi Daerah dan Kebijakan Retribusi Daerah (Dokumen)	1		0		2		1		0						0		0		0			
		3.26.01.2.04.0003	Penyuluhan dan Penyebarluasan Kebijakan Retribusi Daerah			2.762.814		-		-		-		-						-		-	0	0		
			Terlaksananya Penyuluhan dan Penyebarluasan Kebijakan Retribusi Daerah	Jumlah Laporan Hasil Penyuluhan dan Penyebarluasan Kebijakan Retribusi Daerah (Laporan)	5		0		1		0		0						0		0		0			
		3.26.01.2.04.0004	Pendataan dan Pendaftaran Objek Retribusi Daerah			5.525.631		-		-		-		-						-		-	0	0		
			Tersedianya Data Objek, Subjek dan Wajib Retribusi Daerah	Jumlah Data Objek, Subjek dan Wajib Retribusi Daerah (Dokumen)	5		0		1		0		0						0		0		0			
		3.26.01.2.04.0005	Pengolahan Data Retribusi Daerah			2.762.814		1.960.000		1.960.000		-		-						-		-	0	0		
			Terlaksananya Pengolahan, Pemeliharaan, dan Pelaporan Data Retribusi Daerah	Jumlah Laporan Hasil Pengolahan, Pemeliharaan, dan Pelaporan Data Retribusi Daerah (Laporan)	5		1		2		0		0						0		0		0			
		3.26.01.2.04.0006	Penetapan Wajib Retribusi Daerah			5.525.631		1.960.000		1.958.500		1.958.500		-						1.958.500		1.958.500	0	35,44		
			Tersedianya Dokumen Ketetapan Retribusi Daerah	Jumlah Dokumen Ketetapan Retribusi Daerah (Dokumen)	1		0		2		1		0						0		0		0			
		3.26.01.2.04.0007	Pelaporan Pengelolaan Retribusi Daerah			5.525.631		1.960.000		1.958.400		-		-						-		-	0	0		
			Tersedianya Laporan Pengelolaan Retribusi Daerah	Jumlah Laporan Pengelolaan Retribusi Daerah (Dokumen)	5		2		2		0		0						0		0		0			
		3.26.01.2.05	Administrasi Kepegawaian Perangkat Daerah			215.499.613		24.638.000		2.483.800		2.483.800		-						2.483.800		2.483.800	0	1,15		
			Tersusunnya Produk Administratif Kepegawaian Perangkat Daerah	Jumlah Unit Peningkatan Sarana dan Prasarana Disiplin Pegawai (Unit)	5		0		1		0		0						0		0		0			
				Jumlah Paket Pakaian Dinas beserta Atribut Kelengkapan (Paket)	5		1		2		0		0						0		0		0			
				Jumlah Dokumen Pendataan dan Pengolahan Administrasi Kepegawaian (Dokumen)	1		0		2		2		0						0		0		0			
				Jumlah Dokumen Hasil Koordinasi dan Pelaksanaaan Sistem Informasi Kepegawaian (Dokumen)	5		0		1		0		0						0		0		0			
				Jumlah Dokumen Monitoring, Evaluasi, dan Penilaian Kinerja Pegawai (Dokumen)	20		0		1		0		0						0		0		0			
				Jumlah Pegawai Berdasarkan Tugas dan Fungsi yang Mengikuti Pendidikan dan Pelatihan (Orang)	15		0		1		0		0						0		0		0			
		3.26.01.2.05.0001	Peningkatan Sarana dan Prasarana Disiplin Pegawai			55.256.312		-		-		-		-						-		-	0	0		
			Tersedianya Unit Peningkatan Sarana dan Prasarana Disiplin Pegawai	Jumlah Unit Peningkatan Sarana dan Prasarana Disiplin Pegawai (Unit)	5		0		1		0		0						0		0		0			
		3.26.01.2.05.0002	Pengadaan Pakaian Dinas beserta Atribut Kelengkapannya			55.256.312		21.250.000		-		-		-						-		-	0	0		
			Tersedianya Pakaian Dinas beserta Atribut Kelengkapan	Jumlah Paket Pakaian Dinas beserta Atribut Kelengkapan (Paket)	5		1		2		0		0						0		0		0			
		3.26.01.2.05.0003	Pendataan dan Pengolahan Administrasi Kepegawaian			2.762.814		3.388.000		2.483.800		2.483.800		-						2.483.800		2.483.800	0	89,9		
			Terlaksananya Pendataan dan Pengolahan Administrasi Kepegawaian	Jumlah Dokumen Pendataan dan Pengolahan Administrasi Kepegawaian (Dokumen)	1		0		2		2		0						0		0		0			
		3.26.01.2.05.0004	Koordinasi dan Pelaksanaan Sistem Informasi Kepegawaian			2.762.814		-		-		-		-						-		-	0	0		
			Terlaksananya Koordinasi dan Pelaksanaan Sistem Informasi Kepegawaian	Jumlah Dokumen Hasil Koordinasi dan Pelaksanaaan Sistem Informasi Kepegawaian (Dokumen)	5		0		1		0		0						0		0		0			

No		Kode	Bidang Urusan/ Program/ Outcome/ Kegiatan/ Sub Kegiatan/ Kinerja	Indikator	Target RPJMD pada Tahun 2030 (Akhir Periode RPJMD)		Realisasi Capaian Kinerja RPJMD sampai dengan RKPD Tahun Lalu (Tahun 2025)		Target Kinerja dan Anggaran RKPD Tahun berjalan (Tahun 2026) yang dievaluasi		Realisasi Kinerja Pada Triwulan								Realisasi Capaian Kinerja dan Anggaran RKPD yang dievaluasi		Realisasi Kinerja dan Anggaran RPJMD s/d tahun 2026 (Akhir Tahun Pelaksanaaan RKPD Tahun 2026)		Tingkat Capaian Kinerja Dan Realisasi Anggaran RPJMD s/d tahun 2026 (%)		Unit SKPD Penanggungjawab	Ket
											I		II		III		IV									
1	2	3	4	5	6		7		8		9		10		11		12		13		14 = 13		15=14/6 x100%		16	17
					K	Rp	K	Rp	K	Rp	K	Rp	K	Rp	K	Rp	K	Rp	K	Rp	K	Rp	K	%		
		3.26.01.2.05.0005	Monitoring, Evaluasi, dan Penilaian Kinerja Pegawai			16.576.893		-		-		-		-						-		-	0	0		
			Terlaksananya Monitoring, Evaluasi, dan Penilaian Kinerja Pegawai	Jumlah Dokumen Monitoring, Evaluasi, dan Penilaian Kinerja Pegawai (Dokumen)	20		0		1		0		0						0		0		0			
		3.26.01.2.05.0009	Pendidikan dan Pelatihan Pegawai Berdasarkan Tugas dan Fungsi			82.884.468		-		-		-		-						-		-	0	0		
			Terlaksananya Pendidikan dan Pelatihan Pegawai Berdasarkan Tugas dan Fungsi	Jumlah Pegawai Berdasarkan Tugas dan Fungsi yang Mengikuti Pendidikan dan Pelatihan (Orang)	15		0		1		0		0						0		0		0			
		3.26.01.2.06	Administrasi Umum Perangkat Daerah			690.581.229		234.975.224		160.386.400		24.041.600		33.529.450						57.571.050		57.571.050	80	8,34		
			Tersusunnya Produk Administratif Umum Perangkat Daerah	Jumlah Paket Komponen Instalasi Listrik/Penerangan Bangunan Kantor yang Disediakan (Paket)	1		1		2		1		1						1		1		100			
				Jumlah Paket Peralatan dan Perlengkapan Kantor yang Disediakan (Paket)	1		5		8		2		2						2		2		200			
				Jumlah Paket Peralatan Rumah Tangga yang Disediakan (Paket)	1		1		2		1		1						1		1		100			
				Jumlah Paket Bahan Logistik Kantor yang Disediakan (Paket)	1		5		8		2		2						2		2		200			
				Jumlah Paket Barang Cetakan dan Penggandaan yang Disediakan (Paket)	1		1		4		1		1						1		1		100			
				Jumlah Dokumen Bahan Bacaan dan Peraturan Perundang-Undangan yang Disediakan (Dokumen)	5		0		1		0		0						0		0		0			
				Jumlah Paket Bahan/Material yang Disediakan (Paket)	5		0		1		0		0						0		0		0			
				Jumlah Laporan Penyelenggaraan Rapat Koordinasi dan Konsultasi SKPD (Laporan)	4		4		8		2		4						4		4		100			
				Jumlah Dokumen Penatausahaan Arsip Dinamis pada SKPD (Dokumen)	5		1		2		1		0						0		0		0			
				Jumlah Dokumen Dukungan Pelaksanaan Sistem Pemerintahan Berbasis Elektronik pada SKPD (Dokumen)	5		0		1		0		0						0		0		0			
		3.26.01.2.06.0001	Penyediaan Komponen Instalasi Listrik/Penerangan Bangunan Kantor			5.525.631		16.164.000		8.060.900		1.833.700		1.930.700						3.764.400		3.764.400	100	68,13		
			Tersedianya Komponen Instalasi Listrik/Penerangan Bangunan Kantor	Jumlah Paket Komponen Instalasi Listrik/Penerangan Bangunan Kantor yang Disediakan (Paket)	1		1		2		1		1						1		1		100			
		3.26.01.2.06.0002	Penyediaan Peralatan dan Perlengkapan Kantor			108.064.767		22.090.800		16.999.500		3.244.200		3.134.700						6.378.900		6.378.900	200	5,9		
			Tersedianya Peralatan dan Perlengkapan Kantor	Jumlah Paket Peralatan dan Perlengkapan Kantor yang Disediakan (Paket)	1		5		8		2		2						2		2		200			
		3.26.01.2.06.0003	Penyediaan Peralatan Rumah Tangga			5.525.631		18.403.000		9.217.200		1.147.400		1.439.800						2.587.200		2.587.200	100	46,82		
			Tersedianya Peralatan Rumah Tangga	Jumlah Paket Peralatan Rumah Tangga yang Disediakan (Paket)	1		1		2		1		1						1		1		100			
		3.26.01.2.06.0004	Penyediaan Bahan Logistik Kantor			139.245.907		47.640.000		23.785.000		6.306.200		5.906.500						12.212.700		12.212.700	200	8,77		
			Tersedianya Bahan Logistik Kantor	Jumlah Paket Bahan Logistik Kantor yang Disediakan (Paket)	1		5		8		2		2						2		2		200			
		3.26.01.2.06.0005	Penyediaan Barang Cetakan dan Penggandaan			65.869.944		11.816.000		11.918.000		1.242.300		2.505.850						3.748.150		3.748.150	100	5,69		
			Tersedianya Barang Cetakan dan Penggandaan	Jumlah Paket Barang Cetakan dan Penggandaan yang Disediakan (Paket)	1		1		4		1		1						1		1		100			
		3.26.01.2.06.0006	Penyediaan Bahan Bacaan dan Peraturan Perundang-undangan			5.525.631		-		-		-		-						-		-	0	0		
			Tersedianya Bahan Bacaan dan Peraturan Perundang-undangan	Jumlah Dokumen Bahan Bacaan dan Peraturan Perundang-Undangan yang Disediakan (Dokumen)	5		0		1		0		0						0		0		0			
		3.26.01.2.06.0007	Penyediaan Bahan/Material			27.628.156		-		-		-		-						-		-	0	0		
			Tersedianya Bahan/Material	Jumlah Paket Bahan/Material yang Disediakan (Paket)	5		0		1		0		0						0		0		0			

No		Kode	Bidang Urusan/ Program/ Outcome/ Kegiatan/ Sub Kegiatan/ Kinerja	Indikator	Target RPJMD pada Tahun 2030 (Akhir Periode RPJMD)		Realisasi Capaian Kinerja RPJMD sampai dengan RKPD Tahun Lalu (Tahun 2025)		Target Kinerja dan Anggaran RKPD Tahun berjalan (Tahun 2026) yang dievaluasi		Realisasi Kinerja Pada Triwulan								Realisasi Capaian Kinerja dan Anggaran RKPD yang dievaluasi		Realisasi Kinerja dan Anggaran RPJMD s/d tahun 2026 (Akhir Tahun Pelaksanaaan RKPD Tahun 2026)		Tingkat Capaian Kinerja Dan Realisasi Anggaran RPJMD s/d tahun 2026 (%)		Unit SKPD Penanggungjawab	Ket
											I		II		III		IV									
1	2	3	4	5	6		7		8		9		10		11		12		13		14 = 13		15=14/6 x100%		16	17
					K	Rp	K	Rp	K	Rp	K	Rp	K	Rp	K	Rp	K	Rp	K	Rp	K	Rp	K	%		
		3.26.01.2.06.0009	Penyelenggaraan Rapat Koordinasi dan Konsultasi SKPD			261.362.357		114.451.424		85.998.000		5.860.000		18.611.900						24.471.900		24.471.900	100	9,36		
			Terlaksananya Penyelenggaraan Rapat Koordinasi dan Konsultasi SKPD	Jumlah Laporan Penyelenggaraan Rapat Koordinasi dan Konsultasi SKPD (Laporan)	4		4		8		2		4						4		4		100			
		3.26.01.2.06.0010	Penatausahaan Arsip Dinamis pada SKPD			16.576.893		4.410.000		4.407.800		4.407.800		-						4.407.800		4.407.800	0	26,59		
			Terlaksananya Penatausahaan Arsip Dinamis pada SKPD	Jumlah Dokumen Penatausahaan Arsip Dinamis pada SKPD (Dokumen)	5		1		2		1		0						0		0		0			
		3.26.01.2.06.0011	Dukungan Pelaksanaan Sistem Pemerintahan Berbasis Elektronik pada SKPD			55.256.312		-		-		-		-						-		-	0	0		
			Terlaksananya Dukungan Pelaksanaan Sistem Pemerintahan Berbasis Elektronik pada SKPD	Jumlah Dokumen Dukungan Pelaksanaan Sistem Pemerintahan Berbasis Elektronik pada SKPD (Dokumen)	5		0		1		0		0						0		0		0			
		3.26.01.2.07	Pengadaan Barang Milik Daerah Penunjang Urusan Pemerintah Daerah			1.193.267.028		279.326.050		-		-		-						-		-	0	0		
			Tersedianya Unit Barang Milik Daerah Penunjang Urusan Pemerintah Daerah melalui Pengadaan	Jumlah Unit Kendaraan Perorangan Dinas atau Kendaraan Dinas Jabatan yang Disediakan (Unit)	5		0		1		0		0						0		0		0			
				Jumlah Unit Kendaraan Dinas Operasional atau Lapangan yang Disediakan (Unit)	5		2		1		0		0						0		0		0			
				Jumlah Paket Mebel yang Disediakan (Unit)	10		0		1		0		0						0		0		0			
				Jumlah Unit Peralatan dan Mesin Lainnya yang Disediakan (Unit)	10		1		4		0		0						0		0		0			
				Jumlah Unit Aset Tak Berwujud yang Disediakan (Unit)	5		0		1		0		0						0		0		0			
				Jumlah Unit Gedung Kantor atau Bangunan Lainnya yang Disediakan (Unit)	5		0		1		0		0						0		0		0			
				Jumlah Unit Sarana dan Prasarana Gedung Kantor atau Bangunan Lainnya yang Disediakan (Unit)	5		2		1		0		0						0		0		0			
				Jumlah Unit Sarana dan Prasarana Pendukung Gedung Kantor atau Bangunan Lainnya yang Disediakan (Unit)	5		0		1		0		0						0		0		0			
		3.26.01.2.07.0001	Pengadaan Kendaraan Perorangan Dinas atau Kendaraan Dinas Jabatan			138.140.781		-		-		-		-						-		-	0	0		
			Tersedianya Kendaraan Perorangan Dinas atau Kendaraan Dinas Jabatan	Jumlah Unit Kendaraan Perorangan Dinas atau Kendaraan Dinas Jabatan yang Disediakan (Unit)	5		0		1		0		0						0		0		0			
		3.26.01.2.07.0002	Pengadaan Kendaraan Dinas Operasional atau Lapangan			138.140.781		38.100.000		-		-		-						-		-	0	0		
			Tersedianya Kendaraan Dinas Operasional atau Lapangan	Jumlah Unit Kendaraan Dinas Operasional atau Lapangan yang Disediakan (Unit)	5		2		1		0		0						0		0		0			
		3.26.01.2.07.0005	Pengadaan Mebel			55.256.312		74.875.050		-		-		-						-		-	0	0		
			Tersedianya Mebel	Jumlah Paket Mebel yang Disediakan (Unit)	10		0		1		0		0						0		0		0			
		3.26.01.2.07.0006	Pengadaan Peralatan dan Mesin Lainnya			55.256.312		138.195.000		-		-		-						-		-	0	0		
			Tersedianya Peralatan dan Mesin Lainnya	Jumlah Unit Peralatan dan Mesin Lainnya yang Disediakan (Unit)	10		1		4		0		0						0		0		0			
		3.26.01.2.07.0008	Pengadaan Aset Tak Berwujud			27.628.156		-		-		-		-						-		-	0	0		
			Tersedianya Aset Tak Berwujud	Jumlah Unit Aset Tak Berwujud yang Disediakan (Unit)	5		0		1		0		0						0		0		0			
		3.26.01.2.07.0009	Pengadaan Gedung Kantor atau Bangunan Lainnya			276.281.562		-		-		-		-						-		-	0	0		
			Tersedianya Gedung Kantor atau Bangunan Lainnya	Jumlah Unit Gedung Kantor atau Bangunan Lainnya yang Disediakan (Unit)	5		0		1		0		0						0		0		0			
		3.26.01.2.07.0010	Pengadaan Sarana dan Prasarana Gedung Kantor atau Bangunan Lainnya			276.281.562		28.156.000		-		-		-						-		-	0	0		
			Tersedianya Sarana dan Prasarana Gedung Kantor atau Bangunan Lainnya	Jumlah Unit Sarana dan Prasarana Gedung Kantor atau Bangunan Lainnya yang Disediakan (Unit)	5		2		1		0		0						0		0		0			

No		Kode	Bidang Urusan/ Program/ Outcome/ Kegiatan/ Sub Kegiatan/ Kinerja	Indikator	Target RPJMD pada Tahun 2030 (Akhir Periode RPJMD)		Realisasi Capaian Kinerja RPJMD sampai dengan RKPD Tahun Lalu (Tahun 2025)		Target Kinerja dan Anggaran RKPD Tahun berjalan (Tahun 2026) yang dievaluasi		Realisasi Kinerja Pada Triwulan								Realisasi Capaian Kinerja dan Anggaran RKPD yang dievaluasi		Realisasi Kinerja dan Anggaran RPJMD s/d tahun 2026 (Akhir Tahun Pelaksanaaan RKPD Tahun 2026)		Tingkat Capaian Kinerja Dan Realisasi Anggaran RPJMD s/d tahun 2026 (%)		Unit SKPD Penanggungjawab	Ket
											I		II		III		IV									
1	2	3	4	5	6		7		8		9		10		11		12		13		14 = 13		15=14/6 x100%		16	17
					K	Rp	K	Rp	K	Rp	K	Rp	K	Rp	K	Rp	K	Rp	K	Rp	K	Rp	K	%		
		3.26.01.2.07.0011	Pengadaan Sarana dan Prasarana Pendukung Gedung Kantor atau Bangunan Lainnya			226.281.562		-		-		-		-						-		-	0	0		
			Tersedianya Sarana dan Prasarana Pendukung Gedung Kantor atau Bangunan Lainnya	Jumlah Unit Sarana dan Prasarana Pendukung Gedung Kantor atau Bangunan Lainnya yang Disediakan (Unit)	5		0		1		0		0						0		0		0			
		3.26.01.2.08	Penyediaan Jasa Penunjang Urusan Pemerintahan Daerah			163.828.003		320.873.000		119.061.900		25.656.700		25.436.640						51.093.340		51.093.340	18,75	31,19		
			Tersedianya Laporan Hasil Penyediaan Jasa Penunjang Urusan Pemerintahan Daerah	Jumlah Laporan Penyediaan Jasa Surat Menyurat (Laporan)	4		5		1		1		1						1		1		25			
				Jumlah Laporan Penyediaan Jasa Komunikasi, Sumber Daya Air dan Listrik yang Disediakan (Laporan)	4		0		1		1		1						1		1		25			
				Jumlah Laporan Penyediaan Jasa Peralatan dan Perlengkapan Kantor yang Disediakan (Laporan)	20		0		1		0		0						0		0		0			
				Jumlah Laporan Penyediaan Jasa Pelayanan Umum Kantor yang Disediakan (Laporan)	4		1		1		1		1						1		1		25			
		3.26.01.2.08.0001	Penyediaan Jasa Surat Menyurat			19.892.272		5.123.000		1.484.400		360.000		360.000						720.000		720.000	25	3,62		
			Terlaksananya Penyediaan Jasa Surat Menyurat	Jumlah Laporan Penyediaan Jasa Surat Menyurat (Laporan)	4		5		1		1		1						1		1		25			
		3.26.01.2.08.0002	Penyediaan Jasa Komunikasi, Sumber Daya Air dan Listrik			50.000.000		-		7.800.000		1.296.700		2.076.640						3.373.340		3.373.340	25	6,75		
			Tersedianya Jasa Komunikasi, Sumber Daya Air dan Listrik	Jumlah Laporan Penyediaan Jasa Komunikasi, Sumber Daya Air dan Listrik yang Disediakan (Laporan)	4		0		1		1		1						1		1		25			
		3.26.01.2.08.0003	Penyediaan Jasa Peralatan dan Perlengkapan Kantor			27.628.156		-		1.777.500		-		-						-		-	0	0		
			Tersedianya Jasa Peralatan dan Perlengkapan Kantor	Jumlah Laporan Penyediaan Jasa Peralatan dan Perlengkapan Kantor yang Disediakan (Laporan)	20		0		1		0		0						0		0		0			
		3.26.01.2.08.0004	Penyediaan Jasa Pelayanan Umum Kantor			66.307.575		315.750.000		108.000.000		24.000.000		23.000.000						47.000.000		47.000.000	25	70,88		
			Tersedianya Jasa Pelayanan Umum Kantor	Jumlah Laporan Penyediaan Jasa Pelayanan Umum Kantor yang Disediakan (Laporan)	4		1		1		1		1						1		1		25			
		3.26.01.2.09	Pemeliharaan Barang Milik Daerah Penunjang Urusan Pemerintahan Daerah			473.657.106		-		46.669.960		3.660.000		7.190.560						10.850.560		10.850.560	12,5	2,29		
			Terlaksananya Pemeliharaan Barang Milik Daerah Penunjang Urusan Pemerintahan Daerah	Jumlah Kendaraan Perorangan Dinas atau Kendaraan Dinas Jabatan yang Dipelihara dan dibayarkan Pajaknya (Unit)	1		0		1		1		1						1		1		100			
				Jumlah Kendaraan Dinas Operasional atau Lapangan yang Dipelihara dan dibayarkan Pajak dan Perizinannya (Unit)	1		0		1		1		0						0		0		0			
				Jumlah Mebel yang Dipelihara (Unit)	10		0		1		0		0						0		0		0			
				Jumlah Peralatan dan Mesin Lainnya yang Dipelihara (Unit)	10		0		1		0		0						0		0		0			
				Jumlah Aset Tak Berwujud yang Dipelihara (Unit)	5		0		1		0		0						0		0		0			
				Jumlah Gedung Kantor dan Bangunan Lainnya yang Dipelihara/Direhabilitasi (Unit)	5		0		1		0		0						0		0		0			
				Jumlah Sarana dan Prasarana Gedung Kantor atau Bangunan Lainnya yang Dipelihara/Direhabilitasi (Unit)	5		0		1		0		0						0		0		0			
				Jumlah Sarana dan Prasarana Pendukung Gedung Kantor atau Bangunan Lainnya yang Dipelihara/Direhabilitasi (Unit)	5		0		1		0		0						0		0		0			
		3.26.01.2.09.0001	Penyediaan Jasa Pemeliharaan, Biaya Pemeliharaan, dan Pajak Kendaraan Perorangan Dinas atau Kendaraan Dinas Jabatan			165.558.963		-		32.460.000		3.285.000		7.190.560						10.475.560		10.475.560	100	6,33		
			Tersedianya Jasa Pemeliharaan, Biaya Pemeliharaan dan Pajak Kendaraan Perorangan Dinas atau Kendaraan Dinas Jabatan	Jumlah Kendaraan Perorangan Dinas atau Kendaraan Dinas Jabatan yang Dipelihara dan dibayarkan Pajaknya (Unit)	1		0		1		1		1						1		1		100			

No		Kode	Bidang Urusan/ Program/ Outcome/ Kegiatan/ Sub Kegiatan/ Kinerja	Indikator	Target RPJMD pada Tahun 2030 (Akhir Periode RPJMD)		Realisasi Capaian Kinerja RPJMD sampai dengan RKPD Tahun Lalu (Tahun 2025)		Target Kinerja dan Anggaran RKPD Tahun berjalan (Tahun 2026) yang dievaluasi		Realisasi Kinerja Pada Triwulan								Realisasi Capaian Kinerja dan Anggaran RKPD yang dievaluasi		Realisasi Kinerja dan Anggaran RPJMD s/d tahun 2026 (Akhir Tahun Pelaksanaaan RKPD Tahun 2026)		Tingkat Capaian Kinerja Dan Realisasi Anggaran RPJMD s/d tahun 2026 (%)		Unit SKPD Penanggungjawab	Ket
											I		II		III		IV									
1	2	3	4	5	6		7		8		9		10		11		12		13		14 = 13		15=14/6 x100%		16	17
					K	Rp	K	Rp	K	Rp	K	Rp	K	Rp	K	Rp	K	Rp	K	Rp	K	Rp	K	%		
		3.26.01.2.09.0002	Penyediaan Jasa Pemeliharaan, Biaya Pemeliharaan, Pajak dan Perizinan Kendaraan Dinas Operasional atau Lapangan			164.221.760		-		2.950.000		375.000		-						375.000		375.000	0	0,23		
			Tersedianya Jasa Pemeliharaan, Biaya Pemeliharaan, Pajak dan Perizinan Kendaraan Dinas Operasional atau Lapangan	Jumlah Kendaraan Dinas Operasional atau Lapangan yang Dipelihara dan dibayarkan Pajak dan Perizinannya (Unit)	1		0		1		1		0						0		0		0			
		3.26.01.2.09.0005	Pemeliharaan Mebel			5.525.631		-		-		-		-						-		-	0	0		
			Terlaksananya Pemeliharaan Mebel	Jumlah Mebel yang Dipelihara (Unit)	10		0		1		0		0						0		0		0			
		3.26.01.2.09.0006	Pemeliharaan Peralatan dan Mesin Lainnya			13.814.077		-		-		-		-						-		-	0	0		
			Terlaksananya Pemeliharaan Peralatan dan Mesin Lainnya	Jumlah Peralatan dan Mesin Lainnya yang Dipelihara (Unit)	10		0		1		0		0						0		0		0			
		3.26.01.2.09.0008	Pemeliharaan Aset Tak Berwujud			5.525.631		-		-		-		-						-		-	0	0		
			Terlaksananya Pemeliharaan Aset Tak Berwujud	Jumlah Aset Tak Berwujud yang Dipelihara (Unit)	5		0		1		0		0						0		0		0			
		3.26.01.2.09.0009	Pemeliharaan/Rehabilitasi Gedung Kantor dan Bangunan Lainnya			63.754.732		-		11.259.960		-		-						-		-	0	0		
			Terlaksananya Pemeliharaan/Rehabilitasi Gedung Kantor dan Bangunan Lainnya	Jumlah Gedung Kantor dan Bangunan Lainnya yang Dipelihara/Direhabilitasi (Unit)	5		0		1		0		0						0		0		0			
		3.26.01.2.09.0010	Pemeliharaan/Rehabilitasi Sarana dan Prasarana Gedung Kantor atau Bangunan Lainnya			27.628.156		-		-		-		-						-		-	0	0		
			Terlaksananya Pemeliharaan/Rehabilitasi Sarana dan Prasarana Gedung Kantor atau Bangunan Lainnya	Jumlah Sarana dan Prasarana Gedung Kantor atau Bangunan Lainnya yang Dipelihara/Direhabilitasi (Unit)	5		0		1		0		0						0		0		0			
		3.26.01.2.09.0011	Pemeliharaan/Rehabilitasi Sarana dan Prasarana Pendukung Gedung Kantor atau Bangunan Lainnya			27.628.156		-		-		-		-						-		-	0	0		
			Terlaksananya Pemeliharaan/Rehabilitasi Sarana dan Prasarana Pendukung Gedung Kantor atau Bangunan Lainnya	Jumlah Sarana dan Prasarana Pendukung Gedung Kantor atau Bangunan Lainnya yang Dipelihara/Direhabilitasi (Unit)	5		0		1		0		0						0		0		0			
		3.26.02	**PROGRAM PENINGKATAN DAYA TARIK DESTINASI PARIWISATA**			**10.273.612.360**		**813.669.000**		**149.777.068**		**-**		**18.651.900**						**18.651.900**		**18.651.900**	**0,36**	**0,18**	DINAS PARIWISATA DAN EKONOMI KREATIF	
			MENINGKATNYA DAYA TARIK DESTINASI PARIWISATA	PERSENTASE PERTUMBUHAN KUNJUNGAN WISATAWAN (%)	100		100		100,00		0		12,46						12,46		12,46		12,46			
		3.26.02.2.01	Pengelolaan Daya Tarik Wisata Kabupaten/Kota			3.275.057.500		407.320.000		149.777.068		-		18.651.900						18.651.900		18.651.900	2	0,57		
			Terkelolanya Daya Tarik Wisata Kabupaten/Kota	Jumlah Lokasi Daya Tarik Unggulan Kabupaten/Kota Sesuai dengan Tahapan Pengembangan (Rintisan, Berkembang, Pemantapan, Revitalisasi) (Lokasi)	10		1		1		0		1						1		1		10			
				Jumlah Lokasi Daya Tarik Wisata Unggulan Kabupaten/Kota (Lokasi)	10		0		1		0		0						0		0		0			
				Jumlah Laporan hasil pelaksanaan Monitoring dan evaluasi Pengelolaan Daya Tarik Wisata Kabupaten/Kota (Laporan)	5		1		1		0		0						0		0		0			
				Jumlah Orang Pengelola Daya Tarik Wisata Unggulan yang Dikembangkan (Orang)	272		0		1		0		0						0		0		0			
				Jumlah Dokumen Perancangan dan Perencanaan Pengembangan Daya Tarik Wisata Unggulan Kabupaten/Kota (Dokumen)	5		0		1		0		0						0		0		0			
		3.26.02.2.01.0005	Pengadaan/Pemeliharaan/Rehabilitasi Sarana dan Prasarana dalam Daya Tarik Wisata Unggulan Kabupaten/Kota			1.526.325.000		380.470.000		149.777.068		-		18.651.900						18.651.900		18.651.900	10	1,22		
			Terlaksananya Pengembangan Daya Tarik Wisata Unggulan Kabupaten/Kota Sesuai dengan Tahapan (Rintisan, Berkembang, Pemantapan, Revitalisasi)	Jumlah Lokasi Daya Tarik Unggulan Kabupaten/Kota Sesuai dengan Tahapan Pengembangan (Rintisan, Berkembang, Pemantapan, Revitalisasi) (Lokasi)	10		1		1		0		1						1		1		10			
		3.26.02.2.01.0006	Penetapan Daya Tarik Wisata Unggulan Kabupaten/Kota			1.526.325.000		-		-		-		-						-		-	0	0		

No		Kode	Bidang Urusan/ Program/ Outcome/ Kegiatan/ Sub Kegiatan/ Kinerja	Indikator	Target RPJMD pada Tahun 2030 (Akhir Periode RPJMD)		Realisasi Capaian Kinerja RPJMD sampai dengan RKPD Tahun Lalu (Tahun 2025)		Target Kinerja dan Anggaran RKPD Tahun berjalan (Tahun 2026) yang dievaluasi		Realisasi Kinerja Pada Triwulan								Realisasi Capaian Kinerja dan Anggaran RKPD yang dievaluasi		Realisasi Kinerja dan Anggaran RPJMD s/d tahun 2026 (Akhir Tahun Pelaksanaaan RKPD Tahun 2026)		Tingkat Capaian Kinerja Dan Realisasi Anggaran RPJMD s/d tahun 2026 (%)		Unit SKPD Penanggungjawab	Ket
											I		II		III		IV									
1	2	3	4	5	6		7		8		9		10		11		12		13		14 = 13		15=14/6 x100%		16	17
					K	Rp	K	Rp	K	Rp	K	Rp	K	Rp	K	Rp	K	Rp	K	Rp	K	Rp	K	%		
			Ditetapkannya Daya Tarik Wisata Unggulan Kabupaten/Kota	Jumlah Lokasi Daya Tarik Wisata Unggulan Kabupaten/Kota (Lokasi)	10		0		1		0		0						0		0		0			
		3.26.02.2.01.0007	Monitoring dan Evaluasi Pengelolaan Daya Tarik Wisata Kabupaten/Kota			52.900.000		26.850.000		-		-		-						-		-	0	0		
			Terlaksananya Monitoring dan Evaluasi Pengelolaan Daya Tarik Wisata Kabupaten/Kota	Jumlah Laporan hasil pelaksanaan Monitoring dan evaluasi Pengelolaan Daya Tarik Wisata Kabupaten/Kota (Laporan)	5		1		1		0		0						0		0		0			
		3.26.02.2.01.0008	Peningkatan Kapasitas SDM Pengelola Daya Tarik Wisata Unggulan Kabupaten/Kota			110.767.500		-		-		-		-						-		-	0	0		
			Terlaksananya Peningkatan Kapasitas Pengelola Daya Tarik Wisata Unggulan Kabupaten/Kota	Jumlah Orang Pengelola Daya Tarik Wisata Unggulan yang Dikembangkan (Orang)	272		0		1		0		0						0		0		0			
		3.26.02.2.01.0009	Perencanaan dan Perancangan Daya Tarik Wisata Unggulan Kabupaten/Kota			58.740.000		-		-		-		-						-		-	0	0		
			Terlaksanakannya Perancangan dan Perencanaan Pengembangan Daya Tarik Wisata Unggulan Kabupaten/Kota	Jumlah Dokumen Perancangan dan Perencanaan Pengembangan Daya Tarik Wisata Unggulan Kabupaten/Kota (Dokumen)	5		0		1		0		0						0		0		0			
		3.26.02.2.02	Pengelolaan Kawasan Strategis Pariwisata Kabupaten/Kota			2.086.400.820		51.356.500		-		-		-						-		-	0	0		
			Terkelolanya Kawasan Strategis Pariwisata Kabupaten/Kota	Tersedianya Dokumen Penetapan Kawasan Strategis Pariwisata Kabupaten/Kota (Dokumen)	5		0		1		0		0						0		0		0			
				Tersedianya Dokumen Perencanaan Kawasan Strategis Pariwisata Kabupaten/Kota (Dokumen)	5		0		1		0		0						0		0		0			
				Jumlah Sarana dan Prasarana yang Tersedia dan Terpelihara dalam Pengelolaan Kawasan Strategis Pariwisata Kabupaten/Kota (Unit)	16		0		1		0		0						0		0		0			
				Jumlah Lokasi yang Menerapkan Destinasi Pariwisata Berkelanjutan dalam Pengelolaan Kawasan Strategis Pariwisata Kabupaten/Kota (Lokasi)	9		0		1		0		0						0		0		0			
				Jumlah Orang Pengelola Pariwisata Strategis Kabupaten/Kota yang Dikembangkan (Orang)	101		0		1		0		0						0		0		0			
				Jumlah Laporan Hasil Monitoring dan Evaluasi Pengelolaan Kawasan Strategis Pariwisata Kabupaten/Kota (Laporan)	5		0		1		0		0						0		0		0			
		3.26.02.2.02.0001	Penetapan Kawasan Strategis Pariwisata Kabupaten/Kota			99.309.000		-		-		-		-						-		-	0	0		
			Ditetapkannya Kawasan Strategis Pariwisata Kabupaten/Kota	Tersedianya Dokumen Penetapan Kawasan Strategis Pariwisata Kabupaten/Kota (Dokumen)	5		0		1		0		0						0		0		0			
		3.26.02.2.02.0002	Perencanaan Kawasan Strategis Pariwisata Kabupaten/Kota			91.309.000		16.912.000		-		-		-						-		-	0	0		
			Terlaksananya Perencanaan Kawasan Strategis Pariwisata Kabupaten/Kota	Tersedianya Dokumen Perencanaan Kawasan Strategis Pariwisata Kabupaten/Kota (Dokumen)	5		0		1		0		0						0		0		0			
		3.26.02.2.02.0004	Pengadaan/Pemeliharaan/Rehabilitasi Sarana dan Prasarana dalam Pengelolaan Kawasan Wisata Strategis Pariwisata Kabupaten/Kota			1.526.325.000		-		-		-		-						-		-	0	0		
			Tersedia dan Terpeliharanya Sarana dan Prasarana dalam Pengelolaan Kawasan Strategis Pariwisata Kabupaten/Kota	Jumlah Sarana dan Prasarana yang Tersedia dan Terpelihara dalam Pengelolaan Kawasan Strategis Pariwisata Kabupaten/Kota (Unit)	16		0		1		0		0						0		0		0			
		3.26.02.2.02.0007	Penerapan Destinasi Pariwisata Berkelanjutan dalam Pengelolaan Kawasan Strategis Pariwisata Kabupaten/Kota			223.829.500		-		-		-		-						-		-	0	0		
			Diterapkannya Destinasi Pariwisata Berkelanjutan dalam Pengelolaan Kawasan Strategis Pariwisata Kabupaten/Kota	Jumlah Lokasi yang Menerapkan Destinasi Pariwisata Berkelanjutan dalam Pengelolaan Kawasan Strategis Pariwisata Kabupaten/Kota (Lokasi)	9		0		1		0		0						0		0		0			
		3.26.02.2.02.0008	Peningkatan Kapasitas SDM Pengelola Kawasan Strategis Pariwisata Kabupaten/Kota			111.128.320		29.344.500		-		-		-						-		-	0	0		

No		Kode	Bidang Urusan/ Program/ Outcome/ Kegiatan/ Sub Kegiatan/ Kinerja	Indikator	Target RPJMD pada Tahun 2030 (Akhir Periode RPJMD)		Realisasi Capaian Kinerja RPJMD sampai dengan RKPD Tahun Lalu (Tahun 2025)		Target Kinerja dan Anggaran RKPD Tahun berjalan (Tahun 2026) yang dievaluasi		Realisasi Kinerja Pada Triwulan								Realisasi Capaian Kinerja dan Anggaran RKPD yang dievaluasi		Realisasi Kinerja dan Anggaran RPJMD s/d tahun 2026 (Akhir Tahun Pelaksanaaan RKPD Tahun 2026)		Tingkat Capaian Kinerja Dan Realisasi Anggaran RPJMD s/d tahun 2026 (%)		Unit SKPD Penanggungjawab	Ket
											I		II		III		IV									
1	2	3	4	5	6		7		8		9		10		11		12		13		14 = 13		15=14/6 x100%		16	17
					K	Rp	K	Rp	K	Rp	K	Rp	K	Rp	K	Rp	K	Rp	K	Rp	K	Rp	K	%		
			Terlaksananya Peningkatan Kapasitas Pengelola Kawasan Strategis Pariwisata Kabupaten/Kota yang Dikembangkan	Jumlah Orang Pengelola Pariwisata Strategis Kabupaten/Kota yang Dikembangkan (Orang)	101		0		1		0		0						0		0		0			
		3.26.02.2.02.0009	Monitoring dan Evaluasi Pengelolaan Kawasan Strategis Pariwisata Kabupaten/Kota			34.500.000		5.100.000		-		-		-						-		-	0	0		
			Terlaksananya Monitoring dan Evaluasi Pengelolaan Kawasan Strategis Pariwisata Kabupaten/Kota	Jumlah Laporan Hasil Monitoring dan Evaluasi Pengelolaan Kawasan Strategis Pariwisata Kabupaten/Kota (Laporan)	5		0		1		0		0						0		0		0			
		3.26.02.2.03	Pengelolaan Destinasi Pariwisata Kabupaten/Kota			3.254.464.668		308.758.500		-		-		-						-		-	0	0		
			Terkelolanya Destinasi Pariwisata Kabupaten/Kota	Jumlah Destinasi Pariwisata Kabupaten/Kota yang Ditetapkan (Lokasi)	10		0		1		0		0						0		0		0			
				Jumlah Dokumen Perencanaan Destinasi Pariwisata Kabupaten/Kota (Dokumen)	5		0		1		0		0						0		0		0			
				Jumlah Destinasi Pariwisata Kabupaten/Kota yang Dikembangkan Sesuai dengan Tahapan Pengembangan (Rintisan, Berkembang, Pemantapan, Revitalisasi) (Lokasi)	10		0		1		0		0						0		0		0			
				Jumlah Sarana dan Prasarana Pengelolaan Destinasi Pariwisata Kabupaten/Kota yang Tersedia dan Terpelihara (Unit)	5		1		1		0		0						0		0		0			
				Jumlah Laporan Hasil Pemberdayaan Masyarakat dalam Pengelolaan Destinasi Pariwisata Kabupaten/Kota (Laporan)	5		0		1		0		0						0		0		0			
				Jumlah Lokasi yang Menerapkan Destinasi Pariwisata Berkelanjutan dalam Pengelolaan Destinasi Pariwisata Kabupaten/Kota (Lokasi)	10		0		1		0		0						0		0		0			
				Jumlah Dokumen Perencanaan Destinasi Pariwisata MICE Kabupaten/Kotamadya (Dokumen)	5		0		1		0		0						0		0		0			
				Jumlah Laporan Hasil Monitoring dan Evaluasi Pengelolaan Destinasi Pariwisata Kabupaten/Kota (Laporan)	5		2		1		0		0						0		0		0			
		3.26.02.2.03.0001	Penetapan Destinasi Pariwisata Kabupaten/Kota			223.829.500		-		-		-		-						-		-	0	0		
			Ditetapkannya Destinasi Pariwisata Kabupaten/Kota	Jumlah Destinasi Pariwisata Kabupaten/Kota yang Ditetapkan (Lokasi)	10		0		1		0		0						0		0		0			
		3.26.02.2.03.0002	Perencanaan Destinasi Pariwisata Kabupaten/Kota			99.309.000		-		-		-		-						-		-	0	0		
			Tersedianya Perencanaan Destinasi Pariwisata Kabupaten/Kota	Jumlah Dokumen Perencanaan Destinasi Pariwisata Kabupaten/Kota (Dokumen)	5		0		1		0		0						0		0		0			
		3.26.02.2.03.0003	Pengembangan Destinasi Pariwisata Kabupaten/Kota			1.276.696.570		38.758.000		-		-		-						-		-	0	0		
			Terlaksananya Pengembangan Destinasi Pariwisata Kabupaten/Kota Sesuai dengan Tahapan (Rintisan, Berkembang, Pemantapan, Revitalisasi)	Jumlah Destinasi Pariwisata Kabupaten/Kota yang Dikembangkan Sesuai dengan Tahapan Pengembangan (Rintisan, Berkembang, Pemantapan, Revitalisasi) (Lokasi)	10		0		1		0		0						0		0		0			
		3.26.02.2.03.0004	Pengadaan/Pemeliharaan/Rehabilitasi Sarana dan Prasarana dalam Pengelolaan Destinasi Pariwisata Kabupaten/Kota			223.827.450		208.000.500		-		-		-						-		-	0	0		
			Tersedia dan Terpeliharanya Sarana dan Prasarana dalam Pengelolaan Destinasi Pariwisata Kabupaten/Kota	Jumlah Sarana dan Prasarana Pengelolaan Destinasi Pariwisata Kabupaten/Kota yang Tersedia dan Terpelihara (Unit)	5		1		1		0		0						0		0		0			
		3.26.02.2.03.0006	Pemberdayaan Masyarakat dalam Pengelolaan Destinasi Pariwisata Kabupaten/Kota			34.500.000		-		-		-		-						-		-	0	0		
			Terlaksananya Pemberdayaan Masyarakat dalam Pengelolaan Destinasi Pariwisata Kabupaten/Kota	Jumlah Laporan Hasil Pemberdayaan Masyarakat dalam Pengelolaan Destinasi Pariwisata Kabupaten/Kota (Laporan)	5		0		1		0		0						0		0		0			
		3.26.02.2.03.0007	Penerapan Destinasi Pariwisata Berkelanjutan dalam Pengelolaan Destinasi Pariwisata Kabupaten/Kota			224.868.323		-		-		-		-						-		-	0	0		

No		Kode	Bidang Urusan/ Program/ Outcome/ Kegiatan/ Sub Kegiatan/ Kinerja	Indikator	Target RPJMD pada Tahun 2030 (Akhir Periode RPJMD)		Realisasi Capaian Kinerja RPJMD sampai dengan RKPD Tahun Lalu (Tahun 2025)		Target Kinerja dan Anggaran RKPD Tahun berjalan (Tahun 2026) yang dievaluasi		Realisasi Kinerja Pada Triwulan								Realisasi Capaian Kinerja dan Anggaran RKPD yang dievaluasi		Realisasi Kinerja dan Anggaran RPJMD s/d tahun 2026 (Akhir Tahun Pelaksanaaan RKPD Tahun 2026)		Tingkat Capaian Kinerja Dan Realisasi Anggaran RPJMD s/d tahun 2026 (%)		Unit SKPD Penanggungjawab	Ket
											I		II		III		IV									
1	2	3	4	5	6		7		8		9		10		11		12		13		14 = 13		15=14/6 x100%		16	17
					K	Rp	K	Rp	K	Rp	K	Rp	K	Rp	K	Rp	K	Rp	K	Rp	K	Rp	K	%		
			Diterapkannya Destinasi Pariwisata Berkelanjutan dalam Pengelolaan Destinasi Pariwisata Kabupaten/Kota	Jumlah Lokasi yang Menerapkan Destinasi Pariwisata Berkelanjutan dalam Pengelolaan Destinasi Pariwisata Kabupaten/Kota (Lokasi)	10		0		1		0		0						0		0		0			
		3.26.02.2.03.0009	Perencanaan Destinasi Pariwisata MICE Kabupaten/Kotamadya			1.105.126.250		-		-		-		-						-		-	0	0		
			Tersedianya Perencanaan Destinasi Pariwisata MICE Kabupaten/Kotamadya	Jumlah Dokumen Perencanaan Destinasi Pariwisata MICE Kabupaten/Kotamadya (Dokumen)	5		0		1		0		0						0		0		0			
		3.26.02.2.03.0010	Monitoring dan Evaluasi Pengelolaan Destinasi Pariwisata Kabupaten/Kota			66.307.575		62.000.000		-		-		-						-		-	0	0		
			Terlaksananya Monitoring dan Evaluasi Pengelolaan Destinasi Pariwisata Kabupaten/Kota	Jumlah Laporan Hasil Monitoring dan Evaluasi Pengelolaan Destinasi Pariwisata Kabupaten/Kota (Laporan)	5		2		1		0		0						0		0		0			
		3.26.02.2.04	Penetapan Tanda Daftar Usaha Pariwisata Daerah Kabupaten/Kota			1.657.689.372		46.234.000		-		-		-						-		-	0	0		
			Penetapan Tanda Daftar Usaha Pariwisata Daerah Kabupaten/Kota	Jumlah usaha pariwisata yang telah tersertifikasi CHSE yang dibina dan diawasi (Usaha Pariwisata)	90		0		1		0		0						0		0		0			
				Jumlah usaha pariwisata dan ekonomi kreatif yang difasilitasi sertifikasi SNI 9042:2021 (Usaha)	70		0		1		0		0						0		0		0			
				Jumlah Dokumen Layanan Fasilitasi Konsultasi Pendaftaran Perizinan Berusaha Sektor Pariwisata ditingkat Kab/Kota (Dokumen)	5		0		1		0		0						0		0		0			
				Jumlah usaha yg tersertifikasi melalui lembaga oss sebelum beroperasi (Usaha)	70		0		1		0		0						0		0		0			
				Jumlah usaha yang bersedia memenuhi standar usaha (Laporan)	5		0		1		0		0						0		0		0			
				Jumlah Laporan Pengelolaan Investasi Pariwisata Kab/Kota (Laporan)	5		0		1		0		0						0		0		0			
				Jumlah Industri/Usaha Pariwisata dan Ekonomi Kreatif yang Memperoleh Perizinan Berusaha Berbasis Risiko (Tingkat Menengah Tinggi) (Unit Usaha)	5		50		50		0		0						0		0		0			
				Jumlah Usaha Pariwisata yang telah dilaksanakan pembinaan dan pengawasan (Pelaku Usaha)	70		0		1		0		0						0		0		0			
				Jumlah Pelaku Pariwisata dan Ekonomi Kreatif Yang di Fasilitasi Standarisasi dan Sertifikasi Usahanya (Badan Usaha)	25		0		1		0		0						0		0		0			
		3.26.02.2.04.0006	Pengawasan dan Pembinaan Kepatuhan Pelaku Usaha yang telah tersertifikasi CHSE (berdasarkan Permenpar No 13 tahun 2020 dan SNI 9042:2021) dalam melaksanakan Standar CHSE di Kab./Kota			138.140.781		-		-		-		-						-		-	0	0		
			Terlaksananya pembinaan dan pengawasan terhadap Kepatuhan Usaha Pariwisata yang telah tersertifikasi CHSE (berdasarkan Permenpar No 13 tahun 2020 dan SNI 9042:2021)Terjaganya konsistensi pelaksanaan standar CHSE	Jumlah usaha pariwisata yang telah tersertifikasi CHSE yang dibina dan diawasi (Usaha Pariwisata)	90		0		1		0		0						0		0		0			
		3.26.02.2.04.0008	Fasilitasi Sertifikasi SNI 9042:2021 (SNI CHSE) di Kabupaten Kota			414.422.343		-		-		-		-						-		-	0	0		
			Terlaksananya sertifikasi SNI 9042:2021	Jumlah usaha pariwisata dan ekonomi kreatif yang difasilitasi sertifikasi SNI 9042:2021 (Usaha)	70		0		1		0		0						0		0		0			
		3.26.02.2.04.0009	Penyediaan Layanan Konsultasi Pendaftaran Perizinan Berusaha Berbasis Risiko Sektor Pariwisata di Tingkat Kab/Kota			138.140.781		-		-		-		-						-		-	0	0		
			Tersedianya Layanan Fasilitasi Konsultasi Pendaftaran Perizinan Berusaha Sektor Pariwisata di Tingkat Kab/Kota	Jumlah Dokumen Layanan Fasilitasi Konsultasi Pendaftaran Perizinan Berusaha Sektor Pariwisata ditingkat Kab/Kota (Dokumen)	5		0		1		0		0						0		0		0			
		3.26.02.2.04.0010	Sertifikat standar usaha pariwisata yg diterbitkan oleh lembaga OSS (tanpa verifikasi)			138.140.781		18.737.000		-		-		-						-		-	0	0		

No		Kode	Bidang Urusan/ Program/ Outcome/ Kegiatan/ Sub Kegiatan/ Kinerja	Indikator	Target RPJMD pada Tahun 2030 (Akhir Periode RPJMD)		Realisasi Capaian Kinerja RPJMD sampai dengan RKPD Tahun Lalu (Tahun 2025)		Target Kinerja dan Anggaran RKPD Tahun berjalan (Tahun 2026) yang dievaluasi		Realisasi Kinerja Pada Triwulan								Realisasi Capaian Kinerja dan Anggaran RKPD yang dievaluasi		Realisasi Kinerja dan Anggaran RPJMD s/d tahun 2026 (Akhir Tahun Pelaksanaaan RKPD Tahun 2026)		Tingkat Capaian Kinerja Dan Realisasi Anggaran RPJMD s/d tahun 2026 (%)		Unit SKPD Penanggungjawab	Ket
											I		II		III		IV									
1	2	3	4	5	6		7		8		9		10		11		12		13		14 = 13		15=14/6 x100%		16	17
					K	Rp	K	Rp	K	Rp	K	Rp	K	Rp	K	Rp	K	Rp	K	Rp	K	Rp	K	%		
			Meningkatnya jumlah usaha pariwisata yang memiliki sertifikat standar usaha dari lembaga OSS	Jumlah usaha yg tersertifikasi melalui lembaga oss sebelum beroperasi (Usaha)	70		0		1		0		0						0		0		0			
		3.26.02.2.04.0011	Kesediaaan pelaku usaha memenuhi standar usaha pariwisata di Kabupaten/Kota			138.140.781		-		-		-		-						-		-	0	0		
			Terlaksananya komitmen melaksanakan standar usaha	Jumlah usaha yang bersedia memenuhi standar usaha (Laporan)	5		0		1		0		0						0		0		0			
		3.26.02.2.04.0012	Pengelolaan Investasi Pariwisata Kab/Kota			138.140.781		-		-		-		-						-		-	0	0		
			Meningkatnya Investasi Pariwisata Kab/Kota	Jumlah Laporan Pengelolaan Investasi Pariwisata Kab/Kota (Laporan)	5		0		1		0		0						0		0		0			
		3.26.02.2.04.0013	Fasilitasi Pendampingan Penerbitan Perizinan Berusaha Berbasis Risiko Sektor Pariwisata dan Ekonomi Kreatif (Tingkat Risiko Menengah Tinggi)			138.140.781		27.497.000		-		-		-						-		-	0	0		
			Terfasilitasinya Pendampingan Penerbitan Perizinan Berusaha Berbasis Risiko Sektor Pariwisata dan Ekonomi Kreatif (Tingkat Risiko Menegah Tinggi)	Jumlah Industri/Usaha Pariwisata dan Ekonomi Kreatif yang Memperoleh Perizinan Berusaha Berbasis Risiko (Tingkat Menengah Tinggi) (Unit Usaha)	5		50		50		0		0						0		0		0			
		3.26.02.2.04.0015	Pelaksanaan Pengawasan Perijinan Berusaha Berbasis Risiko			138.140.781		-		-		-		-						-		-	0	0		
			Terlaksananya pembinaan dan pengawasan terhadap kepatuhan pelaku usaha dalam melaksanakan perijinan berusaha berbasis risiko dan standar usaha pariwisata	Jumlah Usaha Pariwisata yang telah dilaksanakan pembinaan dan pengawasan (Pelaku Usaha)	70		0		1		0		0						0		0		0			
		3.26.02.2.04.0016	Pelaksanaan Fasilitasi Standardisasi dan Sertifikasi Usaha Bagi Pelaku Ekonomi Kreatif di Daerah			276.281.562		-		-		-		-						-		-	0	0		
			Terlaksananya Fasilitasi Standardisasi dan Sertifikasi Usaha Bagi Pelaku Ekonomi Kreatif di Daerah	Jumlah Pelaku Pariwisata dan Ekonomi Kreatif Yang di Fasilitasi Standarisasi dan Sertifikasi Usahanya (Badan Usaha)	25		0		1		0		0						0		0		0			
		3.26.03	**PROGRAM PEMASARAN PARIWISATA**			**15.670.690.224**		**1.866.439.000**		**3.602.108.000**		**875.500.000**		**3.002.077.100**						**3.877.577.100**		**3.877.577.100**	**16,33**	**24,74**	DINAS PARIWISATA DAN EKONOMI KREATIF	
			MENINGKATNYA JANGKAUAN PEMASARAN PARIWISATA	PERSENTASE PENINGKATAN MEDIA PEMASARAN PARIWISATA (%)	100		100		100,00		24,03		106,41						106,41		106,41		106,41			
		3.26.03.2.01	Pemasaran Pariwisata Dalam dan Luar Negeri Daya Tarik, Destinasi dan Kawasan Strategis Pariwisata Kabupaten/Kota			15.670.690.224		1.866.439.000		3.602.108.000		875.500.000		3.002.077.100						3.877.577.100		3.877.577.100	16,33	24,74		
			Terselenggaranya Pemasaran Pariwisata Dalam dan Luar Negeri Daya Tarik. Destinasi dan Kawasan Strategis Pariwisata	Jumlah Dokumen Hasil Pelaksanaan Penyediaan Data dan Penyebaran Informasi Pariwisata Kabupaten/Kota, Baik Dalam dan Luar Negeri (Dokumen)	15		2		1		0		1						1		1		6,67			
				Jumlah Dokumen Kerja Sama dan Kemitraan Pariwisata Dalam dan Luar Negeri (Dokumen)	10		0		1		0		0						0		0		0			
				Jumlah Dokumen Hasil Monitoring dan Evaluasi Pengembangan Pemasaran Pariwisata (Dokumen)	90		0		1		0		0						0		0		0			
				Jumlah Kegiatan Pemasaran Pariwisata Baik Dalam dan Luar Negeri (Kegiatan)	4		1		4		1		3						3		3		75			
				Jumlah Dokumen Hasil Penguatan Promosi Melalui Media Cetak, Elektronik, dan Media Lainnya Baik Dalam dan Luar Negeri (Promosi)	5		0		1		0		0						0		0		0			
		3.26.03.2.01.0003	Penyediaan Data dan Penyebaran Informasi Pariwisata Kabupaten/Kota, Baik Dalam dan Luar Negeri			1.105.126.250		29.193.000		98.001.900		-		17.351.000						17.351.000		17.351.000	6,67	1,57		
			Terlaksananya Penyediaan Data dan Penyebaran Informasi Pariwisata Kabupaten/Kota, Baik Dalam dan Luar Negeri	Jumlah Dokumen Hasil Pelaksanaan Penyediaan Data dan Penyebaran Informasi Pariwisata Kabupaten/Kota, Baik Dalam dan Luar Negeri (Dokumen)	15		2		1		0		1						1		1		6,67			
		3.26.03.2.01.0004	Peningkatan Kerja Sama dan Kemitraan Pariwisata Dalam dan Luar Negeri			276.281.562		-		-		-		-						-		-	0	0		
			Meningkatnya Kerja Sama dan Kemitraan Pariwisata Dalam dan Luar Negeri	Jumlah Dokumen Kerja Sama dan Kemitraan Pariwisata Dalam dan Luar Negeri (Dokumen)	10		0		1		0		0						0		0		0			

No		Kode	Bidang Urusan/ Program/ Outcome/ Kegiatan/ Sub Kegiatan/ Kinerja	Indikator	Target RPJMD pada Tahun 2030 (Akhir Periode RPJMD)		Realisasi Capaian Kinerja RPJMD sampai dengan RKPD Tahun Lalu (Tahun 2025)		Target Kinerja dan Anggaran RKPD Tahun berjalan (Tahun 2026) yang dievaluasi		Realisasi Kinerja Pada Triwulan								Realisasi Capaian Kinerja dan Anggaran RKPD yang dievaluasi		Realisasi Kinerja dan Anggaran RPJMD s/d tahun 2026 (Akhir Tahun Pelaksanaaan RKPD Tahun 2026)		Tingkat Capaian Kinerja Dan Realisasi Anggaran RPJMD s/d tahun 2026 (%)		Unit SKPD Penanggungjawab	Ket
											I		II		III		IV									
1	2	3	4	5	6		7		8		9		10		11		12		13		14 = 13		15=14/6 x100%		16	17
					K	Rp	K	Rp	K	Rp	K	Rp	K	Rp	K	Rp	K	Rp	K	Rp	K	Rp	K	%		
		3.26.03.2.01.0005	Monitoring dan Evaluasi Pengembangan Pemasaran Pariwisata			198.922.725		-		-		-		-						-		-	0	0		
			Terlaksananya Monitoring dan Evaluasi Pengembangan Pemasaran Pariwisata	Jumlah Dokumen Hasil Monitoring dan Evaluasi Pengembangan Pemasaran Pariwisata (Dokumen)	90		0		1		0		0						0		0		0			
		3.26.03.2.01.0006	Fasilitasi Kegiatan Pemasaran Pariwisata Baik Dalam dan Luar Negeri Pariwisata Kabupaten/Kota			12.708.951.875		1.837.246.000		3.504.106.100		875.500.000		2.984.726.100						3.860.226.100		3.860.226.100	75	30,37		
			Terlaksananya Fasilitasi Kegiatan Pemasaran Pariwisata Baik Dalam dan Luar Negeri	Jumlah Kegiatan Pemasaran Pariwisata Baik Dalam dan Luar Negeri (Kegiatan)	4		1		4		1		3						3		3		75			
		3.26.03.2.01.0007	Penguatan Promosi Melalui Media Cetak, Elektronik, dan Media Lainnya Baik Dalam dan Luar Negeri			1.381.407.812		-		-		-		-						-		-	0	0		
			Terlaksananya Penguatan Promosi Melalui Media Cetak, Elektronik, dan Media Lainnya Baik Dalam dan Luar Negeri	Jumlah Dokumen Hasil Penguatan Promosi Melalui Media Cetak, Elektronik, dan Media Lainnya Baik Dalam dan Luar Negeri (Promosi)	5		0		1		0		0						0		0		0			
		3.26.04	**PROGRAM PENGEMBANGAN EKONOMI KREATIF MELALUI PEMANFAATAN DAN PERLINDUNGAN HAK KEKAYAAN INTELEKTUAL**			**4.048.054.249**		**-**		**-**		**-**		**-**						**-**		**-**	**0**	**0**	DINAS PARIWISATA DAN EKONOMI KREATIF	
			MENINGKATNYA KUALITAS EKOSISTEM KREATIF	PERSENTASE PELAKU EKONOMI KREATIF YANG MEMILIKI KEKAYAAN INTELEKTUAL (%)	100		0		100,00		0		0						0		0		0			
		3.26.04.2.01	Penyediaan Prasarana (Zona Kreatif/Ruang Kreatif/Kota Kreatif) sebagai Ruang Berekspresi, Berpromosi dan Berinteraksi bagi Insan Kreatif di Daerah Kabupaten/Kota			96.875.000		-		-		-		-						-		-	0	0		
			Tersedianya Prasarana (Zona Kreatif/Ruang Kreatif/Kota Kreatif) sebagai Ruang Berekspresi, Berpromosi dan Berinteraksi bagi Insan Kreatif di Daerah Kabupaten/Kota	Jumlah Sarana dan Prasarana Kota Kreatif yang tersedia (Unit)	5		0		1		0		0						0		0		0			
		3.26.04.2.01.0001	Pengembangan dan Revitalisasi Prasarana Kota Kreatif			96.875.000		-		-		-		-						-		-	0	0		
			Tersedianya Sarana dan Prasarana Kota Kreatif	Jumlah Sarana dan Prasarana Kota Kreatif yang tersedia (Unit)	5		0		1		0		0						0		0		0			
		3.26.04.2.02	Pengembangan Ekosistem Ekonomi KreatifÃ			3.951.179.249		-		-		-		-						-		-	0	0		
			Terlaksanya Pengembangan Kapasitas Pelaku Ekonomi Kreatif	Jumlah Dokumen Pendidikan Ekonomi Kreatif yang Dikembangkan (Dokumen)	5		0		1		0		0						0		0		0			
				Jumlah Dokumen Rencana Aksi Pengembangan Ekonomi Kreatif (Dokumen)	5		0		1		0		0						0		0		0			
				Jumlah lembaga / asosiasi yang mendapatkan penguatan kelembagaan ekonomi kreatif daerah (Lembaga)	5		0		1		0		0						0		0		0			
				Jumlah dokumen strategis bidang ekonomi kreatif daerah (Dokumen)	5		0		1		0		0						0		0		0			
				Jumlah Formulasi Kebijakan untuk mendukung pengembangan ekonomi kreatif daerah (Kebijakan)	5		0		1		0		0						0		0		0			
				Jumlah produk Hasil Pencatatan atas Hak Cipta dan Hak Terkait, Pendaftaran Hak Kekayaan Industri kepada Pelaku Ekonomi Kreatif, serta Pemanfaatan Kekayaan Intelektual kepada Pelaku Ekonomi Kreatif (Produk)	5		0		1		0		0						0		0		0			
		3.26.04.2.02.0002	Pengembangan Pendidikan			96.875.000		-		-		-		-						-		-	0	0		
			Berkembangnya Pendidikan Ekonomi Kreatif	Jumlah Dokumen Pendidikan Ekonomi Kreatif yang Dikembangkan (Dokumen)	5		0		1		0		0						0		0		0			
		3.26.04.2.02.0009	Penyusunan Rencana Aksi Pengembangan Ekonomi Kreatif			1.381.407.812		-		-		-		-						-		-	0	0		
			Tersedianya Rencana Aksi Pengembangan Ekonomi Kreatif	Jumlah Dokumen Rencana Aksi Pengembangan Ekonomi Kreatif (Dokumen)	5		0		1		0		0						0		0		0			
		3.26.04.2.02.0012	Penguatan Kelembagaan Ekonomi Kreatif Daerah			96.875.000		-		-		-		-						-		-	0	0		

No		Kode	Bidang Urusan/ Program/ Outcome/ Kegiatan/ Sub Kegiatan/ Kinerja	Indikator	Target RPJMD pada Tahun 2030 (Akhir Periode RPJMD)		Realisasi Capaian Kinerja RPJMD sampai dengan RKPD Tahun Lalu (Tahun 2025)		Target Kinerja dan Anggaran RKPD Tahun berjalan (Tahun 2026) yang dievaluasi		Realisasi Kinerja Pada Triwulan								Realisasi Capaian Kinerja dan Anggaran RKPD yang dievaluasi		Realisasi Kinerja dan Anggaran RPJMD s/d tahun 2026 (Akhir Tahun Pelaksanaaan RKPD Tahun 2026)		Tingkat Capaian Kinerja Dan Realisasi Anggaran RPJMD s/d tahun 2026 (%)		Unit SKPD Penanggungjawab	Ket
											I		II		III		IV									
1	2	3	4	5	6		7		8		9		10		11		12		13		14 = 13		15=14/6 x100%		16	17
					K	Rp	K	Rp	K	Rp	K	Rp	K	Rp	K	Rp	K	Rp	K	Rp	K	Rp	K	%		
			Terlaksananya penguatan kelembagaan ekonomi kreatif daerah	Jumlah lembaga / asosiasi yang mendapatkan penguatan kelembagaan ekonomi kreatif daerah (Lembaga)	5		0		1		0		0						0		0		0			
		3.26.04.2.02.0016	Penyusunan Dokumen strategis bidang ekonomi kreatif daerah			1.381.407.812		-		-		-		-						-		-	0	0		
			Tersedianya dokumen strategis bidang ekonomi kreatif daerah	Jumlah dokumen strategis bidang ekonomi kreatif daerah (Dokumen)	5		0		1		0		0						0		0		0			
		3.26.04.2.02.0019	Formulasi Kebijakan Pengembangan Ekonomi Kreatif Daerah			552.563.125		-		-		-		-						-		-	0	0		
			Terselenggaranya Formulasi kebijakan untuk mendukung pengembangan ekonomi kreatif daerah	Jumlah Formulasi Kebijakan untuk mendukung pengembangan ekonomi kreatif daerah (Kebijakan)	5		0		1		0		0						0		0		0			
		3.26.04.2.02.0022	Fasilitasi Pendaftaran Kekayaan Intelektual			442.050.500		-		-		-		-						-		-	0	0		
			Terlaksananya Pencatatan atas Hak Cipta dan Hak Terkait, Pendaftaran Hak Kekayaan Industri kepada Pelaku Ekonomi Kreatif, serta Pemanfaatan Kekayaan Intelektual kepada Pelaku Ekonomi Kreatif	Jumlah produk Hasil Pencatatan atas Hak Cipta dan Hak Terkait, Pendaftaran Hak Kekayaan Industri kepada Pelaku Ekonomi Kreatif, serta Pemanfaatan Kekayaan Intelektual kepada Pelaku Ekonomi Kreatif (Produk)	5		0		1		0		0						0		0		0			
		3.26.05	**PROGRAM PENGEMBANGAN SUMBER DAYA PARIWISATA DAN EKONOMI KREATIF**			**3.315.378.744**		**132.202.000**		**110.088.800**		**-**		**60.093.400**						**60.093.400**		**60.093.400**	**5**	**1,81**	DINAS PARIWISATA DAN EKONOMI KREATIF	
			MENINGKATNYA SUMBER DAYA PARIWISATA DAN EKONOMI KREATIF	PERSENTASE PELAKU PARIWISATA DAN EKONOMI KREATIF YANG AKTIF DAN TERVALIDASI (%)	100		100		100,00		0		54,59						54,59		54,59		54,59			
		3.26.05.2.01	Pelaksanaan Peningkatan Kapasitas Sumber Daya Manusia Pariwisata dan Ekonomi Kreatif Tingkat Dasar			2.072.111.715		107.553.000		60.093.400		-		60.093.400						60.093.400		60.093.400	8	2,9		
			Meningkatnya Kapasitas Sumber Daya Manusia Pariwisata dan Ekonomi Kreatif Tingkat Dasar	Jumlah SDM Ekonomi Kreatif yang Mengikuti Fasilitasi Pengembangan Kompetensi Sumber Daya Manusia Ekonomi Kreatif (Orang)	250		15		15		0		0						0		0		0			
				Jumlah SDM Pariwisata yang Dikembangkan Kapasitasnya Berdasarkan pada SKKNI (Orang)	250		75		75		0		0						0		0		0			
				Jumlah Masyarakat yang memperoleh Pemberdayaan dan Pembinaan Masyarakat untuk pengembangan Pariwisata (Orang)	250		100		100		0		100						100		100		40			
				Jumlah Orang yang Mengikuti Fasilitasi Sertifikasi Kompetensi bagi Tenaga Kerja Bidang Pariwisata (Orang)	250		1		15		0		0						0		0		0			
				Jumlah Laporan Hasil Monitoring dan Evaluasi Pengembangan Sumber Daya Pariwisata dan Ekonomi Kreatif (Laporan)	250		0		1		0		0						0		0		0			
		3.26.05.2.01.0006	Fasilitasi Pengembangan Kompetensi Sumber Daya Manusia Ekonomi Kreatif			414.422.343		22.033.000		-		-		-						-		-	0	0		
			Terfasilitasinya Pengembangan Kompetensi Sumber Daya Manusia Ekonomi Kreatif	Jumlah SDM Ekonomi Kreatif yang Mengikuti Fasilitasi Pengembangan Kompetensi Sumber Daya Manusia Ekonomi Kreatif (Orang)	250		15		15		0		0						0		0		0			
		3.26.05.2.01.0008	Pengembangan Kapasitas SDM Pariwisata Berbasis SKKNI			414.422.343		28.566.000		-		-		-						-		-	0	0		
			Berkembangkan Kapasitas SDM Pariwisata berdasarkan pada SKKNI	Jumlah SDM Pariwisata yang Dikembangkan Kapasitasnya Berdasarkan pada SKKNI (Orang)	250		75		75		0		0						0		0		0			
		3.26.05.2.01.0009	Pemberdayaan dan Pembinaan Masyarakat untuk Pengembangan Pariwisata			414.422.343		53.118.000		60.093.400		-		60.093.400						60.093.400		60.093.400	40	14,5		
			Meningkatnya Kemampuan dan Pengetahuan Masyarakat yang memperoleh Pemberdayaan dan Pembinaan Masyarakat untuk pengembangan Pariwisata	Jumlah Masyarakat yang memperoleh Pemberdayaan dan Pembinaan Masyarakat untuk pengembangan Pariwisata (Orang)	250		100		100		0		100						100		100		40			
		3.26.05.2.01.0010	Fasilitasi Sertifikasi Kompetensi bagi Tenaga Kerja Bidang Pariwisata			414.422.343		3.836.000		-		-		-						-		-	0	0		

No		Kode	Bidang Urusan/ Program/ Outcome/ Kegiatan/ Sub Kegiatan/ Kinerja	Indikator	Target RPJMD pada Tahun 2030 (Akhir Periode RPJMD)		Realisasi Capaian Kinerja RPJMD sampai dengan RKPD Tahun Lalu (Tahun 2025)		Target Kinerja dan Anggaran RKPD Tahun berjalan (Tahun 2026) yang dievaluasi		Realisasi Kinerja Pada Triwulan								Realisasi Capaian Kinerja dan Anggaran RKPD yang dievaluasi		Realisasi Kinerja dan Anggaran RPJMD s/d tahun 2026 (Akhir Tahun Pelaksanaaan RKPD Tahun 2026)		Tingkat Capaian Kinerja Dan Realisasi Anggaran RPJMD s/d tahun 2026 (%)		Unit SKPD Penanggungjawab	Ket
											I		II		III		IV									
1	2	3	4	5	6		7		8		9		10		11		12		13		14 = 13		15=14/6 x100%		16	17
					K	Rp	K	Rp	K	Rp	K	Rp	K	Rp	K	Rp	K	Rp	K	Rp	K	Rp	K	%		
			Terfasilitasinya Sertifikasi Kompetensi bagi Tenaga Kerja Bidang Pariwisata	Jumlah Orang yang Mengikuti Fasilitasi Sertifikasi Kompetensi bagi Tenaga Kerja Bidang Pariwisata (Orang)	250		1		15		0		0						0		0		0			
		3.26.05.2.01.0011	Monitoring dan Evaluasi Pengembangan Sumber Daya Pariwisata dan Ekonomi Kreatif			414.422.343		-		-		-		-						-		-	0	0		
			Terlaksananya Monitoring dan Evaluasi Pengembangan Sumber Daya Pariwisata dan Ekonomi Kreatif	Jumlah Laporan Hasil Monitoring dan Evaluasi Pengembangan Sumber Daya Pariwisata dan Ekonomi Kreatif (Laporan)	250		0		1		0		0						0		0		0			
		3.26.05.2.02	Pengembangan Kapasitas Pelaku Ekonomi Kreatif			1.243.267.029		24.649.000		49.995.400		-		-						-		-	0	0		
			Terlaksanya Pengembangan Kapasitas Pelaku Ekonomi Kreatif	Jumlah Orang yang Mengikuti Pelatihan, Bimbingan Teknis, dan Pendampingan Ekonomi Kreatif (Orang)	250		0		75		0		0						0		0		0			
				Jumlah Laporan Hasil Dukungan Fasilitasi Menghadapi Perkembangan Teknologi di Dunia Usaha (Laporan)	250		0		1		0		0						0		0		0			
				Jumlah Orang yang difasilitasi Sertifikasi Kompetensi Subsektor Ekonomi Kreatif (Orang)	250		0		15		0		0						0		0		0			
		3.26.05.2.02.0001	Pelatihan, Bimbingan Teknis, dan Pendampingan Ekonomi Kreatif			414.422.343		24.649.000		49.995.400		-		-						-		-	0	0		
			Terlaksanya Pelatihan, Bimbingan Teknis, dan Pendampingan Ekonomi Kreatif	Jumlah Orang yang Mengikuti Pelatihan, Bimbingan Teknis, dan Pendampingan Ekonomi Kreatif (Orang)	250		0		75		0		0						0		0		0			
		3.26.05.2.02.0002	Dukungan Fasilitasi Menghadapi Perkembangan Teknologi di Dunia Usaha			414.422.343		-		-		-		-						-		-	0	0		
			Terlaksanya Dukungan Fasilitasi Menghadapi Perkembangan Teknologi di Dunia Usaha	Jumlah Laporan Hasil Dukungan Fasilitasi Menghadapi Perkembangan Teknologi di Dunia Usaha (Laporan)	250		0		1		0		0						0		0		0			
		3.26.05.2.02.0007	Fasilitasi Sertifikasi Kompetensi Profesi Subsektor Ekonomi Kreatif			414.422.343		-		-		-		-						-		-	0	0		
			Terlaksananya Fasilitasi Sertifikasi Profesi Kompetensi Subsektor Ekonomi Kreatif	Jumlah Orang yang difasilitasi Sertifikasi Kompetensi Subsektor Ekonomi Kreatif (Orang)	250		0		15		0		0						0		0		0			
		3.27	**URUSAN PEMERINTAHAN BIDANG PERTANIAN**			**309.329.342.941**		**55.509.087.017**		**42.148.461.020**		**3.822.554.905**		**14.806.269.006**						**18.628.823.911**		**18.628.823.911**	**8,91**	**6,02**		
		3.27.01	**PROGRAM PENUNJANG URUSAN PEMERINTAHAN DAERAH KABUPATEN/KOTA**			**28.765.192.427**		**4.729.635.734**		**7.385.011.880**		**1.190.045.732**		**1.461.043.037**						**2.651.088.769**		**2.651.088.769**	**18,91**	**9,22**	DINAS PETERNAKAN DAN KESEHATAN HEWAN	
			MENINGKATNYA KEPATUHAN PERANGKAT DAERAH DALAM TATA KELOLA ADMINISTRASI, PELAPORAN KINERJA, DAN PENGELOLAAN ASET DAERAH SECARA TEPAT WAKTU, LENGKAP, DAN SESUAI KETENTUAN (54)	PERSENTASE RATA-RATA KEPATUHAN TATA KELOLA PERANGKAT DAERAH (54) (%)	500		16,45		100,00		0,15		35,9						36,05		36,05		7,21			
		3.27.01.2.01	Perencanaan, Penganggaran, dan Evaluasi Kinerja Perangkat Daerah			306.672.529		56.808.050		47.429.600		11.700.650		11.700.400						23.401.050		23.401.050	2	7,63		
			Tersusunnya Produk Administratif Perencanaan, Penganggaran, dan Evaluasi Kinerja Perangkat Daerah	Jumlah Dokumen Perencanaan Perangkat Daerah (Dokumen)	2		2		2		1		0						0		0		0			
				Jumlah Dokumen RKA-SKPD dan Laporan Hasil Koordinasi Penyusunan Dokumen RKA-SKPD (Dokumen)	1		1		1		0		0						0		0		0			
				Jumlah Dokumen Perubahan RKA-SKPD dan Laporan Hasil Koordinasi Penyusunan Dokumen Perubahan RKA-SKPD (Dokumen)	1		1		1		0		0						0		0		0			
				Jumlah Dokumen DPA-SKPD dan Laporan Hasil Koordinasi Penyusunan Dokumen DPA-SKPD (Dokumen)	1		1		1		1		0						0		0		0			
				Jumlah Dokumen Perubahan DPA-SKPD dan Laporan Hasil Koordinasi Penyusunan Dokumen Perubahan DPA-SKPD (Dokumen)	1		1		1		0		0						0		0		0			

No		Kode	Bidang Urusan/ Program/ Outcome/ Kegiatan/ Sub Kegiatan/ Kinerja	Indikator	Target RPJMD pada Tahun 2030 (Akhir Periode RPJMD)		Realisasi Capaian Kinerja RPJMD sampai dengan RKPD Tahun Lalu (Tahun 2025)		Target Kinerja dan Anggaran RKPD Tahun berjalan (Tahun 2026) yang dievaluasi		Realisasi Kinerja Pada Triwulan								Realisasi Capaian Kinerja dan Anggaran RKPD yang dievaluasi		Realisasi Kinerja dan Anggaran RPJMD s/d tahun 2026 (Akhir Tahun Pelaksanaaan RKPD Tahun 2026)		Tingkat Capaian Kinerja Dan Realisasi Anggaran RPJMD s/d tahun 2026 (%)		Unit SKPD Penanggungjawab	Ket
											I		II		III		IV									
1	2	3	4	5	6		7		8		9		10		11		12		13		14 = 13		15=14/6 x100%		16	17
					K	Rp	K	Rp	K	Rp	K	Rp	K	Rp	K	Rp	K	Rp	K	Rp	K	Rp	K	%		
				Jumlah Laporan Capaian Kinerja dan Ikhtisar Realisasi Kinerja SKPD dan Laporan Hasil Koordinasi Penyusunan Laporan Capaian Kinerja dan Ikhtisar Realisasi Kinerja SKPD (Laporan)	1		1		1		1		0						0		0		0			
				Jumlah Laporan Evaluasi Kinerja Perangkat Daerah (Laporan)	5		0		1		1		0						1		1		20			
				Jumlah Dokumen Hasil Penyelenggaraan Walidata Pendukung Statistik Sektoral Daerah (Dokumen)	1		0		1		0		0						0		0		0			
				Jumlah Data Statistik Sektoral Daerah yang Telah Dikumpulkan dan Diperiksa Lingkup Perangkat Daerah (Data)	1		0		1		0		0						0		0		0			
				Jumlah Berita Acara Hasil Sinkronisasi dan Harmonisasi Pusat dan Daerah dalam Rangka Mendukung Target Pembangunan Nasional melalui Koordinasi Teknis Pembangunan (Berita Acara)	1		0		1		0		0						0		0		0			
		3.27.01.2.01.0001	Penyusunan Dokumen Perencanaan Perangkat Daerah			66.307.575		21.632.300		11.896.600		-		5.734.000						5.734.000		5.734.000	0	8,65		
			Tersusunnya Dokumen Perencanaan Perangkat Daerah	Jumlah Dokumen Perencanaan Perangkat Daerah (Dokumen)	2		2		2		1		0						0		0		0			
		3.27.01.2.01.0002	Koordinasi dan Penyusunan Dokumen RKA-SKPD			33.153.787		5.930.000		5.948.300		-		-						-		-	0	0		
			Tersedianya Dokumen RKA-SKPD dan Laporan Hasil Koordinasi Penyusunan Dokumen RKA-SKPD	Jumlah Dokumen RKA-SKPD dan Laporan Hasil Koordinasi Penyusunan Dokumen RKA-SKPD (Dokumen)	1		1		1		0		0						0		0		0			
		3.27.01.2.01.0003	Koordinasi dan Penyusunan Dokumen Perubahan RKA-SKPD			33.153.787		5.780.000		5.971.000		-		-						-		-	0	0		
			Tersedianya Dokumen Perubahan RKA-SKPD dan Laporan Hasil Koordinasi Penyusunan Dokumen Perubahan RKA-SKPD	Jumlah Dokumen Perubahan RKA-SKPD dan Laporan Hasil Koordinasi Penyusunan Dokumen Perubahan RKA-SKPD (Dokumen)	1		1		1		0		0						0		0		0			
		3.27.01.2.01.0004	Koordinasi dan Penyusunan DPA-SKPD			33.153.787		5.995.800		5.971.000		-		5.966.400						5.966.400		5.966.400	0	18		
			Tersedianya Dokumen DPA-SKPD dan Laporan Hasil Koordinasi Penyusunan Dokumen DPA-SKPD	Jumlah Dokumen DPA-SKPD dan Laporan Hasil Koordinasi Penyusunan Dokumen DPA-SKPD (Dokumen)	1		1		1		1		0						0		0		0			
		3.27.01.2.01.0005	Koordinasi dan Penyusunan Perubahan DPA- SKPD			33.153.787		5.835.000		5.886.000		-		-						-		-	0	0		
			Tersedianya Dokumen Perubahan DPA-SKPD dan Laporan Hasil Koordinasi Penyusunan Dokumen Perubahan DPA-SKPD	Jumlah Dokumen Perubahan DPA-SKPD dan Laporan Hasil Koordinasi Penyusunan Dokumen Perubahan DPA-SKPD (Dokumen)	1		1		1		0		0						0		0		0			
		3.27.01.2.01.0006	Koordinasi dan Penyusunan Laporan Capaian Kinerja dan Ikhtisar Realisasi Kinerja SKPD			33.153.787		5.820.450		6.092.900		6.070.550		-						6.070.550		6.070.550	0	18,31		
			Tersedianya Laporan Capaian Kinerja dan Ikhtisar Realisasi Kinerja SKPD dan Laporan Hasil Koordinasi Penyusunan Laporan Capaian Kinerja dan Ikhtisar Realisasi Kinerja SKPD	Jumlah Laporan Capaian Kinerja dan Ikhtisar Realisasi Kinerja SKPD dan Laporan Hasil Koordinasi Penyusunan Laporan Capaian Kinerja dan Ikhtisar Realisasi Kinerja SKPD (Laporan)	1		1		1		1		0						0		0		0			
		3.27.01.2.01.0007	Evaluasi Kinerja Perangkat Daerah			33.153.787		5.814.500		5.663.800		5.630.100		-						5.630.100		5.630.100	20	16,98		
			Terlaksananya Evaluasi Kinerja Perangkat Daerah	Jumlah Laporan Evaluasi Kinerja Perangkat Daerah (Laporan)	5		0		1		1		0						1		1		20			
		3.27.01.2.01.0008	Penyelenggaraan Walidata Pendukung Statistik Sektoral Daerah			2.762.814		-		-		-		-						-		-	0	0		
			Terselenggaranya Walidata Pendukung Statistik Sektoral Daerah	Jumlah Dokumen Hasil Penyelenggaraan Walidata Pendukung Statistik Sektoral Daerah (Dokumen)	1		0		1		0		0						0		0		0			
		3.27.01.2.01.0009	Pelaksanaan Pengumpulan Data Statistik Sektoral Daerah			11.051.262		-		-		-		-						-		-	0	0		
			Terlaksananya Pengumpulan Data Statistik Sektoral Daerah	Jumlah Data Statistik Sektoral Daerah yang Telah Dikumpulkan dan Diperiksa Lingkup Perangkat Daerah (Data)	1		0		1		0		0						0		0		0			

No		Kode	Bidang Urusan/ Program/ Outcome/ Kegiatan/ Sub Kegiatan/ Kinerja	Indikator	Target RPJMD pada Tahun 2030 (Akhir Periode RPJMD)		Realisasi Capaian Kinerja RPJMD sampai dengan RKPD Tahun Lalu (Tahun 2025)		Target Kinerja dan Anggaran RKPD Tahun berjalan (Tahun 2026) yang dievaluasi		Realisasi Kinerja Pada Triwulan								Realisasi Capaian Kinerja dan Anggaran RKPD yang dievaluasi		Realisasi Kinerja dan Anggaran RPJMD s/d tahun 2026 (Akhir Tahun Pelaksanaaan RKPD Tahun 2026)		Tingkat Capaian Kinerja Dan Realisasi Anggaran RPJMD s/d tahun 2026 (%)		Unit SKPD Penanggungjawab	Ket
											I		II		III		IV									
1	2	3	4	5	6		7		8		9		10		11		12		13		14 = 13		15=14/6 x100%		16	17
					K	Rp	K	Rp	K	Rp	K	Rp	K	Rp	K	Rp	K	Rp	K	Rp	K	Rp	K	%		
		3.27.01.2.01.0013	Sinkronisasi dan Harmonisasi Pusat dan Daerah dalam Rangka Mendukung Target Pembangunan Nasional melalui Koordinasi Teknis Pembangunan			27.628.156		-		-		-		-						-		-	0	0		
			Tercapainya Sinkronisasi dan Harmonisasi Pusat dan Daerah dalam Rangka Mendukung Target Pembangunan Nasional melalui Koordinasi Teknis Pembangunan	Jumlah Berita Acara Hasil Sinkronisasi dan Harmonisasi Pusat dan Daerah dalam Rangka Mendukung Target Pembangunan Nasional melalui Koordinasi Teknis Pembangunan (Berita Acara)	1		0		1		0		0						0		0		0			
		3.27.01.2.02	Administrasi Keuangan Perangkat Daerah			22.072.934.979		3.621.515.939		6.312.121.978		1.138.593.092		977.446.992						2.116.040.084		2.116.040.084	21,11	9,59		
			Tersusunnya Produk Administratif Keuangan Perangkat Daerah	Jumlah Orang yang Menerima Gaji dan Tunjangan ASN (Orang/bulan)	3150		630		560		140		140						280		280		8,89			
				Jumlah Dokumen Hasil Penyediaan Administrasi Pelaksanaan Tugas ASN (Dokumen)	5		1		1		1		0						1		1		20			
				Jumlah Dokumen Penatausahaan dan Pengujian/Verifikasi Keuangan SKPD (Dokumen)	1		4		1		0		0						0		0		0			
				Jumlah Dokumen Koordinasi dan Pelaksanaan Akuntansi SKPD (Dokumen)	1		1		1		0		1						1		1		100			
				Jumlah Laporan Keuangan Akhir Tahun SKPD dan Laporan Hasil Koordinasi Penyusunan Laporan Keuangan Akhir Tahun SKPD (Laporan)	3		1		1		0		0						0		0		0			
				Jumlah Dokumen Bahan Tanggapan Pemeriksaan dan Tindak Lanjut Pemeriksaan (Dokumen)	5		0		1		1		0						1		1		20			
				Jumlah Laporan Keuangan Bulanan/ Triwulanan/ Semesteran SKPD dan Laporan Koordinasi Penyusunan Laporan Keuangan Bulanan/Triwulanan/Semesteran SKPD (Laporan)	12		0		2		0		0						0		0		0			
				Jumlah Dokumen Pelaporan dan Analisis Prognosis Realisasi Anggaran (Dokumen)	5		0		1		1		0						1		1		20			
		3.27.01.2.02.0001	Penyediaan Gaji dan Tunjangan ASN			21.973.473.624		3.612.249.189		6.300.848.178		1.132.575.592		976.394.992						2.108.970.584		2.108.970.584	8,89	9,6		
			Tersedianya Gaji dan Tunjangan ASN	Jumlah Orang yang Menerima Gaji dan Tunjangan ASN (Orang/bulan)	3150		630		560		140		140						280		280		8,89			
		3.27.01.2.02.0002	Penyediaan Administrasi Pelaksanaan Tugas ASN			66.307.575		6.788.500		3.976.500		3.971.300		-						3.971.300		3.971.300	20	5,99		
			Tersedianya Administrasi Pelaksanaan Tugas ASN	Jumlah Dokumen Hasil Penyediaan Administrasi Pelaksanaan Tugas ASN (Dokumen)	5		1		1		1		0						1		1		20			
		3.27.01.2.02.0003	Pelaksanaan Penatausahaan dan Pengujian/Verifikasi Keuangan SKPD			16.576.893		665.000		1.183.600		-		-						-		-	0	0		
			Terlaksananya Penatausahaan dan Pengujian/Verifikasi Keuangan SKPD	Jumlah Dokumen Penatausahaan dan Pengujian/Verifikasi Keuangan SKPD (Dokumen)	1		4		1		0		0						0		0		0			
		3.27.01.2.02.0004	Koordinasi dan Pelaksanaan Akuntansi SKPD			5.525.631		638.500		1.052.600		-		1.052.000						1.052.000		1.052.000	100	19,04		
			Terlaksananya Koordinasi dan Pelaksanaan Akuntansi SKPD	Jumlah Dokumen Koordinasi dan Pelaksanaan Akuntansi SKPD (Dokumen)	1		1		1		0		1						1		1		100			
		3.27.01.2.02.0005	Koordinasi dan Penyusunan Laporan Keuangan Akhir Tahun SKPD			2.762.814		1.174.750		1.936.600		-		-						-		-	0	0		
			Tersedianya Laporan Keuangan Akhir Tahun SKPD dan Laporan Hasil Koordinasi Penyusunan Laporan Keuangan Akhir Tahun SKPD	Jumlah Laporan Keuangan Akhir Tahun SKPD dan Laporan Hasil Koordinasi Penyusunan Laporan Keuangan Akhir Tahun SKPD (Laporan)	3		1		1		0		0						0		0		0			
		3.27.01.2.02.0006	Pengelolaan dan Penyiapan Bahan Tanggapan Pemeriksaan			2.762.814		-		1.054.400		1.049.500		-						1.049.500		1.049.500	20	37,99		
			Tersedianya Dokumen Bahan Tanggapan Pemeriksaan dan Tindak Lanjut Pemeriksaan	Jumlah Dokumen Bahan Tanggapan Pemeriksaan dan Tindak Lanjut Pemeriksaan (Dokumen)	5		0		1		1		0						1		1		20			
		3.27.01.2.02.0007	Koordinasi dan Penyusunan Laporan Keuangan Bulanan/ Triwulanan/ Semesteran SKPD			2.762.814		-		1.073.400		-		-						-		-	0	0		

No		Kode	Bidang Urusan/ Program/ Outcome/ Kegiatan/ Sub Kegiatan/ Kinerja	Indikator	Target RPJMD pada Tahun 2030 (Akhir Periode RPJMD)		Realisasi Capaian Kinerja RPJMD sampai dengan RKPD Tahun Lalu (Tahun 2025)		Target Kinerja dan Anggaran RKPD Tahun berjalan (Tahun 2026) yang dievaluasi		Realisasi Kinerja Pada Triwulan								Realisasi Capaian Kinerja dan Anggaran RKPD yang dievaluasi		Realisasi Kinerja dan Anggaran RPJMD s/d tahun 2026 (Akhir Tahun Pelaksanaaan RKPD Tahun 2026)		Tingkat Capaian Kinerja Dan Realisasi Anggaran RPJMD s/d tahun 2026 (%)		Unit SKPD Penanggungjawab	Ket
											I		II		III		IV									
1	2	3	4	5	6		7		8		9		10		11		12		13		14 = 13		15=14/6 x100%		16	17
					K	Rp	K	Rp	K	Rp	K	Rp	K	Rp	K	Rp	K	Rp	K	Rp	K	Rp	K	%		
			Tersedianya Laporan Keuangan Bulanan/Triwulanan/Semesteran SKPD dan Laporan Koordinasi Penyusunan Laporan Keuangan Bulanan/Triwulanan/Semesteran SKPD	Jumlah Laporan Keuangan Bulanan/ Triwulanan/ Semesteran SKPD dan Laporan Koordinasi Penyusunan Laporan Keuangan Bulanan/Triwulanan/Semesteran SKPD (Laporan)	12		0		2		0		0						0		0		0			
		3.27.01.2.02.0008	Penyusunan Pelaporan dan Analisis Prognosis Realisasi Anggaran			2.762.814		-		996.700		996.700		-						996.700		996.700	20	36,08		
			Tersedianya Dokumen Pelaporan dan Analisis Prognosis Realisasi Anggaran	Jumlah Dokumen Pelaporan dan Analisis Prognosis Realisasi Anggaran (Dokumen)	5		0		1		1		0						1		1		20			
		3.27.01.2.03	Administrasi Barang Milik Daerah pada Perangkat Daerah			24.865.338		12.222.000		10.522.000		3.507.650		1.100.000						4.607.650		4.607.650	13,75	18,53		
			Tersusunnya Produk Administratif Barang Milik Daerah pada Perangkat Daerah	Jumlah Rencana Kebutuhan Barang Milik Daerah SKPD (Dokumen)	2		2		1		0		1						1		1		50			
				Jumlah Dokumen Pengamanan Barang Milik Daerah SKPD (Dokumen)	1		1		1		0		0						0		0		0			
				Jumlah Laporan Hasil Penilaian Barang Milik Daerah dan Hasil Koordinasi Penilaian Barang Milik Daerah SKPD (Laporan)	0		1		1		0		0						0		0		0			
				Jumlah Laporan Hasil Pembinaan, Pengawasan, dan Pengendalian Barang Milik Daerah pada SKPD (Laporan)	0		1		1		0		0						0		0		0			
				Jumlah Laporan Rekonsiliasi dan Penyusunan Laporan Barang Milik Daerah pada SKPD (Laporan)	0		0		1		1		0						1		1		0			
				Jumlah Laporan Penatausahaan Barang Milik Daerah pada SKPD (Laporan)	20		0		1		1		0						1		1		5			
				Jumlah Dokumen Hasil Pemanfaatan Barang Milik Daerah SKPD (Dokumen)	1		1		1		0		0						0		0		0			
		3.27.01.2.03.0001	Penyusunan Perencanaan Kebutuhan Barang Milik Daerah SKPD			5.525.631		968.000		1.106.100		-		1.100.000						1.100.000		1.100.000	50	19,91		
			Tersedianya Rencana Kebutuhan Barang Milik Daerah SKPD	Jumlah Rencana Kebutuhan Barang Milik Daerah SKPD (Dokumen)	2		2		1		0		1						1		1		50			
		3.27.01.2.03.0002	Pengamanan Barang Milik Daerah SKPD			5.525.631		1.959.500		2.006.700		-		-						-		-	0	0		
			Terlaksananya Pengamanan Barang Milik Daerah SKPD	Jumlah Dokumen Pengamanan Barang Milik Daerah SKPD (Dokumen)	1		1		1		0		0						0		0		0			
		3.27.01.2.03.0003	Koordinasi dan Penilaian Barang Milik Daerah SKPD			-		973.500		758.500		-		-						-		-	0	0		
			Tersedianya Laporan Hasil Penilaian Barang Milik Daerah dan Hasil Koordinasi Penilaian Barang Milik Daerah SKPD	Jumlah Laporan Hasil Penilaian Barang Milik Daerah dan Hasil Koordinasi Penilaian Barang Milik Daerah SKPD (Laporan)	0		1		1		0		0						0		0		0			
		3.27.01.2.03.0004	Pembinaan, Pengawasan, dan Pengendalian Barang Milik Daerah pada SKPD			-		1.950.000		2.100.000		-		-						-		-	0	0		
			Terlaksananya Pembinaan, Pengawasan, dan Pengendalian Barang Milik Daerah pada SKPD	Jumlah Laporan Hasil Pembinaan, Pengawasan, dan Pengendalian Barang Milik Daerah pada SKPD (Laporan)	0		1		1		0		0						0		0		0			
		3.27.01.2.03.0005	Rekonsiliasi dan Penyusunan Laporan Barang Milik Daerah pada SKPD			-		1.968.500		2.015.100		1.994.450		-						1.994.450		1.994.450	0	0		
			Terlaksananya Rekonsiliasi dan Penyusunan Laporan Barang Milik Daerah pada SKPD	Jumlah Laporan Rekonsiliasi dan Penyusunan Laporan Barang Milik Daerah pada SKPD (Laporan)	0		0		1		1		0						1		1		0			
		3.27.01.2.03.0006	Penatausahaan Barang Milik Daerah pada SKPD			11.051.262		3.402.500		1.513.200		1.513.200		-						1.513.200		1.513.200	5	13,69		
			Terlaksananya Penatausahaan Barang Milik Daerah pada SKPD	Jumlah Laporan Penatausahaan Barang Milik Daerah pada SKPD (Laporan)	20		0		1		1		0						1		1		5			
		3.27.01.2.03.0007	Pemanfaatan Barang Milik Daerah SKPD			2.762.814		1.000.000		1.022.400		-		-						-		-	0	0		
			Terlaksananya Pemanfaatan Barang Milik Daerah SKPD	Jumlah Dokumen Hasil Pemanfaatan Barang Milik Daerah SKPD (Dokumen)	1		1		1		0		0						0		0		0			

No		Kode	Bidang Urusan/ Program/ Outcome/ Kegiatan/ Sub Kegiatan/ Kinerja	Indikator	Target RPJMD pada Tahun 2030 (Akhir Periode RPJMD)		Realisasi Capaian Kinerja RPJMD sampai dengan RKPD Tahun Lalu (Tahun 2025)		Target Kinerja dan Anggaran RKPD Tahun berjalan (Tahun 2026) yang dievaluasi		Realisasi Kinerja Pada Triwulan								Realisasi Capaian Kinerja dan Anggaran RKPD yang dievaluasi		Realisasi Kinerja dan Anggaran RPJMD s/d tahun 2026 (Akhir Tahun Pelaksanaaan RKPD Tahun 2026)		Tingkat Capaian Kinerja Dan Realisasi Anggaran RPJMD s/d tahun 2026 (%)		Unit SKPD Penanggungjawab	Ket
											I		II		III		IV									
1	2	3	4	5	6		7		8		9		10		11		12		13		14 = 13		15=14/6 x100%		16	17
					K	Rp	K	Rp	K	Rp	K	Rp	K	Rp	K	Rp	K	Rp	K	Rp	K	Rp	K	%		
		3.27.01.2.04	Administrasi Pendapatan Daerah Kewenangan Perangkat Daerah			33.153.783		4.775.000		4.143.600		-		3.107.000						3.107.000		3.107.000	42,86	9,37		
			Tersusunnya Produk Administratif Pendapatan Daerah Kewenangan Perangkat Daerah	Jumlah Dokumen Rencana Pengelolaan Retribusi Daerah (Dokumen)	1		1		1		0		1						1		1		100			
				Jumlah Dokumen Hasil Analisis serta Pengembangan Retribusi Daerah dan Kebijakan Retribusi Daerah (Dokumen)	1		1		1		0		0						0		0		0			
				Jumlah Laporan Hasil Penyuluhan dan Penyebarluasan Kebijakan Retribusi Daerah (Laporan)	1		1		1		0		1						1		1		100			
				Jumlah Data Objek, Subjek dan Wajib Retribusi Daerah (Dokumen)	1		1		1		0		0						0		0		0			
				Jumlah Laporan Hasil Pengolahan, Pemeliharaan, dan Pelaporan Data Retribusi Daerah (Laporan)	1		0		1		0		1						1		1		100			
				Jumlah Dokumen Ketetapan Retribusi Daerah (Dokumen)	1		1		1		0		0						0		0		0			
				Jumlah Laporan Pengelolaan Retribusi Daerah (Dokumen)	1		0		1		0		0						0		0		0			
		3.27.01.2.04.0001	Perencanaan Pengelolaan Retribusi Daerah			5.525.631		955.000		1.003.100		-		995.000						995.000		995.000	100	18,01		
			Tersedianya Rencana Pengelolaan Retribusi Daerah	Jumlah Dokumen Rencana Pengelolaan Retribusi Daerah (Dokumen)	1		1		1		0		1						1		1		100			
		3.27.01.2.04.0002	Analisa dan Pengembangan Retribusi Daerah, serta Penyusunan Kebijakan Retribusi Daerah			5.525.631		955.000		-		-		-						-		-	0	0		
			Tersedianya Hasil Analisis serta Pengembangan Retribusi Daerah dan Kebijakan Retribusi Daerah	Jumlah Dokumen Hasil Analisis serta Pengembangan Retribusi Daerah dan Kebijakan Retribusi Daerah (Dokumen)	1		1		1		0		0						0		0		0			
		3.27.01.2.04.0003	Penyuluhan dan Penyebarluasan Kebijakan Retribusi Daerah			2.762.814		955.000		1.001.300		-		994.000						994.000		994.000	100	35,98		
			Terlaksananya Penyuluhan dan Penyebarluasan Kebijakan Retribusi Daerah	Jumlah Laporan Hasil Penyuluhan dan Penyebarluasan Kebijakan Retribusi Daerah (Laporan)	1		1		1		0		1						1		1		100			
		3.27.01.2.04.0004	Pendataan dan Pendaftaran Objek Retribusi Daerah			5.525.631		955.000		-		-		-						-		-	0	0		
			Tersedianya Data Objek, Subjek dan Wajib Retribusi Daerah	Jumlah Data Objek, Subjek dan Wajib Retribusi Daerah (Dokumen)	1		1		1		0		0						0		0		0			
		3.27.01.2.04.0005	Pengolahan Data Retribusi Daerah			2.762.814		-		1.127.900		-		1.118.000						1.118.000		1.118.000	100	40,47		
			Terlaksananya Pengolahan, Pemeliharaan, dan Pelaporan Data Retribusi Daerah	Jumlah Laporan Hasil Pengolahan, Pemeliharaan, dan Pelaporan Data Retribusi Daerah (Laporan)	1		0		1		0		1						1		1		100			
		3.27.01.2.04.0006	Penetapan Wajib Retribusi Daerah			5.525.631		955.000		-		-		-						-		-	0	0		
			Tersedianya Dokumen Ketetapan Retribusi Daerah	Jumlah Dokumen Ketetapan Retribusi Daerah (Dokumen)	1		1		1		0		0						0		0		0			
		3.27.01.2.04.0007	Pelaporan Pengelolaan Retribusi Daerah			5.525.631		-		1.011.300		-		-						-		-	0	0		
			Tersedianya Laporan Pengelolaan Retribusi Daerah	Jumlah Laporan Pengelolaan Retribusi Daerah (Dokumen)	1		0		1		0		0						0		0		0			
		3.27.01.2.05	Administrasi Kepegawaian Perangkat Daerah			337.236.171		78.190.000		38.004.150		799.600		3.732.000						4.531.600		4.531.600	7,5	1,34		
			Tersusunnya Produk Administratif Kepegawaian Perangkat Daerah	Jumlah Unit Peningkatan Sarana dan Prasarana Disiplin Pegawai (Unit)	5		0		1		0		0						0		0		0			
				Jumlah Paket Pakaian Dinas beserta Atribut Kelengkapan (Paket)	1		1		1		0		0						0		0		0			
				Jumlah Dokumen Pendataan dan Pengolahan Administrasi Kepegawaian (Dokumen)	5		1		1		1		0						1		1		20			
				Jumlah Dokumen Hasil Koordinasi dan Pelaksanaaan Sistem Informasi Kepegawaian (Dokumen)	1		1		1		0		0						0		0		0			
				Jumlah Dokumen Monitoring, Evaluasi, dan Penilaian Kinerja Pegawai (Dokumen)	4		1		1		0		1						1		1		25			
				Jumlah Pegawai Berdasarkan Tugas dan Fungsi yang Mengikuti Pendidikan dan Pelatihan (Orang)	3		0		1		0		0						0		0		0			

No		Kode	Bidang Urusan/ Program/ Outcome/ Kegiatan/ Sub Kegiatan/ Kinerja	Indikator	Target RPJMD pada Tahun 2030 (Akhir Periode RPJMD)		Realisasi Capaian Kinerja RPJMD sampai dengan RKPD Tahun Lalu (Tahun 2025)		Target Kinerja dan Anggaran RKPD Tahun berjalan (Tahun 2026) yang dievaluasi		Realisasi Kinerja Pada Triwulan								Realisasi Capaian Kinerja dan Anggaran RKPD yang dievaluasi		Realisasi Kinerja dan Anggaran RPJMD s/d tahun 2026 (Akhir Tahun Pelaksanaaan RKPD Tahun 2026)		Tingkat Capaian Kinerja Dan Realisasi Anggaran RPJMD s/d tahun 2026 (%)		Unit SKPD Penanggungjawab	Ket
											I		II		III		IV									
1	2	3	4	5	6		7		8		9		10		11		12		13		14 = 13		15=14/6 x100%		16	17
					K	Rp	K	Rp	K	Rp	K	Rp	K	Rp	K	Rp	K	Rp	K	Rp	K	Rp	K	%		
		3.27.01.2.05.0001	Peningkatan Sarana dan Prasarana Disiplin Pegawai			55.256.312		-		3.187.500		-		1.654.500						1.654.500		1.654.500	0	2,99		
			Tersedianya Unit Peningkatan Sarana dan Prasarana Disiplin Pegawai	Jumlah Unit Peningkatan Sarana dan Prasarana Disiplin Pegawai (Unit)	5		0		1		0		0						0		0		0			
		3.27.01.2.05.0002	Pengadaan Pakaian Dinas beserta Atribut Kelengkapannya			176.992.870		74.300.000		31.250.000		-		-						-		-	0	0		
			Tersedianya Pakaian Dinas beserta Atribut Kelengkapan	Jumlah Paket Pakaian Dinas beserta Atribut Kelengkapan (Paket)	1		1		1		0		0						0		0		0			
		3.27.01.2.05.0003	Pendataan dan Pengolahan Administrasi Kepegawaian			2.762.814		445.000		800.650		799.600		-						799.600		799.600	20	28,94		
			Terlaksananya Pendataan dan Pengolahan Administrasi Kepegawaian	Jumlah Dokumen Pendataan dan Pengolahan Administrasi Kepegawaian (Dokumen)	5		1		1		1		0						1		1		20			
		3.27.01.2.05.0004	Koordinasi dan Pelaksanaan Sistem Informasi Kepegawaian			2.762.814		445.000		683.600		-		-						-		-	0	0		
			Terlaksananya Koordinasi dan Pelaksanaan Sistem Informasi Kepegawaian	Jumlah Dokumen Hasil Koordinasi dan Pelaksanaaan Sistem Informasi Kepegawaian (Dokumen)	1		1		1		0		0						0		0		0			
		3.27.01.2.05.0005	Monitoring, Evaluasi, dan Penilaian Kinerja Pegawai			16.576.893		3.000.000		2.082.400		-		2.077.500						2.077.500		2.077.500	25	12,53		
			Terlaksananya Monitoring, Evaluasi, dan Penilaian Kinerja Pegawai	Jumlah Dokumen Monitoring, Evaluasi, dan Penilaian Kinerja Pegawai (Dokumen)	4		1		1		0		1						1		1		25			
		3.27.01.2.05.0009	Pendidikan dan Pelatihan Pegawai Berdasarkan Tugas dan Fungsi			82.884.468		-		-		-		-						-		-	0	0		
			Terlaksananya Pendidikan dan Pelatihan Pegawai Berdasarkan Tugas dan Fungsi	Jumlah Pegawai Berdasarkan Tugas dan Fungsi yang Mengikuti Pendidikan dan Pelatihan (Orang)	3		0		1		0		0						0		0		0			
		3.27.01.2.06	Administrasi Umum Perangkat Daerah			1.145.644.029		232.343.186		219.253.700		12.530.000		72.988.460						85.518.460		85.518.460	22	7,46		
			Tersusunnya Produk Administratif Umum Perangkat Daerah	Jumlah Paket Komponen Instalasi Listrik/Penerangan Bangunan Kantor yang Disediakan (Paket)	1		1		1		0		1						1		1		100			
				Jumlah Paket Peralatan dan Perlengkapan Kantor yang Disediakan (Paket)	5		4		1		0		0						0		0		0			
				Jumlah Paket Peralatan Rumah Tangga yang Disediakan (Paket)	1		1		1		0		1						1		1		100			
				Jumlah Paket Bahan Logistik Kantor yang Disediakan (Paket)	1		1		1		0		0						0		0		0			
				Jumlah Paket Barang Cetakan dan Penggandaan yang Disediakan (Paket)	1		2		1		0		0						0		0		0			
				Jumlah Dokumen Bahan Bacaan dan Peraturan Perundang-Undangan yang Disediakan (Dokumen)	1		1		1		0		0						0		0		0			
				Jumlah Paket Bahan/Material yang Disediakan (Paket)	1		0		1		0		0						0		0		0			
				Jumlah Laporan Penyelenggaraan Rapat Koordinasi dan Konsultasi SKPD (Laporan)	20		4		1		0		0						0		0		0			
				Jumlah Dokumen Penatausahaan Arsip Dinamis pada SKPD (Dokumen)	5		1		1		0		1						1		1		20			
				Jumlah Dokumen Dukungan Pelaksanaan Sistem Pemerintahan Berbasis Elektronik pada SKPD (Dokumen)	1		0		1		0		0						0		0		0			
		3.27.01.2.06.0001	Penyediaan Komponen Instalasi Listrik/Penerangan Bangunan Kantor			5.525.631		22.560.000		8.985.300		-		8.983.000						8.983.000		8.983.000	100	162,57		
			Tersedianya Komponen Instalasi Listrik/Penerangan Bangunan Kantor	Jumlah Paket Komponen Instalasi Listrik/Penerangan Bangunan Kantor yang Disediakan (Paket)	1		1		1		0		1						1		1		100			
		3.27.01.2.06.0002	Penyediaan Peralatan dan Perlengkapan Kantor			200.508.853		40.267.000		24.841.700		-		12.319.500						12.319.500		12.319.500	0	6,14		
			Tersedianya Peralatan dan Perlengkapan Kantor	Jumlah Paket Peralatan dan Perlengkapan Kantor yang Disediakan (Paket)	5		4		1		0		0						0		0		0			
		3.27.01.2.06.0003	Penyediaan Peralatan Rumah Tangga			5.525.631		6.293.000		7.360.500		-		7.360.500						7.360.500		7.360.500	100	133,21		
			Tersedianya Peralatan Rumah Tangga	Jumlah Paket Peralatan Rumah Tangga yang Disediakan (Paket)	1		1		1		0		1						1		1		100			

No		Kode	Bidang Urusan/ Program/ Outcome/ Kegiatan/ Sub Kegiatan/ Kinerja	Indikator	Target RPJMD pada Tahun 2030 (Akhir Periode RPJMD)		Realisasi Capaian Kinerja RPJMD sampai dengan RKPD Tahun Lalu (Tahun 2025)		Target Kinerja dan Anggaran RKPD Tahun berjalan (Tahun 2026) yang dievaluasi		Realisasi Kinerja Pada Triwulan								Realisasi Capaian Kinerja dan Anggaran RKPD yang dievaluasi		Realisasi Kinerja dan Anggaran RPJMD s/d tahun 2026 (Akhir Tahun Pelaksanaaan RKPD Tahun 2026)		Tingkat Capaian Kinerja Dan Realisasi Anggaran RPJMD s/d tahun 2026 (%)		Unit SKPD Penanggungjawab	Ket
											I		II		III		IV									
1	2	3	4	5	6		7		8		9		10		11		12		13		14 = 13		15=14/6 x100%		16	17
					K	Rp	K	Rp	K	Rp	K	Rp	K	Rp	K	Rp	K	Rp	K	Rp	K	Rp	K	%		
		3.27.01.2.06.0004	Penyediaan Bahan Logistik Kantor			149.863.404		26.400.000		27.600.000		-		11.555.000						11.555.000		11.555.000	0	7,71		
			Tersedianya Bahan Logistik Kantor	Jumlah Paket Bahan Logistik Kantor yang Disediakan (Paket)	1		1		1		0		0						0		0		0			
		3.27.01.2.06.0005	Penyediaan Barang Cetakan dan Penggandaan			134.231.396		23.688.300		23.987.500		-		9.667.950						9.667.950		9.667.950	0	7,2		
			Tersedianya Barang Cetakan dan Penggandaan	Jumlah Paket Barang Cetakan dan Penggandaan yang Disediakan (Paket)	1		2		1		0		0						0		0		0			
		3.27.01.2.06.0006	Penyediaan Bahan Bacaan dan Peraturan Perundang-undangan			5.525.631		996.500		-		-		-						-		-	0	0		
			Tersedianya Bahan Bacaan dan Peraturan Perundang-undangan	Jumlah Dokumen Bahan Bacaan dan Peraturan Perundang-Undangan yang Disediakan (Dokumen)	1		1		1		0		0						0		0		0			
		3.27.01.2.06.0007	Penyediaan Bahan/Material			27.628.156		-		-		-		-						-		-	0	0		
			Tersedianya Bahan/Material	Jumlah Paket Bahan/Material yang Disediakan (Paket)	1		0		1		0		0						0		0		0			
		3.27.01.2.06.0009	Penyelenggaraan Rapat Koordinasi dan Konsultasi SKPD			545.002.122		109.193.786		123.527.000		12.530.000		20.159.560						32.689.560		32.689.560	0	6		
			Terlaksananya Penyelenggaraan Rapat Koordinasi dan Konsultasi SKPD	Jumlah Laporan Penyelenggaraan Rapat Koordinasi dan Konsultasi SKPD (Laporan)	20		4		1		0		0						0		0		0			
		3.27.01.2.06.0010	Penatausahaan Arsip Dinamis pada SKPD			16.576.893		2.944.600		2.951.700		-		2.942.950						2.942.950		2.942.950	20	17,75		
			Terlaksananya Penatausahaan Arsip Dinamis pada SKPD	Jumlah Dokumen Penatausahaan Arsip Dinamis pada SKPD (Dokumen)	5		1		1		0		1						1		1		20			
		3.27.01.2.06.0011	Dukungan Pelaksanaan Sistem Pemerintahan Berbasis Elektronik pada SKPD			55.256.312		-		-		-		-						-		-	0	0		
			Terlaksananya Dukungan Pelaksanaan Sistem Pemerintahan Berbasis Elektronik pada SKPD	Jumlah Dokumen Dukungan Pelaksanaan Sistem Pemerintahan Berbasis Elektronik pada SKPD (Dokumen)	1		0		1		0		0						0		0		0			
		3.27.01.2.07	Pengadaan Barang Milik Daerah Penunjang Urusan Pemerintah Daerah			1.243.267.028		156.870.630		122.910.000		-		121.920.000						121.920.000		121.920.000	25	9,81		
			Tersedianya Unit Barang Milik Daerah Penunjang Urusan Pemerintah Daerah melalui Pengadaan	Jumlah Unit Kendaraan Perorangan Dinas atau Kendaraan Dinas Jabatan yang Disediakan (Unit)	1		0		1		0		0						0		0		0			
				Jumlah Unit Kendaraan Dinas Operasional atau Lapangan yang Disediakan (Unit)	1		0		1		0		0						0		0		0			
				Jumlah Paket Mebel yang Disediakan (Unit)	10		0		10		0		10						10		10		100			
				Jumlah Unit Peralatan dan Mesin Lainnya yang Disediakan (Unit)	10		5		10		0		10						10		10		100			
				Jumlah Unit Aset Tak Berwujud yang Disediakan (Unit)	1		0		1		0		0						0		0		0			
				Jumlah Unit Gedung Kantor atau Bangunan Lainnya yang Disediakan (Unit)	1		0		1		0		0						0		0		0			
				Jumlah Unit Sarana dan Prasarana Gedung Kantor atau Bangunan Lainnya yang Disediakan (Unit)	1		0		10		0		0						0		0		0			
				Jumlah Unit Sarana dan Prasarana Pendukung Gedung Kantor atau Bangunan Lainnya yang Disediakan (Unit)	1		0		5		0		0						0		0		0			
		3.27.01.2.07.0001	Pengadaan Kendaraan Perorangan Dinas atau Kendaraan Dinas Jabatan			138.140.781		-		-		-		-						-		-	0	0		
			Tersedianya Kendaraan Perorangan Dinas atau Kendaraan Dinas Jabatan	Jumlah Unit Kendaraan Perorangan Dinas atau Kendaraan Dinas Jabatan yang Disediakan (Unit)	1		0		1		0		0						0		0		0			
		3.27.01.2.07.0002	Pengadaan Kendaraan Dinas Operasional atau Lapangan			138.140.781		-		-		-		-						-		-	0	0		
			Tersedianya Kendaraan Dinas Operasional atau Lapangan	Jumlah Unit Kendaraan Dinas Operasional atau Lapangan yang Disediakan (Unit)	1		0		1		0		0						0		0		0			
		3.27.01.2.07.0005	Pengadaan Mebel			55.256.312		10.300.000		37.795.500		-		37.520.000						37.520.000		37.520.000	100	67,9		
			Tersedianya Mebel	Jumlah Paket Mebel yang Disediakan (Unit)	10		0		10		0		10						10		10		100			

No		Kode	Bidang Urusan/ Program/ Outcome/ Kegiatan/ Sub Kegiatan/ Kinerja	Indikator	Target RPJMD pada Tahun 2030 (Akhir Periode RPJMD)		Realisasi Capaian Kinerja RPJMD sampai dengan RKPD Tahun Lalu (Tahun 2025)		Target Kinerja dan Anggaran RKPD Tahun berjalan (Tahun 2026) yang dievaluasi		Realisasi Kinerja Pada Triwulan								Realisasi Capaian Kinerja dan Anggaran RKPD yang dievaluasi		Realisasi Kinerja dan Anggaran RPJMD s/d tahun 2026 (Akhir Tahun Pelaksanaaan RKPD Tahun 2026)		Tingkat Capaian Kinerja Dan Realisasi Anggaran RPJMD s/d tahun 2026 (%)		Unit SKPD Penanggungjawab	Ket
											I		II		III		IV									
1	2	3	4	5	6		7		8		9		10		11		12		13		14 = 13		15=14/6 x100%		16	17
					K	Rp	K	Rp	K	Rp	K	Rp	K	Rp	K	Rp	K	Rp	K	Rp	K	Rp	K	%		
		3.27.01.2.07.0006	Pengadaan Peralatan dan Mesin Lainnya			55.256.312		146.570.630		85.114.500		-		84.400.000						84.400.000		84.400.000	100	152,74		
			Tersedianya Peralatan dan Mesin Lainnya	Jumlah Unit Peralatan dan Mesin Lainnya yang Disediakan (Unit)	10		5		10		0		10						10		10		100			
		3.27.01.2.07.0008	Pengadaan Aset Tak Berwujud			27.628.156		-		-		-		-						-		-	0	0		
			Tersedianya Aset Tak Berwujud	Jumlah Unit Aset Tak Berwujud yang Disediakan (Unit)	1		0		1		0		0						0		0		0			
		3.27.01.2.07.0009	Pengadaan Gedung Kantor atau Bangunan Lainnya			276.281.562		-		-		-		-						-		-	0	0		
			Tersedianya Gedung Kantor atau Bangunan Lainnya	Jumlah Unit Gedung Kantor atau Bangunan Lainnya yang Disediakan (Unit)	1		0		1		0		0						0		0		0			
		3.27.01.2.07.0010	Pengadaan Sarana dan Prasarana Gedung Kantor atau Bangunan Lainnya			276.281.562		-		-		-		-						-		-	0	0		
			Tersedianya Sarana dan Prasarana Gedung Kantor atau Bangunan Lainnya	Jumlah Unit Sarana dan Prasarana Gedung Kantor atau Bangunan Lainnya yang Disediakan (Unit)	1		0		10		0		0						0		0		0			
		3.27.01.2.07.0011	Pengadaan Sarana dan Prasarana Pendukung Gedung Kantor atau Bangunan Lainnya			276.281.562		-		-		-		-						-		-	0	0		
			Tersedianya Sarana dan Prasarana Pendukung Gedung Kantor atau Bangunan Lainnya	Jumlah Unit Sarana dan Prasarana Pendukung Gedung Kantor atau Bangunan Lainnya yang Disediakan (Unit)	1		0		5		0		0						0		0		0			
		3.27.01.2.08	Penyediaan Jasa Penunjang Urusan Pemerintahan Daerah			3.127.761.464		411.021.040		120.840.000		13.827.240		31.442.060						45.269.300		45.269.300	0	1,45		
			Tersedianya Laporan Hasil Penyediaan Jasa Penunjang Urusan Pemerintahan Daerah	Jumlah Laporan Penyediaan Jasa Surat Menyurat (Laporan)	20		1		1		0		0						0		0		0			
				Jumlah Laporan Penyediaan Jasa Komunikasi, Sumber Daya Air dan Listrik yang Disediakan (Laporan)	20		1		1		0		0						0		0		0			
				Jumlah Laporan Penyediaan Jasa Peralatan dan Perlengkapan Kantor yang Disediakan (Laporan)	20		1		1		0		0						0		0		0			
				Jumlah Laporan Penyediaan Jasa Pelayanan Umum Kantor yang Disediakan (Laporan)	20		1		1		0		0						0		0		0			
		3.27.01.2.08.0001	Penyediaan Jasa Surat Menyurat			19.892.272		3.492.000		3.600.000		-		2.000.000						2.000.000		2.000.000	0	10,05		
			Terlaksananya Penyediaan Jasa Surat Menyurat	Jumlah Laporan Penyediaan Jasa Surat Menyurat (Laporan)	20		1		1		0		0						0		0		0			
		3.27.01.2.08.0002	Penyediaan Jasa Komunikasi, Sumber Daya Air dan Listrik			273.220.361		29.979.040		45.840.000		3.227.240		11.442.060						14.669.300		14.669.300	0	5,37		
			Tersedianya Jasa Komunikasi, Sumber Daya Air dan Listrik	Jumlah Laporan Penyediaan Jasa Komunikasi, Sumber Daya Air dan Listrik yang Disediakan (Laporan)	20		1		1		0		0						0		0		0			
		3.27.01.2.08.0003	Penyediaan Jasa Peralatan dan Perlengkapan Kantor			27.628.156		2.900.000		7.800.000		-		2.100.000						2.100.000		2.100.000	0	7,6		
			Tersedianya Jasa Peralatan dan Perlengkapan Kantor	Jumlah Laporan Penyediaan Jasa Peralatan dan Perlengkapan Kantor yang Disediakan (Laporan)	20		1		1		0		0						0		0		0			
		3.27.01.2.08.0004	Penyediaan Jasa Pelayanan Umum Kantor			2.807.020.675		374.650.000		63.600.000		10.600.000		15.900.000						26.500.000		26.500.000	0	0,94		
			Tersedianya Jasa Pelayanan Umum Kantor	Jumlah Laporan Penyediaan Jasa Pelayanan Umum Kantor yang Disediakan (Laporan)	20		1		1		0		0						0		0		0			
		3.27.01.2.09	Pemeliharaan Barang Milik Daerah Penunjang Urusan Pemerintahan Daerah			473.657.106		155.889.889		509.786.852		9.087.500		237.606.125						246.693.625		246.693.625	27,5	52,08		
			Terlaksananya Pemeliharaan Barang Milik Daerah Penunjang Urusan Pemerintahan Daerah	Jumlah Kendaraan Perorangan Dinas atau Kendaraan Dinas Jabatan yang Dipelihara dan dibayarkan Pajaknya (Unit)	5		2		1		0		0						0		0		0			
				Jumlah Kendaraan Dinas Operasional atau Lapangan yang Dipelihara dan dibayarkan Pajak dan Perizinannya (Unit)	5		20		30		0		10						10		10		200			
				Jumlah Mebel yang Dipelihara (Unit)	10		0		10		0		0						0		0		0			
				Jumlah Peralatan dan Mesin Lainnya yang Dipelihara (Unit)	10		2		5		0		0						0		0		0			
				Jumlah Aset Tetap Lainnya yang Dipelihara (Unit)	0		2		1		0		0						0		0		0			

No		Kode	Bidang Urusan/ Program/ Outcome/ Kegiatan/ Sub Kegiatan/ Kinerja	Indikator	Target RPJMD pada Tahun 2030 (Akhir Periode RPJMD)		Realisasi Capaian Kinerja RPJMD sampai dengan RKPD Tahun Lalu (Tahun 2025)		Target Kinerja dan Anggaran RKPD Tahun berjalan (Tahun 2026) yang dievaluasi		Realisasi Kinerja Pada Triwulan								Realisasi Capaian Kinerja dan Anggaran RKPD yang dievaluasi		Realisasi Kinerja dan Anggaran RPJMD s/d tahun 2026 (Akhir Tahun Pelaksanaaan RKPD Tahun 2026)		Tingkat Capaian Kinerja Dan Realisasi Anggaran RPJMD s/d tahun 2026 (%)		Unit SKPD Penanggungjawab	Ket
											I		II		III		IV									
1	2	3	4	5	6		7		8		9		10		11		12		13		14 = 13		15=14/6 x100%		16	17
					K	Rp	K	Rp	K	Rp	K	Rp	K	Rp	K	Rp	K	Rp	K	Rp	K	Rp	K	%		
				Jumlah Aset Tak Berwujud yang Dipelihara (Unit)	5		0		1		0		0						0		0		0			
				Jumlah Gedung Kantor dan Bangunan Lainnya yang Dipelihara/Direhabilitasi (Unit)	5		1		1		0		0						0		0		0			
				Jumlah Sarana dan Prasarana Gedung Kantor atau Bangunan Lainnya yang Dipelihara/Direhabilitasi (Unit)	5		1		1		0		1						1		1		20			
				Jumlah Sarana dan Prasarana Pendukung Gedung Kantor atau Bangunan Lainnya yang Dipelihara/Direhabilitasi (Unit)	5		1		1		0		0						0		0		0			
		3.27.01.2.09.0001	Penyediaan Jasa Pemeliharaan, Biaya Pemeliharaan, dan Pajak Kendaraan Perorangan Dinas atau Kendaraan Dinas Jabatan			165.558.963		42.906.559		38.220.000		9.087.500		9.218.125						18.305.625		18.305.625	0	11,06		
			Tersedianya Jasa Pemeliharaan, Biaya Pemeliharaan dan Pajak Kendaraan Perorangan Dinas atau Kendaraan Dinas Jabatan	Jumlah Kendaraan Perorangan Dinas atau Kendaraan Dinas Jabatan yang Dipelihara dan dibayarkan Pajaknya (Unit)	5		2		1		0		0						0		0		0			
		3.27.01.2.09.0002	Penyediaan Jasa Pemeliharaan, Biaya Pemeliharaan, Pajak dan Perizinan Kendaraan Dinas Operasional atau Lapangan			164.221.760		52.547.330		52.600.000		-		11.870.000						11.870.000		11.870.000	200	7,23		
			Tersedianya Jasa Pemeliharaan, Biaya Pemeliharaan, Pajak dan Perizinan Kendaraan Dinas Operasional atau Lapangan	Jumlah Kendaraan Dinas Operasional atau Lapangan yang Dipelihara dan dibayarkan Pajak dan Perizinannya (Unit)	5		20		30		0		10						10		10		200			
		3.27.01.2.09.0005	Pemeliharaan Mebel			5.525.631		-		-		-		-						-		-	0	0		
			Terlaksananya Pemeliharaan Mebel	Jumlah Mebel yang Dipelihara (Unit)	10		0		10		0		0						0		0		0			
		3.27.01.2.09.0006	Pemeliharaan Peralatan dan Mesin Lainnya			13.814.077		9.740.000		2.920.000		-		-						-		-	0	0		
			Terlaksananya Pemeliharaan Peralatan dan Mesin Lainnya	Jumlah Peralatan dan Mesin Lainnya yang Dipelihara (Unit)	10		2		5		0		0						0		0		0			
		3.27.01.2.09.0007	Pemeliharaan Aset Tetap Lainnya			-		2.800.000		3.046.000		-		1.900.000						1.900.000		1.900.000	0	0		
			Terlaksananya Pemeliharaan Aset Tetap Lainnya	Jumlah Aset Tetap Lainnya yang Dipelihara (Unit)	0		2		1		0		0						0		0		0			
		3.27.01.2.09.0008	Pemeliharaan Aset Tak Berwujud			5.525.631		-		-		-		-						-		-	0	0		
			Terlaksananya Pemeliharaan Aset Tak Berwujud	Jumlah Aset Tak Berwujud yang Dipelihara (Unit)	5		0		1		0		0						0		0		0			
		3.27.01.2.09.0009	Pemeliharaan/Rehabilitasi Gedung Kantor dan Bangunan Lainnya			63.754.732		35.110.000		-		-		-						-		-	0	0		
			Terlaksananya Pemeliharaan/Rehabilitasi Gedung Kantor dan Bangunan Lainnya	Jumlah Gedung Kantor dan Bangunan Lainnya yang Dipelihara/Direhabilitasi (Unit)	5		1		1		0		0						0		0		0			
		3.27.01.2.09.0010	Pemeliharaan/Rehabilitasi Sarana dan Prasarana Gedung Kantor atau Bangunan Lainnya			27.628.156		6.303.000		7.980.000		-		7.975.000						7.975.000		7.975.000	20	28,87		
			Terlaksananya Pemeliharaan/Rehabilitasi Sarana dan Prasarana Gedung Kantor atau Bangunan Lainnya	Jumlah Sarana dan Prasarana Gedung Kantor atau Bangunan Lainnya yang Dipelihara/Direhabilitasi (Unit)	5		1		1		0		1						1		1		20			
		3.27.01.2.09.0011	Pemeliharaan/Rehabilitasi Sarana dan Prasarana Pendukung Gedung Kantor atau Bangunan Lainnya			27.628.156		6.483.000		405.020.852		-		206.643.000						206.643.000		206.643.000	0	747,94		
			Terlaksananya Pemeliharaan/Rehabilitasi Sarana dan Prasarana Pendukung Gedung Kantor atau Bangunan Lainnya	Jumlah Sarana dan Prasarana Pendukung Gedung Kantor atau Bangunan Lainnya yang Dipelihara/Direhabilitasi (Unit)	5		1		1		0		0						0		0		0			
		3.27.02	**PROGRAM PENYEDIAAN DAN PENGEMBANGAN SARANA PERTANIAN**			**12.026.476.930**		**2.234.122.567**		**1.091.400.000**		**9.600.000**		**241.795.000**						**251.395.000**		**251.395.000**	**8,44**	**2,09**	DINAS PETERNAKAN DAN KESEHATAN HEWAN	
			MENINGKATNYA DISTRIBUSI DAN KUALITAS SARANA PETERNAKAN	PENINGKATAN PRODUKSI KOMODITAS PETERNAKAN (%)	400		8,95		70,00		0,1		23,03						23,13		23,13		5,78			
		3.27.02.2.03	Peningkatan Mutu dan Peredaran Benih/Bibit Ternak dan Tanaman Pakan Ternak serta Pakan dalam Daerah Kabupaten/Kota			400.000.000		48.220.000		-		-		-						-		-	0	0		

No		Kode	Bidang Urusan/ Program/ Outcome/ Kegiatan/ Sub Kegiatan/ Kinerja	Indikator	Target RPJMD pada Tahun 2030 (Akhir Periode RPJMD)		Realisasi Capaian Kinerja RPJMD sampai dengan RKPD Tahun Lalu (Tahun 2025)		Target Kinerja dan Anggaran RKPD Tahun berjalan (Tahun 2026) yang dievaluasi		Realisasi Kinerja Pada Triwulan								Realisasi Capaian Kinerja dan Anggaran RKPD yang dievaluasi		Realisasi Kinerja dan Anggaran RPJMD s/d tahun 2026 (Akhir Tahun Pelaksanaaan RKPD Tahun 2026)		Tingkat Capaian Kinerja Dan Realisasi Anggaran RPJMD s/d tahun 2026 (%)		Unit SKPD Penanggungjawab	Ket
											I		II		III		IV									
1	2	3	4	5	6		7		8		9		10		11		12		13		14 = 13		15=14/6 x100%		16	17
					K	Rp	K	Rp	K	Rp	K	Rp	K	Rp	K	Rp	K	Rp	K	Rp	K	Rp	K	%		
			Tersedianya Laporan Pengawasan mutu sarana pertanian yang beredar	Jumlah Pengawasan Mutu Benih/Bibit Ternak, Bahan Pakan/Pakan/Tanaman Skala Kecil (Laporan)	1		1		1		0		0						0		0		0			
				Jumlah Pengawasan Bahan Pakan/Pakan, Benih/Bibit Hijauan Pakan Ternak yang Beredar (Laporan)	1		1		1		0		0						0		0		0			
		3.27.02.2.03.0001	Pengawasan Mutu Benih/Bibit Ternak, Bahan Pakan/Pakan/Tanaman Skala Kecil			200.000.000		26.620.000		-		-		-						-		-	0	0		
			Terawasinya Mutu Benih/Bibit Ternak, Bahan Pakan/Pakan/Tanaman Skala Kecil	Jumlah Pengawasan Mutu Benih/Bibit Ternak, Bahan Pakan/Pakan/Tanaman Skala Kecil (Laporan)	1		1		1		0		0						0		0		0			
		3.27.02.2.03.0002	Pengawasan Peredaran Bahan Pakan/Pakan, Benih/Bibit Hijauan Pakan Ternak			200.000.000		21.600.000		-		-		-						-		-	0	0		
			Terawasinya Peredaran Bahan Pakan/Pakan, Benih/Bibit Hijauan Pakan Ternak	Jumlah Pengawasan Bahan Pakan/Pakan, Benih/Bibit Hijauan Pakan Ternak yang Beredar (Laporan)	1		1		1		0		0						0		0		0			
		3.27.02.2.04	Pengawasan Obat Hewan di Tingkat Pengecer			800.000.000		-		-		-		-						-		-	0	0		
			Tersedianya Laporan Pengawasan Obat Hewan di Tingkat Pengecer	Jumlah Pemeriksaan Mutu, Khasiat dan Keamanan Obat Hewan yang Beredar (Laporan)	5		0		1		0		0						0		0		0			
				Jumlah Penyimpangan Penyediaan dan Peredaran Obat Hewan yang Ditindak (Kasus)	34		0		1		0		0						0		0		0			
		3.27.02.2.04.0001	Pemeriksaan Mutu, Khasiat dan Keamanan Peredaran Obat Hewan			450.000.000		-		-		-		-						-		-	0	0		
			Terperiksanya Mutu, Khasiat dan Keamanan Obat Hewan	Jumlah Pemeriksaan Mutu, Khasiat dan Keamanan Obat Hewan yang Beredar (Laporan)	5		0		1		0		0						0		0		0			
		3.27.02.2.04.0002	Penindakan atas Penyimpangan Penyediaan dan Peredaran Obat Hewan			350.000.000		-		-		-		-						-		-	0	0		
			Terlaksananya Penindakan atas Penyimpangan Penyediaan dan Peredaran Obat Hewan	Jumlah Penyimpangan Penyediaan dan Peredaran Obat Hewan yang Ditindak (Kasus)	34		0		1		0		0						0		0		0			
		3.27.02.2.05	Pengendalian dan Pengawasan Penyediaan dan Peredaran Benih/Bibit Ternak, dan Hijauan Pakan Ternak dalam Daerah Kabupaten/Kota			6.304.667.555		793.713.393		172.100.000		-		78.345.000						78.345.000		78.345.000	0	1,24		
			Terlaksananya Pengendalian dan Pengawasan Penyediaan dan Peredaran Benih/Bibit Ternak, dan Hijauan Pakan Ternak	Hasil Pengujian Mutu Benih dan Bibit Ternak (Dokumen)	1		0		1		0		0						0		0		0			
				Jumlah HPT, Bahan Pakan/Pakan yang Beredar (Ton)	33		25		100		0		0						0		0		0			
				Jumlah benih/bibit ternak yang beredar (Laporan)	5		1		1		0		0						0		0		0			
				Jumlah benih/bibit ternak dan hijauan pakan ternak yang tersedia (Laporan)	5		1		1		0		0						0		0		0			
		3.27.02.2.05.0002	Pengujian Mutu Benih dan Bibit Ternak			2.242.207.455		-		-		-		-						-		-	0	0		
			Terlaksananya Pengujian Mutu Benih dan Bibit Ternak	Hasil Pengujian Mutu Benih dan Bibit Ternak (Dokumen)	1		0		1		0		0						0		0		0			
		3.27.02.2.05.0004	Penjaminan Peredaran HPT, Bahan Pakan/Pakan			1.070.000.000		191.625.000		-		-		-						-		-	0	0		
			Terjaminnya Peredaran HPT, Bahan Pakan/Pakan	Jumlah HPT, Bahan Pakan/Pakan yang Beredar (Ton)	33		25		100		0		0						0		0		0			
		3.27.02.2.05.0008	Penjaminan Peredaran Benih/Bibit Ternak			2.642.460.100		511.460.000		172.100.000		-		78.345.000						78.345.000		78.345.000	0	2,96		
			Terjaminnya peredaran benih/bibit ternak	Jumlah benih/bibit ternak yang beredar (Laporan)	5		1		1		0		0						0		0		0			
		3.27.02.2.05.0009	Pengendalian Penyediaan Benih/Bibit Ternak dan Hijauan Pakan Ternak			350.000.000		90.628.393		-		-		-						-		-	0	0		
			Terkendalinya penyediaan benih/bibit ternak dan hijauan pakan ternak	Jumlah benih/bibit ternak dan hijauan pakan ternak yang tersedia (Laporan)	5		1		1		0		0						0		0		0			
		3.27.02.2.06	Penyediaan Benih/Bibit Ternak dan Hijauan Pakan Ternak yang Sumbernya dalam 1 (Satu) Daerah Kabupaten/Kota Lain			4.521.809.375		1.392.189.174		919.300.000		9.600.000		163.450.000						173.050.000		173.050.000	30,96	3,83		

No		Kode	Bidang Urusan/ Program/ Outcome/ Kegiatan/ Sub Kegiatan/ Kinerja	Indikator	Target RPJMD pada Tahun 2030 (Akhir Periode RPJMD)		Realisasi Capaian Kinerja RPJMD sampai dengan RKPD Tahun Lalu (Tahun 2025)		Target Kinerja dan Anggaran RKPD Tahun berjalan (Tahun 2026) yang dievaluasi		Realisasi Kinerja Pada Triwulan								Realisasi Capaian Kinerja dan Anggaran RKPD yang dievaluasi		Realisasi Kinerja dan Anggaran RPJMD s/d tahun 2026 (Akhir Tahun Pelaksanaaan RKPD Tahun 2026)		Tingkat Capaian Kinerja Dan Realisasi Anggaran RPJMD s/d tahun 2026 (%)		Unit SKPD Penanggungjawab	Ket
											I		II		III		IV									
1	2	3	4	5	6		7		8		9		10		11		12		13		14 = 13		15=14/6 x100%		16	17
					K	Rp	K	Rp	K	Rp	K	Rp	K	Rp	K	Rp	K	Rp	K	Rp	K	Rp	K	%		
			Tersedianya Benih/Bibit Ternak dan Hijauan Pakan Ternak	Jumlah Hijauan Pakan Ternak yang Sumbernya dari Daerah Kabupaten/Kota Lain (Ton)	60		10		100		0		50						50		50		83,33			
				Jumlah bibit ternak yang sumbernya dari daerah kabupaten/kota lain (Ekor)	370000		16.000		13000		0		0						0		0		0			
				Jumlah benih ternak yang sumbernya dari daerah kabupaten/kota lain (Dosis)	52389		7.875		5000		0		5.000						5.000		5.000		9,54			
		3.27.02.2.06.0002	Pengadaan Hijauan Pakan Ternak yang Sumbernya dari Daerah Kabupaten/Kota Lain			958.900.000		91.000.000		179.400.000		-		91.400.000						91.400.000		91.400.000	83,33	9,53		
			Tersedianya Hijauan Pakan Ternak yang Sumbernya dari Daerah Kabupaten/Kota Lain	Jumlah Hijauan Pakan Ternak yang Sumbernya dari Daerah Kabupaten/Kota Lain (Ton)	60		10		100		0		50						50		50		83,33			
		3.27.02.2.06.0003	Pengadaan Bibit Ternak yang Sumbernya dari Daerah Kabupaten/Kota Lain			3.030.112.500		1.234.109.174		667.300.000		9.600.000		-						9.600.000		9.600.000	0	0,32		
			Tersedianya bibit ternak yang sumbernya dari daerah kabupaten/kota lain	Jumlah bibit ternak yang sumbernya dari daerah kabupaten/kota lain (Ekor)	370000		16.000		13000		0		0						0		0		0			
		3.27.02.2.06.0004	Pengadaan Benih Ternak yang Sumbernya dari Daerah Kabupaten/Kota Lain			532.796.875		67.080.000		72.600.000		-		72.050.000						72.050.000		72.050.000	9,54	13,52		
			Tersedianya benih ternak yang sumbernya dari daerah kabupaten/kota lain	Jumlah benih ternak yang sumbernya dari daerah kabupaten/kota lain (Dosis)	52389		7.875		5000		0		5.000						5.000		5.000		9,54			
		3.27.03	**PROGRAM PENYEDIAAN DAN PENGEMBANGAN PRASARANA PERTANIAN**			**23.201.529.461**		**1.750.882.041**		**3.809.579.157**		**11.400.000**		**927.205.000**						**938.605.000**		**938.605.000**	**4,46**	**4,05**	DINAS PETERNAKAN DAN KESEHATAN HEWAN	
			MENINGKATNYA DISTRIBUSI DAN KUALITAS PRASARANA PETERNAKAN	PERSENTASE PENINGKATAN PRASARANA PERTANIAN TERHADAP PETERNAK DAN KELOMPOK TERNAK (%)	240		5,2		35,00		0,003		24,64						24,643		24,643		10,27			
		3.27.03.2.02	Pembangunan Prasarana Pertanian			18.368.792.918		1.750.882.041		3.809.579.157		11.400.000		927.205.000						938.605.000		938.605.000	7,14	5,11		
			Terbangunnya Prasarana Pertanian	Jumlah Prasarana Pertanian Lainnya yang Dibangun, Direhabilitasi dan Dipelihara (Unit)	70		6		50		0		25						25		25		35,71			
				Jumlah Prasarana untuk UPTD Pembibitan/Produksi Ternak yang dibangun dan direhabilitasi (Unit)	8		0		1		0		0						0		0		0			
				Jumlah Laboratorium Kesehatan Hewan dan Kesehatan Masyarakat Veteriner yang dibangun, direhabilitasi dan dipelihara (Unit)	5		0		1		0		0						0		0		0			
				Jumlah Puskeswan yang dibangun, direhabilitasi dan dipelihara serta beroperasi (Unit)	10		0		4		0		0						0		0		0			
				Jumlah rumah potong hewan yang dibangun, direhabilitasi dan dipelihara serta beroperasi (Unit)	1		1		1		0		0						0		0		0			
		3.27.03.2.02.0009	Pembangunan, Rehabilitasi dan Pemeliharaan Prasarana Pertanian Lainnya			12.600.000.000		1.731.372.041		1.482.542.857		11.400.000		740.550.000						751.950.000		751.950.000	35,71	5,97		
			Terbangun, Terehabilitasi dan Terpeliharanya Prasarana Pertanian Lainnya	Jumlah Prasarana Pertanian Lainnya yang Dibangun, Direhabilitasi dan Dipelihara (Unit)	70		6		50		0		25						25		25		35,71			
		3.27.03.2.02.0011	Pembangunan dan Rehabilitasi prasarana UPTD Pembibitan/Produksi Ternak			1.768.302.411		-		318.836.300		-		143.655.000						143.655.000		143.655.000	0	8,12		
			Terbangunnya dan Terehabilitasinya sarana dan prasarana UPTD Pembibitan/Produksi Ternak	Jumlah Prasarana untuk UPTD Pembibitan/Produksi Ternak yang dibangun dan direhabilitasi (Unit)	8		0		1		0		0						0		0		0			
		3.27.03.2.02.0012	Pembangunan, Rehabilitasi dan Pemeliharaan Sarana Prasarana Laboratorium Kesehatan Hewan dan Kesehatan Masyarakat Veteriner			1.950.000.000		-		-		-		-						-		-	0	0		
			Terbangun, terehabilitasi dan terpeliharanya Sarana Prasarana Laboratorium Kesehatan Hewan dan Kesehatan Masyarakat Veteriner	Jumlah Laboratorium Kesehatan Hewan dan Kesehatan Masyarakat Veteriner yang dibangun, direhabilitasi dan dipelihara (Unit)	5		0		1		0		0						0		0		0			
		3.27.03.2.02.0014	Pembangunan, Rehabilitasi, Pemeliharaan dan operasionalisasi Puskeswan			1.768.302.411		-		2.008.200.000		-		43.000.000						43.000.000		43.000.000	0	2,43		

No		Kode	Bidang Urusan/ Program/ Outcome/ Kegiatan/ Sub Kegiatan/ Kinerja	Indikator	Target RPJMD pada Tahun 2030 (Akhir Periode RPJMD)		Realisasi Capaian Kinerja RPJMD sampai dengan RKPD Tahun Lalu (Tahun 2025)		Target Kinerja dan Anggaran RKPD Tahun berjalan (Tahun 2026) yang dievaluasi		Realisasi Kinerja Pada Triwulan								Realisasi Capaian Kinerja dan Anggaran RKPD yang dievaluasi		Realisasi Kinerja dan Anggaran RPJMD s/d tahun 2026 (Akhir Tahun Pelaksanaaan RKPD Tahun 2026)		Tingkat Capaian Kinerja Dan Realisasi Anggaran RPJMD s/d tahun 2026 (%)		Unit SKPD Penanggungjawab	Ket
											I		II		III		IV									
1	2	3	4	5	6		7		8		9		10		11		12		13		14 = 13		15=14/6 x100%		16	17
					K	Rp	K	Rp	K	Rp	K	Rp	K	Rp	K	Rp	K	Rp	K	Rp	K	Rp	K	%		
			Terbangun, terehabilitasi, terpelihara dan beroperasinya Puskeswan	Jumlah Puskeswan yang dibangun, direhabilitasi dan dipelihara serta beroperasi (Unit)	10		0		4		0		0						0		0		0			
		3.27.03.2.02.0015	Pembangunan, Rehabilitasi, Pemeliharaan dan operasionalisasi Rumah Potong Hewan			282.188.096		19.510.000		-		-		-						-		-	0	0		
			Terbangun, terehabilitasi, terpelihara dan beroperasinya rumah potong hewan	Jumlah rumah potong hewan yang dibangun, direhabilitasi dan dipelihara serta beroperasi (Unit)	1		1		1		0		0						0		0		0			
		3.27.03.2.04	Pengembangan Lahan Penggembalaan Umum			4.832.736.543		-		-		-		-						-		-	0	0		
			Terlaksananya Pengembangan Lahan Penggembalaan Umum	Luas Lahan Pengembalaan Umum yang Diidentifikasi dan Ditetapkan (Ha)	15		0		0		0		0						0		0		0			
				Luas Lahan Penggembalaan Umum yang Dikelola (Ha)	15		0		0		0		0						0		0		0			
				Jumlah Pembinaan dan Pengawasan Lahan Penggembalaan Umum (Laporan)	15		0		0		0		0						0		0		0			
		3.27.03.2.04.0001	Identifikasi dan Penetapan Lahan Penggembalaan Umum			1.075.000.000		-		-		-		-						-		-	0	0		
			Teridentifikasi dan Ditetapkannya Lahan Penggembalaan Umum	Luas Lahan Pengembalaan Umum yang Diidentifikasi dan Ditetapkan (Ha)	15		0		0		0		0						0		0		0			
		3.27.03.2.04.0002	Pengelolaan Lahan Penggembalaan Umum			2.357.736.543		-		-		-		-						-		-	0	0		
			Terkelolanya Lahan Penggembalaan Umum	Luas Lahan Penggembalaan Umum yang Dikelola (Ha)	15		0		0		0		0						0		0		0			
		3.27.03.2.04.0003	Pembinaan dan Pengawasan Lahan Penggembalaan Umum			1.400.000.000		-		-		-		-						-		-	0	0		
			Terlaksananya Pembinaan dan Pengawasan Lahan Penggembalaan Umum	Jumlah Pembinaan dan Pengawasan Lahan Penggembalaan Umum (Laporan)	15		0		0		0		0						0		0		0			
		3.27.04	**PROGRAM PENGENDALIAN KESEHATAN HEWAN DAN KESEHATAN MASYARAKAT VETERINER**			**16.074.342.000**		**1.221.979.824**		**259.750.200**		**-**		**36.200.000**						**36.200.000**		**36.200.000**	**0**	**0,23**	DINAS PETERNAKAN DAN KESEHATAN HEWAN	
			MENINGKATNYA PENGENDALIAN KESEHATAN HEWAN DAN KESEHATAN MASYARAKAT VETERINER	TINGKAT PENGENDALIAN PENYAKIT HEWAN MENULAR STRATEGIS (PHMS) (%)	450		4,01		80,00		0		13,94						13,94		13,94		3,1			
		3.27.04.2.01	Penjaminan Kesehatan Hewan, Penutupan dan Pembukaan Daerah Wabah Penyakit Hewan Menular Dalam daerah Kabupaten/Kota			6.545.322.000		1.073.417.917		182.200.200		-		11.100.000						11.100.000		11.100.000	0	0,17		
			Tersedianya Penjaminan Kesehatan Hewan, Penutupan dan Pembukaan Daerah Wabah Penyakit Hewan Menular	Jumlah Daerah Terdampak Wabah yang Terkendali (Laporan)	1		0		1		0		0						0		0		0			
				Jumlah kader zoonosis (Orang)	30		0		28		0		0						0		0		0			
				Jumlah wilayah yang dilakukan surveilans dan zoonosis pada Hewan (Wilayah)	27		0		1		0		0						0		0		0			
				Jumlah kejadian penyakit yang ditindaklanjuti dengan penyidikan Penyakit Hewan dan Zoonosis pada Hewan (Kasus)	10		0		1		0		0						0		0		0			
				Jumlah dokumen pelaksanaan manajemen risiko zoonosis (Dokumen)	1		0		1		0		0						0		0		0			
				Jumlah wilayah atau kawasan yang mengalami penurunan kasus penyakit hewan menular dan zoonosis dalam 1 (satu) Daerah Kabupaten/kota (Laporan)	5		1		1		0		0						0		0		0			
		3.27.04.2.01.0003	Penanggulangan Daerah Terdampak Wabah Penyakit Hewan Menular			2.000.000.000		-		-		-		-						-		-	0	0		
			Tertanggulanginya Daerah Terdampak Wabah Penyakit Hewan Menular	Jumlah Daerah Terdampak Wabah yang Terkendali (Laporan)	1		0		1		0		0						0		0		0			
		3.27.04.2.01.0004	Pemberdayaan Masyarakat dalam Pengendalian Zoonosis			930.322.000		-		-		-		-						-		-	0	0		
			Terbentuknya kader zoonosis	Jumlah kader zoonosis (Orang)	30		0		28		0		0						0		0		0			
		3.27.04.2.01.0005	Pelaksanaan Surveilans Penyakit Hewan dan Zoonosis pada Hewan			690.000.000		-		-		-		-						-		-	0	0		

No		Kode	Bidang Urusan/ Program/ Outcome/ Kegiatan/ Sub Kegiatan/ Kinerja	Indikator	Target RPJMD pada Tahun 2030 (Akhir Periode RPJMD)		Realisasi Capaian Kinerja RPJMD sampai dengan RKPD Tahun Lalu (Tahun 2025)		Target Kinerja dan Anggaran RKPD Tahun berjalan (Tahun 2026) yang dievaluasi		Realisasi Kinerja Pada Triwulan								Realisasi Capaian Kinerja dan Anggaran RKPD yang dievaluasi		Realisasi Kinerja dan Anggaran RPJMD s/d tahun 2026 (Akhir Tahun Pelaksanaaan RKPD Tahun 2026)		Tingkat Capaian Kinerja Dan Realisasi Anggaran RPJMD s/d tahun 2026 (%)		Unit SKPD Penanggungjawab	Ket
											I		II		III		IV									
1	2	3	4	5	6		7		8		9		10		11		12		13		14 = 13		15=14/6 x100%		16	17
					K	Rp	K	Rp	K	Rp	K	Rp	K	Rp	K	Rp	K	Rp	K	Rp	K	Rp	K	%		
			Terlaksananya surveilans penyakit hewan dan zoonosis pada Hewan	Jumlah wilayah yang dilakukan surveilans dan zoonosis pada Hewan (Wilayah)	27		0		1		0		0						0		0		0				
		3.27.04.2.01.0006	Pelaksanaan Penyidikan Penyakit Hewan dan Zoonosis pada Hewan			750.000.000		-		-		-		-						-		-	0	0		
			Terlaksananya Penyidikan Penyakit Hewan dan Zoonosis pada Hewan	Jumlah kejadian penyakit yang ditindaklanjuti dengan penyidikan Penyakit Hewan dan Zoonosis pada Hewan (Kasus)	10		0		1		0		0						0		0		0			
		3.27.04.2.01.0007	Pelaksanaan Manajemen Risiko Zoonosis			425.000.000		-		-		-		-						-		-	0	0		
			Terlaksananya manajemen risiko zoonosis sesuai dengan status zoonosis daerah	Jumlah dokumen pelaksanaan manajemen risiko zoonosis (Dokumen)	1		0		1		0		0						0		0		0			
		3.27.04.2.01.0008	Pemberantasan Penyakit Hewan Menular dan Zoonosis dalam 1 (satu) Daerah Kabupaten/Kota			1.750.000.000		1.073.417.917		182.200.200		-		11.100.000						11.100.000		11.100.000	0	0,63		
			Menurunnya kasus penyakit hewan menular dan Zoonosis dalam 1 (satu) Daerah Kabupaten/kota	Jumlah wilayah atau kawasan yang mengalami penurunan kasus penyakit hewan menular dan zoonosis dalam 1 (satu) Daerah Kabupaten/kota (Laporan)	5		1		1		0		0						0		0		0			
		3.27.04.2.02	Pengawasan Pemasukan dan Pengeluaran Hewan dan Produk Hewan Daerah Kabupaten/Kota			1.550.000.000		-		-		-		-						-		-	0	0		
			Meningkatnya Pengawasan terhadap Pemasukan dan Pengeluaran Hewan dan Produk Hewan	Jumlah pengawasan penerapan persyaratan teknis untuk pemasukan dan/atau pengeluaran HPM (laporan)	1		0		1		0		0						0		0		0			
				Jumlah kegiatan pengawasan peredaran produk hewan (Laporan)	1		0		1		0		0						0		0		0			
				Jumlah pengawasan dan pemeriksaan kesehatan HPM di Perbatasan Tempat Pemeriksan HPM (Laporan)	1		0		1		0		0						0		0		0			
				Jumlah analisis Risiko Penyakit Hewan, zoonosis, produk hewan dan media pembawa penyakit hewan lainnya (Laporan)	1		0		1		0		0						0		0		0			
		3.27.04.2.02.0004	Pengawasan atas Penerapan Persyaratan Teknis untuk Pemasukan dan/atau Pengeluaran Hewan, Produk Hewan dan Media Pembawa Penyakit Hewan Lainnya (HPM)			350.000.000		-		-		-		-						-		-	0	0		
			Terawasinya penerapan persyaratan teknis untuk pemasukan dan/atau pengeluaran HPM	Jumlah pengawasan penerapan persyaratan teknis untuk pemasukan dan/atau pengeluaran HPM (laporan)	1		0		1		0		0						0		0		0			
		3.27.04.2.02.0005	Pengawasan Peredaran Produk Hewan			400.000.000		-		-		-		-						-		-	0	0		
			Terlaksananya pengawasan peredaran produk hewan	Jumlah kegiatan pengawasan peredaran produk hewan (Laporan)	1		0		1		0		0						0		0		0			
		3.27.04.2.02.0006	Pengawasan dan Pemeriksaan Kesehatan Hewan, Produk Hewan dan Media Pembawa Penyakit Hewan Lainnya (HPM) di Perbatasan Tempat Pemeriksan HPM			400.000.000		-		-		-		-						-		-	0	0		
			Terawasi dan terperiksanya kesehatan HPM di Perbatasan Tempat Pemeriksan HPM	Jumlah pengawasan dan pemeriksaan kesehatan HPM di Perbatasan Tempat Pemeriksan HPM (Laporan)	1		0		1		0		0						0		0		0			
		3.27.04.2.02.0007	Analisis Risiko Penyakit Hewan, zoonosis, produk hewan dan media pembawa penyakit hewan lainnya			400.000.000		-		-		-		-						-		-	0	0		
			Terkendalinya Risiko Penyakit Hewan, zoonosis, produk hewan dan media pembawa penyakit hewan lainnya	Jumlah analisis Risiko Penyakit Hewan, zoonosis, produk hewan dan media pembawa penyakit hewan lainnya (Laporan)	1		0		1		0		0						0		0		0			
		3.27.04.2.03	Pengelolaan Pelayanan Jasa Laboratorium dan Jasa Medik Veteriner dalam Daerah Kabupaten/Kota			3.724.020.000		121.950.000		77.550.000		-		25.100.000						25.100.000		25.100.000	0	0,67		
			Tersedianya Jasa Laboratorium dan Jasa Medik Veteriner	Jumlah Pelayanan Jasa Laboratorium (Laporan)	5		1		1		0		0						0		0		0			
				Jumlah Pelayanan Jasa Medik Veteriner (Laporan)	5		1		1		0		0						0		0		0			
		3.27.04.2.03.0001	Penyediaan Pelayanan Jasa Laboratorium			3.217.380.000		38.100.000		32.550.000		-		-						-		-	0	0		
			Tersedianya Pelayanan Jasa Laboratorium	Jumlah Pelayanan Jasa Laboratorium (Laporan)	5		1		1		0		0						0		0		0			
		3.27.04.2.03.0002	Penyediaan Pelayanan Jasa Medik Veteriner			506.640.000		83.850.000		45.000.000		-		25.100.000						25.100.000		25.100.000	0	4,95		

No		Kode	Bidang Urusan/ Program/ Outcome/ Kegiatan/ Sub Kegiatan/ Kinerja	Indikator	Target RPJMD pada Tahun 2030 (Akhir Periode RPJMD)		Realisasi Capaian Kinerja RPJMD sampai dengan RKPD Tahun Lalu (Tahun 2025)		Target Kinerja dan Anggaran RKPD Tahun berjalan (Tahun 2026) yang dievaluasi		Realisasi Kinerja Pada Triwulan								Realisasi Capaian Kinerja dan Anggaran RKPD yang dievaluasi		Realisasi Kinerja dan Anggaran RPJMD s/d tahun 2026 (Akhir Tahun Pelaksanaaan RKPD Tahun 2026)		Tingkat Capaian Kinerja Dan Realisasi Anggaran RPJMD s/d tahun 2026 (%)		Unit SKPD Penanggungjawab	Ket
											I		II		III		IV									
1	2	3	4	5	6		7		8		9		10		11		12		13		14 = 13		15=14/6 x100%		16	17
					K	Rp	K	Rp	K	Rp	K	Rp	K	Rp	K	Rp	K	Rp	K	Rp	K	Rp	K	%		
			Tersedianya Pelayanan Jasa Medik Veteriner	Jumlah Pelayanan Jasa Medik Veteriner (Laporan)	5		1		1		0		0						0		0		0				
		3.27.04.2.04	Penerapan dan Pengawasan Persyaratan Teknis Kesehatan Masyarakat Veteriner			3.905.000.000		26.611.907		-		-		-						-		-	0	0		
			Tersedianya Persyaratan Teknis Kesehatan Masyarakat Veteriner	Jumlah Pengawasan Peredaran Hewan dan Produk Hewan (Laporan)	1		1		1		0		0						0		0		0				
				Jumlah Pengujian Laboratorium Kesehatan Masyarakat Veteriner (Dokumen)	1		0		1		0		0						0		0		0				
				Jumlah unit usaha produk hewan yang telah dibina untuk penerapan persyaratan higiene sanitasi (Unit Usaha)	1		0		1		0		0						0		0		0				
				Jumlah Rekomendasi Pemasukan dan Pengeluaran, Sertifikat Veteriner, dan SKKH/SKPH HPM (Dokumen)	1		1		1		0		0						0		0		0				
				Jumlah Petugas Teknis Kesehatan Hewan, Kesehatan Masyarakat Veteriner, dan kesejehteraan hewan yang mengikuti pengembangan kompetensi (Orang)	10		0		1		0		0						0		0		0				
				Jumlah masyarakat yang mengikuti kegiatan peningkatan kesadaran terhadap kesmavet dan kesejahteraan hewan (Orang)	30		0		1		0		0						0		0		0				
				Jumlah produk hewan segar berkemasan yang memenuhi persyaratan registrasi produk hewan (Produk)	30		0		1		0		0						0		0		0				
				Jumlah unit usaha produk hewan yang diawasi terhadap penerpan cara yang baik (Unit Usaha)	20		0		1		0		0						0		0		0				
		3.27.04.2.04.0002	Pengawasan Peredaran Hewan dan Produk Hewan			505.000.000		18.600.000		-		-		-						-		-	0	0		
			Terawasinya Peredaran Hewan dan Produk Hewan	Jumlah Pengawasan Peredaran Hewan dan Produk Hewan (Laporan)	1		1		1		0		0						0		0		0				
		3.27.04.2.04.0004	Pengujian Laboratorium Kesehatan Masyarakat Veteriner			350.000.000		-		-		-		-						-		-	0	0		
			Terlaksananya Pengujian Laboratorium Kesehatan Masyarakat Veteriner	Jumlah Pengujian Laboratorium Kesehatan Masyarakat Veteriner (Dokumen)	1		0		1		0		0						0		0		0				
		3.27.04.2.04.0005	Pembinaan Penerapan persyaratan higiene sanitasi pada unit usaha produk hewan			350.000.000		-		-		-		-						-		-	0	0		
			Terbinanya unit usaha produk hewan dalam penerapan persyaratan higiene sanitasi	Jumlah unit usaha produk hewan yang telah dibina untuk penerapan persyaratan higiene sanitasi (Unit Usaha)	1		0		1		0		0						0		0		0				
		3.27.04.2.04.0006	Pengelolaan Penerbitan Rekomendasi Pemasukan dan Pengeluaran, Sertifikat Veteriner, dan SKKH/SKPH Hewan, Produk Hewan, dan Media Pembawa Penyakit Hewan Lainnya (HPM)			250.000.000		8.011.907		-		-		-						-		-	0	0		
			Terkelolanya Penerbitan Rekomendasi Pemasukan, Rekomendasi Pengeluaran, Sertifikat Veteriner dan SKKH/SKPH untuk HPM	Jumlah Rekomendasi Pemasukan dan Pengeluaran, Sertifikat Veteriner, dan SKKH/SKPH HPM (Dokumen)	1		1		1		0		0						0		0		0				
		3.27.04.2.04.0007	Pengembangan Kompetensi Petugas Teknis Kesehatan Hewan, Kesehatan Masyarakat Veteriner, dan kesejehteraan hewan			1.000.000.000		-		-		-		-						-		-	0	0		
			Terlaksananya Pengembangan Kompetensi Petugas Teknis Kesehatan Hewan, Kesehatan Masyarakat Veteriner, dan kesejehteraan hewan	Jumlah Petugas Teknis Kesehatan Hewan, Kesehatan Masyarakat Veteriner, dan kesejehteraan hewan yang mengikuti pengembangan kompetensi (Orang)	10		0		1		0		0						0		0		0				
		3.27.04.2.04.0008	Peningkatan kesadaran masyarakat terhadap Kesmavet dan Kesejahteraan Hewan			1.000.000.000		-		-		-		-						-		-	0	0		
			Terlaksananya kegiatan peningkatan kesadaran masyarakat	Jumlah masyarakat yang mengikuti kegiatan peningkatan kesadaran terhadap kesmavet dan kesejahteraan hewan (Orang)	30		0		1		0		0						0		0		0				
		3.27.04.2.04.0009	Pembinaan dan pendampingan Pemenuhan Persyaratan registrasi Produk hewan segar berkemasan			250.000.000		-		-		-		-						-		-	0	0		

No		Kode	Bidang Urusan/ Program/ Outcome/ Kegiatan/ Sub Kegiatan/ Kinerja	Indikator	Target RPJMD pada Tahun 2030 (Akhir Periode RPJMD)		Realisasi Capaian Kinerja RPJMD sampai dengan RKPD Tahun Lalu (Tahun 2025)		Target Kinerja dan Anggaran RKPD Tahun berjalan (Tahun 2026) yang dievaluasi		Realisasi Kinerja Pada Triwulan								Realisasi Capaian Kinerja dan Anggaran RKPD yang dievaluasi		Realisasi Kinerja dan Anggaran RPJMD s/d tahun 2026 (Akhir Tahun Pelaksanaaan RKPD Tahun 2026)		Tingkat Capaian Kinerja Dan Realisasi Anggaran RPJMD s/d tahun 2026 (%)		Unit SKPD Penanggungjawab	Ket
											I		II		III		IV									
1	2	3	4	5	6		7		8		9		10		11		12		13		14 = 13		15=14/6 x100%		16	17
					K	Rp	K	Rp	K	Rp	K	Rp	K	Rp	K	Rp	K	Rp	K	Rp	K	Rp	K	%		
			Terlaksananya kegiatan Pembinaan dan pendampingan Pemenuhan Persyaratan registrasi Produk hewan segar berkemasan	Jumlah produk hewan segar berkemasan yang memenuhi persyaratan registrasi produk hewan (Produk)	30		0		1		0		0						0		0		0			
		3.27.04.2.04.0010	Pengawasan Unit Usaha Produk Hewan			200.000.000		-		-		-		-						-		-	0	0		
			Terlaksananya pengawasan pada unit usaha produk hewan	Jumlah unit usaha produk hewan yang diawasi terhadap penerpan cara yang baik (Unit Usaha)	20		0		1		0		0						0		0		0			
		3.27.04.2.05	Penerapan dan Pengawasan Persyaratan Teknis Kesejahteraan Hewan			350.000.000		-		-		-		-						-		-	0	0		
			Meningkatnya Penerapan dan Pengawasan Persyaratan Teknis Kesejahteraan Hewan	Jumlah Kasus Pelanggaran Kesejahteraan Hewan yang Ditangani (Kasus)	20		0		1		0		0						0		0		0			
				Jumlah unit usaha yang dibina terhadap penerapan kesejahteraan hewan (Unit)	20		0		1		0		0						0		0		0			
		3.27.04.2.05.0002	Penanganan atas Pelanggaran Kesejahteraan Hewan Sesuai Kewenangannya			175.000.000		-		-		-		-						-		-	0	0		
			Tertanganinya Pelanggaran Kesejahteraan Hewan Sesuai Kewenangannya	Jumlah Kasus Pelanggaran Kesejahteraan Hewan yang Ditangani (Kasus)	20		0		1		0		0						0		0		0			
		3.27.04.2.05.0003	Pembinaan Penerapan Kesejahteraan Hewan pada Unit Usaha			175.000.000		-		-		-		-						-		-	0	0		
			Terlaksananya pembinaan penerapan kesejahteraan hewan pada unit usaha	Jumlah unit usaha yang dibina terhadap penerapan kesejahteraan hewan (Unit)	20		0		1		0		0						0		0		0			
		3.27.05	**PROGRAM PENGENDALIAN DAN PENANGGULANGAN BENCANA PERTANIAN**			**500.000.000**		**-**		**-**		**-**		**-**						**-**		**-**	**0**	**0**	DINAS PETERNAKAN DAN KESEHATAN HEWAN	
			TERKENDALINYA WABAH PENYAKIT HEWAN	PERSENTASE PENANGGULANGAN WABAH HEWAN YANG DITANGANI (%)	100		0		100,00		0		0						0		0		0			
		3.27.05.2.01	Pengendalian dan Penanggulangan Bencana Pertanian Kabupaten/Kota			500.000.000		-		-		-		-						-		-	0	0		
			Terkendalinya bencana pertanian di kabupaten	Jumlah Wilayah Penanggulangan Bencana Non Alam yang Bersifat Zoonosis (laporan)	1		0		0		0		0						0		0		0			
				Jumlah kegiatan Penanggulangan Bencana Alam Bidang Peternakan dan Kesehatan Hewan (laporan)	1		0		0		0		0						0		0		0			
		3.27.05.2.01.0004	Penanggulangan Bencana Non Alam yang Bersifat Zoonosis			250.000.000		-		-		-		-						-		-	0	0		
			Tertanggulanginya Bencana Non Alam yang Bersifat Zoonosis	Jumlah Wilayah Penanggulangan Bencana Non Alam yang Bersifat Zoonosis (laporan)	1		0		0		0		0						0		0		0			
		3.27.05.2.01.0007	Penanggulangan Bencana Alam Bidang Peternakan dan kesehatan hewan			250.000.000		-		-		-		-						-		-	0	0		
			Terlaksananya Penanggulangan Bencana Alam Bidang Peternakan dan Kesehatan Hewan	Jumlah kegiatan Penanggulangan Bencana Alam Bidang Peternakan dan Kesehatan Hewan (laporan)	1		0		0		0		0						0		0		0			
		3.27.06	**PROGRAM PERIZINAN USAHA PERTANIAN**			**2.425.000.000**		**-**		**-**		**-**		**-**						**-**		**-**	**0**	**0**	DINAS PETERNAKAN DAN KESEHATAN HEWAN	
			MENINGKATNYA KUALITAS DAN KEMUDAHAN PERIZINAN USAHA PETERNAKAN	PERSENTASE PENERBITAN REKOMENDASI IZIN USAHA PETERNAKAN (%)	100		0		100,00		0		0						0		0		0			
		3.27.06.2.01	Penerbitan Izin Usaha Pertanian yang Kegiatan Usahanya dalam Daerah Kabupaten/Kota			1.000.000.000		-		-		-		-						-		-	0	0		
			Terbitnya izin usaha pertanian yang kegiatan usahanya dalam daerah kabupaten/ Kota	Standar Pelayanan Publik Pemberian Izin Usaha Pertanian (Dokumen)	1		0		0		0		0						0		0		0			
				Jumlah Penilaian Kelayakan dan Pemberian Pertimbangan Teknis Izin Usaha Pertanian (Dokumen)	1		0		0		0		0						0		0		0			
				Jumlah unit usaha pembibitan/budidaya ternak yang mendapatkan sertifikat penerapan cara pembibitan/ budidaya ternak yang baik (Unit)	1		0		0		0		0						0		0		0			
				Jumlah izin usaha pertanian yang dibina dan diawasi (Laporan)	1		0		0		0		0						0		0		0			

No		Kode	Bidang Urusan/ Program/ Outcome/ Kegiatan/ Sub Kegiatan/ Kinerja	Indikator	Target RPJMD pada Tahun 2030 (Akhir Periode RPJMD)		Realisasi Capaian Kinerja RPJMD sampai dengan RKPD Tahun Lalu (Tahun 2025)		Target Kinerja dan Anggaran RKPD Tahun berjalan (Tahun 2026) yang dievaluasi		Realisasi Kinerja Pada Triwulan								Realisasi Capaian Kinerja dan Anggaran RKPD yang dievaluasi		Realisasi Kinerja dan Anggaran RPJMD s/d tahun 2026 (Akhir Tahun Pelaksanaaan RKPD Tahun 2026)		Tingkat Capaian Kinerja Dan Realisasi Anggaran RPJMD s/d tahun 2026 (%)		Unit SKPD Penanggungjawab	Ket
											I		II		III		IV									
1	2	3	4	5	6		7		8		9		10		11		12		13		14 = 13		15=14/6 x100%		16	17
					K	Rp	K	Rp	K	Rp	K	Rp	K	Rp	K	Rp	K	Rp	K	Rp	K	Rp	K	%		
		3.27.06.2.01.0001	Penyusunan Standar Pelayanan Publik Pemberian Izin Usaha Pertanian			250.000.000		-		-		-		-						-		-	0	0		
			Tersusunnya Standar Pelayanan Publik Pemberian Izin Usaha Pertanian	Standar Pelayanan Publik Pemberian Izin Usaha Pertanian (Dokumen)	1		0		0		0		0						0		0		0			
		3.27.06.2.01.0002	Penilaian Kelayakan dan Pemberian Pertimbangan Teknis Izin Usaha Pertanian			250.000.000		-		-		-		-						-		-	0	0		
			Terlaksananya Penilaian Kelayakan dan Pemberian Pertimbangan Teknis Izin Usaha Pertanian	Jumlah Penilaian Kelayakan dan Pemberian Pertimbangan Teknis Izin Usaha Pertanian (Dokumen)	1		0		0		0		0						0		0		0			
		3.27.06.2.01.0004	Sertifikasi unit usaha Pembibitan/Budidaya Ternak			250.000.000		-		-		-		-						-		-	0	0		
			terlaksananya sertifikasi penerapan cara pembibitan/ budidaya ternak yang baik di unit usaha pembibitan/ budidaya ternak	Jumlah unit usaha pembibitan/budidaya ternak yang mendapatkan sertifikat penerapan cara pembibitan/ budidaya ternak yang baik (Unit)	1		0		0		0		0						0		0		0			
		3.27.06.2.01.0005	Pembinaan dan Pengawasan Penerapan standar dan Izin Usaha Pertanian			250.000.000		-		-		-		-						-		-	0	0		
			Terbina dan terawasinya penerapan standar dan izin usaha pertanian	Jumlah izin usaha pertanian yang dibina dan diawasi (Laporan)	1		0		0		0		0						0		0		0			
		3.27.06.2.02	Penerbitan Izin Usaha Produksi Benih/Bibit Ternak dan Pakan, Fasilitas Pemeliharaan Hewan, Rumah Sakit Hewan/Pasar Hewan, Rumah Potong Hewan			1.250.000.000		-		-		-		-						-		-	0	0		
			Terbitnya Laporan Izin Usaha Produksi Benih/Bibit Ternak dan Pakan, Fasilitas Pemeliharaan Hewan, Rumah Sakit Hewan/Pasar Hewan, Rumah Potong Hewan	Jumlah Penatausahaan Penerbitan Izin Usaha Produksi Benih/Bibit Ternak dan Pakan, Fasilitas Pemeliharaan Hewan, Rumah Sakit Hewan/Pasar Hewan, Rumah Potong Hewan (Dokumen)	1		0		1		0		0						0		0		0			
				Jumlah Izin Usaha Produksi Benih/Bibit Ternak dan Pakan yang Diawasi (Laporan)	1		0		1		0		0						0		0		0			
				Jumlah Izin Usaha Fasilitas Pemeliharaan Hewan yang Diawasi (Laporan)	1		0		1		0		0						0		0		0			
				Jumlah Izin Usaha Rumah Potong Hewan yang Diawasi (Laporan)	1		0		1		0		0						0		0		0			
				Jumlah izin usaha Unit Rumah Sakit Hewan, Klinik Hewan, Ambulatori, Praktik Dokter Hewan Mandiri/Puskeswan Mandiri, Tempat Pelayanan Paramedik veteriner, atau Pasar Hewan yang diawasi (Laporan)	1		0		1		0		0						0		0		0			
		3.27.06.2.02.0001	Penatausahaan Penerbitan Izin Usaha Produksi Benih/Bibit Ternak dan Pakan, Fasilitas Pemeliharaan Hewan, Rumah Sakit Hewan/Pasar Hewan, Rumah Potong Hewan			250.000.000		-		-		-		-						-		-	0	0		
			Terlaksananya Penatausahaan Penerbitan Izin Usaha Produksi Benih/Bibit Ternak dan Pakan, Fasilitas Pemeliharaan Hewan, Rumah Sakit Hewan/Pasar Hewan, Rumah Potong Hewan	Jumlah Penatausahaan Penerbitan Izin Usaha Produksi Benih/Bibit Ternak dan Pakan, Fasilitas Pemeliharaan Hewan, Rumah Sakit Hewan/Pasar Hewan, Rumah Potong Hewan (Dokumen)	1		0		1		0		0						0		0		0			
		3.27.06.2.02.0002	Pengawasan Pelaksanaan Izin Usaha Produksi Benih/Bibit Ternak dan Pakan			250.000.000		-		-		-		-						-		-	0	0		
			Terawasinya Pelaksanaan Izin Usaha Produksi Benih/Bibit Ternak dan Pakan	Jumlah Izin Usaha Produksi Benih/Bibit Ternak dan Pakan yang Diawasi (Laporan)	1		0		1		0		0						0		0		0			
		3.27.06.2.02.0003	Pengawasan Pelaksanaan Izin Usaha Fasilitas Pemeliharaan Hewan			250.000.000		-		-		-		-						-		-	0	0		
			Terawasinya Pelaksanaan Izin Usaha Fasilitas Pemeliharaan Hewan	Jumlah Izin Usaha Fasilitas Pemeliharaan Hewan yang Diawasi (Laporan)	1		0		1		0		0						0		0		0			
		3.27.06.2.02.0005	Pengawasan Pelaksanaan Izin Usaha Rumah Potong Hewan			250.000.000		-		-		-		-						-		-	0	0		
			Terawasinya Pelaksanaan Izin Usaha Rumah Potong Hewan	Jumlah Izin Usaha Rumah Potong Hewan yang Diawasi (Laporan)	1		0		1		0		0						0		0		0			
		3.27.06.2.02.0006	Pengawasan Pelaksanaan Izin Usaha Rumah Sakit Hewan, Klinik Hewan, Ambulatori, Praktik Dokter Hewan Mandiri/Puskeswan Mandiri, Tempat Pelayanan Paramedik veteriner, atau Pasar Hewan			250.000.000		-		-		-		-						-		-	0	0		

No		Kode	Bidang Urusan/ Program/ Outcome/ Kegiatan/ Sub Kegiatan/ Kinerja	Indikator	Target RPJMD pada Tahun 2030 (Akhir Periode RPJMD)		Realisasi Capaian Kinerja RPJMD sampai dengan RKPD Tahun Lalu (Tahun 2025)		Target Kinerja dan Anggaran RKPD Tahun berjalan (Tahun 2026) yang dievaluasi		Realisasi Kinerja Pada Triwulan								Realisasi Capaian Kinerja dan Anggaran RKPD yang dievaluasi		Realisasi Kinerja dan Anggaran RPJMD s/d tahun 2026 (Akhir Tahun Pelaksanaaan RKPD Tahun 2026)		Tingkat Capaian Kinerja Dan Realisasi Anggaran RPJMD s/d tahun 2026 (%)		Unit SKPD Penanggungjawab	Ket
											I		II		III		IV									
1	2	3	4	5	6		7		8		9		10		11		12		13		14 = 13		15=14/6 x100%		16	17
					K	Rp	K	Rp	K	Rp	K	Rp	K	Rp	K	Rp	K	Rp	K	Rp	K	Rp	K	%		
			Terawasinya pelaksanaan izin usaha Rumah Sakit Hewan, Klinik Hewan, Ambulatori, Praktik Dokter Hewan Mandiri/Puskeswan Mandiri, Tempat Pelayanan Paramedik veteriner, atau Pasar Hewan	Jumlah izin usaha Unit Rumah Sakit Hewan, Klinik Hewan, Ambulatori, Praktik Dokter Hewan Mandiri/Puskeswan Mandiri, Tempat Pelayanan Paramedik veteriner, atau Pasar Hewan yang diawasi (Laporan)	1		0		1		0		0						0		0		0			
		3.27.06.2.03	Izin Usaha Pengecer (Toko, Retail, Sub Distributor) Obat Hewan			175.000.000		-		-		-		-						-		-	0	0		
			Terbitnya Izin Usaha Pengecer (Toko, Retail, Sub Distributor) Obat Hewan	Jumlah Izin Usaha Pengecer Obat Hewan yang Memenuhi Komitmen (Laporan)	1		0		1		0		0						0		0		0			
		3.27.06.2.03.0001	Fasilitasi Pemenuhan Komitmen Penerbitan Izin Usaha Pengecer Obat Hewan			175.000.000		-		-		-		-						-		-	0	0		
			Terfasilitasinya Pemenuhan Komitmen Penerbitan Izin Usaha Pengecer Obat Hewan	Jumlah Izin Usaha Pengecer Obat Hewan yang Memenuhi Komitmen (Laporan)	1		0		1		0		0						0		0		0			
		3.27.07	**PROGRAM PENYULUHAN PERTANIAN**			**4.150.000.000**		**144.377.000**		**110.412.000**		**5.850.000**		**97.962.000**						**103.812.000**		**103.812.000**	**0**	**2,5**	DINAS PETERNAKAN DAN KESEHATAN HEWAN	
			MENINGKATNYA SDM KELOMPOK TANI TERNAK DAN PENYULUH PETERNAKAN	PERSENTASE PENINGKATAN SDM KELOMPOK TANI TERNAK DAN PENYULUH PETERNAKAN (%)	175		0,22		25,00		1,88		94,02						95,9		95,9		54,8			
		3.27.07.2.01	Pelaksanaan Penyuluhan Pertanian			4.150.000.000		144.377.000		110.412.000		5.850.000		97.962.000						103.812.000		103.812.000	0	2,5		
			Terselenggaranya Penyuluhan Pertanian	Jumlah Kelembagaan Penyuluhan Pertanian di Kecamatan dan Desa yang Ditingkatkan Kapasitasnya (Unit)	138		6		1		0		0						0		0		0			
				Jumlah Kelembagaan Petani di Kecamatan dan Desa yang Ditingkatkan Kapasitasnya (Unit)	28		0		20		0		0						0		0		0			
				Jumlah Sarana dan Prasarana Penyuluhan Pertanian (Unit)	1		0		10		0		0						0		0		0			
				Jumlah penyuluh pertanian yang tersedia dan ditingkatkan kapasitasnya (Orang)	25		0		0		0		0						0		0		0			
				Jumlah kelembagaan penyuluhan pertanian di tingkat kabupaten/kota yang ditingkatkan kapasitasnya (Unit)	20		0		0		0		0						0		0		0			
				Jumlah diseminasi informasi teknis, sosial, ekonomi dan inovasi pertanian (Dokumen)	1		0		0		0		0						0		0		0			
		3.27.07.2.01.0001	Peningkatan Kapasitas Kelembagaan Penyuluhan Pertanian di Kecamatan dan Desa			265.000.000		12.150.000		110.412.000		5.850.000		97.962.000						103.812.000		103.812.000	0	39,17		
			Terlaksananya Peningkatan Kapasitas Kelembagaan Penyuluhan Pertanian di Kecamatan dan Desa	Jumlah Kelembagaan Penyuluhan Pertanian di Kecamatan dan Desa yang Ditingkatkan Kapasitasnya (Unit)	138		6		1		0		0						0		0		0			
		3.27.07.2.01.0002	Pengembangan Kapasitas Kelembagaan Petani di Kecamatan dan Desa			1.375.000.000		111.987.000		-		-		-						-		-	0	0		
			Terlaksananya Pengembangan Kapasitas Kelembagaan Petani di Kecamatan dan Desa	Jumlah Kelembagaan Petani di Kecamatan dan Desa yang Ditingkatkan Kapasitasnya (Unit)	28		0		20		0		0						0		0		0			
		3.27.07.2.01.0003	Penyediaan dan Pemanfaatan Sarana dan Prasarana Penyuluhan Pertanian			320.000.000		20.240.000		-		-		-						-		-	0	0		
			Tersedia dan Termanfaatkannya Sarana dan Prasarana Penyuluhan Pertanian	Jumlah Sarana dan Prasarana Penyuluhan Pertanian (Unit)	1		0		10		0		0						0		0		0			
		3.27.07.2.01.0006	Penyediaan dan Peningkatan Kapasitas Penyuluh pertanian			1.250.000.000		-		-		-		-						-		-	0	0		
			Tersedia dan meningkatnya kapasitas penyuluh pertanian	Jumlah penyuluh pertanian yang tersedia dan ditingkatkan kapasitasnya (Orang)	25		0		0		0		0						0		0		0			
		3.27.07.2.01.0007	Penguatan Kelembagaan penyuluhan pertanian di Tingkat Kabupaten/Kota			690.000.000		-		-		-		-						-		-	0	0		
			Terlaksananya peningkatan kapasitas dan pengelolaan kelembagaan penyuluhan pertanian di tingkat kabupaten/kota	Jumlah kelembagaan penyuluhan pertanian di tingkat kabupaten/kota yang ditingkatkan kapasitasnya (Unit)	20		0		0		0		0						0		0		0			

No		Kode	Bidang Urusan/ Program/ Outcome/ Kegiatan/ Sub Kegiatan/ Kinerja	Indikator	Target RPJMD pada Tahun 2030 (Akhir Periode RPJMD)		Realisasi Capaian Kinerja RPJMD sampai dengan RKPD Tahun Lalu (Tahun 2025)		Target Kinerja dan Anggaran RKPD Tahun berjalan (Tahun 2026) yang dievaluasi		Realisasi Kinerja Pada Triwulan								Realisasi Capaian Kinerja dan Anggaran RKPD yang dievaluasi		Realisasi Kinerja dan Anggaran RPJMD s/d tahun 2026 (Akhir Tahun Pelaksanaaan RKPD Tahun 2026)		Tingkat Capaian Kinerja Dan Realisasi Anggaran RPJMD s/d tahun 2026 (%)		Unit SKPD Penanggungjawab	Ket
											I		II		III		IV									
1	2	3	4	5	6		7		8		9		10		11		12		13		14 = 13		15=14/6 x100%		16	17
					K	Rp	K	Rp	K	Rp	K	Rp	K	Rp	K	Rp	K	Rp	K	Rp	K	Rp	K	%		
		3.27.07.2.01.0009	Diseminasi Informasi Teknis, Sosial, Ekonomi dan Inovasi Pertanian			250.000.000		-		-		-		-						-		-	0	0		
			Termanfaatkannya teknologi inovasi pertanian yang didesiminasikan oleh penyuluh pertanian	Jumlah diseminasi informasi teknis, sosial, ekonomi dan inovasi pertanian (Dokumen)	1		0		0		0		0						0		0		0			
		3.27.01	**PROGRAM PENUNJANG URUSAN PEMERINTAHAN DAERAH KABUPATEN/KOTA**			**85.344.461.702**		**17.503.050.851**		**13.311.659.483**		**2.361.311.073**		**9.246.462.459**						**11.607.773.532**		**11.607.773.532**	**8,86**	**13,6**	DINAS TANAMAN PANGAN, HORTIKULTURA DAN PERKEBUNAN	
			MENINGKATNYA KEPATUHAN PERANGKAT DAERAH DALAM TATA KELOLA ADMINISTRASI, PELAPORAN KINERJA, DAN PENGELOLAAN ASET DAERAH SECARA TEPAT WAKTU, LENGKAP, DAN SESUAI KETENTUAN (55)	PERSENTASE RATA-RATA KEPATUHAN TATA KELOLA PERANGKAT DAERAH (55) (%)	100		20		100,00		25		25						25		25		25			
		3.27.01.2.01	Perencanaan, Penganggaran, dan Evaluasi Kinerja Perangkat Daerah			306.672.529		70.000.000		71.039.500		18.000.000		6.000.000						24.000.000		24.000.000	6	7,83		
			Tersusunnya Produk Administratif Perencanaan, Penganggaran, dan Evaluasi Kinerja Perangkat Daerah	Jumlah Dokumen Perencanaan Perangkat Daerah (Dokumen)	10		2		3		0		0						0		0		0			
				Jumlah Dokumen RKA-SKPD dan Laporan Hasil Koordinasi Penyusunan Dokumen RKA-SKPD (Dokumen)	5		0		1		0		0						0		0		0			
				Jumlah Dokumen Perubahan RKA-SKPD dan Laporan Hasil Koordinasi Penyusunan Dokumen Perubahan RKA-SKPD (Dokumen)	5		0		1		0		0						0		0		0			
				Jumlah Dokumen DPA-SKPD dan Laporan Hasil Koordinasi Penyusunan Dokumen DPA-SKPD (Dokumen)	5		1		1		1		0						1		1		20			
				Jumlah Dokumen Perubahan DPA-SKPD dan Laporan Hasil Koordinasi Penyusunan Dokumen Perubahan DPA-SKPD (Dokumen)	5		1		1		0		0						0		0		0			
				Jumlah Laporan Capaian Kinerja dan Ikhtisar Realisasi Kinerja SKPD dan Laporan Hasil Koordinasi Penyusunan Laporan Capaian Kinerja dan Ikhtisar Realisasi Kinerja SKPD (Laporan)	5		0		1		1		0						1		1		20			
				Jumlah Laporan Evaluasi Kinerja Perangkat Daerah (Laporan)	5		0		1		1		0						1		1		20			
				Jumlah Dokumen Hasil Penyelenggaraan Walidata Pendukung Statistik Sektoral Daerah (Dokumen)	5		0		1		0		0						0		0		0			
				Jumlah Data Statistik Sektoral Daerah yang Telah Dikumpulkan dan Diperiksa Lingkup Perangkat Daerah (Data)	5		0		1		0		0						0		0		0			
				Jumlah Berita Acara Hasil Forum Perangkat Daerah Berdasarkan Bidang Urusan yang Diampu dalam Rangka Penyusunan Dokumen Perencanaan Perangkat Daerah (Berita Acara)	0		0		2		0		1						1		1		0			
				Jumlah Berita Acara Hasil Sinkronisasi dan Harmonisasi Pusat dan Daerah dalam Rangka Mendukung Target Pembangunan Nasional melalui Koordinasi Teknis Pembangunan (Berita Acara)	5		0		0		0		0						0		0		0			
		3.27.01.2.01.0001	Penyusunan Dokumen Perencanaan Perangkat Daerah			66.307.575		-		10.000.400		-		-						-		-	0	0		
			Tersusunnya Dokumen Perencanaan Perangkat Daerah	Jumlah Dokumen Perencanaan Perangkat Daerah (Dokumen)	10		2		3		0		0						0		0		0			
		3.27.01.2.01.0002	Koordinasi dan Penyusunan Dokumen RKA-SKPD			33.153.787		7.500.000		6.000.000		-		-						-		-	0	0		

No		Kode	Bidang Urusan/ Program/ Outcome/ Kegiatan/ Sub Kegiatan/ Kinerja	Indikator	Target RPJMD pada Tahun 2030 (Akhir Periode RPJMD)		Realisasi Capaian Kinerja RPJMD sampai dengan RKPD Tahun Lalu (Tahun 2025)		Target Kinerja dan Anggaran RKPD Tahun berjalan (Tahun 2026) yang dievaluasi		Realisasi Kinerja Pada Triwulan								Realisasi Capaian Kinerja dan Anggaran RKPD yang dievaluasi		Realisasi Kinerja dan Anggaran RPJMD s/d tahun 2026 (Akhir Tahun Pelaksanaaan RKPD Tahun 2026)		Tingkat Capaian Kinerja Dan Realisasi Anggaran RPJMD s/d tahun 2026 (%)		Unit SKPD Penanggungjawab	Ket
											I		II		III		IV									
1	2	3	4	5	6		7		8		9		10		11		12		13		14 = 13		15=14/6 x100%		16	17
					K	Rp	K	Rp	K	Rp	K	Rp	K	Rp	K	Rp	K	Rp	K	Rp	K	Rp	K	%		
			Tersedianya Dokumen RKA-SKPD dan Laporan Hasil Koordinasi Penyusunan Dokumen RKA-SKPD	Jumlah Dokumen RKA-SKPD dan Laporan Hasil Koordinasi Penyusunan Dokumen RKA-SKPD (Dokumen)	5		0		1		0		0						0		0		0			
		3.27.01.2.01.0003	Koordinasi dan Penyusunan Dokumen Perubahan RKA-SKPD			33.153.787		7.500.000		6.000.000		-		-						-		-	0	0		
			Tersedianya Dokumen Perubahan RKA-SKPD dan Laporan Hasil Koordinasi Penyusunan Dokumen Perubahan RKA-SKPD	Jumlah Dokumen Perubahan RKA-SKPD dan Laporan Hasil Koordinasi Penyusunan Dokumen Perubahan RKA-SKPD (Dokumen)	5		0		1		0		0						0		0		0			
		3.27.01.2.01.0004	Koordinasi dan Penyusunan DPA-SKPD			33.153.787		7.500.000		6.000.000		6.000.000		-						6.000.000		6.000.000	20	18,1		
			Tersedianya Dokumen DPA-SKPD dan Laporan Hasil Koordinasi Penyusunan Dokumen DPA-SKPD	Jumlah Dokumen DPA-SKPD dan Laporan Hasil Koordinasi Penyusunan Dokumen DPA-SKPD (Dokumen)	5		1		1		1		0						1		1		20			
		3.27.01.2.01.0005	Koordinasi dan Penyusunan Perubahan DPA- SKPD			33.153.787		7.500.000		6.000.000		-		-						-		-	0	0		
			Tersedianya Dokumen Perubahan DPA-SKPD dan Laporan Hasil Koordinasi Penyusunan Dokumen Perubahan DPA-SKPD	Jumlah Dokumen Perubahan DPA-SKPD dan Laporan Hasil Koordinasi Penyusunan Dokumen Perubahan DPA-SKPD (Dokumen)	5		1		1		0		0						0		0		0			
		3.27.01.2.01.0006	Koordinasi dan Penyusunan Laporan Capaian Kinerja dan Ikhtisar Realisasi Kinerja SKPD			33.153.787		7.500.000		6.000.000		6.000.000		-						6.000.000		6.000.000	20	18,1		
			Tersedianya Laporan Capaian Kinerja dan Ikhtisar Realisasi Kinerja SKPD dan Laporan Hasil Koordinasi Penyusunan Laporan Capaian Kinerja dan Ikhtisar Realisasi Kinerja SKPD	Jumlah Laporan Capaian Kinerja dan Ikhtisar Realisasi Kinerja SKPD dan Laporan Hasil Koordinasi Penyusunan Laporan Capaian Kinerja dan Ikhtisar Realisasi Kinerja SKPD (Laporan)	5		0		1		1		0						1		1		20			
		3.27.01.2.01.0007	Evaluasi Kinerja Perangkat Daerah			33.153.787		7.500.000		6.000.000		6.000.000		-						6.000.000		6.000.000	20	18,1		
			Terlaksananya Evaluasi Kinerja Perangkat Daerah	Jumlah Laporan Evaluasi Kinerja Perangkat Daerah (Laporan)	5		0		1		1		0						1		1		20			
		3.27.01.2.01.0008	Penyelenggaraan Walidata Pendukung Statistik Sektoral Daerah			2.762.814		-		3.999.400		-		-						-		-	0	0		
			Terselenggaranya Walidata Pendukung Statistik Sektoral Daerah	Jumlah Dokumen Hasil Penyelenggaraan Walidata Pendukung Statistik Sektoral Daerah (Dokumen)	5		0		1		0		0						0		0		0			
		3.27.01.2.01.0009	Pelaksanaan Pengumpulan Data Statistik Sektoral Daerah			11.051.262		-		9.039.700		-		-						-		-	0	0		
			Terlaksananya Pengumpulan Data Statistik Sektoral Daerah	Jumlah Data Statistik Sektoral Daerah yang Telah Dikumpulkan dan Diperiksa Lingkup Perangkat Daerah (Data)	5		0		1		0		0						0		0		0			
		3.27.01.2.01.0010	Pelaksanaan Forum Perangkat Daerah Berdasarkan Bidang Urusan yang Diampu dalam Rangka Penyusunan Dokumen Perencanaan Perangkat Daerah			-		25.000.000		12.000.000		-		6.000.000						6.000.000		6.000.000	0	0		
			Terlaksananya Forum Perangkat Daerah Berdasarkan Bidang Urusan yang Diampu dalam Rangka Penyusunan Dokumen Perencanaan Perangkat Daerah	Jumlah Berita Acara Hasil Forum Perangkat Daerah Berdasarkan Bidang Urusan yang Diampu dalam Rangka Penyusunan Dokumen Perencanaan Perangkat Daerah (Berita Acara)	0		0		2		0		1						1		1		0			
		3.27.01.2.01.0013	Sinkronisasi dan Harmonisasi Pusat dan Daerah dalam Rangka Mendukung Target Pembangunan Nasional melalui Koordinasi Teknis Pembangunan			27.628.156		-		-		-		-						-		-	0	0		
			Tercapainya Sinkronisasi dan Harmonisasi Pusat dan Daerah dalam Rangka Mendukung Target Pembangunan Nasional melalui Koordinasi Teknis Pembangunan	Jumlah Berita Acara Hasil Sinkronisasi dan Harmonisasi Pusat dan Daerah dalam Rangka Mendukung Target Pembangunan Nasional melalui Koordinasi Teknis Pembangunan (Berita Acara)	5		0		0		0		0						0		0		0			
		3.27.01.2.02	Administrasi Keuangan Perangkat Daerah			78.846.538.377		15.669.444.001		12.629.321.883		2.217.056.673		9.142.187.201						11.359.243.874		11.359.243.874	10	14,41		
			Tersusunnya Produk Administratif Keuangan Perangkat Daerah	Jumlah Orang yang Menerima Gaji dan Tunjangan ASN (Orang/bulan)	12880		0		2576		644		644						1.288		1.288		10			
				Jumlah Dokumen Hasil Penyediaan Administrasi Pelaksanaan Tugas ASN (Dokumen)	5		0		1		1		0						1		1		20			

No		Kode	Bidang Urusan/ Program/ Outcome/ Kegiatan/ Sub Kegiatan/ Kinerja	Indikator	Target RPJMD pada Tahun 2030 (Akhir Periode RPJMD)		Realisasi Capaian Kinerja RPJMD sampai dengan RKPD Tahun Lalu (Tahun 2025)		Target Kinerja dan Anggaran RKPD Tahun berjalan (Tahun 2026) yang dievaluasi		Realisasi Kinerja Pada Triwulan								Realisasi Capaian Kinerja dan Anggaran RKPD yang dievaluasi		Realisasi Kinerja dan Anggaran RPJMD s/d tahun 2026 (Akhir Tahun Pelaksanaaan RKPD Tahun 2026)		Tingkat Capaian Kinerja Dan Realisasi Anggaran RPJMD s/d tahun 2026 (%)		Unit SKPD Penanggungjawab	Ket
											I		II		III		IV									
1	2	3	4	5	6		7		8		9		10		11		12		13		14 = 13		15=14/6 x100%		16	17
					K	Rp	K	Rp	K	Rp	K	Rp	K	Rp	K	Rp	K	Rp	K	Rp	K	Rp	K	%		
				Jumlah Dokumen Penatausahaan dan Pengujian/Verifikasi Keuangan SKPD (Dokumen)	5		0		4		0		0						0		0		0			
				Jumlah Dokumen Koordinasi dan Pelaksanaan Akuntansi SKPD (Dokumen)	5		1		1		1		0						1		1		20			
				Jumlah Laporan Keuangan Akhir Tahun SKPD dan Laporan Hasil Koordinasi Penyusunan Laporan Keuangan Akhir Tahun SKPD (Laporan)	15		1		1		0		0						0		0		0			
				Jumlah Dokumen Bahan Tanggapan Pemeriksaan dan Tindak Lanjut Pemeriksaan (Dokumen)	5		0		1		0		0						0		0		0			
				Jumlah Laporan Keuangan Bulanan/ Triwulanan/ Semesteran SKPD dan Laporan Koordinasi Penyusunan Laporan Keuangan Bulanan/Triwulanan/Semesteran SKPD (Laporan)	60		0		1		4		2						6		6		10			
				Jumlah Dokumen Pelaporan dan Analisis Prognosis Realisasi Anggaran (Dokumen)	5		0		1		0		1						1		1		20			
		3.27.01.2.02.0001	Penyediaan Gaji dan Tunjangan ASN			78.747.077.022		15.650.536.001		12.616.322.383		2.209.057.273		9.140.187.501						11.349.244.774		11.349.244.774	10	14,41		
			Tersedianya Gaji dan Tunjangan ASN	Jumlah Orang yang Menerima Gaji dan Tunjangan ASN (Orang/bulan)	12880		0		2576		644		644						1.288		1.288		10			
		3.27.01.2.02.0002	Penyediaan Administrasi Pelaksanaan Tugas ASN			66.307.575		12.000.000		6.000.100		6.000.100		-						6.000.100		6.000.100	20	9,05		
			Tersedianya Administrasi Pelaksanaan Tugas ASN	Jumlah Dokumen Hasil Penyediaan Administrasi Pelaksanaan Tugas ASN (Dokumen)	5		0		1		1		0						1		1		20			
		3.27.01.2.02.0003	Pelaksanaan Penatausahaan dan Pengujian/Verifikasi Keuangan SKPD			16.576.893		1.935.000		1.999.300		-		-						-		-	0	0		
			Terlaksananya Penatausahaan dan Pengujian/Verifikasi Keuangan SKPD	Jumlah Dokumen Penatausahaan dan Pengujian/Verifikasi Keuangan SKPD (Dokumen)	5		0		4		0		0						0		0		0			
		3.27.01.2.02.0004	Koordinasi dan Pelaksanaan Akuntansi SKPD			5.525.631		997.000		1.000.000		1.000.000		-						1.000.000		1.000.000	20	18,1		
			Terlaksananya Koordinasi dan Pelaksanaan Akuntansi SKPD	Jumlah Dokumen Koordinasi dan Pelaksanaan Akuntansi SKPD (Dokumen)	5		1		1		1		0						1		1		20			
		3.27.01.2.02.0005	Koordinasi dan Penyusunan Laporan Keuangan Akhir Tahun SKPD			2.762.814		1.976.000		2.000.000		-		-						-		-	0	0		
			Tersedianya Laporan Keuangan Akhir Tahun SKPD dan Laporan Hasil Koordinasi Penyusunan Laporan Keuangan Akhir Tahun SKPD	Jumlah Laporan Keuangan Akhir Tahun SKPD dan Laporan Hasil Koordinasi Penyusunan Laporan Keuangan Akhir Tahun SKPD (Laporan)	15		1		1		0		0						0		0		0			
		3.27.01.2.02.0006	Pengelolaan dan Penyiapan Bahan Tanggapan Pemeriksaan			2.762.814		-		-		-		-						-		-	0	0		
			Tersedianya Dokumen Bahan Tanggapan Pemeriksaan dan Tindak Lanjut Pemeriksaan	Jumlah Dokumen Bahan Tanggapan Pemeriksaan dan Tindak Lanjut Pemeriksaan (Dokumen)	5		0		1		0		0						0		0		0			
		3.27.01.2.02.0007	Koordinasi dan Penyusunan Laporan Keuangan Bulanan/ Triwulanan/ Semesteran SKPD			2.762.814		2.000.000		2.000.100		999.300		-						999.300		999.300	10	36,17		
			Tersedianya Laporan Keuangan Bulanan/Triwulanan/Semesteran SKPD dan Laporan Koordinasi Penyusunan Laporan Keuangan Bulanan/Triwulanan/Semesteran SKPD	Jumlah Laporan Keuangan Bulanan/ Triwulanan/ Semesteran SKPD dan Laporan Koordinasi Penyusunan Laporan Keuangan Bulanan/Triwulanan/Semesteran SKPD (Laporan)	60		0		1		4		2						6		6		10			
		3.27.01.2.02.0008	Penyusunan Pelaporan dan Analisis Prognosis Realisasi Anggaran			2.762.814		-		-		-		1.999.700						1.999.700		1.999.700	20	72,38		
			Tersedianya Dokumen Pelaporan dan Analisis Prognosis Realisasi Anggaran	Jumlah Dokumen Pelaporan dan Analisis Prognosis Realisasi Anggaran (Dokumen)	5		0		1		0		1						1		1		20			
		3.27.01.2.03	Administrasi Barang Milik Daerah pada Perangkat Daerah			24.865.338		6.000.000		6.000.600		1.999.700		-						1.999.700		1.999.700	2,5	8,04		
			Tersusunnya Produk Administratif Barang Milik Daerah pada Perangkat Daerah	Jumlah Rencana Kebutuhan Barang Milik Daerah SKPD (Dokumen)	10		0		2		1		0						1		1		10			

No		Kode	Bidang Urusan/ Program/ Outcome/ Kegiatan/ Sub Kegiatan/ Kinerja	Indikator	Target RPJMD pada Tahun 2030 (Akhir Periode RPJMD)		Realisasi Capaian Kinerja RPJMD sampai dengan RKPD Tahun Lalu (Tahun 2025)		Target Kinerja dan Anggaran RKPD Tahun berjalan (Tahun 2026) yang dievaluasi		Realisasi Kinerja Pada Triwulan								Realisasi Capaian Kinerja dan Anggaran RKPD yang dievaluasi		Realisasi Kinerja dan Anggaran RPJMD s/d tahun 2026 (Akhir Tahun Pelaksanaaan RKPD Tahun 2026)		Tingkat Capaian Kinerja Dan Realisasi Anggaran RPJMD s/d tahun 2026 (%)		Unit SKPD Penanggungjawab	Ket
											I		II		III		IV									
1	2	3	4	5	6		7		8		9		10		11		12		13		14 = 13		15=14/6 x100%		16	17
					K	Rp	K	Rp	K	Rp	K	Rp	K	Rp	K	Rp	K	Rp	K	Rp	K	Rp	K	%		
				Jumlah Dokumen Pengamanan Barang Milik Daerah SKPD (Dokumen)	5		0		1		0		0						0		0		0			
				Jumlah Laporan Penatausahaan Barang Milik Daerah pada SKPD (Laporan)	20		1		1		0		0						0		0		0			
				Jumlah Dokumen Hasil Pemanfaatan Barang Milik Daerah SKPD (Dokumen)	5		0		1		0		0						0		0		0			
		3.27.01.2.03.0001	Penyusunan Perencanaan Kebutuhan Barang Milik Daerah SKPD			5.525.631		2.000.000		2.000.400		1.999.700		-						1.999.700		1.999.700	10	36,19		
			Tersedianya Rencana Kebutuhan Barang Milik Daerah SKPD	Jumlah Rencana Kebutuhan Barang Milik Daerah SKPD (Dokumen)	10		0		2		1		0						1		1		10			
		3.27.01.2.03.0002	Pengamanan Barang Milik Daerah SKPD			5.525.631		-		-		-		-						-		-	0	0		
			Terlaksananya Pengamanan Barang Milik Daerah SKPD	Jumlah Dokumen Pengamanan Barang Milik Daerah SKPD (Dokumen)	5		0		1		0		0						0		0		0			
		3.27.01.2.03.0006	Penatausahaan Barang Milik Daerah pada SKPD			11.051.262		4.000.000		4.000.200		-		-						-		-	0	0		
			Terlaksananya Penatausahaan Barang Milik Daerah pada SKPD	Jumlah Laporan Penatausahaan Barang Milik Daerah pada SKPD (Laporan)	20		1		1		0		0						0		0		0			
		3.27.01.2.03.0007	Pemanfaatan Barang Milik Daerah SKPD			2.762.814		-		-		-		-						-		-	0	0		
			Terlaksananya Pemanfaatan Barang Milik Daerah SKPD	Jumlah Dokumen Hasil Pemanfaatan Barang Milik Daerah SKPD (Dokumen)	5		0		1		0		0						0		0		0			
		3.27.01.2.05	Administrasi Kepegawaian Perangkat Daerah			358.475.319		37.447.000		2.500.100		-		-						-		-	0	0		
			Tersusunnya Produk Administratif Kepegawaian Perangkat Daerah	Jumlah Unit Peningkatan Sarana dan Prasarana Disiplin Pegawai (Unit)	5		0		1		0		0						0		0		0			
				Jumlah Paket Pakaian Dinas beserta Atribut Kelengkapan (Paket)	5		1		1		0		0						0		0		0			
				Jumlah Dokumen Pendataan dan Pengolahan Administrasi Kepegawaian (Dokumen)	5		0		1		0		0						0		0		0			
				Jumlah Dokumen Hasil Koordinasi dan Pelaksanaaan Sistem Informasi Kepegawaian (Dokumen)	5		0		1		0		0						0		0		0			
				Jumlah Dokumen Monitoring, Evaluasi, dan Penilaian Kinerja Pegawai (Dokumen)	20		0		1		0		0						0		0		0			
				Jumlah Pegawai Berdasarkan Tugas dan Fungsi yang Mengikuti Pendidikan dan Pelatihan (Orang)	15		0		8		0		0						0		0		0			
		3.27.01.2.05.0001	Peningkatan Sarana dan Prasarana Disiplin Pegawai			55.256.312		-		-		-		-						-		-	0	0		
			Tersedianya Unit Peningkatan Sarana dan Prasarana Disiplin Pegawai	Jumlah Unit Peningkatan Sarana dan Prasarana Disiplin Pegawai (Unit)	5		0		1		0		0						0		0		0			
		3.27.01.2.05.0002	Pengadaan Pakaian Dinas beserta Atribut Kelengkapannya			198.232.018		35.000.000		-		-		-						-		-	0	0		
			Tersedianya Pakaian Dinas beserta Atribut Kelengkapan	Jumlah Paket Pakaian Dinas beserta Atribut Kelengkapan (Paket)	5		1		1		0		0						0		0		0			
		3.27.01.2.05.0003	Pendataan dan Pengolahan Administrasi Kepegawaian			2.762.814		-		-		-		-						-		-	0	0		
			Terlaksananya Pendataan dan Pengolahan Administrasi Kepegawaian	Jumlah Dokumen Pendataan dan Pengolahan Administrasi Kepegawaian (Dokumen)	5		0		1		0		0						0		0		0			
		3.27.01.2.05.0004	Koordinasi dan Pelaksanaan Sistem Informasi Kepegawaian			2.762.814		-		-		-		-						-		-	0	0		
			Terlaksananya Koordinasi dan Pelaksanaan Sistem Informasi Kepegawaian	Jumlah Dokumen Hasil Koordinasi dan Pelaksanaaan Sistem Informasi Kepegawaian (Dokumen)	5		0		1		0		0						0		0		0			
		3.27.01.2.05.0005	Monitoring, Evaluasi, dan Penilaian Kinerja Pegawai			16.576.893		2.447.000		2.500.100		-		-						-		-	0	0		
			Terlaksananya Monitoring, Evaluasi, dan Penilaian Kinerja Pegawai	Jumlah Dokumen Monitoring, Evaluasi, dan Penilaian Kinerja Pegawai (Dokumen)	20		0		1		0		0						0		0		0			
		3.27.01.2.05.0009	Pendidikan dan Pelatihan Pegawai Berdasarkan Tugas dan Fungsi			82.884.468		-		-		-		-						-		-	0	0		

No		Kode	Bidang Urusan/ Program/ Outcome/ Kegiatan/ Sub Kegiatan/ Kinerja	Indikator	Target RPJMD pada Tahun 2030 (Akhir Periode RPJMD)		Realisasi Capaian Kinerja RPJMD sampai dengan RKPD Tahun Lalu (Tahun 2025)		Target Kinerja dan Anggaran RKPD Tahun berjalan (Tahun 2026) yang dievaluasi		Realisasi Kinerja Pada Triwulan								Realisasi Capaian Kinerja dan Anggaran RKPD yang dievaluasi		Realisasi Kinerja dan Anggaran RPJMD s/d tahun 2026 (Akhir Tahun Pelaksanaaan RKPD Tahun 2026)		Tingkat Capaian Kinerja Dan Realisasi Anggaran RPJMD s/d tahun 2026 (%)		Unit SKPD Penanggungjawab	Ket
											I		II		III		IV									
1	2	3	4	5	6		7		8		9		10		11		12		13		14 = 13		15=14/6 x100%		16	17
					K	Rp	K	Rp	K	Rp	K	Rp	K	Rp	K	Rp	K	Rp	K	Rp	K	Rp	K	%		
			Terlaksananya Pendidikan dan Pelatihan Pegawai Berdasarkan Tugas dan Fungsi	Jumlah Pegawai Berdasarkan Tugas dan Fungsi yang Mengikuti Pendidikan dan Pelatihan (Orang)	15		0		8		0		0						0		0		0			
		3.27.01.2.06	Administrasi Umum Perangkat Daerah			1.562.752.523		870.741.000		201.286.900		74.194.700		76.730.258						150.924.958		150.924.958	29,5	9,66		
			Tersusunnya Produk Administratif Umum Perangkat Daerah	Jumlah Paket Komponen Instalasi Listrik/Penerangan Bangunan Kantor yang Disediakan (Paket)	5		1		1		0,5		0,5						1		1		20			
				Jumlah Paket Peralatan dan Perlengkapan Kantor yang Disediakan (Paket)	5		0		4		2		2						4		4		80			
				Jumlah Paket Peralatan Rumah Tangga yang Disediakan (Paket)	5		0		1		1		0						1		1		20			
				Jumlah Paket Bahan Logistik Kantor yang Disediakan (Paket)	5		1		4		2		0						2		2		40			
				Jumlah Paket Barang Cetakan dan Penggandaan yang Disediakan (Paket)	1		0		2		0,5		1						1		1		100			
				Jumlah Dokumen Bahan Bacaan dan Peraturan Perundang-Undangan yang Disediakan (Dokumen)	5		0		1		0		0						0		0		0			
				Jumlah Paket Bahan/Material yang Disediakan (Paket)	5		0		1		0		0						0		0		0			
				Jumlah Laporan Penyelenggaraan Rapat Koordinasi dan Konsultasi SKPD (Laporan)	20		1		4		2		1						3		3		15			
				Jumlah Dokumen Penatausahaan Arsip Dinamis pada SKPD (Dokumen)	5		0		1		1		0						1		1		20			
				Jumlah Dokumen Dukungan Pelaksanaan Sistem Pemerintahan Berbasis Elektronik pada SKPD (Dokumen)	5		1		1		0		0						0		0		0			
		3.27.01.2.06.0001	Penyediaan Komponen Instalasi Listrik/Penerangan Bangunan Kantor			5.525.631		45.340.000		15.254.000		7.627.000		5.204.000						12.831.000		12.831.000	20	232,21		
			Tersedianya Komponen Instalasi Listrik/Penerangan Bangunan Kantor	Jumlah Paket Komponen Instalasi Listrik/Penerangan Bangunan Kantor yang Disediakan (Paket)	5		1		1		0,5		0,5						1		1		20			
		3.27.01.2.06.0002	Penyediaan Peralatan dan Perlengkapan Kantor			107.838.218		91.416.000		25.000.000		15.373.000		5.992.000						21.365.000		21.365.000	80	19,81		
			Tersedianya Peralatan dan Perlengkapan Kantor	Jumlah Paket Peralatan dan Perlengkapan Kantor yang Disediakan (Paket)	5		0		4		2		2						4		4		80			
		3.27.01.2.06.0003	Penyediaan Peralatan Rumah Tangga			5.525.631		23.470.000		7.849.000		7.849.000		-						7.849.000		7.849.000	20	142,05		
			Tersedianya Peralatan Rumah Tangga	Jumlah Paket Peralatan Rumah Tangga yang Disediakan (Paket)	5		0		1		1		0						1		1		20			
		3.27.01.2.06.0004	Penyediaan Bahan Logistik Kantor			138.762.412		117.600.000		30.000.000		11.904.000		5.096.000						17.000.000		17.000.000	40	12,25		
			Tersedianya Bahan Logistik Kantor	Jumlah Paket Bahan Logistik Kantor yang Disediakan (Paket)	5		1		4		2		0						2		2		40			
		3.27.01.2.06.0005	Penyediaan Barang Cetakan dan Penggandaan			47.830.550		235.400.000		17.000.000		8.499.000		4.000.000						12.499.000		12.499.000	100	26,13		
			Tersedianya Barang Cetakan dan Penggandaan	Jumlah Paket Barang Cetakan dan Penggandaan yang Disediakan (Paket)	1		0		2		0,5		1						1		1		100			
		3.27.01.2.06.0006	Penyediaan Bahan Bacaan dan Peraturan Perundang-undangan			5.525.631		-		-		-		-						-		-	0	0		
			Tersedianya Bahan Bacaan dan Peraturan Perundang-undangan	Jumlah Dokumen Bahan Bacaan dan Peraturan Perundang-Undangan yang Disediakan (Dokumen)	5		0		1		0		0						0		0		0			
		3.27.01.2.06.0007	Penyediaan Bahan/Material			27.628.156		-		-		-		-						-		-	0	0		
			Tersedianya Bahan/Material	Jumlah Paket Bahan/Material yang Disediakan (Paket)	5		0		1		0		0						0		0		0			
		3.27.01.2.06.0009	Penyelenggaraan Rapat Koordinasi dan Konsultasi SKPD			1.152.283.089		354.604.000		104.820.000		21.579.000		56.438.258						78.017.258		78.017.258	15	6,77		
			Terlaksananya Penyelenggaraan Rapat Koordinasi dan Konsultasi SKPD	Jumlah Laporan Penyelenggaraan Rapat Koordinasi dan Konsultasi SKPD (Laporan)	20		1		4		2		1						3		3		15			
		3.27.01.2.06.0010	Penatausahaan Arsip Dinamis pada SKPD			16.576.893		1.361.000		1.363.900		1.363.700		-						1.363.700		1.363.700	20	8,23		

No		Kode	Bidang Urusan/ Program/ Outcome/ Kegiatan/ Sub Kegiatan/ Kinerja	Indikator	Target RPJMD pada Tahun 2030 (Akhir Periode RPJMD)		Realisasi Capaian Kinerja RPJMD sampai dengan RKPD Tahun Lalu (Tahun 2025)		Target Kinerja dan Anggaran RKPD Tahun berjalan (Tahun 2026) yang dievaluasi		Realisasi Kinerja Pada Triwulan								Realisasi Capaian Kinerja dan Anggaran RKPD yang dievaluasi		Realisasi Kinerja dan Anggaran RPJMD s/d tahun 2026 (Akhir Tahun Pelaksanaaan RKPD Tahun 2026)		Tingkat Capaian Kinerja Dan Realisasi Anggaran RPJMD s/d tahun 2026 (%)		Unit SKPD Penanggungjawab	Ket
											I		II		III		IV									
1	2	3	4	5	6		7		8		9		10		11		12		13		14 = 13		15=14/6 x100%		16	17
					K	Rp	K	Rp	K	Rp	K	Rp	K	Rp	K	Rp	K	Rp	K	Rp	K	Rp	K	%		
			Terlaksananya Penatausahaan Arsip Dinamis pada SKPD	Jumlah Dokumen Penatausahaan Arsip Dinamis pada SKPD (Dokumen)	5		0		1		1		0						1		1		20			
		3.27.01.2.06.0011	Dukungan Pelaksanaan Sistem Pemerintahan Berbasis Elektronik pada SKPD			55.256.312		1.550.000		-		-		-						-		-	0	0		
			Terlaksananya Dukungan Pelaksanaan Sistem Pemerintahan Berbasis Elektronik pada SKPD	Jumlah Dokumen Dukungan Pelaksanaan Sistem Pemerintahan Berbasis Elektronik pada SKPD (Dokumen)	5		1		1		0		0						0		0		0			
		3.27.01.2.07	Pengadaan Barang Milik Daerah Penunjang Urusan Pemerintah Daerah			1.243.267.028		371.748.500		200.814.500		-		-						-		-	0	0		
			Tersedianya Unit Barang Milik Daerah Penunjang Urusan Pemerintah Daerah melalui Pengadaan	Jumlah Unit Kendaraan Perorangan Dinas atau Kendaraan Dinas Jabatan yang Disediakan (Unit)	5		0		1		0		0						0		0		0			
				Jumlah Unit Kendaraan Dinas Operasional atau Lapangan yang Disediakan (Unit)	5		0		2		0		0						0		0		0			
				Jumlah Paket Mebel yang Disediakan (Unit)	10		2		10		0		0						0		0		0			
				Jumlah Unit Peralatan dan Mesin Lainnya yang Disediakan (Unit)	10		1		10		0		0						0		0		0			
				Jumlah Unit Aset Tetap Lainnya yang Disediakan (Unit)	0		0		1		0		0						0		0		0			
				Jumlah Unit Aset Tak Berwujud yang Disediakan (Unit)	5		0		1		0		0						0		0		0			
				Jumlah Unit Gedung Kantor atau Bangunan Lainnya yang Disediakan (Unit)	5		0		0		0		0						0		0		0			
				Jumlah Unit Sarana dan Prasarana Gedung Kantor atau Bangunan Lainnya yang Disediakan (Unit)	5		0		1		0		0						0		0		0			
				Jumlah Unit Sarana dan Prasarana Pendukung Gedung Kantor atau Bangunan Lainnya yang Disediakan (Unit)	5		0		1		0		0						0		0		0			
		3.27.01.2.07.0001	Pengadaan Kendaraan Perorangan Dinas atau Kendaraan Dinas Jabatan			138.140.781		-		-		-		-						-		-	0	0		
			Tersedianya Kendaraan Perorangan Dinas atau Kendaraan Dinas Jabatan	Jumlah Unit Kendaraan Perorangan Dinas atau Kendaraan Dinas Jabatan yang Disediakan (Unit)	5		0		1		0		0						0		0		0			
		3.27.01.2.07.0002	Pengadaan Kendaraan Dinas Operasional atau Lapangan			138.140.781		-		-		-		-						-		-	0	0		
			Tersedianya Kendaraan Dinas Operasional atau Lapangan	Jumlah Unit Kendaraan Dinas Operasional atau Lapangan yang Disediakan (Unit)	5		0		2		0		0						0		0		0			
		3.27.01.2.07.0005	Pengadaan Mebel			55.256.312		57.507.500		100.788.000		-		-						-		-	0	0		
			Tersedianya Mebel	Jumlah Paket Mebel yang Disediakan (Unit)	10		2		10		0		0						0		0		0			
		3.27.01.2.07.0006	Pengadaan Peralatan dan Mesin Lainnya			55.256.312		183.495.000		91.060.000		-		-						-		-	0	0		
			Tersedianya Peralatan dan Mesin Lainnya	Jumlah Unit Peralatan dan Mesin Lainnya yang Disediakan (Unit)	10		1		10		0		0						0		0		0			
		3.27.01.2.07.0007	Pengadaan Aset Tetap Lainnya			-		130.746.000		8.966.500		-		-						-		-	0	0		
			Tersedianya Aset Tetap Lainnya	Jumlah Unit Aset Tetap Lainnya yang Disediakan (Unit)	0		0		1		0		0						0		0		0			
		3.27.01.2.07.0008	Pengadaan Aset Tak Berwujud			27.628.156		-		-		-		-						-		-	0	0		
			Tersedianya Aset Tak Berwujud	Jumlah Unit Aset Tak Berwujud yang Disediakan (Unit)	5		0		1		0		0						0		0		0			
		3.27.01.2.07.0009	Pengadaan Gedung Kantor atau Bangunan Lainnya			276.281.562		-		-		-		-						-		-	0	0		
			Tersedianya Gedung Kantor atau Bangunan Lainnya	Jumlah Unit Gedung Kantor atau Bangunan Lainnya yang Disediakan (Unit)	5		0		0		0		0						0		0		0			
		3.27.01.2.07.0010	Pengadaan Sarana dan Prasarana Gedung Kantor atau Bangunan Lainnya			276.281.562		-		-		-		-						-		-	0	0		
			Tersedianya Sarana dan Prasarana Gedung Kantor atau Bangunan Lainnya	Jumlah Unit Sarana dan Prasarana Gedung Kantor atau Bangunan Lainnya yang Disediakan (Unit)	5		0		1		0		0						0		0		0			

No		Kode	Bidang Urusan/ Program/ Outcome/ Kegiatan/ Sub Kegiatan/ Kinerja	Indikator	Target RPJMD pada Tahun 2030 (Akhir Periode RPJMD)		Realisasi Capaian Kinerja RPJMD sampai dengan RKPD Tahun Lalu (Tahun 2025)		Target Kinerja dan Anggaran RKPD Tahun berjalan (Tahun 2026) yang dievaluasi		Realisasi Kinerja Pada Triwulan								Realisasi Capaian Kinerja dan Anggaran RKPD yang dievaluasi		Realisasi Kinerja dan Anggaran RPJMD s/d tahun 2026 (Akhir Tahun Pelaksanaaan RKPD Tahun 2026)		Tingkat Capaian Kinerja Dan Realisasi Anggaran RPJMD s/d tahun 2026 (%)		Unit SKPD Penanggungjawab	Ket
											I		II		III		IV									
1	2	3	4	5	6		7		8		9		10		11		12		13		14 = 13		15=14/6 x100%		16	17
					K	Rp	K	Rp	K	Rp	K	Rp	K	Rp	K	Rp	K	Rp	K	Rp	K	Rp	K	%		
		3.27.01.2.07.0011	Pengadaan Sarana dan Prasarana Pendukung Gedung Kantor atau Bangunan Lainnya			276.281.562		-		-		-		-						-		-	0	0		
			Tersedianya Sarana dan Prasarana Pendukung Gedung Kantor atau Bangunan Lainnya	Jumlah Unit Sarana dan Prasarana Pendukung Gedung Kantor atau Bangunan Lainnya yang Disediakan (Unit)	5		0		1		0		0						0		0		0			
		3.27.01.2.08	Penyediaan Jasa Penunjang Urusan Pemerintahan Daerah			2.528.233.482		291.890.600		136.346.000		27.355.000		17.500.000						44.855.000		44.855.000	8,75	1,77		
			Tersedianya Laporan Hasil Penyediaan Jasa Penunjang Urusan Pemerintahan Daerah	Jumlah Laporan Penyediaan Jasa Surat Menyurat (Laporan)	20		1		1		4		0						4		4		20			
				Jumlah Laporan Penyediaan Jasa Komunikasi, Sumber Daya Air dan Listrik yang Disediakan (Laporan)	20		1		1		0		0						0		0		0			
				Jumlah Laporan Penyediaan Jasa Peralatan dan Perlengkapan Kantor yang Disediakan (Laporan)	20		0		1		0,5		0,5						1		1		5			
				Jumlah Laporan Penyediaan Jasa Pelayanan Umum Kantor yang Disediakan (Laporan)	20		1		4		1		1						2		2		10			
		3.27.01.2.08.0001	Penyediaan Jasa Surat Menyurat			19.892.272		3.990.000		3.960.000		1.980.000		-						1.980.000		1.980.000	20	9,95		
			Terlaksananya Penyediaan Jasa Surat Menyurat	Jumlah Laporan Penyediaan Jasa Surat Menyurat (Laporan)	20		1		1		4		0						4		4		20			
		3.27.01.2.08.0002	Penyediaan Jasa Komunikasi, Sumber Daya Air dan Listrik			705.880.297		54.900.600		34.536.000		-		-						-		-	0	0		
			Tersedianya Jasa Komunikasi, Sumber Daya Air dan Listrik	Jumlah Laporan Penyediaan Jasa Komunikasi, Sumber Daya Air dan Listrik yang Disediakan (Laporan)	20		1		1		0		0						0		0		0			
		3.27.01.2.08.0003	Penyediaan Jasa Peralatan dan Perlengkapan Kantor			27.628.156		3.200.000		3.650.000		1.825.000		1.800.000						3.625.000		3.625.000	5	13,12		
			Tersedianya Jasa Peralatan dan Perlengkapan Kantor	Jumlah Laporan Penyediaan Jasa Peralatan dan Perlengkapan Kantor yang Disediakan (Laporan)	20		0		1		0,5		0,5						1		1		5			
		3.27.01.2.08.0004	Penyediaan Jasa Pelayanan Umum Kantor			1.774.832.757		229.800.000		94.200.000		23.550.000		15.700.000						39.250.000		39.250.000	10	2,21		
			Tersedianya Jasa Pelayanan Umum Kantor	Jumlah Laporan Penyediaan Jasa Pelayanan Umum Kantor yang Disediakan (Laporan)	20		1		4		1		1						2		2		10			
		3.27.01.2.09	Pemeliharaan Barang Milik Daerah Penunjang Urusan Pemerintahan Daerah			473.657.106		185.779.750		64.350.000		22.705.000		4.045.000						26.750.000		26.750.000	4,25	5,65		
			Terlaksananya Pemeliharaan Barang Milik Daerah Penunjang Urusan Pemerintahan Daerah	Jumlah Kendaraan Perorangan Dinas atau Kendaraan Dinas Jabatan yang Dipelihara dan dibayarkan Pajaknya (Unit)	5		0,25		1		0,5		0,5						1		1		20			
				Jumlah Kendaraan Dinas Operasional atau Lapangan yang Dipelihara dan dibayarkan Pajak dan Perizinannya (Unit)	5		1		1		0,5		0,2						0,7		0,7		14			
				Jumlah Mebel yang Dipelihara (Unit)	10		0		2		0		0						0		0		0			
				Jumlah Peralatan dan Mesin Lainnya yang Dipelihara (Unit)	10		0		2		0		0						0		0		0			
				Jumlah Aset Tak Berwujud yang Dipelihara (Unit)	5		0		0		0		0						0		0		0			
				Jumlah Gedung Kantor dan Bangunan Lainnya yang Dipelihara/Direhabilitasi (Unit)	5		0		3		0		0						0		0		0			
				Jumlah Sarana dan Prasarana Gedung Kantor atau Bangunan Lainnya yang Dipelihara/Direhabilitasi (Unit)	5		0		1		0		0						0		0		0			
				Jumlah Sarana dan Prasarana Pendukung Gedung Kantor atau Bangunan Lainnya yang Dipelihara/Direhabilitasi (Unit)	5		0		1		0		0						0		0		0			
		3.27.01.2.09.0001	Penyediaan Jasa Pemeliharaan, Biaya Pemeliharaan, dan Pajak Kendaraan Perorangan Dinas atau Kendaraan Dinas Jabatan			165.558.963		54.763.250		43.310.000		15.205.000		3.045.000						18.250.000		18.250.000	20	11,02		
			Tersedianya Jasa Pemeliharaan, Biaya Pemeliharaan dan Pajak Kendaraan Perorangan Dinas atau Kendaraan Dinas Jabatan	Jumlah Kendaraan Perorangan Dinas atau Kendaraan Dinas Jabatan yang Dipelihara dan dibayarkan Pajaknya (Unit)	5		0,25		1		0,5		0,5						1		1		20			

No		Kode	Bidang Urusan/ Program/ Outcome/ Kegiatan/ Sub Kegiatan/ Kinerja	Indikator	Target RPJMD pada Tahun 2030 (Akhir Periode RPJMD)		Realisasi Capaian Kinerja RPJMD sampai dengan RKPD Tahun Lalu (Tahun 2025)		Target Kinerja dan Anggaran RKPD Tahun berjalan (Tahun 2026) yang dievaluasi		Realisasi Kinerja Pada Triwulan								Realisasi Capaian Kinerja dan Anggaran RKPD yang dievaluasi		Realisasi Kinerja dan Anggaran RPJMD s/d tahun 2026 (Akhir Tahun Pelaksanaaan RKPD Tahun 2026)		Tingkat Capaian Kinerja Dan Realisasi Anggaran RPJMD s/d tahun 2026 (%)		Unit SKPD Penanggungjawab	Ket
											I		II		III		IV									
1	2	3	4	5	6		7		8		9		10		11		12		13		14 = 13		15=14/6 x100%		16	17
					K	Rp	K	Rp	K	Rp	K	Rp	K	Rp	K	Rp	K	Rp	K	Rp	K	Rp	K	%		
		3.27.01.2.09.0002	Penyediaan Jasa Pemeliharaan, Biaya Pemeliharaan, Pajak dan Perizinan Kendaraan Dinas Operasional atau Lapangan			164.221.760		48.218.500		21.040.000		7.500.000		1.000.000						8.500.000		8.500.000	14	5,18		
			Tersedianya Jasa Pemeliharaan, Biaya Pemeliharaan, Pajak dan Perizinan Kendaraan Dinas Operasional atau Lapangan	Jumlah Kendaraan Dinas Operasional atau Lapangan yang Dipelihara dan dibayarkan Pajak dan Perizinannya (Unit)	5		1		1		0,5		0,2						0,7		0,7		14			
		3.27.01.2.09.0005	Pemeliharaan Mebel			5.525.631		-		-		-		-						-		-	0	0		
			Terlaksananya Pemeliharaan Mebel	Jumlah Mebel yang Dipelihara (Unit)	10		0		2		0		0						0		0		0			
		3.27.01.2.09.0006	Pemeliharaan Peralatan dan Mesin Lainnya			13.814.077		18.250.000		-		-		-						-		-	0	0		
			Terlaksananya Pemeliharaan Peralatan dan Mesin Lainnya	Jumlah Peralatan dan Mesin Lainnya yang Dipelihara (Unit)	10		0		2		0		0						0		0		0			
		3.27.01.2.09.0008	Pemeliharaan Aset Tak Berwujud			5.525.631		-		-		-		-						-		-	0	0		
			Terlaksananya Pemeliharaan Aset Tak Berwujud	Jumlah Aset Tak Berwujud yang Dipelihara (Unit)	5		0		0		0		0						0		0		0			
		3.27.01.2.09.0009	Pemeliharaan/Rehabilitasi Gedung Kantor dan Bangunan Lainnya			63.754.732		60.048.000		-		-		-						-		-	0	0		
			Terlaksananya Pemeliharaan/Rehabilitasi Gedung Kantor dan Bangunan Lainnya	Jumlah Gedung Kantor dan Bangunan Lainnya yang Dipelihara/Direhabilitasi (Unit)	5		0		3		0		0						0		0		0			
		3.27.01.2.09.0010	Pemeliharaan/Rehabilitasi Sarana dan Prasarana Gedung Kantor atau Bangunan Lainnya			27.628.156		2.430.000		-		-		-						-		-	0	0		
			Terlaksananya Pemeliharaan/Rehabilitasi Sarana dan Prasarana Gedung Kantor atau Bangunan Lainnya	Jumlah Sarana dan Prasarana Gedung Kantor atau Bangunan Lainnya yang Dipelihara/Direhabilitasi (Unit)	5		0		1		0		0						0		0		0			
		3.27.01.2.09.0011	Pemeliharaan/Rehabilitasi Sarana dan Prasarana Pendukung Gedung Kantor atau Bangunan Lainnya			27.628.156		2.070.000		-		-		-						-		-	0	0		
			Terlaksananya Pemeliharaan/Rehabilitasi Sarana dan Prasarana Pendukung Gedung Kantor atau Bangunan Lainnya	Jumlah Sarana dan Prasarana Pendukung Gedung Kantor atau Bangunan Lainnya yang Dipelihara/Direhabilitasi (Unit)	5		0		1		0		0						0		0		0			
		3.27.02	**PROGRAM PENYEDIAAN DAN PENGEMBANGAN SARANA PERTANIAN**			**36.738.987.274**		**8.397.041.000**		**6.763.773.500**		**179.123.100**		**2.417.962.010**						**2.597.085.110**		**2.597.085.110**	**7,91**	**7,07**	DINAS TANAMAN PANGAN, HORTIKULTURA DAN PERKEBUNAN	
			MENINGKATNYA DISTRIBUSI DAN KUALITAS SARANA PERTANIAN	PENINGKATAN PRODUKSI TANAMAN PANGAN, HORTIKULTURA DAN PERKEBUNAN (%)	19,55		0		13,28		2		4						4		4		20,46			
		3.27.02.2.01	Pengawasan Penggunaan Sarana Pertanian			36.738.987.274		8.397.041.000		6.763.773.500		179.123.100		2.417.962.010						2.597.085.110		2.597.085.110	7,91	7,07		
			Terawasinya Kelompok Tani dalam menggunakan sarana pertanian	Jumlah Pengawasan Penggunaan Sarana Pendukung Pertanian Sesuai dengan Komoditas, Teknologi dan Spesifik Lokasi (Laporan)	5		0		1		0		1						1		1		20			
				Jumlah Pendampingan Penggunaan Sarana Pendukung Pertanian (Laporan)	5		0		1		1		0						1		1		20			
				Jumlah benih bersertifikat tanaman pangan berbentuk biji/benih yang diperbanyak (Ton)	352.94		1		8.3		0		4						4		4		1,13			
				Jumlah benih bersertifikat tanaman pangan berbentuk Setek yang diperbanyak (Setek)	150000		0		1000		0		0						0		0		0			
				Jumlah pengawasan penggunaan sarana pengolahan hasil tanaman pangan (Laporan)	5		0		1		1		0						1		1		20			
				Jumlah pengawasan penggunaan sarana pascapanen Perkebunan (Laporan)	5		0		1		0		0						0		0		0			
				Jumlah pengawasan penggunaan sarana pengolahan hasil hortikultura (Laporan)	5		0		1		0		0						0		0		0			
				Jumlah benih bersertifikat Perkebunan Berbentuk Batang (Batang)	100000		0		10000		0		0						0		0		0			

No		Kode	Bidang Urusan/ Program/ Outcome/ Kegiatan/ Sub Kegiatan/ Kinerja	Indikator	Target RPJMD pada Tahun 2030 (Akhir Periode RPJMD)		Realisasi Capaian Kinerja RPJMD sampai dengan RKPD Tahun Lalu (Tahun 2025)		Target Kinerja dan Anggaran RKPD Tahun berjalan (Tahun 2026) yang dievaluasi		Realisasi Kinerja Pada Triwulan								Realisasi Capaian Kinerja dan Anggaran RKPD yang dievaluasi		Realisasi Kinerja dan Anggaran RPJMD s/d tahun 2026 (Akhir Tahun Pelaksanaaan RKPD Tahun 2026)		Tingkat Capaian Kinerja Dan Realisasi Anggaran RPJMD s/d tahun 2026 (%)		Unit SKPD Penanggungjawab	Ket
											I		II		III		IV									
1	2	3	4	5	6		7		8		9		10		11		12		13		14 = 13		15=14/6 x100%		16	17
					K	Rp	K	Rp	K	Rp	K	Rp	K	Rp	K	Rp	K	Rp	K	Rp	K	Rp	K	%		
				Jumlah benih bersertifikat hortikultura Berbentuk Batang yang diperbanyak (Batang)	25000		0		10000		0		5.000						5.000		5.000		20			
				Jumlah benih bersertifikat Perkebunan Berbentuk Mata Tumbuh (Mata)	59000		0		0		0		0						0		0		0			
				Jumlah benih bersertifikat Perkebunan Berbentuk Biji (Gram)	5000000		0		0		0		0						0		0		0			
				Jumlah pengawasan penggunaan sarana pengolahan hasil Perkebunan (Laporan)	1		0		1		1		0						0		0		0			
				Jumlah benih bersertifikat Perkebunan Berbentuk Setek (Setek)	250000		0		0		0		0						0		0		0			
				Jumlah pengawasan penggunaan sarana pascapanen tanaman pangan (Laporan)	5		1		1		0		1						1		1		20			
				Jumlah benih bersertifikat hortikultura Berbentuk Umbi yang diperbanyak (Ton)	15		0		0		1		1						2		2		13,33			
				Jumlah pengawasan penggunaan sarana pascapanen hortikultura (Laporan)	5		0		1		1		0						1		1		20			
				Jumlah benih bersertifikat Perkebunan Berbentuk Anakan (Anakan)	100000		0		0		0		0						0		0		0			
		3.27.02.2.01.0001	Pengawasan Penggunaan Sarana Pendukung Pertanian Sesuai dengan Komoditas, Teknologi dan Spesifik Lokasi			16.000.000.000		2.461.790.500		26.980.500		-		26.980.500						26.980.500		26.980.500	20	0,17		
			Terawasinya Penggunaan Sarana Pendukung Pertanian Sesuai dengan Komoditas, Teknologi dan Spesifik Lokasi	Jumlah Pengawasan Penggunaan Sarana Pendukung Pertanian Sesuai dengan Komoditas, Teknologi dan Spesifik Lokasi (Laporan)	5		0		1		0		1						1		1		20			
		3.27.02.2.01.0002	Pendampingan Penggunaan Sarana Pendukung Pertanian			80.000.000		3.740.000		9.213.500		9.213.500		-						9.213.500		9.213.500	20	11,52		
			Terlaksananya Pendampingan Penggunaan Sarana Pendukung Pertanian	Jumlah Pendampingan Penggunaan Sarana Pendukung Pertanian (Laporan)	5		0		1		1		0						1		1		20			
		3.27.02.2.01.0003	Perbanyakan Benih Bersertifikat Tanaman Pangan Berbentuk Biji/Benih			6.000.000.000		1.382.322.000		3.224.568.000		-		1.163.944.305						1.163.944.305		1.163.944.305	1,13	19,4		
			Tersedianya benih bersertifikat Tanaman Pangan Berbentuk biji/benih	Jumlah benih bersertifikat tanaman pangan berbentuk biji/benih yang diperbanyak (Ton)	352.94		1		8.3		0		4						4		4		1,13			
		3.27.02.2.01.0004	Perbanyakan Benih Bersertifikat Tanaman Pangan Berbentuk Setek			1.500.000.000		-		-		-		-						-		-	0	0		
			Tersedianya benih bersertifikat Tanaman Pangan berbentuk Setek	Jumlah benih bersertifikat tanaman pangan berbentuk Setek yang diperbanyak (Setek)	150000		0		1000		0		0						0		0		0			
		3.27.02.2.01.0005	Pengawasan Penggunaan Sarana Pengolahan Hasil Tanaman Pangan			150.000.000		109.880.000		20.673.000		20.673.000		-						20.673.000		20.673.000	20	13,78		
			Terawasinya penggunaan sarana pengolahan hasil tanaman pangan	Jumlah pengawasan penggunaan sarana pengolahan hasil tanaman pangan (Laporan)	5		0		1		1		0						1		1		20			
		3.27.02.2.01.0006	Pengawasan Penggunaan Sarana Pascapanen Perkebunan			150.000.000		4.496.000		318.993.200		-		-						-		-	0	0		
			Pengawasan Penggunaan Sarana Pascapanen Perkebunan	Jumlah pengawasan penggunaan sarana pascapanen Perkebunan (Laporan)	5		0		1		0		0						0		0		0			
		3.27.02.2.01.0007	Pengawasan Penggunaan Sarana Pengolahan Hasil Hortikultura			150.000.000		6.351.000		14.354.600		-		-						-		-	0	0		
			Terawasinya penggunaan sarana pengolahan hasil hortikultura	Jumlah pengawasan penggunaan sarana pengolahan hasil hortikultura (Laporan)	5		0		1		0		0						0		0		0			
		3.27.02.2.01.0008	Perbanyakan Benih Bersertifikat Perkebunan Berbentuk Batang			2.533.987.274		160.500.000		-		-		-						-		-	0	0		
			Tersedianya benih bersertikat Perkebunan Berbentuk Batang	Jumlah benih bersertifikat Perkebunan Berbentuk Batang (Batang)	100000		0		10000		0		0						0		0		0			
		3.27.02.2.01.0009	Perbanyakan Benih Bersertifikat Hortikultura Berbentuk Batang			2.500.000.000		-		2.059.054.000		77.000.000		1.207.452.105						1.284.452.105		1.284.452.105	20	51,38		
			Tersedianya benih bersertikat Hortikultura Berbentuk Batang	Jumlah benih bersertifikat hortikultura Berbentuk Batang yang diperbanyak (Batang)	25000		0		10000		0		5.000						5.000		5.000		20			
		3.27.02.2.01.0010	Perbanyakan Benih Bersertifikat Perkebunan Berbentuk Mata Tumbuh			1.475.000.000		-		-		-		-						-		-	0	0		

No		Kode	Bidang Urusan/ Program/ Outcome/ Kegiatan/ Sub Kegiatan/ Kinerja	Indikator	Target RPJMD pada Tahun 2030 (Akhir Periode RPJMD)		Realisasi Capaian Kinerja RPJMD sampai dengan RKPD Tahun Lalu (Tahun 2025)		Target Kinerja dan Anggaran RKPD Tahun berjalan (Tahun 2026) yang dievaluasi		Realisasi Kinerja Pada Triwulan								Realisasi Capaian Kinerja dan Anggaran RKPD yang dievaluasi		Realisasi Kinerja dan Anggaran RPJMD s/d tahun 2026 (Akhir Tahun Pelaksanaaan RKPD Tahun 2026)		Tingkat Capaian Kinerja Dan Realisasi Anggaran RPJMD s/d tahun 2026 (%)		Unit SKPD Penanggungjawab	Ket
											I		II		III		IV									
1	2	3	4	5	6		7		8		9		10		11		12		13		14 = 13		15=14/6 x100%		16	17
					K	Rp	K	Rp	K	Rp	K	Rp	K	Rp	K	Rp	K	Rp	K	Rp	K	Rp	K	%		
			Tersedianya benih bersertifikat Perkebunan Berbentuk Mata Tumbuh	Jumlah benih bersertifikat Perkebunan Berbentuk Mata Tumbuh (Mata)	59000		0		0		0		0						0		0		0			
		3.27.02.2.01.0011	Perbanyakan Benih Bersertifikat Perkebunan Berbentuk Biji			500.000.000		-		-		-		-						-		-	0	0		
			Tersedianya benih bersertifikat Perkebunan Berbentuk Biji	Jumlah benih bersertifikat Perkebunan Berbentuk Biji (Gram)	5000000		0		0		0		0						0		0		0			
		3.27.02.2.01.0012	Pengawasan Penggunaan Sarana Pengolahan Hasil Perkebunan			150.000.000		7.827.000		12.610.300		12.610.300		-						12.610.300		12.610.300	0	8,41		
			Terawasinya penggunaan sarana pengolahan hasil Perkebunan	Jumlah pengawasan penggunaan sarana pengolahan hasil Perkebunan (Laporan)	1		0		1		1		0						0		0		0			
		3.27.02.2.01.0013	Perbanyakan Benih Bersertifikat Perkebunan Berbentuk Setek			1.250.000.000		-		-		-		-						-		-	0	0		
			Tersedianya benih bersertifikat Perkebunan Berbentuk Setek	Jumlah benih bersertifikat Perkebunan Berbentuk Setek (Setek)	250000		0		0		0		0						0		0		0			
		3.27.02.2.01.0014	Pengawasan Penggunaan Sarana Pascapanen Tanaman Pangan			150.000.000		4.337.000		12.200.100		7.875.000		4.325.100						12.200.100		12.200.100	20	8,13		
			Terawasinya penggunaan sarana pascapanen tanaman pangan	Jumlah pengawasan penggunaan sarana pascapanen tanaman pangan (Laporan)	5		1		1		0		1						1		1		20			
		3.27.02.2.01.0015	Perbanyakan Benih Bersertifikat Hortikultura Berbentuk Umbi			3.000.000.000		4.247.976.500		1.050.373.000		36.998.000		15.260.000						52.258.000		52.258.000	13,33	1,74		
			Tersedianya benih bersertifikat hortikultura Berbentuk Umbi	Jumlah benih bersertifikat hortikultura Berbentuk Umbi yang diperbanyak (Ton)	15		0		0		1		1						2		2		13,33			
		3.27.02.2.01.0016	Pengawasan Penggunaan Sarana Pascapanen Hortikultura			150.000.000		7.821.000		14.753.300		14.753.300		-						14.753.300		14.753.300	20	9,84		
			Terawasinya penggunaan sarana pascapanen hortikultura	Jumlah pengawasan penggunaan sarana pascapanen hortikultura (Laporan)	5		0		1		1		0						1		1		20			
		3.27.02.2.01.0017	Perbanyakan Benih Bersertifikat Perkebunan Berbentuk Anakan			1.000.000.000		-		-		-		-						-		-	0	0		
			Tersedianya benih bersertifikat Perkebunan Berbentuk Anakan	Jumlah benih bersertifikat Perkebunan Berbentuk Anakan (Anakan)	100000		0		0		0		0						0		0		0			
		3.27.03	**PROGRAM PENYEDIAAN DAN PENGEMBANGAN PRASARANA PERTANIAN**			**90.999.508.220**		**13.409.339.000**		**9.172.412.100**		**65.225.000**		**238.884.800**						**304.109.800**		**304.109.800**	**2,44**	**0,33**	DINAS TANAMAN PANGAN, HORTIKULTURA DAN PERKEBUNAN	
			MENINGKATNYA DISTRIBUSI DAN KUALITAS PRASARANA PERTANIAN	PERSENTASE KELOMPOK TANI YANG DIBERI BANTUAN PRASARANA PERTANIAN (%)	95		0		85,00		10		20						20		20		21,05			
		3.27.03.2.01	Pengembangan Prasarana Pertanian			52.324.051.832		7.974.163.000		2.147.068.100		65.225.000		36.614.800						101.839.800		101.839.800	2,94	0,19		
			Terawasinya Kelompok Tani dalam menggunakan Prasarana pertanian	Jumlah Koordinasi dan Sinkronisasi Prasarana Pendukung Pertanian Lainnya (Laporan)	5		0		1		0		0						0		0		0			
				Luas kawasan pertanian yang termanfaatkan (Ha)	1000		0		200		0		0						0		0		0			
				Jumlah prasarana pascapanen tanaman pangan yang dikendalikan dan dimanfaatkan (Unit)	15		0		2		1		1						1		1		6,67			
				Jumlah prasarana pascapanen perkebunan yang dikendalikan dan dimanfaatkan (Unit)	17		0		2		0		0						0		0		0			
				Jumlah prasarana pascapanen hortikultura yang dikendalikan dan dimanfaatkan (Unit)	17		0		2		0		0						0		0		0			
				Jumlah pascapanen dan pengolahan hasil perkebunan (Unit)	17		0		2		1		0						1		1		5,88			
				Jumlah prasarana pengolahan hasil hortikultura yang dikendalikan dan dimanfaatkan (Unit)	17		0		1		0		0						0		0		0			
				Jumlah prasarana pengolahan hasil tanaman pangan yang dikendalikan dan dimanfaatkan (Unit)	150		1		2		0		1						1		1		0,67			
				Jumlah prasarana pengolahan hasil perkebunan yang dikendalikan dan dimanfaatkan (Unit)	17		0		2		0		0						0		0		0			
				Penetapan Kawasan, Lahan dan Lahan Cadangan Pertanian Pangan Berkelanjutan (Dokumen)	4		0		1		0		1						1		1		25			

No		Kode	Bidang Urusan/ Program/ Outcome/ Kegiatan/ Sub Kegiatan/ Kinerja	Indikator	Target RPJMD pada Tahun 2030 (Akhir Periode RPJMD)		Realisasi Capaian Kinerja RPJMD sampai dengan RKPD Tahun Lalu (Tahun 2025)		Target Kinerja dan Anggaran RKPD Tahun berjalan (Tahun 2026) yang dievaluasi		Realisasi Kinerja Pada Triwulan								Realisasi Capaian Kinerja dan Anggaran RKPD yang dievaluasi		Realisasi Kinerja dan Anggaran RPJMD s/d tahun 2026 (Akhir Tahun Pelaksanaaan RKPD Tahun 2026)		Tingkat Capaian Kinerja Dan Realisasi Anggaran RPJMD s/d tahun 2026 (%)		Unit SKPD Penanggungjawab	Ket
											I		II		III		IV									
1	2	3	4	5	6		7		8		9		10		11		12		13		14 = 13		15=14/6 x100%		16	17
					K	Rp	K	Rp	K	Rp	K	Rp	K	Rp	K	Rp	K	Rp	K	Rp	K	Rp	K	%		
				Lahan Pertanian Pangan Berkelanjutan/LP2B, Kawasan Pertanian Pangan Berkelanjutan/KP2B dan Lahan Cadangan Pertanian Pangan Berkelanjutan/LCP2B yang dikelola (Dokumen)	1		1		1		0,5		0						0		0		0			
				Peta Lahan Pertanian Pangan Berkelanjutan/LP2B (Dokumen)	5		0		1		0		0						0		0		0			
				Jumlah Action Plan Pengembangan Prasarana, Sarana, Kawasan Pertanian (Dokumen)	7		0		1		0		0						0		0		0			
		3.27.03.2.01.0003	Koordinasi dan Sinkronisasi Prasarana Pendukung Pertanian Lainnya			150.000.000		218.128.000		34.166.000		15.000.000		-						15.000.000		15.000.000	0	10		
			Terlaksananya Koordinasi dan Sinkronisasi Prasarana Pendukung Pertanian Lainnya	Jumlah Koordinasi dan Sinkronisasi Prasarana Pendukung Pertanian Lainnya (Laporan)	5		0		1		0		0						0		0		0			
		3.27.03.2.01.0005	Pengendalian dan Pemanfaatan Kawasan Pertanian			25.000.000.000		5.000.000.000		-		-		-						-		-	0	0		
			Terkendali dan termanfaatkannya kawasan pertanian	Luas kawasan pertanian yang termanfaatkan (Ha)	1000		0		200		0		0						0		0		0			
		3.27.03.2.01.0006	Pengendalian dan Pemanfaatan Prasarana Pascapanen Tanaman Pangan			9.000.000.000		1.100.000.000		13.211.300		9.000.000		4.211.300						13.211.300		13.211.300	6,67	0,15		
			Terkendali dan termanfaatkannya prasarana pascapanen Tanaman Pangan	Jumlah prasarana pascapanen tanaman pangan yang dikendalikan dan dimanfaatkan (Unit)	15		0		2		1		1						1		1		6,67			
		3.27.03.2.01.0007	Pengendalian dan Pemanfaatan Prasarana Pascapanen Perkebunan			1.785.000.000		-		-		-		-						-		-	0	0		
			Terkendali dan termanfaatkannya prasarana pascapanen Perkebunan	Jumlah prasarana pascapanen perkebunan yang dikendalikan dan dimanfaatkan (Unit)	17		0		2		0		0						0		0		0			
		3.27.03.2.01.0008	Pengendalian dan Pemanfaatan Prasarana Pascapanen Hortikultura			1.785.000.000		-		25.044.000		-		-						-		-	0	0		
			Terkendali dan termanfaatkannya prasarana pascapanen Hortikultura	Jumlah prasarana pascapanen hortikultura yang dikendalikan dan dimanfaatkan (Unit)	17		0		2		0		0						0		0		0			
		3.27.03.2.01.0010	Peningkatan pascapanen dan pengolahan hasil perkebunan			1.785.000.000		-		168.625.000		6.225.000		-						6.225.000		6.225.000	5,88	0,35		
			terwujudkan peningkatan pascapanen dan pengolahan hasil perkebunan	Jumlah pascapanen dan pengolahan hasil perkebunan (Unit)	17		0		2		1		0						1		1		5,88			
		3.27.03.2.01.0011	Pengendalian dan Pemanfaatan Prasarana Pengolahan Hasil Hortikultura			1.785.000.000		-		52.812.000		-		-						-		-	0	0		
			Terkendali dan termanfaatkannya prasarana pengolahan hasil Hortikultura	Jumlah prasarana pengolahan hasil hortikultura yang dikendalikan dan dimanfaatkan (Unit)	17		0		1		0		0						0		0		0			
		3.27.03.2.01.0012	Pengendalian dan Pemanfaatan Prasarana Pengolahan Hasil Tanaman Pangan			5.475.000.000		576.800.000		946.000.000		-		18.900.000						18.900.000		18.900.000	0,67	0,35		
			Terkendali dan termanfaatkannya prasarana pengolahan hasil Tanaman Pangan	Jumlah prasarana pengolahan hasil tanaman pangan yang dikendalikan dan dimanfaatkan (Unit)	150		1		2		0		1						1		1		0,67			
		3.27.03.2.01.0013	Pengendalian dan Pemanfaatan Prasarana Pengolahan Hasil Perkebunan			1.785.000.000		740.382.000		508.106.300		-		-						-		-	0	0		
			Terkendali dan termanfaatkannya prasarana pengolahan hasil Perkebunan	Jumlah prasarana pengolahan hasil perkebunan yang dikendalikan dan dimanfaatkan (Unit)	17		0		2		0		0						0		0		0			
		3.27.03.2.01.0014	Penetapan Kawasan, Lahan dan Lahan Cadangan Pertanian Pangan Berkelanjutan secara numerik dan spasial di Kabupaten/Kota			408.704.000		2.975.000		13.503.500		-		13.503.500						13.503.500		13.503.500	25	3,3		
			Ditetapkannya Kawasan, Lahan dan Lahan Cadangan Pertanian Pangan Berkelanjutan di Kabupaten/Kota	Penetapan Kawasan, Lahan dan Lahan Cadangan Pertanian Pangan Berkelanjutan (Dokumen)	4		0		1		0		1						1		1		25			
		3.27.03.2.01.0015	Pengelolaan Lahan Pertanian Pangan Berkelanjutan/LP2B, Kawasan Pertanian Pangan Berkelanjutan/KP2B dan Lahan Cadangan Pertanian Pangan Berkelanjutan/LCP2B di Kabupaten/Kota			250.000.000		35.878.000		385.600.000		35.000.000		-						35.000.000		35.000.000	0	14		

No		Kode	Bidang Urusan/ Program/ Outcome/ Kegiatan/ Sub Kegiatan/ Kinerja	Indikator	Target RPJMD pada Tahun 2030 (Akhir Periode RPJMD)		Realisasi Capaian Kinerja RPJMD sampai dengan RKPD Tahun Lalu (Tahun 2025)		Target Kinerja dan Anggaran RKPD Tahun berjalan (Tahun 2026) yang dievaluasi		Realisasi Kinerja Pada Triwulan								Realisasi Capaian Kinerja dan Anggaran RKPD yang dievaluasi		Realisasi Kinerja dan Anggaran RPJMD s/d tahun 2026 (Akhir Tahun Pelaksanaaan RKPD Tahun 2026)		Tingkat Capaian Kinerja Dan Realisasi Anggaran RPJMD s/d tahun 2026 (%)		Unit SKPD Penanggungjawab	Ket
											I		II		III		IV									
1	2	3	4	5	6		7		8		9		10		11		12		13		14 = 13		15=14/6 x100%		16	17
					K	Rp	K	Rp	K	Rp	K	Rp	K	Rp	K	Rp	K	Rp	K	Rp	K	Rp	K	%		
			Terkelolanya Lahan Pertanian Pangan Berkelanjutan/LP2B, Kawasan Pertanian Pangan Berkelanjutan/KP2B dan Lahan Cadangan Pertanian Pangan Berkelanjutan/LCP2B di Kabupaten/Kota	Lahan Pertanian Pangan Berkelanjutan/LP2B, Kawasan Pertanian Pangan Berkelanjutan/KP2B dan Lahan Cadangan Pertanian Pangan Berkelanjutan/LCP2B yang dikelola (Dokumen)	1		1		1		0,5		0						0		0		0			
		3.27.03.2.01.0016	Penyusunan Peta Kawasan, Lahan dan Lahan Cadangan Pertanian Pangan Berkelanjutan di Kabupaten/Kota			750.000.000		300.000.000		-		-		-						-		-	0	0		
			Tersusunnya Peta Kawasan, Lahan dan Lahan Cadangan Pertanian Pangan Berkelanjutan di Kabupaten/Kota	Peta Lahan Pertanian Pangan Berkelanjutan/LP2B (Dokumen)	5		0		1		0		0						0		0		0			
		3.27.03.2.01.0017	Penyusunan Action Plan Pengembangan Prasarana, Sarana, Kawasan Pertanian			2.365.347.832		-		-		-		-						-		-	0	0		
			Tersusunnya Action Plan Pengembangan Prasarana, Sarana, Kawasan Pertanian	Jumlah Action Plan Pengembangan Prasarana, Sarana, Kawasan Pertanian (Dokumen)	7		0		1		0		0						0		0		0			
		3.27.03.2.02	Pembangunan Prasarana Pertanian			38.675.456.388		5.435.176.000		7.025.344.000		-		202.270.000						202.270.000		202.270.000	1,51	0,52		
			Terbangunnya, Terehabilitasinya, Terpeliharanya Bangunan Prasarana Pertanian	Jumlah Embung Pertanian yang Dibangun, Direhabilitasi dan Dipelihara (Unit)	22		0		2		0		1						1		1		4,55			
				Jalan Usaha Tani yang Dibangun, Direhabilitasi dan Dipelihara (Unit)	25		0		7		0		1						1		1		4			
				Jumlah DAM Parit yang Dibangun, Direhabilitasi dan Dipelihara (Unit)	25		0		1		0		0						0		0		0			
				Jumlah Pintu Air yang Dibangun, Direhabilitasi dan Dipelihara (Unit)	22		0		4		0		0						0		0		0			
				Jumlah Balai Penyuluh di Kecamatan serta Sarana Pendukungnya yang Dibangun, Direhabilitasi dan Dipelihara (Unit)	19		0		2		0		0						0		0		0			
				Jumlah Prasarana Pertanian Lainnya yang Dibangun, Direhabilitasi dan Dipelihara (Unit)	24		0		3		0		0						0		0		0			
				Jumlah jaringan irigasi usaha tani yang direhabilitasi (Unit)	50		1		10		0		1						1		1		2			
		3.27.03.2.02.0002	Pembangunan, Rehabilitasi dan Pemeliharaan Embung Pertanian			2.200.000.000		-		204.301.000		-		6.050.000						6.050.000		6.050.000	4,55	0,28		
			Terbangun, Terehabilitasi dan Terpeliharanya Embung Pertanian	Jumlah Embung Pertanian yang Dibangun, Direhabilitasi dan Dipelihara (Unit)	22		0		2		0		1						1		1		4,55			
		3.27.03.2.02.0003	Pembangunan, Rehabilitasi dan Pemeliharaan Jalan Usaha Tani			4.205.062.813		1.750.000.000		3.600.000.000		-		99.770.000						99.770.000		99.770.000	4	2,37		
			Terbangun, Terehabilitasi dan Terpeliharanya Jalan Usaha Tani	Jalan Usaha Tani yang Dibangun, Direhabilitasi dan Dipelihara (Unit)	25		0		7		0		1						1		1		4			
		3.27.03.2.02.0004	Pembangunan, Rehabilitasi dan Pemeliharaan DAM Parit			2.357.736.543		-		-		-		-						-		-	0	0		
			Terbangun, Terehabilitasi dan Terpeliharanya DAM Parit	Jumlah DAM Parit yang Dibangun, Direhabilitasi dan Dipelihara (Unit)	25		0		1		0		0						0		0		0			
		3.27.03.2.02.0006	Pembangunan, Rehabilitasi dan Pemeliharaan Pintu Air			2.200.000.000		-		-		-		-						-		-	0	0		
			Terbangun, Terehabilitasi dan Terpeliharanya Pintu Air	Jumlah Pintu Air yang Dibangun, Direhabilitasi dan Dipelihara (Unit)	22		0		4		0		0						0		0		0			
		3.27.03.2.02.0008	Pembangunan, Rehabilitasi dan Pemeliharaan Balai Penyuluh di Kecamatan serta Sarana Pendukungnya			12.600.000.000		-		-		-		-						-		-	0	0		
			Terbangun, Terehabilitasi dan Terpeliharanya Balai Penyuluh di Kecamatan serta Sarana Pendukungnya	Jumlah Balai Penyuluh di Kecamatan serta Sarana Pendukungnya yang Dibangun, Direhabilitasi dan Dipelihara (Unit)	19		0		2		0		0						0		0		0			
		3.27.03.2.02.0009	Pembangunan, Rehabilitasi dan Pemeliharaan Prasarana Pertanian Lainnya			4.600.000.000		-		-		-		-						-		-	0	0		
			Terbangun, Terehabilitasi dan Terpeliharanya Prasarana Pertanian Lainnya	Jumlah Prasarana Pertanian Lainnya yang Dibangun, Direhabilitasi dan Dipelihara (Unit)	24		0		3		0		0						0		0		0			
		3.27.03.2.02.0010	Rehabilitasi dan Pemeliharaan Jaringan Irigasi Usaha Tani			10.512.657.032		3.685.176.000		3.221.043.000		-		96.450.000						96.450.000		96.450.000	2	0,92		
			terehabilitasi dan terpeliharanya jaringan irigasi usaha tani	Jumlah jaringan irigasi usaha tani yang direhabilitasi (Unit)	50		1		10		0		1						1		1		2			

No		Kode	Bidang Urusan/ Program/ Outcome/ Kegiatan/ Sub Kegiatan/ Kinerja	Indikator	Target RPJMD pada Tahun 2030 (Akhir Periode RPJMD)		Realisasi Capaian Kinerja RPJMD sampai dengan RKPD Tahun Lalu (Tahun 2025)		Target Kinerja dan Anggaran RKPD Tahun berjalan (Tahun 2026) yang dievaluasi		Realisasi Kinerja Pada Triwulan								Realisasi Capaian Kinerja dan Anggaran RKPD yang dievaluasi		Realisasi Kinerja dan Anggaran RPJMD s/d tahun 2026 (Akhir Tahun Pelaksanaaan RKPD Tahun 2026)		Tingkat Capaian Kinerja Dan Realisasi Anggaran RPJMD s/d tahun 2026 (%)		Unit SKPD Penanggungjawab	Ket
											I		II		III		IV									
1	2	3	4	5	6		7		8		9		10		11		12		13		14 = 13		15=14/6 x100%		16	17
					K	Rp	K	Rp	K	Rp	K	Rp	K	Rp	K	Rp	K	Rp	K	Rp	K	Rp	K	%		
		3.27.05	**PROGRAM PENGENDALIAN DAN PENANGGULANGAN BENCANA PERTANIAN**			**3.350.000.000**		**28.838.000**		**48.784.700**		**-**		**48.784.700**						**48.784.700**		**48.784.700**	**0,33**	**1,46**	DINAS TANAMAN PANGAN, HORTIKULTURA DAN PERKEBUNAN	
			MENINGKATNYA PENGENDALIAN DAN PENANGGULANGAN BENCANA PERTANIAN	PERSENTASE PENANGANAN BENCANA PERTANIAN (%)	100		20		100,00		25		75						75		75		75			
		3.27.05.2.01	Pengendalian dan Penanggulangan Bencana Pertanian Kabupaten/Kota			3.350.000.000		28.838.000		48.784.700		-		48.784.700						48.784.700		48.784.700	0,33	1,46		
			Berkurangnya luas lahan yang terkena bencana pertanian	Jumlah Luas Serangan Organisme Pengganggu Tumbuhan (OPT) Tanaman Pangan, Hortikultura, dan Perkebunan yang Dikendalikan (Ha)	1500		1		20		0		20						20		20		1,33			
				Jumlah Area Terdampak Perubahan Iklim (DPI) Tanaman Pangan, Hortikultura, dan Perkebunan yang Ditangani (Ha)	5000		0		1000		0		0						0		0		0			
				Jumlah Wilayah Penanggulangan Bencana Non Alam yang Bersifat Zoonosis (laporan)	5		0		0		0		0						0		0		0			
				Jumlah penanggulangan pasca bencana alam bidang tanaman pangan, hortikultura dan perkebunan (Laporan)	5		0		1		0		0						0		0		0			
		3.27.05.2.01.0001	Pengendalian Organisme Pengganggu Tumbuhan (OPT) Tanaman Pangan, Hortikultura, dan Perkebunan			1.800.000.000		28.838.000		48.784.700		-		48.784.700						48.784.700		48.784.700	1,33	2,71		
			Terkendalinya Organisme Pengganggu Tumbuhan (OPT) Tanaman Pangan, Hortikultura, dan Perkebunan	Jumlah Luas Serangan Organisme Pengganggu Tumbuhan (OPT) Tanaman Pangan, Hortikultura, dan Perkebunan yang Dikendalikan (Ha)	1500		1		20		0		20						20		20		1,33			
		3.27.05.2.01.0002	Penanganan Dampak Perubahan Iklim (DPI) Tanaman Pangan, Hortikultura, dan Perkebunan			1.250.000.000		-		-		-		-						-		-	0	0		
			Tertanganinya Dampak Perubahan Iklim (DPI) Tanaman Pangan, Hortikultura, dan Perkebunan	Jumlah Area Terdampak Perubahan Iklim (DPI) Tanaman Pangan, Hortikultura, dan Perkebunan yang Ditangani (Ha)	5000		0		1000		0		0						0		0		0			
		3.27.05.2.01.0004	Penanggulangan Bencana Non Alam yang Bersifat Zoonosis			150.000.000		-		-		-		-						-		-	0	0		
			Tertanggulanginya Bencana Non Alam yang Bersifat Zoonosis	Jumlah Wilayah Penanggulangan Bencana Non Alam yang Bersifat Zoonosis (laporan)	5		0		0		0		0						0		0		0			
		3.27.05.2.01.0006	Penanggulangan Pasca Bencana Alam Bidang Tanaman Pangan, Hortikultura dan Perkebunan			150.000.000		-		-		-		-						-		-	0	0		
			Tertanggulanginya pasca bencana alam bidang tanaman pangan, hortikultura dan perkebunan	Jumlah penanggulangan pasca bencana alam bidang tanaman pangan, hortikultura dan perkebunan (Laporan)	5		0		1		0		0						0		0		0			
		3.27.06	**PROGRAM PERIZINAN USAHA PERTANIAN**			**303.844.927**		**65.672.000**		**26.011.700**		**-**		**-**						**-**		**-**	**0**	**0**	DINAS TANAMAN PANGAN, HORTIKULTURA DAN PERKEBUNAN	
			MENINGKATNYA KUALITAS DAN KEMUDAHAN PERIZINAN USAHA PERTANIAN	PERSENTASE PENERBITAN REKOMENDASI IZIN USAHA PERTANIAN (%)	60		0		40,00		10		10						10		10		16,67			
		3.27.06.2.01	Penerbitan Izin Usaha Pertanian yang Kegiatan Usahanya dalam Daerah Kabupaten/Kota			303.844.927		65.672.000		26.011.700		-		-						-		-	0	0		
			Terdapatnya usaha pertanian yang kegiatan usahanya dalam daerah kabupaten/ Kota yang mempunyai Rekomendasi Izin Usaha Pertanian	Standar Pelayanan Publik Pemberian Izin Usaha Pertanian (Dokumen)	5		0		1		0		0						0		0		0			
				Jumlah Penilaian Kelayakan dan Pemberian Pertimbangan Teknis Izin Usaha Pertanian (Dokumen)	150		1		54		0		0						0		0		0			
				Jumlah izin usaha pertanian yang dibina dan diawasi (Laporan)	5		1		2		0		0						0		0		0			
		3.27.06.2.01.0001	Penyusunan Standar Pelayanan Publik Pemberian Izin Usaha Pertanian			78.844.927		-		-		-		-						-		-	0	0		
			Tersusunnya Standar Pelayanan Publik Pemberian Izin Usaha Pertanian	Standar Pelayanan Publik Pemberian Izin Usaha Pertanian (Dokumen)	5		0		1		0		0						0		0		0			
		3.27.06.2.01.0002	Penilaian Kelayakan dan Pemberian Pertimbangan Teknis Izin Usaha Pertanian			150.000.000		49.810.000		12.284.300		-		-						-		-	0	0		

No		Kode	Bidang Urusan/ Program/ Outcome/ Kegiatan/ Sub Kegiatan/ Kinerja	Indikator	Target RPJMD pada Tahun 2030 (Akhir Periode RPJMD)		Realisasi Capaian Kinerja RPJMD sampai dengan RKPD Tahun Lalu (Tahun 2025)		Target Kinerja dan Anggaran RKPD Tahun berjalan (Tahun 2026) yang dievaluasi		Realisasi Kinerja Pada Triwulan								Realisasi Capaian Kinerja dan Anggaran RKPD yang dievaluasi		Realisasi Kinerja dan Anggaran RPJMD s/d tahun 2026 (Akhir Tahun Pelaksanaaan RKPD Tahun 2026)		Tingkat Capaian Kinerja Dan Realisasi Anggaran RPJMD s/d tahun 2026 (%)		Unit SKPD Penanggungjawab	Ket
											I		II		III		IV									
1	2	3	4	5	6		7		8		9		10		11		12		13		14 = 13		15=14/6 x100%		16	17
					K	Rp	K	Rp	K	Rp	K	Rp	K	Rp	K	Rp	K	Rp	K	Rp	K	Rp	K	%		
			Terlaksananya Penilaian Kelayakan dan Pemberian Pertimbangan Teknis Izin Usaha Pertanian	Jumlah Penilaian Kelayakan dan Pemberian Pertimbangan Teknis Izin Usaha Pertanian (Dokumen)	150		1		54		0		0						0		0		0			
		3.27.06.2.01.0005	Pembinaan dan Pengawasan Penerapan standar dan Izin Usaha Pertanian			75.000.000		15.862.000		13.727.400		-		-						-		-	0	0		
			Terbina dan terawasinya penerapan standar dan izin usaha pertanian	Jumlah izin usaha pertanian yang dibina dan diawasi (Laporan)	5		1		2		0		0						0		0		0			
		3.27.07	**PROGRAM PENYULUHAN PERTANIAN**			**5.450.000.000**		**6.024.149.000**		**169.666.300**		**-**		**89.970.000**						**89.970.000**		**89.970.000**	**3,75**	**1,65**	DINAS TANAMAN PANGAN, HORTIKULTURA DAN PERKEBUNAN	
			MENINGKATNYA KAPASITAS SDM BIDANG PENYULUH PERTANIAN	PERSENTASE SDM PENYULUH PERTANIAN YANG DITINGKATKAN (%)	65		0		53,00		10		15						15		15		23,08			
		3.27.07.2.01	Pelaksanaan Penyuluhan Pertanian			5.450.000.000		6.024.149.000		169.666.300		-		89.970.000						89.970.000		89.970.000	3,75	1,65		
			Adanya Kelompok Tani yang mendapatkan penyuluhan pertanian	Jumlah Kelembagaan Penyuluhan Pertanian di Kecamatan dan Desa yang Ditingkatkan Kapasitasnya (Unit)	140		1		28		0		0						0		0		0			
				Jumlah Kelembagaan Petani di Kecamatan dan Desa yang Ditingkatkan Kapasitasnya (Unit)	1750		0		350		0		0						0		0		0			
				Jumlah Sarana dan Prasarana Penyuluhan Pertanian (Unit)	250		0		5		0		0						0		0		0			
				Jumlah Sekolah Lapang Kelompok Tani yang Terbentuk dan Beroperasi (Unit)	140		0		28		0		0						0		0		0			
				Jumlah penyuluh pertanian yang tersedia dan ditingkatkan kapasitasnya (Orang)	900		1		150		0		0						0		0		0			
				Jumlah kelembagaan penyuluhan pertanian di tingkat kabupaten/kota yang ditingkatkan kapasitasnya (Unit)	140		0		28		0		0						0		0		0			
				Jumlah Kelembagaan Ekonomi Petani yang dibentuk (Unit)	5		0		0		0		0						0		0		0			
				Jumlah diseminasi informasi teknis, sosial, ekonomi dan inovasi pertanian (Dokumen)	10		0		3		0		3						3		3		30			
		3.27.07.2.01.0001	Peningkatan Kapasitas Kelembagaan Penyuluhan Pertanian di Kecamatan dan Desa			1.250.000.000		41.386.000		68.737.200		-		-						-		-	0	0		
			Terlaksananya Peningkatan Kapasitas Kelembagaan Penyuluhan Pertanian di Kecamatan dan Desa	Jumlah Kelembagaan Penyuluhan Pertanian di Kecamatan dan Desa yang Ditingkatkan Kapasitasnya (Unit)	140		1		28		0		0						0		0		0			
		3.27.07.2.01.0002	Pengembangan Kapasitas Kelembagaan Petani di Kecamatan dan Desa			400.000.000		1.070.145.000		8.126.100		-		-						-		-	0	0		
			Terlaksananya Pengembangan Kapasitas Kelembagaan Petani di Kecamatan dan Desa	Jumlah Kelembagaan Petani di Kecamatan dan Desa yang Ditingkatkan Kapasitasnya (Unit)	1750		0		350		0		0						0		0		0			
		3.27.07.2.01.0003	Penyediaan dan Pemanfaatan Sarana dan Prasarana Penyuluhan Pertanian			500.000.000		56.392.000		2.833.000		-		-						-		-	0	0		
			Tersedia dan Termanfaatkannya Sarana dan Prasarana Penyuluhan Pertanian	Jumlah Sarana dan Prasarana Penyuluhan Pertanian (Unit)	250		0		5		0		0						0		0		0			
		3.27.07.2.01.0005	Pembentukan dan Penyelenggaraan Sekolah Lapang Kelompok Tani Tingkat Kabupaten/Kota			2.100.000.000		2.800.000.000		-		-		-						-		-	0	0		
			Terbentuknya dan Terselenggaranya Sekolah Lapang Kelompok Tani Tingkat Kabupaten/Kota	Jumlah Sekolah Lapang Kelompok Tani yang Terbentuk dan Beroperasi (Unit)	140		0		28		0		0						0		0		0			
		3.27.07.2.01.0006	Penyediaan dan Peningkatan Kapasitas Penyuluh pertanian			250.000.000		1.891.055.000		-		-		-						-		-	0	0		
			Tersedia dan meningkatnya kapasitas penyuluh pertanian	Jumlah penyuluh pertanian yang tersedia dan ditingkatkan kapasitasnya (Orang)	900		1		150		0		0						0		0		0			
		3.27.07.2.01.0007	Penguatan Kelembagaan penyuluhan pertanian di Tingkat Kabupaten/Kota			500.000.000		104.796.000		-		-		-						-		-	0	0		

No		Kode	Bidang Urusan/ Program/ Outcome/ Kegiatan/ Sub Kegiatan/ Kinerja	Indikator	Target RPJMD pada Tahun 2030 (Akhir Periode RPJMD)		Realisasi Capaian Kinerja RPJMD sampai dengan RKPD Tahun Lalu (Tahun 2025)		Target Kinerja dan Anggaran RKPD Tahun berjalan (Tahun 2026) yang dievaluasi		Realisasi Kinerja Pada Triwulan								Realisasi Capaian Kinerja dan Anggaran RKPD yang dievaluasi		Realisasi Kinerja dan Anggaran RPJMD s/d tahun 2026 (Akhir Tahun Pelaksanaaan RKPD Tahun 2026)		Tingkat Capaian Kinerja Dan Realisasi Anggaran RPJMD s/d tahun 2026 (%)		Unit SKPD Penanggungjawab	Ket
											I		II		III		IV									
1	2	3	4	5	6		7		8		9		10		11		12		13		14 = 13		15=14/6 x100%		16	17
					K	Rp	K	Rp	K	Rp	K	Rp	K	Rp	K	Rp	K	Rp	K	Rp	K	Rp	K	%		
			Terlaksananya peningkatan kapasitas dan pengelolaan kelembagaan penyuluhan pertanian di tingkat kabupaten/kota	Jumlah kelembagaan penyuluhan pertanian di tingkat kabupaten/kota yang ditingkatkan kapasitasnya (Unit)	140		0		28		0		0						0		0		0			
		3.27.07.2.01.0008	Pembentukan Kelembagaan Ekonomi Petani			100.000.000		-		-		-		-						-		-	0	0		
			Terbentuknya Kelembagaan Ekonomi Petani	Jumlah Kelembagaan Ekonomi Petani yang dibentuk (Unit)	5		0		0		0		0						0		0		0			
		3.27.07.2.01.0009	Diseminasi Informasi Teknis, Sosial, Ekonomi dan Inovasi Pertanian			350.000.000		60.375.000		89.970.000		-		89.970.000						89.970.000		89.970.000	30	25,71		
			Termanfaatkannya teknologi inovasi pertanian yang didesiminasikan oleh penyuluh pertanian	Jumlah diseminasi informasi teknis, sosial, ekonomi dan inovasi pertanian (Dokumen)	10		0		3		0		3						3		3		30			
		3.30	**URUSAN PEMERINTAHAN BIDANG PERDAGANGAN**			**32.291.433.746**		**4.836.908.789**		**3.657.719.096**		**715.365.310**		**593.203.639**						**1.308.568.949**		**1.308.568.949**	**14,96**	**4,05**		
		3.30.01	**PROGRAM PENUNJANG URUSAN PEMERINTAHAN DAERAH KABUPATEN/KOTA**			**20.315.826.826**		**3.778.562.789**		**2.995.052.890**		**693.520.710**		**563.636.639**						**1.257.157.349**		**1.257.157.349**	**17,87**	**6,19**	DINAS PERDAGANGAN DAN PERINDUSTRIAN	
			MENINGKATNYA KEPATUHAN PERANGKAT DAERAH DALAM TATA KELOLA ADMINISTRASI, PELAPORAN KINERJA, DAN PENGELOLAAN ASET DAERAH SECARA TEPAT WAKTU, LENGKAP, DAN SESUAI KETENTUAN (56)	PERSENTASE RATA-RATA KEPATUHAN TATA KELOLA PERANGKAT DAERAH (56) (%)	100		100		100,00		21		21						42		42		42			
		3.30.01.2.01	Perencanaan, Penganggaran, dan Evaluasi Kinerja Perangkat Daerah			306.672.529		57.925.000		51.500.100		12.541.600		14.000.200						26.541.800		26.541.800	33	8,65		
			Tersusunnya Produk Administratif Perencanaan, Penganggaran, dan Evaluasi Kinerja Perangkat Daerah	Jumlah Dokumen Perencanaan Perangkat Daerah (Dokumen)	10		3		2		1		0						1		1		10			
				Jumlah Dokumen RKA-SKPD dan Laporan Hasil Koordinasi Penyusunan Dokumen RKA-SKPD (Dokumen)	1		1		1		0		0						0		0		0			
				Jumlah Dokumen Perubahan RKA-SKPD dan Laporan Hasil Koordinasi Penyusunan Dokumen Perubahan RKA-SKPD (Dokumen)	1		0		1		0		0						0		0		0			
				Jumlah Dokumen DPA-SKPD dan Laporan Hasil Koordinasi Penyusunan Dokumen DPA-SKPD (Dokumen)	5		0		1		1		0						1		1		20			
				Jumlah Dokumen Perubahan DPA-SKPD dan Laporan Hasil Koordinasi Penyusunan Dokumen Perubahan DPA-SKPD (Dokumen)	1		1		1		0		0						0		0		0			
				Jumlah Laporan Capaian Kinerja dan Ikhtisar Realisasi Kinerja SKPD dan Laporan Hasil Koordinasi Penyusunan Laporan Capaian Kinerja dan Ikhtisar Realisasi Kinerja SKPD (Laporan)	1		0		1		0		1						1		1		100			
				Jumlah Laporan Evaluasi Kinerja Perangkat Daerah (Laporan)	1		0		1		0		1						1		1		100			
				Jumlah Dokumen Hasil Penyelenggaraan Walidata Pendukung Statistik Sektoral Daerah (Dokumen)	1		0		1		0		1						1		1		100			
				Jumlah Data Statistik Sektoral Daerah yang Telah Dikumpulkan dan Diperiksa Lingkup Perangkat Daerah (Data)	1		0		1		0		0						0		0		0			
				Jumlah Berita Acara Hasil Sinkronisasi dan Harmonisasi Pusat dan Daerah dalam Rangka Mendukung Target Pembangunan Nasional melalui Koordinasi Teknis Pembangunan (Berita Acara)	1		0		1		0		0						0		0		0			
		3.30.01.2.01.0001	Penyusunan Dokumen Perencanaan Perangkat Daerah			66.307.575		21.925.000		12.000.000		6.541.600		-						6.541.600		6.541.600	10	9,87		
			Tersusunnya Dokumen Perencanaan Perangkat Daerah	Jumlah Dokumen Perencanaan Perangkat Daerah (Dokumen)	10		3		2		1		0						1		1		10			

No		Kode	Bidang Urusan/ Program/ Outcome/ Kegiatan/ Sub Kegiatan/ Kinerja	Indikator	Target RPJMD pada Tahun 2030 (Akhir Periode RPJMD)		Realisasi Capaian Kinerja RPJMD sampai dengan RKPD Tahun Lalu (Tahun 2025)		Target Kinerja dan Anggaran RKPD Tahun berjalan (Tahun 2026) yang dievaluasi		Realisasi Kinerja Pada Triwulan								Realisasi Capaian Kinerja dan Anggaran RKPD yang dievaluasi		Realisasi Kinerja dan Anggaran RPJMD s/d tahun 2026 (Akhir Tahun Pelaksanaaan RKPD Tahun 2026)		Tingkat Capaian Kinerja Dan Realisasi Anggaran RPJMD s/d tahun 2026 (%)		Unit SKPD Penanggungjawab	Ket
											I		II		III		IV									
1	2	3	4	5	6		7		8		9		10		11		12		13		14 = 13		15=14/6 x100%		16	17
					K	Rp	K	Rp	K	Rp	K	Rp	K	Rp	K	Rp	K	Rp	K	Rp	K	Rp	K	%		
		3.30.01.2.01.0002	Koordinasi dan Penyusunan Dokumen RKA-SKPD			33.153.787		6.000.000		6.000.000		-		-						-		-	0	0		
			Tersedianya Dokumen RKA-SKPD dan Laporan Hasil Koordinasi Penyusunan Dokumen RKA-SKPD	Jumlah Dokumen RKA-SKPD dan Laporan Hasil Koordinasi Penyusunan Dokumen RKA-SKPD (Dokumen)	1		1		1		0		0						0		0		0			
		3.30.01.2.01.0003	Koordinasi dan Penyusunan Dokumen Perubahan RKA-SKPD			33.153.787		6.000.000		6.000.000		-		-						-		-	0	0		
			Tersedianya Dokumen Perubahan RKA-SKPD dan Laporan Hasil Koordinasi Penyusunan Dokumen Perubahan RKA-SKPD	Jumlah Dokumen Perubahan RKA-SKPD dan Laporan Hasil Koordinasi Penyusunan Dokumen Perubahan RKA-SKPD (Dokumen)	1		0		1		0		0						0		0		0			
		3.30.01.2.01.0004	Koordinasi dan Penyusunan DPA-SKPD			33.153.787		6.000.000		6.000.000		6.000.000		-						6.000.000		6.000.000	20	18,1		
			Tersedianya Dokumen DPA-SKPD dan Laporan Hasil Koordinasi Penyusunan Dokumen DPA-SKPD	Jumlah Dokumen DPA-SKPD dan Laporan Hasil Koordinasi Penyusunan Dokumen DPA-SKPD (Dokumen)	5		0		1		1		0						1		1		20			
		3.30.01.2.01.0005	Koordinasi dan Penyusunan Perubahan DPA- SKPD			33.153.787		6.000.000		6.000.000		-		-						-		-	0	0		
			Tersedianya Dokumen Perubahan DPA-SKPD dan Laporan Hasil Koordinasi Penyusunan Dokumen Perubahan DPA-SKPD	Jumlah Dokumen Perubahan DPA-SKPD dan Laporan Hasil Koordinasi Penyusunan Dokumen Perubahan DPA-SKPD (Dokumen)	1		1		1		0		0						0		0		0			
		3.30.01.2.01.0006	Koordinasi dan Penyusunan Laporan Capaian Kinerja dan Ikhtisar Realisasi Kinerja SKPD			33.153.787		6.000.000		6.000.000		-		6.000.000						6.000.000		6.000.000	100	18,1		
			Tersedianya Laporan Capaian Kinerja dan Ikhtisar Realisasi Kinerja SKPD dan Laporan Hasil Koordinasi Penyusunan Laporan Capaian Kinerja dan Ikhtisar Realisasi Kinerja SKPD	Jumlah Laporan Capaian Kinerja dan Ikhtisar Realisasi Kinerja SKPD dan Laporan Hasil Koordinasi Penyusunan Laporan Capaian Kinerja dan Ikhtisar Realisasi Kinerja SKPD (Laporan)	1		0		1		0		1						1		1		100			
		3.30.01.2.01.0007	Evaluasi Kinerja Perangkat Daerah			33.153.787		6.000.000		6.000.000		-		6.000.000						6.000.000		6.000.000	100	18,1		
			Terlaksananya Evaluasi Kinerja Perangkat Daerah	Jumlah Laporan Evaluasi Kinerja Perangkat Daerah (Laporan)	1		0		1		0		1						1		1		100			
		3.30.01.2.01.0008	Penyelenggaraan Walidata Pendukung Statistik Sektoral Daerah			2.762.814		-		2.000.200		-		2.000.200						2.000.200		2.000.200	100	72,4		
			Terselenggaranya Walidata Pendukung Statistik Sektoral Daerah	Jumlah Dokumen Hasil Penyelenggaraan Walidata Pendukung Statistik Sektoral Daerah (Dokumen)	1		0		1		0		1						1		1		100			
		3.30.01.2.01.0009	Pelaksanaan Pengumpulan Data Statistik Sektoral Daerah			11.051.262		-		1.499.900		-		-						-		-	0	0		
			Terlaksananya Pengumpulan Data Statistik Sektoral Daerah	Jumlah Data Statistik Sektoral Daerah yang Telah Dikumpulkan dan Diperiksa Lingkup Perangkat Daerah (Data)	1		0		1		0		0						0		0		0			
		3.30.01.2.01.0013	Sinkronisasi dan Harmonisasi Pusat dan Daerah dalam Rangka Mendukung Target Pembangunan Nasional melalui Koordinasi Teknis Pembangunan			27.628.156		-		-		-		-						-		-	0	0		
			Tercapainya Sinkronisasi dan Harmonisasi Pusat dan Daerah dalam Rangka Mendukung Target Pembangunan Nasional melalui Koordinasi Teknis Pembangunan	Jumlah Berita Acara Hasil Sinkronisasi dan Harmonisasi Pusat dan Daerah dalam Rangka Mendukung Target Pembangunan Nasional melalui Koordinasi Teknis Pembangunan (Berita Acara)	1		0		1		0		0						0		0		0			
		3.30.01.2.02	Administrasi Keuangan Perangkat Daerah			15.987.448.505		2.835.726.389		2.667.108.190		625.050.710		506.852.639						1.131.903.349		1.131.903.349	29,57	7,08		
			Tersusunnya Produk Administratif Keuangan Perangkat Daerah	Jumlah Orang yang Menerima Gaji dan Tunjangan ASN (Orang/bulan)	462		462		365		90		169						169		169		36,58			
				Jumlah Dokumen Hasil Penyediaan Administrasi Pelaksanaan Tugas ASN (Dokumen)	1		0		1		0		1						1		1		100			
				Jumlah Dokumen Penatausahaan dan Pengujian/Verifikasi Keuangan SKPD (Dokumen)	1		4		4		0		1						1		1		100			
				Jumlah Dokumen Koordinasi dan Pelaksanaan Akuntansi SKPD (Dokumen)	1		1		1		0		0						0		0		0			

No		Kode	Bidang Urusan/ Program/ Outcome/ Kegiatan/ Sub Kegiatan/ Kinerja	Indikator	Target RPJMD pada Tahun 2030 (Akhir Periode RPJMD)		Realisasi Capaian Kinerja RPJMD sampai dengan RKPD Tahun Lalu (Tahun 2025)		Target Kinerja dan Anggaran RKPD Tahun berjalan (Tahun 2026) yang dievaluasi		Realisasi Kinerja Pada Triwulan								Realisasi Capaian Kinerja dan Anggaran RKPD yang dievaluasi		Realisasi Kinerja dan Anggaran RPJMD s/d tahun 2026 (Akhir Tahun Pelaksanaaan RKPD Tahun 2026)		Tingkat Capaian Kinerja Dan Realisasi Anggaran RPJMD s/d tahun 2026 (%)		Unit SKPD Penanggungjawab	Ket
											I		II		III		IV									
1	2	3	4	5	6		7		8		9		10		11		12		13		14 = 13		15=14/6 x100%		16	17
					K	Rp	K	Rp	K	Rp	K	Rp	K	Rp	K	Rp	K	Rp	K	Rp	K	Rp	K	%		
				Jumlah Laporan Keuangan Akhir Tahun SKPD dan Laporan Hasil Koordinasi Penyusunan Laporan Keuangan Akhir Tahun SKPD (Laporan)	3		1		1		0		0						0		0		0			
				Jumlah Dokumen Bahan Tanggapan Pemeriksaan dan Tindak Lanjut Pemeriksaan (Dokumen)	1		1		1		0		0						0		0		0			
				Jumlah Laporan Keuangan Bulanan/ Triwulanan/ Semesteran SKPD dan Laporan Koordinasi Penyusunan Laporan Keuangan Bulanan/Triwulanan/Semesteran SKPD (Laporan)	12		1		1		0		0						0		0		0			
				Jumlah Dokumen Pelaporan dan Analisis Prognosis Realisasi Anggaran (Dokumen)	1		1		1		0		0						0		0		0			
		3.30.01.2.02.0001	Penyediaan Gaji dan Tunjangan ASN			15.887.987.150		2.824.923.789		2.651.609.190		625.050.710		500.852.639						1.125.903.349		1.125.903.349	36,58	7,09		
			Tersedianya Gaji dan Tunjangan ASN	Jumlah Orang yang Menerima Gaji dan Tunjangan ASN (Orang/bulan)	462		462		365		90		169						169		169		36,58			
		3.30.01.2.02.0002	Penyediaan Administrasi Pelaksanaan Tugas ASN			66.307.575		877.500		3.000.000		-		3.000.000						3.000.000		3.000.000	100	4,52		
			Tersedianya Administrasi Pelaksanaan Tugas ASN	Jumlah Dokumen Hasil Penyediaan Administrasi Pelaksanaan Tugas ASN (Dokumen)	1		0		1		0		1						1		1		100			
		3.30.01.2.02.0003	Pelaksanaan Penatausahaan dan Pengujian/Verifikasi Keuangan SKPD			16.576.893		626.000		3.000.000		-		3.000.000						3.000.000		3.000.000	100	18,1		
			Terlaksananya Penatausahaan dan Pengujian/Verifikasi Keuangan SKPD	Jumlah Dokumen Penatausahaan dan Pengujian/Verifikasi Keuangan SKPD (Dokumen)	1		4		4		0		1						1		1		100			
		3.30.01.2.02.0004	Koordinasi dan Pelaksanaan Akuntansi SKPD			5.525.631		2.512.100		2.500.000		-		-						-		-	0	0		
			Terlaksananya Koordinasi dan Pelaksanaan Akuntansi SKPD	Jumlah Dokumen Koordinasi dan Pelaksanaan Akuntansi SKPD (Dokumen)	1		1		1		0		0						0		0		0			
		3.30.01.2.02.0005	Koordinasi dan Penyusunan Laporan Keuangan Akhir Tahun SKPD			2.762.814		3.000.000		3.000.000		-		-						-		-	0	0		
			Tersedianya Laporan Keuangan Akhir Tahun SKPD dan Laporan Hasil Koordinasi Penyusunan Laporan Keuangan Akhir Tahun SKPD	Jumlah Laporan Keuangan Akhir Tahun SKPD dan Laporan Hasil Koordinasi Penyusunan Laporan Keuangan Akhir Tahun SKPD (Laporan)	3		1		1		0		0						0		0		0			
		3.30.01.2.02.0006	Pengelolaan dan Penyiapan Bahan Tanggapan Pemeriksaan			2.762.814		494.500		500.000		-		-						-		-	0	0		
			Tersedianya Dokumen Bahan Tanggapan Pemeriksaan dan Tindak Lanjut Pemeriksaan	Jumlah Dokumen Bahan Tanggapan Pemeriksaan dan Tindak Lanjut Pemeriksaan (Dokumen)	1		1		1		0		0						0		0		0			
		3.30.01.2.02.0007	Koordinasi dan Penyusunan Laporan Keuangan Bulanan/ Triwulanan/ Semesteran SKPD			2.762.814		3.000.000		2.999.000		-		-						-		-	0	0		
			Tersedianya Laporan Keuangan Bulanan/Triwulanan/Semesteran SKPD dan Laporan Koordinasi Penyusunan Laporan Keuangan Bulanan/Triwulanan/Semesteran SKPD	Jumlah Laporan Keuangan Bulanan/ Triwulanan/ Semesteran SKPD dan Laporan Koordinasi Penyusunan Laporan Keuangan Bulanan/Triwulanan/Semesteran SKPD (Laporan)	12		1		1		0		0						0		0		0			
		3.30.01.2.02.0008	Penyusunan Pelaporan dan Analisis Prognosis Realisasi Anggaran			2.762.814		292.500		500.000		-		-						-		-	0	0		
			Tersedianya Dokumen Pelaporan dan Analisis Prognosis Realisasi Anggaran	Jumlah Dokumen Pelaporan dan Analisis Prognosis Realisasi Anggaran (Dokumen)	1		1		1		0		0						0		0		0			
		3.30.01.2.03	Administrasi Barang Milik Daerah pada Perangkat Daerah			24.865.338		5.807.500		4.020.200		2.000.000		-						2.000.000		2.000.000	5	8,04		
			Tersusunnya Produk Administratif Barang Milik Daerah pada Perangkat Daerah	Jumlah Rencana Kebutuhan Barang Milik Daerah SKPD (Dokumen)	10		2		2		2		0						2		2		20			
				Jumlah Dokumen Pengamanan Barang Milik Daerah SKPD (Dokumen)	1		0		1		0		0						0		0		0			
				Jumlah Laporan Hasil Penilaian Barang Milik Daerah dan Hasil Koordinasi Penilaian Barang Milik Daerah SKPD (Laporan)	0		1		1		0		0						0		0		0			

No		Kode	Bidang Urusan/ Program/ Outcome/ Kegiatan/ Sub Kegiatan/ Kinerja	Indikator	Target RPJMD pada Tahun 2030 (Akhir Periode RPJMD)		Realisasi Capaian Kinerja RPJMD sampai dengan RKPD Tahun Lalu (Tahun 2025)		Target Kinerja dan Anggaran RKPD Tahun berjalan (Tahun 2026) yang dievaluasi		Realisasi Kinerja Pada Triwulan								Realisasi Capaian Kinerja dan Anggaran RKPD yang dievaluasi		Realisasi Kinerja dan Anggaran RPJMD s/d tahun 2026 (Akhir Tahun Pelaksanaaan RKPD Tahun 2026)		Tingkat Capaian Kinerja Dan Realisasi Anggaran RPJMD s/d tahun 2026 (%)		Unit SKPD Penanggungjawab	Ket
											I		II		III		IV									
1	2	3	4	5	6		7		8		9		10		11		12		13		14 = 13		15=14/6 x100%		16	17
					K	Rp	K	Rp	K	Rp	K	Rp	K	Rp	K	Rp	K	Rp	K	Rp	K	Rp	K	%		
				Jumlah Laporan Hasil Pembinaan, Pengawasan, dan Pengendalian Barang Milik Daerah pada SKPD (Laporan)	0		0		1		1		0						1		1		0			
				Jumlah Laporan Penatausahaan Barang Milik Daerah pada SKPD (Laporan)	4		0		1		0		0						0		0		0			
				Jumlah Dokumen Hasil Pemanfaatan Barang Milik Daerah SKPD (Dokumen)	1		1		1		0		0						0		0		0			
		3.30.01.2.03.0001	Penyusunan Perencanaan Kebutuhan Barang Milik Daerah SKPD			5.525.631		1.100.000		1.000.000		1.000.000		-						1.000.000		1.000.000	20	18,1		
			Tersedianya Rencana Kebutuhan Barang Milik Daerah SKPD	Jumlah Rencana Kebutuhan Barang Milik Daerah SKPD (Dokumen)	10		2		2		2		0						2		2		20			
		3.30.01.2.03.0002	Pengamanan Barang Milik Daerah SKPD			5.525.631		1.030.000		1.020.200		-		-						-		-	0	0		
			Terlaksananya Pengamanan Barang Milik Daerah SKPD	Jumlah Dokumen Pengamanan Barang Milik Daerah SKPD (Dokumen)	1		0		1		0		0						0		0		0			
		3.30.01.2.03.0003	Koordinasi dan Penilaian Barang Milik Daerah SKPD			-		547.500		1.000.000		-		-						-		-	0	0		
			Tersedianya Laporan Hasil Penilaian Barang Milik Daerah dan Hasil Koordinasi Penilaian Barang Milik Daerah SKPD	Jumlah Laporan Hasil Penilaian Barang Milik Daerah dan Hasil Koordinasi Penilaian Barang Milik Daerah SKPD (Laporan)	0		1		1		0		0						0		0		0			
		3.30.01.2.03.0004	Pembinaan, Pengawasan, dan Pengendalian Barang Milik Daerah pada SKPD			-		1.030.000		1.000.000		1.000.000		-						1.000.000		1.000.000	0	0		
			Terlaksananya Pembinaan, Pengawasan, dan Pengendalian Barang Milik Daerah pada SKPD	Jumlah Laporan Hasil Pembinaan, Pengawasan, dan Pengendalian Barang Milik Daerah pada SKPD (Laporan)	0		0		1		1		0						1		1		0			
		3.30.01.2.03.0006	Penatausahaan Barang Milik Daerah pada SKPD			11.051.262		1.860.000		-		-		-						-		-	0	0		
			Terlaksananya Penatausahaan Barang Milik Daerah pada SKPD	Jumlah Laporan Penatausahaan Barang Milik Daerah pada SKPD (Laporan)	4		0		1		0		0						0		0		0			
		3.30.01.2.03.0007	Pemanfaatan Barang Milik Daerah SKPD			2.762.814		240.000		-		-		-						-		-	0	0		
			Terlaksananya Pemanfaatan Barang Milik Daerah SKPD	Jumlah Dokumen Hasil Pemanfaatan Barang Milik Daerah SKPD (Dokumen)	1		1		1		0		0						0		0		0			
		3.30.01.2.04	Administrasi Pendapatan Daerah Kewenangan Perangkat Daerah			33.153.783		-		-		-		-						-		-	0	0		
			Tersusunnya Produk Administratif Pendapatan Daerah Kewenangan Perangkat Daerah	Jumlah Dokumen Rencana Pengelolaan Retribusi Daerah (Dokumen)	1		0		1		0		0						0		0		0			
				Jumlah Dokumen Hasil Analisis serta Pengembangan Retribusi Daerah dan Kebijakan Retribusi Daerah (Dokumen)	1		0		1		0		0						0		0		0			
				Jumlah Laporan Hasil Penyuluhan dan Penyebarluasan Kebijakan Retribusi Daerah (Laporan)	1		0		1		0		0						0		0		0			
				Jumlah Data Objek, Subjek dan Wajib Retribusi Daerah (Dokumen)	1		0		1		0		0						0		0		0			
				Jumlah Laporan Hasil Pengolahan, Pemeliharaan, dan Pelaporan Data Retribusi Daerah (Laporan)	1		0		1		0		0						0		0		0			
				Jumlah Dokumen Ketetapan Retribusi Daerah (Dokumen)	1		0		1		0		0						0		0		0			
				Jumlah Laporan Pengelolaan Retribusi Daerah (Dokumen)	1		0		1		0		0						0		0		0			
		3.30.01.2.04.0001	Perencanaan Pengelolaan Retribusi Daerah			5.525.631		-		-		-		-						-		-	0	0		
			Tersedianya Rencana Pengelolaan Retribusi Daerah	Jumlah Dokumen Rencana Pengelolaan Retribusi Daerah (Dokumen)	1		0		1		0		0						0		0		0			
		3.30.01.2.04.0002	Analisa dan Pengembangan Retribusi Daerah, serta Penyusunan Kebijakan Retribusi Daerah			5.525.631		-		-		-		-						-		-	0	0		
			Tersedianya Hasil Analisis serta Pengembangan Retribusi Daerah dan Kebijakan Retribusi Daerah	Jumlah Dokumen Hasil Analisis serta Pengembangan Retribusi Daerah dan Kebijakan Retribusi Daerah (Dokumen)	1		0		1		0		0						0		0		0			

No		Kode	Bidang Urusan/ Program/ Outcome/ Kegiatan/ Sub Kegiatan/ Kinerja	Indikator	Target RPJMD pada Tahun 2030 (Akhir Periode RPJMD)		Realisasi Capaian Kinerja RPJMD sampai dengan RKPD Tahun Lalu (Tahun 2025)		Target Kinerja dan Anggaran RKPD Tahun berjalan (Tahun 2026) yang dievaluasi		Realisasi Kinerja Pada Triwulan								Realisasi Capaian Kinerja dan Anggaran RKPD yang dievaluasi		Realisasi Kinerja dan Anggaran RPJMD s/d tahun 2026 (Akhir Tahun Pelaksanaaan RKPD Tahun 2026)		Tingkat Capaian Kinerja Dan Realisasi Anggaran RPJMD s/d tahun 2026 (%)		Unit SKPD Penanggungjawab	Ket
											I		II		III		IV									
1	2	3	4	5	6		7		8		9		10		11		12		13		14 = 13		15=14/6 x100%		16	17
					K	Rp	K	Rp	K	Rp	K	Rp	K	Rp	K	Rp	K	Rp	K	Rp	K	Rp	K	%		
		3.30.01.2.04.0003	Penyuluhan dan Penyebarluasan Kebijakan Retribusi Daerah			2.762.814		-		-		-		-						-		-	0	0		
			Terlaksananya Penyuluhan dan Penyebarluasan Kebijakan Retribusi Daerah	Jumlah Laporan Hasil Penyuluhan dan Penyebarluasan Kebijakan Retribusi Daerah (Laporan)	1		0		1		0		0						0		0		0			
		3.30.01.2.04.0004	Pendataan dan Pendaftaran Objek Retribusi Daerah			5.525.631		-		-		-		-						-		-	0	0		
			Tersedianya Data Objek, Subjek dan Wajib Retribusi Daerah	Jumlah Data Objek, Subjek dan Wajib Retribusi Daerah (Dokumen)	1		0		1		0		0						0		0		0			
		3.30.01.2.04.0005	Pengolahan Data Retribusi Daerah			2.762.814		-		-		-		-						-		-	0	0		
			Terlaksananya Pengolahan, Pemeliharaan, dan Pelaporan Data Retribusi Daerah	Jumlah Laporan Hasil Pengolahan, Pemeliharaan, dan Pelaporan Data Retribusi Daerah (Laporan)	1		0		1		0		0						0		0		0			
		3.30.01.2.04.0006	Penetapan Wajib Retribusi Daerah			5.525.631		-		-		-		-						-		-	0	0		
			Tersedianya Dokumen Ketetapan Retribusi Daerah	Jumlah Dokumen Ketetapan Retribusi Daerah (Dokumen)	1		0		1		0		0						0		0		0			
		3.30.01.2.04.0007	Pelaporan Pengelolaan Retribusi Daerah			5.525.631		-		-		-		-						-		-	0	0		
			Tersedianya Laporan Pengelolaan Retribusi Daerah	Jumlah Laporan Pengelolaan Retribusi Daerah (Dokumen)	1		0		1		0		0						0		0		0			
		3.30.01.2.05	Administrasi Kepegawaian Perangkat Daerah			223.788.059		15.349.000		-		-		-						-		-	0	0		
			Tersusunnya Produk Administratif Kepegawaian Perangkat Daerah	Jumlah Unit Peningkatan Sarana dan Prasarana Disiplin Pegawai (Unit)	1		0		1		0		0						0		0		0			
				Jumlah Paket Pakaian Dinas beserta Atribut Kelengkapan (Paket)	1		1		1		0		0						0		0		0			
				Jumlah Dokumen Pendataan dan Pengolahan Administrasi Kepegawaian (Dokumen)	1		0		1		0		0						0		0		0			
				Jumlah Dokumen Hasil Koordinasi dan Pelaksanaaan Sistem Informasi Kepegawaian (Dokumen)	1		0		1		0		0						0		0		0			
				Jumlah Dokumen Monitoring, Evaluasi, dan Penilaian Kinerja Pegawai (Dokumen)	4		1		1		0		0						0		0		0			
				Jumlah Pegawai Berdasarkan Tugas dan Fungsi yang Mengikuti Pendidikan dan Pelatihan (Orang)	3		0		3		0		0						0		0		0			
		3.30.01.2.05.0001	Peningkatan Sarana dan Prasarana Disiplin Pegawai			55.256.312		-		-		-		-						-		-	0	0		
			Tersedianya Unit Peningkatan Sarana dan Prasarana Disiplin Pegawai	Jumlah Unit Peningkatan Sarana dan Prasarana Disiplin Pegawai (Unit)	1		0		1		0		0						0		0		0			
		3.30.01.2.05.0002	Pengadaan Pakaian Dinas beserta Atribut Kelengkapannya			63.544.758		13.750.000		-		-		-						-		-	0	0		
			Tersedianya Pakaian Dinas beserta Atribut Kelengkapan	Jumlah Paket Pakaian Dinas beserta Atribut Kelengkapan (Paket)	1		1		1		0		0						0		0		0			
		3.30.01.2.05.0003	Pendataan dan Pengolahan Administrasi Kepegawaian			2.762.814		499.000		-		-		-						-		-	0	0		
			Terlaksananya Pendataan dan Pengolahan Administrasi Kepegawaian	Jumlah Dokumen Pendataan dan Pengolahan Administrasi Kepegawaian (Dokumen)	1		0		1		0		0						0		0		0			
		3.30.01.2.05.0004	Koordinasi dan Pelaksanaan Sistem Informasi Kepegawaian			2.762.814		-		-		-		-						-		-	0	0		
			Terlaksananya Koordinasi dan Pelaksanaan Sistem Informasi Kepegawaian	Jumlah Dokumen Hasil Koordinasi dan Pelaksanaaan Sistem Informasi Kepegawaian (Dokumen)	1		0		1		0		0						0		0		0			
		3.30.01.2.05.0005	Monitoring, Evaluasi, dan Penilaian Kinerja Pegawai			16.576.893		1.100.000		-		-		-						-		-	0	0		
			Terlaksananya Monitoring, Evaluasi, dan Penilaian Kinerja Pegawai	Jumlah Dokumen Monitoring, Evaluasi, dan Penilaian Kinerja Pegawai (Dokumen)	4		1		1		0		0						0		0		0			
		3.30.01.2.05.0009	Pendidikan dan Pelatihan Pegawai Berdasarkan Tugas dan Fungsi			82.884.468		-		-		-		-						-		-	0	0		
			Terlaksananya Pendidikan dan Pelatihan Pegawai Berdasarkan Tugas dan Fungsi	Jumlah Pegawai Berdasarkan Tugas dan Fungsi yang Mengikuti Pendidikan dan Pelatihan (Orang)	3		0		3		0		0						0		0		0			
		3.30.01.2.06	Administrasi Umum Perangkat Daerah			549.662.158		202.759.600		104.979.400		13.787.000		15.528.400						29.315.400		29.315.400	42,5	5,33		

No		Kode	Bidang Urusan/ Program/ Outcome/ Kegiatan/ Sub Kegiatan/ Kinerja	Indikator	Target RPJMD pada Tahun 2030 (Akhir Periode RPJMD)		Realisasi Capaian Kinerja RPJMD sampai dengan RKPD Tahun Lalu (Tahun 2025)		Target Kinerja dan Anggaran RKPD Tahun berjalan (Tahun 2026) yang dievaluasi		Realisasi Kinerja Pada Triwulan								Realisasi Capaian Kinerja dan Anggaran RKPD yang dievaluasi		Realisasi Kinerja dan Anggaran RPJMD s/d tahun 2026 (Akhir Tahun Pelaksanaaan RKPD Tahun 2026)		Tingkat Capaian Kinerja Dan Realisasi Anggaran RPJMD s/d tahun 2026 (%)		Unit SKPD Penanggungjawab	Ket
											I		II		III		IV									
1	2	3	4	5	6		7		8		9		10		11		12		13		14 = 13		15=14/6 x100%		16	17
					K	Rp	K	Rp	K	Rp	K	Rp	K	Rp	K	Rp	K	Rp	K	Rp	K	Rp	K	%		
			Tersusunnya Produk Administratif Umum Perangkat Daerah	Jumlah Paket Komponen Instalasi Listrik/Penerangan Bangunan Kantor yang Disediakan (Paket)	1		0		1		1		0						0		0		0				
				Jumlah Paket Peralatan dan Perlengkapan Kantor yang Disediakan (Paket)	1		4		1		1		1						1		1		100			
				Jumlah Paket Peralatan Rumah Tangga yang Disediakan (Paket)	1		1		1		1		0						0		0		0			
				Jumlah Paket Bahan Logistik Kantor yang Disediakan (Paket)	1		4		1		1		1						1		1		100			
				Jumlah Paket Barang Cetakan dan Penggandaan yang Disediakan (Paket)	1		2		2		1		1						1		1		100			
				Jumlah Dokumen Bahan Bacaan dan Peraturan Perundang-Undangan yang Disediakan (Dokumen)	1		0		1		0		0						0		0		0			
				Jumlah Paket Bahan/Material yang Disediakan (Paket)	1		0		1		1		0						0		0		0			
				Jumlah Laporan Penyelenggaraan Rapat Koordinasi dan Konsultasi SKPD (Laporan)	4		4		4		0		1						1		1		25			
				Jumlah Dokumen Penatausahaan Arsip Dinamis pada SKPD (Dokumen)	1		1		1		0		0						0		0		0			
				Jumlah Dokumen Dukungan Pelaksanaan Sistem Pemerintahan Berbasis Elektronik pada SKPD (Dokumen)	1		0		1		0		1						1		1		100			
		3.30.01.2.06.0001	Penyediaan Komponen Instalasi Listrik/Penerangan Bangunan Kantor			5.525.631		1.000.000		1.413.300		612.000		-						612.000		612.000	0	11,08		
			Tersedianya Komponen Instalasi Listrik/Penerangan Bangunan Kantor	Jumlah Paket Komponen Instalasi Listrik/Penerangan Bangunan Kantor yang Disediakan (Paket)	1		0		1		1		0						0		0		0			
		3.30.01.2.06.0002	Penyediaan Peralatan dan Perlengkapan Kantor			29.009.563		11.939.200		14.999.800		3.000.000		4.303.200						7.303.200		7.303.200	100	25,18		
			Tersedianya Peralatan dan Perlengkapan Kantor	Jumlah Paket Peralatan dan Perlengkapan Kantor yang Disediakan (Paket)	1		4		1		1		1						1		1		100			
		3.30.01.2.06.0003	Penyediaan Peralatan Rumah Tangga			5.525.631		5.833.000		6.000.000		2.000.000		-						2.000.000		2.000.000	0	36,19		
			Tersedianya Peralatan Rumah Tangga	Jumlah Paket Peralatan Rumah Tangga yang Disediakan (Paket)	1		1		1		1		0						0		0		0			
		3.30.01.2.06.0004	Penyediaan Bahan Logistik Kantor			92.101.220		14.322.900		15.906.000		4.500.000		2.500.000						7.000.000		7.000.000	100	7,6		
			Tersedianya Bahan Logistik Kantor	Jumlah Paket Bahan Logistik Kantor yang Disediakan (Paket)	1		4		1		1		1						1		1		100			
		3.30.01.2.06.0005	Penyediaan Barang Cetakan dan Penggandaan			121.690.973		11.335.000		11.000.000		2.175.000		1.200.000						3.375.000		3.375.000	100	2,77		
			Tersedianya Barang Cetakan dan Penggandaan	Jumlah Paket Barang Cetakan dan Penggandaan yang Disediakan (Paket)	1		2		2		1		1						1		1		100			
		3.30.01.2.06.0006	Penyediaan Bahan Bacaan dan Peraturan Perundang-undangan			5.525.631		-		901.600		-		-						-		-	0	0		
			Tersedianya Bahan Bacaan dan Peraturan Perundang-undangan	Jumlah Dokumen Bahan Bacaan dan Peraturan Perundang-Undangan yang Disediakan (Dokumen)	1		0		1		0		0						0		0		0			
		3.30.01.2.06.0007	Penyediaan Bahan/Material			27.628.156		-		4.599.500		1.500.000		-						1.500.000		1.500.000	0	5,43		
			Tersedianya Bahan/Material	Jumlah Paket Bahan/Material yang Disediakan (Paket)	1		0		1		1		0						0		0		0			
		3.30.01.2.06.0009	Penyelenggaraan Rapat Koordinasi dan Konsultasi SKPD			190.822.148		157.122.000		48.354.000		-		6.720.000						6.720.000		6.720.000	25	3,52		
			Terlaksananya Penyelenggaraan Rapat Koordinasi dan Konsultasi SKPD	Jumlah Laporan Penyelenggaraan Rapat Koordinasi dan Konsultasi SKPD (Laporan)	4		4		4		0		1						1		1		25			
		3.30.01.2.06.0010	Penatausahaan Arsip Dinamis pada SKPD			16.576.893		1.207.500		1.000.000		-		-						-		-	0	0		
			Terlaksananya Penatausahaan Arsip Dinamis pada SKPD	Jumlah Dokumen Penatausahaan Arsip Dinamis pada SKPD (Dokumen)	1		1		1		0		0						0		0		0			
		3.30.01.2.06.0011	Dukungan Pelaksanaan Sistem Pemerintahan Berbasis Elektronik pada SKPD			55.256.312		-		805.200		-		805.200						805.200		805.200	100	1,46		

No		Kode	Bidang Urusan/ Program/ Outcome/ Kegiatan/ Sub Kegiatan/ Kinerja	Indikator	Target RPJMD pada Tahun 2030 (Akhir Periode RPJMD)		Realisasi Capaian Kinerja RPJMD sampai dengan RKPD Tahun Lalu (Tahun 2025)		Target Kinerja dan Anggaran RKPD Tahun berjalan (Tahun 2026) yang dievaluasi		Realisasi Kinerja Pada Triwulan								Realisasi Capaian Kinerja dan Anggaran RKPD yang dievaluasi		Realisasi Kinerja dan Anggaran RPJMD s/d tahun 2026 (Akhir Tahun Pelaksanaaan RKPD Tahun 2026)		Tingkat Capaian Kinerja Dan Realisasi Anggaran RPJMD s/d tahun 2026 (%)		Unit SKPD Penanggungjawab	Ket
											I		II		III		IV									
1	2	3	4	5	6		7		8		9		10		11		12		13		14 = 13		15=14/6 x100%		16	17
					K	Rp	K	Rp	K	Rp	K	Rp	K	Rp	K	Rp	K	Rp	K	Rp	K	Rp	K	%		
			Terlaksananya Dukungan Pelaksanaan Sistem Pemerintahan Berbasis Elektronik pada SKPD	Jumlah Dokumen Dukungan Pelaksanaan Sistem Pemerintahan Berbasis Elektronik pada SKPD (Dokumen)	1		0		1		0		1						1		1		100			
		3.30.01.2.07	Pengadaan Barang Milik Daerah Penunjang Urusan Pemerintah Daerah			1.243.267.028		174.977.200		-		-		-						-		-	0	0		
			Tersedianya Unit Barang Milik Daerah Penunjang Urusan Pemerintah Daerah melalui Pengadaan	Jumlah Unit Kendaraan Perorangan Dinas atau Kendaraan Dinas Jabatan yang Disediakan (Unit)	1		0		1		0		0						0		0		0			
				Jumlah Unit Kendaraan Dinas Operasional atau Lapangan yang Disediakan (Unit)	1		0		1		0		0						0		0		0			
				Jumlah Paket Mebel yang Disediakan (Unit)	2		2		2		0		0						0		0		0			
				Jumlah Unit Peralatan dan Mesin Lainnya yang Disediakan (Unit)	2		2		1		0		0						0		0		0			
				Jumlah Unit Aset Tak Berwujud yang Disediakan (Unit)	1		0		1		0		0						0		0		0			
				Jumlah Unit Gedung Kantor atau Bangunan Lainnya yang Disediakan (Unit)	1		0		1		0		0						0		0		0			
				Jumlah Unit Sarana dan Prasarana Gedung Kantor atau Bangunan Lainnya yang Disediakan (Unit)	1		1		1		0		0						0		0		0			
				Jumlah Unit Sarana dan Prasarana Pendukung Gedung Kantor atau Bangunan Lainnya yang Disediakan (Unit)	1		0		1		0		0						0		0		0			
		3.30.01.2.07.0001	Pengadaan Kendaraan Perorangan Dinas atau Kendaraan Dinas Jabatan			138.140.781		-		-		-		-						-		-	0	0		
			Tersedianya Kendaraan Perorangan Dinas atau Kendaraan Dinas Jabatan	Jumlah Unit Kendaraan Perorangan Dinas atau Kendaraan Dinas Jabatan yang Disediakan (Unit)	1		0		1		0		0						0		0		0			
		3.30.01.2.07.0002	Pengadaan Kendaraan Dinas Operasional atau Lapangan			138.140.781		-		-		-		-						-		-	0	0		
			Tersedianya Kendaraan Dinas Operasional atau Lapangan	Jumlah Unit Kendaraan Dinas Operasional atau Lapangan yang Disediakan (Unit)	1		0		1		0		0						0		0		0			
		3.30.01.2.07.0005	Pengadaan Mebel			55.256.312		15.429.000		-		-		-						-		-	0	0		
			Tersedianya Mebel	Jumlah Paket Mebel yang Disediakan (Unit)	2		2		2		0		0						0		0		0			
		3.30.01.2.07.0006	Pengadaan Peralatan dan Mesin Lainnya			55.256.312		59.417.500		-		-		-						-		-	0	0		
			Tersedianya Peralatan dan Mesin Lainnya	Jumlah Unit Peralatan dan Mesin Lainnya yang Disediakan (Unit)	2		2		1		0		0						0		0		0			
		3.30.01.2.07.0008	Pengadaan Aset Tak Berwujud			27.628.156		-		-		-		-						-		-	0	0		
			Tersedianya Aset Tak Berwujud	Jumlah Unit Aset Tak Berwujud yang Disediakan (Unit)	1		0		1		0		0						0		0		0			
		3.30.01.2.07.0009	Pengadaan Gedung Kantor atau Bangunan Lainnya			276.281.562		-		-		-		-						-		-	0	0		
			Tersedianya Gedung Kantor atau Bangunan Lainnya	Jumlah Unit Gedung Kantor atau Bangunan Lainnya yang Disediakan (Unit)	1		0		1		0		0						0		0		0			
		3.30.01.2.07.0010	Pengadaan Sarana dan Prasarana Gedung Kantor atau Bangunan Lainnya			276.281.562		100.130.700		-		-		-						-		-	0	0		
			Tersedianya Sarana dan Prasarana Gedung Kantor atau Bangunan Lainnya	Jumlah Unit Sarana dan Prasarana Gedung Kantor atau Bangunan Lainnya yang Disediakan (Unit)	1		1		1		0		0						0		0		0			
		3.30.01.2.07.0011	Pengadaan Sarana dan Prasarana Pendukung Gedung Kantor atau Bangunan Lainnya			276.281.562		-		-		-		-						-		-	0	0		
			Tersedianya Sarana dan Prasarana Pendukung Gedung Kantor atau Bangunan Lainnya	Jumlah Unit Sarana dan Prasarana Pendukung Gedung Kantor atau Bangunan Lainnya yang Disediakan (Unit)	1		0		1		0		0						0		0		0			
		3.30.01.2.08	Penyediaan Jasa Penunjang Urusan Pemerintahan Daerah			1.473.312.320		253.198.100		167.445.000		40.141.400		27.255.400						67.396.800		67.396.800	37,5	4,57		
			Tersedianya Laporan Hasil Penyediaan Jasa Penunjang Urusan Pemerintahan Daerah	Jumlah Laporan Penyediaan Jasa Surat Menyurat (Laporan)	4		1		4		1		1						2		2		50			

No		Kode	Bidang Urusan/ Program/ Outcome/ Kegiatan/ Sub Kegiatan/ Kinerja	Indikator	Target RPJMD pada Tahun 2030 (Akhir Periode RPJMD)		Realisasi Capaian Kinerja RPJMD sampai dengan RKPD Tahun Lalu (Tahun 2025)		Target Kinerja dan Anggaran RKPD Tahun berjalan (Tahun 2026) yang dievaluasi		Realisasi Kinerja Pada Triwulan								Realisasi Capaian Kinerja dan Anggaran RKPD yang dievaluasi		Realisasi Kinerja dan Anggaran RPJMD s/d tahun 2026 (Akhir Tahun Pelaksanaaan RKPD Tahun 2026)		Tingkat Capaian Kinerja Dan Realisasi Anggaran RPJMD s/d tahun 2026 (%)		Unit SKPD Penanggungjawab	Ket
											I		II		III		IV									
1	2	3	4	5	6		7		8		9		10		11		12		13		14 = 13		15=14/6 x100%		16	17
					K	Rp	K	Rp	K	Rp	K	Rp	K	Rp	K	Rp	K	Rp	K	Rp	K	Rp	K	%		
				Jumlah Laporan Penyediaan Jasa Komunikasi, Sumber Daya Air dan Listrik yang Disediakan (Laporan)	4		1		4		1		1						2		2		50			
				Jumlah Laporan Penyediaan Jasa Peralatan dan Perlengkapan Kantor yang Disediakan (Laporan)	4		1		4		0		0						0		0		0			
				Jumlah Laporan Penyediaan Jasa Pelayanan Umum Kantor yang Disediakan (Laporan)	4		4		4		1		1						2		2		50			
		3.30.01.2.08.0001	Penyediaan Jasa Surat Menyurat			19.892.272		4.520.000		4.800.000		1.400.000		980.000						2.380.000		2.380.000	50	11,96		
			Terlaksananya Penyediaan Jasa Surat Menyurat	Jumlah Laporan Penyediaan Jasa Surat Menyurat (Laporan)	4		1		4		1		1						2		2		50			
		3.30.01.2.08.0002	Penyediaan Jasa Komunikasi, Sumber Daya Air dan Listrik			66.486.605		8.728.100		15.045.000		1.841.400		1.675.400						3.516.800		3.516.800	50	5,29		
			Tersedianya Jasa Komunikasi, Sumber Daya Air dan Listrik	Jumlah Laporan Penyediaan Jasa Komunikasi, Sumber Daya Air dan Listrik yang Disediakan (Laporan)	4		1		4		1		1						2		2		50			
		3.30.01.2.08.0003	Penyediaan Jasa Peralatan dan Perlengkapan Kantor			27.628.156		5.000.000		-		-		-						-		-	0	0		
			Tersedianya Jasa Peralatan dan Perlengkapan Kantor	Jumlah Laporan Penyediaan Jasa Peralatan dan Perlengkapan Kantor yang Disediakan (Laporan)	4		1		4		0		0						0		0		0			
		3.30.01.2.08.0004	Penyediaan Jasa Pelayanan Umum Kantor			1.359.305.287		234.950.000		147.600.000		36.900.000		24.600.000						61.500.000		61.500.000	50	4,52		
			Tersedianya Jasa Pelayanan Umum Kantor	Jumlah Laporan Penyediaan Jasa Pelayanan Umum Kantor yang Disediakan (Laporan)	4		4		4		1		1						2		2		50			
		3.30.01.2.09	Pemeliharaan Barang Milik Daerah Penunjang Urusan Pemerintahan Daerah			473.657.106		232.820.000		-		-		-						-		-	0	0		
			Terlaksananya Pemeliharaan Barang Milik Daerah Penunjang Urusan Pemerintahan Daerah	Jumlah Kendaraan Perorangan Dinas atau Kendaraan Dinas Jabatan yang Dipelihara dan dibayarkan Pajaknya (Unit)	1		2		1		0		0						0		0		0			
				Jumlah Kendaraan Dinas Operasional atau Lapangan yang Dipelihara dan dibayarkan Pajak dan Perizinannya (Unit)	1		1		5		0		0						0		0		0			
				Jumlah Mebel yang Dipelihara (Unit)	2		0		2		0		0						0		0		0			
				Jumlah Peralatan dan Mesin Lainnya yang Dipelihara (Unit)	2		0		2		0		0						0		0		0			
				Jumlah Aset Tak Berwujud yang Dipelihara (Unit)	1		0		1		0		0						0		0		0			
				Jumlah Gedung Kantor dan Bangunan Lainnya yang Dipelihara/Direhabilitasi (Unit)	1		1		1		0		0						0		0		0			
				Jumlah Sarana dan Prasarana Gedung Kantor atau Bangunan Lainnya yang Dipelihara/Direhabilitasi (Unit)	1		0		1		0		0						0		0		0			
				Jumlah Sarana dan Prasarana Pendukung Gedung Kantor atau Bangunan Lainnya yang Dipelihara/Direhabilitasi (Unit)	1		0		1		0		0						0		0		0			
		3.30.01.2.09.0001	Penyediaan Jasa Pemeliharaan, Biaya Pemeliharaan, dan Pajak Kendaraan Perorangan Dinas atau Kendaraan Dinas Jabatan			165.558.963		6.750.000		-		-		-						-		-	0	0		
			Tersedianya Jasa Pemeliharaan, Biaya Pemeliharaan dan Pajak Kendaraan Perorangan Dinas atau Kendaraan Dinas Jabatan	Jumlah Kendaraan Perorangan Dinas atau Kendaraan Dinas Jabatan yang Dipelihara dan dibayarkan Pajaknya (Unit)	1		2		1		0		0						0		0		0			
		3.30.01.2.09.0002	Penyediaan Jasa Pemeliharaan, Biaya Pemeliharaan, Pajak dan Perizinan Kendaraan Dinas Operasional atau Lapangan			164.221.760		54.760.000		-		-		-						-		-	0	0		
			Tersedianya Jasa Pemeliharaan, Biaya Pemeliharaan, Pajak dan Perizinan Kendaraan Dinas Operasional atau Lapangan	Jumlah Kendaraan Dinas Operasional atau Lapangan yang Dipelihara dan dibayarkan Pajak dan Perizinannya (Unit)	1		1		5		0		0						0		0		0			
		3.30.01.2.09.0005	Pemeliharaan Mebel			5.525.631		-		-		-		-						-		-	0	0		
			Terlaksananya Pemeliharaan Mebel	Jumlah Mebel yang Dipelihara (Unit)	2		0		2		0		0						0		0		0			

No		Kode	Bidang Urusan/ Program/ Outcome/ Kegiatan/ Sub Kegiatan/ Kinerja	Indikator	Target RPJMD pada Tahun 2030 (Akhir Periode RPJMD)		Realisasi Capaian Kinerja RPJMD sampai dengan RKPD Tahun Lalu (Tahun 2025)		Target Kinerja dan Anggaran RKPD Tahun berjalan (Tahun 2026) yang dievaluasi		Realisasi Kinerja Pada Triwulan								Realisasi Capaian Kinerja dan Anggaran RKPD yang dievaluasi		Realisasi Kinerja dan Anggaran RPJMD s/d tahun 2026 (Akhir Tahun Pelaksanaaan RKPD Tahun 2026)		Tingkat Capaian Kinerja Dan Realisasi Anggaran RPJMD s/d tahun 2026 (%)		Unit SKPD Penanggungjawab	Ket
											I		II		III		IV									
1	2	3	4	5	6		7		8		9		10		11		12		13		14 = 13		15=14/6 x100%		16	17
					K	Rp	K	Rp	K	Rp	K	Rp	K	Rp	K	Rp	K	Rp	K	Rp	K	Rp	K	%		
		3.30.01.2.09.0006	Pemeliharaan Peralatan dan Mesin Lainnya			13.814.077		2.150.000		-		-		-						-		-	0	0		
			Terlaksananya Pemeliharaan Peralatan dan Mesin Lainnya	Jumlah Peralatan dan Mesin Lainnya yang Dipelihara (Unit)	2		0		2		0		0						0		0		0			
		3.30.01.2.09.0008	Pemeliharaan Aset Tak Berwujud			5.525.631		-		-		-		-						-		-	0	0		
			Terlaksananya Pemeliharaan Aset Tak Berwujud	Jumlah Aset Tak Berwujud yang Dipelihara (Unit)	1		0		1		0		0						0		0		0			
		3.30.01.2.09.0009	Pemeliharaan/Rehabilitasi Gedung Kantor dan Bangunan Lainnya			63.754.732		169.160.000		-		-		-						-		-	0	0		
			Terlaksananya Pemeliharaan/Rehabilitasi Gedung Kantor dan Bangunan Lainnya	Jumlah Gedung Kantor dan Bangunan Lainnya yang Dipelihara/Direhabilitasi (Unit)	1		1		1		0		0						0		0		0			
		3.30.01.2.09.0010	Pemeliharaan/Rehabilitasi Sarana dan Prasarana Gedung Kantor atau Bangunan Lainnya			27.628.156		-		-		-		-						-		-	0	0		
			Terlaksananya Pemeliharaan/Rehabilitasi Sarana dan Prasarana Gedung Kantor atau Bangunan Lainnya	Jumlah Sarana dan Prasarana Gedung Kantor atau Bangunan Lainnya yang Dipelihara/Direhabilitasi (Unit)	1		0		1		0		0						0		0		0			
		3.30.01.2.09.0011	Pemeliharaan/Rehabilitasi Sarana dan Prasarana Pendukung Gedung Kantor atau Bangunan Lainnya			27.628.156		-		-		-		-						-		-	0	0		
			Terlaksananya Pemeliharaan/Rehabilitasi Sarana dan Prasarana Pendukung Gedung Kantor atau Bangunan Lainnya	Jumlah Sarana dan Prasarana Pendukung Gedung Kantor atau Bangunan Lainnya yang Dipelihara/Direhabilitasi (Unit)	1		0		1		0		0						0		0		0			
		3.30.02	**PROGRAM PERIZINAN DAN PENDAFTARAN PERUSAHAAN**			**2.693.750.000**		**98.099.000**		**-**		**-**		**-**						**-**		**-**	**0**	**0**	DINAS PERDAGANGAN DAN PERINDUSTRIAN	
			MENINGKATNYA KEMUDAHAN PROSES PERIZINAN DAN PENDAFTARAN BERUSAHA	PERSENTASE IZIN USAHA PERDAGANGAN YANG DIFASILITASI (%)	100		100		100,00		0		0						0		0		0			
		3.30.02.2.01	Penerbitan Izin Pengelolaan Pasar Rakyat, Pusat Perbelanjaan, dan Izin Usaha Toko Swalayan			1.000.000.000		48.235.000		-		-		-						-		-	0	0		
			Pengelolaan Pasar Rakyat, Pusat Perbelanjaan, dan Izin Usaha Toko Swalayan yang sudah memiliki rekomendasi	Jumlah Rekomendasi Pemenuhan Komitmen Perolehan Perizinan Pasar Rakyat, Pusat Perbelanjaan, dan Toko Swalayan Melalui Sistem Pelayanan Perizinan Berusaha Terintegrasi Secara Elektronik (Dokumen)	1		45		1		0		0						0		0		0			
				Jumlah laporan hasil pembinaan dan pemantauan kepemilikan Nomor Induk Berusaha (NIB) untuk distributor, agen, grosir/perkulakan dan toko swalayan melalui SIstem Perizinan Berusaha melalui Sistem Elektronik (laporan)	1		0		1		0		0						0		0		0			
		3.30.02.2.01.0001	Fasilitasi Pemenuhan Komitmen Perolehan Perizinan Pasar Rakyat, Pusat Perbelanjaan, dan Toko Swalayan Melalui Sistem Pelayanan Perizinan Berusaha Terintegrasi Secara Elektronik			500.000.000		48.235.000		-		-		-						-		-	0	0		
			Tersedianya Rekomendasi Pemenuhan Komitmen Perolehan Perizinan Pasar Rakyat, Pusat Perbelanjaan, dan Toko Swalayan Melalui Sistem Pelayanan Perizinan Berusaha Terintegrasi Secara Elektronik	Jumlah Rekomendasi Pemenuhan Komitmen Perolehan Perizinan Pasar Rakyat, Pusat Perbelanjaan, dan Toko Swalayan Melalui Sistem Pelayanan Perizinan Berusaha Terintegrasi Secara Elektronik (Dokumen)	1		45		1		0		0						0		0		0			
		3.30.02.2.01.0002	Fasilitasi pembinaan dan pemantauan kepemilikan Nomor Induk Berusaha (NIB) untuk distributor, agen, grosir/perkulakan dan toko swalayan melalui SIstem Perizinan Berusaha melalui Sistem Elektronik			500.000.000		-		-		-		-						-		-	0	0		
			Tersedianya laporan hasil pembinaan dan pemantauan kepemilikan Nomor Induk Berusaha (NIB) untuk distributor, agen, grosir/perkulakan dan toko swalayan melalui SIstem Perizinan Berusaha melalui Sistem Elektronik	Jumlah laporan hasil pembinaan dan pemantauan kepemilikan Nomor Induk Berusaha (NIB) untuk distributor, agen, grosir/perkulakan dan toko swalayan melalui SIstem Perizinan Berusaha melalui Sistem Elektronik (laporan)	1		0		1		0		0						0		0		0			
		3.30.02.2.02	Penerbitan Tanda Daftar Gudang			500.000.000		30.368.000		-		-		-						-		-	0	0		
			Tersedianya Tanda Daftar Gudang	Jumlah Dokumen Tanda Daftar Gudang (Dokumen)	1		2		1		0		0						0		0		0			

No		Kode	Bidang Urusan/ Program/ Outcome/ Kegiatan/ Sub Kegiatan/ Kinerja	Indikator	Target RPJMD pada Tahun 2030 (Akhir Periode RPJMD)		Realisasi Capaian Kinerja RPJMD sampai dengan RKPD Tahun Lalu (Tahun 2025)		Target Kinerja dan Anggaran RKPD Tahun berjalan (Tahun 2026) yang dievaluasi		Realisasi Kinerja Pada Triwulan								Realisasi Capaian Kinerja dan Anggaran RKPD yang dievaluasi		Realisasi Kinerja dan Anggaran RPJMD s/d tahun 2026 (Akhir Tahun Pelaksanaaan RKPD Tahun 2026)		Tingkat Capaian Kinerja Dan Realisasi Anggaran RPJMD s/d tahun 2026 (%)		Unit SKPD Penanggungjawab	Ket
											I		II		III		IV									
1	2	3	4	5	6		7		8		9		10		11		12		13		14 = 13		15=14/6 x100%		16	17
					K	Rp	K	Rp	K	Rp	K	Rp	K	Rp	K	Rp	K	Rp	K	Rp	K	Rp	K	%		
		3.30.02.2.02.0001	Fasilitasi Penerbitan Tanda Daftar Gudang			500.000.000		30.368.000		-		-		-						-		-	0	0		
			Tersedianya Dokumen Tanda Daftar Gudang	Jumlah Dokumen Tanda Daftar Gudang (Dokumen)	1		2		1		0		0						0		0		0			
		3.30.02.2.05	Penerbitan Surat Izin Usaha Perdagangan Minuman Beralkohol Golongan B dan C untuk Pengecer dan Penjual Langsung Minum di Tempat			1.000.000.000		19.496.000		-		-		-						-		-	0	0		
			Terlaksananya Penerbitan Surat Izin Usaha Perdagangan Minuman Beralkohol Golongan B dan C untuk Pengecer dan Penjual Langsung Minum di Tempat	Jumlah Surat Izin Usaha Perdagangan untuk Pengecer dan Penjual Langsung Minuman Beralkohol Golongan B dan C yang Diterbitkan Melalui Sistem Pelayanan Perizinan Berusaha Terintegrasi Secara Elektronik (Dokumen)	1		1		1		0		0						0		0		0			
				Jumlah Surat Keterangan Pengecer (SKP) Untuk Pengecer dan Surat Keterangan Penjual Langsung Minuman Beralkohol (SKPL) untuk Penjual Langsung Minuman Beralkohol Golongan B dan C yang diterbitkan melalui Sistem Pelayanan Perizinan Berusaha Terintegrasi Secara Elektronik (dokumen)	1		0		1		0		0						0		0		0			
		3.30.02.2.05.0001	Fasilitasi Penerbitan Surat Izin Usaha Perdagangan Minuman Beralkohol Golongan B dan C			500.000.000		19.496.000		-		-		-						-		-	0	0		
			Tersedianya Penerbitan Surat Izin Usaha Perdagangan untuk Pengecer dan Penjual Langsung Minuman Beralkohol Golongan B dan C Melalui Sistem Pelayanan Perizinan Berusaha Terintegrasi Secara Elektronik	Jumlah Surat Izin Usaha Perdagangan untuk Pengecer dan Penjual Langsung Minuman Beralkohol Golongan B dan C yang Diterbitkan Melalui Sistem Pelayanan Perizinan Berusaha Terintegrasi Secara Elektronik (Dokumen)	1		1		1		0		0						0		0		0			
		3.30.02.2.05.0002	Fasilitasi Penerbitan Surat Keterangan Pengecer (SKP) dan Surat Keterangan Penjual Langsung Minuman Beralkohol (SKPL) Golongan B dan C			500.000.000		-		-		-		-						-		-	0	0		
			Tersedianya Penerbitan Surat Keterangan Pengecer (SKP) Untuk Pengecer dan Surat Keterangan Penjual Langsung Minuman Beralkohol (SKPL) untuk Penjual Langsung Minuman Beralkohol Golongan B dan C melalui Sistem Pelayanan Perizinan Berusaha Terintegrasi Secara Elektronik	Jumlah Surat Keterangan Pengecer (SKP) Untuk Pengecer dan Surat Keterangan Penjual Langsung Minuman Beralkohol (SKPL) untuk Penjual Langsung Minuman Beralkohol Golongan B dan C yang diterbitkan melalui Sistem Pelayanan Perizinan Berusaha Terintegrasi Secara Elektronik (dokumen)	1		0		1		0		0						0		0		0			
		3.30.02.2.06	Pengendalian Fasilitas Penyimpanan Bahan Berbahaya dan Pengawasan Distribusi, Pengemasan dan Pelabelan Bahan Berbahaya di Tingkat Daerah Kabupaten/ Kota			96.875.000		-		-		-		-						-		-	0	0		
			Terlaksananya pengendalian fasilitas penyimpanan bahan berbahaya dan pengawasan distribusi, pengemasan dan pelabelan bahan berbahaya ditingkat daerah kab/kota	Jumlah Laporan Hasil Pengawasan Distribusi, Pengemasan dan Pelabelan Bahan Berbahaya Terhadap Distributor B2, Pengguna Akhir Bahan Berbahaya (PA-B2) maupun Produsen B2 (P-B2) (Laporan)	1		0		1		0		0						0		0		0			
		3.30.02.2.06.0003	Pengawasan Distribusi, Pengemasan dan Pelabelan Bahan Berbahaya Terhadap Pengguna Akhir Bahan Berbahaya (PA-B2) maupun Produsen B2 (P-B2)			96.875.000		-		-		-		-						-		-	0	0		
			Tersedianya Laporan Pengawasan Distribusi, Pengemasan dan Pelabelan Bahan Berbahaya Terhadap Distributor B2, Pengguna Akhir Bahan Berbahaya (PA-B2) maupun Produsen B2 (P-B2)	Jumlah Laporan Hasil Pengawasan Distribusi, Pengemasan dan Pelabelan Bahan Berbahaya Terhadap Distributor B2, Pengguna Akhir Bahan Berbahaya (PA-B2) maupun Produsen B2 (P-B2) (Laporan)	1		0		1		0		0						0		0		0			
		3.30.02.2.07	Penerbitan Surat Keterangan Asal (bagi Daerah Kabupaten/Kota yang Telah Ditetapkan sebagai Instansi Penerbit Surat Keterangan Asal)			96.875.000		-		-		-		-						-		-	0	0		
			Terlaksananya Penerbitan Surat Keterangan Asal	Jumlah Dokumen Penerbitan Surat Keterangan Asal (Dokumen)	1		0		1		0		0						0		0		0			
		3.30.02.2.07.0001	Koordinasi dan Sinkronisasi Layanan Penerbitan SKA			96.875.000		-		-		-		-						-		-	0	0		
			Tersedianya Dokumen Penerbitan Surat Keterangan Asal	Jumlah Dokumen Penerbitan Surat Keterangan Asal (Dokumen)	1		0		1		0		0						0		0		0			

No		Kode	Bidang Urusan/ Program/ Outcome/ Kegiatan/ Sub Kegiatan/ Kinerja	Indikator	Target RPJMD pada Tahun 2030 (Akhir Periode RPJMD)		Realisasi Capaian Kinerja RPJMD sampai dengan RKPD Tahun Lalu (Tahun 2025)		Target Kinerja dan Anggaran RKPD Tahun berjalan (Tahun 2026) yang dievaluasi		Realisasi Kinerja Pada Triwulan								Realisasi Capaian Kinerja dan Anggaran RKPD yang dievaluasi		Realisasi Kinerja dan Anggaran RPJMD s/d tahun 2026 (Akhir Tahun Pelaksanaaan RKPD Tahun 2026)		Tingkat Capaian Kinerja Dan Realisasi Anggaran RPJMD s/d tahun 2026 (%)		Unit SKPD Penanggungjawab	Ket
											I		II		III		IV									
1	2	3	4	5	6		7		8		9		10		11		12		13		14 = 13		15=14/6 x100%		16	17
					K	Rp	K	Rp	K	Rp	K	Rp	K	Rp	K	Rp	K	Rp	K	Rp	K	Rp	K	%		
		3.30.03	**PROGRAM PENINGKATAN SARANA DISTRIBUSI PERDAGANGAN**			**1.500.000.000**		**391.301.000**		**499.664.906**		**-**		**-**						**-**		**-**	**0**	**0**	DINAS PERDAGANGAN DAN PERINDUSTRIAN	
			MENINGKATNYA KUALITAS SARANA PERDAGANGAN DAN DISTRIBUSI BARANG YANG EFISIEN, MERATA DAN TERINTEGRITASI	PERSENTASE SARANA PERDAGANGAN YANG DITINGKATKAN KUALITASNYA (%)	100		100		100,00		0		0						0		0		0			
		3.30.03.2.01	Pembangunan dan Pengelolaan Sarana Distribusi Perdagangan			1.500.000.000		391.301.000		499.664.906		-		-						-		-	0	0		
			Terlaksananya pembangunan dan pengelolaan sarana distribusi perdagangan	Jumlah Sarana Distribusi Perdagangan (Unit)	1		1		2		0		0						0		0		0			
				Jumlah Fasilitasi Pengelolaan Sarana Distribusi Perdagangan (Unit)	1		0		1		0		0						0		0		0			
				Jumlah laporan identifikasi lembaga dan komoditas potensial Sistem Resi Gudang (laporan)	1		0		1		0		0						0		0		0			
		3.30.03.2.01.0001	Penyediaan Sarana Distribusi Perdagangan			500.000.000		391.301.000		499.664.906		-		-						-		-	0	0		
			Tersedianya Sarana Distribusi Perdagangan	Jumlah Sarana Distribusi Perdagangan (Unit)	1		1		2		0		0						0		0		0			
		3.30.03.2.01.0002	Fasilitasi Pengelolaan Sarana Distribusi Perdagangan			500.000.000		-		-		-		-						-		-	0	0		
			Tersedianya Fasilitasi Pengelolaan Sarana Distribusi Perdagangan	Jumlah Fasilitasi Pengelolaan Sarana Distribusi Perdagangan (Unit)	1		0		1		0		0						0		0		0			
		3.30.03.2.01.0004	Identifikasi terhadap lembaga dan komoditas potensial Sistem Resi Gudang di wilayah kabupaten/kota			500.000.000		-		-		-		-						-		-	0	0		
			Tersedianya informasi terkait lembaga dan komoditas potensial Sistem Resi Gudang	Jumlah laporan identifikasi lembaga dan komoditas potensial Sistem Resi Gudang (laporan)	1		0		1		0		0						0		0		0			
		3.30.04	**PROGRAM STABILISASI HARGA BARANG KEBUTUHAN POKOK DAN BARANG PENTING**			**4.500.000.000**		**318.039.500**		**97.650.600**		**15.844.600**		**25.417.000**						**41.261.600**		**41.261.600**	**22,22**	**0,92**	DINAS PERDAGANGAN DAN PERINDUSTRIAN	
			MENINGKATNYA KELANCARAN DISTRIBUSI DAN STABILITAS HARGA BARANG KEBUTUHAN POKOK DAN BARANG PENTING	PERSENTASE STABILISASI HARGA BARANG KEBUTUHAN POKOK DAN BARANG PENTING (%)	500		100		100,00		14		28						42		42		8,4			
		3.30.04.2.01	Menjamin Ketersediaan Barang Kebutuhan Pokok dan Barang Penting di Tingkat Daerah Kabupaten/ Kota			1.500.000.000		57.933.000		-		-		-						-		-	0	0		
			Tersedianya barang kebutuhan pokok dan penting ditingkat kab/kota	Jumlah Laporan Koordinasi dan Sinkronisasi Ketersediaan Barang Kebutuhan Pokok dan Barang Penting di Tingkat Agen dan Pasar Rakyat (Laporan)	1		2		1		0		0						0		0		0			
				Jumlah Laporan Koordinasi dan Sinkronisasi Peningkatan Aksesibilitas Barang Kebutuhan Pokok dan Barang Penting di Tingkat Agen dan Pasar Rakyat (Laporan)	1		0		1		0		0						0		0		0			
				Jumlah Laporan Pengendalian Stok atau Ketersediaan Barang Kebutuhan Pokok dan Barang Penting di Tingkat Agen dan Pasar Rakyat (Laporan)	1		0		1		0		0						0		0		0			
		3.30.04.2.01.0001	Koordinasi dan Sinkronisasi Ketersediaan Barang Kebutuhan Pokok dan Barang Penting di Tingkat Agen dan Pasar Rakyat			500.000.000		57.933.000		-		-		-						-		-	0	0		
			Tersedianya Laporan Koordinasi dan Sinkronisasi Ketersediaan Barang Kebutuhan Pokok dan Barang Penting di Tingkat Agen dan Pasar Rakyat	Jumlah Laporan Koordinasi dan Sinkronisasi Ketersediaan Barang Kebutuhan Pokok dan Barang Penting di Tingkat Agen dan Pasar Rakyat (Laporan)	1		2		1		0		0						0		0		0			
		3.30.04.2.01.0002	Koordinasi dan Sinkronisasi Peningkatan Aksesibilitas Barang Kebutuhan Pokok dan Barang Penting di Tingkat Agen dan Pasar Rakyat			500.000.000		-		-		-		-						-		-	0	0		
			Tersedianya Laporan Koordinasi dan Sinkronisasi Peningkatan Aksesibilitas Barang Kebutuhan Pokok dan Barang Penting di Tingkat Agen dan Pasar Rakyat	Jumlah Laporan Koordinasi dan Sinkronisasi Peningkatan Aksesibilitas Barang Kebutuhan Pokok dan Barang Penting di Tingkat Agen dan Pasar Rakyat (Laporan)	1		0		1		0		0						0		0		0			
		3.30.04.2.01.0003	Pengendalian Ketersediaan Barang Kebutuhan Pokok dan Barang Penting di Tingkat Agen dan Pasar Rakyat			500.000.000		-		-		-		-						-		-	0	0		

No		Kode	Bidang Urusan/ Program/ Outcome/ Kegiatan/ Sub Kegiatan/ Kinerja	Indikator	Target RPJMD pada Tahun 2030 (Akhir Periode RPJMD)		Realisasi Capaian Kinerja RPJMD sampai dengan RKPD Tahun Lalu (Tahun 2025)		Target Kinerja dan Anggaran RKPD Tahun berjalan (Tahun 2026) yang dievaluasi		Realisasi Kinerja Pada Triwulan								Realisasi Capaian Kinerja dan Anggaran RKPD yang dievaluasi		Realisasi Kinerja dan Anggaran RPJMD s/d tahun 2026 (Akhir Tahun Pelaksanaaan RKPD Tahun 2026)		Tingkat Capaian Kinerja Dan Realisasi Anggaran RPJMD s/d tahun 2026 (%)		Unit SKPD Penanggungjawab	Ket
											I		II		III		IV									
1	2	3	4	5	6		7		8		9		10		11		12		13		14 = 13		15=14/6 x100%		16	17
					K	Rp	K	Rp	K	Rp	K	Rp	K	Rp	K	Rp	K	Rp	K	Rp	K	Rp	K	%		
			Tersedianya Laporan Pengendalian Stok atau Ketersediaan Barang Kebutuhan Pokok dan Barang Penting di Tingkat Agen dan Pasar Rakyat	Jumlah Laporan Pengendalian Stok atau Ketersediaan Barang Kebutuhan Pokok dan Barang Penting di Tingkat Agen dan Pasar Rakyat (Laporan)	1		0		1		0		0						0		0		0			
		3.30.04.2.02	Pengendalian Harga, dan Stok Barang Kebutuhan Pokok dan Barang Penting di Tingkat Pasar Kabupaten/Kota			1.500.000.000		235.584.000		72.650.600		15.844.600		12.917.000						28.761.600		28.761.600	33,33	1,92		
			Terkendalinya harga dan Stok Barang Kebutuhan Pokok dan Barang Penting di tingkat pasar	Jumlah Laporan Pemantauan Harga dan Stok Barang Kebutuhan Pokok dan Barang Penting pada Pelaku Usaha Distribusi Barang dalam 1 (Satu) Kabupaten/Kota (Laporan)	1		2		1		0		1						1		1		100			
				Jumlah Laporan Pemantauan Harga dan Stok Barang Kebutuhan Pokok dan Barang Penting pada Pasar Rakyat yang Terintegrasi dalam Sistem Informasi Perdagangan (Laporan)	1		0		1		0		0						0		0		0			
				Jumlah Laporan Pelaksanaan Operasi Pasar Reguler dan Pasar Khusus yang Berdampak dalam 1 (Satu) Kabupaten/Kota (Laporan)	1		1		1		1		0						0		0		0			
		3.30.04.2.02.0001	Pemantauan Harga dan Stok Barang Kebutuhan Pokok dan Barang Penting pada Pelaku Usaha Distribusi Barang dalam 1 (Satu) Kabupaten/Kota			500.000.000		56.497.500		22.650.000		-		12.917.000						12.917.000		12.917.000	100	2,58		
			Tersedianya Laporan Pemantauan Harga dan Stok Barang Kebutuhan Pokok dan Barang Penting pada Pelaku Usaha Distribusi Barang dalam 1 (Satu) Kabupaten/Kota	Jumlah Laporan Pemantauan Harga dan Stok Barang Kebutuhan Pokok dan Barang Penting pada Pelaku Usaha Distribusi Barang dalam 1 (Satu) Kabupaten/Kota (Laporan)	1		2		1		0		1						1		1		100			
		3.30.04.2.02.0002	Pemantauan Harga dan Stok Barang Kebutuhan Pokok dan Barang Penting pada Pasar Rakyat yang Terintegrasi dalam Sistem Informasi Perdagangan			500.000.000		-		-		-		-						-		-	0	0		
			Tersedianya Laporan Pemantauan Harga dan Stok Barang Kebutuhan Pokok dan Barang Penting pada Pasar Rakyat yang Terintegrasi dalam Sistem Informasi Perdagangan	Jumlah Laporan Pemantauan Harga dan Stok Barang Kebutuhan Pokok dan Barang Penting pada Pasar Rakyat yang Terintegrasi dalam Sistem Informasi Perdagangan (Laporan)	1		0		1		0		0						0		0		0			
		3.30.04.2.02.0003	Pelaksanaan Operasi Pasar Reguler dan Pasar Khusus yang Berdampak dalam 1 (Satu) Kabupaten/Kota			500.000.000		179.086.500		50.000.600		15.844.600		-						15.844.600		15.844.600	0	3,17		
			Tersedianya Laporan Pelaksanaan Operasi Pasar Reguler dan Pasar Khusus yang Berdampak dalam 1 (Satu) Kabupaten/Kota	Jumlah Laporan Pelaksanaan Operasi Pasar Reguler dan Pasar Khusus yang Berdampak dalam 1 (Satu) Kabupaten/Kota (Laporan)	1		1		1		1		0						0		0		0			
		3.30.04.2.03	Pengawasan Pupuk dan Pestisida Bersubsidi di Tingkat Daerah Kabupaten/Kota			1.500.000.000		24.522.500		25.000.000		-		12.500.000						12.500.000		12.500.000	33,33	0,83		
			Terlaksananya pengawasan pupuk dan pestisida bersubsidi di tingkat daerah kab/kota	Jumlah Dokumen Kelengkapan Legalitas Dokumen Perizinan (Dokumen)	1		0		1		0		0						0		0		0			
				Jumlah Laporan Pengawasan Pengadaan Pupuk dan Pestisida Bersubsidi (Laporan)	1		0		1		0		0						0		0		0			
				Jumlah Laporan Pengawasan Penyaluran dan Penggunaan Pupuk dan Pestisida Bersubsidi dengan Realisasi Minimal 90% (Laporan)	1		1		1		0		1						1		1		100			
		3.30.04.2.03.0001	Pemeriksaan Kelengkapan Legalitas Dokumen Perizinan			500.000.000		-		-		-		-						-		-	0	0		
			Terlengkapinya Kelengkapan Legalitas Dokumen Perizinan	Jumlah Dokumen Kelengkapan Legalitas Dokumen Perizinan (Dokumen)	1		0		1		0		0						0		0		0			
		3.30.04.2.03.0002	Pengawasan Pengadaan Pupuk dan Pestisida Bersubsidi			500.000.000		-		-		-		-						-		-	0	0		
			Tersedianya Laporan Pengawasan Pengadaan Pupuk dan Pestisida Bersubsidi	Jumlah Laporan Pengawasan Pengadaan Pupuk dan Pestisida Bersubsidi (Laporan)	1		0		1		0		0						0		0		0			
		3.30.04.2.03.0003	Pengawasan Penyaluran dan Penggunaan Pupuk dan Pestisida Bersubsidi			500.000.000		24.522.500		25.000.000		-		12.500.000						12.500.000		12.500.000	100	2,5		

No		Kode	Bidang Urusan/ Program/ Outcome/ Kegiatan/ Sub Kegiatan/ Kinerja	Indikator	Target RPJMD pada Tahun 2030 (Akhir Periode RPJMD)		Realisasi Capaian Kinerja RPJMD sampai dengan RKPD Tahun Lalu (Tahun 2025)		Target Kinerja dan Anggaran RKPD Tahun berjalan (Tahun 2026) yang dievaluasi		Realisasi Kinerja Pada Triwulan								Realisasi Capaian Kinerja dan Anggaran RKPD yang dievaluasi		Realisasi Kinerja dan Anggaran RPJMD s/d tahun 2026 (Akhir Tahun Pelaksanaaan RKPD Tahun 2026)		Tingkat Capaian Kinerja Dan Realisasi Anggaran RPJMD s/d tahun 2026 (%)		Unit SKPD Penanggungjawab	Ket
											I		II		III		IV									
1	2	3	4	5	6		7		8		9		10		11		12		13		14 = 13		15=14/6 x100%		16	17
					K	Rp	K	Rp	K	Rp	K	Rp	K	Rp	K	Rp	K	Rp	K	Rp	K	Rp	K	%		
			Tersedianya Laporan Pengawasan Penyaluran dan Penggunaan Pupuk dan Pestisida Bersubsidi dengan Realisasi Minimal 90%	Jumlah Laporan Pengawasan Penyaluran dan Penggunaan Pupuk dan Pestisida Bersubsidi dengan Realisasi Minimal 90% (Laporan)	1		1		1		0		1						1		1		100			
		3.30.05	**PROGRAM PENGEMBANGAN EKSPOR**			**2.000.000.000**		**190.685.000**		**-**		**-**		**-**						**-**		**-**	**0**	**0**	DINAS PERDAGANGAN DAN PERINDUSTRIAN	
			MENINGKATNYA PELAKU USAHA YANG BERORIENTASI EKSPOR	NILAI EKSPOR BARANG (Milyar Rupiah)	3.000		0		1400,00		0		0						0		0		0			
		3.30.05.2.01	Penyelenggaraan Promosi Dagang Melalui Pameran Dagang dan Misi Dagang bagi Produk Ekspor Unggulan yang Terdapat pada 1 (Satu) Daerah Kabupaten/Kota			2.000.000.000		190.685.000		-		-		-						-		-	0	0		
			Terselenggaraan Promosi Dagang melalui Pameran Dagang dan Misi Dagang bagi Produk	Jumlah Pelaku Usaha yang Difasilitasi dalam Pameran Dagang (Pelaku Usaha)	20		10		20		0		0						0		0		0			
				Jumlah Pelaku Usaha yang Difasilitasi dalam Pameran Dagang Lokal (Pelaku Usaha)	5		0		5		0		0						0		0		0			
				Jumlah Pelaku Usaha yang Difasilitasi dalam Misi Dagang Produk Ekspor Unggulan (Pelaku Usaha)	20		0		20		0		0						0		0		0			
				Jumlah Produk Unggulan Ekspor Daerah yang Disusun Menjadi Materi Promosi (Produk)	10		0		10		0		0						0		0		0			
		3.30.05.2.01.0002	Pameran Dagang Nasional			500.000.000		176.187.000		-		-		-						-		-	0	0		
			Terfasilitasinya Pelaku Usaha yang Berorientasi Ekspor pada Pameran Dagang Nasional	Jumlah Pelaku Usaha yang Difasilitasi dalam Pameran Dagang (Pelaku Usaha)	20		10		20		0		0						0		0		0			
		3.30.05.2.01.0003	Pameran Dagang Lokal			500.000.000		14.498.000		-		-		-						-		-	0	0		
			Terfasilitasinya Pelaku Usaha yang Berorientasi Ekspor pada Pameran Dagang Lokal	Jumlah Pelaku Usaha yang Difasilitasi dalam Pameran Dagang Lokal (Pelaku Usaha)	5		0		5		0		0						0		0		0			
		3.30.05.2.01.0004	Misi Dagang bagi Produk Ekspor Unggulan			500.000.000		-		-		-		-						-		-	0	0		
			Terfasilitasinya Pelaku Usaha yang Berorientasi Ekspor pada Pelaksanaan Misi Dagang	Jumlah Pelaku Usaha yang Difasilitasi dalam Misi Dagang Produk Ekspor Unggulan (Pelaku Usaha)	20		0		20		0		0						0		0		0			
		3.30.05.2.01.0005	Peningkatan Citra Produk Ekspor			500.000.000		-		-		-		-						-		-	0	0		
			Meningkatnya Citra Produk Ekspor	Jumlah Produk Unggulan Ekspor Daerah yang Disusun Menjadi Materi Promosi (Produk)	10		0		10		0		0						0		0		0			
		3.30.06	**PROGRAM STANDARDISASI DAN PERLINDUNGAN KONSUMEN**			**1.214.720.502**		**54.179.000**		**65.350.700**		**6.000.000**		**4.150.000**						**10.150.000**		**10.150.000**	**5**	**0,84**	DINAS PERDAGANGAN DAN PERINDUSTRIAN	
			TERSTANDARISASINYA PERLINDUNGAN KONSUMEN DI KAB. KONAWE	PERSENTASE ALAT ALAT UKUR, TAKAR, TIMBANG DAN PERLENGKAPANNYA (UTTP) BERTANDA SAH YANG BERLAKU (%)	100		100		100,00		9		7						16		16		16			
		3.30.06.2.01	Pelaksanaan Metrologi Legal, Berupa Tera, Tera Ulang, dan Pengawasan			1.214.720.502		54.179.000		65.350.700		6.000.000		4.150.000						10.150.000		10.150.000	5	0,84		
			Terlaksananya Metrologi Legal, Berupa Tera, Tera Ulang, dan Pengawasan	Jumlah Alat Ukur, Alat Takar, Alat Timbang, dan Alat Perlengkapan Ditera Ulang (Unit)	1		14		1		0		0						0		0		0			
				Jumlah Pelaku Usaha di Bidang Metrologi Legal yang Dibina (Orang)	160		20		32		12		12						24		24		15			
				Jumlah Unit Hasil Penyidikan Metrologi Legal (Unit)	1		0		1		0		0						0		0		0			
		3.30.06.2.01.0001	Pelaksanaan Metrologi Legal, Berupa Tera, Tera Ulang			500.000.000		38.015.000		40.350.900		-		-						-		-	0	0		
			Meningkatnya Kesesuaian Alat Ukur, Alat Takar, Alat Timbang, dan Alat Perlengkapan Terhadap Ketentuan yang Berlaku	Jumlah Alat Ukur, Alat Takar, Alat Timbang, dan Alat Perlengkapan Ditera Ulang (Unit)	1		14		1		0		0						0		0		0			
		3.30.06.2.01.0002	Pengawasan/Penyuluhan Metrologi Legal			214.720.502		16.164.000		24.999.800		6.000.000		4.150.000						10.150.000		10.150.000	15	4,73		
			Pelaku Usaha di Bidang Metrologi Legal yang Dibina	Jumlah Pelaku Usaha di Bidang Metrologi Legal yang Dibina (Orang)	160		20		32		12		12						24		24		15			

No		Kode	Bidang Urusan/ Program/ Outcome/ Kegiatan/ Sub Kegiatan/ Kinerja	Indikator	Target RPJMD pada Tahun 2030 (Akhir Periode RPJMD)		Realisasi Capaian Kinerja RPJMD sampai dengan RKPD Tahun Lalu (Tahun 2025)		Target Kinerja dan Anggaran RKPD Tahun berjalan (Tahun 2026) yang dievaluasi		Realisasi Kinerja Pada Triwulan								Realisasi Capaian Kinerja dan Anggaran RKPD yang dievaluasi		Realisasi Kinerja dan Anggaran RPJMD s/d tahun 2026 (Akhir Tahun Pelaksanaaan RKPD Tahun 2026)		Tingkat Capaian Kinerja Dan Realisasi Anggaran RPJMD s/d tahun 2026 (%)		Unit SKPD Penanggungjawab	Ket
											I		II		III		IV									
1	2	3	4	5	6		7		8		9		10		11		12		13		14 = 13		15=14/6 x100%		16	17
					K	Rp	K	Rp	K	Rp	K	Rp	K	Rp	K	Rp	K	Rp	K	Rp	K	Rp	K	%		
		3.30.06.2.01.0003	Penyidikan Metrologi Legal			500.000.000		-		-		-		-						-		-	0	0		
			Terlaksananya Penyidikan Metrologi Legal	Jumlah Unit Hasil Penyidikan Metrologi Legal (Unit)	1		0		1		0		0						0		0		0			
		3.30.07	**PROGRAM PENGGUNAAN DAN PEMASARAN PRODUK DALAM NEGERI**			**67.136.418**		**6.042.500**		**-**		**-**		**-**						**-**		**-**	**0**	**0**	DINAS PERDAGANGAN DAN PERINDUSTRIAN	
			MENINGKATNYA PENGGUNAAN DAN PEMASARAN PRODUK DALAM NEGERI	PERSENTASE PROMOSI PRODUK LOKAL YANG DIFASILITASI/DILAKSANAKAN (%)	40		15		20,00		0		0						0		0		0			
		3.30.07.2.01	Pelaksanaan Promosi, Pemasaran dan Peningkatan Penggunaan Produk Dalam Negeri			67.136.418		6.042.500		-		-		-						-		-	0	0		
			Terselenggaranya Promosi, Pemasaran dan Peningkatan Penggunaan Produk dalam Negeri	Jumlah UMKM yang memperoleh fasilitasi pemasaran produk dalam negeri melalui kemitraan dengan retail, marketplace, perhotelan dan jasa akomodasi (UMKM)	1		1		1		0		0						0		0		0			
		3.30.07.2.01.0006	Pemasaran dan Peningkatan Penggunaan Produk Dalam Negeri di Tingkat Kabupaten/Kota			67.136.418		6.042.500		-		-		-						-		-	0	0		
			Meningkatnya Akses Pemasaran Produk Dalam Negeri Terutama Produk yang Dihasilkan oleh UMKM Melalui Kemitraan dengan Retail, Marketplace, Perhotelan dan Jasa Akomodasi	Jumlah UMKM yang memperoleh fasilitasi pemasaran produk dalam negeri melalui kemitraan dengan retail, marketplace, perhotelan dan jasa akomodasi (UMKM)	1		1		1		0		0						0		0		0			
		3.31	**URUSAN PEMERINTAHAN BIDANG PERINDUSTRIAN**			**5.947.259.523**		**1.485.362.050**		**1.258.342.600**		**36.000.000**		**333.000.150**						**369.000.150**		**369.000.150**	**1,82**	**6,2**		
		3.31.02	**PROGRAM PERENCANAAN DAN PEMBANGUNAN INDUSTRI**			**5.119.509.284**		**1.436.406.000**		**1.118.342.700**		**30.000.000**		**333.000.150**						**363.000.150**		**363.000.150**	**3,33**	**7,09**	DINAS PERDAGANGAN DAN PERINDUSTRIAN	
			MENINGKATNYA REALISASI PEMBANGUNAN INDUSTRI	PERSENTASE REALISASI INVESTASI SEKTOR INDUSTRI DAN KAWASAN INDUSTRI (%)	80		0		40,00		3		29						32		32		40			
		3.31.02.2.01	Penyusunan dan Evaluasi Rencana Pembangunan Industri Kabupaten/Kota			5.119.509.284		1.436.406.000		1.118.342.700		30.000.000		333.000.150						363.000.150		363.000.150	3,33	7,09		
			Terselenggaranya Penyusunan dan Evaluasi Rencana Pembangunan Industri	Jumlah Dokumen Rencana Pembangunan Industri (Dokumen)	5		1		1		0		0						0		0		0			
				Jumlah Dokumen Hasil Koordinasi, Sinkronisasi dan Pelaksanaan Kebijakan Percepatan, Pengembangan, Penyebaran dan Perwilayahan Industri (Dokumen)	5		0		1		0		0						0		0		0			
				Jumlah Dokumen Hasil Koordinasi, Sinkronisasi, dan pelaksanaan Pembangunan Sumber Daya Industri (Dokumen)	15		0		5		1		2						3		3		20			
				Jumlah Dokumen Hasil Koordinasi, Sinkronisasi, dan Pelaksanaan Pembangunan Sarana dan Prasarana Industri (Dokumen)	1		1		1		0		0						0		0		0			
				Jumlah Dokumen Hasil Koordinasi, Sinkronisasi, dan Pelaksanaan Pemberdayaan Industri dan Peran Serta Masyarakat (Dokumen)	1		1		1		0		0						0		0		0			
				- Jumlah objek pengawasan jaminan produk halal yang dapat diawasi - Jumlah program pengawasan Jaminan produk halal yang dapat diimplementasikan (Dokumen)	1		0		1		0		0						0		0		0			
		3.31.02.2.01.0001	Penyusunan Rencana Pembangunan Industri Kabupaten/Kota			550.000.000		270.966.000		60.001.000		-		-						-		-	0	0		
			Tersusunnya Rencana Pembangunan Industri	Jumlah Dokumen Rencana Pembangunan Industri (Dokumen)	5		1		1		0		0						0		0		0			
		3.31.02.2.01.0002	Koordinasi, Sinkronisasi, dan Pelaksanaan Kebijakan Percepatan Pengembangan, Penyebaran dan Perwilayahan Industri			1.400.000.000		-		29.999.900		-		-						-		-	0	0		
			Terselenggaranya Koordinasi, Sinkronisasi dan Pelaksanaan Kebijakan Percepatan, Pengembangan, Penyebaran dan Perwilayahan Industri	Jumlah Dokumen Hasil Koordinasi, Sinkronisasi dan Pelaksanaan Kebijakan Percepatan, Pengembangan, Penyebaran dan Perwilayahan Industri (Dokumen)	5		0		1		0		0						0		0		0			
		3.31.02.2.01.0003	Koordinasi, Sinkronisasi, dan Pelaksanaan Pembangunan Sumber Daya Industri			2.800.000.000		-		749.750.450		30.000.000		333.000.150						363.000.150		363.000.150	20	12,96		

No		Kode	Bidang Urusan/ Program/ Outcome/ Kegiatan/ Sub Kegiatan/ Kinerja	Indikator	Target RPJMD pada Tahun 2030 (Akhir Periode RPJMD)		Realisasi Capaian Kinerja RPJMD sampai dengan RKPD Tahun Lalu (Tahun 2025)		Target Kinerja dan Anggaran RKPD Tahun berjalan (Tahun 2026) yang dievaluasi		Realisasi Kinerja Pada Triwulan								Realisasi Capaian Kinerja dan Anggaran RKPD yang dievaluasi		Realisasi Kinerja dan Anggaran RPJMD s/d tahun 2026 (Akhir Tahun Pelaksanaaan RKPD Tahun 2026)		Tingkat Capaian Kinerja Dan Realisasi Anggaran RPJMD s/d tahun 2026 (%)		Unit SKPD Penanggungjawab	Ket
											I		II		III		IV									
1	2	3	4	5	6		7		8		9		10		11		12		13		14 = 13		15=14/6 x100%		16	17
					K	Rp	K	Rp	K	Rp	K	Rp	K	Rp	K	Rp	K	Rp	K	Rp	K	Rp	K	%		
			Terselenggaranya Koordinasi, Sinkronisasi, dan Pelaksanaan Pembangunan Sumber Daya Industri	Jumlah Dokumen Hasil Koordinasi, Sinkronisasi, dan pelaksanaan Pembangunan Sumber Daya Industri (Dokumen)	15		0		5		1		2						3		3		20			
		3.31.02.2.01.0004	Koordinasi, Sinkronisasi, dan Pelaksanaan Pembangunan Sarana dan Prasarana Industri			199.236.961		312.130.000		60.000.000		-		-						-		-	0	0		
			Terselenggaranya Koordinasi, Sinkronisasi, dan Pelaksanaan Pembangunan Sarana dan Prasarana Industri	Jumlah Dokumen Hasil Koordinasi, Sinkronisasi, dan Pelaksanaan Pembangunan Sarana dan Prasarana Industri (Dokumen)	1		1		1		0		0						0		0		0			
		3.31.02.2.01.0005	Koordinasi, Sinkronisasi, dan Pelaksanaan Pemberdayaan Industri dan Peran Serta Masyarakat			120.272.323		853.310.000		198.594.350		-		-						-		-	0	0		
			Terselenggaranya Koordinasi, Sinkronisasi dan Pelaksanaan Pemberdayaan Industri dan Peran Serta Masyarakat	Jumlah Dokumen Hasil Koordinasi, Sinkronisasi, dan Pelaksanaan Pemberdayaan Industri dan Peran Serta Masyarakat (Dokumen)	1		1		1		0		0						0		0		0			
		3.31.02.2.01.0008	Pelaksanaan pengawasan Jaminan Produk Halal (JPH) di level Kabupaten/Kota			50.000.000		-		19.997.000		-		-						-		-	0	0		
			Terlaksananya pengawasan Jaminan Produk Halal (JPH) di level Kabupaten/Kota	- Jumlah objek pengawasan jaminan produk halal yang dapat diawasi - Jumlah program pengawasan Jaminan produk halal yang dapat diimplementasikan (Dokumen)	1		0		1		0		0						0		0		0			
		3.31.03	**PROGRAM PENGENDALIAN IZIN USAHA INDUSTRI**			**262.616.307**		**27.375.000**		**35.000.200**		**-**		**-**						**-**		**-**	**0**	**0**	DINAS PERDAGANGAN DAN PERINDUSTRIAN	
			MENINGKATNYA KUALITAS PERIZINAN BERUSAHA SEKTOR PERINDUSTRIAN	PERSENTASE IZIN USAHA INDUSTRI YANG DITERBITKAN (%)	100		100		100,00		0		0						0		0		0			
		3.31.03.2.01	Penerbitan Izin Usaha Industri (IUI), Izin Perluasan Usaha Industri (IPUI), Izin Usaha Kawasan Industri (IUKI) dan Izin Perluasan Kawasan Industri (IPKI) Kewenangan Kabupaten/Kota			262.616.307		27.375.000		35.000.200		-		-						-		-	0	0		
			Tersedianya penerbitan Izin Usaha Industri (IUI), Izin Perluasan Usaha Industri (IPUI), Izin Usaha Kawasan Industri (IUKI) dan Izin Perluasan Kawasan Industri (IPKI) Kewenangan Kabupaten/Kota	-Jumlah dokumen hasil Koordinasi dan Sinkronisasi Pengawasan terhadap Perizinan Berusaha industri dengan skala usaha Industri Kecil dan Industri Menengah yang berlokasi di satu Kab./Kota sepanjang merupakan Penanaman Modal Dalam Negeri dan selain bidang usaha tertentu yang menjadi kewenangan pemerintah pusat (Dokumen)	1		1		1		0		0						0		0		0			
				Jumlah dokumen Laporan Verifikasi pemenuhan persyaratan/standar kegiatan usaha sektor perindustrian dalam rangka penerbitan perizinan berusaha berbasis risiko untuk bidang usaha sektor perindustrian dengan tingkat risiko usaha Menengah-Tnggi dan Tinggi, melalui SIINas yang terintegrasi dengan Sistem OSS RBA, bagi Penanaman Modal Dalam Negeri (PMDN) dengan skala usaha Industri Kecil dan Industri Menengah, selain bidang usaha tertentu yang menjadi kewenangan pemerintah pusat (Dokumen)	1		0		1		0		0						0		0		0			
		3.31.03.2.01.0003	Koordinasi dan Sinkronisasi Pengawasan terhadap Perizinan Berusaha sektor perindustrian yang menjadi kewenangan Kabupaten/Kota			165.741.307		27.375.000		30.000.200		-		-						-		-	0	0		
			Terselenggaranya Koordinasi dan Sinkronisasi Pengawasan terhadap Perizinan Berusaha sektor perindustrian dengan skala usaha Industri Kecil dan Industri Menengah yang berlokasi di satu Kab./Kota sepanjang merupakan Penanaman Modal Dalam Negeri dan selain bidang usaha tertentu yang menjadi kewenangan pemerintah pusat	-Jumlah dokumen hasil Koordinasi dan Sinkronisasi Pengawasan terhadap Perizinan Berusaha industri dengan skala usaha Industri Kecil dan Industri Menengah yang berlokasi di satu Kab./Kota sepanjang merupakan Penanaman Modal Dalam Negeri dan selain bidang usaha tertentu yang menjadi kewenangan pemerintah pusat (Dokumen)	1		1		1		0		0						0		0		0			

No		Kode	Bidang Urusan/ Program/ Outcome/ Kegiatan/ Sub Kegiatan/ Kinerja	Indikator	Target RPJMD pada Tahun 2030 (Akhir Periode RPJMD)		Realisasi Capaian Kinerja RPJMD sampai dengan RKPD Tahun Lalu (Tahun 2025)		Target Kinerja dan Anggaran RKPD Tahun berjalan (Tahun 2026) yang dievaluasi		Realisasi Kinerja Pada Triwulan								Realisasi Capaian Kinerja dan Anggaran RKPD yang dievaluasi		Realisasi Kinerja dan Anggaran RPJMD s/d tahun 2026 (Akhir Tahun Pelaksanaaan RKPD Tahun 2026)		Tingkat Capaian Kinerja Dan Realisasi Anggaran RPJMD s/d tahun 2026 (%)		Unit SKPD Penanggungjawab	Ket
											I		II		III		IV									
1	2	3	4	5	6		7		8		9		10		11		12		13		14 = 13		15=14/6 x100%		16	17
					K	Rp	K	Rp	K	Rp	K	Rp	K	Rp	K	Rp	K	Rp	K	Rp	K	Rp	K	%		
		3.31.03.2.01.0004	Fasilitasi verifikasi pemenuhan persyaratan/standar kegiatan usaha sektor perindustrian dalam rangka penerbitan perizinan berusaha berbasis risiko melalui Sistem Informasi Industri Nasional (SIINas) yang terintegrasi dengan Sistem Online Single Submission Risk Base Approach (OSS RBA)			96.875.000		-		5.000.000		-		-						-		-	0	0		
				Terfasilitasinya verifikasi pemenuhan persyaratan/standar kegiatan usaha sektor perindustrian dalam rangka penerbitan perizinan berusaha berbasis risiko untuk bidang usaha sektor perindustrian dengan tingkat risiko usaha Menengah-Tinggi dan Tinggi, melalui SIINas yang terintegrasi dengan Sistem OSS RBA, bagi Penanaman Modal Dalam Negeri (PMDN) dengan skala usaha Industri Kecil dan Industri Menengah, selain bidang usaha tertentu yang menjadi kewenangan pemerintah pusat	Jumlah dokumen Laporan Verifikasi pemenuhan persyaratan/standar kegiatan usaha sektor perindustrian dalam rangka penerbitan perizinan berusaha berbasis risiko untuk bidang usaha sektor perindustrian dengan tingkat risiko usaha Menengah-Tinggi dan Tinggi, melalui SIINas yang terintegrasi dengan Sistem OSS RBA, bagi Penanaman Modal Dalam Negeri (PMDN) dengan skala usaha Industri Kecil dan Industri Menengah, selain bidang usaha tertentu yang menjadi kewenangan pemerintah pusat (Dokumen)	1		0		1		0		0						0		0		0			
		3.31.04	**PROGRAM PENGELOLAAN SISTEM INFORMASI INDUSTRI NASIONAL**			**565.133.932**		**21.581.050**		**104.999.700**		**6.000.000**		**-**						**6.000.000**		**6.000.000**	**0**	**1,06**	DINAS PERDAGANGAN DAN PERINDUSTRIAN	
			MENINGKATNYA PEMANFAATAN INFORMASI INDUSTRI	TERSEDIANYA INFORMASI INDUSTRI SECARA LENGKAP, AKURAT, DAN TERKINI (%)	80		20		40,00		6		0						6		6		7,5			
		3.31.04.2.01	Penyediaan Informasi Industri untuk Informasi Industri untuk IUI, IPUI, IUKI dan IPKI Kewenangan Kabupaten/Kota			565.133.932		21.581.050		104.999.700		6.000.000		-						6.000.000		6.000.000	0	1,06		
				Tersedianya Informasi Industri untuk Informasi Industri untuk IUI, IPUI, IUKI dan IPKI Kewenangan Kabupaten/Kota	Jumlah Dokumen Hasil Fasilitasi Pengumpulan, Pengolahan dan Analisis Data Industri, Data Kawasan Industri serta Data Lain Lingkup Kabupaten/Kota Melalui Sistem Informasi Industri Nasional (SIINas) (Dokumen)	1		1		1		0		0						0		0		0			
					Jumlah Dokumen Hasil Diseminasi dan Publikasi Data Informasi dan Analisis Industri Kabupaten/Kota Melalui SIINas (Dokumen)	1		1		1		0		0						0		0		0			
					Jumlah Dokumen Hasil Pemantauan dan Evaluasi Kepatuhan Perusahaan Industri dan Perusahaan Kawasan Industri Lingkup Kabupaten/Kota dalam Penyampaian Data ke SIINas (Dokumen)	1		0		1		1		0						0		0		0			
		3.31.04.2.01.0001	Fasilitasi Pengumpulan, Pengolahan dan Analisis Data Industri, Data Kawasan Industri serta Data Lain Lingkup Kabupaten/Kota Melalui Sistem Informasi Industri Nasional (SIINas)			192.303.018		7.189.550		34.999.900		-		-						-		-	0	0		
				Terfasilitasinya Pengumpulan, Pengolahan dan Analisis Data Industri, Data Kawasan Industri serta Data Lain Lingkup Kabupaten/Kota Melalui Sistem Informasi Industri Nasional (SIINas)	Jumlah Dokumen Hasil Fasilitasi Pengumpulan, Pengolahan dan Analisis Data Industri, Data Kawasan Industri serta Data Lain Lingkup Kabupaten/Kota Melalui Sistem Informasi Industri Nasional (SIINas) (Dokumen)	1		1		1		0		0						0		0		0			
		3.31.04.2.01.0002	Diseminasi, Publikasi Data Informasi dan Analisa Industri Kabupaten/Kota Melalui SIINas			207.725.053		7.563.000		35.000.000		-		-						-		-	0	0		
				Terdiseminasi dan Terpublikasikannya Data Informasi dan Analisis Industri Kabupaten/Kota Melalui SIINAS	Jumlah Dokumen Hasil Diseminasi dan Publikasi Data Informasi dan Analisis Industri Kabupaten/Kota Melalui SIINas (Dokumen)	1		1		1		0		0						0		0		0			
		3.31.04.2.01.0003	Pemantauan dan Evaluasi Kepatuhan Perusahaan Industri dan Perusahaan Kawasan Industri Lingkup Kabupaten/Kota dalam Penyampaian Data ke SIINas			165.105.861		6.828.500		34.999.800		6.000.000		-						6.000.000		6.000.000	0	3,63		
				Terpantau dan Dievaluasinya Kepatuhan Perusahaan Industri dan Perusahaan Kawasan Industri Lingkup Kabupaten/Kota dalam Penyampaian Data ke SIINas	Jumlah Dokumen Hasil Pemantauan dan Evaluasi Kepatuhan Perusahaan Industri dan Perusahaan Kawasan Industri Lingkup Kabupaten/Kota dalam Penyampaian Data ke SIINas (Dokumen)	1		0		1		1		0						0		0		0			
		3.32	**URUSAN PEMERINTAHAN BIDANG TRANSMIGRASI**			**6.175.000.000**		**341.443.090**		**177.785.100**		**36.037.200**		**26.150.500**						**62.187.700**		**62.187.700**	**4**	**1,01**		
		3.32.02	**PROGRAM PERENCANAAN KAWASAN TRANSMIGRASI**			**1.000.000.000**		**137.885.590**		**19.484.000**		**-**		**-**						**-**		**-**	**0**	**0**	DINAS TRANSMIGRASI DAN TENAGA KERJA	

No		Kode	Bidang Urusan/ Program/ Outcome/ Kegiatan/ Sub Kegiatan/ Kinerja	Indikator	Target RPJMD pada Tahun 2030 (Akhir Periode RPJMD)		Realisasi Capaian Kinerja RPJMD sampai dengan RKPD Tahun Lalu (Tahun 2025)		Target Kinerja dan Anggaran RKPD Tahun berjalan (Tahun 2026) yang dievaluasi		Realisasi Kinerja Pada Triwulan								Realisasi Capaian Kinerja dan Anggaran RKPD yang dievaluasi		Realisasi Kinerja dan Anggaran RPJMD s/d tahun 2026 (Akhir Tahun Pelaksanaaan RKPD Tahun 2026)		Tingkat Capaian Kinerja Dan Realisasi Anggaran RPJMD s/d tahun 2026 (%)		Unit SKPD Penanggungjawab	Ket
											I		II		III		IV									
1	2	3	4	5	6		7		8		9		10		11		12		13		14 = 13		15=14/6 x100%		16	17
					K	Rp	K	Rp	K	Rp	K	Rp	K	Rp	K	Rp	K	Rp	K	Rp	K	Rp	K	%		
			MENINGKATNYA PELAKSANAAN TRANSMIGRASI	PRESENTASE PROGRAM TRANSMIGRASI YANG DILAKSANAKAN (%)	100		50		100,00		5		10						10		10		10			
		3.32.02.2.01	Pencadangan Tanah untuk Kawasan Transmigrasi			1.000.000.000		137.885.590		19.484.000		-		-						-		-	0	0		
			Tersedianya Pencadangan Tanah untuk Kawasan Transmigrasi	Jumlah Dokumen Hasil Identifikasi Potensi Kawasan Transmigrasi yang Bisa Dibangun dan Dikerja Samakan dengan Daerah Lain (Dokumen)	1		0		1		0		0						0		0		0			
				Jumlah Kasus yang Dapat Diselesaikan untuk Mendukung Penetapan Kawasan Transmigrasi (Kawasan Transmigrasi)	1		0		1		0		0						0		0		0			
				Luas Tanah untuk Pembangunan Kawasan Transmigrasi (Hektar)	600		500		500		0		0						0		0		0			
				Jumlah Dokumen Usulan Pencadangan Tanah untuk Kawasan Transmigrasi (Dokumen)	1		0		1		0		0						0		0		0			
		3.32.02.2.01.0001	Identifikasi Potensi Kawasan Transmigrasi			250.000.000		-		-		-		-						-		-	0	0		
			Teridentifikasinya Potensi Kawasan Transmigrasi yang Bisa Dibangun dan Dikerja Samakan dengan Daerah Lain	Jumlah Dokumen Hasil Identifikasi Potensi Kawasan Transmigrasi yang Bisa Dibangun dan Dikerja Samakan dengan Daerah Lain (Dokumen)	1		0		1		0		0						0		0		0			
		3.32.02.2.01.0002	Advokasi dan Musyawarah Penetapan Kawasan			250.000.000		-		-		-		-						-		-	0	0		
			Terlaksananya Advokasi dan Musyawarah Penetapan Kawasan	Jumlah Kasus yang Dapat Diselesaikan untuk Mendukung Penetapan Kawasan Transmigrasi (Kawasan Transmigrasi)	1		0		1		0		0						0		0		0			
		3.32.02.2.01.0003	Penyediaan Tanah untuk Pembangunan Kawasan Transmigrasi			250.000.000		137.885.590		-		-		-						-		-	0	0		
			Tersedianya Tanah untuk Pembangunan Kawasan Transmigrasi	Luas Tanah untuk Pembangunan Kawasan Transmigrasi (Hektar)	600		500		500		0		0						0		0		0			
		3.32.02.2.01.0004	Penatausahaan Pencadangan Tanah untuk Kawasan Transmigrasi			250.000.000		-		19.484.000		-		-						-		-	0	0		
			Terlaksananya Penatausahaan Pencadangan Tanah untuk Kawasan Transmigrasi	Jumlah Dokumen Usulan Pencadangan Tanah untuk Kawasan Transmigrasi (Dokumen)	1		0		1		0		0						0		0		0			
		3.32.03	**PROGRAM PEMBANGUNAN KAWASAN TRANSMIGRASI**			**3.325.000.000**		**111.662.500**		**85.798.900**		**36.037.200**		**-**						**36.037.200**		**36.037.200**	**0**	**1,08**	DINAS TRANSMIGRASI DAN TENAGA KERJA	
			MENINGKATNYA KUALITAS PEMBANGUNAN KAWASAN TRANSMIGRASI	PERSENTASE LUAS KAWASAN TRANSMIGRASI YANG BERKEMBANG (%)	100		100		100		15		0						0		0		0			
		3.32.03.2.01	Penataan Persebaran Penduduk yang Berasal dari 1 (Satu) Daerah Kabupaten/Kota			3.325.000.000		111.662.500		85.798.900		36.037.200		-						36.037.200		36.037.200	0	1,08		
			Terlaksannya Penataan Persebaran Penduduk yang berasal dari 1 (Satu) Daerah Kabupaten/ Kota	Jumlah Laporan Hasil Koordinasi dan Sinkronisasi Kerja Sama Pembangunan Transmigrasi yang Berasal dari 1 (Satu) Daerah Kabupaten/Kota (Laporan)	1		0		1		0		0						0		0		0			
				Jumlah Pelaporan Kelayakan Lingkungan dan Permukiman Transmigrasi (yang Memenuhi Kriteria Layak Huni, Layak Usaha dan Layak Berkembang) (Dokumen)	1		0		1		1		0						0		0		0			
				Jumlah Verifikasi Penduduk yang Memiliki Tanah dan Rumah di Kawasan Transmigrasi yang Berpotensi untuk Menjadi Transmigan Penduduk Setempat (TPS) (Kepala Keluarga)	30		0		1		0		0						0		0		0			
				Jumlah Transmigran yang Dipindahkan dan Ditempatkan (Kepala Keluarga)	25		0		1		0		0						0		0		0			
				Jumlah Calon Transmigran yang Mendapatkan Penyuluhan (Kepala Keluarga)	25		0		1		0		0						0		0		0			
				Jumlah Calon Transmigran dan/atau Transmigran yang Mendapatkan Pelatihan (Orang)	50		0		1		0		0						0		0		0			

No		Kode	Bidang Urusan/ Program/ Outcome/ Kegiatan/ Sub Kegiatan/ Kinerja	Indikator	Target RPJMD pada Tahun 2030 (Akhir Periode RPJMD)		Realisasi Capaian Kinerja RPJMD sampai dengan RKPD Tahun Lalu (Tahun 2025)		Target Kinerja dan Anggaran RKPD Tahun berjalan (Tahun 2026) yang dievaluasi		Realisasi Kinerja Pada Triwulan								Realisasi Capaian Kinerja dan Anggaran RKPD yang dievaluasi		Realisasi Kinerja dan Anggaran RPJMD s/d tahun 2026 (Akhir Tahun Pelaksanaaan RKPD Tahun 2026)		Tingkat Capaian Kinerja Dan Realisasi Anggaran RPJMD s/d tahun 2026 (%)		Unit SKPD Penanggungjawab	Ket
											I		II		III		IV									
1	2	3	4	5	6		7		8		9		10		11		12		13		14 = 13		15=14/6 x100%		16	17
					K	Rp	K	Rp	K	Rp	K	Rp	K	Rp	K	Rp	K	Rp	K	Rp	K	Rp	K	%		
				Jumlah Kepala Keluarga Transmigran yang Mampu Menyesuaikan Diri di Satuan Permukiman Transmigrasi (Kepala Keluarga)	50		0		1		0		0						0		0		0			
				Jumlah Calon Transmigran yang Terdaftar, Terseleksi Administrasi dan Teknisnya (KK)	25		0		1		0		0						0		0		0			
				Jumlah Calon Lokasi Penempatan Transmigran yang Dilaksanakan Penjajakan (Lokasi)	1		0		1		0		0						0		0		0			
				Jumlah Calon Transmigran Penduduk Asal yang Mendapatkan Penyuluhan (Orang)	35		0		1		0		0						0		0		0			
				Jumlah Calon Transmigran yang Terdaftar, Terseleksi Administrasi dan Teknisnya (KK)	15		0		1		0		0						0		0		0			
				Jumlah Calon Transmigran yang Mendapatkan Pelatihan (KK)	15		0		1		0		0						0		0		0			
				Jumlah Calon Transmigran yang Mendapatkan Pelatihan (Keterampilan Spesifik) (KK)	15		0		1		0		0						0		0		0			
				Jumlah Transmigran yang Diberangkatkan (KK)	25		0		1		0		0						0		0		0			
				Jumlah Transmigran yang Mendapatkan Layanan Kesehatan Transmigran (KK)	15		0		1		0		0						0		0		0			
				Jumlah Transmigran yang Mendapatkan Penyuluhan Sebelum Keberangkatan (di Tingkat Desa) (Orang)	35		0		1		0		0						0		0		0			
				Jumlah Transmigran yang Diberikan Pendampingan dari Penampungan Kabupaten/Kota sampai ke Lokasi (KK)	50		0		1		0		0						0		0		0			
				Jumlah Bantuan Permodalan yang Diberikan Kepada Transmigran (Paket)	2		0		1		0		0						0		0		0			
				Jumlah Lokasi Transmigrasi yang Dilaksanakan Monitoring dan Evaluasi (Lokasi)	2		0		2		0		0						0		0		0			
		3.32.03.2.01.0001	Koordinasi dan Sinkronisasi Kerja Sama Pembangunan Transmigrasi yang Berasal dari 1 (Satu) Daerah Kabupaten/Kota			375.000.000		84.866.000		40.644.600		17.058.600		-						17.058.600		17.058.600	0	4,55		
			Terlaksananya Koordinasi dan Sinkronisasi Kerja Sama Pembangunan Transmigrasi yang Berasal dari 1 (Satu) Daerah Kabupaten/Kota	Jumlah Laporan Hasil Koordinasi dan Sinkronisasi Kerja Sama Pembangunan Transmigrasi yang Berasal dari 1 (Satu) Daerah Kabupaten/Kota (Laporan)	1		0		1		0		0						0		0		0			
		3.32.03.2.01.0002	Penyiapan Lingkungan Hunian Fisik, Sosial, Ekonomi bagi Penduduk Setempat dan Transmigran			325.000.000		15.336.500		34.978.600		18.978.600		-						18.978.600		18.978.600	0	5,84		
			Lingkungan Hunian Fisik, Sosial, Ekonomi bagi Penduduk Setempat dan Transmigran yang Telah Disiapkan	Jumlah Pelaporan Kelayakan Lingkungan dan Permukiman Transmigrasi (yang Memenuhi Kriteria Layak Huni, Layak Usaha dan Layak Berkembang) (Dokumen)	1		0		1		1		0						0		0		0			
		3.32.03.2.01.0003	Pelaksanaan Penataan Penduduk Setempat Sekitar Lokasi Kawasan Transmigrasi			125.000.000		-		-		-		-						-		-	0	0		
			Terlaksananya Penataan Penduduk Setempat Sekitar Lokasi Kawasan Transmigrasi	Jumlah Verifikasi Penduduk yang Memiliki Tanah dan Rumah di Kawasan Transmigrasi yang Berpotensi untuk Menjadi Transmigan Penduduk Setempat (TPS) (Kepala Keluarga)	30		0		1		0		0						0		0		0			
		3.32.03.2.01.0004	Pemindahan dan Penempatan Transmigran yang Berasal dari 1 (Satu) Daerah Kabupaten/Kota			230.000.000		-		-		-		-						-		-	0	0		
			Terlaksananya Pemindahan dan Penempatan Transmigran yang berasal dari 1 (Satu) Daerah Kabupaten/Kota	Jumlah Transmigran yang Dipindahkan dan Ditempatkan (Kepala Keluarga)	25		0		1		0		0						0		0		0			
		3.32.03.2.01.0005	Penyuluhan Transmigrasi			135.000.000		-		-		-		-						-		-	0	0		
			Terlaksananya Penyuluhan Transmigrasi	Jumlah Calon Transmigran yang Mendapatkan Penyuluhan (Kepala Keluarga)	25		0		1		0		0						0		0		0			

No		Kode	Bidang Urusan/ Program/ Outcome/ Kegiatan/ Sub Kegiatan/ Kinerja	Indikator	Target RPJMD pada Tahun 2030 (Akhir Periode RPJMD)		Realisasi Capaian Kinerja RPJMD sampai dengan RKPD Tahun Lalu (Tahun 2025)		Target Kinerja dan Anggaran RKPD Tahun berjalan (Tahun 2026) yang dievaluasi		Realisasi Kinerja Pada Triwulan								Realisasi Capaian Kinerja dan Anggaran RKPD yang dievaluasi		Realisasi Kinerja dan Anggaran RPJMD s/d tahun 2026 (Akhir Tahun Pelaksanaaan RKPD Tahun 2026)		Tingkat Capaian Kinerja Dan Realisasi Anggaran RPJMD s/d tahun 2026 (%)		Unit SKPD Penanggungjawab	Ket
											I		II		III		IV									
1	2	3	4	5	6		7		8		9		10		11		12		13		14 = 13		15=14/6 x100%		16	17
					K	Rp	K	Rp	K	Rp	K	Rp	K	Rp	K	Rp	K	Rp	K	Rp	K	Rp	K	%		
		3.32.03.2.01.0006	Pelatihan Transmigrasi			235.000.000		-		-		-		-						-		-	0	0		
			Terselenggarakannya Pelatihan Transmigrasi	Jumlah Calon Transmigran dan/atau Transmigran yang Mendapatkan Pelatihan (Orang)	50		0		1		0		0						0		0		0			
		3.32.03.2.01.0007	Penyesuaian Lingkungan Baru Transmigran di Kawasan Transmigrasi			350.000.000		-		-		-		-						-		-	0	0		
			Terlaksananya Penyesuaian Transmigran di Lingkungan yang Baru pada Satuan Permukiman Transmigrasi	Jumlah Kepala Keluarga Transmigran yang Mampu Menyesuaikan Diri di Satuan Permukiman Transmigrasi (Kepala Keluarga)	50		0		1		0		0						0		0		0			
		3.32.03.2.01.0008	Pendaftaran, Seleksi Administrasi dan Seleksi Teknis Calon Transmigran Penduduk Setempat			140.000.000		-		-		-		-						-		-	0	0		
			Terlaksananya Pendaftaran, Seleksi Administrasi dan Seleksi Teknis Calon Transmigran Penduduk Setempat	Jumlah Calon Transmigran yang Terdaftar, Terseleksi Administrasi dan Teknisnya (KK)	25		0		1		0		0						0		0		0			
		3.32.03.2.01.0009	Penjajakan Ke Calon Lokasi Penempatan Transmigran			75.000.000		-		-		-		-						-		-	0	0		
			Terlaksananya Penjajakan Calon Lokasi Penempatan Transmigran yang Telah Dilakukan oleh Pemerintah Kabupaten/Kota	Jumlah Calon Lokasi Penempatan Transmigran yang Dilaksanakan Penjajakan (Lokasi)	1		0		1		0		0						0		0		0			
		3.32.03.2.01.0010	Penyuluhan Program Transmigrasi Kepada Calon Transmigran Penduduk Asal			75.000.000		-		-		-		-						-		-	0	0		
			Terlaksananya Penyuluhan Program Transmigrasi kepada Calon Transmigran Penduduk Asal	Jumlah Calon Transmigran Penduduk Asal yang Mendapatkan Penyuluhan (Orang)	35		0		1		0		0						0		0		0			
		3.32.03.2.01.0011	Pendaftaran, Seleksi Administrasi dan Seleksi Teknis Calon Transmigran Penduduk Asal			75.000.000		-		-		-		-						-		-	0	0		
			Terlaksananya Pendaftaran, Seleksi Administrasi dan Seleksi Teknis Calon Transmigran Penduduk Asal	Jumlah Calon Transmigran yang Terdaftar, Terseleksi Administrasi dan Teknisnya (KK)	15		0		1		0		0						0		0		0			
		3.32.03.2.01.0012	Fasilitasi Pelatihan Calon Transmigran			75.000.000		-		-		-		-						-		-	0	0		
			Terselenggaranya Fasilitasi dan Pelatihan Calon Transmigran	Jumlah Calon Transmigran yang Mendapatkan Pelatihan (KK)	15		0		1		0		0						0		0		0			
		3.32.03.2.01.0013	Pelatihan Calon Transmigran (Keterampilan Spesifik)			75.000.000		-		-		-		-						-		-	0	0		
			Terselenggaranya Fasilitasi dan Pelatihan Calon Transmigran (Keterampilan Spesifik)	Jumlah Calon Transmigran yang Mendapatkan Pelatihan (Keterampilan Spesifik) (KK)	15		0		1		0		0						0		0		0			
		3.32.03.2.01.0014	Pengangkutan dari Desa ke Kabupaten/Kota			145.000.000		-		-		-		-						-		-	0	0		
			Terlaksananya Pengangkutan dari Desa ke Kabupaten/Kota	Jumlah Transmigran yang Diberangkatkan (KK)	25		0		1		0		0						0		0		0			
		3.32.03.2.01.0016	Cek Kesehatan Calon Transmigran			75.000.000		-		-		-		-						-		-	0	0		
			Terlaksananya Layanan Kesehatan Transmigran	Jumlah Transmigran yang Mendapatkan Layanan Kesehatan Transmigran (KK)	15		0		1		0		0						0		0		0			
		3.32.03.2.01.0017	Penyuluhan Transmigrasi Sebelum Keberangkatan (ke Tingkat Desa)			175.000.000		-		-		-		-						-		-	0	0		
			Terlaksananya Penyuluhan Transmigran Sebelum Berangkat (ke Tingkat Desa)	Jumlah Transmigran yang Mendapatkan Penyuluhan Sebelum Keberangkatan (di Tingkat Desa) (Orang)	35		0		1		0		0						0		0		0			
		3.32.03.2.01.0018	Pendampingan dari Kabupaten/Kota sampai ke Lokasi			165.000.000		-		-		-		-						-		-	0	0		
			Terlaksananya Pendampingan Dari Penampungan Kabupaten/Kota sampai ke Lokasi	Jumlah Transmigran yang Diberikan Pendampingan dari Penampungan Kabupaten/Kota sampai ke Lokasi (KK)	50		0		1		0		0						0		0		0			
		3.32.03.2.01.0019	Bantuan Permodalan (Dalam Bentuk Uang Saku)			300.000.000		-		-		-		-						-		-	0	0		
			Terlaksananya Pemberian Bantuan Permodalan	Jumlah Bantuan Permodalan yang Diberikan Kepada Transmigran (Paket)	2		0		1		0		0						0		0		0			

No		Kode	Bidang Urusan/ Program/ Outcome/ Kegiatan/ Sub Kegiatan/ Kinerja	Indikator	Target RPJMD pada Tahun 2030 (Akhir Periode RPJMD)		Realisasi Capaian Kinerja RPJMD sampai dengan RKPD Tahun Lalu (Tahun 2025)		Target Kinerja dan Anggaran RKPD Tahun berjalan (Tahun 2026) yang dievaluasi		Realisasi Kinerja Pada Triwulan								Realisasi Capaian Kinerja dan Anggaran RKPD yang dievaluasi		Realisasi Kinerja dan Anggaran RPJMD s/d tahun 2026 (Akhir Tahun Pelaksanaaan RKPD Tahun 2026)		Tingkat Capaian Kinerja Dan Realisasi Anggaran RPJMD s/d tahun 2026 (%)		Unit SKPD Penanggungjawab	Ket
											I		II		III		IV									
1	2	3	4	5	6		7		8		9		10		11		12		13		14 = 13		15=14/6 x100%		16	17
					K	Rp	K	Rp	K	Rp	K	Rp	K	Rp	K	Rp	K	Rp	K	Rp	K	Rp	K	%		
		3.32.03.2.01.0020	Monitoring dan Evaluasi ke Lokasi Transmigrasi			175.000.000		11.460.000		10.175.700		-		-						-		-	0	0		
			Terlaksananya Kegiatan Monitoring dan Evaluasi ke Lokasi Transmigrasi	Jumlah Lokasi Transmigrasi yang Dilaksanakan Monitoring dan Evaluasi (Lokasi)	2		0		2		0		0						0		0		0			
		3.32.04	**PROGRAM PENGEMBANGAN KAWASAN TRANSMIGRASI**			**1.850.000.000**		**91.895.000**		**72.502.200**		**-**		**26.150.500**						**26.150.500**		**26.150.500**	**50**	**1,41**	DINAS TRANSMIGRASI DAN TENAGA KERJA	
			MENINGKATNYA PEMBERDAYAAN DAN KAPASITAS TRANSMIGRAN DALAM PENGEMBANGAN KAWASAN TRANSMIGRASI	PERSENTASE TRANSMIGRAN YANG DIBINA DAN DIBERDAYAKAN (%)	100		100		100		0		35						35		35		35			
		3.32.04.2.01	Pengembangan Satuan Permukiman pada Tahap Kemandirian			1.850.000.000		91.895.000		72.502.200		-		26.150.500						26.150.500		26.150.500	50	1,41		
			Terselenggaranya Pengembangan Satuan Permukiman pada Tahap Kemandirian	Jumlah Kepala Keluarga Transmigran yang Dibina (Kepala Keluarga)	235		0		3		0		0						0		0		0			
				Jumlah Satuan Permukiman yang Dikembangkan dalam rangka Penguatan Infrastruktur Sosial, Ekonomi dan Kelembagaan (Satuan Permukiman)	1		0		2		0		1						1		1		100			
		3.32.04.2.01.0001	Penguatan SDM dalam rangka Kemandirian Satuan Pemukiman			1.250.000.000		52.422.000		37.551.700		-		-						-		-	0	0		
			Terwujudnya Penguatan SDM dalam rangka Kemandirian Satuan Pemukiman	Jumlah Kepala Keluarga Transmigran yang Dibina (Kepala Keluarga)	235		0		3		0		0						0		0		0			
		3.32.04.2.01.0002	Penguatan Infrastruktur Sosial, Ekonomi dan Kelembagaan dalam rangka Kemandirian Satuan Pemukiman			600.000.000		39.473.000		34.950.500		-		26.150.500						26.150.500		26.150.500	100	4,36		
			Terwujudnya Penguatan Infrastruktur Sosial, Ekonomi dan Kelembagaan dalam rangka Kemandirian Satuan Pemukiman	Jumlah Satuan Permukiman yang Dikembangkan dalam rangka Penguatan Infrastruktur Sosial, Ekonomi dan Kelembagaan (Satuan Permukiman)	1		0		2		0		1						1		1		100			
		4.01	**SEKRETARIAT DAERAH**			**275.253.362.301**		**64.351.348.579**		**87.607.538.278**		**16.970.591.545**		**25.769.985.455**						**42.740.577.000**		**42.740.577.000**	**27,26**	**15,53**		
		4.01.01	**PROGRAM PENUNJANG URUSAN PEMERINTAHAN DAERAH KABUPATEN/KOTA**			**31.537.969**		**134.799.400**		**56.177.000**		**-**		**-**						**-**		**-**	**0**	**0**	BAGIAN TATA PEMERINTAHAN	
			MENINGKATNYA KEPATUHAN PERANGKAT DAERAH DALAM TATA KELOLA ADMINISTRASI, PELAPORAN KINERJA, DAN PENGELOLAAN ASET DAERAH SECARA TEPAT WAKTU, LENGKAP, DAN SESUAI KETENTUAN (58)	PERSENTASE RATA-RATA KEPATUHAN TATA KELOLA PERANGKAT DAERAH (58) (%)	500		500		100,00		38700000		323649500						362.349.500		362.349.500		72469900			
		4.01.01.2.01	Perencanaan, Penganggaran, dan Evaluasi Kinerja Perangkat Daerah			31.537.969		134.799.400		56.177.000		-		-						-		-	0	0		
			Tersusunnya Produk Administratif Perencanaan, Penganggaran, dan Evaluasi Kinerja Perangkat Daerah	Jumlah Laporan Evaluasi Kinerja Perangkat Daerah (Laporan)	5		1		1		0		0						0		0		0			
		4.01.01.2.01.0007	Evaluasi Kinerja Perangkat Daerah			31.537.969		134.799.400		56.177.000		-		-						-		-	0	0		
			Terlaksananya Evaluasi Kinerja Perangkat Daerah	Jumlah Laporan Evaluasi Kinerja Perangkat Daerah (Laporan)	5		1		1		0		0						0		0		0			
		4.01.02	**PROGRAM PEMERINTAHAN DAN KESEJAHTERAAN RAKYAT**			**2.110.531.750**		**1.969.762.100**		**1.485.329.000**		**62.220.000**		**-**						**62.220.000**		**62.220.000**	**8**	**2,95**	BAGIAN TATA PEMERINTAHAN	
			MENINGKATKAN PELAYANAN PEMERINTAHAN DAN KESEJAHTERAAN MASYARAKAT MELALUI KOORDINASI DAN FASILITASI YANG EFEKTIF (58)	PERSENTASE KEGIATAN PEMERINTAHAN DAN KESEJAHTERAAN MASYARAKAT YANG DILAKSANAKAN MELALUI KEGIATAN KOORDINASI DAN FASILITASI YANG EFEKTIF (58) (%)	500		0		100,00		100								100		100		20			
		4.01.02.2.01	Administrasi Tata Pemerintahan			2.110.531.750		1.969.762.100		1.485.329.000		62.220.000		-						62.220.000		62.220.000	8	2,95		
			Terlaksananya Administrasi Tata Pemerintahan dan Kewilayahan	Jumlah Dokumen Hasil Penataan Administrasi Pemerintahan (Dokumen)	10		0		1		2								2		2		20			
				Jumlah Dokumen Hasil Pengelolaan Administrasi Kewilayahan (Dokumen)	5		1		1		1								1		1		20			
				Jumlah Dokumen Hasil Fasilitasi Pelaksanaan Otonomi Daerah (Dokumen)	1		0		1		0								0		0		0			

No		Kode	Bidang Urusan/ Program/ Outcome/ Kegiatan/ Sub Kegiatan/ Kinerja	Indikator	Target RPJMD pada Tahun 2030 (Akhir Periode RPJMD)		Realisasi Capaian Kinerja RPJMD sampai dengan RKPD Tahun Lalu (Tahun 2025)		Target Kinerja dan Anggaran RKPD Tahun berjalan (Tahun 2026) yang dievaluasi		Realisasi Kinerja Pada Triwulan								Realisasi Capaian Kinerja dan Anggaran RKPD yang dievaluasi		Realisasi Kinerja dan Anggaran RPJMD s/d tahun 2026 (Akhir Tahun Pelaksanaaan RKPD Tahun 2026)		Tingkat Capaian Kinerja Dan Realisasi Anggaran RPJMD s/d tahun 2026 (%)		Unit SKPD Penanggungjawab	Ket
											I		II		III		IV									
1	2	3	4	5	6		7		8		9		10		11		12		13		14 = 13		15=14/6 x100%		16	17
					K	Rp	K	Rp	K	Rp	K	Rp	K	Rp	K	Rp	K	Rp	K	Rp	K	Rp	K	%		
				Jumlah Perangkat Daerah yang Dilakukan Fasilitasi Peningkatan Partisipasi Masyarakat dalam Penyelenggaraan Pemerintahan Daerah (Perangkat Daerah)	1		0		36		0								0		0		0			
				Jumlah Perangkat Daerah yang Dilakukan Evaluasi Peningkatan Partisipasi Masyarakat dalam Penyelenggaraan Pemerintahan Daerah (Perangkat Daerah)	3		0		36		0								0		0		0			
		4.01.02.2.01.0001	Penataan Administrasi Pemerintahan			250.000.000		230.330.000		191.848.300		12.163.800		-						12.163.800		12.163.800	20	4,87		
			Terlaksananya Penataan Administrasi Pemerintahan	Jumlah Dokumen Hasil Penataan Administrasi Pemerintahan (Dokumen)	10		0		1		2								2		2		20			
		4.01.02.2.01.0002	Pengelolaan Administrasi Kewilayahan			1.192.931.750		1.544.553.100		1.293.480.700		50.056.200		-						50.056.200		50.056.200	20	4,2		
			Terlaksananya Pengelolaan Administrasi Kewilayahan	Jumlah Dokumen Hasil Pengelolaan Administrasi Kewilayahan (Dokumen)	5		1		1		1								1		1		20			
		4.01.02.2.01.0003	Fasilitasi Pelaksanaan Otonomi Daerah			17.600.000		21.000.000		-		-		-						-		-	0	0		
			Terlaksananya Fasilitasi Pelaksanaan Otonomi Daerah	Jumlah Dokumen Hasil Fasilitasi Pelaksanaan Otonomi Daerah (Dokumen)	1		0		1		0								0		0		0			
		4.01.02.2.01.0004	Fasilitasi Peningkatan Partisipasi Masyarakat dalam Penyelenggaraan Pemerintahan Daerah			250.000.000		148.879.000		-		-		-						-		-	0	0		
			Terfasilitasinya Peningkatan Partisipasi Masyarakat dalam Penyelenggaraan Pemerintahan Daerah	Jumlah Perangkat Daerah yang Dilakukan Fasilitasi Peningkatan Partisipasi Masyarakat dalam Penyelenggaraan Pemerintahan Daerah (Perangkat Daerah)	1		0		36		0								0		0		0			
		4.01.02.2.01.0005	Evaluasi Peningkatan Partisipasi Masyarakat dalam Penyelenggaraan Pemerintahan Daerah			400.000.000		25.000.000		-		-		-						-		-	0	0		
			Terevaluasinya Peningkatan Partisipasi Masyarakat dalam Penyelenggaraan Pemerintahan Daerah	Jumlah Perangkat Daerah yang Dilakukan Evaluasi Peningkatan Partisipasi Masyarakat dalam Penyelenggaraan Pemerintahan Daerah (Perangkat Daerah)	3		0		36		0								0		0		0			
		4.01.02	**PROGRAM PEMERINTAHAN DAN KESEJAHTERAAN RAKYAT**			**29.121.780.282**		**8.949.939.790**		**17.745.282.750**		**975.601.200**		**6.701.063.459**						**7.676.664.659**		**7.676.664.659**	**1,97**	**26,36**	BAGIAN KESEJAHTERAAN RAKYAT	
			MENINGKATKAN PELAYANAN PEMERINTAHAN DAN KESEJAHTERAAN MASYARAKAT MELALUI KOORDINASI DAN FASILITASI YANG EFEKTIF (59)	PERSENTASE KEGIATAN PEMERINTAHAN DAN KESEJAHTERAAN MASYARAKAT YANG DILAKSANAKAN MELALUI KEGIATAN KOORDINASI DAN FASILITASI YANG EFEKTIF (59) (%)	500		0		100,00		0		43						43		43		8,6			
		4.01.02.2.02	Pelaksanaan Kebijakan Kesejahteraan Rakyat			29.121.780.282		8.949.939.790		17.745.282.750		975.601.200		6.701.063.459						7.676.664.659		7.676.664.659	1,97	26,36		
			Tersedianya Laporan Kebijakan Kesejahteraan Rakyat	Jumlah Dokumen Hasil Fasilitasi Pengelolaan Bina Mental Spiritual (Dokumen)	5		1		1		0		0						0		0		0			
				Jumlah Dokumen Hasil Kebijakan, Evaluasi, dan Capaian Kinerja Terkait Kesejahteraan Sosial yang Meliputi Urusan Sosial, Transmigrasi, Kesehatan, Pemberdayaan Perempuan dan Perlindungan Anak, Administrasi Kependudukan Dan Pencatatan Sipil, Pemberdayaan Masyarakat dan Desa, Pengendalian Penduduk dan KB (Dokumen)	61		1		1		0		6						6		6		9,84			
				Jumlah Dokumen Hasil Kebijakan, Evaluasi, dan Capaian Kinerja Terkait Kesejahteraan Masyarakat yang Meliputi Urusan Kepemudaan dan Olahraga, Pariwisata, Pendidikan, Kebudayaan, Perpustakaan, Kearsipan, Trantibum Linmas (Dokumen)	30		1		1		0		0						0		0		0			
				Jumlah Keluarga yang Mengikuti Peningkatan Kesadaran Keluarga dalam Membangun Kerja Sama antar-Keluarga, Warga, dan Kelompok Masyarakat (Keluarga)	525		0		0		0								0		0		0			

No		Kode	Bidang Urusan/ Program/ Outcome/ Kegiatan/ Sub Kegiatan/ Kinerja	Indikator	Target RPJMD pada Tahun 2030 (Akhir Periode RPJMD)		Realisasi Capaian Kinerja RPJMD sampai dengan RKPD Tahun Lalu (Tahun 2025)		Target Kinerja dan Anggaran RKPD Tahun berjalan (Tahun 2026) yang dievaluasi		Realisasi Kinerja Pada Triwulan								Realisasi Capaian Kinerja dan Anggaran RKPD yang dievaluasi		Realisasi Kinerja dan Anggaran RPJMD s/d tahun 2026 (Akhir Tahun Pelaksanaaan RKPD Tahun 2026)		Tingkat Capaian Kinerja Dan Realisasi Anggaran RPJMD s/d tahun 2026 (%)		Unit SKPD Penanggungjawab	Ket
											I		II		III		IV									
1	2	3	4	5	6		7		8		9		10		11		12		13		14 = 13		15=14/6 x100%		16	17
					K	Rp	K	Rp	K	Rp	K	Rp	K	Rp	K	Rp	K	Rp	K	Rp	K	Rp	K	%		
				Jumlah Keluarga yang Mengikuti Peningkatan Kesadaran Keluarga dalam Peningkatan Pendidikan dan Keterampilan untuk Mewujudkan Sumber Daya Manusia yang Berkualitas dan Berdaya Saing (Keluarga)	525		0		0		0								0		0		0			
		4.01.02.2.02.0001	Fasilitasi Pengelolaan Bina Mental Spiritual			17.427.000.000		6.248.087.317		13.277.961.050		911.601.200		4.447.797.759						5.359.398.959		5.359.398.959	0	30,75		
			Terlaksananya Fasilitasi Pengelolaan Bina Mental Spiritual	Jumlah Dokumen Hasil Fasilitasi Pengelolaan Bina Mental Spiritual (Dokumen)	5		1		1		0		0						0		0		0			
		4.01.02.2.02.0002	Pelaksanaan Kebijakan, Evaluasi, dan Capaian Kinerja Terkait Kesejahteraan Sosial			6.044.480.282		1.944.559.371		3.463.121.700		-		1.985.265.700						1.985.265.700		1.985.265.700	9,84	32,84		
			Terlaksananya Kebijakan, Evaluasi, dan Capaian Kinerja Terkait Kesejahteraan Sosial yang Meliputi Urusan Sosial, Transmigrasi, Kesehatan, Pemberdayaan Perempuan dan Perlindungan Anak, Administrasi Kependudukan Dan Pencatatan Sipil, Pemberdayaan Masyarakat dan Desa, Pengendalian Penduduk dan KB	Jumlah Dokumen Hasil Kebijakan, Evaluasi, dan Capaian Kinerja Terkait Kesejahteraan Sosial yang Meliputi Urusan Sosial, Transmigrasi, Kesehatan, Pemberdayaan Perempuan dan Perlindungan Anak, Administrasi Kependudukan Dan Pencatatan Sipil, Pemberdayaan Masyarakat dan Desa, Pengendalian Penduduk dan KB (Dokumen)	61		1		1		0		6						6		6		9,84			
		4.01.02.2.02.0003	Pelaksanaan Kebijakan, Evaluasi, dan Capaian Kinerja Terkait Kesejahteraan Masyarakat			3.700.000.000		757.293.102		1.004.200.000		64.000.000		268.000.000						332.000.000		332.000.000	0	8,97		
			Terlaksananya Kebijakan, Evaluasi, dan Capaian Kinerja Terkait Kesejahteraan Masyarakat yang Meliputi Urusan Kepemudaan dan Olahraga, Pariwisata, Pendidikan, Kebudayaan, Perpustakaan, Kearsipan, Trantibum Linmas	Jumlah Dokumen Hasil Kebijakan, Evaluasi, dan Capaian Kinerja Terkait Kesejahteraan Masyarakat yang Meliputi Urusan Kepemudaan dan Olahraga, Pariwisata, Pendidikan, Kebudayaan, Perpustakaan, Kearsipan, Trantibum Linmas (Dokumen)	30		1		1		0		0						0		0		0			
		4.01.02.2.02.0004	Peningkatan Kesadaran Keluarga dalam Membangun Kerja Sama antar-Keluarga, Warga, dan Kelompok Masyarakat			1.200.300.000		-		-		-		-						-		-	0	0		
			Terlaksananya Peningkatan Kesadaran Keluarga dalam Membangun Kerja Sama antar-Keluarga, Warga, dan Kelompok Masyarakat	Jumlah Keluarga yang Mengikuti Peningkatan Kesadaran Keluarga dalam Membangun Kerja Sama antar-Keluarga, Warga, dan Kelompok Masyarakat (Keluarga)	525		0		0		0								0		0		0			
		4.01.02.2.02.0006	Peningkatan Kesadaran Keluarga dalam Peningkatan Pendidikan dan Keterampilan untuk Mewujudkan Sumber Daya Manusia yang Berkualitas dan Berdaya Saing			750.000.000		-		-		-		-						-		-	0	0		
			Terlaksananya Peningkatan Kesadaran Keluarga dalam Peningkatan Pendidikan dan Keterampilan untuk Mewujudkan Sumber Daya Manusia yang Berkualitas dan Berdaya Saing	Jumlah Keluarga yang Mengikuti Peningkatan Kesadaran Keluarga dalam Peningkatan Pendidikan dan Keterampilan untuk Mewujudkan Sumber Daya Manusia yang Berkualitas dan Berdaya Saing (Keluarga)	525		0		0		0								0		0		0			
		4.01.02	**PROGRAM PEMERINTAHAN DAN KESEJAHTERAAN RAKYAT**			**1.750.000.000**		**74.616.800**		**67.022.600**		**8.500.000**		**13.000.000**						**21.500.000**		**21.500.000**	**33,33**	**1,23**	BAGIAN KERJASAMA	
			MENINGKATKAN PELAYANAN PEMERINTAHAN DAN KESEJAHTERAAN MASYARAKAT MELALUI KOORDINASI DAN FASILITASI YANG EFEKTIF (60)	PERSENTASE KEGIATAN PEMERINTAHAN DAN KESEJAHTERAAN MASYARAKAT YANG DILAKSANAKAN MELALUI KEGIATAN KOORDINASI DAN FASILITASI YANG EFEKTIF (60) (%)	500		0		100,00		15		35						50		50		10			
		4.01.02.2.04	Fasilitasi Kerja Sama Daerah			1.750.000.000		74.616.800		67.022.600		8.500.000		13.000.000						21.500.000		21.500.000	33,33	1,23		
			Terlaksananya Fasilitasi Kerjasama Daerah	Jumlah Dokumen Hasil Fasilitasi Kerja Sama Dalam Negeri (Dokumen)	5		0		1		1		1						2		2		40			
				Jumlah Dokumen Hasil Fasilitasi Kerja Sama Luar Negeri (Dokumen)	5		1		1		1		0						1		1		20			
				Jumlah Laporan Hasil Evaluasi Pelaksanaan Kerja Sama (Laporan)	5		0		10		1		1						2		2		40			
		4.01.02.2.04.0001	Fasilitasi Kerja Sama Dalam Negeri			750.000.000		41.567.200		57.156.000		6.254.900		5.379.000						11.633.900		11.633.900	40	1,55		
			Terlaksananya Fasilitasi Kerja Sama Dalam Negeri	Jumlah Dokumen Hasil Fasilitasi Kerja Sama Dalam Negeri (Dokumen)	5		0		1		1		1						2		2		40			
		4.01.02.2.04.0002	Fasilitasi Kerja Sama Luar Negeri			750.000.000		1.016.000		499.600		499.600		-						499.600		499.600	20	0,07		

No		Kode	Bidang Urusan/ Program/ Outcome/ Kegiatan/ Sub Kegiatan/ Kinerja	Indikator	Target RPJMD pada Tahun 2030 (Akhir Periode RPJMD)		Realisasi Capaian Kinerja RPJMD sampai dengan RKPD Tahun Lalu (Tahun 2025)		Target Kinerja dan Anggaran RKPD Tahun berjalan (Tahun 2026) yang dievaluasi		Realisasi Kinerja Pada Triwulan								Realisasi Capaian Kinerja dan Anggaran RKPD yang dievaluasi		Realisasi Kinerja dan Anggaran RPJMD s/d tahun 2026 (Akhir Tahun Pelaksanaaan RKPD Tahun 2026)		Tingkat Capaian Kinerja Dan Realisasi Anggaran RPJMD s/d tahun 2026 (%)		Unit SKPD Penanggungjawab	Ket
											I		II		III		IV									
1	2	3	4	5	6		7		8		9		10		11		12		13		14 = 13		15=14/6 x100%		16	17
					K	Rp	K	Rp	K	Rp	K	Rp	K	Rp	K	Rp	K	Rp	K	Rp	K	Rp	K	%		
			Terlaksananya Fasilitasi Kerja Sama Luar Negeri	Jumlah Dokumen Hasil Fasilitasi Kerja Sama Luar Negeri (Dokumen)	5		1		1		1		0						1		1		20			
		4.01.02.2.04.0003	Evaluasi Pelaksanaan Kerja Sama			250.000.000		32.033.600		9.367.000		1.745.500		7.621.000						9.366.500		9.366.500	40	3,75		
			Terlaksananya Evaluasi Pelaksanaan Kerja Sama	Jumlah Laporan Hasil Evaluasi Pelaksanaan Kerja Sama (Laporan)	5		0		10		1		1						2		2		40			
		4.01.01	**PROGRAM PENUNJANG URUSAN PEMERINTAHAN DAERAH KABUPATEN/KOTA**			**31.633.514.109**		**8.205.874.635**		**4.806.122.400**		**1.484.391.478**		**1.737.948.106**						**3.222.339.584**		**3.222.339.584**	**175**	**10,19**	BAGIAN PROTOKOL DAN KOMUNIKASI PIMPINAN	
			MENINGKATNYA KEPATUHAN PERANGKAT DAERAH DALAM TATA KELOLA ADMINISTRASI, PELAPORAN KINERJA, DAN PENGELOLAAN ASET DAERAH SECARA TEPAT WAKTU, LENGKAP, DAN SESUAI KETENTUAN (61)	PERSENTASE RATA-RATA KEPATUHAN TATA KELOLA PERANGKAT DAERAH (61) (%)	100		1		100,00		100		100						200		200		200			
		4.01.01.2.06	Administrasi Umum Perangkat Daerah			37.040.684		-		-		-		-						-		-	0	0		
			Tersusunnya Produk Administratif Umum Perangkat Daerah	Jumlah Dokumen Bahan Bacaan dan Peraturan Perundang-Undangan yang Disediakan (Dokumen)	1		0		1		0		0						0		0		0			
		4.01.01.2.06.0006	Penyediaan Bahan Bacaan dan Peraturan Perundang-undangan			37.040.684		-		-		-		-						-		-	0	0		
			Tersedianya Bahan Bacaan dan Peraturan Perundang-undangan	Jumlah Dokumen Bahan Bacaan dan Peraturan Perundang-Undangan yang Disediakan (Dokumen)	1		0		1		0		0						0		0		0			
		4.01.01.2.14	Pelaksanaan Protokol dan Komunikasi Pimpinan			31.596.473.425		8.205.874.635		4.806.122.400		1.484.391.478		1.737.948.106						3.222.339.584		3.222.339.584	233,33	10,2		
			Terlaksananya kegiatan protokol dan komunikasi pimpinan	Jumlah Laporan Hasil Fasilitasi Keprotokolan (Laporan)	1		1		4		1		2						3		3		300			
				Jumlah Laporan Hasil Fasilitasi Komunikasi Pimpinan (Laporan)	1		1		4		1		2						2		2		200			
				Jumlah Laporan Pendokumentasian Tugas Pimpinan (Laporan)	1		1		4		1		2						2		2		200			
		4.01.01.2.14.0001	Fasilitasi Keprotokolan			8.390.188.319		3.360.388.851		2.198.389.400		847.361.216		685.734.173						1.533.095.389		1.533.095.389	300	18,27		
			Terlaksananya Fasilitasi Keprotokolan	Jumlah Laporan Hasil Fasilitasi Keprotokolan (Laporan)	1		1		4		1		2						3		3		300			
		4.01.01.2.14.0002	Fasilitasi Komunikasi Pimpinan			15.407.447.213		3.212.039.568		1.265.133.000		307.030.262		594.613.933						901.644.195		901.644.195	200	5,85		
			Terlaksananya Fasilitasi Komunikasi Pimpinan	Jumlah Laporan Hasil Fasilitasi Komunikasi Pimpinan (Laporan)	1		1		4		1		2						2		2		200			
		4.01.01.2.14.0003	Pendokumentasian Tugas Pimpinan			7.798.837.893		1.633.446.216		1.342.600.000		330.000.000		457.600.000						787.600.000		787.600.000	200	10,1		
			Terlaksananya Pendokumentasian Tugas Pimpinan	Jumlah Laporan Pendokumentasian Tugas Pimpinan (Laporan)	1		1		4		1		2						2		2		200			
		4.01.01	**PROGRAM PENUNJANG URUSAN PEMERINTAHAN DAERAH KABUPATEN/KOTA**			**3.048.647.072**		**262.816.425**		**4.900.925.068**		**-**		**-**						**-**		**-**	**5,71**	**0**	BAGIAN ADMINISTRASI PEMBANGUNAN	
			MENINGKATNYA KEPATUHAN PERANGKAT DAERAH DALAM TATA KELOLA ADMINISTRASI, PELAPORAN KINERJA, DAN PENGELOLAAN ASET DAERAH SECARA TEPAT WAKTU, LENGKAP, DAN SESUAI KETENTUAN (62)	PERSENTASE RATA-RATA KEPATUHAN TATA KELOLA PERANGKAT DAERAH (62) (%)	500		100		100,00		100								100		100		20			
		4.01.01.2.07	Pengadaan Barang Milik Daerah Penunjang Urusan Pemerintah Daerah			788.449.275		262.816.425		-		-		-						-		-	13,33	0		
			Tersedianya Unit Barang Milik Daerah Penunjang Urusan Pemerintah Daerah melalui Pengadaan	Jumlah Unit Gedung Kantor atau Bangunan Lainnya yang Disediakan (Unit)	5		0		0		1								1		1		20			
				Jumlah Unit Sarana dan Prasarana Gedung Kantor atau Bangunan Lainnya yang Disediakan (Unit)	5		0		0		0								0		0		0			
				Jumlah Unit Sarana dan Prasarana Pendukung Gedung Kantor atau Bangunan Lainnya yang Disediakan (Unit)	5		0		0		1								1		1		20			
		4.01.01.2.07.0009	Pengadaan Gedung Kantor atau Bangunan Lainnya			262.816.425		262.816.425		-		-		-						-		-	20	0		
			Tersedianya Gedung Kantor atau Bangunan Lainnya	Jumlah Unit Gedung Kantor atau Bangunan Lainnya yang Disediakan (Unit)	5		0		0		1								1		1		20			

No		Kode	Bidang Urusan/ Program/ Outcome/ Kegiatan/ Sub Kegiatan/ Kinerja	Indikator	Target RPJMD pada Tahun 2030 (Akhir Periode RPJMD)		Realisasi Capaian Kinerja RPJMD sampai dengan RKPD Tahun Lalu (Tahun 2025)		Target Kinerja dan Anggaran RKPD Tahun berjalan (Tahun 2026) yang dievaluasi		Realisasi Kinerja Pada Triwulan								Realisasi Capaian Kinerja dan Anggaran RKPD yang dievaluasi		Realisasi Kinerja dan Anggaran RPJMD s/d tahun 2026 (Akhir Tahun Pelaksanaaan RKPD Tahun 2026)		Tingkat Capaian Kinerja Dan Realisasi Anggaran RPJMD s/d tahun 2026 (%)		Unit SKPD Penanggungjawab	Ket
											I		II		III		IV									
1	2	3	4	5	6		7		8		9		10		11		12		13		14 = 13		15=14/6 x100%		16	17
					K	Rp	K	Rp	K	Rp	K	Rp	K	Rp	K	Rp	K	Rp	K	Rp	K	Rp	K	%		
		4.01.01.2.07.0010	Pengadaan Sarana dan Prasarana Gedung Kantor atau Bangunan Lainnya			262.816.425		-		-		-		-						-		-	0	0		
			Tersedianya Sarana dan Prasarana Gedung Kantor atau Bangunan Lainnya	Jumlah Unit Sarana dan Prasarana Gedung Kantor atau Bangunan Lainnya yang Disediakan (Unit)	5		0		0		0								0		0		0			
		4.01.01.2.07.0011	Pengadaan Sarana dan Prasarana Pendukung Gedung Kantor atau Bangunan Lainnya			262.816.425		-		-		-		-						-		-	20	0		
			Tersedianya Sarana dan Prasarana Pendukung Gedung Kantor atau Bangunan Lainnya	Jumlah Unit Sarana dan Prasarana Pendukung Gedung Kantor atau Bangunan Lainnya yang Disediakan (Unit)	5		0		0		1								1		1		20			
		4.01.01.2.09	Pemeliharaan Barang Milik Daerah Penunjang Urusan Pemerintahan Daerah			2.260.197.797		-		4.900.925.068		-		-						-		-	0	0		
			Terlaksananya Pemeliharaan Barang Milik Daerah Penunjang Urusan Pemerintahan Daerah	Jumlah Gedung Kantor dan Bangunan Lainnya yang Dipelihara/Direhabilitasi (Unit)	5		0		1		0								0		0		0			
				Jumlah Sarana dan Prasarana Gedung Kantor atau Bangunan Lainnya yang Dipelihara/Direhabilitasi (Unit)	5		0		1		0								0		0		0			
				Jumlah Sarana dan Prasarana Pendukung Gedung Kantor atau Bangunan Lainnya yang Dipelihara/Direhabilitasi (Unit)	5		0		1		0								0		0		0			
				Luas Tanah yang Dilakukan Pemeliharaan/Rehabilitasi (Ha)	5		0		0		0								0		0		0			
		4.01.01.2.09.0009	Pemeliharaan/Rehabilitasi Gedung Kantor dan Bangunan Lainnya			2.155.071.228		-		4.900.925.068		-		-						-		-	0	0		
			Terlaksananya Pemeliharaan/Rehabilitasi Gedung Kantor dan Bangunan Lainnya	Jumlah Gedung Kantor dan Bangunan Lainnya yang Dipelihara/Direhabilitasi (Unit)	5		0		1		0								0		0		0			
		4.01.01.2.09.0010	Pemeliharaan/Rehabilitasi Sarana dan Prasarana Gedung Kantor atau Bangunan Lainnya			26.281.642		-		-		-		-						-		-	0	0		
			Terlaksananya Pemeliharaan/Rehabilitasi Sarana dan Prasarana Gedung Kantor atau Bangunan Lainnya	Jumlah Sarana dan Prasarana Gedung Kantor atau Bangunan Lainnya yang Dipelihara/Direhabilitasi (Unit)	5		0		1		0								0		0		0			
		4.01.01.2.09.0011	Pemeliharaan/Rehabilitasi Sarana dan Prasarana Pendukung Gedung Kantor atau Bangunan Lainnya			26.281.642		-		-		-		-						-		-	0	0		
			Terlaksananya Pemeliharaan/Rehabilitasi Sarana dan Prasarana Pendukung Gedung Kantor atau Bangunan Lainnya	Jumlah Sarana dan Prasarana Pendukung Gedung Kantor atau Bangunan Lainnya yang Dipelihara/Direhabilitasi (Unit)	5		0		1		0								0		0		0			
		4.01.01.2.09.0012	Pemeliharaan/Rehabilitasi Tanah			52.563.285		-		-		-		-						-		-	0	0		
			Terlaksananya Pemeliharaan/Rehabilitasi Tanah	Luas Tanah yang Dilakukan Pemeliharaan/Rehabilitasi (Ha)	5		0		0		0								0		0		0			
		4.01.03	**PROGRAM PEREKONOMIAN DAN PEMBANGUNAN**			**2.078.000.000**		**301.588.033**		**310.738.200**		**34.529.100**		**-**						**34.529.100**		**34.529.100**	**2,22**	**1,66**	BAGIAN ADMINISTRASI PEMBANGUNAN	
			MENINGKATKAN KUALITAS PEREKONOMIAN DAN PEMBANGUNAN DAERAH MELALUI PENGUATAN KOORDINASI KEBIJAKAN DAN PENGELOLAAN STRATEGIS (62)	PERSENTASE KEGIATAN PEREKONOMIAN DAN PEMBANGUNAN DAERAH YANG DILAKSANAKAN MELALUI KEGIATAN KOORDINASI KEBIJAKAN DAN PENGELOLAAN STRATEGIS (62) (%)	500		100		100,00		100								100		100		20			
		4.01.03.2.02	Pelaksanaan Administrasi Pembangunan			2.078.000.000		301.588.033		310.738.200		34.529.100		-						34.529.100		34.529.100	2,22	1,66		
			Tersedianya Laporan pelaksanaan tertib Administrasi Penyusunan Program, Pengendalian, Monev dan Pelaporan, Program dan Kegiatan Pembangunan	Jumlah Dokumen Hasil Fasilitasi Penyusunan Program Pembangunan Daerah (Dokumen)	1		4		1		1								0		0		0			
				Jumlah Laporan Hasil Pengendalian dan Evaluasi Program Pembangunan (Laporan)	20		4		1		1								1		1		5			
				Jumlah Laporan Hasil Pengelolaan Evaluasi dan Pelaporan Pelaksanaan Pembangunan (Laporan)	60		0		1		1								1		1		1,67			

No		Kode	Bidang Urusan/ Program/ Outcome/ Kegiatan/ Sub Kegiatan/ Kinerja	Indikator	Target RPJMD pada Tahun 2030 (Akhir Periode RPJMD)		Realisasi Capaian Kinerja RPJMD sampai dengan RKPD Tahun Lalu (Tahun 2025)		Target Kinerja dan Anggaran RKPD Tahun berjalan (Tahun 2026) yang dievaluasi		Realisasi Kinerja Pada Triwulan								Realisasi Capaian Kinerja dan Anggaran RKPD yang dievaluasi		Realisasi Kinerja dan Anggaran RPJMD s/d tahun 2026 (Akhir Tahun Pelaksanaaan RKPD Tahun 2026)		Tingkat Capaian Kinerja Dan Realisasi Anggaran RPJMD s/d tahun 2026 (%)		Unit SKPD Penanggungjawab	Ket
											I		II		III		IV									
1	2	3	4	5	6		7		8		9		10		11		12		13		14 = 13		15=14/6 x100%		16	17
					K	Rp	K	Rp	K	Rp	K	Rp	K	Rp	K	Rp	K	Rp	K	Rp	K	Rp	K	%		
		4.01.03.2.02.0001	Fasilitasi Penyusunan Program Pembangunan			318.000.000		62.246.000		61.368.000		16.880.000		-						16.880.000		16.880.000	0	5,31		
			Terlaksananya Fasilitasi Penyusunan Program Pembangunan	Jumlah Dokumen Hasil Fasilitasi Penyusunan Program Pembangunan Daerah (Dokumen)	1		4		1		1								0		0		0			
		4.01.03.2.02.0002	Pengendalian dan Evaluasi Program Pembangunan			1.160.000.000		121.953.250		175.507.500		12.169.800		-						12.169.800		12.169.800	5	1,05		
			Terlaksananya Pengendalian dan Evaluasi Program Pembangunan	Jumlah Laporan Hasil Pengendalian dan Evaluasi Program Pembangunan (Laporan)	20		4		1		1								1		1		5			
		4.01.03.2.02.0003	Pengelolaan Evaluasi dan Pelaporan Pelaksanaan Pembangunan			600.000.000		117.388.783		73.862.700		5.479.300		-						5.479.300		5.479.300	1,67	0,91		
			Terlaksananya Pengelolaan Evaluasi dan Pelaporan Pelaksanaan Pembangunan	Jumlah Laporan Hasil Pengelolaan Evaluasi dan Pelaporan Pelaksanaan Pembangunan (Laporan)	60		0		1		1								1		1		1,67			
		4.01.03	**PROGRAM PEREKONOMIAN DAN PEMBANGUNAN**			**2.930.000.000**		**151.343.205**		**294.747.500**		**8.485.000**		**65.957.780**						**74.442.780**		**74.442.780**	**0**	**2,54**	BAGIAN SUMBER DAYA ALAM	
			MENINGKATKAN KUALITAS PEREKONOMIAN DAN PEMBANGUNAN DAERAH MELALUI PENGUATAN KOORDINASI KEBIJAKAN DAN PENGELOLAAN STRATEGIS (63)	PERSENTASE KEGIATAN PEREKONOMIAN DAN PEMBANGUNAN DAERAH YANG DILAKSANAKAN MELALUI KEGIATAN KOORDINASI KEBIJAKAN DAN PENGELOLAAN STRATEGIS (63) (%)	403		82		100,00				100						100		100		24,81			
		4.01.03.2.04	Pemantauan Kebijakan Sumber Daya Alam			2.930.000.000		151.343.205		294.747.500		8.485.000		65.957.780						74.442.780		74.442.780	0	2,54		
			Terlaksananya kegiatan Pemantauan Kebijakan Sumber Daya Alam	Jumlah Dokumen Hasil Koordinasi, Sinkronisasi, dan Evaluasi Kebijakan Urusan Pertanian, Pangan, Kehutanan, Kelautan dan Perikanan, Perdagangan, Perindustrian, KUKM, Penanaman Modal, Tenaga Kerja (Dokumen)	5		1		1		0		0						0		0		0			
				Jumlah Dokumen Hasil Koordinasi, Sinkronisasi, dan Evaluasi Kebijakan Urusan Pertambangan dan Sumber Daya Mineral, Lingkungan Hidup, Kominfo, Perhubungan, Statistik, Persandian (Dokumen)	5		1		1		0		0						0		0		0			
				Jumlah Dokumen Hasil Koordinasi, Sinkronisasi, dan Evaluasi Kebijakan Urusan Energi dan Air, Pekerjaan Umum dan Penataan Ruang, Perumahan Rakyat dan Kawasan Permukiman, Pertanahan (Dokumen)	5		1		1		0		0						0		0		0			
		4.01.03.2.04.0001	Koordinasi, Sinkronisasi dan Evaluasi Kebijakan Pertanian, Kehutanan, Kelautan, dan Perikanan			740.000.000		2.012.400		40.047.000		-		500.000						500.000		500.000	0	0,07		
			Terlaksananya Koordinasi, Sinkronisasi, dan Evaluasi Kebijakan Urusan Pertanian, Pangan, Kehutanan, Kelautan dan Perikanan, Perdagangan, Perindustrian, KUKM, Penanaman Modal, Tenaga Kerja	Jumlah Dokumen Hasil Koordinasi, Sinkronisasi, dan Evaluasi Kebijakan Urusan Pertanian, Pangan, Kehutanan, Kelautan dan Perikanan, Perdagangan, Perindustrian, KUKM, Penanaman Modal, Tenaga Kerja (Dokumen)	5		1		1		0		0						0		0		0			
		4.01.03.2.04.0002	Koordinasi, Sinkronisasi dan Evaluasi Kebijakan Pertambangan dan Lingkungan Hidup			940.000.000		136.600.805		138.041.000		3.045.000		33.875.000						36.920.000		36.920.000	0	3,93		
			Terlaksananya Koordinasi, Sinkronisasi, dan Evaluasi Kebijakan Urusan Pertambangan dan Sumber Daya Mineral, Lingkungan Hidup, Kominfo, Perhubungan, Statistik, Persandian	Jumlah Dokumen Hasil Koordinasi, Sinkronisasi, dan Evaluasi Kebijakan Urusan Pertambangan dan Sumber Daya Mineral, Lingkungan Hidup, Kominfo, Perhubungan, Statistik, Persandian (Dokumen)	5		1		1		0		0						0		0		0			
		4.01.03.2.04.0003	Koordinasi, Sinkronisasi dan Evaluasi Kebijakan Energi dan Air			1.250.000.000		12.730.000		116.659.500		5.440.000		31.582.780						37.022.780		37.022.780	0	2,96		
			Terlaksananya Koordinasi, Sinkronisasi, dan Evaluasi Kebijakan Urusan Energi dan Air, Pekerjaan Umum dan Penataan Ruang, Perumahan Rakyat dan Kawasan Permukiman, Pertanahan	Jumlah Dokumen Hasil Koordinasi, Sinkronisasi, dan Evaluasi Kebijakan Urusan Energi dan Air, Pekerjaan Umum dan Penataan Ruang, Perumahan Rakyat dan Kawasan Permukiman, Pertanahan (Dokumen)	5		1		1		0		0						0		0		0			
		4.01.03	**PROGRAM PEREKONOMIAN DAN PEMBANGUNAN**			**2.342.460.000**		**322.522.000**		**367.954.800**		**8.500.000**		**101.218.600**						**109.718.600**		**109.718.600**	**2**	**4,68**	BAGIAN PEREKONOMIAN	

No		Kode	Bidang Urusan/ Program/ Outcome/ Kegiatan/ Sub Kegiatan/ Kinerja	Indikator	Target RPJMD pada Tahun 2030 (Akhir Periode RPJMD)		Realisasi Capaian Kinerja RPJMD sampai dengan RKPD Tahun Lalu (Tahun 2025)		Target Kinerja dan Anggaran RKPD Tahun berjalan (Tahun 2026) yang dievaluasi		Realisasi Kinerja Pada Triwulan								Realisasi Capaian Kinerja dan Anggaran RKPD yang dievaluasi		Realisasi Kinerja dan Anggaran RPJMD s/d tahun 2026 (Akhir Tahun Pelaksanaaan RKPD Tahun 2026)		Tingkat Capaian Kinerja Dan Realisasi Anggaran RPJMD s/d tahun 2026 (%)		Unit SKPD Penanggungjawab	Ket
											I		II		III		IV									
1	2	3	4	5	6		7		8		9		10		11		12		13		14 = 13		15=14/6 x100%		16	17
					K	Rp	K	Rp	K	Rp	K	Rp	K	Rp	K	Rp	K	Rp	K	Rp	K	Rp	K	%		
			MENINGKATKAN KUALITAS PEREKONOMIAN DAN PEMBANGUNAN DAERAH MELALUI PENGUATAN KOORDINASI KEBIJAKAN DAN PENGELOLAAN STRATEGIS (64)	PERSENTASE KEGIATAN PEREKONOMIAN DAN PEMBANGUNAN DAERAH YANG DILAKSANAKAN MELALUI KEGIATAN KOORDINASI KEBIJAKAN DAN PENGELOLAAN STRATEGIS (64) (%)	500		100		100,00		3								3		3		0,6			
		4.01.03.2.01	Pelaksanaan Kebijakan Perekonomian			2.342.460.000		322.522.000		367.954.800		8.500.000		101.218.600						109.718.600		109.718.600	2	4,68		
			Tersedianya Laporan Pelaksanaan Kegiatan Kebijakan Perekonomian	Jumlah Dokumen Hasil Koordinasi, Sinkronisasi, Monitoring dan Evaluasi Kebijakan Pengelolaan BUMD dan BLUD (Dokumen)	10		1		1		0								0		0		0			
				Jumlah Laporan Hasil Pengendalian dan Distribusi Perekonomian (Laporan)	10		1		1		1								1		1		10			
				Jumlah Dokumen Hasil Perencanaan dan Pengawasan Ekonomi Mikro Kecil (Dokumen)	15		1		1		0								0		0		0			
				Jumlah Dokumen Hasil Koordinasi, Sinkronisasi dan Evaluasi Kebijakan Pembentukan BLUD (Dokumen)	5		0		0		0								0		0		0			
				Jumlah Dokumen Hasil Koordinasi, Sinkronisasi dan Evaluasi Kebijakan Pendirian BUMD (Dokumen)	5		1		1		0								0		0		0			
		4.01.03.2.01.0001	Koordinasi, Sinkronisasi, Monitoring dan Evaluasi Kebijakan Pengelolaan BUMD dan BLUD			457.126.000		90.123.000		92.128.100		-		32.827.200						32.827.200		32.827.200	0	7,18		
			Terlaksananya Koordinasi, Sinkronisasi, Monitoring dan Evaluasi Kebijakan Pengelolaan BUMD dan BLUD	Jumlah Dokumen Hasil Koordinasi, Sinkronisasi, Monitoring dan Evaluasi Kebijakan Pengelolaan BUMD dan BLUD (Dokumen)	10		1		1		0								0		0		0			
		4.01.03.2.01.0002	Pengendalian dan Distribusi Perekonomian			1.068.094.000		173.234.000		141.283.500		8.500.000		54.518.000						63.018.000		63.018.000	10	5,9		
			Terlaksananya Pengendalian dan Distribusi Perekonomian	Jumlah Laporan Hasil Pengendalian dan Distribusi Perekonomian (Laporan)	10		1		1		1								1		1		10			
		4.01.03.2.01.0003	Perencanaan dan Pengawasan Ekonomi Mikro Kecil			287.112.000		50.532.000		64.062.200		-		13.873.400						13.873.400		13.873.400	0	4,83		
			Terlaksananya Perencanaan dan Pengawasan Ekonomi Mikro Kecil	Jumlah Dokumen Hasil Perencanaan dan Pengawasan Ekonomi Mikro Kecil (Dokumen)	15		1		1		0								0		0		0			
		4.01.03.2.01.0004	Koordinasi, Sinkronisasi dan Evaluasi Kebijakan Pembentukan BLUD			175.000.000		-		-		-		-						-		-	0	0		
			Terlaksananya Koordinasi, Sinkronisasi dan Evaluasi Kebijakan Pembentukan BLUD	Jumlah Dokumen Hasil Koordinasi, Sinkronisasi dan Evaluasi Kebijakan Pembentukan BLUD (Dokumen)	5		0		0		0								0		0		0			
		4.01.03.2.01.0005	Koordinasi, Sinkronisasi dan Evaluasi Kebijakan Pendirian BUMD			355.128.000		8.633.000		70.481.000		-		-						-		-	0	0		
			Terlaksananya Koordinasi, Sinkronisasi dan Evaluasi Kebijakan Pendirian BUMD	Jumlah Dokumen Hasil Koordinasi, Sinkronisasi dan Evaluasi Kebijakan Pendirian BUMD (Dokumen)	5		1		1		0								0		0		0			
		4.01.03	**PROGRAM PEREKONOMIAN DAN PEMBANGUNAN**			**5.500.000.000**		**689.863.000**		**1.125.984.400**		**48.713.500**		**231.266.100**						**279.979.600**		**279.979.600**	**13,33**	**5,09**	BAGIAN PENGADAAN BARANG DAN JASA	
			MENINGKATKAN KUALITAS PEREKONOMIAN DAN PEMBANGUNAN DAERAH MELALUI PENGUATAN KOORDINASI KEBIJAKAN DAN PENGELOLAAN STRATEGIS (65)	PERSENTASE KEGIATAN PEREKONOMIAN DAN PEMBANGUNAN DAERAH YANG DILAKSANAKAN MELALUI KEGIATAN KOORDINASI KEBIJAKAN DAN PENGELOLAAN STRATEGIS (65) (%)	500		87,26		100,00		4,85		25,44						30,29		30,29		6,06			
		4.01.03.2.03	Pengelolaan Pengadaan Barang dan Jasa			5.500.000.000		689.863.000		1.125.984.400		48.713.500		231.266.100						279.979.600		279.979.600	13,33	5,09		
			Tersedianya Laporan Pelaksanaan Pelayanan Pengadaan Barang/Jasa Pemerintah	Jumlah Dokumen Hasil Pengelolaan Pengadaan Barang dan Jasa (Dokumen)	5		1		1		0		1						1		1		20			
				Jumlah Dokumen Hasil Layanan Pengadaan Secara Elektronik (Dokumen)	5		1		1		0		1						1		1		20			
				Jumlah Orang yang Mengikuti Pembinaan dan Advokasi Pengadaan Barang dan Jasa (Orang)	150		35		1		0		0						0		0		0			
		4.01.03.2.03.0001	Pengelolaan Pengadaan Barang dan Jasa			2.000.000.000		306.373.000		511.207.600		24.789.400		130.047.600						154.837.000		154.837.000	20	7,74		

No		Kode	Bidang Urusan/ Program/ Outcome/ Kegiatan/ Sub Kegiatan/ Kinerja	Indikator	Target RPJMD pada Tahun 2030 (Akhir Periode RPJMD)		Realisasi Capaian Kinerja RPJMD sampai dengan RKPD Tahun Lalu (Tahun 2025)		Target Kinerja dan Anggaran RKPD Tahun berjalan (Tahun 2026) yang dievaluasi		Realisasi Kinerja Pada Triwulan								Realisasi Capaian Kinerja dan Anggaran RKPD yang dievaluasi		Realisasi Kinerja dan Anggaran RPJMD s/d tahun 2026 (Akhir Tahun Pelaksanaaan RKPD Tahun 2026)		Tingkat Capaian Kinerja Dan Realisasi Anggaran RPJMD s/d tahun 2026 (%)		Unit SKPD Penanggungjawab	Ket
											I		II		III		IV									
1	2	3	4	5	6		7		8		9		10		11		12		13		14 = 13		15=14/6 x100%		16	17
					K	Rp	K	Rp	K	Rp	K	Rp	K	Rp	K	Rp	K	Rp	K	Rp	K	Rp	K	%		
			Terkelolanya Pengadaan Barang dan Jasa	Jumlah Dokumen Hasil Pengelolaan Pengadaan Barang dan Jasa (Dokumen)	5		1		1		0		1						1		1		20			
		4.01.03.2.03.0002	Pengelolaan Layanan Pengadaan Secara Elektronik			1.750.000.000		215.812.000		301.874.000		18.800.000		78.443.500						97.243.500		97.243.500	20	5,56		
			Terkelolanya Layanan Pengadaan Secara Elektronik	Jumlah Dokumen Hasil Layanan Pengadaan Secara Elektronik (Dokumen)	5		1		1		0		1						1		1		20			
		4.01.03.2.03.0003	Pembinaan dan Advokasi Pengadaan Barang dan Jasa			1.750.000.000		167.678.000		312.902.800		5.124.100		22.775.000						27.899.100		27.899.100	0	1,59		
			Terlaksananya Pembinaan dan Advokasi Pengadaan Barang dan Jasa	Jumlah Orang yang Mengikuti Pembinaan dan Advokasi Pengadaan Barang dan Jasa (Orang)	150		35		1		0		0						0		0		0			
		4.01.02	**PROGRAM PEMERINTAHAN DAN KESEJAHTERAAN RAKYAT**			**4.900.000.000**		**833.971.000**		**1.156.726.000**		**307.739.621**		**265.375.500**						**573.115.121**		**573.115.121**	**23,02**	**11,7**	BAGIAN HUKUM	
			MENINGKATKAN PELAYANAN PEMERINTAHAN DAN KESEJAHTERAAN MASYARAKAT MELALUI KOORDINASI DAN FASILITASI YANG EFEKTIF (66)	PERSENTASE KEGIATAN PEMERINTAHAN DAN KESEJAHTERAAN MASYARAKAT YANG DILAKSANAKAN MELALUI KEGIATAN KOORDINASI DAN FASILITASI YANG EFEKTIF (66) (%)	100		100		100,00		100		100						200		200		200			
		4.01.02.2.03	Fasilitasi dan Koordinasi Hukum			4.900.000.000		833.971.000		1.156.726.000		307.739.621		265.375.500						573.115.121		573.115.121	23,02	11,7		
			Tersedianya Produk Hukum yang Telah Ditetapkan	Jumlah Produk Hukum Daerah yang Disusun (Dokumen)	210		150		170		40		20						20		20		9,52			
				Jumlah Kasus yang Mendapatkan Fasilitasi Bantuan Hukum (Kasus)	2		3		3		2		1						1		1		50			
				Jumlah Produk Hukum dan Pengelolaan Informasi Hukum yang Didokumentasi (Dokumen)	210		150		170		40		20						20		20		9,52			
		4.01.02.2.03.0001	Fasilitasi Penyusunan Produk Hukum Daerah			1.175.000.000		117.520.000		159.210.500		38.953.621		10.000.000						48.953.621		48.953.621	9,52	4,17		
			Terfasilitasinya Penyusunan Produk Hukum Daerah	Jumlah Produk Hukum Daerah yang Disusun (Dokumen)	210		150		170		40		20						20		20		9,52			
		4.01.02.2.03.0002	Fasilitasi Bantuan Hukum			2.100.000.000		235.418.000		692.188.000		210.220.000		203.400.000						413.620.000		413.620.000	50	19,7		
			Terlaksananya Fasilitasi Bantuan Hukum	Jumlah Kasus yang Mendapatkan Fasilitasi Bantuan Hukum (Kasus)	2		3		3		2		1						1		1		50			
		4.01.02.2.03.0003	Pendokumentasian Produk Hukum dan Pengelolaan Informasi Hukum			1.625.000.000		481.033.000		305.327.500		58.566.000		51.975.500						110.541.500		110.541.500	9,52	6,8		
			Terlaksananya Pendokumentasian Produk Hukum dan Pengelolaan Informasi Hukum	Jumlah Produk Hukum dan Pengelolaan Informasi Hukum yang Didokumentasi (Dokumen)	210		150		170		40		20						20		20		9,52			
		4.01.01	**PROGRAM PENUNJANG URUSAN PEMERINTAHAN DAERAH KABUPATEN/KOTA**			**2.802.286.623**		**489.934.483**		**272.540.300**		**107.607.200**		**98.838.900**						**206.446.100**		**206.446.100**	**36,36**	**7,37**	BAGIAN ORGANISASI	
			MENINGKATNYA KEPATUHAN PERANGKAT DAERAH DALAM TATA KELOLA ADMINISTRASI, PELAPORAN KINERJA, DAN PENGELOLAAN ASET DAERAH SECARA TEPAT WAKTU, LENGKAP, DAN SESUAI KETENTUAN (67)	PERSENTASE RATA-RATA KEPATUHAN TATA KELOLA PERANGKAT DAERAH (67) (%)	500		98		100,00		40		40						80		80		16			
		4.01.01.2.05	Administrasi Kepegawaian Perangkat Daerah			472.286.623		8.402.000		17.851.800		13.574.500		-						13.574.500		13.574.500	30	2,87		
			Tersusunnya Produk Administratif Kepegawaian Perangkat Daerah	Jumlah Unit Peningkatan Sarana dan Prasarana Disiplin Pegawai (Unit)	5		0		1		0		0						0		0		0			
				Jumlah Paket Pakaian Dinas beserta Atribut Kelengkapan (Paket)	0		0		1		1		0						1		1		0			
				Jumlah Dokumen Pendataan dan Pengolahan Administrasi Kepegawaian (Dokumen)	5		4		1		1		4						5		5		100			
				Jumlah Dokumen Hasil Koordinasi dan Pelaksanaaan Sistem Informasi Kepegawaian (Dokumen)	5		4		1		2		2						4		4		80			
				Jumlah Dokumen Monitoring, Evaluasi, dan Penilaian Kinerja Pegawai (Dokumen)	20		0		0		0		0						0		0		0			
				Jumlah Orang yang Mengikuti Sosialisasi Peraturan Perundang-Undangan (Orang)	5		0		50		0		0						0		0		0			

No		Kode	Bidang Urusan/ Program/ Outcome/ Kegiatan/ Sub Kegiatan/ Kinerja	Indikator	Target RPJMD pada Tahun 2030 (Akhir Periode RPJMD)		Realisasi Capaian Kinerja RPJMD sampai dengan RKPD Tahun Lalu (Tahun 2025)		Target Kinerja dan Anggaran RKPD Tahun berjalan (Tahun 2026) yang dievaluasi		Realisasi Kinerja Pada Triwulan								Realisasi Capaian Kinerja dan Anggaran RKPD yang dievaluasi		Realisasi Kinerja dan Anggaran RPJMD s/d tahun 2026 (Akhir Tahun Pelaksanaaan RKPD Tahun 2026)		Tingkat Capaian Kinerja Dan Realisasi Anggaran RPJMD s/d tahun 2026 (%)		Unit SKPD Penanggungjawab	Ket
											I		II		III		IV									
1	2	3	4	5	6		7		8		9		10		11		12		13		14 = 13		15=14/6 x100%		16	17
					K	Rp	K	Rp	K	Rp	K	Rp	K	Rp	K	Rp	K	Rp	K	Rp	K	Rp	K	%		
				Jumlah Orang yang Mengikuti Bimbingan Teknis Implementasi Peraturan Perundang-Undangan (Orang)	5		0		7		0		0						0		0		0			
		4.01.01.2.05.0001	Peningkatan Sarana dan Prasarana Disiplin Pegawai			52.563.284		-		-		-		-						-		-	0	0		
			Tersedianya Unit Peningkatan Sarana dan Prasarana Disiplin Pegawai	Jumlah Unit Peningkatan Sarana dan Prasarana Disiplin Pegawai (Unit)	5		0		1		0		0						0		0		0			
		4.01.01.2.05.0002	Pengadaan Pakaian Dinas beserta Atribut Kelengkapannya			-		-		9.450.000		9.450.000		-						9.450.000		9.450.000	0	0		
			Tersedianya Pakaian Dinas beserta Atribut Kelengkapan	Jumlah Paket Pakaian Dinas beserta Atribut Kelengkapan (Paket)	0		0		1		1		0						1		1		0			
		4.01.01.2.05.0003	Pendataan dan Pengolahan Administrasi Kepegawaian			31.906.174		5.922.000		5.921.900		4.124.500		-						4.124.500		4.124.500	100	12,93		
			Terlaksananya Pendataan dan Pengolahan Administrasi Kepegawaian	Jumlah Dokumen Pendataan dan Pengolahan Administrasi Kepegawaian (Dokumen)	5		4		1		1		4						5		5		100			
		4.01.01.2.05.0004	Koordinasi dan Pelaksanaan Sistem Informasi Kepegawaian			26.723.171		2.480.000		2.479.900		-		-						-		-	80	0		
			Terlaksananya Koordinasi dan Pelaksanaan Sistem Informasi Kepegawaian	Jumlah Dokumen Hasil Koordinasi dan Pelaksanaaan Sistem Informasi Kepegawaian (Dokumen)	5		4		1		2		2						4		4		80			
		4.01.01.2.05.0005	Monitoring, Evaluasi, dan Penilaian Kinerja Pegawai			15.768.983		-		-		-		-						-		-	0	0		
			Terlaksananya Monitoring, Evaluasi, dan Penilaian Kinerja Pegawai	Jumlah Dokumen Monitoring, Evaluasi, dan Penilaian Kinerja Pegawai (Dokumen)	20		0		0		0		0						0		0		0			
		4.01.01.2.05.0010	Sosialisasi Peraturan Perundang-Undangan			318.996.064		-		-		-		-						-		-	0	0		
			Terlaksananya Sosialisasi Peraturan Perundang-Undangan	Jumlah Orang yang Mengikuti Sosialisasi Peraturan Perundang-Undangan (Orang)	5		0		50		0		0						0		0		0			
		4.01.01.2.05.0011	Bimbingan Teknis Implementasi Peraturan Perundang-Undangan			26.328.947		-		-		-		-						-		-	0	0		
			Terlaksananya Bimbingan Teknis Implementasi Peraturan Perundang-Undangan	Jumlah Orang yang Mengikuti Bimbingan Teknis Implementasi Peraturan Perundang-Undangan (Orang)	5		0		7		0		0						0		0		0			
		4.01.01.2.13	Penataan Organisasi			2.330.000.000		481.532.483		254.688.500		94.032.700		98.838.900						192.871.600		192.871.600	44	8,28		
			Tersedianya Dokumen Penataan Organisasi	Jumlah Dokumen Pengelolaan Kelembagaan dan Analisis Jabatan (Dokumen)	10		8		2		2		2						4		4		40			
				Jumlah Laporan Hasil Fasilitasi Pelayanan Publik dan Tata Laksana (Laporan)	5		4		1		1		2						3		3		60			
				Jumlah Dokumen Peningkatan Kinerja dan Reformasi Birokrasi (Dokumen)	5		4		1		1		2						3		3		60			
				Jumlah Dokumen Monitoring, Evaluasi dan Pengendalian Kualitas Pelayanan Publik dan Tata Laksana (Dokumen)	5		4		1		1		2						3		3		60			
				Jumlah Dokumen Koordinasi dan Penyusunan Laporan Kinerja Pemerintah Daerah (Dokumen)	5		0		1		0		0						0		0		0			
		4.01.01.2.13.0001	Pengelolaan Kelembagaan dan Analisis Jabatan			550.000.000		132.019.000		60.043.300		17.543.300		18.456.700						36.000.000		36.000.000	40	6,55		
			Terlaksananya Pengelolaan Kelembagaan dan Analisis Jabatan	Jumlah Dokumen Pengelolaan Kelembagaan dan Analisis Jabatan (Dokumen)	10		8		2		2		2						4		4		40			
		4.01.01.2.13.0002	Fasilitasi Pelayanan Publik dan Tata Laksana			450.000.000		84.433.000		82.334.500		39.744.900		23.746.600						63.491.500		63.491.500	60	14,11		
			Terlaksananya Fasilitasi Pelayanan Publik dan Tata Laksana	Jumlah Laporan Hasil Fasilitasi Pelayanan Publik dan Tata Laksana (Laporan)	5		4		1		1		2						3		3		60			
		4.01.01.2.13.0003	Peningkatan Kinerja dan Reformasi Birokrasi			475.000.000		186.938.483		77.439.600		20.019.500		51.435.600						71.455.100		71.455.100	60	15,04		
			Terlaksananya Peningkatan Kinerja dan Reformasi Birokrasi	Jumlah Dokumen Peningkatan Kinerja dan Reformasi Birokrasi (Dokumen)	5		4		1		1		2						3		3		60			
		4.01.01.2.13.0004	Monitoring, Evaluasi dan Pengendalian Kualitas Pelayanan Publik dan Tata Laksana			425.000.000		78.142.000		34.871.100		16.725.000		5.200.000						21.925.000		21.925.000	60	5,16		

No		Kode	Bidang Urusan/ Program/ Outcome/ Kegiatan/ Sub Kegiatan/ Kinerja	Indikator	Target RPJMD pada Tahun 2030 (Akhir Periode RPJMD)		Realisasi Capaian Kinerja RPJMD sampai dengan RKPD Tahun Lalu (Tahun 2025)		Target Kinerja dan Anggaran RKPD Tahun berjalan (Tahun 2026) yang dievaluasi		Realisasi Kinerja Pada Triwulan								Realisasi Capaian Kinerja dan Anggaran RKPD yang dievaluasi		Realisasi Kinerja dan Anggaran RPJMD s/d tahun 2026 (Akhir Tahun Pelaksanaaan RKPD Tahun 2026)		Tingkat Capaian Kinerja Dan Realisasi Anggaran RPJMD s/d tahun 2026 (%)		Unit SKPD Penanggungjawab	Ket
											I		II		III		IV									
1	2	3	4	5	6		7		8		9		10		11		12		13		14 = 13		15=14/6 x100%		16	17
					K	Rp	K	Rp	K	Rp	K	Rp	K	Rp	K	Rp	K	Rp	K	Rp	K	Rp	K	%		
			Terlaksananya Monitoring, Evaluasi dan Pengendalian Kualitas Pelayanan Publik dan Tata Laksana	Jumlah Dokumen Monitoring, Evaluasi dan Pengendalian Kualitas Pelayanan Publik dan Tata Laksana (Dokumen)	5		4		1		1		2						3		3		60			
		4.01.01.2.13.0005	Koordinasi dan Penyusunan Laporan Kinerja Pemerintah Daerah			430.000.000		-		-		-		-						-		-	0	0		
			Terlaksananya Koordinasi dan Penyusunan Laporan Kinerja Pemerintah Daerah	Jumlah Dokumen Koordinasi dan Penyusunan Laporan Kinerja Pemerintah Daerah (Dokumen)	5		0		1		0		0						0		0		0			
		4.01.01	**PROGRAM PENUNJANG URUSAN PEMERINTAHAN DAERAH KABUPATEN/KOTA**			**51.900.035.794**		**17.643.276.058**		**25.915.806.737**		**6.806.075.345**		**9.775.153.247**						**16.581.228.592**		**16.581.228.592**	**32,31**	**31,95**	BAGIAN UMUM	
			MENINGKATNYA KEPATUHAN PERANGKAT DAERAH DALAM TATA KELOLA ADMINISTRASI, PELAPORAN KINERJA, DAN PENGELOLAAN ASET DAERAH SECARA TEPAT WAKTU, LENGKAP, DAN SESUAI KETENTUAN (68)	PERSENTASE RATA-RATA KEPATUHAN TATA KELOLA PERANGKAT DAERAH (68) (%)	500		23		100,00		25		25						50		50		10			
		4.01.01.2.05	Administrasi Kepegawaian Perangkat Daerah			1.570.590.959		611.750.000		605.500.000		-		493.000.000						493.000.000		493.000.000	40	31,39		
			Tersusunnya Produk Administratif Kepegawaian Perangkat Daerah	Jumlah Paket Pakaian Dinas beserta Atribut Kelengkapan (Paket)	5		3		2		0		2						2		2		40			
		4.01.01.2.05.0002	Pengadaan Pakaian Dinas beserta Atribut Kelengkapannya			1.570.590.959		611.750.000		605.500.000		-		493.000.000						493.000.000		493.000.000	40	31,39		
			Tersedianya Pakaian Dinas beserta Atribut Kelengkapan	Jumlah Paket Pakaian Dinas beserta Atribut Kelengkapan (Paket)	5		3		2		0		2						2		2		40			
		4.01.01.2.06	Administrasi Umum Perangkat Daerah			25.108.045.750		9.752.532.870		16.623.912.757		5.640.422.895		4.414.610.247						10.055.033.142		10.055.033.142	31,11	40,05		
			Tersusunnya Produk Administratif Umum Perangkat Daerah	Jumlah Paket Komponen Instalasi Listrik/Penerangan Bangunan Kantor yang Disediakan (Paket)	5		4		4		1		1						2		2		40			
				Jumlah Paket Peralatan dan Perlengkapan Kantor yang Disediakan (Paket)	5		4		4		1		1						2		2		40			
				Jumlah Paket Peralatan Rumah Tangga yang Disediakan (Paket)	5		3		4		0		1						1		1		20			
				Jumlah Paket Bahan Logistik Kantor yang Disediakan (Paket)	5		4		4		1		1						2		2		40			
				Jumlah Paket Barang Cetakan dan Penggandaan yang Disediakan (Paket)	5		4		4		1		1						2		2		40			
				Jumlah Laporan Fasilitasi Kunjungan Tamu (Laporan)	5		4		12		1		1						2		2		40			
				Jumlah Laporan Penyelenggaraan Rapat Koordinasi dan Konsultasi SKPD (Laporan)	20		4		12		4		4						8		8		40			
				Jumlah Dokumen Penatausahaan Arsip Dinamis pada SKPD (Dokumen)	5		1		1		1		0						1		1		20			
				Jumlah Dokumen Dukungan Pelaksanaan Sistem Pemerintahan Berbasis Elektronik pada SKPD (Dokumen)	5		0		0		0		0						0		0		0			
		4.01.01.2.06.0001	Penyediaan Komponen Instalasi Listrik/Penerangan Bangunan Kantor			326.152.027		229.277.500		70.560.660		-		45.000.000						45.000.000		45.000.000	40	13,8		
			Tersedianya Komponen Instalasi Listrik/Penerangan Bangunan Kantor	Jumlah Paket Komponen Instalasi Listrik/Penerangan Bangunan Kantor yang Disediakan (Paket)	5		4		4		1		1						2		2		40			
		4.01.01.2.06.0002	Penyediaan Peralatan dan Perlengkapan Kantor			1.439.931.903		369.243.200		5.821.688.097		3.888.342.593		744.695.000						4.633.037.593		4.633.037.593	40	321,75		
			Tersedianya Peralatan dan Perlengkapan Kantor	Jumlah Paket Peralatan dan Perlengkapan Kantor yang Disediakan (Paket)	5		4		4		1		1						2		2		40			
		4.01.01.2.06.0003	Penyediaan Peralatan Rumah Tangga			722.513.257		184.000.000		135.005.000		-		45.000.000						45.000.000		45.000.000	20	6,23		
			Tersedianya Peralatan Rumah Tangga	Jumlah Paket Peralatan Rumah Tangga yang Disediakan (Paket)	5		3		4		0		1						1		1		20			
		4.01.01.2.06.0004	Penyediaan Bahan Logistik Kantor			6.495.563.148		4.076.838.000		1.932.590.000		489.000.000		473.980.000						962.980.000		962.980.000	40	14,83		
			Tersedianya Bahan Logistik Kantor	Jumlah Paket Bahan Logistik Kantor yang Disediakan (Paket)	5		4		4		1		1						2		2		40			

No		Kode	Bidang Urusan/ Program/ Outcome/ Kegiatan/ Sub Kegiatan/ Kinerja	Indikator	Target RPJMD pada Tahun 2030 (Akhir Periode RPJMD)		Realisasi Capaian Kinerja RPJMD sampai dengan RKPD Tahun Lalu (Tahun 2025)		Target Kinerja dan Anggaran RKPD Tahun berjalan (Tahun 2026) yang dievaluasi		Realisasi Kinerja Pada Triwulan								Realisasi Capaian Kinerja dan Anggaran RKPD yang dievaluasi		Realisasi Kinerja dan Anggaran RPJMD s/d tahun 2026 (Akhir Tahun Pelaksanaaan RKPD Tahun 2026)		Tingkat Capaian Kinerja Dan Realisasi Anggaran RPJMD s/d tahun 2026 (%)		Unit SKPD Penanggungjawab	Ket
											I		II		III		IV									
1	2	3	4	5	6		7		8		9		10		11		12		13		14 = 13		15=14/6 x100%		16	17
					K	Rp	K	Rp	K	Rp	K	Rp	K	Rp	K	Rp	K	Rp	K	Rp	K	Rp	K	%		
		4.01.01.2.06.0005	Penyediaan Barang Cetakan dan Penggandaan			1.173.718.442		188.420.000		218.000.000		40.400.000		29.509.550						69.909.550		69.909.550	40	5,96		
			Tersedianya Barang Cetakan dan Penggandaan	Jumlah Paket Barang Cetakan dan Penggandaan yang Disediakan (Paket)	5		4		4		1		1						2		2		40			
		4.01.01.2.06.0008	Fasilitasi Kunjungan Tamu			11.136.451.815		3.380.331.758		7.568.977.000		1.035.000.000		2.845.850.000						3.880.850.000		3.880.850.000	40	34,85		
			Terlaksananya Fasilitasi Kunjungan Tamu	Jumlah Laporan Fasilitasi Kunjungan Tamu (Laporan)	5		4		12		1		1						2		2		40			
		4.01.01.2.06.0009	Penyelenggaraan Rapat Koordinasi dan Konsultasi SKPD			3.738.642.469		1.323.022.412		871.086.000		187.680.302		230.575.697						418.255.999		418.255.999	40	11,19		
			Terlaksananya Penyelenggaraan Rapat Koordinasi dan Konsultasi SKPD	Jumlah Laporan Penyelenggaraan Rapat Koordinasi dan Konsultasi SKPD (Laporan)	20		4		12		4		4						8		8		40			
		4.01.01.2.06.0010	Penatausahaan Arsip Dinamis pada SKPD			20.388.591		1.400.000		6.006.000		-		-						-		-	20	0		
			Terlaksananya Penatausahaan Arsip Dinamis pada SKPD	Jumlah Dokumen Penatausahaan Arsip Dinamis pada SKPD (Dokumen)	5		1		1		1		0						1		1		20			
		4.01.01.2.06.0011	Dukungan Pelaksanaan Sistem Pemerintahan Berbasis Elektronik pada SKPD			54.684.098		-		-		-		-						-		-	0	0		
			Terlaksananya Dukungan Pelaksanaan Sistem Pemerintahan Berbasis Elektronik pada SKPD	Jumlah Dokumen Dukungan Pelaksanaan Sistem Pemerintahan Berbasis Elektronik pada SKPD (Dokumen)	5		0		0		0		0						0		0		0			
		4.01.01.2.07	Pengadaan Barang Milik Daerah Penunjang Urusan Pemerintah Daerah			1.430.813.345		198.100.000		3.576.559.980		150.838.000		2.649.553.050						2.800.391.050		2.800.391.050	30	195,72		
			Tersedianya Unit Barang Milik Daerah Penunjang Urusan Pemerintah Daerah melalui Pengadaan	Jumlah Unit Kendaraan Perorangan Dinas atau Kendaraan Dinas Jabatan yang Disediakan (Unit)	5		0		1		0		0						0		0		0			
				Jumlah Unit Kendaraan Dinas Operasional atau Lapangan yang Disediakan (Unit)	5		0		1		0		1						1		1		20			
				Jumlah Paket Mebel yang Disediakan (Unit)	10		0		12		2		4						6		6		60			
				Jumlah Unit Peralatan dan Mesin Lainnya yang Disediakan (Unit)	10		0		20		2		2						4		4		40			
				Jumlah Unit Aset Tetap Lainnya yang Disediakan (Unit)	5		5		7		0		3						3		3		60			
				Jumlah Unit Aset Tak Berwujud yang Disediakan (Unit)	5		0		0		0		0						0		0		0			
		4.01.01.2.07.0001	Pengadaan Kendaraan Perorangan Dinas atau Kendaraan Dinas Jabatan			131.408.211		-		-		-		-						-		-	0	0		
			Tersedianya Kendaraan Perorangan Dinas atau Kendaraan Dinas Jabatan	Jumlah Unit Kendaraan Perorangan Dinas atau Kendaraan Dinas Jabatan yang Disediakan (Unit)	5		0		1		0		0						0		0		0			
		4.01.01.2.07.0002	Pengadaan Kendaraan Dinas Operasional atau Lapangan			131.408.211		-		699.800.000		-		675.100.000						675.100.000		675.100.000	20	513,74		
			Tersedianya Kendaraan Dinas Operasional atau Lapangan	Jumlah Unit Kendaraan Dinas Operasional atau Lapangan yang Disediakan (Unit)	5		0		1		0		1						1		1		20			
		4.01.01.2.07.0005	Pengadaan Mebel			267.587.329		-		544.929.500		49.358.000		439.809.750						489.167.750		489.167.750	60	182,81		
			Tersedianya Mebel	Jumlah Paket Mebel yang Disediakan (Unit)	10		0		12		2		4						6		6		60			
		4.01.01.2.07.0006	Pengadaan Peralatan dan Mesin Lainnya			546.715.193		-		1.481.500.500		101.480.000		1.312.493.300						1.413.973.300		1.413.973.300	40	258,63		
			Tersedianya Peralatan dan Mesin Lainnya	Jumlah Unit Peralatan dan Mesin Lainnya yang Disediakan (Unit)	10		0		20		2		2						4		4		40			
		4.01.01.2.07.0007	Pengadaan Aset Tetap Lainnya			327.412.759		198.100.000		850.329.980		-		222.150.000						222.150.000		222.150.000	60	67,85		
			Tersedianya Aset Tetap Lainnya	Jumlah Unit Aset Tetap Lainnya yang Disediakan (Unit)	5		5		7		0		3						3		3		60			
		4.01.01.2.07.0008	Pengadaan Aset Tak Berwujud			26.281.642		-		-		-		-						-		-	0	0		
			Tersedianya Aset Tak Berwujud	Jumlah Unit Aset Tak Berwujud yang Disediakan (Unit)	5		0		0		0		0						0		0		0			
		4.01.01.2.08	Penyediaan Jasa Penunjang Urusan Pemerintahan Daerah			1.850.687.563		1.994.625.000		841.850.000		136.950.000		580.335.000						717.285.000		717.285.000	20	38,76		
			Tersedianya Laporan Hasil Penyediaan Jasa Penunjang Urusan Pemerintahan Daerah	Jumlah Laporan Penyediaan Jasa Peralatan dan Perlengkapan Kantor yang Disediakan (Laporan)	20		4		4		2		2						4		4		20			

No		Kode	Bidang Urusan/ Program/ Outcome/ Kegiatan/ Sub Kegiatan/ Kinerja	Indikator	Target RPJMD pada Tahun 2030 (Akhir Periode RPJMD)		Realisasi Capaian Kinerja RPJMD sampai dengan RKPD Tahun Lalu (Tahun 2025)		Target Kinerja dan Anggaran RKPD Tahun berjalan (Tahun 2026) yang dievaluasi		Realisasi Kinerja Pada Triwulan								Realisasi Capaian Kinerja dan Anggaran RKPD yang dievaluasi		Realisasi Kinerja dan Anggaran RPJMD s/d tahun 2026 (Akhir Tahun Pelaksanaaan RKPD Tahun 2026)		Tingkat Capaian Kinerja Dan Realisasi Anggaran RPJMD s/d tahun 2026 (%)		Unit SKPD Penanggungjawab	Ket
											I		II		III		IV									
1	2	3	4	5	6		7		8		9		10		11		12		13		14 = 13		15=14/6 x100%		16	17
					K	Rp	K	Rp	K	Rp	K	Rp	K	Rp	K	Rp	K	Rp	K	Rp	K	Rp	K	%		
		4.01.01.2.08.0003	Penyediaan Jasa Peralatan dan Perlengkapan Kantor			1.850.687.563		1.994.625.000		841.850.000		136.950.000		580.335.000						717.285.000		717.285.000	20	38,76		
			Tersedianya Jasa Peralatan dan Perlengkapan Kantor	Jumlah Laporan Penyediaan Jasa Peralatan dan Perlengkapan Kantor yang Disediakan (Laporan)	20		4		4		2		2						4		4		20			
		4.01.01.2.09	Pemeliharaan Barang Milik Daerah Penunjang Urusan Pemerintahan Daerah			7.657.270.147		2.509.911.188		1.650.084.000		302.864.450		464.254.950						767.119.400		767.119.400	36	10,02		
			Terlaksananya Pemeliharaan Barang Milik Daerah Penunjang Urusan Pemerintahan Daerah	Jumlah Kendaraan Perorangan Dinas atau Kendaraan Dinas Jabatan yang Dipelihara dan dibayarkan Pajaknya (Unit)	5		4		6		1		1						2		2		40			
				Jumlah Kendaraan Dinas Operasional atau Lapangan yang Dipelihara dan dibayarkan Pajak dan Perizinannya (Unit)	5		15		25		1		4						5		5		100			
				Jumlah Mebel yang Dipelihara (Unit)	10		15		6		0		0						0		0		0			
				Jumlah Peralatan dan Mesin Lainnya yang Dipelihara (Unit)	10		11		6		0		2						2		2		20			
				Jumlah Aset Tetap Lainnya yang Dipelihara (Unit)	5		0		5		1		0						1		1		20			
		4.01.01.2.09.0001	Penyediaan Jasa Pemeliharaan, Biaya Pemeliharaan, dan Pajak Kendaraan Perorangan Dinas atau Kendaraan Dinas Jabatan			4.827.484.298		1.527.363.334		1.428.640.000		267.236.450		387.954.450						655.190.900		655.190.900	40	13,57		
			Tersedianya Jasa Pemeliharaan, Biaya Pemeliharaan dan Pajak Kendaraan Perorangan Dinas atau Kendaraan Dinas Jabatan	Jumlah Kendaraan Perorangan Dinas atau Kendaraan Dinas Jabatan yang Dipelihara dan dibayarkan Pajaknya (Unit)	5		4		6		1		1						2		2		40			
		4.01.01.2.09.0002	Penyediaan Jasa Pemeliharaan, Biaya Pemeliharaan, Pajak dan Perizinan Kendaraan Dinas Operasional atau Lapangan			2.725.392.544		964.047.854		200.004.000		28.458.000		75.400.500						103.858.500		103.858.500	100	3,81		
			Tersedianya Jasa Pemeliharaan, Biaya Pemeliharaan, Pajak dan Perizinan Kendaraan Dinas Operasional atau Lapangan	Jumlah Kendaraan Dinas Operasional atau Lapangan yang Dipelihara dan dibayarkan Pajak dan Perizinannya (Unit)	5		15		25		1		4						5		5		100			
		4.01.01.2.09.0005	Pemeliharaan Mebel			12.499.547		6.300.000		3.040.000		-		-						-		-	0	0		
			Terlaksananya Pemeliharaan Mebel	Jumlah Mebel yang Dipelihara (Unit)	10		15		6		0		0						0		0		0			
		4.01.01.2.09.0006	Pemeliharaan Peralatan dan Mesin Lainnya			39.330.474		12.200.000		8.030.000		-		900.000						900.000		900.000	20	2,29		
			Terlaksananya Pemeliharaan Peralatan dan Mesin Lainnya	Jumlah Peralatan dan Mesin Lainnya yang Dipelihara (Unit)	10		11		6		0		2						2		2		20			
		4.01.01.2.09.0007	Pemeliharaan Aset Tetap Lainnya			52.563.284		-		10.370.000		7.170.000		-						7.170.000		7.170.000	20	13,64		
			Terlaksananya Pemeliharaan Aset Tetap Lainnya	Jumlah Aset Tetap Lainnya yang Dipelihara (Unit)	5		0		5		1		0						1		1		20			
		4.01.01.2.11	Administrasi Keuangan dan Operasional Kepala Daerah dan Wakil Kepala Daerah			2.688.350.000		405.357.000		445.900.000		-		198.400.000						198.400.000		198.400.000	10	7,38		
			Terlaksananya Administrasi Keuangan dan Operasional Kepala Daerah dan Wakil Kepala Daerah	Jumlah Paket Pakaian Dinas dan Atribut Kelengkapan Kepala Daerah dan Wakil Kepala Daerah yang Disediakan (Paket)	10		2		1		0		2						2		2		20			
				Jumlah Orang yang Mengikuti Medical Check Up Kepala Daerah dan Wakil Kepala Daerah (Orang)	10		1		2		0		0						0		0		0			
		4.01.01.2.11.0002	Penyediaan Pakaian Dinas dan Atribut Kelengkapan Kepala Daerah dan Wakil Kepala Daerah			1.488.350.000		380.070.000		205.900.000		-		198.400.000						198.400.000		198.400.000	20	13,33		
			Tersedianya Pakaian Dinas dan Atribut Kelengkapan Kepala Daerah dan Wakil Kepala Daerah	Jumlah Paket Pakaian Dinas dan Atribut Kelengkapan Kepala Daerah dan Wakil Kepala Daerah yang Disediakan (Paket)	10		2		1		0		2						2		2		20			
		4.01.01.2.11.0003	Pelaksanaan Medical Check Up Kepala Daerah dan Wakil Kepala Daerah			1.200.000.000		25.287.000		240.000.000		-		-						-		-	0	0		
			Terlaksananya Medical Check Up Kepala Daerah dan Wakil Kepala Daerah	Jumlah Orang yang Mengikuti Medical Check Up Kepala Daerah dan Wakil Kepala Daerah (Orang)	10		1		2		0		0						0		0		0			
		4.01.01.2.12	Fasilitasi Kerumahtanggaan Sekretariat Daerah			11.594.278.030		2.171.000.000		2.172.000.000		575.000.000		975.000.000						1.550.000.000		1.550.000.000	60	13,37		
			Terfasilitasinya Kerumahtanggaan Sekretariat Daerah	Jumlah Paket Kebutuhan Rumah Tangga Kepala Daerah yang Disediakan (Paket)	5		4		12		1		4						5		5		100			

No		Kode	Bidang Urusan/ Program/ Outcome/ Kegiatan/ Sub Kegiatan/ Kinerja	Indikator	Target RPJMD pada Tahun 2030 (Akhir Periode RPJMD)		Realisasi Capaian Kinerja RPJMD sampai dengan RKPD Tahun Lalu (Tahun 2025)		Target Kinerja dan Anggaran RKPD Tahun berjalan (Tahun 2026) yang dievaluasi		Realisasi Kinerja Pada Triwulan								Realisasi Capaian Kinerja dan Anggaran RKPD yang dievaluasi		Realisasi Kinerja dan Anggaran RPJMD s/d tahun 2026 (Akhir Tahun Pelaksanaaan RKPD Tahun 2026)		Tingkat Capaian Kinerja Dan Realisasi Anggaran RPJMD s/d tahun 2026 (%)		Unit SKPD Penanggungjawab	Ket
											I		II		III		IV									
1	2	3	4	5	6		7		8		9		10		11		12		13		14 = 13		15=14/6 x100%		16	17
					K	Rp	K	Rp	K	Rp	K	Rp	K	Rp	K	Rp	K	Rp	K	Rp	K	Rp	K	%		
				Jumlah Paket Kebutuhan Rumah Tangga Wakil Kepala Daerah yang Disediakan (Paket)	5		1		1		0		1						1		1		20			
		4.01.01.2.12.0001	Penyediaan Kebutuhan Rumah Tangga Kepala Daerah			7.494.341.788		1.391.000.000		1.392.000.000		335.000.000		540.000.000						875.000.000		875.000.000	100	11,68		
			Tersedianya Kebutuhan Rumah Tangga Kepala Daerah	Jumlah Paket Kebutuhan Rumah Tangga Kepala Daerah yang Disediakan (Paket)	5		4		12		1		4						5		5		100			
		4.01.01.2.12.0002	Penyediaan Kebutuhan Rumah Tangga Wakil Kepala Daerah			4.099.936.242		780.000.000		780.000.000		240.000.000		435.000.000						675.000.000		675.000.000	20	16,46		
			Terlaksananya Penyediaan Kebutuhan Rumah Tangga Wakil Kepala Daerah	Jumlah Paket Kebutuhan Rumah Tangga Wakil Kepala Daerah yang Disediakan (Paket)	5		1		1		0		1						1		1		20			
		4.01.01	**PROGRAM PENUNJANG URUSAN PEMERINTAHAN DAERAH KABUPATEN/KOTA**			**135.104.568.702**		**24.321.041.650**		**29.102.181.523**		**7.118.229.101**		**6.780.163.763**						**13.898.392.864**		**13.898.392.864**	**23,74**	**10,29**	BAGIAN PERENCANAAN DAN KEUANGAN	
			MENINGKATNYA KEPATUHAN PERANGKAT DAERAH DALAM TATA KELOLA ADMINISTRASI, PELAPORAN KINERJA, DAN PENGELOLAAN ASET DAERAH SECARA TEPAT WAKTU, LENGKAP, DAN SESUAI KETENTUAN (69)	PERSENTASE RATA-RATA KEPATUHAN TATA KELOLA PERANGKAT DAERAH (69) (%)	100		0		100,00		38700000		323649500						362.349.500		362.349.500		362349500			
		4.01.01.2.01	Perencanaan, Penganggaran, dan Evaluasi Kinerja Perangkat Daerah			416.563.732		52.188.900		63.641.850		19.159.800		11.774.450						30.934.250		30.934.250	22,22	7,43		
			Tersusunnya Produk Administratif Perencanaan, Penganggaran, dan Evaluasi Kinerja Perangkat Daerah	Jumlah Dokumen Perencanaan Perangkat Daerah (Dokumen)	10		7		2		1		1						2		2		20			
				Jumlah Dokumen RKA-SKPD dan Laporan Hasil Koordinasi Penyusunan Dokumen RKA-SKPD (Dokumen)	5		1		1		1		0						1		1		20			
				Jumlah Dokumen Perubahan RKA-SKPD dan Laporan Hasil Koordinasi Penyusunan Dokumen Perubahan RKA-SKPD (Dokumen)	5		1		1		0		0						0		0		0			
				Jumlah Dokumen DPA-SKPD dan Laporan Hasil Koordinasi Penyusunan Dokumen DPA-SKPD (Dokumen)	5		1		1		1		0						1		1		20			
				Jumlah Dokumen Perubahan DPA-SKPD dan Laporan Hasil Koordinasi Penyusunan Dokumen Perubahan DPA-SKPD (Dokumen)	5		1		1		0		0						0		0		0			
				Jumlah Laporan Capaian Kinerja dan Ikhtisar Realisasi Kinerja SKPD dan Laporan Hasil Koordinasi Penyusunan Laporan Capaian Kinerja dan Ikhtisar Realisasi Kinerja SKPD (Laporan)	5		1		1		0		1						1		1		20			
				Jumlah Dokumen Hasil Penyelenggaraan Walidata Pendukung Statistik Sektoral Daerah (Dokumen)	5		0		1		0		0						0		0		0			
				Jumlah Data Statistik Sektoral Daerah yang Telah Dikumpulkan dan Diperiksa Lingkup Perangkat Daerah (Data)	1		0		1		0		1						1		1		100			
				Jumlah Berita Acara Hasil Sinkronisasi dan Harmonisasi Pusat dan Daerah dalam Rangka Mendukung Target Pembangunan Nasional melalui Koordinasi Teknis Pembangunan (Berita Acara)	5		0		1		1								1		1		20			
		4.01.01.2.01.0001	Penyusunan Dokumen Perencanaan Perangkat Daerah			107.752.572		15.050.800		18.900.000		2.000.000		3.335.800						5.335.800		5.335.800	20	4,95		
			Tersusunnya Dokumen Perencanaan Perangkat Daerah	Jumlah Dokumen Perencanaan Perangkat Daerah (Dokumen)	10		7		2		1		1						2		2		20			
		4.01.01.2.01.0002	Koordinasi dan Penyusunan Dokumen RKA-SKPD			53.878.976		7.280.300		9.399.900		7.899.900		-						7.899.900		7.899.900	20	14,66		
			Tersedianya Dokumen RKA-SKPD dan Laporan Hasil Koordinasi Penyusunan Dokumen RKA-SKPD	Jumlah Dokumen RKA-SKPD dan Laporan Hasil Koordinasi Penyusunan Dokumen RKA-SKPD (Dokumen)	5		1		1		1		0						1		1		20			

No		Kode	Bidang Urusan/ Program/ Outcome/ Kegiatan/ Sub Kegiatan/ Kinerja	Indikator	Target RPJMD pada Tahun 2030 (Akhir Periode RPJMD)		Realisasi Capaian Kinerja RPJMD sampai dengan RKPD Tahun Lalu (Tahun 2025)		Target Kinerja dan Anggaran RKPD Tahun berjalan (Tahun 2026) yang dievaluasi		Realisasi Kinerja Pada Triwulan								Realisasi Capaian Kinerja dan Anggaran RKPD yang dievaluasi		Realisasi Kinerja dan Anggaran RPJMD s/d tahun 2026 (Akhir Tahun Pelaksanaaan RKPD Tahun 2026)		Tingkat Capaian Kinerja Dan Realisasi Anggaran RPJMD s/d tahun 2026 (%)		Unit SKPD Penanggungjawab	Ket
											I		II		III		IV									
1	2	3	4	5	6		7		8		9		10		11		12		13		14 = 13		15=14/6 x100%		16	17
					K	Rp	K	Rp	K	Rp	K	Rp	K	Rp	K	Rp	K	Rp	K	Rp	K	Rp	K	%		
		4.01.01.2.01.0003	Koordinasi dan Penyusunan Dokumen Perubahan RKA-SKPD			53.877.630		8.664.000		9.399.700		-		-						-		-	0	0		
			Tersedianya Dokumen Perubahan RKA-SKPD dan Laporan Hasil Koordinasi Penyusunan Dokumen Perubahan RKA-SKPD	Jumlah Dokumen Perubahan RKA-SKPD dan Laporan Hasil Koordinasi Penyusunan Dokumen Perubahan RKA-SKPD (Dokumen)	5		1		1		0		0						0		0		0			
		4.01.01.2.01.0004	Koordinasi dan Penyusunan DPA-SKPD			53.877.365		7.007.000		7.906.600		7.899.900		-						7.899.900		7.899.900	20	14,66		
			Tersedianya Dokumen DPA-SKPD dan Laporan Hasil Koordinasi Penyusunan Dokumen DPA-SKPD	Jumlah Dokumen DPA-SKPD dan Laporan Hasil Koordinasi Penyusunan Dokumen DPA-SKPD (Dokumen)	5		1		1		1		0						1		1		20			
		4.01.01.2.01.0005	Koordinasi dan Penyusunan Perubahan DPA- SKPD			53.877.365		7.452.000		7.836.800		-		-						-		-	0	0		
			Tersedianya Dokumen Perubahan DPA-SKPD dan Laporan Hasil Koordinasi Penyusunan Dokumen Perubahan DPA-SKPD	Jumlah Dokumen Perubahan DPA-SKPD dan Laporan Hasil Koordinasi Penyusunan Dokumen Perubahan DPA-SKPD (Dokumen)	5		1		1		0		0						0		0		0			
		4.01.01.2.01.0006	Koordinasi dan Penyusunan Laporan Capaian Kinerja dan Ikhtisar Realisasi Kinerja SKPD			53.877.365		6.734.800		7.998.700		1.360.000		6.638.700						7.998.700		7.998.700	20	14,85		
			Tersedianya Laporan Capaian Kinerja dan Ikhtisar Realisasi Kinerja SKPD dan Laporan Hasil Koordinasi Penyusunan Laporan Capaian Kinerja dan Ikhtisar Realisasi Kinerja SKPD	Jumlah Laporan Capaian Kinerja dan Ikhtisar Realisasi Kinerja SKPD dan Laporan Hasil Koordinasi Penyusunan Laporan Capaian Kinerja dan Ikhtisar Realisasi Kinerja SKPD (Laporan)	5		1		1		0		1						1		1		20			
		4.01.01.2.01.0008	Penyelenggaraan Walidata Pendukung Statistik Sektoral Daerah			2.628.161		-		400.200		-		-						-		-	0	0		
			Terselenggaranya Walidata Pendukung Statistik Sektoral Daerah	Jumlah Dokumen Hasil Penyelenggaraan Walidata Pendukung Statistik Sektoral Daerah (Dokumen)	5		0		1		0		0						0		0		0			
		4.01.01.2.01.0009	Pelaksanaan Pengumpulan Data Statistik Sektoral Daerah			10.512.656		-		1.799.950		-		1.799.950						1.799.950		1.799.950	100	17,12		
			Terlaksananya Pengumpulan Data Statistik Sektoral Daerah	Jumlah Data Statistik Sektoral Daerah yang Telah Dikumpulkan dan Diperiksa Lingkup Perangkat Daerah (Data)	1		0		1		0		1						1		1		100			
		4.01.01.2.01.0013	Sinkronisasi dan Harmonisasi Pusat dan Daerah dalam Rangka Mendukung Target Pembangunan Nasional melalui Koordinasi Teknis Pembangunan			26.281.642		-		-		-		-						-		-	20	0		
			Tercapainya Sinkronisasi dan Harmonisasi Pusat dan Daerah dalam Rangka Mendukung Target Pembangunan Nasional melalui Koordinasi Teknis Pembangunan	Jumlah Berita Acara Hasil Sinkronisasi dan Harmonisasi Pusat dan Daerah dalam Rangka Mendukung Target Pembangunan Nasional melalui Koordinasi Teknis Pembangunan (Berita Acara)	5		0		1		1								1		1		20			
		4.01.01.2.02	Administrasi Keuangan Perangkat Daerah			92.613.416.507		17.167.367.275		24.117.018.220		6.637.915.037		5.754.369.262						12.392.284.299		12.392.284.299	21,25	13,38		
			Tersusunnya Produk Administratif Keuangan Perangkat Daerah	Jumlah Orang yang Menerima Gaji dan Tunjangan ASN (Orang/bulan)	252		1.008		2940		63		63						126		126		50			
				Jumlah Dokumen Hasil Penyediaan Administrasi Pelaksanaan Tugas ASN (Dokumen)	5		1		4		0		1						1		1		20			
				Jumlah Dokumen Penatausahaan dan Pengujian/Verifikasi Keuangan SKPD (Dokumen)	5		4		4		1		1						2		2		40			
				Jumlah Dokumen Koordinasi dan Pelaksanaan Akuntansi SKPD (Dokumen)	5		1		1		0		0						0		0		0			
				Jumlah Laporan Keuangan Akhir Tahun SKPD dan Laporan Hasil Koordinasi Penyusunan Laporan Keuangan Akhir Tahun SKPD (Laporan)	15		1		3		0		3						3		3		20			
				Jumlah Dokumen Bahan Tanggapan Pemeriksaan dan Tindak Lanjut Pemeriksaan (Dokumen)	5		1		1		0		1						1		1		20			

No		Kode	Bidang Urusan/ Program/ Outcome/ Kegiatan/ Sub Kegiatan/ Kinerja	Indikator	Target RPJMD pada Tahun 2030 (Akhir Periode RPJMD)		Realisasi Capaian Kinerja RPJMD sampai dengan RKPD Tahun Lalu (Tahun 2025)		Target Kinerja dan Anggaran RKPD Tahun berjalan (Tahun 2026) yang dievaluasi		Realisasi Kinerja Pada Triwulan								Realisasi Capaian Kinerja dan Anggaran RKPD yang dievaluasi		Realisasi Kinerja dan Anggaran RPJMD s/d tahun 2026 (Akhir Tahun Pelaksanaaan RKPD Tahun 2026)		Tingkat Capaian Kinerja Dan Realisasi Anggaran RPJMD s/d tahun 2026 (%)		Unit SKPD Penanggungjawab	Ket
											I		II		III		IV									
1	2	3	4	5	6		7		8		9		10		11		12		13		14 = 13		15=14/6 x100%		16	17
					K	Rp	K	Rp	K	Rp	K	Rp	K	Rp	K	Rp	K	Rp	K	Rp	K	Rp	K	%		
				Jumlah Laporan Keuangan Bulanan/ Triwulanan/ Semesteran SKPD dan Laporan Koordinasi Penyusunan Laporan Keuangan Bulanan/Triwulanan/Semesteran SKPD (Laporan)	12		1		12		0		0						0		0		0			
				Jumlah Dokumen Pelaporan dan Analisis Prognosis Realisasi Anggaran (Dokumen)	5		0		1		0		1						1		1		20			
		4.01.01.2.02.0001	Penyediaan Gaji dan Tunjangan ASN			91.545.203.987		16.849.676.225		23.880.506.520		6.628.814.837		5.580.709.863						12.209.524.700		12.209.524.700	50	13,34		
			Tersedianya Gaji dan Tunjangan ASN	Jumlah Orang yang Menerima Gaji dan Tunjangan ASN (Orang/bulan)	252		1.008		2940		63		63						126		126		50			
		4.01.01.2.02.0002	Penyediaan Administrasi Pelaksanaan Tugas ASN			691.009.561		159.947.000		73.701.000		-		48.152.000						48.152.000		48.152.000	20	6,97		
			Tersedianya Administrasi Pelaksanaan Tugas ASN	Jumlah Dokumen Hasil Penyediaan Administrasi Pelaksanaan Tugas ASN (Dokumen)	5		1		4		0		1						1		1		20			
		4.01.01.2.02.0003	Pelaksanaan Penatausahaan dan Pengujian/Verifikasi Keuangan SKPD			147.472.583		129.914.000		102.024.700		9.100.200		86.798.100						95.898.300		95.898.300	40	65,03		
			Terlaksananya Penatausahaan dan Pengujian/Verifikasi Keuangan SKPD	Jumlah Dokumen Penatausahaan dan Pengujian/Verifikasi Keuangan SKPD (Dokumen)	5		4		4		1		1						2		2		40			
		4.01.01.2.02.0004	Koordinasi dan Pelaksanaan Akuntansi SKPD			53.877.365		3.364.000		9.809.100		-		3.809.100						3.809.100		3.809.100	0	7,07		
			Terlaksananya Koordinasi dan Pelaksanaan Akuntansi SKPD	Jumlah Dokumen Koordinasi dan Pelaksanaan Akuntansi SKPD (Dokumen)	5		1		1		0		0						0		0		0			
		4.01.01.2.02.0005	Koordinasi dan Penyusunan Laporan Keuangan Akhir Tahun SKPD			53.877.630		7.280.050		9.400.300		-		9.400.300						9.400.300		9.400.300	20	17,45		
			Tersedianya Laporan Keuangan Akhir Tahun SKPD dan Laporan Hasil Koordinasi Penyusunan Laporan Keuangan Akhir Tahun SKPD	Jumlah Laporan Keuangan Akhir Tahun SKPD dan Laporan Hasil Koordinasi Penyusunan Laporan Keuangan Akhir Tahun SKPD (Laporan)	15		1		3		0		3						3		3		20			
		4.01.01.2.02.0006	Pengelolaan dan Penyiapan Bahan Tanggapan Pemeriksaan			29.633.624		3.004.000		5.200.000		-		5.200.000						5.200.000		5.200.000	20	17,55		
			Tersedianya Dokumen Bahan Tanggapan Pemeriksaan dan Tindak Lanjut Pemeriksaan	Jumlah Dokumen Bahan Tanggapan Pemeriksaan dan Tindak Lanjut Pemeriksaan (Dokumen)	5		1		1		0		1						1		1		20			
		4.01.01.2.02.0007	Koordinasi dan Penyusunan Laporan Keuangan Bulanan/ Triwulanan/ Semesteran SKPD			53.877.365		8.237.000		9.399.900		-		-						-		-	0	0		
			Tersedianya Laporan Keuangan Bulanan/Triwulanan/Semesteran SKPD dan Laporan Koordinasi Penyusunan Laporan Keuangan Bulanan/Triwulanan/Semesteran SKPD	Jumlah Laporan Keuangan Bulanan/ Triwulanan/ Semesteran SKPD dan Laporan Koordinasi Penyusunan Laporan Keuangan Bulanan/Triwulanan/Semesteran SKPD (Laporan)	12		1		12		0		0						0		0		0			
		4.01.01.2.02.0008	Penyusunan Pelaporan dan Analisis Prognosis Realisasi Anggaran			38.464.392		5.945.000		26.976.700		-		20.299.899						20.299.899		20.299.899	20	52,78		
			Tersedianya Dokumen Pelaporan dan Analisis Prognosis Realisasi Anggaran	Jumlah Dokumen Pelaporan dan Analisis Prognosis Realisasi Anggaran (Dokumen)	5		0		1		0		1						1		1		20			
		4.01.01.2.03	Administrasi Barang Milik Daerah pada Perangkat Daerah			512.097.337		72.013.500		54.316.050		26.300.000		18.217.000						44.517.000		44.517.000	40	8,69		
			Tersusunnya Produk Administratif Barang Milik Daerah pada Perangkat Daerah	Jumlah Rencana Kebutuhan Barang Milik Daerah SKPD (Dokumen)	10		1		2		0		0						0		0		0			
				Jumlah Dokumen Pengamanan Barang Milik Daerah SKPD (Dokumen)	5		0		1		0		1						1		1		20			
				Jumlah Laporan Hasil Penilaian Barang Milik Daerah dan Hasil Koordinasi Penilaian Barang Milik Daerah SKPD (Laporan)	5		1		4		0		1						1		1		20			
				Jumlah Laporan Hasil Pembinaan, Pengawasan, dan Pengendalian Barang Milik Daerah pada SKPD (Laporan)	5		1		1		1		0						1		1		20			
				Jumlah Laporan Rekonsiliasi dan Penyusunan Laporan Barang Milik Daerah pada SKPD (Laporan)	1		1		1		0		1						1		1		100			

No		Kode	Bidang Urusan/ Program/ Outcome/ Kegiatan/ Sub Kegiatan/ Kinerja	Indikator	Target RPJMD pada Tahun 2030 (Akhir Periode RPJMD)		Realisasi Capaian Kinerja RPJMD sampai dengan RKPD Tahun Lalu (Tahun 2025)		Target Kinerja dan Anggaran RKPD Tahun berjalan (Tahun 2026) yang dievaluasi		Realisasi Kinerja Pada Triwulan								Realisasi Capaian Kinerja dan Anggaran RKPD yang dievaluasi		Realisasi Kinerja dan Anggaran RPJMD s/d tahun 2026 (Akhir Tahun Pelaksanaaan RKPD Tahun 2026)		Tingkat Capaian Kinerja Dan Realisasi Anggaran RPJMD s/d tahun 2026 (%)		Unit SKPD Penanggungjawab	Ket
											I		II		III		IV									
1	2	3	4	5	6		7		8		9		10		11		12		13		14 = 13		15=14/6 x100%		16	17
					K	Rp	K	Rp	K	Rp	K	Rp	K	Rp	K	Rp	K	Rp	K	Rp	K	Rp	K	%		
				Jumlah Laporan Penatausahaan Barang Milik Daerah pada SKPD (Laporan)	4		1		4		0		4						4		4		100			
				Jumlah Dokumen Hasil Pemanfaatan Barang Milik Daerah SKPD (Dokumen)	5		1		1		0		1						1		1		20			
		4.01.01.2.03.0001	Penyusunan Perencanaan Kebutuhan Barang Milik Daerah SKPD			47.440.096		5.903.000		8.299.050		-		-						-		-	0	0		
			Tersedianya Rencana Kebutuhan Barang Milik Daerah SKPD	Jumlah Rencana Kebutuhan Barang Milik Daerah SKPD (Dokumen)	10		1		2		0		0						0		0		0			
		4.01.01.2.03.0002	Pengamanan Barang Milik Daerah SKPD			32.865.189		-		5.832.300		-		4.332.300						4.332.300		4.332.300	20	13,18		
			Terlaksananya Pengamanan Barang Milik Daerah SKPD	Jumlah Dokumen Pengamanan Barang Milik Daerah SKPD (Dokumen)	5		0		1		0		1						1		1		20			
		4.01.01.2.03.0003	Koordinasi dan Penilaian Barang Milik Daerah SKPD			188.093.965		22.921.500		892.800		-		892.800						892.800		892.800	20	0,47		
			Tersedianya Laporan Hasil Penilaian Barang Milik Daerah dan Hasil Koordinasi Penilaian Barang Milik Daerah SKPD	Jumlah Laporan Hasil Penilaian Barang Milik Daerah dan Hasil Koordinasi Penilaian Barang Milik Daerah SKPD (Laporan)	5		1		4		0		1						1		1		20			
		4.01.01.2.03.0004	Pembinaan, Pengawasan, dan Pengendalian Barang Milik Daerah pada SKPD			56.571.231		-		9.971.500		7.400.000		2.571.500						9.971.500		9.971.500	20	17,63		
			Terlaksananya Pembinaan, Pengawasan, dan Pengendalian Barang Milik Daerah pada SKPD	Jumlah Laporan Hasil Pembinaan, Pengawasan, dan Pengendalian Barang Milik Daerah pada SKPD (Laporan)	5		1		1		1		0						1		1		20			
		4.01.01.2.03.0005	Rekonsiliasi dan Penyusunan Laporan Barang Milik Daerah pada SKPD			30.831.319		10.000.500		5.410.700		-		5.410.700						5.410.700		5.410.700	100	17,55		
			Terlaksananya Rekonsiliasi dan Penyusunan Laporan Barang Milik Daerah pada SKPD	Jumlah Laporan Rekonsiliasi dan Penyusunan Laporan Barang Milik Daerah pada SKPD (Laporan)	1		1		1		0		1						1		1		100			
		4.01.01.2.03.0006	Penatausahaan Barang Milik Daerah pada SKPD			32.442.248		10.200.500		1.978.000		-		1.978.000						1.978.000		1.978.000	100	6,1		
			Terlaksananya Penatausahaan Barang Milik Daerah pada SKPD	Jumlah Laporan Penatausahaan Barang Milik Daerah pada SKPD (Laporan)	4		1		4		0		4						4		4		100			
		4.01.01.2.03.0007	Pemanfaatan Barang Milik Daerah SKPD			123.853.289		22.988.000		21.931.700		18.900.000		3.031.700						21.931.700		21.931.700	20	17,71		
			Terlaksananya Pemanfaatan Barang Milik Daerah SKPD	Jumlah Dokumen Hasil Pemanfaatan Barang Milik Daerah SKPD (Dokumen)	5		1		1		0		1						1		1		20			
		4.01.01.2.08	Penyediaan Jasa Penunjang Urusan Pemerintahan Daerah			37.719.304.111		6.290.811.582		4.098.568.000		289.100.000		761.158.430						1.050.258.430		1.050.258.430	6,67	2,78		
			Tersedianya Laporan Hasil Penyediaan Jasa Penunjang Urusan Pemerintahan Daerah	Jumlah Laporan Penyediaan Jasa Surat Menyurat (Laporan)	20		1		1		0		0						0		0		0			
				Jumlah Laporan Penyediaan Jasa Komunikasi, Sumber Daya Air dan Listrik yang Disediakan (Laporan)	20		1		4		1		1						2		2		10			
				Jumlah Laporan Penyediaan Jasa Pelayanan Umum Kantor yang Disediakan (Laporan)	20		4		12		1		1						2		2		10			
		4.01.01.2.08.0001	Penyediaan Jasa Surat Menyurat			134.714.964		24.996.000		25.992.000		2.100.000		2.664.000						4.764.000		4.764.000	0	3,54		
			Terlaksananya Penyediaan Jasa Surat Menyurat	Jumlah Laporan Penyediaan Jasa Surat Menyurat (Laporan)	20		1		1		0		0						0		0		0			
		4.01.01.2.08.0002	Penyediaan Jasa Komunikasi, Sumber Daya Air dan Listrik			2.157.986.219		129.015.582		340.376.000		10.000.000		34.000.000						44.000.000		44.000.000	10	2,04		
			Tersedianya Jasa Komunikasi, Sumber Daya Air dan Listrik	Jumlah Laporan Penyediaan Jasa Komunikasi, Sumber Daya Air dan Listrik yang Disediakan (Laporan)	20		1		4		1		1						2		2		10			
		4.01.01.2.08.0004	Penyediaan Jasa Pelayanan Umum Kantor			35.426.602.928		6.136.800.000		3.732.200.000		277.000.000		724.494.430						1.001.494.430		1.001.494.430	10	2,83		
			Tersedianya Jasa Pelayanan Umum Kantor	Jumlah Laporan Penyediaan Jasa Pelayanan Umum Kantor yang Disediakan (Laporan)	20		4		12		1		1						2		2		10			
		4.01.01.2.11	Administrasi Keuangan dan Operasional Kepala Daerah dan Wakil Kepala Daerah			3.843.187.015		738.660.393		768.637.403		145.754.264		234.644.621						380.398.885		380.398.885	9,29	9,9		
			Terlaksananya Administrasi Keuangan dan Operasional Kepala Daerah dan Wakil Kepala Daerah	Jumlah Orang yang Menerima Gaji dan Tunjangan Kepala Daerah dan Wakil Kepala Daerah (Orang/Bulan)	140		28		28		6		6						12		12		8,57			

No		Kode	Bidang Urusan/ Program/ Outcome/ Kegiatan/ Sub Kegiatan/ Kinerja	Indikator	Target RPJMD pada Tahun 2030 (Akhir Periode RPJMD)		Realisasi Capaian Kinerja RPJMD sampai dengan RKPD Tahun Lalu (Tahun 2025)		Target Kinerja dan Anggaran RKPD Tahun berjalan (Tahun 2026) yang dievaluasi		Realisasi Kinerja Pada Triwulan								Realisasi Capaian Kinerja dan Anggaran RKPD yang dievaluasi		Realisasi Kinerja dan Anggaran RPJMD s/d tahun 2026 (Akhir Tahun Pelaksanaaan RKPD Tahun 2026)		Tingkat Capaian Kinerja Dan Realisasi Anggaran RPJMD s/d tahun 2026 (%)		Unit SKPD Penanggungjawab	Ket
											I		II		III		IV									
1	2	3	4	5	6		7		8		9		10		11		12		13		14 = 13		15=14/6 x100%		16	17
					K	Rp	K	Rp	K	Rp	K	Rp	K	Rp	K	Rp	K	Rp	K	Rp	K	Rp	K	%		
				Jumlah Orang yang Menerima Dana Penunjang Operasional Kepala Daerah dan Wakil Kepala Daerah (Orang/Bulan)	120		24		24		6		6						12		12		10			
		4.01.01.2.11.0001	Penyediaan Gaji dan Tunjangan Kepala Daerah dan Wakil Kepala Daerah			843.187.015		138.660.393		168.637.403		45.754.264		34.644.621						80.398.885		80.398.885	8,57	9,54		
			Tersedianya Gaji dan Tunjangan Kepala Daerah dan Wakil Kepala Daerah	Jumlah Orang yang Menerima Gaji dan Tunjangan Kepala Daerah dan Wakil Kepala Daerah (Orang/Bulan)	140		28		28		6		6						12		12		8,57			
		4.01.01.2.11.0004	Penyediaan Dana Penunjang Operasional Kepala Daerah dan Wakil Kepala Daerah			3.000.000.000		600.000.000		600.000.000		100.000.000		200.000.000						300.000.000		300.000.000	10	10		
			Tersedianya Dana Penunjang Operasional Kepala Daerah dan Wakil Kepala Daerah	Jumlah Orang yang Menerima Dana Penunjang Operasional Kepala Daerah dan Wakil Kepala Daerah (Orang/Bulan)	120		24		24		6		6						12		12		10			
		4.02	**SEKRETARIAT DPRD**			**195.891.667.940**		**61.807.648.532**		**51.315.119.621**		**15.498.729.497**		**12.377.095.229**						**27.875.824.726**		**27.875.824.726**	**96,82**	**14,23**		
		4.02.01	**PROGRAM PENUNJANG URUSAN PEMERINTAHAN DAERAH KABUPATEN/KOTA**			**141.169.758.166**		**36.756.000.915**		**43.716.857.771**		**11.143.038.997**		**11.690.245.229**						**22.833.284.226**		**22.833.284.226**	**141,99**	**16,17**	SEKRETARIAT DPRD	
			MENINGKATNYA KEPATUHAN PERANGKAT DAERAH DALAM TATA KELOLA ADMINISTRASI, PELAPORAN KINERJA, DAN PENGELOLAAN ASET DAERAH SECARA TEPAT WAKTU, LENGKAP, DAN SESUAI KETENTUAN (70)	PERSENTASE RATA-RATA KEPATUHAN TATA KELOLA PERANGKAT DAERAH (70) (%)	500		25		100,00		25		26						51		51		10,2			
		4.02.01.2.01	Perencanaan, Penganggaran, dan Evaluasi Kinerja Perangkat Daerah			306.672.529		25.534.000		17.796.000		-		-						-		-	0	0		
			Tersusunnya Produk Administratif Perencanaan, Penganggaran, dan Evaluasi Kinerja Perangkat Daerah	Jumlah Dokumen Perencanaan Perangkat Daerah (Dokumen)	2		2		4		0		0						0		0		0			
				Jumlah Dokumen RKA-SKPD dan Laporan Hasil Koordinasi Penyusunan Dokumen RKA-SKPD (Dokumen)	1		1		2		0		0						0		0		0			
				Jumlah Dokumen Perubahan RKA-SKPD dan Laporan Hasil Koordinasi Penyusunan Dokumen Perubahan RKA-SKPD (Dokumen)	1		1		1		0		0						0		0		0			
				Jumlah Dokumen DPA-SKPD dan Laporan Hasil Koordinasi Penyusunan Dokumen DPA-SKPD (Dokumen)	1		1		1		0		0						0		0		0			
				Jumlah Dokumen Perubahan DPA-SKPD dan Laporan Hasil Koordinasi Penyusunan Dokumen Perubahan DPA-SKPD (Dokumen)	1		1		1		0		0						0		0		0			
				Jumlah Laporan Capaian Kinerja dan Ikhtisar Realisasi Kinerja SKPD dan Laporan Hasil Koordinasi Penyusunan Laporan Capaian Kinerja dan Ikhtisar Realisasi Kinerja SKPD (Laporan)	1		1		1		0		0						0		0		0			
				Jumlah Laporan Evaluasi Kinerja Perangkat Daerah (Laporan)	1		1		1		0		0						0		0		0			
				Jumlah Dokumen Hasil Penyelenggaraan Walidata Pendukung Statistik Sektoral Daerah (Dokumen)	1		0		1		0		0						0		0		0			
				Jumlah Data Statistik Sektoral Daerah yang Telah Dikumpulkan dan Diperiksa Lingkup Perangkat Daerah (Data)	1		0		1		0		0						0		0		0			
				Jumlah Berita Acara Hasil Sinkronisasi dan Harmonisasi Pusat dan Daerah dalam Rangka Mendukung Target Pembangunan Nasional melalui Koordinasi Teknis Pembangunan (Berita Acara)	1		0		1		0		0						0		0		0			
		4.02.01.2.01.0001	Penyusunan Dokumen Perencanaan Perangkat Daerah			66.307.575		11.967.000		2.510.000		-		-						-		-	0	0		
			Tersusunnya Dokumen Perencanaan Perangkat Daerah	Jumlah Dokumen Perencanaan Perangkat Daerah (Dokumen)	2		2		4		0		0						0		0		0			

No		Kode	Bidang Urusan/ Program/ Outcome/ Kegiatan/ Sub Kegiatan/ Kinerja	Indikator	Target RPJMD pada Tahun 2030 (Akhir Periode RPJMD)		Realisasi Capaian Kinerja RPJMD sampai dengan RKPD Tahun Lalu (Tahun 2025)		Target Kinerja dan Anggaran RKPD Tahun berjalan (Tahun 2026) yang dievaluasi		Realisasi Kinerja Pada Triwulan								Realisasi Capaian Kinerja dan Anggaran RKPD yang dievaluasi		Realisasi Kinerja dan Anggaran RPJMD s/d tahun 2026 (Akhir Tahun Pelaksanaaan RKPD Tahun 2026)		Tingkat Capaian Kinerja Dan Realisasi Anggaran RPJMD s/d tahun 2026 (%)		Unit SKPD Penanggungjawab	Ket
											I		II		III		IV									
1	2	3	4	5	6		7		8		9		10		11		12		13		14 = 13		15=14/6 x100%		16	17
					K	Rp	K	Rp	K	Rp	K	Rp	K	Rp	K	Rp	K	Rp	K	Rp	K	Rp	K	%		
		4.02.01.2.01.0002	Koordinasi dan Penyusunan Dokumen RKA-SKPD			33.153.787		5.727.000		3.900.000		-		-						-		-	0	0		
			Tersedianya Dokumen RKA-SKPD dan Laporan Hasil Koordinasi Penyusunan Dokumen RKA-SKPD	Jumlah Dokumen RKA-SKPD dan Laporan Hasil Koordinasi Penyusunan Dokumen RKA-SKPD (Dokumen)	1		1		2		0		0						0		0		0			
		4.02.01.2.01.0003	Koordinasi dan Penyusunan Dokumen Perubahan RKA-SKPD			33.153.787		3.570.000		1.835.000		-		-						-		-	0	0		
			Tersedianya Dokumen Perubahan RKA-SKPD dan Laporan Hasil Koordinasi Penyusunan Dokumen Perubahan RKA-SKPD	Jumlah Dokumen Perubahan RKA-SKPD dan Laporan Hasil Koordinasi Penyusunan Dokumen Perubahan RKA-SKPD (Dokumen)	1		1		1		0		0						0		0		0			
		4.02.01.2.01.0004	Koordinasi dan Penyusunan DPA-SKPD			33.153.787		400.000		2.185.000		-		-						-		-	0	0		
			Tersedianya Dokumen DPA-SKPD dan Laporan Hasil Koordinasi Penyusunan Dokumen DPA-SKPD	Jumlah Dokumen DPA-SKPD dan Laporan Hasil Koordinasi Penyusunan Dokumen DPA-SKPD (Dokumen)	1		1		1		0		0						0		0		0			
		4.02.01.2.01.0005	Koordinasi dan Penyusunan Perubahan DPA- SKPD			33.153.787		488.000		2.335.000		-		-						-		-	0	0		
			Tersedianya Dokumen Perubahan DPA-SKPD dan Laporan Hasil Koordinasi Penyusunan Dokumen Perubahan DPA-SKPD	Jumlah Dokumen Perubahan DPA-SKPD dan Laporan Hasil Koordinasi Penyusunan Dokumen Perubahan DPA-SKPD (Dokumen)	1		1		1		0		0						0		0		0			
		4.02.01.2.01.0006	Koordinasi dan Penyusunan Laporan Capaian Kinerja dan Ikhtisar Realisasi Kinerja SKPD			33.153.787		732.000		790.000		-		-						-		-	0	0		
			Tersedianya Laporan Capaian Kinerja dan Ikhtisar Realisasi Kinerja SKPD dan Laporan Hasil Koordinasi Penyusunan Laporan Capaian Kinerja dan Ikhtisar Realisasi Kinerja SKPD	Jumlah Laporan Capaian Kinerja dan Ikhtisar Realisasi Kinerja SKPD dan Laporan Hasil Koordinasi Penyusunan Laporan Capaian Kinerja dan Ikhtisar Realisasi Kinerja SKPD (Laporan)	1		1		1		0		0						0		0		0			
		4.02.01.2.01.0007	Evaluasi Kinerja Perangkat Daerah			33.153.787		2.650.000		3.851.000		-		-						-		-	0	0		
			Terlaksananya Evaluasi Kinerja Perangkat Daerah	Jumlah Laporan Evaluasi Kinerja Perangkat Daerah (Laporan)	1		1		1		0		0						0		0		0			
		4.02.01.2.01.0008	Penyelenggaraan Walidata Pendukung Statistik Sektoral Daerah			2.762.814		-		390.000		-		-						-		-	0	0		
			Terselenggaranya Walidata Pendukung Statistik Sektoral Daerah	Jumlah Dokumen Hasil Penyelenggaraan Walidata Pendukung Statistik Sektoral Daerah (Dokumen)	1		0		1		0		0						0		0		0			
		4.02.01.2.01.0009	Pelaksanaan Pengumpulan Data Statistik Sektoral Daerah			11.051.262		-		-		-		-						-		-	0	0		
			Terlaksananya Pengumpulan Data Statistik Sektoral Daerah	Jumlah Data Statistik Sektoral Daerah yang Telah Dikumpulkan dan Diperiksa Lingkup Perangkat Daerah (Data)	1		0		1		0		0						0		0		0			
		4.02.01.2.01.0013	Sinkronisasi dan Harmonisasi Pusat dan Daerah dalam Rangka Mendukung Target Pembangunan Nasional melalui Koordinasi Teknis Pembangunan			27.628.156		-		-		-		-						-		-	0	0		
			Tercapainya Sinkronisasi dan Harmonisasi Pusat dan Daerah dalam Rangka Mendukung Target Pembangunan Nasional melalui Koordinasi Teknis Pembangunan	Jumlah Berita Acara Hasil Sinkronisasi dan Harmonisasi Pusat dan Daerah dalam Rangka Mendukung Target Pembangunan Nasional melalui Koordinasi Teknis Pembangunan (Berita Acara)	1		0		1		0		0						0		0		0			
		4.02.01.2.02	Administrasi Keuangan Perangkat Daerah			22.468.478.123		3.913.529.445		8.027.583.122		2.384.512.804		2.005.816.995						4.390.329.799		4.390.329.799	0,57	19,54		
			Tersusunnya Produk Administratif Keuangan Perangkat Daerah	Jumlah Orang yang Menerima Gaji dan Tunjangan ASN (Orang/bulan)	658		658		60		15		15						30		30		4,56			
				Jumlah Dokumen Hasil Penyediaan Administrasi Pelaksanaan Tugas ASN (Dokumen)	1		1		12		0		0						0		0		0			
				Jumlah Dokumen Penatausahaan dan Pengujian/Verifikasi Keuangan SKPD (Dokumen)	1		4		1		0		0						0		0		0			
				Jumlah Dokumen Koordinasi dan Pelaksanaan Akuntansi SKPD (Dokumen)	1		1		1		0		0						0		0		0			

No		Kode	Bidang Urusan/ Program/ Outcome/ Kegiatan/ Sub Kegiatan/ Kinerja	Indikator	Target RPJMD pada Tahun 2030 (Akhir Periode RPJMD)		Realisasi Capaian Kinerja RPJMD sampai dengan RKPD Tahun Lalu (Tahun 2025)		Target Kinerja dan Anggaran RKPD Tahun berjalan (Tahun 2026) yang dievaluasi		Realisasi Kinerja Pada Triwulan								Realisasi Capaian Kinerja dan Anggaran RKPD yang dievaluasi		Realisasi Kinerja dan Anggaran RPJMD s/d tahun 2026 (Akhir Tahun Pelaksanaaan RKPD Tahun 2026)		Tingkat Capaian Kinerja Dan Realisasi Anggaran RPJMD s/d tahun 2026 (%)		Unit SKPD Penanggungjawab	Ket
											I		II		III		IV									
1	2	3	4	5	6		7		8		9		10		11		12		13		14 = 13		15=14/6 x100%		16	17
					K	Rp	K	Rp	K	Rp	K	Rp	K	Rp	K	Rp	K	Rp	K	Rp	K	Rp	K	%		
				Jumlah Laporan Keuangan Akhir Tahun SKPD dan Laporan Hasil Koordinasi Penyusunan Laporan Keuangan Akhir Tahun SKPD (Laporan)	3		1		1		0		0						0		0		0			
				Jumlah Dokumen Bahan Tanggapan Pemeriksaan dan Tindak Lanjut Pemeriksaan (Dokumen)	1		1		1		0		0						0		0		0			
				Jumlah Laporan Keuangan Bulanan/ Triwulanan/ Semesteran SKPD dan Laporan Koordinasi Penyusunan Laporan Keuangan Bulanan/Triwulanan/Semesteran SKPD (Laporan)	12		1		1		0		0						0		0		0			
				Jumlah Dokumen Pelaporan dan Analisis Prognosis Realisasi Anggaran (Dokumen)	1		1		1		0		0						0		0		0			
		4.02.01.2.02.0001	Penyediaan Gaji dan Tunjangan ASN			22.369.016.768		3.904.913.445		8.018.996.272		2.384.512.804		2.005.816.995						4.390.329.799		4.390.329.799	4,56	19,63		
			Tersedianya Gaji dan Tunjangan ASN	Jumlah Orang yang Menerima Gaji dan Tunjangan ASN (Orang/bulan)	658		658		60		15		15						30		30		4,56			
		4.02.01.2.02.0002	Penyediaan Administrasi Pelaksanaan Tugas ASN			66.307.575		2.156.000		3.270.700		-		-						-		-	0	0		
			Tersedianya Administrasi Pelaksanaan Tugas ASN	Jumlah Dokumen Hasil Penyediaan Administrasi Pelaksanaan Tugas ASN (Dokumen)	1		1		12		0		0						0		0		0			
		4.02.01.2.02.0003	Pelaksanaan Penatausahaan dan Pengujian/Verifikasi Keuangan SKPD			16.576.893		2.985.000		2.704.000		-		-						-		-	0	0		
			Terlaksananya Penatausahaan dan Pengujian/Verifikasi Keuangan SKPD	Jumlah Dokumen Penatausahaan dan Pengujian/Verifikasi Keuangan SKPD (Dokumen)	1		4		1		0		0						0		0		0			
		4.02.01.2.02.0004	Koordinasi dan Pelaksanaan Akuntansi SKPD			5.525.631		996.000		971.900		-		-						-		-	0	0		
			Terlaksananya Koordinasi dan Pelaksanaan Akuntansi SKPD	Jumlah Dokumen Koordinasi dan Pelaksanaan Akuntansi SKPD (Dokumen)	1		1		1		0		0						0		0		0			
		4.02.01.2.02.0005	Koordinasi dan Penyusunan Laporan Keuangan Akhir Tahun SKPD			2.762.814		488.000		483.600		-		-						-		-	0	0		
			Tersedianya Laporan Keuangan Akhir Tahun SKPD dan Laporan Hasil Koordinasi Penyusunan Laporan Keuangan Akhir Tahun SKPD	Jumlah Laporan Keuangan Akhir Tahun SKPD dan Laporan Hasil Koordinasi Penyusunan Laporan Keuangan Akhir Tahun SKPD (Laporan)	3		1		1		0		0						0		0		0			
		4.02.01.2.02.0006	Pengelolaan dan Penyiapan Bahan Tanggapan Pemeriksaan			2.762.814		488.000		357.700		-		-						-		-	0	0		
			Tersedianya Dokumen Bahan Tanggapan Pemeriksaan dan Tindak Lanjut Pemeriksaan	Jumlah Dokumen Bahan Tanggapan Pemeriksaan dan Tindak Lanjut Pemeriksaan (Dokumen)	1		1		1		0		0						0		0		0			
		4.02.01.2.02.0007	Koordinasi dan Penyusunan Laporan Keuangan Bulanan/ Triwulanan/ Semesteran SKPD			2.762.814		255.000		399.200		-		-						-		-	0	0		
			Tersedianya Laporan Keuangan Bulanan/Triwulanan/Semesteran SKPD dan Laporan Koordinasi Penyusunan Laporan Keuangan Bulanan/Triwulanan/Semesteran SKPD	Jumlah Laporan Keuangan Bulanan/ Triwulanan/ Semesteran SKPD dan Laporan Koordinasi Penyusunan Laporan Keuangan Bulanan/Triwulanan/Semesteran SKPD (Laporan)	12		1		1		0		0						0		0		0			
		4.02.01.2.02.0008	Penyusunan Pelaporan dan Analisis Prognosis Realisasi Anggaran			2.762.814		1.248.000		399.750		-		-						-		-	0	0		
			Tersedianya Dokumen Pelaporan dan Analisis Prognosis Realisasi Anggaran	Jumlah Dokumen Pelaporan dan Analisis Prognosis Realisasi Anggaran (Dokumen)	1		1		1		0		0						0		0		0			
		4.02.01.2.03	Administrasi Barang Milik Daerah pada Perangkat Daerah			24.865.338		8.049.000		1.689.200		-		-						-		-	0	0		
			Tersusunnya Produk Administratif Barang Milik Daerah pada Perangkat Daerah	Jumlah Rencana Kebutuhan Barang Milik Daerah SKPD (Dokumen)	2		2		1		0		0						0		0		0			
				Jumlah Dokumen Pengamanan Barang Milik Daerah SKPD (Dokumen)	1		1		1		0		0						0		0		0			
				Jumlah Laporan Rekonsiliasi dan Penyusunan Laporan Barang Milik Daerah pada SKPD (Laporan)	0		2		1		0		0						0		0		0			

No		Kode	Bidang Urusan/ Program/ Outcome/ Kegiatan/ Sub Kegiatan/ Kinerja	Indikator	Target RPJMD pada Tahun 2030 (Akhir Periode RPJMD)		Realisasi Capaian Kinerja RPJMD sampai dengan RKPD Tahun Lalu (Tahun 2025)		Target Kinerja dan Anggaran RKPD Tahun berjalan (Tahun 2026) yang dievaluasi		Realisasi Kinerja Pada Triwulan								Realisasi Capaian Kinerja dan Anggaran RKPD yang dievaluasi		Realisasi Kinerja dan Anggaran RPJMD s/d tahun 2026 (Akhir Tahun Pelaksanaaan RKPD Tahun 2026)		Tingkat Capaian Kinerja Dan Realisasi Anggaran RPJMD s/d tahun 2026 (%)		Unit SKPD Penanggungjawab	Ket
											I		II		III		IV									
1	2	3	4	5	6		7		8		9		10		11		12		13		14 = 13		15=14/6 x100%		16	17
					K	Rp	K	Rp	K	Rp	K	Rp	K	Rp	K	Rp	K	Rp	K	Rp	K	Rp	K	%		
				Jumlah Laporan Penatausahaan Barang Milik Daerah pada SKPD (Laporan)	4		1		1		0		0						0		0		0			
				Jumlah Dokumen Hasil Pemanfaatan Barang Milik Daerah SKPD (Dokumen)	1		1		1		0		0						0		0		0			
		4.02.01.2.03.0001	Penyusunan Perencanaan Kebutuhan Barang Milik Daerah SKPD			5.525.631		1.947.000		-		-		-						-		-	0	0		
			Tersedianya Rencana Kebutuhan Barang Milik Daerah SKPD	Jumlah Rencana Kebutuhan Barang Milik Daerah SKPD (Dokumen)	2		2		1		0		0						0		0		0			
		4.02.01.2.03.0002	Pengamanan Barang Milik Daerah SKPD			5.525.631		1.248.000		-		-		-						-		-	0	0		
			Terlaksananya Pengamanan Barang Milik Daerah SKPD	Jumlah Dokumen Pengamanan Barang Milik Daerah SKPD (Dokumen)	1		1		1		0		0						0		0		0			
		4.02.01.2.03.0005	Rekonsiliasi dan Penyusunan Laporan Barang Milik Daerah pada SKPD			-		1.870.000		499.900		-		-						-		-	0	0		
			Terlaksananya Rekonsiliasi dan Penyusunan Laporan Barang Milik Daerah pada SKPD	Jumlah Laporan Rekonsiliasi dan Penyusunan Laporan Barang Milik Daerah pada SKPD (Laporan)	0		2		1		0		0						0		0		0			
		4.02.01.2.03.0006	Penatausahaan Barang Milik Daerah pada SKPD			11.051.262		2.048.000		1.189.300		-		-						-		-	0	0		
			Terlaksananya Penatausahaan Barang Milik Daerah pada SKPD	Jumlah Laporan Penatausahaan Barang Milik Daerah pada SKPD (Laporan)	4		1		1		0		0						0		0		0			
		4.02.01.2.03.0007	Pemanfaatan Barang Milik Daerah SKPD			2.762.814		936.000		-		-		-						-		-	0	0		
			Terlaksananya Pemanfaatan Barang Milik Daerah SKPD	Jumlah Dokumen Hasil Pemanfaatan Barang Milik Daerah SKPD (Dokumen)	1		1		1		0		0						0		0		0			
		4.02.01.2.05	Administrasi Kepegawaian Perangkat Daerah			498.936.865		60.300.000		-		-		-						-		-	0	0		
			Tersusunnya Produk Administratif Kepegawaian Perangkat Daerah	Jumlah Unit Peningkatan Sarana dan Prasarana Disiplin Pegawai (Unit)	1		5		1		0		0						0		0		0			
				Jumlah Paket Pakaian Dinas beserta Atribut Kelengkapan (Paket)	1		1		60		0		0						0		0		0			
				Jumlah Dokumen Pendataan dan Pengolahan Administrasi Kepegawaian (Dokumen)	1		1		1		0		0						0		0		0			
				Jumlah Dokumen Hasil Koordinasi dan Pelaksanaaan Sistem Informasi Kepegawaian (Dokumen)	1		1		1		0		0						0		0		0			
				Jumlah Dokumen Monitoring, Evaluasi, dan Penilaian Kinerja Pegawai (Dokumen)	4		1		1		0		0						0		0		0			
				Jumlah Pegawai Berdasarkan Tugas dan Fungsi yang Mengikuti Pendidikan dan Pelatihan (Orang)	3		0		1		0		0						0		0		0			
		4.02.01.2.05.0001	Peningkatan Sarana dan Prasarana Disiplin Pegawai			55.256.312		-		-		-		-						-		-	0	0		
			Tersedianya Unit Peningkatan Sarana dan Prasarana Disiplin Pegawai	Jumlah Unit Peningkatan Sarana dan Prasarana Disiplin Pegawai (Unit)	1		5		1		0		0						0		0		0			
		4.02.01.2.05.0002	Pengadaan Pakaian Dinas beserta Atribut Kelengkapannya			338.693.564		59.800.000		-		-		-						-		-	0	0		
			Tersedianya Pakaian Dinas beserta Atribut Kelengkapan	Jumlah Paket Pakaian Dinas beserta Atribut Kelengkapan (Paket)	1		1		60		0		0						0		0		0			
		4.02.01.2.05.0003	Pendataan dan Pengolahan Administrasi Kepegawaian			2.762.814		500.000		-		-		-						-		-	0	0		
			Terlaksananya Pendataan dan Pengolahan Administrasi Kepegawaian	Jumlah Dokumen Pendataan dan Pengolahan Administrasi Kepegawaian (Dokumen)	1		1		1		0		0						0		0		0			
		4.02.01.2.05.0004	Koordinasi dan Pelaksanaan Sistem Informasi Kepegawaian			2.762.814		-		-		-		-						-		-	0	0		
			Terlaksananya Koordinasi dan Pelaksanaan Sistem Informasi Kepegawaian	Jumlah Dokumen Hasil Koordinasi dan Pelaksanaaan Sistem Informasi Kepegawaian (Dokumen)	1		1		1		0		0						0		0		0			
		4.02.01.2.05.0005	Monitoring, Evaluasi, dan Penilaian Kinerja Pegawai			16.576.893		-		-		-		-						-		-	0	0		
			Terlaksananya Monitoring, Evaluasi, dan Penilaian Kinerja Pegawai	Jumlah Dokumen Monitoring, Evaluasi, dan Penilaian Kinerja Pegawai (Dokumen)	4		1		1		0		0						0		0		0			

No		Kode	Bidang Urusan/ Program/ Outcome/ Kegiatan/ Sub Kegiatan/ Kinerja	Indikator	Target RPJMD pada Tahun 2030 (Akhir Periode RPJMD)		Realisasi Capaian Kinerja RPJMD sampai dengan RKPD Tahun Lalu (Tahun 2025)		Target Kinerja dan Anggaran RKPD Tahun berjalan (Tahun 2026) yang dievaluasi		Realisasi Kinerja Pada Triwulan								Realisasi Capaian Kinerja dan Anggaran RKPD yang dievaluasi		Realisasi Kinerja dan Anggaran RPJMD s/d tahun 2026 (Akhir Tahun Pelaksanaaan RKPD Tahun 2026)		Tingkat Capaian Kinerja Dan Realisasi Anggaran RPJMD s/d tahun 2026 (%)		Unit SKPD Penanggungjawab	Ket
											I		II		III		IV									
1	2	3	4	5	6		7		8		9		10		11		12		13		14 = 13		15=14/6 x100%		16	17
					K	Rp	K	Rp	K	Rp	K	Rp	K	Rp	K	Rp	K	Rp	K	Rp	K	Rp	K	%		
		4.02.01.2.05.0009	Pendidikan dan Pelatihan Pegawai Berdasarkan Tugas dan Fungsi			82.884.468		-		-		-		-						-		-	0	0		
			Terlaksananya Pendidikan dan Pelatihan Pegawai Berdasarkan Tugas dan Fungsi	Jumlah Pegawai Berdasarkan Tugas dan Fungsi yang Mengikuti Pendidikan dan Pelatihan (Orang)	3		0		1		0		0						0		0		0			
		4.02.01.2.06	Administrasi Umum Perangkat Daerah			4.204.549.321		2.269.196.796		2.018.329.100		257.531.100		1.540.000.000						1.797.531.100		1.797.531.100	450	42,75		
			Tersusunnya Produk Administratif Umum Perangkat Daerah	Jumlah Paket Komponen Instalasi Listrik/Penerangan Bangunan Kantor yang Disediakan (Paket)	1		1		30		0		0						0		0		0			
				Jumlah Paket Peralatan dan Perlengkapan Kantor yang Disediakan (Paket)	1		4		10		0		0						0		0		0			
				Jumlah Paket Peralatan Rumah Tangga yang Disediakan (Paket)	1		1		30		0		0						0		0		0			
				Jumlah Paket Bahan Logistik Kantor yang Disediakan (Paket)	1		4		60		15		15						30		30		3000			
				Jumlah Paket Barang Cetakan dan Penggandaan yang Disediakan (Paket)	1		2		30		7		7						14		14		1400			
				Jumlah Dokumen Bahan Bacaan dan Peraturan Perundang-Undangan yang Disediakan (Dokumen)	1		0		2		0		0						0		0		0			
				Jumlah Paket Bahan/Material yang Disediakan (Paket)	1		0		1		0		0						0		0		0			
				Jumlah Laporan Penyelenggaraan Rapat Koordinasi dan Konsultasi SKPD (Laporan)	4		4		60		4		0						4		4		100			
				Jumlah Dokumen Penatausahaan Arsip Dinamis pada SKPD (Dokumen)	1		0		1		0		0						0		0		0			
				Jumlah Dokumen Dukungan Pelaksanaan Sistem Pemerintahan Berbasis Elektronik pada SKPD (Dokumen)	1		1		1		0		0						0		0		0			
		4.02.01.2.06.0001	Penyediaan Komponen Instalasi Listrik/Penerangan Bangunan Kantor			5.525.631		38.170.000		-		-		-						-		-	0	0		
			Tersedianya Komponen Instalasi Listrik/Penerangan Bangunan Kantor	Jumlah Paket Komponen Instalasi Listrik/Penerangan Bangunan Kantor yang Disediakan (Paket)	1		1		30		0		0						0		0		0			
		4.02.01.2.06.0002	Penyediaan Peralatan dan Perlengkapan Kantor			9.741.685		311.987.700		-		-		-						-		-	0	0		
			Tersedianya Peralatan dan Perlengkapan Kantor	Jumlah Paket Peralatan dan Perlengkapan Kantor yang Disediakan (Paket)	1		4		10		0		0						0		0		0			
		4.02.01.2.06.0003	Penyediaan Peralatan Rumah Tangga			5.525.631		180.538.000		-		-		-						-		-	0	0		
			Tersedianya Peralatan Rumah Tangga	Jumlah Paket Peralatan Rumah Tangga yang Disediakan (Paket)	1		1		30		0		0						0		0		0			
		4.02.01.2.06.0004	Penyediaan Bahan Logistik Kantor			2.843.213.558		843.350.000		1.806.100.000		250.000.000		1.540.000.000						1.790.000.000		1.790.000.000	3000	62,96		
			Tersedianya Bahan Logistik Kantor	Jumlah Paket Bahan Logistik Kantor yang Disediakan (Paket)	1		4		60		15		15						30		30		3000			
		4.02.01.2.06.0005	Penyediaan Barang Cetakan dan Penggandaan			387.802.428		162.393.900		71.188.100		7.531.100		-						7.531.100		7.531.100	1400	1,94		
			Tersedianya Barang Cetakan dan Penggandaan	Jumlah Paket Barang Cetakan dan Penggandaan yang Disediakan (Paket)	1		2		30		7		7						14		14		1400			
		4.02.01.2.06.0006	Penyediaan Bahan Bacaan dan Peraturan Perundang-undangan			5.525.631		-		-		-		-						-		-	0	0		
			Tersedianya Bahan Bacaan dan Peraturan Perundang-undangan	Jumlah Dokumen Bahan Bacaan dan Peraturan Perundang-Undangan yang Disediakan (Dokumen)	1		0		2		0		0						0		0		0			
		4.02.01.2.06.0007	Penyediaan Bahan/Material			27.628.156		-		-		-		-						-		-	0	0		
			Tersedianya Bahan/Material	Jumlah Paket Bahan/Material yang Disediakan (Paket)	1		0		1		0		0						0		0		0			
		4.02.01.2.06.0009	Penyelenggaraan Rapat Koordinasi dan Konsultasi SKPD			847.753.396		732.757.196		141.041.000		-		-						-		-	100	0		
			Terlaksananya Penyelenggaraan Rapat Koordinasi dan Konsultasi SKPD	Jumlah Laporan Penyelenggaraan Rapat Koordinasi dan Konsultasi SKPD (Laporan)	4		4		60		4		0						4		4		100			

No		Kode	Bidang Urusan/ Program/ Outcome/ Kegiatan/ Sub Kegiatan/ Kinerja	Indikator	Target RPJMD pada Tahun 2030 (Akhir Periode RPJMD)		Realisasi Capaian Kinerja RPJMD sampai dengan RKPD Tahun Lalu (Tahun 2025)		Target Kinerja dan Anggaran RKPD Tahun berjalan (Tahun 2026) yang dievaluasi		Realisasi Kinerja Pada Triwulan								Realisasi Capaian Kinerja dan Anggaran RKPD yang dievaluasi		Realisasi Kinerja dan Anggaran RPJMD s/d tahun 2026 (Akhir Tahun Pelaksanaaan RKPD Tahun 2026)		Tingkat Capaian Kinerja Dan Realisasi Anggaran RPJMD s/d tahun 2026 (%)		Unit SKPD Penanggungjawab	Ket
											I		II		III		IV									
1	2	3	4	5	6		7		8		9		10		11		12		13		14 = 13		15=14/6 x100%		16	17
					K	Rp	K	Rp	K	Rp	K	Rp	K	Rp	K	Rp	K	Rp	K	Rp	K	Rp	K	%		
		4.02.01.2.06.0010	Penatausahaan Arsip Dinamis pada SKPD			16.576.893		-		-		-		-						-		-	0	0		
			Terlaksananya Penatausahaan Arsip Dinamis pada SKPD	Jumlah Dokumen Penatausahaan Arsip Dinamis pada SKPD (Dokumen)	1		0		1		0		0						0		0		0			
		4.02.01.2.06.0011	Dukungan Pelaksanaan Sistem Pemerintahan Berbasis Elektronik pada SKPD			55.256.312		-		-		-		-						-		-	0	0		
			Terlaksananya Dukungan Pelaksanaan Sistem Pemerintahan Berbasis Elektronik pada SKPD	Jumlah Dokumen Dukungan Pelaksanaan Sistem Pemerintahan Berbasis Elektronik pada SKPD (Dokumen)	1		1		1		0		0						0		0		0			
		4.02.01.2.07	Pengadaan Barang Milik Daerah Penunjang Urusan Pemerintah Daerah			1.243.267.028		5.524.234.500		1.312.632.412		-		577.690.700						577.690.700		577.690.700	156,25	46,47		
			Tersedianya Unit Barang Milik Daerah Penunjang Urusan Pemerintah Daerah melalui Pengadaan	Jumlah Unit Kendaraan Perorangan Dinas atau Kendaraan Dinas Jabatan yang Disediakan (Unit)	1		0		1		0		0						0		0		0			
				Jumlah Unit Kendaraan Dinas Operasional atau Lapangan yang Disediakan (Unit)	1		0		1		0		0						0		0		0			
				Jumlah Paket Mebel yang Disediakan (Unit)	2		2		100		0		25						25		25		1250			
				Jumlah Unit Peralatan dan Mesin Lainnya yang Disediakan (Unit)	2		2		10		0		0						0		0		0			
				Jumlah Unit Aset Tak Berwujud yang Disediakan (Unit)	1		0		1		0		0						0		0		0			
				Jumlah Unit Gedung Kantor atau Bangunan Lainnya yang Disediakan (Unit)	1		1		1		0		0						0		0		0			
				Jumlah Unit Sarana dan Prasarana Gedung Kantor atau Bangunan Lainnya yang Disediakan (Unit)	1		0		1		0		0						0		0		0			
				Jumlah Unit Sarana dan Prasarana Pendukung Gedung Kantor atau Bangunan Lainnya yang Disediakan (Unit)	1		0		1		0		0						0		0		0			
		4.02.01.2.07.0001	Pengadaan Kendaraan Perorangan Dinas atau Kendaraan Dinas Jabatan			138.140.781		1.501.618.000		-		-		-						-		-	0	0		
			Tersedianya Kendaraan Perorangan Dinas atau Kendaraan Dinas Jabatan	Jumlah Unit Kendaraan Perorangan Dinas atau Kendaraan Dinas Jabatan yang Disediakan (Unit)	1		0		1		0		0						0		0		0			
		4.02.01.2.07.0002	Pengadaan Kendaraan Dinas Operasional atau Lapangan			138.140.781		-		-		-		-						-		-	0	0		
			Tersedianya Kendaraan Dinas Operasional atau Lapangan	Jumlah Unit Kendaraan Dinas Operasional atau Lapangan yang Disediakan (Unit)	1		0		1		0		0						0		0		0			
		4.02.01.2.07.0005	Pengadaan Mebel			55.256.312		1.986.105.000		639.490.700		-		577.690.700						577.690.700		577.690.700	1250	1045,47		
			Tersedianya Mebel	Jumlah Paket Mebel yang Disediakan (Unit)	2		2		100		0		25						25		25		1250			
		4.02.01.2.07.0006	Pengadaan Peralatan dan Mesin Lainnya			55.256.312		1.847.393.000		140.157.500		-		-						-		-	0	0		
			Tersedianya Peralatan dan Mesin Lainnya	Jumlah Unit Peralatan dan Mesin Lainnya yang Disediakan (Unit)	2		2		10		0		0						0		0		0			
		4.02.01.2.07.0008	Pengadaan Aset Tak Berwujud			27.628.156		-		-		-		-						-		-	0	0		
			Tersedianya Aset Tak Berwujud	Jumlah Unit Aset Tak Berwujud yang Disediakan (Unit)	1		0		1		0		0						0		0		0			
		4.02.01.2.07.0009	Pengadaan Gedung Kantor atau Bangunan Lainnya			276.281.562		189.118.500		532.984.212		-		-						-		-	0	0		
			Tersedianya Gedung Kantor atau Bangunan Lainnya	Jumlah Unit Gedung Kantor atau Bangunan Lainnya yang Disediakan (Unit)	1		1		1		0		0						0		0		0			
		4.02.01.2.07.0010	Pengadaan Sarana dan Prasarana Gedung Kantor atau Bangunan Lainnya			276.281.562		-		-		-		-						-		-	0	0		
			Tersedianya Sarana dan Prasarana Gedung Kantor atau Bangunan Lainnya	Jumlah Unit Sarana dan Prasarana Gedung Kantor atau Bangunan Lainnya yang Disediakan (Unit)	1		0		1		0		0						0		0		0			
		4.02.01.2.07.0011	Pengadaan Sarana dan Prasarana Pendukung Gedung Kantor atau Bangunan Lainnya			276.281.562		-		-		-		-						-		-	0	0		

No		Kode	Bidang Urusan/ Program/ Outcome/ Kegiatan/ Sub Kegiatan/ Kinerja	Indikator	Target RPJMD pada Tahun 2030 (Akhir Periode RPJMD)		Realisasi Capaian Kinerja RPJMD sampai dengan RKPD Tahun Lalu (Tahun 2025)		Target Kinerja dan Anggaran RKPD Tahun berjalan (Tahun 2026) yang dievaluasi		Realisasi Kinerja Pada Triwulan								Realisasi Capaian Kinerja dan Anggaran RKPD yang dievaluasi		Realisasi Kinerja dan Anggaran RPJMD s/d tahun 2026 (Akhir Tahun Pelaksanaaan RKPD Tahun 2026)		Tingkat Capaian Kinerja Dan Realisasi Anggaran RPJMD s/d tahun 2026 (%)		Unit SKPD Penanggungjawab	Ket
											I		II		III		IV									
1	2	3	4	5	6		7		8		9		10		11		12		13		14 = 13		15=14/6 x100%		16	17
					K	Rp	K	Rp	K	Rp	K	Rp	K	Rp	K	Rp	K	Rp	K	Rp	K	Rp	K	%		
			Tersedianya Sarana dan Prasarana Pendukung Gedung Kantor atau Bangunan Lainnya	Jumlah Unit Sarana dan Prasarana Pendukung Gedung Kantor atau Bangunan Lainnya yang Disediakan (Unit)	1		0		1		0		0						0		0		0			
		4.02.01.2.08	Penyediaan Jasa Penunjang Urusan Pemerintahan Daerah			5.772.329.959		1.018.660.000		1.386.273.300		295.468.900		540.000.000						835.468.900		835.468.900	81,25	14,47		
			Tersedianya Laporan Hasil Penyediaan Jasa Penunjang Urusan Pemerintahan Daerah	Jumlah Laporan Penyediaan Jasa Surat Menyurat (Laporan)	4		1		30		7		0						7		7		175			
				Jumlah Laporan Penyediaan Jasa Komunikasi, Sumber Daya Air dan Listrik yang Disediakan (Laporan)	4		1		1		0		0						0		0		0			
				Jumlah Laporan Penyediaan Jasa Peralatan dan Perlengkapan Kantor yang Disediakan (Laporan)	4		1		10		0		0						0		0		0			
				Jumlah Laporan Penyediaan Jasa Pelayanan Umum Kantor yang Disediakan (Laporan)	4		4		12		3		3						6		6		150			
		4.02.01.2.08.0001	Penyediaan Jasa Surat Menyurat			19.892.272		3.600.000		3.273.300		2.468.900		-						2.468.900		2.468.900	175	12,41		
			Terlaksananya Penyediaan Jasa Surat Menyurat	Jumlah Laporan Penyediaan Jasa Surat Menyurat (Laporan)	4		1		30		7		0						7		7		175			
		4.02.01.2.08.0002	Penyediaan Jasa Komunikasi, Sumber Daya Air dan Listrik			135.080.959		23.850.000		-		-		-						-		-	0	0		
			Tersedianya Jasa Komunikasi, Sumber Daya Air dan Listrik	Jumlah Laporan Penyediaan Jasa Komunikasi, Sumber Daya Air dan Listrik yang Disediakan (Laporan)	4		1		1		0		0						0		0		0			
		4.02.01.2.08.0003	Penyediaan Jasa Peralatan dan Perlengkapan Kantor			27.628.156		15.610.000		-		-		-						-		-	0	0		
			Tersedianya Jasa Peralatan dan Perlengkapan Kantor	Jumlah Laporan Penyediaan Jasa Peralatan dan Perlengkapan Kantor yang Disediakan (Laporan)	4		1		10		0		0						0		0		0			
		4.02.01.2.08.0004	Penyediaan Jasa Pelayanan Umum Kantor			5.589.728.572		975.600.000		1.383.000.000		293.000.000		540.000.000						833.000.000		833.000.000	150	14,9		
			Tersedianya Jasa Pelayanan Umum Kantor	Jumlah Laporan Penyediaan Jasa Pelayanan Umum Kantor yang Disediakan (Laporan)	4		4		12		3		3						6		6		150			
		4.02.01.2.09	Pemeliharaan Barang Milik Daerah Penunjang Urusan Pemerintahan Daerah			473.657.106		3.231.111.916		4.682.928.618		582.029.000		3.453.168.965						4.035.197.965		4.035.197.965	162,5	851,92		
			Terlaksananya Pemeliharaan Barang Milik Daerah Penunjang Urusan Pemerintahan Daerah	Jumlah Kendaraan Perorangan Dinas atau Kendaraan Dinas Jabatan yang Dipelihara dan dibayarkan Pajaknya (Unit)	1		1		3		2		1						3		3		300			
				Jumlah Kendaraan Dinas Operasional atau Lapangan yang Dipelihara dan dibayarkan Pajak dan Perizinannya (Unit)	1		1		5		2		2						4		4		400			
				Jumlah Mebel yang Dipelihara (Unit)	2		0		1		0		0						0		0		0			
				Jumlah Peralatan dan Mesin Lainnya yang Dipelihara (Unit)	2		0		1		0		0						0		0		0			
				Jumlah Aset Tak Berwujud yang Dipelihara (Unit)	1		0		1		0		0						0		0		0			
				Jumlah Gedung Kantor dan Bangunan Lainnya yang Dipelihara/Direhabilitasi (Unit)	1		0		5		0		2						2		2		200			
				Jumlah Sarana dan Prasarana Gedung Kantor atau Bangunan Lainnya yang Dipelihara/Direhabilitasi (Unit)	1		1		3		1		2						3		3		300			
				Jumlah Sarana dan Prasarana Pendukung Gedung Kantor atau Bangunan Lainnya yang Dipelihara/Direhabilitasi (Unit)	1		0		1		0		1						1		1		100			
		4.02.01.2.09.0001	Penyediaan Jasa Pemeliharaan, Biaya Pemeliharaan, dan Pajak Kendaraan Perorangan Dinas atau Kendaraan Dinas Jabatan			165.558.963		363.517.167		805.650.000		110.370.000		167.728.728						278.098.728		278.098.728	300	167,98		
			Tersedianya Jasa Pemeliharaan, Biaya Pemeliharaan dan Pajak Kendaraan Perorangan Dinas atau Kendaraan Dinas Jabatan	Jumlah Kendaraan Perorangan Dinas atau Kendaraan Dinas Jabatan yang Dipelihara dan dibayarkan Pajaknya (Unit)	1		1		3		2		1						3		3		300			
		4.02.01.2.09.0002	Penyediaan Jasa Pemeliharaan, Biaya Pemeliharaan, Pajak dan Perizinan Kendaraan Dinas Operasional atau Lapangan			164.221.760		94.516.749		170.620.000		36.400.000		54.600.000						91.000.000		91.000.000	400	55,41		

No		Kode	Bidang Urusan/ Program/ Outcome/ Kegiatan/ Sub Kegiatan/ Kinerja	Indikator	Target RPJMD pada Tahun 2030 (Akhir Periode RPJMD)		Realisasi Capaian Kinerja RPJMD sampai dengan RKPD Tahun Lalu (Tahun 2025)		Target Kinerja dan Anggaran RKPD Tahun berjalan (Tahun 2026) yang dievaluasi		Realisasi Kinerja Pada Triwulan								Realisasi Capaian Kinerja dan Anggaran RKPD yang dievaluasi		Realisasi Kinerja dan Anggaran RPJMD s/d tahun 2026 (Akhir Tahun Pelaksanaaan RKPD Tahun 2026)		Tingkat Capaian Kinerja Dan Realisasi Anggaran RPJMD s/d tahun 2026 (%)		Unit SKPD Penanggungjawab	Ket
											I		II		III		IV									
1	2	3	4	5	6		7		8		9		10		11		12		13		14 = 13		15=14/6 x100%		16	17
					K	Rp	K	Rp	K	Rp	K	Rp	K	Rp	K	Rp	K	Rp	K	Rp	K	Rp	K	%		
			Tersedianya Jasa Pemeliharaan, Biaya Pemeliharaan, Pajak dan Perizinan Kendaraan Dinas Operasional atau Lapangan	Jumlah Kendaraan Dinas Operasional atau Lapangan yang Dipelihara dan dibayarkan Pajak dan Perizinannya (Unit)	1		1		5		2		2						4		4		400			
		4.02.01.2.09.0005	Pemeliharaan Mebel			5.525.631		-		-		-		-						-		-	0	0		
			Terlaksananya Pemeliharaan Mebel	Jumlah Mebel yang Dipelihara (Unit)	2		0		1		0		0						0		0		0			
		4.02.01.2.09.0006	Pemeliharaan Peralatan dan Mesin Lainnya			13.814.077		-		26.300.000		-		-						-		-	0	0		
			Terlaksananya Pemeliharaan Peralatan dan Mesin Lainnya	Jumlah Peralatan dan Mesin Lainnya yang Dipelihara (Unit)	2		0		1		0		0						0		0		0			
		4.02.01.2.09.0008	Pemeliharaan Aset Tak Berwujud			5.525.631		-		-		-		-						-		-	0	0		
			Terlaksananya Pemeliharaan Aset Tak Berwujud	Jumlah Aset Tak Berwujud yang Dipelihara (Unit)	1		0		1		0		0						0		0		0			
		4.02.01.2.09.0009	Pemeliharaan/Rehabilitasi Gedung Kantor dan Bangunan Lainnya			63.754.732		-		941.817.168		-		927.559.484						927.559.484		927.559.484	200	1454,89		
			Terlaksananya Pemeliharaan/Rehabilitasi Gedung Kantor dan Bangunan Lainnya	Jumlah Gedung Kantor dan Bangunan Lainnya yang Dipelihara/Direhabilitasi (Unit)	1		0		5		0		2						2		2		200			
		4.02.01.2.09.0010	Pemeliharaan/Rehabilitasi Sarana dan Prasarana Gedung Kantor atau Bangunan Lainnya			27.628.156		1.232.000.000		2.738.541.450		435.259.000		2.303.280.753						2.738.539.753		2.738.539.753	300	9912,13		
			Terlaksananya Pemeliharaan/Rehabilitasi Sarana dan Prasarana Gedung Kantor atau Bangunan Lainnya	Jumlah Sarana dan Prasarana Gedung Kantor atau Bangunan Lainnya yang Dipelihara/Direhabilitasi (Unit)	1		1		3		1		2						3		3		300			
		4.02.01.2.09.0011	Pemeliharaan/Rehabilitasi Sarana dan Prasarana Pendukung Gedung Kantor atau Bangunan Lainnya			27.628.156		1.541.078.000		-		-		-						-		-	100	0		
			Terlaksananya Pemeliharaan/Rehabilitasi Sarana dan Prasarana Pendukung Gedung Kantor atau Bangunan Lainnya	Jumlah Sarana dan Prasarana Pendukung Gedung Kantor atau Bangunan Lainnya yang Dipelihara/Direhabilitasi (Unit)	1		0		1		0		1						1		1		100			
		4.02.01.2.15	Layanan Keuangan dan Kesejahteraan DPRD			83.011.516.745		15.279.272.208		15.733.302.519		4.105.871.813		-						4.105.871.813		4.105.871.813	0	4,95		
			Terlaksananya Layanan Keuangan dan Kesejahteraan DPRD	Jumlah Anggota DPRD yang Menerima Hak Keuangan DPRD (Orang/Bulan)	420		420		30		7		0						0		0		0			
				Jumlah Paket Pakaian Dinas dan Atribut DPRD yang Disediakan (Paket)	1		1		30		7		0						0		0		0			
				Jumlah Orang yang Mengikuti Medical Check Up DPRD (Orang)	30		0		30		0		0						0		0		0			
		4.02.01.2.15.0001	Penyelenggaraan Administrasi Keuangan DPRD			81.453.288.733		15.018.272.208		15.415.302.519		3.907.871.813		-						3.907.871.813		3.907.871.813	0	4,8		
			Tersedianya Hak Keuangan Anggota DPRD	Jumlah Anggota DPRD yang Menerima Hak Keuangan DPRD (Orang/Bulan)	420		420		30		7		0						0		0		0			
		4.02.01.2.15.0002	Penyediaan Pakaian Dinas dan Atribut DPRD			1.309.574.606		261.000.000		273.000.000		198.000.000		-						198.000.000		198.000.000	0	15,12		
			Terlaksananya Penyediaan Pakaian Dinas dan Atribut DPRD	Jumlah Paket Pakaian Dinas dan Atribut DPRD yang Disediakan (Paket)	1		1		30		7		0						0		0		0			
		4.02.01.2.15.0003	Pelaksanaan Medical Check Up DPRD			248.653.406		-		45.000.000		-		-						-		-	0	0		
			Terlaksananya Medical Check Up DPRD	Jumlah Orang yang Mengikuti Medical Check Up DPRD (Orang)	30		0		30		0		0						0		0		0			
		4.02.01.2.16	Layanan Administrasi DPRD			23.165.485.152		5.426.113.050		10.536.323.500		3.517.625.380		3.573.568.569						7.091.193.949		7.091.193.949	462,5	30,61		
			Terlaksananya Layanan Administrasi DPRD	Jumlah Dokumen Hasil Penyelenggaraan Administrasi Keanggotaan DPRD (Dokumen)	1		1		1		1		0						0		0		0			
				Jumlah Laporan Hasil Fasilitasi Fraksi DPRD (Laporan)	2		2		1		1		0						1		1		50			
				Jumlah Laporan Hasil Fasilitasi Rapat Koordinasi dan Konsultasi DPRD (Laporan)	1		1		30		8		8						16		16		1600			
				Jumlah Paket Kebutuhan Rumah Tangga DPRD yang Disediakan (Paket)	1		1		3		1		1						2		2		200			

No		Kode	Bidang Urusan/ Program/ Outcome/ Kegiatan/ Sub Kegiatan/ Kinerja	Indikator	Target RPJMD pada Tahun 2030 (Akhir Periode RPJMD)		Realisasi Capaian Kinerja RPJMD sampai dengan RKPD Tahun Lalu (Tahun 2025)		Target Kinerja dan Anggaran RKPD Tahun berjalan (Tahun 2026) yang dievaluasi		Realisasi Kinerja Pada Triwulan								Realisasi Capaian Kinerja dan Anggaran RKPD yang dievaluasi		Realisasi Kinerja dan Anggaran RPJMD s/d tahun 2026 (Akhir Tahun Pelaksanaaan RKPD Tahun 2026)		Tingkat Capaian Kinerja Dan Realisasi Anggaran RPJMD s/d tahun 2026 (%)		Unit SKPD Penanggungjawab	Ket
											I		II		III		IV									
1	2	3	4	5	6		7		8		9		10		11		12		13		14 = 13		15=14/6 x100%		16	17
					K	Rp	K	Rp	K	Rp	K	Rp	K	Rp	K	Rp	K	Rp	K	Rp	K	Rp	K	%		
		4.02.01.2.16.0001	Penyelenggaraan Administrasi Keanggotaan DPRD			48.515.041		3.830.250		2.537.500		-		-						-		-	0	0		
			Terlaksananya Penyelenggaraan Administrasi Keanggotaan DPRD	Jumlah Dokumen Hasil Penyelenggaraan Administrasi Keanggotaan DPRD (Dokumen)	1		1		1		1		0						0		0		0			
		4.02.01.2.16.0002	Fasilitasi Fraksi DPRD			4.097.078.750		1.535.704.000		1.892.280.000		120.380.000		-						120.380.000		120.380.000	50	2,94		
			Terlaksananya Fasilitasi Fraksi DPRD	Jumlah Laporan Hasil Fasilitasi Fraksi DPRD (Laporan)	2		2		1		1		0						1		1		50			
		4.02.01.2.16.0003	Fasilitasi Rapat Koordinasi dan Konsultasi DPRD			2.713.753.543		946.578.800		5.777.826.000		2.919.965.380		2.857.648.569						5.777.613.949		5.777.613.949	1600	212,9		
			Terlaksananya Fasilitasi Rapat Koordinasi dan Konsultasi DPRD	Jumlah Laporan Hasil Fasilitasi Rapat Koordinasi dan Konsultasi DPRD (Laporan)	1		1		30		8		8						16		16		1600			
		4.02.01.2.16.0004	Penyediaan Kebutuhan Rumah Tangga DPRD			16.306.137.818		2.940.000.000		2.863.680.000		477.280.000		715.920.000						1.193.200.000		1.193.200.000	200	7,32		
			Terlaksananya Penyediaan Kebutuhan Rumah Tangga DPRD	Jumlah Paket Kebutuhan Rumah Tangga DPRD yang Disediakan (Paket)	1		1		3		1		1						2		2		200			
		4.02.02	**PROGRAM DUKUNGAN PELAKSANAAN TUGAS DAN FUNGSI DPRD**			**54.721.909.774**		**25.051.647.617**		**7.598.261.850**		**4.355.690.500**		**686.850.000**						**5.042.540.500**		**5.042.540.500**	**15,26**	**9,21**	SEKRETARIAT DPRD	
			MENINGKATNYA KUALITAS PERSIDANGAN DAN KAJIAN PERATURAN PERUNDANG-UNDANGAN	PERSENTASE PENETAPAN RANPERDA TAHUN N. (%)	500		75		100,00		60		10						70		70		14			
		4.02.02.2.01	Pembentukan Peraturan Daerah dan Peraturan DPRD			147.875.000		505.627.000		19.889.600		-		-						-		-	0	0		
			Tersediannya Peraturan Daerah dan Peraturan DPRD	Jumlah Dokumen Hasil Penyusunan dan Pembahasan Program Pembentukan Peraturan Daerah (Dokumen)	1		1		5		4		0						0		0		0			
				Jumlah Dokumen Hasil Pembahasan Rancangan Peraturan Daerah (Dokumen)	1		0		5		0		0						0		0		0			
				Jumlah Dokumen Kajian Perundang-Undangan (Dokumen)	1		1		5		0		0						0		0		0			
				Jumlah Dokumen Hasil Penyusunan Penjelasan atau Keterangan dan/atau Naskah Akademik yang Difasilitasi (Dokumen)	5		5		5		0		0						0		0		0			
				Jumlah Dokumen Tata Tertib DPRD yang Disusun (Dokumen)	1		1		5		0		0						0		0		0			
		4.02.02.2.01.0001	Penyusunan dan Pembahasan Program Pembentukan Peraturan Daerah			11.045.000		2.209.000		2.102.000		-		-						-		-	0	0		
			Terlaksananya Penyusunan dan Pembahasan Program Pembentukan Peraturan Daerah	Jumlah Dokumen Hasil Penyusunan dan Pembahasan Program Pembentukan Peraturan Daerah (Dokumen)	1		1		5		4		0						0		0		0			
		4.02.02.2.01.0002	Pembahasan Rancangan Peraturan Daerah			87.500.000		17.500.000		13.500.000		-		-						-		-	0	0		
			Terlaksananya Pembahasan Rancangan Peraturan Daerah	Jumlah Dokumen Hasil Pembahasan Rancangan Peraturan Daerah (Dokumen)	1		0		5		0		0						0		0		0			
		4.02.02.2.01.0003	Penyelenggaraan Kajian Perundang-Undangan			13.480.000		2.696.000		2.375.500		-		-						-		-	0	0		
			Terlaksananya Penyelenggaraan Kajian Perundang-Undangan	Jumlah Dokumen Kajian Perundang-Undangan (Dokumen)	1		1		5		0		0						0		0		0			
		4.02.02.2.01.0004	Fasilitasi Penyusunan Penjelasan/Keterangan Naskah Akademik			30.895.000		482.231.000		1.029.700		-		-						-		-	0	0		
			Terlaksananya Fasilitasi Penyusunan Penjelasan atau Keterangan dan/atau Naskah Akademik	Jumlah Dokumen Hasil Penyusunan Penjelasan atau Keterangan dan/atau Naskah Akademik yang Difasilitasi (Dokumen)	5		5		5		0		0						0		0		0			
		4.02.02.2.01.0005	Penyusunan Tata Tertib DPRD			4.955.000		991.000		882.400		-		-						-		-	0	0		
			Tersusunnya Tata Tertib DPRD	Jumlah Dokumen Tata Tertib DPRD yang Disusun (Dokumen)	1		1		5		0		0						0		0		0			
		4.02.02.2.02	Pembahasan Kebijakan Anggaran			2.127.401.250		506.736.250		-		-		-						-		-	0	0		
			Terselenggaranya Pembahasan Kebijakan Anggaran	Jumlah Dokumen Hasil Pembahasan KUA dan PPAS (Dokumen)	1		1		5		0		0						0		0		0			
				Jumlah Dokumen Hasil Pembahasan Perubahan KUA dan Perubahan PPAS (Dokumen)	1		1		5		0		0						0		0		0			

No		Kode	Bidang Urusan/ Program/ Outcome/ Kegiatan/ Sub Kegiatan/ Kinerja	Indikator	Target RPJMD pada Tahun 2030 (Akhir Periode RPJMD)		Realisasi Capaian Kinerja RPJMD sampai dengan RKPD Tahun Lalu (Tahun 2025)		Target Kinerja dan Anggaran RKPD Tahun berjalan (Tahun 2026) yang dievaluasi		Realisasi Kinerja Pada Triwulan								Realisasi Capaian Kinerja dan Anggaran RKPD yang dievaluasi		Realisasi Kinerja dan Anggaran RPJMD s/d tahun 2026 (Akhir Tahun Pelaksanaaan RKPD Tahun 2026)		Tingkat Capaian Kinerja Dan Realisasi Anggaran RPJMD s/d tahun 2026 (%)		Unit SKPD Penanggungjawab	Ket
											I		II		III		IV									
1	2	3	4	5	6		7		8		9		10		11		12		13		14 = 13		15=14/6 x100%		16	17
					K	Rp	K	Rp	K	Rp	K	Rp	K	Rp	K	Rp	K	Rp	K	Rp	K	Rp	K	%		
				Jumlah Dokumen Hasil Pembahasan APBD (Dokumen)	1		1		5		0		0						0		0		0			
				Jumlah Dokumen Hasil Pembahasan APBD Perubahan (Dokumen)	1		1		5		0		0						0		0		0			
				Jumlah Dokumen Hasil Pembahasan Laporan Realisasi Pelaksanaan APBD Per Semester (Dokumen)	2		2		1		0		0						0		0		0			
				Jumlah Dokumen Hasil Pembahasan Pertanggungjawaban APBD (Dokumen)	1		0		1		0		0						0		0		0			
		4.02.02.2.02.0001	Pembahasan KUA dan PPAS			498.841.250		160.494.250		-		-		-						-		-	0	0		
			Terlaksananya Pembahasan KUA dan PPAS	Jumlah Dokumen Hasil Pembahasan KUA dan PPAS (Dokumen)	1		1		5		0		0						0		0		0			
		4.02.02.2.02.0002	Pembahasan Perubahan KUA dan Perubahan PPAS			550.000.000		104.500.000		-		-		-						-		-	0	0		
			Terlaksananya Pembahasan Perubahan KUA dan Perubahan PPAS	Jumlah Dokumen Hasil Pembahasan Perubahan KUA dan Perubahan PPAS (Dokumen)	1		1		5		0		0						0		0		0			
		4.02.02.2.02.0003	Pembahasan APBD			514.500.000		113.680.000		-		-		-						-		-	0	0		
			Terlaksananya Pembahasan APBD	Jumlah Dokumen Hasil Pembahasan APBD (Dokumen)	1		1		5		0		0						0		0		0			
		4.02.02.2.02.0004	Pembahasan APBD Perubahan			520.000.000		124.450.000		-		-		-						-		-	0	0		
			Terlaksananya Pembahasan APBD Perubahan	Jumlah Dokumen Hasil Pembahasan APBD Perubahan (Dokumen)	1		1		5		0		0						0		0		0			
		4.02.02.2.02.0005	Pembahasan Laporan Semester			19.560.000		3.612.000		-		-		-						-		-	0	0		
			Terlaksananya Pembahasan Laporan Realisasi Pelaksanaan APBD Per Semester	Jumlah Dokumen Hasil Pembahasan Laporan Realisasi Pelaksanaan APBD Per Semester (Dokumen)	2		2		1		0		0						0		0		0			
		4.02.02.2.02.0006	Pembahasan Pertanggungjawaban APBD			24.500.000		-		-		-		-						-		-	0	0		
			Terlaksananya Pembahasan Pertanggungjawaban APBD	Jumlah Dokumen Hasil Pembahasan Pertanggungjawaban APBD (Dokumen)	1		0		1		0		0						0		0		0			
		4.02.02.2.03	Pengawasan Penyelenggaraan Pemerintahan			4.951.160.000		570.358.315		-		-		-						-		-	0	0		
			Terlaksananya Pengawasan Urusan Pemerintahan bidang Pemerintahan dan Hukum	Jumlah Laporan Hasil Pengawasan Urusan Pemerintahan Bidang Pemerintahan dan Hukum (Laporan)	1		1		5		0		0						0		0		0			
				Jumlah Laporan Hasil Pengawasan Urusan Pemerintahan Bidang Infrastruktur (Laporan)	1		1		5		0		0						0		0		0			
				Jumlah Laporan Pengawasan Urusan Pemerintahan Bidang Kesejahteraan Rakyat (Laporan)	1		1		10		0		0						0		0		0			
				Jumlah Laporan Hasil Pengawasan Urusan Pemerintahan Bidang Perekonomian (Laporan)	1		1		0		0		0						0		0		0			
				Jumlah Laporan Hasil Pengawasan Urusan Pemerintahan Bidang Sumber Daya Alam (Laporan)	1		1		10		0		0						0		0		0			
				Jumlah Dokumen Hasil Pengawasan Tindak Lanjut Hasil Pemeriksaan Laporan Keuangan oleh Badan Pemeriksa Keuangan (Dokumen)	1		1		10		0		0						0		0		0			
				Jumlah Dokumen Hasil Pengawasan Penggunaan Anggaran (Dokumen)	1		1		10		0		0						0		0		0			
				Jumlah Rekomendasi Hasil Pembahasan Laporan Keterangan Pertanggungjawaban Kepala Daerah (Dokumen)	1		0		10		0		0						0		0		0			
		4.02.02.2.03.0001	Pengawasan Urusan Pemerintahan Bidang Pemerintahan dan Hukum			667.500.000		51.936.300		-		-		-						-		-	0	0		
			Terlaksananya Pengawasan Urusan Pemerintahan Bidang Pemerintahan dan Hukum	Jumlah Laporan Hasil Pengawasan Urusan Pemerintahan Bidang Pemerintahan dan Hukum (Laporan)	1		1		5		0		0						0		0		0			
		4.02.02.2.03.0002	Pengawasan Urusan Pemerintahan Bidang Infrastruktur			907.500.000		39.517.380		-		-		-						-		-	0	0		

No		Kode	Bidang Urusan/ Program/ Outcome/ Kegiatan/ Sub Kegiatan/ Kinerja	Indikator	Target RPJMD pada Tahun 2030 (Akhir Periode RPJMD)		Realisasi Capaian Kinerja RPJMD sampai dengan RKPD Tahun Lalu (Tahun 2025)		Target Kinerja dan Anggaran RKPD Tahun berjalan (Tahun 2026) yang dievaluasi		Realisasi Kinerja Pada Triwulan								Realisasi Capaian Kinerja dan Anggaran RKPD yang dievaluasi		Realisasi Kinerja dan Anggaran RPJMD s/d tahun 2026 (Akhir Tahun Pelaksanaaan RKPD Tahun 2026)		Tingkat Capaian Kinerja Dan Realisasi Anggaran RPJMD s/d tahun 2026 (%)		Unit SKPD Penanggungjawab	Ket
											I		II		III		IV									
1	2	3	4	5	6		7		8		9		10		11		12		13		14 = 13		15=14/6 x100%		16	17
					K	Rp	K	Rp	K	Rp	K	Rp	K	Rp	K	Rp	K	Rp	K	Rp	K	Rp	K	%		
			Terlaksananya Pengawasan Urusan Pemerintahan Bidang Infrastruktur	Jumlah Laporan Hasil Pengawasan Urusan Pemerintahan Bidang Infrastruktur (Laporan)	1		1		5		0		0						0		0		0				
		4.02.02.2.03.0003	Pengawasan Urusan Pemerintahan Bidang Kesejahteraan Rakyat			834.375.000		164.410.700		-		-		-						-		-	0	0		
			Terlaksananya Pengawasan Urusan Pemerintahan Bidang Kesejahteraan Rakyat	Jumlah Laporan Pengawasan Urusan Pemerintahan Bidang Kesejahteraan Rakyat (Laporan)	1		1		10		0		0						0		0		0				
		4.02.02.2.03.0004	Pengawasan Urusan Pemerintahan Bidang Perekonomian			1.235.000.000		163.727.659		-		-		-						-		-	0	0		
			Terlaksananya Pengawasan Urusan Pemerintahan Bidang Perekonomian	Jumlah Laporan Hasil Pengawasan Urusan Pemerintahan Bidang Perekonomian (Laporan)	1		1		0		0		0						0		0		0				
		4.02.02.2.03.0005	Pengawasan Urusan Pemerintahan Bidang Sumber Daya Alam			1.093.125.000		121.766.276		-		-		-						-		-	0	0		
			Terlaksananya Pengawasan Urusan Pemerintahan Bidang Sumber Daya Alam	Jumlah Laporan Hasil Pengawasan Urusan Pemerintahan Bidang Sumber Daya Alam (Laporan)	1		1		10		0		0						0		0		0				
		4.02.02.2.03.0006	Pengawasan Tindak Lanjut Hasil Pemeriksaan Laporan Keuangan oleh Badan Pemeriksa Keuangan			88.060.000		15.000.000		-		-		-						-		-	0	0		
			Terlaksananya Pengawasan Tindak Lanjut Hasil Pemeriksaan Laporan Keuangan oleh Badan Pemeriksa Keuangan	Jumlah Dokumen Hasil Pengawasan Tindak Lanjut Hasil Pemeriksaan Laporan Keuangan oleh Badan Pemeriksa Keuangan (Dokumen)	1		1		10		0		0						0		0		0				
		4.02.02.2.03.0007	Pengawasan Penggunaan Anggaran			89.600.000		14.000.000		-		-		-						-		-	0	0		
			Terlaksananya Pengawasan Penggunaan Anggaran	Jumlah Dokumen Hasil Pengawasan Penggunaan Anggaran (Dokumen)	1		1		10		0		0						0		0		0				
		4.02.02.2.03.0008	Pembahasan Laporan Keterangan Pertanggungjawaban Kepala Daerah			36.000.000		-		-		-		-						-		-	0	0		
			Terlaksananya Pembahasan Laporan Keterangan Pertanggungjawaban Kepala Daerah	Jumlah Rekomendasi Hasil Pembahasan Laporan Keterangan Pertanggungjawaban Kepala Daerah (Dokumen)	1		0		10		0		0						0		0		0				
		4.02.02.2.04	Peningkatan Kapasitas DPRD			7.628.948.524		7.549.261.200		3.095.500.000		2.237.500.000		659.000.000						2.896.500.000		2.896.500.000	14,87	37,97		
			Meningkatannya Kapasitas DPRD	Jumlah Dokumen Hasil Pendalaman Tugas DPRD (Dokumen)	1		1		30		0		0						0		0		0				
				Jumlah Orang dalam Kelompok Pakar dan Tim Ahli (Orang)	55		12		12		3		3						6		6		10,91				
				Jumlah Tenaga Ahli Fraksi (Orang)	35		7		7		2		3						5		5		14,29				
				Jumlah Dokumen Hasil Penyelenggaraan Hubungan Masyarakat (Dokumen)	1		1		1		0		0						0		0		0				
				Jumlah Dokumen Rencana Kerja DPRD (Dokumen)	1		1		1		0		0						0		0		0				
				Jumlah Dokumen Publikasi dan Dokumentasi DPRD (Dokumen)	25		5		30		8		8						16		16		64				
		4.02.02.2.04.0002	Pendalaman Tugas DPRD			2.159.150.000		431.761.200		-		-		-						-		-	0	0		
			Terlaksananya Pendalaman Tugas DPRD	Jumlah Dokumen Hasil Pendalaman Tugas DPRD (Dokumen)	1		1		30		0		0						0		0		0				
		4.02.02.2.04.0004	Penyediaan Kelompok Pakar dan Tim Ahli			2.160.000.000		432.000.000		432.000.000		108.000.000		216.000.000						324.000.000		324.000.000	10,91	15		
			Tersedianya Kelompok Pakar dan Tim Ahli	Jumlah Orang dalam Kelompok Pakar dan Tim Ahli (Orang)	55		12		12		3		3						6		6		10,91				
		4.02.02.2.04.0005	Penyediaan Tenaga Ahli Fraksi			630.000.000		126.000.000		126.000.000		31.500.000		63.000.000						94.500.000		94.500.000	14,29	15		
			Tersedianya Tenaga Ahli Fraksi	Jumlah Tenaga Ahli Fraksi (Orang)	35		7		7		2		3						5		5		14,29				
		4.02.02.2.04.0006	Penyelenggaraan Hubungan Masyarakat			89.950.000		17.900.000		-		-		-						-		-	0	0		
			Terselenggaranya Hubungan Masyarakat	Jumlah Dokumen Hasil Penyelenggaraan Hubungan Masyarakat (Dokumen)	1		1		1		0		0						0		0		0				
		4.02.02.2.04.0007	Penyusunan Program Kerja DPRD			63.000.000		12.600.000		-		-		-						-		-	0	0		
			Tersusunnya Rencana Kerja DPRD	Jumlah Dokumen Rencana Kerja DPRD (Dokumen)	1		1		1		0		0						0		0		0				
		4.02.02.2.04.0008	Publikasi dan Dokumentasi DPRD			2.526.848.524		6.529.000.000		2.537.500.000		2.098.000.000		380.000.000						2.478.000.000		2.478.000.000	64	98,07		

No		Kode	Bidang Urusan/ Program/ Outcome/ Kegiatan/ Sub Kegiatan/ Kinerja	Indikator	Target RPJMD pada Tahun 2030 (Akhir Periode RPJMD)		Realisasi Capaian Kinerja RPJMD sampai dengan RKPD Tahun Lalu (Tahun 2025)		Target Kinerja dan Anggaran RKPD Tahun berjalan (Tahun 2026) yang dievaluasi		Realisasi Kinerja Pada Triwulan								Realisasi Capaian Kinerja dan Anggaran RKPD yang dievaluasi		Realisasi Kinerja dan Anggaran RPJMD s/d tahun 2026 (Akhir Tahun Pelaksanaaan RKPD Tahun 2026)		Tingkat Capaian Kinerja Dan Realisasi Anggaran RPJMD s/d tahun 2026 (%)		Unit SKPD Penanggungjawab	Ket
											I		II		III		IV									
1	2	3	4	5	6		7		8		9		10		11		12		13		14 = 13		15=14/6 x100%		16	17
					K	Rp	K	Rp	K	Rp	K	Rp	K	Rp	K	Rp	K	Rp	K	Rp	K	Rp	K	%		
			Terlaksananya Publikasi dan Dokumentasi DPRD	Jumlah Dokumen Publikasi dan Dokumentasi DPRD (Dokumen)	25		5		30		8		8						16		16		64			
		4.02.02.2.05	Penyerapan dan Penghimpunan Aspirasi Masyarakat			12.718.932.500		6.462.611.066		4.374.872.250		2.091.190.500		850.000						2.092.040.500		2.092.040.500	113,33	16,45		
			Terlaksananya Penyerapan dan Penghimpunan Aspirasi Masyarakat	Jumlah Laporan Hasil Kunjungan Kerja DPRD (Laporan)	5		1		30		7		7						7		7		140			
				Jumlah Dokumen Pokok-Pokok Pikiran DPRD yang Disusun (Dokumen)	1		1		1		0		0						0		0		0			
				Jumah Dokumen Hasil Pelaksanaan Reses (Dokumen)	15		3		90		30		0						30		30		200			
		4.02.02.2.05.0001	Kunjungan Kerja dalam Daerah			1.020.000.000		391.963.066		106.950.000		23.237.000		850.000						24.087.000		24.087.000	140	2,36		
			Terselenggaranya Kunjungan Kerja DPRD	Jumlah Laporan Hasil Kunjungan Kerja DPRD (Laporan)	5		1		30		7		7						7		7		140			
		4.02.02.2.05.0002	Penyusunan Pokok-Pokok Pikiran DPRD			4.890.000		978.000		2.526.750		-		-						-		-	0	0		
			Tersusunnya Pokok-Pokok Pikiran DPRD	Jumlah Dokumen Pokok-Pokok Pikiran DPRD yang Disusun (Dokumen)	1		1		1		0		0						0		0		0			
		4.02.02.2.05.0003	Pelaksanaan Reses			11.694.042.500		6.069.670.000		4.265.395.500		2.067.953.500		-						2.067.953.500		2.067.953.500	200	17,68		
			Terlaksananya Reses	Jumah Dokumen Hasil Pelaksanaan Reses (Dokumen)	15		3		90		30		0						30		30		200			
		4.02.02.2.06	Pelaksanaan dan Pengawasan Kode Etik DPRD			10.415.000		2.083.000		-		-		-						-		-	0	0		
			Terlaksananya Pengawasan Kode Etik DPRD	Jumlah Kode Etik dan Tata Beracara DPRD (Dokumen)	1		1		1		0		0						0		0		0			
				Jumlah Laporan Hasil Pengawasan Kode Etik DPRD (Laporan)	1		1		1		0		0						0		0		0			
		4.02.02.2.06.0001	Penyusunan Kode Etik DPRD			5.105.000		1.021.000		-		-		-						-		-	0	0		
			Tersusunnya Kode Etik dan Tata Beracara DPRD	Jumlah Kode Etik dan Tata Beracara DPRD (Dokumen)	1		1		1		0		0						0		0		0			
		4.02.02.2.06.0002	Pengawasan Kode Etik DPRD			5.310.000		1.062.000		-		-		-						-		-	0	0		
			Terlaksananya Pengawasan Kode Etik DPRD	Jumlah Laporan Hasil Pengawasan Kode Etik DPRD (Laporan)	1		1		1		0		0						0		0		0			
		4.02.02.2.07	Pembahasan Kerja Sama Daerah			14.617.500		2.923.500		-		-		-						-		-	0	0		
			Terlaksananya Pembahasan Kerja Sama Daerah	Jumlah Dokumen Rekomendasi Hasil Fasilitasi, Verifikasi, dan Koordinasi Persetujuan Kerja Sama Daerah (Dokumen)	1		1		1		0		0						0		0		0			
				Jumlah Dokumen Bahan Komunikasi dan Publikasi yang Disusun (Dokumen)	1		1		1		0		0						0		0		0			
		4.02.02.2.07.0001	Fasilitasi, Verifikasi, dan Koordinasi Persetujuan Kerja Sama Daerah			7.190.000		1.438.000		-		-		-						-		-	0	0		
			Terlaksananya Fasilitasi, Verifikasi, dan Koordinasi Persetujuan Kerja Sama Daerah	Jumlah Dokumen Rekomendasi Hasil Fasilitasi, Verifikasi, dan Koordinasi Persetujuan Kerja Sama Daerah (Dokumen)	1		1		1		0		0						0		0		0			
		4.02.02.2.07.0002	Penyusunan Bahan Komunikasi dan Publikasi			7.427.500		1.485.500		-		-		-						-		-	0	0		
			Tersusunnya Bahan Komunikasi dan Publikasi	Jumlah Dokumen Bahan Komunikasi dan Publikasi yang Disusun (Dokumen)	1		1		1		0		0						0		0		0			
		4.02.02.2.08	Fasilitasi Tugas DPRD			27.122.560.000		9.452.047.286		108.000.000		27.000.000		27.000.000						54.000.000		54.000.000	30	0,2		
			Terlaksananya Fasilitasi Tugas DPRD	Jumlah Dokumen Hasil Koordinasi dan Konsultasi Pelaksanaan Tugas DPRD (Dokumen)	1		1		120		0		0						0		0		0			
				Jumlah Laporan Fraksi, Alat Kelengkapan dan Kinerja DPRD yang Disusun (Laporan)	1		1		1		0		0						0		0		0			
				Jumlah Dokumen Hasil Fasilitasi Pelaksanaan Tugas Badan Musyawarah (Dokumen)	1		1		1		0		0						0		0		0			
				Jumlah Dokumen Hasil Fasilitasi Tugas Pimpinan DPRD (Dokumen)	5		1		12		3		3						6		6		120			
		4.02.02.2.08.0001	Koordinasi dan Konsultasi Pelaksanaan Tugas DPRD			26.654.190.000		9.358.373.286		-		-		-						-		-	0	0		

No		Kode	Bidang Urusan/ Program/ Outcome/ Kegiatan/ Sub Kegiatan/ Kinerja	Indikator	Target RPJMD pada Tahun 2030 (Akhir Periode RPJMD)		Realisasi Capaian Kinerja RPJMD sampai dengan RKPD Tahun Lalu (Tahun 2025)		Target Kinerja dan Anggaran RKPD Tahun berjalan (Tahun 2026) yang dievaluasi		Realisasi Kinerja Pada Triwulan								Realisasi Capaian Kinerja dan Anggaran RKPD yang dievaluasi		Realisasi Kinerja dan Anggaran RPJMD s/d tahun 2026 (Akhir Tahun Pelaksanaaan RKPD Tahun 2026)		Tingkat Capaian Kinerja Dan Realisasi Anggaran RPJMD s/d tahun 2026 (%)		Unit SKPD Penanggungjawab	Ket
											I		II		III		IV									
1	2	3	4	5	6		7		8		9		10		11		12		13		14 = 13		15=14/6 x100%		16	17
					K	Rp	K	Rp	K	Rp	K	Rp	K	Rp	K	Rp	K	Rp	K	Rp	K	Rp	K	%		
			Terlaksananya Koordinasi dan Konsultasi Pelaksanaan Tugas DPRD	Jumlah Dokumen Hasil Koordinasi dan Konsultasi Pelaksanaan Tugas DPRD (Dokumen)	1		1		120		0		0						0		0		0			
		4.02.02.2.08.0002	Penyusunan Laporan Kinerja DPRD			9.245.000		1.849.000		-		-		-						-		-	0	0		
			Tersusunnya Laporan Fraksi, Alat Kelengkapan dan Kinerja DPRD	Jumlah Laporan Fraksi, Alat Kelengkapan dan Kinerja DPRD yang Disusun (Laporan)	1		1		1		0		0						0		0		0			
		4.02.02.2.08.0003	Fasilitasi Pelaksanaan Tugas Badan Musyawarah			9.125.000		1.825.000		-		-		-						-		-	0	0		
			Terlaksananya Fasilitasi Pelaksanaan Tugas Badan Musyawarah	Jumlah Dokumen Hasil Fasilitasi Pelaksanaan Tugas Badan Musyawarah (Dokumen)	1		1		1		0		0						0		0		0			
		4.02.02.2.08.0004	Fasilitasi Tugas Pimpinan DPRD			450.000.000		90.000.000		108.000.000		27.000.000		27.000.000						54.000.000		54.000.000	120	12		
			Terlaksananya Fasilitasi Tugas Pimpinan DPRD	Jumlah Dokumen Hasil Fasilitasi Tugas Pimpinan DPRD (Dokumen)	5		1		12		3		3						6		6		120			
		5.01	**PERENCANAAN**			**63.479.390.992**		**12.921.325.072**		**10.303.850.688**		**2.257.697.033**		**2.627.973.094**						**4.885.670.127**		**4.885.670.127**	**11,51**	**7,7**		
		5.01.01	**PROGRAM PENUNJANG URUSAN PEMERINTAHAN DAERAH KABUPATEN/KOTA**			**30.845.733.742**		**6.358.239.622**		**6.371.520.188**		**1.811.789.033**		**1.432.242.044**						**3.244.031.077**		**3.244.031.077**	**14,4**	**10,52**	BADAN PERENCANAAN PEMBANGUNAN DAERAH	
			MENINGKATNYA KEPATUHAN PERANGKAT DAERAH DALAM TATA KELOLA ADMINISTRASI, PELAPORAN KINERJA, DAN PENGELOLAAN ASET DAERAH SECARA TEPAT WAKTU, LENGKAP, DAN SESUAI KETENTUAN (71)	PERSENTASE RATA-RATA KEPATUHAN TATA KELOLA PERANGKAT DAERAH (71) (%)	100		100		100,00		100		100						100		100		100			
		5.01.01.2.01	Perencanaan, Penganggaran, dan Evaluasi Kinerja Perangkat Daerah			306.672.529		74.208.000		65.228.900		12.188.000		8.423.000						20.611.000		20.611.000	26	6,72		
			Tersusunnya Produk Administratif Perencanaan, Penganggaran, dan Evaluasi Kinerja Perangkat Daerah	Jumlah Dokumen Perencanaan Perangkat Daerah (Dokumen)	10		2		2		0		0						0		0		0			
				Jumlah Dokumen RKA-SKPD dan Laporan Hasil Koordinasi Penyusunan Dokumen RKA-SKPD (Dokumen)	1		0		1		1		1						1		1		100			
				Jumlah Dokumen Perubahan RKA-SKPD dan Laporan Hasil Koordinasi Penyusunan Dokumen Perubahan RKA-SKPD (Dokumen)	5		1		1		0		0						0		0		0			
				Jumlah Dokumen DPA-SKPD dan Laporan Hasil Koordinasi Penyusunan Dokumen DPA-SKPD (Dokumen)	1		1		1		1		1						1		1		100			
				Jumlah Dokumen Perubahan DPA-SKPD dan Laporan Hasil Koordinasi Penyusunan Dokumen Perubahan DPA-SKPD (Dokumen)	5		1		1		0		0						0		0		0			
				Jumlah Laporan Capaian Kinerja dan Ikhtisar Realisasi Kinerja SKPD dan Laporan Hasil Koordinasi Penyusunan Laporan Capaian Kinerja dan Ikhtisar Realisasi Kinerja SKPD (Laporan)	5		1		1		0		1						1		1		20			
				Jumlah Laporan Evaluasi Kinerja Perangkat Daerah (Laporan)	5		1		1		0		0						0		0		0			
				Jumlah Dokumen Hasil Penyelenggaraan Walidata Pendukung Statistik Sektoral Daerah (Dokumen)	5		0		1		0		1						1		1		20			
				Jumlah Data Statistik Sektoral Daerah yang Telah Dikumpulkan dan Diperiksa Lingkup Perangkat Daerah (Data)	5		0		1		0		1						1		1		20			
				Jumlah Berita Acara Hasil Sinkronisasi dan Harmonisasi Pusat dan Daerah dalam Rangka Mendukung Target Pembangunan Nasional melalui Koordinasi Teknis Pembangunan (Berita Acara)	5		0		1		0		0						0		0		0			
		5.01.01.2.01.0001	Penyusunan Dokumen Perencanaan Perangkat Daerah			66.307.575		11.974.000		12.085.200		-		-						-		-	0	0		

No		Kode	Bidang Urusan/ Program/ Outcome/ Kegiatan/ Sub Kegiatan/ Kinerja	Indikator	Target RPJMD pada Tahun 2030 (Akhir Periode RPJMD)		Realisasi Capaian Kinerja RPJMD sampai dengan RKPD Tahun Lalu (Tahun 2025)		Target Kinerja dan Anggaran RKPD Tahun berjalan (Tahun 2026) yang dievaluasi		Realisasi Kinerja Pada Triwulan								Realisasi Capaian Kinerja dan Anggaran RKPD yang dievaluasi		Realisasi Kinerja dan Anggaran RPJMD s/d tahun 2026 (Akhir Tahun Pelaksanaaan RKPD Tahun 2026)		Tingkat Capaian Kinerja Dan Realisasi Anggaran RPJMD s/d tahun 2026 (%)		Unit SKPD Penanggungjawab	Ket
											I		II		III		IV									
1	2	3	4	5	6		7		8		9		10		11		12		13		14 = 13		15=14/6 x100%		16	17
					K	Rp	K	Rp	K	Rp	K	Rp	K	Rp	K	Rp	K	Rp	K	Rp	K	Rp	K	%		
			Tersusunnya Dokumen Perencanaan Perangkat Daerah	Jumlah Dokumen Perencanaan Perangkat Daerah (Dokumen)	10		2		2		0		0						0		0		0			
		5.01.01.2.01.0002	Koordinasi dan Penyusunan Dokumen RKA-SKPD			33.153.787		6.019.000		6.098.200		6.098.000		-						6.098.000		6.098.000	100	18,39		
			Tersedianya Dokumen RKA-SKPD dan Laporan Hasil Koordinasi Penyusunan Dokumen RKA-SKPD	Jumlah Dokumen RKA-SKPD dan Laporan Hasil Koordinasi Penyusunan Dokumen RKA-SKPD (Dokumen)	1		0		1		1		1						1		1		100			
		5.01.01.2.01.0003	Koordinasi dan Penyusunan Dokumen Perubahan RKA-SKPD			33.153.787		6.019.000		6.090.800		-		-						-		-	0	0		
			Tersedianya Dokumen Perubahan RKA-SKPD dan Laporan Hasil Koordinasi Penyusunan Dokumen Perubahan RKA-SKPD	Jumlah Dokumen Perubahan RKA-SKPD dan Laporan Hasil Koordinasi Penyusunan Dokumen Perubahan RKA-SKPD (Dokumen)	5		1		1		0		0						0		0		0			
		5.01.01.2.01.0004	Koordinasi dan Penyusunan DPA-SKPD			33.153.787		6.019.000		6.090.800		6.090.000		-						6.090.000		6.090.000	100	18,37		
			Tersedianya Dokumen DPA-SKPD dan Laporan Hasil Koordinasi Penyusunan Dokumen DPA-SKPD	Jumlah Dokumen DPA-SKPD dan Laporan Hasil Koordinasi Penyusunan Dokumen DPA-SKPD (Dokumen)	1		1		1		1		1						1		1		100			
		5.01.01.2.01.0005	Koordinasi dan Penyusunan Perubahan DPA- SKPD			33.153.787		6.019.000		6.090.800		-		-						-		-	0	0		
			Tersedianya Dokumen Perubahan DPA-SKPD dan Laporan Hasil Koordinasi Penyusunan Dokumen Perubahan DPA-SKPD	Jumlah Dokumen Perubahan DPA-SKPD dan Laporan Hasil Koordinasi Penyusunan Dokumen Perubahan DPA-SKPD (Dokumen)	5		1		1		0		0						0		0		0			
		5.01.01.2.01.0006	Koordinasi dan Penyusunan Laporan Capaian Kinerja dan Ikhtisar Realisasi Kinerja SKPD			33.153.787		32.139.000		6.090.800		-		6.090.000						6.090.000		6.090.000	20	18,37		
			Tersedianya Laporan Capaian Kinerja dan Ikhtisar Realisasi Kinerja SKPD dan Laporan Hasil Koordinasi Penyusunan Laporan Capaian Kinerja dan Ikhtisar Realisasi Kinerja SKPD	Jumlah Laporan Capaian Kinerja dan Ikhtisar Realisasi Kinerja SKPD dan Laporan Hasil Koordinasi Penyusunan Laporan Capaian Kinerja dan Ikhtisar Realisasi Kinerja SKPD (Laporan)	5		1		1		0		1						1		1		20			
		5.01.01.2.01.0007	Evaluasi Kinerja Perangkat Daerah			33.153.787		6.019.000		15.788.800		-		-						-		-	0	0		
			Terlaksananya Evaluasi Kinerja Perangkat Daerah	Jumlah Laporan Evaluasi Kinerja Perangkat Daerah (Laporan)	5		1		1		0		0						0		0		0			
		5.01.01.2.01.0008	Penyelenggaraan Walidata Pendukung Statistik Sektoral Daerah			2.762.814		-		472.000		-		472.000						472.000		472.000	20	17,08		
			Terselenggaranya Walidata Pendukung Statistik Sektoral Daerah	Jumlah Dokumen Hasil Penyelenggaraan Walidata Pendukung Statistik Sektoral Daerah (Dokumen)	5		0		1		0		1						1		1		20			
		5.01.01.2.01.0009	Pelaksanaan Pengumpulan Data Statistik Sektoral Daerah			11.051.262		-		1.861.500		-		1.861.000						1.861.000		1.861.000	20	16,84		
			Terlaksananya Pengumpulan Data Statistik Sektoral Daerah	Jumlah Data Statistik Sektoral Daerah yang Telah Dikumpulkan dan Diperiksa Lingkup Perangkat Daerah (Data)	5		0		1		0		1						1		1		20			
		5.01.01.2.01.0013	Sinkronisasi dan Harmonisasi Pusat dan Daerah dalam Rangka Mendukung Target Pembangunan Nasional melalui Koordinasi Teknis Pembangunan			27.628.156		-		4.560.000		-		-						-		-	0	0		
			Tercapainya Sinkronisasi dan Harmonisasi Pusat dan Daerah dalam Rangka Mendukung Target Pembangunan Nasional melalui Koordinasi Teknis Pembangunan	Jumlah Berita Acara Hasil Sinkronisasi dan Harmonisasi Pusat dan Daerah dalam Rangka Mendukung Target Pembangunan Nasional melalui Koordinasi Teknis Pembangunan (Berita Acara)	5		0		1		0		0						0		0		0			
		5.01.01.2.02	Administrasi Keuangan Perangkat Daerah			23.849.145.932		4.432.908.672		5.006.229.432		1.625.214.133		1.059.270.644						2.684.484.777		2.684.484.777	6,87	11,26		
			Tersusunnya Produk Administratif Keuangan Perangkat Daerah	Jumlah Orang yang Menerima Gaji dan Tunjangan ASN (Orang/bulan)	3710		742		742		185		370						555		555		14,96			
				Jumlah Dokumen Hasil Penyediaan Administrasi Pelaksanaan Tugas ASN (Dokumen)	5		1		1		0		1						1		1		20			
				Jumlah Dokumen Penatausahaan dan Pengujian/Verifikasi Keuangan SKPD (Dokumen)	5		1		4		0		0						0		0		0			

No		Kode	Bidang Urusan/ Program/ Outcome/ Kegiatan/ Sub Kegiatan/ Kinerja	Indikator	Target RPJMD pada Tahun 2030 (Akhir Periode RPJMD)		Realisasi Capaian Kinerja RPJMD sampai dengan RKPD Tahun Lalu (Tahun 2025)		Target Kinerja dan Anggaran RKPD Tahun berjalan (Tahun 2026) yang dievaluasi		Realisasi Kinerja Pada Triwulan								Realisasi Capaian Kinerja dan Anggaran RKPD yang dievaluasi		Realisasi Kinerja dan Anggaran RPJMD s/d tahun 2026 (Akhir Tahun Pelaksanaaan RKPD Tahun 2026)		Tingkat Capaian Kinerja Dan Realisasi Anggaran RPJMD s/d tahun 2026 (%)		Unit SKPD Penanggungjawab	Ket
											I		II		III		IV									
1	2	3	4	5	6		7		8		9		10		11		12		13		14 = 13		15=14/6 x100%		16	17
					K	Rp	K	Rp	K	Rp	K	Rp	K	Rp	K	Rp	K	Rp	K	Rp	K	Rp	K	%		
				Jumlah Dokumen Koordinasi dan Pelaksanaan Akuntansi SKPD (Dokumen)	5		1		1		0		1						1		1		20			
				Jumlah Laporan Keuangan Akhir Tahun SKPD dan Laporan Hasil Koordinasi Penyusunan Laporan Keuangan Akhir Tahun SKPD (Laporan)	15		3		1		0		0						0		0		0			
				Jumlah Dokumen Bahan Tanggapan Pemeriksaan dan Tindak Lanjut Pemeriksaan (Dokumen)	5		1		1		0		0						0		0		0			
				Jumlah Laporan Keuangan Bulanan/ Triwulanan/ Semesteran SKPD dan Laporan Koordinasi Penyusunan Laporan Keuangan Bulanan/Triwulanan/Semesteran SKPD (Laporan)	60		12		1		0		0						0		0		0			
				Jumlah Dokumen Pelaporan dan Analisis Prognosis Realisasi Anggaran (Dokumen)	5		1		1		0		0						0		0		0			
		5.01.01.2.02.0001	Penyediaan Gaji dan Tunjangan ASN			23.749.684.577		4.413.028.672		4.988.908.032		1.625.214.133		1.055.433.644						2.680.647.777		2.680.647.777	14,96	11,29		
			Tersedianya Gaji dan Tunjangan ASN	Jumlah Orang yang Menerima Gaji dan Tunjangan ASN (Orang/bulan)	3710		742		742		185		370						555		555		14,96			
		5.01.01.2.02.0002	Penyediaan Administrasi Pelaksanaan Tugas ASN			66.307.575		9.400.000		4.872.200		-		1.050.000						1.050.000		1.050.000	20	1,58		
			Tersedianya Administrasi Pelaksanaan Tugas ASN	Jumlah Dokumen Hasil Penyediaan Administrasi Pelaksanaan Tugas ASN (Dokumen)	5		1		1		0		1						1		1		20			
		5.01.01.2.02.0003	Pelaksanaan Penatausahaan dan Pengujian/Verifikasi Keuangan SKPD			16.576.893		2.995.000		3.024.400		-		-						-		-	0	0		
			Terlaksananya Penatausahaan dan Pengujian/Verifikasi Keuangan SKPD	Jumlah Dokumen Penatausahaan dan Pengujian/Verifikasi Keuangan SKPD (Dokumen)	5		1		4		0		0						0		0		0			
		5.01.01.2.02.0004	Koordinasi dan Pelaksanaan Akuntansi SKPD			5.525.631		975.000		947.600		-		947.000						947.000		947.000	20	17,14		
			Terlaksananya Koordinasi dan Pelaksanaan Akuntansi SKPD	Jumlah Dokumen Koordinasi dan Pelaksanaan Akuntansi SKPD (Dokumen)	5		1		1		0		1						1		1		20			
		5.01.01.2.02.0005	Koordinasi dan Penyusunan Laporan Keuangan Akhir Tahun SKPD			2.762.814		510.000		2.353.700		-		-						-		-	0	0		
			Tersedianya Laporan Keuangan Akhir Tahun SKPD dan Laporan Hasil Koordinasi Penyusunan Laporan Keuangan Akhir Tahun SKPD	Jumlah Laporan Keuangan Akhir Tahun SKPD dan Laporan Hasil Koordinasi Penyusunan Laporan Keuangan Akhir Tahun SKPD (Laporan)	15		3		1		0		0						0		0		0			
		5.01.01.2.02.0006	Pengelolaan dan Penyiapan Bahan Tanggapan Pemeriksaan			2.762.814		2.000.000		2.080.500		-		-						-		-	0	0		
			Tersedianya Dokumen Bahan Tanggapan Pemeriksaan dan Tindak Lanjut Pemeriksaan	Jumlah Dokumen Bahan Tanggapan Pemeriksaan dan Tindak Lanjut Pemeriksaan (Dokumen)	5		1		1		0		0						0		0		0			
		5.01.01.2.02.0007	Koordinasi dan Penyusunan Laporan Keuangan Bulanan/ Triwulanan/ Semesteran SKPD			2.762.814		2.000.000		2.021.500		-		1.840.000						1.840.000		1.840.000	0	66,6		
			Tersedianya Laporan Keuangan Bulanan/Triwulanan/Semesteran SKPD dan Laporan Koordinasi Penyusunan Laporan Keuangan Bulanan/Triwulanan/Semesteran SKPD	Jumlah Laporan Keuangan Bulanan/ Triwulanan/ Semesteran SKPD dan Laporan Koordinasi Penyusunan Laporan Keuangan Bulanan/Triwulanan/Semesteran SKPD (Laporan)	60		12		1		0		0						0		0		0			
		5.01.01.2.02.0008	Penyusunan Pelaporan dan Analisis Prognosis Realisasi Anggaran			2.762.814		2.000.000		2.021.500		-		-						-		-	0	0		
			Tersedianya Dokumen Pelaporan dan Analisis Prognosis Realisasi Anggaran	Jumlah Dokumen Pelaporan dan Analisis Prognosis Realisasi Anggaran (Dokumen)	5		1		1		0		0						0		0		0			
		5.01.01.2.03	Administrasi Barang Milik Daerah pada Perangkat Daerah			24.865.338		7.080.000		3.681.500		-		-						-		-	0	0		
			Tersusunnya Produk Administratif Barang Milik Daerah pada Perangkat Daerah	Jumlah Rencana Kebutuhan Barang Milik Daerah SKPD (Dokumen)	10		2		1		0		0						0		0		0			
				Jumlah Dokumen Pengamanan Barang Milik Daerah SKPD (Dokumen)	5		0		1		0		0						0		0		0			

No		Kode	Bidang Urusan/ Program/ Outcome/ Kegiatan/ Sub Kegiatan/ Kinerja	Indikator	Target RPJMD pada Tahun 2030 (Akhir Periode RPJMD)		Realisasi Capaian Kinerja RPJMD sampai dengan RKPD Tahun Lalu (Tahun 2025)		Target Kinerja dan Anggaran RKPD Tahun berjalan (Tahun 2026) yang dievaluasi		Realisasi Kinerja Pada Triwulan								Realisasi Capaian Kinerja dan Anggaran RKPD yang dievaluasi		Realisasi Kinerja dan Anggaran RPJMD s/d tahun 2026 (Akhir Tahun Pelaksanaaan RKPD Tahun 2026)		Tingkat Capaian Kinerja Dan Realisasi Anggaran RPJMD s/d tahun 2026 (%)		Unit SKPD Penanggungjawab	Ket
											I		II		III		IV									
1	2	3	4	5	6		7		8		9		10		11		12		13		14 = 13		15=14/6 x100%		16	17
					K	Rp	K	Rp	K	Rp	K	Rp	K	Rp	K	Rp	K	Rp	K	Rp	K	Rp	K	%		
				Jumlah Laporan Hasil Pembinaan, Pengawasan, dan Pengendalian Barang Milik Daerah pada SKPD (Laporan)	0		1		1		0		0						0		0		0			
				Jumlah Laporan Rekonsiliasi dan Penyusunan Laporan Barang Milik Daerah pada SKPD (Laporan)	0		1		1		0		0						0		0		0			
				Jumlah Laporan Penatausahaan Barang Milik Daerah pada SKPD (Laporan)	20		4		1		0		0						0		0		0			
				Jumlah Dokumen Hasil Pemanfaatan Barang Milik Daerah SKPD (Dokumen)	5		0		1		0		0						0		0		0			
		5.01.01.2.03.0001	Penyusunan Perencanaan Kebutuhan Barang Milik Daerah SKPD			5.525.631		1.120.000		1.310.500		-		-						-		-	0	0		
			Tersedianya Rencana Kebutuhan Barang Milik Daerah SKPD	Jumlah Rencana Kebutuhan Barang Milik Daerah SKPD (Dokumen)	10		2		1		0		0						0		0		0			
		5.01.01.2.03.0002	Pengamanan Barang Milik Daerah SKPD			5.525.631		-		-		-		-						-		-	0	0		
			Terlaksananya Pengamanan Barang Milik Daerah SKPD	Jumlah Dokumen Pengamanan Barang Milik Daerah SKPD (Dokumen)	5		0		1		0		0						0		0		0			
		5.01.01.2.03.0004	Pembinaan, Pengawasan, dan Pengendalian Barang Milik Daerah pada SKPD			-		1.285.000		1.185.500		-		-						-		-	0	0		
			Terlaksananya Pembinaan, Pengawasan, dan Pengendalian Barang Milik Daerah pada SKPD	Jumlah Laporan Hasil Pembinaan, Pengawasan, dan Pengendalian Barang Milik Daerah pada SKPD (Laporan)	0		1		1		0		0						0		0		0			
		5.01.01.2.03.0005	Rekonsiliasi dan Penyusunan Laporan Barang Milik Daerah pada SKPD			-		1.825.000		1.185.500		-		-						-		-	0	0		
			Terlaksananya Rekonsiliasi dan Penyusunan Laporan Barang Milik Daerah pada SKPD	Jumlah Laporan Rekonsiliasi dan Penyusunan Laporan Barang Milik Daerah pada SKPD (Laporan)	0		1		1		0		0						0		0		0			
		5.01.01.2.03.0006	Penatausahaan Barang Milik Daerah pada SKPD			11.051.262		2.850.000		-		-		-						-		-	0	0		
			Terlaksananya Penatausahaan Barang Milik Daerah pada SKPD	Jumlah Laporan Penatausahaan Barang Milik Daerah pada SKPD (Laporan)	20		4		1		0		0						0		0		0			
		5.01.01.2.03.0007	Pemanfaatan Barang Milik Daerah SKPD			2.762.814		-		-		-		-						-		-	0	0		
			Terlaksananya Pemanfaatan Barang Milik Daerah SKPD	Jumlah Dokumen Hasil Pemanfaatan Barang Milik Daerah SKPD (Dokumen)	5		0		1		0		0						0		0		0			
		5.01.01.2.05	Administrasi Kepegawaian Perangkat Daerah			613.345.063		75.965.000		60.668.800		-		30.100.000						30.100.000		30.100.000	3,33	4,91		
			Tersusunnya Produk Administratif Kepegawaian Perangkat Daerah	Jumlah Unit Peningkatan Sarana dan Prasarana Disiplin Pegawai (Unit)	5		0		1		0		0						0		0		0			
				Jumlah Paket Pakaian Dinas beserta Atribut Kelengkapan (Paket)	5		1		1		0		1						1		1		20			
				Jumlah Dokumen Pendataan dan Pengolahan Administrasi Kepegawaian (Dokumen)	5		1		1		0		0						0		0		0			
				Jumlah Dokumen Hasil Koordinasi dan Pelaksanaaan Sistem Informasi Kepegawaian (Dokumen)	5		1		1		0		0						0		0		0			
				Jumlah Dokumen Monitoring, Evaluasi, dan Penilaian Kinerja Pegawai (Dokumen)	20		4		1		0		0						0		0		0			
				Jumlah Pegawai Berdasarkan Tugas dan Fungsi yang Mengikuti Pendidikan dan Pelatihan (Orang)	15		0		1		0		0						0		0		0			
		5.01.01.2.05.0001	Peningkatan Sarana dan Prasarana Disiplin Pegawai			55.256.312		-		-		-		-						-		-	0	0		
			Tersedianya Unit Peningkatan Sarana dan Prasarana Disiplin Pegawai	Jumlah Unit Peningkatan Sarana dan Prasarana Disiplin Pegawai (Unit)	5		0		1		0		0						0		0		0			
		5.01.01.2.05.0002	Pengadaan Pakaian Dinas beserta Atribut Kelengkapannya			453.101.762		72.710.000		60.100.000		-		30.100.000						30.100.000		30.100.000	20	6,64		
			Tersedianya Pakaian Dinas beserta Atribut Kelengkapan	Jumlah Paket Pakaian Dinas beserta Atribut Kelengkapan (Paket)	5		1		1		0		1						1		1		20			

No		Kode	Bidang Urusan/ Program/ Outcome/ Kegiatan/ Sub Kegiatan/ Kinerja	Indikator	Target RPJMD pada Tahun 2030 (Akhir Periode RPJMD)		Realisasi Capaian Kinerja RPJMD sampai dengan RKPD Tahun Lalu (Tahun 2025)		Target Kinerja dan Anggaran RKPD Tahun berjalan (Tahun 2026) yang dievaluasi		Realisasi Kinerja Pada Triwulan								Realisasi Capaian Kinerja dan Anggaran RKPD yang dievaluasi		Realisasi Kinerja dan Anggaran RPJMD s/d tahun 2026 (Akhir Tahun Pelaksanaaan RKPD Tahun 2026)		Tingkat Capaian Kinerja Dan Realisasi Anggaran RPJMD s/d tahun 2026 (%)		Unit SKPD Penanggungjawab	Ket
											I		II		III		IV									
1	2	3	4	5	6		7		8		9		10		11		12		13		14 = 13		15=14/6 x100%		16	17
					K	Rp	K	Rp	K	Rp	K	Rp	K	Rp	K	Rp	K	Rp	K	Rp	K	Rp	K	%		
		5.01.01.2.05.0003	Pendataan dan Pengolahan Administrasi Kepegawaian			2.762.814		510.000		568.800		-		-						-		-	0	0		
			Terlaksananya Pendataan dan Pengolahan Administrasi Kepegawaian	Jumlah Dokumen Pendataan dan Pengolahan Administrasi Kepegawaian (Dokumen)	5		1		1		0		0						0		0		0			
		5.01.01.2.05.0004	Koordinasi dan Pelaksanaan Sistem Informasi Kepegawaian			2.762.814		510.000		-		-		-						-		-	0	0		
			Terlaksananya Koordinasi dan Pelaksanaan Sistem Informasi Kepegawaian	Jumlah Dokumen Hasil Koordinasi dan Pelaksanaaan Sistem Informasi Kepegawaian (Dokumen)	5		1		1		0		0						0		0		0			
		5.01.01.2.05.0005	Monitoring, Evaluasi, dan Penilaian Kinerja Pegawai			16.576.893		2.235.000		-		-		-						-		-	0	0		
			Terlaksananya Monitoring, Evaluasi, dan Penilaian Kinerja Pegawai	Jumlah Dokumen Monitoring, Evaluasi, dan Penilaian Kinerja Pegawai (Dokumen)	20		4		1		0		0						0		0		0			
		5.01.01.2.05.0009	Pendidikan dan Pelatihan Pegawai Berdasarkan Tugas dan Fungsi			82.884.468		-		-		-		-						-		-	0	0		
			Terlaksananya Pendidikan dan Pelatihan Pegawai Berdasarkan Tugas dan Fungsi	Jumlah Pegawai Berdasarkan Tugas dan Fungsi yang Mengikuti Pendidikan dan Pelatihan (Orang)	15		0		1		0		0						0		0		0			
		5.01.01.2.06	Administrasi Umum Perangkat Daerah			2.361.854.110		636.723.900		376.150.900		57.078.900		163.277.800						220.356.700		220.356.700	45	9,33		
			Tersusunnya Produk Administratif Umum Perangkat Daerah	Jumlah Paket Komponen Instalasi Listrik/Penerangan Bangunan Kantor yang Disediakan (Paket)	5		1		1		0		0						0		0		0			
				Jumlah Paket Peralatan dan Perlengkapan Kantor yang Disediakan (Paket)	1		1		4		1		2						2		2		200			
				Jumlah Paket Peralatan Rumah Tangga yang Disediakan (Paket)	5		1		1		1		1						1		1		20			
				Jumlah Paket Bahan Logistik Kantor yang Disediakan (Paket)	1		1		4		1		2						2		2		200			
				Jumlah Paket Barang Cetakan dan Penggandaan yang Disediakan (Paket)	5		1		2		1		1						1		1		20			
				Jumlah Dokumen Bahan Bacaan dan Peraturan Perundang-Undangan yang Disediakan (Dokumen)	5		0		1		0		0						0		0		0			
				Jumlah Paket Bahan/Material yang Disediakan (Paket)	5		0		1		0		0						0		0		0			
				Jumlah Laporan Penyelenggaraan Rapat Koordinasi dan Konsultasi SKPD (Laporan)	20		4		4		2		2						2		2		10			
				Jumlah Dokumen Penatausahaan Arsip Dinamis pada SKPD (Dokumen)	5		0		1		0		0						0		0		0			
				Jumlah Dokumen Dukungan Pelaksanaan Sistem Pemerintahan Berbasis Elektronik pada SKPD (Dokumen)	5		0		1		0		0						0		0		0			
		5.01.01.2.06.0001	Penyediaan Komponen Instalasi Listrik/Penerangan Bangunan Kantor			5.525.631		21.870.000		34.256.100		-		6.500.000						6.500.000		6.500.000	0	117,63		
			Tersedianya Komponen Instalasi Listrik/Penerangan Bangunan Kantor	Jumlah Paket Komponen Instalasi Listrik/Penerangan Bangunan Kantor yang Disediakan (Paket)	5		1		1		0		0						0		0		0			
		5.01.01.2.06.0002	Penyediaan Peralatan dan Perlengkapan Kantor			516.303.788		91.159.000		47.080.600		8.000.000		13.500.000						21.500.000		21.500.000	200	4,16		
			Tersedianya Peralatan dan Perlengkapan Kantor	Jumlah Paket Peralatan dan Perlengkapan Kantor yang Disediakan (Paket)	1		1		4		1		2						2		2		200			
		5.01.01.2.06.0003	Penyediaan Peralatan Rumah Tangga			5.525.631		17.830.900		9.459.000		1.700.000		6.300.000						8.000.000		8.000.000	20	144,78		
			Tersedianya Peralatan Rumah Tangga	Jumlah Paket Peralatan Rumah Tangga yang Disediakan (Paket)	5		1		1		1		1						1		1		20			
		5.01.01.2.06.0004	Penyediaan Bahan Logistik Kantor			587.956.169		124.220.000		127.692.200		15.726.800		40.024.200						55.751.000		55.751.000	200	9,48		
			Tersedianya Bahan Logistik Kantor	Jumlah Paket Bahan Logistik Kantor yang Disediakan (Paket)	1		1		4		1		2						2		2		200			
		5.01.01.2.06.0005	Penyediaan Barang Cetakan dan Penggandaan			228.759.747		50.050.000		25.080.000		6.000.000		12.000.000						18.000.000		18.000.000	20	7,87		
			Tersedianya Barang Cetakan dan Penggandaan	Jumlah Paket Barang Cetakan dan Penggandaan yang Disediakan (Paket)	5		1		2		1		1						1		1		20			

No		Kode	Bidang Urusan/ Program/ Outcome/ Kegiatan/ Sub Kegiatan/ Kinerja	Indikator	Target RPJMD pada Tahun 2030 (Akhir Periode RPJMD)		Realisasi Capaian Kinerja RPJMD sampai dengan RKPD Tahun Lalu (Tahun 2025)		Target Kinerja dan Anggaran RKPD Tahun berjalan (Tahun 2026) yang dievaluasi		Realisasi Kinerja Pada Triwulan								Realisasi Capaian Kinerja dan Anggaran RKPD yang dievaluasi		Realisasi Kinerja dan Anggaran RPJMD s/d tahun 2026 (Akhir Tahun Pelaksanaaan RKPD Tahun 2026)		Tingkat Capaian Kinerja Dan Realisasi Anggaran RPJMD s/d tahun 2026 (%)		Unit SKPD Penanggungjawab	Ket
											I		II		III		IV									
1	2	3	4	5	6		7		8		9		10		11		12		13		14 = 13		15=14/6 x100%		16	17
					K	Rp	K	Rp	K	Rp	K	Rp	K	Rp	K	Rp	K	Rp	K	Rp	K	Rp	K	%		
		5.01.01.2.06.0006	Penyediaan Bahan Bacaan dan Peraturan Perundang-undangan			5.525.631		-		-		-		-						-		-	0	0		
			Tersedianya Bahan Bacaan dan Peraturan Perundang-undangan	Jumlah Dokumen Bahan Bacaan dan Peraturan Perundang-Undangan yang Disediakan (Dokumen)	5		0		1		0		0						0		0		0			
		5.01.01.2.06.0007	Penyediaan Bahan/Material			27.628.156		-		-		-		-						-		-	0	0		
			Tersedianya Bahan/Material	Jumlah Paket Bahan/Material yang Disediakan (Paket)	5		0		1		0		0						0		0		0			
		5.01.01.2.06.0009	Penyelenggaraan Rapat Koordinasi dan Konsultasi SKPD			912.796.152		331.594.000		132.583.000		25.652.100		84.953.600						110.605.700		110.605.700	10	12,12		
			Terlaksananya Penyelenggaraan Rapat Koordinasi dan Konsultasi SKPD	Jumlah Laporan Penyelenggaraan Rapat Koordinasi dan Konsultasi SKPD (Laporan)	20		4		4		2		2						2		2		10			
		5.01.01.2.06.0010	Penatausahaan Arsip Dinamis pada SKPD			16.576.893		-		-		-		-						-		-	0	0		
			Terlaksananya Penatausahaan Arsip Dinamis pada SKPD	Jumlah Dokumen Penatausahaan Arsip Dinamis pada SKPD (Dokumen)	5		0		1		0		0						0		0		0			
		5.01.01.2.06.0011	Dukungan Pelaksanaan Sistem Pemerintahan Berbasis Elektronik pada SKPD			55.256.312		-		-		-		-						-		-	0	0		
			Terlaksananya Dukungan Pelaksanaan Sistem Pemerintahan Berbasis Elektronik pada SKPD	Jumlah Dokumen Dukungan Pelaksanaan Sistem Pemerintahan Berbasis Elektronik pada SKPD (Dokumen)	5		0		1		0		0						0		0		0			
		5.01.01.2.07	Pengadaan Barang Milik Daerah Penunjang Urusan Pemerintah Daerah			1.243.267.028		463.275.150		266.835.656		-		28.500.000						28.500.000		28.500.000	0	2,29		
			Tersedianya Unit Barang Milik Daerah Penunjang Urusan Pemerintah Daerah melalui Pengadaan	Jumlah Unit Kendaraan Perorangan Dinas atau Kendaraan Dinas Jabatan yang Disediakan (Unit)	5		0		1		0		0						0		0		0			
				Jumlah Unit Kendaraan Dinas Operasional atau Lapangan yang Disediakan (Unit)	5		0		1		0		0						0		0		0			
				Jumlah Paket Mebel yang Disediakan (Unit)	10		2		2		0		0						0		0		0			
				Jumlah Unit Peralatan dan Mesin Lainnya yang Disediakan (Unit)	10		2		2		0		0						0		0		0			
				Jumlah Unit Aset Tak Berwujud yang Disediakan (Unit)	5		0		1		0		0						0		0		0			
				Jumlah Unit Gedung Kantor atau Bangunan Lainnya yang Disediakan (Unit)	5		0		1		0		0						0		0		0			
				Jumlah Unit Sarana dan Prasarana Gedung Kantor atau Bangunan Lainnya yang Disediakan (Unit)	5		0		1		0		0						0		0		0			
				Jumlah Unit Sarana dan Prasarana Pendukung Gedung Kantor atau Bangunan Lainnya yang Disediakan (Unit)	5		0		1		0		0						0		0		0			
		5.01.01.2.07.0001	Pengadaan Kendaraan Perorangan Dinas atau Kendaraan Dinas Jabatan			138.140.781		-		-		-		-						-		-	0	0		
			Tersedianya Kendaraan Perorangan Dinas atau Kendaraan Dinas Jabatan	Jumlah Unit Kendaraan Perorangan Dinas atau Kendaraan Dinas Jabatan yang Disediakan (Unit)	5		0		1		0		0						0		0		0			
		5.01.01.2.07.0002	Pengadaan Kendaraan Dinas Operasional atau Lapangan			138.140.781		-		-		-		-						-		-	0	0		
			Tersedianya Kendaraan Dinas Operasional atau Lapangan	Jumlah Unit Kendaraan Dinas Operasional atau Lapangan yang Disediakan (Unit)	5		0		1		0		0						0		0		0			
		5.01.01.2.07.0005	Pengadaan Mebel			55.256.312		43.012.500		51.960.000		-		-						-		-	0	0		
			Tersedianya Mebel	Jumlah Paket Mebel yang Disediakan (Unit)	10		2		2		0		0						0		0		0			
		5.01.01.2.07.0006	Pengadaan Peralatan dan Mesin Lainnya			55.256.312		420.262.650		118.040.000		-		-						-		-	0	0		
			Tersedianya Peralatan dan Mesin Lainnya	Jumlah Unit Peralatan dan Mesin Lainnya yang Disediakan (Unit)	10		2		2		0		0						0		0		0			
		5.01.01.2.07.0008	Pengadaan Aset Tak Berwujud			27.628.156		-		-		-		-						-		-	0	0		
			Tersedianya Aset Tak Berwujud	Jumlah Unit Aset Tak Berwujud yang Disediakan (Unit)	5		0		1		0		0						0		0		0			

No		Kode	Bidang Urusan/ Program/ Outcome/ Kegiatan/ Sub Kegiatan/ Kinerja	Indikator	Target RPJMD pada Tahun 2030 (Akhir Periode RPJMD)		Realisasi Capaian Kinerja RPJMD sampai dengan RKPD Tahun Lalu (Tahun 2025)		Target Kinerja dan Anggaran RKPD Tahun berjalan (Tahun 2026) yang dievaluasi		Realisasi Kinerja Pada Triwulan								Realisasi Capaian Kinerja dan Anggaran RKPD yang dievaluasi		Realisasi Kinerja dan Anggaran RPJMD s/d tahun 2026 (Akhir Tahun Pelaksanaaan RKPD Tahun 2026)		Tingkat Capaian Kinerja Dan Realisasi Anggaran RPJMD s/d tahun 2026 (%)		Unit SKPD Penanggungjawab	Ket
											I		II		III		IV									
1	2	3	4	5	6		7		8		9		10		11		12		13		14 = 13		15=14/6 x100%		16	17
					K	Rp	K	Rp	K	Rp	K	Rp	K	Rp	K	Rp	K	Rp	K	Rp	K	Rp	K	%		
		5.01.01.2.07.0009	Pengadaan Gedung Kantor atau Bangunan Lainnya			276.281.562		-		96.835.656		-		28.500.000						28.500.000		28.500.000	0	10,32		
			Tersedianya Gedung Kantor atau Bangunan Lainnya	Jumlah Unit Gedung Kantor atau Bangunan Lainnya yang Disediakan (Unit)	5		0		1		0		0						0		0		0			
		5.01.01.2.07.0010	Pengadaan Sarana dan Prasarana Gedung Kantor atau Bangunan Lainnya			276.281.562		-		-		-		-						-		-	0	0		
			Tersedianya Sarana dan Prasarana Gedung Kantor atau Bangunan Lainnya	Jumlah Unit Sarana dan Prasarana Gedung Kantor atau Bangunan Lainnya yang Disediakan (Unit)	5		0		1		0		0						0		0		0			
		5.01.01.2.07.0011	Pengadaan Sarana dan Prasarana Pendukung Gedung Kantor atau Bangunan Lainnya			276.281.562		-		-		-		-						-		-	0	0		
			Tersedianya Sarana dan Prasarana Pendukung Gedung Kantor atau Bangunan Lainnya	Jumlah Unit Sarana dan Prasarana Pendukung Gedung Kantor atau Bangunan Lainnya yang Disediakan (Unit)	5		0		1		0		0						0		0		0			
		5.01.01.2.08	Penyediaan Jasa Penunjang Urusan Pemerintahan Daerah			1.972.926.636		325.398.300		474.600.000		108.308.000		113.696.000						222.004.000		222.004.000	12,5	11,25		
			Tersedianya Laporan Hasil Penyediaan Jasa Penunjang Urusan Pemerintahan Daerah	Jumlah Laporan Penyediaan Jasa Surat Menyurat (Laporan)	20		1		1		1		0						0		0		0			
				Jumlah Laporan Penyediaan Jasa Komunikasi, Sumber Daya Air dan Listrik yang Disediakan (Laporan)	20		4		1		1		0						0		0		0			
				Jumlah Laporan Penyediaan Jasa Peralatan dan Perlengkapan Kantor yang Disediakan (Laporan)	20		0		1		0		0						0		0		0			
				Jumlah Laporan Penyediaan Jasa Pelayanan Umum Kantor yang Disediakan (Laporan)	4		4		4		1		2						2		2		50			
		5.01.01.2.08.0001	Penyediaan Jasa Surat Menyurat			19.892.272		5.010.000		12.000.000		660.000		1.600.000						2.260.000		2.260.000	0	11,36		
			Terlaksananya Penyediaan Jasa Surat Menyurat	Jumlah Laporan Penyediaan Jasa Surat Menyurat (Laporan)	20		1		1		1		0						0		0		0			
		5.01.01.2.08.0002	Penyediaan Jasa Komunikasi, Sumber Daya Air dan Listrik			101.947.896		18.138.300		36.000.000		3.648.000		7.296.000						10.944.000		10.944.000	0	10,73		
			Tersedianya Jasa Komunikasi, Sumber Daya Air dan Listrik	Jumlah Laporan Penyediaan Jasa Komunikasi, Sumber Daya Air dan Listrik yang Disediakan (Laporan)	20		4		1		1		0						0		0		0			
		5.01.01.2.08.0003	Penyediaan Jasa Peralatan dan Perlengkapan Kantor			27.628.156		-		-		-		-						-		-	0	0		
			Tersedianya Jasa Peralatan dan Perlengkapan Kantor	Jumlah Laporan Penyediaan Jasa Peralatan dan Perlengkapan Kantor yang Disediakan (Laporan)	20		0		1		0		0						0		0		0			
		5.01.01.2.08.0004	Penyediaan Jasa Pelayanan Umum Kantor			1.823.458.312		302.250.000		426.600.000		104.000.000		104.800.000						208.800.000		208.800.000	50	11,45		
			Tersedianya Jasa Pelayanan Umum Kantor	Jumlah Laporan Penyediaan Jasa Pelayanan Umum Kantor yang Disediakan (Laporan)	4		4		4		1		2						2		2		50			
		5.01.01.2.09	Pemeliharaan Barang Milik Daerah Penunjang Urusan Pemerintahan Daerah			473.657.106		342.680.600		118.125.000		9.000.000		28.974.600						37.974.600		37.974.600	0	8,02		
			Terlaksananya Pemeliharaan Barang Milik Daerah Penunjang Urusan Pemerintahan Daerah	Jumlah Kendaraan Perorangan Dinas atau Kendaraan Dinas Jabatan yang Dipelihara dan dibayarkan Pajaknya (Unit)	5		1		1		1		0						0		0		0			
				Jumlah Kendaraan Dinas Operasional atau Lapangan yang Dipelihara dan dibayarkan Pajak dan Perizinannya (Unit)	5		0		1		0		0						0		0		0			
				Jumlah Mebel yang Dipelihara (Unit)	10		0		1		0		0						0		0		0			
				Jumlah Peralatan dan Mesin Lainnya yang Dipelihara (Unit)	10		2		1		0		0						0		0		0			
				Jumlah Aset Tak Berwujud yang Dipelihara (Unit)	5		0		1		0		0						0		0		0			
				Jumlah Gedung Kantor dan Bangunan Lainnya yang Dipelihara/Direhabilitasi (Unit)	5		1		1		0		0						0		0		0			
				Jumlah Sarana dan Prasarana Gedung Kantor atau Bangunan Lainnya yang Dipelihara/Direhabilitasi (Unit)	5		0		1		0		0						0		0		0			

No		Kode	Bidang Urusan/ Program/ Outcome/ Kegiatan/ Sub Kegiatan/ Kinerja	Indikator	Target RPJMD pada Tahun 2030 (Akhir Periode RPJMD)		Realisasi Capaian Kinerja RPJMD sampai dengan RKPD Tahun Lalu (Tahun 2025)		Target Kinerja dan Anggaran RKPD Tahun berjalan (Tahun 2026) yang dievaluasi		Realisasi Kinerja Pada Triwulan								Realisasi Capaian Kinerja dan Anggaran RKPD yang dievaluasi		Realisasi Kinerja dan Anggaran RPJMD s/d tahun 2026 (Akhir Tahun Pelaksanaaan RKPD Tahun 2026)		Tingkat Capaian Kinerja Dan Realisasi Anggaran RPJMD s/d tahun 2026 (%)		Unit SKPD Penanggungjawab	Ket
											I		II		III		IV									
1	2	3	4	5	6		7		8		9		10		11		12		13		14 = 13		15=14/6 x100%		16	17
					K	Rp	K	Rp	K	Rp	K	Rp	K	Rp	K	Rp	K	Rp	K	Rp	K	Rp	K	%		
				Jumlah Sarana dan Prasarana Pendukung Gedung Kantor atau Bangunan Lainnya yang Dipelihara/Direhabilitasi (Unit)	5		0		1		0		0						0		0		0			
		5.01.01.2.09.0001	Penyediaan Jasa Pemeliharaan, Biaya Pemeliharaan, dan Pajak Kendaraan Perorangan Dinas atau Kendaraan Dinas Jabatan			165.558.963		68.832.600		102.895.000		9.000.000		28.074.600						37.074.600		37.074.600	0	22,39		
			Tersedianya Jasa Pemeliharaan, Biaya Pemeliharaan dan Pajak Kendaraan Perorangan Dinas atau Kendaraan Dinas Jabatan	Jumlah Kendaraan Perorangan Dinas atau Kendaraan Dinas Jabatan yang Dipelihara dan dibayarkan Pajaknya (Unit)	5		1		1		1		0						0		0		0			
		5.01.01.2.09.0002	Penyediaan Jasa Pemeliharaan, Biaya Pemeliharaan, Pajak dan Perizinan Kendaraan Dinas Operasional atau Lapangan			164.221.760		-		-		-		-						-		-	0	0		
			Tersedianya Jasa Pemeliharaan, Biaya Pemeliharaan, Pajak dan Perizinan Kendaraan Dinas Operasional atau Lapangan	Jumlah Kendaraan Dinas Operasional atau Lapangan yang Dipelihara dan dibayarkan Pajak dan Perizinannya (Unit)	5		0		1		0		0						0		0		0			
		5.01.01.2.09.0005	Pemeliharaan Mebel			5.525.631		-		-		-		-						-		-	0	0		
			Terlaksananya Pemeliharaan Mebel	Jumlah Mebel yang Dipelihara (Unit)	10		0		1		0		0						0		0		0			
		5.01.01.2.09.0006	Pemeliharaan Peralatan dan Mesin Lainnya			13.814.077		26.179.000		15.230.000		-		900.000						900.000		900.000	0	6,52		
			Terlaksananya Pemeliharaan Peralatan dan Mesin Lainnya	Jumlah Peralatan dan Mesin Lainnya yang Dipelihara (Unit)	10		2		1		0		0						0		0		0			
		5.01.01.2.09.0008	Pemeliharaan Aset Tak Berwujud			5.525.631		-		-		-		-						-		-	0	0		
			Terlaksananya Pemeliharaan Aset Tak Berwujud	Jumlah Aset Tak Berwujud yang Dipelihara (Unit)	5		0		1		0		0						0		0		0			
		5.01.01.2.09.0009	Pemeliharaan/Rehabilitasi Gedung Kantor dan Bangunan Lainnya			63.754.732		247.669.000		-		-		-						-		-	0	0		
			Terlaksananya Pemeliharaan/Rehabilitasi Gedung Kantor dan Bangunan Lainnya	Jumlah Gedung Kantor dan Bangunan Lainnya yang Dipelihara/Direhabilitasi (Unit)	5		1		1		0		0						0		0		0			
		5.01.01.2.09.0010	Pemeliharaan/Rehabilitasi Sarana dan Prasarana Gedung Kantor atau Bangunan Lainnya			27.628.156		-		-		-		-						-		-	0	0		
			Terlaksananya Pemeliharaan/Rehabilitasi Sarana dan Prasarana Gedung Kantor atau Bangunan Lainnya	Jumlah Sarana dan Prasarana Gedung Kantor atau Bangunan Lainnya yang Dipelihara/Direhabilitasi (Unit)	5		0		1		0		0						0		0		0			
		5.01.01.2.09.0011	Pemeliharaan/Rehabilitasi Sarana dan Prasarana Pendukung Gedung Kantor atau Bangunan Lainnya			27.628.156		-		-		-		-						-		-	0	0		
			Terlaksananya Pemeliharaan/Rehabilitasi Sarana dan Prasarana Pendukung Gedung Kantor atau Bangunan Lainnya	Jumlah Sarana dan Prasarana Pendukung Gedung Kantor atau Bangunan Lainnya yang Dipelihara/Direhabilitasi (Unit)	5		0		1		0		0						0		0		0			
		5.01.02	**PROGRAM PERENCANAAN, PENGENDALIAN DAN EVALUASI PEMBANGUNAN DAERAH**			**23.916.715.000**		**4.178.108.350**		**2.489.972.600**		**349.058.000**		**736.032.300**						**1.085.090.300**		**1.085.090.300**	**3,23**	**4,54**	BADAN PERENCANAAN PEMBANGUNAN DAERAH	
			MENIGNKATNYA KUALITAS PERENCAAN PEMBANGUNAN DAERAH	PERESENTASE KESELARASAN RPJMD DENGAN RKPD DAN RENSTRA PD (%)	100		100		100,00		100		100						100		100		100			
		5.01.02.2.01	Penyusunan Perencanaan dan Pendanaan			13.003.625.000		2.055.334.900		1.306.156.200		317.127.500		438.127.500						755.255.000		755.255.000	3,1	5,81		
			Tersedianya Dokumen perencanaan pembangunan daerah	Jumlah Dokumen Rancangan Awal RPJMD/RKPD (Sesuai Kebutuhan Jika RPJMD Maka Rancangan Teknokratik) (Dokumen)	10		2		1		1		1						1		1		10			
				Jumlah Telaahan Dokumen Perencanaan Pembangunan Daerah Daerah (Dokumen)	10		0		1		0		0						0		0		0			
				Jumlah Berita Acara Konsultasi Publik (Berita Acara)	5		2		1		0		0						0		0		0			
				Jumlah Berita Acara Forum Perangkat Daerah/Lintas Perangkat Daerah (Berita Acara)	310		62		1		1		1						1		1		0,32			
				Jumlah Berita Acara Musrenbang Kabupaten/Kota (Berita Acara)	145		29		1		0		1						1		1		0,69			

No		Kode	Bidang Urusan/ Program/ Outcome/ Kegiatan/ Sub Kegiatan/ Kinerja	Indikator	Target RPJMD pada Tahun 2030 (Akhir Periode RPJMD)		Realisasi Capaian Kinerja RPJMD sampai dengan RKPD Tahun Lalu (Tahun 2025)		Target Kinerja dan Anggaran RKPD Tahun berjalan (Tahun 2026) yang dievaluasi		Realisasi Kinerja Pada Triwulan								Realisasi Capaian Kinerja dan Anggaran RKPD yang dievaluasi		Realisasi Kinerja dan Anggaran RPJMD s/d tahun 2026 (Akhir Tahun Pelaksanaaan RKPD Tahun 2026)		Tingkat Capaian Kinerja Dan Realisasi Anggaran RPJMD s/d tahun 2026 (%)		Unit SKPD Penanggungjawab	Ket
											I		II		III		IV									
1	2	3	4	5	6		7		8		9		10		11		12		13		14 = 13		15=14/6 x100%		16	17
					K	Rp	K	Rp	K	Rp	K	Rp	K	Rp	K	Rp	K	Rp	K	Rp	K	Rp	K	%		
				Jumlah Usulan yang Terverifikasi oleh Kecamatan (Usulan)	145		29		1		1		1						1		1		0,69			
				Jumlah Dokumen Perencanaan Pembangunan Daerah Kabupaten/Kota yang Ditetapkan (RPJPD/RPJMD/RKPD) (Dokumen)	10		2		1		0		1						1		1		10			
		5.01.02.2.01.0001	Analisis Kondisi Daerah, Permasalahan, dan Isu Strategis Pembangunan Daerah			4.008.630.000		1.000.507.900		398.039.900		39.797.500		70.457.300						110.254.800		110.254.800	10	2,75		
			Tersedianya Analisis Kondisi Daerah, Permasalahan, dan Isu Strategis Pembangunan Daerah di dalam Rancangan Awal RPJMD/RKPD	Jumlah Dokumen Rancangan Awal RPJMD/RKPD (Sesuai Kebutuhan Jika RPJMD Maka Rancangan Teknokratik) (Dokumen)	10		2		1		1		1						1		1		10			
		5.01.02.2.01.0002	Koordinasi Penelaahan Dokumen Perencanaan Pembangunan Daerah dengan Dokumen Kebijakan Lainnya			2.584.460.000		-		4.875.600		-		-						-		-	0	0		
			Sinkronnya Dokumen Perencanaan Pembangunan Daerah dengan Dokumen Kebijakan Lain	Jumlah Telaahan Dokumen Perencanaan Pembangunan Daerah Daerah (Dokumen)	10		0		1		0		0						0		0		0			
		5.01.02.2.01.0003	Pelaksanaan Konsultasi Publik			663.920.000		132.684.000		25.127.300		-		-						-		-	0	0		
			Terlaksananya Konsultasi Publik	Jumlah Berita Acara Konsultasi Publik (Berita Acara)	5		2		1		0		0						0		0		0			
		5.01.02.2.01.0004	Koordinasi Pelaksanaan Forum Perangkat Daerah/Lintas Perangkat Daerah			957.850.000		78.697.000		114.704.200		78.830.000		-						78.830.000		78.830.000	0,32	8,23		
			Terlaksananya Forum Perangkat Daerah/Lintas Perangkat Daerah	Jumlah Berita Acara Forum Perangkat Daerah/Lintas Perangkat Daerah (Berita Acara)	310		62		1		1		1						1		1		0,32			
		5.01.02.2.01.0005	Pelaksanaan Musrenbang Kabupaten/Kota			2.969.520.000		479.597.000		381.908.400		-		290.580.000						290.580.000		290.580.000	0,69	9,79		
			Terlaksananya Musrenbang Kabupaten/Kota	Jumlah Berita Acara Musrenbang Kabupaten/Kota (Berita Acara)	145		29		1		0		1						1		1		0,69			
		5.01.02.2.01.0006	Penyiapan Bahan Koordinasi Musrenbang Kecamatan			1.171.780.000		234.356.000		293.662.300		198.500.000		30.740.000						229.240.000		229.240.000	0,69	19,56		
			Tersedianya Usulan-Usulan yang Telah Terverifikasi oleh Kecamatan	Jumlah Usulan yang Terverifikasi oleh Kecamatan (Usulan)	145		29		1		1		1						1		1		0,69			
		5.01.02.2.01.0007	Koordinasi Penyusunan dan Penetapan Dokumen Perencanaan Pembangunan Daerah Kabupaten/Kota			647.465.000		129.493.000		87.838.500		-		46.350.200						46.350.200		46.350.200	10	7,16		
			Ditetapkannya Dokumen Perencanaan Pembangunan Daerah Kabupaten/Kota	Jumlah Dokumen Perencanaan Pembangunan Daerah Kabupaten/Kota yang Ditetapkan (RPJPD/RPJMD/RKPD) (Dokumen)	10		2		1		0		1						1		1		10			
		5.01.02.2.02	Analisis Data dan Informasi Pemerintahan Daerah Bidang Perencanaan Pembangunan Daerah			6.050.480.000		1.368.894.500		624.811.000		-		113.506.000						113.506.000		113.506.000	3,34	1,88		
			Tersedianya Laporan Hasil Analisis Data dan Informasi Pemerintahan Daerah Bidang Perencanaan Pembangunan Daerah	Jumlah Dokumen Hasil Analisis Data untuk Penyusunan Kebijakan Perencanaan Pembangunan Daerah (Semua Perencanaan Pembangunan Daerah) (Dokumen)	10		2		1		0		1						1		1		10			
				Jumlah Orang yang Dibina dalam Pemanfaatan Data dan Informasi (Orang)	3100		620		1		1		1						1		1		0,03			
				Jumlah Buku Profil Pembangunan Daerah yang Diterbitkan (Buku)	5		0		1		0		0						0		0		0			
		5.01.02.2.02.0001	Analisis Data dan Informasi Perencanaan Pembangunan Daerah			3.064.140.000		937.041.000		543.584.600		-		102.042.600						102.042.600		102.042.600	10	3,33		
			Terinputnya Analisis Data dan Informasi untuk Perencanaan Pembangunan Daerah	Jumlah Dokumen Hasil Analisis Data untuk Penyusunan Kebijakan Perencanaan Pembangunan Daerah (Semua Perencanaan Pembangunan Daerah) (Dokumen)	10		2		1		0		1						1		1		10			
		5.01.02.2.02.0002	Pembinaan dan Pemanfaatan Data dan Informasi Perencanaan Pembangunan Perangkat Daerah			2.736.340.000		431.853.500		35.026.000		-		11.463.400						11.463.400		11.463.400	0,03	0,42		
			Terbinanya Sumber Daya Manusia Perangkat Daerah dalam Pemanfaatan Data dan Informasi Perencanaan Pembangunan	Jumlah Orang yang Dibina dalam Pemanfaatan Data dan Informasi (Orang)	3100		620		1		1		1						1		1		0,03			
		5.01.02.2.02.0003	Penyusunan Profil Pembangunan Daerah Kabupaten/Kota			250.000.000		-		46.200.400		-		-						-		-	0	0		

No		Kode	Bidang Urusan/ Program/ Outcome/ Kegiatan/ Sub Kegiatan/ Kinerja	Indikator	Target RPJMD pada Tahun 2030 (Akhir Periode RPJMD)		Realisasi Capaian Kinerja RPJMD sampai dengan RKPD Tahun Lalu (Tahun 2025)		Target Kinerja dan Anggaran RKPD Tahun berjalan (Tahun 2026) yang dievaluasi		Realisasi Kinerja Pada Triwulan								Realisasi Capaian Kinerja dan Anggaran RKPD yang dievaluasi		Realisasi Kinerja dan Anggaran RPJMD s/d tahun 2026 (Akhir Tahun Pelaksanaaan RKPD Tahun 2026)		Tingkat Capaian Kinerja Dan Realisasi Anggaran RPJMD s/d tahun 2026 (%)		Unit SKPD Penanggungjawab	Ket
											I		II		III		IV									
1	2	3	4	5	6		7		8		9		10		11		12		13		14 = 13		15=14/6 x100%		16	17
					K	Rp	K	Rp	K	Rp	K	Rp	K	Rp	K	Rp	K	Rp	K	Rp	K	Rp	K	%		
			Tersusunnya Dokumen Profil Pembangunan Daerah Kabupaten/Kota	Jumlah Buku Profil Pembangunan Daerah yang Diterbitkan (Buku)	5		0		1		0		0						0		0		0			
		5.01.02.2.03	Pengendalian, Evaluasi dan Pelaporan Bidang Perencanaan Pembangunan Daerah			4.112.610.000		753.878.950		559.005.400		31.930.500		184.398.800						216.329.300		216.329.300	6,67	5,26		
			Tersedianya Laporan Pengendalian, Evaluasi dan Pelaporan Bidang Perencanaan Pembangunan Daerah	Jumlah Laporan Hasil Pengendalian Perencanaan dan Pelaksanaan Pembangunan (Laporan)	5		1		1		0		0						0		0		0			
				Jumlah Kerja Sama Daerah yang Dikoordinasikan Pelaksanaannya (Kerja Sama)	5		0		1		0		0						0		0		0			
				Jumlah Laporan Hasil Evaluasi Kinerja Pembangunan Daerah (Laporan)	5		1		1		1		1						1		1		20			
		5.01.02.2.03.0001	Koordinasi Pengendalian Perencanaan dan Pelaksanaan Pembangunan Daerah di Kabupaten/Kota			1.204.760.000		25.467.000		65.934.600		-		-						-		-	0	0		
			Terlaksananya Pengendalian Perencanaan dan Pelaksanaan Pembangunan Daerah di Kabupaten/Kota	Jumlah Laporan Hasil Pengendalian Perencanaan dan Pelaksanaan Pembangunan (Laporan)	5		1		1		0		0						0		0		0			
		5.01.02.2.03.0002	Pengendalian Pelaksanaan Kerja Sama Daerah			50.000.000		-		9.200.000		-		-						-		-	0	0		
			Terkendalinya Pelaksanaan Kerja Sama Daerah	Jumlah Kerja Sama Daerah yang Dikoordinasikan Pelaksanaannya (Kerja Sama)	5		0		1		0		0						0		0		0			
		5.01.02.2.03.0003	Monitoring, Evaluasi dan Penyusunan Laporan Berkala Pelaksanaan Pembangunan Daerah			2.857.850.000		728.411.950		483.870.800		31.930.500		184.398.800						216.329.300		216.329.300	20	7,57		
			Tersusunnya Laporan Hasil Monitoring dan Evaluasi Berkala Pelaksanaan Pembangunan Daerah	Jumlah Laporan Hasil Evaluasi Kinerja Pembangunan Daerah (Laporan)	5		1		1		1		1						1		1		20			
		5.01.02.2.04	Implementasi Sistem Informasi Pemerintahan Daerah di Bidang Pembangunan Daerah			750.000.000		-		-		-		-						-		-	0	0		
			Terselenggaranyan Implementasi Sistem Informasi Pemerintahan Daerah di Bidang Pembangunan Daerah	Jumlah Data dalam Sistem Informasi Pemerintahan Daerah di Bidang Pembangunan Daerah yang Dikelola (Dokumen)	5		0		1		0		0						0		0		0			
				Jumlah Dokumen Hasil Penerapan Sistem Informasi Pemerintahan Daerah di Bidang Pembangunan Daerah (Dokumen)	5		0		1		0		0						0		0		0			
				Jumlah Dokumen Hasil Pembinaan Sistem Informasi Pemerintahan Daerah di Bidang Pembangunan Daerah Pemerintah Kabupaten/Kota (Dokumen)	5		0		1		0		0						0		0		0			
		5.01.02.2.04.0001	Pengelolaan Data dalam Sistem Informasi Pemerintahan Daerah di Bidang Pembangunan Daerah			250.000.000		-		-		-		-						-		-	0	0		
			Terlaksananya Pengelolaan Data dalam Sistem Informasi Pemerintahan Daerah di Bidang Pembangunan Daerah	Jumlah Data dalam Sistem Informasi Pemerintahan Daerah di Bidang Pembangunan Daerah yang Dikelola (Dokumen)	5		0		1		0		0						0		0		0			
		5.01.02.2.04.0002	Penerapan Sistem Informasi Pemerintahan Daerah di Bidang Pembangunan Daerah			250.000.000		-		-		-		-						-		-	0	0		
			Terlaksananya Penerapana Sistem Informasi Pemerintahan Daerah di Bidang Pembangunan Daerah	Jumlah Dokumen Hasil Penerapan Sistem Informasi Pemerintahan Daerah di Bidang Pembangunan Daerah (Dokumen)	5		0		1		0		0						0		0		0			
		5.01.02.2.04.0003	Pembinaan Sistem Informasi Pemerintahan Daerah di Bidang Pembangunan Daerah Pemerintah Kabupaten/Kota			250.000.000		-		-		-		-						-		-	0	0		
			Terlaksananya Pembinaan Sistem Informasi Pemerintahan Daerah di Bidang Pembangunan Daerah Pemerintah Kabupaten/Kota	Jumlah Dokumen Hasil Pembinaan Sistem Informasi Pemerintahan Daerah di Bidang Pembangunan Daerah Pemerintah Kabupaten/Kota (Dokumen)	5		0		1		0		0						0		0		0			
		5.01.03	**PROGRAM KOORDINASI DAN SINKRONISASI PERENCANAAN PEMBANGUNAN DAERAH**			**8.716.942.250**		**2.384.977.100**		**1.442.357.900**		**96.850.000**		**459.698.750**						**556.548.750**		**556.548.750**	**10,04**	**6,38**	BADAN PERENCANAAN PEMBANGUNAN DAERAH	
			MENINGKATNYA KUALITAS PERENCANAAN PEMBANGUNAN BIDANG PEMERINTAHAN DAN PEMBANGUNAN MANUSIA	PERSENTASE KESELARASAN RKPD DENGAN RENJA PD PADA BIDANG PEMERINTAHAN DAN PEMBANGUNAN MANUSIA (%)	100		100		100,00		0		50						50		50		50			

No		Kode	Bidang Urusan/ Program/ Outcome/ Kegiatan/ Sub Kegiatan/ Kinerja	Indikator	Target RPJMD pada Tahun 2030 (Akhir Periode RPJMD)		Realisasi Capaian Kinerja RPJMD sampai dengan RKPD Tahun Lalu (Tahun 2025)		Target Kinerja dan Anggaran RKPD Tahun berjalan (Tahun 2026) yang dievaluasi		Realisasi Kinerja Pada Triwulan								Realisasi Capaian Kinerja dan Anggaran RKPD yang dievaluasi		Realisasi Kinerja dan Anggaran RPJMD s/d tahun 2026 (Akhir Tahun Pelaksanaaan RKPD Tahun 2026)		Tingkat Capaian Kinerja Dan Realisasi Anggaran RPJMD s/d tahun 2026 (%)		Unit SKPD Penanggungjawab	Ket
											I		II		III		IV									
1	2	3	4	5	6		7		8		9		10		11		12		13		14 = 13		15=14/6 x100%		16	17
					K	Rp	K	Rp	K	Rp	K	Rp	K	Rp	K	Rp	K	Rp	K	Rp	K	Rp	K	%		
		5.01.03.2.01	Koordinasi Perencanaan Bidang Pemerintahan dan Pembangunan Manusia			3.820.543.250		881.357.650		434.548.200		-		219.635.100						219.635.100		219.635.100	12,81	5,75		
			Tersedianya Laporan Hasil Koordinasi Perencanaan Bidang Pemerintahan dan Pembangunan Manusia	Jumlah Dokumen Perencanaan Pembangunan Daerah Bidang Pemerintahan yang Dikoordinir Penyusunannya (RPJPD, RPJMD dan RKPD) (Dokumen)	5		1		1		0		1						1		1		20			
				Jumlah Laporan Hasil Asistensi Penyusunan Dokumen Perencanaan Pembangunan Perangkat Daerah Bidang Pemerintahan (Laporan)	40		8		1		0		1						1		1		2,5			
				Jumlah Laporan Monitoring dan Evaluasi Penyusunan Dokumen Perencanaan Pembangunan Perangkat Daerah Bidang Pemerintahan (Laporan)	5		1		1		0		1						1		1		20			
				Jumlah Laporan Hasil Sinkronisasi Renstra/Renja dengan RKPD/RPJMD pada Bidang Pemerintahan (Laporan)	5		1		1		0		1						1		1		20			
				Jumlah Dokumen Perencanaan Pembangunan Daerah Bidang Pembangunan Manusia yang Dikoordinir Penyusunannya (RPJPD. RPJMD dan RKPD) (Dokumen)	5		1		1		0		1						1		1		20			
				Jumlah Laporan Hasil Asistensi Penyusunan Dokumen Perencanaan Pembangunan Perangkat Daerah Bidang Pembangunan Manusia (Laporan)	35		7		1		0		0						0		0		0			
				Jumlah Laporan Hasil Pelaksanaan Monitoring dan Evaluasi Penyusunan Dokumen Perencanaan Pembangunan Perangkat Daerah Bidang Pembangunan Manusia (Laporan)	35		7		1		0		0						0		0		0			
				Jumlah Laporan Hasil Sinkronisasi Renstra/Renja dengan RKPD/RPJMD pada Bidang Pembangunan Manusia (Laporan)	5		1		1		0		1						1		1		20			
		5.01.03.2.01.0001	Koordinasi Penyusunan Dokumen Perencanaan Pembangunan Daerah Bidang Pemerintahan (RPJPD, RPJMD dan RKPD)			463.440.000		117.648.000		43.665.700		-		43.665.700						43.665.700		43.665.700	20	9,42		
			Tersusunnya Dokumen Perencanaan Pembangunan Daerah Bidang Pemerintahan (RPJPD, RPJMD dan RKPD)	Jumlah Dokumen Perencanaan Pembangunan Daerah Bidang Pemerintahan yang Dikoordinir Penyusunannya (RPJPD, RPJMD dan RKPD) (Dokumen)	5		1		1		0		1						1		1		20			
		5.01.03.2.01.0002	Asistensi Penyusunan Dokumen Perencanaan Pembangunan Perangkat Daerah Bidang Pemerintahan			350.710.000		102.744.000		55.422.600		-		33.520.600						33.520.600		33.520.600	2,5	9,56		
			Terlaksananya Asistensi Penyusunan Dokumen Perencanaan Pembangunan Perangkat Daerah Bidang Pemerintahan	Jumlah Laporan Hasil Asistensi Penyusunan Dokumen Perencanaan Pembangunan Perangkat Daerah Bidang Pemerintahan (Laporan)	40		8		1		0		1						1		1		2,5			
		5.01.03.2.01.0003	Pelaksanaan Monitoring dan Evaluasi Penyusunan Dokumen Perencanaan Pembangunan Perangkat Daerah Bidang Pemerintahan			307.245.000		61.449.000		31.096.000		-		31.096.000						31.096.000		31.096.000	20	10,12		
			Terlaksananya Monitoring dan Evaluasi Penyusunan Dokumen Perencanaan Pembangunan Perangkat Daerah Bidang Pemerintahan	Jumlah Laporan Monitoring dan Evaluasi Penyusunan Dokumen Perencanaan Pembangunan Perangkat Daerah Bidang Pemerintahan (Laporan)	5		1		1		0		1						1		1		20			
		5.01.03.2.01.0004	Koordinasi Pelaksanaan Sinergitas dan Harmonisasi Perencanaan Pembangunan Daerah Bidang Pemerintahan			240.128.750		51.295.750		21.000.900		-		10.801.900						10.801.900		10.801.900	20	4,5		
			Sinkronnya Renstra/Renja dengan RKPD/RPJMD pada Bidang Pemerintahan	Jumlah Laporan Hasil Sinkronisasi Renstra/Renja dengan RKPD/RPJMD pada Bidang Pemerintahan (Laporan)	5		1		1		0		1						1		1		20			
		5.01.03.2.01.0005	Koordinasi Penyusunan Dokumen Perencanaan Pembangunan Daerah Bidang Pembangunan Manusia (RPJPD, RPJMD dan RKPD)			498.034.500		167.134.900		40.361.100		-		35.708.000						35.708.000		35.708.000	20	7,17		
			Terkordinirnya Penyusunan Dokumen Perencanaan Pembangunan Daerah Bidang Pembangunan Manusia (RPJPD. RPJMD dan RKPD)	Jumlah Dokumen Perencanaan Pembangunan Daerah Bidang Pembangunan Manusia yang Dikoordinir Penyusunannya (RPJPD. RPJMD dan RKPD) (Dokumen)	5		1		1		0		1						1		1		20			
		5.01.03.2.01.0006	Asistensi Penyusunan Dokumen Perencanaan Pembangunan Perangkat Daerah Bidang Pembangunan Manusia			490.075.000		98.015.000		50.019.000		-		-						-		-	0	0		

No		Kode	Bidang Urusan/ Program/ Outcome/ Kegiatan/ Sub Kegiatan/ Kinerja	Indikator	Target RPJMD pada Tahun 2030 (Akhir Periode RPJMD)		Realisasi Capaian Kinerja RPJMD sampai dengan RKPD Tahun Lalu (Tahun 2025)		Target Kinerja dan Anggaran RKPD Tahun berjalan (Tahun 2026) yang dievaluasi		Realisasi Kinerja Pada Triwulan								Realisasi Capaian Kinerja dan Anggaran RKPD yang dievaluasi		Realisasi Kinerja dan Anggaran RPJMD s/d tahun 2026 (Akhir Tahun Pelaksanaaan RKPD Tahun 2026)		Tingkat Capaian Kinerja Dan Realisasi Anggaran RPJMD s/d tahun 2026 (%)		Unit SKPD Penanggungjawab	Ket
											I		II		III		IV									
1	2	3	4	5	6		7		8		9		10		11		12		13		14 = 13		15=14/6 x100%		16	17
					K	Rp	K	Rp	K	Rp	K	Rp	K	Rp	K	Rp	K	Rp	K	Rp	K	Rp	K	%		
			Terlaksananya Asistensi Penyusunan Dokumen Perencanaan Pembangunan Perangkat Daerah Bidang Pembangunan Manusia	Jumlah Laporan Hasil Asistensi Penyusunan Dokumen Perencanaan Pembangunan Perangkat Daerah Bidang Pembangunan Manusia (Laporan)	35		7		1		0		0						0		0		0			
		5.01.03.2.01.0007	Pelaksanaan Monitoring dan Evaluasi Penyusunan Dokumen Perencanaan Pembangunan Perangkat Daerah Bidang Pembangunan Manusia			586.110.000		111.220.000		40.024.600		-		-						-		-	0	0		
			Terlaksananya Monitoring dan Evaluasi Penyusunan Dokumen Perencanaan Pembangunan Perangkat Daerah Bidang Pembangunan Manusia	Jumlah Laporan Hasil Pelaksanaan Monitoring dan Evaluasi Penyusunan Dokumen Perencanaan Pembangunan Perangkat Daerah Bidang Pembangunan Manusia (Laporan)	35		7		1		0		0						0		0		0			
		5.01.03.2.01.0008	Koordinasi Pelaksanaan Sinergitas dan Harmonisasi Perencanaan Pembangunan Daerah Bidang Pembangunan Manusia			884.800.000		171.851.000		152.958.300		-		64.842.900						64.842.900		64.842.900	20	7,33		
			Sinkronnya Renstra/Renja dengan RKPD/RPJMD pada Bidang Pembangunan Manusia	Jumlah Laporan Hasil Sinkronisasi Renstra/Renja dengan RKPD/RPJMD pada Bidang Pembangunan Manusia (Laporan)	5		1		1		0		1						1		1		20			
		5.01.03.2.02	Koordinasi Perencanaan Bidang Perekonomian dan SDA (Sumber Daya Alam)			2.150.750.500		794.090.600		597.200.500		58.200.000		138.613.650						196.813.650		196.813.650	6,13	9,15		
			Tersedianya Laporan Hasil Koordinasi Perencanaan Bidang Perekonomian dan SDA (Sumber Daya Alam	Jumlah Dokumen Perencanaan Pembangunan Daerah Bidang Perekonomian yang Dikoordinir Penyusunannya (RPJPD. RPJMD dan RKPD) (Dokumen)	5		1		1		1		1						1		1		20			
				Jumlah Laporan Hasil Asistensi Penyusunan Dokumen Perencanaan Pembangunan Perangkat Daerah Bidang Perekonomian (Laporan)	35		7		1		0		1						1		1		2,86			
				Jumlah Laporan Hasil Pelaksanaan Monitoring dan Evaluasi Penyusunan Dokumen Perencanaan Pembangunan Perangkat Daerah Bidang Perekonomian (Laporan)	35		7		1		1		1						1		1		2,86			
				Jumlah Laporan Hasil Sinkronisasi Renstra/Renja dengan RKPD/RPJMD pada Bidang Perekonomian (Laporan)	5		1		1		0		0						0		0		0			
				Jumlah Dokumen Perencanaan Pembangunan Daerah Bidang SDA yang Dikoordinir Penyusunannya (RPJPD. RPJMD dan RKPD) (Dokumen)	5		1		1		0		0						0		0		0			
				Jumlah Laporan Hasil Asistensi Penyusunan Dokumen Perencanaan Pembangunan Perangkat Daerah Bidang SDA (Laporan)	30		6		1		0		1						1		1		3,33			
				Jumlah Laporan Hasil Pelaksanaan Monitoring dan Evaluasi Penyusunan Dokumen Perencanaan Pembangunan Perangkat Daerah Bidang SDA (Laporan)	30		6		1		0		0						0		0		0			
				Jumlah Laporan Hasil Sinkronisasi Renstra/Renja dengan RKPD/RPJMD pada Bidang SDA (Laporan)	5		1		1		0		1						1		1		20			
		5.01.03.2.02.0001	Koordinasi Penyusunan Dokumen Perencanaan Pembangunan Daerah Bidang Perekonomian (RPJPD, RPJMD dan RKPD)			508.280.000		101.656.000		78.864.400		27.200.000		24.298.400						51.498.400		51.498.400	20	10,13		
			Terkordinirnya Penyusunan Dokumen Perencanaan Pembangunan Daerah Bidang Perekonomian (RPJPD. RPJMD dan RKPD)	Jumlah Dokumen Perencanaan Pembangunan Daerah Bidang Perekonomian yang Dikoordinir Penyusunannya (RPJPD. RPJMD dan RKPD) (Dokumen)	5		1		1		1		1						1		1		20			
		5.01.03.2.02.0002	Asistensi Penyusunan Dokumen Perencanaan Pembangunan Perangkat Daerah Bidang Perekonomian			317.679.750		63.535.950		41.641.750		-		41.641.750						41.641.750		41.641.750	2,86	13,11		
			Terlaksananya Asistensi Penyusunan Dokumen Perencanaan Pembangunan Perangkat Daerah Bidang Perekonomian	Jumlah Laporan Hasil Asistensi Penyusunan Dokumen Perencanaan Pembangunan Perangkat Daerah Bidang Perekonomian (Laporan)	35		7		1		0		1						1		1		2,86			
		5.01.03.2.02.0003	Pelaksanaan Monitoring dan Evaluasi Penyusunan Dokumen Perencanaan Pembangunan Perangkat Daerah Bidang Perekonomian			260.200.000		89.978.000		73.079.950		31.000.000		11.079.950						42.079.950		42.079.950	2,86	16,17		

No		Kode	Bidang Urusan/ Program/ Outcome/ Kegiatan/ Sub Kegiatan/ Kinerja	Indikator	Target RPJMD pada Tahun 2030 (Akhir Periode RPJMD)		Realisasi Capaian Kinerja RPJMD sampai dengan RKPD Tahun Lalu (Tahun 2025)		Target Kinerja dan Anggaran RKPD Tahun berjalan (Tahun 2026) yang dievaluasi		Realisasi Kinerja Pada Triwulan								Realisasi Capaian Kinerja dan Anggaran RKPD yang dievaluasi		Realisasi Kinerja dan Anggaran RPJMD s/d tahun 2026 (Akhir Tahun Pelaksanaaan RKPD Tahun 2026)		Tingkat Capaian Kinerja Dan Realisasi Anggaran RPJMD s/d tahun 2026 (%)		Unit SKPD Penanggungjawab	Ket
											I		II		III		IV									
1	2	3	4	5	6		7		8		9		10		11		12		13		14 = 13		15=14/6 x100%		16	17
					K	Rp	K	Rp	K	Rp	K	Rp	K	Rp	K	Rp	K	Rp	K	Rp	K	Rp	K	%		
			Terlaksananya Monitoring dan Evaluasi Penyusunan Dokumen Perencanaan Pembangunan Perangkat Daerah Bidang Perekonomian	Jumlah Laporan Hasil Pelaksanaan Monitoring dan Evaluasi Penyusunan Dokumen Perencanaan Pembangunan Perangkat Daerah Bidang Perekonomian (Laporan)	35		7		1		1		1						1		1		2,86			
		5.01.03.2.02.0004	Koordinasi Pelaksanaan Sinergitas dan Harmonisasi Perencanaan Pembangunan Daerah Bidang Perekonomian			194.775.250		120.777.300		116.407.650		-		-						-		-	0	0		
			Sinkronnya Renstra/Renja dengan RKPD/RPJMD pada Bidang Perekonomian	Jumlah Laporan Hasil Sinkronisasi Renstra/Renja dengan RKPD/RPJMD pada Bidang Perekonomian (Laporan)	5		1		1		0		0						0		0		0			
		5.01.03.2.02.0005	Koordinasi Penyusunan Dokumen Perencanaan Pembangunan Daerah Bidang SDA (RPJPD, RPJMD dan RKPD)			118.591.750		23.718.000		41.125.100		-		-						-		-	0	0		
			Terkordinirnya Penyusunan Dokumen Perencanaan Pembangunan Daerah Bidang SDA (RPJPD. RPJMD dan RKPD)	Jumlah Dokumen Perencanaan Pembangunan Daerah Bidang SDA yang Dikoordinir Penyusunannya (RPJPD. RPJMD dan RKPD) (Dokumen)	5		1		1		0		0						0		0		0			
		5.01.03.2.02.0006	Asistensi Penyusunan Dokumen Perencanaan Pembangunan Perangkat Daerah Bidang SDA			181.401.750		36.280.350		31.443.550		-		31.443.550						31.443.550		31.443.550	3,33	17,33		
			Terlaksananya Asistensi Penyusunan Dokumen Perencanaan Pembangunan Perangkat Daerah Bidang SDA	Jumlah Laporan Hasil Asistensi Penyusunan Dokumen Perencanaan Pembangunan Perangkat Daerah Bidang SDA (Laporan)	30		6		1		0		1						1		1		3,33			
		5.01.03.2.02.0007	Pelaksanaan Monitoring dan Evaluasi Penyusunan Dokumen Perencanaan Pembangunan Perangkat Daerah Bidang SDA			214.311.750		85.929.000		103.934.650		-		-						-		-	0	0		
			Terlaksananya Monitoring dan Evaluasi Penyusunan Dokumen Perencanaan Pembangunan Perangkat Daerah Bidang SDA	Jumlah Laporan Hasil Pelaksanaan Monitoring dan Evaluasi Penyusunan Dokumen Perencanaan Pembangunan Perangkat Daerah Bidang SDA (Laporan)	30		6		1		0		0						0		0		0			
		5.01.03.2.02.0008	Koordinasi Pelaksanaan Sinergitas dan Harmonisasi Perencanaan Pembangunan Daerah Bidang SDA			355.510.250		272.216.000		110.703.450		-		30.150.000						30.150.000		30.150.000	20	8,48		
			Sinkronnya Renstra/Renja dengan RKPD/RPJMD pada Bidang SDA	Jumlah Laporan Hasil Sinkronisasi Renstra/Renja dengan RKPD/RPJMD pada Bidang SDA (Laporan)	5		1		1		0		1						1		1		20			
		5.01.03.2.03	Koordinasi Perencanaan Bidang Infrastruktur dan Kewilayahan			2.745.648.500		709.528.850		410.609.200		38.650.000		101.450.000						140.100.000		140.100.000	11,19	5,1		
			Tersedianya Laporan Hasil Koordinasi Perencanaan Bidang Infrastruktur dan Kewilayahan	Jumlah Dokumen Perencanaan Pembangunan Daerah Bidang Infrastruktur yang Dikoordinir Penyusunannya (RPJPD. RPJMD dan RKPD) (Dokumen)	5		1		1		1		1						1		1		20			
				Jumlah Laporan Hasil Asistensi Penyusunan Dokumen Perencanaan Pembangunan Perangkat Daerah Bidang Infrastruktur (Laporan)	35		7		1		0		0						0		0		0			
				Jumlah Laporan Hasil Pelaksanaan Monitoring dan Evaluasi Penyusunan Dokumen Perencanaan Pembangunan Perangkat Daerah Bidang Infrastruktur (Laporan)	35		7		1		1		1						1		1		2,86			
				Jumlah Laporan Hasil Sinkronisasi Renstra/Renja dengan RKPD/RPJMD pada Bidang Infrastruktur (Laporan)	5		1		1		1		1						1		1		20			
				Jumlah Dokumen Perencanaan Pembangunan Daerah Bidang Kewilayahan yang Dikoordinir Penyusunannya (RPJPD. RPJMD dan RKPD) (Dokumen)	5		1		1		1		1						1		1		20			
				Jumlah Laporan Hasil Asistensi Penyusunan Dokumen Perencanaan Pembangunan Perangkat Daerah Bidang Kewilayahan (Laporan)	30		6		1		0		1						1		1		3,33			
				Jumlah Laporan Hasil Pelaksanaan Monitoring dan Evaluasi Penyusunan Dokumen Perencanaan Pembangunan Perangkat Daerah Bidang Kewilayahan (Laporan)	30		6		1		1		1						1		1		3,33			
				Jumlah Laporan Hasil Sinkronisasi Renstra/Renja dengan RKPD/RPJMD pada Bidang Kewilayahan (Laporan)	5		1		1		1		1						1		1		20			
		5.01.03.2.03.0001	Koordinasi Penyusunan Dokumen Perencanaan Pembangunan Daerah Bidang Infrastruktur (RPJPD, RPJMD dan RKPD)			431.330.000		137.232.850		61.905.800		7.900.000		19.700.000						27.600.000		27.600.000	20	6,4		

No		Kode	Bidang Urusan/ Program/ Outcome/ Kegiatan/ Sub Kegiatan/ Kinerja	Indikator	Target RPJMD pada Tahun 2030 (Akhir Periode RPJMD)		Realisasi Capaian Kinerja RPJMD sampai dengan RKPD Tahun Lalu (Tahun 2025)		Target Kinerja dan Anggaran RKPD Tahun berjalan (Tahun 2026) yang dievaluasi		Realisasi Kinerja Pada Triwulan								Realisasi Capaian Kinerja dan Anggaran RKPD yang dievaluasi		Realisasi Kinerja dan Anggaran RPJMD s/d tahun 2026 (Akhir Tahun Pelaksanaaan RKPD Tahun 2026)		Tingkat Capaian Kinerja Dan Realisasi Anggaran RPJMD s/d tahun 2026 (%)		Unit SKPD Penanggungjawab	Ket
											I		II		III		IV									
1	2	3	4	5	6		7		8		9		10		11		12		13		14 = 13		15=14/6 x100%		16	17
					K	Rp	K	Rp	K	Rp	K	Rp	K	Rp	K	Rp	K	Rp	K	Rp	K	Rp	K	%		
			Terkordinirnya Penyusunan Dokumen Perencanaan Pembangunan Daerah Bidang Infrastruktur (RPJPD. RPJMD dan RKPD)	Jumlah Dokumen Perencanaan Pembangunan Daerah Bidang Infrastruktur yang Dikoordinir Penyusunannya (RPJPD. RPJMD dan RKPD) (Dokumen)	5		1		1		1		1						1		1		20			
		5.01.03.2.03.0002	Asistensi Penyusunan Dokumen Perencanaan Pembangunan Perangkat Daerah Bidang Infrastruktur			223.580.000		44.716.000		38.517.700		-		7.500.000						7.500.000		7.500.000	0	3,35		
			Terlaksananya Asistensi Penyusunan Dokumen Perencanaan Pembangunan Perangkat Daerah Bidang Infrastruktur	Jumlah Laporan Hasil Asistensi Penyusunan Dokumen Perencanaan Pembangunan Perangkat Daerah Bidang Infrastruktur (Laporan)	35		7		1		0		0						0		0		0			
		5.01.03.2.03.0003	Pelaksanaan Monitoring dan Evaluasi Penyusunan Dokumen Perencanaan Pembangunan Perangkat Daerah Bidang Infrastruktur			423.745.000		151.843.000		64.856.000		5.400.000		14.250.000						19.650.000		19.650.000	2,86	4,64		
			Terlaksananya Monitoring dan Evaluasi Penyusunan Dokumen Perencanaan Pembangunan Perangkat Daerah Bidang Infrastruktur	Jumlah Laporan Hasil Pelaksanaan Monitoring dan Evaluasi Penyusunan Dokumen Perencanaan Pembangunan Perangkat Daerah Bidang Infrastruktur (Laporan)	35		7		1		1		1						1		1		2,86			
		5.01.03.2.03.0004	Koordinasi Pelaksanaan Sinergitas dan Harmonisasi Perencanaan Pembangunan Daerah Bidang Infrastruktur			510.070.000		102.014.000		64.613.400		5.220.000		13.800.000						19.020.000		19.020.000	20	3,73		
			Sinkronnya Renstra/Renja dengan RKPD/RPJMD pada Bidang Infrastruktur	Jumlah Laporan Hasil Sinkronisasi Renstra/Renja dengan RKPD/RPJMD pada Bidang Infrastruktur (Laporan)	5		1		1		1		1						1		1		20			
		5.01.03.2.03.0005	Koordinasi Penyusunan Dokumen Perencanaan Pembangunan Daerah Bidang Kewilayahan (RPJPD, RPJMD dan RKPD)			349.255.000		69.851.000		49.864.500		5.220.000		13.100.000						18.320.000		18.320.000	20	5,25		
			Terlaksananya Koordinasi Penyusunan Dokumen Perencanaan Pembangunan Daerah Bidang Kewilayahan (RPJPD, RPJMD dan RKPD)	Jumlah Dokumen Perencanaan Pembangunan Daerah Bidang Kewilayahan yang Dikoordinir Penyusunannya (RPJPD. RPJMD dan RKPD) (Dokumen)	5		1		1		1		1						1		1		20			
		5.01.03.2.03.0006	Asistensi Penyusunan Dokumen Perencanaan Pembangunan Perangkat Daerah Bidang Kewilayahan			162.800.000		32.560.000		28.692.300		-		6.300.000						6.300.000		6.300.000	3,33	3,87		
			Terlaksananya Asistensi Penyusunan Dokumen Perencanaan Pembangunan Perangkat Daerah Bidang Kewilayahan	Jumlah Laporan Hasil Asistensi Penyusunan Dokumen Perencanaan Pembangunan Perangkat Daerah Bidang Kewilayahan (Laporan)	30		6		1		0		1						1		1		3,33			
		5.01.03.2.03.0007	Pelaksanaan Monitoring dan Evaluasi Penyusunan Dokumen Perencanaan Pembangunan Perangkat Daerah Bidang Kewilayahan			383.860.000		76.772.000		56.910.600		9.690.000		14.900.000						24.590.000		24.590.000	3,33	6,41		
			Terlaksananya Monitoring dan Evaluasi Penyusunan Dokumen Perencanaan Pembangunan Perangkat Daerah Bidang Kewilayahan	Jumlah Laporan Hasil Pelaksanaan Monitoring dan Evaluasi Penyusunan Dokumen Perencanaan Pembangunan Perangkat Daerah Bidang Kewilayahan (Laporan)	30		6		1		1		1						1		1		3,33			
		5.01.03.2.03.0008	Koordinasi Pelaksanaan Sinergitas dan Harmonisasi Perencanaan Pembangunan Daerah Bidang Kewilayahan			261.008.500		94.540.000		45.248.900		5.220.000		11.900.000						17.120.000		17.120.000	20	6,56		
			Sinkronnya Renstra/Renja dengan RKPD/RPJMD pada Bidang Kewilayahan	Jumlah Laporan Hasil Sinkronisasi Renstra/Renja dengan RKPD/RPJMD pada Bidang Kewilayahan (Laporan)	5		1		1		1		1						1		1		20			
		5.02	**KEUANGAN**			**1.934.569.710.879**		**369.101.546.831**		**337.064.927.001**		**26.733.198.060**		**129.459.645.825**						**156.192.843.885**		**156.192.843.885**	**21,99**	**8,07**		
		5.02.01	**PROGRAM PENUNJANG URUSAN PEMERITAHAN DAERAH KABUPATEN/KOTA**			**89.454.965.379**		**16.777.567.729**		**18.247.339.046**		**4.159.457.670**		**3.078.789.635**						**7.238.247.305**		**7.238.247.305**	**16,87**	**8,09**	BADAN PENGELOLA KEUANGAN DAN ASET DAERAH	
			MENINGKATNYA KEPATUHAN PERANGKAT DAERAH DALAM TATA KELOLA ADMINISTRASI, PELAPORAN KINERJA, DAN PENGELOLAAN ASET DAERAH SECARA TEPAT WAKTU, LENGKAP, DAN SESUAI KETENTUAN (72)	PERSENTASE RATA-RATA KEPATUHAN TATA KELOLA PERANGKAT DAERAH (72) (%)	100		100		100,00		66,67		68,75						68,75		68,75		68,75			
		5.02.01.2.01	Perencanaan, Penganggaran, dan Evaluasi Kinerja Perangkat Daerah			306.672.529		64.846.000		57.054.800		16.389.900		27.240.800						43.630.700		43.630.700	27	14,23		
			Tersusunnya Produk Administratif Perencanaan, Penganggaran, dan Evaluasi Kinerja Perangkat Daerah	Jumlah Dokumen Perencanaan Perangkat Daerah (Dokumen)	2		2		2		0		1						1		1		50			
				Jumlah Dokumen RKA-SKPD dan Laporan Hasil Koordinasi Penyusunan Dokumen RKA-SKPD (Dokumen)	1		1		1		0		1						1		1		100			

No		Kode	Bidang Urusan/ Program/ Outcome/ Kegiatan/ Sub Kegiatan/ Kinerja	Indikator	Target RPJMD pada Tahun 2030 (Akhir Periode RPJMD)		Realisasi Capaian Kinerja RPJMD sampai dengan RKPD Tahun Lalu (Tahun 2025)		Target Kinerja dan Anggaran RKPD Tahun berjalan (Tahun 2026) yang dievaluasi		Realisasi Kinerja Pada Triwulan								Realisasi Capaian Kinerja dan Anggaran RKPD yang dievaluasi		Realisasi Kinerja dan Anggaran RPJMD s/d tahun 2026 (Akhir Tahun Pelaksanaaan RKPD Tahun 2026)		Tingkat Capaian Kinerja Dan Realisasi Anggaran RPJMD s/d tahun 2026 (%)		Unit SKPD Penanggungjawab	Ket
											I		II		III		IV									
1	2	3	4	5	6		7		8		9		10		11		12		13		14 = 13		15=14/6 x100%		16	17
					K	Rp	K	Rp	K	Rp	K	Rp	K	Rp	K	Rp	K	Rp	K	Rp	K	Rp	K	%		
				Jumlah Dokumen Perubahan RKA-SKPD dan Laporan Hasil Koordinasi Penyusunan Dokumen Perubahan RKA-SKPD (Dokumen)	1		1		1		0		0						0		0		0			
				Jumlah Dokumen DPA-SKPD dan Laporan Hasil Koordinasi Penyusunan Dokumen DPA-SKPD (Dokumen)	5		1		1		1		0						1		1		20			
				Jumlah Dokumen Perubahan DPA-SKPD dan Laporan Hasil Koordinasi Penyusunan Dokumen Perubahan DPA-SKPD (Dokumen)	1		1		1		0		0						0		0		0			
				Jumlah Laporan Capaian Kinerja dan Ikhtisar Realisasi Kinerja SKPD dan Laporan Hasil Koordinasi Penyusunan Laporan Capaian Kinerja dan Ikhtisar Realisasi Kinerja SKPD (Laporan)	1		1		1		1		0						0		0		0			
				Jumlah Laporan Evaluasi Kinerja Perangkat Daerah (Laporan)	1		1		1		0		1						1		1		100			
				Jumlah Dokumen Hasil Penyelenggaraan Walidata Pendukung Statistik Sektoral Daerah (Dokumen)	1		0		1		0		0						0		0		0			
				Jumlah Data Statistik Sektoral Daerah yang Telah Dikumpulkan dan Diperiksa Lingkup Perangkat Daerah (Data)	1		0		1		0		0						0		0		0			
				Jumlah Berita Acara Hasil Sinkronisasi dan Harmonisasi Pusat dan Daerah dalam Rangka Mendukung Target Pembangunan Nasional melalui Koordinasi Teknis Pembangunan (Berita Acara)	1		0		1		0		0						0		0		0			
		5.02.01.2.01.0001	Penyusunan Dokumen Perencanaan Perangkat Daerah			66.307.575		21.880.000		10.049.400		-		10.049.400						10.049.400		10.049.400	50	15,16		
			Tersusunnya Dokumen Perencanaan Perangkat Daerah	Jumlah Dokumen Perencanaan Perangkat Daerah (Dokumen)	2		2		2		0		1						1		1		50			
		5.02.01.2.01.0002	Koordinasi dan Penyusunan Dokumen RKA-SKPD			33.153.787		7.821.000		8.497.900		-		8.497.900						8.497.900		8.497.900	100	25,63		
			Tersedianya Dokumen RKA-SKPD dan Laporan Hasil Koordinasi Penyusunan Dokumen RKA-SKPD	Jumlah Dokumen RKA-SKPD dan Laporan Hasil Koordinasi Penyusunan Dokumen RKA-SKPD (Dokumen)	1		1		1		0		1						1		1		100			
		5.02.01.2.01.0003	Koordinasi dan Penyusunan Dokumen Perubahan RKA-SKPD			33.153.787		6.891.000		6.677.000		-		-						-		-	0	0		
			Tersedianya Dokumen Perubahan RKA-SKPD dan Laporan Hasil Koordinasi Penyusunan Dokumen Perubahan RKA-SKPD	Jumlah Dokumen Perubahan RKA-SKPD dan Laporan Hasil Koordinasi Penyusunan Dokumen Perubahan RKA-SKPD (Dokumen)	1		1		1		0		0						0		0		0			
		5.02.01.2.01.0004	Koordinasi dan Penyusunan DPA-SKPD			33.153.787		6.260.000		7.013.900		7.013.900		-						7.013.900		7.013.900	20	21,16		
			Tersedianya Dokumen DPA-SKPD dan Laporan Hasil Koordinasi Penyusunan Dokumen DPA-SKPD	Jumlah Dokumen DPA-SKPD dan Laporan Hasil Koordinasi Penyusunan Dokumen DPA-SKPD (Dokumen)	5		1		1		1		0						1		1		20			
		5.02.01.2.01.0005	Koordinasi dan Penyusunan Perubahan DPA- SKPD			33.153.787		6.586.000		6.747.100		-		-						-		-	0	0		
			Tersedianya Dokumen Perubahan DPA-SKPD dan Laporan Hasil Koordinasi Penyusunan Dokumen Perubahan DPA-SKPD	Jumlah Dokumen Perubahan DPA-SKPD dan Laporan Hasil Koordinasi Penyusunan Dokumen Perubahan DPA-SKPD (Dokumen)	1		1		1		0		0						0		0		0			
		5.02.01.2.01.0006	Koordinasi dan Penyusunan Laporan Capaian Kinerja dan Ikhtisar Realisasi Kinerja SKPD			33.153.787		7.135.000		9.376.000		9.376.000		-						9.376.000		9.376.000	0	28,28		
			Tersedianya Laporan Capaian Kinerja dan Ikhtisar Realisasi Kinerja SKPD dan Laporan Hasil Koordinasi Penyusunan Laporan Capaian Kinerja dan Ikhtisar Realisasi Kinerja SKPD	Jumlah Laporan Capaian Kinerja dan Ikhtisar Realisasi Kinerja SKPD dan Laporan Hasil Koordinasi Penyusunan Laporan Capaian Kinerja dan Ikhtisar Realisasi Kinerja SKPD (Laporan)	1		1		1		1		0						0		0		0			
		5.02.01.2.01.0007	Evaluasi Kinerja Perangkat Daerah			33.153.787		8.273.000		8.693.500		-		8.693.500						8.693.500		8.693.500	100	26,22		

No		Kode	Bidang Urusan/ Program/ Outcome/ Kegiatan/ Sub Kegiatan/ Kinerja	Indikator	Target RPJMD pada Tahun 2030 (Akhir Periode RPJMD)		Realisasi Capaian Kinerja RPJMD sampai dengan RKPD Tahun Lalu (Tahun 2025)		Target Kinerja dan Anggaran RKPD Tahun berjalan (Tahun 2026) yang dievaluasi		Realisasi Kinerja Pada Triwulan								Realisasi Capaian Kinerja dan Anggaran RKPD yang dievaluasi		Realisasi Kinerja dan Anggaran RPJMD s/d tahun 2026 (Akhir Tahun Pelaksanaaan RKPD Tahun 2026)		Tingkat Capaian Kinerja Dan Realisasi Anggaran RPJMD s/d tahun 2026 (%)		Unit SKPD Penanggungjawab	Ket
											I		II		III		IV									
1	2	3	4	5	6		7		8		9		10		11		12		13		14 = 13		15=14/6 x100%		16	17
					K	Rp	K	Rp	K	Rp	K	Rp	K	Rp	K	Rp	K	Rp	K	Rp	K	Rp	K	%		
			Terlaksananya Evaluasi Kinerja Perangkat Daerah	Jumlah Laporan Evaluasi Kinerja Perangkat Daerah (Laporan)	1		1		1		0		1						1		1		100			
		5.02.01.2.01.0008	Penyelenggaraan Walidata Pendukung Statistik Sektoral Daerah			2.762.814		-		-		-		-						-		-	0	0		
			Terselenggaranya Walidata Pendukung Statistik Sektoral Daerah	Jumlah Dokumen Hasil Penyelenggaraan Walidata Pendukung Statistik Sektoral Daerah (Dokumen)	1		0		1		0		0						0		0		0			
		5.02.01.2.01.0009	Pelaksanaan Pengumpulan Data Statistik Sektoral Daerah			11.051.262		-		-		-		-						-		-	0	0		
			Terlaksananya Pengumpulan Data Statistik Sektoral Daerah	Jumlah Data Statistik Sektoral Daerah yang Telah Dikumpulkan dan Diperiksa Lingkup Perangkat Daerah (Data)	1		0		1		0		0						0		0		0			
		5.02.01.2.01.0013	Sinkronisasi dan Harmonisasi Pusat dan Daerah dalam Rangka Mendukung Target Pembangunan Nasional melalui Koordinasi Teknis Pembangunan			27.628.156		-		-		-		-						-		-	0	0		
			Tercapainya Sinkronisasi dan Harmonisasi Pusat dan Daerah dalam Rangka Mendukung Target Pembangunan Nasional melalui Koordinasi Teknis Pembangunan	Jumlah Berita Acara Hasil Sinkronisasi dan Harmonisasi Pusat dan Daerah dalam Rangka Mendukung Target Pembangunan Nasional melalui Koordinasi Teknis Pembangunan (Berita Acara)	1		0		1		0		0						0		0		0			
		5.02.01.2.02	Administrasi Keuangan Perangkat Daerah			79.845.491.794		13.820.517.579		15.508.964.756		3.191.763.370		2.583.074.535						5.774.837.905		5.774.837.905	16,66	7,23		
			Tersusunnya Produk Administratif Keuangan Perangkat Daerah	Jumlah Orang yang Menerima Gaji dan Tunjangan ASN (Orang/bulan)	910		910		910		227		227						227		227		24,95			
				Jumlah Dokumen Hasil Penyediaan Administrasi Pelaksanaan Tugas ASN (Dokumen)	1		1		1		1		0						0		0		0			
				Jumlah Dokumen Penatausahaan dan Pengujian/Verifikasi Keuangan SKPD (Dokumen)	1		4		4		1		0						0		0		0			
				Jumlah Dokumen Koordinasi dan Pelaksanaan Akuntansi SKPD (Dokumen)	1		1		1		0		1						1		1		100			
				Jumlah Laporan Keuangan Akhir Tahun SKPD dan Laporan Hasil Koordinasi Penyusunan Laporan Keuangan Akhir Tahun SKPD (Laporan)	3		3		1		0		0						0		0		0			
				Jumlah Dokumen Bahan Tanggapan Pemeriksaan dan Tindak Lanjut Pemeriksaan (Dokumen)	1		1		1		1		0						0		0		0			
				Jumlah Laporan Keuangan Bulanan/ Triwulanan/ Semesteran SKPD dan Laporan Koordinasi Penyusunan Laporan Keuangan Bulanan/Triwulanan/Semesteran SKPD (Laporan)	12		12		1		0		1						1		1		8,33			
				Jumlah Dokumen Pelaporan dan Analisis Prognosis Realisasi Anggaran (Dokumen)	1		1		1		0		0						0		0		0			
		5.02.01.2.02.0001	Penyediaan Gaji dan Tunjangan ASN			79.746.030.439		13.779.908.579		15.478.322.456		3.173.439.870		2.574.614.535						5.748.054.405		5.748.054.405	24,95	7,21		
			Tersedianya Gaji dan Tunjangan ASN	Jumlah Orang yang Menerima Gaji dan Tunjangan ASN (Orang/bulan)	910		910		910		227		227						227		227		24,95			
		5.02.01.2.02.0002	Penyediaan Administrasi Pelaksanaan Tugas ASN			66.307.575		11.921.000		8.630.900		8.630.900		-						8.630.900		8.630.900	0	13,02		
			Tersedianya Administrasi Pelaksanaan Tugas ASN	Jumlah Dokumen Hasil Penyediaan Administrasi Pelaksanaan Tugas ASN (Dokumen)	1		1		1		1		0						0		0		0			
		5.02.01.2.02.0003	Pelaksanaan Penatausahaan dan Pengujian/Verifikasi Keuangan SKPD			16.576.893		5.015.000		5.101.600		5.101.600		-						5.101.600		5.101.600	0	30,78		
			Terlaksananya Penatausahaan dan Pengujian/Verifikasi Keuangan SKPD	Jumlah Dokumen Penatausahaan dan Pengujian/Verifikasi Keuangan SKPD (Dokumen)	1		4		4		1		0						0		0		0			
		5.02.01.2.02.0004	Koordinasi dan Pelaksanaan Akuntansi SKPD			5.525.631		4.334.000		3.775.500		-		3.774.000						3.774.000		3.774.000	100	68,3		
			Terlaksananya Koordinasi dan Pelaksanaan Akuntansi SKPD	Jumlah Dokumen Koordinasi dan Pelaksanaan Akuntansi SKPD (Dokumen)	1		1		1		0		1						1		1		100			

No		Kode	Bidang Urusan/ Program/ Outcome/ Kegiatan/ Sub Kegiatan/ Kinerja	Indikator	Target RPJMD pada Tahun 2030 (Akhir Periode RPJMD)		Realisasi Capaian Kinerja RPJMD sampai dengan RKPD Tahun Lalu (Tahun 2025)		Target Kinerja dan Anggaran RKPD Tahun berjalan (Tahun 2026) yang dievaluasi		Realisasi Kinerja Pada Triwulan								Realisasi Capaian Kinerja dan Anggaran RKPD yang dievaluasi		Realisasi Kinerja dan Anggaran RPJMD s/d tahun 2026 (Akhir Tahun Pelaksanaaan RKPD Tahun 2026)		Tingkat Capaian Kinerja Dan Realisasi Anggaran RPJMD s/d tahun 2026 (%)		Unit SKPD Penanggungjawab	Ket
											I		II		III		IV									
1	2	3	4	5	6		7		8		9		10		11		12		13		14 = 13		15=14/6 x100%		16	17
					K	Rp	K	Rp	K	Rp	K	Rp	K	Rp	K	Rp	K	Rp	K	Rp	K	Rp	K	%		
		5.02.01.2.02.0005	Koordinasi dan Penyusunan Laporan Keuangan Akhir Tahun SKPD			2.762.814		4.251.000		3.857.300		-		-						-		-	0	0		
			Tersedianya Laporan Keuangan Akhir Tahun SKPD dan Laporan Hasil Koordinasi Penyusunan Laporan Keuangan Akhir Tahun SKPD	Jumlah Laporan Keuangan Akhir Tahun SKPD dan Laporan Hasil Koordinasi Penyusunan Laporan Keuangan Akhir Tahun SKPD (Laporan)	3		3		1		0		0						0		0		0			
		5.02.01.2.02.0006	Pengelolaan dan Penyiapan Bahan Tanggapan Pemeriksaan			2.762.814		4.877.000		4.591.000		4.591.000		-						4.591.000		4.591.000	0	166,17		
			Tersedianya Dokumen Bahan Tanggapan Pemeriksaan dan Tindak Lanjut Pemeriksaan	Jumlah Dokumen Bahan Tanggapan Pemeriksaan dan Tindak Lanjut Pemeriksaan (Dokumen)	1		1		1		1		0						0		0		0			
		5.02.01.2.02.0007	Koordinasi dan Penyusunan Laporan Keuangan Bulanan/ Triwulanan/ Semesteran SKPD			2.762.814		5.433.000		4.686.000		-		4.686.000						4.686.000		4.686.000	8,33	169,61		
			Tersedianya Laporan Keuangan Bulanan/Triwulanan/Semesteran SKPD dan Laporan Koordinasi Penyusunan Laporan Keuangan Bulanan/Triwulanan/Semesteran SKPD	Jumlah Laporan Keuangan Bulanan/ Triwulanan/ Semesteran SKPD dan Laporan Koordinasi Penyusunan Laporan Keuangan Bulanan/Triwulanan/Semesteran SKPD (Laporan)	12		12		1		0		1						1		1		8,33			
		5.02.01.2.02.0008	Penyusunan Pelaporan dan Analisis Prognosis Realisasi Anggaran			2.762.814		4.778.000		-		-		-						-		-	0	0		
			Tersedianya Dokumen Pelaporan dan Analisis Prognosis Realisasi Anggaran	Jumlah Dokumen Pelaporan dan Analisis Prognosis Realisasi Anggaran (Dokumen)	1		1		1		0		0						0		0		0			
		5.02.01.2.03	Administrasi Barang Milik Daerah pada Perangkat Daerah			24.865.338		18.476.000		18.957.000		12.369.700		-						12.369.700		12.369.700	0	49,75		
			Tersusunnya Produk Administratif Barang Milik Daerah pada Perangkat Daerah	Jumlah Rencana Kebutuhan Barang Milik Daerah SKPD (Dokumen)	2		2		2		0		0						0		0		0			
				Jumlah Dokumen Pengamanan Barang Milik Daerah SKPD (Dokumen)	1		1		1		1		0						0		0		0			
				Jumlah Laporan Hasil Penilaian Barang Milik Daerah dan Hasil Koordinasi Penilaian Barang Milik Daerah SKPD (Laporan)	0		1		1		0		0						0		0		0			
				Jumlah Laporan Hasil Pembinaan, Pengawasan, dan Pengendalian Barang Milik Daerah pada SKPD (Laporan)	0		1		1		0		0						0		0		0			
				Jumlah Laporan Rekonsiliasi dan Penyusunan Laporan Barang Milik Daerah pada SKPD (Laporan)	0		1		2		1		0						0		0		0			
				Jumlah Laporan Penatausahaan Barang Milik Daerah pada SKPD (Laporan)	4		4		1		1		0						0		0		0			
				Jumlah Dokumen Hasil Pemanfaatan Barang Milik Daerah SKPD (Dokumen)	1		1		1		1		0						0		0		0			
		5.02.01.2.03.0001	Penyusunan Perencanaan Kebutuhan Barang Milik Daerah SKPD			5.525.631		2.000.000		2.333.300		-		-						-		-	0	0		
			Tersedianya Rencana Kebutuhan Barang Milik Daerah SKPD	Jumlah Rencana Kebutuhan Barang Milik Daerah SKPD (Dokumen)	2		2		2		0		0						0		0		0			
		5.02.01.2.03.0002	Pengamanan Barang Milik Daerah SKPD			5.525.631		2.177.000		1.597.600		1.597.600		-						1.597.600		1.597.600	0	28,91		
			Terlaksananya Pengamanan Barang Milik Daerah SKPD	Jumlah Dokumen Pengamanan Barang Milik Daerah SKPD (Dokumen)	1		1		1		1		0						0		0		0			
		5.02.01.2.03.0003	Koordinasi dan Penilaian Barang Milik Daerah SKPD			-		2.150.000		2.251.200		-		-						-		-	0	0		
			Tersedianya Laporan Hasil Penilaian Barang Milik Daerah dan Hasil Koordinasi Penilaian Barang Milik Daerah SKPD	Jumlah Laporan Hasil Penilaian Barang Milik Daerah dan Hasil Koordinasi Penilaian Barang Milik Daerah SKPD (Laporan)	0		1		1		0		0						0		0		0			
		5.02.01.2.03.0004	Pembinaan, Pengawasan, dan Pengendalian Barang Milik Daerah pada SKPD			-		2.150.000		2.210.400		-		-						-		-	0	0		
			Terlaksananya Pembinaan, Pengawasan, dan Pengendalian Barang Milik Daerah pada SKPD	Jumlah Laporan Hasil Pembinaan, Pengawasan, dan Pengendalian Barang Milik Daerah pada SKPD (Laporan)	0		1		1		0		0						0		0		0			
		5.02.01.2.03.0005	Rekonsiliasi dan Penyusunan Laporan Barang Milik Daerah pada SKPD			-		3.849.000		4.062.800		4.062.800		-						4.062.800		4.062.800	0	0		

No		Kode	Bidang Urusan/ Program/ Outcome/ Kegiatan/ Sub Kegiatan/ Kinerja	Indikator	Target RPJMD pada Tahun 2030 (Akhir Periode RPJMD)		Realisasi Capaian Kinerja RPJMD sampai dengan RKPD Tahun Lalu (Tahun 2025)		Target Kinerja dan Anggaran RKPD Tahun berjalan (Tahun 2026) yang dievaluasi		Realisasi Kinerja Pada Triwulan								Realisasi Capaian Kinerja dan Anggaran RKPD yang dievaluasi		Realisasi Kinerja dan Anggaran RPJMD s/d tahun 2026 (Akhir Tahun Pelaksanaaan RKPD Tahun 2026)		Tingkat Capaian Kinerja Dan Realisasi Anggaran RPJMD s/d tahun 2026 (%)		Unit SKPD Penanggungjawab	Ket
											I		II		III		IV									
1	2	3	4	5	6		7		8		9		10		11		12		13		14 = 13		15=14/6 x100%		16	17
					K	Rp	K	Rp	K	Rp	K	Rp	K	Rp	K	Rp	K	Rp	K	Rp	K	Rp	K	%		
			Terlaksananya Rekonsiliasi dan Penyusunan Laporan Barang Milik Daerah pada SKPD	Jumlah Laporan Rekonsiliasi dan Penyusunan Laporan Barang Milik Daerah pada SKPD (Laporan)	0		1		2		1		0						0		0		0			
		5.02.01.2.03.0006	Penatausahaan Barang Milik Daerah pada SKPD			11.051.262		4.000.000		3.976.000		3.976.000		-						3.976.000		3.976.000	0	35,98		
			Terlaksananya Penatausahaan Barang Milik Daerah pada SKPD	Jumlah Laporan Penatausahaan Barang Milik Daerah pada SKPD (Laporan)	4		4		1		1		0						0		0		0			
		5.02.01.2.03.0007	Pemanfaatan Barang Milik Daerah SKPD			2.762.814		2.150.000		2.525.700		2.733.300		-						2.733.300		2.733.300	0	98,93		
			Terlaksananya Pemanfaatan Barang Milik Daerah SKPD	Jumlah Dokumen Hasil Pemanfaatan Barang Milik Daerah SKPD (Dokumen)	1		1		1		1		0						0		0		0			
		5.02.01.2.05	Administrasi Kepegawaian Perangkat Daerah			301.837.600		252.556.000		23.016.800		4.793.800		-						4.793.800		4.793.800	0	1,59		
			Tersusunnya Produk Administratif Kepegawaian Perangkat Daerah	Jumlah Unit Peningkatan Sarana dan Prasarana Disiplin Pegawai (Unit)	1		0		1		0		0						0		0		0			
				Jumlah Paket Pakaian Dinas beserta Atribut Kelengkapan (Paket)	1		1		1		0		0						0		0		0			
				Jumlah Dokumen Pendataan dan Pengolahan Administrasi Kepegawaian (Dokumen)	1		1		1		1		0						0		0		0			
				Jumlah Dokumen Hasil Koordinasi dan Pelaksanaaan Sistem Informasi Kepegawaian (Dokumen)	1		1		1		1		0						0		0		0			
				Jumlah Dokumen Monitoring, Evaluasi, dan Penilaian Kinerja Pegawai (Dokumen)	4		1		1		1		0						0		0		0			
				Jumlah Pegawai Berdasarkan Tugas dan Fungsi yang Mengikuti Pendidikan dan Pelatihan (Orang)	3		0		1		0		0						0		0		0			
		5.02.01.2.05.0001	Peningkatan Sarana dan Prasarana Disiplin Pegawai			55.256.312		-		-		-		-						-		-	0	0		
			Tersedianya Unit Peningkatan Sarana dan Prasarana Disiplin Pegawai	Jumlah Unit Peningkatan Sarana dan Prasarana Disiplin Pegawai (Unit)	1		0		1		0		0						0		0		0			
		5.02.01.2.05.0002	Pengadaan Pakaian Dinas beserta Atribut Kelengkapannya			141.594.299		241.000.000		10.000.000		-		-						-		-	0	0		
			Tersedianya Pakaian Dinas beserta Atribut Kelengkapan	Jumlah Paket Pakaian Dinas beserta Atribut Kelengkapan (Paket)	1		1		1		0		0						0		0		0			
		5.02.01.2.05.0003	Pendataan dan Pengolahan Administrasi Kepegawaian			2.762.814		7.619.000		8.613.000		2.184.000		-						2.184.000		2.184.000	0	79,05		
			Terlaksananya Pendataan dan Pengolahan Administrasi Kepegawaian	Jumlah Dokumen Pendataan dan Pengolahan Administrasi Kepegawaian (Dokumen)	1		1		1		1		0						0		0		0			
		5.02.01.2.05.0004	Koordinasi dan Pelaksanaan Sistem Informasi Kepegawaian			2.762.814		500.000		549.300		549.300		-						549.300		549.300	0	19,88		
			Terlaksananya Koordinasi dan Pelaksanaan Sistem Informasi Kepegawaian	Jumlah Dokumen Hasil Koordinasi dan Pelaksanaaan Sistem Informasi Kepegawaian (Dokumen)	1		1		1		1		0						0		0		0			
		5.02.01.2.05.0005	Monitoring, Evaluasi, dan Penilaian Kinerja Pegawai			16.576.893		3.437.000		3.854.500		2.060.500		-						2.060.500		2.060.500	0	12,43		
			Terlaksananya Monitoring, Evaluasi, dan Penilaian Kinerja Pegawai	Jumlah Dokumen Monitoring, Evaluasi, dan Penilaian Kinerja Pegawai (Dokumen)	4		1		1		1		0						0		0		0			
		5.02.01.2.05.0009	Pendidikan dan Pelatihan Pegawai Berdasarkan Tugas dan Fungsi			82.884.468		-		-		-		-						-		-	0	0		
			Terlaksananya Pendidikan dan Pelatihan Pegawai Berdasarkan Tugas dan Fungsi	Jumlah Pegawai Berdasarkan Tugas dan Fungsi yang Mengikuti Pendidikan dan Pelatihan (Orang)	3		0		1		0		0						0		0		0			
		5.02.01.2.06	Administrasi Umum Perangkat Daerah			2.413.241.524		737.597.000		580.313.500		169.546.900		122.462.300						292.009.200		292.009.200	42,5	12,1		
			Tersusunnya Produk Administratif Umum Perangkat Daerah	Jumlah Paket Komponen Instalasi Listrik/Penerangan Bangunan Kantor yang Disediakan (Paket)	1		4		1		1		1						1		1		100			
				Jumlah Paket Peralatan dan Perlengkapan Kantor yang Disediakan (Paket)	1		4		4		1		1						1		1		100			
				Jumlah Paket Peralatan Rumah Tangga yang Disediakan (Paket)	1		3		4		1		0						0		0		0			
				Jumlah Paket Bahan Logistik Kantor yang Disediakan (Paket)	1		4		4		1		1						1		1		100			

No		Kode	Bidang Urusan/ Program/ Outcome/ Kegiatan/ Sub Kegiatan/ Kinerja	Indikator	Target RPJMD pada Tahun 2030 (Akhir Periode RPJMD)		Realisasi Capaian Kinerja RPJMD sampai dengan RKPD Tahun Lalu (Tahun 2025)		Target Kinerja dan Anggaran RKPD Tahun berjalan (Tahun 2026) yang dievaluasi		Realisasi Kinerja Pada Triwulan								Realisasi Capaian Kinerja dan Anggaran RKPD yang dievaluasi		Realisasi Kinerja dan Anggaran RPJMD s/d tahun 2026 (Akhir Tahun Pelaksanaaan RKPD Tahun 2026)		Tingkat Capaian Kinerja Dan Realisasi Anggaran RPJMD s/d tahun 2026 (%)		Unit SKPD Penanggungjawab	Ket
											I		II		III		IV									
1	2	3	4	5	6		7		8		9		10		11		12		13		14 = 13		15=14/6 x100%		16	17
					K	Rp	K	Rp	K	Rp	K	Rp	K	Rp	K	Rp	K	Rp	K	Rp	K	Rp	K	%		
				Jumlah Paket Barang Cetakan dan Penggandaan yang Disediakan (Paket)	1		4		2		1		1						1		1		100			
				Jumlah Dokumen Bahan Bacaan dan Peraturan Perundang-Undangan yang Disediakan (Dokumen)	1		0		1		0		0						0		0		0			
				Jumlah Paket Bahan/Material yang Disediakan (Paket)	1		0		1		0		0						0		0		0			
				Jumlah Laporan Penyelenggaraan Rapat Koordinasi dan Konsultasi SKPD (Laporan)	4		1		4		1		1						1		1		25			
				Jumlah Dokumen Penatausahaan Arsip Dinamis pada SKPD (Dokumen)	1		0		1		0		0						0		0		0			
				Jumlah Dokumen Dukungan Pelaksanaan Sistem Pemerintahan Berbasis Elektronik pada SKPD (Dokumen)	1		1		1		1		0						0		0		0			
		5.02.01.2.06.0001	Penyediaan Komponen Instalasi Listrik/Penerangan Bangunan Kantor			5.525.631		38.675.000		13.453.900		7.106.000		2.809.000						9.915.000		9.915.000	100	179,44		
			Tersedianya Komponen Instalasi Listrik/Penerangan Bangunan Kantor	Jumlah Paket Komponen Instalasi Listrik/Penerangan Bangunan Kantor yang Disediakan (Paket)	1		4		1		1		1						1		1		100			
		5.02.01.2.06.0002	Penyediaan Peralatan dan Perlengkapan Kantor			342.998.033		95.945.000		99.155.600		36.387.100		25.328.700						61.715.800		61.715.800	100	17,99		
			Tersedianya Peralatan dan Perlengkapan Kantor	Jumlah Paket Peralatan dan Perlengkapan Kantor yang Disediakan (Paket)	1		4		4		1		1						1		1		100			
		5.02.01.2.06.0003	Penyediaan Peralatan Rumah Tangga			5.525.631		12.034.000		6.378.000		6.378.000		-						6.378.000		6.378.000	0	115,43		
			Tersedianya Peralatan Rumah Tangga	Jumlah Paket Peralatan Rumah Tangga yang Disediakan (Paket)	1		3		4		1		0						0		0		0			
		5.02.01.2.06.0004	Penyediaan Bahan Logistik Kantor			383.324.090		82.800.000		119.400.000		21.378.000		36.700.000						58.078.000		58.078.000	100	15,15		
			Tersedianya Bahan Logistik Kantor	Jumlah Paket Bahan Logistik Kantor yang Disediakan (Paket)	1		4		4		1		1						1		1		100			
		5.02.01.2.06.0005	Penyediaan Barang Cetakan dan Penggandaan			218.202.477		63.833.000		38.912.000		20.123.000		13.972.000						34.095.000		34.095.000	100	15,63		
			Tersedianya Barang Cetakan dan Penggandaan	Jumlah Paket Barang Cetakan dan Penggandaan yang Disediakan (Paket)	1		4		2		1		1						1		1		100			
		5.02.01.2.06.0006	Penyediaan Bahan Bacaan dan Peraturan Perundang-undangan			5.525.631		-		-		-		-						-		-	0	0		
			Tersedianya Bahan Bacaan dan Peraturan Perundang-undangan	Jumlah Dokumen Bahan Bacaan dan Peraturan Perundang-Undangan yang Disediakan (Dokumen)	1		0		1		0		0						0		0		0			
		5.02.01.2.06.0007	Penyediaan Bahan/Material			27.628.156		-		-		-		-						-		-	0	0		
			Tersedianya Bahan/Material	Jumlah Paket Bahan/Material yang Disediakan (Paket)	1		0		1		0		0						0		0		0			
		5.02.01.2.06.0009	Penyelenggaraan Rapat Koordinasi dan Konsultasi SKPD			1.352.678.670		429.310.000		293.096.000		68.256.800		43.652.600						111.909.400		111.909.400	25	8,27		
			Terlaksananya Penyelenggaraan Rapat Koordinasi dan Konsultasi SKPD	Jumlah Laporan Penyelenggaraan Rapat Koordinasi dan Konsultasi SKPD (Laporan)	4		1		4		1		1						1		1		25			
		5.02.01.2.06.0010	Penatausahaan Arsip Dinamis pada SKPD			16.576.893		-		-		-		-						-		-	0	0		
			Terlaksananya Penatausahaan Arsip Dinamis pada SKPD	Jumlah Dokumen Penatausahaan Arsip Dinamis pada SKPD (Dokumen)	1		0		1		0		0						0		0		0			
		5.02.01.2.06.0011	Dukungan Pelaksanaan Sistem Pemerintahan Berbasis Elektronik pada SKPD			55.256.312		15.000.000		9.918.000		9.918.000		-						9.918.000		9.918.000	0	17,95		
			Terlaksananya Dukungan Pelaksanaan Sistem Pemerintahan Berbasis Elektronik pada SKPD	Jumlah Dokumen Dukungan Pelaksanaan Sistem Pemerintahan Berbasis Elektronik pada SKPD (Dokumen)	1		1		1		1		0						0		0		0			
		5.02.01.2.07	Pengadaan Barang Milik Daerah Penunjang Urusan Pemerintah Daerah			1.243.267.028		848.856.000		193.991.000		380.674.000		-						380.674.000		380.674.000	0	30,62		
			Tersedianya Unit Barang Milik Daerah Penunjang Urusan Pemerintah Daerah melalui Pengadaan	Jumlah Unit Kendaraan Perorangan Dinas atau Kendaraan Dinas Jabatan yang Disediakan (Unit)	1		0		1		1		0						0		0		0			

No		Kode	Bidang Urusan/ Program/ Outcome/ Kegiatan/ Sub Kegiatan/ Kinerja	Indikator	Target RPJMD pada Tahun 2030 (Akhir Periode RPJMD)		Realisasi Capaian Kinerja RPJMD sampai dengan RKPD Tahun Lalu (Tahun 2025)		Target Kinerja dan Anggaran RKPD Tahun berjalan (Tahun 2026) yang dievaluasi		Realisasi Kinerja Pada Triwulan								Realisasi Capaian Kinerja dan Anggaran RKPD yang dievaluasi		Realisasi Kinerja dan Anggaran RPJMD s/d tahun 2026 (Akhir Tahun Pelaksanaaan RKPD Tahun 2026)		Tingkat Capaian Kinerja Dan Realisasi Anggaran RPJMD s/d tahun 2026 (%)		Unit SKPD Penanggungjawab	Ket
											I		II		III		IV									
1	2	3	4	5	6		7		8		9		10		11		12		13		14 = 13		15=14/6 x100%		16	17
					K	Rp	K	Rp	K	Rp	K	Rp	K	Rp	K	Rp	K	Rp	K	Rp	K	Rp	K	%		
				Jumlah Unit Kendaraan Dinas Operasional atau Lapangan yang Disediakan (Unit)	1		0		1		0		0						0		0		0			
				Jumlah Paket Mebel yang Disediakan (Unit)	2		0		1		1		0						0		0		0			
				Jumlah Unit Peralatan dan Mesin Lainnya yang Disediakan (Unit)	2		2		1		1		0						0		0		0			
				Jumlah Unit Aset Tak Berwujud yang Disediakan (Unit)	1		0		1		0		0						0		0		0			
				Jumlah Unit Gedung Kantor atau Bangunan Lainnya yang Disediakan (Unit)	1		0		1		0		0						0		0		0			
				Jumlah Unit Sarana dan Prasarana Gedung Kantor atau Bangunan Lainnya yang Disediakan (Unit)	1		0		1		0		0						0		0		0			
				Jumlah Unit Sarana dan Prasarana Pendukung Gedung Kantor atau Bangunan Lainnya yang Disediakan (Unit)	1		0		1		0		0						0		0		0			
		5.02.01.2.07.0001	Pengadaan Kendaraan Perorangan Dinas atau Kendaraan Dinas Jabatan			138.140.781		-		-		190.337.000		-						190.337.000		190.337.000	0	137,78		
			Tersedianya Kendaraan Perorangan Dinas atau Kendaraan Dinas Jabatan	Jumlah Unit Kendaraan Perorangan Dinas atau Kendaraan Dinas Jabatan yang Disediakan (Unit)	1		0		1		1		0						0		0		0			
		5.02.01.2.07.0002	Pengadaan Kendaraan Dinas Operasional atau Lapangan			138.140.781		-		-		-		-						-		-	0	0		
			Tersedianya Kendaraan Dinas Operasional atau Lapangan	Jumlah Unit Kendaraan Dinas Operasional atau Lapangan yang Disediakan (Unit)	1		0		1		0		0						0		0		0			
		5.02.01.2.07.0005	Pengadaan Mebel			55.256.312		-		94.995.000		94.995.000		-						94.995.000		94.995.000	0	171,92		
			Tersedianya Mebel	Jumlah Paket Mebel yang Disediakan (Unit)	2		0		1		1		0						0		0		0			
		5.02.01.2.07.0006	Pengadaan Peralatan dan Mesin Lainnya			55.256.312		848.856.000		98.996.000		95.342.000		-						95.342.000		95.342.000	0	172,54		
			Tersedianya Peralatan dan Mesin Lainnya	Jumlah Unit Peralatan dan Mesin Lainnya yang Disediakan (Unit)	2		2		1		1		0						0		0		0			
		5.02.01.2.07.0008	Pengadaan Aset Tak Berwujud			27.628.156		-		-		-		-						-		-	0	0		
			Tersedianya Aset Tak Berwujud	Jumlah Unit Aset Tak Berwujud yang Disediakan (Unit)	1		0		1		0		0						0		0		0			
		5.02.01.2.07.0009	Pengadaan Gedung Kantor atau Bangunan Lainnya			276.281.562		-		-		-		-						-		-	0	0		
			Tersedianya Gedung Kantor atau Bangunan Lainnya	Jumlah Unit Gedung Kantor atau Bangunan Lainnya yang Disediakan (Unit)	1		0		1		0		0						0		0		0			
		5.02.01.2.07.0010	Pengadaan Sarana dan Prasarana Gedung Kantor atau Bangunan Lainnya			276.281.562		-		-		-		-						-		-	0	0		
			Tersedianya Sarana dan Prasarana Gedung Kantor atau Bangunan Lainnya	Jumlah Unit Sarana dan Prasarana Gedung Kantor atau Bangunan Lainnya yang Disediakan (Unit)	1		0		1		0		0						0		0		0			
		5.02.01.2.07.0011	Pengadaan Sarana dan Prasarana Pendukung Gedung Kantor atau Bangunan Lainnya			276.281.562		-		-		-		-						-		-	0	0		
			Tersedianya Sarana dan Prasarana Pendukung Gedung Kantor atau Bangunan Lainnya	Jumlah Unit Sarana dan Prasarana Pendukung Gedung Kantor atau Bangunan Lainnya yang Disediakan (Unit)	1		0		1		0		0						0		0		0			
		5.02.01.2.08	Penyediaan Jasa Penunjang Urusan Pemerintahan Daerah			4.845.932.460		865.329.150		1.558.500.000		343.604.000		342.012.000						685.616.000		685.616.000	12,5	14,15		
			Tersedianya Laporan Hasil Penyediaan Jasa Penunjang Urusan Pemerintahan Daerah	Jumlah Laporan Penyediaan Jasa Surat Menyurat (Laporan)	4		3		1		0		0						0		0		0			
				Jumlah Laporan Penyediaan Jasa Komunikasi, Sumber Daya Air dan Listrik yang Disediakan (Laporan)	4		1		1		1		1						1		1		25			
				Jumlah Laporan Penyediaan Jasa Peralatan dan Perlengkapan Kantor yang Disediakan (Laporan)	4		0		1		0		0						0		0		0			
				Jumlah Laporan Penyediaan Jasa Pelayanan Umum Kantor yang Disediakan (Laporan)	4		1		1		1		1						1		1		25			
		5.02.01.2.08.0001	Penyediaan Jasa Surat Menyurat			19.892.272		3.500.000		-		-		-						-		-	0	0		

No		Kode	Bidang Urusan/ Program/ Outcome/ Kegiatan/ Sub Kegiatan/ Kinerja	Indikator	Target RPJMD pada Tahun 2030 (Akhir Periode RPJMD)		Realisasi Capaian Kinerja RPJMD sampai dengan RKPD Tahun Lalu (Tahun 2025)		Target Kinerja dan Anggaran RKPD Tahun berjalan (Tahun 2026) yang dievaluasi		Realisasi Kinerja Pada Triwulan								Realisasi Capaian Kinerja dan Anggaran RKPD yang dievaluasi		Realisasi Kinerja dan Anggaran RPJMD s/d tahun 2026 (Akhir Tahun Pelaksanaaan RKPD Tahun 2026)		Tingkat Capaian Kinerja Dan Realisasi Anggaran RPJMD s/d tahun 2026 (%)		Unit SKPD Penanggungjawab	Ket
											I		II		III		IV									
1	2	3	4	5	6		7		8		9		10		11		12		13		14 = 13		15=14/6 x100%		16	17
					K	Rp	K	Rp	K	Rp	K	Rp	K	Rp	K	Rp	K	Rp	K	Rp	K	Rp	K	%		
			Terlaksananya Penyediaan Jasa Surat Menyurat	Jumlah Laporan Penyediaan Jasa Surat Menyurat (Laporan)	4		3		1		0		0						0		0		0			
		5.02.01.2.08.0002	Penyediaan Jasa Komunikasi, Sumber Daya Air dan Listrik			1.486.740.156		262.500.000		262.500.000		19.604.000		18.012.000						37.616.000		37.616.000	25	2,53		
			Tersedianya Jasa Komunikasi, Sumber Daya Air dan Listrik	Jumlah Laporan Penyediaan Jasa Komunikasi, Sumber Daya Air dan Listrik yang Disediakan (Laporan)	4		1		1		1		1						1		1		25			
		5.02.01.2.08.0003	Penyediaan Jasa Peralatan dan Perlengkapan Kantor			27.628.156		-		-		-		-						-		-	0	0		
			Tersedianya Jasa Peralatan dan Perlengkapan Kantor	Jumlah Laporan Penyediaan Jasa Peralatan dan Perlengkapan Kantor yang Disediakan (Laporan)	4		0		1		0		0						0		0		0			
		5.02.01.2.08.0004	Penyediaan Jasa Pelayanan Umum Kantor			3.311.671.876		599.329.150		1.296.000.000		324.000.000		324.000.000						648.000.000		648.000.000	25	19,57		
			Tersedianya Jasa Pelayanan Umum Kantor	Jumlah Laporan Penyediaan Jasa Pelayanan Umum Kantor yang Disediakan (Laporan)	4		1		1		1		1						1		1		25			
		5.02.01.2.09	Pemeliharaan Barang Milik Daerah Penunjang Urusan Pemerintahan Daerah			473.657.106		169.390.000		306.541.190		40.316.000		4.000.000						44.316.000		44.316.000	12,5	9,36		
			Terlaksananya Pemeliharaan Barang Milik Daerah Penunjang Urusan Pemerintahan Daerah	Jumlah Kendaraan Perorangan Dinas atau Kendaraan Dinas Jabatan yang Dipelihara dan dibayarkan Pajaknya (Unit)	1		15		1		1		1						1		1		100			
				Jumlah Kendaraan Dinas Operasional atau Lapangan yang Dipelihara dan dibayarkan Pajak dan Perizinannya (Unit)	1		25		1		0		0						0		0		0			
				Jumlah Mebel yang Dipelihara (Unit)	2		0		1		0		0						0		0		0			
				Jumlah Peralatan dan Mesin Lainnya yang Dipelihara (Unit)	2		3		1		0		0						0		0		0			
				Jumlah Aset Tak Berwujud yang Dipelihara (Unit)	1		0		1		0		0						0		0		0			
				Jumlah Gedung Kantor dan Bangunan Lainnya yang Dipelihara/Direhabilitasi (Unit)	1		1		1		1		0						0		0		0			
				Jumlah Sarana dan Prasarana Gedung Kantor atau Bangunan Lainnya yang Dipelihara/Direhabilitasi (Unit)	1		0		1		0		0						0		0		0			
				Jumlah Sarana dan Prasarana Pendukung Gedung Kantor atau Bangunan Lainnya yang Dipelihara/Direhabilitasi (Unit)	1		0		1		0		0						0		0		0			
		5.02.01.2.09.0001	Penyediaan Jasa Pemeliharaan, Biaya Pemeliharaan, dan Pajak Kendaraan Perorangan Dinas atau Kendaraan Dinas Jabatan			165.558.963		83.190.000		30.651.000		16.616.000		4.000.000						20.616.000		20.616.000	100	12,45		
			Tersedianya Jasa Pemeliharaan, Biaya Pemeliharaan dan Pajak Kendaraan Perorangan Dinas atau Kendaraan Dinas Jabatan	Jumlah Kendaraan Perorangan Dinas atau Kendaraan Dinas Jabatan yang Dipelihara dan dibayarkan Pajaknya (Unit)	1		15		1		1		1						1		1		100			
		5.02.01.2.09.0002	Penyediaan Jasa Pemeliharaan, Biaya Pemeliharaan, Pajak dan Perizinan Kendaraan Dinas Operasional atau Lapangan			164.221.760		26.250.000		-		-		-						-		-	0	0		
			Tersedianya Jasa Pemeliharaan, Biaya Pemeliharaan, Pajak dan Perizinan Kendaraan Dinas Operasional atau Lapangan	Jumlah Kendaraan Dinas Operasional atau Lapangan yang Dipelihara dan dibayarkan Pajak dan Perizinannya (Unit)	1		25		1		0		0						0		0		0			
		5.02.01.2.09.0005	Pemeliharaan Mebel			5.525.631		-		-		-		-						-		-	0	0		
			Terlaksananya Pemeliharaan Mebel	Jumlah Mebel yang Dipelihara (Unit)	2		0		1		0		0						0		0		0			
		5.02.01.2.09.0006	Pemeliharaan Peralatan dan Mesin Lainnya			13.814.077		9.950.000		-		-		-						-		-	0	0		
			Terlaksananya Pemeliharaan Peralatan dan Mesin Lainnya	Jumlah Peralatan dan Mesin Lainnya yang Dipelihara (Unit)	2		3		1		0		0						0		0		0			
		5.02.01.2.09.0008	Pemeliharaan Aset Tak Berwujud			5.525.631		-		-		-		-						-		-	0	0		
			Terlaksananya Pemeliharaan Aset Tak Berwujud	Jumlah Aset Tak Berwujud yang Dipelihara (Unit)	1		0		1		0		0						0		0		0			
		5.02.01.2.09.0009	Pemeliharaan/Rehabilitasi Gedung Kantor dan Bangunan Lainnya			63.754.732		50.000.000		275.890.190		23.700.000		-						23.700.000		23.700.000	0	37,17		

No		Kode	Bidang Urusan/ Program/ Outcome/ Kegiatan/ Sub Kegiatan/ Kinerja	Indikator	Target RPJMD pada Tahun 2030 (Akhir Periode RPJMD)		Realisasi Capaian Kinerja RPJMD sampai dengan RKPD Tahun Lalu (Tahun 2025)		Target Kinerja dan Anggaran RKPD Tahun berjalan (Tahun 2026) yang dievaluasi		Realisasi Kinerja Pada Triwulan								Realisasi Capaian Kinerja dan Anggaran RKPD yang dievaluasi		Realisasi Kinerja dan Anggaran RPJMD s/d tahun 2026 (Akhir Tahun Pelaksanaaan RKPD Tahun 2026)		Tingkat Capaian Kinerja Dan Realisasi Anggaran RPJMD s/d tahun 2026 (%)		Unit SKPD Penanggungjawab	Ket
											I		II		III		IV									
1	2	3	4	5	6		7		8		9		10		11		12		13		14 = 13		15=14/6 x100%		16	17
					K	Rp	K	Rp	K	Rp	K	Rp	K	Rp	K	Rp	K	Rp	K	Rp	K	Rp	K	%		
			Terlaksananya Pemeliharaan/Rehabilitasi Gedung Kantor dan Bangunan Lainnya	Jumlah Gedung Kantor dan Bangunan Lainnya yang Dipelihara/Direhabilitasi (Unit)	1		1		1		1		0						0		0		0			
		5.02.01.2.09.0010	Pemeliharaan/Rehabilitasi Sarana dan Prasarana Gedung Kantor atau Bangunan Lainnya			27.628.156		-		-		-		-						-		-	0	0		
			Terlaksananya Pemeliharaan/Rehabilitasi Sarana dan Prasarana Gedung Kantor atau Bangunan Lainnya	Jumlah Sarana dan Prasarana Gedung Kantor atau Bangunan Lainnya yang Dipelihara/Direhabilitasi (Unit)	1		0		1		0		0						0		0		0			
		5.02.01.2.09.0011	Pemeliharaan/Rehabilitasi Sarana dan Prasarana Pendukung Gedung Kantor atau Bangunan Lainnya			27.628.156		-		-		-		-						-		-	0	0		
			Terlaksananya Pemeliharaan/Rehabilitasi Sarana dan Prasarana Pendukung Gedung Kantor atau Bangunan Lainnya	Jumlah Sarana dan Prasarana Pendukung Gedung Kantor atau Bangunan Lainnya yang Dipelihara/Direhabilitasi (Unit)	1		0		1		0		0						0		0		0			
		5.02.02	**PROGRAM PENGELOLAAN KEUANGAN DAERAH**			**1.784.950.166.645**		**335.857.021.220**		**307.897.152.939**		**20.109.455.677**		**123.590.554.109**						**143.700.009.786**		**143.700.009.786**	**30,81**	**8,05**	BADAN PENGELOLA KEUANGAN DAN ASET DAERAH	
			MENINGKATNYA KAPASITAS PENGELOLAAN KEUANGAN DAERAH	PERSENTASE KETEPATAN WAKTU PENETAPAN DAN PENERBITAN DOKUMEN PENGANGGARAN (%)	100		100		100,00		30		40						40		40		40			
		5.02.02.2.01	Koordinasi dan Penyusunan Rencana Anggaran Daerah			8.387.399.750		1.528.349.550		1.855.687.900		510.728.000		227.449.100						738.177.100		738.177.100	11,54	8,8		
			Terlaksananya Koordinasi dan Penyusunan Rencana Anggaran Daerah	Jumlah Dokumen KUA dan PPAS yang Disusun (Dokumen)	2		0		1		0		0						0		0		0			
				Jumlah Dokumen Perubahan KUA dan Perubahan PPAS yang Disusun (Dokumen)	2		1		1		0		0						0		0		0			
				Jumlah RKA-SKPD yang Diverifikasi (Dokumen)	63		63		63		0		0						0		0		0			
				Jumlah Perubahan RKA-SKPD yang Diverifikasi (Dokumen)	63		63		63		0		0						0		0		0			
				Jumlah DPA- SKPD yang Diverifikasi (Dokumen)	63		0		63		1		0						0		0		0			
				Jumlah Perubahan DPA-SKPD yang Diverifikasi (Dokumen)	63		63		63		0		0						0		0		0			
				Jumlah Peraturan Daerah tentang APBD dan Peraturan Kepala Daerah tentang Penjabaran APBD (Dokumen)	2		2		2		1		0						0		0		0			
				Jumlah Peraturan Daerah tentang Perubahan APBD dan Peraturan Kepala Daerah tentang Penjabaran Perubahan APBD (Dokumen)	2		1		2		1		1						1		1		50			
				Jumlah Dokumen Regulasi serta Kebijakan Bidang Anggaran (Dokumen)	1		1		1		0		1						1		1		100			
				Jumlah Dokumen Hasil Koordinasi Perencanaan Anggaran Pendapatan (Dokumen)	1		1		1		0		0						0		0		0			
				Jumlah Dokumen Hasil Koordinasi Perencanaan Anggaran Belanja Daerah (Dokumen)	1		1		1		0		0						0		0		0			
				Jumlah Dokumen Hasil Koordinasi Perencanaan Anggaran Pembiayaan (Dokumen)	1		1		1		1		0						0		0		0			
				Jumlah Orang yang Mengikuti Pembinaan Penganggaran Daerah Pemerintah Kabupaten/Kota (Orang)	63		63		63		1		0						0		0		0			
		5.02.02.2.01.0001	Koordinasi dan Penyusunan KUA dan PPAS			499.800.000		66.942.000		72.008.500		-		-						-		-	0	0		
			Tersusunnya KUA dan PPAS	Jumlah Dokumen KUA dan PPAS yang Disusun (Dokumen)	2		0		1		0		0						0		0		0			
		5.02.02.2.01.0002	Koordinasi dan Penyusunan Perubahan KUA dan Perubahan PPAS			499.800.000		57.576.000		70.957.400		-		-						-		-	0	0		
			Tersusunnya Perubahan KUA dan Perubahan PPAS	Jumlah Dokumen Perubahan KUA dan Perubahan PPAS yang Disusun (Dokumen)	2		1		1		0		0						0		0		0			

No		Kode	Bidang Urusan/ Program/ Outcome/ Kegiatan/ Sub Kegiatan/ Kinerja	Indikator	Target RPJMD pada Tahun 2030 (Akhir Periode RPJMD)		Realisasi Capaian Kinerja RPJMD sampai dengan RKPD Tahun Lalu (Tahun 2025)		Target Kinerja dan Anggaran RKPD Tahun berjalan (Tahun 2026) yang dievaluasi		Realisasi Kinerja Pada Triwulan								Realisasi Capaian Kinerja dan Anggaran RKPD yang dievaluasi		Realisasi Kinerja dan Anggaran RPJMD s/d tahun 2026 (Akhir Tahun Pelaksanaaan RKPD Tahun 2026)		Tingkat Capaian Kinerja Dan Realisasi Anggaran RPJMD s/d tahun 2026 (%)		Unit SKPD Penanggungjawab	Ket
											I		II		III		IV									
1	2	3	4	5	6		7		8		9		10		11		12		13		14 = 13		15=14/6 x100%		16	17
					K	Rp	K	Rp	K	Rp	K	Rp	K	Rp	K	Rp	K	Rp	K	Rp	K	Rp	K	%		
		5.02.02.2.01.0003	Koordinasi, Penyusunan dan Verifikasi RKA-SKPD			201.829.250		40.380.850		70.729.900		-		-						-		-	0	0		
			Terlaksananya Verifikasi RKA-SKPD	Jumlah RKA-SKPD yang Diverifikasi (Dokumen)	63		63		63		0		0						0		0		0			
		5.02.02.2.01.0004	Koordinasi, Penyusunan dan Verifikasi Perubahan RKA-SKPD			166.820.000		33.366.000		58.468.100		-		-						-		-	0	0		
			Terlaksananya Verifikasi Perubahan RKA-SKPD	Jumlah Perubahan RKA-SKPD yang Diverifikasi (Dokumen)	63		63		63		0		0						0		0		0			
		5.02.02.2.01.0005	Koordinasi, Penyusunan dan Verifikasi DPA-SKPD			199.995.500		32.288.100		60.365.400		60.365.400		-						60.365.400		60.365.400	0	30,18		
			Terlaksananya Verifikasi DPA-SKPD	Jumlah DPA- SKPD yang Diverifikasi (Dokumen)	63		0		63		1		0						0		0		0			
		5.02.02.2.01.0006	Koordinasi, Penyusunan dan Verifikasi Perubahan DPA-SKPD			195.135.000		36.485.000		62.836.000		-		-						-		-	0	0		
			Terlaksananya Verifikasi Perubahan DPA-SKPD	Jumlah Perubahan DPA-SKPD yang Diverifikasi (Dokumen)	63		63		63		0		0						0		0		0			
		5.02.02.2.01.0007	Koordinasi dan Penyusunan Peraturan Daerah tentang APBD dan Peraturan Kepala Daerah tentang Penjabaran APBD			2.348.430.000		485.410.000		524.079.100		110.000.000		-						110.000.000		110.000.000	0	4,68		
			Tersusunnya Peraturan Daerah tentang APBD dan Peraturan Kepala Daerah tentang Penjabaran APBD	Jumlah Peraturan Daerah tentang APBD dan Peraturan Kepala Daerah tentang Penjabaran APBD (Dokumen)	2		2		2		1		0						0		0		0			
		5.02.02.2.01.0008	Koordinasi dan Penyusunan Peraturan Daerah tentang Perubahan APBD dan Peraturan Kepala Daerah tentang Penjabaran Perubahan APBD			2.499.655.000		480.731.000		568.640.800		176.215.800		181.380.000						357.595.800		357.595.800	50	14,31		
			Tersusunnya Peraturan Daerah tentang Perubahan APBD dan Peraturan Kepala Daerah tentang Penjabaran Perubahan APBD	Jumlah Peraturan Daerah tentang Perubahan APBD dan Peraturan Kepala Daerah tentang Penjabaran Perubahan APBD (Dokumen)	2		1		2		1		1						1		1		50			
		5.02.02.2.01.0009	Koordinasi dan Penyusunan Regulasi serta Kebijakan Bidang Anggaran			304.240.000		44.187.500		46.069.100		-		46.069.100						46.069.100		46.069.100	100	15,14		
			Tersusunnya Regulasi serta Kebijakan Bidang Anggaran	Jumlah Dokumen Regulasi serta Kebijakan Bidang Anggaran (Dokumen)	1		1		1		0		1						1		1		100			
		5.02.02.2.01.0010	Koordinasi Perencanaan Anggaran Pendapatan			174.885.000		21.217.000		47.757.100		-		-						-		-	0	0		
			Terlaksananya Koordinasi Perencanaan Anggaran Pendapatan	Jumlah Dokumen Hasil Koordinasi Perencanaan Anggaran Pendapatan (Dokumen)	1		1		1		0		0						0		0		0			
		5.02.02.2.01.0011	Koordinasi Perencanaan Anggaran Belanja Daerah			199.920.000		17.964.000		45.473.600		-		-						-		-	0	0		
			Terlaksananya Koordinasi Perencanaan Anggaran Belanja Daerah	Jumlah Dokumen Hasil Koordinasi Perencanaan Anggaran Belanja Daerah (Dokumen)	1		1		1		0		0						0		0		0			
		5.02.02.2.01.0012	Koordinasi Perencanaan Anggaran Pembiayaan			97.450.000		11.914.000		46.374.600		46.374.600		-						46.374.600		46.374.600	0	47,59		
			Terlaksananya Koordinasi Perencanaan Anggaran Pembiayaan	Jumlah Dokumen Hasil Koordinasi Perencanaan Anggaran Pembiayaan (Dokumen)	1		1		1		1		0						0		0		0			
		5.02.02.2.01.0013	Pembinaan Perencanaan Penganggaran Daerah Pemerintah Kabupaten/Kota			999.440.000		199.888.100		181.928.300		117.772.200		-						117.772.200		117.772.200	0	11,78		
			Terlaksananya Pembinaan Penganggaran Daerah Pemerintah Kabupaten/Kota	Jumlah Orang yang Mengikuti Pembinaan Penganggaran Daerah Pemerintah Kabupaten/Kota (Orang)	63		63		63		1		0						0		0		0			
		5.02.02.2.02	Koordinasi dan Pengelolaan Perbendaharaan Daerah			6.227.759.750		1.139.097.400		281.710.000		59.214.000		97.013.300						156.227.300		156.227.300	75,76	2,51		
			Terselenggaranya Koordinasi dan Penyusunan Rencana Anggaran Daerah	Jumlah Dokumen Hasil Koordinasi dan Pengelolaan Kas Daerah (Dokumen)	1		2		1		1		1						1		1		100			
				Jumlah Laporan Hasil Pengelolaan Sisa Lebih Perhitungan Anggaran Tahun Sebelumnya (Laporan)	1		2		1		1		1						1		1		100			
				Jumlah Dokumen Hasil Pengendalian dan Penerbitan Anggaran Kas dan SPD (Dokumen)	1		2		1		1		1						1		1		100			
				Jumlah Dokumen Hasil Penatausahaan Pembiayaan Daerah (Dokumen)	1		4		1		0		1						1		1		100			
				Jumlah Dokumen Hasil Koordinasi, Fasilitasi, Asistensi, Sinkronisasi, Supervisi, Monitoring, dan Evaluasi Pengelolaan Dana Perimbangan dan Dana Transfer Lainnya (Dokumen)	1		3		1		1		0						0		0		0			

No		Kode	Bidang Urusan/ Program/ Outcome/ Kegiatan/ Sub Kegiatan/ Kinerja	Indikator	Target RPJMD pada Tahun 2030 (Akhir Periode RPJMD)		Realisasi Capaian Kinerja RPJMD sampai dengan RKPD Tahun Lalu (Tahun 2025)		Target Kinerja dan Anggaran RKPD Tahun berjalan (Tahun 2026) yang dievaluasi		Realisasi Kinerja Pada Triwulan								Realisasi Capaian Kinerja dan Anggaran RKPD yang dievaluasi		Realisasi Kinerja dan Anggaran RPJMD s/d tahun 2026 (Akhir Tahun Pelaksanaaan RKPD Tahun 2026)		Tingkat Capaian Kinerja Dan Realisasi Anggaran RPJMD s/d tahun 2026 (%)		Unit SKPD Penanggungjawab	Ket
											I		II		III		IV									
1	2	3	4	5	6		7		8		9		10		11		12		13		14 = 13		15=14/6 x100%		16	17
					K	Rp	K	Rp	K	Rp	K	Rp	K	Rp	K	Rp	K	Rp	K	Rp	K	Rp	K	%		
				Jumlah Dokumen Hasil Koordinasi, Pelaksanaan Kerja Sama dan Pemantauan Transaksi Non Tunai dengan Lembaga Keuangan Bank dan Lembaga Keuangan Bukan Bank (Dokumen)	1		3		1		1		1						1		1		100			
				Jumlah Laporan Realisasi Penerimaan dan Pengeluaran Kas Daerah, Laporan Aliran Kas, dan Pelaksanaan Pemungutan/Pemotongan dan Penyetoran Perhitungan Fihak Ketiga (PFK) dan Laporan Hasil Koordinasi dalam rangka Penyusunan Laporan Realisasi Penerimaan dan Pengeluaran Kas Daerah, Laporan Aliran Kas, dan Pelaksanaan Pemungutan/Pemotongan dan Penyetoran Perhitungan Fihak Ketiga (PFK) (Laporan)	3		4		3		1		1						1		1		33,33			
				Jumlah Dokumen Hasil Koordinasi Pelaksanaan Piutang dan Utang Daerah yang Timbul Akibat Pengelolaan Kas, Pelaksanaan Analisis Pembiayaan dan Penempatan Uang Daerah sebagai Optimalisasi Kas (Dokumen)	1		3		1		0		1						1		1		100			
				Jumlah Dokumen Hasil Rekonsiliasi Data Penerimaan dan Pengeluaran Kas serta Pemungutan dan Pemotongan atas SP2D dengan Instansi Terkait (Dokumen)	1		3		1		1		1						1		1		100			
				Jumlah Petunjuk Teknis Administrasi Keuangan yang Berkaitan dengan Penerimaan dan Pengeluaran Kas serta Penatausahaan dan Pertanggungjawaban Sub Kegiatan (Dokumen)	1		3		1		1		1						1		1		100			
				Jumlah Orang yang Mengikuti Pembinaan Penatausahaan Keuangan Pemerintah Kabupaten/Kota (Orang)	63		1		63		0		0						0		0		0			
		5.02.02.2.02.0001	Koordinasi dan Pengelolaan Kas Daerah			597.929.750		99.305.400		30.001.900		7.499.000		15.301.500						22.800.500		22.800.500	100	3,81		
			Terlaksananya Koordinasi dan Pengelolaan Kas Daerah	Jumlah Dokumen Hasil Koordinasi dan Pengelolaan Kas Daerah (Dokumen)	1		2		1		1		1						1		1		100			
		5.02.02.2.02.0002	Pengelolaan Sisa Lebih Perhitungan Anggaran Tahun Sebelumnya			144.460.000		5.936.000		25.128.900		12.563.000		3.600.000						16.163.000		16.163.000	100	11,19		
			Terkelolanya Sisa Lebih Perhitungan Anggaran Tahun Sebelumnya	Jumlah Laporan Hasil Pengelolaan Sisa Lebih Perhitungan Anggaran Tahun Sebelumnya (Laporan)	1		2		1		1		1						1		1		100			
		5.02.02.2.02.0003	Penyiapan, Pelaksanaan Pengendalian dan Penerbitan Anggaran Kas dan SPD			70.400.000		14.080.000		8.574.700		4.285.000		1.910.000						6.195.000		6.195.000	100	8,8		
			Terlaksananya Penyiapan, Pelaksanaan Pengendalian dan Penerbitan Anggaran Kas dan SPD	Jumlah Dokumen Hasil Pengendalian dan Penerbitan Anggaran Kas dan SPD (Dokumen)	1		2		1		1		1						1		1		100			
		5.02.02.2.02.0004	Penatausahaan Pembiayaan Daerah			345.645.000		27.024.000		18.502.500		-		8.897.000						8.897.000		8.897.000	100	2,57		
			Terlaksananya Penatausahaan Pembiayaan Daerah	Jumlah Dokumen Hasil Penatausahaan Pembiayaan Daerah (Dokumen)	1		4		1		0		1						1		1		100			
		5.02.02.2.02.0005	Koordinasi, Fasilitasi, Asistensi, Sinkronisasi, Supervisi, Monitoring dan Evaluasi Pengelolaan Dana Perimbangan dan Dana Transfer Lainnya			369.195.000		37.351.000		18.695.100		18.694.000		-						18.694.000		18.694.000	0	5,06		
			Terlaksananya Koordinasi, Fasilitasi, Asistensi, Sinkronisasi, Supervisi, Monitoring, dan Evaluasi Pengelolaan Dana Perimbangan dan Dana Transfer Lainnya	Jumlah Dokumen Hasil Koordinasi, Fasilitasi, Asistensi, Sinkronisasi, Supervisi, Monitoring, dan Evaluasi Pengelolaan Dana Perimbangan dan Dana Transfer Lainnya (Dokumen)	1		3		1		1		0						0		0		0			
		5.02.02.2.02.0006	Koordinasi, Pelaksanaan Kerja Sama dan Pemantauan Transaksi Non Tunai dengan Lembaga Keuangan Bank dan Lembaga Keuangan Bukan Bank			576.150.000		73.183.000		54.380.700		1.621.000		19.793.000						21.414.000		21.414.000	100	3,72		

No		Kode	Bidang Urusan/ Program/ Outcome/ Kegiatan/ Sub Kegiatan/ Kinerja	Indikator	Target RPJMD pada Tahun 2030 (Akhir Periode RPJMD)		Realisasi Capaian Kinerja RPJMD sampai dengan RKPD Tahun Lalu (Tahun 2025)		Target Kinerja dan Anggaran RKPD Tahun berjalan (Tahun 2026) yang dievaluasi		Realisasi Kinerja Pada Triwulan								Realisasi Capaian Kinerja dan Anggaran RKPD yang dievaluasi		Realisasi Kinerja dan Anggaran RPJMD s/d tahun 2026 (Akhir Tahun Pelaksanaaan RKPD Tahun 2026)		Tingkat Capaian Kinerja Dan Realisasi Anggaran RPJMD s/d tahun 2026 (%)		Unit SKPD Penanggungjawab	Ket
											I		II		III		IV									
1	2	3	4	5	6		7		8		9		10		11		12		13		14 = 13		15=14/6 x100%		16	17
					K	Rp	K	Rp	K	Rp	K	Rp	K	Rp	K	Rp	K	Rp	K	Rp	K	Rp	K	%		
			Terlaksananya Koordinasi, Pelaksanaan Kerja Sama dan Pemantauan Transaksi Non Tunai dengan Lembaga Keuangan Bank dan Lembaga Keuangan Bukan Bank	Jumlah Dokumen Hasil Koordinasi, Pelaksanaan Kerja Sama dan Pemantauan Transaksi Non Tunai dengan Lembaga Keuangan Bank dan Lembaga Keuangan Bukan Bank (Dokumen)	1		3		1		1		1						1		1		100			
		5.02.02.2.02.0007	Koordinasi dan Penyusunan Laporan Realisasi Penerimaan dan Pengeluaran Kas Daerah, Laporan Aliran Kas, dan Pelaksanaan Pemungutan/ Pemotongan dan Penyetoran Perhitungan Fihak Ketiga (PFK)			776.070.000		79.999.000		84.208.700		3.168.000		30.996.000						34.164.000		34.164.000	33,33	4,4		
			Terlaksananya Koordinasi dan Penyusunan Laporan Realisasi Penerimaan dan Pengeluaran Kas Daerah, Laporan Aliran Kas, dan Pelaksanaan Pemungutan/Pemotongan dan Penyetoran Perhitungan Fihak Ketiga (PFK)	Jumlah Laporan Realisasi Penerimaan dan Pengeluaran Kas Daerah, Laporan Aliran Kas, dan Pelaksanaan Pemungutan/Pemotongan dan Penyetoran Perhitungan Fihak Ketiga (PFK) dan Laporan Hasil Koordinasi dalam rangka Penyusunan Laporan Realisasi Penerimaan dan Pengeluaran Kas Daerah, Laporan Aliran Kas, dan Pelaksanaan Pemungutan/Pemotongan dan Penyetoran Perhitungan Fihak Ketiga (PFK) (Laporan)	3		4		3		1		1						1		1		33,33			
		5.02.02.2.02.0008	Koordinasi Pelaksanaan Piutang dan Utang Daerah yang Timbul Akibat Pengelolaan Kas, Pelaksanaan Analisis Pembiayaan dan Penempatan Uang Daerah sebagai Optimalisasi Kas			306.450.000		19.759.000		3.784.800		-		3.784.800						3.784.800		3.784.800	100	1,24		
			Terlaksananya Koordinasi Pelaksanaan Piutang dan Utang Daerah yang Timbul Akibat Pengelolaan Kas, Pelaksanaan Analisis Pembiayaan dan Penempatan Uang Daerah sebagai Optimalisasi Kas	Jumlah Dokumen Hasil Koordinasi Pelaksanaan Piutang dan Utang Daerah yang Timbul Akibat Pengelolaan Kas, Pelaksanaan Analisis Pembiayaan dan Penempatan Uang Daerah sebagai Optimalisasi Kas (Dokumen)	1		3		1		0		1						1		1		100			
		5.02.02.2.02.0009	Rekonsiliasi Data Penerimaan dan Pengeluaran Kas serta Pemungutan dan Pemotongan atas SP2D dengan Instansi Terkait			400.940.000		56.143.000		20.688.600		2.514.000		8.881.000						11.395.000		11.395.000	100	2,84		
			Terlaksananya Rekonsiliasi Data Penerimaan dan Pengeluaran Kas serta Pemungutan dan Pemotongan atas SP2D dengan Instansi Terkait	Jumlah Dokumen Hasil Rekonsiliasi Data Penerimaan dan Pengeluaran Kas serta Pemungutan dan Pemotongan atas SP2D dengan Instansi Terkait (Dokumen)	1		3		1		1		1						1		1		100			
		5.02.02.2.02.0010	Penyusunan Petunjuk Teknis Administrasi Keuangan yang Berkaitan dengan Penerimaan dan Pengeluaran Kas serta Penatausahaan dan Pertanggungjawaban Sub Kegiatan			120.520.000		24.104.000		17.744.100		8.870.000		3.850.000						12.720.000		12.720.000	100	10,55		
			Tersedianya Petunjuk Teknis Administrasi Keuangan yang Berkaitan dengan Penerimaan dan Pengeluaran Kas serta Penatausahaan dan Pertanggungjawaban Sub Kegiatan	Jumlah Petunjuk Teknis Administrasi Keuangan yang Berkaitan dengan Penerimaan dan Pengeluaran Kas serta Penatausahaan dan Pertanggungjawaban Sub Kegiatan (Dokumen)	1		3		1		1		1						1		1		100			
		5.02.02.2.02.0011	Pembinaan Penatausahaan Keuangan Pemerintah Kabupaten/Kota			2.520.000.000		702.213.000		-		-		-						-		-	0	0		
			Terlaksananya Pembinaan Penatausahaan Keuangan Pemerintah Kabupaten/Kota	Jumlah Orang yang Mengikuti Pembinaan Penatausahaan Keuangan Pemerintah Kabupaten/Kota (Orang)	63		1		63		0		0						0		0		0			
		5.02.02.2.03	Koordinasi dan Pelaksanaan Akuntansi dan Pelaporan Keuangan Daerah			6.987.219.350		1.241.825.950		1.325.834.300		313.500.302		499.196.800						812.697.102		812.697.102	27,35	11,63		
			Terlaksananya Koordinasi dan Pelaksanaan Akuntansi dan Pelaporan Keuangan Daerah	Jumlah Laporan Hasil Koordinasi Pelaksanaan Akuntansi Penerimaan dan Pengeluaran Kas Daerah (Laporan)	1		2		1		1		0						0		0		0			
				Jumlah Dokumen Hasil Rekonsiliasi dan Verifikasi Aset, Kewajiban, Ekuitas, Pendapatan, Belanja, Pembiayaan, Pendapatan-LO, dan Beban (Dokumen)	63		63		63		1		0						0		0		0			
				Jumlah Laporan Pertanggungjawaban Pelaksanaan APBD Bulanan, Triwulanan dan Semesteran (Laporan)	18		18		18		1		1						1		1		5,56			
				Jumlah Laporan Keuangan SKPD, BLUD dan Laporan Keuangan Pemerintah Daerah yang Terkonsolidasi (Laporan)	1		4		1		1		1						1		1		100			

No		Kode	Bidang Urusan/ Program/ Outcome/ Kegiatan/ Sub Kegiatan/ Kinerja	Indikator	Target RPJMD pada Tahun 2030 (Akhir Periode RPJMD)		Realisasi Capaian Kinerja RPJMD sampai dengan RKPD Tahun Lalu (Tahun 2025)		Target Kinerja dan Anggaran RKPD Tahun berjalan (Tahun 2026) yang dievaluasi		Realisasi Kinerja Pada Triwulan								Realisasi Capaian Kinerja dan Anggaran RKPD yang dievaluasi		Realisasi Kinerja dan Anggaran RPJMD s/d tahun 2026 (Akhir Tahun Pelaksanaaan RKPD Tahun 2026)		Tingkat Capaian Kinerja Dan Realisasi Anggaran RPJMD s/d tahun 2026 (%)		Unit SKPD Penanggungjawab	Ket
											I		II		III		IV									
1	2	3	4	5	6		7		8		9		10		11		12		13		14 = 13		15=14/6 x100%		16	17
					K	Rp	K	Rp	K	Rp	K	Rp	K	Rp	K	Rp	K	Rp	K	Rp	K	Rp	K	%		
				Jumlah Rancangan Peraturan Daerah tentang Pertanggungjawaban Pelaksanaan APBD Kabupaten/Kota dan Rancangan Peraturan Kepala Daerah tentang Penjabaran Pertanggungjawaban Pelaksanaan APBD Kabupaten/Kota (Dokumen)	2		3		2		0		1						1		1		50			
				Jumlah Dokumen Tanggapan/Tindak Lanjut Terhadap LHP BPK atas Laporan Pertanggungjawaban Pelaksanaan APBD (Dokumen)	1		2		1		0		1						1		1		100			
				Jumlah Dokumen Hasil Koordinasi, Sinkronisasi, dan Penyelesaian Tuntutan Perbendaharaan dan Tuntutan Kerugian Daerah (Dokumen)	1		0		1		1		0						0		0		0			
				Jumlah Dokumen Hasil Analisis Laporan Pertanggungjawaban Pelaksanaan APBD (Dokumen)	1		1		1		1		0						0		0		0			
				Jumlah Kebijakan dan Panduan Teknis Operasional Penyelenggaraan Akuntansi Pemerintah Daerah (Dokumen)	1		1		1		0		1						1		1		100			
				Jumlah Sistem dan Prosedur Akuntansi dan Pelaporan Keuangan Pemerintah Daerah (Dokumen)	1		1		1		0		0						0		0		0			
				Jumlah Orang yang Mengikuti Pembinaan Akuntansi, Pelaporan dan Pertanggungjawaban Pemerintah Kabupaten/Kota (Orang)	63		63		63		1		0						0		0		0			
				Jumlah BLUD Kabupaten/Kota yang Dibina (Lembaga)	1		1		1		1		0						0		0		0			
				Jumlah Laporan Statistik Keuangan Pemerintahan Daerah pada Pemerintah Kabupaten/Kota (Laporan)	1		1		1		0		0						0		0		0			
		5.02.02.2.03.0001	Koordinasi Pelaksanaan Akuntansi Penerimaan dan Pengeluaran Kas Daerah			178.241.000		26.364.000		29.135.900		17.435.900		-						17.435.900		17.435.900	0	9,78		
			Terlaksananya Koordinasi Pelaksanaan Akuntansi Penerimaan dan Pengeluaran Kas Daerah	Jumlah Laporan Hasil Koordinasi Pelaksanaan Akuntansi Penerimaan dan Pengeluaran Kas Daerah (Laporan)	1		2		1		1		0						0		0		0			
		5.02.02.2.03.0002	Rekonsiliasi dan Verifikasi Aset, Kewajiban, Ekuitas, Pendapatan, Belanja, Pembiayaan, Pendapatan-LO dan Beban			233.125.000		33.239.000		102.134.800		23.134.800		-						23.134.800		23.134.800	0	9,92		
			Terlaksananya Rekonsiliasi dan Verifikasi Aset, Kewajiban, Ekuitas, Pendapatan, Belanja, Pembiayaan, Pendapatan-LO, dan Beban	Jumlah Dokumen Hasil Rekonsiliasi dan Verifikasi Aset, Kewajiban, Ekuitas, Pendapatan, Belanja, Pembiayaan, Pendapatan-LO, dan Beban (Dokumen)	63		63		63		1		0						0		0		0			
		5.02.02.2.03.0003	Koordinasi Penyusunan Laporan Pertanggungjawaban Pelaksanaan APBD Bulanan, Triwulanan dan Semesteran			2.326.587.150		382.999.850		163.511.400		88.511.400		75.000.000						163.511.400		163.511.400	5,56	7,03		
			Tersedianya Laporan Pertanggungjawaban Pelaksanaan APBD Bulanan, Triwulanan dan Semesteran	Jumlah Laporan Pertanggungjawaban Pelaksanaan APBD Bulanan, Triwulanan dan Semesteran (Laporan)	18		18		18		1		1						1		1		5,56			
		5.02.02.2.03.0004	Konsolidasi Laporan Keuangan SKPD, BLUD dan Laporan Keuangan Pemerintah Daerah			2.276.047.000		498.132.000		606.791.500		123.709.500		361.376.000						485.085.500		485.085.500	100	21,31		
			Terlaksananya Konsolidasi Laporan Keuangan SKPD, BLUD dan Laporan Keuangan Pemerintah Daerah	Jumlah Laporan Keuangan SKPD, BLUD dan Laporan Keuangan Pemerintah Daerah yang Terkonsolidasi (Laporan)	1		4		1		1		1						1		1		100			
		5.02.02.2.03.0005	Koordinasi dan Penyusunan Rancangan Peraturan Daerah tentang Pertanggungjawaban Pelaksanaan APBD Kabupaten/Kota dan Rancangan Peraturan Kepala Daerah tentang Penjabaran Pertanggungjawaban Pelaksanaan APBD Kabupaten/Kota			859.605.800		153.606.100		236.273.700		-		45.248.700						45.248.700		45.248.700	50	5,26		
			Tersedianya Rancangan Peraturan Daerah tentang Pertanggungjawaban Pelaksanaan APBD Kabupaten/Kota dan Rancangan Peraturan Kepala Daerah tentang Penjabaran Pertanggungjawaban Pelaksanaan APBD Kabupaten/Kota	Jumlah Rancangan Peraturan Daerah tentang Pertanggungjawaban Pelaksanaan APBD Kabupaten/Kota dan Rancangan Peraturan Kepala Daerah tentang Penjabaran Pertanggungjawaban Pelaksanaan APBD Kabupaten/Kota (Dokumen)	2		3		2		0		1						1		1		50			

No		Kode	Bidang Urusan/ Program/ Outcome/ Kegiatan/ Sub Kegiatan/ Kinerja	Indikator	Target RPJMD pada Tahun 2030 (Akhir Periode RPJMD)		Realisasi Capaian Kinerja RPJMD sampai dengan RKPD Tahun Lalu (Tahun 2025)		Target Kinerja dan Anggaran RKPD Tahun berjalan (Tahun 2026) yang dievaluasi		Realisasi Kinerja Pada Triwulan								Realisasi Capaian Kinerja dan Anggaran RKPD yang dievaluasi		Realisasi Kinerja dan Anggaran RPJMD s/d tahun 2026 (Akhir Tahun Pelaksanaaan RKPD Tahun 2026)		Tingkat Capaian Kinerja Dan Realisasi Anggaran RPJMD s/d tahun 2026 (%)		Unit SKPD Penanggungjawab	Ket
											I		II		III		IV									
1	2	3	4	5	6		7		8		9		10		11		12		13		14 = 13		15=14/6 x100%		16	17
					K	Rp	K	Rp	K	Rp	K	Rp	K	Rp	K	Rp	K	Rp	K	Rp	K	Rp	K	%		
		5.02.02.2.03.0006	Penyusunan Tanggapan/Tindak Lanjut Terhadap LHP BPK atas Laporan Pertanggungjawaban Pelaksanaan APBD			150.465.000		27.213.000		1.139.600		-		1.139.600						1.139.600		1.139.600	100	0,76		
			Tersedianya Tanggapan/Tindak Lanjut Terhadap LHP BPK atas Laporan Pertanggungjawaban Pelaksanaan APBD	Jumlah Dokumen Tanggapan/Tindak Lanjut Terhadap LHP BPK atas Laporan Pertanggungjawaban Pelaksanaan APBD (Dokumen)	1		2		1		0		1						1		1		100			
		5.02.02.2.03.0007	Koordinasi, Sinkronisasi, dan Penyelesaian Tuntutan Perbendaharaan dan Tuntutan Kerugian Daerah			64.320.000		7.560.000		12.720.000		12.720.000		-						12.720.000		12.720.000	0	19,78		
			Terlaksananya Koordinasi, Sinkronisasi, dan Penyelesaian Tuntutan Perbendaharaan dan Tuntutan Kerugian Daerah	Jumlah Dokumen Hasil Koordinasi, Sinkronisasi, dan Penyelesaian Tuntutan Perbendaharaan dan Tuntutan Kerugian Daerah (Dokumen)	1		0		1		1		0						0		0		0			
		5.02.02.2.03.0008	Penyusunan Analisis Laporan Pertanggungjawaban Pelaksanaan APBD			100.095.000		20.019.000		24.363.300		24.363.300		-						24.363.300		24.363.300	0	24,34		
			Tersedianya Analisis Laporan Pertanggungjawaban Pelaksanaan APBD	Jumlah Dokumen Hasil Analisis Laporan Pertanggungjawaban Pelaksanaan APBD (Dokumen)	1		1		1		1		0						0		0		0			
		5.02.02.2.03.0009	Penyusunan Kebijakan dan Panduan Teknis Operasional Penyelenggaraan Akuntansi Pemerintah Daerah			209.621.000		16.797.000		30.000.000		-		16.432.500						16.432.500		16.432.500	100	7,84		
			Tersedianya Kebijakan dan Panduan Teknis Operasional Penyelenggaraan Akuntansi Pemerintah Daerah	Jumlah Kebijakan dan Panduan Teknis Operasional Penyelenggaraan Akuntansi Pemerintah Daerah (Dokumen)	1		1		1		0		1						1		1		100			
		5.02.02.2.03.0010	Penyusunan Sistem dan Prosedur Akuntansi dan Pelaporan Keuangan Pemerintah Daerah			162.979.400		17.600.000		34.854.100		-		-						-		-	0	0		
			Tersedianya Sistem dan Prosedur Akuntansi dan Pelaporan Keuangan Pemerintah Daerah	Jumlah Sistem dan Prosedur Akuntansi dan Pelaporan Keuangan Pemerintah Daerah (Dokumen)	1		1		1		0		0						0		0		0			
		5.02.02.2.03.0011	Pembinaan Akuntansi, Pelaporan dan Pertanggungjawaban Pemerintah Kabupaten/Kota			211.028.000		29.900.000		51.588.000		17.303.402		-						17.303.402		17.303.402	0	8,2		
			Terlaksananya Pembinaan Akuntansi, Pelaporan dan Pertanggungjawaban Pemerintah Kabupaten/Kota	Jumlah Orang yang Mengikuti Pembinaan Akuntansi, Pelaporan dan Pertanggungjawaban Pemerintah Kabupaten/Kota (Orang)	63		63		63		1		0						0		0		0			
		5.02.02.2.03.0012	Pembinaan Pengelolaan Keuangan BLUD Kabupaten/Kota			40.505.000		5.896.000		6.322.000		6.322.000		-						6.322.000		6.322.000	0	15,61		
			Terlaksananya Pembinaan Pengelolaan Keuangan BLUD Kabupaten/Kota	Jumlah BLUD Kabupaten/Kota yang Dibina (Lembaga)	1		1		1		1		0						0		0		0			
		5.02.02.2.03.0013	Koordinasi dan Penyusunan Statistik Keuangan Pemerintahan Daerah			174.600.000		22.500.000		27.000.000		-		-						-		-	0	0		
			Tersedianya Laporan Statistik Keuangan Pemerintahan Daerah pada Pemerintah Kabupaten/Kota	Jumlah Laporan Statistik Keuangan Pemerintahan Daerah pada Pemerintah Kabupaten/Kota (Laporan)	1		1		1		0		0						0		0		0			
		5.02.02.2.04	Penunjang Urusan Kewenangan Pengelolaan Keuangan Daerah			1.761.585.935.795		331.429.693.320		304.131.783.739		19.199.171.375		122.735.449.909						141.934.621.284		141.934.621.284	20	8,06		
			Terpenuhinya Penunjang Urusan Kewenangan Pengelolaan Keuangan Daerah	Jumlah Dokumen Hasil Pengelolaan Dana Cadangan Pemerintah Daerah (Dokumen)	1		0		1		0		0						0		0		0			
				Jumlah Laporan Hasil Analisis Investasi Pemerintah Daerah (Laporan)	1		0		1		0		0						0		0		0			
				Jumlah Laporan Hasil Analisis Perencanaan dan Pelaksanaan Penerimaan Pinjaman Pemerintah Daerah (Laporan)	1		0		1		0		0						0		0		0			
				Jumlah Laporan Hasil Analisis Perencanaan dan Pelaksanaan Pembayaran Cicilan Pokok dan Bunga Pinjaman Pemerintah Daerah (Laporan)	1		0		1		0		0						0		0		0			
				Jumlah Laporan Hasil Analisis Perencanaan dan Pelaksanaan Pemberian Pinjaman Daerah (Laporan)	1		0		1		0		0						0		0		0			
				Jumlah Laporan Hasil Analisis Perencanaan dan Pelaksanaan Penerimaan Kembali Pinjaman Daerah (Laporan)	1		0		1		0		0						0		0		0			

No		Kode	Bidang Urusan/ Program/ Outcome/ Kegiatan/ Sub Kegiatan/ Kinerja	Indikator	Target RPJMD pada Tahun 2030 (Akhir Periode RPJMD)		Realisasi Capaian Kinerja RPJMD sampai dengan RKPD Tahun Lalu (Tahun 2025)		Target Kinerja dan Anggaran RKPD Tahun berjalan (Tahun 2026) yang dievaluasi		Realisasi Kinerja Pada Triwulan								Realisasi Capaian Kinerja dan Anggaran RKPD yang dievaluasi		Realisasi Kinerja dan Anggaran RPJMD s/d tahun 2026 (Akhir Tahun Pelaksanaaan RKPD Tahun 2026)		Tingkat Capaian Kinerja Dan Realisasi Anggaran RPJMD s/d tahun 2026 (%)		Unit SKPD Penanggungjawab	Ket
											I		II		III		IV									
1	2	3	4	5	6		7		8		9		10		11		12		13		14 = 13		15=14/6 x100%		16	17
					K	Rp	K	Rp	K	Rp	K	Rp	K	Rp	K	Rp	K	Rp	K	Rp	K	Rp	K	%		
				Jumlah Laporan Hasil Penyusunan Kebijakan dan Alokasi Subsidi (Laporan)	1		0		1		0		0						0		0		0			
				Jumlah Laporan Hasil Analisis Perencanaan dan Penyaluran Bantuan Keuangan (Laporan)	1		1		1		1		1						1		1		100			
				Jumlah Laporan Hasil Pengelolaan Dana Darurat dan Mendesak (Laporan)	1		1		1		0		1						1		1		100			
				Jumlah Laporan Hasil Pengelolaan Dana bagi Hasil Kabupaten/Kota (Laporan)	1		0		1		0		0						0		0		0			
		5.02.02.2.04.0001	Pengelolaan Dana Cadangan Pemerintah Daerah			50.000.000		-		-		-		-						-		-	0	0		
			Terkelolanya Dana Cadangan Pemerintah Daerah	Jumlah Dokumen Hasil Pengelolaan Dana Cadangan Pemerintah Daerah (Dokumen)	1		0		1		0		0						0		0		0			
		5.02.02.2.04.0002	Analisis Investasi Pemerintah Daerah			50.000.000		-		-		-		-						-		-	0	0		
			Terlaksananya Analisis Investasi Pemerintah Daerah	Jumlah Laporan Hasil Analisis Investasi Pemerintah Daerah (Laporan)	1		0		1		0		0						0		0		0			
		5.02.02.2.04.0003	Analisis Perencanaan dan Pelaksanaan Penerimaan Pinjaman Pemerintah Daerah			50.000.000		-		-		-		-						-		-	0	0		
			Terlaksananya Analisis Perencanaan dan Pelaksanaan Penerimaan Pinjaman Pemerintah Daerah	Jumlah Laporan Hasil Analisis Perencanaan dan Pelaksanaan Penerimaan Pinjaman Pemerintah Daerah (Laporan)	1		0		1		0		0						0		0		0			
		5.02.02.2.04.0004	Analisis Perencanaan dan Pelaksanaan Pembayaran Cicilan Pokok dan Bunga Pinjaman Pemerintah Daerah			50.000.000		-		4.407.116.667		-		-						-		-	0	0		
			Terlaksananya Analisis Perencanaan dan Pelaksanaan Pembayaran Cicilan Pokok dan Bunga Pinjaman Pemerintah Daerah	Jumlah Laporan Hasil Analisis Perencanaan dan Pelaksanaan Pembayaran Cicilan Pokok dan Bunga Pinjaman Pemerintah Daerah (Laporan)	1		0		1		0		0						0		0		0			
		5.02.02.2.04.0005	Analisis Perencanaan dan Pelaksanaan Pemberian Pinjaman Daerah			50.000.000		-		-		-		-						-		-	0	0		
			Terlaksananya Analisis Perencanaan dan Pelaksanaan Pemberian Pinjaman Daerah	Jumlah Laporan Hasil Analisis Perencanaan dan Pelaksanaan Pemberian Pinjaman Daerah (Laporan)	1		0		1		0		0						0		0		0			
		5.02.02.2.04.0006	Analisis Perencanaan dan Pelaksanaan Penerimaan Kembali Pinjaman Daerah			50.000.000		-		-		-		-						-		-	0	0		
			Terlaksananya Analisis Perencanaan dan Pelaksanaan Penerimaan Kembali Pinjaman Daerah	Jumlah Laporan Hasil Analisis Perencanaan dan Pelaksanaan Penerimaan Kembali Pinjaman Daerah (Laporan)	1		0		1		0		0						0		0		0			
		5.02.02.2.04.0007	Penyusunan Kebijakan dan Alokasi Subsidi			50.000.000		-		-		-		-						-		-	0	0		
			Tersusunnya Kebijakan dan Alokasi Subsidi	Jumlah Laporan Hasil Penyusunan Kebijakan dan Alokasi Subsidi (Laporan)	1		0		1		0		0						0		0		0			
		5.02.02.2.04.0008	Analisis Perencanaan dan Penyaluran Bantuan Keuangan			1.731.185.935.795		325.668.383.532		293.828.251.645		19.199.171.375		120.056.898.909						139.256.070.284		139.256.070.284	100	8,04		
			Tersedianya Analisis Perencanaan dan Penyaluran Bantuan Keuangan	Jumlah Laporan Hasil Analisis Perencanaan dan Penyaluran Bantuan Keuangan (Laporan)	1		1		1		1		1						1		1		100			
		5.02.02.2.04.0009	Pengelolaan Dana Darurat dan Mendesak			30.000.000.000		5.761.309.788		5.896.415.427		-		2.678.551.000						2.678.551.000		2.678.551.000	100	8,93		
			Terkelolanya Dana Darurat dan Mendesak	Jumlah Laporan Hasil Pengelolaan Dana Darurat dan Mendesak (Laporan)	1		1		1		0		1						1		1		100			
		5.02.02.2.04.0010	Pengelolaan Dana bagi Hasil Kabupaten/Kota			50.000.000		-		-		-		-						-		-	0	0		
			Terkelolanya Dana bagi Hasil Kabupaten/Kota	Jumlah Laporan Hasil Pengelolaan Dana bagi Hasil Kabupaten/Kota (Laporan)	1		0		1		0		0						0		0		0			
		5.02.02.2.05	Pengelolaan Data dan Implementasi Sistem Informasi Pemerintah Daerah Lingkup Keuangan Daerah			1.761.852.000		518.055.000		302.137.000		26.842.000		31.445.000						58.287.000		58.287.000	0,53	3,31		
			Tersedianya Pengelolaan Data dan Implementasi Sistem Informasi Pemerintah Daerah Lingkup Keuangan Daerah	Jumlah Dokumen Hasil Inventarisasi dan Analisis Data Bidang Keuangan Daerah (Dokumen)	1		0		1		0		0						0		0		0			

No		Kode	Bidang Urusan/ Program/ Outcome/ Kegiatan/ Sub Kegiatan/ Kinerja	Indikator	Target RPJMD pada Tahun 2030 (Akhir Periode RPJMD)		Realisasi Capaian Kinerja RPJMD sampai dengan RKPD Tahun Lalu (Tahun 2025)		Target Kinerja dan Anggaran RKPD Tahun berjalan (Tahun 2026) yang dievaluasi		Realisasi Kinerja Pada Triwulan								Realisasi Capaian Kinerja dan Anggaran RKPD yang dievaluasi		Realisasi Kinerja dan Anggaran RPJMD s/d tahun 2026 (Akhir Tahun Pelaksanaaan RKPD Tahun 2026)		Tingkat Capaian Kinerja Dan Realisasi Anggaran RPJMD s/d tahun 2026 (%)		Unit SKPD Penanggungjawab	Ket
											I		II		III		IV									
1	2	3	4	5	6		7		8		9		10		11		12		13		14 = 13		15=14/6 x100%		16	17
					K	Rp	K	Rp	K	Rp	K	Rp	K	Rp	K	Rp	K	Rp	K	Rp	K	Rp	K	%		
				Jumlah Dokumen Hasil Implementasi dan Pemeliharaan Sistem Informasi Pemerintah Daerah Bidang Keuangan Daerah (Dokumen)	1		0		1		0		0						0		0		0			
				Jumlah Orang yang Mengikuti Pembinaan Sistem Informasi Pemerintah Daerah Bidang Keuangan Daerah Pemerintah Kabupaten/Kota (Orang)	63		1		63		1		1						1		1		1,59			
		5.02.02.2.05.0001	Inventarisasi dan Analisis Data Bidang Keuangan Daerah			50.000.000		-		-		-		-						-		-	0	0		
			Terlaksananya Inventarisasi dan Analisis Data Bidang Keuangan Daerah	Jumlah Dokumen Hasil Inventarisasi dan Analisis Data Bidang Keuangan Daerah (Dokumen)	1		0		1		0		0						0		0		0			
		5.02.02.2.05.0002	Implementasi dan Pemeliharaan Sistem Informasi Pemerintah Daerah Bidang Keuangan Daerah			50.000.000		-		-		-		-						-		-	0	0		
			Terlaksananya Implementasi dan Pemeliharaan Sistem Informasi Pemerintah Daerah Bidang Keuangan Daerah	Jumlah Dokumen Hasil Implementasi dan Pemeliharaan Sistem Informasi Pemerintah Daerah Bidang Keuangan Daerah (Dokumen)	1		0		1		0		0						0		0		0			
		5.02.02.2.05.0003	Pembinaan Sistem Informasi Pemerintah Daerah Bidang Keuangan Daerah Pemerintah Kabupaten/Kota			1.661.852.000		518.055.000		302.137.000		26.842.000		31.445.000						58.287.000		58.287.000	1,59	3,51		
			Terlaksananya Pembinaan Sistem Informasi Pemerintah Daerah Bidang Keuangan Daerah Pemerintah Kabupaten/Kota	Jumlah Orang yang Mengikuti Pembinaan Sistem Informasi Pemerintah Daerah Bidang Keuangan Daerah Pemerintah Kabupaten/Kota (Orang)	63		1		63		1		1						1		1		1,59			
		5.02.03	**PROGRAM PENGELOLAAN BARANG MILIK DAERAH**			**3.303.506.000**		**1.886.258.000**		**1.730.326.200**		**50.058.950**		**160.690.400**						**210.749.350**		**210.749.350**	**34,62**	**6,38**	BADAN PENGELOLA KEUANGAN DAN ASET DAERAH	
			MENINGKATNYA TATA KELOLA ASET DAERAH	PERSENTASE PENAMBAHAN NILAI ASET TETAP (%)	90		100		70,00		20		20						20		20		22,22			
		5.02.03.2.01	Pengelolaan Barang Milik Daerah			3.303.506.000		1.886.258.000		1.730.326.200		50.058.950		160.690.400						210.749.350		210.749.350	34,62	6,38		
			Tersedianya Pengelolaan Barang Milik Daerah	Jumlah Standar Harga yang Disusun (Dokumen)	2		2		2		1		1						1		1		50			
				Jumlah Standar Barang Milik Daerah dan Standar Kebutuhan Barang Milik Daerah (Dokumen)	1		1		1		0		1						1		1		100			
				Jumlah Rencana Kebutuhan Barang Milik Daerah (Dokumen)	1		1		0		0		0						0		0		0			
				Jumlah Kebijakan Pengelolaan Barang Milik Daerah (Dokumen)	1		1		1		0		1						1		1		100			
				Jumlah Laporan Penatausahaan Barang Milik Daerah (Laporan)	1		1		1		1		0						0		0		0			
				Jumlah Laporan Hasil Inventarisasi (LHI) Barang Milik Daerah (Laporan)	1		1		1		0		0						0		0		0			
				Jumlah Laporan Hasil Pengamanan Barang Milik Daerah (Laporan)	1		2		1		0		1						1		1		100			
				Jumlah Laporan Hasil Penilaian Barang Milik Daerah dan Hasil Koordinasi Penilaian Barang Milik Daerah (Laporan)	1		1		1		0		0						0		0		0			
				Jumlah Laporan Hasil Pengawasan dan Pengendalian Pengelolaan Barang Milik Daerah (Laporan)	1		1		1		0		0						0		0		0			
				Jumlah Dokumen Hasil Optimalisasi Penggunaan, Pemanfaatan, Pemindahtanganan, Pemusnahan, dan Penghapusan Barang Milik Daerah (Dokumen)	1		4		1		1		0						0		0		0			
				Jumlah Laporan Hasil Rekonsiliasi dalam rangka Penyusunan Laporan Barang Milik Daerah (Laporan)	1		1		1		1		0						0		0		0			
				Jumlah Laporan Barang Milik Daerah yang Disusun (Laporan)	1		1		1		0		1						1		1		100			
				Jumlah Orang yang Mengikuti Pembinaan Pengelolaan Barang Milik Daerah Pemerintah Kabupaten/Kota (Orang)	63		63		1		0		0						0		0		0			
		5.02.03.2.01.0001	Penyusunan Standar Harga			234.460.000		62.830.000		65.011.800		5.300.000		41.055.900						46.355.900		46.355.900	50	19,77		

No		Kode	Bidang Urusan/ Program/ Outcome/ Kegiatan/ Sub Kegiatan/ Kinerja	Indikator	Target RPJMD pada Tahun 2030 (Akhir Periode RPJMD)		Realisasi Capaian Kinerja RPJMD sampai dengan RKPD Tahun Lalu (Tahun 2025)		Target Kinerja dan Anggaran RKPD Tahun berjalan (Tahun 2026) yang dievaluasi		Realisasi Kinerja Pada Triwulan								Realisasi Capaian Kinerja dan Anggaran RKPD yang dievaluasi		Realisasi Kinerja dan Anggaran RPJMD s/d tahun 2026 (Akhir Tahun Pelaksanaaan RKPD Tahun 2026)		Tingkat Capaian Kinerja Dan Realisasi Anggaran RPJMD s/d tahun 2026 (%)		Unit SKPD Penanggungjawab	Ket
											I		II		III		IV									
1	2	3	4	5	6		7		8		9		10		11		12		13		14 = 13		15=14/6 x100%		16	17
					K	Rp	K	Rp	K	Rp	K	Rp	K	Rp	K	Rp	K	Rp	K	Rp	K	Rp	K	%		
			Tersedianya Standar Harga	Jumlah Standar Harga yang Disusun (Dokumen)	2		2		2		1		1						1		1		50			
		5.02.03.2.01.0002	Penyusunan Standar Barang Milik Daerah dan Standar Kebutuhan Barang Milik Daerah			35.804.000		6.451.000		29.242.700		-		29.242.700						29.242.700		29.242.700	100	81,67		
			Tersedianya Standar Barang Milik Daerah dan Standar Kebutuhan Barang Milik Daerah	Jumlah Standar Barang Milik Daerah dan Standar Kebutuhan Barang Milik Daerah (Dokumen)	1		1		1		0		1						1		1		100			
		5.02.03.2.01.0003	Penyusunan Perencanaan Kebutuhan Barang Milik Daerah			71.308.000		15.327.000		-		-		-						-		-	0	0		
			Tersedianya Rencana Kebutuhan Barang Milik Daerah	Jumlah Rencana Kebutuhan Barang Milik Daerah (Dokumen)	1		1		0		0		0						0		0		0			
		5.02.03.2.01.0004	Penyusunan Kebijakan Pengelolaan Barang Milik Daerah			73.276.000		15.819.000		8.260.400		-		8.260.400						8.260.400		8.260.400	100	11,27		
			Tersedianya Kebijakan Pengelolaan Barang Milik Daerah	Jumlah Kebijakan Pengelolaan Barang Milik Daerah (Dokumen)	1		1		1		0		1						1		1		100			
		5.02.03.2.01.0005	Penatausahaan Barang Milik Daerah			794.030.000		258.010.000		7.911.400		2.052.650		-						2.052.650		2.052.650	0	0,26		
			Terlaksananya Penatausahaan Barang Milik Daerah	Jumlah Laporan Penatausahaan Barang Milik Daerah (Laporan)	1		1		1		1		0						0		0		0			
		5.02.03.2.01.0006	Inventarisasi Barang Milik Daerah			338.552.000		74.558.000		124.997.900		-		-						-		-	0	0		
			Terlaksananya Inventarisasi Barang Milik Daerah	Jumlah Laporan Hasil Inventarisasi (LHI) Barang Milik Daerah (Laporan)	1		1		1		0		0						0		0		0			
		5.02.03.2.01.0007	Pengamanan Barang Milik Daerah			714.932.000		1.142.983.000		1.029.787.200		-		17.993.400						17.993.400		17.993.400	100	2,52		
			Terlaksananya Pengamanan Barang Milik Daerah	Jumlah Laporan Hasil Pengamanan Barang Milik Daerah (Laporan)	1		2		1		0		1						1		1		100			
		5.02.03.2.01.0008	Penilaian Barang Milik Daerah			146.520.000		29.336.000		31.135.700		-		-						-		-	0	0		
			Terlaksananya Penilaian Barang Milik Daerah	Jumlah Laporan Hasil Penilaian Barang Milik Daerah dan Hasil Koordinasi Penilaian Barang Milik Daerah (Laporan)	1		1		1		0		0						0		0		0			
		5.02.03.2.01.0009	Pengawasan dan Pengendalian Pengelolaan Barang Milik Daerah			92.394.000		13.771.000		89.866.100		-		-						-		-	0	0		
			Terlaksananya Pengawasan dan Pengendalian Pengelolaan Barang Milik Daerah	Jumlah Laporan Hasil Pengawasan dan Pengendalian Pengelolaan Barang Milik Daerah (Laporan)	1		1		1		0		0						0		0		0			
		5.02.03.2.01.0010	Optimalisasi Penggunaan, Pemanfaatan, Pemindahtanganan, Pemusnahan, dan Penghapusan Barang Milik Daerah			199.848.000		101.170.000		102.353.900		25.415.300		-						25.415.300		25.415.300	0	12,72		
			Terlaksananya Optimalisasi Penggunaan, Pemanfaatan, Pemindahtanganan, Pemusnahan, dan Penghapusan Barang Milik Daerah	Jumlah Dokumen Hasil Optimalisasi Penggunaan, Pemanfaatan, Pemindahtanganan, Pemusnahan, dan Penghapusan Barang Milik Daerah (Dokumen)	1		4		1		1		0						0		0		0			
		5.02.03.2.01.0011	Rekonsiliasi dalam rangka Penyusunan Laporan Barang Milik Daerah			92.024.000		20.506.000		17.291.000		17.291.000		-						17.291.000		17.291.000	0	18,79		
			Terlaksananya Rekonsiliasi dalam rangka Penyusunan Laporan Barang Milik Daerah	Jumlah Laporan Hasil Rekonsiliasi dalam rangka Penyusunan Laporan Barang Milik Daerah (Laporan)	1		1		1		1		0						0		0		0			
		5.02.03.2.01.0012	Penyusunan Laporan Barang Milik Daerah			353.698.000		108.832.000		184.429.300		-		64.138.000						64.138.000		64.138.000	100	18,13		
			Tersusunnya Laporan Barang Milik Daerah	Jumlah Laporan Barang Milik Daerah yang Disusun (Laporan)	1		1		1		0		1						1		1		100			
		5.02.03.2.01.0013	Pembinaan Pengelolaan Barang Milik Daerah Pemerintah Kabupaten/Kota			156.660.000		36.665.000		40.038.800		-		-						-		-	0	0		
			Terlaksananya Pembinaan Pengelolaan Barang Milik Daerah Pemerintah Kabupaten/Kota	Jumlah Orang yang Mengikuti Pembinaan Pengelolaan Barang Milik Daerah Pemerintah Kabupaten/Kota (Orang)	63		63		1		0		0						0		0		0			
		5.02.01	**PROGRAM PENUNJANG URUSAN PEMERINTAHAN DAERAH KABUPATEN/KOTA**			**44.226.072.855**		**12.908.615.681**		**8.491.788.216**		**2.414.225.763**		**2.268.467.631**						**4.682.693.394**		**4.682.693.394**	**17,56**	**10,59**	BADAN PENDAPATAN DAERAH	
			MENINGKATNYA KEPATUHAN PERANGKAT DAERAH DALAM TATA KELOLA ADMINISTRASI, PELAPORAN KINERJA, DAN PENGELOLAAN ASET DAERAH SECARA TEPAT WAKTU, LENGKAP, DAN SESUAI KETENTUAN (73)	PERSENTASE RATA-RATA KEPATUHAN TATA KELOLA PERANGKAT DAERAH (73) (%)	500		100		100,00		28,43		26,71						55,14		55,14		11,03			

No		Kode	Bidang Urusan/ Program/ Outcome/ Kegiatan/ Sub Kegiatan/ Kinerja	Indikator	Target RPJMD pada Tahun 2030 (Akhir Periode RPJMD)		Realisasi Capaian Kinerja RPJMD sampai dengan RKPD Tahun Lalu (Tahun 2025)		Target Kinerja dan Anggaran RKPD Tahun berjalan (Tahun 2026) yang dievaluasi		Realisasi Kinerja Pada Triwulan								Realisasi Capaian Kinerja dan Anggaran RKPD yang dievaluasi		Realisasi Kinerja dan Anggaran RPJMD s/d tahun 2026 (Akhir Tahun Pelaksanaaan RKPD Tahun 2026)		Tingkat Capaian Kinerja Dan Realisasi Anggaran RPJMD s/d tahun 2026 (%)		Unit SKPD Penanggungjawab	Ket
											I		II		III		IV									
1	2	3	4	5	6		7		8		9		10		11		12		13		14 = 13		15=14/6 x100%		16	17
					K	Rp	K	Rp	K	Rp	K	Rp	K	Rp	K	Rp	K	Rp	K	Rp	K	Rp	K	%		
		5.02.01.2.01	Perencanaan, Penganggaran, dan Evaluasi Kinerja Perangkat Daerah			306.672.529		45.040.000		40.281.500		4.880.200		9.760.400						14.640.600		14.640.600	15	4,77		
			Tersusunnya Produk Administratif Perencanaan, Penganggaran, dan Evaluasi Kinerja Perangkat Daerah	Jumlah Dokumen Perencanaan Perangkat Daerah (Dokumen)	2		3		2		0		1						1		1		50			
				Jumlah Dokumen RKA-SKPD dan Laporan Hasil Koordinasi Penyusunan Dokumen RKA-SKPD (Dokumen)	1		1		1		0		0						0		0		0			
				Jumlah Dokumen Perubahan RKA-SKPD dan Laporan Hasil Koordinasi Penyusunan Dokumen Perubahan RKA-SKPD (Dokumen)	1		0		1		0		0						0		0		0			
				Jumlah Dokumen DPA-SKPD dan Laporan Hasil Koordinasi Penyusunan Dokumen DPA-SKPD (Dokumen)	1		0		1		1		0						0		0		0			
				Jumlah Dokumen Perubahan DPA-SKPD dan Laporan Hasil Koordinasi Penyusunan Dokumen Perubahan DPA-SKPD (Dokumen)	1		1		1		0		0						0		0		0			
				Jumlah Laporan Capaian Kinerja dan Ikhtisar Realisasi Kinerja SKPD dan Laporan Hasil Koordinasi Penyusunan Laporan Capaian Kinerja dan Ikhtisar Realisasi Kinerja SKPD (Laporan)	1		0		1		1		0						0		0		0			
				Jumlah Laporan Evaluasi Kinerja Perangkat Daerah (Laporan)	1		0		1		0		1						1		1		100			
				Jumlah Dokumen Hasil Penyelenggaraan Walidata Pendukung Statistik Sektoral Daerah (Dokumen)	1		0		1		0		0						0		0		0			
				Jumlah Data Statistik Sektoral Daerah yang Telah Dikumpulkan dan Diperiksa Lingkup Perangkat Daerah (Data)	1		0		1		0		0						0		0		0			
				Jumlah Berita Acara Hasil Sinkronisasi dan Harmonisasi Pusat dan Daerah dalam Rangka Mendukung Target Pembangunan Nasional melalui Koordinasi Teknis Pembangunan (Berita Acara)	1		0		1		0		0						0		0		0			
		5.02.01.2.01.0001	Penyusunan Dokumen Perencanaan Perangkat Daerah			66.307.575		15.760.000		11.000.200		-		-						-		-	50	0		
			Tersusunnya Dokumen Perencanaan Perangkat Daerah	Jumlah Dokumen Perencanaan Perangkat Daerah (Dokumen)	2		3		2		0		1						1		1		50			
		5.02.01.2.01.0002	Koordinasi dan Penyusunan Dokumen RKA-SKPD			33.153.787		4.880.000		4.880.300		-		-						-		-	0	0		
			Tersedianya Dokumen RKA-SKPD dan Laporan Hasil Koordinasi Penyusunan Dokumen RKA-SKPD	Jumlah Dokumen RKA-SKPD dan Laporan Hasil Koordinasi Penyusunan Dokumen RKA-SKPD (Dokumen)	1		1		1		0		0						0		0		0			
		5.02.01.2.01.0003	Koordinasi dan Penyusunan Dokumen Perubahan RKA-SKPD			33.153.787		4.880.000		4.880.200		-		-						-		-	0	0		
			Tersedianya Dokumen Perubahan RKA-SKPD dan Laporan Hasil Koordinasi Penyusunan Dokumen Perubahan RKA-SKPD	Jumlah Dokumen Perubahan RKA-SKPD dan Laporan Hasil Koordinasi Penyusunan Dokumen Perubahan RKA-SKPD (Dokumen)	1		0		1		0		0						0		0		0			
		5.02.01.2.01.0004	Koordinasi dan Penyusunan DPA-SKPD			33.153.787		4.880.000		4.880.200		4.880.200		-						4.880.200		4.880.200	0	14,72		
			Tersedianya Dokumen DPA-SKPD dan Laporan Hasil Koordinasi Penyusunan Dokumen DPA-SKPD	Jumlah Dokumen DPA-SKPD dan Laporan Hasil Koordinasi Penyusunan Dokumen DPA-SKPD (Dokumen)	1		0		1		1		0						0		0		0			
		5.02.01.2.01.0005	Koordinasi dan Penyusunan Perubahan DPA- SKPD			33.153.787		4.880.000		4.880.200		-		-						-		-	0	0		
			Tersedianya Dokumen Perubahan DPA-SKPD dan Laporan Hasil Koordinasi Penyusunan Dokumen Perubahan DPA-SKPD	Jumlah Dokumen Perubahan DPA-SKPD dan Laporan Hasil Koordinasi Penyusunan Dokumen Perubahan DPA-SKPD (Dokumen)	1		1		1		0		0						0		0		0			
		5.02.01.2.01.0006	Koordinasi dan Penyusunan Laporan Capaian Kinerja dan Ikhtisar Realisasi Kinerja SKPD			33.153.787		4.880.000		4.880.200		-		4.880.200						4.880.200		4.880.200	0	14,72		

No		Kode	Bidang Urusan/ Program/ Outcome/ Kegiatan/ Sub Kegiatan/ Kinerja	Indikator	Target RPJMD pada Tahun 2030 (Akhir Periode RPJMD)		Realisasi Capaian Kinerja RPJMD sampai dengan RKPD Tahun Lalu (Tahun 2025)		Target Kinerja dan Anggaran RKPD Tahun berjalan (Tahun 2026) yang dievaluasi		Realisasi Kinerja Pada Triwulan								Realisasi Capaian Kinerja dan Anggaran RKPD yang dievaluasi		Realisasi Kinerja dan Anggaran RPJMD s/d tahun 2026 (Akhir Tahun Pelaksanaaan RKPD Tahun 2026)		Tingkat Capaian Kinerja Dan Realisasi Anggaran RPJMD s/d tahun 2026 (%)		Unit SKPD Penanggungjawab	Ket
											I		II		III		IV									
1	2	3	4	5	6		7		8		9		10		11		12		13		14 = 13		15=14/6 x100%		16	17
					K	Rp	K	Rp	K	Rp	K	Rp	K	Rp	K	Rp	K	Rp	K	Rp	K	Rp	K	%		
			Tersedianya Laporan Capaian Kinerja dan Ikhtisar Realisasi Kinerja SKPD dan Laporan Hasil Koordinasi Penyusunan Laporan Capaian Kinerja dan Ikhtisar Realisasi Kinerja SKPD	Jumlah Laporan Capaian Kinerja dan Ikhtisar Realisasi Kinerja SKPD dan Laporan Hasil Koordinasi Penyusunan Laporan Capaian Kinerja dan Ikhtisar Realisasi Kinerja SKPD (Laporan)	1		0		1		1		0						0		0		0				
		5.02.01.2.01.0007	Evaluasi Kinerja Perangkat Daerah			33.153.787		4.880.000		4.880.200		-		4.880.200						4.880.200		4.880.200	100	14,72		
			Terlaksananya Evaluasi Kinerja Perangkat Daerah	Jumlah Laporan Evaluasi Kinerja Perangkat Daerah (Laporan)	1		0		1		0		1						1		1		100			
		5.02.01.2.01.0008	Penyelenggaraan Walidata Pendukung Statistik Sektoral Daerah			2.762.814		-		-		-		-						-		-	0	0		
			Terselenggaranya Walidata Pendukung Statistik Sektoral Daerah	Jumlah Dokumen Hasil Penyelenggaraan Walidata Pendukung Statistik Sektoral Daerah (Dokumen)	1		0		1		0		0						0		0		0			
		5.02.01.2.01.0009	Pelaksanaan Pengumpulan Data Statistik Sektoral Daerah			11.051.262		-		-		-		-						-		-	0	0		
			Terlaksananya Pengumpulan Data Statistik Sektoral Daerah	Jumlah Data Statistik Sektoral Daerah yang Telah Dikumpulkan dan Diperiksa Lingkup Perangkat Daerah (Data)	1		0		1		0		0						0		0		0			
		5.02.01.2.01.0013	Sinkronisasi dan Harmonisasi Pusat dan Daerah dalam Rangka Mendukung Target Pembangunan Nasional melalui Koordinasi Teknis Pembangunan			27.628.156		-		-		-		-						-		-	0	0		
			Tercapainya Sinkronisasi dan Harmonisasi Pusat dan Daerah dalam Rangka Mendukung Target Pembangunan Nasional melalui Koordinasi Teknis Pembangunan	Jumlah Berita Acara Hasil Sinkronisasi dan Harmonisasi Pusat dan Daerah dalam Rangka Mendukung Target Pembangunan Nasional melalui Koordinasi Teknis Pembangunan (Berita Acara)	1		0		1		0		0						0		0		0			
		5.02.01.2.02	Administrasi Keuangan Perangkat Daerah			34.990.011.101		11.578.307.222		7.671.445.916		2.300.546.563		2.030.661.408						4.331.207.971		4.331.207.971	27,68	12,38		
			Tersusunnya Produk Administratif Keuangan Perangkat Daerah	Jumlah Orang yang Menerima Gaji dan Tunjangan ASN (Orang/bulan)	1218		1.218		1218		348		261						261		261		21,43			
				Jumlah Dokumen Hasil Penyediaan Administrasi Pelaksanaan Tugas ASN (Dokumen)	1		0		1		0		1						1		1		100			
				Jumlah Dokumen Penatausahaan dan Pengujian/Verifikasi Keuangan SKPD (Dokumen)	1		4		1		0		0						0		0		0			
				Jumlah Dokumen Koordinasi dan Pelaksanaan Akuntansi SKPD (Dokumen)	1		1		1		0		1						1		1		100			
				Jumlah Laporan Keuangan Akhir Tahun SKPD dan Laporan Hasil Koordinasi Penyusunan Laporan Keuangan Akhir Tahun SKPD (Laporan)	3		1		1		0		0						0		0		0			
				Jumlah Dokumen Bahan Tanggapan Pemeriksaan dan Tindak Lanjut Pemeriksaan (Dokumen)	1		1		1		0		0						0		0		0			
				Jumlah Laporan Keuangan Bulanan/ Triwulanan/ Semesteran SKPD dan Laporan Koordinasi Penyusunan Laporan Keuangan Bulanan/Triwulanan/Semesteran SKPD (Laporan)	12		0		1		0		0						0		0		0			
				Jumlah Dokumen Pelaporan dan Analisis Prognosis Realisasi Anggaran (Dokumen)	1		1		1		0		0						0		0		0			
		5.02.01.2.02.0001	Penyediaan Gaji dan Tunjangan ASN			34.890.549.746		11.560.954.222		7.652.944.716		2.299.725.763		2.025.911.408						4.325.637.171		4.325.637.171	21,43	12,4		
			Tersedianya Gaji dan Tunjangan ASN	Jumlah Orang yang Menerima Gaji dan Tunjangan ASN (Orang/bulan)	1218		1.218		1218		348		261						261		261		21,43			
		5.02.01.2.02.0002	Penyediaan Administrasi Pelaksanaan Tugas ASN			66.307.575		6.000.000		6.000.100		-		3.000.000						3.000.000		3.000.000	100	4,52		
			Tersedianya Administrasi Pelaksanaan Tugas ASN	Jumlah Dokumen Hasil Penyediaan Administrasi Pelaksanaan Tugas ASN (Dokumen)	1		0		1		0		1						1		1		100			
		5.02.01.2.02.0003	Pelaksanaan Penatausahaan dan Pengujian/Verifikasi Keuangan SKPD			16.576.893		1.500.000		1.500.000		820.800		-						820.800		820.800	0	4,95		

No		Kode	Bidang Urusan/ Program/ Outcome/ Kegiatan/ Sub Kegiatan/ Kinerja	Indikator	Target RPJMD pada Tahun 2030 (Akhir Periode RPJMD)		Realisasi Capaian Kinerja RPJMD sampai dengan RKPD Tahun Lalu (Tahun 2025)		Target Kinerja dan Anggaran RKPD Tahun berjalan (Tahun 2026) yang dievaluasi		Realisasi Kinerja Pada Triwulan								Realisasi Capaian Kinerja dan Anggaran RKPD yang dievaluasi		Realisasi Kinerja dan Anggaran RPJMD s/d tahun 2026 (Akhir Tahun Pelaksanaaan RKPD Tahun 2026)		Tingkat Capaian Kinerja Dan Realisasi Anggaran RPJMD s/d tahun 2026 (%)		Unit SKPD Penanggungjawab	Ket
											I		II		III		IV									
1	2	3	4	5	6		7		8		9		10		11		12		13		14 = 13		15=14/6 x100%		16	17
					K	Rp	K	Rp	K	Rp	K	Rp	K	Rp	K	Rp	K	Rp	K	Rp	K	Rp	K	%		
			Terlaksananya Penatausahaan dan Pengujian/Verifikasi Keuangan SKPD	Jumlah Dokumen Penatausahaan dan Pengujian/Verifikasi Keuangan SKPD (Dokumen)	1		4		1		0		0						0		0		0			
		5.02.01.2.02.0004	Koordinasi dan Pelaksanaan Akuntansi SKPD			5.525.631		2.500.000		2.500.250		-		1.750.000						1.750.000		1.750.000	100	31,67		
			Terlaksananya Koordinasi dan Pelaksanaan Akuntansi SKPD	Jumlah Dokumen Koordinasi dan Pelaksanaan Akuntansi SKPD (Dokumen)	1		1		1		0		1						1		1		100			
		5.02.01.2.02.0005	Koordinasi dan Penyusunan Laporan Keuangan Akhir Tahun SKPD			2.762.814		5.500.000		5.500.300		-		-						-		-	0	0		
			Tersedianya Laporan Keuangan Akhir Tahun SKPD dan Laporan Hasil Koordinasi Penyusunan Laporan Keuangan Akhir Tahun SKPD	Jumlah Laporan Keuangan Akhir Tahun SKPD dan Laporan Hasil Koordinasi Penyusunan Laporan Keuangan Akhir Tahun SKPD (Laporan)	3		1		1		0		0						0		0		0			
		5.02.01.2.02.0006	Pengelolaan dan Penyiapan Bahan Tanggapan Pemeriksaan			2.762.814		-		1.000.050		-		-						-		-	0	0		
			Tersedianya Dokumen Bahan Tanggapan Pemeriksaan dan Tindak Lanjut Pemeriksaan	Jumlah Dokumen Bahan Tanggapan Pemeriksaan dan Tindak Lanjut Pemeriksaan (Dokumen)	1		1		1		0		0						0		0		0			
		5.02.01.2.02.0007	Koordinasi dan Penyusunan Laporan Keuangan Bulanan/ Triwulanan/ Semesteran SKPD			2.762.814		853.000		1.000.250		-		-						-		-	0	0		
			Tersedianya Laporan Keuangan Bulanan/Triwulanan/Semesteran SKPD dan Laporan Koordinasi Penyusunan Laporan Keuangan Bulanan/Triwulanan/Semesteran SKPD	Jumlah Laporan Keuangan Bulanan/ Triwulanan/ Semesteran SKPD dan Laporan Koordinasi Penyusunan Laporan Keuangan Bulanan/Triwulanan/Semesteran SKPD (Laporan)	12		0		1		0		0						0		0		0			
		5.02.01.2.02.0008	Penyusunan Pelaporan dan Analisis Prognosis Realisasi Anggaran			2.762.814		1.000.000		1.000.250		-		-						-		-	0	0		
			Tersedianya Dokumen Pelaporan dan Analisis Prognosis Realisasi Anggaran	Jumlah Dokumen Pelaporan dan Analisis Prognosis Realisasi Anggaran (Dokumen)	1		1		1		0		0						0		0		0			
		5.02.01.2.03	Administrasi Barang Milik Daerah pada Perangkat Daerah			24.865.338		5.500.000		5.500.900		-		2.000.000						2.000.000		2.000.000	18,75	8,04		
			Tersusunnya Produk Administratif Barang Milik Daerah pada Perangkat Daerah	Jumlah Rencana Kebutuhan Barang Milik Daerah SKPD (Dokumen)	2		2		2		0		1						1		1		50			
				Jumlah Dokumen Pengamanan Barang Milik Daerah SKPD (Dokumen)	1		1		1		0		0						0		0		0			
				Jumlah Laporan Rekonsiliasi dan Penyusunan Laporan Barang Milik Daerah pada SKPD (Laporan)	0		2		0		0		1						1		1		0			
				Jumlah Laporan Penatausahaan Barang Milik Daerah pada SKPD (Laporan)	4		1		4		1		1						1		1		25			
				Jumlah Dokumen Hasil Pemanfaatan Barang Milik Daerah SKPD (Dokumen)	1		1		1		0		0						0		0		0			
		5.02.01.2.03.0001	Penyusunan Perencanaan Kebutuhan Barang Milik Daerah SKPD			5.525.631		1.000.000		1.000.250		-		-						-		-	50	0		
			Tersedianya Rencana Kebutuhan Barang Milik Daerah SKPD	Jumlah Rencana Kebutuhan Barang Milik Daerah SKPD (Dokumen)	2		2		2		0		1						1		1		50			
		5.02.01.2.03.0002	Pengamanan Barang Milik Daerah SKPD			5.525.631		1.000.000		1.000.250		-		-						-		-	0	0		
			Terlaksananya Pengamanan Barang Milik Daerah SKPD	Jumlah Dokumen Pengamanan Barang Milik Daerah SKPD (Dokumen)	1		1		1		0		0						0		0		0			
		5.02.01.2.03.0005	Rekonsiliasi dan Penyusunan Laporan Barang Milik Daerah pada SKPD			-		1.000.000		1.000.100		-		1.000.000						1.000.000		1.000.000	0	0		
			Terlaksananya Rekonsiliasi dan Penyusunan Laporan Barang Milik Daerah pada SKPD	Jumlah Laporan Rekonsiliasi dan Penyusunan Laporan Barang Milik Daerah pada SKPD (Laporan)	0		2		0		0		1						1		1		0			
		5.02.01.2.03.0006	Penatausahaan Barang Milik Daerah pada SKPD			11.051.262		2.000.000		2.000.100		-		1.000.000						1.000.000		1.000.000	25	9,05		
			Terlaksananya Penatausahaan Barang Milik Daerah pada SKPD	Jumlah Laporan Penatausahaan Barang Milik Daerah pada SKPD (Laporan)	4		1		4		1		1						1		1		25			
		5.02.01.2.03.0007	Pemanfaatan Barang Milik Daerah SKPD			2.762.814		500.000		500.200		-		-						-		-	0	0		

No		Kode	Bidang Urusan/ Program/ Outcome/ Kegiatan/ Sub Kegiatan/ Kinerja	Indikator	Target RPJMD pada Tahun 2030 (Akhir Periode RPJMD)		Realisasi Capaian Kinerja RPJMD sampai dengan RKPD Tahun Lalu (Tahun 2025)		Target Kinerja dan Anggaran RKPD Tahun berjalan (Tahun 2026) yang dievaluasi		Realisasi Kinerja Pada Triwulan								Realisasi Capaian Kinerja dan Anggaran RKPD yang dievaluasi		Realisasi Kinerja dan Anggaran RPJMD s/d tahun 2026 (Akhir Tahun Pelaksanaaan RKPD Tahun 2026)		Tingkat Capaian Kinerja Dan Realisasi Anggaran RPJMD s/d tahun 2026 (%)		Unit SKPD Penanggungjawab	Ket
											I		II		III		IV									
1	2	3	4	5	6		7		8		9		10		11		12		13		14 = 13		15=14/6 x100%		16	17
					K	Rp	K	Rp	K	Rp	K	Rp	K	Rp	K	Rp	K	Rp	K	Rp	K	Rp	K	%		
			Terlaksananya Pemanfaatan Barang Milik Daerah SKPD	Jumlah Dokumen Hasil Pemanfaatan Barang Milik Daerah SKPD (Dokumen)	1		1		1		0		0						0		0		0			
		5.02.01.2.04	Administrasi Pendapatan Daerah Kewenangan Perangkat Daerah			33.153.783		-		-		-		-						-		-	0	0		
			Tersusunnya Produk Administratif Pendapatan Daerah Kewenangan Perangkat Daerah	Jumlah Dokumen Rencana Pengelolaan Retribusi Daerah (Dokumen)	1		0		1		0		0						0		0		0			
				Jumlah Dokumen Hasil Analisis serta Pengembangan Retribusi Daerah dan Kebijakan Retribusi Daerah (Dokumen)	1		0		1		0		0						0		0		0			
				Jumlah Laporan Hasil Penyuluhan dan Penyebarluasan Kebijakan Retribusi Daerah (Laporan)	1		0		1		0		0						0		0		0			
				Jumlah Data Objek, Subjek dan Wajib Retribusi Daerah (Dokumen)	1		0		1		0		0						0		0		0			
				Jumlah Laporan Hasil Pengolahan, Pemeliharaan, dan Pelaporan Data Retribusi Daerah (Laporan)	1		0		1		0		0						0		0		0			
				Jumlah Dokumen Ketetapan Retribusi Daerah (Dokumen)	1		0		1		0		0						0		0		0			
				Jumlah Laporan Pengelolaan Retribusi Daerah (Dokumen)	1		0		1		0		0						0		0		0			
		5.02.01.2.04.0001	Perencanaan Pengelolaan Retribusi Daerah			5.525.631		-		-		-		-						-		-	0	0		
			Tersedianya Rencana Pengelolaan Retribusi Daerah	Jumlah Dokumen Rencana Pengelolaan Retribusi Daerah (Dokumen)	1		0		1		0		0						0		0		0			
		5.02.01.2.04.0002	Analisa dan Pengembangan Retribusi Daerah, serta Penyusunan Kebijakan Retribusi Daerah			5.525.631		-		-		-		-						-		-	0	0		
			Tersedianya Hasil Analisis serta Pengembangan Retribusi Daerah dan Kebijakan Retribusi Daerah	Jumlah Dokumen Hasil Analisis serta Pengembangan Retribusi Daerah dan Kebijakan Retribusi Daerah (Dokumen)	1		0		1		0		0						0		0		0			
		5.02.01.2.04.0003	Penyuluhan dan Penyebarluasan Kebijakan Retribusi Daerah			2.762.814		-		-		-		-						-		-	0	0		
			Terlaksananya Penyuluhan dan Penyebarluasan Kebijakan Retribusi Daerah	Jumlah Laporan Hasil Penyuluhan dan Penyebarluasan Kebijakan Retribusi Daerah (Laporan)	1		0		1		0		0						0		0		0			
		5.02.01.2.04.0004	Pendataan dan Pendaftaran Objek Retribusi Daerah			5.525.631		-		-		-		-						-		-	0	0		
			Tersedianya Data Objek, Subjek dan Wajib Retribusi Daerah	Jumlah Data Objek, Subjek dan Wajib Retribusi Daerah (Dokumen)	1		0		1		0		0						0		0		0			
		5.02.01.2.04.0005	Pengolahan Data Retribusi Daerah			2.762.814		-		-		-		-						-		-	0	0		
			Terlaksananya Pengolahan, Pemeliharaan, dan Pelaporan Data Retribusi Daerah	Jumlah Laporan Hasil Pengolahan, Pemeliharaan, dan Pelaporan Data Retribusi Daerah (Laporan)	1		0		1		0		0						0		0		0			
		5.02.01.2.04.0006	Penetapan Wajib Retribusi Daerah			5.525.631		-		-		-		-						-		-	0	0		
			Tersedianya Dokumen Ketetapan Retribusi Daerah	Jumlah Dokumen Ketetapan Retribusi Daerah (Dokumen)	1		0		1		0		0						0		0		0			
		5.02.01.2.04.0007	Pelaporan Pengelolaan Retribusi Daerah			5.525.631		-		-		-		-						-		-	0	0		
			Tersedianya Laporan Pengelolaan Retribusi Daerah	Jumlah Laporan Pengelolaan Retribusi Daerah (Dokumen)	1		0		1		0		0						0		0		0			
		5.02.01.2.05	Administrasi Kepegawaian Perangkat Daerah			301.837.600		51.318.000		1.825.600		-		1.517.595						1.517.595		1.517.595	20,83	0,5		
			Tersusunnya Produk Administratif Kepegawaian Perangkat Daerah	Jumlah Unit Peningkatan Sarana dan Prasarana Disiplin Pegawai (Unit)	1		0		1		0		0						0		0		0			
				Jumlah Paket Pakaian Dinas beserta Atribut Kelengkapan (Paket)	1		1		1		0		0						0		0		0			
				Jumlah Dokumen Pendataan dan Pengolahan Administrasi Kepegawaian (Dokumen)	1		0		1		0		1						1		1		100			
				Jumlah Dokumen Hasil Koordinasi dan Pelaksanaaan Sistem Informasi Kepegawaian (Dokumen)	1		1		1		0		0						0		0		0			
				Jumlah Dokumen Monitoring, Evaluasi, dan Penilaian Kinerja Pegawai (Dokumen)	4		1		4		1		1						1		1		25			

No		Kode	Bidang Urusan/ Program/ Outcome/ Kegiatan/ Sub Kegiatan/ Kinerja	Indikator	Target RPJMD pada Tahun 2030 (Akhir Periode RPJMD)		Realisasi Capaian Kinerja RPJMD sampai dengan RKPD Tahun Lalu (Tahun 2025)		Target Kinerja dan Anggaran RKPD Tahun berjalan (Tahun 2026) yang dievaluasi		Realisasi Kinerja Pada Triwulan								Realisasi Capaian Kinerja dan Anggaran RKPD yang dievaluasi		Realisasi Kinerja dan Anggaran RPJMD s/d tahun 2026 (Akhir Tahun Pelaksanaaan RKPD Tahun 2026)		Tingkat Capaian Kinerja Dan Realisasi Anggaran RPJMD s/d tahun 2026 (%)		Unit SKPD Penanggungjawab	Ket
											I		II		III		IV									
1	2	3	4	5	6		7		8		9		10		11		12		13		14 = 13		15=14/6 x100%		16	17
					K	Rp	K	Rp	K	Rp	K	Rp	K	Rp	K	Rp	K	Rp	K	Rp	K	Rp	K	%		
				Jumlah Pegawai Berdasarkan Tugas dan Fungsi yang Mengikuti Pendidikan dan Pelatihan (Orang)	3		0		3		0		0						0		0		0			
		5.02.01.2.05.0001	Peningkatan Sarana dan Prasarana Disiplin Pegawai			55.256.312		-		-		-		-						-		-	0	0		
			Tersedianya Unit Peningkatan Sarana dan Prasarana Disiplin Pegawai	Jumlah Unit Peningkatan Sarana dan Prasarana Disiplin Pegawai (Unit)	1		0		1		0		0						0		0		0			
		5.02.01.2.05.0002	Pengadaan Pakaian Dinas beserta Atribut Kelengkapannya			141.594.299		50.000.000		-		-		-						-		-	0	0		
			Tersedianya Pakaian Dinas beserta Atribut Kelengkapan	Jumlah Paket Pakaian Dinas beserta Atribut Kelengkapan (Paket)	1		1		1		0		0						0		0		0			
		5.02.01.2.05.0003	Pendataan dan Pengolahan Administrasi Kepegawaian			2.762.814		-		257.300		-		217.595						217.595		217.595	100	7,88		
			Terlaksananya Pendataan dan Pengolahan Administrasi Kepegawaian	Jumlah Dokumen Pendataan dan Pengolahan Administrasi Kepegawaian (Dokumen)	1		0		1		0		1						1		1		100			
		5.02.01.2.05.0004	Koordinasi dan Pelaksanaan Sistem Informasi Kepegawaian			2.762.814		-		250.300		-		-						-		-	0	0		
			Terlaksananya Koordinasi dan Pelaksanaan Sistem Informasi Kepegawaian	Jumlah Dokumen Hasil Koordinasi dan Pelaksanaaan Sistem Informasi Kepegawaian (Dokumen)	1		1		1		0		0						0		0		0			
		5.02.01.2.05.0005	Monitoring, Evaluasi, dan Penilaian Kinerja Pegawai			16.576.893		1.318.000		1.318.000		-		1.300.000						1.300.000		1.300.000	25	7,84		
			Terlaksananya Monitoring, Evaluasi, dan Penilaian Kinerja Pegawai	Jumlah Dokumen Monitoring, Evaluasi, dan Penilaian Kinerja Pegawai (Dokumen)	4		1		4		1		1						1		1		25			
		5.02.01.2.05.0009	Pendidikan dan Pelatihan Pegawai Berdasarkan Tugas dan Fungsi			82.884.468		-		-		-		-						-		-	0	0		
			Terlaksananya Pendidikan dan Pelatihan Pegawai Berdasarkan Tugas dan Fungsi	Jumlah Pegawai Berdasarkan Tugas dan Fungsi yang Mengikuti Pendidikan dan Pelatihan (Orang)	3		0		3		0		0						0		0		0			
		5.02.01.2.06	Administrasi Umum Perangkat Daerah			2.214.946.064		335.446.800		319.979.400		26.794.980		160.115.668						186.910.648		186.910.648	42,5	8,44		
			Tersusunnya Produk Administratif Umum Perangkat Daerah	Jumlah Paket Komponen Instalasi Listrik/Penerangan Bangunan Kantor yang Disediakan (Paket)	1		0		1		0		1						1		1		100			
				Jumlah Paket Peralatan dan Perlengkapan Kantor yang Disediakan (Paket)	1		4		1		0		0						0		0		0			
				Jumlah Paket Peralatan Rumah Tangga yang Disediakan (Paket)	1		0		1		0		1						1		1		100			
				Jumlah Paket Bahan Logistik Kantor yang Disediakan (Paket)	1		4		1		0		0						0		0		0			
				Jumlah Paket Barang Cetakan dan Penggandaan yang Disediakan (Paket)	1		2		1		0		1						1		1		100			
				Jumlah Dokumen Bahan Bacaan dan Peraturan Perundang-Undangan yang Disediakan (Dokumen)	1		0		1		0		0						0		0		0			
				Jumlah Paket Bahan/Material yang Disediakan (Paket)	1		0		1		0		0						0		0		0			
				Jumlah Laporan Penyelenggaraan Rapat Koordinasi dan Konsultasi SKPD (Laporan)	4		4		4		1		1						1		1		25			
				Jumlah Dokumen Penatausahaan Arsip Dinamis pada SKPD (Dokumen)	1		0		1		0		1						1		1		100			
				Jumlah Dokumen Dukungan Pelaksanaan Sistem Pemerintahan Berbasis Elektronik pada SKPD (Dokumen)	1		0		1		0		0						0		0		0			
		5.02.01.2.06.0001	Penyediaan Komponen Instalasi Listrik/Penerangan Bangunan Kantor			5.525.631		5.836.000		5.832.900		-		5.832.900						5.832.900		5.832.900	100	105,56		
			Tersedianya Komponen Instalasi Listrik/Penerangan Bangunan Kantor	Jumlah Paket Komponen Instalasi Listrik/Penerangan Bangunan Kantor yang Disediakan (Paket)	1		0		1		0		1						1		1		100			
		5.02.01.2.06.0002	Penyediaan Peralatan dan Perlengkapan Kantor			220.603.914		19.473.400		36.900.900		9.225.225		11.075.075						20.300.300		20.300.300	0	9,2		
			Tersedianya Peralatan dan Perlengkapan Kantor	Jumlah Paket Peralatan dan Perlengkapan Kantor yang Disediakan (Paket)	1		4		1		0		0						0		0		0			

No		Kode	Bidang Urusan/ Program/ Outcome/ Kegiatan/ Sub Kegiatan/ Kinerja	Indikator	Target RPJMD pada Tahun 2030 (Akhir Periode RPJMD)		Realisasi Capaian Kinerja RPJMD sampai dengan RKPD Tahun Lalu (Tahun 2025)		Target Kinerja dan Anggaran RKPD Tahun berjalan (Tahun 2026) yang dievaluasi		Realisasi Kinerja Pada Triwulan								Realisasi Capaian Kinerja dan Anggaran RKPD yang dievaluasi		Realisasi Kinerja dan Anggaran RPJMD s/d tahun 2026 (Akhir Tahun Pelaksanaaan RKPD Tahun 2026)		Tingkat Capaian Kinerja Dan Realisasi Anggaran RPJMD s/d tahun 2026 (%)		Unit SKPD Penanggungjawab	Ket
											I		II		III		IV									
1	2	3	4	5	6		7		8		9		10		11		12		13		14 = 13		15=14/6 x100%		16	17
					K	Rp	K	Rp	K	Rp	K	Rp	K	Rp	K	Rp	K	Rp	K	Rp	K	Rp	K	%		
		5.02.01.2.06.0003	Penyediaan Peralatan Rumah Tangga			5.525.631		6.000.000		6.000.000		3.000.000		3.000.000						6.000.000		6.000.000	100	108,58		
			Tersedianya Peralatan Rumah Tangga	Jumlah Paket Peralatan Rumah Tangga yang Disediakan (Paket)	1		0		1		0		1						1		1		100			
		5.02.01.2.06.0004	Penyediaan Bahan Logistik Kantor			380.605.480		33.550.000		33.600.000		-		8.000.000						8.000.000		8.000.000	0	2,1		
			Tersedianya Bahan Logistik Kantor	Jumlah Paket Bahan Logistik Kantor yang Disediakan (Paket)	1		4		1		0		0						0		0		0			
		5.02.01.2.06.0005	Penyediaan Barang Cetakan dan Penggandaan			838.061.549		117.788.800		147.746.800		4.974.755		95.081.600						100.056.355		100.056.355	100	11,94		
			Tersedianya Barang Cetakan dan Penggandaan	Jumlah Paket Barang Cetakan dan Penggandaan yang Disediakan (Paket)	1		2		1		0		1						1		1		100			
		5.02.01.2.06.0006	Penyediaan Bahan Bacaan dan Peraturan Perundang-undangan			5.525.631		-		500.100		-		-						-		-	0	0		
			Tersedianya Bahan Bacaan dan Peraturan Perundang-undangan	Jumlah Dokumen Bahan Bacaan dan Peraturan Perundang-Undangan yang Disediakan (Dokumen)	1		0		1		0		0						0		0		0			
		5.02.01.2.06.0007	Penyediaan Bahan/Material			27.628.156		-		-		-		-						-		-	0	0		
			Tersedianya Bahan/Material	Jumlah Paket Bahan/Material yang Disediakan (Paket)	1		0		1		0		0						0		0		0			
		5.02.01.2.06.0009	Penyelenggaraan Rapat Koordinasi dan Konsultasi SKPD			659.636.867		152.798.600		82.898.400		9.595.000		35.625.943						45.220.943		45.220.943	25	6,86		
			Terlaksananya Penyelenggaraan Rapat Koordinasi dan Konsultasi SKPD	Jumlah Laporan Penyelenggaraan Rapat Koordinasi dan Konsultasi SKPD (Laporan)	4		4		4		1		1						1		1		25			
		5.02.01.2.06.0010	Penatausahaan Arsip Dinamis pada SKPD			16.576.893		-		1.500.150		-		1.500.150						1.500.150		1.500.150	100	9,05		
			Terlaksananya Penatausahaan Arsip Dinamis pada SKPD	Jumlah Dokumen Penatausahaan Arsip Dinamis pada SKPD (Dokumen)	1		0		1		0		1						1		1		100			
		5.02.01.2.06.0011	Dukungan Pelaksanaan Sistem Pemerintahan Berbasis Elektronik pada SKPD			55.256.312		-		5.000.150		-		-						-		-	0	0		
			Terlaksananya Dukungan Pelaksanaan Sistem Pemerintahan Berbasis Elektronik pada SKPD	Jumlah Dokumen Dukungan Pelaksanaan Sistem Pemerintahan Berbasis Elektronik pada SKPD (Dokumen)	1		0		1		0		0						0		0		0			
		5.02.01.2.07	Pengadaan Barang Milik Daerah Penunjang Urusan Pemerintah Daerah			1.243.267.028		104.571.335		15.450.000		-		-						-		-	0	0		
			Tersedianya Unit Barang Milik Daerah Penunjang Urusan Pemerintah Daerah melalui Pengadaan	Jumlah Unit Kendaraan Perorangan Dinas atau Kendaraan Dinas Jabatan yang Disediakan (Unit)	1		0		1		0		0						0		0		0			
				Jumlah Unit Kendaraan Dinas Operasional atau Lapangan yang Disediakan (Unit)	1		0		1		0		0						0		0		0			
				Jumlah Paket Mebel yang Disediakan (Unit)	2		2		2		0		0						0		0		0			
				Jumlah Unit Peralatan dan Mesin Lainnya yang Disediakan (Unit)	2		10		2		0		0						0		0		0			
				Jumlah Unit Aset Tak Berwujud yang Disediakan (Unit)	1		0		1		0		0						0		0		0			
				Jumlah Unit Gedung Kantor atau Bangunan Lainnya yang Disediakan (Unit)	1		0		1		0		0						0		0		0			
				Jumlah Unit Sarana dan Prasarana Gedung Kantor atau Bangunan Lainnya yang Disediakan (Unit)	1		0		1		0		0						0		0		0			
				Jumlah Unit Sarana dan Prasarana Pendukung Gedung Kantor atau Bangunan Lainnya yang Disediakan (Unit)	1		0		1		0		0						0		0		0			
		5.02.01.2.07.0001	Pengadaan Kendaraan Perorangan Dinas atau Kendaraan Dinas Jabatan			138.140.781		-		-		-		-						-		-	0	0		
			Tersedianya Kendaraan Perorangan Dinas atau Kendaraan Dinas Jabatan	Jumlah Unit Kendaraan Perorangan Dinas atau Kendaraan Dinas Jabatan yang Disediakan (Unit)	1		0		1		0		0						0		0		0			
		5.02.01.2.07.0002	Pengadaan Kendaraan Dinas Operasional atau Lapangan			138.140.781		-		-		-		-						-		-	0	0		
			Tersedianya Kendaraan Dinas Operasional atau Lapangan	Jumlah Unit Kendaraan Dinas Operasional atau Lapangan yang Disediakan (Unit)	1		0		1		0		0						0		0		0			

No		Kode	Bidang Urusan/ Program/ Outcome/ Kegiatan/ Sub Kegiatan/ Kinerja	Indikator	Target RPJMD pada Tahun 2030 (Akhir Periode RPJMD)		Realisasi Capaian Kinerja RPJMD sampai dengan RKPD Tahun Lalu (Tahun 2025)		Target Kinerja dan Anggaran RKPD Tahun berjalan (Tahun 2026) yang dievaluasi		Realisasi Kinerja Pada Triwulan								Realisasi Capaian Kinerja dan Anggaran RKPD yang dievaluasi		Realisasi Kinerja dan Anggaran RPJMD s/d tahun 2026 (Akhir Tahun Pelaksanaaan RKPD Tahun 2026)		Tingkat Capaian Kinerja Dan Realisasi Anggaran RPJMD s/d tahun 2026 (%)		Unit SKPD Penanggungjawab	Ket
											I		II		III		IV									
1	2	3	4	5	6		7		8		9		10		11		12		13		14 = 13		15=14/6 x100%		16	17
					K	Rp	K	Rp	K	Rp	K	Rp	K	Rp	K	Rp	K	Rp	K	Rp	K	Rp	K	%		
		5.02.01.2.07.0005	Pengadaan Mebel			55.256.312		14.740.000		-		-		-						-		-	0	0		
			Tersedianya Mebel	Jumlah Paket Mebel yang Disediakan (Unit)	2		2		2		0		0						0		0		0			
		5.02.01.2.07.0006	Pengadaan Peralatan dan Mesin Lainnya			55.256.312		89.831.335		-		-		-						-		-	0	0		
			Tersedianya Peralatan dan Mesin Lainnya	Jumlah Unit Peralatan dan Mesin Lainnya yang Disediakan (Unit)	2		10		2		0		0						0		0		0			
		5.02.01.2.07.0008	Pengadaan Aset Tak Berwujud			27.628.156		-		-		-		-						-		-	0	0		
			Tersedianya Aset Tak Berwujud	Jumlah Unit Aset Tak Berwujud yang Disediakan (Unit)	1		0		1		0		0						0		0		0			
		5.02.01.2.07.0009	Pengadaan Gedung Kantor atau Bangunan Lainnya			276.281.562		-		-		-		-						-		-	0	0		
			Tersedianya Gedung Kantor atau Bangunan Lainnya	Jumlah Unit Gedung Kantor atau Bangunan Lainnya yang Disediakan (Unit)	1		0		1		0		0						0		0		0			
		5.02.01.2.07.0010	Pengadaan Sarana dan Prasarana Gedung Kantor atau Bangunan Lainnya			276.281.562		-		-		-		-						-		-	0	0		
			Tersedianya Sarana dan Prasarana Gedung Kantor atau Bangunan Lainnya	Jumlah Unit Sarana dan Prasarana Gedung Kantor atau Bangunan Lainnya yang Disediakan (Unit)	1		0		1		0		0						0		0		0			
		5.02.01.2.07.0011	Pengadaan Sarana dan Prasarana Pendukung Gedung Kantor atau Bangunan Lainnya			276.281.562		-		15.450.000		-		-						-		-	0	0		
			Tersedianya Sarana dan Prasarana Pendukung Gedung Kantor atau Bangunan Lainnya	Jumlah Unit Sarana dan Prasarana Pendukung Gedung Kantor atau Bangunan Lainnya yang Disediakan (Unit)	1		0		1		0		0						0		0		0			
		5.02.01.2.08	Penyediaan Jasa Penunjang Urusan Pemerintahan Daerah			4.637.662.306		715.747.800		320.988.000		74.379.020		50.972.560						125.351.580		125.351.580	31,25	2,7		
			Tersedianya Laporan Hasil Penyediaan Jasa Penunjang Urusan Pemerintahan Daerah	Jumlah Laporan Penyediaan Jasa Surat Menyurat (Laporan)	4		1		4		1		1						1		1		25			
				Jumlah Laporan Penyediaan Jasa Komunikasi, Sumber Daya Air dan Listrik yang Disediakan (Laporan)	4		1		4		1		1						2		2		50			
				Jumlah Laporan Penyediaan Jasa Peralatan dan Perlengkapan Kantor yang Disediakan (Laporan)	4		0		4		0		0						0		0		0			
				Jumlah Laporan Penyediaan Jasa Pelayanan Umum Kantor yang Disediakan (Laporan)	4		4		4		1		1						2		2		50			
		5.02.01.2.08.0001	Penyediaan Jasa Surat Menyurat			19.892.272		3.598.000		3.588.000		-		1.696.000						1.696.000		1.696.000	25	8,53		
			Terlaksananya Penyediaan Jasa Surat Menyurat	Jumlah Laporan Penyediaan Jasa Surat Menyurat (Laporan)	4		1		4		1		1						1		1		25			
		5.02.01.2.08.0002	Penyediaan Jasa Komunikasi, Sumber Daya Air dan Listrik			611.687.378		22.599.800		24.000.000		4.879.020		3.276.560						8.155.580		8.155.580	50	1,33		
			Tersedianya Jasa Komunikasi, Sumber Daya Air dan Listrik	Jumlah Laporan Penyediaan Jasa Komunikasi, Sumber Daya Air dan Listrik yang Disediakan (Laporan)	4		1		4		1		1						2		2		50			
		5.02.01.2.08.0003	Penyediaan Jasa Peralatan dan Perlengkapan Kantor			27.628.156		-		-		-		-						-		-	0	0		
			Tersedianya Jasa Peralatan dan Perlengkapan Kantor	Jumlah Laporan Penyediaan Jasa Peralatan dan Perlengkapan Kantor yang Disediakan (Laporan)	4		0		4		0		0						0		0		0			
		5.02.01.2.08.0004	Penyediaan Jasa Pelayanan Umum Kantor			3.978.454.500		689.550.000		293.400.000		69.500.000		46.000.000						115.500.000		115.500.000	50	2,9		
			Tersedianya Jasa Pelayanan Umum Kantor	Jumlah Laporan Penyediaan Jasa Pelayanan Umum Kantor yang Disediakan (Laporan)	4		4		4		1		1						2		2		50			
		5.02.01.2.09	Pemeliharaan Barang Milik Daerah Penunjang Urusan Pemerintahan Daerah			473.657.106		72.684.524		116.316.900		7.625.000		13.440.000						21.065.000		21.065.000	2,5	4,45		
			Terlaksananya Pemeliharaan Barang Milik Daerah Penunjang Urusan Pemerintahan Daerah	Jumlah Kendaraan Perorangan Dinas atau Kendaraan Dinas Jabatan yang Dipelihara dan dibayarkan Pajaknya (Unit)	1		1		1		0		0						0		0		0			
				Jumlah Kendaraan Dinas Operasional atau Lapangan yang Dipelihara dan dibayarkan Pajak dan Perizinannya (Unit)	1		0		1		0		0						0		0		0			
				Jumlah Mebel yang Dipelihara (Unit)	2		0		2		0		0						0		0		0			

No		Kode	Bidang Urusan/ Program/ Outcome/ Kegiatan/ Sub Kegiatan/ Kinerja	Indikator	Target RPJMD pada Tahun 2030 (Akhir Periode RPJMD)		Realisasi Capaian Kinerja RPJMD sampai dengan RKPD Tahun Lalu (Tahun 2025)		Target Kinerja dan Anggaran RKPD Tahun berjalan (Tahun 2026) yang dievaluasi		Realisasi Kinerja Pada Triwulan								Realisasi Capaian Kinerja dan Anggaran RKPD yang dievaluasi		Realisasi Kinerja dan Anggaran RPJMD s/d tahun 2026 (Akhir Tahun Pelaksanaaan RKPD Tahun 2026)		Tingkat Capaian Kinerja Dan Realisasi Anggaran RPJMD s/d tahun 2026 (%)		Unit SKPD Penanggungjawab	Ket
											I		II		III		IV									
1	2	3	4	5	6		7		8		9		10		11		12		13		14 = 13		15=14/6 x100%		16	17
					K	Rp	K	Rp	K	Rp	K	Rp	K	Rp	K	Rp	K	Rp	K	Rp	K	Rp	K	%		
				Jumlah Peralatan dan Mesin Lainnya yang Dipelihara (Unit)	10		2		2		0		2						2		2		20			
				Jumlah Aset Tak Berwujud yang Dipelihara (Unit)	1		0		1		0		0						0		0		0			
				Jumlah Gedung Kantor dan Bangunan Lainnya yang Dipelihara/Direhabilitasi (Unit)	1		0		1		0		0						0		0		0			
				Jumlah Sarana dan Prasarana Gedung Kantor atau Bangunan Lainnya yang Dipelihara/Direhabilitasi (Unit)	1		0		1		0		0						0		0		0			
				Jumlah Sarana dan Prasarana Pendukung Gedung Kantor atau Bangunan Lainnya yang Dipelihara/Direhabilitasi (Unit)	1		0		1		0		0						0		0		0			
		5.02.01.2.09.0001	Penyediaan Jasa Pemeliharaan, Biaya Pemeliharaan, dan Pajak Kendaraan Perorangan Dinas atau Kendaraan Dinas Jabatan			165.558.963		39.962.000		20.000.000		7.625.000		-						7.625.000		7.625.000	0	4,61		
			Tersedianya Jasa Pemeliharaan, Biaya Pemeliharaan dan Pajak Kendaraan Perorangan Dinas atau Kendaraan Dinas Jabatan	Jumlah Kendaraan Perorangan Dinas atau Kendaraan Dinas Jabatan yang Dipelihara dan dibayarkan Pajaknya (Unit)	1		1		1		0		0						0		0		0			
		5.02.01.2.09.0002	Penyediaan Jasa Pemeliharaan, Biaya Pemeliharaan, Pajak dan Perizinan Kendaraan Dinas Operasional atau Lapangan			164.221.760		12.132.024		22.459.400		-		-						-		-	0	0		
			Tersedianya Jasa Pemeliharaan, Biaya Pemeliharaan, Pajak dan Perizinan Kendaraan Dinas Operasional atau Lapangan	Jumlah Kendaraan Dinas Operasional atau Lapangan yang Dipelihara dan dibayarkan Pajak dan Perizinannya (Unit)	1		0		1		0		0						0		0		0			
		5.02.01.2.09.0005	Pemeliharaan Mebel			5.525.631		-		-		-		-						-		-	0	0		
			Terlaksananya Pemeliharaan Mebel	Jumlah Mebel yang Dipelihara (Unit)	2		0		2		0		0						0		0		0			
		5.02.01.2.09.0006	Pemeliharaan Peralatan dan Mesin Lainnya			13.814.077		5.110.000		4.950.000		-		4.950.000						4.950.000		4.950.000	20	35,83		
			Terlaksananya Pemeliharaan Peralatan dan Mesin Lainnya	Jumlah Peralatan dan Mesin Lainnya yang Dipelihara (Unit)	10		2		2		0		2						2		2		20			
		5.02.01.2.09.0008	Pemeliharaan Aset Tak Berwujud			5.525.631		-		-		-		-						-		-	0	0		
			Terlaksananya Pemeliharaan Aset Tak Berwujud	Jumlah Aset Tak Berwujud yang Dipelihara (Unit)	1		0		1		0		0						0		0		0			
		5.02.01.2.09.0009	Pemeliharaan/Rehabilitasi Gedung Kantor dan Bangunan Lainnya			63.754.732		5.770.500		5.160.700		-		3.000.000						3.000.000		3.000.000	0	4,71		
			Terlaksananya Pemeliharaan/Rehabilitasi Gedung Kantor dan Bangunan Lainnya	Jumlah Gedung Kantor dan Bangunan Lainnya yang Dipelihara/Direhabilitasi (Unit)	1		0		1		0		0						0		0		0			
		5.02.01.2.09.0010	Pemeliharaan/Rehabilitasi Sarana dan Prasarana Gedung Kantor atau Bangunan Lainnya			27.628.156		4.830.000		-		-		-						-		-	0	0		
			Terlaksananya Pemeliharaan/Rehabilitasi Sarana dan Prasarana Gedung Kantor atau Bangunan Lainnya	Jumlah Sarana dan Prasarana Gedung Kantor atau Bangunan Lainnya yang Dipelihara/Direhabilitasi (Unit)	1		0		1		0		0						0		0		0			
		5.02.01.2.09.0011	Pemeliharaan/Rehabilitasi Sarana dan Prasarana Pendukung Gedung Kantor atau Bangunan Lainnya			27.628.156		4.880.000		63.746.800		-		5.490.000						5.490.000		5.490.000	0	19,87		
			Terlaksananya Pemeliharaan/Rehabilitasi Sarana dan Prasarana Pendukung Gedung Kantor atau Bangunan Lainnya	Jumlah Sarana dan Prasarana Pendukung Gedung Kantor atau Bangunan Lainnya yang Dipelihara/Direhabilitasi (Unit)	1		0		1		0		0						0		0		0			
		5.02.04	**PROGRAM PENGELOLAAN PENDAPATAN DAERAH**			**12.635.000.000**		**1.672.084.201**		**698.320.600**		**-**		**361.144.050**						**361.144.050**		**361.144.050**	**20,68**	**2,86**	BADAN PENDAPATAN DAERAH	
			MENINGKATNYA UPAYA EKSTENSIFIKASI DAN INTENSIFIKASI PENDAPATAN	PERSENTASE PAD TERHADAP PENDAPATAN DAERAH (%)	14,27		19,18		13,14		0		23,34						23,34		23,34		163,56			
		5.02.04.2.01	Kegiatan Pengelolaan Pendapatan Daerah			12.635.000.000		1.672.084.201		698.320.600		-		361.144.050						361.144.050		361.144.050	20,68	2,86		
			Terlaksanya Pengelolaan pendapatan Daerah	Jumlah Dokumen Rencana Pengelolaan Pajak Daerah (Dokumen)	1		0		1		0		1						1		1		100			

No		Kode	Bidang Urusan/ Program/ Outcome/ Kegiatan/ Sub Kegiatan/ Kinerja	Indikator	Target RPJMD pada Tahun 2030 (Akhir Periode RPJMD)		Realisasi Capaian Kinerja RPJMD sampai dengan RKPD Tahun Lalu (Tahun 2025)		Target Kinerja dan Anggaran RKPD Tahun berjalan (Tahun 2026) yang dievaluasi		Realisasi Kinerja Pada Triwulan								Realisasi Capaian Kinerja dan Anggaran RKPD yang dievaluasi		Realisasi Kinerja dan Anggaran RPJMD s/d tahun 2026 (Akhir Tahun Pelaksanaaan RKPD Tahun 2026)		Tingkat Capaian Kinerja Dan Realisasi Anggaran RPJMD s/d tahun 2026 (%)		Unit SKPD Penanggungjawab	Ket
											I		II		III		IV									
1	2	3	4	5	6		7		8		9		10		11		12		13		14 = 13		15=14/6 x100%		16	17
					K	Rp	K	Rp	K	Rp	K	Rp	K	Rp	K	Rp	K	Rp	K	Rp	K	Rp	K	%		
				Jumlah Dokumen Hasil Analis Pajak Daerah serta Pengembangan Pajak Daerah dan Kebijakan Pajak Daerah (Dokumen)	1		3		1		0		0						0		0		0			
				Jumlah Laporan Pelaksanaan Penyuluhan dan Penyebarluasan Kebijakan Pajak Daerah (Laporan)	10		0		2		0		2						2		2		20			
				Jumlah Sarana dan Prasarana Pengelolaan Pajak Daerah (Unit)	15		0		3		0		3						3		3		20			
				Jumlah Laporan Hasil Pendataan dan Pendaftaran Objek Pajak Daerah, Subjek Pajak dan Wajib Pajak Daerah (Laporan)	65		9		11		6		5						11		11		16,92			
				Jumlah Laporan Hasil Pengolahan, Pemeliharaan, dan Pelaporan Basis Data Pajak Daerah (Laporan)	2		2		2		0		0						0		0		0			
				Jumlah Objek Pajak yang Disesuaikan NJOP nya (Obyek Pajak)	95000		0		95000		0		0						0		0		0			
				Jumlah Dokumen Ketetapan Pajak Daerah (Dokumen)	15		8		8		0		3						3		3		20			
				Jumlah Layanan dan Konsultasi Pajak Daerah (Layanan)	15		0		3		0		0						0		0		0			
				Jumlah Data Pelaporan Pajak Daerah yang Telah Dilakukan Penelitian dan Verifikasi (Dokumen)	15		8		3		0		3						3		3		20			
				Jumlah Dokumen Hasil Pelaksanaan Penagihan Pajak Daerah (Dokumen)	55		8		11		0		0						0		0		0			
				Jumlah Dokumen Hasil Penyelesaian Keberatan Pajak Daerah (Dokumen)	15		4		3		0		0						0		0		0			
				Jumlah Dokumen Hasil Pemeriksaan serta Pengendalian dan Pengawasan Pajak Daerah (Dokumen)	1		4		1		0		1						1		1		100			
				Jumlah Laporan Hasil Pembinaan dan Pengawasan Pengelolaan Retribusi Daerah (Laporan)	20		4		4		0		0						0		0		0			
				Jumlah Laporan Perkembangan Elektronifikasi Transaksi Pemerintah Daerah (Laporan)	15		3		3		0		2						2		2		13,33			
		5.02.04.2.01.0001	Perencanaan Pengelolaan Pajak Daerah			300.000.000		34.711.300		12.000.000		-		3.800.000						3.800.000		3.800.000	100	1,27		
			Tersedianya Rencana Pengelolaan Pajak Daerah	Jumlah Dokumen Rencana Pengelolaan Pajak Daerah (Dokumen)	1		0		1		0		1						1		1		100			
		5.02.04.2.01.0002	Analisa dan Pengembangan Pajak Daerah, serta Penyusunan Kebijakan Pajak Daerah			800.000.000		172.007.550		38.002.250		-		13.202.000						13.202.000		13.202.000	0	1,65		
			Tersedianya Hasil Analis Pajak Daerah serta Terlaksananya Pengembangan Pajak Daerah dan Kebijakan Pajak Daerah	Jumlah Dokumen Hasil Analis Pajak Daerah serta Pengembangan Pajak Daerah dan Kebijakan Pajak Daerah (Dokumen)	1		3		1		0		0						0		0		0			
		5.02.04.2.01.0003	Penyuluhan dan Penyebarluasan Kebijakan Pajak Daerah			850.000.000		74.970.000		46.133.800		-		46.133.800						46.133.800		46.133.800	20	5,43		
			Terlaksananya Penyuluhan dan Penyebarluasan Kebijakan Pajak Daerah	Jumlah Laporan Pelaksanaan Penyuluhan dan Penyebarluasan Kebijakan Pajak Daerah (Laporan)	10		0		2		0		2						2		2		20			
		5.02.04.2.01.0004	Penyediaan Sarana dan Prasarana Pengelolaan Pajak Daerah			1.100.000.000		261.270.000		172.565.000		-		172.565.000						172.565.000		172.565.000	20	15,69		
			Tersedianya Sarana dan Prasarana Pengelolaan Pajak Daerah	Jumlah Sarana dan Prasarana Pengelolaan Pajak Daerah (Unit)	15		0		3		0		3						3		3		20			
		5.02.04.2.01.0005	Pendataan dan Pendaftaran Objek Pajak Daerah			1.350.000.000		74.338.000		71.550.050		-		51.101.950						51.101.950		51.101.950	16,92	3,79		
			Tersedianya Data Objek Pajak, Subjek Pajak dan Wajib Pajak Daerah	Jumlah Laporan Hasil Pendataan dan Pendaftaran Objek Pajak Daerah, Subjek Pajak dan Wajib Pajak Daerah (Laporan)	65		9		11		6		5						11		11		16,92			
		5.02.04.2.01.0006	Pengolahan, Pemeliharaan, dan Pelaporan Basis Data Pajak Daerah			1.110.000.000		551.107.551		-		-		-						-		-	0	0		
			Terlaksananya Pengolahan, Pemeliharaan, dan Pelaporan Basis Data Pajak Daerah	Jumlah Laporan Hasil Pengolahan, Pemeliharaan, dan Pelaporan Basis Data Pajak Daerah (Laporan)	2		2		2		0		0						0		0		0			

No		Kode	Bidang Urusan/ Program/ Outcome/ Kegiatan/ Sub Kegiatan/ Kinerja	Indikator	Target RPJMD pada Tahun 2030 (Akhir Periode RPJMD)		Realisasi Capaian Kinerja RPJMD sampai dengan RKPD Tahun Lalu (Tahun 2025)		Target Kinerja dan Anggaran RKPD Tahun berjalan (Tahun 2026) yang dievaluasi		Realisasi Kinerja Pada Triwulan								Realisasi Capaian Kinerja dan Anggaran RKPD yang dievaluasi		Realisasi Kinerja dan Anggaran RPJMD s/d tahun 2026 (Akhir Tahun Pelaksanaaan RKPD Tahun 2026)		Tingkat Capaian Kinerja Dan Realisasi Anggaran RPJMD s/d tahun 2026 (%)		Unit SKPD Penanggungjawab	Ket
											I		II		III		IV									
1	2	3	4	5	6		7		8		9		10		11		12		13		14 = 13		15=14/6 x100%		16	17
					K	Rp	K	Rp	K	Rp	K	Rp	K	Rp	K	Rp	K	Rp	K	Rp	K	Rp	K	%		
		5.02.04.2.01.0007	Penilaian Pajak Bumi dan Bangunan Perdesaan dan Perkotaan (PBBP2) serta Bea Perolehan Hak atas Tanah dan Bangunan (BPHTB)			800.000.000		-		-		-		-						-		-	0	0		
			Terpenuhinya Jumlah Objek Pajak yang Disesuaikan NJOP nya	Jumlah Objek Pajak yang Disesuaikan NJOP nya (Obyek Pajak)	95000		0		95000		0		0						0		0		0			
		5.02.04.2.01.0008	Penetapan Wajib Pajak Daerah			500.000.000		40.233.500		37.230.000		-		13.058.800						13.058.800		13.058.800	20	2,61		
			Tersedianya Dokumen Ketetapan Pajak Daerah	Jumlah Dokumen Ketetapan Pajak Daerah (Dokumen)	15		8		8		0		3						3		3		20			
		5.02.04.2.01.0009	Pelayanan dan Konsultasi Pajak Daerah			200.000.000		-		-		-		-						-		-	0	0		
			Tersedianya Layanan dan Konsultasi Pajak Daerah	Jumlah Layanan dan Konsultasi Pajak Daerah (Layanan)	15		0		3		0		0						0		0		0			
		5.02.04.2.01.0010	Penelitian dan Verifikasi Data Pelaporan Pajak Daerah			650.000.000		37.402.500		48.900.000		-		21.913.200						21.913.200		21.913.200	20	3,37		
			Terlaksananya Penelitian dan Verifikasi Data Pelaporan Pajak Daerah	Jumlah Data Pelaporan Pajak Daerah yang Telah Dilakukan Penelitian dan Verifikasi (Dokumen)	15		8		3		0		3						3		3		20			
		5.02.04.2.01.0011	Penagihan Pajak Daerah			2.550.000.000		285.878.000		185.519.800		-		8.805.200						8.805.200		8.805.200	0	0,35		
			Terlaksananya Penagihan Pajak Daerah	Jumlah Dokumen Hasil Pelaksanaan Penagihan Pajak Daerah (Dokumen)	55		8		11		0		0						0		0		0			
		5.02.04.2.01.0012	Penyelesaian Keberatan Pajak Daerah			275.000.000		6.512.000		-		-		-						-		-	0	0		
			Terlaksananya Penyelesaian Keberatan Pajak Daerah	Jumlah Dokumen Hasil Penyelesaian Keberatan Pajak Daerah (Dokumen)	15		4		3		0		0						0		0		0			
		5.02.04.2.01.0013	Pengendalian, Pemeriksaan dan Pengawasan Pajak Daerah			700.000.000		75.799.000		54.133.800		-		27.708.800						27.708.800		27.708.800	100	3,96		
			Terlaksanannya Pemeriksaan serta Pengendalian dan Pengawasan Pajak Daerah	Jumlah Dokumen Hasil Pemeriksaan serta Pengendalian dan Pengawasan Pajak Daerah (Dokumen)	1		4		1		0		1						1		1		100			
		5.02.04.2.01.0014	Pembinaan dan Pengawasan Pengelolaan Pajak Daerah dan Retribusi Daerah			400.000.000		8.240.000		-		-		-						-		-	0	0		
			Terlaksananya Pembinaan dan Pengawasan Pengelolaan Retribusi Daerah	Jumlah Laporan Hasil Pembinaan dan Pengawasan Pengelolaan Retribusi Daerah (Laporan)	20		4		4		0		0						0		0		0			
		5.02.04.2.01.0015	Elektronifikasi Transaksi Pemerintah Daerah			1.050.000.000		49.614.800		32.285.900		-		2.855.300						2.855.300		2.855.300	13,33	0,27		
			Terlaksananya Upaya Mengubah Transaksi Tunai Menjadi Non Tunai	Jumlah Laporan Perkembangan Elektronifikasi Transaksi Pemerintah Daerah (Laporan)	15		3		3		0		2						2		2		13,33			
		5.03	**KEPEGAWAIAN**			**431.700.321.555**		**42.947.900.475**		**14.491.000.752**		**2.238.387.678**		**2.904.143.516**						**5.142.531.194**		**5.142.531.194**	**21,54**	**1,19**		
		5.03.01	**PROGRAM PENUNJANG URUSAN PEMERINTAHAN DAERAH KABUPATEN/KOTA**			**414.398.550.055**		**41.049.708.875**		**10.836.769.202**		**2.210.758.078**		**1.759.540.616**						**3.970.298.694**		**3.970.298.694**	**24,22**	**0,96**	BADAN KEPEGAWAIAN DAN PENGEMBANGAN SUMBER DAYA MANUSIA	
			MENINGKATNYA KEPATUHAN PERANGKAT DAERAH DALAM TATA KELOLA ADMINISTRASI, PELAPORAN KINERJA, DAN PENGELOLAAN ASET DAERAH SECARA TEPAT WAKTU, LENGKAP, DAN SESUAI KETENTUAN (74)	PERSENTASE RATA-RATA KEPATUHAN TATA KELOLA PERANGKAT DAERAH (74) (%)	500		0		100,00		20		17						37		37		7,4			
		5.03.01.2.01	Perencanaan, Penganggaran, dan Evaluasi Kinerja Perangkat Daerah			306.672.529		61.232.000		61.270.300		30.949.200		6.048.300						36.997.500		36.997.500	10	12,06		
			Tersusunnya Produk Administratif Perencanaan, Penganggaran, dan Evaluasi Kinerja Perangkat Daerah	Jumlah Dokumen Perencanaan Perangkat Daerah (Dokumen)	2		1		1		1		0						0		0		0			
				Jumlah Dokumen RKA-SKPD dan Laporan Hasil Koordinasi Penyusunan Dokumen RKA-SKPD (Dokumen)	1		0		1		0		1						1		1		100			
				Jumlah Dokumen Perubahan RKA-SKPD dan Laporan Hasil Koordinasi Penyusunan Dokumen Perubahan RKA-SKPD (Dokumen)	1		0		1		0		0						0		0		0			
				Jumlah Dokumen DPA-SKPD dan Laporan Hasil Koordinasi Penyusunan Dokumen DPA-SKPD (Dokumen)	1		0		1		0		0						0		0		0			

No		Kode	Bidang Urusan/ Program/ Outcome/ Kegiatan/ Sub Kegiatan/ Kinerja	Indikator	Target RPJMD pada Tahun 2030 (Akhir Periode RPJMD)		Realisasi Capaian Kinerja RPJMD sampai dengan RKPD Tahun Lalu (Tahun 2025)		Target Kinerja dan Anggaran RKPD Tahun berjalan (Tahun 2026) yang dievaluasi		Realisasi Kinerja Pada Triwulan								Realisasi Capaian Kinerja dan Anggaran RKPD yang dievaluasi		Realisasi Kinerja dan Anggaran RPJMD s/d tahun 2026 (Akhir Tahun Pelaksanaaan RKPD Tahun 2026)		Tingkat Capaian Kinerja Dan Realisasi Anggaran RPJMD s/d tahun 2026 (%)		Unit SKPD Penanggungjawab	Ket
											I		II		III		IV									
1	2	3	4	5	6		7		8		9		10		11		12		13		14 = 13		15=14/6 x100%		16	17
					K	Rp	K	Rp	K	Rp	K	Rp	K	Rp	K	Rp	K	Rp	K	Rp	K	Rp	K	%		
				Jumlah Dokumen Perubahan DPA-SKPD dan Laporan Hasil Koordinasi Penyusunan Dokumen Perubahan DPA-SKPD (Dokumen)	1		0		1		0		0						0		0		0			
				Jumlah Laporan Capaian Kinerja dan Ikhtisar Realisasi Kinerja SKPD dan Laporan Hasil Koordinasi Penyusunan Laporan Capaian Kinerja dan Ikhtisar Realisasi Kinerja SKPD (Laporan)	1		0		1		1		0						0		0		0			
				Jumlah Laporan Evaluasi Kinerja Perangkat Daerah (Laporan)	1		0		1		1		0						0		0		0			
				Jumlah Dokumen Hasil Penyelenggaraan Walidata Pendukung Statistik Sektoral Daerah (Dokumen)	1		0		1		1		0						0		0		0			
				Jumlah Data Statistik Sektoral Daerah yang Telah Dikumpulkan dan Diperiksa Lingkup Perangkat Daerah (Data)	1		0		1		1		0						0		0		0			
				Jumlah Berita Acara Hasil Sinkronisasi dan Harmonisasi Pusat dan Daerah dalam Rangka Mendukung Target Pembangunan Nasional melalui Koordinasi Teknis Pembangunan (Berita Acara)	1		0		1		0		0						0		0		0			
		5.03.01.2.01.0001	Penyusunan Dokumen Perencanaan Perangkat Daerah			66.307.575		24.314.000		12.176.200		6.048.300		-						6.048.300		6.048.300	0	9,12		
			Tersusunnya Dokumen Perencanaan Perangkat Daerah	Jumlah Dokumen Perencanaan Perangkat Daerah (Dokumen)	2		1		1		1		0						0		0		0			
		5.03.01.2.01.0002	Koordinasi dan Penyusunan Dokumen RKA-SKPD			33.153.787		6.153.000		6.048.300		-		6.048.300						6.048.300		6.048.300	100	18,24		
			Tersedianya Dokumen RKA-SKPD dan Laporan Hasil Koordinasi Penyusunan Dokumen RKA-SKPD	Jumlah Dokumen RKA-SKPD dan Laporan Hasil Koordinasi Penyusunan Dokumen RKA-SKPD (Dokumen)	1		0		1		0		1						1		1		100			
		5.03.01.2.01.0003	Koordinasi dan Penyusunan Dokumen Perubahan RKA-SKPD			33.153.787		6.153.000		6.048.300		-		-						-		-	0	0		
			Tersedianya Dokumen Perubahan RKA-SKPD dan Laporan Hasil Koordinasi Penyusunan Dokumen Perubahan RKA-SKPD	Jumlah Dokumen Perubahan RKA-SKPD dan Laporan Hasil Koordinasi Penyusunan Dokumen Perubahan RKA-SKPD (Dokumen)	1		0		1		0		0						0		0		0			
		5.03.01.2.01.0004	Koordinasi dan Penyusunan DPA-SKPD			33.153.787		6.153.000		6.048.300		-		-						-		-	0	0		
			Tersedianya Dokumen DPA-SKPD dan Laporan Hasil Koordinasi Penyusunan Dokumen DPA-SKPD	Jumlah Dokumen DPA-SKPD dan Laporan Hasil Koordinasi Penyusunan Dokumen DPA-SKPD (Dokumen)	1		0		1		0		0						0		0		0			
		5.03.01.2.01.0005	Koordinasi dan Penyusunan Perubahan DPA- SKPD			33.153.787		6.153.000		6.048.300		-		-						-		-	0	0		
			Tersedianya Dokumen Perubahan DPA-SKPD dan Laporan Hasil Koordinasi Penyusunan Dokumen Perubahan DPA-SKPD	Jumlah Dokumen Perubahan DPA-SKPD dan Laporan Hasil Koordinasi Penyusunan Dokumen Perubahan DPA-SKPD (Dokumen)	1		0		1		0		0						0		0		0			
		5.03.01.2.01.0006	Koordinasi dan Penyusunan Laporan Capaian Kinerja dan Ikhtisar Realisasi Kinerja SKPD			33.153.787		6.153.000		6.048.300		6.048.300		-						6.048.300		6.048.300	0	18,24		
			Tersedianya Laporan Capaian Kinerja dan Ikhtisar Realisasi Kinerja SKPD dan Laporan Hasil Koordinasi Penyusunan Laporan Capaian Kinerja dan Ikhtisar Realisasi Kinerja SKPD	Jumlah Laporan Capaian Kinerja dan Ikhtisar Realisasi Kinerja SKPD dan Laporan Hasil Koordinasi Penyusunan Laporan Capaian Kinerja dan Ikhtisar Realisasi Kinerja SKPD (Laporan)	1		0		1		1		0						0		0		0			
		5.03.01.2.01.0007	Evaluasi Kinerja Perangkat Daerah			33.153.787		6.153.000		6.048.300		6.048.300		-						6.048.300		6.048.300	0	18,24		
			Terlaksananya Evaluasi Kinerja Perangkat Daerah	Jumlah Laporan Evaluasi Kinerja Perangkat Daerah (Laporan)	1		0		1		1		0						0		0		0			
		5.03.01.2.01.0008	Penyelenggaraan Walidata Pendukung Statistik Sektoral Daerah			2.762.814		-		6.404.000		6.404.000		-						6.404.000		6.404.000	0	231,79		
			Terselenggaranya Walidata Pendukung Statistik Sektoral Daerah	Jumlah Dokumen Hasil Penyelenggaraan Walidata Pendukung Statistik Sektoral Daerah (Dokumen)	1		0		1		1		0						0		0		0			
		5.03.01.2.01.0009	Pelaksanaan Pengumpulan Data Statistik Sektoral Daerah			11.051.262		-		6.400.300		6.400.300		-						6.400.300		6.400.300	0	57,91		

No		Kode	Bidang Urusan/ Program/ Outcome/ Kegiatan/ Sub Kegiatan/ Kinerja	Indikator	Target RPJMD pada Tahun 2030 (Akhir Periode RPJMD)		Realisasi Capaian Kinerja RPJMD sampai dengan RKPD Tahun Lalu (Tahun 2025)		Target Kinerja dan Anggaran RKPD Tahun berjalan (Tahun 2026) yang dievaluasi		Realisasi Kinerja Pada Triwulan								Realisasi Capaian Kinerja dan Anggaran RKPD yang dievaluasi		Realisasi Kinerja dan Anggaran RPJMD s/d tahun 2026 (Akhir Tahun Pelaksanaaan RKPD Tahun 2026)		Tingkat Capaian Kinerja Dan Realisasi Anggaran RPJMD s/d tahun 2026 (%)		Unit SKPD Penanggungjawab	Ket
											I		II		III		IV									
1	2	3	4	5	6		7		8		9		10		11		12		13		14 = 13		15=14/6 x100%		16	17
					K	Rp	K	Rp	K	Rp	K	Rp	K	Rp	K	Rp	K	Rp	K	Rp	K	Rp	K	%		
			Terlaksananya Pengumpulan Data Statistik Sektoral Daerah	Jumlah Data Statistik Sektoral Daerah yang Telah Dikumpulkan dan Diperiksa Lingkup Perangkat Daerah (Data)	1		0		1		1		0						0		0		0			
		5.03.01.2.01.0013	Sinkronisasi dan Harmonisasi Pusat dan Daerah dalam Rangka Mendukung Target Pembangunan Nasional melalui Koordinasi Teknis Pembangunan			27.628.156		-		-		-		-						-		-	0	0		
			Tercapainya Sinkronisasi dan Harmonisasi Pusat dan Daerah dalam Rangka Mendukung Target Pembangunan Nasional melalui Koordinasi Teknis Pembangunan	Jumlah Berita Acara Hasil Sinkronisasi dan Harmonisasi Pusat dan Daerah dalam Rangka Mendukung Target Pembangunan Nasional melalui Koordinasi Teknis Pembangunan (Berita Acara)	1		0		1		0		0						0		0		0			
		5.03.01.2.02	Administrasi Keuangan Perangkat Daerah			408.804.818.480		39.343.865.119		10.119.050.102		1.990.524.143		1.649.980.331						3.640.504.474		3.640.504.474	3,13	0,89		
			Tersusunnya Produk Administratif Keuangan Perangkat Daerah	Jumlah Orang yang Menerima Gaji dan Tunjangan ASN (Orang/bulan)	56840		56.480		56840		14.210		14.210						14.210		14.210		25			
				Jumlah Dokumen Hasil Penyediaan Administrasi Pelaksanaan Tugas ASN (Dokumen)	1		0		1		0		0						0		0		0			
				Jumlah Dokumen Penatausahaan dan Pengujian/Verifikasi Keuangan SKPD (Dokumen)	1		0		1		1		0						0		0		0			
				Jumlah Dokumen Koordinasi dan Pelaksanaan Akuntansi SKPD (Dokumen)	1		0		1		0		0						0		0		0			
				Jumlah Laporan Keuangan Akhir Tahun SKPD dan Laporan Hasil Koordinasi Penyusunan Laporan Keuangan Akhir Tahun SKPD (Laporan)	3		0		1		0		0						0		0		0			
				Jumlah Dokumen Bahan Tanggapan Pemeriksaan dan Tindak Lanjut Pemeriksaan (Dokumen)	1		0		10000000		0		0						0		0		0			
				Jumlah Laporan Keuangan Bulanan/ Triwulanan/ Semesteran SKPD dan Laporan Koordinasi Penyusunan Laporan Keuangan Bulanan/Triwulanan/Semesteran SKPD (Laporan)	12		1		1		0		0						0		0		0			
				Jumlah Dokumen Pelaporan dan Analisis Prognosis Realisasi Anggaran (Dokumen)	1		0		1		0		0						0		0		0			
		5.03.01.2.02.0001	Penyediaan Gaji dan Tunjangan ASN			408.705.357.125		39.323.084.119		10.093.160.102		1.984.475.843		1.649.980.331						3.634.456.174		3.634.456.174	25	0,89		
			Tersedianya Gaji dan Tunjangan ASN	Jumlah Orang yang Menerima Gaji dan Tunjangan ASN (Orang/bulan)	56840		56.480		56840		14.210		14.210						14.210		14.210		25			
		5.03.01.2.02.0002	Penyediaan Administrasi Pelaksanaan Tugas ASN			66.307.575		3.060.000		3.050.300		-		-						-		-	0	0		
			Tersedianya Administrasi Pelaksanaan Tugas ASN	Jumlah Dokumen Hasil Penyediaan Administrasi Pelaksanaan Tugas ASN (Dokumen)	1		0		1		0		0						0		0		0			
		5.03.01.2.02.0003	Pelaksanaan Penatausahaan dan Pengujian/Verifikasi Keuangan SKPD			16.576.893		5.415.000		6.048.300		6.048.300		-						6.048.300		6.048.300	0	36,49		
			Terlaksananya Penatausahaan dan Pengujian/Verifikasi Keuangan SKPD	Jumlah Dokumen Penatausahaan dan Pengujian/Verifikasi Keuangan SKPD (Dokumen)	1		0		1		1		0						0		0		0			
		5.03.01.2.02.0004	Koordinasi dan Pelaksanaan Akuntansi SKPD			5.525.631		-		-		-		-						-		-	0	0		
			Terlaksananya Koordinasi dan Pelaksanaan Akuntansi SKPD	Jumlah Dokumen Koordinasi dan Pelaksanaan Akuntansi SKPD (Dokumen)	1		0		1		0		0						0		0		0			
		5.03.01.2.02.0005	Koordinasi dan Penyusunan Laporan Keuangan Akhir Tahun SKPD			2.762.814		6.153.000		6.048.300		-		-						-		-	0	0		
			Tersedianya Laporan Keuangan Akhir Tahun SKPD dan Laporan Hasil Koordinasi Penyusunan Laporan Keuangan Akhir Tahun SKPD	Jumlah Laporan Keuangan Akhir Tahun SKPD dan Laporan Hasil Koordinasi Penyusunan Laporan Keuangan Akhir Tahun SKPD (Laporan)	3		0		1		0		0						0		0		0			
		5.03.01.2.02.0006	Pengelolaan dan Penyiapan Bahan Tanggapan Pemeriksaan			2.762.814		-		-		-		-						-		-	0	0		

No		Kode	Bidang Urusan/ Program/ Outcome/ Kegiatan/ Sub Kegiatan/ Kinerja	Indikator	Target RPJMD pada Tahun 2030 (Akhir Periode RPJMD)		Realisasi Capaian Kinerja RPJMD sampai dengan RKPD Tahun Lalu (Tahun 2025)		Target Kinerja dan Anggaran RKPD Tahun berjalan (Tahun 2026) yang dievaluasi		Realisasi Kinerja Pada Triwulan								Realisasi Capaian Kinerja dan Anggaran RKPD yang dievaluasi		Realisasi Kinerja dan Anggaran RPJMD s/d tahun 2026 (Akhir Tahun Pelaksanaaan RKPD Tahun 2026)		Tingkat Capaian Kinerja Dan Realisasi Anggaran RPJMD s/d tahun 2026 (%)		Unit SKPD Penanggungjawab	Ket
											I		II		III		IV									
1	2	3	4	5	6		7		8		9		10		11		12		13		14 = 13		15=14/6 x100%		16	17
					K	Rp	K	Rp	K	Rp	K	Rp	K	Rp	K	Rp	K	Rp	K	Rp	K	Rp	K	%		
			Tersedianya Dokumen Bahan Tanggapan Pemeriksaan dan Tindak Lanjut Pemeriksaan	Jumlah Dokumen Bahan Tanggapan Pemeriksaan dan Tindak Lanjut Pemeriksaan (Dokumen)	1		0		10000000		0		0						0		0		0			
		5.03.01.2.02.0007	Koordinasi dan Penyusunan Laporan Keuangan Bulanan/ Triwulanan/ Semesteran SKPD			2.762.814		6.153.000		6.048.300		-		-						-		-	0	0		
			Tersedianya Laporan Keuangan Bulanan/Triwulanan/Semesteran SKPD dan Laporan Koordinasi Penyusunan Laporan Keuangan Bulanan/Triwulanan/Semesteran SKPD	Jumlah Laporan Keuangan Bulanan/ Triwulanan/ Semesteran SKPD dan Laporan Koordinasi Penyusunan Laporan Keuangan Bulanan/Triwulanan/Semesteran SKPD (Laporan)	12		1		1		0		0						0		0		0			
		5.03.01.2.02.0008	Penyusunan Pelaporan dan Analisis Prognosis Realisasi Anggaran			2.762.814		-		4.694.800		-		-						-		-	0	0		
			Tersedianya Dokumen Pelaporan dan Analisis Prognosis Realisasi Anggaran	Jumlah Dokumen Pelaporan dan Analisis Prognosis Realisasi Anggaran (Dokumen)	1		0		1		0		0						0		0		0			
		5.03.01.2.03	Administrasi Barang Milik Daerah pada Perangkat Daerah			24.865.338		5.709.000		9.750.900		3.250.300		3.250.300						6.500.600		6.500.600	25	26,14		
			Tersusunnya Produk Administratif Barang Milik Daerah pada Perangkat Daerah	Jumlah Rencana Kebutuhan Barang Milik Daerah SKPD (Dokumen)	2		0		1		0		2						2		2		100			
				Jumlah Dokumen Pengamanan Barang Milik Daerah SKPD (Dokumen)	1		0		1		0		0						0		0		0			
				Jumlah Laporan Rekonsiliasi dan Penyusunan Laporan Barang Milik Daerah pada SKPD (Laporan)	0		0		1		1		0						0		0		0			
				Jumlah Laporan Penatausahaan Barang Milik Daerah pada SKPD (Laporan)	4		0		4		0		0						0		0		0			
				Jumlah Dokumen Hasil Pemanfaatan Barang Milik Daerah SKPD (Dokumen)	1		0		1		0		0						0		0		0			
		5.03.01.2.03.0001	Penyusunan Perencanaan Kebutuhan Barang Milik Daerah SKPD			5.525.631		2.748.000		3.250.300		-		3.250.300						3.250.300		3.250.300	100	58,82		
			Tersedianya Rencana Kebutuhan Barang Milik Daerah SKPD	Jumlah Rencana Kebutuhan Barang Milik Daerah SKPD (Dokumen)	2		0		1		0		2						2		2		100			
		5.03.01.2.03.0002	Pengamanan Barang Milik Daerah SKPD			5.525.631		-		-		-		-						-		-	0	0		
			Terlaksananya Pengamanan Barang Milik Daerah SKPD	Jumlah Dokumen Pengamanan Barang Milik Daerah SKPD (Dokumen)	1		0		1		0		0						0		0		0			
		5.03.01.2.03.0005	Rekonsiliasi dan Penyusunan Laporan Barang Milik Daerah pada SKPD			-		2.961.000		3.250.300		3.250.300		-						3.250.300		3.250.300	0	0		
			Terlaksananya Rekonsiliasi dan Penyusunan Laporan Barang Milik Daerah pada SKPD	Jumlah Laporan Rekonsiliasi dan Penyusunan Laporan Barang Milik Daerah pada SKPD (Laporan)	0		0		1		1		0						0		0		0			
		5.03.01.2.03.0006	Penatausahaan Barang Milik Daerah pada SKPD			11.051.262		-		3.250.300		-		-						-		-	0	0		
			Terlaksananya Penatausahaan Barang Milik Daerah pada SKPD	Jumlah Laporan Penatausahaan Barang Milik Daerah pada SKPD (Laporan)	4		0		4		0		0						0		0		0			
		5.03.01.2.03.0007	Pemanfaatan Barang Milik Daerah SKPD			2.762.814		-		-		-		-						-		-	0	0		
			Terlaksananya Pemanfaatan Barang Milik Daerah SKPD	Jumlah Dokumen Hasil Pemanfaatan Barang Milik Daerah SKPD (Dokumen)	1		0		1		0		0						0		0		0			
		5.03.01.2.05	Administrasi Kepegawaian Perangkat Daerah			216.881.020		44.777.000		88.078.400		85.678.400		-						85.678.400		85.678.400	0	39,5		
			Tersusunnya Produk Administratif Kepegawaian Perangkat Daerah	Jumlah Unit Peningkatan Sarana dan Prasarana Disiplin Pegawai (Unit)	1		0		2		0		0						0		0		0			
				Jumlah Paket Pakaian Dinas beserta Atribut Kelengkapan (Paket)	1		1		1		1		0						0		0		0			
				Jumlah Dokumen Pendataan dan Pengolahan Administrasi Kepegawaian (Dokumen)	1		1		1		1		0						0		0		0			
				Jumlah Dokumen Hasil Koordinasi dan Pelaksanaaan Sistem Informasi Kepegawaian (Dokumen)	1		0		1		0		0						0		0		0			

No		Kode	Bidang Urusan/ Program/ Outcome/ Kegiatan/ Sub Kegiatan/ Kinerja	Indikator	Target RPJMD pada Tahun 2030 (Akhir Periode RPJMD)		Realisasi Capaian Kinerja RPJMD sampai dengan RKPD Tahun Lalu (Tahun 2025)		Target Kinerja dan Anggaran RKPD Tahun berjalan (Tahun 2026) yang dievaluasi		Realisasi Kinerja Pada Triwulan								Realisasi Capaian Kinerja dan Anggaran RKPD yang dievaluasi		Realisasi Kinerja dan Anggaran RPJMD s/d tahun 2026 (Akhir Tahun Pelaksanaaan RKPD Tahun 2026)		Tingkat Capaian Kinerja Dan Realisasi Anggaran RPJMD s/d tahun 2026 (%)		Unit SKPD Penanggungjawab	Ket
											I		II		III		IV									
1	2	3	4	5	6		7		8		9		10		11		12		13		14 = 13		15=14/6 x100%		16	17
					K	Rp	K	Rp	K	Rp	K	Rp	K	Rp	K	Rp	K	Rp	K	Rp	K	Rp	K	%		
				Jumlah Dokumen Monitoring, Evaluasi, dan Penilaian Kinerja Pegawai (Dokumen)	4		0		1		4		0						0		0		0			
				Jumlah Pegawai Berdasarkan Tugas dan Fungsi yang Mengikuti Pendidikan dan Pelatihan (Orang)	3		0		0		0		0						0		0		0			
		5.03.01.2.05.0001	Peningkatan Sarana dan Prasarana Disiplin Pegawai			55.256.312		-		-		-		-						-		-	0	0		
			Tersedianya Unit Peningkatan Sarana dan Prasarana Disiplin Pegawai	Jumlah Unit Peningkatan Sarana dan Prasarana Disiplin Pegawai (Unit)	1		0		2		0		0						0		0		0			
		5.03.01.2.05.0002	Pengadaan Pakaian Dinas beserta Atribut Kelengkapannya			56.637.719		25.000.000		62.400.000		60.000.000		-						60.000.000		60.000.000	0	105,94		
			Tersedianya Pakaian Dinas beserta Atribut Kelengkapan	Jumlah Paket Pakaian Dinas beserta Atribut Kelengkapan (Paket)	1		1		1		1		0						0		0		0			
		5.03.01.2.05.0003	Pendataan dan Pengolahan Administrasi Kepegawaian			2.762.814		2.623.000		3.170.300		3.170.300		-						3.170.300		3.170.300	0	114,75		
			Terlaksananya Pendataan dan Pengolahan Administrasi Kepegawaian	Jumlah Dokumen Pendataan dan Pengolahan Administrasi Kepegawaian (Dokumen)	1		1		1		1		0						0		0		0			
		5.03.01.2.05.0004	Koordinasi dan Pelaksanaan Sistem Informasi Kepegawaian			2.762.814		-		-		-		-						-		-	0	0		
			Terlaksananya Koordinasi dan Pelaksanaan Sistem Informasi Kepegawaian	Jumlah Dokumen Hasil Koordinasi dan Pelaksanaaan Sistem Informasi Kepegawaian (Dokumen)	1		0		1		0		0						0		0		0			
		5.03.01.2.05.0005	Monitoring, Evaluasi, dan Penilaian Kinerja Pegawai			16.576.893		17.154.000		22.508.100		22.508.100		-						22.508.100		22.508.100	0	135,78		
			Terlaksananya Monitoring, Evaluasi, dan Penilaian Kinerja Pegawai	Jumlah Dokumen Monitoring, Evaluasi, dan Penilaian Kinerja Pegawai (Dokumen)	4		0		1		4		0						0		0		0			
		5.03.01.2.05.0009	Pendidikan dan Pelatihan Pegawai Berdasarkan Tugas dan Fungsi			82.884.468		-		-		-		-						-		-	0	0		
			Terlaksananya Pendidikan dan Pelatihan Pegawai Berdasarkan Tugas dan Fungsi	Jumlah Pegawai Berdasarkan Tugas dan Fungsi yang Mengikuti Pendidikan dan Pelatihan (Orang)	3		0		0		0		0						0		0		0			
		5.03.01.2.06	Administrasi Umum Perangkat Daerah			1.483.601.307		351.848.865		178.397.800		32.106.600		40.754.704						72.861.304		72.861.304	92	4,91		
			Tersusunnya Produk Administratif Umum Perangkat Daerah	Jumlah Paket Komponen Instalasi Listrik/Penerangan Bangunan Kantor yang Disediakan (Paket)	1		1		10		0		0						0		0		0			
				Jumlah Paket Peralatan dan Perlengkapan Kantor yang Disediakan (Paket)	1		2		12		3		3						3		3		300			
				Jumlah Paket Peralatan Rumah Tangga yang Disediakan (Paket)	1		0		12		12		0						0		0		0			
				Jumlah Paket Bahan Logistik Kantor yang Disediakan (Paket)	1		2		12		3		3						3		3		300			
				Jumlah Paket Barang Cetakan dan Penggandaan yang Disediakan (Paket)	1		1		12		3		3						3		3		300			
				Jumlah Dokumen Bahan Bacaan dan Peraturan Perundang-Undangan yang Disediakan (Dokumen)	1		0		1		0		0						0		0		0			
				Jumlah Paket Bahan/Material yang Disediakan (Paket)	1		0		1		0		0						0		0		0			
				Jumlah Laporan Penyelenggaraan Rapat Koordinasi dan Konsultasi SKPD (Laporan)	20		2		1		0		4						4		4		20			
				Jumlah Dokumen Penatausahaan Arsip Dinamis pada SKPD (Dokumen)	1		0		1		0		0						0		0		0			
				Jumlah Dokumen Dukungan Pelaksanaan Sistem Pemerintahan Berbasis Elektronik pada SKPD (Dokumen)	1		0		1		0		0						0		0		0			
		5.03.01.2.06.0001	Penyediaan Komponen Instalasi Listrik/Penerangan Bangunan Kantor			5.525.631		4.150.000		19.796.200		-		-						-		-	0	0		
			Tersedianya Komponen Instalasi Listrik/Penerangan Bangunan Kantor	Jumlah Paket Komponen Instalasi Listrik/Penerangan Bangunan Kantor yang Disediakan (Paket)	1		1		10		0		0						0		0		0			
		5.03.01.2.06.0002	Penyediaan Peralatan dan Perlengkapan Kantor			285.386.143		46.860.000		31.065.600		9.120.600		6.412.000						15.532.600		15.532.600	300	5,44		

No		Kode	Bidang Urusan/ Program/ Outcome/ Kegiatan/ Sub Kegiatan/ Kinerja	Indikator	Target RPJMD pada Tahun 2030 (Akhir Periode RPJMD)		Realisasi Capaian Kinerja RPJMD sampai dengan RKPD Tahun Lalu (Tahun 2025)		Target Kinerja dan Anggaran RKPD Tahun berjalan (Tahun 2026) yang dievaluasi		Realisasi Kinerja Pada Triwulan								Realisasi Capaian Kinerja dan Anggaran RKPD yang dievaluasi		Realisasi Kinerja dan Anggaran RPJMD s/d tahun 2026 (Akhir Tahun Pelaksanaaan RKPD Tahun 2026)		Tingkat Capaian Kinerja Dan Realisasi Anggaran RPJMD s/d tahun 2026 (%)		Unit SKPD Penanggungjawab	Ket
											I		II		III		IV									
1	2	3	4	5	6		7		8		9		10		11		12		13		14 = 13		15=14/6 x100%		16	17
					K	Rp	K	Rp	K	Rp	K	Rp	K	Rp	K	Rp	K	Rp	K	Rp	K	Rp	K	%		
			Tersedianya Peralatan dan Perlengkapan Kantor	Jumlah Paket Peralatan dan Perlengkapan Kantor yang Disediakan (Paket)	1		2		12		3		3						3		3		300			
		5.03.01.2.06.0003	Penyediaan Peralatan Rumah Tangga			5.525.631		3.354.000		4.826.000		4.826.000		-						4.826.000		4.826.000	0	87,34		
			Tersedianya Peralatan Rumah Tangga	Jumlah Paket Peralatan Rumah Tangga yang Disediakan (Paket)	1		0		12		12		0						0		0		0			
		5.03.01.2.06.0004	Penyediaan Bahan Logistik Kantor			355.798.157		54.974.865		31.000.000		9.000.000		6.500.000						15.500.000		15.500.000	300	4,36		
			Tersedianya Bahan Logistik Kantor	Jumlah Paket Bahan Logistik Kantor yang Disediakan (Paket)	1		2		12		3		3						3		3		300			
		5.03.01.2.06.0005	Penyediaan Barang Cetakan dan Penggandaan			266.084.007		48.780.000		27.480.000		9.160.000		4.580.000						13.740.000		13.740.000	300	5,16		
			Tersedianya Barang Cetakan dan Penggandaan	Jumlah Paket Barang Cetakan dan Penggandaan yang Disediakan (Paket)	1		1		12		3		3						3		3		300			
		5.03.01.2.06.0006	Penyediaan Bahan Bacaan dan Peraturan Perundang-undangan			5.525.631		-		-		-		-						-		-	0	0		
			Tersedianya Bahan Bacaan dan Peraturan Perundang-undangan	Jumlah Dokumen Bahan Bacaan dan Peraturan Perundang-Undangan yang Disediakan (Dokumen)	1		0		1		0		0						0		0		0			
		5.03.01.2.06.0007	Penyediaan Bahan/Material			27.628.156		-		-		-		-						-		-	0	0		
			Tersedianya Bahan/Material	Jumlah Paket Bahan/Material yang Disediakan (Paket)	1		0		1		0		0						0		0		0			
		5.03.01.2.06.0009	Penyelenggaraan Rapat Koordinasi dan Konsultasi SKPD			460.294.746		193.730.000		64.230.000		-		23.262.704						23.262.704		23.262.704	20	5,05		
			Terlaksananya Penyelenggaraan Rapat Koordinasi dan Konsultasi SKPD	Jumlah Laporan Penyelenggaraan Rapat Koordinasi dan Konsultasi SKPD (Laporan)	20		2		1		0		4						4		4		20			
		5.03.01.2.06.0010	Penatausahaan Arsip Dinamis pada SKPD			16.576.893		-		-		-		-						-		-	0	0		
			Terlaksananya Penatausahaan Arsip Dinamis pada SKPD	Jumlah Dokumen Penatausahaan Arsip Dinamis pada SKPD (Dokumen)	1		0		1		0		0						0		0		0			
		5.03.01.2.06.0011	Dukungan Pelaksanaan Sistem Pemerintahan Berbasis Elektronik pada SKPD			55.256.312		-		-		-		-						-		-	0	0		
			Terlaksananya Dukungan Pelaksanaan Sistem Pemerintahan Berbasis Elektronik pada SKPD	Jumlah Dokumen Dukungan Pelaksanaan Sistem Pemerintahan Berbasis Elektronik pada SKPD (Dokumen)	1		0		1		0		0						0		0		0			
		5.03.01.2.07	Pengadaan Barang Milik Daerah Penunjang Urusan Pemerintah Daerah			1.243.267.028		849.848.599		30.450.000		-		-						-		-	0	0		
			Tersedianya Unit Barang Milik Daerah Penunjang Urusan Pemerintah Daerah melalui Pengadaan	Jumlah Unit Kendaraan Perorangan Dinas atau Kendaraan Dinas Jabatan yang Disediakan (Unit)	1		0		4		0		0						0		0		0			
				Jumlah Unit Kendaraan Dinas Operasional atau Lapangan yang Disediakan (Unit)	1		0		1		0		0						0		0		0			
				Jumlah Paket Mebel yang Disediakan (Unit)	2		2		24		0		0						0		0		0			
				Jumlah Unit Peralatan dan Mesin Lainnya yang Disediakan (Unit)	2		5		10		0		0						0		0		0			
				Jumlah Unit Aset Tak Berwujud yang Disediakan (Unit)	1		0		1		0		0						0		0		0			
				Jumlah Unit Gedung Kantor atau Bangunan Lainnya yang Disediakan (Unit)	1		0		1		0		0						0		0		0			
				Jumlah Unit Sarana dan Prasarana Gedung Kantor atau Bangunan Lainnya yang Disediakan (Unit)	1		1		2		0		0						0		0		0			
				Jumlah Unit Sarana dan Prasarana Pendukung Gedung Kantor atau Bangunan Lainnya yang Disediakan (Unit)	1		0		1		0		0						0		0		0			
		5.03.01.2.07.0001	Pengadaan Kendaraan Perorangan Dinas atau Kendaraan Dinas Jabatan			138.140.781		-		-		-		-						-		-	0	0		
			Tersedianya Kendaraan Perorangan Dinas atau Kendaraan Dinas Jabatan	Jumlah Unit Kendaraan Perorangan Dinas atau Kendaraan Dinas Jabatan yang Disediakan (Unit)	1		0		4		0		0						0		0		0			
		5.03.01.2.07.0002	Pengadaan Kendaraan Dinas Operasional atau Lapangan			138.140.781		-		-		-		-						-		-	0	0		

No		Kode	Bidang Urusan/ Program/ Outcome/ Kegiatan/ Sub Kegiatan/ Kinerja	Indikator	Target RPJMD pada Tahun 2030 (Akhir Periode RPJMD)		Realisasi Capaian Kinerja RPJMD sampai dengan RKPD Tahun Lalu (Tahun 2025)		Target Kinerja dan Anggaran RKPD Tahun berjalan (Tahun 2026) yang dievaluasi		Realisasi Kinerja Pada Triwulan								Realisasi Capaian Kinerja dan Anggaran RKPD yang dievaluasi		Realisasi Kinerja dan Anggaran RPJMD s/d tahun 2026 (Akhir Tahun Pelaksanaaan RKPD Tahun 2026)		Tingkat Capaian Kinerja Dan Realisasi Anggaran RPJMD s/d tahun 2026 (%)		Unit SKPD Penanggungjawab	Ket
											I		II		III		IV									
1	2	3	4	5	6		7		8		9		10		11		12		13		14 = 13		15=14/6 x100%		16	17
					K	Rp	K	Rp	K	Rp	K	Rp	K	Rp	K	Rp	K	Rp	K	Rp	K	Rp	K	%		
			Tersedianya Kendaraan Dinas Operasional atau Lapangan	Jumlah Unit Kendaraan Dinas Operasional atau Lapangan yang Disediakan (Unit)	1		0		1		0		0						0		0		0			
		5.03.01.2.07.0005	Pengadaan Mebel			55.256.312		149.249.999		-		-		-						-		-	0	0		
			Tersedianya Mebel	Jumlah Paket Mebel yang Disediakan (Unit)	2		2		24		0		0						0		0		0			
		5.03.01.2.07.0006	Pengadaan Peralatan dan Mesin Lainnya			55.256.312		640.598.600		30.450.000		-		-						-		-	0	0		
			Tersedianya Peralatan dan Mesin Lainnya	Jumlah Unit Peralatan dan Mesin Lainnya yang Disediakan (Unit)	2		5		10		0		0						0		0		0			
		5.03.01.2.07.0008	Pengadaan Aset Tak Berwujud			27.628.156		-		-		-		-						-		-	0	0		
			Tersedianya Aset Tak Berwujud	Jumlah Unit Aset Tak Berwujud yang Disediakan (Unit)	1		0		1		0		0						0		0		0			
		5.03.01.2.07.0009	Pengadaan Gedung Kantor atau Bangunan Lainnya			276.281.562		-		-		-		-						-		-	0	0		
			Tersedianya Gedung Kantor atau Bangunan Lainnya	Jumlah Unit Gedung Kantor atau Bangunan Lainnya yang Disediakan (Unit)	1		0		1		0		0						0		0		0			
		5.03.01.2.07.0010	Pengadaan Sarana dan Prasarana Gedung Kantor atau Bangunan Lainnya			276.281.562		60.000.000		-		-		-						-		-	0	0		
			Tersedianya Sarana dan Prasarana Gedung Kantor atau Bangunan Lainnya	Jumlah Unit Sarana dan Prasarana Gedung Kantor atau Bangunan Lainnya yang Disediakan (Unit)	1		1		2		0		0						0		0		0			
		5.03.01.2.07.0011	Pengadaan Sarana dan Prasarana Pendukung Gedung Kantor atau Bangunan Lainnya			276.281.562		-		-		-		-						-		-	0	0		
			Tersedianya Sarana dan Prasarana Pendukung Gedung Kantor atau Bangunan Lainnya	Jumlah Unit Sarana dan Prasarana Pendukung Gedung Kantor atau Bangunan Lainnya yang Disediakan (Unit)	1		0		1		0		0						0		0		0			
		5.03.01.2.08	Penyediaan Jasa Penunjang Urusan Pemerintahan Daerah			1.844.787.247		289.502.680		247.920.000		45.030.000		56.601.785						101.631.785		101.631.785	15	5,51		
			Tersedianya Laporan Hasil Penyediaan Jasa Penunjang Urusan Pemerintahan Daerah	Jumlah Laporan Penyediaan Jasa Surat Menyurat (Laporan)	4		0		1		1		1						1		1		25			
				Jumlah Laporan Penyediaan Jasa Komunikasi, Sumber Daya Air dan Listrik yang Disediakan (Laporan)	20		1		1		1		1						2		2		10			
				Jumlah Laporan Penyediaan Jasa Peralatan dan Perlengkapan Kantor yang Disediakan (Laporan)	4		0		1		0		0						0		0		0			
				Jumlah Laporan Penyediaan Jasa Pelayanan Umum Kantor yang Disediakan (Laporan)	4		1		1		1		1						1		1		25			
		5.03.01.2.08.0001	Penyediaan Jasa Surat Menyurat			19.892.272		4.200.000		4.320.000		1.440.000		720.000						2.160.000		2.160.000	25	10,86		
			Terlaksananya Penyediaan Jasa Surat Menyurat	Jumlah Laporan Penyediaan Jasa Surat Menyurat (Laporan)	4		0		1		1		1						1		1		25			
		5.03.01.2.08.0002	Penyediaan Jasa Komunikasi, Sumber Daya Air dan Listrik			285.454.109		19.202.680		57.600.000		4.590.000		19.881.785						24.471.785		24.471.785	10	8,57		
			Tersedianya Jasa Komunikasi, Sumber Daya Air dan Listrik	Jumlah Laporan Penyediaan Jasa Komunikasi, Sumber Daya Air dan Listrik yang Disediakan (Laporan)	20		1		1		1		1						2		2		10			
		5.03.01.2.08.0003	Penyediaan Jasa Peralatan dan Perlengkapan Kantor			27.628.156		-		-		-		-						-		-	0	0		
			Tersedianya Jasa Peralatan dan Perlengkapan Kantor	Jumlah Laporan Penyediaan Jasa Peralatan dan Perlengkapan Kantor yang Disediakan (Laporan)	4		0		1		0		0						0		0		0			
		5.03.01.2.08.0004	Penyediaan Jasa Pelayanan Umum Kantor			1.511.812.710		266.100.000		186.000.000		39.000.000		36.000.000						75.000.000		75.000.000	25	4,96		
			Tersedianya Jasa Pelayanan Umum Kantor	Jumlah Laporan Penyediaan Jasa Pelayanan Umum Kantor yang Disediakan (Laporan)	4		1		1		1		1						1		1		25			
		5.03.01.2.09	Pemeliharaan Barang Milik Daerah Penunjang Urusan Pemerintahan Daerah			473.657.106		102.925.612		101.851.700		23.219.435		2.905.196						26.124.631		26.124.631	25	5,52		
			Terlaksananya Pemeliharaan Barang Milik Daerah Penunjang Urusan Pemerintahan Daerah	Jumlah Kendaraan Perorangan Dinas atau Kendaraan Dinas Jabatan yang Dipelihara dan dibayarkan Pajaknya (Unit)	1		1		9		2		2						2		2		200			
				Jumlah Kendaraan Dinas Operasional atau Lapangan yang Dipelihara dan dibayarkan Pajak dan Perizinannya (Unit)	1		0		1		0		0						0		0		0			

No		Kode	Bidang Urusan/ Program/ Outcome/ Kegiatan/ Sub Kegiatan/ Kinerja	Indikator	Target RPJMD pada Tahun 2030 (Akhir Periode RPJMD)		Realisasi Capaian Kinerja RPJMD sampai dengan RKPD Tahun Lalu (Tahun 2025)		Target Kinerja dan Anggaran RKPD Tahun berjalan (Tahun 2026) yang dievaluasi		Realisasi Kinerja Pada Triwulan								Realisasi Capaian Kinerja dan Anggaran RKPD yang dievaluasi		Realisasi Kinerja dan Anggaran RPJMD s/d tahun 2026 (Akhir Tahun Pelaksanaaan RKPD Tahun 2026)		Tingkat Capaian Kinerja Dan Realisasi Anggaran RPJMD s/d tahun 2026 (%)		Unit SKPD Penanggungjawab	Ket
											I		II		III		IV									
1	2	3	4	5	6		7		8		9		10		11		12		13		14 = 13		15=14/6 x100%		16	17
					K	Rp	K	Rp	K	Rp	K	Rp	K	Rp	K	Rp	K	Rp	K	Rp	K	Rp	K	%		
				Jumlah Mebel yang Dipelihara (Unit)	2		0		1		0		0						0		0		0			
				Jumlah Peralatan dan Mesin Lainnya yang Dipelihara (Unit)	2		0		2		1		0						0		0		0			
				Jumlah Aset Tak Berwujud yang Dipelihara (Unit)	1		0		1		0		0						0		0		0			
				Jumlah Gedung Kantor dan Bangunan Lainnya yang Dipelihara/Direhabilitasi (Unit)	1		1		3		0		0						0		0		0			
				Jumlah Sarana dan Prasarana Gedung Kantor atau Bangunan Lainnya yang Dipelihara/Direhabilitasi (Unit)	1		0		1		0		0						0		0		0			
				Jumlah Sarana dan Prasarana Pendukung Gedung Kantor atau Bangunan Lainnya yang Dipelihara/Direhabilitasi (Unit)	1		0		1		0		0						0		0		0			
		5.03.01.2.09.0001	Penyediaan Jasa Pemeliharaan, Biaya Pemeliharaan, dan Pajak Kendaraan Perorangan Dinas atau Kendaraan Dinas Jabatan			165.558.963		42.368.612		47.746.000		6.862.435		2.905.196						9.767.631		9.767.631	200	5,9		
			Tersedianya Jasa Pemeliharaan, Biaya Pemeliharaan dan Pajak Kendaraan Perorangan Dinas atau Kendaraan Dinas Jabatan	Jumlah Kendaraan Perorangan Dinas atau Kendaraan Dinas Jabatan yang Dipelihara dan dibayarkan Pajaknya (Unit)	1		1		9		2		2						2		2		200			
		5.03.01.2.09.0002	Penyediaan Jasa Pemeliharaan, Biaya Pemeliharaan, Pajak dan Perizinan Kendaraan Dinas Operasional atau Lapangan			164.221.760		2.500.000		-		-		-						-		-	0	0		
			Tersedianya Jasa Pemeliharaan, Biaya Pemeliharaan, Pajak dan Perizinan Kendaraan Dinas Operasional atau Lapangan	Jumlah Kendaraan Dinas Operasional atau Lapangan yang Dipelihara dan dibayarkan Pajak dan Perizinannya (Unit)	1		0		1		0		0						0		0		0			
		5.03.01.2.09.0005	Pemeliharaan Mebel			5.525.631		-		-		-		-						-		-	0	0		
			Terlaksananya Pemeliharaan Mebel	Jumlah Mebel yang Dipelihara (Unit)	2		0		1		0		0						0		0		0			
		5.03.01.2.09.0006	Pemeliharaan Peralatan dan Mesin Lainnya			13.814.077		15.240.000		28.460.000		16.357.000		-						16.357.000		16.357.000	0	118,41		
			Terlaksananya Pemeliharaan Peralatan dan Mesin Lainnya	Jumlah Peralatan dan Mesin Lainnya yang Dipelihara (Unit)	2		0		2		1		0						0		0		0			
		5.03.01.2.09.0008	Pemeliharaan Aset Tak Berwujud			5.525.631		-		-		-		-						-		-	0	0		
			Terlaksananya Pemeliharaan Aset Tak Berwujud	Jumlah Aset Tak Berwujud yang Dipelihara (Unit)	1		0		1		0		0						0		0		0			
		5.03.01.2.09.0009	Pemeliharaan/Rehabilitasi Gedung Kantor dan Bangunan Lainnya			63.754.732		42.817.000		25.645.700		-		-						-		-	0	0		
			Terlaksananya Pemeliharaan/Rehabilitasi Gedung Kantor dan Bangunan Lainnya	Jumlah Gedung Kantor dan Bangunan Lainnya yang Dipelihara/Direhabilitasi (Unit)	1		1		3		0		0						0		0		0			
		5.03.01.2.09.0010	Pemeliharaan/Rehabilitasi Sarana dan Prasarana Gedung Kantor atau Bangunan Lainnya			27.628.156		-		-		-		-						-		-	0	0		
			Terlaksananya Pemeliharaan/Rehabilitasi Sarana dan Prasarana Gedung Kantor atau Bangunan Lainnya	Jumlah Sarana dan Prasarana Gedung Kantor atau Bangunan Lainnya yang Dipelihara/Direhabilitasi (Unit)	1		0		1		0		0						0		0		0			
		5.03.01.2.09.0011	Pemeliharaan/Rehabilitasi Sarana dan Prasarana Pendukung Gedung Kantor atau Bangunan Lainnya			27.628.156		-		-		-		-						-		-	0	0		
			Terlaksananya Pemeliharaan/Rehabilitasi Sarana dan Prasarana Pendukung Gedung Kantor atau Bangunan Lainnya	Jumlah Sarana dan Prasarana Pendukung Gedung Kantor atau Bangunan Lainnya yang Dipelihara/Direhabilitasi (Unit)	1		0		1		0		0						0		0		0			
		5.03.02	**PROGRAM KEPEGAWAIAN DAERAH**			**17.301.771.500**		**1.898.191.600**		**3.654.231.550**		**27.629.600**		**1.144.602.900**						**1.172.232.500**		**1.172.232.500**	**17,66**	**6,78**	BADAN KEPEGAWAIAN DAN PENGEMBANGAN SUMBER DAYA MANUSIA	
			MENINGKATNYA KUALITAS PENGELOLAAN SUMBER DAYA APARATUR YANG PROFESIONAL, KOMPETEN, DAN BERORIENTASI KINERJA	PERSENTASE KUALITAS PENGELOLAAN SDM ASN (%)	500		0		100,00		3		30						33		33		6,6			
		5.03.02.2.01	Pengadaan, Pemberhentian dan Informasi Kepegawaian ASN			2.571.000.000		448.108.300		259.620.700		-		66.033.300						66.033.300		66.033.300	25	2,57		

No		Kode	Bidang Urusan/ Program/ Outcome/ Kegiatan/ Sub Kegiatan/ Kinerja	Indikator	Target RPJMD pada Tahun 2030 (Akhir Periode RPJMD)		Realisasi Capaian Kinerja RPJMD sampai dengan RKPD Tahun Lalu (Tahun 2025)		Target Kinerja dan Anggaran RKPD Tahun berjalan (Tahun 2026) yang dievaluasi		Realisasi Kinerja Pada Triwulan								Realisasi Capaian Kinerja dan Anggaran RKPD yang dievaluasi		Realisasi Kinerja dan Anggaran RPJMD s/d tahun 2026 (Akhir Tahun Pelaksanaaan RKPD Tahun 2026)		Tingkat Capaian Kinerja Dan Realisasi Anggaran RPJMD s/d tahun 2026 (%)		Unit SKPD Penanggungjawab	Ket
											I		II		III		IV									
1	2	3	4	5	6		7		8		9		10		11		12		13		14 = 13		15=14/6 x100%		16	17
					K	Rp	K	Rp	K	Rp	K	Rp	K	Rp	K	Rp	K	Rp	K	Rp	K	Rp	K	%		
			Tersedianya Dokumen Pengadaan, Pemberhentian dan Informasi Kepegawaian ASN	Jumlah Dokumen Hasil Perumusan Bahan Kebijakan Pengadaan ASN (Dokumen)	1		0		1		0		0						0		0		0			
				Jumlah Dokumen Hasil Penyusunan Rencana Kebutuhan, Jenis dan Jumlah Jabatan untuk Pelaksanaan Pengadaan ASN (Dokumen)	1		0		0		0		0						0		0		0			
				Jumlah Dokumen Kegiatan Koordinasi dan Fasilitasi Pengadaan PNS dan PPPK (Dokumen)	1		1		1		0		0						0		0		0			
				Jumlah Laporan Hasil Evaluasi Pengadaan ASN (Laporan)	1		0		1		0		1						1		1		100			
				Jumlah Dokumen Hasil perumusan Bahan Kebijakan Pemberhentian ASN (Dokumen)	1		0		1		0		0						0		0		0			
				Jumlah Dokumen Hasil kegiatan Koordinasi Pelaksanaan Administrasi Pemberhentian (Dokumen)	1		0		1		0		0						0		0		0			
				Jumlah Dokumen Hasil Evaluasi Pemberhentian ASN (Dokumen)	1		0		0		0		1						1		1		100			
				Jumlah Lembaga Profesi ASN yang Difasilitasi (Lembaga)	8		1		1		0		0						0		0		0			
				Jumlah Dokumen Hasil Perumusan Bahan Kebijakan Pengelolaan Data dan Informasi ASN (Dokumen)	1		0		1		0		0						0		0		0			
				Jumlah Dokumen Hasil Pengelolaan Sistem Informasi Kepegawaian (Dokumen)	1		0		1		0		1						1		1		100			
				Jumlah Dokumen Hasil Pengelolaan Data Kepegawaian (Dokumen)	1		3		1		0		0						0		0		0			
				Jumlah Laporan Hasil Evaluasi Data, Informasi dan Sistem Informasi Kepegawaian (Laporan)	1		0		1		0		0						0		0		0			
		5.03.02.2.01.0001	Perumusan Bahan Kebijakan Pengadaan ASN			87.500.000		-		-		-		-						-		-	0	0		
			Terlaksananya Perumusan Bahan Kebijakan Pengadaan ASN	Jumlah Dokumen Hasil Perumusan Bahan Kebijakan Pengadaan ASN (Dokumen)	1		0		1		0		0						0		0		0			
		5.03.02.2.01.0002	Penyusunan Rencana Kebutuhan, Jenis dan Jumlah Jabatan untuk Pelaksanaan Pengadaan ASN			875.000.000		-		9.628.100		-		-						-		-	0	0		
			Terlaksananya Penyusunan Rencana Kebutuhan, Jenis dan Jumlah Jabatan untuk Pelaksanaan Pengadaan ASN	Jumlah Dokumen Hasil Penyusunan Rencana Kebutuhan, Jenis dan Jumlah Jabatan untuk Pelaksanaan Pengadaan ASN (Dokumen)	1		0		0		0		0						0		0		0			
		5.03.02.2.01.0003	Koordinasi dan Fasilitasi Pengadaan PNS dan PPPK			78.000.000		133.184.000		40.088.900		-		-						-		-	0	0		
			Terlaksananya Koordinasi dan Fasilitasi Pengadaan PNS dan PPPK	Jumlah Dokumen Kegiatan Koordinasi dan Fasilitasi Pengadaan PNS dan PPPK (Dokumen)	1		1		1		0		0						0		0		0			
		5.03.02.2.01.0004	Evaluasi Pengadaan ASN dan Pengadaan ASN			75.000.000		6.925.000		6.925.000		-		6.925.000						6.925.000		6.925.000	100	9,23		
			Terlaksananya Evaluasi Pengadaan ASN	Jumlah Laporan Hasil Evaluasi Pengadaan ASN (Laporan)	1		0		1		0		1						1		1		100			
		5.03.02.2.01.0005	Perumusan Bahan Kebijakan Pemberhentian ASN			98.500.000		-		-		-		-						-		-	0	0		
			Dirumuskannya Bahan Kebijakan Pemberhentian ASN	Jumlah Dokumen Hasil perumusan Bahan Kebijakan Pemberhentian ASN (Dokumen)	1		0		1		0		0						0		0		0			
		5.03.02.2.01.0006	Koordinasi Pelaksanaan Administrasi Pemberhentian			75.000.000		9.771.000		-		-		-						-		-	0	0		
			Terlaksananya Koordinasi Pelaksanaan Administrasi Pemberhentian	Jumlah Dokumen Hasil kegiatan Koordinasi Pelaksanaan Administrasi Pemberhentian (Dokumen)	1		0		1		0		0						0		0		0			
		5.03.02.2.01.0007	Evaluasi Pemberhentian ASN			87.500.000		6.606.500		23.145.300		-		23.145.300						23.145.300		23.145.300	100	26,45		
			Terlaksananya Evaluasi Pemberhentian ASN	Jumlah Dokumen Hasil Evaluasi Pemberhentian ASN (Dokumen)	1		0		0		0		1						1		1		100			
		5.03.02.2.01.0008	Fasilitasi Lembaga Profesi ASN			500.000.000		44.097.500		42.008.500		-		-						-		-	0	0		
			Terfasilitasinya Lembaga Profesi ASN	Jumlah Lembaga Profesi ASN yang Difasilitasi (Lembaga)	8		1		1		0		0						0		0		0			
		5.03.02.2.01.0009	Perumusan Bahan Kebijakan Pengelolaan Data dan Informasi ASN			75.000.000		-		-		-		-						-		-	0	0		

No		Kode	Bidang Urusan/ Program/ Outcome/ Kegiatan/ Sub Kegiatan/ Kinerja	Indikator	Target RPJMD pada Tahun 2030 (Akhir Periode RPJMD)		Realisasi Capaian Kinerja RPJMD sampai dengan RKPD Tahun Lalu (Tahun 2025)		Target Kinerja dan Anggaran RKPD Tahun berjalan (Tahun 2026) yang dievaluasi		Realisasi Kinerja Pada Triwulan								Realisasi Capaian Kinerja dan Anggaran RKPD yang dievaluasi		Realisasi Kinerja dan Anggaran RPJMD s/d tahun 2026 (Akhir Tahun Pelaksanaaan RKPD Tahun 2026)		Tingkat Capaian Kinerja Dan Realisasi Anggaran RPJMD s/d tahun 2026 (%)		Unit SKPD Penanggungjawab	Ket
											I		II		III		IV									
1	2	3	4	5	6		7		8		9		10		11		12		13		14 = 13		15=14/6 x100%		16	17
					K	Rp	K	Rp	K	Rp	K	Rp	K	Rp	K	Rp	K	Rp	K	Rp	K	Rp	K	%		
			Terlaksananya Perumusan Bahan Kebijakan Pengelolaan Data dan Informasi ASN	Jumlah Dokumen Hasil Perumusan Bahan Kebijakan Pengelolaan Data dan Informasi ASN (Dokumen)	1		0		1		0		0						0		0		0			
		5.03.02.2.01.0010	Pengelolaan Sistem Informasi Kepegawaian			225.000.000		43.490.000		74.307.500		-		35.963.000						35.963.000		35.963.000	100	15,98		
			Terkelolanya Sistem Informasi Kepegawaian	Jumlah Dokumen Hasil Pengelolaan Sistem Informasi Kepegawaian (Dokumen)	1		0		1		0		1						1		1		100			
		5.03.02.2.01.0011	Pengelolaan Data Kepegawaian			197.500.000		167.828.300		63.517.400		-		-						-		-	0	0		
			Terkelolanya Data Kepegawaian	Jumlah Dokumen Hasil Pengelolaan Data Kepegawaian (Dokumen)	1		3		1		0		0						0		0		0			
		5.03.02.2.01.0012	Evaluasi Data, Informasi dan Sistem Informasi Kepegawaian			197.000.000		36.206.000		-		-		-						-		-	0	0		
			Terlaksananya Evaluasi Data, Informasi dan Sistem Informasi Kepegawaian	Jumlah Laporan Hasil Evaluasi Data, Informasi dan Sistem Informasi Kepegawaian (Laporan)	1		0		1		0		0						0		0		0			
		5.03.02.2.02	Mutasi dan Promosi ASN			5.555.185.000		706.977.000		933.222.150		-		232.289.200						232.289.200		232.289.200	33,33	4,18		
			Terlaksananya Mutasi dan Promosi ASN	Jumlah Dokumen Hasil Pelaksanaan Mutasi Jabatan Pimpinan Tinggi, Jabatan Administrasi, Jabatan Pelaksana dan Mutasi ASN antar Daerah (Dokumen)	2		2		2		0		0						0		0		0			
				Jumlah Pengelolaan Kenaikan Pangkat ASN (Dokumen)	6		1		2		0		6						6		6		100			
				Jumlah Dokumen Hasil Pengelolaan Promosi ASN (Dokumen)	1		1		1		0		0						0		0		0			
		5.03.02.2.02.0001	Pengelolaan Mutasi ASN			1.141.965.000		225.329.000		79.900.450		-		-						-		-	0	0		
			Terlaksananya Mutasi ASN yang Meliputi Jabatan Pimpinan Tinggi, Jabatan Administrasi, Jabatan Pelaksana dan Mutasi ASN antar Daerah	Jumlah Dokumen Hasil Pelaksanaan Mutasi Jabatan Pimpinan Tinggi, Jabatan Administrasi, Jabatan Pelaksana dan Mutasi ASN antar Daerah (Dokumen)	2		2		2		0		0						0		0		0			
		5.03.02.2.02.0002	Pengelolaan Kenaikan Pangkat ASN			1.693.390.000		164.272.000		233.689.200		-		232.289.200						232.289.200		232.289.200	100	13,72		
			Terlaksananya Pengelolaan Kenaikan Pangkat ASN	Jumlah Pengelolaan Kenaikan Pangkat ASN (Dokumen)	6		1		2		0		6						6		6		100			
		5.03.02.2.02.0003	Pengelolaan Promosi ASN			2.719.830.000		317.376.000		619.632.500		-		-						-		-	0	0		
			Terlaksananya Pengelolaan Pengembangan Promosi ASN	Jumlah Dokumen Hasil Pengelolaan Promosi ASN (Dokumen)	1		1		1		0		0						0		0		0			
		5.03.02.2.03	Pengembangan Kompetensi ASN			7.800.586.500		663.959.600		2.294.940.800		-		805.480.000						805.480.000		805.480.000	6,67	10,33		
			Terlaksananya Pengembangan Kompetensi ASN	Jumlah ASN yang Meningkat Kapasitasnya (Orang)	20		5		20		0		0						0		0		0			
				Jumlah Dokumen Pengelolaan Assessment Center (Dokumen)	1		0		1		0		0						0		0		0			
				Jumlah Dokumen Hasil Pengelolaan Administrasi Diklat dan Sertifikasi ASN (Dokumen)	1		1		1		0		0						0		0		0			
				Jumlah ASN yang Mendapatkan Pendidikan Lanjutan (Orang)	60		1		40		0		0						0		0		0			
				Jumlah Dokumen Hasil Koordinasi dan Kerja Sama Pelaksanaan Diklat (Dokumen)	1		0		1		0		1						1		1		100			
				Jumlah ASN yang Mendapatkan Layanan Fasilitasi Sertifikasi Jabatan (Orang)	20		0		40		0		0						0		0		0			
				Jumlah Laporan Hasil Evaluasi Diklat dan Sertifikasi Jabatan ASN (Laporan)	1		0		1		0		0						0		0		0			
				Jumlah ASN yang Mendapatkan Layanan Diklat dan Sertifikasi Jabatan Fungsional (Orang)	20		0		40		0		0						0		0		0			
				Jumlah Dokumen Hasil Koordinasi dan Kerja Sama Pelaksanaan Diklat Jabatan Fungsional (Dokumen)	1		0		1		0		0						0		0		0			
				Jumlah ASN yang Mendapatkan Layanan Fasilitas Sertifikasi Jabatan Fungsional ASN (Orang)	20		0		40		0		0						0		0		0			

No		Kode	Bidang Urusan/ Program/ Outcome/ Kegiatan/ Sub Kegiatan/ Kinerja	Indikator	Target RPJMD pada Tahun 2030 (Akhir Periode RPJMD)		Realisasi Capaian Kinerja RPJMD sampai dengan RKPD Tahun Lalu (Tahun 2025)		Target Kinerja dan Anggaran RKPD Tahun berjalan (Tahun 2026) yang dievaluasi		Realisasi Kinerja Pada Triwulan								Realisasi Capaian Kinerja dan Anggaran RKPD yang dievaluasi		Realisasi Kinerja dan Anggaran RPJMD s/d tahun 2026 (Akhir Tahun Pelaksanaaan RKPD Tahun 2026)		Tingkat Capaian Kinerja Dan Realisasi Anggaran RPJMD s/d tahun 2026 (%)		Unit SKPD Penanggungjawab	Ket
											I		II		III		IV									
1	2	3	4	5	6		7		8		9		10		11		12		13		14 = 13		15=14/6 x100%		16	17
					K	Rp	K	Rp	K	Rp	K	Rp	K	Rp	K	Rp	K	Rp	K	Rp	K	Rp	K	%		
				Jumah Dokumen Hasil Evaluasi Diklat dan Sertfikasi Pejabat Fungsional (Laporan)	1		0		1		0		0						0		0		0			
				Jumlah Dokumen Hasil Sosialisasi dan Penyebaran Informasi Jabatan Fungsional ASN (Dokumen)	1		1		1		0		0						0		0		0			
				Jumlah ASN Fungsional yang Dibina (Orang)	25		0		40		0		0						0		0		0			
				Jumlah ASN Jabatan Fungsional yang Mendapatkan Layanan Pengembangan Karir (Orang)	25		40		40		0		0						0		0		0			
				Jumlah Dokumen Hasil Evaluasi Pengembangan Jabatan Fungsional (Laporan)	1		1		1		0		0						0		0		0			
		5.03.02.2.03.0001	Peningkatan Kapasitas Kinerja ASN			4.022.966.500		494.954.750		517.560.000		-		-						-		-	0	0		
			Meningkatnya Kapasitas ASN	Jumlah ASN yang Meningkat Kapasitasnya (Orang)	20		5		20		0		0						0		0		0			
		5.03.02.2.03.0002	Pengelolaan Assessment Center			137.620.000		-		-		-		-						-		-	0	0		
			Terkelolanya Assessment Center	Jumlah Dokumen Pengelolaan Assessment Center (Dokumen)	1		0		1		0		0						0		0		0			
		5.03.02.2.03.0003	Pengeloaan Administrasi Diklat dan Sertifikasi ASN			125.000.000		18.321.000		22.234.500		-		-						-		-	0	0		
			Terkelolanya Administrasi Diklat dan Sertifikasi ASN	Jumlah Dokumen Hasil Pengelolaan Administrasi Diklat dan Sertifikasi ASN (Dokumen)	1		1		1		0		0						0		0		0			
		5.03.02.2.03.0004	Pengelolaan Pendidikan Lanjutan ASN			1.836.000.000		1.515.000		749.789.100		-		-						-		-	0	0		
			Terlaksananya Pengelolaan Pendidikan Lanjutan ASN	Jumlah ASN yang Mendapatkan Pendidikan Lanjutan (Orang)	60		1		40		0		0						0		0		0			
		5.03.02.2.03.0005	Koordinasi dan Kerja Sama Pelaksanaan Diklat			75.000.000		-		1.005.357.200		-		805.480.000						805.480.000		805.480.000	100	1073,97		
			Terlaksananya Koordinasi dan Kerja Sama Pelaksanaan Diklat	Jumlah Dokumen Hasil Koordinasi dan Kerja Sama Pelaksanaan Diklat (Dokumen)	1		0		1		0		1						1		1		100			
		5.03.02.2.03.0006	Fasilitasi Sertifikasi Jabatan ASN			121.500.000		16.826.000		-		-		-						-		-	0	0		
			Terlaksananya Fasilitasi Sertifikasi Jabatan ASN	Jumlah ASN yang Mendapatkan Layanan Fasilitasi Sertifikasi Jabatan (Orang)	20		0		40		0		0						0		0		0			
		5.03.02.2.03.0007	Evaluasi Diklat dan Sertifikasi Jabatan ASN			107.500.000		15.277.000		-		-		-						-		-	0	0		
			Terlaksananya Evaluasi Diklat dan Sertifikasi Jabatan ASN	Jumlah Laporan Hasil Evaluasi Diklat dan Sertifikasi Jabatan ASN (Laporan)	1		0		1		0		0						0		0		0			
		5.03.02.2.03.0008	Penyusunan Administrasi Diklat dan Sertifikasi Jabatan Fungsional			250.000.000		12.272.250		-		-		-						-		-	0	0		
			Terlaksananya Penyusunan Kebutuhan diklat dan Sertifikasi Jabatan fungsional	Jumlah ASN yang Mendapatkan Layanan Diklat dan Sertifikasi Jabatan Fungsional (Orang)	20		0		40		0		0						0		0		0			
		5.03.02.2.03.0009	Koordinasi dan Kerja Sama Pelaksanaan Diklat Jabatan Fungsional			125.000.000		-		-		-		-						-		-	0	0		
			Terlaksananya Koordinasi dan Kerja Sama Pelaksanaan Diklat Jabatan Fungsional	Jumlah Dokumen Hasil Koordinasi dan Kerja Sama Pelaksanaan Diklat Jabatan Fungsional (Dokumen)	1		0		1		0		0						0		0		0			
		5.03.02.2.03.0010	Fasilitasi Sertifikasi Fungsional ASN			175.000.000		17.955.000		-		-		-						-		-	0	0		
			Terlaksananya Fasilitasi Sertifikasi Fungsional ASN	Jumlah ASN yang Mendapatkan Layanan Fasilitas Sertifikasi Jabatan Fungsional ASN (Orang)	20		0		40		0		0						0		0		0			
		5.03.02.2.03.0011	Evaluasi Diklat dan Sertfikasi Pejabat Fungsional			125.000.000		11.769.600		-		-		-						-		-	0	0		
			Terlaksananya Evaluasi Diklat dan Sertfikasi Pejabat Fungsional	Jumah Dokumen Hasil Evaluasi Diklat dan Sertfikasi Pejabat Fungsional (Laporan)	1		0		1		0		0						0		0		0			
		5.03.02.2.03.0012	Sosialisasi dan Penyebaran Informasi Jabatan Fungsional ASN			125.000.000		55.634.000		-		-		-						-		-	0	0		
			Terlaksananya Sosialisasi dan Penyebaran Informasi Jabatan Fungsional ASN	Jumlah Dokumen Hasil Sosialisasi dan Penyebaran Informasi Jabatan Fungsional ASN (Dokumen)	1		1		1		0		0						0		0		0			
		5.03.02.2.03.0013	Pembinaan Jabatan Fungsional ASN			225.000.000		10.417.000		-		-		-						-		-	0	0		
			Terlaksananya Pembinaan Jabatan Fungsional ASN	Jumlah ASN Fungsional yang Dibina (Orang)	25		0		40		0		0						0		0		0			

No		Kode	Bidang Urusan/ Program/ Outcome/ Kegiatan/ Sub Kegiatan/ Kinerja	Indikator	Target RPJMD pada Tahun 2030 (Akhir Periode RPJMD)		Realisasi Capaian Kinerja RPJMD sampai dengan RKPD Tahun Lalu (Tahun 2025)		Target Kinerja dan Anggaran RKPD Tahun berjalan (Tahun 2026) yang dievaluasi		Realisasi Kinerja Pada Triwulan								Realisasi Capaian Kinerja dan Anggaran RKPD yang dievaluasi		Realisasi Kinerja dan Anggaran RPJMD s/d tahun 2026 (Akhir Tahun Pelaksanaaan RKPD Tahun 2026)		Tingkat Capaian Kinerja Dan Realisasi Anggaran RPJMD s/d tahun 2026 (%)		Unit SKPD Penanggungjawab	Ket
											I		II		III		IV									
1	2	3	4	5	6		7		8		9		10		11		12		13		14 = 13		15=14/6 x100%		16	17
					K	Rp	K	Rp	K	Rp	K	Rp	K	Rp	K	Rp	K	Rp	K	Rp	K	Rp	K	%		
		5.03.02.2.03.0014	Fasilitasi Pengembangan Karir dalam Jabatan Fungsional			225.000.000		6.831.000		-		-		-						-		-	0	0		
			Meningkatnya Karir ASN Jabatan fungsional	Jumlah ASN Jabatan Fungsional yang Mendapatkan Layanan Pengembangan Karir (Orang)	25		40		40		0		0						0		0		0			
		5.03.02.2.03.0015	Evaluasi Pengembangan Jabatan Fungsional			125.000.000		2.187.000		-		-		-						-		-	0	0		
			Terlaksananya Evaluasi Pengembangan Jabatan Fungsional	Jumlah Dokumen Hasil Evaluasi Pengembangan Jabatan Fungsional (Laporan)	1		1		1		0		0						0		0		0			
		5.03.02.2.04	Penilaian dan Evaluasi Kinerja Aparatur			1.375.000.000		79.146.700		166.447.900		27.629.600		40.800.400						68.430.000		68.430.000	20,63	4,98		
			Terlaksananya Penilaian dan Evaluasi Kinerja Aparatur	Jumlah Dokumen Hasil Penyusunan Kebijakan Penilaian dan Evaluasi Kinerja Aparatur (Dokumen)	1		0		1		0		0						0		0		0			
				Jumlah Dokumen Hasil Pelaksanaan Penilaian dan Evaluasi Kinerja Aparatur (Dokumen)	1		0		1		0		1						1		1		100			
				Jumlah Dokumen Hasil Evaluasi Hasil Penilaian dan Evaluasi Kinerja Aparatur (Laporan)	1		0		1		0		0						0		0		0			
				Jumlah ASN yang Diberikan Penghargaan (Orang)	315		0		40		20		0						20		20		6,35			
				Jumlah ASN yang Diberikan Tanda Jasa (Orang)	63		0		40		0		0						0		0		0			
				Jumlah Dokumen Hasil Evaluasi Pelaksanaan Pemberian Penghargaan dan Tanda Jasa Aparatur (Dokumen)	1		0		1		0		0						0		0		0			
				Jumlah ASN yang Mendapatkan Pembinaan Kedisiplinan (Orang)	15		6		40		0		15						15		15		100			
				Jumlah Laporan Hasil Pengelolaan Penyelesaian Pelanggaran Disiplin ASN (Laporan)	1		0		1		0		0						0		0		0			
				Jumlah Dokumen Proses Izin Perceraian Pegawai yang Dilayani (Dokumen)	1		1		1		0		0						0		0		0			
				Jumlah Laporan Hasil Evaluasi Disiplin ASN (Laporan)	1		2		1		0		0						0		0		0			
		5.03.02.2.04.0001	Penyusunan Kebijakan Penilaian dan Evaluasi Kinerja Aparatur			125.000.000		11.683.500		-		-		-						-		-	0	0		
			Tersusunnya Kebijakan Penilaian dan Evaluasi Kinerja Aparatur	Jumlah Dokumen Hasil Penyusunan Kebijakan Penilaian dan Evaluasi Kinerja Aparatur (Dokumen)	1		0		1		0		0						0		0		0			
		5.03.02.2.04.0002	Pelaksanaan Penilaian dan Evaluasi Kinerja Aparatur			175.000.000		11.118.000		30.339.000		-		27.557.000						27.557.000		27.557.000	100	15,75		
			Terlaksananya Pelaksanaan Penilaian dan Evaluasi Kinerja Aparatur	Jumlah Dokumen Hasil Pelaksanaan Penilaian dan Evaluasi Kinerja Aparatur (Dokumen)	1		0		1		0		1						1		1		100			
		5.03.02.2.04.0003	Evaluasi Hasil Penilaian dan Evaluasi Kinerja Aparatur			75.000.000		8.641.000		-		-		-						-		-	0	0		
			Terlaksananya Evaluasi Hasil Penilaian dan Evaluasi Kinerja Aparatur	Jumlah Dokumen Hasil Evaluasi Hasil Penilaian dan Evaluasi Kinerja Aparatur (Laporan)	1		0		1		0		0						0		0		0			
		5.03.02.2.04.0004	Pengelolaan Pemberian Penghargaan bagi Pegawai			150.000.000		-		22.691.300		12.694.300		-						12.694.300		12.694.300	6,35	8,46		
			Terlaksananya Pemberian Penghargaan bagi ASN	Jumlah ASN yang Diberikan Penghargaan (Orang)	315		0		40		20		0						20		20		6,35			
		5.03.02.2.04.0005	Pengelolaan Tanda Jasa bagi Pegawai			175.000.000		18.993.000		23.009.300		-		-						-		-	0	0		
			Terlaksananya Pemberian Tanda Jasa bagi ASN	Jumlah ASN yang Diberikan Tanda Jasa (Orang)	63		0		40		0		0						0		0		0			
		5.03.02.2.04.0006	Evaluasi Pelaksanaan Pemberian Penghargaan dan Tanda Jasa Aparatur			125.000.000		-		-		-		-						-		-	0	0		
			Terlaksananya Evaluasi Pelaksanaan Pemberian Penghargaan dan Tanda Jasa Aparatur	Jumlah Dokumen Hasil Evaluasi Pelaksanaan Pemberian Penghargaan dan Tanda Jasa Aparatur (Dokumen)	1		0		1		0		0						0		0		0			
		5.03.02.2.04.0007	Pembinaan Disiplin ASN			125.000.000		18.710.200		13.243.400		-		13.243.400						13.243.400		13.243.400	100	10,59		
			Meningkatnya Disiplin ASN	Jumlah ASN yang Mendapatkan Pembinaan Kedisiplinan (Orang)	15		6		40		0		15						15		15		100			
		5.03.02.2.04.0008	Pengelolaan Penyelesaian Pelanggaran Disiplin ASN			125.000.000		4.623.000		48.949.600		-		-						-		-	0	0		

No		Kode	Bidang Urusan/ Program/ Outcome/ Kegiatan/ Sub Kegiatan/ Kinerja	Indikator	Target RPJMD pada Tahun 2030 (Akhir Periode RPJMD)		Realisasi Capaian Kinerja RPJMD sampai dengan RKPD Tahun Lalu (Tahun 2025)		Target Kinerja dan Anggaran RKPD Tahun berjalan (Tahun 2026) yang dievaluasi		Realisasi Kinerja Pada Triwulan								Realisasi Capaian Kinerja dan Anggaran RKPD yang dievaluasi		Realisasi Kinerja dan Anggaran RPJMD s/d tahun 2026 (Akhir Tahun Pelaksanaaan RKPD Tahun 2026)		Tingkat Capaian Kinerja Dan Realisasi Anggaran RPJMD s/d tahun 2026 (%)		Unit SKPD Penanggungjawab	Ket
											I		II		III		IV									
1	2	3	4	5	6		7		8		9		10		11		12		13		14 = 13		15=14/6 x100%		16	17
					K	Rp	K	Rp	K	Rp	K	Rp	K	Rp	K	Rp	K	Rp	K	Rp	K	Rp	K	%		
			Terlaksananya Pengelolaan Penyelesaian Pelanggaran Disiplin ASN	Jumlah Laporan Hasil Pengelolaan Penyelesaian Pelanggaran Disiplin ASN (Laporan)	1		0		1		0		0						0		0		0				
		5.03.02.2.04.0009	Pelayanan Proses Izin Perceraian Pegawai			175.000.000		2.935.000		28.215.300		14.935.300		-						14.935.300		14.935.300	0	8,53		
			Terlaksananya Pelayanan Proses Izin Perceraian Pegawai	Jumlah Dokumen Proses Izin Perceraian Pegawai yang Dilayani (Dokumen)	1		1		1		0		0						0		0		0				
		5.03.02.2.04.0010	Evaluasi Disiplin ASN			125.000.000		2.443.000		-		-		-						-		-	0	0		
			Terlaksananya Evaluasi Disiplin ASN	Jumlah Laporan Hasil Evaluasi Disiplin ASN (Laporan)	1		2		1		0		0						0		0		0				
		5.04	**PENDIDIKAN DAN PELATIHAN**			**5.015.057.510**		**-**		**-**		**-**		**-**						**-**		**-**	**0**	**0**		
		5.04.02	**PROGRAM PENGEMBANGAN SUMBER DAYA MANUSIA**			**5.015.057.510**		**-**		**-**		**-**		**-**						**-**		**-**	**0**	**0**	BADAN KEPEGAWAIAN DAN PENGEMBANGAN SUMBER DAYA MANUSIA	
			MENINGKATNYA LAYANAN PENGEMBANGAN KOMPETENSI DASAR, KADER, MANAJERIAL, DAN FUNGSIONAL	PERSENTASE ASN YANG MENDAPATKAN PENGEMBANGAN KOMPETENSI DASAR, MANAJERIAL, DAN FUNGSIONAL (%)	100		0		100,00		0		0						0		0		0			
		5.04.02.2.01	Pengembangan Kompetensi Teknis			300.000.000		-		-		-		-						-		-	0	0		
			Terlaksananya Pengembangan Kompetensi Teknis	Jumlah Kebijakan Teknis dan Rencana Pengembangan Kompetensi Teknis Umum, Inti, dan Pilihan bagi Jabatan Administrasi Penyelenggara Urusan Pemerintahan Konkuren, Perangkat Daerah Penunjang, dan Urusan Pemerintahan Umum yang Disusun (Dokumen)	1		0		1		0		0						0		0		0			
				Jumlah Standar Perangkat Pembelajaran Pemerintahan Dalam Negeri Kompetensi Teknis Umum, Inti, dan Pilihan bagi Jabatan Administrasi Penyelenggara Urusan Pemerintahan Konkuren, Perangkat Daerah Penunjang, dan Urusan Pemerintahan Umum yang Disusun (Dokumen)	1		0		1		0		0						0		0		0			
				Jumlah ASN yang Mengikuti Pengembangan Kompetensi (Orang)	1		0		1		0		0						0		0		0			
				Jumlah Dokumen Hasil Pembinaan, Pengoordinasian, Fasilitasi, Pemantauan, Evaluasi, dan Pelaporan Pengembangan Kompetensi Teknis Umum, Inti, dan Pilihan bagi Jabatan Administrasi Penyelenggara Urusan Pemerintahan Konkuren, Perangkat Daerah Penunjang, dan Urusan Pemerintahan Umum (Dokumen)	1		0		1		0		0						0		0		0			
		5.04.02.2.01.0001	Penyusunan Kebijakan Teknis dan Rencana Pengembangan Kompetensi Teknis Umum, Inti, dan Pilihan bagi Jabatan Administrasi Penyelenggara Urusan Pemerintahan Konkuren, Perangkat Daerah Penunjang, dan Urusan Pemerintahan Umum			75.000.000		-		-		-		-						-		-	0	0		
			Tersusunnya Kebijakan Teknis dan Rencana Pengembangan Kompetensi Teknis Umum, Inti, dan Pilihan bagi Jabatan Administrasi Penyelenggara Urusan Pemerintahan Konkuren, Perangkat Daerah Penunjang, dan Urusan Pemerintahan Umum	Jumlah Kebijakan Teknis dan Rencana Pengembangan Kompetensi Teknis Umum, Inti, dan Pilihan bagi Jabatan Administrasi Penyelenggara Urusan Pemerintahan Konkuren, Perangkat Daerah Penunjang, dan Urusan Pemerintahan Umum yang Disusun (Dokumen)	1		0		1		0		0						0		0		0			
		5.04.02.2.01.0002	Penyusunan Standar Perangkat Pembelajaran Pemerintahan Dalam Negeri Kompetensi Teknis Umum, Inti, dan Pilihan bagi Jabatan Administrasi Penyelenggara Urusan Pemerintahan Konkuren, Perangkat Daerah Penunjang, dan Urusan Pemerintahan Umum			75.000.000		-		-		-		-						-		-	0	0		

No		Kode	Bidang Urusan/ Program/ Outcome/ Kegiatan/ Sub Kegiatan/ Kinerja	Indikator	Target RPJMD pada Tahun 2030 (Akhir Periode RPJMD)		Realisasi Capaian Kinerja RPJMD sampai dengan RKPD Tahun Lalu (Tahun 2025)		Target Kinerja dan Anggaran RKPD Tahun berjalan (Tahun 2026) yang dievaluasi		Realisasi Kinerja Pada Triwulan								Realisasi Capaian Kinerja dan Anggaran RKPD yang dievaluasi		Realisasi Kinerja dan Anggaran RPJMD s/d tahun 2026 (Akhir Tahun Pelaksanaaan RKPD Tahun 2026)		Tingkat Capaian Kinerja Dan Realisasi Anggaran RPJMD s/d tahun 2026 (%)		Unit SKPD Penanggungjawab	Ket
											I		II		III		IV									
1	2	3	4	5	6		7		8		9		10		11		12		13		14 = 13		15=14/6 x100%		16	17
					K	Rp	K	Rp	K	Rp	K	Rp	K	Rp	K	Rp	K	Rp	K	Rp	K	Rp	K	%		
			Tersusunnya Standar Perangkat Pembelajaran Pemerintahan Dalam Negeri Kompetensi Teknis Umum, Inti, dan Pilihan bagi Jabatan Administrasi Penyelenggara Urusan Pemerintahan Konkuren, Perangkat Daerah Penunjang, dan Urusan Pemerintahan Umum	Jumlah Standar Perangkat Pembelajaran Pemerintahan Dalam Negeri Kompetensi Teknis Umum, Inti, dan Pilihan bagi Jabatan Administrasi Penyelenggara Urusan Pemerintahan Konkuren, Perangkat Daerah Penunjang, dan Urusan Pemerintahan Umum yang Disusun (Dokumen)	1		0		1		0		0						0		0		0				
		5.04.02.2.01.0003	Penyelenggaraan Pengembangan Kompetensi Teknis Umum, Inti, dan Pilihan bagi Jabatan Administrasi Penyelenggara Urusan Pemerintahan Konkuren, Perangkat Daerah Penunjang, dan Urusan Pemerintahan Umum			75.000.000		-		-		-		-						-		-	0	0		
			Terlaksananya Penyelenggaraan Pengembangan Kompetensi Teknis Umum, Inti, dan Pilihan bagi Jabatan Administrasi Penyelenggara Urusan Pemerintahan Konkuren, Perangkat Daerah Penunjang, dan Urusan Pemerintahan Umum	Jumlah ASN yang Mengikuti Pengembangan Kompetensi (Orang)	1		0		1		0		0						0		0		0				
		5.04.02.2.01.0004	Pembinaan, Pengoordinasian, Fasilitasi, Pemantauan, Evaluasi, dan Pelaporan Pengembangan Kompetensi Teknis Umum, Inti, dan Pilihan bagi Jabatan Administrasi Penyelenggara Urusan Pemerintahan Konkuren, Perangkat Daerah Penunjang, dan Urusan Pemerintahan Umum			75.000.000		-		-		-		-						-		-	0	0		
			Terlaksananya Pembinaan, Pengoordinasian, Fasilitasi, Pemantauan, Evaluasi, dan Pelaporan Pengembangan Kompetensi Teknis Umum, Inti, dan Pilihan bagi Jabatan Administrasi Penyelenggara Urusan Pemerintahan Konkuren, Perangkat Daerah Penunjang, dan Urusan Pemerintahan Umum	Jumlah Dokumen Hasil Pembinaan, Pengoordinasian, Fasilitasi, Pemantauan, Evaluasi, dan Pelaporan Pengembangan Kompetensi Teknis Umum, Inti, dan Pilihan bagi Jabatan Administrasi Penyelenggara Urusan Pemerintahan Konkuren, Perangkat Daerah Penunjang, dan Urusan Pemerintahan Umum (Dokumen)	1		0		1		0		0						0		0		0				
		5.04.02.2.02	Sertifikasi, Kelembagaan, Pengembangan Kompetensi Manajerial dan Fungsional			3.990.057.510		-		-		-		-						-		-	0	0		
			Tersedianya Sertifikasi, Kelembagaan, Pengembangan Kompetensi Manajerial dan Fungsional	Jumlah Kebijakan Teknis dan Rencana Sertifikasi Kompetensi, Pengelolaan Kelembagaan, Tenaga Pengembang Kompetensi, Sumber Belajar, Kerja Sama, Pengembangan Kompetensi Pimpinan Daerah, Jabatan Pimpinan Tinggi, Kepemimpinan dan Prajabatan,Serta Jabatan Fungsional yang Disusun (Dokumen)	1		0		1		0		0						0		0		0				
				Jumlah Lembaga Sertifikasi Penyelenggara Pemerintahan Dalam Negeri Kabupaten/Kota yang Terkelola dengan Baik (Lembaga)	1		0		1		0		0						0		0		0				
				Jumlah ASN yang Tersertifikasi Lingkup Kabupaten/Kota (Orang)	40		0		1		0		0						0		0		0				
				Jumlah Laporan Pengelolaan Kelembagaan, Tenaga Pengembang Kompetensi, dan Sumber Belajar (Laporan)	1		0		1		0		0						0		0		0				
				Jumlah Dokumen Pelaksanaan Kerja Sama antar Lembaga (Dokumen)	1		0		1		0		0						0		0		0				
				Jumlah Dokumen Hasil Penyusunan Standar Perangkat Pembelajaran Pemerintahan Dalam Negeri bagi Pimpinan Daerah, Jabatan Pimpinan Tinggi, dan Jabatan Fungsional yang Disusun (Dokumen)	1		0		1		0		0						0		0		0				
				Jumlah Laporan Hasil Penyelenggaraan Pengembangan Kompetensi bagi Pimpinan Daerah, Jabatan Pimpinan Tinggi, Jabatan Fungsional, Kepemimpinan, dan Prajabatan (Laporan)	1		0		1		0		0						0		0		0				

No		Kode	Bidang Urusan/ Program/ Outcome/ Kegiatan/ Sub Kegiatan/ Kinerja	Indikator	Target RPJMD pada Tahun 2030 (Akhir Periode RPJMD)		Realisasi Capaian Kinerja RPJMD sampai dengan RKPD Tahun Lalu (Tahun 2025)		Target Kinerja dan Anggaran RKPD Tahun berjalan (Tahun 2026) yang dievaluasi		Realisasi Kinerja Pada Triwulan								Realisasi Capaian Kinerja dan Anggaran RKPD yang dievaluasi		Realisasi Kinerja dan Anggaran RPJMD s/d tahun 2026 (Akhir Tahun Pelaksanaaan RKPD Tahun 2026)		Tingkat Capaian Kinerja Dan Realisasi Anggaran RPJMD s/d tahun 2026 (%)		Unit SKPD Penanggungjawab	Ket
											I		II		III		IV									
1	2	3	4	5	6		7		8		9		10		11		12		13		14 = 13		15=14/6 x100%		16	17
					K	Rp	K	Rp	K	Rp	K	Rp	K	Rp	K	Rp	K	Rp	K	Rp	K	Rp	K	%		
				Jumlah Dokumen Hasil Pembinaan, Koordinasi, Fasilitasi, Pemantauan, Evaluasi, dan Pelaporan Pelaksanaan Sertifikasi, Pengelolaan Kelembagaan dan Tenaga Pengembang Kompetensi, Pengelolaan Sumber Belajar, dan Kerja Sama (Dokumen)	1		0		1		0		0						0		0		0				
		5.04.02.2.02.0001	Penyusunan Kebijakan Teknis dan Rencana Sertifikasi Kompetensi, Pengelolaan Kelembagaan, Tenaga Pengembang Kompetensi, Sumber Belajar, Kerja Sama, Pengembangan Kompetensi Pimpinan Daerah, Jabatan Pimpinan Tinggi, Kepemimpinan dan Prajabatan, serta Jabatan Fungsional			125.000.000		-		-		-		-						-		-	0	0		
			Tersusunnya Kebijakan Teknis dan Rencana Sertifikasi Kompetensi, Pengelolaan Kelembagaan, Tenaga Pengembang Kompetensi, Sumber Belajar, Kerja Sama, Pengembangan Kompetensi Pimpinan Daerah, Jabatan Pimpinan Tinggi, Kepemimpinan dan Prajabatan, serta Jabatan Fungsional	Jumlah Kebijakan Teknis dan Rencana Sertifikasi Kompetensi, Pengelolaan Kelembagaan, Tenaga Pengembang Kompetensi, Sumber Belajar, Kerja Sama, Pengembangan Kompetensi Pimpinan Daerah, Jabatan Pimpinan Tinggi, Kepemimpinan dan Prajabatan,Serta Jabatan Fungsional yang Disusun (Dokumen)	1		0		1		0		0						0		0		0			
		5.04.02.2.02.0002	Pengelolaan Lembaga Sertifikasi Penyelenggara Pemerintahan Dalam Negeri Kabupaten/Kota			125.000.000		-		-		-		-						-		-	0	0		
			Terkelolanya Lembaga Sertifikasi Penyelenggara Pemerintahan Dalam Negeri Kabupaten/Kota	Jumlah Lembaga Sertifikasi Penyelenggara Pemerintahan Dalam Negeri Kabupaten/Kota yang Terkelola dengan Baik (Lembaga)	1		0		1		0		0						0		0		0			
		5.04.02.2.02.0003	Pelaksanaan Sertifikasi Kompetensi di Lingkungan Pemerintah Kabupaten/Kota			225.000.000		-		-		-		-						-		-	0	0		
			Terlaksananya Sertifikasi Kompetensi di Lingkungan Pemerintah Kabupaten/Kota	Jumlah ASN yang Tersertifikasi Lingkup Kabupaten/Kota (Orang)	40		0		1		0		0						0		0		0			
		5.04.02.2.02.0004	Pengelolaan Kelembagaan, Tenaga Pengembang Kompetensi, dan Sumber Belajar			125.000.000		-		-		-		-						-		-	0	0		
			Terlaksananya Pengembangan Kelembagaan, Tenaga Pengembang Kompetensi, dan Sumber Belajar	Jumlah Laporan Pengelolaan Kelembagaan, Tenaga Pengembang Kompetensi, dan Sumber Belajar (Laporan)	1		0		1		0		0						0		0		0			
		5.04.02.2.02.0005	Pelaksanaan Kerja Sama antar Lembaga			75.000.000		-		-		-		-						-		-	0	0		
			Terlaksananya Kerja Sama antar Lembaga	Jumlah Dokumen Pelaksanaan Kerja Sama antar Lembaga (Dokumen)	1		0		1		0		0						0		0		0			
		5.04.02.2.02.0006	Penyusunan Standar Perangkat Pembelajaran Pemerintahan Dalam Negeri bagi Pimpinan Daerah, Jabatan Pimpinan Tinggi, dan Jabatan Fungsional			125.000.000		-		-		-		-						-		-	0	0		
			Tersusunnya Standar Perangkat Pembelajaran Pemerintahan Dalam Negeri bagi Pimpinan Daerah, Jabatan Pimpinan Tinggi, dan Jabatan Fungsional	Jumlah Dokumen Hasil Penyusunan Standar Perangkat Pembelajaran Pemerintahan Dalam Negeri bagi Pimpinan Daerah, Jabatan Pimpinan Tinggi, dan Jabatan Fungsional yang Disusun (Dokumen)	1		0		1		0		0						0		0		0			
		5.04.02.2.02.0007	Penyelenggaraan Pengembangan Kompetensi bagi Pimpinan Daerah, Jabatan Pimpinan Tinggi, Jabatan Fungsional, Kepemimpinan, dan Prajabatan			3.065.057.510		-		-		-		-						-		-	0	0		
			Terselenggaranya Pengembangan Kompetensi bagi Pimpinan Daerah, Jabatan Pimpinan Tinggi, Jabatan Fungsional, Kepemimpinan, dan Prajabatan	Jumlah Laporan Hasil Penyelenggaraan Pengembangan Kompetensi bagi Pimpinan Daerah, Jabatan Pimpinan Tinggi, Jabatan Fungsional, Kepemimpinan, dan Prajabatan (Laporan)	1		0		1		0		0						0		0		0			
		5.04.02.2.02.0008	Pembinaan, Pengoordinasian, Fasilitasi, Pemantauan, Evaluasi, dan Pelaporan Pelaksanaan Sertifikasi, Pengelolaan Kelembagaan dan Tenaga Pengembang Kompetensi, Pengelolaan Sumber Belajar, dan Kerja Sama, serta Pengembangan Kompetensi Pimpinan Daerah, Jabatan Pimpinan Tinggi, Kepemimpinan, dan Prajabatan			125.000.000		-		-		-		-						-		-	0	0		

No		Kode	Bidang Urusan/ Program/ Outcome/ Kegiatan/ Sub Kegiatan/ Kinerja	Indikator	Target RPJMD pada Tahun 2030 (Akhir Periode RPJMD)		Realisasi Capaian Kinerja RPJMD sampai dengan RKPD Tahun Lalu (Tahun 2025)		Target Kinerja dan Anggaran RKPD Tahun berjalan (Tahun 2026) yang dievaluasi		Realisasi Kinerja Pada Triwulan								Realisasi Capaian Kinerja dan Anggaran RKPD yang dievaluasi		Realisasi Kinerja dan Anggaran RPJMD s/d tahun 2026 (Akhir Tahun Pelaksanaaan RKPD Tahun 2026)		Tingkat Capaian Kinerja Dan Realisasi Anggaran RPJMD s/d tahun 2026 (%)		Unit SKPD Penanggungjawab	Ket
											I		II		III		IV									
1	2	3	4	5	6		7		8		9		10		11		12		13		14 = 13		15=14/6 x100%		16	17
					K	Rp	K	Rp	K	Rp	K	Rp	K	Rp	K	Rp	K	Rp	K	Rp	K	Rp	K	%		
			Terlaksananya Pembinaan, Koordinasi, Fasilitasi, Pemantauan, Evaluasi, dan Pelaporan Pelaksanaan Sertifikasi, Pengelolaan Kelembagaan dan Tenaga Pengembang Kompetensi, Pengelolaan Sumber Belajar, dan Kerja Sama, serta Pengembangan Kompetensi Pimpinan Daerah, Jabatan Pimpinan Tinggi, Kepemimpinan, dan Prajabatan	Jumlah Dokumen Hasil Pembinaan, Koordinasi, Fasilitasi, Pemantauan, Evaluasi, dan Pelaporan Pelaksanaan Sertifikasi, Pengelolaan Kelembagaan dan Tenaga Pengembang Kompetensi, Pengelolaan Sumber Belajar, dan Kerja Sama (Dokumen)	1		0		1		0		0						0		0		0			
		5.04.02.2.03	Pengembangan Kompetensi Pemerintahan Dalam Negeri			725.000.000		-		-		-		-						-		-	0	0		
			Terlaksananya Pengembangan Kompetensi Pemerintahan Dalam Negeri	Jumlah ASN yang Tersertifikasi Lulus sebagai Fasilitator atau Pengajar Pengembangan Kompetensi Pemerintahan Dalam Negeri (Orang)	20		0		2		0		0						0		0		0			
				Jumlah ASN yang Tersertifikasi Lulus Pengembangan Kompetensi Pemerintahan Dalam Negeri (Orang)	20		0		2		0		0						0		0		0			
				Jumlah ASN Kabupaten/Kota yang Tersertifikasi Kompetensi Pemerintahan Dalam Negeri (Orang)	20		0		2		0		0						0		0		0			
				Akreditasi Lembaga Penyelenggara Pengembangan Kompetensi Pemerintahan Dalam Negeri (Nilai Akreditasi)	1		0		1		0		0						0		0		0			
				Laporan Koordinasi Penyelenggaraan Pengembangan Kompetensi Pemerintahan Dalam Negeri Kabupaten atau Kota (Laporan)	1		0		1		0		0						0		0		0			
		5.04.02.2.03.0001	Penyelenggaraan Pengembangan Kompetensi Fasilitator atau Pengajar Kompetensi Pemerintahan Dalam Negeri			175.000.000		-		-		-		-						-		-	0	0		
			Terselenggaranya Pengembangan Kompetensi Fasilitator atau Pengajar Kompetensi Pemerintahan Dalam Negeri	Jumlah ASN yang Tersertifikasi Lulus sebagai Fasilitator atau Pengajar Pengembangan Kompetensi Pemerintahan Dalam Negeri (Orang)	20		0		2		0		0						0		0		0			
		5.04.02.2.03.0002	Penyelenggaraan Pengembangan Kompetensi Pemerintahan Dalam Negeri			175.000.000		-		-		-		-						-		-	0	0		
			Terselenggaranya Pengembangan Kompetensi Pemerintahan Dalam Negeri	Jumlah ASN yang Tersertifikasi Lulus Pengembangan Kompetensi Pemerintahan Dalam Negeri (Orang)	20		0		2		0		0						0		0		0			
		5.04.02.2.03.0003	Pelaksanaan Sertifikasi Kompetensi Pemerintahan Dalam Negeri			175.000.000		-		-		-		-						-		-	0	0		
			Terlaksananya Sertifikasi Kompetensi Pemerintahan Dalam Negeri	Jumlah ASN Kabupaten/Kota yang Tersertifikasi Kompetensi Pemerintahan Dalam Negeri (Orang)	20		0		2		0		0						0		0		0			
		5.04.02.2.03.0004	Pengelolaan Lembaga Penyelenggara Pengembangan Kompetensi Pemerintahan Dalam Negeri			125.000.000		-		-		-		-						-		-	0	0		
			Terlaksananya Pengelolaan Lembaga Penyelenggara Pengembangan Kompetensi Pemerintahan Dalam Negeri	Akreditasi Lembaga Penyelenggara Pengembangan Kompetensi Pemerintahan Dalam Negeri (Nilai Akreditasi)	1		0		1		0		0						0		0		0			
		5.04.02.2.03.0005	Koordinasi Penyelenggaraan Pengembangan Kompetensi Pemerintahan Dalam Negeri Kabupaten atau Kota			75.000.000		-		-		-		-						-		-	0	0		
			Terlaksananya Koordinasi Penyelenggaraan Pengembangan Kompetensi Pemerintahan Dalam Negeri Kabupaten atau Kota	Laporan Koordinasi Penyelenggaraan Pengembangan Kompetensi Pemerintahan Dalam Negeri Kabupaten atau Kota (Laporan)	1		0		1		0		0						0		0		0			
		5.05	**PENELITIAN DAN PENGEMBANGAN**			**35.628.795.832**		**2.396.541.717**		**3.156.522.183**		**681.384.556**		**967.116.863**						**1.648.501.419**		**1.648.501.419**	**22,52**	**4,63**		
		5.05.01	**PROGRAM PENUNJANG URUSAN PEMERINTAHAN DAERAH KABUPATEN/KOTA**			**13.862.659.588**		**2.102.476.717**		**2.550.672.633**		**681.384.556**		**609.982.813**						**1.291.367.369**		**1.291.367.369**	**25,43**	**9,32**	BADAN RISET DAN INOVASI DAERAH	
			MENINGKATNYA KEPATUHAN PERANGKAT DAERAH DALAM TATA KELOLA ADMINISTRASI, PELAPORAN KINERJA, DAN PENGELOLAAN ASET DAERAH SECARA TEPAT WAKTU, LENGKAP, DAN SESUAI KETENTUAN (75)	PERSENTASE RATA-RATA KEPATUHAN TATA KELOLA PERANGKAT DAERAH (75) (%)	100		100		100,00		21,95		30,64						52,59		52,59		52,59			

No		Kode	Bidang Urusan/ Program/ Outcome/ Kegiatan/ Sub Kegiatan/ Kinerja	Indikator	Target RPJMD pada Tahun 2030 (Akhir Periode RPJMD)		Realisasi Capaian Kinerja RPJMD sampai dengan RKPD Tahun Lalu (Tahun 2025)		Target Kinerja dan Anggaran RKPD Tahun berjalan (Tahun 2026) yang dievaluasi		Realisasi Kinerja Pada Triwulan								Realisasi Capaian Kinerja dan Anggaran RKPD yang dievaluasi		Realisasi Kinerja dan Anggaran RPJMD s/d tahun 2026 (Akhir Tahun Pelaksanaaan RKPD Tahun 2026)		Tingkat Capaian Kinerja Dan Realisasi Anggaran RPJMD s/d tahun 2026 (%)		Unit SKPD Penanggungjawab	Ket
											I		II		III		IV									
1	2	3	4	5	6		7		8		9		10		11		12		13		14 = 13		15=14/6 x100%		16	17
					K	Rp	K	Rp	K	Rp	K	Rp	K	Rp	K	Rp	K	Rp	K	Rp	K	Rp	K	%		
		5.05.01.2.01	Perencanaan, Penganggaran, dan Evaluasi Kinerja Perangkat Daerah			306.672.529		44.026.150		47.998.400		11.999.600		11.999.600						23.999.200		23.999.200	45	7,83		
			Tersusunnya Produk Administratif Perencanaan, Penganggaran, dan Evaluasi Kinerja Perangkat Daerah	Jumlah Dokumen Perencanaan Perangkat Daerah (Dokumen)	2		2		2		1		0						1		1		50			
				Jumlah Dokumen RKA-SKPD dan Laporan Hasil Koordinasi Penyusunan Dokumen RKA-SKPD (Dokumen)	1		1		1		0		0						0		0		0			
				Jumlah Dokumen Perubahan RKA-SKPD dan Laporan Hasil Koordinasi Penyusunan Dokumen Perubahan RKA-SKPD (Dokumen)	1		1		1		0		0						0		0		0			
				Jumlah Dokumen DPA-SKPD dan Laporan Hasil Koordinasi Penyusunan Dokumen DPA-SKPD (Dokumen)	1		1		1		1		0						1		1		100			
				Jumlah Dokumen Perubahan DPA-SKPD dan Laporan Hasil Koordinasi Penyusunan Dokumen Perubahan DPA-SKPD (Dokumen)	1		1		1		0		0						0		0		0			
				Jumlah Laporan Capaian Kinerja dan Ikhtisar Realisasi Kinerja SKPD dan Laporan Hasil Koordinasi Penyusunan Laporan Capaian Kinerja dan Ikhtisar Realisasi Kinerja SKPD (Laporan)	1		1		1		0		1						1		1		100			
				Jumlah Laporan Evaluasi Kinerja Perangkat Daerah (Laporan)	1		1		1		0		1						1		1		100			
				Jumlah Dokumen Hasil Penyelenggaraan Walidata Pendukung Statistik Sektoral Daerah (Dokumen)	1		0		1		0		1						1		1		100			
				Jumlah Data Statistik Sektoral Daerah yang Telah Dikumpulkan dan Diperiksa Lingkup Perangkat Daerah (Data)	1		0		1		0		0						0		0		0			
				Jumlah Berita Acara Hasil Sinkronisasi dan Harmonisasi Pusat dan Daerah dalam Rangka Mendukung Target Pembangunan Nasional melalui Koordinasi Teknis Pembangunan (Berita Acara)	1		0		1		0		0						0		0		0			
		5.05.01.2.01.0001	Penyusunan Dokumen Perencanaan Perangkat Daerah			66.307.575		15.992.000		11.999.800		5.999.900		-						5.999.900		5.999.900	50	9,05		
			Tersusunnya Dokumen Perencanaan Perangkat Daerah	Jumlah Dokumen Perencanaan Perangkat Daerah (Dokumen)	2		2		2		1		0						1		1		50			
		5.05.01.2.01.0002	Koordinasi dan Penyusunan Dokumen RKA-SKPD			33.153.787		6.000.050		5.999.800		-		-						-		-	0	0		
			Tersedianya Dokumen RKA-SKPD dan Laporan Hasil Koordinasi Penyusunan Dokumen RKA-SKPD	Jumlah Dokumen RKA-SKPD dan Laporan Hasil Koordinasi Penyusunan Dokumen RKA-SKPD (Dokumen)	1		1		1		0		0						0		0		0			
		5.05.01.2.01.0003	Koordinasi dan Penyusunan Dokumen Perubahan RKA-SKPD			33.153.787		4.025.050		5.999.800		-		-						-		-	0	0		
			Tersedianya Dokumen Perubahan RKA-SKPD dan Laporan Hasil Koordinasi Penyusunan Dokumen Perubahan RKA-SKPD	Jumlah Dokumen Perubahan RKA-SKPD dan Laporan Hasil Koordinasi Penyusunan Dokumen Perubahan RKA-SKPD (Dokumen)	1		1		1		0		0						0		0		0			
		5.05.01.2.01.0004	Koordinasi dan Penyusunan DPA-SKPD			33.153.787		6.000.050		5.999.700		5.999.700		-						5.999.700		5.999.700	100	18,1		
			Tersedianya Dokumen DPA-SKPD dan Laporan Hasil Koordinasi Penyusunan Dokumen DPA-SKPD	Jumlah Dokumen DPA-SKPD dan Laporan Hasil Koordinasi Penyusunan Dokumen DPA-SKPD (Dokumen)	1		1		1		1		0						1		1		100			
		5.05.01.2.01.0005	Koordinasi dan Penyusunan Perubahan DPA- SKPD			33.153.787		4.003.000		5.999.700		-		-						-		-	0	0		
			Tersedianya Dokumen Perubahan DPA-SKPD dan Laporan Hasil Koordinasi Penyusunan Dokumen Perubahan DPA-SKPD	Jumlah Dokumen Perubahan DPA-SKPD dan Laporan Hasil Koordinasi Penyusunan Dokumen Perubahan DPA-SKPD (Dokumen)	1		1		1		0		0						0		0		0			
		5.05.01.2.01.0006	Koordinasi dan Penyusunan Laporan Capaian Kinerja dan Ikhtisar Realisasi Kinerja SKPD			33.153.787		4.003.000		5.999.800		-		5.999.800						5.999.800		5.999.800	100	18,1		

No		Kode	Bidang Urusan/ Program/ Outcome/ Kegiatan/ Sub Kegiatan/ Kinerja	Indikator	Target RPJMD pada Tahun 2030 (Akhir Periode RPJMD)		Realisasi Capaian Kinerja RPJMD sampai dengan RKPD Tahun Lalu (Tahun 2025)		Target Kinerja dan Anggaran RKPD Tahun berjalan (Tahun 2026) yang dievaluasi		Realisasi Kinerja Pada Triwulan								Realisasi Capaian Kinerja dan Anggaran RKPD yang dievaluasi		Realisasi Kinerja dan Anggaran RPJMD s/d tahun 2026 (Akhir Tahun Pelaksanaaan RKPD Tahun 2026)		Tingkat Capaian Kinerja Dan Realisasi Anggaran RPJMD s/d tahun 2026 (%)		Unit SKPD Penanggungjawab	Ket
											I		II		III		IV									
1	2	3	4	5	6		7		8		9		10		11		12		13		14 = 13		15=14/6 x100%		16	17
					K	Rp	K	Rp	K	Rp	K	Rp	K	Rp	K	Rp	K	Rp	K	Rp	K	Rp	K	%		
			Tersedianya Laporan Capaian Kinerja dan Ikhtisar Realisasi Kinerja SKPD dan Laporan Hasil Koordinasi Penyusunan Laporan Capaian Kinerja dan Ikhtisar Realisasi Kinerja SKPD	Jumlah Laporan Capaian Kinerja dan Ikhtisar Realisasi Kinerja SKPD dan Laporan Hasil Koordinasi Penyusunan Laporan Capaian Kinerja dan Ikhtisar Realisasi Kinerja SKPD (Laporan)	1		1		1		0		1						1		1		100			
		5.05.01.2.01.0007	Evaluasi Kinerja Perangkat Daerah			33.153.787		4.003.000		5.999.800		-		5.999.800						5.999.800		5.999.800	100	18,1		
			Terlaksananya Evaluasi Kinerja Perangkat Daerah	Jumlah Laporan Evaluasi Kinerja Perangkat Daerah (Laporan)	1		1		1		0		1						1		1		100			
		5.05.01.2.01.0008	Penyelenggaraan Walidata Pendukung Statistik Sektoral Daerah			2.762.814		-		-		-		-						-		-	100	0		
			Terselenggaranya Walidata Pendukung Statistik Sektoral Daerah	Jumlah Dokumen Hasil Penyelenggaraan Walidata Pendukung Statistik Sektoral Daerah (Dokumen)	1		0		1		0		1						1		1		100			
		5.05.01.2.01.0009	Pelaksanaan Pengumpulan Data Statistik Sektoral Daerah			11.051.262		-		-		-		-						-		-	0	0		
			Terlaksananya Pengumpulan Data Statistik Sektoral Daerah	Jumlah Data Statistik Sektoral Daerah yang Telah Dikumpulkan dan Diperiksa Lingkup Perangkat Daerah (Data)	1		0		1		0		0						0		0		0			
		5.05.01.2.01.0013	Sinkronisasi dan Harmonisasi Pusat dan Daerah dalam Rangka Mendukung Target Pembangunan Nasional melalui Koordinasi Teknis Pembangunan			27.628.156		-		-		-		-						-		-	0	0		
			Tercapainya Sinkronisasi dan Harmonisasi Pusat dan Daerah dalam Rangka Mendukung Target Pembangunan Nasional melalui Koordinasi Teknis Pembangunan	Jumlah Berita Acara Hasil Sinkronisasi dan Harmonisasi Pusat dan Daerah dalam Rangka Mendukung Target Pembangunan Nasional melalui Koordinasi Teknis Pembangunan (Berita Acara)	1		0		1		0		0						0		0		0			
		5.05.01.2.02	Administrasi Keuangan Perangkat Daerah			10.519.030.924		1.587.718.488		2.290.970.283		643.636.956		561.862.813						1.205.499.769		1.205.499.769	9,38	11,46		
			Tersusunnya Produk Administratif Keuangan Perangkat Daerah	Jumlah Orang yang Menerima Gaji dan Tunjangan ASN (Orang/bulan)	336		314		18		144		108						252		252		75			
				Jumlah Dokumen Hasil Penyediaan Administrasi Pelaksanaan Tugas ASN (Dokumen)	1		1		1		0		0						0		0		0			
				Jumlah Dokumen Penatausahaan dan Pengujian/Verifikasi Keuangan SKPD (Dokumen)	1		0		1		0		0						0		0		0			
				Jumlah Dokumen Koordinasi dan Pelaksanaan Akuntansi SKPD (Dokumen)	1		0		1		0		0						0		0		0			
				Jumlah Laporan Keuangan Akhir Tahun SKPD dan Laporan Hasil Koordinasi Penyusunan Laporan Keuangan Akhir Tahun SKPD (Laporan)	3		1		1		3		0						0		0		0			
				Jumlah Dokumen Bahan Tanggapan Pemeriksaan dan Tindak Lanjut Pemeriksaan (Dokumen)	1		0		1		0		0						0		0		0			
				Jumlah Laporan Keuangan Bulanan/ Triwulanan/ Semesteran SKPD dan Laporan Koordinasi Penyusunan Laporan Keuangan Bulanan/Triwulanan/Semesteran SKPD (Laporan)	12		12		1		0		0						0		0		0			
				Jumlah Dokumen Pelaporan dan Analisis Prognosis Realisasi Anggaran (Dokumen)	1		0		1		0		0						0		0		0			
		5.05.01.2.02.0001	Penyediaan Gaji dan Tunjangan ASN			10.419.569.569		1.577.673.488		2.280.099.383		637.644.556		561.862.813						1.199.507.369		1.199.507.369	75	11,51		
			Tersedianya Gaji dan Tunjangan ASN	Jumlah Orang yang Menerima Gaji dan Tunjangan ASN (Orang/bulan)	336		314		18		144		108						252		252		75			
		5.05.01.2.02.0002	Penyediaan Administrasi Pelaksanaan Tugas ASN			66.307.575		1.618.000		1.609.300		-		-						-		-	0	0		
			Tersedianya Administrasi Pelaksanaan Tugas ASN	Jumlah Dokumen Hasil Penyediaan Administrasi Pelaksanaan Tugas ASN (Dokumen)	1		1		1		0		0						0		0		0			
		5.05.01.2.02.0003	Pelaksanaan Penatausahaan dan Pengujian/Verifikasi Keuangan SKPD			16.576.893		-		-		-		-						-		-	0	0		

No		Kode	Bidang Urusan/ Program/ Outcome/ Kegiatan/ Sub Kegiatan/ Kinerja	Indikator	Target RPJMD pada Tahun 2030 (Akhir Periode RPJMD)		Realisasi Capaian Kinerja RPJMD sampai dengan RKPD Tahun Lalu (Tahun 2025)		Target Kinerja dan Anggaran RKPD Tahun berjalan (Tahun 2026) yang dievaluasi		Realisasi Kinerja Pada Triwulan								Realisasi Capaian Kinerja dan Anggaran RKPD yang dievaluasi		Realisasi Kinerja dan Anggaran RPJMD s/d tahun 2026 (Akhir Tahun Pelaksanaaan RKPD Tahun 2026)		Tingkat Capaian Kinerja Dan Realisasi Anggaran RPJMD s/d tahun 2026 (%)		Unit SKPD Penanggungjawab	Ket
											I		II		III		IV									
1	2	3	4	5	6		7		8		9		10		11		12		13		14 = 13		15=14/6 x100%		16	17
					K	Rp	K	Rp	K	Rp	K	Rp	K	Rp	K	Rp	K	Rp	K	Rp	K	Rp	K	%		
			Terlaksananya Penatausahaan dan Pengujian/Verifikasi Keuangan SKPD	Jumlah Dokumen Penatausahaan dan Pengujian/Verifikasi Keuangan SKPD (Dokumen)	1		0		1		0		0						0		0		0			
		5.05.01.2.02.0004	Koordinasi dan Pelaksanaan Akuntansi SKPD			5.525.631		-		-		-		-						-		-	0	0		
			Terlaksananya Koordinasi dan Pelaksanaan Akuntansi SKPD	Jumlah Dokumen Koordinasi dan Pelaksanaan Akuntansi SKPD (Dokumen)	1		0		1		0		0						0		0		0			
		5.05.01.2.02.0005	Koordinasi dan Penyusunan Laporan Keuangan Akhir Tahun SKPD			2.762.814		5.210.000		5.992.400		5.992.400		-						5.992.400		5.992.400	0	216,89		
			Tersedianya Laporan Keuangan Akhir Tahun SKPD dan Laporan Hasil Koordinasi Penyusunan Laporan Keuangan Akhir Tahun SKPD	Jumlah Laporan Keuangan Akhir Tahun SKPD dan Laporan Hasil Koordinasi Penyusunan Laporan Keuangan Akhir Tahun SKPD (Laporan)	3		1		1		3		0						0		0		0			
		5.05.01.2.02.0006	Pengelolaan dan Penyiapan Bahan Tanggapan Pemeriksaan			2.762.814		-		-		-		-						-		-	0	0		
			Tersedianya Dokumen Bahan Tanggapan Pemeriksaan dan Tindak Lanjut Pemeriksaan	Jumlah Dokumen Bahan Tanggapan Pemeriksaan dan Tindak Lanjut Pemeriksaan (Dokumen)	1		0		1		0		0						0		0		0			
		5.05.01.2.02.0007	Koordinasi dan Penyusunan Laporan Keuangan Bulanan/ Triwulanan/ Semesteran SKPD			2.762.814		3.217.000		3.269.200		-		-						-		-	0	0		
			Tersedianya Laporan Keuangan Bulanan/Triwulanan/Semesteran SKPD dan Laporan Koordinasi Penyusunan Laporan Keuangan Bulanan/Triwulanan/Semesteran SKPD	Jumlah Laporan Keuangan Bulanan/ Triwulanan/ Semesteran SKPD dan Laporan Koordinasi Penyusunan Laporan Keuangan Bulanan/Triwulanan/Semesteran SKPD (Laporan)	12		12		1		0		0						0		0		0			
		5.05.01.2.02.0008	Penyusunan Pelaporan dan Analisis Prognosis Realisasi Anggaran			2.762.814		-		-		-		-						-		-	0	0		
			Tersedianya Dokumen Pelaporan dan Analisis Prognosis Realisasi Anggaran	Jumlah Dokumen Pelaporan dan Analisis Prognosis Realisasi Anggaran (Dokumen)	1		0		1		0		0						0		0		0			
		5.05.01.2.03	Administrasi Barang Milik Daerah pada Perangkat Daerah			24.865.338		3.565.000		3.565.200		-		3.565.200						3.565.200		3.565.200	18,75	14,34		
			Tersusunnya Produk Administratif Barang Milik Daerah pada Perangkat Daerah	Jumlah Rencana Kebutuhan Barang Milik Daerah SKPD (Dokumen)	2		2		1		0		1						1		1		50			
				Jumlah Dokumen Pengamanan Barang Milik Daerah SKPD (Dokumen)	1		0		1		0		0						0		0		0			
				Jumlah Laporan Rekonsiliasi dan Penyusunan Laporan Barang Milik Daerah pada SKPD (Laporan)	0		1		1		0		1						1		1		0			
				Jumlah Laporan Penatausahaan Barang Milik Daerah pada SKPD (Laporan)	4		4		1		0		1						1		1		25			
				Jumlah Dokumen Hasil Pemanfaatan Barang Milik Daerah SKPD (Dokumen)	1		0		1		0		0						0		0		0			
		5.05.01.2.03.0001	Penyusunan Perencanaan Kebutuhan Barang Milik Daerah SKPD			5.525.631		765.000		765.100		-		765.100						765.100		765.100	50	13,85		
			Tersedianya Rencana Kebutuhan Barang Milik Daerah SKPD	Jumlah Rencana Kebutuhan Barang Milik Daerah SKPD (Dokumen)	2		2		1		0		1						1		1		50			
		5.05.01.2.03.0002	Pengamanan Barang Milik Daerah SKPD			5.525.631		-		-		-		-						-		-	0	0		
			Terlaksananya Pengamanan Barang Milik Daerah SKPD	Jumlah Dokumen Pengamanan Barang Milik Daerah SKPD (Dokumen)	1		0		1		0		0						0		0		0			
		5.05.01.2.03.0005	Rekonsiliasi dan Penyusunan Laporan Barang Milik Daerah pada SKPD			-		1.005.000		1.004.900		-		1.004.900						1.004.900		1.004.900	0	0		
			Terlaksananya Rekonsiliasi dan Penyusunan Laporan Barang Milik Daerah pada SKPD	Jumlah Laporan Rekonsiliasi dan Penyusunan Laporan Barang Milik Daerah pada SKPD (Laporan)	0		1		1		0		1						1		1		0			
		5.05.01.2.03.0006	Penatausahaan Barang Milik Daerah pada SKPD			11.051.262		1.795.000		1.795.200		-		1.795.200						1.795.200		1.795.200	25	16,24		
			Terlaksananya Penatausahaan Barang Milik Daerah pada SKPD	Jumlah Laporan Penatausahaan Barang Milik Daerah pada SKPD (Laporan)	4		4		1		0		1						1		1		25			
		5.05.01.2.03.0007	Pemanfaatan Barang Milik Daerah SKPD			2.762.814		-		-		-		-						-		-	0	0		

No		Kode	Bidang Urusan/ Program/ Outcome/ Kegiatan/ Sub Kegiatan/ Kinerja	Indikator	Target RPJMD pada Tahun 2030 (Akhir Periode RPJMD)		Realisasi Capaian Kinerja RPJMD sampai dengan RKPD Tahun Lalu (Tahun 2025)		Target Kinerja dan Anggaran RKPD Tahun berjalan (Tahun 2026) yang dievaluasi		Realisasi Kinerja Pada Triwulan								Realisasi Capaian Kinerja dan Anggaran RKPD yang dievaluasi		Realisasi Kinerja dan Anggaran RPJMD s/d tahun 2026 (Akhir Tahun Pelaksanaaan RKPD Tahun 2026)		Tingkat Capaian Kinerja Dan Realisasi Anggaran RPJMD s/d tahun 2026 (%)		Unit SKPD Penanggungjawab	Ket
											I		II		III		IV									
1	2	3	4	5	6		7		8		9		10		11		12		13		14 = 13		15=14/6 x100%		16	17
					K	Rp	K	Rp	K	Rp	K	Rp	K	Rp	K	Rp	K	Rp	K	Rp	K	Rp	K	%		
			Terlaksananya Pemanfaatan Barang Milik Daerah SKPD	Jumlah Dokumen Hasil Pemanfaatan Barang Milik Daerah SKPD (Dokumen)	1		0		1		0		0						0		0		0				
		5.05.01.2.05	Administrasi Kepegawaian Perangkat Daerah			225.376.675		11.439.050		35.365.050		-		717.900						717.900		717.900	16,67	0,32		
			Tersusunnya Produk Administratif Kepegawaian Perangkat Daerah	Jumlah Unit Peningkatan Sarana dan Prasarana Disiplin Pegawai (Unit)	1		0		1		0		0						0		0		0				
				Jumlah Paket Pakaian Dinas beserta Atribut Kelengkapan (Paket)	1		1		2		0		0						0		0		0				
				Jumlah Dokumen Pendataan dan Pengolahan Administrasi Kepegawaian (Dokumen)	1		1		1		0		0						0		0		0				
				Jumlah Dokumen Hasil Koordinasi dan Pelaksanaaan Sistem Informasi Kepegawaian (Dokumen)	1		1		1		0		1						1		1		100				
				Jumlah Dokumen Monitoring, Evaluasi, dan Penilaian Kinerja Pegawai (Dokumen)	4		4		1		0		0						0		0		0				
				Jumlah Pegawai Berdasarkan Tugas dan Fungsi yang Mengikuti Pendidikan dan Pelatihan (Orang)	3		0		2		0		0						0		0		0				
		5.05.01.2.05.0001	Peningkatan Sarana dan Prasarana Disiplin Pegawai			55.256.312		-		-		-		-						-		-	0	0		
			Tersedianya Unit Peningkatan Sarana dan Prasarana Disiplin Pegawai	Jumlah Unit Peningkatan Sarana dan Prasarana Disiplin Pegawai (Unit)	1		0		1		0		0						0		0		0				
		5.05.01.2.05.0002	Pengadaan Pakaian Dinas beserta Atribut Kelengkapannya			65.133.374		8.500.000		32.300.000		-		-						-		-	0	0		
			Tersedianya Pakaian Dinas beserta Atribut Kelengkapan	Jumlah Paket Pakaian Dinas beserta Atribut Kelengkapan (Paket)	1		1		2		0		0						0		0		0				
		5.05.01.2.05.0003	Pendataan dan Pengolahan Administrasi Kepegawaian			2.762.814		760.000		717.900		-		-						-		-	0	0		
			Terlaksananya Pendataan dan Pengolahan Administrasi Kepegawaian	Jumlah Dokumen Pendataan dan Pengolahan Administrasi Kepegawaian (Dokumen)	1		1		1		0		0						0		0		0				
		5.05.01.2.05.0004	Koordinasi dan Pelaksanaan Sistem Informasi Kepegawaian			2.762.814		550.000		717.900		-		717.900						717.900		717.900	100	25,98		
			Terlaksananya Koordinasi dan Pelaksanaan Sistem Informasi Kepegawaian	Jumlah Dokumen Hasil Koordinasi dan Pelaksanaaan Sistem Informasi Kepegawaian (Dokumen)	1		1		1		0		1						1		1		100				
		5.05.01.2.05.0005	Monitoring, Evaluasi, dan Penilaian Kinerja Pegawai			16.576.893		1.629.050		1.629.250		-		-						-		-	0	0		
			Terlaksananya Monitoring, Evaluasi, dan Penilaian Kinerja Pegawai	Jumlah Dokumen Monitoring, Evaluasi, dan Penilaian Kinerja Pegawai (Dokumen)	4		4		1		0		0						0		0		0				
		5.05.01.2.05.0009	Pendidikan dan Pelatihan Pegawai Berdasarkan Tugas dan Fungsi			82.884.468		-		-		-		-						-		-	0	0		
			Terlaksananya Pendidikan dan Pelatihan Pegawai Berdasarkan Tugas dan Fungsi	Jumlah Pegawai Berdasarkan Tugas dan Fungsi yang Mengikuti Pendidikan dan Pelatihan (Orang)	3		0		2		0		0						0		0		0				
		5.05.01.2.06	Administrasi Umum Perangkat Daerah			574.527.662		178.113.029		107.992.700		15.738.000		16.828.300						32.566.300		32.566.300	45	5,67		
			Tersusunnya Produk Administratif Umum Perangkat Daerah	Jumlah Paket Komponen Instalasi Listrik/Penerangan Bangunan Kantor yang Disediakan (Paket)	1		1		1		1		0						0		0		0				
				Jumlah Paket Peralatan dan Perlengkapan Kantor yang Disediakan (Paket)	1		1		1		1		1						1		1		100				
				Jumlah Paket Peralatan Rumah Tangga yang Disediakan (Paket)	1		1		1		1		1						1		1		100				
				Jumlah Paket Bahan Logistik Kantor yang Disediakan (Paket)	1		1		2		1		1						1		1		100				
				Jumlah Paket Barang Cetakan dan Penggandaan yang Disediakan (Paket)	1		1		1		1		1						1		1		100				
				Jumlah Dokumen Bahan Bacaan dan Peraturan Perundang-Undangan yang Disediakan (Dokumen)	1		0		1		0		0						0		0		0				
				Jumlah Paket Bahan/Material yang Disediakan (Paket)	1		0		3		0		0						0		0		0				

No		Kode	Bidang Urusan/ Program/ Outcome/ Kegiatan/ Sub Kegiatan/ Kinerja	Indikator	Target RPJMD pada Tahun 2030 (Akhir Periode RPJMD)		Realisasi Capaian Kinerja RPJMD sampai dengan RKPD Tahun Lalu (Tahun 2025)		Target Kinerja dan Anggaran RKPD Tahun berjalan (Tahun 2026) yang dievaluasi		Realisasi Kinerja Pada Triwulan								Realisasi Capaian Kinerja dan Anggaran RKPD yang dievaluasi		Realisasi Kinerja dan Anggaran RPJMD s/d tahun 2026 (Akhir Tahun Pelaksanaaan RKPD Tahun 2026)		Tingkat Capaian Kinerja Dan Realisasi Anggaran RPJMD s/d tahun 2026 (%)		Unit SKPD Penanggungjawab	Ket
											I		II		III		IV									
1	2	3	4	5	6		7		8		9		10		11		12		13		14 = 13		15=14/6 x100%		16	17
					K	Rp	K	Rp	K	Rp	K	Rp	K	Rp	K	Rp	K	Rp	K	Rp	K	Rp	K	%		
				Jumlah Laporan Penyelenggaraan Rapat Koordinasi dan Konsultasi SKPD (Laporan)	4		4		4		1		1						2		2		50			
				Jumlah Dokumen Penatausahaan Arsip Dinamis pada SKPD (Dokumen)	1		0		1		0		0						0		0		0			
				Jumlah Dokumen Dukungan Pelaksanaan Sistem Pemerintahan Berbasis Elektronik pada SKPD (Dokumen)	1		1		1		0		0						0		0		0			
		5.05.01.2.06.0001	Penyediaan Komponen Instalasi Listrik/Penerangan Bangunan Kantor			5.525.631		1.267.000		1.253.200		626.000		-						626.000		626.000	0	11,33		
			Tersedianya Komponen Instalasi Listrik/Penerangan Bangunan Kantor	Jumlah Paket Komponen Instalasi Listrik/Penerangan Bangunan Kantor yang Disediakan (Paket)	1		1		1		1		0						0		0		0			
		5.05.01.2.06.0002	Penyediaan Peralatan dan Perlengkapan Kantor			78.669.788		10.304.000		10.308.000		1.677.000		2.577.000						4.254.000		4.254.000	100	5,41		
			Tersedianya Peralatan dan Perlengkapan Kantor	Jumlah Paket Peralatan dan Perlengkapan Kantor yang Disediakan (Paket)	1		1		1		1		1						1		1		100			
		5.05.01.2.06.0003	Penyediaan Peralatan Rumah Tangga			5.525.631		11.767.000		10.237.200		7.709.000		1.719.000						9.428.000		9.428.000	100	170,62		
			Tersedianya Peralatan Rumah Tangga	Jumlah Paket Peralatan Rumah Tangga yang Disediakan (Paket)	1		1		1		1		1						1		1		100			
		5.05.01.2.06.0004	Penyediaan Bahan Logistik Kantor			99.569.108		21.780.000		36.816.000		2.118.000		4.479.600						6.597.600		6.597.600	100	6,63		
			Tersedianya Bahan Logistik Kantor	Jumlah Paket Bahan Logistik Kantor yang Disediakan (Paket)	1		1		2		1		1						1		1		100			
		5.05.01.2.06.0005	Penyediaan Barang Cetakan dan Penggandaan			68.651.991		7.788.900		19.331.300		1.868.000		2.932.700						4.800.700		4.800.700	100	6,99		
			Tersedianya Barang Cetakan dan Penggandaan	Jumlah Paket Barang Cetakan dan Penggandaan yang Disediakan (Paket)	1		1		1		1		1						1		1		100			
		5.05.01.2.06.0006	Penyediaan Bahan Bacaan dan Peraturan Perundang-undangan			5.525.631		-		-		-		-						-		-	0	0		
			Tersedianya Bahan Bacaan dan Peraturan Perundang-undangan	Jumlah Dokumen Bahan Bacaan dan Peraturan Perundang-Undangan yang Disediakan (Dokumen)	1		0		1		0		0						0		0		0			
		5.05.01.2.06.0007	Penyediaan Bahan/Material			27.628.156		-		-		-		-						-		-	0	0		
			Tersedianya Bahan/Material	Jumlah Paket Bahan/Material yang Disediakan (Paket)	1		0		3		0		0						0		0		0			
		5.05.01.2.06.0009	Penyelenggaraan Rapat Koordinasi dan Konsultasi SKPD			211.598.521		105.550.129		30.047.000		1.740.000		5.120.000						6.860.000		6.860.000	50	3,24		
			Terlaksananya Penyelenggaraan Rapat Koordinasi dan Konsultasi SKPD	Jumlah Laporan Penyelenggaraan Rapat Koordinasi dan Konsultasi SKPD (Laporan)	4		4		4		1		1						2		2		50			
		5.05.01.2.06.0010	Penatausahaan Arsip Dinamis pada SKPD			16.576.893		-		-		-		-						-		-	0	0		
			Terlaksananya Penatausahaan Arsip Dinamis pada SKPD	Jumlah Dokumen Penatausahaan Arsip Dinamis pada SKPD (Dokumen)	1		0		1		0		0						0		0		0			
		5.05.01.2.06.0011	Dukungan Pelaksanaan Sistem Pemerintahan Berbasis Elektronik pada SKPD			55.256.312		19.656.000		-		-		-						-		-	0	0		
			Terlaksananya Dukungan Pelaksanaan Sistem Pemerintahan Berbasis Elektronik pada SKPD	Jumlah Dokumen Dukungan Pelaksanaan Sistem Pemerintahan Berbasis Elektronik pada SKPD (Dokumen)	1		1		1		0		0						0		0		0			
		5.05.01.2.07	Pengadaan Barang Milik Daerah Penunjang Urusan Pemerintah Daerah			1.243.267.028		88.343.000		-		-		-						-		-	0	0		
			Tersedianya Unit Barang Milik Daerah Penunjang Urusan Pemerintah Daerah melalui Pengadaan	Jumlah Unit Kendaraan Perorangan Dinas atau Kendaraan Dinas Jabatan yang Disediakan (Unit)	1		0		2		0		0						0		0		0			
				Jumlah Unit Kendaraan Dinas Operasional atau Lapangan yang Disediakan (Unit)	1		0		1		0		0						0		0		0			
				Jumlah Paket Mebel yang Disediakan (Unit)	2		0		25		0		0						0		0		0			
				Jumlah Unit Peralatan dan Mesin Lainnya yang Disediakan (Unit)	2		2		10		0		0						0		0		0			
				Jumlah Unit Aset Tak Berwujud yang Disediakan (Unit)	1		0		1		0		0						0		0		0			

No		Kode	Bidang Urusan/ Program/ Outcome/ Kegiatan/ Sub Kegiatan/ Kinerja	Indikator	Target RPJMD pada Tahun 2030 (Akhir Periode RPJMD)		Realisasi Capaian Kinerja RPJMD sampai dengan RKPD Tahun Lalu (Tahun 2025)		Target Kinerja dan Anggaran RKPD Tahun berjalan (Tahun 2026) yang dievaluasi		Realisasi Kinerja Pada Triwulan								Realisasi Capaian Kinerja dan Anggaran RKPD yang dievaluasi		Realisasi Kinerja dan Anggaran RPJMD s/d tahun 2026 (Akhir Tahun Pelaksanaaan RKPD Tahun 2026)		Tingkat Capaian Kinerja Dan Realisasi Anggaran RPJMD s/d tahun 2026 (%)		Unit SKPD Penanggungjawab	Ket
											I		II		III		IV									
1	2	3	4	5	6		7		8		9		10		11		12		13		14 = 13		15=14/6 x100%		16	17
					K	Rp	K	Rp	K	Rp	K	Rp	K	Rp	K	Rp	K	Rp	K	Rp	K	Rp	K	%		
				Jumlah Unit Gedung Kantor atau Bangunan Lainnya yang Disediakan (Unit)	1		0		1		0		0						0		0		0			
				Jumlah Unit Sarana dan Prasarana Gedung Kantor atau Bangunan Lainnya yang Disediakan (Unit)	1		0		1		0		0						0		0		0			
				Jumlah Unit Sarana dan Prasarana Pendukung Gedung Kantor atau Bangunan Lainnya yang Disediakan (Unit)	1		0		1		0		0						0		0		0			
		5.05.01.2.07.0001	Pengadaan Kendaraan Perorangan Dinas atau Kendaraan Dinas Jabatan			138.140.781		-		-		-		-						-		-	0	0		
			Tersedianya Kendaraan Perorangan Dinas atau Kendaraan Dinas Jabatan	Jumlah Unit Kendaraan Perorangan Dinas atau Kendaraan Dinas Jabatan yang Disediakan (Unit)	1		0		2		0		0						0		0		0			
		5.05.01.2.07.0002	Pengadaan Kendaraan Dinas Operasional atau Lapangan			138.140.781		-		-		-		-						-		-	0	0		
			Tersedianya Kendaraan Dinas Operasional atau Lapangan	Jumlah Unit Kendaraan Dinas Operasional atau Lapangan yang Disediakan (Unit)	1		0		1		0		0						0		0		0			
		5.05.01.2.07.0005	Pengadaan Mebel			55.256.312		-		-		-		-						-		-	0	0		
			Tersedianya Mebel	Jumlah Paket Mebel yang Disediakan (Unit)	2		0		25		0		0						0		0		0			
		5.05.01.2.07.0006	Pengadaan Peralatan dan Mesin Lainnya			55.256.312		88.343.000		-		-		-						-		-	0	0		
			Tersedianya Peralatan dan Mesin Lainnya	Jumlah Unit Peralatan dan Mesin Lainnya yang Disediakan (Unit)	2		2		10		0		0						0		0		0			
		5.05.01.2.07.0008	Pengadaan Aset Tak Berwujud			27.628.156		-		-		-		-						-		-	0	0		
			Tersedianya Aset Tak Berwujud	Jumlah Unit Aset Tak Berwujud yang Disediakan (Unit)	1		0		1		0		0						0		0		0			
		5.05.01.2.07.0009	Pengadaan Gedung Kantor atau Bangunan Lainnya			276.281.562		-		-		-		-						-		-	0	0		
			Tersedianya Gedung Kantor atau Bangunan Lainnya	Jumlah Unit Gedung Kantor atau Bangunan Lainnya yang Disediakan (Unit)	1		0		1		0		0						0		0		0			
		5.05.01.2.07.0010	Pengadaan Sarana dan Prasarana Gedung Kantor atau Bangunan Lainnya			276.281.562		-		-		-		-						-		-	0	0		
			Tersedianya Sarana dan Prasarana Gedung Kantor atau Bangunan Lainnya	Jumlah Unit Sarana dan Prasarana Gedung Kantor atau Bangunan Lainnya yang Disediakan (Unit)	1		0		1		0		0						0		0		0			
		5.05.01.2.07.0011	Pengadaan Sarana dan Prasarana Pendukung Gedung Kantor atau Bangunan Lainnya			276.281.562		-		-		-		-						-		-	0	0		
			Tersedianya Sarana dan Prasarana Pendukung Gedung Kantor atau Bangunan Lainnya	Jumlah Unit Sarana dan Prasarana Pendukung Gedung Kantor atau Bangunan Lainnya yang Disediakan (Unit)	1		0		1		0		0						0		0		0			
		5.05.01.2.08	Penyediaan Jasa Penunjang Urusan Pemerintahan Daerah			495.262.326		78.133.000		39.780.000		6.510.000		9.759.000						16.269.000		16.269.000	31,25	3,28		
			Tersedianya Laporan Hasil Penyediaan Jasa Penunjang Urusan Pemerintahan Daerah	Jumlah Laporan Penyediaan Jasa Surat Menyurat (Laporan)	4		4		4		1		1						2		2		50			
				Jumlah Laporan Penyediaan Jasa Komunikasi, Sumber Daya Air dan Listrik yang Disediakan (Laporan)	4		4		4		1		1						1		1		25			
				Jumlah Laporan Penyediaan Jasa Peralatan dan Perlengkapan Kantor yang Disediakan (Laporan)	4		0		1		0		0						0		0		0			
				Jumlah Laporan Penyediaan Jasa Pelayanan Umum Kantor yang Disediakan (Laporan)	4		4		4		1		1						2		2		50			
		5.05.01.2.08.0001	Penyediaan Jasa Surat Menyurat			19.892.272		1.988.000		1.980.000		340.000		504.000						844.000		844.000	50	4,24		
			Terlaksananya Penyediaan Jasa Surat Menyurat	Jumlah Laporan Penyediaan Jasa Surat Menyurat (Laporan)	4		4		4		1		1						2		2		50			
		5.05.01.2.08.0002	Penyediaan Jasa Komunikasi, Sumber Daya Air dan Listrik			142.727.053		25.145.000		25.800.000		4.170.000		6.255.000						10.425.000		10.425.000	25	7,3		
			Tersedianya Jasa Komunikasi, Sumber Daya Air dan Listrik	Jumlah Laporan Penyediaan Jasa Komunikasi, Sumber Daya Air dan Listrik yang Disediakan (Laporan)	4		4		4		1		1						1		1		25			
		5.05.01.2.08.0003	Penyediaan Jasa Peralatan dan Perlengkapan Kantor			27.628.156		-		-		-		-						-		-	0	0		

No		Kode	Bidang Urusan/ Program/ Outcome/ Kegiatan/ Sub Kegiatan/ Kinerja	Indikator	Target RPJMD pada Tahun 2030 (Akhir Periode RPJMD)		Realisasi Capaian Kinerja RPJMD sampai dengan RKPD Tahun Lalu (Tahun 2025)		Target Kinerja dan Anggaran RKPD Tahun berjalan (Tahun 2026) yang dievaluasi		Realisasi Kinerja Pada Triwulan								Realisasi Capaian Kinerja dan Anggaran RKPD yang dievaluasi		Realisasi Kinerja dan Anggaran RPJMD s/d tahun 2026 (Akhir Tahun Pelaksanaaan RKPD Tahun 2026)		Tingkat Capaian Kinerja Dan Realisasi Anggaran RPJMD s/d tahun 2026 (%)		Unit SKPD Penanggungjawab	Ket
											I		II		III		IV									
1	2	3	4	5	6		7		8		9		10		11		12		13		14 = 13		15=14/6 x100%		16	17
					K	Rp	K	Rp	K	Rp	K	Rp	K	Rp	K	Rp	K	Rp	K	Rp	K	Rp	K	%		
			Tersedianya Jasa Peralatan dan Perlengkapan Kantor	Jumlah Laporan Penyediaan Jasa Peralatan dan Perlengkapan Kantor yang Disediakan (Laporan)	4		0		1		0		0						0		0		0			
		5.05.01.2.08.0004	Penyediaan Jasa Pelayanan Umum Kantor			305.014.845		51.000.000		12.000.000		2.000.000		3.000.000						5.000.000		5.000.000	50	1,64		
			Tersedianya Jasa Pelayanan Umum Kantor	Jumlah Laporan Penyediaan Jasa Pelayanan Umum Kantor yang Disediakan (Laporan)	4		4		4		1		1						2		2		50			
		5.05.01.2.09	Pemeliharaan Barang Milik Daerah Penunjang Urusan Pemerintahan Daerah			473.657.106		111.139.000		25.001.000		3.500.000		5.250.000						8.750.000		8.750.000	25	1,85		
			Terlaksananya Pemeliharaan Barang Milik Daerah Penunjang Urusan Pemerintahan Daerah	Jumlah Kendaraan Perorangan Dinas atau Kendaraan Dinas Jabatan yang Dipelihara dan dibayarkan Pajaknya (Unit)	1		1		4		1		1						2		2		200			
				Jumlah Kendaraan Dinas Operasional atau Lapangan yang Dipelihara dan dibayarkan Pajak dan Perizinannya (Unit)	1		0		1		0		0						0		0		0			
				Jumlah Mebel yang Dipelihara (Unit)	2		0		1		0		0						0		0		0			
				Jumlah Peralatan dan Mesin Lainnya yang Dipelihara (Unit)	2		2		10		0		0						0		0		0			
				Jumlah Aset Tak Berwujud yang Dipelihara (Unit)	1		0		1		0		0						0		0		0			
				Jumlah Gedung Kantor dan Bangunan Lainnya yang Dipelihara/Direhabilitasi (Unit)	1		1		1		0		0						0		0		0			
				Jumlah Sarana dan Prasarana Gedung Kantor atau Bangunan Lainnya yang Dipelihara/Direhabilitasi (Unit)	1		0		1		0		0						0		0		0			
				Jumlah Sarana dan Prasarana Pendukung Gedung Kantor atau Bangunan Lainnya yang Dipelihara/Direhabilitasi (Unit)	1		0		1		0		0						0		0		0			
		5.05.01.2.09.0001	Penyediaan Jasa Pemeliharaan, Biaya Pemeliharaan, dan Pajak Kendaraan Perorangan Dinas atau Kendaraan Dinas Jabatan			165.558.963		94.801.000		25.001.000		3.500.000		5.250.000						8.750.000		8.750.000	200	5,29		
			Tersedianya Jasa Pemeliharaan, Biaya Pemeliharaan dan Pajak Kendaraan Perorangan Dinas atau Kendaraan Dinas Jabatan	Jumlah Kendaraan Perorangan Dinas atau Kendaraan Dinas Jabatan yang Dipelihara dan dibayarkan Pajaknya (Unit)	1		1		4		1		1						2		2		200			
		5.05.01.2.09.0002	Penyediaan Jasa Pemeliharaan, Biaya Pemeliharaan, Pajak dan Perizinan Kendaraan Dinas Operasional atau Lapangan			164.221.760		-		-		-		-						-		-	0	0		
			Tersedianya Jasa Pemeliharaan, Biaya Pemeliharaan, Pajak dan Perizinan Kendaraan Dinas Operasional atau Lapangan	Jumlah Kendaraan Dinas Operasional atau Lapangan yang Dipelihara dan dibayarkan Pajak dan Perizinannya (Unit)	1		0		1		0		0						0		0		0			
		5.05.01.2.09.0005	Pemeliharaan Mebel			5.525.631		-		-		-		-						-		-	0	0		
			Terlaksananya Pemeliharaan Mebel	Jumlah Mebel yang Dipelihara (Unit)	2		0		1		0		0						0		0		0			
		5.05.01.2.09.0006	Pemeliharaan Peralatan dan Mesin Lainnya			13.814.077		6.700.000		-		-		-						-		-	0	0		
			Terlaksananya Pemeliharaan Peralatan dan Mesin Lainnya	Jumlah Peralatan dan Mesin Lainnya yang Dipelihara (Unit)	2		2		10		0		0						0		0		0			
		5.05.01.2.09.0008	Pemeliharaan Aset Tak Berwujud			5.525.631		-		-		-		-						-		-	0	0		
			Terlaksananya Pemeliharaan Aset Tak Berwujud	Jumlah Aset Tak Berwujud yang Dipelihara (Unit)	1		0		1		0		0						0		0		0			
		5.05.01.2.09.0009	Pemeliharaan/Rehabilitasi Gedung Kantor dan Bangunan Lainnya			63.754.732		9.638.000		-		-		-						-		-	0	0		
			Terlaksananya Pemeliharaan/Rehabilitasi Gedung Kantor dan Bangunan Lainnya	Jumlah Gedung Kantor dan Bangunan Lainnya yang Dipelihara/Direhabilitasi (Unit)	1		1		1		0		0						0		0		0			
		5.05.01.2.09.0010	Pemeliharaan/Rehabilitasi Sarana dan Prasarana Gedung Kantor atau Bangunan Lainnya			27.628.156		-		-		-		-						-		-	0	0		

No		Kode	Bidang Urusan/ Program/ Outcome/ Kegiatan/ Sub Kegiatan/ Kinerja	Indikator	Target RPJMD pada Tahun 2030 (Akhir Periode RPJMD)		Realisasi Capaian Kinerja RPJMD sampai dengan RKPD Tahun Lalu (Tahun 2025)		Target Kinerja dan Anggaran RKPD Tahun berjalan (Tahun 2026) yang dievaluasi		Realisasi Kinerja Pada Triwulan								Realisasi Capaian Kinerja dan Anggaran RKPD yang dievaluasi		Realisasi Kinerja dan Anggaran RPJMD s/d tahun 2026 (Akhir Tahun Pelaksanaaan RKPD Tahun 2026)		Tingkat Capaian Kinerja Dan Realisasi Anggaran RPJMD s/d tahun 2026 (%)		Unit SKPD Penanggungjawab	Ket
											I		II		III		IV									
1	2	3	4	5	6		7		8		9		10		11		12		13		14 = 13		15=14/6 x100%		16	17
					K	Rp	K	Rp	K	Rp	K	Rp	K	Rp	K	Rp	K	Rp	K	Rp	K	Rp	K	%		
			Terlaksananya Pemeliharaan/Rehabilitasi Sarana dan Prasarana Gedung Kantor atau Bangunan Lainnya	Jumlah Sarana dan Prasarana Gedung Kantor atau Bangunan Lainnya yang Dipelihara/Direhabilitasi (Unit)	1		0		1		0		0						0		0		0			
		5.05.01.2.09.0011	Pemeliharaan/Rehabilitasi Sarana dan Prasarana Pendukung Gedung Kantor atau Bangunan Lainnya			27.628.156		-		-		-		-						-		-	0	0		
			Terlaksananya Pemeliharaan/Rehabilitasi Sarana dan Prasarana Pendukung Gedung Kantor atau Bangunan Lainnya	Jumlah Sarana dan Prasarana Pendukung Gedung Kantor atau Bangunan Lainnya yang Dipelihara/Direhabilitasi (Unit)	1		0		1		0		0						0		0		0			
		5.05.02	**PROGRAM PENELITIAN DAN PENGEMBANGAN DAERAH**			**18.396.136.244**		**294.065.000**		**508.305.500**		**-**		**296.476.500**						**296.476.500**		**296.476.500**	**21,43**	**1,61**	BADAN RISET DAN INOVASI DAERAH	
			MENINGKATNYA PEMANFAATAN HASIL KELITBANGAN DALAM PERENCANAAN PEMBANGUNAN	PERSENTASE REKOMENDASI KEBIJAKAN PEMBANGUNAN DAERAH YANG DIJADIKAN SEBAGAI LANDASAN DALAM IMPLEMENTASI PEMBANGUNAN (%)	100		0		85,00		0		58,33						58,33		58,33		58,33			
		5.05.02.2.01	Penelitian dan Pengembangan Bidang Penyelenggaraan Pemerintahan dan Pengkajian Peraturan			2.100.000.000		102.962.500		315.489.000		-		223.489.000						223.489.000		223.489.000	44,44	10,64		
			Tersedianya Data Bidang Penyelenggaraan Pemerintahan dan Pengkajian Peraturan	Jumlah Laporan Hasil Pelaksanaan Fasilitasi, Pelaksanaan dan Evaluasi Penelitian dan Pengembangan Bidang Pemerintahan Umum (Laporan)	1		0		1		0		1						1		1		100			
				Jumlah Laporan Pelaksanaan Fasilitasi, Pelaksanaan dan Evaluasi Penelitian dan Pengembangan Bidang Aparatur dan Reformasi Birokrasi (Laporan)	1		1		1		0		1						1		1		100			
				Jumlah Laporan Hasil Pelaksanaan Fasilitasi, Pelaksanaan dan Evaluasi Penelitian dan Pengembangan Bidang Keuangan dan Aset Daerah, Reformasi Birokrasi (Laporan)	1		1		1		0		0						0		0		0			
				Jumlah Laporan Hasil Pelaksanaan Fasilitasi, Pelaksanaan dan Evaluasi Penelitian dan Pengembangan Bidang Ketertiban dan Ketentraman Umum dan Perlindungan Masyarakat (Laporan)	1		0		1		0		0						0		0		0			
				Jumlah Laporan Hasil Pelaksanaan Fasilitasi, Pelaksanaan dan Evaluasi Penelitian dan Pengembangan Bidang Penataan Kelembagaan Desa (Laporan)	1		1		1		0		0						0		0		0			
				Jumlah Laporan Hasil Pelaksanaan Fasilitasi, Pelaksanaan dan Evaluasi Penelitian dan Pengembangan Bidang Ketatalaksanaan Desa (Laporan)	1		0		1		0		0						0		0		0			
				Jumlah laporan Hasil Pelaksanaan Fasilitasi, Pelaksanaan dan Evaluasi Penelitian dan Pengembangan Bidang Aparatur Desa (Laporan)	1		1		1		0		1						1		1		100			
				Jumlah Laporan Hasil Pelaksanan Fasilitasi, Pelaksanaan dan Evaluasi Penelitian dan Pengembangan Bidang Keuangan dan Aset Desa (Laporan)	1		1		1		0		1						1		1		100			
				Jumlah Data Kelitbangan dan Peraturan yang Terkelola dengan Baik (Laporan)	1		1		1		0		0						0		0		0			
		5.05.02.2.01.0002	Fasilitasi, Pelaksanaan dan Evaluasi Penelitian dan Pengembangan Bidang Pemerintahan Umum			250.000.000		-		230.000.000		-		138.000.000						138.000.000		138.000.000	100	55,2		
			Terlaksananya Fasilitasi, Pelaksanaan dan Evaluasi Penelitian dan Pengembangan Bidang Pemerintahan Umum	Jumlah Laporan Hasil Pelaksanaan Fasilitasi, Pelaksanaan dan Evaluasi Penelitian dan Pengembangan Bidang Pemerintahan Umum (Laporan)	1		0		1		0		1						1		1		100			
		5.05.02.2.01.0004	Fasilitasi, Pelaksanaan dan Evaluasi Penelitian dan Pengembangan Bidang Aparatur dan Reformasi Birokrasi			250.000.000		14.523.500		30.264.000		-		30.264.000						30.264.000		30.264.000	100	12,11		

No		Kode	Bidang Urusan/ Program/ Outcome/ Kegiatan/ Sub Kegiatan/ Kinerja	Indikator	Target RPJMD pada Tahun 2030 (Akhir Periode RPJMD)		Realisasi Capaian Kinerja RPJMD sampai dengan RKPD Tahun Lalu (Tahun 2025)		Target Kinerja dan Anggaran RKPD Tahun berjalan (Tahun 2026) yang dievaluasi		Realisasi Kinerja Pada Triwulan								Realisasi Capaian Kinerja dan Anggaran RKPD yang dievaluasi		Realisasi Kinerja dan Anggaran RPJMD s/d tahun 2026 (Akhir Tahun Pelaksanaaan RKPD Tahun 2026)		Tingkat Capaian Kinerja Dan Realisasi Anggaran RPJMD s/d tahun 2026 (%)		Unit SKPD Penanggungjawab	Ket
											I		II		III		IV									
1	2	3	4	5	6		7		8		9		10		11		12		13		14 = 13		15=14/6 x100%		16	17
					K	Rp	K	Rp	K	Rp	K	Rp	K	Rp	K	Rp	K	Rp	K	Rp	K	Rp	K	%		
			Terlaksananya Fasilitasi, Pelaksanaan dan Evaluasi Penelitian dan Pengembangan Bidang Aparatur dan Reformasi Birokrasi	Jumlah Laporan Pelaksanaan Fasilitasi, Pelaksanaan dan Evaluasi Penelitian dan Pengembangan Bidang Aparatur dan Reformasi Birokrasi (Laporan)	1		1		1		0		1						1		1		100			
		5.05.02.2.01.0005	Fasilitasi, Pelaksanaan dan Evaluasi Penelitian dan Pengembangan Bidang Keuangan dan Aset Daerah, Reformasi Birokrasi			250.000.000		15.374.000		-		-		-						-		-	0	0		
			Terlaksananya Fasilitasi, Pelaksanaan dan Evaluasi Penelitian dan Pengembangan Bidang Keuangan dan Aset Daerah, Reformasi Birokrasi	Jumlah Laporan Hasil Pelaksanaan Fasilitasi, Pelaksanaan dan Evaluasi Penelitian dan Pengembangan Bidang Keuangan dan Aset Daerah, Reformasi Birokrasi (Laporan)	1		1		1		0		0						0		0		0			
		5.05.02.2.01.0006	Fasilitasi, Pelaksanaan dan Evaluasi Penelitian dan Pengembangan Bidang Ketertiban dan Ketentraman Umum dan Perlindungan Masyarakat			250.000.000		-		-		-		-						-		-	0	0		
			Terlaksananya Fasilitasi, Pelaksanaan dan Evaluasi Penelitian dan Pengembangan Bidang Ketertiban dan Ketentraman Umum dan Perlindungan Masyarakat	Jumlah Laporan Hasil Pelaksanaan Fasilitasi, Pelaksanaan dan Evaluasi Penelitian dan Pengembangan Bidang Ketertiban dan Ketentraman Umum dan Perlindungan Masyarakat (Laporan)	1		0		1		0		0						0		0		0			
		5.05.02.2.01.0007	Fasilitasi, Pelaksanaan dan Evaluasi Penelitian dan Pengembangan Bidang Penataan Kelembagaan Desa			250.000.000		14.631.000		-		-		-						-		-	0	0		
			Terlaksannya Fasilitasi, Pelaksanaan dan Evaluasi Penelitian dan Pengembangan Bidang Penataan Kelembagaan Desa	Jumlah Laporan Hasil Pelaksanaan Fasilitasi, Pelaksanaan dan Evaluasi Penelitian dan Pengembangan Bidang Penataan Kelembagaan Desa (Laporan)	1		1		1		0		0						0		0		0			
		5.05.02.2.01.0008	Fasilitasi, Pelaksanaan dan Evaluasi Penelitian dan Pengembangan Bidang Ketatalaksanaan Desa			250.000.000		-		-		-		-						-		-	0	0		
			Terlaksananya Fasilitasi, Pelaksanaan dan Evaluasi Penelitian dan Pengembangan Bidang Ketatalaksanaan Desa	Jumlah Laporan Hasil Pelaksanaan Fasilitasi, Pelaksanaan dan Evaluasi Penelitian dan Pengembangan Bidang Ketatalaksanaan Desa (Laporan)	1		0		1		0		0						0		0		0			
		5.05.02.2.01.0009	Fasilitasi, Pelaksanaan dan Evaluasi Penelitian dan Pengembangan Bidang Aparatur Desa			250.000.000		22.401.500		25.001.700		-		25.001.700						25.001.700		25.001.700	100	10		
			Terlaksananya Fasilitasi, Pelaksanaan dan Evaluasi Penelitian dan Pengembangan Bidang Aparatur Desa	Jumlah laporan Hasil Pelaksanaan Fasilitasi, Pelaksanaan dan Evaluasi Penelitian dan Pengembangan Bidang Aparatur Desa (Laporan)	1		1		1		0		1						1		1		100			
		5.05.02.2.01.0010	Fasilitasi, Pelaksanaan dan Evaluasi Penelitian dan Pengembangan Bidang Keuangan dan Aset Desa			250.000.000		20.474.500		30.223.300		-		30.223.300						30.223.300		30.223.300	100	12,09		
			Terlaksananya Fasilitasi, Pelaksanaan dan Evaluasi Penelitian dan Pengembangan Bidang Keuangan dan Aset Desa	Jumlah Laporan Hasil Pelaksanan Fasilitasi, Pelaksanaan dan Evaluasi Penelitian dan Pengembangan Bidang Keuangan dan Aset Desa (Laporan)	1		1		1		0		1						1		1		100			
		5.05.02.2.01.0012	Pengelolaan Data Kelitbangan dan Peraturan			100.000.000		15.558.000		-		-		-						-		-	0	0		
			Terkelolanya Data Kelitbangan dan Peraturan dengan Baik	Jumlah Data Kelitbangan dan Peraturan yang Terkelola dengan Baik (Laporan)	1		1		1		0		0						0		0		0			
		5.05.02.2.02	Penelitian dan Pengembangan Bidang Sosial dan Kependudukan			6.844.223.435		-		-		-		-						-		-	0	0		
			Tersedianya Dokumen Penelitian dan Pengembangan Bidang Sosial dan Kependudukan	Jumlah Dokumen Hasil Penelitian dan Pengembangan Bidang Aspek-Aspek Sosial (Dokumen)	1		0		1		0		0						0		0		0			
				Jumlah Dokumen Hasil Penelitian dan Pengembangan Pemberdayaan Perempuan dan Perlindungan Anak (Dokumen)	1		0		1		0		0						0		0		0			
				Jumlah Dokumen Hasil Penelitian dan Pengembangan Pendidikan dan Kebudayaan (Dokumen)	0		0		1		0		0						0		0		0			
				Jumlah Dokumen Hasil Penelitian dan Pengembangan Kepemudaan dan Olahraga (Dokumen)	1		0		1		0		0						0		0		0			
				Jumlah Dokumen Hasil Penelitian dan Pengembangan Pariwisata (Dokumen)	0		0		1		0		0						0		0		0			

No		Kode	Bidang Urusan/ Program/ Outcome/ Kegiatan/ Sub Kegiatan/ Kinerja	Indikator	Target RPJMD pada Tahun 2030 (Akhir Periode RPJMD)		Realisasi Capaian Kinerja RPJMD sampai dengan RKPD Tahun Lalu (Tahun 2025)		Target Kinerja dan Anggaran RKPD Tahun berjalan (Tahun 2026) yang dievaluasi		Realisasi Kinerja Pada Triwulan								Realisasi Capaian Kinerja dan Anggaran RKPD yang dievaluasi		Realisasi Kinerja dan Anggaran RPJMD s/d tahun 2026 (Akhir Tahun Pelaksanaaan RKPD Tahun 2026)		Tingkat Capaian Kinerja Dan Realisasi Anggaran RPJMD s/d tahun 2026 (%)		Unit SKPD Penanggungjawab	Ket
											I		II		III		IV									
1	2	3	4	5	6		7		8		9		10		11		12		13		14 = 13		15=14/6 x100%		16	17
					K	Rp	K	Rp	K	Rp	K	Rp	K	Rp	K	Rp	K	Rp	K	Rp	K	Rp	K	%		
				Jumlah Dokumen Hasil Penelitian dan Pengembangan Kesehatan (Dokumen)	1		0		1		0		0						0		0		0			
				Jumlah Dokumen Hasil Penelitian dan Pengembangan Pengendalian Penduduk dan Keluarga Berencana (Dokumen)	1		0		1		0		0						0		0		0			
				Jumlah Dokumen Hasil Penelitian dan Pengembangan Administrasi Kependudukan dan Pencatatan Sipil (Dokumen)	0		0		1		0		0						0		0		0			
				Jumlah Dokumen Hasil Penelitian dan Pengembangan Tenaga Kerja (Dokumen)	1		0		1		0		0						0		0		0			
				Jumlah Dokumen Hasil Penelitian dan Pengembangan Partisipasi Masyarakat (Dokumen)	0		0		1		0		0						0		0		0			
				Jumlah Dokumen Hasil Penelitian dan Pengembangan Transmigrasi (Dokumen)	1		0		1		0		0						0		0		0			
		5.05.02.2.02.0001	Penelitian dan Pengembangan Bidang Aspek- Aspek Sosial			750.000.000		-		-		-		-						-		-	0	0		
			Terlaksananya Penelitian dan Pengembangan Bidang Aspek-Aspek Sosial	Jumlah Dokumen Hasil Penelitian dan Pengembangan Bidang Aspek-Aspek Sosial (Dokumen)	1		0		1		0		0						0		0		0			
		5.05.02.2.02.0002	Penelitian dan Pengembangan Pemberdayaan Perempuan dan Perlindungan Anak			828.844.687		-		-		-		-						-		-	0	0		
			Terlaksananya Penelitian dan Pengembangan Pemberdayaan Perempuan dan Perlindungan Anak	Jumlah Dokumen Hasil Penelitian dan Pengembangan Pemberdayaan Perempuan dan Perlindungan Anak (Dokumen)	1		0		1		0		0						0		0		0			
		5.05.02.2.02.0003	Penelitian dan Pengembangan Pendidikan dan Kebudayaan			300.000.000		-		-		-		-						-		-	0	0		
			Terlaksananya Penelitian dan Pengembangan Pendidikan dan Kebudayaan	Jumlah Dokumen Hasil Penelitian dan Pengembangan Pendidikan dan Kebudayaan (Dokumen)	0		0		1		0		0						0		0		0			
		5.05.02.2.02.0004	Penelitian dan Pengembangan Kepemudaan dan Olahraga			828.844.687		-		-		-		-						-		-	0	0		
			Terlaksananya Penelitian dan Pengembangan Kepemudaan dan Olahraga	Jumlah Dokumen Hasil Penelitian dan Pengembangan Kepemudaan dan Olahraga (Dokumen)	1		0		1		0		0						0		0		0			
		5.05.02.2.02.0005	Penelitian dan Pengembangan Pariwisata			300.000.000		-		-		-		-						-		-	0	0		
			Terlaksananya Penelitian dan Pengembangan Pariwisata	Jumlah Dokumen Hasil Penelitian dan Pengembangan Pariwisata (Dokumen)	0		0		1		0		0						0		0		0			
		5.05.02.2.02.0006	Penelitian dan Pengembangan Kesehatan			750.000.000		-		-		-		-						-		-	0	0		
			Terlaksananya Penelitian dan Pengembangan Kesehatan	Jumlah Dokumen Hasil Penelitian dan Pengembangan Kesehatan (Dokumen)	1		0		1		0		0						0		0		0			
		5.05.02.2.02.0007	Penelitian dan Pengembangan Pengendalian Penduduk dan Keluarga Berencana			828.844.687		-		-		-		-						-		-	0	0		
			Terlaksananya Penelitian dan Pengembangan Pengendalian Penduduk dan Keluarga Berencana	Jumlah Dokumen Hasil Penelitian dan Pengembangan Pengendalian Penduduk dan Keluarga Berencana (Dokumen)	1		0		1		0		0						0		0		0			
		5.05.02.2.02.0008	Penelitian dan Pengembangan Administrasi Kependudukan dan Pencatatan Sipil			300.000.000		-		-		-		-						-		-	0	0		
			Terlaksananya Penelitian dan Pengembangan Administrasi Kependudukan dan Pencatatan Sipil	Jumlah Dokumen Hasil Penelitian dan Pengembangan Administrasi Kependudukan dan Pencatatan Sipil (Dokumen)	0		0		1		0		0						0		0		0			
		5.05.02.2.02.0009	Penelitian dan Pengembangan Tenaga Kerja			828.844.687		-		-		-		-						-		-	0	0		
			Terlaksananya Penelitian dan Pengembangan Tenaga Kerja	Jumlah Dokumen Hasil Penelitian dan Pengembangan Tenaga Kerja (Dokumen)	1		0		1		0		0						0		0		0			
		5.05.02.2.02.0010	Penelitian dan Pengembangan Partisipasi Masyarakat			300.000.000		-		-		-		-						-		-	0	0		
			Terlaksananya Penelitian dan Pengembangan Partisipasi Masyarakat	Jumlah Dokumen Hasil Penelitian dan Pengembangan Partisipasi Masyarakat (Dokumen)	0		0		1		0		0						0		0		0			
		5.05.02.2.02.0011	Penelitian dan Pengembangan Transmigrasi			828.844.687		-		-		-		-						-		-	0	0		

No		Kode	Bidang Urusan/ Program/ Outcome/ Kegiatan/ Sub Kegiatan/ Kinerja	Indikator	Target RPJMD pada Tahun 2030 (Akhir Periode RPJMD)		Realisasi Capaian Kinerja RPJMD sampai dengan RKPD Tahun Lalu (Tahun 2025)		Target Kinerja dan Anggaran RKPD Tahun berjalan (Tahun 2026) yang dievaluasi		Realisasi Kinerja Pada Triwulan								Realisasi Capaian Kinerja dan Anggaran RKPD yang dievaluasi		Realisasi Kinerja dan Anggaran RPJMD s/d tahun 2026 (Akhir Tahun Pelaksanaaan RKPD Tahun 2026)		Tingkat Capaian Kinerja Dan Realisasi Anggaran RPJMD s/d tahun 2026 (%)		Unit SKPD Penanggungjawab	Ket
											I		II		III		IV									
1	2	3	4	5	6		7		8		9		10		11		12		13		14 = 13		15=14/6 x100%		16	17
					K	Rp	K	Rp	K	Rp	K	Rp	K	Rp	K	Rp	K	Rp	K	Rp	K	Rp	K	%		
			Terlaksananya Penelitian dan Pengembangan Transmigrasi	Jumlah Dokumen Hasil Penelitian dan Pengembangan Transmigrasi (Dokumen)	1		0		1		0		0						0		0		0				
		5.05.02.2.03	Penelitian dan Pengembangan Bidang Ekonomi dan Pembangunan			7.601.912.809		16.837.000		93.941.000		-		33.600.400						33.600.400		33.600.400	14,29	0,44		
			Tersedianya Dokumen Penelitian dan Pengembangan Bidang Ekonomi dan Pembangunan	Jumlah Dokumen Hasil Penelitian dan Pengembangan Koperasi, Usaha Kecil dan Menengah (Dokumen)	1		0		1		0		1						1		1		100			
				Jumlah Dokumen Hasil Penelitian dan Pengembangan Perindustrian dan Perdagangan (Dokumen)	0		0		1		0		0						0		0		0			
				Jumlah Dokumen Hasil Penelitian dan Pengembangan Badan Usaha Milik Daerah (Dokumen)	1		0		1		0		0						0		0		0			
				Jumlah Dokumen Hasil Penelitian dan Pengembangan Pertanian, Perkebunan dan Pangan (Dokumen)	0		0		1		0		0						0		0		0			
				Jumlah Dokumen Hasil Penelitian dan Pengembangan Kelautan dan Perikanan (Dokumen)	1		0		1		0		0						0		0		0			
				Jumlah Dokumen Hasil Penelitian dan Pengembangan Energi dan Sumber Daya Mineral (Dokumen)	0		0		1		0		0						0		0		0			
				Jumlah Dokumen Hasil Penelitian dan Pengembangan Lingkungan Hidup (Dokumen)	1		0		1		0		0						0		0		0			
				Jumlah Dokumen Hasil Penelitian dan Pengembangan Kehutanan (Dokumen)	0		0		1		0		0						0		0		0			
				Jumlah Dokumen Hasil Penelitian dan Pengembangan Pekerjaan Umum (Dokumen)	1		0		1		0		0						0		0		0			
				Jumlah Dokumen Hasil Penelitian dan Pengembangan Perhubungan (Dokumen)	0		0		1		0		0						0		0		0			
				Jumlah Dokumen Hasil Penelitian dan Pengembangan Perumahan dan Kawasan Permukiman (Dokumen)	1		0		1		0		0						0		0		0			
				Jumlah Dokumen Hasil Penelitian dan Pengembangan Penataan Ruang dan Pertanahan (Dokumen)	0		0		1		0		0						0		0		0			
				Jumlah Dokumen Hasil Penelitian dan Pengembangan Komunikasi dan Informatika (Dokumen)	1		0		1		0		0						0		0		0			
		5.05.02.2.03.0001	Penelitian dan Pengembangan Koperasi, Usaha Kecil dan Menengah			828.844.687		16.837.000		33.600.400		-		33.600.400						33.600.400		33.600.400	100	4,05		
			Terlaksananya Penelitian dan Pengembangan Koperasi, Usaha Kecil dan Menengah	Jumlah Dokumen Hasil Penelitian dan Pengembangan Koperasi, Usaha Kecil dan Menengah (Dokumen)	1		0		1		0		1						1		1		100			
		5.05.02.2.03.0002	Penelitian dan Pengembangan Perindustrian dan Perdagangan			300.000.000		-		-		-		-						-		-	0	0		
			Terlaksananya Penelitian dan Pengembangan Perindustrian dan Perdagangan	Jumlah Dokumen Hasil Penelitian dan Pengembangan Perindustrian dan Perdagangan (Dokumen)	0		0		1		0		0						0		0		0			
		5.05.02.2.03.0003	Penelitian dan Pengembangan Badan Usaha Milik Daerah			828.844.687		-		-		-		-						-		-	0	0		
			Terlaksananya Penelitian dan Pengembangan Badan Usaha Milik Daerah	Jumlah Dokumen Hasil Penelitian dan Pengembangan Badan Usaha Milik Daerah (Dokumen)	1		0		1		0		0						0		0		0			
		5.05.02.2.03.0004	Penelitian dan Pengembangan Pertanian, Perkebunan dan Pangan			300.000.000		-		35.289.700		-		-						-		-	0	0		
			Terlaksananya Penelitian dan Pengembangan Pertanian, Perkebunan dan Pangan	Jumlah Dokumen Hasil Penelitian dan Pengembangan Pertanian, Perkebunan dan Pangan (Dokumen)	0		0		1		0		0						0		0		0			
		5.05.02.2.03.0005	Penelitian dan Pengembangan Kelautan dan Perikanan			828.844.687		-		-		-		-						-		-	0	0		
			Terlaksananya Penelitian dan Pengembangan Kelautan dan Perikanan	Jumlah Dokumen Hasil Penelitian dan Pengembangan Kelautan dan Perikanan (Dokumen)	1		0		1		0		0						0		0		0			
		5.05.02.2.03.0006	Penelitian dan Pengembangan Energi dan Sumber Daya Mineral			300.000.000		-		-		-		-						-		-	0	0		
			Terlaksananya Penelitian dan Pengembangan Energi dan Sumber Daya Mineral	Jumlah Dokumen Hasil Penelitian dan Pengembangan Energi dan Sumber Daya Mineral (Dokumen)	0		0		1		0		0						0		0		0			

No		Kode	Bidang Urusan/ Program/ Outcome/ Kegiatan/ Sub Kegiatan/ Kinerja	Indikator	Target RPJMD pada Tahun 2030 (Akhir Periode RPJMD)		Realisasi Capaian Kinerja RPJMD sampai dengan RKPD Tahun Lalu (Tahun 2025)		Target Kinerja dan Anggaran RKPD Tahun berjalan (Tahun 2026) yang dievaluasi		Realisasi Kinerja Pada Triwulan								Realisasi Capaian Kinerja dan Anggaran RKPD yang dievaluasi		Realisasi Kinerja dan Anggaran RPJMD s/d tahun 2026 (Akhir Tahun Pelaksanaaan RKPD Tahun 2026)		Tingkat Capaian Kinerja Dan Realisasi Anggaran RPJMD s/d tahun 2026 (%)		Unit SKPD Penanggungjawab	Ket
											I		II		III		IV									
1	2	3	4	5	6		7		8		9		10		11		12		13		14 = 13		15=14/6 x100%		16	17
					K	Rp	K	Rp	K	Rp	K	Rp	K	Rp	K	Rp	K	Rp	K	Rp	K	Rp	K	%		
		5.05.02.2.03.0007	Penelitian dan Pengembangan Lingkungan Hidup			828.844.687		-		-		-		-						-		-	0	0		
			Terlaksananya Penelitian dan Pengembangan Lingkungan Hidup	Jumlah Dokumen Hasil Penelitian dan Pengembangan Lingkungan Hidup (Dokumen)	1		0		1		0		0						0		0		0			
		5.05.02.2.03.0008	Penelitian dan Pengembangan Kehutanan			300.000.000		-		-		-		-						-		-	0	0		
			Terlaksananya Penelitian dan Pengembangan Kehutanan	Jumlah Dokumen Hasil Penelitian dan Pengembangan Kehutanan (Dokumen)	0		0		1		0		0						0		0		0			
		5.05.02.2.03.0009	Penelitian dan Pengembangan Pekerjaan Umum			828.844.687		-		-		-		-						-		-	0	0		
			Terlaksananya Penelitian dan Pengembangan Pekerjaan Umum	Jumlah Dokumen Hasil Penelitian dan Pengembangan Pekerjaan Umum (Dokumen)	1		0		1		0		0						0		0		0			
		5.05.02.2.03.0010	Penelitian dan Pengembangan Perhubungan			300.000.000		-		-		-		-						-		-	0	0		
			Terlaksananya Penelitian dan Pengembangan Perhubungan	Jumlah Dokumen Hasil Penelitian dan Pengembangan Perhubungan (Dokumen)	0		0		1		0		0						0		0		0			
		5.05.02.2.03.0011	Penelitian dan Pengembangan Perumahan dan Kawasan Permukiman			828.844.687		-		-		-		-						-		-	0	0		
			Terlaksananya Penelitian dan Pengembangan Perumahan dan Kawasan Permukiman	Jumlah Dokumen Hasil Penelitian dan Pengembangan Perumahan dan Kawasan Permukiman (Dokumen)	1		0		1		0		0						0		0		0			
		5.05.02.2.03.0012	Penelitian dan Pengembangan Penataan Ruang dan Pertanahan			300.000.000		-		-		-		-						-		-	0	0		
			Terlaksananya Penelitian dan Pengembangan Penataan Ruang dan Pertanahan	Jumlah Dokumen Hasil Penelitian dan Pengembangan Penataan Ruang dan Pertanahan (Dokumen)	0		0		1		0		0						0		0		0			
		5.05.02.2.03.0013	Penelitian dan Pengembangan Komunikasi dan Informatika			828.844.687		-		25.050.900		-		-						-		-	0	0		
			Terlaksananya Penelitian dan Pengembangan Komunikasi dan Informatika	Jumlah Dokumen Hasil Penelitian dan Pengembangan Komunikasi dan Informatika (Dokumen)	1		0		1		0		0						0		0		0			
		5.05.02.2.04	Pengembangan Inovasi dan Teknologi			1.850.000.000		174.265.500		98.875.500		-		39.387.100						39.387.100		39.387.100	20	2,13		
			Terlaksananya Pengembangan Inovasi dan Teknologi di Daerah	Jumlah Dokumen Hasil Penelitian, Pengembangan, dan Perekayasaan di Bidang Teknologi dan Inovasi (Dokumen)	1		0		1		0		0						0		0		0			
				Jumlah Laporan Hasil Pelaksanaan Uji Coba dan Penerapan Rancang Bangun/Model Replikasi dan Invensi di Bidang Difusi Inovasi dan Penerapan Teknologi (Laporan)	1		0		1		0		1						1		1		100			
				Jumlah Laporan Hasil Pelaksanaan Diseminasi Jenis, Prosedur dan Metode Penyelenggaraan Pemerintahan Daerah yang Bersifat Inovatif (Laporan)	2		1		1		0		0						0		0		0			
				Jumlah Laporan Hasil Penyelenggaraan Sosialisasi dan Diseminasi Hasil-Hasil Kelitbangan (Laporan)	1		0		1		0		0						0		0		0			
				Jumlah Laporan Pelaksanaan Fasilitasi Hak Kekayaan Intelektual (Laporan)	1		0		1		0		0						0		0		0			
		5.05.02.2.04.0001	Penelitian, Pengembangan, dan Perekayasaan di Bidang Teknologi dan Inovasi			750.000.000		-		-		-		-						-		-	0	0		
			Terlaksananya Penelitian, Pengembangan, dan Perekayasaan di Bidang Teknologi dan Inovasi	Jumlah Dokumen Hasil Penelitian, Pengembangan, dan Perekayasaan di Bidang Teknologi dan Inovasi (Dokumen)	1		0		1		0		0						0		0		0			
		5.05.02.2.04.0002	Uji Coba dan Penerapan Rancang Bangun/Model Replikasi dan Invensi di Bidang Difusi Inovasi dan Penerapan Teknologi			375.000.000		41.197.500		41.587.100		-		39.387.100						39.387.100		39.387.100	100	10,5		
			Terlaksananya Uji Coba dan Penerapan Rancang Bangun/Model Replikasi dan Invensi di Bidang Difusi Inovasi dan Penerapan Teknologi	Jumlah Laporan Hasil Pelaksanaan Uji Coba dan Penerapan Rancang Bangun/Model Replikasi dan Invensi di Bidang Difusi Inovasi dan Penerapan Teknologi (Laporan)	1		0		1		0		1						1		1		100			
		5.05.02.2.04.0003	Diseminasi Jenis, Prosedur dan Metode Penyelenggaraan Pemerintahan Daerah yang Bersifat Inovatif			500.000.000		114.501.000		57.288.400		-		-						-		-	0	0		

No		Kode	Bidang Urusan/ Program/ Outcome/ Kegiatan/ Sub Kegiatan/ Kinerja	Indikator	Target RPJMD pada Tahun 2030 (Akhir Periode RPJMD)		Realisasi Capaian Kinerja RPJMD sampai dengan RKPD Tahun Lalu (Tahun 2025)		Target Kinerja dan Anggaran RKPD Tahun berjalan (Tahun 2026) yang dievaluasi		Realisasi Kinerja Pada Triwulan								Realisasi Capaian Kinerja dan Anggaran RKPD yang dievaluasi		Realisasi Kinerja dan Anggaran RPJMD s/d tahun 2026 (Akhir Tahun Pelaksanaaan RKPD Tahun 2026)		Tingkat Capaian Kinerja Dan Realisasi Anggaran RPJMD s/d tahun 2026 (%)		Unit SKPD Penanggungjawab	Ket
											I		II		III		IV									
1	2	3	4	5	6		7		8		9		10		11		12		13		14 = 13		15=14/6 x100%		16	17
					K	Rp	K	Rp	K	Rp	K	Rp	K	Rp	K	Rp	K	Rp	K	Rp	K	Rp	K	%		
			Terlaksananya Diseminasi Jenis, Prosedur dan Metode Penyelenggaraan Pemerintahan Daerah yang Bersifat Inovatif	Jumlah Laporan Hasil Pelaksanaan Diseminasi Jenis, Prosedur dan Metode Penyelenggaraan Pemerintahan Daerah yang Bersifat Inovatif (Laporan)	2		1		1		0		0						0		0		0			
		5.05.02.2.04.0004	Sosialisasi dan Diseminasi Hasil-Hasil Kelitbangan			150.000.000		18.567.000		-		-		-						-		-	0	0		
			Terselenggaranya Sosialisasi dan Diseminasi Hasil-Hasil Kelitbangan	Jumlah Laporan Hasil Penyelenggaraan Sosialisasi dan Diseminasi Hasil-Hasil Kelitbangan (Laporan)	1		0		1		0		0						0		0		0			
		5.05.02.2.04.0005	Fasilitasi Hak Kekayaan Intelektual			75.000.000		-		-		-		-						-		-	0	0		
			Terlaksananya Fasilitasi Hak Kekayaan Intelektual	Jumlah Laporan Pelaksanaan Fasilitasi Hak Kekayaan Intelektual (Laporan)	1		0		1		0		0						0		0		0			
		5.05.03	**PROGRAM RISET DAN INOVASI DAERAH**			**3.370.000.000**		**-**		**97.544.050**		**-**		**60.657.550**						**60.657.550**		**60.657.550**	**13,33**	**1,8**	BADAN RISET DAN INOVASI DAERAH	
			MENINGKATNYA PEMANFAATAN INOVASI DAERAH DALAM PEMBANGUNAN	PERSENTASE PRODUK INOVASI YANG DIMANFAATKAN (%)	65		61,31		45,00		0		46,5						46,5		46,5		71,54			
		5.05.03.2.01	Penelitian, Pengembangan, Pengkajian, dan Penerapan			750.000.000		-		-		-		-						-		-	0	0		
			terlaksananya Penelitian, Pengembangan, Pengkajian, dan Penerapan	Laporan pemantauan dan evaluasi penelitian, pengembangan, pengkajian, dan penerapan (Laporan)	1		0		1		0		0						0		0		0			
				Jumlah laporan penyelenggaraan Rapat Koordinasi dan sinkronisasi pelaksanaan kebijakan di bidang penelitian, pengembangan, pengkajian, dan penerapan (Laporan)	1		0		1		0		0						0		0		0			
				Jumlah kegiatan bimbingan teknis dan supervisi di bidang penelitian, pengembangan, pengkajian, dan penerapan, kerja sama pembangunan ilmu pengetahuan dan teknologi, serta kemitraan penelitian, pengembangan, pengkajian, dan penerapan (Pelatihan)	3		0		1		0		0						0		0		0			
				Jumlah dokumen koordinasi sistem ilmu pengetahuan dan teknologi di daerah dalam bentuk Rencana induk dan peta jalan pemajuan ilmu pengetahuan dan teknologi di daerah (Dokumen)	0		0		1		0		0						0		0		0			
		5.05.03.2.01.0001	Pemantauan dan evaluasi penelitian, pengembangan, pengkajian, dan penerapan			50.000.000		-		-		-		-						-		-	0	0		
			Terlaksananya pemantauan dan evaluasi penelitian, pengembangan, pengkajian, dan penerapan	Laporan pemantauan dan evaluasi penelitian, pengembangan, pengkajian, dan penerapan (Laporan)	1		0		1		0		0						0		0		0			
		5.05.03.2.01.0004	Koordinasi dan sinkronisasi pelaksanaan kebijakan penelitian, pengembangan, pengkajian, dan penerapan			250.000.000		-		-		-		-						-		-	0	0		
			Terselenggaranya Rapat Koordinasi dan sinkronisasi pelaksanaan kebijakan di bidang penelitian, pengembangan, pengkajian, dan penerapan	Jumlah laporan penyelenggaraan Rapat Koordinasi dan sinkronisasi pelaksanaan kebijakan di bidang penelitian, pengembangan, pengkajian, dan penerapan (Laporan)	1		0		1		0		0						0		0		0			
		5.05.03.2.01.0005	Bimbingan teknis dan supervisi di bidang penelitian, pengembangan, pengkajian, dan penerapan, kerja sama pembangunan ilmu pengetahuan dan teknologi, serta kemitraan penelitian, pengembangan, pengkajian, dan penerapan			250.000.000		-		-		-		-						-		-	0	0		
			Terlaksananya bimbingan teknis dan supervisi di bidang penelitian, pengembangan, pengkajian, dan penerapan, kerja sama pembangunan ilmu pengetahuan dan teknologi, serta kemitraan penelitian, pengembangan, pengkajian, dan penerapan	Jumlah kegiatan bimbingan teknis dan supervisi di bidang penelitian, pengembangan, pengkajian, dan penerapan, kerja sama pembangunan ilmu pengetahuan dan teknologi, serta kemitraan penelitian, pengembangan, pengkajian, dan penerapan (Pelatihan)	3		0		1		0		0						0		0		0			
		5.05.03.2.01.0006	Koordinasi sistem ilmu pengetahuan dan teknologi di daerah			200.000.000		-		-		-		-						-		-	0	0		

No		Kode	Bidang Urusan/ Program/ Outcome/ Kegiatan/ Sub Kegiatan/ Kinerja	Indikator	Target RPJMD pada Tahun 2030 (Akhir Periode RPJMD)		Realisasi Capaian Kinerja RPJMD sampai dengan RKPD Tahun Lalu (Tahun 2025)		Target Kinerja dan Anggaran RKPD Tahun berjalan (Tahun 2026) yang dievaluasi		Realisasi Kinerja Pada Triwulan								Realisasi Capaian Kinerja dan Anggaran RKPD yang dievaluasi		Realisasi Kinerja dan Anggaran RPJMD s/d tahun 2026 (Akhir Tahun Pelaksanaaan RKPD Tahun 2026)		Tingkat Capaian Kinerja Dan Realisasi Anggaran RPJMD s/d tahun 2026 (%)		Unit SKPD Penanggungjawab	Ket
											I		II		III		IV									
1	2	3	4	5	6		7		8		9		10		11		12		13		14 = 13		15=14/6 x100%		16	17
					K	Rp	K	Rp	K	Rp	K	Rp	K	Rp	K	Rp	K	Rp	K	Rp	K	Rp	K	%		
			Terlaksananya koordinasi sistem ilmu pengetahuan dan teknologi di daerah untuk menghasilkan dokumen Rencana induk dan peta jalan pemajuan ilmu pengetahuan dan teknologi di daerah	Jumlah dokumen koordinasi sistem ilmu pengetahuan dan teknologi di daerah dalam bentuk Rencana induk dan peta jalan pemajuan ilmu pengetahuan dan teknologi di daerah (Dokumen)	0		0		1		0		0						0		0		0			
		5.05.03.2.02	Invensi dan Inovasi			2.620.000.000		-		97.544.050		-		60.657.550						60.657.550		60.657.550	16,67	2,32		
			Terlaksananya Invensi dan Inovasi	Jumlah laporan fasilitasi dan pembinaan untuk penguatan kelembagaan Riset dan Inovasi di daerah (Laporan)	2		0		1		0		0						0		0		0			
				Jumlah laporan fasilitasi dan pembinaan untuk promosi dan kampanye Inovasi (Laporan)	1		0		1		0		1						1		1		100			
				Jumlah laporan fasilitasi dan pembinaan untuk penyelenggaraan pengembangan klaster Inovasi berbasis produk unggulan daerah daerah dan/atau mengatasi permasalahan daerah (Laporan)	1		0		1		0		0						0		0		0			
				Jumlah laporan fasilitasi dan pembinaan untuk prakarsa pengembangan Riset dan Inovasi di daerah berdasarkan kebutuhan daerah untuk promosi produk unggulan daerah dan/atau mengatasi permasalahan daerah (Laporan)	1		0		1		0		0						0		0		0			
				Jumlah laporan fasilitasi dan pembinaan untuk peningkatan perlindungan dan pemanfaatan kekayaan intelektual (pelatihan perlindungan KI, fasilitas perlindungan KI) (Laporan)	1		0		1		0		1						1		1		100			
				Jumlah kegiatan koordinasi pelaksanaan penelitian dan pengabdian kepada masyarakat berbasis penelitian, pengembangan, pengkajian, dan penerapan ilmu pengetahuan dan teknologi yang dihasilkan oleh lembaga/pusat/organisasi penelitian lainnya di daerah (Kegiatan)	1		0		1		0		0						0		0		0			
				Jumlah laporan fasilitasi dan pembinaan untuk apresiasi prestasi Inovasi (Laporan)	1		0		1		0		0						0		0		0			
				Tersedianya sistem informasi ilmu pengetahuan dan teknologi di daerah (Sistem Informasi)	4		0		1		0		0						0		0		0			
				Laporan pemantauan dan evaluasi invensi dan inovasi (Laporan)	1		0		1		0		0						0		0		0			
				Jumlah kegiatan bimbingan teknis dan supervisi, kerja sama, serta kemitraan invensi dan inovasi (Pelatihan)	1		0		1		0		0						0		0		0			
				Jumlah laporan penyelenggaraan Rapat Koordinasi dan sinkronisasi pelaksanaan kebijakan invensi dan inovasi (Laporan)	1		0		1		0		0						0		0		0			
				Jumlah laporan fasilitasi dan pembinaan untuk pengelolaan kebun raya daerah (Laporan)	1		0		1		0		0						0		0		0			
		5.05.03.2.02.0001	Fasilitasi dan pembinaan untuk penguatan kelembagaan Riset dan Inovasi di daerah			250.000.000		-		35.636.500		-		-						-		-	0	0		
			Terlaksananya fasilitasi dan pembinaan untuk penguatan kelembagaan Riset dan Inovasi di daerah	Jumlah laporan fasilitasi dan pembinaan untuk penguatan kelembagaan Riset dan Inovasi di daerah (Laporan)	2		0		1		0		0						0		0		0			
		5.05.03.2.02.0002	Fasilitasi dan pembinaan untuk promosi dan kampanye Inovasi			920.000.000		-		26.907.100		-		26.907.100						26.907.100		26.907.100	100	2,92		
			Terlaksananya fasilitasi dan pembinaan untuk promosi dan kampanye Inovasi	Jumlah laporan fasilitasi dan pembinaan untuk promosi dan kampanye Inovasi (Laporan)	1		0		1		0		1						1		1		100			
		5.05.03.2.02.0003	Fasilitasi dan pembinaan untuk penyelenggaraan pengembangan klaster Inovasi berbasis produk unggulan daerah daerah			250.000.000		-		-		-		-						-		-	0	0		

No		Kode	Bidang Urusan/ Program/ Outcome/ Kegiatan/ Sub Kegiatan/ Kinerja	Indikator	Target RPJMD pada Tahun 2030 (Akhir Periode RPJMD)		Realisasi Capaian Kinerja RPJMD sampai dengan RKPD Tahun Lalu (Tahun 2025)		Target Kinerja dan Anggaran RKPD Tahun berjalan (Tahun 2026) yang dievaluasi		Realisasi Kinerja Pada Triwulan								Realisasi Capaian Kinerja dan Anggaran RKPD yang dievaluasi		Realisasi Kinerja dan Anggaran RPJMD s/d tahun 2026 (Akhir Tahun Pelaksanaaan RKPD Tahun 2026)		Tingkat Capaian Kinerja Dan Realisasi Anggaran RPJMD s/d tahun 2026 (%)		Unit SKPD Penanggungjawab	Ket
											I		II		III		IV									
1	2	3	4	5	6		7		8		9		10		11		12		13		14 = 13		15=14/6 x100%		16	17
					K	Rp	K	Rp	K	Rp	K	Rp	K	Rp	K	Rp	K	Rp	K	Rp	K	Rp	K	%		
			Terlaksananya fasilitasi dan pembinaan untuk penyelenggaraan pengembangan klaster Inovasi berbasis produk unggulan daerah daerah dan/atau mengatasi permasalahan daerah	Jumlah laporan fasilitasi dan pembinaan untuk penyelenggaraan pengembangan klaster Inovasi berbasis produk unggulan daerah daerah dan/atau mengatasi permasalahan daerah (Laporan)	1		0		1		0		0						0		0		0			
		5.05.03.2.02.0004	Fasilitasi dan pembinaan untuk prakarsa pengembangan Riset dan Inovasi di daerah berdasarkan kebutuhan daerah untuk promosi produk unggulan daerah dan/atau mengatasi permasalahan daerah			250.000.000		-		-		-		-						-		-	0	0		
			Terlaksananya fasilitasi dan pembinaan untuk prakarsa pengembangan Riset dan Inovasi di daerah berdasarkan kebutuhan daerah untuk promosi produk unggulan daerah dan/atau mengatasi permasalahan daerah	Jumlah laporan fasilitasi dan pembinaan untuk prakarsa pengembangan Riset dan Inovasi di daerah berdasarkan kebutuhan daerah untuk promosi produk unggulan daerah dan/atau mengatasi permasalahan daerah (Laporan)	1		0		1		0		0						0		0		0			
		5.05.03.2.02.0006	Fasilitasi dan pembinaan untuk peningkatan perlindungan dan pemanfaatan kekayaan intelektual			75.000.000		-		35.000.450		-		33.750.450						33.750.450		33.750.450	100	45		
			Terlaksananya fasilitasi dan pembinaan untuk peningkatan perlindungan dan pemanfaatan kekayaan intelektual	Jumlah laporan fasilitasi dan pembinaan untuk peningkatan perlindungan dan pemanfaatan kekayaan intelektual (pelatihan perlindungan KI, fasilitas perlindungan KI) (Laporan)	1		0		1		0		1						1		1		100			
		5.05.03.2.02.0009	Koordinasi pelaksanaan penelitian dan pengabdian kepada masyarakat berbasis penelitian, pengembangan, pengkajian, dan penerapan ilmu pengetahuan dan teknologi yang dihasilkan oleh lembaga/pusat/organisasi penelitian lainnya di daerah			50.000.000		-		-		-		-						-		-	0	0		
			Terlaksananya koordinasi pelaksanaan penelitian dan pengabdian kepada masyarakat berbasis penelitian, pengembangan, pengkajian, dan penerapan ilmu pengetahuan dan teknologi yang dihasilkan oleh lembaga/pusat/organisasi penelitian lainnya di daerah	Jumlah kegiatan koordinasi pelaksanaan penelitian dan pengabdian kepada masyarakat berbasis penelitian, pengembangan, pengkajian, dan penerapan ilmu pengetahuan dan teknologi yang dihasilkan oleh lembaga/pusat/organisasi penelitian lainnya di daerah (Kegiatan)	1		0		1		0		0						0		0		0			
		5.05.03.2.02.0012	Fasilitasi dan pembinaan untuk apresiasi prestasi Inovasi			100.000.000		-		-		-		-						-		-	0	0		
			Terlaksananya fasilitasi dan pembinaan untuk apresiasi prestasi Inovasi	Jumlah laporan fasilitasi dan pembinaan untuk apresiasi prestasi Inovasi (Laporan)	1		0		1		0		0						0		0		0			
		5.05.03.2.02.0013	Pelaksanaan pembangunan, pengembangan, pengelolaan dan pemanfaatan sistem informasi ilmu pengetahuan dan teknologi di daerah			100.000.000		-		-		-		-						-		-	0	0		
			Terlaksananya pembangunan, pengembangan, pengelolaan dan pemanfaatan sistem informasi ilmu pengetahuan dan teknologi di daerah	Tersedianya sistem informasi ilmu pengetahuan dan teknologi di daerah (Sistem Informasi)	4		0		1		0		0						0		0		0			
		5.05.03.2.02.0016	Pemantauan dan evaluasi invensi dan inovasi			50.000.000		-		-		-		-						-		-	0	0		
			Terlaksananya pemantauan dan evaluasi invensi dan inovasi	Laporan pemantauan dan evaluasi invensi dan inovasi (Laporan)	1		0		1		0		0						0		0		0			
		5.05.03.2.02.0018	Bimbingan teknis dan supervisi, kerja sama, serta kemitraan invensi dan inovasi			375.000.000		-		-		-		-						-		-	0	0		
			Terlaksananya bimbingan teknis dan supervisi, kerja sama, serta kemitraan invensi dan inovasi	Jumlah kegiatan bimbingan teknis dan supervisi, kerja sama, serta kemitraan invensi dan inovasi (Pelatihan)	1		0		1		0		0						0		0		0			
		5.05.03.2.02.0021	Koordinasi dan sinkronisasi pelaksanaan kebijakan invensi dan inovasi			50.000.000		-		-		-		-						-		-	0	0		
			Terselenggaranya Rapat Koordinasi dan sinkronisasi pelaksanaan kebijakan invensi dan inovasi	Jumlah laporan penyelenggaraan Rapat Koordinasi dan sinkronisasi pelaksanaan kebijakan invensi dan inovasi (Laporan)	1		0		1		0		0						0		0		0			
		5.05.03.2.02.0025	Fasilitasi dan pembinaan untuk pengelolaan kebun raya daerah			150.000.000		-		-		-		-						-		-	0	0		
			Terlaksananya fasilitasi dan pembinaan untuk pengelolaan kebun raya daerah	Jumlah laporan fasilitasi dan pembinaan untuk pengelolaan kebun raya daerah (Laporan)	1		0		1		0		0						0		0		0			

No		Kode	Bidang Urusan/ Program/ Outcome/ Kegiatan/ Sub Kegiatan/ Kinerja	Indikator	Target RPJMD pada Tahun 2030 (Akhir Periode RPJMD)		Realisasi Capaian Kinerja RPJMD sampai dengan RKPD Tahun Lalu (Tahun 2025)		Target Kinerja dan Anggaran RKPD Tahun berjalan (Tahun 2026) yang dievaluasi		Realisasi Kinerja Pada Triwulan								Realisasi Capaian Kinerja dan Anggaran RKPD yang dievaluasi		Realisasi Kinerja dan Anggaran RPJMD s/d tahun 2026 (Akhir Tahun Pelaksanaaan RKPD Tahun 2026)		Tingkat Capaian Kinerja Dan Realisasi Anggaran RPJMD s/d tahun 2026 (%)		Unit SKPD Penanggungjawab	Ket
											I		II		III		IV									
1	2	3	4	5	6		7		8		9		10		11		12		13		14 = 13		15=14/6 x100%		16	17
					K	Rp	K	Rp	K	Rp	K	Rp	K	Rp	K	Rp	K	Rp	K	Rp	K	Rp	K	%		
		6.01	**INSPEKTORAT DAERAH**			**78.097.581.704**		**19.264.221.406**		**15.749.968.692**		**3.445.019.705**		**1.381.905.355**						**4.826.925.060**		**4.826.925.060**	**5,41**	**6,18**		
		6.01.01	**PROGRAM PENUNJANG URUSAN PEMERINTAHAN DAERAH KABUPATEN/KOTA**			**37.584.053.247**		**12.513.974.880**		**9.689.790.542**		**1.800.198.454**		**1.381.905.355**						**3.182.103.809**		**3.182.103.809**	**6,81**	**8,47**	INSPEKTORAT KABUPATEN KONAWE	
			MENINGKATNYA KEPATUHAN PERANGKAT DAERAH DALAM TATA KELOLA ADMINISTRASI, PELAPORAN KINERJA, DAN PENGELOLAAN ASET DAERAH SECARA TEPAT WAKTU, LENGKAP, DAN SESUAI KETENTUAN (76)	PERSENTASE RATA-RATA KEPATUHAN TATA KELOLA PERANGKAT DAERAH (76) (%)	500		25		100,00		25		25						50		50		10			
		6.01.01.2.01	Perencanaan, Penganggaran, dan Evaluasi Kinerja Perangkat Daerah			306.672.529		76.211.100		78.730.300		18.395.000		60.148.300						78.543.300		78.543.300	14	25,61		
			Tersusunnya Produk Administratif Perencanaan, Penganggaran, dan Evaluasi Kinerja Perangkat Daerah	Jumlah Dokumen Perencanaan Perangkat Daerah (Dokumen)	10		1		3		1		2						2		2		20			
				Jumlah Dokumen RKA-SKPD dan Laporan Hasil Koordinasi Penyusunan Dokumen RKA-SKPD (Dokumen)	1		0		1		1		0						0		0		0			
				Jumlah Dokumen Perubahan RKA-SKPD dan Laporan Hasil Koordinasi Penyusunan Dokumen Perubahan RKA-SKPD (Dokumen)	1		1		1		1		0						0		0		0			
				Jumlah Dokumen DPA-SKPD dan Laporan Hasil Koordinasi Penyusunan Dokumen DPA-SKPD (Dokumen)	1		0		1		1		0						0		0		0			
				Jumlah Dokumen Perubahan DPA-SKPD dan Laporan Hasil Koordinasi Penyusunan Dokumen Perubahan DPA-SKPD (Dokumen)	5		1		1		0		1						1		1		20			
				Jumlah Laporan Capaian Kinerja dan Ikhtisar Realisasi Kinerja SKPD dan Laporan Hasil Koordinasi Penyusunan Laporan Capaian Kinerja dan Ikhtisar Realisasi Kinerja SKPD (Laporan)	5		0		1		0		1						1		1		20			
				Jumlah Laporan Evaluasi Kinerja Perangkat Daerah (Laporan)	5		0		1		0		1						1		1		20			
				Jumlah Dokumen Hasil Penyelenggaraan Walidata Pendukung Statistik Sektoral Daerah (Dokumen)	5		0		1		0		1						1		1		20			
				Jumlah Data Statistik Sektoral Daerah yang Telah Dikumpulkan dan Diperiksa Lingkup Perangkat Daerah (Data)	5		0		1		0		1						1		1		20			
				Jumlah Berita Acara Hasil Sinkronisasi dan Harmonisasi Pusat dan Daerah dalam Rangka Mendukung Target Pembangunan Nasional melalui Koordinasi Teknis Pembangunan (Berita Acara)	5		0		1		0		1						1		1		20			
		6.01.01.2.01.0001	Penyusunan Dokumen Perencanaan Perangkat Daerah			66.307.575		25.771.000		16.042.800		3.000.000		13.042.800						16.042.800		16.042.800	20	24,19		
			Tersusunnya Dokumen Perencanaan Perangkat Daerah	Jumlah Dokumen Perencanaan Perangkat Daerah (Dokumen)	10		1		3		1		2						2		2		20			
		6.01.01.2.01.0002	Koordinasi dan Penyusunan Dokumen RKA-SKPD			33.153.787		6.016.000		7.597.000		-		7.597.000						7.597.000		7.597.000	0	22,91		
			Tersedianya Dokumen RKA-SKPD dan Laporan Hasil Koordinasi Penyusunan Dokumen RKA-SKPD	Jumlah Dokumen RKA-SKPD dan Laporan Hasil Koordinasi Penyusunan Dokumen RKA-SKPD (Dokumen)	1		0		1		1		0						0		0		0			
		6.01.01.2.01.0003	Koordinasi dan Penyusunan Dokumen Perubahan RKA-SKPD			33.153.787		6.007.000		7.784.000		7.597.000		-						7.597.000		7.597.000	0	22,91		
			Tersedianya Dokumen Perubahan RKA-SKPD dan Laporan Hasil Koordinasi Penyusunan Dokumen Perubahan RKA-SKPD	Jumlah Dokumen Perubahan RKA-SKPD dan Laporan Hasil Koordinasi Penyusunan Dokumen Perubahan RKA-SKPD (Dokumen)	1		1		1		1		0						0		0		0			
		6.01.01.2.01.0004	Koordinasi dan Penyusunan DPA-SKPD			33.153.787		7.831.000		7.798.000		7.798.000		-						7.798.000		7.798.000	0	23,52		

No		Kode	Bidang Urusan/ Program/ Outcome/ Kegiatan/ Sub Kegiatan/ Kinerja	Indikator	Target RPJMD pada Tahun 2030 (Akhir Periode RPJMD)		Realisasi Capaian Kinerja RPJMD sampai dengan RKPD Tahun Lalu (Tahun 2025)		Target Kinerja dan Anggaran RKPD Tahun berjalan (Tahun 2026) yang dievaluasi		Realisasi Kinerja Pada Triwulan								Realisasi Capaian Kinerja dan Anggaran RKPD yang dievaluasi		Realisasi Kinerja dan Anggaran RPJMD s/d tahun 2026 (Akhir Tahun Pelaksanaaan RKPD Tahun 2026)		Tingkat Capaian Kinerja Dan Realisasi Anggaran RPJMD s/d tahun 2026 (%)		Unit SKPD Penanggungjawab	Ket
											I		II		III		IV									
1	2	3	4	5	6		7		8		9		10		11		12		13		14 = 13		15=14/6 x100%		16	17
					K	Rp	K	Rp	K	Rp	K	Rp	K	Rp	K	Rp	K	Rp	K	Rp	K	Rp	K	%		
			Tersedianya Dokumen DPA-SKPD dan Laporan Hasil Koordinasi Penyusunan Dokumen DPA-SKPD	Jumlah Dokumen DPA-SKPD dan Laporan Hasil Koordinasi Penyusunan Dokumen DPA-SKPD (Dokumen)	1		0		1		1		0						0		0		0			
		6.01.01.2.01.0005	Koordinasi dan Penyusunan Perubahan DPA- SKPD			33.153.787		6.072.000		7.657.000		-		7.657.000						7.657.000		7.657.000	20	23,1		
			Tersedianya Dokumen Perubahan DPA-SKPD dan Laporan Hasil Koordinasi Penyusunan Dokumen Perubahan DPA-SKPD	Jumlah Dokumen Perubahan DPA-SKPD dan Laporan Hasil Koordinasi Penyusunan Dokumen Perubahan DPA-SKPD (Dokumen)	5		1		1		0		1						1		1		20			
		6.01.01.2.01.0006	Koordinasi dan Penyusunan Laporan Capaian Kinerja dan Ikhtisar Realisasi Kinerja SKPD			33.153.787		10.125.350		6.655.000		-		6.655.000						6.655.000		6.655.000	20	20,07		
			Tersedianya Laporan Capaian Kinerja dan Ikhtisar Realisasi Kinerja SKPD dan Laporan Hasil Koordinasi Penyusunan Laporan Capaian Kinerja dan Ikhtisar Realisasi Kinerja SKPD	Jumlah Laporan Capaian Kinerja dan Ikhtisar Realisasi Kinerja SKPD dan Laporan Hasil Koordinasi Penyusunan Laporan Capaian Kinerja dan Ikhtisar Realisasi Kinerja SKPD (Laporan)	5		0		1		0		1						1		1		20			
		6.01.01.2.01.0007	Evaluasi Kinerja Perangkat Daerah			33.153.787		14.388.750		6.510.000		-		6.510.000						6.510.000		6.510.000	20	19,64		
			Terlaksananya Evaluasi Kinerja Perangkat Daerah	Jumlah Laporan Evaluasi Kinerja Perangkat Daerah (Laporan)	5		0		1		0		1						1		1		20			
		6.01.01.2.01.0008	Penyelenggaraan Walidata Pendukung Statistik Sektoral Daerah			2.762.814		-		6.293.000		-		6.293.000						6.293.000		6.293.000	20	227,78		
			Terselenggaranya Walidata Pendukung Statistik Sektoral Daerah	Jumlah Dokumen Hasil Penyelenggaraan Walidata Pendukung Statistik Sektoral Daerah (Dokumen)	5		0		1		0		1						1		1		20			
		6.01.01.2.01.0009	Pelaksanaan Pengumpulan Data Statistik Sektoral Daerah			11.051.262		-		6.407.500		-		6.407.500						6.407.500		6.407.500	20	57,98		
			Terlaksananya Pengumpulan Data Statistik Sektoral Daerah	Jumlah Data Statistik Sektoral Daerah yang Telah Dikumpulkan dan Diperiksa Lingkup Perangkat Daerah (Data)	5		0		1		0		1						1		1		20			
		6.01.01.2.01.0013	Sinkronisasi dan Harmonisasi Pusat dan Daerah dalam Rangka Mendukung Target Pembangunan Nasional melalui Koordinasi Teknis Pembangunan			27.628.156		-		5.986.000		-		5.986.000						5.986.000		5.986.000	20	21,67		
			Tercapainya Sinkronisasi dan Harmonisasi Pusat dan Daerah dalam Rangka Mendukung Target Pembangunan Nasional melalui Koordinasi Teknis Pembangunan	Jumlah Berita Acara Hasil Sinkronisasi dan Harmonisasi Pusat dan Daerah dalam Rangka Mendukung Target Pembangunan Nasional melalui Koordinasi Teknis Pembangunan (Berita Acara)	5		0		1		0		1						1		1		20			
		6.01.01.2.02	Administrasi Keuangan Perangkat Daerah			28.018.400.542		4.952.192.040		4.658.276.242		1.224.649.247		1.176.904.055						2.401.553.302		2.401.553.302	20,83	8,57		
			Tersusunnya Produk Administratif Keuangan Perangkat Daerah	Jumlah Orang yang Menerima Gaji dan Tunjangan ASN (Orang/bulan)	3360		168		672		56		168						168		168		5			
				Jumlah Dokumen Hasil Penyediaan Administrasi Pelaksanaan Tugas ASN (Dokumen)	5		0		2		0		2						2		2		40			
				Jumlah Dokumen Penatausahaan dan Pengujian/Verifikasi Keuangan SKPD (Dokumen)	5		3		4		0		2						2		2		40			
				Jumlah Dokumen Koordinasi dan Pelaksanaan Akuntansi SKPD (Dokumen)	5		0		1		0		1						1		1		20			
				Jumlah Laporan Keuangan Akhir Tahun SKPD dan Laporan Hasil Koordinasi Penyusunan Laporan Keuangan Akhir Tahun SKPD (Laporan)	15		1		1		0		0						0		0		0			
				Jumlah Dokumen Bahan Tanggapan Pemeriksaan dan Tindak Lanjut Pemeriksaan (Dokumen)	5		1		1		0		1						1		1		20			
				Jumlah Laporan Keuangan Bulanan/ Triwulanan/ Semesteran SKPD dan Laporan Koordinasi Penyusunan Laporan Keuangan Bulanan/Triwulanan/Semesteran SKPD (Laporan)	60		0		1		0		1						1		1		1,67			
				Jumlah Dokumen Pelaporan dan Analisis Prognosis Realisasi Anggaran (Dokumen)	5		1		4		0		2						2		2		40			

No		Kode	Bidang Urusan/ Program/ Outcome/ Kegiatan/ Sub Kegiatan/ Kinerja	Indikator	Target RPJMD pada Tahun 2030 (Akhir Periode RPJMD)		Realisasi Capaian Kinerja RPJMD sampai dengan RKPD Tahun Lalu (Tahun 2025)		Target Kinerja dan Anggaran RKPD Tahun berjalan (Tahun 2026) yang dievaluasi		Realisasi Kinerja Pada Triwulan								Realisasi Capaian Kinerja dan Anggaran RKPD yang dievaluasi		Realisasi Kinerja dan Anggaran RPJMD s/d tahun 2026 (Akhir Tahun Pelaksanaaan RKPD Tahun 2026)		Tingkat Capaian Kinerja Dan Realisasi Anggaran RPJMD s/d tahun 2026 (%)		Unit SKPD Penanggungjawab	Ket
											I		II		III		IV									
1	2	3	4	5	6		7		8		9		10		11		12		13		14 = 13		15=14/6 x100%		16	17
					K	Rp	K	Rp	K	Rp	K	Rp	K	Rp	K	Rp	K	Rp	K	Rp	K	Rp	K	%		
		6.01.01.2.02.0001	Penyediaan Gaji dan Tunjangan ASN			27.918.939.187		4.721.915.040		4.576.389.242		1.224.649.247		1.103.503.055						2.328.152.302		2.328.152.302	5	8,34		
			Tersedianya Gaji dan Tunjangan ASN	Jumlah Orang yang Menerima Gaji dan Tunjangan ASN (Orang/bulan)	3360		168		672		56		168						168		168		5			
		6.01.01.2.02.0002	Penyediaan Administrasi Pelaksanaan Tugas ASN			66.307.575		3.675.000		3.963.000		-		3.963.000						3.963.000		3.963.000	40	5,98		
			Tersedianya Administrasi Pelaksanaan Tugas ASN	Jumlah Dokumen Hasil Penyediaan Administrasi Pelaksanaan Tugas ASN (Dokumen)	5		0		2		0		2						2		2		40			
		6.01.01.2.02.0003	Pelaksanaan Penatausahaan dan Pengujian/Verifikasi Keuangan SKPD			16.576.893		22.956.000		17.704.000		-		17.704.000						17.704.000		17.704.000	40	106,8		
			Terlaksananya Penatausahaan dan Pengujian/Verifikasi Keuangan SKPD	Jumlah Dokumen Penatausahaan dan Pengujian/Verifikasi Keuangan SKPD (Dokumen)	5		3		4		0		2						2		2		40			
		6.01.01.2.02.0004	Koordinasi dan Pelaksanaan Akuntansi SKPD			5.525.631		138.523.000		28.350.000		-		28.350.000						28.350.000		28.350.000	20	513,06		
			Terlaksananya Koordinasi dan Pelaksanaan Akuntansi SKPD	Jumlah Dokumen Koordinasi dan Pelaksanaan Akuntansi SKPD (Dokumen)	5		0		1		0		1						1		1		20			
		6.01.01.2.02.0005	Koordinasi dan Penyusunan Laporan Keuangan Akhir Tahun SKPD			2.762.814		15.622.000		8.486.000		-		-						-		-	0	0		
			Tersedianya Laporan Keuangan Akhir Tahun SKPD dan Laporan Hasil Koordinasi Penyusunan Laporan Keuangan Akhir Tahun SKPD	Jumlah Laporan Keuangan Akhir Tahun SKPD dan Laporan Hasil Koordinasi Penyusunan Laporan Keuangan Akhir Tahun SKPD (Laporan)	15		1		1		0		0						0		0		0			
		6.01.01.2.02.0006	Pengelolaan dan Penyiapan Bahan Tanggapan Pemeriksaan			2.762.814		28.632.000		7.857.000		-		7.857.000						7.857.000		7.857.000	20	284,38		
			Tersedianya Dokumen Bahan Tanggapan Pemeriksaan dan Tindak Lanjut Pemeriksaan	Jumlah Dokumen Bahan Tanggapan Pemeriksaan dan Tindak Lanjut Pemeriksaan (Dokumen)	5		1		1		0		1						1		1		20			
		6.01.01.2.02.0007	Koordinasi dan Penyusunan Laporan Keuangan Bulanan/ Triwulanan/ Semesteran SKPD			2.762.814		6.377.000		8.299.000		-		8.299.000						8.299.000		8.299.000	1,67	300,38		
			Tersedianya Laporan Keuangan Bulanan/Triwulanan/Semesteran SKPD dan Laporan Koordinasi Penyusunan Laporan Keuangan Bulanan/Triwulanan/Semesteran SKPD	Jumlah Laporan Keuangan Bulanan/ Triwulanan/ Semesteran SKPD dan Laporan Koordinasi Penyusunan Laporan Keuangan Bulanan/Triwulanan/Semesteran SKPD (Laporan)	60		0		1		0		1						1		1		1,67			
		6.01.01.2.02.0008	Penyusunan Pelaporan dan Analisis Prognosis Realisasi Anggaran			2.762.814		14.492.000		7.228.000		-		7.228.000						7.228.000		7.228.000	40	261,62		
			Tersedianya Dokumen Pelaporan dan Analisis Prognosis Realisasi Anggaran	Jumlah Dokumen Pelaporan dan Analisis Prognosis Realisasi Anggaran (Dokumen)	5		1		4		0		2						2		2		40			
		6.01.01.2.03	Administrasi Barang Milik Daerah pada Perangkat Daerah			24.865.338		28.414.600		38.780.800		5.225.000		20.899.000						26.124.000		26.124.000	5	105,06		
			Tersusunnya Produk Administratif Barang Milik Daerah pada Perangkat Daerah	Jumlah Rencana Kebutuhan Barang Milik Daerah SKPD (Dokumen)	2		1		2		1		0						0		0		0			
				Jumlah Dokumen Pengamanan Barang Milik Daerah SKPD (Dokumen)	5		0		1		0		1						1		1		20			
				Jumlah Laporan Hasil Penilaian Barang Milik Daerah dan Hasil Koordinasi Penilaian Barang Milik Daerah SKPD (Laporan)	0		1		1		0		1						1		1		0			
				Jumlah Laporan Hasil Pembinaan, Pengawasan, dan Pengendalian Barang Milik Daerah pada SKPD (Laporan)	0		1		1		0		1						1		1		0			
				Jumlah Laporan Rekonsiliasi dan Penyusunan Laporan Barang Milik Daerah pada SKPD (Laporan)	0		2		2		0		1						1		1		0			
				Jumlah Laporan Penatausahaan Barang Milik Daerah pada SKPD (Laporan)	20		1		1		0		0						0		0		0			
				Jumlah Dokumen Hasil Pemanfaatan Barang Milik Daerah SKPD (Dokumen)	5		1		1		0		0						0		0		0			
		6.01.01.2.03.0001	Penyusunan Perencanaan Kebutuhan Barang Milik Daerah SKPD			5.525.631		6.793.000		5.225.000		5.225.000		-						5.225.000		5.225.000	0	94,56		

No		Kode	Bidang Urusan/ Program/ Outcome/ Kegiatan/ Sub Kegiatan/ Kinerja	Indikator	Target RPJMD pada Tahun 2030 (Akhir Periode RPJMD)		Realisasi Capaian Kinerja RPJMD sampai dengan RKPD Tahun Lalu (Tahun 2025)		Target Kinerja dan Anggaran RKPD Tahun berjalan (Tahun 2026) yang dievaluasi		Realisasi Kinerja Pada Triwulan								Realisasi Capaian Kinerja dan Anggaran RKPD yang dievaluasi		Realisasi Kinerja dan Anggaran RPJMD s/d tahun 2026 (Akhir Tahun Pelaksanaaan RKPD Tahun 2026)		Tingkat Capaian Kinerja Dan Realisasi Anggaran RPJMD s/d tahun 2026 (%)		Unit SKPD Penanggungjawab	Ket
											I		II		III		IV									
1	2	3	4	5	6		7		8		9		10		11		12		13		14 = 13		15=14/6 x100%		16	17
					K	Rp	K	Rp	K	Rp	K	Rp	K	Rp	K	Rp	K	Rp	K	Rp	K	Rp	K	%		
			Tersedianya Rencana Kebutuhan Barang Milik Daerah SKPD	Jumlah Rencana Kebutuhan Barang Milik Daerah SKPD (Dokumen)	2		1		2		1		0						0		0		0			
		6.01.01.2.03.0002	Pengamanan Barang Milik Daerah SKPD			5.525.631		2.070.500		3.948.000		-		3.948.000						3.948.000		3.948.000	20	71,45		
			Terlaksananya Pengamanan Barang Milik Daerah SKPD	Jumlah Dokumen Pengamanan Barang Milik Daerah SKPD (Dokumen)	5		0		1		0		1						1		1		20			
		6.01.01.2.03.0003	Koordinasi dan Penilaian Barang Milik Daerah SKPD			-		8.732.500		5.253.000		-		5.253.000						5.253.000		5.253.000	0	0		
			Tersedianya Laporan Hasil Penilaian Barang Milik Daerah dan Hasil Koordinasi Penilaian Barang Milik Daerah SKPD	Jumlah Laporan Hasil Penilaian Barang Milik Daerah dan Hasil Koordinasi Penilaian Barang Milik Daerah SKPD (Laporan)	0		1		1		0		1						1		1		0			
		6.01.01.2.03.0004	Pembinaan, Pengawasan, dan Pengendalian Barang Milik Daerah pada SKPD			-		5.354.800		5.834.000		-		5.834.000						5.834.000		5.834.000	0	0		
			Terlaksananya Pembinaan, Pengawasan, dan Pengendalian Barang Milik Daerah pada SKPD	Jumlah Laporan Hasil Pembinaan, Pengawasan, dan Pengendalian Barang Milik Daerah pada SKPD (Laporan)	0		1		1		0		1						1		1		0			
		6.01.01.2.03.0005	Rekonsiliasi dan Penyusunan Laporan Barang Milik Daerah pada SKPD			-		2.549.300		5.864.000		-		5.864.000						5.864.000		5.864.000	0	0		
			Terlaksananya Rekonsiliasi dan Penyusunan Laporan Barang Milik Daerah pada SKPD	Jumlah Laporan Rekonsiliasi dan Penyusunan Laporan Barang Milik Daerah pada SKPD (Laporan)	0		2		2		0		1						1		1		0			
		6.01.01.2.03.0006	Penatausahaan Barang Milik Daerah pada SKPD			11.051.262		1.026.500		7.711.600		-		-						-		-	0	0		
			Terlaksananya Penatausahaan Barang Milik Daerah pada SKPD	Jumlah Laporan Penatausahaan Barang Milik Daerah pada SKPD (Laporan)	20		1		1		0		0						0		0		0			
		6.01.01.2.03.0007	Pemanfaatan Barang Milik Daerah SKPD			2.762.814		1.888.000		4.945.200		-		-						-		-	0	0		
			Terlaksananya Pemanfaatan Barang Milik Daerah SKPD	Jumlah Dokumen Hasil Pemanfaatan Barang Milik Daerah SKPD (Dokumen)	5		1		1		0		0						0		0		0			
		6.01.01.2.05	Administrasi Kepegawaian Perangkat Daerah			1.515.300.754		1.497.223.000		1.741.088.800		49.190.700		-						49.190.700		49.190.700	0	3,25		
			Tersusunnya Produk Administratif Kepegawaian Perangkat Daerah	Jumlah Unit Peningkatan Sarana dan Prasarana Disiplin Pegawai (Unit)	5		0		1		0		0						0		0		0			
				Jumlah Paket Pakaian Dinas beserta Atribut Kelengkapan (Paket)	1		0		3		1		0						0		0		0			
				Jumlah Dokumen Pendataan dan Pengolahan Administrasi Kepegawaian (Dokumen)	5		0		1		0		0						0		0		0			
				Jumlah Dokumen Hasil Koordinasi dan Pelaksanaaan Sistem Informasi Kepegawaian (Dokumen)	1		0		1		1		0						0		0		0			
				Jumlah Dokumen Monitoring, Evaluasi, dan Penilaian Kinerja Pegawai (Dokumen)	20		0		1		0		0						0		0		0			
				Jumlah Pegawai Berdasarkan Tugas dan Fungsi yang Mengikuti Pendidikan dan Pelatihan (Orang)	15		8		60		0		0						0		0		0			
				Jumlah Orang yang Mengikuti Sosialisasi Peraturan Perundang-Undangan (Orang)	0		10		1		0		0						0		0		0			
		6.01.01.2.05.0001	Peningkatan Sarana dan Prasarana Disiplin Pegawai			55.256.312		-		30.000.000		-		-						-		-	0	0		
			Tersedianya Unit Peningkatan Sarana dan Prasarana Disiplin Pegawai	Jumlah Unit Peningkatan Sarana dan Prasarana Disiplin Pegawai (Unit)	5		0		1		0		0						0		0		0			
		6.01.01.2.05.0002	Pengadaan Pakaian Dinas beserta Atribut Kelengkapannya			1.355.057.453		188.250.000		157.500.000		45.000.000		-						45.000.000		45.000.000	0	3,32		
			Tersedianya Pakaian Dinas beserta Atribut Kelengkapan	Jumlah Paket Pakaian Dinas beserta Atribut Kelengkapan (Paket)	1		0		3		1		0						0		0		0			
		6.01.01.2.05.0003	Pendataan dan Pengolahan Administrasi Kepegawaian			2.762.814		3.113.500		7.022.000		-		-						-		-	0	0		
			Terlaksananya Pendataan dan Pengolahan Administrasi Kepegawaian	Jumlah Dokumen Pendataan dan Pengolahan Administrasi Kepegawaian (Dokumen)	5		0		1		0		0						0		0		0			
		6.01.01.2.05.0004	Koordinasi dan Pelaksanaan Sistem Informasi Kepegawaian			2.762.814		1.027.000		4.190.700		4.190.700		-						4.190.700		4.190.700	0	151,68		

No		Kode	Bidang Urusan/ Program/ Outcome/ Kegiatan/ Sub Kegiatan/ Kinerja	Indikator	Target RPJMD pada Tahun 2030 (Akhir Periode RPJMD)		Realisasi Capaian Kinerja RPJMD sampai dengan RKPD Tahun Lalu (Tahun 2025)		Target Kinerja dan Anggaran RKPD Tahun berjalan (Tahun 2026) yang dievaluasi		Realisasi Kinerja Pada Triwulan								Realisasi Capaian Kinerja dan Anggaran RKPD yang dievaluasi		Realisasi Kinerja dan Anggaran RPJMD s/d tahun 2026 (Akhir Tahun Pelaksanaaan RKPD Tahun 2026)		Tingkat Capaian Kinerja Dan Realisasi Anggaran RPJMD s/d tahun 2026 (%)		Unit SKPD Penanggungjawab	Ket
											I		II		III		IV									
1	2	3	4	5	6		7		8		9		10		11		12		13		14 = 13		15=14/6 x100%		16	17
					K	Rp	K	Rp	K	Rp	K	Rp	K	Rp	K	Rp	K	Rp	K	Rp	K	Rp	K	%		
			Terlaksananya Koordinasi dan Pelaksanaan Sistem Informasi Kepegawaian	Jumlah Dokumen Hasil Koordinasi dan Pelaksanaaan Sistem Informasi Kepegawaian (Dokumen)	1		0		1		1		0						0		0		0			
		6.01.01.2.05.0005	Monitoring, Evaluasi, dan Penilaian Kinerja Pegawai			16.576.893		16.800.000		22.607.200		-		-						-		-	0	0		
			Terlaksananya Monitoring, Evaluasi, dan Penilaian Kinerja Pegawai	Jumlah Dokumen Monitoring, Evaluasi, dan Penilaian Kinerja Pegawai (Dokumen)	20		0		1		0		0						0		0		0			
		6.01.01.2.05.0009	Pendidikan dan Pelatihan Pegawai Berdasarkan Tugas dan Fungsi			82.884.468		1.281.440.000		1.390.825.700		-		-						-		-	0	0		
			Terlaksananya Pendidikan dan Pelatihan Pegawai Berdasarkan Tugas dan Fungsi	Jumlah Pegawai Berdasarkan Tugas dan Fungsi yang Mengikuti Pendidikan dan Pelatihan (Orang)	15		8		60		0		0						0		0		0			
		6.01.01.2.05.0010	Sosialisasi Peraturan Perundang-Undangan			-		6.592.500		128.943.200		-		-						-		-	0	0		
			Terlaksananya Sosialisasi Peraturan Perundang-Undangan	Jumlah Orang yang Mengikuti Sosialisasi Peraturan Perundang-Undangan (Orang)	0		10		1		0		0						0		0		0			
		6.01.01.2.06	Administrasi Umum Perangkat Daerah			3.543.260.328		764.766.990		599.196.600		98.907.757		123.954.000						222.861.757		222.861.757	6,83	6,29		
			Tersusunnya Produk Administratif Umum Perangkat Daerah	Jumlah Paket Komponen Instalasi Listrik/Penerangan Bangunan Kantor yang Disediakan (Paket)	5		1		1		0		1						1		1		20			
				Jumlah Paket Peralatan dan Perlengkapan Kantor yang Disediakan (Paket)	5		3		4		0		1						1		1		20			
				Jumlah Paket Peralatan Rumah Tangga yang Disediakan (Paket)	5		0		1		0		1						1		1		20			
				Jumlah Paket Bahan Logistik Kantor yang Disediakan (Paket)	12		3		1		1		1						1		1		8,33			
				Jumlah Paket Barang Cetakan dan Penggandaan yang Disediakan (Paket)	5		1		1		0		0						0		0		0			
				Jumlah Dokumen Bahan Bacaan dan Peraturan Perundang-Undangan yang Disediakan (Dokumen)	5		1		1		0		0						0		0		0			
				Jumlah Paket Bahan/Material yang Disediakan (Paket)	5		0		1		0		0						0		0		0			
				Jumlah Laporan Penyelenggaraan Rapat Koordinasi dan Konsultasi SKPD (Laporan)	20		3		1		0		0						0		0		0			
				Jumlah Dokumen Penatausahaan Arsip Dinamis pada SKPD (Dokumen)	5		0		1		0		0						0		0		0			
				Jumlah Dokumen Dukungan Pelaksanaan Sistem Pemerintahan Berbasis Elektronik pada SKPD (Dokumen)	5		0		1		0		0						0		0		0			
		6.01.01.2.06.0001	Penyediaan Komponen Instalasi Listrik/Penerangan Bangunan Kantor			5.525.631		16.980.000		12.539.400		-		12.539.400						12.539.400		12.539.400	20	226,93		
			Tersedianya Komponen Instalasi Listrik/Penerangan Bangunan Kantor	Jumlah Paket Komponen Instalasi Listrik/Penerangan Bangunan Kantor yang Disediakan (Paket)	5		1		1		0		1						1		1		20			
		6.01.01.2.06.0002	Penyediaan Peralatan dan Perlengkapan Kantor			614.292.710		113.174.000		73.555.200		-		50.000.000						50.000.000		50.000.000	20	8,14		
			Tersedianya Peralatan dan Perlengkapan Kantor	Jumlah Paket Peralatan dan Perlengkapan Kantor yang Disediakan (Paket)	5		3		4		0		1						1		1		20			
		6.01.01.2.06.0003	Penyediaan Peralatan Rumah Tangga			5.525.631		66.555.590		14.414.600		-		14.414.600						14.414.600		14.414.600	20	260,87		
			Tersedianya Peralatan Rumah Tangga	Jumlah Paket Peralatan Rumah Tangga yang Disediakan (Paket)	5		0		1		0		1						1		1		20			
		6.01.01.2.06.0004	Penyediaan Bahan Logistik Kantor			789.756.370		83.160.000		79.200.000		17.956.000		47.000.000						64.956.000		64.956.000	8,33	8,22		
			Tersedianya Bahan Logistik Kantor	Jumlah Paket Bahan Logistik Kantor yang Disediakan (Paket)	12		3		1		1		1						1		1		8,33			
		6.01.01.2.06.0005	Penyediaan Barang Cetakan dan Penggandaan			604.058.274		83.585.400		134.189.400		51.836.965		-						51.836.965		51.836.965	0	8,58		
			Tersedianya Barang Cetakan dan Penggandaan	Jumlah Paket Barang Cetakan dan Penggandaan yang Disediakan (Paket)	5		1		1		0		0						0		0		0			
		6.01.01.2.06.0006	Penyediaan Bahan Bacaan dan Peraturan Perundang-undangan			5.525.631		-		-		-		-						-		-	0	0		

No		Kode	Bidang Urusan/ Program/ Outcome/ Kegiatan/ Sub Kegiatan/ Kinerja	Indikator	Target RPJMD pada Tahun 2030 (Akhir Periode RPJMD)		Realisasi Capaian Kinerja RPJMD sampai dengan RKPD Tahun Lalu (Tahun 2025)		Target Kinerja dan Anggaran RKPD Tahun berjalan (Tahun 2026) yang dievaluasi		Realisasi Kinerja Pada Triwulan								Realisasi Capaian Kinerja dan Anggaran RKPD yang dievaluasi		Realisasi Kinerja dan Anggaran RPJMD s/d tahun 2026 (Akhir Tahun Pelaksanaaan RKPD Tahun 2026)		Tingkat Capaian Kinerja Dan Realisasi Anggaran RPJMD s/d tahun 2026 (%)		Unit SKPD Penanggungjawab	Ket
											I		II		III		IV									
1	2	3	4	5	6		7		8		9		10		11		12		13		14 = 13		15=14/6 x100%		16	17
					K	Rp	K	Rp	K	Rp	K	Rp	K	Rp	K	Rp	K	Rp	K	Rp	K	Rp	K	%		
			Tersedianya Bahan Bacaan dan Peraturan Perundang-undangan	Jumlah Dokumen Bahan Bacaan dan Peraturan Perundang-Undangan yang Disediakan (Dokumen)	5		1		1		0		0						0		0		0			
		6.01.01.2.06.0007	Penyediaan Bahan/Material			27.628.156		-		-		-		-						-		-	0	0		
			Tersedianya Bahan/Material	Jumlah Paket Bahan/Material yang Disediakan (Paket)	5		0		1		0		0						0		0		0			
		6.01.01.2.06.0009	Penyelenggaraan Rapat Koordinasi dan Konsultasi SKPD			1.419.114.720		397.792.000		280.960.000		29.114.792		-						29.114.792		29.114.792	0	2,05		
			Terlaksananya Penyelenggaraan Rapat Koordinasi dan Konsultasi SKPD	Jumlah Laporan Penyelenggaraan Rapat Koordinasi dan Konsultasi SKPD (Laporan)	20		3		1		0		0						0		0		0			
		6.01.01.2.06.0010	Penatausahaan Arsip Dinamis pada SKPD			16.576.893		3.520.000		4.338.000		-		-						-		-	0	0		
			Terlaksananya Penatausahaan Arsip Dinamis pada SKPD	Jumlah Dokumen Penatausahaan Arsip Dinamis pada SKPD (Dokumen)	5		0		1		0		0						0		0		0			
		6.01.01.2.06.0011	Dukungan Pelaksanaan Sistem Pemerintahan Berbasis Elektronik pada SKPD			55.256.312		-		-		-		-						-		-	0	0		
			Terlaksananya Dukungan Pelaksanaan Sistem Pemerintahan Berbasis Elektronik pada SKPD	Jumlah Dokumen Dukungan Pelaksanaan Sistem Pemerintahan Berbasis Elektronik pada SKPD (Dokumen)	5		0		1		0		0						0		0		0			
		6.01.01.2.07	Pengadaan Barang Milik Daerah Penunjang Urusan Pemerintah Daerah			1.243.267.028		2.270.744.400		1.000.013.400		350.871.000		-						350.871.000		350.871.000	0	28,22		
			Tersedianya Unit Barang Milik Daerah Penunjang Urusan Pemerintah Daerah melalui Pengadaan	Jumlah Unit Kendaraan Perorangan Dinas atau Kendaraan Dinas Jabatan yang Disediakan (Unit)	5		1		1		0		0						0		0		0			
				Jumlah Unit Kendaraan Dinas Operasional atau Lapangan yang Disediakan (Unit)	5		0		1		0		0						0		0		0			
				Jumlah Paket Mebel yang Disediakan (Unit)	10		0		1		0		0						0		0		0			
				Jumlah Unit Peralatan dan Mesin Lainnya yang Disediakan (Unit)	2		0		1		1		0						0		0		0			
				Jumlah Unit Aset Tetap Lainnya yang Disediakan (Unit)	0		0		1		0		0						0		0		0			
				Jumlah Unit Aset Tak Berwujud yang Disediakan (Unit)	5		1		1		0		0						0		0		0			
				Jumlah Unit Gedung Kantor atau Bangunan Lainnya yang Disediakan (Unit)	5		1		1		0		0						0		0		0			
				Jumlah Unit Sarana dan Prasarana Gedung Kantor atau Bangunan Lainnya yang Disediakan (Unit)	5		1		1		0		0						0		0		0			
				Jumlah Unit Sarana dan Prasarana Pendukung Gedung Kantor atau Bangunan Lainnya yang Disediakan (Unit)	5		1		1		0		0						0		0		0			
		6.01.01.2.07.0001	Pengadaan Kendaraan Perorangan Dinas atau Kendaraan Dinas Jabatan			138.140.781		971.290.000		-		-		-						-		-	0	0		
			Tersedianya Kendaraan Perorangan Dinas atau Kendaraan Dinas Jabatan	Jumlah Unit Kendaraan Perorangan Dinas atau Kendaraan Dinas Jabatan yang Disediakan (Unit)	5		1		1		0		0						0		0		0			
		6.01.01.2.07.0002	Pengadaan Kendaraan Dinas Operasional atau Lapangan			138.140.781		-		603.113.000		-		-						-		-	0	0		
			Tersedianya Kendaraan Dinas Operasional atau Lapangan	Jumlah Unit Kendaraan Dinas Operasional atau Lapangan yang Disediakan (Unit)	5		0		1		0		0						0		0		0			
		6.01.01.2.07.0005	Pengadaan Mebel			55.256.312		81.650.400		-		-		-						-		-	0	0		
			Tersedianya Mebel	Jumlah Paket Mebel yang Disediakan (Unit)	10		0		1		0		0						0		0		0			
		6.01.01.2.07.0006	Pengadaan Peralatan dan Mesin Lainnya			55.256.312		521.015.000		394.432.500		350.871.000		-						350.871.000		350.871.000	0	634,99		
			Tersedianya Peralatan dan Mesin Lainnya	Jumlah Unit Peralatan dan Mesin Lainnya yang Disediakan (Unit)	2		0		1		1		0						0		0		0			
		6.01.01.2.07.0007	Pengadaan Aset Tetap Lainnya			-		157.731.000		730.800		-		-						-		-	0	0		
			Tersedianya Aset Tetap Lainnya	Jumlah Unit Aset Tetap Lainnya yang Disediakan (Unit)	0		0		1		0		0						0		0		0			

No		Kode	Bidang Urusan/ Program/ Outcome/ Kegiatan/ Sub Kegiatan/ Kinerja	Indikator	Target RPJMD pada Tahun 2030 (Akhir Periode RPJMD)		Realisasi Capaian Kinerja RPJMD sampai dengan RKPD Tahun Lalu (Tahun 2025)		Target Kinerja dan Anggaran RKPD Tahun berjalan (Tahun 2026) yang dievaluasi		Realisasi Kinerja Pada Triwulan								Realisasi Capaian Kinerja dan Anggaran RKPD yang dievaluasi		Realisasi Kinerja dan Anggaran RPJMD s/d tahun 2026 (Akhir Tahun Pelaksanaaan RKPD Tahun 2026)		Tingkat Capaian Kinerja Dan Realisasi Anggaran RPJMD s/d tahun 2026 (%)		Unit SKPD Penanggungjawab	Ket
											I		II		III		IV									
1	2	3	4	5	6		7		8		9		10		11		12		13		14 = 13		15=14/6 x100%		16	17
					K	Rp	K	Rp	K	Rp	K	Rp	K	Rp	K	Rp	K	Rp	K	Rp	K	Rp	K	%		
		6.01.01.2.07.0008	Pengadaan Aset Tak Berwujud			27.628.156		-		-		-		-						-		-	0	0		
			Tersedianya Aset Tak Berwujud	Jumlah Unit Aset Tak Berwujud yang Disediakan (Unit)	5		1		1		0		0						0		0		0			
		6.01.01.2.07.0009	Pengadaan Gedung Kantor atau Bangunan Lainnya			276.281.562		-		-		-		-						-		-	0	0		
			Tersedianya Gedung Kantor atau Bangunan Lainnya	Jumlah Unit Gedung Kantor atau Bangunan Lainnya yang Disediakan (Unit)	5		1		1		0		0						0		0		0			
		6.01.01.2.07.0010	Pengadaan Sarana dan Prasarana Gedung Kantor atau Bangunan Lainnya			276.281.562		515.958.000		397.300		-		-						-		-	0	0		
			Tersedianya Sarana dan Prasarana Gedung Kantor atau Bangunan Lainnya	Jumlah Unit Sarana dan Prasarana Gedung Kantor atau Bangunan Lainnya yang Disediakan (Unit)	5		1		1		0		0						0		0		0			
		6.01.01.2.07.0011	Pengadaan Sarana dan Prasarana Pendukung Gedung Kantor atau Bangunan Lainnya			276.281.562		23.100.000		1.339.800		-		-						-		-	0	0		
			Tersedianya Sarana dan Prasarana Pendukung Gedung Kantor atau Bangunan Lainnya	Jumlah Unit Sarana dan Prasarana Pendukung Gedung Kantor atau Bangunan Lainnya yang Disediakan (Unit)	5		1		1		0		0						0		0		0			
		6.01.01.2.08	Penyediaan Jasa Penunjang Urusan Pemerintahan Daerah			2.458.629.622		650.000.000		219.360.000		39.875.000		-						39.875.000		39.875.000	0	1,62		
			Tersedianya Laporan Hasil Penyediaan Jasa Penunjang Urusan Pemerintahan Daerah	Jumlah Laporan Penyediaan Jasa Surat Menyurat (Laporan)	20		1		1		0		0						0		0		0			
				Jumlah Laporan Penyediaan Jasa Komunikasi, Sumber Daya Air dan Listrik yang Disediakan (Laporan)	4		1		1		1		0						0		0		0			
				Jumlah Laporan Penyediaan Jasa Peralatan dan Perlengkapan Kantor yang Disediakan (Laporan)	20		1		1		0		0						0		0		0			
				Jumlah Laporan Penyediaan Jasa Pelayanan Umum Kantor yang Disediakan (Laporan)	4		1		4		1		0						0		0		0			
		6.01.01.2.08.0001	Penyediaan Jasa Surat Menyurat			19.892.272		2.100.000		5.760.000		3.000.000		-						3.000.000		3.000.000	0	15,08		
			Terlaksananya Penyediaan Jasa Surat Menyurat	Jumlah Laporan Penyediaan Jasa Surat Menyurat (Laporan)	20		1		1		0		0						0		0		0			
		6.01.01.2.08.0002	Penyediaan Jasa Komunikasi, Sumber Daya Air dan Listrik			305.843.688		195.000.000		90.600.000		6.125.000		-						6.125.000		6.125.000	0	2		
			Tersedianya Jasa Komunikasi, Sumber Daya Air dan Listrik	Jumlah Laporan Penyediaan Jasa Komunikasi, Sumber Daya Air dan Listrik yang Disediakan (Laporan)	4		1		1		1		0						0		0		0			
		6.01.01.2.08.0003	Penyediaan Jasa Peralatan dan Perlengkapan Kantor			27.628.156		30.900.000		-		-		-						-		-	0	0		
			Tersedianya Jasa Peralatan dan Perlengkapan Kantor	Jumlah Laporan Penyediaan Jasa Peralatan dan Perlengkapan Kantor yang Disediakan (Laporan)	20		1		1		0		0						0		0		0			
		6.01.01.2.08.0004	Penyediaan Jasa Pelayanan Umum Kantor			2.105.265.506		422.000.000		123.000.000		30.750.000		-						30.750.000		30.750.000	0	1,46		
			Tersedianya Jasa Pelayanan Umum Kantor	Jumlah Laporan Penyediaan Jasa Pelayanan Umum Kantor yang Disediakan (Laporan)	4		1		4		1		0						0		0		0			
		6.01.01.2.09	Pemeliharaan Barang Milik Daerah Penunjang Urusan Pemerintahan Daerah			473.657.106		2.274.422.750		1.354.344.400		13.084.750		-						13.084.750		13.084.750	0	2,76		
			Terlaksananya Pemeliharaan Barang Milik Daerah Penunjang Urusan Pemerintahan Daerah	Jumlah Kendaraan Perorangan Dinas atau Kendaraan Dinas Jabatan yang Dipelihara dan dibayarkan Pajaknya (Unit)	5		1		1		0		0						0		0		0			
				Jumlah Kendaraan Dinas Operasional atau Lapangan yang Dipelihara dan dibayarkan Pajak dan Perizinannya (Unit)	5		1		1		0		0						0		0		0			
				Jumlah Mebel yang Dipelihara (Unit)	10		0		1		0		0						0		0		0			
				Jumlah Peralatan dan Mesin Lainnya yang Dipelihara (Unit)	10		0		1		0		0						0		0		0			
				Jumlah Aset Tetap Lainnya yang Dipelihara (Unit)	0		0		1		0		0						0		0		0			
				Jumlah Aset Tak Berwujud yang Dipelihara (Unit)	5		0		1		0		0						0		0		0			
				Jumlah Gedung Kantor dan Bangunan Lainnya yang Dipelihara/Direhabilitasi (Unit)	5		1		1		0		0						0		0		0			

No		Kode	Bidang Urusan/ Program/ Outcome/ Kegiatan/ Sub Kegiatan/ Kinerja	Indikator	Target RPJMD pada Tahun 2030 (Akhir Periode RPJMD)		Realisasi Capaian Kinerja RPJMD sampai dengan RKPD Tahun Lalu (Tahun 2025)		Target Kinerja dan Anggaran RKPD Tahun berjalan (Tahun 2026) yang dievaluasi		Realisasi Kinerja Pada Triwulan								Realisasi Capaian Kinerja dan Anggaran RKPD yang dievaluasi		Realisasi Kinerja dan Anggaran RPJMD s/d tahun 2026 (Akhir Tahun Pelaksanaaan RKPD Tahun 2026)		Tingkat Capaian Kinerja Dan Realisasi Anggaran RPJMD s/d tahun 2026 (%)		Unit SKPD Penanggungjawab	Ket
											I		II		III		IV									
1	2	3	4	5	6		7		8		9		10		11		12		13		14 = 13		15=14/6 x100%		16	17
					K	Rp	K	Rp	K	Rp	K	Rp	K	Rp	K	Rp	K	Rp	K	Rp	K	Rp	K	%		
				Jumlah Sarana dan Prasarana Gedung Kantor atau Bangunan Lainnya yang Dipelihara/Direhabilitasi (Unit)	5		0		1		0		0						0		0		0			
				Jumlah Sarana dan Prasarana Pendukung Gedung Kantor atau Bangunan Lainnya yang Dipelihara/Direhabilitasi (Unit)	5		0		1		0		0						0		0		0			
		6.01.01.2.09.0001	Penyediaan Jasa Pemeliharaan, Biaya Pemeliharaan, dan Pajak Kendaraan Perorangan Dinas atau Kendaraan Dinas Jabatan			165.558.963		72.335.000		19.250.000		-		-						-		-	0	0		
			Tersedianya Jasa Pemeliharaan, Biaya Pemeliharaan dan Pajak Kendaraan Perorangan Dinas atau Kendaraan Dinas Jabatan	Jumlah Kendaraan Perorangan Dinas atau Kendaraan Dinas Jabatan yang Dipelihara dan dibayarkan Pajaknya (Unit)	5		1		1		0		0						0		0		0			
		6.01.01.2.09.0002	Penyediaan Jasa Pemeliharaan, Biaya Pemeliharaan, Pajak dan Perizinan Kendaraan Dinas Operasional atau Lapangan			164.221.760		11.500.000		334.780.000		13.084.750		-						13.084.750		13.084.750	0	7,97		
			Tersedianya Jasa Pemeliharaan, Biaya Pemeliharaan, Pajak dan Perizinan Kendaraan Dinas Operasional atau Lapangan	Jumlah Kendaraan Dinas Operasional atau Lapangan yang Dipelihara dan dibayarkan Pajak dan Perizinannya (Unit)	5		1		1		0		0						0		0		0			
		6.01.01.2.09.0005	Pemeliharaan Mebel			5.525.631		8.400.000		14.452.000		-		-						-		-	0	0		
			Terlaksananya Pemeliharaan Mebel	Jumlah Mebel yang Dipelihara (Unit)	10		0		1		0		0						0		0		0			
		6.01.01.2.09.0006	Pemeliharaan Peralatan dan Mesin Lainnya			13.814.077		5.600.000		31.440.000		-		-						-		-	0	0		
			Terlaksananya Pemeliharaan Peralatan dan Mesin Lainnya	Jumlah Peralatan dan Mesin Lainnya yang Dipelihara (Unit)	10		0		1		0		0						0		0		0			
		6.01.01.2.09.0007	Pemeliharaan Aset Tetap Lainnya			-		31.920.000		730.000		-		-						-		-	0	0		
			Terlaksananya Pemeliharaan Aset Tetap Lainnya	Jumlah Aset Tetap Lainnya yang Dipelihara (Unit)	0		0		1		0		0						0		0		0			
		6.01.01.2.09.0008	Pemeliharaan Aset Tak Berwujud			5.525.631		-		-		-		-						-		-	0	0		
			Terlaksananya Pemeliharaan Aset Tak Berwujud	Jumlah Aset Tak Berwujud yang Dipelihara (Unit)	5		0		1		0		0						0		0		0			
		6.01.01.2.09.0009	Pemeliharaan/Rehabilitasi Gedung Kantor dan Bangunan Lainnya			63.754.732		1.956.855.000		930.986.700		-		-						-		-	0	0		
			Terlaksananya Pemeliharaan/Rehabilitasi Gedung Kantor dan Bangunan Lainnya	Jumlah Gedung Kantor dan Bangunan Lainnya yang Dipelihara/Direhabilitasi (Unit)	5		1		1		0		0						0		0		0			
		6.01.01.2.09.0010	Pemeliharaan/Rehabilitasi Sarana dan Prasarana Gedung Kantor atau Bangunan Lainnya			27.628.156		110.934.750		-		-		-						-		-	0	0		
			Terlaksananya Pemeliharaan/Rehabilitasi Sarana dan Prasarana Gedung Kantor atau Bangunan Lainnya	Jumlah Sarana dan Prasarana Gedung Kantor atau Bangunan Lainnya yang Dipelihara/Direhabilitasi (Unit)	5		0		1		0		0						0		0		0			
		6.01.01.2.09.0011	Pemeliharaan/Rehabilitasi Sarana dan Prasarana Pendukung Gedung Kantor atau Bangunan Lainnya			27.628.156		76.878.000		22.705.700		-		-						-		-	0	0		
			Terlaksananya Pemeliharaan/Rehabilitasi Sarana dan Prasarana Pendukung Gedung Kantor atau Bangunan Lainnya	Jumlah Sarana dan Prasarana Pendukung Gedung Kantor atau Bangunan Lainnya yang Dipelihara/Direhabilitasi (Unit)	5		0		1		0		0						0		0		0			
		6.01.02	**PROGRAM PENYELENGGARAAN PENGAWASAN**			**32.538.528.457**		**6.160.654.026**		**5.591.654.250**		**1.644.821.251**		**-**						**1.644.821.251**		**1.644.821.251**	**0**	**5,05**	INSPEKTORAT KABUPATEN KONAWE	
			MENURUNNYA TERJADINYA PENYELEWENGAN ATAU PENYIMPANGAN, BAIK YANG BERSIFAT ANGGARAN ATAUPUN PROSES DAN KEWENANGAN	PERSENTASE REKOMENDASI BPK YANG DITINDAKLANJUTI (%)	410		62,25		81,00		20		0						20		20		4,88			
		6.01.02.2.01	Penyelenggaraan Pengawasan Internal			24.288.528.457		4.069.559.026		4.509.845.050		1.367.496.251		-						1.367.496.251		1.367.496.251	0	5,63		
			Terlaksananya Pengawasan Internal	Jumlah Laporan Hasil Pengawasan Kinerja Pemerintah Daerah (Laporan)	5		72		72		40		0						0		0		0			
				Jumlah Laporan Hasil Pengawasan Keuangan Pemerintah Daerah (Laporan)	73		72		72		40		0						0		0		0			

No		Kode	Bidang Urusan/ Program/ Outcome/ Kegiatan/ Sub Kegiatan/ Kinerja	Indikator	Target RPJMD pada Tahun 2030 (Akhir Periode RPJMD)		Realisasi Capaian Kinerja RPJMD sampai dengan RKPD Tahun Lalu (Tahun 2025)		Target Kinerja dan Anggaran RKPD Tahun berjalan (Tahun 2026) yang dievaluasi		Realisasi Kinerja Pada Triwulan								Realisasi Capaian Kinerja dan Anggaran RKPD yang dievaluasi		Realisasi Kinerja dan Anggaran RPJMD s/d tahun 2026 (Akhir Tahun Pelaksanaaan RKPD Tahun 2026)		Tingkat Capaian Kinerja Dan Realisasi Anggaran RPJMD s/d tahun 2026 (%)		Unit SKPD Penanggungjawab	Ket
											I		II		III		IV									
1	2	3	4	5	6		7		8		9		10		11		12		13		14 = 13		15=14/6 x100%		16	17
					K	Rp	K	Rp	K	Rp	K	Rp	K	Rp	K	Rp	K	Rp	K	Rp	K	Rp	K	%		
				Jumlah Laporan Hasil Reviu Laporan Kinerja (Laporan)	100		72		72		20		0						0		0		0			
				Jumlah Laporan Hasil Reviu Laporan Keuangan (Laporan)	1		1		1		1		0						0		0		0			
				Jumlah Laporan Hasil Pengawasan Desa (Laporan)	48		43		43		20		0						0		0		0			
				Jumlah Kesepakatan Pengawasan Internal yang Terbentuk (Kesepakatan)	19		0		1		0		0						0		0		0			
				Jumlah Dokumen Hasil Monitoring dan Evaluasi Tindak Lanjut Hasil Pemeriksaan BPK RI dan Tindak Lanjut Hasil Pemeriksaan APIP (Dokumen)	73		18		72		30		0						0		0		0			
		6.01.02.2.01.0001	Pengawasan Kinerja Pemerintah Daerah			4.704.256.331		894.470.000		978.157.950		560.976.530		-						560.976.530		560.976.530	0	11,92		
			Terlaksananya Pengawasan Kinerja Pemerintah Daerah	Jumlah Laporan Hasil Pengawasan Kinerja Pemerintah Daerah (Laporan)	5		72		72		40		0						0		0		0			
		6.01.02.2.01.0002	Pengawasan Keuangan Pemerintah Daerah			7.334.272.126		1.143.720.526		791.148.000		265.449.494		-						265.449.494		265.449.494	0	3,62		
			Terlaksananya Pengawasan Keuangan Pemerintah Daerah	Jumlah Laporan Hasil Pengawasan Keuangan Pemerintah Daerah (Laporan)	73		72		72		40		0						0		0		0			
		6.01.02.2.01.0003	Reviu Laporan Kinerja			3.000.000.000		457.380.000		860.338.500		128.990.504		-						128.990.504		128.990.504	0	4,3		
			Terlaksananya Reviu Laporan Kinerja	Jumlah Laporan Hasil Reviu Laporan Kinerja (Laporan)	100		72		72		20		0						0		0		0			
		6.01.02.2.01.0004	Reviu Laporan Keuangan			350.000.000		50.387.500		82.831.800		61.601.800		-						61.601.800		61.601.800	0	17,6		
			Terlaksananya Reviu Laporan Keuangan	Jumlah Laporan Hasil Reviu Laporan Keuangan (Laporan)	1		1		1		1		0						0		0		0			
		6.01.02.2.01.0005	Pengawasan Desa			2.400.000.000		318.744.000		286.492.800		56.839.840		-						56.839.840		56.839.840	0	2,37		
			Terlaksananya Pengawasan Desa	Jumlah Laporan Hasil Pengawasan Desa (Laporan)	48		43		43		20		0						0		0		0			
		6.01.02.2.01.0006	Kerja Sama Pengawasan Internal			500.000.000		-		4.720.000		-		-						-		-	0	0		
			Terlaksananya Kerja Sama Pengawasan Internal	Jumlah Kesepakatan Pengawasan Internal yang Terbentuk (Kesepakatan)	19		0		1		0		0						0		0		0			
		6.01.02.2.01.0007	Monitoring dan Evaluasi Tindak Lanjut Hasil Pemeriksaan BPK RI dan Tindak Lanjut Hasil Pemeriksaan APIP			6.000.000.000		1.204.857.000		1.506.156.000		293.638.083		-						293.638.083		293.638.083	0	4,89		
			Terlaksananya Monitoring dan Evaluasi Tindak Lanjut Hasil Pemeriksaan BPK RI dan Tindak Lanjut Hasil Pemeriksaan APIP	Jumlah Dokumen Hasil Monitoring dan Evaluasi Tindak Lanjut Hasil Pemeriksaan BPK RI dan Tindak Lanjut Hasil Pemeriksaan APIP (Dokumen)	73		18		72		30		0						0		0		0			
		6.01.02.2.02	Penyelenggaraan Pengawasan dengan Tujuan Tertentu			8.250.000.000		2.091.095.000		1.081.809.200		277.325.000		-						277.325.000		277.325.000	0	3,36		
			Terlaksananya Pengawasan dengan Tujuan Tertentu	Jumlah Laporan Penyelesaian Kerugian Negara/Daerah yang Ditangani (Laporan)	175		10		40		0		0						0		0		0			
				Jumlah Laporan Hasil Pengawasan Dengan Tujuan Tertentu (Laporan)	60		10		45		25		0						0		0		0			
		6.01.02.2.02.0001	Penanganan Penyelesaian Kerugian Negara/Daerah			2.250.000.000		345.800.000		298.286.000		-		-						-		-	0	0		
			Tertanganinya Penyelesaian Kerugian Negara/Daerah	Jumlah Laporan Penyelesaian Kerugian Negara/Daerah yang Ditangani (Laporan)	175		10		40		0		0						0		0		0			
		6.01.02.2.02.0002	Pengawasan dengan Tujuan Tertentu			6.000.000.000		1.745.295.000		783.523.200		277.325.000		-						277.325.000		277.325.000	0	4,62		
			Terlaksananya Pengawasan Dengan Tujuan Tertentu	Jumlah Laporan Hasil Pengawasan Dengan Tujuan Tertentu (Laporan)	60		10		45		25		0						0		0		0			
		6.01.03	**PROGRAM PERUMUSAN KEBIJAKAN, PENDAMPINGAN DAN ASISTENSI**			**7.975.000.000**		**589.592.500**		**468.523.900**		**-**		**-**						**-**		**-**	**0**	**0**	INSPEKTORAT KABUPATEN KONAWE	
			MENINGKATNYA KUALITAS PENDAMPINGAN DAN ASISTENSI	KAPABILITAS APARAT PENGAWASAN INTERN PEMERINTAH (APIP) (Level)	18		3		3,00		1		0						1		1		5,56			
		6.01.03.2.01	Perumusan Kebijakan Teknis di Bidang Pengawasan dan Fasilitasi Pengawasan			1.350.000.000		-		17.930.000		-		-						-		-	0	0		
			Terlaksananya Pendampingan dan Asistensi	Jumlah Rekomendasi Kebijakan Teknis di Bidang Pengawasan yang Disusun (Rekomendasi)	2060		0		1		0		0						0		0		0			

No		Kode	Bidang Urusan/ Program/ Outcome/ Kegiatan/ Sub Kegiatan/ Kinerja	Indikator	Target RPJMD pada Tahun 2030 (Akhir Periode RPJMD)		Realisasi Capaian Kinerja RPJMD sampai dengan RKPD Tahun Lalu (Tahun 2025)		Target Kinerja dan Anggaran RKPD Tahun berjalan (Tahun 2026) yang dievaluasi		Realisasi Kinerja Pada Triwulan								Realisasi Capaian Kinerja dan Anggaran RKPD yang dievaluasi		Realisasi Kinerja dan Anggaran RPJMD s/d tahun 2026 (Akhir Tahun Pelaksanaaan RKPD Tahun 2026)		Tingkat Capaian Kinerja Dan Realisasi Anggaran RPJMD s/d tahun 2026 (%)		Unit SKPD Penanggungjawab	Ket
											I		II		III		IV									
1	2	3	4	5	6		7		8		9		10		11		12		13		14 = 13		15=14/6 x100%		16	17
					K	Rp	K	Rp	K	Rp	K	Rp	K	Rp	K	Rp	K	Rp	K	Rp	K	Rp	K	%		
				Jumlah Rekomendasi Kebijakan Teknis di Bidang Fasilitasi Pengawasan yang Disusun (Rekomendasi)	1382		0		1		0		0						0		0		0			
		6.01.03.2.01.0001	Perumusan Kebijakan Teknis di Bidang Pengawasan			750.000.000		-		5.930.000		-		-						-		-	0	0		
			Tersusunnya Kebijakan Teknis di Bidang Pengawasan	Jumlah Rekomendasi Kebijakan Teknis di Bidang Pengawasan yang Disusun (Rekomendasi)	2060		0		1		0		0						0		0		0			
		6.01.03.2.01.0002	Perumusan Kebijakan Teknis di Bidang Fasilitasi Pengawasan			600.000.000		-		12.000.000		-		-						-		-	0	0		
			Tersusunnya Kebijakan Teknis di Bidang Fasilitasi Pengawasan	Jumlah Rekomendasi Kebijakan Teknis di Bidang Fasilitasi Pengawasan yang Disusun (Rekomendasi)	1382		0		1		0		0						0		0		0			
		6.01.03.2.02	Pendampingan dan Asistensi			6.625.000.000		589.592.500		450.593.900		-		-						-		-	0	0		
			Terlaksananya Pendampingan dan Asistensi	Jumlah Perangkat Daerah yang Dilakukan Pendampingan dan Asistensi Urusan Pemerintahan Daerah (perangkat daerah)	1382		72		72		0		0						0		0		0			
				Jumlah Perangkat Daerah yang Dilakukan Pendampingan, Asistensi, Verifikasi, dan Penilaian Reformasi Birokrasi (perangkat daerah)	1382		54		1		0		0						0		0		0			
				Jumlah Kegiatan Koordinasi, Monitoring dan Evaluasi serta Verifikasi Pencegahan dan Pemberantasan Korupsi (Kegiatan)	60		12		1		0		0						0		0		0			
				Jumlah Perangkat Daerah yang Dilakukan Pendampingan, Asistensi dan Verifikasi Penegakan Integritas (perangkat daerah)	375		72		1		0		0						0		0		0			
		6.01.03.2.02.0001	Pendampingan dan Asistensi Urusan Pemerintahan Daerah			1.500.000.000		172.256.500		155.169.500		-		-						-		-	0	0		
			Terlaksananya Pendampingan, Asistensi Urusan Pemerintahan Daerah	Jumlah Perangkat Daerah yang Dilakukan Pendampingan dan Asistensi Urusan Pemerintahan Daerah (perangkat daerah)	1382		72		72		0		0						0		0		0			
		6.01.03.2.02.0002	Pendampingan, Asistensi, Verifikasi, dan Penilaian Reformasi Birokrasi			1.375.000.000		286.480.000		89.095.900		-		-						-		-	0	0		
			Terlaksananya Pendampingan, Asistensi, Verifikasi, dan Penilaian Reformasi Birokrasi	Jumlah Perangkat Daerah yang Dilakukan Pendampingan, Asistensi, Verifikasi, dan Penilaian Reformasi Birokrasi (perangkat daerah)	1382		54		1		0		0						0		0		0			
		6.01.03.2.02.0003	Koordinasi, Monitoring dan Evaluasi serta Verifikasi Pencegahan dan Pemberantasan Korupsi			2.250.000.000		96.056.000		75.956.000		-		-						-		-	0	0		
			Terlaksananya Koordinasi, Monitoring dan Evaluasi serta Verifikasi Pencegahan dan Pemberantasan Korupsi	Jumlah Kegiatan Koordinasi, Monitoring dan Evaluasi serta Verifikasi Pencegahan dan Pemberantasan Korupsi (Kegiatan)	60		12		1		0		0						0		0		0			
		6.01.03.2.02.0004	Pendampingan, Asistensi dan Verifikasi Penegakan Integritas			1.500.000.000		34.800.000		130.372.500		-		-						-		-	0	0		
			Terlaksananya Pendampingan, Asistensi dan Verifikasi Penegakan Integritas	Jumlah Perangkat Daerah yang Dilakukan Pendampingan, Asistensi dan Verifikasi Penegakan Integritas (perangkat daerah)	375		72		1		0		0						0		0		0			
		7.01	**KECAMATAN**			**535.486.508.045**		**154.225.737.990**		**70.820.249.048**		**15.377.033.137**		**13.459.257.488**						**28.836.290.625**		**28.836.290.625**	**116664,19**	**5,39**		
		7.01.01	**PROGRAM PENUNJANG URUSAN PEMERINTAHAN DAERAH KABUPATEN/KOTA**			**39.282.821.218**		**6.839.422.979**		**5.592.193.167**		**1.557.437.417**		**1.359.958.516**						**2.917.395.933**		**2.917.395.933**	**0,2**	**7,43**	KECAMATAN UNAAHA	
			MENINGKATNYA KEPATUHAN PERANGKAT DAERAH DALAM TATA KELOLA ADMINISTRASI, PELAPORAN KINERJA, DAN PENGELOLAAN ASET DAERAH SECARA TEPAT WAKTU, LENGKAP, DAN SESUAI KETENTUAN (77)	PERSENTASE RATA-RATA KEPATUHAN TATA KELOLA PERANGKAT DAERAH (77) (%)	100		100		100,00		23,97		22,42						22,42		22,42		22,42			
		7.01.01.2.01	Perencanaan, Penganggaran, dan Evaluasi Kinerja Perangkat Daerah			129.852.329		10.000.000		12.000.000		-		-						-		-	0	0		
			Tersusunnya Produk Administratif Perencanaan, Penganggaran, dan Evaluasi Kinerja Perangkat Daerah	Jumlah Dokumen Perencanaan Perangkat Daerah (Dokumen)	10		2		2		0		0						0		0		0			

No		Kode	Bidang Urusan/ Program/ Outcome/ Kegiatan/ Sub Kegiatan/ Kinerja	Indikator	Target RPJMD pada Tahun 2030 (Akhir Periode RPJMD)		Realisasi Capaian Kinerja RPJMD sampai dengan RKPD Tahun Lalu (Tahun 2025)		Target Kinerja dan Anggaran RKPD Tahun berjalan (Tahun 2026) yang dievaluasi		Realisasi Kinerja Pada Triwulan								Realisasi Capaian Kinerja dan Anggaran RKPD yang dievaluasi		Realisasi Kinerja dan Anggaran RPJMD s/d tahun 2026 (Akhir Tahun Pelaksanaaan RKPD Tahun 2026)		Tingkat Capaian Kinerja Dan Realisasi Anggaran RPJMD s/d tahun 2026 (%)		Unit SKPD Penanggungjawab	Ket
											I		II		III		IV									
1	2	3	4	5	6		7		8		9		10		11		12		13		14 = 13		15=14/6 x100%		16	17
					K	Rp	K	Rp	K	Rp	K	Rp	K	Rp	K	Rp	K	Rp	K	Rp	K	Rp	K	%		
				Jumlah Dokumen RKA-SKPD dan Laporan Hasil Koordinasi Penyusunan Dokumen RKA-SKPD (Dokumen)	5		1		1		0		0						0		0		0			
				Jumlah Dokumen Perubahan RKA-SKPD dan Laporan Hasil Koordinasi Penyusunan Dokumen Perubahan RKA-SKPD (Dokumen)	5		1		1		0		0						0		0		0			
				Jumlah Dokumen DPA-SKPD dan Laporan Hasil Koordinasi Penyusunan Dokumen DPA-SKPD (Dokumen)	5		1		1		0		0						0		0		0			
				Jumlah Dokumen Perubahan DPA-SKPD dan Laporan Hasil Koordinasi Penyusunan Dokumen Perubahan DPA-SKPD (Dokumen)	5		1		1		0		0						0		0		0			
				Jumlah Laporan Capaian Kinerja dan Ikhtisar Realisasi Kinerja SKPD dan Laporan Hasil Koordinasi Penyusunan Laporan Capaian Kinerja dan Ikhtisar Realisasi Kinerja SKPD (Laporan)	5		0		1		0		0						0		0		0			
				Jumlah Laporan Evaluasi Kinerja Perangkat Daerah (Laporan)	5		1		1		0		0						0		0		0			
				Jumlah Dokumen Hasil Penyelenggaraan Walidata Pendukung Statistik Sektoral Daerah (Dokumen)	5		0		1		0		0						0		0		0			
				Jumlah Data Statistik Sektoral Daerah yang Telah Dikumpulkan dan Diperiksa Lingkup Perangkat Daerah (Data)	5		0		1		0		0						0		0		0			
				Jumlah Berita Acara Hasil Sinkronisasi dan Harmonisasi Pusat dan Daerah dalam Rangka Mendukung Target Pembangunan Nasional melalui Koordinasi Teknis Pembangunan (Berita Acara)	5		0		1		0		0						0		0		0			
		7.01.01.2.01.0001	Penyusunan Dokumen Perencanaan Perangkat Daerah			22.102.525		4.000.000		3.000.000		-		-						-		-	0	0		
			Tersusunnya Dokumen Perencanaan Perangkat Daerah	Jumlah Dokumen Perencanaan Perangkat Daerah (Dokumen)	10		2		2		0		0						0		0		0			
		7.01.01.2.01.0002	Koordinasi dan Penyusunan Dokumen RKA-SKPD			11.051.262		1.000.000		1.500.000		-		-						-		-	0	0		
			Tersedianya Dokumen RKA-SKPD dan Laporan Hasil Koordinasi Penyusunan Dokumen RKA-SKPD	Jumlah Dokumen RKA-SKPD dan Laporan Hasil Koordinasi Penyusunan Dokumen RKA-SKPD (Dokumen)	5		1		1		0		0						0		0		0			
		7.01.01.2.01.0003	Koordinasi dan Penyusunan Dokumen Perubahan RKA-SKPD			11.051.262		1.000.000		1.500.000		-		-						-		-	0	0		
			Tersedianya Dokumen Perubahan RKA-SKPD dan Laporan Hasil Koordinasi Penyusunan Dokumen Perubahan RKA-SKPD	Jumlah Dokumen Perubahan RKA-SKPD dan Laporan Hasil Koordinasi Penyusunan Dokumen Perubahan RKA-SKPD (Dokumen)	5		1		1		0		0						0		0		0			
		7.01.01.2.01.0004	Koordinasi dan Penyusunan DPA-SKPD			11.051.262		1.000.000		1.500.000		-		-						-		-	0	0		
			Tersedianya Dokumen DPA-SKPD dan Laporan Hasil Koordinasi Penyusunan Dokumen DPA-SKPD	Jumlah Dokumen DPA-SKPD dan Laporan Hasil Koordinasi Penyusunan Dokumen DPA-SKPD (Dokumen)	5		1		1		0		0						0		0		0			
		7.01.01.2.01.0005	Koordinasi dan Penyusunan Perubahan DPA- SKPD			11.051.262		1.000.000		1.500.000		-		-						-		-	0	0		
			Tersedianya Dokumen Perubahan DPA-SKPD dan Laporan Hasil Koordinasi Penyusunan Dokumen Perubahan DPA-SKPD	Jumlah Dokumen Perubahan DPA-SKPD dan Laporan Hasil Koordinasi Penyusunan Dokumen Perubahan DPA-SKPD (Dokumen)	5		1		1		0		0						0		0		0			
		7.01.01.2.01.0006	Koordinasi dan Penyusunan Laporan Capaian Kinerja dan Ikhtisar Realisasi Kinerja SKPD			11.051.262		1.000.000		1.500.000		-		-						-		-	0	0		

No		Kode	Bidang Urusan/ Program/ Outcome/ Kegiatan/ Sub Kegiatan/ Kinerja	Indikator	Target RPJMD pada Tahun 2030 (Akhir Periode RPJMD)		Realisasi Capaian Kinerja RPJMD sampai dengan RKPD Tahun Lalu (Tahun 2025)		Target Kinerja dan Anggaran RKPD Tahun berjalan (Tahun 2026) yang dievaluasi		Realisasi Kinerja Pada Triwulan								Realisasi Capaian Kinerja dan Anggaran RKPD yang dievaluasi		Realisasi Kinerja dan Anggaran RPJMD s/d tahun 2026 (Akhir Tahun Pelaksanaaan RKPD Tahun 2026)		Tingkat Capaian Kinerja Dan Realisasi Anggaran RPJMD s/d tahun 2026 (%)		Unit SKPD Penanggungjawab	Ket
											I		II		III		IV									
1	2	3	4	5	6		7		8		9		10		11		12		13		14 = 13		15=14/6 x100%		16	17
					K	Rp	K	Rp	K	Rp	K	Rp	K	Rp	K	Rp	K	Rp	K	Rp	K	Rp	K	%		
			Tersedianya Laporan Capaian Kinerja dan Ikhtisar Realisasi Kinerja SKPD dan Laporan Hasil Koordinasi Penyusunan Laporan Capaian Kinerja dan Ikhtisar Realisasi Kinerja SKPD	Jumlah Laporan Capaian Kinerja dan Ikhtisar Realisasi Kinerja SKPD dan Laporan Hasil Koordinasi Penyusunan Laporan Capaian Kinerja dan Ikhtisar Realisasi Kinerja SKPD (Laporan)	5		0		1		0		0						0		0		0			
		7.01.01.2.01.0007	Evaluasi Kinerja Perangkat Daerah			11.051.262		1.000.000		1.500.000		-		-						-		-	0	0		
			Terlaksananya Evaluasi Kinerja Perangkat Daerah	Jumlah Laporan Evaluasi Kinerja Perangkat Daerah (Laporan)	5		1		1		0		0						0		0		0			
		7.01.01.2.01.0008	Penyelenggaraan Walidata Pendukung Statistik Sektoral Daerah			2.762.814		-		-		-		-						-		-	0	0		
			Terselenggaranya Walidata Pendukung Statistik Sektoral Daerah	Jumlah Dokumen Hasil Penyelenggaraan Walidata Pendukung Statistik Sektoral Daerah (Dokumen)	5		0		1		0		0						0		0		0			
		7.01.01.2.01.0009	Pelaksanaan Pengumpulan Data Statistik Sektoral Daerah			11.051.262		-		-		-		-						-		-	0	0		
			Terlaksananya Pengumpulan Data Statistik Sektoral Daerah	Jumlah Data Statistik Sektoral Daerah yang Telah Dikumpulkan dan Diperiksa Lingkup Perangkat Daerah (Data)	5		0		1		0		0						0		0		0			
		7.01.01.2.01.0013	Sinkronisasi dan Harmonisasi Pusat dan Daerah dalam Rangka Mendukung Target Pembangunan Nasional melalui Koordinasi Teknis Pembangunan			27.628.156		-		-		-		-						-		-	0	0		
			Tercapainya Sinkronisasi dan Harmonisasi Pusat dan Daerah dalam Rangka Mendukung Target Pembangunan Nasional melalui Koordinasi Teknis Pembangunan	Jumlah Berita Acara Hasil Sinkronisasi dan Harmonisasi Pusat dan Daerah dalam Rangka Mendukung Target Pembangunan Nasional melalui Koordinasi Teknis Pembangunan (Berita Acara)	5		0		1		0		0						0		0		0			
		7.01.01.2.02	Administrasi Keuangan Perangkat Daerah			34.634.080.057		6.129.815.779		5.502.431.967		1.546.687.417		1.351.708.516						2.898.395.933		2.898.395.933	0,76	8,37		
			Tersusunnya Produk Administratif Keuangan Perangkat Daerah	Jumlah Orang yang Menerima Gaji dan Tunjangan ASN (Orang/bulan)	6090		1.218		1218		301		371						371		371		6,09			
				Jumlah Dokumen Hasil Penyediaan Administrasi Pelaksanaan Tugas ASN (Dokumen)	5		1		1		0		0						0		0		0			
				Jumlah Dokumen Penatausahaan dan Pengujian/Verifikasi Keuangan SKPD (Dokumen)	5		1		1		0		0						0		0		0			
				Jumlah Dokumen Koordinasi dan Pelaksanaan Akuntansi SKPD (Dokumen)	5		1		1		0		0						0		0		0			
				Jumlah Laporan Keuangan Akhir Tahun SKPD dan Laporan Hasil Koordinasi Penyusunan Laporan Keuangan Akhir Tahun SKPD (Laporan)	15		0		1		0		0						0		0		0			
				Jumlah Dokumen Bahan Tanggapan Pemeriksaan dan Tindak Lanjut Pemeriksaan (Dokumen)	5		0		1		0		0						0		0		0			
				Jumlah Laporan Keuangan Bulanan/ Triwulanan/ Semesteran SKPD dan Laporan Koordinasi Penyusunan Laporan Keuangan Bulanan/Triwulanan/Semesteran SKPD (Laporan)	60		12		1		0		0						0		0		0			
				Jumlah Dokumen Pelaporan dan Analisis Prognosis Realisasi Anggaran (Dokumen)	5		1		1		0		0						0		0		0			
		7.01.01.2.02.0001	Penyediaan Gaji dan Tunjangan ASN			34.584.349.383		6.120.315.779		5.502.431.967		1.546.687.417		1.351.708.516						2.898.395.933		2.898.395.933	6,09	8,38		
			Tersedianya Gaji dan Tunjangan ASN	Jumlah Orang yang Menerima Gaji dan Tunjangan ASN (Orang/bulan)	6090		1.218		1218		301		371						371		371		6,09			
		7.01.01.2.02.0002	Penyediaan Administrasi Pelaksanaan Tugas ASN			33.153.787		4.000.000		-		-		-						-		-	0	0		
			Tersedianya Administrasi Pelaksanaan Tugas ASN	Jumlah Dokumen Hasil Penyediaan Administrasi Pelaksanaan Tugas ASN (Dokumen)	5		1		1		0		0						0		0		0			
		7.01.01.2.02.0003	Pelaksanaan Penatausahaan dan Pengujian/Verifikasi Keuangan SKPD			8.288.445		1.500.000		-		-		-						-		-	0	0		

No		Kode	Bidang Urusan/ Program/ Outcome/ Kegiatan/ Sub Kegiatan/ Kinerja	Indikator	Target RPJMD pada Tahun 2030 (Akhir Periode RPJMD)		Realisasi Capaian Kinerja RPJMD sampai dengan RKPD Tahun Lalu (Tahun 2025)		Target Kinerja dan Anggaran RKPD Tahun berjalan (Tahun 2026) yang dievaluasi		Realisasi Kinerja Pada Triwulan								Realisasi Capaian Kinerja dan Anggaran RKPD yang dievaluasi		Realisasi Kinerja dan Anggaran RPJMD s/d tahun 2026 (Akhir Tahun Pelaksanaaan RKPD Tahun 2026)		Tingkat Capaian Kinerja Dan Realisasi Anggaran RPJMD s/d tahun 2026 (%)		Unit SKPD Penanggungjawab	Ket
											I		II		III		IV									
1	2	3	4	5	6		7		8		9		10		11		12		13		14 = 13		15=14/6 x100%		16	17
					K	Rp	K	Rp	K	Rp	K	Rp	K	Rp	K	Rp	K	Rp	K	Rp	K	Rp	K	%		
			Terlaksananya Penatausahaan dan Pengujian/Verifikasi Keuangan SKPD	Jumlah Dokumen Penatausahaan dan Pengujian/Verifikasi Keuangan SKPD (Dokumen)	5		1		1		0		0						0		0		0				
		7.01.01.2.02.0004	Koordinasi dan Pelaksanaan Akuntansi SKPD			2.762.814		500.000		-		-		-						-		-	0	0		
			Terlaksananya Koordinasi dan Pelaksanaan Akuntansi SKPD	Jumlah Dokumen Koordinasi dan Pelaksanaan Akuntansi SKPD (Dokumen)	5		1		1		0		0						0		0		0				
		7.01.01.2.02.0005	Koordinasi dan Penyusunan Laporan Keuangan Akhir Tahun SKPD			1.381.407		1.000.000		-		-		-						-		-	0	0		
			Tersedianya Laporan Keuangan Akhir Tahun SKPD dan Laporan Hasil Koordinasi Penyusunan Laporan Keuangan Akhir Tahun SKPD	Jumlah Laporan Keuangan Akhir Tahun SKPD dan Laporan Hasil Koordinasi Penyusunan Laporan Keuangan Akhir Tahun SKPD (Laporan)	15		0		1		0		0						0		0		0				
		7.01.01.2.02.0006	Pengelolaan dan Penyiapan Bahan Tanggapan Pemeriksaan			1.381.407		1.000.000		-		-		-						-		-	0	0		
			Tersedianya Dokumen Bahan Tanggapan Pemeriksaan dan Tindak Lanjut Pemeriksaan	Jumlah Dokumen Bahan Tanggapan Pemeriksaan dan Tindak Lanjut Pemeriksaan (Dokumen)	5		0		1		0		0						0		0		0				
		7.01.01.2.02.0007	Koordinasi dan Penyusunan Laporan Keuangan Bulanan/ Triwulanan/ Semesteran SKPD			1.381.407		1.000.000		-		-		-						-		-	0	0		
			Tersedianya Laporan Keuangan Bulanan/Triwulanan/Semesteran SKPD dan Laporan Koordinasi Penyusunan Laporan Keuangan Bulanan/Triwulanan/Semesteran SKPD	Jumlah Laporan Keuangan Bulanan/ Triwulanan/ Semesteran SKPD dan Laporan Koordinasi Penyusunan Laporan Keuangan Bulanan/Triwulanan/Semesteran SKPD (Laporan)	60		12		1		0		0						0		0		0				
		7.01.01.2.02.0008	Penyusunan Pelaporan dan Analisis Prognosis Realisasi Anggaran			1.381.407		500.000		-		-		-						-		-	0	0		
			Tersedianya Dokumen Pelaporan dan Analisis Prognosis Realisasi Anggaran	Jumlah Dokumen Pelaporan dan Analisis Prognosis Realisasi Anggaran (Dokumen)	5		1		1		0		0						0		0		0				
		7.01.01.2.03	Administrasi Barang Milik Daerah pada Perangkat Daerah			12.432.666		2.500.000		-		-		-						-		-	0	0		
			Tersusunnya Produk Administratif Barang Milik Daerah pada Perangkat Daerah	Jumlah Rencana Kebutuhan Barang Milik Daerah SKPD (Dokumen)	10		0		2		0		0						0		0		0				
				Jumlah Dokumen Pengamanan Barang Milik Daerah SKPD (Dokumen)	5		1		1		0		0						0		0		0				
				Jumlah Laporan Penatausahaan Barang Milik Daerah pada SKPD (Laporan)	20		4		1		0		0						0		0		0				
				Jumlah Dokumen Hasil Pemanfaatan Barang Milik Daerah SKPD (Dokumen)	5		1		1		0		0						0		0		0				
		7.01.01.2.03.0001	Penyusunan Perencanaan Kebutuhan Barang Milik Daerah SKPD			2.762.814		500.000		-		-		-						-		-	0	0		
			Tersedianya Rencana Kebutuhan Barang Milik Daerah SKPD	Jumlah Rencana Kebutuhan Barang Milik Daerah SKPD (Dokumen)	10		0		2		0		0						0		0		0				
		7.01.01.2.03.0002	Pengamanan Barang Milik Daerah SKPD			2.762.814		500.000		-		-		-						-		-	0	0		
			Terlaksananya Pengamanan Barang Milik Daerah SKPD	Jumlah Dokumen Pengamanan Barang Milik Daerah SKPD (Dokumen)	5		1		1		0		0						0		0		0				
		7.01.01.2.03.0006	Penatausahaan Barang Milik Daerah pada SKPD			5.525.631		1.000.000		-		-		-						-		-	0	0		
			Terlaksananya Penatausahaan Barang Milik Daerah pada SKPD	Jumlah Laporan Penatausahaan Barang Milik Daerah pada SKPD (Laporan)	20		4		1		0		0						0		0		0				
		7.01.01.2.03.0007	Pemanfaatan Barang Milik Daerah SKPD			1.381.407		500.000		-		-		-						-		-	0	0		
			Terlaksananya Pemanfaatan Barang Milik Daerah SKPD	Jumlah Dokumen Hasil Pemanfaatan Barang Milik Daerah SKPD (Dokumen)	5		1		1		0		0						0		0		0				
		7.01.01.2.05	Administrasi Kepegawaian Perangkat Daerah			259.704.664		31.250.000		-		-		-						-		-	0	0		
			Tersusunnya Produk Administratif Kepegawaian Perangkat Daerah	Jumlah Unit Peningkatan Sarana dan Prasarana Disiplin Pegawai (Unit)	5		0		1		0		0						0		0		0				

No		Kode	Bidang Urusan/ Program/ Outcome/ Kegiatan/ Sub Kegiatan/ Kinerja	Indikator	Target RPJMD pada Tahun 2030 (Akhir Periode RPJMD)		Realisasi Capaian Kinerja RPJMD sampai dengan RKPD Tahun Lalu (Tahun 2025)		Target Kinerja dan Anggaran RKPD Tahun berjalan (Tahun 2026) yang dievaluasi		Realisasi Kinerja Pada Triwulan								Realisasi Capaian Kinerja dan Anggaran RKPD yang dievaluasi		Realisasi Kinerja dan Anggaran RPJMD s/d tahun 2026 (Akhir Tahun Pelaksanaaan RKPD Tahun 2026)		Tingkat Capaian Kinerja Dan Realisasi Anggaran RPJMD s/d tahun 2026 (%)		Unit SKPD Penanggungjawab	Ket
											I		II		III		IV									
1	2	3	4	5	6		7		8		9		10		11		12		13		14 = 13		15=14/6 x100%		16	17
					K	Rp	K	Rp	K	Rp	K	Rp	K	Rp	K	Rp	K	Rp	K	Rp	K	Rp	K	%		
				Jumlah Paket Pakaian Dinas beserta Atribut Kelengkapan (Paket)	5		1		1		0		0						0		0		0			
				Jumlah Dokumen Pendataan dan Pengolahan Administrasi Kepegawaian (Dokumen)	5		1		1		0		0						0		0		0			
				Jumlah Dokumen Hasil Koordinasi dan Pelaksanaaan Sistem Informasi Kepegawaian (Dokumen)	5		1		1		0		0						0		0		0			
				Jumlah Dokumen Monitoring, Evaluasi, dan Penilaian Kinerja Pegawai (Dokumen)	20		4		1		0		0						0		0		0			
				Jumlah Pegawai Berdasarkan Tugas dan Fungsi yang Mengikuti Pendidikan dan Pelatihan (Orang)	5		0		1		0		0						0		0		0			
		7.01.01.2.05.0001	Peningkatan Sarana dan Prasarana Disiplin Pegawai			55.256.312		-		-		-		-						-		-	0	0		
			Tersedianya Unit Peningkatan Sarana dan Prasarana Disiplin Pegawai	Jumlah Unit Peningkatan Sarana dan Prasarana Disiplin Pegawai (Unit)	5		0		1		0		0						0		0		0			
		7.01.01.2.05.0002	Pengadaan Pakaian Dinas beserta Atribut Kelengkapannya			165.768.937		28.750.000		-		-		-						-		-	0	0		
			Tersedianya Pakaian Dinas beserta Atribut Kelengkapan	Jumlah Paket Pakaian Dinas beserta Atribut Kelengkapan (Paket)	5		1		1		0		0						0		0		0			
		7.01.01.2.05.0003	Pendataan dan Pengolahan Administrasi Kepegawaian			1.381.407		500.000		-		-		-						-		-	0	0		
			Terlaksananya Pendataan dan Pengolahan Administrasi Kepegawaian	Jumlah Dokumen Pendataan dan Pengolahan Administrasi Kepegawaian (Dokumen)	5		1		1		0		0						0		0		0			
		7.01.01.2.05.0004	Koordinasi dan Pelaksanaan Sistem Informasi Kepegawaian			1.381.407		500.000		-		-		-						-		-	0	0		
			Terlaksananya Koordinasi dan Pelaksanaan Sistem Informasi Kepegawaian	Jumlah Dokumen Hasil Koordinasi dan Pelaksanaaan Sistem Informasi Kepegawaian (Dokumen)	5		1		1		0		0						0		0		0			
		7.01.01.2.05.0005	Monitoring, Evaluasi, dan Penilaian Kinerja Pegawai			8.288.445		1.500.000		-		-		-						-		-	0	0		
			Terlaksananya Monitoring, Evaluasi, dan Penilaian Kinerja Pegawai	Jumlah Dokumen Monitoring, Evaluasi, dan Penilaian Kinerja Pegawai (Dokumen)	20		4		1		0		0						0		0		0			
		7.01.01.2.05.0009	Pendidikan dan Pelatihan Pegawai Berdasarkan Tugas dan Fungsi			27.628.156		-		-		-		-						-		-	0	0		
			Terlaksananya Pendidikan dan Pelatihan Pegawai Berdasarkan Tugas dan Fungsi	Jumlah Pegawai Berdasarkan Tugas dan Fungsi yang Mengikuti Pendidikan dan Pelatihan (Orang)	5		0		1		0		0						0		0		0			
		7.01.01.2.06	Administrasi Umum Perangkat Daerah			303.937.336		49.431.000		27.901.200		190.000		-						190.000		190.000	0	0,06		
			Tersusunnya Produk Administratif Umum Perangkat Daerah	Jumlah Paket Komponen Instalasi Listrik/Penerangan Bangunan Kantor yang Disediakan (Paket)	5		0		1		0		0						0		0		0			
				Jumlah Paket Peralatan dan Perlengkapan Kantor yang Disediakan (Paket)	5		1		4		0		0						0		0		0			
				Jumlah Paket Peralatan Rumah Tangga yang Disediakan (Paket)	5		1		0		0		0						0		0		0			
				Jumlah Paket Bahan Logistik Kantor yang Disediakan (Paket)	5		1		4		0		0						0		0		0			
				Jumlah Paket Barang Cetakan dan Penggandaan yang Disediakan (Paket)	5		1		2		0,03		0						0		0		0			
				Jumlah Dokumen Bahan Bacaan dan Peraturan Perundang-Undangan yang Disediakan (Dokumen)	5		0		1		0		0						0		0		0			
				Jumlah Paket Bahan/Material yang Disediakan (Paket)	5		0		1		0		0						0		0		0			
				Jumlah Laporan Penyelenggaraan Rapat Koordinasi dan Konsultasi SKPD (Laporan)	20		4		4		0		0						0		0		0			
				Jumlah Dokumen Penatausahaan Arsip Dinamis pada SKPD (Dokumen)	5		1		1		0		0						0		0		0			
				Jumlah Dokumen Dukungan Pelaksanaan Sistem Pemerintahan Berbasis Elektronik pada SKPD (Dokumen)	5		0		1		0		0						0		0		0			

No		Kode	Bidang Urusan/ Program/ Outcome/ Kegiatan/ Sub Kegiatan/ Kinerja	Indikator	Target RPJMD pada Tahun 2030 (Akhir Periode RPJMD)		Realisasi Capaian Kinerja RPJMD sampai dengan RKPD Tahun Lalu (Tahun 2025)		Target Kinerja dan Anggaran RKPD Tahun berjalan (Tahun 2026) yang dievaluasi		Realisasi Kinerja Pada Triwulan								Realisasi Capaian Kinerja dan Anggaran RKPD yang dievaluasi		Realisasi Kinerja dan Anggaran RPJMD s/d tahun 2026 (Akhir Tahun Pelaksanaaan RKPD Tahun 2026)		Tingkat Capaian Kinerja Dan Realisasi Anggaran RPJMD s/d tahun 2026 (%)		Unit SKPD Penanggungjawab	Ket
											I		II		III		IV									
1	2	3	4	5	6		7		8		9		10		11		12		13		14 = 13		15=14/6 x100%		16	17
					K	Rp	K	Rp	K	Rp	K	Rp	K	Rp	K	Rp	K	Rp	K	Rp	K	Rp	K	%		
		7.01.01.2.06.0001	Penyediaan Komponen Instalasi Listrik/Penerangan Bangunan Kantor			5.525.631		-		-		-		-						-		-	0	0		
			Tersedianya Komponen Instalasi Listrik/Penerangan Bangunan Kantor	Jumlah Paket Komponen Instalasi Listrik/Penerangan Bangunan Kantor yang Disediakan (Paket)	5		0		1		0		0						0		0		0			
		7.01.01.2.06.0002	Penyediaan Peralatan dan Perlengkapan Kantor			23.787.840		4.200.000		6.001.200		-		-						-		-	0	0		
			Tersedianya Peralatan dan Perlengkapan Kantor	Jumlah Paket Peralatan dan Perlengkapan Kantor yang Disediakan (Paket)	5		1		4		0		0						0		0		0			
		7.01.01.2.06.0003	Penyediaan Peralatan Rumah Tangga			16.576.893		3.033.000		-		-		-						-		-	0	0		
			Tersedianya Peralatan Rumah Tangga	Jumlah Paket Peralatan Rumah Tangga yang Disediakan (Paket)	5		1		0		0		0						0		0		0			
		7.01.01.2.06.0004	Penyediaan Bahan Logistik Kantor			55.256.312		19.978.000		6.000.000		-		-						-		-	0	0		
			Tersedianya Bahan Logistik Kantor	Jumlah Paket Bahan Logistik Kantor yang Disediakan (Paket)	5		1		4		0		0						0		0		0			
		7.01.01.2.06.0005	Penyediaan Barang Cetakan dan Penggandaan			16.576.893		3.000.000		6.000.000		190.000		-						190.000		190.000	0	1,15		
			Tersedianya Barang Cetakan dan Penggandaan	Jumlah Paket Barang Cetakan dan Penggandaan yang Disediakan (Paket)	5		1		2		0,03		0						0		0		0			
		7.01.01.2.06.0006	Penyediaan Bahan Bacaan dan Peraturan Perundang-undangan			2.762.814		-		-		-		-						-		-	0	0		
			Tersedianya Bahan Bacaan dan Peraturan Perundang-undangan	Jumlah Dokumen Bahan Bacaan dan Peraturan Perundang-Undangan yang Disediakan (Dokumen)	5		0		1		0		0						0		0		0			
		7.01.01.2.06.0007	Penyediaan Bahan/Material			27.628.156		-		-		-		-						-		-	0	0		
			Tersedianya Bahan/Material	Jumlah Paket Bahan/Material yang Disediakan (Paket)	5		0		1		0		0						0		0		0			
		7.01.01.2.06.0009	Penyelenggaraan Rapat Koordinasi dan Konsultasi SKPD			92.278.040		17.720.000		9.900.000		-		-						-		-	0	0		
			Terlaksananya Penyelenggaraan Rapat Koordinasi dan Konsultasi SKPD	Jumlah Laporan Penyelenggaraan Rapat Koordinasi dan Konsultasi SKPD (Laporan)	20		4		4		0		0						0		0		0			
		7.01.01.2.06.0010	Penatausahaan Arsip Dinamis pada SKPD			8.288.445		1.500.000		-		-		-						-		-	0	0		
			Terlaksananya Penatausahaan Arsip Dinamis pada SKPD	Jumlah Dokumen Penatausahaan Arsip Dinamis pada SKPD (Dokumen)	5		1		1		0		0						0		0		0			
		7.01.01.2.06.0011	Dukungan Pelaksanaan Sistem Pemerintahan Berbasis Elektronik pada SKPD			55.256.312		-		-		-		-						-		-	0	0		
			Terlaksananya Dukungan Pelaksanaan Sistem Pemerintahan Berbasis Elektronik pada SKPD	Jumlah Dokumen Dukungan Pelaksanaan Sistem Pemerintahan Berbasis Elektronik pada SKPD (Dokumen)	5		0		1		0		0						0		0		0			
		7.01.01.2.07	Pengadaan Barang Milik Daerah Penunjang Urusan Pemerintah Daerah			1.033.293.041		47.952.000		-		-		-						-		-	0	0		
			Tersedianya Unit Barang Milik Daerah Penunjang Urusan Pemerintah Daerah melalui Pengadaan	Jumlah Unit Kendaraan Perorangan Dinas atau Kendaraan Dinas Jabatan yang Disediakan (Unit)	5		0		1		0		0						0		0		0			
				Jumlah Paket Mebel yang Disediakan (Unit)	10		3		2		0		0						0		0		0			
				Jumlah Unit Peralatan dan Mesin Lainnya yang Disediakan (Unit)	10		2		1		0		0						0		0		0			
				Jumlah Unit Aset Tak Berwujud yang Disediakan (Unit)	5		0		1		0		0						0		0		0			
				Jumlah Unit Gedung Kantor atau Bangunan Lainnya yang Disediakan (Unit)	5		0		1		0		0						0		0		0			
				Jumlah Unit Sarana dan Prasarana Gedung Kantor atau Bangunan Lainnya yang Disediakan (Unit)	5		0		1		0		0						0		0		0			
				Jumlah Unit Sarana dan Prasarana Pendukung Gedung Kantor atau Bangunan Lainnya yang Disediakan (Unit)	5		0		1		0		0						0		0		0			
		7.01.01.2.07.0001	Pengadaan Kendaraan Perorangan Dinas atau Kendaraan Dinas Jabatan			138.140.781		-		-		-		-						-		-	0	0		

No		Kode	Bidang Urusan/ Program/ Outcome/ Kegiatan/ Sub Kegiatan/ Kinerja	Indikator	Target RPJMD pada Tahun 2030 (Akhir Periode RPJMD)		Realisasi Capaian Kinerja RPJMD sampai dengan RKPD Tahun Lalu (Tahun 2025)		Target Kinerja dan Anggaran RKPD Tahun berjalan (Tahun 2026) yang dievaluasi		Realisasi Kinerja Pada Triwulan								Realisasi Capaian Kinerja dan Anggaran RKPD yang dievaluasi		Realisasi Kinerja dan Anggaran RPJMD s/d tahun 2026 (Akhir Tahun Pelaksanaaan RKPD Tahun 2026)		Tingkat Capaian Kinerja Dan Realisasi Anggaran RPJMD s/d tahun 2026 (%)		Unit SKPD Penanggungjawab	Ket
											I		II		III		IV									
1	2	3	4	5	6		7		8		9		10		11		12		13		14 = 13		15=14/6 x100%		16	17
					K	Rp	K	Rp	K	Rp	K	Rp	K	Rp	K	Rp	K	Rp	K	Rp	K	Rp	K	%		
			Tersedianya Kendaraan Perorangan Dinas atau Kendaraan Dinas Jabatan	Jumlah Unit Kendaraan Perorangan Dinas atau Kendaraan Dinas Jabatan yang Disediakan (Unit)	5		0		1		0		0						0		0		0			
		7.01.01.2.07.0005	Pengadaan Mebel			16.576.893		14.910.000		-		-		-						-		-	0	0		
			Tersedianya Mebel	Jumlah Paket Mebel yang Disediakan (Unit)	10		3		2		0		0						0		0		0			
		7.01.01.2.07.0006	Pengadaan Peralatan dan Mesin Lainnya			22.102.525		33.042.000		-		-		-						-		-	0	0		
			Tersedianya Peralatan dan Mesin Lainnya	Jumlah Unit Peralatan dan Mesin Lainnya yang Disediakan (Unit)	10		2		1		0		0						0		0		0			
		7.01.01.2.07.0008	Pengadaan Aset Tak Berwujud			27.628.156		-		-		-		-						-		-	0	0		
			Tersedianya Aset Tak Berwujud	Jumlah Unit Aset Tak Berwujud yang Disediakan (Unit)	5		0		1		0		0						0		0		0			
		7.01.01.2.07.0009	Pengadaan Gedung Kantor atau Bangunan Lainnya			276.281.562		-		-		-		-						-		-	0	0		
			Tersedianya Gedung Kantor atau Bangunan Lainnya	Jumlah Unit Gedung Kantor atau Bangunan Lainnya yang Disediakan (Unit)	5		0		1		0		0						0		0		0			
		7.01.01.2.07.0010	Pengadaan Sarana dan Prasarana Gedung Kantor atau Bangunan Lainnya			276.281.562		-		-		-		-						-		-	0	0		
			Tersedianya Sarana dan Prasarana Gedung Kantor atau Bangunan Lainnya	Jumlah Unit Sarana dan Prasarana Gedung Kantor atau Bangunan Lainnya yang Disediakan (Unit)	5		0		1		0		0						0		0		0			
		7.01.01.2.07.0011	Pengadaan Sarana dan Prasarana Pendukung Gedung Kantor atau Bangunan Lainnya			276.281.562		-		-		-		-						-		-	0	0		
			Tersedianya Sarana dan Prasarana Pendukung Gedung Kantor atau Bangunan Lainnya	Jumlah Unit Sarana dan Prasarana Pendukung Gedung Kantor atau Bangunan Lainnya yang Disediakan (Unit)	5		0		1		0		0						0		0		0			
		7.01.01.2.08	Penyediaan Jasa Penunjang Urusan Pemerintahan Daerah			2.781.050.206		506.560.000		46.860.000		10.560.000		8.250.000						18.810.000		18.810.000	1,25	0,68		
			Tersedianya Laporan Hasil Penyediaan Jasa Penunjang Urusan Pemerintahan Daerah	Jumlah Laporan Penyediaan Jasa Surat Menyurat (Laporan)	20		4		1		0		0						0		0		0			
				Jumlah Laporan Penyediaan Jasa Komunikasi, Sumber Daya Air dan Listrik yang Disediakan (Laporan)	20		4		1		1		0						0		0		0			
				Jumlah Laporan Penyediaan Jasa Peralatan dan Perlengkapan Kantor yang Disediakan (Laporan)	20		4		1		0		0						0		0		0			
				Jumlah Laporan Penyediaan Jasa Pelayanan Umum Kantor yang Disediakan (Laporan)	20		4		4		1		1						1		1		5			
		7.01.01.2.08.0001	Penyediaan Jasa Surat Menyurat			9.946.136		1.800.000		-		-		-						-		-	0	0		
			Terlaksananya Penyediaan Jasa Surat Menyurat	Jumlah Laporan Penyediaan Jasa Surat Menyurat (Laporan)	20		4		1		0		0						0		0		0			
		7.01.01.2.08.0002	Penyediaan Jasa Komunikasi, Sumber Daya Air dan Listrik			55.256.312		13.260.000		13.860.000		2.310.000		-						2.310.000		2.310.000	0	4,18		
			Tersedianya Jasa Komunikasi, Sumber Daya Air dan Listrik	Jumlah Laporan Penyediaan Jasa Komunikasi, Sumber Daya Air dan Listrik yang Disediakan (Laporan)	20		4		1		1		0						0		0		0			
		7.01.01.2.08.0003	Penyediaan Jasa Peralatan dan Perlengkapan Kantor			13.814.077		2.500.000		-		-		-						-		-	0	0		
			Tersedianya Jasa Peralatan dan Perlengkapan Kantor	Jumlah Laporan Penyediaan Jasa Peralatan dan Perlengkapan Kantor yang Disediakan (Laporan)	20		4		1		0		0						0		0		0			
		7.01.01.2.08.0004	Penyediaan Jasa Pelayanan Umum Kantor			2.702.033.681		489.000.000		33.000.000		8.250.000		8.250.000						16.500.000		16.500.000	5	0,61		
			Tersedianya Jasa Pelayanan Umum Kantor	Jumlah Laporan Penyediaan Jasa Pelayanan Umum Kantor yang Disediakan (Laporan)	20		4		4		1		1						1		1		5			
		7.01.01.2.09	Pemeliharaan Barang Milik Daerah Penunjang Urusan Pemerintahan Daerah			128.470.919		61.914.200		3.000.000		-		-						-		-	0	0		
			Terlaksananya Pemeliharaan Barang Milik Daerah Penunjang Urusan Pemerintahan Daerah	Jumlah Kendaraan Perorangan Dinas atau Kendaraan Dinas Jabatan yang Dipelihara dan dibayarkan Pajaknya (Unit)	5		1		1		0		0						0		0		0			
				Jumlah Mebel yang Dipelihara (Unit)	5		0		1		0		0						0		0		0			
				Jumlah Peralatan dan Mesin Lainnya yang Dipelihara (Unit)	5		1		1		0		0						0		0		0			

No		Kode	Bidang Urusan/ Program/ Outcome/ Kegiatan/ Sub Kegiatan/ Kinerja	Indikator	Target RPJMD pada Tahun 2030 (Akhir Periode RPJMD)		Realisasi Capaian Kinerja RPJMD sampai dengan RKPD Tahun Lalu (Tahun 2025)		Target Kinerja dan Anggaran RKPD Tahun berjalan (Tahun 2026) yang dievaluasi		Realisasi Kinerja Pada Triwulan								Realisasi Capaian Kinerja dan Anggaran RKPD yang dievaluasi		Realisasi Kinerja dan Anggaran RPJMD s/d tahun 2026 (Akhir Tahun Pelaksanaaan RKPD Tahun 2026)		Tingkat Capaian Kinerja Dan Realisasi Anggaran RPJMD s/d tahun 2026 (%)		Unit SKPD Penanggungjawab	Ket
											I		II		III		IV									
1	2	3	4	5	6		7		8		9		10		11		12		13		14 = 13		15=14/6 x100%		16	17
					K	Rp	K	Rp	K	Rp	K	Rp	K	Rp	K	Rp	K	Rp	K	Rp	K	Rp	K	%		
				Jumlah Aset Tak Berwujud yang Dipelihara (Unit)	5		0		1		0		0						0		0		0			
				Jumlah Gedung Kantor dan Bangunan Lainnya yang Dipelihara/Direhabilitasi (Unit)	5		1		1		0		0						0		0		0			
				Jumlah Sarana dan Prasarana Gedung Kantor atau Bangunan Lainnya yang Dipelihara/Direhabilitasi (Unit)	5		1		1		0		0						0		0		0			
				Jumlah Sarana dan Prasarana Pendukung Gedung Kantor atau Bangunan Lainnya yang Dipelihara/Direhabilitasi (Unit)	5		0		1		0		0						0		0		0			
		7.01.01.2.09.0001	Penyediaan Jasa Pemeliharaan, Biaya Pemeliharaan, dan Pajak Kendaraan Perorangan Dinas atau Kendaraan Dinas Jabatan			55.256.312		38.012.200		3.000.000		-		-						-		-	0	0		
			Tersedianya Jasa Pemeliharaan, Biaya Pemeliharaan dan Pajak Kendaraan Perorangan Dinas atau Kendaraan Dinas Jabatan	Jumlah Kendaraan Perorangan Dinas atau Kendaraan Dinas Jabatan yang Dipelihara dan dibayarkan Pajaknya (Unit)	5		1		1		0		0						0		0		0			
		7.01.01.2.09.0005	Pemeliharaan Mebel			2.762.814		-		-		-		-						-		-	0	0		
			Terlaksananya Pemeliharaan Mebel	Jumlah Mebel yang Dipelihara (Unit)	5		0		1		0		0						0		0		0			
		7.01.01.2.09.0006	Pemeliharaan Peralatan dan Mesin Lainnya			6.907.038		3.200.000		-		-		-						-		-	0	0		
			Terlaksananya Pemeliharaan Peralatan dan Mesin Lainnya	Jumlah Peralatan dan Mesin Lainnya yang Dipelihara (Unit)	5		1		1		0		0						0		0		0			
		7.01.01.2.09.0008	Pemeliharaan Aset Tak Berwujud			2.762.814		-		-		-		-						-		-	0	0		
			Terlaksananya Pemeliharaan Aset Tak Berwujud	Jumlah Aset Tak Berwujud yang Dipelihara (Unit)	5		0		1		0		0						0		0		0			
		7.01.01.2.09.0009	Pemeliharaan/Rehabilitasi Gedung Kantor dan Bangunan Lainnya			33.153.787		15.794.000		-		-		-						-		-	0	0		
			Terlaksananya Pemeliharaan/Rehabilitasi Gedung Kantor dan Bangunan Lainnya	Jumlah Gedung Kantor dan Bangunan Lainnya yang Dipelihara/Direhabilitasi (Unit)	5		1		1		0		0						0		0		0			
		7.01.01.2.09.0010	Pemeliharaan/Rehabilitasi Sarana dan Prasarana Gedung Kantor atau Bangunan Lainnya			13.814.077		4.908.000		-		-		-						-		-	0	0		
			Terlaksananya Pemeliharaan/Rehabilitasi Sarana dan Prasarana Gedung Kantor atau Bangunan Lainnya	Jumlah Sarana dan Prasarana Gedung Kantor atau Bangunan Lainnya yang Dipelihara/Direhabilitasi (Unit)	5		1		1		0		0						0		0		0			
		7.01.01.2.09.0011	Pemeliharaan/Rehabilitasi Sarana dan Prasarana Pendukung Gedung Kantor atau Bangunan Lainnya			13.814.077		-		-		-		-						-		-	0	0		
			Terlaksananya Pemeliharaan/Rehabilitasi Sarana dan Prasarana Pendukung Gedung Kantor atau Bangunan Lainnya	Jumlah Sarana dan Prasarana Pendukung Gedung Kantor atau Bangunan Lainnya yang Dipelihara/Direhabilitasi (Unit)	5		0		1		0		0						0		0		0			
		7.01.02	**PROGRAM PENYELENGGARAAN PEMERINTAHAN DAN PELAYANAN PUBLIK**			**370.000.000**		**34.875.000**		**37.000.000**		**22.500.000**		**-**						**22.500.000**		**22.500.000**	**0**	**6,08**	KECAMATAN UNAAHA	
			MENINGKATNYA KUALITAS PENYELENGGARAAN PEMERINTAHAN DAN PELAYANAN PUBLIK (77)	PERSENTASE KEGIATAN PENYELENGGARAAN PEMERINTAHAN DAN PELAYANAN PUBLIK YANG TERLAKSANA (77) (%)	100		40		100,00		75		0						0		0		0			
		7.01.02.2.01	Koordinasi Penyelenggaraan Kegiatan Pemerintahan di Tingkat Kecamatan			130.000.000		14.200.000		22.000.000		7.500.000		-						7.500.000		7.500.000	0	5,77		
			Terlaksananya Koordinasi Penyelenggaraan Kegiatan Pemerintahan di Tingkat Kecamatan	Jumlah Laporan Koordinasi/Sinergi Perencanaan dan Pelaksanaan Kegiatan Pemerintahan dengan Perangkat Daerah dan Instansi Vertikal Terkait (Laporan)	5		1		1		1		0						0		0		0			
				Jumlah Dokumen Peningkatan Efektifitas Kegiatan Pemerintahan di Tingkat Kecamatan (Dokumen)	4		4		1		0		0						0		0		0			
		7.01.02.2.01.0001	Koordinasi/Sinergi Perencanaan dan Pelaksanaan Kegiatan Pemerintahan dengan Perangkat Daerah dan Instansi Vertikal Terkait			100.000.000		7.725.000		7.500.000		7.500.000		-						7.500.000		7.500.000	0	7,5		

No		Kode	Bidang Urusan/ Program/ Outcome/ Kegiatan/ Sub Kegiatan/ Kinerja	Indikator	Target RPJMD pada Tahun 2030 (Akhir Periode RPJMD)		Realisasi Capaian Kinerja RPJMD sampai dengan RKPD Tahun Lalu (Tahun 2025)		Target Kinerja dan Anggaran RKPD Tahun berjalan (Tahun 2026) yang dievaluasi		Realisasi Kinerja Pada Triwulan								Realisasi Capaian Kinerja dan Anggaran RKPD yang dievaluasi		Realisasi Kinerja dan Anggaran RPJMD s/d tahun 2026 (Akhir Tahun Pelaksanaaan RKPD Tahun 2026)		Tingkat Capaian Kinerja Dan Realisasi Anggaran RPJMD s/d tahun 2026 (%)		Unit SKPD Penanggungjawab	Ket
											I		II		III		IV									
1	2	3	4	5	6		7		8		9		10		11		12		13		14 = 13		15=14/6 x100%		16	17
					K	Rp	K	Rp	K	Rp	K	Rp	K	Rp	K	Rp	K	Rp	K	Rp	K	Rp	K	%		
			Terlaksananya Koordinasi/Sinergi Perencanaan dan Pelaksanaan Kegiatan Pemerintahan dengan Perangkat Daerah dan Instansi Vertikal Terkait	Jumlah Laporan Koordinasi/Sinergi Perencanaan dan Pelaksanaan Kegiatan Pemerintahan dengan Perangkat Daerah dan Instansi Vertikal Terkait (Laporan)	5		1		1		1		0						0		0		0			
		7.01.02.2.01.0002	Peningkatan Efektifitas Kegiatan Pemerintahan di Tingkat Kecamatan			30.000.000		6.475.000		14.500.000		-		-						-		-	0	0		
			Meningkatnya Efektifitas Kegiatan Pemerintahan di Tingkat Kecamatan	Jumlah Dokumen Peningkatan Efektifitas Kegiatan Pemerintahan di Tingkat Kecamatan (Dokumen)	4		4		1		0		0						0		0		0			
		7.01.02.2.02	Penyelenggaraan Urusan Pemerintahan yang Tidak Dilaksanakan oleh Unit Kerja Perangkat Daerah yang Ada di Kecamatan			130.000.000		12.950.000		15.000.000		15.000.000		-						15.000.000		15.000.000	0	11,54		
			Terlaksananya Penyelenggaraan Urusan Pemerintahan yang tidak Dilaksanakan oleh Unit Kerja Perangkat Daerah yang ada di Kecamatan	Jumlah Dokumen Perencanaan Kegiatan Pelayanan kepada Masyarakat di Kecamatan (Dokumen)	5		1		1		0		0						0		0		0			
				Jumlah Laporan Fasilitasi Percepatan Pencapaian Standar Pelayanan Minimal di Wilayah Kecamatan (Laporan)	60		0		1		1		0						0		0		0			
				Jumlah Laporan Peningkatan Efektifitas Pelaksanaan Pelayanan kepada Masyarakat di Wilayah Kecamatan (Laporan)	12		12		1		1		0						0		0		0			
		7.01.02.2.02.0001	Perencanaan Kegiatan Pelayanan kepada Masyarakat di Kecamatan			20.000.000		6.475.000		-		-		-						-		-	0	0		
			Tersusunnya Dokumen Perencanaan Kegiatan Pelayanan kepada Masyarakat di Kecamatan	Jumlah Dokumen Perencanaan Kegiatan Pelayanan kepada Masyarakat di Kecamatan (Dokumen)	5		1		1		0		0						0		0		0			
		7.01.02.2.02.0002	Fasilitasi Percepatan Pencapaian Standar Pelayanan Minimal di Wilayah Kecamatan			100.000.000		-		7.500.000		7.500.000		-						7.500.000		7.500.000	0	7,5		
			Terlaksananya Fasilitasi Percepatan Pencapaian Standar Pelayanan Minimal di Wilayah Kecamatan	Jumlah Laporan Fasilitasi Percepatan Pencapaian Standar Pelayanan Minimal di Wilayah Kecamatan (Laporan)	60		0		1		1		0						0		0		0			
		7.01.02.2.02.0003	Peningkatan Efektifitas Pelaksanaan Pelayanan kepada Masyarakat di Wilayah Kecamatan			10.000.000		6.475.000		7.500.000		7.500.000		-						7.500.000		7.500.000	0	75		
			Meningkatnya Efektifitas Pelaksanaan Pelayanan kepada Masyarakat di Wilayah Kecamatan	Jumlah Laporan Peningkatan Efektifitas Pelaksanaan Pelayanan kepada Masyarakat di Wilayah Kecamatan (Laporan)	12		12		1		1		0						0		0		0			
		7.01.02.2.03	Koordinasi Pemeliharaan Prasarana dan Sarana Pelayanan Umum			60.000.000		7.725.000		-		-		-						-		-	0	0		
			Terlaksananya Koordinasi Pemeliharaan Prasarana dan Sarana Pelayanan Umum	Jumlah Dokumen Koordinasi/Sinergi dengan Perangkat Daerah dan/atau Instansi Vertikal yang Terkait dalam Pemeliharaan Sarana dan Prasarana Pelayanan Umum (Dokumen)	5		1		1		0		0						0		0		0			
				Jumlah Prasarana dan Fasilitas Pelayanan Umum yang Dipelihara dengan Melibatkan Pihak Swasta (Unit)	5		0		1		0		0						0		0		0			
		7.01.02.2.03.0001	Koordinasi/Sinergi dengan Perangkat Daerah dan/atau Instansi Vertikal yang Terkait dalam Pemeliharaan Sarana dan Prasarana Pelayanan Umum			30.000.000		7.725.000		-		-		-						-		-	0	0		
			Terlaksananya Koordinasi/Sinergi dengan Perangkat Daerah dan/atau Instansi Vertikal yang Terkait dalam Pemeliharaan Sarana dan Prasarana Pelayanan Umum	Jumlah Dokumen Koordinasi/Sinergi dengan Perangkat Daerah dan/atau Instansi Vertikal yang Terkait dalam Pemeliharaan Sarana dan Prasarana Pelayanan Umum (Dokumen)	5		1		1		0		0						0		0		0			
		7.01.02.2.03.0002	Pelaksanaan Pemeliharaan Prasarana dan Fasilitas Pelayanan Umum yang Melibatkan Pihak Swasta			30.000.000		-		-		-		-						-		-	0	0		
			Terlaksananya Pemeliharaan Prasarana dan Fasilitas Pelayanan Umum dengan Melibatkan Pihak Swasta	Jumlah Prasarana dan Fasilitas Pelayanan Umum yang Dipelihara dengan Melibatkan Pihak Swasta (Unit)	5		0		1		0		0						0		0		0			
		7.01.02.2.04	Pelaksanaan Urusan Pemerintahan yang Dilimpahkan kepada Camat			50.000.000		-		-		-		-						-		-	0	0		

No		Kode	Bidang Urusan/ Program/ Outcome/ Kegiatan/ Sub Kegiatan/ Kinerja	Indikator	Target RPJMD pada Tahun 2030 (Akhir Periode RPJMD)		Realisasi Capaian Kinerja RPJMD sampai dengan RKPD Tahun Lalu (Tahun 2025)		Target Kinerja dan Anggaran RKPD Tahun berjalan (Tahun 2026) yang dievaluasi		Realisasi Kinerja Pada Triwulan								Realisasi Capaian Kinerja dan Anggaran RKPD yang dievaluasi		Realisasi Kinerja dan Anggaran RPJMD s/d tahun 2026 (Akhir Tahun Pelaksanaaan RKPD Tahun 2026)		Tingkat Capaian Kinerja Dan Realisasi Anggaran RPJMD s/d tahun 2026 (%)		Unit SKPD Penanggungjawab	Ket
											I		II		III		IV									
1	2	3	4	5	6		7		8		9		10		11		12		13		14 = 13		15=14/6 x100%		16	17
					K	Rp	K	Rp	K	Rp	K	Rp	K	Rp	K	Rp	K	Rp	K	Rp	K	Rp	K	%		
			Terlaksananya Urusan Pemerintahan yang Dilimpahkan kepada Camat	Jumlah Laporan Pelaksanaan Kewenangan Lain yang Dilimpahkan (Laporan)	5		0		1		0		0						0		0		0			
		7.01.02.2.04.0003	Pelaksanaan Urusan Pemerintahan yang Terkait dengan Kewenangan Lain yang Dilimpahkan			50.000.000		-		-		-		-						-		-	0	0		
			Terlaksananya Urusan Pemerintahan yang Terkait dengan Kewenangan Lain yang Dilimpahkan	Jumlah Laporan Pelaksanaan Kewenangan Lain yang Dilimpahkan (Laporan)	5		0		1		0		0						0		0		0			
		7.01.03	**PROGRAM PEMBERDAYAAN MASYARAKAT DESA DAN KELURAHAN**			**685.000.000**		**58.595.600**		**30.150.000**		**5.000.000**		**-**						**5.000.000**		**5.000.000**	**0**	**0,73**	KECAMATAN UNAAHA	
			MENINGKATNYA PERAN SERTA MASYARAKAT DESA DAN KELURAHAN DALAM KEGIATAN PEMBANGUNAN (77)	PERSENTASE KEGIATAN PEMBERDAYAAN MASYARAKAT DESA DAN KELURAHAN YANG TERLAKSANA (77) (%)	100		100		100,00		100		0						0		0		0			
		7.01.03.2.01	Koordinasi Kegiatan Pemberdayaan Desa			85.000.000		-		2.500.000		2.500.000		-						2.500.000		2.500.000	0	2,94		
			Terlaksananya Koordinasi Kegiatan Pemberdayaan Desa	Jumlah Lembaga Kemasyarakatan yang Berpartisipasi dalam Forum Musyawarah Perencanaan Pembangunan di Desa (Lembaga Kemasyarakatan)	25		0		1		1		0						0		0		0			
				Jumlah Laporan Peningkatan Efektivitas Kegiatan Pemberdayaan Masyarakat di Wilayah Kecamatan (Laporan)	1		0		1		0		0						0		0		0			
		7.01.03.2.01.0001	Peningkatan Partisipasi Masyarakat dalam Forum Musyawarah Perencanaan Pembangunan di Desa			75.000.000		-		2.500.000		2.500.000		-						2.500.000		2.500.000	0	3,33		
			Meningkatnya Partisipasi Masyarakat dalam Forum Musyawarah Perencanaan Pembangunan di Desa	Jumlah Lembaga Kemasyarakatan yang Berpartisipasi dalam Forum Musyawarah Perencanaan Pembangunan di Desa (Lembaga Kemasyarakatan)	25		0		1		1		0						0		0		0			
		7.01.03.2.01.0003	Peningkatan Efektifitas Kegiatan Pemberdayaan Masyarakat di Wilayah Kecamatan			10.000.000		-		-		-		-						-		-	0	0		
			Meningkatnya Efektifitas Kegiatan Pemberdayaan Masyarakat di Wilayah Kecamatan	Jumlah Laporan Peningkatan Efektivitas Kegiatan Pemberdayaan Masyarakat di Wilayah Kecamatan (Laporan)	1		0		1		0		0						0		0		0			
		7.01.03.2.02	Kegiatan Pemberdayaan Kelurahan			350.000.000		40.870.600		2.500.000		2.500.000		-						2.500.000		2.500.000	0	0,71		
			Terlaksananya Koordinasi Kegiatan Pemberdayaan Kelurahan	Jumlah Lembaga Kemasyarakatan yang Berpartisipasi dalam Forum Musyawarah Perencanaan Pembangunan di Kelurahan (Lembaga Kemasyarakatan)	25		5		6		6		0						0		0		0			
				Jumlah Pokmas dan Ormas yang Melaksanakan Pemberdayaan Masyarakat di Kelurahan (Pokmas / Ormas)	25		1		4		0		0						0		0		0			
				Jumlah Laporan Hasil Evaluasi Kelurahan (Laporan)	5		1		1		0		0						0		0		0			
		7.01.03.2.02.0001	Peningkatan Partisipasi Masyarakat dalam Forum Musyawarah Perencanaan Pembangunan di Kelurahan			75.000.000		10.420.600		2.500.000		2.500.000		-						2.500.000		2.500.000	0	3,33		
			Meningkatnya Partisipasi Masyarakat dalam Forum Musyawarah Perencanaan Pembangunan di Kelurahan	Jumlah Lembaga Kemasyarakatan yang Berpartisipasi dalam Forum Musyawarah Perencanaan Pembangunan di Kelurahan (Lembaga Kemasyarakatan)	25		5		6		6		0						0		0		0			
		7.01.03.2.02.0003	Pemberdayaan Masyarakat di Kelurahan			250.000.000		22.725.000		-		-		-						-		-	0	0		
			Terlaksananya Pemberdayaan Masyarakat di Kelurahan	Jumlah Pokmas dan Ormas yang Melaksanakan Pemberdayaan Masyarakat di Kelurahan (Pokmas / Ormas)	25		1		4		0		0						0		0		0			
		7.01.03.2.02.0004	Evaluasi Kelurahan			25.000.000		7.725.000		-		-		-						-		-	0	0		
			Terlaksananya Evaluasi Kelurahan	Jumlah Laporan Hasil Evaluasi Kelurahan (Laporan)	5		1		1		0		0						0		0		0			
		7.01.03.2.03	Pemberdayaan Lembaga Kemasyarakatan Tingkat Kecamatan			250.000.000		17.725.000		25.150.000		-		-						-		-	0	0		
			Terlaksananya Pemberdayaan Lembaga Kemasyarakatan Tingkat Kecamatan	Jumlah Lembaga Kemasyarakatan yang Ditingkatkan Kapasitasnya (Lembaga Kemasyarakatan)	25		5		4		0		0						0		0		0			

No		Kode	Bidang Urusan/ Program/ Outcome/ Kegiatan/ Sub Kegiatan/ Kinerja	Indikator	Target RPJMD pada Tahun 2030 (Akhir Periode RPJMD)		Realisasi Capaian Kinerja RPJMD sampai dengan RKPD Tahun Lalu (Tahun 2025)		Target Kinerja dan Anggaran RKPD Tahun berjalan (Tahun 2026) yang dievaluasi		Realisasi Kinerja Pada Triwulan								Realisasi Capaian Kinerja dan Anggaran RKPD yang dievaluasi		Realisasi Kinerja dan Anggaran RPJMD s/d tahun 2026 (Akhir Tahun Pelaksanaaan RKPD Tahun 2026)		Tingkat Capaian Kinerja Dan Realisasi Anggaran RPJMD s/d tahun 2026 (%)		Unit SKPD Penanggungjawab	Ket
											I		II		III		IV									
1	2	3	4	5	6		7		8		9		10		11		12		13		14 = 13		15=14/6 x100%		16	17
					K	Rp	K	Rp	K	Rp	K	Rp	K	Rp	K	Rp	K	Rp	K	Rp	K	Rp	K	%		
				Jumlah Laporan Fasilitasi Pengembangan Usaha Ekonomi Masyarakat (Laporan)	5		0		1		0		0						0		0		0			
		7.01.03.2.03.0002	Peningkatan Kapasitas Lembaga Kemasyarakatan			125.000.000		17.725.000		25.150.000		-		-						-		-	0	0		
			Meningkatnya Kapasitas Lembaga Kemasyarakatan	Jumlah Lembaga Kemasyarakatan yang Ditingkatkan Kapasitasnya (Lembaga Kemasyarakatan)	25		5		4		0		0						0		0		0			
		7.01.03.2.03.0004	Fasilitasi Pengembangan Usaha Ekonomi Masyarakat			125.000.000		-		-		-		-						-		-	0	0		
			Terlaksananya Fasilitasi Pengembangan Usaha Ekonomi Masyarakat	Jumlah Laporan Fasilitasi Pengembangan Usaha Ekonomi Masyarakat (Laporan)	5		0		1		0		0						0		0		0			
		7.01.04	**PROGRAM KOORDINASI KETENTRAMAN DAN KETERTIBAN UMUM**			**150.000.000**		**23.175.000**		**-**		**-**		**-**						**-**		**-**	**0**	**0**	KECAMATAN UNAAHA	
			TERCIPTANYA KETENTRAMAN DAN KETERTIBAN UMUM PADA MASYARAKAT (77)	PERSENTASE KEGIATAN KETENTRAMAN DAN KETERTIBAN UMUM YANG TERLAKSANA (77) (%)	100		40		100,00		0		0						0		0		0			
		7.01.04.2.01	Koordinasi Upaya Penyelenggaraan Ketenteraman dan Ketertiban Umum			100.000.000		15.450.000		-		-		-						-		-	0	0		
			Terlaksananya Koordinasi Upaya Penyelenggaraan Ketentraman dan Ketertiban Umum	Jumlah Laporan Hasil Sinergitas dengan Kepolisian Negara Republik Indonesia, Tentara Nasional Indonesia dan Instansi Vertikal di Wilayah Kecamatan (Laporan)	5		1		1		0		0						0		0		0			
				Jumlah Laporan Pelaksanaan Harmonisasi Hubungan dengan Tokoh Agama dan Tokoh Masyarakat (Laporan)	5		1		1		0		0						0		0		0			
		7.01.04.2.01.0001	Sinergitas dengan Kepolisian Negara Republik Indonesia, Tentara Nasional Indonesia dan Instansi Vertikal di Wilayah Kecamatan			50.000.000		7.725.000		-		-		-						-		-	0	0		
			Terlaksananya Sinergitas dengan Kepolisian Negara Republik Indonesia, Tentara Nasional Indonesia dan Instansi Vertikal di Wilayah Kecamatan	Jumlah Laporan Hasil Sinergitas dengan Kepolisian Negara Republik Indonesia, Tentara Nasional Indonesia dan Instansi Vertikal di Wilayah Kecamatan (Laporan)	5		1		1		0		0						0		0		0			
		7.01.04.2.01.0002	Harmonisasi Hubungan dengan Tokoh Agama dan Tokoh Masyarakat			50.000.000		7.725.000		-		-		-						-		-	0	0		
			Terlaksananya Harmonisasi Hubungan dengan Tokoh Agama dan Tokoh Masyarakat	Jumlah Laporan Pelaksanaan Harmonisasi Hubungan dengan Tokoh Agama dan Tokoh Masyarakat (Laporan)	5		1		1		0		0						0		0		0			
		7.01.04.2.02	Koordinasi Penerapan dan Penegakan Peraturan Daerah dan Peraturan Kepala Daerah			50.000.000		7.725.000		-		-		-						-		-	0	0		
			Terlaksananya Koordinasi Penerapan dan Penegakan Peraturan Daerah dan Peraturan Kepala Daerah	Jumlah Laporan Koordinasi/Sinergi dengan Perangkat Daerah yang Tugas dan Fungsinya di Bidang Penegakan Peraturan Perundang-Undangan dan/atau Kepolisian Negara Republik Indonesia (Laporan)	5		1		1		0		0						0		0		0			
		7.01.04.2.02.0001	Koordinasi/Sinergi dengan Perangkat Daerah yang Tugas dan Fungsinya di Bidang Penegakan Peraturan Perundang-Undangan dan/atau Kepolisian Negara Republik Indonesia			50.000.000		7.725.000		-		-		-						-		-	0	0		
			Terlaksananya Koordinasi/Sinergi dengan Perangkat Daerah yang Tugas dan Fungsinya di Bidang Penegakan Peraturan Perundang-Undangan dan/atau Kepolisian Negara Republik Indonesia	Jumlah Laporan Koordinasi/Sinergi dengan Perangkat Daerah yang Tugas dan Fungsinya di Bidang Penegakan Peraturan Perundang-Undangan dan/atau Kepolisian Negara Republik Indonesia (Laporan)	5		1		1		0		0						0		0		0			
		7.01.05	**PROGRAM PENYELENGGARAAN URUSAN PEMERINTAHAN UMUM**			**75.000.000**		**15.450.000**		**-**		**-**		**-**						**-**		**-**	**0**	**0**	KECAMATAN UNAAHA	
			MENINGKATNYA PENYELENGGARAAN URUSAN PEMERINTAHAN UMUM YANG BAIK SESUAI DENGAN KETENTUAN PERATURAN PERUNDANG-UNDANGAN (77)	PERSENTASE KEGIATAN PENYELENGGARAAN URUSAN PEMERINTAHAN UMUM YANG TERLAKSANA (77) (%)	100		40		100,00		0		0						0		0		0			
		7.01.05.2.01	Penyelenggaraan Urusan Pemerintahan Umum Sesuai Penugasan Kepala Daerah			75.000.000		15.450.000		-		-		-						-		-	0	0		

No		Kode	Bidang Urusan/ Program/ Outcome/ Kegiatan/ Sub Kegiatan/ Kinerja	Indikator	Target RPJMD pada Tahun 2030 (Akhir Periode RPJMD)		Realisasi Capaian Kinerja RPJMD sampai dengan RKPD Tahun Lalu (Tahun 2025)		Target Kinerja dan Anggaran RKPD Tahun berjalan (Tahun 2026) yang dievaluasi		Realisasi Kinerja Pada Triwulan								Realisasi Capaian Kinerja dan Anggaran RKPD yang dievaluasi		Realisasi Kinerja dan Anggaran RPJMD s/d tahun 2026 (Akhir Tahun Pelaksanaaan RKPD Tahun 2026)		Tingkat Capaian Kinerja Dan Realisasi Anggaran RPJMD s/d tahun 2026 (%)		Unit SKPD Penanggungjawab	Ket
											I		II		III		IV									
1	2	3	4	5	6		7		8		9		10		11		12		13		14 = 13		15=14/6 x100%		16	17
					K	Rp	K	Rp	K	Rp	K	Rp	K	Rp	K	Rp	K	Rp	K	Rp	K	Rp	K	%		
			Terselenggaranya Urusan Pemerintahan Umum sesuai Penugasan Kepala Daerah	Jumlah Laporan Konflik yang Ditangani Sesuai Ketentuan Peraturan Perundang-Undangan (Laporan)	5		1		1		0		0						0		0		0			
				Jumlah Dokumen Tugas Forum Koordinasi Pimpinan di Kecamatan (Dokumen)	5		1		1		0		0						0		0		0			
		7.01.05.2.01.0005	Penanganan Konflik Sosial Sesuai Ketentuan Peraturan Perundang-Undangan			50.000.000		7.725.000		-		-		-						-		-	0	0		
			Terlaksananya Penanganan Konflik Sosial sesuai Ketentuan Peraturan Perundang-Undangan	Jumlah Laporan Konflik yang Ditangani Sesuai Ketentuan Peraturan Perundang-Undangan (Laporan)	5		1		1		0		0						0		0		0			
		7.01.05.2.01.0008	Pelaksanaan Tugas Forum Koordinasi Pimpinan di Kecamatan			25.000.000		7.725.000		-		-		-						-		-	0	0		
			Terlaksananya Tugas Forum Koordinasi Pimpinan di Kecamatan	Jumlah Dokumen Tugas Forum Koordinasi Pimpinan di Kecamatan (Dokumen)	5		1		1		0		0						0		0		0			
		7.01.06	**PROGRAM PEMBINAAN DAN PENGAWASAN PEMERINTAHAN DESA**			**138.000.000**		**-**		**-**		**-**		**-**						**-**		**-**	**0**	**0**	KECAMATAN UNAAHA	
			MENINGKATNYA PENYELENGGARAAN PEMERINTAHAN DESA YANG BAIK MELALUI PEMBINAAN DAN PENGAWASAN (77)	PERSENTASE KEGIATAN PEMBINAAN DAN PENGAWASAN PEMERINTAHAN DESA YANG TERLAKSANA (77) (%)	100		0		100,00		0		0						0		0		0			
		7.01.06.2.01	Fasilitasi, Rekomendasi dan Koordinasi Pembinaan dan Pengawasan Pemerintahan Desa			138.000.000		-		-		-		-						-		-	0	0		
			Terlaksananya Fasilitasi, Rekomendasi dan Koordinasi Pembinaan dan Pengawasan Pemerintahan Desa	Jumlah Dokumen yang Difasilitasi dalam rangka Penyusunan Peraturan Desa dan Peraturan Kepala Desa (Dokumen)	10		0		1		0		0						0		0		0			
				Jumlah Dokumen yang Difasilitasi dalam rangka Administrasi Tata Pemerintahan Desa (Dokumen)	5		0		1		0		0						0		0		0			
				Jumlah Dokumen yang Difasilitasi dalam rangka Pengelolaan Keuangan Desa dan Pendayagunaan Aset Desa (Dokumen)	5		0		1		0		0						0		0		0			
				Jumlah Dokumen Fasilitasi dalam rangka Pelaksanaan Tugas Kepala Desa dan Perangkat Desa (Dokumen)	2		0		1		0		0						0		0		0			
				Jumlah Dokumen Fasilitasi dalam rangka Pelaksanaan Pemilihan Kepala Desa (Dokumen)	1		0		1		0		0						0		0		0			
				Jumlah Dokumen Sinkronisasi Perencanaan Pembangunan Daerah dengan Pembangunan Desa (Dokumen)	5		0		1		0		0						0		0		0			
				Jumlah Dokumen Fasilitasi dalam rangka Perencanaan Pembangunan Partisipatif (Dokumen)	1		0		1		0		0						0		0		0			
				Jumlah Dokumen Fasilitasi dalam rangka Program dan Pelaksanaan Pemberdayaan Masyarakat Desa (Dokumen)	1		0		1		0		0						0		0		0			
				Jumlah Laporan Hasil Koordinasi Pendampingan Desa di Wilayahnya (Laporan)	5		0		1		0		0						0		0		0			
		7.01.06.2.01.0001	Fasilitasi Penyusunan Peraturan Desa dan Peraturan Kepala Desa			25.000.000		-		-		-		-						-		-	0	0		
			Terlaksananya Fasilitasi Penyusunan Peraturan Desa dan Peraturan Kepala Desa	Jumlah Dokumen yang Difasilitasi dalam rangka Penyusunan Peraturan Desa dan Peraturan Kepala Desa (Dokumen)	10		0		1		0		0						0		0		0			
		7.01.06.2.01.0002	Fasilitasi Administrasi Tata Pemerintahan Desa			25.000.000		-		-		-		-						-		-	0	0		
			Terlaksananya Fasilitasi Administrasi Tata Pemerintahan Desa	Jumlah Dokumen yang Difasilitasi dalam rangka Administrasi Tata Pemerintahan Desa (Dokumen)	5		0		1		0		0						0		0		0			
		7.01.06.2.01.0003	Fasilitasi Pengelolaan Keuangan Desa dan Pendayagunaan Aset Desa			25.000.000		-		-		-		-						-		-	0	0		

No		Kode	Bidang Urusan/ Program/ Outcome/ Kegiatan/ Sub Kegiatan/ Kinerja	Indikator	Target RPJMD pada Tahun 2030 (Akhir Periode RPJMD)		Realisasi Capaian Kinerja RPJMD sampai dengan RKPD Tahun Lalu (Tahun 2025)		Target Kinerja dan Anggaran RKPD Tahun berjalan (Tahun 2026) yang dievaluasi		Realisasi Kinerja Pada Triwulan								Realisasi Capaian Kinerja dan Anggaran RKPD yang dievaluasi		Realisasi Kinerja dan Anggaran RPJMD s/d tahun 2026 (Akhir Tahun Pelaksanaaan RKPD Tahun 2026)		Tingkat Capaian Kinerja Dan Realisasi Anggaran RPJMD s/d tahun 2026 (%)		Unit SKPD Penanggungjawab	Ket
											I		II		III		IV									
1	2	3	4	5	6		7		8		9		10		11		12		13		14 = 13		15=14/6 x100%		16	17
					K	Rp	K	Rp	K	Rp	K	Rp	K	Rp	K	Rp	K	Rp	K	Rp	K	Rp	K	%		
			Terlaksananya Fasilitasi Pengelolaan Keuangan Desa dan Pendayagunaan Aset Desa	Jumlah Dokumen yang Difasilitasi dalam rangka Pengelolaan Keuangan Desa dan Pendayagunaan Aset Desa (Dokumen)	5		0		1		0		0						0		0		0			
		7.01.06.2.01.0005	Fasilitasi Pelaksanaan Tugas Kepala Desa dan Perangkat Desa			5.000.000		-		-		-		-						-		-	0	0		
			Terlaksananya Fasilitasi Pelaksanaan Tugas Kepala Desa dan Perangkat Desa	Jumlah Dokumen Fasilitasi dalam rangka Pelaksanaan Tugas Kepala Desa dan Perangkat Desa (Dokumen)	2		0		1		0		0						0		0		0			
		7.01.06.2.01.0006	Fasilitasi Pelaksanaan Pemilihan Kepala Desa			5.000.000		-		-		-		-						-		-	0	0		
			Terlaksananya Fasilitasi Pelaksanaan Pemilihan Kepala Desa	Jumlah Dokumen Fasilitasi dalam rangka Pelaksanaan Pemilihan Kepala Desa (Dokumen)	1		0		1		0		0						0		0		0			
		7.01.06.2.01.0009	Fasilitasi Sinkronisasi Perencanaan Pembangunan Daerah dengan Pembangunan Desa			25.000.000		-		-		-		-						-		-	0	0		
			Terlaksananya Fasilitasi Sinkronisasi Perencanaan Pembangunan Daerah dengan Pembangunan Desa	Jumlah Dokumen Sinkronisasi Perencanaan Pembangunan Daerah dengan Pembangunan Desa (Dokumen)	5		0		1		0		0						0		0		0			
		7.01.06.2.01.0013	Fasilitasi Penyusunan Perencanaan Pembangunan Partisipatif			4.000.000		-		-		-		-						-		-	0	0		
			Terlaksananya Fasilitasi Penyusunan Perencanaan Pembangunan Partisipatif	Jumlah Dokumen Fasilitasi dalam rangka Perencanaan Pembangunan Partisipatif (Dokumen)	1		0		1		0		0						0		0		0			
		7.01.06.2.01.0016	Fasilitasi Penyusunan Program dan Pelaksanaan Pemberdayaan Masyarakat Desa			4.000.000		-		-		-		-						-		-	0	0		
			Terlaksananya Fasilitasi Penyusunan Program dan Pelaksanaan Pemberdayaan Masyarakat Desa	Jumlah Dokumen Fasilitasi dalam rangka Program dan Pelaksanaan Pemberdayaan Masyarakat Desa (Dokumen)	1		0		1		0		0						0		0		0			
		7.01.06.2.01.0017	Koordinasi Pendampingan Desa di Wilayahnya			20.000.000		-		-		-		-						-		-	0	0		
			Terlaksananya Koordinasi Pendampingan Desa di Wilayahnya	Jumlah Laporan Hasil Koordinasi Pendampingan Desa di Wilayahnya (Laporan)	5		0		1		0		0						0		0		0			
		7.01.01	**PROGRAM PENUNJANG URUSAN PEMERINTAHAN DAERAH KABUPATEN/KOTA**			**852.881.156**		**117.684.500**		**158.929.950**		**-**		**35.850.000**						**35.850.000**		**35.850.000**	**0,32**	**4,2**	KELURAHAN INOLOBUNGGADUE	
			MENINGKATNYA KEPATUHAN PERANGKAT DAERAH DALAM TATA KELOLA ADMINISTRASI, PELAPORAN KINERJA, DAN PENGELOLAAN ASET DAERAH SECARA TEPAT WAKTU, LENGKAP, DAN SESUAI KETENTUAN (78)	PERSENTASE RATA-RATA KEPATUHAN TATA KELOLA PERANGKAT DAERAH (78) (%)	100		40		100,00		0		22,55						22,55		22,55		22,55			
		7.01.01.2.01	Perencanaan, Penganggaran, dan Evaluasi Kinerja Perangkat Daerah			24.865.332		2.000.000		-		-		-						-		-	0	0		
			Tersusunnya Produk Administratif Perencanaan, Penganggaran, dan Evaluasi Kinerja Perangkat Daerah	Jumlah Dokumen RKA-SKPD dan Laporan Hasil Koordinasi Penyusunan Dokumen RKA-SKPD (Dokumen)	5		0		1		0		0						0		0		0			
				Jumlah Dokumen Perubahan RKA-SKPD dan Laporan Hasil Koordinasi Penyusunan Dokumen Perubahan RKA-SKPD (Dokumen)	5		0		1		0		0						0		0		0			
				Jumlah Dokumen DPA-SKPD dan Laporan Hasil Koordinasi Penyusunan Dokumen DPA-SKPD (Dokumen)	5		0		1		0		0						0		0		0			
				Jumlah Dokumen Perubahan DPA-SKPD dan Laporan Hasil Koordinasi Penyusunan Dokumen Perubahan DPA-SKPD (Dokumen)	5		0		1		0		0						0		0		0			
				Jumlah Laporan Evaluasi Kinerja Perangkat Daerah (Laporan)	5		1		1		0		0						0		0		0			
				Jumlah Data Statistik Sektoral Daerah yang Telah Dikumpulkan dan Diperiksa Lingkup Perangkat Daerah (Data)	5		0		1		0		0						0		0		0			
		7.01.01.2.01.0002	Koordinasi dan Penyusunan Dokumen RKA-SKPD			2.762.814		-		-		-		-						-		-	0	0		

No		Kode	Bidang Urusan/ Program/ Outcome/ Kegiatan/ Sub Kegiatan/ Kinerja	Indikator	Target RPJMD pada Tahun 2030 (Akhir Periode RPJMD)		Realisasi Capaian Kinerja RPJMD sampai dengan RKPD Tahun Lalu (Tahun 2025)		Target Kinerja dan Anggaran RKPD Tahun berjalan (Tahun 2026) yang dievaluasi		Realisasi Kinerja Pada Triwulan								Realisasi Capaian Kinerja dan Anggaran RKPD yang dievaluasi		Realisasi Kinerja dan Anggaran RPJMD s/d tahun 2026 (Akhir Tahun Pelaksanaaan RKPD Tahun 2026)		Tingkat Capaian Kinerja Dan Realisasi Anggaran RPJMD s/d tahun 2026 (%)		Unit SKPD Penanggungjawab	Ket
											I		II		III		IV									
1	2	3	4	5	6		7		8		9		10		11		12		13		14 = 13		15=14/6 x100%		16	17
					K	Rp	K	Rp	K	Rp	K	Rp	K	Rp	K	Rp	K	Rp	K	Rp	K	Rp	K	%		
			Tersedianya Dokumen RKA-SKPD dan Laporan Hasil Koordinasi Penyusunan Dokumen RKA-SKPD	Jumlah Dokumen RKA-SKPD dan Laporan Hasil Koordinasi Penyusunan Dokumen RKA-SKPD (Dokumen)	5		0		1		0		0						0		0		0			
		7.01.01.2.01.0003	Koordinasi dan Penyusunan Dokumen Perubahan RKA-SKPD			2.762.814		-		-		-		-						-		-	0	0		
			Tersedianya Dokumen Perubahan RKA-SKPD dan Laporan Hasil Koordinasi Penyusunan Dokumen Perubahan RKA-SKPD	Jumlah Dokumen Perubahan RKA-SKPD dan Laporan Hasil Koordinasi Penyusunan Dokumen Perubahan RKA-SKPD (Dokumen)	5		0		1		0		0						0		0		0			
		7.01.01.2.01.0004	Koordinasi dan Penyusunan DPA-SKPD			2.762.814		-		-		-		-						-		-	0	0		
			Tersedianya Dokumen DPA-SKPD dan Laporan Hasil Koordinasi Penyusunan Dokumen DPA-SKPD	Jumlah Dokumen DPA-SKPD dan Laporan Hasil Koordinasi Penyusunan Dokumen DPA-SKPD (Dokumen)	5		0		1		0		0						0		0		0			
		7.01.01.2.01.0005	Koordinasi dan Penyusunan Perubahan DPA- SKPD			2.762.814		-		-		-		-						-		-	0	0		
			Tersedianya Dokumen Perubahan DPA-SKPD dan Laporan Hasil Koordinasi Penyusunan Dokumen Perubahan DPA-SKPD	Jumlah Dokumen Perubahan DPA-SKPD dan Laporan Hasil Koordinasi Penyusunan Dokumen Perubahan DPA-SKPD (Dokumen)	5		0		1		0		0						0		0		0			
		7.01.01.2.01.0007	Evaluasi Kinerja Perangkat Daerah			2.762.814		2.000.000		-		-		-						-		-	0	0		
			Terlaksananya Evaluasi Kinerja Perangkat Daerah	Jumlah Laporan Evaluasi Kinerja Perangkat Daerah (Laporan)	5		1		1		0		0						0		0		0			
		7.01.01.2.01.0009	Pelaksanaan Pengumpulan Data Statistik Sektoral Daerah			11.051.262		-		-		-		-						-		-	0	0		
			Terlaksananya Pengumpulan Data Statistik Sektoral Daerah	Jumlah Data Statistik Sektoral Daerah yang Telah Dikumpulkan dan Diperiksa Lingkup Perangkat Daerah (Data)	5		0		1		0		0						0		0		0			
		7.01.01.2.03	Administrasi Barang Milik Daerah pada Perangkat Daerah			12.432.666		2.249.900		-		-		-						-		-	0	0		
			Tersusunnya Produk Administratif Barang Milik Daerah pada Perangkat Daerah	Jumlah Rencana Kebutuhan Barang Milik Daerah SKPD (Dokumen)	10		2		1		0		0						0		0		0			
				Jumlah Dokumen Pengamanan Barang Milik Daerah SKPD (Dokumen)	5		1		1		0		0						0		0		0			
				Jumlah Laporan Penatausahaan Barang Milik Daerah pada SKPD (Laporan)	20		4		1		0		0						0		0		0			
				Jumlah Dokumen Hasil Pemanfaatan Barang Milik Daerah SKPD (Dokumen)	5		1		1		0		0						0		0		0			
		7.01.01.2.03.0001	Penyusunan Perencanaan Kebutuhan Barang Milik Daerah SKPD			2.762.814		500.000		-		-		-						-		-	0	0		
			Tersedianya Rencana Kebutuhan Barang Milik Daerah SKPD	Jumlah Rencana Kebutuhan Barang Milik Daerah SKPD (Dokumen)	10		2		1		0		0						0		0		0			
		7.01.01.2.03.0002	Pengamanan Barang Milik Daerah SKPD			2.762.814		500.000		-		-		-						-		-	0	0		
			Terlaksananya Pengamanan Barang Milik Daerah SKPD	Jumlah Dokumen Pengamanan Barang Milik Daerah SKPD (Dokumen)	5		1		1		0		0						0		0		0			
		7.01.01.2.03.0006	Penatausahaan Barang Milik Daerah pada SKPD			5.525.631		1.000.000		-		-		-						-		-	0	0		
			Terlaksananya Penatausahaan Barang Milik Daerah pada SKPD	Jumlah Laporan Penatausahaan Barang Milik Daerah pada SKPD (Laporan)	20		4		1		0		0						0		0		0			
		7.01.01.2.03.0007	Pemanfaatan Barang Milik Daerah SKPD			1.381.407		249.900		-		-		-						-		-	0	0		
			Terlaksananya Pemanfaatan Barang Milik Daerah SKPD	Jumlah Dokumen Hasil Pemanfaatan Barang Milik Daerah SKPD (Dokumen)	5		1		1		0		0						0		0		0			
		7.01.01.2.05	Administrasi Kepegawaian Perangkat Daerah			19.339.705		3.549.900		-		-		-						-		-	0	0		
			Tersusunnya Produk Administratif Kepegawaian Perangkat Daerah	Jumlah Paket Pakaian Dinas beserta Atribut Kelengkapan (Paket)	5		1		1		0		0						0		0		0			
				Jumlah Dokumen Pendataan dan Pengolahan Administrasi Kepegawaian (Dokumen)	5		1		1		0		0						0		0		0			

No		Kode	Bidang Urusan/ Program/ Outcome/ Kegiatan/ Sub Kegiatan/ Kinerja	Indikator	Target RPJMD pada Tahun 2030 (Akhir Periode RPJMD)		Realisasi Capaian Kinerja RPJMD sampai dengan RKPD Tahun Lalu (Tahun 2025)		Target Kinerja dan Anggaran RKPD Tahun berjalan (Tahun 2026) yang dievaluasi		Realisasi Kinerja Pada Triwulan								Realisasi Capaian Kinerja dan Anggaran RKPD yang dievaluasi		Realisasi Kinerja dan Anggaran RPJMD s/d tahun 2026 (Akhir Tahun Pelaksanaaan RKPD Tahun 2026)		Tingkat Capaian Kinerja Dan Realisasi Anggaran RPJMD s/d tahun 2026 (%)		Unit SKPD Penanggungjawab	Ket
											I		II		III		IV									
1	2	3	4	5	6		7		8		9		10		11		12		13		14 = 13		15=14/6 x100%		16	17
					K	Rp	K	Rp	K	Rp	K	Rp	K	Rp	K	Rp	K	Rp	K	Rp	K	Rp	K	%		
				Jumlah Dokumen Hasil Koordinasi dan Pelaksanaaan Sistem Informasi Kepegawaian (Dokumen)	5		1		1		0		0						0		0		0			
				Jumlah Dokumen Monitoring, Evaluasi, dan Penilaian Kinerja Pegawai (Dokumen)	20		4		1		0		0						0		0		0			
		7.01.01.2.05.0002	Pengadaan Pakaian Dinas beserta Atribut Kelengkapannya			13.814.077		2.550.000		-		-		-						-		-	0	0		
			Tersedianya Pakaian Dinas beserta Atribut Kelengkapan	Jumlah Paket Pakaian Dinas beserta Atribut Kelengkapan (Paket)	5		1		1		0		0						0		0		0			
		7.01.01.2.05.0003	Pendataan dan Pengolahan Administrasi Kepegawaian			1.381.407		250.000		-		-		-						-		-	0	0		
			Terlaksananya Pendataan dan Pengolahan Administrasi Kepegawaian	Jumlah Dokumen Pendataan dan Pengolahan Administrasi Kepegawaian (Dokumen)	5		1		1		0		0						0		0		0			
		7.01.01.2.05.0004	Koordinasi dan Pelaksanaan Sistem Informasi Kepegawaian			1.381.407		249.900		-		-		-						-		-	0	0		
			Terlaksananya Koordinasi dan Pelaksanaan Sistem Informasi Kepegawaian	Jumlah Dokumen Hasil Koordinasi dan Pelaksanaaan Sistem Informasi Kepegawaian (Dokumen)	5		1		1		0		0						0		0		0			
		7.01.01.2.05.0005	Monitoring, Evaluasi, dan Penilaian Kinerja Pegawai			2.762.814		500.000		-		-		-						-		-	0	0		
			Terlaksananya Monitoring, Evaluasi, dan Penilaian Kinerja Pegawai	Jumlah Dokumen Monitoring, Evaluasi, dan Penilaian Kinerja Pegawai (Dokumen)	20		4		1		0		0						0		0		0			
		7.01.01.2.06	Administrasi Umum Perangkat Daerah			64.097.316		10.304.700		14.999.950		-		-						-		-	0	0		
			Tersusunnya Produk Administratif Umum Perangkat Daerah	Jumlah Paket Peralatan dan Perlengkapan Kantor yang Disediakan (Paket)	5		1		1		0		0						0		0		0			
				Jumlah Paket Peralatan Rumah Tangga yang Disediakan (Paket)	5		1		1		0		0						0		0		0			
				Jumlah Paket Bahan Logistik Kantor yang Disediakan (Paket)	5		1		4		0		0						0		0		0			
				Jumlah Paket Barang Cetakan dan Penggandaan yang Disediakan (Paket)	5		2		1		0		0						0		0		0			
				Jumlah Dokumen Bahan Bacaan dan Peraturan Perundang-Undangan yang Disediakan (Dokumen)	5		1		1		0		0						0		0		0			
				Jumlah Laporan Penyelenggaraan Rapat Koordinasi dan Konsultasi SKPD (Laporan)	20		0		4		0		0						0		0		0			
				Jumlah Dokumen Penatausahaan Arsip Dinamis pada SKPD (Dokumen)	5		1		1		0		0						0		0		0			
		7.01.01.2.06.0002	Penyediaan Peralatan dan Perlengkapan Kantor			11.603.824		2.148.700		14.999.950		-		-						-		-	0	0		
			Tersedianya Peralatan dan Perlengkapan Kantor	Jumlah Paket Peralatan dan Perlengkapan Kantor yang Disediakan (Paket)	5		1		1		0		0						0		0		0			
		7.01.01.2.06.0003	Penyediaan Peralatan Rumah Tangga			5.525.631		2.040.000		-		-		-						-		-	0	0		
			Tersedianya Peralatan Rumah Tangga	Jumlah Paket Peralatan Rumah Tangga yang Disediakan (Paket)	5		1		1		0		0						0		0		0			
		7.01.01.2.06.0004	Penyediaan Bahan Logistik Kantor			22.102.525		4.116.000		-		-		-						-		-	0	0		
			Tersedianya Bahan Logistik Kantor	Jumlah Paket Bahan Logistik Kantor yang Disediakan (Paket)	5		1		4		0		0						0		0		0			
		7.01.01.2.06.0005	Penyediaan Barang Cetakan dan Penggandaan			5.525.631		1.000.000		-		-		-						-		-	0	0		
			Tersedianya Barang Cetakan dan Penggandaan	Jumlah Paket Barang Cetakan dan Penggandaan yang Disediakan (Paket)	5		2		1		0		0						0		0		0			
		7.01.01.2.06.0006	Penyediaan Bahan Bacaan dan Peraturan Perundang-undangan			2.762.814		500.000		-		-		-						-		-	0	0		
			Tersedianya Bahan Bacaan dan Peraturan Perundang-undangan	Jumlah Dokumen Bahan Bacaan dan Peraturan Perundang-Undangan yang Disediakan (Dokumen)	5		1		1		0		0						0		0		0			
		7.01.01.2.06.0009	Penyelenggaraan Rapat Koordinasi dan Konsultasi SKPD			13.814.077		-		-		-		-						-		-	0	0		
			Terlaksananya Penyelenggaraan Rapat Koordinasi dan Konsultasi SKPD	Jumlah Laporan Penyelenggaraan Rapat Koordinasi dan Konsultasi SKPD (Laporan)	20		0		4		0		0						0		0		0			

No		Kode	Bidang Urusan/ Program/ Outcome/ Kegiatan/ Sub Kegiatan/ Kinerja	Indikator	Target RPJMD pada Tahun 2030 (Akhir Periode RPJMD)		Realisasi Capaian Kinerja RPJMD sampai dengan RKPD Tahun Lalu (Tahun 2025)		Target Kinerja dan Anggaran RKPD Tahun berjalan (Tahun 2026) yang dievaluasi		Realisasi Kinerja Pada Triwulan								Realisasi Capaian Kinerja dan Anggaran RKPD yang dievaluasi		Realisasi Kinerja dan Anggaran RPJMD s/d tahun 2026 (Akhir Tahun Pelaksanaaan RKPD Tahun 2026)		Tingkat Capaian Kinerja Dan Realisasi Anggaran RPJMD s/d tahun 2026 (%)		Unit SKPD Penanggungjawab	Ket
											I		II		III		IV									
1	2	3	4	5	6		7		8		9		10		11		12		13		14 = 13		15=14/6 x100%		16	17
					K	Rp	K	Rp	K	Rp	K	Rp	K	Rp	K	Rp	K	Rp	K	Rp	K	Rp	K	%		
		7.01.01.2.06.0010	Penatausahaan Arsip Dinamis pada SKPD			2.762.814		500.000		-		-		-						-		-	0	0		
			Terlaksananya Penatausahaan Arsip Dinamis pada SKPD	Jumlah Dokumen Penatausahaan Arsip Dinamis pada SKPD (Dokumen)	5		1		1		0		0						0		0		0			
		7.01.01.2.07	Pengadaan Barang Milik Daerah Penunjang Urusan Pemerintah Daerah			154.717.674		15.480.000		-		-		-						-		-	0	0		
			Tersedianya Unit Barang Milik Daerah Penunjang Urusan Pemerintah Daerah melalui Pengadaan	Jumlah Unit Kendaraan Perorangan Dinas atau Kendaraan Dinas Jabatan yang Disediakan (Unit)	5		0		0		0		0						0		0		0			
				Jumlah Paket Mebel yang Disediakan (Unit)	10		2		1		0		0						0		0		0			
				Jumlah Unit Peralatan dan Mesin Lainnya yang Disediakan (Unit)	5		1		1		0		0						0		0		0			
		7.01.01.2.07.0001	Pengadaan Kendaraan Perorangan Dinas atau Kendaraan Dinas Jabatan			138.140.781		-		-		-		-						-		-	0	0		
			Tersedianya Kendaraan Perorangan Dinas atau Kendaraan Dinas Jabatan	Jumlah Unit Kendaraan Perorangan Dinas atau Kendaraan Dinas Jabatan yang Disediakan (Unit)	5		0		0		0		0						0		0		0			
		7.01.01.2.07.0005	Pengadaan Mebel			5.525.631		1.020.000		-		-		-						-		-	0	0		
			Tersedianya Mebel	Jumlah Paket Mebel yang Disediakan (Unit)	10		2		1		0		0						0		0		0			
		7.01.01.2.07.0006	Pengadaan Peralatan dan Mesin Lainnya			11.051.262		14.460.000		-		-		-						-		-	0	0		
			Tersedianya Peralatan dan Mesin Lainnya	Jumlah Unit Peralatan dan Mesin Lainnya yang Disediakan (Unit)	5		1		1		0		0						0		0		0			
		7.01.01.2.08	Penyediaan Jasa Penunjang Urusan Pemerintahan Daerah			497.306.812		84.100.000		143.930.000		-		35.850.000						35.850.000		35.850.000	3,33	7,21		
			Tersedianya Laporan Hasil Penyediaan Jasa Penunjang Urusan Pemerintahan Daerah	Jumlah Laporan Penyediaan Jasa Surat Menyurat (Laporan)	20		4		1		0		0						0		0		0			
				Jumlah Laporan Penyediaan Jasa Komunikasi, Sumber Daya Air dan Listrik yang Disediakan (Laporan)	20		0		1		0		0						0		0		0			
				Jumlah Laporan Penyediaan Jasa Pelayanan Umum Kantor yang Disediakan (Laporan)	20		4		1		0		2						2		2		10			
		7.01.01.2.08.0001	Penyediaan Jasa Surat Menyurat			5.525.631		100.000		-		-		-						-		-	0	0		
			Terlaksananya Penyediaan Jasa Surat Menyurat	Jumlah Laporan Penyediaan Jasa Surat Menyurat (Laporan)	20		4		1		0		0						0		0		0			
		7.01.01.2.08.0002	Penyediaan Jasa Komunikasi, Sumber Daya Air dan Listrik			27.628.156		-		530.000		-		-						-		-	0	0		
			Tersedianya Jasa Komunikasi, Sumber Daya Air dan Listrik	Jumlah Laporan Penyediaan Jasa Komunikasi, Sumber Daya Air dan Listrik yang Disediakan (Laporan)	20		0		1		0		0						0		0		0			
		7.01.01.2.08.0004	Penyediaan Jasa Pelayanan Umum Kantor			464.153.025		84.000.000		143.400.000		-		35.850.000						35.850.000		35.850.000	10	7,72		
			Tersedianya Jasa Pelayanan Umum Kantor	Jumlah Laporan Penyediaan Jasa Pelayanan Umum Kantor yang Disediakan (Laporan)	20		4		1		0		2						2		2		10			
		7.01.01.2.09	Pemeliharaan Barang Milik Daerah Penunjang Urusan Pemerintahan Daerah			80.121.651		-		-		-		-						-		-	0	0		
			Terlaksananya Pemeliharaan Barang Milik Daerah Penunjang Urusan Pemerintahan Daerah	Jumlah Kendaraan Perorangan Dinas atau Kendaraan Dinas Jabatan yang Dipelihara dan dibayarkan Pajaknya (Unit)	5		0		1		0		0						0		0		0			
				Jumlah Gedung Kantor dan Bangunan Lainnya yang Dipelihara/Direhabilitasi (Unit)	5		0		1		0		0						0		0		0			
				Jumlah Sarana dan Prasarana Gedung Kantor atau Bangunan Lainnya yang Dipelihara/Direhabilitasi (Unit)	5		0		1		0		0						0		0		0			
				Jumlah Sarana dan Prasarana Pendukung Gedung Kantor atau Bangunan Lainnya yang Dipelihara/Direhabilitasi (Unit)	5		0		1		0		0						0		0		0			
		7.01.01.2.09.0001	Penyediaan Jasa Pemeliharaan, Biaya Pemeliharaan, dan Pajak Kendaraan Perorangan Dinas atau Kendaraan Dinas Jabatan			55.256.312		-		-		-		-						-		-	0	0		

No		Kode	Bidang Urusan/ Program/ Outcome/ Kegiatan/ Sub Kegiatan/ Kinerja	Indikator	Target RPJMD pada Tahun 2030 (Akhir Periode RPJMD)		Realisasi Capaian Kinerja RPJMD sampai dengan RKPD Tahun Lalu (Tahun 2025)		Target Kinerja dan Anggaran RKPD Tahun berjalan (Tahun 2026) yang dievaluasi		Realisasi Kinerja Pada Triwulan								Realisasi Capaian Kinerja dan Anggaran RKPD yang dievaluasi		Realisasi Kinerja dan Anggaran RPJMD s/d tahun 2026 (Akhir Tahun Pelaksanaaan RKPD Tahun 2026)		Tingkat Capaian Kinerja Dan Realisasi Anggaran RPJMD s/d tahun 2026 (%)		Unit SKPD Penanggungjawab	Ket
											I		II		III		IV									
1	2	3	4	5	6		7		8		9		10		11		12		13		14 = 13		15=14/6 x100%		16	17
					K	Rp	K	Rp	K	Rp	K	Rp	K	Rp	K	Rp	K	Rp	K	Rp	K	Rp	K	%		
			Tersedianya Jasa Pemeliharaan, Biaya Pemeliharaan dan Pajak Kendaraan Perorangan Dinas atau Kendaraan Dinas Jabatan	Jumlah Kendaraan Perorangan Dinas atau Kendaraan Dinas Jabatan yang Dipelihara dan dibayarkan Pajaknya (Unit)	5		0		1		0		0						0		0		0			
		7.01.01.2.09.0009	Pemeliharaan/Rehabilitasi Gedung Kantor dan Bangunan Lainnya			13.814.077		-		-		-		-						-		-	0	0		
			Terlaksananya Pemeliharaan/Rehabilitasi Gedung Kantor dan Bangunan Lainnya	Jumlah Gedung Kantor dan Bangunan Lainnya yang Dipelihara/Direhabilitasi (Unit)	5		0		1		0		0						0		0		0			
		7.01.01.2.09.0010	Pemeliharaan/Rehabilitasi Sarana dan Prasarana Gedung Kantor atau Bangunan Lainnya			5.525.631		-		-		-		-						-		-	0	0		
			Terlaksananya Pemeliharaan/Rehabilitasi Sarana dan Prasarana Gedung Kantor atau Bangunan Lainnya	Jumlah Sarana dan Prasarana Gedung Kantor atau Bangunan Lainnya yang Dipelihara/Direhabilitasi (Unit)	5		0		1		0		0						0		0		0			
		7.01.01.2.09.0011	Pemeliharaan/Rehabilitasi Sarana dan Prasarana Pendukung Gedung Kantor atau Bangunan Lainnya			5.525.631		-		-		-		-						-		-	0	0		
			Terlaksananya Pemeliharaan/Rehabilitasi Sarana dan Prasarana Pendukung Gedung Kantor atau Bangunan Lainnya	Jumlah Sarana dan Prasarana Pendukung Gedung Kantor atau Bangunan Lainnya yang Dipelihara/Direhabilitasi (Unit)	5		0		1		0		0						0		0		0			
		7.01.02	**PROGRAM PENYELENGGARAAN PEMERINTAHAN DAN PELAYANAN PUBLIK**			**120.000.000**		**-**		**-**		**-**		**-**						**-**		**-**	**0**	**0**	KELURAHAN INOLOBUNGGADUE	
			MENINGKATNYA KUALITAS PENYELENGGARAAN PEMERINTAHAN DAN PELAYANAN PUBLIK (78)	PERSENTASE KEGIATAN PENYELENGGARAAN PEMERINTAHAN DAN PELAYANAN PUBLIK YANG TERLAKSANA (78) (%)	100		0		100,00		0		0						0		0		0			
		7.01.02.2.02	Penyelenggaraan Urusan Pemerintahan yang Tidak Dilaksanakan oleh Unit Kerja Perangkat Daerah yang Ada di Kecamatan			120.000.000		-		-		-		-						-		-	0	0		
			Terlaksananya Penyelenggaraan Urusan Pemerintahan yang tidak Dilaksanakan oleh Unit Kerja Perangkat Daerah yang ada di Kecamatan	Jumlah Dokumen Perencanaan Kegiatan Pelayanan kepada Masyarakat di Kecamatan (Dokumen)	5		0		1		0		0						0		0		0			
				Jumlah Laporan Fasilitasi Percepatan Pencapaian Standar Pelayanan Minimal di Wilayah Kecamatan (Laporan)	60		0		1		0		0						0		0		0			
		7.01.02.2.02.0001	Perencanaan Kegiatan Pelayanan kepada Masyarakat di Kecamatan			20.000.000		-		-		-		-						-		-	0	0		
			Tersusunnya Dokumen Perencanaan Kegiatan Pelayanan kepada Masyarakat di Kecamatan	Jumlah Dokumen Perencanaan Kegiatan Pelayanan kepada Masyarakat di Kecamatan (Dokumen)	5		0		1		0		0						0		0		0			
		7.01.02.2.02.0002	Fasilitasi Percepatan Pencapaian Standar Pelayanan Minimal di Wilayah Kecamatan			100.000.000		-		-		-		-						-		-	0	0		
			Terlaksananya Fasilitasi Percepatan Pencapaian Standar Pelayanan Minimal di Wilayah Kecamatan	Jumlah Laporan Fasilitasi Percepatan Pencapaian Standar Pelayanan Minimal di Wilayah Kecamatan (Laporan)	60		0		1		0		0						0		0		0			
		7.01.03	**PROGRAM PEMBERDAYAAN MASYARAKAT DESA DAN KELURAHAN**			**1.130.000.000**		**185.146.500**		**200.000.000**		**-**		**-**						**-**		**-**	**0**	**0**	KELURAHAN INOLOBUNGGADUE	
			MENINGKATNYA PERAN SERTA MASYARAKAT DESA DAN KELURAHAN DALAM KEGIATAN PEMBANGUNAN (78)	PERSENTASE KEGIATAN PEMBERDAYAAN MASYARAKAT DESA DAN KELURAHAN YANG TERLAKSANA (78) (%)	100		20		100,00		0		0						0		0		0			
		7.01.03.2.02	Kegiatan Pemberdayaan Kelurahan			750.000.000		185.146.500		200.000.000		-		-						-		-	0	0		
			Terlaksananya Koordinasi Kegiatan Pemberdayaan Kelurahan	Jumlah Lembaga Kemasyarakatan yang Berpartisipasi dalam Forum Musyawarah Perencanaan Pembangunan di Kelurahan (Lembaga Kemasyarakatan)	25		0		1		0		0						0		0		0			
				Jumlah Sarana dan Prasarana Kelurahan yang Terbangun (Unit)	5		0		2		0		0						0		0		0			
				Jumlah Pokmas dan Ormas yang Melaksanakan Pemberdayaan Masyarakat di Kelurahan (Pokmas / Ormas)	25		5		5		0		0						0		0		0			

No		Kode	Bidang Urusan/ Program/ Outcome/ Kegiatan/ Sub Kegiatan/ Kinerja	Indikator	Target RPJMD pada Tahun 2030 (Akhir Periode RPJMD)		Realisasi Capaian Kinerja RPJMD sampai dengan RKPD Tahun Lalu (Tahun 2025)		Target Kinerja dan Anggaran RKPD Tahun berjalan (Tahun 2026) yang dievaluasi		Realisasi Kinerja Pada Triwulan								Realisasi Capaian Kinerja dan Anggaran RKPD yang dievaluasi		Realisasi Kinerja dan Anggaran RPJMD s/d tahun 2026 (Akhir Tahun Pelaksanaaan RKPD Tahun 2026)		Tingkat Capaian Kinerja Dan Realisasi Anggaran RPJMD s/d tahun 2026 (%)		Unit SKPD Penanggungjawab	Ket
											I		II		III		IV									
1	2	3	4	5	6		7		8		9		10		11		12		13		14 = 13		15=14/6 x100%		16	17
					K	Rp	K	Rp	K	Rp	K	Rp	K	Rp	K	Rp	K	Rp	K	Rp	K	Rp	K	%		
				Jumlah Laporan Hasil Evaluasi Kelurahan (Laporan)	5		0		1		0		0						0		0		0			
		7.01.03.2.02.0001	Peningkatan Partisipasi Masyarakat dalam Forum Musyawarah Perencanaan Pembangunan di Kelurahan			75.000.000		-		-		-		-						-		-	0	0		
			Meningkatnya Partisipasi Masyarakat dalam Forum Musyawarah Perencanaan Pembangunan di Kelurahan	Jumlah Lembaga Kemasyarakatan yang Berpartisipasi dalam Forum Musyawarah Perencanaan Pembangunan di Kelurahan (Lembaga Kemasyarakatan)	25		0		1		0		0						0		0		0			
		7.01.03.2.02.0002	Pembangunan Sarana dan Prasarana Kelurahan			400.000.000		125.460.000		143.192.200		-		-						-		-	0	0		
			Terbangunnya Sarana dan Prasarana Kelurahan	Jumlah Sarana dan Prasarana Kelurahan yang Terbangun (Unit)	5		0		2		0		0						0		0		0			
		7.01.03.2.02.0003	Pemberdayaan Masyarakat di Kelurahan			250.000.000		59.686.500		56.807.800		-		-						-		-	0	0		
			Terlaksananya Pemberdayaan Masyarakat di Kelurahan	Jumlah Pokmas dan Ormas yang Melaksanakan Pemberdayaan Masyarakat di Kelurahan (Pokmas / Ormas)	25		5		5		0		0						0		0		0			
		7.01.03.2.02.0004	Evaluasi Kelurahan			25.000.000		-		-		-		-						-		-	0	0		
			Terlaksananya Evaluasi Kelurahan	Jumlah Laporan Hasil Evaluasi Kelurahan (Laporan)	5		0		1		0		0						0		0		0			
		7.01.03.2.06	Pemberdayaan dan Kesejahteraan Keluarga Tingkat Kecamatan dan Kelurahan			380.000.000		-		-		-		-						-		-	0	0		
			Terlaksananya Pemberdayaan dan Kesejahteraan Keluarga Tingkat Kecamatan dan Kelurahan	Jumlah Keluarga yang Mengikuti Peningkatan Ketahanan Pangan Keluarga (Keluarga)	5		0		1		0		0						0		0		0			
				Jumlah Keluarga yang Mengikuti Peningkatan Kesadaran Keluarga dalam Mewujudkan Rumah Sehat dan Layak Huni serta Kesadaran Hukum tentang Kepemilikan Rumah (Keluarga)	1		0		1		0		0						0		0		0			
				Jumlah Keluarga yang Mengikuti Peningkatan Kesadaran Keluarga dalam Peningkatan Pendidikan dan Keterampilan untuk Mewujudkan Sumber Daya Manusia yang Berkualitas dan Berdaya Saing (Keluarga)	1		0		1		0		0						0		0		0			
				Jumlah Keluarga yang Mengikuti Penumbuhan Kesadaran Keluarga dalam Peningkatan Derajat Kesehatan Keluarga dan Lingkungan Dengan Menerapkan Perilaku Hidup Bersih dan Sehat (Keluarga)	5		0		1		0		0						0		0		0			
				Jumlah Keluarga yang Mengikuti Penumbuhan Kesadaran Keluarga dalam Peningkatan Taraf Hidup Keluarga melalui Kehidupan Berkoperasi dan Pengembangan Ekonomi Lainnya (Keluarga)	5		0		1		0		0						0		0		0			
				Jumlah Keluarga yang Mengikuti Penumbuhan Kesadaran Keluarga dalam Peningkatan Kualitas Kelestarian Lingkungan Hidup (Keluarga)	5		0		1		0		0						0		0		0			
				Jumlah Keluarga yang Mengikuti Pelatihan Keluarga Tanggap Bencana Alam (Keluarga)	5		0		1		0		0						0		0		0			
				Jumlah Keluarga yang Mengikuti Pelatihan Keluarga Tanggap Bencana Rumah Tangga (Keluarga)	1		0		1		0		0						0		0		0			
				Jumlah Keluarga yang Mengikuti Penumbuhan dan Peningkatan Kesadaran Keluarga dalam Keterlibatan Perencanaan Kehidupan Menuju Keluarga Berkualitas (Keluarga)	5		0		1		0		0						0		0		0			
		7.01.03.2.06.0003	Peningkatan Ketahanan Pangan Keluarga			100.000.000		-		-		-		-						-		-	0	0		
			Terlaksananya Peningkatan Ketahanan Pangan Keluarga	Jumlah Keluarga yang Mengikuti Peningkatan Ketahanan Pangan Keluarga (Keluarga)	5		0		1		0		0						0		0		0			

No		Kode	Bidang Urusan/ Program/ Outcome/ Kegiatan/ Sub Kegiatan/ Kinerja	Indikator	Target RPJMD pada Tahun 2030 (Akhir Periode RPJMD)		Realisasi Capaian Kinerja RPJMD sampai dengan RKPD Tahun Lalu (Tahun 2025)		Target Kinerja dan Anggaran RKPD Tahun berjalan (Tahun 2026) yang dievaluasi		Realisasi Kinerja Pada Triwulan								Realisasi Capaian Kinerja dan Anggaran RKPD yang dievaluasi		Realisasi Kinerja dan Anggaran RPJMD s/d tahun 2026 (Akhir Tahun Pelaksanaaan RKPD Tahun 2026)		Tingkat Capaian Kinerja Dan Realisasi Anggaran RPJMD s/d tahun 2026 (%)		Unit SKPD Penanggungjawab	Ket
											I		II		III		IV									
1	2	3	4	5	6		7		8		9		10		11		12		13		14 = 13		15=14/6 x100%		16	17
					K	Rp	K	Rp	K	Rp	K	Rp	K	Rp	K	Rp	K	Rp	K	Rp	K	Rp	K	%		
		7.01.03.2.06.0005	Peningkatan Kesadaran Keluarga dalam Mewujudkan Rumah Sehat dan Layak Huni serta Kesadaran Hukum tentang Kepemilikan Rumah			10.000.000		-		-		-		-						-		-	0	0		
			Terlaksananya Peningkatan Kesadaran Keluarga dalam Mewujudkan Rumah Sehat dan Layak Huni serta Kesadaran Hukum tentang Kepemilikan Rumah	Jumlah Keluarga yang Mengikuti Peningkatan Kesadaran Keluarga dalam Mewujudkan Rumah Sehat dan Layak Huni serta Kesadaran Hukum tentang Kepemilikan Rumah (Keluarga)	1		0		1		0		0						0		0		0			
		7.01.03.2.06.0006	Peningkatan Kesadaran Keluarga dalam Peningkatan Pendidikan dan Keterampilan untuk Mewujudkan Sumber Daya Manusia yang Berkualitas dan Berdaya Saing			10.000.000		-		-		-		-						-		-	0	0		
			Terlaksananya Peningkatan Kesadaran Keluarga dalam Peningkatan Pendidikan dan Keterampilan untuk Mewujudkan Sumber Daya Manusia yang Berkualitas dan Berdaya Saing	Jumlah Keluarga yang Mengikuti Peningkatan Kesadaran Keluarga dalam Peningkatan Pendidikan dan Keterampilan untuk Mewujudkan Sumber Daya Manusia yang Berkualitas dan Berdaya Saing (Keluarga)	1		0		1		0		0						0		0		0			
		7.01.03.2.06.0007	Penumbuhan Kesadaran Keluarga dalam Peningkatan Derajat Kesehatan Keluarga dan Lingkungan dengan Menerapkan Perilaku Hidup Bersih dan Sehat			50.000.000		-		-		-		-						-		-	0	0		
			Terlaksananya Penumbuhan Kesadaran Keluarga dalam Peningkatan Derajat Kesehatan Keluarga dan Lingkungan dengan Menerapkan Perilaku Hidup Bersih dan Sehat	Jumlah Keluarga yang Mengikuti Penumbuhan Kesadaran Keluarga dalam Peningkatan Derajat Kesehatan Keluarga dan Lingkungan Dengan Menerapkan Perilaku Hidup Bersih dan Sehat (Keluarga)	5		0		1		0		0						0		0		0			
		7.01.03.2.06.0008	Penumbuhan Kesadaran Keluarga dalam Peningkatan Taraf Hidup Keluarga Melalui Kehidupan Berkoperasi dan Pengembangan Ekonomi Lainnya			50.000.000		-		-		-		-						-		-	0	0		
			Terlaksananya Penumbuhan Kesadaran Keluarga dalam Peningkatan Taraf Hidup Keluarga Melalui Kehidupan Berkoperasi dan Pengembangan Ekonomi Lainnya	Jumlah Keluarga yang Mengikuti Penumbuhan Kesadaran Keluarga dalam Peningkatan Taraf Hidup Keluarga melalui Kehidupan Berkoperasi dan Pengembangan Ekonomi Lainnya (Keluarga)	5		0		1		0		0						0		0		0			
		7.01.03.2.06.0009	Penumbuhan Kesadaran Keluarga dalam Peningkatan Kualitas Kelestarian Lingkungan Hidup			50.000.000		-		-		-		-						-		-	0	0		
			Terlaksananya Penumbuhan Kesadaran Keluarga dalam Peningkatan Kualitas Kelestarian Lingkungan Hidup	Jumlah Keluarga yang Mengikuti Penumbuhan Kesadaran Keluarga dalam Peningkatan Kualitas Kelestarian Lingkungan Hidup (Keluarga)	5		0		1		0		0						0		0		0			
		7.01.03.2.06.0010	Pelatihan Keluarga Tanggap Bencana Alam			50.000.000		-		-		-		-						-		-	0	0		
			Terlaksananya Pelatihan Keluarga Tanggap Bencana Alam	Jumlah Keluarga yang Mengikuti Pelatihan Keluarga Tanggap Bencana Alam (Keluarga)	5		0		1		0		0						0		0		0			
		7.01.03.2.06.0011	Pelatihan Keluarga Tanggap Bencana Rumah Tangga			10.000.000		-		-		-		-						-		-	0	0		
			Terlaksananya Keluarga Tanggap Bencana Rumah Tangga	Jumlah Keluarga yang Mengikuti Pelatihan Keluarga Tanggap Bencana Rumah Tangga (Keluarga)	1		0		1		0		0						0		0		0			
		7.01.03.2.06.0012	Penumbuhan dan Peningkatan Kesadaran Keluarga dalam Keterlibatan Perencanaan Kehidupan Menuju Keluarga Berkualitas			50.000.000		-		-		-		-						-		-	0	0		
			Terlaksananya Penumbuhan dan Peningkatan Kesadaran Keluarga dalam Keterlibatan Perencanaan Kehidupan Menuju Keluarga Berkualitas	Jumlah Keluarga yang Mengikuti Penumbuhan dan Peningkatan Kesadaran Keluarga dalam Keterlibatan Perencanaan Kehidupan Menuju Keluarga Berkualitas (Keluarga)	5		0		1		0		0						0		0		0			
		7.01.01	**PROGRAM PENUNJANG URUSAN PEMERINTAHAN DAERAH KABUPATEN/KOTA**			**952.342.518**		**144.881.950**		**184.129.950**		**-**		**64.429.950**						**64.429.950**		**64.429.950**	**0,97**	**6,77**	KELURAHAN PUUNAAHA	
			MENINGKATNYA KEPATUHAN PERANGKAT DAERAH DALAM TATA KELOLA ADMINISTRASI, PELAPORAN KINERJA, DAN PENGELOLAAN ASET DAERAH SECARA TEPAT WAKTU, LENGKAP, DAN SESUAI KETENTUAN (79)	PERSENTASE RATA-RATA KEPATUHAN TATA KELOLA PERANGKAT DAERAH (79) (%)	100		40		100,00		0		40						40		40		40			
		7.01.01.2.01	Perencanaan, Penganggaran, dan Evaluasi Kinerja Perangkat Daerah			24.865.332		2.040.000		-		-		-						-		-	0	0		

No		Kode	Bidang Urusan/ Program/ Outcome/ Kegiatan/ Sub Kegiatan/ Kinerja	Indikator	Target RPJMD pada Tahun 2030 (Akhir Periode RPJMD)		Realisasi Capaian Kinerja RPJMD sampai dengan RKPD Tahun Lalu (Tahun 2025)		Target Kinerja dan Anggaran RKPD Tahun berjalan (Tahun 2026) yang dievaluasi		Realisasi Kinerja Pada Triwulan								Realisasi Capaian Kinerja dan Anggaran RKPD yang dievaluasi		Realisasi Kinerja dan Anggaran RPJMD s/d tahun 2026 (Akhir Tahun Pelaksanaaan RKPD Tahun 2026)		Tingkat Capaian Kinerja Dan Realisasi Anggaran RPJMD s/d tahun 2026 (%)		Unit SKPD Penanggungjawab	Ket
											I		II		III		IV									
1	2	3	4	5	6		7		8		9		10		11		12		13		14 = 13		15=14/6 x100%		16	17
					K	Rp	K	Rp	K	Rp	K	Rp	K	Rp	K	Rp	K	Rp	K	Rp	K	Rp	K	%		
			Tersusunnya Produk Administratif Perencanaan, Penganggaran, dan Evaluasi Kinerja Perangkat Daerah	Jumlah Dokumen RKA-SKPD dan Laporan Hasil Koordinasi Penyusunan Dokumen RKA-SKPD (Dokumen)	5		0		1		0		0						0		0		0			
				Jumlah Dokumen Perubahan RKA-SKPD dan Laporan Hasil Koordinasi Penyusunan Dokumen Perubahan RKA-SKPD (Dokumen)	5		0		1		0		0						0		0		0			
				Jumlah Dokumen DPA-SKPD dan Laporan Hasil Koordinasi Penyusunan Dokumen DPA-SKPD (Dokumen)	5		0		1		0		0						0		0		0			
				Jumlah Dokumen Perubahan DPA-SKPD dan Laporan Hasil Koordinasi Penyusunan Dokumen Perubahan DPA-SKPD (Dokumen)	5		0		1		0		0						0		0		0			
				Jumlah Laporan Evaluasi Kinerja Perangkat Daerah (Laporan)	5		1		1		0		0						0		0		0			
				Jumlah Data Statistik Sektoral Daerah yang Telah Dikumpulkan dan Diperiksa Lingkup Perangkat Daerah (Data)	5		0		1		0		0						0		0		0			
		7.01.01.2.01.0002	Koordinasi dan Penyusunan Dokumen RKA-SKPD			2.762.814		-		-		-		-						-		-	0	0		
			Tersedianya Dokumen RKA-SKPD dan Laporan Hasil Koordinasi Penyusunan Dokumen RKA-SKPD	Jumlah Dokumen RKA-SKPD dan Laporan Hasil Koordinasi Penyusunan Dokumen RKA-SKPD (Dokumen)	5		0		1		0		0						0		0		0			
		7.01.01.2.01.0003	Koordinasi dan Penyusunan Dokumen Perubahan RKA-SKPD			2.762.814		-		-		-		-						-		-	0	0		
			Tersedianya Dokumen Perubahan RKA-SKPD dan Laporan Hasil Koordinasi Penyusunan Dokumen Perubahan RKA-SKPD	Jumlah Dokumen Perubahan RKA-SKPD dan Laporan Hasil Koordinasi Penyusunan Dokumen Perubahan RKA-SKPD (Dokumen)	5		0		1		0		0						0		0		0			
		7.01.01.2.01.0004	Koordinasi dan Penyusunan DPA-SKPD			2.762.814		-		-		-		-						-		-	0	0		
			Tersedianya Dokumen DPA-SKPD dan Laporan Hasil Koordinasi Penyusunan Dokumen DPA-SKPD	Jumlah Dokumen DPA-SKPD dan Laporan Hasil Koordinasi Penyusunan Dokumen DPA-SKPD (Dokumen)	5		0		1		0		0						0		0		0			
		7.01.01.2.01.0005	Koordinasi dan Penyusunan Perubahan DPA- SKPD			2.762.814		-		-		-		-						-		-	0	0		
			Tersedianya Dokumen Perubahan DPA-SKPD dan Laporan Hasil Koordinasi Penyusunan Dokumen Perubahan DPA-SKPD	Jumlah Dokumen Perubahan DPA-SKPD dan Laporan Hasil Koordinasi Penyusunan Dokumen Perubahan DPA-SKPD (Dokumen)	5		0		1		0		0						0		0		0			
		7.01.01.2.01.0007	Evaluasi Kinerja Perangkat Daerah			2.762.814		2.040.000		-		-		-						-		-	0	0		
			Terlaksananya Evaluasi Kinerja Perangkat Daerah	Jumlah Laporan Evaluasi Kinerja Perangkat Daerah (Laporan)	5		1		1		0		0						0		0		0			
		7.01.01.2.01.0009	Pelaksanaan Pengumpulan Data Statistik Sektoral Daerah			11.051.262		-		-		-		-						-		-	0	0		
			Terlaksananya Pengumpulan Data Statistik Sektoral Daerah	Jumlah Data Statistik Sektoral Daerah yang Telah Dikumpulkan dan Diperiksa Lingkup Perangkat Daerah (Data)	5		0		1		0		0						0		0		0			
		7.01.01.2.03	Administrasi Barang Milik Daerah pada Perangkat Daerah			12.432.666		-		-		-		-						-		-	0	0		
			Tersusunnya Produk Administratif Barang Milik Daerah pada Perangkat Daerah	Jumlah Rencana Kebutuhan Barang Milik Daerah SKPD (Dokumen)	10		0		2		0		0						0		0		0			
				Jumlah Dokumen Pengamanan Barang Milik Daerah SKPD (Dokumen)	5		0		1		0		0						0		0		0			
				Jumlah Laporan Penatausahaan Barang Milik Daerah pada SKPD (Laporan)	20		0		1		0		0						0		0		0			
				Jumlah Dokumen Hasil Pemanfaatan Barang Milik Daerah SKPD (Dokumen)	5		0		1		0		0						0		0		0			
		7.01.01.2.03.0001	Penyusunan Perencanaan Kebutuhan Barang Milik Daerah SKPD			2.762.814		-		-		-		-						-		-	0	0		

No		Kode	Bidang Urusan/ Program/ Outcome/ Kegiatan/ Sub Kegiatan/ Kinerja	Indikator	Target RPJMD pada Tahun 2030 (Akhir Periode RPJMD)		Realisasi Capaian Kinerja RPJMD sampai dengan RKPD Tahun Lalu (Tahun 2025)		Target Kinerja dan Anggaran RKPD Tahun berjalan (Tahun 2026) yang dievaluasi		Realisasi Kinerja Pada Triwulan								Realisasi Capaian Kinerja dan Anggaran RKPD yang dievaluasi		Realisasi Kinerja dan Anggaran RPJMD s/d tahun 2026 (Akhir Tahun Pelaksanaaan RKPD Tahun 2026)		Tingkat Capaian Kinerja Dan Realisasi Anggaran RPJMD s/d tahun 2026 (%)		Unit SKPD Penanggungjawab	Ket
											I		II		III		IV									
1	2	3	4	5	6		7		8		9		10		11		12		13		14 = 13		15=14/6 x100%		16	17
					K	Rp	K	Rp	K	Rp	K	Rp	K	Rp	K	Rp	K	Rp	K	Rp	K	Rp	K	%		
			Tersedianya Rencana Kebutuhan Barang Milik Daerah SKPD	Jumlah Rencana Kebutuhan Barang Milik Daerah SKPD (Dokumen)	10		0		2		0		0						0		0		0			
		7.01.01.2.03.0002	Pengamanan Barang Milik Daerah SKPD			2.762.814		-		-		-		-						-		-	0	0		
			Terlaksananya Pengamanan Barang Milik Daerah SKPD	Jumlah Dokumen Pengamanan Barang Milik Daerah SKPD (Dokumen)	5		0		1		0		0						0		0		0			
		7.01.01.2.03.0006	Penatausahaan Barang Milik Daerah pada SKPD			5.525.631		-		-		-		-						-		-	0	0		
			Terlaksananya Penatausahaan Barang Milik Daerah pada SKPD	Jumlah Laporan Penatausahaan Barang Milik Daerah pada SKPD (Laporan)	20		0		1		0		0						0		0		0			
		7.01.01.2.03.0007	Pemanfaatan Barang Milik Daerah SKPD			1.381.407		-		-		-		-						-		-	0	0		
			Terlaksananya Pemanfaatan Barang Milik Daerah SKPD	Jumlah Dokumen Hasil Pemanfaatan Barang Milik Daerah SKPD (Dokumen)	5		0		1		0		0						0		0		0			
		7.01.01.2.05	Administrasi Kepegawaian Perangkat Daerah			19.339.705		2.500.000		-		-		-						-		-	0	0		
			Tersusunnya Produk Administratif Kepegawaian Perangkat Daerah	Jumlah Paket Pakaian Dinas beserta Atribut Kelengkapan (Paket)	5		1		1		0		0						0		0		0			
				Jumlah Dokumen Pendataan dan Pengolahan Administrasi Kepegawaian (Dokumen)	1		0		1		0		0						0		0		0			
				Jumlah Dokumen Hasil Koordinasi dan Pelaksanaaan Sistem Informasi Kepegawaian (Dokumen)	5		0		1		0		0						0		0		0			
				Jumlah Dokumen Monitoring, Evaluasi, dan Penilaian Kinerja Pegawai (Dokumen)	20		0		1		0		0						0		0		0			
		7.01.01.2.05.0002	Pengadaan Pakaian Dinas beserta Atribut Kelengkapannya			13.814.077		2.500.000		-		-		-						-		-	0	0		
			Tersedianya Pakaian Dinas beserta Atribut Kelengkapan	Jumlah Paket Pakaian Dinas beserta Atribut Kelengkapan (Paket)	5		1		1		0		0						0		0		0			
		7.01.01.2.05.0003	Pendataan dan Pengolahan Administrasi Kepegawaian			1.381.407		-		-		-		-						-		-	0	0		
			Terlaksananya Pendataan dan Pengolahan Administrasi Kepegawaian	Jumlah Dokumen Pendataan dan Pengolahan Administrasi Kepegawaian (Dokumen)	1		0		1		0		0						0		0		0			
		7.01.01.2.05.0004	Koordinasi dan Pelaksanaan Sistem Informasi Kepegawaian			1.381.407		-		-		-		-						-		-	0	0		
			Terlaksananya Koordinasi dan Pelaksanaan Sistem Informasi Kepegawaian	Jumlah Dokumen Hasil Koordinasi dan Pelaksanaaan Sistem Informasi Kepegawaian (Dokumen)	5		0		1		0		0						0		0		0			
		7.01.01.2.05.0005	Monitoring, Evaluasi, dan Penilaian Kinerja Pegawai			2.762.814		-		-		-		-						-		-	0	0		
			Terlaksananya Monitoring, Evaluasi, dan Penilaian Kinerja Pegawai	Jumlah Dokumen Monitoring, Evaluasi, dan Penilaian Kinerja Pegawai (Dokumen)	20		0		1		0		0						0		0		0			
		7.01.01.2.06	Administrasi Umum Perangkat Daerah			64.097.316		6.666.950		14.999.950		-		7.999.950						7.999.950		7.999.950	2,86	12,48		
			Tersusunnya Produk Administratif Umum Perangkat Daerah	Jumlah Paket Peralatan dan Perlengkapan Kantor yang Disediakan (Paket)	5		1		4		0		1						1		1		20			
				Jumlah Paket Peralatan Rumah Tangga yang Disediakan (Paket)	5		0		1		0		0						0		0		0			
				Jumlah Paket Bahan Logistik Kantor yang Disediakan (Paket)	5		1		4		0		0						0		0		0			
				Jumlah Paket Barang Cetakan dan Penggandaan yang Disediakan (Paket)	5		1		2		0		0						0		0		0			
				Jumlah Dokumen Bahan Bacaan dan Peraturan Perundang-Undangan yang Disediakan (Dokumen)	5		0		1		0		0						0		0		0			
				Jumlah Laporan Penyelenggaraan Rapat Koordinasi dan Konsultasi SKPD (Laporan)	20		0		4		0		0						0		0		0			
				Jumlah Dokumen Penatausahaan Arsip Dinamis pada SKPD (Dokumen)	5		0		1		0		0						0		0		0			
		7.01.01.2.06.0002	Penyediaan Peralatan dan Perlengkapan Kantor			11.603.824		511.000		14.999.950		-		7.999.950						7.999.950		7.999.950	20	68,94		

No		Kode	Bidang Urusan/ Program/ Outcome/ Kegiatan/ Sub Kegiatan/ Kinerja	Indikator	Target RPJMD pada Tahun 2030 (Akhir Periode RPJMD)		Realisasi Capaian Kinerja RPJMD sampai dengan RKPD Tahun Lalu (Tahun 2025)		Target Kinerja dan Anggaran RKPD Tahun berjalan (Tahun 2026) yang dievaluasi		Realisasi Kinerja Pada Triwulan								Realisasi Capaian Kinerja dan Anggaran RKPD yang dievaluasi		Realisasi Kinerja dan Anggaran RPJMD s/d tahun 2026 (Akhir Tahun Pelaksanaaan RKPD Tahun 2026)		Tingkat Capaian Kinerja Dan Realisasi Anggaran RPJMD s/d tahun 2026 (%)		Unit SKPD Penanggungjawab	Ket
											I		II		III		IV									
1	2	3	4	5	6		7		8		9		10		11		12		13		14 = 13		15=14/6 x100%		16	17
					K	Rp	K	Rp	K	Rp	K	Rp	K	Rp	K	Rp	K	Rp	K	Rp	K	Rp	K	%		
			Tersedianya Peralatan dan Perlengkapan Kantor	Jumlah Paket Peralatan dan Perlengkapan Kantor yang Disediakan (Paket)	5		1		4		0		1						1		1		20			
		7.01.01.2.06.0003	Penyediaan Peralatan Rumah Tangga			5.525.631		2.060.000		-		-		-						-		-	0	0		
			Tersedianya Peralatan Rumah Tangga	Jumlah Paket Peralatan Rumah Tangga yang Disediakan (Paket)	5		0		1		0		0						0		0		0			
		7.01.01.2.06.0004	Penyediaan Bahan Logistik Kantor			22.102.525		3.096.000		-		-		-						-		-	0	0		
			Tersedianya Bahan Logistik Kantor	Jumlah Paket Bahan Logistik Kantor yang Disediakan (Paket)	5		1		4		0		0						0		0		0			
		7.01.01.2.06.0005	Penyediaan Barang Cetakan dan Penggandaan			5.525.631		999.950		-		-		-						-		-	0	0		
			Tersedianya Barang Cetakan dan Penggandaan	Jumlah Paket Barang Cetakan dan Penggandaan yang Disediakan (Paket)	5		1		2		0		0						0		0		0			
		7.01.01.2.06.0006	Penyediaan Bahan Bacaan dan Peraturan Perundang-undangan			2.762.814		-		-		-		-						-		-	0	0		
			Tersedianya Bahan Bacaan dan Peraturan Perundang-undangan	Jumlah Dokumen Bahan Bacaan dan Peraturan Perundang-Undangan yang Disediakan (Dokumen)	5		0		1		0		0						0		0		0			
		7.01.01.2.06.0009	Penyelenggaraan Rapat Koordinasi dan Konsultasi SKPD			13.814.077		-		-		-		-						-		-	0	0		
			Terlaksananya Penyelenggaraan Rapat Koordinasi dan Konsultasi SKPD	Jumlah Laporan Penyelenggaraan Rapat Koordinasi dan Konsultasi SKPD (Laporan)	20		0		4		0		0						0		0		0			
		7.01.01.2.06.0010	Penatausahaan Arsip Dinamis pada SKPD			2.762.814		-		-		-		-						-		-	0	0		
			Terlaksananya Penatausahaan Arsip Dinamis pada SKPD	Jumlah Dokumen Penatausahaan Arsip Dinamis pada SKPD (Dokumen)	5		0		1		0		0						0		0		0			
		7.01.01.2.07	Pengadaan Barang Milik Daerah Penunjang Urusan Pemerintah Daerah			154.717.674		17.428.000		-		-		-						-		-	0	0		
			Tersedianya Unit Barang Milik Daerah Penunjang Urusan Pemerintah Daerah melalui Pengadaan	Jumlah Unit Kendaraan Perorangan Dinas atau Kendaraan Dinas Jabatan yang Disediakan (Unit)	5		0		0		0		0						0		0		0			
				Jumlah Paket Mebel yang Disediakan (Unit)	10		0		1		0		0						0		0		0			
				Jumlah Unit Peralatan dan Mesin Lainnya yang Disediakan (Unit)	5		1		2		0		0						0		0		0			
		7.01.01.2.07.0001	Pengadaan Kendaraan Perorangan Dinas atau Kendaraan Dinas Jabatan			138.140.781		-		-		-		-						-		-	0	0		
			Tersedianya Kendaraan Perorangan Dinas atau Kendaraan Dinas Jabatan	Jumlah Unit Kendaraan Perorangan Dinas atau Kendaraan Dinas Jabatan yang Disediakan (Unit)	5		0		0		0		0						0		0		0			
		7.01.01.2.07.0005	Pengadaan Mebel			5.525.631		5.028.000		-		-		-						-		-	0	0		
			Tersedianya Mebel	Jumlah Paket Mebel yang Disediakan (Unit)	10		0		1		0		0						0		0		0			
		7.01.01.2.07.0006	Pengadaan Peralatan dan Mesin Lainnya			11.051.262		12.400.000		-		-		-						-		-	0	0		
			Tersedianya Peralatan dan Mesin Lainnya	Jumlah Unit Peralatan dan Mesin Lainnya yang Disediakan (Unit)	5		1		2		0		0						0		0		0			
		7.01.01.2.08	Penyediaan Jasa Penunjang Urusan Pemerintahan Daerah			596.768.174		108.260.000		169.130.000		-		56.430.000						56.430.000		56.430.000	3,33	9,46		
			Tersedianya Laporan Hasil Penyediaan Jasa Penunjang Urusan Pemerintahan Daerah	Jumlah Laporan Penyediaan Jasa Surat Menyurat (Laporan)	20		4		1		0		0						0		0		0			
				Jumlah Laporan Penyediaan Jasa Komunikasi, Sumber Daya Air dan Listrik yang Disediakan (Laporan)	20		4		1		0		1						1		1		5			
				Jumlah Laporan Penyediaan Jasa Pelayanan Umum Kantor yang Disediakan (Laporan)	20		4		1		1		1						1		1		5			
		7.01.01.2.08.0001	Penyediaan Jasa Surat Menyurat			5.525.631		1.000.000		-		-		-						-		-	0	0		
			Terlaksananya Penyediaan Jasa Surat Menyurat	Jumlah Laporan Penyediaan Jasa Surat Menyurat (Laporan)	20		4		1		0		0						0		0		0			
		7.01.01.2.08.0002	Penyediaan Jasa Komunikasi, Sumber Daya Air dan Listrik			27.628.156		5.260.000		530.000		-		230.000						230.000		230.000	5	0,83		
			Tersedianya Jasa Komunikasi, Sumber Daya Air dan Listrik	Jumlah Laporan Penyediaan Jasa Komunikasi, Sumber Daya Air dan Listrik yang Disediakan (Laporan)	20		4		1		0		1						1		1		5			

No		Kode	Bidang Urusan/ Program/ Outcome/ Kegiatan/ Sub Kegiatan/ Kinerja	Indikator	Target RPJMD pada Tahun 2030 (Akhir Periode RPJMD)		Realisasi Capaian Kinerja RPJMD sampai dengan RKPD Tahun Lalu (Tahun 2025)		Target Kinerja dan Anggaran RKPD Tahun berjalan (Tahun 2026) yang dievaluasi		Realisasi Kinerja Pada Triwulan								Realisasi Capaian Kinerja dan Anggaran RKPD yang dievaluasi		Realisasi Kinerja dan Anggaran RPJMD s/d tahun 2026 (Akhir Tahun Pelaksanaaan RKPD Tahun 2026)		Tingkat Capaian Kinerja Dan Realisasi Anggaran RPJMD s/d tahun 2026 (%)		Unit SKPD Penanggungjawab	Ket
											I		II		III		IV									
1	2	3	4	5	6		7		8		9		10		11		12		13		14 = 13		15=14/6 x100%		16	17
					K	Rp	K	Rp	K	Rp	K	Rp	K	Rp	K	Rp	K	Rp	K	Rp	K	Rp	K	%		
		7.01.01.2.08.0004	Penyediaan Jasa Pelayanan Umum Kantor			563.614.387		102.000.000		168.600.000		-		56.200.000						56.200.000		56.200.000	5	9,97		
			Tersedianya Jasa Pelayanan Umum Kantor	Jumlah Laporan Penyediaan Jasa Pelayanan Umum Kantor yang Disediakan (Laporan)	20		4		1		1		1						1		1		5			
		7.01.01.2.09	Pemeliharaan Barang Milik Daerah Penunjang Urusan Pemerintahan Daerah			80.121.651		7.987.000		-		-		-						-		-	0	0		
			Terlaksananya Pemeliharaan Barang Milik Daerah Penunjang Urusan Pemerintahan Daerah	Jumlah Kendaraan Perorangan Dinas atau Kendaraan Dinas Jabatan yang Dipelihara dan dibayarkan Pajaknya (Unit)	5		1		1		0		0						0		0		0			
				Jumlah Gedung Kantor dan Bangunan Lainnya yang Dipelihara/Direhabilitasi (Unit)	5		1		1		0		0						0		0		0			
				Jumlah Sarana dan Prasarana Gedung Kantor atau Bangunan Lainnya yang Dipelihara/Direhabilitasi (Unit)	5		1		1		0		0						0		0		0			
				Jumlah Sarana dan Prasarana Pendukung Gedung Kantor atau Bangunan Lainnya yang Dipelihara/Direhabilitasi (Unit)	5		1		1		0		0						0		0		0			
		7.01.01.2.09.0001	Penyediaan Jasa Pemeliharaan, Biaya Pemeliharaan, dan Pajak Kendaraan Perorangan Dinas atau Kendaraan Dinas Jabatan			55.256.312		3.500.000		-		-		-						-		-	0	0		
			Tersedianya Jasa Pemeliharaan, Biaya Pemeliharaan dan Pajak Kendaraan Perorangan Dinas atau Kendaraan Dinas Jabatan	Jumlah Kendaraan Perorangan Dinas atau Kendaraan Dinas Jabatan yang Dipelihara dan dibayarkan Pajaknya (Unit)	5		1		1		0		0						0		0		0			
		7.01.01.2.09.0009	Pemeliharaan/Rehabilitasi Gedung Kantor dan Bangunan Lainnya			13.814.077		2.499.000		-		-		-						-		-	0	0		
			Terlaksananya Pemeliharaan/Rehabilitasi Gedung Kantor dan Bangunan Lainnya	Jumlah Gedung Kantor dan Bangunan Lainnya yang Dipelihara/Direhabilitasi (Unit)	5		1		1		0		0						0		0		0			
		7.01.01.2.09.0010	Pemeliharaan/Rehabilitasi Sarana dan Prasarana Gedung Kantor atau Bangunan Lainnya			5.525.631		998.000		-		-		-						-		-	0	0		
			Terlaksananya Pemeliharaan/Rehabilitasi Sarana dan Prasarana Gedung Kantor atau Bangunan Lainnya	Jumlah Sarana dan Prasarana Gedung Kantor atau Bangunan Lainnya yang Dipelihara/Direhabilitasi (Unit)	5		1		1		0		0						0		0		0			
		7.01.01.2.09.0011	Pemeliharaan/Rehabilitasi Sarana dan Prasarana Pendukung Gedung Kantor atau Bangunan Lainnya			5.525.631		990.000		-		-		-						-		-	0	0		
			Terlaksananya Pemeliharaan/Rehabilitasi Sarana dan Prasarana Pendukung Gedung Kantor atau Bangunan Lainnya	Jumlah Sarana dan Prasarana Pendukung Gedung Kantor atau Bangunan Lainnya yang Dipelihara/Direhabilitasi (Unit)	5		1		1		0		0						0		0		0			
		7.01.02	**PROGRAM PENYELENGGARAAN PEMERINTAHAN DAN PELAYANAN PUBLIK**			**120.000.000**		**-**		**-**		**-**		**-**						**-**		**-**	**0**	**0**	KELURAHAN PUUNAAHA	
			MENINGKATNYA KUALITAS PENYELENGGARAAN PEMERINTAHAN DAN PELAYANAN PUBLIK (79)	PERSENTASE KEGIATAN PENYELENGGARAAN PEMERINTAHAN DAN PELAYANAN PUBLIK YANG TERLAKSANA (79) (%)	100		0		100,00		0		0						0		0		0			
		7.01.02.2.02	Penyelenggaraan Urusan Pemerintahan yang Tidak Dilaksanakan oleh Unit Kerja Perangkat Daerah yang Ada di Kecamatan			120.000.000		-		-		-		-						-		-	0	0		
			Terlaksananya Penyelenggaraan Urusan Pemerintahan yang tidak Dilaksanakan oleh Unit Kerja Perangkat Daerah yang ada di Kecamatan	Jumlah Dokumen Perencanaan Kegiatan Pelayanan kepada Masyarakat di Kecamatan (Dokumen)	5		0		0		0		0						0		0		0			
				Jumlah Laporan Fasilitasi Percepatan Pencapaian Standar Pelayanan Minimal di Wilayah Kecamatan (Laporan)	60		0		1		0		0						0		0		0			
		7.01.02.2.02.0001	Perencanaan Kegiatan Pelayanan kepada Masyarakat di Kecamatan			20.000.000		-		-		-		-						-		-	0	0		
			Tersusunnya Dokumen Perencanaan Kegiatan Pelayanan kepada Masyarakat di Kecamatan	Jumlah Dokumen Perencanaan Kegiatan Pelayanan kepada Masyarakat di Kecamatan (Dokumen)	5		0		0		0		0						0		0		0			

No		Kode	Bidang Urusan/ Program/ Outcome/ Kegiatan/ Sub Kegiatan/ Kinerja	Indikator	Target RPJMD pada Tahun 2030 (Akhir Periode RPJMD)		Realisasi Capaian Kinerja RPJMD sampai dengan RKPD Tahun Lalu (Tahun 2025)		Target Kinerja dan Anggaran RKPD Tahun berjalan (Tahun 2026) yang dievaluasi		Realisasi Kinerja Pada Triwulan								Realisasi Capaian Kinerja dan Anggaran RKPD yang dievaluasi		Realisasi Kinerja dan Anggaran RPJMD s/d tahun 2026 (Akhir Tahun Pelaksanaaan RKPD Tahun 2026)		Tingkat Capaian Kinerja Dan Realisasi Anggaran RPJMD s/d tahun 2026 (%)		Unit SKPD Penanggungjawab	Ket
											I		II		III		IV									
1	2	3	4	5	6		7		8		9		10		11		12		13		14 = 13		15=14/6 x100%		16	17
					K	Rp	K	Rp	K	Rp	K	Rp	K	Rp	K	Rp	K	Rp	K	Rp	K	Rp	K	%		
		7.01.02.2.02.0002	Fasilitasi Percepatan Pencapaian Standar Pelayanan Minimal di Wilayah Kecamatan			100.000.000		-		-		-		-						-		-	0	0		
			Terlaksananya Fasilitasi Percepatan Pencapaian Standar Pelayanan Minimal di Wilayah Kecamatan	Jumlah Laporan Fasilitasi Percepatan Pencapaian Standar Pelayanan Minimal di Wilayah Kecamatan (Laporan)	60		0		1		0		0						0		0		0			
		7.01.03	**PROGRAM PEMBERDAYAAN MASYARAKAT DESA DAN KELURAHAN**			**1.130.000.000**		**409.087.502**		**200.700.000**		**-**		**-**						**-**		**-**	**0**	**0**	KELURAHAN PUUNAAHA	
			MENINGKATNYA PERAN SERTA MASYARAKAT DESA DAN KELURAHAN DALAM KEGIATAN PEMBANGUNAN (79)	PERSENTASE KEGIATAN PEMBERDAYAAN MASYARAKAT DESA DAN KELURAHAN YANG TERLAKSANA (79) (%)	100		100		100,00		0		0						0		0		0			
		7.01.03.2.02	Kegiatan Pemberdayaan Kelurahan			750.000.000		409.087.502		200.700.000		-		-						-		-	0	0		
			Terlaksananya Koordinasi Kegiatan Pemberdayaan Kelurahan	Jumlah Lembaga Kemasyarakatan yang Berpartisipasi dalam Forum Musyawarah Perencanaan Pembangunan di Kelurahan (Lembaga Kemasyarakatan)	25		0		5		0		0						0		0		0			
				Jumlah Sarana dan Prasarana Kelurahan yang Terbangun (Unit)	5		1		2		0		0						0		0		0			
				Jumlah Pokmas dan Ormas yang Melaksanakan Pemberdayaan Masyarakat di Kelurahan (Pokmas / Ormas)	25		5		5		0		0						0		0		0			
				Jumlah Laporan Hasil Evaluasi Kelurahan (Laporan)	5		0		0		0		0						0		0		0			
		7.01.03.2.02.0001	Peningkatan Partisipasi Masyarakat dalam Forum Musyawarah Perencanaan Pembangunan di Kelurahan			75.000.000		-		-		-		-						-		-	0	0		
			Meningkatnya Partisipasi Masyarakat dalam Forum Musyawarah Perencanaan Pembangunan di Kelurahan	Jumlah Lembaga Kemasyarakatan yang Berpartisipasi dalam Forum Musyawarah Perencanaan Pembangunan di Kelurahan (Lembaga Kemasyarakatan)	25		0		5		0		0						0		0		0			
		7.01.03.2.02.0002	Pembangunan Sarana dan Prasarana Kelurahan			400.000.000		354.937.502		143.192.200		-		-						-		-	0	0		
			Terbangunnya Sarana dan Prasarana Kelurahan	Jumlah Sarana dan Prasarana Kelurahan yang Terbangun (Unit)	5		1		2		0		0						0		0		0			
		7.01.03.2.02.0003	Pemberdayaan Masyarakat di Kelurahan			250.000.000		54.150.000		57.507.800		-		-						-		-	0	0		
			Terlaksananya Pemberdayaan Masyarakat di Kelurahan	Jumlah Pokmas dan Ormas yang Melaksanakan Pemberdayaan Masyarakat di Kelurahan (Pokmas / Ormas)	25		5		5		0		0						0		0		0			
		7.01.03.2.02.0004	Evaluasi Kelurahan			25.000.000		-		-		-		-						-		-	0	0		
			Terlaksananya Evaluasi Kelurahan	Jumlah Laporan Hasil Evaluasi Kelurahan (Laporan)	5		0		0		0		0						0		0		0			
		7.01.03.2.06	Pemberdayaan dan Kesejahteraan Keluarga Tingkat Kecamatan dan Kelurahan			380.000.000		-		-		-		-						-		-	0	0		
			Terlaksananya Pemberdayaan dan Kesejahteraan Keluarga Tingkat Kecamatan dan Kelurahan	Jumlah Keluarga yang Mengikuti Peningkatan Ketahanan Pangan Keluarga (Keluarga)	5		0		0		0		0						0		0		0			
				Jumlah Keluarga yang Mengikuti Peningkatan Kesadaran Keluarga dalam Mewujudkan Rumah Sehat dan Layak Huni serta Kesadaran Hukum tentang Kepemilikan Rumah (Keluarga)	1		0		1		0		0						0		0		0			
				Jumlah Keluarga yang Mengikuti Peningkatan Kesadaran Keluarga dalam Peningkatan Pendidikan dan Keterampilan untuk Mewujudkan Sumber Daya Manusia yang Berkualitas dan Berdaya Saing (Keluarga)	1		0		1		0		0						0		0		0			
				Jumlah Keluarga yang Mengikuti Penumbuhan Kesadaran Keluarga dalam Peningkatan Derajat Kesehatan Keluarga dan Lingkungan Dengan Menerapkan Perilaku Hidup Bersih dan Sehat (Keluarga)	5		0		0		0		0						0		0		0			

No		Kode	Bidang Urusan/ Program/ Outcome/ Kegiatan/ Sub Kegiatan/ Kinerja	Indikator	Target RPJMD pada Tahun 2030 (Akhir Periode RPJMD)		Realisasi Capaian Kinerja RPJMD sampai dengan RKPD Tahun Lalu (Tahun 2025)		Target Kinerja dan Anggaran RKPD Tahun berjalan (Tahun 2026) yang dievaluasi		Realisasi Kinerja Pada Triwulan								Realisasi Capaian Kinerja dan Anggaran RKPD yang dievaluasi		Realisasi Kinerja dan Anggaran RPJMD s/d tahun 2026 (Akhir Tahun Pelaksanaaan RKPD Tahun 2026)		Tingkat Capaian Kinerja Dan Realisasi Anggaran RPJMD s/d tahun 2026 (%)		Unit SKPD Penanggungjawab	Ket
											I		II		III		IV									
1	2	3	4	5	6		7		8		9		10		11		12		13		14 = 13		15=14/6 x100%		16	17
					K	Rp	K	Rp	K	Rp	K	Rp	K	Rp	K	Rp	K	Rp	K	Rp	K	Rp	K	%		
				Jumlah Keluarga yang Mengikuti Penumbuhan Kesadaran Keluarga dalam Peningkatan Taraf Hidup Keluarga melalui Kehidupan Berkoperasi dan Pengembangan Ekonomi Lainnya (Keluarga)	5		0		0		0		0						0		0		0			
				Jumlah Keluarga yang Mengikuti Penumbuhan Kesadaran Keluarga dalam Peningkatan Kualitas Kelestarian Lingkungan Hidup (Keluarga)	5		0		0		0		0						0		0		0			
				Jumlah Keluarga yang Mengikuti Pelatihan Keluarga Tanggap Bencana Alam (Keluarga)	5		0		0		0		0						0		0		0			
				Jumlah Keluarga yang Mengikuti Pelatihan Keluarga Tanggap Bencana Rumah Tangga (Keluarga)	1		0		0		0		0						0		0		0			
				Jumlah Keluarga yang Mengikuti Penumbuhan dan Peningkatan Kesadaran Keluarga dalam Keterlibatan Perencanaan Kehidupan Menuju Keluarga Berkualitas (Keluarga)	5		0		0		0		0						0		0		0			
		7.01.03.2.06.0003	Peningkatan Ketahanan Pangan Keluarga			100.000.000		-		-		-		-						-		-	0	0		
			Terlaksananya Peningkatan Ketahanan Pangan Keluarga	Jumlah Keluarga yang Mengikuti Peningkatan Ketahanan Pangan Keluarga (Keluarga)	5		0		0		0		0						0		0		0			
		7.01.03.2.06.0005	Peningkatan Kesadaran Keluarga dalam Mewujudkan Rumah Sehat dan Layak Huni serta Kesadaran Hukum tentang Kepemilikan Rumah			10.000.000		-		-		-		-						-		-	0	0		
			Terlaksananya Peningkatan Kesadaran Keluarga dalam Mewujudkan Rumah Sehat dan Layak Huni serta Kesadaran Hukum tentang Kepemilikan Rumah	Jumlah Keluarga yang Mengikuti Peningkatan Kesadaran Keluarga dalam Mewujudkan Rumah Sehat dan Layak Huni serta Kesadaran Hukum tentang Kepemilikan Rumah (Keluarga)	1		0		1		0		0						0		0		0			
		7.01.03.2.06.0006	Peningkatan Kesadaran Keluarga dalam Peningkatan Pendidikan dan Keterampilan untuk Mewujudkan Sumber Daya Manusia yang Berkualitas dan Berdaya Saing			10.000.000		-		-		-		-						-		-	0	0		
			Terlaksananya Peningkatan Kesadaran Keluarga dalam Peningkatan Pendidikan dan Keterampilan untuk Mewujudkan Sumber Daya Manusia yang Berkualitas dan Berdaya Saing	Jumlah Keluarga yang Mengikuti Peningkatan Kesadaran Keluarga dalam Peningkatan Pendidikan dan Keterampilan untuk Mewujudkan Sumber Daya Manusia yang Berkualitas dan Berdaya Saing (Keluarga)	1		0		1		0		0						0		0		0			
		7.01.03.2.06.0007	Penumbuhan Kesadaran Keluarga dalam Peningkatan Derajat Kesehatan Keluarga dan Lingkungan dengan Menerapkan Perilaku Hidup Bersih dan Sehat			50.000.000		-		-		-		-						-		-	0	0		
			Terlaksananya Penumbuhan Kesadaran Keluarga dalam Peningkatan Derajat Kesehatan Keluarga dan Lingkungan dengan Menerapkan Perilaku Hidup Bersih dan Sehat	Jumlah Keluarga yang Mengikuti Penumbuhan Kesadaran Keluarga dalam Peningkatan Derajat Kesehatan Keluarga dan Lingkungan Dengan Menerapkan Perilaku Hidup Bersih dan Sehat (Keluarga)	5		0		0		0		0						0		0		0			
		7.01.03.2.06.0008	Penumbuhan Kesadaran Keluarga dalam Peningkatan Taraf Hidup Keluarga Melalui Kehidupan Berkoperasi dan Pengembangan Ekonomi Lainnya			50.000.000		-		-		-		-						-		-	0	0		
			Terlaksananya Penumbuhan Kesadaran Keluarga dalam Peningkatan Taraf Hidup Keluarga Melalui Kehidupan Berkoperasi dan Pengembangan Ekonomi Lainnya	Jumlah Keluarga yang Mengikuti Penumbuhan Kesadaran Keluarga dalam Peningkatan Taraf Hidup Keluarga melalui Kehidupan Berkoperasi dan Pengembangan Ekonomi Lainnya (Keluarga)	5		0		0		0		0						0		0		0			
		7.01.03.2.06.0009	Penumbuhan Kesadaran Keluarga dalam Peningkatan Kualitas Kelestarian Lingkungan Hidup			50.000.000		-		-		-		-						-		-	0	0		
			Terlaksananya Penumbuhan Kesadaran Keluarga dalam Peningkatan Kualitas Kelestarian Lingkungan Hidup	Jumlah Keluarga yang Mengikuti Penumbuhan Kesadaran Keluarga dalam Peningkatan Kualitas Kelestarian Lingkungan Hidup (Keluarga)	5		0		0		0		0						0		0		0			
		7.01.03.2.06.0010	Pelatihan Keluarga Tanggap Bencana Alam			50.000.000		-		-		-		-						-		-	0	0		

No		Kode	Bidang Urusan/ Program/ Outcome/ Kegiatan/ Sub Kegiatan/ Kinerja	Indikator	Target RPJMD pada Tahun 2030 (Akhir Periode RPJMD)		Realisasi Capaian Kinerja RPJMD sampai dengan RKPD Tahun Lalu (Tahun 2025)		Target Kinerja dan Anggaran RKPD Tahun berjalan (Tahun 2026) yang dievaluasi		Realisasi Kinerja Pada Triwulan								Realisasi Capaian Kinerja dan Anggaran RKPD yang dievaluasi		Realisasi Kinerja dan Anggaran RPJMD s/d tahun 2026 (Akhir Tahun Pelaksanaaan RKPD Tahun 2026)		Tingkat Capaian Kinerja Dan Realisasi Anggaran RPJMD s/d tahun 2026 (%)		Unit SKPD Penanggungjawab	Ket
											I		II		III		IV									
1	2	3	4	5	6		7		8		9		10		11		12		13		14 = 13		15=14/6 x100%		16	17
					K	Rp	K	Rp	K	Rp	K	Rp	K	Rp	K	Rp	K	Rp	K	Rp	K	Rp	K	%		
			Terlaksananya Pelatihan Keluarga Tanggap Bencana Alam	Jumlah Keluarga yang Mengikuti Pelatihan Keluarga Tanggap Bencana Alam (Keluarga)	5		0		0		0		0						0		0		0			
		7.01.03.2.06.0011	Pelatihan Keluarga Tanggap Bencana Rumah Tangga			10.000.000		-		-		-		-						-		-	0	0		
			Terlaksananya Keluarga Tanggap Bencana Rumah Tangga	Jumlah Keluarga yang Mengikuti Pelatihan Keluarga Tanggap Bencana Rumah Tangga (Keluarga)	1		0		0		0		0						0		0		0			
		7.01.03.2.06.0012	Penumbuhan dan Peningkatan Kesadaran Keluarga dalam Keterlibatan Perencanaan Kehidupan Menuju Keluarga Berkualitas			50.000.000		-		-		-		-						-		-	0	0		
			Terlaksananya Penumbuhan dan Peningkatan Kesadaran Keluarga dalam Keterlibatan Perencanaan Kehidupan Menuju Keluarga Berkualitas	Jumlah Keluarga yang Mengikuti Penumbuhan dan Peningkatan Kesadaran Keluarga dalam Keterlibatan Perencanaan Kehidupan Menuju Keluarga Berkualitas (Keluarga)	5		0		0		0		0						0		0		0			
		7.01.01	**PROGRAM PENUNJANG URUSAN PEMERINTAHAN DAERAH KABUPATEN/KOTA**			**1.051.803.881**		**176.249.068**		**226.829.950**		**51.300.000**		**-**						**51.300.000**		**51.300.000**	**0,16**	**4,88**	KELURAHAN TUMPAS	
			MENINGKATNYA KEPATUHAN PERANGKAT DAERAH DALAM TATA KELOLA ADMINISTRASI, PELAPORAN KINERJA, DAN PENGELOLAAN ASET DAERAH SECARA TEPAT WAKTU, LENGKAP, DAN SESUAI KETENTUAN (80)	PERSENTASE RATA-RATA KEPATUHAN TATA KELOLA PERANGKAT DAERAH (80) (%)	100		100		100,00		25								25		25		25			
		7.01.01.2.01	Perencanaan, Penganggaran, dan Evaluasi Kinerja Perangkat Daerah			24.865.332		2.000.000		-		-		-						-		-	0	0		
			Tersusunnya Produk Administratif Perencanaan, Penganggaran, dan Evaluasi Kinerja Perangkat Daerah	Jumlah Dokumen RKA-SKPD dan Laporan Hasil Koordinasi Penyusunan Dokumen RKA-SKPD (Dokumen)	5		0		1		0								0		0		0			
				Jumlah Dokumen Perubahan RKA-SKPD dan Laporan Hasil Koordinasi Penyusunan Dokumen Perubahan RKA-SKPD (Dokumen)	5		0		1		0								0		0		0			
				Jumlah Dokumen DPA-SKPD dan Laporan Hasil Koordinasi Penyusunan Dokumen DPA-SKPD (Dokumen)	5		0		1		0								0		0		0			
				Jumlah Dokumen Perubahan DPA-SKPD dan Laporan Hasil Koordinasi Penyusunan Dokumen Perubahan DPA-SKPD (Dokumen)	5		0		1		0								0		0		0			
				Jumlah Laporan Evaluasi Kinerja Perangkat Daerah (Laporan)	5		1		1		0								0		0		0			
				Jumlah Data Statistik Sektoral Daerah yang Telah Dikumpulkan dan Diperiksa Lingkup Perangkat Daerah (Data)	5		0		1		0								0		0		0			
		7.01.01.2.01.0002	Koordinasi dan Penyusunan Dokumen RKA-SKPD			2.762.814		-		-		-		-						-		-	0	0		
			Tersedianya Dokumen RKA-SKPD dan Laporan Hasil Koordinasi Penyusunan Dokumen RKA-SKPD	Jumlah Dokumen RKA-SKPD dan Laporan Hasil Koordinasi Penyusunan Dokumen RKA-SKPD (Dokumen)	5		0		1		0								0		0		0			
		7.01.01.2.01.0003	Koordinasi dan Penyusunan Dokumen Perubahan RKA-SKPD			2.762.814		-		-		-		-						-		-	0	0		
			Tersedianya Dokumen Perubahan RKA-SKPD dan Laporan Hasil Koordinasi Penyusunan Dokumen Perubahan RKA-SKPD	Jumlah Dokumen Perubahan RKA-SKPD dan Laporan Hasil Koordinasi Penyusunan Dokumen Perubahan RKA-SKPD (Dokumen)	5		0		1		0								0		0		0			
		7.01.01.2.01.0004	Koordinasi dan Penyusunan DPA-SKPD			2.762.814		-		-		-		-						-		-	0	0		
			Tersedianya Dokumen DPA-SKPD dan Laporan Hasil Koordinasi Penyusunan Dokumen DPA-SKPD	Jumlah Dokumen DPA-SKPD dan Laporan Hasil Koordinasi Penyusunan Dokumen DPA-SKPD (Dokumen)	5		0		1		0								0		0		0			
		7.01.01.2.01.0005	Koordinasi dan Penyusunan Perubahan DPA- SKPD			2.762.814		-		-		-		-						-		-	0	0		
			Tersedianya Dokumen Perubahan DPA-SKPD dan Laporan Hasil Koordinasi Penyusunan Dokumen Perubahan DPA-SKPD	Jumlah Dokumen Perubahan DPA-SKPD dan Laporan Hasil Koordinasi Penyusunan Dokumen Perubahan DPA-SKPD (Dokumen)	5		0		1		0								0		0		0			

No		Kode	Bidang Urusan/ Program/ Outcome/ Kegiatan/ Sub Kegiatan/ Kinerja	Indikator	Target RPJMD pada Tahun 2030 (Akhir Periode RPJMD)		Realisasi Capaian Kinerja RPJMD sampai dengan RKPD Tahun Lalu (Tahun 2025)		Target Kinerja dan Anggaran RKPD Tahun berjalan (Tahun 2026) yang dievaluasi		Realisasi Kinerja Pada Triwulan								Realisasi Capaian Kinerja dan Anggaran RKPD yang dievaluasi		Realisasi Kinerja dan Anggaran RPJMD s/d tahun 2026 (Akhir Tahun Pelaksanaaan RKPD Tahun 2026)		Tingkat Capaian Kinerja Dan Realisasi Anggaran RPJMD s/d tahun 2026 (%)		Unit SKPD Penanggungjawab	Ket
											I		II		III		IV									
1	2	3	4	5	6		7		8		9		10		11		12		13		14 = 13		15=14/6 x100%		16	17
					K	Rp	K	Rp	K	Rp	K	Rp	K	Rp	K	Rp	K	Rp	K	Rp	K	Rp	K	%		
		7.01.01.2.01.0007	Evaluasi Kinerja Perangkat Daerah			2.762.814		2.000.000		-		-		-						-		-	0	0		
			Terlaksananya Evaluasi Kinerja Perangkat Daerah	Jumlah Laporan Evaluasi Kinerja Perangkat Daerah (Laporan)	5		1		1		0								0		0		0			
		7.01.01.2.01.0009	Pelaksanaan Pengumpulan Data Statistik Sektoral Daerah			11.051.262		-		-		-		-						-		-	0	0		
			Terlaksananya Pengumpulan Data Statistik Sektoral Daerah	Jumlah Data Statistik Sektoral Daerah yang Telah Dikumpulkan dan Diperiksa Lingkup Perangkat Daerah (Data)	5		0		1		0								0		0		0			
		7.01.01.2.03	Administrasi Barang Milik Daerah pada Perangkat Daerah			12.432.666		2.250.000		-		-		-						-		-	0	0		
			Tersusunnya Produk Administratif Barang Milik Daerah pada Perangkat Daerah	Jumlah Rencana Kebutuhan Barang Milik Daerah SKPD (Dokumen)	10		2		1		0								0		0		0			
				Jumlah Dokumen Pengamanan Barang Milik Daerah SKPD (Dokumen)	5		1		1		0								0		0		0			
				Jumlah Laporan Penatausahaan Barang Milik Daerah pada SKPD (Laporan)	20		4		0		0								0		0		0			
				Jumlah Dokumen Hasil Pemanfaatan Barang Milik Daerah SKPD (Dokumen)	5		1		0		0								0		0		0			
		7.01.01.2.03.0001	Penyusunan Perencanaan Kebutuhan Barang Milik Daerah SKPD			2.762.814		500.000		-		-		-						-		-	0	0		
			Tersedianya Rencana Kebutuhan Barang Milik Daerah SKPD	Jumlah Rencana Kebutuhan Barang Milik Daerah SKPD (Dokumen)	10		2		1		0								0		0		0			
		7.01.01.2.03.0002	Pengamanan Barang Milik Daerah SKPD			2.762.814		500.000		-		-		-						-		-	0	0		
			Terlaksananya Pengamanan Barang Milik Daerah SKPD	Jumlah Dokumen Pengamanan Barang Milik Daerah SKPD (Dokumen)	5		1		1		0								0		0		0			
		7.01.01.2.03.0006	Penatausahaan Barang Milik Daerah pada SKPD			5.525.631		1.000.000		-		-		-						-		-	0	0		
			Terlaksananya Penatausahaan Barang Milik Daerah pada SKPD	Jumlah Laporan Penatausahaan Barang Milik Daerah pada SKPD (Laporan)	20		4		0		0								0		0		0			
		7.01.01.2.03.0007	Pemanfaatan Barang Milik Daerah SKPD			1.381.407		250.000		-		-		-						-		-	0	0		
			Terlaksananya Pemanfaatan Barang Milik Daerah SKPD	Jumlah Dokumen Hasil Pemanfaatan Barang Milik Daerah SKPD (Dokumen)	5		1		0		0								0		0		0			
		7.01.01.2.05	Administrasi Kepegawaian Perangkat Daerah			19.339.705		3.500.000		-		-		-						-		-	0	0		
			Tersusunnya Produk Administratif Kepegawaian Perangkat Daerah	Jumlah Paket Pakaian Dinas beserta Atribut Kelengkapan (Paket)	5		1		1		0								0		0		0			
				Jumlah Dokumen Pendataan dan Pengolahan Administrasi Kepegawaian (Dokumen)	5		1		1		0								0		0		0			
				Jumlah Dokumen Hasil Koordinasi dan Pelaksanaaan Sistem Informasi Kepegawaian (Dokumen)	5		1		1		0								0		0		0			
				Jumlah Dokumen Monitoring, Evaluasi, dan Penilaian Kinerja Pegawai (Dokumen)	20		4		1		0								0		0		0			
		7.01.01.2.05.0002	Pengadaan Pakaian Dinas beserta Atribut Kelengkapannya			13.814.077		2.500.000		-		-		-						-		-	0	0		
			Tersedianya Pakaian Dinas beserta Atribut Kelengkapan	Jumlah Paket Pakaian Dinas beserta Atribut Kelengkapan (Paket)	5		1		1		0								0		0		0			
		7.01.01.2.05.0003	Pendataan dan Pengolahan Administrasi Kepegawaian			1.381.407		250.000		-		-		-						-		-	0	0		
			Terlaksananya Pendataan dan Pengolahan Administrasi Kepegawaian	Jumlah Dokumen Pendataan dan Pengolahan Administrasi Kepegawaian (Dokumen)	5		1		1		0								0		0		0			
		7.01.01.2.05.0004	Koordinasi dan Pelaksanaan Sistem Informasi Kepegawaian			1.381.407		250.000		-		-		-						-		-	0	0		
			Terlaksananya Koordinasi dan Pelaksanaan Sistem Informasi Kepegawaian	Jumlah Dokumen Hasil Koordinasi dan Pelaksanaaan Sistem Informasi Kepegawaian (Dokumen)	5		1		1		0								0		0		0			
		7.01.01.2.05.0005	Monitoring, Evaluasi, dan Penilaian Kinerja Pegawai			2.762.814		500.000		-		-		-						-		-	0	0		

No		Kode	Bidang Urusan/ Program/ Outcome/ Kegiatan/ Sub Kegiatan/ Kinerja	Indikator	Target RPJMD pada Tahun 2030 (Akhir Periode RPJMD)		Realisasi Capaian Kinerja RPJMD sampai dengan RKPD Tahun Lalu (Tahun 2025)		Target Kinerja dan Anggaran RKPD Tahun berjalan (Tahun 2026) yang dievaluasi		Realisasi Kinerja Pada Triwulan								Realisasi Capaian Kinerja dan Anggaran RKPD yang dievaluasi		Realisasi Kinerja dan Anggaran RPJMD s/d tahun 2026 (Akhir Tahun Pelaksanaaan RKPD Tahun 2026)		Tingkat Capaian Kinerja Dan Realisasi Anggaran RPJMD s/d tahun 2026 (%)		Unit SKPD Penanggungjawab	Ket
											I		II		III		IV									
1	2	3	4	5	6		7		8		9		10		11		12		13		14 = 13		15=14/6 x100%		16	17
					K	Rp	K	Rp	K	Rp	K	Rp	K	Rp	K	Rp	K	Rp	K	Rp	K	Rp	K	%		
			Terlaksananya Monitoring, Evaluasi, dan Penilaian Kinerja Pegawai	Jumlah Dokumen Monitoring, Evaluasi, dan Penilaian Kinerja Pegawai (Dokumen)	20		4		1		0								0		0		0			
		7.01.01.2.06	Administrasi Umum Perangkat Daerah			64.097.316		10.120.000		14.999.950		-		-						-		-	0	0		
			Tersusunnya Produk Administratif Umum Perangkat Daerah	Jumlah Paket Peralatan dan Perlengkapan Kantor yang Disediakan (Paket)	5		1		1		0								0		0		0			
				Jumlah Paket Peralatan Rumah Tangga yang Disediakan (Paket)	5		1		1		0								0		0		0			
				Jumlah Paket Bahan Logistik Kantor yang Disediakan (Paket)	5		1		1		0								0		0		0			
				Jumlah Paket Barang Cetakan dan Penggandaan yang Disediakan (Paket)	5		1		1		0								0		0		0			
				Jumlah Dokumen Bahan Bacaan dan Peraturan Perundang-Undangan yang Disediakan (Dokumen)	5		1		1		0								0		0		0			
				Jumlah Laporan Penyelenggaraan Rapat Koordinasi dan Konsultasi SKPD (Laporan)	20		0		1		0								0		0		0			
				Jumlah Dokumen Penatausahaan Arsip Dinamis pada SKPD (Dokumen)	5		1		1		0								0		0		0			
		7.01.01.2.06.0002	Penyediaan Peralatan dan Perlengkapan Kantor			11.603.824		2.099.000		14.999.950		-		-						-		-	0	0		
			Tersedianya Peralatan dan Perlengkapan Kantor	Jumlah Paket Peralatan dan Perlengkapan Kantor yang Disediakan (Paket)	5		1		1		0								0		0		0			
		7.01.01.2.06.0003	Penyediaan Peralatan Rumah Tangga			5.525.631		2.009.000		-		-		-						-		-	0	0		
			Tersedianya Peralatan Rumah Tangga	Jumlah Paket Peralatan Rumah Tangga yang Disediakan (Paket)	5		1		1		0								0		0		0			
		7.01.01.2.06.0004	Penyediaan Bahan Logistik Kantor			22.102.525		4.004.000		-		-		-						-		-	0	0		
			Tersedianya Bahan Logistik Kantor	Jumlah Paket Bahan Logistik Kantor yang Disediakan (Paket)	5		1		1		0								0		0		0			
		7.01.01.2.06.0005	Penyediaan Barang Cetakan dan Penggandaan			5.525.631		1.008.000		-		-		-						-		-	0	0		
			Tersedianya Barang Cetakan dan Penggandaan	Jumlah Paket Barang Cetakan dan Penggandaan yang Disediakan (Paket)	5		1		1		0								0		0		0			
		7.01.01.2.06.0006	Penyediaan Bahan Bacaan dan Peraturan Perundang-undangan			2.762.814		500.000		-		-		-						-		-	0	0		
			Tersedianya Bahan Bacaan dan Peraturan Perundang-undangan	Jumlah Dokumen Bahan Bacaan dan Peraturan Perundang-Undangan yang Disediakan (Dokumen)	5		1		1		0								0		0		0			
		7.01.01.2.06.0009	Penyelenggaraan Rapat Koordinasi dan Konsultasi SKPD			13.814.077		-		-		-		-						-		-	0	0		
			Terlaksananya Penyelenggaraan Rapat Koordinasi dan Konsultasi SKPD	Jumlah Laporan Penyelenggaraan Rapat Koordinasi dan Konsultasi SKPD (Laporan)	20		0		1		0								0		0		0			
		7.01.01.2.06.0010	Penatausahaan Arsip Dinamis pada SKPD			2.762.814		500.000		-		-		-						-		-	0	0		
			Terlaksananya Penatausahaan Arsip Dinamis pada SKPD	Jumlah Dokumen Penatausahaan Arsip Dinamis pada SKPD (Dokumen)	5		1		1		0								0		0		0			
		7.01.01.2.07	Pengadaan Barang Milik Daerah Penunjang Urusan Pemerintah Daerah			154.717.674		20.550.000		-		-		-						-		-	0	0		
			Tersedianya Unit Barang Milik Daerah Penunjang Urusan Pemerintah Daerah melalui Pengadaan	Jumlah Unit Kendaraan Perorangan Dinas atau Kendaraan Dinas Jabatan yang Disediakan (Unit)	5		0		0		0								0		0		0			
				Jumlah Paket Mebel yang Disediakan (Unit)	10		2		1		0								0		0		0			
				Jumlah Unit Peralatan dan Mesin Lainnya yang Disediakan (Unit)	5		1		1		0								0		0		0			
		7.01.01.2.07.0001	Pengadaan Kendaraan Perorangan Dinas atau Kendaraan Dinas Jabatan			138.140.781		-		-		-		-						-		-	0	0		
			Tersedianya Kendaraan Perorangan Dinas atau Kendaraan Dinas Jabatan	Jumlah Unit Kendaraan Perorangan Dinas atau Kendaraan Dinas Jabatan yang Disediakan (Unit)	5		0		0		0								0		0		0			

No		Kode	Bidang Urusan/ Program/ Outcome/ Kegiatan/ Sub Kegiatan/ Kinerja	Indikator	Target RPJMD pada Tahun 2030 (Akhir Periode RPJMD)		Realisasi Capaian Kinerja RPJMD sampai dengan RKPD Tahun Lalu (Tahun 2025)		Target Kinerja dan Anggaran RKPD Tahun berjalan (Tahun 2026) yang dievaluasi		Realisasi Kinerja Pada Triwulan								Realisasi Capaian Kinerja dan Anggaran RKPD yang dievaluasi		Realisasi Kinerja dan Anggaran RPJMD s/d tahun 2026 (Akhir Tahun Pelaksanaaan RKPD Tahun 2026)		Tingkat Capaian Kinerja Dan Realisasi Anggaran RPJMD s/d tahun 2026 (%)		Unit SKPD Penanggungjawab	Ket
											I		II		III		IV									
1	2	3	4	5	6		7		8		9		10		11		12		13		14 = 13		15=14/6 x100%		16	17
					K	Rp	K	Rp	K	Rp	K	Rp	K	Rp	K	Rp	K	Rp	K	Rp	K	Rp	K	%		
		7.01.01.2.07.0005	Pengadaan Mebel			5.525.631		5.100.000		-		-		-						-		-	0	0		
			Tersedianya Mebel	Jumlah Paket Mebel yang Disediakan (Unit)	10		2		1		0								0		0		0			
		7.01.01.2.07.0006	Pengadaan Peralatan dan Mesin Lainnya			11.051.262		15.450.000		-		-		-						-		-	0	0		
			Tersedianya Peralatan dan Mesin Lainnya	Jumlah Unit Peralatan dan Mesin Lainnya yang Disediakan (Unit)	5		1		1		0								0		0		0			
		7.01.01.2.08	Penyediaan Jasa Penunjang Urusan Pemerintahan Daerah			696.229.537		129.835.068		211.830.000		51.300.000		-						51.300.000		51.300.000	1,67	7,37		
			Tersedianya Laporan Hasil Penyediaan Jasa Penunjang Urusan Pemerintahan Daerah	Jumlah Laporan Penyediaan Jasa Surat Menyurat (Laporan)	20		4		1		0								0		0		0			
				Jumlah Laporan Penyediaan Jasa Komunikasi, Sumber Daya Air dan Listrik yang Disediakan (Laporan)	20		4		1		0								0		0		0			
				Jumlah Laporan Penyediaan Jasa Pelayanan Umum Kantor yang Disediakan (Laporan)	20		4		1		1								1		1		5			
		7.01.01.2.08.0001	Penyediaan Jasa Surat Menyurat			5.525.631		1.008.000		-		-		-						-		-	0	0		
			Terlaksananya Penyediaan Jasa Surat Menyurat	Jumlah Laporan Penyediaan Jasa Surat Menyurat (Laporan)	20		4		1		0								0		0		0			
		7.01.01.2.08.0002	Penyediaan Jasa Komunikasi, Sumber Daya Air dan Listrik			27.628.156		8.827.068		6.630.000		-		-						-		-	0	0		
			Tersedianya Jasa Komunikasi, Sumber Daya Air dan Listrik	Jumlah Laporan Penyediaan Jasa Komunikasi, Sumber Daya Air dan Listrik yang Disediakan (Laporan)	20		4		1		0								0		0		0			
		7.01.01.2.08.0004	Penyediaan Jasa Pelayanan Umum Kantor			663.075.750		120.000.000		205.200.000		51.300.000		-						51.300.000		51.300.000	5	7,74		
			Tersedianya Jasa Pelayanan Umum Kantor	Jumlah Laporan Penyediaan Jasa Pelayanan Umum Kantor yang Disediakan (Laporan)	20		4		1		1								1		1		5			
		7.01.01.2.09	Pemeliharaan Barang Milik Daerah Penunjang Urusan Pemerintahan Daerah			80.121.651		7.994.000		-		-		-						-		-	0	0		
			Terlaksananya Pemeliharaan Barang Milik Daerah Penunjang Urusan Pemerintahan Daerah	Jumlah Kendaraan Perorangan Dinas atau Kendaraan Dinas Jabatan yang Dipelihara dan dibayarkan Pajaknya (Unit)	5		2		0		0								0		0		0			
				Jumlah Gedung Kantor dan Bangunan Lainnya yang Dipelihara/Direhabilitasi (Unit)	5		1		1		0								0		0		0			
				Jumlah Sarana dan Prasarana Gedung Kantor atau Bangunan Lainnya yang Dipelihara/Direhabilitasi (Unit)	5		1		1		0								0		0		0			
				Jumlah Sarana dan Prasarana Pendukung Gedung Kantor atau Bangunan Lainnya yang Dipelihara/Direhabilitasi (Unit)	5		1		1		0								0		0		0			
		7.01.01.2.09.0001	Penyediaan Jasa Pemeliharaan, Biaya Pemeliharaan, dan Pajak Kendaraan Perorangan Dinas atau Kendaraan Dinas Jabatan			55.256.312		3.494.000		-		-		-						-		-	0	0		
			Tersedianya Jasa Pemeliharaan, Biaya Pemeliharaan dan Pajak Kendaraan Perorangan Dinas atau Kendaraan Dinas Jabatan	Jumlah Kendaraan Perorangan Dinas atau Kendaraan Dinas Jabatan yang Dipelihara dan dibayarkan Pajaknya (Unit)	5		2		0		0								0		0		0			
		7.01.01.2.09.0009	Pemeliharaan/Rehabilitasi Gedung Kantor dan Bangunan Lainnya			13.814.077		2.507.000		-		-		-						-		-	0	0		
			Terlaksananya Pemeliharaan/Rehabilitasi Gedung Kantor dan Bangunan Lainnya	Jumlah Gedung Kantor dan Bangunan Lainnya yang Dipelihara/Direhabilitasi (Unit)	5		1		1		0								0		0		0			
		7.01.01.2.09.0010	Pemeliharaan/Rehabilitasi Sarana dan Prasarana Gedung Kantor atau Bangunan Lainnya			5.525.631		993.000		-		-		-						-		-	0	0		
			Terlaksananya Pemeliharaan/Rehabilitasi Sarana dan Prasarana Gedung Kantor atau Bangunan Lainnya	Jumlah Sarana dan Prasarana Gedung Kantor atau Bangunan Lainnya yang Dipelihara/Direhabilitasi (Unit)	5		1		1		0								0		0		0			
		7.01.01.2.09.0011	Pemeliharaan/Rehabilitasi Sarana dan Prasarana Pendukung Gedung Kantor atau Bangunan Lainnya			5.525.631		1.000.000		-		-		-						-		-	0	0		

No		Kode	Bidang Urusan/ Program/ Outcome/ Kegiatan/ Sub Kegiatan/ Kinerja	Indikator	Target RPJMD pada Tahun 2030 (Akhir Periode RPJMD)		Realisasi Capaian Kinerja RPJMD sampai dengan RKPD Tahun Lalu (Tahun 2025)		Target Kinerja dan Anggaran RKPD Tahun berjalan (Tahun 2026) yang dievaluasi		Realisasi Kinerja Pada Triwulan								Realisasi Capaian Kinerja dan Anggaran RKPD yang dievaluasi		Realisasi Kinerja dan Anggaran RPJMD s/d tahun 2026 (Akhir Tahun Pelaksanaaan RKPD Tahun 2026)		Tingkat Capaian Kinerja Dan Realisasi Anggaran RPJMD s/d tahun 2026 (%)		Unit SKPD Penanggungjawab	Ket
											I		II		III		IV									
1	2	3	4	5	6		7		8		9		10		11		12		13		14 = 13		15=14/6 x100%		16	17
					K	Rp	K	Rp	K	Rp	K	Rp	K	Rp	K	Rp	K	Rp	K	Rp	K	Rp	K	%		
			Terlaksananya Pemeliharaan/Rehabilitasi Sarana dan Prasarana Pendukung Gedung Kantor atau Bangunan Lainnya	Jumlah Sarana dan Prasarana Pendukung Gedung Kantor atau Bangunan Lainnya yang Dipelihara/Direhabilitasi (Unit)	5		1		1		0								0		0		0			
		7.01.02	**PROGRAM PENYELENGGARAAN PEMERINTAHAN DAN PELAYANAN PUBLIK**			**120.000.000**		**-**		**-**		**-**		**-**						**-**		**-**	**0**	**0**	KELURAHAN TUMPAS	
			MENINGKATNYA KUALITAS PENYELENGGARAAN PEMERINTAHAN DAN PELAYANAN PUBLIK (80)	PERSENTASE KEGIATAN PENYELENGGARAAN PEMERINTAHAN DAN PELAYANAN PUBLIK YANG TERLAKSANA (80) (%)	100		0		100,00		0								0		0		0			
		7.01.02.2.02	Penyelenggaraan Urusan Pemerintahan yang Tidak Dilaksanakan oleh Unit Kerja Perangkat Daerah yang Ada di Kecamatan			120.000.000		-		-		-		-						-		-	0	0		
			Terlaksananya Penyelenggaraan Urusan Pemerintahan yang tidak Dilaksanakan oleh Unit Kerja Perangkat Daerah yang ada di Kecamatan	Jumlah Dokumen Perencanaan Kegiatan Pelayanan kepada Masyarakat di Kecamatan (Dokumen)	5		0		0		0								0		0		0			
				Jumlah Laporan Fasilitasi Percepatan Pencapaian Standar Pelayanan Minimal di Wilayah Kecamatan (Laporan)	60		0		1		0								0		0		0			
		7.01.02.2.02.0001	Perencanaan Kegiatan Pelayanan kepada Masyarakat di Kecamatan			20.000.000		-		-		-		-						-		-	0	0		
			Tersusunnya Dokumen Perencanaan Kegiatan Pelayanan kepada Masyarakat di Kecamatan	Jumlah Dokumen Perencanaan Kegiatan Pelayanan kepada Masyarakat di Kecamatan (Dokumen)	5		0		0		0								0		0		0			
		7.01.02.2.02.0002	Fasilitasi Percepatan Pencapaian Standar Pelayanan Minimal di Wilayah Kecamatan			100.000.000		-		-		-		-						-		-	0	0		
			Terlaksananya Fasilitasi Percepatan Pencapaian Standar Pelayanan Minimal di Wilayah Kecamatan	Jumlah Laporan Fasilitasi Percepatan Pencapaian Standar Pelayanan Minimal di Wilayah Kecamatan (Laporan)	60		0		1		0								0		0		0			
		7.01.03	**PROGRAM PEMBERDAYAAN MASYARAKAT DESA DAN KELURAHAN**			**1.130.000.000**		**359.946.400**		**200.700.000**		**-**		**-**						**-**		**-**	**0**	**0**	KELURAHAN TUMPAS	
			MENINGKATNYA PERAN SERTA MASYARAKAT DESA DAN KELURAHAN DALAM KEGIATAN PEMBANGUNAN (80)	PERSENTASE KEGIATAN PEMBERDAYAAN MASYARAKAT DESA DAN KELURAHAN YANG TERLAKSANA (80) (%)	100		100		100,00		0								0		0		0			
		7.01.03.2.02	Kegiatan Pemberdayaan Kelurahan			750.000.000		359.946.400		200.700.000		-		-						-		-	0	0		
			Terlaksananya Koordinasi Kegiatan Pemberdayaan Kelurahan	Jumlah Lembaga Kemasyarakatan yang Berpartisipasi dalam Forum Musyawarah Perencanaan Pembangunan di Kelurahan (Lembaga Kemasyarakatan)	25		0		5		0								0		0		0			
				Jumlah Sarana dan Prasarana Kelurahan yang Terbangun (Unit)	5		1		1		0								0		0		0			
				Jumlah Pokmas dan Ormas yang Melaksanakan Pemberdayaan Masyarakat di Kelurahan (Pokmas / Ormas)	25		5		1		0								0		0		0			
				Jumlah Laporan Hasil Evaluasi Kelurahan (Laporan)	5		0		0		0								0		0		0			
		7.01.03.2.02.0001	Peningkatan Partisipasi Masyarakat dalam Forum Musyawarah Perencanaan Pembangunan di Kelurahan			75.000.000		-		-		-		-						-		-	0	0		
			Meningkatnya Partisipasi Masyarakat dalam Forum Musyawarah Perencanaan Pembangunan di Kelurahan	Jumlah Lembaga Kemasyarakatan yang Berpartisipasi dalam Forum Musyawarah Perencanaan Pembangunan di Kelurahan (Lembaga Kemasyarakatan)	25		0		5		0								0		0		0			
		7.01.03.2.02.0002	Pembangunan Sarana dan Prasarana Kelurahan			400.000.000		349.928.400		143.192.200		-		-						-		-	0	0		
			Terbangunnya Sarana dan Prasarana Kelurahan	Jumlah Sarana dan Prasarana Kelurahan yang Terbangun (Unit)	5		1		1		0								0		0		0			
		7.01.03.2.02.0003	Pemberdayaan Masyarakat di Kelurahan			250.000.000		10.018.000		57.507.800		-		-						-		-	0	0		
			Terlaksananya Pemberdayaan Masyarakat di Kelurahan	Jumlah Pokmas dan Ormas yang Melaksanakan Pemberdayaan Masyarakat di Kelurahan (Pokmas / Ormas)	25		5		1		0								0		0		0			
		7.01.03.2.02.0004	Evaluasi Kelurahan			25.000.000		-		-		-		-						-		-	0	0		

No		Kode	Bidang Urusan/ Program/ Outcome/ Kegiatan/ Sub Kegiatan/ Kinerja	Indikator	Target RPJMD pada Tahun 2030 (Akhir Periode RPJMD)		Realisasi Capaian Kinerja RPJMD sampai dengan RKPD Tahun Lalu (Tahun 2025)		Target Kinerja dan Anggaran RKPD Tahun berjalan (Tahun 2026) yang dievaluasi		Realisasi Kinerja Pada Triwulan								Realisasi Capaian Kinerja dan Anggaran RKPD yang dievaluasi		Realisasi Kinerja dan Anggaran RPJMD s/d tahun 2026 (Akhir Tahun Pelaksanaaan RKPD Tahun 2026)		Tingkat Capaian Kinerja Dan Realisasi Anggaran RPJMD s/d tahun 2026 (%)		Unit SKPD Penanggungjawab	Ket
											I		II		III		IV									
1	2	3	4	5	6		7		8		9		10		11		12		13		14 = 13		15=14/6 x100%		16	17
					K	Rp	K	Rp	K	Rp	K	Rp	K	Rp	K	Rp	K	Rp	K	Rp	K	Rp	K	%		
			Terlaksananya Evaluasi Kelurahan	Jumlah Laporan Hasil Evaluasi Kelurahan (Laporan)	5		0		0		0								0		0		0			
		7.01.03.2.06	Pemberdayaan dan Kesejahteraan Keluarga Tingkat Kecamatan dan Kelurahan			380.000.000		-		-		-		-						-		-	0	0		
			Terlaksananya Pemberdayaan dan Kesejahteraan Keluarga Tingkat Kecamatan dan Kelurahan	Jumlah Keluarga yang Mengikuti Peningkatan Ketahanan Pangan Keluarga (Keluarga)	5		0		0		0								0		0		0			
				Jumlah Keluarga yang Mengikuti Peningkatan Kesadaran Keluarga dalam Mewujudkan Rumah Sehat dan Layak Huni serta Kesadaran Hukum tentang Kepemilikan Rumah (Keluarga)	1		0		0		0								0		0		0			
				Jumlah Keluarga yang Mengikuti Peningkatan Kesadaran Keluarga dalam Peningkatan Pendidikan dan Keterampilan untuk Mewujudkan Sumber Daya Manusia yang Berkualitas dan Berdaya Saing (Keluarga)	1		0		0		0								0		0		0			
				Jumlah Keluarga yang Mengikuti Penumbuhan Kesadaran Keluarga dalam Peningkatan Derajat Kesehatan Keluarga dan Lingkungan Dengan Menerapkan Perilaku Hidup Bersih dan Sehat (Keluarga)	5		0		0		0								0		0		0			
				Jumlah Keluarga yang Mengikuti Penumbuhan Kesadaran Keluarga dalam Peningkatan Taraf Hidup Keluarga melalui Kehidupan Berkoperasi dan Pengembangan Ekonomi Lainnya (Keluarga)	5		0		0		0								0		0		0			
				Jumlah Keluarga yang Mengikuti Penumbuhan Kesadaran Keluarga dalam Peningkatan Kualitas Kelestarian Lingkungan Hidup (Keluarga)	5		0		0		0								0		0		0			
				Jumlah Keluarga yang Mengikuti Pelatihan Keluarga Tanggap Bencana Alam (Keluarga)	5		0		0		0								0		0		0			
				Jumlah Keluarga yang Mengikuti Pelatihan Keluarga Tanggap Bencana Rumah Tangga (Keluarga)	1		0		0		0								0		0		0			
				Jumlah Keluarga yang Mengikuti Penumbuhan dan Peningkatan Kesadaran Keluarga dalam Keterlibatan Perencanaan Kehidupan Menuju Keluarga Berkualitas (Keluarga)	5		0		0		0								0		0		0			
		7.01.03.2.06.0003	Peningkatan Ketahanan Pangan Keluarga			100.000.000		-		-		-		-						-		-	0	0		
			Terlaksananya Peningkatan Ketahanan Pangan Keluarga	Jumlah Keluarga yang Mengikuti Peningkatan Ketahanan Pangan Keluarga (Keluarga)	5		0		0		0								0		0		0			
		7.01.03.2.06.0005	Peningkatan Kesadaran Keluarga dalam Mewujudkan Rumah Sehat dan Layak Huni serta Kesadaran Hukum tentang Kepemilikan Rumah			10.000.000		-		-		-		-						-		-	0	0		
			Terlaksananya Peningkatan Kesadaran Keluarga dalam Mewujudkan Rumah Sehat dan Layak Huni serta Kesadaran Hukum tentang Kepemilikan Rumah	Jumlah Keluarga yang Mengikuti Peningkatan Kesadaran Keluarga dalam Mewujudkan Rumah Sehat dan Layak Huni serta Kesadaran Hukum tentang Kepemilikan Rumah (Keluarga)	1		0		0		0								0		0		0			
		7.01.03.2.06.0006	Peningkatan Kesadaran Keluarga dalam Peningkatan Pendidikan dan Keterampilan untuk Mewujudkan Sumber Daya Manusia yang Berkualitas dan Berdaya Saing			10.000.000		-		-		-		-						-		-	0	0		
			Terlaksananya Peningkatan Kesadaran Keluarga dalam Peningkatan Pendidikan dan Keterampilan untuk Mewujudkan Sumber Daya Manusia yang Berkualitas dan Berdaya Saing	Jumlah Keluarga yang Mengikuti Peningkatan Kesadaran Keluarga dalam Peningkatan Pendidikan dan Keterampilan untuk Mewujudkan Sumber Daya Manusia yang Berkualitas dan Berdaya Saing (Keluarga)	1		0		0		0								0		0		0			
		7.01.03.2.06.0007	Penumbuhan Kesadaran Keluarga dalam Peningkatan Derajat Kesehatan Keluarga dan Lingkungan dengan Menerapkan Perilaku Hidup Bersih dan Sehat			50.000.000		-		-		-		-						-		-	0	0		

No		Kode	Bidang Urusan/ Program/ Outcome/ Kegiatan/ Sub Kegiatan/ Kinerja	Indikator	Target RPJMD pada Tahun 2030 (Akhir Periode RPJMD)		Realisasi Capaian Kinerja RPJMD sampai dengan RKPD Tahun Lalu (Tahun 2025)		Target Kinerja dan Anggaran RKPD Tahun berjalan (Tahun 2026) yang dievaluasi		Realisasi Kinerja Pada Triwulan								Realisasi Capaian Kinerja dan Anggaran RKPD yang dievaluasi		Realisasi Kinerja dan Anggaran RPJMD s/d tahun 2026 (Akhir Tahun Pelaksanaaan RKPD Tahun 2026)		Tingkat Capaian Kinerja Dan Realisasi Anggaran RPJMD s/d tahun 2026 (%)		Unit SKPD Penanggungjawab	Ket
											I		II		III		IV									
1	2	3	4	5	6		7		8		9		10		11		12		13		14 = 13		15=14/6 x100%		16	17
					K	Rp	K	Rp	K	Rp	K	Rp	K	Rp	K	Rp	K	Rp	K	Rp	K	Rp	K	%		
			Terlaksananya Penumbuhan Kesadaran Keluarga dalam Peningkatan Derajat Kesehatan Keluarga dan Lingkungan dengan Menerapkan Perilaku Hidup Bersih dan Sehat	Jumlah Keluarga yang Mengikuti Penumbuhan Kesadaran Keluarga dalam Peningkatan Derajat Kesehatan Keluarga dan Lingkungan Dengan Menerapkan Perilaku Hidup Bersih dan Sehat (Keluarga)	5		0		0		0								0		0		0			
		7.01.03.2.06.0008	Penumbuhan Kesadaran Keluarga dalam Peningkatan Taraf Hidup Keluarga Melalui Kehidupan Berkoperasi dan Pengembangan Ekonomi Lainnya			50.000.000		-		-		-		-						-		-	0	0		
			Terlaksananya Penumbuhan Kesadaran Keluarga dalam Peningkatan Taraf Hidup Keluarga Melalui Kehidupan Berkoperasi dan Pengembangan Ekonomi Lainnya	Jumlah Keluarga yang Mengikuti Penumbuhan Kesadaran Keluarga dalam Peningkatan Taraf Hidup Keluarga melalui Kehidupan Berkoperasi dan Pengembangan Ekonomi Lainnya (Keluarga)	5		0		0		0								0		0		0			
		7.01.03.2.06.0009	Penumbuhan Kesadaran Keluarga dalam Peningkatan Kualitas Kelestarian Lingkungan Hidup			50.000.000		-		-		-		-						-		-	0	0		
			Terlaksananya Penumbuhan Kesadaran Keluarga dalam Peningkatan Kualitas Kelestarian Lingkungan Hidup	Jumlah Keluarga yang Mengikuti Penumbuhan Kesadaran Keluarga dalam Peningkatan Kualitas Kelestarian Lingkungan Hidup (Keluarga)	5		0		0		0								0		0		0			
		7.01.03.2.06.0010	Pelatihan Keluarga Tanggap Bencana Alam			50.000.000		-		-		-		-						-		-	0	0		
			Terlaksananya Pelatihan Keluarga Tanggap Bencana Alam	Jumlah Keluarga yang Mengikuti Pelatihan Keluarga Tanggap Bencana Alam (Keluarga)	5		0		0		0								0		0		0			
		7.01.03.2.06.0011	Pelatihan Keluarga Tanggap Bencana Rumah Tangga			10.000.000		-		-		-		-						-		-	0	0		
			Terlaksananya Keluarga Tanggap Bencana Rumah Tangga	Jumlah Keluarga yang Mengikuti Pelatihan Keluarga Tanggap Bencana Rumah Tangga (Keluarga)	1		0		0		0								0		0		0			
		7.01.03.2.06.0012	Penumbuhan dan Peningkatan Kesadaran Keluarga dalam Keterlibatan Perencanaan Kehidupan Menuju Keluarga Berkualitas			50.000.000		-		-		-		-						-		-	0	0		
			Terlaksananya Penumbuhan dan Peningkatan Kesadaran Keluarga dalam Keterlibatan Perencanaan Kehidupan Menuju Keluarga Berkualitas	Jumlah Keluarga yang Mengikuti Penumbuhan dan Peningkatan Kesadaran Keluarga dalam Keterlibatan Perencanaan Kehidupan Menuju Keluarga Berkualitas (Keluarga)	5		0		0		0								0		0		0			
		7.01.01	**PROGRAM PENUNJANG URUSAN PEMERINTAHAN DAERAH KABUPATEN/KOTA**			**952.342.518**		**399.685.567**		**187.812.450**		**-**		**52.662.450**						**52.662.450**		**52.662.450**	**0,97**	**5,53**	KELURAHAN AROMBU	
			MENINGKATNYA KEPATUHAN PERANGKAT DAERAH DALAM TATA KELOLA ADMINISTRASI, PELAPORAN KINERJA, DAN PENGELOLAAN ASET DAERAH SECARA TEPAT WAKTU, LENGKAP, DAN SESUAI KETENTUAN (81)	PERSENTASE RATA-RATA KEPATUHAN TATA KELOLA PERANGKAT DAERAH (81) (%)	500		100		100,00		40		20						20		20		4			
		7.01.01.2.01	Perencanaan, Penganggaran, dan Evaluasi Kinerja Perangkat Daerah			24.865.332		1.999.900		-		-		-						-		-	0	0		
			Tersusunnya Produk Administratif Perencanaan, Penganggaran, dan Evaluasi Kinerja Perangkat Daerah	Jumlah Dokumen RKA-SKPD dan Laporan Hasil Koordinasi Penyusunan Dokumen RKA-SKPD (Dokumen)	5		0		1		0		0						0		0		0			
				Jumlah Dokumen Perubahan RKA-SKPD dan Laporan Hasil Koordinasi Penyusunan Dokumen Perubahan RKA-SKPD (Dokumen)	5		0		1		0		0						0		0		0			
				Jumlah Dokumen DPA-SKPD dan Laporan Hasil Koordinasi Penyusunan Dokumen DPA-SKPD (Dokumen)	5		0		1		0		0						0		0		0			
				Jumlah Dokumen Perubahan DPA-SKPD dan Laporan Hasil Koordinasi Penyusunan Dokumen Perubahan DPA-SKPD (Dokumen)	5		0		1		0		0						0		0		0			
				Jumlah Laporan Evaluasi Kinerja Perangkat Daerah (Laporan)	5		1		1		0		0						0		0		0			
				Jumlah Data Statistik Sektoral Daerah yang Telah Dikumpulkan dan Diperiksa Lingkup Perangkat Daerah (Data)	5		0		1		0		0						0		0		0			

No		Kode	Bidang Urusan/ Program/ Outcome/ Kegiatan/ Sub Kegiatan/ Kinerja	Indikator	Target RPJMD pada Tahun 2030 (Akhir Periode RPJMD)		Realisasi Capaian Kinerja RPJMD sampai dengan RKPD Tahun Lalu (Tahun 2025)		Target Kinerja dan Anggaran RKPD Tahun berjalan (Tahun 2026) yang dievaluasi		Realisasi Kinerja Pada Triwulan								Realisasi Capaian Kinerja dan Anggaran RKPD yang dievaluasi		Realisasi Kinerja dan Anggaran RPJMD s/d tahun 2026 (Akhir Tahun Pelaksanaaan RKPD Tahun 2026)		Tingkat Capaian Kinerja Dan Realisasi Anggaran RPJMD s/d tahun 2026 (%)		Unit SKPD Penanggungjawab	Ket
											I		II		III		IV									
1	2	3	4	5	6		7		8		9		10		11		12		13		14 = 13		15=14/6 x100%		16	17
					K	Rp	K	Rp	K	Rp	K	Rp	K	Rp	K	Rp	K	Rp	K	Rp	K	Rp	K	%		
		7.01.01.2.01.0002	Koordinasi dan Penyusunan Dokumen RKA-SKPD			2.762.814		-		-		-		-						-		-	0	0		
			Tersedianya Dokumen RKA-SKPD dan Laporan Hasil Koordinasi Penyusunan Dokumen RKA-SKPD	Jumlah Dokumen RKA-SKPD dan Laporan Hasil Koordinasi Penyusunan Dokumen RKA-SKPD (Dokumen)	5		0		1		0		0						0		0		0			
		7.01.01.2.01.0003	Koordinasi dan Penyusunan Dokumen Perubahan RKA-SKPD			2.762.814		-		-		-		-						-		-	0	0		
			Tersedianya Dokumen Perubahan RKA-SKPD dan Laporan Hasil Koordinasi Penyusunan Dokumen Perubahan RKA-SKPD	Jumlah Dokumen Perubahan RKA-SKPD dan Laporan Hasil Koordinasi Penyusunan Dokumen Perubahan RKA-SKPD (Dokumen)	5		0		1		0		0						0		0		0			
		7.01.01.2.01.0004	Koordinasi dan Penyusunan DPA-SKPD			2.762.814		-		-		-		-						-		-	0	0		
			Tersedianya Dokumen DPA-SKPD dan Laporan Hasil Koordinasi Penyusunan Dokumen DPA-SKPD	Jumlah Dokumen DPA-SKPD dan Laporan Hasil Koordinasi Penyusunan Dokumen DPA-SKPD (Dokumen)	5		0		1		0		0						0		0		0			
		7.01.01.2.01.0005	Koordinasi dan Penyusunan Perubahan DPA- SKPD			2.762.814		-		-		-		-						-		-	0	0		
			Tersedianya Dokumen Perubahan DPA-SKPD dan Laporan Hasil Koordinasi Penyusunan Dokumen Perubahan DPA-SKPD	Jumlah Dokumen Perubahan DPA-SKPD dan Laporan Hasil Koordinasi Penyusunan Dokumen Perubahan DPA-SKPD (Dokumen)	5		0		1		0		0						0		0		0			
		7.01.01.2.01.0007	Evaluasi Kinerja Perangkat Daerah			2.762.814		1.999.900		-		-		-						-		-	0	0		
			Terlaksananya Evaluasi Kinerja Perangkat Daerah	Jumlah Laporan Evaluasi Kinerja Perangkat Daerah (Laporan)	5		1		1		0		0						0		0		0			
		7.01.01.2.01.0009	Pelaksanaan Pengumpulan Data Statistik Sektoral Daerah			11.051.262		-		-		-		-						-		-	0	0		
			Terlaksananya Pengumpulan Data Statistik Sektoral Daerah	Jumlah Data Statistik Sektoral Daerah yang Telah Dikumpulkan dan Diperiksa Lingkup Perangkat Daerah (Data)	5		0		1		0		0						0		0		0			
		7.01.01.2.03	Administrasi Barang Milik Daerah pada Perangkat Daerah			12.432.666		-		-		-		-						-		-	0	0		
			Tersusunnya Produk Administratif Barang Milik Daerah pada Perangkat Daerah	Jumlah Rencana Kebutuhan Barang Milik Daerah SKPD (Dokumen)	10		0		0		0		0						0		0		0			
				Jumlah Dokumen Pengamanan Barang Milik Daerah SKPD (Dokumen)	5		0		0		0		0						0		0		0			
				Jumlah Laporan Penatausahaan Barang Milik Daerah pada SKPD (Laporan)	20		0		0		0		0						0		0		0			
				Jumlah Dokumen Hasil Pemanfaatan Barang Milik Daerah SKPD (Dokumen)	5		0		0		0		0						0		0		0			
		7.01.01.2.03.0001	Penyusunan Perencanaan Kebutuhan Barang Milik Daerah SKPD			2.762.814		-		-		-		-						-		-	0	0		
			Tersedianya Rencana Kebutuhan Barang Milik Daerah SKPD	Jumlah Rencana Kebutuhan Barang Milik Daerah SKPD (Dokumen)	10		0		0		0		0						0		0		0			
		7.01.01.2.03.0002	Pengamanan Barang Milik Daerah SKPD			2.762.814		-		-		-		-						-		-	0	0		
			Terlaksananya Pengamanan Barang Milik Daerah SKPD	Jumlah Dokumen Pengamanan Barang Milik Daerah SKPD (Dokumen)	5		0		0		0		0						0		0		0			
		7.01.01.2.03.0006	Penatausahaan Barang Milik Daerah pada SKPD			5.525.631		-		-		-		-						-		-	0	0		
			Terlaksananya Penatausahaan Barang Milik Daerah pada SKPD	Jumlah Laporan Penatausahaan Barang Milik Daerah pada SKPD (Laporan)	20		0		0		0		0						0		0		0			
		7.01.01.2.03.0007	Pemanfaatan Barang Milik Daerah SKPD			1.381.407		-		-		-		-						-		-	0	0		
			Terlaksananya Pemanfaatan Barang Milik Daerah SKPD	Jumlah Dokumen Hasil Pemanfaatan Barang Milik Daerah SKPD (Dokumen)	5		0		0		0		0						0		0		0			
		7.01.01.2.05	Administrasi Kepegawaian Perangkat Daerah			19.339.705		2.500.000		-		-		-						-		-	0	0		
			Tersusunnya Produk Administratif Kepegawaian Perangkat Daerah	Jumlah Paket Pakaian Dinas beserta Atribut Kelengkapan (Paket)	5		1		1		0		0						0		0		0			

No		Kode	Bidang Urusan/ Program/ Outcome/ Kegiatan/ Sub Kegiatan/ Kinerja	Indikator	Target RPJMD pada Tahun 2030 (Akhir Periode RPJMD)		Realisasi Capaian Kinerja RPJMD sampai dengan RKPD Tahun Lalu (Tahun 2025)		Target Kinerja dan Anggaran RKPD Tahun berjalan (Tahun 2026) yang dievaluasi		Realisasi Kinerja Pada Triwulan								Realisasi Capaian Kinerja dan Anggaran RKPD yang dievaluasi		Realisasi Kinerja dan Anggaran RPJMD s/d tahun 2026 (Akhir Tahun Pelaksanaaan RKPD Tahun 2026)		Tingkat Capaian Kinerja Dan Realisasi Anggaran RPJMD s/d tahun 2026 (%)		Unit SKPD Penanggungjawab	Ket
											I		II		III		IV									
1	2	3	4	5	6		7		8		9		10		11		12		13		14 = 13		15=14/6 x100%		16	17
					K	Rp	K	Rp	K	Rp	K	Rp	K	Rp	K	Rp	K	Rp	K	Rp	K	Rp	K	%		
				Jumlah Dokumen Pendataan dan Pengolahan Administrasi Kepegawaian (Dokumen)	5		0		1		0		0						0		0		0			
				Jumlah Dokumen Hasil Koordinasi dan Pelaksanaaan Sistem Informasi Kepegawaian (Dokumen)	5		0		0		0		0						0		0		0			
				Jumlah Dokumen Monitoring, Evaluasi, dan Penilaian Kinerja Pegawai (Dokumen)	20		0		1		0		0						0		0		0			
		7.01.01.2.05.0002	Pengadaan Pakaian Dinas beserta Atribut Kelengkapannya			13.814.077		2.500.000		-		-		-						-		-	0	0		
			Tersedianya Pakaian Dinas beserta Atribut Kelengkapan	Jumlah Paket Pakaian Dinas beserta Atribut Kelengkapan (Paket)	5		1		1		0		0						0		0		0			
		7.01.01.2.05.0003	Pendataan dan Pengolahan Administrasi Kepegawaian			1.381.407		-		-		-		-						-		-	0	0		
			Terlaksananya Pendataan dan Pengolahan Administrasi Kepegawaian	Jumlah Dokumen Pendataan dan Pengolahan Administrasi Kepegawaian (Dokumen)	5		0		1		0		0						0		0		0			
		7.01.01.2.05.0004	Koordinasi dan Pelaksanaan Sistem Informasi Kepegawaian			1.381.407		-		-		-		-						-		-	0	0		
			Terlaksananya Koordinasi dan Pelaksanaan Sistem Informasi Kepegawaian	Jumlah Dokumen Hasil Koordinasi dan Pelaksanaaan Sistem Informasi Kepegawaian (Dokumen)	5		0		0		0		0						0		0		0			
		7.01.01.2.05.0005	Monitoring, Evaluasi, dan Penilaian Kinerja Pegawai			2.762.814		-		-		-		-						-		-	0	0		
			Terlaksananya Monitoring, Evaluasi, dan Penilaian Kinerja Pegawai	Jumlah Dokumen Monitoring, Evaluasi, dan Penilaian Kinerja Pegawai (Dokumen)	20		0		1		0		0						0		0		0			
		7.01.01.2.06	Administrasi Umum Perangkat Daerah			64.097.316		9.237.000		15.082.450		-		9.082.450						9.082.450		9.082.450	2,86	14,17		
			Tersusunnya Produk Administratif Umum Perangkat Daerah	Jumlah Paket Peralatan dan Perlengkapan Kantor yang Disediakan (Paket)	5		1		1		0		1						1		1		20			
				Jumlah Paket Peralatan Rumah Tangga yang Disediakan (Paket)	5		1		1		0		0						0		0		0			
				Jumlah Paket Bahan Logistik Kantor yang Disediakan (Paket)	5		1		1		0		0						0		0		0			
				Jumlah Paket Barang Cetakan dan Penggandaan yang Disediakan (Paket)	5		1		1		0		0						0		0		0			
				Jumlah Dokumen Bahan Bacaan dan Peraturan Perundang-Undangan yang Disediakan (Dokumen)	5		0		1		0		0						0		0		0			
				Jumlah Laporan Penyelenggaraan Rapat Koordinasi dan Konsultasi SKPD (Laporan)	20		0		1		0		0						0		0		0			
				Jumlah Dokumen Penatausahaan Arsip Dinamis pada SKPD (Dokumen)	5		0		1		0		0						0		0		0			
		7.01.01.2.06.0002	Penyediaan Peralatan dan Perlengkapan Kantor			11.603.824		2.100.000		15.082.450		-		9.082.450						9.082.450		9.082.450	20	78,27		
			Tersedianya Peralatan dan Perlengkapan Kantor	Jumlah Paket Peralatan dan Perlengkapan Kantor yang Disediakan (Paket)	5		1		1		0		1						1		1		20			
		7.01.01.2.06.0003	Penyediaan Peralatan Rumah Tangga			5.525.631		1.999.000		-		-		-						-		-	0	0		
			Tersedianya Peralatan Rumah Tangga	Jumlah Paket Peralatan Rumah Tangga yang Disediakan (Paket)	5		1		1		0		0						0		0		0			
		7.01.01.2.06.0004	Penyediaan Bahan Logistik Kantor			22.102.525		4.140.000		-		-		-						-		-	0	0		
			Tersedianya Bahan Logistik Kantor	Jumlah Paket Bahan Logistik Kantor yang Disediakan (Paket)	5		1		1		0		0						0		0		0			
		7.01.01.2.06.0005	Penyediaan Barang Cetakan dan Penggandaan			5.525.631		998.000		-		-		-						-		-	0	0		
			Tersedianya Barang Cetakan dan Penggandaan	Jumlah Paket Barang Cetakan dan Penggandaan yang Disediakan (Paket)	5		1		1		0		0						0		0		0			
		7.01.01.2.06.0006	Penyediaan Bahan Bacaan dan Peraturan Perundang-undangan			2.762.814		-		-		-		-						-		-	0	0		
			Tersedianya Bahan Bacaan dan Peraturan Perundang-undangan	Jumlah Dokumen Bahan Bacaan dan Peraturan Perundang-Undangan yang Disediakan (Dokumen)	5		0		1		0		0						0		0		0			
		7.01.01.2.06.0009	Penyelenggaraan Rapat Koordinasi dan Konsultasi SKPD			13.814.077		-		-		-		-						-		-	0	0		

No		Kode	Bidang Urusan/ Program/ Outcome/ Kegiatan/ Sub Kegiatan/ Kinerja	Indikator	Target RPJMD pada Tahun 2030 (Akhir Periode RPJMD)		Realisasi Capaian Kinerja RPJMD sampai dengan RKPD Tahun Lalu (Tahun 2025)		Target Kinerja dan Anggaran RKPD Tahun berjalan (Tahun 2026) yang dievaluasi		Realisasi Kinerja Pada Triwulan								Realisasi Capaian Kinerja dan Anggaran RKPD yang dievaluasi		Realisasi Kinerja dan Anggaran RPJMD s/d tahun 2026 (Akhir Tahun Pelaksanaaan RKPD Tahun 2026)		Tingkat Capaian Kinerja Dan Realisasi Anggaran RPJMD s/d tahun 2026 (%)		Unit SKPD Penanggungjawab	Ket
											I		II		III		IV									
1	2	3	4	5	6		7		8		9		10		11		12		13		14 = 13		15=14/6 x100%		16	17
					K	Rp	K	Rp	K	Rp	K	Rp	K	Rp	K	Rp	K	Rp	K	Rp	K	Rp	K	%		
			Terlaksananya Penyelenggaraan Rapat Koordinasi dan Konsultasi SKPD	Jumlah Laporan Penyelenggaraan Rapat Koordinasi dan Konsultasi SKPD (Laporan)	20		0		1		0		0						0		0		0				
		7.01.01.2.06.0010	Penatausahaan Arsip Dinamis pada SKPD			2.762.814		-		-		-		-						-		-	0	0		
			Terlaksananya Penatausahaan Arsip Dinamis pada SKPD	Jumlah Dokumen Penatausahaan Arsip Dinamis pada SKPD (Dokumen)	5		0		1		0		0						0		0		0			
		7.01.01.2.07	Pengadaan Barang Milik Daerah Penunjang Urusan Pemerintah Daerah			154.717.674		20.442.000		-		-		-						-		-	0	0		
			Tersedianya Unit Barang Milik Daerah Penunjang Urusan Pemerintah Daerah melalui Pengadaan	Jumlah Unit Kendaraan Perorangan Dinas atau Kendaraan Dinas Jabatan yang Disediakan (Unit)	5		0		0		0		0						0		0		0			
				Jumlah Paket Mebel yang Disediakan (Unit)	10		2		2		0		0						0		0		0			
				Jumlah Unit Peralatan dan Mesin Lainnya yang Disediakan (Unit)	5		1		1		0		0						0		0		0			
		7.01.01.2.07.0001	Pengadaan Kendaraan Perorangan Dinas atau Kendaraan Dinas Jabatan			138.140.781		-		-		-		-						-		-	0	0		
			Tersedianya Kendaraan Perorangan Dinas atau Kendaraan Dinas Jabatan	Jumlah Unit Kendaraan Perorangan Dinas atau Kendaraan Dinas Jabatan yang Disediakan (Unit)	5		0		0		0		0						0		0		0			
		7.01.01.2.07.0005	Pengadaan Mebel			5.525.631		4.992.000		-		-		-						-		-	0	0		
			Tersedianya Mebel	Jumlah Paket Mebel yang Disediakan (Unit)	10		2		2		0		0						0		0		0			
		7.01.01.2.07.0006	Pengadaan Peralatan dan Mesin Lainnya			11.051.262		15.450.000		-		-		-						-		-	0	0		
			Tersedianya Peralatan dan Mesin Lainnya	Jumlah Unit Peralatan dan Mesin Lainnya yang Disediakan (Unit)	5		1		1		0		0						0		0		0			
		7.01.01.2.08	Penyediaan Jasa Penunjang Urusan Pemerintahan Daerah			596.768.174		106.318.267		172.730.000		-		43.580.000						43.580.000		43.580.000	3,33	7,3		
			Tersedianya Laporan Hasil Penyediaan Jasa Penunjang Urusan Pemerintahan Daerah	Jumlah Laporan Penyediaan Jasa Surat Menyurat (Laporan)	20		4		1		0		0						0		0		0			
				Jumlah Laporan Penyediaan Jasa Komunikasi, Sumber Daya Air dan Listrik yang Disediakan (Laporan)	20		4		1		0		1						1		1		5			
				Jumlah Laporan Penyediaan Jasa Pelayanan Umum Kantor yang Disediakan (Laporan)	20		4		1		0		1						1		1		5			
		7.01.01.2.08.0001	Penyediaan Jasa Surat Menyurat			5.525.631		98.000		-		-		-						-		-	0	0		
			Terlaksananya Penyediaan Jasa Surat Menyurat	Jumlah Laporan Penyediaan Jasa Surat Menyurat (Laporan)	20		4		1		0		0						0		0		0			
		7.01.01.2.08.0002	Penyediaan Jasa Komunikasi, Sumber Daya Air dan Listrik			27.628.156		4.220.267		4.130.000		-		1.430.000						1.430.000		1.430.000	5	5,18		
			Tersedianya Jasa Komunikasi, Sumber Daya Air dan Listrik	Jumlah Laporan Penyediaan Jasa Komunikasi, Sumber Daya Air dan Listrik yang Disediakan (Laporan)	20		4		1		0		1						1		1		5			
		7.01.01.2.08.0004	Penyediaan Jasa Pelayanan Umum Kantor			563.614.387		102.000.000		168.600.000		-		42.150.000						42.150.000		42.150.000	5	7,48		
			Tersedianya Jasa Pelayanan Umum Kantor	Jumlah Laporan Penyediaan Jasa Pelayanan Umum Kantor yang Disediakan (Laporan)	20		4		1		0		1						1		1		5			
		7.01.01.2.09	Pemeliharaan Barang Milik Daerah Penunjang Urusan Pemerintahan Daerah			80.121.651		259.188.400		-		-		-						-		-	0	0		
			Terlaksananya Pemeliharaan Barang Milik Daerah Penunjang Urusan Pemerintahan Daerah	Jumlah Kendaraan Perorangan Dinas atau Kendaraan Dinas Jabatan yang Dipelihara dan dibayarkan Pajaknya (Unit)	5		1		1		0		0						0		0		0			
				Jumlah Gedung Kantor dan Bangunan Lainnya yang Dipelihara/Direhabilitasi (Unit)	5		2		1		0		0						0		0		0			
				Jumlah Sarana dan Prasarana Gedung Kantor atau Bangunan Lainnya yang Dipelihara/Direhabilitasi (Unit)	5		0		1		0		0						0		0		0			
				Jumlah Sarana dan Prasarana Pendukung Gedung Kantor atau Bangunan Lainnya yang Dipelihara/Direhabilitasi (Unit)	5		0		1		0		0						0		0		0			

No		Kode	Bidang Urusan/ Program/ Outcome/ Kegiatan/ Sub Kegiatan/ Kinerja	Indikator	Target RPJMD pada Tahun 2030 (Akhir Periode RPJMD)		Realisasi Capaian Kinerja RPJMD sampai dengan RKPD Tahun Lalu (Tahun 2025)		Target Kinerja dan Anggaran RKPD Tahun berjalan (Tahun 2026) yang dievaluasi		Realisasi Kinerja Pada Triwulan								Realisasi Capaian Kinerja dan Anggaran RKPD yang dievaluasi		Realisasi Kinerja dan Anggaran RPJMD s/d tahun 2026 (Akhir Tahun Pelaksanaaan RKPD Tahun 2026)		Tingkat Capaian Kinerja Dan Realisasi Anggaran RPJMD s/d tahun 2026 (%)		Unit SKPD Penanggungjawab	Ket
											I		II		III		IV									
1	2	3	4	5	6		7		8		9		10		11		12		13		14 = 13		15=14/6 x100%		16	17
					K	Rp	K	Rp	K	Rp	K	Rp	K	Rp	K	Rp	K	Rp	K	Rp	K	Rp	K	%		
		7.01.01.2.09.0001	Penyediaan Jasa Pemeliharaan, Biaya Pemeliharaan, dan Pajak Kendaraan Perorangan Dinas atau Kendaraan Dinas Jabatan			55.256.312		2.896.000		-		-		-						-		-	0	0		
			Tersedianya Jasa Pemeliharaan, Biaya Pemeliharaan dan Pajak Kendaraan Perorangan Dinas atau Kendaraan Dinas Jabatan	Jumlah Kendaraan Perorangan Dinas atau Kendaraan Dinas Jabatan yang Dipelihara dan dibayarkan Pajaknya (Unit)	5		1		1		0		0						0		0		0			
		7.01.01.2.09.0009	Pemeliharaan/Rehabilitasi Gedung Kantor dan Bangunan Lainnya			13.814.077		256.292.400		-		-		-						-		-	0	0		
			Terlaksananya Pemeliharaan/Rehabilitasi Gedung Kantor dan Bangunan Lainnya	Jumlah Gedung Kantor dan Bangunan Lainnya yang Dipelihara/Direhabilitasi (Unit)	5		2		1		0		0						0		0		0			
		7.01.01.2.09.0010	Pemeliharaan/Rehabilitasi Sarana dan Prasarana Gedung Kantor atau Bangunan Lainnya			5.525.631		-		-		-		-						-		-	0	0		
			Terlaksananya Pemeliharaan/Rehabilitasi Sarana dan Prasarana Gedung Kantor atau Bangunan Lainnya	Jumlah Sarana dan Prasarana Gedung Kantor atau Bangunan Lainnya yang Dipelihara/Direhabilitasi (Unit)	5		0		1		0		0						0		0		0			
		7.01.01.2.09.0011	Pemeliharaan/Rehabilitasi Sarana dan Prasarana Pendukung Gedung Kantor atau Bangunan Lainnya			5.525.631		-		-		-		-						-		-	0	0		
			Terlaksananya Pemeliharaan/Rehabilitasi Sarana dan Prasarana Pendukung Gedung Kantor atau Bangunan Lainnya	Jumlah Sarana dan Prasarana Pendukung Gedung Kantor atau Bangunan Lainnya yang Dipelihara/Direhabilitasi (Unit)	5		0		1		0		0						0		0		0			
		7.01.02	**PROGRAM PENYELENGGARAAN PEMERINTAHAN DAN PELAYANAN PUBLIK**			**120.000.000**		**-**		**-**		**-**		**-**						**-**		**-**	**0**	**0**	KELURAHAN AROMBU	
			MENINGKATNYA KUALITAS PENYELENGGARAAN PEMERINTAHAN DAN PELAYANAN PUBLIK (81)	PERSENTASE KEGIATAN PENYELENGGARAAN PEMERINTAHAN DAN PELAYANAN PUBLIK YANG TERLAKSANA (81) (%)	500		100		100,00		20		40						60		60		12			
		7.01.02.2.02	Penyelenggaraan Urusan Pemerintahan yang Tidak Dilaksanakan oleh Unit Kerja Perangkat Daerah yang Ada di Kecamatan			120.000.000		-		-		-		-						-		-	0	0		
			Terlaksananya Penyelenggaraan Urusan Pemerintahan yang tidak Dilaksanakan oleh Unit Kerja Perangkat Daerah yang ada di Kecamatan	Jumlah Dokumen Perencanaan Kegiatan Pelayanan kepada Masyarakat di Kecamatan (Dokumen)	5		0		0		0		0						0		0		0			
				Jumlah Laporan Fasilitasi Percepatan Pencapaian Standar Pelayanan Minimal di Wilayah Kecamatan (Laporan)	60		0		12		0		0						0		0		0			
		7.01.02.2.02.0001	Perencanaan Kegiatan Pelayanan kepada Masyarakat di Kecamatan			20.000.000		-		-		-		-						-		-	0	0		
			Tersusunnya Dokumen Perencanaan Kegiatan Pelayanan kepada Masyarakat di Kecamatan	Jumlah Dokumen Perencanaan Kegiatan Pelayanan kepada Masyarakat di Kecamatan (Dokumen)	5		0		0		0		0						0		0		0			
		7.01.02.2.02.0002	Fasilitasi Percepatan Pencapaian Standar Pelayanan Minimal di Wilayah Kecamatan			100.000.000		-		-		-		-						-		-	0	0		
			Terlaksananya Fasilitasi Percepatan Pencapaian Standar Pelayanan Minimal di Wilayah Kecamatan	Jumlah Laporan Fasilitasi Percepatan Pencapaian Standar Pelayanan Minimal di Wilayah Kecamatan (Laporan)	60		0		12		0		0						0		0		0			
		7.01.03	**PROGRAM PEMBERDAYAAN MASYARAKAT DESA DAN KELURAHAN**			**1.130.000.000**		**210.365.800**		**200.000.000**		**-**		**-**						**-**		**-**	**0**	**0**	KELURAHAN AROMBU	
			MENINGKATNYA PERAN SERTA MASYARAKAT DESA DAN KELURAHAN DALAM KEGIATAN PEMBANGUNAN (81)	PERSENTASE KEGIATAN PEMBERDAYAAN MASYARAKAT DESA DAN KELURAHAN YANG TERLAKSANA (81) (%)	500		100		100,00		40		20						60		60		12			
		7.01.03.2.02	Kegiatan Pemberdayaan Kelurahan			750.000.000		210.365.800		200.000.000		-		-						-		-	0	0		
			Terlaksananya Koordinasi Kegiatan Pemberdayaan Kelurahan	Jumlah Lembaga Kemasyarakatan yang Berpartisipasi dalam Forum Musyawarah Perencanaan Pembangunan di Kelurahan (Lembaga Kemasyarakatan)	25		0		5		0		0						0		0		0			
				Jumlah Sarana dan Prasarana Kelurahan yang Terbangun (Unit)	5		2		1		0		0						0		0		0			

No		Kode	Bidang Urusan/ Program/ Outcome/ Kegiatan/ Sub Kegiatan/ Kinerja	Indikator	Target RPJMD pada Tahun 2030 (Akhir Periode RPJMD)		Realisasi Capaian Kinerja RPJMD sampai dengan RKPD Tahun Lalu (Tahun 2025)		Target Kinerja dan Anggaran RKPD Tahun berjalan (Tahun 2026) yang dievaluasi		Realisasi Kinerja Pada Triwulan								Realisasi Capaian Kinerja dan Anggaran RKPD yang dievaluasi		Realisasi Kinerja dan Anggaran RPJMD s/d tahun 2026 (Akhir Tahun Pelaksanaaan RKPD Tahun 2026)		Tingkat Capaian Kinerja Dan Realisasi Anggaran RPJMD s/d tahun 2026 (%)		Unit SKPD Penanggungjawab	Ket
											I		II		III		IV									
1	2	3	4	5	6		7		8		9		10		11		12		13		14 = 13		15=14/6 x100%		16	17
					K	Rp	K	Rp	K	Rp	K	Rp	K	Rp	K	Rp	K	Rp	K	Rp	K	Rp	K	%		
				Jumlah Pokmas dan Ormas yang Melaksanakan Pemberdayaan Masyarakat di Kelurahan (Pokmas / Ormas)	25		10		1		0		0						0		0		0			
				Jumlah Laporan Hasil Evaluasi Kelurahan (Laporan)	5		0		0		0		0						0		0		0			
		7.01.03.2.02.0001	Peningkatan Partisipasi Masyarakat dalam Forum Musyawarah Perencanaan Pembangunan di Kelurahan			75.000.000		-		-		-		-						-		-	0	0		
			Meningkatnya Partisipasi Masyarakat dalam Forum Musyawarah Perencanaan Pembangunan di Kelurahan	Jumlah Lembaga Kemasyarakatan yang Berpartisipasi dalam Forum Musyawarah Perencanaan Pembangunan di Kelurahan (Lembaga Kemasyarakatan)	25		0		5		0		0						0		0		0			
		7.01.03.2.02.0002	Pembangunan Sarana dan Prasarana Kelurahan			400.000.000		174.311.800		144.985.000		-		-						-		-	0	0		
			Terbangunnya Sarana dan Prasarana Kelurahan	Jumlah Sarana dan Prasarana Kelurahan yang Terbangun (Unit)	5		2		1		0		0						0		0		0			
		7.01.03.2.02.0003	Pemberdayaan Masyarakat di Kelurahan			250.000.000		36.054.000		55.015.000		-		-						-		-	0	0		
			Terlaksananya Pemberdayaan Masyarakat di Kelurahan	Jumlah Pokmas dan Ormas yang Melaksanakan Pemberdayaan Masyarakat di Kelurahan (Pokmas / Ormas)	25		10		1		0		0						0		0		0			
		7.01.03.2.02.0004	Evaluasi Kelurahan			25.000.000		-		-		-		-						-		-	0	0		
			Terlaksananya Evaluasi Kelurahan	Jumlah Laporan Hasil Evaluasi Kelurahan (Laporan)	5		0		0		0		0						0		0		0			
		7.01.03.2.06	Pemberdayaan dan Kesejahteraan Keluarga Tingkat Kecamatan dan Kelurahan			380.000.000		-		-		-		-						-		-	0	0		
			Terlaksananya Pemberdayaan dan Kesejahteraan Keluarga Tingkat Kecamatan dan Kelurahan	Jumlah Keluarga yang Mengikuti Peningkatan Ketahanan Pangan Keluarga (Keluarga)	5		0		0		0		0						0		0		0			
				Jumlah Keluarga yang Mengikuti Peningkatan Kesadaran Keluarga dalam Mewujudkan Rumah Sehat dan Layak Huni serta Kesadaran Hukum tentang Kepemilikan Rumah (Keluarga)	1		0		0		0		0						0		0		0			
				Jumlah Keluarga yang Mengikuti Peningkatan Kesadaran Keluarga dalam Peningkatan Pendidikan dan Keterampilan untuk Mewujudkan Sumber Daya Manusia yang Berkualitas dan Berdaya Saing (Keluarga)	1		0		0		0		0						0		0		0			
				Jumlah Keluarga yang Mengikuti Penumbuhan Kesadaran Keluarga dalam Peningkatan Derajat Kesehatan Keluarga dan Lingkungan Dengan Menerapkan Perilaku Hidup Bersih dan Sehat (Keluarga)	5		0		0		0		0						0		0		0			
				Jumlah Keluarga yang Mengikuti Penumbuhan Kesadaran Keluarga dalam Peningkatan Taraf Hidup Keluarga melalui Kehidupan Berkoperasi dan Pengembangan Ekonomi Lainnya (Keluarga)	5		0		0		0		0						0		0		0			
				Jumlah Keluarga yang Mengikuti Penumbuhan Kesadaran Keluarga dalam Peningkatan Kualitas Kelestarian Lingkungan Hidup (Keluarga)	5		0		0		0		0						0		0		0			
				Jumlah Keluarga yang Mengikuti Pelatihan Keluarga Tanggap Bencana Alam (Keluarga)	5		0		0		0		0						0		0		0			
				Jumlah Keluarga yang Mengikuti Pelatihan Keluarga Tanggap Bencana Rumah Tangga (Keluarga)	1		0		0		0		0						0		0		0			
				Jumlah Keluarga yang Mengikuti Penumbuhan dan Peningkatan Kesadaran Keluarga dalam Keterlibatan Perencanaan Kehidupan Menuju Keluarga Berkualitas (Keluarga)	5		0		0		0		0						0		0		0			
		7.01.03.2.06.0003	Peningkatan Ketahanan Pangan Keluarga			100.000.000		-		-		-		-						-		-	0	0		

No		Kode	Bidang Urusan/ Program/ Outcome/ Kegiatan/ Sub Kegiatan/ Kinerja	Indikator	Target RPJMD pada Tahun 2030 (Akhir Periode RPJMD)		Realisasi Capaian Kinerja RPJMD sampai dengan RKPD Tahun Lalu (Tahun 2025)		Target Kinerja dan Anggaran RKPD Tahun berjalan (Tahun 2026) yang dievaluasi		Realisasi Kinerja Pada Triwulan								Realisasi Capaian Kinerja dan Anggaran RKPD yang dievaluasi		Realisasi Kinerja dan Anggaran RPJMD s/d tahun 2026 (Akhir Tahun Pelaksanaaan RKPD Tahun 2026)		Tingkat Capaian Kinerja Dan Realisasi Anggaran RPJMD s/d tahun 2026 (%)		Unit SKPD Penanggungjawab	Ket
											I		II		III		IV									
1	2	3	4	5	6		7		8		9		10		11		12		13		14 = 13		15=14/6 x100%		16	17
					K	Rp	K	Rp	K	Rp	K	Rp	K	Rp	K	Rp	K	Rp	K	Rp	K	Rp	K	%		
			Terlaksananya Peningkatan Ketahanan Pangan Keluarga	Jumlah Keluarga yang Mengikuti Peningkatan Ketahanan Pangan Keluarga (Keluarga)	5		0		0		0		0						0		0		0				
		7.01.03.2.06.0005	Peningkatan Kesadaran Keluarga dalam Mewujudkan Rumah Sehat dan Layak Huni serta Kesadaran Hukum tentang Kepemilikan Rumah			10.000.000		-		-		-		-						-		-	0	0		
			Terlaksananya Peningkatan Kesadaran Keluarga dalam Mewujudkan Rumah Sehat dan Layak Huni serta Kesadaran Hukum tentang Kepemilikan Rumah	Jumlah Keluarga yang Mengikuti Peningkatan Kesadaran Keluarga dalam Mewujudkan Rumah Sehat dan Layak Huni serta Kesadaran Hukum tentang Kepemilikan Rumah (Keluarga)	1		0		0		0		0						0		0		0			
		7.01.03.2.06.0006	Peningkatan Kesadaran Keluarga dalam Peningkatan Pendidikan dan Keterampilan untuk Mewujudkan Sumber Daya Manusia yang Berkualitas dan Berdaya Saing			10.000.000		-		-		-		-						-		-	0	0		
			Terlaksananya Peningkatan Kesadaran Keluarga dalam Peningkatan Pendidikan dan Keterampilan untuk Mewujudkan Sumber Daya Manusia yang Berkualitas dan Berdaya Saing	Jumlah Keluarga yang Mengikuti Peningkatan Kesadaran Keluarga dalam Peningkatan Pendidikan dan Keterampilan untuk Mewujudkan Sumber Daya Manusia yang Berkualitas dan Berdaya Saing (Keluarga)	1		0		0		0		0						0		0		0			
		7.01.03.2.06.0007	Penumbuhan Kesadaran Keluarga dalam Peningkatan Derajat Kesehatan Keluarga dan Lingkungan dengan Menerapkan Perilaku Hidup Bersih dan Sehat			50.000.000		-		-		-		-						-		-	0	0		
			Terlaksananya Penumbuhan Kesadaran Keluarga dalam Peningkatan Derajat Kesehatan Keluarga dan Lingkungan dengan Menerapkan Perilaku Hidup Bersih dan Sehat	Jumlah Keluarga yang Mengikuti Penumbuhan Kesadaran Keluarga dalam Peningkatan Derajat Kesehatan Keluarga dan Lingkungan Dengan Menerapkan Perilaku Hidup Bersih dan Sehat (Keluarga)	5		0		0		0		0						0		0		0			
		7.01.03.2.06.0008	Penumbuhan Kesadaran Keluarga dalam Peningkatan Taraf Hidup Keluarga Melalui Kehidupan Berkoperasi dan Pengembangan Ekonomi Lainnya			50.000.000		-		-		-		-						-		-	0	0		
			Terlaksananya Penumbuhan Kesadaran Keluarga dalam Peningkatan Taraf Hidup Keluarga Melalui Kehidupan Berkoperasi dan Pengembangan Ekonomi Lainnya	Jumlah Keluarga yang Mengikuti Penumbuhan Kesadaran Keluarga dalam Peningkatan Taraf Hidup Keluarga melalui Kehidupan Berkoperasi dan Pengembangan Ekonomi Lainnya (Keluarga)	5		0		0		0		0						0		0		0			
		7.01.03.2.06.0009	Penumbuhan Kesadaran Keluarga dalam Peningkatan Kualitas Kelestarian Lingkungan Hidup			50.000.000		-		-		-		-						-		-	0	0		
			Terlaksananya Penumbuhan Kesadaran Keluarga dalam Peningkatan Kualitas Kelestarian Lingkungan Hidup	Jumlah Keluarga yang Mengikuti Penumbuhan Kesadaran Keluarga dalam Peningkatan Kualitas Kelestarian Lingkungan Hidup (Keluarga)	5		0		0		0		0						0		0		0			
		7.01.03.2.06.0010	Pelatihan Keluarga Tanggap Bencana Alam			50.000.000		-		-		-		-						-		-	0	0		
			Terlaksananya Pelatihan Keluarga Tanggap Bencana Alam	Jumlah Keluarga yang Mengikuti Pelatihan Keluarga Tanggap Bencana Alam (Keluarga)	5		0		0		0		0						0		0		0			
		7.01.03.2.06.0011	Pelatihan Keluarga Tanggap Bencana Rumah Tangga			10.000.000		-		-		-		-						-		-	0	0		
			Terlaksananya Keluarga Tanggap Bencana Rumah Tangga	Jumlah Keluarga yang Mengikuti Pelatihan Keluarga Tanggap Bencana Rumah Tangga (Keluarga)	1		0		0		0		0						0		0		0			
		7.01.03.2.06.0012	Penumbuhan dan Peningkatan Kesadaran Keluarga dalam Keterlibatan Perencanaan Kehidupan Menuju Keluarga Berkualitas			50.000.000		-		-		-		-						-		-	0	0		
			Terlaksananya Penumbuhan dan Peningkatan Kesadaran Keluarga dalam Keterlibatan Perencanaan Kehidupan Menuju Keluarga Berkualitas	Jumlah Keluarga yang Mengikuti Penumbuhan dan Peningkatan Kesadaran Keluarga dalam Keterlibatan Perencanaan Kehidupan Menuju Keluarga Berkualitas (Keluarga)	5		0		0		0		0						0		0		0			
		7.01.01	**PROGRAM PENUNJANG URUSAN PEMERINTAHAN DAERAH KABUPATEN/KOTA**			**852.881.156**		**130.971.000**		**162.529.950**		**-**		**19.129.950**						**19.129.950**		**19.129.950**	**1,45**	**2,24**	KELURAHAN LATOMA	
			MENINGKATNYA KEPATUHAN PERANGKAT DAERAH DALAM TATA KELOLA ADMINISTRASI, PELAPORAN KINERJA, DAN PENGELOLAAN ASET DAERAH SECARA TEPAT WAKTU, LENGKAP, DAN SESUAI KETENTUAN (82)	PERSENTASE RATA-RATA KEPATUHAN TATA KELOLA PERANGKAT DAERAH (82) (%)	100		20		100,00		20		40						40		40		40			

No		Kode	Bidang Urusan/ Program/ Outcome/ Kegiatan/ Sub Kegiatan/ Kinerja	Indikator	Target RPJMD pada Tahun 2030 (Akhir Periode RPJMD)		Realisasi Capaian Kinerja RPJMD sampai dengan RKPD Tahun Lalu (Tahun 2025)		Target Kinerja dan Anggaran RKPD Tahun berjalan (Tahun 2026) yang dievaluasi		Realisasi Kinerja Pada Triwulan								Realisasi Capaian Kinerja dan Anggaran RKPD yang dievaluasi		Realisasi Kinerja dan Anggaran RPJMD s/d tahun 2026 (Akhir Tahun Pelaksanaaan RKPD Tahun 2026)		Tingkat Capaian Kinerja Dan Realisasi Anggaran RPJMD s/d tahun 2026 (%)		Unit SKPD Penanggungjawab	Ket
											I		II		III		IV									
1	2	3	4	5	6		7		8		9		10		11		12		13		14 = 13		15=14/6 x100%		16	17
					K	Rp	K	Rp	K	Rp	K	Rp	K	Rp	K	Rp	K	Rp	K	Rp	K	Rp	K	%		
		7.01.01.2.01	Perencanaan, Penganggaran, dan Evaluasi Kinerja Perangkat Daerah			24.865.332		2.000.000		-		-		-						-		-	0	0		
			Tersusunnya Produk Administratif Perencanaan, Penganggaran, dan Evaluasi Kinerja Perangkat Daerah	Jumlah Dokumen RKA-SKPD dan Laporan Hasil Koordinasi Penyusunan Dokumen RKA-SKPD (Dokumen)	5		0		1		0		0						0		0		0			
				Jumlah Dokumen Perubahan RKA-SKPD dan Laporan Hasil Koordinasi Penyusunan Dokumen Perubahan RKA-SKPD (Dokumen)	5		0		1		0		0						0		0		0			
				Jumlah Dokumen DPA-SKPD dan Laporan Hasil Koordinasi Penyusunan Dokumen DPA-SKPD (Dokumen)	5		0		1		0		0						0		0		0			
				Jumlah Dokumen Perubahan DPA-SKPD dan Laporan Hasil Koordinasi Penyusunan Dokumen Perubahan DPA-SKPD (Dokumen)	5		0		1		0		0						0		0		0			
				Jumlah Laporan Evaluasi Kinerja Perangkat Daerah (Laporan)	5		0		1		0		0						0		0		0			
				Jumlah Data Statistik Sektoral Daerah yang Telah Dikumpulkan dan Diperiksa Lingkup Perangkat Daerah (Data)	5		0		1		0		0						0		0		0			
		7.01.01.2.01.0002	Koordinasi dan Penyusunan Dokumen RKA-SKPD			2.762.814		-		-		-		-						-		-	0	0		
			Tersedianya Dokumen RKA-SKPD dan Laporan Hasil Koordinasi Penyusunan Dokumen RKA-SKPD	Jumlah Dokumen RKA-SKPD dan Laporan Hasil Koordinasi Penyusunan Dokumen RKA-SKPD (Dokumen)	5		0		1		0		0						0		0		0			
		7.01.01.2.01.0003	Koordinasi dan Penyusunan Dokumen Perubahan RKA-SKPD			2.762.814		-		-		-		-						-		-	0	0		
			Tersedianya Dokumen Perubahan RKA-SKPD dan Laporan Hasil Koordinasi Penyusunan Dokumen Perubahan RKA-SKPD	Jumlah Dokumen Perubahan RKA-SKPD dan Laporan Hasil Koordinasi Penyusunan Dokumen Perubahan RKA-SKPD (Dokumen)	5		0		1		0		0						0		0		0			
		7.01.01.2.01.0004	Koordinasi dan Penyusunan DPA-SKPD			2.762.814		-		-		-		-						-		-	0	0		
			Tersedianya Dokumen DPA-SKPD dan Laporan Hasil Koordinasi Penyusunan Dokumen DPA-SKPD	Jumlah Dokumen DPA-SKPD dan Laporan Hasil Koordinasi Penyusunan Dokumen DPA-SKPD (Dokumen)	5		0		1		0		0						0		0		0			
		7.01.01.2.01.0005	Koordinasi dan Penyusunan Perubahan DPA- SKPD			2.762.814		-		-		-		-						-		-	0	0		
			Tersedianya Dokumen Perubahan DPA-SKPD dan Laporan Hasil Koordinasi Penyusunan Dokumen Perubahan DPA-SKPD	Jumlah Dokumen Perubahan DPA-SKPD dan Laporan Hasil Koordinasi Penyusunan Dokumen Perubahan DPA-SKPD (Dokumen)	5		0		1		0		0						0		0		0			
		7.01.01.2.01.0007	Evaluasi Kinerja Perangkat Daerah			2.762.814		2.000.000		-		-		-						-		-	0	0		
			Terlaksananya Evaluasi Kinerja Perangkat Daerah	Jumlah Laporan Evaluasi Kinerja Perangkat Daerah (Laporan)	5		0		1		0		0						0		0		0			
		7.01.01.2.01.0009	Pelaksanaan Pengumpulan Data Statistik Sektoral Daerah			11.051.262		-		-		-		-						-		-	0	0		
			Terlaksananya Pengumpulan Data Statistik Sektoral Daerah	Jumlah Data Statistik Sektoral Daerah yang Telah Dikumpulkan dan Diperiksa Lingkup Perangkat Daerah (Data)	5		0		1		0		0						0		0		0			
		7.01.01.2.03	Administrasi Barang Milik Daerah pada Perangkat Daerah			12.432.666		2.250.000		-		-		-						-		-	0	0		
			Tersusunnya Produk Administratif Barang Milik Daerah pada Perangkat Daerah	Jumlah Rencana Kebutuhan Barang Milik Daerah SKPD (Dokumen)	10		0		2		0		0						0		0		0			
				Jumlah Dokumen Pengamanan Barang Milik Daerah SKPD (Dokumen)	5		0		1		0		0						0		0		0			
				Jumlah Laporan Penatausahaan Barang Milik Daerah pada SKPD (Laporan)	20		0		1		0		0						0		0		0			
				Jumlah Dokumen Hasil Pemanfaatan Barang Milik Daerah SKPD (Dokumen)	5		0		1		0		0						0		0		0			
		7.01.01.2.03.0001	Penyusunan Perencanaan Kebutuhan Barang Milik Daerah SKPD			2.762.814		500.000		-		-		-						-		-	0	0		

No		Kode	Bidang Urusan/ Program/ Outcome/ Kegiatan/ Sub Kegiatan/ Kinerja	Indikator	Target RPJMD pada Tahun 2030 (Akhir Periode RPJMD)		Realisasi Capaian Kinerja RPJMD sampai dengan RKPD Tahun Lalu (Tahun 2025)		Target Kinerja dan Anggaran RKPD Tahun berjalan (Tahun 2026) yang dievaluasi		Realisasi Kinerja Pada Triwulan								Realisasi Capaian Kinerja dan Anggaran RKPD yang dievaluasi		Realisasi Kinerja dan Anggaran RPJMD s/d tahun 2026 (Akhir Tahun Pelaksanaaan RKPD Tahun 2026)		Tingkat Capaian Kinerja Dan Realisasi Anggaran RPJMD s/d tahun 2026 (%)		Unit SKPD Penanggungjawab	Ket
											I		II		III		IV									
1	2	3	4	5	6		7		8		9		10		11		12		13		14 = 13		15=14/6 x100%		16	17
					K	Rp	K	Rp	K	Rp	K	Rp	K	Rp	K	Rp	K	Rp	K	Rp	K	Rp	K	%		
			Tersedianya Rencana Kebutuhan Barang Milik Daerah SKPD	Jumlah Rencana Kebutuhan Barang Milik Daerah SKPD (Dokumen)	10		0		2		0		0						0		0		0			
		7.01.01.2.03.0002	Pengamanan Barang Milik Daerah SKPD			2.762.814		500.000		-		-		-						-		-	0	0		
			Terlaksananya Pengamanan Barang Milik Daerah SKPD	Jumlah Dokumen Pengamanan Barang Milik Daerah SKPD (Dokumen)	5		0		1		0		0						0		0		0			
		7.01.01.2.03.0006	Penatausahaan Barang Milik Daerah pada SKPD			5.525.631		1.000.000		-		-		-						-		-	0	0		
			Terlaksananya Penatausahaan Barang Milik Daerah pada SKPD	Jumlah Laporan Penatausahaan Barang Milik Daerah pada SKPD (Laporan)	20		0		1		0		0						0		0		0			
		7.01.01.2.03.0007	Pemanfaatan Barang Milik Daerah SKPD			1.381.407		250.000		-		-		-						-		-	0	0		
			Terlaksananya Pemanfaatan Barang Milik Daerah SKPD	Jumlah Dokumen Hasil Pemanfaatan Barang Milik Daerah SKPD (Dokumen)	5		0		1		0		0						0		0		0			
		7.01.01.2.05	Administrasi Kepegawaian Perangkat Daerah			19.339.705		6.500.000		-		-		-						-		-	0	0		
			Tersusunnya Produk Administratif Kepegawaian Perangkat Daerah	Jumlah Paket Pakaian Dinas beserta Atribut Kelengkapan (Paket)	5		1		1		0		0						0		0		0			
				Jumlah Dokumen Pendataan dan Pengolahan Administrasi Kepegawaian (Dokumen)	5		0		1		0		0						0		0		0			
				Jumlah Dokumen Hasil Koordinasi dan Pelaksanaaan Sistem Informasi Kepegawaian (Dokumen)	5		0		1		0		0						0		0		0			
				Jumlah Dokumen Monitoring, Evaluasi, dan Penilaian Kinerja Pegawai (Dokumen)	20		0		1		0		0						0		0		0			
		7.01.01.2.05.0002	Pengadaan Pakaian Dinas beserta Atribut Kelengkapannya			13.814.077		6.000.000		-		-		-						-		-	0	0		
			Tersedianya Pakaian Dinas beserta Atribut Kelengkapan	Jumlah Paket Pakaian Dinas beserta Atribut Kelengkapan (Paket)	5		1		1		0		0						0		0		0			
		7.01.01.2.05.0003	Pendataan dan Pengolahan Administrasi Kepegawaian			1.381.407		250.000		-		-		-						-		-	0	0		
			Terlaksananya Pendataan dan Pengolahan Administrasi Kepegawaian	Jumlah Dokumen Pendataan dan Pengolahan Administrasi Kepegawaian (Dokumen)	5		0		1		0		0						0		0		0			
		7.01.01.2.05.0004	Koordinasi dan Pelaksanaan Sistem Informasi Kepegawaian			1.381.407		250.000		-		-		-						-		-	0	0		
			Terlaksananya Koordinasi dan Pelaksanaan Sistem Informasi Kepegawaian	Jumlah Dokumen Hasil Koordinasi dan Pelaksanaaan Sistem Informasi Kepegawaian (Dokumen)	5		0		1		0		0						0		0		0			
		7.01.01.2.05.0005	Monitoring, Evaluasi, dan Penilaian Kinerja Pegawai			2.762.814		-		-		-		-						-		-	0	0		
			Terlaksananya Monitoring, Evaluasi, dan Penilaian Kinerja Pegawai	Jumlah Dokumen Monitoring, Evaluasi, dan Penilaian Kinerja Pegawai (Dokumen)	20		0		1		0		0						0		0		0			
		7.01.01.2.06	Administrasi Umum Perangkat Daerah			64.097.316		6.815.000		14.999.950		-		14.999.950						14.999.950		14.999.950	5,71	23,4		
			Tersusunnya Produk Administratif Umum Perangkat Daerah	Jumlah Paket Peralatan dan Perlengkapan Kantor yang Disediakan (Paket)	5		0		4		0		2						2		2		40			
				Jumlah Paket Peralatan Rumah Tangga yang Disediakan (Paket)	5		0		1		0		0						0		0		0			
				Jumlah Paket Bahan Logistik Kantor yang Disediakan (Paket)	5		0		4		0		0						0		0		0			
				Jumlah Paket Barang Cetakan dan Penggandaan yang Disediakan (Paket)	5		0		1		0		0						0		0		0			
				Jumlah Dokumen Bahan Bacaan dan Peraturan Perundang-Undangan yang Disediakan (Dokumen)	5		0		1		0		0						0		0		0			
				Jumlah Laporan Penyelenggaraan Rapat Koordinasi dan Konsultasi SKPD (Laporan)	20		0		4		0		0						0		0		0			
				Jumlah Dokumen Penatausahaan Arsip Dinamis pada SKPD (Dokumen)	5		0		1		0		0						0		0		0			
		7.01.01.2.06.0002	Penyediaan Peralatan dan Perlengkapan Kantor			11.603.824		1.930.000		14.999.950		-		14.999.950						14.999.950		14.999.950	40	129,27		

No		Kode	Bidang Urusan/ Program/ Outcome/ Kegiatan/ Sub Kegiatan/ Kinerja	Indikator	Target RPJMD pada Tahun 2030 (Akhir Periode RPJMD)		Realisasi Capaian Kinerja RPJMD sampai dengan RKPD Tahun Lalu (Tahun 2025)		Target Kinerja dan Anggaran RKPD Tahun berjalan (Tahun 2026) yang dievaluasi		Realisasi Kinerja Pada Triwulan								Realisasi Capaian Kinerja dan Anggaran RKPD yang dievaluasi		Realisasi Kinerja dan Anggaran RPJMD s/d tahun 2026 (Akhir Tahun Pelaksanaaan RKPD Tahun 2026)		Tingkat Capaian Kinerja Dan Realisasi Anggaran RPJMD s/d tahun 2026 (%)		Unit SKPD Penanggungjawab	Ket
											I		II		III		IV									
1	2	3	4	5	6		7		8		9		10		11		12		13		14 = 13		15=14/6 x100%		16	17
					K	Rp	K	Rp	K	Rp	K	Rp	K	Rp	K	Rp	K	Rp	K	Rp	K	Rp	K	%		
			Tersedianya Peralatan dan Perlengkapan Kantor	Jumlah Paket Peralatan dan Perlengkapan Kantor yang Disediakan (Paket)	5		0		4		0		2						2		2		40			
		7.01.01.2.06.0003	Penyediaan Peralatan Rumah Tangga			5.525.631		-		-		-		-						-		-	0	0		
			Tersedianya Peralatan Rumah Tangga	Jumlah Paket Peralatan Rumah Tangga yang Disediakan (Paket)	5		0		1		0		0						0		0		0			
		7.01.01.2.06.0004	Penyediaan Bahan Logistik Kantor			22.102.525		3.885.000		-		-		-						-		-	0	0		
			Tersedianya Bahan Logistik Kantor	Jumlah Paket Bahan Logistik Kantor yang Disediakan (Paket)	5		0		4		0		0						0		0		0			
		7.01.01.2.06.0005	Penyediaan Barang Cetakan dan Penggandaan			5.525.631		1.000.000		-		-		-						-		-	0	0		
			Tersedianya Barang Cetakan dan Penggandaan	Jumlah Paket Barang Cetakan dan Penggandaan yang Disediakan (Paket)	5		0		1		0		0						0		0		0			
		7.01.01.2.06.0006	Penyediaan Bahan Bacaan dan Peraturan Perundang-undangan			2.762.814		-		-		-		-						-		-	0	0		
			Tersedianya Bahan Bacaan dan Peraturan Perundang-undangan	Jumlah Dokumen Bahan Bacaan dan Peraturan Perundang-Undangan yang Disediakan (Dokumen)	5		0		1		0		0						0		0		0			
		7.01.01.2.06.0009	Penyelenggaraan Rapat Koordinasi dan Konsultasi SKPD			13.814.077		-		-		-		-						-		-	0	0		
			Terlaksananya Penyelenggaraan Rapat Koordinasi dan Konsultasi SKPD	Jumlah Laporan Penyelenggaraan Rapat Koordinasi dan Konsultasi SKPD (Laporan)	20		0		4		0		0						0		0		0			
		7.01.01.2.06.0010	Penatausahaan Arsip Dinamis pada SKPD			2.762.814		-		-		-		-						-		-	0	0		
			Terlaksananya Penatausahaan Arsip Dinamis pada SKPD	Jumlah Dokumen Penatausahaan Arsip Dinamis pada SKPD (Dokumen)	5		0		1		0		0						0		0		0			
		7.01.01.2.07	Pengadaan Barang Milik Daerah Penunjang Urusan Pemerintah Daerah			154.717.674		20.550.000		-		-		-						-		-	0	0		
			Tersedianya Unit Barang Milik Daerah Penunjang Urusan Pemerintah Daerah melalui Pengadaan	Jumlah Unit Kendaraan Perorangan Dinas atau Kendaraan Dinas Jabatan yang Disediakan (Unit)	5		0		1		0		0						0		0		0			
				Jumlah Paket Mebel yang Disediakan (Unit)	10		0		2		0		0						0		0		0			
				Jumlah Unit Peralatan dan Mesin Lainnya yang Disediakan (Unit)	5		0		1		0		0						0		0		0			
		7.01.01.2.07.0001	Pengadaan Kendaraan Perorangan Dinas atau Kendaraan Dinas Jabatan			138.140.781		-		-		-		-						-		-	0	0		
			Tersedianya Kendaraan Perorangan Dinas atau Kendaraan Dinas Jabatan	Jumlah Unit Kendaraan Perorangan Dinas atau Kendaraan Dinas Jabatan yang Disediakan (Unit)	5		0		1		0		0						0		0		0			
		7.01.01.2.07.0005	Pengadaan Mebel			5.525.631		5.100.000		-		-		-						-		-	0	0		
			Tersedianya Mebel	Jumlah Paket Mebel yang Disediakan (Unit)	10		0		2		0		0						0		0		0			
		7.01.01.2.07.0006	Pengadaan Peralatan dan Mesin Lainnya			11.051.262		15.450.000		-		-		-						-		-	0	0		
			Tersedianya Peralatan dan Mesin Lainnya	Jumlah Unit Peralatan dan Mesin Lainnya yang Disediakan (Unit)	5		0		1		0		0						0		0		0			
		7.01.01.2.08	Penyediaan Jasa Penunjang Urusan Pemerintahan Daerah			497.306.812		85.000.000		147.530.000		-		4.130.000						4.130.000		4.130.000	1,67	0,83		
			Tersedianya Laporan Hasil Penyediaan Jasa Penunjang Urusan Pemerintahan Daerah	Jumlah Laporan Penyediaan Jasa Surat Menyurat (Laporan)	20		0		1		0		0						0		0		0			
				Jumlah Laporan Penyediaan Jasa Komunikasi, Sumber Daya Air dan Listrik yang Disediakan (Laporan)	20		0		1		0		1						1		1		5			
				Jumlah Laporan Penyediaan Jasa Pelayanan Umum Kantor yang Disediakan (Laporan)	20		0		1		0		0						0		0		0			
		7.01.01.2.08.0001	Penyediaan Jasa Surat Menyurat			5.525.631		1.000.000		-		-		-						-		-	0	0		
			Terlaksananya Penyediaan Jasa Surat Menyurat	Jumlah Laporan Penyediaan Jasa Surat Menyurat (Laporan)	20		0		1		0		0						0		0		0			
		7.01.01.2.08.0002	Penyediaan Jasa Komunikasi, Sumber Daya Air dan Listrik			27.628.156		-		4.130.000		-		4.130.000						4.130.000		4.130.000	5	14,95		
			Tersedianya Jasa Komunikasi, Sumber Daya Air dan Listrik	Jumlah Laporan Penyediaan Jasa Komunikasi, Sumber Daya Air dan Listrik yang Disediakan (Laporan)	20		0		1		0		1						1		1		5			

No		Kode	Bidang Urusan/ Program/ Outcome/ Kegiatan/ Sub Kegiatan/ Kinerja	Indikator	Target RPJMD pada Tahun 2030 (Akhir Periode RPJMD)		Realisasi Capaian Kinerja RPJMD sampai dengan RKPD Tahun Lalu (Tahun 2025)		Target Kinerja dan Anggaran RKPD Tahun berjalan (Tahun 2026) yang dievaluasi		Realisasi Kinerja Pada Triwulan								Realisasi Capaian Kinerja dan Anggaran RKPD yang dievaluasi		Realisasi Kinerja dan Anggaran RPJMD s/d tahun 2026 (Akhir Tahun Pelaksanaaan RKPD Tahun 2026)		Tingkat Capaian Kinerja Dan Realisasi Anggaran RPJMD s/d tahun 2026 (%)		Unit SKPD Penanggungjawab	Ket
											I		II		III		IV									
1	2	3	4	5	6		7		8		9		10		11		12		13		14 = 13		15=14/6 x100%		16	17
					K	Rp	K	Rp	K	Rp	K	Rp	K	Rp	K	Rp	K	Rp	K	Rp	K	Rp	K	%		
		7.01.01.2.08.0004	Penyediaan Jasa Pelayanan Umum Kantor			464.153.025		84.000.000		143.400.000		-		-						-		-	0	0		
			Tersedianya Jasa Pelayanan Umum Kantor	Jumlah Laporan Penyediaan Jasa Pelayanan Umum Kantor yang Disediakan (Laporan)	20		0		1		0		0						0		0		0			
		7.01.01.2.09	Pemeliharaan Barang Milik Daerah Penunjang Urusan Pemerintahan Daerah			80.121.651		7.856.000		-		-		-						-		-	0	0		
			Terlaksananya Pemeliharaan Barang Milik Daerah Penunjang Urusan Pemerintahan Daerah	Jumlah Kendaraan Perorangan Dinas atau Kendaraan Dinas Jabatan yang Dipelihara dan dibayarkan Pajaknya (Unit)	5		0		1		0		0						0		0		0			
				Jumlah Gedung Kantor dan Bangunan Lainnya yang Dipelihara/Direhabilitasi (Unit)	5		1		1		0		0						0		0		0			
				Jumlah Sarana dan Prasarana Gedung Kantor atau Bangunan Lainnya yang Dipelihara/Direhabilitasi (Unit)	5		0		1		0		0						0		0		0			
				Jumlah Sarana dan Prasarana Pendukung Gedung Kantor atau Bangunan Lainnya yang Dipelihara/Direhabilitasi (Unit)	5		0		1		0		0						0		0		0			
		7.01.01.2.09.0001	Penyediaan Jasa Pemeliharaan, Biaya Pemeliharaan, dan Pajak Kendaraan Perorangan Dinas atau Kendaraan Dinas Jabatan			55.256.312		2.000.000		-		-		-						-		-	0	0		
			Tersedianya Jasa Pemeliharaan, Biaya Pemeliharaan dan Pajak Kendaraan Perorangan Dinas atau Kendaraan Dinas Jabatan	Jumlah Kendaraan Perorangan Dinas atau Kendaraan Dinas Jabatan yang Dipelihara dan dibayarkan Pajaknya (Unit)	5		0		1		0		0						0		0		0			
		7.01.01.2.09.0009	Pemeliharaan/Rehabilitasi Gedung Kantor dan Bangunan Lainnya			13.814.077		3.600.000		-		-		-						-		-	0	0		
			Terlaksananya Pemeliharaan/Rehabilitasi Gedung Kantor dan Bangunan Lainnya	Jumlah Gedung Kantor dan Bangunan Lainnya yang Dipelihara/Direhabilitasi (Unit)	5		1		1		0		0						0		0		0			
		7.01.01.2.09.0010	Pemeliharaan/Rehabilitasi Sarana dan Prasarana Gedung Kantor atau Bangunan Lainnya			5.525.631		1.068.000		-		-		-						-		-	0	0		
			Terlaksananya Pemeliharaan/Rehabilitasi Sarana dan Prasarana Gedung Kantor atau Bangunan Lainnya	Jumlah Sarana dan Prasarana Gedung Kantor atau Bangunan Lainnya yang Dipelihara/Direhabilitasi (Unit)	5		0		1		0		0						0		0		0			
		7.01.01.2.09.0011	Pemeliharaan/Rehabilitasi Sarana dan Prasarana Pendukung Gedung Kantor atau Bangunan Lainnya			5.525.631		1.188.000		-		-		-						-		-	0	0		
			Terlaksananya Pemeliharaan/Rehabilitasi Sarana dan Prasarana Pendukung Gedung Kantor atau Bangunan Lainnya	Jumlah Sarana dan Prasarana Pendukung Gedung Kantor atau Bangunan Lainnya yang Dipelihara/Direhabilitasi (Unit)	5		0		1		0		0						0		0		0			
		7.01.02	**PROGRAM PENYELENGGARAAN PEMERINTAHAN DAN PELAYANAN PUBLIK**			**120.000.000**		**-**		**-**		**-**		**-**						**-**		**-**	**0**	**0**	KELURAHAN LATOMA	
			MENINGKATNYA KUALITAS PENYELENGGARAAN PEMERINTAHAN DAN PELAYANAN PUBLIK (82)	PERSENTASE KEGIATAN PENYELENGGARAAN PEMERINTAHAN DAN PELAYANAN PUBLIK YANG TERLAKSANA (82) (%)	100		40		100,00		30		40						40		40		40			
		7.01.02.2.02	Penyelenggaraan Urusan Pemerintahan yang Tidak Dilaksanakan oleh Unit Kerja Perangkat Daerah yang Ada di Kecamatan			120.000.000		-		-		-		-						-		-	0	0		
			Terlaksananya Penyelenggaraan Urusan Pemerintahan yang tidak Dilaksanakan oleh Unit Kerja Perangkat Daerah yang ada di Kecamatan	Jumlah Dokumen Perencanaan Kegiatan Pelayanan kepada Masyarakat di Kecamatan (Dokumen)	5		0		0		0		0						0		0		0			
				Jumlah Laporan Fasilitasi Percepatan Pencapaian Standar Pelayanan Minimal di Wilayah Kecamatan (Laporan)	60		0		12		0		0						0		0		0			
		7.01.02.2.02.0001	Perencanaan Kegiatan Pelayanan kepada Masyarakat di Kecamatan			20.000.000		-		-		-		-						-		-	0	0		
			Tersusunnya Dokumen Perencanaan Kegiatan Pelayanan kepada Masyarakat di Kecamatan	Jumlah Dokumen Perencanaan Kegiatan Pelayanan kepada Masyarakat di Kecamatan (Dokumen)	5		0		0		0		0						0		0		0			

No		Kode	Bidang Urusan/ Program/ Outcome/ Kegiatan/ Sub Kegiatan/ Kinerja	Indikator	Target RPJMD pada Tahun 2030 (Akhir Periode RPJMD)		Realisasi Capaian Kinerja RPJMD sampai dengan RKPD Tahun Lalu (Tahun 2025)		Target Kinerja dan Anggaran RKPD Tahun berjalan (Tahun 2026) yang dievaluasi		Realisasi Kinerja Pada Triwulan								Realisasi Capaian Kinerja dan Anggaran RKPD yang dievaluasi		Realisasi Kinerja dan Anggaran RPJMD s/d tahun 2026 (Akhir Tahun Pelaksanaaan RKPD Tahun 2026)		Tingkat Capaian Kinerja Dan Realisasi Anggaran RPJMD s/d tahun 2026 (%)		Unit SKPD Penanggungjawab	Ket
											I		II		III		IV									
1	2	3	4	5	6		7		8		9		10		11		12		13		14 = 13		15=14/6 x100%		16	17
					K	Rp	K	Rp	K	Rp	K	Rp	K	Rp	K	Rp	K	Rp	K	Rp	K	Rp	K	%		
		7.01.02.2.02.0002	Fasilitasi Percepatan Pencapaian Standar Pelayanan Minimal di Wilayah Kecamatan			100.000.000		-		-		-		-						-		-	0	0		
			Terlaksananya Fasilitasi Percepatan Pencapaian Standar Pelayanan Minimal di Wilayah Kecamatan	Jumlah Laporan Fasilitasi Percepatan Pencapaian Standar Pelayanan Minimal di Wilayah Kecamatan (Laporan)	60		0		12		0		0						0		0		0			
		7.01.03	**PROGRAM PEMBERDAYAAN MASYARAKAT DESA DAN KELURAHAN**			**1.130.000.000**		**210.160.000**		**200.000.000**		**-**		**-**						**-**		**-**	**0**	**0**	KELURAHAN LATOMA	
			MENINGKATNYA PERAN SERTA MASYARAKAT DESA DAN KELURAHAN DALAM KEGIATAN PEMBANGUNAN (82)	PERSENTASE KEGIATAN PEMBERDAYAAN MASYARAKAT DESA DAN KELURAHAN YANG TERLAKSANA (82) (%)	100		20		100,00		30		30						30		30		30			
		7.01.03.2.02	Kegiatan Pemberdayaan Kelurahan			750.000.000		210.160.000		200.000.000		-		-						-		-	0	0		
			Terlaksananya Koordinasi Kegiatan Pemberdayaan Kelurahan	Jumlah Lembaga Kemasyarakatan yang Berpartisipasi dalam Forum Musyawarah Perencanaan Pembangunan di Kelurahan (Lembaga Kemasyarakatan)	25		0		5		0		0						0		0		0			
				Jumlah Sarana dan Prasarana Kelurahan yang Terbangun (Unit)	5		0		1		0		0						0		0		0			
				Jumlah Pokmas dan Ormas yang Melaksanakan Pemberdayaan Masyarakat di Kelurahan (Pokmas / Ormas)	25		1		1		0		0						0		0		0			
				Jumlah Laporan Hasil Evaluasi Kelurahan (Laporan)	5		0		0		0		0						0		0		0			
		7.01.03.2.02.0001	Peningkatan Partisipasi Masyarakat dalam Forum Musyawarah Perencanaan Pembangunan di Kelurahan			75.000.000		-		-		-		-						-		-	0	0		
			Meningkatnya Partisipasi Masyarakat dalam Forum Musyawarah Perencanaan Pembangunan di Kelurahan	Jumlah Lembaga Kemasyarakatan yang Berpartisipasi dalam Forum Musyawarah Perencanaan Pembangunan di Kelurahan (Lembaga Kemasyarakatan)	25		0		5		0		0						0		0		0			
		7.01.03.2.02.0002	Pembangunan Sarana dan Prasarana Kelurahan			400.000.000		200.160.000		144.985.000		-		-						-		-	0	0		
			Terbangunnya Sarana dan Prasarana Kelurahan	Jumlah Sarana dan Prasarana Kelurahan yang Terbangun (Unit)	5		0		1		0		0						0		0		0			
		7.01.03.2.02.0003	Pemberdayaan Masyarakat di Kelurahan			250.000.000		10.000.000		55.015.000		-		-						-		-	0	0		
			Terlaksananya Pemberdayaan Masyarakat di Kelurahan	Jumlah Pokmas dan Ormas yang Melaksanakan Pemberdayaan Masyarakat di Kelurahan (Pokmas / Ormas)	25		1		1		0		0						0		0		0			
		7.01.03.2.02.0004	Evaluasi Kelurahan			25.000.000		-		-		-		-						-		-	0	0		
			Terlaksananya Evaluasi Kelurahan	Jumlah Laporan Hasil Evaluasi Kelurahan (Laporan)	5		0		0		0		0						0		0		0			
		7.01.03.2.06	Pemberdayaan dan Kesejahteraan Keluarga Tingkat Kecamatan dan Kelurahan			380.000.000		-		-		-		-						-		-	0	0		
			Terlaksananya Pemberdayaan dan Kesejahteraan Keluarga Tingkat Kecamatan dan Kelurahan	Jumlah Keluarga yang Mengikuti Peningkatan Ketahanan Pangan Keluarga (Keluarga)	5		0		1		0		0						0		0		0			
				Jumlah Keluarga yang Mengikuti Peningkatan Kesadaran Keluarga dalam Mewujudkan Rumah Sehat dan Layak Huni serta Kesadaran Hukum tentang Kepemilikan Rumah (Keluarga)	1		0		1		0		0						0		0		0			
				Jumlah Keluarga yang Mengikuti Peningkatan Kesadaran Keluarga dalam Peningkatan Pendidikan dan Keterampilan untuk Mewujudkan Sumber Daya Manusia yang Berkualitas dan Berdaya Saing (Keluarga)	1		0		1		0		0						0		0		0			
				Jumlah Keluarga yang Mengikuti Penumbuhan Kesadaran Keluarga dalam Peningkatan Derajat Kesehatan Keluarga dan Lingkungan Dengan Menerapkan Perilaku Hidup Bersih dan Sehat (Keluarga)	5		0		1		0		0						0		0		0			

No		Kode	Bidang Urusan/ Program/ Outcome/ Kegiatan/ Sub Kegiatan/ Kinerja	Indikator	Target RPJMD pada Tahun 2030 (Akhir Periode RPJMD)		Realisasi Capaian Kinerja RPJMD sampai dengan RKPD Tahun Lalu (Tahun 2025)		Target Kinerja dan Anggaran RKPD Tahun berjalan (Tahun 2026) yang dievaluasi		Realisasi Kinerja Pada Triwulan								Realisasi Capaian Kinerja dan Anggaran RKPD yang dievaluasi		Realisasi Kinerja dan Anggaran RPJMD s/d tahun 2026 (Akhir Tahun Pelaksanaaan RKPD Tahun 2026)		Tingkat Capaian Kinerja Dan Realisasi Anggaran RPJMD s/d tahun 2026 (%)		Unit SKPD Penanggungjawab	Ket
											I		II		III		IV									
1	2	3	4	5	6		7		8		9		10		11		12		13		14 = 13		15=14/6 x100%		16	17
					K	Rp	K	Rp	K	Rp	K	Rp	K	Rp	K	Rp	K	Rp	K	Rp	K	Rp	K	%		
				Jumlah Keluarga yang Mengikuti Penumbuhan Kesadaran Keluarga dalam Peningkatan Taraf Hidup Keluarga melalui Kehidupan Berkoperasi dan Pengembangan Ekonomi Lainnya (Keluarga)	5		0		1		0		0						0		0		0			
				Jumlah Keluarga yang Mengikuti Penumbuhan Kesadaran Keluarga dalam Peningkatan Kualitas Kelestarian Lingkungan Hidup (Keluarga)	5		0		1		0		0						0		0		0			
				Jumlah Keluarga yang Mengikuti Pelatihan Keluarga Tanggap Bencana Alam (Keluarga)	5		0		1		0		0						0		0		0			
				Jumlah Keluarga yang Mengikuti Pelatihan Keluarga Tanggap Bencana Rumah Tangga (Keluarga)	1		0		1		0		0						0		0		0			
				Jumlah Keluarga yang Mengikuti Penumbuhan dan Peningkatan Kesadaran Keluarga dalam Keterlibatan Perencanaan Kehidupan Menuju Keluarga Berkualitas (Keluarga)	5		0		1		0		0						0		0		0			
		7.01.03.2.06.0003	Peningkatan Ketahanan Pangan Keluarga			100.000.000		-		-		-		-						-		-	0	0		
			Terlaksananya Peningkatan Ketahanan Pangan Keluarga	Jumlah Keluarga yang Mengikuti Peningkatan Ketahanan Pangan Keluarga (Keluarga)	5		0		1		0		0						0		0		0			
		7.01.03.2.06.0005	Peningkatan Kesadaran Keluarga dalam Mewujudkan Rumah Sehat dan Layak Huni serta Kesadaran Hukum tentang Kepemilikan Rumah			10.000.000		-		-		-		-						-		-	0	0		
			Terlaksananya Peningkatan Kesadaran Keluarga dalam Mewujudkan Rumah Sehat dan Layak Huni serta Kesadaran Hukum tentang Kepemilikan Rumah	Jumlah Keluarga yang Mengikuti Peningkatan Kesadaran Keluarga dalam Mewujudkan Rumah Sehat dan Layak Huni serta Kesadaran Hukum tentang Kepemilikan Rumah (Keluarga)	1		0		1		0		0						0		0		0			
		7.01.03.2.06.0006	Peningkatan Kesadaran Keluarga dalam Peningkatan Pendidikan dan Keterampilan untuk Mewujudkan Sumber Daya Manusia yang Berkualitas dan Berdaya Saing			10.000.000		-		-		-		-						-		-	0	0		
			Terlaksananya Peningkatan Kesadaran Keluarga dalam Peningkatan Pendidikan dan Keterampilan untuk Mewujudkan Sumber Daya Manusia yang Berkualitas dan Berdaya Saing	Jumlah Keluarga yang Mengikuti Peningkatan Kesadaran Keluarga dalam Peningkatan Pendidikan dan Keterampilan untuk Mewujudkan Sumber Daya Manusia yang Berkualitas dan Berdaya Saing (Keluarga)	1		0		1		0		0						0		0		0			
		7.01.03.2.06.0007	Penumbuhan Kesadaran Keluarga dalam Peningkatan Derajat Kesehatan Keluarga dan Lingkungan dengan Menerapkan Perilaku Hidup Bersih dan Sehat			50.000.000		-		-		-		-						-		-	0	0		
			Terlaksananya Penumbuhan Kesadaran Keluarga dalam Peningkatan Derajat Kesehatan Keluarga dan Lingkungan dengan Menerapkan Perilaku Hidup Bersih dan Sehat	Jumlah Keluarga yang Mengikuti Penumbuhan Kesadaran Keluarga dalam Peningkatan Derajat Kesehatan Keluarga dan Lingkungan Dengan Menerapkan Perilaku Hidup Bersih dan Sehat (Keluarga)	5		0		1		0		0						0		0		0			
		7.01.03.2.06.0008	Penumbuhan Kesadaran Keluarga dalam Peningkatan Taraf Hidup Keluarga Melalui Kehidupan Berkoperasi dan Pengembangan Ekonomi Lainnya			50.000.000		-		-		-		-						-		-	0	0		
			Terlaksananya Penumbuhan Kesadaran Keluarga dalam Peningkatan Taraf Hidup Keluarga Melalui Kehidupan Berkoperasi dan Pengembangan Ekonomi Lainnya	Jumlah Keluarga yang Mengikuti Penumbuhan Kesadaran Keluarga dalam Peningkatan Taraf Hidup Keluarga melalui Kehidupan Berkoperasi dan Pengembangan Ekonomi Lainnya (Keluarga)	5		0		1		0		0						0		0		0			
		7.01.03.2.06.0009	Penumbuhan Kesadaran Keluarga dalam Peningkatan Kualitas Kelestarian Lingkungan Hidup			50.000.000		-		-		-		-						-		-	0	0		
			Terlaksananya Penumbuhan Kesadaran Keluarga dalam Peningkatan Kualitas Kelestarian Lingkungan Hidup	Jumlah Keluarga yang Mengikuti Penumbuhan Kesadaran Keluarga dalam Peningkatan Kualitas Kelestarian Lingkungan Hidup (Keluarga)	5		0		1		0		0						0		0		0			
		7.01.03.2.06.0010	Pelatihan Keluarga Tanggap Bencana Alam			50.000.000		-		-		-		-						-		-	0	0		

No		Kode	Bidang Urusan/ Program/ Outcome/ Kegiatan/ Sub Kegiatan/ Kinerja	Indikator	Target RPJMD pada Tahun 2030 (Akhir Periode RPJMD)		Realisasi Capaian Kinerja RPJMD sampai dengan RKPD Tahun Lalu (Tahun 2025)		Target Kinerja dan Anggaran RKPD Tahun berjalan (Tahun 2026) yang dievaluasi		Realisasi Kinerja Pada Triwulan								Realisasi Capaian Kinerja dan Anggaran RKPD yang dievaluasi		Realisasi Kinerja dan Anggaran RPJMD s/d tahun 2026 (Akhir Tahun Pelaksanaaan RKPD Tahun 2026)		Tingkat Capaian Kinerja Dan Realisasi Anggaran RPJMD s/d tahun 2026 (%)		Unit SKPD Penanggungjawab	Ket
											I		II		III		IV									
1	2	3	4	5	6		7		8		9		10		11		12		13		14 = 13		15=14/6 x100%		16	17
					K	Rp	K	Rp	K	Rp	K	Rp	K	Rp	K	Rp	K	Rp	K	Rp	K	Rp	K	%		
			Terlaksananya Pelatihan Keluarga Tanggap Bencana Alam	Jumlah Keluarga yang Mengikuti Pelatihan Keluarga Tanggap Bencana Alam (Keluarga)	5		0		1		0		0						0		0		0			
		7.01.03.2.06.0011	Pelatihan Keluarga Tanggap Bencana Rumah Tangga			10.000.000		-		-		-		-						-		-	0	0		
			Terlaksananya Keluarga Tanggap Bencana Rumah Tangga	Jumlah Keluarga yang Mengikuti Pelatihan Keluarga Tanggap Bencana Rumah Tangga (Keluarga)	1		0		1		0		0						0		0		0			
		7.01.03.2.06.0012	Penumbuhan dan Peningkatan Kesadaran Keluarga dalam Keterlibatan Perencanaan Kehidupan Menuju Keluarga Berkualitas			50.000.000		-		-		-		-						-		-	0	0		
			Terlaksananya Penumbuhan dan Peningkatan Kesadaran Keluarga dalam Keterlibatan Perencanaan Kehidupan Menuju Keluarga Berkualitas	Jumlah Keluarga yang Mengikuti Penumbuhan dan Peningkatan Kesadaran Keluarga dalam Keterlibatan Perencanaan Kehidupan Menuju Keluarga Berkualitas (Keluarga)	5		0		1		0		0						0		0		0			
		7.01.01	**PROGRAM PENUNJANG URUSAN PEMERINTAHAN DAERAH KABUPATEN/KOTA**			**952.342.518**		**153.906.068**		**184.129.950**		**42.150.000**		**8.993.950**						**51.143.950**		**51.143.950**	**0,81**	**5,37**	KELURAHAN WAWONGGOLE	
			MENINGKATNYA KEPATUHAN PERANGKAT DAERAH DALAM TATA KELOLA ADMINISTRASI, PELAPORAN KINERJA, DAN PENGELOLAAN ASET DAERAH SECARA TEPAT WAKTU, LENGKAP, DAN SESUAI KETENTUAN (83)	PERSENTASE RATA-RATA KEPATUHAN TATA KELOLA PERANGKAT DAERAH (83) (%)	100		100		100,00		66,67		70						136,67		136,67		136,67			
		7.01.01.2.01	Perencanaan, Penganggaran, dan Evaluasi Kinerja Perangkat Daerah			24.865.332		2.000.000		-		-		-						-		-	0	0		
			Tersusunnya Produk Administratif Perencanaan, Penganggaran, dan Evaluasi Kinerja Perangkat Daerah	Jumlah Dokumen RKA-SKPD dan Laporan Hasil Koordinasi Penyusunan Dokumen RKA-SKPD (Dokumen)	5		0		0		0		0						0		0		0			
				Jumlah Dokumen Perubahan RKA-SKPD dan Laporan Hasil Koordinasi Penyusunan Dokumen Perubahan RKA-SKPD (Dokumen)	5		0		0		0		0						0		0		0			
				Jumlah Dokumen DPA-SKPD dan Laporan Hasil Koordinasi Penyusunan Dokumen DPA-SKPD (Dokumen)	5		0		0		0		0						0		0		0			
				Jumlah Dokumen Perubahan DPA-SKPD dan Laporan Hasil Koordinasi Penyusunan Dokumen Perubahan DPA-SKPD (Dokumen)	5		0		0		0		0						0		0		0			
				Jumlah Laporan Evaluasi Kinerja Perangkat Daerah (Laporan)	5		0		1		0		0						0		0		0			
				Jumlah Data Statistik Sektoral Daerah yang Telah Dikumpulkan dan Diperiksa Lingkup Perangkat Daerah (Data)	5		0		1		0		0						0		0		0			
		7.01.01.2.01.0002	Koordinasi dan Penyusunan Dokumen RKA-SKPD			2.762.814		-		-		-		-						-		-	0	0		
			Tersedianya Dokumen RKA-SKPD dan Laporan Hasil Koordinasi Penyusunan Dokumen RKA-SKPD	Jumlah Dokumen RKA-SKPD dan Laporan Hasil Koordinasi Penyusunan Dokumen RKA-SKPD (Dokumen)	5		0		0		0		0						0		0		0			
		7.01.01.2.01.0003	Koordinasi dan Penyusunan Dokumen Perubahan RKA-SKPD			2.762.814		-		-		-		-						-		-	0	0		
			Tersedianya Dokumen Perubahan RKA-SKPD dan Laporan Hasil Koordinasi Penyusunan Dokumen Perubahan RKA-SKPD	Jumlah Dokumen Perubahan RKA-SKPD dan Laporan Hasil Koordinasi Penyusunan Dokumen Perubahan RKA-SKPD (Dokumen)	5		0		0		0		0						0		0		0			
		7.01.01.2.01.0004	Koordinasi dan Penyusunan DPA-SKPD			2.762.814		-		-		-		-						-		-	0	0		
			Tersedianya Dokumen DPA-SKPD dan Laporan Hasil Koordinasi Penyusunan Dokumen DPA-SKPD	Jumlah Dokumen DPA-SKPD dan Laporan Hasil Koordinasi Penyusunan Dokumen DPA-SKPD (Dokumen)	5		0		0		0		0						0		0		0			
		7.01.01.2.01.0005	Koordinasi dan Penyusunan Perubahan DPA- SKPD			2.762.814		-		-		-		-						-		-	0	0		
			Tersedianya Dokumen Perubahan DPA-SKPD dan Laporan Hasil Koordinasi Penyusunan Dokumen Perubahan DPA-SKPD	Jumlah Dokumen Perubahan DPA-SKPD dan Laporan Hasil Koordinasi Penyusunan Dokumen Perubahan DPA-SKPD (Dokumen)	5		0		0		0		0						0		0		0			

No		Kode	Bidang Urusan/ Program/ Outcome/ Kegiatan/ Sub Kegiatan/ Kinerja	Indikator	Target RPJMD pada Tahun 2030 (Akhir Periode RPJMD)		Realisasi Capaian Kinerja RPJMD sampai dengan RKPD Tahun Lalu (Tahun 2025)		Target Kinerja dan Anggaran RKPD Tahun berjalan (Tahun 2026) yang dievaluasi		Realisasi Kinerja Pada Triwulan								Realisasi Capaian Kinerja dan Anggaran RKPD yang dievaluasi		Realisasi Kinerja dan Anggaran RPJMD s/d tahun 2026 (Akhir Tahun Pelaksanaaan RKPD Tahun 2026)		Tingkat Capaian Kinerja Dan Realisasi Anggaran RPJMD s/d tahun 2026 (%)		Unit SKPD Penanggungjawab	Ket
											I		II		III		IV									
1	2	3	4	5	6		7		8		9		10		11		12		13		14 = 13		15=14/6 x100%		16	17
					K	Rp	K	Rp	K	Rp	K	Rp	K	Rp	K	Rp	K	Rp	K	Rp	K	Rp	K	%		
		7.01.01.2.01.0007	Evaluasi Kinerja Perangkat Daerah			2.762.814		2.000.000		-		-		-						-		-	0	0		
			Terlaksananya Evaluasi Kinerja Perangkat Daerah	Jumlah Laporan Evaluasi Kinerja Perangkat Daerah (Laporan)	5		0		1		0		0						0		0		0			
		7.01.01.2.01.0009	Pelaksanaan Pengumpulan Data Statistik Sektoral Daerah			11.051.262		-		-		-		-						-		-	0	0		
			Terlaksananya Pengumpulan Data Statistik Sektoral Daerah	Jumlah Data Statistik Sektoral Daerah yang Telah Dikumpulkan dan Diperiksa Lingkup Perangkat Daerah (Data)	5		0		1		0		0						0		0		0			
		7.01.01.2.03	Administrasi Barang Milik Daerah pada Perangkat Daerah			12.432.666		1.250.000		-		-		-						-		-	0	0		
			Tersusunnya Produk Administratif Barang Milik Daerah pada Perangkat Daerah	Jumlah Rencana Kebutuhan Barang Milik Daerah SKPD (Dokumen)	10		0		2		0		0						0		0		0			
				Jumlah Dokumen Pengamanan Barang Milik Daerah SKPD (Dokumen)	5		0		1		0		0						0		0		0			
				Jumlah Laporan Penatausahaan Barang Milik Daerah pada SKPD (Laporan)	20		0		1		0		0						0		0		0			
				Jumlah Dokumen Hasil Pemanfaatan Barang Milik Daerah SKPD (Dokumen)	5		0		1		0		0						0		0		0			
		7.01.01.2.03.0001	Penyusunan Perencanaan Kebutuhan Barang Milik Daerah SKPD			2.762.814		500.000		-		-		-						-		-	0	0		
			Tersedianya Rencana Kebutuhan Barang Milik Daerah SKPD	Jumlah Rencana Kebutuhan Barang Milik Daerah SKPD (Dokumen)	10		0		2		0		0						0		0		0			
		7.01.01.2.03.0002	Pengamanan Barang Milik Daerah SKPD			2.762.814		500.000		-		-		-						-		-	0	0		
			Terlaksananya Pengamanan Barang Milik Daerah SKPD	Jumlah Dokumen Pengamanan Barang Milik Daerah SKPD (Dokumen)	5		0		1		0		0						0		0		0			
		7.01.01.2.03.0006	Penatausahaan Barang Milik Daerah pada SKPD			5.525.631		-		-		-		-						-		-	0	0		
			Terlaksananya Penatausahaan Barang Milik Daerah pada SKPD	Jumlah Laporan Penatausahaan Barang Milik Daerah pada SKPD (Laporan)	20		0		1		0		0						0		0		0			
		7.01.01.2.03.0007	Pemanfaatan Barang Milik Daerah SKPD			1.381.407		250.000		-		-		-						-		-	0	0		
			Terlaksananya Pemanfaatan Barang Milik Daerah SKPD	Jumlah Dokumen Hasil Pemanfaatan Barang Milik Daerah SKPD (Dokumen)	5		0		1		0		0						0		0		0			
		7.01.01.2.05	Administrasi Kepegawaian Perangkat Daerah			19.339.705		6.350.000		-		-		-						-		-	0	0		
			Tersusunnya Produk Administratif Kepegawaian Perangkat Daerah	Jumlah Paket Pakaian Dinas beserta Atribut Kelengkapan (Paket)	5		0		1		0		0						0		0		0			
				Jumlah Dokumen Pendataan dan Pengolahan Administrasi Kepegawaian (Dokumen)	5		1		1		0		0						0		0		0			
				Jumlah Dokumen Hasil Koordinasi dan Pelaksanaaan Sistem Informasi Kepegawaian (Dokumen)	5		0		1		0		0						0		0		0			
				Jumlah Dokumen Monitoring, Evaluasi, dan Penilaian Kinerja Pegawai (Dokumen)	20		0		1		0		0						0		0		0			
		7.01.01.2.05.0002	Pengadaan Pakaian Dinas beserta Atribut Kelengkapannya			13.814.077		6.000.000		-		-		-						-		-	0	0		
			Tersedianya Pakaian Dinas beserta Atribut Kelengkapan	Jumlah Paket Pakaian Dinas beserta Atribut Kelengkapan (Paket)	5		0		1		0		0						0		0		0			
		7.01.01.2.05.0003	Pendataan dan Pengolahan Administrasi Kepegawaian			1.381.407		100.000		-		-		-						-		-	0	0		
			Terlaksananya Pendataan dan Pengolahan Administrasi Kepegawaian	Jumlah Dokumen Pendataan dan Pengolahan Administrasi Kepegawaian (Dokumen)	5		1		1		0		0						0		0		0			
		7.01.01.2.05.0004	Koordinasi dan Pelaksanaan Sistem Informasi Kepegawaian			1.381.407		250.000		-		-		-						-		-	0	0		
			Terlaksananya Koordinasi dan Pelaksanaan Sistem Informasi Kepegawaian	Jumlah Dokumen Hasil Koordinasi dan Pelaksanaaan Sistem Informasi Kepegawaian (Dokumen)	5		0		1		0		0						0		0		0			
		7.01.01.2.05.0005	Monitoring, Evaluasi, dan Penilaian Kinerja Pegawai			2.762.814		-		-		-		-						-		-	0	0		

No		Kode	Bidang Urusan/ Program/ Outcome/ Kegiatan/ Sub Kegiatan/ Kinerja	Indikator	Target RPJMD pada Tahun 2030 (Akhir Periode RPJMD)		Realisasi Capaian Kinerja RPJMD sampai dengan RKPD Tahun Lalu (Tahun 2025)		Target Kinerja dan Anggaran RKPD Tahun berjalan (Tahun 2026) yang dievaluasi		Realisasi Kinerja Pada Triwulan								Realisasi Capaian Kinerja dan Anggaran RKPD yang dievaluasi		Realisasi Kinerja dan Anggaran RPJMD s/d tahun 2026 (Akhir Tahun Pelaksanaaan RKPD Tahun 2026)		Tingkat Capaian Kinerja Dan Realisasi Anggaran RPJMD s/d tahun 2026 (%)		Unit SKPD Penanggungjawab	Ket
											I		II		III		IV									
1	2	3	4	5	6		7		8		9		10		11		12		13		14 = 13		15=14/6 x100%		16	17
					K	Rp	K	Rp	K	Rp	K	Rp	K	Rp	K	Rp	K	Rp	K	Rp	K	Rp	K	%		
			Terlaksananya Monitoring, Evaluasi, dan Penilaian Kinerja Pegawai	Jumlah Dokumen Monitoring, Evaluasi, dan Penilaian Kinerja Pegawai (Dokumen)	20		0		1		0		0						0		0		0				
		7.01.01.2.06	Administrasi Umum Perangkat Daerah			64.097.316		9.888.000		14.999.950		-		8.993.950						8.993.950		8.993.950	2,86	14,03		
			Tersusunnya Produk Administratif Umum Perangkat Daerah	Jumlah Paket Peralatan dan Perlengkapan Kantor yang Disediakan (Paket)	5		0		1		0		1						1		1		20			
				Jumlah Paket Peralatan Rumah Tangga yang Disediakan (Paket)	5		1		1		0		0						0		0		0			
				Jumlah Paket Bahan Logistik Kantor yang Disediakan (Paket)	5		0		4		0		0						0		0		0			
				Jumlah Paket Barang Cetakan dan Penggandaan yang Disediakan (Paket)	5		0		1		0		0						0		0		0			
				Jumlah Dokumen Bahan Bacaan dan Peraturan Perundang-Undangan yang Disediakan (Dokumen)	5		0		1		0		0						0		0		0			
				Jumlah Laporan Penyelenggaraan Rapat Koordinasi dan Konsultasi SKPD (Laporan)	20		0		4		0		0						0		0		0			
				Jumlah Dokumen Penatausahaan Arsip Dinamis pada SKPD (Dokumen)	5		0		1		0		0						0		0		0			
		7.01.01.2.06.0002	Penyediaan Peralatan dan Perlengkapan Kantor			11.603.824		2.188.000		14.999.950		-		8.993.950						8.993.950		8.993.950	20	77,51		
			Tersedianya Peralatan dan Perlengkapan Kantor	Jumlah Paket Peralatan dan Perlengkapan Kantor yang Disediakan (Paket)	5		0		1		0		1						1		1		20			
		7.01.01.2.06.0003	Penyediaan Peralatan Rumah Tangga			5.525.631		2.000.000		-		-		-						-		-	0	0		
			Tersedianya Peralatan Rumah Tangga	Jumlah Paket Peralatan Rumah Tangga yang Disediakan (Paket)	5		1		1		0		0						0		0		0			
		7.01.01.2.06.0004	Penyediaan Bahan Logistik Kantor			22.102.525		4.200.000		-		-		-						-		-	0	0		
			Tersedianya Bahan Logistik Kantor	Jumlah Paket Bahan Logistik Kantor yang Disediakan (Paket)	5		0		4		0		0						0		0		0			
		7.01.01.2.06.0005	Penyediaan Barang Cetakan dan Penggandaan			5.525.631		1.000.000		-		-		-						-		-	0	0		
			Tersedianya Barang Cetakan dan Penggandaan	Jumlah Paket Barang Cetakan dan Penggandaan yang Disediakan (Paket)	5		0		1		0		0						0		0		0			
		7.01.01.2.06.0006	Penyediaan Bahan Bacaan dan Peraturan Perundang-undangan			2.762.814		-		-		-		-						-		-	0	0		
			Tersedianya Bahan Bacaan dan Peraturan Perundang-undangan	Jumlah Dokumen Bahan Bacaan dan Peraturan Perundang-Undangan yang Disediakan (Dokumen)	5		0		1		0		0						0		0		0			
		7.01.01.2.06.0009	Penyelenggaraan Rapat Koordinasi dan Konsultasi SKPD			13.814.077		-		-		-		-						-		-	0	0		
			Terlaksananya Penyelenggaraan Rapat Koordinasi dan Konsultasi SKPD	Jumlah Laporan Penyelenggaraan Rapat Koordinasi dan Konsultasi SKPD (Laporan)	20		0		4		0		0						0		0		0			
		7.01.01.2.06.0010	Penatausahaan Arsip Dinamis pada SKPD			2.762.814		500.000		-		-		-						-		-	0	0		
			Terlaksananya Penatausahaan Arsip Dinamis pada SKPD	Jumlah Dokumen Penatausahaan Arsip Dinamis pada SKPD (Dokumen)	5		0		1		0		0						0		0		0			
		7.01.01.2.07	Pengadaan Barang Milik Daerah Penunjang Urusan Pemerintah Daerah			154.717.674		20.550.000		-		-		-						-		-	0	0		
			Tersedianya Unit Barang Milik Daerah Penunjang Urusan Pemerintah Daerah melalui Pengadaan	Jumlah Unit Kendaraan Perorangan Dinas atau Kendaraan Dinas Jabatan yang Disediakan (Unit)	5		0		0		0		0						0		0		0			
				Jumlah Paket Mebel yang Disediakan (Unit)	10		0		1		0		0						0		0		0			
				Jumlah Unit Peralatan dan Mesin Lainnya yang Disediakan (Unit)	5		0		1		0		0						0		0		0			
		7.01.01.2.07.0001	Pengadaan Kendaraan Perorangan Dinas atau Kendaraan Dinas Jabatan			138.140.781		-		-		-		-						-		-	0	0		
			Tersedianya Kendaraan Perorangan Dinas atau Kendaraan Dinas Jabatan	Jumlah Unit Kendaraan Perorangan Dinas atau Kendaraan Dinas Jabatan yang Disediakan (Unit)	5		0		0		0		0						0		0		0			

No		Kode	Bidang Urusan/ Program/ Outcome/ Kegiatan/ Sub Kegiatan/ Kinerja	Indikator	Target RPJMD pada Tahun 2030 (Akhir Periode RPJMD)		Realisasi Capaian Kinerja RPJMD sampai dengan RKPD Tahun Lalu (Tahun 2025)		Target Kinerja dan Anggaran RKPD Tahun berjalan (Tahun 2026) yang dievaluasi		Realisasi Kinerja Pada Triwulan								Realisasi Capaian Kinerja dan Anggaran RKPD yang dievaluasi		Realisasi Kinerja dan Anggaran RPJMD s/d tahun 2026 (Akhir Tahun Pelaksanaaan RKPD Tahun 2026)		Tingkat Capaian Kinerja Dan Realisasi Anggaran RPJMD s/d tahun 2026 (%)		Unit SKPD Penanggungjawab	Ket
											I		II		III		IV									
1	2	3	4	5	6		7		8		9		10		11		12		13		14 = 13		15=14/6 x100%		16	17
					K	Rp	K	Rp	K	Rp	K	Rp	K	Rp	K	Rp	K	Rp	K	Rp	K	Rp	K	%		
		7.01.01.2.07.0005	Pengadaan Mebel			5.525.631		5.100.000		-		-		-						-		-	0	0		
			Tersedianya Mebel	Jumlah Paket Mebel yang Disediakan (Unit)	10		0		1		0		0						0		0		0			
		7.01.01.2.07.0006	Pengadaan Peralatan dan Mesin Lainnya			11.051.262		15.450.000		-		-		-						-		-	0	0		
			Tersedianya Peralatan dan Mesin Lainnya	Jumlah Unit Peralatan dan Mesin Lainnya yang Disediakan (Unit)	5		0		1		0		0						0		0		0			
		7.01.01.2.08	Penyediaan Jasa Penunjang Urusan Pemerintahan Daerah			596.768.174		104.621.068		169.130.000		42.150.000		-						42.150.000		42.150.000	1,67	7,06		
			Tersedianya Laporan Hasil Penyediaan Jasa Penunjang Urusan Pemerintahan Daerah	Jumlah Laporan Penyediaan Jasa Surat Menyurat (Laporan)	20		1		1		0		0						0		0		0			
				Jumlah Laporan Penyediaan Jasa Komunikasi, Sumber Daya Air dan Listrik yang Disediakan (Laporan)	20		0		1		0		0						0		0		0			
				Jumlah Laporan Penyediaan Jasa Pelayanan Umum Kantor yang Disediakan (Laporan)	20		0		1		1		0						1		1		5			
		7.01.01.2.08.0001	Penyediaan Jasa Surat Menyurat			5.525.631		994.000		-		-		-						-		-	0	0		
			Terlaksananya Penyediaan Jasa Surat Menyurat	Jumlah Laporan Penyediaan Jasa Surat Menyurat (Laporan)	20		1		1		0		0						0		0		0			
		7.01.01.2.08.0002	Penyediaan Jasa Komunikasi, Sumber Daya Air dan Listrik			27.628.156		1.627.068		530.000		-		-						-		-	0	0		
			Tersedianya Jasa Komunikasi, Sumber Daya Air dan Listrik	Jumlah Laporan Penyediaan Jasa Komunikasi, Sumber Daya Air dan Listrik yang Disediakan (Laporan)	20		0		1		0		0						0		0		0			
		7.01.01.2.08.0004	Penyediaan Jasa Pelayanan Umum Kantor			563.614.387		102.000.000		168.600.000		42.150.000		-						42.150.000		42.150.000	5	7,48		
			Tersedianya Jasa Pelayanan Umum Kantor	Jumlah Laporan Penyediaan Jasa Pelayanan Umum Kantor yang Disediakan (Laporan)	20		0		1		1		0						1		1		5			
		7.01.01.2.09	Pemeliharaan Barang Milik Daerah Penunjang Urusan Pemerintahan Daerah			80.121.651		9.247.000		-		-		-						-		-	0	0		
			Terlaksananya Pemeliharaan Barang Milik Daerah Penunjang Urusan Pemerintahan Daerah	Jumlah Kendaraan Perorangan Dinas atau Kendaraan Dinas Jabatan yang Dipelihara dan dibayarkan Pajaknya (Unit)	5		0		1		0		0						0		0		0			
				Jumlah Gedung Kantor dan Bangunan Lainnya yang Dipelihara/Direhabilitasi (Unit)	5		1		1		0		0						0		0		0			
				Jumlah Sarana dan Prasarana Gedung Kantor atau Bangunan Lainnya yang Dipelihara/Direhabilitasi (Unit)	5		0		1		0		0						0		0		0			
				Jumlah Sarana dan Prasarana Pendukung Gedung Kantor atau Bangunan Lainnya yang Dipelihara/Direhabilitasi (Unit)	5		0		1		0		0						0		0		0			
		7.01.01.2.09.0001	Penyediaan Jasa Pemeliharaan, Biaya Pemeliharaan, dan Pajak Kendaraan Perorangan Dinas atau Kendaraan Dinas Jabatan			55.256.312		3.000.000		-		-		-						-		-	0	0		
			Tersedianya Jasa Pemeliharaan, Biaya Pemeliharaan dan Pajak Kendaraan Perorangan Dinas atau Kendaraan Dinas Jabatan	Jumlah Kendaraan Perorangan Dinas atau Kendaraan Dinas Jabatan yang Dipelihara dan dibayarkan Pajaknya (Unit)	5		0		1		0		0						0		0		0			
		7.01.01.2.09.0009	Pemeliharaan/Rehabilitasi Gedung Kantor dan Bangunan Lainnya			13.814.077		4.080.000		-		-		-						-		-	0	0		
			Terlaksananya Pemeliharaan/Rehabilitasi Gedung Kantor dan Bangunan Lainnya	Jumlah Gedung Kantor dan Bangunan Lainnya yang Dipelihara/Direhabilitasi (Unit)	5		1		1		0		0						0		0		0			
		7.01.01.2.09.0010	Pemeliharaan/Rehabilitasi Sarana dan Prasarana Gedung Kantor atau Bangunan Lainnya			5.525.631		979.000		-		-		-						-		-	0	0		
			Terlaksananya Pemeliharaan/Rehabilitasi Sarana dan Prasarana Gedung Kantor atau Bangunan Lainnya	Jumlah Sarana dan Prasarana Gedung Kantor atau Bangunan Lainnya yang Dipelihara/Direhabilitasi (Unit)	5		0		1		0		0						0		0		0			
		7.01.01.2.09.0011	Pemeliharaan/Rehabilitasi Sarana dan Prasarana Pendukung Gedung Kantor atau Bangunan Lainnya			5.525.631		1.188.000		-		-		-						-		-	0	0		

No		Kode	Bidang Urusan/ Program/ Outcome/ Kegiatan/ Sub Kegiatan/ Kinerja	Indikator	Target RPJMD pada Tahun 2030 (Akhir Periode RPJMD)		Realisasi Capaian Kinerja RPJMD sampai dengan RKPD Tahun Lalu (Tahun 2025)		Target Kinerja dan Anggaran RKPD Tahun berjalan (Tahun 2026) yang dievaluasi		Realisasi Kinerja Pada Triwulan								Realisasi Capaian Kinerja dan Anggaran RKPD yang dievaluasi		Realisasi Kinerja dan Anggaran RPJMD s/d tahun 2026 (Akhir Tahun Pelaksanaaan RKPD Tahun 2026)		Tingkat Capaian Kinerja Dan Realisasi Anggaran RPJMD s/d tahun 2026 (%)		Unit SKPD Penanggungjawab	Ket
											I		II		III		IV									
1	2	3	4	5	6		7		8		9		10		11		12		13		14 = 13		15=14/6 x100%		16	17
					K	Rp	K	Rp	K	Rp	K	Rp	K	Rp	K	Rp	K	Rp	K	Rp	K	Rp	K	%		
			Terlaksananya Pemeliharaan/Rehabilitasi Sarana dan Prasarana Pendukung Gedung Kantor atau Bangunan Lainnya	Jumlah Sarana dan Prasarana Pendukung Gedung Kantor atau Bangunan Lainnya yang Dipelihara/Direhabilitasi (Unit)	5		0		1		0		0						0		0		0			
		7.01.02	**PROGRAM PENYELENGGARAAN PEMERINTAHAN DAN PELAYANAN PUBLIK**			**120.000.000**		**-**		**-**		**-**		**-**						**-**		**-**	**0**	**0**	KELURAHAN WAWONGGOLE	
			MENINGKATNYA KUALITAS PENYELENGGARAAN PEMERINTAHAN DAN PELAYANAN PUBLIK (83)	PERSENTASE KEGIATAN PENYELENGGARAAN PEMERINTAHAN DAN PELAYANAN PUBLIK YANG TERLAKSANA (83) (%)	100		100		100,00		0		0						0		0		0			
		7.01.02.2.02	Penyelenggaraan Urusan Pemerintahan yang Tidak Dilaksanakan oleh Unit Kerja Perangkat Daerah yang Ada di Kecamatan			120.000.000		-		-		-		-						-		-	0	0		
			Terlaksananya Penyelenggaraan Urusan Pemerintahan yang tidak Dilaksanakan oleh Unit Kerja Perangkat Daerah yang ada di Kecamatan	Jumlah Dokumen Perencanaan Kegiatan Pelayanan kepada Masyarakat di Kecamatan (Dokumen)	5		0		0		0		0						0		0		0			
				Jumlah Laporan Fasilitasi Percepatan Pencapaian Standar Pelayanan Minimal di Wilayah Kecamatan (Laporan)	60		0		0		0		0						0		0		0			
		7.01.02.2.02.0001	Perencanaan Kegiatan Pelayanan kepada Masyarakat di Kecamatan			20.000.000		-		-		-		-						-		-	0	0		
			Tersusunnya Dokumen Perencanaan Kegiatan Pelayanan kepada Masyarakat di Kecamatan	Jumlah Dokumen Perencanaan Kegiatan Pelayanan kepada Masyarakat di Kecamatan (Dokumen)	5		0		0		0		0						0		0		0			
		7.01.02.2.02.0002	Fasilitasi Percepatan Pencapaian Standar Pelayanan Minimal di Wilayah Kecamatan			100.000.000		-		-		-		-						-		-	0	0		
			Terlaksananya Fasilitasi Percepatan Pencapaian Standar Pelayanan Minimal di Wilayah Kecamatan	Jumlah Laporan Fasilitasi Percepatan Pencapaian Standar Pelayanan Minimal di Wilayah Kecamatan (Laporan)	60		0		0		0		0						0		0		0			
		7.01.03	**PROGRAM PEMBERDAYAAN MASYARAKAT DESA DAN KELURAHAN**			**1.130.000.000**		**210.160.000**		**200.000.000**		**-**		**-**						**-**		**-**	**0**	**0**	KELURAHAN WAWONGGOLE	
			MENINGKATNYA PERAN SERTA MASYARAKAT DESA DAN KELURAHAN DALAM KEGIATAN PEMBANGUNAN (83)	PERSENTASE KEGIATAN PEMBERDAYAAN MASYARAKAT DESA DAN KELURAHAN YANG TERLAKSANA (83) (%)	100		100		100,00		0		0						0		0		0			
		7.01.03.2.02	Kegiatan Pemberdayaan Kelurahan			750.000.000		210.160.000		200.000.000		-		-						-		-	0	0		
			Terlaksananya Koordinasi Kegiatan Pemberdayaan Kelurahan	Jumlah Lembaga Kemasyarakatan yang Berpartisipasi dalam Forum Musyawarah Perencanaan Pembangunan di Kelurahan (Lembaga Kemasyarakatan)	25		0		1		0		0						0		0		0			
				Jumlah Sarana dan Prasarana Kelurahan yang Terbangun (Unit)	5		0		1		0		0						0		0		0			
				Jumlah Pokmas dan Ormas yang Melaksanakan Pemberdayaan Masyarakat di Kelurahan (Pokmas / Ormas)	25		1		1		0		0						0		0		0			
				Jumlah Laporan Hasil Evaluasi Kelurahan (Laporan)	5		0		0		0		0						0		0		0			
		7.01.03.2.02.0001	Peningkatan Partisipasi Masyarakat dalam Forum Musyawarah Perencanaan Pembangunan di Kelurahan			75.000.000		-		-		-		-						-		-	0	0		
			Meningkatnya Partisipasi Masyarakat dalam Forum Musyawarah Perencanaan Pembangunan di Kelurahan	Jumlah Lembaga Kemasyarakatan yang Berpartisipasi dalam Forum Musyawarah Perencanaan Pembangunan di Kelurahan (Lembaga Kemasyarakatan)	25		0		1		0		0						0		0		0			
		7.01.03.2.02.0002	Pembangunan Sarana dan Prasarana Kelurahan			400.000.000		200.160.000		144.985.000		-		-						-		-	0	0		
			Terbangunnya Sarana dan Prasarana Kelurahan	Jumlah Sarana dan Prasarana Kelurahan yang Terbangun (Unit)	5		0		1		0		0						0		0		0			
		7.01.03.2.02.0003	Pemberdayaan Masyarakat di Kelurahan			250.000.000		10.000.000		55.015.000		-		-						-		-	0	0		
			Terlaksananya Pemberdayaan Masyarakat di Kelurahan	Jumlah Pokmas dan Ormas yang Melaksanakan Pemberdayaan Masyarakat di Kelurahan (Pokmas / Ormas)	25		1		1		0		0						0		0		0			
		7.01.03.2.02.0004	Evaluasi Kelurahan			25.000.000		-		-		-		-						-		-	0	0		

No		Kode	Bidang Urusan/ Program/ Outcome/ Kegiatan/ Sub Kegiatan/ Kinerja	Indikator	Target RPJMD pada Tahun 2030 (Akhir Periode RPJMD)		Realisasi Capaian Kinerja RPJMD sampai dengan RKPD Tahun Lalu (Tahun 2025)		Target Kinerja dan Anggaran RKPD Tahun berjalan (Tahun 2026) yang dievaluasi		Realisasi Kinerja Pada Triwulan								Realisasi Capaian Kinerja dan Anggaran RKPD yang dievaluasi		Realisasi Kinerja dan Anggaran RPJMD s/d tahun 2026 (Akhir Tahun Pelaksanaaan RKPD Tahun 2026)		Tingkat Capaian Kinerja Dan Realisasi Anggaran RPJMD s/d tahun 2026 (%)		Unit SKPD Penanggungjawab	Ket
											I		II		III		IV									
1	2	3	4	5	6		7		8		9		10		11		12		13		14 = 13		15=14/6 x100%		16	17
					K	Rp	K	Rp	K	Rp	K	Rp	K	Rp	K	Rp	K	Rp	K	Rp	K	Rp	K	%		
			Terlaksananya Evaluasi Kelurahan	Jumlah Laporan Hasil Evaluasi Kelurahan (Laporan)	5		0		0		0		0						0		0		0			
		7.01.03.2.06	Pemberdayaan dan Kesejahteraan Keluarga Tingkat Kecamatan dan Kelurahan			380.000.000		-		-		-		-						-		-	0	0		
			Terlaksananya Pemberdayaan dan Kesejahteraan Keluarga Tingkat Kecamatan dan Kelurahan	Jumlah Keluarga yang Mengikuti Peningkatan Ketahanan Pangan Keluarga (Keluarga)	5		0		0		0		0						0		0		0			
				Jumlah Keluarga yang Mengikuti Peningkatan Kesadaran Keluarga dalam Mewujudkan Rumah Sehat dan Layak Huni serta Kesadaran Hukum tentang Kepemilikan Rumah (Keluarga)	1		0		0		0		0						0		0		0			
				Jumlah Keluarga yang Mengikuti Peningkatan Kesadaran Keluarga dalam Peningkatan Pendidikan dan Keterampilan untuk Mewujudkan Sumber Daya Manusia yang Berkualitas dan Berdaya Saing (Keluarga)	1		0		0		0		0						0		0		0			
				Jumlah Keluarga yang Mengikuti Penumbuhan Kesadaran Keluarga dalam Peningkatan Derajat Kesehatan Keluarga dan Lingkungan Dengan Menerapkan Perilaku Hidup Bersih dan Sehat (Keluarga)	5		0		0		0		0						0		0		0			
				Jumlah Keluarga yang Mengikuti Penumbuhan Kesadaran Keluarga dalam Peningkatan Taraf Hidup Keluarga melalui Kehidupan Berkoperasi dan Pengembangan Ekonomi Lainnya (Keluarga)	5		0		0		0		0						0		0		0			
				Jumlah Keluarga yang Mengikuti Penumbuhan Kesadaran Keluarga dalam Peningkatan Kualitas Kelestarian Lingkungan Hidup (Keluarga)	5		0		0		0		0						0		0		0			
				Jumlah Keluarga yang Mengikuti Pelatihan Keluarga Tanggap Bencana Alam (Keluarga)	5		0		0		0		0						0		0		0			
				Jumlah Keluarga yang Mengikuti Pelatihan Keluarga Tanggap Bencana Rumah Tangga (Keluarga)	1		0		0		0		0						0		0		0			
				Jumlah Keluarga yang Mengikuti Penumbuhan dan Peningkatan Kesadaran Keluarga dalam Keterlibatan Perencanaan Kehidupan Menuju Keluarga Berkualitas (Keluarga)	5		0		0		0		0						0		0		0			
		7.01.03.2.06.0003	Peningkatan Ketahanan Pangan Keluarga			100.000.000		-		-		-		-						-		-	0	0		
			Terlaksananya Peningkatan Ketahanan Pangan Keluarga	Jumlah Keluarga yang Mengikuti Peningkatan Ketahanan Pangan Keluarga (Keluarga)	5		0		0		0		0						0		0		0			
		7.01.03.2.06.0005	Peningkatan Kesadaran Keluarga dalam Mewujudkan Rumah Sehat dan Layak Huni serta Kesadaran Hukum tentang Kepemilikan Rumah			10.000.000		-		-		-		-						-		-	0	0		
			Terlaksananya Peningkatan Kesadaran Keluarga dalam Mewujudkan Rumah Sehat dan Layak Huni serta Kesadaran Hukum tentang Kepemilikan Rumah	Jumlah Keluarga yang Mengikuti Peningkatan Kesadaran Keluarga dalam Mewujudkan Rumah Sehat dan Layak Huni serta Kesadaran Hukum tentang Kepemilikan Rumah (Keluarga)	1		0		0		0		0						0		0		0			
		7.01.03.2.06.0006	Peningkatan Kesadaran Keluarga dalam Peningkatan Pendidikan dan Keterampilan untuk Mewujudkan Sumber Daya Manusia yang Berkualitas dan Berdaya Saing			10.000.000		-		-		-		-						-		-	0	0		
			Terlaksananya Peningkatan Kesadaran Keluarga dalam Peningkatan Pendidikan dan Keterampilan untuk Mewujudkan Sumber Daya Manusia yang Berkualitas dan Berdaya Saing	Jumlah Keluarga yang Mengikuti Peningkatan Kesadaran Keluarga dalam Peningkatan Pendidikan dan Keterampilan untuk Mewujudkan Sumber Daya Manusia yang Berkualitas dan Berdaya Saing (Keluarga)	1		0		0		0		0						0		0		0			
		7.01.03.2.06.0007	Penumbuhan Kesadaran Keluarga dalam Peningkatan Derajat Kesehatan Keluarga dan Lingkungan dengan Menerapkan Perilaku Hidup Bersih dan Sehat			50.000.000		-		-		-		-						-		-	0	0		

No		Kode	Bidang Urusan/ Program/ Outcome/ Kegiatan/ Sub Kegiatan/ Kinerja	Indikator	Target RPJMD pada Tahun 2030 (Akhir Periode RPJMD)		Realisasi Capaian Kinerja RPJMD sampai dengan RKPD Tahun Lalu (Tahun 2025)		Target Kinerja dan Anggaran RKPD Tahun berjalan (Tahun 2026) yang dievaluasi		Realisasi Kinerja Pada Triwulan								Realisasi Capaian Kinerja dan Anggaran RKPD yang dievaluasi		Realisasi Kinerja dan Anggaran RPJMD s/d tahun 2026 (Akhir Tahun Pelaksanaaan RKPD Tahun 2026)		Tingkat Capaian Kinerja Dan Realisasi Anggaran RPJMD s/d tahun 2026 (%)		Unit SKPD Penanggungjawab	Ket
											I		II		III		IV									
1	2	3	4	5	6		7		8		9		10		11		12		13		14 = 13		15=14/6 x100%		16	17
					K	Rp	K	Rp	K	Rp	K	Rp	K	Rp	K	Rp	K	Rp	K	Rp	K	Rp	K	%		
			Terlaksananya Penumbuhan Kesadaran Keluarga dalam Peningkatan Derajat Kesehatan Keluarga dan Lingkungan dengan Menerapkan Perilaku Hidup Bersih dan Sehat	Jumlah Keluarga yang Mengikuti Penumbuhan Kesadaran Keluarga dalam Peningkatan Derajat Kesehatan Keluarga dan Lingkungan Dengan Menerapkan Perilaku Hidup Bersih dan Sehat (Keluarga)	5		0		0		0		0						0		0		0			
		7.01.03.2.06.0008	Penumbuhan Kesadaran Keluarga dalam Peningkatan Taraf Hidup Keluarga Melalui Kehidupan Berkoperasi dan Pengembangan Ekonomi Lainnya			50.000.000		-		-		-		-						-		-	0	0		
			Terlaksananya Penumbuhan Kesadaran Keluarga dalam Peningkatan Taraf Hidup Keluarga Melalui Kehidupan Berkoperasi dan Pengembangan Ekonomi Lainnya	Jumlah Keluarga yang Mengikuti Penumbuhan Kesadaran Keluarga dalam Peningkatan Taraf Hidup Keluarga melalui Kehidupan Berkoperasi dan Pengembangan Ekonomi Lainnya (Keluarga)	5		0		0		0		0						0		0		0			
		7.01.03.2.06.0009	Penumbuhan Kesadaran Keluarga dalam Peningkatan Kualitas Kelestarian Lingkungan Hidup			50.000.000		-		-		-		-						-		-	0	0		
			Terlaksananya Penumbuhan Kesadaran Keluarga dalam Peningkatan Kualitas Kelestarian Lingkungan Hidup	Jumlah Keluarga yang Mengikuti Penumbuhan Kesadaran Keluarga dalam Peningkatan Kualitas Kelestarian Lingkungan Hidup (Keluarga)	5		0		0		0		0						0		0		0			
		7.01.03.2.06.0010	Pelatihan Keluarga Tanggap Bencana Alam			50.000.000		-		-		-		-						-		-	0	0		
			Terlaksananya Pelatihan Keluarga Tanggap Bencana Alam	Jumlah Keluarga yang Mengikuti Pelatihan Keluarga Tanggap Bencana Alam (Keluarga)	5		0		0		0		0						0		0		0			
		7.01.03.2.06.0011	Pelatihan Keluarga Tanggap Bencana Rumah Tangga			10.000.000		-		-		-		-						-		-	0	0		
			Terlaksananya Keluarga Tanggap Bencana Rumah Tangga	Jumlah Keluarga yang Mengikuti Pelatihan Keluarga Tanggap Bencana Rumah Tangga (Keluarga)	1		0		0		0		0						0		0		0			
		7.01.03.2.06.0012	Penumbuhan dan Peningkatan Kesadaran Keluarga dalam Keterlibatan Perencanaan Kehidupan Menuju Keluarga Berkualitas			50.000.000		-		-		-		-						-		-	0	0		
			Terlaksananya Penumbuhan dan Peningkatan Kesadaran Keluarga dalam Keterlibatan Perencanaan Kehidupan Menuju Keluarga Berkualitas	Jumlah Keluarga yang Mengikuti Penumbuhan dan Peningkatan Kesadaran Keluarga dalam Keterlibatan Perencanaan Kehidupan Menuju Keluarga Berkualitas (Keluarga)	5		0		0		0		0						0		0		0			
		7.01.01	**PROGRAM PENUNJANG URUSAN PEMERINTAHAN DAERAH KABUPATEN/KOTA**			**952.342.518**		**145.216.768**		**187.729.950**		**45.150.000**		**52.661.950**						**97.811.950**		**97.811.950**	**1,13**	**10,27**	KELURAHAN ASAMBU	
			MENINGKATNYA KEPATUHAN PERANGKAT DAERAH DALAM TATA KELOLA ADMINISTRASI, PELAPORAN KINERJA, DAN PENGELOLAAN ASET DAERAH SECARA TEPAT WAKTU, LENGKAP, DAN SESUAI KETENTUAN (84)	PERSENTASE RATA-RATA KEPATUHAN TATA KELOLA PERANGKAT DAERAH (84) (%)	100		100		100,00		24,05		30,01						30,01		30,01		30,01			
		7.01.01.2.01	Perencanaan, Penganggaran, dan Evaluasi Kinerja Perangkat Daerah			24.865.332		1.999.750		-		-		-						-		-	0	0		
			Tersusunnya Produk Administratif Perencanaan, Penganggaran, dan Evaluasi Kinerja Perangkat Daerah	Jumlah Dokumen RKA-SKPD dan Laporan Hasil Koordinasi Penyusunan Dokumen RKA-SKPD (Dokumen)	5		0		1		0		0						0		0		0			
				Jumlah Dokumen Perubahan RKA-SKPD dan Laporan Hasil Koordinasi Penyusunan Dokumen Perubahan RKA-SKPD (Dokumen)	5		0		1		0		0						0		0		0			
				Jumlah Dokumen DPA-SKPD dan Laporan Hasil Koordinasi Penyusunan Dokumen DPA-SKPD (Dokumen)	5		0		1		0		0						0		0		0			
				Jumlah Dokumen Perubahan DPA-SKPD dan Laporan Hasil Koordinasi Penyusunan Dokumen Perubahan DPA-SKPD (Dokumen)	5		0		1		0		0						0		0		0			
				Jumlah Laporan Evaluasi Kinerja Perangkat Daerah (Laporan)	5		1		1		0		0						0		0		0			
				Jumlah Data Statistik Sektoral Daerah yang Telah Dikumpulkan dan Diperiksa Lingkup Perangkat Daerah (Data)	5		0		1		0		0						0		0		0			

No		Kode	Bidang Urusan/ Program/ Outcome/ Kegiatan/ Sub Kegiatan/ Kinerja	Indikator	Target RPJMD pada Tahun 2030 (Akhir Periode RPJMD)		Realisasi Capaian Kinerja RPJMD sampai dengan RKPD Tahun Lalu (Tahun 2025)		Target Kinerja dan Anggaran RKPD Tahun berjalan (Tahun 2026) yang dievaluasi		Realisasi Kinerja Pada Triwulan								Realisasi Capaian Kinerja dan Anggaran RKPD yang dievaluasi		Realisasi Kinerja dan Anggaran RPJMD s/d tahun 2026 (Akhir Tahun Pelaksanaaan RKPD Tahun 2026)		Tingkat Capaian Kinerja Dan Realisasi Anggaran RPJMD s/d tahun 2026 (%)		Unit SKPD Penanggungjawab	Ket
											I		II		III		IV									
1	2	3	4	5	6		7		8		9		10		11		12		13		14 = 13		15=14/6 x100%		16	17
					K	Rp	K	Rp	K	Rp	K	Rp	K	Rp	K	Rp	K	Rp	K	Rp	K	Rp	K	%		
		7.01.01.2.01.0002	Koordinasi dan Penyusunan Dokumen RKA-SKPD			2.762.814		-		-		-		-						-		-	0	0		
			Tersedianya Dokumen RKA-SKPD dan Laporan Hasil Koordinasi Penyusunan Dokumen RKA-SKPD	Jumlah Dokumen RKA-SKPD dan Laporan Hasil Koordinasi Penyusunan Dokumen RKA-SKPD (Dokumen)	5		0		1		0		0						0		0		0			
		7.01.01.2.01.0003	Koordinasi dan Penyusunan Dokumen Perubahan RKA-SKPD			2.762.814		-		-		-		-						-		-	0	0		
			Tersedianya Dokumen Perubahan RKA-SKPD dan Laporan Hasil Koordinasi Penyusunan Dokumen Perubahan RKA-SKPD	Jumlah Dokumen Perubahan RKA-SKPD dan Laporan Hasil Koordinasi Penyusunan Dokumen Perubahan RKA-SKPD (Dokumen)	5		0		1		0		0						0		0		0			
		7.01.01.2.01.0004	Koordinasi dan Penyusunan DPA-SKPD			2.762.814		-		-		-		-						-		-	0	0		
			Tersedianya Dokumen DPA-SKPD dan Laporan Hasil Koordinasi Penyusunan Dokumen DPA-SKPD	Jumlah Dokumen DPA-SKPD dan Laporan Hasil Koordinasi Penyusunan Dokumen DPA-SKPD (Dokumen)	5		0		1		0		0						0		0		0			
		7.01.01.2.01.0005	Koordinasi dan Penyusunan Perubahan DPA- SKPD			2.762.814		-		-		-		-						-		-	0	0		
			Tersedianya Dokumen Perubahan DPA-SKPD dan Laporan Hasil Koordinasi Penyusunan Dokumen Perubahan DPA-SKPD	Jumlah Dokumen Perubahan DPA-SKPD dan Laporan Hasil Koordinasi Penyusunan Dokumen Perubahan DPA-SKPD (Dokumen)	5		0		1		0		0						0		0		0			
		7.01.01.2.01.0007	Evaluasi Kinerja Perangkat Daerah			2.762.814		1.999.750		-		-		-						-		-	0	0		
			Terlaksananya Evaluasi Kinerja Perangkat Daerah	Jumlah Laporan Evaluasi Kinerja Perangkat Daerah (Laporan)	5		1		1		0		0						0		0		0			
		7.01.01.2.01.0009	Pelaksanaan Pengumpulan Data Statistik Sektoral Daerah			11.051.262		-		-		-		-						-		-	0	0		
			Terlaksananya Pengumpulan Data Statistik Sektoral Daerah	Jumlah Data Statistik Sektoral Daerah yang Telah Dikumpulkan dan Diperiksa Lingkup Perangkat Daerah (Data)	5		0		1		0		0						0		0		0			
		7.01.01.2.03	Administrasi Barang Milik Daerah pada Perangkat Daerah			12.432.666		-		-		-		-						-		-	0	0		
			Tersusunnya Produk Administratif Barang Milik Daerah pada Perangkat Daerah	Jumlah Rencana Kebutuhan Barang Milik Daerah SKPD (Dokumen)	10		0		1		0		0						0		0		0			
				Jumlah Dokumen Pengamanan Barang Milik Daerah SKPD (Dokumen)	5		0		1		0		0						0		0		0			
				Jumlah Laporan Penatausahaan Barang Milik Daerah pada SKPD (Laporan)	20		0		1		0		0						0		0		0			
				Jumlah Dokumen Hasil Pemanfaatan Barang Milik Daerah SKPD (Dokumen)	5		0		1		0		0						0		0		0			
		7.01.01.2.03.0001	Penyusunan Perencanaan Kebutuhan Barang Milik Daerah SKPD			2.762.814		-		-		-		-						-		-	0	0		
			Tersedianya Rencana Kebutuhan Barang Milik Daerah SKPD	Jumlah Rencana Kebutuhan Barang Milik Daerah SKPD (Dokumen)	10		0		1		0		0						0		0		0			
		7.01.01.2.03.0002	Pengamanan Barang Milik Daerah SKPD			2.762.814		-		-		-		-						-		-	0	0		
			Terlaksananya Pengamanan Barang Milik Daerah SKPD	Jumlah Dokumen Pengamanan Barang Milik Daerah SKPD (Dokumen)	5		0		1		0		0						0		0		0			
		7.01.01.2.03.0006	Penatausahaan Barang Milik Daerah pada SKPD			5.525.631		-		-		-		-						-		-	0	0		
			Terlaksananya Penatausahaan Barang Milik Daerah pada SKPD	Jumlah Laporan Penatausahaan Barang Milik Daerah pada SKPD (Laporan)	20		0		1		0		0						0		0		0			
		7.01.01.2.03.0007	Pemanfaatan Barang Milik Daerah SKPD			1.381.407		-		-		-		-						-		-	0	0		
			Terlaksananya Pemanfaatan Barang Milik Daerah SKPD	Jumlah Dokumen Hasil Pemanfaatan Barang Milik Daerah SKPD (Dokumen)	5		0		1		0		0						0		0		0			
		7.01.01.2.05	Administrasi Kepegawaian Perangkat Daerah			19.339.705		2.500.000		-		-		-						-		-	0	0		
			Tersusunnya Produk Administratif Kepegawaian Perangkat Daerah	Jumlah Paket Pakaian Dinas beserta Atribut Kelengkapan (Paket)	5		1		1		0		0						0		0		0			

No		Kode	Bidang Urusan/ Program/ Outcome/ Kegiatan/ Sub Kegiatan/ Kinerja	Indikator	Target RPJMD pada Tahun 2030 (Akhir Periode RPJMD)		Realisasi Capaian Kinerja RPJMD sampai dengan RKPD Tahun Lalu (Tahun 2025)		Target Kinerja dan Anggaran RKPD Tahun berjalan (Tahun 2026) yang dievaluasi		Realisasi Kinerja Pada Triwulan								Realisasi Capaian Kinerja dan Anggaran RKPD yang dievaluasi		Realisasi Kinerja dan Anggaran RPJMD s/d tahun 2026 (Akhir Tahun Pelaksanaaan RKPD Tahun 2026)		Tingkat Capaian Kinerja Dan Realisasi Anggaran RPJMD s/d tahun 2026 (%)		Unit SKPD Penanggungjawab	Ket
											I		II		III		IV									
1	2	3	4	5	6		7		8		9		10		11		12		13		14 = 13		15=14/6 x100%		16	17
					K	Rp	K	Rp	K	Rp	K	Rp	K	Rp	K	Rp	K	Rp	K	Rp	K	Rp	K	%		
				Jumlah Dokumen Pendataan dan Pengolahan Administrasi Kepegawaian (Dokumen)	5		0		1		0		0						0		0		0			
				Jumlah Dokumen Hasil Koordinasi dan Pelaksanaaan Sistem Informasi Kepegawaian (Dokumen)	5		0		1		0		0						0		0		0			
				Jumlah Dokumen Monitoring, Evaluasi, dan Penilaian Kinerja Pegawai (Dokumen)	20		0		1		0		0						0		0		0			
		7.01.01.2.05.0002	Pengadaan Pakaian Dinas beserta Atribut Kelengkapannya			13.814.077		2.500.000		-		-		-						-		-	0	0		
			Tersedianya Pakaian Dinas beserta Atribut Kelengkapan	Jumlah Paket Pakaian Dinas beserta Atribut Kelengkapan (Paket)	5		1		1		0		0						0		0		0			
		7.01.01.2.05.0003	Pendataan dan Pengolahan Administrasi Kepegawaian			1.381.407		-		-		-		-						-		-	0	0		
			Terlaksananya Pendataan dan Pengolahan Administrasi Kepegawaian	Jumlah Dokumen Pendataan dan Pengolahan Administrasi Kepegawaian (Dokumen)	5		0		1		0		0						0		0		0			
		7.01.01.2.05.0004	Koordinasi dan Pelaksanaan Sistem Informasi Kepegawaian			1.381.407		-		-		-		-						-		-	0	0		
			Terlaksananya Koordinasi dan Pelaksanaan Sistem Informasi Kepegawaian	Jumlah Dokumen Hasil Koordinasi dan Pelaksanaaan Sistem Informasi Kepegawaian (Dokumen)	5		0		1		0		0						0		0		0			
		7.01.01.2.05.0005	Monitoring, Evaluasi, dan Penilaian Kinerja Pegawai			2.762.814		-		-		-		-						-		-	0	0		
			Terlaksananya Monitoring, Evaluasi, dan Penilaian Kinerja Pegawai	Jumlah Dokumen Monitoring, Evaluasi, dan Penilaian Kinerja Pegawai (Dokumen)	20		0		1		0		0						0		0		0			
		7.01.01.2.06	Administrasi Umum Perangkat Daerah			64.097.316		11.043.950		14.999.950		-		8.993.950						8.993.950		8.993.950	2,86	14,03		
			Tersusunnya Produk Administratif Umum Perangkat Daerah	Jumlah Paket Peralatan dan Perlengkapan Kantor yang Disediakan (Paket)	5		1		1		0		1						1		1		20			
				Jumlah Paket Peralatan Rumah Tangga yang Disediakan (Paket)	5		0		1		0		0						0		0		0			
				Jumlah Paket Bahan Logistik Kantor yang Disediakan (Paket)	5		1		1		0		0						0		0		0			
				Jumlah Paket Barang Cetakan dan Penggandaan yang Disediakan (Paket)	5		0		2		0		0						0		0		0			
				Jumlah Dokumen Bahan Bacaan dan Peraturan Perundang-Undangan yang Disediakan (Dokumen)	5		0		1		0		0						0		0		0			
				Jumlah Laporan Penyelenggaraan Rapat Koordinasi dan Konsultasi SKPD (Laporan)	20		1		1		0		0						0		0		0			
				Jumlah Dokumen Penatausahaan Arsip Dinamis pada SKPD (Dokumen)	5		0		1		0		0						0		0		0			
		7.01.01.2.06.0002	Penyediaan Peralatan dan Perlengkapan Kantor			11.603.824		2.100.000		14.999.950		-		8.993.950						8.993.950		8.993.950	20	77,51		
			Tersedianya Peralatan dan Perlengkapan Kantor	Jumlah Paket Peralatan dan Perlengkapan Kantor yang Disediakan (Paket)	5		1		1		0		1						1		1		20			
		7.01.01.2.06.0003	Penyediaan Peralatan Rumah Tangga			5.525.631		1.494.000		-		-		-						-		-	0	0		
			Tersedianya Peralatan Rumah Tangga	Jumlah Paket Peralatan Rumah Tangga yang Disediakan (Paket)	5		0		1		0		0						0		0		0			
		7.01.01.2.06.0004	Penyediaan Bahan Logistik Kantor			22.102.525		4.410.000		-		-		-						-		-	0	0		
			Tersedianya Bahan Logistik Kantor	Jumlah Paket Bahan Logistik Kantor yang Disediakan (Paket)	5		1		1		0		0						0		0		0			
		7.01.01.2.06.0005	Penyediaan Barang Cetakan dan Penggandaan			5.525.631		999.950		-		-		-						-		-	0	0		
			Tersedianya Barang Cetakan dan Penggandaan	Jumlah Paket Barang Cetakan dan Penggandaan yang Disediakan (Paket)	5		0		2		0		0						0		0		0			
		7.01.01.2.06.0006	Penyediaan Bahan Bacaan dan Peraturan Perundang-undangan			2.762.814		-		-		-		-						-		-	0	0		
			Tersedianya Bahan Bacaan dan Peraturan Perundang-undangan	Jumlah Dokumen Bahan Bacaan dan Peraturan Perundang-Undangan yang Disediakan (Dokumen)	5		0		1		0		0						0		0		0			
		7.01.01.2.06.0009	Penyelenggaraan Rapat Koordinasi dan Konsultasi SKPD			13.814.077		2.040.000		-		-		-						-		-	0	0		

No		Kode	Bidang Urusan/ Program/ Outcome/ Kegiatan/ Sub Kegiatan/ Kinerja	Indikator	Target RPJMD pada Tahun 2030 (Akhir Periode RPJMD)		Realisasi Capaian Kinerja RPJMD sampai dengan RKPD Tahun Lalu (Tahun 2025)		Target Kinerja dan Anggaran RKPD Tahun berjalan (Tahun 2026) yang dievaluasi		Realisasi Kinerja Pada Triwulan								Realisasi Capaian Kinerja dan Anggaran RKPD yang dievaluasi		Realisasi Kinerja dan Anggaran RPJMD s/d tahun 2026 (Akhir Tahun Pelaksanaaan RKPD Tahun 2026)		Tingkat Capaian Kinerja Dan Realisasi Anggaran RPJMD s/d tahun 2026 (%)		Unit SKPD Penanggungjawab	Ket
											I		II		III		IV									
1	2	3	4	5	6		7		8		9		10		11		12		13		14 = 13		15=14/6 x100%		16	17
					K	Rp	K	Rp	K	Rp	K	Rp	K	Rp	K	Rp	K	Rp	K	Rp	K	Rp	K	%		
			Terlaksananya Penyelenggaraan Rapat Koordinasi dan Konsultasi SKPD	Jumlah Laporan Penyelenggaraan Rapat Koordinasi dan Konsultasi SKPD (Laporan)	20		1		1		0		0						0		0		0				
		7.01.01.2.06.0010	Penatausahaan Arsip Dinamis pada SKPD			2.762.814		-		-		-		-						-		-	0	0		
			Terlaksananya Penatausahaan Arsip Dinamis pada SKPD	Jumlah Dokumen Penatausahaan Arsip Dinamis pada SKPD (Dokumen)	5		0		1		0		0						0		0		0				
		7.01.01.2.07	Pengadaan Barang Milik Daerah Penunjang Urusan Pemerintah Daerah			154.717.674		15.450.000		-		-		-						-		-	0	0		
			Tersedianya Unit Barang Milik Daerah Penunjang Urusan Pemerintah Daerah melalui Pengadaan	Jumlah Unit Kendaraan Perorangan Dinas atau Kendaraan Dinas Jabatan yang Disediakan (Unit)	5		0		1		0		0						0		0		0				
				Jumlah Paket Mebel yang Disediakan (Unit)	10		0		2		0		0						0		0		0				
				Jumlah Unit Peralatan dan Mesin Lainnya yang Disediakan (Unit)	5		1		1		0		0						0		0		0				
		7.01.01.2.07.0001	Pengadaan Kendaraan Perorangan Dinas atau Kendaraan Dinas Jabatan			138.140.781		-		-		-		-						-		-	0	0		
			Tersedianya Kendaraan Perorangan Dinas atau Kendaraan Dinas Jabatan	Jumlah Unit Kendaraan Perorangan Dinas atau Kendaraan Dinas Jabatan yang Disediakan (Unit)	5		0		1		0		0						0		0		0				
		7.01.01.2.07.0005	Pengadaan Mebel			5.525.631		-		-		-		-						-		-	0	0		
			Tersedianya Mebel	Jumlah Paket Mebel yang Disediakan (Unit)	10		0		2		0		0						0		0		0				
		7.01.01.2.07.0006	Pengadaan Peralatan dan Mesin Lainnya			11.051.262		15.450.000		-		-		-						-		-	0	0		
			Tersedianya Peralatan dan Mesin Lainnya	Jumlah Unit Peralatan dan Mesin Lainnya yang Disediakan (Unit)	5		1		1		0		0						0		0		0				
		7.01.01.2.08	Penyediaan Jasa Penunjang Urusan Pemerintahan Daerah			596.768.174		104.313.068		172.730.000		45.150.000		43.668.000						88.818.000		88.818.000	5	14,88		
			Tersedianya Laporan Hasil Penyediaan Jasa Penunjang Urusan Pemerintahan Daerah	Jumlah Laporan Penyediaan Jasa Surat Menyurat (Laporan)	20		1		1		0		0						0		0		0				
				Jumlah Laporan Penyediaan Jasa Komunikasi, Sumber Daya Air dan Listrik yang Disediakan (Laporan)	20		1		1		0		1						1		1		5				
				Jumlah Laporan Penyediaan Jasa Pelayanan Umum Kantor yang Disediakan (Laporan)	20		1		1		1		1						2		2		10				
		7.01.01.2.08.0001	Penyediaan Jasa Surat Menyurat			5.525.631		686.000		-		-		-						-		-	0	0		
			Terlaksananya Penyediaan Jasa Surat Menyurat	Jumlah Laporan Penyediaan Jasa Surat Menyurat (Laporan)	20		1		1		0		0						0		0		0				
		7.01.01.2.08.0002	Penyediaan Jasa Komunikasi, Sumber Daya Air dan Listrik			27.628.156		1.627.068		4.130.000		-		1.518.000						1.518.000		1.518.000	5	5,49		
			Tersedianya Jasa Komunikasi, Sumber Daya Air dan Listrik	Jumlah Laporan Penyediaan Jasa Komunikasi, Sumber Daya Air dan Listrik yang Disediakan (Laporan)	20		1		1		0		1						1		1		5				
		7.01.01.2.08.0004	Penyediaan Jasa Pelayanan Umum Kantor			563.614.387		102.000.000		168.600.000		45.150.000		42.150.000						87.300.000		87.300.000	10	15,49		
			Tersedianya Jasa Pelayanan Umum Kantor	Jumlah Laporan Penyediaan Jasa Pelayanan Umum Kantor yang Disediakan (Laporan)	20		1		1		1		1						2		2		10				
		7.01.01.2.09	Pemeliharaan Barang Milik Daerah Penunjang Urusan Pemerintahan Daerah			80.121.651		9.910.000		-		-		-						-		-	0	0		
			Terlaksananya Pemeliharaan Barang Milik Daerah Penunjang Urusan Pemerintahan Daerah	Jumlah Kendaraan Perorangan Dinas atau Kendaraan Dinas Jabatan yang Dipelihara dan dibayarkan Pajaknya (Unit)	5		1		1		0		0						0		0		0				
				Jumlah Gedung Kantor dan Bangunan Lainnya yang Dipelihara/Direhabilitasi (Unit)	5		1		1		0		0						0		0		0				
				Jumlah Sarana dan Prasarana Gedung Kantor atau Bangunan Lainnya yang Dipelihara/Direhabilitasi (Unit)	5		0		1		0		0						0		0		0				
				Jumlah Sarana dan Prasarana Pendukung Gedung Kantor atau Bangunan Lainnya yang Dipelihara/Direhabilitasi (Unit)	5		0		1		0		0						0		0		0				

No		Kode	Bidang Urusan/ Program/ Outcome/ Kegiatan/ Sub Kegiatan/ Kinerja	Indikator	Target RPJMD pada Tahun 2030 (Akhir Periode RPJMD)		Realisasi Capaian Kinerja RPJMD sampai dengan RKPD Tahun Lalu (Tahun 2025)		Target Kinerja dan Anggaran RKPD Tahun berjalan (Tahun 2026) yang dievaluasi		Realisasi Kinerja Pada Triwulan								Realisasi Capaian Kinerja dan Anggaran RKPD yang dievaluasi		Realisasi Kinerja dan Anggaran RPJMD s/d tahun 2026 (Akhir Tahun Pelaksanaaan RKPD Tahun 2026)		Tingkat Capaian Kinerja Dan Realisasi Anggaran RPJMD s/d tahun 2026 (%)		Unit SKPD Penanggungjawab	Ket
											I		II		III		IV									
1	2	3	4	5	6		7		8		9		10		11		12		13		14 = 13		15=14/6 x100%		16	17
					K	Rp	K	Rp	K	Rp	K	Rp	K	Rp	K	Rp	K	Rp	K	Rp	K	Rp	K	%		
		7.01.01.2.09.0001	Penyediaan Jasa Pemeliharaan, Biaya Pemeliharaan, dan Pajak Kendaraan Perorangan Dinas atau Kendaraan Dinas Jabatan			55.256.312		2.896.000		-		-		-						-		-	0	0		
			Tersedianya Jasa Pemeliharaan, Biaya Pemeliharaan dan Pajak Kendaraan Perorangan Dinas atau Kendaraan Dinas Jabatan	Jumlah Kendaraan Perorangan Dinas atau Kendaraan Dinas Jabatan yang Dipelihara dan dibayarkan Pajaknya (Unit)	5		1		1		0		0						0		0		0			
		7.01.01.2.09.0009	Pemeliharaan/Rehabilitasi Gedung Kantor dan Bangunan Lainnya			13.814.077		7.014.000		-		-		-						-		-	0	0		
			Terlaksananya Pemeliharaan/Rehabilitasi Gedung Kantor dan Bangunan Lainnya	Jumlah Gedung Kantor dan Bangunan Lainnya yang Dipelihara/Direhabilitasi (Unit)	5		1		1		0		0						0		0		0			
		7.01.01.2.09.0010	Pemeliharaan/Rehabilitasi Sarana dan Prasarana Gedung Kantor atau Bangunan Lainnya			5.525.631		-		-		-		-						-		-	0	0		
			Terlaksananya Pemeliharaan/Rehabilitasi Sarana dan Prasarana Gedung Kantor atau Bangunan Lainnya	Jumlah Sarana dan Prasarana Gedung Kantor atau Bangunan Lainnya yang Dipelihara/Direhabilitasi (Unit)	5		0		1		0		0						0		0		0			
		7.01.01.2.09.0011	Pemeliharaan/Rehabilitasi Sarana dan Prasarana Pendukung Gedung Kantor atau Bangunan Lainnya			5.525.631		-		-		-		-						-		-	0	0		
			Terlaksananya Pemeliharaan/Rehabilitasi Sarana dan Prasarana Pendukung Gedung Kantor atau Bangunan Lainnya	Jumlah Sarana dan Prasarana Pendukung Gedung Kantor atau Bangunan Lainnya yang Dipelihara/Direhabilitasi (Unit)	5		0		1		0		0						0		0		0			
		7.01.02	**PROGRAM PENYELENGGARAAN PEMERINTAHAN DAN PELAYANAN PUBLIK**			**120.000.000**		**-**		**-**		**-**		**-**						**-**		**-**	**0**	**0**	KELURAHAN ASAMBU	
			MENINGKATNYA KUALITAS PENYELENGGARAAN PEMERINTAHAN DAN PELAYANAN PUBLIK (84)	PERSENTASE KEGIATAN PENYELENGGARAAN PEMERINTAHAN DAN PELAYANAN PUBLIK YANG TERLAKSANA (84) (%)	100		100		100,00		0		0						0		0		0			
		7.01.02.2.02	Penyelenggaraan Urusan Pemerintahan yang Tidak Dilaksanakan oleh Unit Kerja Perangkat Daerah yang Ada di Kecamatan			120.000.000		-		-		-		-						-		-	0	0		
			Terlaksananya Penyelenggaraan Urusan Pemerintahan yang tidak Dilaksanakan oleh Unit Kerja Perangkat Daerah yang ada di Kecamatan	Jumlah Dokumen Perencanaan Kegiatan Pelayanan kepada Masyarakat di Kecamatan (Dokumen)	5		0		0		0		0						0		0		0			
				Jumlah Laporan Fasilitasi Percepatan Pencapaian Standar Pelayanan Minimal di Wilayah Kecamatan (Laporan)	60		0		12		0		0						0		0		0			
		7.01.02.2.02.0001	Perencanaan Kegiatan Pelayanan kepada Masyarakat di Kecamatan			20.000.000		-		-		-		-						-		-	0	0		
			Tersusunnya Dokumen Perencanaan Kegiatan Pelayanan kepada Masyarakat di Kecamatan	Jumlah Dokumen Perencanaan Kegiatan Pelayanan kepada Masyarakat di Kecamatan (Dokumen)	5		0		0		0		0						0		0		0			
		7.01.02.2.02.0002	Fasilitasi Percepatan Pencapaian Standar Pelayanan Minimal di Wilayah Kecamatan			100.000.000		-		-		-		-						-		-	0	0		
			Terlaksananya Fasilitasi Percepatan Pencapaian Standar Pelayanan Minimal di Wilayah Kecamatan	Jumlah Laporan Fasilitasi Percepatan Pencapaian Standar Pelayanan Minimal di Wilayah Kecamatan (Laporan)	60		0		12		0		0						0		0		0			
		7.01.03	**PROGRAM PEMBERDAYAAN MASYARAKAT DESA DAN KELURAHAN**			**1.130.000.000**		**208.979.050**		**200.000.000**		**-**		**-**						**-**		**-**	**0**	**0**	KELURAHAN ASAMBU	
			MENINGKATNYA PERAN SERTA MASYARAKAT DESA DAN KELURAHAN DALAM KEGIATAN PEMBANGUNAN (84)	PERSENTASE KEGIATAN PEMBERDAYAAN MASYARAKAT DESA DAN KELURAHAN YANG TERLAKSANA (84) (%)	100		100		100,00		0		0						0		0		0			
		7.01.03.2.02	Kegiatan Pemberdayaan Kelurahan			750.000.000		208.979.050		200.000.000		-		-						-		-	0	0		
			Terlaksananya Koordinasi Kegiatan Pemberdayaan Kelurahan	Jumlah Lembaga Kemasyarakatan yang Berpartisipasi dalam Forum Musyawarah Perencanaan Pembangunan di Kelurahan (Lembaga Kemasyarakatan)	25		0		5		0		0						0		0		0			
				Jumlah Sarana dan Prasarana Kelurahan yang Terbangun (Unit)	5		1		1		0		0						0		0		0			

No		Kode	Bidang Urusan/ Program/ Outcome/ Kegiatan/ Sub Kegiatan/ Kinerja	Indikator	Target RPJMD pada Tahun 2030 (Akhir Periode RPJMD)		Realisasi Capaian Kinerja RPJMD sampai dengan RKPD Tahun Lalu (Tahun 2025)		Target Kinerja dan Anggaran RKPD Tahun berjalan (Tahun 2026) yang dievaluasi		Realisasi Kinerja Pada Triwulan								Realisasi Capaian Kinerja dan Anggaran RKPD yang dievaluasi		Realisasi Kinerja dan Anggaran RPJMD s/d tahun 2026 (Akhir Tahun Pelaksanaaan RKPD Tahun 2026)		Tingkat Capaian Kinerja Dan Realisasi Anggaran RPJMD s/d tahun 2026 (%)		Unit SKPD Penanggungjawab	Ket
											I		II		III		IV									
1	2	3	4	5	6		7		8		9		10		11		12		13		14 = 13		15=14/6 x100%		16	17
					K	Rp	K	Rp	K	Rp	K	Rp	K	Rp	K	Rp	K	Rp	K	Rp	K	Rp	K	%		
				Jumlah Pokmas dan Ormas yang Melaksanakan Pemberdayaan Masyarakat di Kelurahan (Pokmas / Ormas)	25		0		1		0		0						0		0		0			
				Jumlah Laporan Hasil Evaluasi Kelurahan (Laporan)	5		0		0		0		0						0		0		0			
		7.01.03.2.02.0001	Peningkatan Partisipasi Masyarakat dalam Forum Musyawarah Perencanaan Pembangunan di Kelurahan			75.000.000		-		-		-		-						-		-	0	0		
			Meningkatnya Partisipasi Masyarakat dalam Forum Musyawarah Perencanaan Pembangunan di Kelurahan	Jumlah Lembaga Kemasyarakatan yang Berpartisipasi dalam Forum Musyawarah Perencanaan Pembangunan di Kelurahan (Lembaga Kemasyarakatan)	25		0		5		0		0						0		0		0			
		7.01.03.2.02.0002	Pembangunan Sarana dan Prasarana Kelurahan			400.000.000		174.311.800		142.492.200		-		-						-		-	0	0		
			Terbangunnya Sarana dan Prasarana Kelurahan	Jumlah Sarana dan Prasarana Kelurahan yang Terbangun (Unit)	5		1		1		0		0						0		0		0			
		7.01.03.2.02.0003	Pemberdayaan Masyarakat di Kelurahan			250.000.000		34.667.250		57.507.800		-		-						-		-	0	0		
			Terlaksananya Pemberdayaan Masyarakat di Kelurahan	Jumlah Pokmas dan Ormas yang Melaksanakan Pemberdayaan Masyarakat di Kelurahan (Pokmas / Ormas)	25		0		1		0		0						0		0		0			
		7.01.03.2.02.0004	Evaluasi Kelurahan			25.000.000		-		-		-		-						-		-	0	0		
			Terlaksananya Evaluasi Kelurahan	Jumlah Laporan Hasil Evaluasi Kelurahan (Laporan)	5		0		0		0		0						0		0		0			
		7.01.03.2.06	Pemberdayaan dan Kesejahteraan Keluarga Tingkat Kecamatan dan Kelurahan			380.000.000		-		-		-		-						-		-	0	0		
			Terlaksananya Pemberdayaan dan Kesejahteraan Keluarga Tingkat Kecamatan dan Kelurahan	Jumlah Keluarga yang Mengikuti Peningkatan Ketahanan Pangan Keluarga (Keluarga)	5		0		1		0		0						0		0		0			
				Jumlah Keluarga yang Mengikuti Peningkatan Kesadaran Keluarga dalam Mewujudkan Rumah Sehat dan Layak Huni serta Kesadaran Hukum tentang Kepemilikan Rumah (Keluarga)	1		0		1		0		0						0		0		0			
				Jumlah Keluarga yang Mengikuti Peningkatan Kesadaran Keluarga dalam Peningkatan Pendidikan dan Keterampilan untuk Mewujudkan Sumber Daya Manusia yang Berkualitas dan Berdaya Saing (Keluarga)	1		0		1		0		0						0		0		0			
				Jumlah Keluarga yang Mengikuti Penumbuhan Kesadaran Keluarga dalam Peningkatan Derajat Kesehatan Keluarga dan Lingkungan Dengan Menerapkan Perilaku Hidup Bersih dan Sehat (Keluarga)	5		0		1		0		0						0		0		0			
				Jumlah Keluarga yang Mengikuti Penumbuhan Kesadaran Keluarga dalam Peningkatan Taraf Hidup Keluarga melalui Kehidupan Berkoperasi dan Pengembangan Ekonomi Lainnya (Keluarga)	5		0		1		0		0						0		0		0			
				Jumlah Keluarga yang Mengikuti Penumbuhan Kesadaran Keluarga dalam Peningkatan Kualitas Kelestarian Lingkungan Hidup (Keluarga)	5		0		1		0		0						0		0		0			
				Jumlah Keluarga yang Mengikuti Pelatihan Keluarga Tanggap Bencana Alam (Keluarga)	5		0		1		0		0						0		0		0			
				Jumlah Keluarga yang Mengikuti Pelatihan Keluarga Tanggap Bencana Rumah Tangga (Keluarga)	1		0		1		0		0						0		0		0			
				Jumlah Keluarga yang Mengikuti Penumbuhan dan Peningkatan Kesadaran Keluarga dalam Keterlibatan Perencanaan Kehidupan Menuju Keluarga Berkualitas (Keluarga)	5		0		1		0		0						0		0		0			
		7.01.03.2.06.0003	Peningkatan Ketahanan Pangan Keluarga			100.000.000		-		-		-		-						-		-	0	0		

No		Kode	Bidang Urusan/ Program/ Outcome/ Kegiatan/ Sub Kegiatan/ Kinerja	Indikator	Target RPJMD pada Tahun 2030 (Akhir Periode RPJMD)		Realisasi Capaian Kinerja RPJMD sampai dengan RKPD Tahun Lalu (Tahun 2025)		Target Kinerja dan Anggaran RKPD Tahun berjalan (Tahun 2026) yang dievaluasi		Realisasi Kinerja Pada Triwulan								Realisasi Capaian Kinerja dan Anggaran RKPD yang dievaluasi		Realisasi Kinerja dan Anggaran RPJMD s/d tahun 2026 (Akhir Tahun Pelaksanaaan RKPD Tahun 2026)		Tingkat Capaian Kinerja Dan Realisasi Anggaran RPJMD s/d tahun 2026 (%)		Unit SKPD Penanggungjawab	Ket
											I		II		III		IV									
1	2	3	4	5	6		7		8		9		10		11		12		13		14 = 13		15=14/6 x100%		16	17
					K	Rp	K	Rp	K	Rp	K	Rp	K	Rp	K	Rp	K	Rp	K	Rp	K	Rp	K	%		
			Terlaksananya Peningkatan Ketahanan Pangan Keluarga	Jumlah Keluarga yang Mengikuti Peningkatan Ketahanan Pangan Keluarga (Keluarga)	5		0		1		0		0						0		0		0				
		7.01.03.2.06.0005	Peningkatan Kesadaran Keluarga dalam Mewujudkan Rumah Sehat dan Layak Huni serta Kesadaran Hukum tentang Kepemilikan Rumah			10.000.000		-		-		-		-						-		-	0	0		
			Terlaksananya Peningkatan Kesadaran Keluarga dalam Mewujudkan Rumah Sehat dan Layak Huni serta Kesadaran Hukum tentang Kepemilikan Rumah	Jumlah Keluarga yang Mengikuti Peningkatan Kesadaran Keluarga dalam Mewujudkan Rumah Sehat dan Layak Huni serta Kesadaran Hukum tentang Kepemilikan Rumah (Keluarga)	1		0		1		0		0						0		0		0			
		7.01.03.2.06.0006	Peningkatan Kesadaran Keluarga dalam Peningkatan Pendidikan dan Keterampilan untuk Mewujudkan Sumber Daya Manusia yang Berkualitas dan Berdaya Saing			10.000.000		-		-		-		-						-		-	0	0		
			Terlaksananya Peningkatan Kesadaran Keluarga dalam Peningkatan Pendidikan dan Keterampilan untuk Mewujudkan Sumber Daya Manusia yang Berkualitas dan Berdaya Saing	Jumlah Keluarga yang Mengikuti Peningkatan Kesadaran Keluarga dalam Peningkatan Pendidikan dan Keterampilan untuk Mewujudkan Sumber Daya Manusia yang Berkualitas dan Berdaya Saing (Keluarga)	1		0		1		0		0						0		0		0			
		7.01.03.2.06.0007	Penumbuhan Kesadaran Keluarga dalam Peningkatan Derajat Kesehatan Keluarga dan Lingkungan dengan Menerapkan Perilaku Hidup Bersih dan Sehat			50.000.000		-		-		-		-						-		-	0	0		
			Terlaksananya Penumbuhan Kesadaran Keluarga dalam Peningkatan Derajat Kesehatan Keluarga dan Lingkungan dengan Menerapkan Perilaku Hidup Bersih dan Sehat	Jumlah Keluarga yang Mengikuti Penumbuhan Kesadaran Keluarga dalam Peningkatan Derajat Kesehatan Keluarga dan Lingkungan Dengan Menerapkan Perilaku Hidup Bersih dan Sehat (Keluarga)	5		0		1		0		0						0		0		0			
		7.01.03.2.06.0008	Penumbuhan Kesadaran Keluarga dalam Peningkatan Taraf Hidup Keluarga Melalui Kehidupan Berkoperasi dan Pengembangan Ekonomi Lainnya			50.000.000		-		-		-		-						-		-	0	0		
			Terlaksananya Penumbuhan Kesadaran Keluarga dalam Peningkatan Taraf Hidup Keluarga Melalui Kehidupan Berkoperasi dan Pengembangan Ekonomi Lainnya	Jumlah Keluarga yang Mengikuti Penumbuhan Kesadaran Keluarga dalam Peningkatan Taraf Hidup Keluarga melalui Kehidupan Berkoperasi dan Pengembangan Ekonomi Lainnya (Keluarga)	5		0		1		0		0						0		0		0			
		7.01.03.2.06.0009	Penumbuhan Kesadaran Keluarga dalam Peningkatan Kualitas Kelestarian Lingkungan Hidup			50.000.000		-		-		-		-						-		-	0	0		
			Terlaksananya Penumbuhan Kesadaran Keluarga dalam Peningkatan Kualitas Kelestarian Lingkungan Hidup	Jumlah Keluarga yang Mengikuti Penumbuhan Kesadaran Keluarga dalam Peningkatan Kualitas Kelestarian Lingkungan Hidup (Keluarga)	5		0		1		0		0						0		0		0			
		7.01.03.2.06.0010	Pelatihan Keluarga Tanggap Bencana Alam			50.000.000		-		-		-		-						-		-	0	0		
			Terlaksananya Pelatihan Keluarga Tanggap Bencana Alam	Jumlah Keluarga yang Mengikuti Pelatihan Keluarga Tanggap Bencana Alam (Keluarga)	5		0		1		0		0						0		0		0			
		7.01.03.2.06.0011	Pelatihan Keluarga Tanggap Bencana Rumah Tangga			10.000.000		-		-		-		-						-		-	0	0		
			Terlaksananya Keluarga Tanggap Bencana Rumah Tangga	Jumlah Keluarga yang Mengikuti Pelatihan Keluarga Tanggap Bencana Rumah Tangga (Keluarga)	1		0		1		0		0						0		0		0			
		7.01.03.2.06.0012	Penumbuhan dan Peningkatan Kesadaran Keluarga dalam Keterlibatan Perencanaan Kehidupan Menuju Keluarga Berkualitas			50.000.000		-		-		-		-						-		-	0	0		
			Terlaksananya Penumbuhan dan Peningkatan Kesadaran Keluarga dalam Keterlibatan Perencanaan Kehidupan Menuju Keluarga Berkualitas	Jumlah Keluarga yang Mengikuti Penumbuhan dan Peningkatan Kesadaran Keluarga dalam Keterlibatan Perencanaan Kehidupan Menuju Keluarga Berkualitas (Keluarga)	5		0		1		0		0						0		0		0			
		7.01.01	**PROGRAM PENUNJANG URUSAN PEMERINTAHAN DAERAH KABUPATEN/KOTA**			**1.051.803.881**		**149.326.300**		**212.929.950**		**-**		**-**						**-**		**-**	**0**	**0**	KELURAHAN AMBEKAIRI	
			MENINGKATNYA KEPATUHAN PERANGKAT DAERAH DALAM TATA KELOLA ADMINISTRASI, PELAPORAN KINERJA, DAN PENGELOLAAN ASET DAERAH SECARA TEPAT WAKTU, LENGKAP, DAN SESUAI KETENTUAN (85)	PERSENTASE RATA-RATA KEPATUHAN TATA KELOLA PERANGKAT DAERAH (85) (%)	100		25		100,00		0								0		0		0			

No		Kode	Bidang Urusan/ Program/ Outcome/ Kegiatan/ Sub Kegiatan/ Kinerja	Indikator	Target RPJMD pada Tahun 2030 (Akhir Periode RPJMD)		Realisasi Capaian Kinerja RPJMD sampai dengan RKPD Tahun Lalu (Tahun 2025)		Target Kinerja dan Anggaran RKPD Tahun berjalan (Tahun 2026) yang dievaluasi		Realisasi Kinerja Pada Triwulan								Realisasi Capaian Kinerja dan Anggaran RKPD yang dievaluasi		Realisasi Kinerja dan Anggaran RPJMD s/d tahun 2026 (Akhir Tahun Pelaksanaaan RKPD Tahun 2026)		Tingkat Capaian Kinerja Dan Realisasi Anggaran RPJMD s/d tahun 2026 (%)		Unit SKPD Penanggungjawab	Ket
											I		II		III		IV									
1	2	3	4	5	6		7		8		9		10		11		12		13		14 = 13		15=14/6 x100%		16	17
					K	Rp	K	Rp	K	Rp	K	Rp	K	Rp	K	Rp	K	Rp	K	Rp	K	Rp	K	%		
		7.01.01.2.01	Perencanaan, Penganggaran, dan Evaluasi Kinerja Perangkat Daerah			24.865.332		2.000.000		-		-		-						-		-	0	0		
			Tersusunnya Produk Administratif Perencanaan, Penganggaran, dan Evaluasi Kinerja Perangkat Daerah	Jumlah Dokumen RKA-SKPD dan Laporan Hasil Koordinasi Penyusunan Dokumen RKA-SKPD (Dokumen)	5		0		0		0								0		0		0			
				Jumlah Dokumen Perubahan RKA-SKPD dan Laporan Hasil Koordinasi Penyusunan Dokumen Perubahan RKA-SKPD (Dokumen)	5		0		0		0								0		0		0			
				Jumlah Dokumen DPA-SKPD dan Laporan Hasil Koordinasi Penyusunan Dokumen DPA-SKPD (Dokumen)	5		0		1		0								0		0		0			
				Jumlah Dokumen Perubahan DPA-SKPD dan Laporan Hasil Koordinasi Penyusunan Dokumen Perubahan DPA-SKPD (Dokumen)	5		0		1		0								0		0		0			
				Jumlah Laporan Evaluasi Kinerja Perangkat Daerah (Laporan)	5		1		1		0								0		0		0			
				Jumlah Data Statistik Sektoral Daerah yang Telah Dikumpulkan dan Diperiksa Lingkup Perangkat Daerah (Data)	5		0		1		0								0		0		0			
		7.01.01.2.01.0002	Koordinasi dan Penyusunan Dokumen RKA-SKPD			2.762.814		-		-		-		-						-		-	0	0		
			Tersedianya Dokumen RKA-SKPD dan Laporan Hasil Koordinasi Penyusunan Dokumen RKA-SKPD	Jumlah Dokumen RKA-SKPD dan Laporan Hasil Koordinasi Penyusunan Dokumen RKA-SKPD (Dokumen)	5		0		0		0								0		0		0			
		7.01.01.2.01.0003	Koordinasi dan Penyusunan Dokumen Perubahan RKA-SKPD			2.762.814		-		-		-		-						-		-	0	0		
			Tersedianya Dokumen Perubahan RKA-SKPD dan Laporan Hasil Koordinasi Penyusunan Dokumen Perubahan RKA-SKPD	Jumlah Dokumen Perubahan RKA-SKPD dan Laporan Hasil Koordinasi Penyusunan Dokumen Perubahan RKA-SKPD (Dokumen)	5		0		0		0								0		0		0			
		7.01.01.2.01.0004	Koordinasi dan Penyusunan DPA-SKPD			2.762.814		-		-		-		-						-		-	0	0		
			Tersedianya Dokumen DPA-SKPD dan Laporan Hasil Koordinasi Penyusunan Dokumen DPA-SKPD	Jumlah Dokumen DPA-SKPD dan Laporan Hasil Koordinasi Penyusunan Dokumen DPA-SKPD (Dokumen)	5		0		1		0								0		0		0			
		7.01.01.2.01.0005	Koordinasi dan Penyusunan Perubahan DPA- SKPD			2.762.814		-		-		-		-						-		-	0	0		
			Tersedianya Dokumen Perubahan DPA-SKPD dan Laporan Hasil Koordinasi Penyusunan Dokumen Perubahan DPA-SKPD	Jumlah Dokumen Perubahan DPA-SKPD dan Laporan Hasil Koordinasi Penyusunan Dokumen Perubahan DPA-SKPD (Dokumen)	5		0		1		0								0		0		0			
		7.01.01.2.01.0007	Evaluasi Kinerja Perangkat Daerah			2.762.814		2.000.000		-		-		-						-		-	0	0		
			Terlaksananya Evaluasi Kinerja Perangkat Daerah	Jumlah Laporan Evaluasi Kinerja Perangkat Daerah (Laporan)	5		1		1		0								0		0		0			
		7.01.01.2.01.0009	Pelaksanaan Pengumpulan Data Statistik Sektoral Daerah			11.051.262		-		-		-		-						-		-	0	0		
			Terlaksananya Pengumpulan Data Statistik Sektoral Daerah	Jumlah Data Statistik Sektoral Daerah yang Telah Dikumpulkan dan Diperiksa Lingkup Perangkat Daerah (Data)	5		0		1		0								0		0		0			
		7.01.01.2.03	Administrasi Barang Milik Daerah pada Perangkat Daerah			12.432.666		2.516.000		-		-		-						-		-	0	0		
			Tersusunnya Produk Administratif Barang Milik Daerah pada Perangkat Daerah	Jumlah Rencana Kebutuhan Barang Milik Daerah SKPD (Dokumen)	10		2		1		0								0		0		0			
				Jumlah Dokumen Pengamanan Barang Milik Daerah SKPD (Dokumen)	5		1		1		0								0		0		0			
				Jumlah Laporan Penatausahaan Barang Milik Daerah pada SKPD (Laporan)	20		1		4		0								0		0		0			
				Jumlah Dokumen Hasil Pemanfaatan Barang Milik Daerah SKPD (Dokumen)	5		1		1		0								0		0		0			
		7.01.01.2.03.0001	Penyusunan Perencanaan Kebutuhan Barang Milik Daerah SKPD			2.762.814		501.000		-		-		-						-		-	0	0		

No		Kode	Bidang Urusan/ Program/ Outcome/ Kegiatan/ Sub Kegiatan/ Kinerja	Indikator	Target RPJMD pada Tahun 2030 (Akhir Periode RPJMD)		Realisasi Capaian Kinerja RPJMD sampai dengan RKPD Tahun Lalu (Tahun 2025)		Target Kinerja dan Anggaran RKPD Tahun berjalan (Tahun 2026) yang dievaluasi		Realisasi Kinerja Pada Triwulan								Realisasi Capaian Kinerja dan Anggaran RKPD yang dievaluasi		Realisasi Kinerja dan Anggaran RPJMD s/d tahun 2026 (Akhir Tahun Pelaksanaaan RKPD Tahun 2026)		Tingkat Capaian Kinerja Dan Realisasi Anggaran RPJMD s/d tahun 2026 (%)		Unit SKPD Penanggungjawab	Ket
											I		II		III		IV									
1	2	3	4	5	6		7		8		9		10		11		12		13		14 = 13		15=14/6 x100%		16	17
					K	Rp	K	Rp	K	Rp	K	Rp	K	Rp	K	Rp	K	Rp	K	Rp	K	Rp	K	%		
			Tersedianya Rencana Kebutuhan Barang Milik Daerah SKPD	Jumlah Rencana Kebutuhan Barang Milik Daerah SKPD (Dokumen)	10		2		1		0								0		0		0			
		7.01.01.2.03.0002	Pengamanan Barang Milik Daerah SKPD			2.762.814		505.000		-		-		-						-		-	0	0		
			Terlaksananya Pengamanan Barang Milik Daerah SKPD	Jumlah Dokumen Pengamanan Barang Milik Daerah SKPD (Dokumen)	5		1		1		0								0		0		0			
		7.01.01.2.03.0006	Penatausahaan Barang Milik Daerah pada SKPD			5.525.631		1.010.000		-		-		-						-		-	0	0		
			Terlaksananya Penatausahaan Barang Milik Daerah pada SKPD	Jumlah Laporan Penatausahaan Barang Milik Daerah pada SKPD (Laporan)	20		1		4		0								0		0		0			
		7.01.01.2.03.0007	Pemanfaatan Barang Milik Daerah SKPD			1.381.407		500.000		-		-		-						-		-	0	0		
			Terlaksananya Pemanfaatan Barang Milik Daerah SKPD	Jumlah Dokumen Hasil Pemanfaatan Barang Milik Daerah SKPD (Dokumen)	5		1		1		0								0		0		0			
		7.01.01.2.05	Administrasi Kepegawaian Perangkat Daerah			19.339.705		3.500.000		-		-		-						-		-	0	0		
			Tersusunnya Produk Administratif Kepegawaian Perangkat Daerah	Jumlah Paket Pakaian Dinas beserta Atribut Kelengkapan (Paket)	5		1		1		0								0		0		0			
				Jumlah Dokumen Pendataan dan Pengolahan Administrasi Kepegawaian (Dokumen)	5		1		1		0								0		0		0			
				Jumlah Dokumen Hasil Koordinasi dan Pelaksanaaan Sistem Informasi Kepegawaian (Dokumen)	5		1		1		0								0		0		0			
				Jumlah Dokumen Monitoring, Evaluasi, dan Penilaian Kinerja Pegawai (Dokumen)	20		1		1		0								0		0		0			
		7.01.01.2.05.0002	Pengadaan Pakaian Dinas beserta Atribut Kelengkapannya			13.814.077		2.500.000		-		-		-						-		-	0	0		
			Tersedianya Pakaian Dinas beserta Atribut Kelengkapan	Jumlah Paket Pakaian Dinas beserta Atribut Kelengkapan (Paket)	5		1		1		0								0		0		0			
		7.01.01.2.05.0003	Pendataan dan Pengolahan Administrasi Kepegawaian			1.381.407		250.000		-		-		-						-		-	0	0		
			Terlaksananya Pendataan dan Pengolahan Administrasi Kepegawaian	Jumlah Dokumen Pendataan dan Pengolahan Administrasi Kepegawaian (Dokumen)	5		1		1		0								0		0		0			
		7.01.01.2.05.0004	Koordinasi dan Pelaksanaan Sistem Informasi Kepegawaian			1.381.407		250.000		-		-		-						-		-	0	0		
			Terlaksananya Koordinasi dan Pelaksanaan Sistem Informasi Kepegawaian	Jumlah Dokumen Hasil Koordinasi dan Pelaksanaaan Sistem Informasi Kepegawaian (Dokumen)	5		1		1		0								0		0		0			
		7.01.01.2.05.0005	Monitoring, Evaluasi, dan Penilaian Kinerja Pegawai			2.762.814		500.000		-		-		-						-		-	0	0		
			Terlaksananya Monitoring, Evaluasi, dan Penilaian Kinerja Pegawai	Jumlah Dokumen Monitoring, Evaluasi, dan Penilaian Kinerja Pegawai (Dokumen)	20		1		1		0								0		0		0			
		7.01.01.2.06	Administrasi Umum Perangkat Daerah			64.097.316		10.196.300		14.999.950		-		-						-		-	0	0		
			Tersusunnya Produk Administratif Kepegawaian Perangkat Daerah	Jumlah Paket Peralatan dan Perlengkapan Kantor yang Disediakan (Paket)	5		4		1		0								0		0		0			
				Jumlah Paket Peralatan Rumah Tangga yang Disediakan (Paket)	5		1		1		0								0		0		0			
				Jumlah Paket Bahan Logistik Kantor yang Disediakan (Paket)	5		4		4		0								0		0		0			
				Jumlah Paket Barang Cetakan dan Penggandaan yang Disediakan (Paket)	5		2		1		0								0		0		0			
				Jumlah Dokumen Bahan Bacaan dan Peraturan Perundang-Undangan yang Disediakan (Dokumen)	5		1		1		0								0		0		0			
				Jumlah Laporan Penyelenggaraan Rapat Koordinasi dan Konsultasi SKPD (Laporan)	20		0		4		0								0		0		0			
				Jumlah Dokumen Penatausahaan Arsip Dinamis pada SKPD (Dokumen)	5		1		1		0								0		0		0			
		7.01.01.2.06.0002	Penyediaan Peralatan dan Perlengkapan Kantor			11.603.824		2.156.000		14.999.950		-		-						-		-	0	0		

No		Kode	Bidang Urusan/ Program/ Outcome/ Kegiatan/ Sub Kegiatan/ Kinerja	Indikator	Target RPJMD pada Tahun 2030 (Akhir Periode RPJMD)		Realisasi Capaian Kinerja RPJMD sampai dengan RKPD Tahun Lalu (Tahun 2025)		Target Kinerja dan Anggaran RKPD Tahun berjalan (Tahun 2026) yang dievaluasi		Realisasi Kinerja Pada Triwulan								Realisasi Capaian Kinerja dan Anggaran RKPD yang dievaluasi		Realisasi Kinerja dan Anggaran RPJMD s/d tahun 2026 (Akhir Tahun Pelaksanaaan RKPD Tahun 2026)		Tingkat Capaian Kinerja Dan Realisasi Anggaran RPJMD s/d tahun 2026 (%)		Unit SKPD Penanggungjawab	Ket
											I		II		III		IV									
1	2	3	4	5	6		7		8		9		10		11		12		13		14 = 13		15=14/6 x100%		16	17
					K	Rp	K	Rp	K	Rp	K	Rp	K	Rp	K	Rp	K	Rp	K	Rp	K	Rp	K	%		
			Tersedianya Peralatan dan Perlengkapan Kantor	Jumlah Paket Peralatan dan Perlengkapan Kantor yang Disediakan (Paket)	5		4		1		0								0		0		0			
		7.01.01.2.06.0003	Penyediaan Peralatan Rumah Tangga			5.525.631		2.000.000		-		-		-						-		-	0	0		
			Tersedianya Peralatan Rumah Tangga	Jumlah Paket Peralatan Rumah Tangga yang Disediakan (Paket)	5		1		1		0								0		0		0			
		7.01.01.2.06.0004	Penyediaan Bahan Logistik Kantor			22.102.525		4.025.000		-		-		-						-		-	0	0		
			Tersedianya Bahan Logistik Kantor	Jumlah Paket Bahan Logistik Kantor yang Disediakan (Paket)	5		4		4		0								0		0		0			
		7.01.01.2.06.0005	Penyediaan Barang Cetakan dan Penggandaan			5.525.631		1.014.300		-		-		-						-		-	0	0		
			Tersedianya Barang Cetakan dan Penggandaan	Jumlah Paket Barang Cetakan dan Penggandaan yang Disediakan (Paket)	5		2		1		0								0		0		0			
		7.01.01.2.06.0006	Penyediaan Bahan Bacaan dan Peraturan Perundang-undangan			2.762.814		500.000		-		-		-						-		-	0	0		
			Tersedianya Bahan Bacaan dan Peraturan Perundang-undangan	Jumlah Dokumen Bahan Bacaan dan Peraturan Perundang-Undangan yang Disediakan (Dokumen)	5		1		1		0								0		0		0			
		7.01.01.2.06.0009	Penyelenggaraan Rapat Koordinasi dan Konsultasi SKPD			13.814.077		-		-		-		-						-		-	0	0		
			Terlaksananya Penyelenggaraan Rapat Koordinasi dan Konsultasi SKPD	Jumlah Laporan Penyelenggaraan Rapat Koordinasi dan Konsultasi SKPD (Laporan)	20		0		4		0								0		0		0			
		7.01.01.2.06.0010	Penatausahaan Arsip Dinamis pada SKPD			2.762.814		501.000		-		-		-						-		-	0	0		
			Terlaksananya Penatausahaan Arsip Dinamis pada SKPD	Jumlah Dokumen Penatausahaan Arsip Dinamis pada SKPD (Dokumen)	5		1		1		0								0		0		0			
		7.01.01.2.07	Pengadaan Barang Milik Daerah Penunjang Urusan Pemerintah Daerah			154.717.674		4.100.000		-		-		-						-		-	0	0		
			Tersedianya Unit Barang Milik Daerah Penunjang Urusan Pemerintah Daerah melalui Pengadaan	Jumlah Unit Kendaraan Perorangan Dinas atau Kendaraan Dinas Jabatan yang Disediakan (Unit)	5		0		1		0								0		0		0			
				Jumlah Paket Mebel yang Disediakan (Unit)	10		2		2		0								0		0		0			
				Jumlah Unit Peralatan dan Mesin Lainnya yang Disediakan (Unit)	5		1		1		0								0		0		0			
		7.01.01.2.07.0001	Pengadaan Kendaraan Perorangan Dinas atau Kendaraan Dinas Jabatan			138.140.781		-		-		-		-						-		-	0	0		
			Tersedianya Kendaraan Perorangan Dinas atau Kendaraan Dinas Jabatan	Jumlah Unit Kendaraan Perorangan Dinas atau Kendaraan Dinas Jabatan yang Disediakan (Unit)	5		0		1		0								0		0		0			
		7.01.01.2.07.0005	Pengadaan Mebel			5.525.631		2.040.000		-		-		-						-		-	0	0		
			Tersedianya Mebel	Jumlah Paket Mebel yang Disediakan (Unit)	10		2		2		0								0		0		0			
		7.01.01.2.07.0006	Pengadaan Peralatan dan Mesin Lainnya			11.051.262		2.060.000		-		-		-						-		-	0	0		
			Tersedianya Peralatan dan Mesin Lainnya	Jumlah Unit Peralatan dan Mesin Lainnya yang Disediakan (Unit)	5		1		1		0								0		0		0			
		7.01.01.2.08	Penyediaan Jasa Penunjang Urusan Pemerintahan Daerah			696.229.537		121.008.000		197.930.000		-		-						-		-	0	0		
			Tersedianya Laporan Hasil Penyediaan Jasa Penunjang Urusan Pemerintahan Daerah	Jumlah Laporan Penyediaan Jasa Surat Menyurat (Laporan)	20		1		4		0								0		0		0			
				Jumlah Laporan Penyediaan Jasa Komunikasi, Sumber Daya Air dan Listrik yang Disediakan (Laporan)	20		0		4		0								0		0		0			
				Jumlah Laporan Penyediaan Jasa Pelayanan Umum Kantor yang Disediakan (Laporan)	20		1		4		0								0		0		0			
		7.01.01.2.08.0001	Penyediaan Jasa Surat Menyurat			5.525.631		1.008.000		-		-		-						-		-	0	0		
			Terlaksananya Penyediaan Jasa Surat Menyurat	Jumlah Laporan Penyediaan Jasa Surat Menyurat (Laporan)	20		1		4		0								0		0		0			
		7.01.01.2.08.0002	Penyediaan Jasa Komunikasi, Sumber Daya Air dan Listrik			27.628.156		-		4.130.000		-		-						-		-	0	0		
			Tersedianya Jasa Komunikasi, Sumber Daya Air dan Listrik	Jumlah Laporan Penyediaan Jasa Komunikasi, Sumber Daya Air dan Listrik yang Disediakan (Laporan)	20		0		4		0								0		0		0			

No		Kode	Bidang Urusan/ Program/ Outcome/ Kegiatan/ Sub Kegiatan/ Kinerja	Indikator	Target RPJMD pada Tahun 2030 (Akhir Periode RPJMD)		Realisasi Capaian Kinerja RPJMD sampai dengan RKPD Tahun Lalu (Tahun 2025)		Target Kinerja dan Anggaran RKPD Tahun berjalan (Tahun 2026) yang dievaluasi		Realisasi Kinerja Pada Triwulan								Realisasi Capaian Kinerja dan Anggaran RKPD yang dievaluasi		Realisasi Kinerja dan Anggaran RPJMD s/d tahun 2026 (Akhir Tahun Pelaksanaaan RKPD Tahun 2026)		Tingkat Capaian Kinerja Dan Realisasi Anggaran RPJMD s/d tahun 2026 (%)		Unit SKPD Penanggungjawab	Ket
											I		II		III		IV									
1	2	3	4	5	6		7		8		9		10		11		12		13		14 = 13		15=14/6 x100%		16	17
					K	Rp	K	Rp	K	Rp	K	Rp	K	Rp	K	Rp	K	Rp	K	Rp	K	Rp	K	%		
		7.01.01.2.08.0004	Penyediaan Jasa Pelayanan Umum Kantor			663.075.750		120.000.000		193.800.000		-		-						-		-	0	0		
			Tersedianya Jasa Pelayanan Umum Kantor	Jumlah Laporan Penyediaan Jasa Pelayanan Umum Kantor yang Disediakan (Laporan)	20		1		4		0								0		0		0			
		7.01.01.2.09	Pemeliharaan Barang Milik Daerah Penunjang Urusan Pemerintahan Daerah			80.121.651		6.006.000		-		-		-						-		-	0	0		
			Terlaksananya Pemeliharaan Barang Milik Daerah Penunjang Urusan Pemerintahan Daerah	Jumlah Kendaraan Perorangan Dinas atau Kendaraan Dinas Jabatan yang Dipelihara dan dibayarkan Pajaknya (Unit)	5		2		1		0								0		0		0			
				Jumlah Gedung Kantor dan Bangunan Lainnya yang Dipelihara/Direhabilitasi (Unit)	5		1		1		0								0		0		0			
				Jumlah Sarana dan Prasarana Gedung Kantor atau Bangunan Lainnya yang Dipelihara/Direhabilitasi (Unit)	5		1		1		0								0		0		0			
				Jumlah Sarana dan Prasarana Pendukung Gedung Kantor atau Bangunan Lainnya yang Dipelihara/Direhabilitasi (Unit)	5		1		1		0								0		0		0			
		7.01.01.2.09.0001	Penyediaan Jasa Pemeliharaan, Biaya Pemeliharaan, dan Pajak Kendaraan Perorangan Dinas atau Kendaraan Dinas Jabatan			55.256.312		1.500.000		-		-		-						-		-	0	0		
			Tersedianya Jasa Pemeliharaan, Biaya Pemeliharaan dan Pajak Kendaraan Perorangan Dinas atau Kendaraan Dinas Jabatan	Jumlah Kendaraan Perorangan Dinas atau Kendaraan Dinas Jabatan yang Dipelihara dan dibayarkan Pajaknya (Unit)	5		2		1		0								0		0		0			
		7.01.01.2.09.0009	Pemeliharaan/Rehabilitasi Gedung Kantor dan Bangunan Lainnya			13.814.077		2.500.000		-		-		-						-		-	0	0		
			Terlaksananya Pemeliharaan/Rehabilitasi Gedung Kantor dan Bangunan Lainnya	Jumlah Gedung Kantor dan Bangunan Lainnya yang Dipelihara/Direhabilitasi (Unit)	5		1		1		0								0		0		0			
		7.01.01.2.09.0010	Pemeliharaan/Rehabilitasi Sarana dan Prasarana Gedung Kantor atau Bangunan Lainnya			5.525.631		990.000		-		-		-						-		-	0	0		
			Terlaksananya Pemeliharaan/Rehabilitasi Sarana dan Prasarana Gedung Kantor atau Bangunan Lainnya	Jumlah Sarana dan Prasarana Gedung Kantor atau Bangunan Lainnya yang Dipelihara/Direhabilitasi (Unit)	5		1		1		0								0		0		0			
		7.01.01.2.09.0011	Pemeliharaan/Rehabilitasi Sarana dan Prasarana Pendukung Gedung Kantor atau Bangunan Lainnya			5.525.631		1.016.000		-		-		-						-		-	0	0		
			Terlaksananya Pemeliharaan/Rehabilitasi Sarana dan Prasarana Pendukung Gedung Kantor atau Bangunan Lainnya	Jumlah Sarana dan Prasarana Pendukung Gedung Kantor atau Bangunan Lainnya yang Dipelihara/Direhabilitasi (Unit)	5		1		1		0								0		0		0			
		7.01.02	**PROGRAM PENYELENGGARAAN PEMERINTAHAN DAN PELAYANAN PUBLIK**			**120.000.000**		**-**		**-**		**-**		**-**						**-**		**-**	**0**	**0**	KELURAHAN AMBEKAIRI	
			MENINGKATNYA KUALITAS PENYELENGGARAAN PEMERINTAHAN DAN PELAYANAN PUBLIK (85)	PERSENTASE KEGIATAN PENYELENGGARAAN PEMERINTAHAN DAN PELAYANAN PUBLIK YANG TERLAKSANA (85) (%)	100		0		100,00		0								0		0		0			
		7.01.02.2.02	Penyelenggaraan Urusan Pemerintahan yang Tidak Dilaksanakan oleh Unit Kerja Perangkat Daerah yang Ada di Kecamatan			120.000.000		-		-		-		-						-		-	0	0		
			Terlaksananya Penyelenggaraan Urusan Pemerintahan yang tidak Dilaksanakan oleh Unit Kerja Perangkat Daerah yang ada di Kecamatan	Jumlah Dokumen Perencanaan Kegiatan Pelayanan kepada Masyarakat di Kecamatan (Dokumen)	5		0		1		0								0		0		0			
				Jumlah Laporan Fasilitasi Percepatan Pencapaian Standar Pelayanan Minimal di Wilayah Kecamatan (Laporan)	60		0		12		0								0		0		0			
		7.01.02.2.02.0001	Perencanaan Kegiatan Pelayanan kepada Masyarakat di Kecamatan			20.000.000		-		-		-		-						-		-	0	0		
			Tersusunnya Dokumen Perencanaan Kegiatan Pelayanan kepada Masyarakat di Kecamatan	Jumlah Dokumen Perencanaan Kegiatan Pelayanan kepada Masyarakat di Kecamatan (Dokumen)	5		0		1		0								0		0		0			

No		Kode	Bidang Urusan/ Program/ Outcome/ Kegiatan/ Sub Kegiatan/ Kinerja	Indikator	Target RPJMD pada Tahun 2030 (Akhir Periode RPJMD)		Realisasi Capaian Kinerja RPJMD sampai dengan RKPD Tahun Lalu (Tahun 2025)		Target Kinerja dan Anggaran RKPD Tahun berjalan (Tahun 2026) yang dievaluasi		Realisasi Kinerja Pada Triwulan								Realisasi Capaian Kinerja dan Anggaran RKPD yang dievaluasi		Realisasi Kinerja dan Anggaran RPJMD s/d tahun 2026 (Akhir Tahun Pelaksanaaan RKPD Tahun 2026)		Tingkat Capaian Kinerja Dan Realisasi Anggaran RPJMD s/d tahun 2026 (%)		Unit SKPD Penanggungjawab	Ket
											I		II		III		IV									
1	2	3	4	5	6		7		8		9		10		11		12		13		14 = 13		15=14/6 x100%		16	17
					K	Rp	K	Rp	K	Rp	K	Rp	K	Rp	K	Rp	K	Rp	K	Rp	K	Rp	K	%		
		7.01.02.2.02.0002	Fasilitasi Percepatan Pencapaian Standar Pelayanan Minimal di Wilayah Kecamatan			100.000.000		-		-		-		-						-		-	0	0		
			Terlaksananya Fasilitasi Percepatan Pencapaian Standar Pelayanan Minimal di Wilayah Kecamatan	Jumlah Laporan Fasilitasi Percepatan Pencapaian Standar Pelayanan Minimal di Wilayah Kecamatan (Laporan)	60		0		12		0								0		0		0			
		7.01.03	**PROGRAM PEMBERDAYAAN MASYARAKAT DESA DAN KELURAHAN**			**1.130.000.000**		**210.160.000**		**200.000.000**		**-**		**-**						**-**		**-**	**0**	**0**	KELURAHAN AMBEKAIRI	
			MENINGKATNYA PERAN SERTA MASYARAKAT DESA DAN KELURAHAN DALAM KEGIATAN PEMBANGUNAN (85)	PERSENTASE KEGIATAN PEMBERDAYAAN MASYARAKAT DESA DAN KELURAHAN YANG TERLAKSANA (85) (%)	100		100		100,00		0								0		0		0			
		7.01.03.2.02	Kegiatan Pemberdayaan Kelurahan			750.000.000		210.160.000		200.000.000		-		-						-		-	0	0		
			Terlaksananya Koordinasi Kegiatan Pemberdayaan Kelurahan	Jumlah Lembaga Kemasyarakatan yang Berpartisipasi dalam Forum Musyawarah Perencanaan Pembangunan di Kelurahan (Lembaga Kemasyarakatan)	25		0		5		0								0		0		0			
				Jumlah Sarana dan Prasarana Kelurahan yang Terbangun (Unit)	5		2		1		0								0		0		0			
				Jumlah Pokmas dan Ormas yang Melaksanakan Pemberdayaan Masyarakat di Kelurahan (Pokmas / Ormas)	25		5		1		0								0		0		0			
				Jumlah Laporan Hasil Evaluasi Kelurahan (Laporan)	5		0		1		0								0		0		0			
		7.01.03.2.02.0001	Peningkatan Partisipasi Masyarakat dalam Forum Musyawarah Perencanaan Pembangunan di Kelurahan			75.000.000		-		-		-		-						-		-	0	0		
			Meningkatnya Partisipasi Masyarakat dalam Forum Musyawarah Perencanaan Pembangunan di Kelurahan	Jumlah Lembaga Kemasyarakatan yang Berpartisipasi dalam Forum Musyawarah Perencanaan Pembangunan di Kelurahan (Lembaga Kemasyarakatan)	25		0		5		0								0		0		0			
		7.01.03.2.02.0002	Pembangunan Sarana dan Prasarana Kelurahan			400.000.000		200.160.000		142.492.200		-		-						-		-	0	0		
			Terbangunnya Sarana dan Prasarana Kelurahan	Jumlah Sarana dan Prasarana Kelurahan yang Terbangun (Unit)	5		2		1		0								0		0		0			
		7.01.03.2.02.0003	Pemberdayaan Masyarakat di Kelurahan			250.000.000		10.000.000		57.507.800		-		-						-		-	0	0		
			Terlaksananya Pemberdayaan Masyarakat di Kelurahan	Jumlah Pokmas dan Ormas yang Melaksanakan Pemberdayaan Masyarakat di Kelurahan (Pokmas / Ormas)	25		5		1		0								0		0		0			
		7.01.03.2.02.0004	Evaluasi Kelurahan			25.000.000		-		-		-		-						-		-	0	0		
			Terlaksananya Evaluasi Kelurahan	Jumlah Laporan Hasil Evaluasi Kelurahan (Laporan)	5		0		1		0								0		0		0			
		7.01.03.2.06	Pemberdayaan dan Kesejahteraan Keluarga Tingkat Kecamatan dan Kelurahan			380.000.000		-		-		-		-						-		-	0	0		
			Terlaksananya Pemberdayaan dan Kesejahteraan Keluarga Tingkat Kecamatan dan Kelurahan	Jumlah Keluarga yang Mengikuti Peningkatan Ketahanan Pangan Keluarga (Keluarga)	5		0		1		0								0		0		0			
				Jumlah Keluarga yang Mengikuti Peningkatan Kesadaran Keluarga dalam Mewujudkan Rumah Sehat dan Layak Huni serta Kesadaran Hukum tentang Kepemilikan Rumah (Keluarga)	1		0		1		0								0		0		0			
				Jumlah Keluarga yang Mengikuti Peningkatan Kesadaran Keluarga dalam Peningkatan Pendidikan dan Keterampilan untuk Mewujudkan Sumber Daya Manusia yang Berkualitas dan Berdaya Saing (Keluarga)	1		0		1		0								0		0		0			
				Jumlah Keluarga yang Mengikuti Penumbuhan Kesadaran Keluarga dalam Peningkatan Derajat Kesehatan Keluarga dan Lingkungan Dengan Menerapkan Perilaku Hidup Bersih dan Sehat (Keluarga)	5		0		1		0								0		0		0			

No		Kode	Bidang Urusan/ Program/ Outcome/ Kegiatan/ Sub Kegiatan/ Kinerja	Indikator	Target RPJMD pada Tahun 2030 (Akhir Periode RPJMD)		Realisasi Capaian Kinerja RPJMD sampai dengan RKPD Tahun Lalu (Tahun 2025)		Target Kinerja dan Anggaran RKPD Tahun berjalan (Tahun 2026) yang dievaluasi		Realisasi Kinerja Pada Triwulan								Realisasi Capaian Kinerja dan Anggaran RKPD yang dievaluasi		Realisasi Kinerja dan Anggaran RPJMD s/d tahun 2026 (Akhir Tahun Pelaksanaaan RKPD Tahun 2026)		Tingkat Capaian Kinerja Dan Realisasi Anggaran RPJMD s/d tahun 2026 (%)		Unit SKPD Penanggungjawab	Ket
											I		II		III		IV									
1	2	3	4	5	6		7		8		9		10		11		12		13		14 = 13		15=14/6 x100%		16	17
					K	Rp	K	Rp	K	Rp	K	Rp	K	Rp	K	Rp	K	Rp	K	Rp	K	Rp	K	%		
				Jumlah Keluarga yang Mengikuti Penumbuhan Kesadaran Keluarga dalam Peningkatan Taraf Hidup Keluarga melalui Kehidupan Berkoperasi dan Pengembangan Ekonomi Lainnya (Keluarga)	5		0		1		0								0		0		0			
				Jumlah Keluarga yang Mengikuti Penumbuhan Kesadaran Keluarga dalam Peningkatan Kualitas Kelestarian Lingkungan Hidup (Keluarga)	5		0		1		0								0		0		0			
				Jumlah Keluarga yang Mengikuti Pelatihan Keluarga Tanggap Bencana Alam (Keluarga)	5		0		1		0								0		0		0			
				Jumlah Keluarga yang Mengikuti Pelatihan Keluarga Tanggap Bencana Rumah Tangga (Keluarga)	1		0		1		0								0		0		0			
				Jumlah Keluarga yang Mengikuti Penumbuhan dan Peningkatan Kesadaran Keluarga dalam Keterlibatan Perencanaan Kehidupan Menuju Keluarga Berkualitas (Keluarga)	5		0		1		0								0		0		0			
		7.01.03.2.06.0003	Peningkatan Ketahanan Pangan Keluarga			100.000.000		-		-		-		-						-		-	0	0		
			Terlaksananya Peningkatan Ketahanan Pangan Keluarga	Jumlah Keluarga yang Mengikuti Peningkatan Ketahanan Pangan Keluarga (Keluarga)	5		0		1		0								0		0		0			
		7.01.03.2.06.0005	Peningkatan Kesadaran Keluarga dalam Mewujudkan Rumah Sehat dan Layak Huni serta Kesadaran Hukum tentang Kepemilikan Rumah			10.000.000		-		-		-		-						-		-	0	0		
			Terlaksananya Peningkatan Kesadaran Keluarga dalam Mewujudkan Rumah Sehat dan Layak Huni serta Kesadaran Hukum tentang Kepemilikan Rumah	Jumlah Keluarga yang Mengikuti Peningkatan Kesadaran Keluarga dalam Mewujudkan Rumah Sehat dan Layak Huni serta Kesadaran Hukum tentang Kepemilikan Rumah (Keluarga)	1		0		1		0								0		0		0			
		7.01.03.2.06.0006	Peningkatan Kesadaran Keluarga dalam Peningkatan Pendidikan dan Keterampilan untuk Mewujudkan Sumber Daya Manusia yang Berkualitas dan Berdaya Saing			10.000.000		-		-		-		-						-		-	0	0		
			Terlaksananya Peningkatan Kesadaran Keluarga dalam Peningkatan Pendidikan dan Keterampilan untuk Mewujudkan Sumber Daya Manusia yang Berkualitas dan Berdaya Saing	Jumlah Keluarga yang Mengikuti Peningkatan Kesadaran Keluarga dalam Peningkatan Pendidikan dan Keterampilan untuk Mewujudkan Sumber Daya Manusia yang Berkualitas dan Berdaya Saing (Keluarga)	1		0		1		0								0		0		0			
		7.01.03.2.06.0007	Penumbuhan Kesadaran Keluarga dalam Peningkatan Derajat Kesehatan Keluarga dan Lingkungan dengan Menerapkan Perilaku Hidup Bersih dan Sehat			50.000.000		-		-		-		-						-		-	0	0		
			Terlaksananya Penumbuhan Kesadaran Keluarga dalam Peningkatan Derajat Kesehatan Keluarga dan Lingkungan dengan Menerapkan Perilaku Hidup Bersih dan Sehat	Jumlah Keluarga yang Mengikuti Penumbuhan Kesadaran Keluarga dalam Peningkatan Derajat Kesehatan Keluarga dan Lingkungan Dengan Menerapkan Perilaku Hidup Bersih dan Sehat (Keluarga)	5		0		1		0								0		0		0			
		7.01.03.2.06.0008	Penumbuhan Kesadaran Keluarga dalam Peningkatan Taraf Hidup Keluarga Melalui Kehidupan Berkoperasi dan Pengembangan Ekonomi Lainnya			50.000.000		-		-		-		-						-		-	0	0		
			Terlaksananya Penumbuhan Kesadaran Keluarga dalam Peningkatan Taraf Hidup Keluarga Melalui Kehidupan Berkoperasi dan Pengembangan Ekonomi Lainnya	Jumlah Keluarga yang Mengikuti Penumbuhan Kesadaran Keluarga dalam Peningkatan Taraf Hidup Keluarga melalui Kehidupan Berkoperasi dan Pengembangan Ekonomi Lainnya (Keluarga)	5		0		1		0								0		0		0			
		7.01.03.2.06.0009	Penumbuhan Kesadaran Keluarga dalam Peningkatan Kualitas Kelestarian Lingkungan Hidup			50.000.000		-		-		-		-						-		-	0	0		
			Terlaksananya Penumbuhan Kesadaran Keluarga dalam Peningkatan Kualitas Kelestarian Lingkungan Hidup	Jumlah Keluarga yang Mengikuti Penumbuhan Kesadaran Keluarga dalam Peningkatan Kualitas Kelestarian Lingkungan Hidup (Keluarga)	5		0		1		0								0		0		0			
		7.01.03.2.06.0010	Pelatihan Keluarga Tanggap Bencana Alam			50.000.000		-		-		-		-						-		-	0	0		

No		Kode	Bidang Urusan/ Program/ Outcome/ Kegiatan/ Sub Kegiatan/ Kinerja	Indikator	Target RPJMD pada Tahun 2030 (Akhir Periode RPJMD)		Realisasi Capaian Kinerja RPJMD sampai dengan RKPD Tahun Lalu (Tahun 2025)		Target Kinerja dan Anggaran RKPD Tahun berjalan (Tahun 2026) yang dievaluasi		Realisasi Kinerja Pada Triwulan								Realisasi Capaian Kinerja dan Anggaran RKPD yang dievaluasi		Realisasi Kinerja dan Anggaran RPJMD s/d tahun 2026 (Akhir Tahun Pelaksanaaan RKPD Tahun 2026)		Tingkat Capaian Kinerja Dan Realisasi Anggaran RPJMD s/d tahun 2026 (%)		Unit SKPD Penanggungjawab	Ket
											I		II		III		IV									
1	2	3	4	5	6		7		8		9		10		11		12		13		14 = 13		15=14/6 x100%		16	17
					K	Rp	K	Rp	K	Rp	K	Rp	K	Rp	K	Rp	K	Rp	K	Rp	K	Rp	K	%		
			Terlaksananya Pelatihan Keluarga Tanggap Bencana Alam	Jumlah Keluarga yang Mengikuti Pelatihan Keluarga Tanggap Bencana Alam (Keluarga)	5		0		1		0								0		0		0			
		7.01.03.2.06.0011	Pelatihan Keluarga Tanggap Bencana Rumah Tangga			10.000.000		-		-		-		-						-		-	0	0		
			Terlaksananya Keluarga Tanggap Bencana Rumah Tangga	Jumlah Keluarga yang Mengikuti Pelatihan Keluarga Tanggap Bencana Rumah Tangga (Keluarga)	1		0		1		0								0		0		0			
		7.01.03.2.06.0012	Penumbuhan dan Peningkatan Kesadaran Keluarga dalam Keterlibatan Perencanaan Kehidupan Menuju Keluarga Berkualitas			50.000.000		-		-		-		-						-		-	0	0		
			Terlaksananya Penumbuhan dan Peningkatan Kesadaran Keluarga dalam Keterlibatan Perencanaan Kehidupan Menuju Keluarga Berkualitas	Jumlah Keluarga yang Mengikuti Penumbuhan dan Peningkatan Kesadaran Keluarga dalam Keterlibatan Perencanaan Kehidupan Menuju Keluarga Berkualitas (Keluarga)	5		0		1		0								0		0		0			
		7.01.01	**PROGRAM PENUNJANG URUSAN PEMERINTAHAN DAERAH KABUPATEN/KOTA**			**852.881.156**		**139.632.873**		**162.529.950**		**35.850.000**		**43.849.950**						**79.699.950**		**79.699.950**	**0,81**	**9,34**	KELURAHAN TUOY	
			MENINGKATNYA KEPATUHAN PERANGKAT DAERAH DALAM TATA KELOLA ADMINISTRASI, PELAPORAN KINERJA, DAN PENGELOLAAN ASET DAERAH SECARA TEPAT WAKTU, LENGKAP, DAN SESUAI KETENTUAN (86)	PERSENTASE RATA-RATA KEPATUHAN TATA KELOLA PERANGKAT DAERAH (86) (%)	100		40		100,00		22,05		40						40		40		40			
		7.01.01.2.01	Perencanaan, Penganggaran, dan Evaluasi Kinerja Perangkat Daerah			24.865.332		2.175.500		-		-		-						-		-	0	0		
			Tersusunnya Produk Administratif Perencanaan, Penganggaran, dan Evaluasi Kinerja Perangkat Daerah	Jumlah Dokumen RKA-SKPD dan Laporan Hasil Koordinasi Penyusunan Dokumen RKA-SKPD (Dokumen)	5		0		0		0		0						0		0		0			
				Jumlah Dokumen Perubahan RKA-SKPD dan Laporan Hasil Koordinasi Penyusunan Dokumen Perubahan RKA-SKPD (Dokumen)	5		0		0		0		0						0		0		0			
				Jumlah Dokumen DPA-SKPD dan Laporan Hasil Koordinasi Penyusunan Dokumen DPA-SKPD (Dokumen)	5		0		0		0		0						0		0		0			
				Jumlah Dokumen Perubahan DPA-SKPD dan Laporan Hasil Koordinasi Penyusunan Dokumen Perubahan DPA-SKPD (Dokumen)	5		0		0		0		0						0		0		0			
				Jumlah Laporan Evaluasi Kinerja Perangkat Daerah (Laporan)	5		1		1		0		0						0		0		0			
				Jumlah Data Statistik Sektoral Daerah yang Telah Dikumpulkan dan Diperiksa Lingkup Perangkat Daerah (Data)	5		0		1		0		0						0		0		0			
		7.01.01.2.01.0002	Koordinasi dan Penyusunan Dokumen RKA-SKPD			2.762.814		-		-		-		-						-		-	0	0		
			Tersedianya Dokumen RKA-SKPD dan Laporan Hasil Koordinasi Penyusunan Dokumen RKA-SKPD	Jumlah Dokumen RKA-SKPD dan Laporan Hasil Koordinasi Penyusunan Dokumen RKA-SKPD (Dokumen)	5		0		0		0		0						0		0		0			
		7.01.01.2.01.0003	Koordinasi dan Penyusunan Dokumen Perubahan RKA-SKPD			2.762.814		-		-		-		-						-		-	0	0		
			Tersedianya Dokumen Perubahan RKA-SKPD dan Laporan Hasil Koordinasi Penyusunan Dokumen Perubahan RKA-SKPD	Jumlah Dokumen Perubahan RKA-SKPD dan Laporan Hasil Koordinasi Penyusunan Dokumen Perubahan RKA-SKPD (Dokumen)	5		0		0		0		0						0		0		0			
		7.01.01.2.01.0004	Koordinasi dan Penyusunan DPA-SKPD			2.762.814		-		-		-		-						-		-	0	0		
			Tersedianya Dokumen DPA-SKPD dan Laporan Hasil Koordinasi Penyusunan Dokumen DPA-SKPD	Jumlah Dokumen DPA-SKPD dan Laporan Hasil Koordinasi Penyusunan Dokumen DPA-SKPD (Dokumen)	5		0		0		0		0						0		0		0			
		7.01.01.2.01.0005	Koordinasi dan Penyusunan Perubahan DPA- SKPD			2.762.814		-		-		-		-						-		-	0	0		
			Tersedianya Dokumen Perubahan DPA-SKPD dan Laporan Hasil Koordinasi Penyusunan Dokumen Perubahan DPA-SKPD	Jumlah Dokumen Perubahan DPA-SKPD dan Laporan Hasil Koordinasi Penyusunan Dokumen Perubahan DPA-SKPD (Dokumen)	5		0		0		0		0						0		0		0			

No		Kode	Bidang Urusan/ Program/ Outcome/ Kegiatan/ Sub Kegiatan/ Kinerja	Indikator	Target RPJMD pada Tahun 2030 (Akhir Periode RPJMD)		Realisasi Capaian Kinerja RPJMD sampai dengan RKPD Tahun Lalu (Tahun 2025)		Target Kinerja dan Anggaran RKPD Tahun berjalan (Tahun 2026) yang dievaluasi		Realisasi Kinerja Pada Triwulan								Realisasi Capaian Kinerja dan Anggaran RKPD yang dievaluasi		Realisasi Kinerja dan Anggaran RPJMD s/d tahun 2026 (Akhir Tahun Pelaksanaaan RKPD Tahun 2026)		Tingkat Capaian Kinerja Dan Realisasi Anggaran RPJMD s/d tahun 2026 (%)		Unit SKPD Penanggungjawab	Ket
											I		II		III		IV									
1	2	3	4	5	6		7		8		9		10		11		12		13		14 = 13		15=14/6 x100%		16	17
					K	Rp	K	Rp	K	Rp	K	Rp	K	Rp	K	Rp	K	Rp	K	Rp	K	Rp	K	%		
		7.01.01.2.01.0007	Evaluasi Kinerja Perangkat Daerah			2.762.814		2.175.500		-		-		-						-		-	0	0		
			Terlaksananya Evaluasi Kinerja Perangkat Daerah	Jumlah Laporan Evaluasi Kinerja Perangkat Daerah (Laporan)	5		1		1		0		0						0		0		0			
		7.01.01.2.01.0009	Pelaksanaan Pengumpulan Data Statistik Sektoral Daerah			11.051.262		-		-		-		-						-		-	0	0		
			Terlaksananya Pengumpulan Data Statistik Sektoral Daerah	Jumlah Data Statistik Sektoral Daerah yang Telah Dikumpulkan dan Diperiksa Lingkup Perangkat Daerah (Data)	5		0		1		0		0						0		0		0			
		7.01.01.2.03	Administrasi Barang Milik Daerah pada Perangkat Daerah			12.432.666		999.500		-		-		-						-		-	0	0		
			Tersusunnya Produk Administratif Barang Milik Daerah pada Perangkat Daerah	Jumlah Rencana Kebutuhan Barang Milik Daerah SKPD (Dokumen)	10		2		1		0		0						0		0		0			
				Jumlah Dokumen Pengamanan Barang Milik Daerah SKPD (Dokumen)	5		1		1		0		0						0		0		0			
				Jumlah Laporan Penatausahaan Barang Milik Daerah pada SKPD (Laporan)	20		0		1		0		0						0		0		0			
				Jumlah Dokumen Hasil Pemanfaatan Barang Milik Daerah SKPD (Dokumen)	5		0		1		0		0						0		0		0			
		7.01.01.2.03.0001	Penyusunan Perencanaan Kebutuhan Barang Milik Daerah SKPD			2.762.814		499.750		-		-		-						-		-	0	0		
			Tersedianya Rencana Kebutuhan Barang Milik Daerah SKPD	Jumlah Rencana Kebutuhan Barang Milik Daerah SKPD (Dokumen)	10		2		1		0		0						0		0		0			
		7.01.01.2.03.0002	Pengamanan Barang Milik Daerah SKPD			2.762.814		499.750		-		-		-						-		-	0	0		
			Terlaksananya Pengamanan Barang Milik Daerah SKPD	Jumlah Dokumen Pengamanan Barang Milik Daerah SKPD (Dokumen)	5		1		1		0		0						0		0		0			
		7.01.01.2.03.0006	Penatausahaan Barang Milik Daerah pada SKPD			5.525.631		-		-		-		-						-		-	0	0		
			Terlaksananya Penatausahaan Barang Milik Daerah pada SKPD	Jumlah Laporan Penatausahaan Barang Milik Daerah pada SKPD (Laporan)	20		0		1		0		0						0		0		0			
		7.01.01.2.03.0007	Pemanfaatan Barang Milik Daerah SKPD			1.381.407		-		-		-		-						-		-	0	0		
			Terlaksananya Pemanfaatan Barang Milik Daerah SKPD	Jumlah Dokumen Hasil Pemanfaatan Barang Milik Daerah SKPD (Dokumen)	5		0		1		0		0						0		0		0			
		7.01.01.2.05	Administrasi Kepegawaian Perangkat Daerah			19.339.705		3.000.000		-		-		-						-		-	0	0		
			Tersusunnya Produk Administratif Kepegawaian Perangkat Daerah	Jumlah Paket Pakaian Dinas beserta Atribut Kelengkapan (Paket)	5		1		1		0		0						0		0		0			
				Jumlah Dokumen Pendataan dan Pengolahan Administrasi Kepegawaian (Dokumen)	5		0		1		0		0						0		0		0			
				Jumlah Dokumen Hasil Koordinasi dan Pelaksanaaan Sistem Informasi Kepegawaian (Dokumen)	5		0		1		0		0						0		0		0			
				Jumlah Dokumen Monitoring, Evaluasi, dan Penilaian Kinerja Pegawai (Dokumen)	20		0		1		0		0						0		0		0			
		7.01.01.2.05.0002	Pengadaan Pakaian Dinas beserta Atribut Kelengkapannya			13.814.077		3.000.000		-		-		-						-		-	0	0		
			Tersedianya Pakaian Dinas beserta Atribut Kelengkapan	Jumlah Paket Pakaian Dinas beserta Atribut Kelengkapan (Paket)	5		1		1		0		0						0		0		0			
		7.01.01.2.05.0003	Pendataan dan Pengolahan Administrasi Kepegawaian			1.381.407		-		-		-		-						-		-	0	0		
			Terlaksananya Pendataan dan Pengolahan Administrasi Kepegawaian	Jumlah Dokumen Pendataan dan Pengolahan Administrasi Kepegawaian (Dokumen)	5		0		1		0		0						0		0		0			
		7.01.01.2.05.0004	Koordinasi dan Pelaksanaan Sistem Informasi Kepegawaian			1.381.407		-		-		-		-						-		-	0	0		
			Terlaksananya Koordinasi dan Pelaksanaan Sistem Informasi Kepegawaian	Jumlah Dokumen Hasil Koordinasi dan Pelaksanaaan Sistem Informasi Kepegawaian (Dokumen)	5		0		1		0		0						0		0		0			
		7.01.01.2.05.0005	Monitoring, Evaluasi, dan Penilaian Kinerja Pegawai			2.762.814		-		-		-		-						-		-	0	0		

No		Kode	Bidang Urusan/ Program/ Outcome/ Kegiatan/ Sub Kegiatan/ Kinerja	Indikator	Target RPJMD pada Tahun 2030 (Akhir Periode RPJMD)		Realisasi Capaian Kinerja RPJMD sampai dengan RKPD Tahun Lalu (Tahun 2025)		Target Kinerja dan Anggaran RKPD Tahun berjalan (Tahun 2026) yang dievaluasi		Realisasi Kinerja Pada Triwulan								Realisasi Capaian Kinerja dan Anggaran RKPD yang dievaluasi		Realisasi Kinerja dan Anggaran RPJMD s/d tahun 2026 (Akhir Tahun Pelaksanaaan RKPD Tahun 2026)		Tingkat Capaian Kinerja Dan Realisasi Anggaran RPJMD s/d tahun 2026 (%)		Unit SKPD Penanggungjawab	Ket
											I		II		III		IV									
1	2	3	4	5	6		7		8		9		10		11		12		13		14 = 13		15=14/6 x100%		16	17
					K	Rp	K	Rp	K	Rp	K	Rp	K	Rp	K	Rp	K	Rp	K	Rp	K	Rp	K	%		
			Terlaksananya Monitoring, Evaluasi, dan Penilaian Kinerja Pegawai	Jumlah Dokumen Monitoring, Evaluasi, dan Penilaian Kinerja Pegawai (Dokumen)	20		0		1		0		0						0		0		0			
		7.01.01.2.06	Administrasi Umum Perangkat Daerah			64.097.316		15.212.750		14.999.950		-		7.999.950						7.999.950		7.999.950	2,86	12,48		
			Tersusunnya Produk Administratif Umum Perangkat Daerah	Jumlah Paket Peralatan dan Perlengkapan Kantor yang Disediakan (Paket)	5		1		1		0		1						1		1		20			
				Jumlah Paket Peralatan Rumah Tangga yang Disediakan (Paket)	5		1		1		0		0						0		0		0			
				Jumlah Paket Bahan Logistik Kantor yang Disediakan (Paket)	5		1		1		0		0						0		0		0			
				Jumlah Paket Barang Cetakan dan Penggandaan yang Disediakan (Paket)	5		1		1		0		0						0		0		0			
				Jumlah Dokumen Bahan Bacaan dan Peraturan Perundang-Undangan yang Disediakan (Dokumen)	5		0		1		0		0						0		0		0			
				Jumlah Laporan Penyelenggaraan Rapat Koordinasi dan Konsultasi SKPD (Laporan)	20		4		1		0		0						0		0		0			
				Jumlah Dokumen Penatausahaan Arsip Dinamis pada SKPD (Dokumen)	5		1		1		0		0						0		0		0			
		7.01.01.2.06.0002	Penyediaan Peralatan dan Perlengkapan Kantor			11.603.824		6.418.000		14.999.950		-		7.999.950						7.999.950		7.999.950	20	68,94		
			Tersedianya Peralatan dan Perlengkapan Kantor	Jumlah Paket Peralatan dan Perlengkapan Kantor yang Disediakan (Paket)	5		1		1		0		1						1		1		20			
		7.01.01.2.06.0003	Penyediaan Peralatan Rumah Tangga			5.525.631		2.060.000		-		-		-						-		-	0	0		
			Tersedianya Peralatan Rumah Tangga	Jumlah Paket Peralatan Rumah Tangga yang Disediakan (Paket)	5		1		1		0		0						0		0		0			
		7.01.01.2.06.0004	Penyediaan Bahan Logistik Kantor			22.102.525		4.000.000		-		-		-						-		-	0	0		
			Tersedianya Bahan Logistik Kantor	Jumlah Paket Bahan Logistik Kantor yang Disediakan (Paket)	5		1		1		0		0						0		0		0			
		7.01.01.2.06.0005	Penyediaan Barang Cetakan dan Penggandaan			5.525.631		999.750		-		-		-						-		-	0	0		
			Tersedianya Barang Cetakan dan Penggandaan	Jumlah Paket Barang Cetakan dan Penggandaan yang Disediakan (Paket)	5		1		1		0		0						0		0		0			
		7.01.01.2.06.0006	Penyediaan Bahan Bacaan dan Peraturan Perundang-undangan			2.762.814		-		-		-		-						-		-	0	0		
			Tersedianya Bahan Bacaan dan Peraturan Perundang-undangan	Jumlah Dokumen Bahan Bacaan dan Peraturan Perundang-Undangan yang Disediakan (Dokumen)	5		0		1		0		0						0		0		0			
		7.01.01.2.06.0009	Penyelenggaraan Rapat Koordinasi dan Konsultasi SKPD			13.814.077		1.080.000		-		-		-						-		-	0	0		
			Terlaksananya Penyelenggaraan Rapat Koordinasi dan Konsultasi SKPD	Jumlah Laporan Penyelenggaraan Rapat Koordinasi dan Konsultasi SKPD (Laporan)	20		4		1		0		0						0		0		0			
		7.01.01.2.06.0010	Penatausahaan Arsip Dinamis pada SKPD			2.762.814		655.000		-		-		-						-		-	0	0		
			Terlaksananya Penatausahaan Arsip Dinamis pada SKPD	Jumlah Dokumen Penatausahaan Arsip Dinamis pada SKPD (Dokumen)	5		1		1		0		0						0		0		0			
		7.01.01.2.07	Pengadaan Barang Milik Daerah Penunjang Urusan Pemerintah Daerah			154.717.674		22.700.000		-		-		-						-		-	0	0		
			Tersedianya Unit Barang Milik Daerah Penunjang Urusan Pemerintah Daerah melalui Pengadaan	Jumlah Unit Kendaraan Perorangan Dinas atau Kendaraan Dinas Jabatan yang Disediakan (Unit)	5		0		0		0		0						0		0		0			
				Jumlah Paket Mebel yang Disediakan (Unit)	10		2		1		0		0						0		0		0			
				Jumlah Unit Peralatan dan Mesin Lainnya yang Disediakan (Unit)	5		1		1		0		0						0		0		0			
		7.01.01.2.07.0001	Pengadaan Kendaraan Perorangan Dinas atau Kendaraan Dinas Jabatan			138.140.781		-		-		-		-						-		-	0	0		
			Tersedianya Kendaraan Perorangan Dinas atau Kendaraan Dinas Jabatan	Jumlah Unit Kendaraan Perorangan Dinas atau Kendaraan Dinas Jabatan yang Disediakan (Unit)	5		0		0		0		0						0		0		0			

No		Kode	Bidang Urusan/ Program/ Outcome/ Kegiatan/ Sub Kegiatan/ Kinerja	Indikator	Target RPJMD pada Tahun 2030 (Akhir Periode RPJMD)		Realisasi Capaian Kinerja RPJMD sampai dengan RKPD Tahun Lalu (Tahun 2025)		Target Kinerja dan Anggaran RKPD Tahun berjalan (Tahun 2026) yang dievaluasi		Realisasi Kinerja Pada Triwulan								Realisasi Capaian Kinerja dan Anggaran RKPD yang dievaluasi		Realisasi Kinerja dan Anggaran RPJMD s/d tahun 2026 (Akhir Tahun Pelaksanaaan RKPD Tahun 2026)		Tingkat Capaian Kinerja Dan Realisasi Anggaran RPJMD s/d tahun 2026 (%)		Unit SKPD Penanggungjawab	Ket
											I		II		III		IV									
1	2	3	4	5	6		7		8		9		10		11		12		13		14 = 13		15=14/6 x100%		16	17
					K	Rp	K	Rp	K	Rp	K	Rp	K	Rp	K	Rp	K	Rp	K	Rp	K	Rp	K	%		
		7.01.01.2.07.0005	Pengadaan Mebel			5.525.631		4.635.000		-		-		-						-		-	0	0		
			Tersedianya Mebel	Jumlah Paket Mebel yang Disediakan (Unit)	10		2		1		0		0						0		0		0			
		7.01.01.2.07.0006	Pengadaan Peralatan dan Mesin Lainnya			11.051.262		18.065.000		-		-		-						-		-	0	0		
			Tersedianya Peralatan dan Mesin Lainnya	Jumlah Unit Peralatan dan Mesin Lainnya yang Disediakan (Unit)	5		1		1		0		0						0		0		0			
		7.01.01.2.08	Penyediaan Jasa Penunjang Urusan Pemerintahan Daerah			497.306.812		90.143.123		147.530.000		35.850.000		35.850.000						71.700.000		71.700.000	1,67	14,42		
			Tersedianya Laporan Hasil Penyediaan Jasa Penunjang Urusan Pemerintahan Daerah	Jumlah Laporan Penyediaan Jasa Surat Menyurat (Laporan)	20		4		1		0		0						0		0		0			
				Jumlah Laporan Penyediaan Jasa Komunikasi, Sumber Daya Air dan Listrik yang Disediakan (Laporan)	20		4		1		0		0						0		0		0			
				Jumlah Laporan Penyediaan Jasa Pelayanan Umum Kantor yang Disediakan (Laporan)	20		4		1		1		1						1		1		5			
		7.01.01.2.08.0001	Penyediaan Jasa Surat Menyurat			5.525.631		994.000		-		-		-						-		-	0	0		
			Terlaksananya Penyediaan Jasa Surat Menyurat	Jumlah Laporan Penyediaan Jasa Surat Menyurat (Laporan)	20		4		1		0		0						0		0		0			
		7.01.01.2.08.0002	Penyediaan Jasa Komunikasi, Sumber Daya Air dan Listrik			27.628.156		5.149.123		4.130.000		-		-						-		-	0	0		
			Tersedianya Jasa Komunikasi, Sumber Daya Air dan Listrik	Jumlah Laporan Penyediaan Jasa Komunikasi, Sumber Daya Air dan Listrik yang Disediakan (Laporan)	20		4		1		0		0						0		0		0			
		7.01.01.2.08.0004	Penyediaan Jasa Pelayanan Umum Kantor			464.153.025		84.000.000		143.400.000		35.850.000		35.850.000						71.700.000		71.700.000	5	15,45		
			Tersedianya Jasa Pelayanan Umum Kantor	Jumlah Laporan Penyediaan Jasa Pelayanan Umum Kantor yang Disediakan (Laporan)	20		4		1		1		1						1		1		5			
		7.01.01.2.09	Pemeliharaan Barang Milik Daerah Penunjang Urusan Pemerintahan Daerah			80.121.651		5.402.000		-		-		-						-		-	0	0		
			Terlaksananya Pemeliharaan Barang Milik Daerah Penunjang Urusan Pemerintahan Daerah	Jumlah Kendaraan Perorangan Dinas atau Kendaraan Dinas Jabatan yang Dipelihara dan dibayarkan Pajaknya (Unit)	5		1		1		0		0						0		0		0			
				Jumlah Gedung Kantor dan Bangunan Lainnya yang Dipelihara/Direhabilitasi (Unit)	5		1		1		0		0						0		0		0			
				Jumlah Sarana dan Prasarana Gedung Kantor atau Bangunan Lainnya yang Dipelihara/Direhabilitasi (Unit)	5		1		1		0		0						0		0		0			
				Jumlah Sarana dan Prasarana Pendukung Gedung Kantor atau Bangunan Lainnya yang Dipelihara/Direhabilitasi (Unit)	5		0		1		0		0						0		0		0			
		7.01.01.2.09.0001	Penyediaan Jasa Pemeliharaan, Biaya Pemeliharaan, dan Pajak Kendaraan Perorangan Dinas atau Kendaraan Dinas Jabatan			55.256.312		1.896.000		-		-		-						-		-	0	0		
			Tersedianya Jasa Pemeliharaan, Biaya Pemeliharaan dan Pajak Kendaraan Perorangan Dinas atau Kendaraan Dinas Jabatan	Jumlah Kendaraan Perorangan Dinas atau Kendaraan Dinas Jabatan yang Dipelihara dan dibayarkan Pajaknya (Unit)	5		1		1		0		0						0		0		0			
		7.01.01.2.09.0009	Pemeliharaan/Rehabilitasi Gedung Kantor dan Bangunan Lainnya			13.814.077		2.500.000		-		-		-						-		-	0	0		
			Terlaksananya Pemeliharaan/Rehabilitasi Gedung Kantor dan Bangunan Lainnya	Jumlah Gedung Kantor dan Bangunan Lainnya yang Dipelihara/Direhabilitasi (Unit)	5		1		1		0		0						0		0		0			
		7.01.01.2.09.0010	Pemeliharaan/Rehabilitasi Sarana dan Prasarana Gedung Kantor atau Bangunan Lainnya			5.525.631		1.006.000		-		-		-						-		-	0	0		
			Terlaksananya Pemeliharaan/Rehabilitasi Sarana dan Prasarana Gedung Kantor atau Bangunan Lainnya	Jumlah Sarana dan Prasarana Gedung Kantor atau Bangunan Lainnya yang Dipelihara/Direhabilitasi (Unit)	5		1		1		0		0						0		0		0			
		7.01.01.2.09.0011	Pemeliharaan/Rehabilitasi Sarana dan Prasarana Pendukung Gedung Kantor atau Bangunan Lainnya			5.525.631		-		-		-		-						-		-	0	0		

No		Kode	Bidang Urusan/ Program/ Outcome/ Kegiatan/ Sub Kegiatan/ Kinerja	Indikator	Target RPJMD pada Tahun 2030 (Akhir Periode RPJMD)		Realisasi Capaian Kinerja RPJMD sampai dengan RKPD Tahun Lalu (Tahun 2025)		Target Kinerja dan Anggaran RKPD Tahun berjalan (Tahun 2026) yang dievaluasi		Realisasi Kinerja Pada Triwulan								Realisasi Capaian Kinerja dan Anggaran RKPD yang dievaluasi		Realisasi Kinerja dan Anggaran RPJMD s/d tahun 2026 (Akhir Tahun Pelaksanaaan RKPD Tahun 2026)		Tingkat Capaian Kinerja Dan Realisasi Anggaran RPJMD s/d tahun 2026 (%)		Unit SKPD Penanggungjawab	Ket
											I		II		III		IV									
1	2	3	4	5	6		7		8		9		10		11		12		13		14 = 13		15=14/6 x100%		16	17
					K	Rp	K	Rp	K	Rp	K	Rp	K	Rp	K	Rp	K	Rp	K	Rp	K	Rp	K	%		
			Terlaksananya Pemeliharaan/Rehabilitasi Sarana dan Prasarana Pendukung Gedung Kantor atau Bangunan Lainnya	Jumlah Sarana dan Prasarana Pendukung Gedung Kantor atau Bangunan Lainnya yang Dipelihara/Direhabilitasi (Unit)	5		0		1		0		0						0		0		0			
		7.01.02	**PROGRAM PENYELENGGARAAN PEMERINTAHAN DAN PELAYANAN PUBLIK**			**120.000.000**		**-**		**-**		**-**		**-**						**-**		**-**	**0**	**0**	KELURAHAN TUOY	
			MENINGKATNYA KUALITAS PENYELENGGARAAN PEMERINTAHAN DAN PELAYANAN PUBLIK (86)	PERSENTASE KEGIATAN PENYELENGGARAAN PEMERINTAHAN DAN PELAYANAN PUBLIK YANG TERLAKSANA (86) (%)	100		0		100,00		0		0						0		0		0			
		7.01.02.2.02	Penyelenggaraan Urusan Pemerintahan yang Tidak Dilaksanakan oleh Unit Kerja Perangkat Daerah yang Ada di Kecamatan			120.000.000		-		-		-		-						-		-	0	0		
			Terlaksananya Penyelenggaraan Urusan Pemerintahan yang tidak Dilaksanakan oleh Unit Kerja Perangkat Daerah yang ada di Kecamatan	Jumlah Dokumen Perencanaan Kegiatan Pelayanan kepada Masyarakat di Kecamatan (Dokumen)	5		0		0		0		0						0		0		0			
				Jumlah Laporan Fasilitasi Percepatan Pencapaian Standar Pelayanan Minimal di Wilayah Kecamatan (Laporan)	60		0		0		0		0						0		0		0			
		7.01.02.2.02.0001	Perencanaan Kegiatan Pelayanan kepada Masyarakat di Kecamatan			20.000.000		-		-		-		-						-		-	0	0		
			Tersusunnya Dokumen Perencanaan Kegiatan Pelayanan kepada Masyarakat di Kecamatan	Jumlah Dokumen Perencanaan Kegiatan Pelayanan kepada Masyarakat di Kecamatan (Dokumen)	5		0		0		0		0						0		0		0			
		7.01.02.2.02.0002	Fasilitasi Percepatan Pencapaian Standar Pelayanan Minimal di Wilayah Kecamatan			100.000.000		-		-		-		-						-		-	0	0		
			Terlaksananya Fasilitasi Percepatan Pencapaian Standar Pelayanan Minimal di Wilayah Kecamatan	Jumlah Laporan Fasilitasi Percepatan Pencapaian Standar Pelayanan Minimal di Wilayah Kecamatan (Laporan)	60		0		0		0		0						0		0		0			
		7.01.03	**PROGRAM PEMBERDAYAAN MASYARAKAT DESA DAN KELURAHAN**			**1.130.000.000**		**210.310.000**		**200.000.000**		**-**		**-**						**-**		**-**	**0**	**0**	KELURAHAN TUOY	
			MENINGKATNYA PERAN SERTA MASYARAKAT DESA DAN KELURAHAN DALAM KEGIATAN PEMBANGUNAN (86)	PERSENTASE KEGIATAN PEMBERDAYAAN MASYARAKAT DESA DAN KELURAHAN YANG TERLAKSANA (86) (%)	100		40		100,00		0		0						0		0		0			
		7.01.03.2.02	Kegiatan Pemberdayaan Kelurahan			750.000.000		210.310.000		200.000.000		-		-						-		-	0	0		
			Terlaksananya Koordinasi Kegiatan Pemberdayaan Kelurahan	Jumlah Lembaga Kemasyarakatan yang Berpartisipasi dalam Forum Musyawarah Perencanaan Pembangunan di Kelurahan (Lembaga Kemasyarakatan)	25		0		0		0		0						0		0		0			
				Jumlah Sarana dan Prasarana Kelurahan yang Terbangun (Unit)	5		1		1		0		0						0		0		0			
				Jumlah Pokmas dan Ormas yang Melaksanakan Pemberdayaan Masyarakat di Kelurahan (Pokmas / Ormas)	25		5		1		0		0						0		0		0			
				Jumlah Laporan Hasil Evaluasi Kelurahan (Laporan)	5		0		0		0		0						0		0		0			
		7.01.03.2.02.0001	Peningkatan Partisipasi Masyarakat dalam Forum Musyawarah Perencanaan Pembangunan di Kelurahan			75.000.000		-		-		-		-						-		-	0	0		
			Meningkatnya Partisipasi Masyarakat dalam Forum Musyawarah Perencanaan Pembangunan di Kelurahan	Jumlah Lembaga Kemasyarakatan yang Berpartisipasi dalam Forum Musyawarah Perencanaan Pembangunan di Kelurahan (Lembaga Kemasyarakatan)	25		0		0		0		0						0		0		0			
		7.01.03.2.02.0002	Pembangunan Sarana dan Prasarana Kelurahan			400.000.000		200.310.000		144.985.000		-		-						-		-	0	0		
			Terbangunnya Sarana dan Prasarana Kelurahan	Jumlah Sarana dan Prasarana Kelurahan yang Terbangun (Unit)	5		1		1		0		0						0		0		0			
		7.01.03.2.02.0003	Pemberdayaan Masyarakat di Kelurahan			250.000.000		10.000.000		55.015.000		-		-						-		-	0	0		
			Terlaksananya Pemberdayaan Masyarakat di Kelurahan	Jumlah Pokmas dan Ormas yang Melaksanakan Pemberdayaan Masyarakat di Kelurahan (Pokmas / Ormas)	25		5		1		0		0						0		0		0			
		7.01.03.2.02.0004	Evaluasi Kelurahan			25.000.000		-		-		-		-						-		-	0	0		

No		Kode	Bidang Urusan/ Program/ Outcome/ Kegiatan/ Sub Kegiatan/ Kinerja	Indikator	Target RPJMD pada Tahun 2030 (Akhir Periode RPJMD)		Realisasi Capaian Kinerja RPJMD sampai dengan RKPD Tahun Lalu (Tahun 2025)		Target Kinerja dan Anggaran RKPD Tahun berjalan (Tahun 2026) yang dievaluasi		Realisasi Kinerja Pada Triwulan								Realisasi Capaian Kinerja dan Anggaran RKPD yang dievaluasi		Realisasi Kinerja dan Anggaran RPJMD s/d tahun 2026 (Akhir Tahun Pelaksanaaan RKPD Tahun 2026)		Tingkat Capaian Kinerja Dan Realisasi Anggaran RPJMD s/d tahun 2026 (%)		Unit SKPD Penanggungjawab	Ket
											I		II		III		IV									
1	2	3	4	5	6		7		8		9		10		11		12		13		14 = 13		15=14/6 x100%		16	17
					K	Rp	K	Rp	K	Rp	K	Rp	K	Rp	K	Rp	K	Rp	K	Rp	K	Rp	K	%		
			Terlaksananya Evaluasi Kelurahan	Jumlah Laporan Hasil Evaluasi Kelurahan (Laporan)	5		0		0		0		0						0		0		0			
		7.01.03.2.06	Pemberdayaan dan Kesejahteraan Keluarga Tingkat Kecamatan dan Kelurahan			380.000.000		-		-		-		-						-		-	0	0		
			Terlaksananya Pemberdayaan dan Kesejahteraan Keluarga Tingkat Kecamatan dan Kelurahan	Jumlah Keluarga yang Mengikuti Peningkatan Ketahanan Pangan Keluarga (Keluarga)	5		0		0		0		0						0		0		0			
				Jumlah Keluarga yang Mengikuti Peningkatan Kesadaran Keluarga dalam Mewujudkan Rumah Sehat dan Layak Huni serta Kesadaran Hukum tentang Kepemilikan Rumah (Keluarga)	1		0		0		0		0						0		0		0			
				Jumlah Keluarga yang Mengikuti Peningkatan Kesadaran Keluarga dalam Peningkatan Pendidikan dan Keterampilan untuk Mewujudkan Sumber Daya Manusia yang Berkualitas dan Berdaya Saing (Keluarga)	1		0		0		0		0						0		0		0			
				Jumlah Keluarga yang Mengikuti Penumbuhan Kesadaran Keluarga dalam Peningkatan Derajat Kesehatan Keluarga dan Lingkungan Dengan Menerapkan Perilaku Hidup Bersih dan Sehat (Keluarga)	5		0		0		0		0						0		0		0			
				Jumlah Keluarga yang Mengikuti Penumbuhan Kesadaran Keluarga dalam Peningkatan Taraf Hidup Keluarga melalui Kehidupan Berkoperasi dan Pengembangan Ekonomi Lainnya (Keluarga)	5		0		0		0		0						0		0		0			
				Jumlah Keluarga yang Mengikuti Penumbuhan Kesadaran Keluarga dalam Peningkatan Kualitas Kelestarian Lingkungan Hidup (Keluarga)	5		0		0		0		0						0		0		0			
				Jumlah Keluarga yang Mengikuti Pelatihan Keluarga Tanggap Bencana Alam (Keluarga)	5		0		0		0		0						0		0		0			
				Jumlah Keluarga yang Mengikuti Pelatihan Keluarga Tanggap Bencana Rumah Tangga (Keluarga)	1		0		0		0		0						0		0		0			
				Jumlah Keluarga yang Mengikuti Penumbuhan dan Peningkatan Kesadaran Keluarga dalam Keterlibatan Perencanaan Kehidupan Menuju Keluarga Berkualitas (Keluarga)	5		0		0		0		0						0		0		0			
		7.01.03.2.06.0003	Peningkatan Ketahanan Pangan Keluarga			100.000.000		-		-		-		-						-		-	0	0		
			Terlaksananya Peningkatan Ketahanan Pangan Keluarga	Jumlah Keluarga yang Mengikuti Peningkatan Ketahanan Pangan Keluarga (Keluarga)	5		0		0		0		0						0		0		0			
		7.01.03.2.06.0005	Peningkatan Kesadaran Keluarga dalam Mewujudkan Rumah Sehat dan Layak Huni serta Kesadaran Hukum tentang Kepemilikan Rumah			10.000.000		-		-		-		-						-		-	0	0		
			Terlaksananya Peningkatan Kesadaran Keluarga dalam Mewujudkan Rumah Sehat dan Layak Huni serta Kesadaran Hukum tentang Kepemilikan Rumah	Jumlah Keluarga yang Mengikuti Peningkatan Kesadaran Keluarga dalam Mewujudkan Rumah Sehat dan Layak Huni serta Kesadaran Hukum tentang Kepemilikan Rumah (Keluarga)	1		0		0		0		0						0		0		0			
		7.01.03.2.06.0006	Peningkatan Kesadaran Keluarga dalam Peningkatan Pendidikan dan Keterampilan untuk Mewujudkan Sumber Daya Manusia yang Berkualitas dan Berdaya Saing			10.000.000		-		-		-		-						-		-	0	0		
			Terlaksananya Peningkatan Kesadaran Keluarga dalam Peningkatan Pendidikan dan Keterampilan untuk Mewujudkan Sumber Daya Manusia yang Berkualitas dan Berdaya Saing	Jumlah Keluarga yang Mengikuti Peningkatan Kesadaran Keluarga dalam Peningkatan Pendidikan dan Keterampilan untuk Mewujudkan Sumber Daya Manusia yang Berkualitas dan Berdaya Saing (Keluarga)	1		0		0		0		0						0		0		0			
		7.01.03.2.06.0007	Penumbuhan Kesadaran Keluarga dalam Peningkatan Derajat Kesehatan Keluarga dan Lingkungan dengan Menerapkan Perilaku Hidup Bersih dan Sehat			50.000.000		-		-		-		-						-		-	0	0		

No		Kode	Bidang Urusan/ Program/ Outcome/ Kegiatan/ Sub Kegiatan/ Kinerja	Indikator	Target RPJMD pada Tahun 2030 (Akhir Periode RPJMD)		Realisasi Capaian Kinerja RPJMD sampai dengan RKPD Tahun Lalu (Tahun 2025)		Target Kinerja dan Anggaran RKPD Tahun berjalan (Tahun 2026) yang dievaluasi		Realisasi Kinerja Pada Triwulan								Realisasi Capaian Kinerja dan Anggaran RKPD yang dievaluasi		Realisasi Kinerja dan Anggaran RPJMD s/d tahun 2026 (Akhir Tahun Pelaksanaaan RKPD Tahun 2026)		Tingkat Capaian Kinerja Dan Realisasi Anggaran RPJMD s/d tahun 2026 (%)		Unit SKPD Penanggungjawab	Ket
											I		II		III		IV									
1	2	3	4	5	6		7		8		9		10		11		12		13		14 = 13		15=14/6 x100%		16	17
					K	Rp	K	Rp	K	Rp	K	Rp	K	Rp	K	Rp	K	Rp	K	Rp	K	Rp	K	%		
			Terlaksananya Penumbuhan Kesadaran Keluarga dalam Peningkatan Derajat Kesehatan Keluarga dan Lingkungan dengan Menerapkan Perilaku Hidup Bersih dan Sehat	Jumlah Keluarga yang Mengikuti Penumbuhan Kesadaran Keluarga dalam Peningkatan Derajat Kesehatan Keluarga dan Lingkungan Dengan Menerapkan Perilaku Hidup Bersih dan Sehat (Keluarga)	5		0		0		0		0						0		0		0			
		7.01.03.2.06.0008	Penumbuhan Kesadaran Keluarga dalam Peningkatan Taraf Hidup Keluarga Melalui Kehidupan Berkoperasi dan Pengembangan Ekonomi Lainnya			50.000.000		-		-		-		-						-		-	0	0		
			Terlaksananya Penumbuhan Kesadaran Keluarga dalam Peningkatan Taraf Hidup Keluarga Melalui Kehidupan Berkoperasi dan Pengembangan Ekonomi Lainnya	Jumlah Keluarga yang Mengikuti Penumbuhan Kesadaran Keluarga dalam Peningkatan Taraf Hidup Keluarga melalui Kehidupan Berkoperasi dan Pengembangan Ekonomi Lainnya (Keluarga)	5		0		0		0		0						0		0		0			
		7.01.03.2.06.0009	Penumbuhan Kesadaran Keluarga dalam Peningkatan Kualitas Kelestarian Lingkungan Hidup			50.000.000		-		-		-		-						-		-	0	0		
			Terlaksananya Penumbuhan Kesadaran Keluarga dalam Peningkatan Kualitas Kelestarian Lingkungan Hidup	Jumlah Keluarga yang Mengikuti Penumbuhan Kesadaran Keluarga dalam Peningkatan Kualitas Kelestarian Lingkungan Hidup (Keluarga)	5		0		0		0		0						0		0		0			
		7.01.03.2.06.0010	Pelatihan Keluarga Tanggap Bencana Alam			50.000.000		-		-		-		-						-		-	0	0		
			Terlaksananya Pelatihan Keluarga Tanggap Bencana Alam	Jumlah Keluarga yang Mengikuti Pelatihan Keluarga Tanggap Bencana Alam (Keluarga)	5		0		0		0		0						0		0		0			
		7.01.03.2.06.0011	Pelatihan Keluarga Tanggap Bencana Rumah Tangga			10.000.000		-		-		-		-						-		-	0	0		
			Terlaksananya Keluarga Tanggap Bencana Rumah Tangga	Jumlah Keluarga yang Mengikuti Pelatihan Keluarga Tanggap Bencana Rumah Tangga (Keluarga)	1		0		0		0		0						0		0		0			
		7.01.03.2.06.0012	Penumbuhan dan Peningkatan Kesadaran Keluarga dalam Keterlibatan Perencanaan Kehidupan Menuju Keluarga Berkualitas			50.000.000		-		-		-		-						-		-	0	0		
			Terlaksananya Penumbuhan dan Peningkatan Kesadaran Keluarga dalam Keterlibatan Perencanaan Kehidupan Menuju Keluarga Berkualitas	Jumlah Keluarga yang Mengikuti Penumbuhan dan Peningkatan Kesadaran Keluarga dalam Keterlibatan Perencanaan Kehidupan Menuju Keluarga Berkualitas (Keluarga)	5		0		0		0		0						0		0		0			
		7.01.01	**PROGRAM PENUNJANG URUSAN PEMERINTAHAN DAERAH KABUPATEN/KOTA**			**852.881.156**		**191.262.818**		**178.783.250**		**-**		**62.799.950**						**62.799.950**		**62.799.950**	**2,9**	**7,36**	KELURAHAN TOBEU	
			MENINGKATNYA KEPATUHAN PERANGKAT DAERAH DALAM TATA KELOLA ADMINISTRASI, PELAPORAN KINERJA, DAN PENGELOLAAN ASET DAERAH SECARA TEPAT WAKTU, LENGKAP, DAN SESUAI KETENTUAN (87)	PERSENTASE RATA-RATA KEPATUHAN TATA KELOLA PERANGKAT DAERAH (87) (%)	100		100		100,00		20		40						40		40		40			
		7.01.01.2.01	Perencanaan, Penganggaran, dan Evaluasi Kinerja Perangkat Daerah			24.865.332		2.275.000		-		-		-						-		-	0	0		
			Tersusunnya Produk Administratif Perencanaan, Penganggaran, dan Evaluasi Kinerja Perangkat Daerah	Jumlah Dokumen RKA-SKPD dan Laporan Hasil Koordinasi Penyusunan Dokumen RKA-SKPD (Dokumen)	5		0		1		0		0						0		0		0			
				Jumlah Dokumen Perubahan RKA-SKPD dan Laporan Hasil Koordinasi Penyusunan Dokumen Perubahan RKA-SKPD (Dokumen)	5		0		1		0		0						0		0		0			
				Jumlah Dokumen DPA-SKPD dan Laporan Hasil Koordinasi Penyusunan Dokumen DPA-SKPD (Dokumen)	5		0		1		0		0						0		0		0			
				Jumlah Dokumen Perubahan DPA-SKPD dan Laporan Hasil Koordinasi Penyusunan Dokumen Perubahan DPA-SKPD (Dokumen)	5		0		1		0		0						0		0		0			
				Jumlah Laporan Evaluasi Kinerja Perangkat Daerah (Laporan)	5		0		1		0		0						0		0		0			
				Jumlah Data Statistik Sektoral Daerah yang Telah Dikumpulkan dan Diperiksa Lingkup Perangkat Daerah (Data)	5		0		1		0		0						0		0		0			

No		Kode	Bidang Urusan/ Program/ Outcome/ Kegiatan/ Sub Kegiatan/ Kinerja	Indikator	Target RPJMD pada Tahun 2030 (Akhir Periode RPJMD)		Realisasi Capaian Kinerja RPJMD sampai dengan RKPD Tahun Lalu (Tahun 2025)		Target Kinerja dan Anggaran RKPD Tahun berjalan (Tahun 2026) yang dievaluasi		Realisasi Kinerja Pada Triwulan								Realisasi Capaian Kinerja dan Anggaran RKPD yang dievaluasi		Realisasi Kinerja dan Anggaran RPJMD s/d tahun 2026 (Akhir Tahun Pelaksanaaan RKPD Tahun 2026)		Tingkat Capaian Kinerja Dan Realisasi Anggaran RPJMD s/d tahun 2026 (%)		Unit SKPD Penanggungjawab	Ket
											I		II		III		IV									
1	2	3	4	5	6		7		8		9		10		11		12		13		14 = 13		15=14/6 x100%		16	17
					K	Rp	K	Rp	K	Rp	K	Rp	K	Rp	K	Rp	K	Rp	K	Rp	K	Rp	K	%		
		7.01.01.2.01.0002	Koordinasi dan Penyusunan Dokumen RKA-SKPD			2.762.814		-		-		-		-						-		-	0	0		
			Tersedianya Dokumen RKA-SKPD dan Laporan Hasil Koordinasi Penyusunan Dokumen RKA-SKPD	Jumlah Dokumen RKA-SKPD dan Laporan Hasil Koordinasi Penyusunan Dokumen RKA-SKPD (Dokumen)	5		0		1		0		0						0		0		0			
		7.01.01.2.01.0003	Koordinasi dan Penyusunan Dokumen Perubahan RKA-SKPD			2.762.814		-		-		-		-						-		-	0	0		
			Tersedianya Dokumen Perubahan RKA-SKPD dan Laporan Hasil Koordinasi Penyusunan Dokumen Perubahan RKA-SKPD	Jumlah Dokumen Perubahan RKA-SKPD dan Laporan Hasil Koordinasi Penyusunan Dokumen Perubahan RKA-SKPD (Dokumen)	5		0		1		0		0						0		0		0			
		7.01.01.2.01.0004	Koordinasi dan Penyusunan DPA-SKPD			2.762.814		-		-		-		-						-		-	0	0		
			Tersedianya Dokumen DPA-SKPD dan Laporan Hasil Koordinasi Penyusunan Dokumen DPA-SKPD	Jumlah Dokumen DPA-SKPD dan Laporan Hasil Koordinasi Penyusunan Dokumen DPA-SKPD (Dokumen)	5		0		1		0		0						0		0		0			
		7.01.01.2.01.0005	Koordinasi dan Penyusunan Perubahan DPA- SKPD			2.762.814		-		-		-		-						-		-	0	0		
			Tersedianya Dokumen Perubahan DPA-SKPD dan Laporan Hasil Koordinasi Penyusunan Dokumen Perubahan DPA-SKPD	Jumlah Dokumen Perubahan DPA-SKPD dan Laporan Hasil Koordinasi Penyusunan Dokumen Perubahan DPA-SKPD (Dokumen)	5		0		1		0		0						0		0		0			
		7.01.01.2.01.0007	Evaluasi Kinerja Perangkat Daerah			2.762.814		2.275.000		-		-		-						-		-	0	0		
			Terlaksananya Evaluasi Kinerja Perangkat Daerah	Jumlah Laporan Evaluasi Kinerja Perangkat Daerah (Laporan)	5		0		1		0		0						0		0		0			
		7.01.01.2.01.0009	Pelaksanaan Pengumpulan Data Statistik Sektoral Daerah			11.051.262		-		-		-		-						-		-	0	0		
			Terlaksananya Pengumpulan Data Statistik Sektoral Daerah	Jumlah Data Statistik Sektoral Daerah yang Telah Dikumpulkan dan Diperiksa Lingkup Perangkat Daerah (Data)	5		0		1		0		0						0		0		0			
		7.01.01.2.03	Administrasi Barang Milik Daerah pada Perangkat Daerah			12.432.666		2.280.000		-		-		-						-		-	0	0		
			Tersusunnya Produk Administratif Barang Milik Daerah pada Perangkat Daerah	Jumlah Rencana Kebutuhan Barang Milik Daerah SKPD (Dokumen)	10		0		2		0		0						0		0		0			
				Jumlah Dokumen Pengamanan Barang Milik Daerah SKPD (Dokumen)	5		1		1		0		0						0		0		0			
				Jumlah Laporan Penatausahaan Barang Milik Daerah pada SKPD (Laporan)	20		0		1		0		0						0		0		0			
				Jumlah Dokumen Hasil Pemanfaatan Barang Milik Daerah SKPD (Dokumen)	5		0		1		0		0						0		0		0			
		7.01.01.2.03.0001	Penyusunan Perencanaan Kebutuhan Barang Milik Daerah SKPD			2.762.814		500.000		-		-		-						-		-	0	0		
			Tersedianya Rencana Kebutuhan Barang Milik Daerah SKPD	Jumlah Rencana Kebutuhan Barang Milik Daerah SKPD (Dokumen)	10		0		2		0		0						0		0		0			
		7.01.01.2.03.0002	Pengamanan Barang Milik Daerah SKPD			2.762.814		500.000		-		-		-						-		-	0	0		
			Terlaksananya Pengamanan Barang Milik Daerah SKPD	Jumlah Dokumen Pengamanan Barang Milik Daerah SKPD (Dokumen)	5		1		1		0		0						0		0		0			
		7.01.01.2.03.0006	Penatausahaan Barang Milik Daerah pada SKPD			5.525.631		1.020.000		-		-		-						-		-	0	0		
			Terlaksananya Penatausahaan Barang Milik Daerah pada SKPD	Jumlah Laporan Penatausahaan Barang Milik Daerah pada SKPD (Laporan)	20		0		1		0		0						0		0		0			
		7.01.01.2.03.0007	Pemanfaatan Barang Milik Daerah SKPD			1.381.407		260.000		-		-		-						-		-	0	0		
			Terlaksananya Pemanfaatan Barang Milik Daerah SKPD	Jumlah Dokumen Hasil Pemanfaatan Barang Milik Daerah SKPD (Dokumen)	5		0		1		0		0						0		0		0			
		7.01.01.2.05	Administrasi Kepegawaian Perangkat Daerah			19.339.705		5.750.000		-		-		-						-		-	0	0		
			Tersusunnya Produk Administratif Kepegawaian Perangkat Daerah	Jumlah Paket Pakaian Dinas beserta Atribut Kelengkapan (Paket)	5		1		1		0		0						0		0		0			

No		Kode	Bidang Urusan/ Program/ Outcome/ Kegiatan/ Sub Kegiatan/ Kinerja	Indikator	Target RPJMD pada Tahun 2030 (Akhir Periode RPJMD)		Realisasi Capaian Kinerja RPJMD sampai dengan RKPD Tahun Lalu (Tahun 2025)		Target Kinerja dan Anggaran RKPD Tahun berjalan (Tahun 2026) yang dievaluasi		Realisasi Kinerja Pada Triwulan								Realisasi Capaian Kinerja dan Anggaran RKPD yang dievaluasi		Realisasi Kinerja dan Anggaran RPJMD s/d tahun 2026 (Akhir Tahun Pelaksanaaan RKPD Tahun 2026)		Tingkat Capaian Kinerja Dan Realisasi Anggaran RPJMD s/d tahun 2026 (%)		Unit SKPD Penanggungjawab	Ket
											I		II		III		IV									
1	2	3	4	5	6		7		8		9		10		11		12		13		14 = 13		15=14/6 x100%		16	17
					K	Rp	K	Rp	K	Rp	K	Rp	K	Rp	K	Rp	K	Rp	K	Rp	K	Rp	K	%		
				Jumlah Dokumen Pendataan dan Pengolahan Administrasi Kepegawaian (Dokumen)	5		1		1		0		0						0		0		0			
				Jumlah Dokumen Hasil Koordinasi dan Pelaksanaaan Sistem Informasi Kepegawaian (Dokumen)	5		0		1		0		0						0		0		0			
				Jumlah Dokumen Monitoring, Evaluasi, dan Penilaian Kinerja Pegawai (Dokumen)	20		0		1		0		0						0		0		0			
		7.01.01.2.05.0002	Pengadaan Pakaian Dinas beserta Atribut Kelengkapannya			13.814.077		5.000.000		-		-		-						-		-	0	0		
			Tersedianya Pakaian Dinas beserta Atribut Kelengkapan	Jumlah Paket Pakaian Dinas beserta Atribut Kelengkapan (Paket)	5		1		1		0		0						0		0		0			
		7.01.01.2.05.0003	Pendataan dan Pengolahan Administrasi Kepegawaian			1.381.407		250.000		-		-		-						-		-	0	0		
			Terlaksananya Pendataan dan Pengolahan Administrasi Kepegawaian	Jumlah Dokumen Pendataan dan Pengolahan Administrasi Kepegawaian (Dokumen)	5		1		1		0		0						0		0		0			
		7.01.01.2.05.0004	Koordinasi dan Pelaksanaan Sistem Informasi Kepegawaian			1.381.407		-		-		-		-						-		-	0	0		
			Terlaksananya Koordinasi dan Pelaksanaan Sistem Informasi Kepegawaian	Jumlah Dokumen Hasil Koordinasi dan Pelaksanaaan Sistem Informasi Kepegawaian (Dokumen)	5		0		1		0		0						0		0		0			
		7.01.01.2.05.0005	Monitoring, Evaluasi, dan Penilaian Kinerja Pegawai			2.762.814		500.000		-		-		-						-		-	0	0		
			Terlaksananya Monitoring, Evaluasi, dan Penilaian Kinerja Pegawai	Jumlah Dokumen Monitoring, Evaluasi, dan Penilaian Kinerja Pegawai (Dokumen)	20		0		1		0		0						0		0		0			
		7.01.01.2.06	Administrasi Umum Perangkat Daerah			64.097.316		10.129.750		14.999.950		-		14.999.950						14.999.950		14.999.950	11,43	23,4		
			Tersusunnya Produk Administratif Umum Perangkat Daerah	Jumlah Paket Peralatan dan Perlengkapan Kantor yang Disediakan (Paket)	5		1		4		0		4						4		4		80			
				Jumlah Paket Peralatan Rumah Tangga yang Disediakan (Paket)	5		1		1		0		0						0		0		0			
				Jumlah Paket Bahan Logistik Kantor yang Disediakan (Paket)	5		1		4		0		0						0		0		0			
				Jumlah Paket Barang Cetakan dan Penggandaan yang Disediakan (Paket)	5		0		2		0		0						0		0		0			
				Jumlah Dokumen Bahan Bacaan dan Peraturan Perundang-Undangan yang Disediakan (Dokumen)	5		0		1		0		0						0		0		0			
				Jumlah Laporan Penyelenggaraan Rapat Koordinasi dan Konsultasi SKPD (Laporan)	20		0		1		0		0						0		0		0			
				Jumlah Dokumen Penatausahaan Arsip Dinamis pada SKPD (Dokumen)	5		1		1		0		0						0		0		0			
		7.01.01.2.06.0002	Penyediaan Peralatan dan Perlengkapan Kantor			11.603.824		2.100.000		14.999.950		-		14.999.950						14.999.950		14.999.950	80	129,27		
			Tersedianya Peralatan dan Perlengkapan Kantor	Jumlah Paket Peralatan dan Perlengkapan Kantor yang Disediakan (Paket)	5		1		4		0		4						4		4		80			
		7.01.01.2.06.0003	Penyediaan Peralatan Rumah Tangga			5.525.631		2.011.000		-		-		-						-		-	0	0		
			Tersedianya Peralatan Rumah Tangga	Jumlah Paket Peralatan Rumah Tangga yang Disediakan (Paket)	5		1		1		0		0						0		0		0			
		7.01.01.2.06.0004	Penyediaan Bahan Logistik Kantor			22.102.525		4.004.000		-		-		-						-		-	0	0		
			Tersedianya Bahan Logistik Kantor	Jumlah Paket Bahan Logistik Kantor yang Disediakan (Paket)	5		1		4		0		0						0		0		0			
		7.01.01.2.06.0005	Penyediaan Barang Cetakan dan Penggandaan			5.525.631		1.015.000		-		-		-						-		-	0	0		
			Tersedianya Barang Cetakan dan Penggandaan	Jumlah Paket Barang Cetakan dan Penggandaan yang Disediakan (Paket)	5		0		2		0		0						0		0		0			
		7.01.01.2.06.0006	Penyediaan Bahan Bacaan dan Peraturan Perundang-undangan			2.762.814		500.000		-		-		-						-		-	0	0		
			Tersedianya Bahan Bacaan dan Peraturan Perundang-undangan	Jumlah Dokumen Bahan Bacaan dan Peraturan Perundang-Undangan yang Disediakan (Dokumen)	5		0		1		0		0						0		0		0			
		7.01.01.2.06.0009	Penyelenggaraan Rapat Koordinasi dan Konsultasi SKPD			13.814.077		-		-		-		-						-		-	0	0		

No		Kode	Bidang Urusan/ Program/ Outcome/ Kegiatan/ Sub Kegiatan/ Kinerja	Indikator	Target RPJMD pada Tahun 2030 (Akhir Periode RPJMD)		Realisasi Capaian Kinerja RPJMD sampai dengan RKPD Tahun Lalu (Tahun 2025)		Target Kinerja dan Anggaran RKPD Tahun berjalan (Tahun 2026) yang dievaluasi		Realisasi Kinerja Pada Triwulan								Realisasi Capaian Kinerja dan Anggaran RKPD yang dievaluasi		Realisasi Kinerja dan Anggaran RPJMD s/d tahun 2026 (Akhir Tahun Pelaksanaaan RKPD Tahun 2026)		Tingkat Capaian Kinerja Dan Realisasi Anggaran RPJMD s/d tahun 2026 (%)		Unit SKPD Penanggungjawab	Ket
											I		II		III		IV									
1	2	3	4	5	6		7		8		9		10		11		12		13		14 = 13		15=14/6 x100%		16	17
					K	Rp	K	Rp	K	Rp	K	Rp	K	Rp	K	Rp	K	Rp	K	Rp	K	Rp	K	%		
			Terlaksananya Penyelenggaraan Rapat Koordinasi dan Konsultasi SKPD	Jumlah Laporan Penyelenggaraan Rapat Koordinasi dan Konsultasi SKPD (Laporan)	20		0		1		0		0						0		0		0				
		7.01.01.2.06.0010	Penatausahaan Arsip Dinamis pada SKPD			2.762.814		499.750		-		-		-						-		-	0	0		
			Terlaksananya Penatausahaan Arsip Dinamis pada SKPD	Jumlah Dokumen Penatausahaan Arsip Dinamis pada SKPD (Dokumen)	5		1		1		0		0						0		0		0				
		7.01.01.2.07	Pengadaan Barang Milik Daerah Penunjang Urusan Pemerintah Daerah			154.717.674		20.550.000		13.753.300		-		-						-		-	0	0		
			Tersedianya Unit Barang Milik Daerah Penunjang Urusan Pemerintah Daerah melalui Pengadaan	Jumlah Unit Kendaraan Perorangan Dinas atau Kendaraan Dinas Jabatan yang Disediakan (Unit)	5		0		1		0		0						0		0		0				
				Jumlah Paket Mebel yang Disediakan (Unit)	10		0		2		0		0						0		0		0				
				Jumlah Unit Peralatan dan Mesin Lainnya yang Disediakan (Unit)	5		1		1		0		0						0		0		0				
		7.01.01.2.07.0001	Pengadaan Kendaraan Perorangan Dinas atau Kendaraan Dinas Jabatan			138.140.781		-		-		-		-						-		-	0	0		
			Tersedianya Kendaraan Perorangan Dinas atau Kendaraan Dinas Jabatan	Jumlah Unit Kendaraan Perorangan Dinas atau Kendaraan Dinas Jabatan yang Disediakan (Unit)	5		0		1		0		0						0		0		0				
		7.01.01.2.07.0005	Pengadaan Mebel			5.525.631		5.100.000		-		-		-						-		-	0	0		
			Tersedianya Mebel	Jumlah Paket Mebel yang Disediakan (Unit)	10		0		2		0		0						0		0		0				
		7.01.01.2.07.0006	Pengadaan Peralatan dan Mesin Lainnya			11.051.262		15.450.000		13.753.300		-		-						-		-	0	0		
			Tersedianya Peralatan dan Mesin Lainnya	Jumlah Unit Peralatan dan Mesin Lainnya yang Disediakan (Unit)	5		1		1		0		0						0		0		0				
		7.01.01.2.08	Penyediaan Jasa Penunjang Urusan Pemerintahan Daerah			497.306.812		86.635.068		150.030.000		-		47.800.000						47.800.000		47.800.000	3,33	9,61		
			Tersedianya Laporan Hasil Penyediaan Jasa Penunjang Urusan Pemerintahan Daerah	Jumlah Laporan Penyediaan Jasa Surat Menyurat (Laporan)	20		1		1		0		0						0		0		0				
				Jumlah Laporan Penyediaan Jasa Komunikasi, Sumber Daya Air dan Listrik yang Disediakan (Laporan)	20		0		1		0		0						0		0		0				
				Jumlah Laporan Penyediaan Jasa Pelayanan Umum Kantor yang Disediakan (Laporan)	20		1		1		0		2						2		2		10				
		7.01.01.2.08.0001	Penyediaan Jasa Surat Menyurat			5.525.631		1.008.000		-		-		-						-		-	0	0		
			Terlaksananya Penyediaan Jasa Surat Menyurat	Jumlah Laporan Penyediaan Jasa Surat Menyurat (Laporan)	20		1		1		0		0						0		0		0				
		7.01.01.2.08.0002	Penyediaan Jasa Komunikasi, Sumber Daya Air dan Listrik			27.628.156		1.627.068		6.630.000		-		-						-		-	0	0		
			Tersedianya Jasa Komunikasi, Sumber Daya Air dan Listrik	Jumlah Laporan Penyediaan Jasa Komunikasi, Sumber Daya Air dan Listrik yang Disediakan (Laporan)	20		0		1		0		0						0		0		0				
		7.01.01.2.08.0004	Penyediaan Jasa Pelayanan Umum Kantor			464.153.025		84.000.000		143.400.000		-		47.800.000						47.800.000		47.800.000	10	10,3		
			Tersedianya Jasa Pelayanan Umum Kantor	Jumlah Laporan Penyediaan Jasa Pelayanan Umum Kantor yang Disediakan (Laporan)	20		1		1		0		2						2		2		10				
		7.01.01.2.09	Pemeliharaan Barang Milik Daerah Penunjang Urusan Pemerintahan Daerah			80.121.651		63.643.000		-		-		-						-		-	0	0		
			Terlaksananya Pemeliharaan Barang Milik Daerah Penunjang Urusan Pemerintahan Daerah	Jumlah Kendaraan Perorangan Dinas atau Kendaraan Dinas Jabatan yang Dipelihara dan dibayarkan Pajaknya (Unit)	5		0		1		0		0						0		0		0				
				Jumlah Gedung Kantor dan Bangunan Lainnya yang Dipelihara/Direhabilitasi (Unit)	5		0		1		0		0						0		0		0				
				Jumlah Sarana dan Prasarana Gedung Kantor atau Bangunan Lainnya yang Dipelihara/Direhabilitasi (Unit)	5		0		1		0		0						0		0		0				
				Jumlah Sarana dan Prasarana Pendukung Gedung Kantor atau Bangunan Lainnya yang Dipelihara/Direhabilitasi (Unit)	5		1		1		0		0						0		0		0				

No		Kode	Bidang Urusan/ Program/ Outcome/ Kegiatan/ Sub Kegiatan/ Kinerja	Indikator	Target RPJMD pada Tahun 2030 (Akhir Periode RPJMD)		Realisasi Capaian Kinerja RPJMD sampai dengan RKPD Tahun Lalu (Tahun 2025)		Target Kinerja dan Anggaran RKPD Tahun berjalan (Tahun 2026) yang dievaluasi		Realisasi Kinerja Pada Triwulan								Realisasi Capaian Kinerja dan Anggaran RKPD yang dievaluasi		Realisasi Kinerja dan Anggaran RPJMD s/d tahun 2026 (Akhir Tahun Pelaksanaaan RKPD Tahun 2026)		Tingkat Capaian Kinerja Dan Realisasi Anggaran RPJMD s/d tahun 2026 (%)		Unit SKPD Penanggungjawab	Ket
											I		II		III		IV									
1	2	3	4	5	6		7		8		9		10		11		12		13		14 = 13		15=14/6 x100%		16	17
					K	Rp	K	Rp	K	Rp	K	Rp	K	Rp	K	Rp	K	Rp	K	Rp	K	Rp	K	%		
		7.01.01.2.09.0001	Penyediaan Jasa Pemeliharaan, Biaya Pemeliharaan, dan Pajak Kendaraan Perorangan Dinas atau Kendaraan Dinas Jabatan			55.256.312		1.500.000		-		-		-						-		-	0	0		
			Tersedianya Jasa Pemeliharaan, Biaya Pemeliharaan dan Pajak Kendaraan Perorangan Dinas atau Kendaraan Dinas Jabatan	Jumlah Kendaraan Perorangan Dinas atau Kendaraan Dinas Jabatan yang Dipelihara dan dibayarkan Pajaknya (Unit)	5		0		1		0		0						0		0		0			
		7.01.01.2.09.0009	Pemeliharaan/Rehabilitasi Gedung Kantor dan Bangunan Lainnya			13.814.077		60.126.000		-		-		-						-		-	0	0		
			Terlaksananya Pemeliharaan/Rehabilitasi Gedung Kantor dan Bangunan Lainnya	Jumlah Gedung Kantor dan Bangunan Lainnya yang Dipelihara/Direhabilitasi (Unit)	5		0		1		0		0						0		0		0			
		7.01.01.2.09.0010	Pemeliharaan/Rehabilitasi Sarana dan Prasarana Gedung Kantor atau Bangunan Lainnya			5.525.631		1.016.000		-		-		-						-		-	0	0		
			Terlaksananya Pemeliharaan/Rehabilitasi Sarana dan Prasarana Gedung Kantor atau Bangunan Lainnya	Jumlah Sarana dan Prasarana Gedung Kantor atau Bangunan Lainnya yang Dipelihara/Direhabilitasi (Unit)	5		0		1		0		0						0		0		0			
		7.01.01.2.09.0011	Pemeliharaan/Rehabilitasi Sarana dan Prasarana Pendukung Gedung Kantor atau Bangunan Lainnya			5.525.631		1.001.000		-		-		-						-		-	0	0		
			Terlaksananya Pemeliharaan/Rehabilitasi Sarana dan Prasarana Pendukung Gedung Kantor atau Bangunan Lainnya	Jumlah Sarana dan Prasarana Pendukung Gedung Kantor atau Bangunan Lainnya yang Dipelihara/Direhabilitasi (Unit)	5		1		1		0		0						0		0		0			
		7.01.02	**PROGRAM PENYELENGGARAAN PEMERINTAHAN DAN PELAYANAN PUBLIK**			**120.000.000**		**-**		**-**		**-**		**-**						**-**		**-**	**0**	**0**	KELURAHAN TOBEU	
			MENINGKATNYA KUALITAS PENYELENGGARAAN PEMERINTAHAN DAN PELAYANAN PUBLIK (87)	PERSENTASE KEGIATAN PENYELENGGARAAN PEMERINTAHAN DAN PELAYANAN PUBLIK YANG TERLAKSANA (87) (%)	100		100		100,00		20		40						40		40		40			
		7.01.02.2.02	Penyelenggaraan Urusan Pemerintahan yang Tidak Dilaksanakan oleh Unit Kerja Perangkat Daerah yang Ada di Kecamatan			120.000.000		-		-		-		-						-		-	0	0		
			Terlaksananya Penyelenggaraan Urusan Pemerintahan yang tidak Dilaksanakan oleh Unit Kerja Perangkat Daerah yang ada di Kecamatan	Jumlah Dokumen Perencanaan Kegiatan Pelayanan kepada Masyarakat di Kecamatan (Dokumen)	5		0		0		0		0						0		0		0			
				Jumlah Laporan Fasilitasi Percepatan Pencapaian Standar Pelayanan Minimal di Wilayah Kecamatan (Laporan)	60		0		12		0		0						0		0		0			
		7.01.02.2.02.0001	Perencanaan Kegiatan Pelayanan kepada Masyarakat di Kecamatan			20.000.000		-		-		-		-						-		-	0	0		
			Tersusunnya Dokumen Perencanaan Kegiatan Pelayanan kepada Masyarakat di Kecamatan	Jumlah Dokumen Perencanaan Kegiatan Pelayanan kepada Masyarakat di Kecamatan (Dokumen)	5		0		0		0		0						0		0		0			
		7.01.02.2.02.0002	Fasilitasi Percepatan Pencapaian Standar Pelayanan Minimal di Wilayah Kecamatan			100.000.000		-		-		-		-						-		-	0	0		
			Terlaksananya Fasilitasi Percepatan Pencapaian Standar Pelayanan Minimal di Wilayah Kecamatan	Jumlah Laporan Fasilitasi Percepatan Pencapaian Standar Pelayanan Minimal di Wilayah Kecamatan (Laporan)	60		0		12		0		0						0		0		0			
		7.01.03	**PROGRAM PEMBERDAYAAN MASYARAKAT DESA DAN KELURAHAN**			**1.130.000.000**		**210.160.000**		**200.000.000**		**-**		**47.800.000**						**47.800.000**		**47.800.000**	**1,54**	**4,23**	KELURAHAN TOBEU	
			MENINGKATNYA PERAN SERTA MASYARAKAT DESA DAN KELURAHAN DALAM KEGIATAN PEMBANGUNAN (87)	PERSENTASE KEGIATAN PEMBERDAYAAN MASYARAKAT DESA DAN KELURAHAN YANG TERLAKSANA (87) (%)	100		100		100,00		40		60						60		60		60			
		7.01.03.2.02	Kegiatan Pemberdayaan Kelurahan			750.000.000		210.160.000		200.000.000		-		47.800.000						47.800.000		47.800.000	5	6,37		
			Terlaksananya Koordinasi Kegiatan Pemberdayaan Kelurahan	Jumlah Lembaga Kemasyarakatan yang Berpartisipasi dalam Forum Musyawarah Perencanaan Pembangunan di Kelurahan (Lembaga Kemasyarakatan)	25		0		5		0		0						0		0		0			
				Jumlah Sarana dan Prasarana Kelurahan yang Terbangun (Unit)	5		0		2		0		1						1		1		20			

No		Kode	Bidang Urusan/ Program/ Outcome/ Kegiatan/ Sub Kegiatan/ Kinerja	Indikator	Target RPJMD pada Tahun 2030 (Akhir Periode RPJMD)		Realisasi Capaian Kinerja RPJMD sampai dengan RKPD Tahun Lalu (Tahun 2025)		Target Kinerja dan Anggaran RKPD Tahun berjalan (Tahun 2026) yang dievaluasi		Realisasi Kinerja Pada Triwulan								Realisasi Capaian Kinerja dan Anggaran RKPD yang dievaluasi		Realisasi Kinerja dan Anggaran RPJMD s/d tahun 2026 (Akhir Tahun Pelaksanaaan RKPD Tahun 2026)		Tingkat Capaian Kinerja Dan Realisasi Anggaran RPJMD s/d tahun 2026 (%)		Unit SKPD Penanggungjawab	Ket
											I		II		III		IV									
1	2	3	4	5	6		7		8		9		10		11		12		13		14 = 13		15=14/6 x100%		16	17
					K	Rp	K	Rp	K	Rp	K	Rp	K	Rp	K	Rp	K	Rp	K	Rp	K	Rp	K	%		
				Jumlah Pokmas dan Ormas yang Melaksanakan Pemberdayaan Masyarakat di Kelurahan (Pokmas / Ormas)	25		0		1		0		0						0		0		0			
				Jumlah Laporan Hasil Evaluasi Kelurahan (Laporan)	5		0		0		0		0						0		0		0			
		7.01.03.2.02.0001	Peningkatan Partisipasi Masyarakat dalam Forum Musyawarah Perencanaan Pembangunan di Kelurahan			75.000.000		-		-		-		-						-		-	0	0		
			Meningkatnya Partisipasi Masyarakat dalam Forum Musyawarah Perencanaan Pembangunan di Kelurahan	Jumlah Lembaga Kemasyarakatan yang Berpartisipasi dalam Forum Musyawarah Perencanaan Pembangunan di Kelurahan (Lembaga Kemasyarakatan)	25		0		5		0		0						0		0		0			
		7.01.03.2.02.0002	Pembangunan Sarana dan Prasarana Kelurahan			400.000.000		200.160.000		144.985.000		-		47.800.000						47.800.000		47.800.000	20	11,95		
			Terbangunnya Sarana dan Prasarana Kelurahan	Jumlah Sarana dan Prasarana Kelurahan yang Terbangun (Unit)	5		0		2		0		1						1		1		20			
		7.01.03.2.02.0003	Pemberdayaan Masyarakat di Kelurahan			250.000.000		10.000.000		55.015.000		-		-						-		-	0	0		
			Terlaksananya Pemberdayaan Masyarakat di Kelurahan	Jumlah Pokmas dan Ormas yang Melaksanakan Pemberdayaan Masyarakat di Kelurahan (Pokmas / Ormas)	25		0		1		0		0						0		0		0			
		7.01.03.2.02.0004	Evaluasi Kelurahan			25.000.000		-		-		-		-						-		-	0	0		
			Terlaksananya Evaluasi Kelurahan	Jumlah Laporan Hasil Evaluasi Kelurahan (Laporan)	5		0		0		0		0						0		0		0			
		7.01.03.2.06	Pemberdayaan dan Kesejahteraan Keluarga Tingkat Kecamatan dan Kelurahan			380.000.000		-		-		-		-						-		-	0	0		
			Terlaksananya Pemberdayaan dan Kesejahteraan Keluarga Tingkat Kecamatan dan Kelurahan	Jumlah Keluarga yang Mengikuti Peningkatan Ketahanan Pangan Keluarga (Keluarga)	5		0		1		0		0						0		0		0			
				Jumlah Keluarga yang Mengikuti Peningkatan Kesadaran Keluarga dalam Mewujudkan Rumah Sehat dan Layak Huni serta Kesadaran Hukum tentang Kepemilikan Rumah (Keluarga)	1		0		1		0		0						0		0		0			
				Jumlah Keluarga yang Mengikuti Peningkatan Kesadaran Keluarga dalam Peningkatan Pendidikan dan Keterampilan untuk Mewujudkan Sumber Daya Manusia yang Berkualitas dan Berdaya Saing (Keluarga)	1		0		1		0		0						0		0		0			
				Jumlah Keluarga yang Mengikuti Penumbuhan Kesadaran Keluarga dalam Peningkatan Derajat Kesehatan Keluarga dan Lingkungan Dengan Menerapkan Perilaku Hidup Bersih dan Sehat (Keluarga)	5		0		1		0		0						0		0		0			
				Jumlah Keluarga yang Mengikuti Penumbuhan Kesadaran Keluarga dalam Peningkatan Taraf Hidup Keluarga melalui Kehidupan Berkoperasi dan Pengembangan Ekonomi Lainnya (Keluarga)	5		0		1		0		0						0		0		0			
				Jumlah Keluarga yang Mengikuti Penumbuhan Kesadaran Keluarga dalam Peningkatan Kualitas Kelestarian Lingkungan Hidup (Keluarga)	5		0		1		0		0						0		0		0			
				Jumlah Keluarga yang Mengikuti Pelatihan Keluarga Tanggap Bencana Alam (Keluarga)	5		0		1		0		0						0		0		0			
				Jumlah Keluarga yang Mengikuti Pelatihan Keluarga Tanggap Bencana Rumah Tangga (Keluarga)	1		0		1		0		0						0		0		0			
				Jumlah Keluarga yang Mengikuti Penumbuhan dan Peningkatan Kesadaran Keluarga dalam Keterlibatan Perencanaan Kehidupan Menuju Keluarga Berkualitas (Keluarga)	5		0		1		0		0						0		0		0			
		7.01.03.2.06.0003	Peningkatan Ketahanan Pangan Keluarga			100.000.000		-		-		-		-						-		-	0	0		

No		Kode	Bidang Urusan/ Program/ Outcome/ Kegiatan/ Sub Kegiatan/ Kinerja	Indikator	Target RPJMD pada Tahun 2030 (Akhir Periode RPJMD)		Realisasi Capaian Kinerja RPJMD sampai dengan RKPD Tahun Lalu (Tahun 2025)		Target Kinerja dan Anggaran RKPD Tahun berjalan (Tahun 2026) yang dievaluasi		Realisasi Kinerja Pada Triwulan								Realisasi Capaian Kinerja dan Anggaran RKPD yang dievaluasi		Realisasi Kinerja dan Anggaran RPJMD s/d tahun 2026 (Akhir Tahun Pelaksanaaan RKPD Tahun 2026)		Tingkat Capaian Kinerja Dan Realisasi Anggaran RPJMD s/d tahun 2026 (%)		Unit SKPD Penanggungjawab	Ket
											I		II		III		IV									
1	2	3	4	5	6		7		8		9		10		11		12		13		14 = 13		15=14/6 x100%		16	17
					K	Rp	K	Rp	K	Rp	K	Rp	K	Rp	K	Rp	K	Rp	K	Rp	K	Rp	K	%		
			Terlaksananya Peningkatan Ketahanan Pangan Keluarga	Jumlah Keluarga yang Mengikuti Peningkatan Ketahanan Pangan Keluarga (Keluarga)	5		0		1		0		0						0		0		0				
		7.01.03.2.06.0005	Peningkatan Kesadaran Keluarga dalam Mewujudkan Rumah Sehat dan Layak Huni serta Kesadaran Hukum tentang Kepemilikan Rumah			10.000.000		-		-		-		-						-		-	0	0		
			Terlaksananya Peningkatan Kesadaran Keluarga dalam Mewujudkan Rumah Sehat dan Layak Huni serta Kesadaran Hukum tentang Kepemilikan Rumah	Jumlah Keluarga yang Mengikuti Peningkatan Kesadaran Keluarga dalam Mewujudkan Rumah Sehat dan Layak Huni serta Kesadaran Hukum tentang Kepemilikan Rumah (Keluarga)	1		0		1		0		0						0		0		0			
		7.01.03.2.06.0006	Peningkatan Kesadaran Keluarga dalam Peningkatan Pendidikan dan Keterampilan untuk Mewujudkan Sumber Daya Manusia yang Berkualitas dan Berdaya Saing			10.000.000		-		-		-		-						-		-	0	0		
			Terlaksananya Peningkatan Kesadaran Keluarga dalam Peningkatan Pendidikan dan Keterampilan untuk Mewujudkan Sumber Daya Manusia yang Berkualitas dan Berdaya Saing	Jumlah Keluarga yang Mengikuti Peningkatan Kesadaran Keluarga dalam Peningkatan Pendidikan dan Keterampilan untuk Mewujudkan Sumber Daya Manusia yang Berkualitas dan Berdaya Saing (Keluarga)	1		0		1		0		0						0		0		0			
		7.01.03.2.06.0007	Penumbuhan Kesadaran Keluarga dalam Peningkatan Derajat Kesehatan Keluarga dan Lingkungan dengan Menerapkan Perilaku Hidup Bersih dan Sehat			50.000.000		-		-		-		-						-		-	0	0		
			Terlaksananya Penumbuhan Kesadaran Keluarga dalam Peningkatan Derajat Kesehatan Keluarga dan Lingkungan dengan Menerapkan Perilaku Hidup Bersih dan Sehat	Jumlah Keluarga yang Mengikuti Penumbuhan Kesadaran Keluarga dalam Peningkatan Derajat Kesehatan Keluarga dan Lingkungan Dengan Menerapkan Perilaku Hidup Bersih dan Sehat (Keluarga)	5		0		1		0		0						0		0		0			
		7.01.03.2.06.0008	Penumbuhan Kesadaran Keluarga dalam Peningkatan Taraf Hidup Keluarga Melalui Kehidupan Berkoperasi dan Pengembangan Ekonomi Lainnya			50.000.000		-		-		-		-						-		-	0	0		
			Terlaksananya Penumbuhan Kesadaran Keluarga dalam Peningkatan Taraf Hidup Keluarga Melalui Kehidupan Berkoperasi dan Pengembangan Ekonomi Lainnya	Jumlah Keluarga yang Mengikuti Penumbuhan Kesadaran Keluarga dalam Peningkatan Taraf Hidup Keluarga melalui Kehidupan Berkoperasi dan Pengembangan Ekonomi Lainnya (Keluarga)	5		0		1		0		0						0		0		0			
		7.01.03.2.06.0009	Penumbuhan Kesadaran Keluarga dalam Peningkatan Kualitas Kelestarian Lingkungan Hidup			50.000.000		-		-		-		-						-		-	0	0		
			Terlaksananya Penumbuhan Kesadaran Keluarga dalam Peningkatan Kualitas Kelestarian Lingkungan Hidup	Jumlah Keluarga yang Mengikuti Penumbuhan Kesadaran Keluarga dalam Peningkatan Kualitas Kelestarian Lingkungan Hidup (Keluarga)	5		0		1		0		0						0		0		0			
		7.01.03.2.06.0010	Pelatihan Keluarga Tanggap Bencana Alam			50.000.000		-		-		-		-						-		-	0	0		
			Terlaksananya Pelatihan Keluarga Tanggap Bencana Alam	Jumlah Keluarga yang Mengikuti Pelatihan Keluarga Tanggap Bencana Alam (Keluarga)	5		0		1		0		0						0		0		0			
		7.01.03.2.06.0011	Pelatihan Keluarga Tanggap Bencana Rumah Tangga			10.000.000		-		-		-		-						-		-	0	0		
			Terlaksananya Keluarga Tanggap Bencana Rumah Tangga	Jumlah Keluarga yang Mengikuti Pelatihan Keluarga Tanggap Bencana Rumah Tangga (Keluarga)	1		0		1		0		0						0		0		0			
		7.01.03.2.06.0012	Penumbuhan dan Peningkatan Kesadaran Keluarga dalam Keterlibatan Perencanaan Kehidupan Menuju Keluarga Berkualitas			50.000.000		-		-		-		-						-		-	0	0		
			Terlaksananya Penumbuhan dan Peningkatan Kesadaran Keluarga dalam Keterlibatan Perencanaan Kehidupan Menuju Keluarga Berkualitas	Jumlah Keluarga yang Mengikuti Penumbuhan dan Peningkatan Kesadaran Keluarga dalam Keterlibatan Perencanaan Kehidupan Menuju Keluarga Berkualitas (Keluarga)	5		0		1		0		0						0		0		0			
		7.01.01	**PROGRAM PENUNJANG URUSAN PEMERINTAHAN DAERAH KABUPATEN/KOTA**			**1.051.803.881**		**246.017.068**		**233.356.450**		**48.450.000**		**-**						**48.450.000**		**48.450.000**	**0**	**4,61**	KELURAHAN ASINUA	
			MENINGKATNYA KEPATUHAN PERANGKAT DAERAH DALAM TATA KELOLA ADMINISTRASI, PELAPORAN KINERJA, DAN PENGELOLAAN ASET DAERAH SECARA TEPAT WAKTU, LENGKAP, DAN SESUAI KETENTUAN (88)	PERSENTASE RATA-RATA KEPATUHAN TATA KELOLA PERANGKAT DAERAH (88) (%)	100		100		100,00		22,49								22,49		22,49		22,49			

No		Kode	Bidang Urusan/ Program/ Outcome/ Kegiatan/ Sub Kegiatan/ Kinerja	Indikator	Target RPJMD pada Tahun 2030 (Akhir Periode RPJMD)		Realisasi Capaian Kinerja RPJMD sampai dengan RKPD Tahun Lalu (Tahun 2025)		Target Kinerja dan Anggaran RKPD Tahun berjalan (Tahun 2026) yang dievaluasi		Realisasi Kinerja Pada Triwulan								Realisasi Capaian Kinerja dan Anggaran RKPD yang dievaluasi		Realisasi Kinerja dan Anggaran RPJMD s/d tahun 2026 (Akhir Tahun Pelaksanaaan RKPD Tahun 2026)		Tingkat Capaian Kinerja Dan Realisasi Anggaran RPJMD s/d tahun 2026 (%)		Unit SKPD Penanggungjawab	Ket
											I		II		III		IV									
1	2	3	4	5	6		7		8		9		10		11		12		13		14 = 13		15=14/6 x100%		16	17
					K	Rp	K	Rp	K	Rp	K	Rp	K	Rp	K	Rp	K	Rp	K	Rp	K	Rp	K	%		
		7.01.01.2.01	Perencanaan, Penganggaran, dan Evaluasi Kinerja Perangkat Daerah			24.865.332		2.000.000		-		-		-						-		-	0	0		
			Tersusunnya Produk Administratif Perencanaan, Penganggaran, dan Evaluasi Kinerja Perangkat Daerah	Jumlah Dokumen RKA-SKPD dan Laporan Hasil Koordinasi Penyusunan Dokumen RKA-SKPD (Dokumen)	5		0		1		0								0		0		0			
				Jumlah Dokumen Perubahan RKA-SKPD dan Laporan Hasil Koordinasi Penyusunan Dokumen Perubahan RKA-SKPD (Dokumen)	5		0		1		0								0		0		0			
				Jumlah Dokumen DPA-SKPD dan Laporan Hasil Koordinasi Penyusunan Dokumen DPA-SKPD (Dokumen)	5		0		1		0								0		0		0			
				Jumlah Dokumen Perubahan DPA-SKPD dan Laporan Hasil Koordinasi Penyusunan Dokumen Perubahan DPA-SKPD (Dokumen)	5		0		1		0								0		0		0			
				Jumlah Laporan Evaluasi Kinerja Perangkat Daerah (Laporan)	5		1		1		0								0		0		0			
				Jumlah Data Statistik Sektoral Daerah yang Telah Dikumpulkan dan Diperiksa Lingkup Perangkat Daerah (Data)	5		0		1		0								0		0		0			
		7.01.01.2.01.0002	Koordinasi dan Penyusunan Dokumen RKA-SKPD			2.762.814		-		-		-		-						-		-	0	0		
			Tersedianya Dokumen RKA-SKPD dan Laporan Hasil Koordinasi Penyusunan Dokumen RKA-SKPD	Jumlah Dokumen RKA-SKPD dan Laporan Hasil Koordinasi Penyusunan Dokumen RKA-SKPD (Dokumen)	5		0		1		0								0		0		0			
		7.01.01.2.01.0003	Koordinasi dan Penyusunan Dokumen Perubahan RKA-SKPD			2.762.814		-		-		-		-						-		-	0	0		
			Tersedianya Dokumen Perubahan RKA-SKPD dan Laporan Hasil Koordinasi Penyusunan Dokumen Perubahan RKA-SKPD	Jumlah Dokumen Perubahan RKA-SKPD dan Laporan Hasil Koordinasi Penyusunan Dokumen Perubahan RKA-SKPD (Dokumen)	5		0		1		0								0		0		0			
		7.01.01.2.01.0004	Koordinasi dan Penyusunan DPA-SKPD			2.762.814		-		-		-		-						-		-	0	0		
			Tersedianya Dokumen DPA-SKPD dan Laporan Hasil Koordinasi Penyusunan Dokumen DPA-SKPD	Jumlah Dokumen DPA-SKPD dan Laporan Hasil Koordinasi Penyusunan Dokumen DPA-SKPD (Dokumen)	5		0		1		0								0		0		0			
		7.01.01.2.01.0005	Koordinasi dan Penyusunan Perubahan DPA- SKPD			2.762.814		-		-		-		-						-		-	0	0		
			Tersedianya Dokumen Perubahan DPA-SKPD dan Laporan Hasil Koordinasi Penyusunan Dokumen Perubahan DPA-SKPD	Jumlah Dokumen Perubahan DPA-SKPD dan Laporan Hasil Koordinasi Penyusunan Dokumen Perubahan DPA-SKPD (Dokumen)	5		0		1		0								0		0		0			
		7.01.01.2.01.0007	Evaluasi Kinerja Perangkat Daerah			2.762.814		2.000.000		-		-		-						-		-	0	0		
			Terlaksananya Evaluasi Kinerja Perangkat Daerah	Jumlah Laporan Evaluasi Kinerja Perangkat Daerah (Laporan)	5		1		1		0								0		0		0			
		7.01.01.2.01.0009	Pelaksanaan Pengumpulan Data Statistik Sektoral Daerah			11.051.262		-		-		-		-						-		-	0	0		
			Terlaksananya Pengumpulan Data Statistik Sektoral Daerah	Jumlah Data Statistik Sektoral Daerah yang Telah Dikumpulkan dan Diperiksa Lingkup Perangkat Daerah (Data)	5		0		1		0								0		0		0			
		7.01.01.2.03	Administrasi Barang Milik Daerah pada Perangkat Daerah			12.432.666		-		-		-		-						-		-	0	0		
			Tersusunnya Produk Administratif Barang Milik Daerah pada Perangkat Daerah	Jumlah Rencana Kebutuhan Barang Milik Daerah SKPD (Dokumen)	10		0		2		0								0		0		0			
				Jumlah Dokumen Pengamanan Barang Milik Daerah SKPD (Dokumen)	5		0		1		0								0		0		0			
				Jumlah Laporan Penatausahaan Barang Milik Daerah pada SKPD (Laporan)	20		0		1		0								0		0		0			
				Jumlah Dokumen Hasil Pemanfaatan Barang Milik Daerah SKPD (Dokumen)	5		0		1		0								0		0		0			
		7.01.01.2.03.0001	Penyusunan Perencanaan Kebutuhan Barang Milik Daerah SKPD			2.762.814		-		-		-		-						-		-	0	0		

No		Kode	Bidang Urusan/ Program/ Outcome/ Kegiatan/ Sub Kegiatan/ Kinerja	Indikator	Target RPJMD pada Tahun 2030 (Akhir Periode RPJMD)		Realisasi Capaian Kinerja RPJMD sampai dengan RKPD Tahun Lalu (Tahun 2025)		Target Kinerja dan Anggaran RKPD Tahun berjalan (Tahun 2026) yang dievaluasi		Realisasi Kinerja Pada Triwulan								Realisasi Capaian Kinerja dan Anggaran RKPD yang dievaluasi		Realisasi Kinerja dan Anggaran RPJMD s/d tahun 2026 (Akhir Tahun Pelaksanaaan RKPD Tahun 2026)		Tingkat Capaian Kinerja Dan Realisasi Anggaran RPJMD s/d tahun 2026 (%)		Unit SKPD Penanggungjawab	Ket
											I		II		III		IV									
1	2	3	4	5	6		7		8		9		10		11		12		13		14 = 13		15=14/6 x100%		16	17
					K	Rp	K	Rp	K	Rp	K	Rp	K	Rp	K	Rp	K	Rp	K	Rp	K	Rp	K	%		
			Tersedianya Rencana Kebutuhan Barang Milik Daerah SKPD	Jumlah Rencana Kebutuhan Barang Milik Daerah SKPD (Dokumen)	10		0		2		0								0		0		0			
		7.01.01.2.03.0002	Pengamanan Barang Milik Daerah SKPD			2.762.814		-		-		-		-						-		-	0	0		
			Terlaksananya Pengamanan Barang Milik Daerah SKPD	Jumlah Dokumen Pengamanan Barang Milik Daerah SKPD (Dokumen)	5		0		1		0								0		0		0			
		7.01.01.2.03.0006	Penatausahaan Barang Milik Daerah pada SKPD			5.525.631		-		-		-		-						-		-	0	0		
			Terlaksananya Penatausahaan Barang Milik Daerah pada SKPD	Jumlah Laporan Penatausahaan Barang Milik Daerah pada SKPD (Laporan)	20		0		1		0								0		0		0			
		7.01.01.2.03.0007	Pemanfaatan Barang Milik Daerah SKPD			1.381.407		-		-		-		-						-		-	0	0		
			Terlaksananya Pemanfaatan Barang Milik Daerah SKPD	Jumlah Dokumen Hasil Pemanfaatan Barang Milik Daerah SKPD (Dokumen)	5		0		1		0								0		0		0			
		7.01.01.2.05	Administrasi Kepegawaian Perangkat Daerah			19.339.705		2.500.000		-		-		-						-		-	0	0		
			Tersusunnya Produk Administratif Kepegawaian Perangkat Daerah	Jumlah Paket Pakaian Dinas beserta Atribut Kelengkapan (Paket)	5		1		1		0								0		0		0			
				Jumlah Dokumen Pendataan dan Pengolahan Administrasi Kepegawaian (Dokumen)	5		0		1		0								0		0		0			
				Jumlah Dokumen Hasil Koordinasi dan Pelaksanaaan Sistem Informasi Kepegawaian (Dokumen)	5		0		1		0								0		0		0			
				Jumlah Dokumen Monitoring, Evaluasi, dan Penilaian Kinerja Pegawai (Dokumen)	20		0		1		0								0		0		0			
		7.01.01.2.05.0002	Pengadaan Pakaian Dinas beserta Atribut Kelengkapannya			13.814.077		2.500.000		-		-		-						-		-	0	0		
			Tersedianya Pakaian Dinas beserta Atribut Kelengkapan	Jumlah Paket Pakaian Dinas beserta Atribut Kelengkapan (Paket)	5		1		1		0								0		0		0			
		7.01.01.2.05.0003	Pendataan dan Pengolahan Administrasi Kepegawaian			1.381.407		-		-		-		-						-		-	0	0		
			Terlaksananya Pendataan dan Pengolahan Administrasi Kepegawaian	Jumlah Dokumen Pendataan dan Pengolahan Administrasi Kepegawaian (Dokumen)	5		0		1		0								0		0		0			
		7.01.01.2.05.0004	Koordinasi dan Pelaksanaan Sistem Informasi Kepegawaian			1.381.407		-		-		-		-						-		-	0	0		
			Terlaksananya Koordinasi dan Pelaksanaan Sistem Informasi Kepegawaian	Jumlah Dokumen Hasil Koordinasi dan Pelaksanaaan Sistem Informasi Kepegawaian (Dokumen)	5		0		1		0								0		0		0			
		7.01.01.2.05.0005	Monitoring, Evaluasi, dan Penilaian Kinerja Pegawai			2.762.814		-		-		-		-						-		-	0	0		
			Terlaksananya Monitoring, Evaluasi, dan Penilaian Kinerja Pegawai	Jumlah Dokumen Monitoring, Evaluasi, dan Penilaian Kinerja Pegawai (Dokumen)	20		0		1		0								0		0		0			
		7.01.01.2.06	Administrasi Umum Perangkat Daerah			64.097.316		8.846.000		29.926.450		-		-						-		-	0	0		
			Tersusunnya Produk Administratif Umum Perangkat Daerah	Jumlah Paket Peralatan dan Perlengkapan Kantor yang Disediakan (Paket)	5		4		1		0								0		0		0			
				Jumlah Paket Peralatan Rumah Tangga yang Disediakan (Paket)	5		1		1		0								0		0		0			
				Jumlah Paket Bahan Logistik Kantor yang Disediakan (Paket)	5		4		4		0								0		0		0			
				Jumlah Paket Barang Cetakan dan Penggandaan yang Disediakan (Paket)	5		2		2		0								0		0		0			
				Jumlah Dokumen Bahan Bacaan dan Peraturan Perundang-Undangan yang Disediakan (Dokumen)	5		0		1		0								0		0		0			
				Jumlah Laporan Penyelenggaraan Rapat Koordinasi dan Konsultasi SKPD (Laporan)	20		0		4		0								0		0		0			
				Jumlah Dokumen Penatausahaan Arsip Dinamis pada SKPD (Dokumen)	5		0		1		0								0		0		0			
		7.01.01.2.06.0002	Penyediaan Peralatan dan Perlengkapan Kantor			11.603.824		2.098.000		29.926.450		-		-						-		-	0	0		

No		Kode	Bidang Urusan/ Program/ Outcome/ Kegiatan/ Sub Kegiatan/ Kinerja	Indikator	Target RPJMD pada Tahun 2030 (Akhir Periode RPJMD)		Realisasi Capaian Kinerja RPJMD sampai dengan RKPD Tahun Lalu (Tahun 2025)		Target Kinerja dan Anggaran RKPD Tahun berjalan (Tahun 2026) yang dievaluasi		Realisasi Kinerja Pada Triwulan								Realisasi Capaian Kinerja dan Anggaran RKPD yang dievaluasi		Realisasi Kinerja dan Anggaran RPJMD s/d tahun 2026 (Akhir Tahun Pelaksanaaan RKPD Tahun 2026)		Tingkat Capaian Kinerja Dan Realisasi Anggaran RPJMD s/d tahun 2026 (%)		Unit SKPD Penanggungjawab	Ket
											I		II		III		IV									
1	2	3	4	5	6		7		8		9		10		11		12		13		14 = 13		15=14/6 x100%		16	17
					K	Rp	K	Rp	K	Rp	K	Rp	K	Rp	K	Rp	K	Rp	K	Rp	K	Rp	K	%		
			Tersedianya Peralatan dan Perlengkapan Kantor	Jumlah Paket Peralatan dan Perlengkapan Kantor yang Disediakan (Paket)	5		4		1		0								0		0		0			
		7.01.01.2.06.0003	Penyediaan Peralatan Rumah Tangga			5.525.631		1.751.000		-		-		-						-		-	0	0		
			Tersedianya Peralatan Rumah Tangga	Jumlah Paket Peralatan Rumah Tangga yang Disediakan (Paket)	5		1		1		0								0		0		0			
		7.01.01.2.06.0004	Penyediaan Bahan Logistik Kantor			22.102.525		3.997.000		-		-		-						-		-	0	0		
			Tersedianya Bahan Logistik Kantor	Jumlah Paket Bahan Logistik Kantor yang Disediakan (Paket)	5		4		4		0								0		0		0			
		7.01.01.2.06.0005	Penyediaan Barang Cetakan dan Penggandaan			5.525.631		1.000.000		-		-		-						-		-	0	0		
			Tersedianya Barang Cetakan dan Penggandaan	Jumlah Paket Barang Cetakan dan Penggandaan yang Disediakan (Paket)	5		2		2		0								0		0		0			
		7.01.01.2.06.0006	Penyediaan Bahan Bacaan dan Peraturan Perundang-undangan			2.762.814		-		-		-		-						-		-	0	0		
			Tersedianya Bahan Bacaan dan Peraturan Perundang-undangan	Jumlah Dokumen Bahan Bacaan dan Peraturan Perundang-Undangan yang Disediakan (Dokumen)	5		0		1		0								0		0		0			
		7.01.01.2.06.0009	Penyelenggaraan Rapat Koordinasi dan Konsultasi SKPD			13.814.077		-		-		-		-						-		-	0	0		
			Terlaksananya Penyelenggaraan Rapat Koordinasi dan Konsultasi SKPD	Jumlah Laporan Penyelenggaraan Rapat Koordinasi dan Konsultasi SKPD (Laporan)	20		0		4		0								0		0		0			
		7.01.01.2.06.0010	Penatausahaan Arsip Dinamis pada SKPD			2.762.814		-		-		-		-						-		-	0	0		
			Terlaksananya Penatausahaan Arsip Dinamis pada SKPD	Jumlah Dokumen Penatausahaan Arsip Dinamis pada SKPD (Dokumen)	5		0		1		0								0		0		0			
		7.01.01.2.07	Pengadaan Barang Milik Daerah Penunjang Urusan Pemerintah Daerah			154.717.674		43.428.000		-		-		-						-		-	0	0		
			Tersedianya Unit Barang Milik Daerah Penunjang Urusan Pemerintah Daerah melalui Pengadaan	Jumlah Unit Kendaraan Perorangan Dinas atau Kendaraan Dinas Jabatan yang Disediakan (Unit)	5		0		1		0								0		0		0			
				Jumlah Paket Mebel yang Disediakan (Unit)	10		2		2		0								0		0		0			
				Jumlah Unit Peralatan dan Mesin Lainnya yang Disediakan (Unit)	5		2		1		0								0		0		0			
		7.01.01.2.07.0001	Pengadaan Kendaraan Perorangan Dinas atau Kendaraan Dinas Jabatan			138.140.781		-		-		-		-						-		-	0	0		
			Tersedianya Kendaraan Perorangan Dinas atau Kendaraan Dinas Jabatan	Jumlah Unit Kendaraan Perorangan Dinas atau Kendaraan Dinas Jabatan yang Disediakan (Unit)	5		0		1		0								0		0		0			
		7.01.01.2.07.0005	Pengadaan Mebel			5.525.631		9.073.000		-		-		-						-		-	0	0		
			Tersedianya Mebel	Jumlah Paket Mebel yang Disediakan (Unit)	10		2		2		0								0		0		0			
		7.01.01.2.07.0006	Pengadaan Peralatan dan Mesin Lainnya			11.051.262		34.355.000		-		-		-						-		-	0	0		
			Tersedianya Peralatan dan Mesin Lainnya	Jumlah Unit Peralatan dan Mesin Lainnya yang Disediakan (Unit)	5		2		1		0								0		0		0			
		7.01.01.2.08	Penyediaan Jasa Penunjang Urusan Pemerintahan Daerah			696.229.537		126.221.068		203.430.000		48.450.000		-						48.450.000		48.450.000	0	6,96		
			Tersedianya Laporan Hasil Penyediaan Jasa Penunjang Urusan Pemerintahan Daerah	Jumlah Laporan Penyediaan Jasa Surat Menyurat (Laporan)	20		1		1		0								0		0		0			
				Jumlah Laporan Penyediaan Jasa Komunikasi, Sumber Daya Air dan Listrik yang Disediakan (Laporan)	20		3		1		0								0		0		0			
				Jumlah Laporan Penyediaan Jasa Pelayanan Umum Kantor yang Disediakan (Laporan)	20		2		1		1								0		0		0			
		7.01.01.2.08.0001	Penyediaan Jasa Surat Menyurat			5.525.631		994.000		-		-		-						-		-	0	0		
			Terlaksananya Penyediaan Jasa Surat Menyurat	Jumlah Laporan Penyediaan Jasa Surat Menyurat (Laporan)	20		1		1		0								0		0		0			
		7.01.01.2.08.0002	Penyediaan Jasa Komunikasi, Sumber Daya Air dan Listrik			27.628.156		5.227.068		9.630.000		-		-						-		-	0	0		
			Tersedianya Jasa Komunikasi, Sumber Daya Air dan Listrik	Jumlah Laporan Penyediaan Jasa Komunikasi, Sumber Daya Air dan Listrik yang Disediakan (Laporan)	20		3		1		0								0		0		0			

No		Kode	Bidang Urusan/ Program/ Outcome/ Kegiatan/ Sub Kegiatan/ Kinerja	Indikator	Target RPJMD pada Tahun 2030 (Akhir Periode RPJMD)		Realisasi Capaian Kinerja RPJMD sampai dengan RKPD Tahun Lalu (Tahun 2025)		Target Kinerja dan Anggaran RKPD Tahun berjalan (Tahun 2026) yang dievaluasi		Realisasi Kinerja Pada Triwulan								Realisasi Capaian Kinerja dan Anggaran RKPD yang dievaluasi		Realisasi Kinerja dan Anggaran RPJMD s/d tahun 2026 (Akhir Tahun Pelaksanaaan RKPD Tahun 2026)		Tingkat Capaian Kinerja Dan Realisasi Anggaran RPJMD s/d tahun 2026 (%)		Unit SKPD Penanggungjawab	Ket
											I		II		III		IV									
1	2	3	4	5	6		7		8		9		10		11		12		13		14 = 13		15=14/6 x100%		16	17
					K	Rp	K	Rp	K	Rp	K	Rp	K	Rp	K	Rp	K	Rp	K	Rp	K	Rp	K	%		
		7.01.01.2.08.0004	Penyediaan Jasa Pelayanan Umum Kantor			663.075.750		120.000.000		193.800.000		48.450.000		-						48.450.000		48.450.000	0	7,31		
			Tersedianya Jasa Pelayanan Umum Kantor	Jumlah Laporan Penyediaan Jasa Pelayanan Umum Kantor yang Disediakan (Laporan)	20		2		1		1								0		0		0			
		7.01.01.2.09	Pemeliharaan Barang Milik Daerah Penunjang Urusan Pemerintahan Daerah			80.121.651		63.022.000		-		-		-						-		-	0	0		
			Terlaksananya Pemeliharaan Barang Milik Daerah Penunjang Urusan Pemerintahan Daerah	Jumlah Kendaraan Perorangan Dinas atau Kendaraan Dinas Jabatan yang Dipelihara dan dibayarkan Pajaknya (Unit)	5		3		1		0								0		0		0			
				Jumlah Gedung Kantor dan Bangunan Lainnya yang Dipelihara/Direhabilitasi (Unit)	5		1		1		0								0		0		0			
				Jumlah Sarana dan Prasarana Gedung Kantor atau Bangunan Lainnya yang Dipelihara/Direhabilitasi (Unit)	5		0		1		0								0		0		0			
				Jumlah Sarana dan Prasarana Pendukung Gedung Kantor atau Bangunan Lainnya yang Dipelihara/Direhabilitasi (Unit)	5		0		1		0								0		0		0			
		7.01.01.2.09.0001	Penyediaan Jasa Pemeliharaan, Biaya Pemeliharaan, dan Pajak Kendaraan Perorangan Dinas atau Kendaraan Dinas Jabatan			55.256.312		2.896.000		-		-		-						-		-	0	0		
			Tersedianya Jasa Pemeliharaan, Biaya Pemeliharaan dan Pajak Kendaraan Perorangan Dinas atau Kendaraan Dinas Jabatan	Jumlah Kendaraan Perorangan Dinas atau Kendaraan Dinas Jabatan yang Dipelihara dan dibayarkan Pajaknya (Unit)	5		3		1		0								0		0		0			
		7.01.01.2.09.0009	Pemeliharaan/Rehabilitasi Gedung Kantor dan Bangunan Lainnya			13.814.077		60.126.000		-		-		-						-		-	0	0		
			Terlaksananya Pemeliharaan/Rehabilitasi Gedung Kantor dan Bangunan Lainnya	Jumlah Gedung Kantor dan Bangunan Lainnya yang Dipelihara/Direhabilitasi (Unit)	5		1		1		0								0		0		0			
		7.01.01.2.09.0010	Pemeliharaan/Rehabilitasi Sarana dan Prasarana Gedung Kantor atau Bangunan Lainnya			5.525.631		-		-		-		-						-		-	0	0		
			Terlaksananya Pemeliharaan/Rehabilitasi Sarana dan Prasarana Gedung Kantor atau Bangunan Lainnya	Jumlah Sarana dan Prasarana Gedung Kantor atau Bangunan Lainnya yang Dipelihara/Direhabilitasi (Unit)	5		0		1		0								0		0		0			
		7.01.01.2.09.0011	Pemeliharaan/Rehabilitasi Sarana dan Prasarana Pendukung Gedung Kantor atau Bangunan Lainnya			5.525.631		-		-		-		-						-		-	0	0		
			Terlaksananya Pemeliharaan/Rehabilitasi Sarana dan Prasarana Pendukung Gedung Kantor atau Bangunan Lainnya	Jumlah Sarana dan Prasarana Pendukung Gedung Kantor atau Bangunan Lainnya yang Dipelihara/Direhabilitasi (Unit)	5		0		1		0								0		0		0			
		7.01.02	**PROGRAM PENYELENGGARAAN PEMERINTAHAN DAN PELAYANAN PUBLIK**			**120.000.000**		**-**		**-**		**-**		**-**						**-**		**-**	**0**	**0**	KELURAHAN ASINUA	
			MENINGKATNYA KUALITAS PENYELENGGARAAN PEMERINTAHAN DAN PELAYANAN PUBLIK (88)	PERSENTASE KEGIATAN PENYELENGGARAAN PEMERINTAHAN DAN PELAYANAN PUBLIK YANG TERLAKSANA (88) (%)	100		0		100,00		0								0		0		0			
		7.01.02.2.02	Penyelenggaraan Urusan Pemerintahan yang Tidak Dilaksanakan oleh Unit Kerja Perangkat Daerah yang Ada di Kecamatan			120.000.000		-		-		-		-						-		-	0	0		
			Terlaksananya Penyelenggaraan Urusan Pemerintahan yang tidak Dilaksanakan oleh Unit Kerja Perangkat Daerah yang ada di Kecamatan	Jumlah Dokumen Perencanaan Kegiatan Pelayanan kepada Masyarakat di Kecamatan (Dokumen)	5		0		1		0								0		0		0			
				Jumlah Laporan Fasilitasi Percepatan Pencapaian Standar Pelayanan Minimal di Wilayah Kecamatan (Laporan)	60		0		12		0								0		0		0			
		7.01.02.2.02.0001	Perencanaan Kegiatan Pelayanan kepada Masyarakat di Kecamatan			20.000.000		-		-		-		-						-		-	0	0		
			Tersusunnya Dokumen Perencanaan Kegiatan Pelayanan kepada Masyarakat di Kecamatan	Jumlah Dokumen Perencanaan Kegiatan Pelayanan kepada Masyarakat di Kecamatan (Dokumen)	5		0		1		0								0		0		0			

No		Kode	Bidang Urusan/ Program/ Outcome/ Kegiatan/ Sub Kegiatan/ Kinerja	Indikator	Target RPJMD pada Tahun 2030 (Akhir Periode RPJMD)		Realisasi Capaian Kinerja RPJMD sampai dengan RKPD Tahun Lalu (Tahun 2025)		Target Kinerja dan Anggaran RKPD Tahun berjalan (Tahun 2026) yang dievaluasi		Realisasi Kinerja Pada Triwulan								Realisasi Capaian Kinerja dan Anggaran RKPD yang dievaluasi		Realisasi Kinerja dan Anggaran RPJMD s/d tahun 2026 (Akhir Tahun Pelaksanaaan RKPD Tahun 2026)		Tingkat Capaian Kinerja Dan Realisasi Anggaran RPJMD s/d tahun 2026 (%)		Unit SKPD Penanggungjawab	Ket
											I		II		III		IV									
1	2	3	4	5	6		7		8		9		10		11		12		13		14 = 13		15=14/6 x100%		16	17
					K	Rp	K	Rp	K	Rp	K	Rp	K	Rp	K	Rp	K	Rp	K	Rp	K	Rp	K	%		
		7.01.02.2.02.0002	Fasilitasi Percepatan Pencapaian Standar Pelayanan Minimal di Wilayah Kecamatan			100.000.000		-		-		-		-						-		-	0	0		
			Terlaksananya Fasilitasi Percepatan Pencapaian Standar Pelayanan Minimal di Wilayah Kecamatan	Jumlah Laporan Fasilitasi Percepatan Pencapaian Standar Pelayanan Minimal di Wilayah Kecamatan (Laporan)	60		0		12		0								0		0		0			
		7.01.03	**PROGRAM PEMBERDAYAAN MASYARAKAT DESA DAN KELURAHAN**			**1.130.000.000**		**586.446.000**		**200.000.000**		**-**		**-**						**-**		**-**	**0**	**0**	KELURAHAN ASINUA	
			MENINGKATNYA PERAN SERTA MASYARAKAT DESA DAN KELURAHAN DALAM KEGIATAN PEMBANGUNAN (88)	PERSENTASE KEGIATAN PEMBERDAYAAN MASYARAKAT DESA DAN KELURAHAN YANG TERLAKSANA (88) (%)	100		100		100,00		0								0		0		0			
		7.01.03.2.02	Kegiatan Pemberdayaan Kelurahan			750.000.000		586.446.000		200.000.000		-		-						-		-	0	0		
			Terlaksananya Koordinasi Kegiatan Pemberdayaan Kelurahan	Jumlah Lembaga Kemasyarakatan yang Berpartisipasi dalam Forum Musyawarah Perencanaan Pembangunan di Kelurahan (Lembaga Kemasyarakatan)	25		0		5		0								0		0		0			
				Jumlah Sarana dan Prasarana Kelurahan yang Terbangun (Unit)	5		3		2		0								0		0		0			
				Jumlah Pokmas dan Ormas yang Melaksanakan Pemberdayaan Masyarakat di Kelurahan (Pokmas / Ormas)	25		5		5		0								0		0		0			
				Jumlah Laporan Hasil Evaluasi Kelurahan (Laporan)	5		0		1		0								0		0		0			
		7.01.03.2.02.0001	Peningkatan Partisipasi Masyarakat dalam Forum Musyawarah Perencanaan Pembangunan di Kelurahan			75.000.000		-		-		-		-						-		-	0	0		
			Meningkatnya Partisipasi Masyarakat dalam Forum Musyawarah Perencanaan Pembangunan di Kelurahan	Jumlah Lembaga Kemasyarakatan yang Berpartisipasi dalam Forum Musyawarah Perencanaan Pembangunan di Kelurahan (Lembaga Kemasyarakatan)	25		0		5		0								0		0		0			
		7.01.03.2.02.0002	Pembangunan Sarana dan Prasarana Kelurahan			400.000.000		554.887.000		144.985.000		-		-						-		-	0	0		
			Terbangunnya Sarana dan Prasarana Kelurahan	Jumlah Sarana dan Prasarana Kelurahan yang Terbangun (Unit)	5		3		2		0								0		0		0			
		7.01.03.2.02.0003	Pemberdayaan Masyarakat di Kelurahan			250.000.000		31.559.000		55.015.000		-		-						-		-	0	0		
			Terlaksananya Pemberdayaan Masyarakat di Kelurahan	Jumlah Pokmas dan Ormas yang Melaksanakan Pemberdayaan Masyarakat di Kelurahan (Pokmas / Ormas)	25		5		5		0								0		0		0			
		7.01.03.2.02.0004	Evaluasi Kelurahan			25.000.000		-		-		-		-						-		-	0	0		
			Terlaksananya Evaluasi Kelurahan	Jumlah Laporan Hasil Evaluasi Kelurahan (Laporan)	5		0		1		0								0		0		0			
		7.01.03.2.06	Pemberdayaan dan Kesejahteraan Keluarga Tingkat Kecamatan dan Kelurahan			380.000.000		-		-		-		-						-		-	0	0		
			Terlaksananya Pemberdayaan dan Kesejahteraan Keluarga Tingkat Kecamatan dan Kelurahan	Jumlah Keluarga yang Mengikuti Peningkatan Ketahanan Pangan Keluarga (Keluarga)	5		0		1		0								0		0		0			
				Jumlah Keluarga yang Mengikuti Peningkatan Kesadaran Keluarga dalam Mewujudkan Rumah Sehat dan Layak Huni serta Kesadaran Hukum tentang Kepemilikan Rumah (Keluarga)	1		0		1		0								0		0		0			
				Jumlah Keluarga yang Mengikuti Peningkatan Kesadaran Keluarga dalam Peningkatan Pendidikan dan Keterampilan untuk Mewujudkan Sumber Daya Manusia yang Berkualitas dan Berdaya Saing (Keluarga)	1		0		1		0								0		0		0			
				Jumlah Keluarga yang Mengikuti Penumbuhan Kesadaran Keluarga dalam Peningkatan Derajat Kesehatan Keluarga dan Lingkungan Dengan Menerapkan Perilaku Hidup Bersih dan Sehat (Keluarga)	5		0		1		0								0		0		0			

No		Kode	Bidang Urusan/ Program/ Outcome/ Kegiatan/ Sub Kegiatan/ Kinerja	Indikator	Target RPJMD pada Tahun 2030 (Akhir Periode RPJMD)		Realisasi Capaian Kinerja RPJMD sampai dengan RKPD Tahun Lalu (Tahun 2025)		Target Kinerja dan Anggaran RKPD Tahun berjalan (Tahun 2026) yang dievaluasi		Realisasi Kinerja Pada Triwulan								Realisasi Capaian Kinerja dan Anggaran RKPD yang dievaluasi		Realisasi Kinerja dan Anggaran RPJMD s/d tahun 2026 (Akhir Tahun Pelaksanaaan RKPD Tahun 2026)		Tingkat Capaian Kinerja Dan Realisasi Anggaran RPJMD s/d tahun 2026 (%)		Unit SKPD Penanggungjawab	Ket
											I		II		III		IV									
1	2	3	4	5	6		7		8		9		10		11		12		13		14 = 13		15=14/6 x100%		16	17
					K	Rp	K	Rp	K	Rp	K	Rp	K	Rp	K	Rp	K	Rp	K	Rp	K	Rp	K	%		
				Jumlah Keluarga yang Mengikuti Penumbuhan Kesadaran Keluarga dalam Peningkatan Taraf Hidup Keluarga melalui Kehidupan Berkoperasi dan Pengembangan Ekonomi Lainnya (Keluarga)	5		0		1		0								0		0		0			
				Jumlah Keluarga yang Mengikuti Penumbuhan Kesadaran Keluarga dalam Peningkatan Kualitas Kelestarian Lingkungan Hidup (Keluarga)	5		0		1		0								0		0		0			
				Jumlah Keluarga yang Mengikuti Pelatihan Keluarga Tanggap Bencana Alam (Keluarga)	5		0		1		0								0		0		0			
				Jumlah Keluarga yang Mengikuti Pelatihan Keluarga Tanggap Bencana Rumah Tangga (Keluarga)	1		0		1		0								0		0		0			
				Jumlah Keluarga yang Mengikuti Penumbuhan dan Peningkatan Kesadaran Keluarga dalam Keterlibatan Perencanaan Kehidupan Menuju Keluarga Berkualitas (Keluarga)	5		0		1		0								0		0		0			
		7.01.03.2.06.0003	Peningkatan Ketahanan Pangan Keluarga			100.000.000		-		-		-		-						-		-	0	0		
			Terlaksananya Peningkatan Ketahanan Pangan Keluarga	Jumlah Keluarga yang Mengikuti Peningkatan Ketahanan Pangan Keluarga (Keluarga)	5		0		1		0								0		0		0			
		7.01.03.2.06.0005	Peningkatan Kesadaran Keluarga dalam Mewujudkan Rumah Sehat dan Layak Huni serta Kesadaran Hukum tentang Kepemilikan Rumah			10.000.000		-		-		-		-						-		-	0	0		
			Terlaksananya Peningkatan Kesadaran Keluarga dalam Mewujudkan Rumah Sehat dan Layak Huni serta Kesadaran Hukum tentang Kepemilikan Rumah	Jumlah Keluarga yang Mengikuti Peningkatan Kesadaran Keluarga dalam Mewujudkan Rumah Sehat dan Layak Huni serta Kesadaran Hukum tentang Kepemilikan Rumah (Keluarga)	1		0		1		0								0		0		0			
		7.01.03.2.06.0006	Peningkatan Kesadaran Keluarga dalam Peningkatan Pendidikan dan Keterampilan untuk Mewujudkan Sumber Daya Manusia yang Berkualitas dan Berdaya Saing			10.000.000		-		-		-		-						-		-	0	0		
			Terlaksananya Peningkatan Kesadaran Keluarga dalam Peningkatan Pendidikan dan Keterampilan untuk Mewujudkan Sumber Daya Manusia yang Berkualitas dan Berdaya Saing	Jumlah Keluarga yang Mengikuti Peningkatan Kesadaran Keluarga dalam Peningkatan Pendidikan dan Keterampilan untuk Mewujudkan Sumber Daya Manusia yang Berkualitas dan Berdaya Saing (Keluarga)	1		0		1		0								0		0		0			
		7.01.03.2.06.0007	Penumbuhan Kesadaran Keluarga dalam Peningkatan Derajat Kesehatan Keluarga dan Lingkungan dengan Menerapkan Perilaku Hidup Bersih dan Sehat			50.000.000		-		-		-		-						-		-	0	0		
			Terlaksananya Penumbuhan Kesadaran Keluarga dalam Peningkatan Derajat Kesehatan Keluarga dan Lingkungan dengan Menerapkan Perilaku Hidup Bersih dan Sehat	Jumlah Keluarga yang Mengikuti Penumbuhan Kesadaran Keluarga dalam Peningkatan Derajat Kesehatan Keluarga dan Lingkungan Dengan Menerapkan Perilaku Hidup Bersih dan Sehat (Keluarga)	5		0		1		0								0		0		0			
		7.01.03.2.06.0008	Penumbuhan Kesadaran Keluarga dalam Peningkatan Taraf Hidup Keluarga Melalui Kehidupan Berkoperasi dan Pengembangan Ekonomi Lainnya			50.000.000		-		-		-		-						-		-	0	0		
			Terlaksananya Penumbuhan Kesadaran Keluarga dalam Peningkatan Taraf Hidup Keluarga Melalui Kehidupan Berkoperasi dan Pengembangan Ekonomi Lainnya	Jumlah Keluarga yang Mengikuti Penumbuhan Kesadaran Keluarga dalam Peningkatan Taraf Hidup Keluarga melalui Kehidupan Berkoperasi dan Pengembangan Ekonomi Lainnya (Keluarga)	5		0		1		0								0		0		0			
		7.01.03.2.06.0009	Penumbuhan Kesadaran Keluarga dalam Peningkatan Kualitas Kelestarian Lingkungan Hidup			50.000.000		-		-		-		-						-		-	0	0		
			Terlaksananya Penumbuhan Kesadaran Keluarga dalam Peningkatan Kualitas Kelestarian Lingkungan Hidup	Jumlah Keluarga yang Mengikuti Penumbuhan Kesadaran Keluarga dalam Peningkatan Kualitas Kelestarian Lingkungan Hidup (Keluarga)	5		0		1		0								0		0		0			
		7.01.03.2.06.0010	Pelatihan Keluarga Tanggap Bencana Alam			50.000.000		-		-		-		-						-		-	0	0		

No		Kode	Bidang Urusan/ Program/ Outcome/ Kegiatan/ Sub Kegiatan/ Kinerja	Indikator	Target RPJMD pada Tahun 2030 (Akhir Periode RPJMD)		Realisasi Capaian Kinerja RPJMD sampai dengan RKPD Tahun Lalu (Tahun 2025)		Target Kinerja dan Anggaran RKPD Tahun berjalan (Tahun 2026) yang dievaluasi		Realisasi Kinerja Pada Triwulan								Realisasi Capaian Kinerja dan Anggaran RKPD yang dievaluasi		Realisasi Kinerja dan Anggaran RPJMD s/d tahun 2026 (Akhir Tahun Pelaksanaaan RKPD Tahun 2026)		Tingkat Capaian Kinerja Dan Realisasi Anggaran RPJMD s/d tahun 2026 (%)		Unit SKPD Penanggungjawab	Ket
											I		II		III		IV									
1	2	3	4	5	6		7		8		9		10		11		12		13		14 = 13		15=14/6 x100%		16	17
					K	Rp	K	Rp	K	Rp	K	Rp	K	Rp	K	Rp	K	Rp	K	Rp	K	Rp	K	%		
			Terlaksananya Pelatihan Keluarga Tanggap Bencana Alam	Jumlah Keluarga yang Mengikuti Pelatihan Keluarga Tanggap Bencana Alam (Keluarga)	5		0		1		0								0		0		0			
		7.01.03.2.06.0011	Pelatihan Keluarga Tanggap Bencana Rumah Tangga			10.000.000		-		-		-		-						-		-	0	0		
			Terlaksananya Keluarga Tanggap Bencana Rumah Tangga	Jumlah Keluarga yang Mengikuti Pelatihan Keluarga Tanggap Bencana Rumah Tangga (Keluarga)	1		0		1		0								0		0		0			
		7.01.03.2.06.0012	Penumbuhan dan Peningkatan Kesadaran Keluarga dalam Keterlibatan Perencanaan Kehidupan Menuju Keluarga Berkualitas			50.000.000		-		-		-		-						-		-	0	0		
			Terlaksananya Penumbuhan dan Peningkatan Kesadaran Keluarga dalam Keterlibatan Perencanaan Kehidupan Menuju Keluarga Berkualitas	Jumlah Keluarga yang Mengikuti Penumbuhan dan Peningkatan Kesadaran Keluarga dalam Keterlibatan Perencanaan Kehidupan Menuju Keluarga Berkualitas (Keluarga)	5		0		1		0								0		0		0			
		7.01.01	**PROGRAM PENUNJANG URUSAN PEMERINTAHAN DAERAH KABUPATEN/KOTA**			**952.342.518**		**2.567.603.582**		**184.235.950**		**42.150.000**		**51.355.950**						**93.505.950**		**93.505.950**	**0,97**	**9,82**	KELURAHAN UNAAHA	
			MENINGKATNYA KEPATUHAN PERANGKAT DAERAH DALAM TATA KELOLA ADMINISTRASI, PELAPORAN KINERJA, DAN PENGELOLAAN ASET DAERAH SECARA TEPAT WAKTU, LENGKAP, DAN SESUAI KETENTUAN (89)	PERSENTASE RATA-RATA KEPATUHAN TATA KELOLA PERANGKAT DAERAH (89) (%)	100		100		100,00		22,88		44,05						44,05		44,05		44,05			
		7.01.01.2.01	Perencanaan, Penganggaran, dan Evaluasi Kinerja Perangkat Daerah			24.865.332		1.996.000		-		-		-						-		-	0	0		
			Tersusunnya Produk Administratif Perencanaan, Penganggaran, dan Evaluasi Kinerja Perangkat Daerah	Jumlah Dokumen RKA-SKPD dan Laporan Hasil Koordinasi Penyusunan Dokumen RKA-SKPD (Dokumen)	5		0		1		0		0						0		0		0			
				Jumlah Dokumen Perubahan RKA-SKPD dan Laporan Hasil Koordinasi Penyusunan Dokumen Perubahan RKA-SKPD (Dokumen)	5		0		1		0		0						0		0		0			
				Jumlah Dokumen DPA-SKPD dan Laporan Hasil Koordinasi Penyusunan Dokumen DPA-SKPD (Dokumen)	5		0		1		0		0						0		0		0			
				Jumlah Dokumen Perubahan DPA-SKPD dan Laporan Hasil Koordinasi Penyusunan Dokumen Perubahan DPA-SKPD (Dokumen)	5		0		1		0		0						0		0		0			
				Jumlah Laporan Evaluasi Kinerja Perangkat Daerah (Laporan)	5		1		1		0		0						0		0		0			
				Jumlah Data Statistik Sektoral Daerah yang Telah Dikumpulkan dan Diperiksa Lingkup Perangkat Daerah (Data)	5		0		1		0		0						0		0		0			
		7.01.01.2.01.0002	Koordinasi dan Penyusunan Dokumen RKA-SKPD			2.762.814		-		-		-		-						-		-	0	0		
			Tersedianya Dokumen RKA-SKPD dan Laporan Hasil Koordinasi Penyusunan Dokumen RKA-SKPD	Jumlah Dokumen RKA-SKPD dan Laporan Hasil Koordinasi Penyusunan Dokumen RKA-SKPD (Dokumen)	5		0		1		0		0						0		0		0			
		7.01.01.2.01.0003	Koordinasi dan Penyusunan Dokumen Perubahan RKA-SKPD			2.762.814		-		-		-		-						-		-	0	0		
			Tersedianya Dokumen Perubahan RKA-SKPD dan Laporan Hasil Koordinasi Penyusunan Dokumen Perubahan RKA-SKPD	Jumlah Dokumen Perubahan RKA-SKPD dan Laporan Hasil Koordinasi Penyusunan Dokumen Perubahan RKA-SKPD (Dokumen)	5		0		1		0		0						0		0		0			
		7.01.01.2.01.0004	Koordinasi dan Penyusunan DPA-SKPD			2.762.814		-		-		-		-						-		-	0	0		
			Tersedianya Dokumen DPA-SKPD dan Laporan Hasil Koordinasi Penyusunan Dokumen DPA-SKPD	Jumlah Dokumen DPA-SKPD dan Laporan Hasil Koordinasi Penyusunan Dokumen DPA-SKPD (Dokumen)	5		0		1		0		0						0		0		0			
		7.01.01.2.01.0005	Koordinasi dan Penyusunan Perubahan DPA- SKPD			2.762.814		-		-		-		-						-		-	0	0		
			Tersedianya Dokumen Perubahan DPA-SKPD dan Laporan Hasil Koordinasi Penyusunan Dokumen Perubahan DPA-SKPD	Jumlah Dokumen Perubahan DPA-SKPD dan Laporan Hasil Koordinasi Penyusunan Dokumen Perubahan DPA-SKPD (Dokumen)	5		0		1		0		0						0		0		0			

No		Kode	Bidang Urusan/ Program/ Outcome/ Kegiatan/ Sub Kegiatan/ Kinerja	Indikator	Target RPJMD pada Tahun 2030 (Akhir Periode RPJMD)		Realisasi Capaian Kinerja RPJMD sampai dengan RKPD Tahun Lalu (Tahun 2025)		Target Kinerja dan Anggaran RKPD Tahun berjalan (Tahun 2026) yang dievaluasi		Realisasi Kinerja Pada Triwulan								Realisasi Capaian Kinerja dan Anggaran RKPD yang dievaluasi		Realisasi Kinerja dan Anggaran RPJMD s/d tahun 2026 (Akhir Tahun Pelaksanaaan RKPD Tahun 2026)		Tingkat Capaian Kinerja Dan Realisasi Anggaran RPJMD s/d tahun 2026 (%)		Unit SKPD Penanggungjawab	Ket
											I		II		III		IV									
1	2	3	4	5	6		7		8		9		10		11		12		13		14 = 13		15=14/6 x100%		16	17
					K	Rp	K	Rp	K	Rp	K	Rp	K	Rp	K	Rp	K	Rp	K	Rp	K	Rp	K	%		
		7.01.01.2.01.0007	Evaluasi Kinerja Perangkat Daerah			2.762.814		1.996.000		-		-		-						-		-	0	0		
			Terlaksananya Evaluasi Kinerja Perangkat Daerah	Jumlah Laporan Evaluasi Kinerja Perangkat Daerah (Laporan)	5		1		1		0		0						0		0		0			
		7.01.01.2.01.0009	Pelaksanaan Pengumpulan Data Statistik Sektoral Daerah			11.051.262		-		-		-		-						-		-	0	0		
			Terlaksananya Pengumpulan Data Statistik Sektoral Daerah	Jumlah Data Statistik Sektoral Daerah yang Telah Dikumpulkan dan Diperiksa Lingkup Perangkat Daerah (Data)	5		0		1		0		0						0		0		0			
		7.01.01.2.03	Administrasi Barang Milik Daerah pada Perangkat Daerah			12.432.666		-		-		-		-						-		-	0	0		
			Tersusunnya Produk Administratif Barang Milik Daerah pada Perangkat Daerah	Jumlah Rencana Kebutuhan Barang Milik Daerah SKPD (Dokumen)	10		0		2		0		0						0		0		0			
				Jumlah Dokumen Pengamanan Barang Milik Daerah SKPD (Dokumen)	5		0		1		0		0						0		0		0			
				Jumlah Laporan Penatausahaan Barang Milik Daerah pada SKPD (Laporan)	20		0		1		0		0						0		0		0			
				Jumlah Dokumen Hasil Pemanfaatan Barang Milik Daerah SKPD (Dokumen)	5		0		1		0		0						0		0		0			
		7.01.01.2.03.0001	Penyusunan Perencanaan Kebutuhan Barang Milik Daerah SKPD			2.762.814		-		-		-		-						-		-	0	0		
			Tersedianya Rencana Kebutuhan Barang Milik Daerah SKPD	Jumlah Rencana Kebutuhan Barang Milik Daerah SKPD (Dokumen)	10		0		2		0		0						0		0		0			
		7.01.01.2.03.0002	Pengamanan Barang Milik Daerah SKPD			2.762.814		-		-		-		-						-		-	0	0		
			Terlaksananya Pengamanan Barang Milik Daerah SKPD	Jumlah Dokumen Pengamanan Barang Milik Daerah SKPD (Dokumen)	5		0		1		0		0						0		0		0			
		7.01.01.2.03.0006	Penatausahaan Barang Milik Daerah pada SKPD			5.525.631		-		-		-		-						-		-	0	0		
			Terlaksananya Penatausahaan Barang Milik Daerah pada SKPD	Jumlah Laporan Penatausahaan Barang Milik Daerah pada SKPD (Laporan)	20		0		1		0		0						0		0		0			
		7.01.01.2.03.0007	Pemanfaatan Barang Milik Daerah SKPD			1.381.407		-		-		-		-						-		-	0	0		
			Terlaksananya Pemanfaatan Barang Milik Daerah SKPD	Jumlah Dokumen Hasil Pemanfaatan Barang Milik Daerah SKPD (Dokumen)	5		0		1		0		0						0		0		0			
		7.01.01.2.05	Administrasi Kepegawaian Perangkat Daerah			19.339.705		1.250.000		-		-		-						-		-	0	0		
			Tersusunnya Produk Administratif Kepegawaian Perangkat Daerah	Jumlah Paket Pakaian Dinas beserta Atribut Kelengkapan (Paket)	5		1		1		0		0						0		0		0			
				Jumlah Dokumen Pendataan dan Pengolahan Administrasi Kepegawaian (Dokumen)	5		0		1		0		0						0		0		0			
				Jumlah Dokumen Hasil Koordinasi dan Pelaksanaaan Sistem Informasi Kepegawaian (Dokumen)	5		0		1		0		0						0		0		0			
				Jumlah Dokumen Monitoring, Evaluasi, dan Penilaian Kinerja Pegawai (Dokumen)	20		0		1		0		0						0		0		0			
		7.01.01.2.05.0002	Pengadaan Pakaian Dinas beserta Atribut Kelengkapannya			13.814.077		1.250.000		-		-		-						-		-	0	0		
			Tersedianya Pakaian Dinas beserta Atribut Kelengkapan	Jumlah Paket Pakaian Dinas beserta Atribut Kelengkapan (Paket)	5		1		1		0		0						0		0		0			
		7.01.01.2.05.0003	Pendataan dan Pengolahan Administrasi Kepegawaian			1.381.407		-		-		-		-						-		-	0	0		
			Terlaksananya Pendataan dan Pengolahan Administrasi Kepegawaian	Jumlah Dokumen Pendataan dan Pengolahan Administrasi Kepegawaian (Dokumen)	5		0		1		0		0						0		0		0			
		7.01.01.2.05.0004	Koordinasi dan Pelaksanaan Sistem Informasi Kepegawaian			1.381.407		-		-		-		-						-		-	0	0		
			Terlaksananya Koordinasi dan Pelaksanaan Sistem Informasi Kepegawaian	Jumlah Dokumen Hasil Koordinasi dan Pelaksanaaan Sistem Informasi Kepegawaian (Dokumen)	5		0		1		0		0						0		0		0			
		7.01.01.2.05.0005	Monitoring, Evaluasi, dan Penilaian Kinerja Pegawai			2.762.814		-		-		-		-						-		-	0	0		

No		Kode	Bidang Urusan/ Program/ Outcome/ Kegiatan/ Sub Kegiatan/ Kinerja	Indikator	Target RPJMD pada Tahun 2030 (Akhir Periode RPJMD)		Realisasi Capaian Kinerja RPJMD sampai dengan RKPD Tahun Lalu (Tahun 2025)		Target Kinerja dan Anggaran RKPD Tahun berjalan (Tahun 2026) yang dievaluasi		Realisasi Kinerja Pada Triwulan								Realisasi Capaian Kinerja dan Anggaran RKPD yang dievaluasi		Realisasi Kinerja dan Anggaran RPJMD s/d tahun 2026 (Akhir Tahun Pelaksanaaan RKPD Tahun 2026)		Tingkat Capaian Kinerja Dan Realisasi Anggaran RPJMD s/d tahun 2026 (%)		Unit SKPD Penanggungjawab	Ket
											I		II		III		IV									
1	2	3	4	5	6		7		8		9		10		11		12		13		14 = 13		15=14/6 x100%		16	17
					K	Rp	K	Rp	K	Rp	K	Rp	K	Rp	K	Rp	K	Rp	K	Rp	K	Rp	K	%		
			Terlaksananya Monitoring, Evaluasi, dan Penilaian Kinerja Pegawai	Jumlah Dokumen Monitoring, Evaluasi, dan Penilaian Kinerja Pegawai (Dokumen)	20		0		1		0		0						0		0		0				
		7.01.01.2.06	Administrasi Umum Perangkat Daerah			64.097.316		6.576.750		14.999.950		-		8.993.950						8.993.950		8.993.950	2,86	14,03		
			Tersusunnya Produk Administratif Umum Perangkat Daerah	Jumlah Paket Peralatan dan Perlengkapan Kantor yang Disediakan (Paket)	5		1		4		0		1						1		1		20			
				Jumlah Paket Peralatan Rumah Tangga yang Disediakan (Paket)	5		1		1		0		0						0		0		0			
				Jumlah Paket Bahan Logistik Kantor yang Disediakan (Paket)	5		4		4		0		0						0		0		0			
				Jumlah Paket Barang Cetakan dan Penggandaan yang Disediakan (Paket)	5		2		2		0		0						0		0		0			
				Jumlah Dokumen Bahan Bacaan dan Peraturan Perundang-Undangan yang Disediakan (Dokumen)	5		0		1		0		0						0		0		0			
				Jumlah Laporan Penyelenggaraan Rapat Koordinasi dan Konsultasi SKPD (Laporan)	20		4		4		0		0						0		0		0			
				Jumlah Dokumen Penatausahaan Arsip Dinamis pada SKPD (Dokumen)	5		0		1		0		0						0		0		0			
		7.01.01.2.06.0002	Penyediaan Peralatan dan Perlengkapan Kantor			11.603.824		2.148.000		14.999.950		-		8.993.950						8.993.950		8.993.950	20	77,51		
			Tersedianya Peralatan dan Perlengkapan Kantor	Jumlah Paket Peralatan dan Perlengkapan Kantor yang Disediakan (Paket)	5		1		4		0		1						1		1		20			
		7.01.01.2.06.0003	Penyediaan Peralatan Rumah Tangga			5.525.631		1.524.000		-		-		-						-		-	0	0		
			Tersedianya Peralatan Rumah Tangga	Jumlah Paket Peralatan Rumah Tangga yang Disediakan (Paket)	5		1		1		0		0						0		0		0			
		7.01.01.2.06.0004	Penyediaan Bahan Logistik Kantor			22.102.525		1.225.000		-		-		-						-		-	0	0		
			Tersedianya Bahan Logistik Kantor	Jumlah Paket Bahan Logistik Kantor yang Disediakan (Paket)	5		4		4		0		0						0		0		0			
		7.01.01.2.06.0005	Penyediaan Barang Cetakan dan Penggandaan			5.525.631		999.750		-		-		-						-		-	0	0		
			Tersedianya Barang Cetakan dan Penggandaan	Jumlah Paket Barang Cetakan dan Penggandaan yang Disediakan (Paket)	5		2		2		0		0						0		0		0			
		7.01.01.2.06.0006	Penyediaan Bahan Bacaan dan Peraturan Perundang-undangan			2.762.814		-		-		-		-						-		-	0	0		
			Tersedianya Bahan Bacaan dan Peraturan Perundang-undangan	Jumlah Dokumen Bahan Bacaan dan Peraturan Perundang-Undangan yang Disediakan (Dokumen)	5		0		1		0		0						0		0		0			
		7.01.01.2.06.0009	Penyelenggaraan Rapat Koordinasi dan Konsultasi SKPD			13.814.077		680.000		-		-		-						-		-	0	0		
			Terlaksananya Penyelenggaraan Rapat Koordinasi dan Konsultasi SKPD	Jumlah Laporan Penyelenggaraan Rapat Koordinasi dan Konsultasi SKPD (Laporan)	20		4		4		0		0						0		0		0			
		7.01.01.2.06.0010	Penatausahaan Arsip Dinamis pada SKPD			2.762.814		-		-		-		-						-		-	0	0		
			Terlaksananya Penatausahaan Arsip Dinamis pada SKPD	Jumlah Dokumen Penatausahaan Arsip Dinamis pada SKPD (Dokumen)	5		0		1		0		0						0		0		0			
		7.01.01.2.07	Pengadaan Barang Milik Daerah Penunjang Urusan Pemerintah Daerah			154.717.674		2.450.603.832		-		-		-						-		-	0	0		
			Tersedianya Unit Barang Milik Daerah Penunjang Urusan Pemerintah Daerah melalui Pengadaan	Jumlah Unit Kendaraan Perorangan Dinas atau Kendaraan Dinas Jabatan yang Disediakan (Unit)	5		0		1		0		0						0		0		0			
				Jumlah Paket Mebel yang Disediakan (Unit)	10		2		1		0		0						0		0		0			
				Jumlah Unit Peralatan dan Mesin Lainnya yang Disediakan (Unit)	5		2		1		0		0						0		0		0			
		7.01.01.2.07.0001	Pengadaan Kendaraan Perorangan Dinas atau Kendaraan Dinas Jabatan			138.140.781		-		-		-		-						-		-	0	0		
			Tersedianya Kendaraan Perorangan Dinas atau Kendaraan Dinas Jabatan	Jumlah Unit Kendaraan Perorangan Dinas atau Kendaraan Dinas Jabatan yang Disediakan (Unit)	5		0		1		0		0						0		0		0			

No		Kode	Bidang Urusan/ Program/ Outcome/ Kegiatan/ Sub Kegiatan/ Kinerja	Indikator	Target RPJMD pada Tahun 2030 (Akhir Periode RPJMD)		Realisasi Capaian Kinerja RPJMD sampai dengan RKPD Tahun Lalu (Tahun 2025)		Target Kinerja dan Anggaran RKPD Tahun berjalan (Tahun 2026) yang dievaluasi		Realisasi Kinerja Pada Triwulan								Realisasi Capaian Kinerja dan Anggaran RKPD yang dievaluasi		Realisasi Kinerja dan Anggaran RPJMD s/d tahun 2026 (Akhir Tahun Pelaksanaaan RKPD Tahun 2026)		Tingkat Capaian Kinerja Dan Realisasi Anggaran RPJMD s/d tahun 2026 (%)		Unit SKPD Penanggungjawab	Ket
											I		II		III		IV									
1	2	3	4	5	6		7		8		9		10		11		12		13		14 = 13		15=14/6 x100%		16	17
					K	Rp	K	Rp	K	Rp	K	Rp	K	Rp	K	Rp	K	Rp	K	Rp	K	Rp	K	%		
		7.01.01.2.07.0005	Pengadaan Mebel			5.525.631		14.394.000		-		-		-						-		-	0	0		
			Tersedianya Mebel	Jumlah Paket Mebel yang Disediakan (Unit)	10		2		1		0		0						0		0		0			
		7.01.01.2.07.0006	Pengadaan Peralatan dan Mesin Lainnya			11.051.262		2.436.209.832		-		-		-						-		-	0	0		
			Tersedianya Peralatan dan Mesin Lainnya	Jumlah Unit Peralatan dan Mesin Lainnya yang Disediakan (Unit)	5		2		1		0		0						0		0		0			
		7.01.01.2.08	Penyediaan Jasa Penunjang Urusan Pemerintahan Daerah			596.768.174		103.453.000		169.236.000		42.150.000		42.362.000						84.512.000		84.512.000	3,33	14,16		
			Tersedianya Laporan Hasil Penyediaan Jasa Penunjang Urusan Pemerintahan Daerah	Jumlah Laporan Penyediaan Jasa Surat Menyurat (Laporan)	20		1		1		0		0						0		0		0			
				Jumlah Laporan Penyediaan Jasa Komunikasi, Sumber Daya Air dan Listrik yang Disediakan (Laporan)	20		1		1		0		1						1		1		5			
				Jumlah Laporan Penyediaan Jasa Pelayanan Umum Kantor yang Disediakan (Laporan)	20		1		1		1		1						1		1		5			
		7.01.01.2.08.0001	Penyediaan Jasa Surat Menyurat			5.525.631		98.000		-		-		-						-		-	0	0		
			Terlaksananya Penyediaan Jasa Surat Menyurat	Jumlah Laporan Penyediaan Jasa Surat Menyurat (Laporan)	20		1		1		0		0						0		0		0			
		7.01.01.2.08.0002	Penyediaan Jasa Komunikasi, Sumber Daya Air dan Listrik			27.628.156		1.355.000		636.000		-		212.000						212.000		212.000	5	0,77		
			Tersedianya Jasa Komunikasi, Sumber Daya Air dan Listrik	Jumlah Laporan Penyediaan Jasa Komunikasi, Sumber Daya Air dan Listrik yang Disediakan (Laporan)	20		1		1		0		1						1		1		5			
		7.01.01.2.08.0004	Penyediaan Jasa Pelayanan Umum Kantor			563.614.387		102.000.000		168.600.000		42.150.000		42.150.000						84.300.000		84.300.000	5	14,96		
			Tersedianya Jasa Pelayanan Umum Kantor	Jumlah Laporan Penyediaan Jasa Pelayanan Umum Kantor yang Disediakan (Laporan)	20		1		1		1		1						1		1		5			
		7.01.01.2.09	Pemeliharaan Barang Milik Daerah Penunjang Urusan Pemerintahan Daerah			80.121.651		3.724.000		-		-		-						-		-	0	0		
			Terlaksananya Pemeliharaan Barang Milik Daerah Penunjang Urusan Pemerintahan Daerah	Jumlah Kendaraan Perorangan Dinas atau Kendaraan Dinas Jabatan yang Dipelihara dan dibayarkan Pajaknya (Unit)	5		1		1		0		0						0		0		0			
				Jumlah Gedung Kantor dan Bangunan Lainnya yang Dipelihara/Direhabilitasi (Unit)	5		1		1		0		0						0		0		0			
				Jumlah Sarana dan Prasarana Gedung Kantor atau Bangunan Lainnya yang Dipelihara/Direhabilitasi (Unit)	5		0		1		0		0						0		0		0			
				Jumlah Sarana dan Prasarana Pendukung Gedung Kantor atau Bangunan Lainnya yang Dipelihara/Direhabilitasi (Unit)	5		0		1		0		0						0		0		0			
		7.01.01.2.09.0001	Penyediaan Jasa Pemeliharaan, Biaya Pemeliharaan, dan Pajak Kendaraan Perorangan Dinas atau Kendaraan Dinas Jabatan			55.256.312		2.411.000		-		-		-						-		-	0	0		
			Tersedianya Jasa Pemeliharaan, Biaya Pemeliharaan dan Pajak Kendaraan Perorangan Dinas atau Kendaraan Dinas Jabatan	Jumlah Kendaraan Perorangan Dinas atau Kendaraan Dinas Jabatan yang Dipelihara dan dibayarkan Pajaknya (Unit)	5		1		1		0		0						0		0		0			
		7.01.01.2.09.0009	Pemeliharaan/Rehabilitasi Gedung Kantor dan Bangunan Lainnya			13.814.077		1.313.000		-		-		-						-		-	0	0		
			Terlaksananya Pemeliharaan/Rehabilitasi Gedung Kantor dan Bangunan Lainnya	Jumlah Gedung Kantor dan Bangunan Lainnya yang Dipelihara/Direhabilitasi (Unit)	5		1		1		0		0						0		0		0			
		7.01.01.2.09.0010	Pemeliharaan/Rehabilitasi Sarana dan Prasarana Gedung Kantor atau Bangunan Lainnya			5.525.631		-		-		-		-						-		-	0	0		
			Terlaksananya Pemeliharaan/Rehabilitasi Sarana dan Prasarana Gedung Kantor atau Bangunan Lainnya	Jumlah Sarana dan Prasarana Gedung Kantor atau Bangunan Lainnya yang Dipelihara/Direhabilitasi (Unit)	5		0		1		0		0						0		0		0			
		7.01.01.2.09.0011	Pemeliharaan/Rehabilitasi Sarana dan Prasarana Pendukung Gedung Kantor atau Bangunan Lainnya			5.525.631		-		-		-		-						-		-	0	0		

No		Kode	Bidang Urusan/ Program/ Outcome/ Kegiatan/ Sub Kegiatan/ Kinerja	Indikator	Target RPJMD pada Tahun 2030 (Akhir Periode RPJMD)		Realisasi Capaian Kinerja RPJMD sampai dengan RKPD Tahun Lalu (Tahun 2025)		Target Kinerja dan Anggaran RKPD Tahun berjalan (Tahun 2026) yang dievaluasi		Realisasi Kinerja Pada Triwulan								Realisasi Capaian Kinerja dan Anggaran RKPD yang dievaluasi		Realisasi Kinerja dan Anggaran RPJMD s/d tahun 2026 (Akhir Tahun Pelaksanaaan RKPD Tahun 2026)		Tingkat Capaian Kinerja Dan Realisasi Anggaran RPJMD s/d tahun 2026 (%)		Unit SKPD Penanggungjawab	Ket
											I		II		III		IV									
1	2	3	4	5	6		7		8		9		10		11		12		13		14 = 13		15=14/6 x100%		16	17
					K	Rp	K	Rp	K	Rp	K	Rp	K	Rp	K	Rp	K	Rp	K	Rp	K	Rp	K	%		
			Terlaksananya Pemeliharaan/Rehabilitasi Sarana dan Prasarana Pendukung Gedung Kantor atau Bangunan Lainnya	Jumlah Sarana dan Prasarana Pendukung Gedung Kantor atau Bangunan Lainnya yang Dipelihara/Direhabilitasi (Unit)	5		0		1		0		0						0		0		0			
		7.01.02	**PROGRAM PENYELENGGARAAN PEMERINTAHAN DAN PELAYANAN PUBLIK**			**120.000.000**		**-**		**-**		**-**		**-**						**-**		**-**	**0**	**0**	KELURAHAN UNAAHA	
			MENINGKATNYA KUALITAS PENYELENGGARAAN PEMERINTAHAN DAN PELAYANAN PUBLIK (89)	PERSENTASE KEGIATAN PENYELENGGARAAN PEMERINTAHAN DAN PELAYANAN PUBLIK YANG TERLAKSANA (89) (%)	100		0		100,00		0		0						0		0		0			
		7.01.02.2.02	Penyelenggaraan Urusan Pemerintahan yang Tidak Dilaksanakan oleh Unit Kerja Perangkat Daerah yang Ada di Kecamatan			120.000.000		-		-		-		-						-		-	0	0		
			Terlaksananya Penyelenggaraan Urusan Pemerintahan yang tidak Dilaksanakan oleh Unit Kerja Perangkat Daerah yang ada di Kecamatan	Jumlah Dokumen Perencanaan Kegiatan Pelayanan kepada Masyarakat di Kecamatan (Dokumen)	5		0		0		0		0						0		0		0			
				Jumlah Laporan Fasilitasi Percepatan Pencapaian Standar Pelayanan Minimal di Wilayah Kecamatan (Laporan)	60		0		12		0		0						0		0		0			
		7.01.02.2.02.0001	Perencanaan Kegiatan Pelayanan kepada Masyarakat di Kecamatan			20.000.000		-		-		-		-						-		-	0	0		
			Tersusunnya Dokumen Perencanaan Kegiatan Pelayanan kepada Masyarakat di Kecamatan	Jumlah Dokumen Perencanaan Kegiatan Pelayanan kepada Masyarakat di Kecamatan (Dokumen)	5		0		0		0		0						0		0		0			
		7.01.02.2.02.0002	Fasilitasi Percepatan Pencapaian Standar Pelayanan Minimal di Wilayah Kecamatan			100.000.000		-		-		-		-						-		-	0	0		
			Terlaksananya Fasilitasi Percepatan Pencapaian Standar Pelayanan Minimal di Wilayah Kecamatan	Jumlah Laporan Fasilitasi Percepatan Pencapaian Standar Pelayanan Minimal di Wilayah Kecamatan (Laporan)	60		0		12		0		0						0		0		0			
		7.01.03	**PROGRAM PEMBERDAYAAN MASYARAKAT DESA DAN KELURAHAN**			**1.130.000.000**		**209.329.200**		**200.000.000**		**-**		**-**						**-**		**-**	**0**	**0**	KELURAHAN UNAAHA	
			MENINGKATNYA PERAN SERTA MASYARAKAT DESA DAN KELURAHAN DALAM KEGIATAN PEMBANGUNAN (89)	PERSENTASE KEGIATAN PEMBERDAYAAN MASYARAKAT DESA DAN KELURAHAN YANG TERLAKSANA (89) (%)	100		100		100,00		0		0						0		0		0			
		7.01.03.2.02	Kegiatan Pemberdayaan Kelurahan			750.000.000		209.329.200		200.000.000		-		-						-		-	0	0		
			Terlaksananya Koordinasi Kegiatan Pemberdayaan Kelurahan	Jumlah Lembaga Kemasyarakatan yang Berpartisipasi dalam Forum Musyawarah Perencanaan Pembangunan di Kelurahan (Lembaga Kemasyarakatan)	25		0		5		0		0						0		0		0			
				Jumlah Sarana dan Prasarana Kelurahan yang Terbangun (Unit)	5		2		2		0		0						0		0		0			
				Jumlah Pokmas dan Ormas yang Melaksanakan Pemberdayaan Masyarakat di Kelurahan (Pokmas / Ormas)	25		5		5		0		0						0		0		0			
				Jumlah Laporan Hasil Evaluasi Kelurahan (Laporan)	5		0		0		0		0						0		0		0			
		7.01.03.2.02.0001	Peningkatan Partisipasi Masyarakat dalam Forum Musyawarah Perencanaan Pembangunan di Kelurahan			75.000.000		-		-		-		-						-		-	0	0		
			Meningkatnya Partisipasi Masyarakat dalam Forum Musyawarah Perencanaan Pembangunan di Kelurahan	Jumlah Lembaga Kemasyarakatan yang Berpartisipasi dalam Forum Musyawarah Perencanaan Pembangunan di Kelurahan (Lembaga Kemasyarakatan)	25		0		5		0		0						0		0		0			
		7.01.03.2.02.0002	Pembangunan Sarana dan Prasarana Kelurahan			400.000.000		174.311.800		144.985.000		-		-						-		-	0	0		
			Terbangunnya Sarana dan Prasarana Kelurahan	Jumlah Sarana dan Prasarana Kelurahan yang Terbangun (Unit)	5		2		2		0		0						0		0		0			
		7.01.03.2.02.0003	Pemberdayaan Masyarakat di Kelurahan			250.000.000		35.017.400		55.015.000		-		-						-		-	0	0		
			Terlaksananya Pemberdayaan Masyarakat di Kelurahan	Jumlah Pokmas dan Ormas yang Melaksanakan Pemberdayaan Masyarakat di Kelurahan (Pokmas / Ormas)	25		5		5		0		0						0		0		0			
		7.01.03.2.02.0004	Evaluasi Kelurahan			25.000.000		-		-		-		-						-		-	0	0		

No		Kode	Bidang Urusan/ Program/ Outcome/ Kegiatan/ Sub Kegiatan/ Kinerja	Indikator	Target RPJMD pada Tahun 2030 (Akhir Periode RPJMD)		Realisasi Capaian Kinerja RPJMD sampai dengan RKPD Tahun Lalu (Tahun 2025)		Target Kinerja dan Anggaran RKPD Tahun berjalan (Tahun 2026) yang dievaluasi		Realisasi Kinerja Pada Triwulan								Realisasi Capaian Kinerja dan Anggaran RKPD yang dievaluasi		Realisasi Kinerja dan Anggaran RPJMD s/d tahun 2026 (Akhir Tahun Pelaksanaaan RKPD Tahun 2026)		Tingkat Capaian Kinerja Dan Realisasi Anggaran RPJMD s/d tahun 2026 (%)		Unit SKPD Penanggungjawab	Ket
											I		II		III		IV									
1	2	3	4	5	6		7		8		9		10		11		12		13		14 = 13		15=14/6 x100%		16	17
					K	Rp	K	Rp	K	Rp	K	Rp	K	Rp	K	Rp	K	Rp	K	Rp	K	Rp	K	%		
			Terlaksananya Evaluasi Kelurahan	Jumlah Laporan Hasil Evaluasi Kelurahan (Laporan)	5		0		0		0		0						0		0		0			
		7.01.03.2.06	Pemberdayaan dan Kesejahteraan Keluarga Tingkat Kecamatan dan Kelurahan			380.000.000		-		-		-		-						-		-	0	0		
			Terlaksananya Pemberdayaan dan Kesejahteraan Keluarga Tingkat Kecamatan dan Kelurahan	Jumlah Keluarga yang Mengikuti Peningkatan Ketahanan Pangan Keluarga (Keluarga)	5		0		1		0		0						0		0		0			
				Jumlah Keluarga yang Mengikuti Peningkatan Kesadaran Keluarga dalam Mewujudkan Rumah Sehat dan Layak Huni serta Kesadaran Hukum tentang Kepemilikan Rumah (Keluarga)	1		0		1		0		0						0		0		0			
				Jumlah Keluarga yang Mengikuti Peningkatan Kesadaran Keluarga dalam Peningkatan Pendidikan dan Keterampilan untuk Mewujudkan Sumber Daya Manusia yang Berkualitas dan Berdaya Saing (Keluarga)	1		0		1		0		0						0		0		0			
				Jumlah Keluarga yang Mengikuti Penumbuhan Kesadaran Keluarga dalam Peningkatan Derajat Kesehatan Keluarga dan Lingkungan Dengan Menerapkan Perilaku Hidup Bersih dan Sehat (Keluarga)	5		0		1		0		0						0		0		0			
				Jumlah Keluarga yang Mengikuti Penumbuhan Kesadaran Keluarga dalam Peningkatan Taraf Hidup Keluarga melalui Kehidupan Berkoperasi dan Pengembangan Ekonomi Lainnya (Keluarga)	5		0		1		0		0						0		0		0			
				Jumlah Keluarga yang Mengikuti Penumbuhan Kesadaran Keluarga dalam Peningkatan Kualitas Kelestarian Lingkungan Hidup (Keluarga)	5		0		1		0		0						0		0		0			
				Jumlah Keluarga yang Mengikuti Pelatihan Keluarga Tanggap Bencana Alam (Keluarga)	5		0		1		0		0						0		0		0			
				Jumlah Keluarga yang Mengikuti Pelatihan Keluarga Tanggap Bencana Rumah Tangga (Keluarga)	1		0		1		0		0						0		0		0			
				Jumlah Keluarga yang Mengikuti Penumbuhan dan Peningkatan Kesadaran Keluarga dalam Keterlibatan Perencanaan Kehidupan Menuju Keluarga Berkualitas (Keluarga)	5		0		1		0		0						0		0		0			
		7.01.03.2.06.0003	Peningkatan Ketahanan Pangan Keluarga			100.000.000		-		-		-		-						-		-	0	0		
			Terlaksananya Peningkatan Ketahanan Pangan Keluarga	Jumlah Keluarga yang Mengikuti Peningkatan Ketahanan Pangan Keluarga (Keluarga)	5		0		1		0		0						0		0		0			
		7.01.03.2.06.0005	Peningkatan Kesadaran Keluarga dalam Mewujudkan Rumah Sehat dan Layak Huni serta Kesadaran Hukum tentang Kepemilikan Rumah			10.000.000		-		-		-		-						-		-	0	0		
			Terlaksananya Peningkatan Kesadaran Keluarga dalam Mewujudkan Rumah Sehat dan Layak Huni serta Kesadaran Hukum tentang Kepemilikan Rumah	Jumlah Keluarga yang Mengikuti Peningkatan Kesadaran Keluarga dalam Mewujudkan Rumah Sehat dan Layak Huni serta Kesadaran Hukum tentang Kepemilikan Rumah (Keluarga)	1		0		1		0		0						0		0		0			
		7.01.03.2.06.0006	Peningkatan Kesadaran Keluarga dalam Peningkatan Pendidikan dan Keterampilan untuk Mewujudkan Sumber Daya Manusia yang Berkualitas dan Berdaya Saing			10.000.000		-		-		-		-						-		-	0	0		
			Terlaksananya Peningkatan Kesadaran Keluarga dalam Peningkatan Pendidikan dan Keterampilan untuk Mewujudkan Sumber Daya Manusia yang Berkualitas dan Berdaya Saing	Jumlah Keluarga yang Mengikuti Peningkatan Kesadaran Keluarga dalam Peningkatan Pendidikan dan Keterampilan untuk Mewujudkan Sumber Daya Manusia yang Berkualitas dan Berdaya Saing (Keluarga)	1		0		1		0		0						0		0		0			
		7.01.03.2.06.0007	Penumbuhan Kesadaran Keluarga dalam Peningkatan Derajat Kesehatan Keluarga dan Lingkungan dengan Menerapkan Perilaku Hidup Bersih dan Sehat			50.000.000		-		-		-		-						-		-	0	0		

No		Kode	Bidang Urusan/ Program/ Outcome/ Kegiatan/ Sub Kegiatan/ Kinerja	Indikator	Target RPJMD pada Tahun 2030 (Akhir Periode RPJMD)		Realisasi Capaian Kinerja RPJMD sampai dengan RKPD Tahun Lalu (Tahun 2025)		Target Kinerja dan Anggaran RKPD Tahun berjalan (Tahun 2026) yang dievaluasi		Realisasi Kinerja Pada Triwulan								Realisasi Capaian Kinerja dan Anggaran RKPD yang dievaluasi		Realisasi Kinerja dan Anggaran RPJMD s/d tahun 2026 (Akhir Tahun Pelaksanaaan RKPD Tahun 2026)		Tingkat Capaian Kinerja Dan Realisasi Anggaran RPJMD s/d tahun 2026 (%)		Unit SKPD Penanggungjawab	Ket
											I		II		III		IV									
1	2	3	4	5	6		7		8		9		10		11		12		13		14 = 13		15=14/6 x100%		16	17
					K	Rp	K	Rp	K	Rp	K	Rp	K	Rp	K	Rp	K	Rp	K	Rp	K	Rp	K	%		
			Terlaksananya Penumbuhan Kesadaran Keluarga dalam Peningkatan Derajat Kesehatan Keluarga dan Lingkungan dengan Menerapkan Perilaku Hidup Bersih dan Sehat	Jumlah Keluarga yang Mengikuti Penumbuhan Kesadaran Keluarga dalam Peningkatan Derajat Kesehatan Keluarga dan Lingkungan Dengan Menerapkan Perilaku Hidup Bersih dan Sehat (Keluarga)	5		0		1		0		0						0		0		0			
		7.01.03.2.06.0008	Penumbuhan Kesadaran Keluarga dalam Peningkatan Taraf Hidup Keluarga Melalui Kehidupan Berkoperasi dan Pengembangan Ekonomi Lainnya			50.000.000		-		-		-		-						-		-	0	0		
			Terlaksananya Penumbuhan Kesadaran Keluarga dalam Peningkatan Taraf Hidup Keluarga Melalui Kehidupan Berkoperasi dan Pengembangan Ekonomi Lainnya	Jumlah Keluarga yang Mengikuti Penumbuhan Kesadaran Keluarga dalam Peningkatan Taraf Hidup Keluarga melalui Kehidupan Berkoperasi dan Pengembangan Ekonomi Lainnya (Keluarga)	5		0		1		0		0						0		0		0			
		7.01.03.2.06.0009	Penumbuhan Kesadaran Keluarga dalam Peningkatan Kualitas Kelestarian Lingkungan Hidup			50.000.000		-		-		-		-						-		-	0	0		
			Terlaksananya Penumbuhan Kesadaran Keluarga dalam Peningkatan Kualitas Kelestarian Lingkungan Hidup	Jumlah Keluarga yang Mengikuti Penumbuhan Kesadaran Keluarga dalam Peningkatan Kualitas Kelestarian Lingkungan Hidup (Keluarga)	5		0		1		0		0						0		0		0			
		7.01.03.2.06.0010	Pelatihan Keluarga Tanggap Bencana Alam			50.000.000		-		-		-		-						-		-	0	0		
			Terlaksananya Pelatihan Keluarga Tanggap Bencana Alam	Jumlah Keluarga yang Mengikuti Pelatihan Keluarga Tanggap Bencana Alam (Keluarga)	5		0		1		0		0						0		0		0			
		7.01.03.2.06.0011	Pelatihan Keluarga Tanggap Bencana Rumah Tangga			10.000.000		-		-		-		-						-		-	0	0		
			Terlaksananya Keluarga Tanggap Bencana Rumah Tangga	Jumlah Keluarga yang Mengikuti Pelatihan Keluarga Tanggap Bencana Rumah Tangga (Keluarga)	1		0		1		0		0						0		0		0			
		7.01.03.2.06.0012	Penumbuhan dan Peningkatan Kesadaran Keluarga dalam Keterlibatan Perencanaan Kehidupan Menuju Keluarga Berkualitas			50.000.000		-		-		-		-						-		-	0	0		
			Terlaksananya Penumbuhan dan Peningkatan Kesadaran Keluarga dalam Keterlibatan Perencanaan Kehidupan Menuju Keluarga Berkualitas	Jumlah Keluarga yang Mengikuti Penumbuhan dan Peningkatan Kesadaran Keluarga dalam Keterlibatan Perencanaan Kehidupan Menuju Keluarga Berkualitas (Keluarga)	5		0		1		0		0						0		0		0			
		7.01.01	**PROGRAM PENUNJANG URUSAN PEMERINTAHAN DAERAH KABUPATEN/KOTA**			**40.203.960.702**		**6.485.593.166**		**5.484.787.587**		**1.925.299.781**		**1.621.815.677**						**3.547.115.458**		**3.547.115.458**	**5,89**	**8,82**	KECAMATAN WAWOTOBI	
			MENINGKATNYA KEPATUHAN PERANGKAT DAERAH DALAM TATA KELOLA ADMINISTRASI, PELAPORAN KINERJA, DAN PENGELOLAAN ASET DAERAH SECARA TEPAT WAKTU, LENGKAP, DAN SESUAI KETENTUAN (90)	PERSENTASE RATA-RATA KEPATUHAN TATA KELOLA PERANGKAT DAERAH (90) (%)	100		25,36		100,00		35,1		64,67						64,67		64,67		64,67			
		7.01.01.2.01	Perencanaan, Penganggaran, dan Evaluasi Kinerja Perangkat Daerah			129.852.329		16.000.000		12.000.000		6.000.000		1.500.000						7.500.000		7.500.000	10	5,78		
			Tersusunnya Produk Administratif Perencanaan, Penganggaran, dan Evaluasi Kinerja Perangkat Daerah	Jumlah Dokumen Perencanaan Perangkat Daerah (Dokumen)	2		2		2		2		0						0		0		0			
				Jumlah Dokumen RKA-SKPD dan Laporan Hasil Koordinasi Penyusunan Dokumen RKA-SKPD (Dokumen)	1		1		1		1		0						0		0		0			
				Jumlah Dokumen Perubahan RKA-SKPD dan Laporan Hasil Koordinasi Penyusunan Dokumen Perubahan RKA-SKPD (Dokumen)	1		1		1		0		0						0		0		0			
				Jumlah Dokumen DPA-SKPD dan Laporan Hasil Koordinasi Penyusunan Dokumen DPA-SKPD (Dokumen)	1		1		1		1		0						0		0		0			
				Jumlah Dokumen Perubahan DPA-SKPD dan Laporan Hasil Koordinasi Penyusunan Dokumen Perubahan DPA-SKPD (Dokumen)	1		1		1		0		0						0		0		0			

No		Kode	Bidang Urusan/ Program/ Outcome/ Kegiatan/ Sub Kegiatan/ Kinerja	Indikator	Target RPJMD pada Tahun 2030 (Akhir Periode RPJMD)		Realisasi Capaian Kinerja RPJMD sampai dengan RKPD Tahun Lalu (Tahun 2025)		Target Kinerja dan Anggaran RKPD Tahun berjalan (Tahun 2026) yang dievaluasi		Realisasi Kinerja Pada Triwulan								Realisasi Capaian Kinerja dan Anggaran RKPD yang dievaluasi		Realisasi Kinerja dan Anggaran RPJMD s/d tahun 2026 (Akhir Tahun Pelaksanaaan RKPD Tahun 2026)		Tingkat Capaian Kinerja Dan Realisasi Anggaran RPJMD s/d tahun 2026 (%)		Unit SKPD Penanggungjawab	Ket
											I		II		III		IV									
1	2	3	4	5	6		7		8		9		10		11		12		13		14 = 13		15=14/6 x100%		16	17
					K	Rp	K	Rp	K	Rp	K	Rp	K	Rp	K	Rp	K	Rp	K	Rp	K	Rp	K	%		
				Jumlah Laporan Capaian Kinerja dan Ikhtisar Realisasi Kinerja SKPD dan Laporan Hasil Koordinasi Penyusunan Laporan Capaian Kinerja dan Ikhtisar Realisasi Kinerja SKPD (Laporan)	1		1		1		0		0						0		0		0			
				Jumlah Laporan Evaluasi Kinerja Perangkat Daerah (Laporan)	1		1		1		0		1						1		1		100			
				Jumlah Dokumen Hasil Penyelenggaraan Walidata Pendukung Statistik Sektoral Daerah (Dokumen)	1		0		1		0		0						0		0		0			
				Jumlah Data Statistik Sektoral Daerah yang Telah Dikumpulkan dan Diperiksa Lingkup Perangkat Daerah (Data)	1		0		1		0		0						0		0		0			
				Jumlah Berita Acara Hasil Sinkronisasi dan Harmonisasi Pusat dan Daerah dalam Rangka Mendukung Target Pembangunan Nasional melalui Koordinasi Teknis Pembangunan (Berita Acara)	1		0		1		0		0						0		0		0			
		7.01.01.2.01.0001	Penyusunan Dokumen Perencanaan Perangkat Daerah			22.102.525		4.000.000		3.000.000		3.000.000		-						3.000.000		3.000.000	0	13,57		
			Tersusunnya Dokumen Perencanaan Perangkat Daerah	Jumlah Dokumen Perencanaan Perangkat Daerah (Dokumen)	2		2		2		2		0						0		0		0			
		7.01.01.2.01.0002	Koordinasi dan Penyusunan Dokumen RKA-SKPD			11.051.262		2.000.000		1.500.000		1.500.000		-						1.500.000		1.500.000	0	13,57		
			Tersedianya Dokumen RKA-SKPD dan Laporan Hasil Koordinasi Penyusunan Dokumen RKA-SKPD	Jumlah Dokumen RKA-SKPD dan Laporan Hasil Koordinasi Penyusunan Dokumen RKA-SKPD (Dokumen)	1		1		1		1		0						0		0		0			
		7.01.01.2.01.0003	Koordinasi dan Penyusunan Dokumen Perubahan RKA-SKPD			11.051.262		2.000.000		1.500.000		-		-						-		-	0	0		
			Tersedianya Dokumen Perubahan RKA-SKPD dan Laporan Hasil Koordinasi Penyusunan Dokumen Perubahan RKA-SKPD	Jumlah Dokumen Perubahan RKA-SKPD dan Laporan Hasil Koordinasi Penyusunan Dokumen Perubahan RKA-SKPD (Dokumen)	1		1		1		0		0						0		0		0			
		7.01.01.2.01.0004	Koordinasi dan Penyusunan DPA-SKPD			11.051.262		2.000.000		1.500.000		1.500.000		-						1.500.000		1.500.000	0	13,57		
			Tersedianya Dokumen DPA-SKPD dan Laporan Hasil Koordinasi Penyusunan Dokumen DPA-SKPD	Jumlah Dokumen DPA-SKPD dan Laporan Hasil Koordinasi Penyusunan Dokumen DPA-SKPD (Dokumen)	1		1		1		1		0						0		0		0			
		7.01.01.2.01.0005	Koordinasi dan Penyusunan Perubahan DPA- SKPD			11.051.262		2.000.000		1.500.000		-		-						-		-	0	0		
			Tersedianya Dokumen Perubahan DPA-SKPD dan Laporan Hasil Koordinasi Penyusunan Dokumen Perubahan DPA-SKPD	Jumlah Dokumen Perubahan DPA-SKPD dan Laporan Hasil Koordinasi Penyusunan Dokumen Perubahan DPA-SKPD (Dokumen)	1		1		1		0		0						0		0		0			
		7.01.01.2.01.0006	Koordinasi dan Penyusunan Laporan Capaian Kinerja dan Ikhtisar Realisasi Kinerja SKPD			11.051.262		2.000.000		1.500.000		-		-						-		-	0	0		
			Tersedianya Laporan Capaian Kinerja dan Ikhtisar Realisasi Kinerja SKPD dan Laporan Hasil Koordinasi Penyusunan Laporan Capaian Kinerja dan Ikhtisar Realisasi Kinerja SKPD	Jumlah Laporan Capaian Kinerja dan Ikhtisar Realisasi Kinerja SKPD dan Laporan Hasil Koordinasi Penyusunan Laporan Capaian Kinerja dan Ikhtisar Realisasi Kinerja SKPD (Laporan)	1		1		1		0		0						0		0		0			
		7.01.01.2.01.0007	Evaluasi Kinerja Perangkat Daerah			11.051.262		2.000.000		1.500.000		-		1.500.000						1.500.000		1.500.000	100	13,57		
			Terlaksananya Evaluasi Kinerja Perangkat Daerah	Jumlah Laporan Evaluasi Kinerja Perangkat Daerah (Laporan)	1		1		1		0		1						1		1		100			
		7.01.01.2.01.0008	Penyelenggaraan Walidata Pendukung Statistik Sektoral Daerah			2.762.814		-		-		-		-						-		-	0	0		
			Terselenggaranya Walidata Pendukung Statistik Sektoral Daerah	Jumlah Dokumen Hasil Penyelenggaraan Walidata Pendukung Statistik Sektoral Daerah (Dokumen)	1		0		1		0		0						0		0		0			
		7.01.01.2.01.0009	Pelaksanaan Pengumpulan Data Statistik Sektoral Daerah			11.051.262		-		-		-		-						-		-	0	0		
			Terlaksananya Pengumpulan Data Statistik Sektoral Daerah	Jumlah Data Statistik Sektoral Daerah yang Telah Dikumpulkan dan Diperiksa Lingkup Perangkat Daerah (Data)	1		0		1		0		0						0		0		0			

No		Kode	Bidang Urusan/ Program/ Outcome/ Kegiatan/ Sub Kegiatan/ Kinerja	Indikator	Target RPJMD pada Tahun 2030 (Akhir Periode RPJMD)		Realisasi Capaian Kinerja RPJMD sampai dengan RKPD Tahun Lalu (Tahun 2025)		Target Kinerja dan Anggaran RKPD Tahun berjalan (Tahun 2026) yang dievaluasi		Realisasi Kinerja Pada Triwulan								Realisasi Capaian Kinerja dan Anggaran RKPD yang dievaluasi		Realisasi Kinerja dan Anggaran RPJMD s/d tahun 2026 (Akhir Tahun Pelaksanaaan RKPD Tahun 2026)		Tingkat Capaian Kinerja Dan Realisasi Anggaran RPJMD s/d tahun 2026 (%)		Unit SKPD Penanggungjawab	Ket
											I		II		III		IV									
1	2	3	4	5	6		7		8		9		10		11		12		13		14 = 13		15=14/6 x100%		16	17
					K	Rp	K	Rp	K	Rp	K	Rp	K	Rp	K	Rp	K	Rp	K	Rp	K	Rp	K	%		
		7.01.01.2.01.0013	Sinkronisasi dan Harmonisasi Pusat dan Daerah dalam Rangka Mendukung Target Pembangunan Nasional melalui Koordinasi Teknis Pembangunan			27.628.156		-		-		-		-						-		-	0	0		
			Tercapainya Sinkronisasi dan Harmonisasi Pusat dan Daerah dalam Rangka Mendukung Target Pembangunan Nasional melalui Koordinasi Teknis Pembangunan	Jumlah Berita Acara Hasil Sinkronisasi dan Harmonisasi Pusat dan Daerah dalam Rangka Mendukung Target Pembangunan Nasional melalui Koordinasi Teknis Pembangunan (Berita Acara)	1		0		1		0		0						0		0		0			
		7.01.01.2.02	Administrasi Keuangan Perangkat Daerah			35.966.326.506		5.970.224.928		5.368.526.387		1.899.849.781		1.599.465.677						3.499.315.458		3.499.315.458	12,5	9,73		
			Tersusunnya Produk Administratif Keuangan Perangkat Daerah	Jumlah Orang yang Menerima Gaji dan Tunjangan ASN (Orang/bulan)	1204		1.204		1204		1.204		1.204						1.204		1.204		100			
				Jumlah Dokumen Hasil Penyediaan Administrasi Pelaksanaan Tugas ASN (Dokumen)	1		1		1		0		0						0		0		0			
				Jumlah Dokumen Penatausahaan dan Pengujian/Verifikasi Keuangan SKPD (Dokumen)	1		0		4		0		0						0		0		0			
				Jumlah Dokumen Koordinasi dan Pelaksanaan Akuntansi SKPD (Dokumen)	1		1		1		0		0						0		0		0			
				Jumlah Laporan Keuangan Akhir Tahun SKPD dan Laporan Hasil Koordinasi Penyusunan Laporan Keuangan Akhir Tahun SKPD (Laporan)	3		3		1		0		0						0		0		0			
				Jumlah Dokumen Bahan Tanggapan Pemeriksaan dan Tindak Lanjut Pemeriksaan (Dokumen)	1		1		1		0		0						0		0		0			
				Jumlah Laporan Keuangan Bulanan/ Triwulanan/ Semesteran SKPD dan Laporan Koordinasi Penyusunan Laporan Keuangan Bulanan/Triwulanan/Semesteran SKPD (Laporan)	12		12		1		0		0						0		0		0			
				Jumlah Dokumen Pelaporan dan Analisis Prognosis Realisasi Anggaran (Dokumen)	1		1		1		0		0						0		0		0			
		7.01.01.2.02.0001	Penyediaan Gaji dan Tunjangan ASN			35.916.595.832		5.959.224.928		5.368.526.387		1.899.849.781		1.599.465.677						3.499.315.458		3.499.315.458	100	9,74		
			Tersedianya Gaji dan Tunjangan ASN	Jumlah Orang yang Menerima Gaji dan Tunjangan ASN (Orang/bulan)	1204		1.204		1204		1.204		1.204						1.204		1.204		100			
		7.01.01.2.02.0002	Penyediaan Administrasi Pelaksanaan Tugas ASN			33.153.787		6.000.000		-		-		-						-		-	0	0		
			Tersedianya Administrasi Pelaksanaan Tugas ASN	Jumlah Dokumen Hasil Penyediaan Administrasi Pelaksanaan Tugas ASN (Dokumen)	1		1		1		0		0						0		0		0			
		7.01.01.2.02.0003	Pelaksanaan Penatausahaan dan Pengujian/Verifikasi Keuangan SKPD			8.288.445		1.500.000		-		-		-						-		-	0	0		
			Terlaksananya Penatausahaan dan Pengujian/Verifikasi Keuangan SKPD	Jumlah Dokumen Penatausahaan dan Pengujian/Verifikasi Keuangan SKPD (Dokumen)	1		0		4		0		0						0		0		0			
		7.01.01.2.02.0004	Koordinasi dan Pelaksanaan Akuntansi SKPD			2.762.814		2.500.000		-		-		-						-		-	0	0		
			Terlaksananya Koordinasi dan Pelaksanaan Akuntansi SKPD	Jumlah Dokumen Koordinasi dan Pelaksanaan Akuntansi SKPD (Dokumen)	1		1		1		0		0						0		0		0			
		7.01.01.2.02.0005	Koordinasi dan Penyusunan Laporan Keuangan Akhir Tahun SKPD			1.381.407		250.000		-		-		-						-		-	0	0		
			Tersedianya Laporan Keuangan Akhir Tahun SKPD dan Laporan Hasil Koordinasi Penyusunan Laporan Keuangan Akhir Tahun SKPD	Jumlah Laporan Keuangan Akhir Tahun SKPD dan Laporan Hasil Koordinasi Penyusunan Laporan Keuangan Akhir Tahun SKPD (Laporan)	3		3		1		0		0						0		0		0			
		7.01.01.2.02.0006	Pengelolaan dan Penyiapan Bahan Tanggapan Pemeriksaan			1.381.407		250.000		-		-		-						-		-	0	0		
			Tersedianya Dokumen Bahan Tanggapan Pemeriksaan dan Tindak Lanjut Pemeriksaan	Jumlah Dokumen Bahan Tanggapan Pemeriksaan dan Tindak Lanjut Pemeriksaan (Dokumen)	1		1		1		0		0						0		0		0			
		7.01.01.2.02.0007	Koordinasi dan Penyusunan Laporan Keuangan Bulanan/ Triwulanan/ Semesteran SKPD			1.381.407		250.000		-		-		-						-		-	0	0		

No		Kode	Bidang Urusan/ Program/ Outcome/ Kegiatan/ Sub Kegiatan/ Kinerja	Indikator	Target RPJMD pada Tahun 2030 (Akhir Periode RPJMD)		Realisasi Capaian Kinerja RPJMD sampai dengan RKPD Tahun Lalu (Tahun 2025)		Target Kinerja dan Anggaran RKPD Tahun berjalan (Tahun 2026) yang dievaluasi		Realisasi Kinerja Pada Triwulan								Realisasi Capaian Kinerja dan Anggaran RKPD yang dievaluasi		Realisasi Kinerja dan Anggaran RPJMD s/d tahun 2026 (Akhir Tahun Pelaksanaaan RKPD Tahun 2026)		Tingkat Capaian Kinerja Dan Realisasi Anggaran RPJMD s/d tahun 2026 (%)		Unit SKPD Penanggungjawab	Ket
											I		II		III		IV									
1	2	3	4	5	6		7		8		9		10		11		12		13		14 = 13		15=14/6 x100%		16	17
					K	Rp	K	Rp	K	Rp	K	Rp	K	Rp	K	Rp	K	Rp	K	Rp	K	Rp	K	%		
			Tersedianya Laporan Keuangan Bulanan/Triwulanan/Semester an SKPD dan Laporan Koordinasi Penyusunan Laporan Keuangan Bulanan/Triwulanan/Semester an SKPD	Jumlah Laporan Keuangan Bulanan/ Triwulanan/ Semesteran SKPD dan Laporan Koordinasi Penyusunan Laporan Keuangan Bulanan/Triwulanan/Semesteran SKPD (Laporan)	12		12		1		0		0						0		0		0			
		7.01.01.2.02.0008	Penyusunan Pelaporan dan Analisis Prognosis Realisasi Anggaran			1.381.407		250.000		-		-		-						-		-	0	0		
			Tersedianya Dokumen Pelaporan dan Analisis Prognosis Realisasi Anggaran	Jumlah Dokumen Pelaporan dan Analisis Prognosis Realisasi Anggaran (Dokumen)	1		1		1		0		0						0		0		0			
		7.01.01.2.03	Administrasi Barang Milik Daerah pada Perangkat Daerah			12.432.666		2.250.000		-		-		-						-		-	0	0		
			Tersusunnya Produk Administratif Barang Milik Daerah pada Perangkat Daerah	Jumlah Rencana Kebutuhan Barang Milik Daerah SKPD (Dokumen)	2		2		2		0		0						0		0		0			
				Jumlah Dokumen Pengamanan Barang Milik Daerah SKPD (Dokumen)	1		1		1		0		0						0		0		0			
				Jumlah Laporan Penatausahaan Barang Milik Daerah pada SKPD (Laporan)	4		4		1		0		0						0		0		0			
				Jumlah Dokumen Hasil Pemanfaatan Barang Milik Daerah SKPD (Dokumen)	1		1		1		0		0						0		0		0			
		7.01.01.2.03.0001	Penyusunan Perencanaan Kebutuhan Barang Milik Daerah SKPD			2.762.814		500.000		-		-		-						-		-	0	0		
			Tersedianya Rencana Kebutuhan Barang Milik Daerah SKPD	Jumlah Rencana Kebutuhan Barang Milik Daerah SKPD (Dokumen)	2		2		2		0		0						0		0		0			
		7.01.01.2.03.0002	Pengamanan Barang Milik Daerah SKPD			2.762.814		500.000		-		-		-						-		-	0	0		
			Terlaksananya Pengamanan Barang Milik Daerah SKPD	Jumlah Dokumen Pengamanan Barang Milik Daerah SKPD (Dokumen)	1		1		1		0		0						0		0		0			
		7.01.01.2.03.0006	Penatausahaan Barang Milik Daerah pada SKPD			5.525.631		1.000.000		-		-		-						-		-	0	0		
			Terlaksananya Penatausahaan Barang Milik Daerah pada SKPD	Jumlah Laporan Penatausahaan Barang Milik Daerah pada SKPD (Laporan)	4		4		1		0		0						0		0		0			
		7.01.01.2.03.0007	Pemanfaatan Barang Milik Daerah SKPD			1.381.407		250.000		-		-		-						-		-	0	0		
			Terlaksananya Pemanfaatan Barang Milik Daerah SKPD	Jumlah Dokumen Hasil Pemanfaatan Barang Milik Daerah SKPD (Dokumen)	1		1		1		0		0						0		0		0			
		7.01.01.2.05	Administrasi Kepegawaian Perangkat Daerah			259.704.664		47.000.000		-		-		-						-		-	0	0		
			Tersusunnya Produk Administratif Kepegawaian Perangkat Daerah	Jumlah Unit Peningkatan Sarana dan Prasarana Disiplin Pegawai (Unit)	1		0		1		0		0						0		0		0			
				Jumlah Paket Pakaian Dinas beserta Atribut Kelengkapan (Paket)	1		1		1		0		0						0		0		0			
				Jumlah Dokumen Pendataan dan Pengolahan Administrasi Kepegawaian (Dokumen)	1		1		1		0		0						0		0		0			
				Jumlah Dokumen Hasil Koordinasi dan Pelaksanaaan Sistem Informasi Kepegawaian (Dokumen)	1		1		1		0		0						0		0		0			
				Jumlah Dokumen Monitoring, Evaluasi, dan Penilaian Kinerja Pegawai (Dokumen)	4		4		1		0		0						0		0		0			
				Jumlah Pegawai Berdasarkan Tugas dan Fungsi yang Mengikuti Pendidikan dan Pelatihan (Orang)	1		1		1		0		0						0		0		0			
		7.01.01.2.05.0001	Peningkatan Sarana dan Prasarana Disiplin Pegawai			55.256.312		-		-		-		-						-		-	0	0		
			Tersedianya Unit Peningkatan Sarana dan Prasarana Disiplin Pegawai	Jumlah Unit Peningkatan Sarana dan Prasarana Disiplin Pegawai (Unit)	1		0		1		0		0						0		0		0			
		7.01.01.2.05.0002	Pengadaan Pakaian Dinas beserta Atribut Kelengkapannya			165.768.937		40.000.000		-		-		-						-		-	0	0		
			Tersedianya Pakaian Dinas beserta Atribut Kelengkapan	Jumlah Paket Pakaian Dinas beserta Atribut Kelengkapan (Paket)	1		1		1		0		0						0		0		0			

No		Kode	Bidang Urusan/ Program/ Outcome/ Kegiatan/ Sub Kegiatan/ Kinerja	Indikator	Target RPJMD pada Tahun 2030 (Akhir Periode RPJMD)		Realisasi Capaian Kinerja RPJMD sampai dengan RKPD Tahun Lalu (Tahun 2025)		Target Kinerja dan Anggaran RKPD Tahun berjalan (Tahun 2026) yang dievaluasi		Realisasi Kinerja Pada Triwulan								Realisasi Capaian Kinerja dan Anggaran RKPD yang dievaluasi		Realisasi Kinerja dan Anggaran RPJMD s/d tahun 2026 (Akhir Tahun Pelaksanaaan RKPD Tahun 2026)		Tingkat Capaian Kinerja Dan Realisasi Anggaran RPJMD s/d tahun 2026 (%)		Unit SKPD Penanggungjawab	Ket
											I		II		III		IV									
1	2	3	4	5	6		7		8		9		10		11		12		13		14 = 13		15=14/6 x100%		16	17
					K	Rp	K	Rp	K	Rp	K	Rp	K	Rp	K	Rp	K	Rp	K	Rp	K	Rp	K	%		
		7.01.01.2.05.0003	Pendataan dan Pengolahan Administrasi Kepegawaian			1.381.407		250.000		-		-		-						-		-	0	0		
			Terlaksananya Pendataan dan Pengolahan Administrasi Kepegawaian	Jumlah Dokumen Pendataan dan Pengolahan Administrasi Kepegawaian (Dokumen)	1		1		1		0		0						0		0		0			
		7.01.01.2.05.0004	Koordinasi dan Pelaksanaan Sistem Informasi Kepegawaian			1.381.407		250.000		-		-		-						-		-	0	0		
			Terlaksananya Koordinasi dan Pelaksanaan Sistem Informasi Kepegawaian	Jumlah Dokumen Hasil Koordinasi dan Pelaksanaaan Sistem Informasi Kepegawaian (Dokumen)	1		1		1		0		0						0		0		0			
		7.01.01.2.05.0005	Monitoring, Evaluasi, dan Penilaian Kinerja Pegawai			8.288.445		1.500.000		-		-		-						-		-	0	0		
			Terlaksananya Monitoring, Evaluasi, dan Penilaian Kinerja Pegawai	Jumlah Dokumen Monitoring, Evaluasi, dan Penilaian Kinerja Pegawai (Dokumen)	4		4		1		0		0						0		0		0			
		7.01.01.2.05.0009	Pendidikan dan Pelatihan Pegawai Berdasarkan Tugas dan Fungsi			27.628.156		5.000.000		-		-		-						-		-	0	0		
			Terlaksananya Pendidikan dan Pelatihan Pegawai Berdasarkan Tugas dan Fungsi	Jumlah Pegawai Berdasarkan Tugas dan Fungsi yang Mengikuti Pendidikan dan Pelatihan (Orang)	1		1		1		0		0						0		0		0			
		7.01.01.2.06	Administrasi Umum Perangkat Daerah			303.937.336		44.046.238		28.001.200		3.550.000		4.950.000						8.500.000		8.500.000	8	2,8		
			Tersusunnya Produk Administratif Umum Perangkat Daerah	Jumlah Paket Komponen Instalasi Listrik/Penerangan Bangunan Kantor yang Disediakan (Paket)	1		1		1		0		0						0		0		0			
				Jumlah Paket Peralatan dan Perlengkapan Kantor yang Disediakan (Paket)	5		1		4		1		0						1		1		20			
				Jumlah Paket Peralatan Rumah Tangga yang Disediakan (Paket)	1		1		1		0		0						0		0		0			
				Jumlah Paket Bahan Logistik Kantor yang Disediakan (Paket)	5		1		4		1		1						2		2		40			
				Jumlah Paket Barang Cetakan dan Penggandaan yang Disediakan (Paket)	5		1		2		1		1						1		1		20			
				Jumlah Dokumen Bahan Bacaan dan Peraturan Perundang-Undangan yang Disediakan (Dokumen)	1		0		1		0		0						0		0		0			
				Jumlah Paket Bahan/Material yang Disediakan (Paket)	1		0		1		0		0						0		0		0			
				Jumlah Laporan Penyelenggaraan Rapat Koordinasi dan Konsultasi SKPD (Laporan)	4		4		4		0		0						0		0		0			
				Jumlah Dokumen Penatausahaan Arsip Dinamis pada SKPD (Dokumen)	1		1		1		0		0						0		0		0			
				Jumlah Dokumen Dukungan Pelaksanaan Sistem Pemerintahan Berbasis Elektronik pada SKPD (Dokumen)	1		0		1		0		0						0		0		0			
		7.01.01.2.06.0001	Penyediaan Komponen Instalasi Listrik/Penerangan Bangunan Kantor			5.525.631		5.000.000		-		-		-						-		-	0	0		
			Tersedianya Komponen Instalasi Listrik/Penerangan Bangunan Kantor	Jumlah Paket Komponen Instalasi Listrik/Penerangan Bangunan Kantor yang Disediakan (Paket)	1		1		1		0		0						0		0		0			
		7.01.01.2.06.0002	Penyediaan Peralatan dan Perlengkapan Kantor			23.787.840		4.200.000		6.001.200		1.053.000		1.697.000						2.750.000		2.750.000	20	11,56		
			Tersedianya Peralatan dan Perlengkapan Kantor	Jumlah Paket Peralatan dan Perlengkapan Kantor yang Disediakan (Paket)	5		1		4		1		0						1		1		20			
		7.01.01.2.06.0003	Penyediaan Peralatan Rumah Tangga			16.576.893		2.987.000		-		-		-						-		-	0	0		
			Tersedianya Peralatan Rumah Tangga	Jumlah Paket Peralatan Rumah Tangga yang Disediakan (Paket)	1		1		1		0		0						0		0		0			
		7.01.01.2.06.0004	Penyediaan Bahan Logistik Kantor			55.256.312		9.975.000		6.000.000		1.500.000		1.250.000						2.750.000		2.750.000	40	4,98		
			Tersedianya Bahan Logistik Kantor	Jumlah Paket Bahan Logistik Kantor yang Disediakan (Paket)	5		1		4		1		1						2		2		40			
		7.01.01.2.06.0005	Penyediaan Barang Cetakan dan Penggandaan			16.576.893		3.000.000		6.000.000		997.000		2.003.000						3.000.000		3.000.000	20	18,1		
			Tersedianya Barang Cetakan dan Penggandaan	Jumlah Paket Barang Cetakan dan Penggandaan yang Disediakan (Paket)	5		1		2		1		1						1		1		20			

No		Kode	Bidang Urusan/ Program/ Outcome/ Kegiatan/ Sub Kegiatan/ Kinerja	Indikator	Target RPJMD pada Tahun 2030 (Akhir Periode RPJMD)		Realisasi Capaian Kinerja RPJMD sampai dengan RKPD Tahun Lalu (Tahun 2025)		Target Kinerja dan Anggaran RKPD Tahun berjalan (Tahun 2026) yang dievaluasi		Realisasi Kinerja Pada Triwulan								Realisasi Capaian Kinerja dan Anggaran RKPD yang dievaluasi		Realisasi Kinerja dan Anggaran RPJMD s/d tahun 2026 (Akhir Tahun Pelaksanaaan RKPD Tahun 2026)		Tingkat Capaian Kinerja Dan Realisasi Anggaran RPJMD s/d tahun 2026 (%)		Unit SKPD Penanggungjawab	Ket
											I		II		III		IV									
1	2	3	4	5	6		7		8		9		10		11		12		13		14 = 13		15=14/6 x100%		16	17
					K	Rp	K	Rp	K	Rp	K	Rp	K	Rp	K	Rp	K	Rp	K	Rp	K	Rp	K	%		
		7.01.01.2.06.0006	Penyediaan Bahan Bacaan dan Peraturan Perundang-undangan			2.762.814		500.000		-		-		-						-		-	0	0		
			Tersedianya Bahan Bacaan dan Peraturan Perundang-undangan	Jumlah Dokumen Bahan Bacaan dan Peraturan Perundang-Undangan yang Disediakan (Dokumen)	1		0		1		0		0						0		0		0			
		7.01.01.2.06.0007	Penyediaan Bahan/Material			27.628.156		-		-		-		-						-		-	0	0		
			Tersedianya Bahan/Material	Jumlah Paket Bahan/Material yang Disediakan (Paket)	1		0		1		0		0						0		0		0			
		7.01.01.2.06.0009	Penyelenggaraan Rapat Koordinasi dan Konsultasi SKPD			92.278.040		16.884.238		10.000.000		-		-						-		-	0	0		
			Terlaksananya Penyelenggaraan Rapat Koordinasi dan Konsultasi SKPD	Jumlah Laporan Penyelenggaraan Rapat Koordinasi dan Konsultasi SKPD (Laporan)	4		4		4		0		0						0		0		0			
		7.01.01.2.06.0010	Penatausahaan Arsip Dinamis pada SKPD			8.288.445		1.500.000		-		-		-						-		-	0	0		
			Terlaksananya Penatausahaan Arsip Dinamis pada SKPD	Jumlah Dokumen Penatausahaan Arsip Dinamis pada SKPD (Dokumen)	1		1		1		0		0						0		0		0			
		7.01.01.2.06.0011	Dukungan Pelaksanaan Sistem Pemerintahan Berbasis Elektronik pada SKPD			55.256.312		-		-		-		-						-		-	0	0		
			Terlaksananya Dukungan Pelaksanaan Sistem Pemerintahan Berbasis Elektronik pada SKPD	Jumlah Dokumen Dukungan Pelaksanaan Sistem Pemerintahan Berbasis Elektronik pada SKPD (Dokumen)	1		0		1		0		0						0		0		0			
		7.01.01.2.07	Pengadaan Barang Milik Daerah Penunjang Urusan Pemerintah Daerah			1.033.293.041		11.355.000		-		-		-						-		-	0	0		
			Tersedianya Unit Barang Milik Daerah Penunjang Urusan Pemerintah Daerah melalui Pengadaan	Jumlah Unit Kendaraan Perorangan Dinas atau Kendaraan Dinas Jabatan yang Disediakan (Unit)	1		0		1		0		0						0		0		0			
				Jumlah Paket Mebel yang Disediakan (Unit)	2		2		2		0		0						0		0		0			
				Jumlah Unit Peralatan dan Mesin Lainnya yang Disediakan (Unit)	2		2		2		0		0						0		0		0			
				Jumlah Unit Aset Tak Berwujud yang Disediakan (Unit)	1		0		1		0		0						0		0		0			
				Jumlah Unit Gedung Kantor atau Bangunan Lainnya yang Disediakan (Unit)	1		0		1		0		0						0		0		0			
				Jumlah Unit Sarana dan Prasarana Gedung Kantor atau Bangunan Lainnya yang Disediakan (Unit)	1		0		1		0		0						0		0		0			
				Jumlah Unit Sarana dan Prasarana Pendukung Gedung Kantor atau Bangunan Lainnya yang Disediakan (Unit)	1		0		1		0		0						0		0		0			
		7.01.01.2.07.0001	Pengadaan Kendaraan Perorangan Dinas atau Kendaraan Dinas Jabatan			138.140.781		-		-		-		-						-		-	0	0		
			Tersedianya Kendaraan Perorangan Dinas atau Kendaraan Dinas Jabatan	Jumlah Unit Kendaraan Perorangan Dinas atau Kendaraan Dinas Jabatan yang Disediakan (Unit)	1		0		1		0		0						0		0		0			
		7.01.01.2.07.0005	Pengadaan Mebel			16.576.893		2.836.000		-		-		-						-		-	0	0		
			Tersedianya Mebel	Jumlah Paket Mebel yang Disediakan (Unit)	2		2		2		0		0						0		0		0			
		7.01.01.2.07.0006	Pengadaan Peralatan dan Mesin Lainnya			22.102.525		8.519.000		-		-		-						-		-	0	0		
			Tersedianya Peralatan dan Mesin Lainnya	Jumlah Unit Peralatan dan Mesin Lainnya yang Disediakan (Unit)	2		2		2		0		0						0		0		0			
		7.01.01.2.07.0008	Pengadaan Aset Tak Berwujud			27.628.156		-		-		-		-						-		-	0	0		
			Tersedianya Aset Tak Berwujud	Jumlah Unit Aset Tak Berwujud yang Disediakan (Unit)	1		0		1		0		0						0		0		0			
		7.01.01.2.07.0009	Pengadaan Gedung Kantor atau Bangunan Lainnya			276.281.562		-		-		-		-						-		-	0	0		
			Tersedianya Gedung Kantor atau Bangunan Lainnya	Jumlah Unit Gedung Kantor atau Bangunan Lainnya yang Disediakan (Unit)	1		0		1		0		0						0		0		0			
		7.01.01.2.07.0010	Pengadaan Sarana dan Prasarana Gedung Kantor atau Bangunan Lainnya			276.281.562		-		-		-		-						-		-	0	0		

No		Kode	Bidang Urusan/ Program/ Outcome/ Kegiatan/ Sub Kegiatan/ Kinerja	Indikator	Target RPJMD pada Tahun 2030 (Akhir Periode RPJMD)		Realisasi Capaian Kinerja RPJMD sampai dengan RKPD Tahun Lalu (Tahun 2025)		Target Kinerja dan Anggaran RKPD Tahun berjalan (Tahun 2026) yang dievaluasi		Realisasi Kinerja Pada Triwulan								Realisasi Capaian Kinerja dan Anggaran RKPD yang dievaluasi		Realisasi Kinerja dan Anggaran RPJMD s/d tahun 2026 (Akhir Tahun Pelaksanaaan RKPD Tahun 2026)		Tingkat Capaian Kinerja Dan Realisasi Anggaran RPJMD s/d tahun 2026 (%)		Unit SKPD Penanggungjawab	Ket
											I		II		III		IV									
1	2	3	4	5	6		7		8		9		10		11		12		13		14 = 13		15=14/6 x100%		16	17
					K	Rp	K	Rp	K	Rp	K	Rp	K	Rp	K	Rp	K	Rp	K	Rp	K	Rp	K	%		
			Tersedianya Sarana dan Prasarana Gedung Kantor atau Bangunan Lainnya	Jumlah Unit Sarana dan Prasarana Gedung Kantor atau Bangunan Lainnya yang Disediakan (Unit)	1		0		1		0		0						0		0		0			
		7.01.01.2.07.0011	Pengadaan Sarana dan Prasarana Pendukung Gedung Kantor atau Bangunan Lainnya			276.281.562		-		-		-		-						-		-	0	0		
			Tersedianya Sarana dan Prasarana Pendukung Gedung Kantor atau Bangunan Lainnya	Jumlah Unit Sarana dan Prasarana Pendukung Gedung Kantor atau Bangunan Lainnya yang Disediakan (Unit)	1		0		1		0		0						0		0		0			
		7.01.01.2.08	Penyediaan Jasa Penunjang Urusan Pemerintahan Daerah			2.369.943.241		371.967.000		73.260.000		15.900.000		15.900.000						31.800.000		31.800.000	12,5	1,34		
			Tersedianya Laporan Hasil Penyediaan Jasa Penunjang Urusan Pemerintahan Daerah	Jumlah Laporan Penyediaan Jasa Surat Menyurat (Laporan)	4		4		1		0		0						0		0		0			
				Jumlah Laporan Penyediaan Jasa Komunikasi, Sumber Daya Air dan Listrik yang Disediakan (Laporan)	4		4		1		0		0						0		0		0			
				Jumlah Laporan Penyediaan Jasa Peralatan dan Perlengkapan Kantor yang Disediakan (Laporan)	4		4		1		0		0						0		0		0			
				Jumlah Laporan Penyediaan Jasa Pelayanan Umum Kantor yang Disediakan (Laporan)	4		4		4		1		1						2		2		50			
		7.01.01.2.08.0001	Penyediaan Jasa Surat Menyurat			9.946.136		1.800.000		-		-		-						-		-	0	0		
			Terlaksananya Penyediaan Jasa Surat Menyurat	Jumlah Laporan Penyediaan Jasa Surat Menyurat (Laporan)	4		4		1		0		0						0		0		0			
		7.01.01.2.08.0002	Penyediaan Jasa Komunikasi, Sumber Daya Air dan Listrik			55.256.312		1.027.000		9.660.000		-		-						-		-	0	0		
			Tersedianya Jasa Komunikasi, Sumber Daya Air dan Listrik	Jumlah Laporan Penyediaan Jasa Komunikasi, Sumber Daya Air dan Listrik yang Disediakan (Laporan)	4		4		1		0		0						0		0		0			
		7.01.01.2.08.0003	Penyediaan Jasa Peralatan dan Perlengkapan Kantor			13.814.077		1.040.000		-		-		-						-		-	0	0		
			Tersedianya Jasa Peralatan dan Perlengkapan Kantor	Jumlah Laporan Penyediaan Jasa Peralatan dan Perlengkapan Kantor yang Disediakan (Laporan)	4		4		1		0		0						0		0		0			
		7.01.01.2.08.0004	Penyediaan Jasa Pelayanan Umum Kantor			2.290.926.716		368.100.000		63.600.000		15.900.000		15.900.000						31.800.000		31.800.000	50	1,39		
			Tersedianya Jasa Pelayanan Umum Kantor	Jumlah Laporan Penyediaan Jasa Pelayanan Umum Kantor yang Disediakan (Laporan)	4		4		4		1		1						2		2		50			
		7.01.01.2.09	Pemeliharaan Barang Milik Daerah Penunjang Urusan Pemerintahan Daerah			128.470.919		22.750.000		3.000.000		-		-						-		-	0	0		
			Terlaksananya Pemeliharaan Barang Milik Daerah Penunjang Urusan Pemerintahan Daerah	Jumlah Kendaraan Perorangan Dinas atau Kendaraan Dinas Jabatan yang Dipelihara dan dibayarkan Pajaknya (Unit)	1		1		1		0		0						0		0		0			
				Jumlah Mebel yang Dipelihara (Unit)	1		1		2		0		0						0		0		0			
				Jumlah Peralatan dan Mesin Lainnya yang Dipelihara (Unit)	1		1		2		0		0						0		0		0			
				Jumlah Aset Tak Berwujud yang Dipelihara (Unit)	1		0		1		0		0						0		0		0			
				Jumlah Gedung Kantor dan Bangunan Lainnya yang Dipelihara/Direhabilitasi (Unit)	1		1		1		0		0						0		0		0			
				Jumlah Sarana dan Prasarana Gedung Kantor atau Bangunan Lainnya yang Dipelihara/Direhabilitasi (Unit)	1		0		1		0		0						0		0		0			
				Jumlah Sarana dan Prasarana Pendukung Gedung Kantor atau Bangunan Lainnya yang Dipelihara/Direhabilitasi (Unit)	1		0		1		0		0						0		0		0			
		7.01.01.2.09.0001	Penyediaan Jasa Pemeliharaan, Biaya Pemeliharaan, dan Pajak Kendaraan Perorangan Dinas atau Kendaraan Dinas Jabatan			55.256.312		10.000.000		3.000.000		-		-						-		-	0	0		
			Tersedianya Jasa Pemeliharaan, Biaya Pemeliharaan dan Pajak Kendaraan Perorangan Dinas atau Kendaraan Dinas Jabatan	Jumlah Kendaraan Perorangan Dinas atau Kendaraan Dinas Jabatan yang Dipelihara dan dibayarkan Pajaknya (Unit)	1		1		1		0		0						0		0		0			

No		Kode	Bidang Urusan/ Program/ Outcome/ Kegiatan/ Sub Kegiatan/ Kinerja	Indikator	Target RPJMD pada Tahun 2030 (Akhir Periode RPJMD)		Realisasi Capaian Kinerja RPJMD sampai dengan RKPD Tahun Lalu (Tahun 2025)		Target Kinerja dan Anggaran RKPD Tahun berjalan (Tahun 2026) yang dievaluasi		Realisasi Kinerja Pada Triwulan								Realisasi Capaian Kinerja dan Anggaran RKPD yang dievaluasi		Realisasi Kinerja dan Anggaran RPJMD s/d tahun 2026 (Akhir Tahun Pelaksanaaan RKPD Tahun 2026)		Tingkat Capaian Kinerja Dan Realisasi Anggaran RPJMD s/d tahun 2026 (%)		Unit SKPD Penanggungjawab	Ket
											I		II		III		IV									
1	2	3	4	5	6		7		8		9		10		11		12		13		14 = 13		15=14/6 x100%		16	17
					K	Rp	K	Rp	K	Rp	K	Rp	K	Rp	K	Rp	K	Rp	K	Rp	K	Rp	K	%		
		7.01.01.2.09.0005	Pemeliharaan Mebel			2.762.814		500.000		-		-		-						-		-	0	0		
			Terlaksananya Pemeliharaan Mebel	Jumlah Mebel yang Dipelihara (Unit)	1		1		2		0		0						0		0		0			
		7.01.01.2.09.0006	Pemeliharaan Peralatan dan Mesin Lainnya			6.907.038		1.250.000		-		-		-						-		-	0	0		
			Terlaksananya Pemeliharaan Peralatan dan Mesin Lainnya	Jumlah Peralatan dan Mesin Lainnya yang Dipelihara (Unit)	1		1		2		0		0						0		0		0			
		7.01.01.2.09.0008	Pemeliharaan Aset Tak Berwujud			2.762.814		-		-		-		-						-		-	0	0		
			Terlaksananya Pemeliharaan Aset Tak Berwujud	Jumlah Aset Tak Berwujud yang Dipelihara (Unit)	1		0		1		0		0						0		0		0			
		7.01.01.2.09.0009	Pemeliharaan/Rehabilitasi Gedung Kantor dan Bangunan Lainnya			33.153.787		6.000.000		-		-		-						-		-	0	0		
			Terlaksananya Pemeliharaan/Rehabilitasi Gedung Kantor dan Bangunan Lainnya	Jumlah Gedung Kantor dan Bangunan Lainnya yang Dipelihara/Direhabilitasi (Unit)	1		1		1		0		0						0		0		0			
		7.01.01.2.09.0010	Pemeliharaan/Rehabilitasi Sarana dan Prasarana Gedung Kantor atau Bangunan Lainnya			13.814.077		2.500.000		-		-		-						-		-	0	0		
			Terlaksananya Pemeliharaan/Rehabilitasi Sarana dan Prasarana Gedung Kantor atau Bangunan Lainnya	Jumlah Sarana dan Prasarana Gedung Kantor atau Bangunan Lainnya yang Dipelihara/Direhabilitasi (Unit)	1		0		1		0		0						0		0		0			
		7.01.01.2.09.0011	Pemeliharaan/Rehabilitasi Sarana dan Prasarana Pendukung Gedung Kantor atau Bangunan Lainnya			13.814.077		2.500.000		-		-		-						-		-	0	0		
			Terlaksananya Pemeliharaan/Rehabilitasi Sarana dan Prasarana Pendukung Gedung Kantor atau Bangunan Lainnya	Jumlah Sarana dan Prasarana Pendukung Gedung Kantor atau Bangunan Lainnya yang Dipelihara/Direhabilitasi (Unit)	1		0		1		0		0						0		0		0			
		7.01.02	**PROGRAM PENYELENGGARAAN PEMERINTAHAN DAN PELAYANAN PUBLIK**			**370.000.000**		**24.943.000**		**37.000.000**		**-**		**22.500.000**						**22.500.000**		**22.500.000**	**16,67**	**6,08**	KECAMATAN WAWOTOBI	
			MENINGKATNYA KUALITAS PENYELENGGARAAN PEMERINTAHAN DAN PELAYANAN PUBLIK (90)	PERSENTASE KEGIATAN PENYELENGGARAAN PEMERINTAHAN DAN PELAYANAN PUBLIK YANG TERLAKSANA (90) (%)	100		90,56		100,00		0		60,8						60,8		60,8		60,8			
		7.01.02.2.01	Koordinasi Penyelenggaraan Kegiatan Pemerintahan di Tingkat Kecamatan			130.000.000		9.943.000		22.000.000		-		7.500.000						7.500.000		7.500.000	0	5,77		
			Terlaksananya Koordinasi Penyelenggaraan Kegiatan Pemerintahan di Tingkat Kecamatan	Jumlah Laporan Koordinasi/Sinergi Perencanaan dan Pelaksanaan Kegiatan Pemerintahan dengan Perangkat Daerah dan Instansi Vertikal Terkait (Laporan)	1		1		5		0		0						0		0		0			
				Jumlah Dokumen Peningkatan Efektifitas Kegiatan Pemerintahan di Tingkat Kecamatan (Dokumen)	0		4		4		0		2						2		2		0			
		7.01.02.2.01.0001	Koordinasi/Sinergi Perencanaan dan Pelaksanaan Kegiatan Pemerintahan dengan Perangkat Daerah dan Instansi Vertikal Terkait			100.000.000		6.678.000		7.500.000		-		-						-		-	0	0		
			Terlaksananya Koordinasi/Sinergi Perencanaan dan Pelaksanaan Kegiatan Pemerintahan dengan Perangkat Daerah dan Instansi Vertikal Terkait	Jumlah Laporan Koordinasi/Sinergi Perencanaan dan Pelaksanaan Kegiatan Pemerintahan dengan Perangkat Daerah dan Instansi Vertikal Terkait (Laporan)	1		1		5		0		0						0		0		0			
		7.01.02.2.01.0002	Peningkatan Efektifitas Kegiatan Pemerintahan di Tingkat Kecamatan			30.000.000		3.265.000		14.500.000		-		7.500.000						7.500.000		7.500.000	0	25		
			Meningkatnya Efektifitas Kegiatan Pemerintahan di Tingkat Kecamatan	Jumlah Dokumen Peningkatan Efektifitas Kegiatan Pemerintahan di Tingkat Kecamatan (Dokumen)	0		4		4		0		2						2		2		0			
		7.01.02.2.02	Penyelenggaraan Urusan Pemerintahan yang Tidak Dilaksanakan oleh Unit Kerja Perangkat Daerah yang Ada di Kecamatan			130.000.000		10.000.000		15.000.000		-		15.000.000						15.000.000		15.000.000	50	11,54		
			Terlaksananya Penyelenggaraan Urusan Pemerintahan yang tidak Dilaksanakan oleh Unit Kerja Perangkat Daerah yang ada di Kecamatan	Jumlah Dokumen Perencanaan Kegiatan Pelayanan kepada Masyarakat di Kecamatan (Dokumen)	1		1		1		0		0						0		0		0			
				Jumlah Laporan Fasilitasi Percepatan Pencapaian Standar Pelayanan Minimal di Wilayah Kecamatan (Laporan)	12		0		1		0		12						12		12		100			

No		Kode	Bidang Urusan/ Program/ Outcome/ Kegiatan/ Sub Kegiatan/ Kinerja	Indikator	Target RPJMD pada Tahun 2030 (Akhir Periode RPJMD)		Realisasi Capaian Kinerja RPJMD sampai dengan RKPD Tahun Lalu (Tahun 2025)		Target Kinerja dan Anggaran RKPD Tahun berjalan (Tahun 2026) yang dievaluasi		Realisasi Kinerja Pada Triwulan								Realisasi Capaian Kinerja dan Anggaran RKPD yang dievaluasi		Realisasi Kinerja dan Anggaran RPJMD s/d tahun 2026 (Akhir Tahun Pelaksanaaan RKPD Tahun 2026)		Tingkat Capaian Kinerja Dan Realisasi Anggaran RPJMD s/d tahun 2026 (%)		Unit SKPD Penanggungjawab	Ket
											I		II		III		IV									
1	2	3	4	5	6		7		8		9		10		11		12		13		14 = 13		15=14/6 x100%		16	17
					K	Rp	K	Rp	K	Rp	K	Rp	K	Rp	K	Rp	K	Rp	K	Rp	K	Rp	K	%		
				Jumlah Laporan Peningkatan Efektifitas Pelaksanaan Pelayanan kepada Masyarakat di Wilayah Kecamatan (Laporan)	0		12		12		0		12						12		12		0			
		7.01.02.2.02.0001	Perencanaan Kegiatan Pelayanan kepada Masyarakat di Kecamatan			20.000.000		5.000.000		-		-		-						-		-	0	0		
			Tersusunnya Dokumen Perencanaan Kegiatan Pelayanan kepada Masyarakat di Kecamatan	Jumlah Dokumen Perencanaan Kegiatan Pelayanan kepada Masyarakat di Kecamatan (Dokumen)	1		1		1		0		0						0		0		0			
		7.01.02.2.02.0002	Fasilitasi Percepatan Pencapaian Standar Pelayanan Minimal di Wilayah Kecamatan			100.000.000		-		7.500.000		-		7.500.000						7.500.000		7.500.000	100	7,5		
			Terlaksananya Fasilitasi Percepatan Pencapaian Standar Pelayanan Minimal di Wilayah Kecamatan	Jumlah Laporan Fasilitasi Percepatan Pencapaian Standar Pelayanan Minimal di Wilayah Kecamatan (Laporan)	12		0		1		0		12						12		12		100			
		7.01.02.2.02.0003	Peningkatan Efektifitas Pelaksanaan Pelayanan kepada Masyarakat di Wilayah Kecamatan			10.000.000		5.000.000		7.500.000		-		7.500.000						7.500.000		7.500.000	0	75		
			Meningkatnya Efektifitas Pelaksanaan Pelayanan kepada Masyarakat di Wilayah Kecamatan	Jumlah Laporan Peningkatan Efektifitas Pelaksanaan Pelayanan kepada Masyarakat di Wilayah Kecamatan (Laporan)	0		12		12		0		12						12		12		0			
		7.01.02.2.03	Koordinasi Pemeliharaan Prasarana dan Sarana Pelayanan Umum			60.000.000		5.000.000		-		-		-						-		-	0	0		
			Terlaksananya Koordinasi Pemeliharaan Prasarana dan Sarana Pelayanan Umum	Jumlah Dokumen Koordinasi/Sinergi dengan Perangkat Daerah dan/atau Instansi Vertikal yang Terkait dalam Pemeliharaan Sarana dan Prasarana Pelayanan Umum (Dokumen)	1		1		1		0		0						0		0		0			
				Jumlah Prasarana dan Fasilitas Pelayanan Umum yang Dipelihara dengan Melibatkan Pihak Swasta (Unit)	1		0		1		0		0						0		0		0			
		7.01.02.2.03.0001	Koordinasi/Sinergi dengan Perangkat Daerah dan/atau Instansi Vertikal yang Terkait dalam Pemeliharaan Sarana dan Prasarana Pelayanan Umum			30.000.000		5.000.000		-		-		-						-		-	0	0		
			Terlaksananya Koordinasi/Sinergi dengan Perangkat Daerah dan/atau Instansi Vertikal yang Terkait dalam Pemeliharaan Sarana dan Prasarana Pelayanan Umum	Jumlah Dokumen Koordinasi/Sinergi dengan Perangkat Daerah dan/atau Instansi Vertikal yang Terkait dalam Pemeliharaan Sarana dan Prasarana Pelayanan Umum (Dokumen)	1		1		1		0		0						0		0		0			
		7.01.02.2.03.0002	Pelaksanaan Pemeliharaan Prasarana dan Fasilitas Pelayanan Umum yang Melibatkan Pihak Swasta			30.000.000		-		-		-		-						-		-	0	0		
			Terlaksananya Pemeliharaan Prasarana dan Fasilitas Pelayanan Umum dengan Melibatkan Pihak Swasta	Jumlah Prasarana dan Fasilitas Pelayanan Umum yang Dipelihara dengan Melibatkan Pihak Swasta (Unit)	1		0		1		0		0						0		0		0			
		7.01.02.2.04	Pelaksanaan Urusan Pemerintahan yang Dilimpahkan kepada Camat			50.000.000		-		-		-		-						-		-	0	0		
			Terlaksananya Urusan Pemerintahan yang Dilimpahkan kepada Camat	Jumlah Laporan Pelaksanaan Kewenangan Lain yang Dilimpahkan (Laporan)	1		0		1		0		0						0		0		0			
		7.01.02.2.04.0003	Pelaksanaan Urusan Pemerintahan yang Terkait dengan Kewenangan Lain yang Dilimpahkan			50.000.000		-		-		-		-						-		-	0	0		
			Terlaksananya Urusan Pemerintahan yang Terkait dengan Kewenangan Lain yang Dilimpahkan	Jumlah Laporan Pelaksanaan Kewenangan Lain yang Dilimpahkan (Laporan)	1		0		1		0		0						0		0		0			
		7.01.03	**PROGRAM PEMBERDAYAAN MASYARAKAT DESA DAN KELURAHAN**			**685.000.000**		**52.958.000**		**30.150.000**		**20.000.000**		**-**						**20.000.000**		**20.000.000**	**0**	**2,92**	KECAMATAN WAWOTOBI	
			MENINGKATNYA PERAN SERTA MASYARAKAT DESA DAN KELURAHAN DALAM KEGIATAN PEMBANGUNAN (90)	PERSENTASE KEGIATAN PEMBERDAYAAN MASYARAKAT DESA DAN KELURAHAN YANG TERLAKSANA (90) (%)	100		49,62		100,00		65		0						0		0		0			
		7.01.03.2.01	Koordinasi Kegiatan Pemberdayaan Desa			85.000.000		10.000.000		2.500.000		2.500.000		-						2.500.000		2.500.000	0	2,94		
			Terlaksananya Koordinasi Kegiatan Pemberdayaan Desa	Jumlah Lembaga Kemasyarakatan yang Berpartisipasi dalam Forum Musyawarah Perencanaan Pembangunan di Desa (Lembaga Kemasyarakatan)	5		5		1		5		0						0		0		0			

No		Kode	Bidang Urusan/ Program/ Outcome/ Kegiatan/ Sub Kegiatan/ Kinerja	Indikator	Target RPJMD pada Tahun 2030 (Akhir Periode RPJMD)		Realisasi Capaian Kinerja RPJMD sampai dengan RKPD Tahun Lalu (Tahun 2025)		Target Kinerja dan Anggaran RKPD Tahun berjalan (Tahun 2026) yang dievaluasi		Realisasi Kinerja Pada Triwulan								Realisasi Capaian Kinerja dan Anggaran RKPD yang dievaluasi		Realisasi Kinerja dan Anggaran RPJMD s/d tahun 2026 (Akhir Tahun Pelaksanaaan RKPD Tahun 2026)		Tingkat Capaian Kinerja Dan Realisasi Anggaran RPJMD s/d tahun 2026 (%)		Unit SKPD Penanggungjawab	Ket
											I		II		III		IV									
1	2	3	4	5	6		7		8		9		10		11		12		13		14 = 13		15=14/6 x100%		16	17
					K	Rp	K	Rp	K	Rp	K	Rp	K	Rp	K	Rp	K	Rp	K	Rp	K	Rp	K	%		
				Jumlah Laporan Peningkatan Efektivitas Kegiatan Pemberdayaan Masyarakat di Wilayah Kecamatan (Laporan)	0		1		1		0		0						0		0		0			
		7.01.03.2.01.0001	Peningkatan Partisipasi Masyarakat dalam Forum Musyawarah Perencanaan Pembangunan di Desa			75.000.000		5.000.000		2.500.000		2.500.000		-						2.500.000		2.500.000	0	3,33		
			Meningkatnya Partisipasi Masyarakat dalam Forum Musyawarah Perencanaan Pembangunan di Desa	Jumlah Lembaga Kemasyarakatan yang Berpartisipasi dalam Forum Musyawarah Perencanaan Pembangunan di Desa (Lembaga Kemasyarakatan)	5		5		1		5		0						0		0		0			
		7.01.03.2.01.0003	Peningkatan Efektifitas Kegiatan Pemberdayaan Masyarakat di Wilayah Kecamatan			10.000.000		5.000.000		-		-		-						-		-	0	0		
			Meningkatnya Efektifitas Kegiatan Pemberdayaan Masyarakat di Wilayah Kecamatan	Jumlah Laporan Peningkatan Efektivitas Kegiatan Pemberdayaan Masyarakat di Wilayah Kecamatan (Laporan)	0		1		1		0		0						0		0		0			
		7.01.03.2.02	Kegiatan Pemberdayaan Kelurahan			350.000.000		24.480.000		2.500.000		2.500.000		-						2.500.000		2.500.000	0	0,71		
			Terlaksananya Koordinasi Kegiatan Pemberdayaan Kelurahan	Jumlah Lembaga Kemasyarakatan yang Berpartisipasi dalam Forum Musyawarah Perencanaan Pembangunan di Kelurahan (Lembaga Kemasyarakatan)	5		0		1		5		0						0		0		0			
				Jumlah Pokmas dan Ormas yang Melaksanakan Pemberdayaan Masyarakat di Kelurahan (Pokmas / Ormas)	5		1		1		0		0						0		0		0			
				Jumlah Laporan Hasil Evaluasi Kelurahan (Laporan)	1		1		1		0		0						0		0		0			
		7.01.03.2.02.0001	Peningkatan Partisipasi Masyarakat dalam Forum Musyawarah Perencanaan Pembangunan di Kelurahan			75.000.000		5.000.000		2.500.000		2.500.000		-						2.500.000		2.500.000	0	3,33		
			Meningkatnya Partisipasi Masyarakat dalam Forum Musyawarah Perencanaan Pembangunan di Kelurahan	Jumlah Lembaga Kemasyarakatan yang Berpartisipasi dalam Forum Musyawarah Perencanaan Pembangunan di Kelurahan (Lembaga Kemasyarakatan)	5		0		1		5		0						0		0		0			
		7.01.03.2.02.0003	Pemberdayaan Masyarakat di Kelurahan			250.000.000		14.480.000		-		-		-						-		-	0	0		
			Terlaksananya Pemberdayaan Masyarakat di Kelurahan	Jumlah Pokmas dan Ormas yang Melaksanakan Pemberdayaan Masyarakat di Kelurahan (Pokmas / Ormas)	5		1		1		0		0						0		0		0			
		7.01.03.2.02.0004	Evaluasi Kelurahan			25.000.000		5.000.000		-		-		-						-		-	0	0		
			Terlaksananya Evaluasi Kelurahan	Jumlah Laporan Hasil Evaluasi Kelurahan (Laporan)	1		1		1		0		0						0		0		0			
		7.01.03.2.03	Pemberdayaan Lembaga Kemasyarakatan Tingkat Kecamatan			250.000.000		18.478.000		25.150.000		15.000.000		-						15.000.000		15.000.000	0	6		
			Terlaksananya Pemberdayaan Lembaga Kemasyarakatan Tingkat Kecamatan	Jumlah Lembaga Kemasyarakatan yang Ditingkatkan Kapasitasnya (Lembaga Kemasyarakatan)	5		5		1		1		0						0		0		0			
				Jumlah Laporan Fasilitasi Pengembangan Usaha Ekonomi Masyarakat (Laporan)	1		0		1		0		0						0		0		0			
		7.01.03.2.03.0002	Peningkatan Kapasitas Lembaga Kemasyarakatan			125.000.000		18.478.000		25.150.000		15.000.000		-						15.000.000		15.000.000	0	12		
			Meningkatnya Kapasitas Lembaga Kemasyarakatan	Jumlah Lembaga Kemasyarakatan yang Ditingkatkan Kapasitasnya (Lembaga Kemasyarakatan)	5		5		1		1		0						0		0		0			
		7.01.03.2.03.0004	Fasilitasi Pengembangan Usaha Ekonomi Masyarakat			125.000.000		-		-		-		-						-		-	0	0		
			Terlaksananya Fasilitasi Pengembangan Usaha Ekonomi Masyarakat	Jumlah Laporan Fasilitasi Pengembangan Usaha Ekonomi Masyarakat (Laporan)	1		0		1		0		0						0		0		0			
		7.01.04	**PROGRAM KOORDINASI KETENTRAMAN DAN KETERTIBAN UMUM**			**150.000.000**		**5.000.000**		**-**		**-**		**-**						**-**		**-**	**0**	**0**	KECAMATAN WAWOTOBI	
			TERCIPTANYA KETENTRAMAN DAN KETERTIBAN UMUM PADA MASYARAKAT (90)	PERSENTASE KEGIATAN KETENTRAMAN DAN KETERTIBAN UMUM YANG TERLAKSANA (90) (%)	100		100		100,00		0		0						0		0		0			
		7.01.04.2.01	Koordinasi Upaya Penyelenggaraan Ketenteraman dan Ketertiban Umum			100.000.000		5.000.000		-		-		-						-		-	0	0		

No		Kode	Bidang Urusan/ Program/ Outcome/ Kegiatan/ Sub Kegiatan/ Kinerja	Indikator	Target RPJMD pada Tahun 2030 (Akhir Periode RPJMD)		Realisasi Capaian Kinerja RPJMD sampai dengan RKPD Tahun Lalu (Tahun 2025)		Target Kinerja dan Anggaran RKPD Tahun berjalan (Tahun 2026) yang dievaluasi		Realisasi Kinerja Pada Triwulan								Realisasi Capaian Kinerja dan Anggaran RKPD yang dievaluasi		Realisasi Kinerja dan Anggaran RPJMD s/d tahun 2026 (Akhir Tahun Pelaksanaaan RKPD Tahun 2026)		Tingkat Capaian Kinerja Dan Realisasi Anggaran RPJMD s/d tahun 2026 (%)		Unit SKPD Penanggungjawab	Ket
											I		II		III		IV									
1	2	3	4	5	6		7		8		9		10		11		12		13		14 = 13		15=14/6 x100%		16	17
					K	Rp	K	Rp	K	Rp	K	Rp	K	Rp	K	Rp	K	Rp	K	Rp	K	Rp	K	%		
			Terlaksananya Koordinasi Upaya Penyelenggaraan Ketentraman dan Ketertiban Umum	Jumlah Laporan Hasil Sinergitas dengan Kepolisian Negara Republik Indonesia, Tentara Nasional Indonesia dan Instansi Vertikal di Wilayah Kecamatan (Laporan)	1		0		1		0		0						0		0		0			
				Jumlah Laporan Pelaksanaan Harmonisasi Hubungan dengan Tokoh Agama dan Tokoh Masyarakat (Laporan)	1		1		1		0		0						0		0		0			
		7.01.04.2.01.0001	Sinergitas dengan Kepolisian Negara Republik Indonesia, Tentara Nasional Indonesia dan Instansi Vertikal di Wilayah Kecamatan			50.000.000		-		-		-		-						-		-	0	0		
			Terlaksananya Sinergitas dengan Kepolisian Negara Republik Indonesia, Tentara Nasional Indonesia dan Instansi Vertikal di Wilayah Kecamatan	Jumlah Laporan Hasil Sinergitas dengan Kepolisian Negara Republik Indonesia, Tentara Nasional Indonesia dan Instansi Vertikal di Wilayah Kecamatan (Laporan)	1		0		1		0		0						0		0		0			
		7.01.04.2.01.0002	Harmonisasi Hubungan dengan Tokoh Agama dan Tokoh Masyarakat			50.000.000		5.000.000		-		-		-						-		-	0	0		
			Terlaksananya Harmonisasi Hubungan dengan Tokoh Agama dan Tokoh Masyarakat	Jumlah Laporan Pelaksanaan Harmonisasi Hubungan dengan Tokoh Agama dan Tokoh Masyarakat (Laporan)	1		1		1		0		0						0		0		0			
		7.01.04.2.02	Koordinasi Penerapan dan Penegakan Peraturan Daerah dan Peraturan Kepala Daerah			50.000.000		-		-		-		-						-		-	0	0		
			Terlaksananya Koordinasi Penerapan dan Penegakan Peraturan Daerah dan Peraturan Kepala Daerah	Jumlah Laporan Koordinasi/Sinergi dengan Perangkat Daerah yang Tugas dan Fungsinya di Bidang Penegakan Peraturan Perundang-Undangan dan/atau Kepolisian Negara Republik Indonesia (Laporan)	1		0		1		0		0						0		0		0			
		7.01.04.2.02.0001	Koordinasi/Sinergi dengan Perangkat Daerah yang Tugas dan Fungsinya di Bidang Penegakan Peraturan Perundang-Undangan dan/atau Kepolisian Negara Republik Indonesia			50.000.000		-		-		-		-						-		-	0	0		
			Terlaksananya Koordinasi/Sinergi dengan Perangkat Daerah yang Tugas dan Fungsinya di Bidang Penegakan Peraturan Perundang-Undangan dan/atau Kepolisian Negara Republik Indonesia	Jumlah Laporan Koordinasi/Sinergi dengan Perangkat Daerah yang Tugas dan Fungsinya di Bidang Penegakan Peraturan Perundang-Undangan dan/atau Kepolisian Negara Republik Indonesia (Laporan)	1		0		1		0		0						0		0		0			
		7.01.05	**PROGRAM PENYELENGGARAAN URUSAN PEMERINTAHAN UMUM**			**75.000.000**		**10.656.000**		**-**		**-**		**-**						**-**		**-**	**0**	**0**	KECAMATAN WAWOTOBI	
			MENINGKATNYA PENYELENGGARAAN URUSAN PEMERINTAHAN UMUM YANG BAIK SESUAI DENGAN KETENTUAN PERATURAN PERUNDANG-UNDANGAN (90)	PERSENTASE KEGIATAN PENYELENGGARAAN URUSAN PEMERINTAHAN UMUM YANG TERLAKSANA (90) (%)	100		0		100,00		0		0						0		0		0			
		7.01.05.2.01	Penyelenggaraan Urusan Pemerintahan Umum Sesuai Penugasan Kepala Daerah			75.000.000		10.656.000		-		-		-						-		-	0	0		
			Terselenggaranya Urusan Pemerintahan Umum sesuai Penugasan Kepala Daerah	Jumlah Laporan Konflik yang Ditangani Sesuai Ketentuan Peraturan Perundang-Undangan (Laporan)	1		1		1		0		0						0		0		0			
				Jumlah Dokumen Tugas Forum Koordinasi Pimpinan di Kecamatan (Dokumen)	1		1		1		0		0						0		0		0			
		7.01.05.2.01.0005	Penanganan Konflik Sosial Sesuai Ketentuan Peraturan Perundang-Undangan			50.000.000		5.328.000		-		-		-						-		-	0	0		
			Terlaksananya Penanganan Konflik Sosial sesuai Ketentuan Peraturan Perundang-Undangan	Jumlah Laporan Konflik yang Ditangani Sesuai Ketentuan Peraturan Perundang-Undangan (Laporan)	1		1		1		0		0						0		0		0			
		7.01.05.2.01.0008	Pelaksanaan Tugas Forum Koordinasi Pimpinan di Kecamatan			25.000.000		5.328.000		-		-		-						-		-	0	0		
			Terlaksananya Tugas Forum Koordinasi Pimpinan di Kecamatan	Jumlah Dokumen Tugas Forum Koordinasi Pimpinan di Kecamatan (Dokumen)	1		1		1		0		0						0		0		0			
		7.01.06	**PROGRAM PEMBINAAN DAN PENGAWASAN PEMERINTAHAN DESA**			**138.000.000**		**33.478.000**		**-**		**-**		**-**						**-**		**-**	**0**	**0**	KECAMATAN WAWOTOBI	

No		Kode	Bidang Urusan/ Program/ Outcome/ Kegiatan/ Sub Kegiatan/ Kinerja	Indikator	Target RPJMD pada Tahun 2030 (Akhir Periode RPJMD)		Realisasi Capaian Kinerja RPJMD sampai dengan RKPD Tahun Lalu (Tahun 2025)		Target Kinerja dan Anggaran RKPD Tahun berjalan (Tahun 2026) yang dievaluasi		Realisasi Kinerja Pada Triwulan								Realisasi Capaian Kinerja dan Anggaran RKPD yang dievaluasi		Realisasi Kinerja dan Anggaran RPJMD s/d tahun 2026 (Akhir Tahun Pelaksanaaan RKPD Tahun 2026)		Tingkat Capaian Kinerja Dan Realisasi Anggaran RPJMD s/d tahun 2026 (%)		Unit SKPD Penanggungjawab	Ket
											I		II		III		IV									
1	2	3	4	5	6		7		8		9		10		11		12		13		14 = 13		15=14/6 x100%		16	17
					K	Rp	K	Rp	K	Rp	K	Rp	K	Rp	K	Rp	K	Rp	K	Rp	K	Rp	K	%		
			MENINGKATNYA PENYELENGGARAAN PEMERINTAHAN DESA YANG BAIK MELALUI PEMBINAAN DAN PENGAWASAN (90)	PERSENTASE KEGIATAN PEMBINAAN DAN PENGAWASAN PEMERINTAHAN DESA YANG TERLAKSANA (90) (%)	100		77		100,00		0		0						0		0		0			
		7.01.06.2.01	Fasilitasi, Rekomendasi dan Koordinasi Pembinaan dan Pengawasan Pemerintahan Desa			138.000.000		33.478.000		-		-		-						-		-	0	0		
			Terlaksananya Fasilitasi, Rekomendasi dan Koordinasi Pembinaan dan Pengawasan Pemerintahan Desa	Jumlah Dokumen yang Difasilitasi dalam rangka Penyusunan Peraturan Desa dan Peraturan Kepala Desa (Dokumen)	2		2		1		0		0						0		0		0			
				Jumlah Dokumen yang Difasilitasi dalam rangka Administrasi Tata Pemerintahan Desa (Dokumen)	1		1		1		0		0						0		0		0			
				Jumlah Dokumen yang Difasilitasi dalam rangka Pengelolaan Keuangan Desa dan Pendayagunaan Aset Desa (Dokumen)	1		1		1		0		0						0		0		0			
				Jumlah Dokumen Fasilitasi dalam rangka Pelaksanaan Tugas Kepala Desa dan Perangkat Desa (Dokumen)	0		2		1		0		0						0		0		0			
				Jumlah Dokumen Fasilitasi dalam rangka Pelaksanaan Pemilihan Kepala Desa (Dokumen)	0		0		1		0		0						0		0		0			
				Jumlah Dokumen Sinkronisasi Perencanaan Pembangunan Daerah dengan Pembangunan Desa (Dokumen)	1		1		1		0		0						0		0		0			
				Jumlah Dokumen Fasilitasi dalam rangka Perencanaan Pembangunan Partisipatif (Dokumen)	0		0		1		0		0						0		0		0			
				Jumlah Dokumen Fasilitasi dalam rangka Program dan Pelaksanaan Pemberdayaan Masyarakat Desa (Dokumen)	0		0		1		0		0						0		0		0			
				Jumlah Laporan Hasil Koordinasi Pendampingan Desa di Wilayahnya (Laporan)	1		1		1		0		0						0		0		0			
		7.01.06.2.01.0001	Fasilitasi Penyusunan Peraturan Desa dan Peraturan Kepala Desa			25.000.000		5.000.000		-		-		-						-		-	0	0		
			Terlaksananya Fasilitasi Penyusunan Peraturan Desa dan Peraturan Kepala Desa	Jumlah Dokumen yang Difasilitasi dalam rangka Penyusunan Peraturan Desa dan Peraturan Kepala Desa (Dokumen)	2		2		1		0		0						0		0		0			
		7.01.06.2.01.0002	Fasilitasi Administrasi Tata Pemerintahan Desa			25.000.000		5.000.000		-		-		-						-		-	0	0		
			Terlaksananya Fasilitasi Administrasi Tata Pemerintahan Desa	Jumlah Dokumen yang Difasilitasi dalam rangka Administrasi Tata Pemerintahan Desa (Dokumen)	1		1		1		0		0						0		0		0			
		7.01.06.2.01.0003	Fasilitasi Pengelolaan Keuangan Desa dan Pendayagunaan Aset Desa			25.000.000		8.478.000		-		-		-						-		-	0	0		
			Terlaksananya Fasilitasi Pengelolaan Keuangan Desa dan Pendayagunaan Aset Desa	Jumlah Dokumen yang Difasilitasi dalam rangka Pengelolaan Keuangan Desa dan Pendayagunaan Aset Desa (Dokumen)	1		1		1		0		0						0		0		0			
		7.01.06.2.01.0005	Fasilitasi Pelaksanaan Tugas Kepala Desa dan Perangkat Desa			5.000.000		5.000.000		-		-		-						-		-	0	0		
			Terlaksananya Fasilitasi Pelaksanaan Tugas Kepala Desa dan Perangkat Desa	Jumlah Dokumen Fasilitasi dalam rangka Pelaksanaan Tugas Kepala Desa dan Perangkat Desa (Dokumen)	0		2		1		0		0						0		0		0			
		7.01.06.2.01.0006	Fasilitasi Pelaksanaan Pemilihan Kepala Desa			5.000.000		-		-		-		-						-		-	0	0		
			Terlaksananya Fasilitasi Pelaksanaan Pemilihan Kepala Desa	Jumlah Dokumen Fasilitasi dalam rangka Pelaksanaan Pemilihan Kepala Desa (Dokumen)	0		0		1		0		0						0		0		0			
		7.01.06.2.01.0009	Fasilitasi Sinkronisasi Perencanaan Pembangunan Daerah dengan Pembangunan Desa			25.000.000		5.000.000		-		-		-						-		-	0	0		
			Terlaksananya Fasilitasi Sinkronisasi Perencanaan Pembangunan Daerah dengan Pembangunan Desa	Jumlah Dokumen Sinkronisasi Perencanaan Pembangunan Daerah dengan Pembangunan Desa (Dokumen)	1		1		1		0		0						0		0		0			
		7.01.06.2.01.0013	Fasilitasi Penyusunan Perencanaan Pembangunan Partisipatif			4.000.000		-		-		-		-						-		-	0	0		

No		Kode	Bidang Urusan/ Program/ Outcome/ Kegiatan/ Sub Kegiatan/ Kinerja	Indikator	Target RPJMD pada Tahun 2030 (Akhir Periode RPJMD)		Realisasi Capaian Kinerja RPJMD sampai dengan RKPD Tahun Lalu (Tahun 2025)		Target Kinerja dan Anggaran RKPD Tahun berjalan (Tahun 2026) yang dievaluasi		Realisasi Kinerja Pada Triwulan								Realisasi Capaian Kinerja dan Anggaran RKPD yang dievaluasi		Realisasi Kinerja dan Anggaran RPJMD s/d tahun 2026 (Akhir Tahun Pelaksanaaan RKPD Tahun 2026)		Tingkat Capaian Kinerja Dan Realisasi Anggaran RPJMD s/d tahun 2026 (%)		Unit SKPD Penanggungjawab	Ket
											I		II		III		IV									
1	2	3	4	5	6		7		8		9		10		11		12		13		14 = 13		15=14/6 x100%		16	17
					K	Rp	K	Rp	K	Rp	K	Rp	K	Rp	K	Rp	K	Rp	K	Rp	K	Rp	K	%		
			Terlaksananya Fasilitasi Penyusunan Perencanaan Pembangunan Partisipatif	Jumlah Dokumen Fasilitasi dalam rangka Perencanaan Pembangunan Partisipatif (Dokumen)	0		0		1		0		0						0		0		0			
		7.01.06.2.01.0016	Fasilitasi Penyusunan Program dan Pelaksanaan Pemberdayaan Masyarakat Desa			4.000.000		-		-		-		-						-		-	0	0		
			Terlaksananya Fasilitasi Penyusunan Program dan Pelaksanaan Pemberdayaan Masyarakat Desa	Jumlah Dokumen Fasilitasi dalam rangka Program dan Pelaksanaan Pemberdayaan Masyarakat Desa (Dokumen)	0		0		1		0		0						0		0		0			
		7.01.06.2.01.0017	Koordinasi Pendampingan Desa di Wilayahnya			20.000.000		5.000.000		-		-		-						-		-	0	0		
			Terlaksananya Koordinasi Pendampingan Desa di Wilayahnya	Jumlah Laporan Hasil Koordinasi Pendampingan Desa di Wilayahnya (Laporan)	1		1		1		0		0						0		0		0			
		7.01.01	**PROGRAM PENUNJANG URUSAN PEMERINTAHAN DAERAH KABUPATEN/KOTA**			**952.342.518**		**153.486.864**		**237.975.750**		**-**		**-**						**-**		**-**	**0**	**0**	KELURAHAN RANOEYA	
			MENINGKATNYA KEPATUHAN PERANGKAT DAERAH DALAM TATA KELOLA ADMINISTRASI, PELAPORAN KINERJA, DAN PENGELOLAAN ASET DAERAH SECARA TEPAT WAKTU, LENGKAP, DAN SESUAI KETENTUAN (91)	PERSENTASE RATA-RATA KEPATUHAN TATA KELOLA PERANGKAT DAERAH (91) (%)	100		20		100,00		0								0		0		0			
		7.01.01.2.01	Perencanaan, Penganggaran, dan Evaluasi Kinerja Perangkat Daerah			24.865.332		1.999.800		-		-		-						-		-	0	0		
			Tersusunnya Produk Administratif Perencanaan, Penganggaran, dan Evaluasi Kinerja Perangkat Daerah	Jumlah Dokumen RKA-SKPD dan Laporan Hasil Koordinasi Penyusunan Dokumen RKA-SKPD (Dokumen)	5		0		1		0								0		0		0			
				Jumlah Dokumen Perubahan RKA-SKPD dan Laporan Hasil Koordinasi Penyusunan Dokumen Perubahan RKA-SKPD (Dokumen)	5		0		1		0								0		0		0			
				Jumlah Dokumen DPA-SKPD dan Laporan Hasil Koordinasi Penyusunan Dokumen DPA-SKPD (Dokumen)	5		0		1		0								0		0		0			
				Jumlah Dokumen Perubahan DPA-SKPD dan Laporan Hasil Koordinasi Penyusunan Dokumen Perubahan DPA-SKPD (Dokumen)	5		0		1		0								0		0		0			
				Jumlah Laporan Evaluasi Kinerja Perangkat Daerah (Laporan)	5		1		1		0								0		0		0			
				Jumlah Data Statistik Sektoral Daerah yang Telah Dikumpulkan dan Diperiksa Lingkup Perangkat Daerah (Data)	5		0		1		0								0		0		0			
		7.01.01.2.01.0002	Koordinasi dan Penyusunan Dokumen RKA-SKPD			2.762.814		-		-		-		-						-		-	0	0		
			Tersedianya Dokumen RKA-SKPD dan Laporan Hasil Koordinasi Penyusunan Dokumen RKA-SKPD	Jumlah Dokumen RKA-SKPD dan Laporan Hasil Koordinasi Penyusunan Dokumen RKA-SKPD (Dokumen)	5		0		1		0								0		0		0			
		7.01.01.2.01.0003	Koordinasi dan Penyusunan Dokumen Perubahan RKA-SKPD			2.762.814		-		-		-		-						-		-	0	0		
			Tersedianya Dokumen Perubahan RKA-SKPD dan Laporan Hasil Koordinasi Penyusunan Dokumen Perubahan RKA-SKPD	Jumlah Dokumen Perubahan RKA-SKPD dan Laporan Hasil Koordinasi Penyusunan Dokumen Perubahan RKA-SKPD (Dokumen)	5		0		1		0								0		0		0			
		7.01.01.2.01.0004	Koordinasi dan Penyusunan DPA-SKPD			2.762.814		-		-		-		-						-		-	0	0		
			Tersedianya Dokumen DPA-SKPD dan Laporan Hasil Koordinasi Penyusunan Dokumen DPA-SKPD	Jumlah Dokumen DPA-SKPD dan Laporan Hasil Koordinasi Penyusunan Dokumen DPA-SKPD (Dokumen)	5		0		1		0								0		0		0			
		7.01.01.2.01.0005	Koordinasi dan Penyusunan Perubahan DPA- SKPD			2.762.814		-		-		-		-						-		-	0	0		
			Tersedianya Dokumen Perubahan DPA-SKPD dan Laporan Hasil Koordinasi Penyusunan Dokumen Perubahan DPA-SKPD	Jumlah Dokumen Perubahan DPA-SKPD dan Laporan Hasil Koordinasi Penyusunan Dokumen Perubahan DPA-SKPD (Dokumen)	5		0		1		0								0		0		0			
		7.01.01.2.01.0007	Evaluasi Kinerja Perangkat Daerah			2.762.814		1.999.800		-		-		-						-		-	0	0		

No		Kode	Bidang Urusan/ Program/ Outcome/ Kegiatan/ Sub Kegiatan/ Kinerja	Indikator	Target RPJMD pada Tahun 2030 (Akhir Periode RPJMD)		Realisasi Capaian Kinerja RPJMD sampai dengan RKPD Tahun Lalu (Tahun 2025)		Target Kinerja dan Anggaran RKPD Tahun berjalan (Tahun 2026) yang dievaluasi		Realisasi Kinerja Pada Triwulan								Realisasi Capaian Kinerja dan Anggaran RKPD yang dievaluasi		Realisasi Kinerja dan Anggaran RPJMD s/d tahun 2026 (Akhir Tahun Pelaksanaaan RKPD Tahun 2026)		Tingkat Capaian Kinerja Dan Realisasi Anggaran RPJMD s/d tahun 2026 (%)		Unit SKPD Penanggungjawab	Ket
											I		II		III		IV									
1	2	3	4	5	6		7		8		9		10		11		12		13		14 = 13		15=14/6 x100%		16	17
					K	Rp	K	Rp	K	Rp	K	Rp	K	Rp	K	Rp	K	Rp	K	Rp	K	Rp	K	%		
			Terlaksananya Evaluasi Kinerja Perangkat Daerah	Jumlah Laporan Evaluasi Kinerja Perangkat Daerah (Laporan)	5		1		1		0								0		0		0			
		7.01.01.2.01.0009	Pelaksanaan Pengumpulan Data Statistik Sektoral Daerah			11.051.262		-		-		-		-						-		-	0	0		
			Terlaksananya Pengumpulan Data Statistik Sektoral Daerah	Jumlah Data Statistik Sektoral Daerah yang Telah Dikumpulkan dan Diperiksa Lingkup Perangkat Daerah (Data)	5		0		1		0								0		0		0			
		7.01.01.2.03	Administrasi Barang Milik Daerah pada Perangkat Daerah			12.432.666		2.249.900		-		-		-						-		-	0	0		
			Tersusunnya Produk Administratif Barang Milik Daerah pada Perangkat Daerah	Jumlah Rencana Kebutuhan Barang Milik Daerah SKPD (Dokumen)	10		1		2		0								0		0		0			
				Jumlah Dokumen Pengamanan Barang Milik Daerah SKPD (Dokumen)	5		1		1		0								0		0		0			
				Jumlah Laporan Penatausahaan Barang Milik Daerah pada SKPD (Laporan)	20		1		1		0								0		0		0			
				Jumlah Dokumen Hasil Pemanfaatan Barang Milik Daerah SKPD (Dokumen)	5		1		1		0								0		0		0			
		7.01.01.2.03.0001	Penyusunan Perencanaan Kebutuhan Barang Milik Daerah SKPD			2.762.814		500.000		-		-		-						-		-	0	0		
			Tersedianya Rencana Kebutuhan Barang Milik Daerah SKPD	Jumlah Rencana Kebutuhan Barang Milik Daerah SKPD (Dokumen)	10		1		2		0								0		0		0			
		7.01.01.2.03.0002	Pengamanan Barang Milik Daerah SKPD			2.762.814		500.000		-		-		-						-		-	0	0		
			Terlaksananya Pengamanan Barang Milik Daerah SKPD	Jumlah Dokumen Pengamanan Barang Milik Daerah SKPD (Dokumen)	5		1		1		0								0		0		0			
		7.01.01.2.03.0006	Penatausahaan Barang Milik Daerah pada SKPD			5.525.631		1.000.000		-		-		-						-		-	0	0		
			Terlaksananya Penatausahaan Barang Milik Daerah pada SKPD	Jumlah Laporan Penatausahaan Barang Milik Daerah pada SKPD (Laporan)	20		1		1		0								0		0		0			
		7.01.01.2.03.0007	Pemanfaatan Barang Milik Daerah SKPD			1.381.407		249.900		-		-		-						-		-	0	0		
			Terlaksananya Pemanfaatan Barang Milik Daerah SKPD	Jumlah Dokumen Hasil Pemanfaatan Barang Milik Daerah SKPD (Dokumen)	5		1		1		0								0		0		0			
		7.01.01.2.05	Administrasi Kepegawaian Perangkat Daerah			19.339.705		3.499.700		-		-		-						-		-	0	0		
			Tersusunnya Produk Administratif Kepegawaian Perangkat Daerah	Jumlah Paket Pakaian Dinas beserta Atribut Kelengkapan (Paket)	5		1		1		0								0		0		0			
				Jumlah Dokumen Pendataan dan Pengolahan Administrasi Kepegawaian (Dokumen)	5		1		1		0								0		0		0			
				Jumlah Dokumen Hasil Koordinasi dan Pelaksanaaan Sistem Informasi Kepegawaian (Dokumen)	5		1		1		0								0		0		0			
				Jumlah Dokumen Monitoring, Evaluasi, dan Penilaian Kinerja Pegawai (Dokumen)	20		1		1		0								0		0		0			
		7.01.01.2.05.0002	Pengadaan Pakaian Dinas beserta Atribut Kelengkapannya			13.814.077		2.500.000		-		-		-						-		-	0	0		
			Tersedianya Pakaian Dinas beserta Atribut Kelengkapan	Jumlah Paket Pakaian Dinas beserta Atribut Kelengkapan (Paket)	5		1		1		0								0		0		0			
		7.01.01.2.05.0003	Pendataan dan Pengolahan Administrasi Kepegawaian			1.381.407		249.700		-		-		-						-		-	0	0		
			Terlaksananya Pendataan dan Pengolahan Administrasi Kepegawaian	Jumlah Dokumen Pendataan dan Pengolahan Administrasi Kepegawaian (Dokumen)	5		1		1		0								0		0		0			
		7.01.01.2.05.0004	Koordinasi dan Pelaksanaan Sistem Informasi Kepegawaian			1.381.407		250.000		-		-		-						-		-	0	0		
			Terlaksananya Koordinasi dan Pelaksanaan Sistem Informasi Kepegawaian	Jumlah Dokumen Hasil Koordinasi dan Pelaksanaaan Sistem Informasi Kepegawaian (Dokumen)	5		1		1		0								0		0		0			
		7.01.01.2.05.0005	Monitoring, Evaluasi, dan Penilaian Kinerja Pegawai			2.762.814		500.000		-		-		-						-		-	0	0		
			Terlaksananya Monitoring, Evaluasi, dan Penilaian Kinerja Pegawai	Jumlah Dokumen Monitoring, Evaluasi, dan Penilaian Kinerja Pegawai (Dokumen)	20		1		1		0								0		0		0			

No		Kode	Bidang Urusan/ Program/ Outcome/ Kegiatan/ Sub Kegiatan/ Kinerja	Indikator	Target RPJMD pada Tahun 2030 (Akhir Periode RPJMD)		Realisasi Capaian Kinerja RPJMD sampai dengan RKPD Tahun Lalu (Tahun 2025)		Target Kinerja dan Anggaran RKPD Tahun berjalan (Tahun 2026) yang dievaluasi		Realisasi Kinerja Pada Triwulan								Realisasi Capaian Kinerja dan Anggaran RKPD yang dievaluasi		Realisasi Kinerja dan Anggaran RPJMD s/d tahun 2026 (Akhir Tahun Pelaksanaaan RKPD Tahun 2026)		Tingkat Capaian Kinerja Dan Realisasi Anggaran RPJMD s/d tahun 2026 (%)		Unit SKPD Penanggungjawab	Ket
											I		II		III		IV									
1	2	3	4	5	6		7		8		9		10		11		12		13		14 = 13		15=14/6 x100%		16	17
					K	Rp	K	Rp	K	Rp	K	Rp	K	Rp	K	Rp	K	Rp	K	Rp	K	Rp	K	%		
		7.01.01.2.06	Administrasi Umum Perangkat Daerah			64.097.316		11.828.000		14.999.950		-		-						-		-	0	0		
			Tersusunnya Produk Administratif Umum Perangkat Daerah	Jumlah Paket Peralatan dan Perlengkapan Kantor yang Disediakan (Paket)	5		1		1		0								0		0		0			
				Jumlah Paket Peralatan Rumah Tangga yang Disediakan (Paket)	5		2		1		0								0		0		0			
				Jumlah Paket Bahan Logistik Kantor yang Disediakan (Paket)	5		1		1		0								0		0		0			
				Jumlah Paket Barang Cetakan dan Penggandaan yang Disediakan (Paket)	5		1		1		0								0		0		0			
				Jumlah Dokumen Bahan Bacaan dan Peraturan Perundang-Undangan yang Disediakan (Dokumen)	5		0		1		0								0		0		0			
				Jumlah Laporan Penyelenggaraan Rapat Koordinasi dan Konsultasi SKPD (Laporan)	20		1		4		0								0		0		0			
				Jumlah Dokumen Penatausahaan Arsip Dinamis pada SKPD (Dokumen)	5		0		1		0								0		0		0			
		7.01.01.2.06.0002	Penyediaan Peralatan dan Perlengkapan Kantor			11.603.824		2.100.000		14.999.950		-		-						-		-	0	0		
			Tersedianya Peralatan dan Perlengkapan Kantor	Jumlah Paket Peralatan dan Perlengkapan Kantor yang Disediakan (Paket)	5		1		1		0								0		0		0			
		7.01.01.2.06.0003	Penyediaan Peralatan Rumah Tangga			5.525.631		1.988.000		-		-		-						-		-	0	0		
			Tersedianya Peralatan Rumah Tangga	Jumlah Paket Peralatan Rumah Tangga yang Disediakan (Paket)	5		2		1		0								0		0		0			
		7.01.01.2.06.0004	Penyediaan Bahan Logistik Kantor			22.102.525		4.200.000		-		-		-						-		-	0	0		
			Tersedianya Bahan Logistik Kantor	Jumlah Paket Bahan Logistik Kantor yang Disediakan (Paket)	5		1		1		0								0		0		0			
		7.01.01.2.06.0005	Penyediaan Barang Cetakan dan Penggandaan			5.525.631		1.000.000		-		-		-						-		-	0	0		
			Tersedianya Barang Cetakan dan Penggandaan	Jumlah Paket Barang Cetakan dan Penggandaan yang Disediakan (Paket)	5		1		1		0								0		0		0			
		7.01.01.2.06.0006	Penyediaan Bahan Bacaan dan Peraturan Perundang-undangan			2.762.814		-		-		-		-						-		-	0	0		
			Tersedianya Bahan Bacaan dan Peraturan Perundang-undangan	Jumlah Dokumen Bahan Bacaan dan Peraturan Perundang-Undangan yang Disediakan (Dokumen)	5		0		1		0								0		0		0			
		7.01.01.2.06.0009	Penyelenggaraan Rapat Koordinasi dan Konsultasi SKPD			13.814.077		2.040.000		-		-		-						-		-	0	0		
			Terlaksananya Penyelenggaraan Rapat Koordinasi dan Konsultasi SKPD	Jumlah Laporan Penyelenggaraan Rapat Koordinasi dan Konsultasi SKPD (Laporan)	20		1		4		0								0		0		0			
		7.01.01.2.06.0010	Penatausahaan Arsip Dinamis pada SKPD			2.762.814		500.000		-		-		-						-		-	0	0		
			Terlaksananya Penatausahaan Arsip Dinamis pada SKPD	Jumlah Dokumen Penatausahaan Arsip Dinamis pada SKPD (Dokumen)	5		0		1		0								0		0		0			
		7.01.01.2.07	Pengadaan Barang Milik Daerah Penunjang Urusan Pemerintah Daerah			154.717.674		26.910.000		1.645.800		-		-						-		-	0	0		
			Tersedianya Unit Barang Milik Daerah Penunjang Urusan Pemerintah Daerah melalui Pengadaan	Jumlah Unit Kendaraan Perorangan Dinas atau Kendaraan Dinas Jabatan yang Disediakan (Unit)	5		0		1		0								0		0		0			
				Jumlah Paket Mebel yang Disediakan (Unit)	10		0		2		0								0		0		0			
				Jumlah Unit Peralatan dan Mesin Lainnya yang Disediakan (Unit)	5		0		1		0								0		0		0			
		7.01.01.2.07.0001	Pengadaan Kendaraan Perorangan Dinas atau Kendaraan Dinas Jabatan			138.140.781		-		-		-		-						-		-	0	0		
			Tersedianya Kendaraan Perorangan Dinas atau Kendaraan Dinas Jabatan	Jumlah Unit Kendaraan Perorangan Dinas atau Kendaraan Dinas Jabatan yang Disediakan (Unit)	5		0		1		0								0		0		0			
		7.01.01.2.07.0005	Pengadaan Mebel			5.525.631		9.400.000		1.645.800		-		-						-		-	0	0		
			Tersedianya Mebel	Jumlah Paket Mebel yang Disediakan (Unit)	10		0		2		0								0		0		0			

No		Kode	Bidang Urusan/ Program/ Outcome/ Kegiatan/ Sub Kegiatan/ Kinerja	Indikator	Target RPJMD pada Tahun 2030 (Akhir Periode RPJMD)		Realisasi Capaian Kinerja RPJMD sampai dengan RKPD Tahun Lalu (Tahun 2025)		Target Kinerja dan Anggaran RKPD Tahun berjalan (Tahun 2026) yang dievaluasi		Realisasi Kinerja Pada Triwulan								Realisasi Capaian Kinerja dan Anggaran RKPD yang dievaluasi		Realisasi Kinerja dan Anggaran RPJMD s/d tahun 2026 (Akhir Tahun Pelaksanaaan RKPD Tahun 2026)		Tingkat Capaian Kinerja Dan Realisasi Anggaran RPJMD s/d tahun 2026 (%)		Unit SKPD Penanggungjawab	Ket
											I		II		III		IV									
1	2	3	4	5	6		7		8		9		10		11		12		13		14 = 13		15=14/6 x100%		16	17
					K	Rp	K	Rp	K	Rp	K	Rp	K	Rp	K	Rp	K	Rp	K	Rp	K	Rp	K	%		
		7.01.01.2.07.0006	Pengadaan Peralatan dan Mesin Lainnya			11.051.262		17.510.000		-		-		-						-		-	0	0		
			Tersedianya Peralatan dan Mesin Lainnya	Jumlah Unit Peralatan dan Mesin Lainnya yang Disediakan (Unit)	5		0		1		0								0		0		0			
		7.01.01.2.08	Penyediaan Jasa Penunjang Urusan Pemerintahan Daerah			596.768.174		103.652.464		221.330.000		-		-						-		-	0	0		
			Tersedianya Laporan Hasil Penyediaan Jasa Penunjang Urusan Pemerintahan Daerah	Jumlah Laporan Penyediaan Jasa Surat Menyurat (Laporan)	20		0		1		0								0		0		0			
				Jumlah Laporan Penyediaan Jasa Komunikasi, Sumber Daya Air dan Listrik yang Disediakan (Laporan)	20		0		1		0								0		0		0			
				Jumlah Laporan Penyediaan Jasa Pelayanan Umum Kantor yang Disediakan (Laporan)	20		0		1		0								0		0		0			
		7.01.01.2.08.0001	Penyediaan Jasa Surat Menyurat			5.525.631		994.000		-		-		-						-		-	0	0		
			Terlaksananya Penyediaan Jasa Surat Menyurat	Jumlah Laporan Penyediaan Jasa Surat Menyurat (Laporan)	20		0		1		0								0		0		0			
		7.01.01.2.08.0002	Penyediaan Jasa Komunikasi, Sumber Daya Air dan Listrik			27.628.156		658.464		2.330.000		-		-						-		-	0	0		
			Tersedianya Jasa Komunikasi, Sumber Daya Air dan Listrik	Jumlah Laporan Penyediaan Jasa Komunikasi, Sumber Daya Air dan Listrik yang Disediakan (Laporan)	20		0		1		0								0		0		0			
		7.01.01.2.08.0004	Penyediaan Jasa Pelayanan Umum Kantor			563.614.387		102.000.000		219.000.000		-		-						-		-	0	0		
			Tersedianya Jasa Pelayanan Umum Kantor	Jumlah Laporan Penyediaan Jasa Pelayanan Umum Kantor yang Disediakan (Laporan)	20		0		1		0								0		0		0			
		7.01.01.2.09	Pemeliharaan Barang Milik Daerah Penunjang Urusan Pemerintahan Daerah			80.121.651		3.347.000		-		-		-						-		-	0	0		
			Terlaksananya Pemeliharaan Barang Milik Daerah Penunjang Urusan Pemerintahan Daerah	Jumlah Kendaraan Perorangan Dinas atau Kendaraan Dinas Jabatan yang Dipelihara dan dibayarkan Pajaknya (Unit)	5		0		1		0								0		0		0			
				Jumlah Gedung Kantor dan Bangunan Lainnya yang Dipelihara/Direhabilitasi (Unit)	5		0		1		0								0		0		0			
				Jumlah Sarana dan Prasarana Gedung Kantor atau Bangunan Lainnya yang Dipelihara/Direhabilitasi (Unit)	5		0		1		0								0		0		0			
				Jumlah Sarana dan Prasarana Pendukung Gedung Kantor atau Bangunan Lainnya yang Dipelihara/Direhabilitasi (Unit)	5		0		1		0								0		0		0			
		7.01.01.2.09.0001	Penyediaan Jasa Pemeliharaan, Biaya Pemeliharaan, dan Pajak Kendaraan Perorangan Dinas atau Kendaraan Dinas Jabatan			55.256.312		2.352.000		-		-		-						-		-	0	0		
			Tersedianya Jasa Pemeliharaan, Biaya Pemeliharaan dan Pajak Kendaraan Perorangan Dinas atau Kendaraan Dinas Jabatan	Jumlah Kendaraan Perorangan Dinas atau Kendaraan Dinas Jabatan yang Dipelihara dan dibayarkan Pajaknya (Unit)	5		0		1		0								0		0		0			
		7.01.01.2.09.0009	Pemeliharaan/Rehabilitasi Gedung Kantor dan Bangunan Lainnya			13.814.077		-		-		-		-						-		-	0	0		
			Terlaksananya Pemeliharaan/Rehabilitasi Gedung Kantor dan Bangunan Lainnya	Jumlah Gedung Kantor dan Bangunan Lainnya yang Dipelihara/Direhabilitasi (Unit)	5		0		1		0								0		0		0			
		7.01.01.2.09.0010	Pemeliharaan/Rehabilitasi Sarana dan Prasarana Gedung Kantor atau Bangunan Lainnya			5.525.631		-		-		-		-						-		-	0	0		
			Terlaksananya Pemeliharaan/Rehabilitasi Sarana dan Prasarana Gedung Kantor atau Bangunan Lainnya	Jumlah Sarana dan Prasarana Gedung Kantor atau Bangunan Lainnya yang Dipelihara/Direhabilitasi (Unit)	5		0		1		0								0		0		0			
		7.01.01.2.09.0011	Pemeliharaan/Rehabilitasi Sarana dan Prasarana Pendukung Gedung Kantor atau Bangunan Lainnya			5.525.631		995.000		-		-		-						-		-	0	0		
			Terlaksananya Pemeliharaan/Rehabilitasi Sarana dan Prasarana Pendukung Gedung Kantor atau Bangunan Lainnya	Jumlah Sarana dan Prasarana Pendukung Gedung Kantor atau Bangunan Lainnya yang Dipelihara/Direhabilitasi (Unit)	5		0		1		0								0		0		0			

No		Kode	Bidang Urusan/ Program/ Outcome/ Kegiatan/ Sub Kegiatan/ Kinerja	Indikator	Target RPJMD pada Tahun 2030 (Akhir Periode RPJMD)		Realisasi Capaian Kinerja RPJMD sampai dengan RKPD Tahun Lalu (Tahun 2025)		Target Kinerja dan Anggaran RKPD Tahun berjalan (Tahun 2026) yang dievaluasi		Realisasi Kinerja Pada Triwulan								Realisasi Capaian Kinerja dan Anggaran RKPD yang dievaluasi		Realisasi Kinerja dan Anggaran RPJMD s/d tahun 2026 (Akhir Tahun Pelaksanaaan RKPD Tahun 2026)		Tingkat Capaian Kinerja Dan Realisasi Anggaran RPJMD s/d tahun 2026 (%)		Unit SKPD Penanggungjawab	Ket
											I		II		III		IV									
1	2	3	4	5	6		7		8		9		10		11		12		13		14 = 13		15=14/6 x100%		16	17
					K	Rp	K	Rp	K	Rp	K	Rp	K	Rp	K	Rp	K	Rp	K	Rp	K	Rp	K	%		
		7.01.02	**PROGRAM PENYELENGGARAAN PEMERINTAHAN DAN PELAYANAN PUBLIK**			**120.000.000**		**-**		**-**		**-**		**-**						**-**		**-**	**0**	**0**	KELURAHAN RANOEYA	
			MENINGKATNYA KUALITAS PENYELENGGARAAN PEMERINTAHAN DAN PELAYANAN PUBLIK (91)	PERSENTASE KEGIATAN PENYELENGGARAAN PEMERINTAHAN DAN PELAYANAN PUBLIK YANG TERLAKSANA (91) (%)	100		40		100,00		0								0		0		0			
		7.01.02.2.02	Penyelenggaraan Urusan Pemerintahan yang Tidak Dilaksanakan oleh Unit Kerja Perangkat Daerah yang Ada di Kecamatan			120.000.000		-		-		-		-						-		-	0	0		
			Terlaksananya Penyelenggaraan Urusan Pemerintahan yang tidak Dilaksanakan oleh Unit Kerja Perangkat Daerah yang ada di Kecamatan	Jumlah Dokumen Perencanaan Kegiatan Pelayanan kepada Masyarakat di Kecamatan (Dokumen)	5		0		0		0								0		0		0			
				Jumlah Laporan Fasilitasi Percepatan Pencapaian Standar Pelayanan Minimal di Wilayah Kecamatan (Laporan)	60		0		24		0								0		0		0			
		7.01.02.2.02.0001	Perencanaan Kegiatan Pelayanan kepada Masyarakat di Kecamatan			20.000.000		-		-		-		-						-		-	0	0		
			Tersusunnya Dokumen Perencanaan Kegiatan Pelayanan kepada Masyarakat di Kecamatan	Jumlah Dokumen Perencanaan Kegiatan Pelayanan kepada Masyarakat di Kecamatan (Dokumen)	5		0		0		0								0		0		0			
		7.01.02.2.02.0002	Fasilitasi Percepatan Pencapaian Standar Pelayanan Minimal di Wilayah Kecamatan			100.000.000		-		-		-		-						-		-	0	0		
			Terlaksananya Fasilitasi Percepatan Pencapaian Standar Pelayanan Minimal di Wilayah Kecamatan	Jumlah Laporan Fasilitasi Percepatan Pencapaian Standar Pelayanan Minimal di Wilayah Kecamatan (Laporan)	60		0		24		0								0		0		0			
		7.01.03	**PROGRAM PEMBERDAYAAN MASYARAKAT DESA DAN KELURAHAN**			**1.130.000.000**		**220.504.800**		**200.000.000**		**-**		**-**						**-**		**-**	**0**	**0**	KELURAHAN RANOEYA	
			MENINGKATNYA PERAN SERTA MASYARAKAT DESA DAN KELURAHAN DALAM KEGIATAN PEMBANGUNAN (91)	PERSENTASE KEGIATAN PEMBERDAYAAN MASYARAKAT DESA DAN KELURAHAN YANG TERLAKSANA (91) (%)	100		20		100,00		0								0		0		0			
		7.01.03.2.02	Kegiatan Pemberdayaan Kelurahan			750.000.000		210.504.800		200.000.000		-		-						-		-	0	0		
			Terlaksananya Koordinasi Kegiatan Pemberdayaan Kelurahan	Jumlah Lembaga Kemasyarakatan yang Berpartisipasi dalam Forum Musyawarah Perencanaan Pembangunan di Kelurahan (Lembaga Kemasyarakatan)	25		0		5		0								0		0		0			
				Jumlah Sarana dan Prasarana Kelurahan yang Terbangun (Unit)	5		0		1		0								0		0		0			
				Jumlah Pokmas dan Ormas yang Melaksanakan Pemberdayaan Masyarakat di Kelurahan (Pokmas / Ormas)	25		0		1		0								0		0		0			
				Jumlah Laporan Hasil Evaluasi Kelurahan (Laporan)	5		0		0		0								0		0		0			
		7.01.03.2.02.0001	Peningkatan Partisipasi Masyarakat dalam Forum Musyawarah Perencanaan Pembangunan di Kelurahan			75.000.000		-		-		-		-						-		-	0	0		
			Meningkatnya Partisipasi Masyarakat dalam Forum Musyawarah Perencanaan Pembangunan di Kelurahan	Jumlah Lembaga Kemasyarakatan yang Berpartisipasi dalam Forum Musyawarah Perencanaan Pembangunan di Kelurahan (Lembaga Kemasyarakatan)	25		0		5		0								0		0		0			
		7.01.03.2.02.0002	Pembangunan Sarana dan Prasarana Kelurahan			400.000.000		126.360.000		144.985.000		-		-						-		-	0	0		
			Terbangunnya Sarana dan Prasarana Kelurahan	Jumlah Sarana dan Prasarana Kelurahan yang Terbangun (Unit)	5		0		1		0								0		0		0			
		7.01.03.2.02.0003	Pemberdayaan Masyarakat di Kelurahan			250.000.000		84.144.800		55.015.000		-		-						-		-	0	0		
			Terlaksananya Pemberdayaan Masyarakat di Kelurahan	Jumlah Pokmas dan Ormas yang Melaksanakan Pemberdayaan Masyarakat di Kelurahan (Pokmas / Ormas)	25		0		1		0								0		0		0			
		7.01.03.2.02.0004	Evaluasi Kelurahan			25.000.000		-		-		-		-						-		-	0	0		
			Terlaksananya Evaluasi Kelurahan	Jumlah Laporan Hasil Evaluasi Kelurahan (Laporan)	5		0		0		0								0		0		0			
		7.01.03.2.06	Pemberdayaan dan Kesejahteraan Keluarga Tingkat Kecamatan dan Kelurahan			380.000.000		10.000.000		-		-		-						-		-	0	0		

No		Kode	Bidang Urusan/ Program/ Outcome/ Kegiatan/ Sub Kegiatan/ Kinerja	Indikator	Target RPJMD pada Tahun 2030 (Akhir Periode RPJMD)		Realisasi Capaian Kinerja RPJMD sampai dengan RKPD Tahun Lalu (Tahun 2025)		Target Kinerja dan Anggaran RKPD Tahun berjalan (Tahun 2026) yang dievaluasi		Realisasi Kinerja Pada Triwulan								Realisasi Capaian Kinerja dan Anggaran RKPD yang dievaluasi		Realisasi Kinerja dan Anggaran RPJMD s/d tahun 2026 (Akhir Tahun Pelaksanaaan RKPD Tahun 2026)		Tingkat Capaian Kinerja Dan Realisasi Anggaran RPJMD s/d tahun 2026 (%)		Unit SKPD Penanggungjawab	Ket
											I		II		III		IV									
1	2	3	4	5	6		7		8		9		10		11		12		13		14 = 13		15=14/6 x100%		16	17
					K	Rp	K	Rp	K	Rp	K	Rp	K	Rp	K	Rp	K	Rp	K	Rp	K	Rp	K	%		
			Terlaksananya Pemberdayaan dan Kesejahteraan Keluarga Tingkat Kecamatan dan Kelurahan	Jumlah Keluarga yang Mengikuti Peningkatan Ketahanan Pangan Keluarga (Keluarga)	5		0		0		0								0		0		0				
				Jumlah Keluarga yang Mengikuti Peningkatan Kesadaran Keluarga dalam Mewujudkan Rumah Sehat dan Layak Huni serta Kesadaran Hukum tentang Kepemilikan Rumah (Keluarga)	1		0		0		0								0		0		0			
				Jumlah Keluarga yang Mengikuti Peningkatan Kesadaran Keluarga dalam Peningkatan Pendidikan dan Keterampilan untuk Mewujudkan Sumber Daya Manusia yang Berkualitas dan Berdaya Saing (Keluarga)	1		0		0		0								0		0		0			
				Jumlah Keluarga yang Mengikuti Penumbuhan Kesadaran Keluarga dalam Peningkatan Derajat Kesehatan Keluarga dan Lingkungan Dengan Menerapkan Perilaku Hidup Bersih dan Sehat (Keluarga)	5		0		0		0								0		0		0			
				Jumlah Keluarga yang Mengikuti Penumbuhan Kesadaran Keluarga dalam Peningkatan Taraf Hidup Keluarga melalui Kehidupan Berkoperasi dan Pengembangan Ekonomi Lainnya (Keluarga)	5		0		0		0								0		0		0			
				Jumlah Keluarga yang Mengikuti Penumbuhan Kesadaran Keluarga dalam Peningkatan Kualitas Kelestarian Lingkungan Hidup (Keluarga)	5		0		0		0								0		0		0			
				Jumlah Keluarga yang Mengikuti Pelatihan Keluarga Tanggap Bencana Alam (Keluarga)	5		0		0		0								0		0		0			
				Jumlah Keluarga yang Mengikuti Pelatihan Keluarga Tanggap Bencana Rumah Tangga (Keluarga)	1		1		0		0								0		0		0			
				Jumlah Keluarga yang Mengikuti Penumbuhan dan Peningkatan Kesadaran Keluarga dalam Keterlibatan Perencanaan Kehidupan Menuju Keluarga Berkualitas (Keluarga)	5		0		0		0								0		0		0			
		7.01.03.2.06.0003	Peningkatan Ketahanan Pangan Keluarga			100.000.000		-		-		-		-						-		-	0	0		
			Terlaksananya Peningkatan Ketahanan Pangan Keluarga	Jumlah Keluarga yang Mengikuti Peningkatan Ketahanan Pangan Keluarga (Keluarga)	5		0		0		0								0		0		0			
		7.01.03.2.06.0005	Peningkatan Kesadaran Keluarga dalam Mewujudkan Rumah Sehat dan Layak Huni serta Kesadaran Hukum tentang Kepemilikan Rumah			10.000.000		-		-		-		-						-		-	0	0		
			Terlaksananya Peningkatan Kesadaran Keluarga dalam Mewujudkan Rumah Sehat dan Layak Huni serta Kesadaran Hukum tentang Kepemilikan Rumah	Jumlah Keluarga yang Mengikuti Peningkatan Kesadaran Keluarga dalam Mewujudkan Rumah Sehat dan Layak Huni serta Kesadaran Hukum tentang Kepemilikan Rumah (Keluarga)	1		0		0		0								0		0		0			
		7.01.03.2.06.0006	Peningkatan Kesadaran Keluarga dalam Peningkatan Pendidikan dan Keterampilan untuk Mewujudkan Sumber Daya Manusia yang Berkualitas dan Berdaya Saing			10.000.000		-		-		-		-						-		-	0	0		
			Terlaksananya Peningkatan Kesadaran Keluarga dalam Peningkatan Pendidikan dan Keterampilan untuk Mewujudkan Sumber Daya Manusia yang Berkualitas dan Berdaya Saing	Jumlah Keluarga yang Mengikuti Peningkatan Kesadaran Keluarga dalam Peningkatan Pendidikan dan Keterampilan untuk Mewujudkan Sumber Daya Manusia yang Berkualitas dan Berdaya Saing (Keluarga)	1		0		0		0								0		0		0			
		7.01.03.2.06.0007	Penumbuhan Kesadaran Keluarga dalam Peningkatan Derajat Kesehatan Keluarga dan Lingkungan dengan Menerapkan Perilaku Hidup Bersih dan Sehat			50.000.000		-		-		-		-						-		-	0	0		

No		Kode	Bidang Urusan/ Program/ Outcome/ Kegiatan/ Sub Kegiatan/ Kinerja	Indikator	Target RPJMD pada Tahun 2030 (Akhir Periode RPJMD)		Realisasi Capaian Kinerja RPJMD sampai dengan RKPD Tahun Lalu (Tahun 2025)		Target Kinerja dan Anggaran RKPD Tahun berjalan (Tahun 2026) yang dievaluasi		Realisasi Kinerja Pada Triwulan								Realisasi Capaian Kinerja dan Anggaran RKPD yang dievaluasi		Realisasi Kinerja dan Anggaran RPJMD s/d tahun 2026 (Akhir Tahun Pelaksanaaan RKPD Tahun 2026)		Tingkat Capaian Kinerja Dan Realisasi Anggaran RPJMD s/d tahun 2026 (%)		Unit SKPD Penanggungjawab	Ket
											I		II		III		IV									
1	2	3	4	5	6		7		8		9		10		11		12		13		14 = 13		15=14/6 x100%		16	17
					K	Rp	K	Rp	K	Rp	K	Rp	K	Rp	K	Rp	K	Rp	K	Rp	K	Rp	K	%		
			Terlaksananya Penumbuhan Kesadaran Keluarga dalam Peningkatan Derajat Kesehatan Keluarga dan Lingkungan dengan Menerapkan Perilaku Hidup Bersih dan Sehat	Jumlah Keluarga yang Mengikuti Penumbuhan Kesadaran Keluarga dalam Peningkatan Derajat Kesehatan Keluarga dan Lingkungan Dengan Menerapkan Perilaku Hidup Bersih dan Sehat (Keluarga)	5		0		0		0								0		0		0			
		7.01.03.2.06.0008	Penumbuhan Kesadaran Keluarga dalam Peningkatan Taraf Hidup Keluarga Melalui Kehidupan Berkoperasi dan Pengembangan Ekonomi Lainnya			50.000.000		-		-		-		-						-		-	0	0		
			Terlaksananya Penumbuhan Kesadaran Keluarga dalam Peningkatan Taraf Hidup Keluarga Melalui Kehidupan Berkoperasi dan Pengembangan Ekonomi Lainnya	Jumlah Keluarga yang Mengikuti Penumbuhan Kesadaran Keluarga dalam Peningkatan Taraf Hidup Keluarga melalui Kehidupan Berkoperasi dan Pengembangan Ekonomi Lainnya (Keluarga)	5		0		0		0								0		0		0			
		7.01.03.2.06.0009	Penumbuhan Kesadaran Keluarga dalam Peningkatan Kualitas Kelestarian Lingkungan Hidup			50.000.000		-		-		-		-						-		-	0	0		
			Terlaksananya Penumbuhan Kesadaran Keluarga dalam Peningkatan Kualitas Kelestarian Lingkungan Hidup	Jumlah Keluarga yang Mengikuti Penumbuhan Kesadaran Keluarga dalam Peningkatan Kualitas Kelestarian Lingkungan Hidup (Keluarga)	5		0		0		0								0		0		0			
		7.01.03.2.06.0010	Pelatihan Keluarga Tanggap Bencana Alam			50.000.000		-		-		-		-						-		-	0	0		
			Terlaksananya Pelatihan Keluarga Tanggap Bencana Alam	Jumlah Keluarga yang Mengikuti Pelatihan Keluarga Tanggap Bencana Alam (Keluarga)	5		0		0		0								0		0		0			
		7.01.03.2.06.0011	Pelatihan Keluarga Tanggap Bencana Rumah Tangga			10.000.000		10.000.000		-		-		-						-		-	0	0		
			Terlaksananya Keluarga Tanggap Bencana Rumah Tangga	Jumlah Keluarga yang Mengikuti Pelatihan Keluarga Tanggap Bencana Rumah Tangga (Keluarga)	1		1		0		0								0		0		0			
		7.01.03.2.06.0012	Penumbuhan dan Peningkatan Kesadaran Keluarga dalam Keterlibatan Perencanaan Kehidupan Menuju Keluarga Berkualitas			50.000.000		-		-		-		-						-		-	0	0		
			Terlaksananya Penumbuhan dan Peningkatan Kesadaran Keluarga dalam Keterlibatan Perencanaan Kehidupan Menuju Keluarga Berkualitas	Jumlah Keluarga yang Mengikuti Penumbuhan dan Peningkatan Kesadaran Keluarga dalam Keterlibatan Perencanaan Kehidupan Menuju Keluarga Berkualitas (Keluarga)	5		0		0		0								0		0		0			
		7.01.01	**PROGRAM PENUNJANG URUSAN PEMERINTAHAN DAERAH KABUPATEN/KOTA**			**852.881.156**		**139.592.400**		**162.505.350**		**-**		**66.228.000**						**66.228.000**		**66.228.000**	**0,97**	**7,77**	KELURAHAN INOLOBU	
			MENINGKATNYA KEPATUHAN PERANGKAT DAERAH DALAM TATA KELOLA ADMINISTRASI, PELAPORAN KINERJA, DAN PENGELOLAAN ASET DAERAH SECARA TEPAT WAKTU, LENGKAP, DAN SESUAI KETENTUAN (92)	PERSENTASE RATA-RATA KEPATUHAN TATA KELOLA PERANGKAT DAERAH (92) (%)	100		25		100,00		20,22		40,11						40,11		40,11		40,11			
		7.01.01.2.01	Perencanaan, Penganggaran, dan Evaluasi Kinerja Perangkat Daerah			24.865.332		2.175.500		-		-		-						-		-	0	0		
			Tersusunnya Produk Administratif Perencanaan, Penganggaran, dan Evaluasi Kinerja Perangkat Daerah	Jumlah Dokumen RKA-SKPD dan Laporan Hasil Koordinasi Penyusunan Dokumen RKA-SKPD (Dokumen)	5		0		1		0		0						0		0		0			
				Jumlah Dokumen Perubahan RKA-SKPD dan Laporan Hasil Koordinasi Penyusunan Dokumen Perubahan RKA-SKPD (Dokumen)	5		0		1		0		0						0		0		0			
				Jumlah Dokumen DPA-SKPD dan Laporan Hasil Koordinasi Penyusunan Dokumen DPA-SKPD (Dokumen)	5		0		1		0		0						0		0		0			
				Jumlah Dokumen Perubahan DPA-SKPD dan Laporan Hasil Koordinasi Penyusunan Dokumen Perubahan DPA-SKPD (Dokumen)	5		0		1		0		0						0		0		0			
				Jumlah Laporan Evaluasi Kinerja Perangkat Daerah (Laporan)	5		1		1		0		0						0		0		0			
				Jumlah Data Statistik Sektoral Daerah yang Telah Dikumpulkan dan Diperiksa Lingkup Perangkat Daerah (Data)	5		0		1		0		0						0		0		0			

No		Kode	Bidang Urusan/ Program/ Outcome/ Kegiatan/ Sub Kegiatan/ Kinerja	Indikator	Target RPJMD pada Tahun 2030 (Akhir Periode RPJMD)		Realisasi Capaian Kinerja RPJMD sampai dengan RKPD Tahun Lalu (Tahun 2025)		Target Kinerja dan Anggaran RKPD Tahun berjalan (Tahun 2026) yang dievaluasi		Realisasi Kinerja Pada Triwulan								Realisasi Capaian Kinerja dan Anggaran RKPD yang dievaluasi		Realisasi Kinerja dan Anggaran RPJMD s/d tahun 2026 (Akhir Tahun Pelaksanaaan RKPD Tahun 2026)		Tingkat Capaian Kinerja Dan Realisasi Anggaran RPJMD s/d tahun 2026 (%)		Unit SKPD Penanggungjawab	Ket
											I		II		III		IV									
1	2	3	4	5	6		7		8		9		10		11		12		13		14 = 13		15=14/6 x100%		16	17
					K	Rp	K	Rp	K	Rp	K	Rp	K	Rp	K	Rp	K	Rp	K	Rp	K	Rp	K	%		
		7.01.01.2.01.0002	Koordinasi dan Penyusunan Dokumen RKA-SKPD			2.762.814		-		-		-		-						-		-	0	0		
			Tersedianya Dokumen RKA-SKPD dan Laporan Hasil Koordinasi Penyusunan Dokumen RKA-SKPD	Jumlah Dokumen RKA-SKPD dan Laporan Hasil Koordinasi Penyusunan Dokumen RKA-SKPD (Dokumen)	5		0		1		0		0						0		0		0			
		7.01.01.2.01.0003	Koordinasi dan Penyusunan Dokumen Perubahan RKA-SKPD			2.762.814		-		-		-		-						-		-	0	0		
			Tersedianya Dokumen Perubahan RKA-SKPD dan Laporan Hasil Koordinasi Penyusunan Dokumen Perubahan RKA-SKPD	Jumlah Dokumen Perubahan RKA-SKPD dan Laporan Hasil Koordinasi Penyusunan Dokumen Perubahan RKA-SKPD (Dokumen)	5		0		1		0		0						0		0		0			
		7.01.01.2.01.0004	Koordinasi dan Penyusunan DPA-SKPD			2.762.814		-		-		-		-						-		-	0	0		
			Tersedianya Dokumen DPA-SKPD dan Laporan Hasil Koordinasi Penyusunan Dokumen DPA-SKPD	Jumlah Dokumen DPA-SKPD dan Laporan Hasil Koordinasi Penyusunan Dokumen DPA-SKPD (Dokumen)	5		0		1		0		0						0		0		0			
		7.01.01.2.01.0005	Koordinasi dan Penyusunan Perubahan DPA- SKPD			2.762.814		-		-		-		-						-		-	0	0		
			Tersedianya Dokumen Perubahan DPA-SKPD dan Laporan Hasil Koordinasi Penyusunan Dokumen Perubahan DPA-SKPD	Jumlah Dokumen Perubahan DPA-SKPD dan Laporan Hasil Koordinasi Penyusunan Dokumen Perubahan DPA-SKPD (Dokumen)	5		0		1		0		0						0		0		0			
		7.01.01.2.01.0007	Evaluasi Kinerja Perangkat Daerah			2.762.814		2.175.500		-		-		-						-		-	0	0		
			Terlaksananya Evaluasi Kinerja Perangkat Daerah	Jumlah Laporan Evaluasi Kinerja Perangkat Daerah (Laporan)	5		1		1		0		0						0		0		0			
		7.01.01.2.01.0009	Pelaksanaan Pengumpulan Data Statistik Sektoral Daerah			11.051.262		-		-		-		-						-		-	0	0		
			Terlaksananya Pengumpulan Data Statistik Sektoral Daerah	Jumlah Data Statistik Sektoral Daerah yang Telah Dikumpulkan dan Diperiksa Lingkup Perangkat Daerah (Data)	5		0		1		0		0						0		0		0			
		7.01.01.2.03	Administrasi Barang Milik Daerah pada Perangkat Daerah			12.432.666		1.169.650		-		-		-						-		-	0	0		
			Tersusunnya Produk Administratif Barang Milik Daerah pada Perangkat Daerah	Jumlah Rencana Kebutuhan Barang Milik Daerah SKPD (Dokumen)	10		0		2		0		0						0		0		0			
				Jumlah Dokumen Pengamanan Barang Milik Daerah SKPD (Dokumen)	5		0		1		0		0						0		0		0			
				Jumlah Laporan Penatausahaan Barang Milik Daerah pada SKPD (Laporan)	20		1		1		0		0						0		0		0			
				Jumlah Dokumen Hasil Pemanfaatan Barang Milik Daerah SKPD (Dokumen)	5		0		1		0		0						0		0		0			
		7.01.01.2.03.0001	Penyusunan Perencanaan Kebutuhan Barang Milik Daerah SKPD			2.762.814		-		-		-		-						-		-	0	0		
			Tersedianya Rencana Kebutuhan Barang Milik Daerah SKPD	Jumlah Rencana Kebutuhan Barang Milik Daerah SKPD (Dokumen)	10		0		2		0		0						0		0		0			
		7.01.01.2.03.0002	Pengamanan Barang Milik Daerah SKPD			2.762.814		-		-		-		-						-		-	0	0		
			Terlaksananya Pengamanan Barang Milik Daerah SKPD	Jumlah Dokumen Pengamanan Barang Milik Daerah SKPD (Dokumen)	5		0		1		0		0						0		0		0			
		7.01.01.2.03.0006	Penatausahaan Barang Milik Daerah pada SKPD			5.525.631		1.169.650		-		-		-						-		-	0	0		
			Terlaksananya Penatausahaan Barang Milik Daerah pada SKPD	Jumlah Laporan Penatausahaan Barang Milik Daerah pada SKPD (Laporan)	20		1		1		0		0						0		0		0			
		7.01.01.2.03.0007	Pemanfaatan Barang Milik Daerah SKPD			1.381.407		-		-		-		-						-		-	0	0		
			Terlaksananya Pemanfaatan Barang Milik Daerah SKPD	Jumlah Dokumen Hasil Pemanfaatan Barang Milik Daerah SKPD (Dokumen)	5		0		1		0		0						0		0		0			
		7.01.01.2.05	Administrasi Kepegawaian Perangkat Daerah			19.339.705		3.000.000		-		-		-						-		-	0	0		
			Tersusunnya Produk Administratif Kepegawaian Perangkat Daerah	Jumlah Paket Pakaian Dinas beserta Atribut Kelengkapan (Paket)	5		1		1		0		0						0		0		0			

No		Kode	Bidang Urusan/ Program/ Outcome/ Kegiatan/ Sub Kegiatan/ Kinerja	Indikator	Target RPJMD pada Tahun 2030 (Akhir Periode RPJMD)		Realisasi Capaian Kinerja RPJMD sampai dengan RKPD Tahun Lalu (Tahun 2025)		Target Kinerja dan Anggaran RKPD Tahun berjalan (Tahun 2026) yang dievaluasi		Realisasi Kinerja Pada Triwulan								Realisasi Capaian Kinerja dan Anggaran RKPD yang dievaluasi		Realisasi Kinerja dan Anggaran RPJMD s/d tahun 2026 (Akhir Tahun Pelaksanaaan RKPD Tahun 2026)		Tingkat Capaian Kinerja Dan Realisasi Anggaran RPJMD s/d tahun 2026 (%)		Unit SKPD Penanggungjawab	Ket
											I		II		III		IV									
1	2	3	4	5	6		7		8		9		10		11		12		13		14 = 13		15=14/6 x100%		16	17
					K	Rp	K	Rp	K	Rp	K	Rp	K	Rp	K	Rp	K	Rp	K	Rp	K	Rp	K	%		
				Jumlah Dokumen Pendataan dan Pengolahan Administrasi Kepegawaian (Dokumen)	5		0		1		0		0						0		0		0			
				Jumlah Dokumen Hasil Koordinasi dan Pelaksanaaan Sistem Informasi Kepegawaian (Dokumen)	5		0		1		0		0						0		0		0			
				Jumlah Dokumen Monitoring, Evaluasi, dan Penilaian Kinerja Pegawai (Dokumen)	20		0		1		0		0						0		0		0			
		7.01.01.2.05.0002	Pengadaan Pakaian Dinas beserta Atribut Kelengkapannya			13.814.077		3.000.000		-		-		-						-		-	0	0		
			Tersedianya Pakaian Dinas beserta Atribut Kelengkapan	Jumlah Paket Pakaian Dinas beserta Atribut Kelengkapan (Paket)	5		1		1		0		0						0		0		0			
		7.01.01.2.05.0003	Pendataan dan Pengolahan Administrasi Kepegawaian			1.381.407		-		-		-		-						-		-	0	0		
			Terlaksananya Pendataan dan Pengolahan Administrasi Kepegawaian	Jumlah Dokumen Pendataan dan Pengolahan Administrasi Kepegawaian (Dokumen)	5		0		1		0		0						0		0		0			
		7.01.01.2.05.0004	Koordinasi dan Pelaksanaan Sistem Informasi Kepegawaian			1.381.407		-		-		-		-						-		-	0	0		
			Terlaksananya Koordinasi dan Pelaksanaan Sistem Informasi Kepegawaian	Jumlah Dokumen Hasil Koordinasi dan Pelaksanaaan Sistem Informasi Kepegawaian (Dokumen)	5		0		1		0		0						0		0		0			
		7.01.01.2.05.0005	Monitoring, Evaluasi, dan Penilaian Kinerja Pegawai			2.762.814		-		-		-		-						-		-	0	0		
			Terlaksananya Monitoring, Evaluasi, dan Penilaian Kinerja Pegawai	Jumlah Dokumen Monitoring, Evaluasi, dan Penilaian Kinerja Pegawai (Dokumen)	20		0		1		0		0						0		0		0			
		7.01.01.2.06	Administrasi Umum Perangkat Daerah			64.097.316		16.295.000		14.999.950		-		6.253.000						6.253.000		6.253.000	2,86	9,76		
			Tersusunnya Produk Administratif Umum Perangkat Daerah	Jumlah Paket Peralatan dan Perlengkapan Kantor yang Disediakan (Paket)	5		4		1		0		1						1		1		20			
				Jumlah Paket Peralatan Rumah Tangga yang Disediakan (Paket)	5		1		1		0		0						0		0		0			
				Jumlah Paket Bahan Logistik Kantor yang Disediakan (Paket)	5		4		1		0		0						0		0		0			
				Jumlah Paket Barang Cetakan dan Penggandaan yang Disediakan (Paket)	5		2		1		0		0						0		0		0			
				Jumlah Dokumen Bahan Bacaan dan Peraturan Perundang-Undangan yang Disediakan (Dokumen)	5		0		1		0		0						0		0		0			
				Jumlah Laporan Penyelenggaraan Rapat Koordinasi dan Konsultasi SKPD (Laporan)	20		4		4		0		0						0		0		0			
				Jumlah Dokumen Penatausahaan Arsip Dinamis pada SKPD (Dokumen)	5		0		1		0		0						0		0		0			
		7.01.01.2.06.0002	Penyediaan Peralatan dan Perlengkapan Kantor			11.603.824		7.510.000		14.999.950		-		6.253.000						6.253.000		6.253.000	20	53,89		
			Tersedianya Peralatan dan Perlengkapan Kantor	Jumlah Paket Peralatan dan Perlengkapan Kantor yang Disediakan (Paket)	5		4		1		0		1						1		1		20			
		7.01.01.2.06.0003	Penyediaan Peralatan Rumah Tangga			5.525.631		2.060.000		-		-		-						-		-	0	0		
			Tersedianya Peralatan Rumah Tangga	Jumlah Paket Peralatan Rumah Tangga yang Disediakan (Paket)	5		1		1		0		0						0		0		0			
		7.01.01.2.06.0004	Penyediaan Bahan Logistik Kantor			22.102.525		3.007.000		-		-		-						-		-	0	0		
			Tersedianya Bahan Logistik Kantor	Jumlah Paket Bahan Logistik Kantor yang Disediakan (Paket)	5		4		1		0		0						0		0		0			
		7.01.01.2.06.0005	Penyediaan Barang Cetakan dan Penggandaan			5.525.631		998.000		-		-		-						-		-	0	0		
			Tersedianya Barang Cetakan dan Penggandaan	Jumlah Paket Barang Cetakan dan Penggandaan yang Disediakan (Paket)	5		2		1		0		0						0		0		0			
		7.01.01.2.06.0006	Penyediaan Bahan Bacaan dan Peraturan Perundang-undangan			2.762.814		-		-		-		-						-		-	0	0		
			Tersedianya Bahan Bacaan dan Peraturan Perundang-undangan	Jumlah Dokumen Bahan Bacaan dan Peraturan Perundang-Undangan yang Disediakan (Dokumen)	5		0		1		0		0						0		0		0			
		7.01.01.2.06.0009	Penyelenggaraan Rapat Koordinasi dan Konsultasi SKPD			13.814.077		2.720.000		-		-		-						-		-	0	0		

No		Kode	Bidang Urusan/ Program/ Outcome/ Kegiatan/ Sub Kegiatan/ Kinerja	Indikator	Target RPJMD pada Tahun 2030 (Akhir Periode RPJMD)		Realisasi Capaian Kinerja RPJMD sampai dengan RKPD Tahun Lalu (Tahun 2025)		Target Kinerja dan Anggaran RKPD Tahun berjalan (Tahun 2026) yang dievaluasi		Realisasi Kinerja Pada Triwulan								Realisasi Capaian Kinerja dan Anggaran RKPD yang dievaluasi		Realisasi Kinerja dan Anggaran RPJMD s/d tahun 2026 (Akhir Tahun Pelaksanaaan RKPD Tahun 2026)		Tingkat Capaian Kinerja Dan Realisasi Anggaran RPJMD s/d tahun 2026 (%)		Unit SKPD Penanggungjawab	Ket
											I		II		III		IV									
1	2	3	4	5	6		7		8		9		10		11		12		13		14 = 13		15=14/6 x100%		16	17
					K	Rp	K	Rp	K	Rp	K	Rp	K	Rp	K	Rp	K	Rp	K	Rp	K	Rp	K	%		
			Terlaksananya Penyelenggaraan Rapat Koordinasi dan Konsultasi SKPD	Jumlah Laporan Penyelenggaraan Rapat Koordinasi dan Konsultasi SKPD (Laporan)	20		4		4		0		0						0		0		0				
		7.01.01.2.06.0010	Penatausahaan Arsip Dinamis pada SKPD			2.762.814		-		-		-		-						-		-	0	0		
			Terlaksananya Penatausahaan Arsip Dinamis pada SKPD	Jumlah Dokumen Penatausahaan Arsip Dinamis pada SKPD (Dokumen)	5		0		1		0		0						0		0		0				
		7.01.01.2.07	Pengadaan Barang Milik Daerah Penunjang Urusan Pemerintah Daerah			154.717.674		25.088.000		3.575.400		-		-						-		-	0	0		
			Tersedianya Unit Barang Milik Daerah Penunjang Urusan Pemerintah Daerah melalui Pengadaan	Jumlah Unit Kendaraan Perorangan Dinas atau Kendaraan Dinas Jabatan yang Disediakan (Unit)	5		0		0		0		0						0		0		0				
				Jumlah Paket Mebel yang Disediakan (Unit)	10		2		2		0		0						0		0		0				
				Jumlah Unit Peralatan dan Mesin Lainnya yang Disediakan (Unit)	5		0		1		0		0						0		0		0				
		7.01.01.2.07.0001	Pengadaan Kendaraan Perorangan Dinas atau Kendaraan Dinas Jabatan			138.140.781		-		-		-		-						-		-	0	0		
			Tersedianya Kendaraan Perorangan Dinas atau Kendaraan Dinas Jabatan	Jumlah Unit Kendaraan Perorangan Dinas atau Kendaraan Dinas Jabatan yang Disediakan (Unit)	5		0		0		0		0						0		0		0				
		7.01.01.2.07.0005	Pengadaan Mebel			5.525.631		9.638.000		3.575.400		-		-						-		-	0	0		
			Tersedianya Mebel	Jumlah Paket Mebel yang Disediakan (Unit)	10		2		2		0		0						0		0		0			
		7.01.01.2.07.0006	Pengadaan Peralatan dan Mesin Lainnya			11.051.262		15.450.000		-		-		-						-		-	0	0		
			Tersedianya Peralatan dan Mesin Lainnya	Jumlah Unit Peralatan dan Mesin Lainnya yang Disediakan (Unit)	5		0		1		0		0						0		0		0			
		7.01.01.2.08	Penyediaan Jasa Penunjang Urusan Pemerintahan Daerah			497.306.812		85.839.250		143.930.000		-		59.975.000						59.975.000		59.975.000	3,33	12,06		
			Tersedianya Laporan Hasil Penyediaan Jasa Penunjang Urusan Pemerintahan Daerah	Jumlah Laporan Penyediaan Jasa Surat Menyurat (Laporan)	20		1		1		0		0						0		0		0			
				Jumlah Laporan Penyediaan Jasa Komunikasi, Sumber Daya Air dan Listrik yang Disediakan (Laporan)	20		1		1		0		1						1		1		5			
				Jumlah Laporan Penyediaan Jasa Pelayanan Umum Kantor yang Disediakan (Laporan)	20		1		1		0		1						1		1		5			
		7.01.01.2.08.0001	Penyediaan Jasa Surat Menyurat			5.525.631		700.000		-		-		-						-		-	0	0		
			Terlaksananya Penyediaan Jasa Surat Menyurat	Jumlah Laporan Penyediaan Jasa Surat Menyurat (Laporan)	20		1		1		0		0						0		0		0			
		7.01.01.2.08.0002	Penyediaan Jasa Komunikasi, Sumber Daya Air dan Listrik			27.628.156		1.139.250		530.000		-		225.000						225.000		225.000	5	0,81		
			Tersedianya Jasa Komunikasi, Sumber Daya Air dan Listrik	Jumlah Laporan Penyediaan Jasa Komunikasi, Sumber Daya Air dan Listrik yang Disediakan (Laporan)	20		1		1		0		1						1		1		5			
		7.01.01.2.08.0004	Penyediaan Jasa Pelayanan Umum Kantor			464.153.025		84.000.000		143.400.000		-		59.750.000						59.750.000		59.750.000	5	12,87		
			Tersedianya Jasa Pelayanan Umum Kantor	Jumlah Laporan Penyediaan Jasa Pelayanan Umum Kantor yang Disediakan (Laporan)	20		1		1		0		1						1		1		5			
		7.01.01.2.09	Pemeliharaan Barang Milik Daerah Penunjang Urusan Pemerintahan Daerah			80.121.651		6.025.000		-		-		-						-		-	0	0		
			Terlaksananya Pemeliharaan Barang Milik Daerah Penunjang Urusan Pemerintahan Daerah	Jumlah Kendaraan Perorangan Dinas atau Kendaraan Dinas Jabatan yang Dipelihara dan dibayarkan Pajaknya (Unit)	5		1		1		0		0						0		0		0			
				Jumlah Gedung Kantor dan Bangunan Lainnya yang Dipelihara/Direhabilitasi (Unit)	5		1		1		0		0						0		0		0			
				Jumlah Sarana dan Prasarana Gedung Kantor atau Bangunan Lainnya yang Dipelihara/Direhabilitasi (Unit)	5		1		1		0		0						0		0		0			
				Jumlah Sarana dan Prasarana Pendukung Gedung Kantor atau Bangunan Lainnya yang Dipelihara/Direhabilitasi (Unit)	5		1		1		0		0						0		0		0			

No		Kode	Bidang Urusan/ Program/ Outcome/ Kegiatan/ Sub Kegiatan/ Kinerja	Indikator	Target RPJMD pada Tahun 2030 (Akhir Periode RPJMD)		Realisasi Capaian Kinerja RPJMD sampai dengan RKPD Tahun Lalu (Tahun 2025)		Target Kinerja dan Anggaran RKPD Tahun berjalan (Tahun 2026) yang dievaluasi		Realisasi Kinerja Pada Triwulan								Realisasi Capaian Kinerja dan Anggaran RKPD yang dievaluasi		Realisasi Kinerja dan Anggaran RPJMD s/d tahun 2026 (Akhir Tahun Pelaksanaaan RKPD Tahun 2026)		Tingkat Capaian Kinerja Dan Realisasi Anggaran RPJMD s/d tahun 2026 (%)		Unit SKPD Penanggungjawab	Ket
											I		II		III		IV									
1	2	3	4	5	6		7		8		9		10		11		12		13		14 = 13		15=14/6 x100%		16	17
					K	Rp	K	Rp	K	Rp	K	Rp	K	Rp	K	Rp	K	Rp	K	Rp	K	Rp	K	%		
		7.01.01.2.09.0001	Penyediaan Jasa Pemeliharaan, Biaya Pemeliharaan, dan Pajak Kendaraan Perorangan Dinas atau Kendaraan Dinas Jabatan			55.256.312		1.560.000		-		-		-						-		-	0	0		
			Tersedianya Jasa Pemeliharaan, Biaya Pemeliharaan dan Pajak Kendaraan Perorangan Dinas atau Kendaraan Dinas Jabatan	Jumlah Kendaraan Perorangan Dinas atau Kendaraan Dinas Jabatan yang Dipelihara dan dibayarkan Pajaknya (Unit)	5		1		1		0		0						0		0		0			
		7.01.01.2.09.0009	Pemeliharaan/Rehabilitasi Gedung Kantor dan Bangunan Lainnya			13.814.077		2.500.000		-		-		-						-		-	0	0		
			Terlaksananya Pemeliharaan/Rehabilitasi Gedung Kantor dan Bangunan Lainnya	Jumlah Gedung Kantor dan Bangunan Lainnya yang Dipelihara/Direhabilitasi (Unit)	5		1		1		0		0						0		0		0			
		7.01.01.2.09.0010	Pemeliharaan/Rehabilitasi Sarana dan Prasarana Gedung Kantor atau Bangunan Lainnya			5.525.631		986.000		-		-		-						-		-	0	0		
			Terlaksananya Pemeliharaan/Rehabilitasi Sarana dan Prasarana Gedung Kantor atau Bangunan Lainnya	Jumlah Sarana dan Prasarana Gedung Kantor atau Bangunan Lainnya yang Dipelihara/Direhabilitasi (Unit)	5		1		1		0		0						0		0		0			
		7.01.01.2.09.0011	Pemeliharaan/Rehabilitasi Sarana dan Prasarana Pendukung Gedung Kantor atau Bangunan Lainnya			5.525.631		979.000		-		-		-						-		-	0	0		
			Terlaksananya Pemeliharaan/Rehabilitasi Sarana dan Prasarana Pendukung Gedung Kantor atau Bangunan Lainnya	Jumlah Sarana dan Prasarana Pendukung Gedung Kantor atau Bangunan Lainnya yang Dipelihara/Direhabilitasi (Unit)	5		1		1		0		0						0		0		0			
		7.01.02	**PROGRAM PENYELENGGARAAN PEMERINTAHAN DAN PELAYANAN PUBLIK**			**120.000.000**		**-**		**-**		**-**		**-**						**-**		**-**	**0**	**0**	KELURAHAN INOLOBU	
			MENINGKATNYA KUALITAS PENYELENGGARAAN PEMERINTAHAN DAN PELAYANAN PUBLIK (92)	PERSENTASE KEGIATAN PENYELENGGARAAN PEMERINTAHAN DAN PELAYANAN PUBLIK YANG TERLAKSANA (92) (%)	100		0		100,00		0		0						0		0		0			
		7.01.02.2.02	Penyelenggaraan Urusan Pemerintahan yang Tidak Dilaksanakan oleh Unit Kerja Perangkat Daerah yang Ada di Kecamatan			120.000.000		-		-		-		-						-		-	0	0		
			Terlaksananya Penyelenggaraan Urusan Pemerintahan yang tidak Dilaksanakan oleh Unit Kerja Perangkat Daerah yang ada di Kecamatan	Jumlah Dokumen Perencanaan Kegiatan Pelayanan kepada Masyarakat di Kecamatan (Dokumen)	5		0		0		0		0						0		0		0			
				Jumlah Laporan Fasilitasi Percepatan Pencapaian Standar Pelayanan Minimal di Wilayah Kecamatan (Laporan)	60		0		12		0		0						0		0		0			
		7.01.02.2.02.0001	Perencanaan Kegiatan Pelayanan kepada Masyarakat di Kecamatan			20.000.000		-		-		-		-						-		-	0	0		
			Tersusunnya Dokumen Perencanaan Kegiatan Pelayanan kepada Masyarakat di Kecamatan	Jumlah Dokumen Perencanaan Kegiatan Pelayanan kepada Masyarakat di Kecamatan (Dokumen)	5		0		0		0		0						0		0		0			
		7.01.02.2.02.0002	Fasilitasi Percepatan Pencapaian Standar Pelayanan Minimal di Wilayah Kecamatan			100.000.000		-		-		-		-						-		-	0	0		
			Terlaksananya Fasilitasi Percepatan Pencapaian Standar Pelayanan Minimal di Wilayah Kecamatan	Jumlah Laporan Fasilitasi Percepatan Pencapaian Standar Pelayanan Minimal di Wilayah Kecamatan (Laporan)	60		0		12		0		0						0		0		0			
		7.01.03	**PROGRAM PEMBERDAYAAN MASYARAKAT DESA DAN KELURAHAN**			**1.130.000.000**		**498.024.800**		**200.000.000**		**-**		**-**						**-**		**-**	**0**	**0**	KELURAHAN INOLOBU	
			MENINGKATNYA PERAN SERTA MASYARAKAT DESA DAN KELURAHAN DALAM KEGIATAN PEMBANGUNAN (92)	PERSENTASE KEGIATAN PEMBERDAYAAN MASYARAKAT DESA DAN KELURAHAN YANG TERLAKSANA (92) (%)	100		25		100,00		0		0						0		0		0			
		7.01.03.2.02	Kegiatan Pemberdayaan Kelurahan			750.000.000		498.024.800		200.000.000		-		-						-		-	0	0		
			Terlaksananya Koordinasi Kegiatan Pemberdayaan Kelurahan	Jumlah Lembaga Kemasyarakatan yang Berpartisipasi dalam Forum Musyawarah Perencanaan Pembangunan di Kelurahan (Lembaga Kemasyarakatan)	25		0		5		0		0						0		0		0			
				Jumlah Sarana dan Prasarana Kelurahan yang Terbangun (Unit)	5		1		1		0		0						0		0		0			

No		Kode	Bidang Urusan/ Program/ Outcome/ Kegiatan/ Sub Kegiatan/ Kinerja	Indikator	Target RPJMD pada Tahun 2030 (Akhir Periode RPJMD)		Realisasi Capaian Kinerja RPJMD sampai dengan RKPD Tahun Lalu (Tahun 2025)		Target Kinerja dan Anggaran RKPD Tahun berjalan (Tahun 2026) yang dievaluasi		Realisasi Kinerja Pada Triwulan								Realisasi Capaian Kinerja dan Anggaran RKPD yang dievaluasi		Realisasi Kinerja dan Anggaran RPJMD s/d tahun 2026 (Akhir Tahun Pelaksanaaan RKPD Tahun 2026)		Tingkat Capaian Kinerja Dan Realisasi Anggaran RPJMD s/d tahun 2026 (%)		Unit SKPD Penanggungjawab	Ket
											I		II		III		IV									
1	2	3	4	5	6		7		8		9		10		11		12		13		14 = 13		15=14/6 x100%		16	17
					K	Rp	K	Rp	K	Rp	K	Rp	K	Rp	K	Rp	K	Rp	K	Rp	K	Rp	K	%		
				Jumlah Pokmas dan Ormas yang Melaksanakan Pemberdayaan Masyarakat di Kelurahan (Pokmas / Ormas)	25		1		1		0		0						0		0		0			
				Jumlah Laporan Hasil Evaluasi Kelurahan (Laporan)	5		0		0		0		0						0		0		0			
		7.01.03.2.02.0001	Peningkatan Partisipasi Masyarakat dalam Forum Musyawarah Perencanaan Pembangunan di Kelurahan			75.000.000		-		-		-		-						-		-	0	0		
			Meningkatnya Partisipasi Masyarakat dalam Forum Musyawarah Perencanaan Pembangunan di Kelurahan	Jumlah Lembaga Kemasyarakatan yang Berpartisipasi dalam Forum Musyawarah Perencanaan Pembangunan di Kelurahan (Lembaga Kemasyarakatan)	25		0		5		0		0						0		0		0			
		7.01.03.2.02.0002	Pembangunan Sarana dan Prasarana Kelurahan			400.000.000		454.200.000		144.985.000		-		-						-		-	0	0		
			Terbangunnya Sarana dan Prasarana Kelurahan	Jumlah Sarana dan Prasarana Kelurahan yang Terbangun (Unit)	5		1		1		0		0						0		0		0			
		7.01.03.2.02.0003	Pemberdayaan Masyarakat di Kelurahan			250.000.000		43.824.800		55.015.000		-		-						-		-	0	0		
			Terlaksananya Pemberdayaan Masyarakat di Kelurahan	Jumlah Pokmas dan Ormas yang Melaksanakan Pemberdayaan Masyarakat di Kelurahan (Pokmas / Ormas)	25		1		1		0		0						0		0		0			
		7.01.03.2.02.0004	Evaluasi Kelurahan			25.000.000		-		-		-		-						-		-	0	0		
			Terlaksananya Evaluasi Kelurahan	Jumlah Laporan Hasil Evaluasi Kelurahan (Laporan)	5		0		0		0		0						0		0		0			
		7.01.03.2.06	Pemberdayaan dan Kesejahteraan Keluarga Tingkat Kecamatan dan Kelurahan			380.000.000		-		-		-		-						-		-	0	0		
			Terlaksananya Pemberdayaan dan Kesejahteraan Keluarga Tingkat Kecamatan dan Kelurahan	Jumlah Keluarga yang Mengikuti Peningkatan Ketahanan Pangan Keluarga (Keluarga)	5		0		0		0		0						0		0		0			
				Jumlah Keluarga yang Mengikuti Peningkatan Kesadaran Keluarga dalam Mewujudkan Rumah Sehat dan Layak Huni serta Kesadaran Hukum tentang Kepemilikan Rumah (Keluarga)	1		0		0		0		0						0		0		0			
				Jumlah Keluarga yang Mengikuti Peningkatan Kesadaran Keluarga dalam Peningkatan Pendidikan dan Keterampilan untuk Mewujudkan Sumber Daya Manusia yang Berkualitas dan Berdaya Saing (Keluarga)	1		0		0		0		0						0		0		0			
				Jumlah Keluarga yang Mengikuti Penumbuhan Kesadaran Keluarga dalam Peningkatan Derajat Kesehatan Keluarga dan Lingkungan Dengan Menerapkan Perilaku Hidup Bersih dan Sehat (Keluarga)	5		0		0		0		0						0		0		0			
				Jumlah Keluarga yang Mengikuti Penumbuhan Kesadaran Keluarga dalam Peningkatan Taraf Hidup Keluarga melalui Kehidupan Berkoperasi dan Pengembangan Ekonomi Lainnya (Keluarga)	5		0		0		0		0						0		0		0			
				Jumlah Keluarga yang Mengikuti Penumbuhan Kesadaran Keluarga dalam Peningkatan Kualitas Kelestarian Lingkungan Hidup (Keluarga)	5		0		0		0		0						0		0		0			
				Jumlah Keluarga yang Mengikuti Pelatihan Keluarga Tanggap Bencana Alam (Keluarga)	5		0		0		0		0						0		0		0			
				Jumlah Keluarga yang Mengikuti Pelatihan Keluarga Tanggap Bencana Rumah Tangga (Keluarga)	1		0		0		0		0						0		0		0			
				Jumlah Keluarga yang Mengikuti Penumbuhan dan Peningkatan Kesadaran Keluarga dalam Keterlibatan Perencanaan Kehidupan Menuju Keluarga Berkualitas (Keluarga)	5		0		0		0		0						0		0		0			
		7.01.03.2.06.0003	Peningkatan Ketahanan Pangan Keluarga			100.000.000		-		-		-		-						-		-	0	0		

No		Kode	Bidang Urusan/ Program/ Outcome/ Kegiatan/ Sub Kegiatan/ Kinerja	Indikator	Target RPJMD pada Tahun 2030 (Akhir Periode RPJMD)		Realisasi Capaian Kinerja RPJMD sampai dengan RKPD Tahun Lalu (Tahun 2025)		Target Kinerja dan Anggaran RKPD Tahun berjalan (Tahun 2026) yang dievaluasi		Realisasi Kinerja Pada Triwulan								Realisasi Capaian Kinerja dan Anggaran RKPD yang dievaluasi		Realisasi Kinerja dan Anggaran RPJMD s/d tahun 2026 (Akhir Tahun Pelaksanaaan RKPD Tahun 2026)		Tingkat Capaian Kinerja Dan Realisasi Anggaran RPJMD s/d tahun 2026 (%)		Unit SKPD Penanggungjawab	Ket
											I		II		III		IV									
1	2	3	4	5	6		7		8		9		10		11		12		13		14 = 13		15=14/6 x100%		16	17
					K	Rp	K	Rp	K	Rp	K	Rp	K	Rp	K	Rp	K	Rp	K	Rp	K	Rp	K	%		
			Terlaksananya Peningkatan Ketahanan Pangan Keluarga	Jumlah Keluarga yang Mengikuti Peningkatan Ketahanan Pangan Keluarga (Keluarga)	5		0		0		0		0						0		0		0				
		7.01.03.2.06.0005	Peningkatan Kesadaran Keluarga dalam Mewujudkan Rumah Sehat dan Layak Huni serta Kesadaran Hukum tentang Kepemilikan Rumah			10.000.000		-		-		-		-						-		-	0	0		
			Terlaksananya Peningkatan Kesadaran Keluarga dalam Mewujudkan Rumah Sehat dan Layak Huni serta Kesadaran Hukum tentang Kepemilikan Rumah	Jumlah Keluarga yang Mengikuti Peningkatan Kesadaran Keluarga dalam Mewujudkan Rumah Sehat dan Layak Huni serta Kesadaran Hukum tentang Kepemilikan Rumah (Keluarga)	1		0		0		0		0						0		0		0			
		7.01.03.2.06.0006	Peningkatan Kesadaran Keluarga dalam Peningkatan Pendidikan dan Keterampilan untuk Mewujudkan Sumber Daya Manusia yang Berkualitas dan Berdaya Saing			10.000.000		-		-		-		-						-		-	0	0		
			Terlaksananya Peningkatan Kesadaran Keluarga dalam Peningkatan Pendidikan dan Keterampilan untuk Mewujudkan Sumber Daya Manusia yang Berkualitas dan Berdaya Saing	Jumlah Keluarga yang Mengikuti Peningkatan Kesadaran Keluarga dalam Peningkatan Pendidikan dan Keterampilan untuk Mewujudkan Sumber Daya Manusia yang Berkualitas dan Berdaya Saing (Keluarga)	1		0		0		0		0						0		0		0			
		7.01.03.2.06.0007	Penumbuhan Kesadaran Keluarga dalam Peningkatan Derajat Kesehatan Keluarga dan Lingkungan dengan Menerapkan Perilaku Hidup Bersih dan Sehat			50.000.000		-		-		-		-						-		-	0	0		
			Terlaksananya Penumbuhan Kesadaran Keluarga dalam Peningkatan Derajat Kesehatan Keluarga dan Lingkungan dengan Menerapkan Perilaku Hidup Bersih dan Sehat	Jumlah Keluarga yang Mengikuti Penumbuhan Kesadaran Keluarga dalam Peningkatan Derajat Kesehatan Keluarga dan Lingkungan Dengan Menerapkan Perilaku Hidup Bersih dan Sehat (Keluarga)	5		0		0		0		0						0		0		0			
		7.01.03.2.06.0008	Penumbuhan Kesadaran Keluarga dalam Peningkatan Taraf Hidup Keluarga Melalui Kehidupan Berkoperasi dan Pengembangan Ekonomi Lainnya			50.000.000		-		-		-		-						-		-	0	0		
			Terlaksananya Penumbuhan Kesadaran Keluarga dalam Peningkatan Taraf Hidup Keluarga Melalui Kehidupan Berkoperasi dan Pengembangan Ekonomi Lainnya	Jumlah Keluarga yang Mengikuti Penumbuhan Kesadaran Keluarga dalam Peningkatan Taraf Hidup Keluarga melalui Kehidupan Berkoperasi dan Pengembangan Ekonomi Lainnya (Keluarga)	5		0		0		0		0						0		0		0			
		7.01.03.2.06.0009	Penumbuhan Kesadaran Keluarga dalam Peningkatan Kualitas Kelestarian Lingkungan Hidup			50.000.000		-		-		-		-						-		-	0	0		
			Terlaksananya Penumbuhan Kesadaran Keluarga dalam Peningkatan Kualitas Kelestarian Lingkungan Hidup	Jumlah Keluarga yang Mengikuti Penumbuhan Kesadaran Keluarga dalam Peningkatan Kualitas Kelestarian Lingkungan Hidup (Keluarga)	5		0		0		0		0						0		0		0			
		7.01.03.2.06.0010	Pelatihan Keluarga Tanggap Bencana Alam			50.000.000		-		-		-		-						-		-	0	0		
			Terlaksananya Pelatihan Keluarga Tanggap Bencana Alam	Jumlah Keluarga yang Mengikuti Pelatihan Keluarga Tanggap Bencana Alam (Keluarga)	5		0		0		0		0						0		0		0			
		7.01.03.2.06.0011	Pelatihan Keluarga Tanggap Bencana Rumah Tangga			10.000.000		-		-		-		-						-		-	0	0		
			Terlaksananya Keluarga Tanggap Bencana Rumah Tangga	Jumlah Keluarga yang Mengikuti Pelatihan Keluarga Tanggap Bencana Rumah Tangga (Keluarga)	1		0		0		0		0						0		0		0			
		7.01.03.2.06.0012	Penumbuhan dan Peningkatan Kesadaran Keluarga dalam Keterlibatan Perencanaan Kehidupan Menuju Keluarga Berkualitas			50.000.000		-		-		-		-						-		-	0	0		
			Terlaksananya Penumbuhan dan Peningkatan Kesadaran Keluarga dalam Keterlibatan Perencanaan Kehidupan Menuju Keluarga Berkualitas	Jumlah Keluarga yang Mengikuti Penumbuhan dan Peningkatan Kesadaran Keluarga dalam Keterlibatan Perencanaan Kehidupan Menuju Keluarga Berkualitas (Keluarga)	5		0		0		0		0						0		0		0			
		7.01.01	**PROGRAM PENUNJANG URUSAN PEMERINTAHAN DAERAH KABUPATEN/KOTA**			**1.151.265.243**		**522.701.128**		**240.629.050**		**54.750.000**		**-**						**54.750.000**		**54.750.000**	**0**	**4,76**	KELURAHAN WAWOTOBI	
			MENINGKATNYA KEPATUHAN PERANGKAT DAERAH DALAM TATA KELOLA ADMINISTRASI, PELAPORAN KINERJA, DAN PENGELOLAAN ASET DAERAH SECARA TEPAT WAKTU, LENGKAP, DAN SESUAI KETENTUAN (93)	PERSENTASE RATA-RATA KEPATUHAN TATA KELOLA PERANGKAT DAERAH (93) (%)	100		40		100,00		66,67								66,67		66,67		66,67			

No		Kode	Bidang Urusan/ Program/ Outcome/ Kegiatan/ Sub Kegiatan/ Kinerja	Indikator	Target RPJMD pada Tahun 2030 (Akhir Periode RPJMD)		Realisasi Capaian Kinerja RPJMD sampai dengan RKPD Tahun Lalu (Tahun 2025)		Target Kinerja dan Anggaran RKPD Tahun berjalan (Tahun 2026) yang dievaluasi		Realisasi Kinerja Pada Triwulan								Realisasi Capaian Kinerja dan Anggaran RKPD yang dievaluasi		Realisasi Kinerja dan Anggaran RPJMD s/d tahun 2026 (Akhir Tahun Pelaksanaaan RKPD Tahun 2026)		Tingkat Capaian Kinerja Dan Realisasi Anggaran RPJMD s/d tahun 2026 (%)		Unit SKPD Penanggungjawab	Ket
											I		II		III		IV									
1	2	3	4	5	6		7		8		9		10		11		12		13		14 = 13		15=14/6 x100%		16	17
					K	Rp	K	Rp	K	Rp	K	Rp	K	Rp	K	Rp	K	Rp	K	Rp	K	Rp	K	%		
		7.01.01.2.01	Perencanaan, Penganggaran, dan Evaluasi Kinerja Perangkat Daerah			24.865.332		3.695.200		-		-		-						-		-	0	0		
			Tersusunnya Produk Administratif Perencanaan, Penganggaran, dan Evaluasi Kinerja Perangkat Daerah	Jumlah Dokumen RKA-SKPD dan Laporan Hasil Koordinasi Penyusunan Dokumen RKA-SKPD (Dokumen)	5		0		1		0								0		0		0			
				Jumlah Dokumen Perubahan RKA-SKPD dan Laporan Hasil Koordinasi Penyusunan Dokumen Perubahan RKA-SKPD (Dokumen)	5		0		1		0								0		0		0			
				Jumlah Dokumen DPA-SKPD dan Laporan Hasil Koordinasi Penyusunan Dokumen DPA-SKPD (Dokumen)	5		0		1		0								0		0		0			
				Jumlah Dokumen Perubahan DPA-SKPD dan Laporan Hasil Koordinasi Penyusunan Dokumen Perubahan DPA-SKPD (Dokumen)	5		0		1		0								0		0		0			
				Jumlah Laporan Evaluasi Kinerja Perangkat Daerah (Laporan)	5		0		1		0								0		0		0			
				Jumlah Data Statistik Sektoral Daerah yang Telah Dikumpulkan dan Diperiksa Lingkup Perangkat Daerah (Data)	5		0		1		0								0		0		0			
		7.01.01.2.01.0002	Koordinasi dan Penyusunan Dokumen RKA-SKPD			2.762.814		-		-		-		-						-		-	0	0		
			Tersedianya Dokumen RKA-SKPD dan Laporan Hasil Koordinasi Penyusunan Dokumen RKA-SKPD	Jumlah Dokumen RKA-SKPD dan Laporan Hasil Koordinasi Penyusunan Dokumen RKA-SKPD (Dokumen)	5		0		1		0								0		0		0			
		7.01.01.2.01.0003	Koordinasi dan Penyusunan Dokumen Perubahan RKA-SKPD			2.762.814		-		-		-		-						-		-	0	0		
			Tersedianya Dokumen Perubahan RKA-SKPD dan Laporan Hasil Koordinasi Penyusunan Dokumen Perubahan RKA-SKPD	Jumlah Dokumen Perubahan RKA-SKPD dan Laporan Hasil Koordinasi Penyusunan Dokumen Perubahan RKA-SKPD (Dokumen)	5		0		1		0								0		0		0			
		7.01.01.2.01.0004	Koordinasi dan Penyusunan DPA-SKPD			2.762.814		-		-		-		-						-		-	0	0		
			Tersedianya Dokumen DPA-SKPD dan Laporan Hasil Koordinasi Penyusunan Dokumen DPA-SKPD	Jumlah Dokumen DPA-SKPD dan Laporan Hasil Koordinasi Penyusunan Dokumen DPA-SKPD (Dokumen)	5		0		1		0								0		0		0			
		7.01.01.2.01.0005	Koordinasi dan Penyusunan Perubahan DPA- SKPD			2.762.814		-		-		-		-						-		-	0	0		
			Tersedianya Dokumen Perubahan DPA-SKPD dan Laporan Hasil Koordinasi Penyusunan Dokumen Perubahan DPA-SKPD	Jumlah Dokumen Perubahan DPA-SKPD dan Laporan Hasil Koordinasi Penyusunan Dokumen Perubahan DPA-SKPD (Dokumen)	5		0		1		0								0		0		0			
		7.01.01.2.01.0007	Evaluasi Kinerja Perangkat Daerah			2.762.814		1.445.200		-		-		-						-		-	0	0		
			Terlaksananya Evaluasi Kinerja Perangkat Daerah	Jumlah Laporan Evaluasi Kinerja Perangkat Daerah (Laporan)	5		0		1		0								0		0		0			
		7.01.01.2.01.0009	Pelaksanaan Pengumpulan Data Statistik Sektoral Daerah			11.051.262		2.250.000		-		-		-						-		-	0	0		
			Terlaksananya Pengumpulan Data Statistik Sektoral Daerah	Jumlah Data Statistik Sektoral Daerah yang Telah Dikumpulkan dan Diperiksa Lingkup Perangkat Daerah (Data)	5		0		1		0								0		0		0			
		7.01.01.2.03	Administrasi Barang Milik Daerah pada Perangkat Daerah			12.432.666		-		-		-		-						-		-	0	0		
			Tersusunnya Produk Administratif Barang Milik Daerah pada Perangkat Daerah	Jumlah Rencana Kebutuhan Barang Milik Daerah SKPD (Dokumen)	10		0		1		0								0		0		0			
				Jumlah Dokumen Pengamanan Barang Milik Daerah SKPD (Dokumen)	5		0		1		0								0		0		0			
				Jumlah Laporan Penatausahaan Barang Milik Daerah pada SKPD (Laporan)	20		0		1		0								0		0		0			
				Jumlah Dokumen Hasil Pemanfaatan Barang Milik Daerah SKPD (Dokumen)	5		0		1		0								0		0		0			
		7.01.01.2.03.0001	Penyusunan Perencanaan Kebutuhan Barang Milik Daerah SKPD			2.762.814		-		-		-		-						-		-	0	0		

No		Kode	Bidang Urusan/ Program/ Outcome/ Kegiatan/ Sub Kegiatan/ Kinerja	Indikator	Target RPJMD pada Tahun 2030 (Akhir Periode RPJMD)		Realisasi Capaian Kinerja RPJMD sampai dengan RKPD Tahun Lalu (Tahun 2025)		Target Kinerja dan Anggaran RKPD Tahun berjalan (Tahun 2026) yang dievaluasi		Realisasi Kinerja Pada Triwulan								Realisasi Capaian Kinerja dan Anggaran RKPD yang dievaluasi		Realisasi Kinerja dan Anggaran RPJMD s/d tahun 2026 (Akhir Tahun Pelaksanaaan RKPD Tahun 2026)		Tingkat Capaian Kinerja Dan Realisasi Anggaran RPJMD s/d tahun 2026 (%)		Unit SKPD Penanggungjawab	Ket
											I		II		III		IV									
1	2	3	4	5	6		7		8		9		10		11		12		13		14 = 13		15=14/6 x100%		16	17
					K	Rp	K	Rp	K	Rp	K	Rp	K	Rp	K	Rp	K	Rp	K	Rp	K	Rp	K	%		
			Tersedianya Rencana Kebutuhan Barang Milik Daerah SKPD	Jumlah Rencana Kebutuhan Barang Milik Daerah SKPD (Dokumen)	10		0		1		0								0		0		0				
		7.01.01.2.03.0002	Pengamanan Barang Milik Daerah SKPD			2.762.814		-		-		-		-						-		-	0	0		
			Terlaksananya Pengamanan Barang Milik Daerah SKPD	Jumlah Dokumen Pengamanan Barang Milik Daerah SKPD (Dokumen)	5		0		1		0								0		0		0			
		7.01.01.2.03.0006	Penatausahaan Barang Milik Daerah pada SKPD			5.525.631		-		-		-		-						-		-	0	0		
			Terlaksananya Penatausahaan Barang Milik Daerah pada SKPD	Jumlah Laporan Penatausahaan Barang Milik Daerah pada SKPD (Laporan)	20		0		1		0								0		0		0			
		7.01.01.2.03.0007	Pemanfaatan Barang Milik Daerah SKPD			1.381.407		-		-		-		-						-		-	0	0		
			Terlaksananya Pemanfaatan Barang Milik Daerah SKPD	Jumlah Dokumen Hasil Pemanfaatan Barang Milik Daerah SKPD (Dokumen)	5		0		1		0								0		0		0			
		7.01.01.2.05	Administrasi Kepegawaian Perangkat Daerah			19.339.705		10.230.000		-		-		-						-		-	0	0		
			Tersusunnya Produk Administratif Kepegawaian Perangkat Daerah	Jumlah Paket Pakaian Dinas beserta Atribut Kelengkapan (Paket)	5		1		1		0								0		0		0			
				Jumlah Dokumen Pendataan dan Pengolahan Administrasi Kepegawaian (Dokumen)	5		1		1		0								0		0		0			
				Jumlah Dokumen Hasil Koordinasi dan Pelaksanaaan Sistem Informasi Kepegawaian (Dokumen)	5		0		1		0								0		0		0			
				Jumlah Dokumen Monitoring, Evaluasi, dan Penilaian Kinerja Pegawai (Dokumen)	20		0		1		0								0		0		0			
		7.01.01.2.05.0002	Pengadaan Pakaian Dinas beserta Atribut Kelengkapannya			13.814.077		7.980.000		-		-		-						-		-	0	0		
			Tersedianya Pakaian Dinas beserta Atribut Kelengkapan	Jumlah Paket Pakaian Dinas beserta Atribut Kelengkapan (Paket)	5		1		1		0								0		0		0			
		7.01.01.2.05.0003	Pendataan dan Pengolahan Administrasi Kepegawaian			1.381.407		2.250.000		-		-		-						-		-	0	0		
			Terlaksananya Pendataan dan Pengolahan Administrasi Kepegawaian	Jumlah Dokumen Pendataan dan Pengolahan Administrasi Kepegawaian (Dokumen)	5		1		1		0								0		0		0			
		7.01.01.2.05.0004	Koordinasi dan Pelaksanaan Sistem Informasi Kepegawaian			1.381.407		-		-		-		-						-		-	0	0		
			Terlaksananya Koordinasi dan Pelaksanaan Sistem Informasi Kepegawaian	Jumlah Dokumen Hasil Koordinasi dan Pelaksanaaan Sistem Informasi Kepegawaian (Dokumen)	5		0		1		0								0		0		0			
		7.01.01.2.05.0005	Monitoring, Evaluasi, dan Penilaian Kinerja Pegawai			2.762.814		-		-		-		-						-		-	0	0		
			Terlaksananya Monitoring, Evaluasi, dan Penilaian Kinerja Pegawai	Jumlah Dokumen Monitoring, Evaluasi, dan Penilaian Kinerja Pegawai (Dokumen)	20		0		1		0								0		0		0			
		7.01.01.2.06	Administrasi Umum Perangkat Daerah			64.097.316		10.231.000		15.899.050		-		-						-		-	0	0		
			Tersusunnya Produk Administratif Umum Perangkat Daerah	Jumlah Paket Peralatan dan Perlengkapan Kantor yang Disediakan (Paket)	5		0		4		0								0		0		0			
				Jumlah Paket Peralatan Rumah Tangga yang Disediakan (Paket)	5		0		1		0								0		0		0			
				Jumlah Paket Bahan Logistik Kantor yang Disediakan (Paket)	5		0		1		0								0		0		0			
				Jumlah Paket Barang Cetakan dan Penggandaan yang Disediakan (Paket)	5		0		1		0								0		0		0			
				Jumlah Dokumen Bahan Bacaan dan Peraturan Perundang-Undangan yang Disediakan (Dokumen)	5		0		1		0								0		0		0			
				Jumlah Laporan Penyelenggaraan Rapat Koordinasi dan Konsultasi SKPD (Laporan)	20		0		4		0								0		0		0			
				Jumlah Dokumen Penatausahaan Arsip Dinamis pada SKPD (Dokumen)	5		0		1		0								0		0		0			
		7.01.01.2.06.0002	Penyediaan Peralatan dan Perlengkapan Kantor			11.603.824		1.995.000		15.899.050		-		-						-		-	0	0		

No		Kode	Bidang Urusan/ Program/ Outcome/ Kegiatan/ Sub Kegiatan/ Kinerja	Indikator	Target RPJMD pada Tahun 2030 (Akhir Periode RPJMD)		Realisasi Capaian Kinerja RPJMD sampai dengan RKPD Tahun Lalu (Tahun 2025)		Target Kinerja dan Anggaran RKPD Tahun berjalan (Tahun 2026) yang dievaluasi		Realisasi Kinerja Pada Triwulan								Realisasi Capaian Kinerja dan Anggaran RKPD yang dievaluasi		Realisasi Kinerja dan Anggaran RPJMD s/d tahun 2026 (Akhir Tahun Pelaksanaaan RKPD Tahun 2026)		Tingkat Capaian Kinerja Dan Realisasi Anggaran RPJMD s/d tahun 2026 (%)		Unit SKPD Penanggungjawab	Ket
											I		II		III		IV									
1	2	3	4	5	6		7		8		9		10		11		12		13		14 = 13		15=14/6 x100%		16	17
					K	Rp	K	Rp	K	Rp	K	Rp	K	Rp	K	Rp	K	Rp	K	Rp	K	Rp	K	%		
			Tersedianya Peralatan dan Perlengkapan Kantor	Jumlah Paket Peralatan dan Perlengkapan Kantor yang Disediakan (Paket)	5		0		4		0								0		0		0			
		7.01.01.2.06.0003	Penyediaan Peralatan Rumah Tangga			5.525.631		4.120.000		-		-		-						-		-	0	0		
			Tersedianya Peralatan Rumah Tangga	Jumlah Paket Peralatan Rumah Tangga yang Disediakan (Paket)	5		0		1		0								0		0		0			
		7.01.01.2.06.0004	Penyediaan Bahan Logistik Kantor			22.102.525		4.116.000		-		-		-						-		-	0	0		
			Tersedianya Bahan Logistik Kantor	Jumlah Paket Bahan Logistik Kantor yang Disediakan (Paket)	5		0		1		0								0		0		0			
		7.01.01.2.06.0005	Penyediaan Barang Cetakan dan Penggandaan			5.525.631		-		-		-		-						-		-	0	0		
			Tersedianya Barang Cetakan dan Penggandaan	Jumlah Paket Barang Cetakan dan Penggandaan yang Disediakan (Paket)	5		0		1		0								0		0		0			
		7.01.01.2.06.0006	Penyediaan Bahan Bacaan dan Peraturan Perundang-undangan			2.762.814		-		-		-		-						-		-	0	0		
			Tersedianya Bahan Bacaan dan Peraturan Perundang-undangan	Jumlah Dokumen Bahan Bacaan dan Peraturan Perundang-Undangan yang Disediakan (Dokumen)	5		0		1		0								0		0		0			
		7.01.01.2.06.0009	Penyelenggaraan Rapat Koordinasi dan Konsultasi SKPD			13.814.077		-		-		-		-						-		-	0	0		
			Terlaksananya Penyelenggaraan Rapat Koordinasi dan Konsultasi SKPD	Jumlah Laporan Penyelenggaraan Rapat Koordinasi dan Konsultasi SKPD (Laporan)	20		0		4		0								0		0		0			
		7.01.01.2.06.0010	Penatausahaan Arsip Dinamis pada SKPD			2.762.814		-		-		-		-						-		-	0	0		
			Terlaksananya Penatausahaan Arsip Dinamis pada SKPD	Jumlah Dokumen Penatausahaan Arsip Dinamis pada SKPD (Dokumen)	5		0		1		0								0		0		0			
		7.01.01.2.07	Pengadaan Barang Milik Daerah Penunjang Urusan Pemerintah Daerah			154.717.674		220.184.000		-		-		-						-		-	0	0		
			Tersedianya Unit Barang Milik Daerah Penunjang Urusan Pemerintah Daerah melalui Pengadaan	Jumlah Unit Kendaraan Perorangan Dinas atau Kendaraan Dinas Jabatan yang Disediakan (Unit)	5		0		0		0								0		0		0			
				Jumlah Paket Mebel yang Disediakan (Unit)	10		1		2		0								0		0		0			
				Jumlah Unit Peralatan dan Mesin Lainnya yang Disediakan (Unit)	5		0		1		0								0		0		0			
		7.01.01.2.07.0001	Pengadaan Kendaraan Perorangan Dinas atau Kendaraan Dinas Jabatan			138.140.781		-		-		-		-						-		-	0	0		
			Tersedianya Kendaraan Perorangan Dinas atau Kendaraan Dinas Jabatan	Jumlah Unit Kendaraan Perorangan Dinas atau Kendaraan Dinas Jabatan yang Disediakan (Unit)	5		0		0		0								0		0		0			
		7.01.01.2.07.0005	Pengadaan Mebel			5.525.631		138.000.000		-		-		-						-		-	0	0		
			Tersedianya Mebel	Jumlah Paket Mebel yang Disediakan (Unit)	10		1		2		0								0		0		0			
		7.01.01.2.07.0006	Pengadaan Peralatan dan Mesin Lainnya			11.051.262		82.184.000		-		-		-						-		-	0	0		
			Tersedianya Peralatan dan Mesin Lainnya	Jumlah Unit Peralatan dan Mesin Lainnya yang Disediakan (Unit)	5		0		1		0								0		0		0			
		7.01.01.2.08	Penyediaan Jasa Penunjang Urusan Pemerintahan Daerah			795.690.899		277.316.928		224.730.000		54.750.000		-						54.750.000		54.750.000	0	6,88		
			Tersedianya Laporan Hasil Penyediaan Jasa Penunjang Urusan Pemerintahan Daerah	Jumlah Laporan Penyediaan Jasa Surat Menyurat (Laporan)	20		1		1		0								0		0		0			
				Jumlah Laporan Penyediaan Jasa Komunikasi, Sumber Daya Air dan Listrik yang Disediakan (Laporan)	20		0		1		0								0		0		0			
				Jumlah Laporan Penyediaan Jasa Pelayanan Umum Kantor yang Disediakan (Laporan)	20		0		1		1								0		0		0			
		7.01.01.2.08.0001	Penyediaan Jasa Surat Menyurat			5.525.631		138.000.000		-		-		-						-		-	0	0		
			Terlaksananya Penyediaan Jasa Surat Menyurat	Jumlah Laporan Penyediaan Jasa Surat Menyurat (Laporan)	20		1		1		0								0		0		0			
		7.01.01.2.08.0002	Penyediaan Jasa Komunikasi, Sumber Daya Air dan Listrik			27.628.156		1.316.928		5.730.000		-		-						-		-	0	0		
			Tersedianya Jasa Komunikasi, Sumber Daya Air dan Listrik	Jumlah Laporan Penyediaan Jasa Komunikasi, Sumber Daya Air dan Listrik yang Disediakan (Laporan)	20		0		1		0								0		0		0			

No		Kode	Bidang Urusan/ Program/ Outcome/ Kegiatan/ Sub Kegiatan/ Kinerja	Indikator	Target RPJMD pada Tahun 2030 (Akhir Periode RPJMD)		Realisasi Capaian Kinerja RPJMD sampai dengan RKPD Tahun Lalu (Tahun 2025)		Target Kinerja dan Anggaran RKPD Tahun berjalan (Tahun 2026) yang dievaluasi		Realisasi Kinerja Pada Triwulan								Realisasi Capaian Kinerja dan Anggaran RKPD yang dievaluasi		Realisasi Kinerja dan Anggaran RPJMD s/d tahun 2026 (Akhir Tahun Pelaksanaaan RKPD Tahun 2026)		Tingkat Capaian Kinerja Dan Realisasi Anggaran RPJMD s/d tahun 2026 (%)		Unit SKPD Penanggungjawab	Ket
											I		II		III		IV									
1	2	3	4	5	6		7		8		9		10		11		12		13		14 = 13		15=14/6 x100%		16	17
					K	Rp	K	Rp	K	Rp	K	Rp	K	Rp	K	Rp	K	Rp	K	Rp	K	Rp	K	%		
		7.01.01.2.08.0004	Penyediaan Jasa Pelayanan Umum Kantor			762.537.112		138.000.000		219.000.000		54.750.000		-						54.750.000		54.750.000	0	7,18		
			Tersedianya Jasa Pelayanan Umum Kantor	Jumlah Laporan Penyediaan Jasa Pelayanan Umum Kantor yang Disediakan (Laporan)	20		0		1		1								0		0		0			
		7.01.01.2.09	Pemeliharaan Barang Milik Daerah Penunjang Urusan Pemerintahan Daerah			80.121.651		1.044.000		-		-		-						-		-	0	0		
			Terlaksananya Pemeliharaan Barang Milik Daerah Penunjang Urusan Pemerintahan Daerah	Jumlah Kendaraan Perorangan Dinas atau Kendaraan Dinas Jabatan yang Dipelihara dan dibayarkan Pajaknya (Unit)	5		0		1		0								0		0		0			
				Jumlah Gedung Kantor dan Bangunan Lainnya yang Dipelihara/Direhabilitasi (Unit)	5		0		1		0								0		0		0			
				Jumlah Sarana dan Prasarana Gedung Kantor atau Bangunan Lainnya yang Dipelihara/Direhabilitasi (Unit)	5		0		1		0								0		0		0			
				Jumlah Sarana dan Prasarana Pendukung Gedung Kantor atau Bangunan Lainnya yang Dipelihara/Direhabilitasi (Unit)	5		0		1		0								0		0		0			
		7.01.01.2.09.0001	Penyediaan Jasa Pemeliharaan, Biaya Pemeliharaan, dan Pajak Kendaraan Perorangan Dinas atau Kendaraan Dinas Jabatan			55.256.312		-		-		-		-						-		-	0	0		
			Tersedianya Jasa Pemeliharaan, Biaya Pemeliharaan dan Pajak Kendaraan Perorangan Dinas atau Kendaraan Dinas Jabatan	Jumlah Kendaraan Perorangan Dinas atau Kendaraan Dinas Jabatan yang Dipelihara dan dibayarkan Pajaknya (Unit)	5		0		1		0								0		0		0			
		7.01.01.2.09.0009	Pemeliharaan/Rehabilitasi Gedung Kantor dan Bangunan Lainnya			13.814.077		-		-		-		-						-		-	0	0		
			Terlaksananya Pemeliharaan/Rehabilitasi Gedung Kantor dan Bangunan Lainnya	Jumlah Gedung Kantor dan Bangunan Lainnya yang Dipelihara/Direhabilitasi (Unit)	5		0		1		0								0		0		0			
		7.01.01.2.09.0010	Pemeliharaan/Rehabilitasi Sarana dan Prasarana Gedung Kantor atau Bangunan Lainnya			5.525.631		-		-		-		-						-		-	0	0		
			Terlaksananya Pemeliharaan/Rehabilitasi Sarana dan Prasarana Gedung Kantor atau Bangunan Lainnya	Jumlah Sarana dan Prasarana Gedung Kantor atau Bangunan Lainnya yang Dipelihara/Direhabilitasi (Unit)	5		0		1		0								0		0		0			
		7.01.01.2.09.0011	Pemeliharaan/Rehabilitasi Sarana dan Prasarana Pendukung Gedung Kantor atau Bangunan Lainnya			5.525.631		1.044.000		-		-		-						-		-	0	0		
			Terlaksananya Pemeliharaan/Rehabilitasi Sarana dan Prasarana Pendukung Gedung Kantor atau Bangunan Lainnya	Jumlah Sarana dan Prasarana Pendukung Gedung Kantor atau Bangunan Lainnya yang Dipelihara/Direhabilitasi (Unit)	5		0		1		0								0		0		0			
		7.01.02	**PROGRAM PENYELENGGARAAN PEMERINTAHAN DAN PELAYANAN PUBLIK**			**120.000.000**		**-**		**-**		**-**		**-**						**-**		**-**	**0**	**0**	KELURAHAN WAWOTOBI	
			MENINGKATNYA KUALITAS PENYELENGGARAAN PEMERINTAHAN DAN PELAYANAN PUBLIK (93)	PERSENTASE KEGIATAN PENYELENGGARAAN PEMERINTAHAN DAN PELAYANAN PUBLIK YANG TERLAKSANA (93) (%)	100		20		100,00		0								0		0		0			
		7.01.02.2.02	Penyelenggaraan Urusan Pemerintahan yang Tidak Dilaksanakan oleh Unit Kerja Perangkat Daerah yang Ada di Kecamatan			120.000.000		-		-		-		-						-		-	0	0		
			Terlaksananya Penyelenggaraan Urusan Pemerintahan yang tidak Dilaksanakan oleh Unit Kerja Perangkat Daerah yang ada di Kecamatan	Jumlah Dokumen Perencanaan Kegiatan Pelayanan kepada Masyarakat di Kecamatan (Dokumen)	5		0		0		0								0		0		0			
				Jumlah Laporan Fasilitasi Percepatan Pencapaian Standar Pelayanan Minimal di Wilayah Kecamatan (Laporan)	60		0		12		0								0		0		0			
		7.01.02.2.02.0001	Perencanaan Kegiatan Pelayanan kepada Masyarakat di Kecamatan			20.000.000		-		-		-		-						-		-	0	0		
			Tersusunnya Dokumen Perencanaan Kegiatan Pelayanan kepada Masyarakat di Kecamatan	Jumlah Dokumen Perencanaan Kegiatan Pelayanan kepada Masyarakat di Kecamatan (Dokumen)	5		0		0		0								0		0		0			

No		Kode	Bidang Urusan/ Program/ Outcome/ Kegiatan/ Sub Kegiatan/ Kinerja	Indikator	Target RPJMD pada Tahun 2030 (Akhir Periode RPJMD)		Realisasi Capaian Kinerja RPJMD sampai dengan RKPD Tahun Lalu (Tahun 2025)		Target Kinerja dan Anggaran RKPD Tahun berjalan (Tahun 2026) yang dievaluasi		Realisasi Kinerja Pada Triwulan								Realisasi Capaian Kinerja dan Anggaran RKPD yang dievaluasi		Realisasi Kinerja dan Anggaran RPJMD s/d tahun 2026 (Akhir Tahun Pelaksanaaan RKPD Tahun 2026)		Tingkat Capaian Kinerja Dan Realisasi Anggaran RPJMD s/d tahun 2026 (%)		Unit SKPD Penanggungjawab	Ket
											I		II		III		IV									
1	2	3	4	5	6		7		8		9		10		11		12		13		14 = 13		15=14/6 x100%		16	17
					K	Rp	K	Rp	K	Rp	K	Rp	K	Rp	K	Rp	K	Rp	K	Rp	K	Rp	K	%		
		7.01.02.2.02.0002	Fasilitasi Percepatan Pencapaian Standar Pelayanan Minimal di Wilayah Kecamatan			100.000.000		-		-		-		-						-		-	0	0		
			Terlaksananya Fasilitasi Percepatan Pencapaian Standar Pelayanan Minimal di Wilayah Kecamatan	Jumlah Laporan Fasilitasi Percepatan Pencapaian Standar Pelayanan Minimal di Wilayah Kecamatan (Laporan)	60		0		12		0								0		0		0			
		7.01.03	**PROGRAM PEMBERDAYAAN MASYARAKAT DESA DAN KELURAHAN**			**1.130.000.000**		**240.880.620**		**200.000.000**		**-**		**-**						**-**		**-**	**0**	**0**	KELURAHAN WAWOTOBI	
			MENINGKATNYA PERAN SERTA MASYARAKAT DESA DAN KELURAHAN DALAM KEGIATAN PEMBANGUNAN (93)	PERSENTASE KEGIATAN PEMBERDAYAAN MASYARAKAT DESA DAN KELURAHAN YANG TERLAKSANA (93) (%)	100		20		100,00		0								0		0		0			
		7.01.03.2.02	Kegiatan Pemberdayaan Kelurahan			750.000.000		240.880.620		200.000.000		-		-						-		-	0	0		
			Terlaksananya Koordinasi Kegiatan Pemberdayaan Kelurahan	Jumlah Lembaga Kemasyarakatan yang Berpartisipasi dalam Forum Musyawarah Perencanaan Pembangunan di Kelurahan (Lembaga Kemasyarakatan)	25		0		5		0								0		0		0			
				Jumlah Sarana dan Prasarana Kelurahan yang Terbangun (Unit)	5		0		1		0								0		0		0			
				Jumlah Pokmas dan Ormas yang Melaksanakan Pemberdayaan Masyarakat di Kelurahan (Pokmas / Ormas)	25		1		1		0								0		0		0			
				Jumlah Laporan Hasil Evaluasi Kelurahan (Laporan)	5		0		0		0								0		0		0			
		7.01.03.2.02.0001	Peningkatan Partisipasi Masyarakat dalam Forum Musyawarah Perencanaan Pembangunan di Kelurahan			75.000.000		-		-		-		-						-		-	0	0		
			Meningkatnya Partisipasi Masyarakat dalam Forum Musyawarah Perencanaan Pembangunan di Kelurahan	Jumlah Lembaga Kemasyarakatan yang Berpartisipasi dalam Forum Musyawarah Perencanaan Pembangunan di Kelurahan (Lembaga Kemasyarakatan)	25		0		5		0								0		0		0			
		7.01.03.2.02.0002	Pembangunan Sarana dan Prasarana Kelurahan			400.000.000		156.880.620		144.985.000		-		-						-		-	0	0		
			Terbangunnya Sarana dan Prasarana Kelurahan	Jumlah Sarana dan Prasarana Kelurahan yang Terbangun (Unit)	5		0		1		0								0		0		0			
		7.01.03.2.02.0003	Pemberdayaan Masyarakat di Kelurahan			250.000.000		84.000.000		55.015.000		-		-						-		-	0	0		
			Terlaksananya Pemberdayaan Masyarakat di Kelurahan	Jumlah Pokmas dan Ormas yang Melaksanakan Pemberdayaan Masyarakat di Kelurahan (Pokmas / Ormas)	25		1		1		0								0		0		0			
		7.01.03.2.02.0004	Evaluasi Kelurahan			25.000.000		-		-		-		-						-		-	0	0		
			Terlaksananya Evaluasi Kelurahan	Jumlah Laporan Hasil Evaluasi Kelurahan (Laporan)	5		0		0		0								0		0		0			
		7.01.03.2.06	Pemberdayaan dan Kesejahteraan Keluarga Tingkat Kecamatan dan Kelurahan			380.000.000		-		-		-		-						-		-	0	0		
			Terlaksananya Pemberdayaan dan Kesejahteraan Keluarga Tingkat Kecamatan dan Kelurahan	Jumlah Keluarga yang Mengikuti Peningkatan Ketahanan Pangan Keluarga (Keluarga)	5		0		0		0								0		0		0			
				Jumlah Keluarga yang Mengikuti Peningkatan Kesadaran Keluarga dalam Mewujudkan Rumah Sehat dan Layak Huni serta Kesadaran Hukum tentang Kepemilikan Rumah (Keluarga)	1		0		0		0								0		0		0			
				Jumlah Keluarga yang Mengikuti Peningkatan Kesadaran Keluarga dalam Peningkatan Pendidikan dan Keterampilan untuk Mewujudkan Sumber Daya Manusia yang Berkualitas dan Berdaya Saing (Keluarga)	1		0		0		0								0		0		0			
				Jumlah Keluarga yang Mengikuti Penumbuhan Kesadaran Keluarga dalam Peningkatan Derajat Kesehatan Keluarga dan Lingkungan Dengan Menerapkan Perilaku Hidup Bersih dan Sehat (Keluarga)	5		0		0		0								0		0		0			

No		Kode	Bidang Urusan/ Program/ Outcome/ Kegiatan/ Sub Kegiatan/ Kinerja	Indikator	Target RPJMD pada Tahun 2030 (Akhir Periode RPJMD)		Realisasi Capaian Kinerja RPJMD sampai dengan RKPD Tahun Lalu (Tahun 2025)		Target Kinerja dan Anggaran RKPD Tahun berjalan (Tahun 2026) yang dievaluasi		Realisasi Kinerja Pada Triwulan								Realisasi Capaian Kinerja dan Anggaran RKPD yang dievaluasi		Realisasi Kinerja dan Anggaran RPJMD s/d tahun 2026 (Akhir Tahun Pelaksanaaan RKPD Tahun 2026)		Tingkat Capaian Kinerja Dan Realisasi Anggaran RPJMD s/d tahun 2026 (%)		Unit SKPD Penanggungjawab	Ket
											I		II		III		IV									
1	2	3	4	5	6		7		8		9		10		11		12		13		14 = 13		15=14/6 x100%		16	17
					K	Rp	K	Rp	K	Rp	K	Rp	K	Rp	K	Rp	K	Rp	K	Rp	K	Rp	K	%		
				Jumlah Keluarga yang Mengikuti Penumbuhan Kesadaran Keluarga dalam Peningkatan Taraf Hidup Keluarga melalui Kehidupan Berkoperasi dan Pengembangan Ekonomi Lainnya (Keluarga)	5		0		0		0								0		0		0			
				Jumlah Keluarga yang Mengikuti Penumbuhan Kesadaran Keluarga dalam Peningkatan Kualitas Kelestarian Lingkungan Hidup (Keluarga)	5		0		0		0								0		0		0			
				Jumlah Keluarga yang Mengikuti Pelatihan Keluarga Tanggap Bencana Alam (Keluarga)	5		0		0		0								0		0		0			
				Jumlah Keluarga yang Mengikuti Pelatihan Keluarga Tanggap Bencana Rumah Tangga (Keluarga)	1		0		0		0								0		0		0			
				Jumlah Keluarga yang Mengikuti Penumbuhan dan Peningkatan Kesadaran Keluarga dalam Keterlibatan Perencanaan Kehidupan Menuju Keluarga Berkualitas (Keluarga)	5		0		0		0								0		0		0			
		7.01.03.2.06.0003	Peningkatan Ketahanan Pangan Keluarga			100.000.000		-		-		-		-						-		-	0	0		
			Terlaksananya Peningkatan Ketahanan Pangan Keluarga	Jumlah Keluarga yang Mengikuti Peningkatan Ketahanan Pangan Keluarga (Keluarga)	5		0		0		0								0		0		0			
		7.01.03.2.06.0005	Peningkatan Kesadaran Keluarga dalam Mewujudkan Rumah Sehat dan Layak Huni serta Kesadaran Hukum tentang Kepemilikan Rumah			10.000.000		-		-		-		-						-		-	0	0		
			Terlaksananya Peningkatan Kesadaran Keluarga dalam Mewujudkan Rumah Sehat dan Layak Huni serta Kesadaran Hukum tentang Kepemilikan Rumah	Jumlah Keluarga yang Mengikuti Peningkatan Kesadaran Keluarga dalam Mewujudkan Rumah Sehat dan Layak Huni serta Kesadaran Hukum tentang Kepemilikan Rumah (Keluarga)	1		0		0		0								0		0		0			
		7.01.03.2.06.0006	Peningkatan Kesadaran Keluarga dalam Peningkatan Pendidikan dan Keterampilan untuk Mewujudkan Sumber Daya Manusia yang Berkualitas dan Berdaya Saing			10.000.000		-		-		-		-						-		-	0	0		
			Terlaksananya Peningkatan Kesadaran Keluarga dalam Peningkatan Pendidikan dan Keterampilan untuk Mewujudkan Sumber Daya Manusia yang Berkualitas dan Berdaya Saing	Jumlah Keluarga yang Mengikuti Peningkatan Kesadaran Keluarga dalam Peningkatan Pendidikan dan Keterampilan untuk Mewujudkan Sumber Daya Manusia yang Berkualitas dan Berdaya Saing (Keluarga)	1		0		0		0								0		0		0			
		7.01.03.2.06.0007	Penumbuhan Kesadaran Keluarga dalam Peningkatan Derajat Kesehatan Keluarga dan Lingkungan dengan Menerapkan Perilaku Hidup Bersih dan Sehat			50.000.000		-		-		-		-						-		-	0	0		
			Terlaksananya Penumbuhan Kesadaran Keluarga dalam Peningkatan Derajat Kesehatan Keluarga dan Lingkungan dengan Menerapkan Perilaku Hidup Bersih dan Sehat	Jumlah Keluarga yang Mengikuti Penumbuhan Kesadaran Keluarga dalam Peningkatan Derajat Kesehatan Keluarga dan Lingkungan Dengan Menerapkan Perilaku Hidup Bersih dan Sehat (Keluarga)	5		0		0		0								0		0		0			
		7.01.03.2.06.0008	Penumbuhan Kesadaran Keluarga dalam Peningkatan Taraf Hidup Keluarga Melalui Kehidupan Berkoperasi dan Pengembangan Ekonomi Lainnya			50.000.000		-		-		-		-						-		-	0	0		
			Terlaksananya Penumbuhan Kesadaran Keluarga dalam Peningkatan Taraf Hidup Keluarga Melalui Kehidupan Berkoperasi dan Pengembangan Ekonomi Lainnya	Jumlah Keluarga yang Mengikuti Penumbuhan Kesadaran Keluarga dalam Peningkatan Taraf Hidup Keluarga melalui Kehidupan Berkoperasi dan Pengembangan Ekonomi Lainnya (Keluarga)	5		0		0		0								0		0		0			
		7.01.03.2.06.0009	Penumbuhan Kesadaran Keluarga dalam Peningkatan Kualitas Kelestarian Lingkungan Hidup			50.000.000		-		-		-		-						-		-	0	0		
			Terlaksananya Penumbuhan Kesadaran Keluarga dalam Peningkatan Kualitas Kelestarian Lingkungan Hidup	Jumlah Keluarga yang Mengikuti Penumbuhan Kesadaran Keluarga dalam Peningkatan Kualitas Kelestarian Lingkungan Hidup (Keluarga)	5		0		0		0								0		0		0			
		7.01.03.2.06.0010	Pelatihan Keluarga Tanggap Bencana Alam			50.000.000		-		-		-		-						-		-	0	0		

No		Kode	Bidang Urusan/ Program/ Outcome/ Kegiatan/ Sub Kegiatan/ Kinerja	Indikator	Target RPJMD pada Tahun 2030 (Akhir Periode RPJMD)		Realisasi Capaian Kinerja RPJMD sampai dengan RKPD Tahun Lalu (Tahun 2025)		Target Kinerja dan Anggaran RKPD Tahun berjalan (Tahun 2026) yang dievaluasi		Realisasi Kinerja Pada Triwulan								Realisasi Capaian Kinerja dan Anggaran RKPD yang dievaluasi		Realisasi Kinerja dan Anggaran RPJMD s/d tahun 2026 (Akhir Tahun Pelaksanaaan RKPD Tahun 2026)		Tingkat Capaian Kinerja Dan Realisasi Anggaran RPJMD s/d tahun 2026 (%)		Unit SKPD Penanggungjawab	Ket
											I		II		III		IV									
1	2	3	4	5	6		7		8		9		10		11		12		13		14 = 13		15=14/6 x100%		16	17
					K	Rp	K	Rp	K	Rp	K	Rp	K	Rp	K	Rp	K	Rp	K	Rp	K	Rp	K	%		
			Terlaksananya Pelatihan Keluarga Tanggap Bencana Alam	Jumlah Keluarga yang Mengikuti Pelatihan Keluarga Tanggap Bencana Alam (Keluarga)	5		0		0		0								0		0		0			
		7.01.03.2.06.0011	Pelatihan Keluarga Tanggap Bencana Rumah Tangga			10.000.000		-		-		-		-						-		-	0	0		
			Terlaksananya Keluarga Tanggap Bencana Rumah Tangga	Jumlah Keluarga yang Mengikuti Pelatihan Keluarga Tanggap Bencana Rumah Tangga (Keluarga)	1		0		0		0								0		0		0			
		7.01.03.2.06.0012	Penumbuhan dan Peningkatan Kesadaran Keluarga dalam Keterlibatan Perencanaan Kehidupan Menuju Keluarga Berkualitas			50.000.000		-		-		-		-						-		-	0	0		
			Terlaksananya Penumbuhan dan Peningkatan Kesadaran Keluarga dalam Keterlibatan Perencanaan Kehidupan Menuju Keluarga Berkualitas	Jumlah Keluarga yang Mengikuti Penumbuhan dan Peningkatan Kesadaran Keluarga dalam Keterlibatan Perencanaan Kehidupan Menuju Keluarga Berkualitas (Keluarga)	5		0		0		0								0		0		0			
		7.01.01	**PROGRAM PENUNJANG URUSAN PEMERINTAHAN DAERAH KABUPATEN/KOTA**			**852.881.156**		**137.350.750**		**187.729.950**		**42.150.000**		**-**						**42.150.000**		**42.150.000**	**0**	**4,94**	KELURAHAN PALARAHI	
			MENINGKATNYA KEPATUHAN PERANGKAT DAERAH DALAM TATA KELOLA ADMINISTRASI, PELAPORAN KINERJA, DAN PENGELOLAAN ASET DAERAH SECARA TEPAT WAKTU, LENGKAP, DAN SESUAI KETENTUAN (94)	PERSENTASE RATA-RATA KEPATUHAN TATA KELOLA PERANGKAT DAERAH (94) (%)	100		40		100,00		66,67								66,67		66,67		66,67			
		7.01.01.2.01	Perencanaan, Penganggaran, dan Evaluasi Kinerja Perangkat Daerah			24.865.332		1.999.800		-		-		-						-		-	0	0		
			Tersusunnya Produk Administratif Perencanaan, Penganggaran, dan Evaluasi Kinerja Perangkat Daerah	Jumlah Dokumen RKA-SKPD dan Laporan Hasil Koordinasi Penyusunan Dokumen RKA-SKPD (Dokumen)	5		0		1		0								0		0		0			
				Jumlah Dokumen Perubahan RKA-SKPD dan Laporan Hasil Koordinasi Penyusunan Dokumen Perubahan RKA-SKPD (Dokumen)	5		0		1		0								0		0		0			
				Jumlah Dokumen DPA-SKPD dan Laporan Hasil Koordinasi Penyusunan Dokumen DPA-SKPD (Dokumen)	5		0		1		0								0		0		0			
				Jumlah Dokumen Perubahan DPA-SKPD dan Laporan Hasil Koordinasi Penyusunan Dokumen Perubahan DPA-SKPD (Dokumen)	5		0		1		0								0		0		0			
				Jumlah Laporan Evaluasi Kinerja Perangkat Daerah (Laporan)	5		1		1		0								0		0		0			
				Jumlah Data Statistik Sektoral Daerah yang Telah Dikumpulkan dan Diperiksa Lingkup Perangkat Daerah (Data)	5		0		1		0								0		0		0			
		7.01.01.2.01.0002	Koordinasi dan Penyusunan Dokumen RKA-SKPD			2.762.814		-		-		-		-						-		-	0	0		
			Tersedianya Dokumen RKA-SKPD dan Laporan Hasil Koordinasi Penyusunan Dokumen RKA-SKPD	Jumlah Dokumen RKA-SKPD dan Laporan Hasil Koordinasi Penyusunan Dokumen RKA-SKPD (Dokumen)	5		0		1		0								0		0		0			
		7.01.01.2.01.0003	Koordinasi dan Penyusunan Dokumen Perubahan RKA-SKPD			2.762.814		-		-		-		-						-		-	0	0		
			Tersedianya Dokumen Perubahan RKA-SKPD dan Laporan Hasil Koordinasi Penyusunan Dokumen Perubahan RKA-SKPD	Jumlah Dokumen Perubahan RKA-SKPD dan Laporan Hasil Koordinasi Penyusunan Dokumen Perubahan RKA-SKPD (Dokumen)	5		0		1		0								0		0		0			
		7.01.01.2.01.0004	Koordinasi dan Penyusunan DPA-SKPD			2.762.814		-		-		-		-						-		-	0	0		
			Tersedianya Dokumen DPA-SKPD dan Laporan Hasil Koordinasi Penyusunan Dokumen DPA-SKPD	Jumlah Dokumen DPA-SKPD dan Laporan Hasil Koordinasi Penyusunan Dokumen DPA-SKPD (Dokumen)	5		0		1		0								0		0		0			
		7.01.01.2.01.0005	Koordinasi dan Penyusunan Perubahan DPA- SKPD			2.762.814		-		-		-		-						-		-	0	0		
			Tersedianya Dokumen Perubahan DPA-SKPD dan Laporan Hasil Koordinasi Penyusunan Dokumen Perubahan DPA-SKPD	Jumlah Dokumen Perubahan DPA-SKPD dan Laporan Hasil Koordinasi Penyusunan Dokumen Perubahan DPA-SKPD (Dokumen)	5		0		1		0								0		0		0			

No		Kode	Bidang Urusan/ Program/ Outcome/ Kegiatan/ Sub Kegiatan/ Kinerja	Indikator	Target RPJMD pada Tahun 2030 (Akhir Periode RPJMD)		Realisasi Capaian Kinerja RPJMD sampai dengan RKPD Tahun Lalu (Tahun 2025)		Target Kinerja dan Anggaran RKPD Tahun berjalan (Tahun 2026) yang dievaluasi		Realisasi Kinerja Pada Triwulan								Realisasi Capaian Kinerja dan Anggaran RKPD yang dievaluasi		Realisasi Kinerja dan Anggaran RPJMD s/d tahun 2026 (Akhir Tahun Pelaksanaaan RKPD Tahun 2026)		Tingkat Capaian Kinerja Dan Realisasi Anggaran RPJMD s/d tahun 2026 (%)		Unit SKPD Penanggungjawab	Ket
											I		II		III		IV									
1	2	3	4	5	6		7		8		9		10		11		12		13		14 = 13		15=14/6 x100%		16	17
					K	Rp	K	Rp	K	Rp	K	Rp	K	Rp	K	Rp	K	Rp	K	Rp	K	Rp	K	%		
		7.01.01.2.01.0007	Evaluasi Kinerja Perangkat Daerah			2.762.814		1.999.800		-		-		-						-		-	0	0		
			Terlaksananya Evaluasi Kinerja Perangkat Daerah	Jumlah Laporan Evaluasi Kinerja Perangkat Daerah (Laporan)	5		1		1		0								0		0		0			
		7.01.01.2.01.0009	Pelaksanaan Pengumpulan Data Statistik Sektoral Daerah			11.051.262		-		-		-		-						-		-	0	0		
			Terlaksananya Pengumpulan Data Statistik Sektoral Daerah	Jumlah Data Statistik Sektoral Daerah yang Telah Dikumpulkan dan Diperiksa Lingkup Perangkat Daerah (Data)	5		0		1		0								0		0		0			
		7.01.01.2.03	Administrasi Barang Milik Daerah pada Perangkat Daerah			12.432.666		1.001.000		-		-		-						-		-	0	0		
			Tersusunnya Produk Administratif Barang Milik Daerah pada Perangkat Daerah	Jumlah Rencana Kebutuhan Barang Milik Daerah SKPD (Dokumen)	10		0		2		0								0		0		0			
				Jumlah Dokumen Pengamanan Barang Milik Daerah SKPD (Dokumen)	5		0		1		0								0		0		0			
				Jumlah Laporan Penatausahaan Barang Milik Daerah pada SKPD (Laporan)	20		1		1		0								0		0		0			
				Jumlah Dokumen Hasil Pemanfaatan Barang Milik Daerah SKPD (Dokumen)	5		0		1		0								0		0		0			
		7.01.01.2.03.0001	Penyusunan Perencanaan Kebutuhan Barang Milik Daerah SKPD			2.762.814		-		-		-		-						-		-	0	0		
			Tersedianya Rencana Kebutuhan Barang Milik Daerah SKPD	Jumlah Rencana Kebutuhan Barang Milik Daerah SKPD (Dokumen)	10		0		2		0								0		0		0			
		7.01.01.2.03.0002	Pengamanan Barang Milik Daerah SKPD			2.762.814		-		-		-		-						-		-	0	0		
			Terlaksananya Pengamanan Barang Milik Daerah SKPD	Jumlah Dokumen Pengamanan Barang Milik Daerah SKPD (Dokumen)	5		0		1		0								0		0		0			
		7.01.01.2.03.0006	Penatausahaan Barang Milik Daerah pada SKPD			5.525.631		1.001.000		-		-		-						-		-	0	0		
			Terlaksananya Penatausahaan Barang Milik Daerah pada SKPD	Jumlah Laporan Penatausahaan Barang Milik Daerah pada SKPD (Laporan)	20		1		1		0								0		0		0			
		7.01.01.2.03.0007	Pemanfaatan Barang Milik Daerah SKPD			1.381.407		-		-		-		-						-		-	0	0		
			Terlaksananya Pemanfaatan Barang Milik Daerah SKPD	Jumlah Dokumen Hasil Pemanfaatan Barang Milik Daerah SKPD (Dokumen)	5		0		1		0								0		0		0			
		7.01.01.2.05	Administrasi Kepegawaian Perangkat Daerah			19.339.705		3.000.000		-		-		-						-		-	0	0		
			Tersusunnya Produk Administratif Kepegawaian Perangkat Daerah	Jumlah Paket Pakaian Dinas beserta Atribut Kelengkapan (Paket)	5		1		1		0								0		0		0			
				Jumlah Dokumen Pendataan dan Pengolahan Administrasi Kepegawaian (Dokumen)	5		0		1		0								0		0		0			
				Jumlah Dokumen Hasil Koordinasi dan Pelaksanaaan Sistem Informasi Kepegawaian (Dokumen)	5		0		1		0								0		0		0			
				Jumlah Dokumen Monitoring, Evaluasi, dan Penilaian Kinerja Pegawai (Dokumen)	20		0		1		0								0		0		0			
		7.01.01.2.05.0002	Pengadaan Pakaian Dinas beserta Atribut Kelengkapannya			13.814.077		3.000.000		-		-		-						-		-	0	0		
			Tersedianya Pakaian Dinas beserta Atribut Kelengkapan	Jumlah Paket Pakaian Dinas beserta Atribut Kelengkapan (Paket)	5		1		1		0								0		0		0			
		7.01.01.2.05.0003	Pendataan dan Pengolahan Administrasi Kepegawaian			1.381.407		-		-		-		-						-		-	0	0		
			Terlaksananya Pendataan dan Pengolahan Administrasi Kepegawaian	Jumlah Dokumen Pendataan dan Pengolahan Administrasi Kepegawaian (Dokumen)	5		0		1		0								0		0		0			
		7.01.01.2.05.0004	Koordinasi dan Pelaksanaan Sistem Informasi Kepegawaian			1.381.407		-		-		-		-						-		-	0	0		
			Terlaksananya Koordinasi dan Pelaksanaan Sistem Informasi Kepegawaian	Jumlah Dokumen Hasil Koordinasi dan Pelaksanaaan Sistem Informasi Kepegawaian (Dokumen)	5		0		1		0								0		0		0			
		7.01.01.2.05.0005	Monitoring, Evaluasi, dan Penilaian Kinerja Pegawai			2.762.814		-		-		-		-						-		-	0	0		

No		Kode	Bidang Urusan/ Program/ Outcome/ Kegiatan/ Sub Kegiatan/ Kinerja	Indikator	Target RPJMD pada Tahun 2030 (Akhir Periode RPJMD)		Realisasi Capaian Kinerja RPJMD sampai dengan RKPD Tahun Lalu (Tahun 2025)		Target Kinerja dan Anggaran RKPD Tahun berjalan (Tahun 2026) yang dievaluasi		Realisasi Kinerja Pada Triwulan								Realisasi Capaian Kinerja dan Anggaran RKPD yang dievaluasi		Realisasi Kinerja dan Anggaran RPJMD s/d tahun 2026 (Akhir Tahun Pelaksanaaan RKPD Tahun 2026)		Tingkat Capaian Kinerja Dan Realisasi Anggaran RPJMD s/d tahun 2026 (%)		Unit SKPD Penanggungjawab	Ket
											I		II		III		IV									
1	2	3	4	5	6		7		8		9		10		11		12		13		14 = 13		15=14/6 x100%		16	17
					K	Rp	K	Rp	K	Rp	K	Rp	K	Rp	K	Rp	K	Rp	K	Rp	K	Rp	K	%		
			Terlaksananya Monitoring, Evaluasi, dan Penilaian Kinerja Pegawai	Jumlah Dokumen Monitoring, Evaluasi, dan Penilaian Kinerja Pegawai (Dokumen)	20		0		1		0								0		0		0			
		7.01.01.2.06	Administrasi Umum Perangkat Daerah			64.097.316		15.698.950		14.999.950		42.150.000		-						42.150.000		42.150.000	0	65,76		
			Tersusunnya Produk Administratif Umum Perangkat Daerah	Jumlah Paket Peralatan dan Perlengkapan Kantor yang Disediakan (Paket)	5		2		1		0								0		0		0			
				Jumlah Paket Peralatan Rumah Tangga yang Disediakan (Paket)	5		1		1		0								0		0		0			
				Jumlah Paket Bahan Logistik Kantor yang Disediakan (Paket)	5		2		1		0								0		0		0			
				Jumlah Paket Barang Cetakan dan Penggandaan yang Disediakan (Paket)	5		2		1		0								0		0		0			
				Jumlah Dokumen Bahan Bacaan dan Peraturan Perundang-Undangan yang Disediakan (Dokumen)	5		0		1		0								0		0		0			
				Jumlah Laporan Penyelenggaraan Rapat Koordinasi dan Konsultasi SKPD (Laporan)	20		4		4		0								0		0		0			
				Jumlah Dokumen Penatausahaan Arsip Dinamis pada SKPD (Dokumen)	5		0		1		0								0		0		0			
		7.01.01.2.06.0002	Penyediaan Peralatan dan Perlengkapan Kantor			11.603.824		5.359.950		14.999.950		-		-						-		-	0	0		
			Tersedianya Peralatan dan Perlengkapan Kantor	Jumlah Paket Peralatan dan Perlengkapan Kantor yang Disediakan (Paket)	5		2		1		0								0		0		0			
		7.01.01.2.06.0003	Penyediaan Peralatan Rumah Tangga			5.525.631		534.000		-		-		-						-		-	0	0		
			Tersedianya Peralatan Rumah Tangga	Jumlah Paket Peralatan Rumah Tangga yang Disediakan (Paket)	5		1		1		0								0		0		0			
		7.01.01.2.06.0004	Penyediaan Bahan Logistik Kantor			22.102.525		4.892.000		-		-		-						-		-	0	0		
			Tersedianya Bahan Logistik Kantor	Jumlah Paket Bahan Logistik Kantor yang Disediakan (Paket)	5		2		1		0								0		0		0			
		7.01.01.2.06.0005	Penyediaan Barang Cetakan dan Penggandaan			5.525.631		2.193.000		-		-		-						-		-	0	0		
			Tersedianya Barang Cetakan dan Penggandaan	Jumlah Paket Barang Cetakan dan Penggandaan yang Disediakan (Paket)	5		2		1		0								0		0		0			
		7.01.01.2.06.0006	Penyediaan Bahan Bacaan dan Peraturan Perundang-undangan			2.762.814		-		-		-		-						-		-	0	0		
			Tersedianya Bahan Bacaan dan Peraturan Perundang-undangan	Jumlah Dokumen Bahan Bacaan dan Peraturan Perundang-Undangan yang Disediakan (Dokumen)	5		0		1		0								0		0		0			
		7.01.01.2.06.0009	Penyelenggaraan Rapat Koordinasi dan Konsultasi SKPD			13.814.077		2.720.000		-		42.150.000		-						42.150.000		42.150.000	0	305,12		
			Terlaksananya Penyelenggaraan Rapat Koordinasi dan Konsultasi SKPD	Jumlah Laporan Penyelenggaraan Rapat Koordinasi dan Konsultasi SKPD (Laporan)	20		4		4		0								0		0		0			
		7.01.01.2.06.0010	Penatausahaan Arsip Dinamis pada SKPD			2.762.814		-		-		-		-						-		-	0	0		
			Terlaksananya Penatausahaan Arsip Dinamis pada SKPD	Jumlah Dokumen Penatausahaan Arsip Dinamis pada SKPD (Dokumen)	5		0		1		0								0		0		0			
		7.01.01.2.07	Pengadaan Barang Milik Daerah Penunjang Urusan Pemerintah Daerah			154.717.674		19.055.000		-		-		-						-		-	0	0		
			Tersedianya Unit Barang Milik Daerah Penunjang Urusan Pemerintah Daerah melalui Pengadaan	Jumlah Unit Kendaraan Perorangan Dinas atau Kendaraan Dinas Jabatan yang Disediakan (Unit)	5		0		0		0								0		0		0			
				Jumlah Paket Mebel yang Disediakan (Unit)	10		2		2		0								0		0		0			
				Jumlah Unit Peralatan dan Mesin Lainnya yang Disediakan (Unit)	5		0		1		0								0		0		0			
		7.01.01.2.07.0001	Pengadaan Kendaraan Perorangan Dinas atau Kendaraan Dinas Jabatan			138.140.781		-		-		-		-						-		-	0	0		
			Tersedianya Kendaraan Perorangan Dinas atau Kendaraan Dinas Jabatan	Jumlah Unit Kendaraan Perorangan Dinas atau Kendaraan Dinas Jabatan yang Disediakan (Unit)	5		0		0		0								0		0		0			

No		Kode	Bidang Urusan/ Program/ Outcome/ Kegiatan/ Sub Kegiatan/ Kinerja	Indikator	Target RPJMD pada Tahun 2030 (Akhir Periode RPJMD)		Realisasi Capaian Kinerja RPJMD sampai dengan RKPD Tahun Lalu (Tahun 2025)		Target Kinerja dan Anggaran RKPD Tahun berjalan (Tahun 2026) yang dievaluasi		Realisasi Kinerja Pada Triwulan								Realisasi Capaian Kinerja dan Anggaran RKPD yang dievaluasi		Realisasi Kinerja dan Anggaran RPJMD s/d tahun 2026 (Akhir Tahun Pelaksanaaan RKPD Tahun 2026)		Tingkat Capaian Kinerja Dan Realisasi Anggaran RPJMD s/d tahun 2026 (%)		Unit SKPD Penanggungjawab	Ket
											I		II		III		IV									
1	2	3	4	5	6		7		8		9		10		11		12		13		14 = 13		15=14/6 x100%		16	17
					K	Rp	K	Rp	K	Rp	K	Rp	K	Rp	K	Rp	K	Rp	K	Rp	K	Rp	K	%		
		7.01.01.2.07.0005	Pengadaan Mebel			5.525.631		19.055.000		-		-		-						-		-	0	0		
			Tersedianya Mebel	Jumlah Paket Mebel yang Disediakan (Unit)	10		2		2		0								0		0		0			
		7.01.01.2.07.0006	Pengadaan Peralatan dan Mesin Lainnya			11.051.262		-		-		-		-						-		-	0	0		
			Tersedianya Peralatan dan Mesin Lainnya	Jumlah Unit Peralatan dan Mesin Lainnya yang Disediakan (Unit)	5		0		1		0								0		0		0			
		7.01.01.2.08	Penyediaan Jasa Penunjang Urusan Pemerintahan Daerah			497.306.812		86.194.000		172.730.000		-		-						-		-	0	0		
			Tersedianya Laporan Hasil Penyediaan Jasa Penunjang Urusan Pemerintahan Daerah	Jumlah Laporan Penyediaan Jasa Surat Menyurat (Laporan)	20		1		1		0								0		0		0			
				Jumlah Laporan Penyediaan Jasa Komunikasi, Sumber Daya Air dan Listrik yang Disediakan (Laporan)	20		0		1		0								0		0		0			
				Jumlah Laporan Penyediaan Jasa Pelayanan Umum Kantor yang Disediakan (Laporan)	20		1		1		0								0		0		0			
		7.01.01.2.08.0001	Penyediaan Jasa Surat Menyurat			5.525.631		1.594.000		-		-		-						-		-	0	0		
			Terlaksananya Penyediaan Jasa Surat Menyurat	Jumlah Laporan Penyediaan Jasa Surat Menyurat (Laporan)	20		1		1		0								0		0		0			
		7.01.01.2.08.0002	Penyediaan Jasa Komunikasi, Sumber Daya Air dan Listrik			27.628.156		-		4.130.000		-		-						-		-	0	0		
			Tersedianya Jasa Komunikasi, Sumber Daya Air dan Listrik	Jumlah Laporan Penyediaan Jasa Komunikasi, Sumber Daya Air dan Listrik yang Disediakan (Laporan)	20		0		1		0								0		0		0			
		7.01.01.2.08.0004	Penyediaan Jasa Pelayanan Umum Kantor			464.153.025		84.600.000		168.600.000		-		-						-		-	0	0		
			Tersedianya Jasa Pelayanan Umum Kantor	Jumlah Laporan Penyediaan Jasa Pelayanan Umum Kantor yang Disediakan (Laporan)	20		1		1		0								0		0		0			
		7.01.01.2.09	Pemeliharaan Barang Milik Daerah Penunjang Urusan Pemerintahan Daerah			80.121.651		10.402.000		-		-		-						-		-	0	0		
			Terlaksananya Pemeliharaan Barang Milik Daerah Penunjang Urusan Pemerintahan Daerah	Jumlah Kendaraan Perorangan Dinas atau Kendaraan Dinas Jabatan yang Dipelihara dan dibayarkan Pajaknya (Unit)	5		1		1		0								0		0		0			
				Jumlah Gedung Kantor dan Bangunan Lainnya yang Dipelihara/Direhabilitasi (Unit)	5		1		1		0								0		0		0			
				Jumlah Sarana dan Prasarana Gedung Kantor atau Bangunan Lainnya yang Dipelihara/Direhabilitasi (Unit)	5		1		1		0								0		0		0			
				Jumlah Sarana dan Prasarana Pendukung Gedung Kantor atau Bangunan Lainnya yang Dipelihara/Direhabilitasi (Unit)	5		1		1		0								0		0		0			
		7.01.01.2.09.0001	Penyediaan Jasa Pemeliharaan, Biaya Pemeliharaan, dan Pajak Kendaraan Perorangan Dinas atau Kendaraan Dinas Jabatan			55.256.312		6.110.000		-		-		-						-		-	0	0		
			Tersedianya Jasa Pemeliharaan, Biaya Pemeliharaan dan Pajak Kendaraan Perorangan Dinas atau Kendaraan Dinas Jabatan	Jumlah Kendaraan Perorangan Dinas atau Kendaraan Dinas Jabatan yang Dipelihara dan dibayarkan Pajaknya (Unit)	5		1		1		0								0		0		0			
		7.01.01.2.09.0009	Pemeliharaan/Rehabilitasi Gedung Kantor dan Bangunan Lainnya			13.814.077		750.000		-		-		-						-		-	0	0		
			Terlaksananya Pemeliharaan/Rehabilitasi Gedung Kantor dan Bangunan Lainnya	Jumlah Gedung Kantor dan Bangunan Lainnya yang Dipelihara/Direhabilitasi (Unit)	5		1		1		0								0		0		0			
		7.01.01.2.09.0010	Pemeliharaan/Rehabilitasi Sarana dan Prasarana Gedung Kantor atau Bangunan Lainnya			5.525.631		2.563.000		-		-		-						-		-	0	0		
			Terlaksananya Pemeliharaan/Rehabilitasi Sarana dan Prasarana Gedung Kantor atau Bangunan Lainnya	Jumlah Sarana dan Prasarana Gedung Kantor atau Bangunan Lainnya yang Dipelihara/Direhabilitasi (Unit)	5		1		1		0								0		0		0			
		7.01.01.2.09.0011	Pemeliharaan/Rehabilitasi Sarana dan Prasarana Pendukung Gedung Kantor atau Bangunan Lainnya			5.525.631		979.000		-		-		-						-		-	0	0		

No		Kode	Bidang Urusan/ Program/ Outcome/ Kegiatan/ Sub Kegiatan/ Kinerja	Indikator	Target RPJMD pada Tahun 2030 (Akhir Periode RPJMD)		Realisasi Capaian Kinerja RPJMD sampai dengan RKPD Tahun Lalu (Tahun 2025)		Target Kinerja dan Anggaran RKPD Tahun berjalan (Tahun 2026) yang dievaluasi		Realisasi Kinerja Pada Triwulan								Realisasi Capaian Kinerja dan Anggaran RKPD yang dievaluasi		Realisasi Kinerja dan Anggaran RPJMD s/d tahun 2026 (Akhir Tahun Pelaksanaaan RKPD Tahun 2026)		Tingkat Capaian Kinerja Dan Realisasi Anggaran RPJMD s/d tahun 2026 (%)		Unit SKPD Penanggungjawab	Ket
											I		II		III		IV									
1	2	3	4	5	6		7		8		9		10		11		12		13		14 = 13		15=14/6 x100%		16	17
					K	Rp	K	Rp	K	Rp	K	Rp	K	Rp	K	Rp	K	Rp	K	Rp	K	Rp	K	%		
			Terlaksananya Pemeliharaan/Rehabilitasi Sarana dan Prasarana Pendukung Gedung Kantor atau Bangunan Lainnya	Jumlah Sarana dan Prasarana Pendukung Gedung Kantor atau Bangunan Lainnya yang Dipelihara/Direhabilitasi (Unit)	5		1		1		0								0		0		0			
		7.01.02	**PROGRAM PENYELENGGARAAN PEMERINTAHAN DAN PELAYANAN PUBLIK**			**120.000.000**		**-**		**-**		**-**		**-**						**-**		**-**	**0**	**0**	KELURAHAN PALARAHI	
			MENINGKATNYA KUALITAS PENYELENGGARAAN PEMERINTAHAN DAN PELAYANAN PUBLIK (94)	PERSENTASE KEGIATAN PENYELENGGARAAN PEMERINTAHAN DAN PELAYANAN PUBLIK YANG TERLAKSANA (94) (%)	100		0		100,00		0								0		0		0			
		7.01.02.2.02	Penyelenggaraan Urusan Pemerintahan yang Tidak Dilaksanakan oleh Unit Kerja Perangkat Daerah yang Ada di Kecamatan			120.000.000		-		-		-		-						-		-	0	0		
			Terlaksananya Penyelenggaraan Urusan Pemerintahan yang tidak Dilaksanakan oleh Unit Kerja Perangkat Daerah yang ada di Kecamatan	Jumlah Dokumen Perencanaan Kegiatan Pelayanan kepada Masyarakat di Kecamatan (Dokumen)	5		0		0		0								0		0		0			
				Jumlah Laporan Fasilitasi Percepatan Pencapaian Standar Pelayanan Minimal di Wilayah Kecamatan (Laporan)	60		0		12		0								0		0		0			
		7.01.02.2.02.0001	Perencanaan Kegiatan Pelayanan kepada Masyarakat di Kecamatan			20.000.000		-		-		-		-						-		-	0	0		
			Tersusunnya Dokumen Perencanaan Kegiatan Pelayanan kepada Masyarakat di Kecamatan	Jumlah Dokumen Perencanaan Kegiatan Pelayanan kepada Masyarakat di Kecamatan (Dokumen)	5		0		0		0								0		0		0			
		7.01.02.2.02.0002	Fasilitasi Percepatan Pencapaian Standar Pelayanan Minimal di Wilayah Kecamatan			100.000.000		-		-		-		-						-		-	0	0		
			Terlaksananya Fasilitasi Percepatan Pencapaian Standar Pelayanan Minimal di Wilayah Kecamatan	Jumlah Laporan Fasilitasi Percepatan Pencapaian Standar Pelayanan Minimal di Wilayah Kecamatan (Laporan)	60		0		12		0								0		0		0			
		7.01.03	**PROGRAM PEMBERDAYAAN MASYARAKAT DESA DAN KELURAHAN**			**1.130.000.000**		**273.299.800**		**200.000.000**		**-**		**-**						**-**		**-**	**0**	**0**	KELURAHAN PALARAHI	
			MENINGKATNYA PERAN SERTA MASYARAKAT DESA DAN KELURAHAN DALAM KEGIATAN PEMBANGUNAN (94)	PERSENTASE KEGIATAN PEMBERDAYAAN MASYARAKAT DESA DAN KELURAHAN YANG TERLAKSANA (94) (%)	100		10		100,00		0								0		0		0			
		7.01.03.2.02	Kegiatan Pemberdayaan Kelurahan			750.000.000		273.299.800		200.000.000		-		-						-		-	0	0		
			Terlaksananya Koordinasi Kegiatan Pemberdayaan Kelurahan	Jumlah Lembaga Kemasyarakatan yang Berpartisipasi dalam Forum Musyawarah Perencanaan Pembangunan di Kelurahan (Lembaga Kemasyarakatan)	25		0		5		0								0		0		0			
				Jumlah Sarana dan Prasarana Kelurahan yang Terbangun (Unit)	5		1		1		0								0		0		0			
				Jumlah Pokmas dan Ormas yang Melaksanakan Pemberdayaan Masyarakat di Kelurahan (Pokmas / Ormas)	25		1		1		0								0		0		0			
				Jumlah Laporan Hasil Evaluasi Kelurahan (Laporan)	5		0		0		0								0		0		0			
		7.01.03.2.02.0001	Peningkatan Partisipasi Masyarakat dalam Forum Musyawarah Perencanaan Pembangunan di Kelurahan			75.000.000		-		-		-		-						-		-	0	0		
			Meningkatnya Partisipasi Masyarakat dalam Forum Musyawarah Perencanaan Pembangunan di Kelurahan	Jumlah Lembaga Kemasyarakatan yang Berpartisipasi dalam Forum Musyawarah Perencanaan Pembangunan di Kelurahan (Lembaga Kemasyarakatan)	25		0		5		0								0		0		0			
		7.01.03.2.02.0002	Pembangunan Sarana dan Prasarana Kelurahan			400.000.000		160.360.000		149.985.000		-		-						-		-	0	0		
			Terbangunnya Sarana dan Prasarana Kelurahan	Jumlah Sarana dan Prasarana Kelurahan yang Terbangun (Unit)	5		1		1		0								0		0		0			
		7.01.03.2.02.0003	Pemberdayaan Masyarakat di Kelurahan			250.000.000		112.939.800		50.015.000		-		-						-		-	0	0		
			Terlaksananya Pemberdayaan Masyarakat di Kelurahan	Jumlah Pokmas dan Ormas yang Melaksanakan Pemberdayaan Masyarakat di Kelurahan (Pokmas / Ormas)	25		1		1		0								0		0		0			
		7.01.03.2.02.0004	Evaluasi Kelurahan			25.000.000		-		-		-		-						-		-	0	0		

No		Kode	Bidang Urusan/ Program/ Outcome/ Kegiatan/ Sub Kegiatan/ Kinerja	Indikator	Target RPJMD pada Tahun 2030 (Akhir Periode RPJMD)		Realisasi Capaian Kinerja RPJMD sampai dengan RKPD Tahun Lalu (Tahun 2025)		Target Kinerja dan Anggaran RKPD Tahun berjalan (Tahun 2026) yang dievaluasi		Realisasi Kinerja Pada Triwulan								Realisasi Capaian Kinerja dan Anggaran RKPD yang dievaluasi		Realisasi Kinerja dan Anggaran RPJMD s/d tahun 2026 (Akhir Tahun Pelaksanaaan RKPD Tahun 2026)		Tingkat Capaian Kinerja Dan Realisasi Anggaran RPJMD s/d tahun 2026 (%)		Unit SKPD Penanggungjawab	Ket
											I		II		III		IV									
1	2	3	4	5	6		7		8		9		10		11		12		13		14 = 13		15=14/6 x100%		16	17
					K	Rp	K	Rp	K	Rp	K	Rp	K	Rp	K	Rp	K	Rp	K	Rp	K	Rp	K	%		
			Terlaksananya Evaluasi Kelurahan	Jumlah Laporan Hasil Evaluasi Kelurahan (Laporan)	5		0		0		0								0		0		0			
		7.01.03.2.06	Pemberdayaan dan Kesejahteraan Keluarga Tingkat Kecamatan dan Kelurahan			380.000.000		-		-		-		-						-		-	0	0		
			Terlaksananya Pemberdayaan dan Kesejahteraan Keluarga Tingkat Kecamatan dan Kelurahan	Jumlah Keluarga yang Mengikuti Peningkatan Ketahanan Pangan Keluarga (Keluarga)	5		0		0		0								0		0		0			
				Jumlah Keluarga yang Mengikuti Peningkatan Kesadaran Keluarga dalam Mewujudkan Rumah Sehat dan Layak Huni serta Kesadaran Hukum tentang Kepemilikan Rumah (Keluarga)	1		0		0		0								0		0		0			
				Jumlah Keluarga yang Mengikuti Peningkatan Kesadaran Keluarga dalam Peningkatan Pendidikan dan Keterampilan untuk Mewujudkan Sumber Daya Manusia yang Berkualitas dan Berdaya Saing (Keluarga)	1		0		0		0								0		0		0			
				Jumlah Keluarga yang Mengikuti Penumbuhan Kesadaran Keluarga dalam Peningkatan Derajat Kesehatan Keluarga dan Lingkungan Dengan Menerapkan Perilaku Hidup Bersih dan Sehat (Keluarga)	5		0		0		0								0		0		0			
				Jumlah Keluarga yang Mengikuti Penumbuhan Kesadaran Keluarga dalam Peningkatan Taraf Hidup Keluarga melalui Kehidupan Berkoperasi dan Pengembangan Ekonomi Lainnya (Keluarga)	5		0		0		0								0		0		0			
				Jumlah Keluarga yang Mengikuti Penumbuhan Kesadaran Keluarga dalam Peningkatan Kualitas Kelestarian Lingkungan Hidup (Keluarga)	5		0		0		0								0		0		0			
				Jumlah Keluarga yang Mengikuti Pelatihan Keluarga Tanggap Bencana Alam (Keluarga)	5		0		0		0								0		0		0			
				Jumlah Keluarga yang Mengikuti Pelatihan Keluarga Tanggap Bencana Rumah Tangga (Keluarga)	1		0		0		0								0		0		0			
				Jumlah Keluarga yang Mengikuti Penumbuhan dan Peningkatan Kesadaran Keluarga dalam Keterlibatan Perencanaan Kehidupan Menuju Keluarga Berkualitas (Keluarga)	5		0		0		0								0		0		0			
		7.01.03.2.06.0003	Peningkatan Ketahanan Pangan Keluarga			100.000.000		-		-		-		-						-		-	0	0		
			Terlaksananya Peningkatan Ketahanan Pangan Keluarga	Jumlah Keluarga yang Mengikuti Peningkatan Ketahanan Pangan Keluarga (Keluarga)	5		0		0		0								0		0		0			
		7.01.03.2.06.0005	Peningkatan Kesadaran Keluarga dalam Mewujudkan Rumah Sehat dan Layak Huni serta Kesadaran Hukum tentang Kepemilikan Rumah			10.000.000		-		-		-		-						-		-	0	0		
			Terlaksananya Peningkatan Kesadaran Keluarga dalam Mewujudkan Rumah Sehat dan Layak Huni serta Kesadaran Hukum tentang Kepemilikan Rumah	Jumlah Keluarga yang Mengikuti Peningkatan Kesadaran Keluarga dalam Mewujudkan Rumah Sehat dan Layak Huni serta Kesadaran Hukum tentang Kepemilikan Rumah (Keluarga)	1		0		0		0								0		0		0			
		7.01.03.2.06.0006	Peningkatan Kesadaran Keluarga dalam Peningkatan Pendidikan dan Keterampilan untuk Mewujudkan Sumber Daya Manusia yang Berkualitas dan Berdaya Saing			10.000.000		-		-		-		-						-		-	0	0		
			Terlaksananya Peningkatan Kesadaran Keluarga dalam Peningkatan Pendidikan dan Keterampilan untuk Mewujudkan Sumber Daya Manusia yang Berkualitas dan Berdaya Saing	Jumlah Keluarga yang Mengikuti Peningkatan Kesadaran Keluarga dalam Peningkatan Pendidikan dan Keterampilan untuk Mewujudkan Sumber Daya Manusia yang Berkualitas dan Berdaya Saing (Keluarga)	1		0		0		0								0		0		0			
		7.01.03.2.06.0007	Penumbuhan Kesadaran Keluarga dalam Peningkatan Derajat Kesehatan Keluarga dan Lingkungan dengan Menerapkan Perilaku Hidup Bersih dan Sehat			50.000.000		-		-		-		-						-		-	0	0		

No		Kode	Bidang Urusan/ Program/ Outcome/ Kegiatan/ Sub Kegiatan/ Kinerja	Indikator	Target RPJMD pada Tahun 2030 (Akhir Periode RPJMD)		Realisasi Capaian Kinerja RPJMD sampai dengan RKPD Tahun Lalu (Tahun 2025)		Target Kinerja dan Anggaran RKPD Tahun berjalan (Tahun 2026) yang dievaluasi		Realisasi Kinerja Pada Triwulan								Realisasi Capaian Kinerja dan Anggaran RKPD yang dievaluasi		Realisasi Kinerja dan Anggaran RPJMD s/d tahun 2026 (Akhir Tahun Pelaksanaaan RKPD Tahun 2026)		Tingkat Capaian Kinerja Dan Realisasi Anggaran RPJMD s/d tahun 2026 (%)		Unit SKPD Penanggungjawab	Ket
											I		II		III		IV									
1	2	3	4	5	6		7		8		9		10		11		12		13		14 = 13		15=14/6 x100%		16	17
					K	Rp	K	Rp	K	Rp	K	Rp	K	Rp	K	Rp	K	Rp	K	Rp	K	Rp	K	%		
			Terlaksananya Penumbuhan Kesadaran Keluarga dalam Peningkatan Derajat Kesehatan Keluarga dan Lingkungan dengan Menerapkan Perilaku Hidup Bersih dan Sehat	Jumlah Keluarga yang Mengikuti Penumbuhan Kesadaran Keluarga dalam Peningkatan Derajat Kesehatan Keluarga dan Lingkungan Dengan Menerapkan Perilaku Hidup Bersih dan Sehat (Keluarga)	5		0		0		0								0		0		0			
		7.01.03.2.06.0008	Penumbuhan Kesadaran Keluarga dalam Peningkatan Taraf Hidup Keluarga Melalui Kehidupan Berkoperasi dan Pengembangan Ekonomi Lainnya			50.000.000		-		-		-		-						-		-	0	0		
			Terlaksananya Penumbuhan Kesadaran Keluarga dalam Peningkatan Taraf Hidup Keluarga Melalui Kehidupan Berkoperasi dan Pengembangan Ekonomi Lainnya	Jumlah Keluarga yang Mengikuti Penumbuhan Kesadaran Keluarga dalam Peningkatan Taraf Hidup Keluarga melalui Kehidupan Berkoperasi dan Pengembangan Ekonomi Lainnya (Keluarga)	5		0		0		0								0		0		0			
		7.01.03.2.06.0009	Penumbuhan Kesadaran Keluarga dalam Peningkatan Kualitas Kelestarian Lingkungan Hidup			50.000.000		-		-		-		-						-		-	0	0		
			Terlaksananya Penumbuhan Kesadaran Keluarga dalam Peningkatan Kualitas Kelestarian Lingkungan Hidup	Jumlah Keluarga yang Mengikuti Penumbuhan Kesadaran Keluarga dalam Peningkatan Kualitas Kelestarian Lingkungan Hidup (Keluarga)	5		0		0		0								0		0		0			
		7.01.03.2.06.0010	Pelatihan Keluarga Tanggap Bencana Alam			50.000.000		-		-		-		-						-		-	0	0		
			Terlaksananya Pelatihan Keluarga Tanggap Bencana Alam	Jumlah Keluarga yang Mengikuti Pelatihan Keluarga Tanggap Bencana Alam (Keluarga)	5		0		0		0								0		0		0			
		7.01.03.2.06.0011	Pelatihan Keluarga Tanggap Bencana Rumah Tangga			10.000.000		-		-		-		-						-		-	0	0		
			Terlaksananya Keluarga Tanggap Bencana Rumah Tangga	Jumlah Keluarga yang Mengikuti Pelatihan Keluarga Tanggap Bencana Rumah Tangga (Keluarga)	1		0		0		0								0		0		0			
		7.01.03.2.06.0012	Penumbuhan dan Peningkatan Kesadaran Keluarga dalam Keterlibatan Perencanaan Kehidupan Menuju Keluarga Berkualitas			50.000.000		-		-		-		-						-		-	0	0		
			Terlaksananya Penumbuhan dan Peningkatan Kesadaran Keluarga dalam Keterlibatan Perencanaan Kehidupan Menuju Keluarga Berkualitas	Jumlah Keluarga yang Mengikuti Penumbuhan dan Peningkatan Kesadaran Keluarga dalam Keterlibatan Perencanaan Kehidupan Menuju Keluarga Berkualitas (Keluarga)	5		0		0		0								0		0		0			
		7.01.01	**PROGRAM PENUNJANG URUSAN PEMERINTAHAN DAERAH KABUPATEN/KOTA**			**952.342.518**		**191.897.590**		**187.729.950**		**42.150.000**		**-**						**42.150.000**		**42.150.000**	**0**	**4,43**	KELURAHAN LALOSABILA	
			MENINGKATNYA KEPATUHAN PERANGKAT DAERAH DALAM TATA KELOLA ADMINISTRASI, PELAPORAN KINERJA, DAN PENGELOLAAN ASET DAERAH SECARA TEPAT WAKTU, LENGKAP, DAN SESUAI KETENTUAN (95)	PERSENTASE RATA-RATA KEPATUHAN TATA KELOLA PERANGKAT DAERAH (95) (%)	100		100		100,00		66,67								66,67		66,67		66,67			
		7.01.01.2.01	Perencanaan, Penganggaran, dan Evaluasi Kinerja Perangkat Daerah			24.865.332		2.175.500		-		-		-						-		-	0	0		
			Tersusunnya Produk Administratif Perencanaan, Penganggaran, dan Evaluasi Kinerja Perangkat Daerah	Jumlah Dokumen RKA-SKPD dan Laporan Hasil Koordinasi Penyusunan Dokumen RKA-SKPD (Dokumen)	5		0		1		0								0		0		0			
				Jumlah Dokumen Perubahan RKA-SKPD dan Laporan Hasil Koordinasi Penyusunan Dokumen Perubahan RKA-SKPD (Dokumen)	5		0		1		0								0		0		0			
				Jumlah Dokumen DPA-SKPD dan Laporan Hasil Koordinasi Penyusunan Dokumen DPA-SKPD (Dokumen)	5		0		1		0								0		0		0			
				Jumlah Dokumen Perubahan DPA-SKPD dan Laporan Hasil Koordinasi Penyusunan Dokumen Perubahan DPA-SKPD (Dokumen)	5		0		1		0								0		0		0			
				Jumlah Laporan Evaluasi Kinerja Perangkat Daerah (Laporan)	5		1		1		0								0		0		0			
				Jumlah Data Statistik Sektoral Daerah yang Telah Dikumpulkan dan Diperiksa Lingkup Perangkat Daerah (Data)	5		0		1		0								0		0		0			

No		Kode	Bidang Urusan/ Program/ Outcome/ Kegiatan/ Sub Kegiatan/ Kinerja	Indikator	Target RPJMD pada Tahun 2030 (Akhir Periode RPJMD)		Realisasi Capaian Kinerja RPJMD sampai dengan RKPD Tahun Lalu (Tahun 2025)		Target Kinerja dan Anggaran RKPD Tahun berjalan (Tahun 2026) yang dievaluasi		Realisasi Kinerja Pada Triwulan								Realisasi Capaian Kinerja dan Anggaran RKPD yang dievaluasi		Realisasi Kinerja dan Anggaran RPJMD s/d tahun 2026 (Akhir Tahun Pelaksanaaan RKPD Tahun 2026)		Tingkat Capaian Kinerja Dan Realisasi Anggaran RPJMD s/d tahun 2026 (%)		Unit SKPD Penanggungjawab	Ket
											I		II		III		IV									
1	2	3	4	5	6		7		8		9		10		11		12		13		14 = 13		15=14/6 x100%		16	17
					K	Rp	K	Rp	K	Rp	K	Rp	K	Rp	K	Rp	K	Rp	K	Rp	K	Rp	K	%		
		7.01.01.2.01.0002	Koordinasi dan Penyusunan Dokumen RKA-SKPD			2.762.814		-		-		-		-						-		-	0	0		
			Tersedianya Dokumen RKA-SKPD dan Laporan Hasil Koordinasi Penyusunan Dokumen RKA-SKPD	Jumlah Dokumen RKA-SKPD dan Laporan Hasil Koordinasi Penyusunan Dokumen RKA-SKPD (Dokumen)	5		0		1		0								0		0		0			
		7.01.01.2.01.0003	Koordinasi dan Penyusunan Dokumen Perubahan RKA-SKPD			2.762.814		-		-		-		-						-		-	0	0		
			Tersedianya Dokumen Perubahan RKA-SKPD dan Laporan Hasil Koordinasi Penyusunan Dokumen Perubahan RKA-SKPD	Jumlah Dokumen Perubahan RKA-SKPD dan Laporan Hasil Koordinasi Penyusunan Dokumen Perubahan RKA-SKPD (Dokumen)	5		0		1		0								0		0		0			
		7.01.01.2.01.0004	Koordinasi dan Penyusunan DPA-SKPD			2.762.814		-		-		-		-						-		-	0	0		
			Tersedianya Dokumen DPA-SKPD dan Laporan Hasil Koordinasi Penyusunan Dokumen DPA-SKPD	Jumlah Dokumen DPA-SKPD dan Laporan Hasil Koordinasi Penyusunan Dokumen DPA-SKPD (Dokumen)	5		0		1		0								0		0		0			
		7.01.01.2.01.0005	Koordinasi dan Penyusunan Perubahan DPA- SKPD			2.762.814		-		-		-		-						-		-	0	0		
			Tersedianya Dokumen Perubahan DPA-SKPD dan Laporan Hasil Koordinasi Penyusunan Dokumen Perubahan DPA-SKPD	Jumlah Dokumen Perubahan DPA-SKPD dan Laporan Hasil Koordinasi Penyusunan Dokumen Perubahan DPA-SKPD (Dokumen)	5		0		1		0								0		0		0			
		7.01.01.2.01.0007	Evaluasi Kinerja Perangkat Daerah			2.762.814		2.175.500		-		-		-						-		-	0	0		
			Terlaksananya Evaluasi Kinerja Perangkat Daerah	Jumlah Laporan Evaluasi Kinerja Perangkat Daerah (Laporan)	5		1		1		0								0		0		0			
		7.01.01.2.01.0009	Pelaksanaan Pengumpulan Data Statistik Sektoral Daerah			11.051.262		-		-		-		-						-		-	0	0		
			Terlaksananya Pengumpulan Data Statistik Sektoral Daerah	Jumlah Data Statistik Sektoral Daerah yang Telah Dikumpulkan dan Diperiksa Lingkup Perangkat Daerah (Data)	5		0		1		0								0		0		0			
		7.01.01.2.03	Administrasi Barang Milik Daerah pada Perangkat Daerah			12.432.666		-		-		-		-						-		-	0	0		
			Tersusunnya Produk Administratif Barang Milik Daerah pada Perangkat Daerah	Jumlah Rencana Kebutuhan Barang Milik Daerah SKPD (Dokumen)	10		0		2		0								0		0		0			
				Jumlah Dokumen Pengamanan Barang Milik Daerah SKPD (Dokumen)	5		0		1		0								0		0		0			
				Jumlah Laporan Penatausahaan Barang Milik Daerah pada SKPD (Laporan)	20		0		1		0								0		0		0			
				Jumlah Dokumen Hasil Pemanfaatan Barang Milik Daerah SKPD (Dokumen)	5		0		1		0								0		0		0			
		7.01.01.2.03.0001	Penyusunan Perencanaan Kebutuhan Barang Milik Daerah SKPD			2.762.814		-		-		-		-						-		-	0	0		
			Tersedianya Rencana Kebutuhan Barang Milik Daerah SKPD	Jumlah Rencana Kebutuhan Barang Milik Daerah SKPD (Dokumen)	10		0		2		0								0		0		0			
		7.01.01.2.03.0002	Pengamanan Barang Milik Daerah SKPD			2.762.814		-		-		-		-						-		-	0	0		
			Terlaksananya Pengamanan Barang Milik Daerah SKPD	Jumlah Dokumen Pengamanan Barang Milik Daerah SKPD (Dokumen)	5		0		1		0								0		0		0			
		7.01.01.2.03.0006	Penatausahaan Barang Milik Daerah pada SKPD			5.525.631		-		-		-		-						-		-	0	0		
			Terlaksananya Penatausahaan Barang Milik Daerah pada SKPD	Jumlah Laporan Penatausahaan Barang Milik Daerah pada SKPD (Laporan)	20		0		1		0								0		0		0			
		7.01.01.2.03.0007	Pemanfaatan Barang Milik Daerah SKPD			1.381.407		-		-		-		-						-		-	0	0		
			Terlaksananya Pemanfaatan Barang Milik Daerah SKPD	Jumlah Dokumen Hasil Pemanfaatan Barang Milik Daerah SKPD (Dokumen)	5		0		1		0								0		0		0			
		7.01.01.2.05	Administrasi Kepegawaian Perangkat Daerah			19.339.705		3.000.000		-		-		-						-		-	0	0		
			Tersusunnya Produk Administratif Kepegawaian Perangkat Daerah	Jumlah Paket Pakaian Dinas beserta Atribut Kelengkapan (Paket)	5		1		1		0								0		0		0			

No		Kode	Bidang Urusan/ Program/ Outcome/ Kegiatan/ Sub Kegiatan/ Kinerja	Indikator	Target RPJMD pada Tahun 2030 (Akhir Periode RPJMD)		Realisasi Capaian Kinerja RPJMD sampai dengan RKPD Tahun Lalu (Tahun 2025)		Target Kinerja dan Anggaran RKPD Tahun berjalan (Tahun 2026) yang dievaluasi		Realisasi Kinerja Pada Triwulan								Realisasi Capaian Kinerja dan Anggaran RKPD yang dievaluasi		Realisasi Kinerja dan Anggaran RPJMD s/d tahun 2026 (Akhir Tahun Pelaksanaaan RKPD Tahun 2026)		Tingkat Capaian Kinerja Dan Realisasi Anggaran RPJMD s/d tahun 2026 (%)		Unit SKPD Penanggungjawab	Ket
											I		II		III		IV									
1	2	3	4	5	6		7		8		9		10		11		12		13		14 = 13		15=14/6 x100%		16	17
					K	Rp	K	Rp	K	Rp	K	Rp	K	Rp	K	Rp	K	Rp	K	Rp	K	Rp	K	%		
				Jumlah Dokumen Pendataan dan Pengolahan Administrasi Kepegawaian (Dokumen)	5		0		1		0								0		0		0			
				Jumlah Dokumen Hasil Koordinasi dan Pelaksanaaan Sistem Informasi Kepegawaian (Dokumen)	5		0		1		0								0		0		0			
				Jumlah Dokumen Monitoring, Evaluasi, dan Penilaian Kinerja Pegawai (Dokumen)	20		0		1		0								0		0		0			
		7.01.01.2.05.0002	Pengadaan Pakaian Dinas beserta Atribut Kelengkapannya			13.814.077		3.000.000		-		-		-						-		-	0	0		
			Tersedianya Pakaian Dinas beserta Atribut Kelengkapan	Jumlah Paket Pakaian Dinas beserta Atribut Kelengkapan (Paket)	5		1		1		0								0		0		0			
		7.01.01.2.05.0003	Pendataan dan Pengolahan Administrasi Kepegawaian			1.381.407		-		-		-		-						-		-	0	0		
			Terlaksananya Pendataan dan Pengolahan Administrasi Kepegawaian	Jumlah Dokumen Pendataan dan Pengolahan Administrasi Kepegawaian (Dokumen)	5		0		1		0								0		0		0			
		7.01.01.2.05.0004	Koordinasi dan Pelaksanaan Sistem Informasi Kepegawaian			1.381.407		-		-		-		-						-		-	0	0		
			Terlaksananya Koordinasi dan Pelaksanaan Sistem Informasi Kepegawaian	Jumlah Dokumen Hasil Koordinasi dan Pelaksanaaan Sistem Informasi Kepegawaian (Dokumen)	5		0		1		0								0		0		0			
		7.01.01.2.05.0005	Monitoring, Evaluasi, dan Penilaian Kinerja Pegawai			2.762.814		-		-		-		-						-		-	0	0		
			Terlaksananya Monitoring, Evaluasi, dan Penilaian Kinerja Pegawai	Jumlah Dokumen Monitoring, Evaluasi, dan Penilaian Kinerja Pegawai (Dokumen)	20		0		1		0								0		0		0			
		7.01.01.2.06	Administrasi Umum Perangkat Daerah			64.097.316		12.396.000		14.999.950		-		-						-		-	0	0		
			Tersusunnya Produk Administratif Umum Perangkat Daerah	Jumlah Paket Peralatan dan Perlengkapan Kantor yang Disediakan (Paket)	5		1		1		0								0		0		0			
				Jumlah Paket Peralatan Rumah Tangga yang Disediakan (Paket)	5		0		1		0								0		0		0			
				Jumlah Paket Bahan Logistik Kantor yang Disediakan (Paket)	5		0		4		0								0		0		0			
				Jumlah Paket Barang Cetakan dan Penggandaan yang Disediakan (Paket)	5		1		2		0								0		0		0			
				Jumlah Dokumen Bahan Bacaan dan Peraturan Perundang-Undangan yang Disediakan (Dokumen)	5		0		1		0								0		0		0			
				Jumlah Laporan Penyelenggaraan Rapat Koordinasi dan Konsultasi SKPD (Laporan)	20		0		4		0								0		0		0			
				Jumlah Dokumen Penatausahaan Arsip Dinamis pada SKPD (Dokumen)	5		0		1		0								0		0		0			
		7.01.01.2.06.0002	Penyediaan Peralatan dan Perlengkapan Kantor			11.603.824		7.268.000		14.999.950		-		-						-		-	0	0		
			Tersedianya Peralatan dan Perlengkapan Kantor	Jumlah Paket Peralatan dan Perlengkapan Kantor yang Disediakan (Paket)	5		1		1		0								0		0		0			
		7.01.01.2.06.0003	Penyediaan Peralatan Rumah Tangga			5.525.631		-		-		-		-						-		-	0	0		
			Tersedianya Peralatan Rumah Tangga	Jumlah Paket Peralatan Rumah Tangga yang Disediakan (Paket)	5		0		1		0								0		0		0			
		7.01.01.2.06.0004	Penyediaan Bahan Logistik Kantor			22.102.525		4.116.000		-		-		-						-		-	0	0		
			Tersedianya Bahan Logistik Kantor	Jumlah Paket Bahan Logistik Kantor yang Disediakan (Paket)	5		0		4		0								0		0		0			
		7.01.01.2.06.0005	Penyediaan Barang Cetakan dan Penggandaan			5.525.631		1.012.000		-		-		-						-		-	0	0		
			Tersedianya Barang Cetakan dan Penggandaan	Jumlah Paket Barang Cetakan dan Penggandaan yang Disediakan (Paket)	5		1		2		0								0		0		0			
		7.01.01.2.06.0006	Penyediaan Bahan Bacaan dan Peraturan Perundang-undangan			2.762.814		-		-		-		-						-		-	0	0		
			Tersedianya Bahan Bacaan dan Peraturan Perundang-undangan	Jumlah Dokumen Bahan Bacaan dan Peraturan Perundang-Undangan yang Disediakan (Dokumen)	5		0		1		0								0		0		0			
		7.01.01.2.06.0009	Penyelenggaraan Rapat Koordinasi dan Konsultasi SKPD			13.814.077		-		-		-		-						-		-	0	0		

No		Kode	Bidang Urusan/ Program/ Outcome/ Kegiatan/ Sub Kegiatan/ Kinerja	Indikator	Target RPJMD pada Tahun 2030 (Akhir Periode RPJMD)		Realisasi Capaian Kinerja RPJMD sampai dengan RKPD Tahun Lalu (Tahun 2025)		Target Kinerja dan Anggaran RKPD Tahun berjalan (Tahun 2026) yang dievaluasi		Realisasi Kinerja Pada Triwulan								Realisasi Capaian Kinerja dan Anggaran RKPD yang dievaluasi		Realisasi Kinerja dan Anggaran RPJMD s/d tahun 2026 (Akhir Tahun Pelaksanaaan RKPD Tahun 2026)		Tingkat Capaian Kinerja Dan Realisasi Anggaran RPJMD s/d tahun 2026 (%)		Unit SKPD Penanggungjawab	Ket
											I		II		III		IV									
1	2	3	4	5	6		7		8		9		10		11		12		13		14 = 13		15=14/6 x100%		16	17
					K	Rp	K	Rp	K	Rp	K	Rp	K	Rp	K	Rp	K	Rp	K	Rp	K	Rp	K	%		
			Terlaksananya Penyelenggaraan Rapat Koordinasi dan Konsultasi SKPD	Jumlah Laporan Penyelenggaraan Rapat Koordinasi dan Konsultasi SKPD (Laporan)	20		0		4		0								0		0		0				
		7.01.01.2.06.0010	Penatausahaan Arsip Dinamis pada SKPD			2.762.814		-		-		-		-						-		-	0	0		
			Terlaksananya Penatausahaan Arsip Dinamis pada SKPD	Jumlah Dokumen Penatausahaan Arsip Dinamis pada SKPD (Dokumen)	5		0		1		0								0		0		0			
		7.01.01.2.07	Pengadaan Barang Milik Daerah Penunjang Urusan Pemerintah Daerah			154.717.674		25.447.000		-		-		-						-		-	0	0		
			Tersedianya Unit Barang Milik Daerah Penunjang Urusan Pemerintah Daerah melalui Pengadaan	Jumlah Unit Kendaraan Perorangan Dinas atau Kendaraan Dinas Jabatan yang Disediakan (Unit)	5		0		0		0								0		0		0			
				Jumlah Paket Mebel yang Disediakan (Unit)	10		2		2		0								0		0		0			
				Jumlah Unit Peralatan dan Mesin Lainnya yang Disediakan (Unit)	5		1		1		0								0		0		0			
		7.01.01.2.07.0001	Pengadaan Kendaraan Perorangan Dinas atau Kendaraan Dinas Jabatan			138.140.781		-		-		-		-						-		-	0	0		
			Tersedianya Kendaraan Perorangan Dinas atau Kendaraan Dinas Jabatan	Jumlah Unit Kendaraan Perorangan Dinas atau Kendaraan Dinas Jabatan yang Disediakan (Unit)	5		0		0		0								0		0		0			
		7.01.01.2.07.0005	Pengadaan Mebel			5.525.631		4.250.000		-		-		-						-		-	0	0		
			Tersedianya Mebel	Jumlah Paket Mebel yang Disediakan (Unit)	10		2		2		0								0		0		0			
		7.01.01.2.07.0006	Pengadaan Peralatan dan Mesin Lainnya			11.051.262		21.197.000		-		-		-						-		-	0	0		
			Tersedianya Peralatan dan Mesin Lainnya	Jumlah Unit Peralatan dan Mesin Lainnya yang Disediakan (Unit)	5		1		1		0								0		0		0			
		7.01.01.2.08	Penyediaan Jasa Penunjang Urusan Pemerintahan Daerah			596.768.174		103.594.000		172.730.000		42.150.000		-						42.150.000		42.150.000	0	7,06		
			Tersedianya Laporan Hasil Penyediaan Jasa Penunjang Urusan Pemerintahan Daerah	Jumlah Laporan Penyediaan Jasa Surat Menyurat (Laporan)	20		4		1		0								0		0		0			
				Jumlah Laporan Penyediaan Jasa Komunikasi, Sumber Daya Air dan Listrik yang Disediakan (Laporan)	20		4		1		0								0		0		0			
				Jumlah Laporan Penyediaan Jasa Pelayanan Umum Kantor yang Disediakan (Laporan)	20		4		1		1								0		0		0			
		7.01.01.2.08.0001	Penyediaan Jasa Surat Menyurat			5.525.631		994.000		-		-		-						-		-	0	0		
			Terlaksananya Penyediaan Jasa Surat Menyurat	Jumlah Laporan Penyediaan Jasa Surat Menyurat (Laporan)	20		4		1		0								0		0		0			
		7.01.01.2.08.0002	Penyediaan Jasa Komunikasi, Sumber Daya Air dan Listrik			27.628.156		600.000		4.130.000		-		-						-		-	0	0		
			Tersedianya Jasa Komunikasi, Sumber Daya Air dan Listrik	Jumlah Laporan Penyediaan Jasa Komunikasi, Sumber Daya Air dan Listrik yang Disediakan (Laporan)	20		4		1		0								0		0		0			
		7.01.01.2.08.0004	Penyediaan Jasa Pelayanan Umum Kantor			563.614.387		102.000.000		168.600.000		42.150.000		-						42.150.000		42.150.000	0	7,48		
			Tersedianya Jasa Pelayanan Umum Kantor	Jumlah Laporan Penyediaan Jasa Pelayanan Umum Kantor yang Disediakan (Laporan)	20		4		1		1								0		0		0			
		7.01.01.2.09	Pemeliharaan Barang Milik Daerah Penunjang Urusan Pemerintahan Daerah			80.121.651		45.285.090		-		-		-						-		-	0	0		
			Terlaksananya Pemeliharaan Barang Milik Daerah Penunjang Urusan Pemerintahan Daerah	Jumlah Kendaraan Perorangan Dinas atau Kendaraan Dinas Jabatan yang Dipelihara dan dibayarkan Pajaknya (Unit)	5		1		1		0								0		0		0			
				Jumlah Gedung Kantor dan Bangunan Lainnya yang Dipelihara/Direhabilitasi (Unit)	5		1		1		0								0		0		0			
				Jumlah Sarana dan Prasarana Gedung Kantor atau Bangunan Lainnya yang Dipelihara/Direhabilitasi (Unit)	5		1		1		0								0		0		0			
				Jumlah Sarana dan Prasarana Pendukung Gedung Kantor atau Bangunan Lainnya yang Dipelihara/Direhabilitasi (Unit)	5		1		1		0								0		0		0			

No		Kode	Bidang Urusan/ Program/ Outcome/ Kegiatan/ Sub Kegiatan/ Kinerja	Indikator	Target RPJMD pada Tahun 2030 (Akhir Periode RPJMD)		Realisasi Capaian Kinerja RPJMD sampai dengan RKPD Tahun Lalu (Tahun 2025)		Target Kinerja dan Anggaran RKPD Tahun berjalan (Tahun 2026) yang dievaluasi		Realisasi Kinerja Pada Triwulan								Realisasi Capaian Kinerja dan Anggaran RKPD yang dievaluasi		Realisasi Kinerja dan Anggaran RPJMD s/d tahun 2026 (Akhir Tahun Pelaksanaaan RKPD Tahun 2026)		Tingkat Capaian Kinerja Dan Realisasi Anggaran RPJMD s/d tahun 2026 (%)		Unit SKPD Penanggungjawab	Ket
											I		II		III		IV									
1	2	3	4	5	6		7		8		9		10		11		12		13		14 = 13		15=14/6 x100%		16	17
					K	Rp	K	Rp	K	Rp	K	Rp	K	Rp	K	Rp	K	Rp	K	Rp	K	Rp	K	%		
		7.01.01.2.09.0001	Penyediaan Jasa Pemeliharaan, Biaya Pemeliharaan, dan Pajak Kendaraan Perorangan Dinas atau Kendaraan Dinas Jabatan			55.256.312		1.500.000		-		-		-						-		-	0	0		
			Tersedianya Jasa Pemeliharaan, Biaya Pemeliharaan dan Pajak Kendaraan Perorangan Dinas atau Kendaraan Dinas Jabatan	Jumlah Kendaraan Perorangan Dinas atau Kendaraan Dinas Jabatan yang Dipelihara dan dibayarkan Pajaknya (Unit)	5		1		1		0								0		0		0			
		7.01.01.2.09.0009	Pemeliharaan/Rehabilitasi Gedung Kantor dan Bangunan Lainnya			13.814.077		35.244.000		-		-		-						-		-	0	0		
			Terlaksananya Pemeliharaan/Rehabilitasi Gedung Kantor dan Bangunan Lainnya	Jumlah Gedung Kantor dan Bangunan Lainnya yang Dipelihara/Direhabilitasi (Unit)	5		1		1		0								0		0		0			
		7.01.01.2.09.0010	Pemeliharaan/Rehabilitasi Sarana dan Prasarana Gedung Kantor atau Bangunan Lainnya			5.525.631		1.005.000		-		-		-						-		-	0	0		
			Terlaksananya Pemeliharaan/Rehabilitasi Sarana dan Prasarana Gedung Kantor atau Bangunan Lainnya	Jumlah Sarana dan Prasarana Gedung Kantor atau Bangunan Lainnya yang Dipelihara/Direhabilitasi (Unit)	5		1		1		0								0		0		0			
		7.01.01.2.09.0011	Pemeliharaan/Rehabilitasi Sarana dan Prasarana Pendukung Gedung Kantor atau Bangunan Lainnya			5.525.631		7.536.090		-		-		-						-		-	0	0		
			Terlaksananya Pemeliharaan/Rehabilitasi Sarana dan Prasarana Pendukung Gedung Kantor atau Bangunan Lainnya	Jumlah Sarana dan Prasarana Pendukung Gedung Kantor atau Bangunan Lainnya yang Dipelihara/Direhabilitasi (Unit)	5		1		1		0								0		0		0			
		7.01.02	**PROGRAM PENYELENGGARAAN PEMERINTAHAN DAN PELAYANAN PUBLIK**			**120.000.000**		**-**		**-**		**-**		**-**						**-**		**-**	**0**	**0**	KELURAHAN LALOSABILA	
			MENINGKATNYA KUALITAS PENYELENGGARAAN PEMERINTAHAN DAN PELAYANAN PUBLIK (95)	PERSENTASE KEGIATAN PENYELENGGARAAN PEMERINTAHAN DAN PELAYANAN PUBLIK YANG TERLAKSANA (95) (%)	100		0		100,00		0								0		0		0			
		7.01.02.2.02	Penyelenggaraan Urusan Pemerintahan yang Tidak Dilaksanakan oleh Unit Kerja Perangkat Daerah yang Ada di Kecamatan			120.000.000		-		-		-		-						-		-	0	0		
			Terlaksananya Penyelenggaraan Urusan Pemerintahan yang tidak Dilaksanakan oleh Unit Kerja Perangkat Daerah yang ada di Kecamatan	Jumlah Dokumen Perencanaan Kegiatan Pelayanan kepada Masyarakat di Kecamatan (Dokumen)	5		0		0		0								0		0		0			
				Jumlah Laporan Fasilitasi Percepatan Pencapaian Standar Pelayanan Minimal di Wilayah Kecamatan (Laporan)	60		0		12		0								0		0		0			
		7.01.02.2.02.0001	Perencanaan Kegiatan Pelayanan kepada Masyarakat di Kecamatan			20.000.000		-		-		-		-						-		-	0	0		
			Tersusunnya Dokumen Perencanaan Kegiatan Pelayanan kepada Masyarakat di Kecamatan	Jumlah Dokumen Perencanaan Kegiatan Pelayanan kepada Masyarakat di Kecamatan (Dokumen)	5		0		0		0								0		0		0			
		7.01.02.2.02.0002	Fasilitasi Percepatan Pencapaian Standar Pelayanan Minimal di Wilayah Kecamatan			100.000.000		-		-		-		-						-		-	0	0		
			Terlaksananya Fasilitasi Percepatan Pencapaian Standar Pelayanan Minimal di Wilayah Kecamatan	Jumlah Laporan Fasilitasi Percepatan Pencapaian Standar Pelayanan Minimal di Wilayah Kecamatan (Laporan)	60		0		12		0								0		0		0			
		7.01.03	**PROGRAM PEMBERDAYAAN MASYARAKAT DESA DAN KELURAHAN**			**1.130.000.000**		**420.359.800**		**200.000.000**		**-**		**-**						**-**		**-**	**0**	**0**	KELURAHAN LALOSABILA	
			MENINGKATNYA PERAN SERTA MASYARAKAT DESA DAN KELURAHAN DALAM KEGIATAN PEMBANGUNAN (95)	PERSENTASE KEGIATAN PEMBERDAYAAN MASYARAKAT DESA DAN KELURAHAN YANG TERLAKSANA (95) (%)	100		40		100,00		0								0		0		0			
		7.01.03.2.02	Kegiatan Pemberdayaan Kelurahan			750.000.000		420.359.800		200.000.000		-		-						-		-	0	0		
			Terlaksananya Koordinasi Kegiatan Pemberdayaan Kelurahan	Jumlah Lembaga Kemasyarakatan yang Berpartisipasi dalam Forum Musyawarah Perencanaan Pembangunan di Kelurahan (Lembaga Kemasyarakatan)	25		0		5		0								0		0		0			
				Jumlah Sarana dan Prasarana Kelurahan yang Terbangun (Unit)	5		1		1		0								0		0		0			

No		Kode	Bidang Urusan/ Program/ Outcome/ Kegiatan/ Sub Kegiatan/ Kinerja	Indikator	Target RPJMD pada Tahun 2030 (Akhir Periode RPJMD)		Realisasi Capaian Kinerja RPJMD sampai dengan RKPD Tahun Lalu (Tahun 2025)		Target Kinerja dan Anggaran RKPD Tahun berjalan (Tahun 2026) yang dievaluasi		Realisasi Kinerja Pada Triwulan								Realisasi Capaian Kinerja dan Anggaran RKPD yang dievaluasi		Realisasi Kinerja dan Anggaran RPJMD s/d tahun 2026 (Akhir Tahun Pelaksanaaan RKPD Tahun 2026)		Tingkat Capaian Kinerja Dan Realisasi Anggaran RPJMD s/d tahun 2026 (%)		Unit SKPD Penanggungjawab	Ket
											I		II		III		IV									
1	2	3	4	5	6		7		8		9		10		11		12		13		14 = 13		15=14/6 x100%		16	17
					K	Rp	K	Rp	K	Rp	K	Rp	K	Rp	K	Rp	K	Rp	K	Rp	K	Rp	K	%		
				Jumlah Pokmas dan Ormas yang Melaksanakan Pemberdayaan Masyarakat di Kelurahan (Pokmas / Ormas)	25		1		1		0								0		0		0			
				Jumlah Laporan Hasil Evaluasi Kelurahan (Laporan)	5		0		0		0								0		0		0			
		7.01.03.2.02.0001	Peningkatan Partisipasi Masyarakat dalam Forum Musyawarah Perencanaan Pembangunan di Kelurahan			75.000.000		-		-		-		-						-		-	0	0		
			Meningkatnya Partisipasi Masyarakat dalam Forum Musyawarah Perencanaan Pembangunan di Kelurahan	Jumlah Lembaga Kemasyarakatan yang Berpartisipasi dalam Forum Musyawarah Perencanaan Pembangunan di Kelurahan (Lembaga Kemasyarakatan)	25		0		5		0								0		0		0			
		7.01.03.2.02.0002	Pembangunan Sarana dan Prasarana Kelurahan			400.000.000		336.960.000		144.985.000		-		-						-		-	0	0		
			Terbangunnya Sarana dan Prasarana Kelurahan	Jumlah Sarana dan Prasarana Kelurahan yang Terbangun (Unit)	5		1		1		0								0		0		0			
		7.01.03.2.02.0003	Pemberdayaan Masyarakat di Kelurahan			250.000.000		83.399.800		55.015.000		-		-						-		-	0	0		
			Terlaksananya Pemberdayaan Masyarakat di Kelurahan	Jumlah Pokmas dan Ormas yang Melaksanakan Pemberdayaan Masyarakat di Kelurahan (Pokmas / Ormas)	25		1		1		0								0		0		0			
		7.01.03.2.02.0004	Evaluasi Kelurahan			25.000.000		-		-		-		-						-		-	0	0		
			Terlaksananya Evaluasi Kelurahan	Jumlah Laporan Hasil Evaluasi Kelurahan (Laporan)	5		0		0		0								0		0		0			
		7.01.03.2.06	Pemberdayaan dan Kesejahteraan Keluarga Tingkat Kecamatan dan Kelurahan			380.000.000		-		-		-		-						-		-	0	0		
			Terlaksananya Pemberdayaan dan Kesejahteraan Keluarga Tingkat Kecamatan dan Kelurahan	Jumlah Keluarga yang Mengikuti Peningkatan Ketahanan Pangan Keluarga (Keluarga)	5		0		0		0								0		0		0			
				Jumlah Keluarga yang Mengikuti Peningkatan Kesadaran Keluarga dalam Mewujudkan Rumah Sehat dan Layak Huni serta Kesadaran Hukum tentang Kepemilikan Rumah (Keluarga)	1		0		0		0								0		0		0			
				Jumlah Keluarga yang Mengikuti Peningkatan Kesadaran Keluarga dalam Peningkatan Pendidikan dan Keterampilan untuk Mewujudkan Sumber Daya Manusia yang Berkualitas dan Berdaya Saing (Keluarga)	1		0		0		0								0		0		0			
				Jumlah Keluarga yang Mengikuti Penumbuhan Kesadaran Keluarga dalam Peningkatan Derajat Kesehatan Keluarga dan Lingkungan Dengan Menerapkan Perilaku Hidup Bersih dan Sehat (Keluarga)	5		0		0		0								0		0		0			
				Jumlah Keluarga yang Mengikuti Penumbuhan Kesadaran Keluarga dalam Peningkatan Taraf Hidup Keluarga melalui Kehidupan Berkoperasi dan Pengembangan Ekonomi Lainnya (Keluarga)	5		0		0		0								0		0		0			
				Jumlah Keluarga yang Mengikuti Penumbuhan Kesadaran Keluarga dalam Peningkatan Kualitas Kelestarian Lingkungan Hidup (Keluarga)	5		0		0		0								0		0		0			
				Jumlah Keluarga yang Mengikuti Pelatihan Keluarga Tanggap Bencana Alam (Keluarga)	5		0		0		0								0		0		0			
				Jumlah Keluarga yang Mengikuti Pelatihan Keluarga Tanggap Bencana Rumah Tangga (Keluarga)	1		0		0		0								0		0		0			
				Jumlah Keluarga yang Mengikuti Penumbuhan dan Peningkatan Kesadaran Keluarga dalam Keterlibatan Perencanaan Kehidupan Menuju Keluarga Berkualitas (Keluarga)	5		0		0		0								0		0		0			
		7.01.03.2.06.0003	Peningkatan Ketahanan Pangan Keluarga			100.000.000		-		-		-		-						-		-	0	0		

No		Kode	Bidang Urusan/ Program/ Outcome/ Kegiatan/ Sub Kegiatan/ Kinerja	Indikator	Target RPJMD pada Tahun 2030 (Akhir Periode RPJMD)		Realisasi Capaian Kinerja RPJMD sampai dengan RKPD Tahun Lalu (Tahun 2025)		Target Kinerja dan Anggaran RKPD Tahun berjalan (Tahun 2026) yang dievaluasi		Realisasi Kinerja Pada Triwulan								Realisasi Capaian Kinerja dan Anggaran RKPD yang dievaluasi		Realisasi Kinerja dan Anggaran RPJMD s/d tahun 2026 (Akhir Tahun Pelaksanaaan RKPD Tahun 2026)		Tingkat Capaian Kinerja Dan Realisasi Anggaran RPJMD s/d tahun 2026 (%)		Unit SKPD Penanggungjawab	Ket
											I		II		III		IV									
1	2	3	4	5	6		7		8		9		10		11		12		13		14 = 13		15=14/6 x100%		16	17
					K	Rp	K	Rp	K	Rp	K	Rp	K	Rp	K	Rp	K	Rp	K	Rp	K	Rp	K	%		
			Terlaksananya Peningkatan Ketahanan Pangan Keluarga	Jumlah Keluarga yang Mengikuti Peningkatan Ketahanan Pangan Keluarga (Keluarga)	5		0		0		0								0		0		0				
		7.01.03.2.06.0005	Peningkatan Kesadaran Keluarga dalam Mewujudkan Rumah Sehat dan Layak Huni serta Kesadaran Hukum tentang Kepemilikan Rumah			10.000.000		-		-		-		-						-		-	0	0		
			Terlaksananya Peningkatan Kesadaran Keluarga dalam Mewujudkan Rumah Sehat dan Layak Huni serta Kesadaran Hukum tentang Kepemilikan Rumah	Jumlah Keluarga yang Mengikuti Peningkatan Kesadaran Keluarga dalam Mewujudkan Rumah Sehat dan Layak Huni serta Kesadaran Hukum tentang Kepemilikan Rumah (Keluarga)	1		0		0		0								0		0		0			
		7.01.03.2.06.0006	Peningkatan Kesadaran Keluarga dalam Peningkatan Pendidikan dan Keterampilan untuk Mewujudkan Sumber Daya Manusia yang Berkualitas dan Berdaya Saing			10.000.000		-		-		-		-						-		-	0	0		
			Terlaksananya Peningkatan Kesadaran Keluarga dalam Peningkatan Pendidikan dan Keterampilan untuk Mewujudkan Sumber Daya Manusia yang Berkualitas dan Berdaya Saing	Jumlah Keluarga yang Mengikuti Peningkatan Kesadaran Keluarga dalam Peningkatan Pendidikan dan Keterampilan untuk Mewujudkan Sumber Daya Manusia yang Berkualitas dan Berdaya Saing (Keluarga)	1		0		0		0								0		0		0			
		7.01.03.2.06.0007	Penumbuhan Kesadaran Keluarga dalam Peningkatan Derajat Kesehatan Keluarga dan Lingkungan dengan Menerapkan Perilaku Hidup Bersih dan Sehat			50.000.000		-		-		-		-						-		-	0	0		
			Terlaksananya Penumbuhan Kesadaran Keluarga dalam Peningkatan Derajat Kesehatan Keluarga dan Lingkungan dengan Menerapkan Perilaku Hidup Bersih dan Sehat	Jumlah Keluarga yang Mengikuti Penumbuhan Kesadaran Keluarga dalam Peningkatan Derajat Kesehatan Keluarga dan Lingkungan Dengan Menerapkan Perilaku Hidup Bersih dan Sehat (Keluarga)	5		0		0		0								0		0		0			
		7.01.03.2.06.0008	Penumbuhan Kesadaran Keluarga dalam Peningkatan Taraf Hidup Keluarga Melalui Kehidupan Berkoperasi dan Pengembangan Ekonomi Lainnya			50.000.000		-		-		-		-						-		-	0	0		
			Terlaksananya Penumbuhan Kesadaran Keluarga dalam Peningkatan Taraf Hidup Keluarga Melalui Kehidupan Berkoperasi dan Pengembangan Ekonomi Lainnya	Jumlah Keluarga yang Mengikuti Penumbuhan Kesadaran Keluarga dalam Peningkatan Taraf Hidup Keluarga melalui Kehidupan Berkoperasi dan Pengembangan Ekonomi Lainnya (Keluarga)	5		0		0		0								0		0		0			
		7.01.03.2.06.0009	Penumbuhan Kesadaran Keluarga dalam Peningkatan Kualitas Kelestarian Lingkungan Hidup			50.000.000		-		-		-		-						-		-	0	0		
			Terlaksananya Penumbuhan Kesadaran Keluarga dalam Peningkatan Kualitas Kelestarian Lingkungan Hidup	Jumlah Keluarga yang Mengikuti Penumbuhan Kesadaran Keluarga dalam Peningkatan Kualitas Kelestarian Lingkungan Hidup (Keluarga)	5		0		0		0								0		0		0			
		7.01.03.2.06.0010	Pelatihan Keluarga Tanggap Bencana Alam			50.000.000		-		-		-		-						-		-	0	0		
			Terlaksananya Pelatihan Keluarga Tanggap Bencana Alam	Jumlah Keluarga yang Mengikuti Pelatihan Keluarga Tanggap Bencana Alam (Keluarga)	5		0		0		0								0		0		0			
		7.01.03.2.06.0011	Pelatihan Keluarga Tanggap Bencana Rumah Tangga			10.000.000		-		-		-		-						-		-	0	0		
			Terlaksananya Keluarga Tanggap Bencana Rumah Tangga	Jumlah Keluarga yang Mengikuti Pelatihan Keluarga Tanggap Bencana Rumah Tangga (Keluarga)	1		0		0		0								0		0		0			
		7.01.03.2.06.0012	Penumbuhan dan Peningkatan Kesadaran Keluarga dalam Keterlibatan Perencanaan Kehidupan Menuju Keluarga Berkualitas			50.000.000		-		-		-		-						-		-	0	0		
			Terlaksananya Penumbuhan dan Peningkatan Kesadaran Keluarga dalam Keterlibatan Perencanaan Kehidupan Menuju Keluarga Berkualitas	Jumlah Keluarga yang Mengikuti Penumbuhan dan Peningkatan Kesadaran Keluarga dalam Keterlibatan Perencanaan Kehidupan Menuju Keluarga Berkualitas (Keluarga)	5		0		0		0								0		0		0			
		7.01.01	**PROGRAM PENUNJANG URUSAN PEMERINTAHAN DAERAH KABUPATEN/KOTA**			**852.881.156**		**131.611.650**		**162.529.950**		**35.850.000**		**-**						**35.850.000**		**35.850.000**	**0**	**4,2**	KELURAHAN HOPA-HOPA	
			MENINGKATNYA KEPATUHAN PERANGKAT DAERAH DALAM TATA KELOLA ADMINISTRASI, PELAPORAN KINERJA, DAN PENGELOLAAN ASET DAERAH SECARA TEPAT WAKTU, LENGKAP, DAN SESUAI KETENTUAN (96)	PERSENTASE RATA-RATA KEPATUHAN TATA KELOLA PERANGKAT DAERAH (96) (%)	100		100		100,00		66,67								66,67		66,67		66,67			

No		Kode	Bidang Urusan/ Program/ Outcome/ Kegiatan/ Sub Kegiatan/ Kinerja	Indikator	Target RPJMD pada Tahun 2030 (Akhir Periode RPJMD)		Realisasi Capaian Kinerja RPJMD sampai dengan RKPD Tahun Lalu (Tahun 2025)		Target Kinerja dan Anggaran RKPD Tahun berjalan (Tahun 2026) yang dievaluasi		Realisasi Kinerja Pada Triwulan								Realisasi Capaian Kinerja dan Anggaran RKPD yang dievaluasi		Realisasi Kinerja dan Anggaran RPJMD s/d tahun 2026 (Akhir Tahun Pelaksanaaan RKPD Tahun 2026)		Tingkat Capaian Kinerja Dan Realisasi Anggaran RPJMD s/d tahun 2026 (%)		Unit SKPD Penanggungjawab	Ket
											I		II		III		IV									
1	2	3	4	5	6		7		8		9		10		11		12		13		14 = 13		15=14/6 x100%		16	17
					K	Rp	K	Rp	K	Rp	K	Rp	K	Rp	K	Rp	K	Rp	K	Rp	K	Rp	K	%		
		7.01.01.2.01	Perencanaan, Penganggaran, dan Evaluasi Kinerja Perangkat Daerah			24.865.332		2.172.500		-		-		-						-		-	0	0		
			Tersusunnya Produk Administratif Perencanaan, Penganggaran, dan Evaluasi Kinerja Perangkat Daerah	Jumlah Dokumen RKA-SKPD dan Laporan Hasil Koordinasi Penyusunan Dokumen RKA-SKPD (Dokumen)	5		0		1		0								0		0		0			
				Jumlah Dokumen Perubahan RKA-SKPD dan Laporan Hasil Koordinasi Penyusunan Dokumen Perubahan RKA-SKPD (Dokumen)	5		0		1		0								0		0		0			
				Jumlah Dokumen DPA-SKPD dan Laporan Hasil Koordinasi Penyusunan Dokumen DPA-SKPD (Dokumen)	5		0		1		0								0		0		0			
				Jumlah Dokumen Perubahan DPA-SKPD dan Laporan Hasil Koordinasi Penyusunan Dokumen Perubahan DPA-SKPD (Dokumen)	5		0		1		0								0		0		0			
				Jumlah Laporan Evaluasi Kinerja Perangkat Daerah (Laporan)	5		0		1		0								0		0		0			
				Jumlah Data Statistik Sektoral Daerah yang Telah Dikumpulkan dan Diperiksa Lingkup Perangkat Daerah (Data)	5		0		1		0								0		0		0			
		7.01.01.2.01.0002	Koordinasi dan Penyusunan Dokumen RKA-SKPD			2.762.814		-		-		-		-						-		-	0	0		
			Tersedianya Dokumen RKA-SKPD dan Laporan Hasil Koordinasi Penyusunan Dokumen RKA-SKPD	Jumlah Dokumen RKA-SKPD dan Laporan Hasil Koordinasi Penyusunan Dokumen RKA-SKPD (Dokumen)	5		0		1		0								0		0		0			
		7.01.01.2.01.0003	Koordinasi dan Penyusunan Dokumen Perubahan RKA-SKPD			2.762.814		-		-		-		-						-		-	0	0		
			Tersedianya Dokumen Perubahan RKA-SKPD dan Laporan Hasil Koordinasi Penyusunan Dokumen Perubahan RKA-SKPD	Jumlah Dokumen Perubahan RKA-SKPD dan Laporan Hasil Koordinasi Penyusunan Dokumen Perubahan RKA-SKPD (Dokumen)	5		0		1		0								0		0		0			
		7.01.01.2.01.0004	Koordinasi dan Penyusunan DPA-SKPD			2.762.814		-		-		-		-						-		-	0	0		
			Tersedianya Dokumen DPA-SKPD dan Laporan Hasil Koordinasi Penyusunan Dokumen DPA-SKPD	Jumlah Dokumen DPA-SKPD dan Laporan Hasil Koordinasi Penyusunan Dokumen DPA-SKPD (Dokumen)	5		0		1		0								0		0		0			
		7.01.01.2.01.0005	Koordinasi dan Penyusunan Perubahan DPA- SKPD			2.762.814		-		-		-		-						-		-	0	0		
			Tersedianya Dokumen Perubahan DPA-SKPD dan Laporan Hasil Koordinasi Penyusunan Dokumen Perubahan DPA-SKPD	Jumlah Dokumen Perubahan DPA-SKPD dan Laporan Hasil Koordinasi Penyusunan Dokumen Perubahan DPA-SKPD (Dokumen)	5		0		1		0								0		0		0			
		7.01.01.2.01.0007	Evaluasi Kinerja Perangkat Daerah			2.762.814		2.172.500		-		-		-						-		-	0	0		
			Terlaksananya Evaluasi Kinerja Perangkat Daerah	Jumlah Laporan Evaluasi Kinerja Perangkat Daerah (Laporan)	5		0		1		0								0		0		0			
		7.01.01.2.01.0009	Pelaksanaan Pengumpulan Data Statistik Sektoral Daerah			11.051.262		-		-		-		-						-		-	0	0		
			Terlaksananya Pengumpulan Data Statistik Sektoral Daerah	Jumlah Data Statistik Sektoral Daerah yang Telah Dikumpulkan dan Diperiksa Lingkup Perangkat Daerah (Data)	5		0		1		0								0		0		0			
		7.01.01.2.03	Administrasi Barang Milik Daerah pada Perangkat Daerah			12.432.666		1.729.000		-		-		-						-		-	0	0		
			Tersusunnya Produk Administratif Barang Milik Daerah pada Perangkat Daerah	Jumlah Rencana Kebutuhan Barang Milik Daerah SKPD (Dokumen)	10		0		2		0								0		0		0			
				Jumlah Dokumen Pengamanan Barang Milik Daerah SKPD (Dokumen)	5		0		1		0								0		0		0			
				Jumlah Laporan Penatausahaan Barang Milik Daerah pada SKPD (Laporan)	20		0		4		0								0		0		0			
				Jumlah Dokumen Hasil Pemanfaatan Barang Milik Daerah SKPD (Dokumen)	5		0		1		0								0		0		0			
		7.01.01.2.03.0001	Penyusunan Perencanaan Kebutuhan Barang Milik Daerah SKPD			2.762.814		515.000		-		-		-						-		-	0	0		

No		Kode	Bidang Urusan/ Program/ Outcome/ Kegiatan/ Sub Kegiatan/ Kinerja	Indikator	Target RPJMD pada Tahun 2030 (Akhir Periode RPJMD)		Realisasi Capaian Kinerja RPJMD sampai dengan RKPD Tahun Lalu (Tahun 2025)		Target Kinerja dan Anggaran RKPD Tahun berjalan (Tahun 2026) yang dievaluasi		Realisasi Kinerja Pada Triwulan								Realisasi Capaian Kinerja dan Anggaran RKPD yang dievaluasi		Realisasi Kinerja dan Anggaran RPJMD s/d tahun 2026 (Akhir Tahun Pelaksanaaan RKPD Tahun 2026)		Tingkat Capaian Kinerja Dan Realisasi Anggaran RPJMD s/d tahun 2026 (%)		Unit SKPD Penanggungjawab	Ket
											I		II		III		IV									
1	2	3	4	5	6		7		8		9		10		11		12		13		14 = 13		15=14/6 x100%		16	17
					K	Rp	K	Rp	K	Rp	K	Rp	K	Rp	K	Rp	K	Rp	K	Rp	K	Rp	K	%		
			Tersedianya Rencana Kebutuhan Barang Milik Daerah SKPD	Jumlah Rencana Kebutuhan Barang Milik Daerah SKPD (Dokumen)	10		0		2		0								0		0		0			
		7.01.01.2.03.0002	Pengamanan Barang Milik Daerah SKPD			2.762.814		500.000		-		-		-						-		-	0	0		
			Terlaksananya Pengamanan Barang Milik Daerah SKPD	Jumlah Dokumen Pengamanan Barang Milik Daerah SKPD (Dokumen)	5		0		1		0								0		0		0			
		7.01.01.2.03.0006	Penatausahaan Barang Milik Daerah pada SKPD			5.525.631		714.000		-		-		-						-		-	0	0		
			Terlaksananya Penatausahaan Barang Milik Daerah pada SKPD	Jumlah Laporan Penatausahaan Barang Milik Daerah pada SKPD (Laporan)	20		0		4		0								0		0		0			
		7.01.01.2.03.0007	Pemanfaatan Barang Milik Daerah SKPD			1.381.407		-		-		-		-						-		-	0	0		
			Terlaksananya Pemanfaatan Barang Milik Daerah SKPD	Jumlah Dokumen Hasil Pemanfaatan Barang Milik Daerah SKPD (Dokumen)	5		0		1		0								0		0		0			
		7.01.01.2.05	Administrasi Kepegawaian Perangkat Daerah			19.339.705		3.504.000		-		-		-						-		-	0	0		
			Tersusunnya Produk Administratif Kepegawaian Perangkat Daerah	Jumlah Paket Pakaian Dinas beserta Atribut Kelengkapan (Paket)	5		0		1		0								0		0		0			
				Jumlah Dokumen Pendataan dan Pengolahan Administrasi Kepegawaian (Dokumen)	5		0		1		0								0		0		0			
				Jumlah Dokumen Hasil Koordinasi dan Pelaksanaaan Sistem Informasi Kepegawaian (Dokumen)	5		0		1		0								0		0		0			
				Jumlah Dokumen Monitoring, Evaluasi, dan Penilaian Kinerja Pegawai (Dokumen)	20		0		4		0								0		0		0			
		7.01.01.2.05.0002	Pengadaan Pakaian Dinas beserta Atribut Kelengkapannya			13.814.077		3.000.000		-		-		-						-		-	0	0		
			Tersedianya Pakaian Dinas beserta Atribut Kelengkapan	Jumlah Paket Pakaian Dinas beserta Atribut Kelengkapan (Paket)	5		0		1		0								0		0		0			
		7.01.01.2.05.0003	Pendataan dan Pengolahan Administrasi Kepegawaian			1.381.407		504.000		-		-		-						-		-	0	0		
			Terlaksananya Pendataan dan Pengolahan Administrasi Kepegawaian	Jumlah Dokumen Pendataan dan Pengolahan Administrasi Kepegawaian (Dokumen)	5		0		1		0								0		0		0			
		7.01.01.2.05.0004	Koordinasi dan Pelaksanaan Sistem Informasi Kepegawaian			1.381.407		-		-		-		-						-		-	0	0		
			Terlaksananya Koordinasi dan Pelaksanaan Sistem Informasi Kepegawaian	Jumlah Dokumen Hasil Koordinasi dan Pelaksanaaan Sistem Informasi Kepegawaian (Dokumen)	5		0		1		0								0		0		0			
		7.01.01.2.05.0005	Monitoring, Evaluasi, dan Penilaian Kinerja Pegawai			2.762.814		-		-		-		-						-		-	0	0		
			Terlaksananya Monitoring, Evaluasi, dan Penilaian Kinerja Pegawai	Jumlah Dokumen Monitoring, Evaluasi, dan Penilaian Kinerja Pegawai (Dokumen)	20		0		4		0								0		0		0			
		7.01.01.2.06	Administrasi Umum Perangkat Daerah			64.097.316		9.965.150		14.999.950		-		-						-		-	0	0		
			Tersusunnya Produk Administratif Umum Perangkat Daerah	Jumlah Paket Peralatan dan Perlengkapan Kantor yang Disediakan (Paket)	5		0		1		0								0		0		0			
				Jumlah Paket Peralatan Rumah Tangga yang Disediakan (Paket)	5		0		1		0								0		0		0			
				Jumlah Paket Bahan Logistik Kantor yang Disediakan (Paket)	5		1		1		0								0		0		0			
				Jumlah Paket Barang Cetakan dan Penggandaan yang Disediakan (Paket)	5		0		1		0								0		0		0			
				Jumlah Dokumen Bahan Bacaan dan Peraturan Perundang-Undangan yang Disediakan (Dokumen)	5		0		1		0								0		0		0			
				Jumlah Laporan Penyelenggaraan Rapat Koordinasi dan Konsultasi SKPD (Laporan)	20		4		4		0								0		0		0			
				Jumlah Dokumen Penatausahaan Arsip Dinamis pada SKPD (Dokumen)	5		0		1		0								0		0		0			
		7.01.01.2.06.0002	Penyediaan Peralatan dan Perlengkapan Kantor			11.603.824		2.078.000		14.999.950		-		-						-		-	0	0		

No		Kode	Bidang Urusan/ Program/ Outcome/ Kegiatan/ Sub Kegiatan/ Kinerja	Indikator	Target RPJMD pada Tahun 2030 (Akhir Periode RPJMD)		Realisasi Capaian Kinerja RPJMD sampai dengan RKPD Tahun Lalu (Tahun 2025)		Target Kinerja dan Anggaran RKPD Tahun berjalan (Tahun 2026) yang dievaluasi		Realisasi Kinerja Pada Triwulan								Realisasi Capaian Kinerja dan Anggaran RKPD yang dievaluasi		Realisasi Kinerja dan Anggaran RPJMD s/d tahun 2026 (Akhir Tahun Pelaksanaaan RKPD Tahun 2026)		Tingkat Capaian Kinerja Dan Realisasi Anggaran RPJMD s/d tahun 2026 (%)		Unit SKPD Penanggungjawab	Ket
											I		II		III		IV									
1	2	3	4	5	6		7		8		9		10		11		12		13		14 = 13		15=14/6 x100%		16	17
					K	Rp	K	Rp	K	Rp	K	Rp	K	Rp	K	Rp	K	Rp	K	Rp	K	Rp	K	%		
			Tersedianya Peralatan dan Perlengkapan Kantor	Jumlah Paket Peralatan dan Perlengkapan Kantor yang Disediakan (Paket)	5		0		1		0								0		0		0			
		7.01.01.2.06.0003	Penyediaan Peralatan Rumah Tangga			5.525.631		-		-		-		-						-		-	0	0		
			Tersedianya Peralatan Rumah Tangga	Jumlah Paket Peralatan Rumah Tangga yang Disediakan (Paket)	5		0		1		0								0		0		0			
		7.01.01.2.06.0004	Penyediaan Bahan Logistik Kantor			22.102.525		4.200.000		-		-		-						-		-	0	0		
			Tersedianya Bahan Logistik Kantor	Jumlah Paket Bahan Logistik Kantor yang Disediakan (Paket)	5		1		1		0								0		0		0			
		7.01.01.2.06.0005	Penyediaan Barang Cetakan dan Penggandaan			5.525.631		1.137.150		-		-		-						-		-	0	0		
			Tersedianya Barang Cetakan dan Penggandaan	Jumlah Paket Barang Cetakan dan Penggandaan yang Disediakan (Paket)	5		0		1		0								0		0		0			
		7.01.01.2.06.0006	Penyediaan Bahan Bacaan dan Peraturan Perundang-undangan			2.762.814		-		-		-		-						-		-	0	0		
			Tersedianya Bahan Bacaan dan Peraturan Perundang-undangan	Jumlah Dokumen Bahan Bacaan dan Peraturan Perundang-Undangan yang Disediakan (Dokumen)	5		0		1		0								0		0		0			
		7.01.01.2.06.0009	Penyelenggaraan Rapat Koordinasi dan Konsultasi SKPD			13.814.077		2.550.000		-		-		-						-		-	0	0		
			Terlaksananya Penyelenggaraan Rapat Koordinasi dan Konsultasi SKPD	Jumlah Laporan Penyelenggaraan Rapat Koordinasi dan Konsultasi SKPD (Laporan)	20		4		4		0								0		0		0			
		7.01.01.2.06.0010	Penatausahaan Arsip Dinamis pada SKPD			2.762.814		-		-		-		-						-		-	0	0		
			Terlaksananya Penatausahaan Arsip Dinamis pada SKPD	Jumlah Dokumen Penatausahaan Arsip Dinamis pada SKPD (Dokumen)	5		0		1		0								0		0		0			
		7.01.01.2.07	Pengadaan Barang Milik Daerah Penunjang Urusan Pemerintah Daerah			154.717.674		24.045.000		-		-		-						-		-	0	0		
			Tersedianya Unit Barang Milik Daerah Penunjang Urusan Pemerintah Daerah melalui Pengadaan	Jumlah Unit Kendaraan Perorangan Dinas atau Kendaraan Dinas Jabatan yang Disediakan (Unit)	5		0		0		0								0		0		0			
				Jumlah Paket Mebel yang Disediakan (Unit)	10		2		2		0								0		0		0			
				Jumlah Unit Peralatan dan Mesin Lainnya yang Disediakan (Unit)	5		0		1		0								0		0		0			
		7.01.01.2.07.0001	Pengadaan Kendaraan Perorangan Dinas atau Kendaraan Dinas Jabatan			138.140.781		-		-		-		-						-		-	0	0		
			Tersedianya Kendaraan Perorangan Dinas atau Kendaraan Dinas Jabatan	Jumlah Unit Kendaraan Perorangan Dinas atau Kendaraan Dinas Jabatan yang Disediakan (Unit)	5		0		0		0								0		0		0			
		7.01.01.2.07.0005	Pengadaan Mebel			5.525.631		5.498.000		-		-		-						-		-	0	0		
			Tersedianya Mebel	Jumlah Paket Mebel yang Disediakan (Unit)	10		2		2		0								0		0		0			
		7.01.01.2.07.0006	Pengadaan Peralatan dan Mesin Lainnya			11.051.262		18.547.000		-		-		-						-		-	0	0		
			Tersedianya Peralatan dan Mesin Lainnya	Jumlah Unit Peralatan dan Mesin Lainnya yang Disediakan (Unit)	5		0		1		0								0		0		0			
		7.01.01.2.08	Penyediaan Jasa Penunjang Urusan Pemerintahan Daerah			497.306.812		85.608.000		147.530.000		35.850.000		-						35.850.000		35.850.000	0	7,21		
			Tersedianya Laporan Hasil Penyediaan Jasa Penunjang Urusan Pemerintahan Daerah	Jumlah Laporan Penyediaan Jasa Surat Menyurat (Laporan)	20		0		4		0								0		0		0			
				Jumlah Laporan Penyediaan Jasa Komunikasi, Sumber Daya Air dan Listrik yang Disediakan (Laporan)	20		0		4		0								0		0		0			
				Jumlah Laporan Penyediaan Jasa Pelayanan Umum Kantor yang Disediakan (Laporan)	20		0		4		1								0		0		0			
		7.01.01.2.08.0001	Penyediaan Jasa Surat Menyurat			5.525.631		1.008.000		-		-		-						-		-	0	0		
			Terlaksananya Penyediaan Jasa Surat Menyurat	Jumlah Laporan Penyediaan Jasa Surat Menyurat (Laporan)	20		0		4		0								0		0		0			
		7.01.01.2.08.0002	Penyediaan Jasa Komunikasi, Sumber Daya Air dan Listrik			27.628.156		600.000		4.130.000		-		-						-		-	0	0		
			Tersedianya Jasa Komunikasi, Sumber Daya Air dan Listrik	Jumlah Laporan Penyediaan Jasa Komunikasi, Sumber Daya Air dan Listrik yang Disediakan (Laporan)	20		0		4		0								0		0		0			

No		Kode	Bidang Urusan/ Program/ Outcome/ Kegiatan/ Sub Kegiatan/ Kinerja	Indikator	Target RPJMD pada Tahun 2030 (Akhir Periode RPJMD)		Realisasi Capaian Kinerja RPJMD sampai dengan RKPD Tahun Lalu (Tahun 2025)		Target Kinerja dan Anggaran RKPD Tahun berjalan (Tahun 2026) yang dievaluasi		Realisasi Kinerja Pada Triwulan								Realisasi Capaian Kinerja dan Anggaran RKPD yang dievaluasi		Realisasi Kinerja dan Anggaran RPJMD s/d tahun 2026 (Akhir Tahun Pelaksanaaan RKPD Tahun 2026)		Tingkat Capaian Kinerja Dan Realisasi Anggaran RPJMD s/d tahun 2026 (%)		Unit SKPD Penanggungjawab	Ket
											I		II		III		IV									
1	2	3	4	5	6		7		8		9		10		11		12		13		14 = 13		15=14/6 x100%		16	17
					K	Rp	K	Rp	K	Rp	K	Rp	K	Rp	K	Rp	K	Rp	K	Rp	K	Rp	K	%		
		7.01.01.2.08.0004	Penyediaan Jasa Pelayanan Umum Kantor			464.153.025		84.000.000		143.400.000		35.850.000		-						35.850.000		35.850.000	0	7,72		
			Tersedianya Jasa Pelayanan Umum Kantor	Jumlah Laporan Penyediaan Jasa Pelayanan Umum Kantor yang Disediakan (Laporan)	20		0		4		1								0		0		0			
		7.01.01.2.09	Pemeliharaan Barang Milik Daerah Penunjang Urusan Pemerintahan Daerah			80.121.651		4.588.000		-		-		-						-		-	0	0		
			Terlaksananya Pemeliharaan Barang Milik Daerah Penunjang Urusan Pemerintahan Daerah	Jumlah Kendaraan Perorangan Dinas atau Kendaraan Dinas Jabatan yang Dipelihara dan dibayarkan Pajaknya (Unit)	5		0		1		0								0		0		0			
				Jumlah Gedung Kantor dan Bangunan Lainnya yang Dipelihara/Direhabilitasi (Unit)	5		0		1		0								0		0		0			
				Jumlah Sarana dan Prasarana Gedung Kantor atau Bangunan Lainnya yang Dipelihara/Direhabilitasi (Unit)	5		0		1		0								0		0		0			
				Jumlah Sarana dan Prasarana Pendukung Gedung Kantor atau Bangunan Lainnya yang Dipelihara/Direhabilitasi (Unit)	5		0		1		0								0		0		0			
		7.01.01.2.09.0001	Penyediaan Jasa Pemeliharaan, Biaya Pemeliharaan, dan Pajak Kendaraan Perorangan Dinas atau Kendaraan Dinas Jabatan			55.256.312		1.050.000		-		-		-						-		-	0	0		
			Tersedianya Jasa Pemeliharaan, Biaya Pemeliharaan dan Pajak Kendaraan Perorangan Dinas atau Kendaraan Dinas Jabatan	Jumlah Kendaraan Perorangan Dinas atau Kendaraan Dinas Jabatan yang Dipelihara dan dibayarkan Pajaknya (Unit)	5		0		1		0								0		0		0			
		7.01.01.2.09.0009	Pemeliharaan/Rehabilitasi Gedung Kantor dan Bangunan Lainnya			13.814.077		1.474.000		-		-		-						-		-	0	0		
			Terlaksananya Pemeliharaan/Rehabilitasi Gedung Kantor dan Bangunan Lainnya	Jumlah Gedung Kantor dan Bangunan Lainnya yang Dipelihara/Direhabilitasi (Unit)	5		0		1		0								0		0		0			
		7.01.01.2.09.0010	Pemeliharaan/Rehabilitasi Sarana dan Prasarana Gedung Kantor atau Bangunan Lainnya			5.525.631		1.044.000		-		-		-						-		-	0	0		
			Terlaksananya Pemeliharaan/Rehabilitasi Sarana dan Prasarana Gedung Kantor atau Bangunan Lainnya	Jumlah Sarana dan Prasarana Gedung Kantor atau Bangunan Lainnya yang Dipelihara/Direhabilitasi (Unit)	5		0		1		0								0		0		0			
		7.01.01.2.09.0011	Pemeliharaan/Rehabilitasi Sarana dan Prasarana Pendukung Gedung Kantor atau Bangunan Lainnya			5.525.631		1.020.000		-		-		-						-		-	0	0		
			Terlaksananya Pemeliharaan/Rehabilitasi Sarana dan Prasarana Pendukung Gedung Kantor atau Bangunan Lainnya	Jumlah Sarana dan Prasarana Pendukung Gedung Kantor atau Bangunan Lainnya yang Dipelihara/Direhabilitasi (Unit)	5		0		1		0								0		0		0			
		7.01.02	**PROGRAM PENYELENGGARAAN PEMERINTAHAN DAN PELAYANAN PUBLIK**			**120.000.000**		**-**		**-**		**-**		**-**						**-**		**-**	**0**	**0**	KELURAHAN HOPA-HOPA	
			MENINGKATNYA KUALITAS PENYELENGGARAAN PEMERINTAHAN DAN PELAYANAN PUBLIK (96)	PERSENTASE KEGIATAN PENYELENGGARAAN PEMERINTAHAN DAN PELAYANAN PUBLIK YANG TERLAKSANA (96) (%)	100		0		100,00		0								0		0		0			
		7.01.02.2.02	Penyelenggaraan Urusan Pemerintahan yang Tidak Dilaksanakan oleh Unit Kerja Perangkat Daerah yang Ada di Kecamatan			120.000.000		-		-		-		-						-		-	0	0		
			Terlaksananya Penyelenggaraan Urusan Pemerintahan yang tidak Dilaksanakan oleh Unit Kerja Perangkat Daerah yang ada di Kecamatan	Jumlah Dokumen Perencanaan Kegiatan Pelayanan kepada Masyarakat di Kecamatan (Dokumen)	5		0		0		0								0		0		0			
				Jumlah Laporan Fasilitasi Percepatan Pencapaian Standar Pelayanan Minimal di Wilayah Kecamatan (Laporan)	60		0		12		0								0		0		0			
		7.01.02.2.02.0001	Perencanaan Kegiatan Pelayanan kepada Masyarakat di Kecamatan			20.000.000		-		-		-		-						-		-	0	0		
			Tersusunnya Dokumen Perencanaan Kegiatan Pelayanan kepada Masyarakat di Kecamatan	Jumlah Dokumen Perencanaan Kegiatan Pelayanan kepada Masyarakat di Kecamatan (Dokumen)	5		0		0		0								0		0		0			

No		Kode	Bidang Urusan/ Program/ Outcome/ Kegiatan/ Sub Kegiatan/ Kinerja	Indikator	Target RPJMD pada Tahun 2030 (Akhir Periode RPJMD)		Realisasi Capaian Kinerja RPJMD sampai dengan RKPD Tahun Lalu (Tahun 2025)		Target Kinerja dan Anggaran RKPD Tahun berjalan (Tahun 2026) yang dievaluasi		Realisasi Kinerja Pada Triwulan								Realisasi Capaian Kinerja dan Anggaran RKPD yang dievaluasi		Realisasi Kinerja dan Anggaran RPJMD s/d tahun 2026 (Akhir Tahun Pelaksanaaan RKPD Tahun 2026)		Tingkat Capaian Kinerja Dan Realisasi Anggaran RPJMD s/d tahun 2026 (%)		Unit SKPD Penanggungjawab	Ket
											I		II		III		IV									
1	2	3	4	5	6		7		8		9		10		11		12		13		14 = 13		15=14/6 x100%		16	17
					K	Rp	K	Rp	K	Rp	K	Rp	K	Rp	K	Rp	K	Rp	K	Rp	K	Rp	K	%		
		7.01.02.2.02.0002	Fasilitasi Percepatan Pencapaian Standar Pelayanan Minimal di Wilayah Kecamatan			100.000.000		-		-		-		-						-		-	0	0		
			Terlaksananya Fasilitasi Percepatan Pencapaian Standar Pelayanan Minimal di Wilayah Kecamatan	Jumlah Laporan Fasilitasi Percepatan Pencapaian Standar Pelayanan Minimal di Wilayah Kecamatan (Laporan)	60		0		12		0								0		0		0			
		7.01.03	**PROGRAM PEMBERDAYAAN MASYARAKAT DESA DAN KELURAHAN**			**1.130.000.000**		**248.064.800**		**200.000.000**		**-**		**-**						**-**		**-**	**0**	**0**	KELURAHAN HOPA-HOPA	
			MENINGKATNYA PERAN SERTA MASYARAKAT DESA DAN KELURAHAN DALAM KEGIATAN PEMBANGUNAN (96)	PERSENTASE KEGIATAN PEMBERDAYAAN MASYARAKAT DESA DAN KELURAHAN YANG TERLAKSANA (96) (%)	100		95		100,00		0								0		0		0			
		7.01.03.2.02	Kegiatan Pemberdayaan Kelurahan			750.000.000		248.064.800		200.000.000		-		-						-		-	0	0		
			Terlaksananya Koordinasi Kegiatan Pemberdayaan Kelurahan	Jumlah Lembaga Kemasyarakatan yang Berpartisipasi dalam Forum Musyawarah Perencanaan Pembangunan di Kelurahan (Lembaga Kemasyarakatan)	25		0		5		0								0		0		0			
				Jumlah Sarana dan Prasarana Kelurahan yang Terbangun (Unit)	5		0		1		0								0		0		0			
				Jumlah Pokmas dan Ormas yang Melaksanakan Pemberdayaan Masyarakat di Kelurahan (Pokmas / Ormas)	25		0		5		0								0		0		0			
				Jumlah Laporan Hasil Evaluasi Kelurahan (Laporan)	5		0		0		0								0		0		0			
		7.01.03.2.02.0001	Peningkatan Partisipasi Masyarakat dalam Forum Musyawarah Perencanaan Pembangunan di Kelurahan			75.000.000		-		-		-		-						-		-	0	0		
			Meningkatnya Partisipasi Masyarakat dalam Forum Musyawarah Perencanaan Pembangunan di Kelurahan	Jumlah Lembaga Kemasyarakatan yang Berpartisipasi dalam Forum Musyawarah Perencanaan Pembangunan di Kelurahan (Lembaga Kemasyarakatan)	25		0		5		0								0		0		0			
		7.01.03.2.02.0002	Pembangunan Sarana dan Prasarana Kelurahan			400.000.000		142.038.000		144.985.000		-		-						-		-	0	0		
			Terbangunnya Sarana dan Prasarana Kelurahan	Jumlah Sarana dan Prasarana Kelurahan yang Terbangun (Unit)	5		0		1		0								0		0		0			
		7.01.03.2.02.0003	Pemberdayaan Masyarakat di Kelurahan			250.000.000		106.026.800		55.015.000		-		-						-		-	0	0		
			Terlaksananya Pemberdayaan Masyarakat di Kelurahan	Jumlah Pokmas dan Ormas yang Melaksanakan Pemberdayaan Masyarakat di Kelurahan (Pokmas / Ormas)	25		0		5		0								0		0		0			
		7.01.03.2.02.0004	Evaluasi Kelurahan			25.000.000		-		-		-		-						-		-	0	0		
			Terlaksananya Evaluasi Kelurahan	Jumlah Laporan Hasil Evaluasi Kelurahan (Laporan)	5		0		0		0								0		0		0			
		7.01.03.2.06	Pemberdayaan dan Kesejahteraan Keluarga Tingkat Kecamatan dan Kelurahan			380.000.000		-		-		-		-						-		-	0	0		
			Terlaksananya Pemberdayaan dan Kesejahteraan Keluarga Tingkat Kecamatan dan Kelurahan	Jumlah Keluarga yang Mengikuti Peningkatan Ketahanan Pangan Keluarga (Keluarga)	5		0		0		0								0		0		0			
				Jumlah Keluarga yang Mengikuti Peningkatan Kesadaran Keluarga dalam Mewujudkan Rumah Sehat dan Layak Huni serta Kesadaran Hukum tentang Kepemilikan Rumah (Keluarga)	1		0		0		0								0		0		0			
				Jumlah Keluarga yang Mengikuti Peningkatan Kesadaran Keluarga dalam Peningkatan Pendidikan dan Keterampilan untuk Mewujudkan Sumber Daya Manusia yang Berkualitas dan Berdaya Saing (Keluarga)	1		0		0		0								0		0		0			
				Jumlah Keluarga yang Mengikuti Penumbuhan Kesadaran Keluarga dalam Peningkatan Derajat Kesehatan Keluarga dan Lingkungan Dengan Menerapkan Perilaku Hidup Bersih dan Sehat (Keluarga)	5		0		0		0								0		0		0			

No		Kode	Bidang Urusan/ Program/ Outcome/ Kegiatan/ Sub Kegiatan/ Kinerja	Indikator	Target RPJMD pada Tahun 2030 (Akhir Periode RPJMD)		Realisasi Capaian Kinerja RPJMD sampai dengan RKPD Tahun Lalu (Tahun 2025)		Target Kinerja dan Anggaran RKPD Tahun berjalan (Tahun 2026) yang dievaluasi		Realisasi Kinerja Pada Triwulan								Realisasi Capaian Kinerja dan Anggaran RKPD yang dievaluasi		Realisasi Kinerja dan Anggaran RPJMD s/d tahun 2026 (Akhir Tahun Pelaksanaaan RKPD Tahun 2026)		Tingkat Capaian Kinerja Dan Realisasi Anggaran RPJMD s/d tahun 2026 (%)		Unit SKPD Penanggungjawab	Ket
											I		II		III		IV									
1	2	3	4	5	6		7		8		9		10		11		12		13		14 = 13		15=14/6 x100%		16	17
					K	Rp	K	Rp	K	Rp	K	Rp	K	Rp	K	Rp	K	Rp	K	Rp	K	Rp	K	%		
				Jumlah Keluarga yang Mengikuti Penumbuhan Kesadaran Keluarga dalam Peningkatan Taraf Hidup Keluarga melalui Kehidupan Berkoperasi dan Pengembangan Ekonomi Lainnya (Keluarga)	5		0		0		0								0		0		0			
				Jumlah Keluarga yang Mengikuti Penumbuhan Kesadaran Keluarga dalam Peningkatan Kualitas Kelestarian Lingkungan Hidup (Keluarga)	5		0		0		0								0		0		0			
				Jumlah Keluarga yang Mengikuti Pelatihan Keluarga Tanggap Bencana Alam (Keluarga)	5		0		0		0								0		0		0			
				Jumlah Keluarga yang Mengikuti Pelatihan Keluarga Tanggap Bencana Rumah Tangga (Keluarga)	1		0		0		0								0		0		0			
				Jumlah Keluarga yang Mengikuti Penumbuhan dan Peningkatan Kesadaran Keluarga dalam Keterlibatan Perencanaan Kehidupan Menuju Keluarga Berkualitas (Keluarga)	5		0		0		0								0		0		0			
		7.01.03.2.06.0003	Peningkatan Ketahanan Pangan Keluarga			100.000.000		-		-		-		-						-		-	0	0		
			Terlaksananya Peningkatan Ketahanan Pangan Keluarga	Jumlah Keluarga yang Mengikuti Peningkatan Ketahanan Pangan Keluarga (Keluarga)	5		0		0		0								0		0		0			
		7.01.03.2.06.0005	Peningkatan Kesadaran Keluarga dalam Mewujudkan Rumah Sehat dan Layak Huni serta Kesadaran Hukum tentang Kepemilikan Rumah			10.000.000		-		-		-		-						-		-	0	0		
			Terlaksananya Peningkatan Kesadaran Keluarga dalam Mewujudkan Rumah Sehat dan Layak Huni serta Kesadaran Hukum tentang Kepemilikan Rumah	Jumlah Keluarga yang Mengikuti Peningkatan Kesadaran Keluarga dalam Mewujudkan Rumah Sehat dan Layak Huni serta Kesadaran Hukum tentang Kepemilikan Rumah (Keluarga)	1		0		0		0								0		0		0			
		7.01.03.2.06.0006	Peningkatan Kesadaran Keluarga dalam Peningkatan Pendidikan dan Keterampilan untuk Mewujudkan Sumber Daya Manusia yang Berkualitas dan Berdaya Saing			10.000.000		-		-		-		-						-		-	0	0		
			Terlaksananya Peningkatan Kesadaran Keluarga dalam Peningkatan Pendidikan dan Keterampilan untuk Mewujudkan Sumber Daya Manusia yang Berkualitas dan Berdaya Saing	Jumlah Keluarga yang Mengikuti Peningkatan Kesadaran Keluarga dalam Peningkatan Pendidikan dan Keterampilan untuk Mewujudkan Sumber Daya Manusia yang Berkualitas dan Berdaya Saing (Keluarga)	1		0		0		0								0		0		0			
		7.01.03.2.06.0007	Penumbuhan Kesadaran Keluarga dalam Peningkatan Derajat Kesehatan Keluarga dan Lingkungan dengan Menerapkan Perilaku Hidup Bersih dan Sehat			50.000.000		-		-		-		-						-		-	0	0		
			Terlaksananya Penumbuhan Kesadaran Keluarga dalam Peningkatan Derajat Kesehatan Keluarga dan Lingkungan dengan Menerapkan Perilaku Hidup Bersih dan Sehat	Jumlah Keluarga yang Mengikuti Penumbuhan Kesadaran Keluarga dalam Peningkatan Derajat Kesehatan Keluarga dan Lingkungan Dengan Menerapkan Perilaku Hidup Bersih dan Sehat (Keluarga)	5		0		0		0								0		0		0			
		7.01.03.2.06.0008	Penumbuhan Kesadaran Keluarga dalam Peningkatan Taraf Hidup Keluarga Melalui Kehidupan Berkoperasi dan Pengembangan Ekonomi Lainnya			50.000.000		-		-		-		-						-		-	0	0		
			Terlaksananya Penumbuhan Kesadaran Keluarga dalam Peningkatan Taraf Hidup Keluarga Melalui Kehidupan Berkoperasi dan Pengembangan Ekonomi Lainnya	Jumlah Keluarga yang Mengikuti Penumbuhan Kesadaran Keluarga dalam Peningkatan Taraf Hidup Keluarga melalui Kehidupan Berkoperasi dan Pengembangan Ekonomi Lainnya (Keluarga)	5		0		0		0								0		0		0			
		7.01.03.2.06.0009	Penumbuhan Kesadaran Keluarga dalam Peningkatan Kualitas Kelestarian Lingkungan Hidup			50.000.000		-		-		-		-						-		-	0	0		
			Terlaksananya Penumbuhan Kesadaran Keluarga dalam Peningkatan Kualitas Kelestarian Lingkungan Hidup	Jumlah Keluarga yang Mengikuti Penumbuhan Kesadaran Keluarga dalam Peningkatan Kualitas Kelestarian Lingkungan Hidup (Keluarga)	5		0		0		0								0		0		0			
		7.01.03.2.06.0010	Pelatihan Keluarga Tanggap Bencana Alam			50.000.000		-		-		-		-						-		-	0	0		

No		Kode	Bidang Urusan/ Program/ Outcome/ Kegiatan/ Sub Kegiatan/ Kinerja	Indikator	Target RPJMD pada Tahun 2030 (Akhir Periode RPJMD)		Realisasi Capaian Kinerja RPJMD sampai dengan RKPD Tahun Lalu (Tahun 2025)		Target Kinerja dan Anggaran RKPD Tahun berjalan (Tahun 2026) yang dievaluasi		Realisasi Kinerja Pada Triwulan								Realisasi Capaian Kinerja dan Anggaran RKPD yang dievaluasi		Realisasi Kinerja dan Anggaran RPJMD s/d tahun 2026 (Akhir Tahun Pelaksanaaan RKPD Tahun 2026)		Tingkat Capaian Kinerja Dan Realisasi Anggaran RPJMD s/d tahun 2026 (%)		Unit SKPD Penanggungjawab	Ket
											I		II		III		IV									
1	2	3	4	5	6		7		8		9		10		11		12		13		14 = 13		15=14/6 x100%		16	17
					K	Rp	K	Rp	K	Rp	K	Rp	K	Rp	K	Rp	K	Rp	K	Rp	K	Rp	K	%		
			Terlaksananya Pelatihan Keluarga Tanggap Bencana Alam	Jumlah Keluarga yang Mengikuti Pelatihan Keluarga Tanggap Bencana Alam (Keluarga)	5		0		0		0								0		0		0			
		7.01.03.2.06.0011	Pelatihan Keluarga Tanggap Bencana Rumah Tangga			10.000.000		-		-		-		-						-		-	0	0		
			Terlaksananya Keluarga Tanggap Bencana Rumah Tangga	Jumlah Keluarga yang Mengikuti Pelatihan Keluarga Tanggap Bencana Rumah Tangga (Keluarga)	1		0		0		0								0		0		0			
		7.01.03.2.06.0012	Penumbuhan dan Peningkatan Kesadaran Keluarga dalam Keterlibatan Perencanaan Kehidupan Menuju Keluarga Berkualitas			50.000.000		-		-		-		-						-		-	0	0		
			Terlaksananya Penumbuhan dan Peningkatan Kesadaran Keluarga dalam Keterlibatan Perencanaan Kehidupan Menuju Keluarga Berkualitas	Jumlah Keluarga yang Mengikuti Penumbuhan dan Peningkatan Kesadaran Keluarga dalam Keterlibatan Perencanaan Kehidupan Menuju Keluarga Berkualitas (Keluarga)	5		0		0		0								0		0		0			
		7.01.01	**PROGRAM PENUNJANG URUSAN PEMERINTAHAN DAERAH KABUPATEN/KOTA**			**852.881.156**		**220.880.300**		**165.029.950**		**35.850.000**		**-**						**35.850.000**		**35.850.000**	**0**	**4,2**	KELURAHAN BOSE-BOSE	
			MENINGKATNYA KEPATUHAN PERANGKAT DAERAH DALAM TATA KELOLA ADMINISTRASI, PELAPORAN KINERJA, DAN PENGELOLAAN ASET DAERAH SECARA TEPAT WAKTU, LENGKAP, DAN SESUAI KETENTUAN (97)	PERSENTASE RATA-RATA KEPATUHAN TATA KELOLA PERANGKAT DAERAH (97) (%)	100		25		100,00		23								23		23		23			
		7.01.01.2.01	Perencanaan, Penganggaran, dan Evaluasi Kinerja Perangkat Daerah			24.865.332		2.175.500		-		-		-						-		-	0	0		
			Tersusunnya Produk Administratif Perencanaan, Penganggaran, dan Evaluasi Kinerja Perangkat Daerah	Jumlah Dokumen RKA-SKPD dan Laporan Hasil Koordinasi Penyusunan Dokumen RKA-SKPD (Dokumen)	5		0		1		0								0		0		0			
				Jumlah Dokumen Perubahan RKA-SKPD dan Laporan Hasil Koordinasi Penyusunan Dokumen Perubahan RKA-SKPD (Dokumen)	5		0		1		0								0		0		0			
				Jumlah Dokumen DPA-SKPD dan Laporan Hasil Koordinasi Penyusunan Dokumen DPA-SKPD (Dokumen)	5		0		1		0								0		0		0			
				Jumlah Dokumen Perubahan DPA-SKPD dan Laporan Hasil Koordinasi Penyusunan Dokumen Perubahan DPA-SKPD (Dokumen)	5		0		1		0								0		0		0			
				Jumlah Laporan Evaluasi Kinerja Perangkat Daerah (Laporan)	5		1		1		0								0		0		0			
				Jumlah Data Statistik Sektoral Daerah yang Telah Dikumpulkan dan Diperiksa Lingkup Perangkat Daerah (Data)	5		0		1		0								0		0		0			
		7.01.01.2.01.0002	Koordinasi dan Penyusunan Dokumen RKA-SKPD			2.762.814		-		-		-		-						-		-	0	0		
			Tersedianya Dokumen RKA-SKPD dan Laporan Hasil Koordinasi Penyusunan Dokumen RKA-SKPD	Jumlah Dokumen RKA-SKPD dan Laporan Hasil Koordinasi Penyusunan Dokumen RKA-SKPD (Dokumen)	5		0		1		0								0		0		0			
		7.01.01.2.01.0003	Koordinasi dan Penyusunan Dokumen Perubahan RKA-SKPD			2.762.814		-		-		-		-						-		-	0	0		
			Tersedianya Dokumen Perubahan RKA-SKPD dan Laporan Hasil Koordinasi Penyusunan Dokumen Perubahan RKA-SKPD	Jumlah Dokumen Perubahan RKA-SKPD dan Laporan Hasil Koordinasi Penyusunan Dokumen Perubahan RKA-SKPD (Dokumen)	5		0		1		0								0		0		0			
		7.01.01.2.01.0004	Koordinasi dan Penyusunan DPA-SKPD			2.762.814		-		-		-		-						-		-	0	0		
			Tersedianya Dokumen DPA-SKPD dan Laporan Hasil Koordinasi Penyusunan Dokumen DPA-SKPD	Jumlah Dokumen DPA-SKPD dan Laporan Hasil Koordinasi Penyusunan Dokumen DPA-SKPD (Dokumen)	5		0		1		0								0		0		0			
		7.01.01.2.01.0005	Koordinasi dan Penyusunan Perubahan DPA- SKPD			2.762.814		-		-		-		-						-		-	0	0		
			Tersedianya Dokumen Perubahan DPA-SKPD dan Laporan Hasil Koordinasi Penyusunan Dokumen Perubahan DPA-SKPD	Jumlah Dokumen Perubahan DPA-SKPD dan Laporan Hasil Koordinasi Penyusunan Dokumen Perubahan DPA-SKPD (Dokumen)	5		0		1		0								0		0		0			

No		Kode	Bidang Urusan/ Program/ Outcome/ Kegiatan/ Sub Kegiatan/ Kinerja	Indikator	Target RPJMD pada Tahun 2030 (Akhir Periode RPJMD)		Realisasi Capaian Kinerja RPJMD sampai dengan RKPD Tahun Lalu (Tahun 2025)		Target Kinerja dan Anggaran RKPD Tahun berjalan (Tahun 2026) yang dievaluasi		Realisasi Kinerja Pada Triwulan								Realisasi Capaian Kinerja dan Anggaran RKPD yang dievaluasi		Realisasi Kinerja dan Anggaran RPJMD s/d tahun 2026 (Akhir Tahun Pelaksanaaan RKPD Tahun 2026)		Tingkat Capaian Kinerja Dan Realisasi Anggaran RPJMD s/d tahun 2026 (%)		Unit SKPD Penanggungjawab	Ket
											I		II		III		IV									
1	2	3	4	5	6		7		8		9		10		11		12		13		14 = 13		15=14/6 x100%		16	17
					K	Rp	K	Rp	K	Rp	K	Rp	K	Rp	K	Rp	K	Rp	K	Rp	K	Rp	K	%		
		7.01.01.2.01.0007	Evaluasi Kinerja Perangkat Daerah			2.762.814		2.175.500		-		-		-						-		-	0	0		
			Terlaksananya Evaluasi Kinerja Perangkat Daerah	Jumlah Laporan Evaluasi Kinerja Perangkat Daerah (Laporan)	5		1		1		0								0		0		0			
		7.01.01.2.01.0009	Pelaksanaan Pengumpulan Data Statistik Sektoral Daerah			11.051.262		-		-		-		-						-		-	0	0		
			Terlaksananya Pengumpulan Data Statistik Sektoral Daerah	Jumlah Data Statistik Sektoral Daerah yang Telah Dikumpulkan dan Diperiksa Lingkup Perangkat Daerah (Data)	5		0		1		0								0		0		0			
		7.01.01.2.03	Administrasi Barang Milik Daerah pada Perangkat Daerah			12.432.666		-		-		-		-						-		-	0	0		
			Tersusunnya Produk Administratif Barang Milik Daerah pada Perangkat Daerah	Jumlah Rencana Kebutuhan Barang Milik Daerah SKPD (Dokumen)	10		0		2		0								0		0		0			
				Jumlah Dokumen Pengamanan Barang Milik Daerah SKPD (Dokumen)	5		0		1		0								0		0		0			
				Jumlah Laporan Penatausahaan Barang Milik Daerah pada SKPD (Laporan)	20		0		1		0								0		0		0			
				Jumlah Dokumen Hasil Pemanfaatan Barang Milik Daerah SKPD (Dokumen)	5		0		1		0								0		0		0			
		7.01.01.2.03.0001	Penyusunan Perencanaan Kebutuhan Barang Milik Daerah SKPD			2.762.814		-		-		-		-						-		-	0	0		
			Tersedianya Rencana Kebutuhan Barang Milik Daerah SKPD	Jumlah Rencana Kebutuhan Barang Milik Daerah SKPD (Dokumen)	10		0		2		0								0		0		0			
		7.01.01.2.03.0002	Pengamanan Barang Milik Daerah SKPD			2.762.814		-		-		-		-						-		-	0	0		
			Terlaksananya Pengamanan Barang Milik Daerah SKPD	Jumlah Dokumen Pengamanan Barang Milik Daerah SKPD (Dokumen)	5		0		1		0								0		0		0			
		7.01.01.2.03.0006	Penatausahaan Barang Milik Daerah pada SKPD			5.525.631		-		-		-		-						-		-	0	0		
			Terlaksananya Penatausahaan Barang Milik Daerah pada SKPD	Jumlah Laporan Penatausahaan Barang Milik Daerah pada SKPD (Laporan)	20		0		1		0								0		0		0			
		7.01.01.2.03.0007	Pemanfaatan Barang Milik Daerah SKPD			1.381.407		-		-		-		-						-		-	0	0		
			Terlaksananya Pemanfaatan Barang Milik Daerah SKPD	Jumlah Dokumen Hasil Pemanfaatan Barang Milik Daerah SKPD (Dokumen)	5		0		1		0								0		0		0			
		7.01.01.2.05	Administrasi Kepegawaian Perangkat Daerah			19.339.705		3.249.700		-		-		-						-		-	0	0		
			Tersusunnya Produk Administratif Kepegawaian Perangkat Daerah	Jumlah Paket Pakaian Dinas beserta Atribut Kelengkapan (Paket)	5		1		1		0								0		0		0			
				Jumlah Dokumen Pendataan dan Pengolahan Administrasi Kepegawaian (Dokumen)	5		1		1		0								0		0		0			
				Jumlah Dokumen Hasil Koordinasi dan Pelaksanaaan Sistem Informasi Kepegawaian (Dokumen)	5		0		1		0								0		0		0			
				Jumlah Dokumen Monitoring, Evaluasi, dan Penilaian Kinerja Pegawai (Dokumen)	20		0		1		0								0		0		0			
		7.01.01.2.05.0002	Pengadaan Pakaian Dinas beserta Atribut Kelengkapannya			13.814.077		3.000.000		-		-		-						-		-	0	0		
			Tersedianya Pakaian Dinas beserta Atribut Kelengkapan	Jumlah Paket Pakaian Dinas beserta Atribut Kelengkapan (Paket)	5		1		1		0								0		0		0			
		7.01.01.2.05.0003	Pendataan dan Pengolahan Administrasi Kepegawaian			1.381.407		249.700		-		-		-						-		-	0	0		
			Terlaksananya Pendataan dan Pengolahan Administrasi Kepegawaian	Jumlah Dokumen Pendataan dan Pengolahan Administrasi Kepegawaian (Dokumen)	5		1		1		0								0		0		0			
		7.01.01.2.05.0004	Koordinasi dan Pelaksanaan Sistem Informasi Kepegawaian			1.381.407		-		-		-		-						-		-	0	0		
			Terlaksananya Koordinasi dan Pelaksanaan Sistem Informasi Kepegawaian	Jumlah Dokumen Hasil Koordinasi dan Pelaksanaaan Sistem Informasi Kepegawaian (Dokumen)	5		0		1		0								0		0		0			
		7.01.01.2.05.0005	Monitoring, Evaluasi, dan Penilaian Kinerja Pegawai			2.762.814		-		-		-		-						-		-	0	0		

No		Kode	Bidang Urusan/ Program/ Outcome/ Kegiatan/ Sub Kegiatan/ Kinerja	Indikator	Target RPJMD pada Tahun 2030 (Akhir Periode RPJMD)		Realisasi Capaian Kinerja RPJMD sampai dengan RKPD Tahun Lalu (Tahun 2025)		Target Kinerja dan Anggaran RKPD Tahun berjalan (Tahun 2026) yang dievaluasi		Realisasi Kinerja Pada Triwulan								Realisasi Capaian Kinerja dan Anggaran RKPD yang dievaluasi		Realisasi Kinerja dan Anggaran RPJMD s/d tahun 2026 (Akhir Tahun Pelaksanaaan RKPD Tahun 2026)		Tingkat Capaian Kinerja Dan Realisasi Anggaran RPJMD s/d tahun 2026 (%)		Unit SKPD Penanggungjawab	Ket
											I		II		III		IV									
1	2	3	4	5	6		7		8		9		10		11		12		13		14 = 13		15=14/6 x100%		16	17
					K	Rp	K	Rp	K	Rp	K	Rp	K	Rp	K	Rp	K	Rp	K	Rp	K	Rp	K	%		
			Terlaksananya Monitoring, Evaluasi, dan Penilaian Kinerja Pegawai	Jumlah Dokumen Monitoring, Evaluasi, dan Penilaian Kinerja Pegawai (Dokumen)	20		0		1		0								0		0		0				
		7.01.01.2.06	Administrasi Umum Perangkat Daerah			64.097.316		17.095.100		14.999.950		-		-						-		-	0	0		
			Tersusunnya Produk Administratif Umum Perangkat Daerah	Jumlah Paket Peralatan dan Perlengkapan Kantor yang Disediakan (Paket)	5		4		1		0								0		0		0			
				Jumlah Paket Peralatan Rumah Tangga yang Disediakan (Paket)	5		1		1		0								0		0		0			
				Jumlah Paket Bahan Logistik Kantor yang Disediakan (Paket)	5		4		1		0								0		0		0			
				Jumlah Paket Barang Cetakan dan Penggandaan yang Disediakan (Paket)	5		2		1		0								0		0		0			
				Jumlah Dokumen Bahan Bacaan dan Peraturan Perundang-Undangan yang Disediakan (Dokumen)	5		0		1		0								0		0		0			
				Jumlah Laporan Penyelenggaraan Rapat Koordinasi dan Konsultasi SKPD (Laporan)	20		4		4		0								0		0		0			
				Jumlah Dokumen Penatausahaan Arsip Dinamis pada SKPD (Dokumen)	5		0		1		0								0		0		0			
		7.01.01.2.06.0002	Penyediaan Peralatan dan Perlengkapan Kantor			11.603.824		6.471.000		14.999.950		-		-						-		-	0	0		
			Tersedianya Peralatan dan Perlengkapan Kantor	Jumlah Paket Peralatan dan Perlengkapan Kantor yang Disediakan (Paket)	5		4		1		0								0		0		0			
		7.01.01.2.06.0003	Penyediaan Peralatan Rumah Tangga			5.525.631		2.060.000		-		-		-						-		-	0	0		
			Tersedianya Peralatan Rumah Tangga	Jumlah Paket Peralatan Rumah Tangga yang Disediakan (Paket)	5		1		1		0								0		0		0			
		7.01.01.2.06.0004	Penyediaan Bahan Logistik Kantor			22.102.525		4.844.000		-		-		-						-		-	0	0		
			Tersedianya Bahan Logistik Kantor	Jumlah Paket Bahan Logistik Kantor yang Disediakan (Paket)	5		4		1		0								0		0		0			
		7.01.01.2.06.0005	Penyediaan Barang Cetakan dan Penggandaan			5.525.631		1.000.100		-		-		-						-		-	0	0		
			Tersedianya Barang Cetakan dan Penggandaan	Jumlah Paket Barang Cetakan dan Penggandaan yang Disediakan (Paket)	5		2		1		0								0		0		0			
		7.01.01.2.06.0006	Penyediaan Bahan Bacaan dan Peraturan Perundang-undangan			2.762.814		-		-		-		-						-		-	0	0		
			Tersedianya Bahan Bacaan dan Peraturan Perundang-undangan	Jumlah Dokumen Bahan Bacaan dan Peraturan Perundang-Undangan yang Disediakan (Dokumen)	5		0		1		0								0		0		0			
		7.01.01.2.06.0009	Penyelenggaraan Rapat Koordinasi dan Konsultasi SKPD			13.814.077		2.720.000		-		-		-						-		-	0	0		
			Terlaksananya Penyelenggaraan Rapat Koordinasi dan Konsultasi SKPD	Jumlah Laporan Penyelenggaraan Rapat Koordinasi dan Konsultasi SKPD (Laporan)	20		4		4		0								0		0		0			
		7.01.01.2.06.0010	Penatausahaan Arsip Dinamis pada SKPD			2.762.814		-		-		-		-						-		-	0	0		
			Terlaksananya Penatausahaan Arsip Dinamis pada SKPD	Jumlah Dokumen Penatausahaan Arsip Dinamis pada SKPD (Dokumen)	5		0		1		0								0		0		0			
		7.01.01.2.07	Pengadaan Barang Milik Daerah Penunjang Urusan Pemerintah Daerah			154.717.674		49.205.000		-		-		-						-		-	0	0		
			Tersedianya Unit Barang Milik Daerah Penunjang Urusan Pemerintah Daerah melalui Pengadaan	Jumlah Unit Kendaraan Perorangan Dinas atau Kendaraan Dinas Jabatan yang Disediakan (Unit)	5		0		0		0								0		0		0			
				Jumlah Paket Mebel yang Disediakan (Unit)	10		2		2		0								0		0		0			
				Jumlah Unit Peralatan dan Mesin Lainnya yang Disediakan (Unit)	5		1		1		0								0		0		0			
		7.01.01.2.07.0001	Pengadaan Kendaraan Perorangan Dinas atau Kendaraan Dinas Jabatan			138.140.781		-		-		-		-						-		-	0	0		
			Tersedianya Kendaraan Perorangan Dinas atau Kendaraan Dinas Jabatan	Jumlah Unit Kendaraan Perorangan Dinas atau Kendaraan Dinas Jabatan yang Disediakan (Unit)	5		0		0		0								0		0		0			

No		Kode	Bidang Urusan/ Program/ Outcome/ Kegiatan/ Sub Kegiatan/ Kinerja	Indikator	Target RPJMD pada Tahun 2030 (Akhir Periode RPJMD)		Realisasi Capaian Kinerja RPJMD sampai dengan RKPD Tahun Lalu (Tahun 2025)		Target Kinerja dan Anggaran RKPD Tahun berjalan (Tahun 2026) yang dievaluasi		Realisasi Kinerja Pada Triwulan								Realisasi Capaian Kinerja dan Anggaran RKPD yang dievaluasi		Realisasi Kinerja dan Anggaran RPJMD s/d tahun 2026 (Akhir Tahun Pelaksanaaan RKPD Tahun 2026)		Tingkat Capaian Kinerja Dan Realisasi Anggaran RPJMD s/d tahun 2026 (%)		Unit SKPD Penanggungjawab	Ket
											I		II		III		IV									
1	2	3	4	5	6		7		8		9		10		11		12		13		14 = 13		15=14/6 x100%		16	17
					K	Rp	K	Rp	K	Rp	K	Rp	K	Rp	K	Rp	K	Rp	K	Rp	K	Rp	K	%		
		7.01.01.2.07.0005	Pengadaan Mebel			5.525.631		6.650.000		-		-		-						-		-	0	0		
			Tersedianya Mebel	Jumlah Paket Mebel yang Disediakan (Unit)	10		2		2		0								0		0		0			
		7.01.01.2.07.0006	Pengadaan Peralatan dan Mesin Lainnya			11.051.262		42.555.000		-		-		-						-		-	0	0		
			Tersedianya Peralatan dan Mesin Lainnya	Jumlah Unit Peralatan dan Mesin Lainnya yang Disediakan (Unit)	5		1		1		0								0		0		0			
		7.01.01.2.08	Penyediaan Jasa Penunjang Urusan Pemerintahan Daerah			497.306.812		85.994.000		150.030.000		35.850.000		-						35.850.000		35.850.000	0	7,21		
			Tersedianya Laporan Hasil Penyediaan Jasa Penunjang Urusan Pemerintahan Daerah	Jumlah Laporan Penyediaan Jasa Surat Menyurat (Laporan)	20		1		4		0								0		0		0			
				Jumlah Laporan Penyediaan Jasa Komunikasi, Sumber Daya Air dan Listrik yang Disediakan (Laporan)	20		1		1		0								0		0		0			
				Jumlah Laporan Penyediaan Jasa Pelayanan Umum Kantor yang Disediakan (Laporan)	20		1		4		1								0		0		0			
		7.01.01.2.08.0001	Penyediaan Jasa Surat Menyurat			5.525.631		994.000		-		-		-						-		-	0	0		
			Terlaksananya Penyediaan Jasa Surat Menyurat	Jumlah Laporan Penyediaan Jasa Surat Menyurat (Laporan)	20		1		4		0								0		0		0			
		7.01.01.2.08.0002	Penyediaan Jasa Komunikasi, Sumber Daya Air dan Listrik			27.628.156		1.000.000		6.630.000		-		-						-		-	0	0		
			Tersedianya Jasa Komunikasi, Sumber Daya Air dan Listrik	Jumlah Laporan Penyediaan Jasa Komunikasi, Sumber Daya Air dan Listrik yang Disediakan (Laporan)	20		1		1		0								0		0		0			
		7.01.01.2.08.0004	Penyediaan Jasa Pelayanan Umum Kantor			464.153.025		84.000.000		143.400.000		35.850.000		-						35.850.000		35.850.000	0	7,72		
			Tersedianya Jasa Pelayanan Umum Kantor	Jumlah Laporan Penyediaan Jasa Pelayanan Umum Kantor yang Disediakan (Laporan)	20		1		4		1								0		0		0			
		7.01.01.2.09	Pemeliharaan Barang Milik Daerah Penunjang Urusan Pemerintahan Daerah			80.121.651		63.161.000		-		-		-						-		-	0	0		
			Terlaksananya Pemeliharaan Barang Milik Daerah Penunjang Urusan Pemerintahan Daerah	Jumlah Kendaraan Perorangan Dinas atau Kendaraan Dinas Jabatan yang Dipelihara dan dibayarkan Pajaknya (Unit)	5		1		1		0								0		0		0			
				Jumlah Gedung Kantor dan Bangunan Lainnya yang Dipelihara/Direhabilitasi (Unit)	5		1		1		0								0		0		0			
				Jumlah Sarana dan Prasarana Gedung Kantor atau Bangunan Lainnya yang Dipelihara/Direhabilitasi (Unit)	5		1		1		0								0		0		0			
				Jumlah Sarana dan Prasarana Pendukung Gedung Kantor atau Bangunan Lainnya yang Dipelihara/Direhabilitasi (Unit)	5		0		1		0								0		0		0			
		7.01.01.2.09.0001	Penyediaan Jasa Pemeliharaan, Biaya Pemeliharaan, dan Pajak Kendaraan Perorangan Dinas atau Kendaraan Dinas Jabatan			55.256.312		2.035.000		-		-		-						-		-	0	0		
			Tersedianya Jasa Pemeliharaan, Biaya Pemeliharaan dan Pajak Kendaraan Perorangan Dinas atau Kendaraan Dinas Jabatan	Jumlah Kendaraan Perorangan Dinas atau Kendaraan Dinas Jabatan yang Dipelihara dan dibayarkan Pajaknya (Unit)	5		1		1		0								0		0		0			
		7.01.01.2.09.0009	Pemeliharaan/Rehabilitasi Gedung Kantor dan Bangunan Lainnya			13.814.077		60.126.000		-		-		-						-		-	0	0		
			Terlaksananya Pemeliharaan/Rehabilitasi Gedung Kantor dan Bangunan Lainnya	Jumlah Gedung Kantor dan Bangunan Lainnya yang Dipelihara/Direhabilitasi (Unit)	5		1		1		0								0		0		0			
		7.01.01.2.09.0010	Pemeliharaan/Rehabilitasi Sarana dan Prasarana Gedung Kantor atau Bangunan Lainnya			5.525.631		1.000.000		-		-		-						-		-	0	0		
			Terlaksananya Pemeliharaan/Rehabilitasi Sarana dan Prasarana Gedung Kantor atau Bangunan Lainnya	Jumlah Sarana dan Prasarana Gedung Kantor atau Bangunan Lainnya yang Dipelihara/Direhabilitasi (Unit)	5		1		1		0								0		0		0			
		7.01.01.2.09.0011	Pemeliharaan/Rehabilitasi Sarana dan Prasarana Pendukung Gedung Kantor atau Bangunan Lainnya			5.525.631		-		-		-		-						-		-	0	0		

No		Kode	Bidang Urusan/ Program/ Outcome/ Kegiatan/ Sub Kegiatan/ Kinerja	Indikator	Target RPJMD pada Tahun 2030 (Akhir Periode RPJMD)		Realisasi Capaian Kinerja RPJMD sampai dengan RKPD Tahun Lalu (Tahun 2025)		Target Kinerja dan Anggaran RKPD Tahun berjalan (Tahun 2026) yang dievaluasi		Realisasi Kinerja Pada Triwulan								Realisasi Capaian Kinerja dan Anggaran RKPD yang dievaluasi		Realisasi Kinerja dan Anggaran RPJMD s/d tahun 2026 (Akhir Tahun Pelaksanaaan RKPD Tahun 2026)		Tingkat Capaian Kinerja Dan Realisasi Anggaran RPJMD s/d tahun 2026 (%)		Unit SKPD Penanggungjawab	Ket
											I		II		III		IV									
1	2	3	4	5	6		7		8		9		10		11		12		13		14 = 13		15=14/6 x100%		16	17
					K	Rp	K	Rp	K	Rp	K	Rp	K	Rp	K	Rp	K	Rp	K	Rp	K	Rp	K	%		
			Terlaksananya Pemeliharaan/Rehabilitasi Sarana dan Prasarana Pendukung Gedung Kantor atau Bangunan Lainnya	Jumlah Sarana dan Prasarana Pendukung Gedung Kantor atau Bangunan Lainnya yang Dipelihara/Direhabilitasi (Unit)	5		0		1		0								0		0		0			
		7.01.02	**PROGRAM PENYELENGGARAAN PEMERINTAHAN DAN PELAYANAN PUBLIK**			**120.000.000**		**-**		**-**		**-**		**-**						**-**		**-**	**0**	**0**	KELURAHAN BOSE-BOSE	
			MENINGKATNYA KUALITAS PENYELENGGARAAN PEMERINTAHAN DAN PELAYANAN PUBLIK (97)	PERSENTASE KEGIATAN PENYELENGGARAAN PEMERINTAHAN DAN PELAYANAN PUBLIK YANG TERLAKSANA (97) (%)	100		0		100,00		0								0		0		0			
		7.01.02.2.02	Penyelenggaraan Urusan Pemerintahan yang Tidak Dilaksanakan oleh Unit Kerja Perangkat Daerah yang Ada di Kecamatan			120.000.000		-		-		-		-						-		-	0	0		
			Terlaksananya Penyelenggaraan Urusan Pemerintahan yang tidak Dilaksanakan oleh Unit Kerja Perangkat Daerah yang ada di Kecamatan	Jumlah Dokumen Perencanaan Kegiatan Pelayanan kepada Masyarakat di Kecamatan (Dokumen)	5		0		0		0								0		0		0			
				Jumlah Laporan Fasilitasi Percepatan Pencapaian Standar Pelayanan Minimal di Wilayah Kecamatan (Laporan)	60		0		12		0								0		0		0			
		7.01.02.2.02.0001	Perencanaan Kegiatan Pelayanan kepada Masyarakat di Kecamatan			20.000.000		-		-		-		-						-		-	0	0		
			Tersusunnya Dokumen Perencanaan Kegiatan Pelayanan kepada Masyarakat di Kecamatan	Jumlah Dokumen Perencanaan Kegiatan Pelayanan kepada Masyarakat di Kecamatan (Dokumen)	5		0		0		0								0		0		0			
		7.01.02.2.02.0002	Fasilitasi Percepatan Pencapaian Standar Pelayanan Minimal di Wilayah Kecamatan			100.000.000		-		-		-		-						-		-	0	0		
			Terlaksananya Fasilitasi Percepatan Pencapaian Standar Pelayanan Minimal di Wilayah Kecamatan	Jumlah Laporan Fasilitasi Percepatan Pencapaian Standar Pelayanan Minimal di Wilayah Kecamatan (Laporan)	60		0		12		0								0		0		0			
		7.01.03	**PROGRAM PEMBERDAYAAN MASYARAKAT DESA DAN KELURAHAN**			**1.130.000.000**		**209.818.979**		**200.000.000**		**-**		**-**						**-**		**-**	**0**	**0**	KELURAHAN BOSE-BOSE	
			MENINGKATNYA PERAN SERTA MASYARAKAT DESA DAN KELURAHAN DALAM KEGIATAN PEMBANGUNAN (97)	PERSENTASE KEGIATAN PEMBERDAYAAN MASYARAKAT DESA DAN KELURAHAN YANG TERLAKSANA (97) (%)	100		100		100,00		0								0		0		0			
		7.01.03.2.02	Kegiatan Pemberdayaan Kelurahan			750.000.000		209.818.979		200.000.000		-		-						-		-	0	0		
			Terlaksananya Koordinasi Kegiatan Pemberdayaan Kelurahan	Jumlah Lembaga Kemasyarakatan yang Berpartisipasi dalam Forum Musyawarah Perencanaan Pembangunan di Kelurahan (Lembaga Kemasyarakatan)	25		0		5		0								0		0		0			
				Jumlah Sarana dan Prasarana Kelurahan yang Terbangun (Unit)	5		0		1		0								0		0		0			
				Jumlah Pokmas dan Ormas yang Melaksanakan Pemberdayaan Masyarakat di Kelurahan (Pokmas / Ormas)	25		1		1		0								0		0		0			
				Jumlah Laporan Hasil Evaluasi Kelurahan (Laporan)	5		0		0		0								0		0		0			
		7.01.03.2.02.0001	Peningkatan Partisipasi Masyarakat dalam Forum Musyawarah Perencanaan Pembangunan di Kelurahan			75.000.000		-		-		-		-						-		-	0	0		
			Meningkatnya Partisipasi Masyarakat dalam Forum Musyawarah Perencanaan Pembangunan di Kelurahan	Jumlah Lembaga Kemasyarakatan yang Berpartisipasi dalam Forum Musyawarah Perencanaan Pembangunan di Kelurahan (Lembaga Kemasyarakatan)	25		0		5		0								0		0		0			
		7.01.03.2.02.0002	Pembangunan Sarana dan Prasarana Kelurahan			400.000.000		157.752.179		144.985.000		-		-						-		-	0	0		
			Terbangunnya Sarana dan Prasarana Kelurahan	Jumlah Sarana dan Prasarana Kelurahan yang Terbangun (Unit)	5		0		1		0								0		0		0			
		7.01.03.2.02.0003	Pemberdayaan Masyarakat di Kelurahan			250.000.000		52.066.800		55.015.000		-		-						-		-	0	0		
			Terlaksananya Pemberdayaan Masyarakat di Kelurahan	Jumlah Pokmas dan Ormas yang Melaksanakan Pemberdayaan Masyarakat di Kelurahan (Pokmas / Ormas)	25		1		1		0								0		0		0			
		7.01.03.2.02.0004	Evaluasi Kelurahan			25.000.000		-		-		-		-						-		-	0	0		

No		Kode	Bidang Urusan/ Program/ Outcome/ Kegiatan/ Sub Kegiatan/ Kinerja	Indikator	Target RPJMD pada Tahun 2030 (Akhir Periode RPJMD)		Realisasi Capaian Kinerja RPJMD sampai dengan RKPD Tahun Lalu (Tahun 2025)		Target Kinerja dan Anggaran RKPD Tahun berjalan (Tahun 2026) yang dievaluasi		Realisasi Kinerja Pada Triwulan								Realisasi Capaian Kinerja dan Anggaran RKPD yang dievaluasi		Realisasi Kinerja dan Anggaran RPJMD s/d tahun 2026 (Akhir Tahun Pelaksanaaan RKPD Tahun 2026)		Tingkat Capaian Kinerja Dan Realisasi Anggaran RPJMD s/d tahun 2026 (%)		Unit SKPD Penanggungjawab	Ket
											I		II		III		IV									
1	2	3	4	5	6		7		8		9		10		11		12		13		14 = 13		15=14/6 x100%		16	17
					K	Rp	K	Rp	K	Rp	K	Rp	K	Rp	K	Rp	K	Rp	K	Rp	K	Rp	K	%		
			Terlaksananya Evaluasi Kelurahan	Jumlah Laporan Hasil Evaluasi Kelurahan (Laporan)	5		0		0		0								0		0		0			
		7.01.03.2.06	Pemberdayaan dan Kesejahteraan Keluarga Tingkat Kecamatan dan Kelurahan			380.000.000		-		-		-		-						-		-	0	0		
			Terlaksananya Pemberdayaan dan Kesejahteraan Keluarga Tingkat Kecamatan dan Kelurahan	Jumlah Keluarga yang Mengikuti Peningkatan Ketahanan Pangan Keluarga (Keluarga)	5		0		0		0								0		0		0			
				Jumlah Keluarga yang Mengikuti Peningkatan Kesadaran Keluarga dalam Mewujudkan Rumah Sehat dan Layak Huni serta Kesadaran Hukum tentang Kepemilikan Rumah (Keluarga)	1		0		0		0								0		0		0			
				Jumlah Keluarga yang Mengikuti Peningkatan Kesadaran Keluarga dalam Peningkatan Pendidikan dan Keterampilan untuk Mewujudkan Sumber Daya Manusia yang Berkualitas dan Berdaya Saing (Keluarga)	1		0		0		0								0		0		0			
				Jumlah Keluarga yang Mengikuti Penumbuhan Kesadaran Keluarga dalam Peningkatan Derajat Kesehatan Keluarga dan Lingkungan Dengan Menerapkan Perilaku Hidup Bersih dan Sehat (Keluarga)	5		0		0		0								0		0		0			
				Jumlah Keluarga yang Mengikuti Penumbuhan Kesadaran Keluarga dalam Peningkatan Taraf Hidup Keluarga melalui Kehidupan Berkoperasi dan Pengembangan Ekonomi Lainnya (Keluarga)	5		0		0		0								0		0		0			
				Jumlah Keluarga yang Mengikuti Penumbuhan Kesadaran Keluarga dalam Peningkatan Kualitas Kelestarian Lingkungan Hidup (Keluarga)	5		0		0		0								0		0		0			
				Jumlah Keluarga yang Mengikuti Pelatihan Keluarga Tanggap Bencana Alam (Keluarga)	5		0		0		0								0		0		0			
				Jumlah Keluarga yang Mengikuti Pelatihan Keluarga Tanggap Bencana Rumah Tangga (Keluarga)	1		0		0		0								0		0		0			
				Jumlah Keluarga yang Mengikuti Penumbuhan dan Peningkatan Kesadaran Keluarga dalam Keterlibatan Perencanaan Kehidupan Menuju Keluarga Berkualitas (Keluarga)	5		0		0		0								0		0		0			
		7.01.03.2.06.0003	Peningkatan Ketahanan Pangan Keluarga			100.000.000		-		-		-		-						-		-	0	0		
			Terlaksananya Peningkatan Ketahanan Pangan Keluarga	Jumlah Keluarga yang Mengikuti Peningkatan Ketahanan Pangan Keluarga (Keluarga)	5		0		0		0								0		0		0			
		7.01.03.2.06.0005	Peningkatan Kesadaran Keluarga dalam Mewujudkan Rumah Sehat dan Layak Huni serta Kesadaran Hukum tentang Kepemilikan Rumah			10.000.000		-		-		-		-						-		-	0	0		
			Terlaksananya Peningkatan Kesadaran Keluarga dalam Mewujudkan Rumah Sehat dan Layak Huni serta Kesadaran Hukum tentang Kepemilikan Rumah	Jumlah Keluarga yang Mengikuti Peningkatan Kesadaran Keluarga dalam Mewujudkan Rumah Sehat dan Layak Huni serta Kesadaran Hukum tentang Kepemilikan Rumah (Keluarga)	1		0		0		0								0		0		0			
		7.01.03.2.06.0006	Peningkatan Kesadaran Keluarga dalam Peningkatan Pendidikan dan Keterampilan untuk Mewujudkan Sumber Daya Manusia yang Berkualitas dan Berdaya Saing			10.000.000		-		-		-		-						-		-	0	0		
			Terlaksananya Peningkatan Kesadaran Keluarga dalam Peningkatan Pendidikan dan Keterampilan untuk Mewujudkan Sumber Daya Manusia yang Berkualitas dan Berdaya Saing	Jumlah Keluarga yang Mengikuti Peningkatan Kesadaran Keluarga dalam Peningkatan Pendidikan dan Keterampilan untuk Mewujudkan Sumber Daya Manusia yang Berkualitas dan Berdaya Saing (Keluarga)	1		0		0		0								0		0		0			
		7.01.03.2.06.0007	Penumbuhan Kesadaran Keluarga dalam Peningkatan Derajat Kesehatan Keluarga dan Lingkungan dengan Menerapkan Perilaku Hidup Bersih dan Sehat			50.000.000		-		-		-		-						-		-	0	0		

No		Kode	Bidang Urusan/ Program/ Outcome/ Kegiatan/ Sub Kegiatan/ Kinerja	Indikator	Target RPJMD pada Tahun 2030 (Akhir Periode RPJMD)		Realisasi Capaian Kinerja RPJMD sampai dengan RKPD Tahun Lalu (Tahun 2025)		Target Kinerja dan Anggaran RKPD Tahun berjalan (Tahun 2026) yang dievaluasi		Realisasi Kinerja Pada Triwulan								Realisasi Capaian Kinerja dan Anggaran RKPD yang dievaluasi		Realisasi Kinerja dan Anggaran RPJMD s/d tahun 2026 (Akhir Tahun Pelaksanaaan RKPD Tahun 2026)		Tingkat Capaian Kinerja Dan Realisasi Anggaran RPJMD s/d tahun 2026 (%)		Unit SKPD Penanggungjawab	Ket
											I		II		III		IV									
1	2	3	4	5	6		7		8		9		10		11		12		13		14 = 13		15=14/6 x100%		16	17
					K	Rp	K	Rp	K	Rp	K	Rp	K	Rp	K	Rp	K	Rp	K	Rp	K	Rp	K	%		
			Terlaksananya Penumbuhan Kesadaran Keluarga dalam Peningkatan Derajat Kesehatan Keluarga dan Lingkungan dengan Menerapkan Perilaku Hidup Bersih dan Sehat	Jumlah Keluarga yang Mengikuti Penumbuhan Kesadaran Keluarga dalam Peningkatan Derajat Kesehatan Keluarga dan Lingkungan Dengan Menerapkan Perilaku Hidup Bersih dan Sehat (Keluarga)	5		0		0		0								0		0		0			
		7.01.03.2.06.0008	Penumbuhan Kesadaran Keluarga dalam Peningkatan Taraf Hidup Keluarga Melalui Kehidupan Berkoperasi dan Pengembangan Ekonomi Lainnya			50.000.000		-		-		-		-						-		-	0	0		
			Terlaksananya Penumbuhan Kesadaran Keluarga dalam Peningkatan Taraf Hidup Keluarga Melalui Kehidupan Berkoperasi dan Pengembangan Ekonomi Lainnya	Jumlah Keluarga yang Mengikuti Penumbuhan Kesadaran Keluarga dalam Peningkatan Taraf Hidup Keluarga melalui Kehidupan Berkoperasi dan Pengembangan Ekonomi Lainnya (Keluarga)	5		0		0		0								0		0		0			
		7.01.03.2.06.0009	Penumbuhan Kesadaran Keluarga dalam Peningkatan Kualitas Kelestarian Lingkungan Hidup			50.000.000		-		-		-		-						-		-	0	0		
			Terlaksananya Penumbuhan Kesadaran Keluarga dalam Peningkatan Kualitas Kelestarian Lingkungan Hidup	Jumlah Keluarga yang Mengikuti Penumbuhan Kesadaran Keluarga dalam Peningkatan Kualitas Kelestarian Lingkungan Hidup (Keluarga)	5		0		0		0								0		0		0			
		7.01.03.2.06.0010	Pelatihan Keluarga Tanggap Bencana Alam			50.000.000		-		-		-		-						-		-	0	0		
			Terlaksananya Pelatihan Keluarga Tanggap Bencana Alam	Jumlah Keluarga yang Mengikuti Pelatihan Keluarga Tanggap Bencana Alam (Keluarga)	5		0		0		0								0		0		0			
		7.01.03.2.06.0011	Pelatihan Keluarga Tanggap Bencana Rumah Tangga			10.000.000		-		-		-		-						-		-	0	0		
			Terlaksananya Keluarga Tanggap Bencana Rumah Tangga	Jumlah Keluarga yang Mengikuti Pelatihan Keluarga Tanggap Bencana Rumah Tangga (Keluarga)	1		0		0		0								0		0		0			
		7.01.03.2.06.0012	Penumbuhan dan Peningkatan Kesadaran Keluarga dalam Keterlibatan Perencanaan Kehidupan Menuju Keluarga Berkualitas			50.000.000		-		-		-		-						-		-	0	0		
			Terlaksananya Penumbuhan dan Peningkatan Kesadaran Keluarga dalam Keterlibatan Perencanaan Kehidupan Menuju Keluarga Berkualitas	Jumlah Keluarga yang Mengikuti Penumbuhan dan Peningkatan Kesadaran Keluarga dalam Keterlibatan Perencanaan Kehidupan Menuju Keluarga Berkualitas (Keluarga)	5		0		0		0								0		0		0			
		7.01.01	**PROGRAM PENUNJANG URUSAN PEMERINTAHAN DAERAH KABUPATEN/KOTA**			**1.051.803.881**		**145.691.200**		**213.913.950**		**48.450.000**		**103.611.000**						**152.061.000**		**152.061.000**	**1,29**	**14,46**	KELURAHAN INALAHI	
			MENINGKATNYA KEPATUHAN PERANGKAT DAERAH DALAM TATA KELOLA ADMINISTRASI, PELAPORAN KINERJA, DAN PENGELOLAAN ASET DAERAH SECARA TEPAT WAKTU, LENGKAP, DAN SESUAI KETENTUAN (98)	PERSENTASE RATA-RATA KEPATUHAN TATA KELOLA PERANGKAT DAERAH (98) (%)	100		100		100,00		66,67		40,33						107		107		107			
		7.01.01.2.01	Perencanaan, Penganggaran, dan Evaluasi Kinerja Perangkat Daerah			24.865.332		2.001.000		-		-		-						-		-	0	0		
			Tersusunnya Produk Administratif Perencanaan, Penganggaran, dan Evaluasi Kinerja Perangkat Daerah	Jumlah Dokumen RKA-SKPD dan Laporan Hasil Koordinasi Penyusunan Dokumen RKA-SKPD (Dokumen)	5		0		1		0		0						0		0		0			
				Jumlah Dokumen Perubahan RKA-SKPD dan Laporan Hasil Koordinasi Penyusunan Dokumen Perubahan RKA-SKPD (Dokumen)	5		0		0		0		0						0		0		0			
				Jumlah Dokumen DPA-SKPD dan Laporan Hasil Koordinasi Penyusunan Dokumen DPA-SKPD (Dokumen)	5		0		1		0		0						0		0		0			
				Jumlah Dokumen Perubahan DPA-SKPD dan Laporan Hasil Koordinasi Penyusunan Dokumen Perubahan DPA-SKPD (Dokumen)	5		0		1		0		0						0		0		0			
				Jumlah Laporan Evaluasi Kinerja Perangkat Daerah (Laporan)	5		1		1		0		0						0		0		0			
				Jumlah Data Statistik Sektoral Daerah yang Telah Dikumpulkan dan Diperiksa Lingkup Perangkat Daerah (Data)	5		0		1		0		0						0		0		0			

No		Kode	Bidang Urusan/ Program/ Outcome/ Kegiatan/ Sub Kegiatan/ Kinerja	Indikator	Target RPJMD pada Tahun 2030 (Akhir Periode RPJMD)		Realisasi Capaian Kinerja RPJMD sampai dengan RKPD Tahun Lalu (Tahun 2025)		Target Kinerja dan Anggaran RKPD Tahun berjalan (Tahun 2026) yang dievaluasi		Realisasi Kinerja Pada Triwulan								Realisasi Capaian Kinerja dan Anggaran RKPD yang dievaluasi		Realisasi Kinerja dan Anggaran RPJMD s/d tahun 2026 (Akhir Tahun Pelaksanaaan RKPD Tahun 2026)		Tingkat Capaian Kinerja Dan Realisasi Anggaran RPJMD s/d tahun 2026 (%)		Unit SKPD Penanggungjawab	Ket
											I		II		III		IV									
1	2	3	4	5	6		7		8		9		10		11		12		13		14 = 13		15=14/6 x100%		16	17
					K	Rp	K	Rp	K	Rp	K	Rp	K	Rp	K	Rp	K	Rp	K	Rp	K	Rp	K	%		
		7.01.01.2.01.0002	Koordinasi dan Penyusunan Dokumen RKA-SKPD			2.762.814		-		-		-		-						-		-	0	0		
			Tersedianya Dokumen RKA-SKPD dan Laporan Hasil Koordinasi Penyusunan Dokumen RKA-SKPD	Jumlah Dokumen RKA-SKPD dan Laporan Hasil Koordinasi Penyusunan Dokumen RKA-SKPD (Dokumen)	5		0		1		0		0						0		0		0			
		7.01.01.2.01.0003	Koordinasi dan Penyusunan Dokumen Perubahan RKA-SKPD			2.762.814		-		-		-		-						-		-	0	0		
			Tersedianya Dokumen Perubahan RKA-SKPD dan Laporan Hasil Koordinasi Penyusunan Dokumen Perubahan RKA-SKPD	Jumlah Dokumen Perubahan RKA-SKPD dan Laporan Hasil Koordinasi Penyusunan Dokumen Perubahan RKA-SKPD (Dokumen)	5		0		0		0		0						0		0		0			
		7.01.01.2.01.0004	Koordinasi dan Penyusunan DPA-SKPD			2.762.814		-		-		-		-						-		-	0	0		
			Tersedianya Dokumen DPA-SKPD dan Laporan Hasil Koordinasi Penyusunan Dokumen DPA-SKPD	Jumlah Dokumen DPA-SKPD dan Laporan Hasil Koordinasi Penyusunan Dokumen DPA-SKPD (Dokumen)	5		0		1		0		0						0		0		0			
		7.01.01.2.01.0005	Koordinasi dan Penyusunan Perubahan DPA- SKPD			2.762.814		-		-		-		-						-		-	0	0		
			Tersedianya Dokumen Perubahan DPA-SKPD dan Laporan Hasil Koordinasi Penyusunan Dokumen Perubahan DPA-SKPD	Jumlah Dokumen Perubahan DPA-SKPD dan Laporan Hasil Koordinasi Penyusunan Dokumen Perubahan DPA-SKPD (Dokumen)	5		0		1		0		0						0		0		0			
		7.01.01.2.01.0007	Evaluasi Kinerja Perangkat Daerah			2.762.814		2.001.000		-		-		-						-		-	0	0		
			Terlaksananya Evaluasi Kinerja Perangkat Daerah	Jumlah Laporan Evaluasi Kinerja Perangkat Daerah (Laporan)	5		1		1		0		0						0		0		0			
		7.01.01.2.01.0009	Pelaksanaan Pengumpulan Data Statistik Sektoral Daerah			11.051.262		-		-		-		-						-		-	0	0		
			Terlaksananya Pengumpulan Data Statistik Sektoral Daerah	Jumlah Data Statistik Sektoral Daerah yang Telah Dikumpulkan dan Diperiksa Lingkup Perangkat Daerah (Data)	5		0		1		0		0						0		0		0			
		7.01.01.2.03	Administrasi Barang Milik Daerah pada Perangkat Daerah			12.432.666		1.000.200		-		-		-						-		-	0	0		
			Tersusunnya Produk Administratif Barang Milik Daerah pada Perangkat Daerah	Jumlah Rencana Kebutuhan Barang Milik Daerah SKPD (Dokumen)	10		0		2		0		0						0		0		0			
				Jumlah Dokumen Pengamanan Barang Milik Daerah SKPD (Dokumen)	5		0		1		0		0						0		0		0			
				Jumlah Laporan Penatausahaan Barang Milik Daerah pada SKPD (Laporan)	20		1		1		0		0						0		0		0			
				Jumlah Dokumen Hasil Pemanfaatan Barang Milik Daerah SKPD (Dokumen)	5		0		1		0		0						0		0		0			
		7.01.01.2.03.0001	Penyusunan Perencanaan Kebutuhan Barang Milik Daerah SKPD			2.762.814		-		-		-		-						-		-	0	0		
			Tersedianya Rencana Kebutuhan Barang Milik Daerah SKPD	Jumlah Rencana Kebutuhan Barang Milik Daerah SKPD (Dokumen)	10		0		2		0		0						0		0		0			
		7.01.01.2.03.0002	Pengamanan Barang Milik Daerah SKPD			2.762.814		-		-		-		-						-		-	0	0		
			Terlaksananya Pengamanan Barang Milik Daerah SKPD	Jumlah Dokumen Pengamanan Barang Milik Daerah SKPD (Dokumen)	5		0		1		0		0						0		0		0			
		7.01.01.2.03.0006	Penatausahaan Barang Milik Daerah pada SKPD			5.525.631		1.000.200		-		-		-						-		-	0	0		
			Terlaksananya Penatausahaan Barang Milik Daerah pada SKPD	Jumlah Laporan Penatausahaan Barang Milik Daerah pada SKPD (Laporan)	20		1		1		0		0						0		0		0			
		7.01.01.2.03.0007	Pemanfaatan Barang Milik Daerah SKPD			1.381.407		-		-		-		-						-		-	0	0		
			Terlaksananya Pemanfaatan Barang Milik Daerah SKPD	Jumlah Dokumen Hasil Pemanfaatan Barang Milik Daerah SKPD (Dokumen)	5		0		1		0		0						0		0		0			
		7.01.01.2.05	Administrasi Kepegawaian Perangkat Daerah			19.339.705		3.000.000		-		-		-						-		-	0	0		
			Tersusunnya Produk Administratif Kepegawaian Perangkat Daerah	Jumlah Paket Pakaian Dinas beserta Atribut Kelengkapan (Paket)	5		1		1		0		0						0		0		0			

No		Kode	Bidang Urusan/ Program/ Outcome/ Kegiatan/ Sub Kegiatan/ Kinerja	Indikator	Target RPJMD pada Tahun 2030 (Akhir Periode RPJMD)		Realisasi Capaian Kinerja RPJMD sampai dengan RKPD Tahun Lalu (Tahun 2025)		Target Kinerja dan Anggaran RKPD Tahun berjalan (Tahun 2026) yang dievaluasi		Realisasi Kinerja Pada Triwulan								Realisasi Capaian Kinerja dan Anggaran RKPD yang dievaluasi		Realisasi Kinerja dan Anggaran RPJMD s/d tahun 2026 (Akhir Tahun Pelaksanaaan RKPD Tahun 2026)		Tingkat Capaian Kinerja Dan Realisasi Anggaran RPJMD s/d tahun 2026 (%)		Unit SKPD Penanggungjawab	Ket
											I		II		III		IV									
1	2	3	4	5	6		7		8		9		10		11		12		13		14 = 13		15=14/6 x100%		16	17
					K	Rp	K	Rp	K	Rp	K	Rp	K	Rp	K	Rp	K	Rp	K	Rp	K	Rp	K	%		
				Jumlah Dokumen Pendataan dan Pengolahan Administrasi Kepegawaian (Dokumen)	5		0		1		0		0						0		0		0			
				Jumlah Dokumen Hasil Koordinasi dan Pelaksanaaan Sistem Informasi Kepegawaian (Dokumen)	5		0		1		0		0						0		0		0			
				Jumlah Dokumen Monitoring, Evaluasi, dan Penilaian Kinerja Pegawai (Dokumen)	20		0		1		0		0						0		0		0			
		7.01.01.2.05.0002	Pengadaan Pakaian Dinas beserta Atribut Kelengkapannya			13.814.077		3.000.000		-		-		-						-		-	0	0		
			Tersedianya Pakaian Dinas beserta Atribut Kelengkapan	Jumlah Paket Pakaian Dinas beserta Atribut Kelengkapan (Paket)	5		1		1		0		0						0		0		0			
		7.01.01.2.05.0003	Pendataan dan Pengolahan Administrasi Kepegawaian			1.381.407		-		-		-		-						-		-	0	0		
			Terlaksananya Pendataan dan Pengolahan Administrasi Kepegawaian	Jumlah Dokumen Pendataan dan Pengolahan Administrasi Kepegawaian (Dokumen)	5		0		1		0		0						0		0		0			
		7.01.01.2.05.0004	Koordinasi dan Pelaksanaan Sistem Informasi Kepegawaian			1.381.407		-		-		-		-						-		-	0	0		
			Terlaksananya Koordinasi dan Pelaksanaan Sistem Informasi Kepegawaian	Jumlah Dokumen Hasil Koordinasi dan Pelaksanaaan Sistem Informasi Kepegawaian (Dokumen)	5		0		1		0		0						0		0		0			
		7.01.01.2.05.0005	Monitoring, Evaluasi, dan Penilaian Kinerja Pegawai			2.762.814		-		-		-		-						-		-	0	0		
			Terlaksananya Monitoring, Evaluasi, dan Penilaian Kinerja Pegawai	Jumlah Dokumen Monitoring, Evaluasi, dan Penilaian Kinerja Pegawai (Dokumen)	20		0		1		0		0						0		0		0			
		7.01.01.2.06	Administrasi Umum Perangkat Daerah			64.097.316		12.106.000		14.999.950		-		5.003.000						5.003.000		5.003.000	2,86	7,81		
			Tersusunnya Produk Administratif Umum Perangkat Daerah	Jumlah Paket Peralatan dan Perlengkapan Kantor yang Disediakan (Paket)	5		4		1		0		1						1		1		20			
				Jumlah Paket Peralatan Rumah Tangga yang Disediakan (Paket)	5		1		1		0		0						0		0		0			
				Jumlah Paket Bahan Logistik Kantor yang Disediakan (Paket)	5		4		1		0		0						0		0		0			
				Jumlah Paket Barang Cetakan dan Penggandaan yang Disediakan (Paket)	5		1		1		0		0						0		0		0			
				Jumlah Dokumen Bahan Bacaan dan Peraturan Perundang-Undangan yang Disediakan (Dokumen)	5		0		1		0		0						0		0		0			
				Jumlah Laporan Penyelenggaraan Rapat Koordinasi dan Konsultasi SKPD (Laporan)	20		4		4		0		0						0		0		0			
				Jumlah Dokumen Penatausahaan Arsip Dinamis pada SKPD (Dokumen)	5		0		1		0		0						0		0		0			
		7.01.01.2.06.0002	Penyediaan Peralatan dan Perlengkapan Kantor			11.603.824		2.126.000		14.999.950		-		5.003.000						5.003.000		5.003.000	20	43,12		
			Tersedianya Peralatan dan Perlengkapan Kantor	Jumlah Paket Peralatan dan Perlengkapan Kantor yang Disediakan (Paket)	5		4		1		0		1						1		1		20			
		7.01.01.2.06.0003	Penyediaan Peralatan Rumah Tangga			5.525.631		2.060.000		-		-		-						-		-	0	0		
			Tersedianya Peralatan Rumah Tangga	Jumlah Paket Peralatan Rumah Tangga yang Disediakan (Paket)	5		1		1		0		0						0		0		0			
		7.01.01.2.06.0004	Penyediaan Bahan Logistik Kantor			22.102.525		4.200.000		-		-		-						-		-	0	0		
			Tersedianya Bahan Logistik Kantor	Jumlah Paket Bahan Logistik Kantor yang Disediakan (Paket)	5		4		1		0		0						0		0		0			
		7.01.01.2.06.0005	Penyediaan Barang Cetakan dan Penggandaan			5.525.631		1.000.000		-		-		-						-		-	0	0		
			Tersedianya Barang Cetakan dan Penggandaan	Jumlah Paket Barang Cetakan dan Penggandaan yang Disediakan (Paket)	5		1		1		0		0						0		0		0			
		7.01.01.2.06.0006	Penyediaan Bahan Bacaan dan Peraturan Perundang-undangan			2.762.814		-		-		-		-						-		-	0	0		
			Tersedianya Bahan Bacaan dan Peraturan Perundang-undangan	Jumlah Dokumen Bahan Bacaan dan Peraturan Perundang-Undangan yang Disediakan (Dokumen)	5		0		1		0		0						0		0		0			
		7.01.01.2.06.0009	Penyelenggaraan Rapat Koordinasi dan Konsultasi SKPD			13.814.077		2.720.000		-		-		-						-		-	0	0		

No		Kode	Bidang Urusan/ Program/ Outcome/ Kegiatan/ Sub Kegiatan/ Kinerja	Indikator	Target RPJMD pada Tahun 2030 (Akhir Periode RPJMD)		Realisasi Capaian Kinerja RPJMD sampai dengan RKPD Tahun Lalu (Tahun 2025)		Target Kinerja dan Anggaran RKPD Tahun berjalan (Tahun 2026) yang dievaluasi		Realisasi Kinerja Pada Triwulan								Realisasi Capaian Kinerja dan Anggaran RKPD yang dievaluasi		Realisasi Kinerja dan Anggaran RPJMD s/d tahun 2026 (Akhir Tahun Pelaksanaaan RKPD Tahun 2026)		Tingkat Capaian Kinerja Dan Realisasi Anggaran RPJMD s/d tahun 2026 (%)		Unit SKPD Penanggungjawab	Ket
											I		II		III		IV									
1	2	3	4	5	6		7		8		9		10		11		12		13		14 = 13		15=14/6 x100%		16	17
					K	Rp	K	Rp	K	Rp	K	Rp	K	Rp	K	Rp	K	Rp	K	Rp	K	Rp	K	%		
			Terlaksananya Penyelenggaraan Rapat Koordinasi dan Konsultasi SKPD	Jumlah Laporan Penyelenggaraan Rapat Koordinasi dan Konsultasi SKPD (Laporan)	20		4		4		0		0						0		0		0				
		7.01.01.2.06.0010	Penatausahaan Arsip Dinamis pada SKPD			2.762.814		-		-		-		-						-		-	0	0		
			Terlaksananya Penatausahaan Arsip Dinamis pada SKPD	Jumlah Dokumen Penatausahaan Arsip Dinamis pada SKPD (Dokumen)	5		0		1		0		0						0		0		0				
		7.01.01.2.07	Pengadaan Barang Milik Daerah Penunjang Urusan Pemerintah Daerah			154.717.674		-		-		-		-						-		-	0	0		
			Tersedianya Unit Barang Milik Daerah Penunjang Urusan Pemerintah Daerah melalui Pengadaan	Jumlah Unit Kendaraan Perorangan Dinas atau Kendaraan Dinas Jabatan yang Disediakan (Unit)	5		0		0		0		0						0		0		0				
				Jumlah Paket Mebel yang Disediakan (Unit)	10		2		2		0		0						0		0		0				
				Jumlah Unit Peralatan dan Mesin Lainnya yang Disediakan (Unit)	5		1		1		0		0						0		0		0				
		7.01.01.2.07.0001	Pengadaan Kendaraan Perorangan Dinas atau Kendaraan Dinas Jabatan			138.140.781		-		-		-		-						-		-	0	0		
			Tersedianya Kendaraan Perorangan Dinas atau Kendaraan Dinas Jabatan	Jumlah Unit Kendaraan Perorangan Dinas atau Kendaraan Dinas Jabatan yang Disediakan (Unit)	5		0		0		0		0						0		0		0				
		7.01.01.2.07.0005	Pengadaan Mebel			5.525.631		-		-		-		-						-		-	0	0		
			Tersedianya Mebel	Jumlah Paket Mebel yang Disediakan (Unit)	10		2		2		0		0						0		0		0				
		7.01.01.2.07.0006	Pengadaan Peralatan dan Mesin Lainnya			11.051.262		-		-		-		-						-		-	0	0		
			Tersedianya Peralatan dan Mesin Lainnya	Jumlah Unit Peralatan dan Mesin Lainnya yang Disediakan (Unit)	5		1		1		0		0						0		0		0				
		7.01.01.2.08	Penyediaan Jasa Penunjang Urusan Pemerintahan Daerah			696.229.537		121.594.000		198.914.000		48.450.000		98.608.000						147.058.000		147.058.000	6,67	21,12		
			Tersedianya Laporan Hasil Penyediaan Jasa Penunjang Urusan Pemerintahan Daerah	Jumlah Laporan Penyediaan Jasa Surat Menyurat (Laporan)	20		1		4		0		1						1		1		5				
				Jumlah Laporan Penyediaan Jasa Komunikasi, Sumber Daya Air dan Listrik yang Disediakan (Laporan)	20		1		4		0		1						1		1		5				
				Jumlah Laporan Penyediaan Jasa Pelayanan Umum Kantor yang Disediakan (Laporan)	20		1		4		1		1						2		2		10				
		7.01.01.2.08.0001	Penyediaan Jasa Surat Menyurat			5.525.631		994.000		984.000		-		328.000						328.000		328.000	5	5,94		
			Terlaksananya Penyediaan Jasa Surat Menyurat	Jumlah Laporan Penyediaan Jasa Surat Menyurat (Laporan)	20		1		4		0		1						1		1		5				
		7.01.01.2.08.0002	Penyediaan Jasa Komunikasi, Sumber Daya Air dan Listrik			27.628.156		600.000		4.130.000		-		1.380.000						1.380.000		1.380.000	5	4,99		
			Tersedianya Jasa Komunikasi, Sumber Daya Air dan Listrik	Jumlah Laporan Penyediaan Jasa Komunikasi, Sumber Daya Air dan Listrik yang Disediakan (Laporan)	20		1		4		0		1						1		1		5				
		7.01.01.2.08.0004	Penyediaan Jasa Pelayanan Umum Kantor			663.075.750		120.000.000		193.800.000		48.450.000		96.900.000						145.350.000		145.350.000	10	21,92		
			Tersedianya Jasa Pelayanan Umum Kantor	Jumlah Laporan Penyediaan Jasa Pelayanan Umum Kantor yang Disediakan (Laporan)	20		1		4		1		1						2		2		10				
		7.01.01.2.09	Pemeliharaan Barang Milik Daerah Penunjang Urusan Pemerintahan Daerah			80.121.651		5.990.000		-		-		-						-		-	0	0		
			Terlaksananya Pemeliharaan Barang Milik Daerah Penunjang Urusan Pemerintahan Daerah	Jumlah Kendaraan Perorangan Dinas atau Kendaraan Dinas Jabatan yang Dipelihara dan dibayarkan Pajaknya (Unit)	5		1		1		0		0						0		0		0				
				Jumlah Gedung Kantor dan Bangunan Lainnya yang Dipelihara/Direhabilitasi (Unit)	5		1		1		0		0						0		0		0				
				Jumlah Sarana dan Prasarana Gedung Kantor atau Bangunan Lainnya yang Dipelihara/Direhabilitasi (Unit)	5		1		1		0		0						0		0		0				
				Jumlah Sarana dan Prasarana Pendukung Gedung Kantor atau Bangunan Lainnya yang Dipelihara/Direhabilitasi (Unit)	5		0		1		0		0						0		0		0				

No		Kode	Bidang Urusan/ Program/ Outcome/ Kegiatan/ Sub Kegiatan/ Kinerja	Indikator	Target RPJMD pada Tahun 2030 (Akhir Periode RPJMD)		Realisasi Capaian Kinerja RPJMD sampai dengan RKPD Tahun Lalu (Tahun 2025)		Target Kinerja dan Anggaran RKPD Tahun berjalan (Tahun 2026) yang dievaluasi		Realisasi Kinerja Pada Triwulan								Realisasi Capaian Kinerja dan Anggaran RKPD yang dievaluasi		Realisasi Kinerja dan Anggaran RPJMD s/d tahun 2026 (Akhir Tahun Pelaksanaaan RKPD Tahun 2026)		Tingkat Capaian Kinerja Dan Realisasi Anggaran RPJMD s/d tahun 2026 (%)		Unit SKPD Penanggungjawab	Ket
											I		II		III		IV									
1	2	3	4	5	6		7		8		9		10		11		12		13		14 = 13		15=14/6 x100%		16	17
					K	Rp	K	Rp	K	Rp	K	Rp	K	Rp	K	Rp	K	Rp	K	Rp	K	Rp	K	%		
		7.01.01.2.09.0001	Penyediaan Jasa Pemeliharaan, Biaya Pemeliharaan, dan Pajak Kendaraan Perorangan Dinas atau Kendaraan Dinas Jabatan			55.256.312		1.500.000		-		-		-						-		-	0	0		
			Tersedianya Jasa Pemeliharaan, Biaya Pemeliharaan dan Pajak Kendaraan Perorangan Dinas atau Kendaraan Dinas Jabatan	Jumlah Kendaraan Perorangan Dinas atau Kendaraan Dinas Jabatan yang Dipelihara dan dibayarkan Pajaknya (Unit)	5		1		1		0		0						0		0		0			
		7.01.01.2.09.0009	Pemeliharaan/Rehabilitasi Gedung Kantor dan Bangunan Lainnya			13.814.077		2.495.000		-		-		-						-		-	0	0		
			Terlaksananya Pemeliharaan/Rehabilitasi Gedung Kantor dan Bangunan Lainnya	Jumlah Gedung Kantor dan Bangunan Lainnya yang Dipelihara/Direhabilitasi (Unit)	5		1		1		0		0						0		0		0			
		7.01.01.2.09.0010	Pemeliharaan/Rehabilitasi Sarana dan Prasarana Gedung Kantor atau Bangunan Lainnya			5.525.631		1.995.000		-		-		-						-		-	0	0		
			Terlaksananya Pemeliharaan/Rehabilitasi Sarana dan Prasarana Gedung Kantor atau Bangunan Lainnya	Jumlah Sarana dan Prasarana Gedung Kantor atau Bangunan Lainnya yang Dipelihara/Direhabilitasi (Unit)	5		1		1		0		0						0		0		0			
		7.01.01.2.09.0011	Pemeliharaan/Rehabilitasi Sarana dan Prasarana Pendukung Gedung Kantor atau Bangunan Lainnya			5.525.631		-		-		-		-						-		-	0	0		
			Terlaksananya Pemeliharaan/Rehabilitasi Sarana dan Prasarana Pendukung Gedung Kantor atau Bangunan Lainnya	Jumlah Sarana dan Prasarana Pendukung Gedung Kantor atau Bangunan Lainnya yang Dipelihara/Direhabilitasi (Unit)	5		0		1		0		0						0		0		0			
		7.01.02	**PROGRAM PENYELENGGARAAN PEMERINTAHAN DAN PELAYANAN PUBLIK**			**120.000.000**		**-**		**-**		**-**		**-**						**-**		**-**	**0**	**0**	KELURAHAN INALAHI	
			MENINGKATNYA KUALITAS PENYELENGGARAAN PEMERINTAHAN DAN PELAYANAN PUBLIK (98)	PERSENTASE KEGIATAN PENYELENGGARAAN PEMERINTAHAN DAN PELAYANAN PUBLIK YANG TERLAKSANA (98) (%)	100		0		100,00		0		0						0		0		0			
		7.01.02.2.02	Penyelenggaraan Urusan Pemerintahan yang Tidak Dilaksanakan oleh Unit Kerja Perangkat Daerah yang Ada di Kecamatan			120.000.000		-		-		-		-						-		-	0	0		
			Terlaksananya Penyelenggaraan Urusan Pemerintahan yang tidak Dilaksanakan oleh Unit Kerja Perangkat Daerah yang ada di Kecamatan	Jumlah Dokumen Perencanaan Kegiatan Pelayanan kepada Masyarakat di Kecamatan (Dokumen)	5		0		0		0		0						0		0		0			
				Jumlah Laporan Fasilitasi Percepatan Pencapaian Standar Pelayanan Minimal di Wilayah Kecamatan (Laporan)	60		0		12		0		0						0		0		0			
		7.01.02.2.02.0001	Perencanaan Kegiatan Pelayanan kepada Masyarakat di Kecamatan			20.000.000		-		-		-		-						-		-	0	0		
			Tersusunnya Dokumen Perencanaan Kegiatan Pelayanan kepada Masyarakat di Kecamatan	Jumlah Dokumen Perencanaan Kegiatan Pelayanan kepada Masyarakat di Kecamatan (Dokumen)	5		0		0		0		0						0		0		0			
		7.01.02.2.02.0002	Fasilitasi Percepatan Pencapaian Standar Pelayanan Minimal di Wilayah Kecamatan			100.000.000		-		-		-		-						-		-	0	0		
			Terlaksananya Fasilitasi Percepatan Pencapaian Standar Pelayanan Minimal di Wilayah Kecamatan	Jumlah Laporan Fasilitasi Percepatan Pencapaian Standar Pelayanan Minimal di Wilayah Kecamatan (Laporan)	60		0		12		0		0						0		0		0			
		7.01.03	**PROGRAM PEMBERDAYAAN MASYARAKAT DESA DAN KELURAHAN**			**1.130.000.000**		**209.279.750**		**200.000.000**		**-**		**-**						**-**		**-**	**0**	**0**	KELURAHAN INALAHI	
			MENINGKATNYA PERAN SERTA MASYARAKAT DESA DAN KELURAHAN DALAM KEGIATAN PEMBANGUNAN (98)	PERSENTASE KEGIATAN PEMBERDAYAAN MASYARAKAT DESA DAN KELURAHAN YANG TERLAKSANA (98) (%)	100		100		100,00		0		0						0		0		0			
		7.01.03.2.02	Kegiatan Pemberdayaan Kelurahan			750.000.000		209.279.750		200.000.000		-		-						-		-	0	0		
			Terlaksananya Koordinasi Kegiatan Pemberdayaan Kelurahan	Jumlah Lembaga Kemasyarakatan yang Berpartisipasi dalam Forum Musyawarah Perencanaan Pembangunan di Kelurahan (Lembaga Kemasyarakatan)	25		0		5		0		0						0		0		0			
				Jumlah Sarana dan Prasarana Kelurahan yang Terbangun (Unit)	5		1		1		0		0						0		0		0			

No		Kode	Bidang Urusan/ Program/ Outcome/ Kegiatan/ Sub Kegiatan/ Kinerja	Indikator	Target RPJMD pada Tahun 2030 (Akhir Periode RPJMD)		Realisasi Capaian Kinerja RPJMD sampai dengan RKPD Tahun Lalu (Tahun 2025)		Target Kinerja dan Anggaran RKPD Tahun berjalan (Tahun 2026) yang dievaluasi		Realisasi Kinerja Pada Triwulan								Realisasi Capaian Kinerja dan Anggaran RKPD yang dievaluasi		Realisasi Kinerja dan Anggaran RPJMD s/d tahun 2026 (Akhir Tahun Pelaksanaaan RKPD Tahun 2026)		Tingkat Capaian Kinerja Dan Realisasi Anggaran RPJMD s/d tahun 2026 (%)		Unit SKPD Penanggungjawab	Ket
											I		II		III		IV									
1	2	3	4	5	6		7		8		9		10		11		12		13		14 = 13		15=14/6 x100%		16	17
					K	Rp	K	Rp	K	Rp	K	Rp	K	Rp	K	Rp	K	Rp	K	Rp	K	Rp	K	%		
				Jumlah Pokmas dan Ormas yang Melaksanakan Pemberdayaan Masyarakat di Kelurahan (Pokmas / Ormas)	25		1		1		0		0						0		0		0			
				Jumlah Laporan Hasil Evaluasi Kelurahan (Laporan)	5		0		0		0		0						0		0		0			
		7.01.03.2.02.0001	Peningkatan Partisipasi Masyarakat dalam Forum Musyawarah Perencanaan Pembangunan di Kelurahan			75.000.000		-		-		-		-						-		-	0	0		
			Meningkatnya Partisipasi Masyarakat dalam Forum Musyawarah Perencanaan Pembangunan di Kelurahan	Jumlah Lembaga Kemasyarakatan yang Berpartisipasi dalam Forum Musyawarah Perencanaan Pembangunan di Kelurahan (Lembaga Kemasyarakatan)	25		0		5		0		0						0		0		0			
		7.01.03.2.02.0002	Pembangunan Sarana dan Prasarana Kelurahan			400.000.000		161.117.950		144.635.000		-		-						-		-	0	0		
			Terbangunnya Sarana dan Prasarana Kelurahan	Jumlah Sarana dan Prasarana Kelurahan yang Terbangun (Unit)	5		1		1		0		0						0		0		0			
		7.01.03.2.02.0003	Pemberdayaan Masyarakat di Kelurahan			250.000.000		48.161.800		55.365.000		-		-						-		-	0	0		
			Terlaksananya Pemberdayaan Masyarakat di Kelurahan	Jumlah Pokmas dan Ormas yang Melaksanakan Pemberdayaan Masyarakat di Kelurahan (Pokmas / Ormas)	25		1		1		0		0						0		0		0			
		7.01.03.2.02.0004	Evaluasi Kelurahan			25.000.000		-		-		-		-						-		-	0	0		
			Terlaksananya Evaluasi Kelurahan	Jumlah Laporan Hasil Evaluasi Kelurahan (Laporan)	5		0		0		0		0						0		0		0			
		7.01.03.2.06	Pemberdayaan dan Kesejahteraan Keluarga Tingkat Kecamatan dan Kelurahan			380.000.000		-		-		-		-						-		-	0	0		
			Terlaksananya Pemberdayaan dan Kesejahteraan Keluarga Tingkat Kecamatan dan Kelurahan	Jumlah Keluarga yang Mengikuti Peningkatan Ketahanan Pangan Keluarga (Keluarga)	5		0		0		0		0						0		0		0			
				Jumlah Keluarga yang Mengikuti Peningkatan Kesadaran Keluarga dalam Mewujudkan Rumah Sehat dan Layak Huni serta Kesadaran Hukum tentang Kepemilikan Rumah (Keluarga)	1		0		0		0		0						0		0		0			
				Jumlah Keluarga yang Mengikuti Peningkatan Kesadaran Keluarga dalam Peningkatan Pendidikan dan Keterampilan untuk Mewujudkan Sumber Daya Manusia yang Berkualitas dan Berdaya Saing (Keluarga)	1		0		0		0		0						0		0		0			
				Jumlah Keluarga yang Mengikuti Penumbuhan Kesadaran Keluarga dalam Peningkatan Derajat Kesehatan Keluarga dan Lingkungan Dengan Menerapkan Perilaku Hidup Bersih dan Sehat (Keluarga)	5		0		0		0		0						0		0		0			
				Jumlah Keluarga yang Mengikuti Penumbuhan Kesadaran Keluarga dalam Peningkatan Taraf Hidup Keluarga melalui Kehidupan Berkoperasi dan Pengembangan Ekonomi Lainnya (Keluarga)	5		0		0		0		0						0		0		0			
				Jumlah Keluarga yang Mengikuti Penumbuhan Kesadaran Keluarga dalam Peningkatan Kualitas Kelestarian Lingkungan Hidup (Keluarga)	5		0		0		0		0						0		0		0			
				Jumlah Keluarga yang Mengikuti Pelatihan Keluarga Tanggap Bencana Alam (Keluarga)	5		0		0		0		0						0		0		0			
				Jumlah Keluarga yang Mengikuti Pelatihan Keluarga Tanggap Bencana Rumah Tangga (Keluarga)	1		0		0		0		0						0		0		0			
				Jumlah Keluarga yang Mengikuti Penumbuhan dan Peningkatan Kesadaran Keluarga dalam Keterlibatan Perencanaan Kehidupan Menuju Keluarga Berkualitas (Keluarga)	5		0		0		0		0						0		0		0			
		7.01.03.2.06.0003	Peningkatan Ketahanan Pangan Keluarga			100.000.000		-		-		-		-						-		-	0	0		

No		Kode	Bidang Urusan/ Program/ Outcome/ Kegiatan/ Sub Kegiatan/ Kinerja	Indikator	Target RPJMD pada Tahun 2030 (Akhir Periode RPJMD)		Realisasi Capaian Kinerja RPJMD sampai dengan RKPD Tahun Lalu (Tahun 2025)		Target Kinerja dan Anggaran RKPD Tahun berjalan (Tahun 2026) yang dievaluasi		Realisasi Kinerja Pada Triwulan								Realisasi Capaian Kinerja dan Anggaran RKPD yang dievaluasi		Realisasi Kinerja dan Anggaran RPJMD s/d tahun 2026 (Akhir Tahun Pelaksanaaan RKPD Tahun 2026)		Tingkat Capaian Kinerja Dan Realisasi Anggaran RPJMD s/d tahun 2026 (%)		Unit SKPD Penanggungjawab	Ket
											I		II		III		IV									
1	2	3	4	5	6		7		8		9		10		11		12		13		14 = 13		15=14/6 x100%		16	17
					K	Rp	K	Rp	K	Rp	K	Rp	K	Rp	K	Rp	K	Rp	K	Rp	K	Rp	K	%		
			Terlaksananya Peningkatan Ketahanan Pangan Keluarga	Jumlah Keluarga yang Mengikuti Peningkatan Ketahanan Pangan Keluarga (Keluarga)	5		0		0		0		0						0		0		0				
		7.01.03.2.06.0005	Peningkatan Kesadaran Keluarga dalam Mewujudkan Rumah Sehat dan Layak Huni serta Kesadaran Hukum tentang Kepemilikan Rumah			10.000.000		-		-		-		-						-		-	0	0		
			Terlaksananya Peningkatan Kesadaran Keluarga dalam Mewujudkan Rumah Sehat dan Layak Huni serta Kesadaran Hukum tentang Kepemilikan Rumah	Jumlah Keluarga yang Mengikuti Peningkatan Kesadaran Keluarga dalam Mewujudkan Rumah Sehat dan Layak Huni serta Kesadaran Hukum tentang Kepemilikan Rumah (Keluarga)	1		0		0		0		0						0		0		0			
		7.01.03.2.06.0006	Peningkatan Kesadaran Keluarga dalam Peningkatan Pendidikan dan Keterampilan untuk Mewujudkan Sumber Daya Manusia yang Berkualitas dan Berdaya Saing			10.000.000		-		-		-		-						-		-	0	0		
			Terlaksananya Peningkatan Kesadaran Keluarga dalam Peningkatan Pendidikan dan Keterampilan untuk Mewujudkan Sumber Daya Manusia yang Berkualitas dan Berdaya Saing	Jumlah Keluarga yang Mengikuti Peningkatan Kesadaran Keluarga dalam Peningkatan Pendidikan dan Keterampilan untuk Mewujudkan Sumber Daya Manusia yang Berkualitas dan Berdaya Saing (Keluarga)	1		0		0		0		0						0		0		0			
		7.01.03.2.06.0007	Penumbuhan Kesadaran Keluarga dalam Peningkatan Derajat Kesehatan Keluarga dan Lingkungan dengan Menerapkan Perilaku Hidup Bersih dan Sehat			50.000.000		-		-		-		-						-		-	0	0		
			Terlaksananya Penumbuhan Kesadaran Keluarga dalam Peningkatan Derajat Kesehatan Keluarga dan Lingkungan dengan Menerapkan Perilaku Hidup Bersih dan Sehat	Jumlah Keluarga yang Mengikuti Penumbuhan Kesadaran Keluarga dalam Peningkatan Derajat Kesehatan Keluarga dan Lingkungan Dengan Menerapkan Perilaku Hidup Bersih dan Sehat (Keluarga)	5		0		0		0		0						0		0		0			
		7.01.03.2.06.0008	Penumbuhan Kesadaran Keluarga dalam Peningkatan Taraf Hidup Keluarga Melalui Kehidupan Berkoperasi dan Pengembangan Ekonomi Lainnya			50.000.000		-		-		-		-						-		-	0	0		
			Terlaksananya Penumbuhan Kesadaran Keluarga dalam Peningkatan Taraf Hidup Keluarga Melalui Kehidupan Berkoperasi dan Pengembangan Ekonomi Lainnya	Jumlah Keluarga yang Mengikuti Penumbuhan Kesadaran Keluarga dalam Peningkatan Taraf Hidup Keluarga melalui Kehidupan Berkoperasi dan Pengembangan Ekonomi Lainnya (Keluarga)	5		0		0		0		0						0		0		0			
		7.01.03.2.06.0009	Penumbuhan Kesadaran Keluarga dalam Peningkatan Kualitas Kelestarian Lingkungan Hidup			50.000.000		-		-		-		-						-		-	0	0		
			Terlaksananya Penumbuhan Kesadaran Keluarga dalam Peningkatan Kualitas Kelestarian Lingkungan Hidup	Jumlah Keluarga yang Mengikuti Penumbuhan Kesadaran Keluarga dalam Peningkatan Kualitas Kelestarian Lingkungan Hidup (Keluarga)	5		0		0		0		0						0		0		0			
		7.01.03.2.06.0010	Pelatihan Keluarga Tanggap Bencana Alam			50.000.000		-		-		-		-						-		-	0	0		
			Terlaksananya Pelatihan Keluarga Tanggap Bencana Alam	Jumlah Keluarga yang Mengikuti Pelatihan Keluarga Tanggap Bencana Alam (Keluarga)	5		0		0		0		0						0		0		0			
		7.01.03.2.06.0011	Pelatihan Keluarga Tanggap Bencana Rumah Tangga			10.000.000		-		-		-		-						-		-	0	0		
			Terlaksananya Keluarga Tanggap Bencana Rumah Tangga	Jumlah Keluarga yang Mengikuti Pelatihan Keluarga Tanggap Bencana Rumah Tangga (Keluarga)	1		0		0		0		0						0		0		0			
		7.01.03.2.06.0012	Penumbuhan dan Peningkatan Kesadaran Keluarga dalam Keterlibatan Perencanaan Kehidupan Menuju Keluarga Berkualitas			50.000.000		-		-		-		-						-		-	0	0		
			Terlaksananya Penumbuhan dan Peningkatan Kesadaran Keluarga dalam Keterlibatan Perencanaan Kehidupan Menuju Keluarga Berkualitas	Jumlah Keluarga yang Mengikuti Penumbuhan dan Peningkatan Kesadaran Keluarga dalam Keterlibatan Perencanaan Kehidupan Menuju Keluarga Berkualitas (Keluarga)	5		0		0		0		0						0		0		0			
		7.01.01	**PROGRAM PENUNJANG URUSAN PEMERINTAHAN DAERAH KABUPATEN/KOTA**			**852.881.156**		**231.292.300**		**162.529.950**		**35.850.000**		**78.083.000**						**113.933.000**		**113.933.000**	**0,97**	**13,36**	KELURAHAN KASUPUTE	
			MENINGKATNYA KEPATUHAN PERANGKAT DAERAH DALAM TATA KELOLA ADMINISTRASI, PELAPORAN KINERJA, DAN PENGELOLAAN ASET DAERAH SECARA TEPAT WAKTU, LENGKAP, DAN SESUAI KETENTUAN (99)	PERSENTASE RATA-RATA KEPATUHAN TATA KELOLA PERANGKAT DAERAH (99) (%)	100		27,73		100,00		66,67		40,22						106,89		106,89		106,89			

No		Kode	Bidang Urusan/ Program/ Outcome/ Kegiatan/ Sub Kegiatan/ Kinerja	Indikator	Target RPJMD pada Tahun 2030 (Akhir Periode RPJMD)		Realisasi Capaian Kinerja RPJMD sampai dengan RKPD Tahun Lalu (Tahun 2025)		Target Kinerja dan Anggaran RKPD Tahun berjalan (Tahun 2026) yang dievaluasi		Realisasi Kinerja Pada Triwulan								Realisasi Capaian Kinerja dan Anggaran RKPD yang dievaluasi		Realisasi Kinerja dan Anggaran RPJMD s/d tahun 2026 (Akhir Tahun Pelaksanaaan RKPD Tahun 2026)		Tingkat Capaian Kinerja Dan Realisasi Anggaran RPJMD s/d tahun 2026 (%)		Unit SKPD Penanggungjawab	Ket
											I		II		III		IV									
1	2	3	4	5	6		7		8		9		10		11		12		13		14 = 13		15=14/6 x100%		16	17
					K	Rp	K	Rp	K	Rp	K	Rp	K	Rp	K	Rp	K	Rp	K	Rp	K	Rp	K	%		
		7.01.01.2.01	Perencanaan, Penganggaran, dan Evaluasi Kinerja Perangkat Daerah			24.865.332		2.000.000		-		-		-						-		-	0	0		
			Tersusunnya Produk Administratif Perencanaan, Penganggaran, dan Evaluasi Kinerja Perangkat Daerah	Jumlah Dokumen RKA-SKPD dan Laporan Hasil Koordinasi Penyusunan Dokumen RKA-SKPD (Dokumen)	5		0		1		0		0						0		0		0			
				Jumlah Dokumen Perubahan RKA-SKPD dan Laporan Hasil Koordinasi Penyusunan Dokumen Perubahan RKA-SKPD (Dokumen)	5		0		1		0		0						0		0		0			
				Jumlah Dokumen DPA-SKPD dan Laporan Hasil Koordinasi Penyusunan Dokumen DPA-SKPD (Dokumen)	5		0		1		0		0						0		0		0			
				Jumlah Dokumen Perubahan DPA-SKPD dan Laporan Hasil Koordinasi Penyusunan Dokumen Perubahan DPA-SKPD (Dokumen)	5		0		1		0		0						0		0		0			
				Jumlah Laporan Evaluasi Kinerja Perangkat Daerah (Laporan)	5		1		1		0		0						0		0		0			
				Jumlah Data Statistik Sektoral Daerah yang Telah Dikumpulkan dan Diperiksa Lingkup Perangkat Daerah (Data)	5		0		1		0		0						0		0		0			
		7.01.01.2.01.0002	Koordinasi dan Penyusunan Dokumen RKA-SKPD			2.762.814		-		-		-		-						-		-	0	0		
			Tersedianya Dokumen RKA-SKPD dan Laporan Hasil Koordinasi Penyusunan Dokumen RKA-SKPD	Jumlah Dokumen RKA-SKPD dan Laporan Hasil Koordinasi Penyusunan Dokumen RKA-SKPD (Dokumen)	5		0		1		0		0						0		0		0			
		7.01.01.2.01.0003	Koordinasi dan Penyusunan Dokumen Perubahan RKA-SKPD			2.762.814		-		-		-		-						-		-	0	0		
			Tersedianya Dokumen Perubahan RKA-SKPD dan Laporan Hasil Koordinasi Penyusunan Dokumen Perubahan RKA-SKPD	Jumlah Dokumen Perubahan RKA-SKPD dan Laporan Hasil Koordinasi Penyusunan Dokumen Perubahan RKA-SKPD (Dokumen)	5		0		1		0		0						0		0		0			
		7.01.01.2.01.0004	Koordinasi dan Penyusunan DPA-SKPD			2.762.814		-		-		-		-						-		-	0	0		
			Tersedianya Dokumen DPA-SKPD dan Laporan Hasil Koordinasi Penyusunan Dokumen DPA-SKPD	Jumlah Dokumen DPA-SKPD dan Laporan Hasil Koordinasi Penyusunan Dokumen DPA-SKPD (Dokumen)	5		0		1		0		0						0		0		0			
		7.01.01.2.01.0005	Koordinasi dan Penyusunan Perubahan DPA- SKPD			2.762.814		-		-		-		-						-		-	0	0		
			Tersedianya Dokumen Perubahan DPA-SKPD dan Laporan Hasil Koordinasi Penyusunan Dokumen Perubahan DPA-SKPD	Jumlah Dokumen Perubahan DPA-SKPD dan Laporan Hasil Koordinasi Penyusunan Dokumen Perubahan DPA-SKPD (Dokumen)	5		0		1		0		0						0		0		0			
		7.01.01.2.01.0007	Evaluasi Kinerja Perangkat Daerah			2.762.814		2.000.000		-		-		-						-		-	0	0		
			Terlaksananya Evaluasi Kinerja Perangkat Daerah	Jumlah Laporan Evaluasi Kinerja Perangkat Daerah (Laporan)	5		1		1		0		0						0		0		0			
		7.01.01.2.01.0009	Pelaksanaan Pengumpulan Data Statistik Sektoral Daerah			11.051.262		-		-		-		-						-		-	0	0		
			Terlaksananya Pengumpulan Data Statistik Sektoral Daerah	Jumlah Data Statistik Sektoral Daerah yang Telah Dikumpulkan dan Diperiksa Lingkup Perangkat Daerah (Data)	5		0		1		0		0						0		0		0			
		7.01.01.2.03	Administrasi Barang Milik Daerah pada Perangkat Daerah			12.432.666		999.800		-		-		-						-		-	0	0		
			Tersusunnya Produk Administratif Barang Milik Daerah pada Perangkat Daerah	Jumlah Rencana Kebutuhan Barang Milik Daerah SKPD (Dokumen)	10		2		2		0		0						0		0		0			
				Jumlah Dokumen Pengamanan Barang Milik Daerah SKPD (Dokumen)	5		0		1		0		0						0		0		0			
				Jumlah Laporan Penatausahaan Barang Milik Daerah pada SKPD (Laporan)	20		1		1		0		0						0		0		0			
				Jumlah Dokumen Hasil Pemanfaatan Barang Milik Daerah SKPD (Dokumen)	5		0		1		0		0						0		0		0			
		7.01.01.2.03.0001	Penyusunan Perencanaan Kebutuhan Barang Milik Daerah SKPD			2.762.814		-		-		-		-						-		-	0	0		

No		Kode	Bidang Urusan/ Program/ Outcome/ Kegiatan/ Sub Kegiatan/ Kinerja	Indikator	Target RPJMD pada Tahun 2030 (Akhir Periode RPJMD)		Realisasi Capaian Kinerja RPJMD sampai dengan RKPD Tahun Lalu (Tahun 2025)		Target Kinerja dan Anggaran RKPD Tahun berjalan (Tahun 2026) yang dievaluasi		Realisasi Kinerja Pada Triwulan								Realisasi Capaian Kinerja dan Anggaran RKPD yang dievaluasi		Realisasi Kinerja dan Anggaran RPJMD s/d tahun 2026 (Akhir Tahun Pelaksanaaan RKPD Tahun 2026)		Tingkat Capaian Kinerja Dan Realisasi Anggaran RPJMD s/d tahun 2026 (%)		Unit SKPD Penanggungjawab	Ket
											I		II		III		IV									
1	2	3	4	5	6		7		8		9		10		11		12		13		14 = 13		15=14/6 x100%		16	17
					K	Rp	K	Rp	K	Rp	K	Rp	K	Rp	K	Rp	K	Rp	K	Rp	K	Rp	K	%		
			Tersedianya Rencana Kebutuhan Barang Milik Daerah SKPD	Jumlah Rencana Kebutuhan Barang Milik Daerah SKPD (Dokumen)	10		2		2		0		0						0		0		0			
		7.01.01.2.03.0002	Pengamanan Barang Milik Daerah SKPD			2.762.814		-		-		-		-						-		-	0	0		
			Terlaksananya Pengamanan Barang Milik Daerah SKPD	Jumlah Dokumen Pengamanan Barang Milik Daerah SKPD (Dokumen)	5		0		1		0		0						0		0		0			
		7.01.01.2.03.0006	Penatausahaan Barang Milik Daerah pada SKPD			5.525.631		999.800		-		-		-						-		-	0	0		
			Terlaksananya Penatausahaan Barang Milik Daerah pada SKPD	Jumlah Laporan Penatausahaan Barang Milik Daerah pada SKPD (Laporan)	20		1		1		0		0						0		0		0			
		7.01.01.2.03.0007	Pemanfaatan Barang Milik Daerah SKPD			1.381.407		-		-		-		-						-		-	0	0		
			Terlaksananya Pemanfaatan Barang Milik Daerah SKPD	Jumlah Dokumen Hasil Pemanfaatan Barang Milik Daerah SKPD (Dokumen)	5		0		1		0		0						0		0		0			
		7.01.01.2.05	Administrasi Kepegawaian Perangkat Daerah			19.339.705		3.000.000		-		-		-						-		-	0	0		
			Tersusunnya Produk Administratif Kepegawaian Perangkat Daerah	Jumlah Paket Pakaian Dinas beserta Atribut Kelengkapan (Paket)	5		1		1		0		0						0		0		0			
				Jumlah Dokumen Pendataan dan Pengolahan Administrasi Kepegawaian (Dokumen)	5		0		1		0		0						0		0		0			
				Jumlah Dokumen Hasil Koordinasi dan Pelaksanaaan Sistem Informasi Kepegawaian (Dokumen)	5		0		1		0		0						0		0		0			
				Jumlah Dokumen Monitoring, Evaluasi, dan Penilaian Kinerja Pegawai (Dokumen)	20		0		1		0		0						0		0		0			
		7.01.01.2.05.0002	Pengadaan Pakaian Dinas beserta Atribut Kelengkapannya			13.814.077		3.000.000		-		-		-						-		-	0	0		
			Tersedianya Pakaian Dinas beserta Atribut Kelengkapan	Jumlah Paket Pakaian Dinas beserta Atribut Kelengkapan (Paket)	5		1		1		0		0						0		0		0			
		7.01.01.2.05.0003	Pendataan dan Pengolahan Administrasi Kepegawaian			1.381.407		-		-		-		-						-		-	0	0		
			Terlaksananya Pendataan dan Pengolahan Administrasi Kepegawaian	Jumlah Dokumen Pendataan dan Pengolahan Administrasi Kepegawaian (Dokumen)	5		0		1		0		0						0		0		0			
		7.01.01.2.05.0004	Koordinasi dan Pelaksanaan Sistem Informasi Kepegawaian			1.381.407		-		-		-		-						-		-	0	0		
			Terlaksananya Koordinasi dan Pelaksanaan Sistem Informasi Kepegawaian	Jumlah Dokumen Hasil Koordinasi dan Pelaksanaaan Sistem Informasi Kepegawaian (Dokumen)	5		0		1		0		0						0		0		0			
		7.01.01.2.05.0005	Monitoring, Evaluasi, dan Penilaian Kinerja Pegawai			2.762.814		-		-		-		-						-		-	0	0		
			Terlaksananya Monitoring, Evaluasi, dan Penilaian Kinerja Pegawai	Jumlah Dokumen Monitoring, Evaluasi, dan Penilaian Kinerja Pegawai (Dokumen)	20		0		1		0		0						0		0		0			
		7.01.01.2.06	Administrasi Umum Perangkat Daerah			64.097.316		10.860.500		14.999.950		-		5.003.000						5.003.000		5.003.000	2,86	7,81		
			Tersusunnya Produk Administratif Umum Perangkat Daerah	Jumlah Paket Peralatan dan Perlengkapan Kantor yang Disediakan (Paket)	5		2		4		0		1						1		1		20			
				Jumlah Paket Peralatan Rumah Tangga yang Disediakan (Paket)	5		1		1		0		0						0		0		0			
				Jumlah Paket Bahan Logistik Kantor yang Disediakan (Paket)	5		4		1		0		0						0		0		0			
				Jumlah Paket Barang Cetakan dan Penggandaan yang Disediakan (Paket)	5		1		1		0		0						0		0		0			
				Jumlah Dokumen Bahan Bacaan dan Peraturan Perundang-Undangan yang Disediakan (Dokumen)	5		0		1		0		0						0		0		0			
				Jumlah Laporan Penyelenggaraan Rapat Koordinasi dan Konsultasi SKPD (Laporan)	20		4		4		0		0						0		0		0			
				Jumlah Dokumen Penatausahaan Arsip Dinamis pada SKPD (Dokumen)	5		0		1		0		0						0		0		0			
		7.01.01.2.06.0002	Penyediaan Peralatan dan Perlengkapan Kantor			11.603.824		1.300.000		14.999.950		-		5.003.000						5.003.000		5.003.000	20	43,12		

No		Kode	Bidang Urusan/ Program/ Outcome/ Kegiatan/ Sub Kegiatan/ Kinerja	Indikator	Target RPJMD pada Tahun 2030 (Akhir Periode RPJMD)		Realisasi Capaian Kinerja RPJMD sampai dengan RKPD Tahun Lalu (Tahun 2025)		Target Kinerja dan Anggaran RKPD Tahun berjalan (Tahun 2026) yang dievaluasi		Realisasi Kinerja Pada Triwulan								Realisasi Capaian Kinerja dan Anggaran RKPD yang dievaluasi		Realisasi Kinerja dan Anggaran RPJMD s/d tahun 2026 (Akhir Tahun Pelaksanaaan RKPD Tahun 2026)		Tingkat Capaian Kinerja Dan Realisasi Anggaran RPJMD s/d tahun 2026 (%)		Unit SKPD Penanggungjawab	Ket
											I		II		III		IV									
1	2	3	4	5	6		7		8		9		10		11		12		13		14 = 13		15=14/6 x100%		16	17
					K	Rp	K	Rp	K	Rp	K	Rp	K	Rp	K	Rp	K	Rp	K	Rp	K	Rp	K	%		
			Tersedianya Peralatan dan Perlengkapan Kantor	Jumlah Paket Peralatan dan Perlengkapan Kantor yang Disediakan (Paket)	5		2		4		0		1						1		1		20			
		7.01.01.2.06.0003	Penyediaan Peralatan Rumah Tangga			5.525.631		2.060.000		-		-		-						-		-	0	0		
			Tersedianya Peralatan Rumah Tangga	Jumlah Paket Peralatan Rumah Tangga yang Disediakan (Paket)	5		1		1		0		0						0		0		0			
		7.01.01.2.06.0004	Penyediaan Bahan Logistik Kantor			22.102.525		3.780.000		-		-		-						-		-	0	0		
			Tersedianya Bahan Logistik Kantor	Jumlah Paket Bahan Logistik Kantor yang Disediakan (Paket)	5		4		1		0		0						0		0		0			
		7.01.01.2.06.0005	Penyediaan Barang Cetakan dan Penggandaan			5.525.631		1.000.500		-		-		-						-		-	0	0		
			Tersedianya Barang Cetakan dan Penggandaan	Jumlah Paket Barang Cetakan dan Penggandaan yang Disediakan (Paket)	5		1		1		0		0						0		0		0			
		7.01.01.2.06.0006	Penyediaan Bahan Bacaan dan Peraturan Perundang-undangan			2.762.814		-		-		-		-						-		-	0	0		
			Tersedianya Bahan Bacaan dan Peraturan Perundang-undangan	Jumlah Dokumen Bahan Bacaan dan Peraturan Perundang-Undangan yang Disediakan (Dokumen)	5		0		1		0		0						0		0		0			
		7.01.01.2.06.0009	Penyelenggaraan Rapat Koordinasi dan Konsultasi SKPD			13.814.077		2.720.000		-		-		-						-		-	0	0		
			Terlaksananya Penyelenggaraan Rapat Koordinasi dan Konsultasi SKPD	Jumlah Laporan Penyelenggaraan Rapat Koordinasi dan Konsultasi SKPD (Laporan)	20		4		4		0		0						0		0		0			
		7.01.01.2.06.0010	Penatausahaan Arsip Dinamis pada SKPD			2.762.814		-		-		-		-						-		-	0	0		
			Terlaksananya Penatausahaan Arsip Dinamis pada SKPD	Jumlah Dokumen Penatausahaan Arsip Dinamis pada SKPD (Dokumen)	5		0		1		0		0						0		0		0			
		7.01.01.2.07	Pengadaan Barang Milik Daerah Penunjang Urusan Pemerintah Daerah			154.717.674		22.732.000		-		-		-						-		-	0	0		
			Tersedianya Unit Barang Milik Daerah Penunjang Urusan Pemerintah Daerah melalui Pengadaan	Jumlah Unit Kendaraan Perorangan Dinas atau Kendaraan Dinas Jabatan yang Disediakan (Unit)	5		0		0		0		0						0		0		0			
				Jumlah Paket Mebel yang Disediakan (Unit)	10		2		2		0		0						0		0		0			
				Jumlah Unit Peralatan dan Mesin Lainnya yang Disediakan (Unit)	5		1		1		0		0						0		0		0			
		7.01.01.2.07.0001	Pengadaan Kendaraan Perorangan Dinas atau Kendaraan Dinas Jabatan			138.140.781		-		-		-		-						-		-	0	0		
			Tersedianya Kendaraan Perorangan Dinas atau Kendaraan Dinas Jabatan	Jumlah Unit Kendaraan Perorangan Dinas atau Kendaraan Dinas Jabatan yang Disediakan (Unit)	5		0		0		0		0						0		0		0			
		7.01.01.2.07.0005	Pengadaan Mebel			5.525.631		5.140.000		-		-		-						-		-	0	0		
			Tersedianya Mebel	Jumlah Paket Mebel yang Disediakan (Unit)	10		2		2		0		0						0		0		0			
		7.01.01.2.07.0006	Pengadaan Peralatan dan Mesin Lainnya			11.051.262		17.592.000		-		-		-						-		-	0	0		
			Tersedianya Peralatan dan Mesin Lainnya	Jumlah Unit Peralatan dan Mesin Lainnya yang Disediakan (Unit)	5		1		1		0		0						0		0		0			
		7.01.01.2.08	Penyediaan Jasa Penunjang Urusan Pemerintahan Daerah			497.306.812		85.594.000		147.530.000		35.850.000		73.080.000						108.930.000		108.930.000	3,33	21,9		
			Tersedianya Laporan Hasil Penyediaan Jasa Penunjang Urusan Pemerintahan Daerah	Jumlah Laporan Penyediaan Jasa Surat Menyurat (Laporan)	20		1		1		0		0						0		0		0			
				Jumlah Laporan Penyediaan Jasa Komunikasi, Sumber Daya Air dan Listrik yang Disediakan (Laporan)	20		1		1		0		1						1		1		5			
				Jumlah Laporan Penyediaan Jasa Pelayanan Umum Kantor yang Disediakan (Laporan)	20		1		1		1		1						1		1		5			
		7.01.01.2.08.0001	Penyediaan Jasa Surat Menyurat			5.525.631		994.000		-		-		-						-		-	0	0		
			Terlaksananya Penyediaan Jasa Surat Menyurat	Jumlah Laporan Penyediaan Jasa Surat Menyurat (Laporan)	20		1		1		0		0						0		0		0			
		7.01.01.2.08.0002	Penyediaan Jasa Komunikasi, Sumber Daya Air dan Listrik			27.628.156		600.000		4.130.000		-		1.380.000						1.380.000		1.380.000	5	4,99		
			Tersedianya Jasa Komunikasi, Sumber Daya Air dan Listrik	Jumlah Laporan Penyediaan Jasa Komunikasi, Sumber Daya Air dan Listrik yang Disediakan (Laporan)	20		1		1		0		1						1		1		5			

No		Kode	Bidang Urusan/ Program/ Outcome/ Kegiatan/ Sub Kegiatan/ Kinerja	Indikator	Target RPJMD pada Tahun 2030 (Akhir Periode RPJMD)		Realisasi Capaian Kinerja RPJMD sampai dengan RKPD Tahun Lalu (Tahun 2025)		Target Kinerja dan Anggaran RKPD Tahun berjalan (Tahun 2026) yang dievaluasi		Realisasi Kinerja Pada Triwulan								Realisasi Capaian Kinerja dan Anggaran RKPD yang dievaluasi		Realisasi Kinerja dan Anggaran RPJMD s/d tahun 2026 (Akhir Tahun Pelaksanaaan RKPD Tahun 2026)		Tingkat Capaian Kinerja Dan Realisasi Anggaran RPJMD s/d tahun 2026 (%)		Unit SKPD Penanggungjawab	Ket
											I		II		III		IV									
1	2	3	4	5	6		7		8		9		10		11		12		13		14 = 13		15=14/6 x100%		16	17
					K	Rp	K	Rp	K	Rp	K	Rp	K	Rp	K	Rp	K	Rp	K	Rp	K	Rp	K	%		
		7.01.01.2.08.0004	Penyediaan Jasa Pelayanan Umum Kantor			464.153.025		84.000.000		143.400.000		35.850.000		71.700.000						107.550.000		107.550.000	5	23,17		
			Tersedianya Jasa Pelayanan Umum Kantor	Jumlah Laporan Penyediaan Jasa Pelayanan Umum Kantor yang Disediakan (Laporan)	20		1		1		1		1						1		1		5			
		7.01.01.2.09	Pemeliharaan Barang Milik Daerah Penunjang Urusan Pemerintahan Daerah			80.121.651		106.106.000		-		-		-						-		-	0	0		
			Terlaksananya Pemeliharaan Barang Milik Daerah Penunjang Urusan Pemerintahan Daerah	Jumlah Kendaraan Perorangan Dinas atau Kendaraan Dinas Jabatan yang Dipelihara dan dibayarkan Pajaknya (Unit)	5		1		1		0		0						0		0		0			
				Jumlah Gedung Kantor dan Bangunan Lainnya yang Dipelihara/Direhabilitasi (Unit)	5		0,5		1		0		0						0		0		0			
				Jumlah Sarana dan Prasarana Gedung Kantor atau Bangunan Lainnya yang Dipelihara/Direhabilitasi (Unit)	5		0		1		0		0						0		0		0			
				Jumlah Sarana dan Prasarana Pendukung Gedung Kantor atau Bangunan Lainnya yang Dipelihara/Direhabilitasi (Unit)	5		1		1		0		0						0		0		0			
		7.01.01.2.09.0001	Penyediaan Jasa Pemeliharaan, Biaya Pemeliharaan, dan Pajak Kendaraan Perorangan Dinas atau Kendaraan Dinas Jabatan			55.256.312		1.500.000		-		-		-						-		-	0	0		
			Tersedianya Jasa Pemeliharaan, Biaya Pemeliharaan dan Pajak Kendaraan Perorangan Dinas atau Kendaraan Dinas Jabatan	Jumlah Kendaraan Perorangan Dinas atau Kendaraan Dinas Jabatan yang Dipelihara dan dibayarkan Pajaknya (Unit)	5		1		1		0		0						0		0		0			
		7.01.01.2.09.0009	Pemeliharaan/Rehabilitasi Gedung Kantor dan Bangunan Lainnya			13.814.077		102.654.000		-		-		-						-		-	0	0		
			Terlaksananya Pemeliharaan/Rehabilitasi Gedung Kantor dan Bangunan Lainnya	Jumlah Gedung Kantor dan Bangunan Lainnya yang Dipelihara/Direhabilitasi (Unit)	5		0,5		1		0		0						0		0		0			
		7.01.01.2.09.0010	Pemeliharaan/Rehabilitasi Sarana dan Prasarana Gedung Kantor atau Bangunan Lainnya			5.525.631		968.000		-		-		-						-		-	0	0		
			Terlaksananya Pemeliharaan/Rehabilitasi Sarana dan Prasarana Gedung Kantor atau Bangunan Lainnya	Jumlah Sarana dan Prasarana Gedung Kantor atau Bangunan Lainnya yang Dipelihara/Direhabilitasi (Unit)	5		0		1		0		0						0		0		0			
		7.01.01.2.09.0011	Pemeliharaan/Rehabilitasi Sarana dan Prasarana Pendukung Gedung Kantor atau Bangunan Lainnya			5.525.631		984.000		-		-		-						-		-	0	0		
			Terlaksananya Pemeliharaan/Rehabilitasi Sarana dan Prasarana Pendukung Gedung Kantor atau Bangunan Lainnya	Jumlah Sarana dan Prasarana Pendukung Gedung Kantor atau Bangunan Lainnya yang Dipelihara/Direhabilitasi (Unit)	5		1		1		0		0						0		0		0			
		7.01.02	**PROGRAM PENYELENGGARAAN PEMERINTAHAN DAN PELAYANAN PUBLIK**			**120.000.000**		**-**		**-**		**-**		**-**						**-**		**-**	**0**	**0**	KELURAHAN KASUPUTE	
			MENINGKATNYA KUALITAS PENYELENGGARAAN PEMERINTAHAN DAN PELAYANAN PUBLIK (99)	PERSENTASE KEGIATAN PENYELENGGARAAN PEMERINTAHAN DAN PELAYANAN PUBLIK YANG TERLAKSANA (99) (%)	100		0		100,00		0		0						0		0		0			
		7.01.02.2.02	Penyelenggaraan Urusan Pemerintahan yang Tidak Dilaksanakan oleh Unit Kerja Perangkat Daerah yang Ada di Kecamatan			120.000.000		-		-		-		-						-		-	0	0		
			Terlaksananya Penyelenggaraan Urusan Pemerintahan yang tidak Dilaksanakan oleh Unit Kerja Perangkat Daerah yang ada di Kecamatan	Jumlah Dokumen Perencanaan Kegiatan Pelayanan kepada Masyarakat di Kecamatan (Dokumen)	5		0		0		0		0						0		0		0			
				Jumlah Laporan Fasilitasi Percepatan Pencapaian Standar Pelayanan Minimal di Wilayah Kecamatan (Laporan)	60		0		12		0		0						0		0		0			
		7.01.02.2.02.0001	Perencanaan Kegiatan Pelayanan kepada Masyarakat di Kecamatan			20.000.000		-		-		-		-						-		-	0	0		
			Tersusunnya Dokumen Perencanaan Kegiatan Pelayanan kepada Masyarakat di Kecamatan	Jumlah Dokumen Perencanaan Kegiatan Pelayanan kepada Masyarakat di Kecamatan (Dokumen)	5		0		0		0		0						0		0		0			

No		Kode	Bidang Urusan/ Program/ Outcome/ Kegiatan/ Sub Kegiatan/ Kinerja	Indikator	Target RPJMD pada Tahun 2030 (Akhir Periode RPJMD)		Realisasi Capaian Kinerja RPJMD sampai dengan RKPD Tahun Lalu (Tahun 2025)		Target Kinerja dan Anggaran RKPD Tahun berjalan (Tahun 2026) yang dievaluasi		Realisasi Kinerja Pada Triwulan								Realisasi Capaian Kinerja dan Anggaran RKPD yang dievaluasi		Realisasi Kinerja dan Anggaran RPJMD s/d tahun 2026 (Akhir Tahun Pelaksanaaan RKPD Tahun 2026)		Tingkat Capaian Kinerja Dan Realisasi Anggaran RPJMD s/d tahun 2026 (%)		Unit SKPD Penanggungjawab	Ket
											I		II		III		IV									
1	2	3	4	5	6		7		8		9		10		11		12		13		14 = 13		15=14/6 x100%		16	17
					K	Rp	K	Rp	K	Rp	K	Rp	K	Rp	K	Rp	K	Rp	K	Rp	K	Rp	K	%		
		7.01.02.2.02.0002	Fasilitasi Percepatan Pencapaian Standar Pelayanan Minimal di Wilayah Kecamatan			100.000.000		-		-		-		-						-		-	0	0		
			Terlaksananya Fasilitasi Percepatan Pencapaian Standar Pelayanan Minimal di Wilayah Kecamatan	Jumlah Laporan Fasilitasi Percepatan Pencapaian Standar Pelayanan Minimal di Wilayah Kecamatan (Laporan)	60		0		12		0		0						0		0		0			
		7.01.03	**PROGRAM PEMBERDAYAAN MASYARAKAT DESA DAN KELURAHAN**			**1.130.000.000**		**360.250.855**		**200.000.000**		**-**		**-**						**-**		**-**	**0**	**0**	KELURAHAN KASUPUTE	
			MENINGKATNYA PERAN SERTA MASYARAKAT DESA DAN KELURAHAN DALAM KEGIATAN PEMBANGUNAN (99)	PERSENTASE KEGIATAN PEMBERDAYAAN MASYARAKAT DESA DAN KELURAHAN YANG TERLAKSANA (99) (%)	100		31,88		100,00		0		0						0		0		0			
		7.01.03.2.02	Kegiatan Pemberdayaan Kelurahan			750.000.000		360.250.855		200.000.000		-		-						-		-	0	0		
			Terlaksananya Koordinasi Kegiatan Pemberdayaan Kelurahan	Jumlah Lembaga Kemasyarakatan yang Berpartisipasi dalam Forum Musyawarah Perencanaan Pembangunan di Kelurahan (Lembaga Kemasyarakatan)	25		0		5		0		0						0		0		0			
				Jumlah Sarana dan Prasarana Kelurahan yang Terbangun (Unit)	5		1		1		0		0						0		0		0			
				Jumlah Pokmas dan Ormas yang Melaksanakan Pemberdayaan Masyarakat di Kelurahan (Pokmas / Ormas)	25		1		5		0		0						0		0		0			
				Jumlah Laporan Hasil Evaluasi Kelurahan (Laporan)	5		0		0		0		0						0		0		0			
		7.01.03.2.02.0001	Peningkatan Partisipasi Masyarakat dalam Forum Musyawarah Perencanaan Pembangunan di Kelurahan			75.000.000		-		-		-		-						-		-	0	0		
			Meningkatnya Partisipasi Masyarakat dalam Forum Musyawarah Perencanaan Pembangunan di Kelurahan	Jumlah Lembaga Kemasyarakatan yang Berpartisipasi dalam Forum Musyawarah Perencanaan Pembangunan di Kelurahan (Lembaga Kemasyarakatan)	25		0		5		0		0						0		0		0			
		7.01.03.2.02.0002	Pembangunan Sarana dan Prasarana Kelurahan			400.000.000		276.376.055		144.985.000		-		-						-		-	0	0		
			Terbangunnya Sarana dan Prasarana Kelurahan	Jumlah Sarana dan Prasarana Kelurahan yang Terbangun (Unit)	5		1		1		0		0						0		0		0			
		7.01.03.2.02.0003	Pemberdayaan Masyarakat di Kelurahan			250.000.000		83.874.800		55.015.000		-		-						-		-	0	0		
			Terlaksananya Pemberdayaan Masyarakat di Kelurahan	Jumlah Pokmas dan Ormas yang Melaksanakan Pemberdayaan Masyarakat di Kelurahan (Pokmas / Ormas)	25		1		5		0		0						0		0		0			
		7.01.03.2.02.0004	Evaluasi Kelurahan			25.000.000		-		-		-		-						-		-	0	0		
			Terlaksananya Evaluasi Kelurahan	Jumlah Laporan Hasil Evaluasi Kelurahan (Laporan)	5		0		0		0		0						0		0		0			
		7.01.03.2.06	Pemberdayaan dan Kesejahteraan Keluarga Tingkat Kecamatan dan Kelurahan			380.000.000		-		-		-		-						-		-	0	0		
			Terlaksananya Pemberdayaan dan Kesejahteraan Keluarga Tingkat Kecamatan dan Kelurahan	Jumlah Keluarga yang Mengikuti Peningkatan Ketahanan Pangan Keluarga (Keluarga)	5		0		0		0		0						0		0		0			
				Jumlah Keluarga yang Mengikuti Peningkatan Kesadaran Keluarga dalam Mewujudkan Rumah Sehat dan Layak Huni serta Kesadaran Hukum tentang Kepemilikan Rumah (Keluarga)	1		0		0		0		0						0		0		0			
				Jumlah Keluarga yang Mengikuti Peningkatan Kesadaran Keluarga dalam Peningkatan Pendidikan dan Keterampilan untuk Mewujudkan Sumber Daya Manusia yang Berkualitas dan Berdaya Saing (Keluarga)	1		0		0		0		0						0		0		0			
				Jumlah Keluarga yang Mengikuti Penumbuhan Kesadaran Keluarga dalam Peningkatan Derajat Kesehatan Keluarga dan Lingkungan Dengan Menerapkan Perilaku Hidup Bersih dan Sehat (Keluarga)	5		0		0		0		0						0		0		0			

No		Kode	Bidang Urusan/ Program/ Outcome/ Kegiatan/ Sub Kegiatan/ Kinerja	Indikator	Target RPJMD pada Tahun 2030 (Akhir Periode RPJMD)		Realisasi Capaian Kinerja RPJMD sampai dengan RKPD Tahun Lalu (Tahun 2025)		Target Kinerja dan Anggaran RKPD Tahun berjalan (Tahun 2026) yang dievaluasi		Realisasi Kinerja Pada Triwulan								Realisasi Capaian Kinerja dan Anggaran RKPD yang dievaluasi		Realisasi Kinerja dan Anggaran RPJMD s/d tahun 2026 (Akhir Tahun Pelaksanaaan RKPD Tahun 2026)		Tingkat Capaian Kinerja Dan Realisasi Anggaran RPJMD s/d tahun 2026 (%)		Unit SKPD Penanggungjawab	Ket
											I		II		III		IV									
1	2	3	4	5	6		7		8		9		10		11		12		13		14 = 13		15=14/6 x100%		16	17
					K	Rp	K	Rp	K	Rp	K	Rp	K	Rp	K	Rp	K	Rp	K	Rp	K	Rp	K	%		
				Jumlah Keluarga yang Mengikuti Penumbuhan Kesadaran Keluarga dalam Peningkatan Taraf Hidup Keluarga melalui Kehidupan Berkoperasi dan Pengembangan Ekonomi Lainnya (Keluarga)	5		0		0		0		0						0		0		0			
				Jumlah Keluarga yang Mengikuti Penumbuhan Kesadaran Keluarga dalam Peningkatan Kualitas Kelestarian Lingkungan Hidup (Keluarga)	5		0		0		0		0						0		0		0			
				Jumlah Keluarga yang Mengikuti Pelatihan Keluarga Tanggap Bencana Alam (Keluarga)	5		0		0		0		0						0		0		0			
				Jumlah Keluarga yang Mengikuti Pelatihan Keluarga Tanggap Bencana Rumah Tangga (Keluarga)	1		0		0		0		0						0		0		0			
				Jumlah Keluarga yang Mengikuti Penumbuhan dan Peningkatan Kesadaran Keluarga dalam Keterlibatan Perencanaan Kehidupan Menuju Keluarga Berkualitas (Keluarga)	5		0		0		0		0						0		0		0			
		7.01.03.2.06.0003	Peningkatan Ketahanan Pangan Keluarga			100.000.000		-		-		-		-						-		-	0	0		
			Terlaksananya Peningkatan Ketahanan Pangan Keluarga	Jumlah Keluarga yang Mengikuti Peningkatan Ketahanan Pangan Keluarga (Keluarga)	5		0		0		0		0						0		0		0			
		7.01.03.2.06.0005	Peningkatan Kesadaran Keluarga dalam Mewujudkan Rumah Sehat dan Layak Huni serta Kesadaran Hukum tentang Kepemilikan Rumah			10.000.000		-		-		-		-						-		-	0	0		
			Terlaksananya Peningkatan Kesadaran Keluarga dalam Mewujudkan Rumah Sehat dan Layak Huni serta Kesadaran Hukum tentang Kepemilikan Rumah	Jumlah Keluarga yang Mengikuti Peningkatan Kesadaran Keluarga dalam Mewujudkan Rumah Sehat dan Layak Huni serta Kesadaran Hukum tentang Kepemilikan Rumah (Keluarga)	1		0		0		0		0						0		0		0			
		7.01.03.2.06.0006	Peningkatan Kesadaran Keluarga dalam Peningkatan Pendidikan dan Keterampilan untuk Mewujudkan Sumber Daya Manusia yang Berkualitas dan Berdaya Saing			10.000.000		-		-		-		-						-		-	0	0		
			Terlaksananya Peningkatan Kesadaran Keluarga dalam Peningkatan Pendidikan dan Keterampilan untuk Mewujudkan Sumber Daya Manusia yang Berkualitas dan Berdaya Saing	Jumlah Keluarga yang Mengikuti Peningkatan Kesadaran Keluarga dalam Peningkatan Pendidikan dan Keterampilan untuk Mewujudkan Sumber Daya Manusia yang Berkualitas dan Berdaya Saing (Keluarga)	1		0		0		0		0						0		0		0			
		7.01.03.2.06.0007	Penumbuhan Kesadaran Keluarga dalam Peningkatan Derajat Kesehatan Keluarga dan Lingkungan dengan Menerapkan Perilaku Hidup Bersih dan Sehat			50.000.000		-		-		-		-						-		-	0	0		
			Terlaksananya Penumbuhan Kesadaran Keluarga dalam Peningkatan Derajat Kesehatan Keluarga dan Lingkungan dengan Menerapkan Perilaku Hidup Bersih dan Sehat	Jumlah Keluarga yang Mengikuti Penumbuhan Kesadaran Keluarga dalam Peningkatan Derajat Kesehatan Keluarga dan Lingkungan Dengan Menerapkan Perilaku Hidup Bersih dan Sehat (Keluarga)	5		0		0		0		0						0		0		0			
		7.01.03.2.06.0008	Penumbuhan Kesadaran Keluarga dalam Peningkatan Taraf Hidup Keluarga Melalui Kehidupan Berkoperasi dan Pengembangan Ekonomi Lainnya			50.000.000		-		-		-		-						-		-	0	0		
			Terlaksananya Penumbuhan Kesadaran Keluarga dalam Peningkatan Taraf Hidup Keluarga Melalui Kehidupan Berkoperasi dan Pengembangan Ekonomi Lainnya	Jumlah Keluarga yang Mengikuti Penumbuhan Kesadaran Keluarga dalam Peningkatan Taraf Hidup Keluarga melalui Kehidupan Berkoperasi dan Pengembangan Ekonomi Lainnya (Keluarga)	5		0		0		0		0						0		0		0			
		7.01.03.2.06.0009	Penumbuhan Kesadaran Keluarga dalam Peningkatan Kualitas Kelestarian Lingkungan Hidup			50.000.000		-		-		-		-						-		-	0	0		
			Terlaksananya Penumbuhan Kesadaran Keluarga dalam Peningkatan Kualitas Kelestarian Lingkungan Hidup	Jumlah Keluarga yang Mengikuti Penumbuhan Kesadaran Keluarga dalam Peningkatan Kualitas Kelestarian Lingkungan Hidup (Keluarga)	5		0		0		0		0						0		0		0			
		7.01.03.2.06.0010	Pelatihan Keluarga Tanggap Bencana Alam			50.000.000		-		-		-		-						-		-	0	0		

No		Kode	Bidang Urusan/ Program/ Outcome/ Kegiatan/ Sub Kegiatan/ Kinerja	Indikator	Target RPJMD pada Tahun 2030 (Akhir Periode RPJMD)		Realisasi Capaian Kinerja RPJMD sampai dengan RKPD Tahun Lalu (Tahun 2025)		Target Kinerja dan Anggaran RKPD Tahun berjalan (Tahun 2026) yang dievaluasi		Realisasi Kinerja Pada Triwulan								Realisasi Capaian Kinerja dan Anggaran RKPD yang dievaluasi		Realisasi Kinerja dan Anggaran RPJMD s/d tahun 2026 (Akhir Tahun Pelaksanaaan RKPD Tahun 2026)		Tingkat Capaian Kinerja Dan Realisasi Anggaran RPJMD s/d tahun 2026 (%)		Unit SKPD Penanggungjawab	Ket
											I		II		III		IV									
1	2	3	4	5	6		7		8		9		10		11		12		13		14 = 13		15=14/6 x100%		16	17
					K	Rp	K	Rp	K	Rp	K	Rp	K	Rp	K	Rp	K	Rp	K	Rp	K	Rp	K	%		
			Terlaksananya Pelatihan Keluarga Tanggap Bencana Alam	Jumlah Keluarga yang Mengikuti Pelatihan Keluarga Tanggap Bencana Alam (Keluarga)	5		0		0		0		0						0		0		0			
		7.01.03.2.06.0011	Pelatihan Keluarga Tanggap Bencana Rumah Tangga			10.000.000		-		-		-		-						-		-	0	0		
			Terlaksananya Keluarga Tanggap Bencana Rumah Tangga	Jumlah Keluarga yang Mengikuti Pelatihan Keluarga Tanggap Bencana Rumah Tangga (Keluarga)	1		0		0		0		0						0		0		0			
		7.01.03.2.06.0012	Penumbuhan dan Peningkatan Kesadaran Keluarga dalam Keterlibatan Perencanaan Kehidupan Menuju Keluarga Berkualitas			50.000.000		-		-		-		-						-		-	0	0		
			Terlaksananya Penumbuhan dan Peningkatan Kesadaran Keluarga dalam Keterlibatan Perencanaan Kehidupan Menuju Keluarga Berkualitas	Jumlah Keluarga yang Mengikuti Penumbuhan dan Peningkatan Kesadaran Keluarga dalam Keterlibatan Perencanaan Kehidupan Menuju Keluarga Berkualitas (Keluarga)	5		0		0		0		0						0		0		0			
		7.01.01	**PROGRAM PENUNJANG URUSAN PEMERINTAHAN DAERAH KABUPATEN/KOTA**			**852.881.156**		**134.721.892**		**162.529.950**		**35.850.000**		**43.828.750**						**79.678.750**		**79.678.750**	**0,48**	**9,34**	KELURAHAN KULAHI	
			MENINGKATNYA KEPATUHAN PERANGKAT DAERAH DALAM TATA KELOLA ADMINISTRASI, PELAPORAN KINERJA, DAN PENGELOLAAN ASET DAERAH SECARA TEPAT WAKTU, LENGKAP, DAN SESUAI KETENTUAN (100)	PERSENTASE RATA-RATA KEPATUHAN TATA KELOLA PERANGKAT DAERAH (100) (%)	500		20		100,00		22,06		26,97						49,03		49,03		9,81			
		7.01.01.2.01	Perencanaan, Penganggaran, dan Evaluasi Kinerja Perangkat Daerah			24.865.332		2.000.000		-		-		-						-		-	0	0		
			Tersusunnya Produk Administratif Perencanaan, Penganggaran, dan Evaluasi Kinerja Perangkat Daerah	Jumlah Dokumen RKA-SKPD dan Laporan Hasil Koordinasi Penyusunan Dokumen RKA-SKPD (Dokumen)	5		0		1		0		0						0		0		0			
				Jumlah Dokumen Perubahan RKA-SKPD dan Laporan Hasil Koordinasi Penyusunan Dokumen Perubahan RKA-SKPD (Dokumen)	5		0		1		0		0						0		0		0			
				Jumlah Dokumen DPA-SKPD dan Laporan Hasil Koordinasi Penyusunan Dokumen DPA-SKPD (Dokumen)	5		0		1		0		0						0		0		0			
				Jumlah Dokumen Perubahan DPA-SKPD dan Laporan Hasil Koordinasi Penyusunan Dokumen Perubahan DPA-SKPD (Dokumen)	5		0		1		0		0						0		0		0			
				Jumlah Laporan Evaluasi Kinerja Perangkat Daerah (Laporan)	5		1		1		0		0						0		0		0			
				Jumlah Data Statistik Sektoral Daerah yang Telah Dikumpulkan dan Diperiksa Lingkup Perangkat Daerah (Data)	5		0		1		0		0						0		0		0			
		7.01.01.2.01.0002	Koordinasi dan Penyusunan Dokumen RKA-SKPD			2.762.814		-		-		-		-						-		-	0	0		
			Tersedianya Dokumen RKA-SKPD dan Laporan Hasil Koordinasi Penyusunan Dokumen RKA-SKPD	Jumlah Dokumen RKA-SKPD dan Laporan Hasil Koordinasi Penyusunan Dokumen RKA-SKPD (Dokumen)	5		0		1		0		0						0		0		0			
		7.01.01.2.01.0003	Koordinasi dan Penyusunan Dokumen Perubahan RKA-SKPD			2.762.814		-		-		-		-						-		-	0	0		
			Tersedianya Dokumen Perubahan RKA-SKPD dan Laporan Hasil Koordinasi Penyusunan Dokumen Perubahan RKA-SKPD	Jumlah Dokumen Perubahan RKA-SKPD dan Laporan Hasil Koordinasi Penyusunan Dokumen Perubahan RKA-SKPD (Dokumen)	5		0		1		0		0						0		0		0			
		7.01.01.2.01.0004	Koordinasi dan Penyusunan DPA-SKPD			2.762.814		-		-		-		-						-		-	0	0		
			Tersedianya Dokumen DPA-SKPD dan Laporan Hasil Koordinasi Penyusunan Dokumen DPA-SKPD	Jumlah Dokumen DPA-SKPD dan Laporan Hasil Koordinasi Penyusunan Dokumen DPA-SKPD (Dokumen)	5		0		1		0		0						0		0		0			
		7.01.01.2.01.0005	Koordinasi dan Penyusunan Perubahan DPA- SKPD			2.762.814		-		-		-		-						-		-	0	0		
			Tersedianya Dokumen Perubahan DPA-SKPD dan Laporan Hasil Koordinasi Penyusunan Dokumen Perubahan DPA-SKPD	Jumlah Dokumen Perubahan DPA-SKPD dan Laporan Hasil Koordinasi Penyusunan Dokumen Perubahan DPA-SKPD (Dokumen)	5		0		1		0		0						0		0		0			

No		Kode	Bidang Urusan/ Program/ Outcome/ Kegiatan/ Sub Kegiatan/ Kinerja	Indikator	Target RPJMD pada Tahun 2030 (Akhir Periode RPJMD)		Realisasi Capaian Kinerja RPJMD sampai dengan RKPD Tahun Lalu (Tahun 2025)		Target Kinerja dan Anggaran RKPD Tahun berjalan (Tahun 2026) yang dievaluasi		Realisasi Kinerja Pada Triwulan								Realisasi Capaian Kinerja dan Anggaran RKPD yang dievaluasi		Realisasi Kinerja dan Anggaran RPJMD s/d tahun 2026 (Akhir Tahun Pelaksanaaan RKPD Tahun 2026)		Tingkat Capaian Kinerja Dan Realisasi Anggaran RPJMD s/d tahun 2026 (%)		Unit SKPD Penanggungjawab	Ket
											I		II		III		IV									
1	2	3	4	5	6		7		8		9		10		11		12		13		14 = 13		15=14/6 x100%		16	17
					K	Rp	K	Rp	K	Rp	K	Rp	K	Rp	K	Rp	K	Rp	K	Rp	K	Rp	K	%		
		7.01.01.2.01.0007	Evaluasi Kinerja Perangkat Daerah			2.762.814		2.000.000		-		-		-						-		-	0	0		
			Terlaksananya Evaluasi Kinerja Perangkat Daerah	Jumlah Laporan Evaluasi Kinerja Perangkat Daerah (Laporan)	5		1		1		0		0						0		0		0			
		7.01.01.2.01.0009	Pelaksanaan Pengumpulan Data Statistik Sektoral Daerah			11.051.262		-		-		-		-						-		-	0	0		
			Terlaksananya Pengumpulan Data Statistik Sektoral Daerah	Jumlah Data Statistik Sektoral Daerah yang Telah Dikumpulkan dan Diperiksa Lingkup Perangkat Daerah (Data)	5		0		1		0		0						0		0		0			
		7.01.01.2.03	Administrasi Barang Milik Daerah pada Perangkat Daerah			12.432.666		1.000.100		-		-		-						-		-	0	0		
			Tersusunnya Produk Administratif Barang Milik Daerah pada Perangkat Daerah	Jumlah Rencana Kebutuhan Barang Milik Daerah SKPD (Dokumen)	10		0		2		0		0						0		0		0			
				Jumlah Dokumen Pengamanan Barang Milik Daerah SKPD (Dokumen)	5		0		1		0		0						0		0		0			
				Jumlah Laporan Penatausahaan Barang Milik Daerah pada SKPD (Laporan)	20		1		1		0		0						0		0		0			
				Jumlah Dokumen Hasil Pemanfaatan Barang Milik Daerah SKPD (Dokumen)	5		0		1		0		0						0		0		0			
		7.01.01.2.03.0001	Penyusunan Perencanaan Kebutuhan Barang Milik Daerah SKPD			2.762.814		-		-		-		-						-		-	0	0		
			Tersedianya Rencana Kebutuhan Barang Milik Daerah SKPD	Jumlah Rencana Kebutuhan Barang Milik Daerah SKPD (Dokumen)	10		0		2		0		0						0		0		0			
		7.01.01.2.03.0002	Pengamanan Barang Milik Daerah SKPD			2.762.814		-		-		-		-						-		-	0	0		
			Terlaksananya Pengamanan Barang Milik Daerah SKPD	Jumlah Dokumen Pengamanan Barang Milik Daerah SKPD (Dokumen)	5		0		1		0		0						0		0		0			
		7.01.01.2.03.0006	Penatausahaan Barang Milik Daerah pada SKPD			5.525.631		1.000.100		-		-		-						-		-	0	0		
			Terlaksananya Penatausahaan Barang Milik Daerah pada SKPD	Jumlah Laporan Penatausahaan Barang Milik Daerah pada SKPD (Laporan)	20		1		1		0		0						0		0		0			
		7.01.01.2.03.0007	Pemanfaatan Barang Milik Daerah SKPD			1.381.407		-		-		-		-						-		-	0	0		
			Terlaksananya Pemanfaatan Barang Milik Daerah SKPD	Jumlah Dokumen Hasil Pemanfaatan Barang Milik Daerah SKPD (Dokumen)	5		0		1		0		0						0		0		0			
		7.01.01.2.05	Administrasi Kepegawaian Perangkat Daerah			19.339.705		3.000.000		-		-		-						-		-	0	0		
			Tersusunnya Produk Administratif Kepegawaian Perangkat Daerah	Jumlah Paket Pakaian Dinas beserta Atribut Kelengkapan (Paket)	5		1		1		0		0						0		0		0			
				Jumlah Dokumen Pendataan dan Pengolahan Administrasi Kepegawaian (Dokumen)	5		0		1		0		0						0		0		0			
				Jumlah Dokumen Hasil Koordinasi dan Pelaksanaaan Sistem Informasi Kepegawaian (Dokumen)	5		0		1		0		0						0		0		0			
				Jumlah Dokumen Monitoring, Evaluasi, dan Penilaian Kinerja Pegawai (Dokumen)	20		0		1		0		0						0		0		0			
		7.01.01.2.05.0002	Pengadaan Pakaian Dinas beserta Atribut Kelengkapannya			13.814.077		3.000.000		-		-		-						-		-	0	0		
			Tersedianya Pakaian Dinas beserta Atribut Kelengkapan	Jumlah Paket Pakaian Dinas beserta Atribut Kelengkapan (Paket)	5		1		1		0		0						0		0		0			
		7.01.01.2.05.0003	Pendataan dan Pengolahan Administrasi Kepegawaian			1.381.407		-		-		-		-						-		-	0	0		
			Terlaksananya Pendataan dan Pengolahan Administrasi Kepegawaian	Jumlah Dokumen Pendataan dan Pengolahan Administrasi Kepegawaian (Dokumen)	5		0		1		0		0						0		0		0			
		7.01.01.2.05.0004	Koordinasi dan Pelaksanaan Sistem Informasi Kepegawaian			1.381.407		-		-		-		-						-		-	0	0		
			Terlaksananya Koordinasi dan Pelaksanaan Sistem Informasi Kepegawaian	Jumlah Dokumen Hasil Koordinasi dan Pelaksanaaan Sistem Informasi Kepegawaian (Dokumen)	5		0		1		0		0						0		0		0			
		7.01.01.2.05.0005	Monitoring, Evaluasi, dan Penilaian Kinerja Pegawai			2.762.814		-		-		-		-						-		-	0	0		

No		Kode	Bidang Urusan/ Program/ Outcome/ Kegiatan/ Sub Kegiatan/ Kinerja	Indikator	Target RPJMD pada Tahun 2030 (Akhir Periode RPJMD)		Realisasi Capaian Kinerja RPJMD sampai dengan RKPD Tahun Lalu (Tahun 2025)		Target Kinerja dan Anggaran RKPD Tahun berjalan (Tahun 2026) yang dievaluasi		Realisasi Kinerja Pada Triwulan								Realisasi Capaian Kinerja dan Anggaran RKPD yang dievaluasi		Realisasi Kinerja dan Anggaran RPJMD s/d tahun 2026 (Akhir Tahun Pelaksanaaan RKPD Tahun 2026)		Tingkat Capaian Kinerja Dan Realisasi Anggaran RPJMD s/d tahun 2026 (%)		Unit SKPD Penanggungjawab	Ket
											I		II		III		IV									
1	2	3	4	5	6		7		8		9		10		11		12		13		14 = 13		15=14/6 x100%		16	17
					K	Rp	K	Rp	K	Rp	K	Rp	K	Rp	K	Rp	K	Rp	K	Rp	K	Rp	K	%		
			Terlaksananya Monitoring, Evaluasi, dan Penilaian Kinerja Pegawai	Jumlah Dokumen Monitoring, Evaluasi, dan Penilaian Kinerja Pegawai (Dokumen)	20		0		1		0		0						0		0		0				
		7.01.01.2.06	Administrasi Umum Perangkat Daerah			64.097.316		12.364.000		14.999.950		-		6.253.750						6.253.750		6.253.750	1,43	9,76		
			Tersusunnya Produk Administratif Umum Perangkat Daerah	Jumlah Paket Peralatan dan Perlengkapan Kantor yang Disediakan (Paket)	5		1		1		0		0,5						0,5		0,5		10			
				Jumlah Paket Peralatan Rumah Tangga yang Disediakan (Paket)	5		1		1		0		0						0		0		0			
				Jumlah Paket Bahan Logistik Kantor yang Disediakan (Paket)	5		0		1		0		0						0		0		0			
				Jumlah Paket Barang Cetakan dan Penggandaan yang Disediakan (Paket)	5		0		1		0		0						0		0		0			
				Jumlah Dokumen Bahan Bacaan dan Peraturan Perundang-Undangan yang Disediakan (Dokumen)	5		0		1		0		0						0		0		0			
				Jumlah Laporan Penyelenggaraan Rapat Koordinasi dan Konsultasi SKPD (Laporan)	20		1		4		0		0						0		0		0			
				Jumlah Dokumen Penatausahaan Arsip Dinamis pada SKPD (Dokumen)	5		0		1		0		0						0		0		0			
		7.01.01.2.06.0002	Penyediaan Peralatan dan Perlengkapan Kantor			11.603.824		2.104.000		14.999.950		-		6.253.750						6.253.750		6.253.750	10	53,89		
			Tersedianya Peralatan dan Perlengkapan Kantor	Jumlah Paket Peralatan dan Perlengkapan Kantor yang Disediakan (Paket)	5		1		1		0		0,5						0,5		0,5		10			
		7.01.01.2.06.0003	Penyediaan Peralatan Rumah Tangga			5.525.631		2.060.000		-		-		-						-		-	0	0		
			Tersedianya Peralatan Rumah Tangga	Jumlah Paket Peralatan Rumah Tangga yang Disediakan (Paket)	5		1		1		0		0						0		0		0			
		7.01.01.2.06.0004	Penyediaan Bahan Logistik Kantor			22.102.525		4.480.000		-		-		-						-		-	0	0		
			Tersedianya Bahan Logistik Kantor	Jumlah Paket Bahan Logistik Kantor yang Disediakan (Paket)	5		0		1		0		0						0		0		0			
		7.01.01.2.06.0005	Penyediaan Barang Cetakan dan Penggandaan			5.525.631		1.000.000		-		-		-						-		-	0	0		
			Tersedianya Barang Cetakan dan Penggandaan	Jumlah Paket Barang Cetakan dan Penggandaan yang Disediakan (Paket)	5		0		1		0		0						0		0		0			
		7.01.01.2.06.0006	Penyediaan Bahan Bacaan dan Peraturan Perundang-undangan			2.762.814		-		-		-		-						-		-	0	0		
			Tersedianya Bahan Bacaan dan Peraturan Perundang-undangan	Jumlah Dokumen Bahan Bacaan dan Peraturan Perundang-Undangan yang Disediakan (Dokumen)	5		0		1		0		0						0		0		0			
		7.01.01.2.06.0009	Penyelenggaraan Rapat Koordinasi dan Konsultasi SKPD			13.814.077		2.720.000		-		-		-						-		-	0	0		
			Terlaksananya Penyelenggaraan Rapat Koordinasi dan Konsultasi SKPD	Jumlah Laporan Penyelenggaraan Rapat Koordinasi dan Konsultasi SKPD (Laporan)	20		1		4		0		0						0		0		0			
		7.01.01.2.06.0010	Penatausahaan Arsip Dinamis pada SKPD			2.762.814		-		-		-		-						-		-	0	0		
			Terlaksananya Penatausahaan Arsip Dinamis pada SKPD	Jumlah Dokumen Penatausahaan Arsip Dinamis pada SKPD (Dokumen)	5		0		1		0		0						0		0		0			
		7.01.01.2.07	Pengadaan Barang Milik Daerah Penunjang Urusan Pemerintah Daerah			154.717.674		26.210.000		-		-		-						-		-	0	0		
			Tersedianya Unit Barang Milik Daerah Penunjang Urusan Pemerintah Daerah melalui Pengadaan	Jumlah Unit Kendaraan Perorangan Dinas atau Kendaraan Dinas Jabatan yang Disediakan (Unit)	5		0		0		0		0						0		0		0			
				Jumlah Paket Mebel yang Disediakan (Unit)	10		1		2		0		0						0		0		0			
				Jumlah Unit Peralatan dan Mesin Lainnya yang Disediakan (Unit)	5		0		1		0		0						0		0		0			
		7.01.01.2.07.0001	Pengadaan Kendaraan Perorangan Dinas atau Kendaraan Dinas Jabatan			138.140.781		-		-		-		-						-		-	0	0		
			Tersedianya Kendaraan Perorangan Dinas atau Kendaraan Dinas Jabatan	Jumlah Unit Kendaraan Perorangan Dinas atau Kendaraan Dinas Jabatan yang Disediakan (Unit)	5		0		0		0		0						0		0		0			

No		Kode	Bidang Urusan/ Program/ Outcome/ Kegiatan/ Sub Kegiatan/ Kinerja	Indikator	Target RPJMD pada Tahun 2030 (Akhir Periode RPJMD)		Realisasi Capaian Kinerja RPJMD sampai dengan RKPD Tahun Lalu (Tahun 2025)		Target Kinerja dan Anggaran RKPD Tahun berjalan (Tahun 2026) yang dievaluasi		Realisasi Kinerja Pada Triwulan								Realisasi Capaian Kinerja dan Anggaran RKPD yang dievaluasi		Realisasi Kinerja dan Anggaran RPJMD s/d tahun 2026 (Akhir Tahun Pelaksanaaan RKPD Tahun 2026)		Tingkat Capaian Kinerja Dan Realisasi Anggaran RPJMD s/d tahun 2026 (%)		Unit SKPD Penanggungjawab	Ket
											I		II		III		IV									
1	2	3	4	5	6		7		8		9		10		11		12		13		14 = 13		15=14/6 x100%		16	17
					K	Rp	K	Rp	K	Rp	K	Rp	K	Rp	K	Rp	K	Rp	K	Rp	K	Rp	K	%		
		7.01.01.2.07.0005	Pengadaan Mebel			5.525.631		5.610.000		-		-		-						-		-	0	0		
			Tersedianya Mebel	Jumlah Paket Mebel yang Disediakan (Unit)	10		1		2		0		0						0		0		0			
		7.01.01.2.07.0006	Pengadaan Peralatan dan Mesin Lainnya			11.051.262		20.600.000		-		-		-						-		-	0	0		
			Tersedianya Peralatan dan Mesin Lainnya	Jumlah Unit Peralatan dan Mesin Lainnya yang Disediakan (Unit)	5		0		1		0		0						0		0		0			
		7.01.01.2.08	Penyediaan Jasa Penunjang Urusan Pemerintahan Daerah			497.306.812		85.669.792		147.530.000		35.850.000		37.575.000						73.425.000		73.425.000	1,67	14,76		
			Tersedianya Laporan Hasil Penyediaan Jasa Penunjang Urusan Pemerintahan Daerah	Jumlah Laporan Penyediaan Jasa Surat Menyurat (Laporan)	20		1		1		0		0						0		0		0			
				Jumlah Laporan Penyediaan Jasa Komunikasi, Sumber Daya Air dan Listrik yang Disediakan (Laporan)	20		0		1		0		0,5						0,5		0,5		2,5			
				Jumlah Laporan Penyediaan Jasa Pelayanan Umum Kantor yang Disediakan (Laporan)	20		0		1		0,25		0,25						0,5		0,5		2,5			
		7.01.01.2.08.0001	Penyediaan Jasa Surat Menyurat			5.525.631		994.000		-		-		-						-		-	0	0		
			Terlaksananya Penyediaan Jasa Surat Menyurat	Jumlah Laporan Penyediaan Jasa Surat Menyurat (Laporan)	20		1		1		0		0						0		0		0			
		7.01.01.2.08.0002	Penyediaan Jasa Komunikasi, Sumber Daya Air dan Listrik			27.628.156		675.792		4.130.000		-		1.725.000						1.725.000		1.725.000	2,5	6,24		
			Tersedianya Jasa Komunikasi, Sumber Daya Air dan Listrik	Jumlah Laporan Penyediaan Jasa Komunikasi, Sumber Daya Air dan Listrik yang Disediakan (Laporan)	20		0		1		0		0,5						0,5		0,5		2,5			
		7.01.01.2.08.0004	Penyediaan Jasa Pelayanan Umum Kantor			464.153.025		84.000.000		143.400.000		35.850.000		35.850.000						71.700.000		71.700.000	2,5	15,45		
			Tersedianya Jasa Pelayanan Umum Kantor	Jumlah Laporan Penyediaan Jasa Pelayanan Umum Kantor yang Disediakan (Laporan)	20		0		1		0,25		0,25						0,5		0,5		2,5			
		7.01.01.2.09	Pemeliharaan Barang Milik Daerah Penunjang Urusan Pemerintahan Daerah			80.121.651		4.478.000		-		-		-						-		-	0	0		
			Terlaksananya Pemeliharaan Barang Milik Daerah Penunjang Urusan Pemerintahan Daerah	Jumlah Kendaraan Perorangan Dinas atau Kendaraan Dinas Jabatan yang Dipelihara dan dibayarkan Pajaknya (Unit)	5		0		1		0		0						0		0		0			
				Jumlah Gedung Kantor dan Bangunan Lainnya yang Dipelihara/Direhabilitasi (Unit)	5		0		1		0		0						0		0		0			
				Jumlah Sarana dan Prasarana Gedung Kantor atau Bangunan Lainnya yang Dipelihara/Direhabilitasi (Unit)	5		1		1		0		0						0		0		0			
				Jumlah Sarana dan Prasarana Pendukung Gedung Kantor atau Bangunan Lainnya yang Dipelihara/Direhabilitasi (Unit)	5		0		1		0		0						0		0		0			
		7.01.01.2.09.0001	Penyediaan Jasa Pemeliharaan, Biaya Pemeliharaan, dan Pajak Kendaraan Perorangan Dinas atau Kendaraan Dinas Jabatan			55.256.312		1.500.000		-		-		-						-		-	0	0		
			Tersedianya Jasa Pemeliharaan, Biaya Pemeliharaan dan Pajak Kendaraan Perorangan Dinas atau Kendaraan Dinas Jabatan	Jumlah Kendaraan Perorangan Dinas atau Kendaraan Dinas Jabatan yang Dipelihara dan dibayarkan Pajaknya (Unit)	5		0		1		0		0						0		0		0			
		7.01.01.2.09.0009	Pemeliharaan/Rehabilitasi Gedung Kantor dan Bangunan Lainnya			13.814.077		979.000		-		-		-						-		-	0	0		
			Terlaksananya Pemeliharaan/Rehabilitasi Gedung Kantor dan Bangunan Lainnya	Jumlah Gedung Kantor dan Bangunan Lainnya yang Dipelihara/Direhabilitasi (Unit)	5		0		1		0		0						0		0		0			
		7.01.01.2.09.0010	Pemeliharaan/Rehabilitasi Sarana dan Prasarana Gedung Kantor atau Bangunan Lainnya			5.525.631		979.000		-		-		-						-		-	0	0		
			Terlaksananya Pemeliharaan/Rehabilitasi Sarana dan Prasarana Gedung Kantor atau Bangunan Lainnya	Jumlah Sarana dan Prasarana Gedung Kantor atau Bangunan Lainnya yang Dipelihara/Direhabilitasi (Unit)	5		1		1		0		0						0		0		0			
		7.01.01.2.09.0011	Pemeliharaan/Rehabilitasi Sarana dan Prasarana Pendukung Gedung Kantor atau Bangunan Lainnya			5.525.631		1.020.000		-		-		-						-		-	0	0		

No		Kode	Bidang Urusan/ Program/ Outcome/ Kegiatan/ Sub Kegiatan/ Kinerja	Indikator	Target RPJMD pada Tahun 2030 (Akhir Periode RPJMD)		Realisasi Capaian Kinerja RPJMD sampai dengan RKPD Tahun Lalu (Tahun 2025)		Target Kinerja dan Anggaran RKPD Tahun berjalan (Tahun 2026) yang dievaluasi		Realisasi Kinerja Pada Triwulan								Realisasi Capaian Kinerja dan Anggaran RKPD yang dievaluasi		Realisasi Kinerja dan Anggaran RPJMD s/d tahun 2026 (Akhir Tahun Pelaksanaaan RKPD Tahun 2026)		Tingkat Capaian Kinerja Dan Realisasi Anggaran RPJMD s/d tahun 2026 (%)		Unit SKPD Penanggungjawab	Ket
											I		II		III		IV									
1	2	3	4	5	6		7		8		9		10		11		12		13		14 = 13		15=14/6 x100%		16	17
					K	Rp	K	Rp	K	Rp	K	Rp	K	Rp	K	Rp	K	Rp	K	Rp	K	Rp	K	%		
			Terlaksananya Pemeliharaan/Rehabilitasi Sarana dan Prasarana Pendukung Gedung Kantor atau Bangunan Lainnya	Jumlah Sarana dan Prasarana Pendukung Gedung Kantor atau Bangunan Lainnya yang Dipelihara/Direhabilitasi (Unit)	5		0		1		0		0						0		0		0			
		7.01.02	**PROGRAM PENYELENGGARAAN PEMERINTAHAN DAN PELAYANAN PUBLIK**			**120.000.000**		**-**		**-**		**-**		**-**						**-**		**-**	**0**	**0**	KELURAHAN KULAHI	
			MENINGKATNYA KUALITAS PENYELENGGARAAN PEMERINTAHAN DAN PELAYANAN PUBLIK (100)	PERSENTASE KEGIATAN PENYELENGGARAAN PEMERINTAHAN DAN PELAYANAN PUBLIK YANG TERLAKSANA (100) (%)	500		40		100,00		0		0						0		0		0			
		7.01.02.2.02	Penyelenggaraan Urusan Pemerintahan yang Tidak Dilaksanakan oleh Unit Kerja Perangkat Daerah yang Ada di Kecamatan			120.000.000		-		-		-		-						-		-	0	0		
			Terlaksananya Penyelenggaraan Urusan Pemerintahan yang tidak Dilaksanakan oleh Unit Kerja Perangkat Daerah yang ada di Kecamatan	Jumlah Dokumen Perencanaan Kegiatan Pelayanan kepada Masyarakat di Kecamatan (Dokumen)	5		0		0		0		0						0		0		0			
				Jumlah Laporan Fasilitasi Percepatan Pencapaian Standar Pelayanan Minimal di Wilayah Kecamatan (Laporan)	60		0		12		0		0						0		0		0			
		7.01.02.2.02.0001	Perencanaan Kegiatan Pelayanan kepada Masyarakat di Kecamatan			20.000.000		-		-		-		-						-		-	0	0		
			Tersusunnya Dokumen Perencanaan Kegiatan Pelayanan kepada Masyarakat di Kecamatan	Jumlah Dokumen Perencanaan Kegiatan Pelayanan kepada Masyarakat di Kecamatan (Dokumen)	5		0		0		0		0						0		0		0			
		7.01.02.2.02.0002	Fasilitasi Percepatan Pencapaian Standar Pelayanan Minimal di Wilayah Kecamatan			100.000.000		-		-		-		-						-		-	0	0		
			Terlaksananya Fasilitasi Percepatan Pencapaian Standar Pelayanan Minimal di Wilayah Kecamatan	Jumlah Laporan Fasilitasi Percepatan Pencapaian Standar Pelayanan Minimal di Wilayah Kecamatan (Laporan)	60		0		12		0		0						0		0		0			
		7.01.03	**PROGRAM PEMBERDAYAAN MASYARAKAT DESA DAN KELURAHAN**			**1.130.000.000**		**410.130.855**		**200.000.000**		**-**		**-**						**-**		**-**	**0**	**0**	KELURAHAN KULAHI	
			MENINGKATNYA PERAN SERTA MASYARAKAT DESA DAN KELURAHAN DALAM KEGIATAN PEMBANGUNAN (100)	PERSENTASE KEGIATAN PEMBERDAYAAN MASYARAKAT DESA DAN KELURAHAN YANG TERLAKSANA (100) (%)	500		20		100,00		0		0						0		0		0			
		7.01.03.2.02	Kegiatan Pemberdayaan Kelurahan			750.000.000		410.130.855		200.000.000		-		-						-		-	0	0		
			Terlaksananya Koordinasi Kegiatan Pemberdayaan Kelurahan	Jumlah Lembaga Kemasyarakatan yang Berpartisipasi dalam Forum Musyawarah Perencanaan Pembangunan di Kelurahan (Lembaga Kemasyarakatan)	25		0		5		0		0						0		0		0			
				Jumlah Sarana dan Prasarana Kelurahan yang Terbangun (Unit)	5		0		1		0		0						0		0		0			
				Jumlah Pokmas dan Ormas yang Melaksanakan Pemberdayaan Masyarakat di Kelurahan (Pokmas / Ormas)	25		1		1		0		0						0		0		0			
				Jumlah Laporan Hasil Evaluasi Kelurahan (Laporan)	5		0		0		0		0						0		0		0			
		7.01.03.2.02.0001	Peningkatan Partisipasi Masyarakat dalam Forum Musyawarah Perencanaan Pembangunan di Kelurahan			75.000.000		-		-		-		-						-		-	0	0		
			Meningkatnya Partisipasi Masyarakat dalam Forum Musyawarah Perencanaan Pembangunan di Kelurahan	Jumlah Lembaga Kemasyarakatan yang Berpartisipasi dalam Forum Musyawarah Perencanaan Pembangunan di Kelurahan (Lembaga Kemasyarakatan)	25		0		5		0		0						0		0		0			
		7.01.03.2.02.0002	Pembangunan Sarana dan Prasarana Kelurahan			400.000.000		326.176.055		144.985.000		-		-						-		-	0	0		
			Terbangunnya Sarana dan Prasarana Kelurahan	Jumlah Sarana dan Prasarana Kelurahan yang Terbangun (Unit)	5		0		1		0		0						0		0		0			
		7.01.03.2.02.0003	Pemberdayaan Masyarakat di Kelurahan			250.000.000		83.954.800		55.015.000		-		-						-		-	0	0		
			Terlaksananya Pemberdayaan Masyarakat di Kelurahan	Jumlah Pokmas dan Ormas yang Melaksanakan Pemberdayaan Masyarakat di Kelurahan (Pokmas / Ormas)	25		1		1		0		0						0		0		0			
		7.01.03.2.02.0004	Evaluasi Kelurahan			25.000.000		-		-		-		-						-		-	0	0		

No		Kode	Bidang Urusan/ Program/ Outcome/ Kegiatan/ Sub Kegiatan/ Kinerja	Indikator	Target RPJMD pada Tahun 2030 (Akhir Periode RPJMD)		Realisasi Capaian Kinerja RPJMD sampai dengan RKPD Tahun Lalu (Tahun 2025)		Target Kinerja dan Anggaran RKPD Tahun berjalan (Tahun 2026) yang dievaluasi		Realisasi Kinerja Pada Triwulan								Realisasi Capaian Kinerja dan Anggaran RKPD yang dievaluasi		Realisasi Kinerja dan Anggaran RPJMD s/d tahun 2026 (Akhir Tahun Pelaksanaaan RKPD Tahun 2026)		Tingkat Capaian Kinerja Dan Realisasi Anggaran RPJMD s/d tahun 2026 (%)		Unit SKPD Penanggungjawab	Ket
											I		II		III		IV									
1	2	3	4	5	6		7		8		9		10		11		12		13		14 = 13		15=14/6 x100%		16	17
					K	Rp	K	Rp	K	Rp	K	Rp	K	Rp	K	Rp	K	Rp	K	Rp	K	Rp	K	%		
			Terlaksananya Evaluasi Kelurahan	Jumlah Laporan Hasil Evaluasi Kelurahan (Laporan)	5		0		0		0		0						0		0		0			
		7.01.03.2.06	Pemberdayaan dan Kesejahteraan Keluarga Tingkat Kecamatan dan Kelurahan			380.000.000		-		-		-		-						-		-	0	0		
			Terlaksananya Pemberdayaan dan Kesejahteraan Keluarga Tingkat Kecamatan dan Kelurahan	Jumlah Keluarga yang Mengikuti Peningkatan Ketahanan Pangan Keluarga (Keluarga)	5		0		0		0		0						0		0		0			
				Jumlah Keluarga yang Mengikuti Peningkatan Kesadaran Keluarga dalam Mewujudkan Rumah Sehat dan Layak Huni serta Kesadaran Hukum tentang Kepemilikan Rumah (Keluarga)	1		0		0		0		0						0		0		0			
				Jumlah Keluarga yang Mengikuti Peningkatan Kesadaran Keluarga dalam Peningkatan Pendidikan dan Keterampilan untuk Mewujudkan Sumber Daya Manusia yang Berkualitas dan Berdaya Saing (Keluarga)	1		0		0		0		0						0		0		0			
				Jumlah Keluarga yang Mengikuti Penumbuhan Kesadaran Keluarga dalam Peningkatan Derajat Kesehatan Keluarga dan Lingkungan Dengan Menerapkan Perilaku Hidup Bersih dan Sehat (Keluarga)	5		0		0		0		0						0		0		0			
				Jumlah Keluarga yang Mengikuti Penumbuhan Kesadaran Keluarga dalam Peningkatan Taraf Hidup Keluarga melalui Kehidupan Berkoperasi dan Pengembangan Ekonomi Lainnya (Keluarga)	5		0		0		0		0						0		0		0			
				Jumlah Keluarga yang Mengikuti Penumbuhan Kesadaran Keluarga dalam Peningkatan Kualitas Kelestarian Lingkungan Hidup (Keluarga)	5		0		0		0		0						0		0		0			
				Jumlah Keluarga yang Mengikuti Pelatihan Keluarga Tanggap Bencana Alam (Keluarga)	5		0		0		0		0						0		0		0			
				Jumlah Keluarga yang Mengikuti Pelatihan Keluarga Tanggap Bencana Rumah Tangga (Keluarga)	1		0		0		0		0						0		0		0			
				Jumlah Keluarga yang Mengikuti Penumbuhan dan Peningkatan Kesadaran Keluarga dalam Keterlibatan Perencanaan Kehidupan Menuju Keluarga Berkualitas (Keluarga)	5		0		0		0		0						0		0		0			
		7.01.03.2.06.0003	Peningkatan Ketahanan Pangan Keluarga			100.000.000		-		-		-		-						-		-	0	0		
			Terlaksananya Peningkatan Ketahanan Pangan Keluarga	Jumlah Keluarga yang Mengikuti Peningkatan Ketahanan Pangan Keluarga (Keluarga)	5		0		0		0		0						0		0		0			
		7.01.03.2.06.0005	Peningkatan Kesadaran Keluarga dalam Mewujudkan Rumah Sehat dan Layak Huni serta Kesadaran Hukum tentang Kepemilikan Rumah			10.000.000		-		-		-		-						-		-	0	0		
			Terlaksananya Peningkatan Kesadaran Keluarga dalam Mewujudkan Rumah Sehat dan Layak Huni serta Kesadaran Hukum tentang Kepemilikan Rumah	Jumlah Keluarga yang Mengikuti Peningkatan Kesadaran Keluarga dalam Mewujudkan Rumah Sehat dan Layak Huni serta Kesadaran Hukum tentang Kepemilikan Rumah (Keluarga)	1		0		0		0		0						0		0		0			
		7.01.03.2.06.0006	Peningkatan Kesadaran Keluarga dalam Peningkatan Pendidikan dan Keterampilan untuk Mewujudkan Sumber Daya Manusia yang Berkualitas dan Berdaya Saing			10.000.000		-		-		-		-						-		-	0	0		
			Terlaksananya Peningkatan Kesadaran Keluarga dalam Peningkatan Pendidikan dan Keterampilan untuk Mewujudkan Sumber Daya Manusia yang Berkualitas dan Berdaya Saing	Jumlah Keluarga yang Mengikuti Peningkatan Kesadaran Keluarga dalam Peningkatan Pendidikan dan Keterampilan untuk Mewujudkan Sumber Daya Manusia yang Berkualitas dan Berdaya Saing (Keluarga)	1		0		0		0		0						0		0		0			
		7.01.03.2.06.0007	Penumbuhan Kesadaran Keluarga dalam Peningkatan Derajat Kesehatan Keluarga dan Lingkungan dengan Menerapkan Perilaku Hidup Bersih dan Sehat			50.000.000		-		-		-		-						-		-	0	0		

No		Kode	Bidang Urusan/ Program/ Outcome/ Kegiatan/ Sub Kegiatan/ Kinerja	Indikator	Target RPJMD pada Tahun 2030 (Akhir Periode RPJMD)		Realisasi Capaian Kinerja RPJMD sampai dengan RKPD Tahun Lalu (Tahun 2025)		Target Kinerja dan Anggaran RKPD Tahun berjalan (Tahun 2026) yang dievaluasi		Realisasi Kinerja Pada Triwulan								Realisasi Capaian Kinerja dan Anggaran RKPD yang dievaluasi		Realisasi Kinerja dan Anggaran RPJMD s/d tahun 2026 (Akhir Tahun Pelaksanaaan RKPD Tahun 2026)		Tingkat Capaian Kinerja Dan Realisasi Anggaran RPJMD s/d tahun 2026 (%)		Unit SKPD Penanggungjawab	Ket
											I		II		III		IV									
1	2	3	4	5	6		7		8		9		10		11		12		13		14 = 13		15=14/6 x100%		16	17
					K	Rp	K	Rp	K	Rp	K	Rp	K	Rp	K	Rp	K	Rp	K	Rp	K	Rp	K	%		
			Terlaksananya Penumbuhan Kesadaran Keluarga dalam Peningkatan Derajat Kesehatan Keluarga dan Lingkungan dengan Menerapkan Perilaku Hidup Bersih dan Sehat	Jumlah Keluarga yang Mengikuti Penumbuhan Kesadaran Keluarga dalam Peningkatan Derajat Kesehatan Keluarga dan Lingkungan Dengan Menerapkan Perilaku Hidup Bersih dan Sehat (Keluarga)	5		0		0		0		0						0		0		0			
		7.01.03.2.06.0008	Penumbuhan Kesadaran Keluarga dalam Peningkatan Taraf Hidup Keluarga Melalui Kehidupan Berkoperasi dan Pengembangan Ekonomi Lainnya			50.000.000		-		-		-		-						-		-	0	0		
			Terlaksananya Penumbuhan Kesadaran Keluarga dalam Peningkatan Taraf Hidup Keluarga Melalui Kehidupan Berkoperasi dan Pengembangan Ekonomi Lainnya	Jumlah Keluarga yang Mengikuti Penumbuhan Kesadaran Keluarga dalam Peningkatan Taraf Hidup Keluarga melalui Kehidupan Berkoperasi dan Pengembangan Ekonomi Lainnya (Keluarga)	5		0		0		0		0						0		0		0			
		7.01.03.2.06.0009	Penumbuhan Kesadaran Keluarga dalam Peningkatan Kualitas Kelestarian Lingkungan Hidup			50.000.000		-		-		-		-						-		-	0	0		
			Terlaksananya Penumbuhan Kesadaran Keluarga dalam Peningkatan Kualitas Kelestarian Lingkungan Hidup	Jumlah Keluarga yang Mengikuti Penumbuhan Kesadaran Keluarga dalam Peningkatan Kualitas Kelestarian Lingkungan Hidup (Keluarga)	5		0		0		0		0						0		0		0			
		7.01.03.2.06.0010	Pelatihan Keluarga Tanggap Bencana Alam			50.000.000		-		-		-		-						-		-	0	0		
			Terlaksananya Pelatihan Keluarga Tanggap Bencana Alam	Jumlah Keluarga yang Mengikuti Pelatihan Keluarga Tanggap Bencana Alam (Keluarga)	5		0		0		0		0						0		0		0			
		7.01.03.2.06.0011	Pelatihan Keluarga Tanggap Bencana Rumah Tangga			10.000.000		-		-		-		-						-		-	0	0		
			Terlaksananya Keluarga Tanggap Bencana Rumah Tangga	Jumlah Keluarga yang Mengikuti Pelatihan Keluarga Tanggap Bencana Rumah Tangga (Keluarga)	1		0		0		0		0						0		0		0			
		7.01.03.2.06.0012	Penumbuhan dan Peningkatan Kesadaran Keluarga dalam Keterlibatan Perencanaan Kehidupan Menuju Keluarga Berkualitas			50.000.000		-		-		-		-						-		-	0	0		
			Terlaksananya Penumbuhan dan Peningkatan Kesadaran Keluarga dalam Keterlibatan Perencanaan Kehidupan Menuju Keluarga Berkualitas	Jumlah Keluarga yang Mengikuti Penumbuhan dan Peningkatan Kesadaran Keluarga dalam Keterlibatan Perencanaan Kehidupan Menuju Keluarga Berkualitas (Keluarga)	5		0		0		0		0						0		0		0			
		7.01.01	**PROGRAM PENUNJANG URUSAN PEMERINTAHAN DAERAH KABUPATEN/KOTA**			**852.881.156**		**219.323.664**		**162.529.950**		**35.850.000**		**-**						**35.850.000**		**35.850.000**	**0**	**4,2**	KELURAHAN NOHU-NOHU	
			MENINGKATNYA KEPATUHAN PERANGKAT DAERAH DALAM TATA KELOLA ADMINISTRASI, PELAPORAN KINERJA, DAN PENGELOLAAN ASET DAERAH SECARA TEPAT WAKTU, LENGKAP, DAN SESUAI KETENTUAN (101)	PERSENTASE RATA-RATA KEPATUHAN TATA KELOLA PERANGKAT DAERAH (101) (%)	100		20		100,00		66,67								66,67		66,67		66,67			
		7.01.01.2.01	Perencanaan, Penganggaran, dan Evaluasi Kinerja Perangkat Daerah			24.865.332		2.039.700		-		-		-						-		-	0	0		
			Tersusunnya Produk Administratif Perencanaan, Penganggaran, dan Evaluasi Kinerja Perangkat Daerah	Jumlah Dokumen RKA-SKPD dan Laporan Hasil Koordinasi Penyusunan Dokumen RKA-SKPD (Dokumen)	5		0		1		0								0		0		0			
				Jumlah Dokumen Perubahan RKA-SKPD dan Laporan Hasil Koordinasi Penyusunan Dokumen Perubahan RKA-SKPD (Dokumen)	5		0		1		0								0		0		0			
				Jumlah Dokumen DPA-SKPD dan Laporan Hasil Koordinasi Penyusunan Dokumen DPA-SKPD (Dokumen)	5		0		1		0								0		0		0			
				Jumlah Dokumen Perubahan DPA-SKPD dan Laporan Hasil Koordinasi Penyusunan Dokumen Perubahan DPA-SKPD (Dokumen)	5		0		1		0								0		0		0			
				Jumlah Laporan Evaluasi Kinerja Perangkat Daerah (Laporan)	5		0		1		0								0		0		0			
				Jumlah Data Statistik Sektoral Daerah yang Telah Dikumpulkan dan Diperiksa Lingkup Perangkat Daerah (Data)	5		0		1		0								0		0		0			

No		Kode	Bidang Urusan/ Program/ Outcome/ Kegiatan/ Sub Kegiatan/ Kinerja	Indikator	Target RPJMD pada Tahun 2030 (Akhir Periode RPJMD)		Realisasi Capaian Kinerja RPJMD sampai dengan RKPD Tahun Lalu (Tahun 2025)		Target Kinerja dan Anggaran RKPD Tahun berjalan (Tahun 2026) yang dievaluasi		Realisasi Kinerja Pada Triwulan								Realisasi Capaian Kinerja dan Anggaran RKPD yang dievaluasi		Realisasi Kinerja dan Anggaran RPJMD s/d tahun 2026 (Akhir Tahun Pelaksanaaan RKPD Tahun 2026)		Tingkat Capaian Kinerja Dan Realisasi Anggaran RPJMD s/d tahun 2026 (%)		Unit SKPD Penanggungjawab	Ket
											I		II		III		IV									
1	2	3	4	5	6		7		8		9		10		11		12		13		14 = 13		15=14/6 x100%		16	17
					K	Rp	K	Rp	K	Rp	K	Rp	K	Rp	K	Rp	K	Rp	K	Rp	K	Rp	K	%		
		7.01.01.2.01.0002	Koordinasi dan Penyusunan Dokumen RKA-SKPD			2.762.814		-		-		-		-						-		-	0	0		
			Tersedianya Dokumen RKA-SKPD dan Laporan Hasil Koordinasi Penyusunan Dokumen RKA-SKPD	Jumlah Dokumen RKA-SKPD dan Laporan Hasil Koordinasi Penyusunan Dokumen RKA-SKPD (Dokumen)	5		0		1		0								0		0		0			
		7.01.01.2.01.0003	Koordinasi dan Penyusunan Dokumen Perubahan RKA-SKPD			2.762.814		-		-		-		-						-		-	0	0		
			Tersedianya Dokumen Perubahan RKA-SKPD dan Laporan Hasil Koordinasi Penyusunan Dokumen Perubahan RKA-SKPD	Jumlah Dokumen Perubahan RKA-SKPD dan Laporan Hasil Koordinasi Penyusunan Dokumen Perubahan RKA-SKPD (Dokumen)	5		0		1		0								0		0		0			
		7.01.01.2.01.0004	Koordinasi dan Penyusunan DPA-SKPD			2.762.814		-		-		-		-						-		-	0	0		
			Tersedianya Dokumen DPA-SKPD dan Laporan Hasil Koordinasi Penyusunan Dokumen DPA-SKPD	Jumlah Dokumen DPA-SKPD dan Laporan Hasil Koordinasi Penyusunan Dokumen DPA-SKPD (Dokumen)	5		0		1		0								0		0		0			
		7.01.01.2.01.0005	Koordinasi dan Penyusunan Perubahan DPA- SKPD			2.762.814		-		-		-		-						-		-	0	0		
			Tersedianya Dokumen Perubahan DPA-SKPD dan Laporan Hasil Koordinasi Penyusunan Dokumen Perubahan DPA-SKPD	Jumlah Dokumen Perubahan DPA-SKPD dan Laporan Hasil Koordinasi Penyusunan Dokumen Perubahan DPA-SKPD (Dokumen)	5		0		1		0								0		0		0			
		7.01.01.2.01.0007	Evaluasi Kinerja Perangkat Daerah			2.762.814		2.039.700		-		-		-						-		-	0	0		
			Terlaksananya Evaluasi Kinerja Perangkat Daerah	Jumlah Laporan Evaluasi Kinerja Perangkat Daerah (Laporan)	5		0		1		0								0		0		0			
		7.01.01.2.01.0009	Pelaksanaan Pengumpulan Data Statistik Sektoral Daerah			11.051.262		-		-		-		-						-		-	0	0		
			Terlaksananya Pengumpulan Data Statistik Sektoral Daerah	Jumlah Data Statistik Sektoral Daerah yang Telah Dikumpulkan dan Diperiksa Lingkup Perangkat Daerah (Data)	5		0		1		0								0		0		0			
		7.01.01.2.03	Administrasi Barang Milik Daerah pada Perangkat Daerah			12.432.666		999.750		-		-		-						-		-	0	0		
			Tersusunnya Produk Administratif Barang Milik Daerah pada Perangkat Daerah	Jumlah Rencana Kebutuhan Barang Milik Daerah SKPD (Dokumen)	10		0		2		0								0		0		0			
				Jumlah Dokumen Pengamanan Barang Milik Daerah SKPD (Dokumen)	5		0		1		0								0		0		0			
				Jumlah Laporan Penatausahaan Barang Milik Daerah pada SKPD (Laporan)	20		0		1		0								0		0		0			
				Jumlah Dokumen Hasil Pemanfaatan Barang Milik Daerah SKPD (Dokumen)	5		0		1		0								0		0		0			
		7.01.01.2.03.0001	Penyusunan Perencanaan Kebutuhan Barang Milik Daerah SKPD			2.762.814		-		-		-		-						-		-	0	0		
			Tersedianya Rencana Kebutuhan Barang Milik Daerah SKPD	Jumlah Rencana Kebutuhan Barang Milik Daerah SKPD (Dokumen)	10		0		2		0								0		0		0			
		7.01.01.2.03.0002	Pengamanan Barang Milik Daerah SKPD			2.762.814		-		-		-		-						-		-	0	0		
			Terlaksananya Pengamanan Barang Milik Daerah SKPD	Jumlah Dokumen Pengamanan Barang Milik Daerah SKPD (Dokumen)	5		0		1		0								0		0		0			
		7.01.01.2.03.0006	Penatausahaan Barang Milik Daerah pada SKPD			5.525.631		999.750		-		-		-						-		-	0	0		
			Terlaksananya Penatausahaan Barang Milik Daerah pada SKPD	Jumlah Laporan Penatausahaan Barang Milik Daerah pada SKPD (Laporan)	20		0		1		0								0		0		0			
		7.01.01.2.03.0007	Pemanfaatan Barang Milik Daerah SKPD			1.381.407		-		-		-		-						-		-	0	0		
			Terlaksananya Pemanfaatan Barang Milik Daerah SKPD	Jumlah Dokumen Hasil Pemanfaatan Barang Milik Daerah SKPD (Dokumen)	5		0		1		0								0		0		0			
		7.01.01.2.05	Administrasi Kepegawaian Perangkat Daerah			19.339.705		15.960.000		-		-		-						-		-	0	0		
			Tersusunnya Produk Administratif Kepegawaian Perangkat Daerah	Jumlah Paket Pakaian Dinas beserta Atribut Kelengkapan (Paket)	5		1		1		0								0		0		0			

No		Kode	Bidang Urusan/ Program/ Outcome/ Kegiatan/ Sub Kegiatan/ Kinerja	Indikator	Target RPJMD pada Tahun 2030 (Akhir Periode RPJMD)		Realisasi Capaian Kinerja RPJMD sampai dengan RKPD Tahun Lalu (Tahun 2025)		Target Kinerja dan Anggaran RKPD Tahun berjalan (Tahun 2026) yang dievaluasi		Realisasi Kinerja Pada Triwulan								Realisasi Capaian Kinerja dan Anggaran RKPD yang dievaluasi		Realisasi Kinerja dan Anggaran RPJMD s/d tahun 2026 (Akhir Tahun Pelaksanaaan RKPD Tahun 2026)		Tingkat Capaian Kinerja Dan Realisasi Anggaran RPJMD s/d tahun 2026 (%)		Unit SKPD Penanggungjawab	Ket
											I		II		III		IV									
1	2	3	4	5	6		7		8		9		10		11		12		13		14 = 13		15=14/6 x100%		16	17
					K	Rp	K	Rp	K	Rp	K	Rp	K	Rp	K	Rp	K	Rp	K	Rp	K	Rp	K	%		
				Jumlah Dokumen Pendataan dan Pengolahan Administrasi Kepegawaian (Dokumen)	5		0		1		0								0		0		0			
				Jumlah Dokumen Hasil Koordinasi dan Pelaksanaaan Sistem Informasi Kepegawaian (Dokumen)	5		0		1		0								0		0		0			
				Jumlah Dokumen Monitoring, Evaluasi, dan Penilaian Kinerja Pegawai (Dokumen)	20		0		1		0								0		0		0			
		7.01.01.2.05.0002	Pengadaan Pakaian Dinas beserta Atribut Kelengkapannya			13.814.077		15.960.000		-		-		-						-		-	0	0		
			Tersedianya Pakaian Dinas beserta Atribut Kelengkapan	Jumlah Paket Pakaian Dinas beserta Atribut Kelengkapan (Paket)	5		1		1		0								0		0		0			
		7.01.01.2.05.0003	Pendataan dan Pengolahan Administrasi Kepegawaian			1.381.407		-		-		-		-						-		-	0	0		
			Terlaksananya Pendataan dan Pengolahan Administrasi Kepegawaian	Jumlah Dokumen Pendataan dan Pengolahan Administrasi Kepegawaian (Dokumen)	5		0		1		0								0		0		0			
		7.01.01.2.05.0004	Koordinasi dan Pelaksanaan Sistem Informasi Kepegawaian			1.381.407		-		-		-		-						-		-	0	0		
			Terlaksananya Koordinasi dan Pelaksanaan Sistem Informasi Kepegawaian	Jumlah Dokumen Hasil Koordinasi dan Pelaksanaaan Sistem Informasi Kepegawaian (Dokumen)	5		0		1		0								0		0		0			
		7.01.01.2.05.0005	Monitoring, Evaluasi, dan Penilaian Kinerja Pegawai			2.762.814		-		-		-		-						-		-	0	0		
			Terlaksananya Monitoring, Evaluasi, dan Penilaian Kinerja Pegawai	Jumlah Dokumen Monitoring, Evaluasi, dan Penilaian Kinerja Pegawai (Dokumen)	20		0		1		0								0		0		0			
		7.01.01.2.06	Administrasi Umum Perangkat Daerah			64.097.316		12.089.750		14.999.950		-		-						-		-	0	0		
			Tersusunnya Produk Administratif Umum Perangkat Daerah	Jumlah Paket Peralatan dan Perlengkapan Kantor yang Disediakan (Paket)	5		0		1		0								0		0		0			
				Jumlah Paket Peralatan Rumah Tangga yang Disediakan (Paket)	5		0		1		0								0		0		0			
				Jumlah Paket Bahan Logistik Kantor yang Disediakan (Paket)	5		1		1		0								0		0		0			
				Jumlah Paket Barang Cetakan dan Penggandaan yang Disediakan (Paket)	5		0		1		0								0		0		0			
				Jumlah Dokumen Bahan Bacaan dan Peraturan Perundang-Undangan yang Disediakan (Dokumen)	5		0		1		0								0		0		0			
				Jumlah Laporan Penyelenggaraan Rapat Koordinasi dan Konsultasi SKPD (Laporan)	20		0		4		0								0		0		0			
				Jumlah Dokumen Penatausahaan Arsip Dinamis pada SKPD (Dokumen)	5		0		1		0								0		0		0			
		7.01.01.2.06.0002	Penyediaan Peralatan dan Perlengkapan Kantor			11.603.824		4.080.000		14.999.950		-		-						-		-	0	0		
			Tersedianya Peralatan dan Perlengkapan Kantor	Jumlah Paket Peralatan dan Perlengkapan Kantor yang Disediakan (Paket)	5		0		1		0								0		0		0			
		7.01.01.2.06.0003	Penyediaan Peralatan Rumah Tangga			5.525.631		-		-		-		-						-		-	0	0		
			Tersedianya Peralatan Rumah Tangga	Jumlah Paket Peralatan Rumah Tangga yang Disediakan (Paket)	5		0		1		0								0		0		0			
		7.01.01.2.06.0004	Penyediaan Bahan Logistik Kantor			22.102.525		7.010.000		-		-		-						-		-	0	0		
			Tersedianya Bahan Logistik Kantor	Jumlah Paket Bahan Logistik Kantor yang Disediakan (Paket)	5		1		1		0								0		0		0			
		7.01.01.2.06.0005	Penyediaan Barang Cetakan dan Penggandaan			5.525.631		999.750		-		-		-						-		-	0	0		
			Tersedianya Barang Cetakan dan Penggandaan	Jumlah Paket Barang Cetakan dan Penggandaan yang Disediakan (Paket)	5		0		1		0								0		0		0			
		7.01.01.2.06.0006	Penyediaan Bahan Bacaan dan Peraturan Perundang-undangan			2.762.814		-		-		-		-						-		-	0	0		
			Tersedianya Bahan Bacaan dan Peraturan Perundang-undangan	Jumlah Dokumen Bahan Bacaan dan Peraturan Perundang-Undangan yang Disediakan (Dokumen)	5		0		1		0								0		0		0			
		7.01.01.2.06.0009	Penyelenggaraan Rapat Koordinasi dan Konsultasi SKPD			13.814.077		-		-		-		-						-		-	0	0		

No		Kode	Bidang Urusan/ Program/ Outcome/ Kegiatan/ Sub Kegiatan/ Kinerja	Indikator	Target RPJMD pada Tahun 2030 (Akhir Periode RPJMD)		Realisasi Capaian Kinerja RPJMD sampai dengan RKPD Tahun Lalu (Tahun 2025)		Target Kinerja dan Anggaran RKPD Tahun berjalan (Tahun 2026) yang dievaluasi		Realisasi Kinerja Pada Triwulan								Realisasi Capaian Kinerja dan Anggaran RKPD yang dievaluasi		Realisasi Kinerja dan Anggaran RPJMD s/d tahun 2026 (Akhir Tahun Pelaksanaaan RKPD Tahun 2026)		Tingkat Capaian Kinerja Dan Realisasi Anggaran RPJMD s/d tahun 2026 (%)		Unit SKPD Penanggungjawab	Ket
											I		II		III		IV									
1	2	3	4	5	6		7		8		9		10		11		12		13		14 = 13		15=14/6 x100%		16	17
					K	Rp	K	Rp	K	Rp	K	Rp	K	Rp	K	Rp	K	Rp	K	Rp	K	Rp	K	%		
			Terlaksananya Penyelenggaraan Rapat Koordinasi dan Konsultasi SKPD	Jumlah Laporan Penyelenggaraan Rapat Koordinasi dan Konsultasi SKPD (Laporan)	20		0		4		0								0		0		0				
		7.01.01.2.06.0010	Penatausahaan Arsip Dinamis pada SKPD			2.762.814		-		-		-		-						-		-	0	0		
			Terlaksananya Penatausahaan Arsip Dinamis pada SKPD	Jumlah Dokumen Penatausahaan Arsip Dinamis pada SKPD (Dokumen)	5		0		1		0								0		0		0			
		7.01.01.2.07	Pengadaan Barang Milik Daerah Penunjang Urusan Pemerintah Daerah			154.717.674		101.592.000		-		-		-						-		-	0	0		
			Tersedianya Unit Barang Milik Daerah Penunjang Urusan Pemerintah Daerah melalui Pengadaan	Jumlah Unit Kendaraan Perorangan Dinas atau Kendaraan Dinas Jabatan yang Disediakan (Unit)	5		0		0		0								0		0		0			
				Jumlah Paket Mebel yang Disediakan (Unit)	10		1		2		0								0		0		0			
				Jumlah Unit Peralatan dan Mesin Lainnya yang Disediakan (Unit)	5		0		1		0								0		0		0			
		7.01.01.2.07.0001	Pengadaan Kendaraan Perorangan Dinas atau Kendaraan Dinas Jabatan			138.140.781		-		-		-		-						-		-	0	0		
			Tersedianya Kendaraan Perorangan Dinas atau Kendaraan Dinas Jabatan	Jumlah Unit Kendaraan Perorangan Dinas atau Kendaraan Dinas Jabatan yang Disediakan (Unit)	5		0		0		0								0		0		0			
		7.01.01.2.07.0005	Pengadaan Mebel			5.525.631		84.000.000		-		-		-						-		-	0	0		
			Tersedianya Mebel	Jumlah Paket Mebel yang Disediakan (Unit)	10		1		2		0								0		0		0			
		7.01.01.2.07.0006	Pengadaan Peralatan dan Mesin Lainnya			11.051.262		17.592.000		-		-		-						-		-	0	0		
			Tersedianya Peralatan dan Mesin Lainnya	Jumlah Unit Peralatan dan Mesin Lainnya yang Disediakan (Unit)	5		0		1		0								0		0		0			
		7.01.01.2.08	Penyediaan Jasa Penunjang Urusan Pemerintahan Daerah			497.306.812		85.652.464		147.530.000		35.850.000		-						35.850.000		35.850.000	0	7,21		
			Tersedianya Laporan Hasil Penyediaan Jasa Penunjang Urusan Pemerintahan Daerah	Jumlah Laporan Penyediaan Jasa Surat Menyurat (Laporan)	20		0		4		0								0		0		0			
				Jumlah Laporan Penyediaan Jasa Komunikasi, Sumber Daya Air dan Listrik yang Disediakan (Laporan)	20		0		4		0								0		0		0			
				Jumlah Laporan Penyediaan Jasa Pelayanan Umum Kantor yang Disediakan (Laporan)	20		0		4		1								0		0		0			
		7.01.01.2.08.0001	Penyediaan Jasa Surat Menyurat			5.525.631		994.000		-		-		-						-		-	0	0		
			Terlaksananya Penyediaan Jasa Surat Menyurat	Jumlah Laporan Penyediaan Jasa Surat Menyurat (Laporan)	20		0		4		0								0		0		0			
		7.01.01.2.08.0002	Penyediaan Jasa Komunikasi, Sumber Daya Air dan Listrik			27.628.156		658.464		4.130.000		-		-						-		-	0	0		
			Tersedianya Jasa Komunikasi, Sumber Daya Air dan Listrik	Jumlah Laporan Penyediaan Jasa Komunikasi, Sumber Daya Air dan Listrik yang Disediakan (Laporan)	20		0		4		0								0		0		0			
		7.01.01.2.08.0004	Penyediaan Jasa Pelayanan Umum Kantor			464.153.025		84.000.000		143.400.000		35.850.000		-						35.850.000		35.850.000	0	7,72		
			Tersedianya Jasa Pelayanan Umum Kantor	Jumlah Laporan Penyediaan Jasa Pelayanan Umum Kantor yang Disediakan (Laporan)	20		0		4		1								0		0		0			
		7.01.01.2.09	Pemeliharaan Barang Milik Daerah Penunjang Urusan Pemerintahan Daerah			80.121.651		990.000		-		-		-						-		-	0	0		
			Terlaksananya Pemeliharaan Barang Milik Daerah Penunjang Urusan Pemerintahan Daerah	Jumlah Kendaraan Perorangan Dinas atau Kendaraan Dinas Jabatan yang Dipelihara dan dibayarkan Pajaknya (Unit)	5		0		1		0								0		0		0			
				Jumlah Gedung Kantor dan Bangunan Lainnya yang Dipelihara/Direhabilitasi (Unit)	5		0		1		0								0		0		0			
				Jumlah Sarana dan Prasarana Gedung Kantor atau Bangunan Lainnya yang Dipelihara/Direhabilitasi (Unit)	5		0		1		0								0		0		0			
				Jumlah Sarana dan Prasarana Pendukung Gedung Kantor atau Bangunan Lainnya yang Dipelihara/Direhabilitasi (Unit)	5		0		1		0								0		0		0			

No		Kode	Bidang Urusan/ Program/ Outcome/ Kegiatan/ Sub Kegiatan/ Kinerja	Indikator	Target RPJMD pada Tahun 2030 (Akhir Periode RPJMD)		Realisasi Capaian Kinerja RPJMD sampai dengan RKPD Tahun Lalu (Tahun 2025)		Target Kinerja dan Anggaran RKPD Tahun berjalan (Tahun 2026) yang dievaluasi		Realisasi Kinerja Pada Triwulan								Realisasi Capaian Kinerja dan Anggaran RKPD yang dievaluasi		Realisasi Kinerja dan Anggaran RPJMD s/d tahun 2026 (Akhir Tahun Pelaksanaaan RKPD Tahun 2026)		Tingkat Capaian Kinerja Dan Realisasi Anggaran RPJMD s/d tahun 2026 (%)		Unit SKPD Penanggungjawab	Ket
											I		II		III		IV									
1	2	3	4	5	6		7		8		9		10		11		12		13		14 = 13		15=14/6 x100%		16	17
					K	Rp	K	Rp	K	Rp	K	Rp	K	Rp	K	Rp	K	Rp	K	Rp	K	Rp	K	%		
		7.01.01.2.09.0001	Penyediaan Jasa Pemeliharaan, Biaya Pemeliharaan, dan Pajak Kendaraan Perorangan Dinas atau Kendaraan Dinas Jabatan			55.256.312		-		-		-		-						-		-	0	0		
			Tersedianya Jasa Pemeliharaan, Biaya Pemeliharaan dan Pajak Kendaraan Perorangan Dinas atau Kendaraan Dinas Jabatan	Jumlah Kendaraan Perorangan Dinas atau Kendaraan Dinas Jabatan yang Dipelihara dan dibayarkan Pajaknya (Unit)	5		0		1		0								0		0		0			
		7.01.01.2.09.0009	Pemeliharaan/Rehabilitasi Gedung Kantor dan Bangunan Lainnya			13.814.077		-		-		-		-						-		-	0	0		
			Terlaksananya Pemeliharaan/Rehabilitasi Gedung Kantor dan Bangunan Lainnya	Jumlah Gedung Kantor dan Bangunan Lainnya yang Dipelihara/Direhabilitasi (Unit)	5		0		1		0								0		0		0			
		7.01.01.2.09.0010	Pemeliharaan/Rehabilitasi Sarana dan Prasarana Gedung Kantor atau Bangunan Lainnya			5.525.631		-		-		-		-						-		-	0	0		
			Terlaksananya Pemeliharaan/Rehabilitasi Sarana dan Prasarana Gedung Kantor atau Bangunan Lainnya	Jumlah Sarana dan Prasarana Gedung Kantor atau Bangunan Lainnya yang Dipelihara/Direhabilitasi (Unit)	5		0		1		0								0		0		0			
		7.01.01.2.09.0011	Pemeliharaan/Rehabilitasi Sarana dan Prasarana Pendukung Gedung Kantor atau Bangunan Lainnya			5.525.631		990.000		-		-		-						-		-	0	0		
			Terlaksananya Pemeliharaan/Rehabilitasi Sarana dan Prasarana Pendukung Gedung Kantor atau Bangunan Lainnya	Jumlah Sarana dan Prasarana Pendukung Gedung Kantor atau Bangunan Lainnya yang Dipelihara/Direhabilitasi (Unit)	5		0		1		0								0		0		0			
		7.01.02	**PROGRAM PENYELENGGARAAN PEMERINTAHAN DAN PELAYANAN PUBLIK**			**120.000.000**		**-**		**-**		**-**		**-**						**-**		**-**	**0**	**0**	KELURAHAN NOHU-NOHU	
			MENINGKATNYA KUALITAS PENYELENGGARAAN PEMERINTAHAN DAN PELAYANAN PUBLIK (101)	PERSENTASE KEGIATAN PENYELENGGARAAN PEMERINTAHAN DAN PELAYANAN PUBLIK YANG TERLAKSANA (101) (%)	100		20		100,00		0								0		0		0			
		7.01.02.2.02	Penyelenggaraan Urusan Pemerintahan yang Tidak Dilaksanakan oleh Unit Kerja Perangkat Daerah yang Ada di Kecamatan			120.000.000		-		-		-		-						-		-	0	0		
			Terlaksananya Penyelenggaraan Urusan Pemerintahan yang tidak Dilaksanakan oleh Unit Kerja Perangkat Daerah yang ada di Kecamatan	Jumlah Dokumen Perencanaan Kegiatan Pelayanan kepada Masyarakat di Kecamatan (Dokumen)	5		0		0		0								0		0		0			
				Jumlah Laporan Fasilitasi Percepatan Pencapaian Standar Pelayanan Minimal di Wilayah Kecamatan (Laporan)	60		0		12		0								0		0		0			
		7.01.02.2.02.0001	Perencanaan Kegiatan Pelayanan kepada Masyarakat di Kecamatan			20.000.000		-		-		-		-						-		-	0	0		
			Tersusunnya Dokumen Perencanaan Kegiatan Pelayanan kepada Masyarakat di Kecamatan	Jumlah Dokumen Perencanaan Kegiatan Pelayanan kepada Masyarakat di Kecamatan (Dokumen)	5		0		0		0								0		0		0			
		7.01.02.2.02.0002	Fasilitasi Percepatan Pencapaian Standar Pelayanan Minimal di Wilayah Kecamatan			100.000.000		-		-		-		-						-		-	0	0		
			Terlaksananya Fasilitasi Percepatan Pencapaian Standar Pelayanan Minimal di Wilayah Kecamatan	Jumlah Laporan Fasilitasi Percepatan Pencapaian Standar Pelayanan Minimal di Wilayah Kecamatan (Laporan)	60		0		12		0								0		0		0			
		7.01.03	**PROGRAM PEMBERDAYAAN MASYARAKAT DESA DAN KELURAHAN**			**1.130.000.000**		**168.000.000**		**200.000.000**		**-**		**-**						**-**		**-**	**0**	**0**	KELURAHAN NOHU-NOHU	
			MENINGKATNYA PERAN SERTA MASYARAKAT DESA DAN KELURAHAN DALAM KEGIATAN PEMBANGUNAN (101)	PERSENTASE KEGIATAN PEMBERDAYAAN MASYARAKAT DESA DAN KELURAHAN YANG TERLAKSANA (101) (%)	100		20		100,00		0								0		0		0			
		7.01.03.2.02	Kegiatan Pemberdayaan Kelurahan			750.000.000		168.000.000		200.000.000		-		-						-		-	0	0		
			Terlaksananya Koordinasi Kegiatan Pemberdayaan Kelurahan	Jumlah Lembaga Kemasyarakatan yang Berpartisipasi dalam Forum Musyawarah Perencanaan Pembangunan di Kelurahan (Lembaga Kemasyarakatan)	25		0		5		0								0		0		0			
				Jumlah Sarana dan Prasarana Kelurahan yang Terbangun (Unit)	5		1		1		0								0		0		0			

No		Kode	Bidang Urusan/ Program/ Outcome/ Kegiatan/ Sub Kegiatan/ Kinerja	Indikator	Target RPJMD pada Tahun 2030 (Akhir Periode RPJMD)		Realisasi Capaian Kinerja RPJMD sampai dengan RKPD Tahun Lalu (Tahun 2025)		Target Kinerja dan Anggaran RKPD Tahun berjalan (Tahun 2026) yang dievaluasi		Realisasi Kinerja Pada Triwulan								Realisasi Capaian Kinerja dan Anggaran RKPD yang dievaluasi		Realisasi Kinerja dan Anggaran RPJMD s/d tahun 2026 (Akhir Tahun Pelaksanaaan RKPD Tahun 2026)		Tingkat Capaian Kinerja Dan Realisasi Anggaran RPJMD s/d tahun 2026 (%)		Unit SKPD Penanggungjawab	Ket
											I		II		III		IV									
1	2	3	4	5	6		7		8		9		10		11		12		13		14 = 13		15=14/6 x100%		16	17
					K	Rp	K	Rp	K	Rp	K	Rp	K	Rp	K	Rp	K	Rp	K	Rp	K	Rp	K	%		
				Jumlah Pokmas dan Ormas yang Melaksanakan Pemberdayaan Masyarakat di Kelurahan (Pokmas / Ormas)	25		1		5		0								0		0		0			
				Jumlah Laporan Hasil Evaluasi Kelurahan (Laporan)	5		0		0		0								0		0		0			
		7.01.03.2.02.0001	Peningkatan Partisipasi Masyarakat dalam Forum Musyawarah Perencanaan Pembangunan di Kelurahan			75.000.000		-		-		-		-						-		-	0	0		
			Meningkatnya Partisipasi Masyarakat dalam Forum Musyawarah Perencanaan Pembangunan di Kelurahan	Jumlah Lembaga Kemasyarakatan yang Berpartisipasi dalam Forum Musyawarah Perencanaan Pembangunan di Kelurahan (Lembaga Kemasyarakatan)	25		0		5		0								0		0		0			
		7.01.03.2.02.0002	Pembangunan Sarana dan Prasarana Kelurahan			400.000.000		84.000.000		144.985.000		-		-						-		-	0	0		
			Terbangunnya Sarana dan Prasarana Kelurahan	Jumlah Sarana dan Prasarana Kelurahan yang Terbangun (Unit)	5		1		1		0								0		0		0			
		7.01.03.2.02.0003	Pemberdayaan Masyarakat di Kelurahan			250.000.000		84.000.000		55.015.000		-		-						-		-	0	0		
			Terlaksananya Pemberdayaan Masyarakat di Kelurahan	Jumlah Pokmas dan Ormas yang Melaksanakan Pemberdayaan Masyarakat di Kelurahan (Pokmas / Ormas)	25		1		5		0								0		0		0			
		7.01.03.2.02.0004	Evaluasi Kelurahan			25.000.000		-		-		-		-						-		-	0	0		
			Terlaksananya Evaluasi Kelurahan	Jumlah Laporan Hasil Evaluasi Kelurahan (Laporan)	5		0		0		0								0		0		0			
		7.01.03.2.06	Pemberdayaan dan Kesejahteraan Keluarga Tingkat Kecamatan dan Kelurahan			380.000.000		-		-		-		-						-		-	0	0		
			Terlaksananya Pemberdayaan dan Kesejahteraan Keluarga Tingkat Kecamatan dan Kelurahan	Jumlah Keluarga yang Mengikuti Peningkatan Ketahanan Pangan Keluarga (Keluarga)	5		0		0		0								0		0		0			
				Jumlah Keluarga yang Mengikuti Peningkatan Kesadaran Keluarga dalam Mewujudkan Rumah Sehat dan Layak Huni serta Kesadaran Hukum tentang Kepemilikan Rumah (Keluarga)	1		0		0		0								0		0		0			
				Jumlah Keluarga yang Mengikuti Peningkatan Kesadaran Keluarga dalam Peningkatan Pendidikan dan Keterampilan untuk Mewujudkan Sumber Daya Manusia yang Berkualitas dan Berdaya Saing (Keluarga)	1		0		0		0								0		0		0			
				Jumlah Keluarga yang Mengikuti Penumbuhan Kesadaran Keluarga dalam Peningkatan Derajat Kesehatan Keluarga dan Lingkungan Dengan Menerapkan Perilaku Hidup Bersih dan Sehat (Keluarga)	5		0		0		0								0		0		0			
				Jumlah Keluarga yang Mengikuti Penumbuhan Kesadaran Keluarga dalam Peningkatan Taraf Hidup Keluarga melalui Kehidupan Berkoperasi dan Pengembangan Ekonomi Lainnya (Keluarga)	5		0		0		0								0		0		0			
				Jumlah Keluarga yang Mengikuti Penumbuhan Kesadaran Keluarga dalam Peningkatan Kualitas Kelestarian Lingkungan Hidup (Keluarga)	5		0		0		0								0		0		0			
				Jumlah Keluarga yang Mengikuti Pelatihan Keluarga Tanggap Bencana Alam (Keluarga)	5		0		0		0								0		0		0			
				Jumlah Keluarga yang Mengikuti Pelatihan Keluarga Tanggap Bencana Rumah Tangga (Keluarga)	1		0		0		0								0		0		0			
				Jumlah Keluarga yang Mengikuti Penumbuhan dan Peningkatan Kesadaran Keluarga dalam Keterlibatan Perencanaan Kehidupan Menuju Keluarga Berkualitas (Keluarga)	5		0		0		0								0		0		0			
		7.01.03.2.06.0003	Peningkatan Ketahanan Pangan Keluarga			100.000.000		-		-		-		-						-		-	0	0		

No		Kode	Bidang Urusan/ Program/ Outcome/ Kegiatan/ Sub Kegiatan/ Kinerja	Indikator	Target RPJMD pada Tahun 2030 (Akhir Periode RPJMD)		Realisasi Capaian Kinerja RPJMD sampai dengan RKPD Tahun Lalu (Tahun 2025)		Target Kinerja dan Anggaran RKPD Tahun berjalan (Tahun 2026) yang dievaluasi		Realisasi Kinerja Pada Triwulan								Realisasi Capaian Kinerja dan Anggaran RKPD yang dievaluasi		Realisasi Kinerja dan Anggaran RPJMD s/d tahun 2026 (Akhir Tahun Pelaksanaaan RKPD Tahun 2026)		Tingkat Capaian Kinerja Dan Realisasi Anggaran RPJMD s/d tahun 2026 (%)		Unit SKPD Penanggungjawab	Ket
											I		II		III		IV									
1	2	3	4	5	6		7		8		9		10		11		12		13		14 = 13		15=14/6 x100%		16	17
					K	Rp	K	Rp	K	Rp	K	Rp	K	Rp	K	Rp	K	Rp	K	Rp	K	Rp	K	%		
			Terlaksananya Peningkatan Ketahanan Pangan Keluarga	Jumlah Keluarga yang Mengikuti Peningkatan Ketahanan Pangan Keluarga (Keluarga)	5		0		0		0								0		0		0				
		7.01.03.2.06.0005	Peningkatan Kesadaran Keluarga dalam Mewujudkan Rumah Sehat dan Layak Huni serta Kesadaran Hukum tentang Kepemilikan Rumah			10.000.000		-		-		-		-						-		-	0	0		
			Terlaksananya Peningkatan Kesadaran Keluarga dalam Mewujudkan Rumah Sehat dan Layak Huni serta Kesadaran Hukum tentang Kepemilikan Rumah	Jumlah Keluarga yang Mengikuti Peningkatan Kesadaran Keluarga dalam Mewujudkan Rumah Sehat dan Layak Huni serta Kesadaran Hukum tentang Kepemilikan Rumah (Keluarga)	1		0		0		0								0		0		0			
		7.01.03.2.06.0006	Peningkatan Kesadaran Keluarga dalam Peningkatan Pendidikan dan Keterampilan untuk Mewujudkan Sumber Daya Manusia yang Berkualitas dan Berdaya Saing			10.000.000		-		-		-		-						-		-	0	0		
			Terlaksananya Peningkatan Kesadaran Keluarga dalam Peningkatan Pendidikan dan Keterampilan untuk Mewujudkan Sumber Daya Manusia yang Berkualitas dan Berdaya Saing	Jumlah Keluarga yang Mengikuti Peningkatan Kesadaran Keluarga dalam Peningkatan Pendidikan dan Keterampilan untuk Mewujudkan Sumber Daya Manusia yang Berkualitas dan Berdaya Saing (Keluarga)	1		0		0		0								0		0		0			
		7.01.03.2.06.0007	Penumbuhan Kesadaran Keluarga dalam Peningkatan Derajat Kesehatan Keluarga dan Lingkungan dengan Menerapkan Perilaku Hidup Bersih dan Sehat			50.000.000		-		-		-		-						-		-	0	0		
			Terlaksananya Penumbuhan Kesadaran Keluarga dalam Peningkatan Derajat Kesehatan Keluarga dan Lingkungan dengan Menerapkan Perilaku Hidup Bersih dan Sehat	Jumlah Keluarga yang Mengikuti Penumbuhan Kesadaran Keluarga dalam Peningkatan Derajat Kesehatan Keluarga dan Lingkungan Dengan Menerapkan Perilaku Hidup Bersih dan Sehat (Keluarga)	5		0		0		0								0		0		0			
		7.01.03.2.06.0008	Penumbuhan Kesadaran Keluarga dalam Peningkatan Taraf Hidup Keluarga Melalui Kehidupan Berkoperasi dan Pengembangan Ekonomi Lainnya			50.000.000		-		-		-		-						-		-	0	0		
			Terlaksananya Penumbuhan Kesadaran Keluarga dalam Peningkatan Taraf Hidup Keluarga Melalui Kehidupan Berkoperasi dan Pengembangan Ekonomi Lainnya	Jumlah Keluarga yang Mengikuti Penumbuhan Kesadaran Keluarga dalam Peningkatan Taraf Hidup Keluarga melalui Kehidupan Berkoperasi dan Pengembangan Ekonomi Lainnya (Keluarga)	5		0		0		0								0		0		0			
		7.01.03.2.06.0009	Penumbuhan Kesadaran Keluarga dalam Peningkatan Kualitas Kelestarian Lingkungan Hidup			50.000.000		-		-		-		-						-		-	0	0		
			Terlaksananya Penumbuhan Kesadaran Keluarga dalam Peningkatan Kualitas Kelestarian Lingkungan Hidup	Jumlah Keluarga yang Mengikuti Penumbuhan Kesadaran Keluarga dalam Peningkatan Kualitas Kelestarian Lingkungan Hidup (Keluarga)	5		0		0		0								0		0		0			
		7.01.03.2.06.0010	Pelatihan Keluarga Tanggap Bencana Alam			50.000.000		-		-		-		-						-		-	0	0		
			Terlaksananya Pelatihan Keluarga Tanggap Bencana Alam	Jumlah Keluarga yang Mengikuti Pelatihan Keluarga Tanggap Bencana Alam (Keluarga)	5		0		0		0								0		0		0			
		7.01.03.2.06.0011	Pelatihan Keluarga Tanggap Bencana Rumah Tangga			10.000.000		-		-		-		-						-		-	0	0		
			Terlaksananya Keluarga Tanggap Bencana Rumah Tangga	Jumlah Keluarga yang Mengikuti Pelatihan Keluarga Tanggap Bencana Rumah Tangga (Keluarga)	1		0		0		0								0		0		0			
		7.01.03.2.06.0012	Penumbuhan dan Peningkatan Kesadaran Keluarga dalam Keterlibatan Perencanaan Kehidupan Menuju Keluarga Berkualitas			50.000.000		-		-		-		-						-		-	0	0		
			Terlaksananya Penumbuhan dan Peningkatan Kesadaran Keluarga dalam Keterlibatan Perencanaan Kehidupan Menuju Keluarga Berkualitas	Jumlah Keluarga yang Mengikuti Penumbuhan dan Peningkatan Kesadaran Keluarga dalam Keterlibatan Perencanaan Kehidupan Menuju Keluarga Berkualitas (Keluarga)	5		0		0		0								0		0		0			
		7.01.01	**PROGRAM PENUNJANG URUSAN PEMERINTAHAN DAERAH KABUPATEN/KOTA**			**852.881.156**		**96.470.500**		**162.505.250**		**35.850.000**		**76.883.000**						**112.733.000**		**112.733.000**	**1,13**	**13,22**	KELURAHAN PUUSINAW	
			MENINGKATNYA KEPATUHAN PERANGKAT DAERAH DALAM TATA KELOLA ADMINISTRASI, PELAPORAN KINERJA, DAN PENGELOLAAN ASET DAERAH SECARA TEPAT WAKTU, LENGKAP, DAN SESUAI KETENTUAN (102)	PERSENTASE RATA-RATA KEPATUHAN TATA KELOLA PERANGKAT DAERAH (102) (%)	100		25		100,00		66,67		40,22						106,89		106,89		106,89			

No		Kode	Bidang Urusan/ Program/ Outcome/ Kegiatan/ Sub Kegiatan/ Kinerja	Indikator	Target RPJMD pada Tahun 2030 (Akhir Periode RPJMD)		Realisasi Capaian Kinerja RPJMD sampai dengan RKPD Tahun Lalu (Tahun 2025)		Target Kinerja dan Anggaran RKPD Tahun berjalan (Tahun 2026) yang dievaluasi		Realisasi Kinerja Pada Triwulan								Realisasi Capaian Kinerja dan Anggaran RKPD yang dievaluasi		Realisasi Kinerja dan Anggaran RPJMD s/d tahun 2026 (Akhir Tahun Pelaksanaaan RKPD Tahun 2026)		Tingkat Capaian Kinerja Dan Realisasi Anggaran RPJMD s/d tahun 2026 (%)		Unit SKPD Penanggungjawab	Ket
											I		II		III		IV									
1	2	3	4	5	6		7		8		9		10		11		12		13		14 = 13		15=14/6 x100%		16	17
					K	Rp	K	Rp	K	Rp	K	Rp	K	Rp	K	Rp	K	Rp	K	Rp	K	Rp	K	%		
		7.01.01.2.01	Perencanaan, Penganggaran, dan Evaluasi Kinerja Perangkat Daerah			24.865.332		1.945.000		-		-		-						-		-	0	0		
			Tersusunnya Produk Administratif Perencanaan, Penganggaran, dan Evaluasi Kinerja Perangkat Daerah	Jumlah Dokumen RKA-SKPD dan Laporan Hasil Koordinasi Penyusunan Dokumen RKA-SKPD (Dokumen)	5		0		1		0		0						0		0		0			
				Jumlah Dokumen Perubahan RKA-SKPD dan Laporan Hasil Koordinasi Penyusunan Dokumen Perubahan RKA-SKPD (Dokumen)	5		0		1		0		0						0		0		0			
				Jumlah Dokumen DPA-SKPD dan Laporan Hasil Koordinasi Penyusunan Dokumen DPA-SKPD (Dokumen)	5		0		1		0		0						0		0		0			
				Jumlah Dokumen Perubahan DPA-SKPD dan Laporan Hasil Koordinasi Penyusunan Dokumen Perubahan DPA-SKPD (Dokumen)	5		0		1		0		0						0		0		0			
				Jumlah Laporan Evaluasi Kinerja Perangkat Daerah (Laporan)	5		1		1		0		0						0		0		0			
				Jumlah Data Statistik Sektoral Daerah yang Telah Dikumpulkan dan Diperiksa Lingkup Perangkat Daerah (Data)	5		0		1		0		0						0		0		0			
		7.01.01.2.01.0002	Koordinasi dan Penyusunan Dokumen RKA-SKPD			2.762.814		-		-		-		-						-		-	0	0		
			Tersedianya Dokumen RKA-SKPD dan Laporan Hasil Koordinasi Penyusunan Dokumen RKA-SKPD	Jumlah Dokumen RKA-SKPD dan Laporan Hasil Koordinasi Penyusunan Dokumen RKA-SKPD (Dokumen)	5		0		1		0		0						0		0		0			
		7.01.01.2.01.0003	Koordinasi dan Penyusunan Dokumen Perubahan RKA-SKPD			2.762.814		-		-		-		-						-		-	0	0		
			Tersedianya Dokumen Perubahan RKA-SKPD dan Laporan Hasil Koordinasi Penyusunan Dokumen Perubahan RKA-SKPD	Jumlah Dokumen Perubahan RKA-SKPD dan Laporan Hasil Koordinasi Penyusunan Dokumen Perubahan RKA-SKPD (Dokumen)	5		0		1		0		0						0		0		0			
		7.01.01.2.01.0004	Koordinasi dan Penyusunan DPA-SKPD			2.762.814		-		-		-		-						-		-	0	0		
			Tersedianya Dokumen DPA-SKPD dan Laporan Hasil Koordinasi Penyusunan Dokumen DPA-SKPD	Jumlah Dokumen DPA-SKPD dan Laporan Hasil Koordinasi Penyusunan Dokumen DPA-SKPD (Dokumen)	5		0		1		0		0						0		0		0			
		7.01.01.2.01.0005	Koordinasi dan Penyusunan Perubahan DPA- SKPD			2.762.814		-		-		-		-						-		-	0	0		
			Tersedianya Dokumen Perubahan DPA-SKPD dan Laporan Hasil Koordinasi Penyusunan Dokumen Perubahan DPA-SKPD	Jumlah Dokumen Perubahan DPA-SKPD dan Laporan Hasil Koordinasi Penyusunan Dokumen Perubahan DPA-SKPD (Dokumen)	5		0		1		0		0						0		0		0			
		7.01.01.2.01.0007	Evaluasi Kinerja Perangkat Daerah			2.762.814		1.945.000		-		-		-						-		-	0	0		
			Terlaksananya Evaluasi Kinerja Perangkat Daerah	Jumlah Laporan Evaluasi Kinerja Perangkat Daerah (Laporan)	5		1		1		0		0						0		0		0			
		7.01.01.2.01.0009	Pelaksanaan Pengumpulan Data Statistik Sektoral Daerah			11.051.262		-		-		-		-						-		-	0	0		
			Terlaksananya Pengumpulan Data Statistik Sektoral Daerah	Jumlah Data Statistik Sektoral Daerah yang Telah Dikumpulkan dan Diperiksa Lingkup Perangkat Daerah (Data)	5		0		1		0		0						0		0		0			
		7.01.01.2.03	Administrasi Barang Milik Daerah pada Perangkat Daerah			12.432.666		-		-		-		-						-		-	0	0		
			Tersusunnya Produk Administratif Barang Milik Daerah pada Perangkat Daerah	Jumlah Rencana Kebutuhan Barang Milik Daerah SKPD (Dokumen)	10		0		2		0		0						0		0		0			
				Jumlah Dokumen Pengamanan Barang Milik Daerah SKPD (Dokumen)	5		0		1		0		0						0		0		0			
				Jumlah Laporan Penatausahaan Barang Milik Daerah pada SKPD (Laporan)	20		0		4		0		0						0		0		0			
				Jumlah Dokumen Hasil Pemanfaatan Barang Milik Daerah SKPD (Dokumen)	5		0		1		0		0						0		0		0			
		7.01.01.2.03.0001	Penyusunan Perencanaan Kebutuhan Barang Milik Daerah SKPD			2.762.814		-		-		-		-						-		-	0	0		

No		Kode	Bidang Urusan/ Program/ Outcome/ Kegiatan/ Sub Kegiatan/ Kinerja	Indikator	Target RPJMD pada Tahun 2030 (Akhir Periode RPJMD)		Realisasi Capaian Kinerja RPJMD sampai dengan RKPD Tahun Lalu (Tahun 2025)		Target Kinerja dan Anggaran RKPD Tahun berjalan (Tahun 2026) yang dievaluasi		Realisasi Kinerja Pada Triwulan								Realisasi Capaian Kinerja dan Anggaran RKPD yang dievaluasi		Realisasi Kinerja dan Anggaran RPJMD s/d tahun 2026 (Akhir Tahun Pelaksanaaan RKPD Tahun 2026)		Tingkat Capaian Kinerja Dan Realisasi Anggaran RPJMD s/d tahun 2026 (%)		Unit SKPD Penanggungjawab	Ket
											I		II		III		IV									
1	2	3	4	5	6		7		8		9		10		11		12		13		14 = 13		15=14/6 x100%		16	17
					K	Rp	K	Rp	K	Rp	K	Rp	K	Rp	K	Rp	K	Rp	K	Rp	K	Rp	K	%		
			Tersedianya Rencana Kebutuhan Barang Milik Daerah SKPD	Jumlah Rencana Kebutuhan Barang Milik Daerah SKPD (Dokumen)	10		0		2		0		0						0		0		0			
		7.01.01.2.03.0002	Pengamanan Barang Milik Daerah SKPD			2.762.814		-		-		-		-						-		-	0	0		
			Terlaksananya Pengamanan Barang Milik Daerah SKPD	Jumlah Dokumen Pengamanan Barang Milik Daerah SKPD (Dokumen)	5		0		1		0		0						0		0		0			
		7.01.01.2.03.0006	Penatausahaan Barang Milik Daerah pada SKPD			5.525.631		-		-		-		-						-		-	0	0		
			Terlaksananya Penatausahaan Barang Milik Daerah pada SKPD	Jumlah Laporan Penatausahaan Barang Milik Daerah pada SKPD (Laporan)	20		0		4		0		0						0		0		0			
		7.01.01.2.03.0007	Pemanfaatan Barang Milik Daerah SKPD			1.381.407		-		-		-		-						-		-	0	0		
			Terlaksananya Pemanfaatan Barang Milik Daerah SKPD	Jumlah Dokumen Hasil Pemanfaatan Barang Milik Daerah SKPD (Dokumen)	5		0		1		0		0						0		0		0			
		7.01.01.2.05	Administrasi Kepegawaian Perangkat Daerah			19.339.705		3.000.000		-		-		-						-		-	0	0		
			Tersusunnya Produk Administratif Kepegawaian Perangkat Daerah	Jumlah Paket Pakaian Dinas beserta Atribut Kelengkapan (Paket)	5		1		1		0		0						0		0		0			
				Jumlah Dokumen Pendataan dan Pengolahan Administrasi Kepegawaian (Dokumen)	5		0		1		0		0						0		0		0			
				Jumlah Dokumen Hasil Koordinasi dan Pelaksanaaan Sistem Informasi Kepegawaian (Dokumen)	5		0		1		0		0						0		0		0			
				Jumlah Dokumen Monitoring, Evaluasi, dan Penilaian Kinerja Pegawai (Dokumen)	20		0		4		0		0						0		0		0			
		7.01.01.2.05.0002	Pengadaan Pakaian Dinas beserta Atribut Kelengkapannya			13.814.077		3.000.000		-		-		-						-		-	0	0		
			Tersedianya Pakaian Dinas beserta Atribut Kelengkapan	Jumlah Paket Pakaian Dinas beserta Atribut Kelengkapan (Paket)	5		1		1		0		0						0		0		0			
		7.01.01.2.05.0003	Pendataan dan Pengolahan Administrasi Kepegawaian			1.381.407		-		-		-		-						-		-	0	0		
			Terlaksananya Pendataan dan Pengolahan Administrasi Kepegawaian	Jumlah Dokumen Pendataan dan Pengolahan Administrasi Kepegawaian (Dokumen)	5		0		1		0		0						0		0		0			
		7.01.01.2.05.0004	Koordinasi dan Pelaksanaan Sistem Informasi Kepegawaian			1.381.407		-		-		-		-						-		-	0	0		
			Terlaksananya Koordinasi dan Pelaksanaan Sistem Informasi Kepegawaian	Jumlah Dokumen Hasil Koordinasi dan Pelaksanaaan Sistem Informasi Kepegawaian (Dokumen)	5		0		1		0		0						0		0		0			
		7.01.01.2.05.0005	Monitoring, Evaluasi, dan Penilaian Kinerja Pegawai			2.762.814		-		-		-		-						-		-	0	0		
			Terlaksananya Monitoring, Evaluasi, dan Penilaian Kinerja Pegawai	Jumlah Dokumen Monitoring, Evaluasi, dan Penilaian Kinerja Pegawai (Dokumen)	20		0		4		0		0						0		0		0			
		7.01.01.2.06	Administrasi Umum Perangkat Daerah			64.097.316		10.527.500		14.999.950		-		5.003.000						5.003.000		5.003.000	2,86	7,81		
			Tersusunnya Produk Administratif Umum Perangkat Daerah	Jumlah Paket Peralatan dan Perlengkapan Kantor yang Disediakan (Paket)	5		4		1		0		1						1		1		20			
				Jumlah Paket Peralatan Rumah Tangga yang Disediakan (Paket)	5		0		1		0		0						0		0		0			
				Jumlah Paket Bahan Logistik Kantor yang Disediakan (Paket)	5		4		1		0		0						0		0		0			
				Jumlah Paket Barang Cetakan dan Penggandaan yang Disediakan (Paket)	5		2		2		0		0						0		0		0			
				Jumlah Dokumen Bahan Bacaan dan Peraturan Perundang-Undangan yang Disediakan (Dokumen)	5		0		1		0		0						0		0		0			
				Jumlah Laporan Penyelenggaraan Rapat Koordinasi dan Konsultasi SKPD (Laporan)	20		4		4		0		0						0		0		0			
				Jumlah Dokumen Penatausahaan Arsip Dinamis pada SKPD (Dokumen)	5		0		1		0		0						0		0		0			
		7.01.01.2.06.0002	Penyediaan Peralatan dan Perlengkapan Kantor			11.603.824		2.047.000		14.999.950		-		5.003.000						5.003.000		5.003.000	20	43,12		

No		Kode	Bidang Urusan/ Program/ Outcome/ Kegiatan/ Sub Kegiatan/ Kinerja	Indikator	Target RPJMD pada Tahun 2030 (Akhir Periode RPJMD)		Realisasi Capaian Kinerja RPJMD sampai dengan RKPD Tahun Lalu (Tahun 2025)		Target Kinerja dan Anggaran RKPD Tahun berjalan (Tahun 2026) yang dievaluasi		Realisasi Kinerja Pada Triwulan								Realisasi Capaian Kinerja dan Anggaran RKPD yang dievaluasi		Realisasi Kinerja dan Anggaran RPJMD s/d tahun 2026 (Akhir Tahun Pelaksanaaan RKPD Tahun 2026)		Tingkat Capaian Kinerja Dan Realisasi Anggaran RPJMD s/d tahun 2026 (%)		Unit SKPD Penanggungjawab	Ket
											I		II		III		IV									
1	2	3	4	5	6		7		8		9		10		11		12		13		14 = 13		15=14/6 x100%		16	17
					K	Rp	K	Rp	K	Rp	K	Rp	K	Rp	K	Rp	K	Rp	K	Rp	K	Rp	K	%		
			Tersedianya Peralatan dan Perlengkapan Kantor	Jumlah Paket Peralatan dan Perlengkapan Kantor yang Disediakan (Paket)	5		4		1		0		1						1		1		20			
		7.01.01.2.06.0003	Penyediaan Peralatan Rumah Tangga			5.525.631		1.988.000		-		-		-						-		-	0	0		
			Tersedianya Peralatan Rumah Tangga	Jumlah Paket Peralatan Rumah Tangga yang Disediakan (Paket)	5		0		1		0		0						0		0		0			
		7.01.01.2.06.0004	Penyediaan Bahan Logistik Kantor			22.102.525		2.719.500		-		-		-						-		-	0	0		
			Tersedianya Bahan Logistik Kantor	Jumlah Paket Bahan Logistik Kantor yang Disediakan (Paket)	5		4		1		0		0						0		0		0			
		7.01.01.2.06.0005	Penyediaan Barang Cetakan dan Penggandaan			5.525.631		1.053.000		-		-		-						-		-	0	0		
			Tersedianya Barang Cetakan dan Penggandaan	Jumlah Paket Barang Cetakan dan Penggandaan yang Disediakan (Paket)	5		2		2		0		0						0		0		0			
		7.01.01.2.06.0006	Penyediaan Bahan Bacaan dan Peraturan Perundang-undangan			2.762.814		-		-		-		-						-		-	0	0		
			Tersedianya Bahan Bacaan dan Peraturan Perundang-undangan	Jumlah Dokumen Bahan Bacaan dan Peraturan Perundang-Undangan yang Disediakan (Dokumen)	5		0		1		0		0						0		0		0			
		7.01.01.2.06.0009	Penyelenggaraan Rapat Koordinasi dan Konsultasi SKPD			13.814.077		2.720.000		-		-		-						-		-	0	0		
			Terlaksananya Penyelenggaraan Rapat Koordinasi dan Konsultasi SKPD	Jumlah Laporan Penyelenggaraan Rapat Koordinasi dan Konsultasi SKPD (Laporan)	20		4		4		0		0						0		0		0			
		7.01.01.2.06.0010	Penatausahaan Arsip Dinamis pada SKPD			2.762.814		-		-		-		-						-		-	0	0		
			Terlaksananya Penatausahaan Arsip Dinamis pada SKPD	Jumlah Dokumen Penatausahaan Arsip Dinamis pada SKPD (Dokumen)	5		0		1		0		0						0		0		0			
		7.01.01.2.07	Pengadaan Barang Milik Daerah Penunjang Urusan Pemerintah Daerah			154.717.674		24.495.000		3.575.300		-		-						-		-	0	0		
			Tersedianya Unit Barang Milik Daerah Penunjang Urusan Pemerintah Daerah melalui Pengadaan	Jumlah Unit Kendaraan Perorangan Dinas atau Kendaraan Dinas Jabatan yang Disediakan (Unit)	5		0		0		0		0						0		0		0			
				Jumlah Paket Mebel yang Disediakan (Unit)	10		2		2		0		0						0		0		0			
				Jumlah Unit Peralatan dan Mesin Lainnya yang Disediakan (Unit)	5		1		1		0		0						0		0		0			
		7.01.01.2.07.0001	Pengadaan Kendaraan Perorangan Dinas atau Kendaraan Dinas Jabatan			138.140.781		-		-		-		-						-		-	0	0		
			Tersedianya Kendaraan Perorangan Dinas atau Kendaraan Dinas Jabatan	Jumlah Unit Kendaraan Perorangan Dinas atau Kendaraan Dinas Jabatan yang Disediakan (Unit)	5		0		0		0		0						0		0		0			
		7.01.01.2.07.0005	Pengadaan Mebel			5.525.631		5.440.000		3.575.300		-		-						-		-	0	0		
			Tersedianya Mebel	Jumlah Paket Mebel yang Disediakan (Unit)	10		2		2		0		0						0		0		0			
		7.01.01.2.07.0006	Pengadaan Peralatan dan Mesin Lainnya			11.051.262		19.055.000		-		-		-						-		-	0	0		
			Tersedianya Peralatan dan Mesin Lainnya	Jumlah Unit Peralatan dan Mesin Lainnya yang Disediakan (Unit)	5		1		1		0		0						0		0		0			
		7.01.01.2.08	Penyediaan Jasa Penunjang Urusan Pemerintahan Daerah			497.306.812		50.584.000		143.930.000		35.850.000		71.880.000						107.730.000		107.730.000	5	21,66		
			Tersedianya Laporan Hasil Penyediaan Jasa Penunjang Urusan Pemerintahan Daerah	Jumlah Laporan Penyediaan Jasa Surat Menyurat (Laporan)	20		2		1		0		0						0		0		0			
				Jumlah Laporan Penyediaan Jasa Komunikasi, Sumber Daya Air dan Listrik yang Disediakan (Laporan)	20		1		1		0		1						1		1		5			
				Jumlah Laporan Penyediaan Jasa Pelayanan Umum Kantor yang Disediakan (Laporan)	20		1		1		1		1						2		2		10			
		7.01.01.2.08.0001	Penyediaan Jasa Surat Menyurat			5.525.631		784.000		-		-		-						-		-	0	0		
			Terlaksananya Penyediaan Jasa Surat Menyurat	Jumlah Laporan Penyediaan Jasa Surat Menyurat (Laporan)	20		2		1		0		0						0		0		0			
		7.01.01.2.08.0002	Penyediaan Jasa Komunikasi, Sumber Daya Air dan Listrik			27.628.156		800.000		530.000		-		180.000						180.000		180.000	5	0,65		
			Tersedianya Jasa Komunikasi, Sumber Daya Air dan Listrik	Jumlah Laporan Penyediaan Jasa Komunikasi, Sumber Daya Air dan Listrik yang Disediakan (Laporan)	20		1		1		0		1						1		1		5			

No		Kode	Bidang Urusan/ Program/ Outcome/ Kegiatan/ Sub Kegiatan/ Kinerja	Indikator	Target RPJMD pada Tahun 2030 (Akhir Periode RPJMD)		Realisasi Capaian Kinerja RPJMD sampai dengan RKPD Tahun Lalu (Tahun 2025)		Target Kinerja dan Anggaran RKPD Tahun berjalan (Tahun 2026) yang dievaluasi		Realisasi Kinerja Pada Triwulan								Realisasi Capaian Kinerja dan Anggaran RKPD yang dievaluasi		Realisasi Kinerja dan Anggaran RPJMD s/d tahun 2026 (Akhir Tahun Pelaksanaaan RKPD Tahun 2026)		Tingkat Capaian Kinerja Dan Realisasi Anggaran RPJMD s/d tahun 2026 (%)		Unit SKPD Penanggungjawab	Ket
											I		II		III		IV									
1	2	3	4	5	6		7		8		9		10		11		12		13		14 = 13		15=14/6 x100%		16	17
					K	Rp	K	Rp	K	Rp	K	Rp	K	Rp	K	Rp	K	Rp	K	Rp	K	Rp	K	%		
		7.01.01.2.08.0004	Penyediaan Jasa Pelayanan Umum Kantor			464.153.025		49.000.000		143.400.000		35.850.000		71.700.000						107.550.000		107.550.000	10	23,17		
			Tersedianya Jasa Pelayanan Umum Kantor	Jumlah Laporan Penyediaan Jasa Pelayanan Umum Kantor yang Disediakan (Laporan)	20		1		1		1		1						2		2		10			
		7.01.01.2.09	Pemeliharaan Barang Milik Daerah Penunjang Urusan Pemerintahan Daerah			80.121.651		5.919.000		-		-		-						-		-	0	0		
			Terlaksananya Pemeliharaan Barang Milik Daerah Penunjang Urusan Pemerintahan Daerah	Jumlah Kendaraan Perorangan Dinas atau Kendaraan Dinas Jabatan yang Dipelihara dan dibayarkan Pajaknya (Unit)	5		1		1		0		0						0		0		0			
				Jumlah Gedung Kantor dan Bangunan Lainnya yang Dipelihara/Direhabilitasi (Unit)	5		1		1		0		0						0		0		0			
				Jumlah Sarana dan Prasarana Gedung Kantor atau Bangunan Lainnya yang Dipelihara/Direhabilitasi (Unit)	5		1		1		0		0						0		0		0			
				Jumlah Sarana dan Prasarana Pendukung Gedung Kantor atau Bangunan Lainnya yang Dipelihara/Direhabilitasi (Unit)	5		0		1		0		0						0		0		0			
		7.01.01.2.09.0001	Penyediaan Jasa Pemeliharaan, Biaya Pemeliharaan, dan Pajak Kendaraan Perorangan Dinas atau Kendaraan Dinas Jabatan			55.256.312		1.500.000		-		-		-						-		-	0	0		
			Tersedianya Jasa Pemeliharaan, Biaya Pemeliharaan dan Pajak Kendaraan Perorangan Dinas atau Kendaraan Dinas Jabatan	Jumlah Kendaraan Perorangan Dinas atau Kendaraan Dinas Jabatan yang Dipelihara dan dibayarkan Pajaknya (Unit)	5		1		1		0		0						0		0		0			
		7.01.01.2.09.0009	Pemeliharaan/Rehabilitasi Gedung Kantor dan Bangunan Lainnya			13.814.077		2.468.000		-		-		-						-		-	0	0		
			Terlaksananya Pemeliharaan/Rehabilitasi Gedung Kantor dan Bangunan Lainnya	Jumlah Gedung Kantor dan Bangunan Lainnya yang Dipelihara/Direhabilitasi (Unit)	5		1		1		0		0						0		0		0			
		7.01.01.2.09.0010	Pemeliharaan/Rehabilitasi Sarana dan Prasarana Gedung Kantor atau Bangunan Lainnya			5.525.631		1.951.000		-		-		-						-		-	0	0		
			Terlaksananya Pemeliharaan/Rehabilitasi Sarana dan Prasarana Gedung Kantor atau Bangunan Lainnya	Jumlah Sarana dan Prasarana Gedung Kantor atau Bangunan Lainnya yang Dipelihara/Direhabilitasi (Unit)	5		1		1		0		0						0		0		0			
		7.01.01.2.09.0011	Pemeliharaan/Rehabilitasi Sarana dan Prasarana Pendukung Gedung Kantor atau Bangunan Lainnya			5.525.631		-		-		-		-						-		-	0	0		
			Terlaksananya Pemeliharaan/Rehabilitasi Sarana dan Prasarana Pendukung Gedung Kantor atau Bangunan Lainnya	Jumlah Sarana dan Prasarana Pendukung Gedung Kantor atau Bangunan Lainnya yang Dipelihara/Direhabilitasi (Unit)	5		0		1		0		0						0		0		0			
		7.01.02	**PROGRAM PENYELENGGARAAN PEMERINTAHAN DAN PELAYANAN PUBLIK**			**120.000.000**		**-**		**-**		**-**		**-**						**-**		**-**	**0**	**0**	KELURAHAN PUUSINAW	
			MENINGKATNYA KUALITAS PENYELENGGARAAN PEMERINTAHAN DAN PELAYANAN PUBLIK (102)	PERSENTASE KEGIATAN PENYELENGGARAAN PEMERINTAHAN DAN PELAYANAN PUBLIK YANG TERLAKSANA (102) (%)	100		0		100,00		0		0						0		0		0			
		7.01.02.2.02	Penyelenggaraan Urusan Pemerintahan yang Tidak Dilaksanakan oleh Unit Kerja Perangkat Daerah yang Ada di Kecamatan			120.000.000		-		-		-		-						-		-	0	0		
			Terlaksananya Penyelenggaraan Urusan Pemerintahan yang tidak Dilaksanakan oleh Unit Kerja Perangkat Daerah yang ada di Kecamatan	Jumlah Dokumen Perencanaan Kegiatan Pelayanan kepada Masyarakat di Kecamatan (Dokumen)	5		0		0		0		0						0		0		0			
				Jumlah Laporan Fasilitasi Percepatan Pencapaian Standar Pelayanan Minimal di Wilayah Kecamatan (Laporan)	60		0		12		0		0						0		0		0			
		7.01.02.2.02.0001	Perencanaan Kegiatan Pelayanan kepada Masyarakat di Kecamatan			20.000.000		-		-		-		-						-		-	0	0		
			Tersusunnya Dokumen Perencanaan Kegiatan Pelayanan kepada Masyarakat di Kecamatan	Jumlah Dokumen Perencanaan Kegiatan Pelayanan kepada Masyarakat di Kecamatan (Dokumen)	5		0		0		0		0						0		0		0			

No		Kode	Bidang Urusan/ Program/ Outcome/ Kegiatan/ Sub Kegiatan/ Kinerja	Indikator	Target RPJMD pada Tahun 2030 (Akhir Periode RPJMD)		Realisasi Capaian Kinerja RPJMD sampai dengan RKPD Tahun Lalu (Tahun 2025)		Target Kinerja dan Anggaran RKPD Tahun berjalan (Tahun 2026) yang dievaluasi		Realisasi Kinerja Pada Triwulan								Realisasi Capaian Kinerja dan Anggaran RKPD yang dievaluasi		Realisasi Kinerja dan Anggaran RPJMD s/d tahun 2026 (Akhir Tahun Pelaksanaaan RKPD Tahun 2026)		Tingkat Capaian Kinerja Dan Realisasi Anggaran RPJMD s/d tahun 2026 (%)		Unit SKPD Penanggungjawab	Ket
											I		II		III		IV									
1	2	3	4	5	6		7		8		9		10		11		12		13		14 = 13		15=14/6 x100%		16	17
					K	Rp	K	Rp	K	Rp	K	Rp	K	Rp	K	Rp	K	Rp	K	Rp	K	Rp	K	%		
		7.01.02.2.02.0002	Fasilitasi Percepatan Pencapaian Standar Pelayanan Minimal di Wilayah Kecamatan			100.000.000		-		-		-		-						-		-	0	0		
			Terlaksananya Fasilitasi Percepatan Pencapaian Standar Pelayanan Minimal di Wilayah Kecamatan	Jumlah Laporan Fasilitasi Percepatan Pencapaian Standar Pelayanan Minimal di Wilayah Kecamatan (Laporan)	60		0		12		0		0						0		0		0			
		7.01.03	**PROGRAM PEMBERDAYAAN MASYARAKAT DESA DAN KELURAHAN**			**1.130.000.000**		**209.984.656**		**200.000.000**		**-**		**-**						**-**		**-**	**0**	**0**	KELURAHAN PUUSINAWI	
			MENINGKATNYA PERAN SERTA MASYARAKAT DESA DAN KELURAHAN DALAM KEGIATAN PEMBANGUNAN (102)	PERSENTASE KEGIATAN PEMBERDAYAAN MASYARAKAT DESA DAN KELURAHAN YANG TERLAKSANA (102) (%)	100		25		100,00		0		0						0		0		0			
		7.01.03.2.02	Kegiatan Pemberdayaan Kelurahan			750.000.000		209.984.656		200.000.000		-		-						-		-	0	0		
			Terlaksananya Koordinasi Kegiatan Pemberdayaan Kelurahan	Jumlah Lembaga Kemasyarakatan yang Berpartisipasi dalam Forum Musyawarah Perencanaan Pembangunan di Kelurahan (Lembaga Kemasyarakatan)	25		0		5		0		0						0		0		0			
				Jumlah Sarana dan Prasarana Kelurahan yang Terbangun (Unit)	5		1		1		0		0						0		0		0			
				Jumlah Pokmas dan Ormas yang Melaksanakan Pemberdayaan Masyarakat di Kelurahan (Pokmas / Ormas)	25		1		5		0		0						0		0		0			
				Jumlah Laporan Hasil Evaluasi Kelurahan (Laporan)	5		0		0		0		0						0		0		0			
		7.01.03.2.02.0001	Peningkatan Partisipasi Masyarakat dalam Forum Musyawarah Perencanaan Pembangunan di Kelurahan			75.000.000		-		-		-		-						-		-	0	0		
			Meningkatnya Partisipasi Masyarakat dalam Forum Musyawarah Perencanaan Pembangunan di Kelurahan	Jumlah Lembaga Kemasyarakatan yang Berpartisipasi dalam Forum Musyawarah Perencanaan Pembangunan di Kelurahan (Lembaga Kemasyarakatan)	25		0		5		0		0						0		0		0			
		7.01.03.2.02.0002	Pembangunan Sarana dan Prasarana Kelurahan			400.000.000		160.366.856		144.985.000		-		-						-		-	0	0		
			Terbangunnya Sarana dan Prasarana Kelurahan	Jumlah Sarana dan Prasarana Kelurahan yang Terbangun (Unit)	5		1		1		0		0						0		0		0			
		7.01.03.2.02.0003	Pemberdayaan Masyarakat di Kelurahan			250.000.000		49.617.800		55.015.000		-		-						-		-	0	0		
			Terlaksananya Pemberdayaan Masyarakat di Kelurahan	Jumlah Pokmas dan Ormas yang Melaksanakan Pemberdayaan Masyarakat di Kelurahan (Pokmas / Ormas)	25		1		5		0		0						0		0		0			
		7.01.03.2.02.0004	Evaluasi Kelurahan			25.000.000		-		-		-		-						-		-	0	0		
			Terlaksananya Evaluasi Kelurahan	Jumlah Laporan Hasil Evaluasi Kelurahan (Laporan)	5		0		0		0		0						0		0		0			
		7.01.03.2.06	Pemberdayaan dan Kesejahteraan Keluarga Tingkat Kecamatan dan Kelurahan			380.000.000		-		-		-		-						-		-	0	0		
			Terlaksananya Pemberdayaan dan Kesejahteraan Keluarga Tingkat Kecamatan dan Kelurahan	Jumlah Keluarga yang Mengikuti Peningkatan Ketahanan Pangan Keluarga (Keluarga)	5		0		5		0		0						0		0		0			
				Jumlah Keluarga yang Mengikuti Peningkatan Kesadaran Keluarga dalam Mewujudkan Rumah Sehat dan Layak Huni serta Kesadaran Hukum tentang Kepemilikan Rumah (Keluarga)	1		0		0		0		0						0		0		0			
				Jumlah Keluarga yang Mengikuti Peningkatan Kesadaran Keluarga dalam Peningkatan Pendidikan dan Keterampilan untuk Mewujudkan Sumber Daya Manusia yang Berkualitas dan Berdaya Saing (Keluarga)	1		0		0		0		0						0		0		0			
				Jumlah Keluarga yang Mengikuti Penumbuhan Kesadaran Keluarga dalam Peningkatan Derajat Kesehatan Keluarga dan Lingkungan Dengan Menerapkan Perilaku Hidup Bersih dan Sehat (Keluarga)	5		0		0		0		0						0		0		0			

No		Kode	Bidang Urusan/ Program/ Outcome/ Kegiatan/ Sub Kegiatan/ Kinerja	Indikator	Target RPJMD pada Tahun 2030 (Akhir Periode RPJMD)		Realisasi Capaian Kinerja RPJMD sampai dengan RKPD Tahun Lalu (Tahun 2025)		Target Kinerja dan Anggaran RKPD Tahun berjalan (Tahun 2026) yang dievaluasi		Realisasi Kinerja Pada Triwulan								Realisasi Capaian Kinerja dan Anggaran RKPD yang dievaluasi		Realisasi Kinerja dan Anggaran RPJMD s/d tahun 2026 (Akhir Tahun Pelaksanaaan RKPD Tahun 2026)		Tingkat Capaian Kinerja Dan Realisasi Anggaran RPJMD s/d tahun 2026 (%)		Unit SKPD Penanggungjawab	Ket
											I		II		III		IV									
1	2	3	4	5	6		7		8		9		10		11		12		13		14 = 13		15=14/6 x100%		16	17
					K	Rp	K	Rp	K	Rp	K	Rp	K	Rp	K	Rp	K	Rp	K	Rp	K	Rp	K	%		
				Jumlah Keluarga yang Mengikuti Penumbuhan Kesadaran Keluarga dalam Peningkatan Taraf Hidup Keluarga melalui Kehidupan Berkoperasi dan Pengembangan Ekonomi Lainnya (Keluarga)	5		0		0		0		0						0		0		0			
				Jumlah Keluarga yang Mengikuti Penumbuhan Kesadaran Keluarga dalam Peningkatan Kualitas Kelestarian Lingkungan Hidup (Keluarga)	5		0		0		0		0						0		0		0			
				Jumlah Keluarga yang Mengikuti Pelatihan Keluarga Tanggap Bencana Alam (Keluarga)	5		0		0		0		0						0		0		0			
				Jumlah Keluarga yang Mengikuti Pelatihan Keluarga Tanggap Bencana Rumah Tangga (Keluarga)	1		0		0		0		0						0		0		0			
				Jumlah Keluarga yang Mengikuti Penumbuhan dan Peningkatan Kesadaran Keluarga dalam Keterlibatan Perencanaan Kehidupan Menuju Keluarga Berkualitas (Keluarga)	5		0		0		0		0						0		0		0			
		7.01.03.2.06.0003	Peningkatan Ketahanan Pangan Keluarga			100.000.000		-		-		-		-						-		-	0	0		
			Terlaksananya Peningkatan Ketahanan Pangan Keluarga	Jumlah Keluarga yang Mengikuti Peningkatan Ketahanan Pangan Keluarga (Keluarga)	5		0		5		0		0						0		0		0			
		7.01.03.2.06.0005	Peningkatan Kesadaran Keluarga dalam Mewujudkan Rumah Sehat dan Layak Huni serta Kesadaran Hukum tentang Kepemilikan Rumah			10.000.000		-		-		-		-						-		-	0	0		
			Terlaksananya Peningkatan Kesadaran Keluarga dalam Mewujudkan Rumah Sehat dan Layak Huni serta Kesadaran Hukum tentang Kepemilikan Rumah	Jumlah Keluarga yang Mengikuti Peningkatan Kesadaran Keluarga dalam Mewujudkan Rumah Sehat dan Layak Huni serta Kesadaran Hukum tentang Kepemilikan Rumah (Keluarga)	1		0		0		0		0						0		0		0			
		7.01.03.2.06.0006	Peningkatan Kesadaran Keluarga dalam Peningkatan Pendidikan dan Keterampilan untuk Mewujudkan Sumber Daya Manusia yang Berkualitas dan Berdaya Saing			10.000.000		-		-		-		-						-		-	0	0		
			Terlaksananya Peningkatan Kesadaran Keluarga dalam Peningkatan Pendidikan dan Keterampilan untuk Mewujudkan Sumber Daya Manusia yang Berkualitas dan Berdaya Saing	Jumlah Keluarga yang Mengikuti Peningkatan Kesadaran Keluarga dalam Peningkatan Pendidikan dan Keterampilan untuk Mewujudkan Sumber Daya Manusia yang Berkualitas dan Berdaya Saing (Keluarga)	1		0		0		0		0						0		0		0			
		7.01.03.2.06.0007	Penumbuhan Kesadaran Keluarga dalam Peningkatan Derajat Kesehatan Keluarga dan Lingkungan dengan Menerapkan Perilaku Hidup Bersih dan Sehat			50.000.000		-		-		-		-						-		-	0	0		
			Terlaksananya Penumbuhan Kesadaran Keluarga dalam Peningkatan Derajat Kesehatan Keluarga dan Lingkungan dengan Menerapkan Perilaku Hidup Bersih dan Sehat	Jumlah Keluarga yang Mengikuti Penumbuhan Kesadaran Keluarga dalam Peningkatan Derajat Kesehatan Keluarga dan Lingkungan Dengan Menerapkan Perilaku Hidup Bersih dan Sehat (Keluarga)	5		0		0		0		0						0		0		0			
		7.01.03.2.06.0008	Penumbuhan Kesadaran Keluarga dalam Peningkatan Taraf Hidup Keluarga Melalui Kehidupan Berkoperasi dan Pengembangan Ekonomi Lainnya			50.000.000		-		-		-		-						-		-	0	0		
			Terlaksananya Penumbuhan Kesadaran Keluarga dalam Peningkatan Taraf Hidup Keluarga Melalui Kehidupan Berkoperasi dan Pengembangan Ekonomi Lainnya	Jumlah Keluarga yang Mengikuti Penumbuhan Kesadaran Keluarga dalam Peningkatan Taraf Hidup Keluarga melalui Kehidupan Berkoperasi dan Pengembangan Ekonomi Lainnya (Keluarga)	5		0		0		0		0						0		0		0			
		7.01.03.2.06.0009	Penumbuhan Kesadaran Keluarga dalam Peningkatan Kualitas Kelestarian Lingkungan Hidup			50.000.000		-		-		-		-						-		-	0	0		
			Terlaksananya Penumbuhan Kesadaran Keluarga dalam Peningkatan Kualitas Kelestarian Lingkungan Hidup	Jumlah Keluarga yang Mengikuti Penumbuhan Kesadaran Keluarga dalam Peningkatan Kualitas Kelestarian Lingkungan Hidup (Keluarga)	5		0		0		0		0						0		0		0			
		7.01.03.2.06.0010	Pelatihan Keluarga Tanggap Bencana Alam			50.000.000		-		-		-		-						-		-	0	0		

No		Kode	Bidang Urusan/ Program/ Outcome/ Kegiatan/ Sub Kegiatan/ Kinerja	Indikator	Target RPJMD pada Tahun 2030 (Akhir Periode RPJMD)		Realisasi Capaian Kinerja RPJMD sampai dengan RKPD Tahun Lalu (Tahun 2025)		Target Kinerja dan Anggaran RKPD Tahun berjalan (Tahun 2026) yang dievaluasi		Realisasi Kinerja Pada Triwulan								Realisasi Capaian Kinerja dan Anggaran RKPD yang dievaluasi		Realisasi Kinerja dan Anggaran RPJMD s/d tahun 2026 (Akhir Tahun Pelaksanaaan RKPD Tahun 2026)		Tingkat Capaian Kinerja Dan Realisasi Anggaran RPJMD s/d tahun 2026 (%)		Unit SKPD Penanggungjawab	Ket
											I		II		III		IV									
1	2	3	4	5	6		7		8		9		10		11		12		13		14 = 13		15=14/6 x100%		16	17
					K	Rp	K	Rp	K	Rp	K	Rp	K	Rp	K	Rp	K	Rp	K	Rp	K	Rp	K	%		
			Terlaksananya Pelatihan Keluarga Tanggap Bencana Alam	Jumlah Keluarga yang Mengikuti Pelatihan Keluarga Tanggap Bencana Alam (Keluarga)	5		0		0		0		0						0		0		0			
		7.01.03.2.06.0011	Pelatihan Keluarga Tanggap Bencana Rumah Tangga			10.000.000		-		-		-		-						-		-	0	0		
			Terlaksananya Keluarga Tanggap Bencana Rumah Tangga	Jumlah Keluarga yang Mengikuti Pelatihan Keluarga Tanggap Bencana Rumah Tangga (Keluarga)	1		0		0		0		0						0		0		0			
		7.01.03.2.06.0012	Penumbuhan dan Peningkatan Kesadaran Keluarga dalam Keterlibatan Perencanaan Kehidupan Menuju Keluarga Berkualitas			50.000.000		-		-		-		-						-		-	0	0		
			Terlaksananya Penumbuhan dan Peningkatan Kesadaran Keluarga dalam Keterlibatan Perencanaan Kehidupan Menuju Keluarga Berkualitas	Jumlah Keluarga yang Mengikuti Penumbuhan dan Peningkatan Kesadaran Keluarga dalam Keterlibatan Perencanaan Kehidupan Menuju Keluarga Berkualitas (Keluarga)	5		0		0		0		0						0		0		0			
		7.01.01	**PROGRAM PENUNJANG URUSAN PEMERINTAHAN DAERAH KABUPATEN/KOTA**			**11.907.724.865**		**71.132.304.789**		**1.532.489.231**		**506.596.526**		**356.375.524**						**862.972.050**		**862.972.050**	**1,96**	**7,25**	KECAMATAN ABUKI	
			MENINGKATNYA KEPATUHAN PERANGKAT DAERAH DALAM TATA KELOLA ADMINISTRASI, PELAPORAN KINERJA, DAN PENGELOLAAN ASET DAERAH SECARA TEPAT WAKTU, LENGKAP, DAN SESUAI KETENTUAN (103)	PERSENTASE RATA-RATA KEPATUHAN TATA KELOLA PERANGKAT DAERAH (103) (%)	500		25		100,00		25		25						50		50		10			
		7.01.01.2.01	Perencanaan, Penganggaran, dan Evaluasi Kinerja Perangkat Daerah			129.852.329		8.999.450		11.953.400		4.453.050		-						4.453.050		4.453.050	4	3,43		
			Tersusunnya Produk Administratif Perencanaan, Penganggaran, dan Evaluasi Kinerja Perangkat Daerah	Jumlah Dokumen Perencanaan Perangkat Daerah (Dokumen)	10		2		2		2		0						2		2		20			
				Jumlah Dokumen RKA-SKPD dan Laporan Hasil Koordinasi Penyusunan Dokumen RKA-SKPD (Dokumen)	5		1		1		0		0						0		0		0			
				Jumlah Dokumen Perubahan RKA-SKPD dan Laporan Hasil Koordinasi Penyusunan Dokumen Perubahan RKA-SKPD (Dokumen)	5		1		1		0		0						0		0		0			
				Jumlah Dokumen DPA-SKPD dan Laporan Hasil Koordinasi Penyusunan Dokumen DPA-SKPD (Dokumen)	5		1		1		1		0						1		1		20			
				Jumlah Dokumen Perubahan DPA-SKPD dan Laporan Hasil Koordinasi Penyusunan Dokumen Perubahan DPA-SKPD (Dokumen)	5		1		1		0		0						0		0		0			
				Jumlah Laporan Capaian Kinerja dan Ikhtisar Realisasi Kinerja SKPD dan Laporan Hasil Koordinasi Penyusunan Laporan Capaian Kinerja dan Ikhtisar Realisasi Kinerja SKPD (Laporan)	5		1		1		0		0						0		0		0			
				Jumlah Laporan Evaluasi Kinerja Perangkat Daerah (Laporan)	5		1		1		0		0						0		0		0			
				Jumlah Dokumen Hasil Penyelenggaraan Walidata Pendukung Statistik Sektoral Daerah (Dokumen)	5		0		1		0		0						0		0		0			
				Jumlah Data Statistik Sektoral Daerah yang Telah Dikumpulkan dan Diperiksa Lingkup Perangkat Daerah (Data)	5		0		1		0		0						0		0		0			
				Jumlah Berita Acara Hasil Sinkronisasi dan Harmonisasi Pusat dan Daerah dalam Rangka Mendukung Target Pembangunan Nasional melalui Koordinasi Teknis Pembangunan (Berita Acara)	5		0		1		0		0						0		0		0			
		7.01.01.2.01.0001	Penyusunan Dokumen Perencanaan Perangkat Daerah			22.102.525		1.999.450		2.996.850		2.996.850		-						2.996.850		2.996.850	20	13,56		
			Tersusunnya Dokumen Perencanaan Perangkat Daerah	Jumlah Dokumen Perencanaan Perangkat Daerah (Dokumen)	10		2		2		2		0						2		2		20			
		7.01.01.2.01.0002	Koordinasi dan Penyusunan Dokumen RKA-SKPD			11.051.262		2.000.000		1.500.000		-		-						-		-	0	0		

No		Kode	Bidang Urusan/ Program/ Outcome/ Kegiatan/ Sub Kegiatan/ Kinerja	Indikator	Target RPJMD pada Tahun 2030 (Akhir Periode RPJMD)		Realisasi Capaian Kinerja RPJMD sampai dengan RKPD Tahun Lalu (Tahun 2025)		Target Kinerja dan Anggaran RKPD Tahun berjalan (Tahun 2026) yang dievaluasi		Realisasi Kinerja Pada Triwulan								Realisasi Capaian Kinerja dan Anggaran RKPD yang dievaluasi		Realisasi Kinerja dan Anggaran RPJMD s/d tahun 2026 (Akhir Tahun Pelaksanaaan RKPD Tahun 2026)		Tingkat Capaian Kinerja Dan Realisasi Anggaran RPJMD s/d tahun 2026 (%)		Unit SKPD Penanggungjawab	Ket
											I		II		III		IV									
1	2	3	4	5	6		7		8		9		10		11		12		13		14 = 13		15=14/6 x100%		16	17
					K	Rp	K	Rp	K	Rp	K	Rp	K	Rp	K	Rp	K	Rp	K	Rp	K	Rp	K	%		
			Tersedianya Dokumen RKA-SKPD dan Laporan Hasil Koordinasi Penyusunan Dokumen RKA-SKPD	Jumlah Dokumen RKA-SKPD dan Laporan Hasil Koordinasi Penyusunan Dokumen RKA-SKPD (Dokumen)	5		1		1		0		0						0		0		0			
		7.01.01.2.01.0003	Koordinasi dan Penyusunan Dokumen Perubahan RKA-SKPD			11.051.262		1.000.000		1.494.000		-		-						-		-	0	0		
			Tersedianya Dokumen Perubahan RKA-SKPD dan Laporan Hasil Koordinasi Penyusunan Dokumen Perubahan RKA-SKPD	Jumlah Dokumen Perubahan RKA-SKPD dan Laporan Hasil Koordinasi Penyusunan Dokumen Perubahan RKA-SKPD (Dokumen)	5		1		1		0		0						0		0		0			
		7.01.01.2.01.0004	Koordinasi dan Penyusunan DPA-SKPD			11.051.262		1.000.000		1.465.200		1.456.200		-						1.456.200		1.456.200	20	13,18		
			Tersedianya Dokumen DPA-SKPD dan Laporan Hasil Koordinasi Penyusunan Dokumen DPA-SKPD	Jumlah Dokumen DPA-SKPD dan Laporan Hasil Koordinasi Penyusunan Dokumen DPA-SKPD (Dokumen)	5		1		1		1		0						1		1		20			
		7.01.01.2.01.0005	Koordinasi dan Penyusunan Perubahan DPA- SKPD			11.051.262		1.000.000		1.500.150		-		-						-		-	0	0		
			Tersedianya Dokumen Perubahan DPA-SKPD dan Laporan Hasil Koordinasi Penyusunan Dokumen Perubahan DPA-SKPD	Jumlah Dokumen Perubahan DPA-SKPD dan Laporan Hasil Koordinasi Penyusunan Dokumen Perubahan DPA-SKPD (Dokumen)	5		1		1		0		0						0		0		0			
		7.01.01.2.01.0006	Koordinasi dan Penyusunan Laporan Capaian Kinerja dan Ikhtisar Realisasi Kinerja SKPD			11.051.262		1.000.000		1.500.000		-		-						-		-	0	0		
			Tersedianya Laporan Capaian Kinerja dan Ikhtisar Realisasi Kinerja SKPD dan Laporan Hasil Koordinasi Penyusunan Laporan Capaian Kinerja dan Ikhtisar Realisasi Kinerja SKPD	Jumlah Laporan Capaian Kinerja dan Ikhtisar Realisasi Kinerja SKPD dan Laporan Hasil Koordinasi Penyusunan Laporan Capaian Kinerja dan Ikhtisar Realisasi Kinerja SKPD (Laporan)	5		1		1		0		0						0		0		0			
		7.01.01.2.01.0007	Evaluasi Kinerja Perangkat Daerah			11.051.262		1.000.000		1.497.200		-		-						-		-	0	0		
			Terlaksananya Evaluasi Kinerja Perangkat Daerah	Jumlah Laporan Evaluasi Kinerja Perangkat Daerah (Laporan)	5		1		1		0		0						0		0		0			
		7.01.01.2.01.0008	Penyelenggaraan Walidata Pendukung Statistik Sektoral Daerah			2.762.814		-		-		-		-						-		-	0	0		
			Terselenggaranya Walidata Pendukung Statistik Sektoral Daerah	Jumlah Dokumen Hasil Penyelenggaraan Walidata Pendukung Statistik Sektoral Daerah (Dokumen)	5		0		1		0		0						0		0		0			
		7.01.01.2.01.0009	Pelaksanaan Pengumpulan Data Statistik Sektoral Daerah			11.051.262		-		-		-		-						-		-	0	0		
			Terlaksananya Pengumpulan Data Statistik Sektoral Daerah	Jumlah Data Statistik Sektoral Daerah yang Telah Dikumpulkan dan Diperiksa Lingkup Perangkat Daerah (Data)	5		0		1		0		0						0		0		0			
		7.01.01.2.01.0013	Sinkronisasi dan Harmonisasi Pusat dan Daerah dalam Rangka Mendukung Target Pembangunan Nasional melalui Koordinasi Teknis Pembangunan			27.628.156		-		-		-		-						-		-	0	0		
			Tercapainya Sinkronisasi dan Harmonisasi Pusat dan Daerah dalam Rangka Mendukung Target Pembangunan Nasional melalui Koordinasi Teknis Pembangunan	Jumlah Berita Acara Hasil Sinkronisasi dan Harmonisasi Pusat dan Daerah dalam Rangka Mendukung Target Pembangunan Nasional melalui Koordinasi Teknis Pembangunan (Berita Acara)	5		0		1		0		0						0		0		0			
		7.01.01.2.02	Administrasi Keuangan Perangkat Daerah			9.543.279.663		70.920.947.301		1.465.899.831		490.893.476		342.125.524						833.019.000		833.019.000	7,5	8,73		
			Tersusunnya Produk Administratif Keuangan Perangkat Daerah	Jumlah Orang yang Menerima Gaji dan Tunjangan ASN (Orang/bulan)	1540		308		308		308		308						616		616		40			
				Jumlah Dokumen Hasil Penyediaan Administrasi Pelaksanaan Tugas ASN (Dokumen)	5		1		1		1		0						1		1		20			
				Jumlah Dokumen Penatausahaan dan Pengujian/Verifikasi Keuangan SKPD (Dokumen)	5		4		4		0		0						0		0		0			
				Jumlah Dokumen Koordinasi dan Pelaksanaan Akuntansi SKPD (Dokumen)	5		1		1		0		0						0		0		0			

No		Kode	Bidang Urusan/ Program/ Outcome/ Kegiatan/ Sub Kegiatan/ Kinerja	Indikator	Target RPJMD pada Tahun 2030 (Akhir Periode RPJMD)		Realisasi Capaian Kinerja RPJMD sampai dengan RKPD Tahun Lalu (Tahun 2025)		Target Kinerja dan Anggaran RKPD Tahun berjalan (Tahun 2026) yang dievaluasi		Realisasi Kinerja Pada Triwulan								Realisasi Capaian Kinerja dan Anggaran RKPD yang dievaluasi		Realisasi Kinerja dan Anggaran RPJMD s/d tahun 2026 (Akhir Tahun Pelaksanaaan RKPD Tahun 2026)		Tingkat Capaian Kinerja Dan Realisasi Anggaran RPJMD s/d tahun 2026 (%)		Unit SKPD Penanggungjawab	Ket
											I		II		III		IV									
1	2	3	4	5	6		7		8		9		10		11		12		13		14 = 13		15=14/6 x100%		16	17
					K	Rp	K	Rp	K	Rp	K	Rp	K	Rp	K	Rp	K	Rp	K	Rp	K	Rp	K	%		
				Jumlah Laporan Keuangan Akhir Tahun SKPD dan Laporan Hasil Koordinasi Penyusunan Laporan Keuangan Akhir Tahun SKPD (Laporan)	15		1		1		0		0						0		0		0			
				Jumlah Dokumen Bahan Tanggapan Pemeriksaan dan Tindak Lanjut Pemeriksaan (Dokumen)	5		1		1		0		0						0		0		0			
				Jumlah Laporan Keuangan Bulanan/ Triwulanan/ Semesteran SKPD dan Laporan Koordinasi Penyusunan Laporan Keuangan Bulanan/Triwulanan/Semesteran SKPD (Laporan)	60		1		12		0		0						0		0		0			
				Jumlah Dokumen Pelaporan dan Analisis Prognosis Realisasi Anggaran (Dokumen)	5		1		1		0		0						0		0		0			
		7.01.01.2.02.0001	Penyediaan Gaji dan Tunjangan ASN			9.493.548.989		70.912.948.451		1.465.899.831		-		342.125.524						342.125.524		342.125.524	40	3,6		
			Tersedianya Gaji dan Tunjangan ASN	Jumlah Orang yang Menerima Gaji dan Tunjangan ASN (Orang/bulan)	1540		308		308		308		308						616		616		40			
		7.01.01.2.02.0002	Penyediaan Administrasi Pelaksanaan Tugas ASN			33.153.787		3.999.750		-		490.893.476		-						490.893.476		490.893.476	20	1480,66		
			Tersedianya Administrasi Pelaksanaan Tugas ASN	Jumlah Dokumen Hasil Penyediaan Administrasi Pelaksanaan Tugas ASN (Dokumen)	5		1		1		1		0						1		1		20			
		7.01.01.2.02.0003	Pelaksanaan Penatausahaan dan Pengujian/Verifikasi Keuangan SKPD			8.288.445		1.499.900		-		-		-						-		-	0	0		
			Terlaksananya Penatausahaan dan Pengujian/Verifikasi Keuangan SKPD	Jumlah Dokumen Penatausahaan dan Pengujian/Verifikasi Keuangan SKPD (Dokumen)	5		4		4		0		0						0		0		0			
		7.01.01.2.02.0004	Koordinasi dan Pelaksanaan Akuntansi SKPD			2.762.814		499.800		-		-		-						-		-	0	0		
			Terlaksananya Koordinasi dan Pelaksanaan Akuntansi SKPD	Jumlah Dokumen Koordinasi dan Pelaksanaan Akuntansi SKPD (Dokumen)	5		1		1		0		0						0		0		0			
		7.01.01.2.02.0005	Koordinasi dan Penyusunan Laporan Keuangan Akhir Tahun SKPD			1.381.407		499.800		-		-		-						-		-	0	0		
			Tersedianya Laporan Keuangan Akhir Tahun SKPD dan Laporan Hasil Koordinasi Penyusunan Laporan Keuangan Akhir Tahun SKPD	Jumlah Laporan Keuangan Akhir Tahun SKPD dan Laporan Hasil Koordinasi Penyusunan Laporan Keuangan Akhir Tahun SKPD (Laporan)	15		1		1		0		0						0		0		0			
		7.01.01.2.02.0006	Pengelolaan dan Penyiapan Bahan Tanggapan Pemeriksaan			1.381.407		499.800		-		-		-						-		-	0	0		
			Tersedianya Dokumen Bahan Tanggapan Pemeriksaan dan Tindak Lanjut Pemeriksaan	Jumlah Dokumen Bahan Tanggapan Pemeriksaan dan Tindak Lanjut Pemeriksaan (Dokumen)	5		1		1		0		0						0		0		0			
		7.01.01.2.02.0007	Koordinasi dan Penyusunan Laporan Keuangan Bulanan/ Triwulanan/ Semesteran SKPD			1.381.407		499.900		-		-		-						-		-	0	0		
			Tersedianya Laporan Keuangan Bulanan/Triwulanan/Semesteran SKPD dan Laporan Koordinasi Penyusunan Laporan Keuangan Bulanan/Triwulanan/Semesteran SKPD	Jumlah Laporan Keuangan Bulanan/ Triwulanan/ Semesteran SKPD dan Laporan Koordinasi Penyusunan Laporan Keuangan Bulanan/Triwulanan/Semesteran SKPD (Laporan)	60		1		12		0		0						0		0		0			
		7.01.01.2.02.0008	Penyusunan Pelaporan dan Analisis Prognosis Realisasi Anggaran			1.381.407		499.900		-		-		-						-		-	0	0		
			Tersedianya Dokumen Pelaporan dan Analisis Prognosis Realisasi Anggaran	Jumlah Dokumen Pelaporan dan Analisis Prognosis Realisasi Anggaran (Dokumen)	5		1		1		0		0						0		0		0			
		7.01.01.2.03	Administrasi Barang Milik Daerah pada Perangkat Daerah			12.432.666		3.999.850		-		-		-						-		-	0	0		
			Tersusunnya Produk Administratif Barang Milik Daerah pada Perangkat Daerah	Jumlah Rencana Kebutuhan Barang Milik Daerah SKPD (Dokumen)	10		1		2		0		0						0		0		0			
				Jumlah Dokumen Pengamanan Barang Milik Daerah SKPD (Dokumen)	5		1		2		0		0						0		0		0			
				Jumlah Laporan Penatausahaan Barang Milik Daerah pada SKPD (Laporan)	20		1		1		0		0						0		0		0			

No		Kode	Bidang Urusan/ Program/ Outcome/ Kegiatan/ Sub Kegiatan/ Kinerja	Indikator	Target RPJMD pada Tahun 2030 (Akhir Periode RPJMD)		Realisasi Capaian Kinerja RPJMD sampai dengan RKPD Tahun Lalu (Tahun 2025)		Target Kinerja dan Anggaran RKPD Tahun berjalan (Tahun 2026) yang dievaluasi		Realisasi Kinerja Pada Triwulan								Realisasi Capaian Kinerja dan Anggaran RKPD yang dievaluasi		Realisasi Kinerja dan Anggaran RPJMD s/d tahun 2026 (Akhir Tahun Pelaksanaaan RKPD Tahun 2026)		Tingkat Capaian Kinerja Dan Realisasi Anggaran RPJMD s/d tahun 2026 (%)		Unit SKPD Penanggungjawab	Ket
											I		II		III		IV									
1	2	3	4	5	6		7		8		9		10		11		12		13		14 = 13		15=14/6 x100%		16	17
					K	Rp	K	Rp	K	Rp	K	Rp	K	Rp	K	Rp	K	Rp	K	Rp	K	Rp	K	%		
				Jumlah Dokumen Hasil Pemanfaatan Barang Milik Daerah SKPD (Dokumen)	5		1		1		0		0						0		0		0			
		7.01.01.2.03.0001	Penyusunan Perencanaan Kebutuhan Barang Milik Daerah SKPD			2.762.814		1.999.850		-		-		-						-		-	0	0		
			Tersedianya Rencana Kebutuhan Barang Milik Daerah SKPD	Jumlah Rencana Kebutuhan Barang Milik Daerah SKPD (Dokumen)	10		1		2		0		0						0		0		0			
		7.01.01.2.03.0002	Pengamanan Barang Milik Daerah SKPD			2.762.814		500.000		-		-		-						-		-	0	0		
			Terlaksananya Pengamanan Barang Milik Daerah SKPD	Jumlah Dokumen Pengamanan Barang Milik Daerah SKPD (Dokumen)	5		1		2		0		0						0		0		0			
		7.01.01.2.03.0006	Penatausahaan Barang Milik Daerah pada SKPD			5.525.631		1.000.000		-		-		-						-		-	0	0		
			Terlaksananya Penatausahaan Barang Milik Daerah pada SKPD	Jumlah Laporan Penatausahaan Barang Milik Daerah pada SKPD (Laporan)	20		1		1		0		0						0		0		0			
		7.01.01.2.03.0007	Pemanfaatan Barang Milik Daerah SKPD			1.381.407		500.000		-		-		-						-		-	0	0		
			Terlaksananya Pemanfaatan Barang Milik Daerah SKPD	Jumlah Dokumen Hasil Pemanfaatan Barang Milik Daerah SKPD (Dokumen)	5		1		1		0		0						0		0		0			
		7.01.01.2.05	Administrasi Kepegawaian Perangkat Daerah			259.704.664		17.490.000		-		-		-						-		-	0	0		
			Tersusunnya Produk Administratif Kepegawaian Perangkat Daerah	Jumlah Unit Peningkatan Sarana dan Prasarana Disiplin Pegawai (Unit)	5		0		1		0		0						0		0		0			
				Jumlah Paket Pakaian Dinas beserta Atribut Kelengkapan (Paket)	5		1		1		0		0						0		0		0			
				Jumlah Dokumen Pendataan dan Pengolahan Administrasi Kepegawaian (Dokumen)	5		1		1		0		0						0		0		0			
				Jumlah Dokumen Hasil Koordinasi dan Pelaksanaaan Sistem Informasi Kepegawaian (Dokumen)	5		1		1		0		0						0		0		0			
				Jumlah Dokumen Monitoring, Evaluasi, dan Penilaian Kinerja Pegawai (Dokumen)	20		1		1		0		0						0		0		0			
				Jumlah Pegawai Berdasarkan Tugas dan Fungsi yang Mengikuti Pendidikan dan Pelatihan (Orang)	5		0		1		0		0						0		0		0			
		7.01.01.2.05.0001	Peningkatan Sarana dan Prasarana Disiplin Pegawai			55.256.312		-		-		-		-						-		-	0	0		
			Tersedianya Unit Peningkatan Sarana dan Prasarana Disiplin Pegawai	Jumlah Unit Peningkatan Sarana dan Prasarana Disiplin Pegawai (Unit)	5		0		1		0		0						0		0		0			
		7.01.01.2.05.0002	Pengadaan Pakaian Dinas beserta Atribut Kelengkapannya			165.768.937		15.000.000		-		-		-						-		-	0	0		
			Tersedianya Pakaian Dinas beserta Atribut Kelengkapan	Jumlah Paket Pakaian Dinas beserta Atribut Kelengkapan (Paket)	5		1		1		0		0						0		0		0			
		7.01.01.2.05.0003	Pendataan dan Pengolahan Administrasi Kepegawaian			1.381.407		500.000		-		-		-						-		-	0	0		
			Terlaksananya Pendataan dan Pengolahan Administrasi Kepegawaian	Jumlah Dokumen Pendataan dan Pengolahan Administrasi Kepegawaian (Dokumen)	5		1		1		0		0						0		0		0			
		7.01.01.2.05.0004	Koordinasi dan Pelaksanaan Sistem Informasi Kepegawaian			1.381.407		500.000		-		-		-						-		-	0	0		
			Terlaksananya Koordinasi dan Pelaksanaan Sistem Informasi Kepegawaian	Jumlah Dokumen Hasil Koordinasi dan Pelaksanaaan Sistem Informasi Kepegawaian (Dokumen)	5		1		1		0		0						0		0		0			
		7.01.01.2.05.0005	Monitoring, Evaluasi, dan Penilaian Kinerja Pegawai			8.288.445		1.490.000		-		-		-						-		-	0	0		
			Terlaksananya Monitoring, Evaluasi, dan Penilaian Kinerja Pegawai	Jumlah Dokumen Monitoring, Evaluasi, dan Penilaian Kinerja Pegawai (Dokumen)	20		1		1		0		0						0		0		0			
		7.01.01.2.05.0009	Pendidikan dan Pelatihan Pegawai Berdasarkan Tugas dan Fungsi			27.628.156		-		-		-		-						-		-	0	0		
			Terlaksananya Pendidikan dan Pelatihan Pegawai Berdasarkan Tugas dan Fungsi	Jumlah Pegawai Berdasarkan Tugas dan Fungsi yang Mengikuti Pendidikan dan Pelatihan (Orang)	5		0		1		0		0						0		0		0			
		7.01.01.2.06	Administrasi Umum Perangkat Daerah			303.937.336		45.640.188		-		-		-						-		-	0	0		

No		Kode	Bidang Urusan/ Program/ Outcome/ Kegiatan/ Sub Kegiatan/ Kinerja	Indikator	Target RPJMD pada Tahun 2030 (Akhir Periode RPJMD)		Realisasi Capaian Kinerja RPJMD sampai dengan RKPD Tahun Lalu (Tahun 2025)		Target Kinerja dan Anggaran RKPD Tahun berjalan (Tahun 2026) yang dievaluasi		Realisasi Kinerja Pada Triwulan								Realisasi Capaian Kinerja dan Anggaran RKPD yang dievaluasi		Realisasi Kinerja dan Anggaran RPJMD s/d tahun 2026 (Akhir Tahun Pelaksanaaan RKPD Tahun 2026)		Tingkat Capaian Kinerja Dan Realisasi Anggaran RPJMD s/d tahun 2026 (%)		Unit SKPD Penanggungjawab	Ket
											I		II		III		IV									
1	2	3	4	5	6		7		8		9		10		11		12		13		14 = 13		15=14/6 x100%		16	17
					K	Rp	K	Rp	K	Rp	K	Rp	K	Rp	K	Rp	K	Rp	K	Rp	K	Rp	K	%		
			Tersusunnya Produk Administratif Umum Perangkat Daerah	Jumlah Paket Komponen Instalasi Listrik/Penerangan Bangunan Kantor yang Disediakan (Paket)	5		1		1		0		0						0		0		0				
				Jumlah Paket Peralatan dan Perlengkapan Kantor yang Disediakan (Paket)	5		4		4		0		0						0		0		0				
				Jumlah Paket Peralatan Rumah Tangga yang Disediakan (Paket)	5		1		1		0		0						0		0		0				
				Jumlah Paket Bahan Logistik Kantor yang Disediakan (Paket)	5		4		4		0		0						0		0		0				
				Jumlah Paket Barang Cetakan dan Penggandaan yang Disediakan (Paket)	5		2		2		0		0						0		0		0				
				Jumlah Dokumen Bahan Bacaan dan Peraturan Perundang-Undangan yang Disediakan (Dokumen)	5		1		1		0		0						0		0		0				
				Jumlah Paket Bahan/Material yang Disediakan (Paket)	5		0		1		0		0						0		0		0				
				Jumlah Laporan Penyelenggaraan Rapat Koordinasi dan Konsultasi SKPD (Laporan)	20		4		4		0		0						0		0		0				
				Jumlah Dokumen Penatausahaan Arsip Dinamis pada SKPD (Dokumen)	5		1		1		0		0						0		0		0				
				Jumlah Dokumen Dukungan Pelaksanaan Sistem Pemerintahan Berbasis Elektronik pada SKPD (Dokumen)	5		0		1		0		0						0		0		0				
		7.01.01.2.06.0001	Penyediaan Komponen Instalasi Listrik/Penerangan Bangunan Kantor			5.525.631		5.589.000		-		-		-						-		-	0	0		
			Tersedianya Komponen Instalasi Listrik/Penerangan Bangunan Kantor	Jumlah Paket Komponen Instalasi Listrik/Penerangan Bangunan Kantor yang Disediakan (Paket)	5		1		1		0		0						0		0		0				
		7.01.01.2.06.0002	Penyediaan Peralatan dan Perlengkapan Kantor			23.787.840		4.200.000		-		-		-						-		-	0	0		
			Tersedianya Peralatan dan Perlengkapan Kantor	Jumlah Paket Peralatan dan Perlengkapan Kantor yang Disediakan (Paket)	5		4		4		0		0						0		0		0				
		7.01.01.2.06.0003	Penyediaan Peralatan Rumah Tangga			16.576.893		13.650.000		-		-		-						-		-	0	0		
			Tersedianya Peralatan Rumah Tangga	Jumlah Paket Peralatan Rumah Tangga yang Disediakan (Paket)	5		1		1		0		0						0		0		0				
		7.01.01.2.06.0004	Penyediaan Bahan Logistik Kantor			55.256.312		8.225.000		-		-		-						-		-	0	0		
			Tersedianya Bahan Logistik Kantor	Jumlah Paket Bahan Logistik Kantor yang Disediakan (Paket)	5		4		4		0		0						0		0		0				
		7.01.01.2.06.0005	Penyediaan Barang Cetakan dan Penggandaan			16.576.893		2.987.000		-		-		-						-		-	0	0		
			Tersedianya Barang Cetakan dan Penggandaan	Jumlah Paket Barang Cetakan dan Penggandaan yang Disediakan (Paket)	5		2		2		0		0						0		0		0				
		7.01.01.2.06.0006	Penyediaan Bahan Bacaan dan Peraturan Perundang-undangan			2.762.814		500.000		-		-		-						-		-	0	0		
			Tersedianya Bahan Bacaan dan Peraturan Perundang-undangan	Jumlah Dokumen Bahan Bacaan dan Peraturan Perundang-Undangan yang Disediakan (Dokumen)	5		1		1		0		0						0		0		0				
		7.01.01.2.06.0007	Penyediaan Bahan/Material			27.628.156		-		-		-		-						-		-	0	0		
			Tersedianya Bahan/Material	Jumlah Paket Bahan/Material yang Disediakan (Paket)	5		0		1		0		0						0		0		0				
		7.01.01.2.06.0009	Penyelenggaraan Rapat Koordinasi dan Konsultasi SKPD			92.278.040		8.989.288		-		-		-						-		-	0	0		
			Terlaksananya Penyelenggaraan Rapat Koordinasi dan Konsultasi SKPD	Jumlah Laporan Penyelenggaraan Rapat Koordinasi dan Konsultasi SKPD (Laporan)	20		4		4		0		0						0		0		0				
		7.01.01.2.06.0010	Penatausahaan Arsip Dinamis pada SKPD			8.288.445		1.499.900		-		-		-						-		-	0	0		
			Terlaksananya Penatausahaan Arsip Dinamis pada SKPD	Jumlah Dokumen Penatausahaan Arsip Dinamis pada SKPD (Dokumen)	5		1		1		0		0						0		0		0				
		7.01.01.2.06.0011	Dukungan Pelaksanaan Sistem Pemerintahan Berbasis Elektronik pada SKPD			55.256.312		-		-		-		-						-		-	0	0		

No		Kode	Bidang Urusan/ Program/ Outcome/ Kegiatan/ Sub Kegiatan/ Kinerja	Indikator	Target RPJMD pada Tahun 2030 (Akhir Periode RPJMD)		Realisasi Capaian Kinerja RPJMD sampai dengan RKPD Tahun Lalu (Tahun 2025)		Target Kinerja dan Anggaran RKPD Tahun berjalan (Tahun 2026) yang dievaluasi		Realisasi Kinerja Pada Triwulan								Realisasi Capaian Kinerja dan Anggaran RKPD yang dievaluasi		Realisasi Kinerja dan Anggaran RPJMD s/d tahun 2026 (Akhir Tahun Pelaksanaaan RKPD Tahun 2026)		Tingkat Capaian Kinerja Dan Realisasi Anggaran RPJMD s/d tahun 2026 (%)		Unit SKPD Penanggungjawab	Ket
											I		II		III		IV									
1	2	3	4	5	6		7		8		9		10		11		12		13		14 = 13		15=14/6 x100%		16	17
					K	Rp	K	Rp	K	Rp	K	Rp	K	Rp	K	Rp	K	Rp	K	Rp	K	Rp	K	%		
			Terlaksananya Dukungan Pelaksanaan Sistem Pemerintahan Berbasis Elektronik pada SKPD	Jumlah Dokumen Dukungan Pelaksanaan Sistem Pemerintahan Berbasis Elektronik pada SKPD (Dokumen)	5		0		1		0		0						0		0		0			
		7.01.01.2.07	Pengadaan Barang Milik Daerah Penunjang Urusan Pemerintah Daerah			1.033.293.041		27.820.000		-		-		-						-		-	0	0		
			Tersedianya Unit Barang Milik Daerah Penunjang Urusan Pemerintah Daerah melalui Pengadaan	Jumlah Unit Kendaraan Perorangan Dinas atau Kendaraan Dinas Jabatan yang Disediakan (Unit)	5		0		1		0		0						0		0		0			
				Jumlah Paket Mebel yang Disediakan (Unit)	10		2		1		0		0						0		0		0			
				Jumlah Unit Peralatan dan Mesin Lainnya yang Disediakan (Unit)	10		2		2		0		0						0		0		0			
				Jumlah Unit Aset Tak Berwujud yang Disediakan (Unit)	5		0		1		0		0						0		0		0			
				Jumlah Unit Gedung Kantor atau Bangunan Lainnya yang Disediakan (Unit)	5		0		1		0		0						0		0		0			
				Jumlah Unit Sarana dan Prasarana Gedung Kantor atau Bangunan Lainnya yang Disediakan (Unit)	5		0		1		0		0						0		0		0			
				Jumlah Unit Sarana dan Prasarana Pendukung Gedung Kantor atau Bangunan Lainnya yang Disediakan (Unit)	5		0		1		0		0						0		0		0			
		7.01.01.2.07.0001	Pengadaan Kendaraan Perorangan Dinas atau Kendaraan Dinas Jabatan			138.140.781		-		-		-		-						-		-	0	0		
			Tersedianya Kendaraan Perorangan Dinas atau Kendaraan Dinas Jabatan	Jumlah Unit Kendaraan Perorangan Dinas atau Kendaraan Dinas Jabatan yang Disediakan (Unit)	5		0		1		0		0						0		0		0			
		7.01.01.2.07.0005	Pengadaan Mebel			16.576.893		5.610.000		-		-		-						-		-	0	0		
			Tersedianya Mebel	Jumlah Paket Mebel yang Disediakan (Unit)	10		2		1		0		0						0		0		0			
		7.01.01.2.07.0006	Pengadaan Peralatan dan Mesin Lainnya			22.102.525		22.210.000		-		-		-						-		-	0	0		
			Tersedianya Peralatan dan Mesin Lainnya	Jumlah Unit Peralatan dan Mesin Lainnya yang Disediakan (Unit)	10		2		2		0		0						0		0		0			
		7.01.01.2.07.0008	Pengadaan Aset Tak Berwujud			27.628.156		-		-		-		-						-		-	0	0		
			Tersedianya Aset Tak Berwujud	Jumlah Unit Aset Tak Berwujud yang Disediakan (Unit)	5		0		1		0		0						0		0		0			
		7.01.01.2.07.0009	Pengadaan Gedung Kantor atau Bangunan Lainnya			276.281.562		-		-		-		-						-		-	0	0		
			Tersedianya Gedung Kantor atau Bangunan Lainnya	Jumlah Unit Gedung Kantor atau Bangunan Lainnya yang Disediakan (Unit)	5		0		1		0		0						0		0		0			
		7.01.01.2.07.0010	Pengadaan Sarana dan Prasarana Gedung Kantor atau Bangunan Lainnya			276.281.562		-		-		-		-						-		-	0	0		
			Tersedianya Sarana dan Prasarana Gedung Kantor atau Bangunan Lainnya	Jumlah Unit Sarana dan Prasarana Gedung Kantor atau Bangunan Lainnya yang Disediakan (Unit)	5		0		1		0		0						0		0		0			
		7.01.01.2.07.0011	Pengadaan Sarana dan Prasarana Pendukung Gedung Kantor atau Bangunan Lainnya			276.281.562		-		-		-		-						-		-	0	0		
			Tersedianya Sarana dan Prasarana Pendukung Gedung Kantor atau Bangunan Lainnya	Jumlah Unit Sarana dan Prasarana Pendukung Gedung Kantor atau Bangunan Lainnya yang Disediakan (Unit)	5		0		1		0		0						0		0		0			
		7.01.01.2.08	Penyediaan Jasa Penunjang Urusan Pemerintahan Daerah			496.754.247		86.744.000		51.636.000		11.250.000		14.250.000						25.500.000		25.500.000	2,5	5,13		
			Tersedianya Laporan Hasil Penyediaan Jasa Penunjang Urusan Pemerintahan Daerah	Jumlah Laporan Penyediaan Jasa Surat Menyurat (Laporan)	20		1		4		0		0						0		0		0			
				Jumlah Laporan Penyediaan Jasa Komunikasi, Sumber Daya Air dan Listrik yang Disediakan (Laporan)	20		1		4		0		0						0		0		0			
				Jumlah Laporan Penyediaan Jasa Peralatan dan Perlengkapan Kantor yang Disediakan (Laporan)	20		1		4		0		0						0		0		0			
				Jumlah Laporan Penyediaan Jasa Pelayanan Umum Kantor yang Disediakan (Laporan)	20		4		4		1		1						2		2		10			

No		Kode	Bidang Urusan/ Program/ Outcome/ Kegiatan/ Sub Kegiatan/ Kinerja	Indikator	Target RPJMD pada Tahun 2030 (Akhir Periode RPJMD)		Realisasi Capaian Kinerja RPJMD sampai dengan RKPD Tahun Lalu (Tahun 2025)		Target Kinerja dan Anggaran RKPD Tahun berjalan (Tahun 2026) yang dievaluasi		Realisasi Kinerja Pada Triwulan								Realisasi Capaian Kinerja dan Anggaran RKPD yang dievaluasi		Realisasi Kinerja dan Anggaran RPJMD s/d tahun 2026 (Akhir Tahun Pelaksanaaan RKPD Tahun 2026)		Tingkat Capaian Kinerja Dan Realisasi Anggaran RPJMD s/d tahun 2026 (%)		Unit SKPD Penanggungjawab	Ket
											I		II		III		IV									
1	2	3	4	5	6		7		8		9		10		11		12		13		14 = 13		15=14/6 x100%		16	17
					K	Rp	K	Rp	K	Rp	K	Rp	K	Rp	K	Rp	K	Rp	K	Rp	K	Rp	K	%		
		7.01.01.2.08.0001	Penyediaan Jasa Surat Menyurat			9.946.136		1.794.000		-		-		-						-		-	0	0		
			Terlaksananya Penyediaan Jasa Surat Menyurat	Jumlah Laporan Penyediaan Jasa Surat Menyurat (Laporan)	20		1		4		0		0						0		0		0			
		7.01.01.2.08.0002	Penyediaan Jasa Komunikasi, Sumber Daya Air dan Listrik			55.256.312		510.000		636.000		-		-						-		-	0	0		
			Tersedianya Jasa Komunikasi, Sumber Daya Air dan Listrik	Jumlah Laporan Penyediaan Jasa Komunikasi, Sumber Daya Air dan Listrik yang Disediakan (Laporan)	20		1		4		0		0						0		0		0			
		7.01.01.2.08.0003	Penyediaan Jasa Peralatan dan Perlengkapan Kantor			13.814.077		2.840.000		-		-		-						-		-	0	0		
			Tersedianya Jasa Peralatan dan Perlengkapan Kantor	Jumlah Laporan Penyediaan Jasa Peralatan dan Perlengkapan Kantor yang Disediakan (Laporan)	20		1		4		0		0						0		0		0			
		7.01.01.2.08.0004	Penyediaan Jasa Pelayanan Umum Kantor			417.737.722		81.600.000		51.000.000		11.250.000		14.250.000						25.500.000		25.500.000	10	6,1		
			Tersedianya Jasa Pelayanan Umum Kantor	Jumlah Laporan Penyediaan Jasa Pelayanan Umum Kantor yang Disediakan (Laporan)	20		4		4		1		1						2		2		10			
		7.01.01.2.09	Pemeliharaan Barang Milik Daerah Penunjang Urusan Pemerintahan Daerah			128.470.919		20.664.000		3.000.000		-		-						-		-	0	0		
			Terlaksananya Pemeliharaan Barang Milik Daerah Penunjang Urusan Pemerintahan Daerah	Jumlah Kendaraan Perorangan Dinas atau Kendaraan Dinas Jabatan yang Dipelihara dan dibayarkan Pajaknya (Unit)	5		1		1		0		0						0		0		0			
				Jumlah Mebel yang Dipelihara (Unit)	5		0		1		0		0						0		0		0			
				Jumlah Peralatan dan Mesin Lainnya yang Dipelihara (Unit)	5		2		1		0		0						0		0		0			
				Jumlah Aset Tak Berwujud yang Dipelihara (Unit)	5		0		1		0		0						0		0		0			
				Jumlah Gedung Kantor dan Bangunan Lainnya yang Dipelihara/Direhabilitasi (Unit)	5		1		1		0		0						0		0		0			
				Jumlah Sarana dan Prasarana Gedung Kantor atau Bangunan Lainnya yang Dipelihara/Direhabilitasi (Unit)	5		1		1		0		0						0		0		0			
				Jumlah Sarana dan Prasarana Pendukung Gedung Kantor atau Bangunan Lainnya yang Dipelihara/Direhabilitasi (Unit)	5		0		1		0		0						0		0		0			
		7.01.01.2.09.0001	Penyediaan Jasa Pemeliharaan, Biaya Pemeliharaan, dan Pajak Kendaraan Perorangan Dinas atau Kendaraan Dinas Jabatan			55.256.312		13.278.000		3.000.000		-		-						-		-	0	0		
			Tersedianya Jasa Pemeliharaan, Biaya Pemeliharaan dan Pajak Kendaraan Perorangan Dinas atau Kendaraan Dinas Jabatan	Jumlah Kendaraan Perorangan Dinas atau Kendaraan Dinas Jabatan yang Dipelihara dan dibayarkan Pajaknya (Unit)	5		1		1		0		0						0		0		0			
		7.01.01.2.09.0005	Pemeliharaan Mebel			2.762.814		-		-		-		-						-		-	0	0		
			Terlaksananya Pemeliharaan Mebel	Jumlah Mebel yang Dipelihara (Unit)	5		0		1		0		0						0		0		0			
		7.01.01.2.09.0006	Pemeliharaan Peralatan dan Mesin Lainnya			6.907.038		1.420.000		-		-		-						-		-	0	0		
			Terlaksananya Pemeliharaan Peralatan dan Mesin Lainnya	Jumlah Peralatan dan Mesin Lainnya yang Dipelihara (Unit)	5		2		1		0		0						0		0		0			
		7.01.01.2.09.0008	Pemeliharaan Aset Tak Berwujud			2.762.814		-		-		-		-						-		-	0	0		
			Terlaksananya Pemeliharaan Aset Tak Berwujud	Jumlah Aset Tak Berwujud yang Dipelihara (Unit)	5		0		1		0		0						0		0		0			
		7.01.01.2.09.0009	Pemeliharaan/Rehabilitasi Gedung Kantor dan Bangunan Lainnya			33.153.787		5.966.000		-		-		-						-		-	0	0		
			Terlaksananya Pemeliharaan/Rehabilitasi Gedung Kantor dan Bangunan Lainnya	Jumlah Gedung Kantor dan Bangunan Lainnya yang Dipelihara/Direhabilitasi (Unit)	5		1		1		0		0						0		0		0			
		7.01.01.2.09.0010	Pemeliharaan/Rehabilitasi Sarana dan Prasarana Gedung Kantor atau Bangunan Lainnya			13.814.077		-		-		-		-						-		-	0	0		
			Terlaksananya Pemeliharaan/Rehabilitasi Sarana dan Prasarana Gedung Kantor atau Bangunan Lainnya	Jumlah Sarana dan Prasarana Gedung Kantor atau Bangunan Lainnya yang Dipelihara/Direhabilitasi (Unit)	5		1		1		0		0						0		0		0			

No		Kode	Bidang Urusan/ Program/ Outcome/ Kegiatan/ Sub Kegiatan/ Kinerja	Indikator	Target RPJMD pada Tahun 2030 (Akhir Periode RPJMD)		Realisasi Capaian Kinerja RPJMD sampai dengan RKPD Tahun Lalu (Tahun 2025)		Target Kinerja dan Anggaran RKPD Tahun berjalan (Tahun 2026) yang dievaluasi		Realisasi Kinerja Pada Triwulan								Realisasi Capaian Kinerja dan Anggaran RKPD yang dievaluasi		Realisasi Kinerja dan Anggaran RPJMD s/d tahun 2026 (Akhir Tahun Pelaksanaaan RKPD Tahun 2026)		Tingkat Capaian Kinerja Dan Realisasi Anggaran RPJMD s/d tahun 2026 (%)		Unit SKPD Penanggungjawab	Ket
											I		II		III		IV									
1	2	3	4	5	6		7		8		9		10		11		12		13		14 = 13		15=14/6 x100%		16	17
					K	Rp	K	Rp	K	Rp	K	Rp	K	Rp	K	Rp	K	Rp	K	Rp	K	Rp	K	%		
		7.01.01.2.09.0011	Pemeliharaan/Rehabilitasi Sarana dan Prasarana Pendukung Gedung Kantor atau Bangunan Lainnya			13.814.077		-		-		-		-						-		-	0	0		
			Terlaksananya Pemeliharaan/Rehabilitasi Sarana dan Prasarana Pendukung Gedung Kantor atau Bangunan Lainnya	Jumlah Sarana dan Prasarana Pendukung Gedung Kantor atau Bangunan Lainnya yang Dipelihara/Direhabilitasi (Unit)	5		0		1		0		0						0		0		0			
		7.01.02	**PROGRAM PENYELENGGARAAN PEMERINTAHAN DAN PELAYANAN PUBLIK**			**370.000.000**		**15.000.000**		**36.087.500**		**15.122.800**		**21.574.300**						**36.697.100**		**36.697.100**	**32,5**	**9,92**	KECAMATAN ABUKI	
			MENINGKATNYA KUALITAS PENYELENGGARAAN PEMERINTAHAN DAN PELAYANAN PUBLIK (103)	PERSENTASE KEGIATAN PENYELENGGARAAN PEMERINTAHAN DAN PELAYANAN PUBLIK YANG TERLAKSANA (103) (%)	500		100		100,00		25		25						50		50		10			
		7.01.02.2.01	Koordinasi Penyelenggaraan Kegiatan Pemerintahan di Tingkat Kecamatan			130.000.000		5.000.000		21.952.400		7.566.400		7.497.800						15.064.200		15.064.200	60	11,59		
			Terlaksananya Koordinasi Penyelenggaraan Kegiatan Pemerintahan di Tingkat Kecamatan	Jumlah Laporan Koordinasi/Sinergi Perencanaan dan Pelaksanaan Kegiatan Pemerintahan dengan Perangkat Daerah dan Instansi Vertikal Terkait (Laporan)	5		0		1		0		1						1		1		20			
				Jumlah Dokumen Peningkatan Efektifitas Kegiatan Pemerintahan di Tingkat Kecamatan (Dokumen)	4		1		4		4		0						4		4		100			
		7.01.02.2.01.0001	Koordinasi/Sinergi Perencanaan dan Pelaksanaan Kegiatan Pemerintahan dengan Perangkat Daerah dan Instansi Vertikal Terkait			100.000.000		-		7.497.800		-		7.497.800						7.497.800		7.497.800	20	7,5		
			Terlaksananya Koordinasi/Sinergi Perencanaan dan Pelaksanaan Kegiatan Pemerintahan dengan Perangkat Daerah dan Instansi Vertikal Terkait	Jumlah Laporan Koordinasi/Sinergi Perencanaan dan Pelaksanaan Kegiatan Pemerintahan dengan Perangkat Daerah dan Instansi Vertikal Terkait (Laporan)	5		0		1		0		1						1		1		20			
		7.01.02.2.01.0002	Peningkatan Efektifitas Kegiatan Pemerintahan di Tingkat Kecamatan			30.000.000		5.000.000		14.454.600		7.566.400		-						7.566.400		7.566.400	100	25,22		
			Meningkatnya Efektifitas Kegiatan Pemerintahan di Tingkat Kecamatan	Jumlah Dokumen Peningkatan Efektifitas Kegiatan Pemerintahan di Tingkat Kecamatan (Dokumen)	4		1		4		4		0						4		4		100			
		7.01.02.2.02	Penyelenggaraan Urusan Pemerintahan yang Tidak Dilaksanakan oleh Unit Kerja Perangkat Daerah yang Ada di Kecamatan			130.000.000		5.000.000		14.135.100		7.556.400		6.578.700						14.135.100		14.135.100	40	10,87		
			Terlaksananya Penyelenggaraan Urusan Pemerintahan yang tidak Dilaksanakan oleh Unit Kerja Perangkat Daerah yang ada di Kecamatan	Jumlah Dokumen Perencanaan Kegiatan Pelayanan kepada Masyarakat di Kecamatan (Dokumen)	5		1		1		0		0						0		0		0			
				Jumlah Laporan Fasilitasi Percepatan Pencapaian Standar Pelayanan Minimal di Wilayah Kecamatan (Laporan)	60		0		12		0		12						12		12		20			
				Jumlah Laporan Peningkatan Efektifitas Pelaksanaan Pelayanan kepada Masyarakat di Wilayah Kecamatan (Laporan)	12		1		12		12		0						12		12		100			
		7.01.02.2.02.0001	Perencanaan Kegiatan Pelayanan kepada Masyarakat di Kecamatan			20.000.000		-		-		-		-						-		-	0	0		
			Tersusunnya Dokumen Perencanaan Kegiatan Pelayanan kepada Masyarakat di Kecamatan	Jumlah Dokumen Perencanaan Kegiatan Pelayanan kepada Masyarakat di Kecamatan (Dokumen)	5		1		1		0		0						0		0		0			
		7.01.02.2.02.0002	Fasilitasi Percepatan Pencapaian Standar Pelayanan Minimal di Wilayah Kecamatan			100.000.000		-		6.578.700		-		6.578.700						6.578.700		6.578.700	20	6,58		
			Terlaksananya Fasilitasi Percepatan Pencapaian Standar Pelayanan Minimal di Wilayah Kecamatan	Jumlah Laporan Fasilitasi Percepatan Pencapaian Standar Pelayanan Minimal di Wilayah Kecamatan (Laporan)	60		0		12		0		12						12		12		20			
		7.01.02.2.02.0003	Peningkatan Efektifitas Pelaksanaan Pelayanan kepada Masyarakat di Wilayah Kecamatan			10.000.000		5.000.000		7.556.400		7.556.400		-						7.556.400		7.556.400	100	75,56		
			Meningkatnya Efektifitas Pelaksanaan Pelayanan kepada Masyarakat di Wilayah Kecamatan	Jumlah Laporan Peningkatan Efektifitas Pelaksanaan Pelayanan kepada Masyarakat di Wilayah Kecamatan (Laporan)	12		1		12		12		0						12		12		100			
		7.01.02.2.03	Koordinasi Pemeliharaan Prasarana dan Sarana Pelayanan Umum			60.000.000		5.000.000		-		-		7.497.800						7.497.800		7.497.800	10	12,5		

No		Kode	Bidang Urusan/ Program/ Outcome/ Kegiatan/ Sub Kegiatan/ Kinerja	Indikator	Target RPJMD pada Tahun 2030 (Akhir Periode RPJMD)		Realisasi Capaian Kinerja RPJMD sampai dengan RKPD Tahun Lalu (Tahun 2025)		Target Kinerja dan Anggaran RKPD Tahun berjalan (Tahun 2026) yang dievaluasi		Realisasi Kinerja Pada Triwulan								Realisasi Capaian Kinerja dan Anggaran RKPD yang dievaluasi		Realisasi Kinerja dan Anggaran RPJMD s/d tahun 2026 (Akhir Tahun Pelaksanaaan RKPD Tahun 2026)		Tingkat Capaian Kinerja Dan Realisasi Anggaran RPJMD s/d tahun 2026 (%)		Unit SKPD Penanggungjawab	Ket
											I		II		III		IV									
1	2	3	4	5	6		7		8		9		10		11		12		13		14 = 13		15=14/6 x100%		16	17
					K	Rp	K	Rp	K	Rp	K	Rp	K	Rp	K	Rp	K	Rp	K	Rp	K	Rp	K	%		
			Terlaksananya Koordinasi Pemeliharaan Prasarana dan Sarana Pelayanan Umum	Jumlah Dokumen Koordinasi/Sinergi dengan Perangkat Daerah dan/atau Instansi Vertikal yang Terkait dalam Pemeliharaan Sarana dan Prasarana Pelayanan Umum (Dokumen)	5		1		1		0		1						1		1		20			
				Jumlah Prasarana dan Fasilitas Pelayanan Umum yang Dipelihara dengan Melibatkan Pihak Swasta (Unit)	5		0		1		0		0						0		0		0			
		7.01.02.2.03.0001	Koordinasi/Sinergi dengan Perangkat Daerah dan/atau Instansi Vertikal yang Terkait dalam Pemeliharaan Sarana dan Prasarana Pelayanan Umum			30.000.000		5.000.000		-		-		7.497.800						7.497.800		7.497.800	20	24,99		
			Terlaksananya Koordinasi/Sinergi dengan Perangkat Daerah dan/atau Instansi Vertikal yang Terkait dalam Pemeliharaan Sarana dan Prasarana Pelayanan Umum	Jumlah Dokumen Koordinasi/Sinergi dengan Perangkat Daerah dan/atau Instansi Vertikal yang Terkait dalam Pemeliharaan Sarana dan Prasarana Pelayanan Umum (Dokumen)	5		1		1		0		1						1		1		20			
		7.01.02.2.03.0002	Pelaksanaan Pemeliharaan Prasarana dan Fasilitas Pelayanan Umum yang Melibatkan Pihak Swasta			30.000.000		-		-		-		-						-		-	0	0		
			Terlaksananya Pemeliharaan Prasarana dan Fasilitas Pelayanan Umum dengan Melibatkan Pihak Swasta	Jumlah Prasarana dan Fasilitas Pelayanan Umum yang Dipelihara dengan Melibatkan Pihak Swasta (Unit)	5		0		1		0		0						0		0		0			
		7.01.02.2.04	Pelaksanaan Urusan Pemerintahan yang Dilimpahkan kepada Camat			50.000.000		-		-		-		-						-		-	0	0		
			Terlaksananya Urusan Pemerintahan yang Dilimpahkan kepada Camat	Jumlah Laporan Pelaksanaan Kewenangan Lain yang Dilimpahkan (Laporan)	5		0		1		0		0						0		0		0			
		7.01.02.2.04.0003	Pelaksanaan Urusan Pemerintahan yang Terkait dengan Kewenangan Lain yang Dilimpahkan			50.000.000		-		-		-		-						-		-	0	0		
			Terlaksananya Urusan Pemerintahan yang Terkait dengan Kewenangan Lain yang Dilimpahkan	Jumlah Laporan Pelaksanaan Kewenangan Lain yang Dilimpahkan (Laporan)	5		0		1		0		0						0		0		0			
		7.01.03	**PROGRAM PEMBERDAYAAN MASYARAKAT DESA DAN KELURAHAN**			**685.000.000**		**70.681.400**		**20.037.050**		**-**		**-**						**-**		**-**	**0**	**0**	KECAMATAN ABUKI	
			MENINGKATNYA PERAN SERTA MASYARAKAT DESA DAN KELURAHAN DALAM KEGIATAN PEMBANGUNAN (103)	PERSENTASE KEGIATAN PEMBERDAYAAN MASYARAKAT DESA DAN KELURAHAN YANG TERLAKSANA (103) (%)	500		100		100,00		0		0						0		0		0			
		7.01.03.2.01	Koordinasi Kegiatan Pemberdayaan Desa			85.000.000		10.000.000		2.536.000		-		-						-		-	0	0		
			Terlaksananya Koordinasi Kegiatan Pemberdayaan Desa	Jumlah Lembaga Kemasyarakatan yang Berpartisipasi dalam Forum Musyawarah Perencanaan Pembangunan di Desa (Lembaga Kemasyarakatan)	25		5		5		0		0						0		0		0			
				Jumlah Laporan Peningkatan Efektivitas Kegiatan Pemberdayaan Masyarakat di Wilayah Kecamatan (Laporan)	1		1		1		0		0						0		0		0			
		7.01.03.2.01.0001	Peningkatan Partisipasi Masyarakat dalam Forum Musyawarah Perencanaan Pembangunan di Desa			75.000.000		5.000.000		2.536.000		-		-						-		-	0	0		
			Meningkatnya Partisipasi Masyarakat dalam Forum Musyawarah Perencanaan Pembangunan di Desa	Jumlah Lembaga Kemasyarakatan yang Berpartisipasi dalam Forum Musyawarah Perencanaan Pembangunan di Desa (Lembaga Kemasyarakatan)	25		5		5		0		0						0		0		0			
		7.01.03.2.01.0003	Peningkatan Efektifitas Kegiatan Pemberdayaan Masyarakat di Wilayah Kecamatan			10.000.000		5.000.000		-		-		-						-		-	0	0		
			Meningkatnya Efektifitas Kegiatan Pemberdayaan Masyarakat di Wilayah Kecamatan	Jumlah Laporan Peningkatan Efektivitas Kegiatan Pemberdayaan Masyarakat di Wilayah Kecamatan (Laporan)	1		1		1		0		0						0		0		0			
		7.01.03.2.02	Kegiatan Pemberdayaan Kelurahan			350.000.000		24.981.450		2.501.050		-		-						-		-	0	0		
			Terlaksananya Koordinasi Kegiatan Pemberdayaan Kelurahan	Jumlah Lembaga Kemasyarakatan yang Berpartisipasi dalam Forum Musyawarah Perencanaan Pembangunan di Kelurahan (Lembaga Kemasyarakatan)	25		5		5		0		0						0		0		0			

No		Kode	Bidang Urusan/ Program/ Outcome/ Kegiatan/ Sub Kegiatan/ Kinerja	Indikator	Target RPJMD pada Tahun 2030 (Akhir Periode RPJMD)		Realisasi Capaian Kinerja RPJMD sampai dengan RKPD Tahun Lalu (Tahun 2025)		Target Kinerja dan Anggaran RKPD Tahun berjalan (Tahun 2026) yang dievaluasi		Realisasi Kinerja Pada Triwulan								Realisasi Capaian Kinerja dan Anggaran RKPD yang dievaluasi		Realisasi Kinerja dan Anggaran RPJMD s/d tahun 2026 (Akhir Tahun Pelaksanaaan RKPD Tahun 2026)		Tingkat Capaian Kinerja Dan Realisasi Anggaran RPJMD s/d tahun 2026 (%)		Unit SKPD Penanggungjawab	Ket
											I		II		III		IV									
1	2	3	4	5	6		7		8		9		10		11		12		13		14 = 13		15=14/6 x100%		16	17
					K	Rp	K	Rp	K	Rp	K	Rp	K	Rp	K	Rp	K	Rp	K	Rp	K	Rp	K	%		
				Jumlah Pokmas dan Ormas yang Melaksanakan Pemberdayaan Masyarakat di Kelurahan (Pokmas / Ormas)	25		6		5		0		0						0		0		0			
				Jumlah Laporan Hasil Evaluasi Kelurahan (Laporan)	5		1		1		0		0						0		0		0			
		7.01.03.2.02.0001	Peningkatan Partisipasi Masyarakat dalam Forum Musyawarah Perencanaan Pembangunan di Kelurahan			75.000.000		4.999.950		2.501.050		-		-						-		-	0	0		
			Meningkatnya Partisipasi Masyarakat dalam Forum Musyawarah Perencanaan Pembangunan di Kelurahan	Jumlah Lembaga Kemasyarakatan yang Berpartisipasi dalam Forum Musyawarah Perencanaan Pembangunan di Kelurahan (Lembaga Kemasyarakatan)	25		5		5		0		0						0		0		0			
		7.01.03.2.02.0003	Pemberdayaan Masyarakat di Kelurahan			250.000.000		14.981.750		-		-		-						-		-	0	0		
			Terlaksananya Pemberdayaan Masyarakat di Kelurahan	Jumlah Pokmas dan Ormas yang Melaksanakan Pemberdayaan Masyarakat di Kelurahan (Pokmas / Ormas)	25		6		5		0		0						0		0		0			
		7.01.03.2.02.0004	Evaluasi Kelurahan			25.000.000		4.999.750		-		-		-						-		-	0	0		
			Terlaksananya Evaluasi Kelurahan	Jumlah Laporan Hasil Evaluasi Kelurahan (Laporan)	5		1		1		0		0						0		0		0			
		7.01.03.2.03	Pemberdayaan Lembaga Kemasyarakatan Tingkat Kecamatan			250.000.000		35.699.950		15.000.000		-		-						-		-	0	0		
			Terlaksananya Pemberdayaan Lembaga Kemasyarakatan Tingkat Kecamatan	Jumlah Lembaga Kemasyarakatan yang Ditingkatkan Kapasitasnya (Lembaga Kemasyarakatan)	25		3		5		0		0						0		0		0			
				Jumlah Laporan Fasilitasi Pengembangan Usaha Ekonomi Masyarakat (Laporan)	5		0		1		0		0						0		0		0			
		7.01.03.2.03.0002	Peningkatan Kapasitas Lembaga Kemasyarakatan			125.000.000		35.699.950		15.000.000		-		-						-		-	0	0		
			Meningkatnya Kapasitas Lembaga Kemasyarakatan	Jumlah Lembaga Kemasyarakatan yang Ditingkatkan Kapasitasnya (Lembaga Kemasyarakatan)	25		3		5		0		0						0		0		0			
		7.01.03.2.03.0004	Fasilitasi Pengembangan Usaha Ekonomi Masyarakat			125.000.000		-		-		-		-						-		-	0	0		
			Terlaksananya Fasilitasi Pengembangan Usaha Ekonomi Masyarakat	Jumlah Laporan Fasilitasi Pengembangan Usaha Ekonomi Masyarakat (Laporan)	5		0		1		0		0						0		0		0			
		7.01.04	**PROGRAM KOORDINASI KETENTRAMAN DAN KETERTIBAN UMUM**			**150.000.000**		**16.956.000**		**-**		**-**		**-**						**-**		**-**	**0**	**0**	KECAMATAN ABUKI	
			TERCIPTANYA KETENTRAMAN DAN KETERTIBAN UMUM PADA MASYARAKAT (103)	PERSENTASE KEGIATAN KETENTRAMAN DAN KETERTIBAN UMUM YANG TERLAKSANA (103) (%)	500		100		100,00		0		0						0		0		0			
		7.01.04.2.01	Koordinasi Upaya Penyelenggaraan Ketenteraman dan Ketertiban Umum			100.000.000		16.956.000		-		-		-						-		-	0	0		
			Terlaksananya Koordinasi Upaya Penyelenggaraan Ketentraman dan Ketertiban Umum	Jumlah Laporan Hasil Sinergitas dengan Kepolisian Negara Republik Indonesia, Tentara Nasional Indonesia dan Instansi Vertikal di Wilayah Kecamatan (Laporan)	5		1		1		0		0						0		0		0			
				Jumlah Laporan Pelaksanaan Harmonisasi Hubungan dengan Tokoh Agama dan Tokoh Masyarakat (Laporan)	5		1		1		0		0						0		0		0			
		7.01.04.2.01.0001	Sinergitas dengan Kepolisian Negara Republik Indonesia, Tentara Nasional Indonesia dan Instansi Vertikal di Wilayah Kecamatan			50.000.000		8.478.000		-		-		-						-		-	0	0		
			Terlaksananya Sinergitas dengan Kepolisian Negara Republik Indonesia, Tentara Nasional Indonesia dan Instansi Vertikal di Wilayah Kecamatan	Jumlah Laporan Hasil Sinergitas dengan Kepolisian Negara Republik Indonesia, Tentara Nasional Indonesia dan Instansi Vertikal di Wilayah Kecamatan (Laporan)	5		1		1		0		0						0		0		0			
		7.01.04.2.01.0002	Harmonisasi Hubungan dengan Tokoh Agama dan Tokoh Masyarakat			50.000.000		8.478.000		-		-		-						-		-	0	0		
			Terlaksananya Harmonisasi Hubungan dengan Tokoh Agama dan Tokoh Masyarakat	Jumlah Laporan Pelaksanaan Harmonisasi Hubungan dengan Tokoh Agama dan Tokoh Masyarakat (Laporan)	5		1		1		0		0						0		0		0			
		7.01.04.2.02	Koordinasi Penerapan dan Penegakan Peraturan Daerah dan Peraturan Kepala Daerah			50.000.000		-		-		-		-						-		-	0	0		

No		Kode	Bidang Urusan/ Program/ Outcome/ Kegiatan/ Sub Kegiatan/ Kinerja	Indikator	Target RPJMD pada Tahun 2030 (Akhir Periode RPJMD)		Realisasi Capaian Kinerja RPJMD sampai dengan RKPD Tahun Lalu (Tahun 2025)		Target Kinerja dan Anggaran RKPD Tahun berjalan (Tahun 2026) yang dievaluasi		Realisasi Kinerja Pada Triwulan								Realisasi Capaian Kinerja dan Anggaran RKPD yang dievaluasi		Realisasi Kinerja dan Anggaran RPJMD s/d tahun 2026 (Akhir Tahun Pelaksanaaan RKPD Tahun 2026)		Tingkat Capaian Kinerja Dan Realisasi Anggaran RPJMD s/d tahun 2026 (%)		Unit SKPD Penanggungjawab	Ket
											I		II		III		IV									
1	2	3	4	5	6		7		8		9		10		11		12		13		14 = 13		15=14/6 x100%		16	17
					K	Rp	K	Rp	K	Rp	K	Rp	K	Rp	K	Rp	K	Rp	K	Rp	K	Rp	K	%		
			Terlaksananya Koordinasi Penerapan dan Penegakan Peraturan Daerah dan Peraturan Kepala Daerah	Jumlah Laporan Koordinasi/Sinergi dengan Perangkat Daerah yang Tugas dan Fungsinya di Bidang Penegakan Peraturan Perundang-Undangan dan/atau Kepolisian Negara Republik Indonesia (Laporan)	5		0		1		0		0						0		0		0			
		7.01.04.2.02.0001	Koordinasi/Sinergi dengan Perangkat Daerah yang Tugas dan Fungsinya di Bidang Penegakan Peraturan Perundang-Undangan dan/atau Kepolisian Negara Republik Indonesia			50.000.000		-		-		-		-						-		-	0	0		
			Terlaksananya Koordinasi/Sinergi dengan Perangkat Daerah yang Tugas dan Fungsinya di Bidang Penegakan Peraturan Perundang-Undangan dan/atau Kepolisian Negara Republik Indonesia	Jumlah Laporan Koordinasi/Sinergi dengan Perangkat Daerah yang Tugas dan Fungsinya di Bidang Penegakan Peraturan Perundang-Undangan dan/atau Kepolisian Negara Republik Indonesia (Laporan)	5		0		1		0		0						0		0		0			
		7.01.05	**PROGRAM PENYELENGGARAAN URUSAN PEMERINTAHAN UMUM**			**75.000.000**		**13.478.000**		**-**		**-**		**-**						**-**		**-**	**0**	**0**	KECAMATAN ABUKI	
			MENINGKATNYA PENYELENGGARAAN URUSAN PEMERINTAHAN UMUM YANG BAIK SESUAI DENGAN KETENTUAN PERATURAN PERUNDANG-UNDANGAN (103)	PERSENTASE KEGIATAN PENYELENGGARAAN URUSAN PEMERINTAHAN UMUM YANG TERLAKSANA (103) (%)	500		100		100,00		25		25						50		50		10			
		7.01.05.2.01	Penyelenggaraan Urusan Pemerintahan Umum Sesuai Penugasan Kepala Daerah			75.000.000		13.478.000		-		-		-						-		-	0	0		
			Terselenggaranya Urusan Pemerintahan Umum sesuai Penugasan Kepala Daerah	Jumlah Laporan Konflik yang Ditangani Sesuai Ketentuan Peraturan Perundang-Undangan (Laporan)	5		1		1		0		0						0		0		0			
				Jumlah Dokumen Tugas Forum Koordinasi Pimpinan di Kecamatan (Dokumen)	5		1		1		0		0						0		0		0			
		7.01.05.2.01.0005	Penanganan Konflik Sosial Sesuai Ketentuan Peraturan Perundang-Undangan			50.000.000		5.000.000		-		-		-						-		-	0	0		
			Terlaksananya Penanganan Konflik Sosial sesuai Ketentuan Peraturan Perundang-Undangan	Jumlah Laporan Konflik yang Ditangani Sesuai Ketentuan Peraturan Perundang-Undangan (Laporan)	5		1		1		0		0						0		0		0			
		7.01.05.2.01.0008	Pelaksanaan Tugas Forum Koordinasi Pimpinan di Kecamatan			25.000.000		8.478.000		-		-		-						-		-	0	0		
			Terlaksananya Tugas Forum Koordinasi Pimpinan di Kecamatan	Jumlah Dokumen Tugas Forum Koordinasi Pimpinan di Kecamatan (Dokumen)	5		1		1		0		0						0		0		0			
		7.01.06	**PROGRAM PEMBINAAN DAN PENGAWASAN PEMERINTAHAN DESA**			**138.000.000**		**23.999.000**		**-**		**-**		**-**						**-**		**-**	**0**	**0**	KECAMATAN ABUKI	
			MENINGKATNYA PENYELENGGARAAN PEMERINTAHAN DESA YANG BAIK MELALUI PEMBINAAN DAN PENGAWASAN (103)	PERSENTASE KEGIATAN PEMBINAAN DAN PENGAWASAN PEMERINTAHAN DESA YANG TERLAKSANA (103) (%)	500		100		100,00		0		0						0		0		0			
		7.01.06.2.01	Fasilitasi, Rekomendasi dan Koordinasi Pembinaan dan Pengawasan Pemerintahan Desa			138.000.000		23.999.000		-		-		-						-		-	0	0		
			Terlaksananya Fasilitasi, Rekomendasi dan Koordinasi Pembinaan dan Pengawasan Pemerintahan Desa	Jumlah Dokumen yang Difasilitasi dalam rangka Penyusunan Peraturan Desa dan Peraturan Kepala Desa (Dokumen)	10		1		2		0		0						0		0		0			
				Jumlah Dokumen yang Difasilitasi dalam rangka Administrasi Tata Pemerintahan Desa (Dokumen)	5		1		1		0		0						0		0		0			
				Jumlah Dokumen yang Difasilitasi dalam rangka Pengelolaan Keuangan Desa dan Pendayagunaan Aset Desa (Dokumen)	5		1		1		0		0						0		0		0			
				Jumlah Dokumen Fasilitasi dalam rangka Pelaksanaan Tugas Kepala Desa dan Perangkat Desa (Dokumen)	2		1		2		0		0						0		0		0			
				Jumlah Dokumen Fasilitasi dalam rangka Pelaksanaan Pemilihan Kepala Desa (Dokumen)	1		0		1		0		0						0		0		0			

No		Kode	Bidang Urusan/ Program/ Outcome/ Kegiatan/ Sub Kegiatan/ Kinerja	Indikator	Target RPJMD pada Tahun 2030 (Akhir Periode RPJMD)		Realisasi Capaian Kinerja RPJMD sampai dengan RKPD Tahun Lalu (Tahun 2025)		Target Kinerja dan Anggaran RKPD Tahun berjalan (Tahun 2026) yang dievaluasi		Realisasi Kinerja Pada Triwulan								Realisasi Capaian Kinerja dan Anggaran RKPD yang dievaluasi		Realisasi Kinerja dan Anggaran RPJMD s/d tahun 2026 (Akhir Tahun Pelaksanaaan RKPD Tahun 2026)		Tingkat Capaian Kinerja Dan Realisasi Anggaran RPJMD s/d tahun 2026 (%)		Unit SKPD Penanggungjawab	Ket
											I		II		III		IV									
1	2	3	4	5	6		7		8		9		10		11		12		13		14 = 13		15=14/6 x100%		16	17
					K	Rp	K	Rp	K	Rp	K	Rp	K	Rp	K	Rp	K	Rp	K	Rp	K	Rp	K	%		
				Jumlah Dokumen Sinkronisasi Perencanaan Pembangunan Daerah dengan Pembangunan Desa (Dokumen)	5		1		1		0		0						0		0		0			
				Jumlah Dokumen Fasilitasi dalam rangka Perencanaan Pembangunan Partisipatif (Dokumen)	1		0		1		0		0						0		0		0			
				Jumlah Dokumen Fasilitasi dalam rangka Program dan Pelaksanaan Pemberdayaan Masyarakat Desa (Dokumen)	1		0		0		0		0						0		0		0			
				Jumlah Laporan Hasil Koordinasi Pendampingan Desa di Wilayahnya (Laporan)	5		1		1		0		0						0		0		0			
		7.01.06.2.01.0001	Fasilitasi Penyusunan Peraturan Desa dan Peraturan Kepala Desa			25.000.000		3.999.900		-		-		-						-		-	0	0		
			Terlaksananya Fasilitasi Penyusunan Peraturan Desa dan Peraturan Kepala Desa	Jumlah Dokumen yang Difasilitasi dalam rangka Penyusunan Peraturan Desa dan Peraturan Kepala Desa (Dokumen)	10		1		2		0		0						0		0		0			
		7.01.06.2.01.0002	Fasilitasi Administrasi Tata Pemerintahan Desa			25.000.000		3.999.850		-		-		-						-		-	0	0		
			Terlaksananya Fasilitasi Administrasi Tata Pemerintahan Desa	Jumlah Dokumen yang Difasilitasi dalam rangka Administrasi Tata Pemerintahan Desa (Dokumen)	5		1		1		0		0						0		0		0			
		7.01.06.2.01.0003	Fasilitasi Pengelolaan Keuangan Desa dan Pendayagunaan Aset Desa			25.000.000		3.999.500		-		-		-						-		-	0	0		
			Terlaksananya Fasilitasi Pengelolaan Keuangan Desa dan Pendayagunaan Aset Desa	Jumlah Dokumen yang Difasilitasi dalam rangka Pengelolaan Keuangan Desa dan Pendayagunaan Aset Desa (Dokumen)	5		1		1		0		0						0		0		0			
		7.01.06.2.01.0005	Fasilitasi Pelaksanaan Tugas Kepala Desa dan Perangkat Desa			5.000.000		3.999.800		-		-		-						-		-	0	0		
			Terlaksananya Fasilitasi Pelaksanaan Tugas Kepala Desa dan Perangkat Desa	Jumlah Dokumen Fasilitasi dalam rangka Pelaksanaan Tugas Kepala Desa dan Perangkat Desa (Dokumen)	2		1		2		0		0						0		0		0			
		7.01.06.2.01.0006	Fasilitasi Pelaksanaan Pemilihan Kepala Desa			5.000.000		-		-		-		-						-		-	0	0		
			Terlaksananya Fasilitasi Pelaksanaan Pemilihan Kepala Desa	Jumlah Dokumen Fasilitasi dalam rangka Pelaksanaan Pemilihan Kepala Desa (Dokumen)	1		0		1		0		0						0		0		0			
		7.01.06.2.01.0009	Fasilitasi Sinkronisasi Perencanaan Pembangunan Daerah dengan Pembangunan Desa			25.000.000		3.999.950		-		-		-						-		-	0	0		
			Terlaksananya Fasilitasi Sinkronisasi Perencanaan Pembangunan Daerah dengan Pembangunan Desa	Jumlah Dokumen Sinkronisasi Perencanaan Pembangunan Daerah dengan Pembangunan Desa (Dokumen)	5		1		1		0		0						0		0		0			
		7.01.06.2.01.0013	Fasilitasi Penyusunan Perencanaan Pembangunan Partisipatif			4.000.000		-		-		-		-						-		-	0	0		
			Terlaksananya Fasilitasi Penyusunan Perencanaan Pembangunan Partisipatif	Jumlah Dokumen Fasilitasi dalam rangka Perencanaan Pembangunan Partisipatif (Dokumen)	1		0		1		0		0						0		0		0			
		7.01.06.2.01.0016	Fasilitasi Penyusunan Program dan Pelaksanaan Pemberdayaan Masyarakat Desa			4.000.000		-		-		-		-						-		-	0	0		
			Terlaksananya Fasilitasi Penyusunan Program dan Pelaksanaan Pemberdayaan Masyarakat Desa	Jumlah Dokumen Fasilitasi dalam rangka Program dan Pelaksanaan Pemberdayaan Masyarakat Desa (Dokumen)	1		0		0		0		0						0		0		0			
		7.01.06.2.01.0017	Koordinasi Pendampingan Desa di Wilayahnya			20.000.000		4.000.000		-		-		-						-		-	0	0		
			Terlaksananya Koordinasi Pendampingan Desa di Wilayahnya	Jumlah Laporan Hasil Koordinasi Pendampingan Desa di Wilayahnya (Laporan)	5		1		1		0		0						0		0		0			
		7.01.01	**PROGRAM PENUNJANG URUSAN PEMERINTAHAN DAERAH KABUPATEN/KOTA**			**942.396.382**		**159.864.288**		**162.529.950**		**35.850.000**		**44.249.950**						**80.099.950**		**80.099.950**	**1,45**	**8,5**	KELURAHAN ABUKI	
			MENINGKATNYA KEPATUHAN PERANGKAT DAERAH DALAM TATA KELOLA ADMINISTRASI, PELAPORAN KINERJA, DAN PENGELOLAAN ASET DAERAH SECARA TEPAT WAKTU, LENGKAP, DAN SESUAI KETENTUAN (104)	PERSENTASE RATA-RATA KEPATUHAN TATA KELOLA PERANGKAT DAERAH (104) (%)	500		100		100,00		25		25						50		50		10			
		7.01.01.2.01	Perencanaan, Penganggaran, dan Evaluasi Kinerja Perangkat Daerah			24.865.332		1.960.000		-		-		-						-		-	0	0		

No		Kode	Bidang Urusan/ Program/ Outcome/ Kegiatan/ Sub Kegiatan/ Kinerja	Indikator	Target RPJMD pada Tahun 2030 (Akhir Periode RPJMD)		Realisasi Capaian Kinerja RPJMD sampai dengan RKPD Tahun Lalu (Tahun 2025)		Target Kinerja dan Anggaran RKPD Tahun berjalan (Tahun 2026) yang dievaluasi		Realisasi Kinerja Pada Triwulan								Realisasi Capaian Kinerja dan Anggaran RKPD yang dievaluasi		Realisasi Kinerja dan Anggaran RPJMD s/d tahun 2026 (Akhir Tahun Pelaksanaaan RKPD Tahun 2026)		Tingkat Capaian Kinerja Dan Realisasi Anggaran RPJMD s/d tahun 2026 (%)		Unit SKPD Penanggungjawab	Ket
											I		II		III		IV									
1	2	3	4	5	6		7		8		9		10		11		12		13		14 = 13		15=14/6 x100%		16	17
					K	Rp	K	Rp	K	Rp	K	Rp	K	Rp	K	Rp	K	Rp	K	Rp	K	Rp	K	%		
			Tersusunnya Produk Administratif Perencanaan, Penganggaran, dan Evaluasi Kinerja Perangkat Daerah	Jumlah Dokumen RKA-SKPD dan Laporan Hasil Koordinasi Penyusunan Dokumen RKA-SKPD (Dokumen)	5		0		1		0		0						0		0		0			
				Jumlah Dokumen Perubahan RKA-SKPD dan Laporan Hasil Koordinasi Penyusunan Dokumen Perubahan RKA-SKPD (Dokumen)	5		0		1		0		0						0		0		0			
				Jumlah Dokumen DPA-SKPD dan Laporan Hasil Koordinasi Penyusunan Dokumen DPA-SKPD (Dokumen)	5		0		1		0		0						0		0		0			
				Jumlah Dokumen Perubahan DPA-SKPD dan Laporan Hasil Koordinasi Penyusunan Dokumen Perubahan DPA-SKPD (Dokumen)	5		0		1		0		0						0		0		0			
				Jumlah Laporan Evaluasi Kinerja Perangkat Daerah (Laporan)	5		2		1		0		0						0		0		0			
				Jumlah Data Statistik Sektoral Daerah yang Telah Dikumpulkan dan Diperiksa Lingkup Perangkat Daerah (Data)	5		0		1		0		0						0		0		0			
		7.01.01.2.01.0002	Koordinasi dan Penyusunan Dokumen RKA-SKPD			2.762.814		-		-		-		-						-		-	0	0		
			Tersedianya Dokumen RKA-SKPD dan Laporan Hasil Koordinasi Penyusunan Dokumen RKA-SKPD	Jumlah Dokumen RKA-SKPD dan Laporan Hasil Koordinasi Penyusunan Dokumen RKA-SKPD (Dokumen)	5		0		1		0		0						0		0		0			
		7.01.01.2.01.0003	Koordinasi dan Penyusunan Dokumen Perubahan RKA-SKPD			2.762.814		-		-		-		-						-		-	0	0		
			Tersedianya Dokumen Perubahan RKA-SKPD dan Laporan Hasil Koordinasi Penyusunan Dokumen Perubahan RKA-SKPD	Jumlah Dokumen Perubahan RKA-SKPD dan Laporan Hasil Koordinasi Penyusunan Dokumen Perubahan RKA-SKPD (Dokumen)	5		0		1		0		0						0		0		0			
		7.01.01.2.01.0004	Koordinasi dan Penyusunan DPA-SKPD			2.762.814		-		-		-		-						-		-	0	0		
			Tersedianya Dokumen DPA-SKPD dan Laporan Hasil Koordinasi Penyusunan Dokumen DPA-SKPD	Jumlah Dokumen DPA-SKPD dan Laporan Hasil Koordinasi Penyusunan Dokumen DPA-SKPD (Dokumen)	5		0		1		0		0						0		0		0			
		7.01.01.2.01.0005	Koordinasi dan Penyusunan Perubahan DPA- SKPD			2.762.814		-		-		-		-						-		-	0	0		
			Tersedianya Dokumen Perubahan DPA-SKPD dan Laporan Hasil Koordinasi Penyusunan Dokumen Perubahan DPA-SKPD	Jumlah Dokumen Perubahan DPA-SKPD dan Laporan Hasil Koordinasi Penyusunan Dokumen Perubahan DPA-SKPD (Dokumen)	5		0		1		0		0						0		0		0			
		7.01.01.2.01.0007	Evaluasi Kinerja Perangkat Daerah			2.762.814		1.960.000		-		-		-						-		-	0	0		
			Terlaksananya Evaluasi Kinerja Perangkat Daerah	Jumlah Laporan Evaluasi Kinerja Perangkat Daerah (Laporan)	5		2		1		0		0						0		0		0			
		7.01.01.2.01.0009	Pelaksanaan Pengumpulan Data Statistik Sektoral Daerah			11.051.262		-		-		-		-						-		-	0	0		
			Terlaksananya Pengumpulan Data Statistik Sektoral Daerah	Jumlah Data Statistik Sektoral Daerah yang Telah Dikumpulkan dan Diperiksa Lingkup Perangkat Daerah (Data)	5		0		1		0		0						0		0		0			
		7.01.01.2.03	Administrasi Barang Milik Daerah pada Perangkat Daerah			12.432.666		2.250.000		-		-		-						-		-	0	0		
			Tersusunnya Produk Administratif Barang Milik Daerah pada Perangkat Daerah	Jumlah Rencana Kebutuhan Barang Milik Daerah SKPD (Dokumen)	10		2		2		0		0						0		0		0			
				Jumlah Dokumen Pengamanan Barang Milik Daerah SKPD (Dokumen)	5		1		1		0		0						0		0		0			
				Jumlah Laporan Penatausahaan Barang Milik Daerah pada SKPD (Laporan)	20		1		4		0		0						0		0		0			
				Jumlah Dokumen Hasil Pemanfaatan Barang Milik Daerah SKPD (Dokumen)	5		1		1		0		0						0		0		0			
		7.01.01.2.03.0001	Penyusunan Perencanaan Kebutuhan Barang Milik Daerah SKPD			2.762.814		500.000		-		-		-						-		-	0	0		

No		Kode	Bidang Urusan/ Program/ Outcome/ Kegiatan/ Sub Kegiatan/ Kinerja	Indikator	Target RPJMD pada Tahun 2030 (Akhir Periode RPJMD)		Realisasi Capaian Kinerja RPJMD sampai dengan RKPD Tahun Lalu (Tahun 2025)		Target Kinerja dan Anggaran RKPD Tahun berjalan (Tahun 2026) yang dievaluasi		Realisasi Kinerja Pada Triwulan								Realisasi Capaian Kinerja dan Anggaran RKPD yang dievaluasi		Realisasi Kinerja dan Anggaran RPJMD s/d tahun 2026 (Akhir Tahun Pelaksanaaan RKPD Tahun 2026)		Tingkat Capaian Kinerja Dan Realisasi Anggaran RPJMD s/d tahun 2026 (%)		Unit SKPD Penanggungjawab	Ket
											I		II		III		IV									
1	2	3	4	5	6		7		8		9		10		11		12		13		14 = 13		15=14/6 x100%		16	17
					K	Rp	K	Rp	K	Rp	K	Rp	K	Rp	K	Rp	K	Rp	K	Rp	K	Rp	K	%		
			Tersedianya Rencana Kebutuhan Barang Milik Daerah SKPD	Jumlah Rencana Kebutuhan Barang Milik Daerah SKPD (Dokumen)	10		2		2		0		0						0		0		0			
		7.01.01.2.03.0002	Pengamanan Barang Milik Daerah SKPD			2.762.814		500.000		-		-		-						-		-	0	0		
			Terlaksananya Pengamanan Barang Milik Daerah SKPD	Jumlah Dokumen Pengamanan Barang Milik Daerah SKPD (Dokumen)	5		1		1		0		0						0		0		0			
		7.01.01.2.03.0006	Penatausahaan Barang Milik Daerah pada SKPD			5.525.631		1.000.000		-		-		-						-		-	0	0		
			Terlaksananya Penatausahaan Barang Milik Daerah pada SKPD	Jumlah Laporan Penatausahaan Barang Milik Daerah pada SKPD (Laporan)	20		1		4		0		0						0		0		0			
		7.01.01.2.03.0007	Pemanfaatan Barang Milik Daerah SKPD			1.381.407		250.000		-		-		-						-		-	0	0		
			Terlaksananya Pemanfaatan Barang Milik Daerah SKPD	Jumlah Dokumen Hasil Pemanfaatan Barang Milik Daerah SKPD (Dokumen)	5		1		1		0		0						0		0		0			
		7.01.01.2.05	Administrasi Kepegawaian Perangkat Daerah			19.339.705		3.500.000		-		-		-						-		-	0	0		
			Tersusunnya Produk Administratif Kepegawaian Perangkat Daerah	Jumlah Paket Pakaian Dinas beserta Atribut Kelengkapan (Paket)	5		1		1		0		0						0		0		0			
				Jumlah Dokumen Pendataan dan Pengolahan Administrasi Kepegawaian (Dokumen)	5		1		1		0		0						0		0		0			
				Jumlah Dokumen Hasil Koordinasi dan Pelaksanaaan Sistem Informasi Kepegawaian (Dokumen)	5		1		1		0		0						0		0		0			
				Jumlah Dokumen Monitoring, Evaluasi, dan Penilaian Kinerja Pegawai (Dokumen)	20		1		1		0		0						0		0		0			
		7.01.01.2.05.0002	Pengadaan Pakaian Dinas beserta Atribut Kelengkapannya			13.814.077		2.500.000		-		-		-						-		-	0	0		
			Tersedianya Pakaian Dinas beserta Atribut Kelengkapan	Jumlah Paket Pakaian Dinas beserta Atribut Kelengkapan (Paket)	5		1		1		0		0						0		0		0			
		7.01.01.2.05.0003	Pendataan dan Pengolahan Administrasi Kepegawaian			1.381.407		250.000		-		-		-						-		-	0	0		
			Terlaksananya Pendataan dan Pengolahan Administrasi Kepegawaian	Jumlah Dokumen Pendataan dan Pengolahan Administrasi Kepegawaian (Dokumen)	5		1		1		0		0						0		0		0			
		7.01.01.2.05.0004	Koordinasi dan Pelaksanaan Sistem Informasi Kepegawaian			1.381.407		250.000		-		-		-						-		-	0	0		
			Terlaksananya Koordinasi dan Pelaksanaan Sistem Informasi Kepegawaian	Jumlah Dokumen Hasil Koordinasi dan Pelaksanaaan Sistem Informasi Kepegawaian (Dokumen)	5		1		1		0		0						0		0		0			
		7.01.01.2.05.0005	Monitoring, Evaluasi, dan Penilaian Kinerja Pegawai			2.762.814		500.000		-		-		-						-		-	0	0		
			Terlaksananya Monitoring, Evaluasi, dan Penilaian Kinerja Pegawai	Jumlah Dokumen Monitoring, Evaluasi, dan Penilaian Kinerja Pegawai (Dokumen)	20		1		1		0		0						0		0		0			
		7.01.01.2.06	Administrasi Umum Perangkat Daerah			64.097.316		10.555.000		14.999.950		-		8.399.950						8.399.950		8.399.950	5,71	13,1		
			Tersusunnya Produk Administratif Umum Perangkat Daerah	Jumlah Paket Peralatan dan Perlengkapan Kantor yang Disediakan (Paket)	5		4		4		0		2						2		2		40			
				Jumlah Paket Peralatan Rumah Tangga yang Disediakan (Paket)	5		1		1		0		0						0		0		0			
				Jumlah Paket Bahan Logistik Kantor yang Disediakan (Paket)	5		4		1		0		0						0		0		0			
				Jumlah Paket Barang Cetakan dan Penggandaan yang Disediakan (Paket)	5		2		1		0		0						0		0		0			
				Jumlah Dokumen Bahan Bacaan dan Peraturan Perundang-Undangan yang Disediakan (Dokumen)	5		1		1		0		0						0		0		0			
				Jumlah Laporan Penyelenggaraan Rapat Koordinasi dan Konsultasi SKPD (Laporan)	20		4		4		0		0						0		0		0			
				Jumlah Dokumen Penatausahaan Arsip Dinamis pada SKPD (Dokumen)	5		1		1		0		0						0		0		0			
		7.01.01.2.06.0002	Penyediaan Peralatan dan Perlengkapan Kantor			11.603.824		2.094.000		14.999.950		-		8.399.950						8.399.950		8.399.950	40	72,39		

No		Kode	Bidang Urusan/ Program/ Outcome/ Kegiatan/ Sub Kegiatan/ Kinerja	Indikator	Target RPJMD pada Tahun 2030 (Akhir Periode RPJMD)		Realisasi Capaian Kinerja RPJMD sampai dengan RKPD Tahun Lalu (Tahun 2025)		Target Kinerja dan Anggaran RKPD Tahun berjalan (Tahun 2026) yang dievaluasi		Realisasi Kinerja Pada Triwulan								Realisasi Capaian Kinerja dan Anggaran RKPD yang dievaluasi		Realisasi Kinerja dan Anggaran RPJMD s/d tahun 2026 (Akhir Tahun Pelaksanaaan RKPD Tahun 2026)		Tingkat Capaian Kinerja Dan Realisasi Anggaran RPJMD s/d tahun 2026 (%)		Unit SKPD Penanggungjawab	Ket
											I		II		III		IV									
1	2	3	4	5	6		7		8		9		10		11		12		13		14 = 13		15=14/6 x100%		16	17
					K	Rp	K	Rp	K	Rp	K	Rp	K	Rp	K	Rp	K	Rp	K	Rp	K	Rp	K	%		
			Tersedianya Peralatan dan Perlengkapan Kantor	Jumlah Paket Peralatan dan Perlengkapan Kantor yang Disediakan (Paket)	5		4		4		0		2						2		2		40			
		7.01.01.2.06.0003	Penyediaan Peralatan Rumah Tangga			5.525.631		2.026.000		-		-		-						-		-	0	0		
			Tersedianya Peralatan Rumah Tangga	Jumlah Paket Peralatan Rumah Tangga yang Disediakan (Paket)	5		1		1		0		0						0		0		0			
		7.01.01.2.06.0004	Penyediaan Bahan Logistik Kantor			22.102.525		3.997.000		-		-		-						-		-	0	0		
			Tersedianya Bahan Logistik Kantor	Jumlah Paket Bahan Logistik Kantor yang Disediakan (Paket)	5		4		1		0		0						0		0		0			
		7.01.01.2.06.0005	Penyediaan Barang Cetakan dan Penggandaan			5.525.631		938.000		-		-		-						-		-	0	0		
			Tersedianya Barang Cetakan dan Penggandaan	Jumlah Paket Barang Cetakan dan Penggandaan yang Disediakan (Paket)	5		2		1		0		0						0		0		0			
		7.01.01.2.06.0006	Penyediaan Bahan Bacaan dan Peraturan Perundang-undangan			2.762.814		500.000		-		-		-						-		-	0	0		
			Tersedianya Bahan Bacaan dan Peraturan Perundang-undangan	Jumlah Dokumen Bahan Bacaan dan Peraturan Perundang-Undangan yang Disediakan (Dokumen)	5		1		1		0		0						0		0		0			
		7.01.01.2.06.0009	Penyelenggaraan Rapat Koordinasi dan Konsultasi SKPD			13.814.077		500.000		-		-		-						-		-	0	0		
			Terlaksananya Penyelenggaraan Rapat Koordinasi dan Konsultasi SKPD	Jumlah Laporan Penyelenggaraan Rapat Koordinasi dan Konsultasi SKPD (Laporan)	20		4		4		0		0						0		0		0			
		7.01.01.2.06.0010	Penatausahaan Arsip Dinamis pada SKPD			2.762.814		500.000		-		-		-						-		-	0	0		
			Terlaksananya Penatausahaan Arsip Dinamis pada SKPD	Jumlah Dokumen Penatausahaan Arsip Dinamis pada SKPD (Dokumen)	5		1		1		0		0						0		0		0			
		7.01.01.2.07	Pengadaan Barang Milik Daerah Penunjang Urusan Pemerintah Daerah			154.717.674		26.875.000		-		-		-						-		-	0	0		
			Tersedianya Unit Barang Milik Daerah Penunjang Urusan Pemerintah Daerah melalui Pengadaan	Jumlah Unit Kendaraan Perorangan Dinas atau Kendaraan Dinas Jabatan yang Disediakan (Unit)	5		0		1		0		0						0		0		0			
				Jumlah Paket Mebel yang Disediakan (Unit)	10		2		2		0		0						0		0		0			
				Jumlah Unit Peralatan dan Mesin Lainnya yang Disediakan (Unit)	5		1		1		0		0						0		0		0			
		7.01.01.2.07.0001	Pengadaan Kendaraan Perorangan Dinas atau Kendaraan Dinas Jabatan			138.140.781		-		-		-		-						-		-	0	0		
			Tersedianya Kendaraan Perorangan Dinas atau Kendaraan Dinas Jabatan	Jumlah Unit Kendaraan Perorangan Dinas atau Kendaraan Dinas Jabatan yang Disediakan (Unit)	5		0		1		0		0						0		0		0			
		7.01.01.2.07.0005	Pengadaan Mebel			5.525.631		11.900.000		-		-		-						-		-	0	0		
			Tersedianya Mebel	Jumlah Paket Mebel yang Disediakan (Unit)	10		2		2		0		0						0		0		0			
		7.01.01.2.07.0006	Pengadaan Peralatan dan Mesin Lainnya			11.051.262		14.975.000		-		-		-						-		-	0	0		
			Tersedianya Peralatan dan Mesin Lainnya	Jumlah Unit Peralatan dan Mesin Lainnya yang Disediakan (Unit)	5		1		1		0		0						0		0		0			
		7.01.01.2.08	Penyediaan Jasa Penunjang Urusan Pemerintahan Daerah			586.822.038		80.297.288		147.530.000		35.850.000		35.850.000						71.700.000		71.700.000	1,67	12,22		
			Tersedianya Laporan Hasil Penyediaan Jasa Penunjang Urusan Pemerintahan Daerah	Jumlah Laporan Penyediaan Jasa Surat Menyurat (Laporan)	20		1		1		0		0						0		0		0			
				Jumlah Laporan Penyediaan Jasa Komunikasi, Sumber Daya Air dan Listrik yang Disediakan (Laporan)	20		1		4		0		0						0		0		0			
				Jumlah Laporan Penyediaan Jasa Pelayanan Umum Kantor yang Disediakan (Laporan)	20		1		1		1		0						1		1		5			
		7.01.01.2.08.0001	Penyediaan Jasa Surat Menyurat			5.525.631		994.000		-		-		-						-		-	0	0		
			Terlaksananya Penyediaan Jasa Surat Menyurat	Jumlah Laporan Penyediaan Jasa Surat Menyurat (Laporan)	20		1		1		0		0						0		0		0			
		7.01.01.2.08.0002	Penyediaan Jasa Komunikasi, Sumber Daya Air dan Listrik			27.628.156		2.653.288		4.130.000		-		-						-		-	0	0		
			Tersedianya Jasa Komunikasi, Sumber Daya Air dan Listrik	Jumlah Laporan Penyediaan Jasa Komunikasi, Sumber Daya Air dan Listrik yang Disediakan (Laporan)	20		1		4		0		0						0		0		0			

No		Kode	Bidang Urusan/ Program/ Outcome/ Kegiatan/ Sub Kegiatan/ Kinerja	Indikator	Target RPJMD pada Tahun 2030 (Akhir Periode RPJMD)		Realisasi Capaian Kinerja RPJMD sampai dengan RKPD Tahun Lalu (Tahun 2025)		Target Kinerja dan Anggaran RKPD Tahun berjalan (Tahun 2026) yang dievaluasi		Realisasi Kinerja Pada Triwulan								Realisasi Capaian Kinerja dan Anggaran RKPD yang dievaluasi		Realisasi Kinerja dan Anggaran RPJMD s/d tahun 2026 (Akhir Tahun Pelaksanaaan RKPD Tahun 2026)		Tingkat Capaian Kinerja Dan Realisasi Anggaran RPJMD s/d tahun 2026 (%)		Unit SKPD Penanggungjawab	Ket
											I		II		III		IV									
1	2	3	4	5	6		7		8		9		10		11		12		13		14 = 13		15=14/6 x100%		16	17
					K	Rp	K	Rp	K	Rp	K	Rp	K	Rp	K	Rp	K	Rp	K	Rp	K	Rp	K	%		
		7.01.01.2.08.0004	Penyediaan Jasa Pelayanan Umum Kantor			553.668.251		76.650.000		143.400.000		35.850.000		35.850.000						71.700.000		71.700.000	5	12,95		
			Tersedianya Jasa Pelayanan Umum Kantor	Jumlah Laporan Penyediaan Jasa Pelayanan Umum Kantor yang Disediakan (Laporan)	20		1		1		1		0						1		1		5			
		7.01.01.2.09	Pemeliharaan Barang Milik Daerah Penunjang Urusan Pemerintahan Daerah			80.121.651		34.427.000		-		-		-						-		-	0	0		
			Terlaksananya Pemeliharaan Barang Milik Daerah Penunjang Urusan Pemerintahan Daerah	Jumlah Kendaraan Perorangan Dinas atau Kendaraan Dinas Jabatan yang Dipelihara dan dibayarkan Pajaknya (Unit)	5		1		1		0		0						0		0		0			
				Jumlah Gedung Kantor dan Bangunan Lainnya yang Dipelihara/Direhabilitasi (Unit)	5		1		1		0		0						0		0		0			
				Jumlah Sarana dan Prasarana Gedung Kantor atau Bangunan Lainnya yang Dipelihara/Direhabilitasi (Unit)	5		1		1		0		0						0		0		0			
				Jumlah Sarana dan Prasarana Pendukung Gedung Kantor atau Bangunan Lainnya yang Dipelihara/Direhabilitasi (Unit)	5		1		1		0		0						0		0		0			
		7.01.01.2.09.0001	Penyediaan Jasa Pemeliharaan, Biaya Pemeliharaan, dan Pajak Kendaraan Perorangan Dinas atau Kendaraan Dinas Jabatan			55.256.312		4.968.000		-		-		-						-		-	0	0		
			Tersedianya Jasa Pemeliharaan, Biaya Pemeliharaan dan Pajak Kendaraan Perorangan Dinas atau Kendaraan Dinas Jabatan	Jumlah Kendaraan Perorangan Dinas atau Kendaraan Dinas Jabatan yang Dipelihara dan dibayarkan Pajaknya (Unit)	5		1		1		0		0						0		0		0			
		7.01.01.2.09.0009	Pemeliharaan/Rehabilitasi Gedung Kantor dan Bangunan Lainnya			13.814.077		27.468.000		-		-		-						-		-	0	0		
			Terlaksananya Pemeliharaan/Rehabilitasi Gedung Kantor dan Bangunan Lainnya	Jumlah Gedung Kantor dan Bangunan Lainnya yang Dipelihara/Direhabilitasi (Unit)	5		1		1		0		0						0		0		0			
		7.01.01.2.09.0010	Pemeliharaan/Rehabilitasi Sarana dan Prasarana Gedung Kantor atau Bangunan Lainnya			5.525.631		999.000		-		-		-						-		-	0	0		
			Terlaksananya Pemeliharaan/Rehabilitasi Sarana dan Prasarana Gedung Kantor atau Bangunan Lainnya	Jumlah Sarana dan Prasarana Gedung Kantor atau Bangunan Lainnya yang Dipelihara/Direhabilitasi (Unit)	5		1		1		0		0						0		0		0			
		7.01.01.2.09.0011	Pemeliharaan/Rehabilitasi Sarana dan Prasarana Pendukung Gedung Kantor atau Bangunan Lainnya			5.525.631		992.000		-		-		-						-		-	0	0		
			Terlaksananya Pemeliharaan/Rehabilitasi Sarana dan Prasarana Pendukung Gedung Kantor atau Bangunan Lainnya	Jumlah Sarana dan Prasarana Pendukung Gedung Kantor atau Bangunan Lainnya yang Dipelihara/Direhabilitasi (Unit)	5		1		1		0		0						0		0		0			
		7.01.02	**PROGRAM PENYELENGGARAAN PEMERINTAHAN DAN PELAYANAN PUBLIK**			**120.000.000**		**-**		**-**		**-**		**-**						**-**		**-**	**0**	**0**	KELURAHAN ABUKI	
			MENINGKATNYA KUALITAS PENYELENGGARAAN PEMERINTAHAN DAN PELAYANAN PUBLIK (104)	PERSENTASE KEGIATAN PENYELENGGARAAN PEMERINTAHAN DAN PELAYANAN PUBLIK YANG TERLAKSANA (104) (%)	500		100		100,00		0		0						0		0		0			
		7.01.02.2.02	Penyelenggaraan Urusan Pemerintahan yang Tidak Dilaksanakan oleh Unit Kerja Perangkat Daerah yang Ada di Kecamatan			120.000.000		-		-		-		-						-		-	0	0		
			Terlaksananya Penyelenggaraan Urusan Pemerintahan yang tidak Dilaksanakan oleh Unit Kerja Perangkat Daerah yang ada di Kecamatan	Jumlah Dokumen Perencanaan Kegiatan Pelayanan kepada Masyarakat di Kecamatan (Dokumen)	5		0		0		0		0						0		0		0			
				Jumlah Laporan Fasilitasi Percepatan Pencapaian Standar Pelayanan Minimal di Wilayah Kecamatan (Laporan)	60		0		12		0		0						0		0		0			
		7.01.02.2.02.0001	Perencanaan Kegiatan Pelayanan kepada Masyarakat di Kecamatan			20.000.000		-		-		-		-						-		-	0	0		
			Tersusunnya Dokumen Perencanaan Kegiatan Pelayanan kepada Masyarakat di Kecamatan	Jumlah Dokumen Perencanaan Kegiatan Pelayanan kepada Masyarakat di Kecamatan (Dokumen)	5		0		0		0		0						0		0		0			

No		Kode	Bidang Urusan/ Program/ Outcome/ Kegiatan/ Sub Kegiatan/ Kinerja	Indikator	Target RPJMD pada Tahun 2030 (Akhir Periode RPJMD)		Realisasi Capaian Kinerja RPJMD sampai dengan RKPD Tahun Lalu (Tahun 2025)		Target Kinerja dan Anggaran RKPD Tahun berjalan (Tahun 2026) yang dievaluasi		Realisasi Kinerja Pada Triwulan								Realisasi Capaian Kinerja dan Anggaran RKPD yang dievaluasi		Realisasi Kinerja dan Anggaran RPJMD s/d tahun 2026 (Akhir Tahun Pelaksanaaan RKPD Tahun 2026)		Tingkat Capaian Kinerja Dan Realisasi Anggaran RPJMD s/d tahun 2026 (%)		Unit SKPD Penanggungjawab	Ket
											I		II		III		IV									
1	2	3	4	5	6		7		8		9		10		11		12		13		14 = 13		15=14/6 x100%		16	17
					K	Rp	K	Rp	K	Rp	K	Rp	K	Rp	K	Rp	K	Rp	K	Rp	K	Rp	K	%		
		7.01.02.2.02.0002	Fasilitasi Percepatan Pencapaian Standar Pelayanan Minimal di Wilayah Kecamatan			100.000.000		-		-		-		-						-		-	0	0		
			Terlaksananya Fasilitasi Percepatan Pencapaian Standar Pelayanan Minimal di Wilayah Kecamatan	Jumlah Laporan Fasilitasi Percepatan Pencapaian Standar Pelayanan Minimal di Wilayah Kecamatan (Laporan)	60		0		12		0		0						0		0		0			
		7.01.03	**PROGRAM PEMBERDAYAAN MASYARAKAT DESA DAN KELURAHAN**			**1.130.000.000**		**614.416.000**		**200.000.000**		**-**		**-**						**-**		**-**	**0**	**0**	KELURAHAN ABUKI	
			MENINGKATNYA PERAN SERTA MASYARAKAT DESA DAN KELURAHAN DALAM KEGIATAN PEMBANGUNAN (104)	PERSENTASE KEGIATAN PEMBERDAYAAN MASYARAKAT DESA DAN KELURAHAN YANG TERLAKSANA (104) (%)	500		100		100,00		0		0						0		0		0			
		7.01.03.2.02	Kegiatan Pemberdayaan Kelurahan			750.000.000		614.416.000		200.000.000		-		-						-		-	0	0		
			Terlaksananya Koordinasi Kegiatan Pemberdayaan Kelurahan	Jumlah Lembaga Kemasyarakatan yang Berpartisipasi dalam Forum Musyawarah Perencanaan Pembangunan di Kelurahan (Lembaga Kemasyarakatan)	25		0		5		0		0						0		0		0			
				Jumlah Sarana dan Prasarana Kelurahan yang Terbangun (Unit)	5		2		2		0		0						0		0		0			
				Jumlah Pokmas dan Ormas yang Melaksanakan Pemberdayaan Masyarakat di Kelurahan (Pokmas / Ormas)	25		5		5		0		0						0		0		0			
				Jumlah Laporan Hasil Evaluasi Kelurahan (Laporan)	5		0		0		0		0						0		0		0			
		7.01.03.2.02.0001	Peningkatan Partisipasi Masyarakat dalam Forum Musyawarah Perencanaan Pembangunan di Kelurahan			75.000.000		-		-		-		-						-		-	0	0		
			Meningkatnya Partisipasi Masyarakat dalam Forum Musyawarah Perencanaan Pembangunan di Kelurahan	Jumlah Lembaga Kemasyarakatan yang Berpartisipasi dalam Forum Musyawarah Perencanaan Pembangunan di Kelurahan (Lembaga Kemasyarakatan)	25		0		5		0		0						0		0		0			
		7.01.03.2.02.0002	Pembangunan Sarana dan Prasarana Kelurahan			400.000.000		594.430.000		144.985.000		-		-						-		-	0	0		
			Terbangunnya Sarana dan Prasarana Kelurahan	Jumlah Sarana dan Prasarana Kelurahan yang Terbangun (Unit)	5		2		2		0		0						0		0		0			
		7.01.03.2.02.0003	Pemberdayaan Masyarakat di Kelurahan			250.000.000		19.986.000		55.015.000		-		-						-		-	0	0		
			Terlaksananya Pemberdayaan Masyarakat di Kelurahan	Jumlah Pokmas dan Ormas yang Melaksanakan Pemberdayaan Masyarakat di Kelurahan (Pokmas / Ormas)	25		5		5		0		0						0		0		0			
		7.01.03.2.02.0004	Evaluasi Kelurahan			25.000.000		-		-		-		-						-		-	0	0		
			Terlaksananya Evaluasi Kelurahan	Jumlah Laporan Hasil Evaluasi Kelurahan (Laporan)	5		0		0		0		0						0		0		0			
		7.01.03.2.06	Pemberdayaan dan Kesejahteraan Keluarga Tingkat Kecamatan dan Kelurahan			380.000.000		-		-		-		-						-		-	0	0		
			Terlaksananya Pemberdayaan dan Kesejahteraan Keluarga Tingkat Kecamatan dan Kelurahan	Jumlah Keluarga yang Mengikuti Peningkatan Ketahanan Pangan Keluarga (Keluarga)	5		0		1		0		0						0		0		0			
				Jumlah Keluarga yang Mengikuti Peningkatan Kesadaran Keluarga dalam Mewujudkan Rumah Sehat dan Layak Huni serta Kesadaran Hukum tentang Kepemilikan Rumah (Keluarga)	1		0		1		0		0						0		0		0			
				Jumlah Keluarga yang Mengikuti Peningkatan Kesadaran Keluarga dalam Peningkatan Pendidikan dan Keterampilan untuk Mewujudkan Sumber Daya Manusia yang Berkualitas dan Berdaya Saing (Keluarga)	1		0		1		0		0						0		0		0			
				Jumlah Keluarga yang Mengikuti Penumbuhan Kesadaran Keluarga dalam Peningkatan Derajat Kesehatan Keluarga dan Lingkungan Dengan Menerapkan Perilaku Hidup Bersih dan Sehat (Keluarga)	5		0		1		0		0						0		0		0			

No		Kode	Bidang Urusan/ Program/ Outcome/ Kegiatan/ Sub Kegiatan/ Kinerja	Indikator	Target RPJMD pada Tahun 2030 (Akhir Periode RPJMD)		Realisasi Capaian Kinerja RPJMD sampai dengan RKPD Tahun Lalu (Tahun 2025)		Target Kinerja dan Anggaran RKPD Tahun berjalan (Tahun 2026) yang dievaluasi		Realisasi Kinerja Pada Triwulan								Realisasi Capaian Kinerja dan Anggaran RKPD yang dievaluasi		Realisasi Kinerja dan Anggaran RPJMD s/d tahun 2026 (Akhir Tahun Pelaksanaaan RKPD Tahun 2026)		Tingkat Capaian Kinerja Dan Realisasi Anggaran RPJMD s/d tahun 2026 (%)		Unit SKPD Penanggungjawab	Ket
											I		II		III		IV									
1	2	3	4	5	6		7		8		9		10		11		12		13		14 = 13		15=14/6 x100%		16	17
					K	Rp	K	Rp	K	Rp	K	Rp	K	Rp	K	Rp	K	Rp	K	Rp	K	Rp	K	%		
				Jumlah Keluarga yang Mengikuti Penumbuhan Kesadaran Keluarga dalam Peningkatan Taraf Hidup Keluarga melalui Kehidupan Berkoperasi dan Pengembangan Ekonomi Lainnya (Keluarga)	5		0		1		0		0						0		0		0			
				Jumlah Keluarga yang Mengikuti Penumbuhan Kesadaran Keluarga dalam Peningkatan Kualitas Kelestarian Lingkungan Hidup (Keluarga)	5		0		1		0		0						0		0		0			
				Jumlah Keluarga yang Mengikuti Pelatihan Keluarga Tanggap Bencana Alam (Keluarga)	5		0		1		0		0						0		0		0			
				Jumlah Keluarga yang Mengikuti Pelatihan Keluarga Tanggap Bencana Rumah Tangga (Keluarga)	1		0		1		0		0						0		0		0			
				Jumlah Keluarga yang Mengikuti Penumbuhan dan Peningkatan Kesadaran Keluarga dalam Keterlibatan Perencanaan Kehidupan Menuju Keluarga Berkualitas (Keluarga)	5		0		1		0		0						0		0		0			
		7.01.03.2.06.0003	Peningkatan Ketahanan Pangan Keluarga			100.000.000		-		-		-		-						-		-	0	0		
			Terlaksananya Peningkatan Ketahanan Pangan Keluarga	Jumlah Keluarga yang Mengikuti Peningkatan Ketahanan Pangan Keluarga (Keluarga)	5		0		1		0		0						0		0		0			
		7.01.03.2.06.0005	Peningkatan Kesadaran Keluarga dalam Mewujudkan Rumah Sehat dan Layak Huni serta Kesadaran Hukum tentang Kepemilikan Rumah			10.000.000		-		-		-		-						-		-	0	0		
			Terlaksananya Peningkatan Kesadaran Keluarga dalam Mewujudkan Rumah Sehat dan Layak Huni serta Kesadaran Hukum tentang Kepemilikan Rumah	Jumlah Keluarga yang Mengikuti Peningkatan Kesadaran Keluarga dalam Mewujudkan Rumah Sehat dan Layak Huni serta Kesadaran Hukum tentang Kepemilikan Rumah (Keluarga)	1		0		1		0		0						0		0		0			
		7.01.03.2.06.0006	Peningkatan Kesadaran Keluarga dalam Peningkatan Pendidikan dan Keterampilan untuk Mewujudkan Sumber Daya Manusia yang Berkualitas dan Berdaya Saing			10.000.000		-		-		-		-						-		-	0	0		
			Terlaksananya Peningkatan Kesadaran Keluarga dalam Peningkatan Pendidikan dan Keterampilan untuk Mewujudkan Sumber Daya Manusia yang Berkualitas dan Berdaya Saing	Jumlah Keluarga yang Mengikuti Peningkatan Kesadaran Keluarga dalam Peningkatan Pendidikan dan Keterampilan untuk Mewujudkan Sumber Daya Manusia yang Berkualitas dan Berdaya Saing (Keluarga)	1		0		1		0		0						0		0		0			
		7.01.03.2.06.0007	Penumbuhan Kesadaran Keluarga dalam Peningkatan Derajat Kesehatan Keluarga dan Lingkungan dengan Menerapkan Perilaku Hidup Bersih dan Sehat			50.000.000		-		-		-		-						-		-	0	0		
			Terlaksananya Penumbuhan Kesadaran Keluarga dalam Peningkatan Derajat Kesehatan Keluarga dan Lingkungan dengan Menerapkan Perilaku Hidup Bersih dan Sehat	Jumlah Keluarga yang Mengikuti Penumbuhan Kesadaran Keluarga dalam Peningkatan Derajat Kesehatan Keluarga dan Lingkungan Dengan Menerapkan Perilaku Hidup Bersih dan Sehat (Keluarga)	5		0		1		0		0						0		0		0			
		7.01.03.2.06.0008	Penumbuhan Kesadaran Keluarga dalam Peningkatan Taraf Hidup Keluarga Melalui Kehidupan Berkoperasi dan Pengembangan Ekonomi Lainnya			50.000.000		-		-		-		-						-		-	0	0		
			Terlaksananya Penumbuhan Kesadaran Keluarga dalam Peningkatan Taraf Hidup Keluarga Melalui Kehidupan Berkoperasi dan Pengembangan Ekonomi Lainnya	Jumlah Keluarga yang Mengikuti Penumbuhan Kesadaran Keluarga dalam Peningkatan Taraf Hidup Keluarga melalui Kehidupan Berkoperasi dan Pengembangan Ekonomi Lainnya (Keluarga)	5		0		1		0		0						0		0		0			
		7.01.03.2.06.0009	Penumbuhan Kesadaran Keluarga dalam Peningkatan Kualitas Kelestarian Lingkungan Hidup			50.000.000		-		-		-		-						-		-	0	0		
			Terlaksananya Penumbuhan Kesadaran Keluarga dalam Peningkatan Kualitas Kelestarian Lingkungan Hidup	Jumlah Keluarga yang Mengikuti Penumbuhan Kesadaran Keluarga dalam Peningkatan Kualitas Kelestarian Lingkungan Hidup (Keluarga)	5		0		1		0		0						0		0		0			
		7.01.03.2.06.0010	Pelatihan Keluarga Tanggap Bencana Alam			50.000.000		-		-		-		-						-		-	0	0		

No		Kode	Bidang Urusan/ Program/ Outcome/ Kegiatan/ Sub Kegiatan/ Kinerja	Indikator	Target RPJMD pada Tahun 2030 (Akhir Periode RPJMD)		Realisasi Capaian Kinerja RPJMD sampai dengan RKPD Tahun Lalu (Tahun 2025)		Target Kinerja dan Anggaran RKPD Tahun berjalan (Tahun 2026) yang dievaluasi		Realisasi Kinerja Pada Triwulan								Realisasi Capaian Kinerja dan Anggaran RKPD yang dievaluasi		Realisasi Kinerja dan Anggaran RPJMD s/d tahun 2026 (Akhir Tahun Pelaksanaaan RKPD Tahun 2026)		Tingkat Capaian Kinerja Dan Realisasi Anggaran RPJMD s/d tahun 2026 (%)		Unit SKPD Penanggungjawab	Ket
											I		II		III		IV									
1	2	3	4	5	6		7		8		9		10		11		12		13		14 = 13		15=14/6 x100%		16	17
					K	Rp	K	Rp	K	Rp	K	Rp	K	Rp	K	Rp	K	Rp	K	Rp	K	Rp	K	%		
			Terlaksananya Pelatihan Keluarga Tanggap Bencana Alam	Jumlah Keluarga yang Mengikuti Pelatihan Keluarga Tanggap Bencana Alam (Keluarga)	5		0		1		0		0						0		0		0			
		7.01.03.2.06.0011	Pelatihan Keluarga Tanggap Bencana Rumah Tangga			10.000.000		-		-		-		-						-		-	0	0		
			Terlaksananya Keluarga Tanggap Bencana Rumah Tangga	Jumlah Keluarga yang Mengikuti Pelatihan Keluarga Tanggap Bencana Rumah Tangga (Keluarga)	1		0		1		0		0						0		0		0			
		7.01.03.2.06.0012	Penumbuhan dan Peningkatan Kesadaran Keluarga dalam Keterlibatan Perencanaan Kehidupan Menuju Keluarga Berkualitas			50.000.000		-		-		-		-						-		-	0	0		
			Terlaksananya Penumbuhan dan Peningkatan Kesadaran Keluarga dalam Keterlibatan Perencanaan Kehidupan Menuju Keluarga Berkualitas	Jumlah Keluarga yang Mengikuti Penumbuhan dan Peningkatan Kesadaran Keluarga dalam Keterlibatan Perencanaan Kehidupan Menuju Keluarga Berkualitas (Keluarga)	5		0		1		0		0						0		0		0			
		7.01.01	**PROGRAM PENUNJANG URUSAN PEMERINTAHAN DAERAH KABUPATEN/KOTA**			**12.287.117.340**		**1.611.900.254**		**1.422.819.019**		**329.509.999**		**-**						**329.509.999**		**329.509.999**	**0**	**2,68**	KECAMATAN LAMBUYA	
			MENINGKATNYA KEPATUHAN PERANGKAT DAERAH DALAM TATA KELOLA ADMINISTRASI, PELAPORAN KINERJA, DAN PENGELOLAAN ASET DAERAH SECARA TEPAT WAKTU, LENGKAP, DAN SESUAI KETENTUAN (105)	PERSENTASE RATA-RATA KEPATUHAN TATA KELOLA PERANGKAT DAERAH (105) (%)	100		34,71		100,00		21								21		21		21			
		7.01.01.2.01	Perencanaan, Penganggaran, dan Evaluasi Kinerja Perangkat Daerah			129.852.329		7.990.000		12.000.000		6.000.000		-						6.000.000		6.000.000	0	4,62		
			Tersusunnya Produk Administratif Perencanaan, Penganggaran, dan Evaluasi Kinerja Perangkat Daerah	Jumlah Dokumen Perencanaan Perangkat Daerah (Dokumen)	2		0		2		2								0		0		0			
				Jumlah Dokumen RKA-SKPD dan Laporan Hasil Koordinasi Penyusunan Dokumen RKA-SKPD (Dokumen)	1		0		1		1								0		0		0			
				Jumlah Dokumen Perubahan RKA-SKPD dan Laporan Hasil Koordinasi Penyusunan Dokumen Perubahan RKA-SKPD (Dokumen)	5		1		1		0								0		0		0			
				Jumlah Dokumen DPA-SKPD dan Laporan Hasil Koordinasi Penyusunan Dokumen DPA-SKPD (Dokumen)	5		0		1		1								0		0		0			
				Jumlah Dokumen Perubahan DPA-SKPD dan Laporan Hasil Koordinasi Penyusunan Dokumen Perubahan DPA-SKPD (Dokumen)	1		1		1		0								0		0		0			
				Jumlah Laporan Capaian Kinerja dan Ikhtisar Realisasi Kinerja SKPD dan Laporan Hasil Koordinasi Penyusunan Laporan Capaian Kinerja dan Ikhtisar Realisasi Kinerja SKPD (Laporan)	5		0		1		0								0		0		0			
				Jumlah Laporan Evaluasi Kinerja Perangkat Daerah (Laporan)	5		0		1		0								0		0		0			
				Jumlah Dokumen Hasil Penyelenggaraan Walidata Pendukung Statistik Sektoral Daerah (Dokumen)	5		0		1		0								0		0		0			
				Jumlah Data Statistik Sektoral Daerah yang Telah Dikumpulkan dan Diperiksa Lingkup Perangkat Daerah (Data)	5		0		1		0								0		0		0			
				Jumlah Berita Acara Hasil Sinkronisasi dan Harmonisasi Pusat dan Daerah dalam Rangka Mendukung Target Pembangunan Nasional melalui Koordinasi Teknis Pembangunan (Berita Acara)	5		0		1		0								0		0		0			
		7.01.01.2.01.0001	Penyusunan Dokumen Perencanaan Perangkat Daerah			22.102.525		2.000.000		3.000.000		3.000.000		-						3.000.000		3.000.000	0	13,57		
			Tersusunnya Dokumen Perencanaan Perangkat Daerah	Jumlah Dokumen Perencanaan Perangkat Daerah (Dokumen)	2		0		2		2								0		0		0			
		7.01.01.2.01.0002	Koordinasi dan Penyusunan Dokumen RKA-SKPD			11.051.262		1.000.000		1.500.000		1.500.000		-						1.500.000		1.500.000	0	13,57		

No		Kode	Bidang Urusan/ Program/ Outcome/ Kegiatan/ Sub Kegiatan/ Kinerja	Indikator	Target RPJMD pada Tahun 2030 (Akhir Periode RPJMD)		Realisasi Capaian Kinerja RPJMD sampai dengan RKPD Tahun Lalu (Tahun 2025)		Target Kinerja dan Anggaran RKPD Tahun berjalan (Tahun 2026) yang dievaluasi		Realisasi Kinerja Pada Triwulan								Realisasi Capaian Kinerja dan Anggaran RKPD yang dievaluasi		Realisasi Kinerja dan Anggaran RPJMD s/d tahun 2026 (Akhir Tahun Pelaksanaaan RKPD Tahun 2026)		Tingkat Capaian Kinerja Dan Realisasi Anggaran RPJMD s/d tahun 2026 (%)		Unit SKPD Penanggungjawab	Ket
											I		II		III		IV									
1	2	3	4	5	6		7		8		9		10		11		12		13		14 = 13		15=14/6 x100%		16	17
					K	Rp	K	Rp	K	Rp	K	Rp	K	Rp	K	Rp	K	Rp	K	Rp	K	Rp	K	%		
			Tersedianya Dokumen RKA-SKPD dan Laporan Hasil Koordinasi Penyusunan Dokumen RKA-SKPD	Jumlah Dokumen RKA-SKPD dan Laporan Hasil Koordinasi Penyusunan Dokumen RKA-SKPD (Dokumen)	1		0		1		1								0		0		0			
		7.01.01.2.01.0003	Koordinasi dan Penyusunan Dokumen Perubahan RKA-SKPD			11.051.262		1.000.000		1.500.000		-		-						-		-	0	0		
			Tersedianya Dokumen Perubahan RKA-SKPD dan Laporan Hasil Koordinasi Penyusunan Dokumen Perubahan RKA-SKPD	Jumlah Dokumen Perubahan RKA-SKPD dan Laporan Hasil Koordinasi Penyusunan Dokumen Perubahan RKA-SKPD (Dokumen)	5		1		1		0								0		0		0			
		7.01.01.2.01.0004	Koordinasi dan Penyusunan DPA-SKPD			11.051.262		1.000.000		1.500.000		1.500.000		-						1.500.000		1.500.000	0	13,57		
			Tersedianya Dokumen DPA-SKPD dan Laporan Hasil Koordinasi Penyusunan Dokumen DPA-SKPD	Jumlah Dokumen DPA-SKPD dan Laporan Hasil Koordinasi Penyusunan Dokumen DPA-SKPD (Dokumen)	5		0		1		1								0		0		0			
		7.01.01.2.01.0005	Koordinasi dan Penyusunan Perubahan DPA- SKPD			11.051.262		1.025.000		1.500.000		-		-						-		-	0	0		
			Tersedianya Dokumen Perubahan DPA-SKPD dan Laporan Hasil Koordinasi Penyusunan Dokumen Perubahan DPA-SKPD	Jumlah Dokumen Perubahan DPA-SKPD dan Laporan Hasil Koordinasi Penyusunan Dokumen Perubahan DPA-SKPD (Dokumen)	1		1		1		0								0		0		0			
		7.01.01.2.01.0006	Koordinasi dan Penyusunan Laporan Capaian Kinerja dan Ikhtisar Realisasi Kinerja SKPD			11.051.262		965.000		1.500.000		-		-						-		-	0	0		
			Tersedianya Laporan Capaian Kinerja dan Ikhtisar Realisasi Kinerja SKPD dan Laporan Hasil Koordinasi Penyusunan Laporan Capaian Kinerja dan Ikhtisar Realisasi Kinerja SKPD	Jumlah Laporan Capaian Kinerja dan Ikhtisar Realisasi Kinerja SKPD dan Laporan Hasil Koordinasi Penyusunan Laporan Capaian Kinerja dan Ikhtisar Realisasi Kinerja SKPD (Laporan)	5		0		1		0								0		0		0			
		7.01.01.2.01.0007	Evaluasi Kinerja Perangkat Daerah			11.051.262		1.000.000		1.500.000		-		-						-		-	0	0		
			Terlaksananya Evaluasi Kinerja Perangkat Daerah	Jumlah Laporan Evaluasi Kinerja Perangkat Daerah (Laporan)	5		0		1		0								0		0		0			
		7.01.01.2.01.0008	Penyelenggaraan Walidata Pendukung Statistik Sektoral Daerah			2.762.814		-		-		-		-						-		-	0	0		
			Terselenggaranya Walidata Pendukung Statistik Sektoral Daerah	Jumlah Dokumen Hasil Penyelenggaraan Walidata Pendukung Statistik Sektoral Daerah (Dokumen)	5		0		1		0								0		0		0			
		7.01.01.2.01.0009	Pelaksanaan Pengumpulan Data Statistik Sektoral Daerah			11.051.262		-		-		-		-						-		-	0	0		
			Terlaksananya Pengumpulan Data Statistik Sektoral Daerah	Jumlah Data Statistik Sektoral Daerah yang Telah Dikumpulkan dan Diperiksa Lingkup Perangkat Daerah (Data)	5		0		1		0								0		0		0			
		7.01.01.2.01.0013	Sinkronisasi dan Harmonisasi Pusat dan Daerah dalam Rangka Mendukung Target Pembangunan Nasional melalui Koordinasi Teknis Pembangunan			27.628.156		-		-		-		-						-		-	0	0		
			Tercapainya Sinkronisasi dan Harmonisasi Pusat dan Daerah dalam Rangka Mendukung Target Pembangunan Nasional melalui Koordinasi Teknis Pembangunan	Jumlah Berita Acara Hasil Sinkronisasi dan Harmonisasi Pusat dan Daerah dalam Rangka Mendukung Target Pembangunan Nasional melalui Koordinasi Teknis Pembangunan (Berita Acara)	5		0		1		0								0		0		0			
		7.01.01.2.02	Administrasi Keuangan Perangkat Daerah			10.051.886.957		1.300.417.354		1.306.507.819		308.809.999		-						308.809.999		308.809.999	0	3,07		
			Tersusunnya Produk Administratif Keuangan Perangkat Daerah	Jumlah Orang yang Menerima Gaji dan Tunjangan ASN (Orang/bulan)	252		54		252		18								0		0		0			
				Jumlah Dokumen Hasil Penyediaan Administrasi Pelaksanaan Tugas ASN (Dokumen)	5		0		1		0								0		0		0			
				Jumlah Dokumen Penatausahaan dan Pengujian/Verifikasi Keuangan SKPD (Dokumen)	5		0		1		0								0		0		0			
				Jumlah Dokumen Koordinasi dan Pelaksanaan Akuntansi SKPD (Dokumen)	5		0		1		0								0		0		0			

No		Kode	Bidang Urusan/ Program/ Outcome/ Kegiatan/ Sub Kegiatan/ Kinerja	Indikator	Target RPJMD pada Tahun 2030 (Akhir Periode RPJMD)		Realisasi Capaian Kinerja RPJMD sampai dengan RKPD Tahun Lalu (Tahun 2025)		Target Kinerja dan Anggaran RKPD Tahun berjalan (Tahun 2026) yang dievaluasi		Realisasi Kinerja Pada Triwulan								Realisasi Capaian Kinerja dan Anggaran RKPD yang dievaluasi		Realisasi Kinerja dan Anggaran RPJMD s/d tahun 2026 (Akhir Tahun Pelaksanaaan RKPD Tahun 2026)		Tingkat Capaian Kinerja Dan Realisasi Anggaran RPJMD s/d tahun 2026 (%)		Unit SKPD Penanggungjawab	Ket
											I		II		III		IV									
1	2	3	4	5	6		7		8		9		10		11		12		13		14 = 13		15=14/6 x100%		16	17
					K	Rp	K	Rp	K	Rp	K	Rp	K	Rp	K	Rp	K	Rp	K	Rp	K	Rp	K	%		
				Jumlah Laporan Keuangan Akhir Tahun SKPD dan Laporan Hasil Koordinasi Penyusunan Laporan Keuangan Akhir Tahun SKPD (Laporan)	15		1		1		0								0		0		0			
				Jumlah Dokumen Bahan Tanggapan Pemeriksaan dan Tindak Lanjut Pemeriksaan (Dokumen)	5		0		1		0								0		0		0			
				Jumlah Laporan Keuangan Bulanan/ Triwulanan/ Semesteran SKPD dan Laporan Koordinasi Penyusunan Laporan Keuangan Bulanan/Triwulanan/Semesteran SKPD (Laporan)	60		0		1		0								0		0		0			
				Jumlah Dokumen Pelaporan dan Analisis Prognosis Realisasi Anggaran (Dokumen)	5		0		1		0								0		0		0			
		7.01.01.2.02.0001	Penyediaan Gaji dan Tunjangan ASN			10.002.156.283		1.293.417.354		1.306.507.819		308.809.999		-						308.809.999		308.809.999	0	3,09		
			Tersedianya Gaji dan Tunjangan ASN	Jumlah Orang yang Menerima Gaji dan Tunjangan ASN (Orang/bulan)	252		54		252		18								0		0		0			
		7.01.01.2.02.0002	Penyediaan Administrasi Pelaksanaan Tugas ASN			33.153.787		4.000.000		-		-		-						-		-	0	0		
			Tersedianya Administrasi Pelaksanaan Tugas ASN	Jumlah Dokumen Hasil Penyediaan Administrasi Pelaksanaan Tugas ASN (Dokumen)	5		0		1		0								0		0		0			
		7.01.01.2.02.0003	Pelaksanaan Penatausahaan dan Pengujian/Verifikasi Keuangan SKPD			8.288.445		1.500.000		-		-		-						-		-	0	0		
			Terlaksananya Penatausahaan dan Pengujian/Verifikasi Keuangan SKPD	Jumlah Dokumen Penatausahaan dan Pengujian/Verifikasi Keuangan SKPD (Dokumen)	5		0		1		0								0		0		0			
		7.01.01.2.02.0004	Koordinasi dan Pelaksanaan Akuntansi SKPD			2.762.814		500.000		-		-		-						-		-	0	0		
			Terlaksananya Koordinasi dan Pelaksanaan Akuntansi SKPD	Jumlah Dokumen Koordinasi dan Pelaksanaan Akuntansi SKPD (Dokumen)	5		0		1		0								0		0		0			
		7.01.01.2.02.0005	Koordinasi dan Penyusunan Laporan Keuangan Akhir Tahun SKPD			1.381.407		250.000		-		-		-						-		-	0	0		
			Tersedianya Laporan Keuangan Akhir Tahun SKPD dan Laporan Hasil Koordinasi Penyusunan Laporan Keuangan Akhir Tahun SKPD	Jumlah Laporan Keuangan Akhir Tahun SKPD dan Laporan Hasil Koordinasi Penyusunan Laporan Keuangan Akhir Tahun SKPD (Laporan)	15		1		1		0								0		0		0			
		7.01.01.2.02.0006	Pengelolaan dan Penyiapan Bahan Tanggapan Pemeriksaan			1.381.407		250.000		-		-		-						-		-	0	0		
			Tersedianya Dokumen Bahan Tanggapan Pemeriksaan dan Tindak Lanjut Pemeriksaan	Jumlah Dokumen Bahan Tanggapan Pemeriksaan dan Tindak Lanjut Pemeriksaan (Dokumen)	5		0		1		0								0		0		0			
		7.01.01.2.02.0007	Koordinasi dan Penyusunan Laporan Keuangan Bulanan/ Triwulanan/ Semesteran SKPD			1.381.407		250.000		-		-		-						-		-	0	0		
			Tersedianya Laporan Keuangan Bulanan/Triwulanan/Semesteran SKPD dan Laporan Koordinasi Penyusunan Laporan Keuangan Bulanan/Triwulanan/Semesteran SKPD	Jumlah Laporan Keuangan Bulanan/ Triwulanan/ Semesteran SKPD dan Laporan Koordinasi Penyusunan Laporan Keuangan Bulanan/Triwulanan/Semesteran SKPD (Laporan)	60		0		1		0								0		0		0			
		7.01.01.2.02.0008	Penyusunan Pelaporan dan Analisis Prognosis Realisasi Anggaran			1.381.407		250.000		-		-		-						-		-	0	0		
			Tersedianya Dokumen Pelaporan dan Analisis Prognosis Realisasi Anggaran	Jumlah Dokumen Pelaporan dan Analisis Prognosis Realisasi Anggaran (Dokumen)	5		0		1		0								0		0		0			
		7.01.01.2.03	Administrasi Barang Milik Daerah pada Perangkat Daerah			12.432.666		2.250.000		-		-		-						-		-	0	0		
			Tersusunnya Produk Administratif Barang Milik Daerah pada Perangkat Daerah	Jumlah Rencana Kebutuhan Barang Milik Daerah SKPD (Dokumen)	10		2		2		0								0		0		0			
				Jumlah Dokumen Pengamanan Barang Milik Daerah SKPD (Dokumen)	5		0		1		0								0		0		0			
				Jumlah Laporan Penatausahaan Barang Milik Daerah pada SKPD (Laporan)	20		0		1		0								0		0		0			

No		Kode	Bidang Urusan/ Program/ Outcome/ Kegiatan/ Sub Kegiatan/ Kinerja	Indikator	Target RPJMD pada Tahun 2030 (Akhir Periode RPJMD)		Realisasi Capaian Kinerja RPJMD sampai dengan RKPD Tahun Lalu (Tahun 2025)		Target Kinerja dan Anggaran RKPD Tahun berjalan (Tahun 2026) yang dievaluasi		Realisasi Kinerja Pada Triwulan								Realisasi Capaian Kinerja dan Anggaran RKPD yang dievaluasi		Realisasi Kinerja dan Anggaran RPJMD s/d tahun 2026 (Akhir Tahun Pelaksanaaan RKPD Tahun 2026)		Tingkat Capaian Kinerja Dan Realisasi Anggaran RPJMD s/d tahun 2026 (%)		Unit SKPD Penanggungjawab	Ket
											I		II		III		IV									
1	2	3	4	5	6		7		8		9		10		11		12		13		14 = 13		15=14/6 x100%		16	17
					K	Rp	K	Rp	K	Rp	K	Rp	K	Rp	K	Rp	K	Rp	K	Rp	K	Rp	K	%		
				Jumlah Dokumen Hasil Pemanfaatan Barang Milik Daerah SKPD (Dokumen)	5		1		1		0								0		0		0			
		7.01.01.2.03.0001	Penyusunan Perencanaan Kebutuhan Barang Milik Daerah SKPD			2.762.814		500.000		-		-		-						-		-	0	0		
			Tersedianya Rencana Kebutuhan Barang Milik Daerah SKPD	Jumlah Rencana Kebutuhan Barang Milik Daerah SKPD (Dokumen)	10		2		2		0								0		0		0			
		7.01.01.2.03.0002	Pengamanan Barang Milik Daerah SKPD			2.762.814		500.000		-		-		-						-		-	0	0		
			Terlaksananya Pengamanan Barang Milik Daerah SKPD	Jumlah Dokumen Pengamanan Barang Milik Daerah SKPD (Dokumen)	5		0		1		0								0		0		0			
		7.01.01.2.03.0006	Penatausahaan Barang Milik Daerah pada SKPD			5.525.631		1.000.000		-		-		-						-		-	0	0		
			Terlaksananya Penatausahaan Barang Milik Daerah pada SKPD	Jumlah Laporan Penatausahaan Barang Milik Daerah pada SKPD (Laporan)	20		0		1		0								0		0		0			
		7.01.01.2.03.0007	Pemanfaatan Barang Milik Daerah SKPD			1.381.407		250.000		-		-		-						-		-	0	0		
			Terlaksananya Pemanfaatan Barang Milik Daerah SKPD	Jumlah Dokumen Hasil Pemanfaatan Barang Milik Daerah SKPD (Dokumen)	5		1		1		0								0		0		0			
		7.01.01.2.05	Administrasi Kepegawaian Perangkat Daerah			259.704.664		62.000.000		-		-		-						-		-	0	0		
			Tersusunnya Produk Administratif Kepegawaian Perangkat Daerah	Jumlah Unit Peningkatan Sarana dan Prasarana Disiplin Pegawai (Unit)	5		0		1		0								0		0		0			
				Jumlah Paket Pakaian Dinas beserta Atribut Kelengkapan (Paket)	5		0		1		0								0		0		0			
				Jumlah Dokumen Pendataan dan Pengolahan Administrasi Kepegawaian (Dokumen)	5		0		1		0								0		0		0			
				Jumlah Dokumen Hasil Koordinasi dan Pelaksanaaan Sistem Informasi Kepegawaian (Dokumen)	5		0		1		0								0		0		0			
				Jumlah Dokumen Monitoring, Evaluasi, dan Penilaian Kinerja Pegawai (Dokumen)	20		0		1		0								0		0		0			
				Jumlah Pegawai Berdasarkan Tugas dan Fungsi yang Mengikuti Pendidikan dan Pelatihan (Orang)	5		0		1		0								0		0		0			
		7.01.01.2.05.0001	Peningkatan Sarana dan Prasarana Disiplin Pegawai			55.256.312		-		-		-		-						-		-	0	0		
			Tersedianya Unit Peningkatan Sarana dan Prasarana Disiplin Pegawai	Jumlah Unit Peningkatan Sarana dan Prasarana Disiplin Pegawai (Unit)	5		0		1		0								0		0		0			
		7.01.01.2.05.0002	Pengadaan Pakaian Dinas beserta Atribut Kelengkapannya			165.768.937		60.000.000		-		-		-						-		-	0	0		
			Tersedianya Pakaian Dinas beserta Atribut Kelengkapan	Jumlah Paket Pakaian Dinas beserta Atribut Kelengkapan (Paket)	5		0		1		0								0		0		0			
		7.01.01.2.05.0003	Pendataan dan Pengolahan Administrasi Kepegawaian			1.381.407		250.000		-		-		-						-		-	0	0		
			Terlaksananya Pendataan dan Pengolahan Administrasi Kepegawaian	Jumlah Dokumen Pendataan dan Pengolahan Administrasi Kepegawaian (Dokumen)	5		0		1		0								0		0		0			
		7.01.01.2.05.0004	Koordinasi dan Pelaksanaan Sistem Informasi Kepegawaian			1.381.407		250.000		-		-		-						-		-	0	0		
			Terlaksananya Koordinasi dan Pelaksanaan Sistem Informasi Kepegawaian	Jumlah Dokumen Hasil Koordinasi dan Pelaksanaaan Sistem Informasi Kepegawaian (Dokumen)	5		0		1		0								0		0		0			
		7.01.01.2.05.0005	Monitoring, Evaluasi, dan Penilaian Kinerja Pegawai			8.288.445		1.500.000		-		-		-						-		-	0	0		
			Terlaksananya Monitoring, Evaluasi, dan Penilaian Kinerja Pegawai	Jumlah Dokumen Monitoring, Evaluasi, dan Penilaian Kinerja Pegawai (Dokumen)	20		0		1		0								0		0		0			
		7.01.01.2.05.0009	Pendidikan dan Pelatihan Pegawai Berdasarkan Tugas dan Fungsi			27.628.156		-		-		-		-						-		-	0	0		
			Terlaksananya Pendidikan dan Pelatihan Pegawai Berdasarkan Tugas dan Fungsi	Jumlah Pegawai Berdasarkan Tugas dan Fungsi yang Mengikuti Pendidikan dan Pelatihan (Orang)	5		0		1		0								0		0		0			
		7.01.01.2.06	Administrasi Umum Perangkat Daerah			304.022.288		28.675.000		27.451.200		3.685.000		-						3.685.000		3.685.000	0	1,21		

No		Kode	Bidang Urusan/ Program/ Outcome/ Kegiatan/ Sub Kegiatan/ Kinerja	Indikator	Target RPJMD pada Tahun 2030 (Akhir Periode RPJMD)		Realisasi Capaian Kinerja RPJMD sampai dengan RKPD Tahun Lalu (Tahun 2025)		Target Kinerja dan Anggaran RKPD Tahun berjalan (Tahun 2026) yang dievaluasi		Realisasi Kinerja Pada Triwulan								Realisasi Capaian Kinerja dan Anggaran RKPD yang dievaluasi		Realisasi Kinerja dan Anggaran RPJMD s/d tahun 2026 (Akhir Tahun Pelaksanaaan RKPD Tahun 2026)		Tingkat Capaian Kinerja Dan Realisasi Anggaran RPJMD s/d tahun 2026 (%)		Unit SKPD Penanggungjawab	Ket
											I		II		III		IV									
1	2	3	4	5	6		7		8		9		10		11		12		13		14 = 13		15=14/6 x100%		16	17
					K	Rp	K	Rp	K	Rp	K	Rp	K	Rp	K	Rp	K	Rp	K	Rp	K	Rp	K	%		
			Tersusunnya Produk Administratif Umum Perangkat Daerah	Jumlah Paket Komponen Instalasi Listrik/Penerangan Bangunan Kantor yang Disediakan (Paket)	5		0		1		0								0		0		0				
				Jumlah Paket Peralatan dan Perlengkapan Kantor yang Disediakan (Paket)	1		2		4		1								0		0		0			
				Jumlah Paket Peralatan Rumah Tangga yang Disediakan (Paket)	5		0		1		0								0		0		0			
				Jumlah Paket Bahan Logistik Kantor yang Disediakan (Paket)	1		1		4		1								0		0		0			
				Jumlah Paket Barang Cetakan dan Penggandaan yang Disediakan (Paket)	1		0		2		1								0		0		0			
				Jumlah Dokumen Bahan Bacaan dan Peraturan Perundang-Undangan yang Disediakan (Dokumen)	5		0		1		0								0		0		0			
				Jumlah Paket Bahan/Material yang Disediakan (Paket)	5		0		1		0								0		0		0			
				Jumlah Laporan Penyelenggaraan Rapat Koordinasi dan Konsultasi SKPD (Laporan)	20		0		4		0								0		0		0			
				Jumlah Dokumen Penatausahaan Arsip Dinamis pada SKPD (Dokumen)	5		0		1		0								0		0		0			
				Jumlah Dokumen Dukungan Pelaksanaan Sistem Pemerintahan Berbasis Elektronik pada SKPD (Dokumen)	5		0		1		0								0		0		0			
		7.01.01.2.06.0001	Penyediaan Komponen Instalasi Listrik/Penerangan Bangunan Kantor			5.525.631		3.000.000		-		-		-						-		-	0	0		
			Tersedianya Komponen Instalasi Listrik/Penerangan Bangunan Kantor	Jumlah Paket Komponen Instalasi Listrik/Penerangan Bangunan Kantor yang Disediakan (Paket)	5		0		1		0								0		0		0			
		7.01.01.2.06.0002	Penyediaan Peralatan dan Perlengkapan Kantor			23.872.792		9.315.000		6.001.200		1.000.000		-						1.000.000		1.000.000	0	4,19		
			Tersedianya Peralatan dan Perlengkapan Kantor	Jumlah Paket Peralatan dan Perlengkapan Kantor yang Disediakan (Paket)	1		2		4		1								0		0		0			
		7.01.01.2.06.0003	Penyediaan Peralatan Rumah Tangga			16.576.893		2.987.000		-		-		-						-		-	0	0		
			Tersedianya Peralatan Rumah Tangga	Jumlah Paket Peralatan Rumah Tangga yang Disediakan (Paket)	5		0		1		0								0		0		0			
		7.01.01.2.06.0004	Penyediaan Bahan Logistik Kantor			55.256.312		8.400.000		6.000.000		1.000.000		-						1.000.000		1.000.000	0	1,81		
			Tersedianya Bahan Logistik Kantor	Jumlah Paket Bahan Logistik Kantor yang Disediakan (Paket)	1		1		4		1								0		0		0			
		7.01.01.2.06.0005	Penyediaan Barang Cetakan dan Penggandaan			16.576.893		2.968.000		6.000.000		1.685.000		-						1.685.000		1.685.000	0	10,16		
			Tersedianya Barang Cetakan dan Penggandaan	Jumlah Paket Barang Cetakan dan Penggandaan yang Disediakan (Paket)	1		0		2		1								0		0		0			
		7.01.01.2.06.0006	Penyediaan Bahan Bacaan dan Peraturan Perundang-undangan			2.762.814		500.000		-		-		-						-		-	0	0		
			Tersedianya Bahan Bacaan dan Peraturan Perundang-undangan	Jumlah Dokumen Bahan Bacaan dan Peraturan Perundang-Undangan yang Disediakan (Dokumen)	5		0		1		0								0		0		0			
		7.01.01.2.06.0007	Penyediaan Bahan/Material			27.628.156		-		-		-		-						-		-	0	0		
			Tersedianya Bahan/Material	Jumlah Paket Bahan/Material yang Disediakan (Paket)	5		0		1		0								0		0		0			
		7.01.01.2.06.0009	Penyelenggaraan Rapat Koordinasi dan Konsultasi SKPD			92.278.040		-		9.450.000		-		-						-		-	0	0		
			Terlaksananya Penyelenggaraan Rapat Koordinasi dan Konsultasi SKPD	Jumlah Laporan Penyelenggaraan Rapat Koordinasi dan Konsultasi SKPD (Laporan)	20		0		4		0								0		0		0			
		7.01.01.2.06.0010	Penatausahaan Arsip Dinamis pada SKPD			8.288.445		1.505.000		-		-		-						-		-	0	0		
			Terlaksananya Penatausahaan Arsip Dinamis pada SKPD	Jumlah Dokumen Penatausahaan Arsip Dinamis pada SKPD (Dokumen)	5		0		1		0								0		0		0			
		7.01.01.2.06.0011	Dukungan Pelaksanaan Sistem Pemerintahan Berbasis Elektronik pada SKPD			55.256.312		-		-		-		-						-		-	0	0		

No		Kode	Bidang Urusan/ Program/ Outcome/ Kegiatan/ Sub Kegiatan/ Kinerja	Indikator	Target RPJMD pada Tahun 2030 (Akhir Periode RPJMD)		Realisasi Capaian Kinerja RPJMD sampai dengan RKPD Tahun Lalu (Tahun 2025)		Target Kinerja dan Anggaran RKPD Tahun berjalan (Tahun 2026) yang dievaluasi		Realisasi Kinerja Pada Triwulan								Realisasi Capaian Kinerja dan Anggaran RKPD yang dievaluasi		Realisasi Kinerja dan Anggaran RPJMD s/d tahun 2026 (Akhir Tahun Pelaksanaaan RKPD Tahun 2026)		Tingkat Capaian Kinerja Dan Realisasi Anggaran RPJMD s/d tahun 2026 (%)		Unit SKPD Penanggungjawab	Ket
											I		II		III		IV									
1	2	3	4	5	6		7		8		9		10		11		12		13		14 = 13		15=14/6 x100%		16	17
					K	Rp	K	Rp	K	Rp	K	Rp	K	Rp	K	Rp	K	Rp	K	Rp	K	Rp	K	%		
			Terlaksananya Dukungan Pelaksanaan Sistem Pemerintahan Berbasis Elektronik pada SKPD	Jumlah Dokumen Dukungan Pelaksanaan Sistem Pemerintahan Berbasis Elektronik pada SKPD (Dokumen)	5		0		1		0								0		0		0			
		7.01.01.2.07	Pengadaan Barang Milik Daerah Penunjang Urusan Pemerintah Daerah			1.033.293.041		15.450.000		-		-		-						-		-	0	0		
			Tersedianya Unit Barang Milik Daerah Penunjang Urusan Pemerintah Daerah melalui Pengadaan	Jumlah Unit Kendaraan Perorangan Dinas atau Kendaraan Dinas Jabatan yang Disediakan (Unit)	5		0		1		0								0		0		0			
				Jumlah Paket Mebel yang Disediakan (Unit)	10		0		1		0								0		0		0			
				Jumlah Unit Peralatan dan Mesin Lainnya yang Disediakan (Unit)	10		0		2		0								0		0		0			
				Jumlah Unit Aset Tak Berwujud yang Disediakan (Unit)	5		0		1		0								0		0		0			
				Jumlah Unit Gedung Kantor atau Bangunan Lainnya yang Disediakan (Unit)	5		0		1		0								0		0		0			
				Jumlah Unit Sarana dan Prasarana Gedung Kantor atau Bangunan Lainnya yang Disediakan (Unit)	5		0		1		0								0		0		0			
				Jumlah Unit Sarana dan Prasarana Pendukung Gedung Kantor atau Bangunan Lainnya yang Disediakan (Unit)	5		0		1		0								0		0		0			
		7.01.01.2.07.0001	Pengadaan Kendaraan Perorangan Dinas atau Kendaraan Dinas Jabatan			138.140.781		-		-		-		-						-		-	0	0		
			Tersedianya Kendaraan Perorangan Dinas atau Kendaraan Dinas Jabatan	Jumlah Unit Kendaraan Perorangan Dinas atau Kendaraan Dinas Jabatan yang Disediakan (Unit)	5		0		1		0								0		0		0			
		7.01.01.2.07.0005	Pengadaan Mebel			16.576.893		-		-		-		-						-		-	0	0		
			Tersedianya Mebel	Jumlah Paket Mebel yang Disediakan (Unit)	10		0		1		0								0		0		0			
		7.01.01.2.07.0006	Pengadaan Peralatan dan Mesin Lainnya			22.102.525		15.450.000		-		-		-						-		-	0	0		
			Tersedianya Peralatan dan Mesin Lainnya	Jumlah Unit Peralatan dan Mesin Lainnya yang Disediakan (Unit)	10		0		2		0								0		0		0			
		7.01.01.2.07.0008	Pengadaan Aset Tak Berwujud			27.628.156		-		-		-		-						-		-	0	0		
			Tersedianya Aset Tak Berwujud	Jumlah Unit Aset Tak Berwujud yang Disediakan (Unit)	5		0		1		0								0		0		0			
		7.01.01.2.07.0009	Pengadaan Gedung Kantor atau Bangunan Lainnya			276.281.562		-		-		-		-						-		-	0	0		
			Tersedianya Gedung Kantor atau Bangunan Lainnya	Jumlah Unit Gedung Kantor atau Bangunan Lainnya yang Disediakan (Unit)	5		0		1		0								0		0		0			
		7.01.01.2.07.0010	Pengadaan Sarana dan Prasarana Gedung Kantor atau Bangunan Lainnya			276.281.562		-		-		-		-						-		-	0	0		
			Tersedianya Sarana dan Prasarana Gedung Kantor atau Bangunan Lainnya	Jumlah Unit Sarana dan Prasarana Gedung Kantor atau Bangunan Lainnya yang Disediakan (Unit)	5		0		1		0								0		0		0			
		7.01.01.2.07.0011	Pengadaan Sarana dan Prasarana Pendukung Gedung Kantor atau Bangunan Lainnya			276.281.562		-		-		-		-						-		-	0	0		
			Tersedianya Sarana dan Prasarana Pendukung Gedung Kantor atau Bangunan Lainnya	Jumlah Unit Sarana dan Prasarana Pendukung Gedung Kantor atau Bangunan Lainnya yang Disediakan (Unit)	5		0		1		0								0		0		0			
		7.01.01.2.08	Penyediaan Jasa Penunjang Urusan Pemerintahan Daerah			367.454.476		60.234.900		73.860.000		11.015.000		-						11.015.000		11.015.000	0	3		
			Tersedianya Laporan Hasil Penyediaan Jasa Penunjang Urusan Pemerintahan Daerah	Jumlah Laporan Penyediaan Jasa Surat Menyurat (Laporan)	20		0		1		0								0		0		0			
				Jumlah Laporan Penyediaan Jasa Komunikasi, Sumber Daya Air dan Listrik yang Disediakan (Laporan)	4		0		1		3								0		0		0			
				Jumlah Laporan Penyediaan Jasa Peralatan dan Perlengkapan Kantor yang Disediakan (Laporan)	20		0		1		0								0		0		0			
				Jumlah Laporan Penyediaan Jasa Pelayanan Umum Kantor yang Disediakan (Laporan)	4		1		4		2								0		0		0			

No		Kode	Bidang Urusan/ Program/ Outcome/ Kegiatan/ Sub Kegiatan/ Kinerja	Indikator	Target RPJMD pada Tahun 2030 (Akhir Periode RPJMD)		Realisasi Capaian Kinerja RPJMD sampai dengan RKPD Tahun Lalu (Tahun 2025)		Target Kinerja dan Anggaran RKPD Tahun berjalan (Tahun 2026) yang dievaluasi		Realisasi Kinerja Pada Triwulan								Realisasi Capaian Kinerja dan Anggaran RKPD yang dievaluasi		Realisasi Kinerja dan Anggaran RPJMD s/d tahun 2026 (Akhir Tahun Pelaksanaaan RKPD Tahun 2026)		Tingkat Capaian Kinerja Dan Realisasi Anggaran RPJMD s/d tahun 2026 (%)		Unit SKPD Penanggungjawab	Ket
											I		II		III		IV									
1	2	3	4	5	6		7		8		9		10		11		12		13		14 = 13		15=14/6 x100%		16	17
					K	Rp	K	Rp	K	Rp	K	Rp	K	Rp	K	Rp	K	Rp	K	Rp	K	Rp	K	%		
		7.01.01.2.08.0001	Penyediaan Jasa Surat Menyurat			9.946.136		1.778.000		-		-		-						-		-	0	0		
			Terlaksananya Penyediaan Jasa Surat Menyurat	Jumlah Laporan Penyediaan Jasa Surat Menyurat (Laporan)	20		0		1		0								0		0		0			
		7.01.01.2.08.0002	Penyediaan Jasa Komunikasi, Sumber Daya Air dan Listrik			55.256.312		3.336.900		9.660.000		315.000		-						315.000		315.000	0	0,57		
			Tersedianya Jasa Komunikasi, Sumber Daya Air dan Listrik	Jumlah Laporan Penyediaan Jasa Komunikasi, Sumber Daya Air dan Listrik yang Disediakan (Laporan)	4		0		1		3								0		0		0			
		7.01.01.2.08.0003	Penyediaan Jasa Peralatan dan Perlengkapan Kantor			13.814.077		2.920.000		-		-		-						-		-	0	0		
			Tersedianya Jasa Peralatan dan Perlengkapan Kantor	Jumlah Laporan Penyediaan Jasa Peralatan dan Perlengkapan Kantor yang Disediakan (Laporan)	20		0		1		0								0		0		0			
		7.01.01.2.08.0004	Penyediaan Jasa Pelayanan Umum Kantor			288.437.951		52.200.000		64.200.000		10.700.000		-						10.700.000		10.700.000	0	3,71		
			Tersedianya Jasa Pelayanan Umum Kantor	Jumlah Laporan Penyediaan Jasa Pelayanan Umum Kantor yang Disediakan (Laporan)	4		1		4		2								0		0		0			
		7.01.01.2.09	Pemeliharaan Barang Milik Daerah Penunjang Urusan Pemerintahan Daerah			128.470.919		134.883.000		3.000.000		-		-						-		-	0	0		
			Terlaksananya Pemeliharaan Barang Milik Daerah Penunjang Urusan Pemerintahan Daerah	Jumlah Kendaraan Perorangan Dinas atau Kendaraan Dinas Jabatan yang Dipelihara dan dibayarkan Pajaknya (Unit)	5		0		1		0								0		0		0			
				Jumlah Mebel yang Dipelihara (Unit)	5		0		1		0								0		0		0			
				Jumlah Peralatan dan Mesin Lainnya yang Dipelihara (Unit)	5		0		0		0								0		0		0			
				Jumlah Aset Tak Berwujud yang Dipelihara (Unit)	5		0		1		0								0		0		0			
				Jumlah Gedung Kantor dan Bangunan Lainnya yang Dipelihara/Direhabilitasi (Unit)	5		0		1		0								0		0		0			
				Jumlah Sarana dan Prasarana Gedung Kantor atau Bangunan Lainnya yang Dipelihara/Direhabilitasi (Unit)	5		0		1		0								0		0		0			
				Jumlah Sarana dan Prasarana Pendukung Gedung Kantor atau Bangunan Lainnya yang Dipelihara/Direhabilitasi (Unit)	5		0		1		0								0		0		0			
		7.01.01.2.09.0001	Penyediaan Jasa Pemeliharaan, Biaya Pemeliharaan, dan Pajak Kendaraan Perorangan Dinas atau Kendaraan Dinas Jabatan			55.256.312		20.000.000		3.000.000		-		-						-		-	0	0		
			Tersedianya Jasa Pemeliharaan, Biaya Pemeliharaan dan Pajak Kendaraan Perorangan Dinas atau Kendaraan Dinas Jabatan	Jumlah Kendaraan Perorangan Dinas atau Kendaraan Dinas Jabatan yang Dipelihara dan dibayarkan Pajaknya (Unit)	5		0		1		0								0		0		0			
		7.01.01.2.09.0005	Pemeliharaan Mebel			2.762.814		500.000		-		-		-						-		-	0	0		
			Terlaksananya Pemeliharaan Mebel	Jumlah Mebel yang Dipelihara (Unit)	5		0		1		0								0		0		0			
		7.01.01.2.09.0006	Pemeliharaan Peralatan dan Mesin Lainnya			6.907.038		-		-		-		-						-		-	0	0		
			Terlaksananya Pemeliharaan Peralatan dan Mesin Lainnya	Jumlah Peralatan dan Mesin Lainnya yang Dipelihara (Unit)	5		0		0		0								0		0		0			
		7.01.01.2.09.0008	Pemeliharaan Aset Tak Berwujud			2.762.814		-		-		-		-						-		-	0	0		
			Terlaksananya Pemeliharaan Aset Tak Berwujud	Jumlah Aset Tak Berwujud yang Dipelihara (Unit)	5		0		1		0								0		0		0			
		7.01.01.2.09.0009	Pemeliharaan/Rehabilitasi Gedung Kantor dan Bangunan Lainnya			33.153.787		105.262.000		-		-		-						-		-	0	0		
			Terlaksananya Pemeliharaan/Rehabilitasi Gedung Kantor dan Bangunan Lainnya	Jumlah Gedung Kantor dan Bangunan Lainnya yang Dipelihara/Direhabilitasi (Unit)	5		0		1		0								0		0		0			
		7.01.01.2.09.0010	Pemeliharaan/Rehabilitasi Sarana dan Prasarana Gedung Kantor atau Bangunan Lainnya			13.814.077		9.121.000		-		-		-						-		-	0	0		
			Terlaksananya Pemeliharaan/Rehabilitasi Sarana dan Prasarana Gedung Kantor atau Bangunan Lainnya	Jumlah Sarana dan Prasarana Gedung Kantor atau Bangunan Lainnya yang Dipelihara/Direhabilitasi (Unit)	5		0		1		0								0		0		0			

No		Kode	Bidang Urusan/ Program/ Outcome/ Kegiatan/ Sub Kegiatan/ Kinerja	Indikator	Target RPJMD pada Tahun 2030 (Akhir Periode RPJMD)		Realisasi Capaian Kinerja RPJMD sampai dengan RKPD Tahun Lalu (Tahun 2025)		Target Kinerja dan Anggaran RKPD Tahun berjalan (Tahun 2026) yang dievaluasi		Realisasi Kinerja Pada Triwulan								Realisasi Capaian Kinerja dan Anggaran RKPD yang dievaluasi		Realisasi Kinerja dan Anggaran RPJMD s/d tahun 2026 (Akhir Tahun Pelaksanaaan RKPD Tahun 2026)		Tingkat Capaian Kinerja Dan Realisasi Anggaran RPJMD s/d tahun 2026 (%)		Unit SKPD Penanggungjawab	Ket
											I		II		III		IV									
1	2	3	4	5	6		7		8		9		10		11		12		13		14 = 13		15=14/6 x100%		16	17
					K	Rp	K	Rp	K	Rp	K	Rp	K	Rp	K	Rp	K	Rp	K	Rp	K	Rp	K	%		
		7.01.01.2.09.0011	Pemeliharaan/Rehabilitasi Sarana dan Prasarana Pendukung Gedung Kantor atau Bangunan Lainnya			13.814.077		-		-		-		-						-		-	0	0		
			Terlaksananya Pemeliharaan/Rehabilitasi Sarana dan Prasarana Pendukung Gedung Kantor atau Bangunan Lainnya	Jumlah Sarana dan Prasarana Pendukung Gedung Kantor atau Bangunan Lainnya yang Dipelihara/Direhabilitasi (Unit)	5		0		1		0								0		0		0			
		7.01.02	**PROGRAM PENYELENGGARAAN PEMERINTAHAN DAN PELAYANAN PUBLIK**			**370.000.000**		**18.698.800**		**37.000.000**		**-**		**-**						**-**		**-**	**0**	**0**	KECAMATAN LAMBUYA	
			MENINGKATNYA KUALITAS PENYELENGGARAAN PEMERINTAHAN DAN PELAYANAN PUBLIK (105)	PERSENTASE KEGIATAN PENYELENGGARAAN PEMERINTAHAN DAN PELAYANAN PUBLIK YANG TERLAKSANA (105) (%)	100		83,86		100,00		0								0		0		0			
		7.01.02.2.01	Koordinasi Penyelenggaraan Kegiatan Pemerintahan di Tingkat Kecamatan			130.000.000		8.399.000		22.000.000		-		-						-		-	0	0		
			Terlaksananya Koordinasi Penyelenggaraan Kegiatan Pemerintahan di Tingkat Kecamatan	Jumlah Laporan Koordinasi/Sinergi Perencanaan dan Pelaksanaan Kegiatan Pemerintahan dengan Perangkat Daerah dan Instansi Vertikal Terkait (Laporan)	1		0		2		0								0		0		0			
				Jumlah Dokumen Peningkatan Efektifitas Kegiatan Pemerintahan di Tingkat Kecamatan (Dokumen)	0		0		1		0								0		0		0			
		7.01.02.2.01.0001	Koordinasi/Sinergi Perencanaan dan Pelaksanaan Kegiatan Pemerintahan dengan Perangkat Daerah dan Instansi Vertikal Terkait			100.000.000		4.299.000		7.500.000		-		-						-		-	0	0		
			Terlaksananya Koordinasi/Sinergi Perencanaan dan Pelaksanaan Kegiatan Pemerintahan dengan Perangkat Daerah dan Instansi Vertikal Terkait	Jumlah Laporan Koordinasi/Sinergi Perencanaan dan Pelaksanaan Kegiatan Pemerintahan dengan Perangkat Daerah dan Instansi Vertikal Terkait (Laporan)	1		0		2		0								0		0		0			
		7.01.02.2.01.0002	Peningkatan Efektifitas Kegiatan Pemerintahan di Tingkat Kecamatan			30.000.000		4.100.000		14.500.000		-		-						-		-	0	0		
			Meningkatnya Efektifitas Kegiatan Pemerintahan di Tingkat Kecamatan	Jumlah Dokumen Peningkatan Efektifitas Kegiatan Pemerintahan di Tingkat Kecamatan (Dokumen)	0		0		1		0								0		0		0			
		7.01.02.2.02	Penyelenggaraan Urusan Pemerintahan yang Tidak Dilaksanakan oleh Unit Kerja Perangkat Daerah yang Ada di Kecamatan			130.000.000		10.299.800		15.000.000		-		-						-		-	0	0		
			Terlaksananya Penyelenggaraan Urusan Pemerintahan yang tidak Dilaksanakan oleh Unit Kerja Perangkat Daerah yang ada di Kecamatan	Jumlah Dokumen Perencanaan Kegiatan Pelayanan kepada Masyarakat di Kecamatan (Dokumen)	5		0		1		0								0		0		0			
				Jumlah Laporan Fasilitasi Percepatan Pencapaian Standar Pelayanan Minimal di Wilayah Kecamatan (Laporan)	12		0		1		0								0		0		0			
				Jumlah Laporan Peningkatan Efektifitas Pelaksanaan Pelayanan kepada Masyarakat di Wilayah Kecamatan (Laporan)	0		0		1		0								0		0		0			
		7.01.02.2.02.0001	Perencanaan Kegiatan Pelayanan kepada Masyarakat di Kecamatan			20.000.000		5.149.800		-		-		-						-		-	0	0		
			Tersusunnya Dokumen Perencanaan Kegiatan Pelayanan kepada Masyarakat di Kecamatan	Jumlah Dokumen Perencanaan Kegiatan Pelayanan kepada Masyarakat di Kecamatan (Dokumen)	5		0		1		0								0		0		0			
		7.01.02.2.02.0002	Fasilitasi Percepatan Pencapaian Standar Pelayanan Minimal di Wilayah Kecamatan			100.000.000		-		7.500.000		-		-						-		-	0	0		
			Terlaksananya Fasilitasi Percepatan Pencapaian Standar Pelayanan Minimal di Wilayah Kecamatan	Jumlah Laporan Fasilitasi Percepatan Pencapaian Standar Pelayanan Minimal di Wilayah Kecamatan (Laporan)	12		0		1		0								0		0		0			
		7.01.02.2.02.0003	Peningkatan Efektifitas Pelaksanaan Pelayanan kepada Masyarakat di Wilayah Kecamatan			10.000.000		5.150.000		7.500.000		-		-						-		-	0	0		
			Meningkatnya Efektifitas Pelaksanaan Pelayanan kepada Masyarakat di Wilayah Kecamatan	Jumlah Laporan Peningkatan Efektifitas Pelaksanaan Pelayanan kepada Masyarakat di Wilayah Kecamatan (Laporan)	0		0		1		0								0		0		0			
		7.01.02.2.03	Koordinasi Pemeliharaan Prasarana dan Sarana Pelayanan Umum			60.000.000		-		-		-		-						-		-	0	0		

No		Kode	Bidang Urusan/ Program/ Outcome/ Kegiatan/ Sub Kegiatan/ Kinerja	Indikator	Target RPJMD pada Tahun 2030 (Akhir Periode RPJMD)		Realisasi Capaian Kinerja RPJMD sampai dengan RKPD Tahun Lalu (Tahun 2025)		Target Kinerja dan Anggaran RKPD Tahun berjalan (Tahun 2026) yang dievaluasi		Realisasi Kinerja Pada Triwulan								Realisasi Capaian Kinerja dan Anggaran RKPD yang dievaluasi		Realisasi Kinerja dan Anggaran RPJMD s/d tahun 2026 (Akhir Tahun Pelaksanaaan RKPD Tahun 2026)		Tingkat Capaian Kinerja Dan Realisasi Anggaran RPJMD s/d tahun 2026 (%)		Unit SKPD Penanggungjawab	Ket
											I		II		III		IV									
1	2	3	4	5	6		7		8		9		10		11		12		13		14 = 13		15=14/6 x100%		16	17
					K	Rp	K	Rp	K	Rp	K	Rp	K	Rp	K	Rp	K	Rp	K	Rp	K	Rp	K	%		
			Terlaksananya Koordinasi Pemeliharaan Prasarana dan Sarana Pelayanan Umum	Jumlah Dokumen Koordinasi/Sinergi dengan Perangkat Daerah dan/atau Instansi Vertikal yang Terkait dalam Pemeliharaan Sarana dan Prasarana Pelayanan Umum (Dokumen)	5		0		1		0								0		0		0			
				Jumlah Prasarana dan Fasilitas Pelayanan Umum yang Dipelihara dengan Melibatkan Pihak Swasta (Unit)	5		0		1		0								0		0		0			
		7.01.02.2.03.0001	Koordinasi/Sinergi dengan Perangkat Daerah dan/atau Instansi Vertikal yang Terkait dalam Pemeliharaan Sarana dan Prasarana Pelayanan Umum			30.000.000		-		-		-		-						-		-	0	0		
			Terlaksananya Koordinasi/Sinergi dengan Perangkat Daerah dan/atau Instansi Vertikal yang Terkait dalam Pemeliharaan Sarana dan Prasarana Pelayanan Umum	Jumlah Dokumen Koordinasi/Sinergi dengan Perangkat Daerah dan/atau Instansi Vertikal yang Terkait dalam Pemeliharaan Sarana dan Prasarana Pelayanan Umum (Dokumen)	5		0		1		0								0		0		0			
		7.01.02.2.03.0002	Pelaksanaan Pemeliharaan Prasarana dan Fasilitas Pelayanan Umum yang Melibatkan Pihak Swasta			30.000.000		-		-		-		-						-		-	0	0		
			Terlaksananya Pemeliharaan Prasarana dan Fasilitas Pelayanan Umum dengan Melibatkan Pihak Swasta	Jumlah Prasarana dan Fasilitas Pelayanan Umum yang Dipelihara dengan Melibatkan Pihak Swasta (Unit)	5		0		1		0								0		0		0			
		7.01.02.2.04	Pelaksanaan Urusan Pemerintahan yang Dilimpahkan kepada Camat			50.000.000		-		-		-		-						-		-	0	0		
			Terlaksananya Urusan Pemerintahan yang Dilimpahkan kepada Camat	Jumlah Laporan Pelaksanaan Kewenangan Lain yang Dilimpahkan (Laporan)	5		0		1		0								0		0		0			
		7.01.02.2.04.0003	Pelaksanaan Urusan Pemerintahan yang Terkait dengan Kewenangan Lain yang Dilimpahkan			50.000.000		-		-		-		-						-		-	0	0		
			Terlaksananya Urusan Pemerintahan yang Terkait dengan Kewenangan Lain yang Dilimpahkan	Jumlah Laporan Pelaksanaan Kewenangan Lain yang Dilimpahkan (Laporan)	5		0		1		0								0		0		0			
		7.01.03	**PROGRAM PEMBERDAYAAN MASYARAKAT DESA DAN KELURAHAN**			**685.000.000**		**56.029.900**		**30.150.000**		**20.000.000**		**-**						**20.000.000**		**20.000.000**	**0**	**2,92**	KECAMATAN LAMBUYA	
			MENINGKATNYA PERAN SERTA MASYARAKAT DESA DAN KELURAHAN DALAM KEGIATAN PEMBANGUNAN (105)	PERSENTASE KEGIATAN PEMBERDAYAAN MASYARAKAT DESA DAN KELURAHAN YANG TERLAKSANA (105) (%)	100		96,78		100,00		66								66		66		66			
		7.01.03.2.01	Koordinasi Kegiatan Pemberdayaan Desa			85.000.000		9.749.900		2.500.000		2.500.000		-						2.500.000		2.500.000	0	2,94		
			Terlaksananya Koordinasi Kegiatan Pemberdayaan Desa	Jumlah Lembaga Kemasyarakatan yang Berpartisipasi dalam Forum Musyawarah Perencanaan Pembangunan di Desa (Lembaga Kemasyarakatan)	5		0		5		1								0		0		0			
				Jumlah Laporan Peningkatan Efektivitas Kegiatan Pemberdayaan Masyarakat di Wilayah Kecamatan (Laporan)	1		0		1		0								0		0		0			
		7.01.03.2.01.0001	Peningkatan Partisipasi Masyarakat dalam Forum Musyawarah Perencanaan Pembangunan di Desa			75.000.000		4.100.050		2.500.000		2.500.000		-						2.500.000		2.500.000	0	3,33		
			Meningkatnya Partisipasi Masyarakat dalam Forum Musyawarah Perencanaan Pembangunan di Desa	Jumlah Lembaga Kemasyarakatan yang Berpartisipasi dalam Forum Musyawarah Perencanaan Pembangunan di Desa (Lembaga Kemasyarakatan)	5		0		5		1								0		0		0			
		7.01.03.2.01.0003	Peningkatan Efektifitas Kegiatan Pemberdayaan Masyarakat di Wilayah Kecamatan			10.000.000		5.649.850		-		-		-						-		-	0	0		
			Meningkatnya Efektifitas Kegiatan Pemberdayaan Masyarakat di Wilayah Kecamatan	Jumlah Laporan Peningkatan Efektivitas Kegiatan Pemberdayaan Masyarakat di Wilayah Kecamatan (Laporan)	1		0		1		0								0		0		0			
		7.01.03.2.02	Kegiatan Pemberdayaan Kelurahan			350.000.000		10.580.000		2.500.000		2.500.000		-						2.500.000		2.500.000	0	0,71		
			Terlaksananya Koordinasi Kegiatan Pemberdayaan Kelurahan	Jumlah Lembaga Kemasyarakatan yang Berpartisipasi dalam Forum Musyawarah Perencanaan Pembangunan di Kelurahan (Lembaga Kemasyarakatan)	5		0		5		1								0		0		0			

No		Kode	Bidang Urusan/ Program/ Outcome/ Kegiatan/ Sub Kegiatan/ Kinerja	Indikator	Target RPJMD pada Tahun 2030 (Akhir Periode RPJMD)		Realisasi Capaian Kinerja RPJMD sampai dengan RKPD Tahun Lalu (Tahun 2025)		Target Kinerja dan Anggaran RKPD Tahun berjalan (Tahun 2026) yang dievaluasi		Realisasi Kinerja Pada Triwulan								Realisasi Capaian Kinerja dan Anggaran RKPD yang dievaluasi		Realisasi Kinerja dan Anggaran RPJMD s/d tahun 2026 (Akhir Tahun Pelaksanaaan RKPD Tahun 2026)		Tingkat Capaian Kinerja Dan Realisasi Anggaran RPJMD s/d tahun 2026 (%)		Unit SKPD Penanggungjawab	Ket
											I		II		III		IV									
1	2	3	4	5	6		7		8		9		10		11		12		13		14 = 13		15=14/6 x100%		16	17
					K	Rp	K	Rp	K	Rp	K	Rp	K	Rp	K	Rp	K	Rp	K	Rp	K	Rp	K	%		
				Jumlah Pokmas dan Ormas yang Melaksanakan Pemberdayaan Masyarakat di Kelurahan (Pokmas / Ormas)	25		0		6		0								0		0		0			
				Jumlah Laporan Hasil Evaluasi Kelurahan (Laporan)	5		0		1		0								0		0		0			
		7.01.03.2.02.0001	Peningkatan Partisipasi Masyarakat dalam Forum Musyawarah Perencanaan Pembangunan di Kelurahan			75.000.000		4.100.000		2.500.000		2.500.000		-						2.500.000		2.500.000	0	3,33		
			Meningkatnya Partisipasi Masyarakat dalam Forum Musyawarah Perencanaan Pembangunan di Kelurahan	Jumlah Lembaga Kemasyarakatan yang Berpartisipasi dalam Forum Musyawarah Perencanaan Pembangunan di Kelurahan (Lembaga Kemasyarakatan)	5		0		5		1								0		0		0			
		7.01.03.2.02.0003	Pemberdayaan Masyarakat di Kelurahan			250.000.000		5.000.000		-		-		-						-		-	0	0		
			Terlaksananya Pemberdayaan Masyarakat di Kelurahan	Jumlah Pokmas dan Ormas yang Melaksanakan Pemberdayaan Masyarakat di Kelurahan (Pokmas / Ormas)	25		0		6		0								0		0		0			
		7.01.03.2.02.0004	Evaluasi Kelurahan			25.000.000		1.480.000		-		-		-						-		-	0	0		
			Terlaksananya Evaluasi Kelurahan	Jumlah Laporan Hasil Evaluasi Kelurahan (Laporan)	5		0		1		0								0		0		0			
		7.01.03.2.03	Pemberdayaan Lembaga Kemasyarakatan Tingkat Kecamatan			250.000.000		35.700.000		25.150.000		15.000.000		-						15.000.000		15.000.000	0	6		
			Terlaksananya Pemberdayaan Lembaga Kemasyarakatan Tingkat Kecamatan	Jumlah Lembaga Kemasyarakatan yang Ditingkatkan Kapasitasnya (Lembaga Kemasyarakatan)	5		1		3		1								0		0		0			
				Jumlah Laporan Fasilitasi Pengembangan Usaha Ekonomi Masyarakat (Laporan)	5		0		1		0								0		0		0			
		7.01.03.2.03.0002	Peningkatan Kapasitas Lembaga Kemasyarakatan			125.000.000		35.700.000		25.150.000		15.000.000		-						15.000.000		15.000.000	0	12		
			Meningkatnya Kapasitas Lembaga Kemasyarakatan	Jumlah Lembaga Kemasyarakatan yang Ditingkatkan Kapasitasnya (Lembaga Kemasyarakatan)	5		1		3		1								0		0		0			
		7.01.03.2.03.0004	Fasilitasi Pengembangan Usaha Ekonomi Masyarakat			125.000.000		-		-		-		-						-		-	0	0		
			Terlaksananya Fasilitasi Pengembangan Usaha Ekonomi Masyarakat	Jumlah Laporan Fasilitasi Pengembangan Usaha Ekonomi Masyarakat (Laporan)	5		0		1		0								0		0		0			
		7.01.04	**PROGRAM KOORDINASI KETENTRAMAN DAN KETERTIBAN UMUM**			**150.000.000**		**11.374.400**		**-**		**-**		**-**						**-**		**-**	**0**	**0**	KECAMATAN LAMBUYA	
			TERCIPTANYA KETENTRAMAN DAN KETERTIBAN UMUM PADA MASYARAKAT (105)	PERSENTASE KEGIATAN KETENTRAMAN DAN KETERTIBAN UMUM YANG TERLAKSANA (105) (%)	100		0		100,00		0								0		0		0			
		7.01.04.2.01	Koordinasi Upaya Penyelenggaraan Ketenteraman dan Ketertiban Umum			100.000.000		11.374.400		-		-		-						-		-	0	0		
			Terlaksananya Koordinasi Upaya Penyelenggaraan Ketentraman dan Ketertiban Umum	Jumlah Laporan Hasil Sinergitas dengan Kepolisian Negara Republik Indonesia, Tentara Nasional Indonesia dan Instansi Vertikal di Wilayah Kecamatan (Laporan)	5		0		1		0								0		0		0			
				Jumlah Laporan Pelaksanaan Harmonisasi Hubungan dengan Tokoh Agama dan Tokoh Masyarakat (Laporan)	5		0		1		0								0		0		0			
		7.01.04.2.01.0001	Sinergitas dengan Kepolisian Negara Republik Indonesia, Tentara Nasional Indonesia dan Instansi Vertikal di Wilayah Kecamatan			50.000.000		5.730.000		-		-		-						-		-	0	0		
			Terlaksananya Sinergitas dengan Kepolisian Negara Republik Indonesia, Tentara Nasional Indonesia dan Instansi Vertikal di Wilayah Kecamatan	Jumlah Laporan Hasil Sinergitas dengan Kepolisian Negara Republik Indonesia, Tentara Nasional Indonesia dan Instansi Vertikal di Wilayah Kecamatan (Laporan)	5		0		1		0								0		0		0			
		7.01.04.2.01.0002	Harmonisasi Hubungan dengan Tokoh Agama dan Tokoh Masyarakat			50.000.000		5.644.400		-		-		-						-		-	0	0		
			Terlaksananya Harmonisasi Hubungan dengan Tokoh Agama dan Tokoh Masyarakat	Jumlah Laporan Pelaksanaan Harmonisasi Hubungan dengan Tokoh Agama dan Tokoh Masyarakat (Laporan)	5		0		1		0								0		0		0			
		7.01.04.2.02	Koordinasi Penerapan dan Penegakan Peraturan Daerah dan Peraturan Kepala Daerah			50.000.000		-		-		-		-						-		-	0	0		

No		Kode	Bidang Urusan/ Program/ Outcome/ Kegiatan/ Sub Kegiatan/ Kinerja	Indikator	Target RPJMD pada Tahun 2030 (Akhir Periode RPJMD)		Realisasi Capaian Kinerja RPJMD sampai dengan RKPD Tahun Lalu (Tahun 2025)		Target Kinerja dan Anggaran RKPD Tahun berjalan (Tahun 2026) yang dievaluasi		Realisasi Kinerja Pada Triwulan								Realisasi Capaian Kinerja dan Anggaran RKPD yang dievaluasi		Realisasi Kinerja dan Anggaran RPJMD s/d tahun 2026 (Akhir Tahun Pelaksanaaan RKPD Tahun 2026)		Tingkat Capaian Kinerja Dan Realisasi Anggaran RPJMD s/d tahun 2026 (%)		Unit SKPD Penanggungjawab	Ket
											I		II		III		IV									
1	2	3	4	5	6		7		8		9		10		11		12		13		14 = 13		15=14/6 x100%		16	17
					K	Rp	K	Rp	K	Rp	K	Rp	K	Rp	K	Rp	K	Rp	K	Rp	K	Rp	K	%		
			Terlaksananya Koordinasi Penerapan dan Penegakan Peraturan Daerah dan Peraturan Kepala Daerah	Jumlah Laporan Koordinasi/Sinergi dengan Perangkat Daerah yang Tugas dan Fungsinya di Bidang Penegakan Peraturan Perundang-Undangan dan/atau Kepolisian Negara Republik Indonesia (Laporan)	5		0		1		0								0		0		0			
		7.01.04.2.02.0001	Koordinasi/Sinergi dengan Perangkat Daerah yang Tugas dan Fungsinya di Bidang Penegakan Peraturan Perundang-Undangan dan/atau Kepolisian Negara Republik Indonesia			50.000.000		-		-		-		-						-		-	0	0		
			Terlaksananya Koordinasi/Sinergi dengan Perangkat Daerah yang Tugas dan Fungsinya di Bidang Penegakan Peraturan Perundang-Undangan dan/atau Kepolisian Negara Republik Indonesia	Jumlah Laporan Koordinasi/Sinergi dengan Perangkat Daerah yang Tugas dan Fungsinya di Bidang Penegakan Peraturan Perundang-Undangan dan/atau Kepolisian Negara Republik Indonesia (Laporan)	5		0		1		0								0		0		0			
		7.01.05	**PROGRAM PENYELENGGARAAN URUSAN PEMERINTAHAN UMUM**			**75.000.000**		**9.100.000**		**-**		**-**		**-**						**-**		**-**	**0**	**0**	KECAMATAN LAMBUYA	
			MENINGKATNYA PENYELENGGARAAN URUSAN PEMERINTAHAN UMUM YANG BAIK SESUAI DENGAN KETENTUAN PERATURAN PERUNDANG-UNDANGAN (105)	PERSENTASE KEGIATAN PENYELENGGARAAN URUSAN PEMERINTAHAN UMUM YANG TERLAKSANA (105) (%)	100		0		100,00		0								0		0		0			
		7.01.05.2.01	Penyelenggaraan Urusan Pemerintahan Umum Sesuai Penugasan Kepala Daerah			75.000.000		9.100.000		-		-		-						-		-	0	0		
			Terselenggaranya Urusan Pemerintahan Umum sesuai Penugasan Kepala Daerah	Jumlah Laporan Konflik yang Ditangani Sesuai Ketentuan Peraturan Perundang-Undangan (Laporan)	5		0		1		0								0		0		0			
				Jumlah Dokumen Tugas Forum Koordinasi Pimpinan di Kecamatan (Dokumen)	5		0		1		0								0		0		0			
		7.01.05.2.01.0005	Penanganan Konflik Sosial Sesuai Ketentuan Peraturan Perundang-Undangan			50.000.000		4.550.000		-		-		-						-		-	0	0		
			Terlaksananya Penanganan Konflik Sosial sesuai Ketentuan Peraturan Perundang-Undangan	Jumlah Laporan Konflik yang Ditangani Sesuai Ketentuan Peraturan Perundang-Undangan (Laporan)	5		0		1		0								0		0		0			
		7.01.05.2.01.0008	Pelaksanaan Tugas Forum Koordinasi Pimpinan di Kecamatan			25.000.000		4.550.000		-		-		-						-		-	0	0		
			Terlaksananya Tugas Forum Koordinasi Pimpinan di Kecamatan	Jumlah Dokumen Tugas Forum Koordinasi Pimpinan di Kecamatan (Dokumen)	5		0		1		0								0		0		0			
		7.01.06	**PROGRAM PEMBINAAN DAN PENGAWASAN PEMERINTAHAN DESA**			**138.000.000**		**25.750.000**		**-**		**-**		**-**						**-**		**-**	**0**	**0**	KECAMATAN LAMBUYA	
			MENINGKATNYA PENYELENGGARAAN PEMERINTAHAN DESA YANG BAIK MELALUI PEMBINAAN DAN PENGAWASAN (105)	PERSENTASE KEGIATAN PEMBINAAN DAN PENGAWASAN PEMERINTAHAN DESA YANG TERLAKSANA (105) (%)	100		91,01		100,00		0								0		0		0			
		7.01.06.2.01	Fasilitasi, Rekomendasi dan Koordinasi Pembinaan dan Pengawasan Pemerintahan Desa			138.000.000		25.750.000		-		-		-						-		-	0	0		
			Terlaksananya Fasilitasi, Rekomendasi dan Koordinasi Pembinaan dan Pengawasan Pemerintahan Desa	Jumlah Dokumen yang Difasilitasi dalam rangka Penyusunan Peraturan Desa dan Peraturan Kepala Desa (Dokumen)	10		0		1		0								0		0		0			
				Jumlah Dokumen yang Difasilitasi dalam rangka Administrasi Tata Pemerintahan Desa (Dokumen)	5		1		1		0								0		0		0			
				Jumlah Dokumen yang Difasilitasi dalam rangka Pengelolaan Keuangan Desa dan Pendayagunaan Aset Desa (Dokumen)	5		0		1		0								0		0		0			
				Jumlah Dokumen Fasilitasi dalam rangka Pelaksanaan Tugas Kepala Desa dan Perangkat Desa (Dokumen)	2		0		1		0								0		0		0			
				Jumlah Dokumen Fasilitasi dalam rangka Pelaksanaan Pemilihan Kepala Desa (Dokumen)	1		0		1		0								0		0		0			

No		Kode	Bidang Urusan/ Program/ Outcome/ Kegiatan/ Sub Kegiatan/ Kinerja	Indikator	Target RPJMD pada Tahun 2030 (Akhir Periode RPJMD)		Realisasi Capaian Kinerja RPJMD sampai dengan RKPD Tahun Lalu (Tahun 2025)		Target Kinerja dan Anggaran RKPD Tahun berjalan (Tahun 2026) yang dievaluasi		Realisasi Kinerja Pada Triwulan								Realisasi Capaian Kinerja dan Anggaran RKPD yang dievaluasi		Realisasi Kinerja dan Anggaran RPJMD s/d tahun 2026 (Akhir Tahun Pelaksanaaan RKPD Tahun 2026)		Tingkat Capaian Kinerja Dan Realisasi Anggaran RPJMD s/d tahun 2026 (%)		Unit SKPD Penanggungjawab	Ket
											I		II		III		IV									
1	2	3	4	5	6		7		8		9		10		11		12		13		14 = 13		15=14/6 x100%		16	17
					K	Rp	K	Rp	K	Rp	K	Rp	K	Rp	K	Rp	K	Rp	K	Rp	K	Rp	K	%		
				Jumlah Dokumen Sinkronisasi Perencanaan Pembangunan Daerah dengan Pembangunan Desa (Dokumen)	5		0		1		0								0		0		0			
				Jumlah Dokumen Fasilitasi dalam rangka Perencanaan Pembangunan Partisipatif (Dokumen)	1		0		1		0								0		0		0			
				Jumlah Dokumen Fasilitasi dalam rangka Program dan Pelaksanaan Pemberdayaan Masyarakat Desa (Dokumen)	1		1		1		0								0		0		0			
				Jumlah Laporan Hasil Koordinasi Pendampingan Desa di Wilayahnya (Laporan)	5		1		1		0								0		0		0			
		7.01.06.2.01.0001	Fasilitasi Penyusunan Peraturan Desa dan Peraturan Kepala Desa			25.000.000		-		-		-		-						-		-	0	0		
			Terlaksananya Fasilitasi Penyusunan Peraturan Desa dan Peraturan Kepala Desa	Jumlah Dokumen yang Difasilitasi dalam rangka Penyusunan Peraturan Desa dan Peraturan Kepala Desa (Dokumen)	10		0		1		0								0		0		0			
		7.01.06.2.01.0002	Fasilitasi Administrasi Tata Pemerintahan Desa			25.000.000		4.000.000		-		-		-						-		-	0	0		
			Terlaksananya Fasilitasi Administrasi Tata Pemerintahan Desa	Jumlah Dokumen yang Difasilitasi dalam rangka Administrasi Tata Pemerintahan Desa (Dokumen)	5		1		1		0								0		0		0			
		7.01.06.2.01.0003	Fasilitasi Pengelolaan Keuangan Desa dan Pendayagunaan Aset Desa			25.000.000		4.000.000		-		-		-						-		-	0	0		
			Terlaksananya Fasilitasi Pengelolaan Keuangan Desa dan Pendayagunaan Aset Desa	Jumlah Dokumen yang Difasilitasi dalam rangka Pengelolaan Keuangan Desa dan Pendayagunaan Aset Desa (Dokumen)	5		0		1		0								0		0		0			
		7.01.06.2.01.0005	Fasilitasi Pelaksanaan Tugas Kepala Desa dan Perangkat Desa			5.000.000		3.550.000		-		-		-						-		-	0	0		
			Terlaksananya Fasilitasi Pelaksanaan Tugas Kepala Desa dan Perangkat Desa	Jumlah Dokumen Fasilitasi dalam rangka Pelaksanaan Tugas Kepala Desa dan Perangkat Desa (Dokumen)	2		0		1		0								0		0		0			
		7.01.06.2.01.0006	Fasilitasi Pelaksanaan Pemilihan Kepala Desa			5.000.000		3.550.000		-		-		-						-		-	0	0		
			Terlaksananya Fasilitasi Pelaksanaan Pemilihan Kepala Desa	Jumlah Dokumen Fasilitasi dalam rangka Pelaksanaan Pemilihan Kepala Desa (Dokumen)	1		0		1		0								0		0		0			
		7.01.06.2.01.0009	Fasilitasi Sinkronisasi Perencanaan Pembangunan Daerah dengan Pembangunan Desa			25.000.000		3.550.000		-		-		-						-		-	0	0		
			Terlaksananya Fasilitasi Sinkronisasi Perencanaan Pembangunan Daerah dengan Pembangunan Desa	Jumlah Dokumen Sinkronisasi Perencanaan Pembangunan Daerah dengan Pembangunan Desa (Dokumen)	5		0		1		0								0		0		0			
		7.01.06.2.01.0013	Fasilitasi Penyusunan Perencanaan Pembangunan Partisipatif			4.000.000		-		-		-		-						-		-	0	0		
			Terlaksananya Fasilitasi Penyusunan Perencanaan Pembangunan Partisipatif	Jumlah Dokumen Fasilitasi dalam rangka Perencanaan Pembangunan Partisipatif (Dokumen)	1		0		1		0								0		0		0			
		7.01.06.2.01.0016	Fasilitasi Penyusunan Program dan Pelaksanaan Pemberdayaan Masyarakat Desa			4.000.000		3.550.000		-		-		-						-		-	0	0		
			Terlaksananya Fasilitasi Penyusunan Program dan Pelaksanaan Pemberdayaan Masyarakat Desa	Jumlah Dokumen Fasilitasi dalam rangka Program dan Pelaksanaan Pemberdayaan Masyarakat Desa (Dokumen)	1		1		1		0								0		0		0			
		7.01.06.2.01.0017	Koordinasi Pendampingan Desa di Wilayahnya			20.000.000		3.550.000		-		-		-						-		-	0	0		
			Terlaksananya Koordinasi Pendampingan Desa di Wilayahnya	Jumlah Laporan Hasil Koordinasi Pendampingan Desa di Wilayahnya (Laporan)	5		1		1		0								0		0		0			
		7.01.01	**PROGRAM PENUNJANG URUSAN PEMERINTAHAN DAERAH KABUPATEN/KOTA**			**1.008.703.957**		**164.155.450**		**174.640.000**		**42.150.000**		**-**						**42.150.000**		**42.150.000**	**0**	**4,18**	KELURAHAN LAMBUYA	
			MENINGKATNYA KEPATUHAN PERANGKAT DAERAH DALAM TATA KELOLA ADMINISTRASI, PELAPORAN KINERJA, DAN PENGELOLAAN ASET DAERAH SECARA TEPAT WAKTU, LENGKAP, DAN SESUAI KETENTUAN (106)	PERSENTASE RATA-RATA KEPATUHAN TATA KELOLA PERANGKAT DAERAH (106) (%)	100		27		100,00		25								25		25		25			
		7.01.01.2.01	Perencanaan, Penganggaran, dan Evaluasi Kinerja Perangkat Daerah			24.865.332		2.000.000		-		-		-						-		-	0	0		

No		Kode	Bidang Urusan/ Program/ Outcome/ Kegiatan/ Sub Kegiatan/ Kinerja	Indikator	Target RPJMD pada Tahun 2030 (Akhir Periode RPJMD)		Realisasi Capaian Kinerja RPJMD sampai dengan RKPD Tahun Lalu (Tahun 2025)		Target Kinerja dan Anggaran RKPD Tahun berjalan (Tahun 2026) yang dievaluasi		Realisasi Kinerja Pada Triwulan								Realisasi Capaian Kinerja dan Anggaran RKPD yang dievaluasi		Realisasi Kinerja dan Anggaran RPJMD s/d tahun 2026 (Akhir Tahun Pelaksanaaan RKPD Tahun 2026)		Tingkat Capaian Kinerja Dan Realisasi Anggaran RPJMD s/d tahun 2026 (%)		Unit SKPD Penanggungjawab	Ket
											I		II		III		IV									
1	2	3	4	5	6		7		8		9		10		11		12		13		14 = 13		15=14/6 x100%		16	17
					K	Rp	K	Rp	K	Rp	K	Rp	K	Rp	K	Rp	K	Rp	K	Rp	K	Rp	K	%		
			Tersusunnya Produk Administratif Perencanaan, Penganggaran, dan Evaluasi Kinerja Perangkat Daerah	Jumlah Dokumen RKA-SKPD dan Laporan Hasil Koordinasi Penyusunan Dokumen RKA-SKPD (Dokumen)	5		0		1		0								0		0		0			
				Jumlah Dokumen Perubahan RKA-SKPD dan Laporan Hasil Koordinasi Penyusunan Dokumen Perubahan RKA-SKPD (Dokumen)	5		0		1		0								0		0		0			
				Jumlah Dokumen DPA-SKPD dan Laporan Hasil Koordinasi Penyusunan Dokumen DPA-SKPD (Dokumen)	5		0		1		0								0		0		0			
				Jumlah Dokumen Perubahan DPA-SKPD dan Laporan Hasil Koordinasi Penyusunan Dokumen Perubahan DPA-SKPD (Dokumen)	5		0		1		0								0		0		0			
				Jumlah Laporan Evaluasi Kinerja Perangkat Daerah (Laporan)	5		0		1		0								0		0		0			
				Jumlah Data Statistik Sektoral Daerah yang Telah Dikumpulkan dan Diperiksa Lingkup Perangkat Daerah (Data)	5		0		1		0								0		0		0			
		7.01.01.2.01.0002	Koordinasi dan Penyusunan Dokumen RKA-SKPD			2.762.814		-		-		-		-						-		-	0	0		
			Tersedianya Dokumen RKA-SKPD dan Laporan Hasil Koordinasi Penyusunan Dokumen RKA-SKPD	Jumlah Dokumen RKA-SKPD dan Laporan Hasil Koordinasi Penyusunan Dokumen RKA-SKPD (Dokumen)	5		0		1		0								0		0		0			
		7.01.01.2.01.0003	Koordinasi dan Penyusunan Dokumen Perubahan RKA-SKPD			2.762.814		-		-		-		-						-		-	0	0		
			Tersedianya Dokumen Perubahan RKA-SKPD dan Laporan Hasil Koordinasi Penyusunan Dokumen Perubahan RKA-SKPD	Jumlah Dokumen Perubahan RKA-SKPD dan Laporan Hasil Koordinasi Penyusunan Dokumen Perubahan RKA-SKPD (Dokumen)	5		0		1		0								0		0		0			
		7.01.01.2.01.0004	Koordinasi dan Penyusunan DPA-SKPD			2.762.814		-		-		-		-						-		-	0	0		
			Tersedianya Dokumen DPA-SKPD dan Laporan Hasil Koordinasi Penyusunan Dokumen DPA-SKPD	Jumlah Dokumen DPA-SKPD dan Laporan Hasil Koordinasi Penyusunan Dokumen DPA-SKPD (Dokumen)	5		0		1		0								0		0		0			
		7.01.01.2.01.0005	Koordinasi dan Penyusunan Perubahan DPA- SKPD			2.762.814		-		-		-		-						-		-	0	0		
			Tersedianya Dokumen Perubahan DPA-SKPD dan Laporan Hasil Koordinasi Penyusunan Dokumen Perubahan DPA-SKPD	Jumlah Dokumen Perubahan DPA-SKPD dan Laporan Hasil Koordinasi Penyusunan Dokumen Perubahan DPA-SKPD (Dokumen)	5		0		1		0								0		0		0			
		7.01.01.2.01.0007	Evaluasi Kinerja Perangkat Daerah			2.762.814		2.000.000		-		-		-						-		-	0	0		
			Terlaksananya Evaluasi Kinerja Perangkat Daerah	Jumlah Laporan Evaluasi Kinerja Perangkat Daerah (Laporan)	5		0		1		0								0		0		0			
		7.01.01.2.01.0009	Pelaksanaan Pengumpulan Data Statistik Sektoral Daerah			11.051.262		-		-		-		-						-		-	0	0		
			Terlaksananya Pengumpulan Data Statistik Sektoral Daerah	Jumlah Data Statistik Sektoral Daerah yang Telah Dikumpulkan dan Diperiksa Lingkup Perangkat Daerah (Data)	5		0		1		0								0		0		0			
		7.01.01.2.03	Administrasi Barang Milik Daerah pada Perangkat Daerah			12.432.666		1.750.000		-		-		-						-		-	0	0		
			Tersusunnya Produk Administratif Barang Milik Daerah pada Perangkat Daerah	Jumlah Rencana Kebutuhan Barang Milik Daerah SKPD (Dokumen)	10		0		2		0								0		0		0			
				Jumlah Dokumen Pengamanan Barang Milik Daerah SKPD (Dokumen)	5		0		1		0								0		0		0			
				Jumlah Laporan Penatausahaan Barang Milik Daerah pada SKPD (Laporan)	20		0		1		0								0		0		0			
				Jumlah Dokumen Hasil Pemanfaatan Barang Milik Daerah SKPD (Dokumen)	5		0		1		0								0		0		0			
		7.01.01.2.03.0001	Penyusunan Perencanaan Kebutuhan Barang Milik Daerah SKPD			2.762.814		500.000		-		-		-						-		-	0	0		

No		Kode	Bidang Urusan/ Program/ Outcome/ Kegiatan/ Sub Kegiatan/ Kinerja	Indikator	Target RPJMD pada Tahun 2030 (Akhir Periode RPJMD)		Realisasi Capaian Kinerja RPJMD sampai dengan RKPD Tahun Lalu (Tahun 2025)		Target Kinerja dan Anggaran RKPD Tahun berjalan (Tahun 2026) yang dievaluasi		Realisasi Kinerja Pada Triwulan								Realisasi Capaian Kinerja dan Anggaran RKPD yang dievaluasi		Realisasi Kinerja dan Anggaran RPJMD s/d tahun 2026 (Akhir Tahun Pelaksanaaan RKPD Tahun 2026)		Tingkat Capaian Kinerja Dan Realisasi Anggaran RPJMD s/d tahun 2026 (%)		Unit SKPD Penanggungjawab	Ket
											I		II		III		IV									
1	2	3	4	5	6		7		8		9		10		11		12		13		14 = 13		15=14/6 x100%		16	17
					K	Rp	K	Rp	K	Rp	K	Rp	K	Rp	K	Rp	K	Rp	K	Rp	K	Rp	K	%		
			Tersedianya Rencana Kebutuhan Barang Milik Daerah SKPD	Jumlah Rencana Kebutuhan Barang Milik Daerah SKPD (Dokumen)	10		0		2		0								0		0		0			
		7.01.01.2.03.0002	Pengamanan Barang Milik Daerah SKPD			2.762.814		-		-		-		-						-		-	0	0		
			Terlaksananya Pengamanan Barang Milik Daerah SKPD	Jumlah Dokumen Pengamanan Barang Milik Daerah SKPD (Dokumen)	5		0		1		0								0		0		0			
		7.01.01.2.03.0006	Penatausahaan Barang Milik Daerah pada SKPD			5.525.631		1.000.000		-		-		-						-		-	0	0		
			Terlaksananya Penatausahaan Barang Milik Daerah pada SKPD	Jumlah Laporan Penatausahaan Barang Milik Daerah pada SKPD (Laporan)	20		0		1		0								0		0		0			
		7.01.01.2.03.0007	Pemanfaatan Barang Milik Daerah SKPD			1.381.407		250.000		-		-		-						-		-	0	0		
			Terlaksananya Pemanfaatan Barang Milik Daerah SKPD	Jumlah Dokumen Hasil Pemanfaatan Barang Milik Daerah SKPD (Dokumen)	5		0		1		0								0		0		0			
		7.01.01.2.05	Administrasi Kepegawaian Perangkat Daerah			19.339.705		2.750.000		-		-		-						-		-	0	0		
			Tersusunnya Produk Administratif Kepegawaian Perangkat Daerah	Jumlah Paket Pakaian Dinas beserta Atribut Kelengkapan (Paket)	5		0		1		0								0		0		0			
				Jumlah Dokumen Pendataan dan Pengolahan Administrasi Kepegawaian (Dokumen)	5		0		1		0								0		0		0			
				Jumlah Dokumen Hasil Koordinasi dan Pelaksanaaan Sistem Informasi Kepegawaian (Dokumen)	5		0		1		0								0		0		0			
				Jumlah Dokumen Monitoring, Evaluasi, dan Penilaian Kinerja Pegawai (Dokumen)	20		0		1		0								0		0		0			
		7.01.01.2.05.0002	Pengadaan Pakaian Dinas beserta Atribut Kelengkapannya			13.814.077		2.500.000		-		-		-						-		-	0	0		
			Tersedianya Pakaian Dinas beserta Atribut Kelengkapan	Jumlah Paket Pakaian Dinas beserta Atribut Kelengkapan (Paket)	5		0		1		0								0		0		0			
		7.01.01.2.05.0003	Pendataan dan Pengolahan Administrasi Kepegawaian			1.381.407		-		-		-		-						-		-	0	0		
			Terlaksananya Pendataan dan Pengolahan Administrasi Kepegawaian	Jumlah Dokumen Pendataan dan Pengolahan Administrasi Kepegawaian (Dokumen)	5		0		1		0								0		0		0			
		7.01.01.2.05.0004	Koordinasi dan Pelaksanaan Sistem Informasi Kepegawaian			1.381.407		250.000		-		-		-						-		-	0	0		
			Terlaksananya Koordinasi dan Pelaksanaan Sistem Informasi Kepegawaian	Jumlah Dokumen Hasil Koordinasi dan Pelaksanaaan Sistem Informasi Kepegawaian (Dokumen)	5		0		1		0								0		0		0			
		7.01.01.2.05.0005	Monitoring, Evaluasi, dan Penilaian Kinerja Pegawai			2.762.814		-		-		-		-						-		-	0	0		
			Terlaksananya Monitoring, Evaluasi, dan Penilaian Kinerja Pegawai	Jumlah Dokumen Monitoring, Evaluasi, dan Penilaian Kinerja Pegawai (Dokumen)	20		0		1		0								0		0		0			
		7.01.01.2.06	Administrasi Umum Perangkat Daerah			64.097.316		10.073.450		1.910.000		-		-						-		-	0	0		
			Tersusunnya Produk Administratif Umum Perangkat Daerah	Jumlah Paket Peralatan dan Perlengkapan Kantor yang Disediakan (Paket)	1		1		4		0								0		0		0			
				Jumlah Paket Peralatan Rumah Tangga yang Disediakan (Paket)	5		0		1		0								0		0		0			
				Jumlah Paket Bahan Logistik Kantor yang Disediakan (Paket)	5		1		4		0								0		0		0			
				Jumlah Paket Barang Cetakan dan Penggandaan yang Disediakan (Paket)	5		0		2		0								0		0		0			
				Jumlah Dokumen Bahan Bacaan dan Peraturan Perundang-Undangan yang Disediakan (Dokumen)	5		0		1		0								0		0		0			
				Jumlah Laporan Penyelenggaraan Rapat Koordinasi dan Konsultasi SKPD (Laporan)	20		0		4		0								0		0		0			
				Jumlah Dokumen Penatausahaan Arsip Dinamis pada SKPD (Dokumen)	5		0		1		0								0		0		0			
		7.01.01.2.06.0002	Penyediaan Peralatan dan Perlengkapan Kantor			11.603.824		2.080.000		1.910.000		-		-						-		-	0	0		

No		Kode	Bidang Urusan/ Program/ Outcome/ Kegiatan/ Sub Kegiatan/ Kinerja	Indikator	Target RPJMD pada Tahun 2030 (Akhir Periode RPJMD)		Realisasi Capaian Kinerja RPJMD sampai dengan RKPD Tahun Lalu (Tahun 2025)		Target Kinerja dan Anggaran RKPD Tahun berjalan (Tahun 2026) yang dievaluasi		Realisasi Kinerja Pada Triwulan								Realisasi Capaian Kinerja dan Anggaran RKPD yang dievaluasi		Realisasi Kinerja dan Anggaran RPJMD s/d tahun 2026 (Akhir Tahun Pelaksanaaan RKPD Tahun 2026)		Tingkat Capaian Kinerja Dan Realisasi Anggaran RPJMD s/d tahun 2026 (%)		Unit SKPD Penanggungjawab	Ket
											I		II		III		IV									
1	2	3	4	5	6		7		8		9		10		11		12		13		14 = 13		15=14/6 x100%		16	17
					K	Rp	K	Rp	K	Rp	K	Rp	K	Rp	K	Rp	K	Rp	K	Rp	K	Rp	K	%		
			Tersedianya Peralatan dan Perlengkapan Kantor	Jumlah Paket Peralatan dan Perlengkapan Kantor yang Disediakan (Paket)	1		1		4		0								0		0		0			
		7.01.01.2.06.0003	Penyediaan Peralatan Rumah Tangga			5.525.631		2.004.000		-		-		-						-		-	0	0		
			Tersedianya Peralatan Rumah Tangga	Jumlah Paket Peralatan Rumah Tangga yang Disediakan (Paket)	5		0		1		0								0		0		0			
		7.01.01.2.06.0004	Penyediaan Bahan Logistik Kantor			22.102.525		3.990.000		-		-		-						-		-	0	0		
			Tersedianya Bahan Logistik Kantor	Jumlah Paket Bahan Logistik Kantor yang Disediakan (Paket)	5		1		4		0								0		0		0			
		7.01.01.2.06.0005	Penyediaan Barang Cetakan dan Penggandaan			5.525.631		999.450		-		-		-						-		-	0	0		
			Tersedianya Barang Cetakan dan Penggandaan	Jumlah Paket Barang Cetakan dan Penggandaan yang Disediakan (Paket)	5		0		2		0								0		0		0			
		7.01.01.2.06.0006	Penyediaan Bahan Bacaan dan Peraturan Perundang-undangan			2.762.814		500.000		-		-		-						-		-	0	0		
			Tersedianya Bahan Bacaan dan Peraturan Perundang-undangan	Jumlah Dokumen Bahan Bacaan dan Peraturan Perundang-Undangan yang Disediakan (Dokumen)	5		0		1		0								0		0		0			
		7.01.01.2.06.0009	Penyelenggaraan Rapat Koordinasi dan Konsultasi SKPD			13.814.077		-		-		-		-						-		-	0	0		
			Terlaksananya Penyelenggaraan Rapat Koordinasi dan Konsultasi SKPD	Jumlah Laporan Penyelenggaraan Rapat Koordinasi dan Konsultasi SKPD (Laporan)	20		0		4		0								0		0		0			
		7.01.01.2.06.0010	Penatausahaan Arsip Dinamis pada SKPD			2.762.814		500.000		-		-		-						-		-	0	0		
			Terlaksananya Penatausahaan Arsip Dinamis pada SKPD	Jumlah Dokumen Penatausahaan Arsip Dinamis pada SKPD (Dokumen)	5		0		1		0								0		0		0			
		7.01.01.2.07	Pengadaan Barang Milik Daerah Penunjang Urusan Pemerintah Daerah			154.717.674		24.307.000		-		-		-						-		-	0	0		
			Tersedianya Unit Barang Milik Daerah Penunjang Urusan Pemerintah Daerah melalui Pengadaan	Jumlah Unit Kendaraan Perorangan Dinas atau Kendaraan Dinas Jabatan yang Disediakan (Unit)	5		0		1		0								0		0		0			
				Jumlah Paket Mebel yang Disediakan (Unit)	10		0		2		0								0		0		0			
				Jumlah Unit Peralatan dan Mesin Lainnya yang Disediakan (Unit)	5		0		0		0								0		0		0			
		7.01.01.2.07.0001	Pengadaan Kendaraan Perorangan Dinas atau Kendaraan Dinas Jabatan			138.140.781		-		-		-		-						-		-	0	0		
			Tersedianya Kendaraan Perorangan Dinas atau Kendaraan Dinas Jabatan	Jumlah Unit Kendaraan Perorangan Dinas atau Kendaraan Dinas Jabatan yang Disediakan (Unit)	5		0		1		0								0		0		0			
		7.01.01.2.07.0005	Pengadaan Mebel			5.525.631		3.966.000		-		-		-						-		-	0	0		
			Tersedianya Mebel	Jumlah Paket Mebel yang Disediakan (Unit)	10		0		2		0								0		0		0			
		7.01.01.2.07.0006	Pengadaan Peralatan dan Mesin Lainnya			11.051.262		20.341.000		-		-		-						-		-	0	0		
			Tersedianya Peralatan dan Mesin Lainnya	Jumlah Unit Peralatan dan Mesin Lainnya yang Disediakan (Unit)	5		0		0		0								0		0		0			
		7.01.01.2.08	Penyediaan Jasa Penunjang Urusan Pemerintahan Daerah			653.129.613		113.865.000		172.730.000		42.150.000		-						42.150.000		42.150.000	0	6,45		
			Tersedianya Laporan Hasil Penyediaan Jasa Penunjang Urusan Pemerintahan Daerah	Jumlah Laporan Penyediaan Jasa Surat Menyurat (Laporan)	20		0		1		0								0		0		0			
				Jumlah Laporan Penyediaan Jasa Komunikasi, Sumber Daya Air dan Listrik yang Disediakan (Laporan)	4		0		1		0								0		0		0			
				Jumlah Laporan Penyediaan Jasa Pelayanan Umum Kantor yang Disediakan (Laporan)	4		1		1		3								0		0		0			
		7.01.01.2.08.0001	Penyediaan Jasa Surat Menyurat			5.525.631		900.000		-		-		-						-		-	0	0		
			Terlaksananya Penyediaan Jasa Surat Menyurat	Jumlah Laporan Penyediaan Jasa Surat Menyurat (Laporan)	20		0		1		0								0		0		0			
		7.01.01.2.08.0002	Penyediaan Jasa Komunikasi, Sumber Daya Air dan Listrik			27.628.156		765.000		4.130.000		-		-						-		-	0	0		
			Tersedianya Jasa Komunikasi, Sumber Daya Air dan Listrik	Jumlah Laporan Penyediaan Jasa Komunikasi, Sumber Daya Air dan Listrik yang Disediakan (Laporan)	4		0		1		0								0		0		0			

No		Kode	Bidang Urusan/ Program/ Outcome/ Kegiatan/ Sub Kegiatan/ Kinerja	Indikator	Target RPJMD pada Tahun 2030 (Akhir Periode RPJMD)		Realisasi Capaian Kinerja RPJMD sampai dengan RKPD Tahun Lalu (Tahun 2025)		Target Kinerja dan Anggaran RKPD Tahun berjalan (Tahun 2026) yang dievaluasi		Realisasi Kinerja Pada Triwulan								Realisasi Capaian Kinerja dan Anggaran RKPD yang dievaluasi		Realisasi Kinerja dan Anggaran RPJMD s/d tahun 2026 (Akhir Tahun Pelaksanaaan RKPD Tahun 2026)		Tingkat Capaian Kinerja Dan Realisasi Anggaran RPJMD s/d tahun 2026 (%)		Unit SKPD Penanggungjawab	Ket
											I		II		III		IV									
1	2	3	4	5	6		7		8		9		10		11		12		13		14 = 13		15=14/6 x100%		16	17
					K	Rp	K	Rp	K	Rp	K	Rp	K	Rp	K	Rp	K	Rp	K	Rp	K	Rp	K	%		
		7.01.01.2.08.0004	Penyediaan Jasa Pelayanan Umum Kantor			619.975.826		112.200.000		168.600.000		42.150.000		-						42.150.000		42.150.000	0	6,8		
			Tersedianya Jasa Pelayanan Umum Kantor	Jumlah Laporan Penyediaan Jasa Pelayanan Umum Kantor yang Disediakan (Laporan)	4		1		1		3								0		0		0			
		7.01.01.2.09	Pemeliharaan Barang Milik Daerah Penunjang Urusan Pemerintahan Daerah			80.121.651		9.410.000		-		-		-						-		-	0	0		
			Terlaksananya Pemeliharaan Barang Milik Daerah Penunjang Urusan Pemerintahan Daerah	Jumlah Kendaraan Perorangan Dinas atau Kendaraan Dinas Jabatan yang Dipelihara dan dibayarkan Pajaknya (Unit)	5		1		1		0								0		0		0			
				Jumlah Gedung Kantor dan Bangunan Lainnya yang Dipelihara/Direhabilitasi (Unit)	5		0		1		0								0		0		0			
				Jumlah Sarana dan Prasarana Gedung Kantor atau Bangunan Lainnya yang Dipelihara/Direhabilitasi (Unit)	5		0		1		0								0		0		0			
				Jumlah Sarana dan Prasarana Pendukung Gedung Kantor atau Bangunan Lainnya yang Dipelihara/Direhabilitasi (Unit)	5		0		1		0								0		0		0			
		7.01.01.2.09.0001	Penyediaan Jasa Pemeliharaan, Biaya Pemeliharaan, dan Pajak Kendaraan Perorangan Dinas atau Kendaraan Dinas Jabatan			55.256.312		5.000.000		-		-		-						-		-	0	0		
			Tersedianya Jasa Pemeliharaan, Biaya Pemeliharaan dan Pajak Kendaraan Perorangan Dinas atau Kendaraan Dinas Jabatan	Jumlah Kendaraan Perorangan Dinas atau Kendaraan Dinas Jabatan yang Dipelihara dan dibayarkan Pajaknya (Unit)	5		1		1		0								0		0		0			
		7.01.01.2.09.0009	Pemeliharaan/Rehabilitasi Gedung Kantor dan Bangunan Lainnya			13.814.077		2.492.000		-		-		-						-		-	0	0		
			Terlaksananya Pemeliharaan/Rehabilitasi Gedung Kantor dan Bangunan Lainnya	Jumlah Gedung Kantor dan Bangunan Lainnya yang Dipelihara/Direhabilitasi (Unit)	5		0		1		0								0		0		0			
		7.01.01.2.09.0010	Pemeliharaan/Rehabilitasi Sarana dan Prasarana Gedung Kantor atau Bangunan Lainnya			5.525.631		918.000		-		-		-						-		-	0	0		
			Terlaksananya Pemeliharaan/Rehabilitasi Sarana dan Prasarana Gedung Kantor atau Bangunan Lainnya	Jumlah Sarana dan Prasarana Gedung Kantor atau Bangunan Lainnya yang Dipelihara/Direhabilitasi (Unit)	5		0		1		0								0		0		0			
		7.01.01.2.09.0011	Pemeliharaan/Rehabilitasi Sarana dan Prasarana Pendukung Gedung Kantor atau Bangunan Lainnya			5.525.631		1.000.000		-		-		-						-		-	0	0		
			Terlaksananya Pemeliharaan/Rehabilitasi Sarana dan Prasarana Pendukung Gedung Kantor atau Bangunan Lainnya	Jumlah Sarana dan Prasarana Pendukung Gedung Kantor atau Bangunan Lainnya yang Dipelihara/Direhabilitasi (Unit)	5		0		1		0								0		0		0			
		7.01.02	**PROGRAM PENYELENGGARAAN PEMERINTAHAN DAN PELAYANAN PUBLIK**			**120.000.000**		**-**		**-**		**-**		**-**						**-**		**-**	**0**	**0**	KELURAHAN LAMBUYA	
			MENINGKATNYA KUALITAS PENYELENGGARAAN PEMERINTAHAN DAN PELAYANAN PUBLIK (106)	PERSENTASE KEGIATAN PENYELENGGARAAN PEMERINTAHAN DAN PELAYANAN PUBLIK YANG TERLAKSANA (106) (%)	100		0		100,00		0								0		0		0			
		7.01.02.2.02	Penyelenggaraan Urusan Pemerintahan yang Tidak Dilaksanakan oleh Unit Kerja Perangkat Daerah yang Ada di Kecamatan			120.000.000		-		-		-		-						-		-	0	0		
			Terlaksananya Penyelenggaraan Urusan Pemerintahan yang tidak Dilaksanakan oleh Unit Kerja Perangkat Daerah yang ada di Kecamatan	Jumlah Dokumen Perencanaan Kegiatan Pelayanan kepada Masyarakat di Kecamatan (Dokumen)	5		0		1		0								0		0		0			
				Jumlah Laporan Fasilitasi Percepatan Pencapaian Standar Pelayanan Minimal di Wilayah Kecamatan (Laporan)	60		0		1		0								0		0		0			
		7.01.02.2.02.0001	Perencanaan Kegiatan Pelayanan kepada Masyarakat di Kecamatan			20.000.000		-		-		-		-						-		-	0	0		
			Tersusunnya Dokumen Perencanaan Kegiatan Pelayanan kepada Masyarakat di Kecamatan	Jumlah Dokumen Perencanaan Kegiatan Pelayanan kepada Masyarakat di Kecamatan (Dokumen)	5		0		1		0								0		0		0			

No		Kode	Bidang Urusan/ Program/ Outcome/ Kegiatan/ Sub Kegiatan/ Kinerja	Indikator	Target RPJMD pada Tahun 2030 (Akhir Periode RPJMD)		Realisasi Capaian Kinerja RPJMD sampai dengan RKPD Tahun Lalu (Tahun 2025)		Target Kinerja dan Anggaran RKPD Tahun berjalan (Tahun 2026) yang dievaluasi		Realisasi Kinerja Pada Triwulan								Realisasi Capaian Kinerja dan Anggaran RKPD yang dievaluasi		Realisasi Kinerja dan Anggaran RPJMD s/d tahun 2026 (Akhir Tahun Pelaksanaaan RKPD Tahun 2026)		Tingkat Capaian Kinerja Dan Realisasi Anggaran RPJMD s/d tahun 2026 (%)		Unit SKPD Penanggungjawab	Ket
											I		II		III		IV									
1	2	3	4	5	6		7		8		9		10		11		12		13		14 = 13		15=14/6 x100%		16	17
					K	Rp	K	Rp	K	Rp	K	Rp	K	Rp	K	Rp	K	Rp	K	Rp	K	Rp	K	%		
		7.01.02.2.02.0002	Fasilitasi Percepatan Pencapaian Standar Pelayanan Minimal di Wilayah Kecamatan			100.000.000		-		-		-		-						-		-	0	0		
			Terlaksananya Fasilitasi Percepatan Pencapaian Standar Pelayanan Minimal di Wilayah Kecamatan	Jumlah Laporan Fasilitasi Percepatan Pencapaian Standar Pelayanan Minimal di Wilayah Kecamatan (Laporan)	60		0		1		0								0		0		0			
		7.01.03	**PROGRAM PEMBERDAYAAN MASYARAKAT DESA DAN KELURAHAN**			**1.130.000.000**		**208.715.452**		**200.000.000**		**-**		**-**						**-**		**-**	**0**	**0**	KELURAHAN LAMBUYA	
			MENINGKATNYA PERAN SERTA MASYARAKAT DESA DAN KELURAHAN DALAM KEGIATAN PEMBANGUNAN (106)	PERSENTASE KEGIATAN PEMBERDAYAAN MASYARAKAT DESA DAN KELURAHAN YANG TERLAKSANA (106) (%)	500		4,79		100,00		0								0		0		0			
		7.01.03.2.02	Kegiatan Pemberdayaan Kelurahan			750.000.000		208.715.452		200.000.000		-		-						-		-	0	0		
			Terlaksananya Koordinasi Kegiatan Pemberdayaan Kelurahan	Jumlah Lembaga Kemasyarakatan yang Berpartisipasi dalam Forum Musyawarah Perencanaan Pembangunan di Kelurahan (Lembaga Kemasyarakatan)	25		0		1		0								0		0		0			
				Jumlah Sarana dan Prasarana Kelurahan yang Terbangun (Unit)	1		0		1		0								0		0		0			
				Jumlah Pokmas dan Ormas yang Melaksanakan Pemberdayaan Masyarakat di Kelurahan (Pokmas / Ormas)	5		1		5		0								0		0		0			
				Jumlah Laporan Hasil Evaluasi Kelurahan (Laporan)	5		0		1		0								0		0		0			
		7.01.03.2.02.0001	Peningkatan Partisipasi Masyarakat dalam Forum Musyawarah Perencanaan Pembangunan di Kelurahan			75.000.000		-		-		-		-						-		-	0	0		
			Meningkatnya Partisipasi Masyarakat dalam Forum Musyawarah Perencanaan Pembangunan di Kelurahan	Jumlah Lembaga Kemasyarakatan yang Berpartisipasi dalam Forum Musyawarah Perencanaan Pembangunan di Kelurahan (Lembaga Kemasyarakatan)	25		0		1		0								0		0		0			
		7.01.03.2.02.0002	Pembangunan Sarana dan Prasarana Kelurahan			400.000.000		198.715.452		144.985.000		-		-						-		-	0	0		
			Terbangunnya Sarana dan Prasarana Kelurahan	Jumlah Sarana dan Prasarana Kelurahan yang Terbangun (Unit)	1		0		1		0								0		0		0			
		7.01.03.2.02.0003	Pemberdayaan Masyarakat di Kelurahan			250.000.000		10.000.000		55.015.000		-		-						-		-	0	0		
			Terlaksananya Pemberdayaan Masyarakat di Kelurahan	Jumlah Pokmas dan Ormas yang Melaksanakan Pemberdayaan Masyarakat di Kelurahan (Pokmas / Ormas)	5		1		5		0								0		0		0			
		7.01.03.2.02.0004	Evaluasi Kelurahan			25.000.000		-		-		-		-						-		-	0	0		
			Terlaksananya Evaluasi Kelurahan	Jumlah Laporan Hasil Evaluasi Kelurahan (Laporan)	5		0		1		0								0		0		0			
		7.01.03.2.06	Pemberdayaan dan Kesejahteraan Keluarga Tingkat Kecamatan dan Kelurahan			380.000.000		-		-		-		-						-		-	0	0		
			Terlaksananya Pemberdayaan dan Kesejahteraan Keluarga Tingkat Kecamatan dan Kelurahan	Jumlah Keluarga yang Mengikuti Peningkatan Ketahanan Pangan Keluarga (Keluarga)	5		0		1		0								0		0		0			
				Jumlah Keluarga yang Mengikuti Peningkatan Kesadaran Keluarga dalam Mewujudkan Rumah Sehat dan Layak Huni serta Kesadaran Hukum tentang Kepemilikan Rumah (Keluarga)	1		0		1		0								0		0		0			
				Jumlah Keluarga yang Mengikuti Peningkatan Kesadaran Keluarga dalam Peningkatan Pendidikan dan Keterampilan untuk Mewujudkan Sumber Daya Manusia yang Berkualitas dan Berdaya Saing (Keluarga)	1		0		1		0								0		0		0			
				Jumlah Keluarga yang Mengikuti Penumbuhan Kesadaran Keluarga dalam Peningkatan Derajat Kesehatan Keluarga dan Lingkungan Dengan Menerapkan Perilaku Hidup Bersih dan Sehat (Keluarga)	5		0		1		0								0		0		0			

No		Kode	Bidang Urusan/ Program/ Outcome/ Kegiatan/ Sub Kegiatan/ Kinerja	Indikator	Target RPJMD pada Tahun 2030 (Akhir Periode RPJMD)		Realisasi Capaian Kinerja RPJMD sampai dengan RKPD Tahun Lalu (Tahun 2025)		Target Kinerja dan Anggaran RKPD Tahun berjalan (Tahun 2026) yang dievaluasi		Realisasi Kinerja Pada Triwulan								Realisasi Capaian Kinerja dan Anggaran RKPD yang dievaluasi		Realisasi Kinerja dan Anggaran RPJMD s/d tahun 2026 (Akhir Tahun Pelaksanaaan RKPD Tahun 2026)		Tingkat Capaian Kinerja Dan Realisasi Anggaran RPJMD s/d tahun 2026 (%)		Unit SKPD Penanggungjawab	Ket
											I		II		III		IV									
1	2	3	4	5	6		7		8		9		10		11		12		13		14 = 13		15=14/6 x100%		16	17
					K	Rp	K	Rp	K	Rp	K	Rp	K	Rp	K	Rp	K	Rp	K	Rp	K	Rp	K	%		
				Jumlah Keluarga yang Mengikuti Penumbuhan Kesadaran Keluarga dalam Peningkatan Taraf Hidup Keluarga melalui Kehidupan Berkoperasi dan Pengembangan Ekonomi Lainnya (Keluarga)	5		0		1		0								0		0		0			
				Jumlah Keluarga yang Mengikuti Penumbuhan Kesadaran Keluarga dalam Peningkatan Kualitas Kelestarian Lingkungan Hidup (Keluarga)	5		0		1		0								0		0		0			
				Jumlah Keluarga yang Mengikuti Pelatihan Keluarga Tanggap Bencana Alam (Keluarga)	5		0		1		0								0		0		0			
				Jumlah Keluarga yang Mengikuti Pelatihan Keluarga Tanggap Bencana Rumah Tangga (Keluarga)	1		0		1		0								0		0		0			
				Jumlah Keluarga yang Mengikuti Penumbuhan dan Peningkatan Kesadaran Keluarga dalam Keterlibatan Perencanaan Kehidupan Menuju Keluarga Berkualitas (Keluarga)	5		0		1		0								0		0		0			
		7.01.03.2.06.0003	Peningkatan Ketahanan Pangan Keluarga			100.000.000		-		-		-		-						-		-	0	0		
			Terlaksananya Peningkatan Ketahanan Pangan Keluarga	Jumlah Keluarga yang Mengikuti Peningkatan Ketahanan Pangan Keluarga (Keluarga)	5		0		1		0								0		0		0			
		7.01.03.2.06.0005	Peningkatan Kesadaran Keluarga dalam Mewujudkan Rumah Sehat dan Layak Huni serta Kesadaran Hukum tentang Kepemilikan Rumah			10.000.000		-		-		-		-						-		-	0	0		
			Terlaksananya Peningkatan Kesadaran Keluarga dalam Mewujudkan Rumah Sehat dan Layak Huni serta Kesadaran Hukum tentang Kepemilikan Rumah	Jumlah Keluarga yang Mengikuti Peningkatan Kesadaran Keluarga dalam Mewujudkan Rumah Sehat dan Layak Huni serta Kesadaran Hukum tentang Kepemilikan Rumah (Keluarga)	1		0		1		0								0		0		0			
		7.01.03.2.06.0006	Peningkatan Kesadaran Keluarga dalam Peningkatan Pendidikan dan Keterampilan untuk Mewujudkan Sumber Daya Manusia yang Berkualitas dan Berdaya Saing			10.000.000		-		-		-		-						-		-	0	0		
			Terlaksananya Peningkatan Kesadaran Keluarga dalam Peningkatan Pendidikan dan Keterampilan untuk Mewujudkan Sumber Daya Manusia yang Berkualitas dan Berdaya Saing	Jumlah Keluarga yang Mengikuti Peningkatan Kesadaran Keluarga dalam Peningkatan Pendidikan dan Keterampilan untuk Mewujudkan Sumber Daya Manusia yang Berkualitas dan Berdaya Saing (Keluarga)	1		0		1		0								0		0		0			
		7.01.03.2.06.0007	Penumbuhan Kesadaran Keluarga dalam Peningkatan Derajat Kesehatan Keluarga dan Lingkungan dengan Menerapkan Perilaku Hidup Bersih dan Sehat			50.000.000		-		-		-		-						-		-	0	0		
			Terlaksananya Penumbuhan Kesadaran Keluarga dalam Peningkatan Derajat Kesehatan Keluarga dan Lingkungan dengan Menerapkan Perilaku Hidup Bersih dan Sehat	Jumlah Keluarga yang Mengikuti Penumbuhan Kesadaran Keluarga dalam Peningkatan Derajat Kesehatan Keluarga dan Lingkungan Dengan Menerapkan Perilaku Hidup Bersih dan Sehat (Keluarga)	5		0		1		0								0		0		0			
		7.01.03.2.06.0008	Penumbuhan Kesadaran Keluarga dalam Peningkatan Taraf Hidup Keluarga Melalui Kehidupan Berkoperasi dan Pengembangan Ekonomi Lainnya			50.000.000		-		-		-		-						-		-	0	0		
			Terlaksananya Penumbuhan Kesadaran Keluarga dalam Peningkatan Taraf Hidup Keluarga Melalui Kehidupan Berkoperasi dan Pengembangan Ekonomi Lainnya	Jumlah Keluarga yang Mengikuti Penumbuhan Kesadaran Keluarga dalam Peningkatan Taraf Hidup Keluarga melalui Kehidupan Berkoperasi dan Pengembangan Ekonomi Lainnya (Keluarga)	5		0		1		0								0		0		0			
		7.01.03.2.06.0009	Penumbuhan Kesadaran Keluarga dalam Peningkatan Kualitas Kelestarian Lingkungan Hidup			50.000.000		-		-		-		-						-		-	0	0		
			Terlaksananya Penumbuhan Kesadaran Keluarga dalam Peningkatan Kualitas Kelestarian Lingkungan Hidup	Jumlah Keluarga yang Mengikuti Penumbuhan Kesadaran Keluarga dalam Peningkatan Kualitas Kelestarian Lingkungan Hidup (Keluarga)	5		0		1		0								0		0		0			
		7.01.03.2.06.0010	Pelatihan Keluarga Tanggap Bencana Alam			50.000.000		-		-		-		-						-		-	0	0		

No		Kode	Bidang Urusan/ Program/ Outcome/ Kegiatan/ Sub Kegiatan/ Kinerja	Indikator	Target RPJMD pada Tahun 2030 (Akhir Periode RPJMD)		Realisasi Capaian Kinerja RPJMD sampai dengan RKPD Tahun Lalu (Tahun 2025)		Target Kinerja dan Anggaran RKPD Tahun berjalan (Tahun 2026) yang dievaluasi		Realisasi Kinerja Pada Triwulan								Realisasi Capaian Kinerja dan Anggaran RKPD yang dievaluasi		Realisasi Kinerja dan Anggaran RPJMD s/d tahun 2026 (Akhir Tahun Pelaksanaaan RKPD Tahun 2026)		Tingkat Capaian Kinerja Dan Realisasi Anggaran RPJMD s/d tahun 2026 (%)		Unit SKPD Penanggungjawab	Ket
											I		II		III		IV									
1	2	3	4	5	6		7		8		9		10		11		12		13		14 = 13		15=14/6 x100%		16	17
					K	Rp	K	Rp	K	Rp	K	Rp	K	Rp	K	Rp	K	Rp	K	Rp	K	Rp	K	%		
			Terlaksananya Pelatihan Keluarga Tanggap Bencana Alam	Jumlah Keluarga yang Mengikuti Pelatihan Keluarga Tanggap Bencana Alam (Keluarga)	5		0		1		0								0		0		0			
		7.01.03.2.06.0011	Pelatihan Keluarga Tanggap Bencana Rumah Tangga			10.000.000		-		-		-		-						-		-	0	0		
			Terlaksananya Keluarga Tanggap Bencana Rumah Tangga	Jumlah Keluarga yang Mengikuti Pelatihan Keluarga Tanggap Bencana Rumah Tangga (Keluarga)	1		0		1		0								0		0		0			
		7.01.03.2.06.0012	Penumbuhan dan Peningkatan Kesadaran Keluarga dalam Keterlibatan Perencanaan Kehidupan Menuju Keluarga Berkualitas			50.000.000		-		-		-		-						-		-	0	0		
			Terlaksananya Penumbuhan dan Peningkatan Kesadaran Keluarga dalam Keterlibatan Perencanaan Kehidupan Menuju Keluarga Berkualitas	Jumlah Keluarga yang Mengikuti Penumbuhan dan Peningkatan Kesadaran Keluarga dalam Keterlibatan Perencanaan Kehidupan Menuju Keluarga Berkualitas (Keluarga)	5		0		1		0								0		0		0			
		7.01.01	**PROGRAM PENUNJANG URUSAN PEMERINTAHAN DAERAH KABUPATEN/KOTA**			**13.174.833.798**		**1.873.834.161**		**1.576.686.552**		**433.009.706**		**-**						**433.009.706**		**433.009.706**	**0**	**3,29**	KECAMATAN PONDIDAHA	
			MENINGKATNYA KEPATUHAN PERANGKAT DAERAH DALAM TATA KELOLA ADMINISTRASI, PELAPORAN KINERJA, DAN PENGELOLAAN ASET DAERAH SECARA TEPAT WAKTU, LENGKAP, DAN SESUAI KETENTUAN (107)	PERSENTASE RATA-RATA KEPATUHAN TATA KELOLA PERANGKAT DAERAH (107) (%)	100		100		100,00		25								25		25		25			
		7.01.01.2.01	Perencanaan, Penganggaran, dan Evaluasi Kinerja Perangkat Daerah			129.852.329		8.000.000		12.000.000		9.000.000		-						9.000.000		9.000.000	0	6,93		
			Tersusunnya Produk Administratif Perencanaan, Penganggaran, dan Evaluasi Kinerja Perangkat Daerah	Jumlah Dokumen Perencanaan Perangkat Daerah (Dokumen)	10		2		2		1								0		0		0			
				Jumlah Dokumen RKA-SKPD dan Laporan Hasil Koordinasi Penyusunan Dokumen RKA-SKPD (Dokumen)	5		1		1		1								0		0		0			
				Jumlah Dokumen Perubahan RKA-SKPD dan Laporan Hasil Koordinasi Penyusunan Dokumen Perubahan RKA-SKPD (Dokumen)	5		1		1		0								0		0		0			
				Jumlah Dokumen DPA-SKPD dan Laporan Hasil Koordinasi Penyusunan Dokumen DPA-SKPD (Dokumen)	5		1		1		1								0		0		0			
				Jumlah Dokumen Perubahan DPA-SKPD dan Laporan Hasil Koordinasi Penyusunan Dokumen Perubahan DPA-SKPD (Dokumen)	5		1		1		0								0		0		0			
				Jumlah Laporan Capaian Kinerja dan Ikhtisar Realisasi Kinerja SKPD dan Laporan Hasil Koordinasi Penyusunan Laporan Capaian Kinerja dan Ikhtisar Realisasi Kinerja SKPD (Laporan)	5		1		1		1								0		0		0			
				Jumlah Laporan Evaluasi Kinerja Perangkat Daerah (Laporan)	5		1		1		1								0		0		0			
				Jumlah Dokumen Hasil Penyelenggaraan Walidata Pendukung Statistik Sektoral Daerah (Dokumen)	5		0		1		0								0		0		0			
				Jumlah Data Statistik Sektoral Daerah yang Telah Dikumpulkan dan Diperiksa Lingkup Perangkat Daerah (Data)	5		0		1		0								0		0		0			
				Jumlah Berita Acara Hasil Sinkronisasi dan Harmonisasi Pusat dan Daerah dalam Rangka Mendukung Target Pembangunan Nasional melalui Koordinasi Teknis Pembangunan (Berita Acara)	5		0		1		0								0		0		0			
		7.01.01.2.01.0001	Penyusunan Dokumen Perencanaan Perangkat Daerah			22.102.525		2.000.000		3.000.000		3.000.000		-						3.000.000		3.000.000	0	13,57		
			Tersusunnya Dokumen Perencanaan Perangkat Daerah	Jumlah Dokumen Perencanaan Perangkat Daerah (Dokumen)	10		2		2		1								0		0		0			
		7.01.01.2.01.0002	Koordinasi dan Penyusunan Dokumen RKA-SKPD			11.051.262		1.000.000		1.500.000		1.500.000		-						1.500.000		1.500.000	0	13,57		

No		Kode	Bidang Urusan/ Program/ Outcome/ Kegiatan/ Sub Kegiatan/ Kinerja	Indikator	Target RPJMD pada Tahun 2030 (Akhir Periode RPJMD)		Realisasi Capaian Kinerja RPJMD sampai dengan RKPD Tahun Lalu (Tahun 2025)		Target Kinerja dan Anggaran RKPD Tahun berjalan (Tahun 2026) yang dievaluasi		Realisasi Kinerja Pada Triwulan								Realisasi Capaian Kinerja dan Anggaran RKPD yang dievaluasi		Realisasi Kinerja dan Anggaran RPJMD s/d tahun 2026 (Akhir Tahun Pelaksanaaan RKPD Tahun 2026)		Tingkat Capaian Kinerja Dan Realisasi Anggaran RPJMD s/d tahun 2026 (%)		Unit SKPD Penanggungjawab	Ket
											I		II		III		IV									
1	2	3	4	5	6		7		8		9		10		11		12		13		14 = 13		15=14/6 x100%		16	17
					K	Rp	K	Rp	K	Rp	K	Rp	K	Rp	K	Rp	K	Rp	K	Rp	K	Rp	K	%		
			Tersedianya Dokumen RKA-SKPD dan Laporan Hasil Koordinasi Penyusunan Dokumen RKA-SKPD	Jumlah Dokumen RKA-SKPD dan Laporan Hasil Koordinasi Penyusunan Dokumen RKA-SKPD (Dokumen)	5		1		1		1								0		0		0			
		7.01.01.2.01.0003	Koordinasi dan Penyusunan Dokumen Perubahan RKA-SKPD			11.051.262		1.000.000		1.500.000		-		-						-		-	0	0		
			Tersedianya Dokumen Perubahan RKA-SKPD dan Laporan Hasil Koordinasi Penyusunan Dokumen Perubahan RKA-SKPD	Jumlah Dokumen Perubahan RKA-SKPD dan Laporan Hasil Koordinasi Penyusunan Dokumen Perubahan RKA-SKPD (Dokumen)	5		1		1		0								0		0		0			
		7.01.01.2.01.0004	Koordinasi dan Penyusunan DPA-SKPD			11.051.262		1.000.000		1.500.000		1.500.000		-						1.500.000		1.500.000	0	13,57		
			Tersedianya Dokumen DPA-SKPD dan Laporan Hasil Koordinasi Penyusunan Dokumen DPA-SKPD	Jumlah Dokumen DPA-SKPD dan Laporan Hasil Koordinasi Penyusunan Dokumen DPA-SKPD (Dokumen)	5		1		1		1								0		0		0			
		7.01.01.2.01.0005	Koordinasi dan Penyusunan Perubahan DPA- SKPD			11.051.262		1.000.000		1.500.000		-		-						-		-	0	0		
			Tersedianya Dokumen Perubahan DPA-SKPD dan Laporan Hasil Koordinasi Penyusunan Dokumen Perubahan DPA-SKPD	Jumlah Dokumen Perubahan DPA-SKPD dan Laporan Hasil Koordinasi Penyusunan Dokumen Perubahan DPA-SKPD (Dokumen)	5		1		1		0								0		0		0			
		7.01.01.2.01.0006	Koordinasi dan Penyusunan Laporan Capaian Kinerja dan Ikhtisar Realisasi Kinerja SKPD			11.051.262		1.000.000		1.500.000		1.500.000		-						1.500.000		1.500.000	0	13,57		
			Tersedianya Laporan Capaian Kinerja dan Ikhtisar Realisasi Kinerja SKPD dan Laporan Hasil Koordinasi Penyusunan Laporan Capaian Kinerja dan Ikhtisar Realisasi Kinerja SKPD	Jumlah Laporan Capaian Kinerja dan Ikhtisar Realisasi Kinerja SKPD dan Laporan Hasil Koordinasi Penyusunan Laporan Capaian Kinerja dan Ikhtisar Realisasi Kinerja SKPD (Laporan)	5		1		1		1								0		0		0			
		7.01.01.2.01.0007	Evaluasi Kinerja Perangkat Daerah			11.051.262		1.000.000		1.500.000		1.500.000		-						1.500.000		1.500.000	0	13,57		
			Terlaksananya Evaluasi Kinerja Perangkat Daerah	Jumlah Laporan Evaluasi Kinerja Perangkat Daerah (Laporan)	5		1		1		1								0		0		0			
		7.01.01.2.01.0008	Penyelenggaraan Walidata Pendukung Statistik Sektoral Daerah			2.762.814		-		-		-		-						-		-	0	0		
			Terselenggaranya Walidata Pendukung Statistik Sektoral Daerah	Jumlah Dokumen Hasil Penyelenggaraan Walidata Pendukung Statistik Sektoral Daerah (Dokumen)	5		0		1		0								0		0		0			
		7.01.01.2.01.0009	Pelaksanaan Pengumpulan Data Statistik Sektoral Daerah			11.051.262		-		-		-		-						-		-	0	0		
			Terlaksananya Pengumpulan Data Statistik Sektoral Daerah	Jumlah Data Statistik Sektoral Daerah yang Telah Dikumpulkan dan Diperiksa Lingkup Perangkat Daerah (Data)	5		0		1		0								0		0		0			
		7.01.01.2.01.0013	Sinkronisasi dan Harmonisasi Pusat dan Daerah dalam Rangka Mendukung Target Pembangunan Nasional melalui Koordinasi Teknis Pembangunan			27.628.156		-		-		-		-						-		-	0	0		
			Tercapainya Sinkronisasi dan Harmonisasi Pusat dan Daerah dalam Rangka Mendukung Target Pembangunan Nasional melalui Koordinasi Teknis Pembangunan	Jumlah Berita Acara Hasil Sinkronisasi dan Harmonisasi Pusat dan Daerah dalam Rangka Mendukung Target Pembangunan Nasional melalui Koordinasi Teknis Pembangunan (Berita Acara)	5		0		1		0								0		0		0			
		7.01.01.2.02	Administrasi Keuangan Perangkat Daerah			10.127.533.847		1.552.135.611		1.481.450.352		412.959.706		-						412.959.706		412.959.706	0	4,08		
			Tersusunnya Produk Administratif Keuangan Perangkat Daerah	Jumlah Orang yang Menerima Gaji dan Tunjangan ASN (Orang/bulan)	1540		308		308		77								0		0		0			
				Jumlah Dokumen Hasil Penyediaan Administrasi Pelaksanaan Tugas ASN (Dokumen)	5		1		1		0								0		0		0			
				Jumlah Dokumen Penatausahaan dan Pengujian/Verifikasi Keuangan SKPD (Dokumen)	5		4		4		0								0		0		0			
				Jumlah Dokumen Koordinasi dan Pelaksanaan Akuntansi SKPD (Dokumen)	5		1		1		0								0		0		0			

No		Kode	Bidang Urusan/ Program/ Outcome/ Kegiatan/ Sub Kegiatan/ Kinerja	Indikator	Target RPJMD pada Tahun 2030 (Akhir Periode RPJMD)		Realisasi Capaian Kinerja RPJMD sampai dengan RKPD Tahun Lalu (Tahun 2025)		Target Kinerja dan Anggaran RKPD Tahun berjalan (Tahun 2026) yang dievaluasi		Realisasi Kinerja Pada Triwulan								Realisasi Capaian Kinerja dan Anggaran RKPD yang dievaluasi		Realisasi Kinerja dan Anggaran RPJMD s/d tahun 2026 (Akhir Tahun Pelaksanaaan RKPD Tahun 2026)		Tingkat Capaian Kinerja Dan Realisasi Anggaran RPJMD s/d tahun 2026 (%)		Unit SKPD Penanggungjawab	Ket
											I		II		III		IV									
1	2	3	4	5	6		7		8		9		10		11		12		13		14 = 13		15=14/6 x100%		16	17
					K	Rp	K	Rp	K	Rp	K	Rp	K	Rp	K	Rp	K	Rp	K	Rp	K	Rp	K	%		
				Jumlah Laporan Keuangan Akhir Tahun SKPD dan Laporan Hasil Koordinasi Penyusunan Laporan Keuangan Akhir Tahun SKPD (Laporan)	15		1		1		0								0		0		0			
				Jumlah Dokumen Bahan Tanggapan Pemeriksaan dan Tindak Lanjut Pemeriksaan (Dokumen)	5		1		1		0								0		0		0			
				Jumlah Laporan Keuangan Bulanan/ Triwulanan/ Semesteran SKPD dan Laporan Koordinasi Penyusunan Laporan Keuangan Bulanan/Triwulanan/Semesteran SKPD (Laporan)	60		1		1		0								0		0		0			
				Jumlah Dokumen Pelaporan dan Analisis Prognosis Realisasi Anggaran (Dokumen)	5		1		1		0								0		0		0			
		7.01.01.2.02.0001	Penyediaan Gaji dan Tunjangan ASN			10.077.803.173		1.545.942.611		1.481.450.352		412.959.706		-						412.959.706		412.959.706	0	4,1		
			Tersedianya Gaji dan Tunjangan ASN	Jumlah Orang yang Menerima Gaji dan Tunjangan ASN (Orang/bulan)	1540		308		308		77								0		0		0			
		7.01.01.2.02.0002	Penyediaan Administrasi Pelaksanaan Tugas ASN			33.153.787		2.245.000		-		-		-						-		-	0	0		
			Tersedianya Administrasi Pelaksanaan Tugas ASN	Jumlah Dokumen Hasil Penyediaan Administrasi Pelaksanaan Tugas ASN (Dokumen)	5		1		1		0								0		0		0			
		7.01.01.2.02.0003	Pelaksanaan Penatausahaan dan Pengujian/Verifikasi Keuangan SKPD			8.288.445		1.448.000		-		-		-						-		-	0	0		
			Terlaksananya Penatausahaan dan Pengujian/Verifikasi Keuangan SKPD	Jumlah Dokumen Penatausahaan dan Pengujian/Verifikasi Keuangan SKPD (Dokumen)	5		4		4		0								0		0		0			
		7.01.01.2.02.0004	Koordinasi dan Pelaksanaan Akuntansi SKPD			2.762.814		500.000		-		-		-						-		-	0	0		
			Terlaksananya Koordinasi dan Pelaksanaan Akuntansi SKPD	Jumlah Dokumen Koordinasi dan Pelaksanaan Akuntansi SKPD (Dokumen)	5		1		1		0								0		0		0			
		7.01.01.2.02.0005	Koordinasi dan Penyusunan Laporan Keuangan Akhir Tahun SKPD			1.381.407		500.000		-		-		-						-		-	0	0		
			Tersedianya Laporan Keuangan Akhir Tahun SKPD dan Laporan Hasil Koordinasi Penyusunan Laporan Keuangan Akhir Tahun SKPD	Jumlah Laporan Keuangan Akhir Tahun SKPD dan Laporan Hasil Koordinasi Penyusunan Laporan Keuangan Akhir Tahun SKPD (Laporan)	15		1		1		0								0		0		0			
		7.01.01.2.02.0006	Pengelolaan dan Penyiapan Bahan Tanggapan Pemeriksaan			1.381.407		500.000		-		-		-						-		-	0	0		
			Tersedianya Dokumen Bahan Tanggapan Pemeriksaan dan Tindak Lanjut Pemeriksaan	Jumlah Dokumen Bahan Tanggapan Pemeriksaan dan Tindak Lanjut Pemeriksaan (Dokumen)	5		1		1		0								0		0		0			
		7.01.01.2.02.0007	Koordinasi dan Penyusunan Laporan Keuangan Bulanan/ Triwulanan/ Semesteran SKPD			1.381.407		500.000		-		-		-						-		-	0	0		
			Tersedianya Laporan Keuangan Bulanan/Triwulanan/Semesteran SKPD dan Laporan Koordinasi Penyusunan Laporan Keuangan Bulanan/Triwulanan/Semesteran SKPD	Jumlah Laporan Keuangan Bulanan/ Triwulanan/ Semesteran SKPD dan Laporan Koordinasi Penyusunan Laporan Keuangan Bulanan/Triwulanan/Semesteran SKPD (Laporan)	60		1		1		0								0		0		0			
		7.01.01.2.02.0008	Penyusunan Pelaporan dan Analisis Prognosis Realisasi Anggaran			1.381.407		500.000		-		-		-						-		-	0	0		
			Tersedianya Dokumen Pelaporan dan Analisis Prognosis Realisasi Anggaran	Jumlah Dokumen Pelaporan dan Analisis Prognosis Realisasi Anggaran (Dokumen)	5		1		1		0								0		0		0			
		7.01.01.2.03	Administrasi Barang Milik Daerah pada Perangkat Daerah			12.432.666		-		-		-		-						-		-	0	0		
			Tersusunnya Produk Administratif Barang Milik Daerah pada Perangkat Daerah	Jumlah Rencana Kebutuhan Barang Milik Daerah SKPD (Dokumen)	10		2		2		0								0		0		0			
				Jumlah Dokumen Pengamanan Barang Milik Daerah SKPD (Dokumen)	5		1		1		0								0		0		0			
				Jumlah Laporan Penatausahaan Barang Milik Daerah pada SKPD (Laporan)	20		1		1		0								0		0		0			

No		Kode	Bidang Urusan/ Program/ Outcome/ Kegiatan/ Sub Kegiatan/ Kinerja	Indikator	Target RPJMD pada Tahun 2030 (Akhir Periode RPJMD)		Realisasi Capaian Kinerja RPJMD sampai dengan RKPD Tahun Lalu (Tahun 2025)		Target Kinerja dan Anggaran RKPD Tahun berjalan (Tahun 2026) yang dievaluasi		Realisasi Kinerja Pada Triwulan								Realisasi Capaian Kinerja dan Anggaran RKPD yang dievaluasi		Realisasi Kinerja dan Anggaran RPJMD s/d tahun 2026 (Akhir Tahun Pelaksanaaan RKPD Tahun 2026)		Tingkat Capaian Kinerja Dan Realisasi Anggaran RPJMD s/d tahun 2026 (%)		Unit SKPD Penanggungjawab	Ket
											I		II		III		IV									
1	2	3	4	5	6		7		8		9		10		11		12		13		14 = 13		15=14/6 x100%		16	17
					K	Rp	K	Rp	K	Rp	K	Rp	K	Rp	K	Rp	K	Rp	K	Rp	K	Rp	K	%		
				Jumlah Dokumen Hasil Pemanfaatan Barang Milik Daerah SKPD (Dokumen)	5		1		1		0								0		0		0			
		7.01.01.2.03.0001	Penyusunan Perencanaan Kebutuhan Barang Milik Daerah SKPD			2.762.814		-		-		-		-						-		-	0	0		
			Tersedianya Rencana Kebutuhan Barang Milik Daerah SKPD	Jumlah Rencana Kebutuhan Barang Milik Daerah SKPD (Dokumen)	10		2		2		0								0		0		0			
		7.01.01.2.03.0002	Pengamanan Barang Milik Daerah SKPD			2.762.814		-		-		-		-						-		-	0	0		
			Terlaksananya Pengamanan Barang Milik Daerah SKPD	Jumlah Dokumen Pengamanan Barang Milik Daerah SKPD (Dokumen)	5		1		1		0								0		0		0			
		7.01.01.2.03.0006	Penatausahaan Barang Milik Daerah pada SKPD			5.525.631		-		-		-		-						-		-	0	0		
			Terlaksananya Penatausahaan Barang Milik Daerah pada SKPD	Jumlah Laporan Penatausahaan Barang Milik Daerah pada SKPD (Laporan)	20		1		1		0								0		0		0			
		7.01.01.2.03.0007	Pemanfaatan Barang Milik Daerah SKPD			1.381.407		-		-		-		-						-		-	0	0		
			Terlaksananya Pemanfaatan Barang Milik Daerah SKPD	Jumlah Dokumen Hasil Pemanfaatan Barang Milik Daerah SKPD (Dokumen)	5		1		1		0								0		0		0			
		7.01.01.2.05	Administrasi Kepegawaian Perangkat Daerah			259.704.664		31.000.000		-		-		-						-		-	0	0		
			Tersusunnya Produk Administratif Kepegawaian Perangkat Daerah	Jumlah Unit Peningkatan Sarana dan Prasarana Disiplin Pegawai (Unit)	5		0		1		0								0		0		0			
				Jumlah Paket Pakaian Dinas beserta Atribut Kelengkapan (Paket)	5		1		1		0								0		0		0			
				Jumlah Dokumen Pendataan dan Pengolahan Administrasi Kepegawaian (Dokumen)	5		1		1		0								0		0		0			
				Jumlah Dokumen Hasil Koordinasi dan Pelaksanaaan Sistem Informasi Kepegawaian (Dokumen)	5		1		1		0								0		0		0			
				Jumlah Dokumen Monitoring, Evaluasi, dan Penilaian Kinerja Pegawai (Dokumen)	20		1		1		0								0		0		0			
				Jumlah Pegawai Berdasarkan Tugas dan Fungsi yang Mengikuti Pendidikan dan Pelatihan (Orang)	5		5		1		0								0		0		0			
		7.01.01.2.05.0001	Peningkatan Sarana dan Prasarana Disiplin Pegawai			55.256.312		-		-		-		-						-		-	0	0		
			Tersedianya Unit Peningkatan Sarana dan Prasarana Disiplin Pegawai	Jumlah Unit Peningkatan Sarana dan Prasarana Disiplin Pegawai (Unit)	5		0		1		0								0		0		0			
		7.01.01.2.05.0002	Pengadaan Pakaian Dinas beserta Atribut Kelengkapannya			165.768.937		30.000.000		-		-		-						-		-	0	0		
			Tersedianya Pakaian Dinas beserta Atribut Kelengkapan	Jumlah Paket Pakaian Dinas beserta Atribut Kelengkapan (Paket)	5		1		1		0								0		0		0			
		7.01.01.2.05.0003	Pendataan dan Pengolahan Administrasi Kepegawaian			1.381.407		500.000		-		-		-						-		-	0	0		
			Terlaksananya Pendataan dan Pengolahan Administrasi Kepegawaian	Jumlah Dokumen Pendataan dan Pengolahan Administrasi Kepegawaian (Dokumen)	5		1		1		0								0		0		0			
		7.01.01.2.05.0004	Koordinasi dan Pelaksanaan Sistem Informasi Kepegawaian			1.381.407		500.000		-		-		-						-		-	0	0		
			Terlaksananya Koordinasi dan Pelaksanaan Sistem Informasi Kepegawaian	Jumlah Dokumen Hasil Koordinasi dan Pelaksanaaan Sistem Informasi Kepegawaian (Dokumen)	5		1		1		0								0		0		0			
		7.01.01.2.05.0005	Monitoring, Evaluasi, dan Penilaian Kinerja Pegawai			8.288.445		-		-		-		-						-		-	0	0		
			Terlaksananya Monitoring, Evaluasi, dan Penilaian Kinerja Pegawai	Jumlah Dokumen Monitoring, Evaluasi, dan Penilaian Kinerja Pegawai (Dokumen)	20		1		1		0								0		0		0			
		7.01.01.2.05.0009	Pendidikan dan Pelatihan Pegawai Berdasarkan Tugas dan Fungsi			27.628.156		-		-		-		-						-		-	0	0		
			Terlaksananya Pendidikan dan Pelatihan Pegawai Berdasarkan Tugas dan Fungsi	Jumlah Pegawai Berdasarkan Tugas dan Fungsi yang Mengikuti Pendidikan dan Pelatihan (Orang)	5		5		1		0								0		0		0			
		7.01.01.2.06	Administrasi Umum Perangkat Daerah			303.824.062		44.550.000		27.976.200		-		-						-		-	0	0		

No		Kode	Bidang Urusan/ Program/ Outcome/ Kegiatan/ Sub Kegiatan/ Kinerja	Indikator	Target RPJMD pada Tahun 2030 (Akhir Periode RPJMD)		Realisasi Capaian Kinerja RPJMD sampai dengan RKPD Tahun Lalu (Tahun 2025)		Target Kinerja dan Anggaran RKPD Tahun berjalan (Tahun 2026) yang dievaluasi		Realisasi Kinerja Pada Triwulan								Realisasi Capaian Kinerja dan Anggaran RKPD yang dievaluasi		Realisasi Kinerja dan Anggaran RPJMD s/d tahun 2026 (Akhir Tahun Pelaksanaaan RKPD Tahun 2026)		Tingkat Capaian Kinerja Dan Realisasi Anggaran RPJMD s/d tahun 2026 (%)		Unit SKPD Penanggungjawab	Ket
											I		II		III		IV									
1	2	3	4	5	6		7		8		9		10		11		12		13		14 = 13		15=14/6 x100%		16	17
					K	Rp	K	Rp	K	Rp	K	Rp	K	Rp	K	Rp	K	Rp	K	Rp	K	Rp	K	%		
			Tersusunnya Produk Administratif Umum Perangkat Daerah	Jumlah Paket Komponen Instalasi Listrik/Penerangan Bangunan Kantor yang Disediakan (Paket)	5		1		1		0								0		0		0				
				Jumlah Paket Peralatan dan Perlengkapan Kantor yang Disediakan (Paket)	5		4		4		0								0		0		0			
				Jumlah Paket Peralatan Rumah Tangga yang Disediakan (Paket)	5		1		1		0								0		0		0			
				Jumlah Paket Bahan Logistik Kantor yang Disediakan (Paket)	5		4		4		0								0		0		0			
				Jumlah Paket Barang Cetakan dan Penggandaan yang Disediakan (Paket)	5		2		2		0								0		0		0			
				Jumlah Dokumen Bahan Bacaan dan Peraturan Perundang-Undangan yang Disediakan (Dokumen)	5		1		1		0								0		0		0			
				Jumlah Paket Bahan/Material yang Disediakan (Paket)	5		0		1		0								0		0		0			
				Jumlah Laporan Penyelenggaraan Rapat Koordinasi dan Konsultasi SKPD (Laporan)	20		4		4		0								0		0		0			
				Jumlah Dokumen Penatausahaan Arsip Dinamis pada SKPD (Dokumen)	5		1		1		0								0		0		0			
				Jumlah Dokumen Dukungan Pelaksanaan Sistem Pemerintahan Berbasis Elektronik pada SKPD (Dokumen)	5		0		1		0								0		0		0			
		7.01.01.2.06.0001	Penyediaan Komponen Instalasi Listrik/Penerangan Bangunan Kantor			5.525.631		2.998.000		-		-		-						-		-	0	0		
			Tersedianya Komponen Instalasi Listrik/Penerangan Bangunan Kantor	Jumlah Paket Komponen Instalasi Listrik/Penerangan Bangunan Kantor yang Disediakan (Paket)	5		1		1		0								0		0		0			
		7.01.01.2.06.0002	Penyediaan Peralatan dan Perlengkapan Kantor			23.674.566		5.200.000		6.001.200		-		-						-		-	0	0		
			Tersedianya Peralatan dan Perlengkapan Kantor	Jumlah Paket Peralatan dan Perlengkapan Kantor yang Disediakan (Paket)	5		4		4		0								0		0		0			
		7.01.01.2.06.0003	Penyediaan Peralatan Rumah Tangga			16.576.893		3.092.000		-		-		-						-		-	0	0		
			Tersedianya Peralatan Rumah Tangga	Jumlah Paket Peralatan Rumah Tangga yang Disediakan (Paket)	5		1		1		0								0		0		0			
		7.01.01.2.06.0004	Penyediaan Bahan Logistik Kantor			55.256.312		10.016.000		6.000.000		-		-						-		-	0	0		
			Tersedianya Bahan Logistik Kantor	Jumlah Paket Bahan Logistik Kantor yang Disediakan (Paket)	5		4		4		0								0		0		0			
		7.01.01.2.06.0005	Penyediaan Barang Cetakan dan Penggandaan			16.576.893		3.000.000		6.000.000		-		-						-		-	0	0		
			Tersedianya Barang Cetakan dan Penggandaan	Jumlah Paket Barang Cetakan dan Penggandaan yang Disediakan (Paket)	5		2		2		0								0		0		0			
		7.01.01.2.06.0006	Penyediaan Bahan Bacaan dan Peraturan Perundang-undangan			2.762.814		500.000		-		-		-						-		-	0	0		
			Tersedianya Bahan Bacaan dan Peraturan Perundang-undangan	Jumlah Dokumen Bahan Bacaan dan Peraturan Perundang-Undangan yang Disediakan (Dokumen)	5		1		1		0								0		0		0			
		7.01.01.2.06.0007	Penyediaan Bahan/Material			27.628.156		-		-		-		-						-		-	0	0		
			Tersedianya Bahan/Material	Jumlah Paket Bahan/Material yang Disediakan (Paket)	5		0		1		0								0		0		0			
		7.01.01.2.06.0009	Penyelenggaraan Rapat Koordinasi dan Konsultasi SKPD			92.278.040		18.244.000		9.975.000		-		-						-		-	0	0		
			Terlaksananya Penyelenggaraan Rapat Koordinasi dan Konsultasi SKPD	Jumlah Laporan Penyelenggaraan Rapat Koordinasi dan Konsultasi SKPD (Laporan)	20		4		4		0								0		0		0			
		7.01.01.2.06.0010	Penatausahaan Arsip Dinamis pada SKPD			8.288.445		1.500.000		-		-		-						-		-	0	0		
			Terlaksananya Penatausahaan Arsip Dinamis pada SKPD	Jumlah Dokumen Penatausahaan Arsip Dinamis pada SKPD (Dokumen)	5		1		1		0								0		0		0			
		7.01.01.2.06.0011	Dukungan Pelaksanaan Sistem Pemerintahan Berbasis Elektronik pada SKPD			55.256.312		-		-		-		-						-		-	0	0		

No		Kode	Bidang Urusan/ Program/ Outcome/ Kegiatan/ Sub Kegiatan/ Kinerja	Indikator	Target RPJMD pada Tahun 2030 (Akhir Periode RPJMD)		Realisasi Capaian Kinerja RPJMD sampai dengan RKPD Tahun Lalu (Tahun 2025)		Target Kinerja dan Anggaran RKPD Tahun berjalan (Tahun 2026) yang dievaluasi		Realisasi Kinerja Pada Triwulan								Realisasi Capaian Kinerja dan Anggaran RKPD yang dievaluasi		Realisasi Kinerja dan Anggaran RPJMD s/d tahun 2026 (Akhir Tahun Pelaksanaaan RKPD Tahun 2026)		Tingkat Capaian Kinerja Dan Realisasi Anggaran RPJMD s/d tahun 2026 (%)		Unit SKPD Penanggungjawab	Ket
											I		II		III		IV									
1	2	3	4	5	6		7		8		9		10		11		12		13		14 = 13		15=14/6 x100%		16	17
					K	Rp	K	Rp	K	Rp	K	Rp	K	Rp	K	Rp	K	Rp	K	Rp	K	Rp	K	%		
			Terlaksananya Dukungan Pelaksanaan Sistem Pemerintahan Berbasis Elektronik pada SKPD	Jumlah Dokumen Dukungan Pelaksanaan Sistem Pemerintahan Berbasis Elektronik pada SKPD (Dokumen)	5		0		1		0								0		0		0			
		7.01.01.2.07	Pengadaan Barang Milik Daerah Penunjang Urusan Pemerintah Daerah			1.033.293.041		24.020.000		-		-		-						-		-	0	0		
			Tersedianya Unit Barang Milik Daerah Penunjang Urusan Pemerintah Daerah melalui Pengadaan	Jumlah Unit Kendaraan Perorangan Dinas atau Kendaraan Dinas Jabatan yang Disediakan (Unit)	5		1		1		0								0		0		0			
				Jumlah Paket Mebel yang Disediakan (Unit)	10		2		2		0								0		0		0			
				Jumlah Unit Peralatan dan Mesin Lainnya yang Disediakan (Unit)	10		2		2		0								0		0		0			
				Jumlah Unit Aset Tak Berwujud yang Disediakan (Unit)	5		0		1		0								0		0		0			
				Jumlah Unit Gedung Kantor atau Bangunan Lainnya yang Disediakan (Unit)	5		0		1		0								0		0		0			
				Jumlah Unit Sarana dan Prasarana Gedung Kantor atau Bangunan Lainnya yang Disediakan (Unit)	5		0		1		0								0		0		0			
				Jumlah Unit Sarana dan Prasarana Pendukung Gedung Kantor atau Bangunan Lainnya yang Disediakan (Unit)	5		0		1		0								0		0		0			
		7.01.01.2.07.0001	Pengadaan Kendaraan Perorangan Dinas atau Kendaraan Dinas Jabatan			138.140.781		-		-		-		-						-		-	0	0		
			Tersedianya Kendaraan Perorangan Dinas atau Kendaraan Dinas Jabatan	Jumlah Unit Kendaraan Perorangan Dinas atau Kendaraan Dinas Jabatan yang Disediakan (Unit)	5		1		1		0								0		0		0			
		7.01.01.2.07.0005	Pengadaan Mebel			16.576.893		-		-		-		-						-		-	0	0		
			Tersedianya Mebel	Jumlah Paket Mebel yang Disediakan (Unit)	10		2		2		0								0		0		0			
		7.01.01.2.07.0006	Pengadaan Peralatan dan Mesin Lainnya			22.102.525		24.020.000		-		-		-						-		-	0	0		
			Tersedianya Peralatan dan Mesin Lainnya	Jumlah Unit Peralatan dan Mesin Lainnya yang Disediakan (Unit)	10		2		2		0								0		0		0			
		7.01.01.2.07.0008	Pengadaan Aset Tak Berwujud			27.628.156		-		-		-		-						-		-	0	0		
			Tersedianya Aset Tak Berwujud	Jumlah Unit Aset Tak Berwujud yang Disediakan (Unit)	5		0		1		0								0		0		0			
		7.01.01.2.07.0009	Pengadaan Gedung Kantor atau Bangunan Lainnya			276.281.562		-		-		-		-						-		-	0	0		
			Tersedianya Gedung Kantor atau Bangunan Lainnya	Jumlah Unit Gedung Kantor atau Bangunan Lainnya yang Disediakan (Unit)	5		0		1		0								0		0		0			
		7.01.01.2.07.0010	Pengadaan Sarana dan Prasarana Gedung Kantor atau Bangunan Lainnya			276.281.562		-		-		-		-						-		-	0	0		
			Tersedianya Sarana dan Prasarana Gedung Kantor atau Bangunan Lainnya	Jumlah Unit Sarana dan Prasarana Gedung Kantor atau Bangunan Lainnya yang Disediakan (Unit)	5		0		1		0								0		0		0			
		7.01.01.2.07.0011	Pengadaan Sarana dan Prasarana Pendukung Gedung Kantor atau Bangunan Lainnya			276.281.562		-		-		-		-						-		-	0	0		
			Tersedianya Sarana dan Prasarana Pendukung Gedung Kantor atau Bangunan Lainnya	Jumlah Unit Sarana dan Prasarana Pendukung Gedung Kantor atau Bangunan Lainnya yang Disediakan (Unit)	5		0		1		0								0		0		0			
		7.01.01.2.08	Penyediaan Jasa Penunjang Urusan Pemerintahan Daerah			1.179.722.270		203.912.550		52.260.000		11.050.000		-						11.050.000		11.050.000	0	0,94		
			Tersedianya Laporan Hasil Penyediaan Jasa Penunjang Urusan Pemerintahan Daerah	Jumlah Laporan Penyediaan Jasa Surat Menyurat (Laporan)	20		1		1		0								0		0		0			
				Jumlah Laporan Penyediaan Jasa Komunikasi, Sumber Daya Air dan Listrik yang Disediakan (Laporan)	20		1		1		1								0		0		0			
				Jumlah Laporan Penyediaan Jasa Peralatan dan Perlengkapan Kantor yang Disediakan (Laporan)	20		1		1		0								0		0		0			
				Jumlah Laporan Penyediaan Jasa Pelayanan Umum Kantor yang Disediakan (Laporan)	20		1		1		1								0		0		0			

No		Kode	Bidang Urusan/ Program/ Outcome/ Kegiatan/ Sub Kegiatan/ Kinerja	Indikator	Target RPJMD pada Tahun 2030 (Akhir Periode RPJMD)		Realisasi Capaian Kinerja RPJMD sampai dengan RKPD Tahun Lalu (Tahun 2025)		Target Kinerja dan Anggaran RKPD Tahun berjalan (Tahun 2026) yang dievaluasi		Realisasi Kinerja Pada Triwulan								Realisasi Capaian Kinerja dan Anggaran RKPD yang dievaluasi		Realisasi Kinerja dan Anggaran RPJMD s/d tahun 2026 (Akhir Tahun Pelaksanaaan RKPD Tahun 2026)		Tingkat Capaian Kinerja Dan Realisasi Anggaran RPJMD s/d tahun 2026 (%)		Unit SKPD Penanggungjawab	Ket
											I		II		III		IV									
1	2	3	4	5	6		7		8		9		10		11		12		13		14 = 13		15=14/6 x100%		16	17
					K	Rp	K	Rp	K	Rp	K	Rp	K	Rp	K	Rp	K	Rp	K	Rp	K	Rp	K	%		
		7.01.01.2.08.0001	Penyediaan Jasa Surat Menyurat			9.946.136		1.792.000		-		-		-						-		-	0	0		
			Terlaksananya Penyediaan Jasa Surat Menyurat	Jumlah Laporan Penyediaan Jasa Surat Menyurat (Laporan)	20		1		1		0								0		0		0			
		7.01.01.2.08.0002	Penyediaan Jasa Komunikasi, Sumber Daya Air dan Listrik			55.256.312		2.920.550		6.060.000		1.000.000		-						1.000.000		1.000.000	0	1,81		
			Tersedianya Jasa Komunikasi, Sumber Daya Air dan Listrik	Jumlah Laporan Penyediaan Jasa Komunikasi, Sumber Daya Air dan Listrik yang Disediakan (Laporan)	20		1		1		1								0		0		0			
		7.01.01.2.08.0003	Penyediaan Jasa Peralatan dan Perlengkapan Kantor			13.814.077		-		-		-		-						-		-	0	0		
			Tersedianya Jasa Peralatan dan Perlengkapan Kantor	Jumlah Laporan Penyediaan Jasa Peralatan dan Perlengkapan Kantor yang Disediakan (Laporan)	20		1		1		0								0		0		0			
		7.01.01.2.08.0004	Penyediaan Jasa Pelayanan Umum Kantor			1.100.705.745		199.200.000		46.200.000		10.050.000		-						10.050.000		10.050.000	0	0,91		
			Tersedianya Jasa Pelayanan Umum Kantor	Jumlah Laporan Penyediaan Jasa Pelayanan Umum Kantor yang Disediakan (Laporan)	20		1		1		1								0		0		0			
		7.01.01.2.09	Pemeliharaan Barang Milik Daerah Penunjang Urusan Pemerintahan Daerah			128.470.919		10.216.000		3.000.000		-		-						-		-	0	0		
			Terlaksananya Pemeliharaan Barang Milik Daerah Penunjang Urusan Pemerintahan Daerah	Jumlah Kendaraan Perorangan Dinas atau Kendaraan Dinas Jabatan yang Dipelihara dan dibayarkan Pajaknya (Unit)	5		1		1		0								0		0		0			
				Jumlah Mebel yang Dipelihara (Unit)	5		2		1		0								0		0		0			
				Jumlah Peralatan dan Mesin Lainnya yang Dipelihara (Unit)	5		2		1		0								0		0		0			
				Jumlah Aset Tak Berwujud yang Dipelihara (Unit)	5		1		1		0								0		0		0			
				Jumlah Gedung Kantor dan Bangunan Lainnya yang Dipelihara/Direhabilitasi (Unit)	5		1		1		0								0		0		0			
				Jumlah Sarana dan Prasarana Gedung Kantor atau Bangunan Lainnya yang Dipelihara/Direhabilitasi (Unit)	5		1		1		0								0		0		0			
				Jumlah Sarana dan Prasarana Pendukung Gedung Kantor atau Bangunan Lainnya yang Dipelihara/Direhabilitasi (Unit)	5		1		1		0								0		0		0			
		7.01.01.2.09.0001	Penyediaan Jasa Pemeliharaan, Biaya Pemeliharaan, dan Pajak Kendaraan Perorangan Dinas atau Kendaraan Dinas Jabatan			55.256.312		10.216.000		3.000.000		-		-						-		-	0	0		
			Tersedianya Jasa Pemeliharaan, Biaya Pemeliharaan dan Pajak Kendaraan Perorangan Dinas atau Kendaraan Dinas Jabatan	Jumlah Kendaraan Perorangan Dinas atau Kendaraan Dinas Jabatan yang Dipelihara dan dibayarkan Pajaknya (Unit)	5		1		1		0								0		0		0			
		7.01.01.2.09.0005	Pemeliharaan Mebel			2.762.814		-		-		-		-						-		-	0	0		
			Terlaksananya Pemeliharaan Mebel	Jumlah Mebel yang Dipelihara (Unit)	5		2		1		0								0		0		0			
		7.01.01.2.09.0006	Pemeliharaan Peralatan dan Mesin Lainnya			6.907.038		-		-		-		-						-		-	0	0		
			Terlaksananya Pemeliharaan Peralatan dan Mesin Lainnya	Jumlah Peralatan dan Mesin Lainnya yang Dipelihara (Unit)	5		2		1		0								0		0		0			
		7.01.01.2.09.0008	Pemeliharaan Aset Tak Berwujud			2.762.814		-		-		-		-						-		-	0	0		
			Terlaksananya Pemeliharaan Aset Tak Berwujud	Jumlah Aset Tak Berwujud yang Dipelihara (Unit)	5		1		1		0								0		0		0			
		7.01.01.2.09.0009	Pemeliharaan/Rehabilitasi Gedung Kantor dan Bangunan Lainnya			33.153.787		-		-		-		-						-		-	0	0		
			Terlaksananya Pemeliharaan/Rehabilitasi Gedung Kantor dan Bangunan Lainnya	Jumlah Gedung Kantor dan Bangunan Lainnya yang Dipelihara/Direhabilitasi (Unit)	5		1		1		0								0		0		0			
		7.01.01.2.09.0010	Pemeliharaan/Rehabilitasi Sarana dan Prasarana Gedung Kantor atau Bangunan Lainnya			13.814.077		-		-		-		-						-		-	0	0		
			Terlaksananya Pemeliharaan/Rehabilitasi Sarana dan Prasarana Gedung Kantor atau Bangunan Lainnya	Jumlah Sarana dan Prasarana Gedung Kantor atau Bangunan Lainnya yang Dipelihara/Direhabilitasi (Unit)	5		1		1		0								0		0		0			

No		Kode	Bidang Urusan/ Program/ Outcome/ Kegiatan/ Sub Kegiatan/ Kinerja	Indikator	Target RPJMD pada Tahun 2030 (Akhir Periode RPJMD)		Realisasi Capaian Kinerja RPJMD sampai dengan RKPD Tahun Lalu (Tahun 2025)		Target Kinerja dan Anggaran RKPD Tahun berjalan (Tahun 2026) yang dievaluasi		Realisasi Kinerja Pada Triwulan								Realisasi Capaian Kinerja dan Anggaran RKPD yang dievaluasi		Realisasi Kinerja dan Anggaran RPJMD s/d tahun 2026 (Akhir Tahun Pelaksanaaan RKPD Tahun 2026)		Tingkat Capaian Kinerja Dan Realisasi Anggaran RPJMD s/d tahun 2026 (%)		Unit SKPD Penanggungjawab	Ket
											I		II		III		IV									
1	2	3	4	5	6		7		8		9		10		11		12		13		14 = 13		15=14/6 x100%		16	17
					K	Rp	K	Rp	K	Rp	K	Rp	K	Rp	K	Rp	K	Rp	K	Rp	K	Rp	K	%		
		7.01.01.2.09.0011	Pemeliharaan/Rehabilitasi Sarana dan Prasarana Pendukung Gedung Kantor atau Bangunan Lainnya			13.814.077		-		-		-		-						-		-	0	0		
			Terlaksananya Pemeliharaan/Rehabilitasi Sarana dan Prasarana Pendukung Gedung Kantor atau Bangunan Lainnya	Jumlah Sarana dan Prasarana Pendukung Gedung Kantor atau Bangunan Lainnya yang Dipelihara/Direhabilitasi (Unit)	5		1		1		0								0		0		0			
		7.01.02	**PROGRAM PENYELENGGARAAN PEMERINTAHAN DAN PELAYANAN PUBLIK**			**370.000.000**		**23.984.450**		**37.000.000**		**15.000.000**		**-**						**15.000.000**		**15.000.000**	**0**	**4,05**	KECAMATAN PONDIDAHA	
			MENINGKATNYA KUALITAS PENYELENGGARAAN PEMERINTAHAN DAN PELAYANAN PUBLIK (107)	PERSENTASE KEGIATAN PENYELENGGARAAN PEMERINTAHAN DAN PELAYANAN PUBLIK YANG TERLAKSANA (107) (%)	100		100		100,00		50								50		50		50			
		7.01.02.2.01	Koordinasi Penyelenggaraan Kegiatan Pemerintahan di Tingkat Kecamatan			130.000.000		9.829.700		22.000.000		15.000.000		-						15.000.000		15.000.000	0	11,54		
			Terlaksananya Koordinasi Penyelenggaraan Kegiatan Pemerintahan di Tingkat Kecamatan	Jumlah Laporan Koordinasi/Sinergi Perencanaan dan Pelaksanaan Kegiatan Pemerintahan dengan Perangkat Daerah dan Instansi Vertikal Terkait (Laporan)	5		1		1		1								0		0		0			
				Jumlah Dokumen Peningkatan Efektifitas Kegiatan Pemerintahan di Tingkat Kecamatan (Dokumen)	4		1		1		4								0		0		0			
		7.01.02.2.01.0001	Koordinasi/Sinergi Perencanaan dan Pelaksanaan Kegiatan Pemerintahan dengan Perangkat Daerah dan Instansi Vertikal Terkait			100.000.000		4.999.700		7.500.000		7.500.000		-						7.500.000		7.500.000	0	7,5		
			Terlaksananya Koordinasi/Sinergi Perencanaan dan Pelaksanaan Kegiatan Pemerintahan dengan Perangkat Daerah dan Instansi Vertikal Terkait	Jumlah Laporan Koordinasi/Sinergi Perencanaan dan Pelaksanaan Kegiatan Pemerintahan dengan Perangkat Daerah dan Instansi Vertikal Terkait (Laporan)	5		1		1		1								0		0		0			
		7.01.02.2.01.0002	Peningkatan Efektifitas Kegiatan Pemerintahan di Tingkat Kecamatan			30.000.000		4.830.000		14.500.000		7.500.000		-						7.500.000		7.500.000	0	25		
			Meningkatnya Efektifitas Kegiatan Pemerintahan di Tingkat Kecamatan	Jumlah Dokumen Peningkatan Efektifitas Kegiatan Pemerintahan di Tingkat Kecamatan (Dokumen)	4		1		1		4								0		0		0			
		7.01.02.2.02	Penyelenggaraan Urusan Pemerintahan yang Tidak Dilaksanakan oleh Unit Kerja Perangkat Daerah yang Ada di Kecamatan			130.000.000		9.703.000		15.000.000		-		-						-		-	0	0		
			Terlaksananya Penyelenggaraan Urusan Pemerintahan yang tidak Dilaksanakan oleh Unit Kerja Perangkat Daerah yang ada di Kecamatan	Jumlah Dokumen Perencanaan Kegiatan Pelayanan kepada Masyarakat di Kecamatan (Dokumen)	5		1		1		0								0		0		0			
				Jumlah Laporan Fasilitasi Percepatan Pencapaian Standar Pelayanan Minimal di Wilayah Kecamatan (Laporan)	60		0		1		0								0		0		0			
				Jumlah Laporan Peningkatan Efektifitas Pelaksanaan Pelayanan kepada Masyarakat di Wilayah Kecamatan (Laporan)	12		1		1		0								0		0		0			
		7.01.02.2.02.0001	Perencanaan Kegiatan Pelayanan kepada Masyarakat di Kecamatan			20.000.000		4.830.000		-		-		-						-		-	0	0		
			Tersusunnya Dokumen Perencanaan Kegiatan Pelayanan kepada Masyarakat di Kecamatan	Jumlah Dokumen Perencanaan Kegiatan Pelayanan kepada Masyarakat di Kecamatan (Dokumen)	5		1		1		0								0		0		0			
		7.01.02.2.02.0002	Fasilitasi Percepatan Pencapaian Standar Pelayanan Minimal di Wilayah Kecamatan			100.000.000		-		7.500.000		-		-						-		-	0	0		
			Terlaksananya Fasilitasi Percepatan Pencapaian Standar Pelayanan Minimal di Wilayah Kecamatan	Jumlah Laporan Fasilitasi Percepatan Pencapaian Standar Pelayanan Minimal di Wilayah Kecamatan (Laporan)	60		0		1		0								0		0		0			
		7.01.02.2.02.0003	Peningkatan Efektifitas Pelaksanaan Pelayanan kepada Masyarakat di Wilayah Kecamatan			10.000.000		4.873.000		7.500.000		-		-						-		-	0	0		
			Meningkatnya Efektifitas Pelaksanaan Pelayanan kepada Masyarakat di Wilayah Kecamatan	Jumlah Laporan Peningkatan Efektifitas Pelaksanaan Pelayanan kepada Masyarakat di Wilayah Kecamatan (Laporan)	12		1		1		0								0		0		0			
		7.01.02.2.03	Koordinasi Pemeliharaan Prasarana dan Sarana Pelayanan Umum			60.000.000		4.451.750		-		-		-						-		-	0	0		

No		Kode	Bidang Urusan/ Program/ Outcome/ Kegiatan/ Sub Kegiatan/ Kinerja	Indikator	Target RPJMD pada Tahun 2030 (Akhir Periode RPJMD)		Realisasi Capaian Kinerja RPJMD sampai dengan RKPD Tahun Lalu (Tahun 2025)		Target Kinerja dan Anggaran RKPD Tahun berjalan (Tahun 2026) yang dievaluasi		Realisasi Kinerja Pada Triwulan								Realisasi Capaian Kinerja dan Anggaran RKPD yang dievaluasi		Realisasi Kinerja dan Anggaran RPJMD s/d tahun 2026 (Akhir Tahun Pelaksanaaan RKPD Tahun 2026)		Tingkat Capaian Kinerja Dan Realisasi Anggaran RPJMD s/d tahun 2026 (%)		Unit SKPD Penanggungjawab	Ket
											I		II		III		IV									
1	2	3	4	5	6		7		8		9		10		11		12		13		14 = 13		15=14/6 x100%		16	17
					K	Rp	K	Rp	K	Rp	K	Rp	K	Rp	K	Rp	K	Rp	K	Rp	K	Rp	K	%		
			Terlaksananya Koordinasi Pemeliharaan Prasarana dan Sarana Pelayanan Umum	Jumlah Dokumen Koordinasi/Sinergi dengan Perangkat Daerah dan/atau Instansi Vertikal yang Terkait dalam Pemeliharaan Sarana dan Prasarana Pelayanan Umum (Dokumen)	5		1		1		0								0		0		0			
				Jumlah Prasarana dan Fasilitas Pelayanan Umum yang Dipelihara dengan Melibatkan Pihak Swasta (Unit)	5		0		1		0								0		0		0			
		7.01.02.2.03.0001	Koordinasi/Sinergi dengan Perangkat Daerah dan/atau Instansi Vertikal yang Terkait dalam Pemeliharaan Sarana dan Prasarana Pelayanan Umum			30.000.000		4.451.750		-		-		-						-		-	0	0		
			Terlaksananya Koordinasi/Sinergi dengan Perangkat Daerah dan/atau Instansi Vertikal yang Terkait dalam Pemeliharaan Sarana dan Prasarana Pelayanan Umum	Jumlah Dokumen Koordinasi/Sinergi dengan Perangkat Daerah dan/atau Instansi Vertikal yang Terkait dalam Pemeliharaan Sarana dan Prasarana Pelayanan Umum (Dokumen)	5		1		1		0								0		0		0			
		7.01.02.2.03.0002	Pelaksanaan Pemeliharaan Prasarana dan Fasilitas Pelayanan Umum yang Melibatkan Pihak Swasta			30.000.000		-		-		-		-						-		-	0	0		
			Terlaksananya Pemeliharaan Prasarana dan Fasilitas Pelayanan Umum dengan Melibatkan Pihak Swasta	Jumlah Prasarana dan Fasilitas Pelayanan Umum yang Dipelihara dengan Melibatkan Pihak Swasta (Unit)	5		0		1		0								0		0		0			
		7.01.02.2.04	Pelaksanaan Urusan Pemerintahan yang Dilimpahkan kepada Camat			50.000.000		-		-		-		-						-		-	0	0		
			Terlaksananya Urusan Pemerintahan yang Dilimpahkan kepada Camat	Jumlah Laporan Pelaksanaan Kewenangan Lain yang Dilimpahkan (Laporan)	5		0		1		0								0		0		0			
		7.01.02.2.04.0003	Pelaksanaan Urusan Pemerintahan yang Terkait dengan Kewenangan Lain yang Dilimpahkan			50.000.000		-		-		-		-						-		-	0	0		
			Terlaksananya Urusan Pemerintahan yang Terkait dengan Kewenangan Lain yang Dilimpahkan	Jumlah Laporan Pelaksanaan Kewenangan Lain yang Dilimpahkan (Laporan)	5		0		1		0								0		0		0			
		7.01.03	**PROGRAM PEMBERDAYAAN MASYARAKAT DESA DAN KELURAHAN**			**685.000.000**		**58.825.800**		**30.150.000**		**5.000.000**		**-**						**5.000.000**		**5.000.000**	**0**	**0,73**	KECAMATAN PONDIDAHA	
			MENINGKATNYA PERAN SERTA MASYARAKAT DESA DAN KELURAHAN DALAM KEGIATAN PEMBANGUNAN (107)	PERSENTASE KEGIATAN PEMBERDAYAAN MASYARAKAT DESA DAN KELURAHAN YANG TERLAKSANA (107) (%)	100		100		100,00		17								17		17		17			
		7.01.03.2.01	Koordinasi Kegiatan Pemberdayaan Desa			85.000.000		9.830.000		2.500.000		2.500.000		-						2.500.000		2.500.000	0	2,94		
			Terlaksananya Koordinasi Kegiatan Pemberdayaan Desa	Jumlah Lembaga Kemasyarakatan yang Berpartisipasi dalam Forum Musyawarah Perencanaan Pembangunan di Desa (Lembaga Kemasyarakatan)	25		9		9		5								0		0		0			
				Jumlah Laporan Peningkatan Efektivitas Kegiatan Pemberdayaan Masyarakat di Wilayah Kecamatan (Laporan)	1		1		1		0								0		0		0			
		7.01.03.2.01.0001	Peningkatan Partisipasi Masyarakat dalam Forum Musyawarah Perencanaan Pembangunan di Desa			75.000.000		5.000.000		2.500.000		2.500.000		-						2.500.000		2.500.000	0	3,33		
			Meningkatnya Partisipasi Masyarakat dalam Forum Musyawarah Perencanaan Pembangunan di Desa	Jumlah Lembaga Kemasyarakatan yang Berpartisipasi dalam Forum Musyawarah Perencanaan Pembangunan di Desa (Lembaga Kemasyarakatan)	25		9		9		5								0		0		0			
		7.01.03.2.01.0003	Peningkatan Efektifitas Kegiatan Pemberdayaan Masyarakat di Wilayah Kecamatan			10.000.000		4.830.000		-		-		-						-		-	0	0		
			Meningkatnya Efektifitas Kegiatan Pemberdayaan Masyarakat di Wilayah Kecamatan	Jumlah Laporan Peningkatan Efektivitas Kegiatan Pemberdayaan Masyarakat di Wilayah Kecamatan (Laporan)	1		1		1		0								0		0		0			
		7.01.03.2.02	Kegiatan Pemberdayaan Kelurahan			350.000.000		30.658.800		2.500.000		2.500.000		-						2.500.000		2.500.000	0	0,71		
			Terlaksananya Koordinasi Kegiatan Pemberdayaan Kelurahan	Jumlah Lembaga Kemasyarakatan yang Berpartisipasi dalam Forum Musyawarah Perencanaan Pembangunan di Kelurahan (Lembaga Kemasyarakatan)	25		8		8		5								0		0		0			

No		Kode	Bidang Urusan/ Program/ Outcome/ Kegiatan/ Sub Kegiatan/ Kinerja	Indikator	Target RPJMD pada Tahun 2030 (Akhir Periode RPJMD)		Realisasi Capaian Kinerja RPJMD sampai dengan RKPD Tahun Lalu (Tahun 2025)		Target Kinerja dan Anggaran RKPD Tahun berjalan (Tahun 2026) yang dievaluasi		Realisasi Kinerja Pada Triwulan								Realisasi Capaian Kinerja dan Anggaran RKPD yang dievaluasi		Realisasi Kinerja dan Anggaran RPJMD s/d tahun 2026 (Akhir Tahun Pelaksanaaan RKPD Tahun 2026)		Tingkat Capaian Kinerja Dan Realisasi Anggaran RPJMD s/d tahun 2026 (%)		Unit SKPD Penanggungjawab	Ket
											I		II		III		IV									
1	2	3	4	5	6		7		8		9		10		11		12		13		14 = 13		15=14/6 x100%		16	17
					K	Rp	K	Rp	K	Rp	K	Rp	K	Rp	K	Rp	K	Rp	K	Rp	K	Rp	K	%		
				Jumlah Pokmas dan Ormas yang Melaksanakan Pemberdayaan Masyarakat di Kelurahan (Pokmas / Ormas)	25		2		2		0								0		0		0			
				Jumlah Laporan Hasil Evaluasi Kelurahan (Laporan)	5		1		1		0								0		0		0			
		7.01.03.2.02.0001	Peningkatan Partisipasi Masyarakat dalam Forum Musyawarah Perencanaan Pembangunan di Kelurahan			75.000.000		4.992.000		2.500.000		2.500.000		-						2.500.000		2.500.000	0	3,33		
			Meningkatnya Partisipasi Masyarakat dalam Forum Musyawarah Perencanaan Pembangunan di Kelurahan	Jumlah Lembaga Kemasyarakatan yang Berpartisipasi dalam Forum Musyawarah Perencanaan Pembangunan di Kelurahan (Lembaga Kemasyarakatan)	25		8		8		5								0		0		0			
		7.01.03.2.02.0003	Pemberdayaan Masyarakat di Kelurahan			250.000.000		21.121.800		-		-		-						-		-	0	0		
			Terlaksananya Pemberdayaan Masyarakat di Kelurahan	Jumlah Pokmas dan Ormas yang Melaksanakan Pemberdayaan Masyarakat di Kelurahan (Pokmas / Ormas)	25		2		2		0								0		0		0			
		7.01.03.2.02.0004	Evaluasi Kelurahan			25.000.000		4.545.000		-		-		-						-		-	0	0		
			Terlaksananya Evaluasi Kelurahan	Jumlah Laporan Hasil Evaluasi Kelurahan (Laporan)	5		1		1		0								0		0		0			
		7.01.03.2.03	Pemberdayaan Lembaga Kemasyarakatan Tingkat Kecamatan			250.000.000		18.337.000		25.150.000		-		-						-		-	0	0		
			Terlaksananya Pemberdayaan Lembaga Kemasyarakatan Tingkat Kecamatan	Jumlah Lembaga Kemasyarakatan yang Ditingkatkan Kapasitasnya (Lembaga Kemasyarakatan)	25		4		4		0								0		0		0			
				Jumlah Laporan Fasilitasi Pengembangan Usaha Ekonomi Masyarakat (Laporan)	5		0		1		0								0		0		0			
		7.01.03.2.03.0002	Peningkatan Kapasitas Lembaga Kemasyarakatan			125.000.000		18.337.000		25.150.000		-		-						-		-	0	0		
			Meningkatnya Kapasitas Lembaga Kemasyarakatan	Jumlah Lembaga Kemasyarakatan yang Ditingkatkan Kapasitasnya (Lembaga Kemasyarakatan)	25		4		4		0								0		0		0			
		7.01.03.2.03.0004	Fasilitasi Pengembangan Usaha Ekonomi Masyarakat			125.000.000		-		-		-		-						-		-	0	0		
			Terlaksananya Fasilitasi Pengembangan Usaha Ekonomi Masyarakat	Jumlah Laporan Fasilitasi Pengembangan Usaha Ekonomi Masyarakat (Laporan)	5		0		1		0								0		0		0			
		7.01.04	**PROGRAM KOORDINASI KETENTRAMAN DAN KETERTIBAN UMUM**			**150.000.000**		**14.361.000**		**-**		**-**		**-**						**-**		**-**	**0**	**0**	KECAMATAN PONDIDAHA	
			TERCIPTANYA KETENTRAMAN DAN KETERTIBAN UMUM PADA MASYARAKAT (107)	PERSENTASE KEGIATAN KETENTRAMAN DAN KETERTIBAN UMUM YANG TERLAKSANA (107) (%)	100		100		100,00		0								0		0		0			
		7.01.04.2.01	Koordinasi Upaya Penyelenggaraan Ketenteraman dan Ketertiban Umum			100.000.000		10.366.000		-		-		-						-		-	0	0		
			Terlaksananya Koordinasi Upaya Penyelenggaraan Ketentraman dan Ketertiban Umum	Jumlah Laporan Hasil Sinergitas dengan Kepolisian Negara Republik Indonesia, Tentara Nasional Indonesia dan Instansi Vertikal di Wilayah Kecamatan (Laporan)	5		1		1		0								0		0		0			
				Jumlah Laporan Pelaksanaan Harmonisasi Hubungan dengan Tokoh Agama dan Tokoh Masyarakat (Laporan)	5		1		1		0								0		0		0			
		7.01.04.2.01.0001	Sinergitas dengan Kepolisian Negara Republik Indonesia, Tentara Nasional Indonesia dan Instansi Vertikal di Wilayah Kecamatan			50.000.000		5.183.000		-		-		-						-		-	0	0		
			Terlaksananya Sinergitas dengan Kepolisian Negara Republik Indonesia, Tentara Nasional Indonesia dan Instansi Vertikal di Wilayah Kecamatan	Jumlah Laporan Hasil Sinergitas dengan Kepolisian Negara Republik Indonesia, Tentara Nasional Indonesia dan Instansi Vertikal di Wilayah Kecamatan (Laporan)	5		1		1		0								0		0		0			
		7.01.04.2.01.0002	Harmonisasi Hubungan dengan Tokoh Agama dan Tokoh Masyarakat			50.000.000		5.183.000		-		-		-						-		-	0	0		
			Terlaksananya Harmonisasi Hubungan dengan Tokoh Agama dan Tokoh Masyarakat	Jumlah Laporan Pelaksanaan Harmonisasi Hubungan dengan Tokoh Agama dan Tokoh Masyarakat (Laporan)	5		1		1		0								0		0		0			
		7.01.04.2.02	Koordinasi Penerapan dan Penegakan Peraturan Daerah dan Peraturan Kepala Daerah			50.000.000		3.995.000		-		-		-						-		-	0	0		

No		Kode	Bidang Urusan/ Program/ Outcome/ Kegiatan/ Sub Kegiatan/ Kinerja	Indikator	Target RPJMD pada Tahun 2030 (Akhir Periode RPJMD)		Realisasi Capaian Kinerja RPJMD sampai dengan RKPD Tahun Lalu (Tahun 2025)		Target Kinerja dan Anggaran RKPD Tahun berjalan (Tahun 2026) yang dievaluasi		Realisasi Kinerja Pada Triwulan								Realisasi Capaian Kinerja dan Anggaran RKPD yang dievaluasi		Realisasi Kinerja dan Anggaran RPJMD s/d tahun 2026 (Akhir Tahun Pelaksanaaan RKPD Tahun 2026)		Tingkat Capaian Kinerja Dan Realisasi Anggaran RPJMD s/d tahun 2026 (%)		Unit SKPD Penanggungjawab	Ket
											I		II		III		IV									
1	2	3	4	5	6		7		8		9		10		11		12		13		14 = 13		15=14/6 x100%		16	17
					K	Rp	K	Rp	K	Rp	K	Rp	K	Rp	K	Rp	K	Rp	K	Rp	K	Rp	K	%		
			Terlaksananya Koordinasi Penerapan dan Penegakan Peraturan Daerah dan Peraturan Kepala Daerah	Jumlah Laporan Koordinasi/Sinergi dengan Perangkat Daerah yang Tugas dan Fungsinya di Bidang Penegakan Peraturan Perundang-Undangan dan/atau Kepolisian Negara Republik Indonesia (Laporan)	5		1		1		0								0		0		0			
		7.01.04.2.02.0001	Koordinasi/Sinergi dengan Perangkat Daerah yang Tugas dan Fungsinya di Bidang Penegakan Peraturan Perundang-Undangan dan/atau Kepolisian Negara Republik Indonesia			50.000.000		3.995.000		-		-		-						-		-	0	0		
			Terlaksananya Koordinasi/Sinergi dengan Perangkat Daerah yang Tugas dan Fungsinya di Bidang Penegakan Peraturan Perundang-Undangan dan/atau Kepolisian Negara Republik Indonesia	Jumlah Laporan Koordinasi/Sinergi dengan Perangkat Daerah yang Tugas dan Fungsinya di Bidang Penegakan Peraturan Perundang-Undangan dan/atau Kepolisian Negara Republik Indonesia (Laporan)	5		1		1		0								0		0		0			
		7.01.05	**PROGRAM PENYELENGGARAAN URUSAN PEMERINTAHAN UMUM**			**75.000.000**		**10.316.000**		**-**		**-**		**-**						**-**		**-**	**0**	**0**	KECAMATAN PONDIDAHA	
			MENINGKATNYA PENYELENGGARAAN URUSAN PEMERINTAHAN UMUM YANG BAIK SESUAI DENGAN KETENTUAN PERATURAN PERUNDANG-UNDANGAN (107)	PERSENTASE KEGIATAN PENYELENGGARAAN URUSAN PEMERINTAHAN UMUM YANG TERLAKSANA (107) (%)	100		100		100,00		0								0		0		0			
		7.01.05.2.01	Penyelenggaraan Urusan Pemerintahan Umum Sesuai Penugasan Kepala Daerah			75.000.000		10.316.000		-		-		-						-		-	0	0		
			Terselenggaranya Urusan Pemerintahan Umum sesuai Penugasan Kepala Daerah	Jumlah Laporan Konflik yang Ditangani Sesuai Ketentuan Peraturan Perundang-Undangan (Laporan)	5		1		1		0								0		0		0			
				Jumlah Dokumen Tugas Forum Koordinasi Pimpinan di Kecamatan (Dokumen)	5		1		1		0								0		0		0			
		7.01.05.2.01.0005	Penanganan Konflik Sosial Sesuai Ketentuan Peraturan Perundang-Undangan			50.000.000		5.323.000		-		-		-						-		-	0	0		
			Terlaksananya Penanganan Konflik Sosial sesuai Ketentuan Peraturan Perundang-Undangan	Jumlah Laporan Konflik yang Ditangani Sesuai Ketentuan Peraturan Perundang-Undangan (Laporan)	5		1		1		0								0		0		0			
		7.01.05.2.01.0008	Pelaksanaan Tugas Forum Koordinasi Pimpinan di Kecamatan			25.000.000		4.993.000		-		-		-						-		-	0	0		
			Terlaksananya Tugas Forum Koordinasi Pimpinan di Kecamatan	Jumlah Dokumen Tugas Forum Koordinasi Pimpinan di Kecamatan (Dokumen)	5		1		1		0								0		0		0			
		7.01.06	**PROGRAM PEMBINAAN DAN PENGAWASAN PEMERINTAHAN DESA**			**138.000.000**		**31.458.000**		**-**		**-**		**-**						**-**		**-**	**0**	**0**	KECAMATAN PONDIDAHA	
			MENINGKATNYA PENYELENGGARAAN PEMERINTAHAN DESA YANG BAIK MELALUI PEMBINAAN DAN PENGAWASAN (107)	PERSENTASE KEGIATAN PEMBINAAN DAN PENGAWASAN PEMERINTAHAN DESA YANG TERLAKSANA (107) (%)	100		100		100,00		0								0		0		0			
		7.01.06.2.01	Fasilitasi, Rekomendasi dan Koordinasi Pembinaan dan Pengawasan Pemerintahan Desa			138.000.000		31.458.000		-		-		-						-		-	0	0		
			Terlaksananya Fasilitasi, Rekomendasi dan Koordinasi Pembinaan dan Pengawasan Pemerintahan Desa	Jumlah Dokumen yang Difasilitasi dalam rangka Penyusunan Peraturan Desa dan Peraturan Kepala Desa (Dokumen)	10		1		1		0								0		0		0			
				Jumlah Dokumen yang Difasilitasi dalam rangka Administrasi Tata Pemerintahan Desa (Dokumen)	5		1		1		0								0		0		0			
				Jumlah Dokumen yang Difasilitasi dalam rangka Pengelolaan Keuangan Desa dan Pendayagunaan Aset Desa (Dokumen)	5		1		1		0								0		0		0			
				Jumlah Dokumen Fasilitasi dalam rangka Pelaksanaan Tugas Kepala Desa dan Perangkat Desa (Dokumen)	2		1		1		0								0		0		0			
				Jumlah Dokumen Fasilitasi dalam rangka Pelaksanaan Pemilihan Kepala Desa (Dokumen)	1		0		1		0								0		0		0			

No		Kode	Bidang Urusan/ Program/ Outcome/ Kegiatan/ Sub Kegiatan/ Kinerja	Indikator	Target RPJMD pada Tahun 2030 (Akhir Periode RPJMD)		Realisasi Capaian Kinerja RPJMD sampai dengan RKPD Tahun Lalu (Tahun 2025)		Target Kinerja dan Anggaran RKPD Tahun berjalan (Tahun 2026) yang dievaluasi		Realisasi Kinerja Pada Triwulan								Realisasi Capaian Kinerja dan Anggaran RKPD yang dievaluasi		Realisasi Kinerja dan Anggaran RPJMD s/d tahun 2026 (Akhir Tahun Pelaksanaaan RKPD Tahun 2026)		Tingkat Capaian Kinerja Dan Realisasi Anggaran RPJMD s/d tahun 2026 (%)		Unit SKPD Penanggungjawab	Ket
											I		II		III		IV									
1	2	3	4	5	6		7		8		9		10		11		12		13		14 = 13		15=14/6 x100%		16	17
					K	Rp	K	Rp	K	Rp	K	Rp	K	Rp	K	Rp	K	Rp	K	Rp	K	Rp	K	%		
				Jumlah Dokumen Sinkronisasi Perencanaan Pembangunan Daerah dengan Pembangunan Desa (Dokumen)	5		1		1		0								0		0		0			
				Jumlah Dokumen Fasilitasi dalam rangka Perencanaan Pembangunan Partisipatif (Dokumen)	1		1		1		0								0		0		0			
				Jumlah Dokumen Fasilitasi dalam rangka Program dan Pelaksanaan Pemberdayaan Masyarakat Desa (Dokumen)	1		1		1		0								0		0		0			
				Jumlah Laporan Hasil Koordinasi Pendampingan Desa di Wilayahnya (Laporan)	5		1		1		0								0		0		0			
		7.01.06.2.01.0001	Fasilitasi Penyusunan Peraturan Desa dan Peraturan Kepala Desa			25.000.000		3.994.000		-		-		-						-		-	0	0		
			Terlaksananya Fasilitasi Penyusunan Peraturan Desa dan Peraturan Kepala Desa	Jumlah Dokumen yang Difasilitasi dalam rangka Penyusunan Peraturan Desa dan Peraturan Kepala Desa (Dokumen)	10		1		1		0								0		0		0			
		7.01.06.2.01.0002	Fasilitasi Administrasi Tata Pemerintahan Desa			25.000.000		3.500.000		-		-		-						-		-	0	0		
			Terlaksananya Fasilitasi Administrasi Tata Pemerintahan Desa	Jumlah Dokumen yang Difasilitasi dalam rangka Administrasi Tata Pemerintahan Desa (Dokumen)	5		1		1		0								0		0		0			
		7.01.06.2.01.0003	Fasilitasi Pengelolaan Keuangan Desa dan Pendayagunaan Aset Desa			25.000.000		3.994.000		-		-		-						-		-	0	0		
			Terlaksananya Fasilitasi Pengelolaan Keuangan Desa dan Pendayagunaan Aset Desa	Jumlah Dokumen yang Difasilitasi dalam rangka Pengelolaan Keuangan Desa dan Pendayagunaan Aset Desa (Dokumen)	5		1		1		0								0		0		0			
		7.01.06.2.01.0005	Fasilitasi Pelaksanaan Tugas Kepala Desa dan Perangkat Desa			5.000.000		3.994.000		-		-		-						-		-	0	0		
			Terlaksananya Fasilitasi Pelaksanaan Tugas Kepala Desa dan Perangkat Desa	Jumlah Dokumen Fasilitasi dalam rangka Pelaksanaan Tugas Kepala Desa dan Perangkat Desa (Dokumen)	2		1		1		0								0		0		0			
		7.01.06.2.01.0006	Fasilitasi Pelaksanaan Pemilihan Kepala Desa			5.000.000		-		-		-		-						-		-	0	0		
			Terlaksananya Fasilitasi Pelaksanaan Pemilihan Kepala Desa	Jumlah Dokumen Fasilitasi dalam rangka Pelaksanaan Pemilihan Kepala Desa (Dokumen)	1		0		1		0								0		0		0			
		7.01.06.2.01.0009	Fasilitasi Sinkronisasi Perencanaan Pembangunan Daerah dengan Pembangunan Desa			25.000.000		3.994.000		-		-		-						-		-	0	0		
			Terlaksananya Fasilitasi Sinkronisasi Perencanaan Pembangunan Daerah dengan Pembangunan Desa	Jumlah Dokumen Sinkronisasi Perencanaan Pembangunan Daerah dengan Pembangunan Desa (Dokumen)	5		1		1		0								0		0		0			
		7.01.06.2.01.0013	Fasilitasi Penyusunan Perencanaan Pembangunan Partisipatif			4.000.000		3.994.000		-		-		-						-		-	0	0		
			Terlaksananya Fasilitasi Penyusunan Perencanaan Pembangunan Partisipatif	Jumlah Dokumen Fasilitasi dalam rangka Perencanaan Pembangunan Partisipatif (Dokumen)	1		1		1		0								0		0		0			
		7.01.06.2.01.0016	Fasilitasi Penyusunan Program dan Pelaksanaan Pemberdayaan Masyarakat Desa			4.000.000		3.994.000		-		-		-						-		-	0	0		
			Terlaksananya Fasilitasi Penyusunan Program dan Pelaksanaan Pemberdayaan Masyarakat Desa	Jumlah Dokumen Fasilitasi dalam rangka Program dan Pelaksanaan Pemberdayaan Masyarakat Desa (Dokumen)	1		1		1		0								0		0		0			
		7.01.06.2.01.0017	Koordinasi Pendampingan Desa di Wilayahnya			20.000.000		3.994.000		-		-		-						-		-	0	0		
			Terlaksananya Koordinasi Pendampingan Desa di Wilayahnya	Jumlah Laporan Hasil Koordinasi Pendampingan Desa di Wilayahnya (Laporan)	5		1		1		0								0		0		0			
		7.01.01	**PROGRAM PENUNJANG URUSAN PEMERINTAHAN DAERAH KABUPATEN/KOTA**			**952.342.518**		**146.925.900**		**187.729.950**		**44.906.200**		**-**						**44.906.200**		**44.906.200**	**0**	**4,72**	KELURAHAN PONDIDAHA	
			MENINGKATNYA KEPATUHAN PERANGKAT DAERAH DALAM TATA KELOLA ADMINISTRASI, PELAPORAN KINERJA, DAN PENGELOLAAN ASET DAERAH SECARA TEPAT WAKTU, LENGKAP, DAN SESUAI KETENTUAN (108)	PERSENTASE RATA-RATA KEPATUHAN TATA KELOLA PERANGKAT DAERAH (108) (%)	100		100		100,00		66,67								66,67		66,67		66,67			
		7.01.01.2.01	Perencanaan, Penganggaran, dan Evaluasi Kinerja Perangkat Daerah			24.865.332		2.005.000		-		-		-						-		-	0	0		

No		Kode	Bidang Urusan/ Program/ Outcome/ Kegiatan/ Sub Kegiatan/ Kinerja	Indikator	Target RPJMD pada Tahun 2030 (Akhir Periode RPJMD)		Realisasi Capaian Kinerja RPJMD sampai dengan RKPD Tahun Lalu (Tahun 2025)		Target Kinerja dan Anggaran RKPD Tahun berjalan (Tahun 2026) yang dievaluasi		Realisasi Kinerja Pada Triwulan								Realisasi Capaian Kinerja dan Anggaran RKPD yang dievaluasi		Realisasi Kinerja dan Anggaran RPJMD s/d tahun 2026 (Akhir Tahun Pelaksanaaan RKPD Tahun 2026)		Tingkat Capaian Kinerja Dan Realisasi Anggaran RPJMD s/d tahun 2026 (%)		Unit SKPD Penanggungjawab	Ket
											I		II		III		IV									
1	2	3	4	5	6		7		8		9		10		11		12		13		14 = 13		15=14/6 x100%		16	17
					K	Rp	K	Rp	K	Rp	K	Rp	K	Rp	K	Rp	K	Rp	K	Rp	K	Rp	K	%		
			Tersusunnya Produk Administratif Perencanaan, Penganggaran, dan Evaluasi Kinerja Perangkat Daerah	Jumlah Dokumen RKA-SKPD dan Laporan Hasil Koordinasi Penyusunan Dokumen RKA-SKPD (Dokumen)	5		0		1		0								0		0		0			
				Jumlah Dokumen Perubahan RKA-SKPD dan Laporan Hasil Koordinasi Penyusunan Dokumen Perubahan RKA-SKPD (Dokumen)	5		0		1		0								0		0		0			
				Jumlah Dokumen DPA-SKPD dan Laporan Hasil Koordinasi Penyusunan Dokumen DPA-SKPD (Dokumen)	5		0		1		0								0		0		0			
				Jumlah Dokumen Perubahan DPA-SKPD dan Laporan Hasil Koordinasi Penyusunan Dokumen Perubahan DPA-SKPD (Dokumen)	5		0		1		0								0		0		0			
				Jumlah Laporan Evaluasi Kinerja Perangkat Daerah (Laporan)	5		1		1		0								0		0		0			
				Jumlah Data Statistik Sektoral Daerah yang Telah Dikumpulkan dan Diperiksa Lingkup Perangkat Daerah (Data)	5		0		1		0								0		0		0			
		7.01.01.2.01.0002	Koordinasi dan Penyusunan Dokumen RKA-SKPD			2.762.814		-		-		-		-						-		-	0	0		
			Tersedianya Dokumen RKA-SKPD dan Laporan Hasil Koordinasi Penyusunan Dokumen RKA-SKPD	Jumlah Dokumen RKA-SKPD dan Laporan Hasil Koordinasi Penyusunan Dokumen RKA-SKPD (Dokumen)	5		0		1		0								0		0		0			
		7.01.01.2.01.0003	Koordinasi dan Penyusunan Dokumen Perubahan RKA-SKPD			2.762.814		-		-		-		-						-		-	0	0		
			Tersedianya Dokumen Perubahan RKA-SKPD dan Laporan Hasil Koordinasi Penyusunan Dokumen Perubahan RKA-SKPD	Jumlah Dokumen Perubahan RKA-SKPD dan Laporan Hasil Koordinasi Penyusunan Dokumen Perubahan RKA-SKPD (Dokumen)	5		0		1		0								0		0		0			
		7.01.01.2.01.0004	Koordinasi dan Penyusunan DPA-SKPD			2.762.814		-		-		-		-						-		-	0	0		
			Tersedianya Dokumen DPA-SKPD dan Laporan Hasil Koordinasi Penyusunan Dokumen DPA-SKPD	Jumlah Dokumen DPA-SKPD dan Laporan Hasil Koordinasi Penyusunan Dokumen DPA-SKPD (Dokumen)	5		0		1		0								0		0		0			
		7.01.01.2.01.0005	Koordinasi dan Penyusunan Perubahan DPA- SKPD			2.762.814		-		-		-		-						-		-	0	0		
			Tersedianya Dokumen Perubahan DPA-SKPD dan Laporan Hasil Koordinasi Penyusunan Dokumen Perubahan DPA-SKPD	Jumlah Dokumen Perubahan DPA-SKPD dan Laporan Hasil Koordinasi Penyusunan Dokumen Perubahan DPA-SKPD (Dokumen)	5		0		1		0								0		0		0			
		7.01.01.2.01.0007	Evaluasi Kinerja Perangkat Daerah			2.762.814		2.005.000		-		-		-						-		-	0	0		
			Terlaksananya Evaluasi Kinerja Perangkat Daerah	Jumlah Laporan Evaluasi Kinerja Perangkat Daerah (Laporan)	5		1		1		0								0		0		0			
		7.01.01.2.01.0009	Pelaksanaan Pengumpulan Data Statistik Sektoral Daerah			11.051.262		-		-		-		-						-		-	0	0		
			Terlaksananya Pengumpulan Data Statistik Sektoral Daerah	Jumlah Data Statistik Sektoral Daerah yang Telah Dikumpulkan dan Diperiksa Lingkup Perangkat Daerah (Data)	5		0		1		0								0		0		0			
		7.01.01.2.03	Administrasi Barang Milik Daerah pada Perangkat Daerah			12.432.666		-		-		-		-						-		-	0	0		
			Tersusunnya Produk Administratif Barang Milik Daerah pada Perangkat Daerah	Jumlah Rencana Kebutuhan Barang Milik Daerah SKPD (Dokumen)	10		0		2		0								0		0		0			
				Jumlah Dokumen Pengamanan Barang Milik Daerah SKPD (Dokumen)	5		0		1		0								0		0		0			
				Jumlah Laporan Penatausahaan Barang Milik Daerah pada SKPD (Laporan)	20		0		1		0								0		0		0			
				Jumlah Dokumen Hasil Pemanfaatan Barang Milik Daerah SKPD (Dokumen)	5		0		1		0								0		0		0			
		7.01.01.2.03.0001	Penyusunan Perencanaan Kebutuhan Barang Milik Daerah SKPD			2.762.814		-		-		-		-						-		-	0	0		

No		Kode	Bidang Urusan/ Program/ Outcome/ Kegiatan/ Sub Kegiatan/ Kinerja	Indikator	Target RPJMD pada Tahun 2030 (Akhir Periode RPJMD)		Realisasi Capaian Kinerja RPJMD sampai dengan RKPD Tahun Lalu (Tahun 2025)		Target Kinerja dan Anggaran RKPD Tahun berjalan (Tahun 2026) yang dievaluasi		Realisasi Kinerja Pada Triwulan								Realisasi Capaian Kinerja dan Anggaran RKPD yang dievaluasi		Realisasi Kinerja dan Anggaran RPJMD s/d tahun 2026 (Akhir Tahun Pelaksanaaan RKPD Tahun 2026)		Tingkat Capaian Kinerja Dan Realisasi Anggaran RPJMD s/d tahun 2026 (%)		Unit SKPD Penanggungjawab	Ket
											I		II		III		IV									
1	2	3	4	5	6		7		8		9		10		11		12		13		14 = 13		15=14/6 x100%		16	17
					K	Rp	K	Rp	K	Rp	K	Rp	K	Rp	K	Rp	K	Rp	K	Rp	K	Rp	K	%		
			Tersedianya Rencana Kebutuhan Barang Milik Daerah SKPD	Jumlah Rencana Kebutuhan Barang Milik Daerah SKPD (Dokumen)	10		0		2		0								0		0		0			
		7.01.01.2.03.0002	Pengamanan Barang Milik Daerah SKPD			2.762.814		-		-		-		-						-		-	0	0		
			Terlaksananya Pengamanan Barang Milik Daerah SKPD	Jumlah Dokumen Pengamanan Barang Milik Daerah SKPD (Dokumen)	5		0		1		0								0		0		0			
		7.01.01.2.03.0006	Penatausahaan Barang Milik Daerah pada SKPD			5.525.631		-		-		-		-						-		-	0	0		
			Terlaksananya Penatausahaan Barang Milik Daerah pada SKPD	Jumlah Laporan Penatausahaan Barang Milik Daerah pada SKPD (Laporan)	20		0		1		0								0		0		0			
		7.01.01.2.03.0007	Pemanfaatan Barang Milik Daerah SKPD			1.381.407		-		-		-		-						-		-	0	0		
			Terlaksananya Pemanfaatan Barang Milik Daerah SKPD	Jumlah Dokumen Hasil Pemanfaatan Barang Milik Daerah SKPD (Dokumen)	5		0		1		0								0		0		0			
		7.01.01.2.05	Administrasi Kepegawaian Perangkat Daerah			19.339.705		2.500.000		-		-		-						-		-	0	0		
			Tersusunnya Produk Administratif Kepegawaian Perangkat Daerah	Jumlah Paket Pakaian Dinas beserta Atribut Kelengkapan (Paket)	5		1		1		0								0		0		0			
				Jumlah Dokumen Pendataan dan Pengolahan Administrasi Kepegawaian (Dokumen)	5		0		1		0								0		0		0			
				Jumlah Dokumen Hasil Koordinasi dan Pelaksanaaan Sistem Informasi Kepegawaian (Dokumen)	5		0		1		0								0		0		0			
				Jumlah Dokumen Monitoring, Evaluasi, dan Penilaian Kinerja Pegawai (Dokumen)	20		0		1		0								0		0		0			
		7.01.01.2.05.0002	Pengadaan Pakaian Dinas beserta Atribut Kelengkapannya			13.814.077		2.500.000		-		-		-						-		-	0	0		
			Tersedianya Pakaian Dinas beserta Atribut Kelengkapan	Jumlah Paket Pakaian Dinas beserta Atribut Kelengkapan (Paket)	5		1		1		0								0		0		0			
		7.01.01.2.05.0003	Pendataan dan Pengolahan Administrasi Kepegawaian			1.381.407		-		-		-		-						-		-	0	0		
			Terlaksananya Pendataan dan Pengolahan Administrasi Kepegawaian	Jumlah Dokumen Pendataan dan Pengolahan Administrasi Kepegawaian (Dokumen)	5		0		1		0								0		0		0			
		7.01.01.2.05.0004	Koordinasi dan Pelaksanaan Sistem Informasi Kepegawaian			1.381.407		-		-		-		-						-		-	0	0		
			Terlaksananya Koordinasi dan Pelaksanaan Sistem Informasi Kepegawaian	Jumlah Dokumen Hasil Koordinasi dan Pelaksanaaan Sistem Informasi Kepegawaian (Dokumen)	5		0		1		0								0		0		0			
		7.01.01.2.05.0005	Monitoring, Evaluasi, dan Penilaian Kinerja Pegawai			2.762.814		-		-		-		-						-		-	0	0		
			Terlaksananya Monitoring, Evaluasi, dan Penilaian Kinerja Pegawai	Jumlah Dokumen Monitoring, Evaluasi, dan Penilaian Kinerja Pegawai (Dokumen)	20		0		1		0								0		0		0			
		7.01.01.2.06	Administrasi Umum Perangkat Daerah			64.097.316		8.999.950		14.999.950		2.756.200		-						2.756.200		2.756.200	0	4,3		
			Tersusunnya Produk Administratif Umum Perangkat Daerah	Jumlah Paket Peralatan dan Perlengkapan Kantor yang Disediakan (Paket)	5		4		4		1								0		0		0			
				Jumlah Paket Peralatan Rumah Tangga yang Disediakan (Paket)	5		1		1		0								0		0		0			
				Jumlah Paket Bahan Logistik Kantor yang Disediakan (Paket)	5		4		4		0								0		0		0			
				Jumlah Paket Barang Cetakan dan Penggandaan yang Disediakan (Paket)	5		1		2		0								0		0		0			
				Jumlah Dokumen Bahan Bacaan dan Peraturan Perundang-Undangan yang Disediakan (Dokumen)	5		0		1		0								0		0		0			
				Jumlah Laporan Penyelenggaraan Rapat Koordinasi dan Konsultasi SKPD (Laporan)	20		0		4		0								0		0		0			
				Jumlah Dokumen Penatausahaan Arsip Dinamis pada SKPD (Dokumen)	5		0		1		0								0		0		0			
		7.01.01.2.06.0002	Penyediaan Peralatan dan Perlengkapan Kantor			11.603.824		2.000.000		14.999.950		2.756.200		-						2.756.200		2.756.200	0	23,75		

No		Kode	Bidang Urusan/ Program/ Outcome/ Kegiatan/ Sub Kegiatan/ Kinerja	Indikator	Target RPJMD pada Tahun 2030 (Akhir Periode RPJMD)		Realisasi Capaian Kinerja RPJMD sampai dengan RKPD Tahun Lalu (Tahun 2025)		Target Kinerja dan Anggaran RKPD Tahun berjalan (Tahun 2026) yang dievaluasi		Realisasi Kinerja Pada Triwulan								Realisasi Capaian Kinerja dan Anggaran RKPD yang dievaluasi		Realisasi Kinerja dan Anggaran RPJMD s/d tahun 2026 (Akhir Tahun Pelaksanaaan RKPD Tahun 2026)		Tingkat Capaian Kinerja Dan Realisasi Anggaran RPJMD s/d tahun 2026 (%)		Unit SKPD Penanggungjawab	Ket
											I		II		III		IV									
1	2	3	4	5	6		7		8		9		10		11		12		13		14 = 13		15=14/6 x100%		16	17
					K	Rp	K	Rp	K	Rp	K	Rp	K	Rp	K	Rp	K	Rp	K	Rp	K	Rp	K	%		
			Tersedianya Peralatan dan Perlengkapan Kantor	Jumlah Paket Peralatan dan Perlengkapan Kantor yang Disediakan (Paket)	5		4		4		1								0		0		0			
		7.01.01.2.06.0003	Penyediaan Peralatan Rumah Tangga			5.525.631		2.010.000		-		-		-						-		-	0	0		
			Tersedianya Peralatan Rumah Tangga	Jumlah Paket Peralatan Rumah Tangga yang Disediakan (Paket)	5		1		1		0								0		0		0			
		7.01.01.2.06.0004	Penyediaan Bahan Logistik Kantor			22.102.525		3.990.000		-		-		-						-		-	0	0		
			Tersedianya Bahan Logistik Kantor	Jumlah Paket Bahan Logistik Kantor yang Disediakan (Paket)	5		4		4		0								0		0		0			
		7.01.01.2.06.0005	Penyediaan Barang Cetakan dan Penggandaan			5.525.631		999.950		-		-		-						-		-	0	0		
			Tersedianya Barang Cetakan dan Penggandaan	Jumlah Paket Barang Cetakan dan Penggandaan yang Disediakan (Paket)	5		1		2		0								0		0		0			
		7.01.01.2.06.0006	Penyediaan Bahan Bacaan dan Peraturan Perundang-undangan			2.762.814		-		-		-		-						-		-	0	0		
			Tersedianya Bahan Bacaan dan Peraturan Perundang-undangan	Jumlah Dokumen Bahan Bacaan dan Peraturan Perundang-Undangan yang Disediakan (Dokumen)	5		0		1		0								0		0		0			
		7.01.01.2.06.0009	Penyelenggaraan Rapat Koordinasi dan Konsultasi SKPD			13.814.077		-		-		-		-						-		-	0	0		
			Terlaksananya Penyelenggaraan Rapat Koordinasi dan Konsultasi SKPD	Jumlah Laporan Penyelenggaraan Rapat Koordinasi dan Konsultasi SKPD (Laporan)	20		0		4		0								0		0		0			
		7.01.01.2.06.0010	Penatausahaan Arsip Dinamis pada SKPD			2.762.814		-		-		-		-						-		-	0	0		
			Terlaksananya Penatausahaan Arsip Dinamis pada SKPD	Jumlah Dokumen Penatausahaan Arsip Dinamis pada SKPD (Dokumen)	5		0		1		0								0		0		0			
		7.01.01.2.07	Pengadaan Barang Milik Daerah Penunjang Urusan Pemerintah Daerah			154.717.674		28.071.000		-		-		-						-		-	0	0		
			Tersedianya Unit Barang Milik Daerah Penunjang Urusan Pemerintah Daerah melalui Pengadaan	Jumlah Unit Kendaraan Perorangan Dinas atau Kendaraan Dinas Jabatan yang Disediakan (Unit)	5		0		1		0								0		0		0			
				Jumlah Paket Mebel yang Disediakan (Unit)	10		2		2		0								0		0		0			
				Jumlah Unit Peralatan dan Mesin Lainnya yang Disediakan (Unit)	5		1		1		0								0		0		0			
		7.01.01.2.07.0001	Pengadaan Kendaraan Perorangan Dinas atau Kendaraan Dinas Jabatan			138.140.781		-		-		-		-						-		-	0	0		
			Tersedianya Kendaraan Perorangan Dinas atau Kendaraan Dinas Jabatan	Jumlah Unit Kendaraan Perorangan Dinas atau Kendaraan Dinas Jabatan yang Disediakan (Unit)	5		0		1		0								0		0		0			
		7.01.01.2.07.0005	Pengadaan Mebel			5.525.631		9.016.000		-		-		-						-		-	0	0		
			Tersedianya Mebel	Jumlah Paket Mebel yang Disediakan (Unit)	10		2		2		0								0		0		0			
		7.01.01.2.07.0006	Pengadaan Peralatan dan Mesin Lainnya			11.051.262		19.055.000		-		-		-						-		-	0	0		
			Tersedianya Peralatan dan Mesin Lainnya	Jumlah Unit Peralatan dan Mesin Lainnya yang Disediakan (Unit)	5		1		1		0								0		0		0			
		7.01.01.2.08	Penyediaan Jasa Penunjang Urusan Pemerintahan Daerah			596.768.174		102.999.950		172.730.000		42.150.000		-						42.150.000		42.150.000	0	7,06		
			Tersedianya Laporan Hasil Penyediaan Jasa Penunjang Urusan Pemerintahan Daerah	Jumlah Laporan Penyediaan Jasa Surat Menyurat (Laporan)	20		1		1		0								0		0		0			
				Jumlah Laporan Penyediaan Jasa Komunikasi, Sumber Daya Air dan Listrik yang Disediakan (Laporan)	20		0		1		0								0		0		0			
				Jumlah Laporan Penyediaan Jasa Pelayanan Umum Kantor yang Disediakan (Laporan)	20		1		1		1								0		0		0			
		7.01.01.2.08.0001	Penyediaan Jasa Surat Menyurat			5.525.631		999.950		-		-		-						-		-	0	0		
			Terlaksananya Penyediaan Jasa Surat Menyurat	Jumlah Laporan Penyediaan Jasa Surat Menyurat (Laporan)	20		1		1		0								0		0		0			
		7.01.01.2.08.0002	Penyediaan Jasa Komunikasi, Sumber Daya Air dan Listrik			27.628.156		-		4.130.000		-		-						-		-	0	0		
			Tersedianya Jasa Komunikasi, Sumber Daya Air dan Listrik	Jumlah Laporan Penyediaan Jasa Komunikasi, Sumber Daya Air dan Listrik yang Disediakan (Laporan)	20		0		1		0								0		0		0			

No		Kode	Bidang Urusan/ Program/ Outcome/ Kegiatan/ Sub Kegiatan/ Kinerja	Indikator	Target RPJMD pada Tahun 2030 (Akhir Periode RPJMD)		Realisasi Capaian Kinerja RPJMD sampai dengan RKPD Tahun Lalu (Tahun 2025)		Target Kinerja dan Anggaran RKPD Tahun berjalan (Tahun 2026) yang dievaluasi		Realisasi Kinerja Pada Triwulan								Realisasi Capaian Kinerja dan Anggaran RKPD yang dievaluasi		Realisasi Kinerja dan Anggaran RPJMD s/d tahun 2026 (Akhir Tahun Pelaksanaaan RKPD Tahun 2026)		Tingkat Capaian Kinerja Dan Realisasi Anggaran RPJMD s/d tahun 2026 (%)		Unit SKPD Penanggungjawab	Ket
											I		II		III		IV									
1	2	3	4	5	6		7		8		9		10		11		12		13		14 = 13		15=14/6 x100%		16	17
					K	Rp	K	Rp	K	Rp	K	Rp	K	Rp	K	Rp	K	Rp	K	Rp	K	Rp	K	%		
		7.01.01.2.08.0004	Penyediaan Jasa Pelayanan Umum Kantor			563.614.387		102.000.000		168.600.000		42.150.000		-						42.150.000		42.150.000	0	7,48		
			Tersedianya Jasa Pelayanan Umum Kantor	Jumlah Laporan Penyediaan Jasa Pelayanan Umum Kantor yang Disediakan (Laporan)	20		1		1		1								0		0		0			
		7.01.01.2.09	Pemeliharaan Barang Milik Daerah Penunjang Urusan Pemerintahan Daerah			80.121.651		2.350.000		-		-		-						-		-	0	0		
			Terlaksananya Pemeliharaan Barang Milik Daerah Penunjang Urusan Pemerintahan Daerah	Jumlah Kendaraan Perorangan Dinas atau Kendaraan Dinas Jabatan yang Dipelihara dan dibayarkan Pajaknya (Unit)	5		1		1		0								0		0		0			
				Jumlah Gedung Kantor dan Bangunan Lainnya yang Dipelihara/Direhabilitasi (Unit)	5		1		1		0								0		0		0			
				Jumlah Sarana dan Prasarana Gedung Kantor atau Bangunan Lainnya yang Dipelihara/Direhabilitasi (Unit)	5		0		1		0								0		0		0			
				Jumlah Sarana dan Prasarana Pendukung Gedung Kantor atau Bangunan Lainnya yang Dipelihara/Direhabilitasi (Unit)	5		0		1		0								0		0		0			
		7.01.01.2.09.0001	Penyediaan Jasa Pemeliharaan, Biaya Pemeliharaan, dan Pajak Kendaraan Perorangan Dinas atau Kendaraan Dinas Jabatan			55.256.312		1.350.000		-		-		-						-		-	0	0		
			Tersedianya Jasa Pemeliharaan, Biaya Pemeliharaan dan Pajak Kendaraan Perorangan Dinas atau Kendaraan Dinas Jabatan	Jumlah Kendaraan Perorangan Dinas atau Kendaraan Dinas Jabatan yang Dipelihara dan dibayarkan Pajaknya (Unit)	5		1		1		0								0		0		0			
		7.01.01.2.09.0009	Pemeliharaan/Rehabilitasi Gedung Kantor dan Bangunan Lainnya			13.814.077		1.000.000		-		-		-						-		-	0	0		
			Terlaksananya Pemeliharaan/Rehabilitasi Gedung Kantor dan Bangunan Lainnya	Jumlah Gedung Kantor dan Bangunan Lainnya yang Dipelihara/Direhabilitasi (Unit)	5		1		1		0								0		0		0			
		7.01.01.2.09.0010	Pemeliharaan/Rehabilitasi Sarana dan Prasarana Gedung Kantor atau Bangunan Lainnya			5.525.631		-		-		-		-						-		-	0	0		
			Terlaksananya Pemeliharaan/Rehabilitasi Sarana dan Prasarana Gedung Kantor atau Bangunan Lainnya	Jumlah Sarana dan Prasarana Gedung Kantor atau Bangunan Lainnya yang Dipelihara/Direhabilitasi (Unit)	5		0		1		0								0		0		0			
		7.01.01.2.09.0011	Pemeliharaan/Rehabilitasi Sarana dan Prasarana Pendukung Gedung Kantor atau Bangunan Lainnya			5.525.631		-		-		-		-						-		-	0	0		
			Terlaksananya Pemeliharaan/Rehabilitasi Sarana dan Prasarana Pendukung Gedung Kantor atau Bangunan Lainnya	Jumlah Sarana dan Prasarana Pendukung Gedung Kantor atau Bangunan Lainnya yang Dipelihara/Direhabilitasi (Unit)	5		0		1		0								0		0		0			
		7.01.02	**PROGRAM PENYELENGGARAAN PEMERINTAHAN DAN PELAYANAN PUBLIK**			**120.000.000**		**-**		**-**		**-**		**-**						**-**		**-**	**0**	**0**	KELURAHAN PONDIDAHA	
			MENINGKATNYA KUALITAS PENYELENGGARAAN PEMERINTAHAN DAN PELAYANAN PUBLIK (108)	PERSENTASE KEGIATAN PENYELENGGARAAN PEMERINTAHAN DAN PELAYANAN PUBLIK YANG TERLAKSANA (108) (%)	100		100		100,00		0								0		0		0			
		7.01.02.2.02	Penyelenggaraan Urusan Pemerintahan yang Tidak Dilaksanakan oleh Unit Kerja Perangkat Daerah yang Ada di Kecamatan			120.000.000		-		-		-		-						-		-	0	0		
			Terlaksananya Penyelenggaraan Urusan Pemerintahan yang tidak Dilaksanakan oleh Unit Kerja Perangkat Daerah yang ada di Kecamatan	Jumlah Dokumen Perencanaan Kegiatan Pelayanan kepada Masyarakat di Kecamatan (Dokumen)	5		0		1		0								0		0		0			
				Jumlah Laporan Fasilitasi Percepatan Pencapaian Standar Pelayanan Minimal di Wilayah Kecamatan (Laporan)	60		0		1		0								0		0		0			
		7.01.02.2.02.0001	Perencanaan Kegiatan Pelayanan kepada Masyarakat di Kecamatan			20.000.000		-		-		-		-						-		-	0	0		
			Tersusunnya Dokumen Perencanaan Kegiatan Pelayanan kepada Masyarakat di Kecamatan	Jumlah Dokumen Perencanaan Kegiatan Pelayanan kepada Masyarakat di Kecamatan (Dokumen)	5		0		1		0								0		0		0			

No		Kode	Bidang Urusan/ Program/ Outcome/ Kegiatan/ Sub Kegiatan/ Kinerja	Indikator	Target RPJMD pada Tahun 2030 (Akhir Periode RPJMD)		Realisasi Capaian Kinerja RPJMD sampai dengan RKPD Tahun Lalu (Tahun 2025)		Target Kinerja dan Anggaran RKPD Tahun berjalan (Tahun 2026) yang dievaluasi		Realisasi Kinerja Pada Triwulan								Realisasi Capaian Kinerja dan Anggaran RKPD yang dievaluasi		Realisasi Kinerja dan Anggaran RPJMD s/d tahun 2026 (Akhir Tahun Pelaksanaaan RKPD Tahun 2026)		Tingkat Capaian Kinerja Dan Realisasi Anggaran RPJMD s/d tahun 2026 (%)		Unit SKPD Penanggungjawab	Ket
											I		II		III		IV									
1	2	3	4	5	6		7		8		9		10		11		12		13		14 = 13		15=14/6 x100%		16	17
					K	Rp	K	Rp	K	Rp	K	Rp	K	Rp	K	Rp	K	Rp	K	Rp	K	Rp	K	%		
		7.01.02.2.02.0002	Fasilitasi Percepatan Pencapaian Standar Pelayanan Minimal di Wilayah Kecamatan			100.000.000		-		-		-		-						-		-	0	0		
			Terlaksananya Fasilitasi Percepatan Pencapaian Standar Pelayanan Minimal di Wilayah Kecamatan	Jumlah Laporan Fasilitasi Percepatan Pencapaian Standar Pelayanan Minimal di Wilayah Kecamatan (Laporan)	60		0		1		0								0		0		0			
		7.01.03	**PROGRAM PEMBERDAYAAN MASYARAKAT DESA DAN KELURAHAN**			**1.130.000.000**		**391.087.996**		**200.000.000**		**-**		**-**						**-**		**-**	**0**	**0**	KELURAHAN PONDIDAHA	
			MENINGKATNYA PERAN SERTA MASYARAKAT DESA DAN KELURAHAN DALAM KEGIATAN PEMBANGUNAN (108)	PERSENTASE KEGIATAN PEMBERDAYAAN MASYARAKAT DESA DAN KELURAHAN YANG TERLAKSANA (108) (%)	100		100		100,00		0								0		0		0			
		7.01.03.2.02	Kegiatan Pemberdayaan Kelurahan			750.000.000		391.087.996		200.000.000		-		-						-		-	0	0		
			Terlaksananya Koordinasi Kegiatan Pemberdayaan Kelurahan	Jumlah Lembaga Kemasyarakatan yang Berpartisipasi dalam Forum Musyawarah Perencanaan Pembangunan di Kelurahan (Lembaga Kemasyarakatan)	25		0		1		0								0		0		0			
				Jumlah Sarana dan Prasarana Kelurahan yang Terbangun (Unit)	5		2		2		0								0		0		0			
				Jumlah Pokmas dan Ormas yang Melaksanakan Pemberdayaan Masyarakat di Kelurahan (Pokmas / Ormas)	25		5		5		0								0		0		0			
				Jumlah Laporan Hasil Evaluasi Kelurahan (Laporan)	5		0		1		0								0		0		0			
		7.01.03.2.02.0001	Peningkatan Partisipasi Masyarakat dalam Forum Musyawarah Perencanaan Pembangunan di Kelurahan			75.000.000		-		-		-		-						-		-	0	0		
			Meningkatnya Partisipasi Masyarakat dalam Forum Musyawarah Perencanaan Pembangunan di Kelurahan	Jumlah Lembaga Kemasyarakatan yang Berpartisipasi dalam Forum Musyawarah Perencanaan Pembangunan di Kelurahan (Lembaga Kemasyarakatan)	25		0		1		0								0		0		0			
		7.01.03.2.02.0002	Pembangunan Sarana dan Prasarana Kelurahan			400.000.000		325.090.496		142.492.200		-		-						-		-	0	0		
			Terbangunnya Sarana dan Prasarana Kelurahan	Jumlah Sarana dan Prasarana Kelurahan yang Terbangun (Unit)	5		2		2		0								0		0		0			
		7.01.03.2.02.0003	Pemberdayaan Masyarakat di Kelurahan			250.000.000		65.997.500		57.507.800		-		-						-		-	0	0		
			Terlaksananya Pemberdayaan Masyarakat di Kelurahan	Jumlah Pokmas dan Ormas yang Melaksanakan Pemberdayaan Masyarakat di Kelurahan (Pokmas / Ormas)	25		5		5		0								0		0		0			
		7.01.03.2.02.0004	Evaluasi Kelurahan			25.000.000		-		-		-		-						-		-	0	0		
			Terlaksananya Evaluasi Kelurahan	Jumlah Laporan Hasil Evaluasi Kelurahan (Laporan)	5		0		1		0								0		0		0			
		7.01.03.2.06	Pemberdayaan dan Kesejahteraan Keluarga Tingkat Kecamatan dan Kelurahan			380.000.000		-		-		-		-						-		-	0	0		
			Terlaksananya Pemberdayaan dan Kesejahteraan Keluarga Tingkat Kecamatan dan Kelurahan	Jumlah Keluarga yang Mengikuti Peningkatan Ketahanan Pangan Keluarga (Keluarga)	5		0		1		0								0		0		0			
				Jumlah Keluarga yang Mengikuti Peningkatan Kesadaran Keluarga dalam Mewujudkan Rumah Sehat dan Layak Huni serta Kesadaran Hukum tentang Kepemilikan Rumah (Keluarga)	1		0		1		0								0		0		0			
				Jumlah Keluarga yang Mengikuti Peningkatan Kesadaran Keluarga dalam Peningkatan Pendidikan dan Keterampilan untuk Mewujudkan Sumber Daya Manusia yang Berkualitas dan Berdaya Saing (Keluarga)	1		0		1		0								0		0		0			
				Jumlah Keluarga yang Mengikuti Penumbuhan Kesadaran Keluarga dalam Peningkatan Derajat Kesehatan Keluarga dan Lingkungan Dengan Menerapkan Perilaku Hidup Bersih dan Sehat (Keluarga)	5		0		1		0								0		0		0			

No		Kode	Bidang Urusan/ Program/ Outcome/ Kegiatan/ Sub Kegiatan/ Kinerja	Indikator	Target RPJMD pada Tahun 2030 (Akhir Periode RPJMD)		Realisasi Capaian Kinerja RPJMD sampai dengan RKPD Tahun Lalu (Tahun 2025)		Target Kinerja dan Anggaran RKPD Tahun berjalan (Tahun 2026) yang dievaluasi		Realisasi Kinerja Pada Triwulan								Realisasi Capaian Kinerja dan Anggaran RKPD yang dievaluasi		Realisasi Kinerja dan Anggaran RPJMD s/d tahun 2026 (Akhir Tahun Pelaksanaaan RKPD Tahun 2026)		Tingkat Capaian Kinerja Dan Realisasi Anggaran RPJMD s/d tahun 2026 (%)		Unit SKPD Penanggungjawab	Ket
											I		II		III		IV									
1	2	3	4	5	6		7		8		9		10		11		12		13		14 = 13		15=14/6 x100%		16	17
					K	Rp	K	Rp	K	Rp	K	Rp	K	Rp	K	Rp	K	Rp	K	Rp	K	Rp	K	%		
				Jumlah Keluarga yang Mengikuti Penumbuhan Kesadaran Keluarga dalam Peningkatan Taraf Hidup Keluarga melalui Kehidupan Berkoperasi dan Pengembangan Ekonomi Lainnya (Keluarga)	5		0		1		0								0		0		0			
				Jumlah Keluarga yang Mengikuti Penumbuhan Kesadaran Keluarga dalam Peningkatan Kualitas Kelestarian Lingkungan Hidup (Keluarga)	5		0		1		0								0		0		0			
				Jumlah Keluarga yang Mengikuti Pelatihan Keluarga Tanggap Bencana Alam (Keluarga)	5		0		1		0								0		0		0			
				Jumlah Keluarga yang Mengikuti Pelatihan Keluarga Tanggap Bencana Rumah Tangga (Keluarga)	1		0		1		0								0		0		0			
				Jumlah Keluarga yang Mengikuti Penumbuhan dan Peningkatan Kesadaran Keluarga dalam Keterlibatan Perencanaan Kehidupan Menuju Keluarga Berkualitas (Keluarga)	5		0		1		0								0		0		0			
		7.01.03.2.06.0003	Peningkatan Ketahanan Pangan Keluarga			100.000.000		-		-		-		-						-		-	0	0		
			Terlaksananya Peningkatan Ketahanan Pangan Keluarga	Jumlah Keluarga yang Mengikuti Peningkatan Ketahanan Pangan Keluarga (Keluarga)	5		0		1		0								0		0		0			
		7.01.03.2.06.0005	Peningkatan Kesadaran Keluarga dalam Mewujudkan Rumah Sehat dan Layak Huni serta Kesadaran Hukum tentang Kepemilikan Rumah			10.000.000		-		-		-		-						-		-	0	0		
			Terlaksananya Peningkatan Kesadaran Keluarga dalam Mewujudkan Rumah Sehat dan Layak Huni serta Kesadaran Hukum tentang Kepemilikan Rumah	Jumlah Keluarga yang Mengikuti Peningkatan Kesadaran Keluarga dalam Mewujudkan Rumah Sehat dan Layak Huni serta Kesadaran Hukum tentang Kepemilikan Rumah (Keluarga)	1		0		1		0								0		0		0			
		7.01.03.2.06.0006	Peningkatan Kesadaran Keluarga dalam Peningkatan Pendidikan dan Keterampilan untuk Mewujudkan Sumber Daya Manusia yang Berkualitas dan Berdaya Saing			10.000.000		-		-		-		-						-		-	0	0		
			Terlaksananya Peningkatan Kesadaran Keluarga dalam Peningkatan Pendidikan dan Keterampilan untuk Mewujudkan Sumber Daya Manusia yang Berkualitas dan Berdaya Saing	Jumlah Keluarga yang Mengikuti Peningkatan Kesadaran Keluarga dalam Peningkatan Pendidikan dan Keterampilan untuk Mewujudkan Sumber Daya Manusia yang Berkualitas dan Berdaya Saing (Keluarga)	1		0		1		0								0		0		0			
		7.01.03.2.06.0007	Penumbuhan Kesadaran Keluarga dalam Peningkatan Derajat Kesehatan Keluarga dan Lingkungan dengan Menerapkan Perilaku Hidup Bersih dan Sehat			50.000.000		-		-		-		-						-		-	0	0		
			Terlaksananya Penumbuhan Kesadaran Keluarga dalam Peningkatan Derajat Kesehatan Keluarga dan Lingkungan dengan Menerapkan Perilaku Hidup Bersih dan Sehat	Jumlah Keluarga yang Mengikuti Penumbuhan Kesadaran Keluarga dalam Peningkatan Derajat Kesehatan Keluarga dan Lingkungan Dengan Menerapkan Perilaku Hidup Bersih dan Sehat (Keluarga)	5		0		1		0								0		0		0			
		7.01.03.2.06.0008	Penumbuhan Kesadaran Keluarga dalam Peningkatan Taraf Hidup Keluarga Melalui Kehidupan Berkoperasi dan Pengembangan Ekonomi Lainnya			50.000.000		-		-		-		-						-		-	0	0		
			Terlaksananya Penumbuhan Kesadaran Keluarga dalam Peningkatan Taraf Hidup Keluarga Melalui Kehidupan Berkoperasi dan Pengembangan Ekonomi Lainnya	Jumlah Keluarga yang Mengikuti Penumbuhan Kesadaran Keluarga dalam Peningkatan Taraf Hidup Keluarga melalui Kehidupan Berkoperasi dan Pengembangan Ekonomi Lainnya (Keluarga)	5		0		1		0								0		0		0			
		7.01.03.2.06.0009	Penumbuhan Kesadaran Keluarga dalam Peningkatan Kualitas Kelestarian Lingkungan Hidup			50.000.000		-		-		-		-						-		-	0	0		
			Terlaksananya Penumbuhan Kesadaran Keluarga dalam Peningkatan Kualitas Kelestarian Lingkungan Hidup	Jumlah Keluarga yang Mengikuti Penumbuhan Kesadaran Keluarga dalam Peningkatan Kualitas Kelestarian Lingkungan Hidup (Keluarga)	5		0		1		0								0		0		0			
		7.01.03.2.06.0010	Pelatihan Keluarga Tanggap Bencana Alam			50.000.000		-		-		-		-						-		-	0	0		

No		Kode	Bidang Urusan/ Program/ Outcome/ Kegiatan/ Sub Kegiatan/ Kinerja	Indikator	Target RPJMD pada Tahun 2030 (Akhir Periode RPJMD)		Realisasi Capaian Kinerja RPJMD sampai dengan RKPD Tahun Lalu (Tahun 2025)		Target Kinerja dan Anggaran RKPD Tahun berjalan (Tahun 2026) yang dievaluasi		Realisasi Kinerja Pada Triwulan								Realisasi Capaian Kinerja dan Anggaran RKPD yang dievaluasi		Realisasi Kinerja dan Anggaran RPJMD s/d tahun 2026 (Akhir Tahun Pelaksanaaan RKPD Tahun 2026)		Tingkat Capaian Kinerja Dan Realisasi Anggaran RPJMD s/d tahun 2026 (%)		Unit SKPD Penanggungjawab	Ket
											I		II		III		IV									
1	2	3	4	5	6		7		8		9		10		11		12		13		14 = 13		15=14/6 x100%		16	17
					K	Rp	K	Rp	K	Rp	K	Rp	K	Rp	K	Rp	K	Rp	K	Rp	K	Rp	K	%		
			Terlaksananya Pelatihan Keluarga Tanggap Bencana Alam	Jumlah Keluarga yang Mengikuti Pelatihan Keluarga Tanggap Bencana Alam (Keluarga)	5		0		1		0								0		0		0			
		7.01.03.2.06.0011	Pelatihan Keluarga Tanggap Bencana Rumah Tangga			10.000.000		-		-		-		-						-		-	0	0		
			Terlaksananya Keluarga Tanggap Bencana Rumah Tangga	Jumlah Keluarga yang Mengikuti Pelatihan Keluarga Tanggap Bencana Rumah Tangga (Keluarga)	1		0		1		0								0		0		0			
		7.01.03.2.06.0012	Penumbuhan dan Peningkatan Kesadaran Keluarga dalam Keterlibatan Perencanaan Kehidupan Menuju Keluarga Berkualitas			50.000.000		-		-		-		-						-		-	0	0		
			Terlaksananya Penumbuhan dan Peningkatan Kesadaran Keluarga dalam Keterlibatan Perencanaan Kehidupan Menuju Keluarga Berkualitas	Jumlah Keluarga yang Mengikuti Penumbuhan dan Peningkatan Kesadaran Keluarga dalam Keterlibatan Perencanaan Kehidupan Menuju Keluarga Berkualitas (Keluarga)	5		0		1		0								0		0		0			
		7.01.01	**PROGRAM PENUNJANG URUSAN PEMERINTAHAN DAERAH KABUPATEN/KOTA**			**10.006.985.304**		**1.734.680.155**		**1.439.451.160**		**454.004.158**		**328.635.326**						**782.639.484**		**782.639.484**	**6,25**	**7,82**	KECAMATAN SOROPIA	
			MENINGKATNYA KEPATUHAN PERANGKAT DAERAH DALAM TATA KELOLA ADMINISTRASI, PELAPORAN KINERJA, DAN PENGELOLAAN ASET DAERAH SECARA TEPAT WAKTU, LENGKAP, DAN SESUAI KETENTUAN (109)	PERSENTASE RATA-RATA KEPATUHAN TATA KELOLA PERANGKAT DAERAH (109) (%)	100		0		100,00		67		23						90		90		90			
		7.01.01.2.01	Perencanaan, Penganggaran, dan Evaluasi Kinerja Perangkat Daerah			129.852.329		7.999.900		12.000.000		3.000.000		6.000.000						9.000.000		9.000.000	10	6,93		
			Tersusunnya Produk Administratif Perencanaan, Penganggaran, dan Evaluasi Kinerja Perangkat Daerah	Jumlah Dokumen Perencanaan Perangkat Daerah (Dokumen)	10		1		2		0		2						2		2		20			
				Jumlah Dokumen RKA-SKPD dan Laporan Hasil Koordinasi Penyusunan Dokumen RKA-SKPD (Dokumen)	5		0		1		1		0						1		1		20			
				Jumlah Dokumen Perubahan RKA-SKPD dan Laporan Hasil Koordinasi Penyusunan Dokumen Perubahan RKA-SKPD (Dokumen)	5		1		1		0		0						0		0		0			
				Jumlah Dokumen DPA-SKPD dan Laporan Hasil Koordinasi Penyusunan Dokumen DPA-SKPD (Dokumen)	5		0		1		1		0						1		1		20			
				Jumlah Dokumen Perubahan DPA-SKPD dan Laporan Hasil Koordinasi Penyusunan Dokumen Perubahan DPA-SKPD (Dokumen)	5		1		1		0		0						0		0		0			
				Jumlah Laporan Capaian Kinerja dan Ikhtisar Realisasi Kinerja SKPD dan Laporan Hasil Koordinasi Penyusunan Laporan Capaian Kinerja dan Ikhtisar Realisasi Kinerja SKPD (Laporan)	5		0		1		0		1						1		1		20			
				Jumlah Laporan Evaluasi Kinerja Perangkat Daerah (Laporan)	5		1		1		0		1						1		1		20			
				Jumlah Dokumen Hasil Penyelenggaraan Walidata Pendukung Statistik Sektoral Daerah (Dokumen)	5		0		1		0		0						0		0		0			
				Jumlah Data Statistik Sektoral Daerah yang Telah Dikumpulkan dan Diperiksa Lingkup Perangkat Daerah (Data)	5		0		1		0		0						0		0		0			
				Jumlah Berita Acara Hasil Sinkronisasi dan Harmonisasi Pusat dan Daerah dalam Rangka Mendukung Target Pembangunan Nasional melalui Koordinasi Teknis Pembangunan (Berita Acara)	5		0		1		0		0						0		0		0			
		7.01.01.2.01.0001	Penyusunan Dokumen Perencanaan Perangkat Daerah			22.102.525		1.999.900		3.000.000		-		3.000.000						3.000.000		3.000.000	20	13,57		
			Tersusunnya Dokumen Perencanaan Perangkat Daerah	Jumlah Dokumen Perencanaan Perangkat Daerah (Dokumen)	10		1		2		0		2						2		2		20			
		7.01.01.2.01.0002	Koordinasi dan Penyusunan Dokumen RKA-SKPD			11.051.262		1.000.000		1.500.000		1.500.000		-						1.500.000		1.500.000	20	13,57		

No		Kode	Bidang Urusan/ Program/ Outcome/ Kegiatan/ Sub Kegiatan/ Kinerja	Indikator	Target RPJMD pada Tahun 2030 (Akhir Periode RPJMD)		Realisasi Capaian Kinerja RPJMD sampai dengan RKPD Tahun Lalu (Tahun 2025)		Target Kinerja dan Anggaran RKPD Tahun berjalan (Tahun 2026) yang dievaluasi		Realisasi Kinerja Pada Triwulan								Realisasi Capaian Kinerja dan Anggaran RKPD yang dievaluasi		Realisasi Kinerja dan Anggaran RPJMD s/d tahun 2026 (Akhir Tahun Pelaksanaaan RKPD Tahun 2026)		Tingkat Capaian Kinerja Dan Realisasi Anggaran RPJMD s/d tahun 2026 (%)		Unit SKPD Penanggungjawab	Ket
											I		II		III		IV									
1	2	3	4	5	6		7		8		9		10		11		12		13		14 = 13		15=14/6 x100%		16	17
					K	Rp	K	Rp	K	Rp	K	Rp	K	Rp	K	Rp	K	Rp	K	Rp	K	Rp	K	%		
			Tersedianya Dokumen RKA-SKPD dan Laporan Hasil Koordinasi Penyusunan Dokumen RKA-SKPD	Jumlah Dokumen RKA-SKPD dan Laporan Hasil Koordinasi Penyusunan Dokumen RKA-SKPD (Dokumen)	5		0		1		1		0						1		1		20			
		7.01.01.2.01.0003	Koordinasi dan Penyusunan Dokumen Perubahan RKA-SKPD			11.051.262		1.000.000		1.500.000		-		-						-		-	0	0		
			Tersedianya Dokumen Perubahan RKA-SKPD dan Laporan Hasil Koordinasi Penyusunan Dokumen Perubahan RKA-SKPD	Jumlah Dokumen Perubahan RKA-SKPD dan Laporan Hasil Koordinasi Penyusunan Dokumen Perubahan RKA-SKPD (Dokumen)	5		1		1		0		0						0		0		0			
		7.01.01.2.01.0004	Koordinasi dan Penyusunan DPA-SKPD			11.051.262		1.000.000		1.500.000		1.500.000		-						1.500.000		1.500.000	20	13,57		
			Tersedianya Dokumen DPA-SKPD dan Laporan Hasil Koordinasi Penyusunan Dokumen DPA-SKPD	Jumlah Dokumen DPA-SKPD dan Laporan Hasil Koordinasi Penyusunan Dokumen DPA-SKPD (Dokumen)	5		0		1		1		0						1		1		20			
		7.01.01.2.01.0005	Koordinasi dan Penyusunan Perubahan DPA- SKPD			11.051.262		1.000.000		1.500.000		-		-						-		-	0	0		
			Tersedianya Dokumen Perubahan DPA-SKPD dan Laporan Hasil Koordinasi Penyusunan Dokumen Perubahan DPA-SKPD	Jumlah Dokumen Perubahan DPA-SKPD dan Laporan Hasil Koordinasi Penyusunan Dokumen Perubahan DPA-SKPD (Dokumen)	5		1		1		0		0						0		0		0			
		7.01.01.2.01.0006	Koordinasi dan Penyusunan Laporan Capaian Kinerja dan Ikhtisar Realisasi Kinerja SKPD			11.051.262		1.000.000		1.500.000		-		1.500.000						1.500.000		1.500.000	20	13,57		
			Tersedianya Laporan Capaian Kinerja dan Ikhtisar Realisasi Kinerja SKPD dan Laporan Hasil Koordinasi Penyusunan Laporan Capaian Kinerja dan Ikhtisar Realisasi Kinerja SKPD	Jumlah Laporan Capaian Kinerja dan Ikhtisar Realisasi Kinerja SKPD dan Laporan Hasil Koordinasi Penyusunan Laporan Capaian Kinerja dan Ikhtisar Realisasi Kinerja SKPD (Laporan)	5		0		1		0		1						1		1		20			
		7.01.01.2.01.0007	Evaluasi Kinerja Perangkat Daerah			11.051.262		1.000.000		1.500.000		-		1.500.000						1.500.000		1.500.000	20	13,57		
			Terlaksananya Evaluasi Kinerja Perangkat Daerah	Jumlah Laporan Evaluasi Kinerja Perangkat Daerah (Laporan)	5		1		1		0		1						1		1		20			
		7.01.01.2.01.0008	Penyelenggaraan Walidata Pendukung Statistik Sektoral Daerah			2.762.814		-		-		-		-						-		-	0	0		
			Terselenggaranya Walidata Pendukung Statistik Sektoral Daerah	Jumlah Dokumen Hasil Penyelenggaraan Walidata Pendukung Statistik Sektoral Daerah (Dokumen)	5		0		1		0		0						0		0		0			
		7.01.01.2.01.0009	Pelaksanaan Pengumpulan Data Statistik Sektoral Daerah			11.051.262		-		-		-		-						-		-	0	0		
			Terlaksananya Pengumpulan Data Statistik Sektoral Daerah	Jumlah Data Statistik Sektoral Daerah yang Telah Dikumpulkan dan Diperiksa Lingkup Perangkat Daerah (Data)	5		0		1		0		0						0		0		0			
		7.01.01.2.01.0013	Sinkronisasi dan Harmonisasi Pusat dan Daerah dalam Rangka Mendukung Target Pembangunan Nasional melalui Koordinasi Teknis Pembangunan			27.628.156		-		-		-		-						-		-	0	0		
			Tercapainya Sinkronisasi dan Harmonisasi Pusat dan Daerah dalam Rangka Mendukung Target Pembangunan Nasional melalui Koordinasi Teknis Pembangunan	Jumlah Berita Acara Hasil Sinkronisasi dan Harmonisasi Pusat dan Daerah dalam Rangka Mendukung Target Pembangunan Nasional melalui Koordinasi Teknis Pembangunan (Berita Acara)	5		0		1		0		0						0		0		0			
		7.01.01.2.02	Administrasi Keuangan Perangkat Daerah			7.455.911.904		1.507.906.255		1.390.601.160		449.154.158		314.899.326						764.053.484		764.053.484	1,26	10,25		
			Tersusunnya Produk Administratif Keuangan Perangkat Daerah	Jumlah Orang yang Menerima Gaji dan Tunjangan ASN (Orang/bulan)	1470		74		294		74		74						148		148		10,07			
				Jumlah Dokumen Hasil Penyediaan Administrasi Pelaksanaan Tugas ASN (Dokumen)	5		0		1		0		0						0		0		0			
				Jumlah Dokumen Penatausahaan dan Pengujian/Verifikasi Keuangan SKPD (Dokumen)	5		0		1		0		0						0		0		0			
				Jumlah Dokumen Koordinasi dan Pelaksanaan Akuntansi SKPD (Dokumen)	5		0		1		0		0						0		0		0			

No		Kode	Bidang Urusan/ Program/ Outcome/ Kegiatan/ Sub Kegiatan/ Kinerja	Indikator	Target RPJMD pada Tahun 2030 (Akhir Periode RPJMD)		Realisasi Capaian Kinerja RPJMD sampai dengan RKPD Tahun Lalu (Tahun 2025)		Target Kinerja dan Anggaran RKPD Tahun berjalan (Tahun 2026) yang dievaluasi		Realisasi Kinerja Pada Triwulan								Realisasi Capaian Kinerja dan Anggaran RKPD yang dievaluasi		Realisasi Kinerja dan Anggaran RPJMD s/d tahun 2026 (Akhir Tahun Pelaksanaaan RKPD Tahun 2026)		Tingkat Capaian Kinerja Dan Realisasi Anggaran RPJMD s/d tahun 2026 (%)		Unit SKPD Penanggungjawab	Ket
											I		II		III		IV									
1	2	3	4	5	6		7		8		9		10		11		12		13		14 = 13		15=14/6 x100%		16	17
					K	Rp	K	Rp	K	Rp	K	Rp	K	Rp	K	Rp	K	Rp	K	Rp	K	Rp	K	%		
				Jumlah Laporan Keuangan Akhir Tahun SKPD dan Laporan Hasil Koordinasi Penyusunan Laporan Keuangan Akhir Tahun SKPD (Laporan)	15		0		3		0		0						0		0		0			
				Jumlah Dokumen Bahan Tanggapan Pemeriksaan dan Tindak Lanjut Pemeriksaan (Dokumen)	5		0		1		0		0						0		0		0			
				Jumlah Laporan Keuangan Bulanan/ Triwulanan/ Semesteran SKPD dan Laporan Koordinasi Penyusunan Laporan Keuangan Bulanan/Triwulanan/Semesteran SKPD (Laporan)	60		1		1		0		0						0		0		0			
				Jumlah Dokumen Pelaporan dan Analisis Prognosis Realisasi Anggaran (Dokumen)	5		1		1		0		0						0		0		0			
		7.01.01.2.02.0001	Penyediaan Gaji dan Tunjangan ASN			7.406.181.230		1.499.906.255		1.390.601.160		449.154.158		314.899.326						764.053.484		764.053.484	10,07	10,32		
			Tersedianya Gaji dan Tunjangan ASN	Jumlah Orang yang Menerima Gaji dan Tunjangan ASN (Orang/bulan)	1470		74		294		74		74						148		148		10,07			
		7.01.01.2.02.0002	Penyediaan Administrasi Pelaksanaan Tugas ASN			33.153.787		4.000.000		-		-		-						-		-	0	0		
			Tersedianya Administrasi Pelaksanaan Tugas ASN	Jumlah Dokumen Hasil Penyediaan Administrasi Pelaksanaan Tugas ASN (Dokumen)	5		0		1		0		0						0		0		0			
		7.01.01.2.02.0003	Pelaksanaan Penatausahaan dan Pengujian/Verifikasi Keuangan SKPD			8.288.445		1.500.000		-		-		-						-		-	0	0		
			Terlaksananya Penatausahaan dan Pengujian/Verifikasi Keuangan SKPD	Jumlah Dokumen Penatausahaan dan Pengujian/Verifikasi Keuangan SKPD (Dokumen)	5		0		1		0		0						0		0		0			
		7.01.01.2.02.0004	Koordinasi dan Pelaksanaan Akuntansi SKPD			2.762.814		500.000		-		-		-						-		-	0	0		
			Terlaksananya Koordinasi dan Pelaksanaan Akuntansi SKPD	Jumlah Dokumen Koordinasi dan Pelaksanaan Akuntansi SKPD (Dokumen)	5		0		1		0		0						0		0		0			
		7.01.01.2.02.0005	Koordinasi dan Penyusunan Laporan Keuangan Akhir Tahun SKPD			1.381.407		500.000		-		-		-						-		-	0	0		
			Tersedianya Laporan Keuangan Akhir Tahun SKPD dan Laporan Hasil Koordinasi Penyusunan Laporan Keuangan Akhir Tahun SKPD	Jumlah Laporan Keuangan Akhir Tahun SKPD dan Laporan Hasil Koordinasi Penyusunan Laporan Keuangan Akhir Tahun SKPD (Laporan)	15		0		3		0		0						0		0		0			
		7.01.01.2.02.0006	Pengelolaan dan Penyiapan Bahan Tanggapan Pemeriksaan			1.381.407		500.000		-		-		-						-		-	0	0		
			Tersedianya Dokumen Bahan Tanggapan Pemeriksaan dan Tindak Lanjut Pemeriksaan	Jumlah Dokumen Bahan Tanggapan Pemeriksaan dan Tindak Lanjut Pemeriksaan (Dokumen)	5		0		1		0		0						0		0		0			
		7.01.01.2.02.0007	Koordinasi dan Penyusunan Laporan Keuangan Bulanan/ Triwulanan/ Semesteran SKPD			1.381.407		500.000		-		-		-						-		-	0	0		
			Tersedianya Laporan Keuangan Bulanan/Triwulanan/Semesteran SKPD dan Laporan Koordinasi Penyusunan Laporan Keuangan Bulanan/Triwulanan/Semesteran SKPD	Jumlah Laporan Keuangan Bulanan/ Triwulanan/ Semesteran SKPD dan Laporan Koordinasi Penyusunan Laporan Keuangan Bulanan/Triwulanan/Semesteran SKPD (Laporan)	60		1		1		0		0						0		0		0			
		7.01.01.2.02.0008	Penyusunan Pelaporan dan Analisis Prognosis Realisasi Anggaran			1.381.407		500.000		-		-		-						-		-	0	0		
			Tersedianya Dokumen Pelaporan dan Analisis Prognosis Realisasi Anggaran	Jumlah Dokumen Pelaporan dan Analisis Prognosis Realisasi Anggaran (Dokumen)	5		1		1		0		0						0		0		0			
		7.01.01.2.03	Administrasi Barang Milik Daerah pada Perangkat Daerah			12.432.666		2.500.000		-		-		-						-		-	0	0		
			Tersusunnya Produk Administratif Barang Milik Daerah pada Perangkat Daerah	Jumlah Rencana Kebutuhan Barang Milik Daerah SKPD (Dokumen)	10		0		2		0		0						0		0		0			
				Jumlah Dokumen Pengamanan Barang Milik Daerah SKPD (Dokumen)	5		0		1		0		0						0		0		0			
				Jumlah Laporan Penatausahaan Barang Milik Daerah pada SKPD (Laporan)	20		0		4		0		0						0		0		0			

No		Kode	Bidang Urusan/ Program/ Outcome/ Kegiatan/ Sub Kegiatan/ Kinerja	Indikator	Target RPJMD pada Tahun 2030 (Akhir Periode RPJMD)		Realisasi Capaian Kinerja RPJMD sampai dengan RKPD Tahun Lalu (Tahun 2025)		Target Kinerja dan Anggaran RKPD Tahun berjalan (Tahun 2026) yang dievaluasi		Realisasi Kinerja Pada Triwulan								Realisasi Capaian Kinerja dan Anggaran RKPD yang dievaluasi		Realisasi Kinerja dan Anggaran RPJMD s/d tahun 2026 (Akhir Tahun Pelaksanaaan RKPD Tahun 2026)		Tingkat Capaian Kinerja Dan Realisasi Anggaran RPJMD s/d tahun 2026 (%)		Unit SKPD Penanggungjawab	Ket
											I		II		III		IV									
1	2	3	4	5	6		7		8		9		10		11		12		13		14 = 13		15=14/6 x100%		16	17
					K	Rp	K	Rp	K	Rp	K	Rp	K	Rp	K	Rp	K	Rp	K	Rp	K	Rp	K	%		
				Jumlah Dokumen Hasil Pemanfaatan Barang Milik Daerah SKPD (Dokumen)	5		1		1		0		0						0		0		0			
		7.01.01.2.03.0001	Penyusunan Perencanaan Kebutuhan Barang Milik Daerah SKPD			2.762.814		500.000		-		-		-						-		-	0	0		
			Tersedianya Rencana Kebutuhan Barang Milik Daerah SKPD	Jumlah Rencana Kebutuhan Barang Milik Daerah SKPD (Dokumen)	10		0		2		0		0						0		0		0			
		7.01.01.2.03.0002	Pengamanan Barang Milik Daerah SKPD			2.762.814		500.000		-		-		-						-		-	0	0		
			Terlaksananya Pengamanan Barang Milik Daerah SKPD	Jumlah Dokumen Pengamanan Barang Milik Daerah SKPD (Dokumen)	5		0		1		0		0						0		0		0			
		7.01.01.2.03.0006	Penatausahaan Barang Milik Daerah pada SKPD			5.525.631		1.000.000		-		-		-						-		-	0	0		
			Terlaksananya Penatausahaan Barang Milik Daerah pada SKPD	Jumlah Laporan Penatausahaan Barang Milik Daerah pada SKPD (Laporan)	20		0		4		0		0						0		0		0			
		7.01.01.2.03.0007	Pemanfaatan Barang Milik Daerah SKPD			1.381.407		500.000		-		-		-						-		-	0	0		
			Terlaksananya Pemanfaatan Barang Milik Daerah SKPD	Jumlah Dokumen Hasil Pemanfaatan Barang Milik Daerah SKPD (Dokumen)	5		1		1		0		0						0		0		0			
		7.01.01.2.05	Administrasi Kepegawaian Perangkat Daerah			259.704.664		7.500.000		-		-		-						-		-	0	0		
			Tersusunnya Produk Administratif Kepegawaian Perangkat Daerah	Jumlah Unit Peningkatan Sarana dan Prasarana Disiplin Pegawai (Unit)	5		0		1		0		0						0		0		0			
				Jumlah Paket Pakaian Dinas beserta Atribut Kelengkapan (Paket)	5		0		1		0		0						0		0		0			
				Jumlah Dokumen Pendataan dan Pengolahan Administrasi Kepegawaian (Dokumen)	5		1		1		0		0						0		0		0			
				Jumlah Dokumen Hasil Koordinasi dan Pelaksanaaan Sistem Informasi Kepegawaian (Dokumen)	5		1		1		0		0						0		0		0			
				Jumlah Dokumen Monitoring, Evaluasi, dan Penilaian Kinerja Pegawai (Dokumen)	20		0		1		0		0						0		0		0			
				Jumlah Pegawai Berdasarkan Tugas dan Fungsi yang Mengikuti Pendidikan dan Pelatihan (Orang)	5		1		1		0		0						0		0		0			
		7.01.01.2.05.0001	Peningkatan Sarana dan Prasarana Disiplin Pegawai			55.256.312		-		-		-		-						-		-	0	0		
			Tersedianya Unit Peningkatan Sarana dan Prasarana Disiplin Pegawai	Jumlah Unit Peningkatan Sarana dan Prasarana Disiplin Pegawai (Unit)	5		0		1		0		0						0		0		0			
		7.01.01.2.05.0002	Pengadaan Pakaian Dinas beserta Atribut Kelengkapannya			165.768.937		5.000.000		-		-		-						-		-	0	0		
			Tersedianya Pakaian Dinas beserta Atribut Kelengkapan	Jumlah Paket Pakaian Dinas beserta Atribut Kelengkapan (Paket)	5		0		1		0		0						0		0		0			
		7.01.01.2.05.0003	Pendataan dan Pengolahan Administrasi Kepegawaian			1.381.407		500.000		-		-		-						-		-	0	0		
			Terlaksananya Pendataan dan Pengolahan Administrasi Kepegawaian	Jumlah Dokumen Pendataan dan Pengolahan Administrasi Kepegawaian (Dokumen)	5		1		1		0		0						0		0		0			
		7.01.01.2.05.0004	Koordinasi dan Pelaksanaan Sistem Informasi Kepegawaian			1.381.407		500.000		-		-		-						-		-	0	0		
			Terlaksananya Koordinasi dan Pelaksanaan Sistem Informasi Kepegawaian	Jumlah Dokumen Hasil Koordinasi dan Pelaksanaaan Sistem Informasi Kepegawaian (Dokumen)	5		1		1		0		0						0		0		0			
		7.01.01.2.05.0005	Monitoring, Evaluasi, dan Penilaian Kinerja Pegawai			8.288.445		-		-		-		-						-		-	0	0		
			Terlaksananya Monitoring, Evaluasi, dan Penilaian Kinerja Pegawai	Jumlah Dokumen Monitoring, Evaluasi, dan Penilaian Kinerja Pegawai (Dokumen)	20		0		1		0		0						0		0		0			
		7.01.01.2.05.0009	Pendidikan dan Pelatihan Pegawai Berdasarkan Tugas dan Fungsi			27.628.156		1.500.000		-		-		-						-		-	0	0		
			Terlaksananya Pendidikan dan Pelatihan Pegawai Berdasarkan Tugas dan Fungsi	Jumlah Pegawai Berdasarkan Tugas dan Fungsi yang Mengikuti Pendidikan dan Pelatihan (Orang)	5		1		1		0		0						0		0		0			
		7.01.01.2.06	Administrasi Umum Perangkat Daerah			298.273.566		32.986.000		25.390.000		1.850.000		6.236.000						8.086.000		8.086.000	22	2,71		

No		Kode	Bidang Urusan/ Program/ Outcome/ Kegiatan/ Sub Kegiatan/ Kinerja	Indikator	Target RPJMD pada Tahun 2030 (Akhir Periode RPJMD)		Realisasi Capaian Kinerja RPJMD sampai dengan RKPD Tahun Lalu (Tahun 2025)		Target Kinerja dan Anggaran RKPD Tahun berjalan (Tahun 2026) yang dievaluasi		Realisasi Kinerja Pada Triwulan								Realisasi Capaian Kinerja dan Anggaran RKPD yang dievaluasi		Realisasi Kinerja dan Anggaran RPJMD s/d tahun 2026 (Akhir Tahun Pelaksanaaan RKPD Tahun 2026)		Tingkat Capaian Kinerja Dan Realisasi Anggaran RPJMD s/d tahun 2026 (%)		Unit SKPD Penanggungjawab	Ket
											I		II		III		IV									
1	2	3	4	5	6		7		8		9		10		11		12		13		14 = 13		15=14/6 x100%		16	17
					K	Rp	K	Rp	K	Rp	K	Rp	K	Rp	K	Rp	K	Rp	K	Rp	K	Rp	K	%		
			Tersusunnya Produk Administratif Umum Perangkat Daerah	Jumlah Paket Komponen Instalasi Listrik/Penerangan Bangunan Kantor yang Disediakan (Paket)	5		0		1		0		0						0		0		0				
				Jumlah Paket Peralatan dan Perlengkapan Kantor yang Disediakan (Paket)	1		1		1		1		0						1		1		100			
				Jumlah Paket Peralatan Rumah Tangga yang Disediakan (Paket)	5		0		1		0		0						0		0		0			
				Jumlah Paket Bahan Logistik Kantor yang Disediakan (Paket)	5		0		1		0		1						1		1		20			
				Jumlah Paket Barang Cetakan dan Penggandaan yang Disediakan (Paket)	1		0		1		1		0						1		1		100			
				Jumlah Dokumen Bahan Bacaan dan Peraturan Perundang-Undangan yang Disediakan (Dokumen)	5		1		1		0		0						0		0		0			
				Jumlah Paket Bahan/Material yang Disediakan (Paket)	5		0		1		0		0						0		0		0			
				Jumlah Laporan Penyelenggaraan Rapat Koordinasi dan Konsultasi SKPD (Laporan)	20		4		4		0		0						0		0		0			
				Jumlah Dokumen Penatausahaan Arsip Dinamis pada SKPD (Dokumen)	5		1		1		0		0						0		0		0			
				Jumlah Dokumen Dukungan Pelaksanaan Sistem Pemerintahan Berbasis Elektronik pada SKPD (Dokumen)	5		0		1		0		0						0		0		0			
		7.01.01.2.06.0001	Penyediaan Komponen Instalasi Listrik/Penerangan Bangunan Kantor			5.525.631		-		-		-		-						-		-	0	0		
			Tersedianya Komponen Instalasi Listrik/Penerangan Bangunan Kantor	Jumlah Paket Komponen Instalasi Listrik/Penerangan Bangunan Kantor yang Disediakan (Paket)	5		0		1		0		0						0		0		0			
		7.01.01.2.06.0002	Penyediaan Peralatan dan Perlengkapan Kantor			18.124.070		3.200.000		4.590.000		1.032.000		2.700.000						3.732.000		3.732.000	100	20,59		
			Tersedianya Peralatan dan Perlengkapan Kantor	Jumlah Paket Peralatan dan Perlengkapan Kantor yang Disediakan (Paket)	1		1		1		1		0						1		1		100			
		7.01.01.2.06.0003	Penyediaan Peralatan Rumah Tangga			16.576.893		3.000.000		-		-		-						-		-	0	0		
			Tersedianya Peralatan Rumah Tangga	Jumlah Paket Peralatan Rumah Tangga yang Disediakan (Paket)	5		0		1		0		0						0		0		0			
		7.01.01.2.06.0004	Penyediaan Bahan Logistik Kantor			55.256.312		9.660.000		5.000.000		-		3.000.000						3.000.000		3.000.000	20	5,43		
			Tersedianya Bahan Logistik Kantor	Jumlah Paket Bahan Logistik Kantor yang Disediakan (Paket)	5		0		1		0		1						1		1		20			
		7.01.01.2.06.0005	Penyediaan Barang Cetakan dan Penggandaan			16.576.893		3.004.000		6.000.000		818.000		536.000						1.354.000		1.354.000	100	8,17		
			Tersedianya Barang Cetakan dan Penggandaan	Jumlah Paket Barang Cetakan dan Penggandaan yang Disediakan (Paket)	1		0		1		1		0						1		1		100			
		7.01.01.2.06.0006	Penyediaan Bahan Bacaan dan Peraturan Perundang-undangan			2.762.814		1.500.000		-		-		-						-		-	0	0		
			Tersedianya Bahan Bacaan dan Peraturan Perundang-undangan	Jumlah Dokumen Bahan Bacaan dan Peraturan Perundang-Undangan yang Disediakan (Dokumen)	5		1		1		0		0						0		0		0			
		7.01.01.2.06.0007	Penyediaan Bahan/Material			27.628.156		-		-		-		-						-		-	0	0		
			Tersedianya Bahan/Material	Jumlah Paket Bahan/Material yang Disediakan (Paket)	5		0		1		0		0						0		0		0			
		7.01.01.2.06.0009	Penyelenggaraan Rapat Koordinasi dan Konsultasi SKPD			92.278.040		11.122.000		9.800.000		-		-						-		-	0	0		
			Terlaksananya Penyelenggaraan Rapat Koordinasi dan Konsultasi SKPD	Jumlah Laporan Penyelenggaraan Rapat Koordinasi dan Konsultasi SKPD (Laporan)	20		4		4		0		0						0		0		0			
		7.01.01.2.06.0010	Penatausahaan Arsip Dinamis pada SKPD			8.288.445		1.500.000		-		-		-						-		-	0	0		
			Terlaksananya Penatausahaan Arsip Dinamis pada SKPD	Jumlah Dokumen Penatausahaan Arsip Dinamis pada SKPD (Dokumen)	5		1		1		0		0						0		0		0			
		7.01.01.2.06.0011	Dukungan Pelaksanaan Sistem Pemerintahan Berbasis Elektronik pada SKPD			55.256.312		-		-		-		-						-		-	0	0		

No		Kode	Bidang Urusan/ Program/ Outcome/ Kegiatan/ Sub Kegiatan/ Kinerja	Indikator	Target RPJMD pada Tahun 2030 (Akhir Periode RPJMD)		Realisasi Capaian Kinerja RPJMD sampai dengan RKPD Tahun Lalu (Tahun 2025)		Target Kinerja dan Anggaran RKPD Tahun berjalan (Tahun 2026) yang dievaluasi		Realisasi Kinerja Pada Triwulan								Realisasi Capaian Kinerja dan Anggaran RKPD yang dievaluasi		Realisasi Kinerja dan Anggaran RPJMD s/d tahun 2026 (Akhir Tahun Pelaksanaaan RKPD Tahun 2026)		Tingkat Capaian Kinerja Dan Realisasi Anggaran RPJMD s/d tahun 2026 (%)		Unit SKPD Penanggungjawab	Ket
											I		II		III		IV									
1	2	3	4	5	6		7		8		9		10		11		12		13		14 = 13		15=14/6 x100%		16	17
					K	Rp	K	Rp	K	Rp	K	Rp	K	Rp	K	Rp	K	Rp	K	Rp	K	Rp	K	%		
			Terlaksananya Dukungan Pelaksanaan Sistem Pemerintahan Berbasis Elektronik pada SKPD	Jumlah Dokumen Dukungan Pelaksanaan Sistem Pemerintahan Berbasis Elektronik pada SKPD (Dokumen)	5		0		1		0		0						0		0		0			
		7.01.01.2.07	Pengadaan Barang Milik Daerah Penunjang Urusan Pemerintah Daerah			1.033.293.041		31.774.000		-		-		-						-		-	0	0		
			Tersedianya Unit Barang Milik Daerah Penunjang Urusan Pemerintah Daerah melalui Pengadaan	Jumlah Unit Kendaraan Perorangan Dinas atau Kendaraan Dinas Jabatan yang Disediakan (Unit)	5		0		1		0		0						0		0		0			
				Jumlah Paket Mebel yang Disediakan (Unit)	10		2		2		0		0						0		0		0			
				Jumlah Unit Peralatan dan Mesin Lainnya yang Disediakan (Unit)	10		2		2		0		0						0		0		0			
				Jumlah Unit Aset Tak Berwujud yang Disediakan (Unit)	5		0		1		0		0						0		0		0			
				Jumlah Unit Gedung Kantor atau Bangunan Lainnya yang Disediakan (Unit)	5		0		1		0		0						0		0		0			
				Jumlah Unit Sarana dan Prasarana Gedung Kantor atau Bangunan Lainnya yang Disediakan (Unit)	5		0		1		0		0						0		0		0			
				Jumlah Unit Sarana dan Prasarana Pendukung Gedung Kantor atau Bangunan Lainnya yang Disediakan (Unit)	5		0		1		0		0						0		0		0			
		7.01.01.2.07.0001	Pengadaan Kendaraan Perorangan Dinas atau Kendaraan Dinas Jabatan			138.140.781		-		-		-		-						-		-	0	0		
			Tersedianya Kendaraan Perorangan Dinas atau Kendaraan Dinas Jabatan	Jumlah Unit Kendaraan Perorangan Dinas atau Kendaraan Dinas Jabatan yang Disediakan (Unit)	5		0		1		0		0						0		0		0			
		7.01.01.2.07.0005	Pengadaan Mebel			16.576.893		22.658.000		-		-		-						-		-	0	0		
			Tersedianya Mebel	Jumlah Paket Mebel yang Disediakan (Unit)	10		2		2		0		0						0		0		0			
		7.01.01.2.07.0006	Pengadaan Peralatan dan Mesin Lainnya			22.102.525		9.116.000		-		-		-						-		-	0	0		
			Tersedianya Peralatan dan Mesin Lainnya	Jumlah Unit Peralatan dan Mesin Lainnya yang Disediakan (Unit)	10		2		2		0		0						0		0		0			
		7.01.01.2.07.0008	Pengadaan Aset Tak Berwujud			27.628.156		-		-		-		-						-		-	0	0		
			Tersedianya Aset Tak Berwujud	Jumlah Unit Aset Tak Berwujud yang Disediakan (Unit)	5		0		1		0		0						0		0		0			
		7.01.01.2.07.0009	Pengadaan Gedung Kantor atau Bangunan Lainnya			276.281.562		-		-		-		-						-		-	0	0		
			Tersedianya Gedung Kantor atau Bangunan Lainnya	Jumlah Unit Gedung Kantor atau Bangunan Lainnya yang Disediakan (Unit)	5		0		1		0		0						0		0		0			
		7.01.01.2.07.0010	Pengadaan Sarana dan Prasarana Gedung Kantor atau Bangunan Lainnya			276.281.562		-		-		-		-						-		-	0	0		
			Tersedianya Sarana dan Prasarana Gedung Kantor atau Bangunan Lainnya	Jumlah Unit Sarana dan Prasarana Gedung Kantor atau Bangunan Lainnya yang Disediakan (Unit)	5		0		1		0		0						0		0		0			
		7.01.01.2.07.0011	Pengadaan Sarana dan Prasarana Pendukung Gedung Kantor atau Bangunan Lainnya			276.281.562		-		-		-		-						-		-	0	0		
			Tersedianya Sarana dan Prasarana Pendukung Gedung Kantor atau Bangunan Lainnya	Jumlah Unit Sarana dan Prasarana Pendukung Gedung Kantor atau Bangunan Lainnya yang Disediakan (Unit)	5		0		1		0		0						0		0		0			
		7.01.01.2.08	Penyediaan Jasa Penunjang Urusan Pemerintahan Daerah			689.046.215		120.014.000		8.460.000		-		-						-		-	0	0		
			Tersedianya Laporan Hasil Penyediaan Jasa Penunjang Urusan Pemerintahan Daerah	Jumlah Laporan Penyediaan Jasa Surat Menyurat (Laporan)	20		0		4		0		0						0		0		0			
				Jumlah Laporan Penyediaan Jasa Komunikasi, Sumber Daya Air dan Listrik yang Disediakan (Laporan)	20		1		1		0		0						0		0		0			
				Jumlah Laporan Penyediaan Jasa Peralatan dan Perlengkapan Kantor yang Disediakan (Laporan)	20		0		4		0		0						0		0		0			
				Jumlah Laporan Penyediaan Jasa Pelayanan Umum Kantor yang Disediakan (Laporan)	20		1		4		0		0						0		0		0			

No		Kode	Bidang Urusan/ Program/ Outcome/ Kegiatan/ Sub Kegiatan/ Kinerja	Indikator	Target RPJMD pada Tahun 2030 (Akhir Periode RPJMD)		Realisasi Capaian Kinerja RPJMD sampai dengan RKPD Tahun Lalu (Tahun 2025)		Target Kinerja dan Anggaran RKPD Tahun berjalan (Tahun 2026) yang dievaluasi		Realisasi Kinerja Pada Triwulan								Realisasi Capaian Kinerja dan Anggaran RKPD yang dievaluasi		Realisasi Kinerja dan Anggaran RPJMD s/d tahun 2026 (Akhir Tahun Pelaksanaaan RKPD Tahun 2026)		Tingkat Capaian Kinerja Dan Realisasi Anggaran RPJMD s/d tahun 2026 (%)		Unit SKPD Penanggungjawab	Ket
											I		II		III		IV									
1	2	3	4	5	6		7		8		9		10		11		12		13		14 = 13		15=14/6 x100%		16	17
					K	Rp	K	Rp	K	Rp	K	Rp	K	Rp	K	Rp	K	Rp	K	Rp	K	Rp	K	%		
		7.01.01.2.08.0001	Penyediaan Jasa Surat Menyurat			9.946.136		1.799.000		-		-		-						-		-	0	0		
			Terlaksananya Penyediaan Jasa Surat Menyurat	Jumlah Laporan Penyediaan Jasa Surat Menyurat (Laporan)	20		0		4		0		0						0		0		0			
		7.01.01.2.08.0002	Penyediaan Jasa Komunikasi, Sumber Daya Air dan Listrik			55.256.312		7.815.000		2.460.000		-		-						-		-	0	0		
			Tersedianya Jasa Komunikasi, Sumber Daya Air dan Listrik	Jumlah Laporan Penyediaan Jasa Komunikasi, Sumber Daya Air dan Listrik yang Disediakan (Laporan)	20		1		1		0		0						0		0		0			
		7.01.01.2.08.0003	Penyediaan Jasa Peralatan dan Perlengkapan Kantor			13.814.077		-		-		-		-						-		-	0	0		
			Tersedianya Jasa Peralatan dan Perlengkapan Kantor	Jumlah Laporan Penyediaan Jasa Peralatan dan Perlengkapan Kantor yang Disediakan (Laporan)	20		0		4		0		0						0		0		0			
		7.01.01.2.08.0004	Penyediaan Jasa Pelayanan Umum Kantor			610.029.690		110.400.000		6.000.000		-		-						-		-	0	0		
			Tersedianya Jasa Pelayanan Umum Kantor	Jumlah Laporan Penyediaan Jasa Pelayanan Umum Kantor yang Disediakan (Laporan)	20		1		4		0		0						0		0		0			
		7.01.01.2.09	Pemeliharaan Barang Milik Daerah Penunjang Urusan Pemerintahan Daerah			128.470.919		24.000.000		3.000.000		-		1.500.000						1.500.000		1.500.000	2,86	1,17		
			Terlaksananya Pemeliharaan Barang Milik Daerah Penunjang Urusan Pemerintahan Daerah	Jumlah Kendaraan Perorangan Dinas atau Kendaraan Dinas Jabatan yang Dipelihara dan dibayarkan Pajaknya (Unit)	5		1		1		0		1						1		1		20			
				Jumlah Mebel yang Dipelihara (Unit)	5		0		1		0		0						0		0		0			
				Jumlah Peralatan dan Mesin Lainnya yang Dipelihara (Unit)	5		0		1		0		0						0		0		0			
				Jumlah Aset Tak Berwujud yang Dipelihara (Unit)	5		1		1		0		0						0		0		0			
				Jumlah Gedung Kantor dan Bangunan Lainnya yang Dipelihara/Direhabilitasi (Unit)	5		1		1		0		0						0		0		0			
				Jumlah Sarana dan Prasarana Gedung Kantor atau Bangunan Lainnya yang Dipelihara/Direhabilitasi (Unit)	5		1		1		0		0						0		0		0			
				Jumlah Sarana dan Prasarana Pendukung Gedung Kantor atau Bangunan Lainnya yang Dipelihara/Direhabilitasi (Unit)	5		1		1		0		0						0		0		0			
		7.01.01.2.09.0001	Penyediaan Jasa Pemeliharaan, Biaya Pemeliharaan, dan Pajak Kendaraan Perorangan Dinas atau Kendaraan Dinas Jabatan			55.256.312		10.000.000		3.000.000		-		1.500.000						1.500.000		1.500.000	20	2,71		
			Tersedianya Jasa Pemeliharaan, Biaya Pemeliharaan dan Pajak Kendaraan Perorangan Dinas atau Kendaraan Dinas Jabatan	Jumlah Kendaraan Perorangan Dinas atau Kendaraan Dinas Jabatan yang Dipelihara dan dibayarkan Pajaknya (Unit)	5		1		1		0		1						1		1		20			
		7.01.01.2.09.0005	Pemeliharaan Mebel			2.762.814		-		-		-		-						-		-	0	0		
			Terlaksananya Pemeliharaan Mebel	Jumlah Mebel yang Dipelihara (Unit)	5		0		1		0		0						0		0		0			
		7.01.01.2.09.0006	Pemeliharaan Peralatan dan Mesin Lainnya			6.907.038		-		-		-		-						-		-	0	0		
			Terlaksananya Pemeliharaan Peralatan dan Mesin Lainnya	Jumlah Peralatan dan Mesin Lainnya yang Dipelihara (Unit)	5		0		1		0		0						0		0		0			
		7.01.01.2.09.0008	Pemeliharaan Aset Tak Berwujud			2.762.814		-		-		-		-						-		-	0	0		
			Terlaksananya Pemeliharaan Aset Tak Berwujud	Jumlah Aset Tak Berwujud yang Dipelihara (Unit)	5		1		1		0		0						0		0		0			
		7.01.01.2.09.0009	Pemeliharaan/Rehabilitasi Gedung Kantor dan Bangunan Lainnya			33.153.787		6.000.000		-		-		-						-		-	0	0		
			Terlaksananya Pemeliharaan/Rehabilitasi Gedung Kantor dan Bangunan Lainnya	Jumlah Gedung Kantor dan Bangunan Lainnya yang Dipelihara/Direhabilitasi (Unit)	5		1		1		0		0						0		0		0			
		7.01.01.2.09.0010	Pemeliharaan/Rehabilitasi Sarana dan Prasarana Gedung Kantor atau Bangunan Lainnya			13.814.077		4.000.000		-		-		-						-		-	0	0		
			Terlaksananya Pemeliharaan/Rehabilitasi Sarana dan Prasarana Gedung Kantor atau Bangunan Lainnya	Jumlah Sarana dan Prasarana Gedung Kantor atau Bangunan Lainnya yang Dipelihara/Direhabilitasi (Unit)	5		1		1		0		0						0		0		0			

No		Kode	Bidang Urusan/ Program/ Outcome/ Kegiatan/ Sub Kegiatan/ Kinerja	Indikator	Target RPJMD pada Tahun 2030 (Akhir Periode RPJMD)		Realisasi Capaian Kinerja RPJMD sampai dengan RKPD Tahun Lalu (Tahun 2025)		Target Kinerja dan Anggaran RKPD Tahun berjalan (Tahun 2026) yang dievaluasi		Realisasi Kinerja Pada Triwulan								Realisasi Capaian Kinerja dan Anggaran RKPD yang dievaluasi		Realisasi Kinerja dan Anggaran RPJMD s/d tahun 2026 (Akhir Tahun Pelaksanaaan RKPD Tahun 2026)		Tingkat Capaian Kinerja Dan Realisasi Anggaran RPJMD s/d tahun 2026 (%)		Unit SKPD Penanggungjawab	Ket
											I		II		III		IV									
1	2	3	4	5	6		7		8		9		10		11		12		13		14 = 13		15=14/6 x100%		16	17
					K	Rp	K	Rp	K	Rp	K	Rp	K	Rp	K	Rp	K	Rp	K	Rp	K	Rp	K	%		
		7.01.01.2.09.0011	Pemeliharaan/Rehabilitasi Sarana dan Prasarana Pendukung Gedung Kantor atau Bangunan Lainnya			13.814.077		4.000.000		-		-		-						-		-	0	0		
			Terlaksananya Pemeliharaan/Rehabilitasi Sarana dan Prasarana Pendukung Gedung Kantor atau Bangunan Lainnya	Jumlah Sarana dan Prasarana Pendukung Gedung Kantor atau Bangunan Lainnya yang Dipelihara/Direhabilitasi (Unit)	5		1		1		0		0						0		0		0			
		7.01.02	**PROGRAM PENYELENGGARAAN PEMERINTAHAN DAN PELAYANAN PUBLIK**			**370.000.000**		**20.271.750**		**37.000.000**		**-**		**15.000.000**						**15.000.000**		**15.000.000**	**15**	**4,05**	KECAMATAN SOROPIA	
			MENINGKATNYA KUALITAS PENYELENGGARAAN PEMERINTAHAN DAN PELAYANAN PUBLIK (109)	PERSENTASE KEGIATAN PENYELENGGARAAN PEMERINTAHAN DAN PELAYANAN PUBLIK YANG TERLAKSANA (109) (%)	100		40		100,00		0		41						41		41		41			
		7.01.02.2.01	Koordinasi Penyelenggaraan Kegiatan Pemerintahan di Tingkat Kecamatan			130.000.000		9.830.100		22.000.000		-		15.000.000						15.000.000		15.000.000	60	11,54		
			Terlaksananya Koordinasi Penyelenggaraan Kegiatan Pemerintahan di Tingkat Kecamatan	Jumlah Laporan Koordinasi/Sinergi Perencanaan dan Pelaksanaan Kegiatan Pemerintahan dengan Perangkat Daerah dan Instansi Vertikal Terkait (Laporan)	5		1		1		0		1						1		1		20			
				Jumlah Dokumen Peningkatan Efektifitas Kegiatan Pemerintahan di Tingkat Kecamatan (Dokumen)	4		0		4		0		4						4		4		100			
		7.01.02.2.01.0001	Koordinasi/Sinergi Perencanaan dan Pelaksanaan Kegiatan Pemerintahan dengan Perangkat Daerah dan Instansi Vertikal Terkait			100.000.000		5.000.000		7.500.000		-		7.500.000						7.500.000		7.500.000	20	7,5		
			Terlaksananya Koordinasi/Sinergi Perencanaan dan Pelaksanaan Kegiatan Pemerintahan dengan Perangkat Daerah dan Instansi Vertikal Terkait	Jumlah Laporan Koordinasi/Sinergi Perencanaan dan Pelaksanaan Kegiatan Pemerintahan dengan Perangkat Daerah dan Instansi Vertikal Terkait (Laporan)	5		1		1		0		1						1		1		20			
		7.01.02.2.01.0002	Peningkatan Efektifitas Kegiatan Pemerintahan di Tingkat Kecamatan			30.000.000		4.830.100		14.500.000		-		7.500.000						7.500.000		7.500.000	100	25		
			Meningkatnya Efektifitas Kegiatan Pemerintahan di Tingkat Kecamatan	Jumlah Dokumen Peningkatan Efektifitas Kegiatan Pemerintahan di Tingkat Kecamatan (Dokumen)	4		0		4		0		4						4		4		100			
		7.01.02.2.02	Penyelenggaraan Urusan Pemerintahan yang Tidak Dilaksanakan oleh Unit Kerja Perangkat Daerah yang Ada di Kecamatan			130.000.000		5.612.650		15.000.000		-		-						-		-	0	0		
			Terlaksananya Penyelenggaraan Urusan Pemerintahan yang tidak Dilaksanakan oleh Unit Kerja Perangkat Daerah yang ada di Kecamatan	Jumlah Dokumen Perencanaan Kegiatan Pelayanan kepada Masyarakat di Kecamatan (Dokumen)	5		0		1		0		0						0		0		0			
				Jumlah Laporan Fasilitasi Percepatan Pencapaian Standar Pelayanan Minimal di Wilayah Kecamatan (Laporan)	60		0		12		0		0						0		0		0			
				Jumlah Laporan Peningkatan Efektifitas Pelaksanaan Pelayanan kepada Masyarakat di Wilayah Kecamatan (Laporan)	12		1		12		0		0						0		0		0			
		7.01.02.2.02.0001	Perencanaan Kegiatan Pelayanan kepada Masyarakat di Kecamatan			20.000.000		612.750		-		-		-						-		-	0	0		
			Tersusunnya Dokumen Perencanaan Kegiatan Pelayanan kepada Masyarakat di Kecamatan	Jumlah Dokumen Perencanaan Kegiatan Pelayanan kepada Masyarakat di Kecamatan (Dokumen)	5		0		1		0		0						0		0		0			
		7.01.02.2.02.0002	Fasilitasi Percepatan Pencapaian Standar Pelayanan Minimal di Wilayah Kecamatan			100.000.000		-		7.500.000		-		-						-		-	0	0		
			Terlaksananya Fasilitasi Percepatan Pencapaian Standar Pelayanan Minimal di Wilayah Kecamatan	Jumlah Laporan Fasilitasi Percepatan Pencapaian Standar Pelayanan Minimal di Wilayah Kecamatan (Laporan)	60		0		12		0		0						0		0		0			
		7.01.02.2.02.0003	Peningkatan Efektifitas Pelaksanaan Pelayanan kepada Masyarakat di Wilayah Kecamatan			10.000.000		4.999.900		7.500.000		-		-						-		-	0	0		
			Meningkatnya Efektifitas Pelaksanaan Pelayanan kepada Masyarakat di Wilayah Kecamatan	Jumlah Laporan Peningkatan Efektifitas Pelaksanaan Pelayanan kepada Masyarakat di Wilayah Kecamatan (Laporan)	12		1		12		0		0						0		0		0			
		7.01.02.2.03	Koordinasi Pemeliharaan Prasarana dan Sarana Pelayanan Umum			60.000.000		4.829.000		-		-		-						-		-	0	0		

No		Kode	Bidang Urusan/ Program/ Outcome/ Kegiatan/ Sub Kegiatan/ Kinerja	Indikator	Target RPJMD pada Tahun 2030 (Akhir Periode RPJMD)		Realisasi Capaian Kinerja RPJMD sampai dengan RKPD Tahun Lalu (Tahun 2025)		Target Kinerja dan Anggaran RKPD Tahun berjalan (Tahun 2026) yang dievaluasi		Realisasi Kinerja Pada Triwulan								Realisasi Capaian Kinerja dan Anggaran RKPD yang dievaluasi		Realisasi Kinerja dan Anggaran RPJMD s/d tahun 2026 (Akhir Tahun Pelaksanaaan RKPD Tahun 2026)		Tingkat Capaian Kinerja Dan Realisasi Anggaran RPJMD s/d tahun 2026 (%)		Unit SKPD Penanggungjawab	Ket
											I		II		III		IV									
1	2	3	4	5	6		7		8		9		10		11		12		13		14 = 13		15=14/6 x100%		16	17
					K	Rp	K	Rp	K	Rp	K	Rp	K	Rp	K	Rp	K	Rp	K	Rp	K	Rp	K	%		
			Terlaksananya Koordinasi Pemeliharaan Prasarana dan Sarana Pelayanan Umum	Jumlah Dokumen Koordinasi/Sinergi dengan Perangkat Daerah dan/atau Instansi Vertikal yang Terkait dalam Pemeliharaan Sarana dan Prasarana Pelayanan Umum (Dokumen)	5		0		1		0		0						0		0		0			
				Jumlah Prasarana dan Fasilitas Pelayanan Umum yang Dipelihara dengan Melibatkan Pihak Swasta (Unit)	5		0		1		0		0						0		0		0			
		7.01.02.2.03.0001	Koordinasi/Sinergi dengan Perangkat Daerah dan/atau Instansi Vertikal yang Terkait dalam Pemeliharaan Sarana dan Prasarana Pelayanan Umum			30.000.000		4.829.000		-		-		-						-		-	0	0		
			Terlaksananya Koordinasi/Sinergi dengan Perangkat Daerah dan/atau Instansi Vertikal yang Terkait dalam Pemeliharaan Sarana dan Prasarana Pelayanan Umum	Jumlah Dokumen Koordinasi/Sinergi dengan Perangkat Daerah dan/atau Instansi Vertikal yang Terkait dalam Pemeliharaan Sarana dan Prasarana Pelayanan Umum (Dokumen)	5		0		1		0		0						0		0		0			
		7.01.02.2.03.0002	Pelaksanaan Pemeliharaan Prasarana dan Fasilitas Pelayanan Umum yang Melibatkan Pihak Swasta			30.000.000		-		-		-		-						-		-	0	0		
			Terlaksananya Pemeliharaan Prasarana dan Fasilitas Pelayanan Umum dengan Melibatkan Pihak Swasta	Jumlah Prasarana dan Fasilitas Pelayanan Umum yang Dipelihara dengan Melibatkan Pihak Swasta (Unit)	5		0		1		0		0						0		0		0			
		7.01.02.2.04	Pelaksanaan Urusan Pemerintahan yang Dilimpahkan kepada Camat			50.000.000		-		-		-		-						-		-	0	0		
			Terlaksananya Urusan Pemerintahan yang Dilimpahkan kepada Camat	Jumlah Laporan Pelaksanaan Kewenangan Lain yang Dilimpahkan (Laporan)	5		0		1		0		0						0		0		0			
		7.01.02.2.04.0003	Pelaksanaan Urusan Pemerintahan yang Terkait dengan Kewenangan Lain yang Dilimpahkan			50.000.000		-		-		-		-						-		-	0	0		
			Terlaksananya Urusan Pemerintahan yang Terkait dengan Kewenangan Lain yang Dilimpahkan	Jumlah Laporan Pelaksanaan Kewenangan Lain yang Dilimpahkan (Laporan)	5		0		1		0		0						0		0		0			
		7.01.03	**PROGRAM PEMBERDAYAAN MASYARAKAT DESA DAN KELURAHAN**			**685.000.000**		**14.999.450**		**30.150.000**		**25.150.000**		**2.500.000**						**27.650.000**		**27.650.000**	**1,71**	**4,04**	KECAMATAN SOROPIA	
			MENINGKATNYA PERAN SERTA MASYARAKAT DESA DAN KELURAHAN DALAM KEGIATAN PEMBANGUNAN (109)	PERSENTASE KEGIATAN PEMBERDAYAAN MASYARAKAT DESA DAN KELURAHAN YANG TERLAKSANA (109) (%)	100		80		100,00		83,41		10						93,41		93,41		93,41			
		7.01.03.2.01	Koordinasi Kegiatan Pemberdayaan Desa			85.000.000		4.999.950		2.500.000		-		-						-		-	0	0		
			Terlaksananya Koordinasi Kegiatan Pemberdayaan Desa	Jumlah Lembaga Kemasyarakatan yang Berpartisipasi dalam Forum Musyawarah Perencanaan Pembangunan di Desa (Lembaga Kemasyarakatan)	25		5		5		0		0						0		0		0			
				Jumlah Laporan Peningkatan Efektivitas Kegiatan Pemberdayaan Masyarakat di Wilayah Kecamatan (Laporan)	1		0		1		0		0						0		0		0			
		7.01.03.2.01.0001	Peningkatan Partisipasi Masyarakat dalam Forum Musyawarah Perencanaan Pembangunan di Desa			75.000.000		4.999.950		2.500.000		-		-						-		-	0	0		
			Meningkatnya Partisipasi Masyarakat dalam Forum Musyawarah Perencanaan Pembangunan di Desa	Jumlah Lembaga Kemasyarakatan yang Berpartisipasi dalam Forum Musyawarah Perencanaan Pembangunan di Desa (Lembaga Kemasyarakatan)	25		5		5		0		0						0		0		0			
		7.01.03.2.01.0003	Peningkatan Efektifitas Kegiatan Pemberdayaan Masyarakat di Wilayah Kecamatan			10.000.000		-		-		-		-						-		-	0	0		
			Meningkatnya Efektifitas Kegiatan Pemberdayaan Masyarakat di Wilayah Kecamatan	Jumlah Laporan Peningkatan Efektivitas Kegiatan Pemberdayaan Masyarakat di Wilayah Kecamatan (Laporan)	1		0		1		0		0						0		0		0			
		7.01.03.2.02	Kegiatan Pemberdayaan Kelurahan			350.000.000		9.999.500		2.500.000		-		2.500.000						2.500.000		2.500.000	2,67	0,71		
			Terlaksananya Koordinasi Kegiatan Pemberdayaan Kelurahan	Jumlah Lembaga Kemasyarakatan yang Berpartisipasi dalam Forum Musyawarah Perencanaan Pembangunan di Kelurahan (Lembaga Kemasyarakatan)	25		0		5		0		2						2		2		8			

No		Kode	Bidang Urusan/ Program/ Outcome/ Kegiatan/ Sub Kegiatan/ Kinerja	Indikator	Target RPJMD pada Tahun 2030 (Akhir Periode RPJMD)		Realisasi Capaian Kinerja RPJMD sampai dengan RKPD Tahun Lalu (Tahun 2025)		Target Kinerja dan Anggaran RKPD Tahun berjalan (Tahun 2026) yang dievaluasi		Realisasi Kinerja Pada Triwulan								Realisasi Capaian Kinerja dan Anggaran RKPD yang dievaluasi		Realisasi Kinerja dan Anggaran RPJMD s/d tahun 2026 (Akhir Tahun Pelaksanaaan RKPD Tahun 2026)		Tingkat Capaian Kinerja Dan Realisasi Anggaran RPJMD s/d tahun 2026 (%)		Unit SKPD Penanggungjawab	Ket
											I		II		III		IV									
1	2	3	4	5	6		7		8		9		10		11		12		13		14 = 13		15=14/6 x100%		16	17
					K	Rp	K	Rp	K	Rp	K	Rp	K	Rp	K	Rp	K	Rp	K	Rp	K	Rp	K	%		
				Jumlah Pokmas dan Ormas yang Melaksanakan Pemberdayaan Masyarakat di Kelurahan (Pokmas / Ormas)	25		0		1		0		0						0		0		0			
				Jumlah Laporan Hasil Evaluasi Kelurahan (Laporan)	5		1		1		0		0						0		0		0			
		7.01.03.2.02.0001	Peningkatan Partisipasi Masyarakat dalam Forum Musyawarah Perencanaan Pembangunan di Kelurahan			75.000.000		4.999.750		2.500.000		-		2.500.000						2.500.000		2.500.000	8	3,33		
			Meningkatnya Partisipasi Masyarakat dalam Forum Musyawarah Perencanaan Pembangunan di Kelurahan	Jumlah Lembaga Kemasyarakatan yang Berpartisipasi dalam Forum Musyawarah Perencanaan Pembangunan di Kelurahan (Lembaga Kemasyarakatan)	25		0		5		0		2						2		2		8			
		7.01.03.2.02.0003	Pemberdayaan Masyarakat di Kelurahan			250.000.000		-		-		-		-						-		-	0	0		
			Terlaksananya Pemberdayaan Masyarakat di Kelurahan	Jumlah Pokmas dan Ormas yang Melaksanakan Pemberdayaan Masyarakat di Kelurahan (Pokmas / Ormas)	25		0		1		0		0						0		0		0			
		7.01.03.2.02.0004	Evaluasi Kelurahan			25.000.000		4.999.750		-		-		-						-		-	0	0		
			Terlaksananya Evaluasi Kelurahan	Jumlah Laporan Hasil Evaluasi Kelurahan (Laporan)	5		1		1		0		0						0		0		0			
		7.01.03.2.03	Pemberdayaan Lembaga Kemasyarakatan Tingkat Kecamatan			250.000.000		-		25.150.000		25.150.000		-						25.150.000		25.150.000	2	10,06		
			Terlaksananya Pemberdayaan Lembaga Kemasyarakatan Tingkat Kecamatan	Jumlah Lembaga Kemasyarakatan yang Ditingkatkan Kapasitasnya (Lembaga Kemasyarakatan)	25		0		1		1		0						1		1		4			
				Jumlah Laporan Fasilitasi Pengembangan Usaha Ekonomi Masyarakat (Laporan)	5		0		1		0		0						0		0		0			
		7.01.03.2.03.0002	Peningkatan Kapasitas Lembaga Kemasyarakatan			125.000.000		-		25.150.000		25.150.000		-						25.150.000		25.150.000	4	20,12		
			Meningkatnya Kapasitas Lembaga Kemasyarakatan	Jumlah Lembaga Kemasyarakatan yang Ditingkatkan Kapasitasnya (Lembaga Kemasyarakatan)	25		0		1		1		0						1		1		4			
		7.01.03.2.03.0004	Fasilitasi Pengembangan Usaha Ekonomi Masyarakat			125.000.000		-		-		-		-						-		-	0	0		
			Terlaksananya Fasilitasi Pengembangan Usaha Ekonomi Masyarakat	Jumlah Laporan Fasilitasi Pengembangan Usaha Ekonomi Masyarakat (Laporan)	5		0		1		0		0						0		0		0			
		7.01.04	**PROGRAM KOORDINASI KETENTRAMAN DAN KETERTIBAN UMUM**			**150.000.000**		**14.859.000**		**-**		**-**		**-**						**-**		**-**	**0**	**0**	KECAMATAN SOROPIA	
			TERCIPTANYA KETENTRAMAN DAN KETERTIBAN UMUM PADA MASYARAKAT (109)	PERSENTASE KEGIATAN KETENTRAMAN DAN KETERTIBAN UMUM YANG TERLAKSANA (109) (%)	100		0		100,00		0		0						0		0		0			
		7.01.04.2.01	Koordinasi Upaya Penyelenggaraan Ketenteraman dan Ketertiban Umum			100.000.000		12.359.000		-		-		-						-		-	0	0		
			Terlaksananya Koordinasi Upaya Penyelenggaraan Ketentraman dan Ketertiban Umum	Jumlah Laporan Hasil Sinergitas dengan Kepolisian Negara Republik Indonesia, Tentara Nasional Indonesia dan Instansi Vertikal di Wilayah Kecamatan (Laporan)	5		1		1		0		0						0		0		0			
				Jumlah Laporan Pelaksanaan Harmonisasi Hubungan dengan Tokoh Agama dan Tokoh Masyarakat (Laporan)	5		1		1		0		0						0		0		0			
		7.01.04.2.01.0001	Sinergitas dengan Kepolisian Negara Republik Indonesia, Tentara Nasional Indonesia dan Instansi Vertikal di Wilayah Kecamatan			50.000.000		6.179.500		-		-		-						-		-	0	0		
			Terlaksananya Sinergitas dengan Kepolisian Negara Republik Indonesia, Tentara Nasional Indonesia dan Instansi Vertikal di Wilayah Kecamatan	Jumlah Laporan Hasil Sinergitas dengan Kepolisian Negara Republik Indonesia, Tentara Nasional Indonesia dan Instansi Vertikal di Wilayah Kecamatan (Laporan)	5		1		1		0		0						0		0		0			
		7.01.04.2.01.0002	Harmonisasi Hubungan dengan Tokoh Agama dan Tokoh Masyarakat			50.000.000		6.179.500		-		-		-						-		-	0	0		
			Terlaksananya Harmonisasi Hubungan dengan Tokoh Agama dan Tokoh Masyarakat	Jumlah Laporan Pelaksanaan Harmonisasi Hubungan dengan Tokoh Agama dan Tokoh Masyarakat (Laporan)	5		1		1		0		0						0		0		0			
		7.01.04.2.02	Koordinasi Penerapan dan Penegakan Peraturan Daerah dan Peraturan Kepala Daerah			50.000.000		2.500.000		-		-		-						-		-	0	0		

No		Kode	Bidang Urusan/ Program/ Outcome/ Kegiatan/ Sub Kegiatan/ Kinerja	Indikator	Target RPJMD pada Tahun 2030 (Akhir Periode RPJMD)		Realisasi Capaian Kinerja RPJMD sampai dengan RKPD Tahun Lalu (Tahun 2025)		Target Kinerja dan Anggaran RKPD Tahun berjalan (Tahun 2026) yang dievaluasi		Realisasi Kinerja Pada Triwulan								Realisasi Capaian Kinerja dan Anggaran RKPD yang dievaluasi		Realisasi Kinerja dan Anggaran RPJMD s/d tahun 2026 (Akhir Tahun Pelaksanaaan RKPD Tahun 2026)		Tingkat Capaian Kinerja Dan Realisasi Anggaran RPJMD s/d tahun 2026 (%)		Unit SKPD Penanggungjawab	Ket
											I		II		III		IV									
1	2	3	4	5	6		7		8		9		10		11		12		13		14 = 13		15=14/6 x100%		16	17
					K	Rp	K	Rp	K	Rp	K	Rp	K	Rp	K	Rp	K	Rp	K	Rp	K	Rp	K	%		
			Terlaksananya Koordinasi Penerapan dan Penegakan Peraturan Daerah dan Peraturan Kepala Daerah	Jumlah Laporan Koordinasi/Sinergi dengan Perangkat Daerah yang Tugas dan Fungsinya di Bidang Penegakan Peraturan Perundang-Undangan dan/atau Kepolisian Negara Republik Indonesia (Laporan)	5		1		1		0		0						0		0		0			
		7.01.04.2.02.0001	Koordinasi/Sinergi dengan Perangkat Daerah yang Tugas dan Fungsinya di Bidang Penegakan Peraturan Perundang-Undangan dan/atau Kepolisian Negara Republik Indonesia			50.000.000		2.500.000		-		-		-						-		-	0	0		
			Terlaksananya Koordinasi/Sinergi dengan Perangkat Daerah yang Tugas dan Fungsinya di Bidang Penegakan Peraturan Perundang-Undangan dan/atau Kepolisian Negara Republik Indonesia	Jumlah Laporan Koordinasi/Sinergi dengan Perangkat Daerah yang Tugas dan Fungsinya di Bidang Penegakan Peraturan Perundang-Undangan dan/atau Kepolisian Negara Republik Indonesia (Laporan)	5		1		1		0		0						0		0		0			
		7.01.05	**PROGRAM PENYELENGGARAAN URUSAN PEMERINTAHAN UMUM**			**75.000.000**		**6.180.000**		**-**		**-**		**-**						**-**		**-**	**0**	**0**	KECAMATAN SOROPIA	
			MENINGKATNYA PENYELENGGARAAN URUSAN PEMERINTAHAN UMUM YANG BAIK SESUAI DENGAN KETENTUAN PERATURAN PERUNDANG-UNDANGAN (109)	PERSENTASE KEGIATAN PENYELENGGARAAN URUSAN PEMERINTAHAN UMUM YANG TERLAKSANA (109) (%)	100		100		100,00		0		0						0		0		0			
		7.01.05.2.01	Penyelenggaraan Urusan Pemerintahan Umum Sesuai Penugasan Kepala Daerah			75.000.000		6.180.000		-		-		-						-		-	0	0		
			Terselenggaranya Urusan Pemerintahan Umum sesuai Penugasan Kepala Daerah	Jumlah Laporan Konflik yang Ditangani Sesuai Ketentuan Peraturan Perundang-Undangan (Laporan)	5		0		1		0		0						0		0		0			
				Jumlah Dokumen Tugas Forum Koordinasi Pimpinan di Kecamatan (Dokumen)	5		1		1		0		0						0		0		0			
		7.01.05.2.01.0005	Penanganan Konflik Sosial Sesuai Ketentuan Peraturan Perundang-Undangan			50.000.000		-		-		-		-						-		-	0	0		
			Terlaksananya Penanganan Konflik Sosial sesuai Ketentuan Peraturan Perundang-Undangan	Jumlah Laporan Konflik yang Ditangani Sesuai Ketentuan Peraturan Perundang-Undangan (Laporan)	5		0		1		0		0						0		0		0			
		7.01.05.2.01.0008	Pelaksanaan Tugas Forum Koordinasi Pimpinan di Kecamatan			25.000.000		6.180.000		-		-		-						-		-	0	0		
			Terlaksananya Tugas Forum Koordinasi Pimpinan di Kecamatan	Jumlah Dokumen Tugas Forum Koordinasi Pimpinan di Kecamatan (Dokumen)	5		1		1		0		0						0		0		0			
		7.01.06	**PROGRAM PEMBINAAN DAN PENGAWASAN PEMERINTAHAN DESA**			**138.000.000**		**32.000.000**		**-**		**-**		**-**						**-**		**-**	**0**	**0**	KECAMATAN SOROPIA	
			MENINGKATNYA PENYELENGGARAAN PEMERINTAHAN DESA YANG BAIK MELALUI PEMBINAAN DAN PENGAWASAN (109)	PERSENTASE KEGIATAN PEMBINAAN DAN PENGAWASAN PEMERINTAHAN DESA YANG TERLAKSANA (109) (%)	100		100		100,00		0		0						0		0		0			
		7.01.06.2.01	Fasilitasi, Rekomendasi dan Koordinasi Pembinaan dan Pengawasan Pemerintahan Desa			138.000.000		32.000.000		-		-		-						-		-	0	0		
			Terlaksananya Fasilitasi, Rekomendasi dan Koordinasi Pembinaan dan Pengawasan Pemerintahan Desa	Jumlah Dokumen yang Difasilitasi dalam rangka Penyusunan Peraturan Desa dan Peraturan Kepala Desa (Dokumen)	10		1		2		0		0						0		0		0			
				Jumlah Dokumen yang Difasilitasi dalam rangka Administrasi Tata Pemerintahan Desa (Dokumen)	5		1		1		0		0						0		0		0			
				Jumlah Dokumen yang Difasilitasi dalam rangka Pengelolaan Keuangan Desa dan Pendayagunaan Aset Desa (Dokumen)	5		1		1		0		0						0		0		0			
				Jumlah Dokumen Fasilitasi dalam rangka Pelaksanaan Tugas Kepala Desa dan Perangkat Desa (Dokumen)	2		1		2		0		0						0		0		0			
				Jumlah Dokumen Fasilitasi dalam rangka Pelaksanaan Pemilihan Kepala Desa (Dokumen)	1		0		1		0		0						0		0		0			

No		Kode	Bidang Urusan/ Program/ Outcome/ Kegiatan/ Sub Kegiatan/ Kinerja	Indikator	Target RPJMD pada Tahun 2030 (Akhir Periode RPJMD)		Realisasi Capaian Kinerja RPJMD sampai dengan RKPD Tahun Lalu (Tahun 2025)		Target Kinerja dan Anggaran RKPD Tahun berjalan (Tahun 2026) yang dievaluasi		Realisasi Kinerja Pada Triwulan								Realisasi Capaian Kinerja dan Anggaran RKPD yang dievaluasi		Realisasi Kinerja dan Anggaran RPJMD s/d tahun 2026 (Akhir Tahun Pelaksanaaan RKPD Tahun 2026)		Tingkat Capaian Kinerja Dan Realisasi Anggaran RPJMD s/d tahun 2026 (%)		Unit SKPD Penanggungjawab	Ket
											I		II		III		IV									
1	2	3	4	5	6		7		8		9		10		11		12		13		14 = 13		15=14/6 x100%		16	17
					K	Rp	K	Rp	K	Rp	K	Rp	K	Rp	K	Rp	K	Rp	K	Rp	K	Rp	K	%		
				Jumlah Dokumen Sinkronisasi Perencanaan Pembangunan Daerah dengan Pembangunan Desa (Dokumen)	5		1		1		0		0						0		0		0			
				Jumlah Dokumen Fasilitasi dalam rangka Perencanaan Pembangunan Partisipatif (Dokumen)	1		1		1		0		0						0		0		0			
				Jumlah Dokumen Fasilitasi dalam rangka Program dan Pelaksanaan Pemberdayaan Masyarakat Desa (Dokumen)	1		1		1		0		0						0		0		0			
				Jumlah Laporan Hasil Koordinasi Pendampingan Desa di Wilayahnya (Laporan)	5		1		1		0		0						0		0		0			
		7.01.06.2.01.0001	Fasilitasi Penyusunan Peraturan Desa dan Peraturan Kepala Desa			25.000.000		4.000.000		-		-		-						-		-	0	0		
			Terlaksananya Fasilitasi Penyusunan Peraturan Desa dan Peraturan Kepala Desa	Jumlah Dokumen yang Difasilitasi dalam rangka Penyusunan Peraturan Desa dan Peraturan Kepala Desa (Dokumen)	10		1		2		0		0						0		0		0			
		7.01.06.2.01.0002	Fasilitasi Administrasi Tata Pemerintahan Desa			25.000.000		4.000.000		-		-		-						-		-	0	0		
			Terlaksananya Fasilitasi Administrasi Tata Pemerintahan Desa	Jumlah Dokumen yang Difasilitasi dalam rangka Administrasi Tata Pemerintahan Desa (Dokumen)	5		1		1		0		0						0		0		0			
		7.01.06.2.01.0003	Fasilitasi Pengelolaan Keuangan Desa dan Pendayagunaan Aset Desa			25.000.000		4.000.000		-		-		-						-		-	0	0		
			Terlaksananya Fasilitasi Pengelolaan Keuangan Desa dan Pendayagunaan Aset Desa	Jumlah Dokumen yang Difasilitasi dalam rangka Pengelolaan Keuangan Desa dan Pendayagunaan Aset Desa (Dokumen)	5		1		1		0		0						0		0		0			
		7.01.06.2.01.0005	Fasilitasi Pelaksanaan Tugas Kepala Desa dan Perangkat Desa			5.000.000		4.000.000		-		-		-						-		-	0	0		
			Terlaksananya Fasilitasi Pelaksanaan Tugas Kepala Desa dan Perangkat Desa	Jumlah Dokumen Fasilitasi dalam rangka Pelaksanaan Tugas Kepala Desa dan Perangkat Desa (Dokumen)	2		1		2		0		0						0		0		0			
		7.01.06.2.01.0006	Fasilitasi Pelaksanaan Pemilihan Kepala Desa			5.000.000		-		-		-		-						-		-	0	0		
			Terlaksananya Fasilitasi Pelaksanaan Pemilihan Kepala Desa	Jumlah Dokumen Fasilitasi dalam rangka Pelaksanaan Pemilihan Kepala Desa (Dokumen)	1		0		1		0		0						0		0		0			
		7.01.06.2.01.0009	Fasilitasi Sinkronisasi Perencanaan Pembangunan Daerah dengan Pembangunan Desa			25.000.000		4.000.000		-		-		-						-		-	0	0		
			Terlaksananya Fasilitasi Sinkronisasi Perencanaan Pembangunan Daerah dengan Pembangunan Desa	Jumlah Dokumen Sinkronisasi Perencanaan Pembangunan Daerah dengan Pembangunan Desa (Dokumen)	5		1		1		0		0						0		0		0			
		7.01.06.2.01.0013	Fasilitasi Penyusunan Perencanaan Pembangunan Partisipatif			4.000.000		4.000.000		-		-		-						-		-	0	0		
			Terlaksananya Fasilitasi Penyusunan Perencanaan Pembangunan Partisipatif	Jumlah Dokumen Fasilitasi dalam rangka Perencanaan Pembangunan Partisipatif (Dokumen)	1		1		1		0		0						0		0		0			
		7.01.06.2.01.0016	Fasilitasi Penyusunan Program dan Pelaksanaan Pemberdayaan Masyarakat Desa			4.000.000		4.000.000		-		-		-						-		-	0	0		
			Terlaksananya Fasilitasi Penyusunan Program dan Pelaksanaan Pemberdayaan Masyarakat Desa	Jumlah Dokumen Fasilitasi dalam rangka Program dan Pelaksanaan Pemberdayaan Masyarakat Desa (Dokumen)	1		1		1		0		0						0		0		0			
		7.01.06.2.01.0017	Koordinasi Pendampingan Desa di Wilayahnya			20.000.000		4.000.000		-		-		-						-		-	0	0		
			Terlaksananya Koordinasi Pendampingan Desa di Wilayahnya	Jumlah Laporan Hasil Koordinasi Pendampingan Desa di Wilayahnya (Laporan)	5		1		1		0		0						0		0		0			
		7.01.01	**PROGRAM PENUNJANG URUSAN PEMERINTAHAN DAERAH KABUPATEN/KOTA**			**1.018.650.093**		**171.556.200**		**162.636.000**		**-**		**-**						**-**		**-**	**0**	**0**	KELURAHAN TORONIPA	
			MENINGKATNYA KEPATUHAN PERANGKAT DAERAH DALAM TATA KELOLA ADMINISTRASI, PELAPORAN KINERJA, DAN PENGELOLAAN ASET DAERAH SECARA TEPAT WAKTU, LENGKAP, DAN SESUAI KETENTUAN (110)	PERSENTASE RATA-RATA KEPATUHAN TATA KELOLA PERANGKAT DAERAH (110) (%)	100		17,41		100,00		0								0		0		0			
		7.01.01.2.01	Perencanaan, Penganggaran, dan Evaluasi Kinerja Perangkat Daerah			24.865.332		2.000.000		-		-		-						-		-	0	0		

No		Kode	Bidang Urusan/ Program/ Outcome/ Kegiatan/ Sub Kegiatan/ Kinerja	Indikator	Target RPJMD pada Tahun 2030 (Akhir Periode RPJMD)		Realisasi Capaian Kinerja RPJMD sampai dengan RKPD Tahun Lalu (Tahun 2025)		Target Kinerja dan Anggaran RKPD Tahun berjalan (Tahun 2026) yang dievaluasi		Realisasi Kinerja Pada Triwulan								Realisasi Capaian Kinerja dan Anggaran RKPD yang dievaluasi		Realisasi Kinerja dan Anggaran RPJMD s/d tahun 2026 (Akhir Tahun Pelaksanaaan RKPD Tahun 2026)		Tingkat Capaian Kinerja Dan Realisasi Anggaran RPJMD s/d tahun 2026 (%)		Unit SKPD Penanggungjawab	Ket
											I		II		III		IV									
1	2	3	4	5	6		7		8		9		10		11		12		13		14 = 13		15=14/6 x100%		16	17
					K	Rp	K	Rp	K	Rp	K	Rp	K	Rp	K	Rp	K	Rp	K	Rp	K	Rp	K	%		
			Tersusunnya Produk Administratif Perencanaan, Penganggaran, dan Evaluasi Kinerja Perangkat Daerah	Jumlah Dokumen RKA-SKPD dan Laporan Hasil Koordinasi Penyusunan Dokumen RKA-SKPD (Dokumen)	5		0		1		0								0		0		0			
				Jumlah Dokumen Perubahan RKA-SKPD dan Laporan Hasil Koordinasi Penyusunan Dokumen Perubahan RKA-SKPD (Dokumen)	5		0		1		0								0		0		0			
				Jumlah Dokumen DPA-SKPD dan Laporan Hasil Koordinasi Penyusunan Dokumen DPA-SKPD (Dokumen)	5		0		1		0								0		0		0			
				Jumlah Dokumen Perubahan DPA-SKPD dan Laporan Hasil Koordinasi Penyusunan Dokumen Perubahan DPA-SKPD (Dokumen)	5		0		1		0								0		0		0			
				Jumlah Laporan Evaluasi Kinerja Perangkat Daerah (Laporan)	5		1		1		0								0		0		0			
				Jumlah Data Statistik Sektoral Daerah yang Telah Dikumpulkan dan Diperiksa Lingkup Perangkat Daerah (Data)	5		0		1		0								0		0		0			
		7.01.01.2.01.0002	Koordinasi dan Penyusunan Dokumen RKA-SKPD			2.762.814		-		-		-		-						-		-	0	0		
			Tersedianya Dokumen RKA-SKPD dan Laporan Hasil Koordinasi Penyusunan Dokumen RKA-SKPD	Jumlah Dokumen RKA-SKPD dan Laporan Hasil Koordinasi Penyusunan Dokumen RKA-SKPD (Dokumen)	5		0		1		0								0		0		0			
		7.01.01.2.01.0003	Koordinasi dan Penyusunan Dokumen Perubahan RKA-SKPD			2.762.814		-		-		-		-						-		-	0	0		
			Tersedianya Dokumen Perubahan RKA-SKPD dan Laporan Hasil Koordinasi Penyusunan Dokumen Perubahan RKA-SKPD	Jumlah Dokumen Perubahan RKA-SKPD dan Laporan Hasil Koordinasi Penyusunan Dokumen Perubahan RKA-SKPD (Dokumen)	5		0		1		0								0		0		0			
		7.01.01.2.01.0004	Koordinasi dan Penyusunan DPA-SKPD			2.762.814		-		-		-		-						-		-	0	0		
			Tersedianya Dokumen DPA-SKPD dan Laporan Hasil Koordinasi Penyusunan Dokumen DPA-SKPD	Jumlah Dokumen DPA-SKPD dan Laporan Hasil Koordinasi Penyusunan Dokumen DPA-SKPD (Dokumen)	5		0		1		0								0		0		0			
		7.01.01.2.01.0005	Koordinasi dan Penyusunan Perubahan DPA- SKPD			2.762.814		-		-		-		-						-		-	0	0		
			Tersedianya Dokumen Perubahan DPA-SKPD dan Laporan Hasil Koordinasi Penyusunan Dokumen Perubahan DPA-SKPD	Jumlah Dokumen Perubahan DPA-SKPD dan Laporan Hasil Koordinasi Penyusunan Dokumen Perubahan DPA-SKPD (Dokumen)	5		0		1		0								0		0		0			
		7.01.01.2.01.0007	Evaluasi Kinerja Perangkat Daerah			2.762.814		2.000.000		-		-		-						-		-	0	0		
			Terlaksananya Evaluasi Kinerja Perangkat Daerah	Jumlah Laporan Evaluasi Kinerja Perangkat Daerah (Laporan)	5		1		1		0								0		0		0			
		7.01.01.2.01.0009	Pelaksanaan Pengumpulan Data Statistik Sektoral Daerah			11.051.262		-		-		-		-						-		-	0	0		
			Terlaksananya Pengumpulan Data Statistik Sektoral Daerah	Jumlah Data Statistik Sektoral Daerah yang Telah Dikumpulkan dan Diperiksa Lingkup Perangkat Daerah (Data)	5		0		1		0								0		0		0			
		7.01.01.2.03	Administrasi Barang Milik Daerah pada Perangkat Daerah			12.432.666		2.250.100		-		-		-						-		-	0	0		
			Tersusunnya Produk Administratif Barang Milik Daerah pada Perangkat Daerah	Jumlah Rencana Kebutuhan Barang Milik Daerah SKPD (Dokumen)	10		2		2		0								0		0		0			
				Jumlah Dokumen Pengamanan Barang Milik Daerah SKPD (Dokumen)	5		1		1		0								0		0		0			
				Jumlah Laporan Penatausahaan Barang Milik Daerah pada SKPD (Laporan)	20		1		4		0								0		0		0			
				Jumlah Dokumen Hasil Pemanfaatan Barang Milik Daerah SKPD (Dokumen)	5		1		1		0								0		0		0			
		7.01.01.2.03.0001	Penyusunan Perencanaan Kebutuhan Barang Milik Daerah SKPD			2.762.814		500.100		-		-		-						-		-	0	0		

No		Kode	Bidang Urusan/ Program/ Outcome/ Kegiatan/ Sub Kegiatan/ Kinerja	Indikator	Target RPJMD pada Tahun 2030 (Akhir Periode RPJMD)		Realisasi Capaian Kinerja RPJMD sampai dengan RKPD Tahun Lalu (Tahun 2025)		Target Kinerja dan Anggaran RKPD Tahun berjalan (Tahun 2026) yang dievaluasi		Realisasi Kinerja Pada Triwulan								Realisasi Capaian Kinerja dan Anggaran RKPD yang dievaluasi		Realisasi Kinerja dan Anggaran RPJMD s/d tahun 2026 (Akhir Tahun Pelaksanaaan RKPD Tahun 2026)		Tingkat Capaian Kinerja Dan Realisasi Anggaran RPJMD s/d tahun 2026 (%)		Unit SKPD Penanggungjawab	Ket
											I		II		III		IV									
1	2	3	4	5	6		7		8		9		10		11		12		13		14 = 13		15=14/6 x100%		16	17
					K	Rp	K	Rp	K	Rp	K	Rp	K	Rp	K	Rp	K	Rp	K	Rp	K	Rp	K	%		
			Tersedianya Rencana Kebutuhan Barang Milik Daerah SKPD	Jumlah Rencana Kebutuhan Barang Milik Daerah SKPD (Dokumen)	10		2		2		0								0		0		0			
		7.01.01.2.03.0002	Pengamanan Barang Milik Daerah SKPD			2.762.814		500.000		-		-		-						-		-	0	0		
			Terlaksananya Pengamanan Barang Milik Daerah SKPD	Jumlah Dokumen Pengamanan Barang Milik Daerah SKPD (Dokumen)	5		1		1		0								0		0		0			
		7.01.01.2.03.0006	Penatausahaan Barang Milik Daerah pada SKPD			5.525.631		1.000.000		-		-		-						-		-	0	0		
			Terlaksananya Penatausahaan Barang Milik Daerah pada SKPD	Jumlah Laporan Penatausahaan Barang Milik Daerah pada SKPD (Laporan)	20		1		4		0								0		0		0			
		7.01.01.2.03.0007	Pemanfaatan Barang Milik Daerah SKPD			1.381.407		250.000		-		-		-						-		-	0	0		
			Terlaksananya Pemanfaatan Barang Milik Daerah SKPD	Jumlah Dokumen Hasil Pemanfaatan Barang Milik Daerah SKPD (Dokumen)	5		1		1		0								0		0		0			
		7.01.01.2.05	Administrasi Kepegawaian Perangkat Daerah			19.339.705		3.500.000		-		-		-						-		-	0	0		
			Tersusunnya Produk Administratif Kepegawaian Perangkat Daerah	Jumlah Paket Pakaian Dinas beserta Atribut Kelengkapan (Paket)	5		1		1		0								0		0		0			
				Jumlah Dokumen Pendataan dan Pengolahan Administrasi Kepegawaian (Dokumen)	5		1		1		0								0		0		0			
				Jumlah Dokumen Hasil Koordinasi dan Pelaksanaaan Sistem Informasi Kepegawaian (Dokumen)	5		1		1		0								0		0		0			
				Jumlah Dokumen Monitoring, Evaluasi, dan Penilaian Kinerja Pegawai (Dokumen)	20		1		4		0								0		0		0			
		7.01.01.2.05.0002	Pengadaan Pakaian Dinas beserta Atribut Kelengkapannya			13.814.077		2.500.000		-		-		-						-		-	0	0		
			Tersedianya Pakaian Dinas beserta Atribut Kelengkapan	Jumlah Paket Pakaian Dinas beserta Atribut Kelengkapan (Paket)	5		1		1		0								0		0		0			
		7.01.01.2.05.0003	Pendataan dan Pengolahan Administrasi Kepegawaian			1.381.407		250.000		-		-		-						-		-	0	0		
			Terlaksananya Pendataan dan Pengolahan Administrasi Kepegawaian	Jumlah Dokumen Pendataan dan Pengolahan Administrasi Kepegawaian (Dokumen)	5		1		1		0								0		0		0			
		7.01.01.2.05.0004	Koordinasi dan Pelaksanaan Sistem Informasi Kepegawaian			1.381.407		250.000		-		-		-						-		-	0	0		
			Terlaksananya Koordinasi dan Pelaksanaan Sistem Informasi Kepegawaian	Jumlah Dokumen Hasil Koordinasi dan Pelaksanaaan Sistem Informasi Kepegawaian (Dokumen)	5		1		1		0								0		0		0			
		7.01.01.2.05.0005	Monitoring, Evaluasi, dan Penilaian Kinerja Pegawai			2.762.814		500.000		-		-		-						-		-	0	0		
			Terlaksananya Monitoring, Evaluasi, dan Penilaian Kinerja Pegawai	Jumlah Dokumen Monitoring, Evaluasi, dan Penilaian Kinerja Pegawai (Dokumen)	20		1		4		0								0		0		0			
		7.01.01.2.06	Administrasi Umum Perangkat Daerah			64.097.316		12.668.100		15.000.000		-		-						-		-	0	0		
			Tersusunnya Produk Administratif Umum Perangkat Daerah	Jumlah Paket Peralatan dan Perlengkapan Kantor yang Disediakan (Paket)	5		4		1		0								0		0		0			
				Jumlah Paket Peralatan Rumah Tangga yang Disediakan (Paket)	5		1		1		0								0		0		0			
				Jumlah Paket Bahan Logistik Kantor yang Disediakan (Paket)	5		4		1		0								0		0		0			
				Jumlah Paket Barang Cetakan dan Penggandaan yang Disediakan (Paket)	5		2		1		0								0		0		0			
				Jumlah Dokumen Bahan Bacaan dan Peraturan Perundang-Undangan yang Disediakan (Dokumen)	5		1		1		0								0		0		0			
				Jumlah Laporan Penyelenggaraan Rapat Koordinasi dan Konsultasi SKPD (Laporan)	20		4		4		0								0		0		0			
				Jumlah Dokumen Penatausahaan Arsip Dinamis pada SKPD (Dokumen)	5		1		1		0								0		0		0			
		7.01.01.2.06.0002	Penyediaan Peralatan dan Perlengkapan Kantor			11.603.824		2.100.000		15.000.000		-		-						-		-	0	0		

No		Kode	Bidang Urusan/ Program/ Outcome/ Kegiatan/ Sub Kegiatan/ Kinerja	Indikator	Target RPJMD pada Tahun 2030 (Akhir Periode RPJMD)		Realisasi Capaian Kinerja RPJMD sampai dengan RKPD Tahun Lalu (Tahun 2025)		Target Kinerja dan Anggaran RKPD Tahun berjalan (Tahun 2026) yang dievaluasi		Realisasi Kinerja Pada Triwulan								Realisasi Capaian Kinerja dan Anggaran RKPD yang dievaluasi		Realisasi Kinerja dan Anggaran RPJMD s/d tahun 2026 (Akhir Tahun Pelaksanaaan RKPD Tahun 2026)		Tingkat Capaian Kinerja Dan Realisasi Anggaran RPJMD s/d tahun 2026 (%)		Unit SKPD Penanggungjawab	Ket
											I		II		III		IV									
1	2	3	4	5	6		7		8		9		10		11		12		13		14 = 13		15=14/6 x100%		16	17
					K	Rp	K	Rp	K	Rp	K	Rp	K	Rp	K	Rp	K	Rp	K	Rp	K	Rp	K	%		
			Tersedianya Peralatan dan Perlengkapan Kantor	Jumlah Paket Peralatan dan Perlengkapan Kantor yang Disediakan (Paket)	5		4		1		0								0		0		0			
		7.01.01.2.06.0003	Penyediaan Peralatan Rumah Tangga			5.525.631		2.000.000		-		-		-						-		-	0	0		
			Tersedianya Peralatan Rumah Tangga	Jumlah Paket Peralatan Rumah Tangga yang Disediakan (Paket)	5		1		1		0								0		0		0			
		7.01.01.2.06.0004	Penyediaan Bahan Logistik Kantor			22.102.525		4.018.000		-		-		-						-		-	0	0		
			Tersedianya Bahan Logistik Kantor	Jumlah Paket Bahan Logistik Kantor yang Disediakan (Paket)	5		4		1		0								0		0		0			
		7.01.01.2.06.0005	Penyediaan Barang Cetakan dan Penggandaan			5.525.631		1.000.000		-		-		-						-		-	0	0		
			Tersedianya Barang Cetakan dan Penggandaan	Jumlah Paket Barang Cetakan dan Penggandaan yang Disediakan (Paket)	5		2		1		0								0		0		0			
		7.01.01.2.06.0006	Penyediaan Bahan Bacaan dan Peraturan Perundang-undangan			2.762.814		500.000		-		-		-						-		-	0	0		
			Tersedianya Bahan Bacaan dan Peraturan Perundang-undangan	Jumlah Dokumen Bahan Bacaan dan Peraturan Perundang-Undangan yang Disediakan (Dokumen)	5		1		1		0								0		0		0			
		7.01.01.2.06.0009	Penyelenggaraan Rapat Koordinasi dan Konsultasi SKPD			13.814.077		2.550.000		-		-		-						-		-	0	0		
			Terlaksananya Penyelenggaraan Rapat Koordinasi dan Konsultasi SKPD	Jumlah Laporan Penyelenggaraan Rapat Koordinasi dan Konsultasi SKPD (Laporan)	20		4		4		0								0		0		0			
		7.01.01.2.06.0010	Penatausahaan Arsip Dinamis pada SKPD			2.762.814		500.100		-		-		-						-		-	0	0		
			Terlaksananya Penatausahaan Arsip Dinamis pada SKPD	Jumlah Dokumen Penatausahaan Arsip Dinamis pada SKPD (Dokumen)	5		1		1		0								0		0		0			
		7.01.01.2.07	Pengadaan Barang Milik Daerah Penunjang Urusan Pemerintah Daerah			154.717.674		20.550.000		-		-		-						-		-	0	0		
			Tersedianya Unit Barang Milik Daerah Penunjang Urusan Pemerintah Daerah melalui Pengadaan	Jumlah Unit Kendaraan Perorangan Dinas atau Kendaraan Dinas Jabatan yang Disediakan (Unit)	5		0		1		0								0		0		0			
				Jumlah Paket Mebel yang Disediakan (Unit)	10		2		2		0								0		0		0			
				Jumlah Unit Peralatan dan Mesin Lainnya yang Disediakan (Unit)	5		1		1		0								0		0		0			
		7.01.01.2.07.0001	Pengadaan Kendaraan Perorangan Dinas atau Kendaraan Dinas Jabatan			138.140.781		-		-		-		-						-		-	0	0		
			Tersedianya Kendaraan Perorangan Dinas atau Kendaraan Dinas Jabatan	Jumlah Unit Kendaraan Perorangan Dinas atau Kendaraan Dinas Jabatan yang Disediakan (Unit)	5		0		1		0								0		0		0			
		7.01.01.2.07.0005	Pengadaan Mebel			5.525.631		5.100.000		-		-		-						-		-	0	0		
			Tersedianya Mebel	Jumlah Paket Mebel yang Disediakan (Unit)	10		2		2		0								0		0		0			
		7.01.01.2.07.0006	Pengadaan Peralatan dan Mesin Lainnya			11.051.262		15.450.000		-		-		-						-		-	0	0		
			Tersedianya Peralatan dan Mesin Lainnya	Jumlah Unit Peralatan dan Mesin Lainnya yang Disediakan (Unit)	5		1		1		0								0		0		0			
		7.01.01.2.08	Penyediaan Jasa Penunjang Urusan Pemerintahan Daerah			663.075.749		121.060.000		147.636.000		-		-						-		-	0	0		
			Tersedianya Laporan Hasil Penyediaan Jasa Penunjang Urusan Pemerintahan Daerah	Jumlah Laporan Penyediaan Jasa Surat Menyurat (Laporan)	20		1		1		0								0		0		0			
				Jumlah Laporan Penyediaan Jasa Komunikasi, Sumber Daya Air dan Listrik yang Disediakan (Laporan)	20		1		4		0								0		0		0			
				Jumlah Laporan Penyediaan Jasa Pelayanan Umum Kantor yang Disediakan (Laporan)	20		1		1		0								0		0		0			
		7.01.01.2.08.0001	Penyediaan Jasa Surat Menyurat			5.525.631		1.000.000		-		-		-						-		-	0	0		
			Terlaksananya Penyediaan Jasa Surat Menyurat	Jumlah Laporan Penyediaan Jasa Surat Menyurat (Laporan)	20		1		1		0								0		0		0			
		7.01.01.2.08.0002	Penyediaan Jasa Komunikasi, Sumber Daya Air dan Listrik			27.628.156		6.060.000		4.236.000		-		-						-		-	0	0		
			Tersedianya Jasa Komunikasi, Sumber Daya Air dan Listrik	Jumlah Laporan Penyediaan Jasa Komunikasi, Sumber Daya Air dan Listrik yang Disediakan (Laporan)	20		1		4		0								0		0		0			

No		Kode	Bidang Urusan/ Program/ Outcome/ Kegiatan/ Sub Kegiatan/ Kinerja	Indikator	Target RPJMD pada Tahun 2030 (Akhir Periode RPJMD)		Realisasi Capaian Kinerja RPJMD sampai dengan RKPD Tahun Lalu (Tahun 2025)		Target Kinerja dan Anggaran RKPD Tahun berjalan (Tahun 2026) yang dievaluasi		Realisasi Kinerja Pada Triwulan								Realisasi Capaian Kinerja dan Anggaran RKPD yang dievaluasi		Realisasi Kinerja dan Anggaran RPJMD s/d tahun 2026 (Akhir Tahun Pelaksanaaan RKPD Tahun 2026)		Tingkat Capaian Kinerja Dan Realisasi Anggaran RPJMD s/d tahun 2026 (%)		Unit SKPD Penanggungjawab	Ket
											I		II		III		IV									
1	2	3	4	5	6		7		8		9		10		11		12		13		14 = 13		15=14/6 x100%		16	17
					K	Rp	K	Rp	K	Rp	K	Rp	K	Rp	K	Rp	K	Rp	K	Rp	K	Rp	K	%		
		7.01.01.2.08.0004	Penyediaan Jasa Pelayanan Umum Kantor			629.921.962		114.000.000		143.400.000		-		-						-		-	0	0		
			Tersedianya Jasa Pelayanan Umum Kantor	Jumlah Laporan Penyediaan Jasa Pelayanan Umum Kantor yang Disediakan (Laporan)	20		1		1		0								0		0		0			
		7.01.01.2.09	Pemeliharaan Barang Milik Daerah Penunjang Urusan Pemerintahan Daerah			80.121.651		9.528.000		-		-		-						-		-	0	0		
			Terlaksananya Pemeliharaan Barang Milik Daerah Penunjang Urusan Pemerintahan Daerah	Jumlah Kendaraan Perorangan Dinas atau Kendaraan Dinas Jabatan yang Dipelihara dan dibayarkan Pajaknya (Unit)	5		1		1		0								0		0		0			
				Jumlah Gedung Kantor dan Bangunan Lainnya yang Dipelihara/Direhabilitasi (Unit)	5		1		1		0								0		0		0			
				Jumlah Sarana dan Prasarana Gedung Kantor atau Bangunan Lainnya yang Dipelihara/Direhabilitasi (Unit)	5		1		1		0								0		0		0			
				Jumlah Sarana dan Prasarana Pendukung Gedung Kantor atau Bangunan Lainnya yang Dipelihara/Direhabilitasi (Unit)	5		1		1		0								0		0		0			
		7.01.01.2.09.0001	Penyediaan Jasa Pemeliharaan, Biaya Pemeliharaan, dan Pajak Kendaraan Perorangan Dinas atau Kendaraan Dinas Jabatan			55.256.312		5.000.000		-		-		-						-		-	0	0		
			Tersedianya Jasa Pemeliharaan, Biaya Pemeliharaan dan Pajak Kendaraan Perorangan Dinas atau Kendaraan Dinas Jabatan	Jumlah Kendaraan Perorangan Dinas atau Kendaraan Dinas Jabatan yang Dipelihara dan dibayarkan Pajaknya (Unit)	5		1		1		0								0		0		0			
		7.01.01.2.09.0009	Pemeliharaan/Rehabilitasi Gedung Kantor dan Bangunan Lainnya			13.814.077		2.498.000		-		-		-						-		-	0	0		
			Terlaksananya Pemeliharaan/Rehabilitasi Gedung Kantor dan Bangunan Lainnya	Jumlah Gedung Kantor dan Bangunan Lainnya yang Dipelihara/Direhabilitasi (Unit)	5		1		1		0								0		0		0			
		7.01.01.2.09.0010	Pemeliharaan/Rehabilitasi Sarana dan Prasarana Gedung Kantor atau Bangunan Lainnya			5.525.631		1.020.000		-		-		-						-		-	0	0		
			Terlaksananya Pemeliharaan/Rehabilitasi Sarana dan Prasarana Gedung Kantor atau Bangunan Lainnya	Jumlah Sarana dan Prasarana Gedung Kantor atau Bangunan Lainnya yang Dipelihara/Direhabilitasi (Unit)	5		1		1		0								0		0		0			
		7.01.01.2.09.0011	Pemeliharaan/Rehabilitasi Sarana dan Prasarana Pendukung Gedung Kantor atau Bangunan Lainnya			5.525.631		1.010.000		-		-		-						-		-	0	0		
			Terlaksananya Pemeliharaan/Rehabilitasi Sarana dan Prasarana Pendukung Gedung Kantor atau Bangunan Lainnya	Jumlah Sarana dan Prasarana Pendukung Gedung Kantor atau Bangunan Lainnya yang Dipelihara/Direhabilitasi (Unit)	5		1		1		0								0		0		0			
		7.01.02	**PROGRAM PENYELENGGARAAN PEMERINTAHAN DAN PELAYANAN PUBLIK**			**120.000.000**		**-**		**-**		**-**		**-**						**-**		**-**	**0**	**0**	KELURAHAN TORONIPA	
			MENINGKATNYA KUALITAS PENYELENGGARAAN PEMERINTAHAN DAN PELAYANAN PUBLIK (110)	PERSENTASE KEGIATAN PENYELENGGARAAN PEMERINTAHAN DAN PELAYANAN PUBLIK YANG TERLAKSANA (110) (%)	100		0		100,00		0								0		0		0			
		7.01.02.2.02	Penyelenggaraan Urusan Pemerintahan yang Tidak Dilaksanakan oleh Unit Kerja Perangkat Daerah yang Ada di Kecamatan			120.000.000		-		-		-		-						-		-	0	0		
			Terlaksananya Penyelenggaraan Urusan Pemerintahan yang tidak Dilaksanakan oleh Unit Kerja Perangkat Daerah yang ada di Kecamatan	Jumlah Dokumen Perencanaan Kegiatan Pelayanan kepada Masyarakat di Kecamatan (Dokumen)	5		0		0		0								0		0		0			
				Jumlah Laporan Fasilitasi Percepatan Pencapaian Standar Pelayanan Minimal di Wilayah Kecamatan (Laporan)	60		0		0		0								0		0		0			
		7.01.02.2.02.0001	Perencanaan Kegiatan Pelayanan kepada Masyarakat di Kecamatan			20.000.000		-		-		-		-						-		-	0	0		
			Tersusunnya Dokumen Perencanaan Kegiatan Pelayanan kepada Masyarakat di Kecamatan	Jumlah Dokumen Perencanaan Kegiatan Pelayanan kepada Masyarakat di Kecamatan (Dokumen)	5		0		0		0								0		0		0			

No		Kode	Bidang Urusan/ Program/ Outcome/ Kegiatan/ Sub Kegiatan/ Kinerja	Indikator	Target RPJMD pada Tahun 2030 (Akhir Periode RPJMD)		Realisasi Capaian Kinerja RPJMD sampai dengan RKPD Tahun Lalu (Tahun 2025)		Target Kinerja dan Anggaran RKPD Tahun berjalan (Tahun 2026) yang dievaluasi		Realisasi Kinerja Pada Triwulan								Realisasi Capaian Kinerja dan Anggaran RKPD yang dievaluasi		Realisasi Kinerja dan Anggaran RPJMD s/d tahun 2026 (Akhir Tahun Pelaksanaaan RKPD Tahun 2026)		Tingkat Capaian Kinerja Dan Realisasi Anggaran RPJMD s/d tahun 2026 (%)		Unit SKPD Penanggungjawab	Ket
											I		II		III		IV									
1	2	3	4	5	6		7		8		9		10		11		12		13		14 = 13		15=14/6 x100%		16	17
					K	Rp	K	Rp	K	Rp	K	Rp	K	Rp	K	Rp	K	Rp	K	Rp	K	Rp	K	%		
		7.01.02.2.02.0002	Fasilitasi Percepatan Pencapaian Standar Pelayanan Minimal di Wilayah Kecamatan			100.000.000		-		-		-		-						-		-	0	0		
			Terlaksananya Fasilitasi Percepatan Pencapaian Standar Pelayanan Minimal di Wilayah Kecamatan	Jumlah Laporan Fasilitasi Percepatan Pencapaian Standar Pelayanan Minimal di Wilayah Kecamatan (Laporan)	60		0		0		0								0		0		0			
		7.01.03	**PROGRAM PEMBERDAYAAN MASYARAKAT DESA DAN KELURAHAN**			**1.130.000.000**		**215.299.000**		**200.000.000**		**-**		**-**						**-**		**-**	**0**	**0**	KELURAHAN TORONIPA	
			MENINGKATNYA PERAN SERTA MASYARAKAT DESA DAN KELURAHAN DALAM KEGIATAN PEMBANGUNAN (110)	PERSENTASE KEGIATAN PEMBERDAYAAN MASYARAKAT DESA DAN KELURAHAN YANG TERLAKSANA (110) (%)	100		0		100,00		0								0		0		0			
		7.01.03.2.02	Kegiatan Pemberdayaan Kelurahan			750.000.000		215.299.000		200.000.000		-		-						-		-	0	0		
			Terlaksananya Koordinasi Kegiatan Pemberdayaan Kelurahan	Jumlah Lembaga Kemasyarakatan yang Berpartisipasi dalam Forum Musyawarah Perencanaan Pembangunan di Kelurahan (Lembaga Kemasyarakatan)	25		0		0		0								0		0		0			
				Jumlah Sarana dan Prasarana Kelurahan yang Terbangun (Unit)	5		2		1		0								0		0		0			
				Jumlah Pokmas dan Ormas yang Melaksanakan Pemberdayaan Masyarakat di Kelurahan (Pokmas / Ormas)	25		5		1		0								0		0		0			
				Jumlah Laporan Hasil Evaluasi Kelurahan (Laporan)	5		0		0		0								0		0		0			
		7.01.03.2.02.0001	Peningkatan Partisipasi Masyarakat dalam Forum Musyawarah Perencanaan Pembangunan di Kelurahan			75.000.000		-		-		-		-						-		-	0	0		
			Meningkatnya Partisipasi Masyarakat dalam Forum Musyawarah Perencanaan Pembangunan di Kelurahan	Jumlah Lembaga Kemasyarakatan yang Berpartisipasi dalam Forum Musyawarah Perencanaan Pembangunan di Kelurahan (Lembaga Kemasyarakatan)	25		0		0		0								0		0		0			
		7.01.03.2.02.0002	Pembangunan Sarana dan Prasarana Kelurahan			400.000.000		126.000.000		143.554.200		-		-						-		-	0	0		
			Terbangunnya Sarana dan Prasarana Kelurahan	Jumlah Sarana dan Prasarana Kelurahan yang Terbangun (Unit)	5		2		1		0								0		0		0			
		7.01.03.2.02.0003	Pemberdayaan Masyarakat di Kelurahan			250.000.000		89.299.000		56.445.800		-		-						-		-	0	0		
			Terlaksananya Pemberdayaan Masyarakat di Kelurahan	Jumlah Pokmas dan Ormas yang Melaksanakan Pemberdayaan Masyarakat di Kelurahan (Pokmas / Ormas)	25		5		1		0								0		0		0			
		7.01.03.2.02.0004	Evaluasi Kelurahan			25.000.000		-		-		-		-						-		-	0	0		
			Terlaksananya Evaluasi Kelurahan	Jumlah Laporan Hasil Evaluasi Kelurahan (Laporan)	5		0		0		0								0		0		0			
		7.01.03.2.06	Pemberdayaan dan Kesejahteraan Keluarga Tingkat Kecamatan dan Kelurahan			380.000.000		-		-		-		-						-		-	0	0		
			Terlaksananya Pemberdayaan dan Kesejahteraan Keluarga Tingkat Kecamatan dan Kelurahan	Jumlah Keluarga yang Mengikuti Peningkatan Ketahanan Pangan Keluarga (Keluarga)	5		0		0		0								0		0		0			
				Jumlah Keluarga yang Mengikuti Peningkatan Kesadaran Keluarga dalam Mewujudkan Rumah Sehat dan Layak Huni serta Kesadaran Hukum tentang Kepemilikan Rumah (Keluarga)	1		0		0		0								0		0		0			
				Jumlah Keluarga yang Mengikuti Peningkatan Kesadaran Keluarga dalam Peningkatan Pendidikan dan Keterampilan untuk Mewujudkan Sumber Daya Manusia yang Berkualitas dan Berdaya Saing (Keluarga)	1		0		0		0								0		0		0			
				Jumlah Keluarga yang Mengikuti Penumbuhan Kesadaran Keluarga dalam Peningkatan Derajat Kesehatan Keluarga dan Lingkungan Dengan Menerapkan Perilaku Hidup Bersih dan Sehat (Keluarga)	5		0		0		0								0		0		0			

No		Kode	Bidang Urusan/ Program/ Outcome/ Kegiatan/ Sub Kegiatan/ Kinerja	Indikator	Target RPJMD pada Tahun 2030 (Akhir Periode RPJMD)		Realisasi Capaian Kinerja RPJMD sampai dengan RKPD Tahun Lalu (Tahun 2025)		Target Kinerja dan Anggaran RKPD Tahun berjalan (Tahun 2026) yang dievaluasi		Realisasi Kinerja Pada Triwulan								Realisasi Capaian Kinerja dan Anggaran RKPD yang dievaluasi		Realisasi Kinerja dan Anggaran RPJMD s/d tahun 2026 (Akhir Tahun Pelaksanaaan RKPD Tahun 2026)		Tingkat Capaian Kinerja Dan Realisasi Anggaran RPJMD s/d tahun 2026 (%)		Unit SKPD Penanggungjawab	Ket
											I		II		III		IV									
1	2	3	4	5	6		7		8		9		10		11		12		13		14 = 13		15=14/6 x100%		16	17
					K	Rp	K	Rp	K	Rp	K	Rp	K	Rp	K	Rp	K	Rp	K	Rp	K	Rp	K	%		
				Jumlah Keluarga yang Mengikuti Penumbuhan Kesadaran Keluarga dalam Peningkatan Taraf Hidup Keluarga melalui Kehidupan Berkoperasi dan Pengembangan Ekonomi Lainnya (Keluarga)	5		0		0		0								0		0		0			
				Jumlah Keluarga yang Mengikuti Penumbuhan Kesadaran Keluarga dalam Peningkatan Kualitas Kelestarian Lingkungan Hidup (Keluarga)	5		0		0		0								0		0		0			
				Jumlah Keluarga yang Mengikuti Pelatihan Keluarga Tanggap Bencana Alam (Keluarga)	5		0		0		0								0		0		0			
				Jumlah Keluarga yang Mengikuti Pelatihan Keluarga Tanggap Bencana Rumah Tangga (Keluarga)	1		0		0		0								0		0		0			
				Jumlah Keluarga yang Mengikuti Penumbuhan dan Peningkatan Kesadaran Keluarga dalam Keterlibatan Perencanaan Kehidupan Menuju Keluarga Berkualitas (Keluarga)	5		0		0		0								0		0		0			
		7.01.03.2.06.0003	Peningkatan Ketahanan Pangan Keluarga			100.000.000		-		-		-		-						-		-	0	0		
			Terlaksananya Peningkatan Ketahanan Pangan Keluarga	Jumlah Keluarga yang Mengikuti Peningkatan Ketahanan Pangan Keluarga (Keluarga)	5		0		0		0								0		0		0			
		7.01.03.2.06.0005	Peningkatan Kesadaran Keluarga dalam Mewujudkan Rumah Sehat dan Layak Huni serta Kesadaran Hukum tentang Kepemilikan Rumah			10.000.000		-		-		-		-						-		-	0	0		
			Terlaksananya Peningkatan Kesadaran Keluarga dalam Mewujudkan Rumah Sehat dan Layak Huni serta Kesadaran Hukum tentang Kepemilikan Rumah	Jumlah Keluarga yang Mengikuti Peningkatan Kesadaran Keluarga dalam Mewujudkan Rumah Sehat dan Layak Huni serta Kesadaran Hukum tentang Kepemilikan Rumah (Keluarga)	1		0		0		0								0		0		0			
		7.01.03.2.06.0006	Peningkatan Kesadaran Keluarga dalam Peningkatan Pendidikan dan Keterampilan untuk Mewujudkan Sumber Daya Manusia yang Berkualitas dan Berdaya Saing			10.000.000		-		-		-		-						-		-	0	0		
			Terlaksananya Peningkatan Kesadaran Keluarga dalam Peningkatan Pendidikan dan Keterampilan untuk Mewujudkan Sumber Daya Manusia yang Berkualitas dan Berdaya Saing	Jumlah Keluarga yang Mengikuti Peningkatan Kesadaran Keluarga dalam Peningkatan Pendidikan dan Keterampilan untuk Mewujudkan Sumber Daya Manusia yang Berkualitas dan Berdaya Saing (Keluarga)	1		0		0		0								0		0		0			
		7.01.03.2.06.0007	Penumbuhan Kesadaran Keluarga dalam Peningkatan Derajat Kesehatan Keluarga dan Lingkungan dengan Menerapkan Perilaku Hidup Bersih dan Sehat			50.000.000		-		-		-		-						-		-	0	0		
			Terlaksananya Penumbuhan Kesadaran Keluarga dalam Peningkatan Derajat Kesehatan Keluarga dan Lingkungan dengan Menerapkan Perilaku Hidup Bersih dan Sehat	Jumlah Keluarga yang Mengikuti Penumbuhan Kesadaran Keluarga dalam Peningkatan Derajat Kesehatan Keluarga dan Lingkungan Dengan Menerapkan Perilaku Hidup Bersih dan Sehat (Keluarga)	5		0		0		0								0		0		0			
		7.01.03.2.06.0008	Penumbuhan Kesadaran Keluarga dalam Peningkatan Taraf Hidup Keluarga Melalui Kehidupan Berkoperasi dan Pengembangan Ekonomi Lainnya			50.000.000		-		-		-		-						-		-	0	0		
			Terlaksananya Penumbuhan Kesadaran Keluarga dalam Peningkatan Taraf Hidup Keluarga Melalui Kehidupan Berkoperasi dan Pengembangan Ekonomi Lainnya	Jumlah Keluarga yang Mengikuti Penumbuhan Kesadaran Keluarga dalam Peningkatan Taraf Hidup Keluarga melalui Kehidupan Berkoperasi dan Pengembangan Ekonomi Lainnya (Keluarga)	5		0		0		0								0		0		0			
		7.01.03.2.06.0009	Penumbuhan Kesadaran Keluarga dalam Peningkatan Kualitas Kelestarian Lingkungan Hidup			50.000.000		-		-		-		-						-		-	0	0		
			Terlaksananya Penumbuhan Kesadaran Keluarga dalam Peningkatan Kualitas Kelestarian Lingkungan Hidup	Jumlah Keluarga yang Mengikuti Penumbuhan Kesadaran Keluarga dalam Peningkatan Kualitas Kelestarian Lingkungan Hidup (Keluarga)	5		0		0		0								0		0		0			
		7.01.03.2.06.0010	Pelatihan Keluarga Tanggap Bencana Alam			50.000.000		-		-		-		-						-		-	0	0		

No		Kode	Bidang Urusan/ Program/ Outcome/ Kegiatan/ Sub Kegiatan/ Kinerja	Indikator	Target RPJMD pada Tahun 2030 (Akhir Periode RPJMD)		Realisasi Capaian Kinerja RPJMD sampai dengan RKPD Tahun Lalu (Tahun 2025)		Target Kinerja dan Anggaran RKPD Tahun berjalan (Tahun 2026) yang dievaluasi		Realisasi Kinerja Pada Triwulan								Realisasi Capaian Kinerja dan Anggaran RKPD yang dievaluasi		Realisasi Kinerja dan Anggaran RPJMD s/d tahun 2026 (Akhir Tahun Pelaksanaaan RKPD Tahun 2026)		Tingkat Capaian Kinerja Dan Realisasi Anggaran RPJMD s/d tahun 2026 (%)		Unit SKPD Penanggungjawab	Ket
											I		II		III		IV									
1	2	3	4	5	6		7		8		9		10		11		12		13		14 = 13		15=14/6 x100%		16	17
					K	Rp	K	Rp	K	Rp	K	Rp	K	Rp	K	Rp	K	Rp	K	Rp	K	Rp	K	%		
			Terlaksananya Pelatihan Keluarga Tanggap Bencana Alam	Jumlah Keluarga yang Mengikuti Pelatihan Keluarga Tanggap Bencana Alam (Keluarga)	5		0		0		0								0		0		0			
		7.01.03.2.06.0011	Pelatihan Keluarga Tanggap Bencana Rumah Tangga			10.000.000		-		-		-		-						-		-	0	0		
			Terlaksananya Keluarga Tanggap Bencana Rumah Tangga	Jumlah Keluarga yang Mengikuti Pelatihan Keluarga Tanggap Bencana Rumah Tangga (Keluarga)	1		0		0		0								0		0		0			
		7.01.03.2.06.0012	Penumbuhan dan Peningkatan Kesadaran Keluarga dalam Keterlibatan Perencanaan Kehidupan Menuju Keluarga Berkualitas			50.000.000		-		-		-		-						-		-	0	0		
			Terlaksananya Penumbuhan dan Peningkatan Kesadaran Keluarga dalam Keterlibatan Perencanaan Kehidupan Menuju Keluarga Berkualitas	Jumlah Keluarga yang Mengikuti Penumbuhan dan Peningkatan Kesadaran Keluarga dalam Keterlibatan Perencanaan Kehidupan Menuju Keluarga Berkualitas (Keluarga)	5		0		0		0								0		0		0			
		7.01.01	**PROGRAM PENUNJANG URUSAN PEMERINTAHAN DAERAH KABUPATEN/KOTA**			**16.872.283.318**		**2.304.985.830**		**1.966.298.021**		**458.989.785**		**854.214.424**						**1.313.204.209**		**1.313.204.209**	**2,94**	**7,78**	KECAMATAN KONAWE	
			MENINGKATNYA KEPATUHAN PERANGKAT DAERAH DALAM TATA KELOLA ADMINISTRASI, PELAPORAN KINERJA, DAN PENGELOLAAN ASET DAERAH SECARA TEPAT WAKTU, LENGKAP, DAN SESUAI KETENTUAN (111)	PERSENTASE RATA-RATA KEPATUHAN TATA KELOLA PERANGKAT DAERAH (111) (%)	100		3,75		100,00		25		25						25		25		25			
		7.01.01.2.01	Perencanaan, Penganggaran, dan Evaluasi Kinerja Perangkat Daerah			129.852.329		8.000.000		12.000.000		-		7.500.000						7.500.000		7.500.000	8	5,78		
			Tersusunnya Produk Administratif Perencanaan, Penganggaran, dan Evaluasi Kinerja Perangkat Daerah	Jumlah Dokumen Perencanaan Perangkat Daerah (Dokumen)	10		2		2		0		2						2		2		20			
				Jumlah Dokumen RKA-SKPD dan Laporan Hasil Koordinasi Penyusunan Dokumen RKA-SKPD (Dokumen)	5		1		1		0		1						1		1		20			
				Jumlah Dokumen Perubahan RKA-SKPD dan Laporan Hasil Koordinasi Penyusunan Dokumen Perubahan RKA-SKPD (Dokumen)	5		1		1		0		0						0		0		0			
				Jumlah Dokumen DPA-SKPD dan Laporan Hasil Koordinasi Penyusunan Dokumen DPA-SKPD (Dokumen)	5		1		1		0		1						1		1		20			
				Jumlah Dokumen Perubahan DPA-SKPD dan Laporan Hasil Koordinasi Penyusunan Dokumen Perubahan DPA-SKPD (Dokumen)	5		1		1		0		0						0		0		0			
				Jumlah Laporan Capaian Kinerja dan Ikhtisar Realisasi Kinerja SKPD dan Laporan Hasil Koordinasi Penyusunan Laporan Capaian Kinerja dan Ikhtisar Realisasi Kinerja SKPD (Laporan)	5		1		1		0		0						0		0		0			
				Jumlah Laporan Evaluasi Kinerja Perangkat Daerah (Laporan)	5		1		1		0		1						1		1		20			
				Jumlah Dokumen Hasil Penyelenggaraan Walidata Pendukung Statistik Sektoral Daerah (Dokumen)	5		0		1		0		0						0		0		0			
				Jumlah Data Statistik Sektoral Daerah yang Telah Dikumpulkan dan Diperiksa Lingkup Perangkat Daerah (Data)	5		0		1		0		0						0		0		0			
				Jumlah Berita Acara Hasil Sinkronisasi dan Harmonisasi Pusat dan Daerah dalam Rangka Mendukung Target Pembangunan Nasional melalui Koordinasi Teknis Pembangunan (Berita Acara)	5		0		1		0		0						0		0		0			
		7.01.01.2.01.0001	Penyusunan Dokumen Perencanaan Perangkat Daerah			22.102.525		2.000.000		3.000.000		-		3.000.000						3.000.000		3.000.000	20	13,57		
			Tersusunnya Dokumen Perencanaan Perangkat Daerah	Jumlah Dokumen Perencanaan Perangkat Daerah (Dokumen)	10		2		2		0		2						2		2		20			
		7.01.01.2.01.0002	Koordinasi dan Penyusunan Dokumen RKA-SKPD			11.051.262		1.000.000		1.500.000		-		1.500.000						1.500.000		1.500.000	20	13,57		

No		Kode	Bidang Urusan/ Program/ Outcome/ Kegiatan/ Sub Kegiatan/ Kinerja	Indikator	Target RPJMD pada Tahun 2030 (Akhir Periode RPJMD)		Realisasi Capaian Kinerja RPJMD sampai dengan RKPD Tahun Lalu (Tahun 2025)		Target Kinerja dan Anggaran RKPD Tahun berjalan (Tahun 2026) yang dievaluasi		Realisasi Kinerja Pada Triwulan								Realisasi Capaian Kinerja dan Anggaran RKPD yang dievaluasi		Realisasi Kinerja dan Anggaran RPJMD s/d tahun 2026 (Akhir Tahun Pelaksanaaan RKPD Tahun 2026)		Tingkat Capaian Kinerja Dan Realisasi Anggaran RPJMD s/d tahun 2026 (%)		Unit SKPD Penanggungjawab	Ket
											I		II		III		IV									
1	2	3	4	5	6		7		8		9		10		11		12		13		14 = 13		15=14/6 x100%		16	17
					K	Rp	K	Rp	K	Rp	K	Rp	K	Rp	K	Rp	K	Rp	K	Rp	K	Rp	K	%		
			Tersedianya Dokumen RKA-SKPD dan Laporan Hasil Koordinasi Penyusunan Dokumen RKA-SKPD	Jumlah Dokumen RKA-SKPD dan Laporan Hasil Koordinasi Penyusunan Dokumen RKA-SKPD (Dokumen)	5		1		1		0		1						1		1		20			
		7.01.01.2.01.0003	Koordinasi dan Penyusunan Dokumen Perubahan RKA-SKPD			11.051.262		1.000.000		1.500.000		-		-						-		-	0	0		
			Tersedianya Dokumen Perubahan RKA-SKPD dan Laporan Hasil Koordinasi Penyusunan Dokumen Perubahan RKA-SKPD	Jumlah Dokumen Perubahan RKA-SKPD dan Laporan Hasil Koordinasi Penyusunan Dokumen Perubahan RKA-SKPD (Dokumen)	5		1		1		0		0						0		0		0			
		7.01.01.2.01.0004	Koordinasi dan Penyusunan DPA-SKPD			11.051.262		1.000.000		1.500.000		-		1.500.000						1.500.000		1.500.000	20	13,57		
			Tersedianya Dokumen DPA-SKPD dan Laporan Hasil Koordinasi Penyusunan Dokumen DPA-SKPD	Jumlah Dokumen DPA-SKPD dan Laporan Hasil Koordinasi Penyusunan Dokumen DPA-SKPD (Dokumen)	5		1		1		0		1						1		1		20			
		7.01.01.2.01.0005	Koordinasi dan Penyusunan Perubahan DPA- SKPD			11.051.262		1.000.000		1.500.000		-		-						-		-	0	0		
			Tersedianya Dokumen Perubahan DPA-SKPD dan Laporan Hasil Koordinasi Penyusunan Dokumen Perubahan DPA-SKPD	Jumlah Dokumen Perubahan DPA-SKPD dan Laporan Hasil Koordinasi Penyusunan Dokumen Perubahan DPA-SKPD (Dokumen)	5		1		1		0		0						0		0		0			
		7.01.01.2.01.0006	Koordinasi dan Penyusunan Laporan Capaian Kinerja dan Ikhtisar Realisasi Kinerja SKPD			11.051.262		1.000.000		1.500.000		-		-						-		-	0	0		
			Tersedianya Laporan Capaian Kinerja dan Ikhtisar Realisasi Kinerja SKPD dan Laporan Hasil Koordinasi Penyusunan Laporan Capaian Kinerja dan Ikhtisar Realisasi Kinerja SKPD	Jumlah Laporan Capaian Kinerja dan Ikhtisar Realisasi Kinerja SKPD dan Laporan Hasil Koordinasi Penyusunan Laporan Capaian Kinerja dan Ikhtisar Realisasi Kinerja SKPD (Laporan)	5		1		1		0		0						0		0		0			
		7.01.01.2.01.0007	Evaluasi Kinerja Perangkat Daerah			11.051.262		1.000.000		1.500.000		-		1.500.000						1.500.000		1.500.000	20	13,57		
			Terlaksananya Evaluasi Kinerja Perangkat Daerah	Jumlah Laporan Evaluasi Kinerja Perangkat Daerah (Laporan)	5		1		1		0		1						1		1		20			
		7.01.01.2.01.0008	Penyelenggaraan Walidata Pendukung Statistik Sektoral Daerah			2.762.814		-		-		-		-						-		-	0	0		
			Terselenggaranya Walidata Pendukung Statistik Sektoral Daerah	Jumlah Dokumen Hasil Penyelenggaraan Walidata Pendukung Statistik Sektoral Daerah (Dokumen)	5		0		1		0		0						0		0		0			
		7.01.01.2.01.0009	Pelaksanaan Pengumpulan Data Statistik Sektoral Daerah			11.051.262		-		-		-		-						-		-	0	0		
			Terlaksananya Pengumpulan Data Statistik Sektoral Daerah	Jumlah Data Statistik Sektoral Daerah yang Telah Dikumpulkan dan Diperiksa Lingkup Perangkat Daerah (Data)	5		0		1		0		0						0		0		0			
		7.01.01.2.01.0013	Sinkronisasi dan Harmonisasi Pusat dan Daerah dalam Rangka Mendukung Target Pembangunan Nasional melalui Koordinasi Teknis Pembangunan			27.628.156		-		-		-		-						-		-	0	0		
			Tercapainya Sinkronisasi dan Harmonisasi Pusat dan Daerah dalam Rangka Mendukung Target Pembangunan Nasional melalui Koordinasi Teknis Pembangunan	Jumlah Berita Acara Hasil Sinkronisasi dan Harmonisasi Pusat dan Daerah dalam Rangka Mendukung Target Pembangunan Nasional melalui Koordinasi Teknis Pembangunan (Berita Acara)	5		0		1		0		0						0		0		0			
		7.01.01.2.02	Administrasi Keuangan Perangkat Daerah			14.155.008.603		2.034.954.930		1.877.911.821		447.889.785		820.327.424						1.268.217.209		1.268.217.209	1,86	8,96		
			Tersusunnya Produk Administratif Keuangan Perangkat Daerah	Jumlah Orang yang Menerima Gaji dan Tunjangan ASN (Orang/bulan)	2030		406		406		102		200						302		302		14,88			
				Jumlah Dokumen Hasil Penyediaan Administrasi Pelaksanaan Tugas ASN (Dokumen)	5		1		1		0		0						0		0		0			
				Jumlah Dokumen Penatausahaan dan Pengujian/Verifikasi Keuangan SKPD (Dokumen)	5		1		4		0		0						0		0		0			
				Jumlah Dokumen Koordinasi dan Pelaksanaan Akuntansi SKPD (Dokumen)	5		1		1		0		0						0		0		0			

No		Kode	Bidang Urusan/ Program/ Outcome/ Kegiatan/ Sub Kegiatan/ Kinerja	Indikator	Target RPJMD pada Tahun 2030 (Akhir Periode RPJMD)		Realisasi Capaian Kinerja RPJMD sampai dengan RKPD Tahun Lalu (Tahun 2025)		Target Kinerja dan Anggaran RKPD Tahun berjalan (Tahun 2026) yang dievaluasi		Realisasi Kinerja Pada Triwulan								Realisasi Capaian Kinerja dan Anggaran RKPD yang dievaluasi		Realisasi Kinerja dan Anggaran RPJMD s/d tahun 2026 (Akhir Tahun Pelaksanaaan RKPD Tahun 2026)		Tingkat Capaian Kinerja Dan Realisasi Anggaran RPJMD s/d tahun 2026 (%)		Unit SKPD Penanggungjawab	Ket
											I		II		III		IV									
1	2	3	4	5	6		7		8		9		10		11		12		13		14 = 13		15=14/6 x100%		16	17
					K	Rp	K	Rp	K	Rp	K	Rp	K	Rp	K	Rp	K	Rp	K	Rp	K	Rp	K	%		
				Jumlah Laporan Keuangan Akhir Tahun SKPD dan Laporan Hasil Koordinasi Penyusunan Laporan Keuangan Akhir Tahun SKPD (Laporan)	15		1		1		0		0						0		0		0			
				Jumlah Dokumen Bahan Tanggapan Pemeriksaan dan Tindak Lanjut Pemeriksaan (Dokumen)	5		1		1		0		0						0		0		0			
				Jumlah Laporan Keuangan Bulanan/ Triwulanan/ Semesteran SKPD dan Laporan Koordinasi Penyusunan Laporan Keuangan Bulanan/Triwulanan/Semesteran SKPD (Laporan)	60		1		1		0		0						0		0		0			
				Jumlah Dokumen Pelaporan dan Analisis Prognosis Realisasi Anggaran (Dokumen)	5		1		1		0		0						0		0		0			
		7.01.01.2.02.0001	Penyediaan Gaji dan Tunjangan ASN			14.105.277.929		2.026.954.930		1.877.911.821		447.889.785		820.327.424						1.268.217.209		1.268.217.209	14,88	8,99		
			Tersedianya Gaji dan Tunjangan ASN	Jumlah Orang yang Menerima Gaji dan Tunjangan ASN (Orang/bulan)	2030		406		406		102		200						302		302		14,88			
		7.01.01.2.02.0002	Penyediaan Administrasi Pelaksanaan Tugas ASN			33.153.787		4.000.000		-		-		-						-		-	0	0		
			Tersedianya Administrasi Pelaksanaan Tugas ASN	Jumlah Dokumen Hasil Penyediaan Administrasi Pelaksanaan Tugas ASN (Dokumen)	5		1		1		0		0						0		0		0			
		7.01.01.2.02.0003	Pelaksanaan Penatausahaan dan Pengujian/Verifikasi Keuangan SKPD			8.288.445		1.500.000		-		-		-						-		-	0	0		
			Terlaksananya Penatausahaan dan Pengujian/Verifikasi Keuangan SKPD	Jumlah Dokumen Penatausahaan dan Pengujian/Verifikasi Keuangan SKPD (Dokumen)	5		1		4		0		0						0		0		0			
		7.01.01.2.02.0004	Koordinasi dan Pelaksanaan Akuntansi SKPD			2.762.814		500.000		-		-		-						-		-	0	0		
			Terlaksananya Koordinasi dan Pelaksanaan Akuntansi SKPD	Jumlah Dokumen Koordinasi dan Pelaksanaan Akuntansi SKPD (Dokumen)	5		1		1		0		0						0		0		0			
		7.01.01.2.02.0005	Koordinasi dan Penyusunan Laporan Keuangan Akhir Tahun SKPD			1.381.407		500.000		-		-		-						-		-	0	0		
			Tersedianya Laporan Keuangan Akhir Tahun SKPD dan Laporan Hasil Koordinasi Penyusunan Laporan Keuangan Akhir Tahun SKPD	Jumlah Laporan Keuangan Akhir Tahun SKPD dan Laporan Hasil Koordinasi Penyusunan Laporan Keuangan Akhir Tahun SKPD (Laporan)	15		1		1		0		0						0		0		0			
		7.01.01.2.02.0006	Pengelolaan dan Penyiapan Bahan Tanggapan Pemeriksaan			1.381.407		500.000		-		-		-						-		-	0	0		
			Tersedianya Dokumen Bahan Tanggapan Pemeriksaan dan Tindak Lanjut Pemeriksaan	Jumlah Dokumen Bahan Tanggapan Pemeriksaan dan Tindak Lanjut Pemeriksaan (Dokumen)	5		1		1		0		0						0		0		0			
		7.01.01.2.02.0007	Koordinasi dan Penyusunan Laporan Keuangan Bulanan/ Triwulanan/ Semesteran SKPD			1.381.407		500.000		-		-		-						-		-	0	0		
			Tersedianya Laporan Keuangan Bulanan/Triwulanan/Semesteran SKPD dan Laporan Koordinasi Penyusunan Laporan Keuangan Bulanan/Triwulanan/Semesteran SKPD	Jumlah Laporan Keuangan Bulanan/ Triwulanan/ Semesteran SKPD dan Laporan Koordinasi Penyusunan Laporan Keuangan Bulanan/Triwulanan/Semesteran SKPD (Laporan)	60		1		1		0		0						0		0		0			
		7.01.01.2.02.0008	Penyusunan Pelaporan dan Analisis Prognosis Realisasi Anggaran			1.381.407		500.000		-		-		-						-		-	0	0		
			Tersedianya Dokumen Pelaporan dan Analisis Prognosis Realisasi Anggaran	Jumlah Dokumen Pelaporan dan Analisis Prognosis Realisasi Anggaran (Dokumen)	5		1		1		0		0						0		0		0			
		7.01.01.2.03	Administrasi Barang Milik Daerah pada Perangkat Daerah			12.432.666		1.000.000		-		-		-						-		-	0	0		
			Tersusunnya Produk Administratif Barang Milik Daerah pada Perangkat Daerah	Jumlah Rencana Kebutuhan Barang Milik Daerah SKPD (Dokumen)	10		2		2		0		0						0		0		0			
				Jumlah Dokumen Pengamanan Barang Milik Daerah SKPD (Dokumen)	5		1		1		0		0						0		0		0			
				Jumlah Laporan Penatausahaan Barang Milik Daerah pada SKPD (Laporan)	20		0		1		0		0						0		0		0			

No		Kode	Bidang Urusan/ Program/ Outcome/ Kegiatan/ Sub Kegiatan/ Kinerja	Indikator	Target RPJMD pada Tahun 2030 (Akhir Periode RPJMD)		Realisasi Capaian Kinerja RPJMD sampai dengan RKPD Tahun Lalu (Tahun 2025)		Target Kinerja dan Anggaran RKPD Tahun berjalan (Tahun 2026) yang dievaluasi		Realisasi Kinerja Pada Triwulan								Realisasi Capaian Kinerja dan Anggaran RKPD yang dievaluasi		Realisasi Kinerja dan Anggaran RPJMD s/d tahun 2026 (Akhir Tahun Pelaksanaaan RKPD Tahun 2026)		Tingkat Capaian Kinerja Dan Realisasi Anggaran RPJMD s/d tahun 2026 (%)		Unit SKPD Penanggungjawab	Ket
											I		II		III		IV									
1	2	3	4	5	6		7		8		9		10		11		12		13		14 = 13		15=14/6 x100%		16	17
					K	Rp	K	Rp	K	Rp	K	Rp	K	Rp	K	Rp	K	Rp	K	Rp	K	Rp	K	%		
				Jumlah Dokumen Hasil Pemanfaatan Barang Milik Daerah SKPD (Dokumen)	5		0		1		0		0						0		0		0			
		7.01.01.2.03.0001	Penyusunan Perencanaan Kebutuhan Barang Milik Daerah SKPD			2.762.814		500.000		-		-		-						-		-	0	0		
			Tersedianya Rencana Kebutuhan Barang Milik Daerah SKPD	Jumlah Rencana Kebutuhan Barang Milik Daerah SKPD (Dokumen)	10		2		2		0		0						0		0		0			
		7.01.01.2.03.0002	Pengamanan Barang Milik Daerah SKPD			2.762.814		500.000		-		-		-						-		-	0	0		
			Terlaksananya Pengamanan Barang Milik Daerah SKPD	Jumlah Dokumen Pengamanan Barang Milik Daerah SKPD (Dokumen)	5		1		1		0		0						0		0		0			
		7.01.01.2.03.0006	Penatausahaan Barang Milik Daerah pada SKPD			5.525.631		-		-		-		-						-		-	0	0		
			Terlaksananya Penatausahaan Barang Milik Daerah pada SKPD	Jumlah Laporan Penatausahaan Barang Milik Daerah pada SKPD (Laporan)	20		0		1		0		0						0		0		0			
		7.01.01.2.03.0007	Pemanfaatan Barang Milik Daerah SKPD			1.381.407		-		-		-		-						-		-	0	0		
			Terlaksananya Pemanfaatan Barang Milik Daerah SKPD	Jumlah Dokumen Hasil Pemanfaatan Barang Milik Daerah SKPD (Dokumen)	5		0		1		0		0						0		0		0			
		7.01.01.2.05	Administrasi Kepegawaian Perangkat Daerah			259.704.664		12.500.000		-		-		-						-		-	0	0		
			Tersusunnya Produk Administratif Kepegawaian Perangkat Daerah	Jumlah Unit Peningkatan Sarana dan Prasarana Disiplin Pegawai (Unit)	5		0		1		0		0						0		0		0			
				Jumlah Paket Pakaian Dinas beserta Atribut Kelengkapan (Paket)	5		1		1		0		0						0		0		0			
				Jumlah Dokumen Pendataan dan Pengolahan Administrasi Kepegawaian (Dokumen)	5		1		1		0		0						0		0		0			
				Jumlah Dokumen Hasil Koordinasi dan Pelaksanaaan Sistem Informasi Kepegawaian (Dokumen)	5		1		1		0		0						0		0		0			
				Jumlah Dokumen Monitoring, Evaluasi, dan Penilaian Kinerja Pegawai (Dokumen)	20		1		4		0		0						0		0		0			
				Jumlah Pegawai Berdasarkan Tugas dan Fungsi yang Mengikuti Pendidikan dan Pelatihan (Orang)	5		0		1		0		0						0		0		0			
		7.01.01.2.05.0001	Peningkatan Sarana dan Prasarana Disiplin Pegawai			55.256.312		-		-		-		-						-		-	0	0		
			Tersedianya Unit Peningkatan Sarana dan Prasarana Disiplin Pegawai	Jumlah Unit Peningkatan Sarana dan Prasarana Disiplin Pegawai (Unit)	5		0		1		0		0						0		0		0			
		7.01.01.2.05.0002	Pengadaan Pakaian Dinas beserta Atribut Kelengkapannya			165.768.937		10.000.000		-		-		-						-		-	0	0		
			Tersedianya Pakaian Dinas beserta Atribut Kelengkapan	Jumlah Paket Pakaian Dinas beserta Atribut Kelengkapan (Paket)	5		1		1		0		0						0		0		0			
		7.01.01.2.05.0003	Pendataan dan Pengolahan Administrasi Kepegawaian			1.381.407		500.000		-		-		-						-		-	0	0		
			Terlaksananya Pendataan dan Pengolahan Administrasi Kepegawaian	Jumlah Dokumen Pendataan dan Pengolahan Administrasi Kepegawaian (Dokumen)	5		1		1		0		0						0		0		0			
		7.01.01.2.05.0004	Koordinasi dan Pelaksanaan Sistem Informasi Kepegawaian			1.381.407		500.000		-		-		-						-		-	0	0		
			Terlaksananya Koordinasi dan Pelaksanaan Sistem Informasi Kepegawaian	Jumlah Dokumen Hasil Koordinasi dan Pelaksanaaan Sistem Informasi Kepegawaian (Dokumen)	5		1		1		0		0						0		0		0			
		7.01.01.2.05.0005	Monitoring, Evaluasi, dan Penilaian Kinerja Pegawai			8.288.445		1.500.000		-		-		-						-		-	0	0		
			Terlaksananya Monitoring, Evaluasi, dan Penilaian Kinerja Pegawai	Jumlah Dokumen Monitoring, Evaluasi, dan Penilaian Kinerja Pegawai (Dokumen)	20		1		4		0		0						0		0		0			
		7.01.01.2.05.0009	Pendidikan dan Pelatihan Pegawai Berdasarkan Tugas dan Fungsi			27.628.156		-		-		-		-						-		-	0	0		
			Terlaksananya Pendidikan dan Pelatihan Pegawai Berdasarkan Tugas dan Fungsi	Jumlah Pegawai Berdasarkan Tugas dan Fungsi yang Mengikuti Pendidikan dan Pelatihan (Orang)	5		0		1		0		0						0		0		0			
		7.01.01.2.06	Administrasi Umum Perangkat Daerah			331.859.731		35.960.000		27.976.200		-		7.887.000						7.887.000		7.887.000	6	2,38		

No		Kode	Bidang Urusan/ Program/ Outcome/ Kegiatan/ Sub Kegiatan/ Kinerja	Indikator	Target RPJMD pada Tahun 2030 (Akhir Periode RPJMD)		Realisasi Capaian Kinerja RPJMD sampai dengan RKPD Tahun Lalu (Tahun 2025)		Target Kinerja dan Anggaran RKPD Tahun berjalan (Tahun 2026) yang dievaluasi		Realisasi Kinerja Pada Triwulan								Realisasi Capaian Kinerja dan Anggaran RKPD yang dievaluasi		Realisasi Kinerja dan Anggaran RPJMD s/d tahun 2026 (Akhir Tahun Pelaksanaaan RKPD Tahun 2026)		Tingkat Capaian Kinerja Dan Realisasi Anggaran RPJMD s/d tahun 2026 (%)		Unit SKPD Penanggungjawab	Ket
											I		II		III		IV									
1	2	3	4	5	6		7		8		9		10		11		12		13		14 = 13		15=14/6 x100%		16	17
					K	Rp	K	Rp	K	Rp	K	Rp	K	Rp	K	Rp	K	Rp	K	Rp	K	Rp	K	%		
			Tersusunnya Produk Administratif Umum Perangkat Daerah	Jumlah Paket Komponen Instalasi Listrik/Penerangan Bangunan Kantor yang Disediakan (Paket)	5		1		1		0		0						0		0		0				
				Jumlah Paket Peralatan dan Perlengkapan Kantor yang Disediakan (Paket)	5		4		4		0		1						1		1		20			
				Jumlah Paket Peralatan Rumah Tangga yang Disediakan (Paket)	5		1		1		0		0						0		0		0			
				Jumlah Paket Bahan Logistik Kantor yang Disediakan (Paket)	5		2		4		0		1						1		1		20			
				Jumlah Paket Barang Cetakan dan Penggandaan yang Disediakan (Paket)	5		3		2		0		1						1		1		20			
				Jumlah Dokumen Bahan Bacaan dan Peraturan Perundang-Undangan yang Disediakan (Dokumen)	5		0		1		0		0						0		0		0			
				Jumlah Paket Bahan/Material yang Disediakan (Paket)	5		0		1		0		0						0		0		0			
				Jumlah Laporan Penyelenggaraan Rapat Koordinasi dan Konsultasi SKPD (Laporan)	20		4		4		0		0						0		0		0			
				Jumlah Dokumen Penatausahaan Arsip Dinamis pada SKPD (Dokumen)	5		1		1		0		0						0		0		0			
				Jumlah Dokumen Dukungan Pelaksanaan Sistem Pemerintahan Berbasis Elektronik pada SKPD (Dokumen)	5		0		1		0		0						0		0		0			
		7.01.01.2.06.0001	Penyediaan Komponen Instalasi Listrik/Penerangan Bangunan Kantor			5.525.631		3.118.000		-		-		-						-		-	0	0		
			Tersedianya Komponen Instalasi Listrik/Penerangan Bangunan Kantor	Jumlah Paket Komponen Instalasi Listrik/Penerangan Bangunan Kantor yang Disediakan (Paket)	5		1		1		0		0						0		0		0			
		7.01.01.2.06.0002	Penyediaan Peralatan dan Perlengkapan Kantor			51.710.235		14.812.000		6.001.200		-		2.887.000						2.887.000		2.887.000	20	5,58		
			Tersedianya Peralatan dan Perlengkapan Kantor	Jumlah Paket Peralatan dan Perlengkapan Kantor yang Disediakan (Paket)	5		4		4		0		1						1		1		20			
		7.01.01.2.06.0003	Penyediaan Peralatan Rumah Tangga			16.576.893		2.990.000		-		-		-						-		-	0	0		
			Tersedianya Peralatan Rumah Tangga	Jumlah Paket Peralatan Rumah Tangga yang Disediakan (Paket)	5		1		1		0		0						0		0		0			
		7.01.01.2.06.0004	Penyediaan Bahan Logistik Kantor			55.256.312		4.620.000		6.000.000		-		2.500.000						2.500.000		2.500.000	20	4,52		
			Tersedianya Bahan Logistik Kantor	Jumlah Paket Bahan Logistik Kantor yang Disediakan (Paket)	5		2		4		0		1						1		1		20			
		7.01.01.2.06.0005	Penyediaan Barang Cetakan dan Penggandaan			16.576.893		911.000		6.000.000		-		2.500.000						2.500.000		2.500.000	20	15,08		
			Tersedianya Barang Cetakan dan Penggandaan	Jumlah Paket Barang Cetakan dan Penggandaan yang Disediakan (Paket)	5		3		2		0		1						1		1		20			
		7.01.01.2.06.0006	Penyediaan Bahan Bacaan dan Peraturan Perundang-undangan			2.762.814		-		-		-		-						-		-	0	0		
			Tersedianya Bahan Bacaan dan Peraturan Perundang-undangan	Jumlah Dokumen Bahan Bacaan dan Peraturan Perundang-Undangan yang Disediakan (Dokumen)	5		0		1		0		0						0		0		0			
		7.01.01.2.06.0007	Penyediaan Bahan/Material			27.628.156		-		-		-		-						-		-	0	0		
			Tersedianya Bahan/Material	Jumlah Paket Bahan/Material yang Disediakan (Paket)	5		0		1		0		0						0		0		0			
		7.01.01.2.06.0009	Penyelenggaraan Rapat Koordinasi dan Konsultasi SKPD			92.278.040		8.012.000		9.975.000		-		-						-		-	0	0		
			Terlaksananya Penyelenggaraan Rapat Koordinasi dan Konsultasi SKPD	Jumlah Laporan Penyelenggaraan Rapat Koordinasi dan Konsultasi SKPD (Laporan)	20		4		4		0		0						0		0		0			
		7.01.01.2.06.0010	Penatausahaan Arsip Dinamis pada SKPD			8.288.445		1.497.000		-		-		-						-		-	0	0		
			Terlaksananya Penatausahaan Arsip Dinamis pada SKPD	Jumlah Dokumen Penatausahaan Arsip Dinamis pada SKPD (Dokumen)	5		1		1		0		0						0		0		0			
		7.01.01.2.06.0011	Dukungan Pelaksanaan Sistem Pemerintahan Berbasis Elektronik pada SKPD			55.256.312		-		-		-		-						-		-	0	0		

No		Kode	Bidang Urusan/ Program/ Outcome/ Kegiatan/ Sub Kegiatan/ Kinerja	Indikator	Target RPJMD pada Tahun 2030 (Akhir Periode RPJMD)		Realisasi Capaian Kinerja RPJMD sampai dengan RKPD Tahun Lalu (Tahun 2025)		Target Kinerja dan Anggaran RKPD Tahun berjalan (Tahun 2026) yang dievaluasi		Realisasi Kinerja Pada Triwulan								Realisasi Capaian Kinerja dan Anggaran RKPD yang dievaluasi		Realisasi Kinerja dan Anggaran RPJMD s/d tahun 2026 (Akhir Tahun Pelaksanaaan RKPD Tahun 2026)		Tingkat Capaian Kinerja Dan Realisasi Anggaran RPJMD s/d tahun 2026 (%)		Unit SKPD Penanggungjawab	Ket
											I		II		III		IV									
1	2	3	4	5	6		7		8		9		10		11		12		13		14 = 13		15=14/6 x100%		16	17
					K	Rp	K	Rp	K	Rp	K	Rp	K	Rp	K	Rp	K	Rp	K	Rp	K	Rp	K	%		
			Terlaksananya Dukungan Pelaksanaan Sistem Pemerintahan Berbasis Elektronik pada SKPD	Jumlah Dokumen Dukungan Pelaksanaan Sistem Pemerintahan Berbasis Elektronik pada SKPD (Dokumen)	5		0		1		0		0						0		0		0			
		7.01.01.2.07	Pengadaan Barang Milik Daerah Penunjang Urusan Pemerintah Daerah			1.033.293.041		32.711.000		-		-		-						-		-	0	0		
			Tersedianya Unit Barang Milik Daerah Penunjang Urusan Pemerintah Daerah melalui Pengadaan	Jumlah Unit Kendaraan Perorangan Dinas atau Kendaraan Dinas Jabatan yang Disediakan (Unit)	5		0		1		0		0						0		0		0			
				Jumlah Paket Mebel yang Disediakan (Unit)	10		2		2		0		0						0		0		0			
				Jumlah Unit Peralatan dan Mesin Lainnya yang Disediakan (Unit)	10		2		2		0		0						0		0		0			
				Jumlah Unit Aset Tak Berwujud yang Disediakan (Unit)	5		0		1		0		0						0		0		0			
				Jumlah Unit Gedung Kantor atau Bangunan Lainnya yang Disediakan (Unit)	5		0		1		0		0						0		0		0			
				Jumlah Unit Sarana dan Prasarana Gedung Kantor atau Bangunan Lainnya yang Disediakan (Unit)	5		0		1		0		0						0		0		0			
				Jumlah Unit Sarana dan Prasarana Pendukung Gedung Kantor atau Bangunan Lainnya yang Disediakan (Unit)	5		0		1		0		0						0		0		0			
		7.01.01.2.07.0001	Pengadaan Kendaraan Perorangan Dinas atau Kendaraan Dinas Jabatan			138.140.781		-		-		-		-						-		-	0	0		
			Tersedianya Kendaraan Perorangan Dinas atau Kendaraan Dinas Jabatan	Jumlah Unit Kendaraan Perorangan Dinas atau Kendaraan Dinas Jabatan yang Disediakan (Unit)	5		0		1		0		0						0		0		0			
		7.01.01.2.07.0005	Pengadaan Mebel			16.576.893		9.690.000		-		-		-						-		-	0	0		
			Tersedianya Mebel	Jumlah Paket Mebel yang Disediakan (Unit)	10		2		2		0		0						0		0		0			
		7.01.01.2.07.0006	Pengadaan Peralatan dan Mesin Lainnya			22.102.525		23.021.000		-		-		-						-		-	0	0		
			Tersedianya Peralatan dan Mesin Lainnya	Jumlah Unit Peralatan dan Mesin Lainnya yang Disediakan (Unit)	10		2		2		0		0						0		0		0			
		7.01.01.2.07.0008	Pengadaan Aset Tak Berwujud			27.628.156		-		-		-		-						-		-	0	0		
			Tersedianya Aset Tak Berwujud	Jumlah Unit Aset Tak Berwujud yang Disediakan (Unit)	5		0		1		0		0						0		0		0			
		7.01.01.2.07.0009	Pengadaan Gedung Kantor atau Bangunan Lainnya			276.281.562		-		-		-		-						-		-	0	0		
			Tersedianya Gedung Kantor atau Bangunan Lainnya	Jumlah Unit Gedung Kantor atau Bangunan Lainnya yang Disediakan (Unit)	5		0		1		0		0						0		0		0			
		7.01.01.2.07.0010	Pengadaan Sarana dan Prasarana Gedung Kantor atau Bangunan Lainnya			276.281.562		-		-		-		-						-		-	0	0		
			Tersedianya Sarana dan Prasarana Gedung Kantor atau Bangunan Lainnya	Jumlah Unit Sarana dan Prasarana Gedung Kantor atau Bangunan Lainnya yang Disediakan (Unit)	5		0		1		0		0						0		0		0			
		7.01.01.2.07.0011	Pengadaan Sarana dan Prasarana Pendukung Gedung Kantor atau Bangunan Lainnya			276.281.562		-		-		-		-						-		-	0	0		
			Tersedianya Sarana dan Prasarana Pendukung Gedung Kantor atau Bangunan Lainnya	Jumlah Unit Sarana dan Prasarana Pendukung Gedung Kantor atau Bangunan Lainnya yang Disediakan (Unit)	5		0		1		0		0						0		0		0			
		7.01.01.2.08	Penyediaan Jasa Penunjang Urusan Pemerintahan Daerah			821.661.365		142.210.000		45.410.000		11.100.000		18.500.000						29.600.000		29.600.000	2,5	3,6		
			Tersedianya Laporan Hasil Penyediaan Jasa Penunjang Urusan Pemerintahan Daerah	Jumlah Laporan Penyediaan Jasa Surat Menyurat (Laporan)	20		1		1		0		0						0		0		0			
				Jumlah Laporan Penyediaan Jasa Komunikasi, Sumber Daya Air dan Listrik yang Disediakan (Laporan)	20		1		1		0		0						0		0		0			
				Jumlah Laporan Penyediaan Jasa Peralatan dan Perlengkapan Kantor yang Disediakan (Laporan)	20		0		1		0		0						0		0		0			
				Jumlah Laporan Penyediaan Jasa Pelayanan Umum Kantor yang Disediakan (Laporan)	20		3		4		1		1						2		2		10			

No		Kode	Bidang Urusan/ Program/ Outcome/ Kegiatan/ Sub Kegiatan/ Kinerja	Indikator	Target RPJMD pada Tahun 2030 (Akhir Periode RPJMD)		Realisasi Capaian Kinerja RPJMD sampai dengan RKPD Tahun Lalu (Tahun 2025)		Target Kinerja dan Anggaran RKPD Tahun berjalan (Tahun 2026) yang dievaluasi		Realisasi Kinerja Pada Triwulan								Realisasi Capaian Kinerja dan Anggaran RKPD yang dievaluasi		Realisasi Kinerja dan Anggaran RPJMD s/d tahun 2026 (Akhir Tahun Pelaksanaaan RKPD Tahun 2026)		Tingkat Capaian Kinerja Dan Realisasi Anggaran RPJMD s/d tahun 2026 (%)		Unit SKPD Penanggungjawab	Ket
											I		II		III		IV									
1	2	3	4	5	6		7		8		9		10		11		12		13		14 = 13		15=14/6 x100%		16	17
					K	Rp	K	Rp	K	Rp	K	Rp	K	Rp	K	Rp	K	Rp	K	Rp	K	Rp	K	%		
		7.01.01.2.08.0001	Penyediaan Jasa Surat Menyurat			9.946.136		280.000		-		-		-						-		-	0	0		
			Terlaksananya Penyediaan Jasa Surat Menyurat	Jumlah Laporan Penyediaan Jasa Surat Menyurat (Laporan)	20		1		1		0		0						0		0		0			
		7.01.01.2.08.0002	Penyediaan Jasa Komunikasi, Sumber Daya Air dan Listrik			55.256.312		1.530.000		1.010.000		-		-						-		-	0	0		
			Tersedianya Jasa Komunikasi, Sumber Daya Air dan Listrik	Jumlah Laporan Penyediaan Jasa Komunikasi, Sumber Daya Air dan Listrik yang Disediakan (Laporan)	20		1		1		0		0						0		0		0			
		7.01.01.2.08.0003	Penyediaan Jasa Peralatan dan Perlengkapan Kantor			13.814.077		-		-		-		-						-		-	0	0		
			Tersedianya Jasa Peralatan dan Perlengkapan Kantor	Jumlah Laporan Penyediaan Jasa Peralatan dan Perlengkapan Kantor yang Disediakan (Laporan)	20		0		1		0		0						0		0		0			
		7.01.01.2.08.0004	Penyediaan Jasa Pelayanan Umum Kantor			742.644.840		140.400.000		44.400.000		11.100.000		18.500.000						29.600.000		29.600.000	10	3,99		
			Tersedianya Jasa Pelayanan Umum Kantor	Jumlah Laporan Penyediaan Jasa Pelayanan Umum Kantor yang Disediakan (Laporan)	20		3		4		1		1						2		2		10			
		7.01.01.2.09	Pemeliharaan Barang Milik Daerah Penunjang Urusan Pemerintahan Daerah			128.470.919		37.649.900		3.000.000		-		-						-		-	0	0		
			Terlaksananya Pemeliharaan Barang Milik Daerah Penunjang Urusan Pemerintahan Daerah	Jumlah Kendaraan Perorangan Dinas atau Kendaraan Dinas Jabatan yang Dipelihara dan dibayarkan Pajaknya (Unit)	5		2		1		0		0						0		0		0			
				Jumlah Mebel yang Dipelihara (Unit)	5		0		1		0		0						0		0		0			
				Jumlah Peralatan dan Mesin Lainnya yang Dipelihara (Unit)	5		1		2		0		0						0		0		0			
				Jumlah Aset Tak Berwujud yang Dipelihara (Unit)	5		0		1		0		0						0		0		0			
				Jumlah Gedung Kantor dan Bangunan Lainnya yang Dipelihara/Direhabilitasi (Unit)	5		2		1		0		0						0		0		0			
				Jumlah Sarana dan Prasarana Gedung Kantor atau Bangunan Lainnya yang Dipelihara/Direhabilitasi (Unit)	5		1		1		0		0						0		0		0			
				Jumlah Sarana dan Prasarana Pendukung Gedung Kantor atau Bangunan Lainnya yang Dipelihara/Direhabilitasi (Unit)	5		0		1		0		0						0		0		0			
		7.01.01.2.09.0001	Penyediaan Jasa Pemeliharaan, Biaya Pemeliharaan, dan Pajak Kendaraan Perorangan Dinas atau Kendaraan Dinas Jabatan			55.256.312		9.997.900		3.000.000		-		-						-		-	0	0		
			Tersedianya Jasa Pemeliharaan, Biaya Pemeliharaan dan Pajak Kendaraan Perorangan Dinas atau Kendaraan Dinas Jabatan	Jumlah Kendaraan Perorangan Dinas atau Kendaraan Dinas Jabatan yang Dipelihara dan dibayarkan Pajaknya (Unit)	5		2		1		0		0						0		0		0			
		7.01.01.2.09.0005	Pemeliharaan Mebel			2.762.814		-		-		-		-						-		-	0	0		
			Terlaksananya Pemeliharaan Mebel	Jumlah Mebel yang Dipelihara (Unit)	5		0		1		0		0						0		0		0			
		7.01.01.2.09.0006	Pemeliharaan Peralatan dan Mesin Lainnya			6.907.038		1.224.000		-		-		-						-		-	0	0		
			Terlaksananya Pemeliharaan Peralatan dan Mesin Lainnya	Jumlah Peralatan dan Mesin Lainnya yang Dipelihara (Unit)	5		1		2		0		0						0		0		0			
		7.01.01.2.09.0008	Pemeliharaan Aset Tak Berwujud			2.762.814		-		-		-		-						-		-	0	0		
			Terlaksananya Pemeliharaan Aset Tak Berwujud	Jumlah Aset Tak Berwujud yang Dipelihara (Unit)	5		0		1		0		0						0		0		0			
		7.01.01.2.09.0009	Pemeliharaan/Rehabilitasi Gedung Kantor dan Bangunan Lainnya			33.153.787		21.870.000		-		-		-						-		-	0	0		
			Terlaksananya Pemeliharaan/Rehabilitasi Gedung Kantor dan Bangunan Lainnya	Jumlah Gedung Kantor dan Bangunan Lainnya yang Dipelihara/Direhabilitasi (Unit)	5		2		1		0		0						0		0		0			
		7.01.01.2.09.0010	Pemeliharaan/Rehabilitasi Sarana dan Prasarana Gedung Kantor atau Bangunan Lainnya			13.814.077		4.558.000		-		-		-						-		-	0	0		
			Terlaksananya Pemeliharaan/Rehabilitasi Sarana dan Prasarana Gedung Kantor atau Bangunan Lainnya	Jumlah Sarana dan Prasarana Gedung Kantor atau Bangunan Lainnya yang Dipelihara/Direhabilitasi (Unit)	5		1		1		0		0						0		0		0			

No		Kode	Bidang Urusan/ Program/ Outcome/ Kegiatan/ Sub Kegiatan/ Kinerja	Indikator	Target RPJMD pada Tahun 2030 (Akhir Periode RPJMD)		Realisasi Capaian Kinerja RPJMD sampai dengan RKPD Tahun Lalu (Tahun 2025)		Target Kinerja dan Anggaran RKPD Tahun berjalan (Tahun 2026) yang dievaluasi		Realisasi Kinerja Pada Triwulan								Realisasi Capaian Kinerja dan Anggaran RKPD yang dievaluasi		Realisasi Kinerja dan Anggaran RPJMD s/d tahun 2026 (Akhir Tahun Pelaksanaaan RKPD Tahun 2026)		Tingkat Capaian Kinerja Dan Realisasi Anggaran RPJMD s/d tahun 2026 (%)		Unit SKPD Penanggungjawab	Ket
											I		II		III		IV									
1	2	3	4	5	6		7		8		9		10		11		12		13		14 = 13		15=14/6 x100%		16	17
					K	Rp	K	Rp	K	Rp	K	Rp	K	Rp	K	Rp	K	Rp	K	Rp	K	Rp	K	%		
		7.01.01.2.09.0011	Pemeliharaan/Rehabilitasi Sarana dan Prasarana Pendukung Gedung Kantor atau Bangunan Lainnya			13.814.077		-		-		-		-						-		-	0	0		
			Terlaksananya Pemeliharaan/Rehabilitasi Sarana dan Prasarana Pendukung Gedung Kantor atau Bangunan Lainnya	Jumlah Sarana dan Prasarana Pendukung Gedung Kantor atau Bangunan Lainnya yang Dipelihara/Direhabilitasi (Unit)	5		0		1		0		0						0		0		0			
		7.01.02	**PROGRAM PENYELENGGARAAN PEMERINTAHAN DAN PELAYANAN PUBLIK**			**370.000.000**		**20.000.000**		**37.000.000**		**-**		**15.000.000**						**15.000.000**		**15.000.000**	**2,71**	**4,05**	KECAMATAN KONAWE	
			MENINGKATNYA KUALITAS PENYELENGGARAAN PEMERINTAHAN DAN PELAYANAN PUBLIK (111)	PERSENTASE KEGIATAN PENYELENGGARAAN PEMERINTAHAN DAN PELAYANAN PUBLIK YANG TERLAKSANA (111) (%)	100		1,36		100,00		0		50						50		50		50			
		7.01.02.2.01	Koordinasi Penyelenggaraan Kegiatan Pemerintahan di Tingkat Kecamatan			130.000.000		5.000.000		22.000.000		-		7.500.000						7.500.000		7.500.000	10	5,77		
			Terlaksananya Koordinasi Penyelenggaraan Kegiatan Pemerintahan di Tingkat Kecamatan	Jumlah Laporan Koordinasi/Sinergi Perencanaan dan Pelaksanaan Kegiatan Pemerintahan dengan Perangkat Daerah dan Instansi Vertikal Terkait (Laporan)	5		0		1		0		1						1		1		20			
				Jumlah Dokumen Peningkatan Efektifitas Kegiatan Pemerintahan di Tingkat Kecamatan (Dokumen)	4		1		1		0		0						0		0		0			
		7.01.02.2.01.0001	Koordinasi/Sinergi Perencanaan dan Pelaksanaan Kegiatan Pemerintahan dengan Perangkat Daerah dan Instansi Vertikal Terkait			100.000.000		-		7.500.000		-		7.500.000						7.500.000		7.500.000	20	7,5		
			Terlaksananya Koordinasi/Sinergi Perencanaan dan Pelaksanaan Kegiatan Pemerintahan dengan Perangkat Daerah dan Instansi Vertikal Terkait	Jumlah Laporan Koordinasi/Sinergi Perencanaan dan Pelaksanaan Kegiatan Pemerintahan dengan Perangkat Daerah dan Instansi Vertikal Terkait (Laporan)	5		0		1		0		1						1		1		20			
		7.01.02.2.01.0002	Peningkatan Efektifitas Kegiatan Pemerintahan di Tingkat Kecamatan			30.000.000		5.000.000		14.500.000		-		-						-		-	0	0		
			Meningkatnya Efektifitas Kegiatan Pemerintahan di Tingkat Kecamatan	Jumlah Dokumen Peningkatan Efektifitas Kegiatan Pemerintahan di Tingkat Kecamatan (Dokumen)	4		1		1		0		0						0		0		0			
		7.01.02.2.02	Penyelenggaraan Urusan Pemerintahan yang Tidak Dilaksanakan oleh Unit Kerja Perangkat Daerah yang Ada di Kecamatan			130.000.000		10.000.000		15.000.000		-		7.500.000						7.500.000		7.500.000	0,56	5,77		
			Terlaksananya Penyelenggaraan Urusan Pemerintahan yang tidak Dilaksanakan oleh Unit Kerja Perangkat Daerah yang ada di Kecamatan	Jumlah Dokumen Perencanaan Kegiatan Pelayanan kepada Masyarakat di Kecamatan (Dokumen)	5		1		1		0		0						0		0		0			
				Jumlah Laporan Fasilitasi Percepatan Pencapaian Standar Pelayanan Minimal di Wilayah Kecamatan (Laporan)	60		0		1		0		1						1		1		1,67			
				Jumlah Laporan Peningkatan Efektifitas Pelaksanaan Pelayanan kepada Masyarakat di Wilayah Kecamatan (Laporan)	12		1		1		0		0						0		0		0			
		7.01.02.2.02.0001	Perencanaan Kegiatan Pelayanan kepada Masyarakat di Kecamatan			20.000.000		5.000.000		-		-		-						-		-	0	0		
			Tersusunnya Dokumen Perencanaan Kegiatan Pelayanan kepada Masyarakat di Kecamatan	Jumlah Dokumen Perencanaan Kegiatan Pelayanan kepada Masyarakat di Kecamatan (Dokumen)	5		1		1		0		0						0		0		0			
		7.01.02.2.02.0002	Fasilitasi Percepatan Pencapaian Standar Pelayanan Minimal di Wilayah Kecamatan			100.000.000		-		7.500.000		-		7.500.000						7.500.000		7.500.000	1,67	7,5		
			Terlaksananya Fasilitasi Percepatan Pencapaian Standar Pelayanan Minimal di Wilayah Kecamatan	Jumlah Laporan Fasilitasi Percepatan Pencapaian Standar Pelayanan Minimal di Wilayah Kecamatan (Laporan)	60		0		1		0		1						1		1		1,67			
		7.01.02.2.02.0003	Peningkatan Efektifitas Pelaksanaan Pelayanan kepada Masyarakat di Wilayah Kecamatan			10.000.000		5.000.000		7.500.000		-		-						-		-	0	0		
			Meningkatnya Efektifitas Pelaksanaan Pelayanan kepada Masyarakat di Wilayah Kecamatan	Jumlah Laporan Peningkatan Efektifitas Pelaksanaan Pelayanan kepada Masyarakat di Wilayah Kecamatan (Laporan)	12		1		1		0		0						0		0		0			
		7.01.02.2.03	Koordinasi Pemeliharaan Prasarana dan Sarana Pelayanan Umum			60.000.000		5.000.000		-		-		-						-		-	0	0		

No		Kode	Bidang Urusan/ Program/ Outcome/ Kegiatan/ Sub Kegiatan/ Kinerja	Indikator	Target RPJMD pada Tahun 2030 (Akhir Periode RPJMD)		Realisasi Capaian Kinerja RPJMD sampai dengan RKPD Tahun Lalu (Tahun 2025)		Target Kinerja dan Anggaran RKPD Tahun berjalan (Tahun 2026) yang dievaluasi		Realisasi Kinerja Pada Triwulan								Realisasi Capaian Kinerja dan Anggaran RKPD yang dievaluasi		Realisasi Kinerja dan Anggaran RPJMD s/d tahun 2026 (Akhir Tahun Pelaksanaaan RKPD Tahun 2026)		Tingkat Capaian Kinerja Dan Realisasi Anggaran RPJMD s/d tahun 2026 (%)		Unit SKPD Penanggungjawab	Ket
											I		II		III		IV									
1	2	3	4	5	6		7		8		9		10		11		12		13		14 = 13		15=14/6 x100%		16	17
					K	Rp	K	Rp	K	Rp	K	Rp	K	Rp	K	Rp	K	Rp	K	Rp	K	Rp	K	%		
			Terlaksananya Koordinasi Pemeliharaan Prasarana dan Sarana Pelayanan Umum	Jumlah Dokumen Koordinasi/Sinergi dengan Perangkat Daerah dan/atau Instansi Vertikal yang Terkait dalam Pemeliharaan Sarana dan Prasarana Pelayanan Umum (Dokumen)	5		1		1		0		0						0		0		0			
				Jumlah Prasarana dan Fasilitas Pelayanan Umum yang Dipelihara dengan Melibatkan Pihak Swasta (Unit)	5		0		1		0		0						0		0		0			
		7.01.02.2.03.0001	Koordinasi/Sinergi dengan Perangkat Daerah dan/atau Instansi Vertikal yang Terkait dalam Pemeliharaan Sarana dan Prasarana Pelayanan Umum			30.000.000		5.000.000		-		-		-						-		-	0	0		
			Terlaksananya Koordinasi/Sinergi dengan Perangkat Daerah dan/atau Instansi Vertikal yang Terkait dalam Pemeliharaan Sarana dan Prasarana Pelayanan Umum	Jumlah Dokumen Koordinasi/Sinergi dengan Perangkat Daerah dan/atau Instansi Vertikal yang Terkait dalam Pemeliharaan Sarana dan Prasarana Pelayanan Umum (Dokumen)	5		1		1		0		0						0		0		0			
		7.01.02.2.03.0002	Pelaksanaan Pemeliharaan Prasarana dan Fasilitas Pelayanan Umum yang Melibatkan Pihak Swasta			30.000.000		-		-		-		-						-		-	0	0		
			Terlaksananya Pemeliharaan Prasarana dan Fasilitas Pelayanan Umum dengan Melibatkan Pihak Swasta	Jumlah Prasarana dan Fasilitas Pelayanan Umum yang Dipelihara dengan Melibatkan Pihak Swasta (Unit)	5		0		1		0		0						0		0		0			
		7.01.02.2.04	Pelaksanaan Urusan Pemerintahan yang Dilimpahkan kepada Camat			50.000.000		-		-		-		-						-		-	0	0		
			Terlaksananya Urusan Pemerintahan yang Dilimpahkan kepada Camat	Jumlah Laporan Pelaksanaan Kewenangan Lain yang Dilimpahkan (Laporan)	5		0		1		0		0						0		0		0			
		7.01.02.2.04.0003	Pelaksanaan Urusan Pemerintahan yang Terkait dengan Kewenangan Lain yang Dilimpahkan			50.000.000		-		-		-		-						-		-	0	0		
			Terlaksananya Urusan Pemerintahan yang Terkait dengan Kewenangan Lain yang Dilimpahkan	Jumlah Laporan Pelaksanaan Kewenangan Lain yang Dilimpahkan (Laporan)	5		0		1		0		0						0		0		0			
		7.01.03	**PROGRAM PEMBERDAYAAN MASYARAKAT DESA DAN KELURAHAN**			**685.000.000**		**52.764.000**		**30.150.000**		**-**		**25.150.000**						**25.150.000**		**25.150.000**	**1,71**	**3,67**	KECAMATAN KONAWE	
			MENINGKATNYA PERAN SERTA MASYARAKAT DESA DAN KELURAHAN DALAM KEGIATAN PEMBANGUNAN (111)	PERSENTASE KEGIATAN PEMBERDAYAAN MASYARAKAT DESA DAN KELURAHAN YANG TERLAKSANA (111) (%)	100		4,73		100,00		0		75						75		75		75			
		7.01.03.2.01	Koordinasi Kegiatan Pemberdayaan Desa			85.000.000		10.000.000		2.500.000		-		-						-		-	0	0		
			Terlaksananya Koordinasi Kegiatan Pemberdayaan Desa	Jumlah Lembaga Kemasyarakatan yang Berpartisipasi dalam Forum Musyawarah Perencanaan Pembangunan di Desa (Lembaga Kemasyarakatan)	25		5		5		0		0						0		0		0			
				Jumlah Laporan Peningkatan Efektivitas Kegiatan Pemberdayaan Masyarakat di Wilayah Kecamatan (Laporan)	1		1		1		0		0						0		0		0			
		7.01.03.2.01.0001	Peningkatan Partisipasi Masyarakat dalam Forum Musyawarah Perencanaan Pembangunan di Desa			75.000.000		5.000.000		2.500.000		-		-						-		-	0	0		
			Meningkatnya Partisipasi Masyarakat dalam Forum Musyawarah Perencanaan Pembangunan di Desa	Jumlah Lembaga Kemasyarakatan yang Berpartisipasi dalam Forum Musyawarah Perencanaan Pembangunan di Desa (Lembaga Kemasyarakatan)	25		5		5		0		0						0		0		0			
		7.01.03.2.01.0003	Peningkatan Efektifitas Kegiatan Pemberdayaan Masyarakat di Wilayah Kecamatan			10.000.000		5.000.000		-		-		-						-		-	0	0		
			Meningkatnya Efektifitas Kegiatan Pemberdayaan Masyarakat di Wilayah Kecamatan	Jumlah Laporan Peningkatan Efektivitas Kegiatan Pemberdayaan Masyarakat di Wilayah Kecamatan (Laporan)	1		1		1		0		0						0		0		0			
		7.01.03.2.02	Kegiatan Pemberdayaan Kelurahan			350.000.000		24.993.000		2.500.000		-		-						-		-	0	0		
			Terlaksananya Koordinasi Kegiatan Pemberdayaan Kelurahan	Jumlah Lembaga Kemasyarakatan yang Berpartisipasi dalam Forum Musyawarah Perencanaan Pembangunan di Kelurahan (Lembaga Kemasyarakatan)	25		5		5		0		0						0		0		0			

No		Kode	Bidang Urusan/ Program/ Outcome/ Kegiatan/ Sub Kegiatan/ Kinerja	Indikator	Target RPJMD pada Tahun 2030 (Akhir Periode RPJMD)		Realisasi Capaian Kinerja RPJMD sampai dengan RKPD Tahun Lalu (Tahun 2025)		Target Kinerja dan Anggaran RKPD Tahun berjalan (Tahun 2026) yang dievaluasi		Realisasi Kinerja Pada Triwulan								Realisasi Capaian Kinerja dan Anggaran RKPD yang dievaluasi		Realisasi Kinerja dan Anggaran RPJMD s/d tahun 2026 (Akhir Tahun Pelaksanaaan RKPD Tahun 2026)		Tingkat Capaian Kinerja Dan Realisasi Anggaran RPJMD s/d tahun 2026 (%)		Unit SKPD Penanggungjawab	Ket
											I		II		III		IV									
1	2	3	4	5	6		7		8		9		10		11		12		13		14 = 13		15=14/6 x100%		16	17
					K	Rp	K	Rp	K	Rp	K	Rp	K	Rp	K	Rp	K	Rp	K	Rp	K	Rp	K	%		
				Jumlah Pokmas dan Ormas yang Melaksanakan Pemberdayaan Masyarakat di Kelurahan (Pokmas / Ormas)	25		3		3		0		0						0		0		0			
				Jumlah Laporan Hasil Evaluasi Kelurahan (Laporan)	5		1		1		0		0						0		0		0			
		7.01.03.2.02.0001	Peningkatan Partisipasi Masyarakat dalam Forum Musyawarah Perencanaan Pembangunan di Kelurahan			75.000.000		5.001.000		2.500.000		-		-						-		-	0	0		
			Meningkatnya Partisipasi Masyarakat dalam Forum Musyawarah Perencanaan Pembangunan di Kelurahan	Jumlah Lembaga Kemasyarakatan yang Berpartisipasi dalam Forum Musyawarah Perencanaan Pembangunan di Kelurahan (Lembaga Kemasyarakatan)	25		5		5		0		0						0		0		0			
		7.01.03.2.02.0003	Pemberdayaan Masyarakat di Kelurahan			250.000.000		14.992.000		-		-		-						-		-	0	0		
			Terlaksananya Pemberdayaan Masyarakat di Kelurahan	Jumlah Pokmas dan Ormas yang Melaksanakan Pemberdayaan Masyarakat di Kelurahan (Pokmas / Ormas)	25		3		3		0		0						0		0		0			
		7.01.03.2.02.0004	Evaluasi Kelurahan			25.000.000		5.000.000		-		-		-						-		-	0	0		
			Terlaksananya Evaluasi Kelurahan	Jumlah Laporan Hasil Evaluasi Kelurahan (Laporan)	5		1		1		0		0						0		0		0			
		7.01.03.2.03	Pemberdayaan Lembaga Kemasyarakatan Tingkat Kecamatan			250.000.000		17.771.000		25.150.000		-		25.150.000						25.150.000		25.150.000	6	10,06		
			Terlaksananya Pemberdayaan Lembaga Kemasyarakatan Tingkat Kecamatan	Jumlah Lembaga Kemasyarakatan yang Ditingkatkan Kapasitasnya (Lembaga Kemasyarakatan)	25		2		3		0		3						3		3		12			
				Jumlah Laporan Fasilitasi Pengembangan Usaha Ekonomi Masyarakat (Laporan)	5		0		1		0		0						0		0		0			
		7.01.03.2.03.0002	Peningkatan Kapasitas Lembaga Kemasyarakatan			125.000.000		17.771.000		25.150.000		-		25.150.000						25.150.000		25.150.000	12	20,12		
			Meningkatnya Kapasitas Lembaga Kemasyarakatan	Jumlah Lembaga Kemasyarakatan yang Ditingkatkan Kapasitasnya (Lembaga Kemasyarakatan)	25		2		3		0		3						3		3		12			
		7.01.03.2.03.0004	Fasilitasi Pengembangan Usaha Ekonomi Masyarakat			125.000.000		-		-		-		-						-		-	0	0		
			Terlaksananya Fasilitasi Pengembangan Usaha Ekonomi Masyarakat	Jumlah Laporan Fasilitasi Pengembangan Usaha Ekonomi Masyarakat (Laporan)	5		0		1		0		0						0		0		0			
		7.01.04	**PROGRAM KOORDINASI KETENTRAMAN DAN KETERTIBAN UMUM**			**150.000.000**		**4.625.000**		**-**		**-**		**-**						**-**		**-**	**0**	**0**	KECAMATAN KONAWE	
			TERCIPTANYA KETENTRAMAN DAN KETERTIBAN UMUM PADA MASYARAKAT (111)	PERSENTASE KEGIATAN KETENTRAMAN DAN KETERTIBAN UMUM YANG TERLAKSANA (111) (%)	100		3,1		100,00		0		0						0		0		0			
		7.01.04.2.01	Koordinasi Upaya Penyelenggaraan Ketenteraman dan Ketertiban Umum			100.000.000		4.625.000		-		-		-						-		-	0	0		
			Terlaksananya Koordinasi Upaya Penyelenggaraan Ketentraman dan Ketertiban Umum	Jumlah Laporan Hasil Sinergitas dengan Kepolisian Negara Republik Indonesia, Tentara Nasional Indonesia dan Instansi Vertikal di Wilayah Kecamatan (Laporan)	5		0		1		0		0						0		0		0			
				Jumlah Laporan Pelaksanaan Harmonisasi Hubungan dengan Tokoh Agama dan Tokoh Masyarakat (Laporan)	5		1		1		0		0						0		0		0			
		7.01.04.2.01.0001	Sinergitas dengan Kepolisian Negara Republik Indonesia, Tentara Nasional Indonesia dan Instansi Vertikal di Wilayah Kecamatan			50.000.000		-		-		-		-						-		-	0	0		
			Terlaksananya Sinergitas dengan Kepolisian Negara Republik Indonesia, Tentara Nasional Indonesia dan Instansi Vertikal di Wilayah Kecamatan	Jumlah Laporan Hasil Sinergitas dengan Kepolisian Negara Republik Indonesia, Tentara Nasional Indonesia dan Instansi Vertikal di Wilayah Kecamatan (Laporan)	5		0		1		0		0						0		0		0			
		7.01.04.2.01.0002	Harmonisasi Hubungan dengan Tokoh Agama dan Tokoh Masyarakat			50.000.000		4.625.000		-		-		-						-		-	0	0		
			Terlaksananya Harmonisasi Hubungan dengan Tokoh Agama dan Tokoh Masyarakat	Jumlah Laporan Pelaksanaan Harmonisasi Hubungan dengan Tokoh Agama dan Tokoh Masyarakat (Laporan)	5		1		1		0		0						0		0		0			
		7.01.04.2.02	Koordinasi Penerapan dan Penegakan Peraturan Daerah dan Peraturan Kepala Daerah			50.000.000		-		-		-		-						-		-	0	0		

No		Kode	Bidang Urusan/ Program/ Outcome/ Kegiatan/ Sub Kegiatan/ Kinerja	Indikator	Target RPJMD pada Tahun 2030 (Akhir Periode RPJMD)		Realisasi Capaian Kinerja RPJMD sampai dengan RKPD Tahun Lalu (Tahun 2025)		Target Kinerja dan Anggaran RKPD Tahun berjalan (Tahun 2026) yang dievaluasi		Realisasi Kinerja Pada Triwulan								Realisasi Capaian Kinerja dan Anggaran RKPD yang dievaluasi		Realisasi Kinerja dan Anggaran RPJMD s/d tahun 2026 (Akhir Tahun Pelaksanaaan RKPD Tahun 2026)		Tingkat Capaian Kinerja Dan Realisasi Anggaran RPJMD s/d tahun 2026 (%)		Unit SKPD Penanggungjawab	Ket
											I		II		III		IV									
1	2	3	4	5	6		7		8		9		10		11		12		13		14 = 13		15=14/6 x100%		16	17
					K	Rp	K	Rp	K	Rp	K	Rp	K	Rp	K	Rp	K	Rp	K	Rp	K	Rp	K	%		
			Terlaksananya Koordinasi Penerapan dan Penegakan Peraturan Daerah dan Peraturan Kepala Daerah	Jumlah Laporan Koordinasi/Sinergi dengan Perangkat Daerah yang Tugas dan Fungsinya di Bidang Penegakan Peraturan Perundang-Undangan dan/atau Kepolisian Negara Republik Indonesia (Laporan)	5		0		1		0		0						0		0		0			
		7.01.04.2.02.0001	Koordinasi/Sinergi dengan Perangkat Daerah yang Tugas dan Fungsinya di Bidang Penegakan Peraturan Perundang-Undangan dan/atau Kepolisian Negara Republik Indonesia			50.000.000		-		-		-		-						-		-	0	0		
			Terlaksananya Koordinasi/Sinergi dengan Perangkat Daerah yang Tugas dan Fungsinya di Bidang Penegakan Peraturan Perundang-Undangan dan/atau Kepolisian Negara Republik Indonesia	Jumlah Laporan Koordinasi/Sinergi dengan Perangkat Daerah yang Tugas dan Fungsinya di Bidang Penegakan Peraturan Perundang-Undangan dan/atau Kepolisian Negara Republik Indonesia (Laporan)	5		0		1		0		0						0		0		0			
		7.01.05	**PROGRAM PENYELENGGARAAN URUSAN PEMERINTAHAN UMUM**			**75.000.000**		**3.500.000**		**-**		**-**		**-**						**-**		**-**	**0**	**0**	KECAMATAN KONAWE	
			MENINGKATNYA PENYELENGGARAAN URUSAN PEMERINTAHAN UMUM YANG BAIK SESUAI DENGAN KETENTUAN PERATURAN PERUNDANG-UNDANGAN (111)	PERSENTASE KEGIATAN PENYELENGGARAAN URUSAN PEMERINTAHAN UMUM YANG TERLAKSANA (111) (%)	100		4,68		100,00		0		0						0		0		0			
		7.01.05.2.01	Penyelenggaraan Urusan Pemerintahan Umum Sesuai Penugasan Kepala Daerah			75.000.000		3.500.000		-		-		-						-		-	0	0		
			Terselenggaranya Urusan Pemerintahan Umum sesuai Penugasan Kepala Daerah	Jumlah Laporan Konflik yang Ditangani Sesuai Ketentuan Peraturan Perundang-Undangan (Laporan)	5		0		1		0		0						0		0		0			
				Jumlah Dokumen Tugas Forum Koordinasi Pimpinan di Kecamatan (Dokumen)	5		1		1		0		0						0		0		0			
		7.01.05.2.01.0005	Penanganan Konflik Sosial Sesuai Ketentuan Peraturan Perundang-Undangan			50.000.000		-		-		-		-						-		-	0	0		
			Terlaksananya Penanganan Konflik Sosial sesuai Ketentuan Peraturan Perundang-Undangan	Jumlah Laporan Konflik yang Ditangani Sesuai Ketentuan Peraturan Perundang-Undangan (Laporan)	5		0		1		0		0						0		0		0			
		7.01.05.2.01.0008	Pelaksanaan Tugas Forum Koordinasi Pimpinan di Kecamatan			25.000.000		3.500.000		-		-		-						-		-	0	0		
			Terlaksananya Tugas Forum Koordinasi Pimpinan di Kecamatan	Jumlah Dokumen Tugas Forum Koordinasi Pimpinan di Kecamatan (Dokumen)	5		1		1		0		0						0		0		0			
		7.01.06	**PROGRAM PEMBINAAN DAN PENGAWASAN PEMERINTAHAN DESA**			**138.000.000**		**16.000.000**		**-**		**-**		**-**						**-**		**-**	**0**	**0**	KECAMATAN KONAWE	
			MENINGKATNYA PENYELENGGARAAN PEMERINTAHAN DESA YANG BAIK MELALUI PEMBINAAN DAN PENGAWASAN (111)	PERSENTASE KEGIATAN PEMBINAAN DAN PENGAWASAN PEMERINTAHAN DESA YANG TERLAKSANA (111) (%)	100		5,8		100,00		0		0						0		0		0			
		7.01.06.2.01	Fasilitasi, Rekomendasi dan Koordinasi Pembinaan dan Pengawasan Pemerintahan Desa			138.000.000		16.000.000		-		-		-						-		-	0	0		
			Terlaksananya Fasilitasi, Rekomendasi dan Koordinasi Pembinaan dan Pengawasan Pemerintahan Desa	Jumlah Dokumen yang Difasilitasi dalam rangka Penyusunan Peraturan Desa dan Peraturan Kepala Desa (Dokumen)	10		0		2		0		0						0		0		0			
				Jumlah Dokumen yang Difasilitasi dalam rangka Administrasi Tata Pemerintahan Desa (Dokumen)	5		0		1		0		0						0		0		0			
				Jumlah Dokumen yang Difasilitasi dalam rangka Pengelolaan Keuangan Desa dan Pendayagunaan Aset Desa (Dokumen)	5		1		1		0		0						0		0		0			
				Jumlah Dokumen Fasilitasi dalam rangka Pelaksanaan Tugas Kepala Desa dan Perangkat Desa (Dokumen)	2		1		2		0		0						0		0		0			
				Jumlah Dokumen Fasilitasi dalam rangka Pelaksanaan Pemilihan Kepala Desa (Dokumen)	1		0		0		0		0						0		0		0			

No		Kode	Bidang Urusan/ Program/ Outcome/ Kegiatan/ Sub Kegiatan/ Kinerja	Indikator	Target RPJMD pada Tahun 2030 (Akhir Periode RPJMD)		Realisasi Capaian Kinerja RPJMD sampai dengan RKPD Tahun Lalu (Tahun 2025)		Target Kinerja dan Anggaran RKPD Tahun berjalan (Tahun 2026) yang dievaluasi		Realisasi Kinerja Pada Triwulan								Realisasi Capaian Kinerja dan Anggaran RKPD yang dievaluasi		Realisasi Kinerja dan Anggaran RPJMD s/d tahun 2026 (Akhir Tahun Pelaksanaaan RKPD Tahun 2026)		Tingkat Capaian Kinerja Dan Realisasi Anggaran RPJMD s/d tahun 2026 (%)		Unit SKPD Penanggungjawab	Ket
											I		II		III		IV									
1	2	3	4	5	6		7		8		9		10		11		12		13		14 = 13		15=14/6 x100%		16	17
					K	Rp	K	Rp	K	Rp	K	Rp	K	Rp	K	Rp	K	Rp	K	Rp	K	Rp	K	%		
				Jumlah Dokumen Sinkronisasi Perencanaan Pembangunan Daerah dengan Pembangunan Desa (Dokumen)	5		1		1		0		0						0		0		0			
				Jumlah Dokumen Fasilitasi dalam rangka Perencanaan Pembangunan Partisipatif (Dokumen)	1		0		1		0		0						0		0		0			
				Jumlah Dokumen Fasilitasi dalam rangka Program dan Pelaksanaan Pemberdayaan Masyarakat Desa (Dokumen)	1		0		1		0		0						0		0		0			
				Jumlah Laporan Hasil Koordinasi Pendampingan Desa di Wilayahnya (Laporan)	5		1		1		0		0						0		0		0			
		7.01.06.2.01.0001	Fasilitasi Penyusunan Peraturan Desa dan Peraturan Kepala Desa			25.000.000		-		-		-		-						-		-	0	0		
			Terlaksananya Fasilitasi Penyusunan Peraturan Desa dan Peraturan Kepala Desa	Jumlah Dokumen yang Difasilitasi dalam rangka Penyusunan Peraturan Desa dan Peraturan Kepala Desa (Dokumen)	10		0		2		0		0						0		0		0			
		7.01.06.2.01.0002	Fasilitasi Administrasi Tata Pemerintahan Desa			25.000.000		-		-		-		-						-		-	0	0		
			Terlaksananya Fasilitasi Administrasi Tata Pemerintahan Desa	Jumlah Dokumen yang Difasilitasi dalam rangka Administrasi Tata Pemerintahan Desa (Dokumen)	5		0		1		0		0						0		0		0			
		7.01.06.2.01.0003	Fasilitasi Pengelolaan Keuangan Desa dan Pendayagunaan Aset Desa			25.000.000		4.000.000		-		-		-						-		-	0	0		
			Terlaksananya Fasilitasi Pengelolaan Keuangan Desa dan Pendayagunaan Aset Desa	Jumlah Dokumen yang Difasilitasi dalam rangka Pengelolaan Keuangan Desa dan Pendayagunaan Aset Desa (Dokumen)	5		1		1		0		0						0		0		0			
		7.01.06.2.01.0005	Fasilitasi Pelaksanaan Tugas Kepala Desa dan Perangkat Desa			5.000.000		4.000.000		-		-		-						-		-	0	0		
			Terlaksananya Fasilitasi Pelaksanaan Tugas Kepala Desa dan Perangkat Desa	Jumlah Dokumen Fasilitasi dalam rangka Pelaksanaan Tugas Kepala Desa dan Perangkat Desa (Dokumen)	2		1		2		0		0						0		0		0			
		7.01.06.2.01.0006	Fasilitasi Pelaksanaan Pemilihan Kepala Desa			5.000.000		-		-		-		-						-		-	0	0		
			Terlaksananya Fasilitasi Pelaksanaan Pemilihan Kepala Desa	Jumlah Dokumen Fasilitasi dalam rangka Pelaksanaan Pemilihan Kepala Desa (Dokumen)	1		0		0		0		0						0		0		0			
		7.01.06.2.01.0009	Fasilitasi Sinkronisasi Perencanaan Pembangunan Daerah dengan Pembangunan Desa			25.000.000		4.000.000		-		-		-						-		-	0	0		
			Terlaksananya Fasilitasi Sinkronisasi Perencanaan Pembangunan Daerah dengan Pembangunan Desa	Jumlah Dokumen Sinkronisasi Perencanaan Pembangunan Daerah dengan Pembangunan Desa (Dokumen)	5		1		1		0		0						0		0		0			
		7.01.06.2.01.0013	Fasilitasi Penyusunan Perencanaan Pembangunan Partisipatif			4.000.000		-		-		-		-						-		-	0	0		
			Terlaksananya Fasilitasi Penyusunan Perencanaan Pembangunan Partisipatif	Jumlah Dokumen Fasilitasi dalam rangka Perencanaan Pembangunan Partisipatif (Dokumen)	1		0		1		0		0						0		0		0			
		7.01.06.2.01.0016	Fasilitasi Penyusunan Program dan Pelaksanaan Pemberdayaan Masyarakat Desa			4.000.000		-		-		-		-						-		-	0	0		
			Terlaksananya Fasilitasi Penyusunan Program dan Pelaksanaan Pemberdayaan Masyarakat Desa	Jumlah Dokumen Fasilitasi dalam rangka Program dan Pelaksanaan Pemberdayaan Masyarakat Desa (Dokumen)	1		0		1		0		0						0		0		0			
		7.01.06.2.01.0017	Koordinasi Pendampingan Desa di Wilayahnya			20.000.000		4.000.000		-		-		-						-		-	0	0		
			Terlaksananya Koordinasi Pendampingan Desa di Wilayahnya	Jumlah Laporan Hasil Koordinasi Pendampingan Desa di Wilayahnya (Laporan)	5		1		1		0		0						0		0		0			
		7.01.01	**PROGRAM PENUNJANG URUSAN PEMERINTAHAN DAERAH KABUPATEN/KOTA**			**852.881.156**		**138.492.500**		**173.929.950**		**-**		**85.329.500**						**85.329.500**		**85.329.500**	**1,13**	**10**	KELURAHAN BUNGGUOSU	
			MENINGKATNYA KEPATUHAN PERANGKAT DAERAH DALAM TATA KELOLA ADMINISTRASI, PELAPORAN KINERJA, DAN PENGELOLAAN ASET DAERAH SECARA TEPAT WAKTU, LENGKAP, DAN SESUAI KETENTUAN (112)	PERSENTASE RATA-RATA KEPATUHAN TATA KELOLA PERANGKAT DAERAH (112) (%)	100		100		100,00		96,67		25						25		25		25			
		7.01.01.2.01	Perencanaan, Penganggaran, dan Evaluasi Kinerja Perangkat Daerah			24.865.332		2.175.500		-		-		-						-		-	0	0		

No		Kode	Bidang Urusan/ Program/ Outcome/ Kegiatan/ Sub Kegiatan/ Kinerja	Indikator	Target RPJMD pada Tahun 2030 (Akhir Periode RPJMD)		Realisasi Capaian Kinerja RPJMD sampai dengan RKPD Tahun Lalu (Tahun 2025)		Target Kinerja dan Anggaran RKPD Tahun berjalan (Tahun 2026) yang dievaluasi		Realisasi Kinerja Pada Triwulan								Realisasi Capaian Kinerja dan Anggaran RKPD yang dievaluasi		Realisasi Kinerja dan Anggaran RPJMD s/d tahun 2026 (Akhir Tahun Pelaksanaaan RKPD Tahun 2026)		Tingkat Capaian Kinerja Dan Realisasi Anggaran RPJMD s/d tahun 2026 (%)		Unit SKPD Penanggungjawab	Ket
											I		II		III		IV									
1	2	3	4	5	6		7		8		9		10		11		12		13		14 = 13		15=14/6 x100%		16	17
					K	Rp	K	Rp	K	Rp	K	Rp	K	Rp	K	Rp	K	Rp	K	Rp	K	Rp	K	%		
			Tersusunnya Produk Administratif Perencanaan, Penganggaran, dan Evaluasi Kinerja Perangkat Daerah	Jumlah Dokumen RKA-SKPD dan Laporan Hasil Koordinasi Penyusunan Dokumen RKA-SKPD (Dokumen)	5		0		1		0		0						0		0		0			
				Jumlah Dokumen Perubahan RKA-SKPD dan Laporan Hasil Koordinasi Penyusunan Dokumen Perubahan RKA-SKPD (Dokumen)	5		0		1		0		0						0		0		0			
				Jumlah Dokumen DPA-SKPD dan Laporan Hasil Koordinasi Penyusunan Dokumen DPA-SKPD (Dokumen)	5		0		1		0		0						0		0		0			
				Jumlah Dokumen Perubahan DPA-SKPD dan Laporan Hasil Koordinasi Penyusunan Dokumen Perubahan DPA-SKPD (Dokumen)	5		0		1		0		0						0		0		0			
				Jumlah Laporan Evaluasi Kinerja Perangkat Daerah (Laporan)	5		0		1		0		0						0		0		0			
				Jumlah Data Statistik Sektoral Daerah yang Telah Dikumpulkan dan Diperiksa Lingkup Perangkat Daerah (Data)	5		0		2		0		0						0		0		0			
		7.01.01.2.01.0002	Koordinasi dan Penyusunan Dokumen RKA-SKPD			2.762.814		-		-		-		-						-		-	0	0		
			Tersedianya Dokumen RKA-SKPD dan Laporan Hasil Koordinasi Penyusunan Dokumen RKA-SKPD	Jumlah Dokumen RKA-SKPD dan Laporan Hasil Koordinasi Penyusunan Dokumen RKA-SKPD (Dokumen)	5		0		1		0		0						0		0		0			
		7.01.01.2.01.0003	Koordinasi dan Penyusunan Dokumen Perubahan RKA-SKPD			2.762.814		-		-		-		-						-		-	0	0		
			Tersedianya Dokumen Perubahan RKA-SKPD dan Laporan Hasil Koordinasi Penyusunan Dokumen Perubahan RKA-SKPD	Jumlah Dokumen Perubahan RKA-SKPD dan Laporan Hasil Koordinasi Penyusunan Dokumen Perubahan RKA-SKPD (Dokumen)	5		0		1		0		0						0		0		0			
		7.01.01.2.01.0004	Koordinasi dan Penyusunan DPA-SKPD			2.762.814		-		-		-		-						-		-	0	0		
			Tersedianya Dokumen DPA-SKPD dan Laporan Hasil Koordinasi Penyusunan Dokumen DPA-SKPD	Jumlah Dokumen DPA-SKPD dan Laporan Hasil Koordinasi Penyusunan Dokumen DPA-SKPD (Dokumen)	5		0		1		0		0						0		0		0			
		7.01.01.2.01.0005	Koordinasi dan Penyusunan Perubahan DPA- SKPD			2.762.814		-		-		-		-						-		-	0	0		
			Tersedianya Dokumen Perubahan DPA-SKPD dan Laporan Hasil Koordinasi Penyusunan Dokumen Perubahan DPA-SKPD	Jumlah Dokumen Perubahan DPA-SKPD dan Laporan Hasil Koordinasi Penyusunan Dokumen Perubahan DPA-SKPD (Dokumen)	5		0		1		0		0						0		0		0			
		7.01.01.2.01.0007	Evaluasi Kinerja Perangkat Daerah			2.762.814		2.175.500		-		-		-						-		-	0	0		
			Terlaksananya Evaluasi Kinerja Perangkat Daerah	Jumlah Laporan Evaluasi Kinerja Perangkat Daerah (Laporan)	5		0		1		0		0						0		0		0			
		7.01.01.2.01.0009	Pelaksanaan Pengumpulan Data Statistik Sektoral Daerah			11.051.262		-		-		-		-						-		-	0	0		
			Terlaksananya Pengumpulan Data Statistik Sektoral Daerah	Jumlah Data Statistik Sektoral Daerah yang Telah Dikumpulkan dan Diperiksa Lingkup Perangkat Daerah (Data)	5		0		2		0		0						0		0		0			
		7.01.01.2.03	Administrasi Barang Milik Daerah pada Perangkat Daerah			12.432.666		487.500		-		-		-						-		-	0	0		
			Tersusunnya Produk Administratif Barang Milik Daerah pada Perangkat Daerah	Jumlah Rencana Kebutuhan Barang Milik Daerah SKPD (Dokumen)	10		0		2		0		0						0		0		0			
				Jumlah Dokumen Pengamanan Barang Milik Daerah SKPD (Dokumen)	5		0		1		0		0						0		0		0			
				Jumlah Laporan Penatausahaan Barang Milik Daerah pada SKPD (Laporan)	20		0		4		0		0						0		0		0			
				Jumlah Dokumen Hasil Pemanfaatan Barang Milik Daerah SKPD (Dokumen)	5		0		1		0		0						0		0		0			
		7.01.01.2.03.0001	Penyusunan Perencanaan Kebutuhan Barang Milik Daerah SKPD			2.762.814		487.500		-		-		-						-		-	0	0		

No		Kode	Bidang Urusan/ Program/ Outcome/ Kegiatan/ Sub Kegiatan/ Kinerja	Indikator	Target RPJMD pada Tahun 2030 (Akhir Periode RPJMD)		Realisasi Capaian Kinerja RPJMD sampai dengan RKPD Tahun Lalu (Tahun 2025)		Target Kinerja dan Anggaran RKPD Tahun berjalan (Tahun 2026) yang dievaluasi		Realisasi Kinerja Pada Triwulan								Realisasi Capaian Kinerja dan Anggaran RKPD yang dievaluasi		Realisasi Kinerja dan Anggaran RPJMD s/d tahun 2026 (Akhir Tahun Pelaksanaaan RKPD Tahun 2026)		Tingkat Capaian Kinerja Dan Realisasi Anggaran RPJMD s/d tahun 2026 (%)		Unit SKPD Penanggungjawab	Ket
											I		II		III		IV									
1	2	3	4	5	6		7		8		9		10		11		12		13		14 = 13		15=14/6 x100%		16	17
					K	Rp	K	Rp	K	Rp	K	Rp	K	Rp	K	Rp	K	Rp	K	Rp	K	Rp	K	%		
			Tersedianya Rencana Kebutuhan Barang Milik Daerah SKPD	Jumlah Rencana Kebutuhan Barang Milik Daerah SKPD (Dokumen)	10		0		2		0		0						0		0		0			
		7.01.01.2.03.0002	Pengamanan Barang Milik Daerah SKPD			2.762.814		-		-		-		-						-		-	0	0		
			Terlaksananya Pengamanan Barang Milik Daerah SKPD	Jumlah Dokumen Pengamanan Barang Milik Daerah SKPD (Dokumen)	5		0		1		0		0						0		0		0			
		7.01.01.2.03.0006	Penatausahaan Barang Milik Daerah pada SKPD			5.525.631		-		-		-		-						-		-	0	0		
			Terlaksananya Penatausahaan Barang Milik Daerah pada SKPD	Jumlah Laporan Penatausahaan Barang Milik Daerah pada SKPD (Laporan)	20		0		4		0		0						0		0		0			
		7.01.01.2.03.0007	Pemanfaatan Barang Milik Daerah SKPD			1.381.407		-		-		-		-						-		-	0	0		
			Terlaksananya Pemanfaatan Barang Milik Daerah SKPD	Jumlah Dokumen Hasil Pemanfaatan Barang Milik Daerah SKPD (Dokumen)	5		0		1		0		0						0		0		0			
		7.01.01.2.05	Administrasi Kepegawaian Perangkat Daerah			19.339.705		2.500.000		-		-		-						-		-	0	0		
			Tersusunnya Produk Administratif Kepegawaian Perangkat Daerah	Jumlah Paket Pakaian Dinas beserta Atribut Kelengkapan (Paket)	5		1		1		0		0						0		0		0			
				Jumlah Dokumen Pendataan dan Pengolahan Administrasi Kepegawaian (Dokumen)	5		0		1		0		0						0		0		0			
				Jumlah Dokumen Hasil Koordinasi dan Pelaksanaaan Sistem Informasi Kepegawaian (Dokumen)	5		0		1		0		0						0		0		0			
				Jumlah Dokumen Monitoring, Evaluasi, dan Penilaian Kinerja Pegawai (Dokumen)	20		0		1		0		0						0		0		0			
		7.01.01.2.05.0002	Pengadaan Pakaian Dinas beserta Atribut Kelengkapannya			13.814.077		2.500.000		-		-		-						-		-	0	0		
			Tersedianya Pakaian Dinas beserta Atribut Kelengkapan	Jumlah Paket Pakaian Dinas beserta Atribut Kelengkapan (Paket)	5		1		1		0		0						0		0		0			
		7.01.01.2.05.0003	Pendataan dan Pengolahan Administrasi Kepegawaian			1.381.407		-		-		-		-						-		-	0	0		
			Terlaksananya Pendataan dan Pengolahan Administrasi Kepegawaian	Jumlah Dokumen Pendataan dan Pengolahan Administrasi Kepegawaian (Dokumen)	5		0		1		0		0						0		0		0			
		7.01.01.2.05.0004	Koordinasi dan Pelaksanaan Sistem Informasi Kepegawaian			1.381.407		-		-		-		-						-		-	0	0		
			Terlaksananya Koordinasi dan Pelaksanaan Sistem Informasi Kepegawaian	Jumlah Dokumen Hasil Koordinasi dan Pelaksanaaan Sistem Informasi Kepegawaian (Dokumen)	5		0		1		0		0						0		0		0			
		7.01.01.2.05.0005	Monitoring, Evaluasi, dan Penilaian Kinerja Pegawai			2.762.814		-		-		-		-						-		-	0	0		
			Terlaksananya Monitoring, Evaluasi, dan Penilaian Kinerja Pegawai	Jumlah Dokumen Monitoring, Evaluasi, dan Penilaian Kinerja Pegawai (Dokumen)	20		0		1		0		0						0		0		0			
		7.01.01.2.06	Administrasi Umum Perangkat Daerah			64.097.316		8.716.000		14.999.950		-		6.869.500						6.869.500		6.869.500	2,86	10,72		
			Tersusunnya Produk Administratif Umum Perangkat Daerah	Jumlah Paket Peralatan dan Perlengkapan Kantor yang Disediakan (Paket)	5		0		1		0		1						1		1		20			
				Jumlah Paket Peralatan Rumah Tangga yang Disediakan (Paket)	5		0		1		0		0						0		0		0			
				Jumlah Paket Bahan Logistik Kantor yang Disediakan (Paket)	5		0		1		0		0						0		0		0			
				Jumlah Paket Barang Cetakan dan Penggandaan yang Disediakan (Paket)	5		0		1		0		0						0		0		0			
				Jumlah Dokumen Bahan Bacaan dan Peraturan Perundang-Undangan yang Disediakan (Dokumen)	5		0		0		0		0						0		0		0			
				Jumlah Laporan Penyelenggaraan Rapat Koordinasi dan Konsultasi SKPD (Laporan)	20		0		4		0		0						0		0		0			
				Jumlah Dokumen Penatausahaan Arsip Dinamis pada SKPD (Dokumen)	5		0		1		0		0						0		0		0			
		7.01.01.2.06.0002	Penyediaan Peralatan dan Perlengkapan Kantor			11.603.824		3.728.000		14.999.950		-		6.869.500						6.869.500		6.869.500	20	59,2		

No		Kode	Bidang Urusan/ Program/ Outcome/ Kegiatan/ Sub Kegiatan/ Kinerja	Indikator	Target RPJMD pada Tahun 2030 (Akhir Periode RPJMD)		Realisasi Capaian Kinerja RPJMD sampai dengan RKPD Tahun Lalu (Tahun 2025)		Target Kinerja dan Anggaran RKPD Tahun berjalan (Tahun 2026) yang dievaluasi		Realisasi Kinerja Pada Triwulan								Realisasi Capaian Kinerja dan Anggaran RKPD yang dievaluasi		Realisasi Kinerja dan Anggaran RPJMD s/d tahun 2026 (Akhir Tahun Pelaksanaaan RKPD Tahun 2026)		Tingkat Capaian Kinerja Dan Realisasi Anggaran RPJMD s/d tahun 2026 (%)		Unit SKPD Penanggungjawab	Ket
											I		II		III		IV									
1	2	3	4	5	6		7		8		9		10		11		12		13		14 = 13		15=14/6 x100%		16	17
					K	Rp	K	Rp	K	Rp	K	Rp	K	Rp	K	Rp	K	Rp	K	Rp	K	Rp	K	%		
			Tersedianya Peralatan dan Perlengkapan Kantor	Jumlah Paket Peralatan dan Perlengkapan Kantor yang Disediakan (Paket)	5		0		1		0		1						1		1		20			
		7.01.01.2.06.0003	Penyediaan Peralatan Rumah Tangga			5.525.631		-		-		-		-						-		-	0	0		
			Tersedianya Peralatan Rumah Tangga	Jumlah Paket Peralatan Rumah Tangga yang Disediakan (Paket)	5		0		1		0		0						0		0		0			
		7.01.01.2.06.0004	Penyediaan Bahan Logistik Kantor			22.102.525		3.990.000		-		-		-						-		-	0	0		
			Tersedianya Bahan Logistik Kantor	Jumlah Paket Bahan Logistik Kantor yang Disediakan (Paket)	5		0		1		0		0						0		0		0			
		7.01.01.2.06.0005	Penyediaan Barang Cetakan dan Penggandaan			5.525.631		998.000		-		-		-						-		-	0	0		
			Tersedianya Barang Cetakan dan Penggandaan	Jumlah Paket Barang Cetakan dan Penggandaan yang Disediakan (Paket)	5		0		1		0		0						0		0		0			
		7.01.01.2.06.0006	Penyediaan Bahan Bacaan dan Peraturan Perundang-undangan			2.762.814		-		-		-		-						-		-	0	0		
			Tersedianya Bahan Bacaan dan Peraturan Perundang-undangan	Jumlah Dokumen Bahan Bacaan dan Peraturan Perundang-Undangan yang Disediakan (Dokumen)	5		0		0		0		0						0		0		0			
		7.01.01.2.06.0009	Penyelenggaraan Rapat Koordinasi dan Konsultasi SKPD			13.814.077		-		-		-		-						-		-	0	0		
			Terlaksananya Penyelenggaraan Rapat Koordinasi dan Konsultasi SKPD	Jumlah Laporan Penyelenggaraan Rapat Koordinasi dan Konsultasi SKPD (Laporan)	20		0		4		0		0						0		0		0			
		7.01.01.2.06.0010	Penatausahaan Arsip Dinamis pada SKPD			2.762.814		-		-		-		-						-		-	0	0		
			Terlaksananya Penatausahaan Arsip Dinamis pada SKPD	Jumlah Dokumen Penatausahaan Arsip Dinamis pada SKPD (Dokumen)	5		0		1		0		0						0		0		0			
		7.01.01.2.07	Pengadaan Barang Milik Daerah Penunjang Urusan Pemerintah Daerah			154.717.674		21.876.000		-		-		-						-		-	0	0		
			Tersedianya Unit Barang Milik Daerah Penunjang Urusan Pemerintah Daerah melalui Pengadaan	Jumlah Unit Kendaraan Perorangan Dinas atau Kendaraan Dinas Jabatan yang Disediakan (Unit)	5		0		1		0		0						0		0		0			
				Jumlah Paket Mebel yang Disediakan (Unit)	10		0		2		0		0						0		0		0			
				Jumlah Unit Peralatan dan Mesin Lainnya yang Disediakan (Unit)	5		0		2		0		0						0		0		0			
		7.01.01.2.07.0001	Pengadaan Kendaraan Perorangan Dinas atau Kendaraan Dinas Jabatan			138.140.781		-		-		-		-						-		-	0	0		
			Tersedianya Kendaraan Perorangan Dinas atau Kendaraan Dinas Jabatan	Jumlah Unit Kendaraan Perorangan Dinas atau Kendaraan Dinas Jabatan yang Disediakan (Unit)	5		0		1		0		0						0		0		0			
		7.01.01.2.07.0005	Pengadaan Mebel			5.525.631		6.798.000		-		-		-						-		-	0	0		
			Tersedianya Mebel	Jumlah Paket Mebel yang Disediakan (Unit)	10		0		2		0		0						0		0		0			
		7.01.01.2.07.0006	Pengadaan Peralatan dan Mesin Lainnya			11.051.262		15.078.000		-		-		-						-		-	0	0		
			Tersedianya Peralatan dan Mesin Lainnya	Jumlah Unit Peralatan dan Mesin Lainnya yang Disediakan (Unit)	5		0		2		0		0						0		0		0			
		7.01.01.2.08	Penyediaan Jasa Penunjang Urusan Pemerintahan Daerah			497.306.812		94.398.000		158.930.000		-		78.460.000						78.460.000		78.460.000	5	15,78		
			Tersedianya Laporan Hasil Penyediaan Jasa Penunjang Urusan Pemerintahan Daerah	Jumlah Laporan Penyediaan Jasa Surat Menyurat (Laporan)	20		0		4		0		0						0		0		0			
				Jumlah Laporan Penyediaan Jasa Komunikasi, Sumber Daya Air dan Listrik yang Disediakan (Laporan)	20		1		13		0		1						1		1		5			
				Jumlah Laporan Penyediaan Jasa Pelayanan Umum Kantor yang Disediakan (Laporan)	20		1		4		0		2						2		2		10			
		7.01.01.2.08.0001	Penyediaan Jasa Surat Menyurat			5.525.631		993.000		-		-		-						-		-	0	0		
			Terlaksananya Penyediaan Jasa Surat Menyurat	Jumlah Laporan Penyediaan Jasa Surat Menyurat (Laporan)	20		0		4		0		0						0		0		0			
		7.01.01.2.08.0002	Penyediaan Jasa Komunikasi, Sumber Daya Air dan Listrik			27.628.156		9.405.000		4.130.000		-		1.060.000						1.060.000		1.060.000	5	3,84		
			Tersedianya Jasa Komunikasi, Sumber Daya Air dan Listrik	Jumlah Laporan Penyediaan Jasa Komunikasi, Sumber Daya Air dan Listrik yang Disediakan (Laporan)	20		1		13		0		1						1		1		5			

No		Kode	Bidang Urusan/ Program/ Outcome/ Kegiatan/ Sub Kegiatan/ Kinerja	Indikator	Target RPJMD pada Tahun 2030 (Akhir Periode RPJMD)		Realisasi Capaian Kinerja RPJMD sampai dengan RKPD Tahun Lalu (Tahun 2025)		Target Kinerja dan Anggaran RKPD Tahun berjalan (Tahun 2026) yang dievaluasi		Realisasi Kinerja Pada Triwulan								Realisasi Capaian Kinerja dan Anggaran RKPD yang dievaluasi		Realisasi Kinerja dan Anggaran RPJMD s/d tahun 2026 (Akhir Tahun Pelaksanaaan RKPD Tahun 2026)		Tingkat Capaian Kinerja Dan Realisasi Anggaran RPJMD s/d tahun 2026 (%)		Unit SKPD Penanggungjawab	Ket
											I		II		III		IV									
1	2	3	4	5	6		7		8		9		10		11		12		13		14 = 13		15=14/6 x100%		16	17
					K	Rp	K	Rp	K	Rp	K	Rp	K	Rp	K	Rp	K	Rp	K	Rp	K	Rp	K	%		
		7.01.01.2.08.0004	Penyediaan Jasa Pelayanan Umum Kantor			464.153.025		84.000.000		154.800.000		-		77.400.000						77.400.000		77.400.000	10	16,68		
			Tersedianya Jasa Pelayanan Umum Kantor	Jumlah Laporan Penyediaan Jasa Pelayanan Umum Kantor yang Disediakan (Laporan)	20		1		4		0		2						2		2		10			
		7.01.01.2.09	Pemeliharaan Barang Milik Daerah Penunjang Urusan Pemerintahan Daerah			80.121.651		8.339.500		-		-		-						-		-	0	0		
			Terlaksananya Pemeliharaan Barang Milik Daerah Penunjang Urusan Pemerintahan Daerah	Jumlah Kendaraan Perorangan Dinas atau Kendaraan Dinas Jabatan yang Dipelihara dan dibayarkan Pajaknya (Unit)	5		0		1		0		0						0		0		0			
				Jumlah Gedung Kantor dan Bangunan Lainnya yang Dipelihara/Direhabilitasi (Unit)	5		0		1		0		0						0		0		0			
				Jumlah Sarana dan Prasarana Gedung Kantor atau Bangunan Lainnya yang Dipelihara/Direhabilitasi (Unit)	5		0		1		0		0						0		0		0			
				Jumlah Sarana dan Prasarana Pendukung Gedung Kantor atau Bangunan Lainnya yang Dipelihara/Direhabilitasi (Unit)	5		0		1		0		0						0		0		0			
		7.01.01.2.09.0001	Penyediaan Jasa Pemeliharaan, Biaya Pemeliharaan, dan Pajak Kendaraan Perorangan Dinas atau Kendaraan Dinas Jabatan			55.256.312		4.996.500		-		-		-						-		-	0	0		
			Tersedianya Jasa Pemeliharaan, Biaya Pemeliharaan dan Pajak Kendaraan Perorangan Dinas atau Kendaraan Dinas Jabatan	Jumlah Kendaraan Perorangan Dinas atau Kendaraan Dinas Jabatan yang Dipelihara dan dibayarkan Pajaknya (Unit)	5		0		1		0		0						0		0		0			
		7.01.01.2.09.0009	Pemeliharaan/Rehabilitasi Gedung Kantor dan Bangunan Lainnya			13.814.077		2.349.000		-		-		-						-		-	0	0		
			Terlaksananya Pemeliharaan/Rehabilitasi Gedung Kantor dan Bangunan Lainnya	Jumlah Gedung Kantor dan Bangunan Lainnya yang Dipelihara/Direhabilitasi (Unit)	5		0		1		0		0						0		0		0			
		7.01.01.2.09.0010	Pemeliharaan/Rehabilitasi Sarana dan Prasarana Gedung Kantor atau Bangunan Lainnya			5.525.631		994.000		-		-		-						-		-	0	0		
			Terlaksananya Pemeliharaan/Rehabilitasi Sarana dan Prasarana Gedung Kantor atau Bangunan Lainnya	Jumlah Sarana dan Prasarana Gedung Kantor atau Bangunan Lainnya yang Dipelihara/Direhabilitasi (Unit)	5		0		1		0		0						0		0		0			
		7.01.01.2.09.0011	Pemeliharaan/Rehabilitasi Sarana dan Prasarana Pendukung Gedung Kantor atau Bangunan Lainnya			5.525.631		-		-		-		-						-		-	0	0		
			Terlaksananya Pemeliharaan/Rehabilitasi Sarana dan Prasarana Pendukung Gedung Kantor atau Bangunan Lainnya	Jumlah Sarana dan Prasarana Pendukung Gedung Kantor atau Bangunan Lainnya yang Dipelihara/Direhabilitasi (Unit)	5		0		1		0		0						0		0		0			
		7.01.02	**PROGRAM PENYELENGGARAAN PEMERINTAHAN DAN PELAYANAN PUBLIK**			**120.000.000**		**-**		**-**		**-**		**-**						**-**		**-**	**0**	**0**	KELURAHAN BUNGGUOSU	
			MENINGKATNYA KUALITAS PENYELENGGARAAN PEMERINTAHAN DAN PELAYANAN PUBLIK (112)	PERSENTASE KEGIATAN PENYELENGGARAAN PEMERINTAHAN DAN PELAYANAN PUBLIK YANG TERLAKSANA (112) (%)	100		0		100,00		0		25						25		25		25			
		7.01.02.2.02	Penyelenggaraan Urusan Pemerintahan yang Tidak Dilaksanakan oleh Unit Kerja Perangkat Daerah yang Ada di Kecamatan			120.000.000		-		-		-		-						-		-	0	0		
			Terlaksananya Penyelenggaraan Urusan Pemerintahan yang tidak Dilaksanakan oleh Unit Kerja Perangkat Daerah yang ada di Kecamatan	Jumlah Dokumen Perencanaan Kegiatan Pelayanan kepada Masyarakat di Kecamatan (Dokumen)	5		0		0		0		0						0		0		0			
				Jumlah Laporan Fasilitasi Percepatan Pencapaian Standar Pelayanan Minimal di Wilayah Kecamatan (Laporan)	60		0		12		0		0						0		0		0			
		7.01.02.2.02.0001	Perencanaan Kegiatan Pelayanan kepada Masyarakat di Kecamatan			20.000.000		-		-		-		-						-		-	0	0		
			Tersusunnya Dokumen Perencanaan Kegiatan Pelayanan kepada Masyarakat di Kecamatan	Jumlah Dokumen Perencanaan Kegiatan Pelayanan kepada Masyarakat di Kecamatan (Dokumen)	5		0		0		0		0						0		0		0			

No		Kode	Bidang Urusan/ Program/ Outcome/ Kegiatan/ Sub Kegiatan/ Kinerja	Indikator	Target RPJMD pada Tahun 2030 (Akhir Periode RPJMD)		Realisasi Capaian Kinerja RPJMD sampai dengan RKPD Tahun Lalu (Tahun 2025)		Target Kinerja dan Anggaran RKPD Tahun berjalan (Tahun 2026) yang dievaluasi		Realisasi Kinerja Pada Triwulan								Realisasi Capaian Kinerja dan Anggaran RKPD yang dievaluasi		Realisasi Kinerja dan Anggaran RPJMD s/d tahun 2026 (Akhir Tahun Pelaksanaaan RKPD Tahun 2026)		Tingkat Capaian Kinerja Dan Realisasi Anggaran RPJMD s/d tahun 2026 (%)		Unit SKPD Penanggungjawab	Ket
											I		II		III		IV									
1	2	3	4	5	6		7		8		9		10		11		12		13		14 = 13		15=14/6 x100%		16	17
					K	Rp	K	Rp	K	Rp	K	Rp	K	Rp	K	Rp	K	Rp	K	Rp	K	Rp	K	%		
		7.01.02.2.02.0002	Fasilitasi Percepatan Pencapaian Standar Pelayanan Minimal di Wilayah Kecamatan			100.000.000		-		-		-		-						-		-	0	0		
			Terlaksananya Fasilitasi Percepatan Pencapaian Standar Pelayanan Minimal di Wilayah Kecamatan	Jumlah Laporan Fasilitasi Percepatan Pencapaian Standar Pelayanan Minimal di Wilayah Kecamatan (Laporan)	60		0		12		0		0						0		0		0			
		7.01.03	**PROGRAM PEMBERDAYAAN MASYARAKAT DESA DAN KELURAHAN**			**1.130.000.000**		**209.240.000**		**200.000.000**		**-**		**-**						**-**		**-**	**0**	**0**	KELURAHAN BUNGGUOSU	
			MENINGKATNYA PERAN SERTA MASYARAKAT DESA DAN KELURAHAN DALAM KEGIATAN PEMBANGUNAN (112)	PERSENTASE KEGIATAN PEMBERDAYAAN MASYARAKAT DESA DAN KELURAHAN YANG TERLAKSANA (112) (%)	100		100		100,00		0		25						25		25		25			
		7.01.03.2.02	Kegiatan Pemberdayaan Kelurahan			750.000.000		209.240.000		200.000.000		-		-						-		-	0	0		
			Terlaksananya Koordinasi Kegiatan Pemberdayaan Kelurahan	Jumlah Lembaga Kemasyarakatan yang Berpartisipasi dalam Forum Musyawarah Perencanaan Pembangunan di Kelurahan (Lembaga Kemasyarakatan)	25		0		5		0		0						0		0		0			
				Jumlah Sarana dan Prasarana Kelurahan yang Terbangun (Unit)	5		0		1		0		0						0		0		0			
				Jumlah Pokmas dan Ormas yang Melaksanakan Pemberdayaan Masyarakat di Kelurahan (Pokmas / Ormas)	25		1		5		0		0						0		0		0			
				Jumlah Laporan Hasil Evaluasi Kelurahan (Laporan)	5		0		0		0		0						0		0		0			
		7.01.03.2.02.0001	Peningkatan Partisipasi Masyarakat dalam Forum Musyawarah Perencanaan Pembangunan di Kelurahan			75.000.000		-		-		-		-						-		-	0	0		
			Meningkatnya Partisipasi Masyarakat dalam Forum Musyawarah Perencanaan Pembangunan di Kelurahan	Jumlah Lembaga Kemasyarakatan yang Berpartisipasi dalam Forum Musyawarah Perencanaan Pembangunan di Kelurahan (Lembaga Kemasyarakatan)	25		0		5		0		0						0		0		0			
		7.01.03.2.02.0002	Pembangunan Sarana dan Prasarana Kelurahan			400.000.000		199.240.000		144.985.000		-		-						-		-	0	0		
			Terbangunnya Sarana dan Prasarana Kelurahan	Jumlah Sarana dan Prasarana Kelurahan yang Terbangun (Unit)	5		0		1		0		0						0		0		0			
		7.01.03.2.02.0003	Pemberdayaan Masyarakat di Kelurahan			250.000.000		10.000.000		55.015.000		-		-						-		-	0	0		
			Terlaksananya Pemberdayaan Masyarakat di Kelurahan	Jumlah Pokmas dan Ormas yang Melaksanakan Pemberdayaan Masyarakat di Kelurahan (Pokmas / Ormas)	25		1		5		0		0						0		0		0			
		7.01.03.2.02.0004	Evaluasi Kelurahan			25.000.000		-		-		-		-						-		-	0	0		
			Terlaksananya Evaluasi Kelurahan	Jumlah Laporan Hasil Evaluasi Kelurahan (Laporan)	5		0		0		0		0						0		0		0			
		7.01.03.2.06	Pemberdayaan dan Kesejahteraan Keluarga Tingkat Kecamatan dan Kelurahan			380.000.000		-		-		-		-						-		-	0	0		
			Terlaksananya Pemberdayaan dan Kesejahteraan Keluarga Tingkat Kecamatan dan Kelurahan	Jumlah Keluarga yang Mengikuti Peningkatan Ketahanan Pangan Keluarga (Keluarga)	5		0		0		0		0						0		0		0			
				Jumlah Keluarga yang Mengikuti Peningkatan Kesadaran Keluarga dalam Mewujudkan Rumah Sehat dan Layak Huni serta Kesadaran Hukum tentang Kepemilikan Rumah (Keluarga)	1		0		0		0		0						0		0		0			
				Jumlah Keluarga yang Mengikuti Peningkatan Kesadaran Keluarga dalam Peningkatan Pendidikan dan Keterampilan untuk Mewujudkan Sumber Daya Manusia yang Berkualitas dan Berdaya Saing (Keluarga)	1		0		0		0		0						0		0		0			
				Jumlah Keluarga yang Mengikuti Penumbuhan Kesadaran Keluarga dalam Peningkatan Derajat Kesehatan Keluarga dan Lingkungan Dengan Menerapkan Perilaku Hidup Bersih dan Sehat (Keluarga)	5		0		0		0		0						0		0		0			

No		Kode	Bidang Urusan/ Program/ Outcome/ Kegiatan/ Sub Kegiatan/ Kinerja	Indikator	Target RPJMD pada Tahun 2030 (Akhir Periode RPJMD)		Realisasi Capaian Kinerja RPJMD sampai dengan RKPD Tahun Lalu (Tahun 2025)		Target Kinerja dan Anggaran RKPD Tahun berjalan (Tahun 2026) yang dievaluasi		Realisasi Kinerja Pada Triwulan								Realisasi Capaian Kinerja dan Anggaran RKPD yang dievaluasi		Realisasi Kinerja dan Anggaran RPJMD s/d tahun 2026 (Akhir Tahun Pelaksanaaan RKPD Tahun 2026)		Tingkat Capaian Kinerja Dan Realisasi Anggaran RPJMD s/d tahun 2026 (%)		Unit SKPD Penanggungjawab	Ket
											I		II		III		IV									
1	2	3	4	5	6		7		8		9		10		11		12		13		14 = 13		15=14/6 x100%		16	17
					K	Rp	K	Rp	K	Rp	K	Rp	K	Rp	K	Rp	K	Rp	K	Rp	K	Rp	K	%		
				Jumlah Keluarga yang Mengikuti Penumbuhan Kesadaran Keluarga dalam Peningkatan Taraf Hidup Keluarga melalui Kehidupan Berkoperasi dan Pengembangan Ekonomi Lainnya (Keluarga)	5		0		0		0		0						0		0		0			
				Jumlah Keluarga yang Mengikuti Penumbuhan Kesadaran Keluarga dalam Peningkatan Kualitas Kelestarian Lingkungan Hidup (Keluarga)	5		0		0		0		0						0		0		0			
				Jumlah Keluarga yang Mengikuti Pelatihan Keluarga Tanggap Bencana Alam (Keluarga)	5		0		0		0		0						0		0		0			
				Jumlah Keluarga yang Mengikuti Pelatihan Keluarga Tanggap Bencana Rumah Tangga (Keluarga)	1		0		0		0		0						0		0		0			
				Jumlah Keluarga yang Mengikuti Penumbuhan dan Peningkatan Kesadaran Keluarga dalam Keterlibatan Perencanaan Kehidupan Menuju Keluarga Berkualitas (Keluarga)	5		0		0		0		0						0		0		0			
		7.01.03.2.06.0003	Peningkatan Ketahanan Pangan Keluarga			100.000.000		-		-		-		-						-		-	0	0		
			Terlaksananya Peningkatan Ketahanan Pangan Keluarga	Jumlah Keluarga yang Mengikuti Peningkatan Ketahanan Pangan Keluarga (Keluarga)	5		0		0		0		0						0		0		0			
		7.01.03.2.06.0005	Peningkatan Kesadaran Keluarga dalam Mewujudkan Rumah Sehat dan Layak Huni serta Kesadaran Hukum tentang Kepemilikan Rumah			10.000.000		-		-		-		-						-		-	0	0		
			Terlaksananya Peningkatan Kesadaran Keluarga dalam Mewujudkan Rumah Sehat dan Layak Huni serta Kesadaran Hukum tentang Kepemilikan Rumah	Jumlah Keluarga yang Mengikuti Peningkatan Kesadaran Keluarga dalam Mewujudkan Rumah Sehat dan Layak Huni serta Kesadaran Hukum tentang Kepemilikan Rumah (Keluarga)	1		0		0		0		0						0		0		0			
		7.01.03.2.06.0006	Peningkatan Kesadaran Keluarga dalam Peningkatan Pendidikan dan Keterampilan untuk Mewujudkan Sumber Daya Manusia yang Berkualitas dan Berdaya Saing			10.000.000		-		-		-		-						-		-	0	0		
			Terlaksananya Peningkatan Kesadaran Keluarga dalam Peningkatan Pendidikan dan Keterampilan untuk Mewujudkan Sumber Daya Manusia yang Berkualitas dan Berdaya Saing	Jumlah Keluarga yang Mengikuti Peningkatan Kesadaran Keluarga dalam Peningkatan Pendidikan dan Keterampilan untuk Mewujudkan Sumber Daya Manusia yang Berkualitas dan Berdaya Saing (Keluarga)	1		0		0		0		0						0		0		0			
		7.01.03.2.06.0007	Penumbuhan Kesadaran Keluarga dalam Peningkatan Derajat Kesehatan Keluarga dan Lingkungan dengan Menerapkan Perilaku Hidup Bersih dan Sehat			50.000.000		-		-		-		-						-		-	0	0		
			Terlaksananya Penumbuhan Kesadaran Keluarga dalam Peningkatan Derajat Kesehatan Keluarga dan Lingkungan dengan Menerapkan Perilaku Hidup Bersih dan Sehat	Jumlah Keluarga yang Mengikuti Penumbuhan Kesadaran Keluarga dalam Peningkatan Derajat Kesehatan Keluarga dan Lingkungan Dengan Menerapkan Perilaku Hidup Bersih dan Sehat (Keluarga)	5		0		0		0		0						0		0		0			
		7.01.03.2.06.0008	Penumbuhan Kesadaran Keluarga dalam Peningkatan Taraf Hidup Keluarga Melalui Kehidupan Berkoperasi dan Pengembangan Ekonomi Lainnya			50.000.000		-		-		-		-						-		-	0	0		
			Terlaksananya Penumbuhan Kesadaran Keluarga dalam Peningkatan Taraf Hidup Keluarga Melalui Kehidupan Berkoperasi dan Pengembangan Ekonomi Lainnya	Jumlah Keluarga yang Mengikuti Penumbuhan Kesadaran Keluarga dalam Peningkatan Taraf Hidup Keluarga melalui Kehidupan Berkoperasi dan Pengembangan Ekonomi Lainnya (Keluarga)	5		0		0		0		0						0		0		0			
		7.01.03.2.06.0009	Penumbuhan Kesadaran Keluarga dalam Peningkatan Kualitas Kelestarian Lingkungan Hidup			50.000.000		-		-		-		-						-		-	0	0		
			Terlaksananya Penumbuhan Kesadaran Keluarga dalam Peningkatan Kualitas Kelestarian Lingkungan Hidup	Jumlah Keluarga yang Mengikuti Penumbuhan Kesadaran Keluarga dalam Peningkatan Kualitas Kelestarian Lingkungan Hidup (Keluarga)	5		0		0		0		0						0		0		0			
		7.01.03.2.06.0010	Pelatihan Keluarga Tanggap Bencana Alam			50.000.000		-		-		-		-						-		-	0	0		

No		Kode	Bidang Urusan/ Program/ Outcome/ Kegiatan/ Sub Kegiatan/ Kinerja	Indikator	Target RPJMD pada Tahun 2030 (Akhir Periode RPJMD)		Realisasi Capaian Kinerja RPJMD sampai dengan RKPD Tahun Lalu (Tahun 2025)		Target Kinerja dan Anggaran RKPD Tahun berjalan (Tahun 2026) yang dievaluasi		Realisasi Kinerja Pada Triwulan								Realisasi Capaian Kinerja dan Anggaran RKPD yang dievaluasi		Realisasi Kinerja dan Anggaran RPJMD s/d tahun 2026 (Akhir Tahun Pelaksanaaan RKPD Tahun 2026)		Tingkat Capaian Kinerja Dan Realisasi Anggaran RPJMD s/d tahun 2026 (%)		Unit SKPD Penanggungjawab	Ket
											I		II		III		IV									
1	2	3	4	5	6		7		8		9		10		11		12		13		14 = 13		15=14/6 x100%		16	17
					K	Rp	K	Rp	K	Rp	K	Rp	K	Rp	K	Rp	K	Rp	K	Rp	K	Rp	K	%		
			Terlaksananya Pelatihan Keluarga Tanggap Bencana Alam	Jumlah Keluarga yang Mengikuti Pelatihan Keluarga Tanggap Bencana Alam (Keluarga)	5		0		0		0		0						0		0		0			
		7.01.03.2.06.0011	Pelatihan Keluarga Tanggap Bencana Rumah Tangga			10.000.000		-		-		-		-						-		-	0	0		
			Terlaksananya Keluarga Tanggap Bencana Rumah Tangga	Jumlah Keluarga yang Mengikuti Pelatihan Keluarga Tanggap Bencana Rumah Tangga (Keluarga)	1		0		0		0		0						0		0		0			
		7.01.03.2.06.0012	Penumbuhan dan Peningkatan Kesadaran Keluarga dalam Keterlibatan Perencanaan Kehidupan Menuju Keluarga Berkualitas			50.000.000		-		-		-		-						-		-	0	0		
			Terlaksananya Penumbuhan dan Peningkatan Kesadaran Keluarga dalam Keterlibatan Perencanaan Kehidupan Menuju Keluarga Berkualitas	Jumlah Keluarga yang Mengikuti Penumbuhan dan Peningkatan Kesadaran Keluarga dalam Keterlibatan Perencanaan Kehidupan Menuju Keluarga Berkualitas (Keluarga)	5		0		0		0		0						0		0		0			
		7.01.01	**PROGRAM PENUNJANG URUSAN PEMERINTAHAN DAERAH KABUPATEN/KOTA**			**852.881.156**		**141.853.000**		**158.929.950**		**39.890.000**		**35.850.000**						**75.740.000**		**75.740.000**	**0,16**	**8,88**	KELURAHAN TUDAONE	
			MENINGKATNYA KEPATUHAN PERANGKAT DAERAH DALAM TATA KELOLA ADMINISTRASI, PELAPORAN KINERJA, DAN PENGELOLAAN ASET DAERAH SECARA TEPAT WAKTU, LENGKAP, DAN SESUAI KETENTUAN (113)	PERSENTASE RATA-RATA KEPATUHAN TATA KELOLA PERANGKAT DAERAH (113) (%)	100		100		100,00		94,12		25						25		25		25			
		7.01.01.2.01	Perencanaan, Penganggaran, dan Evaluasi Kinerja Perangkat Daerah			24.865.332		4.351.000		-		-		-						-		-	0	0		
			Tersusunnya Produk Administratif Perencanaan, Penganggaran, dan Evaluasi Kinerja Perangkat Daerah	Jumlah Dokumen RKA-SKPD dan Laporan Hasil Koordinasi Penyusunan Dokumen RKA-SKPD (Dokumen)	5		0		1		0		0						0		0		0			
				Jumlah Dokumen Perubahan RKA-SKPD dan Laporan Hasil Koordinasi Penyusunan Dokumen Perubahan RKA-SKPD (Dokumen)	5		0		1		0		0						0		0		0			
				Jumlah Dokumen DPA-SKPD dan Laporan Hasil Koordinasi Penyusunan Dokumen DPA-SKPD (Dokumen)	5		0		1		0		0						0		0		0			
				Jumlah Dokumen Perubahan DPA-SKPD dan Laporan Hasil Koordinasi Penyusunan Dokumen Perubahan DPA-SKPD (Dokumen)	5		0		1		0		0						0		0		0			
				Jumlah Laporan Evaluasi Kinerja Perangkat Daerah (Laporan)	5		2		1		0		0						0		0		0			
				Jumlah Data Statistik Sektoral Daerah yang Telah Dikumpulkan dan Diperiksa Lingkup Perangkat Daerah (Data)	5		0		1		0		0						0		0		0			
		7.01.01.2.01.0002	Koordinasi dan Penyusunan Dokumen RKA-SKPD			2.762.814		-		-		-		-						-		-	0	0		
			Tersedianya Dokumen RKA-SKPD dan Laporan Hasil Koordinasi Penyusunan Dokumen RKA-SKPD	Jumlah Dokumen RKA-SKPD dan Laporan Hasil Koordinasi Penyusunan Dokumen RKA-SKPD (Dokumen)	5		0		1		0		0						0		0		0			
		7.01.01.2.01.0003	Koordinasi dan Penyusunan Dokumen Perubahan RKA-SKPD			2.762.814		-		-		-		-						-		-	0	0		
			Tersedianya Dokumen Perubahan RKA-SKPD dan Laporan Hasil Koordinasi Penyusunan Dokumen Perubahan RKA-SKPD	Jumlah Dokumen Perubahan RKA-SKPD dan Laporan Hasil Koordinasi Penyusunan Dokumen Perubahan RKA-SKPD (Dokumen)	5		0		1		0		0						0		0		0			
		7.01.01.2.01.0004	Koordinasi dan Penyusunan DPA-SKPD			2.762.814		-		-		-		-						-		-	0	0		
			Tersedianya Dokumen DPA-SKPD dan Laporan Hasil Koordinasi Penyusunan Dokumen DPA-SKPD	Jumlah Dokumen DPA-SKPD dan Laporan Hasil Koordinasi Penyusunan Dokumen DPA-SKPD (Dokumen)	5		0		1		0		0						0		0		0			
		7.01.01.2.01.0005	Koordinasi dan Penyusunan Perubahan DPA- SKPD			2.762.814		-		-		-		-						-		-	0	0		
			Tersedianya Dokumen Perubahan DPA-SKPD dan Laporan Hasil Koordinasi Penyusunan Dokumen Perubahan DPA-SKPD	Jumlah Dokumen Perubahan DPA-SKPD dan Laporan Hasil Koordinasi Penyusunan Dokumen Perubahan DPA-SKPD (Dokumen)	5		0		1		0		0						0		0		0			

No		Kode	Bidang Urusan/ Program/ Outcome/ Kegiatan/ Sub Kegiatan/ Kinerja	Indikator	Target RPJMD pada Tahun 2030 (Akhir Periode RPJMD)		Realisasi Capaian Kinerja RPJMD sampai dengan RKPD Tahun Lalu (Tahun 2025)		Target Kinerja dan Anggaran RKPD Tahun berjalan (Tahun 2026) yang dievaluasi		Realisasi Kinerja Pada Triwulan								Realisasi Capaian Kinerja dan Anggaran RKPD yang dievaluasi		Realisasi Kinerja dan Anggaran RPJMD s/d tahun 2026 (Akhir Tahun Pelaksanaaan RKPD Tahun 2026)		Tingkat Capaian Kinerja Dan Realisasi Anggaran RPJMD s/d tahun 2026 (%)		Unit SKPD Penanggungjawab	Ket
											I		II		III		IV									
1	2	3	4	5	6		7		8		9		10		11		12		13		14 = 13		15=14/6 x100%		16	17
					K	Rp	K	Rp	K	Rp	K	Rp	K	Rp	K	Rp	K	Rp	K	Rp	K	Rp	K	%		
		7.01.01.2.01.0007	Evaluasi Kinerja Perangkat Daerah			2.762.814		4.351.000		-		-		-						-		-	0	0		
			Terlaksananya Evaluasi Kinerja Perangkat Daerah	Jumlah Laporan Evaluasi Kinerja Perangkat Daerah (Laporan)	5		2		1		0		0						0		0		0			
		7.01.01.2.01.0009	Pelaksanaan Pengumpulan Data Statistik Sektoral Daerah			11.051.262		-		-		-		-						-		-	0	0		
			Terlaksananya Pengumpulan Data Statistik Sektoral Daerah	Jumlah Data Statistik Sektoral Daerah yang Telah Dikumpulkan dan Diperiksa Lingkup Perangkat Daerah (Data)	5		0		1		0		0						0		0		0			
		7.01.01.2.03	Administrasi Barang Milik Daerah pada Perangkat Daerah			12.432.666		487.500		-		-		-						-		-	0	0		
			Tersusunnya Produk Administratif Barang Milik Daerah pada Perangkat Daerah	Jumlah Rencana Kebutuhan Barang Milik Daerah SKPD (Dokumen)	10		1		1		0		0						0		0		0			
				Jumlah Dokumen Pengamanan Barang Milik Daerah SKPD (Dokumen)	5		0		0		0		0						0		0		0			
				Jumlah Laporan Penatausahaan Barang Milik Daerah pada SKPD (Laporan)	20		0		1		0		0						0		0		0			
				Jumlah Dokumen Hasil Pemanfaatan Barang Milik Daerah SKPD (Dokumen)	5		0		1		0		0						0		0		0			
		7.01.01.2.03.0001	Penyusunan Perencanaan Kebutuhan Barang Milik Daerah SKPD			2.762.814		487.500		-		-		-						-		-	0	0		
			Tersedianya Rencana Kebutuhan Barang Milik Daerah SKPD	Jumlah Rencana Kebutuhan Barang Milik Daerah SKPD (Dokumen)	10		1		1		0		0						0		0		0			
		7.01.01.2.03.0002	Pengamanan Barang Milik Daerah SKPD			2.762.814		-		-		-		-						-		-	0	0		
			Terlaksananya Pengamanan Barang Milik Daerah SKPD	Jumlah Dokumen Pengamanan Barang Milik Daerah SKPD (Dokumen)	5		0		0		0		0						0		0		0			
		7.01.01.2.03.0006	Penatausahaan Barang Milik Daerah pada SKPD			5.525.631		-		-		-		-						-		-	0	0		
			Terlaksananya Penatausahaan Barang Milik Daerah pada SKPD	Jumlah Laporan Penatausahaan Barang Milik Daerah pada SKPD (Laporan)	20		0		1		0		0						0		0		0			
		7.01.01.2.03.0007	Pemanfaatan Barang Milik Daerah SKPD			1.381.407		-		-		-		-						-		-	0	0		
			Terlaksananya Pemanfaatan Barang Milik Daerah SKPD	Jumlah Dokumen Hasil Pemanfaatan Barang Milik Daerah SKPD (Dokumen)	5		0		1		0		0						0		0		0			
		7.01.01.2.05	Administrasi Kepegawaian Perangkat Daerah			19.339.705		2.500.000		-		-		-						-		-	0	0		
			Tersusunnya Produk Administratif Kepegawaian Perangkat Daerah	Jumlah Paket Pakaian Dinas beserta Atribut Kelengkapan (Paket)	5		1		1		0		0						0		0		0			
				Jumlah Dokumen Pendataan dan Pengolahan Administrasi Kepegawaian (Dokumen)	5		0		1		0		0						0		0		0			
				Jumlah Dokumen Hasil Koordinasi dan Pelaksanaaan Sistem Informasi Kepegawaian (Dokumen)	5		0		1		0		0						0		0		0			
				Jumlah Dokumen Monitoring, Evaluasi, dan Penilaian Kinerja Pegawai (Dokumen)	20		0		1		0		0						0		0		0			
		7.01.01.2.05.0002	Pengadaan Pakaian Dinas beserta Atribut Kelengkapannya			13.814.077		2.500.000		-		-		-						-		-	0	0		
			Tersedianya Pakaian Dinas beserta Atribut Kelengkapan	Jumlah Paket Pakaian Dinas beserta Atribut Kelengkapan (Paket)	5		1		1		0		0						0		0		0			
		7.01.01.2.05.0003	Pendataan dan Pengolahan Administrasi Kepegawaian			1.381.407		-		-		-		-						-		-	0	0		
			Terlaksananya Pendataan dan Pengolahan Administrasi Kepegawaian	Jumlah Dokumen Pendataan dan Pengolahan Administrasi Kepegawaian (Dokumen)	5		0		1		0		0						0		0		0			
		7.01.01.2.05.0004	Koordinasi dan Pelaksanaan Sistem Informasi Kepegawaian			1.381.407		-		-		-		-						-		-	0	0		
			Terlaksananya Koordinasi dan Pelaksanaan Sistem Informasi Kepegawaian	Jumlah Dokumen Hasil Koordinasi dan Pelaksanaaan Sistem Informasi Kepegawaian (Dokumen)	5		0		1		0		0						0		0		0			
		7.01.01.2.05.0005	Monitoring, Evaluasi, dan Penilaian Kinerja Pegawai			2.762.814		-		-		-		-						-		-	0	0		

No		Kode	Bidang Urusan/ Program/ Outcome/ Kegiatan/ Sub Kegiatan/ Kinerja	Indikator	Target RPJMD pada Tahun 2030 (Akhir Periode RPJMD)		Realisasi Capaian Kinerja RPJMD sampai dengan RKPD Tahun Lalu (Tahun 2025)		Target Kinerja dan Anggaran RKPD Tahun berjalan (Tahun 2026) yang dievaluasi		Realisasi Kinerja Pada Triwulan								Realisasi Capaian Kinerja dan Anggaran RKPD yang dievaluasi		Realisasi Kinerja dan Anggaran RPJMD s/d tahun 2026 (Akhir Tahun Pelaksanaaan RKPD Tahun 2026)		Tingkat Capaian Kinerja Dan Realisasi Anggaran RPJMD s/d tahun 2026 (%)		Unit SKPD Penanggungjawab	Ket
											I		II		III		IV									
1	2	3	4	5	6		7		8		9		10		11		12		13		14 = 13		15=14/6 x100%		16	17
					K	Rp	K	Rp	K	Rp	K	Rp	K	Rp	K	Rp	K	Rp	K	Rp	K	Rp	K	%		
			Terlaksananya Monitoring, Evaluasi, dan Penilaian Kinerja Pegawai	Jumlah Dokumen Monitoring, Evaluasi, dan Penilaian Kinerja Pegawai (Dokumen)	20		0		1		0		0						0		0		0			
		7.01.01.2.06	Administrasi Umum Perangkat Daerah			64.097.316		11.983.500		14.999.950		4.040.000		-						4.040.000		4.040.000	0	6,3		
			Tersusunnya Produk Administratif Umum Perangkat Daerah	Jumlah Paket Peralatan dan Perlengkapan Kantor yang Disediakan (Paket)	5		1		1		1		0						0		0		0			
				Jumlah Paket Peralatan Rumah Tangga yang Disediakan (Paket)	5		0		1		0		0						0		0		0			
				Jumlah Paket Bahan Logistik Kantor yang Disediakan (Paket)	5		1		1		0		0						0		0		0			
				Jumlah Paket Barang Cetakan dan Penggandaan yang Disediakan (Paket)	5		1		1		0		0						0		0		0			
				Jumlah Dokumen Bahan Bacaan dan Peraturan Perundang-Undangan yang Disediakan (Dokumen)	5		0		1		0		0						0		0		0			
				Jumlah Laporan Penyelenggaraan Rapat Koordinasi dan Konsultasi SKPD (Laporan)	20		0		1		0		0						0		0		0			
				Jumlah Dokumen Penatausahaan Arsip Dinamis pada SKPD (Dokumen)	5		0		1		0		0						0		0		0			
		7.01.01.2.06.0002	Penyediaan Peralatan dan Perlengkapan Kantor			11.603.824		6.916.000		14.999.950		4.040.000		-						4.040.000		4.040.000	0	34,82		
			Tersedianya Peralatan dan Perlengkapan Kantor	Jumlah Paket Peralatan dan Perlengkapan Kantor yang Disediakan (Paket)	5		1		1		1		0						0		0		0			
		7.01.01.2.06.0003	Penyediaan Peralatan Rumah Tangga			5.525.631		-		-		-		-						-		-	0	0		
			Tersedianya Peralatan Rumah Tangga	Jumlah Paket Peralatan Rumah Tangga yang Disediakan (Paket)	5		0		1		0		0						0		0		0			
		7.01.01.2.06.0004	Penyediaan Bahan Logistik Kantor			22.102.525		3.990.000		-		-		-						-		-	0	0		
			Tersedianya Bahan Logistik Kantor	Jumlah Paket Bahan Logistik Kantor yang Disediakan (Paket)	5		1		1		0		0						0		0		0			
		7.01.01.2.06.0005	Penyediaan Barang Cetakan dan Penggandaan			5.525.631		1.077.500		-		-		-						-		-	0	0		
			Tersedianya Barang Cetakan dan Penggandaan	Jumlah Paket Barang Cetakan dan Penggandaan yang Disediakan (Paket)	5		1		1		0		0						0		0		0			
		7.01.01.2.06.0006	Penyediaan Bahan Bacaan dan Peraturan Perundang-undangan			2.762.814		-		-		-		-						-		-	0	0		
			Tersedianya Bahan Bacaan dan Peraturan Perundang-undangan	Jumlah Dokumen Bahan Bacaan dan Peraturan Perundang-Undangan yang Disediakan (Dokumen)	5		0		1		0		0						0		0		0			
		7.01.01.2.06.0009	Penyelenggaraan Rapat Koordinasi dan Konsultasi SKPD			13.814.077		-		-		-		-						-		-	0	0		
			Terlaksananya Penyelenggaraan Rapat Koordinasi dan Konsultasi SKPD	Jumlah Laporan Penyelenggaraan Rapat Koordinasi dan Konsultasi SKPD (Laporan)	20		0		1		0		0						0		0		0			
		7.01.01.2.06.0010	Penatausahaan Arsip Dinamis pada SKPD			2.762.814		-		-		-		-						-		-	0	0		
			Terlaksananya Penatausahaan Arsip Dinamis pada SKPD	Jumlah Dokumen Penatausahaan Arsip Dinamis pada SKPD (Dokumen)	5		0		1		0		0						0		0		0			
		7.01.01.2.07	Pengadaan Barang Milik Daerah Penunjang Urusan Pemerintah Daerah			154.717.674		29.058.000		-		-		-						-		-	0	0		
			Tersedianya Unit Barang Milik Daerah Penunjang Urusan Pemerintah Daerah melalui Pengadaan	Jumlah Unit Kendaraan Perorangan Dinas atau Kendaraan Dinas Jabatan yang Disediakan (Unit)	5		0		0		0		0						0		0		0			
				Jumlah Paket Mebel yang Disediakan (Unit)	10		2		1		0		0						0		0		0			
				Jumlah Unit Peralatan dan Mesin Lainnya yang Disediakan (Unit)	5		1		1		0		0						0		0		0			
		7.01.01.2.07.0001	Pengadaan Kendaraan Perorangan Dinas atau Kendaraan Dinas Jabatan			138.140.781		-		-		-		-						-		-	0	0		
			Tersedianya Kendaraan Perorangan Dinas atau Kendaraan Dinas Jabatan	Jumlah Unit Kendaraan Perorangan Dinas atau Kendaraan Dinas Jabatan yang Disediakan (Unit)	5		0		0		0		0						0		0		0			

No		Kode	Bidang Urusan/ Program/ Outcome/ Kegiatan/ Sub Kegiatan/ Kinerja	Indikator	Target RPJMD pada Tahun 2030 (Akhir Periode RPJMD)		Realisasi Capaian Kinerja RPJMD sampai dengan RKPD Tahun Lalu (Tahun 2025)		Target Kinerja dan Anggaran RKPD Tahun berjalan (Tahun 2026) yang dievaluasi		Realisasi Kinerja Pada Triwulan								Realisasi Capaian Kinerja dan Anggaran RKPD yang dievaluasi		Realisasi Kinerja dan Anggaran RPJMD s/d tahun 2026 (Akhir Tahun Pelaksanaaan RKPD Tahun 2026)		Tingkat Capaian Kinerja Dan Realisasi Anggaran RPJMD s/d tahun 2026 (%)		Unit SKPD Penanggungjawab	Ket
											I		II		III		IV									
1	2	3	4	5	6		7		8		9		10		11		12		13		14 = 13		15=14/6 x100%		16	17
					K	Rp	K	Rp	K	Rp	K	Rp	K	Rp	K	Rp	K	Rp	K	Rp	K	Rp	K	%		
		7.01.01.2.07.0005	Pengadaan Mebel			5.525.631		13.258.000		-		-		-						-		-	0	0		
			Tersedianya Mebel	Jumlah Paket Mebel yang Disediakan (Unit)	10		2		1		0		0						0		0		0			
		7.01.01.2.07.0006	Pengadaan Peralatan dan Mesin Lainnya			11.051.262		15.800.000		-		-		-						-		-	0	0		
			Tersedianya Peralatan dan Mesin Lainnya	Jumlah Unit Peralatan dan Mesin Lainnya yang Disediakan (Unit)	5		1		1		0		0						0		0		0			
		7.01.01.2.08	Penyediaan Jasa Penunjang Urusan Pemerintahan Daerah			497.306.812		84.992.000		143.930.000		35.850.000		35.850.000						71.700.000		71.700.000	1,67	14,42		
			Tersedianya Laporan Hasil Penyediaan Jasa Penunjang Urusan Pemerintahan Daerah	Jumlah Laporan Penyediaan Jasa Surat Menyurat (Laporan)	20		1		1		0		0						0		0		0			
				Jumlah Laporan Penyediaan Jasa Komunikasi, Sumber Daya Air dan Listrik yang Disediakan (Laporan)	20		0		4		0		0						0		0		0			
				Jumlah Laporan Penyediaan Jasa Pelayanan Umum Kantor yang Disediakan (Laporan)	20		3		4		1		1						1		1		5			
		7.01.01.2.08.0001	Penyediaan Jasa Surat Menyurat			5.525.631		992.000		-		-		-						-		-	0	0		
			Terlaksananya Penyediaan Jasa Surat Menyurat	Jumlah Laporan Penyediaan Jasa Surat Menyurat (Laporan)	20		1		1		0		0						0		0		0			
		7.01.01.2.08.0002	Penyediaan Jasa Komunikasi, Sumber Daya Air dan Listrik			27.628.156		-		530.000		-		-						-		-	0	0		
			Tersedianya Jasa Komunikasi, Sumber Daya Air dan Listrik	Jumlah Laporan Penyediaan Jasa Komunikasi, Sumber Daya Air dan Listrik yang Disediakan (Laporan)	20		0		4		0		0						0		0		0			
		7.01.01.2.08.0004	Penyediaan Jasa Pelayanan Umum Kantor			464.153.025		84.000.000		143.400.000		35.850.000		35.850.000						71.700.000		71.700.000	5	15,45		
			Tersedianya Jasa Pelayanan Umum Kantor	Jumlah Laporan Penyediaan Jasa Pelayanan Umum Kantor yang Disediakan (Laporan)	20		3		4		1		1						1		1		5			
		7.01.01.2.09	Pemeliharaan Barang Milik Daerah Penunjang Urusan Pemerintahan Daerah			80.121.651		8.481.000		-		-		-						-		-	0	0		
			Terlaksananya Pemeliharaan Barang Milik Daerah Penunjang Urusan Pemerintahan Daerah	Jumlah Kendaraan Perorangan Dinas atau Kendaraan Dinas Jabatan yang Dipelihara dan dibayarkan Pajaknya (Unit)	5		1		1		0		0						0		0		0			
				Jumlah Gedung Kantor dan Bangunan Lainnya yang Dipelihara/Direhabilitasi (Unit)	5		1		2		0		0						0		0		0			
				Jumlah Sarana dan Prasarana Gedung Kantor atau Bangunan Lainnya yang Dipelihara/Direhabilitasi (Unit)	5		1		1		0		0						0		0		0			
				Jumlah Sarana dan Prasarana Pendukung Gedung Kantor atau Bangunan Lainnya yang Dipelihara/Direhabilitasi (Unit)	5		0		1		0		0						0		0		0			
		7.01.01.2.09.0001	Penyediaan Jasa Pemeliharaan, Biaya Pemeliharaan, dan Pajak Kendaraan Perorangan Dinas atau Kendaraan Dinas Jabatan			55.256.312		4.987.000		-		-		-						-		-	0	0		
			Tersedianya Jasa Pemeliharaan, Biaya Pemeliharaan dan Pajak Kendaraan Perorangan Dinas atau Kendaraan Dinas Jabatan	Jumlah Kendaraan Perorangan Dinas atau Kendaraan Dinas Jabatan yang Dipelihara dan dibayarkan Pajaknya (Unit)	5		1		1		0		0						0		0		0			
		7.01.01.2.09.0009	Pemeliharaan/Rehabilitasi Gedung Kantor dan Bangunan Lainnya			13.814.077		2.500.000		-		-		-						-		-	0	0		
			Terlaksananya Pemeliharaan/Rehabilitasi Gedung Kantor dan Bangunan Lainnya	Jumlah Gedung Kantor dan Bangunan Lainnya yang Dipelihara/Direhabilitasi (Unit)	5		1		2		0		0						0		0		0			
		7.01.01.2.09.0010	Pemeliharaan/Rehabilitasi Sarana dan Prasarana Gedung Kantor atau Bangunan Lainnya			5.525.631		994.000		-		-		-						-		-	0	0		
			Terlaksananya Pemeliharaan/Rehabilitasi Sarana dan Prasarana Gedung Kantor atau Bangunan Lainnya	Jumlah Sarana dan Prasarana Gedung Kantor atau Bangunan Lainnya yang Dipelihara/Direhabilitasi (Unit)	5		1		1		0		0						0		0		0			
		7.01.01.2.09.0011	Pemeliharaan/Rehabilitasi Sarana dan Prasarana Pendukung Gedung Kantor atau Bangunan Lainnya			5.525.631		-		-		-		-						-		-	0	0		

No		Kode	Bidang Urusan/ Program/ Outcome/ Kegiatan/ Sub Kegiatan/ Kinerja	Indikator	Target RPJMD pada Tahun 2030 (Akhir Periode RPJMD)		Realisasi Capaian Kinerja RPJMD sampai dengan RKPD Tahun Lalu (Tahun 2025)		Target Kinerja dan Anggaran RKPD Tahun berjalan (Tahun 2026) yang dievaluasi		Realisasi Kinerja Pada Triwulan								Realisasi Capaian Kinerja dan Anggaran RKPD yang dievaluasi		Realisasi Kinerja dan Anggaran RPJMD s/d tahun 2026 (Akhir Tahun Pelaksanaaan RKPD Tahun 2026)		Tingkat Capaian Kinerja Dan Realisasi Anggaran RPJMD s/d tahun 2026 (%)		Unit SKPD Penanggungjawab	Ket
											I		II		III		IV									
1	2	3	4	5	6		7		8		9		10		11		12		13		14 = 13		15=14/6 x100%		16	17
					K	Rp	K	Rp	K	Rp	K	Rp	K	Rp	K	Rp	K	Rp	K	Rp	K	Rp	K	%		
			Terlaksananya Pemeliharaan/Rehabilitasi Sarana dan Prasarana Pendukung Gedung Kantor atau Bangunan Lainnya	Jumlah Sarana dan Prasarana Pendukung Gedung Kantor atau Bangunan Lainnya yang Dipelihara/Direhabilitasi (Unit)	5		0		1		0		0						0		0		0			
		7.01.02	**PROGRAM PENYELENGGARAAN PEMERINTAHAN DAN PELAYANAN PUBLIK**			**120.000.000**		**-**		**-**		**-**		**-**						**-**		**-**	**0**	**0**	KELURAHAN TUDAONE	
			MENINGKATNYA KUALITAS PENYELENGGARAAN PEMERINTAHAN DAN PELAYANAN PUBLIK (113)	PERSENTASE KEGIATAN PENYELENGGARAAN PEMERINTAHAN DAN PELAYANAN PUBLIK YANG TERLAKSANA (113) (%)	100		0		100,00		0		25						25		25		25			
		7.01.02.2.02	Penyelenggaraan Urusan Pemerintahan yang Tidak Dilaksanakan oleh Unit Kerja Perangkat Daerah yang Ada di Kecamatan			120.000.000		-		-		-		-						-		-	0	0		
			Terlaksananya Penyelenggaraan Urusan Pemerintahan yang tidak Dilaksanakan oleh Unit Kerja Perangkat Daerah yang ada di Kecamatan	Jumlah Dokumen Perencanaan Kegiatan Pelayanan kepada Masyarakat di Kecamatan (Dokumen)	5		0		0		0		0						0		0		0			
				Jumlah Laporan Fasilitasi Percepatan Pencapaian Standar Pelayanan Minimal di Wilayah Kecamatan (Laporan)	60		0		0		0		0						0		0		0			
		7.01.02.2.02.0001	Perencanaan Kegiatan Pelayanan kepada Masyarakat di Kecamatan			20.000.000		-		-		-		-						-		-	0	0		
			Tersusunnya Dokumen Perencanaan Kegiatan Pelayanan kepada Masyarakat di Kecamatan	Jumlah Dokumen Perencanaan Kegiatan Pelayanan kepada Masyarakat di Kecamatan (Dokumen)	5		0		0		0		0						0		0		0			
		7.01.02.2.02.0002	Fasilitasi Percepatan Pencapaian Standar Pelayanan Minimal di Wilayah Kecamatan			100.000.000		-		-		-		-						-		-	0	0		
			Terlaksananya Fasilitasi Percepatan Pencapaian Standar Pelayanan Minimal di Wilayah Kecamatan	Jumlah Laporan Fasilitasi Percepatan Pencapaian Standar Pelayanan Minimal di Wilayah Kecamatan (Laporan)	60		0		0		0		0						0		0		0			
		7.01.03	**PROGRAM PEMBERDAYAAN MASYARAKAT DESA DAN KELURAHAN**			**1.130.000.000**		**208.900.000**		**200.000.000**		**-**		**-**						**-**		**-**	**0**	**0**	KELURAHAN TUDAONE	
			MENINGKATNYA PERAN SERTA MASYARAKAT DESA DAN KELURAHAN DALAM KEGIATAN PEMBANGUNAN (113)	PERSENTASE KEGIATAN PEMBERDAYAAN MASYARAKAT DESA DAN KELURAHAN YANG TERLAKSANA (113) (%)	100		100		100,00		0		25						25		25		25			
		7.01.03.2.02	Kegiatan Pemberdayaan Kelurahan			750.000.000		208.900.000		200.000.000		-		-						-		-	0	0		
			Terlaksananya Koordinasi Kegiatan Pemberdayaan Kelurahan	Jumlah Lembaga Kemasyarakatan yang Berpartisipasi dalam Forum Musyawarah Perencanaan Pembangunan di Kelurahan (Lembaga Kemasyarakatan)	25		0		5		0		0						0		0		0			
				Jumlah Sarana dan Prasarana Kelurahan yang Terbangun (Unit)	5		2		1		0		0						0		0		0			
				Jumlah Pokmas dan Ormas yang Melaksanakan Pemberdayaan Masyarakat di Kelurahan (Pokmas / Ormas)	25		1		5		0		0						0		0		0			
				Jumlah Laporan Hasil Evaluasi Kelurahan (Laporan)	5		0		0		0		0						0		0		0			
		7.01.03.2.02.0001	Peningkatan Partisipasi Masyarakat dalam Forum Musyawarah Perencanaan Pembangunan di Kelurahan			75.000.000		-		-		-		-						-		-	0	0		
			Meningkatnya Partisipasi Masyarakat dalam Forum Musyawarah Perencanaan Pembangunan di Kelurahan	Jumlah Lembaga Kemasyarakatan yang Berpartisipasi dalam Forum Musyawarah Perencanaan Pembangunan di Kelurahan (Lembaga Kemasyarakatan)	25		0		5		0		0						0		0		0			
		7.01.03.2.02.0002	Pembangunan Sarana dan Prasarana Kelurahan			400.000.000		198.900.000		144.985.000		-		-						-		-	0	0		
			Terbangunnya Sarana dan Prasarana Kelurahan	Jumlah Sarana dan Prasarana Kelurahan yang Terbangun (Unit)	5		2		1		0		0						0		0		0			
		7.01.03.2.02.0003	Pemberdayaan Masyarakat di Kelurahan			250.000.000		10.000.000		55.015.000		-		-						-		-	0	0		
			Terlaksananya Pemberdayaan Masyarakat di Kelurahan	Jumlah Pokmas dan Ormas yang Melaksanakan Pemberdayaan Masyarakat di Kelurahan (Pokmas / Ormas)	25		1		5		0		0						0		0		0			
		7.01.03.2.02.0004	Evaluasi Kelurahan			25.000.000		-		-		-		-						-		-	0	0		

No		Kode	Bidang Urusan/ Program/ Outcome/ Kegiatan/ Sub Kegiatan/ Kinerja	Indikator	Target RPJMD pada Tahun 2030 (Akhir Periode RPJMD)		Realisasi Capaian Kinerja RPJMD sampai dengan RKPD Tahun Lalu (Tahun 2025)		Target Kinerja dan Anggaran RKPD Tahun berjalan (Tahun 2026) yang dievaluasi		Realisasi Kinerja Pada Triwulan								Realisasi Capaian Kinerja dan Anggaran RKPD yang dievaluasi		Realisasi Kinerja dan Anggaran RPJMD s/d tahun 2026 (Akhir Tahun Pelaksanaaan RKPD Tahun 2026)		Tingkat Capaian Kinerja Dan Realisasi Anggaran RPJMD s/d tahun 2026 (%)		Unit SKPD Penanggungjawab	Ket
											I		II		III		IV									
1	2	3	4	5	6		7		8		9		10		11		12		13		14 = 13		15=14/6 x100%		16	17
					K	Rp	K	Rp	K	Rp	K	Rp	K	Rp	K	Rp	K	Rp	K	Rp	K	Rp	K	%		
			Terlaksananya Evaluasi Kelurahan	Jumlah Laporan Hasil Evaluasi Kelurahan (Laporan)	5		0		0		0		0						0		0		0			
		7.01.03.2.06	Pemberdayaan dan Kesejahteraan Keluarga Tingkat Kecamatan dan Kelurahan			380.000.000		-		-		-		-						-		-	0	0		
			Terlaksananya Pemberdayaan dan Kesejahteraan Keluarga Tingkat Kecamatan dan Kelurahan	Jumlah Keluarga yang Mengikuti Peningkatan Ketahanan Pangan Keluarga (Keluarga)	5		0		0		0		0						0		0		0			
				Jumlah Keluarga yang Mengikuti Peningkatan Kesadaran Keluarga dalam Mewujudkan Rumah Sehat dan Layak Huni serta Kesadaran Hukum tentang Kepemilikan Rumah (Keluarga)	1		0		0		0		0						0		0		0			
				Jumlah Keluarga yang Mengikuti Peningkatan Kesadaran Keluarga dalam Peningkatan Pendidikan dan Keterampilan untuk Mewujudkan Sumber Daya Manusia yang Berkualitas dan Berdaya Saing (Keluarga)	1		0		0		0		0						0		0		0			
				Jumlah Keluarga yang Mengikuti Penumbuhan Kesadaran Keluarga dalam Peningkatan Derajat Kesehatan Keluarga dan Lingkungan Dengan Menerapkan Perilaku Hidup Bersih dan Sehat (Keluarga)	5		0		0		0		0						0		0		0			
				Jumlah Keluarga yang Mengikuti Penumbuhan Kesadaran Keluarga dalam Peningkatan Taraf Hidup Keluarga melalui Kehidupan Berkoperasi dan Pengembangan Ekonomi Lainnya (Keluarga)	5		0		0		0		0						0		0		0			
				Jumlah Keluarga yang Mengikuti Penumbuhan Kesadaran Keluarga dalam Peningkatan Kualitas Kelestarian Lingkungan Hidup (Keluarga)	5		0		0		0		0						0		0		0			
				Jumlah Keluarga yang Mengikuti Pelatihan Keluarga Tanggap Bencana Alam (Keluarga)	5		0		0		0		0						0		0		0			
				Jumlah Keluarga yang Mengikuti Pelatihan Keluarga Tanggap Bencana Rumah Tangga (Keluarga)	1		0		0		0		0						0		0		0			
				Jumlah Keluarga yang Mengikuti Penumbuhan dan Peningkatan Kesadaran Keluarga dalam Keterlibatan Perencanaan Kehidupan Menuju Keluarga Berkualitas (Keluarga)	5		0		0		0		0						0		0		0			
		7.01.03.2.06.0003	Peningkatan Ketahanan Pangan Keluarga			100.000.000		-		-		-		-						-		-	0	0		
			Terlaksananya Peningkatan Ketahanan Pangan Keluarga	Jumlah Keluarga yang Mengikuti Peningkatan Ketahanan Pangan Keluarga (Keluarga)	5		0		0		0		0						0		0		0			
		7.01.03.2.06.0005	Peningkatan Kesadaran Keluarga dalam Mewujudkan Rumah Sehat dan Layak Huni serta Kesadaran Hukum tentang Kepemilikan Rumah			10.000.000		-		-		-		-						-		-	0	0		
			Terlaksananya Peningkatan Kesadaran Keluarga dalam Mewujudkan Rumah Sehat dan Layak Huni serta Kesadaran Hukum tentang Kepemilikan Rumah	Jumlah Keluarga yang Mengikuti Peningkatan Kesadaran Keluarga dalam Mewujudkan Rumah Sehat dan Layak Huni serta Kesadaran Hukum tentang Kepemilikan Rumah (Keluarga)	1		0		0		0		0						0		0		0			
		7.01.03.2.06.0006	Peningkatan Kesadaran Keluarga dalam Peningkatan Pendidikan dan Keterampilan untuk Mewujudkan Sumber Daya Manusia yang Berkualitas dan Berdaya Saing			10.000.000		-		-		-		-						-		-	0	0		
			Terlaksananya Peningkatan Kesadaran Keluarga dalam Peningkatan Pendidikan dan Keterampilan untuk Mewujudkan Sumber Daya Manusia yang Berkualitas dan Berdaya Saing	Jumlah Keluarga yang Mengikuti Peningkatan Kesadaran Keluarga dalam Peningkatan Pendidikan dan Keterampilan untuk Mewujudkan Sumber Daya Manusia yang Berkualitas dan Berdaya Saing (Keluarga)	1		0		0		0		0						0		0		0			
		7.01.03.2.06.0007	Penumbuhan Kesadaran Keluarga dalam Peningkatan Derajat Kesehatan Keluarga dan Lingkungan dengan Menerapkan Perilaku Hidup Bersih dan Sehat			50.000.000		-		-		-		-						-		-	0	0		

No		Kode	Bidang Urusan/ Program/ Outcome/ Kegiatan/ Sub Kegiatan/ Kinerja	Indikator	Target RPJMD pada Tahun 2030 (Akhir Periode RPJMD)		Realisasi Capaian Kinerja RPJMD sampai dengan RKPD Tahun Lalu (Tahun 2025)		Target Kinerja dan Anggaran RKPD Tahun berjalan (Tahun 2026) yang dievaluasi		Realisasi Kinerja Pada Triwulan								Realisasi Capaian Kinerja dan Anggaran RKPD yang dievaluasi		Realisasi Kinerja dan Anggaran RPJMD s/d tahun 2026 (Akhir Tahun Pelaksanaaan RKPD Tahun 2026)		Tingkat Capaian Kinerja Dan Realisasi Anggaran RPJMD s/d tahun 2026 (%)		Unit SKPD Penanggungjawab	Ket
											I		II		III		IV									
1	2	3	4	5	6		7		8		9		10		11		12		13		14 = 13		15=14/6 x100%		16	17
					K	Rp	K	Rp	K	Rp	K	Rp	K	Rp	K	Rp	K	Rp	K	Rp	K	Rp	K	%		
			Terlaksananya Penumbuhan Kesadaran Keluarga dalam Peningkatan Derajat Kesehatan Keluarga dan Lingkungan dengan Menerapkan Perilaku Hidup Bersih dan Sehat	Jumlah Keluarga yang Mengikuti Penumbuhan Kesadaran Keluarga dalam Peningkatan Derajat Kesehatan Keluarga dan Lingkungan Dengan Menerapkan Perilaku Hidup Bersih dan Sehat (Keluarga)	5		0		0		0		0						0		0		0			
		7.01.03.2.06.0008	Penumbuhan Kesadaran Keluarga dalam Peningkatan Taraf Hidup Keluarga Melalui Kehidupan Berkoperasi dan Pengembangan Ekonomi Lainnya			50.000.000		-		-		-		-						-		-	0	0		
			Terlaksananya Penumbuhan Kesadaran Keluarga dalam Peningkatan Taraf Hidup Keluarga Melalui Kehidupan Berkoperasi dan Pengembangan Ekonomi Lainnya	Jumlah Keluarga yang Mengikuti Penumbuhan Kesadaran Keluarga dalam Peningkatan Taraf Hidup Keluarga melalui Kehidupan Berkoperasi dan Pengembangan Ekonomi Lainnya (Keluarga)	5		0		0		0		0						0		0		0			
		7.01.03.2.06.0009	Penumbuhan Kesadaran Keluarga dalam Peningkatan Kualitas Kelestarian Lingkungan Hidup			50.000.000		-		-		-		-						-		-	0	0		
			Terlaksananya Penumbuhan Kesadaran Keluarga dalam Peningkatan Kualitas Kelestarian Lingkungan Hidup	Jumlah Keluarga yang Mengikuti Penumbuhan Kesadaran Keluarga dalam Peningkatan Kualitas Kelestarian Lingkungan Hidup (Keluarga)	5		0		0		0		0						0		0		0			
		7.01.03.2.06.0010	Pelatihan Keluarga Tanggap Bencana Alam			50.000.000		-		-		-		-						-		-	0	0		
			Terlaksananya Pelatihan Keluarga Tanggap Bencana Alam	Jumlah Keluarga yang Mengikuti Pelatihan Keluarga Tanggap Bencana Alam (Keluarga)	5		0		0		0		0						0		0		0			
		7.01.03.2.06.0011	Pelatihan Keluarga Tanggap Bencana Rumah Tangga			10.000.000		-		-		-		-						-		-	0	0		
			Terlaksananya Keluarga Tanggap Bencana Rumah Tangga	Jumlah Keluarga yang Mengikuti Pelatihan Keluarga Tanggap Bencana Rumah Tangga (Keluarga)	1		0		0		0		0						0		0		0			
		7.01.03.2.06.0012	Penumbuhan dan Peningkatan Kesadaran Keluarga dalam Keterlibatan Perencanaan Kehidupan Menuju Keluarga Berkualitas			50.000.000		-		-		-		-						-		-	0	0		
			Terlaksananya Penumbuhan dan Peningkatan Kesadaran Keluarga dalam Keterlibatan Perencanaan Kehidupan Menuju Keluarga Berkualitas	Jumlah Keluarga yang Mengikuti Penumbuhan dan Peningkatan Kesadaran Keluarga dalam Keterlibatan Perencanaan Kehidupan Menuju Keluarga Berkualitas (Keluarga)	5		0		0		0		0						0		0		0			
		7.01.01	**PROGRAM PENUNJANG URUSAN PEMERINTAHAN DAERAH KABUPATEN/KOTA**			**952.342.518**		**134.815.900**		**187.835.950**		**47.873.000**		**42.150.000**						**90.023.000**		**90.023.000**	**0,48**	**9,45**	KELURAHAN KONAWE	
			MENINGKATNYA KEPATUHAN PERANGKAT DAERAH DALAM TATA KELOLA ADMINISTRASI, PELAPORAN KINERJA, DAN PENGELOLAAN ASET DAERAH SECARA TEPAT WAKTU, LENGKAP, DAN SESUAI KETENTUAN (114)	PERSENTASE RATA-RATA KEPATUHAN TATA KELOLA PERANGKAT DAERAH (114) (%)	100		37		100,00		75		25						25		25		25			
		7.01.01.2.01	Perencanaan, Penganggaran, dan Evaluasi Kinerja Perangkat Daerah			24.865.332		2.312.400		-		-		-						-		-	0	0		
			Tersusunnya Produk Administratif Perencanaan, Penganggaran, dan Evaluasi Kinerja Perangkat Daerah	Jumlah Dokumen RKA-SKPD dan Laporan Hasil Koordinasi Penyusunan Dokumen RKA-SKPD (Dokumen)	5		0		1		0		0						0		0		0			
				Jumlah Dokumen Perubahan RKA-SKPD dan Laporan Hasil Koordinasi Penyusunan Dokumen Perubahan RKA-SKPD (Dokumen)	5		0		1		0		0						0		0		0			
				Jumlah Dokumen DPA-SKPD dan Laporan Hasil Koordinasi Penyusunan Dokumen DPA-SKPD (Dokumen)	5		0		1		0		0						0		0		0			
				Jumlah Dokumen Perubahan DPA-SKPD dan Laporan Hasil Koordinasi Penyusunan Dokumen Perubahan DPA-SKPD (Dokumen)	5		0		1		0		0						0		0		0			
				Jumlah Laporan Evaluasi Kinerja Perangkat Daerah (Laporan)	5		0		1		0		0						0		0		0			
				Jumlah Data Statistik Sektoral Daerah yang Telah Dikumpulkan dan Diperiksa Lingkup Perangkat Daerah (Data)	5		0		1		0		0						0		0		0			

No		Kode	Bidang Urusan/ Program/ Outcome/ Kegiatan/ Sub Kegiatan/ Kinerja	Indikator	Target RPJMD pada Tahun 2030 (Akhir Periode RPJMD)		Realisasi Capaian Kinerja RPJMD sampai dengan RKPD Tahun Lalu (Tahun 2025)		Target Kinerja dan Anggaran RKPD Tahun berjalan (Tahun 2026) yang dievaluasi		Realisasi Kinerja Pada Triwulan								Realisasi Capaian Kinerja dan Anggaran RKPD yang dievaluasi		Realisasi Kinerja dan Anggaran RPJMD s/d tahun 2026 (Akhir Tahun Pelaksanaaan RKPD Tahun 2026)		Tingkat Capaian Kinerja Dan Realisasi Anggaran RPJMD s/d tahun 2026 (%)		Unit SKPD Penanggungjawab	Ket
											I		II		III		IV									
1	2	3	4	5	6		7		8		9		10		11		12		13		14 = 13		15=14/6 x100%		16	17
					K	Rp	K	Rp	K	Rp	K	Rp	K	Rp	K	Rp	K	Rp	K	Rp	K	Rp	K	%		
		7.01.01.2.01.0002	Koordinasi dan Penyusunan Dokumen RKA-SKPD			2.762.814		-		-		-		-						-		-	0	0		
			Tersedianya Dokumen RKA-SKPD dan Laporan Hasil Koordinasi Penyusunan Dokumen RKA-SKPD	Jumlah Dokumen RKA-SKPD dan Laporan Hasil Koordinasi Penyusunan Dokumen RKA-SKPD (Dokumen)	5		0		1		0		0						0		0		0			
		7.01.01.2.01.0003	Koordinasi dan Penyusunan Dokumen Perubahan RKA-SKPD			2.762.814		-		-		-		-						-		-	0	0		
			Tersedianya Dokumen Perubahan RKA-SKPD dan Laporan Hasil Koordinasi Penyusunan Dokumen Perubahan RKA-SKPD	Jumlah Dokumen Perubahan RKA-SKPD dan Laporan Hasil Koordinasi Penyusunan Dokumen Perubahan RKA-SKPD (Dokumen)	5		0		1		0		0						0		0		0			
		7.01.01.2.01.0004	Koordinasi dan Penyusunan DPA-SKPD			2.762.814		-		-		-		-						-		-	0	0		
			Tersedianya Dokumen DPA-SKPD dan Laporan Hasil Koordinasi Penyusunan Dokumen DPA-SKPD	Jumlah Dokumen DPA-SKPD dan Laporan Hasil Koordinasi Penyusunan Dokumen DPA-SKPD (Dokumen)	5		0		1		0		0						0		0		0			
		7.01.01.2.01.0005	Koordinasi dan Penyusunan Perubahan DPA- SKPD			2.762.814		-		-		-		-						-		-	0	0		
			Tersedianya Dokumen Perubahan DPA-SKPD dan Laporan Hasil Koordinasi Penyusunan Dokumen Perubahan DPA-SKPD	Jumlah Dokumen Perubahan DPA-SKPD dan Laporan Hasil Koordinasi Penyusunan Dokumen Perubahan DPA-SKPD (Dokumen)	5		0		1		0		0						0		0		0			
		7.01.01.2.01.0007	Evaluasi Kinerja Perangkat Daerah			2.762.814		2.312.400		-		-		-						-		-	0	0		
			Terlaksananya Evaluasi Kinerja Perangkat Daerah	Jumlah Laporan Evaluasi Kinerja Perangkat Daerah (Laporan)	5		0		1		0		0						0		0		0			
		7.01.01.2.01.0009	Pelaksanaan Pengumpulan Data Statistik Sektoral Daerah			11.051.262		-		-		-		-						-		-	0	0		
			Terlaksananya Pengumpulan Data Statistik Sektoral Daerah	Jumlah Data Statistik Sektoral Daerah yang Telah Dikumpulkan dan Diperiksa Lingkup Perangkat Daerah (Data)	5		0		1		0		0						0		0		0			
		7.01.01.2.03	Administrasi Barang Milik Daerah pada Perangkat Daerah			12.432.666		487.500		-		-		-						-		-	0	0		
			Tersusunnya Produk Administratif Barang Milik Daerah pada Perangkat Daerah	Jumlah Rencana Kebutuhan Barang Milik Daerah SKPD (Dokumen)	10		0		1		0		0						0		0		0			
				Jumlah Dokumen Pengamanan Barang Milik Daerah SKPD (Dokumen)	5		0		1		0		0						0		0		0			
				Jumlah Laporan Penatausahaan Barang Milik Daerah pada SKPD (Laporan)	20		0		1		0		0						0		0		0			
				Jumlah Dokumen Hasil Pemanfaatan Barang Milik Daerah SKPD (Dokumen)	5		0		1		0		0						0		0		0			
		7.01.01.2.03.0001	Penyusunan Perencanaan Kebutuhan Barang Milik Daerah SKPD			2.762.814		487.500		-		-		-						-		-	0	0		
			Tersedianya Rencana Kebutuhan Barang Milik Daerah SKPD	Jumlah Rencana Kebutuhan Barang Milik Daerah SKPD (Dokumen)	10		0		1		0		0						0		0		0			
		7.01.01.2.03.0002	Pengamanan Barang Milik Daerah SKPD			2.762.814		-		-		-		-						-		-	0	0		
			Terlaksananya Pengamanan Barang Milik Daerah SKPD	Jumlah Dokumen Pengamanan Barang Milik Daerah SKPD (Dokumen)	5		0		1		0		0						0		0		0			
		7.01.01.2.03.0006	Penatausahaan Barang Milik Daerah pada SKPD			5.525.631		-		-		-		-						-		-	0	0		
			Terlaksananya Penatausahaan Barang Milik Daerah pada SKPD	Jumlah Laporan Penatausahaan Barang Milik Daerah pada SKPD (Laporan)	20		0		1		0		0						0		0		0			
		7.01.01.2.03.0007	Pemanfaatan Barang Milik Daerah SKPD			1.381.407		-		-		-		-						-		-	0	0		
			Terlaksananya Pemanfaatan Barang Milik Daerah SKPD	Jumlah Dokumen Hasil Pemanfaatan Barang Milik Daerah SKPD (Dokumen)	5		0		1		0		0						0		0		0			
		7.01.01.2.05	Administrasi Kepegawaian Perangkat Daerah			19.339.705		2.500.000		-		-		-						-		-	0	0		
			Tersusunnya Produk Administratif Kepegawaian Perangkat Daerah	Jumlah Paket Pakaian Dinas beserta Atribut Kelengkapan (Paket)	1		0		1		0		0						0		0		0			

No		Kode	Bidang Urusan/ Program/ Outcome/ Kegiatan/ Sub Kegiatan/ Kinerja	Indikator	Target RPJMD pada Tahun 2030 (Akhir Periode RPJMD)		Realisasi Capaian Kinerja RPJMD sampai dengan RKPD Tahun Lalu (Tahun 2025)		Target Kinerja dan Anggaran RKPD Tahun berjalan (Tahun 2026) yang dievaluasi		Realisasi Kinerja Pada Triwulan								Realisasi Capaian Kinerja dan Anggaran RKPD yang dievaluasi		Realisasi Kinerja dan Anggaran RPJMD s/d tahun 2026 (Akhir Tahun Pelaksanaaan RKPD Tahun 2026)		Tingkat Capaian Kinerja Dan Realisasi Anggaran RPJMD s/d tahun 2026 (%)		Unit SKPD Penanggungjawab	Ket
											I		II		III		IV									
1	2	3	4	5	6		7		8		9		10		11		12		13		14 = 13		15=14/6 x100%		16	17
					K	Rp	K	Rp	K	Rp	K	Rp	K	Rp	K	Rp	K	Rp	K	Rp	K	Rp	K	%		
				Jumlah Dokumen Pendataan dan Pengolahan Administrasi Kepegawaian (Dokumen)	5		0		1		0		0						0		0		0			
				Jumlah Dokumen Hasil Koordinasi dan Pelaksanaaan Sistem Informasi Kepegawaian (Dokumen)	5		0		1		0		0						0		0		0			
				Jumlah Dokumen Monitoring, Evaluasi, dan Penilaian Kinerja Pegawai (Dokumen)	20		0		1		0		0						0		0		0			
		7.01.01.2.05.0002	Pengadaan Pakaian Dinas beserta Atribut Kelengkapannya			13.814.077		2.500.000		-		-		-						-		-	0	0		
			Tersedianya Pakaian Dinas beserta Atribut Kelengkapan	Jumlah Paket Pakaian Dinas beserta Atribut Kelengkapan (Paket)	1		0		1		0		0						0		0		0			
		7.01.01.2.05.0003	Pendataan dan Pengolahan Administrasi Kepegawaian			1.381.407		-		-		-		-						-		-	0	0		
			Terlaksananya Pendataan dan Pengolahan Administrasi Kepegawaian	Jumlah Dokumen Pendataan dan Pengolahan Administrasi Kepegawaian (Dokumen)	5		0		1		0		0						0		0		0			
		7.01.01.2.05.0004	Koordinasi dan Pelaksanaan Sistem Informasi Kepegawaian			1.381.407		-		-		-		-						-		-	0	0		
			Terlaksananya Koordinasi dan Pelaksanaan Sistem Informasi Kepegawaian	Jumlah Dokumen Hasil Koordinasi dan Pelaksanaaan Sistem Informasi Kepegawaian (Dokumen)	5		0		1		0		0						0		0		0			
		7.01.01.2.05.0005	Monitoring, Evaluasi, dan Penilaian Kinerja Pegawai			2.762.814		-		-		-		-						-		-	0	0		
			Terlaksananya Monitoring, Evaluasi, dan Penilaian Kinerja Pegawai	Jumlah Dokumen Monitoring, Evaluasi, dan Penilaian Kinerja Pegawai (Dokumen)	20		0		1		0		0						0		0		0			
		7.01.01.2.06	Administrasi Umum Perangkat Daerah			64.097.316		13.038.000		14.999.950		4.187.000		-						4.187.000		4.187.000	0	6,53		
			Tersusunnya Produk Administratif Umum Perangkat Daerah	Jumlah Paket Peralatan dan Perlengkapan Kantor yang Disediakan (Paket)	1		0		1		1		0						0		0		0			
				Jumlah Paket Peralatan Rumah Tangga yang Disediakan (Paket)	1		0		4		0		0						0		0		0			
				Jumlah Paket Bahan Logistik Kantor yang Disediakan (Paket)	5		0		1		0		0						0		0		0			
				Jumlah Paket Barang Cetakan dan Penggandaan yang Disediakan (Paket)	5		0		1		0		0						0		0		0			
				Jumlah Dokumen Bahan Bacaan dan Peraturan Perundang-Undangan yang Disediakan (Dokumen)	5		0		1		0		0						0		0		0			
				Jumlah Laporan Penyelenggaraan Rapat Koordinasi dan Konsultasi SKPD (Laporan)	20		0		1		0		0						0		0		0			
				Jumlah Dokumen Penatausahaan Arsip Dinamis pada SKPD (Dokumen)	5		0		1		0		0						0		0		0			
		7.01.01.2.06.0002	Penyediaan Peralatan dan Perlengkapan Kantor			11.603.824		8.050.000		14.999.950		4.187.000		-						4.187.000		4.187.000	0	36,08		
			Tersedianya Peralatan dan Perlengkapan Kantor	Jumlah Paket Peralatan dan Perlengkapan Kantor yang Disediakan (Paket)	1		0		1		1		0						0		0		0			
		7.01.01.2.06.0003	Penyediaan Peralatan Rumah Tangga			5.525.631		-		-		-		-						-		-	0	0		
			Tersedianya Peralatan Rumah Tangga	Jumlah Paket Peralatan Rumah Tangga yang Disediakan (Paket)	1		0		4		0		0						0		0		0			
		7.01.01.2.06.0004	Penyediaan Bahan Logistik Kantor			22.102.525		3.990.000		-		-		-						-		-	0	0		
			Tersedianya Bahan Logistik Kantor	Jumlah Paket Bahan Logistik Kantor yang Disediakan (Paket)	5		0		1		0		0						0		0		0			
		7.01.01.2.06.0005	Penyediaan Barang Cetakan dan Penggandaan			5.525.631		998.000		-		-		-						-		-	0	0		
			Tersedianya Barang Cetakan dan Penggandaan	Jumlah Paket Barang Cetakan dan Penggandaan yang Disediakan (Paket)	5		0		1		0		0						0		0		0			
		7.01.01.2.06.0006	Penyediaan Bahan Bacaan dan Peraturan Perundang-undangan			2.762.814		-		-		-		-						-		-	0	0		
			Tersedianya Bahan Bacaan dan Peraturan Perundang-undangan	Jumlah Dokumen Bahan Bacaan dan Peraturan Perundang-Undangan yang Disediakan (Dokumen)	5		0		1		0		0						0		0		0			
		7.01.01.2.06.0009	Penyelenggaraan Rapat Koordinasi dan Konsultasi SKPD			13.814.077		-		-		-		-						-		-	0	0		

No		Kode	Bidang Urusan/ Program/ Outcome/ Kegiatan/ Sub Kegiatan/ Kinerja	Indikator	Target RPJMD pada Tahun 2030 (Akhir Periode RPJMD)		Realisasi Capaian Kinerja RPJMD sampai dengan RKPD Tahun Lalu (Tahun 2025)		Target Kinerja dan Anggaran RKPD Tahun berjalan (Tahun 2026) yang dievaluasi		Realisasi Kinerja Pada Triwulan								Realisasi Capaian Kinerja dan Anggaran RKPD yang dievaluasi		Realisasi Kinerja dan Anggaran RPJMD s/d tahun 2026 (Akhir Tahun Pelaksanaaan RKPD Tahun 2026)		Tingkat Capaian Kinerja Dan Realisasi Anggaran RPJMD s/d tahun 2026 (%)		Unit SKPD Penanggungjawab	Ket
											I		II		III		IV									
1	2	3	4	5	6		7		8		9		10		11		12		13		14 = 13		15=14/6 x100%		16	17
					K	Rp	K	Rp	K	Rp	K	Rp	K	Rp	K	Rp	K	Rp	K	Rp	K	Rp	K	%		
			Terlaksananya Penyelenggaraan Rapat Koordinasi dan Konsultasi SKPD	Jumlah Laporan Penyelenggaraan Rapat Koordinasi dan Konsultasi SKPD (Laporan)	20		0		1		0		0						0		0		0				
		7.01.01.2.06.0010	Penatausahaan Arsip Dinamis pada SKPD			2.762.814		-		-		-		-						-		-	0	0		
			Terlaksananya Penatausahaan Arsip Dinamis pada SKPD	Jumlah Dokumen Penatausahaan Arsip Dinamis pada SKPD (Dokumen)	5		0		1		0		0						0		0		0			
		7.01.01.2.07	Pengadaan Barang Milik Daerah Penunjang Urusan Pemerintah Daerah			154.717.674		-		-		-		-						-		-	0	0		
			Tersedianya Unit Barang Milik Daerah Penunjang Urusan Pemerintah Daerah melalui Pengadaan	Jumlah Unit Kendaraan Perorangan Dinas atau Kendaraan Dinas Jabatan yang Disediakan (Unit)	5		0		0		0		0						0		0		0			
				Jumlah Paket Mebel yang Disediakan (Unit)	10		0		1		0		0						0		0		0			
				Jumlah Unit Peralatan dan Mesin Lainnya yang Disediakan (Unit)	5		0		1		0		0						0		0		0			
		7.01.01.2.07.0001	Pengadaan Kendaraan Perorangan Dinas atau Kendaraan Dinas Jabatan			138.140.781		-		-		-		-						-		-	0	0		
			Tersedianya Kendaraan Perorangan Dinas atau Kendaraan Dinas Jabatan	Jumlah Unit Kendaraan Perorangan Dinas atau Kendaraan Dinas Jabatan yang Disediakan (Unit)	5		0		0		0		0						0		0		0			
		7.01.01.2.07.0005	Pengadaan Mebel			5.525.631		-		-		-		-						-		-	0	0		
			Tersedianya Mebel	Jumlah Paket Mebel yang Disediakan (Unit)	10		0		1		0		0						0		0		0			
		7.01.01.2.07.0006	Pengadaan Peralatan dan Mesin Lainnya			11.051.262		-		-		-		-						-		-	0	0		
			Tersedianya Peralatan dan Mesin Lainnya	Jumlah Unit Peralatan dan Mesin Lainnya yang Disediakan (Unit)	5		0		1		0		0						0		0		0			
		7.01.01.2.08	Penyediaan Jasa Penunjang Urusan Pemerintahan Daerah			596.768.174		107.997.000		172.836.000		43.686.000		42.150.000						85.836.000		85.836.000	5	14,38		
			Tersedianya Laporan Hasil Penyediaan Jasa Penunjang Urusan Pemerintahan Daerah	Jumlah Laporan Penyediaan Jasa Surat Menyurat (Laporan)	20		0		1		0		0						0		0		0			
				Jumlah Laporan Penyediaan Jasa Komunikasi, Sumber Daya Air dan Listrik yang Disediakan (Laporan)	20		1		1		1		0						1		1		5			
				Jumlah Laporan Penyediaan Jasa Pelayanan Umum Kantor yang Disediakan (Laporan)	20		1		1		1		1						2		2		10			
		7.01.01.2.08.0001	Penyediaan Jasa Surat Menyurat			5.525.631		992.000		-		-		-						-		-	0	0		
			Terlaksananya Penyediaan Jasa Surat Menyurat	Jumlah Laporan Penyediaan Jasa Surat Menyurat (Laporan)	20		0		1		0		0						0		0		0			
		7.01.01.2.08.0002	Penyediaan Jasa Komunikasi, Sumber Daya Air dan Listrik			27.628.156		5.005.000		4.236.000		1.536.000		-						1.536.000		1.536.000	5	5,56		
			Tersedianya Jasa Komunikasi, Sumber Daya Air dan Listrik	Jumlah Laporan Penyediaan Jasa Komunikasi, Sumber Daya Air dan Listrik yang Disediakan (Laporan)	20		1		1		1		0						1		1		5			
		7.01.01.2.08.0004	Penyediaan Jasa Pelayanan Umum Kantor			563.614.387		102.000.000		168.600.000		42.150.000		42.150.000						84.300.000		84.300.000	10	14,96		
			Tersedianya Jasa Pelayanan Umum Kantor	Jumlah Laporan Penyediaan Jasa Pelayanan Umum Kantor yang Disediakan (Laporan)	20		1		1		1		1						2		2		10			
		7.01.01.2.09	Pemeliharaan Barang Milik Daerah Penunjang Urusan Pemerintahan Daerah			80.121.651		8.481.000		-		-		-						-		-	0	0		
			Terlaksananya Pemeliharaan Barang Milik Daerah Penunjang Urusan Pemerintahan Daerah	Jumlah Kendaraan Perorangan Dinas atau Kendaraan Dinas Jabatan yang Dipelihara dan dibayarkan Pajaknya (Unit)	5		0		1		0		0						0		0		0			
				Jumlah Gedung Kantor dan Bangunan Lainnya yang Dipelihara/Direhabilitasi (Unit)	5		0		1		0		0						0		0		0			
				Jumlah Sarana dan Prasarana Gedung Kantor atau Bangunan Lainnya yang Dipelihara/Direhabilitasi (Unit)	5		0		1		0		0						0		0		0			
				Jumlah Sarana dan Prasarana Pendukung Gedung Kantor atau Bangunan Lainnya yang Dipelihara/Direhabilitasi (Unit)	5		0		1		0		0						0		0		0			

No		Kode	Bidang Urusan/ Program/ Outcome/ Kegiatan/ Sub Kegiatan/ Kinerja	Indikator	Target RPJMD pada Tahun 2030 (Akhir Periode RPJMD)		Realisasi Capaian Kinerja RPJMD sampai dengan RKPD Tahun Lalu (Tahun 2025)		Target Kinerja dan Anggaran RKPD Tahun berjalan (Tahun 2026) yang dievaluasi		Realisasi Kinerja Pada Triwulan								Realisasi Capaian Kinerja dan Anggaran RKPD yang dievaluasi		Realisasi Kinerja dan Anggaran RPJMD s/d tahun 2026 (Akhir Tahun Pelaksanaaan RKPD Tahun 2026)		Tingkat Capaian Kinerja Dan Realisasi Anggaran RPJMD s/d tahun 2026 (%)		Unit SKPD Penanggungjawab	Ket
											I		II		III		IV									
1	2	3	4	5	6		7		8		9		10		11		12		13		14 = 13		15=14/6 x100%		16	17
					K	Rp	K	Rp	K	Rp	K	Rp	K	Rp	K	Rp	K	Rp	K	Rp	K	Rp	K	%		
		7.01.01.2.09.0001	Penyediaan Jasa Pemeliharaan, Biaya Pemeliharaan, dan Pajak Kendaraan Perorangan Dinas atau Kendaraan Dinas Jabatan			55.256.312		4.987.000		-		-		-						-		-	0	0		
			Tersedianya Jasa Pemeliharaan, Biaya Pemeliharaan dan Pajak Kendaraan Perorangan Dinas atau Kendaraan Dinas Jabatan	Jumlah Kendaraan Perorangan Dinas atau Kendaraan Dinas Jabatan yang Dipelihara dan dibayarkan Pajaknya (Unit)	5		0		1		0		0						0		0		0			
		7.01.01.2.09.0009	Pemeliharaan/Rehabilitasi Gedung Kantor dan Bangunan Lainnya			13.814.077		2.500.000		-		-		-						-		-	0	0		
			Terlaksananya Pemeliharaan/Rehabilitasi Gedung Kantor dan Bangunan Lainnya	Jumlah Gedung Kantor dan Bangunan Lainnya yang Dipelihara/Direhabilitasi (Unit)	5		0		1		0		0						0		0		0			
		7.01.01.2.09.0010	Pemeliharaan/Rehabilitasi Sarana dan Prasarana Gedung Kantor atau Bangunan Lainnya			5.525.631		994.000		-		-		-						-		-	0	0		
			Terlaksananya Pemeliharaan/Rehabilitasi Sarana dan Prasarana Gedung Kantor atau Bangunan Lainnya	Jumlah Sarana dan Prasarana Gedung Kantor atau Bangunan Lainnya yang Dipelihara/Direhabilitasi (Unit)	5		0		1		0		0						0		0		0			
		7.01.01.2.09.0011	Pemeliharaan/Rehabilitasi Sarana dan Prasarana Pendukung Gedung Kantor atau Bangunan Lainnya			5.525.631		-		-		-		-						-		-	0	0		
			Terlaksananya Pemeliharaan/Rehabilitasi Sarana dan Prasarana Pendukung Gedung Kantor atau Bangunan Lainnya	Jumlah Sarana dan Prasarana Pendukung Gedung Kantor atau Bangunan Lainnya yang Dipelihara/Direhabilitasi (Unit)	5		0		1		0		0						0		0		0			
		7.01.02	**PROGRAM PENYELENGGARAAN PEMERINTAHAN DAN PELAYANAN PUBLIK**			**120.000.000**		**-**		**-**		**-**		**-**						**-**		**-**	**0**	**0**	KELURAHAN KONAWE	
			MENINGKATNYA KUALITAS PENYELENGGARAAN PEMERINTAHAN DAN PELAYANAN PUBLIK (114)	PERSENTASE KEGIATAN PENYELENGGARAAN PEMERINTAHAN DAN PELAYANAN PUBLIK YANG TERLAKSANA (114) (%)	100		37		100,00		0		25						25		25		25			
		7.01.02.2.02	Penyelenggaraan Urusan Pemerintahan yang Tidak Dilaksanakan oleh Unit Kerja Perangkat Daerah yang Ada di Kecamatan			120.000.000		-		-		-		-						-		-	0	0		
			Terlaksananya Penyelenggaraan Urusan Pemerintahan yang tidak Dilaksanakan oleh Unit Kerja Perangkat Daerah yang ada di Kecamatan	Jumlah Dokumen Perencanaan Kegiatan Pelayanan kepada Masyarakat di Kecamatan (Dokumen)	5		0		0		0		0						0		0		0			
				Jumlah Laporan Fasilitasi Percepatan Pencapaian Standar Pelayanan Minimal di Wilayah Kecamatan (Laporan)	60		0		0		0		0						0		0		0			
		7.01.02.2.02.0001	Perencanaan Kegiatan Pelayanan kepada Masyarakat di Kecamatan			20.000.000		-		-		-		-						-		-	0	0		
			Tersusunnya Dokumen Perencanaan Kegiatan Pelayanan kepada Masyarakat di Kecamatan	Jumlah Dokumen Perencanaan Kegiatan Pelayanan kepada Masyarakat di Kecamatan (Dokumen)	5		0		0		0		0						0		0		0			
		7.01.02.2.02.0002	Fasilitasi Percepatan Pencapaian Standar Pelayanan Minimal di Wilayah Kecamatan			100.000.000		-		-		-		-						-		-	0	0		
			Terlaksananya Fasilitasi Percepatan Pencapaian Standar Pelayanan Minimal di Wilayah Kecamatan	Jumlah Laporan Fasilitasi Percepatan Pencapaian Standar Pelayanan Minimal di Wilayah Kecamatan (Laporan)	60		0		0		0		0						0		0		0			
		7.01.03	**PROGRAM PEMBERDAYAAN MASYARAKAT DESA DAN KELURAHAN**			**1.130.000.000**		**10.000.000**		**200.000.000**		**-**		**-**						**-**		**-**	**0**	**0**	KELURAHAN KONAWE	
			MENINGKATNYA PERAN SERTA MASYARAKAT DESA DAN KELURAHAN DALAM KEGIATAN PEMBANGUNAN (114)	PERSENTASE KEGIATAN PEMBERDAYAAN MASYARAKAT DESA DAN KELURAHAN YANG TERLAKSANA (114) (%)	100		37		100,00		0		25						25		25		25			
		7.01.03.2.02	Kegiatan Pemberdayaan Kelurahan			750.000.000		10.000.000		200.000.000		-		-						-		-	0	0		
			Terlaksananya Koordinasi Kegiatan Pemberdayaan Kelurahan	Jumlah Lembaga Kemasyarakatan yang Berpartisipasi dalam Forum Musyawarah Perencanaan Pembangunan di Kelurahan (Lembaga Kemasyarakatan)	25		0		5		0		0						0		0		0			
				Jumlah Sarana dan Prasarana Kelurahan yang Terbangun (Unit)	5		0		1		0		0						0		0		0			

No		Kode	Bidang Urusan/ Program/ Outcome/ Kegiatan/ Sub Kegiatan/ Kinerja	Indikator	Target RPJMD pada Tahun 2030 (Akhir Periode RPJMD)		Realisasi Capaian Kinerja RPJMD sampai dengan RKPD Tahun Lalu (Tahun 2025)		Target Kinerja dan Anggaran RKPD Tahun berjalan (Tahun 2026) yang dievaluasi		Realisasi Kinerja Pada Triwulan								Realisasi Capaian Kinerja dan Anggaran RKPD yang dievaluasi		Realisasi Kinerja dan Anggaran RPJMD s/d tahun 2026 (Akhir Tahun Pelaksanaaan RKPD Tahun 2026)		Tingkat Capaian Kinerja Dan Realisasi Anggaran RPJMD s/d tahun 2026 (%)		Unit SKPD Penanggungjawab	Ket
											I		II		III		IV									
1	2	3	4	5	6		7		8		9		10		11		12		13		14 = 13		15=14/6 x100%		16	17
					K	Rp	K	Rp	K	Rp	K	Rp	K	Rp	K	Rp	K	Rp	K	Rp	K	Rp	K	%		
				Jumlah Pokmas dan Ormas yang Melaksanakan Pemberdayaan Masyarakat di Kelurahan (Pokmas / Ormas)	25		1		5		0		0						0		0		0			
				Jumlah Laporan Hasil Evaluasi Kelurahan (Laporan)	5		0		0		0		0						0		0		0			
		7.01.03.2.02.0001	Peningkatan Partisipasi Masyarakat dalam Forum Musyawarah Perencanaan Pembangunan di Kelurahan			75.000.000		-		-		-		-						-		-	0	0		
			Meningkatnya Partisipasi Masyarakat dalam Forum Musyawarah Perencanaan Pembangunan di Kelurahan	Jumlah Lembaga Kemasyarakatan yang Berpartisipasi dalam Forum Musyawarah Perencanaan Pembangunan di Kelurahan (Lembaga Kemasyarakatan)	25		0		5		0		0						0		0		0			
		7.01.03.2.02.0002	Pembangunan Sarana dan Prasarana Kelurahan			400.000.000		-		139.662.200		-		-						-		-	0	0		
			Terbangunnya Sarana dan Prasarana Kelurahan	Jumlah Sarana dan Prasarana Kelurahan yang Terbangun (Unit)	5		0		1		0		0						0		0		0			
		7.01.03.2.02.0003	Pemberdayaan Masyarakat di Kelurahan			250.000.000		10.000.000		60.337.800		-		-						-		-	0	0		
			Terlaksananya Pemberdayaan Masyarakat di Kelurahan	Jumlah Pokmas dan Ormas yang Melaksanakan Pemberdayaan Masyarakat di Kelurahan (Pokmas / Ormas)	25		1		5		0		0						0		0		0			
		7.01.03.2.02.0004	Evaluasi Kelurahan			25.000.000		-		-		-		-						-		-	0	0		
			Terlaksananya Evaluasi Kelurahan	Jumlah Laporan Hasil Evaluasi Kelurahan (Laporan)	5		0		0		0		0						0		0		0			
		7.01.03.2.06	Pemberdayaan dan Kesejahteraan Keluarga Tingkat Kecamatan dan Kelurahan			380.000.000		-		-		-		-						-		-	0	0		
			Terlaksananya Pemberdayaan dan Kesejahteraan Keluarga Tingkat Kecamatan dan Kelurahan	Jumlah Keluarga yang Mengikuti Peningkatan Ketahanan Pangan Keluarga (Keluarga)	5		0		0		0		0						0		0		0			
				Jumlah Keluarga yang Mengikuti Peningkatan Kesadaran Keluarga dalam Mewujudkan Rumah Sehat dan Layak Huni serta Kesadaran Hukum tentang Kepemilikan Rumah (Keluarga)	1		0		0		0		0						0		0		0			
				Jumlah Keluarga yang Mengikuti Peningkatan Kesadaran Keluarga dalam Peningkatan Pendidikan dan Keterampilan untuk Mewujudkan Sumber Daya Manusia yang Berkualitas dan Berdaya Saing (Keluarga)	1		0		0		0		0						0		0		0			
				Jumlah Keluarga yang Mengikuti Penumbuhan Kesadaran Keluarga dalam Peningkatan Derajat Kesehatan Keluarga dan Lingkungan Dengan Menerapkan Perilaku Hidup Bersih dan Sehat (Keluarga)	5		0		0		0		0						0		0		0			
				Jumlah Keluarga yang Mengikuti Penumbuhan Kesadaran Keluarga dalam Peningkatan Taraf Hidup Keluarga melalui Kehidupan Berkoperasi dan Pengembangan Ekonomi Lainnya (Keluarga)	5		0		0		0		0						0		0		0			
				Jumlah Keluarga yang Mengikuti Penumbuhan Kesadaran Keluarga dalam Peningkatan Kualitas Kelestarian Lingkungan Hidup (Keluarga)	5		0		0		0		0						0		0		0			
				Jumlah Keluarga yang Mengikuti Pelatihan Keluarga Tanggap Bencana Alam (Keluarga)	5		0		0		0		0						0		0		0			
				Jumlah Keluarga yang Mengikuti Pelatihan Keluarga Tanggap Bencana Rumah Tangga (Keluarga)	0		0		0		0		0						0		0		0			
				Jumlah Keluarga yang Mengikuti Penumbuhan dan Peningkatan Kesadaran Keluarga dalam Keterlibatan Perencanaan Kehidupan Menuju Keluarga Berkualitas (Keluarga)	5		0		0		0		0						0		0		0			
		7.01.03.2.06.0003	Peningkatan Ketahanan Pangan Keluarga			100.000.000		-		-		-		-						-		-	0	0		

No		Kode	Bidang Urusan/ Program/ Outcome/ Kegiatan/ Sub Kegiatan/ Kinerja	Indikator	Target RPJMD pada Tahun 2030 (Akhir Periode RPJMD)		Realisasi Capaian Kinerja RPJMD sampai dengan RKPD Tahun Lalu (Tahun 2025)		Target Kinerja dan Anggaran RKPD Tahun berjalan (Tahun 2026) yang dievaluasi		Realisasi Kinerja Pada Triwulan								Realisasi Capaian Kinerja dan Anggaran RKPD yang dievaluasi		Realisasi Kinerja dan Anggaran RPJMD s/d tahun 2026 (Akhir Tahun Pelaksanaaan RKPD Tahun 2026)		Tingkat Capaian Kinerja Dan Realisasi Anggaran RPJMD s/d tahun 2026 (%)		Unit SKPD Penanggungjawab	Ket
											I		II		III		IV									
1	2	3	4	5	6		7		8		9		10		11		12		13		14 = 13		15=14/6 x100%		16	17
					K	Rp	K	Rp	K	Rp	K	Rp	K	Rp	K	Rp	K	Rp	K	Rp	K	Rp	K	%		
			Terlaksananya Peningkatan Ketahanan Pangan Keluarga	Jumlah Keluarga yang Mengikuti Peningkatan Ketahanan Pangan Keluarga (Keluarga)	5		0		0		0		0						0		0		0				
		7.01.03.2.06.0005	Peningkatan Kesadaran Keluarga dalam Mewujudkan Rumah Sehat dan Layak Huni serta Kesadaran Hukum tentang Kepemilikan Rumah			10.000.000		-		-		-		-						-		-	0	0		
			Terlaksananya Peningkatan Kesadaran Keluarga dalam Mewujudkan Rumah Sehat dan Layak Huni serta Kesadaran Hukum tentang Kepemilikan Rumah	Jumlah Keluarga yang Mengikuti Peningkatan Kesadaran Keluarga dalam Mewujudkan Rumah Sehat dan Layak Huni serta Kesadaran Hukum tentang Kepemilikan Rumah (Keluarga)	1		0		0		0		0						0		0		0			
		7.01.03.2.06.0006	Peningkatan Kesadaran Keluarga dalam Peningkatan Pendidikan dan Keterampilan untuk Mewujudkan Sumber Daya Manusia yang Berkualitas dan Berdaya Saing			10.000.000		-		-		-		-						-		-	0	0		
			Terlaksananya Peningkatan Kesadaran Keluarga dalam Peningkatan Pendidikan dan Keterampilan untuk Mewujudkan Sumber Daya Manusia yang Berkualitas dan Berdaya Saing	Jumlah Keluarga yang Mengikuti Peningkatan Kesadaran Keluarga dalam Peningkatan Pendidikan dan Keterampilan untuk Mewujudkan Sumber Daya Manusia yang Berkualitas dan Berdaya Saing (Keluarga)	1		0		0		0		0						0		0		0			
		7.01.03.2.06.0007	Penumbuhan Kesadaran Keluarga dalam Peningkatan Derajat Kesehatan Keluarga dan Lingkungan dengan Menerapkan Perilaku Hidup Bersih dan Sehat			50.000.000		-		-		-		-						-		-	0	0		
			Terlaksananya Penumbuhan Kesadaran Keluarga dalam Peningkatan Derajat Kesehatan Keluarga dan Lingkungan dengan Menerapkan Perilaku Hidup Bersih dan Sehat	Jumlah Keluarga yang Mengikuti Penumbuhan Kesadaran Keluarga dalam Peningkatan Derajat Kesehatan Keluarga dan Lingkungan Dengan Menerapkan Perilaku Hidup Bersih dan Sehat (Keluarga)	5		0		0		0		0						0		0		0			
		7.01.03.2.06.0008	Penumbuhan Kesadaran Keluarga dalam Peningkatan Taraf Hidup Keluarga Melalui Kehidupan Berkoperasi dan Pengembangan Ekonomi Lainnya			50.000.000		-		-		-		-						-		-	0	0		
			Terlaksananya Penumbuhan Kesadaran Keluarga dalam Peningkatan Taraf Hidup Keluarga Melalui Kehidupan Berkoperasi dan Pengembangan Ekonomi Lainnya	Jumlah Keluarga yang Mengikuti Penumbuhan Kesadaran Keluarga dalam Peningkatan Taraf Hidup Keluarga melalui Kehidupan Berkoperasi dan Pengembangan Ekonomi Lainnya (Keluarga)	5		0		0		0		0						0		0		0			
		7.01.03.2.06.0009	Penumbuhan Kesadaran Keluarga dalam Peningkatan Kualitas Kelestarian Lingkungan Hidup			50.000.000		-		-		-		-						-		-	0	0		
			Terlaksananya Penumbuhan Kesadaran Keluarga dalam Peningkatan Kualitas Kelestarian Lingkungan Hidup	Jumlah Keluarga yang Mengikuti Penumbuhan Kesadaran Keluarga dalam Peningkatan Kualitas Kelestarian Lingkungan Hidup (Keluarga)	5		0		0		0		0						0		0		0			
		7.01.03.2.06.0010	Pelatihan Keluarga Tanggap Bencana Alam			50.000.000		-		-		-		-						-		-	0	0		
			Terlaksananya Pelatihan Keluarga Tanggap Bencana Alam	Jumlah Keluarga yang Mengikuti Pelatihan Keluarga Tanggap Bencana Alam (Keluarga)	5		0		0		0		0						0		0		0			
		7.01.03.2.06.0011	Pelatihan Keluarga Tanggap Bencana Rumah Tangga			10.000.000		-		-		-		-						-		-	0	0		
			Terlaksananya Keluarga Tanggap Bencana Rumah Tangga	Jumlah Keluarga yang Mengikuti Pelatihan Keluarga Tanggap Bencana Rumah Tangga (Keluarga)	0		0		0		0		0						0		0		0			
		7.01.03.2.06.0012	Penumbuhan dan Peningkatan Kesadaran Keluarga dalam Keterlibatan Perencanaan Kehidupan Menuju Keluarga Berkualitas			50.000.000		-		-		-		-						-		-	0	0		
			Terlaksananya Penumbuhan dan Peningkatan Kesadaran Keluarga dalam Keterlibatan Perencanaan Kehidupan Menuju Keluarga Berkualitas	Jumlah Keluarga yang Mengikuti Penumbuhan dan Peningkatan Kesadaran Keluarga dalam Keterlibatan Perencanaan Kehidupan Menuju Keluarga Berkualitas (Keluarga)	5		0		0		0		0						0		0		0			
		7.01.01	**PROGRAM PENUNJANG URUSAN PEMERINTAHAN DAERAH KABUPATEN/KOTA**			**952.342.518**		**135.440.000**		**149.803.600**		**36.950.000**		**350.850.000**						**387.800.000**		**387.800.000**	**0,32**	**40,72**	KELURAHAN TAWANGA	
			MENINGKATNYA KEPATUHAN PERANGKAT DAERAH DALAM TATA KELOLA ADMINISTRASI, PELAPORAN KINERJA, DAN PENGELOLAAN ASET DAERAH SECARA TEPAT WAKTU, LENGKAP, DAN SESUAI KETENTUAN (115)	PERSENTASE RATA-RATA KEPATUHAN TATA KELOLA PERANGKAT DAERAH (115) (%)	100		100		100,00		70,83		25						25		25		25			

No		Kode	Bidang Urusan/ Program/ Outcome/ Kegiatan/ Sub Kegiatan/ Kinerja	Indikator	Target RPJMD pada Tahun 2030 (Akhir Periode RPJMD)		Realisasi Capaian Kinerja RPJMD sampai dengan RKPD Tahun Lalu (Tahun 2025)		Target Kinerja dan Anggaran RKPD Tahun berjalan (Tahun 2026) yang dievaluasi		Realisasi Kinerja Pada Triwulan								Realisasi Capaian Kinerja dan Anggaran RKPD yang dievaluasi		Realisasi Kinerja dan Anggaran RPJMD s/d tahun 2026 (Akhir Tahun Pelaksanaaan RKPD Tahun 2026)		Tingkat Capaian Kinerja Dan Realisasi Anggaran RPJMD s/d tahun 2026 (%)		Unit SKPD Penanggungjawab	Ket
											I		II		III		IV									
1	2	3	4	5	6		7		8		9		10		11		12		13		14 = 13		15=14/6 x100%		16	17
					K	Rp	K	Rp	K	Rp	K	Rp	K	Rp	K	Rp	K	Rp	K	Rp	K	Rp	K	%		
		7.01.01.2.01	Perencanaan, Penganggaran, dan Evaluasi Kinerja Perangkat Daerah			24.865.332		2.175.500		-		-		-						-		-	0	0		
			Tersusunnya Produk Administratif Perencanaan, Penganggaran, dan Evaluasi Kinerja Perangkat Daerah	Jumlah Dokumen RKA-SKPD dan Laporan Hasil Koordinasi Penyusunan Dokumen RKA-SKPD (Dokumen)	5		0		1		0		0						0		0		0			
				Jumlah Dokumen Perubahan RKA-SKPD dan Laporan Hasil Koordinasi Penyusunan Dokumen Perubahan RKA-SKPD (Dokumen)	5		0		1		0		0						0		0		0			
				Jumlah Dokumen DPA-SKPD dan Laporan Hasil Koordinasi Penyusunan Dokumen DPA-SKPD (Dokumen)	5		0		1		0		0						0		0		0			
				Jumlah Dokumen Perubahan DPA-SKPD dan Laporan Hasil Koordinasi Penyusunan Dokumen Perubahan DPA-SKPD (Dokumen)	5		0		1		0		0						0		0		0			
				Jumlah Laporan Evaluasi Kinerja Perangkat Daerah (Laporan)	5		1		1		0		0						0		0		0			
				Jumlah Data Statistik Sektoral Daerah yang Telah Dikumpulkan dan Diperiksa Lingkup Perangkat Daerah (Data)	5		0		1		0		0						0		0		0			
		7.01.01.2.01.0002	Koordinasi dan Penyusunan Dokumen RKA-SKPD			2.762.814		-		-		-		-						-		-	0	0		
			Tersedianya Dokumen RKA-SKPD dan Laporan Hasil Koordinasi Penyusunan Dokumen RKA-SKPD	Jumlah Dokumen RKA-SKPD dan Laporan Hasil Koordinasi Penyusunan Dokumen RKA-SKPD (Dokumen)	5		0		1		0		0						0		0		0			
		7.01.01.2.01.0003	Koordinasi dan Penyusunan Dokumen Perubahan RKA-SKPD			2.762.814		-		-		-		-						-		-	0	0		
			Tersedianya Dokumen Perubahan RKA-SKPD dan Laporan Hasil Koordinasi Penyusunan Dokumen Perubahan RKA-SKPD	Jumlah Dokumen Perubahan RKA-SKPD dan Laporan Hasil Koordinasi Penyusunan Dokumen Perubahan RKA-SKPD (Dokumen)	5		0		1		0		0						0		0		0			
		7.01.01.2.01.0004	Koordinasi dan Penyusunan DPA-SKPD			2.762.814		-		-		-		-						-		-	0	0		
			Tersedianya Dokumen DPA-SKPD dan Laporan Hasil Koordinasi Penyusunan Dokumen DPA-SKPD	Jumlah Dokumen DPA-SKPD dan Laporan Hasil Koordinasi Penyusunan Dokumen DPA-SKPD (Dokumen)	5		0		1		0		0						0		0		0			
		7.01.01.2.01.0005	Koordinasi dan Penyusunan Perubahan DPA- SKPD			2.762.814		-		-		-		-						-		-	0	0		
			Tersedianya Dokumen Perubahan DPA-SKPD dan Laporan Hasil Koordinasi Penyusunan Dokumen Perubahan DPA-SKPD	Jumlah Dokumen Perubahan DPA-SKPD dan Laporan Hasil Koordinasi Penyusunan Dokumen Perubahan DPA-SKPD (Dokumen)	5		0		1		0		0						0		0		0			
		7.01.01.2.01.0007	Evaluasi Kinerja Perangkat Daerah			2.762.814		2.175.500		-		-		-						-		-	0	0		
			Terlaksananya Evaluasi Kinerja Perangkat Daerah	Jumlah Laporan Evaluasi Kinerja Perangkat Daerah (Laporan)	5		1		1		0		0						0		0		0			
		7.01.01.2.01.0009	Pelaksanaan Pengumpulan Data Statistik Sektoral Daerah			11.051.262		-		-		-		-						-		-	0	0		
			Terlaksananya Pengumpulan Data Statistik Sektoral Daerah	Jumlah Data Statistik Sektoral Daerah yang Telah Dikumpulkan dan Diperiksa Lingkup Perangkat Daerah (Data)	5		0		1		0		0						0		0		0			
		7.01.01.2.03	Administrasi Barang Milik Daerah pada Perangkat Daerah			12.432.666		487.500		-		-		-						-		-	0	0		
			Tersusunnya Produk Administratif Barang Milik Daerah pada Perangkat Daerah	Jumlah Rencana Kebutuhan Barang Milik Daerah SKPD (Dokumen)	10		2		2		0		0						0		0		0			
				Jumlah Dokumen Pengamanan Barang Milik Daerah SKPD (Dokumen)	5		0		1		0		0						0		0		0			
				Jumlah Laporan Penatausahaan Barang Milik Daerah pada SKPD (Laporan)	20		0		4		0		0						0		0		0			
				Jumlah Dokumen Hasil Pemanfaatan Barang Milik Daerah SKPD (Dokumen)	5		0		1		0		0						0		0		0			
		7.01.01.2.03.0001	Penyusunan Perencanaan Kebutuhan Barang Milik Daerah SKPD			2.762.814		487.500		-		-		-						-		-	0	0		

No		Kode	Bidang Urusan/ Program/ Outcome/ Kegiatan/ Sub Kegiatan/ Kinerja	Indikator	Target RPJMD pada Tahun 2030 (Akhir Periode RPJMD)		Realisasi Capaian Kinerja RPJMD sampai dengan RKPD Tahun Lalu (Tahun 2025)		Target Kinerja dan Anggaran RKPD Tahun berjalan (Tahun 2026) yang dievaluasi		Realisasi Kinerja Pada Triwulan								Realisasi Capaian Kinerja dan Anggaran RKPD yang dievaluasi		Realisasi Kinerja dan Anggaran RPJMD s/d tahun 2026 (Akhir Tahun Pelaksanaaan RKPD Tahun 2026)		Tingkat Capaian Kinerja Dan Realisasi Anggaran RPJMD s/d tahun 2026 (%)		Unit SKPD Penanggungjawab	Ket
											I		II		III		IV									
1	2	3	4	5	6		7		8		9		10		11		12		13		14 = 13		15=14/6 x100%		16	17
					K	Rp	K	Rp	K	Rp	K	Rp	K	Rp	K	Rp	K	Rp	K	Rp	K	Rp	K	%		
			Tersedianya Rencana Kebutuhan Barang Milik Daerah SKPD	Jumlah Rencana Kebutuhan Barang Milik Daerah SKPD (Dokumen)	10		2		2		0		0						0		0		0			
		7.01.01.2.03.0002	Pengamanan Barang Milik Daerah SKPD			2.762.814		-		-		-		-						-		-	0	0		
			Terlaksananya Pengamanan Barang Milik Daerah SKPD	Jumlah Dokumen Pengamanan Barang Milik Daerah SKPD (Dokumen)	5		0		1		0		0						0		0		0			
		7.01.01.2.03.0006	Penatausahaan Barang Milik Daerah pada SKPD			5.525.631		-		-		-		-						-		-	0	0		
			Terlaksananya Penatausahaan Barang Milik Daerah pada SKPD	Jumlah Laporan Penatausahaan Barang Milik Daerah pada SKPD (Laporan)	20		0		4		0		0						0		0		0			
		7.01.01.2.03.0007	Pemanfaatan Barang Milik Daerah SKPD			1.381.407		-		-		-		-						-		-	0	0		
			Terlaksananya Pemanfaatan Barang Milik Daerah SKPD	Jumlah Dokumen Hasil Pemanfaatan Barang Milik Daerah SKPD (Dokumen)	5		0		1		0		0						0		0		0			
		7.01.01.2.05	Administrasi Kepegawaian Perangkat Daerah			19.339.705		2.500.000		-		-		-						-		-	0	0		
			Tersusunnya Produk Administratif Kepegawaian Perangkat Daerah	Jumlah Paket Pakaian Dinas beserta Atribut Kelengkapan (Paket)	5		1		1		0		0						0		0		0			
				Jumlah Dokumen Pendataan dan Pengolahan Administrasi Kepegawaian (Dokumen)	5		0		1		0		0						0		0		0			
				Jumlah Dokumen Hasil Koordinasi dan Pelaksanaaan Sistem Informasi Kepegawaian (Dokumen)	5		0		1		0		0						0		0		0			
				Jumlah Dokumen Monitoring, Evaluasi, dan Penilaian Kinerja Pegawai (Dokumen)	20		0		1		0		0						0		0		0			
		7.01.01.2.05.0002	Pengadaan Pakaian Dinas beserta Atribut Kelengkapannya			13.814.077		2.500.000		-		-		-						-		-	0	0		
			Tersedianya Pakaian Dinas beserta Atribut Kelengkapan	Jumlah Paket Pakaian Dinas beserta Atribut Kelengkapan (Paket)	5		1		1		0		0						0		0		0			
		7.01.01.2.05.0003	Pendataan dan Pengolahan Administrasi Kepegawaian			1.381.407		-		-		-		-						-		-	0	0		
			Terlaksananya Pendataan dan Pengolahan Administrasi Kepegawaian	Jumlah Dokumen Pendataan dan Pengolahan Administrasi Kepegawaian (Dokumen)	5		0		1		0		0						0		0		0			
		7.01.01.2.05.0004	Koordinasi dan Pelaksanaan Sistem Informasi Kepegawaian			1.381.407		-		-		-		-						-		-	0	0		
			Terlaksananya Koordinasi dan Pelaksanaan Sistem Informasi Kepegawaian	Jumlah Dokumen Hasil Koordinasi dan Pelaksanaaan Sistem Informasi Kepegawaian (Dokumen)	5		0		1		0		0						0		0		0			
		7.01.01.2.05.0005	Monitoring, Evaluasi, dan Penilaian Kinerja Pegawai			2.762.814		-		-		-		-						-		-	0	0		
			Terlaksananya Monitoring, Evaluasi, dan Penilaian Kinerja Pegawai	Jumlah Dokumen Monitoring, Evaluasi, dan Penilaian Kinerja Pegawai (Dokumen)	20		0		1		0		0						0		0		0			
		7.01.01.2.06	Administrasi Umum Perangkat Daerah			64.097.316		10.516.000		2.273.600		1.100.000		-						1.100.000		1.100.000	0	1,72		
			Tersusunnya Produk Administratif Umum Perangkat Daerah	Jumlah Paket Peralatan dan Perlengkapan Kantor yang Disediakan (Paket)	1		4		1		1		0						0		0		0			
				Jumlah Paket Peralatan Rumah Tangga yang Disediakan (Paket)	5		1		4		0		0						0		0		0			
				Jumlah Paket Bahan Logistik Kantor yang Disediakan (Paket)	5		4		1		0		0						0		0		0			
				Jumlah Paket Barang Cetakan dan Penggandaan yang Disediakan (Paket)	5		2		1		0		0						0		0		0			
				Jumlah Dokumen Bahan Bacaan dan Peraturan Perundang-Undangan yang Disediakan (Dokumen)	5		0		1		0		0						0		0		0			
				Jumlah Laporan Penyelenggaraan Rapat Koordinasi dan Konsultasi SKPD (Laporan)	20		0		4		0		0						0		0		0			
				Jumlah Dokumen Penatausahaan Arsip Dinamis pada SKPD (Dokumen)	5		0		1		0		0						0		0		0			
		7.01.01.2.06.0002	Penyediaan Peralatan dan Perlengkapan Kantor			11.603.824		3.468.000		2.273.600		1.100.000		-						1.100.000		1.100.000	0	9,48		

No		Kode	Bidang Urusan/ Program/ Outcome/ Kegiatan/ Sub Kegiatan/ Kinerja	Indikator	Target RPJMD pada Tahun 2030 (Akhir Periode RPJMD)		Realisasi Capaian Kinerja RPJMD sampai dengan RKPD Tahun Lalu (Tahun 2025)		Target Kinerja dan Anggaran RKPD Tahun berjalan (Tahun 2026) yang dievaluasi		Realisasi Kinerja Pada Triwulan								Realisasi Capaian Kinerja dan Anggaran RKPD yang dievaluasi		Realisasi Kinerja dan Anggaran RPJMD s/d tahun 2026 (Akhir Tahun Pelaksanaaan RKPD Tahun 2026)		Tingkat Capaian Kinerja Dan Realisasi Anggaran RPJMD s/d tahun 2026 (%)		Unit SKPD Penanggungjawab	Ket
											I		II		III		IV									
1	2	3	4	5	6		7		8		9		10		11		12		13		14 = 13		15=14/6 x100%		16	17
					K	Rp	K	Rp	K	Rp	K	Rp	K	Rp	K	Rp	K	Rp	K	Rp	K	Rp	K	%		
			Tersedianya Peralatan dan Perlengkapan Kantor	Jumlah Paket Peralatan dan Perlengkapan Kantor yang Disediakan (Paket)	1		4		1		1		0						0		0		0			
		7.01.01.2.06.0003	Penyediaan Peralatan Rumah Tangga			5.525.631		2.060.000		-		-		-						-		-	0	0		
			Tersedianya Peralatan Rumah Tangga	Jumlah Paket Peralatan Rumah Tangga yang Disediakan (Paket)	5		1		4		0		0						0		0		0			
		7.01.01.2.06.0004	Penyediaan Bahan Logistik Kantor			22.102.525		3.990.000		-		-		-						-		-	0	0		
			Tersedianya Bahan Logistik Kantor	Jumlah Paket Bahan Logistik Kantor yang Disediakan (Paket)	5		4		1		0		0						0		0		0			
		7.01.01.2.06.0005	Penyediaan Barang Cetakan dan Penggandaan			5.525.631		998.000		-		-		-						-		-	0	0		
			Tersedianya Barang Cetakan dan Penggandaan	Jumlah Paket Barang Cetakan dan Penggandaan yang Disediakan (Paket)	5		2		1		0		0						0		0		0			
		7.01.01.2.06.0006	Penyediaan Bahan Bacaan dan Peraturan Perundang-undangan			2.762.814		-		-		-		-						-		-	0	0		
			Tersedianya Bahan Bacaan dan Peraturan Perundang-undangan	Jumlah Dokumen Bahan Bacaan dan Peraturan Perundang-Undangan yang Disediakan (Dokumen)	5		0		1		0		0						0		0		0			
		7.01.01.2.06.0009	Penyelenggaraan Rapat Koordinasi dan Konsultasi SKPD			13.814.077		-		-		-		-						-		-	0	0		
			Terlaksananya Penyelenggaraan Rapat Koordinasi dan Konsultasi SKPD	Jumlah Laporan Penyelenggaraan Rapat Koordinasi dan Konsultasi SKPD (Laporan)	20		0		4		0		0						0		0		0			
		7.01.01.2.06.0010	Penatausahaan Arsip Dinamis pada SKPD			2.762.814		-		-		-		-						-		-	0	0		
			Terlaksananya Penatausahaan Arsip Dinamis pada SKPD	Jumlah Dokumen Penatausahaan Arsip Dinamis pada SKPD (Dokumen)	5		0		1		0		0						0		0		0			
		7.01.01.2.07	Pengadaan Barang Milik Daerah Penunjang Urusan Pemerintah Daerah			154.717.674		19.865.000		-		-		-						-		-	0	0		
			Tersedianya Unit Barang Milik Daerah Penunjang Urusan Pemerintah Daerah melalui Pengadaan	Jumlah Unit Kendaraan Perorangan Dinas atau Kendaraan Dinas Jabatan yang Disediakan (Unit)	5		0		1		0		0						0		0		0			
				Jumlah Paket Mebel yang Disediakan (Unit)	10		2		2		0		0						0		0		0			
				Jumlah Unit Peralatan dan Mesin Lainnya yang Disediakan (Unit)	5		1		1		0		0						0		0		0			
		7.01.01.2.07.0001	Pengadaan Kendaraan Perorangan Dinas atau Kendaraan Dinas Jabatan			138.140.781		-		-		-		-						-		-	0	0		
			Tersedianya Kendaraan Perorangan Dinas atau Kendaraan Dinas Jabatan	Jumlah Unit Kendaraan Perorangan Dinas atau Kendaraan Dinas Jabatan yang Disediakan (Unit)	5		0		1		0		0						0		0		0			
		7.01.01.2.07.0005	Pengadaan Mebel			5.525.631		9.010.000		-		-		-						-		-	0	0		
			Tersedianya Mebel	Jumlah Paket Mebel yang Disediakan (Unit)	10		2		2		0		0						0		0		0			
		7.01.01.2.07.0006	Pengadaan Peralatan dan Mesin Lainnya			11.051.262		10.855.000		-		-		-						-		-	0	0		
			Tersedianya Peralatan dan Mesin Lainnya	Jumlah Unit Peralatan dan Mesin Lainnya yang Disediakan (Unit)	5		1		1		0		0						0		0		0			
		7.01.01.2.08	Penyediaan Jasa Penunjang Urusan Pemerintahan Daerah			596.768.174		90.488.000		147.530.000		35.850.000		350.850.000						386.700.000		386.700.000	3,33	64,8		
			Tersedianya Laporan Hasil Penyediaan Jasa Penunjang Urusan Pemerintahan Daerah	Jumlah Laporan Penyediaan Jasa Surat Menyurat (Laporan)	20		1		4		0		0						0		0		0			
				Jumlah Laporan Penyediaan Jasa Komunikasi, Sumber Daya Air dan Listrik yang Disediakan (Laporan)	20		0		4		0		0						0		0		0			
				Jumlah Laporan Penyediaan Jasa Pelayanan Umum Kantor yang Disediakan (Laporan)	20		1		4		1		1						2		2		10			
		7.01.01.2.08.0001	Penyediaan Jasa Surat Menyurat			5.525.631		994.000		-		-		-						-		-	0	0		
			Terlaksananya Penyediaan Jasa Surat Menyurat	Jumlah Laporan Penyediaan Jasa Surat Menyurat (Laporan)	20		1		4		0		0						0		0		0			
		7.01.01.2.08.0002	Penyediaan Jasa Komunikasi, Sumber Daya Air dan Listrik			27.628.156		-		4.130.000		-		-						-		-	0	0		
			Tersedianya Jasa Komunikasi, Sumber Daya Air dan Listrik	Jumlah Laporan Penyediaan Jasa Komunikasi, Sumber Daya Air dan Listrik yang Disediakan (Laporan)	20		0		4		0		0						0		0		0			

No		Kode	Bidang Urusan/ Program/ Outcome/ Kegiatan/ Sub Kegiatan/ Kinerja	Indikator	Target RPJMD pada Tahun 2030 (Akhir Periode RPJMD)		Realisasi Capaian Kinerja RPJMD sampai dengan RKPD Tahun Lalu (Tahun 2025)		Target Kinerja dan Anggaran RKPD Tahun berjalan (Tahun 2026) yang dievaluasi		Realisasi Kinerja Pada Triwulan								Realisasi Capaian Kinerja dan Anggaran RKPD yang dievaluasi		Realisasi Kinerja dan Anggaran RPJMD s/d tahun 2026 (Akhir Tahun Pelaksanaaan RKPD Tahun 2026)		Tingkat Capaian Kinerja Dan Realisasi Anggaran RPJMD s/d tahun 2026 (%)		Unit SKPD Penanggungjawab	Ket
											I		II		III		IV									
1	2	3	4	5	6		7		8		9		10		11		12		13		14 = 13		15=14/6 x100%		16	17
					K	Rp	K	Rp	K	Rp	K	Rp	K	Rp	K	Rp	K	Rp	K	Rp	K	Rp	K	%		
		7.01.01.2.08.0004	Penyediaan Jasa Pelayanan Umum Kantor			563.614.387		89.494.000		143.400.000		35.850.000		350.850.000						386.700.000		386.700.000	10	68,61		
			Tersedianya Jasa Pelayanan Umum Kantor	Jumlah Laporan Penyediaan Jasa Pelayanan Umum Kantor yang Disediakan (Laporan)	20		1		4		1		1						2		2		10			
		7.01.01.2.09	Pemeliharaan Barang Milik Daerah Penunjang Urusan Pemerintahan Daerah			80.121.651		9.408.000		-		-		-						-		-	0	0		
			Terlaksananya Pemeliharaan Barang Milik Daerah Penunjang Urusan Pemerintahan Daerah	Jumlah Kendaraan Perorangan Dinas atau Kendaraan Dinas Jabatan yang Dipelihara dan dibayarkan Pajaknya (Unit)	5		1		1		0		0						0		0		0			
				Jumlah Gedung Kantor dan Bangunan Lainnya yang Dipelihara/Direhabilitasi (Unit)	5		1		1		0		0						0		0		0			
				Jumlah Sarana dan Prasarana Gedung Kantor atau Bangunan Lainnya yang Dipelihara/Direhabilitasi (Unit)	5		1		1		0		0						0		0		0			
				Jumlah Sarana dan Prasarana Pendukung Gedung Kantor atau Bangunan Lainnya yang Dipelihara/Direhabilitasi (Unit)	5		1		1		0		0						0		0		0			
		7.01.01.2.09.0001	Penyediaan Jasa Pemeliharaan, Biaya Pemeliharaan, dan Pajak Kendaraan Perorangan Dinas atau Kendaraan Dinas Jabatan			55.256.312		4.920.000		-		-		-						-		-	0	0		
			Tersedianya Jasa Pemeliharaan, Biaya Pemeliharaan dan Pajak Kendaraan Perorangan Dinas atau Kendaraan Dinas Jabatan	Jumlah Kendaraan Perorangan Dinas atau Kendaraan Dinas Jabatan yang Dipelihara dan dibayarkan Pajaknya (Unit)	5		1		1		0		0						0		0		0			
		7.01.01.2.09.0009	Pemeliharaan/Rehabilitasi Gedung Kantor dan Bangunan Lainnya			13.814.077		2.500.000		-		-		-						-		-	0	0		
			Terlaksananya Pemeliharaan/Rehabilitasi Gedung Kantor dan Bangunan Lainnya	Jumlah Gedung Kantor dan Bangunan Lainnya yang Dipelihara/Direhabilitasi (Unit)	5		1		1		0		0						0		0		0			
		7.01.01.2.09.0010	Pemeliharaan/Rehabilitasi Sarana dan Prasarana Gedung Kantor atau Bangunan Lainnya			5.525.631		994.000		-		-		-						-		-	0	0		
			Terlaksananya Pemeliharaan/Rehabilitasi Sarana dan Prasarana Gedung Kantor atau Bangunan Lainnya	Jumlah Sarana dan Prasarana Gedung Kantor atau Bangunan Lainnya yang Dipelihara/Direhabilitasi (Unit)	5		1		1		0		0						0		0		0			
		7.01.01.2.09.0011	Pemeliharaan/Rehabilitasi Sarana dan Prasarana Pendukung Gedung Kantor atau Bangunan Lainnya			5.525.631		994.000		-		-		-						-		-	0	0		
			Terlaksananya Pemeliharaan/Rehabilitasi Sarana dan Prasarana Pendukung Gedung Kantor atau Bangunan Lainnya	Jumlah Sarana dan Prasarana Pendukung Gedung Kantor atau Bangunan Lainnya yang Dipelihara/Direhabilitasi (Unit)	5		1		1		0		0						0		0		0			
		7.01.02	**PROGRAM PENYELENGGARAAN PEMERINTAHAN DAN PELAYANAN PUBLIK**			**120.000.000**		**-**		**-**		**-**		**-**						**-**		**-**	**0**	**0**	KELURAHAN TAWANGA	
			MENINGKATNYA KUALITAS PENYELENGGARAAN PEMERINTAHAN DAN PELAYANAN PUBLIK (115)	PERSENTASE KEGIATAN PENYELENGGARAAN PEMERINTAHAN DAN PELAYANAN PUBLIK YANG TERLAKSANA (115) (%)	100		0		100,00		0		25						25		25		25			
		7.01.02.2.02	Penyelenggaraan Urusan Pemerintahan yang Tidak Dilaksanakan oleh Unit Kerja Perangkat Daerah yang Ada di Kecamatan			120.000.000		-		-		-		-						-		-	0	0		
			Terlaksananya Penyelenggaraan Urusan Pemerintahan yang tidak Dilaksanakan oleh Unit Kerja Perangkat Daerah yang ada di Kecamatan	Jumlah Dokumen Perencanaan Kegiatan Pelayanan kepada Masyarakat di Kecamatan (Dokumen)	5		0		0		0		0						0		0		0			
				Jumlah Laporan Fasilitasi Percepatan Pencapaian Standar Pelayanan Minimal di Wilayah Kecamatan (Laporan)	60		0		0		0		0						0		0		0			
		7.01.02.2.02.0001	Perencanaan Kegiatan Pelayanan kepada Masyarakat di Kecamatan			20.000.000		-		-		-		-						-		-	0	0		
			Tersusunnya Dokumen Perencanaan Kegiatan Pelayanan kepada Masyarakat di Kecamatan	Jumlah Dokumen Perencanaan Kegiatan Pelayanan kepada Masyarakat di Kecamatan (Dokumen)	5		0		0		0		0						0		0		0			

No		Kode	Bidang Urusan/ Program/ Outcome/ Kegiatan/ Sub Kegiatan/ Kinerja	Indikator	Target RPJMD pada Tahun 2030 (Akhir Periode RPJMD)		Realisasi Capaian Kinerja RPJMD sampai dengan RKPD Tahun Lalu (Tahun 2025)		Target Kinerja dan Anggaran RKPD Tahun berjalan (Tahun 2026) yang dievaluasi		Realisasi Kinerja Pada Triwulan								Realisasi Capaian Kinerja dan Anggaran RKPD yang dievaluasi		Realisasi Kinerja dan Anggaran RPJMD s/d tahun 2026 (Akhir Tahun Pelaksanaaan RKPD Tahun 2026)		Tingkat Capaian Kinerja Dan Realisasi Anggaran RPJMD s/d tahun 2026 (%)		Unit SKPD Penanggungjawab	Ket
											I		II		III		IV									
1	2	3	4	5	6		7		8		9		10		11		12		13		14 = 13		15=14/6 x100%		16	17
					K	Rp	K	Rp	K	Rp	K	Rp	K	Rp	K	Rp	K	Rp	K	Rp	K	Rp	K	%		
		7.01.02.2.02.0002	Fasilitasi Percepatan Pencapaian Standar Pelayanan Minimal di Wilayah Kecamatan			100.000.000		-		-		-		-						-		-	0	0		
			Terlaksananya Fasilitasi Percepatan Pencapaian Standar Pelayanan Minimal di Wilayah Kecamatan	Jumlah Laporan Fasilitasi Percepatan Pencapaian Standar Pelayanan Minimal di Wilayah Kecamatan (Laporan)	60		0		0		0		0						0		0		0			
		7.01.03	**PROGRAM PEMBERDAYAAN MASYARAKAT DESA DAN KELURAHAN**			**1.130.000.000**		**200.980.000**		**200.000.000**		**-**		**-**						**-**		**-**	**0**	**0**	KELURAHAN TAWANGA	
			MENINGKATNYA PERAN SERTA MASYARAKAT DESA DAN KELURAHAN DALAM KEGIATAN PEMBANGUNAN (115)	PERSENTASE KEGIATAN PEMBERDAYAAN MASYARAKAT DESA DAN KELURAHAN YANG TERLAKSANA (115) (%)	100		100		100,00		0		25						25		25		25			
		7.01.03.2.02	Kegiatan Pemberdayaan Kelurahan			750.000.000		200.980.000		200.000.000		-		-						-		-	0	0		
			Terlaksananya Koordinasi Kegiatan Pemberdayaan Kelurahan	Jumlah Lembaga Kemasyarakatan yang Berpartisipasi dalam Forum Musyawarah Perencanaan Pembangunan di Kelurahan (Lembaga Kemasyarakatan)	25		0		5		0		0						0		0		0			
				Jumlah Sarana dan Prasarana Kelurahan yang Terbangun (Unit)	5		2		1		0		0						0		0		0			
				Jumlah Pokmas dan Ormas yang Melaksanakan Pemberdayaan Masyarakat di Kelurahan (Pokmas / Ormas)	25		5		5		0		0						0		0		0			
				Jumlah Laporan Hasil Evaluasi Kelurahan (Laporan)	5		0		0		0		0						0		0		0			
		7.01.03.2.02.0001	Peningkatan Partisipasi Masyarakat dalam Forum Musyawarah Perencanaan Pembangunan di Kelurahan			75.000.000		-		-		-		-						-		-	0	0		
			Meningkatnya Partisipasi Masyarakat dalam Forum Musyawarah Perencanaan Pembangunan di Kelurahan	Jumlah Lembaga Kemasyarakatan yang Berpartisipasi dalam Forum Musyawarah Perencanaan Pembangunan di Kelurahan (Lembaga Kemasyarakatan)	25		0		5		0		0						0		0		0			
		7.01.03.2.02.0002	Pembangunan Sarana dan Prasarana Kelurahan			400.000.000		190.980.000		142.492.200		-		-						-		-	0	0		
			Terbangunnya Sarana dan Prasarana Kelurahan	Jumlah Sarana dan Prasarana Kelurahan yang Terbangun (Unit)	5		2		1		0		0						0		0		0			
		7.01.03.2.02.0003	Pemberdayaan Masyarakat di Kelurahan			250.000.000		10.000.000		57.507.800		-		-						-		-	0	0		
			Terlaksananya Pemberdayaan Masyarakat di Kelurahan	Jumlah Pokmas dan Ormas yang Melaksanakan Pemberdayaan Masyarakat di Kelurahan (Pokmas / Ormas)	25		5		5		0		0						0		0		0			
		7.01.03.2.02.0004	Evaluasi Kelurahan			25.000.000		-		-		-		-						-		-	0	0		
			Terlaksananya Evaluasi Kelurahan	Jumlah Laporan Hasil Evaluasi Kelurahan (Laporan)	5		0		0		0		0						0		0		0			
		7.01.03.2.06	Pemberdayaan dan Kesejahteraan Keluarga Tingkat Kecamatan dan Kelurahan			380.000.000		-		-		-		-						-		-	0	0		
			Terlaksananya Pemberdayaan dan Kesejahteraan Keluarga Tingkat Kecamatan dan Kelurahan	Jumlah Keluarga yang Mengikuti Peningkatan Ketahanan Pangan Keluarga (Keluarga)	5		0		0		0		0						0		0		0			
				Jumlah Keluarga yang Mengikuti Peningkatan Kesadaran Keluarga dalam Mewujudkan Rumah Sehat dan Layak Huni serta Kesadaran Hukum tentang Kepemilikan Rumah (Keluarga)	1		0		0		0		0						0		0		0			
				Jumlah Keluarga yang Mengikuti Peningkatan Kesadaran Keluarga dalam Peningkatan Pendidikan dan Keterampilan untuk Mewujudkan Sumber Daya Manusia yang Berkualitas dan Berdaya Saing (Keluarga)	1		0		0		0		0						0		0		0			
				Jumlah Keluarga yang Mengikuti Penumbuhan Kesadaran Keluarga dalam Peningkatan Derajat Kesehatan Keluarga dan Lingkungan Dengan Menerapkan Perilaku Hidup Bersih dan Sehat (Keluarga)	5		0		0		0		0						0		0		0			

No		Kode	Bidang Urusan/ Program/ Outcome/ Kegiatan/ Sub Kegiatan/ Kinerja	Indikator	Target RPJMD pada Tahun 2030 (Akhir Periode RPJMD)		Realisasi Capaian Kinerja RPJMD sampai dengan RKPD Tahun Lalu (Tahun 2025)		Target Kinerja dan Anggaran RKPD Tahun berjalan (Tahun 2026) yang dievaluasi		Realisasi Kinerja Pada Triwulan								Realisasi Capaian Kinerja dan Anggaran RKPD yang dievaluasi		Realisasi Kinerja dan Anggaran RPJMD s/d tahun 2026 (Akhir Tahun Pelaksanaaan RKPD Tahun 2026)		Tingkat Capaian Kinerja Dan Realisasi Anggaran RPJMD s/d tahun 2026 (%)		Unit SKPD Penanggungjawab	Ket
											I		II		III		IV									
1	2	3	4	5	6		7		8		9		10		11		12		13		14 = 13		15=14/6 x100%		16	17
					K	Rp	K	Rp	K	Rp	K	Rp	K	Rp	K	Rp	K	Rp	K	Rp	K	Rp	K	%		
				Jumlah Keluarga yang Mengikuti Penumbuhan Kesadaran Keluarga dalam Peningkatan Taraf Hidup Keluarga melalui Kehidupan Berkoperasi dan Pengembangan Ekonomi Lainnya (Keluarga)	5		0		0		0		0						0		0		0			
				Jumlah Keluarga yang Mengikuti Penumbuhan Kesadaran Keluarga dalam Peningkatan Kualitas Kelestarian Lingkungan Hidup (Keluarga)	5		0		0		0		0						0		0		0			
				Jumlah Keluarga yang Mengikuti Pelatihan Keluarga Tanggap Bencana Alam (Keluarga)	5		0		0		0		0						0		0		0			
				Jumlah Keluarga yang Mengikuti Pelatihan Keluarga Tanggap Bencana Rumah Tangga (Keluarga)	1		0		0		0		0						0		0		0			
				Jumlah Keluarga yang Mengikuti Penumbuhan dan Peningkatan Kesadaran Keluarga dalam Keterlibatan Perencanaan Kehidupan Menuju Keluarga Berkualitas (Keluarga)	5		0		0		0		0						0		0		0			
		7.01.03.2.06.0003	Peningkatan Ketahanan Pangan Keluarga			100.000.000		-		-		-		-						-		-	0	0		
			Terlaksananya Peningkatan Ketahanan Pangan Keluarga	Jumlah Keluarga yang Mengikuti Peningkatan Ketahanan Pangan Keluarga (Keluarga)	5		0		0		0		0						0		0		0			
		7.01.03.2.06.0005	Peningkatan Kesadaran Keluarga dalam Mewujudkan Rumah Sehat dan Layak Huni serta Kesadaran Hukum tentang Kepemilikan Rumah			10.000.000		-		-		-		-						-		-	0	0		
			Terlaksananya Peningkatan Kesadaran Keluarga dalam Mewujudkan Rumah Sehat dan Layak Huni serta Kesadaran Hukum tentang Kepemilikan Rumah	Jumlah Keluarga yang Mengikuti Peningkatan Kesadaran Keluarga dalam Mewujudkan Rumah Sehat dan Layak Huni serta Kesadaran Hukum tentang Kepemilikan Rumah (Keluarga)	1		0		0		0		0						0		0		0			
		7.01.03.2.06.0006	Peningkatan Kesadaran Keluarga dalam Peningkatan Pendidikan dan Keterampilan untuk Mewujudkan Sumber Daya Manusia yang Berkualitas dan Berdaya Saing			10.000.000		-		-		-		-						-		-	0	0		
			Terlaksananya Peningkatan Kesadaran Keluarga dalam Peningkatan Pendidikan dan Keterampilan untuk Mewujudkan Sumber Daya Manusia yang Berkualitas dan Berdaya Saing	Jumlah Keluarga yang Mengikuti Peningkatan Kesadaran Keluarga dalam Peningkatan Pendidikan dan Keterampilan untuk Mewujudkan Sumber Daya Manusia yang Berkualitas dan Berdaya Saing (Keluarga)	1		0		0		0		0						0		0		0			
		7.01.03.2.06.0007	Penumbuhan Kesadaran Keluarga dalam Peningkatan Derajat Kesehatan Keluarga dan Lingkungan dengan Menerapkan Perilaku Hidup Bersih dan Sehat			50.000.000		-		-		-		-						-		-	0	0		
			Terlaksananya Penumbuhan Kesadaran Keluarga dalam Peningkatan Derajat Kesehatan Keluarga dan Lingkungan dengan Menerapkan Perilaku Hidup Bersih dan Sehat	Jumlah Keluarga yang Mengikuti Penumbuhan Kesadaran Keluarga dalam Peningkatan Derajat Kesehatan Keluarga dan Lingkungan Dengan Menerapkan Perilaku Hidup Bersih dan Sehat (Keluarga)	5		0		0		0		0						0		0		0			
		7.01.03.2.06.0008	Penumbuhan Kesadaran Keluarga dalam Peningkatan Taraf Hidup Keluarga Melalui Kehidupan Berkoperasi dan Pengembangan Ekonomi Lainnya			50.000.000		-		-		-		-						-		-	0	0		
			Terlaksananya Penumbuhan Kesadaran Keluarga dalam Peningkatan Taraf Hidup Keluarga Melalui Kehidupan Berkoperasi dan Pengembangan Ekonomi Lainnya	Jumlah Keluarga yang Mengikuti Penumbuhan Kesadaran Keluarga dalam Peningkatan Taraf Hidup Keluarga melalui Kehidupan Berkoperasi dan Pengembangan Ekonomi Lainnya (Keluarga)	5		0		0		0		0						0		0		0			
		7.01.03.2.06.0009	Penumbuhan Kesadaran Keluarga dalam Peningkatan Kualitas Kelestarian Lingkungan Hidup			50.000.000		-		-		-		-						-		-	0	0		
			Terlaksananya Penumbuhan Kesadaran Keluarga dalam Peningkatan Kualitas Kelestarian Lingkungan Hidup	Jumlah Keluarga yang Mengikuti Penumbuhan Kesadaran Keluarga dalam Peningkatan Kualitas Kelestarian Lingkungan Hidup (Keluarga)	5		0		0		0		0						0		0		0			
		7.01.03.2.06.0010	Pelatihan Keluarga Tanggap Bencana Alam			50.000.000		-		-		-		-						-		-	0	0		

No		Kode	Bidang Urusan/ Program/ Outcome/ Kegiatan/ Sub Kegiatan/ Kinerja	Indikator	Target RPJMD pada Tahun 2030 (Akhir Periode RPJMD)		Realisasi Capaian Kinerja RPJMD sampai dengan RKPD Tahun Lalu (Tahun 2025)		Target Kinerja dan Anggaran RKPD Tahun berjalan (Tahun 2026) yang dievaluasi		Realisasi Kinerja Pada Triwulan								Realisasi Capaian Kinerja dan Anggaran RKPD yang dievaluasi		Realisasi Kinerja dan Anggaran RPJMD s/d tahun 2026 (Akhir Tahun Pelaksanaaan RKPD Tahun 2026)		Tingkat Capaian Kinerja Dan Realisasi Anggaran RPJMD s/d tahun 2026 (%)		Unit SKPD Penanggungjawab	Ket
											I		II		III		IV									
1	2	3	4	5	6		7		8		9		10		11		12		13		14 = 13		15=14/6 x100%		16	17
					K	Rp	K	Rp	K	Rp	K	Rp	K	Rp	K	Rp	K	Rp	K	Rp	K	Rp	K	%		
			Terlaksananya Pelatihan Keluarga Tanggap Bencana Alam	Jumlah Keluarga yang Mengikuti Pelatihan Keluarga Tanggap Bencana Alam (Keluarga)	5		0		0		0		0						0		0		0			
		7.01.03.2.06.0011	Pelatihan Keluarga Tanggap Bencana Rumah Tangga			10.000.000		-		-		-		-						-		-	0	0		
			Terlaksananya Keluarga Tanggap Bencana Rumah Tangga	Jumlah Keluarga yang Mengikuti Pelatihan Keluarga Tanggap Bencana Rumah Tangga (Keluarga)	1		0		0		0		0						0		0		0			
		7.01.03.2.06.0012	Penumbuhan dan Peningkatan Kesadaran Keluarga dalam Keterlibatan Perencanaan Kehidupan Menuju Keluarga Berkualitas			50.000.000		-		-		-		-						-		-	0	0		
			Terlaksananya Penumbuhan dan Peningkatan Kesadaran Keluarga dalam Keterlibatan Perencanaan Kehidupan Menuju Keluarga Berkualitas	Jumlah Keluarga yang Mengikuti Penumbuhan dan Peningkatan Kesadaran Keluarga dalam Keterlibatan Perencanaan Kehidupan Menuju Keluarga Berkualitas (Keluarga)	5		0		0		0		0						0		0		0			
		7.01.01	**PROGRAM PENUNJANG URUSAN PEMERINTAHAN DAERAH KABUPATEN/KOTA**			**11.428.224.636**		**1.680.087.945**		**1.371.177.763**		**371.137.731**		**347.736.752**						**718.874.483**		**718.874.483**	**6,32**	**6,29**	KECAMATAN KAPOIALA	
			MENINGKATNYA KEPATUHAN PERANGKAT DAERAH DALAM TATA KELOLA ADMINISTRASI, PELAPORAN KINERJA, DAN PENGELOLAAN ASET DAERAH SECARA TEPAT WAKTU, LENGKAP, DAN SESUAI KETENTUAN (116)	PERSENTASE RATA-RATA KEPATUHAN TATA KELOLA PERANGKAT DAERAH (116) (%)	500		91		100,00		100		100						200		200		40			
		7.01.01.2.01	Perencanaan, Penganggaran, dan Evaluasi Kinerja Perangkat Daerah			129.852.329		16.000.000		12.375.000		9.375.000		-						9.375.000		9.375.000	10	7,22		
			Tersusunnya Produk Administratif Perencanaan, Penganggaran, dan Evaluasi Kinerja Perangkat Daerah	Jumlah Dokumen Perencanaan Perangkat Daerah (Dokumen)	10		2		2		2		0						2		2		20			
				Jumlah Dokumen RKA-SKPD dan Laporan Hasil Koordinasi Penyusunan Dokumen RKA-SKPD (Dokumen)	5		1		1		1		0						1		1		20			
				Jumlah Dokumen Perubahan RKA-SKPD dan Laporan Hasil Koordinasi Penyusunan Dokumen Perubahan RKA-SKPD (Dokumen)	5		1		1		0		0						0		0		0			
				Jumlah Dokumen DPA-SKPD dan Laporan Hasil Koordinasi Penyusunan Dokumen DPA-SKPD (Dokumen)	5		1		1		1		0						1		1		20			
				Jumlah Dokumen Perubahan DPA-SKPD dan Laporan Hasil Koordinasi Penyusunan Dokumen Perubahan DPA-SKPD (Dokumen)	5		1		1		0		0						0		0		0			
				Jumlah Laporan Capaian Kinerja dan Ikhtisar Realisasi Kinerja SKPD dan Laporan Hasil Koordinasi Penyusunan Laporan Capaian Kinerja dan Ikhtisar Realisasi Kinerja SKPD (Laporan)	5		1		1		1		0						1		1		20			
				Jumlah Laporan Evaluasi Kinerja Perangkat Daerah (Laporan)	5		1		1		1		0						1		1		20			
				Jumlah Dokumen Hasil Penyelenggaraan Walidata Pendukung Statistik Sektoral Daerah (Dokumen)	5		0		1		0		0						0		0		0			
				Jumlah Data Statistik Sektoral Daerah yang Telah Dikumpulkan dan Diperiksa Lingkup Perangkat Daerah (Data)	5		0		1		0		0						0		0		0			
				Jumlah Berita Acara Hasil Sinkronisasi dan Harmonisasi Pusat dan Daerah dalam Rangka Mendukung Target Pembangunan Nasional melalui Koordinasi Teknis Pembangunan (Berita Acara)	5		0		1		0		0						0		0		0			
		7.01.01.2.01.0001	Penyusunan Dokumen Perencanaan Perangkat Daerah			22.102.525		4.000.000		3.375.000		3.375.000		-						3.375.000		3.375.000	20	15,27		
			Tersusunnya Dokumen Perencanaan Perangkat Daerah	Jumlah Dokumen Perencanaan Perangkat Daerah (Dokumen)	10		2		2		2		0						2		2		20			
		7.01.01.2.01.0002	Koordinasi dan Penyusunan Dokumen RKA-SKPD			11.051.262		2.000.000		1.500.000		1.500.000		-						1.500.000		1.500.000	20	13,57		

No		Kode	Bidang Urusan/ Program/ Outcome/ Kegiatan/ Sub Kegiatan/ Kinerja	Indikator	Target RPJMD pada Tahun 2030 (Akhir Periode RPJMD)		Realisasi Capaian Kinerja RPJMD sampai dengan RKPD Tahun Lalu (Tahun 2025)		Target Kinerja dan Anggaran RKPD Tahun berjalan (Tahun 2026) yang dievaluasi		Realisasi Kinerja Pada Triwulan								Realisasi Capaian Kinerja dan Anggaran RKPD yang dievaluasi		Realisasi Kinerja dan Anggaran RPJMD s/d tahun 2026 (Akhir Tahun Pelaksanaaan RKPD Tahun 2026)		Tingkat Capaian Kinerja Dan Realisasi Anggaran RPJMD s/d tahun 2026 (%)		Unit SKPD Penanggungjawab	Ket
											I		II		III		IV									
1	2	3	4	5	6		7		8		9		10		11		12		13		14 = 13		15=14/6 x100%		16	17
					K	Rp	K	Rp	K	Rp	K	Rp	K	Rp	K	Rp	K	Rp	K	Rp	K	Rp	K	%		
			Tersedianya Dokumen RKA-SKPD dan Laporan Hasil Koordinasi Penyusunan Dokumen RKA-SKPD	Jumlah Dokumen RKA-SKPD dan Laporan Hasil Koordinasi Penyusunan Dokumen RKA-SKPD (Dokumen)	5		1		1		1		0						1		1		20			
		7.01.01.2.01.0003	Koordinasi dan Penyusunan Dokumen Perubahan RKA-SKPD			11.051.262		2.000.000		1.500.000		-		-						-		-	0	0		
			Tersedianya Dokumen Perubahan RKA-SKPD dan Laporan Hasil Koordinasi Penyusunan Dokumen Perubahan RKA-SKPD	Jumlah Dokumen Perubahan RKA-SKPD dan Laporan Hasil Koordinasi Penyusunan Dokumen Perubahan RKA-SKPD (Dokumen)	5		1		1		0		0						0		0		0			
		7.01.01.2.01.0004	Koordinasi dan Penyusunan DPA-SKPD			11.051.262		2.000.000		1.500.000		1.500.000		-						1.500.000		1.500.000	20	13,57		
			Tersedianya Dokumen DPA-SKPD dan Laporan Hasil Koordinasi Penyusunan Dokumen DPA-SKPD	Jumlah Dokumen DPA-SKPD dan Laporan Hasil Koordinasi Penyusunan Dokumen DPA-SKPD (Dokumen)	5		1		1		1		0						1		1		20			
		7.01.01.2.01.0005	Koordinasi dan Penyusunan Perubahan DPA- SKPD			11.051.262		2.000.000		1.500.000		-		-						-		-	0	0		
			Tersedianya Dokumen Perubahan DPA-SKPD dan Laporan Hasil Koordinasi Penyusunan Dokumen Perubahan DPA-SKPD	Jumlah Dokumen Perubahan DPA-SKPD dan Laporan Hasil Koordinasi Penyusunan Dokumen Perubahan DPA-SKPD (Dokumen)	5		1		1		0		0						0		0		0			
		7.01.01.2.01.0006	Koordinasi dan Penyusunan Laporan Capaian Kinerja dan Ikhtisar Realisasi Kinerja SKPD			11.051.262		2.000.000		1.500.000		1.500.000		-						1.500.000		1.500.000	20	13,57		
			Tersedianya Laporan Capaian Kinerja dan Ikhtisar Realisasi Kinerja SKPD dan Laporan Hasil Koordinasi Penyusunan Laporan Capaian Kinerja dan Ikhtisar Realisasi Kinerja SKPD	Jumlah Laporan Capaian Kinerja dan Ikhtisar Realisasi Kinerja SKPD dan Laporan Hasil Koordinasi Penyusunan Laporan Capaian Kinerja dan Ikhtisar Realisasi Kinerja SKPD (Laporan)	5		1		1		1		0						1		1		20			
		7.01.01.2.01.0007	Evaluasi Kinerja Perangkat Daerah			11.051.262		2.000.000		1.500.000		1.500.000		-						1.500.000		1.500.000	20	13,57		
			Terlaksananya Evaluasi Kinerja Perangkat Daerah	Jumlah Laporan Evaluasi Kinerja Perangkat Daerah (Laporan)	5		1		1		1		0						1		1		20			
		7.01.01.2.01.0008	Penyelenggaraan Walidata Pendukung Statistik Sektoral Daerah			2.762.814		-		-		-		-						-		-	0	0		
			Terselenggaranya Walidata Pendukung Statistik Sektoral Daerah	Jumlah Dokumen Hasil Penyelenggaraan Walidata Pendukung Statistik Sektoral Daerah (Dokumen)	5		0		1		0		0						0		0		0			
		7.01.01.2.01.0009	Pelaksanaan Pengumpulan Data Statistik Sektoral Daerah			11.051.262		-		-		-		-						-		-	0	0		
			Terlaksananya Pengumpulan Data Statistik Sektoral Daerah	Jumlah Data Statistik Sektoral Daerah yang Telah Dikumpulkan dan Diperiksa Lingkup Perangkat Daerah (Data)	5		0		1		0		0						0		0		0			
		7.01.01.2.01.0013	Sinkronisasi dan Harmonisasi Pusat dan Daerah dalam Rangka Mendukung Target Pembangunan Nasional melalui Koordinasi Teknis Pembangunan			27.628.156		-		-		-		-						-		-	0	0		
			Tercapainya Sinkronisasi dan Harmonisasi Pusat dan Daerah dalam Rangka Mendukung Target Pembangunan Nasional melalui Koordinasi Teknis Pembangunan	Jumlah Berita Acara Hasil Sinkronisasi dan Harmonisasi Pusat dan Daerah dalam Rangka Mendukung Target Pembangunan Nasional melalui Koordinasi Teknis Pembangunan (Berita Acara)	5		0		1		0		0						0		0		0			
		7.01.01.2.02	Administrasi Keuangan Perangkat Daerah			8.728.926.180		1.428.048.745		1.312.694.363		353.637.731		318.483.352						672.121.083		672.121.083	1,25	7,7		
			Tersusunnya Produk Administratif Keuangan Perangkat Daerah	Jumlah Orang yang Menerima Gaji dan Tunjangan ASN (Orang/bulan)	1470		294		294		73,5		73,5						147		147		10			
				Jumlah Dokumen Hasil Penyediaan Administrasi Pelaksanaan Tugas ASN (Dokumen)	5		1		1		0		0						0		0		0			
				Jumlah Dokumen Penatausahaan dan Pengujian/Verifikasi Keuangan SKPD (Dokumen)	5		4		4		0		0						0		0		0			
				Jumlah Dokumen Koordinasi dan Pelaksanaan Akuntansi SKPD (Dokumen)	5		1		1		0		0						0		0		0			

No		Kode	Bidang Urusan/ Program/ Outcome/ Kegiatan/ Sub Kegiatan/ Kinerja	Indikator	Target RPJMD pada Tahun 2030 (Akhir Periode RPJMD)		Realisasi Capaian Kinerja RPJMD sampai dengan RKPD Tahun Lalu (Tahun 2025)		Target Kinerja dan Anggaran RKPD Tahun berjalan (Tahun 2026) yang dievaluasi		Realisasi Kinerja Pada Triwulan								Realisasi Capaian Kinerja dan Anggaran RKPD yang dievaluasi		Realisasi Kinerja dan Anggaran RPJMD s/d tahun 2026 (Akhir Tahun Pelaksanaaan RKPD Tahun 2026)		Tingkat Capaian Kinerja Dan Realisasi Anggaran RPJMD s/d tahun 2026 (%)		Unit SKPD Penanggungjawab	Ket
											I		II		III		IV									
1	2	3	4	5	6		7		8		9		10		11		12		13		14 = 13		15=14/6 x100%		16	17
					K	Rp	K	Rp	K	Rp	K	Rp	K	Rp	K	Rp	K	Rp	K	Rp	K	Rp	K	%		
				Jumlah Laporan Keuangan Akhir Tahun SKPD dan Laporan Hasil Koordinasi Penyusunan Laporan Keuangan Akhir Tahun SKPD (Laporan)	15		1		1		0		0						0		0		0			
				Jumlah Dokumen Bahan Tanggapan Pemeriksaan dan Tindak Lanjut Pemeriksaan (Dokumen)	5		1		1		0		0						0		0		0			
				Jumlah Laporan Keuangan Bulanan/ Triwulanan/ Semesteran SKPD dan Laporan Koordinasi Penyusunan Laporan Keuangan Bulanan/Triwulanan/Semesteran SKPD (Laporan)	60		1		1		0		0						0		0		0			
				Jumlah Dokumen Pelaporan dan Analisis Prognosis Realisasi Anggaran (Dokumen)	5		1		1		0		0						0		0		0			
		7.01.01.2.02.0001	Penyediaan Gaji dan Tunjangan ASN			8.679.195.506		1.419.048.745		1.312.694.363		353.637.731		318.483.352						672.121.083		672.121.083	10	7,74		
			Tersedianya Gaji dan Tunjangan ASN	Jumlah Orang yang Menerima Gaji dan Tunjangan ASN (Orang/bulan)	1470		294		294		73,5		73,5						147		147		10			
		7.01.01.2.02.0002	Penyediaan Administrasi Pelaksanaan Tugas ASN			33.153.787		6.000.000		-		-		-						-		-	0	0		
			Tersedianya Administrasi Pelaksanaan Tugas ASN	Jumlah Dokumen Hasil Penyediaan Administrasi Pelaksanaan Tugas ASN (Dokumen)	5		1		1		0		0						0		0		0			
		7.01.01.2.02.0003	Pelaksanaan Penatausahaan dan Pengujian/Verifikasi Keuangan SKPD			8.288.445		1.500.000		-		-		-						-		-	0	0		
			Terlaksananya Penatausahaan dan Pengujian/Verifikasi Keuangan SKPD	Jumlah Dokumen Penatausahaan dan Pengujian/Verifikasi Keuangan SKPD (Dokumen)	5		4		4		0		0						0		0		0			
		7.01.01.2.02.0004	Koordinasi dan Pelaksanaan Akuntansi SKPD			2.762.814		500.000		-		-		-						-		-	0	0		
			Terlaksananya Koordinasi dan Pelaksanaan Akuntansi SKPD	Jumlah Dokumen Koordinasi dan Pelaksanaan Akuntansi SKPD (Dokumen)	5		1		1		0		0						0		0		0			
		7.01.01.2.02.0005	Koordinasi dan Penyusunan Laporan Keuangan Akhir Tahun SKPD			1.381.407		250.000		-		-		-						-		-	0	0		
			Tersedianya Laporan Keuangan Akhir Tahun SKPD dan Laporan Hasil Koordinasi Penyusunan Laporan Keuangan Akhir Tahun SKPD	Jumlah Laporan Keuangan Akhir Tahun SKPD dan Laporan Hasil Koordinasi Penyusunan Laporan Keuangan Akhir Tahun SKPD (Laporan)	15		1		1		0		0						0		0		0			
		7.01.01.2.02.0006	Pengelolaan dan Penyiapan Bahan Tanggapan Pemeriksaan			1.381.407		250.000		-		-		-						-		-	0	0		
			Tersedianya Dokumen Bahan Tanggapan Pemeriksaan dan Tindak Lanjut Pemeriksaan	Jumlah Dokumen Bahan Tanggapan Pemeriksaan dan Tindak Lanjut Pemeriksaan (Dokumen)	5		1		1		0		0						0		0		0			
		7.01.01.2.02.0007	Koordinasi dan Penyusunan Laporan Keuangan Bulanan/ Triwulanan/ Semesteran SKPD			1.381.407		250.000		-		-		-						-		-	0	0		
			Tersedianya Laporan Keuangan Bulanan/Triwulanan/Semesteran SKPD dan Laporan Koordinasi Penyusunan Laporan Keuangan Bulanan/Triwulanan/Semesteran SKPD	Jumlah Laporan Keuangan Bulanan/ Triwulanan/ Semesteran SKPD dan Laporan Koordinasi Penyusunan Laporan Keuangan Bulanan/Triwulanan/Semesteran SKPD (Laporan)	60		1		1		0		0						0		0		0			
		7.01.01.2.02.0008	Penyusunan Pelaporan dan Analisis Prognosis Realisasi Anggaran			1.381.407		250.000		-		-		-						-		-	0	0		
			Tersedianya Dokumen Pelaporan dan Analisis Prognosis Realisasi Anggaran	Jumlah Dokumen Pelaporan dan Analisis Prognosis Realisasi Anggaran (Dokumen)	5		1		1		0		0						0		0		0			
		7.01.01.2.03	Administrasi Barang Milik Daerah pada Perangkat Daerah			12.432.666		1.996.000		-		-		-						-		-	0	0		
			Tersusunnya Produk Administratif Barang Milik Daerah pada Perangkat Daerah	Jumlah Rencana Kebutuhan Barang Milik Daerah SKPD (Dokumen)	10		2		2		0		0						0		0		0			
				Jumlah Dokumen Pengamanan Barang Milik Daerah SKPD (Dokumen)	5		1		1		0		0						0		0		0			
				Jumlah Laporan Penatausahaan Barang Milik Daerah pada SKPD (Laporan)	20		0		1		0		0						0		0		0			

No		Kode	Bidang Urusan/ Program/ Outcome/ Kegiatan/ Sub Kegiatan/ Kinerja	Indikator	Target RPJMD pada Tahun 2030 (Akhir Periode RPJMD)		Realisasi Capaian Kinerja RPJMD sampai dengan RKPD Tahun Lalu (Tahun 2025)		Target Kinerja dan Anggaran RKPD Tahun berjalan (Tahun 2026) yang dievaluasi		Realisasi Kinerja Pada Triwulan								Realisasi Capaian Kinerja dan Anggaran RKPD yang dievaluasi		Realisasi Kinerja dan Anggaran RPJMD s/d tahun 2026 (Akhir Tahun Pelaksanaaan RKPD Tahun 2026)		Tingkat Capaian Kinerja Dan Realisasi Anggaran RPJMD s/d tahun 2026 (%)		Unit SKPD Penanggungjawab	Ket
											I		II		III		IV									
1	2	3	4	5	6		7		8		9		10		11		12		13		14 = 13		15=14/6 x100%		16	17
					K	Rp	K	Rp	K	Rp	K	Rp	K	Rp	K	Rp	K	Rp	K	Rp	K	Rp	K	%		
				Jumlah Dokumen Hasil Pemanfaatan Barang Milik Daerah SKPD (Dokumen)	5		0		1		0		0						0		0		0			
		7.01.01.2.03.0001	Penyusunan Perencanaan Kebutuhan Barang Milik Daerah SKPD			2.762.814		500.000		-		-		-						-		-	0	0		
			Tersedianya Rencana Kebutuhan Barang Milik Daerah SKPD	Jumlah Rencana Kebutuhan Barang Milik Daerah SKPD (Dokumen)	10		2		2		0		0						0		0		0			
		7.01.01.2.03.0002	Pengamanan Barang Milik Daerah SKPD			2.762.814		496.000		-		-		-						-		-	0	0		
			Terlaksananya Pengamanan Barang Milik Daerah SKPD	Jumlah Dokumen Pengamanan Barang Milik Daerah SKPD (Dokumen)	5		1		1		0		0						0		0		0			
		7.01.01.2.03.0006	Penatausahaan Barang Milik Daerah pada SKPD			5.525.631		1.000.000		-		-		-						-		-	0	0		
			Terlaksananya Penatausahaan Barang Milik Daerah pada SKPD	Jumlah Laporan Penatausahaan Barang Milik Daerah pada SKPD (Laporan)	20		0		1		0		0						0		0		0			
		7.01.01.2.03.0007	Pemanfaatan Barang Milik Daerah SKPD			1.381.407		-		-		-		-						-		-	0	0		
			Terlaksananya Pemanfaatan Barang Milik Daerah SKPD	Jumlah Dokumen Hasil Pemanfaatan Barang Milik Daerah SKPD (Dokumen)	5		0		1		0		0						0		0		0			
		7.01.01.2.05	Administrasi Kepegawaian Perangkat Daerah			259.704.664		27.750.000		-		-		-						-		-	0	0		
			Tersusunnya Produk Administratif Kepegawaian Perangkat Daerah	Jumlah Unit Peningkatan Sarana dan Prasarana Disiplin Pegawai (Unit)	5		0		1		0		0						0		0		0			
				Jumlah Paket Pakaian Dinas beserta Atribut Kelengkapan (Paket)	5		1		1		0		0						0		0		0			
				Jumlah Dokumen Pendataan dan Pengolahan Administrasi Kepegawaian (Dokumen)	5		1		1		0		0						0		0		0			
				Jumlah Dokumen Hasil Koordinasi dan Pelaksanaaan Sistem Informasi Kepegawaian (Dokumen)	5		1		1		0		0						0		0		0			
				Jumlah Dokumen Monitoring, Evaluasi, dan Penilaian Kinerja Pegawai (Dokumen)	20		1		1		0		0						0		0		0			
				Jumlah Pegawai Berdasarkan Tugas dan Fungsi yang Mengikuti Pendidikan dan Pelatihan (Orang)	5		5		1		0		0						0		0		0			
		7.01.01.2.05.0001	Peningkatan Sarana dan Prasarana Disiplin Pegawai			55.256.312		-		-		-		-						-		-	0	0		
			Tersedianya Unit Peningkatan Sarana dan Prasarana Disiplin Pegawai	Jumlah Unit Peningkatan Sarana dan Prasarana Disiplin Pegawai (Unit)	5		0		1		0		0						0		0		0			
		7.01.01.2.05.0002	Pengadaan Pakaian Dinas beserta Atribut Kelengkapannya			165.768.937		25.250.000		-		-		-						-		-	0	0		
			Tersedianya Pakaian Dinas beserta Atribut Kelengkapan	Jumlah Paket Pakaian Dinas beserta Atribut Kelengkapan (Paket)	5		1		1		0		0						0		0		0			
		7.01.01.2.05.0003	Pendataan dan Pengolahan Administrasi Kepegawaian			1.381.407		250.000		-		-		-						-		-	0	0		
			Terlaksananya Pendataan dan Pengolahan Administrasi Kepegawaian	Jumlah Dokumen Pendataan dan Pengolahan Administrasi Kepegawaian (Dokumen)	5		1		1		0		0						0		0		0			
		7.01.01.2.05.0004	Koordinasi dan Pelaksanaan Sistem Informasi Kepegawaian			1.381.407		250.000		-		-		-						-		-	0	0		
			Terlaksananya Koordinasi dan Pelaksanaan Sistem Informasi Kepegawaian	Jumlah Dokumen Hasil Koordinasi dan Pelaksanaaan Sistem Informasi Kepegawaian (Dokumen)	5		1		1		0		0						0		0		0			
		7.01.01.2.05.0005	Monitoring, Evaluasi, dan Penilaian Kinerja Pegawai			8.288.445		1.500.000		-		-		-						-		-	0	0		
			Terlaksananya Monitoring, Evaluasi, dan Penilaian Kinerja Pegawai	Jumlah Dokumen Monitoring, Evaluasi, dan Penilaian Kinerja Pegawai (Dokumen)	20		1		1		0		0						0		0		0			
		7.01.01.2.05.0009	Pendidikan dan Pelatihan Pegawai Berdasarkan Tugas dan Fungsi			27.628.156		500.000		-		-		-						-		-	0	0		
			Terlaksananya Pendidikan dan Pelatihan Pegawai Berdasarkan Tugas dan Fungsi	Jumlah Pegawai Berdasarkan Tugas dan Fungsi yang Mengikuti Pendidikan dan Pelatihan (Orang)	5		5		1		0		0						0		0		0			
		7.01.01.2.06	Administrasi Umum Perangkat Daerah			303.937.336		34.466.200		27.901.200		4.787.200		23.114.000						27.901.200		27.901.200	22	9,18		

No		Kode	Bidang Urusan/ Program/ Outcome/ Kegiatan/ Sub Kegiatan/ Kinerja	Indikator	Target RPJMD pada Tahun 2030 (Akhir Periode RPJMD)		Realisasi Capaian Kinerja RPJMD sampai dengan RKPD Tahun Lalu (Tahun 2025)		Target Kinerja dan Anggaran RKPD Tahun berjalan (Tahun 2026) yang dievaluasi		Realisasi Kinerja Pada Triwulan								Realisasi Capaian Kinerja dan Anggaran RKPD yang dievaluasi		Realisasi Kinerja dan Anggaran RPJMD s/d tahun 2026 (Akhir Tahun Pelaksanaaan RKPD Tahun 2026)		Tingkat Capaian Kinerja Dan Realisasi Anggaran RPJMD s/d tahun 2026 (%)		Unit SKPD Penanggungjawab	Ket
											I		II		III		IV									
1	2	3	4	5	6		7		8		9		10		11		12		13		14 = 13		15=14/6 x100%		16	17
					K	Rp	K	Rp	K	Rp	K	Rp	K	Rp	K	Rp	K	Rp	K	Rp	K	Rp	K	%		
			Tersusunnya Produk Administratif Umum Perangkat Daerah	Jumlah Paket Komponen Instalasi Listrik/Penerangan Bangunan Kantor yang Disediakan (Paket)	5		1		1		0		0						0		0		0				
				Jumlah Paket Peralatan dan Perlengkapan Kantor yang Disediakan (Paket)	5		4		4		1		3						4		4		80			
				Jumlah Paket Peralatan Rumah Tangga yang Disediakan (Paket)	5		0		1		0		0						0		0		0			
				Jumlah Paket Bahan Logistik Kantor yang Disediakan (Paket)	5		4		4		1		3						4		4		80			
				Jumlah Paket Barang Cetakan dan Penggandaan yang Disediakan (Paket)	5		2		2		1		1						2		2		40			
				Jumlah Dokumen Bahan Bacaan dan Peraturan Perundang-Undangan yang Disediakan (Dokumen)	5		1		1		0		0						0		0		0			
				Jumlah Paket Bahan/Material yang Disediakan (Paket)	5		0		1		0		0						0		0		0			
				Jumlah Laporan Penyelenggaraan Rapat Koordinasi dan Konsultasi SKPD (Laporan)	20		2		4		0		4						4		4		20			
				Jumlah Dokumen Penatausahaan Arsip Dinamis pada SKPD (Dokumen)	5		1		1		0		0						0		0		0			
				Jumlah Dokumen Dukungan Pelaksanaan Sistem Pemerintahan Berbasis Elektronik pada SKPD (Dokumen)	5		0		1		0		0						0		0		0			
		7.01.01.2.06.0001	Penyediaan Komponen Instalasi Listrik/Penerangan Bangunan Kantor			5.525.631		5.000.000		-		-		-						-		-	0	0		
			Tersedianya Komponen Instalasi Listrik/Penerangan Bangunan Kantor	Jumlah Paket Komponen Instalasi Listrik/Penerangan Bangunan Kantor yang Disediakan (Paket)	5		1		1		0		0						0		0		0			
		7.01.01.2.06.0002	Penyediaan Peralatan dan Perlengkapan Kantor			23.787.840		4.200.000		6.001.200		787.200		5.214.000						6.001.200		6.001.200	80	25,23		
			Tersedianya Peralatan dan Perlengkapan Kantor	Jumlah Paket Peralatan dan Perlengkapan Kantor yang Disediakan (Paket)	5		4		4		1		3						4		4		80			
		7.01.01.2.06.0003	Penyediaan Peralatan Rumah Tangga			16.576.893		-		-		-		-						-		-	0	0		
			Tersedianya Peralatan Rumah Tangga	Jumlah Paket Peralatan Rumah Tangga yang Disediakan (Paket)	5		0		1		0		0						0		0		0			
		7.01.01.2.06.0004	Penyediaan Bahan Logistik Kantor			55.256.312		16.374.000		6.000.000		2.000.000		4.000.000						6.000.000		6.000.000	80	10,86		
			Tersedianya Bahan Logistik Kantor	Jumlah Paket Bahan Logistik Kantor yang Disediakan (Paket)	5		4		4		1		3						4		4		80			
		7.01.01.2.06.0005	Penyediaan Barang Cetakan dan Penggandaan			16.576.893		4.092.200		6.000.000		2.000.000		4.000.000						6.000.000		6.000.000	40	36,19		
			Tersedianya Barang Cetakan dan Penggandaan	Jumlah Paket Barang Cetakan dan Penggandaan yang Disediakan (Paket)	5		2		2		1		1						2		2		40			
		7.01.01.2.06.0006	Penyediaan Bahan Bacaan dan Peraturan Perundang-undangan			2.762.814		500.000		-		-		-						-		-	0	0		
			Tersedianya Bahan Bacaan dan Peraturan Perundang-undangan	Jumlah Dokumen Bahan Bacaan dan Peraturan Perundang-Undangan yang Disediakan (Dokumen)	5		1		1		0		0						0		0		0			
		7.01.01.2.06.0007	Penyediaan Bahan/Material			27.628.156		-		-		-		-						-		-	0	0		
			Tersedianya Bahan/Material	Jumlah Paket Bahan/Material yang Disediakan (Paket)	5		0		1		0		0						0		0		0			
		7.01.01.2.06.0009	Penyelenggaraan Rapat Koordinasi dan Konsultasi SKPD			92.278.040		2.800.000		9.900.000		-		9.900.000						9.900.000		9.900.000	20	10,73		
			Terlaksananya Penyelenggaraan Rapat Koordinasi dan Konsultasi SKPD	Jumlah Laporan Penyelenggaraan Rapat Koordinasi dan Konsultasi SKPD (Laporan)	20		2		4		0		4						4		4		20			
		7.01.01.2.06.0010	Penatausahaan Arsip Dinamis pada SKPD			8.288.445		1.500.000		-		-		-						-		-	0	0		
			Terlaksananya Penatausahaan Arsip Dinamis pada SKPD	Jumlah Dokumen Penatausahaan Arsip Dinamis pada SKPD (Dokumen)	5		1		1		0		0						0		0		0			
		7.01.01.2.06.0011	Dukungan Pelaksanaan Sistem Pemerintahan Berbasis Elektronik pada SKPD			55.256.312		-		-		-		-						-		-	0	0		

No		Kode	Bidang Urusan/ Program/ Outcome/ Kegiatan/ Sub Kegiatan/ Kinerja	Indikator	Target RPJMD pada Tahun 2030 (Akhir Periode RPJMD)		Realisasi Capaian Kinerja RPJMD sampai dengan RKPD Tahun Lalu (Tahun 2025)		Target Kinerja dan Anggaran RKPD Tahun berjalan (Tahun 2026) yang dievaluasi		Realisasi Kinerja Pada Triwulan								Realisasi Capaian Kinerja dan Anggaran RKPD yang dievaluasi		Realisasi Kinerja dan Anggaran RPJMD s/d tahun 2026 (Akhir Tahun Pelaksanaaan RKPD Tahun 2026)		Tingkat Capaian Kinerja Dan Realisasi Anggaran RPJMD s/d tahun 2026 (%)		Unit SKPD Penanggungjawab	Ket
											I		II		III		IV									
1	2	3	4	5	6		7		8		9		10		11		12		13		14 = 13		15=14/6 x100%		16	17
					K	Rp	K	Rp	K	Rp	K	Rp	K	Rp	K	Rp	K	Rp	K	Rp	K	Rp	K	%		
			Terlaksananya Dukungan Pelaksanaan Sistem Pemerintahan Berbasis Elektronik pada SKPD	Jumlah Dokumen Dukungan Pelaksanaan Sistem Pemerintahan Berbasis Elektronik pada SKPD (Dokumen)	5		0		1		0		0						0		0		0			
		7.01.01.2.07	Pengadaan Barang Milik Daerah Penunjang Urusan Pemerintah Daerah			1.033.293.041		3.355.000		-		-		-						-		-	0	0		
			Tersedianya Unit Barang Milik Daerah Penunjang Urusan Pemerintah Daerah melalui Pengadaan	Jumlah Unit Kendaraan Perorangan Dinas atau Kendaraan Dinas Jabatan yang Disediakan (Unit)	5		0		1		0		0						0		0		0			
				Jumlah Paket Mebel yang Disediakan (Unit)	10		2		2		0		0						0		0		0			
				Jumlah Unit Peralatan dan Mesin Lainnya yang Disediakan (Unit)	10		2		2		0		0						0		0		0			
				Jumlah Unit Aset Tak Berwujud yang Disediakan (Unit)	5		0		1		0		0						0		0		0			
				Jumlah Unit Gedung Kantor atau Bangunan Lainnya yang Disediakan (Unit)	5		0		1		0		0						0		0		0			
				Jumlah Unit Sarana dan Prasarana Gedung Kantor atau Bangunan Lainnya yang Disediakan (Unit)	5		0		1		0		0						0		0		0			
				Jumlah Unit Sarana dan Prasarana Pendukung Gedung Kantor atau Bangunan Lainnya yang Disediakan (Unit)	5		0		1		0		0						0		0		0			
		7.01.01.2.07.0001	Pengadaan Kendaraan Perorangan Dinas atau Kendaraan Dinas Jabatan			138.140.781		-		-		-		-						-		-	0	0		
			Tersedianya Kendaraan Perorangan Dinas atau Kendaraan Dinas Jabatan	Jumlah Unit Kendaraan Perorangan Dinas atau Kendaraan Dinas Jabatan yang Disediakan (Unit)	5		0		1		0		0						0		0		0			
		7.01.01.2.07.0005	Pengadaan Mebel			16.576.893		3.060.000		-		-		-						-		-	0	0		
			Tersedianya Mebel	Jumlah Paket Mebel yang Disediakan (Unit)	10		2		2		0		0						0		0		0			
		7.01.01.2.07.0006	Pengadaan Peralatan dan Mesin Lainnya			22.102.525		295.000		-		-		-						-		-	0	0		
			Tersedianya Peralatan dan Mesin Lainnya	Jumlah Unit Peralatan dan Mesin Lainnya yang Disediakan (Unit)	10		2		2		0		0						0		0		0			
		7.01.01.2.07.0008	Pengadaan Aset Tak Berwujud			27.628.156		-		-		-		-						-		-	0	0		
			Tersedianya Aset Tak Berwujud	Jumlah Unit Aset Tak Berwujud yang Disediakan (Unit)	5		0		1		0		0						0		0		0			
		7.01.01.2.07.0009	Pengadaan Gedung Kantor atau Bangunan Lainnya			276.281.562		-		-		-		-						-		-	0	0		
			Tersedianya Gedung Kantor atau Bangunan Lainnya	Jumlah Unit Gedung Kantor atau Bangunan Lainnya yang Disediakan (Unit)	5		0		1		0		0						0		0		0			
		7.01.01.2.07.0010	Pengadaan Sarana dan Prasarana Gedung Kantor atau Bangunan Lainnya			276.281.562		-		-		-		-						-		-	0	0		
			Tersedianya Sarana dan Prasarana Gedung Kantor atau Bangunan Lainnya	Jumlah Unit Sarana dan Prasarana Gedung Kantor atau Bangunan Lainnya yang Disediakan (Unit)	5		0		1		0		0						0		0		0			
		7.01.01.2.07.0011	Pengadaan Sarana dan Prasarana Pendukung Gedung Kantor atau Bangunan Lainnya			276.281.562		-		-		-		-						-		-	0	0		
			Tersedianya Sarana dan Prasarana Pendukung Gedung Kantor atau Bangunan Lainnya	Jumlah Unit Sarana dan Prasarana Pendukung Gedung Kantor atau Bangunan Lainnya yang Disediakan (Unit)	5		0		1		0		0						0		0		0			
		7.01.01.2.08	Penyediaan Jasa Penunjang Urusan Pemerintahan Daerah			831.607.501		147.981.000		15.207.200		3.337.800		3.139.400						6.477.200		6.477.200	1	0,78		
			Tersedianya Laporan Hasil Penyediaan Jasa Penunjang Urusan Pemerintahan Daerah	Jumlah Laporan Penyediaan Jasa Surat Menyurat (Laporan)	20		1		1		0		0						0		0		0			
				Jumlah Laporan Penyediaan Jasa Komunikasi, Sumber Daya Air dan Listrik yang Disediakan (Laporan)	20		1		1		0,5		0,3						0,8		0,8		4			
				Jumlah Laporan Penyediaan Jasa Peralatan dan Perlengkapan Kantor yang Disediakan (Laporan)	20		0		1		0		0						0		0		0			
				Jumlah Laporan Penyediaan Jasa Pelayanan Umum Kantor yang Disediakan (Laporan)	20		4		4		0		0						0		0		0			

No		Kode	Bidang Urusan/ Program/ Outcome/ Kegiatan/ Sub Kegiatan/ Kinerja	Indikator	Target RPJMD pada Tahun 2030 (Akhir Periode RPJMD)		Realisasi Capaian Kinerja RPJMD sampai dengan RKPD Tahun Lalu (Tahun 2025)		Target Kinerja dan Anggaran RKPD Tahun berjalan (Tahun 2026) yang dievaluasi		Realisasi Kinerja Pada Triwulan								Realisasi Capaian Kinerja dan Anggaran RKPD yang dievaluasi		Realisasi Kinerja dan Anggaran RPJMD s/d tahun 2026 (Akhir Tahun Pelaksanaaan RKPD Tahun 2026)		Tingkat Capaian Kinerja Dan Realisasi Anggaran RPJMD s/d tahun 2026 (%)		Unit SKPD Penanggungjawab	Ket
											I		II		III		IV									
1	2	3	4	5	6		7		8		9		10		11		12		13		14 = 13		15=14/6 x100%		16	17
					K	Rp	K	Rp	K	Rp	K	Rp	K	Rp	K	Rp	K	Rp	K	Rp	K	Rp	K	%		
		7.01.01.2.08.0001	Penyediaan Jasa Surat Menyurat			9.946.136		1.792.000		-		-		-						-		-	0	0		
			Terlaksananya Penyediaan Jasa Surat Menyurat	Jumlah Laporan Penyediaan Jasa Surat Menyurat (Laporan)	20		1		1		0		0						0		0		0			
		7.01.01.2.08.0002	Penyediaan Jasa Komunikasi, Sumber Daya Air dan Listrik			55.256.312		9.989.000		9.207.200		3.337.800		3.139.400						6.477.200		6.477.200	4	11,72		
			Tersedianya Jasa Komunikasi, Sumber Daya Air dan Listrik	Jumlah Laporan Penyediaan Jasa Komunikasi, Sumber Daya Air dan Listrik yang Disediakan (Laporan)	20		1		1		0,5		0,3						0,8		0,8		4			
		7.01.01.2.08.0003	Penyediaan Jasa Peralatan dan Perlengkapan Kantor			13.814.077		-		-		-		-						-		-	0	0		
			Tersedianya Jasa Peralatan dan Perlengkapan Kantor	Jumlah Laporan Penyediaan Jasa Peralatan dan Perlengkapan Kantor yang Disediakan (Laporan)	20		0		1		0		0						0		0		0			
		7.01.01.2.08.0004	Penyediaan Jasa Pelayanan Umum Kantor			752.590.976		136.200.000		6.000.000		-		-						-		-	0	0		
			Tersedianya Jasa Pelayanan Umum Kantor	Jumlah Laporan Penyediaan Jasa Pelayanan Umum Kantor yang Disediakan (Laporan)	20		4		4		0		0						0		0		0			
		7.01.01.2.09	Pemeliharaan Barang Milik Daerah Penunjang Urusan Pemerintahan Daerah			128.470.919		20.491.000		3.000.000		-		3.000.000						3.000.000		3.000.000	2,86	2,34		
			Terlaksananya Pemeliharaan Barang Milik Daerah Penunjang Urusan Pemerintahan Daerah	Jumlah Kendaraan Perorangan Dinas atau Kendaraan Dinas Jabatan yang Dipelihara dan dibayarkan Pajaknya (Unit)	5		1		1		0		1						1		1		20			
				Jumlah Mebel yang Dipelihara (Unit)	5		0		0		0		0						0		0		0			
				Jumlah Peralatan dan Mesin Lainnya yang Dipelihara (Unit)	5		2		2		0		0						0		0		0			
				Jumlah Aset Tak Berwujud yang Dipelihara (Unit)	5		0		1		0		0						0		0		0			
				Jumlah Gedung Kantor dan Bangunan Lainnya yang Dipelihara/Direhabilitasi (Unit)	5		1		1		0		0						0		0		0			
				Jumlah Sarana dan Prasarana Gedung Kantor atau Bangunan Lainnya yang Dipelihara/Direhabilitasi (Unit)	5		0		1		0		0						0		0		0			
				Jumlah Sarana dan Prasarana Pendukung Gedung Kantor atau Bangunan Lainnya yang Dipelihara/Direhabilitasi (Unit)	5		1		1		0		0						0		0		0			
		7.01.01.2.09.0001	Penyediaan Jasa Pemeliharaan, Biaya Pemeliharaan, dan Pajak Kendaraan Perorangan Dinas atau Kendaraan Dinas Jabatan			55.256.312		15.480.000		3.000.000		-		3.000.000						3.000.000		3.000.000	20	5,43		
			Tersedianya Jasa Pemeliharaan, Biaya Pemeliharaan dan Pajak Kendaraan Perorangan Dinas atau Kendaraan Dinas Jabatan	Jumlah Kendaraan Perorangan Dinas atau Kendaraan Dinas Jabatan yang Dipelihara dan dibayarkan Pajaknya (Unit)	5		1		1		0		1						1		1		20			
		7.01.01.2.09.0005	Pemeliharaan Mebel			2.762.814		-		-		-		-						-		-	0	0		
			Terlaksananya Pemeliharaan Mebel	Jumlah Mebel yang Dipelihara (Unit)	5		0		0		0		0						0		0		0			
		7.01.01.2.09.0006	Pemeliharaan Peralatan dan Mesin Lainnya			6.907.038		1.248.000		-		-		-						-		-	0	0		
			Terlaksananya Pemeliharaan Peralatan dan Mesin Lainnya	Jumlah Peralatan dan Mesin Lainnya yang Dipelihara (Unit)	5		2		2		0		0						0		0		0			
		7.01.01.2.09.0008	Pemeliharaan Aset Tak Berwujud			2.762.814		-		-		-		-						-		-	0	0		
			Terlaksananya Pemeliharaan Aset Tak Berwujud	Jumlah Aset Tak Berwujud yang Dipelihara (Unit)	5		0		1		0		0						0		0		0			
		7.01.01.2.09.0009	Pemeliharaan/Rehabilitasi Gedung Kantor dan Bangunan Lainnya			33.153.787		1.264.000		-		-		-						-		-	0	0		
			Terlaksananya Pemeliharaan/Rehabilitasi Gedung Kantor dan Bangunan Lainnya	Jumlah Gedung Kantor dan Bangunan Lainnya yang Dipelihara/Direhabilitasi (Unit)	5		1		1		0		0						0		0		0			
		7.01.01.2.09.0010	Pemeliharaan/Rehabilitasi Sarana dan Prasarana Gedung Kantor atau Bangunan Lainnya			13.814.077		-		-		-		-						-		-	0	0		
			Terlaksananya Pemeliharaan/Rehabilitasi Sarana dan Prasarana Gedung Kantor atau Bangunan Lainnya	Jumlah Sarana dan Prasarana Gedung Kantor atau Bangunan Lainnya yang Dipelihara/Direhabilitasi (Unit)	5		0		1		0		0						0		0		0			

No		Kode	Bidang Urusan/ Program/ Outcome/ Kegiatan/ Sub Kegiatan/ Kinerja	Indikator	Target RPJMD pada Tahun 2030 (Akhir Periode RPJMD)		Realisasi Capaian Kinerja RPJMD sampai dengan RKPD Tahun Lalu (Tahun 2025)		Target Kinerja dan Anggaran RKPD Tahun berjalan (Tahun 2026) yang dievaluasi		Realisasi Kinerja Pada Triwulan								Realisasi Capaian Kinerja dan Anggaran RKPD yang dievaluasi		Realisasi Kinerja dan Anggaran RPJMD s/d tahun 2026 (Akhir Tahun Pelaksanaaan RKPD Tahun 2026)		Tingkat Capaian Kinerja Dan Realisasi Anggaran RPJMD s/d tahun 2026 (%)		Unit SKPD Penanggungjawab	Ket
											I		II		III		IV									
1	2	3	4	5	6		7		8		9		10		11		12		13		14 = 13		15=14/6 x100%		16	17
					K	Rp	K	Rp	K	Rp	K	Rp	K	Rp	K	Rp	K	Rp	K	Rp	K	Rp	K	%		
		7.01.01.2.09.0011	Pemeliharaan/Rehabilitasi Sarana dan Prasarana Pendukung Gedung Kantor atau Bangunan Lainnya			13.814.077		2.499.000		-		-		-						-		-	0	0		
			Terlaksananya Pemeliharaan/Rehabilitasi Sarana dan Prasarana Pendukung Gedung Kantor atau Bangunan Lainnya	Jumlah Sarana dan Prasarana Pendukung Gedung Kantor atau Bangunan Lainnya yang Dipelihara/Direhabilitasi (Unit)	5		1		1		0		0						0		0		0			
		7.01.02	**PROGRAM PENYELENGGARAAN PEMERINTAHAN DAN PELAYANAN PUBLIK**			**370.000.000**		**24.813.000**		**37.000.000**		**7.500.000**		**29.500.000**						**37.000.000**		**37.000.000**	**6,88**	**10**	KECAMATAN KAPOIALA	
			MENINGKATNYA KUALITAS PENYELENGGARAAN PEMERINTAHAN DAN PELAYANAN PUBLIK (116)	PERSENTASE KEGIATAN PENYELENGGARAAN PEMERINTAHAN DAN PELAYANAN PUBLIK YANG TERLAKSANA (116) (%)	500		100		100,00		100		100						200		200		40			
		7.01.02.2.01	Koordinasi Penyelenggaraan Kegiatan Pemerintahan di Tingkat Kecamatan			130.000.000		12.013.000		22.000.000		-		22.000.000						22.000.000		22.000.000	22,5	16,92		
			Terlaksananya Koordinasi Penyelenggaraan Kegiatan Pemerintahan di Tingkat Kecamatan	Jumlah Laporan Koordinasi/Sinergi Perencanaan dan Pelaksanaan Kegiatan Pemerintahan dengan Perangkat Daerah dan Instansi Vertikal Terkait (Laporan)	5		1		1		0		1						1		1		20			
				Jumlah Dokumen Peningkatan Efektifitas Kegiatan Pemerintahan di Tingkat Kecamatan (Dokumen)	4		1		1		0		1						1		1		25			
		7.01.02.2.01.0001	Koordinasi/Sinergi Perencanaan dan Pelaksanaan Kegiatan Pemerintahan dengan Perangkat Daerah dan Instansi Vertikal Terkait			100.000.000		5.560.000		7.500.000		-		7.500.000						7.500.000		7.500.000	20	7,5		
			Terlaksananya Koordinasi/Sinergi Perencanaan dan Pelaksanaan Kegiatan Pemerintahan dengan Perangkat Daerah dan Instansi Vertikal Terkait	Jumlah Laporan Koordinasi/Sinergi Perencanaan dan Pelaksanaan Kegiatan Pemerintahan dengan Perangkat Daerah dan Instansi Vertikal Terkait (Laporan)	5		1		1		0		1						1		1		20			
		7.01.02.2.01.0002	Peningkatan Efektifitas Kegiatan Pemerintahan di Tingkat Kecamatan			30.000.000		6.453.000		14.500.000		-		14.500.000						14.500.000		14.500.000	25	48,33		
			Meningkatnya Efektifitas Kegiatan Pemerintahan di Tingkat Kecamatan	Jumlah Dokumen Peningkatan Efektifitas Kegiatan Pemerintahan di Tingkat Kecamatan (Dokumen)	4		1		1		0		1						1		1		25			
		7.01.02.2.02	Penyelenggaraan Urusan Pemerintahan yang Tidak Dilaksanakan oleh Unit Kerja Perangkat Daerah yang Ada di Kecamatan			130.000.000		6.620.000		15.000.000		7.500.000		7.500.000						15.000.000		15.000.000	3,33	11,54		
			Terlaksananya Penyelenggaraan Urusan Pemerintahan yang tidak Dilaksanakan oleh Unit Kerja Perangkat Daerah yang ada di Kecamatan	Jumlah Dokumen Perencanaan Kegiatan Pelayanan kepada Masyarakat di Kecamatan (Dokumen)	5		1		1		0		0						0		0		0			
				Jumlah Laporan Fasilitasi Percepatan Pencapaian Standar Pelayanan Minimal di Wilayah Kecamatan (Laporan)	60		0		1		0		1						1		1		1,67			
				Jumlah Laporan Peningkatan Efektifitas Pelaksanaan Pelayanan kepada Masyarakat di Wilayah Kecamatan (Laporan)	12		1		1		1		0						1		1		8,33			
		7.01.02.2.02.0001	Perencanaan Kegiatan Pelayanan kepada Masyarakat di Kecamatan			20.000.000		635.000		-		-		-						-		-	0	0		
			Tersusunnya Dokumen Perencanaan Kegiatan Pelayanan kepada Masyarakat di Kecamatan	Jumlah Dokumen Perencanaan Kegiatan Pelayanan kepada Masyarakat di Kecamatan (Dokumen)	5		1		1		0		0						0		0		0			
		7.01.02.2.02.0002	Fasilitasi Percepatan Pencapaian Standar Pelayanan Minimal di Wilayah Kecamatan			100.000.000		-		7.500.000		-		7.500.000						7.500.000		7.500.000	1,67	7,5		
			Terlaksananya Fasilitasi Percepatan Pencapaian Standar Pelayanan Minimal di Wilayah Kecamatan	Jumlah Laporan Fasilitasi Percepatan Pencapaian Standar Pelayanan Minimal di Wilayah Kecamatan (Laporan)	60		0		1		0		1						1		1		1,67			
		7.01.02.2.02.0003	Peningkatan Efektifitas Pelaksanaan Pelayanan kepada Masyarakat di Wilayah Kecamatan			10.000.000		5.985.000		7.500.000		7.500.000		-						7.500.000		7.500.000	8,33	75		
			Meningkatnya Efektifitas Pelaksanaan Pelayanan kepada Masyarakat di Wilayah Kecamatan	Jumlah Laporan Peningkatan Efektifitas Pelaksanaan Pelayanan kepada Masyarakat di Wilayah Kecamatan (Laporan)	12		1		1		1		0						1		1		8,33			
		7.01.02.2.03	Koordinasi Pemeliharaan Prasarana dan Sarana Pelayanan Umum			60.000.000		6.180.000		-		-		-						-		-	0	0		

No		Kode	Bidang Urusan/ Program/ Outcome/ Kegiatan/ Sub Kegiatan/ Kinerja	Indikator	Target RPJMD pada Tahun 2030 (Akhir Periode RPJMD)		Realisasi Capaian Kinerja RPJMD sampai dengan RKPD Tahun Lalu (Tahun 2025)		Target Kinerja dan Anggaran RKPD Tahun berjalan (Tahun 2026) yang dievaluasi		Realisasi Kinerja Pada Triwulan								Realisasi Capaian Kinerja dan Anggaran RKPD yang dievaluasi		Realisasi Kinerja dan Anggaran RPJMD s/d tahun 2026 (Akhir Tahun Pelaksanaaan RKPD Tahun 2026)		Tingkat Capaian Kinerja Dan Realisasi Anggaran RPJMD s/d tahun 2026 (%)		Unit SKPD Penanggungjawab	Ket
											I		II		III		IV									
1	2	3	4	5	6		7		8		9		10		11		12		13		14 = 13		15=14/6 x100%		16	17
					K	Rp	K	Rp	K	Rp	K	Rp	K	Rp	K	Rp	K	Rp	K	Rp	K	Rp	K	%		
			Terlaksananya Koordinasi Pemeliharaan Prasarana dan Sarana Pelayanan Umum	Jumlah Dokumen Koordinasi/Sinergi dengan Perangkat Daerah dan/atau Instansi Vertikal yang Terkait dalam Pemeliharaan Sarana dan Prasarana Pelayanan Umum (Dokumen)	5		1		1		0		0						0		0		0			
				Jumlah Prasarana dan Fasilitas Pelayanan Umum yang Dipelihara dengan Melibatkan Pihak Swasta (Unit)	5		0		1		0		0						0		0		0			
		7.01.02.2.03.0001	Koordinasi/Sinergi dengan Perangkat Daerah dan/atau Instansi Vertikal yang Terkait dalam Pemeliharaan Sarana dan Prasarana Pelayanan Umum			30.000.000		6.180.000		-		-		-						-		-	0	0		
			Terlaksananya Koordinasi/Sinergi dengan Perangkat Daerah dan/atau Instansi Vertikal yang Terkait dalam Pemeliharaan Sarana dan Prasarana Pelayanan Umum	Jumlah Dokumen Koordinasi/Sinergi dengan Perangkat Daerah dan/atau Instansi Vertikal yang Terkait dalam Pemeliharaan Sarana dan Prasarana Pelayanan Umum (Dokumen)	5		1		1		0		0						0		0		0			
		7.01.02.2.03.0002	Pelaksanaan Pemeliharaan Prasarana dan Fasilitas Pelayanan Umum yang Melibatkan Pihak Swasta			30.000.000		-		-		-		-						-		-	0	0		
			Terlaksananya Pemeliharaan Prasarana dan Fasilitas Pelayanan Umum dengan Melibatkan Pihak Swasta	Jumlah Prasarana dan Fasilitas Pelayanan Umum yang Dipelihara dengan Melibatkan Pihak Swasta (Unit)	5		0		1		0		0						0		0		0			
		7.01.02.2.04	Pelaksanaan Urusan Pemerintahan yang Dilimpahkan kepada Camat			50.000.000		-		-		-		-						-		-	0	0		
			Terlaksananya Urusan Pemerintahan yang Dilimpahkan kepada Camat	Jumlah Laporan Pelaksanaan Kewenangan Lain yang Dilimpahkan (Laporan)	5		0		1		0		0						0		0		0			
		7.01.02.2.04.0003	Pelaksanaan Urusan Pemerintahan yang Terkait dengan Kewenangan Lain yang Dilimpahkan			50.000.000		-		-		-		-						-		-	0	0		
			Terlaksananya Urusan Pemerintahan yang Terkait dengan Kewenangan Lain yang Dilimpahkan	Jumlah Laporan Pelaksanaan Kewenangan Lain yang Dilimpahkan (Laporan)	5		0		1		0		0						0		0		0			
		7.01.03	**PROGRAM PEMBERDAYAAN MASYARAKAT DESA DAN KELURAHAN**			**685.000.000**		**70.868.650**		**30.150.000**		**5.000.000**		**25.150.000**						**30.150.000**		**30.150.000**	**5,14**	**4,4**	KECAMATAN KAPOIALA	
			MENINGKATNYA PERAN SERTA MASYARAKAT DESA DAN KELURAHAN DALAM KEGIATAN PEMBANGUNAN (116)	PERSENTASE KEGIATAN PEMBERDAYAAN MASYARAKAT DESA DAN KELURAHAN YANG TERLAKSANA (116) (%)	500		0		100,00		100		100						200		200		40			
		7.01.03.2.01	Koordinasi Kegiatan Pemberdayaan Desa			85.000.000		9.116.000		2.500.000		2.500.000		-						2.500.000		2.500.000	2	2,94		
			Terlaksananya Koordinasi Kegiatan Pemberdayaan Desa	Jumlah Lembaga Kemasyarakatan yang Berpartisipasi dalam Forum Musyawarah Perencanaan Pembangunan di Desa (Lembaga Kemasyarakatan)	25		5		1		1		0						1		1		4			
				Jumlah Laporan Peningkatan Efektivitas Kegiatan Pemberdayaan Masyarakat di Wilayah Kecamatan (Laporan)	1		1		1		0		0						0		0		0			
		7.01.03.2.01.0001	Peningkatan Partisipasi Masyarakat dalam Forum Musyawarah Perencanaan Pembangunan di Desa			75.000.000		6.778.000		2.500.000		2.500.000		-						2.500.000		2.500.000	4	3,33		
			Meningkatnya Partisipasi Masyarakat dalam Forum Musyawarah Perencanaan Pembangunan di Desa	Jumlah Lembaga Kemasyarakatan yang Berpartisipasi dalam Forum Musyawarah Perencanaan Pembangunan di Desa (Lembaga Kemasyarakatan)	25		5		1		1		0						1		1		4			
		7.01.03.2.01.0003	Peningkatan Efektifitas Kegiatan Pemberdayaan Masyarakat di Wilayah Kecamatan			10.000.000		2.338.000		-		-		-						-		-	0	0		
			Meningkatnya Efektifitas Kegiatan Pemberdayaan Masyarakat di Wilayah Kecamatan	Jumlah Laporan Peningkatan Efektivitas Kegiatan Pemberdayaan Masyarakat di Wilayah Kecamatan (Laporan)	1		1		1		0		0						0		0		0			
		7.01.03.2.02	Kegiatan Pemberdayaan Kelurahan			350.000.000		33.212.800		2.500.000		2.500.000		-						2.500.000		2.500.000	6,67	0,71		
			Terlaksananya Koordinasi Kegiatan Pemberdayaan Kelurahan	Jumlah Lembaga Kemasyarakatan yang Berpartisipasi dalam Forum Musyawarah Perencanaan Pembangunan di Kelurahan (Lembaga Kemasyarakatan)	25		5		5		5		0						5		5		20			

No		Kode	Bidang Urusan/ Program/ Outcome/ Kegiatan/ Sub Kegiatan/ Kinerja	Indikator	Target RPJMD pada Tahun 2030 (Akhir Periode RPJMD)		Realisasi Capaian Kinerja RPJMD sampai dengan RKPD Tahun Lalu (Tahun 2025)		Target Kinerja dan Anggaran RKPD Tahun berjalan (Tahun 2026) yang dievaluasi		Realisasi Kinerja Pada Triwulan								Realisasi Capaian Kinerja dan Anggaran RKPD yang dievaluasi		Realisasi Kinerja dan Anggaran RPJMD s/d tahun 2026 (Akhir Tahun Pelaksanaaan RKPD Tahun 2026)		Tingkat Capaian Kinerja Dan Realisasi Anggaran RPJMD s/d tahun 2026 (%)		Unit SKPD Penanggungjawab	Ket
											I		II		III		IV									
1	2	3	4	5	6		7		8		9		10		11		12		13		14 = 13		15=14/6 x100%		16	17
					K	Rp	K	Rp	K	Rp	K	Rp	K	Rp	K	Rp	K	Rp	K	Rp	K	Rp	K	%		
				Jumlah Pokmas dan Ormas yang Melaksanakan Pemberdayaan Masyarakat di Kelurahan (Pokmas / Ormas)	25		3		3		0		0						0		0		0			
				Jumlah Laporan Hasil Evaluasi Kelurahan (Laporan)	5		1		1		0		0						0		0		0			
		7.01.03.2.02.0001	Peningkatan Partisipasi Masyarakat dalam Forum Musyawarah Perencanaan Pembangunan di Kelurahan			75.000.000		6.180.000		2.500.000		2.500.000		-						2.500.000		2.500.000	20	3,33		
			Meningkatnya Partisipasi Masyarakat dalam Forum Musyawarah Perencanaan Pembangunan di Kelurahan	Jumlah Lembaga Kemasyarakatan yang Berpartisipasi dalam Forum Musyawarah Perencanaan Pembangunan di Kelurahan (Lembaga Kemasyarakatan)	25		5		5		5		0						5		5		20			
		7.01.03.2.02.0003	Pemberdayaan Masyarakat di Kelurahan			250.000.000		20.852.800		-		-		-						-		-	0	0		
			Terlaksananya Pemberdayaan Masyarakat di Kelurahan	Jumlah Pokmas dan Ormas yang Melaksanakan Pemberdayaan Masyarakat di Kelurahan (Pokmas / Ormas)	25		3		3		0		0						0		0		0			
		7.01.03.2.02.0004	Evaluasi Kelurahan			25.000.000		6.180.000		-		-		-						-		-	0	0		
			Terlaksananya Evaluasi Kelurahan	Jumlah Laporan Hasil Evaluasi Kelurahan (Laporan)	5		1		1		0		0						0		0		0			
		7.01.03.2.03	Pemberdayaan Lembaga Kemasyarakatan Tingkat Kecamatan			250.000.000		28.539.850		25.150.000		-		25.150.000						25.150.000		25.150.000	6	10,06		
			Terlaksananya Pemberdayaan Lembaga Kemasyarakatan Tingkat Kecamatan	Jumlah Lembaga Kemasyarakatan yang Ditingkatkan Kapasitasnya (Lembaga Kemasyarakatan)	25		3		3		0		3						3		3		12			
				Jumlah Laporan Fasilitasi Pengembangan Usaha Ekonomi Masyarakat (Laporan)	5		0		1		0		0						0		0		0			
		7.01.03.2.03.0002	Peningkatan Kapasitas Lembaga Kemasyarakatan			125.000.000		28.539.850		25.150.000		-		25.150.000						25.150.000		25.150.000	12	20,12		
			Meningkatnya Kapasitas Lembaga Kemasyarakatan	Jumlah Lembaga Kemasyarakatan yang Ditingkatkan Kapasitasnya (Lembaga Kemasyarakatan)	25		3		3		0		3						3		3		12			
		7.01.03.2.03.0004	Fasilitasi Pengembangan Usaha Ekonomi Masyarakat			125.000.000		-		-		-		-						-		-	0	0		
			Terlaksananya Fasilitasi Pengembangan Usaha Ekonomi Masyarakat	Jumlah Laporan Fasilitasi Pengembangan Usaha Ekonomi Masyarakat (Laporan)	5		0		1		0		0						0		0		0			
		7.01.04	**PROGRAM KOORDINASI KETENTRAMAN DAN KETERTIBAN UMUM**			**150.000.000**		**12.357.000**		**-**		**-**		**-**						**-**		**-**	**0**	**0**	KECAMATAN KAPOIALA	
			TERCIPTANYA KETENTRAMAN DAN KETERTIBAN UMUM PADA MASYARAKAT (116)	PERSENTASE KEGIATAN KETENTRAMAN DAN KETERTIBAN UMUM YANG TERLAKSANA (116) (%)	500		0		100,00		100		100						200		200		40			
		7.01.04.2.01	Koordinasi Upaya Penyelenggaraan Ketenteraman dan Ketertiban Umum			100.000.000		12.357.000		-		-		-						-		-	0	0		
			Terlaksananya Koordinasi Upaya Penyelenggaraan Ketentraman dan Ketertiban Umum	Jumlah Laporan Hasil Sinergitas dengan Kepolisian Negara Republik Indonesia, Tentara Nasional Indonesia dan Instansi Vertikal di Wilayah Kecamatan (Laporan)	5		1		1		0		0						0		0		0			
				Jumlah Laporan Pelaksanaan Harmonisasi Hubungan dengan Tokoh Agama dan Tokoh Masyarakat (Laporan)	5		1		1		0		0						0		0		0			
		7.01.04.2.01.0001	Sinergitas dengan Kepolisian Negara Republik Indonesia, Tentara Nasional Indonesia dan Instansi Vertikal di Wilayah Kecamatan			50.000.000		6.179.000		-		-		-						-		-	0	0		
			Terlaksananya Sinergitas dengan Kepolisian Negara Republik Indonesia, Tentara Nasional Indonesia dan Instansi Vertikal di Wilayah Kecamatan	Jumlah Laporan Hasil Sinergitas dengan Kepolisian Negara Republik Indonesia, Tentara Nasional Indonesia dan Instansi Vertikal di Wilayah Kecamatan (Laporan)	5		1		1		0		0						0		0		0			
		7.01.04.2.01.0002	Harmonisasi Hubungan dengan Tokoh Agama dan Tokoh Masyarakat			50.000.000		6.178.000		-		-		-						-		-	0	0		
			Terlaksananya Harmonisasi Hubungan dengan Tokoh Agama dan Tokoh Masyarakat	Jumlah Laporan Pelaksanaan Harmonisasi Hubungan dengan Tokoh Agama dan Tokoh Masyarakat (Laporan)	5		1		1		0		0						0		0		0			
		7.01.04.2.02	Koordinasi Penerapan dan Penegakan Peraturan Daerah dan Peraturan Kepala Daerah			50.000.000		-		-		-		-						-		-	0	0		

No		Kode	Bidang Urusan/ Program/ Outcome/ Kegiatan/ Sub Kegiatan/ Kinerja	Indikator	Target RPJMD pada Tahun 2030 (Akhir Periode RPJMD)		Realisasi Capaian Kinerja RPJMD sampai dengan RKPD Tahun Lalu (Tahun 2025)		Target Kinerja dan Anggaran RKPD Tahun berjalan (Tahun 2026) yang dievaluasi		Realisasi Kinerja Pada Triwulan								Realisasi Capaian Kinerja dan Anggaran RKPD yang dievaluasi		Realisasi Kinerja dan Anggaran RPJMD s/d tahun 2026 (Akhir Tahun Pelaksanaaan RKPD Tahun 2026)		Tingkat Capaian Kinerja Dan Realisasi Anggaran RPJMD s/d tahun 2026 (%)		Unit SKPD Penanggungjawab	Ket
											I		II		III		IV									
1	2	3	4	5	6		7		8		9		10		11		12		13		14 = 13		15=14/6 x100%		16	17
					K	Rp	K	Rp	K	Rp	K	Rp	K	Rp	K	Rp	K	Rp	K	Rp	K	Rp	K	%		
			Terlaksananya Koordinasi Penerapan dan Penegakan Peraturan Daerah dan Peraturan Kepala Daerah	Jumlah Laporan Koordinasi/Sinergi dengan Perangkat Daerah yang Tugas dan Fungsinya di Bidang Penegakan Peraturan Perundang-Undangan dan/atau Kepolisian Negara Republik Indonesia (Laporan)	5		0		1		0		0						0		0		0			
		7.01.04.2.02.0001	Koordinasi/Sinergi dengan Perangkat Daerah yang Tugas dan Fungsinya di Bidang Penegakan Peraturan Perundang-Undangan dan/atau Kepolisian Negara Republik Indonesia			50.000.000		-		-		-		-						-		-	0	0		
			Terlaksananya Koordinasi/Sinergi dengan Perangkat Daerah yang Tugas dan Fungsinya di Bidang Penegakan Peraturan Perundang-Undangan dan/atau Kepolisian Negara Republik Indonesia	Jumlah Laporan Koordinasi/Sinergi dengan Perangkat Daerah yang Tugas dan Fungsinya di Bidang Penegakan Peraturan Perundang-Undangan dan/atau Kepolisian Negara Republik Indonesia (Laporan)	5		0		1		0		0						0		0		0			
		7.01.05	**PROGRAM PENYELENGGARAAN URUSAN PEMERINTAHAN UMUM**			**75.000.000**		**12.360.000**		**-**		**-**		**-**						**-**		**-**	**0**	**0**	KECAMATAN KAPOIALA	
			MENINGKATNYA PENYELENGGARAAN URUSAN PEMERINTAHAN UMUM YANG BAIK SESUAI DENGAN KETENTUAN PERATURAN PERUNDANG-UNDANGAN (116)	PERSENTASE KEGIATAN PENYELENGGARAAN URUSAN PEMERINTAHAN UMUM YANG TERLAKSANA (116) (%)	500		0		100,00		100		100						200		200		40			
		7.01.05.2.01	Penyelenggaraan Urusan Pemerintahan Umum Sesuai Penugasan Kepala Daerah			75.000.000		12.360.000		-		-		-						-		-	0	0		
			Terselenggaranya Urusan Pemerintahan Umum sesuai Penugasan Kepala Daerah	Jumlah Laporan Konflik yang Ditangani Sesuai Ketentuan Peraturan Perundang-Undangan (Laporan)	5		1		1		0		0						0		0		0			
				Jumlah Dokumen Tugas Forum Koordinasi Pimpinan di Kecamatan (Dokumen)	5		1		1		0		0						0		0		0			
		7.01.05.2.01.0005	Penanganan Konflik Sosial Sesuai Ketentuan Peraturan Perundang-Undangan			50.000.000		6.180.000		-		-		-						-		-	0	0		
			Terlaksananya Penanganan Konflik Sosial sesuai Ketentuan Peraturan Perundang-Undangan	Jumlah Laporan Konflik yang Ditangani Sesuai Ketentuan Peraturan Perundang-Undangan (Laporan)	5		1		1		0		0						0		0		0			
		7.01.05.2.01.0008	Pelaksanaan Tugas Forum Koordinasi Pimpinan di Kecamatan			25.000.000		6.180.000		-		-		-						-		-	0	0		
			Terlaksananya Tugas Forum Koordinasi Pimpinan di Kecamatan	Jumlah Dokumen Tugas Forum Koordinasi Pimpinan di Kecamatan (Dokumen)	5		1		1		0		0						0		0		0			
		7.01.06	**PROGRAM PEMBINAAN DAN PENGAWASAN PEMERINTAHAN DESA**			**138.000.000**		**18.477.700**		**-**		**-**		**-**						**-**		**-**	**0**	**0**	KECAMATAN KAPOIALA	
			MENINGKATNYA PENYELENGGARAAN PEMERINTAHAN DESA YANG BAIK MELALUI PEMBINAAN DAN PENGAWASAN (116)	PERSENTASE KEGIATAN PEMBINAAN DAN PENGAWASAN PEMERINTAHAN DESA YANG TERLAKSANA (116) (%)	500		100		100,00		100		100						200		200		40			
		7.01.06.2.01	Fasilitasi, Rekomendasi dan Koordinasi Pembinaan dan Pengawasan Pemerintahan Desa			138.000.000		18.477.700		-		-		-						-		-	0	0		
			Terlaksananya Fasilitasi, Rekomendasi dan Koordinasi Pembinaan dan Pengawasan Pemerintahan Desa	Jumlah Dokumen yang Difasilitasi dalam rangka Penyusunan Peraturan Desa dan Peraturan Kepala Desa (Dokumen)	10		1		1		0		0						0		0		0			
				Jumlah Dokumen yang Difasilitasi dalam rangka Administrasi Tata Pemerintahan Desa (Dokumen)	5		1		1		0		0						0		0		0			
				Jumlah Dokumen yang Difasilitasi dalam rangka Pengelolaan Keuangan Desa dan Pendayagunaan Aset Desa (Dokumen)	5		0		1		0		0						0		0		0			
				Jumlah Dokumen Fasilitasi dalam rangka Pelaksanaan Tugas Kepala Desa dan Perangkat Desa (Dokumen)	2		0		1		0		0						0		0		0			
				Jumlah Dokumen Fasilitasi dalam rangka Pelaksanaan Pemilihan Kepala Desa (Dokumen)	1		0		1		0		0						0		0		0			

No		Kode	Bidang Urusan/ Program/ Outcome/ Kegiatan/ Sub Kegiatan/ Kinerja	Indikator	Target RPJMD pada Tahun 2030 (Akhir Periode RPJMD)		Realisasi Capaian Kinerja RPJMD sampai dengan RKPD Tahun Lalu (Tahun 2025)		Target Kinerja dan Anggaran RKPD Tahun berjalan (Tahun 2026) yang dievaluasi		Realisasi Kinerja Pada Triwulan								Realisasi Capaian Kinerja dan Anggaran RKPD yang dievaluasi		Realisasi Kinerja dan Anggaran RPJMD s/d tahun 2026 (Akhir Tahun Pelaksanaaan RKPD Tahun 2026)		Tingkat Capaian Kinerja Dan Realisasi Anggaran RPJMD s/d tahun 2026 (%)		Unit SKPD Penanggungjawab	Ket
											I		II		III		IV									
1	2	3	4	5	6		7		8		9		10		11		12		13		14 = 13		15=14/6 x100%		16	17
					K	Rp	K	Rp	K	Rp	K	Rp	K	Rp	K	Rp	K	Rp	K	Rp	K	Rp	K	%		
				Jumlah Dokumen Sinkronisasi Perencanaan Pembangunan Daerah dengan Pembangunan Desa (Dokumen)	5		0		1		0		0						0		0		0			
				Jumlah Dokumen Fasilitasi dalam rangka Perencanaan Pembangunan Partisipatif (Dokumen)	1		0		1		0		0						0		0		0			
				Jumlah Dokumen Fasilitasi dalam rangka Program dan Pelaksanaan Pemberdayaan Masyarakat Desa (Dokumen)	1		0		1		0		0						0		0		0			
				Jumlah Laporan Hasil Koordinasi Pendampingan Desa di Wilayahnya (Laporan)	5		0		1		0		0						0		0		0			
		7.01.06.2.01.0001	Fasilitasi Penyusunan Peraturan Desa dan Peraturan Kepala Desa			25.000.000		10.000.000		-		-		-						-		-	0	0		
			Terlaksananya Fasilitasi Penyusunan Peraturan Desa dan Peraturan Kepala Desa	Jumlah Dokumen yang Difasilitasi dalam rangka Penyusunan Peraturan Desa dan Peraturan Kepala Desa (Dokumen)	10		1		1		0		0						0		0		0			
		7.01.06.2.01.0002	Fasilitasi Administrasi Tata Pemerintahan Desa			25.000.000		8.477.700		-		-		-						-		-	0	0		
			Terlaksananya Fasilitasi Administrasi Tata Pemerintahan Desa	Jumlah Dokumen yang Difasilitasi dalam rangka Administrasi Tata Pemerintahan Desa (Dokumen)	5		1		1		0		0						0		0		0			
		7.01.06.2.01.0003	Fasilitasi Pengelolaan Keuangan Desa dan Pendayagunaan Aset Desa			25.000.000		-		-		-		-						-		-	0	0		
			Terlaksananya Fasilitasi Pengelolaan Keuangan Desa dan Pendayagunaan Aset Desa	Jumlah Dokumen yang Difasilitasi dalam rangka Pengelolaan Keuangan Desa dan Pendayagunaan Aset Desa (Dokumen)	5		0		1		0		0						0		0		0			
		7.01.06.2.01.0005	Fasilitasi Pelaksanaan Tugas Kepala Desa dan Perangkat Desa			5.000.000		-		-		-		-						-		-	0	0		
			Terlaksananya Fasilitasi Pelaksanaan Tugas Kepala Desa dan Perangkat Desa	Jumlah Dokumen Fasilitasi dalam rangka Pelaksanaan Tugas Kepala Desa dan Perangkat Desa (Dokumen)	2		0		1		0		0						0		0		0			
		7.01.06.2.01.0006	Fasilitasi Pelaksanaan Pemilihan Kepala Desa			5.000.000		-		-		-		-						-		-	0	0		
			Terlaksananya Fasilitasi Pelaksanaan Pemilihan Kepala Desa	Jumlah Dokumen Fasilitasi dalam rangka Pelaksanaan Pemilihan Kepala Desa (Dokumen)	1		0		1		0		0						0		0		0			
		7.01.06.2.01.0009	Fasilitasi Sinkronisasi Perencanaan Pembangunan Daerah dengan Pembangunan Desa			25.000.000		-		-		-		-						-		-	0	0		
			Terlaksananya Fasilitasi Sinkronisasi Perencanaan Pembangunan Daerah dengan Pembangunan Desa	Jumlah Dokumen Sinkronisasi Perencanaan Pembangunan Daerah dengan Pembangunan Desa (Dokumen)	5		0		1		0		0						0		0		0			
		7.01.06.2.01.0013	Fasilitasi Penyusunan Perencanaan Pembangunan Partisipatif			4.000.000		-		-		-		-						-		-	0	0		
			Terlaksananya Fasilitasi Penyusunan Perencanaan Pembangunan Partisipatif	Jumlah Dokumen Fasilitasi dalam rangka Perencanaan Pembangunan Partisipatif (Dokumen)	1		0		1		0		0						0		0		0			
		7.01.06.2.01.0016	Fasilitasi Penyusunan Program dan Pelaksanaan Pemberdayaan Masyarakat Desa			4.000.000		-		-		-		-						-		-	0	0		
			Terlaksananya Fasilitasi Penyusunan Program dan Pelaksanaan Pemberdayaan Masyarakat Desa	Jumlah Dokumen Fasilitasi dalam rangka Program dan Pelaksanaan Pemberdayaan Masyarakat Desa (Dokumen)	1		0		1		0		0						0		0		0			
		7.01.06.2.01.0017	Koordinasi Pendampingan Desa di Wilayahnya			20.000.000		-		-		-		-						-		-	0	0		
			Terlaksananya Koordinasi Pendampingan Desa di Wilayahnya	Jumlah Laporan Hasil Koordinasi Pendampingan Desa di Wilayahnya (Laporan)	5		0		1		0		0						0		0		0			
		7.01.01	**PROGRAM PENUNJANG URUSAN PEMERINTAHAN DAERAH KABUPATEN/KOTA**			**852.881.156**		**134.909.200**		**158.929.950**		**23.900.000**		**55.532.950**						**79.432.950**		**79.432.950**	**1,13**	**9,31**	KELURAHAN KAPOIALA	
			MENINGKATNYA KEPATUHAN PERANGKAT DAERAH DALAM TATA KELOLA ADMINISTRASI, PELAPORAN KINERJA, DAN PENGELOLAAN ASET DAERAH SECARA TEPAT WAKTU, LENGKAP, DAN SESUAI KETENTUAN (117)	PERSENTASE RATA-RATA KEPATUHAN TATA KELOLA PERANGKAT DAERAH (117) (%)	100		95		100,00		15,03		40						40		40		40			
		7.01.01.2.01	Perencanaan, Penganggaran, dan Evaluasi Kinerja Perangkat Daerah			24.865.332		1.997.500		-		-		-						-		-	0	0		

No		Kode	Bidang Urusan/ Program/ Outcome/ Kegiatan/ Sub Kegiatan/ Kinerja	Indikator	Target RPJMD pada Tahun 2030 (Akhir Periode RPJMD)		Realisasi Capaian Kinerja RPJMD sampai dengan RKPD Tahun Lalu (Tahun 2025)		Target Kinerja dan Anggaran RKPD Tahun berjalan (Tahun 2026) yang dievaluasi		Realisasi Kinerja Pada Triwulan								Realisasi Capaian Kinerja dan Anggaran RKPD yang dievaluasi		Realisasi Kinerja dan Anggaran RPJMD s/d tahun 2026 (Akhir Tahun Pelaksanaaan RKPD Tahun 2026)		Tingkat Capaian Kinerja Dan Realisasi Anggaran RPJMD s/d tahun 2026 (%)		Unit SKPD Penanggungjawab	Ket
											I		II		III		IV									
1	2	3	4	5	6		7		8		9		10		11		12		13		14 = 13		15=14/6 x100%		16	17
					K	Rp	K	Rp	K	Rp	K	Rp	K	Rp	K	Rp	K	Rp	K	Rp	K	Rp	K	%		
			Tersusunnya Produk Administratif Perencanaan, Penganggaran, dan Evaluasi Kinerja Perangkat Daerah	Jumlah Dokumen RKA-SKPD dan Laporan Hasil Koordinasi Penyusunan Dokumen RKA-SKPD (Dokumen)	5		0		0		0		0						0		0		0			
				Jumlah Dokumen Perubahan RKA-SKPD dan Laporan Hasil Koordinasi Penyusunan Dokumen Perubahan RKA-SKPD (Dokumen)	5		0		1		0		0						0		0		0			
				Jumlah Dokumen DPA-SKPD dan Laporan Hasil Koordinasi Penyusunan Dokumen DPA-SKPD (Dokumen)	5		0		1		0		0						0		0		0			
				Jumlah Dokumen Perubahan DPA-SKPD dan Laporan Hasil Koordinasi Penyusunan Dokumen Perubahan DPA-SKPD (Dokumen)	5		0		1		0		0						0		0		0			
				Jumlah Laporan Evaluasi Kinerja Perangkat Daerah (Laporan)	5		1		1		0		0						0		0		0			
				Jumlah Data Statistik Sektoral Daerah yang Telah Dikumpulkan dan Diperiksa Lingkup Perangkat Daerah (Data)	5		0		1		0		0						0		0		0			
		7.01.01.2.01.0002	Koordinasi dan Penyusunan Dokumen RKA-SKPD			2.762.814		-		-		-		-						-		-	0	0		
			Tersedianya Dokumen RKA-SKPD dan Laporan Hasil Koordinasi Penyusunan Dokumen RKA-SKPD	Jumlah Dokumen RKA-SKPD dan Laporan Hasil Koordinasi Penyusunan Dokumen RKA-SKPD (Dokumen)	5		0		0		0		0						0		0		0			
		7.01.01.2.01.0003	Koordinasi dan Penyusunan Dokumen Perubahan RKA-SKPD			2.762.814		-		-		-		-						-		-	0	0		
			Tersedianya Dokumen Perubahan RKA-SKPD dan Laporan Hasil Koordinasi Penyusunan Dokumen Perubahan RKA-SKPD	Jumlah Dokumen Perubahan RKA-SKPD dan Laporan Hasil Koordinasi Penyusunan Dokumen Perubahan RKA-SKPD (Dokumen)	5		0		1		0		0						0		0		0			
		7.01.01.2.01.0004	Koordinasi dan Penyusunan DPA-SKPD			2.762.814		-		-		-		-						-		-	0	0		
			Tersedianya Dokumen DPA-SKPD dan Laporan Hasil Koordinasi Penyusunan Dokumen DPA-SKPD	Jumlah Dokumen DPA-SKPD dan Laporan Hasil Koordinasi Penyusunan Dokumen DPA-SKPD (Dokumen)	5		0		1		0		0						0		0		0			
		7.01.01.2.01.0005	Koordinasi dan Penyusunan Perubahan DPA- SKPD			2.762.814		-		-		-		-						-		-	0	0		
			Tersedianya Dokumen Perubahan DPA-SKPD dan Laporan Hasil Koordinasi Penyusunan Dokumen Perubahan DPA-SKPD	Jumlah Dokumen Perubahan DPA-SKPD dan Laporan Hasil Koordinasi Penyusunan Dokumen Perubahan DPA-SKPD (Dokumen)	5		0		1		0		0						0		0		0			
		7.01.01.2.01.0007	Evaluasi Kinerja Perangkat Daerah			2.762.814		1.997.500		-		-		-						-		-	0	0		
			Terlaksananya Evaluasi Kinerja Perangkat Daerah	Jumlah Laporan Evaluasi Kinerja Perangkat Daerah (Laporan)	5		1		1		0		0						0		0		0			
		7.01.01.2.01.0009	Pelaksanaan Pengumpulan Data Statistik Sektoral Daerah			11.051.262		-		-		-		-						-		-	0	0		
			Terlaksananya Pengumpulan Data Statistik Sektoral Daerah	Jumlah Data Statistik Sektoral Daerah yang Telah Dikumpulkan dan Diperiksa Lingkup Perangkat Daerah (Data)	5		0		1		0		0						0		0		0			
		7.01.01.2.03	Administrasi Barang Milik Daerah pada Perangkat Daerah			12.432.666		2.500.300		-		-		-						-		-	0	0		
			Tersusunnya Produk Administratif Barang Milik Daerah pada Perangkat Daerah	Jumlah Rencana Kebutuhan Barang Milik Daerah SKPD (Dokumen)	10		2		2		0		0						0		0		0			
				Jumlah Dokumen Pengamanan Barang Milik Daerah SKPD (Dokumen)	5		1		1		0		0						0		0		0			
				Jumlah Laporan Penatausahaan Barang Milik Daerah pada SKPD (Laporan)	20		1		1		0		0						0		0		0			
				Jumlah Dokumen Hasil Pemanfaatan Barang Milik Daerah SKPD (Dokumen)	5		1		1		0		0						0		0		0			
		7.01.01.2.03.0001	Penyusunan Perencanaan Kebutuhan Barang Milik Daerah SKPD			2.762.814		500.100		-		-		-						-		-	0	0		

No		Kode	Bidang Urusan/ Program/ Outcome/ Kegiatan/ Sub Kegiatan/ Kinerja	Indikator	Target RPJMD pada Tahun 2030 (Akhir Periode RPJMD)		Realisasi Capaian Kinerja RPJMD sampai dengan RKPD Tahun Lalu (Tahun 2025)		Target Kinerja dan Anggaran RKPD Tahun berjalan (Tahun 2026) yang dievaluasi		Realisasi Kinerja Pada Triwulan								Realisasi Capaian Kinerja dan Anggaran RKPD yang dievaluasi		Realisasi Kinerja dan Anggaran RPJMD s/d tahun 2026 (Akhir Tahun Pelaksanaaan RKPD Tahun 2026)		Tingkat Capaian Kinerja Dan Realisasi Anggaran RPJMD s/d tahun 2026 (%)		Unit SKPD Penanggungjawab	Ket
											I		II		III		IV									
1	2	3	4	5	6		7		8		9		10		11		12		13		14 = 13		15=14/6 x100%		16	17
					K	Rp	K	Rp	K	Rp	K	Rp	K	Rp	K	Rp	K	Rp	K	Rp	K	Rp	K	%		
			Tersedianya Rencana Kebutuhan Barang Milik Daerah SKPD	Jumlah Rencana Kebutuhan Barang Milik Daerah SKPD (Dokumen)	10		2		2		0		0						0		0		0			
		7.01.01.2.03.0002	Pengamanan Barang Milik Daerah SKPD			2.762.814		500.100		-		-		-						-		-	0	0		
			Terlaksananya Pengamanan Barang Milik Daerah SKPD	Jumlah Dokumen Pengamanan Barang Milik Daerah SKPD (Dokumen)	5		1		1		0		0						0		0		0			
		7.01.01.2.03.0006	Penatausahaan Barang Milik Daerah pada SKPD			5.525.631		1.000.000		-		-		-						-		-	0	0		
			Terlaksananya Penatausahaan Barang Milik Daerah pada SKPD	Jumlah Laporan Penatausahaan Barang Milik Daerah pada SKPD (Laporan)	20		1		1		0		0						0		0		0			
		7.01.01.2.03.0007	Pemanfaatan Barang Milik Daerah SKPD			1.381.407		500.100		-		-		-						-		-	0	0		
			Terlaksananya Pemanfaatan Barang Milik Daerah SKPD	Jumlah Dokumen Hasil Pemanfaatan Barang Milik Daerah SKPD (Dokumen)	5		1		1		0		0						0		0		0			
		7.01.01.2.05	Administrasi Kepegawaian Perangkat Daerah			19.339.705		3.750.300		-		-		-						-		-	0	0		
			Tersusunnya Produk Administratif Kepegawaian Perangkat Daerah	Jumlah Paket Pakaian Dinas beserta Atribut Kelengkapan (Paket)	5		1		20		0		0						0		0		0			
				Jumlah Dokumen Pendataan dan Pengolahan Administrasi Kepegawaian (Dokumen)	5		1		1		0		0						0		0		0			
				Jumlah Dokumen Hasil Koordinasi dan Pelaksanaaan Sistem Informasi Kepegawaian (Dokumen)	5		1		1		0		0						0		0		0			
				Jumlah Dokumen Monitoring, Evaluasi, dan Penilaian Kinerja Pegawai (Dokumen)	20		0		1		0		0						0		0		0			
		7.01.01.2.05.0002	Pengadaan Pakaian Dinas beserta Atribut Kelengkapannya			13.814.077		2.250.000		-		-		-						-		-	0	0		
			Tersedianya Pakaian Dinas beserta Atribut Kelengkapan	Jumlah Paket Pakaian Dinas beserta Atribut Kelengkapan (Paket)	5		1		20		0		0						0		0		0			
		7.01.01.2.05.0003	Pendataan dan Pengolahan Administrasi Kepegawaian			1.381.407		500.100		-		-		-						-		-	0	0		
			Terlaksananya Pendataan dan Pengolahan Administrasi Kepegawaian	Jumlah Dokumen Pendataan dan Pengolahan Administrasi Kepegawaian (Dokumen)	5		1		1		0		0						0		0		0			
		7.01.01.2.05.0004	Koordinasi dan Pelaksanaan Sistem Informasi Kepegawaian			1.381.407		500.100		-		-		-						-		-	0	0		
			Terlaksananya Koordinasi dan Pelaksanaan Sistem Informasi Kepegawaian	Jumlah Dokumen Hasil Koordinasi dan Pelaksanaaan Sistem Informasi Kepegawaian (Dokumen)	5		1		1		0		0						0		0		0			
		7.01.01.2.05.0005	Monitoring, Evaluasi, dan Penilaian Kinerja Pegawai			2.762.814		500.100		-		-		-						-		-	0	0		
			Terlaksananya Monitoring, Evaluasi, dan Penilaian Kinerja Pegawai	Jumlah Dokumen Monitoring, Evaluasi, dan Penilaian Kinerja Pegawai (Dokumen)	20		0		1		0		0						0		0		0			
		7.01.01.2.06	Administrasi Umum Perangkat Daerah			64.097.316		12.570.100		14.999.950		-		7.202.950						7.202.950		7.202.950	2,86	11,24		
			Tersusunnya Produk Administratif Umum Perangkat Daerah	Jumlah Paket Peralatan dan Perlengkapan Kantor yang Disediakan (Paket)	5		4		1		0		1						1		1		20			
				Jumlah Paket Peralatan Rumah Tangga yang Disediakan (Paket)	5		2		1		0		0						0		0		0			
				Jumlah Paket Bahan Logistik Kantor yang Disediakan (Paket)	5		4		1		0		0						0		0		0			
				Jumlah Paket Barang Cetakan dan Penggandaan yang Disediakan (Paket)	5		2		1		0		0						0		0		0			
				Jumlah Dokumen Bahan Bacaan dan Peraturan Perundang-Undangan yang Disediakan (Dokumen)	5		0		1		0		0						0		0		0			
				Jumlah Laporan Penyelenggaraan Rapat Koordinasi dan Konsultasi SKPD (Laporan)	20		0		4		0		0						0		0		0			
				Jumlah Dokumen Penatausahaan Arsip Dinamis pada SKPD (Dokumen)	5		1		1		0		0						0		0		0			
		7.01.01.2.06.0002	Penyediaan Peralatan dan Perlengkapan Kantor			11.603.824		1.985.000		14.999.950		-		7.202.950						7.202.950		7.202.950	20	62,07		

No		Kode	Bidang Urusan/ Program/ Outcome/ Kegiatan/ Sub Kegiatan/ Kinerja	Indikator	Target RPJMD pada Tahun 2030 (Akhir Periode RPJMD)		Realisasi Capaian Kinerja RPJMD sampai dengan RKPD Tahun Lalu (Tahun 2025)		Target Kinerja dan Anggaran RKPD Tahun berjalan (Tahun 2026) yang dievaluasi		Realisasi Kinerja Pada Triwulan								Realisasi Capaian Kinerja dan Anggaran RKPD yang dievaluasi		Realisasi Kinerja dan Anggaran RPJMD s/d tahun 2026 (Akhir Tahun Pelaksanaaan RKPD Tahun 2026)		Tingkat Capaian Kinerja Dan Realisasi Anggaran RPJMD s/d tahun 2026 (%)		Unit SKPD Penanggungjawab	Ket
											I		II		III		IV									
1	2	3	4	5	6		7		8		9		10		11		12		13		14 = 13		15=14/6 x100%		16	17
					K	Rp	K	Rp	K	Rp	K	Rp	K	Rp	K	Rp	K	Rp	K	Rp	K	Rp	K	%		
			Tersedianya Peralatan dan Perlengkapan Kantor	Jumlah Paket Peralatan dan Perlengkapan Kantor yang Disediakan (Paket)	5		4		1		0		1						1		1		20			
		7.01.01.2.06.0003	Penyediaan Peralatan Rumah Tangga			5.525.631		2.044.000		-		-		-						-		-	0	0		
			Tersedianya Peralatan Rumah Tangga	Jumlah Paket Peralatan Rumah Tangga yang Disediakan (Paket)	5		2		1		0		0						0		0		0			
		7.01.01.2.06.0004	Penyediaan Bahan Logistik Kantor			22.102.525		4.060.000		-		-		-						-		-	0	0		
			Tersedianya Bahan Logistik Kantor	Jumlah Paket Bahan Logistik Kantor yang Disediakan (Paket)	5		4		1		0		0						0		0		0			
		7.01.01.2.06.0005	Penyediaan Barang Cetakan dan Penggandaan			5.525.631		997.000		-		-		-						-		-	0	0		
			Tersedianya Barang Cetakan dan Penggandaan	Jumlah Paket Barang Cetakan dan Penggandaan yang Disediakan (Paket)	5		2		1		0		0						0		0		0			
		7.01.01.2.06.0006	Penyediaan Bahan Bacaan dan Peraturan Perundang-undangan			2.762.814		500.100		-		-		-						-		-	0	0		
			Tersedianya Bahan Bacaan dan Peraturan Perundang-undangan	Jumlah Dokumen Bahan Bacaan dan Peraturan Perundang-Undangan yang Disediakan (Dokumen)	5		0		1		0		0						0		0		0			
		7.01.01.2.06.0009	Penyelenggaraan Rapat Koordinasi dan Konsultasi SKPD			13.814.077		2.500.000		-		-		-						-		-	0	0		
			Terlaksananya Penyelenggaraan Rapat Koordinasi dan Konsultasi SKPD	Jumlah Laporan Penyelenggaraan Rapat Koordinasi dan Konsultasi SKPD (Laporan)	20		0		4		0		0						0		0		0			
		7.01.01.2.06.0010	Penatausahaan Arsip Dinamis pada SKPD			2.762.814		484.000		-		-		-						-		-	0	0		
			Terlaksananya Penatausahaan Arsip Dinamis pada SKPD	Jumlah Dokumen Penatausahaan Arsip Dinamis pada SKPD (Dokumen)	5		1		1		0		0						0		0		0			
		7.01.01.2.07	Pengadaan Barang Milik Daerah Penunjang Urusan Pemerintah Daerah			154.717.674		20.117.000		-		-		-						-		-	0	0		
			Tersedianya Unit Barang Milik Daerah Penunjang Urusan Pemerintah Daerah melalui Pengadaan	Jumlah Unit Kendaraan Perorangan Dinas atau Kendaraan Dinas Jabatan yang Disediakan (Unit)	5		0		1		0		0						0		0		0			
				Jumlah Paket Mebel yang Disediakan (Unit)	10		2		2		0		0						0		0		0			
				Jumlah Unit Peralatan dan Mesin Lainnya yang Disediakan (Unit)	5		0		1		0		0						0		0		0			
		7.01.01.2.07.0001	Pengadaan Kendaraan Perorangan Dinas atau Kendaraan Dinas Jabatan			138.140.781		-		-		-		-						-		-	0	0		
			Tersedianya Kendaraan Perorangan Dinas atau Kendaraan Dinas Jabatan	Jumlah Unit Kendaraan Perorangan Dinas atau Kendaraan Dinas Jabatan yang Disediakan (Unit)	5		0		1		0		0						0		0		0			
		7.01.01.2.07.0005	Pengadaan Mebel			5.525.631		5.150.000		-		-		-						-		-	0	0		
			Tersedianya Mebel	Jumlah Paket Mebel yang Disediakan (Unit)	10		2		2		0		0						0		0		0			
		7.01.01.2.07.0006	Pengadaan Peralatan dan Mesin Lainnya			11.051.262		14.967.000		-		-		-						-		-	0	0		
			Tersedianya Peralatan dan Mesin Lainnya	Jumlah Unit Peralatan dan Mesin Lainnya yang Disediakan (Unit)	5		0		1		0		0						0		0		0			
		7.01.01.2.08	Penyediaan Jasa Penunjang Urusan Pemerintahan Daerah			497.306.812		84.987.000		143.930.000		23.900.000		48.330.000						72.230.000		72.230.000	5	14,52		
			Tersedianya Laporan Hasil Penyediaan Jasa Penunjang Urusan Pemerintahan Daerah	Jumlah Laporan Penyediaan Jasa Surat Menyurat (Laporan)	20		1		4		0		0						0		0		0			
				Jumlah Laporan Penyediaan Jasa Komunikasi, Sumber Daya Air dan Listrik yang Disediakan (Laporan)	20		0		4		0		1						1		1		5			
				Jumlah Laporan Penyediaan Jasa Pelayanan Umum Kantor yang Disediakan (Laporan)	20		1		4		1		1						2		2		10			
		7.01.01.2.08.0001	Penyediaan Jasa Surat Menyurat			5.525.631		987.000		-		-		-						-		-	0	0		
			Terlaksananya Penyediaan Jasa Surat Menyurat	Jumlah Laporan Penyediaan Jasa Surat Menyurat (Laporan)	20		1		4		0		0						0		0		0			
		7.01.01.2.08.0002	Penyediaan Jasa Komunikasi, Sumber Daya Air dan Listrik			27.628.156		-		530.000		-		530.000						530.000		530.000	5	1,92		
			Tersedianya Jasa Komunikasi, Sumber Daya Air dan Listrik	Jumlah Laporan Penyediaan Jasa Komunikasi, Sumber Daya Air dan Listrik yang Disediakan (Laporan)	20		0		4		0		1						1		1		5			

No		Kode	Bidang Urusan/ Program/ Outcome/ Kegiatan/ Sub Kegiatan/ Kinerja	Indikator	Target RPJMD pada Tahun 2030 (Akhir Periode RPJMD)		Realisasi Capaian Kinerja RPJMD sampai dengan RKPD Tahun Lalu (Tahun 2025)		Target Kinerja dan Anggaran RKPD Tahun berjalan (Tahun 2026) yang dievaluasi		Realisasi Kinerja Pada Triwulan								Realisasi Capaian Kinerja dan Anggaran RKPD yang dievaluasi		Realisasi Kinerja dan Anggaran RPJMD s/d tahun 2026 (Akhir Tahun Pelaksanaaan RKPD Tahun 2026)		Tingkat Capaian Kinerja Dan Realisasi Anggaran RPJMD s/d tahun 2026 (%)		Unit SKPD Penanggungjawab	Ket
											I		II		III		IV									
1	2	3	4	5	6		7		8		9		10		11		12		13		14 = 13		15=14/6 x100%		16	17
					K	Rp	K	Rp	K	Rp	K	Rp	K	Rp	K	Rp	K	Rp	K	Rp	K	Rp	K	%		
		7.01.01.2.08.0004	Penyediaan Jasa Pelayanan Umum Kantor			464.153.025		84.000.000		143.400.000		23.900.000		47.800.000						71.700.000		71.700.000	10	15,45		
			Tersedianya Jasa Pelayanan Umum Kantor	Jumlah Laporan Penyediaan Jasa Pelayanan Umum Kantor yang Disediakan (Laporan)	20		1		4		1		1						2		2		10			
		7.01.01.2.09	Pemeliharaan Barang Milik Daerah Penunjang Urusan Pemerintahan Daerah			80.121.651		8.987.000		-		-		-						-		-	0	0		
			Terlaksananya Pemeliharaan Barang Milik Daerah Penunjang Urusan Pemerintahan Daerah	Jumlah Kendaraan Perorangan Dinas atau Kendaraan Dinas Jabatan yang Dipelihara dan dibayarkan Pajaknya (Unit)	5		1		1		0		0						0		0		0			
				Jumlah Gedung Kantor dan Bangunan Lainnya yang Dipelihara/Direhabilitasi (Unit)	5		1		1		0		0						0		0		0			
				Jumlah Sarana dan Prasarana Gedung Kantor atau Bangunan Lainnya yang Dipelihara/Direhabilitasi (Unit)	5		1		1		0		0						0		0		0			
				Jumlah Sarana dan Prasarana Pendukung Gedung Kantor atau Bangunan Lainnya yang Dipelihara/Direhabilitasi (Unit)	5		1		1		0		0						0		0		0			
		7.01.01.2.09.0001	Penyediaan Jasa Pemeliharaan, Biaya Pemeliharaan, dan Pajak Kendaraan Perorangan Dinas atau Kendaraan Dinas Jabatan			55.256.312		5.000.000		-		-		-						-		-	0	0		
			Tersedianya Jasa Pemeliharaan, Biaya Pemeliharaan dan Pajak Kendaraan Perorangan Dinas atau Kendaraan Dinas Jabatan	Jumlah Kendaraan Perorangan Dinas atau Kendaraan Dinas Jabatan yang Dipelihara dan dibayarkan Pajaknya (Unit)	5		1		1		0		0						0		0		0			
		7.01.01.2.09.0009	Pemeliharaan/Rehabilitasi Gedung Kantor dan Bangunan Lainnya			13.814.077		1.999.000		-		-		-						-		-	0	0		
			Terlaksananya Pemeliharaan/Rehabilitasi Gedung Kantor dan Bangunan Lainnya	Jumlah Gedung Kantor dan Bangunan Lainnya yang Dipelihara/Direhabilitasi (Unit)	5		1		1		0		0						0		0		0			
		7.01.01.2.09.0010	Pemeliharaan/Rehabilitasi Sarana dan Prasarana Gedung Kantor atau Bangunan Lainnya			5.525.631		992.000		-		-		-						-		-	0	0		
			Terlaksananya Pemeliharaan/Rehabilitasi Sarana dan Prasarana Gedung Kantor atau Bangunan Lainnya	Jumlah Sarana dan Prasarana Gedung Kantor atau Bangunan Lainnya yang Dipelihara/Direhabilitasi (Unit)	5		1		1		0		0						0		0		0			
		7.01.01.2.09.0011	Pemeliharaan/Rehabilitasi Sarana dan Prasarana Pendukung Gedung Kantor atau Bangunan Lainnya			5.525.631		996.000		-		-		-						-		-	0	0		
			Terlaksananya Pemeliharaan/Rehabilitasi Sarana dan Prasarana Pendukung Gedung Kantor atau Bangunan Lainnya	Jumlah Sarana dan Prasarana Pendukung Gedung Kantor atau Bangunan Lainnya yang Dipelihara/Direhabilitasi (Unit)	5		1		1		0		0						0		0		0			
		7.01.02	**PROGRAM PENYELENGGARAAN PEMERINTAHAN DAN PELAYANAN PUBLIK**			**120.000.000**		**-**		**-**		**-**		**-**						**-**		**-**	**0**	**0**	KELURAHAN KAPOIALA	
			MENINGKATNYA KUALITAS PENYELENGGARAAN PEMERINTAHAN DAN PELAYANAN PUBLIK (117)	PERSENTASE KEGIATAN PENYELENGGARAAN PEMERINTAHAN DAN PELAYANAN PUBLIK YANG TERLAKSANA (117) (%)	100		0		100,00		0		0						0		0		0			
		7.01.02.2.02	Penyelenggaraan Urusan Pemerintahan yang Tidak Dilaksanakan oleh Unit Kerja Perangkat Daerah yang Ada di Kecamatan			120.000.000		-		-		-		-						-		-	0	0		
			Terlaksananya Penyelenggaraan Urusan Pemerintahan yang tidak Dilaksanakan oleh Unit Kerja Perangkat Daerah yang ada di Kecamatan	Jumlah Dokumen Perencanaan Kegiatan Pelayanan kepada Masyarakat di Kecamatan (Dokumen)	5		0		1		0		0						0		0		0			
				Jumlah Laporan Fasilitasi Percepatan Pencapaian Standar Pelayanan Minimal di Wilayah Kecamatan (Laporan)	60		0		1		0		0						0		0		0			
		7.01.02.2.02.0001	Perencanaan Kegiatan Pelayanan kepada Masyarakat di Kecamatan			20.000.000		-		-		-		-						-		-	0	0		
			Tersusunnya Dokumen Perencanaan Kegiatan Pelayanan kepada Masyarakat di Kecamatan	Jumlah Dokumen Perencanaan Kegiatan Pelayanan kepada Masyarakat di Kecamatan (Dokumen)	5		0		1		0		0						0		0		0			

No		Kode	Bidang Urusan/ Program/ Outcome/ Kegiatan/ Sub Kegiatan/ Kinerja	Indikator	Target RPJMD pada Tahun 2030 (Akhir Periode RPJMD)		Realisasi Capaian Kinerja RPJMD sampai dengan RKPD Tahun Lalu (Tahun 2025)		Target Kinerja dan Anggaran RKPD Tahun berjalan (Tahun 2026) yang dievaluasi		Realisasi Kinerja Pada Triwulan								Realisasi Capaian Kinerja dan Anggaran RKPD yang dievaluasi		Realisasi Kinerja dan Anggaran RPJMD s/d tahun 2026 (Akhir Tahun Pelaksanaaan RKPD Tahun 2026)		Tingkat Capaian Kinerja Dan Realisasi Anggaran RPJMD s/d tahun 2026 (%)		Unit SKPD Penanggungjawab	Ket
											I		II		III		IV									
1	2	3	4	5	6		7		8		9		10		11		12		13		14 = 13		15=14/6 x100%		16	17
					K	Rp	K	Rp	K	Rp	K	Rp	K	Rp	K	Rp	K	Rp	K	Rp	K	Rp	K	%		
		7.01.02.2.02.0002	Fasilitasi Percepatan Pencapaian Standar Pelayanan Minimal di Wilayah Kecamatan			100.000.000		-		-		-		-						-		-	0	0		
			Terlaksananya Fasilitasi Percepatan Pencapaian Standar Pelayanan Minimal di Wilayah Kecamatan	Jumlah Laporan Fasilitasi Percepatan Pencapaian Standar Pelayanan Minimal di Wilayah Kecamatan (Laporan)	60		0		1		0		0						0		0		0			
		7.01.03	**PROGRAM PEMBERDAYAAN MASYARAKAT DESA DAN KELURAHAN**			**1.130.000.000**		**211.939.250**		**200.000.000**		**-**		**-**						**-**		**-**	**0**	**0**	KELURAHAN KAPOIALA	
			MENINGKATNYA PERAN SERTA MASYARAKAT DESA DAN KELURAHAN DALAM KEGIATAN PEMBANGUNAN (117)	PERSENTASE KEGIATAN PEMBERDAYAAN MASYARAKAT DESA DAN KELURAHAN YANG TERLAKSANA (117) (%)	100		99		100,00		0		0						0		0		0			
		7.01.03.2.02	Kegiatan Pemberdayaan Kelurahan			750.000.000		211.939.250		200.000.000		-		-						-		-	0	0		
			Terlaksananya Koordinasi Kegiatan Pemberdayaan Kelurahan	Jumlah Lembaga Kemasyarakatan yang Berpartisipasi dalam Forum Musyawarah Perencanaan Pembangunan di Kelurahan (Lembaga Kemasyarakatan)	25		0		1		0		0						0		0		0			
				Jumlah Sarana dan Prasarana Kelurahan yang Terbangun (Unit)	5		2		2		0		0						0		0		0			
				Jumlah Pokmas dan Ormas yang Melaksanakan Pemberdayaan Masyarakat di Kelurahan (Pokmas / Ormas)	25		5		5		0		0						0		0		0			
				Jumlah Laporan Hasil Evaluasi Kelurahan (Laporan)	5		0		1		0		0						0		0		0			
		7.01.03.2.02.0001	Peningkatan Partisipasi Masyarakat dalam Forum Musyawarah Perencanaan Pembangunan di Kelurahan			75.000.000		-		-		-		-						-		-	0	0		
			Meningkatnya Partisipasi Masyarakat dalam Forum Musyawarah Perencanaan Pembangunan di Kelurahan	Jumlah Lembaga Kemasyarakatan yang Berpartisipasi dalam Forum Musyawarah Perencanaan Pembangunan di Kelurahan (Lembaga Kemasyarakatan)	25		0		1		0		0						0		0		0			
		7.01.03.2.02.0002	Pembangunan Sarana dan Prasarana Kelurahan			400.000.000		126.360.000		144.985.000		-		-						-		-	0	0		
			Terbangunnya Sarana dan Prasarana Kelurahan	Jumlah Sarana dan Prasarana Kelurahan yang Terbangun (Unit)	5		2		2		0		0						0		0		0			
		7.01.03.2.02.0003	Pemberdayaan Masyarakat di Kelurahan			250.000.000		85.579.250		55.015.000		-		-						-		-	0	0		
			Terlaksananya Pemberdayaan Masyarakat di Kelurahan	Jumlah Pokmas dan Ormas yang Melaksanakan Pemberdayaan Masyarakat di Kelurahan (Pokmas / Ormas)	25		5		5		0		0						0		0		0			
		7.01.03.2.02.0004	Evaluasi Kelurahan			25.000.000		-		-		-		-						-		-	0	0		
			Terlaksananya Evaluasi Kelurahan	Jumlah Laporan Hasil Evaluasi Kelurahan (Laporan)	5		0		1		0		0						0		0		0			
		7.01.03.2.06	Pemberdayaan dan Kesejahteraan Keluarga Tingkat Kecamatan dan Kelurahan			380.000.000		-		-		-		-						-		-	0	0		
			Terlaksananya Pemberdayaan dan Kesejahteraan Keluarga Tingkat Kecamatan dan Kelurahan	Jumlah Keluarga yang Mengikuti Peningkatan Ketahanan Pangan Keluarga (Keluarga)	5		0		1		0		0						0		0		0			
				Jumlah Keluarga yang Mengikuti Peningkatan Kesadaran Keluarga dalam Mewujudkan Rumah Sehat dan Layak Huni serta Kesadaran Hukum tentang Kepemilikan Rumah (Keluarga)	1		0		1		0		0						0		0		0			
				Jumlah Keluarga yang Mengikuti Peningkatan Kesadaran Keluarga dalam Peningkatan Pendidikan dan Keterampilan untuk Mewujudkan Sumber Daya Manusia yang Berkualitas dan Berdaya Saing (Keluarga)	1		0		1		0		0						0		0		0			
				Jumlah Keluarga yang Mengikuti Penumbuhan Kesadaran Keluarga dalam Peningkatan Derajat Kesehatan Keluarga dan Lingkungan Dengan Menerapkan Perilaku Hidup Bersih dan Sehat (Keluarga)	5		0		1		0		0						0		0		0			

No		Kode	Bidang Urusan/ Program/ Outcome/ Kegiatan/ Sub Kegiatan/ Kinerja	Indikator	Target RPJMD pada Tahun 2030 (Akhir Periode RPJMD)		Realisasi Capaian Kinerja RPJMD sampai dengan RKPD Tahun Lalu (Tahun 2025)		Target Kinerja dan Anggaran RKPD Tahun berjalan (Tahun 2026) yang dievaluasi		Realisasi Kinerja Pada Triwulan								Realisasi Capaian Kinerja dan Anggaran RKPD yang dievaluasi		Realisasi Kinerja dan Anggaran RPJMD s/d tahun 2026 (Akhir Tahun Pelaksanaaan RKPD Tahun 2026)		Tingkat Capaian Kinerja Dan Realisasi Anggaran RPJMD s/d tahun 2026 (%)		Unit SKPD Penanggungjawab	Ket
											I		II		III		IV									
1	2	3	4	5	6		7		8		9		10		11		12		13		14 = 13		15=14/6 x100%		16	17
					K	Rp	K	Rp	K	Rp	K	Rp	K	Rp	K	Rp	K	Rp	K	Rp	K	Rp	K	%		
				Jumlah Keluarga yang Mengikuti Penumbuhan Kesadaran Keluarga dalam Peningkatan Taraf Hidup Keluarga melalui Kehidupan Berkoperasi dan Pengembangan Ekonomi Lainnya (Keluarga)	5		0		1		0		0						0		0		0			
				Jumlah Keluarga yang Mengikuti Penumbuhan Kesadaran Keluarga dalam Peningkatan Kualitas Kelestarian Lingkungan Hidup (Keluarga)	5		0		1		0		0						0		0		0			
				Jumlah Keluarga yang Mengikuti Pelatihan Keluarga Tanggap Bencana Alam (Keluarga)	5		0		1		0		0						0		0		0			
				Jumlah Keluarga yang Mengikuti Pelatihan Keluarga Tanggap Bencana Rumah Tangga (Keluarga)	1		0		1		0		0						0		0		0			
				Jumlah Keluarga yang Mengikuti Penumbuhan dan Peningkatan Kesadaran Keluarga dalam Keterlibatan Perencanaan Kehidupan Menuju Keluarga Berkualitas (Keluarga)	5		0		1		0		0						0		0		0			
		7.01.03.2.06.0003	Peningkatan Ketahanan Pangan Keluarga			100.000.000		-		-		-		-						-		-	0	0		
			Terlaksananya Peningkatan Ketahanan Pangan Keluarga	Jumlah Keluarga yang Mengikuti Peningkatan Ketahanan Pangan Keluarga (Keluarga)	5		0		1		0		0						0		0		0			
		7.01.03.2.06.0005	Peningkatan Kesadaran Keluarga dalam Mewujudkan Rumah Sehat dan Layak Huni serta Kesadaran Hukum tentang Kepemilikan Rumah			10.000.000		-		-		-		-						-		-	0	0		
			Terlaksananya Peningkatan Kesadaran Keluarga dalam Mewujudkan Rumah Sehat dan Layak Huni serta Kesadaran Hukum tentang Kepemilikan Rumah	Jumlah Keluarga yang Mengikuti Peningkatan Kesadaran Keluarga dalam Mewujudkan Rumah Sehat dan Layak Huni serta Kesadaran Hukum tentang Kepemilikan Rumah (Keluarga)	1		0		1		0		0						0		0		0			
		7.01.03.2.06.0006	Peningkatan Kesadaran Keluarga dalam Peningkatan Pendidikan dan Keterampilan untuk Mewujudkan Sumber Daya Manusia yang Berkualitas dan Berdaya Saing			10.000.000		-		-		-		-						-		-	0	0		
			Terlaksananya Peningkatan Kesadaran Keluarga dalam Peningkatan Pendidikan dan Keterampilan untuk Mewujudkan Sumber Daya Manusia yang Berkualitas dan Berdaya Saing	Jumlah Keluarga yang Mengikuti Peningkatan Kesadaran Keluarga dalam Peningkatan Pendidikan dan Keterampilan untuk Mewujudkan Sumber Daya Manusia yang Berkualitas dan Berdaya Saing (Keluarga)	1		0		1		0		0						0		0		0			
		7.01.03.2.06.0007	Penumbuhan Kesadaran Keluarga dalam Peningkatan Derajat Kesehatan Keluarga dan Lingkungan dengan Menerapkan Perilaku Hidup Bersih dan Sehat			50.000.000		-		-		-		-						-		-	0	0		
			Terlaksananya Penumbuhan Kesadaran Keluarga dalam Peningkatan Derajat Kesehatan Keluarga dan Lingkungan dengan Menerapkan Perilaku Hidup Bersih dan Sehat	Jumlah Keluarga yang Mengikuti Penumbuhan Kesadaran Keluarga dalam Peningkatan Derajat Kesehatan Keluarga dan Lingkungan Dengan Menerapkan Perilaku Hidup Bersih dan Sehat (Keluarga)	5		0		1		0		0						0		0		0			
		7.01.03.2.06.0008	Penumbuhan Kesadaran Keluarga dalam Peningkatan Taraf Hidup Keluarga Melalui Kehidupan Berkoperasi dan Pengembangan Ekonomi Lainnya			50.000.000		-		-		-		-						-		-	0	0		
			Terlaksananya Penumbuhan Kesadaran Keluarga dalam Peningkatan Taraf Hidup Keluarga Melalui Kehidupan Berkoperasi dan Pengembangan Ekonomi Lainnya	Jumlah Keluarga yang Mengikuti Penumbuhan Kesadaran Keluarga dalam Peningkatan Taraf Hidup Keluarga melalui Kehidupan Berkoperasi dan Pengembangan Ekonomi Lainnya (Keluarga)	5		0		1		0		0						0		0		0			
		7.01.03.2.06.0009	Penumbuhan Kesadaran Keluarga dalam Peningkatan Kualitas Kelestarian Lingkungan Hidup			50.000.000		-		-		-		-						-		-	0	0		
			Terlaksananya Penumbuhan Kesadaran Keluarga dalam Peningkatan Kualitas Kelestarian Lingkungan Hidup	Jumlah Keluarga yang Mengikuti Penumbuhan Kesadaran Keluarga dalam Peningkatan Kualitas Kelestarian Lingkungan Hidup (Keluarga)	5		0		1		0		0						0		0		0			
		7.01.03.2.06.0010	Pelatihan Keluarga Tanggap Bencana Alam			50.000.000		-		-		-		-						-		-	0	0		

No		Kode	Bidang Urusan/ Program/ Outcome/ Kegiatan/ Sub Kegiatan/ Kinerja	Indikator	Target RPJMD pada Tahun 2030 (Akhir Periode RPJMD)		Realisasi Capaian Kinerja RPJMD sampai dengan RKPD Tahun Lalu (Tahun 2025)		Target Kinerja dan Anggaran RKPD Tahun berjalan (Tahun 2026) yang dievaluasi		Realisasi Kinerja Pada Triwulan								Realisasi Capaian Kinerja dan Anggaran RKPD yang dievaluasi		Realisasi Kinerja dan Anggaran RPJMD s/d tahun 2026 (Akhir Tahun Pelaksanaaan RKPD Tahun 2026)		Tingkat Capaian Kinerja Dan Realisasi Anggaran RPJMD s/d tahun 2026 (%)		Unit SKPD Penanggungjawab	Ket
											I		II		III		IV									
1	2	3	4	5	6		7		8		9		10		11		12		13		14 = 13		15=14/6 x100%		16	17
					K	Rp	K	Rp	K	Rp	K	Rp	K	Rp	K	Rp	K	Rp	K	Rp	K	Rp	K	%		
			Terlaksananya Pelatihan Keluarga Tanggap Bencana Alam	Jumlah Keluarga yang Mengikuti Pelatihan Keluarga Tanggap Bencana Alam (Keluarga)	5		0		1		0		0						0		0		0			
		7.01.03.2.06.0011	Pelatihan Keluarga Tanggap Bencana Rumah Tangga			10.000.000		-		-		-		-						-		-	0	0		
			Terlaksananya Keluarga Tanggap Bencana Rumah Tangga	Jumlah Keluarga yang Mengikuti Pelatihan Keluarga Tanggap Bencana Rumah Tangga (Keluarga)	1		0		1		0		0						0		0		0			
		7.01.03.2.06.0012	Penumbuhan dan Peningkatan Kesadaran Keluarga dalam Keterlibatan Perencanaan Kehidupan Menuju Keluarga Berkualitas			50.000.000		-		-		-		-						-		-	0	0		
			Terlaksananya Penumbuhan dan Peningkatan Kesadaran Keluarga dalam Keterlibatan Perencanaan Kehidupan Menuju Keluarga Berkualitas	Jumlah Keluarga yang Mengikuti Penumbuhan dan Peningkatan Kesadaran Keluarga dalam Keterlibatan Perencanaan Kehidupan Menuju Keluarga Berkualitas (Keluarga)	5		0		1		0		0						0		0		0			
		7.01.01	**PROGRAM PENUNJANG URUSAN PEMERINTAHAN DAERAH KABUPATEN/KOTA**			**8.242.664.008**		**1.221.188.424**		**994.924.428**		**272.551.944**		**159.849.894**						**432.401.838**		**432.401.838**	**1,16**	**5,25**	KECAMATAN ASINUA	
			MENINGKATNYA KEPATUHAN PERANGKAT DAERAH DALAM TATA KELOLA ADMINISTRASI, PELAPORAN KINERJA, DAN PENGELOLAAN ASET DAERAH SECARA TEPAT WAKTU, LENGKAP, DAN SESUAI KETENTUAN (118)	PERSENTASE RATA-RATA KEPATUHAN TATA KELOLA PERANGKAT DAERAH (118) (%)	100		100		100,00		24,42		24,42						24,42		24,42		24,42			
		7.01.01.2.01	Perencanaan, Penganggaran, dan Evaluasi Kinerja Perangkat Daerah			129.852.329		8.000.000		12.000.000		6.000.000		1.500.000						7.500.000		7.500.000	2	5,78		
			Tersusunnya Produk Administratif Perencanaan, Penganggaran, dan Evaluasi Kinerja Perangkat Daerah	Jumlah Dokumen Perencanaan Perangkat Daerah (Dokumen)	10		0		2		2		0						0		0		0			
				Jumlah Dokumen RKA-SKPD dan Laporan Hasil Koordinasi Penyusunan Dokumen RKA-SKPD (Dokumen)	5		1		1		1		0						0		0		0			
				Jumlah Dokumen Perubahan RKA-SKPD dan Laporan Hasil Koordinasi Penyusunan Dokumen Perubahan RKA-SKPD (Dokumen)	5		1		1		0		0						0		0		0			
				Jumlah Dokumen DPA-SKPD dan Laporan Hasil Koordinasi Penyusunan Dokumen DPA-SKPD (Dokumen)	5		1		1		1		0						0		0		0			
				Jumlah Dokumen Perubahan DPA-SKPD dan Laporan Hasil Koordinasi Penyusunan Dokumen Perubahan DPA-SKPD (Dokumen)	5		1		1		0		0						0		0		0			
				Jumlah Laporan Capaian Kinerja dan Ikhtisar Realisasi Kinerja SKPD dan Laporan Hasil Koordinasi Penyusunan Laporan Capaian Kinerja dan Ikhtisar Realisasi Kinerja SKPD (Laporan)	5		1		1		0		1						1		1		20			
				Jumlah Laporan Evaluasi Kinerja Perangkat Daerah (Laporan)	5		1		1		0		0						0		0		0			
				Jumlah Dokumen Hasil Penyelenggaraan Walidata Pendukung Statistik Sektoral Daerah (Dokumen)	5		0		1		0		0						0		0		0			
				Jumlah Data Statistik Sektoral Daerah yang Telah Dikumpulkan dan Diperiksa Lingkup Perangkat Daerah (Data)	5		0		1		0		0						0		0		0			
				Jumlah Berita Acara Hasil Sinkronisasi dan Harmonisasi Pusat dan Daerah dalam Rangka Mendukung Target Pembangunan Nasional melalui Koordinasi Teknis Pembangunan (Berita Acara)	5		0		0		0		0						0		0		0			
		7.01.01.2.01.0001	Penyusunan Dokumen Perencanaan Perangkat Daerah			22.102.525		2.000.000		3.000.000		3.000.000		-						3.000.000		3.000.000	0	13,57		
			Tersusunnya Dokumen Perencanaan Perangkat Daerah	Jumlah Dokumen Perencanaan Perangkat Daerah (Dokumen)	10		0		2		2		0						0		0		0			
		7.01.01.2.01.0002	Koordinasi dan Penyusunan Dokumen RKA-SKPD			11.051.262		1.000.000		1.500.000		1.500.000		-						1.500.000		1.500.000	0	13,57		

No		Kode	Bidang Urusan/ Program/ Outcome/ Kegiatan/ Sub Kegiatan/ Kinerja	Indikator	Target RPJMD pada Tahun 2030 (Akhir Periode RPJMD)		Realisasi Capaian Kinerja RPJMD sampai dengan RKPD Tahun Lalu (Tahun 2025)		Target Kinerja dan Anggaran RKPD Tahun berjalan (Tahun 2026) yang dievaluasi		Realisasi Kinerja Pada Triwulan								Realisasi Capaian Kinerja dan Anggaran RKPD yang dievaluasi		Realisasi Kinerja dan Anggaran RPJMD s/d tahun 2026 (Akhir Tahun Pelaksanaaan RKPD Tahun 2026)		Tingkat Capaian Kinerja Dan Realisasi Anggaran RPJMD s/d tahun 2026 (%)		Unit SKPD Penanggungjawab	Ket
											I		II		III		IV									
1	2	3	4	5	6		7		8		9		10		11		12		13		14 = 13		15=14/6 x100%		16	17
					K	Rp	K	Rp	K	Rp	K	Rp	K	Rp	K	Rp	K	Rp	K	Rp	K	Rp	K	%		
			Tersedianya Dokumen RKA-SKPD dan Laporan Hasil Koordinasi Penyusunan Dokumen RKA-SKPD	Jumlah Dokumen RKA-SKPD dan Laporan Hasil Koordinasi Penyusunan Dokumen RKA-SKPD (Dokumen)	5		1		1		1		0						0		0		0			
		7.01.01.2.01.0003	Koordinasi dan Penyusunan Dokumen Perubahan RKA-SKPD			11.051.262		1.000.000		1.500.000		-		-						-		-	0	0		
			Tersedianya Dokumen Perubahan RKA-SKPD dan Laporan Hasil Koordinasi Penyusunan Dokumen Perubahan RKA-SKPD	Jumlah Dokumen Perubahan RKA-SKPD dan Laporan Hasil Koordinasi Penyusunan Dokumen Perubahan RKA-SKPD (Dokumen)	5		1		1		0		0						0		0		0			
		7.01.01.2.01.0004	Koordinasi dan Penyusunan DPA-SKPD			11.051.262		1.000.000		1.500.000		1.500.000		-						1.500.000		1.500.000	0	13,57		
			Tersedianya Dokumen DPA-SKPD dan Laporan Hasil Koordinasi Penyusunan Dokumen DPA-SKPD	Jumlah Dokumen DPA-SKPD dan Laporan Hasil Koordinasi Penyusunan Dokumen DPA-SKPD (Dokumen)	5		1		1		1		0						0		0		0			
		7.01.01.2.01.0005	Koordinasi dan Penyusunan Perubahan DPA- SKPD			11.051.262		1.000.000		1.500.000		-		-						-		-	0	0		
			Tersedianya Dokumen Perubahan DPA-SKPD dan Laporan Hasil Koordinasi Penyusunan Dokumen Perubahan DPA-SKPD	Jumlah Dokumen Perubahan DPA-SKPD dan Laporan Hasil Koordinasi Penyusunan Dokumen Perubahan DPA-SKPD (Dokumen)	5		1		1		0		0						0		0		0			
		7.01.01.2.01.0006	Koordinasi dan Penyusunan Laporan Capaian Kinerja dan Ikhtisar Realisasi Kinerja SKPD			11.051.262		1.000.000		1.500.000		-		1.500.000						1.500.000		1.500.000	20	13,57		
			Tersedianya Laporan Capaian Kinerja dan Ikhtisar Realisasi Kinerja SKPD dan Laporan Hasil Koordinasi Penyusunan Laporan Capaian Kinerja dan Ikhtisar Realisasi Kinerja SKPD	Jumlah Laporan Capaian Kinerja dan Ikhtisar Realisasi Kinerja SKPD dan Laporan Hasil Koordinasi Penyusunan Laporan Capaian Kinerja dan Ikhtisar Realisasi Kinerja SKPD (Laporan)	5		1		1		0		1						1		1		20			
		7.01.01.2.01.0007	Evaluasi Kinerja Perangkat Daerah			11.051.262		1.000.000		1.500.000		-		-						-		-	0	0		
			Terlaksananya Evaluasi Kinerja Perangkat Daerah	Jumlah Laporan Evaluasi Kinerja Perangkat Daerah (Laporan)	5		1		1		0		0						0		0		0			
		7.01.01.2.01.0008	Penyelenggaraan Walidata Pendukung Statistik Sektoral Daerah			2.762.814		-		-		-		-						-		-	0	0		
			Terselenggaranya Walidata Pendukung Statistik Sektoral Daerah	Jumlah Dokumen Hasil Penyelenggaraan Walidata Pendukung Statistik Sektoral Daerah (Dokumen)	5		0		1		0		0						0		0		0			
		7.01.01.2.01.0009	Pelaksanaan Pengumpulan Data Statistik Sektoral Daerah			11.051.262		-		-		-		-						-		-	0	0		
			Terlaksananya Pengumpulan Data Statistik Sektoral Daerah	Jumlah Data Statistik Sektoral Daerah yang Telah Dikumpulkan dan Diperiksa Lingkup Perangkat Daerah (Data)	5		0		1		0		0						0		0		0			
		7.01.01.2.01.0013	Sinkronisasi dan Harmonisasi Pusat dan Daerah dalam Rangka Mendukung Target Pembangunan Nasional melalui Koordinasi Teknis Pembangunan			27.628.156		-		-		-		-						-		-	0	0		
			Tercapainya Sinkronisasi dan Harmonisasi Pusat dan Daerah dalam Rangka Mendukung Target Pembangunan Nasional melalui Koordinasi Teknis Pembangunan	Jumlah Berita Acara Hasil Sinkronisasi dan Harmonisasi Pusat dan Daerah dalam Rangka Mendukung Target Pembangunan Nasional melalui Koordinasi Teknis Pembangunan (Berita Acara)	5		0		0		0		0						0		0		0			
		7.01.01.2.02	Administrasi Keuangan Perangkat Daerah			5.834.013.756		969.046.424		910.563.228		258.551.944		157.349.894						415.901.838		415.901.838	0,63	7,13		
			Tersusunnya Produk Administratif Keuangan Perangkat Daerah	Jumlah Orang yang Menerima Gaji dan Tunjangan ASN (Orang/bulan)	910		182		182		24,24		46						46		46		5,05			
				Jumlah Dokumen Hasil Penyediaan Administrasi Pelaksanaan Tugas ASN (Dokumen)	5		1		1		0		0						0		0		0			
				Jumlah Dokumen Penatausahaan dan Pengujian/Verifikasi Keuangan SKPD (Dokumen)	5		1		1		0		0						0		0		0			
				Jumlah Dokumen Koordinasi dan Pelaksanaan Akuntansi SKPD (Dokumen)	5		0		1		0		0						0		0		0			

No		Kode	Bidang Urusan/ Program/ Outcome/ Kegiatan/ Sub Kegiatan/ Kinerja	Indikator	Target RPJMD pada Tahun 2030 (Akhir Periode RPJMD)		Realisasi Capaian Kinerja RPJMD sampai dengan RKPD Tahun Lalu (Tahun 2025)		Target Kinerja dan Anggaran RKPD Tahun berjalan (Tahun 2026) yang dievaluasi		Realisasi Kinerja Pada Triwulan								Realisasi Capaian Kinerja dan Anggaran RKPD yang dievaluasi		Realisasi Kinerja dan Anggaran RPJMD s/d tahun 2026 (Akhir Tahun Pelaksanaaan RKPD Tahun 2026)		Tingkat Capaian Kinerja Dan Realisasi Anggaran RPJMD s/d tahun 2026 (%)		Unit SKPD Penanggungjawab	Ket
											I		II		III		IV									
1	2	3	4	5	6		7		8		9		10		11		12		13		14 = 13		15=14/6 x100%		16	17
					K	Rp	K	Rp	K	Rp	K	Rp	K	Rp	K	Rp	K	Rp	K	Rp	K	Rp	K	%		
				Jumlah Laporan Keuangan Akhir Tahun SKPD dan Laporan Hasil Koordinasi Penyusunan Laporan Keuangan Akhir Tahun SKPD (Laporan)	15		3		1		0		0						0		0		0			
				Jumlah Dokumen Bahan Tanggapan Pemeriksaan dan Tindak Lanjut Pemeriksaan (Dokumen)	5		1		0		0		0						0		0		0			
				Jumlah Laporan Keuangan Bulanan/ Triwulanan/ Semesteran SKPD dan Laporan Koordinasi Penyusunan Laporan Keuangan Bulanan/Triwulanan/Semesteran SKPD (Laporan)	60		12		1		0		0						0		0		0			
				Jumlah Dokumen Pelaporan dan Analisis Prognosis Realisasi Anggaran (Dokumen)	5		0		1		0		0						0		0		0			
		7.01.01.2.02.0001	Penyediaan Gaji dan Tunjangan ASN			5.784.283.082		962.046.424		910.563.228		258.551.944		157.349.894						415.901.838		415.901.838	5,05	7,19		
			Tersedianya Gaji dan Tunjangan ASN	Jumlah Orang yang Menerima Gaji dan Tunjangan ASN (Orang/bulan)	910		182		182		24,24		46						46		46		5,05			
		7.01.01.2.02.0002	Penyediaan Administrasi Pelaksanaan Tugas ASN			33.153.787		4.000.000		-		-		-						-		-	0	0		
			Tersedianya Administrasi Pelaksanaan Tugas ASN	Jumlah Dokumen Hasil Penyediaan Administrasi Pelaksanaan Tugas ASN (Dokumen)	5		1		1		0		0						0		0		0			
		7.01.01.2.02.0003	Pelaksanaan Penatausahaan dan Pengujian/Verifikasi Keuangan SKPD			8.288.445		1.500.000		-		-		-						-		-	0	0		
			Terlaksananya Penatausahaan dan Pengujian/Verifikasi Keuangan SKPD	Jumlah Dokumen Penatausahaan dan Pengujian/Verifikasi Keuangan SKPD (Dokumen)	5		1		1		0		0						0		0		0			
		7.01.01.2.02.0004	Koordinasi dan Pelaksanaan Akuntansi SKPD			2.762.814		-		-		-		-						-		-	0	0		
			Terlaksananya Koordinasi dan Pelaksanaan Akuntansi SKPD	Jumlah Dokumen Koordinasi dan Pelaksanaan Akuntansi SKPD (Dokumen)	5		0		1		0		0						0		0		0			
		7.01.01.2.02.0005	Koordinasi dan Penyusunan Laporan Keuangan Akhir Tahun SKPD			1.381.407		500.000		-		-		-						-		-	0	0		
			Tersedianya Laporan Keuangan Akhir Tahun SKPD dan Laporan Hasil Koordinasi Penyusunan Laporan Keuangan Akhir Tahun SKPD	Jumlah Laporan Keuangan Akhir Tahun SKPD dan Laporan Hasil Koordinasi Penyusunan Laporan Keuangan Akhir Tahun SKPD (Laporan)	15		3		1		0		0						0		0		0			
		7.01.01.2.02.0006	Pengelolaan dan Penyiapan Bahan Tanggapan Pemeriksaan			1.381.407		500.000		-		-		-						-		-	0	0		
			Tersedianya Dokumen Bahan Tanggapan Pemeriksaan dan Tindak Lanjut Pemeriksaan	Jumlah Dokumen Bahan Tanggapan Pemeriksaan dan Tindak Lanjut Pemeriksaan (Dokumen)	5		1		0		0		0						0		0		0			
		7.01.01.2.02.0007	Koordinasi dan Penyusunan Laporan Keuangan Bulanan/ Triwulanan/ Semesteran SKPD			1.381.407		500.000		-		-		-						-		-	0	0		
			Tersedianya Laporan Keuangan Bulanan/Triwulanan/Semesteran SKPD dan Laporan Koordinasi Penyusunan Laporan Keuangan Bulanan/Triwulanan/Semesteran SKPD	Jumlah Laporan Keuangan Bulanan/ Triwulanan/ Semesteran SKPD dan Laporan Koordinasi Penyusunan Laporan Keuangan Bulanan/Triwulanan/Semesteran SKPD (Laporan)	60		12		1		0		0						0		0		0			
		7.01.01.2.02.0008	Penyusunan Pelaporan dan Analisis Prognosis Realisasi Anggaran			1.381.407		-		-		-		-						-		-	0	0		
			Tersedianya Dokumen Pelaporan dan Analisis Prognosis Realisasi Anggaran	Jumlah Dokumen Pelaporan dan Analisis Prognosis Realisasi Anggaran (Dokumen)	5		0		1		0		0						0		0		0			
		7.01.01.2.03	Administrasi Barang Milik Daerah pada Perangkat Daerah			12.432.666		1.000.000		-		-		-						-		-	0	0		
			Tersusunnya Produk Administratif Barang Milik Daerah pada Perangkat Daerah	Jumlah Rencana Kebutuhan Barang Milik Daerah SKPD (Dokumen)	10		0		1		0		0						0		0		0			
				Jumlah Dokumen Pengamanan Barang Milik Daerah SKPD (Dokumen)	5		0		1		0		0						0		0		0			
				Jumlah Laporan Penatausahaan Barang Milik Daerah pada SKPD (Laporan)	20		4		1		0		0						0		0		0			

No		Kode	Bidang Urusan/ Program/ Outcome/ Kegiatan/ Sub Kegiatan/ Kinerja	Indikator	Target RPJMD pada Tahun 2030 (Akhir Periode RPJMD)		Realisasi Capaian Kinerja RPJMD sampai dengan RKPD Tahun Lalu (Tahun 2025)		Target Kinerja dan Anggaran RKPD Tahun berjalan (Tahun 2026) yang dievaluasi		Realisasi Kinerja Pada Triwulan								Realisasi Capaian Kinerja dan Anggaran RKPD yang dievaluasi		Realisasi Kinerja dan Anggaran RPJMD s/d tahun 2026 (Akhir Tahun Pelaksanaaan RKPD Tahun 2026)		Tingkat Capaian Kinerja Dan Realisasi Anggaran RPJMD s/d tahun 2026 (%)		Unit SKPD Penanggungjawab	Ket
											I		II		III		IV									
1	2	3	4	5	6		7		8		9		10		11		12		13		14 = 13		15=14/6 x100%		16	17
					K	Rp	K	Rp	K	Rp	K	Rp	K	Rp	K	Rp	K	Rp	K	Rp	K	Rp	K	%		
				Jumlah Dokumen Hasil Pemanfaatan Barang Milik Daerah SKPD (Dokumen)	5		1		0		0		0						0		0		0			
		7.01.01.2.03.0001	Penyusunan Perencanaan Kebutuhan Barang Milik Daerah SKPD			2.762.814		-		-		-		-						-		-	0	0		
			Tersedianya Rencana Kebutuhan Barang Milik Daerah SKPD	Jumlah Rencana Kebutuhan Barang Milik Daerah SKPD (Dokumen)	10		0		1		0		0						0		0		0			
		7.01.01.2.03.0002	Pengamanan Barang Milik Daerah SKPD			2.762.814		-		-		-		-						-		-	0	0		
			Terlaksananya Pengamanan Barang Milik Daerah SKPD	Jumlah Dokumen Pengamanan Barang Milik Daerah SKPD (Dokumen)	5		0		1		0		0						0		0		0			
		7.01.01.2.03.0006	Penatausahaan Barang Milik Daerah pada SKPD			5.525.631		500.000		-		-		-						-		-	0	0		
			Terlaksananya Penatausahaan Barang Milik Daerah pada SKPD	Jumlah Laporan Penatausahaan Barang Milik Daerah pada SKPD (Laporan)	20		4		1		0		0						0		0		0			
		7.01.01.2.03.0007	Pemanfaatan Barang Milik Daerah SKPD			1.381.407		500.000		-		-		-						-		-	0	0		
			Terlaksananya Pemanfaatan Barang Milik Daerah SKPD	Jumlah Dokumen Hasil Pemanfaatan Barang Milik Daerah SKPD (Dokumen)	5		1		0		0		0						0		0		0			
		7.01.01.2.05	Administrasi Kepegawaian Perangkat Daerah			259.704.664		32.500.000		-		-		-						-		-	0	0		
			Tersusunnya Produk Administratif Kepegawaian Perangkat Daerah	Jumlah Unit Peningkatan Sarana dan Prasarana Disiplin Pegawai (Unit)	5		0		1		0		0						0		0		0			
				Jumlah Paket Pakaian Dinas beserta Atribut Kelengkapan (Paket)	5		1		1		0		0						0		0		0			
				Jumlah Dokumen Pendataan dan Pengolahan Administrasi Kepegawaian (Dokumen)	5		1		1		0		0						0		0		0			
				Jumlah Dokumen Hasil Koordinasi dan Pelaksanaaan Sistem Informasi Kepegawaian (Dokumen)	5		1		1		0		0						0		0		0			
				Jumlah Dokumen Monitoring, Evaluasi, dan Penilaian Kinerja Pegawai (Dokumen)	20		4		1		0		0						0		0		0			
				Jumlah Pegawai Berdasarkan Tugas dan Fungsi yang Mengikuti Pendidikan dan Pelatihan (Orang)	5		0		1		0		0						0		0		0			
		7.01.01.2.05.0001	Peningkatan Sarana dan Prasarana Disiplin Pegawai			55.256.312		-		-		-		-						-		-	0	0		
			Tersedianya Unit Peningkatan Sarana dan Prasarana Disiplin Pegawai	Jumlah Unit Peningkatan Sarana dan Prasarana Disiplin Pegawai (Unit)	5		0		1		0		0						0		0		0			
		7.01.01.2.05.0002	Pengadaan Pakaian Dinas beserta Atribut Kelengkapannya			165.768.937		30.000.000		-		-		-						-		-	0	0		
			Tersedianya Pakaian Dinas beserta Atribut Kelengkapan	Jumlah Paket Pakaian Dinas beserta Atribut Kelengkapan (Paket)	5		1		1		0		0						0		0		0			
		7.01.01.2.05.0003	Pendataan dan Pengolahan Administrasi Kepegawaian			1.381.407		500.000		-		-		-						-		-	0	0		
			Terlaksananya Pendataan dan Pengolahan Administrasi Kepegawaian	Jumlah Dokumen Pendataan dan Pengolahan Administrasi Kepegawaian (Dokumen)	5		1		1		0		0						0		0		0			
		7.01.01.2.05.0004	Koordinasi dan Pelaksanaan Sistem Informasi Kepegawaian			1.381.407		500.000		-		-		-						-		-	0	0		
			Terlaksananya Koordinasi dan Pelaksanaan Sistem Informasi Kepegawaian	Jumlah Dokumen Hasil Koordinasi dan Pelaksanaaan Sistem Informasi Kepegawaian (Dokumen)	5		1		1		0		0						0		0		0			
		7.01.01.2.05.0005	Monitoring, Evaluasi, dan Penilaian Kinerja Pegawai			8.288.445		1.500.000		-		-		-						-		-	0	0		
			Terlaksananya Monitoring, Evaluasi, dan Penilaian Kinerja Pegawai	Jumlah Dokumen Monitoring, Evaluasi, dan Penilaian Kinerja Pegawai (Dokumen)	20		4		1		0		0						0		0		0			
		7.01.01.2.05.0009	Pendidikan dan Pelatihan Pegawai Berdasarkan Tugas dan Fungsi			27.628.156		-		-		-		-						-		-	0	0		
			Terlaksananya Pendidikan dan Pelatihan Pegawai Berdasarkan Tugas dan Fungsi	Jumlah Pegawai Berdasarkan Tugas dan Fungsi yang Mengikuti Pendidikan dan Pelatihan (Orang)	5		0		1		0		0						0		0		0			
		7.01.01.2.06	Administrasi Umum Perangkat Daerah			303.937.336		69.879.000		27.901.200		1.500.000		1.000.000						2.500.000		2.500.000	4	0,82		

No		Kode	Bidang Urusan/ Program/ Outcome/ Kegiatan/ Sub Kegiatan/ Kinerja	Indikator	Target RPJMD pada Tahun 2030 (Akhir Periode RPJMD)		Realisasi Capaian Kinerja RPJMD sampai dengan RKPD Tahun Lalu (Tahun 2025)		Target Kinerja dan Anggaran RKPD Tahun berjalan (Tahun 2026) yang dievaluasi		Realisasi Kinerja Pada Triwulan								Realisasi Capaian Kinerja dan Anggaran RKPD yang dievaluasi		Realisasi Kinerja dan Anggaran RPJMD s/d tahun 2026 (Akhir Tahun Pelaksanaaan RKPD Tahun 2026)		Tingkat Capaian Kinerja Dan Realisasi Anggaran RPJMD s/d tahun 2026 (%)		Unit SKPD Penanggungjawab	Ket
											I		II		III		IV									
1	2	3	4	5	6		7		8		9		10		11		12		13		14 = 13		15=14/6 x100%		16	17
					K	Rp	K	Rp	K	Rp	K	Rp	K	Rp	K	Rp	K	Rp	K	Rp	K	Rp	K	%		
			Tersusunnya Produk Administratif Umum Perangkat Daerah	Jumlah Paket Komponen Instalasi Listrik/Penerangan Bangunan Kantor yang Disediakan (Paket)	5		1		1		0		0						0		0		0				
				Jumlah Paket Peralatan dan Perlengkapan Kantor yang Disediakan (Paket)	5		1		1		0		1						1		1		20			
				Jumlah Paket Peralatan Rumah Tangga yang Disediakan (Paket)	5		1		1		0		0						0		0		0			
				Jumlah Paket Bahan Logistik Kantor yang Disediakan (Paket)	5		1		1		0		0						0		0		0			
				Jumlah Paket Barang Cetakan dan Penggandaan yang Disediakan (Paket)	5		1		1		0		1						1		1		20			
				Jumlah Dokumen Bahan Bacaan dan Peraturan Perundang-Undangan yang Disediakan (Dokumen)	5		1		1		0		0						0		0		0			
				Jumlah Paket Bahan/Material yang Disediakan (Paket)	5		0		0		0		0						0		0		0			
				Jumlah Laporan Penyelenggaraan Rapat Koordinasi dan Konsultasi SKPD (Laporan)	20		4		1		0		0						0		0		0			
				Jumlah Dokumen Penatausahaan Arsip Dinamis pada SKPD (Dokumen)	5		0		1		0		0						0		0		0			
				Jumlah Dokumen Dukungan Pelaksanaan Sistem Pemerintahan Berbasis Elektronik pada SKPD (Dokumen)	5		0		1		0		0						0		0		0			
		7.01.01.2.06.0001	Penyediaan Komponen Instalasi Listrik/Penerangan Bangunan Kantor			5.525.631		3.000.000		-		-		-						-		-	0	0		
			Tersedianya Komponen Instalasi Listrik/Penerangan Bangunan Kantor	Jumlah Paket Komponen Instalasi Listrik/Penerangan Bangunan Kantor yang Disediakan (Paket)	5		1		1		0		0						0		0		0			
		7.01.01.2.06.0002	Penyediaan Peralatan dan Perlengkapan Kantor			23.787.840		7.830.000		6.001.200		510.000		500.000						1.010.000		1.010.000	20	4,25		
			Tersedianya Peralatan dan Perlengkapan Kantor	Jumlah Paket Peralatan dan Perlengkapan Kantor yang Disediakan (Paket)	5		1		1		0		1						1		1		20			
		7.01.01.2.06.0003	Penyediaan Peralatan Rumah Tangga			16.576.893		3.000.000		-		-		-						-		-	0	0		
			Tersedianya Peralatan Rumah Tangga	Jumlah Paket Peralatan Rumah Tangga yang Disediakan (Paket)	5		1		1		0		0						0		0		0			
		7.01.01.2.06.0004	Penyediaan Bahan Logistik Kantor			55.256.312		25.065.000		6.000.000		500.000		-						500.000		500.000	0	0,9		
			Tersedianya Bahan Logistik Kantor	Jumlah Paket Bahan Logistik Kantor yang Disediakan (Paket)	5		1		1		0		0						0		0		0			
		7.01.01.2.06.0005	Penyediaan Barang Cetakan dan Penggandaan			16.576.893		10.964.000		6.000.000		490.000		500.000						990.000		990.000	20	5,97		
			Tersedianya Barang Cetakan dan Penggandaan	Jumlah Paket Barang Cetakan dan Penggandaan yang Disediakan (Paket)	5		1		1		0		1						1		1		20			
		7.01.01.2.06.0006	Penyediaan Bahan Bacaan dan Peraturan Perundang-undangan			2.762.814		500.000		-		-		-						-		-	0	0		
			Tersedianya Bahan Bacaan dan Peraturan Perundang-undangan	Jumlah Dokumen Bahan Bacaan dan Peraturan Perundang-Undangan yang Disediakan (Dokumen)	5		1		1		0		0						0		0		0			
		7.01.01.2.06.0007	Penyediaan Bahan/Material			27.628.156		-		-		-		-						-		-	0	0		
			Tersedianya Bahan/Material	Jumlah Paket Bahan/Material yang Disediakan (Paket)	5		0		0		0		0						0		0		0			
		7.01.01.2.06.0009	Penyelenggaraan Rapat Koordinasi dan Konsultasi SKPD			92.278.040		19.520.000		9.900.000		-		-						-		-	0	0		
			Terlaksananya Penyelenggaraan Rapat Koordinasi dan Konsultasi SKPD	Jumlah Laporan Penyelenggaraan Rapat Koordinasi dan Konsultasi SKPD (Laporan)	20		4		1		0		0						0		0		0			
		7.01.01.2.06.0010	Penatausahaan Arsip Dinamis pada SKPD			8.288.445		-		-		-		-						-		-	0	0		
			Terlaksananya Penatausahaan Arsip Dinamis pada SKPD	Jumlah Dokumen Penatausahaan Arsip Dinamis pada SKPD (Dokumen)	5		0		1		0		0						0		0		0			
		7.01.01.2.06.0011	Dukungan Pelaksanaan Sistem Pemerintahan Berbasis Elektronik pada SKPD			55.256.312		-		-		-		-						-		-	0	0		

No		Kode	Bidang Urusan/ Program/ Outcome/ Kegiatan/ Sub Kegiatan/ Kinerja	Indikator	Target RPJMD pada Tahun 2030 (Akhir Periode RPJMD)		Realisasi Capaian Kinerja RPJMD sampai dengan RKPD Tahun Lalu (Tahun 2025)		Target Kinerja dan Anggaran RKPD Tahun berjalan (Tahun 2026) yang dievaluasi		Realisasi Kinerja Pada Triwulan								Realisasi Capaian Kinerja dan Anggaran RKPD yang dievaluasi		Realisasi Kinerja dan Anggaran RPJMD s/d tahun 2026 (Akhir Tahun Pelaksanaaan RKPD Tahun 2026)		Tingkat Capaian Kinerja Dan Realisasi Anggaran RPJMD s/d tahun 2026 (%)		Unit SKPD Penanggungjawab	Ket
											I		II		III		IV									
1	2	3	4	5	6		7		8		9		10		11		12		13		14 = 13		15=14/6 x100%		16	17
					K	Rp	K	Rp	K	Rp	K	Rp	K	Rp	K	Rp	K	Rp	K	Rp	K	Rp	K	%		
			Terlaksananya Dukungan Pelaksanaan Sistem Pemerintahan Berbasis Elektronik pada SKPD	Jumlah Dokumen Dukungan Pelaksanaan Sistem Pemerintahan Berbasis Elektronik pada SKPD (Dokumen)	5		0		1		0		0						0		0		0			
		7.01.01.2.07	Pengadaan Barang Milik Daerah Penunjang Urusan Pemerintah Daerah			1.033.293.041		9.250.000		-		-		-						-		-	0	0		
			Tersedianya Unit Barang Milik Daerah Penunjang Urusan Pemerintah Daerah melalui Pengadaan	Jumlah Unit Kendaraan Perorangan Dinas atau Kendaraan Dinas Jabatan yang Disediakan (Unit)	5		0		1		0		0						0		0		0			
				Jumlah Paket Mebel yang Disediakan (Unit)	10		2		1		0		0						0		0		0			
				Jumlah Unit Peralatan dan Mesin Lainnya yang Disediakan (Unit)	10		2		1		0		0						0		0		0			
				Jumlah Unit Aset Tak Berwujud yang Disediakan (Unit)	5		0		1		0		0						0		0		0			
				Jumlah Unit Gedung Kantor atau Bangunan Lainnya yang Disediakan (Unit)	5		0		1		0		0						0		0		0			
				Jumlah Unit Sarana dan Prasarana Gedung Kantor atau Bangunan Lainnya yang Disediakan (Unit)	5		0		1		0		0						0		0		0			
				Jumlah Unit Sarana dan Prasarana Pendukung Gedung Kantor atau Bangunan Lainnya yang Disediakan (Unit)	5		0		0		0		0						0		0		0			
		7.01.01.2.07.0001	Pengadaan Kendaraan Perorangan Dinas atau Kendaraan Dinas Jabatan			138.140.781		-		-		-		-						-		-	0	0		
			Tersedianya Kendaraan Perorangan Dinas atau Kendaraan Dinas Jabatan	Jumlah Unit Kendaraan Perorangan Dinas atau Kendaraan Dinas Jabatan yang Disediakan (Unit)	5		0		1		0		0						0		0		0			
		7.01.01.2.07.0005	Pengadaan Mebel			16.576.893		4.250.000		-		-		-						-		-	0	0		
			Tersedianya Mebel	Jumlah Paket Mebel yang Disediakan (Unit)	10		2		1		0		0						0		0		0			
		7.01.01.2.07.0006	Pengadaan Peralatan dan Mesin Lainnya			22.102.525		5.000.000		-		-		-						-		-	0	0		
			Tersedianya Peralatan dan Mesin Lainnya	Jumlah Unit Peralatan dan Mesin Lainnya yang Disediakan (Unit)	10		2		1		0		0						0		0		0			
		7.01.01.2.07.0008	Pengadaan Aset Tak Berwujud			27.628.156		-		-		-		-						-		-	0	0		
			Tersedianya Aset Tak Berwujud	Jumlah Unit Aset Tak Berwujud yang Disediakan (Unit)	5		0		1		0		0						0		0		0			
		7.01.01.2.07.0009	Pengadaan Gedung Kantor atau Bangunan Lainnya			276.281.562		-		-		-		-						-		-	0	0		
			Tersedianya Gedung Kantor atau Bangunan Lainnya	Jumlah Unit Gedung Kantor atau Bangunan Lainnya yang Disediakan (Unit)	5		0		1		0		0						0		0		0			
		7.01.01.2.07.0010	Pengadaan Sarana dan Prasarana Gedung Kantor atau Bangunan Lainnya			276.281.562		-		-		-		-						-		-	0	0		
			Tersedianya Sarana dan Prasarana Gedung Kantor atau Bangunan Lainnya	Jumlah Unit Sarana dan Prasarana Gedung Kantor atau Bangunan Lainnya yang Disediakan (Unit)	5		0		1		0		0						0		0		0			
		7.01.01.2.07.0011	Pengadaan Sarana dan Prasarana Pendukung Gedung Kantor atau Bangunan Lainnya			276.281.562		-		-		-		-						-		-	0	0		
			Tersedianya Sarana dan Prasarana Pendukung Gedung Kantor atau Bangunan Lainnya	Jumlah Unit Sarana dan Prasarana Pendukung Gedung Kantor atau Bangunan Lainnya yang Disediakan (Unit)	5		0		0		0		0						0		0		0			
		7.01.01.2.08	Penyediaan Jasa Penunjang Urusan Pemerintahan Daerah			540.959.297		89.405.000		41.460.000		6.500.000		-						6.500.000		6.500.000	0	1,2		
			Tersedianya Laporan Hasil Penyediaan Jasa Penunjang Urusan Pemerintahan Daerah	Jumlah Laporan Penyediaan Jasa Surat Menyurat (Laporan)	20		4		1		0		0						0		0		0			
				Jumlah Laporan Penyediaan Jasa Komunikasi, Sumber Daya Air dan Listrik yang Disediakan (Laporan)	20		4		1		0		0						0		0		0			
				Jumlah Laporan Penyediaan Jasa Peralatan dan Perlengkapan Kantor yang Disediakan (Laporan)	20		4		1		0		0						0		0		0			
				Jumlah Laporan Penyediaan Jasa Pelayanan Umum Kantor yang Disediakan (Laporan)	20		4		1		0		0						0		0		0			

No		Kode	Bidang Urusan/ Program/ Outcome/ Kegiatan/ Sub Kegiatan/ Kinerja	Indikator	Target RPJMD pada Tahun 2030 (Akhir Periode RPJMD)		Realisasi Capaian Kinerja RPJMD sampai dengan RKPD Tahun Lalu (Tahun 2025)		Target Kinerja dan Anggaran RKPD Tahun berjalan (Tahun 2026) yang dievaluasi		Realisasi Kinerja Pada Triwulan								Realisasi Capaian Kinerja dan Anggaran RKPD yang dievaluasi		Realisasi Kinerja dan Anggaran RPJMD s/d tahun 2026 (Akhir Tahun Pelaksanaaan RKPD Tahun 2026)		Tingkat Capaian Kinerja Dan Realisasi Anggaran RPJMD s/d tahun 2026 (%)		Unit SKPD Penanggungjawab	Ket
											I		II		III		IV									
1	2	3	4	5	6		7		8		9		10		11		12		13		14 = 13		15=14/6 x100%		16	17
					K	Rp	K	Rp	K	Rp	K	Rp	K	Rp	K	Rp	K	Rp	K	Rp	K	Rp	K	%		
		7.01.01.2.08.0001	Penyediaan Jasa Surat Menyurat			9.946.136		1.800.000		-		-		-						-		-	0	0		
			Terlaksananya Penyediaan Jasa Surat Menyurat	Jumlah Laporan Penyediaan Jasa Surat Menyurat (Laporan)	20		4		1		0		0						0		0		0			
		7.01.01.2.08.0002	Penyediaan Jasa Komunikasi, Sumber Daya Air dan Listrik			55.256.312		1.505.000		2.460.000		-		-						-		-	0	0		
			Tersedianya Jasa Komunikasi, Sumber Daya Air dan Listrik	Jumlah Laporan Penyediaan Jasa Komunikasi, Sumber Daya Air dan Listrik yang Disediakan (Laporan)	20		4		1		0		0						0		0		0			
		7.01.01.2.08.0003	Penyediaan Jasa Peralatan dan Perlengkapan Kantor			13.814.077		2.500.000		-		-		-						-		-	0	0		
			Tersedianya Jasa Peralatan dan Perlengkapan Kantor	Jumlah Laporan Penyediaan Jasa Peralatan dan Perlengkapan Kantor yang Disediakan (Laporan)	20		4		1		0		0						0		0		0			
		7.01.01.2.08.0004	Penyediaan Jasa Pelayanan Umum Kantor			461.942.772		83.600.000		39.000.000		6.500.000		-						6.500.000		6.500.000	0	1,41		
			Tersedianya Jasa Pelayanan Umum Kantor	Jumlah Laporan Penyediaan Jasa Pelayanan Umum Kantor yang Disediakan (Laporan)	20		4		1		0		0						0		0		0			
		7.01.01.2.09	Pemeliharaan Barang Milik Daerah Penunjang Urusan Pemerintahan Daerah			128.470.919		42.108.000		3.000.000		-		-						-		-	0	0		
			Terlaksananya Pemeliharaan Barang Milik Daerah Penunjang Urusan Pemerintahan Daerah	Jumlah Kendaraan Perorangan Dinas atau Kendaraan Dinas Jabatan yang Dipelihara dan dibayarkan Pajaknya (Unit)	5		1		1		0		0						0		0		0			
				Jumlah Mebel yang Dipelihara (Unit)	5		1		1		0		0						0		0		0			
				Jumlah Peralatan dan Mesin Lainnya yang Dipelihara (Unit)	5		1		1		0		0						0		0		0			
				Jumlah Aset Tak Berwujud yang Dipelihara (Unit)	5		0		1		0		0						0		0		0			
				Jumlah Gedung Kantor dan Bangunan Lainnya yang Dipelihara/Direhabilitasi (Unit)	5		1		1		0		0						0		0		0			
				Jumlah Sarana dan Prasarana Gedung Kantor atau Bangunan Lainnya yang Dipelihara/Direhabilitasi (Unit)	5		1		1		0		0						0		0		0			
				Jumlah Sarana dan Prasarana Pendukung Gedung Kantor atau Bangunan Lainnya yang Dipelihara/Direhabilitasi (Unit)	5		0		1		0		0						0		0		0			
		7.01.01.2.09.0001	Penyediaan Jasa Pemeliharaan, Biaya Pemeliharaan, dan Pajak Kendaraan Perorangan Dinas atau Kendaraan Dinas Jabatan			55.256.312		32.002.000		3.000.000		-		-						-		-	0	0		
			Tersedianya Jasa Pemeliharaan, Biaya Pemeliharaan dan Pajak Kendaraan Perorangan Dinas atau Kendaraan Dinas Jabatan	Jumlah Kendaraan Perorangan Dinas atau Kendaraan Dinas Jabatan yang Dipelihara dan dibayarkan Pajaknya (Unit)	5		1		1		0		0						0		0		0			
		7.01.01.2.09.0005	Pemeliharaan Mebel			2.762.814		500.000		-		-		-						-		-	0	0		
			Terlaksananya Pemeliharaan Mebel	Jumlah Mebel yang Dipelihara (Unit)	5		1		1		0		0						0		0		0			
		7.01.01.2.09.0006	Pemeliharaan Peralatan dan Mesin Lainnya			6.907.038		1.186.000		-		-		-						-		-	0	0		
			Terlaksananya Pemeliharaan Peralatan dan Mesin Lainnya	Jumlah Peralatan dan Mesin Lainnya yang Dipelihara (Unit)	5		1		1		0		0						0		0		0			
		7.01.01.2.09.0008	Pemeliharaan Aset Tak Berwujud			2.762.814		-		-		-		-						-		-	0	0		
			Terlaksananya Pemeliharaan Aset Tak Berwujud	Jumlah Aset Tak Berwujud yang Dipelihara (Unit)	5		0		1		0		0						0		0		0			
		7.01.01.2.09.0009	Pemeliharaan/Rehabilitasi Gedung Kantor dan Bangunan Lainnya			33.153.787		6.000.000		-		-		-						-		-	0	0		
			Terlaksananya Pemeliharaan/Rehabilitasi Gedung Kantor dan Bangunan Lainnya	Jumlah Gedung Kantor dan Bangunan Lainnya yang Dipelihara/Direhabilitasi (Unit)	5		1		1		0		0						0		0		0			
		7.01.01.2.09.0010	Pemeliharaan/Rehabilitasi Sarana dan Prasarana Gedung Kantor atau Bangunan Lainnya			13.814.077		2.420.000		-		-		-						-		-	0	0		
			Terlaksananya Pemeliharaan/Rehabilitasi Sarana dan Prasarana Gedung Kantor atau Bangunan Lainnya	Jumlah Sarana dan Prasarana Gedung Kantor atau Bangunan Lainnya yang Dipelihara/Direhabilitasi (Unit)	5		1		1		0		0						0		0		0			

No		Kode	Bidang Urusan/ Program/ Outcome/ Kegiatan/ Sub Kegiatan/ Kinerja	Indikator	Target RPJMD pada Tahun 2030 (Akhir Periode RPJMD)		Realisasi Capaian Kinerja RPJMD sampai dengan RKPD Tahun Lalu (Tahun 2025)		Target Kinerja dan Anggaran RKPD Tahun berjalan (Tahun 2026) yang dievaluasi		Realisasi Kinerja Pada Triwulan								Realisasi Capaian Kinerja dan Anggaran RKPD yang dievaluasi		Realisasi Kinerja dan Anggaran RPJMD s/d tahun 2026 (Akhir Tahun Pelaksanaaan RKPD Tahun 2026)		Tingkat Capaian Kinerja Dan Realisasi Anggaran RPJMD s/d tahun 2026 (%)		Unit SKPD Penanggungjawab	Ket
											I		II		III		IV									
1	2	3	4	5	6		7		8		9		10		11		12		13		14 = 13		15=14/6 x100%		16	17
					K	Rp	K	Rp	K	Rp	K	Rp	K	Rp	K	Rp	K	Rp	K	Rp	K	Rp	K	%		
		7.01.01.2.09.0011	Pemeliharaan/Rehabilitasi Sarana dan Prasarana Pendukung Gedung Kantor atau Bangunan Lainnya			13.814.077		-		-		-		-						-		-	0	0		
			Terlaksananya Pemeliharaan/Rehabilitasi Sarana dan Prasarana Pendukung Gedung Kantor atau Bangunan Lainnya	Jumlah Sarana dan Prasarana Pendukung Gedung Kantor atau Bangunan Lainnya yang Dipelihara/Direhabilitasi (Unit)	5		0		1		0		0						0		0		0			
		7.01.02	**PROGRAM PENYELENGGARAAN PEMERINTAHAN DAN PELAYANAN PUBLIK**			**370.000.000**		**22.040.000**		**37.000.000**		**22.500.000**		**7.500.000**						**30.000.000**		**30.000.000**	**6,25**	**8,11**	KECAMATAN ASINUA	
			MENINGKATNYA KUALITAS PENYELENGGARAAN PEMERINTAHAN DAN PELAYANAN PUBLIK (118)	PERSENTASE KEGIATAN PENYELENGGARAAN PEMERINTAHAN DAN PELAYANAN PUBLIK YANG TERLAKSANA (118) (%)	100		100		100,00		75		15						15		15		15			
		7.01.02.2.01	Koordinasi Penyelenggaraan Kegiatan Pemerintahan di Tingkat Kecamatan			130.000.000		8.520.000		22.000.000		7.500.000		7.500.000						15.000.000		15.000.000	25	11,54		
			Terlaksananya Koordinasi Penyelenggaraan Kegiatan Pemerintahan di Tingkat Kecamatan	Jumlah Laporan Koordinasi/Sinergi Perencanaan dan Pelaksanaan Kegiatan Pemerintahan dengan Perangkat Daerah dan Instansi Vertikal Terkait (Laporan)	5		1		1		1		0						0		0		0			
				Jumlah Dokumen Peningkatan Efektifitas Kegiatan Pemerintahan di Tingkat Kecamatan (Dokumen)	4		4		4		0		2						2		2		50			
		7.01.02.2.01.0001	Koordinasi/Sinergi Perencanaan dan Pelaksanaan Kegiatan Pemerintahan dengan Perangkat Daerah dan Instansi Vertikal Terkait			100.000.000		3.520.000		7.500.000		7.500.000		-						7.500.000		7.500.000	0	7,5		
			Terlaksananya Koordinasi/Sinergi Perencanaan dan Pelaksanaan Kegiatan Pemerintahan dengan Perangkat Daerah dan Instansi Vertikal Terkait	Jumlah Laporan Koordinasi/Sinergi Perencanaan dan Pelaksanaan Kegiatan Pemerintahan dengan Perangkat Daerah dan Instansi Vertikal Terkait (Laporan)	5		1		1		1		0						0		0		0			
		7.01.02.2.01.0002	Peningkatan Efektifitas Kegiatan Pemerintahan di Tingkat Kecamatan			30.000.000		5.000.000		14.500.000		-		7.500.000						7.500.000		7.500.000	50	25		
			Meningkatnya Efektifitas Kegiatan Pemerintahan di Tingkat Kecamatan	Jumlah Dokumen Peningkatan Efektifitas Kegiatan Pemerintahan di Tingkat Kecamatan (Dokumen)	4		4		4		0		2						2		2		50			
		7.01.02.2.02	Penyelenggaraan Urusan Pemerintahan yang Tidak Dilaksanakan oleh Unit Kerja Perangkat Daerah yang Ada di Kecamatan			130.000.000		10.020.000		15.000.000		15.000.000		-						15.000.000		15.000.000	0	11,54		
			Terlaksananya Penyelenggaraan Urusan Pemerintahan yang tidak Dilaksanakan oleh Unit Kerja Perangkat Daerah yang ada di Kecamatan	Jumlah Dokumen Perencanaan Kegiatan Pelayanan kepada Masyarakat di Kecamatan (Dokumen)	5		1		1		0		0						0		0		0			
				Jumlah Laporan Fasilitasi Percepatan Pencapaian Standar Pelayanan Minimal di Wilayah Kecamatan (Laporan)	60		0		12		12		0						0		0		0			
				Jumlah Laporan Peningkatan Efektifitas Pelaksanaan Pelayanan kepada Masyarakat di Wilayah Kecamatan (Laporan)	12		12		12		12		0						0		0		0			
		7.01.02.2.02.0001	Perencanaan Kegiatan Pelayanan kepada Masyarakat di Kecamatan			20.000.000		5.015.000		-		-		-						-		-	0	0		
			Tersusunnya Dokumen Perencanaan Kegiatan Pelayanan kepada Masyarakat di Kecamatan	Jumlah Dokumen Perencanaan Kegiatan Pelayanan kepada Masyarakat di Kecamatan (Dokumen)	5		1		1		0		0						0		0		0			
		7.01.02.2.02.0002	Fasilitasi Percepatan Pencapaian Standar Pelayanan Minimal di Wilayah Kecamatan			100.000.000		-		7.500.000		7.500.000		-						7.500.000		7.500.000	0	7,5		
			Terlaksananya Fasilitasi Percepatan Pencapaian Standar Pelayanan Minimal di Wilayah Kecamatan	Jumlah Laporan Fasilitasi Percepatan Pencapaian Standar Pelayanan Minimal di Wilayah Kecamatan (Laporan)	60		0		12		12		0						0		0		0			
		7.01.02.2.02.0003	Peningkatan Efektifitas Pelaksanaan Pelayanan kepada Masyarakat di Wilayah Kecamatan			10.000.000		5.005.000		7.500.000		7.500.000		-						7.500.000		7.500.000	0	75		
			Meningkatnya Efektifitas Pelaksanaan Pelayanan kepada Masyarakat di Wilayah Kecamatan	Jumlah Laporan Peningkatan Efektifitas Pelaksanaan Pelayanan kepada Masyarakat di Wilayah Kecamatan (Laporan)	12		12		12		12		0						0		0		0			
		7.01.02.2.03	Koordinasi Pemeliharaan Prasarana dan Sarana Pelayanan Umum			60.000.000		3.500.000		-		-		-						-		-	0	0		

No		Kode	Bidang Urusan/ Program/ Outcome/ Kegiatan/ Sub Kegiatan/ Kinerja	Indikator	Target RPJMD pada Tahun 2030 (Akhir Periode RPJMD)		Realisasi Capaian Kinerja RPJMD sampai dengan RKPD Tahun Lalu (Tahun 2025)		Target Kinerja dan Anggaran RKPD Tahun berjalan (Tahun 2026) yang dievaluasi		Realisasi Kinerja Pada Triwulan								Realisasi Capaian Kinerja dan Anggaran RKPD yang dievaluasi		Realisasi Kinerja dan Anggaran RPJMD s/d tahun 2026 (Akhir Tahun Pelaksanaaan RKPD Tahun 2026)		Tingkat Capaian Kinerja Dan Realisasi Anggaran RPJMD s/d tahun 2026 (%)		Unit SKPD Penanggungjawab	Ket
											I		II		III		IV									
1	2	3	4	5	6		7		8		9		10		11		12		13		14 = 13		15=14/6 x100%		16	17
					K	Rp	K	Rp	K	Rp	K	Rp	K	Rp	K	Rp	K	Rp	K	Rp	K	Rp	K	%		
			Terlaksananya Koordinasi Pemeliharaan Prasarana dan Sarana Pelayanan Umum	Jumlah Dokumen Koordinasi/Sinergi dengan Perangkat Daerah dan/atau Instansi Vertikal yang Terkait dalam Pemeliharaan Sarana dan Prasarana Pelayanan Umum (Dokumen)	5		1		1		0		0						0		0		0			
				Jumlah Prasarana dan Fasilitas Pelayanan Umum yang Dipelihara dengan Melibatkan Pihak Swasta (Unit)	5		0		0		0		0						0		0		0			
		7.01.02.2.03.0001	Koordinasi/Sinergi dengan Perangkat Daerah dan/atau Instansi Vertikal yang Terkait dalam Pemeliharaan Sarana dan Prasarana Pelayanan Umum			30.000.000		3.500.000		-		-		-						-		-	0	0		
			Terlaksananya Koordinasi/Sinergi dengan Perangkat Daerah dan/atau Instansi Vertikal yang Terkait dalam Pemeliharaan Sarana dan Prasarana Pelayanan Umum	Jumlah Dokumen Koordinasi/Sinergi dengan Perangkat Daerah dan/atau Instansi Vertikal yang Terkait dalam Pemeliharaan Sarana dan Prasarana Pelayanan Umum (Dokumen)	5		1		1		0		0						0		0		0			
		7.01.02.2.03.0002	Pelaksanaan Pemeliharaan Prasarana dan Fasilitas Pelayanan Umum yang Melibatkan Pihak Swasta			30.000.000		-		-		-		-						-		-	0	0		
			Terlaksananya Pemeliharaan Prasarana dan Fasilitas Pelayanan Umum dengan Melibatkan Pihak Swasta	Jumlah Prasarana dan Fasilitas Pelayanan Umum yang Dipelihara dengan Melibatkan Pihak Swasta (Unit)	5		0		0		0		0						0		0		0			
		7.01.02.2.04	Pelaksanaan Urusan Pemerintahan yang Dilimpahkan kepada Camat			50.000.000		-		-		-		-						-		-	0	0		
			Terlaksananya Urusan Pemerintahan yang Dilimpahkan kepada Camat	Jumlah Laporan Pelaksanaan Kewenangan Lain yang Dilimpahkan (Laporan)	5		0		0		0		0						0		0		0			
		7.01.02.2.04.0003	Pelaksanaan Urusan Pemerintahan yang Terkait dengan Kewenangan Lain yang Dilimpahkan			50.000.000		-		-		-		-						-		-	0	0		
			Terlaksananya Urusan Pemerintahan yang Terkait dengan Kewenangan Lain yang Dilimpahkan	Jumlah Laporan Pelaksanaan Kewenangan Lain yang Dilimpahkan (Laporan)	5		0		0		0		0						0		0		0			
		7.01.03	**PROGRAM PEMBERDAYAAN MASYARAKAT DESA DAN KELURAHAN**			**685.000.000**		**49.076.500**		**30.150.000**		**-**		**20.000.000**						**20.000.000**		**20.000.000**	**8**	**2,92**	KECAMATAN ASINUA	
			MENINGKATNYA PERAN SERTA MASYARAKAT DESA DAN KELURAHAN DALAM KEGIATAN PEMBANGUNAN (118)	PERSENTASE KEGIATAN PEMBERDAYAAN MASYARAKAT DESA DAN KELURAHAN YANG TERLAKSANA (118) (%)	100		100		100,00		0		75						75		75		75			
		7.01.03.2.01	Koordinasi Kegiatan Pemberdayaan Desa			85.000.000		4.997.500		2.500.000		-		2.500.000						2.500.000		2.500.000	10	2,94		
			Terlaksananya Koordinasi Kegiatan Pemberdayaan Desa	Jumlah Lembaga Kemasyarakatan yang Berpartisipasi dalam Forum Musyawarah Perencanaan Pembangunan di Desa (Lembaga Kemasyarakatan)	25		0		5		0		5						5		5		20			
				Jumlah Laporan Peningkatan Efektivitas Kegiatan Pemberdayaan Masyarakat di Wilayah Kecamatan (Laporan)	1		1		1		0		0						0		0		0			
		7.01.03.2.01.0001	Peningkatan Partisipasi Masyarakat dalam Forum Musyawarah Perencanaan Pembangunan di Desa			75.000.000		-		2.500.000		-		2.500.000						2.500.000		2.500.000	20	3,33		
			Meningkatnya Partisipasi Masyarakat dalam Forum Musyawarah Perencanaan Pembangunan di Desa	Jumlah Lembaga Kemasyarakatan yang Berpartisipasi dalam Forum Musyawarah Perencanaan Pembangunan di Desa (Lembaga Kemasyarakatan)	25		0		5		0		5						5		5		20			
		7.01.03.2.01.0003	Peningkatan Efektifitas Kegiatan Pemberdayaan Masyarakat di Wilayah Kecamatan			10.000.000		4.997.500		-		-		-						-		-	0	0		
			Meningkatnya Efektifitas Kegiatan Pemberdayaan Masyarakat di Wilayah Kecamatan	Jumlah Laporan Peningkatan Efektivitas Kegiatan Pemberdayaan Masyarakat di Wilayah Kecamatan (Laporan)	1		1		1		0		0						0		0		0			
		7.01.03.2.02	Kegiatan Pemberdayaan Kelurahan			350.000.000		25.000.000		2.500.000		-		2.500.000						2.500.000		2.500.000	6,67	0,71		
			Terlaksananya Koordinasi Kegiatan Pemberdayaan Kelurahan	Jumlah Lembaga Kemasyarakatan yang Berpartisipasi dalam Forum Musyawarah Perencanaan Pembangunan di Kelurahan (Lembaga Kemasyarakatan)	25		5		5		0		5						5		5		20			

No		Kode	Bidang Urusan/ Program/ Outcome/ Kegiatan/ Sub Kegiatan/ Kinerja	Indikator	Target RPJMD pada Tahun 2030 (Akhir Periode RPJMD)		Realisasi Capaian Kinerja RPJMD sampai dengan RKPD Tahun Lalu (Tahun 2025)		Target Kinerja dan Anggaran RKPD Tahun berjalan (Tahun 2026) yang dievaluasi		Realisasi Kinerja Pada Triwulan								Realisasi Capaian Kinerja dan Anggaran RKPD yang dievaluasi		Realisasi Kinerja dan Anggaran RPJMD s/d tahun 2026 (Akhir Tahun Pelaksanaaan RKPD Tahun 2026)		Tingkat Capaian Kinerja Dan Realisasi Anggaran RPJMD s/d tahun 2026 (%)		Unit SKPD Penanggungjawab	Ket
											I		II		III		IV									
1	2	3	4	5	6		7		8		9		10		11		12		13		14 = 13		15=14/6 x100%		16	17
					K	Rp	K	Rp	K	Rp	K	Rp	K	Rp	K	Rp	K	Rp	K	Rp	K	Rp	K	%		
				Jumlah Pokmas dan Ormas yang Melaksanakan Pemberdayaan Masyarakat di Kelurahan (Pokmas / Ormas)	25		1		5		0		0						0		0		0			
				Jumlah Laporan Hasil Evaluasi Kelurahan (Laporan)	5		0		1		0		0						0		0		0			
		7.01.03.2.02.0001	Peningkatan Partisipasi Masyarakat dalam Forum Musyawarah Perencanaan Pembangunan di Kelurahan			75.000.000		5.000.000		2.500.000		-		2.500.000						2.500.000		2.500.000	20	3,33		
			Meningkatnya Partisipasi Masyarakat dalam Forum Musyawarah Perencanaan Pembangunan di Kelurahan	Jumlah Lembaga Kemasyarakatan yang Berpartisipasi dalam Forum Musyawarah Perencanaan Pembangunan di Kelurahan (Lembaga Kemasyarakatan)	25		5		5		0		5						5		5		20			
		7.01.03.2.02.0003	Pemberdayaan Masyarakat di Kelurahan			250.000.000		15.000.000		-		-		-						-		-	0	0		
			Terlaksananya Pemberdayaan Masyarakat di Kelurahan	Jumlah Pokmas dan Ormas yang Melaksanakan Pemberdayaan Masyarakat di Kelurahan (Pokmas / Ormas)	25		1		5		0		0						0		0		0			
		7.01.03.2.02.0004	Evaluasi Kelurahan			25.000.000		5.000.000		-		-		-						-		-	0	0		
			Terlaksananya Evaluasi Kelurahan	Jumlah Laporan Hasil Evaluasi Kelurahan (Laporan)	5		0		1		0		0						0		0		0			
		7.01.03.2.03	Pemberdayaan Lembaga Kemasyarakatan Tingkat Kecamatan			250.000.000		19.079.000		25.150.000		-		15.000.000						15.000.000		15.000.000	8	6		
			Terlaksananya Pemberdayaan Lembaga Kemasyarakatan Tingkat Kecamatan	Jumlah Lembaga Kemasyarakatan yang Ditingkatkan Kapasitasnya (Lembaga Kemasyarakatan)	25		3		5		0		4						4		4		16			
				Jumlah Laporan Fasilitasi Pengembangan Usaha Ekonomi Masyarakat (Laporan)	5		0		1		0		0						0		0		0			
		7.01.03.2.03.0002	Peningkatan Kapasitas Lembaga Kemasyarakatan			125.000.000		19.079.000		25.150.000		-		15.000.000						15.000.000		15.000.000	16	12		
			Meningkatnya Kapasitas Lembaga Kemasyarakatan	Jumlah Lembaga Kemasyarakatan yang Ditingkatkan Kapasitasnya (Lembaga Kemasyarakatan)	25		3		5		0		4						4		4		16			
		7.01.03.2.03.0004	Fasilitasi Pengembangan Usaha Ekonomi Masyarakat			125.000.000		-		-		-		-						-		-	0	0		
			Terlaksananya Fasilitasi Pengembangan Usaha Ekonomi Masyarakat	Jumlah Laporan Fasilitasi Pengembangan Usaha Ekonomi Masyarakat (Laporan)	5		0		1		0		0						0		0		0			
		7.01.04	**PROGRAM KOORDINASI KETENTRAMAN DAN KETERTIBAN UMUM**			**150.000.000**		**21.723.000**		**-**		**-**		**-**						**-**		**-**	**0**	**0**	KECAMATAN ASINUA	
			TERCIPTANYA KETENTRAMAN DAN KETERTIBAN UMUM PADA MASYARAKAT (118)	PERSENTASE KEGIATAN KETENTRAMAN DAN KETERTIBAN UMUM YANG TERLAKSANA (118) (%)	100		40		100,00		0		0						0		0		0			
		7.01.04.2.01	Koordinasi Upaya Penyelenggaraan Ketenteraman dan Ketertiban Umum			100.000.000		16.723.000		-		-		-						-		-	0	0		
			Terlaksananya Koordinasi Upaya Penyelenggaraan Ketentraman dan Ketertiban Umum	Jumlah Laporan Hasil Sinergitas dengan Kepolisian Negara Republik Indonesia, Tentara Nasional Indonesia dan Instansi Vertikal di Wilayah Kecamatan (Laporan)	5		1		1		0		0						0		0		0			
				Jumlah Laporan Pelaksanaan Harmonisasi Hubungan dengan Tokoh Agama dan Tokoh Masyarakat (Laporan)	5		1		1		0		0						0		0		0			
		7.01.04.2.01.0001	Sinergitas dengan Kepolisian Negara Republik Indonesia, Tentara Nasional Indonesia dan Instansi Vertikal di Wilayah Kecamatan			50.000.000		8.302.000		-		-		-						-		-	0	0		
			Terlaksananya Sinergitas dengan Kepolisian Negara Republik Indonesia, Tentara Nasional Indonesia dan Instansi Vertikal di Wilayah Kecamatan	Jumlah Laporan Hasil Sinergitas dengan Kepolisian Negara Republik Indonesia, Tentara Nasional Indonesia dan Instansi Vertikal di Wilayah Kecamatan (Laporan)	5		1		1		0		0						0		0		0			
		7.01.04.2.01.0002	Harmonisasi Hubungan dengan Tokoh Agama dan Tokoh Masyarakat			50.000.000		8.421.000		-		-		-						-		-	0	0		
			Terlaksananya Harmonisasi Hubungan dengan Tokoh Agama dan Tokoh Masyarakat	Jumlah Laporan Pelaksanaan Harmonisasi Hubungan dengan Tokoh Agama dan Tokoh Masyarakat (Laporan)	5		1		1		0		0						0		0		0			
		7.01.04.2.02	Koordinasi Penerapan dan Penegakan Peraturan Daerah dan Peraturan Kepala Daerah			50.000.000		5.000.000		-		-		-						-		-	0	0		

No		Kode	Bidang Urusan/ Program/ Outcome/ Kegiatan/ Sub Kegiatan/ Kinerja	Indikator	Target RPJMD pada Tahun 2030 (Akhir Periode RPJMD)		Realisasi Capaian Kinerja RPJMD sampai dengan RKPD Tahun Lalu (Tahun 2025)		Target Kinerja dan Anggaran RKPD Tahun berjalan (Tahun 2026) yang dievaluasi		Realisasi Kinerja Pada Triwulan								Realisasi Capaian Kinerja dan Anggaran RKPD yang dievaluasi		Realisasi Kinerja dan Anggaran RPJMD s/d tahun 2026 (Akhir Tahun Pelaksanaaan RKPD Tahun 2026)		Tingkat Capaian Kinerja Dan Realisasi Anggaran RPJMD s/d tahun 2026 (%)		Unit SKPD Penanggungjawab	Ket
											I		II		III		IV									
1	2	3	4	5	6		7		8		9		10		11		12		13		14 = 13		15=14/6 x100%		16	17
					K	Rp	K	Rp	K	Rp	K	Rp	K	Rp	K	Rp	K	Rp	K	Rp	K	Rp	K	%		
			Terlaksananya Koordinasi Penerapan dan Penegakan Peraturan Daerah dan Peraturan Kepala Daerah	Jumlah Laporan Koordinasi/Sinergi dengan Perangkat Daerah yang Tugas dan Fungsinya di Bidang Penegakan Peraturan Perundang-Undangan dan/atau Kepolisian Negara Republik Indonesia (Laporan)	5		1		1		0		0						0		0		0			
		7.01.04.2.02.0001	Koordinasi/Sinergi dengan Perangkat Daerah yang Tugas dan Fungsinya di Bidang Penegakan Peraturan Perundang-Undangan dan/atau Kepolisian Negara Republik Indonesia			50.000.000		5.000.000		-		-		-						-		-	0	0		
			Terlaksananya Koordinasi/Sinergi dengan Perangkat Daerah yang Tugas dan Fungsinya di Bidang Penegakan Peraturan Perundang-Undangan dan/atau Kepolisian Negara Republik Indonesia	Jumlah Laporan Koordinasi/Sinergi dengan Perangkat Daerah yang Tugas dan Fungsinya di Bidang Penegakan Peraturan Perundang-Undangan dan/atau Kepolisian Negara Republik Indonesia (Laporan)	5		1		1		0		0						0		0		0			
		7.01.05	**PROGRAM PENYELENGGARAAN URUSAN PEMERINTAHAN UMUM**			**75.000.000**		**16.842.000**		**-**		**-**		**-**						**-**		**-**	**0**	**0**	KECAMATAN ASINUA	
			MENINGKATNYA PENYELENGGARAAN URUSAN PEMERINTAHAN UMUM YANG BAIK SESUAI DENGAN KETENTUAN PERATURAN PERUNDANG-UNDANGAN (118)	PERSENTASE KEGIATAN PENYELENGGARAAN URUSAN PEMERINTAHAN UMUM YANG TERLAKSANA (118) (%)	100		100		100,00		0		0						0		0		0			
		7.01.05.2.01	Penyelenggaraan Urusan Pemerintahan Umum Sesuai Penugasan Kepala Daerah			75.000.000		16.842.000		-		-		-						-		-	0	0		
			Terselenggaranya Urusan Pemerintahan Umum sesuai Penugasan Kepala Daerah	Jumlah Laporan Konflik yang Ditangani Sesuai Ketentuan Peraturan Perundang-Undangan (Laporan)	5		1		1		0		0						0		0		0			
				Jumlah Dokumen Tugas Forum Koordinasi Pimpinan di Kecamatan (Dokumen)	5		1		1		0		0						0		0		0			
		7.01.05.2.01.0005	Penanganan Konflik Sosial Sesuai Ketentuan Peraturan Perundang-Undangan			50.000.000		8.421.000		-		-		-						-		-	0	0		
			Terlaksananya Penanganan Konflik Sosial sesuai Ketentuan Peraturan Perundang-Undangan	Jumlah Laporan Konflik yang Ditangani Sesuai Ketentuan Peraturan Perundang-Undangan (Laporan)	5		1		1		0		0						0		0		0			
		7.01.05.2.01.0008	Pelaksanaan Tugas Forum Koordinasi Pimpinan di Kecamatan			25.000.000		8.421.000		-		-		-						-		-	0	0		
			Terlaksananya Tugas Forum Koordinasi Pimpinan di Kecamatan	Jumlah Dokumen Tugas Forum Koordinasi Pimpinan di Kecamatan (Dokumen)	5		1		1		0		0						0		0		0			
		7.01.06	**PROGRAM PEMBINAAN DAN PENGAWASAN PEMERINTAHAN DESA**			**138.000.000**		**32.020.000**		**-**		**-**		**-**						**-**		**-**	**0**	**0**	KECAMATAN ASINUA	
			MENINGKATNYA PENYELENGGARAAN PEMERINTAHAN DESA YANG BAIK MELALUI PEMBINAAN DAN PENGAWASAN (118)	PERSENTASE KEGIATAN PEMBINAAN DAN PENGAWASAN PEMERINTAHAN DESA YANG TERLAKSANA (118) (%)	100		100		100,00		0		0						0		0		0			
		7.01.06.2.01	Fasilitasi, Rekomendasi dan Koordinasi Pembinaan dan Pengawasan Pemerintahan Desa			138.000.000		32.020.000		-		-		-						-		-	0	0		
			Terlaksananya Fasilitasi, Rekomendasi dan Koordinasi Pembinaan dan Pengawasan Pemerintahan Desa	Jumlah Dokumen yang Difasilitasi dalam rangka Penyusunan Peraturan Desa dan Peraturan Kepala Desa (Dokumen)	10		2		2		0		0						0		0		0			
				Jumlah Dokumen yang Difasilitasi dalam rangka Administrasi Tata Pemerintahan Desa (Dokumen)	5		1		1		0		0						0		0		0			
				Jumlah Dokumen yang Difasilitasi dalam rangka Pengelolaan Keuangan Desa dan Pendayagunaan Aset Desa (Dokumen)	5		1		1		0		0						0		0		0			
				Jumlah Dokumen Fasilitasi dalam rangka Pelaksanaan Tugas Kepala Desa dan Perangkat Desa (Dokumen)	2		0		2		0		0						0		0		0			
				Jumlah Dokumen Fasilitasi dalam rangka Pelaksanaan Pemilihan Kepala Desa (Dokumen)	1		0		0		0		0						0		0		0			

No		Kode	Bidang Urusan/ Program/ Outcome/ Kegiatan/ Sub Kegiatan/ Kinerja	Indikator	Target RPJMD pada Tahun 2030 (Akhir Periode RPJMD)		Realisasi Capaian Kinerja RPJMD sampai dengan RKPD Tahun Lalu (Tahun 2025)		Target Kinerja dan Anggaran RKPD Tahun berjalan (Tahun 2026) yang dievaluasi		Realisasi Kinerja Pada Triwulan								Realisasi Capaian Kinerja dan Anggaran RKPD yang dievaluasi		Realisasi Kinerja dan Anggaran RPJMD s/d tahun 2026 (Akhir Tahun Pelaksanaaan RKPD Tahun 2026)		Tingkat Capaian Kinerja Dan Realisasi Anggaran RPJMD s/d tahun 2026 (%)		Unit SKPD Penanggungjawab	Ket
											I		II		III		IV									
1	2	3	4	5	6		7		8		9		10		11		12		13		14 = 13		15=14/6 x100%		16	17
					K	Rp	K	Rp	K	Rp	K	Rp	K	Rp	K	Rp	K	Rp	K	Rp	K	Rp	K	%		
				Jumlah Dokumen Sinkronisasi Perencanaan Pembangunan Daerah dengan Pembangunan Desa (Dokumen)	5		1		1		0		0						0		0		0			
				Jumlah Dokumen Fasilitasi dalam rangka Perencanaan Pembangunan Partisipatif (Dokumen)	1		1		1		0		0						0		0		0			
				Jumlah Dokumen Fasilitasi dalam rangka Program dan Pelaksanaan Pemberdayaan Masyarakat Desa (Dokumen)	2		1		0		0		0						0		0		0			
				Jumlah Laporan Hasil Koordinasi Pendampingan Desa di Wilayahnya (Laporan)	5		1		1		0		0						0		0		0			
		7.01.06.2.01.0001	Fasilitasi Penyusunan Peraturan Desa dan Peraturan Kepala Desa			25.000.000		4.000.000		-		-		-						-		-	0	0		
			Terlaksananya Fasilitasi Penyusunan Peraturan Desa dan Peraturan Kepala Desa	Jumlah Dokumen yang Difasilitasi dalam rangka Penyusunan Peraturan Desa dan Peraturan Kepala Desa (Dokumen)	10		2		2		0		0						0		0		0			
		7.01.06.2.01.0002	Fasilitasi Administrasi Tata Pemerintahan Desa			25.000.000		4.000.000		-		-		-						-		-	0	0		
			Terlaksananya Fasilitasi Administrasi Tata Pemerintahan Desa	Jumlah Dokumen yang Difasilitasi dalam rangka Administrasi Tata Pemerintahan Desa (Dokumen)	5		1		1		0		0						0		0		0			
		7.01.06.2.01.0003	Fasilitasi Pengelolaan Keuangan Desa dan Pendayagunaan Aset Desa			25.000.000		4.000.000		-		-		-						-		-	0	0		
			Terlaksananya Fasilitasi Pengelolaan Keuangan Desa dan Pendayagunaan Aset Desa	Jumlah Dokumen yang Difasilitasi dalam rangka Pengelolaan Keuangan Desa dan Pendayagunaan Aset Desa (Dokumen)	5		1		1		0		0						0		0		0			
		7.01.06.2.01.0005	Fasilitasi Pelaksanaan Tugas Kepala Desa dan Perangkat Desa			5.000.000		4.020.000		-		-		-						-		-	0	0		
			Terlaksananya Fasilitasi Pelaksanaan Tugas Kepala Desa dan Perangkat Desa	Jumlah Dokumen Fasilitasi dalam rangka Pelaksanaan Tugas Kepala Desa dan Perangkat Desa (Dokumen)	2		0		2		0		0						0		0		0			
		7.01.06.2.01.0006	Fasilitasi Pelaksanaan Pemilihan Kepala Desa			5.000.000		-		-		-		-						-		-	0	0		
			Terlaksananya Fasilitasi Pelaksanaan Pemilihan Kepala Desa	Jumlah Dokumen Fasilitasi dalam rangka Pelaksanaan Pemilihan Kepala Desa (Dokumen)	1		0		0		0		0						0		0		0			
		7.01.06.2.01.0009	Fasilitasi Sinkronisasi Perencanaan Pembangunan Daerah dengan Pembangunan Desa			25.000.000		4.000.000		-		-		-						-		-	0	0		
			Terlaksananya Fasilitasi Sinkronisasi Perencanaan Pembangunan Daerah dengan Pembangunan Desa	Jumlah Dokumen Sinkronisasi Perencanaan Pembangunan Daerah dengan Pembangunan Desa (Dokumen)	5		1		1		0		0						0		0		0			
		7.01.06.2.01.0013	Fasilitasi Penyusunan Perencanaan Pembangunan Partisipatif			4.000.000		4.000.000		-		-		-						-		-	0	0		
			Terlaksananya Fasilitasi Penyusunan Perencanaan Pembangunan Partisipatif	Jumlah Dokumen Fasilitasi dalam rangka Perencanaan Pembangunan Partisipatif (Dokumen)	1		1		1		0		0						0		0		0			
		7.01.06.2.01.0016	Fasilitasi Penyusunan Program dan Pelaksanaan Pemberdayaan Masyarakat Desa			4.000.000		4.000.000		-		-		-						-		-	0	0		
			Terlaksananya Fasilitasi Penyusunan Program dan Pelaksanaan Pemberdayaan Masyarakat Desa	Jumlah Dokumen Fasilitasi dalam rangka Program dan Pelaksanaan Pemberdayaan Masyarakat Desa (Dokumen)	2		1		0		0		0						0		0		0			
		7.01.06.2.01.0017	Koordinasi Pendampingan Desa di Wilayahnya			20.000.000		4.000.000		-		-		-						-		-	0	0		
			Terlaksananya Koordinasi Pendampingan Desa di Wilayahnya	Jumlah Laporan Hasil Koordinasi Pendampingan Desa di Wilayahnya (Laporan)	5		1		1		0		0						0		0		0			
		7.01.01	**PROGRAM PENUNJANG URUSAN PEMERINTAHAN DAERAH KABUPATEN/KOTA**			**753.419.793**		**116.591.000**		**137.329.950**		**19.700.000**		**-**						**19.700.000**		**19.700.000**	**0**	**2,61**	KELURAHAN AMBONDIA	
			MENINGKATNYA KEPATUHAN PERANGKAT DAERAH DALAM TATA KELOLA ADMINISTRASI, PELAPORAN KINERJA, DAN PENGELOLAAN ASET DAERAH SECARA TEPAT WAKTU, LENGKAP, DAN SESUAI KETENTUAN (119)	PERSENTASE RATA-RATA KEPATUHAN TATA KELOLA PERANGKAT DAERAH (119) (%)	100		100		100,00		66,67								66,67		66,67		66,67			
		7.01.01.2.01	Perencanaan, Penganggaran, dan Evaluasi Kinerja Perangkat Daerah			24.865.332		2.000.000		-		-		-						-		-	0	0		

No		Kode	Bidang Urusan/ Program/ Outcome/ Kegiatan/ Sub Kegiatan/ Kinerja	Indikator	Target RPJMD pada Tahun 2030 (Akhir Periode RPJMD)		Realisasi Capaian Kinerja RPJMD sampai dengan RKPD Tahun Lalu (Tahun 2025)		Target Kinerja dan Anggaran RKPD Tahun berjalan (Tahun 2026) yang dievaluasi		Realisasi Kinerja Pada Triwulan								Realisasi Capaian Kinerja dan Anggaran RKPD yang dievaluasi		Realisasi Kinerja dan Anggaran RPJMD s/d tahun 2026 (Akhir Tahun Pelaksanaaan RKPD Tahun 2026)		Tingkat Capaian Kinerja Dan Realisasi Anggaran RPJMD s/d tahun 2026 (%)		Unit SKPD Penanggungjawab	Ket
											I		II		III		IV									
1	2	3	4	5	6		7		8		9		10		11		12		13		14 = 13		15=14/6 x100%		16	17
					K	Rp	K	Rp	K	Rp	K	Rp	K	Rp	K	Rp	K	Rp	K	Rp	K	Rp	K	%		
			Tersusunnya Produk Administratif Perencanaan, Penganggaran, dan Evaluasi Kinerja Perangkat Daerah	Jumlah Dokumen RKA-SKPD dan Laporan Hasil Koordinasi Penyusunan Dokumen RKA-SKPD (Dokumen)	5		0		1		0								0		0		0			
				Jumlah Dokumen Perubahan RKA-SKPD dan Laporan Hasil Koordinasi Penyusunan Dokumen Perubahan RKA-SKPD (Dokumen)	5		0		1		0								0		0		0			
				Jumlah Dokumen DPA-SKPD dan Laporan Hasil Koordinasi Penyusunan Dokumen DPA-SKPD (Dokumen)	5		0		1		0								0		0		0			
				Jumlah Dokumen Perubahan DPA-SKPD dan Laporan Hasil Koordinasi Penyusunan Dokumen Perubahan DPA-SKPD (Dokumen)	5		0		1		0								0		0		0			
				Jumlah Laporan Evaluasi Kinerja Perangkat Daerah (Laporan)	5		1		0		0								0		0		0			
				Jumlah Data Statistik Sektoral Daerah yang Telah Dikumpulkan dan Diperiksa Lingkup Perangkat Daerah (Data)	5		0		1		0								0		0		0			
		7.01.01.2.01.0002	Koordinasi dan Penyusunan Dokumen RKA-SKPD			2.762.814		-		-		-		-						-		-	0	0		
			Tersedianya Dokumen RKA-SKPD dan Laporan Hasil Koordinasi Penyusunan Dokumen RKA-SKPD	Jumlah Dokumen RKA-SKPD dan Laporan Hasil Koordinasi Penyusunan Dokumen RKA-SKPD (Dokumen)	5		0		1		0								0		0		0			
		7.01.01.2.01.0003	Koordinasi dan Penyusunan Dokumen Perubahan RKA-SKPD			2.762.814		-		-		-		-						-		-	0	0		
			Tersedianya Dokumen Perubahan RKA-SKPD dan Laporan Hasil Koordinasi Penyusunan Dokumen Perubahan RKA-SKPD	Jumlah Dokumen Perubahan RKA-SKPD dan Laporan Hasil Koordinasi Penyusunan Dokumen Perubahan RKA-SKPD (Dokumen)	5		0		1		0								0		0		0			
		7.01.01.2.01.0004	Koordinasi dan Penyusunan DPA-SKPD			2.762.814		-		-		-		-						-		-	0	0		
			Tersedianya Dokumen DPA-SKPD dan Laporan Hasil Koordinasi Penyusunan Dokumen DPA-SKPD	Jumlah Dokumen DPA-SKPD dan Laporan Hasil Koordinasi Penyusunan Dokumen DPA-SKPD (Dokumen)	5		0		1		0								0		0		0			
		7.01.01.2.01.0005	Koordinasi dan Penyusunan Perubahan DPA- SKPD			2.762.814		-		-		-		-						-		-	0	0		
			Tersedianya Dokumen Perubahan DPA-SKPD dan Laporan Hasil Koordinasi Penyusunan Dokumen Perubahan DPA-SKPD	Jumlah Dokumen Perubahan DPA-SKPD dan Laporan Hasil Koordinasi Penyusunan Dokumen Perubahan DPA-SKPD (Dokumen)	5		0		1		0								0		0		0			
		7.01.01.2.01.0007	Evaluasi Kinerja Perangkat Daerah			2.762.814		2.000.000		-		-		-						-		-	0	0		
			Terlaksananya Evaluasi Kinerja Perangkat Daerah	Jumlah Laporan Evaluasi Kinerja Perangkat Daerah (Laporan)	5		1		0		0								0		0		0			
		7.01.01.2.01.0009	Pelaksanaan Pengumpulan Data Statistik Sektoral Daerah			11.051.262		-		-		-		-						-		-	0	0		
			Terlaksananya Pengumpulan Data Statistik Sektoral Daerah	Jumlah Data Statistik Sektoral Daerah yang Telah Dikumpulkan dan Diperiksa Lingkup Perangkat Daerah (Data)	5		0		1		0								0		0		0			
		7.01.01.2.03	Administrasi Barang Milik Daerah pada Perangkat Daerah			12.432.666		2.000.000		-		-		-						-		-	0	0		
			Tersusunnya Produk Administratif Barang Milik Daerah pada Perangkat Daerah	Jumlah Rencana Kebutuhan Barang Milik Daerah SKPD (Dokumen)	10		2		1		0								0		0		0			
				Jumlah Dokumen Pengamanan Barang Milik Daerah SKPD (Dokumen)	5		1		0		0								0		0		0			
				Jumlah Laporan Penatausahaan Barang Milik Daerah pada SKPD (Laporan)	20		1		0		0								0		0		0			
				Jumlah Dokumen Hasil Pemanfaatan Barang Milik Daerah SKPD (Dokumen)	5		0		0		0								0		0		0			
		7.01.01.2.03.0001	Penyusunan Perencanaan Kebutuhan Barang Milik Daerah SKPD			2.762.814		500.000		-		-		-						-		-	0	0		

No		Kode	Bidang Urusan/ Program/ Outcome/ Kegiatan/ Sub Kegiatan/ Kinerja	Indikator	Target RPJMD pada Tahun 2030 (Akhir Periode RPJMD)		Realisasi Capaian Kinerja RPJMD sampai dengan RKPD Tahun Lalu (Tahun 2025)		Target Kinerja dan Anggaran RKPD Tahun berjalan (Tahun 2026) yang dievaluasi		Realisasi Kinerja Pada Triwulan								Realisasi Capaian Kinerja dan Anggaran RKPD yang dievaluasi		Realisasi Kinerja dan Anggaran RPJMD s/d tahun 2026 (Akhir Tahun Pelaksanaaan RKPD Tahun 2026)		Tingkat Capaian Kinerja Dan Realisasi Anggaran RPJMD s/d tahun 2026 (%)		Unit SKPD Penanggungjawab	Ket
											I		II		III		IV									
1	2	3	4	5	6		7		8		9		10		11		12		13		14 = 13		15=14/6 x100%		16	17
					K	Rp	K	Rp	K	Rp	K	Rp	K	Rp	K	Rp	K	Rp	K	Rp	K	Rp	K	%		
			Tersedianya Rencana Kebutuhan Barang Milik Daerah SKPD	Jumlah Rencana Kebutuhan Barang Milik Daerah SKPD (Dokumen)	10		2		1		0								0		0		0			
		7.01.01.2.03.0002	Pengamanan Barang Milik Daerah SKPD			2.762.814		500.000		-		-		-						-		-	0	0		
			Terlaksananya Pengamanan Barang Milik Daerah SKPD	Jumlah Dokumen Pengamanan Barang Milik Daerah SKPD (Dokumen)	5		1		0		0								0		0		0			
		7.01.01.2.03.0006	Penatausahaan Barang Milik Daerah pada SKPD			5.525.631		1.000.000		-		-		-						-		-	0	0		
			Terlaksananya Penatausahaan Barang Milik Daerah pada SKPD	Jumlah Laporan Penatausahaan Barang Milik Daerah pada SKPD (Laporan)	20		1		0		0								0		0		0			
		7.01.01.2.03.0007	Pemanfaatan Barang Milik Daerah SKPD			1.381.407		-		-		-		-						-		-	0	0		
			Terlaksananya Pemanfaatan Barang Milik Daerah SKPD	Jumlah Dokumen Hasil Pemanfaatan Barang Milik Daerah SKPD (Dokumen)	5		0		0		0								0		0		0			
		7.01.01.2.05	Administrasi Kepegawaian Perangkat Daerah			19.339.705		3.000.000		-		-		-						-		-	0	0		
			Tersusunnya Produk Administratif Kepegawaian Perangkat Daerah	Jumlah Paket Pakaian Dinas beserta Atribut Kelengkapan (Paket)	5		1		1		0								0		0		0			
				Jumlah Dokumen Pendataan dan Pengolahan Administrasi Kepegawaian (Dokumen)	5		1		0		0								0		0		0			
				Jumlah Dokumen Hasil Koordinasi dan Pelaksanaaan Sistem Informasi Kepegawaian (Dokumen)	5		1		0		0								0		0		0			
				Jumlah Dokumen Monitoring, Evaluasi, dan Penilaian Kinerja Pegawai (Dokumen)	20		0		0		0								0		0		0			
		7.01.01.2.05.0002	Pengadaan Pakaian Dinas beserta Atribut Kelengkapannya			13.814.077		2.500.000		-		-		-						-		-	0	0		
			Tersedianya Pakaian Dinas beserta Atribut Kelengkapan	Jumlah Paket Pakaian Dinas beserta Atribut Kelengkapan (Paket)	5		1		1		0								0		0		0			
		7.01.01.2.05.0003	Pendataan dan Pengolahan Administrasi Kepegawaian			1.381.407		250.000		-		-		-						-		-	0	0		
			Terlaksananya Pendataan dan Pengolahan Administrasi Kepegawaian	Jumlah Dokumen Pendataan dan Pengolahan Administrasi Kepegawaian (Dokumen)	5		1		0		0								0		0		0			
		7.01.01.2.05.0004	Koordinasi dan Pelaksanaan Sistem Informasi Kepegawaian			1.381.407		250.000		-		-		-						-		-	0	0		
			Terlaksananya Koordinasi dan Pelaksanaan Sistem Informasi Kepegawaian	Jumlah Dokumen Hasil Koordinasi dan Pelaksanaaan Sistem Informasi Kepegawaian (Dokumen)	5		1		0		0								0		0		0			
		7.01.01.2.05.0005	Monitoring, Evaluasi, dan Penilaian Kinerja Pegawai			2.762.814		-		-		-		-						-		-	0	0		
			Terlaksananya Monitoring, Evaluasi, dan Penilaian Kinerja Pegawai	Jumlah Dokumen Monitoring, Evaluasi, dan Penilaian Kinerja Pegawai (Dokumen)	20		0		0		0								0		0		0			
		7.01.01.2.06	Administrasi Umum Perangkat Daerah			64.097.316		6.500.000		14.999.950		-		-						-		-	0	0		
			Tersusunnya Produk Administratif Umum Perangkat Daerah	Jumlah Paket Peralatan dan Perlengkapan Kantor yang Disediakan (Paket)	5		4		1		0								0		0		0			
				Jumlah Paket Peralatan Rumah Tangga yang Disediakan (Paket)	5		0		0		0								0		0		0			
				Jumlah Paket Bahan Logistik Kantor yang Disediakan (Paket)	5		0		1		0								0		0		0			
				Jumlah Paket Barang Cetakan dan Penggandaan yang Disediakan (Paket)	5		2		1		0								0		0		0			
				Jumlah Dokumen Bahan Bacaan dan Peraturan Perundang-Undangan yang Disediakan (Dokumen)	5		1		0		0								0		0		0			
				Jumlah Laporan Penyelenggaraan Rapat Koordinasi dan Konsultasi SKPD (Laporan)	20		4		4		0								0		0		0			
				Jumlah Dokumen Penatausahaan Arsip Dinamis pada SKPD (Dokumen)	5		1		0		0								0		0		0			
		7.01.01.2.06.0002	Penyediaan Peralatan dan Perlengkapan Kantor			11.603.824		2.100.000		14.999.950		-		-						-		-	0	0		

No		Kode	Bidang Urusan/ Program/ Outcome/ Kegiatan/ Sub Kegiatan/ Kinerja	Indikator	Target RPJMD pada Tahun 2030 (Akhir Periode RPJMD)		Realisasi Capaian Kinerja RPJMD sampai dengan RKPD Tahun Lalu (Tahun 2025)		Target Kinerja dan Anggaran RKPD Tahun berjalan (Tahun 2026) yang dievaluasi		Realisasi Kinerja Pada Triwulan								Realisasi Capaian Kinerja dan Anggaran RKPD yang dievaluasi		Realisasi Kinerja dan Anggaran RPJMD s/d tahun 2026 (Akhir Tahun Pelaksanaaan RKPD Tahun 2026)		Tingkat Capaian Kinerja Dan Realisasi Anggaran RPJMD s/d tahun 2026 (%)		Unit SKPD Penanggungjawab	Ket
											I		II		III		IV									
1	2	3	4	5	6		7		8		9		10		11		12		13		14 = 13		15=14/6 x100%		16	17
					K	Rp	K	Rp	K	Rp	K	Rp	K	Rp	K	Rp	K	Rp	K	Rp	K	Rp	K	%		
			Tersedianya Peralatan dan Perlengkapan Kantor	Jumlah Paket Peralatan dan Perlengkapan Kantor yang Disediakan (Paket)	5		4		1		0								0		0		0			
		7.01.01.2.06.0003	Penyediaan Peralatan Rumah Tangga			5.525.631		-		-		-		-						-		-	0	0		
			Tersedianya Peralatan Rumah Tangga	Jumlah Paket Peralatan Rumah Tangga yang Disediakan (Paket)	5		0		0		0								0		0		0			
		7.01.01.2.06.0004	Penyediaan Bahan Logistik Kantor			22.102.525		-		-		-		-						-		-	0	0		
			Tersedianya Bahan Logistik Kantor	Jumlah Paket Bahan Logistik Kantor yang Disediakan (Paket)	5		0		1		0								0		0		0			
		7.01.01.2.06.0005	Penyediaan Barang Cetakan dan Penggandaan			5.525.631		1.000.000		-		-		-						-		-	0	0		
			Tersedianya Barang Cetakan dan Penggandaan	Jumlah Paket Barang Cetakan dan Penggandaan yang Disediakan (Paket)	5		2		1		0								0		0		0			
		7.01.01.2.06.0006	Penyediaan Bahan Bacaan dan Peraturan Perundang-undangan			2.762.814		500.000		-		-		-						-		-	0	0		
			Tersedianya Bahan Bacaan dan Peraturan Perundang-undangan	Jumlah Dokumen Bahan Bacaan dan Peraturan Perundang-Undangan yang Disediakan (Dokumen)	5		1		0		0								0		0		0			
		7.01.01.2.06.0009	Penyelenggaraan Rapat Koordinasi dan Konsultasi SKPD			13.814.077		2.400.000		-		-		-						-		-	0	0		
			Terlaksananya Penyelenggaraan Rapat Koordinasi dan Konsultasi SKPD	Jumlah Laporan Penyelenggaraan Rapat Koordinasi dan Konsultasi SKPD (Laporan)	20		4		4		0								0		0		0			
		7.01.01.2.06.0010	Penatausahaan Arsip Dinamis pada SKPD			2.762.814		500.000		-		-		-						-		-	0	0		
			Terlaksananya Penatausahaan Arsip Dinamis pada SKPD	Jumlah Dokumen Penatausahaan Arsip Dinamis pada SKPD (Dokumen)	5		1		0		0								0		0		0			
		7.01.01.2.07	Pengadaan Barang Milik Daerah Penunjang Urusan Pemerintah Daerah			154.717.674		20.550.000		-		-		-						-		-	0	0		
			Tersedianya Unit Barang Milik Daerah Penunjang Urusan Pemerintah Daerah melalui Pengadaan	Jumlah Unit Kendaraan Perorangan Dinas atau Kendaraan Dinas Jabatan yang Disediakan (Unit)	5		0		0		0								0		0		0			
				Jumlah Paket Mebel yang Disediakan (Unit)	10		2		2		0								0		0		0			
				Jumlah Unit Peralatan dan Mesin Lainnya yang Disediakan (Unit)	5		1		1		0								0		0		0			
		7.01.01.2.07.0001	Pengadaan Kendaraan Perorangan Dinas atau Kendaraan Dinas Jabatan			138.140.781		-		-		-		-						-		-	0	0		
			Tersedianya Kendaraan Perorangan Dinas atau Kendaraan Dinas Jabatan	Jumlah Unit Kendaraan Perorangan Dinas atau Kendaraan Dinas Jabatan yang Disediakan (Unit)	5		0		0		0								0		0		0			
		7.01.01.2.07.0005	Pengadaan Mebel			5.525.631		5.100.000		-		-		-						-		-	0	0		
			Tersedianya Mebel	Jumlah Paket Mebel yang Disediakan (Unit)	10		2		2		0								0		0		0			
		7.01.01.2.07.0006	Pengadaan Peralatan dan Mesin Lainnya			11.051.262		15.450.000		-		-		-						-		-	0	0		
			Tersedianya Peralatan dan Mesin Lainnya	Jumlah Unit Peralatan dan Mesin Lainnya yang Disediakan (Unit)	5		1		1		0								0		0		0			
		7.01.01.2.08	Penyediaan Jasa Penunjang Urusan Pemerintahan Daerah			397.845.449		72.700.000		122.330.000		19.700.000		-						19.700.000		19.700.000	0	4,95		
			Tersedianya Laporan Hasil Penyediaan Jasa Penunjang Urusan Pemerintahan Daerah	Jumlah Laporan Penyediaan Jasa Surat Menyurat (Laporan)	20		1		4		0								0		0		0			
				Jumlah Laporan Penyediaan Jasa Komunikasi, Sumber Daya Air dan Listrik yang Disediakan (Laporan)	20		0		4		0								0		0		0			
				Jumlah Laporan Penyediaan Jasa Pelayanan Umum Kantor yang Disediakan (Laporan)	20		1		4		1								0		0		0			
		7.01.01.2.08.0001	Penyediaan Jasa Surat Menyurat			5.525.631		700.000		-		-		-						-		-	0	0		
			Terlaksananya Penyediaan Jasa Surat Menyurat	Jumlah Laporan Penyediaan Jasa Surat Menyurat (Laporan)	20		1		4		0								0		0		0			
		7.01.01.2.08.0002	Penyediaan Jasa Komunikasi, Sumber Daya Air dan Listrik			27.628.156		-		4.130.000		-		-						-		-	0	0		
			Tersedianya Jasa Komunikasi, Sumber Daya Air dan Listrik	Jumlah Laporan Penyediaan Jasa Komunikasi, Sumber Daya Air dan Listrik yang Disediakan (Laporan)	20		0		4		0								0		0		0			

No		Kode	Bidang Urusan/ Program/ Outcome/ Kegiatan/ Sub Kegiatan/ Kinerja	Indikator	Target RPJMD pada Tahun 2030 (Akhir Periode RPJMD)		Realisasi Capaian Kinerja RPJMD sampai dengan RKPD Tahun Lalu (Tahun 2025)		Target Kinerja dan Anggaran RKPD Tahun berjalan (Tahun 2026) yang dievaluasi		Realisasi Kinerja Pada Triwulan								Realisasi Capaian Kinerja dan Anggaran RKPD yang dievaluasi		Realisasi Kinerja dan Anggaran RPJMD s/d tahun 2026 (Akhir Tahun Pelaksanaaan RKPD Tahun 2026)		Tingkat Capaian Kinerja Dan Realisasi Anggaran RPJMD s/d tahun 2026 (%)		Unit SKPD Penanggungjawab	Ket
											I		II		III		IV									
1	2	3	4	5	6		7		8		9		10		11		12		13		14 = 13		15=14/6 x100%		16	17
					K	Rp	K	Rp	K	Rp	K	Rp	K	Rp	K	Rp	K	Rp	K	Rp	K	Rp	K	%		
		7.01.01.2.08.0004	Penyediaan Jasa Pelayanan Umum Kantor			364.691.662		72.000.000		118.200.000		19.700.000		-						19.700.000		19.700.000	0	5,4		
			Tersedianya Jasa Pelayanan Umum Kantor	Jumlah Laporan Penyediaan Jasa Pelayanan Umum Kantor yang Disediakan (Laporan)	20		1		4		1								0		0		0			
		7.01.01.2.09	Pemeliharaan Barang Milik Daerah Penunjang Urusan Pemerintahan Daerah			80.121.651		9.841.000		-		-		-						-		-	0	0		
			Terlaksananya Pemeliharaan Barang Milik Daerah Penunjang Urusan Pemerintahan Daerah	Jumlah Kendaraan Perorangan Dinas atau Kendaraan Dinas Jabatan yang Dipelihara dan dibayarkan Pajaknya (Unit)	5		1		1		0								0		0		0			
				Jumlah Gedung Kantor dan Bangunan Lainnya yang Dipelihara/Direhabilitasi (Unit)	5		1		1		0								0		0		0			
				Jumlah Sarana dan Prasarana Gedung Kantor atau Bangunan Lainnya yang Dipelihara/Direhabilitasi (Unit)	5		1		1		0								0		0		0			
				Jumlah Sarana dan Prasarana Pendukung Gedung Kantor atau Bangunan Lainnya yang Dipelihara/Direhabilitasi (Unit)	5		1		0		0								0		0		0			
		7.01.01.2.09.0001	Penyediaan Jasa Pemeliharaan, Biaya Pemeliharaan, dan Pajak Kendaraan Perorangan Dinas atau Kendaraan Dinas Jabatan			55.256.312		5.344.000		-		-		-						-		-	0	0		
			Tersedianya Jasa Pemeliharaan, Biaya Pemeliharaan dan Pajak Kendaraan Perorangan Dinas atau Kendaraan Dinas Jabatan	Jumlah Kendaraan Perorangan Dinas atau Kendaraan Dinas Jabatan yang Dipelihara dan dibayarkan Pajaknya (Unit)	5		1		1		0								0		0		0			
		7.01.01.2.09.0009	Pemeliharaan/Rehabilitasi Gedung Kantor dan Bangunan Lainnya			13.814.077		2.500.000		-		-		-						-		-	0	0		
			Terlaksananya Pemeliharaan/Rehabilitasi Gedung Kantor dan Bangunan Lainnya	Jumlah Gedung Kantor dan Bangunan Lainnya yang Dipelihara/Direhabilitasi (Unit)	5		1		1		0								0		0		0			
		7.01.01.2.09.0010	Pemeliharaan/Rehabilitasi Sarana dan Prasarana Gedung Kantor atau Bangunan Lainnya			5.525.631		999.000		-		-		-						-		-	0	0		
			Terlaksananya Pemeliharaan/Rehabilitasi Sarana dan Prasarana Gedung Kantor atau Bangunan Lainnya	Jumlah Sarana dan Prasarana Gedung Kantor atau Bangunan Lainnya yang Dipelihara/Direhabilitasi (Unit)	5		1		1		0								0		0		0			
		7.01.01.2.09.0011	Pemeliharaan/Rehabilitasi Sarana dan Prasarana Pendukung Gedung Kantor atau Bangunan Lainnya			5.525.631		998.000		-		-		-						-		-	0	0		
			Terlaksananya Pemeliharaan/Rehabilitasi Sarana dan Prasarana Pendukung Gedung Kantor atau Bangunan Lainnya	Jumlah Sarana dan Prasarana Pendukung Gedung Kantor atau Bangunan Lainnya yang Dipelihara/Direhabilitasi (Unit)	5		1		0		0								0		0		0			
		7.01.02	**PROGRAM PENYELENGGARAAN PEMERINTAHAN DAN PELAYANAN PUBLIK**			**120.000.000**		**-**		**-**		**-**		**-**						**-**		**-**	**0**	**0**	KELURAHAN AMBONDIA	
			MENINGKATNYA KUALITAS PENYELENGGARAAN PEMERINTAHAN DAN PELAYANAN PUBLIK (119)	PERSENTASE KEGIATAN PENYELENGGARAAN PEMERINTAHAN DAN PELAYANAN PUBLIK YANG TERLAKSANA (119) (%)	100		0		100,00		0								0		0		0			
		7.01.02.2.02	Penyelenggaraan Urusan Pemerintahan yang Tidak Dilaksanakan oleh Unit Kerja Perangkat Daerah yang Ada di Kecamatan			120.000.000		-		-		-		-						-		-	0	0		
			Terlaksananya Penyelenggaraan Urusan Pemerintahan yang tidak Dilaksanakan oleh Unit Kerja Perangkat Daerah yang ada di Kecamatan	Jumlah Dokumen Perencanaan Kegiatan Pelayanan kepada Masyarakat di Kecamatan (Dokumen)	5		0		0		0								0		0		0			
				Jumlah Laporan Fasilitasi Percepatan Pencapaian Standar Pelayanan Minimal di Wilayah Kecamatan (Laporan)	60		0		12		0								0		0		0			
		7.01.02.2.02.0001	Perencanaan Kegiatan Pelayanan kepada Masyarakat di Kecamatan			20.000.000		-		-		-		-						-		-	0	0		
			Tersusunnya Dokumen Perencanaan Kegiatan Pelayanan kepada Masyarakat di Kecamatan	Jumlah Dokumen Perencanaan Kegiatan Pelayanan kepada Masyarakat di Kecamatan (Dokumen)	5		0		0		0								0		0		0			

No		Kode	Bidang Urusan/ Program/ Outcome/ Kegiatan/ Sub Kegiatan/ Kinerja	Indikator	Target RPJMD pada Tahun 2030 (Akhir Periode RPJMD)		Realisasi Capaian Kinerja RPJMD sampai dengan RKPD Tahun Lalu (Tahun 2025)		Target Kinerja dan Anggaran RKPD Tahun berjalan (Tahun 2026) yang dievaluasi		Realisasi Kinerja Pada Triwulan								Realisasi Capaian Kinerja dan Anggaran RKPD yang dievaluasi		Realisasi Kinerja dan Anggaran RPJMD s/d tahun 2026 (Akhir Tahun Pelaksanaaan RKPD Tahun 2026)		Tingkat Capaian Kinerja Dan Realisasi Anggaran RPJMD s/d tahun 2026 (%)		Unit SKPD Penanggungjawab	Ket
											I		II		III		IV									
1	2	3	4	5	6		7		8		9		10		11		12		13		14 = 13		15=14/6 x100%		16	17
					K	Rp	K	Rp	K	Rp	K	Rp	K	Rp	K	Rp	K	Rp	K	Rp	K	Rp	K	%		
		7.01.02.2.02.0002	Fasilitasi Percepatan Pencapaian Standar Pelayanan Minimal di Wilayah Kecamatan			100.000.000		-		-		-		-						-		-	0	0		
			Terlaksananya Fasilitasi Percepatan Pencapaian Standar Pelayanan Minimal di Wilayah Kecamatan	Jumlah Laporan Fasilitasi Percepatan Pencapaian Standar Pelayanan Minimal di Wilayah Kecamatan (Laporan)	60		0		12		0								0		0		0			
		7.01.03	**PROGRAM PEMBERDAYAAN MASYARAKAT DESA DAN KELURAHAN**			**1.130.000.000**		**192.629.000**		**200.000.000**		**-**		**-**						**-**		**-**	**0**	**0**	KELURAHAN AMBONDIA	
			MENINGKATNYA PERAN SERTA MASYARAKAT DESA DAN KELURAHAN DALAM KEGIATAN PEMBANGUNAN (119)	PERSENTASE KEGIATAN PEMBERDAYAAN MASYARAKAT DESA DAN KELURAHAN YANG TERLAKSANA (119) (%)	100		100		100,00		0								0		0		0			
		7.01.03.2.02	Kegiatan Pemberdayaan Kelurahan			750.000.000		192.629.000		200.000.000		-		-						-		-	0	0		
			Terlaksananya Koordinasi Kegiatan Pemberdayaan Kelurahan	Jumlah Lembaga Kemasyarakatan yang Berpartisipasi dalam Forum Musyawarah Perencanaan Pembangunan di Kelurahan (Lembaga Kemasyarakatan)	25		0		5		0								0		0		0			
				Jumlah Sarana dan Prasarana Kelurahan yang Terbangun (Unit)	5		2		1		0								0		0		0			
				Jumlah Pokmas dan Ormas yang Melaksanakan Pemberdayaan Masyarakat di Kelurahan (Pokmas / Ormas)	25		5		5		0								0		0		0			
				Jumlah Laporan Hasil Evaluasi Kelurahan (Laporan)	5		0		0		0								0		0		0			
		7.01.03.2.02.0001	Peningkatan Partisipasi Masyarakat dalam Forum Musyawarah Perencanaan Pembangunan di Kelurahan			75.000.000		-		-		-		-						-		-	0	0		
			Meningkatnya Partisipasi Masyarakat dalam Forum Musyawarah Perencanaan Pembangunan di Kelurahan	Jumlah Lembaga Kemasyarakatan yang Berpartisipasi dalam Forum Musyawarah Perencanaan Pembangunan di Kelurahan (Lembaga Kemasyarakatan)	25		0		5		0								0		0		0			
		7.01.03.2.02.0002	Pembangunan Sarana dan Prasarana Kelurahan			400.000.000		108.590.000		142.492.200		-		-						-		-	0	0		
			Terbangunnya Sarana dan Prasarana Kelurahan	Jumlah Sarana dan Prasarana Kelurahan yang Terbangun (Unit)	5		2		1		0								0		0		0			
		7.01.03.2.02.0003	Pemberdayaan Masyarakat di Kelurahan			250.000.000		84.039.000		57.507.800		-		-						-		-	0	0		
			Terlaksananya Pemberdayaan Masyarakat di Kelurahan	Jumlah Pokmas dan Ormas yang Melaksanakan Pemberdayaan Masyarakat di Kelurahan (Pokmas / Ormas)	25		5		5		0								0		0		0			
		7.01.03.2.02.0004	Evaluasi Kelurahan			25.000.000		-		-		-		-						-		-	0	0		
			Terlaksananya Evaluasi Kelurahan	Jumlah Laporan Hasil Evaluasi Kelurahan (Laporan)	5		0		0		0								0		0		0			
		7.01.03.2.06	Pemberdayaan dan Kesejahteraan Keluarga Tingkat Kecamatan dan Kelurahan			380.000.000		-		-		-		-						-		-	0	0		
			Terlaksananya Pemberdayaan dan Kesejahteraan Keluarga Tingkat Kecamatan dan Kelurahan	Jumlah Keluarga yang Mengikuti Peningkatan Ketahanan Pangan Keluarga (Keluarga)	5		0		0		0								0		0		0			
				Jumlah Keluarga yang Mengikuti Peningkatan Kesadaran Keluarga dalam Mewujudkan Rumah Sehat dan Layak Huni serta Kesadaran Hukum tentang Kepemilikan Rumah (Keluarga)	1		0		0		0								0		0		0			
				Jumlah Keluarga yang Mengikuti Peningkatan Kesadaran Keluarga dalam Peningkatan Pendidikan dan Keterampilan untuk Mewujudkan Sumber Daya Manusia yang Berkualitas dan Berdaya Saing (Keluarga)	1		0		0		0								0		0		0			
				Jumlah Keluarga yang Mengikuti Penumbuhan Kesadaran Keluarga dalam Peningkatan Derajat Kesehatan Keluarga dan Lingkungan Dengan Menerapkan Perilaku Hidup Bersih dan Sehat (Keluarga)	5		0		0		0								0		0		0			

No		Kode	Bidang Urusan/ Program/ Outcome/ Kegiatan/ Sub Kegiatan/ Kinerja	Indikator	Target RPJMD pada Tahun 2030 (Akhir Periode RPJMD)		Realisasi Capaian Kinerja RPJMD sampai dengan RKPD Tahun Lalu (Tahun 2025)		Target Kinerja dan Anggaran RKPD Tahun berjalan (Tahun 2026) yang dievaluasi		Realisasi Kinerja Pada Triwulan								Realisasi Capaian Kinerja dan Anggaran RKPD yang dievaluasi		Realisasi Kinerja dan Anggaran RPJMD s/d tahun 2026 (Akhir Tahun Pelaksanaaan RKPD Tahun 2026)		Tingkat Capaian Kinerja Dan Realisasi Anggaran RPJMD s/d tahun 2026 (%)		Unit SKPD Penanggungjawab	Ket
											I		II		III		IV									
1	2	3	4	5	6		7		8		9		10		11		12		13		14 = 13		15=14/6 x100%		16	17
					K	Rp	K	Rp	K	Rp	K	Rp	K	Rp	K	Rp	K	Rp	K	Rp	K	Rp	K	%		
				Jumlah Keluarga yang Mengikuti Penumbuhan Kesadaran Keluarga dalam Peningkatan Taraf Hidup Keluarga melalui Kehidupan Berkoperasi dan Pengembangan Ekonomi Lainnya (Keluarga)	5		0		0		0								0		0		0			
				Jumlah Keluarga yang Mengikuti Penumbuhan Kesadaran Keluarga dalam Peningkatan Kualitas Kelestarian Lingkungan Hidup (Keluarga)	5		0		0		0								0		0		0			
				Jumlah Keluarga yang Mengikuti Pelatihan Keluarga Tanggap Bencana Alam (Keluarga)	5		0		0		0								0		0		0			
				Jumlah Keluarga yang Mengikuti Pelatihan Keluarga Tanggap Bencana Rumah Tangga (Keluarga)	1		0		0		0								0		0		0			
				Jumlah Keluarga yang Mengikuti Penumbuhan dan Peningkatan Kesadaran Keluarga dalam Keterlibatan Perencanaan Kehidupan Menuju Keluarga Berkualitas (Keluarga)	5		0		0		0								0		0		0			
		7.01.03.2.06.0003	Peningkatan Ketahanan Pangan Keluarga			100.000.000		-		-		-		-						-		-	0	0		
			Terlaksananya Peningkatan Ketahanan Pangan Keluarga	Jumlah Keluarga yang Mengikuti Peningkatan Ketahanan Pangan Keluarga (Keluarga)	5		0		0		0								0		0		0			
		7.01.03.2.06.0005	Peningkatan Kesadaran Keluarga dalam Mewujudkan Rumah Sehat dan Layak Huni serta Kesadaran Hukum tentang Kepemilikan Rumah			10.000.000		-		-		-		-						-		-	0	0		
			Terlaksananya Peningkatan Kesadaran Keluarga dalam Mewujudkan Rumah Sehat dan Layak Huni serta Kesadaran Hukum tentang Kepemilikan Rumah	Jumlah Keluarga yang Mengikuti Peningkatan Kesadaran Keluarga dalam Mewujudkan Rumah Sehat dan Layak Huni serta Kesadaran Hukum tentang Kepemilikan Rumah (Keluarga)	1		0		0		0								0		0		0			
		7.01.03.2.06.0006	Peningkatan Kesadaran Keluarga dalam Peningkatan Pendidikan dan Keterampilan untuk Mewujudkan Sumber Daya Manusia yang Berkualitas dan Berdaya Saing			10.000.000		-		-		-		-						-		-	0	0		
			Terlaksananya Peningkatan Kesadaran Keluarga dalam Peningkatan Pendidikan dan Keterampilan untuk Mewujudkan Sumber Daya Manusia yang Berkualitas dan Berdaya Saing	Jumlah Keluarga yang Mengikuti Peningkatan Kesadaran Keluarga dalam Peningkatan Pendidikan dan Keterampilan untuk Mewujudkan Sumber Daya Manusia yang Berkualitas dan Berdaya Saing (Keluarga)	1		0		0		0								0		0		0			
		7.01.03.2.06.0007	Penumbuhan Kesadaran Keluarga dalam Peningkatan Derajat Kesehatan Keluarga dan Lingkungan dengan Menerapkan Perilaku Hidup Bersih dan Sehat			50.000.000		-		-		-		-						-		-	0	0		
			Terlaksananya Penumbuhan Kesadaran Keluarga dalam Peningkatan Derajat Kesehatan Keluarga dan Lingkungan dengan Menerapkan Perilaku Hidup Bersih dan Sehat	Jumlah Keluarga yang Mengikuti Penumbuhan Kesadaran Keluarga dalam Peningkatan Derajat Kesehatan Keluarga dan Lingkungan Dengan Menerapkan Perilaku Hidup Bersih dan Sehat (Keluarga)	5		0		0		0								0		0		0			
		7.01.03.2.06.0008	Penumbuhan Kesadaran Keluarga dalam Peningkatan Taraf Hidup Keluarga Melalui Kehidupan Berkoperasi dan Pengembangan Ekonomi Lainnya			50.000.000		-		-		-		-						-		-	0	0		
			Terlaksananya Penumbuhan Kesadaran Keluarga dalam Peningkatan Taraf Hidup Keluarga Melalui Kehidupan Berkoperasi dan Pengembangan Ekonomi Lainnya	Jumlah Keluarga yang Mengikuti Penumbuhan Kesadaran Keluarga dalam Peningkatan Taraf Hidup Keluarga melalui Kehidupan Berkoperasi dan Pengembangan Ekonomi Lainnya (Keluarga)	5		0		0		0								0		0		0			
		7.01.03.2.06.0009	Penumbuhan Kesadaran Keluarga dalam Peningkatan Kualitas Kelestarian Lingkungan Hidup			50.000.000		-		-		-		-						-		-	0	0		
			Terlaksananya Penumbuhan Kesadaran Keluarga dalam Peningkatan Kualitas Kelestarian Lingkungan Hidup	Jumlah Keluarga yang Mengikuti Penumbuhan Kesadaran Keluarga dalam Peningkatan Kualitas Kelestarian Lingkungan Hidup (Keluarga)	5		0		0		0								0		0		0			
		7.01.03.2.06.0010	Pelatihan Keluarga Tanggap Bencana Alam			50.000.000		-		-		-		-						-		-	0	0		

No		Kode	Bidang Urusan/ Program/ Outcome/ Kegiatan/ Sub Kegiatan/ Kinerja	Indikator	Target RPJMD pada Tahun 2030 (Akhir Periode RPJMD)		Realisasi Capaian Kinerja RPJMD sampai dengan RKPD Tahun Lalu (Tahun 2025)		Target Kinerja dan Anggaran RKPD Tahun berjalan (Tahun 2026) yang dievaluasi		Realisasi Kinerja Pada Triwulan								Realisasi Capaian Kinerja dan Anggaran RKPD yang dievaluasi		Realisasi Kinerja dan Anggaran RPJMD s/d tahun 2026 (Akhir Tahun Pelaksanaaan RKPD Tahun 2026)		Tingkat Capaian Kinerja Dan Realisasi Anggaran RPJMD s/d tahun 2026 (%)		Unit SKPD Penanggungjawab	Ket
											I		II		III		IV									
1	2	3	4	5	6		7		8		9		10		11		12		13		14 = 13		15=14/6 x100%		16	17
					K	Rp	K	Rp	K	Rp	K	Rp	K	Rp	K	Rp	K	Rp	K	Rp	K	Rp	K	%		
			Terlaksananya Pelatihan Keluarga Tanggap Bencana Alam	Jumlah Keluarga yang Mengikuti Pelatihan Keluarga Tanggap Bencana Alam (Keluarga)	5		0		0		0								0		0		0			
		7.01.03.2.06.0011	Pelatihan Keluarga Tanggap Bencana Rumah Tangga			10.000.000		-		-		-		-						-		-	0	0		
			Terlaksananya Keluarga Tanggap Bencana Rumah Tangga	Jumlah Keluarga yang Mengikuti Pelatihan Keluarga Tanggap Bencana Rumah Tangga (Keluarga)	1		0		0		0								0		0		0			
		7.01.03.2.06.0012	Penumbuhan dan Peningkatan Kesadaran Keluarga dalam Keterlibatan Perencanaan Kehidupan Menuju Keluarga Berkualitas			50.000.000		-		-		-		-						-		-	0	0		
			Terlaksananya Penumbuhan dan Peningkatan Kesadaran Keluarga dalam Keterlibatan Perencanaan Kehidupan Menuju Keluarga Berkualitas	Jumlah Keluarga yang Mengikuti Penumbuhan dan Peningkatan Kesadaran Keluarga dalam Keterlibatan Perencanaan Kehidupan Menuju Keluarga Berkualitas (Keluarga)	5		0		0		0								0		0		0			
		7.01.01	**PROGRAM PENUNJANG URUSAN PEMERINTAHAN DAERAH KABUPATEN/KOTA**			**9.681.905.100**		**1.427.846.388**		**1.181.433.104**		**311.292.500**		**1.500.000**						**312.792.500**		**312.792.500**	**3,13**	**3,23**	KECAMATAN UEPAI	
			MENINGKATNYA KEPATUHAN PERANGKAT DAERAH DALAM TATA KELOLA ADMINISTRASI, PELAPORAN KINERJA, DAN PENGELOLAAN ASET DAERAH SECARA TEPAT WAKTU, LENGKAP, DAN SESUAI KETENTUAN (120)	PERSENTASE RATA-RATA KEPATUHAN TATA KELOLA PERANGKAT DAERAH (120) (%)	100		3,33		100,00		23,43								23,43		23,43		23,43			
		7.01.01.2.01	Perencanaan, Penganggaran, dan Evaluasi Kinerja Perangkat Daerah			129.852.329		8.110.000		12.000.000		7.500.000		1.500.000						9.000.000		9.000.000	10	6,93		
			Tersusunnya Produk Administratif Perencanaan, Penganggaran, dan Evaluasi Kinerja Perangkat Daerah	Jumlah Dokumen Perencanaan Perangkat Daerah (Dokumen)	10		2		2		2		0						2		2		20			
				Jumlah Dokumen RKA-SKPD dan Laporan Hasil Koordinasi Penyusunan Dokumen RKA-SKPD (Dokumen)	5		1		1		1		0						1		1		20			
				Jumlah Dokumen Perubahan RKA-SKPD dan Laporan Hasil Koordinasi Penyusunan Dokumen Perubahan RKA-SKPD (Dokumen)	5		1		1		0		0						0		0		0			
				Jumlah Dokumen DPA-SKPD dan Laporan Hasil Koordinasi Penyusunan Dokumen DPA-SKPD (Dokumen)	5		0		1		1		0						1		1		20			
				Jumlah Dokumen Perubahan DPA-SKPD dan Laporan Hasil Koordinasi Penyusunan Dokumen Perubahan DPA-SKPD (Dokumen)	5		1		1		0		0						0		0		0			
				Jumlah Laporan Capaian Kinerja dan Ikhtisar Realisasi Kinerja SKPD dan Laporan Hasil Koordinasi Penyusunan Laporan Capaian Kinerja dan Ikhtisar Realisasi Kinerja SKPD (Laporan)	5		1		1		0		1						1		1		20			
				Jumlah Laporan Evaluasi Kinerja Perangkat Daerah (Laporan)	5		1		1		1		0						1		1		20			
				Jumlah Dokumen Hasil Penyelenggaraan Walidata Pendukung Statistik Sektoral Daerah (Dokumen)	1		0		1		0		0						0		0		0			
				Jumlah Data Statistik Sektoral Daerah yang Telah Dikumpulkan dan Diperiksa Lingkup Perangkat Daerah (Data)	1		0		1		0		0						0		0		0			
				Jumlah Berita Acara Hasil Sinkronisasi dan Harmonisasi Pusat dan Daerah dalam Rangka Mendukung Target Pembangunan Nasional melalui Koordinasi Teknis Pembangunan (Berita Acara)	1		0		1		0								0		0		0			
		7.01.01.2.01.0001	Penyusunan Dokumen Perencanaan Perangkat Daerah			22.102.525		2.005.000		3.000.000		3.000.000		-						3.000.000		3.000.000	20	13,57		
			Tersusunnya Dokumen Perencanaan Perangkat Daerah	Jumlah Dokumen Perencanaan Perangkat Daerah (Dokumen)	10		2		2		2		0						2		2		20			
		7.01.01.2.01.0002	Koordinasi dan Penyusunan Dokumen RKA-SKPD			11.051.262		1.047.000		1.500.000		1.500.000		-						1.500.000		1.500.000	20	13,57		

No		Kode	Bidang Urusan/ Program/ Outcome/ Kegiatan/ Sub Kegiatan/ Kinerja	Indikator	Target RPJMD pada Tahun 2030 (Akhir Periode RPJMD)		Realisasi Capaian Kinerja RPJMD sampai dengan RKPD Tahun Lalu (Tahun 2025)		Target Kinerja dan Anggaran RKPD Tahun berjalan (Tahun 2026) yang dievaluasi		Realisasi Kinerja Pada Triwulan								Realisasi Capaian Kinerja dan Anggaran RKPD yang dievaluasi		Realisasi Kinerja dan Anggaran RPJMD s/d tahun 2026 (Akhir Tahun Pelaksanaaan RKPD Tahun 2026)		Tingkat Capaian Kinerja Dan Realisasi Anggaran RPJMD s/d tahun 2026 (%)		Unit SKPD Penanggungjawab	Ket
											I		II		III		IV									
1	2	3	4	5	6		7		8		9		10		11		12		13		14 = 13		15=14/6 x100%		16	17
					K	Rp	K	Rp	K	Rp	K	Rp	K	Rp	K	Rp	K	Rp	K	Rp	K	Rp	K	%		
			Tersedianya Dokumen RKA-SKPD dan Laporan Hasil Koordinasi Penyusunan Dokumen RKA-SKPD	Jumlah Dokumen RKA-SKPD dan Laporan Hasil Koordinasi Penyusunan Dokumen RKA-SKPD (Dokumen)	5		1		1		1		0						1		1		20			
		7.01.01.2.01.0003	Koordinasi dan Penyusunan Dokumen Perubahan RKA-SKPD			11.051.262		1.005.000		1.500.000		-		-						-		-	0	0		
			Tersedianya Dokumen Perubahan RKA-SKPD dan Laporan Hasil Koordinasi Penyusunan Dokumen Perubahan RKA-SKPD	Jumlah Dokumen Perubahan RKA-SKPD dan Laporan Hasil Koordinasi Penyusunan Dokumen Perubahan RKA-SKPD (Dokumen)	5		1		1		0		0						0		0		0			
		7.01.01.2.01.0004	Koordinasi dan Penyusunan DPA-SKPD			11.051.262		1.000.000		1.500.000		1.500.000		-						1.500.000		1.500.000	20	13,57		
			Tersedianya Dokumen DPA-SKPD dan Laporan Hasil Koordinasi Penyusunan Dokumen DPA-SKPD	Jumlah Dokumen DPA-SKPD dan Laporan Hasil Koordinasi Penyusunan Dokumen DPA-SKPD (Dokumen)	5		0		1		1		0						1		1		20			
		7.01.01.2.01.0005	Koordinasi dan Penyusunan Perubahan DPA- SKPD			11.051.262		1.000.000		1.500.000		-		-						-		-	0	0		
			Tersedianya Dokumen Perubahan DPA-SKPD dan Laporan Hasil Koordinasi Penyusunan Dokumen Perubahan DPA-SKPD	Jumlah Dokumen Perubahan DPA-SKPD dan Laporan Hasil Koordinasi Penyusunan Dokumen Perubahan DPA-SKPD (Dokumen)	5		1		1		0		0						0		0		0			
		7.01.01.2.01.0006	Koordinasi dan Penyusunan Laporan Capaian Kinerja dan Ikhtisar Realisasi Kinerja SKPD			11.051.262		1.020.000		1.500.000		-		1.500.000						1.500.000		1.500.000	20	13,57		
			Tersedianya Laporan Capaian Kinerja dan Ikhtisar Realisasi Kinerja SKPD dan Laporan Hasil Koordinasi Penyusunan Laporan Capaian Kinerja dan Ikhtisar Realisasi Kinerja SKPD	Jumlah Laporan Capaian Kinerja dan Ikhtisar Realisasi Kinerja SKPD dan Laporan Hasil Koordinasi Penyusunan Laporan Capaian Kinerja dan Ikhtisar Realisasi Kinerja SKPD (Laporan)	5		1		1		0		1						1		1		20			
		7.01.01.2.01.0007	Evaluasi Kinerja Perangkat Daerah			11.051.262		1.033.000		1.500.000		1.500.000		-						1.500.000		1.500.000	20	13,57		
			Terlaksananya Evaluasi Kinerja Perangkat Daerah	Jumlah Laporan Evaluasi Kinerja Perangkat Daerah (Laporan)	5		1		1		1		0						1		1		20			
		7.01.01.2.01.0008	Penyelenggaraan Walidata Pendukung Statistik Sektoral Daerah			2.762.814		-		-		-		-						-		-	0	0		
			Terselenggaranya Walidata Pendukung Statistik Sektoral Daerah	Jumlah Dokumen Hasil Penyelenggaraan Walidata Pendukung Statistik Sektoral Daerah (Dokumen)	1		0		1		0		0						0		0		0			
		7.01.01.2.01.0009	Pelaksanaan Pengumpulan Data Statistik Sektoral Daerah			11.051.262		-		-		-		-						-		-	0	0		
			Terlaksananya Pengumpulan Data Statistik Sektoral Daerah	Jumlah Data Statistik Sektoral Daerah yang Telah Dikumpulkan dan Diperiksa Lingkup Perangkat Daerah (Data)	1		0		1		0		0						0		0		0			
		7.01.01.2.01.0013	Sinkronisasi dan Harmonisasi Pusat dan Daerah dalam Rangka Mendukung Target Pembangunan Nasional melalui Koordinasi Teknis Pembangunan			27.628.156		-		-		-		-						-		-	0	0		
			Tercapainya Sinkronisasi dan Harmonisasi Pusat dan Daerah dalam Rangka Mendukung Target Pembangunan Nasional melalui Koordinasi Teknis Pembangunan	Jumlah Berita Acara Hasil Sinkronisasi dan Harmonisasi Pusat dan Daerah dalam Rangka Mendukung Target Pembangunan Nasional melalui Koordinasi Teknis Pembangunan (Berita Acara)	1		0		1		0								0		0		0			
		7.01.01.2.02	Administrasi Keuangan Perangkat Daerah			7.273.133.009		1.142.715.750		1.093.984.904		290.542.500		-						290.542.500		290.542.500	0,63	3,99		
			Tersusunnya Produk Administratif Keuangan Perangkat Daerah	Jumlah Orang yang Menerima Gaji dan Tunjangan ASN (Orang/bulan)	1260		252		252		63								63		63		5			
				Jumlah Dokumen Hasil Penyediaan Administrasi Pelaksanaan Tugas ASN (Dokumen)	1		1		1		0								0		0		0			
				Jumlah Dokumen Penatausahaan dan Pengujian/Verifikasi Keuangan SKPD (Dokumen)	1		4		4		0								0		0		0			
				Jumlah Dokumen Koordinasi dan Pelaksanaan Akuntansi SKPD (Dokumen)	1		1		1		0								0		0		0			

No		Kode	Bidang Urusan/ Program/ Outcome/ Kegiatan/ Sub Kegiatan/ Kinerja	Indikator	Target RPJMD pada Tahun 2030 (Akhir Periode RPJMD)		Realisasi Capaian Kinerja RPJMD sampai dengan RKPD Tahun Lalu (Tahun 2025)		Target Kinerja dan Anggaran RKPD Tahun berjalan (Tahun 2026) yang dievaluasi		Realisasi Kinerja Pada Triwulan								Realisasi Capaian Kinerja dan Anggaran RKPD yang dievaluasi		Realisasi Kinerja dan Anggaran RPJMD s/d tahun 2026 (Akhir Tahun Pelaksanaaan RKPD Tahun 2026)		Tingkat Capaian Kinerja Dan Realisasi Anggaran RPJMD s/d tahun 2026 (%)		Unit SKPD Penanggungjawab	Ket
											I		II		III		IV									
1	2	3	4	5	6		7		8		9		10		11		12		13		14 = 13		15=14/6 x100%		16	17
					K	Rp	K	Rp	K	Rp	K	Rp	K	Rp	K	Rp	K	Rp	K	Rp	K	Rp	K	%		
				Jumlah Laporan Keuangan Akhir Tahun SKPD dan Laporan Hasil Koordinasi Penyusunan Laporan Keuangan Akhir Tahun SKPD (Laporan)	3		1		1		0								0		0		0			
				Jumlah Dokumen Bahan Tanggapan Pemeriksaan dan Tindak Lanjut Pemeriksaan (Dokumen)	1		1		1		0								0		0		0			
				Jumlah Laporan Keuangan Bulanan/ Triwulanan/ Semesteran SKPD dan Laporan Koordinasi Penyusunan Laporan Keuangan Bulanan/Triwulanan/Semesteran SKPD (Laporan)	12		1		1		0								0		0		0			
				Jumlah Dokumen Pelaporan dan Analisis Prognosis Realisasi Anggaran (Dokumen)	1		1		1		0								0		0		0			
		7.01.01.2.02.0001	Penyediaan Gaji dan Tunjangan ASN			7.223.402.335		1.134.512.100		1.093.984.904		290.542.500		-						290.542.500		290.542.500	5	4,02		
			Tersedianya Gaji dan Tunjangan ASN	Jumlah Orang yang Menerima Gaji dan Tunjangan ASN (Orang/bulan)	1260		252		252		63								63		63		5			
		7.01.01.2.02.0002	Penyediaan Administrasi Pelaksanaan Tugas ASN			33.153.787		4.000.000		-		-		-						-		-	0	0		
			Tersedianya Administrasi Pelaksanaan Tugas ASN	Jumlah Dokumen Hasil Penyediaan Administrasi Pelaksanaan Tugas ASN (Dokumen)	1		1		1		0								0		0		0			
		7.01.01.2.02.0003	Pelaksanaan Penatausahaan dan Pengujian/Verifikasi Keuangan SKPD			8.288.445		1.506.000		-		-		-						-		-	0	0		
			Terlaksananya Penatausahaan dan Pengujian/Verifikasi Keuangan SKPD	Jumlah Dokumen Penatausahaan dan Pengujian/Verifikasi Keuangan SKPD (Dokumen)	1		4		4		0								0		0		0			
		7.01.01.2.02.0004	Koordinasi dan Pelaksanaan Akuntansi SKPD			2.762.814		529.000		-		-		-						-		-	0	0		
			Terlaksananya Koordinasi dan Pelaksanaan Akuntansi SKPD	Jumlah Dokumen Koordinasi dan Pelaksanaan Akuntansi SKPD (Dokumen)	1		1		1		0								0		0		0			
		7.01.01.2.02.0005	Koordinasi dan Penyusunan Laporan Keuangan Akhir Tahun SKPD			1.381.407		504.000		-		-		-						-		-	0	0		
			Tersedianya Laporan Keuangan Akhir Tahun SKPD dan Laporan Hasil Koordinasi Penyusunan Laporan Keuangan Akhir Tahun SKPD	Jumlah Laporan Keuangan Akhir Tahun SKPD dan Laporan Hasil Koordinasi Penyusunan Laporan Keuangan Akhir Tahun SKPD (Laporan)	3		1		1		0								0		0		0			
		7.01.01.2.02.0006	Pengelolaan dan Penyiapan Bahan Tanggapan Pemeriksaan			1.381.407		657.000		-		-		-						-		-	0	0		
			Tersedianya Dokumen Bahan Tanggapan Pemeriksaan dan Tindak Lanjut Pemeriksaan	Jumlah Dokumen Bahan Tanggapan Pemeriksaan dan Tindak Lanjut Pemeriksaan (Dokumen)	1		1		1		0								0		0		0			
		7.01.01.2.02.0007	Koordinasi dan Penyusunan Laporan Keuangan Bulanan/ Triwulanan/ Semesteran SKPD			1.381.407		504.000		-		-		-						-		-	0	0		
			Tersedianya Laporan Keuangan Bulanan/Triwulanan/Semesteran SKPD dan Laporan Koordinasi Penyusunan Laporan Keuangan Bulanan/Triwulanan/Semesteran SKPD	Jumlah Laporan Keuangan Bulanan/ Triwulanan/ Semesteran SKPD dan Laporan Koordinasi Penyusunan Laporan Keuangan Bulanan/Triwulanan/Semesteran SKPD (Laporan)	12		1		1		0								0		0		0			
		7.01.01.2.02.0008	Penyusunan Pelaporan dan Analisis Prognosis Realisasi Anggaran			1.381.407		503.650		-		-		-						-		-	0	0		
			Tersedianya Dokumen Pelaporan dan Analisis Prognosis Realisasi Anggaran	Jumlah Dokumen Pelaporan dan Analisis Prognosis Realisasi Anggaran (Dokumen)	1		1		1		0								0		0		0			
		7.01.01.2.03	Administrasi Barang Milik Daerah pada Perangkat Daerah			12.432.666		1.575.000		-		-		-						-		-	0	0		
			Tersusunnya Produk Administratif Barang Milik Daerah pada Perangkat Daerah	Jumlah Rencana Kebutuhan Barang Milik Daerah SKPD (Dokumen)	2		2		2		0								0		0		0			
				Jumlah Dokumen Pengamanan Barang Milik Daerah SKPD (Dokumen)	1		0		1		0								0		0		0			
				Jumlah Laporan Penatausahaan Barang Milik Daerah pada SKPD (Laporan)	4		1		1		0								0		0		0			

No		Kode	Bidang Urusan/ Program/ Outcome/ Kegiatan/ Sub Kegiatan/ Kinerja	Indikator	Target RPJMD pada Tahun 2030 (Akhir Periode RPJMD)		Realisasi Capaian Kinerja RPJMD sampai dengan RKPD Tahun Lalu (Tahun 2025)		Target Kinerja dan Anggaran RKPD Tahun berjalan (Tahun 2026) yang dievaluasi		Realisasi Kinerja Pada Triwulan								Realisasi Capaian Kinerja dan Anggaran RKPD yang dievaluasi		Realisasi Kinerja dan Anggaran RPJMD s/d tahun 2026 (Akhir Tahun Pelaksanaaan RKPD Tahun 2026)		Tingkat Capaian Kinerja Dan Realisasi Anggaran RPJMD s/d tahun 2026 (%)		Unit SKPD Penanggungjawab	Ket
											I		II		III		IV									
1	2	3	4	5	6		7		8		9		10		11		12		13		14 = 13		15=14/6 x100%		16	17
					K	Rp	K	Rp	K	Rp	K	Rp	K	Rp	K	Rp	K	Rp	K	Rp	K	Rp	K	%		
				Jumlah Dokumen Hasil Pemanfaatan Barang Milik Daerah SKPD (Dokumen)	1		0		1		0								0		0		0			
		7.01.01.2.03.0001	Penyusunan Perencanaan Kebutuhan Barang Milik Daerah SKPD			2.762.814		539.000		-		-		-						-		-	0	0		
			Tersedianya Rencana Kebutuhan Barang Milik Daerah SKPD	Jumlah Rencana Kebutuhan Barang Milik Daerah SKPD (Dokumen)	2		2		2		0								0		0		0			
		7.01.01.2.03.0002	Pengamanan Barang Milik Daerah SKPD			2.762.814		-		-		-		-						-		-	0	0		
			Terlaksananya Pengamanan Barang Milik Daerah SKPD	Jumlah Dokumen Pengamanan Barang Milik Daerah SKPD (Dokumen)	1		0		1		0								0		0		0			
		7.01.01.2.03.0006	Penatausahaan Barang Milik Daerah pada SKPD			5.525.631		1.036.000		-		-		-						-		-	0	0		
			Terlaksananya Penatausahaan Barang Milik Daerah pada SKPD	Jumlah Laporan Penatausahaan Barang Milik Daerah pada SKPD (Laporan)	4		1		1		0								0		0		0			
		7.01.01.2.03.0007	Pemanfaatan Barang Milik Daerah SKPD			1.381.407		-		-		-		-						-		-	0	0		
			Terlaksananya Pemanfaatan Barang Milik Daerah SKPD	Jumlah Dokumen Hasil Pemanfaatan Barang Milik Daerah SKPD (Dokumen)	1		0		1		0								0		0		0			
		7.01.01.2.05	Administrasi Kepegawaian Perangkat Daerah			259.704.664		46.200.000		-		-		-						-		-	0	0		
			Tersusunnya Produk Administratif Kepegawaian Perangkat Daerah	Jumlah Unit Peningkatan Sarana dan Prasarana Disiplin Pegawai (Unit)	1		0		1		0								0		0		0			
				Jumlah Paket Pakaian Dinas beserta Atribut Kelengkapan (Paket)	1		2		1		0								0		0		0			
				Jumlah Dokumen Pendataan dan Pengolahan Administrasi Kepegawaian (Dokumen)	1		0		1		0								0		0		0			
				Jumlah Dokumen Hasil Koordinasi dan Pelaksanaaan Sistem Informasi Kepegawaian (Dokumen)	1		0		1		0								0		0		0			
				Jumlah Dokumen Monitoring, Evaluasi, dan Penilaian Kinerja Pegawai (Dokumen)	4		0		1		0								0		0		0			
				Jumlah Pegawai Berdasarkan Tugas dan Fungsi yang Mengikuti Pendidikan dan Pelatihan (Orang)	1		0		1		0								0		0		0			
		7.01.01.2.05.0001	Peningkatan Sarana dan Prasarana Disiplin Pegawai			55.256.312		-		-		-		-						-		-	0	0		
			Tersedianya Unit Peningkatan Sarana dan Prasarana Disiplin Pegawai	Jumlah Unit Peningkatan Sarana dan Prasarana Disiplin Pegawai (Unit)	1		0		1		0								0		0		0			
		7.01.01.2.05.0002	Pengadaan Pakaian Dinas beserta Atribut Kelengkapannya			165.768.937		46.200.000		-		-		-						-		-	0	0		
			Tersedianya Pakaian Dinas beserta Atribut Kelengkapan	Jumlah Paket Pakaian Dinas beserta Atribut Kelengkapan (Paket)	1		2		1		0								0		0		0			
		7.01.01.2.05.0003	Pendataan dan Pengolahan Administrasi Kepegawaian			1.381.407		-		-		-		-						-		-	0	0		
			Terlaksananya Pendataan dan Pengolahan Administrasi Kepegawaian	Jumlah Dokumen Pendataan dan Pengolahan Administrasi Kepegawaian (Dokumen)	1		0		1		0								0		0		0			
		7.01.01.2.05.0004	Koordinasi dan Pelaksanaan Sistem Informasi Kepegawaian			1.381.407		-		-		-		-						-		-	0	0		
			Terlaksananya Koordinasi dan Pelaksanaan Sistem Informasi Kepegawaian	Jumlah Dokumen Hasil Koordinasi dan Pelaksanaaan Sistem Informasi Kepegawaian (Dokumen)	1		0		1		0								0		0		0			
		7.01.01.2.05.0005	Monitoring, Evaluasi, dan Penilaian Kinerja Pegawai			8.288.445		-		-		-		-						-		-	0	0		
			Terlaksananya Monitoring, Evaluasi, dan Penilaian Kinerja Pegawai	Jumlah Dokumen Monitoring, Evaluasi, dan Penilaian Kinerja Pegawai (Dokumen)	4		0		1		0								0		0		0			
		7.01.01.2.05.0009	Pendidikan dan Pelatihan Pegawai Berdasarkan Tugas dan Fungsi			27.628.156		-		-		-		-						-		-	0	0		
			Terlaksananya Pendidikan dan Pelatihan Pegawai Berdasarkan Tugas dan Fungsi	Jumlah Pegawai Berdasarkan Tugas dan Fungsi yang Mengikuti Pendidikan dan Pelatihan (Orang)	1		0		1		0								0		0		0			
		7.01.01.2.06	Administrasi Umum Perangkat Daerah			308.479.680		51.754.638		23.776.200		4.388.000		-						4.388.000		4.388.000	6	1,42		

No		Kode	Bidang Urusan/ Program/ Outcome/ Kegiatan/ Sub Kegiatan/ Kinerja	Indikator	Target RPJMD pada Tahun 2030 (Akhir Periode RPJMD)		Realisasi Capaian Kinerja RPJMD sampai dengan RKPD Tahun Lalu (Tahun 2025)		Target Kinerja dan Anggaran RKPD Tahun berjalan (Tahun 2026) yang dievaluasi		Realisasi Kinerja Pada Triwulan								Realisasi Capaian Kinerja dan Anggaran RKPD yang dievaluasi		Realisasi Kinerja dan Anggaran RPJMD s/d tahun 2026 (Akhir Tahun Pelaksanaaan RKPD Tahun 2026)		Tingkat Capaian Kinerja Dan Realisasi Anggaran RPJMD s/d tahun 2026 (%)		Unit SKPD Penanggungjawab	Ket
											I		II		III		IV									
1	2	3	4	5	6		7		8		9		10		11		12		13		14 = 13		15=14/6 x100%		16	17
					K	Rp	K	Rp	K	Rp	K	Rp	K	Rp	K	Rp	K	Rp	K	Rp	K	Rp	K	%		
			Tersusunnya Produk Administratif Umum Perangkat Daerah	Jumlah Paket Komponen Instalasi Listrik/Penerangan Bangunan Kantor yang Disediakan (Paket)	1		1		1		0								0		0		0				
				Jumlah Paket Peralatan dan Perlengkapan Kantor yang Disediakan (Paket)	5		4		4		1								1		1		20			
				Jumlah Paket Peralatan Rumah Tangga yang Disediakan (Paket)	1		4		1		0								0		0		0			
				Jumlah Paket Bahan Logistik Kantor yang Disediakan (Paket)	5		4		4		1								1		1		20			
				Jumlah Paket Barang Cetakan dan Penggandaan yang Disediakan (Paket)	5		4		2		1								1		1		20			
				Jumlah Dokumen Bahan Bacaan dan Peraturan Perundang-Undangan yang Disediakan (Dokumen)	1		0		1		0								0		0		0			
				Jumlah Paket Bahan/Material yang Disediakan (Paket)	1		0		1		0								0		0		0			
				Jumlah Laporan Penyelenggaraan Rapat Koordinasi dan Konsultasi SKPD (Laporan)	4		4		4		0								0		0		0			
				Jumlah Dokumen Penatausahaan Arsip Dinamis pada SKPD (Dokumen)	1		1		1		0								0		0		0			
				Jumlah Dokumen Dukungan Pelaksanaan Sistem Pemerintahan Berbasis Elektronik pada SKPD (Dokumen)	1		0		1		0								0		0		0			
		7.01.01.2.06.0001	Penyediaan Komponen Instalasi Listrik/Penerangan Bangunan Kantor			5.525.631		2.982.000		-		-		-						-		-	0	0		
			Tersedianya Komponen Instalasi Listrik/Penerangan Bangunan Kantor	Jumlah Paket Komponen Instalasi Listrik/Penerangan Bangunan Kantor yang Disediakan (Paket)	1		1		1		0								0		0		0			
		7.01.01.2.06.0002	Penyediaan Peralatan dan Perlengkapan Kantor			28.330.184		4.926.350		6.001.200		2.787.200		-						2.787.200		2.787.200	20	9,84		
			Tersedianya Peralatan dan Perlengkapan Kantor	Jumlah Paket Peralatan dan Perlengkapan Kantor yang Disediakan (Paket)	5		4		4		1								1		1		20			
		7.01.01.2.06.0003	Penyediaan Peralatan Rumah Tangga			16.576.893		8.000.000		-		-		-						-		-	0	0		
			Tersedianya Peralatan Rumah Tangga	Jumlah Paket Peralatan Rumah Tangga yang Disediakan (Paket)	1		4		1		0								0		0		0			
		7.01.01.2.06.0004	Penyediaan Bahan Logistik Kantor			55.256.312		18.000.000		6.000.000		1.000.000		-						1.000.000		1.000.000	20	1,81		
			Tersedianya Bahan Logistik Kantor	Jumlah Paket Bahan Logistik Kantor yang Disediakan (Paket)	5		4		4		1								1		1		20			
		7.01.01.2.06.0005	Penyediaan Barang Cetakan dan Penggandaan			16.576.893		8.273.000		6.000.000		600.800		-						600.800		600.800	20	3,62		
			Tersedianya Barang Cetakan dan Penggandaan	Jumlah Paket Barang Cetakan dan Penggandaan yang Disediakan (Paket)	5		4		2		1								1		1		20			
		7.01.01.2.06.0006	Penyediaan Bahan Bacaan dan Peraturan Perundang-undangan			2.762.814		-		-		-		-						-		-	0	0		
			Tersedianya Bahan Bacaan dan Peraturan Perundang-undangan	Jumlah Dokumen Bahan Bacaan dan Peraturan Perundang-Undangan yang Disediakan (Dokumen)	1		0		1		0								0		0		0			
		7.01.01.2.06.0007	Penyediaan Bahan/Material			27.628.156		-		-		-		-						-		-	0	0		
			Tersedianya Bahan/Material	Jumlah Paket Bahan/Material yang Disediakan (Paket)	1		0		1		0								0		0		0			
		7.01.01.2.06.0009	Penyelenggaraan Rapat Koordinasi dan Konsultasi SKPD			92.278.040		8.073.288		5.775.000		-		-						-		-	0	0		
			Terlaksananya Penyelenggaraan Rapat Koordinasi dan Konsultasi SKPD	Jumlah Laporan Penyelenggaraan Rapat Koordinasi dan Konsultasi SKPD (Laporan)	4		4		4		0								0		0		0			
		7.01.01.2.06.0010	Penatausahaan Arsip Dinamis pada SKPD			8.288.445		1.500.000		-		-		-						-		-	0	0		
			Terlaksananya Penatausahaan Arsip Dinamis pada SKPD	Jumlah Dokumen Penatausahaan Arsip Dinamis pada SKPD (Dokumen)	1		1		1		0								0		0		0			
		7.01.01.2.06.0011	Dukungan Pelaksanaan Sistem Pemerintahan Berbasis Elektronik pada SKPD			55.256.312		-		-		-		-						-		-	0	0		

No		Kode	Bidang Urusan/ Program/ Outcome/ Kegiatan/ Sub Kegiatan/ Kinerja	Indikator	Target RPJMD pada Tahun 2030 (Akhir Periode RPJMD)		Realisasi Capaian Kinerja RPJMD sampai dengan RKPD Tahun Lalu (Tahun 2025)		Target Kinerja dan Anggaran RKPD Tahun berjalan (Tahun 2026) yang dievaluasi		Realisasi Kinerja Pada Triwulan								Realisasi Capaian Kinerja dan Anggaran RKPD yang dievaluasi		Realisasi Kinerja dan Anggaran RPJMD s/d tahun 2026 (Akhir Tahun Pelaksanaaan RKPD Tahun 2026)		Tingkat Capaian Kinerja Dan Realisasi Anggaran RPJMD s/d tahun 2026 (%)		Unit SKPD Penanggungjawab	Ket
											I		II		III		IV									
1	2	3	4	5	6		7		8		9		10		11		12		13		14 = 13		15=14/6 x100%		16	17
					K	Rp	K	Rp	K	Rp	K	Rp	K	Rp	K	Rp	K	Rp	K	Rp	K	Rp	K	%		
			Terlaksananya Dukungan Pelaksanaan Sistem Pemerintahan Berbasis Elektronik pada SKPD	Jumlah Dokumen Dukungan Pelaksanaan Sistem Pemerintahan Berbasis Elektronik pada SKPD (Dokumen)	1		0		1		0								0		0		0			
		7.01.01.2.07	Pengadaan Barang Milik Daerah Penunjang Urusan Pemerintah Daerah			1.033.293.041		32.508.000		-		-		-						-		-	0	0		
			Tersedianya Unit Barang Milik Daerah Penunjang Urusan Pemerintah Daerah melalui Pengadaan	Jumlah Unit Kendaraan Perorangan Dinas atau Kendaraan Dinas Jabatan yang Disediakan (Unit)	1		0		1		0								0		0		0			
				Jumlah Paket Mebel yang Disediakan (Unit)	2		3		1		0								0		0		0			
				Jumlah Unit Peralatan dan Mesin Lainnya yang Disediakan (Unit)	2		2		2		0								0		0		0			
				Jumlah Unit Aset Tak Berwujud yang Disediakan (Unit)	1		0		1		0								0		0		0			
				Jumlah Unit Gedung Kantor atau Bangunan Lainnya yang Disediakan (Unit)	1		0		1		0								0		0		0			
				Jumlah Unit Sarana dan Prasarana Gedung Kantor atau Bangunan Lainnya yang Disediakan (Unit)	1		0		1		0								0		0		0			
				Jumlah Unit Sarana dan Prasarana Pendukung Gedung Kantor atau Bangunan Lainnya yang Disediakan (Unit)	1		0		1		0								0		0		0			
		7.01.01.2.07.0001	Pengadaan Kendaraan Perorangan Dinas atau Kendaraan Dinas Jabatan			138.140.781		-		-		-		-						-		-	0	0		
			Tersedianya Kendaraan Perorangan Dinas atau Kendaraan Dinas Jabatan	Jumlah Unit Kendaraan Perorangan Dinas atau Kendaraan Dinas Jabatan yang Disediakan (Unit)	1		0		1		0								0		0		0			
		7.01.01.2.07.0005	Pengadaan Mebel			16.576.893		14.733.000		-		-		-						-		-	0	0		
			Tersedianya Mebel	Jumlah Paket Mebel yang Disediakan (Unit)	2		3		1		0								0		0		0			
		7.01.01.2.07.0006	Pengadaan Peralatan dan Mesin Lainnya			22.102.525		17.775.000		-		-		-						-		-	0	0		
			Tersedianya Peralatan dan Mesin Lainnya	Jumlah Unit Peralatan dan Mesin Lainnya yang Disediakan (Unit)	2		2		2		0								0		0		0			
		7.01.01.2.07.0008	Pengadaan Aset Tak Berwujud			27.628.156		-		-		-		-						-		-	0	0		
			Tersedianya Aset Tak Berwujud	Jumlah Unit Aset Tak Berwujud yang Disediakan (Unit)	1		0		1		0								0		0		0			
		7.01.01.2.07.0009	Pengadaan Gedung Kantor atau Bangunan Lainnya			276.281.562		-		-		-		-						-		-	0	0		
			Tersedianya Gedung Kantor atau Bangunan Lainnya	Jumlah Unit Gedung Kantor atau Bangunan Lainnya yang Disediakan (Unit)	1		0		1		0								0		0		0			
		7.01.01.2.07.0010	Pengadaan Sarana dan Prasarana Gedung Kantor atau Bangunan Lainnya			276.281.562		-		-		-		-						-		-	0	0		
			Tersedianya Sarana dan Prasarana Gedung Kantor atau Bangunan Lainnya	Jumlah Unit Sarana dan Prasarana Gedung Kantor atau Bangunan Lainnya yang Disediakan (Unit)	1		0		1		0								0		0		0			
		7.01.01.2.07.0011	Pengadaan Sarana dan Prasarana Pendukung Gedung Kantor atau Bangunan Lainnya			276.281.562		-		-		-		-						-		-	0	0		
			Tersedianya Sarana dan Prasarana Pendukung Gedung Kantor atau Bangunan Lainnya	Jumlah Unit Sarana dan Prasarana Pendukung Gedung Kantor atau Bangunan Lainnya yang Disediakan (Unit)	1		0		1		0								0		0		0			
		7.01.01.2.08	Penyediaan Jasa Penunjang Urusan Pemerintahan Daerah			536.538.792		78.815.000		48.672.000		8.862.000		-						8.862.000		8.862.000	2,5	1,65		
			Tersedianya Laporan Hasil Penyediaan Jasa Penunjang Urusan Pemerintahan Daerah	Jumlah Laporan Penyediaan Jasa Surat Menyurat (Laporan)	4		1		1		0								0		0		0			
				Jumlah Laporan Penyediaan Jasa Komunikasi, Sumber Daya Air dan Listrik yang Disediakan (Laporan)	20		3		1		1								1		1		5			
				Jumlah Laporan Penyediaan Jasa Peralatan dan Perlengkapan Kantor yang Disediakan (Laporan)	4		0		1		0								0		0		0			
				Jumlah Laporan Penyediaan Jasa Pelayanan Umum Kantor yang Disediakan (Laporan)	20		4		4		1								1		1		5			

No		Kode	Bidang Urusan/ Program/ Outcome/ Kegiatan/ Sub Kegiatan/ Kinerja	Indikator	Target RPJMD pada Tahun 2030 (Akhir Periode RPJMD)		Realisasi Capaian Kinerja RPJMD sampai dengan RKPD Tahun Lalu (Tahun 2025)		Target Kinerja dan Anggaran RKPD Tahun berjalan (Tahun 2026) yang dievaluasi		Realisasi Kinerja Pada Triwulan								Realisasi Capaian Kinerja dan Anggaran RKPD yang dievaluasi		Realisasi Kinerja dan Anggaran RPJMD s/d tahun 2026 (Akhir Tahun Pelaksanaaan RKPD Tahun 2026)		Tingkat Capaian Kinerja Dan Realisasi Anggaran RPJMD s/d tahun 2026 (%)		Unit SKPD Penanggungjawab	Ket
											I		II		III		IV									
1	2	3	4	5	6		7		8		9		10		11		12		13		14 = 13		15=14/6 x100%		16	17
					K	Rp	K	Rp	K	Rp	K	Rp	K	Rp	K	Rp	K	Rp	K	Rp	K	Rp	K	%		
		7.01.01.2.08.0001	Penyediaan Jasa Surat Menyurat			9.946.136		1.400.000		-		-		-						-		-	0	0		
			Terlaksananya Penyediaan Jasa Surat Menyurat	Jumlah Laporan Penyediaan Jasa Surat Menyurat (Laporan)	4		1		1		0								0		0		0			
		7.01.01.2.08.0002	Penyediaan Jasa Komunikasi, Sumber Daya Air dan Listrik			55.256.312		3.915.000		3.672.000		612.000		-						612.000		612.000	5	1,11		
			Tersedianya Jasa Komunikasi, Sumber Daya Air dan Listrik	Jumlah Laporan Penyediaan Jasa Komunikasi, Sumber Daya Air dan Listrik yang Disediakan (Laporan)	20		3		1		1								1		1		5			
		7.01.01.2.08.0003	Penyediaan Jasa Peralatan dan Perlengkapan Kantor			13.814.077		-		-		-		-						-		-	0	0		
			Tersedianya Jasa Peralatan dan Perlengkapan Kantor	Jumlah Laporan Penyediaan Jasa Peralatan dan Perlengkapan Kantor yang Disediakan (Laporan)	4		0		1		0								0		0		0			
		7.01.01.2.08.0004	Penyediaan Jasa Pelayanan Umum Kantor			457.522.267		73.500.000		45.000.000		8.250.000		-						8.250.000		8.250.000	5	1,8		
			Tersedianya Jasa Pelayanan Umum Kantor	Jumlah Laporan Penyediaan Jasa Pelayanan Umum Kantor yang Disediakan (Laporan)	20		4		4		1								1		1		5			
		7.01.01.2.09	Pemeliharaan Barang Milik Daerah Penunjang Urusan Pemerintahan Daerah			128.470.919		66.168.000		3.000.000		-		-						-		-	0	0		
			Terlaksananya Pemeliharaan Barang Milik Daerah Penunjang Urusan Pemerintahan Daerah	Jumlah Kendaraan Perorangan Dinas atau Kendaraan Dinas Jabatan yang Dipelihara dan dibayarkan Pajaknya (Unit)	1		3		1		0								0		0		0			
				Jumlah Mebel yang Dipelihara (Unit)	1		0		1		0								0		0		0			
				Jumlah Peralatan dan Mesin Lainnya yang Dipelihara (Unit)	1		1		2		0								0		0		0			
				Jumlah Aset Tak Berwujud yang Dipelihara (Unit)	1		0		1		0								0		0		0			
				Jumlah Gedung Kantor dan Bangunan Lainnya yang Dipelihara/Direhabilitasi (Unit)	1		1		1		0								0		0		0			
				Jumlah Sarana dan Prasarana Gedung Kantor atau Bangunan Lainnya yang Dipelihara/Direhabilitasi (Unit)	1		0		1		0								0		0		0			
				Jumlah Sarana dan Prasarana Pendukung Gedung Kantor atau Bangunan Lainnya yang Dipelihara/Direhabilitasi (Unit)	1		0		1		0								0		0		0			
		7.01.01.2.09.0001	Penyediaan Jasa Pemeliharaan, Biaya Pemeliharaan, dan Pajak Kendaraan Perorangan Dinas atau Kendaraan Dinas Jabatan			55.256.312		21.513.000		3.000.000		-		-						-		-	0	0		
			Tersedianya Jasa Pemeliharaan, Biaya Pemeliharaan dan Pajak Kendaraan Perorangan Dinas atau Kendaraan Dinas Jabatan	Jumlah Kendaraan Perorangan Dinas atau Kendaraan Dinas Jabatan yang Dipelihara dan dibayarkan Pajaknya (Unit)	1		3		1		0								0		0		0			
		7.01.01.2.09.0005	Pemeliharaan Mebel			2.762.814		-		-		-		-						-		-	0	0		
			Terlaksananya Pemeliharaan Mebel	Jumlah Mebel yang Dipelihara (Unit)	1		0		1		0								0		0		0			
		7.01.01.2.09.0006	Pemeliharaan Peralatan dan Mesin Lainnya			6.907.038		365.000		-		-		-						-		-	0	0		
			Terlaksananya Pemeliharaan Peralatan dan Mesin Lainnya	Jumlah Peralatan dan Mesin Lainnya yang Dipelihara (Unit)	1		1		2		0								0		0		0			
		7.01.01.2.09.0008	Pemeliharaan Aset Tak Berwujud			2.762.814		-		-		-		-						-		-	0	0		
			Terlaksananya Pemeliharaan Aset Tak Berwujud	Jumlah Aset Tak Berwujud yang Dipelihara (Unit)	1		0		1		0								0		0		0			
		7.01.01.2.09.0009	Pemeliharaan/Rehabilitasi Gedung Kantor dan Bangunan Lainnya			33.153.787		44.290.000		-		-		-						-		-	0	0		
			Terlaksananya Pemeliharaan/Rehabilitasi Gedung Kantor dan Bangunan Lainnya	Jumlah Gedung Kantor dan Bangunan Lainnya yang Dipelihara/Direhabilitasi (Unit)	1		1		1		0								0		0		0			
		7.01.01.2.09.0010	Pemeliharaan/Rehabilitasi Sarana dan Prasarana Gedung Kantor atau Bangunan Lainnya			13.814.077		-		-		-		-						-		-	0	0		
			Terlaksananya Pemeliharaan/Rehabilitasi Sarana dan Prasarana Gedung Kantor atau Bangunan Lainnya	Jumlah Sarana dan Prasarana Gedung Kantor atau Bangunan Lainnya yang Dipelihara/Direhabilitasi (Unit)	1		0		1		0								0		0		0			

No		Kode	Bidang Urusan/ Program/ Outcome/ Kegiatan/ Sub Kegiatan/ Kinerja	Indikator	Target RPJMD pada Tahun 2030 (Akhir Periode RPJMD)		Realisasi Capaian Kinerja RPJMD sampai dengan RKPD Tahun Lalu (Tahun 2025)		Target Kinerja dan Anggaran RKPD Tahun berjalan (Tahun 2026) yang dievaluasi		Realisasi Kinerja Pada Triwulan								Realisasi Capaian Kinerja dan Anggaran RKPD yang dievaluasi		Realisasi Kinerja dan Anggaran RPJMD s/d tahun 2026 (Akhir Tahun Pelaksanaaan RKPD Tahun 2026)		Tingkat Capaian Kinerja Dan Realisasi Anggaran RPJMD s/d tahun 2026 (%)		Unit SKPD Penanggungjawab	Ket
											I		II		III		IV									
1	2	3	4	5	6		7		8		9		10		11		12		13		14 = 13		15=14/6 x100%		16	17
					K	Rp	K	Rp	K	Rp	K	Rp	K	Rp	K	Rp	K	Rp	K	Rp	K	Rp	K	%		
		7.01.01.2.09.0011	Pemeliharaan/Rehabilitasi Sarana dan Prasarana Pendukung Gedung Kantor atau Bangunan Lainnya			13.814.077		-		-		-		-						-		-	0	0		
			Terlaksananya Pemeliharaan/Rehabilitasi Sarana dan Prasarana Pendukung Gedung Kantor atau Bangunan Lainnya	Jumlah Sarana dan Prasarana Pendukung Gedung Kantor atau Bangunan Lainnya yang Dipelihara/Direhabilitasi (Unit)	1		0		1		0								0		0		0			
		7.01.02	**PROGRAM PENYELENGGARAAN PEMERINTAHAN DAN PELAYANAN PUBLIK**			**370.000.000**		**6.352.000**		**37.000.000**		**15.000.000**		**-**						**15.000.000**		**15.000.000**	**6,43**	**4,05**	KECAMATAN UEPAI	
			MENINGKATNYA KUALITAS PENYELENGGARAAN PEMERINTAHAN DAN PELAYANAN PUBLIK (120)	PERSENTASE KEGIATAN PENYELENGGARAAN PEMERINTAHAN DAN PELAYANAN PUBLIK YANG TERLAKSANA (120) (%)	100		1,72		100,00		50								50		50		50			
		7.01.02.2.01	Koordinasi Penyelenggaraan Kegiatan Pemerintahan di Tingkat Kecamatan			130.000.000		3.220.000		22.000.000		15.000.000		-						15.000.000		15.000.000	22,5	11,54		
			Terlaksananya Koordinasi Penyelenggaraan Kegiatan Pemerintahan di Tingkat Kecamatan	Jumlah Laporan Koordinasi/Sinergi Perencanaan dan Pelaksanaan Kegiatan Pemerintahan dengan Perangkat Daerah dan Instansi Vertikal Terkait (Laporan)	5		1		1		1								1		1		20			
				Jumlah Dokumen Peningkatan Efektifitas Kegiatan Pemerintahan di Tingkat Kecamatan (Dokumen)	4		0		1		1								1		1		25			
		7.01.02.2.01.0001	Koordinasi/Sinergi Perencanaan dan Pelaksanaan Kegiatan Pemerintahan dengan Perangkat Daerah dan Instansi Vertikal Terkait			100.000.000		3.220.000		7.500.000		7.500.000		-						7.500.000		7.500.000	20	7,5		
			Terlaksananya Koordinasi/Sinergi Perencanaan dan Pelaksanaan Kegiatan Pemerintahan dengan Perangkat Daerah dan Instansi Vertikal Terkait	Jumlah Laporan Koordinasi/Sinergi Perencanaan dan Pelaksanaan Kegiatan Pemerintahan dengan Perangkat Daerah dan Instansi Vertikal Terkait (Laporan)	5		1		1		1								1		1		20			
		7.01.02.2.01.0002	Peningkatan Efektifitas Kegiatan Pemerintahan di Tingkat Kecamatan			30.000.000		-		14.500.000		7.500.000		-						7.500.000		7.500.000	25	25		
			Meningkatnya Efektifitas Kegiatan Pemerintahan di Tingkat Kecamatan	Jumlah Dokumen Peningkatan Efektifitas Kegiatan Pemerintahan di Tingkat Kecamatan (Dokumen)	4		0		1		1								1		1		25			
		7.01.02.2.02	Penyelenggaraan Urusan Pemerintahan yang Tidak Dilaksanakan oleh Unit Kerja Perangkat Daerah yang Ada di Kecamatan			130.000.000		3.132.000		15.000.000		-		-						-		-	0	0		
			Terlaksananya Penyelenggaraan Urusan Pemerintahan yang tidak Dilaksanakan oleh Unit Kerja Perangkat Daerah yang ada di Kecamatan	Jumlah Dokumen Perencanaan Kegiatan Pelayanan kepada Masyarakat di Kecamatan (Dokumen)	1		1		1		0								0		0		0			
				Jumlah Laporan Fasilitasi Percepatan Pencapaian Standar Pelayanan Minimal di Wilayah Kecamatan (Laporan)	12		0		1		0								0		0		0			
				Jumlah Laporan Peningkatan Efektifitas Pelaksanaan Pelayanan kepada Masyarakat di Wilayah Kecamatan (Laporan)	0		0		1		0								0		0		0			
		7.01.02.2.02.0001	Perencanaan Kegiatan Pelayanan kepada Masyarakat di Kecamatan			20.000.000		3.132.000		-		-		-						-		-	0	0		
			Tersusunnya Dokumen Perencanaan Kegiatan Pelayanan kepada Masyarakat di Kecamatan	Jumlah Dokumen Perencanaan Kegiatan Pelayanan kepada Masyarakat di Kecamatan (Dokumen)	1		1		1		0								0		0		0			
		7.01.02.2.02.0002	Fasilitasi Percepatan Pencapaian Standar Pelayanan Minimal di Wilayah Kecamatan			100.000.000		-		7.500.000		-		-						-		-	0	0		
			Terlaksananya Fasilitasi Percepatan Pencapaian Standar Pelayanan Minimal di Wilayah Kecamatan	Jumlah Laporan Fasilitasi Percepatan Pencapaian Standar Pelayanan Minimal di Wilayah Kecamatan (Laporan)	12		0		1		0								0		0		0			
		7.01.02.2.02.0003	Peningkatan Efektifitas Pelaksanaan Pelayanan kepada Masyarakat di Wilayah Kecamatan			10.000.000		-		7.500.000		-		-						-		-	0	0		
			Meningkatnya Efektifitas Pelaksanaan Pelayanan kepada Masyarakat di Wilayah Kecamatan	Jumlah Laporan Peningkatan Efektifitas Pelaksanaan Pelayanan kepada Masyarakat di Wilayah Kecamatan (Laporan)	0		0		1		0								0		0		0			
		7.01.02.2.03	Koordinasi Pemeliharaan Prasarana dan Sarana Pelayanan Umum			60.000.000		-		-		-		-						-		-	0	0		

No		Kode	Bidang Urusan/ Program/ Outcome/ Kegiatan/ Sub Kegiatan/ Kinerja	Indikator	Target RPJMD pada Tahun 2030 (Akhir Periode RPJMD)		Realisasi Capaian Kinerja RPJMD sampai dengan RKPD Tahun Lalu (Tahun 2025)		Target Kinerja dan Anggaran RKPD Tahun berjalan (Tahun 2026) yang dievaluasi		Realisasi Kinerja Pada Triwulan								Realisasi Capaian Kinerja dan Anggaran RKPD yang dievaluasi		Realisasi Kinerja dan Anggaran RPJMD s/d tahun 2026 (Akhir Tahun Pelaksanaaan RKPD Tahun 2026)		Tingkat Capaian Kinerja Dan Realisasi Anggaran RPJMD s/d tahun 2026 (%)		Unit SKPD Penanggungjawab	Ket
											I		II		III		IV									
1	2	3	4	5	6		7		8		9		10		11		12		13		14 = 13		15=14/6 x100%		16	17
					K	Rp	K	Rp	K	Rp	K	Rp	K	Rp	K	Rp	K	Rp	K	Rp	K	Rp	K	%		
			Terlaksananya Koordinasi Pemeliharaan Prasarana dan Sarana Pelayanan Umum	Jumlah Dokumen Koordinasi/Sinergi dengan Perangkat Daerah dan/atau Instansi Vertikal yang Terkait dalam Pemeliharaan Sarana dan Prasarana Pelayanan Umum (Dokumen)	1		0		1		0								0		0		0			
				Jumlah Prasarana dan Fasilitas Pelayanan Umum yang Dipelihara dengan Melibatkan Pihak Swasta (Unit)	1		0		1		0								0		0		0			
		7.01.02.2.03.0001	Koordinasi/Sinergi dengan Perangkat Daerah dan/atau Instansi Vertikal yang Terkait dalam Pemeliharaan Sarana dan Prasarana Pelayanan Umum			30.000.000		-		-		-		-						-		-	0	0		
			Terlaksananya Koordinasi/Sinergi dengan Perangkat Daerah dan/atau Instansi Vertikal yang Terkait dalam Pemeliharaan Sarana dan Prasarana Pelayanan Umum	Jumlah Dokumen Koordinasi/Sinergi dengan Perangkat Daerah dan/atau Instansi Vertikal yang Terkait dalam Pemeliharaan Sarana dan Prasarana Pelayanan Umum (Dokumen)	1		0		1		0								0		0		0			
		7.01.02.2.03.0002	Pelaksanaan Pemeliharaan Prasarana dan Fasilitas Pelayanan Umum yang Melibatkan Pihak Swasta			30.000.000		-		-		-		-						-		-	0	0		
			Terlaksananya Pemeliharaan Prasarana dan Fasilitas Pelayanan Umum dengan Melibatkan Pihak Swasta	Jumlah Prasarana dan Fasilitas Pelayanan Umum yang Dipelihara dengan Melibatkan Pihak Swasta (Unit)	1		0		1		0								0		0		0			
		7.01.02.2.04	Pelaksanaan Urusan Pemerintahan yang Dilimpahkan kepada Camat			50.000.000		-		-		-		-						-		-	0	0		
			Terlaksananya Urusan Pemerintahan yang Dilimpahkan kepada Camat	Jumlah Laporan Pelaksanaan Kewenangan Lain yang Dilimpahkan (Laporan)	1		0		1		0								0		0		0			
		7.01.02.2.04.0003	Pelaksanaan Urusan Pemerintahan yang Terkait dengan Kewenangan Lain yang Dilimpahkan			50.000.000		-		-		-		-						-		-	0	0		
			Terlaksananya Urusan Pemerintahan yang Terkait dengan Kewenangan Lain yang Dilimpahkan	Jumlah Laporan Pelaksanaan Kewenangan Lain yang Dilimpahkan (Laporan)	1		0		1		0								0		0		0			
		7.01.03	**PROGRAM PEMBERDAYAAN MASYARAKAT DESA DAN KELURAHAN**			**685.000.000**		**44.769.000**		**30.150.000**		**2.500.000**		**-**						**2.500.000**		**2.500.000**	**3,33**	**0,36**	KECAMATAN UEPAI	
			MENINGKATNYA PERAN SERTA MASYARAKAT DESA DAN KELURAHAN DALAM KEGIATAN PEMBANGUNAN (120)	PERSENTASE KEGIATAN PEMBERDAYAAN MASYARAKAT DESA DAN KELURAHAN YANG TERLAKSANA (120) (%)	100		6,54		100,00		8,29								8,29		8,29		8,29			
		7.01.03.2.01	Koordinasi Kegiatan Pemberdayaan Desa			85.000.000		4.840.000		2.500.000		2.500.000		-						2.500.000		2.500.000	20	2,94		
			Terlaksananya Koordinasi Kegiatan Pemberdayaan Desa	Jumlah Lembaga Kemasyarakatan yang Berpartisipasi dalam Forum Musyawarah Perencanaan Pembangunan di Desa (Lembaga Kemasyarakatan)	25		1		5		5								5		5		20			
				Jumlah Laporan Peningkatan Efektivitas Kegiatan Pemberdayaan Masyarakat di Wilayah Kecamatan (Laporan)	0		0		1		0								0		0		0			
		7.01.03.2.01.0001	Peningkatan Partisipasi Masyarakat dalam Forum Musyawarah Perencanaan Pembangunan di Desa			75.000.000		4.840.000		2.500.000		2.500.000		-						2.500.000		2.500.000	20	3,33		
			Meningkatnya Partisipasi Masyarakat dalam Forum Musyawarah Perencanaan Pembangunan di Desa	Jumlah Lembaga Kemasyarakatan yang Berpartisipasi dalam Forum Musyawarah Perencanaan Pembangunan di Desa (Lembaga Kemasyarakatan)	25		1		5		5								5		5		20			
		7.01.03.2.01.0003	Peningkatan Efektifitas Kegiatan Pemberdayaan Masyarakat di Wilayah Kecamatan			10.000.000		-		-		-		-						-		-	0	0		
			Meningkatnya Efektifitas Kegiatan Pemberdayaan Masyarakat di Wilayah Kecamatan	Jumlah Laporan Peningkatan Efektivitas Kegiatan Pemberdayaan Masyarakat di Wilayah Kecamatan (Laporan)	0		0		1		0								0		0		0			
		7.01.03.2.02	Kegiatan Pemberdayaan Kelurahan			350.000.000		-		2.500.000		-		-						-		-	0	0		
			Terlaksananya Koordinasi Kegiatan Pemberdayaan Kelurahan	Jumlah Lembaga Kemasyarakatan yang Berpartisipasi dalam Forum Musyawarah Perencanaan Pembangunan di Kelurahan (Lembaga Kemasyarakatan)	5		0		5		0								0		0		0			

No		Kode	Bidang Urusan/ Program/ Outcome/ Kegiatan/ Sub Kegiatan/ Kinerja	Indikator	Target RPJMD pada Tahun 2030 (Akhir Periode RPJMD)		Realisasi Capaian Kinerja RPJMD sampai dengan RKPD Tahun Lalu (Tahun 2025)		Target Kinerja dan Anggaran RKPD Tahun berjalan (Tahun 2026) yang dievaluasi		Realisasi Kinerja Pada Triwulan								Realisasi Capaian Kinerja dan Anggaran RKPD yang dievaluasi		Realisasi Kinerja dan Anggaran RPJMD s/d tahun 2026 (Akhir Tahun Pelaksanaaan RKPD Tahun 2026)		Tingkat Capaian Kinerja Dan Realisasi Anggaran RPJMD s/d tahun 2026 (%)		Unit SKPD Penanggungjawab	Ket
											I		II		III		IV									
1	2	3	4	5	6		7		8		9		10		11		12		13		14 = 13		15=14/6 x100%		16	17
					K	Rp	K	Rp	K	Rp	K	Rp	K	Rp	K	Rp	K	Rp	K	Rp	K	Rp	K	%		
				Jumlah Pokmas dan Ormas yang Melaksanakan Pemberdayaan Masyarakat di Kelurahan (Pokmas / Ormas)	5		0		5		0								0		0		0			
				Jumlah Laporan Hasil Evaluasi Kelurahan (Laporan)	1		0		1		0								0		0		0			
		7.01.03.2.02.0001	Peningkatan Partisipasi Masyarakat dalam Forum Musyawarah Perencanaan Pembangunan di Kelurahan			75.000.000		-		2.500.000		-		-						-		-	0	0		
			Meningkatnya Partisipasi Masyarakat dalam Forum Musyawarah Perencanaan Pembangunan di Kelurahan	Jumlah Lembaga Kemasyarakatan yang Berpartisipasi dalam Forum Musyawarah Perencanaan Pembangunan di Kelurahan (Lembaga Kemasyarakatan)	5		0		5		0								0		0		0			
		7.01.03.2.02.0003	Pemberdayaan Masyarakat di Kelurahan			250.000.000		-		-		-		-						-		-	0	0		
			Terlaksananya Pemberdayaan Masyarakat di Kelurahan	Jumlah Pokmas dan Ormas yang Melaksanakan Pemberdayaan Masyarakat di Kelurahan (Pokmas / Ormas)	5		0		5		0								0		0		0			
		7.01.03.2.02.0004	Evaluasi Kelurahan			25.000.000		-		-		-		-						-		-	0	0		
			Terlaksananya Evaluasi Kelurahan	Jumlah Laporan Hasil Evaluasi Kelurahan (Laporan)	1		0		1		0								0		0		0			
		7.01.03.2.03	Pemberdayaan Lembaga Kemasyarakatan Tingkat Kecamatan			250.000.000		39.929.000		25.150.000		-		-						-		-	0	0		
			Terlaksananya Pemberdayaan Lembaga Kemasyarakatan Tingkat Kecamatan	Jumlah Lembaga Kemasyarakatan yang Ditingkatkan Kapasitasnya (Lembaga Kemasyarakatan)	5		3		5		0								0		0		0			
				Jumlah Laporan Fasilitasi Pengembangan Usaha Ekonomi Masyarakat (Laporan)	1		0		1		0								0		0		0			
		7.01.03.2.03.0002	Peningkatan Kapasitas Lembaga Kemasyarakatan			125.000.000		39.929.000		25.150.000		-		-						-		-	0	0		
			Meningkatnya Kapasitas Lembaga Kemasyarakatan	Jumlah Lembaga Kemasyarakatan yang Ditingkatkan Kapasitasnya (Lembaga Kemasyarakatan)	5		3		5		0								0		0		0			
		7.01.03.2.03.0004	Fasilitasi Pengembangan Usaha Ekonomi Masyarakat			125.000.000		-		-		-		-						-		-	0	0		
			Terlaksananya Fasilitasi Pengembangan Usaha Ekonomi Masyarakat	Jumlah Laporan Fasilitasi Pengembangan Usaha Ekonomi Masyarakat (Laporan)	1		0		1		0								0		0		0			
		7.01.04	**PROGRAM KOORDINASI KETENTRAMAN DAN KETERTIBAN UMUM**			**150.000.000**		**4.140.000**		**-**		**-**		**-**						**-**		**-**	**0**	**0**	KECAMATAN UEPAI	
			TERCIPTANYA KETENTRAMAN DAN KETERTIBAN UMUM PADA MASYARAKAT (120)	PERSENTASE KEGIATAN KETENTRAMAN DAN KETERTIBAN UMUM YANG TERLAKSANA (120) (%)	100		2,76		100,00		0								0		0		0			
		7.01.04.2.01	Koordinasi Upaya Penyelenggaraan Ketenteraman dan Ketertiban Umum			100.000.000		4.140.000		-		-		-						-		-	0	0		
			Terlaksananya Koordinasi Upaya Penyelenggaraan Ketentraman dan Ketertiban Umum	Jumlah Laporan Hasil Sinergitas dengan Kepolisian Negara Republik Indonesia, Tentara Nasional Indonesia dan Instansi Vertikal di Wilayah Kecamatan (Laporan)	1		0		1		0								0		0		0			
				Jumlah Laporan Pelaksanaan Harmonisasi Hubungan dengan Tokoh Agama dan Tokoh Masyarakat (Laporan)	1		1		1		0								0		0		0			
		7.01.04.2.01.0001	Sinergitas dengan Kepolisian Negara Republik Indonesia, Tentara Nasional Indonesia dan Instansi Vertikal di Wilayah Kecamatan			50.000.000		-		-		-		-						-		-	0	0		
			Terlaksananya Sinergitas dengan Kepolisian Negara Republik Indonesia, Tentara Nasional Indonesia dan Instansi Vertikal di Wilayah Kecamatan	Jumlah Laporan Hasil Sinergitas dengan Kepolisian Negara Republik Indonesia, Tentara Nasional Indonesia dan Instansi Vertikal di Wilayah Kecamatan (Laporan)	1		0		1		0								0		0		0			
		7.01.04.2.01.0002	Harmonisasi Hubungan dengan Tokoh Agama dan Tokoh Masyarakat			50.000.000		4.140.000		-		-		-						-		-	0	0		
			Terlaksananya Harmonisasi Hubungan dengan Tokoh Agama dan Tokoh Masyarakat	Jumlah Laporan Pelaksanaan Harmonisasi Hubungan dengan Tokoh Agama dan Tokoh Masyarakat (Laporan)	1		1		1		0								0		0		0			
		7.01.04.2.02	Koordinasi Penerapan dan Penegakan Peraturan Daerah dan Peraturan Kepala Daerah			50.000.000		-		-		-		-						-		-	0	0		

No		Kode	Bidang Urusan/ Program/ Outcome/ Kegiatan/ Sub Kegiatan/ Kinerja	Indikator	Target RPJMD pada Tahun 2030 (Akhir Periode RPJMD)		Realisasi Capaian Kinerja RPJMD sampai dengan RKPD Tahun Lalu (Tahun 2025)		Target Kinerja dan Anggaran RKPD Tahun berjalan (Tahun 2026) yang dievaluasi		Realisasi Kinerja Pada Triwulan								Realisasi Capaian Kinerja dan Anggaran RKPD yang dievaluasi		Realisasi Kinerja dan Anggaran RPJMD s/d tahun 2026 (Akhir Tahun Pelaksanaaan RKPD Tahun 2026)		Tingkat Capaian Kinerja Dan Realisasi Anggaran RPJMD s/d tahun 2026 (%)		Unit SKPD Penanggungjawab	Ket
											I		II		III		IV									
1	2	3	4	5	6		7		8		9		10		11		12		13		14 = 13		15=14/6 x100%		16	17
					K	Rp	K	Rp	K	Rp	K	Rp	K	Rp	K	Rp	K	Rp	K	Rp	K	Rp	K	%		
			Terlaksananya Koordinasi Penerapan dan Penegakan Peraturan Daerah dan Peraturan Kepala Daerah	Jumlah Laporan Koordinasi/Sinergi dengan Perangkat Daerah yang Tugas dan Fungsinya di Bidang Penegakan Peraturan Perundang-Undangan dan/atau Kepolisian Negara Republik Indonesia (Laporan)	1		0		1		0								0		0		0			
		7.01.04.2.02.0001	Koordinasi/Sinergi dengan Perangkat Daerah yang Tugas dan Fungsinya di Bidang Penegakan Peraturan Perundang-Undangan dan/atau Kepolisian Negara Republik Indonesia			50.000.000		-		-		-		-						-		-	0	0		
			Terlaksananya Koordinasi/Sinergi dengan Perangkat Daerah yang Tugas dan Fungsinya di Bidang Penegakan Peraturan Perundang-Undangan dan/atau Kepolisian Negara Republik Indonesia	Jumlah Laporan Koordinasi/Sinergi dengan Perangkat Daerah yang Tugas dan Fungsinya di Bidang Penegakan Peraturan Perundang-Undangan dan/atau Kepolisian Negara Republik Indonesia (Laporan)	1		0		1		0								0		0		0			
		7.01.05	**PROGRAM PENYELENGGARAAN URUSAN PEMERINTAHAN UMUM**			**75.000.000**		**10.332.000**		**-**		**-**		**-**						**-**		**-**	**0**	**0**	KECAMATAN UEPAI	
			MENINGKATNYA PENYELENGGARAAN URUSAN PEMERINTAHAN UMUM YANG BAIK SESUAI DENGAN KETENTUAN PERATURAN PERUNDANG-UNDANGAN (120)	PERSENTASE KEGIATAN PENYELENGGARAAN URUSAN PEMERINTAHAN UMUM YANG TERLAKSANA (120) (%)	100		13,77		100,00		0								0		0		0			
		7.01.05.2.01	Penyelenggaraan Urusan Pemerintahan Umum Sesuai Penugasan Kepala Daerah			75.000.000		10.332.000		-		-		-						-		-	0	0		
			Terselenggaranya Urusan Pemerintahan Umum sesuai Penugasan Kepala Daerah	Jumlah Laporan Konflik yang Ditangani Sesuai Ketentuan Peraturan Perundang-Undangan (Laporan)	1		1		1		0								0		0		0			
				Jumlah Dokumen Tugas Forum Koordinasi Pimpinan di Kecamatan (Dokumen)	1		1		1		0								0		0		0			
		7.01.05.2.01.0005	Penanganan Konflik Sosial Sesuai Ketentuan Peraturan Perundang-Undangan			50.000.000		7.000.000		-		-		-						-		-	0	0		
			Terlaksananya Penanganan Konflik Sosial sesuai Ketentuan Peraturan Perundang-Undangan	Jumlah Laporan Konflik yang Ditangani Sesuai Ketentuan Peraturan Perundang-Undangan (Laporan)	1		1		1		0								0		0		0			
		7.01.05.2.01.0008	Pelaksanaan Tugas Forum Koordinasi Pimpinan di Kecamatan			25.000.000		3.332.000		-		-		-						-		-	0	0		
			Terlaksananya Tugas Forum Koordinasi Pimpinan di Kecamatan	Jumlah Dokumen Tugas Forum Koordinasi Pimpinan di Kecamatan (Dokumen)	1		1		1		0								0		0		0			
		7.01.06	**PROGRAM PEMBINAAN DAN PENGAWASAN PEMERINTAHAN DESA**			**138.000.000**		**7.000.000**		**-**		**-**		**-**						**-**		**-**	**0**	**0**	KECAMATAN UEPAI	
			MENINGKATNYA PENYELENGGARAAN PEMERINTAHAN DESA YANG BAIK MELALUI PEMBINAAN DAN PENGAWASAN (120)	PERSENTASE KEGIATAN PEMBINAAN DAN PENGAWASAN PEMERINTAHAN DESA YANG TERLAKSANA (120) (%)	100		0		100,00		0								0		0		0			
		7.01.06.2.01	Fasilitasi, Rekomendasi dan Koordinasi Pembinaan dan Pengawasan Pemerintahan Desa			138.000.000		7.000.000		-		-		-						-		-	0	0		
			Terlaksananya Fasilitasi, Rekomendasi dan Koordinasi Pembinaan dan Pengawasan Pemerintahan Desa	Jumlah Dokumen yang Difasilitasi dalam rangka Penyusunan Peraturan Desa dan Peraturan Kepala Desa (Dokumen)	2		0		1		0								0		0		0			
				Jumlah Dokumen yang Difasilitasi dalam rangka Administrasi Tata Pemerintahan Desa (Dokumen)	1		0		1		0								0		0		0			
				Jumlah Dokumen yang Difasilitasi dalam rangka Pengelolaan Keuangan Desa dan Pendayagunaan Aset Desa (Dokumen)	1		0		1		0								0		0		0			
				Jumlah Dokumen Fasilitasi dalam rangka Pelaksanaan Tugas Kepala Desa dan Perangkat Desa (Dokumen)	0		0		1		0								0		0		0			
				Jumlah Dokumen Fasilitasi dalam rangka Pelaksanaan Pemilihan Kepala Desa (Dokumen)	0		0		1		0								0		0		0			

No		Kode	Bidang Urusan/ Program/ Outcome/ Kegiatan/ Sub Kegiatan/ Kinerja	Indikator	Target RPJMD pada Tahun 2030 (Akhir Periode RPJMD)		Realisasi Capaian Kinerja RPJMD sampai dengan RKPD Tahun Lalu (Tahun 2025)		Target Kinerja dan Anggaran RKPD Tahun berjalan (Tahun 2026) yang dievaluasi		Realisasi Kinerja Pada Triwulan								Realisasi Capaian Kinerja dan Anggaran RKPD yang dievaluasi		Realisasi Kinerja dan Anggaran RPJMD s/d tahun 2026 (Akhir Tahun Pelaksanaaan RKPD Tahun 2026)		Tingkat Capaian Kinerja Dan Realisasi Anggaran RPJMD s/d tahun 2026 (%)		Unit SKPD Penanggungjawab	Ket
											I		II		III		IV									
1	2	3	4	5	6		7		8		9		10		11		12		13		14 = 13		15=14/6 x100%		16	17
					K	Rp	K	Rp	K	Rp	K	Rp	K	Rp	K	Rp	K	Rp	K	Rp	K	Rp	K	%		
				Jumlah Dokumen Sinkronisasi Perencanaan Pembangunan Daerah dengan Pembangunan Desa (Dokumen)	1		0		1		0								0		0		0			
				Jumlah Dokumen Fasilitasi dalam rangka Perencanaan Pembangunan Partisipatif (Dokumen)	0		0		1		0								0		0		0			
				Jumlah Dokumen Fasilitasi dalam rangka Program dan Pelaksanaan Pemberdayaan Masyarakat Desa (Dokumen)	0		0		1		0								0		0		0			
				Jumlah Laporan Hasil Koordinasi Pendampingan Desa di Wilayahnya (Laporan)	1		1		1		0								0		0		0			
		7.01.06.2.01.0001	Fasilitasi Penyusunan Peraturan Desa dan Peraturan Kepala Desa			25.000.000		-		-		-		-						-		-	0	0		
			Terlaksananya Fasilitasi Penyusunan Peraturan Desa dan Peraturan Kepala Desa	Jumlah Dokumen yang Difasilitasi dalam rangka Penyusunan Peraturan Desa dan Peraturan Kepala Desa (Dokumen)	2		0		1		0								0		0		0			
		7.01.06.2.01.0002	Fasilitasi Administrasi Tata Pemerintahan Desa			25.000.000		-		-		-		-						-		-	0	0		
			Terlaksananya Fasilitasi Administrasi Tata Pemerintahan Desa	Jumlah Dokumen yang Difasilitasi dalam rangka Administrasi Tata Pemerintahan Desa (Dokumen)	1		0		1		0								0		0		0			
		7.01.06.2.01.0003	Fasilitasi Pengelolaan Keuangan Desa dan Pendayagunaan Aset Desa			25.000.000		-		-		-		-						-		-	0	0		
			Terlaksananya Fasilitasi Pengelolaan Keuangan Desa dan Pendayagunaan Aset Desa	Jumlah Dokumen yang Difasilitasi dalam rangka Pengelolaan Keuangan Desa dan Pendayagunaan Aset Desa (Dokumen)	1		0		1		0								0		0		0			
		7.01.06.2.01.0005	Fasilitasi Pelaksanaan Tugas Kepala Desa dan Perangkat Desa			5.000.000		-		-		-		-						-		-	0	0		
			Terlaksananya Fasilitasi Pelaksanaan Tugas Kepala Desa dan Perangkat Desa	Jumlah Dokumen Fasilitasi dalam rangka Pelaksanaan Tugas Kepala Desa dan Perangkat Desa (Dokumen)	0		0		1		0								0		0		0			
		7.01.06.2.01.0006	Fasilitasi Pelaksanaan Pemilihan Kepala Desa			5.000.000		-		-		-		-						-		-	0	0		
			Terlaksananya Fasilitasi Pelaksanaan Pemilihan Kepala Desa	Jumlah Dokumen Fasilitasi dalam rangka Pelaksanaan Pemilihan Kepala Desa (Dokumen)	0		0		1		0								0		0		0			
		7.01.06.2.01.0009	Fasilitasi Sinkronisasi Perencanaan Pembangunan Daerah dengan Pembangunan Desa			25.000.000		-		-		-		-						-		-	0	0		
			Terlaksananya Fasilitasi Sinkronisasi Perencanaan Pembangunan Daerah dengan Pembangunan Desa	Jumlah Dokumen Sinkronisasi Perencanaan Pembangunan Daerah dengan Pembangunan Desa (Dokumen)	1		0		1		0								0		0		0			
		7.01.06.2.01.0013	Fasilitasi Penyusunan Perencanaan Pembangunan Partisipatif			4.000.000		-		-		-		-						-		-	0	0		
			Terlaksananya Fasilitasi Penyusunan Perencanaan Pembangunan Partisipatif	Jumlah Dokumen Fasilitasi dalam rangka Perencanaan Pembangunan Partisipatif (Dokumen)	0		0		1		0								0		0		0			
		7.01.06.2.01.0016	Fasilitasi Penyusunan Program dan Pelaksanaan Pemberdayaan Masyarakat Desa			4.000.000		-		-		-		-						-		-	0	0		
			Terlaksananya Fasilitasi Penyusunan Program dan Pelaksanaan Pemberdayaan Masyarakat Desa	Jumlah Dokumen Fasilitasi dalam rangka Program dan Pelaksanaan Pemberdayaan Masyarakat Desa (Dokumen)	0		0		1		0								0		0		0			
		7.01.06.2.01.0017	Koordinasi Pendampingan Desa di Wilayahnya			20.000.000		7.000.000		-		-		-						-		-	0	0		
			Terlaksananya Koordinasi Pendampingan Desa di Wilayahnya	Jumlah Laporan Hasil Koordinasi Pendampingan Desa di Wilayahnya (Laporan)	1		1		1		0								0		0		0			
		7.01.01	**PROGRAM PENUNJANG URUSAN PEMERINTAHAN DAERAH KABUPATEN/KOTA**			**1.084.957.668**		**269.892.550**		**190.229.950**		**42.150.000**		**62.879.950**						**105.029.950**		**105.029.950**	**2,82**	**9,68**	KELURAHAN UEPAI	
			MENINGKATNYA KEPATUHAN PERANGKAT DAERAH DALAM TATA KELOLA ADMINISTRASI, PELAPORAN KINERJA, DAN PENGELOLAAN ASET DAERAH SECARA TEPAT WAKTU, LENGKAP, DAN SESUAI KETENTUAN (121)	PERSENTASE RATA-RATA KEPATUHAN TATA KELOLA PERANGKAT DAERAH (121) (%)	500		25,19		100,00		22,16		33,05						55,21		55,21		11,04			
		7.01.01.2.01	Perencanaan, Penganggaran, dan Evaluasi Kinerja Perangkat Daerah			24.865.332		2.000.000		-		-		-						-		-	0	0		

No		Kode	Bidang Urusan/ Program/ Outcome/ Kegiatan/ Sub Kegiatan/ Kinerja	Indikator	Target RPJMD pada Tahun 2030 (Akhir Periode RPJMD)		Realisasi Capaian Kinerja RPJMD sampai dengan RKPD Tahun Lalu (Tahun 2025)		Target Kinerja dan Anggaran RKPD Tahun berjalan (Tahun 2026) yang dievaluasi		Realisasi Kinerja Pada Triwulan								Realisasi Capaian Kinerja dan Anggaran RKPD yang dievaluasi		Realisasi Kinerja dan Anggaran RPJMD s/d tahun 2026 (Akhir Tahun Pelaksanaaan RKPD Tahun 2026)		Tingkat Capaian Kinerja Dan Realisasi Anggaran RPJMD s/d tahun 2026 (%)		Unit SKPD Penanggungjawab	Ket
											I		II		III		IV									
1	2	3	4	5	6		7		8		9		10		11		12		13		14 = 13		15=14/6 x100%		16	17
					K	Rp	K	Rp	K	Rp	K	Rp	K	Rp	K	Rp	K	Rp	K	Rp	K	Rp	K	%		
			Tersusunnya Produk Administratif Perencanaan, Penganggaran, dan Evaluasi Kinerja Perangkat Daerah	Jumlah Dokumen RKA-SKPD dan Laporan Hasil Koordinasi Penyusunan Dokumen RKA-SKPD (Dokumen)	1		0		1		0		0						0		0		0			
				Jumlah Dokumen Perubahan RKA-SKPD dan Laporan Hasil Koordinasi Penyusunan Dokumen Perubahan RKA-SKPD (Dokumen)	1		0		1		0		0						0		0		0			
				Jumlah Dokumen DPA-SKPD dan Laporan Hasil Koordinasi Penyusunan Dokumen DPA-SKPD (Dokumen)	1		0		1		0		0						0		0		0			
				Jumlah Dokumen Perubahan DPA-SKPD dan Laporan Hasil Koordinasi Penyusunan Dokumen Perubahan DPA-SKPD (Dokumen)	5		0		1		0		0						0		0		0			
				Jumlah Laporan Evaluasi Kinerja Perangkat Daerah (Laporan)	1		1		1		0		0						0		0		0			
				Jumlah Data Statistik Sektoral Daerah yang Telah Dikumpulkan dan Diperiksa Lingkup Perangkat Daerah (Data)	1		0		1		0		0						0		0		0			
		7.01.01.2.01.0002	Koordinasi dan Penyusunan Dokumen RKA-SKPD			2.762.814		-		-		-		-						-		-	0	0		
			Tersedianya Dokumen RKA-SKPD dan Laporan Hasil Koordinasi Penyusunan Dokumen RKA-SKPD	Jumlah Dokumen RKA-SKPD dan Laporan Hasil Koordinasi Penyusunan Dokumen RKA-SKPD (Dokumen)	1		0		1		0		0						0		0		0			
		7.01.01.2.01.0003	Koordinasi dan Penyusunan Dokumen Perubahan RKA-SKPD			2.762.814		-		-		-		-						-		-	0	0		
			Tersedianya Dokumen Perubahan RKA-SKPD dan Laporan Hasil Koordinasi Penyusunan Dokumen Perubahan RKA-SKPD	Jumlah Dokumen Perubahan RKA-SKPD dan Laporan Hasil Koordinasi Penyusunan Dokumen Perubahan RKA-SKPD (Dokumen)	1		0		1		0		0						0		0		0			
		7.01.01.2.01.0004	Koordinasi dan Penyusunan DPA-SKPD			2.762.814		-		-		-		-						-		-	0	0		
			Tersedianya Dokumen DPA-SKPD dan Laporan Hasil Koordinasi Penyusunan Dokumen DPA-SKPD	Jumlah Dokumen DPA-SKPD dan Laporan Hasil Koordinasi Penyusunan Dokumen DPA-SKPD (Dokumen)	1		0		1		0		0						0		0		0			
		7.01.01.2.01.0005	Koordinasi dan Penyusunan Perubahan DPA- SKPD			2.762.814		-		-		-		-						-		-	0	0		
			Tersedianya Dokumen Perubahan DPA-SKPD dan Laporan Hasil Koordinasi Penyusunan Dokumen Perubahan DPA-SKPD	Jumlah Dokumen Perubahan DPA-SKPD dan Laporan Hasil Koordinasi Penyusunan Dokumen Perubahan DPA-SKPD (Dokumen)	5		0		1		0		0						0		0		0			
		7.01.01.2.01.0007	Evaluasi Kinerja Perangkat Daerah			2.762.814		2.000.000		-		-		-						-		-	0	0		
			Terlaksananya Evaluasi Kinerja Perangkat Daerah	Jumlah Laporan Evaluasi Kinerja Perangkat Daerah (Laporan)	1		1		1		0		0						0		0		0			
		7.01.01.2.01.0009	Pelaksanaan Pengumpulan Data Statistik Sektoral Daerah			11.051.262		-		-		-		-						-		-	0	0		
			Terlaksananya Pengumpulan Data Statistik Sektoral Daerah	Jumlah Data Statistik Sektoral Daerah yang Telah Dikumpulkan dan Diperiksa Lingkup Perangkat Daerah (Data)	1		0		1		0		0						0		0		0			
		7.01.01.2.03	Administrasi Barang Milik Daerah pada Perangkat Daerah			12.432.666		1.051.000		-		-		-						-		-	0	0		
			Tersusunnya Produk Administratif Keuangan Perangkat Daerah	Jumlah Rencana Kebutuhan Barang Milik Daerah SKPD (Dokumen)	10		0		1		0		0						0		0		0			
				Jumlah Dokumen Pengamanan Barang Milik Daerah SKPD (Dokumen)	5		0		1		0		0						0		0		0			
				Jumlah Laporan Penatausahaan Barang Milik Daerah pada SKPD (Laporan)	20		1		1		0		0						0		0		0			
				Jumlah Dokumen Hasil Pemanfaatan Barang Milik Daerah SKPD (Dokumen)	5		0		1		0		0						0		0		0			
		7.01.01.2.03.0001	Penyusunan Perencanaan Kebutuhan Barang Milik Daerah SKPD			2.762.814		-		-		-		-						-		-	0	0		

No		Kode	Bidang Urusan/ Program/ Outcome/ Kegiatan/ Sub Kegiatan/ Kinerja	Indikator	Target RPJMD pada Tahun 2030 (Akhir Periode RPJMD)		Realisasi Capaian Kinerja RPJMD sampai dengan RKPD Tahun Lalu (Tahun 2025)		Target Kinerja dan Anggaran RKPD Tahun berjalan (Tahun 2026) yang dievaluasi		Realisasi Kinerja Pada Triwulan								Realisasi Capaian Kinerja dan Anggaran RKPD yang dievaluasi		Realisasi Kinerja dan Anggaran RPJMD s/d tahun 2026 (Akhir Tahun Pelaksanaaan RKPD Tahun 2026)		Tingkat Capaian Kinerja Dan Realisasi Anggaran RPJMD s/d tahun 2026 (%)		Unit SKPD Penanggungjawab	Ket
											I		II		III		IV									
1	2	3	4	5	6		7		8		9		10		11		12		13		14 = 13		15=14/6 x100%		16	17
					K	Rp	K	Rp	K	Rp	K	Rp	K	Rp	K	Rp	K	Rp	K	Rp	K	Rp	K	%		
			Tersedianya Rencana Kebutuhan Barang Milik Daerah SKPD	Jumlah Rencana Kebutuhan Barang Milik Daerah SKPD (Dokumen)	10		0		1		0		0						0		0		0				
		7.01.01.2.03.0002	Pengamanan Barang Milik Daerah SKPD			2.762.814		-		-		-		-						-		-	0	0		
			Terlaksananya Pengamanan Barang Milik Daerah SKPD	Jumlah Dokumen Pengamanan Barang Milik Daerah SKPD (Dokumen)	5		0		1		0		0						0		0		0				
		7.01.01.2.03.0006	Penatausahaan Barang Milik Daerah pada SKPD			5.525.631		1.051.000		-		-		-						-		-	0	0		
			Terlaksananya Penatausahaan Barang Milik Daerah pada SKPD	Jumlah Laporan Penatausahaan Barang Milik Daerah pada SKPD (Laporan)	20		1		1		0		0						0		0		0				
		7.01.01.2.03.0007	Pemanfaatan Barang Milik Daerah SKPD			1.381.407		-		-		-		-						-		-	0	0		
			Terlaksananya Pemanfaatan Barang Milik Daerah SKPD	Jumlah Dokumen Hasil Pemanfaatan Barang Milik Daerah SKPD (Dokumen)	5		0		1		0		0						0		0		0				
		7.01.01.2.05	Administrasi Kepegawaian Perangkat Daerah			19.339.705		5.502.000		-		-		-						-		-	0	0		
			Tersusunnya Produk Administratif Kepegawaian Perangkat Daerah	Jumlah Paket Pakaian Dinas beserta Atribut Kelengkapan (Paket)	5		1		1		0		0						0		0		0				
				Jumlah Dokumen Pendataan dan Pengolahan Administrasi Kepegawaian (Dokumen)	5		0		1		0		0						0		0		0				
				Jumlah Dokumen Hasil Koordinasi dan Pelaksanaaan Sistem Informasi Kepegawaian (Dokumen)	5		0		1		0		0						0		0		0				
				Jumlah Dokumen Monitoring, Evaluasi, dan Penilaian Kinerja Pegawai (Dokumen)	20		1		1		0		0						0		0		0				
		7.01.01.2.05.0002	Pengadaan Pakaian Dinas beserta Atribut Kelengkapannya			13.814.077		5.000.000		-		-		-						-		-	0	0		
			Tersedianya Pakaian Dinas beserta Atribut Kelengkapan	Jumlah Paket Pakaian Dinas beserta Atribut Kelengkapan (Paket)	5		1		1		0		0						0		0		0				
		7.01.01.2.05.0003	Pendataan dan Pengolahan Administrasi Kepegawaian			1.381.407		-		-		-		-						-		-	0	0		
			Terlaksananya Pendataan dan Pengolahan Administrasi Kepegawaian	Jumlah Dokumen Pendataan dan Pengolahan Administrasi Kepegawaian (Dokumen)	5		0		1		0		0						0		0		0				
		7.01.01.2.05.0004	Koordinasi dan Pelaksanaan Sistem Informasi Kepegawaian			1.381.407		-		-		-		-						-		-	0	0		
			Terlaksananya Koordinasi dan Pelaksanaan Sistem Informasi Kepegawaian	Jumlah Dokumen Hasil Koordinasi dan Pelaksanaaan Sistem Informasi Kepegawaian (Dokumen)	5		0		1		0		0						0		0		0				
		7.01.01.2.05.0005	Monitoring, Evaluasi, dan Penilaian Kinerja Pegawai			2.762.814		502.000		-		-		-						-		-	0	0		
			Terlaksananya Monitoring, Evaluasi, dan Penilaian Kinerja Pegawai	Jumlah Dokumen Monitoring, Evaluasi, dan Penilaian Kinerja Pegawai (Dokumen)	20		1		1		0		0						0		0		0				
		7.01.01.2.06	Administrasi Umum Perangkat Daerah			64.097.316		12.650.750		14.999.950		-		14.999.950						14.999.950		14.999.950	11,43	23,4		
			Tersusunnya Produk Administratif Umum Perangkat Daerah	Jumlah Paket Peralatan dan Perlengkapan Kantor yang Disediakan (Paket)	5		4		4		0		4						4		4		80				
				Jumlah Paket Peralatan Rumah Tangga yang Disediakan (Paket)	5		2		1		0		0						0		0		0				
				Jumlah Paket Bahan Logistik Kantor yang Disediakan (Paket)	5		4		4		0		0						0		0		0				
				Jumlah Paket Barang Cetakan dan Penggandaan yang Disediakan (Paket)	5		2		2		0		0						0		0		0				
				Jumlah Dokumen Bahan Bacaan dan Peraturan Perundang-Undangan yang Disediakan (Dokumen)	5		0		1		0		0						0		0		0				
				Jumlah Laporan Penyelenggaraan Rapat Koordinasi dan Konsultasi SKPD (Laporan)	20		4		4		0		0						0		0		0				
				Jumlah Dokumen Penatausahaan Arsip Dinamis pada SKPD (Dokumen)	5		0		1		0		0						0		0		0				
		7.01.01.2.06.0002	Penyediaan Peralatan dan Perlengkapan Kantor			11.603.824		2.531.000		14.999.950		-		14.999.950						14.999.950		14.999.950	80	129,27		

No		Kode	Bidang Urusan/ Program/ Outcome/ Kegiatan/ Sub Kegiatan/ Kinerja	Indikator	Target RPJMD pada Tahun 2030 (Akhir Periode RPJMD)		Realisasi Capaian Kinerja RPJMD sampai dengan RKPD Tahun Lalu (Tahun 2025)		Target Kinerja dan Anggaran RKPD Tahun berjalan (Tahun 2026) yang dievaluasi		Realisasi Kinerja Pada Triwulan								Realisasi Capaian Kinerja dan Anggaran RKPD yang dievaluasi		Realisasi Kinerja dan Anggaran RPJMD s/d tahun 2026 (Akhir Tahun Pelaksanaaan RKPD Tahun 2026)		Tingkat Capaian Kinerja Dan Realisasi Anggaran RPJMD s/d tahun 2026 (%)		Unit SKPD Penanggungjawab	Ket
											I		II		III		IV									
1	2	3	4	5	6		7		8		9		10		11		12		13		14 = 13		15=14/6 x100%		16	17
					K	Rp	K	Rp	K	Rp	K	Rp	K	Rp	K	Rp	K	Rp	K	Rp	K	Rp	K	%		
			Tersedianya Peralatan dan Perlengkapan Kantor	Jumlah Paket Peralatan dan Perlengkapan Kantor yang Disediakan (Paket)	5		4		4		0		4						4		4		80			
		7.01.01.2.06.0003	Penyediaan Peralatan Rumah Tangga			5.525.631		2.680.000		-		-		-						-		-	0	0		
			Tersedianya Peralatan Rumah Tangga	Jumlah Paket Peralatan Rumah Tangga yang Disediakan (Paket)	5		2		1		0		0						0		0		0			
		7.01.01.2.06.0004	Penyediaan Bahan Logistik Kantor			22.102.525		3.990.000		-		-		-						-		-	0	0		
			Tersedianya Bahan Logistik Kantor	Jumlah Paket Bahan Logistik Kantor yang Disediakan (Paket)	5		4		4		0		0						0		0		0			
		7.01.01.2.06.0005	Penyediaan Barang Cetakan dan Penggandaan			5.525.631		999.750		-		-		-						-		-	0	0		
			Tersedianya Barang Cetakan dan Penggandaan	Jumlah Paket Barang Cetakan dan Penggandaan yang Disediakan (Paket)	5		2		2		0		0						0		0		0			
		7.01.01.2.06.0006	Penyediaan Bahan Bacaan dan Peraturan Perundang-undangan			2.762.814		-		-		-		-						-		-	0	0		
			Tersedianya Bahan Bacaan dan Peraturan Perundang-undangan	Jumlah Dokumen Bahan Bacaan dan Peraturan Perundang-Undangan yang Disediakan (Dokumen)	5		0		1		0		0						0		0		0			
		7.01.01.2.06.0009	Penyelenggaraan Rapat Koordinasi dan Konsultasi SKPD			13.814.077		2.450.000		-		-		-						-		-	0	0		
			Terlaksananya Penyelenggaraan Rapat Koordinasi dan Konsultasi SKPD	Jumlah Laporan Penyelenggaraan Rapat Koordinasi dan Konsultasi SKPD (Laporan)	20		4		4		0		0						0		0		0			
		7.01.01.2.06.0010	Penatausahaan Arsip Dinamis pada SKPD			2.762.814		-		-		-		-						-		-	0	0		
			Terlaksananya Penatausahaan Arsip Dinamis pada SKPD	Jumlah Dokumen Penatausahaan Arsip Dinamis pada SKPD (Dokumen)	5		0		1		0		0						0		0		0			
		7.01.01.2.07	Pengadaan Barang Milik Daerah Penunjang Urusan Pemerintah Daerah			154.717.674		43.200.000		-		-		-						-		-	0	0		
			Tersedianya Unit Barang Milik Daerah Penunjang Urusan Pemerintah Daerah melalui Pengadaan	Jumlah Unit Kendaraan Perorangan Dinas atau Kendaraan Dinas Jabatan yang Disediakan (Unit)	5		0		1		0		0						0		0		0			
				Jumlah Paket Mebel yang Disediakan (Unit)	10		2		2		0		0						0		0		0			
				Jumlah Unit Peralatan dan Mesin Lainnya yang Disediakan (Unit)	5		2		1		0		0						0		0		0			
		7.01.01.2.07.0001	Pengadaan Kendaraan Perorangan Dinas atau Kendaraan Dinas Jabatan			138.140.781		-		-		-		-						-		-	0	0		
			Tersedianya Kendaraan Perorangan Dinas atau Kendaraan Dinas Jabatan	Jumlah Unit Kendaraan Perorangan Dinas atau Kendaraan Dinas Jabatan yang Disediakan (Unit)	5		0		1		0		0						0		0		0			
		7.01.01.2.07.0005	Pengadaan Mebel			5.525.631		4.250.000		-		-		-						-		-	0	0		
			Tersedianya Mebel	Jumlah Paket Mebel yang Disediakan (Unit)	10		2		2		0		0						0		0		0			
		7.01.01.2.07.0006	Pengadaan Peralatan dan Mesin Lainnya			11.051.262		38.950.000		-		-		-						-		-	0	0		
			Tersedianya Peralatan dan Mesin Lainnya	Jumlah Unit Peralatan dan Mesin Lainnya yang Disediakan (Unit)	5		2		1		0		0						0		0		0			
		7.01.01.2.08	Penyediaan Jasa Penunjang Urusan Pemerintahan Daerah			729.383.324		130.885.000		175.230.000		42.150.000		47.880.000						90.030.000		90.030.000	2,5	12,34		
			Tersedianya Laporan Hasil Penyediaan Jasa Penunjang Urusan Pemerintahan Daerah	Jumlah Laporan Penyediaan Jasa Surat Menyurat (Laporan)	20		1		1		0		0						0		0		0			
				Jumlah Laporan Penyediaan Jasa Komunikasi, Sumber Daya Air dan Listrik yang Disediakan (Laporan)	20		2		1		0		1						1		1		5			
				Jumlah Laporan Penyediaan Jasa Pelayanan Umum Kantor yang Disediakan (Laporan)	20		4		1		0,25		0,25						0,5		0,5		2,5			
		7.01.01.2.08.0001	Penyediaan Jasa Surat Menyurat			5.525.631		700.000		-		-		-						-		-	0	0		
			Terlaksananya Penyediaan Jasa Surat Menyurat	Jumlah Laporan Penyediaan Jasa Surat Menyurat (Laporan)	20		1		1		0		0						0		0		0			
		7.01.01.2.08.0002	Penyediaan Jasa Komunikasi, Sumber Daya Air dan Listrik			27.628.156		4.185.000		6.630.000		-		5.730.000						5.730.000		5.730.000	5	20,74		
			Tersedianya Jasa Komunikasi, Sumber Daya Air dan Listrik	Jumlah Laporan Penyediaan Jasa Komunikasi, Sumber Daya Air dan Listrik yang Disediakan (Laporan)	20		2		1		0		1						1		1		5			

No		Kode	Bidang Urusan/ Program/ Outcome/ Kegiatan/ Sub Kegiatan/ Kinerja	Indikator	Target RPJMD pada Tahun 2030 (Akhir Periode RPJMD)		Realisasi Capaian Kinerja RPJMD sampai dengan RKPD Tahun Lalu (Tahun 2025)		Target Kinerja dan Anggaran RKPD Tahun berjalan (Tahun 2026) yang dievaluasi		Realisasi Kinerja Pada Triwulan								Realisasi Capaian Kinerja dan Anggaran RKPD yang dievaluasi		Realisasi Kinerja dan Anggaran RPJMD s/d tahun 2026 (Akhir Tahun Pelaksanaaan RKPD Tahun 2026)		Tingkat Capaian Kinerja Dan Realisasi Anggaran RPJMD s/d tahun 2026 (%)		Unit SKPD Penanggungjawab	Ket
											I		II		III		IV									
1	2	3	4	5	6		7		8		9		10		11		12		13		14 = 13		15=14/6 x100%		16	17
					K	Rp	K	Rp	K	Rp	K	Rp	K	Rp	K	Rp	K	Rp	K	Rp	K	Rp	K	%		
		7.01.01.2.08.0004	Penyediaan Jasa Pelayanan Umum Kantor			696.229.537		126.000.000		168.600.000		42.150.000		42.150.000						84.300.000		84.300.000	2,5	12,11		
			Tersedianya Jasa Pelayanan Umum Kantor	Jumlah Laporan Penyediaan Jasa Pelayanan Umum Kantor yang Disediakan (Laporan)	20		4		1		0,25		0,25						0,5		0,5		2,5			
		7.01.01.2.09	Pemeliharaan Barang Milik Daerah Penunjang Urusan Pemerintahan Daerah			80.121.651		74.603.800		-		-		-						-		-	0	0		
			Terlaksananya Pemeliharaan Barang Milik Daerah Penunjang Urusan Pemerintahan Daerah	Jumlah Kendaraan Perorangan Dinas atau Kendaraan Dinas Jabatan yang Dipelihara dan dibayarkan Pajaknya (Unit)	5		0		1		0		0						0		0		0			
				Jumlah Gedung Kantor dan Bangunan Lainnya yang Dipelihara/Direhabilitasi (Unit)	5		2		1		0		0						0		0		0			
				Jumlah Sarana dan Prasarana Gedung Kantor atau Bangunan Lainnya yang Dipelihara/Direhabilitasi (Unit)	5		0		1		0		0						0		0		0			
				Jumlah Sarana dan Prasarana Pendukung Gedung Kantor atau Bangunan Lainnya yang Dipelihara/Direhabilitasi (Unit)	5		0		1		0		0						0		0		0			
		7.01.01.2.09.0001	Penyediaan Jasa Pemeliharaan, Biaya Pemeliharaan, dan Pajak Kendaraan Perorangan Dinas atau Kendaraan Dinas Jabatan			55.256.312		-		-		-		-						-		-	0	0		
			Tersedianya Jasa Pemeliharaan, Biaya Pemeliharaan dan Pajak Kendaraan Perorangan Dinas atau Kendaraan Dinas Jabatan	Jumlah Kendaraan Perorangan Dinas atau Kendaraan Dinas Jabatan yang Dipelihara dan dibayarkan Pajaknya (Unit)	5		0		1		0		0						0		0		0			
		7.01.01.2.09.0009	Pemeliharaan/Rehabilitasi Gedung Kantor dan Bangunan Lainnya			13.814.077		74.603.800		-		-		-						-		-	0	0		
			Terlaksananya Pemeliharaan/Rehabilitasi Gedung Kantor dan Bangunan Lainnya	Jumlah Gedung Kantor dan Bangunan Lainnya yang Dipelihara/Direhabilitasi (Unit)	5		2		1		0		0						0		0		0			
		7.01.01.2.09.0010	Pemeliharaan/Rehabilitasi Sarana dan Prasarana Gedung Kantor atau Bangunan Lainnya			5.525.631		-		-		-		-						-		-	0	0		
			Terlaksananya Pemeliharaan/Rehabilitasi Sarana dan Prasarana Gedung Kantor atau Bangunan Lainnya	Jumlah Sarana dan Prasarana Gedung Kantor atau Bangunan Lainnya yang Dipelihara/Direhabilitasi (Unit)	5		0		1		0		0						0		0		0			
		7.01.01.2.09.0011	Pemeliharaan/Rehabilitasi Sarana dan Prasarana Pendukung Gedung Kantor atau Bangunan Lainnya			5.525.631		-		-		-		-						-		-	0	0		
			Terlaksananya Pemeliharaan/Rehabilitasi Sarana dan Prasarana Pendukung Gedung Kantor atau Bangunan Lainnya	Jumlah Sarana dan Prasarana Pendukung Gedung Kantor atau Bangunan Lainnya yang Dipelihara/Direhabilitasi (Unit)	5		0		1		0		0						0		0		0			
		7.01.02	**PROGRAM PENYELENGGARAAN PEMERINTAHAN DAN PELAYANAN PUBLIK**			**120.000.000**		**-**		**-**		**-**		**-**						**-**		**-**	**0**	**0**	KELURAHAN UEPAI	
			MENINGKATNYA KUALITAS PENYELENGGARAAN PEMERINTAHAN DAN PELAYANAN PUBLIK (121)	PERSENTASE KEGIATAN PENYELENGGARAAN PEMERINTAHAN DAN PELAYANAN PUBLIK YANG TERLAKSANA (121) (%)	500		0		100,00		0		0						0		0		0			
		7.01.02.2.02	Penyelenggaraan Urusan Pemerintahan yang Tidak Dilaksanakan oleh Unit Kerja Perangkat Daerah yang Ada di Kecamatan			120.000.000		-		-		-		-						-		-	0	0		
			Terlaksananya Penyelenggaraan Urusan Pemerintahan yang tidak Dilaksanakan oleh Unit Kerja Perangkat Daerah yang ada di Kecamatan	Jumlah Dokumen Perencanaan Kegiatan Pelayanan kepada Masyarakat di Kecamatan (Dokumen)	5		0		1		0		0						0		0		0			
				Jumlah Laporan Fasilitasi Percepatan Pencapaian Standar Pelayanan Minimal di Wilayah Kecamatan (Laporan)	60		0		1		0		0						0		0		0			
		7.01.02.2.02.0001	Perencanaan Kegiatan Pelayanan kepada Masyarakat di Kecamatan			20.000.000		-		-		-		-						-		-	0	0		
			Tersusunnya Dokumen Perencanaan Kegiatan Pelayanan kepada Masyarakat di Kecamatan	Jumlah Dokumen Perencanaan Kegiatan Pelayanan kepada Masyarakat di Kecamatan (Dokumen)	5		0		1		0		0						0		0		0			

No		Kode	Bidang Urusan/ Program/ Outcome/ Kegiatan/ Sub Kegiatan/ Kinerja	Indikator	Target RPJMD pada Tahun 2030 (Akhir Periode RPJMD)		Realisasi Capaian Kinerja RPJMD sampai dengan RKPD Tahun Lalu (Tahun 2025)		Target Kinerja dan Anggaran RKPD Tahun berjalan (Tahun 2026) yang dievaluasi		Realisasi Kinerja Pada Triwulan								Realisasi Capaian Kinerja dan Anggaran RKPD yang dievaluasi		Realisasi Kinerja dan Anggaran RPJMD s/d tahun 2026 (Akhir Tahun Pelaksanaaan RKPD Tahun 2026)		Tingkat Capaian Kinerja Dan Realisasi Anggaran RPJMD s/d tahun 2026 (%)		Unit SKPD Penanggungjawab	Ket
											I		II		III		IV									
1	2	3	4	5	6		7		8		9		10		11		12		13		14 = 13		15=14/6 x100%		16	17
					K	Rp	K	Rp	K	Rp	K	Rp	K	Rp	K	Rp	K	Rp	K	Rp	K	Rp	K	%		
		7.01.02.2.02.0002	Fasilitasi Percepatan Pencapaian Standar Pelayanan Minimal di Wilayah Kecamatan			100.000.000		-		-		-		-						-		-	0	0		
			Terlaksananya Fasilitasi Percepatan Pencapaian Standar Pelayanan Minimal di Wilayah Kecamatan	Jumlah Laporan Fasilitasi Percepatan Pencapaian Standar Pelayanan Minimal di Wilayah Kecamatan (Laporan)	60		0		1		0		0						0		0		0			
		7.01.03	**PROGRAM PEMBERDAYAAN MASYARAKAT DESA DAN KELURAHAN**			**1.130.000.000**		**209.996.670**		**200.000.000**		**-**		**-**						**-**		**-**	**0**	**0**	KELURAHAN UEPAI	
			MENINGKATNYA PERAN SERTA MASYARAKAT DESA DAN KELURAHAN DALAM KEGIATAN PEMBANGUNAN (121)	PERSENTASE KEGIATAN PEMBERDAYAAN MASYARAKAT DESA DAN KELURAHAN YANG TERLAKSANA (121) (%)	100		18,59		100,00		0		0						0		0		0			
		7.01.03.2.02	Kegiatan Pemberdayaan Kelurahan			750.000.000		209.996.670		200.000.000		-		-						-		-	0	0		
			Terlaksananya Koordinasi Kegiatan Pemberdayaan Kelurahan	Jumlah Lembaga Kemasyarakatan yang Berpartisipasi dalam Forum Musyawarah Perencanaan Pembangunan di Kelurahan (Lembaga Kemasyarakatan)	25		0		1		0		0						0		0		0			
				Jumlah Sarana dan Prasarana Kelurahan yang Terbangun (Unit)	5		2		2		0		0						0		0		0			
				Jumlah Pokmas dan Ormas yang Melaksanakan Pemberdayaan Masyarakat di Kelurahan (Pokmas / Ormas)	25		5		5		0		0						0		0		0			
				Jumlah Laporan Hasil Evaluasi Kelurahan (Laporan)	5		0		1		0		0						0		0		0			
		7.01.03.2.02.0001	Peningkatan Partisipasi Masyarakat dalam Forum Musyawarah Perencanaan Pembangunan di Kelurahan			75.000.000		-		-		-		-						-		-	0	0		
			Meningkatnya Partisipasi Masyarakat dalam Forum Musyawarah Perencanaan Pembangunan di Kelurahan	Jumlah Lembaga Kemasyarakatan yang Berpartisipasi dalam Forum Musyawarah Perencanaan Pembangunan di Kelurahan (Lembaga Kemasyarakatan)	25		0		1		0		0						0		0		0			
		7.01.03.2.02.0002	Pembangunan Sarana dan Prasarana Kelurahan			400.000.000		187.742.670		144.985.000		-		-						-		-	0	0		
			Terbangunnya Sarana dan Prasarana Kelurahan	Jumlah Sarana dan Prasarana Kelurahan yang Terbangun (Unit)	5		2		2		0		0						0		0		0			
		7.01.03.2.02.0003	Pemberdayaan Masyarakat di Kelurahan			250.000.000		22.254.000		55.015.000		-		-						-		-	0	0		
			Terlaksananya Pemberdayaan Masyarakat di Kelurahan	Jumlah Pokmas dan Ormas yang Melaksanakan Pemberdayaan Masyarakat di Kelurahan (Pokmas / Ormas)	25		5		5		0		0						0		0		0			
		7.01.03.2.02.0004	Evaluasi Kelurahan			25.000.000		-		-		-		-						-		-	0	0		
			Terlaksananya Evaluasi Kelurahan	Jumlah Laporan Hasil Evaluasi Kelurahan (Laporan)	5		0		1		0		0						0		0		0			
		7.01.03.2.06	Pemberdayaan dan Kesejahteraan Keluarga Tingkat Kecamatan dan Kelurahan			380.000.000		-		-		-		-						-		-	0	0		
			Terlaksananya Pemberdayaan dan Kesejahteraan Keluarga Tingkat Kecamatan dan Kelurahan	Jumlah Keluarga yang Mengikuti Peningkatan Ketahanan Pangan Keluarga (Keluarga)	1		0		1		0		0						0		0		0			
				Jumlah Keluarga yang Mengikuti Peningkatan Kesadaran Keluarga dalam Mewujudkan Rumah Sehat dan Layak Huni serta Kesadaran Hukum tentang Kepemilikan Rumah (Keluarga)	0		0		1		0		0						0		0		0			
				Jumlah Keluarga yang Mengikuti Peningkatan Kesadaran Keluarga dalam Peningkatan Pendidikan dan Keterampilan untuk Mewujudkan Sumber Daya Manusia yang Berkualitas dan Berdaya Saing (Keluarga)	0		0		1		0		0						0		0		0			
				Jumlah Keluarga yang Mengikuti Penumbuhan Kesadaran Keluarga dalam Peningkatan Derajat Kesehatan Keluarga dan Lingkungan Dengan Menerapkan Perilaku Hidup Bersih dan Sehat (Keluarga)	1		0		1		0		0						0		0		0			

No		Kode	Bidang Urusan/ Program/ Outcome/ Kegiatan/ Sub Kegiatan/ Kinerja	Indikator	Target RPJMD pada Tahun 2030 (Akhir Periode RPJMD)		Realisasi Capaian Kinerja RPJMD sampai dengan RKPD Tahun Lalu (Tahun 2025)		Target Kinerja dan Anggaran RKPD Tahun berjalan (Tahun 2026) yang dievaluasi		Realisasi Kinerja Pada Triwulan								Realisasi Capaian Kinerja dan Anggaran RKPD yang dievaluasi		Realisasi Kinerja dan Anggaran RPJMD s/d tahun 2026 (Akhir Tahun Pelaksanaaan RKPD Tahun 2026)		Tingkat Capaian Kinerja Dan Realisasi Anggaran RPJMD s/d tahun 2026 (%)		Unit SKPD Penanggungjawab	Ket
											I		II		III		IV									
1	2	3	4	5	6		7		8		9		10		11		12		13		14 = 13		15=14/6 x100%		16	17
					K	Rp	K	Rp	K	Rp	K	Rp	K	Rp	K	Rp	K	Rp	K	Rp	K	Rp	K	%		
				Jumlah Keluarga yang Mengikuti Penumbuhan Kesadaran Keluarga dalam Peningkatan Taraf Hidup Keluarga melalui Kehidupan Berkoperasi dan Pengembangan Ekonomi Lainnya (Keluarga)	1		0		1		0		0						0		0		0			
				Jumlah Keluarga yang Mengikuti Penumbuhan Kesadaran Keluarga dalam Peningkatan Kualitas Kelestarian Lingkungan Hidup (Keluarga)	1		0		1		0		0						0		0		0			
				Jumlah Keluarga yang Mengikuti Pelatihan Keluarga Tanggap Bencana Alam (Keluarga)	1		0		1		0		0						0		0		0			
				Jumlah Keluarga yang Mengikuti Pelatihan Keluarga Tanggap Bencana Rumah Tangga (Keluarga)	0		0		1		0		0						0		0		0			
				Jumlah Keluarga yang Mengikuti Penumbuhan dan Peningkatan Kesadaran Keluarga dalam Keterlibatan Perencanaan Kehidupan Menuju Keluarga Berkualitas (Keluarga)	1		0		1		0		0						0		0		0			
		7.01.03.2.06.0003	Peningkatan Ketahanan Pangan Keluarga			100.000.000		-		-		-		-						-		-	0	0		
			Terlaksananya Peningkatan Ketahanan Pangan Keluarga	Jumlah Keluarga yang Mengikuti Peningkatan Ketahanan Pangan Keluarga (Keluarga)	1		0		1		0		0						0		0		0			
		7.01.03.2.06.0005	Peningkatan Kesadaran Keluarga dalam Mewujudkan Rumah Sehat dan Layak Huni serta Kesadaran Hukum tentang Kepemilikan Rumah			10.000.000		-		-		-		-						-		-	0	0		
			Terlaksananya Peningkatan Kesadaran Keluarga dalam Mewujudkan Rumah Sehat dan Layak Huni serta Kesadaran Hukum tentang Kepemilikan Rumah	Jumlah Keluarga yang Mengikuti Peningkatan Kesadaran Keluarga dalam Mewujudkan Rumah Sehat dan Layak Huni serta Kesadaran Hukum tentang Kepemilikan Rumah (Keluarga)	0		0		1		0		0						0		0		0			
		7.01.03.2.06.0006	Peningkatan Kesadaran Keluarga dalam Peningkatan Pendidikan dan Keterampilan untuk Mewujudkan Sumber Daya Manusia yang Berkualitas dan Berdaya Saing			10.000.000		-		-		-		-						-		-	0	0		
			Terlaksananya Peningkatan Kesadaran Keluarga dalam Peningkatan Pendidikan dan Keterampilan untuk Mewujudkan Sumber Daya Manusia yang Berkualitas dan Berdaya Saing	Jumlah Keluarga yang Mengikuti Peningkatan Kesadaran Keluarga dalam Peningkatan Pendidikan dan Keterampilan untuk Mewujudkan Sumber Daya Manusia yang Berkualitas dan Berdaya Saing (Keluarga)	0		0		1		0		0						0		0		0			
		7.01.03.2.06.0007	Penumbuhan Kesadaran Keluarga dalam Peningkatan Derajat Kesehatan Keluarga dan Lingkungan dengan Menerapkan Perilaku Hidup Bersih dan Sehat			50.000.000		-		-		-		-						-		-	0	0		
			Terlaksananya Penumbuhan Kesadaran Keluarga dalam Peningkatan Derajat Kesehatan Keluarga dan Lingkungan dengan Menerapkan Perilaku Hidup Bersih dan Sehat	Jumlah Keluarga yang Mengikuti Penumbuhan Kesadaran Keluarga dalam Peningkatan Derajat Kesehatan Keluarga dan Lingkungan Dengan Menerapkan Perilaku Hidup Bersih dan Sehat (Keluarga)	1		0		1		0		0						0		0		0			
		7.01.03.2.06.0008	Penumbuhan Kesadaran Keluarga dalam Peningkatan Taraf Hidup Keluarga Melalui Kehidupan Berkoperasi dan Pengembangan Ekonomi Lainnya			50.000.000		-		-		-		-						-		-	0	0		
			Terlaksananya Penumbuhan Kesadaran Keluarga dalam Peningkatan Taraf Hidup Keluarga Melalui Kehidupan Berkoperasi dan Pengembangan Ekonomi Lainnya	Jumlah Keluarga yang Mengikuti Penumbuhan Kesadaran Keluarga dalam Peningkatan Taraf Hidup Keluarga melalui Kehidupan Berkoperasi dan Pengembangan Ekonomi Lainnya (Keluarga)	1		0		1		0		0						0		0		0			
		7.01.03.2.06.0009	Penumbuhan Kesadaran Keluarga dalam Peningkatan Kualitas Kelestarian Lingkungan Hidup			50.000.000		-		-		-		-						-		-	0	0		
			Terlaksananya Penumbuhan Kesadaran Keluarga dalam Peningkatan Kualitas Kelestarian Lingkungan Hidup	Jumlah Keluarga yang Mengikuti Penumbuhan Kesadaran Keluarga dalam Peningkatan Kualitas Kelestarian Lingkungan Hidup (Keluarga)	1		0		1		0		0						0		0		0			
		7.01.03.2.06.0010	Pelatihan Keluarga Tanggap Bencana Alam			50.000.000		-		-		-		-						-		-	0	0		

No		Kode	Bidang Urusan/ Program/ Outcome/ Kegiatan/ Sub Kegiatan/ Kinerja	Indikator	Target RPJMD pada Tahun 2030 (Akhir Periode RPJMD)		Realisasi Capaian Kinerja RPJMD sampai dengan RKPD Tahun Lalu (Tahun 2025)		Target Kinerja dan Anggaran RKPD Tahun berjalan (Tahun 2026) yang dievaluasi		Realisasi Kinerja Pada Triwulan								Realisasi Capaian Kinerja dan Anggaran RKPD yang dievaluasi		Realisasi Kinerja dan Anggaran RPJMD s/d tahun 2026 (Akhir Tahun Pelaksanaaan RKPD Tahun 2026)		Tingkat Capaian Kinerja Dan Realisasi Anggaran RPJMD s/d tahun 2026 (%)		Unit SKPD Penanggungjawab	Ket
											I		II		III		IV									
1	2	3	4	5	6		7		8		9		10		11		12		13		14 = 13		15=14/6 x100%		16	17
					K	Rp	K	Rp	K	Rp	K	Rp	K	Rp	K	Rp	K	Rp	K	Rp	K	Rp	K	%		
			Terlaksananya Pelatihan Keluarga Tanggap Bencana Alam	Jumlah Keluarga yang Mengikuti Pelatihan Keluarga Tanggap Bencana Alam (Keluarga)	1		0		1		0		0						0		0		0			
		7.01.03.2.06.0011	Pelatihan Keluarga Tanggap Bencana Rumah Tangga			10.000.000		-		-		-		-						-		-	0	0		
			Terlaksananya Keluarga Tanggap Bencana Rumah Tangga	Jumlah Keluarga yang Mengikuti Pelatihan Keluarga Tanggap Bencana Rumah Tangga (Keluarga)	0		0		1		0		0						0		0		0			
		7.01.03.2.06.0012	Penumbuhan dan Peningkatan Kesadaran Keluarga dalam Keterlibatan Perencanaan Kehidupan Menuju Keluarga Berkualitas			50.000.000		-		-		-		-						-		-	0	0		
			Terlaksananya Penumbuhan dan Peningkatan Kesadaran Keluarga dalam Keterlibatan Perencanaan Kehidupan Menuju Keluarga Berkualitas	Jumlah Keluarga yang Mengikuti Penumbuhan dan Peningkatan Kesadaran Keluarga dalam Keterlibatan Perencanaan Kehidupan Menuju Keluarga Berkualitas (Keluarga)	1		0		1		0		0						0		0		0			
		7.01.01	**PROGRAM PENUNJANG URUSAN PEMERINTAHAN DAERAH KABUPATEN/KOTA**			**12.824.313.986**		**1.896.406.592**		**1.511.302.608**		**490.839.954**		**300.263.685**						**791.103.639**		**791.103.639**	**8,04**	**6,17**	KECAMATAN WONGGEDUKU	
			MENINGKATNYA KEPATUHAN PERANGKAT DAERAH DALAM TATA KELOLA ADMINISTRASI, PELAPORAN KINERJA, DAN PENGELOLAAN ASET DAERAH SECARA TEPAT WAKTU, LENGKAP, DAN SESUAI KETENTUAN (122)	PERSENTASE RATA-RATA KEPATUHAN TATA KELOLA PERANGKAT DAERAH (122) (%)	500		20		100,00		20,44		40						60,44		60,44		12,09			
		7.01.01.2.01	Perencanaan, Penganggaran, dan Evaluasi Kinerja Perangkat Daerah			129.852.329		11.000.000		12.000.100		7.500.000		1.500.100						9.000.100		9.000.100	10	6,93		
			Tersusunnya Produk Administratif Perencanaan, Penganggaran, dan Evaluasi Kinerja Perangkat Daerah	Jumlah Dokumen Perencanaan Perangkat Daerah (Dokumen)	2		0		2		2		0						0		0		0			
				Jumlah Dokumen RKA-SKPD dan Laporan Hasil Koordinasi Penyusunan Dokumen RKA-SKPD (Dokumen)	1		0		1		1		0						0		0		0			
				Jumlah Dokumen Perubahan RKA-SKPD dan Laporan Hasil Koordinasi Penyusunan Dokumen Perubahan RKA-SKPD (Dokumen)	1		0		1		0		0						0		0		0			
				Jumlah Dokumen DPA-SKPD dan Laporan Hasil Koordinasi Penyusunan Dokumen DPA-SKPD (Dokumen)	1		0		1		1		0						0		0		0			
				Jumlah Dokumen Perubahan DPA-SKPD dan Laporan Hasil Koordinasi Penyusunan Dokumen Perubahan DPA-SKPD (Dokumen)	1		0		1		0		0						0		0		0			
				Jumlah Laporan Capaian Kinerja dan Ikhtisar Realisasi Kinerja SKPD dan Laporan Hasil Koordinasi Penyusunan Laporan Capaian Kinerja dan Ikhtisar Realisasi Kinerja SKPD (Laporan)	1		0		1		1		0						0		0		0			
				Jumlah Laporan Evaluasi Kinerja Perangkat Daerah (Laporan)	1		0		1		0		1						1		1		100			
				Jumlah Dokumen Hasil Penyelenggaraan Walidata Pendukung Statistik Sektoral Daerah (Dokumen)	1		0		1		0		0						0		0		0			
				Jumlah Data Statistik Sektoral Daerah yang Telah Dikumpulkan dan Diperiksa Lingkup Perangkat Daerah (Data)	1		0		1		0		0						0		0		0			
				Jumlah Berita Acara Hasil Sinkronisasi dan Harmonisasi Pusat dan Daerah dalam Rangka Mendukung Target Pembangunan Nasional melalui Koordinasi Teknis Pembangunan (Berita Acara)	1		0		1		0		0						0		0		0			
		7.01.01.2.01.0001	Penyusunan Dokumen Perencanaan Perangkat Daerah			22.102.525		4.000.000		3.000.000		3.000.000		-						3.000.000		3.000.000	0	13,57		
			Tersusunnya Dokumen Perencanaan Perangkat Daerah	Jumlah Dokumen Perencanaan Perangkat Daerah (Dokumen)	2		0		2		2		0						0		0		0			
		7.01.01.2.01.0002	Koordinasi dan Penyusunan Dokumen RKA-SKPD			11.051.262		1.000.000		1.500.000		1.500.000		-						1.500.000		1.500.000	0	13,57		

No		Kode	Bidang Urusan/ Program/ Outcome/ Kegiatan/ Sub Kegiatan/ Kinerja	Indikator	Target RPJMD pada Tahun 2030 (Akhir Periode RPJMD)		Realisasi Capaian Kinerja RPJMD sampai dengan RKPD Tahun Lalu (Tahun 2025)		Target Kinerja dan Anggaran RKPD Tahun berjalan (Tahun 2026) yang dievaluasi		Realisasi Kinerja Pada Triwulan								Realisasi Capaian Kinerja dan Anggaran RKPD yang dievaluasi		Realisasi Kinerja dan Anggaran RPJMD s/d tahun 2026 (Akhir Tahun Pelaksanaaan RKPD Tahun 2026)		Tingkat Capaian Kinerja Dan Realisasi Anggaran RPJMD s/d tahun 2026 (%)		Unit SKPD Penanggungjawab	Ket
											I		II		III		IV									
1	2	3	4	5	6		7		8		9		10		11		12		13		14 = 13		15=14/6 x100%		16	17
					K	Rp	K	Rp	K	Rp	K	Rp	K	Rp	K	Rp	K	Rp	K	Rp	K	Rp	K	%		
			Tersedianya Dokumen RKA-SKPD dan Laporan Hasil Koordinasi Penyusunan Dokumen RKA-SKPD	Jumlah Dokumen RKA-SKPD dan Laporan Hasil Koordinasi Penyusunan Dokumen RKA-SKPD (Dokumen)	1		0		1		1		0						0		0		0			
		7.01.01.2.01.0003	Koordinasi dan Penyusunan Dokumen Perubahan RKA-SKPD			11.051.262		2.000.000		1.500.000		-		-						-		-	0	0		
			Tersedianya Dokumen Perubahan RKA-SKPD dan Laporan Hasil Koordinasi Penyusunan Dokumen Perubahan RKA-SKPD	Jumlah Dokumen Perubahan RKA-SKPD dan Laporan Hasil Koordinasi Penyusunan Dokumen Perubahan RKA-SKPD (Dokumen)	1		0		1		0		0						0		0		0			
		7.01.01.2.01.0004	Koordinasi dan Penyusunan DPA-SKPD			11.051.262		1.000.000		1.500.000		1.500.000		-						1.500.000		1.500.000	0	13,57		
			Tersedianya Dokumen DPA-SKPD dan Laporan Hasil Koordinasi Penyusunan Dokumen DPA-SKPD	Jumlah Dokumen DPA-SKPD dan Laporan Hasil Koordinasi Penyusunan Dokumen DPA-SKPD (Dokumen)	1		0		1		1		0						0		0		0			
		7.01.01.2.01.0005	Koordinasi dan Penyusunan Perubahan DPA- SKPD			11.051.262		1.000.000		1.500.000		-		-						-		-	0	0		
			Tersedianya Dokumen Perubahan DPA-SKPD dan Laporan Hasil Koordinasi Penyusunan Dokumen Perubahan DPA-SKPD	Jumlah Dokumen Perubahan DPA-SKPD dan Laporan Hasil Koordinasi Penyusunan Dokumen Perubahan DPA-SKPD (Dokumen)	1		0		1		0		0						0		0		0			
		7.01.01.2.01.0006	Koordinasi dan Penyusunan Laporan Capaian Kinerja dan Ikhtisar Realisasi Kinerja SKPD			11.051.262		1.000.000		1.500.000		1.500.000		-						1.500.000		1.500.000	0	13,57		
			Tersedianya Laporan Capaian Kinerja dan Ikhtisar Realisasi Kinerja SKPD dan Laporan Hasil Koordinasi Penyusunan Laporan Capaian Kinerja dan Ikhtisar Realisasi Kinerja SKPD	Jumlah Laporan Capaian Kinerja dan Ikhtisar Realisasi Kinerja SKPD dan Laporan Hasil Koordinasi Penyusunan Laporan Capaian Kinerja dan Ikhtisar Realisasi Kinerja SKPD (Laporan)	1		0		1		1		0						0		0		0			
		7.01.01.2.01.0007	Evaluasi Kinerja Perangkat Daerah			11.051.262		1.000.000		1.500.100		-		1.500.100						1.500.100		1.500.100	100	13,57		
			Terlaksananya Evaluasi Kinerja Perangkat Daerah	Jumlah Laporan Evaluasi Kinerja Perangkat Daerah (Laporan)	1		0		1		0		1						1		1		100			
		7.01.01.2.01.0008	Penyelenggaraan Walidata Pendukung Statistik Sektoral Daerah			2.762.814		-		-		-		-						-		-	0	0		
			Terselenggaranya Walidata Pendukung Statistik Sektoral Daerah	Jumlah Dokumen Hasil Penyelenggaraan Walidata Pendukung Statistik Sektoral Daerah (Dokumen)	1		0		1		0		0						0		0		0			
		7.01.01.2.01.0009	Pelaksanaan Pengumpulan Data Statistik Sektoral Daerah			11.051.262		-		-		-		-						-		-	0	0		
			Terlaksananya Pengumpulan Data Statistik Sektoral Daerah	Jumlah Data Statistik Sektoral Daerah yang Telah Dikumpulkan dan Diperiksa Lingkup Perangkat Daerah (Data)	1		0		1		0		0						0		0		0			
		7.01.01.2.01.0013	Sinkronisasi dan Harmonisasi Pusat dan Daerah dalam Rangka Mendukung Target Pembangunan Nasional melalui Koordinasi Teknis Pembangunan			27.628.156		-		-		-		-						-		-	0	0		
			Tercapainya Sinkronisasi dan Harmonisasi Pusat dan Daerah dalam Rangka Mendukung Target Pembangunan Nasional melalui Koordinasi Teknis Pembangunan	Jumlah Berita Acara Hasil Sinkronisasi dan Harmonisasi Pusat dan Daerah dalam Rangka Mendukung Target Pembangunan Nasional melalui Koordinasi Teknis Pembangunan (Berita Acara)	1		0		1		0		0						0		0		0			
		7.01.01.2.02	Administrasi Keuangan Perangkat Daerah			10.058.707.955		1.599.714.592		1.420.371.308		471.777.954		286.543.785						758.321.739		758.321.739	3,13	7,54		
			Tersusunnya Produk Administratif Keuangan Perangkat Daerah	Jumlah Orang yang Menerima Gaji dan Tunjangan ASN (Orang/bulan)	252		63		252		72		63						63		63		25			
				Jumlah Dokumen Hasil Penyediaan Administrasi Pelaksanaan Tugas ASN (Dokumen)	1		0		1		0		0						0		0		0			
				Jumlah Dokumen Penatausahaan dan Pengujian/Verifikasi Keuangan SKPD (Dokumen)	1		4		4		0		0						0		0		0			
				Jumlah Dokumen Koordinasi dan Pelaksanaan Akuntansi SKPD (Dokumen)	1		1		1		0		0						0		0		0			

No		Kode	Bidang Urusan/ Program/ Outcome/ Kegiatan/ Sub Kegiatan/ Kinerja	Indikator	Target RPJMD pada Tahun 2030 (Akhir Periode RPJMD)		Realisasi Capaian Kinerja RPJMD sampai dengan RKPD Tahun Lalu (Tahun 2025)		Target Kinerja dan Anggaran RKPD Tahun berjalan (Tahun 2026) yang dievaluasi		Realisasi Kinerja Pada Triwulan								Realisasi Capaian Kinerja dan Anggaran RKPD yang dievaluasi		Realisasi Kinerja dan Anggaran RPJMD s/d tahun 2026 (Akhir Tahun Pelaksanaaan RKPD Tahun 2026)		Tingkat Capaian Kinerja Dan Realisasi Anggaran RPJMD s/d tahun 2026 (%)		Unit SKPD Penanggungjawab	Ket
											I		II		III		IV									
1	2	3	4	5	6		7		8		9		10		11		12		13		14 = 13		15=14/6 x100%		16	17
					K	Rp	K	Rp	K	Rp	K	Rp	K	Rp	K	Rp	K	Rp	K	Rp	K	Rp	K	%		
				Jumlah Laporan Keuangan Akhir Tahun SKPD dan Laporan Hasil Koordinasi Penyusunan Laporan Keuangan Akhir Tahun SKPD (Laporan)	3		0		1		0		0						0		0		0			
				Jumlah Dokumen Bahan Tanggapan Pemeriksaan dan Tindak Lanjut Pemeriksaan (Dokumen)	1		0		1		0		0						0		0		0			
				Jumlah Laporan Keuangan Bulanan/ Triwulanan/ Semesteran SKPD dan Laporan Koordinasi Penyusunan Laporan Keuangan Bulanan/Triwulanan/Semesteran SKPD (Laporan)	12		0		1		0		0						0		0		0			
				Jumlah Dokumen Pelaporan dan Analisis Prognosis Realisasi Anggaran (Dokumen)	1		0		1		0		0						0		0		0			
		7.01.01.2.02.0001	Penyediaan Gaji dan Tunjangan ASN			10.008.977.281		1.591.744.592		1.420.052.108		471.777.954		286.543.785						758.321.739		758.321.739	25	7,58		
			Tersedianya Gaji dan Tunjangan ASN	Jumlah Orang yang Menerima Gaji dan Tunjangan ASN (Orang/bulan)	252		63		252		72		63						63		63		25			
		7.01.01.2.02.0002	Penyediaan Administrasi Pelaksanaan Tugas ASN			33.153.787		4.000.000		-		-		-						-		-	0	0		
			Tersedianya Administrasi Pelaksanaan Tugas ASN	Jumlah Dokumen Hasil Penyediaan Administrasi Pelaksanaan Tugas ASN (Dokumen)	1		0		1		0		0						0		0		0			
		7.01.01.2.02.0003	Pelaksanaan Penatausahaan dan Pengujian/Verifikasi Keuangan SKPD			8.288.445		1.470.000		-		-		-						-		-	0	0		
			Terlaksananya Penatausahaan dan Pengujian/Verifikasi Keuangan SKPD	Jumlah Dokumen Penatausahaan dan Pengujian/Verifikasi Keuangan SKPD (Dokumen)	1		4		4		0		0						0		0		0			
		7.01.01.2.02.0004	Koordinasi dan Pelaksanaan Akuntansi SKPD			2.762.814		500.000		-		-		-						-		-	0	0		
			Terlaksananya Koordinasi dan Pelaksanaan Akuntansi SKPD	Jumlah Dokumen Koordinasi dan Pelaksanaan Akuntansi SKPD (Dokumen)	1		1		1		0		0						0		0		0			
		7.01.01.2.02.0005	Koordinasi dan Penyusunan Laporan Keuangan Akhir Tahun SKPD			1.381.407		500.000		-		-		-						-		-	0	0		
			Tersedianya Laporan Keuangan Akhir Tahun SKPD dan Laporan Hasil Koordinasi Penyusunan Laporan Keuangan Akhir Tahun SKPD	Jumlah Laporan Keuangan Akhir Tahun SKPD dan Laporan Hasil Koordinasi Penyusunan Laporan Keuangan Akhir Tahun SKPD (Laporan)	3		0		1		0		0						0		0		0			
		7.01.01.2.02.0006	Pengelolaan dan Penyiapan Bahan Tanggapan Pemeriksaan			1.381.407		500.000		319.200		-		-						-		-	0	0		
			Tersedianya Dokumen Bahan Tanggapan Pemeriksaan dan Tindak Lanjut Pemeriksaan	Jumlah Dokumen Bahan Tanggapan Pemeriksaan dan Tindak Lanjut Pemeriksaan (Dokumen)	1		0		1		0		0						0		0		0			
		7.01.01.2.02.0007	Koordinasi dan Penyusunan Laporan Keuangan Bulanan/ Triwulanan/ Semesteran SKPD			1.381.407		500.000		-		-		-						-		-	0	0		
			Tersedianya Laporan Keuangan Bulanan/Triwulanan/Semesteran SKPD dan Laporan Koordinasi Penyusunan Laporan Keuangan Bulanan/Triwulanan/Semesteran SKPD	Jumlah Laporan Keuangan Bulanan/ Triwulanan/ Semesteran SKPD dan Laporan Koordinasi Penyusunan Laporan Keuangan Bulanan/Triwulanan/Semesteran SKPD (Laporan)	12		0		1		0		0						0		0		0			
		7.01.01.2.02.0008	Penyusunan Pelaporan dan Analisis Prognosis Realisasi Anggaran			1.381.407		500.000		-		-		-						-		-	0	0		
			Tersedianya Dokumen Pelaporan dan Analisis Prognosis Realisasi Anggaran	Jumlah Dokumen Pelaporan dan Analisis Prognosis Realisasi Anggaran (Dokumen)	1		0		1		0		0						0		0		0			
		7.01.01.2.03	Administrasi Barang Milik Daerah pada Perangkat Daerah			12.432.666		2.500.000		-		-		-						-		-	0	0		
			Tersusunnya Produk Administratif Barang Milik Daerah pada Perangkat Daerah	Jumlah Rencana Kebutuhan Barang Milik Daerah SKPD (Dokumen)	2		0		2		0		0						0		0		0			
				Jumlah Dokumen Pengamanan Barang Milik Daerah SKPD (Dokumen)	1		0		1		0		0						0		0		0			
				Jumlah Laporan Penatausahaan Barang Milik Daerah pada SKPD (Laporan)	4		0		1		0		0						0		0		0			

No		Kode	Bidang Urusan/ Program/ Outcome/ Kegiatan/ Sub Kegiatan/ Kinerja	Indikator	Target RPJMD pada Tahun 2030 (Akhir Periode RPJMD)		Realisasi Capaian Kinerja RPJMD sampai dengan RKPD Tahun Lalu (Tahun 2025)		Target Kinerja dan Anggaran RKPD Tahun berjalan (Tahun 2026) yang dievaluasi		Realisasi Kinerja Pada Triwulan								Realisasi Capaian Kinerja dan Anggaran RKPD yang dievaluasi		Realisasi Kinerja dan Anggaran RPJMD s/d tahun 2026 (Akhir Tahun Pelaksanaaan RKPD Tahun 2026)		Tingkat Capaian Kinerja Dan Realisasi Anggaran RPJMD s/d tahun 2026 (%)		Unit SKPD Penanggungjawab	Ket
											I		II		III		IV									
1	2	3	4	5	6		7		8		9		10		11		12		13		14 = 13		15=14/6 x100%		16	17
					K	Rp	K	Rp	K	Rp	K	Rp	K	Rp	K	Rp	K	Rp	K	Rp	K	Rp	K	%		
				Jumlah Dokumen Hasil Pemanfaatan Barang Milik Daerah SKPD (Dokumen)	1		0		1		0		0						0		0		0			
		7.01.01.2.03.0001	Penyusunan Perencanaan Kebutuhan Barang Milik Daerah SKPD			2.762.814		500.000		-		-		-						-		-	0	0		
			Tersedianya Rencana Kebutuhan Barang Milik Daerah SKPD	Jumlah Rencana Kebutuhan Barang Milik Daerah SKPD (Dokumen)	2		0		2		0		0						0		0		0			
		7.01.01.2.03.0002	Pengamanan Barang Milik Daerah SKPD			2.762.814		500.000		-		-		-						-		-	0	0		
			Terlaksananya Pengamanan Barang Milik Daerah SKPD	Jumlah Dokumen Pengamanan Barang Milik Daerah SKPD (Dokumen)	1		0		1		0		0						0		0		0			
		7.01.01.2.03.0006	Penatausahaan Barang Milik Daerah pada SKPD			5.525.631		1.000.000		-		-		-						-		-	0	0		
			Terlaksananya Penatausahaan Barang Milik Daerah pada SKPD	Jumlah Laporan Penatausahaan Barang Milik Daerah pada SKPD (Laporan)	4		0		1		0		0						0		0		0			
		7.01.01.2.03.0007	Pemanfaatan Barang Milik Daerah SKPD			1.381.407		500.000		-		-		-						-		-	0	0		
			Terlaksananya Pemanfaatan Barang Milik Daerah SKPD	Jumlah Dokumen Hasil Pemanfaatan Barang Milik Daerah SKPD (Dokumen)	1		0		1		0		0						0		0		0			
		7.01.01.2.05	Administrasi Kepegawaian Perangkat Daerah			259.704.664		60.970.000		-		-		-						-		-	0	0		
			Tersusunnya Produk Administratif Kepegawaian Perangkat Daerah	Jumlah Unit Peningkatan Sarana dan Prasarana Disiplin Pegawai (Unit)	1		0		0		0		0						0		0		0			
				Jumlah Paket Pakaian Dinas beserta Atribut Kelengkapan (Paket)	1		0		1		0		0						0		0		0			
				Jumlah Dokumen Pendataan dan Pengolahan Administrasi Kepegawaian (Dokumen)	1		1		1		0		0						0		0		0			
				Jumlah Dokumen Hasil Koordinasi dan Pelaksanaaan Sistem Informasi Kepegawaian (Dokumen)	1		0		1		0		0						0		0		0			
				Jumlah Dokumen Monitoring, Evaluasi, dan Penilaian Kinerja Pegawai (Dokumen)	4		0		1		0		0						0		0		0			
				Jumlah Pegawai Berdasarkan Tugas dan Fungsi yang Mengikuti Pendidikan dan Pelatihan (Orang)	1		0		1		0		0						0		0		0			
		7.01.01.2.05.0001	Peningkatan Sarana dan Prasarana Disiplin Pegawai			55.256.312		-		-		-		-						-		-	0	0		
			Tersedianya Unit Peningkatan Sarana dan Prasarana Disiplin Pegawai	Jumlah Unit Peningkatan Sarana dan Prasarana Disiplin Pegawai (Unit)	1		0		0		0		0						0		0		0			
		7.01.01.2.05.0002	Pengadaan Pakaian Dinas beserta Atribut Kelengkapannya			165.768.937		58.500.000		-		-		-						-		-	0	0		
			Tersedianya Pakaian Dinas beserta Atribut Kelengkapan	Jumlah Paket Pakaian Dinas beserta Atribut Kelengkapan (Paket)	1		0		1		0		0						0		0		0			
		7.01.01.2.05.0003	Pendataan dan Pengolahan Administrasi Kepegawaian			1.381.407		500.000		-		-		-						-		-	0	0		
			Terlaksananya Pendataan dan Pengolahan Administrasi Kepegawaian	Jumlah Dokumen Pendataan dan Pengolahan Administrasi Kepegawaian (Dokumen)	1		1		1		0		0						0		0		0			
		7.01.01.2.05.0004	Koordinasi dan Pelaksanaan Sistem Informasi Kepegawaian			1.381.407		500.000		-		-		-						-		-	0	0		
			Terlaksananya Koordinasi dan Pelaksanaan Sistem Informasi Kepegawaian	Jumlah Dokumen Hasil Koordinasi dan Pelaksanaaan Sistem Informasi Kepegawaian (Dokumen)	1		0		1		0		0						0		0		0			
		7.01.01.2.05.0005	Monitoring, Evaluasi, dan Penilaian Kinerja Pegawai			8.288.445		1.470.000		-		-		-						-		-	0	0		
			Terlaksananya Monitoring, Evaluasi, dan Penilaian Kinerja Pegawai	Jumlah Dokumen Monitoring, Evaluasi, dan Penilaian Kinerja Pegawai (Dokumen)	4		0		1		0		0						0		0		0			
		7.01.01.2.05.0009	Pendidikan dan Pelatihan Pegawai Berdasarkan Tugas dan Fungsi			27.628.156		-		-		-		-						-		-	0	0		
			Terlaksananya Pendidikan dan Pelatihan Pegawai Berdasarkan Tugas dan Fungsi	Jumlah Pegawai Berdasarkan Tugas dan Fungsi yang Mengikuti Pendidikan dan Pelatihan (Orang)	1		0		1		0		0						0		0		0			
		7.01.01.2.06	Administrasi Umum Perangkat Daerah			303.937.336		48.518.000		27.901.200		1.457.200		2.097.000						3.554.200		3.554.200	30	1,17		

No		Kode	Bidang Urusan/ Program/ Outcome/ Kegiatan/ Sub Kegiatan/ Kinerja	Indikator	Target RPJMD pada Tahun 2030 (Akhir Periode RPJMD)		Realisasi Capaian Kinerja RPJMD sampai dengan RKPD Tahun Lalu (Tahun 2025)		Target Kinerja dan Anggaran RKPD Tahun berjalan (Tahun 2026) yang dievaluasi		Realisasi Kinerja Pada Triwulan								Realisasi Capaian Kinerja dan Anggaran RKPD yang dievaluasi		Realisasi Kinerja dan Anggaran RPJMD s/d tahun 2026 (Akhir Tahun Pelaksanaaan RKPD Tahun 2026)		Tingkat Capaian Kinerja Dan Realisasi Anggaran RPJMD s/d tahun 2026 (%)		Unit SKPD Penanggungjawab	Ket
											I		II		III		IV									
1	2	3	4	5	6		7		8		9		10		11		12		13		14 = 13		15=14/6 x100%		16	17
					K	Rp	K	Rp	K	Rp	K	Rp	K	Rp	K	Rp	K	Rp	K	Rp	K	Rp	K	%		
			Tersusunnya Produk Administratif Umum Perangkat Daerah	Jumlah Paket Komponen Instalasi Listrik/Penerangan Bangunan Kantor yang Disediakan (Paket)	1		0		1		0		0						0		0		0				
				Jumlah Paket Peralatan dan Perlengkapan Kantor yang Disediakan (Paket)	1		0		4		0		1						1		1		100			
				Jumlah Paket Peralatan Rumah Tangga yang Disediakan (Paket)	1		0		1		0		0						0		0		0			
				Jumlah Paket Bahan Logistik Kantor yang Disediakan (Paket)	1		1		4		1		1						1		1		100			
				Jumlah Paket Barang Cetakan dan Penggandaan yang Disediakan (Paket)	1		1		2		1		1						1		1		100			
				Jumlah Dokumen Bahan Bacaan dan Peraturan Perundang-Undangan yang Disediakan (Dokumen)	1		0		1		0		0						0		0		0			
				Jumlah Paket Bahan/Material yang Disediakan (Paket)	1		0		1		0		0						0		0		0			
				Jumlah Laporan Penyelenggaraan Rapat Koordinasi dan Konsultasi SKPD (Laporan)	4		0		4		0		0						0		0		0			
				Jumlah Dokumen Penatausahaan Arsip Dinamis pada SKPD (Dokumen)	1		0		1		0		0						0		0		0			
				Jumlah Dokumen Dukungan Pelaksanaan Sistem Pemerintahan Berbasis Elektronik pada SKPD (Dokumen)	1		0		1		0		0						0		0		0			
		7.01.01.2.06.0001	Penyediaan Komponen Instalasi Listrik/Penerangan Bangunan Kantor			5.525.631		3.000.000		-		-		-						-		-	0	0		
			Tersedianya Komponen Instalasi Listrik/Penerangan Bangunan Kantor	Jumlah Paket Komponen Instalasi Listrik/Penerangan Bangunan Kantor yang Disediakan (Paket)	1		0		1		0		0						0		0		0			
		7.01.01.2.06.0002	Penyediaan Peralatan dan Perlengkapan Kantor			23.787.840		4.200.000		6.001.200		-		1.013.000						1.013.000		1.013.000	100	4,26		
			Tersedianya Peralatan dan Perlengkapan Kantor	Jumlah Paket Peralatan dan Perlengkapan Kantor yang Disediakan (Paket)	1		0		4		0		1						1		1		100			
		7.01.01.2.06.0003	Penyediaan Peralatan Rumah Tangga			16.576.893		3.133.000		-		-		-						-		-	0	0		
			Tersedianya Peralatan Rumah Tangga	Jumlah Paket Peralatan Rumah Tangga yang Disediakan (Paket)	1		0		1		0		0						0		0		0			
		7.01.01.2.06.0004	Penyediaan Bahan Logistik Kantor			55.256.312		15.995.000		6.000.000		1.000.000		1.000.000						2.000.000		2.000.000	100	3,62		
			Tersedianya Bahan Logistik Kantor	Jumlah Paket Bahan Logistik Kantor yang Disediakan (Paket)	1		1		4		1		1						1		1		100			
		7.01.01.2.06.0005	Penyediaan Barang Cetakan dan Penggandaan			16.576.893		3.000.000		6.000.000		457.200		84.000						541.200		541.200	100	3,26		
			Tersedianya Barang Cetakan dan Penggandaan	Jumlah Paket Barang Cetakan dan Penggandaan yang Disediakan (Paket)	1		1		2		1		1						1		1		100			
		7.01.01.2.06.0006	Penyediaan Bahan Bacaan dan Peraturan Perundang-undangan			2.762.814		-		-		-		-						-		-	0	0		
			Tersedianya Bahan Bacaan dan Peraturan Perundang-undangan	Jumlah Dokumen Bahan Bacaan dan Peraturan Perundang-Undangan yang Disediakan (Dokumen)	1		0		1		0		0						0		0		0			
		7.01.01.2.06.0007	Penyediaan Bahan/Material			27.628.156		-		-		-		-						-		-	0	0		
			Tersedianya Bahan/Material	Jumlah Paket Bahan/Material yang Disediakan (Paket)	1		0		1		0		0						0		0		0			
		7.01.01.2.06.0009	Penyelenggaraan Rapat Koordinasi dan Konsultasi SKPD			92.278.040		17.720.000		9.900.000		-		-						-		-	0	0		
			Terlaksananya Penyelenggaraan Rapat Koordinasi dan Konsultasi SKPD	Jumlah Laporan Penyelenggaraan Rapat Koordinasi dan Konsultasi SKPD (Laporan)	4		0		4		0		0						0		0		0			
		7.01.01.2.06.0010	Penatausahaan Arsip Dinamis pada SKPD			8.288.445		1.470.000		-		-		-						-		-	0	0		
			Terlaksananya Penatausahaan Arsip Dinamis pada SKPD	Jumlah Dokumen Penatausahaan Arsip Dinamis pada SKPD (Dokumen)	1		0		1		0		0						0		0		0			
		7.01.01.2.06.0011	Dukungan Pelaksanaan Sistem Pemerintahan Berbasis Elektronik pada SKPD			55.256.312		-		-		-		-						-		-	0	0		

No		Kode	Bidang Urusan/ Program/ Outcome/ Kegiatan/ Sub Kegiatan/ Kinerja	Indikator	Target RPJMD pada Tahun 2030 (Akhir Periode RPJMD)		Realisasi Capaian Kinerja RPJMD sampai dengan RKPD Tahun Lalu (Tahun 2025)		Target Kinerja dan Anggaran RKPD Tahun berjalan (Tahun 2026) yang dievaluasi		Realisasi Kinerja Pada Triwulan								Realisasi Capaian Kinerja dan Anggaran RKPD yang dievaluasi		Realisasi Kinerja dan Anggaran RPJMD s/d tahun 2026 (Akhir Tahun Pelaksanaaan RKPD Tahun 2026)		Tingkat Capaian Kinerja Dan Realisasi Anggaran RPJMD s/d tahun 2026 (%)		Unit SKPD Penanggungjawab	Ket
											I		II		III		IV									
1	2	3	4	5	6		7		8		9		10		11		12		13		14 = 13		15=14/6 x100%		16	17
					K	Rp	K	Rp	K	Rp	K	Rp	K	Rp	K	Rp	K	Rp	K	Rp	K	Rp	K	%		
			Terlaksananya Dukungan Pelaksanaan Sistem Pemerintahan Berbasis Elektronik pada SKPD	Jumlah Dokumen Dukungan Pelaksanaan Sistem Pemerintahan Berbasis Elektronik pada SKPD (Dokumen)	1		0		1		0		0						0		0		0			
		7.01.01.2.07	Pengadaan Barang Milik Daerah Penunjang Urusan Pemerintah Daerah			1.033.293.041		10.765.000		-		-		-						-		-	0	0		
			Terlaksananya Pemeliharaan Barang Milik Daerah Penunjang Urusan Pemerintahan Daerah	Jumlah Unit Kendaraan Perorangan Dinas atau Kendaraan Dinas Jabatan yang Disediakan (Unit)	1		0		1		0		0						0		0		0			
				Jumlah Paket Mebel yang Disediakan (Unit)	2		2		2		0		0						0		0		0			
				Jumlah Unit Peralatan dan Mesin Lainnya yang Disediakan (Unit)	2		2		2		0		0						0		0		0			
				Jumlah Unit Aset Tak Berwujud yang Disediakan (Unit)	1		0		1		0		0						0		0		0			
				Jumlah Unit Gedung Kantor atau Bangunan Lainnya yang Disediakan (Unit)	1		0		1		0		0						0		0		0			
				Jumlah Unit Sarana dan Prasarana Gedung Kantor atau Bangunan Lainnya yang Disediakan (Unit)	1		0		1		0		0						0		0		0			
				Jumlah Unit Sarana dan Prasarana Pendukung Gedung Kantor atau Bangunan Lainnya yang Disediakan (Unit)	1		0		1		0		0						0		0		0			
		7.01.01.2.07.0001	Pengadaan Kendaraan Perorangan Dinas atau Kendaraan Dinas Jabatan			138.140.781		-		-		-		-						-		-	0	0		
			Tersedianya Kendaraan Perorangan Dinas atau Kendaraan Dinas Jabatan	Jumlah Unit Kendaraan Perorangan Dinas atau Kendaraan Dinas Jabatan yang Disediakan (Unit)	1		0		1		0		0						0		0		0			
		7.01.01.2.07.0005	Pengadaan Mebel			16.576.893		5.100.000		-		-		-						-		-	0	0		
			Tersedianya Mebel	Jumlah Paket Mebel yang Disediakan (Unit)	2		2		2		0		0						0		0		0			
		7.01.01.2.07.0006	Pengadaan Peralatan dan Mesin Lainnya			22.102.525		5.665.000		-		-		-						-		-	0	0		
			Tersedianya Peralatan dan Mesin Lainnya	Jumlah Unit Peralatan dan Mesin Lainnya yang Disediakan (Unit)	2		2		2		0		0						0		0		0			
		7.01.01.2.07.0008	Pengadaan Aset Tak Berwujud			27.628.156		-		-		-		-						-		-	0	0		
			Tersedianya Aset Tak Berwujud	Jumlah Unit Aset Tak Berwujud yang Disediakan (Unit)	1		0		1		0		0						0		0		0			
		7.01.01.2.07.0009	Pengadaan Gedung Kantor atau Bangunan Lainnya			276.281.562		-		-		-		-						-		-	0	0		
			Tersedianya Gedung Kantor atau Bangunan Lainnya	Jumlah Unit Gedung Kantor atau Bangunan Lainnya yang Disediakan (Unit)	1		0		1		0		0						0		0		0			
		7.01.01.2.07.0010	Pengadaan Sarana dan Prasarana Gedung Kantor atau Bangunan Lainnya			276.281.562		-		-		-		-						-		-	0	0		
			Tersedianya Sarana dan Prasarana Gedung Kantor atau Bangunan Lainnya	Jumlah Unit Sarana dan Prasarana Gedung Kantor atau Bangunan Lainnya yang Disediakan (Unit)	1		0		1		0		0						0		0		0			
		7.01.01.2.07.0011	Pengadaan Sarana dan Prasarana Pendukung Gedung Kantor atau Bangunan Lainnya			276.281.562		-		-		-		-						-		-	0	0		
			Tersedianya Sarana dan Prasarana Pendukung Gedung Kantor atau Bangunan Lainnya	Jumlah Unit Sarana dan Prasarana Pendukung Gedung Kantor atau Bangunan Lainnya yang Disediakan (Unit)	1		0		1		0		0						0		0		0			
		7.01.01.2.08	Penyediaan Jasa Penunjang Urusan Pemerintahan Daerah			897.915.076		151.494.000		48.030.000		10.104.800		10.122.800						20.227.600		20.227.600	6,25	2,25		
			Tersedianya Laporan Hasil Penyediaan Jasa Penunjang Urusan Pemerintahan Daerah	Jumlah Laporan Penyediaan Jasa Surat Menyurat (Laporan)	4		0		1		0		0						0		0		0			
				Jumlah Laporan Penyediaan Jasa Komunikasi, Sumber Daya Air dan Listrik yang Disediakan (Laporan)	4		0		1		1		0						0		0		0			
				Jumlah Laporan Penyediaan Jasa Peralatan dan Perlengkapan Kantor yang Disediakan (Laporan)	4		0		1		0		0						0		0		0			
				Jumlah Laporan Penyediaan Jasa Pelayanan Umum Kantor yang Disediakan (Laporan)	4		1		4		1		1						1		1		25			

No		Kode	Bidang Urusan/ Program/ Outcome/ Kegiatan/ Sub Kegiatan/ Kinerja	Indikator	Target RPJMD pada Tahun 2030 (Akhir Periode RPJMD)		Realisasi Capaian Kinerja RPJMD sampai dengan RKPD Tahun Lalu (Tahun 2025)		Target Kinerja dan Anggaran RKPD Tahun berjalan (Tahun 2026) yang dievaluasi		Realisasi Kinerja Pada Triwulan								Realisasi Capaian Kinerja dan Anggaran RKPD yang dievaluasi		Realisasi Kinerja dan Anggaran RPJMD s/d tahun 2026 (Akhir Tahun Pelaksanaaan RKPD Tahun 2026)		Tingkat Capaian Kinerja Dan Realisasi Anggaran RPJMD s/d tahun 2026 (%)		Unit SKPD Penanggungjawab	Ket
											I		II		III		IV									
1	2	3	4	5	6		7		8		9		10		11		12		13		14 = 13		15=14/6 x100%		16	17
					K	Rp	K	Rp	K	Rp	K	Rp	K	Rp	K	Rp	K	Rp	K	Rp	K	Rp	K	%		
		7.01.01.2.08.0001	Penyediaan Jasa Surat Menyurat			9.946.136		1.764.000		-		-		-						-		-	0	0		
			Terlaksananya Penyediaan Jasa Surat Menyurat	Jumlah Laporan Penyediaan Jasa Surat Menyurat (Laporan)	4		0		1		0		0						0		0		0			
		7.01.01.2.08.0002	Penyediaan Jasa Komunikasi, Sumber Daya Air dan Listrik			55.256.312		1.530.000		10.830.000		804.800		822.800						1.627.600		1.627.600	0	2,95		
			Tersedianya Jasa Komunikasi, Sumber Daya Air dan Listrik	Jumlah Laporan Penyediaan Jasa Komunikasi, Sumber Daya Air dan Listrik yang Disediakan (Laporan)	4		0		1		1		0						0		0		0			
		7.01.01.2.08.0003	Penyediaan Jasa Peralatan dan Perlengkapan Kantor			13.814.077		-		-		-		-						-		-	0	0		
			Tersedianya Jasa Peralatan dan Perlengkapan Kantor	Jumlah Laporan Penyediaan Jasa Peralatan dan Perlengkapan Kantor yang Disediakan (Laporan)	4		0		1		0		0						0		0		0			
		7.01.01.2.08.0004	Penyediaan Jasa Pelayanan Umum Kantor			818.898.551		148.200.000		37.200.000		9.300.000		9.300.000						18.600.000		18.600.000	25	2,27		
			Tersedianya Jasa Pelayanan Umum Kantor	Jumlah Laporan Penyediaan Jasa Pelayanan Umum Kantor yang Disediakan (Laporan)	4		1		4		1		1						1		1		25			
		7.01.01.2.09	Pemeliharaan Barang Milik Daerah Penunjang Urusan Pemerintahan Daerah			128.470.919		11.445.000		3.000.000		-		-						-		-	0	0		
			Terlaksananya Pemeliharaan Barang Milik Daerah Penunjang Urusan Pemerintahan Daerah	Jumlah Kendaraan Perorangan Dinas atau Kendaraan Dinas Jabatan yang Dipelihara dan dibayarkan Pajaknya (Unit)	1		1		1		0		0						0		0		0			
				Jumlah Mebel yang Dipelihara (Unit)	1		0		1		0		0						0		0		0			
				Jumlah Peralatan dan Mesin Lainnya yang Dipelihara (Unit)	1		0		1		0		0						0		0		0			
				Jumlah Aset Tak Berwujud yang Dipelihara (Unit)	1		0		1		0		0						0		0		0			
				Jumlah Gedung Kantor dan Bangunan Lainnya yang Dipelihara/Direhabilitasi (Unit)	1		0		1		0		0						0		0		0			
				Jumlah Sarana dan Prasarana Gedung Kantor atau Bangunan Lainnya yang Dipelihara/Direhabilitasi (Unit)	1		0		1		0		0						0		0		0			
				Jumlah Sarana dan Prasarana Pendukung Gedung Kantor atau Bangunan Lainnya yang Dipelihara/Direhabilitasi (Unit)	1		0		1		0		0						0		0		0			
		7.01.01.2.09.0001	Penyediaan Jasa Pemeliharaan, Biaya Pemeliharaan, dan Pajak Kendaraan Perorangan Dinas atau Kendaraan Dinas Jabatan			55.256.312		11.445.000		3.000.000		-		-						-		-	0	0		
			Tersedianya Jasa Pemeliharaan, Biaya Pemeliharaan dan Pajak Kendaraan Perorangan Dinas atau Kendaraan Dinas Jabatan	Jumlah Kendaraan Perorangan Dinas atau Kendaraan Dinas Jabatan yang Dipelihara dan dibayarkan Pajaknya (Unit)	1		1		1		0		0						0		0		0			
		7.01.01.2.09.0005	Pemeliharaan Mebel			2.762.814		-		-		-		-						-		-	0	0		
			Terlaksananya Pemeliharaan Mebel	Jumlah Mebel yang Dipelihara (Unit)	1		0		1		0		0						0		0		0			
		7.01.01.2.09.0006	Pemeliharaan Peralatan dan Mesin Lainnya			6.907.038		-		-		-		-						-		-	0	0		
			Terlaksananya Pemeliharaan Peralatan dan Mesin Lainnya	Jumlah Peralatan dan Mesin Lainnya yang Dipelihara (Unit)	1		0		1		0		0						0		0		0			
		7.01.01.2.09.0008	Pemeliharaan Aset Tak Berwujud			2.762.814		-		-		-		-						-		-	0	0		
			Terlaksananya Pemeliharaan Aset Tak Berwujud	Jumlah Aset Tak Berwujud yang Dipelihara (Unit)	1		0		1		0		0						0		0		0			
		7.01.01.2.09.0009	Pemeliharaan/Rehabilitasi Gedung Kantor dan Bangunan Lainnya			33.153.787		-		-		-		-						-		-	0	0		
			Terlaksananya Pemeliharaan/Rehabilitasi Gedung Kantor dan Bangunan Lainnya	Jumlah Gedung Kantor dan Bangunan Lainnya yang Dipelihara/Direhabilitasi (Unit)	1		0		1		0		0						0		0		0			
		7.01.01.2.09.0010	Pemeliharaan/Rehabilitasi Sarana dan Prasarana Gedung Kantor atau Bangunan Lainnya			13.814.077		-		-		-		-						-		-	0	0		
			Terlaksananya Pemeliharaan/Rehabilitasi Sarana dan Prasarana Gedung Kantor atau Bangunan Lainnya	Jumlah Sarana dan Prasarana Gedung Kantor atau Bangunan Lainnya yang Dipelihara/Direhabilitasi (Unit)	1		0		1		0		0						0		0		0			

No		Kode	Bidang Urusan/ Program/ Outcome/ Kegiatan/ Sub Kegiatan/ Kinerja	Indikator	Target RPJMD pada Tahun 2030 (Akhir Periode RPJMD)		Realisasi Capaian Kinerja RPJMD sampai dengan RKPD Tahun Lalu (Tahun 2025)		Target Kinerja dan Anggaran RKPD Tahun berjalan (Tahun 2026) yang dievaluasi		Realisasi Kinerja Pada Triwulan								Realisasi Capaian Kinerja dan Anggaran RKPD yang dievaluasi		Realisasi Kinerja dan Anggaran RPJMD s/d tahun 2026 (Akhir Tahun Pelaksanaaan RKPD Tahun 2026)		Tingkat Capaian Kinerja Dan Realisasi Anggaran RPJMD s/d tahun 2026 (%)		Unit SKPD Penanggungjawab	Ket
											I		II		III		IV									
1	2	3	4	5	6		7		8		9		10		11		12		13		14 = 13		15=14/6 x100%		16	17
					K	Rp	K	Rp	K	Rp	K	Rp	K	Rp	K	Rp	K	Rp	K	Rp	K	Rp	K	%		
		7.01.01.2.09.0011	Pemeliharaan/Rehabilitasi Sarana dan Prasarana Pendukung Gedung Kantor atau Bangunan Lainnya			13.814.077		-		-		-		-						-		-	0	0		
			Terlaksananya Pemeliharaan/Rehabilitasi Sarana dan Prasarana Pendukung Gedung Kantor atau Bangunan Lainnya	Jumlah Sarana dan Prasarana Pendukung Gedung Kantor atau Bangunan Lainnya yang Dipelihara/Direhabilitasi (Unit)	1		0		1		0		0						0		0		0			
		7.01.02	**PROGRAM PENYELENGGARAAN PEMERINTAHAN DAN PELAYANAN PUBLIK**			**370.000.000**		**25.000.000**		**37.000.000**		**-**		**15.000.000**						**15.000.000**		**15.000.000**	**1,39**	**4,05**	KECAMATAN WONGGEDUKU	
			MENINGKATNYA KUALITAS PENYELENGGARAAN PEMERINTAHAN DAN PELAYANAN PUBLIK (122)	PERSENTASE KEGIATAN PENYELENGGARAAN PEMERINTAHAN DAN PELAYANAN PUBLIK YANG TERLAKSANA (122) (%)	500		40		100,00		0		0						0		0		0			
		7.01.02.2.01	Koordinasi Penyelenggaraan Kegiatan Pemerintahan di Tingkat Kecamatan			130.000.000		10.000.000		22.000.000		-		-						-		-	0	0		
			Terlaksananya Koordinasi Penyelenggaraan Kegiatan Pemerintahan di Tingkat Kecamatan	Jumlah Laporan Koordinasi/Sinergi Perencanaan dan Pelaksanaan Kegiatan Pemerintahan dengan Perangkat Daerah dan Instansi Vertikal Terkait (Laporan)	1		0		1		0		0						0		0		0			
				Jumlah Dokumen Peningkatan Efektifitas Kegiatan Pemerintahan di Tingkat Kecamatan (Dokumen)	0		0		1		0		0						0		0		0			
		7.01.02.2.01.0001	Koordinasi/Sinergi Perencanaan dan Pelaksanaan Kegiatan Pemerintahan dengan Perangkat Daerah dan Instansi Vertikal Terkait			100.000.000		5.000.000		7.500.000		-		-						-		-	0	0		
			Terlaksananya Koordinasi/Sinergi Perencanaan dan Pelaksanaan Kegiatan Pemerintahan dengan Perangkat Daerah dan Instansi Vertikal Terkait	Jumlah Laporan Koordinasi/Sinergi Perencanaan dan Pelaksanaan Kegiatan Pemerintahan dengan Perangkat Daerah dan Instansi Vertikal Terkait (Laporan)	1		0		1		0		0						0		0		0			
		7.01.02.2.01.0002	Peningkatan Efektifitas Kegiatan Pemerintahan di Tingkat Kecamatan			30.000.000		5.000.000		14.500.000		-		-						-		-	0	0		
			Meningkatnya Efektifitas Kegiatan Pemerintahan di Tingkat Kecamatan	Jumlah Dokumen Peningkatan Efektifitas Kegiatan Pemerintahan di Tingkat Kecamatan (Dokumen)	0		0		1		0		0						0		0		0			
		7.01.02.2.02	Penyelenggaraan Urusan Pemerintahan yang Tidak Dilaksanakan oleh Unit Kerja Perangkat Daerah yang Ada di Kecamatan			130.000.000		10.000.000		15.000.000		-		15.000.000						15.000.000		15.000.000	4,17	11,54		
			Terlaksananya Penyelenggaraan Urusan Pemerintahan yang tidak Dilaksanakan oleh Unit Kerja Perangkat Daerah yang ada di Kecamatan	Jumlah Dokumen Perencanaan Kegiatan Pelayanan kepada Masyarakat di Kecamatan (Dokumen)	1		0		1		0		0						0		0		0			
				Jumlah Laporan Fasilitasi Percepatan Pencapaian Standar Pelayanan Minimal di Wilayah Kecamatan (Laporan)	12		0		1		0		1						1		1		8,33			
				Jumlah Laporan Peningkatan Efektifitas Pelaksanaan Pelayanan kepada Masyarakat di Wilayah Kecamatan (Laporan)	0		0		1		0		1						1		1		0			
		7.01.02.2.02.0001	Perencanaan Kegiatan Pelayanan kepada Masyarakat di Kecamatan			20.000.000		5.000.000		-		-		-						-		-	0	0		
			Tersusunnya Dokumen Perencanaan Kegiatan Pelayanan kepada Masyarakat di Kecamatan	Jumlah Dokumen Perencanaan Kegiatan Pelayanan kepada Masyarakat di Kecamatan (Dokumen)	1		0		1		0		0						0		0		0			
		7.01.02.2.02.0002	Fasilitasi Percepatan Pencapaian Standar Pelayanan Minimal di Wilayah Kecamatan			100.000.000		-		7.500.000		-		7.500.000						7.500.000		7.500.000	8,33	7,5		
			Terlaksananya Fasilitasi Percepatan Pencapaian Standar Pelayanan Minimal di Wilayah Kecamatan	Jumlah Laporan Fasilitasi Percepatan Pencapaian Standar Pelayanan Minimal di Wilayah Kecamatan (Laporan)	12		0		1		0		1						1		1		8,33			
		7.01.02.2.02.0003	Peningkatan Efektifitas Pelaksanaan Pelayanan kepada Masyarakat di Wilayah Kecamatan			10.000.000		5.000.000		7.500.000		-		7.500.000						7.500.000		7.500.000	0	75		
			Meningkatnya Efektifitas Pelaksanaan Pelayanan kepada Masyarakat di Wilayah Kecamatan	Jumlah Laporan Peningkatan Efektifitas Pelaksanaan Pelayanan kepada Masyarakat di Wilayah Kecamatan (Laporan)	0		0		1		0		1						1		1		0			
		7.01.02.2.03	Koordinasi Pemeliharaan Prasarana dan Sarana Pelayanan Umum			60.000.000		5.000.000		-		-		-						-		-	0	0		

No		Kode	Bidang Urusan/ Program/ Outcome/ Kegiatan/ Sub Kegiatan/ Kinerja	Indikator	Target RPJMD pada Tahun 2030 (Akhir Periode RPJMD)		Realisasi Capaian Kinerja RPJMD sampai dengan RKPD Tahun Lalu (Tahun 2025)		Target Kinerja dan Anggaran RKPD Tahun berjalan (Tahun 2026) yang dievaluasi		Realisasi Kinerja Pada Triwulan								Realisasi Capaian Kinerja dan Anggaran RKPD yang dievaluasi		Realisasi Kinerja dan Anggaran RPJMD s/d tahun 2026 (Akhir Tahun Pelaksanaaan RKPD Tahun 2026)		Tingkat Capaian Kinerja Dan Realisasi Anggaran RPJMD s/d tahun 2026 (%)		Unit SKPD Penanggungjawab	Ket
											I		II		III		IV									
1	2	3	4	5	6		7		8		9		10		11		12		13		14 = 13		15=14/6 x100%		16	17
					K	Rp	K	Rp	K	Rp	K	Rp	K	Rp	K	Rp	K	Rp	K	Rp	K	Rp	K	%		
			Terlaksananya Koordinasi Pemeliharaan Prasarana dan Sarana Pelayanan Umum	Jumlah Dokumen Koordinasi/Sinergi dengan Perangkat Daerah dan/atau Instansi Vertikal yang Terkait dalam Pemeliharaan Sarana dan Prasarana Pelayanan Umum (Dokumen)	1		1		1		0		0						0		0		0			
				Jumlah Prasarana dan Fasilitas Pelayanan Umum yang Dipelihara dengan Melibatkan Pihak Swasta (Unit)	1		0		1		0		0						0		0		0			
		7.01.02.2.03.0001	Koordinasi/Sinergi dengan Perangkat Daerah dan/atau Instansi Vertikal yang Terkait dalam Pemeliharaan Sarana dan Prasarana Pelayanan Umum			30.000.000		5.000.000		-		-		-						-		-	0	0		
			Terlaksananya Koordinasi/Sinergi dengan Perangkat Daerah dan/atau Instansi Vertikal yang Terkait dalam Pemeliharaan Sarana dan Prasarana Pelayanan Umum	Jumlah Dokumen Koordinasi/Sinergi dengan Perangkat Daerah dan/atau Instansi Vertikal yang Terkait dalam Pemeliharaan Sarana dan Prasarana Pelayanan Umum (Dokumen)	1		1		1		0		0						0		0		0			
		7.01.02.2.03.0002	Pelaksanaan Pemeliharaan Prasarana dan Fasilitas Pelayanan Umum yang Melibatkan Pihak Swasta			30.000.000		-		-		-		-						-		-	0	0		
			Terlaksananya Pemeliharaan Prasarana dan Fasilitas Pelayanan Umum dengan Melibatkan Pihak Swasta	Jumlah Prasarana dan Fasilitas Pelayanan Umum yang Dipelihara dengan Melibatkan Pihak Swasta (Unit)	1		0		1		0		0						0		0		0			
		7.01.02.2.04	Pelaksanaan Urusan Pemerintahan yang Dilimpahkan kepada Camat			50.000.000		-		-		-		-						-		-	0	0		
			Terlaksananya Urusan Pemerintahan yang Dilimpahkan kepada Camat	Jumlah Laporan Pelaksanaan Kewenangan Lain yang Dilimpahkan (Laporan)	1		0		1		0		0						0		0		0			
		7.01.02.2.04.0003	Pelaksanaan Urusan Pemerintahan yang Terkait dengan Kewenangan Lain yang Dilimpahkan			50.000.000		-		-		-		-						-		-	0	0		
			Terlaksananya Urusan Pemerintahan yang Terkait dengan Kewenangan Lain yang Dilimpahkan	Jumlah Laporan Pelaksanaan Kewenangan Lain yang Dilimpahkan (Laporan)	1		0		1		0		0						0		0		0			
		7.01.03	**PROGRAM PEMBERDAYAAN MASYARAKAT DESA DAN KELURAHAN**			**685.000.000**		**74.764.000**		**30.150.000**		**5.000.000**		**-**						**5.000.000**		**5.000.000**	**0**	**0,73**	KECAMATAN WONGGEDUKU	
			MENINGKATNYA PERAN SERTA MASYARAKAT DESA DAN KELURAHAN DALAM KEGIATAN PEMBANGUNAN (122)	PERSENTASE KEGIATAN PEMBERDAYAAN MASYARAKAT DESA DAN KELURAHAN YANG TERLAKSANA (122) (%)	500		20		100,00		0		0						0		0		0			
		7.01.03.2.01	Koordinasi Kegiatan Pemberdayaan Desa			85.000.000		11.180.000		2.500.000		2.500.000		-						2.500.000		2.500.000	0	2,94		
			Terlaksananya Koordinasi Kegiatan Pemberdayaan Desa	Jumlah Lembaga Kemasyarakatan yang Berpartisipasi dalam Forum Musyawarah Perencanaan Pembangunan di Desa (Lembaga Kemasyarakatan)	5		0		5		1		0						0		0		0			
				Jumlah Laporan Peningkatan Efektivitas Kegiatan Pemberdayaan Masyarakat di Wilayah Kecamatan (Laporan)	0		0		1		0		0						0		0		0			
		7.01.03.2.01.0001	Peningkatan Partisipasi Masyarakat dalam Forum Musyawarah Perencanaan Pembangunan di Desa			75.000.000		5.000.000		2.500.000		2.500.000		-						2.500.000		2.500.000	0	3,33		
			Meningkatnya Partisipasi Masyarakat dalam Forum Musyawarah Perencanaan Pembangunan di Desa	Jumlah Lembaga Kemasyarakatan yang Berpartisipasi dalam Forum Musyawarah Perencanaan Pembangunan di Desa (Lembaga Kemasyarakatan)	5		0		5		1		0						0		0		0			
		7.01.03.2.01.0003	Peningkatan Efektifitas Kegiatan Pemberdayaan Masyarakat di Wilayah Kecamatan			10.000.000		6.180.000		-		-		-						-		-	0	0		
			Meningkatnya Efektifitas Kegiatan Pemberdayaan Masyarakat di Wilayah Kecamatan	Jumlah Laporan Peningkatan Efektivitas Kegiatan Pemberdayaan Masyarakat di Wilayah Kecamatan (Laporan)	0		0		1		0		0						0		0		0			
		7.01.03.2.02	Kegiatan Pemberdayaan Kelurahan			350.000.000		26.095.000		2.500.000		2.500.000		-						2.500.000		2.500.000	0	0,71		
			Terlaksananya Koordinasi Kegiatan Pemberdayaan Kelurahan	Jumlah Lembaga Kemasyarakatan yang Berpartisipasi dalam Forum Musyawarah Perencanaan Pembangunan di Kelurahan (Lembaga Kemasyarakatan)	5		1		5		1		0						0		0		0			

No		Kode	Bidang Urusan/ Program/ Outcome/ Kegiatan/ Sub Kegiatan/ Kinerja	Indikator	Target RPJMD pada Tahun 2030 (Akhir Periode RPJMD)		Realisasi Capaian Kinerja RPJMD sampai dengan RKPD Tahun Lalu (Tahun 2025)		Target Kinerja dan Anggaran RKPD Tahun berjalan (Tahun 2026) yang dievaluasi		Realisasi Kinerja Pada Triwulan								Realisasi Capaian Kinerja dan Anggaran RKPD yang dievaluasi		Realisasi Kinerja dan Anggaran RPJMD s/d tahun 2026 (Akhir Tahun Pelaksanaaan RKPD Tahun 2026)		Tingkat Capaian Kinerja Dan Realisasi Anggaran RPJMD s/d tahun 2026 (%)		Unit SKPD Penanggungjawab	Ket
											I		II		III		IV									
1	2	3	4	5	6		7		8		9		10		11		12		13		14 = 13		15=14/6 x100%		16	17
					K	Rp	K	Rp	K	Rp	K	Rp	K	Rp	K	Rp	K	Rp	K	Rp	K	Rp	K	%		
				Jumlah Pokmas dan Ormas yang Melaksanakan Pemberdayaan Masyarakat di Kelurahan (Pokmas / Ormas)	5		1		6		0		0						0		0		0			
				Jumlah Laporan Hasil Evaluasi Kelurahan (Laporan)	1		0		1		0		0						0		0		0			
		7.01.03.2.02.0001	Peningkatan Partisipasi Masyarakat dalam Forum Musyawarah Perencanaan Pembangunan di Kelurahan			75.000.000		5.000.000		2.500.000		2.500.000		-						2.500.000		2.500.000	0	3,33		
			Meningkatnya Partisipasi Masyarakat dalam Forum Musyawarah Perencanaan Pembangunan di Kelurahan	Jumlah Lembaga Kemasyarakatan yang Berpartisipasi dalam Forum Musyawarah Perencanaan Pembangunan di Kelurahan (Lembaga Kemasyarakatan)	5		1		5		1		0						0		0		0			
		7.01.03.2.02.0003	Pemberdayaan Masyarakat di Kelurahan			250.000.000		14.915.000		-		-		-						-		-	0	0		
			Terlaksananya Pemberdayaan Masyarakat di Kelurahan	Jumlah Pokmas dan Ormas yang Melaksanakan Pemberdayaan Masyarakat di Kelurahan (Pokmas / Ormas)	5		1		6		0		0						0		0		0			
		7.01.03.2.02.0004	Evaluasi Kelurahan			25.000.000		6.180.000		-		-		-						-		-	0	0		
			Terlaksananya Evaluasi Kelurahan	Jumlah Laporan Hasil Evaluasi Kelurahan (Laporan)	1		0		1		0		0						0		0		0			
		7.01.03.2.03	Pemberdayaan Lembaga Kemasyarakatan Tingkat Kecamatan			250.000.000		37.489.000		25.150.000		-		-						-		-	0	0		
			Terlaksananya Pemberdayaan Lembaga Kemasyarakatan Tingkat Kecamatan	Jumlah Lembaga Kemasyarakatan yang Ditingkatkan Kapasitasnya (Lembaga Kemasyarakatan)	5		0		3		0		0						0		0		0			
				Jumlah Laporan Fasilitasi Pengembangan Usaha Ekonomi Masyarakat (Laporan)	1		0		1		0		0						0		0		0			
		7.01.03.2.03.0002	Peningkatan Kapasitas Lembaga Kemasyarakatan			125.000.000		37.489.000		25.150.000		-		-						-		-	0	0		
			Meningkatnya Kapasitas Lembaga Kemasyarakatan	Jumlah Lembaga Kemasyarakatan yang Ditingkatkan Kapasitasnya (Lembaga Kemasyarakatan)	5		0		3		0		0						0		0		0			
		7.01.03.2.03.0004	Fasilitasi Pengembangan Usaha Ekonomi Masyarakat			125.000.000		-		-		-		-						-		-	0	0		
			Terlaksananya Fasilitasi Pengembangan Usaha Ekonomi Masyarakat	Jumlah Laporan Fasilitasi Pengembangan Usaha Ekonomi Masyarakat (Laporan)	1		0		1		0		0						0		0		0			
		7.01.04	**PROGRAM KOORDINASI KETENTRAMAN DAN KETERTIBAN UMUM**			**150.000.000**		**17.360.000**		**19.066.300**		**9.852.500**		**-**						**9.852.500**		**9.852.500**	**0**	**6,57**	KECAMATAN WONGGEDUKU	
			TERCIPTANYA KETENTRAMAN DAN KETERTIBAN UMUM PADA MASYARAKAT (122)	PERSENTASE KEGIATAN KETENTRAMAN DAN KETERTIBAN UMUM YANG TERLAKSANA (122) (%)	500		20		100,00		0		0						0		0		0			
		7.01.04.2.01	Koordinasi Upaya Penyelenggaraan Ketenteraman dan Ketertiban Umum			100.000.000		12.360.000		9.852.500		9.852.500		-						9.852.500		9.852.500	0	9,85		
			Terlaksananya Koordinasi Upaya Penyelenggaraan Ketentraman dan Ketertiban Umum	Jumlah Laporan Hasil Sinergitas dengan Kepolisian Negara Republik Indonesia, Tentara Nasional Indonesia dan Instansi Vertikal di Wilayah Kecamatan (Laporan)	1		1		1		0		0						0		0		0			
				Jumlah Laporan Pelaksanaan Harmonisasi Hubungan dengan Tokoh Agama dan Tokoh Masyarakat (Laporan)	1		0		1		1		0						0		0		0			
		7.01.04.2.01.0001	Sinergitas dengan Kepolisian Negara Republik Indonesia, Tentara Nasional Indonesia dan Instansi Vertikal di Wilayah Kecamatan			50.000.000		6.180.000		-		-		-						-		-	0	0		
			Terlaksananya Sinergitas dengan Kepolisian Negara Republik Indonesia, Tentara Nasional Indonesia dan Instansi Vertikal di Wilayah Kecamatan	Jumlah Laporan Hasil Sinergitas dengan Kepolisian Negara Republik Indonesia, Tentara Nasional Indonesia dan Instansi Vertikal di Wilayah Kecamatan (Laporan)	1		1		1		0		0						0		0		0			
		7.01.04.2.01.0002	Harmonisasi Hubungan dengan Tokoh Agama dan Tokoh Masyarakat			50.000.000		6.180.000		9.852.500		9.852.500		-						9.852.500		9.852.500	0	19,71		
			Terlaksananya Harmonisasi Hubungan dengan Tokoh Agama dan Tokoh Masyarakat	Jumlah Laporan Pelaksanaan Harmonisasi Hubungan dengan Tokoh Agama dan Tokoh Masyarakat (Laporan)	1		0		1		1		0						0		0		0			
		7.01.04.2.02	Koordinasi Penerapan dan Penegakan Peraturan Daerah dan Peraturan Kepala Daerah			50.000.000		5.000.000		9.213.800		-		-						-		-	0	0		

No		Kode	Bidang Urusan/ Program/ Outcome/ Kegiatan/ Sub Kegiatan/ Kinerja	Indikator	Target RPJMD pada Tahun 2030 (Akhir Periode RPJMD)		Realisasi Capaian Kinerja RPJMD sampai dengan RKPD Tahun Lalu (Tahun 2025)		Target Kinerja dan Anggaran RKPD Tahun berjalan (Tahun 2026) yang dievaluasi		Realisasi Kinerja Pada Triwulan								Realisasi Capaian Kinerja dan Anggaran RKPD yang dievaluasi		Realisasi Kinerja dan Anggaran RPJMD s/d tahun 2026 (Akhir Tahun Pelaksanaaan RKPD Tahun 2026)		Tingkat Capaian Kinerja Dan Realisasi Anggaran RPJMD s/d tahun 2026 (%)		Unit SKPD Penanggungjawab	Ket
											I		II		III		IV									
1	2	3	4	5	6		7		8		9		10		11		12		13		14 = 13		15=14/6 x100%		16	17
					K	Rp	K	Rp	K	Rp	K	Rp	K	Rp	K	Rp	K	Rp	K	Rp	K	Rp	K	%		
			Terlaksananya Koordinasi Penerapan dan Penegakan Peraturan Daerah dan Peraturan Kepala Daerah	Jumlah Laporan Koordinasi/Sinergi dengan Perangkat Daerah yang Tugas dan Fungsinya di Bidang Penegakan Peraturan Perundang-Undangan dan/atau Kepolisian Negara Republik Indonesia (Laporan)	1		0		1		0		0						0		0		0			
		7.01.04.2.02.0001	Koordinasi/Sinergi dengan Perangkat Daerah yang Tugas dan Fungsinya di Bidang Penegakan Peraturan Perundang-Undangan dan/atau Kepolisian Negara Republik Indonesia			50.000.000		5.000.000		9.213.800		-		-						-		-	0	0		
			Terlaksananya Koordinasi/Sinergi dengan Perangkat Daerah yang Tugas dan Fungsinya di Bidang Penegakan Peraturan Perundang-Undangan dan/atau Kepolisian Negara Republik Indonesia	Jumlah Laporan Koordinasi/Sinergi dengan Perangkat Daerah yang Tugas dan Fungsinya di Bidang Penegakan Peraturan Perundang-Undangan dan/atau Kepolisian Negara Republik Indonesia (Laporan)	1		0		1		0		0						0		0		0			
		7.01.05	**PROGRAM PENYELENGGARAAN URUSAN PEMERINTAHAN UMUM**			**75.000.000**		**11.180.000**		**13.850.500**		**-**		**-**						**-**		**-**	**0**	**0**	KECAMATAN WONGGEDUKU	
			MENINGKATNYA PENYELENGGARAAN URUSAN PEMERINTAHAN UMUM YANG BAIK SESUAI DENGAN KETENTUAN PERATURAN PERUNDANG-UNDANGAN (122)	PERSENTASE KEGIATAN PENYELENGGARAAN URUSAN PEMERINTAHAN UMUM YANG TERLAKSANA (122) (%)	500		20		100,00		0		0						0		0		0			
		7.01.05.2.01	Penyelenggaraan Urusan Pemerintahan Umum Sesuai Penugasan Kepala Daerah			75.000.000		11.180.000		13.850.500		-		-						-		-	0	0		
			Terselenggaranya Urusan Pemerintahan Umum sesuai Penugasan Kepala Daerah	Jumlah Laporan Konflik yang Ditangani Sesuai Ketentuan Peraturan Perundang-Undangan (Laporan)	1		1		1		0		0						0		0		0			
				Jumlah Dokumen Tugas Forum Koordinasi Pimpinan di Kecamatan (Dokumen)	1		1		1		0		0						0		0		0			
		7.01.05.2.01.0005	Penanganan Konflik Sosial Sesuai Ketentuan Peraturan Perundang-Undangan			50.000.000		5.000.000		9.200.000		-		-						-		-	0	0		
			Terlaksananya Penanganan Konflik Sosial sesuai Ketentuan Peraturan Perundang-Undangan	Jumlah Laporan Konflik yang Ditangani Sesuai Ketentuan Peraturan Perundang-Undangan (Laporan)	1		1		1		0		0						0		0		0			
		7.01.05.2.01.0008	Pelaksanaan Tugas Forum Koordinasi Pimpinan di Kecamatan			25.000.000		6.180.000		4.650.500		-		-						-		-	0	0		
			Terlaksananya Tugas Forum Koordinasi Pimpinan di Kecamatan	Jumlah Dokumen Tugas Forum Koordinasi Pimpinan di Kecamatan (Dokumen)	1		1		1		0		0						0		0		0			
		7.01.06	**PROGRAM PEMBINAAN DAN PENGAWASAN PEMERINTAHAN DESA**			**138.000.000**		**37.000.000**		**29.807.100**		**5.385.500**		**20.415.900**						**25.801.400**		**25.801.400**	**50**	**18,7**	KECAMATAN WONGGEDUKU	
			MENINGKATNYA PENYELENGGARAAN PEMERINTAHAN DESA YANG BAIK MELALUI PEMBINAAN DAN PENGAWASAN (122)	PERSENTASE KEGIATAN PEMBINAAN DAN PENGAWASAN PEMERINTAHAN DESA YANG TERLAKSANA (122) (%)	500		20		100,00		0		0						0		0		0			
		7.01.06.2.01	Fasilitasi, Rekomendasi dan Koordinasi Pembinaan dan Pengawasan Pemerintahan Desa			138.000.000		37.000.000		29.807.100		5.385.500		20.415.900						25.801.400		25.801.400	50	18,7		
			Terlaksananya Fasilitasi, Rekomendasi dan Koordinasi Pembinaan dan Pengawasan Pemerintahan Desa	Jumlah Dokumen yang Difasilitasi dalam rangka Penyusunan Peraturan Desa dan Peraturan Kepala Desa (Dokumen)	2		0		1		0		1						1		1		50			
				Jumlah Dokumen yang Difasilitasi dalam rangka Administrasi Tata Pemerintahan Desa (Dokumen)	1		0		1		0		1						1		1		100			
				Jumlah Dokumen yang Difasilitasi dalam rangka Pengelolaan Keuangan Desa dan Pendayagunaan Aset Desa (Dokumen)	1		1		1		0		0						0		0		0			
				Jumlah Dokumen Fasilitasi dalam rangka Pelaksanaan Tugas Kepala Desa dan Perangkat Desa (Dokumen)	0		1		1		1		0						0		0		0			
				Jumlah Dokumen Fasilitasi dalam rangka Pelaksanaan Pemilihan Kepala Desa (Dokumen)	0		0		1		0		0						0		0		0			

No		Kode	Bidang Urusan/ Program/ Outcome/ Kegiatan/ Sub Kegiatan/ Kinerja	Indikator	Target RPJMD pada Tahun 2030 (Akhir Periode RPJMD)		Realisasi Capaian Kinerja RPJMD sampai dengan RKPD Tahun Lalu (Tahun 2025)		Target Kinerja dan Anggaran RKPD Tahun berjalan (Tahun 2026) yang dievaluasi		Realisasi Kinerja Pada Triwulan								Realisasi Capaian Kinerja dan Anggaran RKPD yang dievaluasi		Realisasi Kinerja dan Anggaran RPJMD s/d tahun 2026 (Akhir Tahun Pelaksanaaan RKPD Tahun 2026)		Tingkat Capaian Kinerja Dan Realisasi Anggaran RPJMD s/d tahun 2026 (%)		Unit SKPD Penanggungjawab	Ket
											I		II		III		IV									
1	2	3	4	5	6		7		8		9		10		11		12		13		14 = 13		15=14/6 x100%		16	17
					K	Rp	K	Rp	K	Rp	K	Rp	K	Rp	K	Rp	K	Rp	K	Rp	K	Rp	K	%		
				Jumlah Dokumen Fasilitasi dalam rangka Pelaksanaan Tugas dan Fungsi Badan Permusyawaratan Desa (Dokumen)	0		0		1		0		1						1		1		0			
				Jumlah Dokumen Sinkronisasi Perencanaan Pembangunan Daerah dengan Pembangunan Desa (Dokumen)	1		1		1		0		1						1		1		100			
				Jumlah Dokumen Fasilitasi dalam rangka Perencanaan Pembangunan Partisipatif (Dokumen)	0		0		1		0		0						0		0		0			
				Jumlah Dokumen Fasilitasi dalam rangka Program dan Pelaksanaan Pemberdayaan Masyarakat Desa (Dokumen)	0		1		1		0		0						0		0		0			
				Jumlah Laporan Hasil Koordinasi Pendampingan Desa di Wilayahnya (Laporan)	1		1		1		0		0						0		0		0			
		7.01.06.2.01.0001	Fasilitasi Penyusunan Peraturan Desa dan Peraturan Kepala Desa			25.000.000		4.000.000		4.633.000		-		4.633.000						4.633.000		4.633.000	50	18,53		
			Terlaksananya Fasilitasi Penyusunan Peraturan Desa dan Peraturan Kepala Desa	Jumlah Dokumen yang Difasilitasi dalam rangka Penyusunan Peraturan Desa dan Peraturan Kepala Desa (Dokumen)	2		0		1		0		1						1		1		50			
		7.01.06.2.01.0002	Fasilitasi Administrasi Tata Pemerintahan Desa			25.000.000		5.000.000		4.630.700		-		4.630.700						4.630.700		4.630.700	100	18,52		
			Terlaksananya Fasilitasi Administrasi Tata Pemerintahan Desa	Jumlah Dokumen yang Difasilitasi dalam rangka Administrasi Tata Pemerintahan Desa (Dokumen)	1		0		1		0		1						1		1		100			
		7.01.06.2.01.0003	Fasilitasi Pengelolaan Keuangan Desa dan Pendayagunaan Aset Desa			25.000.000		4.000.000		-		-		-						-		-	0	0		
			Terlaksananya Fasilitasi Pengelolaan Keuangan Desa dan Pendayagunaan Aset Desa	Jumlah Dokumen yang Difasilitasi dalam rangka Pengelolaan Keuangan Desa dan Pendayagunaan Aset Desa (Dokumen)	1		1		1		0		0						0		0		0			
		7.01.06.2.01.0005	Fasilitasi Pelaksanaan Tugas Kepala Desa dan Perangkat Desa			5.000.000		4.000.000		5.385.500		5.385.500		-						5.385.500		5.385.500	0	107,71		
			Terlaksananya Fasilitasi Pelaksanaan Tugas Kepala Desa dan Perangkat Desa	Jumlah Dokumen Fasilitasi dalam rangka Pelaksanaan Tugas Kepala Desa dan Perangkat Desa (Dokumen)	0		1		1		1		0						0		0		0			
		7.01.06.2.01.0006	Fasilitasi Pelaksanaan Pemilihan Kepala Desa			5.000.000		-		-		-		-						-		-	0	0		
			Terlaksananya Fasilitasi Pelaksanaan Pemilihan Kepala Desa	Jumlah Dokumen Fasilitasi dalam rangka Pelaksanaan Pemilihan Kepala Desa (Dokumen)	0		0		1		0		0						0		0		0			
		7.01.06.2.01.0007	Fasilitasi Pelaksanaan Tugas dan Fungsi Badan Permusyawaratan Desa			-		4.000.000		5.949.400		-		5.949.400						5.949.400		5.949.400	0	0		
			Terlaksananya Fasilitasi Pelaksanaan Tugas dan Fungsi Badan Permusyawaratan Desa	Jumlah Dokumen Fasilitasi dalam rangka Pelaksanaan Tugas dan Fungsi Badan Permusyawaratan Desa (Dokumen)	0		0		1		0		1						1		1		0			
		7.01.06.2.01.0009	Fasilitasi Sinkronisasi Perencanaan Pembangunan Daerah dengan Pembangunan Desa			25.000.000		4.000.000		5.202.800		-		5.202.800						5.202.800		5.202.800	100	20,81		
			Terlaksananya Fasilitasi Sinkronisasi Perencanaan Pembangunan Daerah dengan Pembangunan Desa	Jumlah Dokumen Sinkronisasi Perencanaan Pembangunan Daerah dengan Pembangunan Desa (Dokumen)	1		1		1		0		1						1		1		100			
		7.01.06.2.01.0013	Fasilitasi Penyusunan Perencanaan Pembangunan Partisipatif			4.000.000		4.000.000		4.005.700		-		-						-		-	0	0		
			Terlaksananya Fasilitasi Penyusunan Perencanaan Pembangunan Partisipatif	Jumlah Dokumen Fasilitasi dalam rangka Perencanaan Pembangunan Partisipatif (Dokumen)	0		0		1		0		0						0		0		0			
		7.01.06.2.01.0016	Fasilitasi Penyusunan Program dan Pelaksanaan Pemberdayaan Masyarakat Desa			4.000.000		4.000.000		-		-		-						-		-	0	0		
			Terlaksananya Fasilitasi Penyusunan Program dan Pelaksanaan Pemberdayaan Masyarakat Desa	Jumlah Dokumen Fasilitasi dalam rangka Program dan Pelaksanaan Pemberdayaan Masyarakat Desa (Dokumen)	0		1		1		0		0						0		0		0			
		7.01.06.2.01.0017	Koordinasi Pendampingan Desa di Wilayahnya			20.000.000		4.000.000		-		-		-						-		-	0	0		
			Terlaksananya Koordinasi Pendampingan Desa di Wilayahnya	Jumlah Laporan Hasil Koordinasi Pendampingan Desa di Wilayahnya (Laporan)	1		1		1		0		0						0		0		0			

No		Kode	Bidang Urusan/ Program/ Outcome/ Kegiatan/ Sub Kegiatan/ Kinerja	Indikator	Target RPJMD pada Tahun 2030 (Akhir Periode RPJMD)		Realisasi Capaian Kinerja RPJMD sampai dengan RKPD Tahun Lalu (Tahun 2025)		Target Kinerja dan Anggaran RKPD Tahun berjalan (Tahun 2026) yang dievaluasi		Realisasi Kinerja Pada Triwulan								Realisasi Capaian Kinerja dan Anggaran RKPD yang dievaluasi		Realisasi Kinerja dan Anggaran RPJMD s/d tahun 2026 (Akhir Tahun Pelaksanaaan RKPD Tahun 2026)		Tingkat Capaian Kinerja Dan Realisasi Anggaran RPJMD s/d tahun 2026 (%)		Unit SKPD Penanggungjawab	Ket
											I		II		III		IV									
1	2	3	4	5	6		7		8		9		10		11		12		13		14 = 13		15=14/6 x100%		16	17
					K	Rp	K	Rp	K	Rp	K	Rp	K	Rp	K	Rp	K	Rp	K	Rp	K	Rp	K	%		
		7.01.01	**PROGRAM PENUNJANG URUSAN PEMERINTAHAN DAERAH KABUPATEN/KOTA**			**952.342.518**		**195.162.000**		**181.231.200**		**46.831.200**		**43.470.000**						**90.301.200**		**90.301.200**	**0,81**	**9,48**	KELURAHAN PUUDURIA	
			MENINGKATNYA KEPATUHAN PERANGKAT DAERAH DALAM TATA KELOLA ADMINISTRASI, PELAPORAN KINERJA, DAN PENGELOLAAN ASET DAERAH SECARA TEPAT WAKTU, LENGKAP, DAN SESUAI KETENTUAN (123)	PERSENTASE RATA-RATA KEPATUHAN TATA KELOLA PERANGKAT DAERAH (123) (%)	500		40		100,00		66,67		40						106,67		106,67		21,33			
		7.01.01.2.01	Perencanaan, Penganggaran, dan Evaluasi Kinerja Perangkat Daerah			24.865.332		2.000.000		-		-		-						-		-	0	0		
			Tersusunnya Produk Administratif Perencanaan, Penganggaran, dan Evaluasi Kinerja Perangkat Daerah	Jumlah Dokumen RKA-SKPD dan Laporan Hasil Koordinasi Penyusunan Dokumen RKA-SKPD (Dokumen)	5		0		1		0		0						0		0		0			
				Jumlah Dokumen Perubahan RKA-SKPD dan Laporan Hasil Koordinasi Penyusunan Dokumen Perubahan RKA-SKPD (Dokumen)	5		0		1		0		0						0		0		0			
				Jumlah Dokumen DPA-SKPD dan Laporan Hasil Koordinasi Penyusunan Dokumen DPA-SKPD (Dokumen)	1		0		1		0		0						0		0		0			
				Jumlah Dokumen Perubahan DPA-SKPD dan Laporan Hasil Koordinasi Penyusunan Dokumen Perubahan DPA-SKPD (Dokumen)	1		0		1		0		0						0		0		0			
				Jumlah Laporan Evaluasi Kinerja Perangkat Daerah (Laporan)	1		0		1		0		0						0		0		0			
				Jumlah Data Statistik Sektoral Daerah yang Telah Dikumpulkan dan Diperiksa Lingkup Perangkat Daerah (Data)	1		0		1		0		0						0		0		0			
		7.01.01.2.01.0002	Koordinasi dan Penyusunan Dokumen RKA-SKPD			2.762.814		-		-		-		-						-		-	0	0		
			Tersedianya Dokumen RKA-SKPD dan Laporan Hasil Koordinasi Penyusunan Dokumen RKA-SKPD	Jumlah Dokumen RKA-SKPD dan Laporan Hasil Koordinasi Penyusunan Dokumen RKA-SKPD (Dokumen)	5		0		1		0		0						0		0		0			
		7.01.01.2.01.0003	Koordinasi dan Penyusunan Dokumen Perubahan RKA-SKPD			2.762.814		-		-		-		-						-		-	0	0		
			Tersedianya Dokumen Perubahan RKA-SKPD dan Laporan Hasil Koordinasi Penyusunan Dokumen Perubahan RKA-SKPD	Jumlah Dokumen Perubahan RKA-SKPD dan Laporan Hasil Koordinasi Penyusunan Dokumen Perubahan RKA-SKPD (Dokumen)	5		0		1		0		0						0		0		0			
		7.01.01.2.01.0004	Koordinasi dan Penyusunan DPA-SKPD			2.762.814		-		-		-		-						-		-	0	0		
			Tersedianya Dokumen DPA-SKPD dan Laporan Hasil Koordinasi Penyusunan Dokumen DPA-SKPD	Jumlah Dokumen DPA-SKPD dan Laporan Hasil Koordinasi Penyusunan Dokumen DPA-SKPD (Dokumen)	1		0		1		0		0						0		0		0			
		7.01.01.2.01.0005	Koordinasi dan Penyusunan Perubahan DPA- SKPD			2.762.814		-		-		-		-						-		-	0	0		
			Tersedianya Dokumen Perubahan DPA-SKPD dan Laporan Hasil Koordinasi Penyusunan Dokumen Perubahan DPA-SKPD	Jumlah Dokumen Perubahan DPA-SKPD dan Laporan Hasil Koordinasi Penyusunan Dokumen Perubahan DPA-SKPD (Dokumen)	1		0		1		0		0						0		0		0			
		7.01.01.2.01.0007	Evaluasi Kinerja Perangkat Daerah			2.762.814		2.000.000		-		-		-						-		-	0	0		
			Terlaksananya Evaluasi Kinerja Perangkat Daerah	Jumlah Laporan Evaluasi Kinerja Perangkat Daerah (Laporan)	1		0		1		0		0						0		0		0			
		7.01.01.2.01.0009	Pelaksanaan Pengumpulan Data Statistik Sektoral Daerah			11.051.262		-		-		-		-						-		-	0	0		
			Terlaksananya Pengumpulan Data Statistik Sektoral Daerah	Jumlah Data Statistik Sektoral Daerah yang Telah Dikumpulkan dan Diperiksa Lingkup Perangkat Daerah (Data)	1		0		1		0		0						0		0		0			
		7.01.01.2.03	Administrasi Barang Milik Daerah pada Perangkat Daerah			12.432.666		2.250.000		-		-		-						-		-	0	0		
			Tersusunnya Produk Administratif Barang Milik Daerah pada Perangkat Daerah	Jumlah Rencana Kebutuhan Barang Milik Daerah SKPD (Dokumen)	2		2		2		0		0						0		0		0			

No		Kode	Bidang Urusan/ Program/ Outcome/ Kegiatan/ Sub Kegiatan/ Kinerja	Indikator	Target RPJMD pada Tahun 2030 (Akhir Periode RPJMD)		Realisasi Capaian Kinerja RPJMD sampai dengan RKPD Tahun Lalu (Tahun 2025)		Target Kinerja dan Anggaran RKPD Tahun berjalan (Tahun 2026) yang dievaluasi		Realisasi Kinerja Pada Triwulan								Realisasi Capaian Kinerja dan Anggaran RKPD yang dievaluasi		Realisasi Kinerja dan Anggaran RPJMD s/d tahun 2026 (Akhir Tahun Pelaksanaaan RKPD Tahun 2026)		Tingkat Capaian Kinerja Dan Realisasi Anggaran RPJMD s/d tahun 2026 (%)		Unit SKPD Penanggungjawab	Ket
											I		II		III		IV									
1	2	3	4	5	6		7		8		9		10		11		12		13		14 = 13		15=14/6 x100%		16	17
					K	Rp	K	Rp	K	Rp	K	Rp	K	Rp	K	Rp	K	Rp	K	Rp	K	Rp	K	%		
				Jumlah Dokumen Pengamanan Barang Milik Daerah SKPD (Dokumen)	1		1		1		0		0						0		0		0			
				Jumlah Laporan Penatausahaan Barang Milik Daerah pada SKPD (Laporan)	4		0		1		0		0						0		0		0			
				Jumlah Dokumen Hasil Pemanfaatan Barang Milik Daerah SKPD (Dokumen)	1		1		1		0		0						0		0		0			
		7.01.01.2.03.0001	Penyusunan Perencanaan Kebutuhan Barang Milik Daerah SKPD			2.762.814		500.000		-		-		-						-		-	0	0		
			Tersedianya Rencana Kebutuhan Barang Milik Daerah SKPD	Jumlah Rencana Kebutuhan Barang Milik Daerah SKPD (Dokumen)	2		2		2		0		0						0		0		0			
		7.01.01.2.03.0002	Pengamanan Barang Milik Daerah SKPD			2.762.814		500.000		-		-		-						-		-	0	0		
			Terlaksananya Pengamanan Barang Milik Daerah SKPD	Jumlah Dokumen Pengamanan Barang Milik Daerah SKPD (Dokumen)	1		1		1		0		0						0		0		0			
		7.01.01.2.03.0006	Penatausahaan Barang Milik Daerah pada SKPD			5.525.631		1.000.000		-		-		-						-		-	0	0		
			Terlaksananya Penatausahaan Barang Milik Daerah pada SKPD	Jumlah Laporan Penatausahaan Barang Milik Daerah pada SKPD (Laporan)	4		0		1		0		0						0		0		0			
		7.01.01.2.03.0007	Pemanfaatan Barang Milik Daerah SKPD			1.381.407		250.000		-		-		-						-		-	0	0		
			Terlaksananya Pemanfaatan Barang Milik Daerah SKPD	Jumlah Dokumen Hasil Pemanfaatan Barang Milik Daerah SKPD (Dokumen)	1		1		1		0		0						0		0		0			
		7.01.01.2.05	Administrasi Kepegawaian Perangkat Daerah			19.339.705		4.740.000		-		-		-						-		-	0	0		
			Tersusunnya Produk Administratif Kepegawaian Perangkat Daerah	Jumlah Paket Pakaian Dinas beserta Atribut Kelengkapan (Paket)	1		0		1		0		0						0		0		0			
				Jumlah Dokumen Pendataan dan Pengolahan Administrasi Kepegawaian (Dokumen)	1		1		1		0		0						0		0		0			
				Jumlah Dokumen Hasil Koordinasi dan Pelaksanaaan Sistem Informasi Kepegawaian (Dokumen)	1		1		1		0		0						0		0		0			
				Jumlah Dokumen Monitoring, Evaluasi, dan Penilaian Kinerja Pegawai (Dokumen)	4		1		1		0		0						0		0		0			
		7.01.01.2.05.0002	Pengadaan Pakaian Dinas beserta Atribut Kelengkapannya			13.814.077		3.750.000		-		-		-						-		-	0	0		
			Tersedianya Pakaian Dinas beserta Atribut Kelengkapan	Jumlah Paket Pakaian Dinas beserta Atribut Kelengkapan (Paket)	1		0		1		0		0						0		0		0			
		7.01.01.2.05.0003	Pendataan dan Pengolahan Administrasi Kepegawaian			1.381.407		245.000		-		-		-						-		-	0	0		
			Terlaksananya Pendataan dan Pengolahan Administrasi Kepegawaian	Jumlah Dokumen Pendataan dan Pengolahan Administrasi Kepegawaian (Dokumen)	1		1		1		0		0						0		0		0			
		7.01.01.2.05.0004	Koordinasi dan Pelaksanaan Sistem Informasi Kepegawaian			1.381.407		245.000		-		-		-						-		-	0	0		
			Terlaksananya Koordinasi dan Pelaksanaan Sistem Informasi Kepegawaian	Jumlah Dokumen Hasil Koordinasi dan Pelaksanaaan Sistem Informasi Kepegawaian (Dokumen)	1		1		1		0		0						0		0		0			
		7.01.01.2.05.0005	Monitoring, Evaluasi, dan Penilaian Kinerja Pegawai			2.762.814		500.000		-		-		-						-		-	0	0		
			Terlaksananya Monitoring, Evaluasi, dan Penilaian Kinerja Pegawai	Jumlah Dokumen Monitoring, Evaluasi, dan Penilaian Kinerja Pegawai (Dokumen)	4		1		1		0		0						0		0		0			
		7.01.01.2.06	Administrasi Umum Perangkat Daerah			64.097.316		12.972.000		6.001.200		4.681.200		1.320.000						6.001.200		6.001.200	0	9,36		
			Tersusunnya Produk Administratif Umum Perangkat Daerah	Jumlah Paket Peralatan dan Perlengkapan Kantor yang Disediakan (Paket)	1		0		1		1		0						0		0		0			
				Jumlah Paket Peralatan Rumah Tangga yang Disediakan (Paket)	1		0		1		0		0						0		0		0			
				Jumlah Paket Bahan Logistik Kantor yang Disediakan (Paket)	1		0		1		0		0						0		0		0			
				Jumlah Paket Barang Cetakan dan Penggandaan yang Disediakan (Paket)	1		0		2		0		0						0		0		0			

No		Kode	Bidang Urusan/ Program/ Outcome/ Kegiatan/ Sub Kegiatan/ Kinerja	Indikator	Target RPJMD pada Tahun 2030 (Akhir Periode RPJMD)		Realisasi Capaian Kinerja RPJMD sampai dengan RKPD Tahun Lalu (Tahun 2025)		Target Kinerja dan Anggaran RKPD Tahun berjalan (Tahun 2026) yang dievaluasi		Realisasi Kinerja Pada Triwulan								Realisasi Capaian Kinerja dan Anggaran RKPD yang dievaluasi		Realisasi Kinerja dan Anggaran RPJMD s/d tahun 2026 (Akhir Tahun Pelaksanaaan RKPD Tahun 2026)		Tingkat Capaian Kinerja Dan Realisasi Anggaran RPJMD s/d tahun 2026 (%)		Unit SKPD Penanggungjawab	Ket
											I		II		III		IV									
1	2	3	4	5	6		7		8		9		10		11		12		13		14 = 13		15=14/6 x100%		16	17
					K	Rp	K	Rp	K	Rp	K	Rp	K	Rp	K	Rp	K	Rp	K	Rp	K	Rp	K	%		
				Jumlah Dokumen Bahan Bacaan dan Peraturan Perundang-Undangan yang Disediakan (Dokumen)	1		0		1		0		0						0		0		0			
				Jumlah Laporan Penyelenggaraan Rapat Koordinasi dan Konsultasi SKPD (Laporan)	4		0		4		0		0						0		0		0			
				Jumlah Dokumen Penatausahaan Arsip Dinamis pada SKPD (Dokumen)	1		1		1		0		0						0		0		0			
		7.01.01.2.06.0002	Penyediaan Peralatan dan Perlengkapan Kantor			11.603.824		2.220.000		6.001.200		4.681.200		1.320.000						6.001.200		6.001.200	0	51,72		
			Tersedianya Peralatan dan Perlengkapan Kantor	Jumlah Paket Peralatan dan Perlengkapan Kantor yang Disediakan (Paket)	1		0		1		1		0						0		0		0			
		7.01.01.2.06.0003	Penyediaan Peralatan Rumah Tangga			5.525.631		1.952.000		-		-		-						-		-	0	0		
			Tersedianya Peralatan Rumah Tangga	Jumlah Paket Peralatan Rumah Tangga yang Disediakan (Paket)	1		0		1		0		0						0		0		0			
		7.01.01.2.06.0004	Penyediaan Bahan Logistik Kantor			22.102.525		4.200.000		-		-		-						-		-	0	0		
			Tersedianya Bahan Logistik Kantor	Jumlah Paket Bahan Logistik Kantor yang Disediakan (Paket)	1		0		1		0		0						0		0		0			
		7.01.01.2.06.0005	Penyediaan Barang Cetakan dan Penggandaan			5.525.631		1.000.000		-		-		-						-		-	0	0		
			Tersedianya Barang Cetakan dan Penggandaan	Jumlah Paket Barang Cetakan dan Penggandaan yang Disediakan (Paket)	1		0		2		0		0						0		0		0			
		7.01.01.2.06.0006	Penyediaan Bahan Bacaan dan Peraturan Perundang-undangan			2.762.814		500.000		-		-		-						-		-	0	0		
			Tersedianya Bahan Bacaan dan Peraturan Perundang-undangan	Jumlah Dokumen Bahan Bacaan dan Peraturan Perundang-Undangan yang Disediakan (Dokumen)	1		0		1		0		0						0		0		0			
		7.01.01.2.06.0009	Penyelenggaraan Rapat Koordinasi dan Konsultasi SKPD			13.814.077		2.600.000		-		-		-						-		-	0	0		
			Terlaksananya Penyelenggaraan Rapat Koordinasi dan Konsultasi SKPD	Jumlah Laporan Penyelenggaraan Rapat Koordinasi dan Konsultasi SKPD (Laporan)	4		0		4		0		0						0		0		0			
		7.01.01.2.06.0010	Penatausahaan Arsip Dinamis pada SKPD			2.762.814		500.000		-		-		-						-		-	0	0		
			Terlaksananya Penatausahaan Arsip Dinamis pada SKPD	Jumlah Dokumen Penatausahaan Arsip Dinamis pada SKPD (Dokumen)	1		1		1		0		0						0		0		0			
		7.01.01.2.07	Pengadaan Barang Milik Daerah Penunjang Urusan Pemerintah Daerah			154.717.674		-		-		-		-						-		-	0	0		
			Tersedianya Unit Barang Milik Daerah Penunjang Urusan Pemerintah Daerah melalui Pengadaan	Jumlah Unit Kendaraan Perorangan Dinas atau Kendaraan Dinas Jabatan yang Disediakan (Unit)	1		0		1		0		0						0		0		0			
				Jumlah Paket Mebel yang Disediakan (Unit)	2		0		1		0		0						0		0		0			
				Jumlah Unit Peralatan dan Mesin Lainnya yang Disediakan (Unit)	1		0		1		0		0						0		0		0			
		7.01.01.2.07.0001	Pengadaan Kendaraan Perorangan Dinas atau Kendaraan Dinas Jabatan			138.140.781		-		-		-		-						-		-	0	0		
			Tersedianya Kendaraan Perorangan Dinas atau Kendaraan Dinas Jabatan	Jumlah Unit Kendaraan Perorangan Dinas atau Kendaraan Dinas Jabatan yang Disediakan (Unit)	1		0		1		0		0						0		0		0			
		7.01.01.2.07.0005	Pengadaan Mebel			5.525.631		-		-		-		-						-		-	0	0		
			Tersedianya Mebel	Jumlah Paket Mebel yang Disediakan (Unit)	2		0		1		0		0						0		0		0			
		7.01.01.2.07.0006	Pengadaan Peralatan dan Mesin Lainnya			11.051.262		-		-		-		-						-		-	0	0		
			Tersedianya Peralatan dan Mesin Lainnya	Jumlah Unit Peralatan dan Mesin Lainnya yang Disediakan (Unit)	1		0		1		0		0						0		0		0			
		7.01.01.2.08	Penyediaan Jasa Penunjang Urusan Pemerintahan Daerah			596.768.174		103.518.000		175.230.000		42.150.000		42.150.000						84.300.000		84.300.000	8,33	14,13		
			Tersedianya Laporan Hasil Penyediaan Jasa Penunjang Urusan Pemerintahan Daerah	Jumlah Laporan Penyediaan Jasa Surat Menyurat (Laporan)	4		0		1		0		0						0		0		0			
				Jumlah Laporan Penyediaan Jasa Komunikasi, Sumber Daya Air dan Listrik yang Disediakan (Laporan)	4		0		1		0		0						0		0		0			

No		Kode	Bidang Urusan/ Program/ Outcome/ Kegiatan/ Sub Kegiatan/ Kinerja	Indikator	Target RPJMD pada Tahun 2030 (Akhir Periode RPJMD)		Realisasi Capaian Kinerja RPJMD sampai dengan RKPD Tahun Lalu (Tahun 2025)		Target Kinerja dan Anggaran RKPD Tahun berjalan (Tahun 2026) yang dievaluasi		Realisasi Kinerja Pada Triwulan								Realisasi Capaian Kinerja dan Anggaran RKPD yang dievaluasi		Realisasi Kinerja dan Anggaran RPJMD s/d tahun 2026 (Akhir Tahun Pelaksanaaan RKPD Tahun 2026)		Tingkat Capaian Kinerja Dan Realisasi Anggaran RPJMD s/d tahun 2026 (%)		Unit SKPD Penanggungjawab	Ket
											I		II		III		IV									
1	2	3	4	5	6		7		8		9		10		11		12		13		14 = 13		15=14/6 x100%		16	17
					K	Rp	K	Rp	K	Rp	K	Rp	K	Rp	K	Rp	K	Rp	K	Rp	K	Rp	K	%		
				Jumlah Laporan Penyediaan Jasa Pelayanan Umum Kantor yang Disediakan (Laporan)	4		1		1		1		1						1		1		25			
		7.01.01.2.08.0001	Penyediaan Jasa Surat Menyurat			5.525.631		1.008.000		-		-		-						-		-	0	0		
			Terlaksananya Penyediaan Jasa Surat Menyurat	Jumlah Laporan Penyediaan Jasa Surat Menyurat (Laporan)	4		0		1		0		0						0		0		0			
		7.01.01.2.08.0002	Penyediaan Jasa Komunikasi, Sumber Daya Air dan Listrik			27.628.156		510.000		6.630.000		-		-						-		-	0	0		
			Tersedianya Jasa Komunikasi, Sumber Daya Air dan Listrik	Jumlah Laporan Penyediaan Jasa Komunikasi, Sumber Daya Air dan Listrik yang Disediakan (Laporan)	4		0		1		0		0						0		0		0			
		7.01.01.2.08.0004	Penyediaan Jasa Pelayanan Umum Kantor			563.614.387		102.000.000		168.600.000		42.150.000		42.150.000						84.300.000		84.300.000	25	14,96		
			Tersedianya Jasa Pelayanan Umum Kantor	Jumlah Laporan Penyediaan Jasa Pelayanan Umum Kantor yang Disediakan (Laporan)	4		1		1		1		1						1		1		25			
		7.01.01.2.09	Pemeliharaan Barang Milik Daerah Penunjang Urusan Pemerintahan Daerah			80.121.651		69.682.000		-		-		-						-		-	0	0		
			Terlaksananya Pemeliharaan Barang Milik Daerah Penunjang Urusan Pemerintahan Daerah	Jumlah Kendaraan Perorangan Dinas atau Kendaraan Dinas Jabatan yang Dipelihara dan dibayarkan Pajaknya (Unit)	1		1		1		0		0						0		0		0			
				Jumlah Gedung Kantor dan Bangunan Lainnya yang Dipelihara/Direhabilitasi (Unit)	1		0		1		0		0						0		0		0			
				Jumlah Sarana dan Prasarana Gedung Kantor atau Bangunan Lainnya yang Dipelihara/Direhabilitasi (Unit)	1		0		1		0		0						0		0		0			
				Jumlah Sarana dan Prasarana Pendukung Gedung Kantor atau Bangunan Lainnya yang Dipelihara/Direhabilitasi (Unit)	1		0		1		0		0						0		0		0			
		7.01.01.2.09.0001	Penyediaan Jasa Pemeliharaan, Biaya Pemeliharaan, dan Pajak Kendaraan Perorangan Dinas atau Kendaraan Dinas Jabatan			55.256.312		5.000.000		-		-		-						-		-	0	0		
			Tersedianya Jasa Pemeliharaan, Biaya Pemeliharaan dan Pajak Kendaraan Perorangan Dinas atau Kendaraan Dinas Jabatan	Jumlah Kendaraan Perorangan Dinas atau Kendaraan Dinas Jabatan yang Dipelihara dan dibayarkan Pajaknya (Unit)	1		1		1		0		0						0		0		0			
		7.01.01.2.09.0009	Pemeliharaan/Rehabilitasi Gedung Kantor dan Bangunan Lainnya			13.814.077		62.642.000		-		-		-						-		-	0	0		
			Terlaksananya Pemeliharaan/Rehabilitasi Gedung Kantor dan Bangunan Lainnya	Jumlah Gedung Kantor dan Bangunan Lainnya yang Dipelihara/Direhabilitasi (Unit)	1		0		1		0		0						0		0		0			
		7.01.01.2.09.0010	Pemeliharaan/Rehabilitasi Sarana dan Prasarana Gedung Kantor atau Bangunan Lainnya			5.525.631		1.020.000		-		-		-						-		-	0	0		
			Terlaksananya Pemeliharaan/Rehabilitasi Sarana dan Prasarana Gedung Kantor atau Bangunan Lainnya	Jumlah Sarana dan Prasarana Gedung Kantor atau Bangunan Lainnya yang Dipelihara/Direhabilitasi (Unit)	1		0		1		0		0						0		0		0			
		7.01.01.2.09.0011	Pemeliharaan/Rehabilitasi Sarana dan Prasarana Pendukung Gedung Kantor atau Bangunan Lainnya			5.525.631		1.020.000		-		-		-						-		-	0	0		
			Terlaksananya Pemeliharaan/Rehabilitasi Sarana dan Prasarana Pendukung Gedung Kantor atau Bangunan Lainnya	Jumlah Sarana dan Prasarana Pendukung Gedung Kantor atau Bangunan Lainnya yang Dipelihara/Direhabilitasi (Unit)	1		0		1		0		0						0		0		0			
		7.01.02	**PROGRAM PENYELENGGARAAN PEMERINTAHAN DAN PELAYANAN PUBLIK**			**120.000.000**		**-**		**-**		**-**		**-**						**-**		**-**	**0**	**0**	KELURAHAN PUUDURIA	
			MENINGKATNYA KUALITAS PENYELENGGARAAN PEMERINTAHAN DAN PELAYANAN PUBLIK (123)	PERSENTASE KEGIATAN PENYELENGGARAAN PEMERINTAHAN DAN PELAYANAN PUBLIK YANG TERLAKSANA (123) (%)	500		20		100,00		0		0						0		0		0			
		7.01.02.2.02	Penyelenggaraan Urusan Pemerintahan yang Tidak Dilaksanakan oleh Unit Kerja Perangkat Daerah yang Ada di Kecamatan			120.000.000		-		-		-		-						-		-	0	0		

No		Kode	Bidang Urusan/ Program/ Outcome/ Kegiatan/ Sub Kegiatan/ Kinerja	Indikator	Target RPJMD pada Tahun 2030 (Akhir Periode RPJMD)		Realisasi Capaian Kinerja RPJMD sampai dengan RKPD Tahun Lalu (Tahun 2025)		Target Kinerja dan Anggaran RKPD Tahun berjalan (Tahun 2026) yang dievaluasi		Realisasi Kinerja Pada Triwulan								Realisasi Capaian Kinerja dan Anggaran RKPD yang dievaluasi		Realisasi Kinerja dan Anggaran RPJMD s/d tahun 2026 (Akhir Tahun Pelaksanaaan RKPD Tahun 2026)		Tingkat Capaian Kinerja Dan Realisasi Anggaran RPJMD s/d tahun 2026 (%)		Unit SKPD Penanggungjawab	Ket
											I		II		III		IV									
1	2	3	4	5	6		7		8		9		10		11		12		13		14 = 13		15=14/6 x100%		16	17
					K	Rp	K	Rp	K	Rp	K	Rp	K	Rp	K	Rp	K	Rp	K	Rp	K	Rp	K	%		
			Terlaksananya Penyelenggaraan Urusan Pemerintahan yang tidak Dilaksanakan oleh Unit Kerja Perangkat Daerah yang ada di Kecamatan	Jumlah Dokumen Perencanaan Kegiatan Pelayanan kepada Masyarakat di Kecamatan (Dokumen)	1		0		1		0		0						0		0		0			
				Jumlah Laporan Fasilitasi Percepatan Pencapaian Standar Pelayanan Minimal di Wilayah Kecamatan (Laporan)	12		0		1		0		0						0		0		0			
		7.01.02.2.02.0001	Perencanaan Kegiatan Pelayanan kepada Masyarakat di Kecamatan			20.000.000		-		-		-		-						-		-	0	0		
			Tersusunnya Dokumen Perencanaan Kegiatan Pelayanan kepada Masyarakat di Kecamatan	Jumlah Dokumen Perencanaan Kegiatan Pelayanan kepada Masyarakat di Kecamatan (Dokumen)	1		0		1		0		0						0		0		0			
		7.01.02.2.02.0002	Fasilitasi Percepatan Pencapaian Standar Pelayanan Minimal di Wilayah Kecamatan			100.000.000		-		-		-		-						-		-	0	0		
			Terlaksananya Fasilitasi Percepatan Pencapaian Standar Pelayanan Minimal di Wilayah Kecamatan	Jumlah Laporan Fasilitasi Percepatan Pencapaian Standar Pelayanan Minimal di Wilayah Kecamatan (Laporan)	12		0		1		0		0						0		0		0			
		7.01.03	**PROGRAM PEMBERDAYAAN MASYARAKAT DESA DAN KELURAHAN**			**1.130.000.000**		**320.240.000**		**200.000.000**		**-**		**-**						**-**		**-**	**0**	**0**	KELURAHAN PUUDURIA	
			MENINGKATNYA PERAN SERTA MASYARAKAT DESA DAN KELURAHAN DALAM KEGIATAN PEMBANGUNAN (123)	PERSENTASE KEGIATAN PEMBERDAYAAN MASYARAKAT DESA DAN KELURAHAN YANG TERLAKSANA (123) (%)	500		20		100,00		0		0						0		0		0			
		7.01.03.2.02	Kegiatan Pemberdayaan Kelurahan			750.000.000		320.240.000		200.000.000		-		-						-		-	0	0		
			Terlaksananya Koordinasi Kegiatan Pemberdayaan Kelurahan	Jumlah Lembaga Kemasyarakatan yang Berpartisipasi dalam Forum Musyawarah Perencanaan Pembangunan di Kelurahan (Lembaga Kemasyarakatan)	5		0		1		0		0						0		0		0			
				Jumlah Sarana dan Prasarana Kelurahan yang Terbangun (Unit)	1		1		1		0		0						0		0		0			
				Jumlah Pokmas dan Ormas yang Melaksanakan Pemberdayaan Masyarakat di Kelurahan (Pokmas / Ormas)	5		3		1		0		0						0		0		0			
				Jumlah Laporan Hasil Evaluasi Kelurahan (Laporan)	1		0		1		0		0						0		0		0			
		7.01.03.2.02.0001	Peningkatan Partisipasi Masyarakat dalam Forum Musyawarah Perencanaan Pembangunan di Kelurahan			75.000.000		-		-		-		-						-		-	0	0		
			Meningkatnya Partisipasi Masyarakat dalam Forum Musyawarah Perencanaan Pembangunan di Kelurahan	Jumlah Lembaga Kemasyarakatan yang Berpartisipasi dalam Forum Musyawarah Perencanaan Pembangunan di Kelurahan (Lembaga Kemasyarakatan)	5		0		1		0		0						0		0		0			
		7.01.03.2.02.0002	Pembangunan Sarana dan Prasarana Kelurahan			400.000.000		226.180.000		143.554.200		-		-						-		-	0	0		
			Terbangunnya Sarana dan Prasarana Kelurahan	Jumlah Sarana dan Prasarana Kelurahan yang Terbangun (Unit)	1		1		1		0		0						0		0		0			
		7.01.03.2.02.0003	Pemberdayaan Masyarakat di Kelurahan			250.000.000		94.060.000		56.445.800		-		-						-		-	0	0		
			Terlaksananya Pemberdayaan Masyarakat di Kelurahan	Jumlah Pokmas dan Ormas yang Melaksanakan Pemberdayaan Masyarakat di Kelurahan (Pokmas / Ormas)	5		3		1		0		0						0		0		0			
		7.01.03.2.02.0004	Evaluasi Kelurahan			25.000.000		-		-		-		-						-		-	0	0		
			Terlaksananya Evaluasi Kelurahan	Jumlah Laporan Hasil Evaluasi Kelurahan (Laporan)	1		0		1		0		0						0		0		0			
		7.01.03.2.06	Pemberdayaan dan Kesejahteraan Keluarga Tingkat Kecamatan dan Kelurahan			380.000.000		-		-		-		-						-		-	0	0		
			Terlaksananya Pemberdayaan dan Kesejahteraan Keluarga Tingkat Kecamatan dan Kelurahan	Jumlah Keluarga yang Mengikuti Peningkatan Ketahanan Pangan Keluarga (Keluarga)	1		0		1		0		0						0		0		0			
				Jumlah Keluarga yang Mengikuti Peningkatan Kesadaran Keluarga dalam Mewujudkan Rumah Sehat dan Layak Huni serta Kesadaran Hukum tentang Kepemilikan Rumah (Keluarga)	0		0		1		0		0						0		0		0			

No		Kode	Bidang Urusan/ Program/ Outcome/ Kegiatan/ Sub Kegiatan/ Kinerja	Indikator	Target RPJMD pada Tahun 2030 (Akhir Periode RPJMD)		Realisasi Capaian Kinerja RPJMD sampai dengan RKPD Tahun Lalu (Tahun 2025)		Target Kinerja dan Anggaran RKPD Tahun berjalan (Tahun 2026) yang dievaluasi		Realisasi Kinerja Pada Triwulan								Realisasi Capaian Kinerja dan Anggaran RKPD yang dievaluasi		Realisasi Kinerja dan Anggaran RPJMD s/d tahun 2026 (Akhir Tahun Pelaksanaaan RKPD Tahun 2026)		Tingkat Capaian Kinerja Dan Realisasi Anggaran RPJMD s/d tahun 2026 (%)		Unit SKPD Penanggungjawab	Ket
											I		II		III		IV									
1	2	3	4	5	6		7		8		9		10		11		12		13		14 = 13		15=14/6 x100%		16	17
					K	Rp	K	Rp	K	Rp	K	Rp	K	Rp	K	Rp	K	Rp	K	Rp	K	Rp	K	%		
				Jumlah Keluarga yang Mengikuti Peningkatan Kesadaran Keluarga dalam Peningkatan Pendidikan dan Keterampilan untuk Mewujudkan Sumber Daya Manusia yang Berkualitas dan Berdaya Saing (Keluarga)	0		0		1		0		0						0		0		0			
				Jumlah Keluarga yang Mengikuti Penumbuhan Kesadaran Keluarga dalam Peningkatan Derajat Kesehatan Keluarga dan Lingkungan Dengan Menerapkan Perilaku Hidup Bersih dan Sehat (Keluarga)	1		0		1		0		0						0		0		0			
				Jumlah Keluarga yang Mengikuti Penumbuhan Kesadaran Keluarga dalam Peningkatan Taraf Hidup Keluarga melalui Kehidupan Berkoperasi dan Pengembangan Ekonomi Lainnya (Keluarga)	1		0		1		0		0						0		0		0			
				Jumlah Keluarga yang Mengikuti Penumbuhan Kesadaran Keluarga dalam Peningkatan Kualitas Kelestarian Lingkungan Hidup (Keluarga)	1		0		1		0		0						0		0		0			
				Jumlah Keluarga yang Mengikuti Pelatihan Keluarga Tanggap Bencana Alam (Keluarga)	1		0		1		0		0						0		0		0			
				Jumlah Keluarga yang Mengikuti Pelatihan Keluarga Tanggap Bencana Rumah Tangga (Keluarga)	0		0		1		0		0						0		0		0			
				Jumlah Keluarga yang Mengikuti Penumbuhan dan Peningkatan Kesadaran Keluarga dalam Keterlibatan Perencanaan Kehidupan Menuju Keluarga Berkualitas (Keluarga)	1		0		1		0		0						0		0		0			
		7.01.03.2.06.0003	Peningkatan Ketahanan Pangan Keluarga			100.000.000		-		-		-		-						-		-	0	0		
			Terlaksananya Peningkatan Ketahanan Pangan Keluarga	Jumlah Keluarga yang Mengikuti Peningkatan Ketahanan Pangan Keluarga (Keluarga)	1		0		1		0		0						0		0		0			
		7.01.03.2.06.0005	Peningkatan Kesadaran Keluarga dalam Mewujudkan Rumah Sehat dan Layak Huni serta Kesadaran Hukum tentang Kepemilikan Rumah			10.000.000		-		-		-		-						-		-	0	0		
			Terlaksananya Peningkatan Kesadaran Keluarga dalam Mewujudkan Rumah Sehat dan Layak Huni serta Kesadaran Hukum tentang Kepemilikan Rumah	Jumlah Keluarga yang Mengikuti Peningkatan Kesadaran Keluarga dalam Mewujudkan Rumah Sehat dan Layak Huni serta Kesadaran Hukum tentang Kepemilikan Rumah (Keluarga)	0		0		1		0		0						0		0		0			
		7.01.03.2.06.0006	Peningkatan Kesadaran Keluarga dalam Peningkatan Pendidikan dan Keterampilan untuk Mewujudkan Sumber Daya Manusia yang Berkualitas dan Berdaya Saing			10.000.000		-		-		-		-						-		-	0	0		
			Terlaksananya Peningkatan Kesadaran Keluarga dalam Peningkatan Pendidikan dan Keterampilan untuk Mewujudkan Sumber Daya Manusia yang Berkualitas dan Berdaya Saing	Jumlah Keluarga yang Mengikuti Peningkatan Kesadaran Keluarga dalam Peningkatan Pendidikan dan Keterampilan untuk Mewujudkan Sumber Daya Manusia yang Berkualitas dan Berdaya Saing (Keluarga)	0		0		1		0		0						0		0		0			
		7.01.03.2.06.0007	Penumbuhan Kesadaran Keluarga dalam Peningkatan Derajat Kesehatan Keluarga dan Lingkungan dengan Menerapkan Perilaku Hidup Bersih dan Sehat			50.000.000		-		-		-		-						-		-	0	0		
			Terlaksananya Penumbuhan Kesadaran Keluarga dalam Peningkatan Derajat Kesehatan Keluarga dan Lingkungan dengan Menerapkan Perilaku Hidup Bersih dan Sehat	Jumlah Keluarga yang Mengikuti Penumbuhan Kesadaran Keluarga dalam Peningkatan Derajat Kesehatan Keluarga dan Lingkungan Dengan Menerapkan Perilaku Hidup Bersih dan Sehat (Keluarga)	1		0		1		0		0						0		0		0			
		7.01.03.2.06.0008	Penumbuhan Kesadaran Keluarga dalam Peningkatan Taraf Hidup Keluarga Melalui Kehidupan Berkoperasi dan Pengembangan Ekonomi Lainnya			50.000.000		-		-		-		-						-		-	0	0		

No		Kode	Bidang Urusan/ Program/ Outcome/ Kegiatan/ Sub Kegiatan/ Kinerja	Indikator	Target RPJMD pada Tahun 2030 (Akhir Periode RPJMD)		Realisasi Capaian Kinerja RPJMD sampai dengan RKPD Tahun Lalu (Tahun 2025)		Target Kinerja dan Anggaran RKPD Tahun berjalan (Tahun 2026) yang dievaluasi		Realisasi Kinerja Pada Triwulan								Realisasi Capaian Kinerja dan Anggaran RKPD yang dievaluasi		Realisasi Kinerja dan Anggaran RPJMD s/d tahun 2026 (Akhir Tahun Pelaksanaaan RKPD Tahun 2026)		Tingkat Capaian Kinerja Dan Realisasi Anggaran RPJMD s/d tahun 2026 (%)		Unit SKPD Penanggungjawab	Ket
											I		II		III		IV									
1	2	3	4	5	6		7		8		9		10		11		12		13		14 = 13		15=14/6 x100%		16	17
					K	Rp	K	Rp	K	Rp	K	Rp	K	Rp	K	Rp	K	Rp	K	Rp	K	Rp	K	%		
			Terlaksananya Penumbuhan Kesadaran Keluarga dalam Peningkatan Taraf Hidup Keluarga Melalui Kehidupan Berkoperasi dan Pengembangan Ekonomi Lainnya	Jumlah Keluarga yang Mengikuti Penumbuhan Kesadaran Keluarga dalam Peningkatan Taraf Hidup Keluarga melalui Kehidupan Berkoperasi dan Pengembangan Ekonomi Lainnya (Keluarga)	1		0		1		0		0						0		0		0			
		7.01.03.2.06.0009	Penumbuhan Kesadaran Keluarga dalam Peningkatan Kualitas Kelestarian Lingkungan Hidup			50.000.000		-		-		-		-						-		-	0	0		
			Terlaksananya Penumbuhan Kesadaran Keluarga dalam Peningkatan Kualitas Kelestarian Lingkungan Hidup	Jumlah Keluarga yang Mengikuti Penumbuhan Kesadaran Keluarga dalam Peningkatan Kualitas Kelestarian Lingkungan Hidup (Keluarga)	1		0		1		0		0						0		0		0			
		7.01.03.2.06.0010	Pelatihan Keluarga Tanggap Bencana Alam			50.000.000		-		-		-		-						-		-	0	0		
			Terlaksananya Pelatihan Keluarga Tanggap Bencana Alam	Jumlah Keluarga yang Mengikuti Pelatihan Keluarga Tanggap Bencana Alam (Keluarga)	1		0		1		0		0						0		0		0			
		7.01.03.2.06.0011	Pelatihan Keluarga Tanggap Bencana Rumah Tangga			10.000.000		-		-		-		-						-		-	0	0		
			Terlaksananya Keluarga Tanggap Bencana Rumah Tangga	Jumlah Keluarga yang Mengikuti Pelatihan Keluarga Tanggap Bencana Rumah Tangga (Keluarga)	0		0		1		0		0						0		0		0			
		7.01.03.2.06.0012	Penumbuhan dan Peningkatan Kesadaran Keluarga dalam Keterlibatan Perencanaan Kehidupan Menuju Keluarga Berkualitas			50.000.000		-		-		-		-						-		-	0	0		
			Terlaksananya Penumbuhan dan Peningkatan Kesadaran Keluarga dalam Keterlibatan Perencanaan Kehidupan Menuju Keluarga Berkualitas	Jumlah Keluarga yang Mengikuti Penumbuhan dan Peningkatan Kesadaran Keluarga dalam Keterlibatan Perencanaan Kehidupan Menuju Keluarga Berkualitas (Keluarga)	1		0		1		0		0						0		0		0			
		7.01.01	**PROGRAM PENUNJANG URUSAN PEMERINTAHAN DAERAH KABUPATEN/KOTA**			**21.841.258.977**		**3.577.808.795**		**2.893.238.823**		**786.128.596**		**683.384.666**						**1.469.513.262**		**1.469.513.262**	**51,68**	**6,73**	KECAMATAN TONGAUNA	
			MENINGKATNYA KEPATUHAN PERANGKAT DAERAH DALAM TATA KELOLA ADMINISTRASI, PELAPORAN KINERJA, DAN PENGELOLAAN ASET DAERAH SECARA TEPAT WAKTU, LENGKAP, DAN SESUAI KETENTUAN (124)	PERSENTASE RATA-RATA KEPATUHAN TATA KELOLA PERANGKAT DAERAH (124) (%)	100		25		100,00		27,17		23,62						23,62		23,62		23,62			
		7.01.01.2.01	Perencanaan, Penganggaran, dan Evaluasi Kinerja Perangkat Daerah			129.852.329		8.950.050		12.000.000		7.500.000		-						7.500.000		7.500.000	0	5,78		
			Tersusunnya Produk Administratif Perencanaan, Penganggaran, dan Evaluasi Kinerja Perangkat Daerah	Jumlah Dokumen Perencanaan Perangkat Daerah (Dokumen)	2		0		2		2		0						0		0		0			
				Jumlah Dokumen RKA-SKPD dan Laporan Hasil Koordinasi Penyusunan Dokumen RKA-SKPD (Dokumen)	1		0		1		1		0						0		0		0			
				Jumlah Dokumen Perubahan RKA-SKPD dan Laporan Hasil Koordinasi Penyusunan Dokumen Perubahan RKA-SKPD (Dokumen)	1		1		1		0		0						0		0		0			
				Jumlah Dokumen DPA-SKPD dan Laporan Hasil Koordinasi Penyusunan Dokumen DPA-SKPD (Dokumen)	1		0		1		1		0						0		0		0			
				Jumlah Dokumen Perubahan DPA-SKPD dan Laporan Hasil Koordinasi Penyusunan Dokumen Perubahan DPA-SKPD (Dokumen)	1		1		1		0		0						0		0		0			
				Jumlah Laporan Capaian Kinerja dan Ikhtisar Realisasi Kinerja SKPD dan Laporan Hasil Koordinasi Penyusunan Laporan Capaian Kinerja dan Ikhtisar Realisasi Kinerja SKPD (Laporan)	1		0		1		1		0						0		0		0			
				Jumlah Laporan Evaluasi Kinerja Perangkat Daerah (Laporan)	1		1		1		0		0						0		0		0			
				Jumlah Dokumen Hasil Penyelenggaraan Walidata Pendukung Statistik Sektoral Daerah (Dokumen)	1		0		1		0		0						0		0		0			

No		Kode	Bidang Urusan/ Program/ Outcome/ Kegiatan/ Sub Kegiatan/ Kinerja	Indikator	Target RPJMD pada Tahun 2030 (Akhir Periode RPJMD)		Realisasi Capaian Kinerja RPJMD sampai dengan RKPD Tahun Lalu (Tahun 2025)		Target Kinerja dan Anggaran RKPD Tahun berjalan (Tahun 2026) yang dievaluasi		Realisasi Kinerja Pada Triwulan								Realisasi Capaian Kinerja dan Anggaran RKPD yang dievaluasi		Realisasi Kinerja dan Anggaran RPJMD s/d tahun 2026 (Akhir Tahun Pelaksanaaan RKPD Tahun 2026)		Tingkat Capaian Kinerja Dan Realisasi Anggaran RPJMD s/d tahun 2026 (%)		Unit SKPD Penanggungjawab	Ket
											I		II		III		IV									
1	2	3	4	5	6		7		8		9		10		11		12		13		14 = 13		15=14/6 x100%		16	17
					K	Rp	K	Rp	K	Rp	K	Rp	K	Rp	K	Rp	K	Rp	K	Rp	K	Rp	K	%		
				Jumlah Data Statistik Sektoral Daerah yang Telah Dikumpulkan dan Diperiksa Lingkup Perangkat Daerah (Data)	1		0		1		0		0						0		0		0			
				Jumlah Berita Acara Hasil Sinkronisasi dan Harmonisasi Pusat dan Daerah dalam Rangka Mendukung Target Pembangunan Nasional melalui Koordinasi Teknis Pembangunan (Berita Acara)	1		0		1		0		0						0		0		0			
		7.01.01.2.01.0001	Penyusunan Dokumen Perencanaan Perangkat Daerah			22.102.525		2.000.000		3.000.000		3.000.000		-						3.000.000		3.000.000	0	13,57		
			Tersusunnya Dokumen Perencanaan Perangkat Daerah	Jumlah Dokumen Perencanaan Perangkat Daerah (Dokumen)	2		0		2		2		0						0		0		0			
		7.01.01.2.01.0002	Koordinasi dan Penyusunan Dokumen RKA-SKPD			11.051.262		1.119.000		1.500.000		1.500.000		-						1.500.000		1.500.000	0	13,57		
			Tersedianya Dokumen RKA-SKPD dan Laporan Hasil Koordinasi Penyusunan Dokumen RKA-SKPD	Jumlah Dokumen RKA-SKPD dan Laporan Hasil Koordinasi Penyusunan Dokumen RKA-SKPD (Dokumen)	1		0		1		1		0						0		0		0			
		7.01.01.2.01.0003	Koordinasi dan Penyusunan Dokumen Perubahan RKA-SKPD			11.051.262		2.119.000		1.500.000		-		-						-		-	0	0		
			Tersedianya Dokumen Perubahan RKA-SKPD dan Laporan Hasil Koordinasi Penyusunan Dokumen Perubahan RKA-SKPD	Jumlah Dokumen Perubahan RKA-SKPD dan Laporan Hasil Koordinasi Penyusunan Dokumen Perubahan RKA-SKPD (Dokumen)	1		1		1		0		0						0		0		0			
		7.01.01.2.01.0004	Koordinasi dan Penyusunan DPA-SKPD			11.051.262		1.000.000		1.500.000		1.500.000		-						1.500.000		1.500.000	0	13,57		
			Tersedianya Dokumen DPA-SKPD dan Laporan Hasil Koordinasi Penyusunan Dokumen DPA-SKPD	Jumlah Dokumen DPA-SKPD dan Laporan Hasil Koordinasi Penyusunan Dokumen DPA-SKPD (Dokumen)	1		0		1		1		0						0		0		0			
		7.01.01.2.01.0005	Koordinasi dan Penyusunan Perubahan DPA- SKPD			11.051.262		1.000.000		1.500.000		-		-						-		-	0	0		
			Tersedianya Dokumen Perubahan DPA-SKPD dan Laporan Hasil Koordinasi Penyusunan Dokumen Perubahan DPA-SKPD	Jumlah Dokumen Perubahan DPA-SKPD dan Laporan Hasil Koordinasi Penyusunan Dokumen Perubahan DPA-SKPD (Dokumen)	1		1		1		0		0						0		0		0			
		7.01.01.2.01.0006	Koordinasi dan Penyusunan Laporan Capaian Kinerja dan Ikhtisar Realisasi Kinerja SKPD			11.051.262		1.000.000		1.500.000		1.500.000		-						1.500.000		1.500.000	0	13,57		
			Tersedianya Laporan Capaian Kinerja dan Ikhtisar Realisasi Kinerja SKPD dan Laporan Hasil Koordinasi Penyusunan Laporan Capaian Kinerja dan Ikhtisar Realisasi Kinerja SKPD	Jumlah Laporan Capaian Kinerja dan Ikhtisar Realisasi Kinerja SKPD dan Laporan Hasil Koordinasi Penyusunan Laporan Capaian Kinerja dan Ikhtisar Realisasi Kinerja SKPD (Laporan)	1		0		1		1		0						0		0		0			
		7.01.01.2.01.0007	Evaluasi Kinerja Perangkat Daerah			11.051.262		712.050		1.500.000		-		-						-		-	0	0		
			Terlaksananya Evaluasi Kinerja Perangkat Daerah	Jumlah Laporan Evaluasi Kinerja Perangkat Daerah (Laporan)	1		1		1		0		0						0		0		0			
		7.01.01.2.01.0008	Penyelenggaraan Walidata Pendukung Statistik Sektoral Daerah			2.762.814		-		-		-		-						-		-	0	0		
			Terselenggaranya Walidata Pendukung Statistik Sektoral Daerah	Jumlah Dokumen Hasil Penyelenggaraan Walidata Pendukung Statistik Sektoral Daerah (Dokumen)	1		0		1		0		0						0		0		0			
		7.01.01.2.01.0009	Pelaksanaan Pengumpulan Data Statistik Sektoral Daerah			11.051.262		-		-		-		-						-		-	0	0		
			Terlaksananya Pengumpulan Data Statistik Sektoral Daerah	Jumlah Data Statistik Sektoral Daerah yang Telah Dikumpulkan dan Diperiksa Lingkup Perangkat Daerah (Data)	1		0		1		0		0						0		0		0			
		7.01.01.2.01.0013	Sinkronisasi dan Harmonisasi Pusat dan Daerah dalam Rangka Mendukung Target Pembangunan Nasional melalui Koordinasi Teknis Pembangunan			27.628.156		-		-		-		-						-		-	0	0		
			Tercapainya Sinkronisasi dan Harmonisasi Pusat dan Daerah dalam Rangka Mendukung Target Pembangunan Nasional melalui Koordinasi Teknis Pembangunan	Jumlah Berita Acara Hasil Sinkronisasi dan Harmonisasi Pusat dan Daerah dalam Rangka Mendukung Target Pembangunan Nasional melalui Koordinasi Teknis Pembangunan (Berita Acara)	1		0		1		0		0						0		0		0			
		7.01.01.2.02	Administrasi Keuangan Perangkat Daerah			18.709.745.645		3.204.328.745		2.847.202.623		772.128.596		668.178.666						1.440.307.262		1.440.307.262	2,36	7,7		

No		Kode	Bidang Urusan/ Program/ Outcome/ Kegiatan/ Sub Kegiatan/ Kinerja	Indikator	Target RPJMD pada Tahun 2030 (Akhir Periode RPJMD)		Realisasi Capaian Kinerja RPJMD sampai dengan RKPD Tahun Lalu (Tahun 2025)		Target Kinerja dan Anggaran RKPD Tahun berjalan (Tahun 2026) yang dievaluasi		Realisasi Kinerja Pada Triwulan								Realisasi Capaian Kinerja dan Anggaran RKPD yang dievaluasi		Realisasi Kinerja dan Anggaran RPJMD s/d tahun 2026 (Akhir Tahun Pelaksanaaan RKPD Tahun 2026)		Tingkat Capaian Kinerja Dan Realisasi Anggaran RPJMD s/d tahun 2026 (%)		Unit SKPD Penanggungjawab	Ket
											I		II		III		IV									
1	2	3	4	5	6		7		8		9		10		11		12		13		14 = 13		15=14/6 x100%		16	17
					K	Rp	K	Rp	K	Rp	K	Rp	K	Rp	K	Rp	K	Rp	K	Rp	K	Rp	K	%		
			Tersusunnya Produk Administratif Keuangan Perangkat Daerah	Jumlah Orang yang Menerima Gaji dan Tunjangan ASN (Orang/bulan)	588		114		588		152		111						111		111		18,88			
				Jumlah Dokumen Hasil Penyediaan Administrasi Pelaksanaan Tugas ASN (Dokumen)	1		0		1		0		0						0		0		0			
				Jumlah Dokumen Penatausahaan dan Pengujian/Verifikasi Keuangan SKPD (Dokumen)	1		0		1		0		0						0		0		0			
				Jumlah Dokumen Koordinasi dan Pelaksanaan Akuntansi SKPD (Dokumen)	1		0		1		0		0						0		0		0			
				Jumlah Laporan Keuangan Akhir Tahun SKPD dan Laporan Hasil Koordinasi Penyusunan Laporan Keuangan Akhir Tahun SKPD (Laporan)	3		0		1		0		0						0		0		0			
				Jumlah Dokumen Bahan Tanggapan Pemeriksaan dan Tindak Lanjut Pemeriksaan (Dokumen)	1		0		1		0		0						0		0		0			
				Jumlah Laporan Keuangan Bulanan/ Triwulanan/ Semesteran SKPD dan Laporan Koordinasi Penyusunan Laporan Keuangan Bulanan/Triwulanan/Semesteran SKPD (Laporan)	12		0		1		0		0						0		0		0			
				Jumlah Dokumen Pelaporan dan Analisis Prognosis Realisasi Anggaran (Dokumen)	1		0		1		0		0						0		0		0			
		7.01.01.2.02.0001	Penyediaan Gaji dan Tunjangan ASN			18.660.014.971		3.196.828.745		2.847.202.623		772.128.596		668.178.666						1.440.307.262		1.440.307.262	18,88	7,72		
			Tersedianya Gaji dan Tunjangan ASN	Jumlah Orang yang Menerima Gaji dan Tunjangan ASN (Orang/bulan)	588		114		588		152		111						111		111		18,88			
		7.01.01.2.02.0002	Penyediaan Administrasi Pelaksanaan Tugas ASN			33.153.787		4.000.000		-		-		-						-		-	0	0		
			Tersedianya Administrasi Pelaksanaan Tugas ASN	Jumlah Dokumen Hasil Penyediaan Administrasi Pelaksanaan Tugas ASN (Dokumen)	1		0		1		0		0						0		0		0			
		7.01.01.2.02.0003	Pelaksanaan Penatausahaan dan Pengujian/Verifikasi Keuangan SKPD			8.288.445		1.500.000		-		-		-						-		-	0	0		
			Terlaksananya Penatausahaan dan Pengujian/Verifikasi Keuangan SKPD	Jumlah Dokumen Penatausahaan dan Pengujian/Verifikasi Keuangan SKPD (Dokumen)	1		0		1		0		0						0		0		0			
		7.01.01.2.02.0004	Koordinasi dan Pelaksanaan Akuntansi SKPD			2.762.814		500.000		-		-		-						-		-	0	0		
			Terlaksananya Koordinasi dan Pelaksanaan Akuntansi SKPD	Jumlah Dokumen Koordinasi dan Pelaksanaan Akuntansi SKPD (Dokumen)	1		0		1		0		0						0		0		0			
		7.01.01.2.02.0005	Koordinasi dan Penyusunan Laporan Keuangan Akhir Tahun SKPD			1.381.407		500.000		-		-		-						-		-	0	0		
			Tersedianya Laporan Keuangan Akhir Tahun SKPD dan Laporan Hasil Koordinasi Penyusunan Laporan Keuangan Akhir Tahun SKPD	Jumlah Laporan Keuangan Akhir Tahun SKPD dan Laporan Hasil Koordinasi Penyusunan Laporan Keuangan Akhir Tahun SKPD (Laporan)	3		0		1		0		0						0		0		0			
		7.01.01.2.02.0006	Pengelolaan dan Penyiapan Bahan Tanggapan Pemeriksaan			1.381.407		-		-		-		-						-		-	0	0		
			Tersedianya Dokumen Bahan Tanggapan Pemeriksaan dan Tindak Lanjut Pemeriksaan	Jumlah Dokumen Bahan Tanggapan Pemeriksaan dan Tindak Lanjut Pemeriksaan (Dokumen)	1		0		1		0		0						0		0		0			
		7.01.01.2.02.0007	Koordinasi dan Penyusunan Laporan Keuangan Bulanan/ Triwulanan/ Semesteran SKPD			1.381.407		500.000		-		-		-						-		-	0	0		
			Tersedianya Laporan Keuangan Bulanan/Triwulanan/Semesteran SKPD dan Laporan Koordinasi Penyusunan Laporan Keuangan Bulanan/Triwulanan/Semesteran SKPD	Jumlah Laporan Keuangan Bulanan/ Triwulanan/ Semesteran SKPD dan Laporan Koordinasi Penyusunan Laporan Keuangan Bulanan/Triwulanan/Semesteran SKPD (Laporan)	12		0		1		0		0						0		0		0			
		7.01.01.2.02.0008	Penyusunan Pelaporan dan Analisis Prognosis Realisasi Anggaran			1.381.407		500.000		-		-		-						-		-	0	0		
			Tersedianya Dokumen Pelaporan dan Analisis Prognosis Realisasi Anggaran	Jumlah Dokumen Pelaporan dan Analisis Prognosis Realisasi Anggaran (Dokumen)	1		0		1		0		0						0		0		0			

No		Kode	Bidang Urusan/ Program/ Outcome/ Kegiatan/ Sub Kegiatan/ Kinerja	Indikator	Target RPJMD pada Tahun 2030 (Akhir Periode RPJMD)		Realisasi Capaian Kinerja RPJMD sampai dengan RKPD Tahun Lalu (Tahun 2025)		Target Kinerja dan Anggaran RKPD Tahun berjalan (Tahun 2026) yang dievaluasi		Realisasi Kinerja Pada Triwulan								Realisasi Capaian Kinerja dan Anggaran RKPD yang dievaluasi		Realisasi Kinerja dan Anggaran RPJMD s/d tahun 2026 (Akhir Tahun Pelaksanaaan RKPD Tahun 2026)		Tingkat Capaian Kinerja Dan Realisasi Anggaran RPJMD s/d tahun 2026 (%)		Unit SKPD Penanggungjawab	Ket
											I		II		III		IV									
1	2	3	4	5	6		7		8		9		10		11		12		13		14 = 13		15=14/6 x100%		16	17
					K	Rp	K	Rp	K	Rp	K	Rp	K	Rp	K	Rp	K	Rp	K	Rp	K	Rp	K	%		
		7.01.01.2.03	Administrasi Barang Milik Daerah pada Perangkat Daerah			12.432.666		1.500.000		-		-		-						-		-	0	0		
			Tersusunnya Produk Administratif Barang Milik Daerah pada Perangkat Daerah	Jumlah Rencana Kebutuhan Barang Milik Daerah SKPD (Dokumen)	2		0		2		0		0						0		0		0			
				Jumlah Dokumen Pengamanan Barang Milik Daerah SKPD (Dokumen)	1		0		1		0		0						0		0		0			
				Jumlah Laporan Penatausahaan Barang Milik Daerah pada SKPD (Laporan)	4		0		1		0		0						0		0		0			
				Jumlah Dokumen Hasil Pemanfaatan Barang Milik Daerah SKPD (Dokumen)	1		0		1		0		0						0		0		0			
		7.01.01.2.03.0001	Penyusunan Perencanaan Kebutuhan Barang Milik Daerah SKPD			2.762.814		500.000		-		-		-						-		-	0	0		
			Tersedianya Rencana Kebutuhan Barang Milik Daerah SKPD	Jumlah Rencana Kebutuhan Barang Milik Daerah SKPD (Dokumen)	2		0		2		0		0						0		0		0			
		7.01.01.2.03.0002	Pengamanan Barang Milik Daerah SKPD			2.762.814		-		-		-		-						-		-	0	0		
			Terlaksananya Pengamanan Barang Milik Daerah SKPD	Jumlah Dokumen Pengamanan Barang Milik Daerah SKPD (Dokumen)	1		0		1		0		0						0		0		0			
		7.01.01.2.03.0006	Penatausahaan Barang Milik Daerah pada SKPD			5.525.631		1.000.000		-		-		-						-		-	0	0		
			Terlaksananya Penatausahaan Barang Milik Daerah pada SKPD	Jumlah Laporan Penatausahaan Barang Milik Daerah pada SKPD (Laporan)	4		0		1		0		0						0		0		0			
		7.01.01.2.03.0007	Pemanfaatan Barang Milik Daerah SKPD			1.381.407		-		-		-		-						-		-	0	0		
			Terlaksananya Pemanfaatan Barang Milik Daerah SKPD	Jumlah Dokumen Hasil Pemanfaatan Barang Milik Daerah SKPD (Dokumen)	1		0		1		0		0						0		0		0			
		7.01.01.2.05	Administrasi Kepegawaian Perangkat Daerah			259.704.664		10.000.000		-		-		-						-		-	0	0		
			Tersusunnya Produk Administratif Kepegawaian Perangkat Daerah	Jumlah Unit Peningkatan Sarana dan Prasarana Disiplin Pegawai (Unit)	1		0		1		0		0						0		0		0			
				Jumlah Paket Pakaian Dinas beserta Atribut Kelengkapan (Paket)	1		1		1		0		0						0		0		0			
				Jumlah Dokumen Pendataan dan Pengolahan Administrasi Kepegawaian (Dokumen)	1		0		1		0		0						0		0		0			
				Jumlah Dokumen Hasil Koordinasi dan Pelaksanaaan Sistem Informasi Kepegawaian (Dokumen)	1		1		1		0		0						0		0		0			
				Jumlah Dokumen Monitoring, Evaluasi, dan Penilaian Kinerja Pegawai (Dokumen)	4		1		1		0		0						0		0		0			
				Jumlah Pegawai Berdasarkan Tugas dan Fungsi yang Mengikuti Pendidikan dan Pelatihan (Orang)	1		0		1		0		0						0		0		0			
		7.01.01.2.05.0001	Peningkatan Sarana dan Prasarana Disiplin Pegawai			55.256.312		-		-		-		-						-		-	0	0		
			Tersedianya Unit Peningkatan Sarana dan Prasarana Disiplin Pegawai	Jumlah Unit Peningkatan Sarana dan Prasarana Disiplin Pegawai (Unit)	1		0		1		0		0						0		0		0			
		7.01.01.2.05.0002	Pengadaan Pakaian Dinas beserta Atribut Kelengkapannya			165.768.937		7.500.000		-		-		-						-		-	0	0		
			Tersedianya Pakaian Dinas beserta Atribut Kelengkapan	Jumlah Paket Pakaian Dinas beserta Atribut Kelengkapan (Paket)	1		1		1		0		0						0		0		0			
		7.01.01.2.05.0003	Pendataan dan Pengolahan Administrasi Kepegawaian			1.381.407		500.000		-		-		-						-		-	0	0		
			Terlaksananya Pendataan dan Pengolahan Administrasi Kepegawaian	Jumlah Dokumen Pendataan dan Pengolahan Administrasi Kepegawaian (Dokumen)	1		0		1		0		0						0		0		0			
		7.01.01.2.05.0004	Koordinasi dan Pelaksanaan Sistem Informasi Kepegawaian			1.381.407		500.000		-		-		-						-		-	0	0		
			Terlaksananya Koordinasi dan Pelaksanaan Sistem Informasi Kepegawaian	Jumlah Dokumen Hasil Koordinasi dan Pelaksanaaan Sistem Informasi Kepegawaian (Dokumen)	1		1		1		0		0						0		0		0			
		7.01.01.2.05.0005	Monitoring, Evaluasi, dan Penilaian Kinerja Pegawai			8.288.445		1.500.000		-		-		-						-		-	0	0		

No		Kode	Bidang Urusan/ Program/ Outcome/ Kegiatan/ Sub Kegiatan/ Kinerja	Indikator	Target RPJMD pada Tahun 2030 (Akhir Periode RPJMD)		Realisasi Capaian Kinerja RPJMD sampai dengan RKPD Tahun Lalu (Tahun 2025)		Target Kinerja dan Anggaran RKPD Tahun berjalan (Tahun 2026) yang dievaluasi		Realisasi Kinerja Pada Triwulan								Realisasi Capaian Kinerja dan Anggaran RKPD yang dievaluasi		Realisasi Kinerja dan Anggaran RPJMD s/d tahun 2026 (Akhir Tahun Pelaksanaaan RKPD Tahun 2026)		Tingkat Capaian Kinerja Dan Realisasi Anggaran RPJMD s/d tahun 2026 (%)		Unit SKPD Penanggungjawab	Ket
											I		II		III		IV									
1	2	3	4	5	6		7		8		9		10		11		12		13		14 = 13		15=14/6 x100%		16	17
					K	Rp	K	Rp	K	Rp	K	Rp	K	Rp	K	Rp	K	Rp	K	Rp	K	Rp	K	%		
			Terlaksananya Monitoring, Evaluasi, dan Penilaian Kinerja Pegawai	Jumlah Dokumen Monitoring, Evaluasi, dan Penilaian Kinerja Pegawai (Dokumen)	4		1		1		0		0						0		0		0			
		7.01.01.2.05.0009	Pendidikan dan Pelatihan Pegawai Berdasarkan Tugas dan Fungsi			27.628.156		-		-		-		-						-		-	0	0		
			Terlaksananya Pendidikan dan Pelatihan Pegawai Berdasarkan Tugas dan Fungsi	Jumlah Pegawai Berdasarkan Tugas dan Fungsi yang Mengikuti Pendidikan dan Pelatihan (Orang)	1		0		1		0		0						0		0		0			
		7.01.01.2.06	Administrasi Umum Perangkat Daerah			308.468.353		52.671.000		23.776.200		6.500.000		9.001.000						15.501.000		15.501.000	270	5,03		
			Tersusunnya Produk Administratif Umum Perangkat Daerah	Jumlah Paket Komponen Instalasi Listrik/Penerangan Bangunan Kantor yang Disediakan (Paket)	1		0		1		0		0						0		0		0			
				Jumlah Paket Peralatan dan Perlengkapan Kantor yang Disediakan (Paket)	1		1		4		1		1						1		1		100			
				Jumlah Paket Peralatan Rumah Tangga yang Disediakan (Paket)	1		40		1		0		0						0		0		0			
				Jumlah Paket Bahan Logistik Kantor yang Disediakan (Paket)	1		2		4		1		1						1		1		100			
				Jumlah Paket Barang Cetakan dan Penggandaan yang Disediakan (Paket)	1		0,56		2		0,25		25						25		25		2500			
				Jumlah Dokumen Bahan Bacaan dan Peraturan Perundang-Undangan yang Disediakan (Dokumen)	1		0		1		0		0						0		0		0			
				Jumlah Paket Bahan/Material yang Disediakan (Paket)	1		0		1		0		0						0		0		0			
				Jumlah Laporan Penyelenggaraan Rapat Koordinasi dan Konsultasi SKPD (Laporan)	4		0		4		0		0						0		0		0			
				Jumlah Dokumen Penatausahaan Arsip Dinamis pada SKPD (Dokumen)	1		0		1		0		0						0		0		0			
				Jumlah Dokumen Dukungan Pelaksanaan Sistem Pemerintahan Berbasis Elektronik pada SKPD (Dokumen)	1		0		1		0		0						0		0		0			
		7.01.01.2.06.0001	Penyediaan Komponen Instalasi Listrik/Penerangan Bangunan Kantor			5.525.631		3.000.000		-		-		-						-		-	0	0		
			Tersedianya Komponen Instalasi Listrik/Penerangan Bangunan Kantor	Jumlah Paket Komponen Instalasi Listrik/Penerangan Bangunan Kantor yang Disediakan (Paket)	1		0		1		0		0						0		0		0			
		7.01.01.2.06.0002	Penyediaan Peralatan dan Perlengkapan Kantor			28.318.857		5.000.000		6.001.200		2.000.000		3.501.000						5.501.000		5.501.000	100	19,43		
			Tersedianya Peralatan dan Perlengkapan Kantor	Jumlah Paket Peralatan dan Perlengkapan Kantor yang Disediakan (Paket)	1		1		4		1		1						1		1		100			
		7.01.01.2.06.0003	Penyediaan Peralatan Rumah Tangga			16.576.893		3.000.000		-		-		-						-		-	0	0		
			Tersedianya Peralatan Rumah Tangga	Jumlah Paket Peralatan Rumah Tangga yang Disediakan (Paket)	1		40		1		0		0						0		0		0			
		7.01.01.2.06.0004	Penyediaan Bahan Logistik Kantor			55.256.312		16.037.000		6.000.000		2.000.000		2.500.000						4.500.000		4.500.000	100	8,14		
			Tersedianya Bahan Logistik Kantor	Jumlah Paket Bahan Logistik Kantor yang Disediakan (Paket)	1		2		4		1		1						1		1		100			
		7.01.01.2.06.0005	Penyediaan Barang Cetakan dan Penggandaan			16.576.893		7.000.000		6.000.000		2.500.000		3.000.000						5.500.000		5.500.000	2500	33,18		
			Tersedianya Barang Cetakan dan Penggandaan	Jumlah Paket Barang Cetakan dan Penggandaan yang Disediakan (Paket)	1		0,56		2		0,25		25						25		25		2500			
		7.01.01.2.06.0006	Penyediaan Bahan Bacaan dan Peraturan Perundang-undangan			2.762.814		-		-		-		-						-		-	0	0		
			Tersedianya Bahan Bacaan dan Peraturan Perundang-undangan	Jumlah Dokumen Bahan Bacaan dan Peraturan Perundang-Undangan yang Disediakan (Dokumen)	1		0		1		0		0						0		0		0			
		7.01.01.2.06.0007	Penyediaan Bahan/Material			27.628.156		-		-		-		-						-		-	0	0		
			Tersedianya Bahan/Material	Jumlah Paket Bahan/Material yang Disediakan (Paket)	1		0		1		0		0						0		0		0			
		7.01.01.2.06.0009	Penyelenggaraan Rapat Koordinasi dan Konsultasi SKPD			92.278.040		17.134.000		5.775.000		-		-						-		-	0	0		

No		Kode	Bidang Urusan/ Program/ Outcome/ Kegiatan/ Sub Kegiatan/ Kinerja	Indikator	Target RPJMD pada Tahun 2030 (Akhir Periode RPJMD)		Realisasi Capaian Kinerja RPJMD sampai dengan RKPD Tahun Lalu (Tahun 2025)		Target Kinerja dan Anggaran RKPD Tahun berjalan (Tahun 2026) yang dievaluasi		Realisasi Kinerja Pada Triwulan								Realisasi Capaian Kinerja dan Anggaran RKPD yang dievaluasi		Realisasi Kinerja dan Anggaran RPJMD s/d tahun 2026 (Akhir Tahun Pelaksanaaan RKPD Tahun 2026)		Tingkat Capaian Kinerja Dan Realisasi Anggaran RPJMD s/d tahun 2026 (%)		Unit SKPD Penanggungjawab	Ket
											I		II		III		IV									
1	2	3	4	5	6		7		8		9		10		11		12		13		14 = 13		15=14/6 x100%		16	17
					K	Rp	K	Rp	K	Rp	K	Rp	K	Rp	K	Rp	K	Rp	K	Rp	K	Rp	K	%		
			Terlaksananya Penyelenggaraan Rapat Koordinasi dan Konsultasi SKPD	Jumlah Laporan Penyelenggaraan Rapat Koordinasi dan Konsultasi SKPD (Laporan)	4		0		4		0		0						0		0		0			
		7.01.01.2.06.0010	Penatausahaan Arsip Dinamis pada SKPD			8.288.445		1.500.000		-		-		-						-		-	0	0		
			Terlaksananya Penatausahaan Arsip Dinamis pada SKPD	Jumlah Dokumen Penatausahaan Arsip Dinamis pada SKPD (Dokumen)	1		0		1		0		0						0		0		0			
		7.01.01.2.06.0011	Dukungan Pelaksanaan Sistem Pemerintahan Berbasis Elektronik pada SKPD			55.256.312		-		-		-		-						-		-	0	0		
			Terlaksananya Dukungan Pelaksanaan Sistem Pemerintahan Berbasis Elektronik pada SKPD	Jumlah Dokumen Dukungan Pelaksanaan Sistem Pemerintahan Berbasis Elektronik pada SKPD (Dokumen)	1		0		1		0		0						0		0		0			
		7.01.01.2.07	Pengadaan Barang Milik Daerah Penunjang Urusan Pemerintah Daerah			1.033.293.041		46.050.000		-		-		-						-		-	0	0		
			Tersedianya Unit Barang Milik Daerah Penunjang Urusan Pemerintah Daerah melalui Pengadaan	Jumlah Unit Kendaraan Perorangan Dinas atau Kendaraan Dinas Jabatan yang Disediakan (Unit)	1		0		1		0		0						0		0		0			
				Jumlah Paket Mebel yang Disediakan (Unit)	2		0		2		0		0						0		0		0			
				Jumlah Unit Peralatan dan Mesin Lainnya yang Disediakan (Unit)	2		2		2		0		0						0		0		0			
				Jumlah Unit Aset Tak Berwujud yang Disediakan (Unit)	1		0		1		0		0						0		0		0			
				Jumlah Unit Gedung Kantor atau Bangunan Lainnya yang Disediakan (Unit)	1		0		1		0		0						0		0		0			
				Jumlah Unit Sarana dan Prasarana Gedung Kantor atau Bangunan Lainnya yang Disediakan (Unit)	1		0		1		0		0						0		0		0			
				Jumlah Unit Sarana dan Prasarana Pendukung Gedung Kantor atau Bangunan Lainnya yang Disediakan (Unit)	1		0		1		0		0						0		0		0			
		7.01.01.2.07.0001	Pengadaan Kendaraan Perorangan Dinas atau Kendaraan Dinas Jabatan			138.140.781		-		-		-		-						-		-	0	0		
			Tersedianya Kendaraan Perorangan Dinas atau Kendaraan Dinas Jabatan	Jumlah Unit Kendaraan Perorangan Dinas atau Kendaraan Dinas Jabatan yang Disediakan (Unit)	1		0		1		0		0						0		0		0			
		7.01.01.2.07.0005	Pengadaan Mebel			16.576.893		-		-		-		-						-		-	0	0		
			Tersedianya Mebel	Jumlah Paket Mebel yang Disediakan (Unit)	2		0		2		0		0						0		0		0			
		7.01.01.2.07.0006	Pengadaan Peralatan dan Mesin Lainnya			22.102.525		46.050.000		-		-		-						-		-	0	0		
			Tersedianya Peralatan dan Mesin Lainnya	Jumlah Unit Peralatan dan Mesin Lainnya yang Disediakan (Unit)	2		2		2		0		0						0		0		0			
		7.01.01.2.07.0008	Pengadaan Aset Tak Berwujud			27.628.156		-		-		-		-						-		-	0	0		
			Tersedianya Aset Tak Berwujud	Jumlah Unit Aset Tak Berwujud yang Disediakan (Unit)	1		0		1		0		0						0		0		0			
		7.01.01.2.07.0009	Pengadaan Gedung Kantor atau Bangunan Lainnya			276.281.562		-		-		-		-						-		-	0	0		
			Tersedianya Gedung Kantor atau Bangunan Lainnya	Jumlah Unit Gedung Kantor atau Bangunan Lainnya yang Disediakan (Unit)	1		0		1		0		0						0		0		0			
		7.01.01.2.07.0010	Pengadaan Sarana dan Prasarana Gedung Kantor atau Bangunan Lainnya			276.281.562		-		-		-		-						-		-	0	0		
			Tersedianya Sarana dan Prasarana Gedung Kantor atau Bangunan Lainnya	Jumlah Unit Sarana dan Prasarana Gedung Kantor atau Bangunan Lainnya yang Disediakan (Unit)	1		0		1		0		0						0		0		0			
		7.01.01.2.07.0011	Pengadaan Sarana dan Prasarana Pendukung Gedung Kantor atau Bangunan Lainnya			276.281.562		-		-		-		-						-		-	0	0		
			Tersedianya Sarana dan Prasarana Pendukung Gedung Kantor atau Bangunan Lainnya	Jumlah Unit Sarana dan Prasarana Pendukung Gedung Kantor atau Bangunan Lainnya yang Disediakan (Unit)	1		0		1		0		0						0		0		0			
		7.01.01.2.08	Penyediaan Jasa Penunjang Urusan Pemerintahan Daerah			1.259.291.360		216.746.500		7.260.000		-		3.205.000						3.205.000		3.205.000	18,75	0,25		

No		Kode	Bidang Urusan/ Program/ Outcome/ Kegiatan/ Sub Kegiatan/ Kinerja	Indikator	Target RPJMD pada Tahun 2030 (Akhir Periode RPJMD)		Realisasi Capaian Kinerja RPJMD sampai dengan RKPD Tahun Lalu (Tahun 2025)		Target Kinerja dan Anggaran RKPD Tahun berjalan (Tahun 2026) yang dievaluasi		Realisasi Kinerja Pada Triwulan								Realisasi Capaian Kinerja dan Anggaran RKPD yang dievaluasi		Realisasi Kinerja dan Anggaran RPJMD s/d tahun 2026 (Akhir Tahun Pelaksanaaan RKPD Tahun 2026)		Tingkat Capaian Kinerja Dan Realisasi Anggaran RPJMD s/d tahun 2026 (%)		Unit SKPD Penanggungjawab	Ket
											I		II		III		IV									
1	2	3	4	5	6		7		8		9		10		11		12		13		14 = 13		15=14/6 x100%		16	17
					K	Rp	K	Rp	K	Rp	K	Rp	K	Rp	K	Rp	K	Rp	K	Rp	K	Rp	K	%		
			Tersedianya Laporan Hasil Penyediaan Jasa Penunjang Urusan Pemerintahan Daerah	Jumlah Laporan Penyediaan Jasa Surat Menyurat (Laporan)	4		2		1		0		0						0		0		0				
				Jumlah Laporan Penyediaan Jasa Komunikasi, Sumber Daya Air dan Listrik yang Disediakan (Laporan)	4		0,26		1		0		1						1		1		25			
				Jumlah Laporan Penyediaan Jasa Peralatan dan Perlengkapan Kantor yang Disediakan (Laporan)	4		0		1		0		0						0		0		0			
				Jumlah Laporan Penyediaan Jasa Pelayanan Umum Kantor yang Disediakan (Laporan)	4		2		4		0		2						2		2		50			
		7.01.01.2.08.0001	Penyediaan Jasa Surat Menyurat			9.946.136		1.740.000		-		-		-						-		-	0	0		
			Terlaksananya Penyediaan Jasa Surat Menyurat	Jumlah Laporan Penyediaan Jasa Surat Menyurat (Laporan)	4		2		1		0		0						0		0		0			
		7.01.01.2.08.0002	Penyediaan Jasa Komunikasi, Sumber Daya Air dan Listrik			55.256.312		1.406.500		1.260.000		-		205.000						205.000		205.000	25	0,37		
			Tersedianya Jasa Komunikasi, Sumber Daya Air dan Listrik	Jumlah Laporan Penyediaan Jasa Komunikasi, Sumber Daya Air dan Listrik yang Disediakan (Laporan)	4		0,26		1		0		1						1		1		25			
		7.01.01.2.08.0003	Penyediaan Jasa Peralatan dan Perlengkapan Kantor			13.814.077		-		-		-		-						-		-	0	0		
			Tersedianya Jasa Peralatan dan Perlengkapan Kantor	Jumlah Laporan Penyediaan Jasa Peralatan dan Perlengkapan Kantor yang Disediakan (Laporan)	4		0		1		0		0						0		0		0			
		7.01.01.2.08.0004	Penyediaan Jasa Pelayanan Umum Kantor			1.180.274.835		213.600.000		6.000.000		-		3.000.000						3.000.000		3.000.000	50	0,25		
			Tersedianya Jasa Pelayanan Umum Kantor	Jumlah Laporan Penyediaan Jasa Pelayanan Umum Kantor yang Disediakan (Laporan)	4		2		4		0		2						2		2		50			
		7.01.01.2.09	Pemeliharaan Barang Milik Daerah Penunjang Urusan Pemerintahan Daerah			128.470.919		37.562.500		3.000.000		-		3.000.000						3.000.000		3.000.000	14,29	2,34		
			Terlaksananya Pemeliharaan Barang Milik Daerah Penunjang Urusan Pemerintahan Daerah	Jumlah Kendaraan Perorangan Dinas atau Kendaraan Dinas Jabatan yang Dipelihara dan dibayarkan Pajaknya (Unit)	1		0,79		1		0		1						1		1		100			
				Jumlah Mebel yang Dipelihara (Unit)	1		0		1		0		0						0		0		0			
				Jumlah Peralatan dan Mesin Lainnya yang Dipelihara (Unit)	1		1		2		0		0						0		0		0			
				Jumlah Aset Tak Berwujud yang Dipelihara (Unit)	1		0		0		0		0						0		0		0			
				Jumlah Gedung Kantor dan Bangunan Lainnya yang Dipelihara/Direhabilitasi (Unit)	1		0		1		0		0						0		0		0			
				Jumlah Sarana dan Prasarana Gedung Kantor atau Bangunan Lainnya yang Dipelihara/Direhabilitasi (Unit)	1		0		1		0		0						0		0		0			
				Jumlah Sarana dan Prasarana Pendukung Gedung Kantor atau Bangunan Lainnya yang Dipelihara/Direhabilitasi (Unit)	1		0		1		0		0						0		0		0			
		7.01.01.2.09.0001	Penyediaan Jasa Pemeliharaan, Biaya Pemeliharaan, dan Pajak Kendaraan Perorangan Dinas atau Kendaraan Dinas Jabatan			55.256.312		23.634.000		3.000.000		-		3.000.000						3.000.000		3.000.000	100	5,43		
			Tersedianya Jasa Pemeliharaan, Biaya Pemeliharaan dan Pajak Kendaraan Perorangan Dinas atau Kendaraan Dinas Jabatan	Jumlah Kendaraan Perorangan Dinas atau Kendaraan Dinas Jabatan yang Dipelihara dan dibayarkan Pajaknya (Unit)	1		0,79		1		0		1						1		1		100			
		7.01.01.2.09.0005	Pemeliharaan Mebel			2.762.814		-		-		-		-						-		-	0	0		
			Terlaksananya Pemeliharaan Mebel	Jumlah Mebel yang Dipelihara (Unit)	1		0		1		0		0						0		0		0			
		7.01.01.2.09.0006	Pemeliharaan Peralatan dan Mesin Lainnya			6.907.038		1.428.500		-		-		-						-		-	0	0		
			Terlaksananya Pemeliharaan Peralatan dan Mesin Lainnya	Jumlah Peralatan dan Mesin Lainnya yang Dipelihara (Unit)	1		1		2		0		0						0		0		0			
		7.01.01.2.09.0008	Pemeliharaan Aset Tak Berwujud			2.762.814		-		-		-		-						-		-	0	0		
			Terlaksananya Pemeliharaan Aset Tak Berwujud	Jumlah Aset Tak Berwujud yang Dipelihara (Unit)	1		0		0		0		0						0		0		0			

No		Kode	Bidang Urusan/ Program/ Outcome/ Kegiatan/ Sub Kegiatan/ Kinerja	Indikator	Target RPJMD pada Tahun 2030 (Akhir Periode RPJMD)		Realisasi Capaian Kinerja RPJMD sampai dengan RKPD Tahun Lalu (Tahun 2025)		Target Kinerja dan Anggaran RKPD Tahun berjalan (Tahun 2026) yang dievaluasi		Realisasi Kinerja Pada Triwulan								Realisasi Capaian Kinerja dan Anggaran RKPD yang dievaluasi		Realisasi Kinerja dan Anggaran RPJMD s/d tahun 2026 (Akhir Tahun Pelaksanaaan RKPD Tahun 2026)		Tingkat Capaian Kinerja Dan Realisasi Anggaran RPJMD s/d tahun 2026 (%)		Unit SKPD Penanggungjawab	Ket
											I		II		III		IV									
1	2	3	4	5	6		7		8		9		10		11		12		13		14 = 13		15=14/6 x100%		16	17
					K	Rp	K	Rp	K	Rp	K	Rp	K	Rp	K	Rp	K	Rp	K	Rp	K	Rp	K	%		
		7.01.01.2.09.0009	Pemeliharaan/Rehabilitasi Gedung Kantor dan Bangunan Lainnya			33.153.787		10.000.000		-		-		-						-		-	0	0		
			Terlaksananya Pemeliharaan/Rehabilitasi Gedung Kantor dan Bangunan Lainnya	Jumlah Gedung Kantor dan Bangunan Lainnya yang Dipelihara/Direhabilitasi (Unit)	1		0		1		0		0						0		0		0			
		7.01.01.2.09.0010	Pemeliharaan/Rehabilitasi Sarana dan Prasarana Gedung Kantor atau Bangunan Lainnya			13.814.077		2.500.000		-		-		-						-		-	0	0		
			Terlaksananya Pemeliharaan/Rehabilitasi Sarana dan Prasarana Gedung Kantor atau Bangunan Lainnya	Jumlah Sarana dan Prasarana Gedung Kantor atau Bangunan Lainnya yang Dipelihara/Direhabilitasi (Unit)	1		0		1		0		0						0		0		0			
		7.01.01.2.09.0011	Pemeliharaan/Rehabilitasi Sarana dan Prasarana Pendukung Gedung Kantor atau Bangunan Lainnya			13.814.077		-		-		-		-						-		-	0	0		
			Terlaksananya Pemeliharaan/Rehabilitasi Sarana dan Prasarana Pendukung Gedung Kantor atau Bangunan Lainnya	Jumlah Sarana dan Prasarana Pendukung Gedung Kantor atau Bangunan Lainnya yang Dipelihara/Direhabilitasi (Unit)	1		0		1		0		0						0		0		0			
		7.01.02	**PROGRAM PENYELENGGARAAN PEMERINTAHAN DAN PELAYANAN PUBLIK**			**370.000.000**		**25.000.000**		**37.000.000**		**22.500.000**		**7.000.000**						**29.500.000**		**29.500.000**	**0**	**7,97**	KECAMATAN TONGAUNA	
			MENINGKATNYA KUALITAS PENYELENGGARAAN PEMERINTAHAN DAN PELAYANAN PUBLIK (124)	PERSENTASE KEGIATAN PENYELENGGARAAN PEMERINTAHAN DAN PELAYANAN PUBLIK YANG TERLAKSANA (124) (%)	100		20		100,00		60,81		18,92						18,92		18,92		18,92			
		7.01.02.2.01	Koordinasi Penyelenggaraan Kegiatan Pemerintahan di Tingkat Kecamatan			130.000.000		10.000.000		22.000.000		15.000.000		7.000.000						22.000.000		22.000.000	0	16,92		
			Terlaksananya Koordinasi Penyelenggaraan Kegiatan Pemerintahan di Tingkat Kecamatan	Jumlah Laporan Koordinasi/Sinergi Perencanaan dan Pelaksanaan Kegiatan Pemerintahan dengan Perangkat Daerah dan Instansi Vertikal Terkait (Laporan)	1		0		1		1		0						0		0		0			
				Jumlah Dokumen Peningkatan Efektifitas Kegiatan Pemerintahan di Tingkat Kecamatan (Dokumen)	0		0		1		0,5		0,5						0,5		0,5		0			
		7.01.02.2.01.0001	Koordinasi/Sinergi Perencanaan dan Pelaksanaan Kegiatan Pemerintahan dengan Perangkat Daerah dan Instansi Vertikal Terkait			100.000.000		5.000.000		7.500.000		7.500.000		-						7.500.000		7.500.000	0	7,5		
			Terlaksananya Koordinasi/Sinergi Perencanaan dan Pelaksanaan Kegiatan Pemerintahan dengan Perangkat Daerah dan Instansi Vertikal Terkait	Jumlah Laporan Koordinasi/Sinergi Perencanaan dan Pelaksanaan Kegiatan Pemerintahan dengan Perangkat Daerah dan Instansi Vertikal Terkait (Laporan)	1		0		1		1		0						0		0		0			
		7.01.02.2.01.0002	Peningkatan Efektifitas Kegiatan Pemerintahan di Tingkat Kecamatan			30.000.000		5.000.000		14.500.000		7.500.000		7.000.000						14.500.000		14.500.000	0	48,33		
			Meningkatnya Efektifitas Kegiatan Pemerintahan di Tingkat Kecamatan	Jumlah Dokumen Peningkatan Efektifitas Kegiatan Pemerintahan di Tingkat Kecamatan (Dokumen)	0		0		1		0,5		0,5						0,5		0,5		0			
		7.01.02.2.02	Penyelenggaraan Urusan Pemerintahan yang Tidak Dilaksanakan oleh Unit Kerja Perangkat Daerah yang Ada di Kecamatan			130.000.000		10.000.000		15.000.000		7.500.000		-						7.500.000		7.500.000	0	5,77		
			Terlaksananya Penyelenggaraan Urusan Pemerintahan yang tidak Dilaksanakan oleh Unit Kerja Perangkat Daerah yang ada di Kecamatan	Jumlah Dokumen Perencanaan Kegiatan Pelayanan kepada Masyarakat di Kecamatan (Dokumen)	1		0		1		0		0						0		0		0			
				Jumlah Laporan Fasilitasi Percepatan Pencapaian Standar Pelayanan Minimal di Wilayah Kecamatan (Laporan)	12		0		1		0		0						0		0		0			
				Jumlah Laporan Peningkatan Efektifitas Pelaksanaan Pelayanan kepada Masyarakat di Wilayah Kecamatan (Laporan)	0		0		1		1		0						0		0		0			
		7.01.02.2.02.0001	Perencanaan Kegiatan Pelayanan kepada Masyarakat di Kecamatan			20.000.000		5.000.000		-		-		-						-		-	0	0		
			Tersusunnya Dokumen Perencanaan Kegiatan Pelayanan kepada Masyarakat di Kecamatan	Jumlah Dokumen Perencanaan Kegiatan Pelayanan kepada Masyarakat di Kecamatan (Dokumen)	1		0		1		0		0						0		0		0			
		7.01.02.2.02.0002	Fasilitasi Percepatan Pencapaian Standar Pelayanan Minimal di Wilayah Kecamatan			100.000.000		-		7.500.000		-		-						-		-	0	0		

No		Kode	Bidang Urusan/ Program/ Outcome/ Kegiatan/ Sub Kegiatan/ Kinerja	Indikator	Target RPJMD pada Tahun 2030 (Akhir Periode RPJMD)		Realisasi Capaian Kinerja RPJMD sampai dengan RKPD Tahun Lalu (Tahun 2025)		Target Kinerja dan Anggaran RKPD Tahun berjalan (Tahun 2026) yang dievaluasi		Realisasi Kinerja Pada Triwulan								Realisasi Capaian Kinerja dan Anggaran RKPD yang dievaluasi		Realisasi Kinerja dan Anggaran RPJMD s/d tahun 2026 (Akhir Tahun Pelaksanaaan RKPD Tahun 2026)		Tingkat Capaian Kinerja Dan Realisasi Anggaran RPJMD s/d tahun 2026 (%)		Unit SKPD Penanggungjawab	Ket
											I		II		III		IV									
1	2	3	4	5	6		7		8		9		10		11		12		13		14 = 13		15=14/6 x100%		16	17
					K	Rp	K	Rp	K	Rp	K	Rp	K	Rp	K	Rp	K	Rp	K	Rp	K	Rp	K	%		
			Terlaksananya Fasilitasi Percepatan Pencapaian Standar Pelayanan Minimal di Wilayah Kecamatan	Jumlah Laporan Fasilitasi Percepatan Pencapaian Standar Pelayanan Minimal di Wilayah Kecamatan (Laporan)	12		0		1		0		0						0		0		0			
		7.01.02.2.02.0003	Peningkatan Efektifitas Pelaksanaan Pelayanan kepada Masyarakat di Wilayah Kecamatan			10.000.000		5.000.000		7.500.000		7.500.000		-						7.500.000		7.500.000	0	75		
			Meningkatnya Efektifitas Pelaksanaan Pelayanan kepada Masyarakat di Wilayah Kecamatan	Jumlah Laporan Peningkatan Efektifitas Pelaksanaan Pelayanan kepada Masyarakat di Wilayah Kecamatan (Laporan)	0		0		1		1		0						0		0		0			
		7.01.02.2.03	Koordinasi Pemeliharaan Prasarana dan Sarana Pelayanan Umum			60.000.000		5.000.000		-		-		-						-		-	0	0		
			Terlaksananya Koordinasi Pemeliharaan Prasarana dan Sarana Pelayanan Umum	Jumlah Dokumen Koordinasi/Sinergi dengan Perangkat Daerah dan/atau Instansi Vertikal yang Terkait dalam Pemeliharaan Sarana dan Prasarana Pelayanan Umum (Dokumen)	1		1		1		0		0						0		0		0			
				Jumlah Prasarana dan Fasilitas Pelayanan Umum yang Dipelihara dengan Melibatkan Pihak Swasta (Unit)	1		0		1		0		0						0		0		0			
		7.01.02.2.03.0001	Koordinasi/Sinergi dengan Perangkat Daerah dan/atau Instansi Vertikal yang Terkait dalam Pemeliharaan Sarana dan Prasarana Pelayanan Umum			30.000.000		5.000.000		-		-		-						-		-	0	0		
			Terlaksananya Koordinasi/Sinergi dengan Perangkat Daerah dan/atau Instansi Vertikal yang Terkait dalam Pemeliharaan Sarana dan Prasarana Pelayanan Umum	Jumlah Dokumen Koordinasi/Sinergi dengan Perangkat Daerah dan/atau Instansi Vertikal yang Terkait dalam Pemeliharaan Sarana dan Prasarana Pelayanan Umum (Dokumen)	1		1		1		0		0						0		0		0			
		7.01.02.2.03.0002	Pelaksanaan Pemeliharaan Prasarana dan Fasilitas Pelayanan Umum yang Melibatkan Pihak Swasta			30.000.000		-		-		-		-						-		-	0	0		
			Terlaksananya Pemeliharaan Prasarana dan Fasilitas Pelayanan Umum dengan Melibatkan Pihak Swasta	Jumlah Prasarana dan Fasilitas Pelayanan Umum yang Dipelihara dengan Melibatkan Pihak Swasta (Unit)	1		0		1		0		0						0		0		0			
		7.01.02.2.04	Pelaksanaan Urusan Pemerintahan yang Dilimpahkan kepada Camat			50.000.000		-		-		-		-						-		-	0	0		
			Terlaksananya Urusan Pemerintahan yang Dilimpahkan kepada Camat	Jumlah Laporan Pelaksanaan Kewenangan Lain yang Dilimpahkan (Laporan)	1		0		1		0		0						0		0		0			
		7.01.02.2.04.0003	Pelaksanaan Urusan Pemerintahan yang Terkait dengan Kewenangan Lain yang Dilimpahkan			50.000.000		-		-		-		-						-		-	0	0		
			Terlaksananya Urusan Pemerintahan yang Terkait dengan Kewenangan Lain yang Dilimpahkan	Jumlah Laporan Pelaksanaan Kewenangan Lain yang Dilimpahkan (Laporan)	1		0		1		0		0						0		0		0			
		7.01.03	**PROGRAM PEMBERDAYAAN MASYARAKAT DESA DAN KELURAHAN**			**685.000.000**		**70.700.000**		**30.150.000**		**5.000.000**		**25.150.000**						**30.150.000**		**30.150.000**	**2,86**	**4,4**	KECAMATAN TONGAUNA	
			MENINGKATNYA PERAN SERTA MASYARAKAT DESA DAN KELURAHAN DALAM KEGIATAN PEMBANGUNAN (124)	PERSENTASE KEGIATAN PEMBERDAYAAN MASYARAKAT DESA DAN KELURAHAN YANG TERLAKSANA (124) (%)	100		20		100,00		16,58		83,42						83,42		83,42		83,42			
		7.01.03.2.01	Koordinasi Kegiatan Pemberdayaan Desa			85.000.000		10.000.000		2.500.000		2.500.000		-						2.500.000		2.500.000	0	2,94		
			Terlaksananya Koordinasi Kegiatan Pemberdayaan Desa	Jumlah Lembaga Kemasyarakatan yang Berpartisipasi dalam Forum Musyawarah Perencanaan Pembangunan di Desa (Lembaga Kemasyarakatan)	5		0		1		5		0						0		0		0			
				Jumlah Laporan Peningkatan Efektivitas Kegiatan Pemberdayaan Masyarakat di Wilayah Kecamatan (Laporan)	1		0		1		0		0						0		0		0			
		7.01.03.2.01.0001	Peningkatan Partisipasi Masyarakat dalam Forum Musyawarah Perencanaan Pembangunan di Desa			75.000.000		5.000.000		2.500.000		2.500.000		-						2.500.000		2.500.000	0	3,33		
			Meningkatnya Partisipasi Masyarakat dalam Forum Musyawarah Perencanaan Pembangunan di Desa	Jumlah Lembaga Kemasyarakatan yang Berpartisipasi dalam Forum Musyawarah Perencanaan Pembangunan di Desa (Lembaga Kemasyarakatan)	5		0		1		5		0						0		0		0			
		7.01.03.2.01.0003	Peningkatan Efektifitas Kegiatan Pemberdayaan Masyarakat di Wilayah Kecamatan			10.000.000		5.000.000		-		-		-						-		-	0	0		

No		Kode	Bidang Urusan/ Program/ Outcome/ Kegiatan/ Sub Kegiatan/ Kinerja	Indikator	Target RPJMD pada Tahun 2030 (Akhir Periode RPJMD)		Realisasi Capaian Kinerja RPJMD sampai dengan RKPD Tahun Lalu (Tahun 2025)		Target Kinerja dan Anggaran RKPD Tahun berjalan (Tahun 2026) yang dievaluasi		Realisasi Kinerja Pada Triwulan								Realisasi Capaian Kinerja dan Anggaran RKPD yang dievaluasi		Realisasi Kinerja dan Anggaran RPJMD s/d tahun 2026 (Akhir Tahun Pelaksanaaan RKPD Tahun 2026)		Tingkat Capaian Kinerja Dan Realisasi Anggaran RPJMD s/d tahun 2026 (%)		Unit SKPD Penanggungjawab	Ket
											I		II		III		IV									
1	2	3	4	5	6		7		8		9		10		11		12		13		14 = 13		15=14/6 x100%		16	17
					K	Rp	K	Rp	K	Rp	K	Rp	K	Rp	K	Rp	K	Rp	K	Rp	K	Rp	K	%		
			Meningkatnya Efektifitas Kegiatan Pemberdayaan Masyarakat di Wilayah Kecamatan	Jumlah Laporan Peningkatan Efektivitas Kegiatan Pemberdayaan Masyarakat di Wilayah Kecamatan (Laporan)	1		0		1		0		0						0		0		0			
		7.01.03.2.02	Kegiatan Pemberdayaan Kelurahan			350.000.000		25.000.000		2.500.000		2.500.000		-						2.500.000		2.500.000	0	0,71		
			Terlaksananya Koordinasi Kegiatan Pemberdayaan Kelurahan	Jumlah Lembaga Kemasyarakatan yang Berpartisipasi dalam Forum Musyawarah Perencanaan Pembangunan di Kelurahan (Lembaga Kemasyarakatan)	5		0		1		5		0						0		0		0			
				Jumlah Pokmas dan Ormas yang Melaksanakan Pemberdayaan Masyarakat di Kelurahan (Pokmas / Ormas)	5		3		1		0		0						0		0		0			
				Jumlah Laporan Hasil Evaluasi Kelurahan (Laporan)	1		0		1		0		0						0		0		0			
		7.01.03.2.02.0001	Peningkatan Partisipasi Masyarakat dalam Forum Musyawarah Perencanaan Pembangunan di Kelurahan			75.000.000		5.000.000		2.500.000		2.500.000		-						2.500.000		2.500.000	0	3,33		
			Meningkatnya Partisipasi Masyarakat dalam Forum Musyawarah Perencanaan Pembangunan di Kelurahan	Jumlah Lembaga Kemasyarakatan yang Berpartisipasi dalam Forum Musyawarah Perencanaan Pembangunan di Kelurahan (Lembaga Kemasyarakatan)	5		0		1		5		0						0		0		0			
		7.01.03.2.02.0003	Pemberdayaan Masyarakat di Kelurahan			250.000.000		15.000.000		-		-		-						-		-	0	0		
			Terlaksananya Pemberdayaan Masyarakat di Kelurahan	Jumlah Pokmas dan Ormas yang Melaksanakan Pemberdayaan Masyarakat di Kelurahan (Pokmas / Ormas)	5		3		1		0		0						0		0		0			
		7.01.03.2.02.0004	Evaluasi Kelurahan			25.000.000		5.000.000		-		-		-						-		-	0	0		
			Terlaksananya Evaluasi Kelurahan	Jumlah Laporan Hasil Evaluasi Kelurahan (Laporan)	1		0		1		0		0						0		0		0			
		7.01.03.2.03	Pemberdayaan Lembaga Kemasyarakatan Tingkat Kecamatan			250.000.000		35.700.000		25.150.000		-		25.150.000						25.150.000		25.150.000	10	10,06		
			Terlaksananya Pemberdayaan Lembaga Kemasyarakatan Tingkat Kecamatan	Jumlah Lembaga Kemasyarakatan yang Ditingkatkan Kapasitasnya (Lembaga Kemasyarakatan)	5		2		1		0		1						1		1		20			
				Jumlah Laporan Fasilitasi Pengembangan Usaha Ekonomi Masyarakat (Laporan)	1		0		1		0		0						0		0		0			
		7.01.03.2.03.0002	Peningkatan Kapasitas Lembaga Kemasyarakatan			125.000.000		35.700.000		25.150.000		-		25.150.000						25.150.000		25.150.000	20	20,12		
			Meningkatnya Kapasitas Lembaga Kemasyarakatan	Jumlah Lembaga Kemasyarakatan yang Ditingkatkan Kapasitasnya (Lembaga Kemasyarakatan)	5		2		1		0		1						1		1		20			
		7.01.03.2.03.0004	Fasilitasi Pengembangan Usaha Ekonomi Masyarakat			125.000.000		-		-		-		-						-		-	0	0		
			Terlaksananya Fasilitasi Pengembangan Usaha Ekonomi Masyarakat	Jumlah Laporan Fasilitasi Pengembangan Usaha Ekonomi Masyarakat (Laporan)	1		0		1		0		0						0		0		0			
		7.01.04	**PROGRAM KOORDINASI KETENTRAMAN DAN KETERTIBAN UMUM**			**150.000.000**		**15.000.000**		**-**		**-**		**-**						**-**		**-**	**0**	**0**	KECAMATAN TONGAUNA	
			TERCIPTANYA KETENTRAMAN DAN KETERTIBAN UMUM PADA MASYARAKAT (124)	PERSENTASE KEGIATAN KETENTRAMAN DAN KETERTIBAN UMUM YANG TERLAKSANA (124) (%)	100		0		100,00		0		0						0		0		0			
		7.01.04.2.01	Koordinasi Upaya Penyelenggaraan Ketenteraman dan Ketertiban Umum			100.000.000		10.000.000		-		-		-						-		-	0	0		
			Terlaksananya Koordinasi Upaya Penyelenggaraan Ketentraman dan Ketertiban Umum	Jumlah Laporan Hasil Sinergitas dengan Kepolisian Negara Republik Indonesia, Tentara Nasional Indonesia dan Instansi Vertikal di Wilayah Kecamatan (Laporan)	1		0		1		0		0						0		0		0			
				Jumlah Laporan Pelaksanaan Harmonisasi Hubungan dengan Tokoh Agama dan Tokoh Masyarakat (Laporan)	1		0		1		0		0						0		0		0			
		7.01.04.2.01.0001	Sinergitas dengan Kepolisian Negara Republik Indonesia, Tentara Nasional Indonesia dan Instansi Vertikal di Wilayah Kecamatan			50.000.000		5.000.000		-		-		-						-		-	0	0		

No		Kode	Bidang Urusan/ Program/ Outcome/ Kegiatan/ Sub Kegiatan/ Kinerja	Indikator	Target RPJMD pada Tahun 2030 (Akhir Periode RPJMD)		Realisasi Capaian Kinerja RPJMD sampai dengan RKPD Tahun Lalu (Tahun 2025)		Target Kinerja dan Anggaran RKPD Tahun berjalan (Tahun 2026) yang dievaluasi		Realisasi Kinerja Pada Triwulan								Realisasi Capaian Kinerja dan Anggaran RKPD yang dievaluasi		Realisasi Kinerja dan Anggaran RPJMD s/d tahun 2026 (Akhir Tahun Pelaksanaaan RKPD Tahun 2026)		Tingkat Capaian Kinerja Dan Realisasi Anggaran RPJMD s/d tahun 2026 (%)		Unit SKPD Penanggungjawab	Ket
											I		II		III		IV									
1	2	3	4	5	6		7		8		9		10		11		12		13		14 = 13		15=14/6 x100%		16	17
					K	Rp	K	Rp	K	Rp	K	Rp	K	Rp	K	Rp	K	Rp	K	Rp	K	Rp	K	%		
			Terlaksananya Sinergitas dengan Kepolisian Negara Republik Indonesia, Tentara Nasional Indonesia dan Instansi Vertikal di Wilayah Kecamatan	Jumlah Laporan Hasil Sinergitas dengan Kepolisian Negara Republik Indonesia, Tentara Nasional Indonesia dan Instansi Vertikal di Wilayah Kecamatan (Laporan)	1		0		1		0		0						0		0		0			
		7.01.04.2.01.0002	Harmonisasi Hubungan dengan Tokoh Agama dan Tokoh Masyarakat			50.000.000		5.000.000		-		-		-						-		-	0	0		
			Terlaksananya Harmonisasi Hubungan dengan Tokoh Agama dan Tokoh Masyarakat	Jumlah Laporan Pelaksanaan Harmonisasi Hubungan dengan Tokoh Agama dan Tokoh Masyarakat (Laporan)	1		0		1		0		0						0		0		0			
		7.01.04.2.02	Koordinasi Penerapan dan Penegakan Peraturan Daerah dan Peraturan Kepala Daerah			50.000.000		5.000.000		-		-		-						-		-	0	0		
			Terlaksananya Koordinasi Penerapan dan Penegakan Peraturan Daerah dan Peraturan Kepala Daerah	Jumlah Laporan Koordinasi/Sinergi dengan Perangkat Daerah yang Tugas dan Fungsinya di Bidang Penegakan Peraturan Perundang-Undangan dan/atau Kepolisian Negara Republik Indonesia (Laporan)	1		0		1		0		0						0		0		0			
		7.01.04.2.02.0001	Koordinasi/Sinergi dengan Perangkat Daerah yang Tugas dan Fungsinya di Bidang Penegakan Peraturan Perundang-Undangan dan/atau Kepolisian Negara Republik Indonesia			50.000.000		5.000.000		-		-		-						-		-	0	0		
			Terlaksananya Koordinasi/Sinergi dengan Perangkat Daerah yang Tugas dan Fungsinya di Bidang Penegakan Peraturan Perundang-Undangan dan/atau Kepolisian Negara Republik Indonesia	Jumlah Laporan Koordinasi/Sinergi dengan Perangkat Daerah yang Tugas dan Fungsinya di Bidang Penegakan Peraturan Perundang-Undangan dan/atau Kepolisian Negara Republik Indonesia (Laporan)	1		0		1		0		0						0		0		0			
		7.01.05	**PROGRAM PENYELENGGARAAN URUSAN PEMERINTAHAN UMUM**			**75.000.000**		**10.008.000**		**-**		**-**		**-**						**-**		**-**	**0**	**0**	KECAMATAN TONGAUNA	
			MENINGKATNYA PENYELENGGARAAN URUSAN PEMERINTAHAN UMUM YANG BAIK SESUAI DENGAN KETENTUAN PERATURAN PERUNDANG-UNDANGAN (124)	PERSENTASE KEGIATAN PENYELENGGARAAN URUSAN PEMERINTAHAN UMUM YANG TERLAKSANA (124) (%)	100		50		100,00		0		0						0		0		0			
		7.01.05.2.01	Penyelenggaraan Urusan Pemerintahan Umum Sesuai Penugasan Kepala Daerah			75.000.000		10.008.000		-		-		-						-		-	0	0		
			Terselenggaranya Urusan Pemerintahan Umum sesuai Penugasan Kepala Daerah	Jumlah Laporan Konflik yang Ditangani Sesuai Ketentuan Peraturan Perundang-Undangan (Laporan)	1		0		1		0		0						0		0		0			
				Jumlah Dokumen Tugas Forum Koordinasi Pimpinan di Kecamatan (Dokumen)	1		1		1		0		0						0		0		0			
		7.01.05.2.01.0005	Penanganan Konflik Sosial Sesuai Ketentuan Peraturan Perundang-Undangan			50.000.000		5.000.000		-		-		-						-		-	0	0		
			Terlaksananya Penanganan Konflik Sosial sesuai Ketentuan Peraturan Perundang-Undangan	Jumlah Laporan Konflik yang Ditangani Sesuai Ketentuan Peraturan Perundang-Undangan (Laporan)	1		0		1		0		0						0		0		0			
		7.01.05.2.01.0008	Pelaksanaan Tugas Forum Koordinasi Pimpinan di Kecamatan			25.000.000		5.008.000		-		-		-						-		-	0	0		
			Terlaksananya Tugas Forum Koordinasi Pimpinan di Kecamatan	Jumlah Dokumen Tugas Forum Koordinasi Pimpinan di Kecamatan (Dokumen)	1		1		1		0		0						0		0		0			
		7.01.06	**PROGRAM PEMBINAAN DAN PENGAWASAN PEMERINTAHAN DESA**			**138.000.000**		**32.188.000**		**-**		**-**		**-**						**-**		**-**	**0**	**0**	KECAMATAN TONGAUNA	
			MENINGKATNYA PENYELENGGARAAN PEMERINTAHAN DESA YANG BAIK MELALUI PEMBINAAN DAN PENGAWASAN (124)	PERSENTASE KEGIATAN PEMBINAAN DAN PENGAWASAN PEMERINTAHAN DESA YANG TERLAKSANA (124) (%)	100		100		100,00		0		0						0		0		0			
		7.01.06.2.01	Fasilitasi, Rekomendasi dan Koordinasi Pembinaan dan Pengawasan Pemerintahan Desa			138.000.000		32.188.000		-		-		-						-		-	0	0		
			Terlaksananya Fasilitasi, Rekomendasi dan Koordinasi Pembinaan dan Pengawasan Pemerintahan Desa	Jumlah Dokumen yang Difasilitasi dalam rangka Penyusunan Peraturan Desa dan Peraturan Kepala Desa (Dokumen)	2		0		1		0		0						0		0		0			

No		Kode	Bidang Urusan/ Program/ Outcome/ Kegiatan/ Sub Kegiatan/ Kinerja	Indikator	Target RPJMD pada Tahun 2030 (Akhir Periode RPJMD)		Realisasi Capaian Kinerja RPJMD sampai dengan RKPD Tahun Lalu (Tahun 2025)		Target Kinerja dan Anggaran RKPD Tahun berjalan (Tahun 2026) yang dievaluasi		Realisasi Kinerja Pada Triwulan								Realisasi Capaian Kinerja dan Anggaran RKPD yang dievaluasi		Realisasi Kinerja dan Anggaran RPJMD s/d tahun 2026 (Akhir Tahun Pelaksanaaan RKPD Tahun 2026)		Tingkat Capaian Kinerja Dan Realisasi Anggaran RPJMD s/d tahun 2026 (%)		Unit SKPD Penanggungjawab	Ket
											I		II		III		IV									
1	2	3	4	5	6		7		8		9		10		11		12		13		14 = 13		15=14/6 x100%		16	17
					K	Rp	K	Rp	K	Rp	K	Rp	K	Rp	K	Rp	K	Rp	K	Rp	K	Rp	K	%		
				Jumlah Dokumen yang Difasilitasi dalam rangka Administrasi Tata Pemerintahan Desa (Dokumen)	1		1		1		0		0						0		0		0			
				Jumlah Dokumen yang Difasilitasi dalam rangka Pengelolaan Keuangan Desa dan Pendayagunaan Aset Desa (Dokumen)	1		0		1		0		0						0		0		0			
				Jumlah Dokumen Fasilitasi dalam rangka Pelaksanaan Tugas Kepala Desa dan Perangkat Desa (Dokumen)	0		0		1		0		0						0		0		0			
				Jumlah Dokumen Fasilitasi dalam rangka Pelaksanaan Pemilihan Kepala Desa (Dokumen)	0		0		1		0		0						0		0		0			
				Jumlah Dokumen Sinkronisasi Perencanaan Pembangunan Daerah dengan Pembangunan Desa (Dokumen)	1		0		1		0		0						0		0		0			
				Jumlah Dokumen Fasilitasi dalam rangka Perencanaan Pembangunan Partisipatif (Dokumen)	0		1		1		0		0						0		0		0			
				Jumlah Dokumen Fasilitasi dalam rangka Program dan Pelaksanaan Pemberdayaan Masyarakat Desa (Dokumen)	0		1		1		0		0						0		0		0			
				Jumlah Laporan Hasil Koordinasi Pendampingan Desa di Wilayahnya (Laporan)	1		1		1		0		0						0		0		0			
		7.01.06.2.01.0001	Fasilitasi Penyusunan Peraturan Desa dan Peraturan Kepala Desa			25.000.000		4.000.000		-		-		-						-		-	0	0		
			Terlaksananya Fasilitasi Penyusunan Peraturan Desa dan Peraturan Kepala Desa	Jumlah Dokumen yang Difasilitasi dalam rangka Penyusunan Peraturan Desa dan Peraturan Kepala Desa (Dokumen)	2		0		1		0		0						0		0		0			
		7.01.06.2.01.0002	Fasilitasi Administrasi Tata Pemerintahan Desa			25.000.000		4.000.000		-		-		-						-		-	0	0		
			Terlaksananya Fasilitasi Administrasi Tata Pemerintahan Desa	Jumlah Dokumen yang Difasilitasi dalam rangka Administrasi Tata Pemerintahan Desa (Dokumen)	1		1		1		0		0						0		0		0			
		7.01.06.2.01.0003	Fasilitasi Pengelolaan Keuangan Desa dan Pendayagunaan Aset Desa			25.000.000		4.000.000		-		-		-						-		-	0	0		
			Terlaksananya Fasilitasi Pengelolaan Keuangan Desa dan Pendayagunaan Aset Desa	Jumlah Dokumen yang Difasilitasi dalam rangka Pengelolaan Keuangan Desa dan Pendayagunaan Aset Desa (Dokumen)	1		0		1		0		0						0		0		0			
		7.01.06.2.01.0005	Fasilitasi Pelaksanaan Tugas Kepala Desa dan Perangkat Desa			5.000.000		4.000.000		-		-		-						-		-	0	0		
			Terlaksananya Fasilitasi Pelaksanaan Tugas Kepala Desa dan Perangkat Desa	Jumlah Dokumen Fasilitasi dalam rangka Pelaksanaan Tugas Kepala Desa dan Perangkat Desa (Dokumen)	0		0		1		0		0						0		0		0			
		7.01.06.2.01.0006	Fasilitasi Pelaksanaan Pemilihan Kepala Desa			5.000.000		-		-		-		-						-		-	0	0		
			Terlaksananya Fasilitasi Pelaksanaan Pemilihan Kepala Desa	Jumlah Dokumen Fasilitasi dalam rangka Pelaksanaan Pemilihan Kepala Desa (Dokumen)	0		0		1		0		0						0		0		0			
		7.01.06.2.01.0009	Fasilitasi Sinkronisasi Perencanaan Pembangunan Daerah dengan Pembangunan Desa			25.000.000		4.000.000		-		-		-						-		-	0	0		
			Terlaksananya Fasilitasi Sinkronisasi Perencanaan Pembangunan Daerah dengan Pembangunan Desa	Jumlah Dokumen Sinkronisasi Perencanaan Pembangunan Daerah dengan Pembangunan Desa (Dokumen)	1		0		1		0		0						0		0		0			
		7.01.06.2.01.0013	Fasilitasi Penyusunan Perencanaan Pembangunan Partisipatif			4.000.000		4.000.000		-		-		-						-		-	0	0		
			Terlaksananya Fasilitasi Penyusunan Perencanaan Pembangunan Partisipatif	Jumlah Dokumen Fasilitasi dalam rangka Perencanaan Pembangunan Partisipatif (Dokumen)	0		1		1		0		0						0		0		0			
		7.01.06.2.01.0016	Fasilitasi Penyusunan Program dan Pelaksanaan Pemberdayaan Masyarakat Desa			4.000.000		4.030.000		-		-		-						-		-	0	0		
			Terlaksananya Fasilitasi Penyusunan Program dan Pelaksanaan Pemberdayaan Masyarakat Desa	Jumlah Dokumen Fasilitasi dalam rangka Program dan Pelaksanaan Pemberdayaan Masyarakat Desa (Dokumen)	0		1		1		0		0						0		0		0			
		7.01.06.2.01.0017	Koordinasi Pendampingan Desa di Wilayahnya			20.000.000		4.158.000		-		-		-						-		-	0	0		

No		Kode	Bidang Urusan/ Program/ Outcome/ Kegiatan/ Sub Kegiatan/ Kinerja	Indikator	Target RPJMD pada Tahun 2030 (Akhir Periode RPJMD)		Realisasi Capaian Kinerja RPJMD sampai dengan RKPD Tahun Lalu (Tahun 2025)		Target Kinerja dan Anggaran RKPD Tahun berjalan (Tahun 2026) yang dievaluasi		Realisasi Kinerja Pada Triwulan								Realisasi Capaian Kinerja dan Anggaran RKPD yang dievaluasi		Realisasi Kinerja dan Anggaran RPJMD s/d tahun 2026 (Akhir Tahun Pelaksanaaan RKPD Tahun 2026)		Tingkat Capaian Kinerja Dan Realisasi Anggaran RPJMD s/d tahun 2026 (%)		Unit SKPD Penanggungjawab	Ket
											I		II		III		IV									
1	2	3	4	5	6		7		8		9		10		11		12		13		14 = 13		15=14/6 x100%		16	17
					K	Rp	K	Rp	K	Rp	K	Rp	K	Rp	K	Rp	K	Rp	K	Rp	K	Rp	K	%		
			Terlaksananya Koordinasi Pendampingan Desa di Wilayahnya	Jumlah Laporan Hasil Koordinasi Pendampingan Desa di Wilayahnya (Laporan)	1		1		1		0		0						0		0		0			
		7.01.01	**PROGRAM PENUNJANG URUSAN PEMERINTAHAN DAERAH KABUPATEN/KOTA**			**1.051.803.881**		**166.414.600**		**212.929.950**		**-**		**65.400.000**						**65.400.000**		**65.400.000**	**0,81**	**6,22**	KELURAHAN PUOSU	
			MENINGKATNYA KEPATUHAN PERANGKAT DAERAH DALAM TATA KELOLA ADMINISTRASI, PELAPORAN KINERJA, DAN PENGELOLAAN ASET DAERAH SECARA TEPAT WAKTU, LENGKAP, DAN SESUAI KETENTUAN (125)	PERSENTASE RATA-RATA KEPATUHAN TATA KELOLA PERANGKAT DAERAH (125) (%)	100		20		100,00		40		20						20		20		20			
		7.01.01.2.01	Perencanaan, Penganggaran, dan Evaluasi Kinerja Perangkat Daerah			24.865.332		2.000.000		-		-		-						-		-	0	0		
			Tersusunnya Produk Administratif Perencanaan, Penganggaran, dan Evaluasi Kinerja Perangkat Daerah	Jumlah Dokumen RKA-SKPD dan Laporan Hasil Koordinasi Penyusunan Dokumen RKA-SKPD (Dokumen)	5		0		1		0		0						0		0		0			
				Jumlah Dokumen Perubahan RKA-SKPD dan Laporan Hasil Koordinasi Penyusunan Dokumen Perubahan RKA-SKPD (Dokumen)	5		0		1		0		0						0		0		0			
				Jumlah Dokumen DPA-SKPD dan Laporan Hasil Koordinasi Penyusunan Dokumen DPA-SKPD (Dokumen)	5		0		0		0		0						0		0		0			
				Jumlah Dokumen Perubahan DPA-SKPD dan Laporan Hasil Koordinasi Penyusunan Dokumen Perubahan DPA-SKPD (Dokumen)	5		0		1		0		0						0		0		0			
				Jumlah Laporan Evaluasi Kinerja Perangkat Daerah (Laporan)	5		1		1		0		0						0		0		0			
				Jumlah Data Statistik Sektoral Daerah yang Telah Dikumpulkan dan Diperiksa Lingkup Perangkat Daerah (Data)	5		0		1		0		0						0		0		0			
		7.01.01.2.01.0002	Koordinasi dan Penyusunan Dokumen RKA-SKPD			2.762.814		-		-		-		-						-		-	0	0		
			Tersedianya Dokumen RKA-SKPD dan Laporan Hasil Koordinasi Penyusunan Dokumen RKA-SKPD	Jumlah Dokumen RKA-SKPD dan Laporan Hasil Koordinasi Penyusunan Dokumen RKA-SKPD (Dokumen)	5		0		1		0		0						0		0		0			
		7.01.01.2.01.0003	Koordinasi dan Penyusunan Dokumen Perubahan RKA-SKPD			2.762.814		-		-		-		-						-		-	0	0		
			Tersedianya Dokumen Perubahan RKA-SKPD dan Laporan Hasil Koordinasi Penyusunan Dokumen Perubahan RKA-SKPD	Jumlah Dokumen Perubahan RKA-SKPD dan Laporan Hasil Koordinasi Penyusunan Dokumen Perubahan RKA-SKPD (Dokumen)	5		0		1		0		0						0		0		0			
		7.01.01.2.01.0004	Koordinasi dan Penyusunan DPA-SKPD			2.762.814		-		-		-		-						-		-	0	0		
			Tersedianya Dokumen DPA-SKPD dan Laporan Hasil Koordinasi Penyusunan Dokumen DPA-SKPD	Jumlah Dokumen DPA-SKPD dan Laporan Hasil Koordinasi Penyusunan Dokumen DPA-SKPD (Dokumen)	5		0		0		0		0						0		0		0			
		7.01.01.2.01.0005	Koordinasi dan Penyusunan Perubahan DPA- SKPD			2.762.814		-		-		-		-						-		-	0	0		
			Tersedianya Dokumen Perubahan DPA-SKPD dan Laporan Hasil Koordinasi Penyusunan Dokumen Perubahan DPA-SKPD	Jumlah Dokumen Perubahan DPA-SKPD dan Laporan Hasil Koordinasi Penyusunan Dokumen Perubahan DPA-SKPD (Dokumen)	5		0		1		0		0						0		0		0			
		7.01.01.2.01.0007	Evaluasi Kinerja Perangkat Daerah			2.762.814		2.000.000		-		-		-						-		-	0	0		
			Terlaksananya Evaluasi Kinerja Perangkat Daerah	Jumlah Laporan Evaluasi Kinerja Perangkat Daerah (Laporan)	5		1		1		0		0						0		0		0			
		7.01.01.2.01.0009	Pelaksanaan Pengumpulan Data Statistik Sektoral Daerah			11.051.262		-		-		-		-						-		-	0	0		
			Terlaksananya Pengumpulan Data Statistik Sektoral Daerah	Jumlah Data Statistik Sektoral Daerah yang Telah Dikumpulkan dan Diperiksa Lingkup Perangkat Daerah (Data)	5		0		1		0		0						0		0		0			
		7.01.01.2.03	Administrasi Barang Milik Daerah pada Perangkat Daerah			12.432.666		1.767.000		-		-		-						-		-	0	0		

No		Kode	Bidang Urusan/ Program/ Outcome/ Kegiatan/ Sub Kegiatan/ Kinerja	Indikator	Target RPJMD pada Tahun 2030 (Akhir Periode RPJMD)		Realisasi Capaian Kinerja RPJMD sampai dengan RKPD Tahun Lalu (Tahun 2025)		Target Kinerja dan Anggaran RKPD Tahun berjalan (Tahun 2026) yang dievaluasi		Realisasi Kinerja Pada Triwulan								Realisasi Capaian Kinerja dan Anggaran RKPD yang dievaluasi		Realisasi Kinerja dan Anggaran RPJMD s/d tahun 2026 (Akhir Tahun Pelaksanaaan RKPD Tahun 2026)		Tingkat Capaian Kinerja Dan Realisasi Anggaran RPJMD s/d tahun 2026 (%)		Unit SKPD Penanggungjawab	Ket
											I		II		III		IV									
1	2	3	4	5	6		7		8		9		10		11		12		13		14 = 13		15=14/6 x100%		16	17
					K	Rp	K	Rp	K	Rp	K	Rp	K	Rp	K	Rp	K	Rp	K	Rp	K	Rp	K	%		
			Tersusunnya Produk Administratif Barang Milik Daerah pada Perangkat Daerah	Jumlah Rencana Kebutuhan Barang Milik Daerah SKPD (Dokumen)	10		0		1		0		0						0		0		0				
				Jumlah Dokumen Pengamanan Barang Milik Daerah SKPD (Dokumen)	5		1		1		0		0						0		0		0				
				Jumlah Laporan Penatausahaan Barang Milik Daerah pada SKPD (Laporan)	20		1		1		0		0						0		0		0				
				Jumlah Dokumen Hasil Pemanfaatan Barang Milik Daerah SKPD (Dokumen)	5		1		1		0		0						0		0		0				
		7.01.01.2.03.0001	Penyusunan Perencanaan Kebutuhan Barang Milik Daerah SKPD			2.762.814		-		-		-		-						-		-	0	0		
			Tersedianya Rencana Kebutuhan Barang Milik Daerah SKPD	Jumlah Rencana Kebutuhan Barang Milik Daerah SKPD (Dokumen)	10		0		1		0		0						0		0		0				
		7.01.01.2.03.0002	Pengamanan Barang Milik Daerah SKPD			2.762.814		500.000		-		-		-						-		-	0	0		
			Terlaksananya Pengamanan Barang Milik Daerah SKPD	Jumlah Dokumen Pengamanan Barang Milik Daerah SKPD (Dokumen)	5		1		1		0		0						0		0		0				
		7.01.01.2.03.0006	Penatausahaan Barang Milik Daerah pada SKPD			5.525.631		1.017.000		-		-		-						-		-	0	0		
			Terlaksananya Penatausahaan Barang Milik Daerah pada SKPD	Jumlah Laporan Penatausahaan Barang Milik Daerah pada SKPD (Laporan)	20		1		1		0		0						0		0		0				
		7.01.01.2.03.0007	Pemanfaatan Barang Milik Daerah SKPD			1.381.407		250.000		-		-		-						-		-	0	0		
			Terlaksananya Pemanfaatan Barang Milik Daerah SKPD	Jumlah Dokumen Hasil Pemanfaatan Barang Milik Daerah SKPD (Dokumen)	5		1		1		0		0						0		0		0				
		7.01.01.2.05	Administrasi Kepegawaian Perangkat Daerah			19.339.705		3.160.000		-		-		-						-		-	0	0		
			Tersusunnya Produk Administratif Kepegawaian Perangkat Daerah	Jumlah Paket Pakaian Dinas beserta Atribut Kelengkapan (Paket)	5		0		1		0		0						0		0		0				
				Jumlah Dokumen Pendataan dan Pengolahan Administrasi Kepegawaian (Dokumen)	5		1		0		0		0						0		0		0				
				Jumlah Dokumen Hasil Koordinasi dan Pelaksanaaan Sistem Informasi Kepegawaian (Dokumen)	5		0		0		0		0						0		0		0				
				Jumlah Dokumen Monitoring, Evaluasi, dan Penilaian Kinerja Pegawai (Dokumen)	20		0		0		0		0						0		0		0				
		7.01.01.2.05.0002	Pengadaan Pakaian Dinas beserta Atribut Kelengkapannya			13.814.077		2.500.000		-		-		-						-		-	0	0		
			Tersedianya Pakaian Dinas beserta Atribut Kelengkapan	Jumlah Paket Pakaian Dinas beserta Atribut Kelengkapan (Paket)	5		0		1		0		0						0		0		0				
		7.01.01.2.05.0003	Pendataan dan Pengolahan Administrasi Kepegawaian			1.381.407		200.000		-		-		-						-		-	0	0		
			Terlaksananya Pendataan dan Pengolahan Administrasi Kepegawaian	Jumlah Dokumen Pendataan dan Pengolahan Administrasi Kepegawaian (Dokumen)	5		1		0		0		0						0		0		0				
		7.01.01.2.05.0004	Koordinasi dan Pelaksanaan Sistem Informasi Kepegawaian			1.381.407		460.000		-		-		-						-		-	0	0		
			Terlaksananya Koordinasi dan Pelaksanaan Sistem Informasi Kepegawaian	Jumlah Dokumen Hasil Koordinasi dan Pelaksanaaan Sistem Informasi Kepegawaian (Dokumen)	5		0		0		0		0						0		0		0				
		7.01.01.2.05.0005	Monitoring, Evaluasi, dan Penilaian Kinerja Pegawai			2.762.814		-		-		-		-						-		-	0	0		
			Terlaksananya Monitoring, Evaluasi, dan Penilaian Kinerja Pegawai	Jumlah Dokumen Monitoring, Evaluasi, dan Penilaian Kinerja Pegawai (Dokumen)	20		0		0		0		0						0		0		0				
		7.01.01.2.06	Administrasi Umum Perangkat Daerah			64.097.316		11.425.000		14.999.950		-		800.000						800.000		800.000	2,86	1,25		
			Tersusunnya Produk Administratif Umum Perangkat Daerah	Jumlah Paket Peralatan dan Perlengkapan Kantor yang Disediakan (Paket)	5		0		1		0		1						1		1		20				
				Jumlah Paket Peralatan Rumah Tangga yang Disediakan (Paket)	5		0		0		0		0						0		0		0				
				Jumlah Paket Bahan Logistik Kantor yang Disediakan (Paket)	5		0		4		0		0						0		0		0				

No		Kode	Bidang Urusan/ Program/ Outcome/ Kegiatan/ Sub Kegiatan/ Kinerja	Indikator	Target RPJMD pada Tahun 2030 (Akhir Periode RPJMD)		Realisasi Capaian Kinerja RPJMD sampai dengan RKPD Tahun Lalu (Tahun 2025)		Target Kinerja dan Anggaran RKPD Tahun berjalan (Tahun 2026) yang dievaluasi		Realisasi Kinerja Pada Triwulan								Realisasi Capaian Kinerja dan Anggaran RKPD yang dievaluasi		Realisasi Kinerja dan Anggaran RPJMD s/d tahun 2026 (Akhir Tahun Pelaksanaaan RKPD Tahun 2026)		Tingkat Capaian Kinerja Dan Realisasi Anggaran RPJMD s/d tahun 2026 (%)		Unit SKPD Penanggungjawab	Ket
											I		II		III		IV									
1	2	3	4	5	6		7		8		9		10		11		12		13		14 = 13		15=14/6 x100%		16	17
					K	Rp	K	Rp	K	Rp	K	Rp	K	Rp	K	Rp	K	Rp	K	Rp	K	Rp	K	%		
				Jumlah Paket Barang Cetakan dan Penggandaan yang Disediakan (Paket)	5		0		1		0		0						0		0		0			
				Jumlah Dokumen Bahan Bacaan dan Peraturan Perundang-Undangan yang Disediakan (Dokumen)	5		0		0		0		0						0		0		0			
				Jumlah Laporan Penyelenggaraan Rapat Koordinasi dan Konsultasi SKPD (Laporan)	20		0		1		0		0						0		0		0			
				Jumlah Dokumen Penatausahaan Arsip Dinamis pada SKPD (Dokumen)	5		0		0		0		0						0		0		0			
		7.01.01.2.06.0002	Penyediaan Peralatan dan Perlengkapan Kantor			11.603.824		2.000.000		14.999.950		-		800.000						800.000		800.000	20	6,89		
			Tersedianya Peralatan dan Perlengkapan Kantor	Jumlah Paket Peralatan dan Perlengkapan Kantor yang Disediakan (Paket)	5		0		1		0		1						1		1		20			
		7.01.01.2.06.0003	Penyediaan Peralatan Rumah Tangga			5.525.631		2.007.000		-		-		-						-		-	0	0		
			Tersedianya Peralatan Rumah Tangga	Jumlah Paket Peralatan Rumah Tangga yang Disediakan (Paket)	5		0		0		0		0						0		0		0			
		7.01.01.2.06.0004	Penyediaan Bahan Logistik Kantor			22.102.525		4.032.000		-		-		-						-		-	0	0		
			Tersedianya Bahan Logistik Kantor	Jumlah Paket Bahan Logistik Kantor yang Disediakan (Paket)	5		0		4		0		0						0		0		0			
		7.01.01.2.06.0005	Penyediaan Barang Cetakan dan Penggandaan			5.525.631		1.086.000		-		-		-						-		-	0	0		
			Tersedianya Barang Cetakan dan Penggandaan	Jumlah Paket Barang Cetakan dan Penggandaan yang Disediakan (Paket)	5		0		1		0		0						0		0		0			
		7.01.01.2.06.0006	Penyediaan Bahan Bacaan dan Peraturan Perundang-undangan			2.762.814		-		-		-		-						-		-	0	0		
			Tersedianya Bahan Bacaan dan Peraturan Perundang-undangan	Jumlah Dokumen Bahan Bacaan dan Peraturan Perundang-Undangan yang Disediakan (Dokumen)	5		0		0		0		0						0		0		0			
		7.01.01.2.06.0009	Penyelenggaraan Rapat Koordinasi dan Konsultasi SKPD			13.814.077		1.800.000		-		-		-						-		-	0	0		
			Terlaksananya Penyelenggaraan Rapat Koordinasi dan Konsultasi SKPD	Jumlah Laporan Penyelenggaraan Rapat Koordinasi dan Konsultasi SKPD (Laporan)	20		0		1		0		0						0		0		0			
		7.01.01.2.06.0010	Penatausahaan Arsip Dinamis pada SKPD			2.762.814		500.000		-		-		-						-		-	0	0		
			Terlaksananya Penatausahaan Arsip Dinamis pada SKPD	Jumlah Dokumen Penatausahaan Arsip Dinamis pada SKPD (Dokumen)	5		0		0		0		0						0		0		0			
		7.01.01.2.07	Pengadaan Barang Milik Daerah Penunjang Urusan Pemerintah Daerah			154.717.674		19.550.000		-		-		-						-		-	0	0		
			Tersedianya Unit Barang Milik Daerah Penunjang Urusan Pemerintah Daerah melalui Pengadaan	Jumlah Unit Kendaraan Perorangan Dinas atau Kendaraan Dinas Jabatan yang Disediakan (Unit)	5		0		0		0		0						0		0		0			
				Jumlah Paket Mebel yang Disediakan (Unit)	10		0		1		0		0						0		0		0			
				Jumlah Unit Peralatan dan Mesin Lainnya yang Disediakan (Unit)	5		0		1		0		0						0		0		0			
		7.01.01.2.07.0001	Pengadaan Kendaraan Perorangan Dinas atau Kendaraan Dinas Jabatan			138.140.781		-		-		-		-						-		-	0	0		
			Tersedianya Kendaraan Perorangan Dinas atau Kendaraan Dinas Jabatan	Jumlah Unit Kendaraan Perorangan Dinas atau Kendaraan Dinas Jabatan yang Disediakan (Unit)	5		0		0		0		0						0		0		0			
		7.01.01.2.07.0005	Pengadaan Mebel			5.525.631		2.040.000		-		-		-						-		-	0	0		
			Tersedianya Mebel	Jumlah Paket Mebel yang Disediakan (Unit)	10		0		1		0		0						0		0		0			
		7.01.01.2.07.0006	Pengadaan Peralatan dan Mesin Lainnya			11.051.262		17.510.000		-		-		-						-		-	0	0		
			Tersedianya Peralatan dan Mesin Lainnya	Jumlah Unit Peralatan dan Mesin Lainnya yang Disediakan (Unit)	5		0		1		0		0						0		0		0			
		7.01.01.2.08	Penyediaan Jasa Penunjang Urusan Pemerintahan Daerah			696.229.537		122.307.600		197.930.000		-		64.600.000						64.600.000		64.600.000	1,67	9,28		
			Tersedianya Laporan Hasil Penyediaan Jasa Penunjang Urusan Pemerintahan Daerah	Jumlah Laporan Penyediaan Jasa Surat Menyurat (Laporan)	20		0		1		0		0						0		0		0			

No		Kode	Bidang Urusan/ Program/ Outcome/ Kegiatan/ Sub Kegiatan/ Kinerja	Indikator	Target RPJMD pada Tahun 2030 (Akhir Periode RPJMD)		Realisasi Capaian Kinerja RPJMD sampai dengan RKPD Tahun Lalu (Tahun 2025)		Target Kinerja dan Anggaran RKPD Tahun berjalan (Tahun 2026) yang dievaluasi		Realisasi Kinerja Pada Triwulan								Realisasi Capaian Kinerja dan Anggaran RKPD yang dievaluasi		Realisasi Kinerja dan Anggaran RPJMD s/d tahun 2026 (Akhir Tahun Pelaksanaaan RKPD Tahun 2026)		Tingkat Capaian Kinerja Dan Realisasi Anggaran RPJMD s/d tahun 2026 (%)		Unit SKPD Penanggungjawab	Ket
											I		II		III		IV									
1	2	3	4	5	6		7		8		9		10		11		12		13		14 = 13		15=14/6 x100%		16	17
					K	Rp	K	Rp	K	Rp	K	Rp	K	Rp	K	Rp	K	Rp	K	Rp	K	Rp	K	%		
				Jumlah Laporan Penyediaan Jasa Komunikasi, Sumber Daya Air dan Listrik yang Disediakan (Laporan)	20		0		1		0		0						0		0		0			
				Jumlah Laporan Penyediaan Jasa Pelayanan Umum Kantor yang Disediakan (Laporan)	20		0		1		0		1						1		1		5			
		7.01.01.2.08.0001	Penyediaan Jasa Surat Menyurat			5.525.631		1.008.000		-		-		-						-		-	0	0		
			Terlaksananya Penyediaan Jasa Surat Menyurat	Jumlah Laporan Penyediaan Jasa Surat Menyurat (Laporan)	20		0		1		0		0						0		0		0			
		7.01.01.2.08.0002	Penyediaan Jasa Komunikasi, Sumber Daya Air dan Listrik			27.628.156		1.299.600		4.130.000		-		-						-		-	0	0		
			Tersedianya Jasa Komunikasi, Sumber Daya Air dan Listrik	Jumlah Laporan Penyediaan Jasa Komunikasi, Sumber Daya Air dan Listrik yang Disediakan (Laporan)	20		0		1		0		0						0		0		0			
		7.01.01.2.08.0004	Penyediaan Jasa Pelayanan Umum Kantor			663.075.750		120.000.000		193.800.000		-		64.600.000						64.600.000		64.600.000	5	9,74		
			Tersedianya Jasa Pelayanan Umum Kantor	Jumlah Laporan Penyediaan Jasa Pelayanan Umum Kantor yang Disediakan (Laporan)	20		0		1		0		1						1		1		5			
		7.01.01.2.09	Pemeliharaan Barang Milik Daerah Penunjang Urusan Pemerintahan Daerah			80.121.651		6.205.000		-		-		-						-		-	0	0		
			Terlaksananya Pemeliharaan Barang Milik Daerah Penunjang Urusan Pemerintahan Daerah	Jumlah Kendaraan Perorangan Dinas atau Kendaraan Dinas Jabatan yang Dipelihara dan dibayarkan Pajaknya (Unit)	5		0		1		0		0						0		0		0			
				Jumlah Gedung Kantor dan Bangunan Lainnya yang Dipelihara/Direhabilitasi (Unit)	5		0		1		0		0						0		0		0			
				Jumlah Sarana dan Prasarana Gedung Kantor atau Bangunan Lainnya yang Dipelihara/Direhabilitasi (Unit)	5		0		1		0		0						0		0		0			
				Jumlah Sarana dan Prasarana Pendukung Gedung Kantor atau Bangunan Lainnya yang Dipelihara/Direhabilitasi (Unit)	5		0		1		0		0						0		0		0			
		7.01.01.2.09.0001	Penyediaan Jasa Pemeliharaan, Biaya Pemeliharaan, dan Pajak Kendaraan Perorangan Dinas atau Kendaraan Dinas Jabatan			55.256.312		1.500.000		-		-		-						-		-	0	0		
			Tersedianya Jasa Pemeliharaan, Biaya Pemeliharaan dan Pajak Kendaraan Perorangan Dinas atau Kendaraan Dinas Jabatan	Jumlah Kendaraan Perorangan Dinas atau Kendaraan Dinas Jabatan yang Dipelihara dan dibayarkan Pajaknya (Unit)	5		0		1		0		0						0		0		0			
		7.01.01.2.09.0009	Pemeliharaan/Rehabilitasi Gedung Kantor dan Bangunan Lainnya			13.814.077		2.571.000		-		-		-						-		-	0	0		
			Terlaksananya Pemeliharaan/Rehabilitasi Gedung Kantor dan Bangunan Lainnya	Jumlah Gedung Kantor dan Bangunan Lainnya yang Dipelihara/Direhabilitasi (Unit)	5		0		1		0		0						0		0		0			
		7.01.01.2.09.0010	Pemeliharaan/Rehabilitasi Sarana dan Prasarana Gedung Kantor atau Bangunan Lainnya			5.525.631		1.020.000		-		-		-						-		-	0	0		
			Terlaksananya Pemeliharaan/Rehabilitasi Sarana dan Prasarana Gedung Kantor atau Bangunan Lainnya	Jumlah Sarana dan Prasarana Gedung Kantor atau Bangunan Lainnya yang Dipelihara/Direhabilitasi (Unit)	5		0		1		0		0						0		0		0			
		7.01.01.2.09.0011	Pemeliharaan/Rehabilitasi Sarana dan Prasarana Pendukung Gedung Kantor atau Bangunan Lainnya			5.525.631		1.114.000		-		-		-						-		-	0	0		
			Terlaksananya Pemeliharaan/Rehabilitasi Sarana dan Prasarana Pendukung Gedung Kantor atau Bangunan Lainnya	Jumlah Sarana dan Prasarana Pendukung Gedung Kantor atau Bangunan Lainnya yang Dipelihara/Direhabilitasi (Unit)	5		0		1		0		0						0		0		0			
		7.01.02	**PROGRAM PENYELENGGARAAN PEMERINTAHAN DAN PELAYANAN PUBLIK**			**120.000.000**		**-**		**-**		**-**		**-**						**-**		**-**	**0**	**0**	KELURAHAN PUOSU	
			MENINGKATNYA KUALITAS PENYELENGGARAAN PEMERINTAHAN DAN PELAYANAN PUBLIK (125)	PERSENTASE KEGIATAN PENYELENGGARAAN PEMERINTAHAN DAN PELAYANAN PUBLIK YANG TERLAKSANA (125) (%)	100		20		100,00		40		20						20		20		20			
		7.01.02.2.02	Penyelenggaraan Urusan Pemerintahan yang Tidak Dilaksanakan oleh Unit Kerja Perangkat Daerah yang Ada di Kecamatan			120.000.000		-		-		-		-						-		-	0	0		

No		Kode	Bidang Urusan/ Program/ Outcome/ Kegiatan/ Sub Kegiatan/ Kinerja	Indikator	Target RPJMD pada Tahun 2030 (Akhir Periode RPJMD)		Realisasi Capaian Kinerja RPJMD sampai dengan RKPD Tahun Lalu (Tahun 2025)		Target Kinerja dan Anggaran RKPD Tahun berjalan (Tahun 2026) yang dievaluasi		Realisasi Kinerja Pada Triwulan								Realisasi Capaian Kinerja dan Anggaran RKPD yang dievaluasi		Realisasi Kinerja dan Anggaran RPJMD s/d tahun 2026 (Akhir Tahun Pelaksanaaan RKPD Tahun 2026)		Tingkat Capaian Kinerja Dan Realisasi Anggaran RPJMD s/d tahun 2026 (%)		Unit SKPD Penanggungjawab	Ket
											I		II		III		IV									
1	2	3	4	5	6		7		8		9		10		11		12		13		14 = 13		15=14/6 x100%		16	17
					K	Rp	K	Rp	K	Rp	K	Rp	K	Rp	K	Rp	K	Rp	K	Rp	K	Rp	K	%		
			Terlaksananya Penyelenggaraan Urusan Pemerintahan yang tidak Dilaksanakan oleh Unit Kerja Perangkat Daerah yang ada di Kecamatan	Jumlah Dokumen Perencanaan Kegiatan Pelayanan kepada Masyarakat di Kecamatan (Dokumen)	5		0		1		0		0						0		0		0			
				Jumlah Laporan Fasilitasi Percepatan Pencapaian Standar Pelayanan Minimal di Wilayah Kecamatan (Laporan)	60		0		1		0		0						0		0		0			
		7.01.02.2.02.0001	Perencanaan Kegiatan Pelayanan kepada Masyarakat di Kecamatan			20.000.000		-		-		-		-						-		-	0	0		
			Tersusunnya Dokumen Perencanaan Kegiatan Pelayanan kepada Masyarakat di Kecamatan	Jumlah Dokumen Perencanaan Kegiatan Pelayanan kepada Masyarakat di Kecamatan (Dokumen)	5		0		1		0		0						0		0		0			
		7.01.02.2.02.0002	Fasilitasi Percepatan Pencapaian Standar Pelayanan Minimal di Wilayah Kecamatan			100.000.000		-		-		-		-						-		-	0	0		
			Terlaksananya Fasilitasi Percepatan Pencapaian Standar Pelayanan Minimal di Wilayah Kecamatan	Jumlah Laporan Fasilitasi Percepatan Pencapaian Standar Pelayanan Minimal di Wilayah Kecamatan (Laporan)	60		0		1		0		0						0		0		0			
		7.01.03	**PROGRAM PEMBERDAYAAN MASYARAKAT DESA DAN KELURAHAN**			**1.130.000.000**		**225.997.500**		**200.000.000**		**-**		**-**						**-**		**-**	**0**	**0**	KELURAHAN PUOSU	
			MENINGKATNYA PERAN SERTA MASYARAKAT DESA DAN KELURAHAN DALAM KEGIATAN PEMBANGUNAN (125)	PERSENTASE KEGIATAN PEMBERDAYAAN MASYARAKAT DESA DAN KELURAHAN YANG TERLAKSANA (125) (%)	100		20		100,00		20		40						40		40		40			
		7.01.03.2.02	Kegiatan Pemberdayaan Kelurahan			750.000.000		225.997.500		200.000.000		-		-						-		-	0	0		
			Terlaksananya Koordinasi Kegiatan Pemberdayaan Kelurahan	Jumlah Lembaga Kemasyarakatan yang Berpartisipasi dalam Forum Musyawarah Perencanaan Pembangunan di Kelurahan (Lembaga Kemasyarakatan)	25		0		1		0		0						0		0		0			
				Jumlah Sarana dan Prasarana Kelurahan yang Terbangun (Unit)	5		0		2		0		0						0		0		0			
				Jumlah Pokmas dan Ormas yang Melaksanakan Pemberdayaan Masyarakat di Kelurahan (Pokmas / Ormas)	25		1		1		0		0						0		0		0			
				Jumlah Laporan Hasil Evaluasi Kelurahan (Laporan)	5		0		1		0		0						0		0		0			
		7.01.03.2.02.0001	Peningkatan Partisipasi Masyarakat dalam Forum Musyawarah Perencanaan Pembangunan di Kelurahan			75.000.000		-		-		-		-						-		-	0	0		
			Meningkatnya Partisipasi Masyarakat dalam Forum Musyawarah Perencanaan Pembangunan di Kelurahan	Jumlah Lembaga Kemasyarakatan yang Berpartisipasi dalam Forum Musyawarah Perencanaan Pembangunan di Kelurahan (Lembaga Kemasyarakatan)	25		0		1		0		0						0		0		0			
		7.01.03.2.02.0002	Pembangunan Sarana dan Prasarana Kelurahan			400.000.000		216.000.000		144.985.000		-		-						-		-	0	0		
			Terbangunnya Sarana dan Prasarana Kelurahan	Jumlah Sarana dan Prasarana Kelurahan yang Terbangun (Unit)	5		0		2		0		0						0		0		0			
		7.01.03.2.02.0003	Pemberdayaan Masyarakat di Kelurahan			250.000.000		9.997.500		55.015.000		-		-						-		-	0	0		
			Terlaksananya Pemberdayaan Masyarakat di Kelurahan	Jumlah Pokmas dan Ormas yang Melaksanakan Pemberdayaan Masyarakat di Kelurahan (Pokmas / Ormas)	25		1		1		0		0						0		0		0			
		7.01.03.2.02.0004	Evaluasi Kelurahan			25.000.000		-		-		-		-						-		-	0	0		
			Terlaksananya Evaluasi Kelurahan	Jumlah Laporan Hasil Evaluasi Kelurahan (Laporan)	5		0		1		0		0						0		0		0			
		7.01.03.2.06	Pemberdayaan dan Kesejahteraan Keluarga Tingkat Kecamatan dan Kelurahan			380.000.000		-		-		-		-						-		-	0	0		
			Terlaksananya Pemberdayaan dan Kesejahteraan Keluarga Tingkat Kecamatan dan Kelurahan	Jumlah Keluarga yang Mengikuti Peningkatan Ketahanan Pangan Keluarga (Keluarga)	5		0		1		0		0						0		0		0			
				Jumlah Keluarga yang Mengikuti Peningkatan Kesadaran Keluarga dalam Mewujudkan Rumah Sehat dan Layak Huni serta Kesadaran Hukum tentang Kepemilikan Rumah (Keluarga)	1		0		1		0		0						0		0		0			

No		Kode	Bidang Urusan/ Program/ Outcome/ Kegiatan/ Sub Kegiatan/ Kinerja	Indikator	Target RPJMD pada Tahun 2030 (Akhir Periode RPJMD)		Realisasi Capaian Kinerja RPJMD sampai dengan RKPD Tahun Lalu (Tahun 2025)		Target Kinerja dan Anggaran RKPD Tahun berjalan (Tahun 2026) yang dievaluasi		Realisasi Kinerja Pada Triwulan								Realisasi Capaian Kinerja dan Anggaran RKPD yang dievaluasi		Realisasi Kinerja dan Anggaran RPJMD s/d tahun 2026 (Akhir Tahun Pelaksanaaan RKPD Tahun 2026)		Tingkat Capaian Kinerja Dan Realisasi Anggaran RPJMD s/d tahun 2026 (%)		Unit SKPD Penanggungjawab	Ket
											I		II		III		IV									
1	2	3	4	5	6		7		8		9		10		11		12		13		14 = 13		15=14/6 x100%		16	17
					K	Rp	K	Rp	K	Rp	K	Rp	K	Rp	K	Rp	K	Rp	K	Rp	K	Rp	K	%		
				Jumlah Keluarga yang Mengikuti Peningkatan Kesadaran Keluarga dalam Peningkatan Pendidikan dan Keterampilan untuk Mewujudkan Sumber Daya Manusia yang Berkualitas dan Berdaya Saing (Keluarga)	1		0		1		0		0						0		0		0			
				Jumlah Keluarga yang Mengikuti Penumbuhan Kesadaran Keluarga dalam Peningkatan Derajat Kesehatan Keluarga dan Lingkungan Dengan Menerapkan Perilaku Hidup Bersih dan Sehat (Keluarga)	5		0		1		0		0						0		0		0			
				Jumlah Keluarga yang Mengikuti Penumbuhan Kesadaran Keluarga dalam Peningkatan Taraf Hidup Keluarga melalui Kehidupan Berkoperasi dan Pengembangan Ekonomi Lainnya (Keluarga)	5		0		1		0		0						0		0		0			
				Jumlah Keluarga yang Mengikuti Penumbuhan Kesadaran Keluarga dalam Peningkatan Kualitas Kelestarian Lingkungan Hidup (Keluarga)	5		0		1		0		0						0		0		0			
				Jumlah Keluarga yang Mengikuti Pelatihan Keluarga Tanggap Bencana Alam (Keluarga)	5		0		1		0		0						0		0		0			
				Jumlah Keluarga yang Mengikuti Pelatihan Keluarga Tanggap Bencana Rumah Tangga (Keluarga)	1		0		1		0		0						0		0		0			
				Jumlah Keluarga yang Mengikuti Penumbuhan dan Peningkatan Kesadaran Keluarga dalam Keterlibatan Perencanaan Kehidupan Menuju Keluarga Berkualitas (Keluarga)	5		0		1		0		0						0		0		0			
		7.01.03.2.06.0003	Peningkatan Ketahanan Pangan Keluarga			100.000.000		-		-		-		-						-		-	0	0		
			Terlaksananya Peningkatan Ketahanan Pangan Keluarga	Jumlah Keluarga yang Mengikuti Peningkatan Ketahanan Pangan Keluarga (Keluarga)	5		0		1		0		0						0		0		0			
		7.01.03.2.06.0005	Peningkatan Kesadaran Keluarga dalam Mewujudkan Rumah Sehat dan Layak Huni serta Kesadaran Hukum tentang Kepemilikan Rumah			10.000.000		-		-		-		-						-		-	0	0		
			Terlaksananya Peningkatan Kesadaran Keluarga dalam Mewujudkan Rumah Sehat dan Layak Huni serta Kesadaran Hukum tentang Kepemilikan Rumah	Jumlah Keluarga yang Mengikuti Peningkatan Kesadaran Keluarga dalam Mewujudkan Rumah Sehat dan Layak Huni serta Kesadaran Hukum tentang Kepemilikan Rumah (Keluarga)	1		0		1		0		0						0		0		0			
		7.01.03.2.06.0006	Peningkatan Kesadaran Keluarga dalam Peningkatan Pendidikan dan Keterampilan untuk Mewujudkan Sumber Daya Manusia yang Berkualitas dan Berdaya Saing			10.000.000		-		-		-		-						-		-	0	0		
			Terlaksananya Peningkatan Kesadaran Keluarga dalam Peningkatan Pendidikan dan Keterampilan untuk Mewujudkan Sumber Daya Manusia yang Berkualitas dan Berdaya Saing	Jumlah Keluarga yang Mengikuti Peningkatan Kesadaran Keluarga dalam Peningkatan Pendidikan dan Keterampilan untuk Mewujudkan Sumber Daya Manusia yang Berkualitas dan Berdaya Saing (Keluarga)	1		0		1		0		0						0		0		0			
		7.01.03.2.06.0007	Penumbuhan Kesadaran Keluarga dalam Peningkatan Derajat Kesehatan Keluarga dan Lingkungan dengan Menerapkan Perilaku Hidup Bersih dan Sehat			50.000.000		-		-		-		-						-		-	0	0		
			Terlaksananya Penumbuhan Kesadaran Keluarga dalam Peningkatan Derajat Kesehatan Keluarga dan Lingkungan dengan Menerapkan Perilaku Hidup Bersih dan Sehat	Jumlah Keluarga yang Mengikuti Penumbuhan Kesadaran Keluarga dalam Peningkatan Derajat Kesehatan Keluarga dan Lingkungan Dengan Menerapkan Perilaku Hidup Bersih dan Sehat (Keluarga)	5		0		1		0		0						0		0		0			
		7.01.03.2.06.0008	Penumbuhan Kesadaran Keluarga dalam Peningkatan Taraf Hidup Keluarga Melalui Kehidupan Berkoperasi dan Pengembangan Ekonomi Lainnya			50.000.000		-		-		-		-						-		-	0	0		

No		Kode	Bidang Urusan/ Program/ Outcome/ Kegiatan/ Sub Kegiatan/ Kinerja	Indikator	Target RPJMD pada Tahun 2030 (Akhir Periode RPJMD)		Realisasi Capaian Kinerja RPJMD sampai dengan RKPD Tahun Lalu (Tahun 2025)		Target Kinerja dan Anggaran RKPD Tahun berjalan (Tahun 2026) yang dievaluasi		Realisasi Kinerja Pada Triwulan								Realisasi Capaian Kinerja dan Anggaran RKPD yang dievaluasi		Realisasi Kinerja dan Anggaran RPJMD s/d tahun 2026 (Akhir Tahun Pelaksanaaan RKPD Tahun 2026)		Tingkat Capaian Kinerja Dan Realisasi Anggaran RPJMD s/d tahun 2026 (%)		Unit SKPD Penanggungjawab	Ket
											I		II		III		IV									
1	2	3	4	5	6		7		8		9		10		11		12		13		14 = 13		15=14/6 x100%		16	17
					K	Rp	K	Rp	K	Rp	K	Rp	K	Rp	K	Rp	K	Rp	K	Rp	K	Rp	K	%		
			Terlaksananya Penumbuhan Kesadaran Keluarga dalam Peningkatan Taraf Hidup Keluarga Melalui Kehidupan Berkoperasi dan Pengembangan Ekonomi Lainnya	Jumlah Keluarga yang Mengikuti Penumbuhan Kesadaran Keluarga dalam Peningkatan Taraf Hidup Keluarga melalui Kehidupan Berkoperasi dan Pengembangan Ekonomi Lainnya (Keluarga)	5		0		1		0		0						0		0		0			
		7.01.03.2.06.0009	Penumbuhan Kesadaran Keluarga dalam Peningkatan Kualitas Kelestarian Lingkungan Hidup			50.000.000		-		-		-		-						-		-	0	0		
			Terlaksananya Penumbuhan Kesadaran Keluarga dalam Peningkatan Kualitas Kelestarian Lingkungan Hidup	Jumlah Keluarga yang Mengikuti Penumbuhan Kesadaran Keluarga dalam Peningkatan Kualitas Kelestarian Lingkungan Hidup (Keluarga)	5		0		1		0		0						0		0		0			
		7.01.03.2.06.0010	Pelatihan Keluarga Tanggap Bencana Alam			50.000.000		-		-		-		-						-		-	0	0		
			Terlaksananya Pelatihan Keluarga Tanggap Bencana Alam	Jumlah Keluarga yang Mengikuti Pelatihan Keluarga Tanggap Bencana Alam (Keluarga)	5		0		1		0		0						0		0		0			
		7.01.03.2.06.0011	Pelatihan Keluarga Tanggap Bencana Rumah Tangga			10.000.000		-		-		-		-						-		-	0	0		
			Terlaksananya Keluarga Tanggap Bencana Rumah Tangga	Jumlah Keluarga yang Mengikuti Pelatihan Keluarga Tanggap Bencana Rumah Tangga (Keluarga)	1		0		1		0		0						0		0		0			
		7.01.03.2.06.0012	Penumbuhan dan Peningkatan Kesadaran Keluarga dalam Keterlibatan Perencanaan Kehidupan Menuju Keluarga Berkualitas			50.000.000		-		-		-		-						-		-	0	0		
			Terlaksananya Penumbuhan dan Peningkatan Kesadaran Keluarga dalam Keterlibatan Perencanaan Kehidupan Menuju Keluarga Berkualitas	Jumlah Keluarga yang Mengikuti Penumbuhan dan Peningkatan Kesadaran Keluarga dalam Keterlibatan Perencanaan Kehidupan Menuju Keluarga Berkualitas (Keluarga)	5		0		1		0		0						0		0		0			
		7.01.01	**PROGRAM PENUNJANG URUSAN PEMERINTAHAN DAERAH KABUPATEN/KOTA**			**852.881.156**		**134.937.400**		**162.529.950**		**-**		**7.000.000**						**7.000.000**		**7.000.000**	**0,65**	**0,82**	KELURAHAN TONGAUNA	
			MENINGKATNYA KEPATUHAN PERANGKAT DAERAH DALAM TATA KELOLA ADMINISTRASI, PELAPORAN KINERJA, DAN PENGELOLAAN ASET DAERAH SECARA TEPAT WAKTU, LENGKAP, DAN SESUAI KETENTUAN (126)	PERSENTASE RATA-RATA KEPATUHAN TATA KELOLA PERANGKAT DAERAH (126) (%)	100		20		100,00		40		20						20		20		20			
		7.01.01.2.01	Perencanaan, Penganggaran, dan Evaluasi Kinerja Perangkat Daerah			24.865.332		12.020.000		-		-		-						-		-	0	0		
			Tersusunnya Produk Administratif Perencanaan, Penganggaran, dan Evaluasi Kinerja Perangkat Daerah	Jumlah Dokumen RKA-SKPD dan Laporan Hasil Koordinasi Penyusunan Dokumen RKA-SKPD (Dokumen)	5		0		1		0		0						0		0		0			
				Jumlah Dokumen Perubahan RKA-SKPD dan Laporan Hasil Koordinasi Penyusunan Dokumen Perubahan RKA-SKPD (Dokumen)	5		0		1		0		0						0		0		0			
				Jumlah Dokumen DPA-SKPD dan Laporan Hasil Koordinasi Penyusunan Dokumen DPA-SKPD (Dokumen)	5		0		0		0		0						0		0		0			
				Jumlah Dokumen Perubahan DPA-SKPD dan Laporan Hasil Koordinasi Penyusunan Dokumen Perubahan DPA-SKPD (Dokumen)	5		0		1		0		0						0		0		0			
				Jumlah Laporan Evaluasi Kinerja Perangkat Daerah (Laporan)	5		1		1		0		0						0		0		0			
				Jumlah Data Statistik Sektoral Daerah yang Telah Dikumpulkan dan Diperiksa Lingkup Perangkat Daerah (Data)	5		0		1		0		0						0		0		0			
		7.01.01.2.01.0002	Koordinasi dan Penyusunan Dokumen RKA-SKPD			2.762.814		-		-		-		-						-		-	0	0		
			Tersedianya Dokumen RKA-SKPD dan Laporan Hasil Koordinasi Penyusunan Dokumen RKA-SKPD	Jumlah Dokumen RKA-SKPD dan Laporan Hasil Koordinasi Penyusunan Dokumen RKA-SKPD (Dokumen)	5		0		1		0		0						0		0		0			
		7.01.01.2.01.0003	Koordinasi dan Penyusunan Dokumen Perubahan RKA-SKPD			2.762.814		-		-		-		-						-		-	0	0		

No		Kode	Bidang Urusan/ Program/ Outcome/ Kegiatan/ Sub Kegiatan/ Kinerja	Indikator	Target RPJMD pada Tahun 2030 (Akhir Periode RPJMD)		Realisasi Capaian Kinerja RPJMD sampai dengan RKPD Tahun Lalu (Tahun 2025)		Target Kinerja dan Anggaran RKPD Tahun berjalan (Tahun 2026) yang dievaluasi		Realisasi Kinerja Pada Triwulan								Realisasi Capaian Kinerja dan Anggaran RKPD yang dievaluasi		Realisasi Kinerja dan Anggaran RPJMD s/d tahun 2026 (Akhir Tahun Pelaksanaaan RKPD Tahun 2026)		Tingkat Capaian Kinerja Dan Realisasi Anggaran RPJMD s/d tahun 2026 (%)		Unit SKPD Penanggungjawab	Ket
											I		II		III		IV									
1	2	3	4	5	6		7		8		9		10		11		12		13		14 = 13		15=14/6 x100%		16	17
					K	Rp	K	Rp	K	Rp	K	Rp	K	Rp	K	Rp	K	Rp	K	Rp	K	Rp	K	%		
			Tersedianya Dokumen Perubahan RKA-SKPD dan Laporan Hasil Koordinasi Penyusunan Dokumen Perubahan RKA-SKPD	Jumlah Dokumen Perubahan RKA-SKPD dan Laporan Hasil Koordinasi Penyusunan Dokumen Perubahan RKA-SKPD (Dokumen)	5		0		1		0		0						0		0		0			
		7.01.01.2.01.0004	Koordinasi dan Penyusunan DPA-SKPD			2.762.814		-		-		-		-						-		-	0	0		
			Tersedianya Dokumen DPA-SKPD dan Laporan Hasil Koordinasi Penyusunan Dokumen DPA-SKPD	Jumlah Dokumen DPA-SKPD dan Laporan Hasil Koordinasi Penyusunan Dokumen DPA-SKPD (Dokumen)	5		0		0		0		0						0		0		0			
		7.01.01.2.01.0005	Koordinasi dan Penyusunan Perubahan DPA- SKPD			2.762.814		-		-		-		-						-		-	0	0		
			Tersedianya Dokumen Perubahan DPA-SKPD dan Laporan Hasil Koordinasi Penyusunan Dokumen Perubahan DPA-SKPD	Jumlah Dokumen Perubahan DPA-SKPD dan Laporan Hasil Koordinasi Penyusunan Dokumen Perubahan DPA-SKPD (Dokumen)	5		0		1		0		0						0		0		0			
		7.01.01.2.01.0007	Evaluasi Kinerja Perangkat Daerah			2.762.814		12.020.000		-		-		-						-		-	0	0		
			Terlaksananya Evaluasi Kinerja Perangkat Daerah	Jumlah Laporan Evaluasi Kinerja Perangkat Daerah (Laporan)	5		1		1		0		0						0		0		0			
		7.01.01.2.01.0009	Pelaksanaan Pengumpulan Data Statistik Sektoral Daerah			11.051.262		-		-		-		-						-		-	0	0		
			Terlaksananya Pengumpulan Data Statistik Sektoral Daerah	Jumlah Data Statistik Sektoral Daerah yang Telah Dikumpulkan dan Diperiksa Lingkup Perangkat Daerah (Data)	5		0		1		0		0						0		0		0			
		7.01.01.2.03	Administrasi Barang Milik Daerah pada Perangkat Daerah			12.432.666		7.000.400		-		-		-						-		-	0	0		
			Tersusunnya Produk Administratif Barang Milik Daerah pada Perangkat Daerah	Jumlah Rencana Kebutuhan Barang Milik Daerah SKPD (Dokumen)	10		0		1		0		0						0		0		0			
				Jumlah Dokumen Pengamanan Barang Milik Daerah SKPD (Dokumen)	5		0		1		0		0						0		0		0			
				Jumlah Laporan Penatausahaan Barang Milik Daerah pada SKPD (Laporan)	20		0		0		0		0						0		0		0			
				Jumlah Dokumen Hasil Pemanfaatan Barang Milik Daerah SKPD (Dokumen)	5		0		0		0		0						0		0		0			
		7.01.01.2.03.0001	Penyusunan Perencanaan Kebutuhan Barang Milik Daerah SKPD			2.762.814		3.000.400		-		-		-						-		-	0	0		
			Tersedianya Rencana Kebutuhan Barang Milik Daerah SKPD	Jumlah Rencana Kebutuhan Barang Milik Daerah SKPD (Dokumen)	10		0		1		0		0						0		0		0			
		7.01.01.2.03.0002	Pengamanan Barang Milik Daerah SKPD			2.762.814		-		-		-		-						-		-	0	0		
			Terlaksananya Pengamanan Barang Milik Daerah SKPD	Jumlah Dokumen Pengamanan Barang Milik Daerah SKPD (Dokumen)	5		0		1		0		0						0		0		0			
		7.01.01.2.03.0006	Penatausahaan Barang Milik Daerah pada SKPD			5.525.631		4.000.000		-		-		-						-		-	0	0		
			Terlaksananya Penatausahaan Barang Milik Daerah pada SKPD	Jumlah Laporan Penatausahaan Barang Milik Daerah pada SKPD (Laporan)	20		0		0		0		0						0		0		0			
		7.01.01.2.03.0007	Pemanfaatan Barang Milik Daerah SKPD			1.381.407		-		-		-		-						-		-	0	0		
			Terlaksananya Pemanfaatan Barang Milik Daerah SKPD	Jumlah Dokumen Hasil Pemanfaatan Barang Milik Daerah SKPD (Dokumen)	5		0		0		0		0						0		0		0			
		7.01.01.2.05	Administrasi Kepegawaian Perangkat Daerah			19.339.705		2.132.000		-		-		-						-		-	0	0		
			Tersusunnya Produk Administratif Kepegawaian Perangkat Daerah	Jumlah Paket Pakaian Dinas beserta Atribut Kelengkapan (Paket)	5		0		1		0		0						0		0		0			
				Jumlah Dokumen Pendataan dan Pengolahan Administrasi Kepegawaian (Dokumen)	5		0		1		0		0						0		0		0			
				Jumlah Dokumen Hasil Koordinasi dan Pelaksanaaan Sistem Informasi Kepegawaian (Dokumen)	5		0		1		0		0						0		0		0			
				Jumlah Dokumen Monitoring, Evaluasi, dan Penilaian Kinerja Pegawai (Dokumen)	20		0		0		0		0						0		0		0			

No		Kode	Bidang Urusan/ Program/ Outcome/ Kegiatan/ Sub Kegiatan/ Kinerja	Indikator	Target RPJMD pada Tahun 2030 (Akhir Periode RPJMD)		Realisasi Capaian Kinerja RPJMD sampai dengan RKPD Tahun Lalu (Tahun 2025)		Target Kinerja dan Anggaran RKPD Tahun berjalan (Tahun 2026) yang dievaluasi		Realisasi Kinerja Pada Triwulan								Realisasi Capaian Kinerja dan Anggaran RKPD yang dievaluasi		Realisasi Kinerja dan Anggaran RPJMD s/d tahun 2026 (Akhir Tahun Pelaksanaaan RKPD Tahun 2026)		Tingkat Capaian Kinerja Dan Realisasi Anggaran RPJMD s/d tahun 2026 (%)		Unit SKPD Penanggungjawab	Ket
											I		II		III		IV									
1	2	3	4	5	6		7		8		9		10		11		12		13		14 = 13		15=14/6 x100%		16	17
					K	Rp	K	Rp	K	Rp	K	Rp	K	Rp	K	Rp	K	Rp	K	Rp	K	Rp	K	%		
		7.01.01.2.05.0002	Pengadaan Pakaian Dinas beserta Atribut Kelengkapannya			13.814.077		-		-		-		-						-		-	0	0		
			Tersedianya Pakaian Dinas beserta Atribut Kelengkapan	Jumlah Paket Pakaian Dinas beserta Atribut Kelengkapan (Paket)	5		0		1		0		0						0		0		0			
		7.01.01.2.05.0003	Pendataan dan Pengolahan Administrasi Kepegawaian			1.381.407		-		-		-		-						-		-	0	0		
			Terlaksananya Pendataan dan Pengolahan Administrasi Kepegawaian	Jumlah Dokumen Pendataan dan Pengolahan Administrasi Kepegawaian (Dokumen)	5		0		1		0		0						0		0		0			
		7.01.01.2.05.0004	Koordinasi dan Pelaksanaan Sistem Informasi Kepegawaian			1.381.407		2.132.000		-		-		-						-		-	0	0		
			Terlaksananya Koordinasi dan Pelaksanaan Sistem Informasi Kepegawaian	Jumlah Dokumen Hasil Koordinasi dan Pelaksanaaan Sistem Informasi Kepegawaian (Dokumen)	5		0		1		0		0						0		0		0			
		7.01.01.2.05.0005	Monitoring, Evaluasi, dan Penilaian Kinerja Pegawai			2.762.814		-		-		-		-						-		-	0	0		
			Terlaksananya Monitoring, Evaluasi, dan Penilaian Kinerja Pegawai	Jumlah Dokumen Monitoring, Evaluasi, dan Penilaian Kinerja Pegawai (Dokumen)	20		0		0		0		0						0		0		0			
		7.01.01.2.06	Administrasi Umum Perangkat Daerah			64.097.316		22.308.000		14.999.950		-		7.000.000						7.000.000		7.000.000	2,86	10,92		
			Tersusunnya Produk Administratif Umum Perangkat Daerah	Jumlah Paket Peralatan dan Perlengkapan Kantor yang Disediakan (Paket)	5		0		1		0		1						1		1		20			
				Jumlah Paket Peralatan Rumah Tangga yang Disediakan (Paket)	5		0		1		0		0						0		0		0			
				Jumlah Paket Bahan Logistik Kantor yang Disediakan (Paket)	5		0		1		0		0						0		0		0			
				Jumlah Paket Barang Cetakan dan Penggandaan yang Disediakan (Paket)	5		0		1		0		0						0		0		0			
				Jumlah Dokumen Bahan Bacaan dan Peraturan Perundang-Undangan yang Disediakan (Dokumen)	5		0		0		0		0						0		0		0			
				Jumlah Laporan Penyelenggaraan Rapat Koordinasi dan Konsultasi SKPD (Laporan)	20		0		1		0		0						0		0		0			
				Jumlah Dokumen Penatausahaan Arsip Dinamis pada SKPD (Dokumen)	5		0		1		0		0						0		0		0			
		7.01.01.2.06.0002	Penyediaan Peralatan dan Perlengkapan Kantor			11.603.824		8.000.000		14.999.950		-		7.000.000						7.000.000		7.000.000	20	60,32		
			Tersedianya Peralatan dan Perlengkapan Kantor	Jumlah Paket Peralatan dan Perlengkapan Kantor yang Disediakan (Paket)	5		0		1		0		1						1		1		20			
		7.01.01.2.06.0003	Penyediaan Peralatan Rumah Tangga			5.525.631		4.000.000		-		-		-						-		-	0	0		
			Tersedianya Peralatan Rumah Tangga	Jumlah Paket Peralatan Rumah Tangga yang Disediakan (Paket)	5		0		1		0		0						0		0		0			
		7.01.01.2.06.0004	Penyediaan Bahan Logistik Kantor			22.102.525		4.200.000		-		-		-						-		-	0	0		
			Tersedianya Bahan Logistik Kantor	Jumlah Paket Bahan Logistik Kantor yang Disediakan (Paket)	5		0		1		0		0						0		0		0			
		7.01.01.2.06.0005	Penyediaan Barang Cetakan dan Penggandaan			5.525.631		4.000.000		-		-		-						-		-	0	0		
			Tersedianya Barang Cetakan dan Penggandaan	Jumlah Paket Barang Cetakan dan Penggandaan yang Disediakan (Paket)	5		0		1		0		0						0		0		0			
		7.01.01.2.06.0006	Penyediaan Bahan Bacaan dan Peraturan Perundang-undangan			2.762.814		-		-		-		-						-		-	0	0		
			Tersedianya Bahan Bacaan dan Peraturan Perundang-undangan	Jumlah Dokumen Bahan Bacaan dan Peraturan Perundang-Undangan yang Disediakan (Dokumen)	5		0		0		0		0						0		0		0			
		7.01.01.2.06.0009	Penyelenggaraan Rapat Koordinasi dan Konsultasi SKPD			13.814.077		-		-		-		-						-		-	0	0		
			Terlaksananya Penyelenggaraan Rapat Koordinasi dan Konsultasi SKPD	Jumlah Laporan Penyelenggaraan Rapat Koordinasi dan Konsultasi SKPD (Laporan)	20		0		1		0		0						0		0		0			
		7.01.01.2.06.0010	Penatausahaan Arsip Dinamis pada SKPD			2.762.814		2.108.000		-		-		-						-		-	0	0		
			Terlaksananya Penatausahaan Arsip Dinamis pada SKPD	Jumlah Dokumen Penatausahaan Arsip Dinamis pada SKPD (Dokumen)	5		0		1		0		0						0		0		0			

No		Kode	Bidang Urusan/ Program/ Outcome/ Kegiatan/ Sub Kegiatan/ Kinerja	Indikator	Target RPJMD pada Tahun 2030 (Akhir Periode RPJMD)		Realisasi Capaian Kinerja RPJMD sampai dengan RKPD Tahun Lalu (Tahun 2025)		Target Kinerja dan Anggaran RKPD Tahun berjalan (Tahun 2026) yang dievaluasi		Realisasi Kinerja Pada Triwulan								Realisasi Capaian Kinerja dan Anggaran RKPD yang dievaluasi		Realisasi Kinerja dan Anggaran RPJMD s/d tahun 2026 (Akhir Tahun Pelaksanaaan RKPD Tahun 2026)		Tingkat Capaian Kinerja Dan Realisasi Anggaran RPJMD s/d tahun 2026 (%)		Unit SKPD Penanggungjawab	Ket
											I		II		III		IV									
1	2	3	4	5	6		7		8		9		10		11		12		13		14 = 13		15=14/6 x100%		16	17
					K	Rp	K	Rp	K	Rp	K	Rp	K	Rp	K	Rp	K	Rp	K	Rp	K	Rp	K	%		
		7.01.01.2.07	Pengadaan Barang Milik Daerah Penunjang Urusan Pemerintah Daerah			154.717.674		-		-		-		-						-		-	0	0		
			Tersedianya Unit Barang Milik Daerah Penunjang Urusan Pemerintah Daerah melalui Pengadaan	Jumlah Unit Kendaraan Perorangan Dinas atau Kendaraan Dinas Jabatan yang Disediakan (Unit)	5		0		0		0		0						0		0		0			
				Jumlah Paket Mebel yang Disediakan (Unit)	10		0		1		0		0						0		0		0			
				Jumlah Unit Peralatan dan Mesin Lainnya yang Disediakan (Unit)	5		0		0		0		0						0		0		0			
		7.01.01.2.07.0001	Pengadaan Kendaraan Perorangan Dinas atau Kendaraan Dinas Jabatan			138.140.781		-		-		-		-						-		-	0	0		
			Tersedianya Kendaraan Perorangan Dinas atau Kendaraan Dinas Jabatan	Jumlah Unit Kendaraan Perorangan Dinas atau Kendaraan Dinas Jabatan yang Disediakan (Unit)	5		0		0		0		0						0		0		0			
		7.01.01.2.07.0005	Pengadaan Mebel			5.525.631		-		-		-		-						-		-	0	0		
			Tersedianya Mebel	Jumlah Paket Mebel yang Disediakan (Unit)	10		0		1		0		0						0		0		0			
		7.01.01.2.07.0006	Pengadaan Peralatan dan Mesin Lainnya			11.051.262		-		-		-		-						-		-	0	0		
			Tersedianya Peralatan dan Mesin Lainnya	Jumlah Unit Peralatan dan Mesin Lainnya yang Disediakan (Unit)	5		0		0		0		0						0		0		0			
		7.01.01.2.08	Penyediaan Jasa Penunjang Urusan Pemerintahan Daerah			497.306.812		62.985.000		147.530.000		-		-						-		-	0	0		
			Tersedianya Laporan Hasil Penyediaan Jasa Penunjang Urusan Pemerintahan Daerah	Jumlah Laporan Penyediaan Jasa Surat Menyurat (Laporan)	20		0		1		0		0						0		0		0			
				Jumlah Laporan Penyediaan Jasa Komunikasi, Sumber Daya Air dan Listrik yang Disediakan (Laporan)	20		0		1		0		0						0		0		0			
				Jumlah Laporan Penyediaan Jasa Pelayanan Umum Kantor yang Disediakan (Laporan)	20		0		1		0		0						0		0		0			
		7.01.01.2.08.0001	Penyediaan Jasa Surat Menyurat			5.525.631		780.000		-		-		-						-		-	0	0		
			Terlaksananya Penyediaan Jasa Surat Menyurat	Jumlah Laporan Penyediaan Jasa Surat Menyurat (Laporan)	20		0		1		0		0						0		0		0			
		7.01.01.2.08.0002	Penyediaan Jasa Komunikasi, Sumber Daya Air dan Listrik			27.628.156		205.000		4.130.000		-		-						-		-	0	0		
			Tersedianya Jasa Komunikasi, Sumber Daya Air dan Listrik	Jumlah Laporan Penyediaan Jasa Komunikasi, Sumber Daya Air dan Listrik yang Disediakan (Laporan)	20		0		1		0		0						0		0		0			
		7.01.01.2.08.0004	Penyediaan Jasa Pelayanan Umum Kantor			464.153.025		62.000.000		143.400.000		-		-						-		-	0	0		
			Tersedianya Jasa Pelayanan Umum Kantor	Jumlah Laporan Penyediaan Jasa Pelayanan Umum Kantor yang Disediakan (Laporan)	20		0		1		0		0						0		0		0			
		7.01.01.2.09	Pemeliharaan Barang Milik Daerah Penunjang Urusan Pemerintahan Daerah			80.121.651		28.492.000		-		-		-						-		-	0	0		
			Terlaksananya Pemeliharaan Barang Milik Daerah Penunjang Urusan Pemerintahan Daerah	Jumlah Kendaraan Perorangan Dinas atau Kendaraan Dinas Jabatan yang Dipelihara dan dibayarkan Pajaknya (Unit)	5		0		1		0		0						0		0		0			
				Jumlah Gedung Kantor dan Bangunan Lainnya yang Dipelihara/Direhabilitasi (Unit)	5		0		1		0		0						0		0		0			
				Jumlah Sarana dan Prasarana Gedung Kantor atau Bangunan Lainnya yang Dipelihara/Direhabilitasi (Unit)	5		0		1		0		0						0		0		0			
				Jumlah Sarana dan Prasarana Pendukung Gedung Kantor atau Bangunan Lainnya yang Dipelihara/Direhabilitasi (Unit)	5		0		1		0		0						0		0		0			
		7.01.01.2.09.0001	Penyediaan Jasa Pemeliharaan, Biaya Pemeliharaan, dan Pajak Kendaraan Perorangan Dinas atau Kendaraan Dinas Jabatan			55.256.312		500.000		-		-		-						-		-	0	0		
			Tersedianya Jasa Pemeliharaan, Biaya Pemeliharaan dan Pajak Kendaraan Perorangan Dinas atau Kendaraan Dinas Jabatan	Jumlah Kendaraan Perorangan Dinas atau Kendaraan Dinas Jabatan yang Dipelihara dan dibayarkan Pajaknya (Unit)	5		0		1		0		0						0		0		0			

No		Kode	Bidang Urusan/ Program/ Outcome/ Kegiatan/ Sub Kegiatan/ Kinerja	Indikator	Target RPJMD pada Tahun 2030 (Akhir Periode RPJMD)		Realisasi Capaian Kinerja RPJMD sampai dengan RKPD Tahun Lalu (Tahun 2025)		Target Kinerja dan Anggaran RKPD Tahun berjalan (Tahun 2026) yang dievaluasi		Realisasi Kinerja Pada Triwulan								Realisasi Capaian Kinerja dan Anggaran RKPD yang dievaluasi		Realisasi Kinerja dan Anggaran RPJMD s/d tahun 2026 (Akhir Tahun Pelaksanaaan RKPD Tahun 2026)		Tingkat Capaian Kinerja Dan Realisasi Anggaran RPJMD s/d tahun 2026 (%)		Unit SKPD Penanggungjawab	Ket
											I		II		III		IV									
1	2	3	4	5	6		7		8		9		10		11		12		13		14 = 13		15=14/6 x100%		16	17
					K	Rp	K	Rp	K	Rp	K	Rp	K	Rp	K	Rp	K	Rp	K	Rp	K	Rp	K	%		
		7.01.01.2.09.0009	Pemeliharaan/Rehabilitasi Gedung Kantor dan Bangunan Lainnya			13.814.077		19.992.000		-		-		-						-		-	0	0		
			Terlaksananya Pemeliharaan/Rehabilitasi Gedung Kantor dan Bangunan Lainnya	Jumlah Gedung Kantor dan Bangunan Lainnya yang Dipelihara/Direhabilitasi (Unit)	5		0		1		0		0						0		0		0			
		7.01.01.2.09.0010	Pemeliharaan/Rehabilitasi Sarana dan Prasarana Gedung Kantor atau Bangunan Lainnya			5.525.631		8.000.000		-		-		-						-		-	0	0		
			Terlaksananya Pemeliharaan/Rehabilitasi Sarana dan Prasarana Gedung Kantor atau Bangunan Lainnya	Jumlah Sarana dan Prasarana Gedung Kantor atau Bangunan Lainnya yang Dipelihara/Direhabilitasi (Unit)	5		0		1		0		0						0		0		0			
		7.01.01.2.09.0011	Pemeliharaan/Rehabilitasi Sarana dan Prasarana Pendukung Gedung Kantor atau Bangunan Lainnya			5.525.631		-		-		-		-						-		-	0	0		
			Terlaksananya Pemeliharaan/Rehabilitasi Sarana dan Prasarana Pendukung Gedung Kantor atau Bangunan Lainnya	Jumlah Sarana dan Prasarana Pendukung Gedung Kantor atau Bangunan Lainnya yang Dipelihara/Direhabilitasi (Unit)	5		0		1		0		0						0		0		0			
		7.01.02	**PROGRAM PENYELENGGARAAN PEMERINTAHAN DAN PELAYANAN PUBLIK**			**120.000.000**		**-**		**-**		**-**		**-**						**-**		**-**	**0**	**0**	KELURAHAN TONGAUNA	
			MENINGKATNYA KUALITAS PENYELENGGARAAN PEMERINTAHAN DAN PELAYANAN PUBLIK (126)	PERSENTASE KEGIATAN PENYELENGGARAAN PEMERINTAHAN DAN PELAYANAN PUBLIK YANG TERLAKSANA (126) (%)	100		20		100,00		20		40						40		40		40			
		7.01.02.2.02	Penyelenggaraan Urusan Pemerintahan yang Tidak Dilaksanakan oleh Unit Kerja Perangkat Daerah yang Ada di Kecamatan			120.000.000		-		-		-		-						-		-	0	0		
			Terlaksananya Penyelenggaraan Urusan Pemerintahan yang tidak Dilaksanakan oleh Unit Kerja Perangkat Daerah yang ada di Kecamatan	Jumlah Dokumen Perencanaan Kegiatan Pelayanan kepada Masyarakat di Kecamatan (Dokumen)	5		0		1		0		0						0		0		0			
				Jumlah Laporan Fasilitasi Percepatan Pencapaian Standar Pelayanan Minimal di Wilayah Kecamatan (Laporan)	60		0		1		0		0						0		0		0			
		7.01.02.2.02.0001	Perencanaan Kegiatan Pelayanan kepada Masyarakat di Kecamatan			20.000.000		-		-		-		-						-		-	0	0		
			Tersusunnya Dokumen Perencanaan Kegiatan Pelayanan kepada Masyarakat di Kecamatan	Jumlah Dokumen Perencanaan Kegiatan Pelayanan kepada Masyarakat di Kecamatan (Dokumen)	5		0		1		0		0						0		0		0			
		7.01.02.2.02.0002	Fasilitasi Percepatan Pencapaian Standar Pelayanan Minimal di Wilayah Kecamatan			100.000.000		-		-		-		-						-		-	0	0		
			Terlaksananya Fasilitasi Percepatan Pencapaian Standar Pelayanan Minimal di Wilayah Kecamatan	Jumlah Laporan Fasilitasi Percepatan Pencapaian Standar Pelayanan Minimal di Wilayah Kecamatan (Laporan)	60		0		1		0		0						0		0		0			
		7.01.03	**PROGRAM PEMBERDAYAAN MASYARAKAT DESA DAN KELURAHAN**			**1.130.000.000**		**-**		**200.000.000**		**-**		**-**						**-**		**-**	**0**	**0**	KELURAHAN TONGAUNA	
			MENINGKATNYA PERAN SERTA MASYARAKAT DESA DAN KELURAHAN DALAM KEGIATAN PEMBANGUNAN (126)	PERSENTASE KEGIATAN PEMBERDAYAAN MASYARAKAT DESA DAN KELURAHAN YANG TERLAKSANA (126) (%)	100		20		100,00		40		20						20		20		20			
		7.01.03.2.02	Kegiatan Pemberdayaan Kelurahan			750.000.000		-		200.000.000		-		-						-		-	0	0		
			Terlaksananya Koordinasi Kegiatan Pemberdayaan Kelurahan	Jumlah Lembaga Kemasyarakatan yang Berpartisipasi dalam Forum Musyawarah Perencanaan Pembangunan di Kelurahan (Lembaga Kemasyarakatan)	25		0		1		0		0						0		0		0			
				Jumlah Sarana dan Prasarana Kelurahan yang Terbangun (Unit)	5		0		1		0		0						0		0		0			
				Jumlah Pokmas dan Ormas yang Melaksanakan Pemberdayaan Masyarakat di Kelurahan (Pokmas / Ormas)	25		0		1		0		0						0		0		0			
				Jumlah Laporan Hasil Evaluasi Kelurahan (Laporan)	5		0		2		0		0						0		0		0			
		7.01.03.2.02.0001	Peningkatan Partisipasi Masyarakat dalam Forum Musyawarah Perencanaan Pembangunan di Kelurahan			75.000.000		-		-		-		-						-		-	0	0		

No		Kode	Bidang Urusan/ Program/ Outcome/ Kegiatan/ Sub Kegiatan/ Kinerja	Indikator	Target RPJMD pada Tahun 2030 (Akhir Periode RPJMD)		Realisasi Capaian Kinerja RPJMD sampai dengan RKPD Tahun Lalu (Tahun 2025)		Target Kinerja dan Anggaran RKPD Tahun berjalan (Tahun 2026) yang dievaluasi		Realisasi Kinerja Pada Triwulan								Realisasi Capaian Kinerja dan Anggaran RKPD yang dievaluasi		Realisasi Kinerja dan Anggaran RPJMD s/d tahun 2026 (Akhir Tahun Pelaksanaaan RKPD Tahun 2026)		Tingkat Capaian Kinerja Dan Realisasi Anggaran RPJMD s/d tahun 2026 (%)		Unit SKPD Penanggungjawab	Ket
											I		II		III		IV									
1	2	3	4	5	6		7		8		9		10		11		12		13		14 = 13		15=14/6 x100%		16	17
					K	Rp	K	Rp	K	Rp	K	Rp	K	Rp	K	Rp	K	Rp	K	Rp	K	Rp	K	%		
			Meningkatnya Partisipasi Masyarakat dalam Forum Musyawarah Perencanaan Pembangunan di Kelurahan	Jumlah Lembaga Kemasyarakatan yang Berpartisipasi dalam Forum Musyawarah Perencanaan Pembangunan di Kelurahan (Lembaga Kemasyarakatan)	25		0		1		0		0						0		0		0			
		7.01.03.2.02.0002	Pembangunan Sarana dan Prasarana Kelurahan			400.000.000		-		144.985.000		-		-						-		-	0	0		
			Terbangunnya Sarana dan Prasarana Kelurahan	Jumlah Sarana dan Prasarana Kelurahan yang Terbangun (Unit)	5		0		1		0		0						0		0		0			
		7.01.03.2.02.0003	Pemberdayaan Masyarakat di Kelurahan			250.000.000		-		55.015.000		-		-						-		-	0	0		
			Terlaksananya Pemberdayaan Masyarakat di Kelurahan	Jumlah Pokmas dan Ormas yang Melaksanakan Pemberdayaan Masyarakat di Kelurahan (Pokmas / Ormas)	25		0		1		0		0						0		0		0			
		7.01.03.2.02.0004	Evaluasi Kelurahan			25.000.000		-		-		-		-						-		-	0	0		
			Terlaksananya Evaluasi Kelurahan	Jumlah Laporan Hasil Evaluasi Kelurahan (Laporan)	5		0		2		0		0						0		0		0			
		7.01.03.2.06	Pemberdayaan dan Kesejahteraan Keluarga Tingkat Kecamatan dan Kelurahan			380.000.000		-		-		-		-						-		-	0	0		
			Terlaksananya Pemberdayaan dan Kesejahteraan Keluarga Tingkat Kecamatan dan Kelurahan	Jumlah Keluarga yang Mengikuti Peningkatan Ketahanan Pangan Keluarga (Keluarga)	5		0		1		0		0						0		0		0			
				Jumlah Keluarga yang Mengikuti Peningkatan Kesadaran Keluarga dalam Mewujudkan Rumah Sehat dan Layak Huni serta Kesadaran Hukum tentang Kepemilikan Rumah (Keluarga)	1		0		1		0		0						0		0		0			
				Jumlah Keluarga yang Mengikuti Peningkatan Kesadaran Keluarga dalam Peningkatan Pendidikan dan Keterampilan untuk Mewujudkan Sumber Daya Manusia yang Berkualitas dan Berdaya Saing (Keluarga)	1		0		1		0		0						0		0		0			
				Jumlah Keluarga yang Mengikuti Penumbuhan Kesadaran Keluarga dalam Peningkatan Derajat Kesehatan Keluarga dan Lingkungan Dengan Menerapkan Perilaku Hidup Bersih dan Sehat (Keluarga)	5		0		1		0		0						0		0		0			
				Jumlah Keluarga yang Mengikuti Penumbuhan Kesadaran Keluarga dalam Peningkatan Taraf Hidup Keluarga melalui Kehidupan Berkoperasi dan Pengembangan Ekonomi Lainnya (Keluarga)	5		0		1		0		0						0		0		0			
				Jumlah Keluarga yang Mengikuti Penumbuhan Kesadaran Keluarga dalam Peningkatan Kualitas Kelestarian Lingkungan Hidup (Keluarga)	5		0		0		0		0						0		0		0			
				Jumlah Keluarga yang Mengikuti Pelatihan Keluarga Tanggap Bencana Alam (Keluarga)	5		0		1		0		0						0		0		0			
				Jumlah Keluarga yang Mengikuti Pelatihan Keluarga Tanggap Bencana Rumah Tangga (Keluarga)	1		0		0		0		0						0		0		0			
				Jumlah Keluarga yang Mengikuti Penumbuhan dan Peningkatan Kesadaran Keluarga dalam Keterlibatan Perencanaan Kehidupan Menuju Keluarga Berkualitas (Keluarga)	5		0		1		0		0						0		0		0			
		7.01.03.2.06.0003	Peningkatan Ketahanan Pangan Keluarga			100.000.000		-		-		-		-						-		-	0	0		
			Terlaksananya Peningkatan Ketahanan Pangan Keluarga	Jumlah Keluarga yang Mengikuti Peningkatan Ketahanan Pangan Keluarga (Keluarga)	5		0		1		0		0						0		0		0			
		7.01.03.2.06.0005	Peningkatan Kesadaran Keluarga dalam Mewujudkan Rumah Sehat dan Layak Huni serta Kesadaran Hukum tentang Kepemilikan Rumah			10.000.000		-		-		-		-						-		-	0	0		

No		Kode	Bidang Urusan/ Program/ Outcome/ Kegiatan/ Sub Kegiatan/ Kinerja	Indikator	Target RPJMD pada Tahun 2030 (Akhir Periode RPJMD)		Realisasi Capaian Kinerja RPJMD sampai dengan RKPD Tahun Lalu (Tahun 2025)		Target Kinerja dan Anggaran RKPD Tahun berjalan (Tahun 2026) yang dievaluasi		Realisasi Kinerja Pada Triwulan								Realisasi Capaian Kinerja dan Anggaran RKPD yang dievaluasi		Realisasi Kinerja dan Anggaran RPJMD s/d tahun 2026 (Akhir Tahun Pelaksanaaan RKPD Tahun 2026)		Tingkat Capaian Kinerja Dan Realisasi Anggaran RPJMD s/d tahun 2026 (%)		Unit SKPD Penanggungjawab	Ket
											I		II		III		IV									
1	2	3	4	5	6		7		8		9		10		11		12		13		14 = 13		15=14/6 x100%		16	17
					K	Rp	K	Rp	K	Rp	K	Rp	K	Rp	K	Rp	K	Rp	K	Rp	K	Rp	K	%		
			Terlaksananya Peningkatan Kesadaran Keluarga dalam Mewujudkan Rumah Sehat dan Layak Huni serta Kesadaran Hukum tentang Kepemilikan Rumah	Jumlah Keluarga yang Mengikuti Peningkatan Kesadaran Keluarga dalam Mewujudkan Rumah Sehat dan Layak Huni serta Kesadaran Hukum tentang Kepemilikan Rumah (Keluarga)	1		0		1		0		0						0		0		0			
		7.01.03.2.06.0006	Peningkatan Kesadaran Keluarga dalam Peningkatan Pendidikan dan Keterampilan untuk Mewujudkan Sumber Daya Manusia yang Berkualitas dan Berdaya Saing			10.000.000		-		-		-		-						-		-	0	0		
			Terlaksananya Peningkatan Kesadaran Keluarga dalam Peningkatan Pendidikan dan Keterampilan untuk Mewujudkan Sumber Daya Manusia yang Berkualitas dan Berdaya Saing	Jumlah Keluarga yang Mengikuti Peningkatan Kesadaran Keluarga dalam Peningkatan Pendidikan dan Keterampilan untuk Mewujudkan Sumber Daya Manusia yang Berkualitas dan Berdaya Saing (Keluarga)	1		0		1		0		0						0		0		0			
		7.01.03.2.06.0007	Penumbuhan Kesadaran Keluarga dalam Peningkatan Derajat Kesehatan Keluarga dan Lingkungan dengan Menerapkan Perilaku Hidup Bersih dan Sehat			50.000.000		-		-		-		-						-		-	0	0		
			Terlaksananya Penumbuhan Kesadaran Keluarga dalam Peningkatan Derajat Kesehatan Keluarga dan Lingkungan dengan Menerapkan Perilaku Hidup Bersih dan Sehat	Jumlah Keluarga yang Mengikuti Penumbuhan Kesadaran Keluarga dalam Peningkatan Derajat Kesehatan Keluarga dan Lingkungan Dengan Menerapkan Perilaku Hidup Bersih dan Sehat (Keluarga)	5		0		1		0		0						0		0		0			
		7.01.03.2.06.0008	Penumbuhan Kesadaran Keluarga dalam Peningkatan Taraf Hidup Keluarga Melalui Kehidupan Berkoperasi dan Pengembangan Ekonomi Lainnya			50.000.000		-		-		-		-						-		-	0	0		
			Terlaksananya Penumbuhan Kesadaran Keluarga dalam Peningkatan Taraf Hidup Keluarga Melalui Kehidupan Berkoperasi dan Pengembangan Ekonomi Lainnya	Jumlah Keluarga yang Mengikuti Penumbuhan Kesadaran Keluarga dalam Peningkatan Taraf Hidup Keluarga melalui Kehidupan Berkoperasi dan Pengembangan Ekonomi Lainnya (Keluarga)	5		0		1		0		0						0		0		0			
		7.01.03.2.06.0009	Penumbuhan Kesadaran Keluarga dalam Peningkatan Kualitas Kelestarian Lingkungan Hidup			50.000.000		-		-		-		-						-		-	0	0		
			Terlaksananya Penumbuhan Kesadaran Keluarga dalam Peningkatan Kualitas Kelestarian Lingkungan Hidup	Jumlah Keluarga yang Mengikuti Penumbuhan Kesadaran Keluarga dalam Peningkatan Kualitas Kelestarian Lingkungan Hidup (Keluarga)	5		0		0		0		0						0		0		0			
		7.01.03.2.06.0010	Pelatihan Keluarga Tanggap Bencana Alam			50.000.000		-		-		-		-						-		-	0	0		
			Terlaksananya Pelatihan Keluarga Tanggap Bencana Alam	Jumlah Keluarga yang Mengikuti Pelatihan Keluarga Tanggap Bencana Alam (Keluarga)	5		0		1		0		0						0		0		0			
		7.01.03.2.06.0011	Pelatihan Keluarga Tanggap Bencana Rumah Tangga			10.000.000		-		-		-		-						-		-	0	0		
			Terlaksananya Keluarga Tanggap Bencana Rumah Tangga	Jumlah Keluarga yang Mengikuti Pelatihan Keluarga Tanggap Bencana Rumah Tangga (Keluarga)	1		0		0		0		0						0		0		0			
		7.01.03.2.06.0012	Penumbuhan dan Peningkatan Kesadaran Keluarga dalam Keterlibatan Perencanaan Kehidupan Menuju Keluarga Berkualitas			50.000.000		-		-		-		-						-		-	0	0		
			Terlaksananya Penumbuhan dan Peningkatan Kesadaran Keluarga dalam Keterlibatan Perencanaan Kehidupan Menuju Keluarga Berkualitas	Jumlah Keluarga yang Mengikuti Penumbuhan dan Peningkatan Kesadaran Keluarga dalam Keterlibatan Perencanaan Kehidupan Menuju Keluarga Berkualitas (Keluarga)	5		0		1		0		0						0		0		0			
		7.01.01	**PROGRAM PENUNJANG URUSAN PEMERINTAHAN DAERAH KABUPATEN/KOTA**			**852.881.156**		**51.151.600**		**158.029.950**		**28.780.000**		**-**						**28.780.000**		**28.780.000**	**0**	**3,37**	KELURAHAN MATAIWOI	
			MENINGKATNYA KEPATUHAN PERANGKAT DAERAH DALAM TATA KELOLA ADMINISTRASI, PELAPORAN KINERJA, DAN PENGELOLAAN ASET DAERAH SECARA TEPAT WAKTU, LENGKAP, DAN SESUAI KETENTUAN (127)	PERSENTASE RATA-RATA KEPATUHAN TATA KELOLA PERANGKAT DAERAH (127) (%)	100		20		100,00		18,21		50						50		50		50			
		7.01.01.2.01	Perencanaan, Penganggaran, dan Evaluasi Kinerja Perangkat Daerah			24.865.332		2.000.000		-		-		-						-		-	0	0		
			Tersusunnya Produk Administratif Perencanaan, Penganggaran, dan Evaluasi Kinerja Perangkat Daerah	Jumlah Dokumen RKA-SKPD dan Laporan Hasil Koordinasi Penyusunan Dokumen RKA-SKPD (Dokumen)	5		0		1		0		0						0		0		0			

No		Kode	Bidang Urusan/ Program/ Outcome/ Kegiatan/ Sub Kegiatan/ Kinerja	Indikator	Target RPJMD pada Tahun 2030 (Akhir Periode RPJMD)		Realisasi Capaian Kinerja RPJMD sampai dengan RKPD Tahun Lalu (Tahun 2025)		Target Kinerja dan Anggaran RKPD Tahun berjalan (Tahun 2026) yang dievaluasi		Realisasi Kinerja Pada Triwulan								Realisasi Capaian Kinerja dan Anggaran RKPD yang dievaluasi		Realisasi Kinerja dan Anggaran RPJMD s/d tahun 2026 (Akhir Tahun Pelaksanaaan RKPD Tahun 2026)		Tingkat Capaian Kinerja Dan Realisasi Anggaran RPJMD s/d tahun 2026 (%)		Unit SKPD Penanggungjawab	Ket
											I		II		III		IV									
1	2	3	4	5	6		7		8		9		10		11		12		13		14 = 13		15=14/6 x100%		16	17
					K	Rp	K	Rp	K	Rp	K	Rp	K	Rp	K	Rp	K	Rp	K	Rp	K	Rp	K	%		
				Jumlah Dokumen Perubahan RKA-SKPD dan Laporan Hasil Koordinasi Penyusunan Dokumen Perubahan RKA-SKPD (Dokumen)	5		0		1		0		0						0		0		0			
				Jumlah Dokumen DPA-SKPD dan Laporan Hasil Koordinasi Penyusunan Dokumen DPA-SKPD (Dokumen)	5		0		0		0		0						0		0		0			
				Jumlah Dokumen Perubahan DPA-SKPD dan Laporan Hasil Koordinasi Penyusunan Dokumen Perubahan DPA-SKPD (Dokumen)	5		0		1		0		0						0		0		0			
				Jumlah Laporan Evaluasi Kinerja Perangkat Daerah (Laporan)	5		1		1		0		0						0		0		0			
				Jumlah Data Statistik Sektoral Daerah yang Telah Dikumpulkan dan Diperiksa Lingkup Perangkat Daerah (Data)	5		0		1		0		0						0		0		0			
		7.01.01.2.01.0002	Koordinasi dan Penyusunan Dokumen RKA-SKPD			2.762.814		-		-		-		-						-		-	0	0		
			Tersedianya Dokumen RKA-SKPD dan Laporan Hasil Koordinasi Penyusunan Dokumen RKA-SKPD	Jumlah Dokumen RKA-SKPD dan Laporan Hasil Koordinasi Penyusunan Dokumen RKA-SKPD (Dokumen)	5		0		1		0		0						0		0		0			
		7.01.01.2.01.0003	Koordinasi dan Penyusunan Dokumen Perubahan RKA-SKPD			2.762.814		-		-		-		-						-		-	0	0		
			Tersedianya Dokumen Perubahan RKA-SKPD dan Laporan Hasil Koordinasi Penyusunan Dokumen Perubahan RKA-SKPD	Jumlah Dokumen Perubahan RKA-SKPD dan Laporan Hasil Koordinasi Penyusunan Dokumen Perubahan RKA-SKPD (Dokumen)	5		0		1		0		0						0		0		0			
		7.01.01.2.01.0004	Koordinasi dan Penyusunan DPA-SKPD			2.762.814		-		-		-		-						-		-	0	0		
			Tersedianya Dokumen DPA-SKPD dan Laporan Hasil Koordinasi Penyusunan Dokumen DPA-SKPD	Jumlah Dokumen DPA-SKPD dan Laporan Hasil Koordinasi Penyusunan Dokumen DPA-SKPD (Dokumen)	5		0		0		0		0						0		0		0			
		7.01.01.2.01.0005	Koordinasi dan Penyusunan Perubahan DPA- SKPD			2.762.814		-		-		-		-						-		-	0	0		
			Tersedianya Dokumen Perubahan DPA-SKPD dan Laporan Hasil Koordinasi Penyusunan Dokumen Perubahan DPA-SKPD	Jumlah Dokumen Perubahan DPA-SKPD dan Laporan Hasil Koordinasi Penyusunan Dokumen Perubahan DPA-SKPD (Dokumen)	5		0		1		0		0						0		0		0			
		7.01.01.2.01.0007	Evaluasi Kinerja Perangkat Daerah			2.762.814		2.000.000		-		-		-						-		-	0	0		
			Terlaksananya Evaluasi Kinerja Perangkat Daerah	Jumlah Laporan Evaluasi Kinerja Perangkat Daerah (Laporan)	5		1		1		0		0						0		0		0			
		7.01.01.2.01.0009	Pelaksanaan Pengumpulan Data Statistik Sektoral Daerah			11.051.262		-		-		-		-						-		-	0	0		
			Terlaksananya Pengumpulan Data Statistik Sektoral Daerah	Jumlah Data Statistik Sektoral Daerah yang Telah Dikumpulkan dan Diperiksa Lingkup Perangkat Daerah (Data)	5		0		1		0		0						0		0		0			
		7.01.01.2.03	Administrasi Barang Milik Daerah pada Perangkat Daerah			12.432.666		1.500.100		-		-		-						-		-	0	0		
			Tersusunnya Produk Administratif Barang Milik Daerah pada Perangkat Daerah	Jumlah Rencana Kebutuhan Barang Milik Daerah SKPD (Dokumen)	10		1		2		0		0						0		0		0			
				Jumlah Dokumen Pengamanan Barang Milik Daerah SKPD (Dokumen)	5		0		1		0		0						0		0		0			
				Jumlah Laporan Penatausahaan Barang Milik Daerah pada SKPD (Laporan)	20		1		1		0		0						0		0		0			
				Jumlah Dokumen Hasil Pemanfaatan Barang Milik Daerah SKPD (Dokumen)	5		0		1		0		0						0		0		0			
		7.01.01.2.03.0001	Penyusunan Perencanaan Kebutuhan Barang Milik Daerah SKPD			2.762.814		500.100		-		-		-						-		-	0	0		
			Tersedianya Rencana Kebutuhan Barang Milik Daerah SKPD	Jumlah Rencana Kebutuhan Barang Milik Daerah SKPD (Dokumen)	10		1		2		0		0						0		0		0			
		7.01.01.2.03.0002	Pengamanan Barang Milik Daerah SKPD			2.762.814		-		-		-		-						-		-	0	0		

No		Kode	Bidang Urusan/ Program/ Outcome/ Kegiatan/ Sub Kegiatan/ Kinerja	Indikator	Target RPJMD pada Tahun 2030 (Akhir Periode RPJMD)		Realisasi Capaian Kinerja RPJMD sampai dengan RKPD Tahun Lalu (Tahun 2025)		Target Kinerja dan Anggaran RKPD Tahun berjalan (Tahun 2026) yang dievaluasi		Realisasi Kinerja Pada Triwulan								Realisasi Capaian Kinerja dan Anggaran RKPD yang dievaluasi		Realisasi Kinerja dan Anggaran RPJMD s/d tahun 2026 (Akhir Tahun Pelaksanaaan RKPD Tahun 2026)		Tingkat Capaian Kinerja Dan Realisasi Anggaran RPJMD s/d tahun 2026 (%)		Unit SKPD Penanggungjawab	Ket
											I		II		III		IV									
1	2	3	4	5	6		7		8		9		10		11		12		13		14 = 13		15=14/6 x100%		16	17
					K	Rp	K	Rp	K	Rp	K	Rp	K	Rp	K	Rp	K	Rp	K	Rp	K	Rp	K	%		
			Terlaksananya Pengamanan Barang Milik Daerah SKPD	Jumlah Dokumen Pengamanan Barang Milik Daerah SKPD (Dokumen)	5		0		1		0		0						0		0		0			
		7.01.01.2.03.0006	Penatausahaan Barang Milik Daerah pada SKPD			5.525.631		1.000.000		-		-		-						-		-	0	0		
			Terlaksananya Penatausahaan Barang Milik Daerah pada SKPD	Jumlah Laporan Penatausahaan Barang Milik Daerah pada SKPD (Laporan)	20		1		1		0		0						0		0		0			
		7.01.01.2.03.0007	Pemanfaatan Barang Milik Daerah SKPD			1.381.407		-		-		-		-						-		-	0	0		
			Terlaksananya Pemanfaatan Barang Milik Daerah SKPD	Jumlah Dokumen Hasil Pemanfaatan Barang Milik Daerah SKPD (Dokumen)	5		0		1		0		0						0		0		0			
		7.01.01.2.05	Administrasi Kepegawaian Perangkat Daerah			19.339.705		11.034.000		-		-		-						-		-	0	0		
			Tersusunnya Produk Administratif Kepegawaian Perangkat Daerah	Jumlah Paket Pakaian Dinas beserta Atribut Kelengkapan (Paket)	5		1		1		0		0						0		0		0			
				Jumlah Dokumen Pendataan dan Pengolahan Administrasi Kepegawaian (Dokumen)	5		1		1		0		0						0		0		0			
				Jumlah Dokumen Hasil Koordinasi dan Pelaksanaaan Sistem Informasi Kepegawaian (Dokumen)	5		0		2		0		0						0		0		0			
				Jumlah Dokumen Monitoring, Evaluasi, dan Penilaian Kinerja Pegawai (Dokumen)	20		1		1		0		0						0		0		0			
		7.01.01.2.05.0002	Pengadaan Pakaian Dinas beserta Atribut Kelengkapannya			13.814.077		5.000.000		-		-		-						-		-	0	0		
			Tersedianya Pakaian Dinas beserta Atribut Kelengkapan	Jumlah Paket Pakaian Dinas beserta Atribut Kelengkapan (Paket)	5		1		1		0		0						0		0		0			
		7.01.01.2.05.0003	Pendataan dan Pengolahan Administrasi Kepegawaian			1.381.407		5.001.000		-		-		-						-		-	0	0		
			Terlaksananya Pendataan dan Pengolahan Administrasi Kepegawaian	Jumlah Dokumen Pendataan dan Pengolahan Administrasi Kepegawaian (Dokumen)	5		1		1		0		0						0		0		0			
		7.01.01.2.05.0004	Koordinasi dan Pelaksanaan Sistem Informasi Kepegawaian			1.381.407		533.000		-		-		-						-		-	0	0		
			Terlaksananya Koordinasi dan Pelaksanaan Sistem Informasi Kepegawaian	Jumlah Dokumen Hasil Koordinasi dan Pelaksanaaan Sistem Informasi Kepegawaian (Dokumen)	5		0		2		0		0						0		0		0			
		7.01.01.2.05.0005	Monitoring, Evaluasi, dan Penilaian Kinerja Pegawai			2.762.814		500.000		-		-		-						-		-	0	0		
			Terlaksananya Monitoring, Evaluasi, dan Penilaian Kinerja Pegawai	Jumlah Dokumen Monitoring, Evaluasi, dan Penilaian Kinerja Pegawai (Dokumen)	20		1		1		0		0						0		0		0			
		7.01.01.2.06	Administrasi Umum Perangkat Daerah			64.097.316		7.627.000		14.999.950		4.350.000		-						4.350.000		4.350.000	0	6,79		
			Tersusunnya Produk Administratif Umum Perangkat Daerah	Jumlah Paket Peralatan dan Perlengkapan Kantor yang Disediakan (Paket)	1		0		1		1		0						0		0		0			
				Jumlah Paket Peralatan Rumah Tangga yang Disediakan (Paket)	5		0		1		0		0						0		0		0			
				Jumlah Paket Bahan Logistik Kantor yang Disediakan (Paket)	5		0		1		0		0						0		0		0			
				Jumlah Paket Barang Cetakan dan Penggandaan yang Disediakan (Paket)	5		0		1		0		0						0		0		0			
				Jumlah Dokumen Bahan Bacaan dan Peraturan Perundang-Undangan yang Disediakan (Dokumen)	5		0		1		0		0						0		0		0			
				Jumlah Laporan Penyelenggaraan Rapat Koordinasi dan Konsultasi SKPD (Laporan)	20		0		4		0		0						0		0		0			
				Jumlah Dokumen Penatausahaan Arsip Dinamis pada SKPD (Dokumen)	5		0		1		0		0						0		0		0			
		7.01.01.2.06.0002	Penyediaan Peralatan dan Perlengkapan Kantor			11.603.824		2.000.000		14.999.950		4.350.000		-						4.350.000		4.350.000	0	37,49		
			Tersedianya Peralatan dan Perlengkapan Kantor	Jumlah Paket Peralatan dan Perlengkapan Kantor yang Disediakan (Paket)	1		0		1		1		0						0		0		0			
		7.01.01.2.06.0003	Penyediaan Peralatan Rumah Tangga			5.525.631		2.000.000		-		-		-						-		-	0	0		

No		Kode	Bidang Urusan/ Program/ Outcome/ Kegiatan/ Sub Kegiatan/ Kinerja	Indikator	Target RPJMD pada Tahun 2030 (Akhir Periode RPJMD)		Realisasi Capaian Kinerja RPJMD sampai dengan RKPD Tahun Lalu (Tahun 2025)		Target Kinerja dan Anggaran RKPD Tahun berjalan (Tahun 2026) yang dievaluasi		Realisasi Kinerja Pada Triwulan								Realisasi Capaian Kinerja dan Anggaran RKPD yang dievaluasi		Realisasi Kinerja dan Anggaran RPJMD s/d tahun 2026 (Akhir Tahun Pelaksanaaan RKPD Tahun 2026)		Tingkat Capaian Kinerja Dan Realisasi Anggaran RPJMD s/d tahun 2026 (%)		Unit SKPD Penanggungjawab	Ket
											I		II		III		IV									
1	2	3	4	5	6		7		8		9		10		11		12		13		14 = 13		15=14/6 x100%		16	17
					K	Rp	K	Rp	K	Rp	K	Rp	K	Rp	K	Rp	K	Rp	K	Rp	K	Rp	K	%		
			Tersedianya Peralatan Rumah Tangga	Jumlah Paket Peralatan Rumah Tangga yang Disediakan (Paket)	5		0		1		0		0						0		0		0			
		7.01.01.2.06.0004	Penyediaan Bahan Logistik Kantor			22.102.525		2.100.000		-		-		-						-		-	0	0		
			Tersedianya Bahan Logistik Kantor	Jumlah Paket Bahan Logistik Kantor yang Disediakan (Paket)	5		0		1		0		0						0		0		0			
		7.01.01.2.06.0005	Penyediaan Barang Cetakan dan Penggandaan			5.525.631		1.000.000		-		-		-						-		-	0	0		
			Tersedianya Barang Cetakan dan Penggandaan	Jumlah Paket Barang Cetakan dan Penggandaan yang Disediakan (Paket)	5		0		1		0		0						0		0		0			
		7.01.01.2.06.0006	Penyediaan Bahan Bacaan dan Peraturan Perundang-undangan			2.762.814		-		-		-		-						-		-	0	0		
			Tersedianya Bahan Bacaan dan Peraturan Perundang-undangan	Jumlah Dokumen Bahan Bacaan dan Peraturan Perundang-Undangan yang Disediakan (Dokumen)	5		0		1		0		0						0		0		0			
		7.01.01.2.06.0009	Penyelenggaraan Rapat Koordinasi dan Konsultasi SKPD			13.814.077		-		-		-		-						-		-	0	0		
			Terlaksananya Penyelenggaraan Rapat Koordinasi dan Konsultasi SKPD	Jumlah Laporan Penyelenggaraan Rapat Koordinasi dan Konsultasi SKPD (Laporan)	20		0		4		0		0						0		0		0			
		7.01.01.2.06.0010	Penatausahaan Arsip Dinamis pada SKPD			2.762.814		527.000		-		-		-						-		-	0	0		
			Terlaksananya Penatausahaan Arsip Dinamis pada SKPD	Jumlah Dokumen Penatausahaan Arsip Dinamis pada SKPD (Dokumen)	5		0		1		0		0						0		0		0			
		7.01.01.2.07	Pengadaan Barang Milik Daerah Penunjang Urusan Pemerintah Daerah			154.717.674		-		-		-		-						-		-	0	0		
			Tersedianya Unit Barang Milik Daerah Penunjang Urusan Pemerintah Daerah melalui Pengadaan	Jumlah Unit Kendaraan Perorangan Dinas atau Kendaraan Dinas Jabatan yang Disediakan (Unit)	5		0		1		0		0						0		0		0			
				Jumlah Paket Mebel yang Disediakan (Unit)	10		0		2		0		0						0		0		0			
				Jumlah Unit Peralatan dan Mesin Lainnya yang Disediakan (Unit)	5		0		1		0		0						0		0		0			
		7.01.01.2.07.0001	Pengadaan Kendaraan Perorangan Dinas atau Kendaraan Dinas Jabatan			138.140.781		-		-		-		-						-		-	0	0		
			Tersedianya Kendaraan Perorangan Dinas atau Kendaraan Dinas Jabatan	Jumlah Unit Kendaraan Perorangan Dinas atau Kendaraan Dinas Jabatan yang Disediakan (Unit)	5		0		1		0		0						0		0		0			
		7.01.01.2.07.0005	Pengadaan Mebel			5.525.631		-		-		-		-						-		-	0	0		
			Tersedianya Mebel	Jumlah Paket Mebel yang Disediakan (Unit)	10		0		2		0		0						0		0		0			
		7.01.01.2.07.0006	Pengadaan Peralatan dan Mesin Lainnya			11.051.262		-		-		-		-						-		-	0	0		
			Tersedianya Peralatan dan Mesin Lainnya	Jumlah Unit Peralatan dan Mesin Lainnya yang Disediakan (Unit)	5		0		1		0		0						0		0		0			
		7.01.01.2.08	Penyediaan Jasa Penunjang Urusan Pemerintahan Daerah			497.306.812		21.492.500		143.030.000		24.430.000		-						24.430.000		24.430.000	0	4,91		
			Tersedianya Laporan Hasil Penyediaan Jasa Penunjang Urusan Pemerintahan Daerah	Jumlah Laporan Penyediaan Jasa Surat Menyurat (Laporan)	20		0		1		0		0						0		0		0			
				Jumlah Laporan Penyediaan Jasa Komunikasi, Sumber Daya Air dan Listrik yang Disediakan (Laporan)	4		0		4		1		0						0		0		0			
				Jumlah Laporan Penyediaan Jasa Pelayanan Umum Kantor yang Disediakan (Laporan)	4		0		4		1		0						0		0		0			
		7.01.01.2.08.0001	Penyediaan Jasa Surat Menyurat			5.525.631		390.000		-		-		-						-		-	0	0		
			Terlaksananya Penyediaan Jasa Surat Menyurat	Jumlah Laporan Penyediaan Jasa Surat Menyurat (Laporan)	20		0		1		0		0						0		0		0			
		7.01.01.2.08.0002	Penyediaan Jasa Komunikasi, Sumber Daya Air dan Listrik			27.628.156		102.500		4.130.000		530.000		-						530.000		530.000	0	1,92		
			Tersedianya Jasa Komunikasi, Sumber Daya Air dan Listrik	Jumlah Laporan Penyediaan Jasa Komunikasi, Sumber Daya Air dan Listrik yang Disediakan (Laporan)	4		0		4		1		0						0		0		0			
		7.01.01.2.08.0004	Penyediaan Jasa Pelayanan Umum Kantor			464.153.025		21.000.000		138.900.000		23.900.000		-						23.900.000		23.900.000	0	5,15		
			Tersedianya Jasa Pelayanan Umum Kantor	Jumlah Laporan Penyediaan Jasa Pelayanan Umum Kantor yang Disediakan (Laporan)	4		0		4		1		0						0		0		0			

No		Kode	Bidang Urusan/ Program/ Outcome/ Kegiatan/ Sub Kegiatan/ Kinerja	Indikator	Target RPJMD pada Tahun 2030 (Akhir Periode RPJMD)		Realisasi Capaian Kinerja RPJMD sampai dengan RKPD Tahun Lalu (Tahun 2025)		Target Kinerja dan Anggaran RKPD Tahun berjalan (Tahun 2026) yang dievaluasi		Realisasi Kinerja Pada Triwulan								Realisasi Capaian Kinerja dan Anggaran RKPD yang dievaluasi		Realisasi Kinerja dan Anggaran RPJMD s/d tahun 2026 (Akhir Tahun Pelaksanaaan RKPD Tahun 2026)		Tingkat Capaian Kinerja Dan Realisasi Anggaran RPJMD s/d tahun 2026 (%)		Unit SKPD Penanggungjawab	Ket
											I		II		III		IV									
1	2	3	4	5	6		7		8		9		10		11		12		13		14 = 13		15=14/6 x100%		16	17
					K	Rp	K	Rp	K	Rp	K	Rp	K	Rp	K	Rp	K	Rp	K	Rp	K	Rp	K	%		
		7.01.01.2.09	Pemeliharaan Barang Milik Daerah Penunjang Urusan Pemerintahan Daerah			80.121.651		7.498.000		-		-		-						-		-	0	0		
			Terlaksananya Pemeliharaan Barang Milik Daerah Penunjang Urusan Pemerintahan Daerah	Jumlah Kendaraan Perorangan Dinas atau Kendaraan Dinas Jabatan yang Dipelihara dan dibayarkan Pajaknya (Unit)	5		0		1		0		0						0		0		0			
				Jumlah Gedung Kantor dan Bangunan Lainnya yang Dipelihara/Direhabilitasi (Unit)	5		0		1		0		0						0		0		0			
				Jumlah Sarana dan Prasarana Gedung Kantor atau Bangunan Lainnya yang Dipelihara/Direhabilitasi (Unit)	5		0		1		0		0						0		0		0			
				Jumlah Sarana dan Prasarana Pendukung Gedung Kantor atau Bangunan Lainnya yang Dipelihara/Direhabilitasi (Unit)	5		0		1		0		0						0		0		0			
		7.01.01.2.09.0001	Penyediaan Jasa Pemeliharaan, Biaya Pemeliharaan, dan Pajak Kendaraan Perorangan Dinas atau Kendaraan Dinas Jabatan			55.256.312		500.000		-		-		-						-		-	0	0		
			Tersedianya Jasa Pemeliharaan, Biaya Pemeliharaan dan Pajak Kendaraan Perorangan Dinas atau Kendaraan Dinas Jabatan	Jumlah Kendaraan Perorangan Dinas atau Kendaraan Dinas Jabatan yang Dipelihara dan dibayarkan Pajaknya (Unit)	5		0		1		0		0						0		0		0			
		7.01.01.2.09.0009	Pemeliharaan/Rehabilitasi Gedung Kantor dan Bangunan Lainnya			13.814.077		4.998.000		-		-		-						-		-	0	0		
			Terlaksananya Pemeliharaan/Rehabilitasi Gedung Kantor dan Bangunan Lainnya	Jumlah Gedung Kantor dan Bangunan Lainnya yang Dipelihara/Direhabilitasi (Unit)	5		0		1		0		0						0		0		0			
		7.01.01.2.09.0010	Pemeliharaan/Rehabilitasi Sarana dan Prasarana Gedung Kantor atau Bangunan Lainnya			5.525.631		2.000.000		-		-		-						-		-	0	0		
			Terlaksananya Pemeliharaan/Rehabilitasi Sarana dan Prasarana Gedung Kantor atau Bangunan Lainnya	Jumlah Sarana dan Prasarana Gedung Kantor atau Bangunan Lainnya yang Dipelihara/Direhabilitasi (Unit)	5		0		1		0		0						0		0		0			
		7.01.01.2.09.0011	Pemeliharaan/Rehabilitasi Sarana dan Prasarana Pendukung Gedung Kantor atau Bangunan Lainnya			5.525.631		-		-		-		-						-		-	0	0		
			Terlaksananya Pemeliharaan/Rehabilitasi Sarana dan Prasarana Pendukung Gedung Kantor atau Bangunan Lainnya	Jumlah Sarana dan Prasarana Pendukung Gedung Kantor atau Bangunan Lainnya yang Dipelihara/Direhabilitasi (Unit)	5		0		1		0		0						0		0		0			
		7.01.02	**PROGRAM PENYELENGGARAAN PEMERINTAHAN DAN PELAYANAN PUBLIK**			**120.000.000**		**-**		**-**		**-**		**-**						**-**		**-**	**0**	**0**	KELURAHAN MATAIWOI	
			MENINGKATNYA KUALITAS PENYELENGGARAAN PEMERINTAHAN DAN PELAYANAN PUBLIK (127)	PERSENTASE KEGIATAN PENYELENGGARAAN PEMERINTAHAN DAN PELAYANAN PUBLIK YANG TERLAKSANA (127) (%)	100		20		100,00		20		40						40		40		40			
		7.01.02.2.02	Penyelenggaraan Urusan Pemerintahan yang Tidak Dilaksanakan oleh Unit Kerja Perangkat Daerah yang Ada di Kecamatan			120.000.000		-		-		-		-						-		-	0	0		
			Terlaksananya Penyelenggaraan Urusan Pemerintahan yang tidak Dilaksanakan oleh Unit Kerja Perangkat Daerah yang ada di Kecamatan	Jumlah Dokumen Perencanaan Kegiatan Pelayanan kepada Masyarakat di Kecamatan (Dokumen)	5		0		0		0		0						0		0		0			
				Jumlah Laporan Fasilitasi Percepatan Pencapaian Standar Pelayanan Minimal di Wilayah Kecamatan (Laporan)	60		0		1		0		0						0		0		0			
		7.01.02.2.02.0001	Perencanaan Kegiatan Pelayanan kepada Masyarakat di Kecamatan			20.000.000		-		-		-		-						-		-	0	0		
			Tersusunnya Dokumen Perencanaan Kegiatan Pelayanan kepada Masyarakat di Kecamatan	Jumlah Dokumen Perencanaan Kegiatan Pelayanan kepada Masyarakat di Kecamatan (Dokumen)	5		0		0		0		0						0		0		0			
		7.01.02.2.02.0002	Fasilitasi Percepatan Pencapaian Standar Pelayanan Minimal di Wilayah Kecamatan			100.000.000		-		-		-		-						-		-	0	0		
			Terlaksananya Fasilitasi Percepatan Pencapaian Standar Pelayanan Minimal di Wilayah Kecamatan	Jumlah Laporan Fasilitasi Percepatan Pencapaian Standar Pelayanan Minimal di Wilayah Kecamatan (Laporan)	60		0		1		0		0						0		0		0			

No		Kode	Bidang Urusan/ Program/ Outcome/ Kegiatan/ Sub Kegiatan/ Kinerja	Indikator	Target RPJMD pada Tahun 2030 (Akhir Periode RPJMD)		Realisasi Capaian Kinerja RPJMD sampai dengan RKPD Tahun Lalu (Tahun 2025)		Target Kinerja dan Anggaran RKPD Tahun berjalan (Tahun 2026) yang dievaluasi		Realisasi Kinerja Pada Triwulan								Realisasi Capaian Kinerja dan Anggaran RKPD yang dievaluasi		Realisasi Kinerja dan Anggaran RPJMD s/d tahun 2026 (Akhir Tahun Pelaksanaaan RKPD Tahun 2026)		Tingkat Capaian Kinerja Dan Realisasi Anggaran RPJMD s/d tahun 2026 (%)		Unit SKPD Penanggungjawab	Ket
											I		II		III		IV									
1	2	3	4	5	6		7		8		9		10		11		12		13		14 = 13		15=14/6 x100%		16	17
					K	Rp	K	Rp	K	Rp	K	Rp	K	Rp	K	Rp	K	Rp	K	Rp	K	Rp	K	%		
		7.01.03	**PROGRAM PEMBERDAYAAN MASYARAKAT DESA DAN KELURAHAN**			**1.130.000.000**		**-**		**200.000.000**		**-**		**-**						**-**		**-**	**0**	**0**	KELURAHAN MATAIWOI	
			MENINGKATNYA PERAN SERTA MASYARAKAT DESA DAN KELURAHAN DALAM KEGIATAN PEMBANGUNAN (127)	PERSENTASE KEGIATAN PEMBERDAYAAN MASYARAKAT DESA DAN KELURAHAN YANG TERLAKSANA (127) (%)	100		20		100,00		40		20						20		20		20			
		7.01.03.2.02	Kegiatan Pemberdayaan Kelurahan			750.000.000		-		200.000.000		-		-						-		-	0	0		
			Terlaksananya Koordinasi Kegiatan Pemberdayaan Kelurahan	Jumlah Lembaga Kemasyarakatan yang Berpartisipasi dalam Forum Musyawarah Perencanaan Pembangunan di Kelurahan (Lembaga Kemasyarakatan)	25		0		1		0		0						0		0		0			
				Jumlah Sarana dan Prasarana Kelurahan yang Terbangun (Unit)	5		0		2		0		0						0		0		0			
				Jumlah Pokmas dan Ormas yang Melaksanakan Pemberdayaan Masyarakat di Kelurahan (Pokmas / Ormas)	25		0		1		0		0						0		0		0			
				Jumlah Laporan Hasil Evaluasi Kelurahan (Laporan)	5		0		1		0		0						0		0		0			
		7.01.03.2.02.0001	Peningkatan Partisipasi Masyarakat dalam Forum Musyawarah Perencanaan Pembangunan di Kelurahan			75.000.000		-		-		-		-						-		-	0	0		
			Meningkatnya Partisipasi Masyarakat dalam Forum Musyawarah Perencanaan Pembangunan di Kelurahan	Jumlah Lembaga Kemasyarakatan yang Berpartisipasi dalam Forum Musyawarah Perencanaan Pembangunan di Kelurahan (Lembaga Kemasyarakatan)	25		0		1		0		0						0		0		0			
		7.01.03.2.02.0002	Pembangunan Sarana dan Prasarana Kelurahan			400.000.000		-		144.985.000		-		-						-		-	0	0		
			Terbangunnya Sarana dan Prasarana Kelurahan	Jumlah Sarana dan Prasarana Kelurahan yang Terbangun (Unit)	5		0		2		0		0						0		0		0			
		7.01.03.2.02.0003	Pemberdayaan Masyarakat di Kelurahan			250.000.000		-		55.015.000		-		-						-		-	0	0		
			Terlaksananya Pemberdayaan Masyarakat di Kelurahan	Jumlah Pokmas dan Ormas yang Melaksanakan Pemberdayaan Masyarakat di Kelurahan (Pokmas / Ormas)	25		0		1		0		0						0		0		0			
		7.01.03.2.02.0004	Evaluasi Kelurahan			25.000.000		-		-		-		-						-		-	0	0		
			Terlaksananya Evaluasi Kelurahan	Jumlah Laporan Hasil Evaluasi Kelurahan (Laporan)	5		0		1		0		0						0		0		0			
		7.01.03.2.06	Pemberdayaan dan Kesejahteraan Keluarga Tingkat Kecamatan dan Kelurahan			380.000.000		-		-		-		-						-		-	0	0		
			Terlaksananya Pemberdayaan dan Kesejahteraan Keluarga Tingkat Kecamatan dan Kelurahan	Jumlah Keluarga yang Mengikuti Peningkatan Ketahanan Pangan Keluarga (Keluarga)	5		0		1		0		0						0		0		0			
				Jumlah Keluarga yang Mengikuti Peningkatan Kesadaran Keluarga dalam Mewujudkan Rumah Sehat dan Layak Huni serta Kesadaran Hukum tentang Kepemilikan Rumah (Keluarga)	1		0		1		0		0						0		0		0			
				Jumlah Keluarga yang Mengikuti Peningkatan Kesadaran Keluarga dalam Peningkatan Pendidikan dan Keterampilan untuk Mewujudkan Sumber Daya Manusia yang Berkualitas dan Berdaya Saing (Keluarga)	1		0		1		0		0						0		0		0			
				Jumlah Keluarga yang Mengikuti Penumbuhan Kesadaran Keluarga dalam Peningkatan Derajat Kesehatan Keluarga dan Lingkungan Dengan Menerapkan Perilaku Hidup Bersih dan Sehat (Keluarga)	5		0		1		0		0						0		0		0			
				Jumlah Keluarga yang Mengikuti Penumbuhan Kesadaran Keluarga dalam Peningkatan Taraf Hidup Keluarga melalui Kehidupan Berkoperasi dan Pengembangan Ekonomi Lainnya (Keluarga)	5		0		1		0		0						0		0		0			

No		Kode	Bidang Urusan/ Program/ Outcome/ Kegiatan/ Sub Kegiatan/ Kinerja	Indikator	Target RPJMD pada Tahun 2030 (Akhir Periode RPJMD)		Realisasi Capaian Kinerja RPJMD sampai dengan RKPD Tahun Lalu (Tahun 2025)		Target Kinerja dan Anggaran RKPD Tahun berjalan (Tahun 2026) yang dievaluasi		Realisasi Kinerja Pada Triwulan								Realisasi Capaian Kinerja dan Anggaran RKPD yang dievaluasi		Realisasi Kinerja dan Anggaran RPJMD s/d tahun 2026 (Akhir Tahun Pelaksanaaan RKPD Tahun 2026)		Tingkat Capaian Kinerja Dan Realisasi Anggaran RPJMD s/d tahun 2026 (%)		Unit SKPD Penanggungjawab	Ket
											I		II		III		IV									
1	2	3	4	5	6		7		8		9		10		11		12		13		14 = 13		15=14/6 x100%		16	17
					K	Rp	K	Rp	K	Rp	K	Rp	K	Rp	K	Rp	K	Rp	K	Rp	K	Rp	K	%		
				Jumlah Keluarga yang Mengikuti Penumbuhan Kesadaran Keluarga dalam Peningkatan Kualitas Kelestarian Lingkungan Hidup (Keluarga)	5		0		1		0		0						0		0		0			
				Jumlah Keluarga yang Mengikuti Pelatihan Keluarga Tanggap Bencana Alam (Keluarga)	5		0		1		0		0						0		0		0			
				Jumlah Keluarga yang Mengikuti Pelatihan Keluarga Tanggap Bencana Rumah Tangga (Keluarga)	1		0		1		0		0						0		0		0			
				Jumlah Keluarga yang Mengikuti Penumbuhan dan Peningkatan Kesadaran Keluarga dalam Keterlibatan Perencanaan Kehidupan Menuju Keluarga Berkualitas (Keluarga)	5		0		1		0		0						0		0		0			
		7.01.03.2.06.0003	Peningkatan Ketahanan Pangan Keluarga			100.000.000		-		-		-		-						-		-	0	0		
			Terlaksananya Peningkatan Ketahanan Pangan Keluarga	Jumlah Keluarga yang Mengikuti Peningkatan Ketahanan Pangan Keluarga (Keluarga)	5		0		1		0		0						0		0		0			
		7.01.03.2.06.0005	Peningkatan Kesadaran Keluarga dalam Mewujudkan Rumah Sehat dan Layak Huni serta Kesadaran Hukum tentang Kepemilikan Rumah			10.000.000		-		-		-		-						-		-	0	0		
			Terlaksananya Peningkatan Kesadaran Keluarga dalam Mewujudkan Rumah Sehat dan Layak Huni serta Kesadaran Hukum tentang Kepemilikan Rumah	Jumlah Keluarga yang Mengikuti Peningkatan Kesadaran Keluarga dalam Mewujudkan Rumah Sehat dan Layak Huni serta Kesadaran Hukum tentang Kepemilikan Rumah (Keluarga)	1		0		1		0		0						0		0		0			
		7.01.03.2.06.0006	Peningkatan Kesadaran Keluarga dalam Peningkatan Pendidikan dan Keterampilan untuk Mewujudkan Sumber Daya Manusia yang Berkualitas dan Berdaya Saing			10.000.000		-		-		-		-						-		-	0	0		
			Terlaksananya Peningkatan Kesadaran Keluarga dalam Peningkatan Pendidikan dan Keterampilan untuk Mewujudkan Sumber Daya Manusia yang Berkualitas dan Berdaya Saing	Jumlah Keluarga yang Mengikuti Peningkatan Kesadaran Keluarga dalam Peningkatan Pendidikan dan Keterampilan untuk Mewujudkan Sumber Daya Manusia yang Berkualitas dan Berdaya Saing (Keluarga)	1		0		1		0		0						0		0		0			
		7.01.03.2.06.0007	Penumbuhan Kesadaran Keluarga dalam Peningkatan Derajat Kesehatan Keluarga dan Lingkungan dengan Menerapkan Perilaku Hidup Bersih dan Sehat			50.000.000		-		-		-		-						-		-	0	0		
			Terlaksananya Penumbuhan Kesadaran Keluarga dalam Peningkatan Derajat Kesehatan Keluarga dan Lingkungan dengan Menerapkan Perilaku Hidup Bersih dan Sehat	Jumlah Keluarga yang Mengikuti Penumbuhan Kesadaran Keluarga dalam Peningkatan Derajat Kesehatan Keluarga dan Lingkungan Dengan Menerapkan Perilaku Hidup Bersih dan Sehat (Keluarga)	5		0		1		0		0						0		0		0			
		7.01.03.2.06.0008	Penumbuhan Kesadaran Keluarga dalam Peningkatan Taraf Hidup Keluarga Melalui Kehidupan Berkoperasi dan Pengembangan Ekonomi Lainnya			50.000.000		-		-		-		-						-		-	0	0		
			Terlaksananya Penumbuhan Kesadaran Keluarga dalam Peningkatan Taraf Hidup Keluarga Melalui Kehidupan Berkoperasi dan Pengembangan Ekonomi Lainnya	Jumlah Keluarga yang Mengikuti Penumbuhan Kesadaran Keluarga dalam Peningkatan Taraf Hidup Keluarga melalui Kehidupan Berkoperasi dan Pengembangan Ekonomi Lainnya (Keluarga)	5		0		1		0		0						0		0		0			
		7.01.03.2.06.0009	Penumbuhan Kesadaran Keluarga dalam Peningkatan Kualitas Kelestarian Lingkungan Hidup			50.000.000		-		-		-		-						-		-	0	0		
			Terlaksananya Penumbuhan Kesadaran Keluarga dalam Peningkatan Kualitas Kelestarian Lingkungan Hidup	Jumlah Keluarga yang Mengikuti Penumbuhan Kesadaran Keluarga dalam Peningkatan Kualitas Kelestarian Lingkungan Hidup (Keluarga)	5		0		1		0		0						0		0		0			
		7.01.03.2.06.0010	Pelatihan Keluarga Tanggap Bencana Alam			50.000.000		-		-		-		-						-		-	0	0		
			Terlaksananya Pelatihan Keluarga Tanggap Bencana Alam	Jumlah Keluarga yang Mengikuti Pelatihan Keluarga Tanggap Bencana Alam (Keluarga)	5		0		1		0		0						0		0		0			
		7.01.03.2.06.0011	Pelatihan Keluarga Tanggap Bencana Rumah Tangga			10.000.000		-		-		-		-						-		-	0	0		
			Terlaksananya Keluarga Tanggap Bencana Rumah Tangga	Jumlah Keluarga yang Mengikuti Pelatihan Keluarga Tanggap Bencana Rumah Tangga (Keluarga)	1		0		1		0		0						0		0		0			

No		Kode	Bidang Urusan/ Program/ Outcome/ Kegiatan/ Sub Kegiatan/ Kinerja	Indikator	Target RPJMD pada Tahun 2030 (Akhir Periode RPJMD)		Realisasi Capaian Kinerja RPJMD sampai dengan RKPD Tahun Lalu (Tahun 2025)		Target Kinerja dan Anggaran RKPD Tahun berjalan (Tahun 2026) yang dievaluasi		Realisasi Kinerja Pada Triwulan								Realisasi Capaian Kinerja dan Anggaran RKPD yang dievaluasi		Realisasi Kinerja dan Anggaran RPJMD s/d tahun 2026 (Akhir Tahun Pelaksanaaan RKPD Tahun 2026)		Tingkat Capaian Kinerja Dan Realisasi Anggaran RPJMD s/d tahun 2026 (%)		Unit SKPD Penanggungjawab	Ket
											I		II		III		IV									
1	2	3	4	5	6		7		8		9		10		11		12		13		14 = 13		15=14/6 x100%		16	17
					K	Rp	K	Rp	K	Rp	K	Rp	K	Rp	K	Rp	K	Rp	K	Rp	K	Rp	K	%		
		7.01.03.2.06.0012	Penumbuhan dan Peningkatan Kesadaran Keluarga dalam Keterlibatan Perencanaan Kehidupan Menuju Keluarga Berkualitas			50.000.000		-		-		-		-						-		-	0	0		
			Terlaksananya Penumbuhan dan Peningkatan Kesadaran Keluarga dalam Keterlibatan Perencanaan Kehidupan Menuju Keluarga Berkualitas	Jumlah Keluarga yang Mengikuti Penumbuhan dan Peningkatan Kesadaran Keluarga dalam Keterlibatan Perencanaan Kehidupan Menuju Keluarga Berkualitas (Keluarga)	5		0		1		0		0						0		0		0			
		7.01.01	**PROGRAM PENUNJANG URUSAN PEMERINTAHAN DAERAH KABUPATEN/KOTA**			**852.881.156**		**216.244.000**		**180.029.950**		**40.650.000**		**-**						**40.650.000**		**40.650.000**	**0**	**4,77**	KELURAHAN MEKARSARI	
			MENINGKATNYA KEPATUHAN PERANGKAT DAERAH DALAM TATA KELOLA ADMINISTRASI, PELAPORAN KINERJA, DAN PENGELOLAAN ASET DAERAH SECARA TEPAT WAKTU, LENGKAP, DAN SESUAI KETENTUAN (128)	PERSENTASE RATA-RATA KEPATUHAN TATA KELOLA PERANGKAT DAERAH (128) (%)	100		28,73		100,00		22,58								22,58		22,58		22,58			
		7.01.01.2.01	Perencanaan, Penganggaran, dan Evaluasi Kinerja Perangkat Daerah			24.865.332		1.980.000		-		-		-						-		-	0	0		
			Tersusunnya Produk Administratif Perencanaan, Penganggaran, dan Evaluasi Kinerja Perangkat Daerah	Jumlah Dokumen RKA-SKPD dan Laporan Hasil Koordinasi Penyusunan Dokumen RKA-SKPD (Dokumen)	5		0		1		0								0		0		0			
				Jumlah Dokumen Perubahan RKA-SKPD dan Laporan Hasil Koordinasi Penyusunan Dokumen Perubahan RKA-SKPD (Dokumen)	5		0		1		0								0		0		0			
				Jumlah Dokumen DPA-SKPD dan Laporan Hasil Koordinasi Penyusunan Dokumen DPA-SKPD (Dokumen)	5		0		0		0								0		0		0			
				Jumlah Dokumen Perubahan DPA-SKPD dan Laporan Hasil Koordinasi Penyusunan Dokumen Perubahan DPA-SKPD (Dokumen)	5		0		1		0								0		0		0			
				Jumlah Laporan Evaluasi Kinerja Perangkat Daerah (Laporan)	5		0		1		0								0		0		0			
				Jumlah Data Statistik Sektoral Daerah yang Telah Dikumpulkan dan Diperiksa Lingkup Perangkat Daerah (Data)	5		0		1		0								0		0		0			
		7.01.01.2.01.0002	Koordinasi dan Penyusunan Dokumen RKA-SKPD			2.762.814		-		-		-		-						-		-	0	0		
			Tersedianya Dokumen RKA-SKPD dan Laporan Hasil Koordinasi Penyusunan Dokumen RKA-SKPD	Jumlah Dokumen RKA-SKPD dan Laporan Hasil Koordinasi Penyusunan Dokumen RKA-SKPD (Dokumen)	5		0		1		0								0		0		0			
		7.01.01.2.01.0003	Koordinasi dan Penyusunan Dokumen Perubahan RKA-SKPD			2.762.814		-		-		-		-						-		-	0	0		
			Tersedianya Dokumen Perubahan RKA-SKPD dan Laporan Hasil Koordinasi Penyusunan Dokumen Perubahan RKA-SKPD	Jumlah Dokumen Perubahan RKA-SKPD dan Laporan Hasil Koordinasi Penyusunan Dokumen Perubahan RKA-SKPD (Dokumen)	5		0		1		0								0		0		0			
		7.01.01.2.01.0004	Koordinasi dan Penyusunan DPA-SKPD			2.762.814		-		-		-		-						-		-	0	0		
			Tersedianya Dokumen DPA-SKPD dan Laporan Hasil Koordinasi Penyusunan Dokumen DPA-SKPD	Jumlah Dokumen DPA-SKPD dan Laporan Hasil Koordinasi Penyusunan Dokumen DPA-SKPD (Dokumen)	5		0		0		0								0		0		0			
		7.01.01.2.01.0005	Koordinasi dan Penyusunan Perubahan DPA- SKPD			2.762.814		-		-		-		-						-		-	0	0		
			Tersedianya Dokumen Perubahan DPA-SKPD dan Laporan Hasil Koordinasi Penyusunan Dokumen Perubahan DPA-SKPD	Jumlah Dokumen Perubahan DPA-SKPD dan Laporan Hasil Koordinasi Penyusunan Dokumen Perubahan DPA-SKPD (Dokumen)	5		0		1		0								0		0		0			
		7.01.01.2.01.0007	Evaluasi Kinerja Perangkat Daerah			2.762.814		1.980.000		-		-		-						-		-	0	0		
			Terlaksananya Evaluasi Kinerja Perangkat Daerah	Jumlah Laporan Evaluasi Kinerja Perangkat Daerah (Laporan)	5		0		1		0								0		0		0			
		7.01.01.2.01.0009	Pelaksanaan Pengumpulan Data Statistik Sektoral Daerah			11.051.262		-		-		-		-						-		-	0	0		

No		Kode	Bidang Urusan/ Program/ Outcome/ Kegiatan/ Sub Kegiatan/ Kinerja	Indikator	Target RPJMD pada Tahun 2030 (Akhir Periode RPJMD)		Realisasi Capaian Kinerja RPJMD sampai dengan RKPD Tahun Lalu (Tahun 2025)		Target Kinerja dan Anggaran RKPD Tahun berjalan (Tahun 2026) yang dievaluasi		Realisasi Kinerja Pada Triwulan								Realisasi Capaian Kinerja dan Anggaran RKPD yang dievaluasi		Realisasi Kinerja dan Anggaran RPJMD s/d tahun 2026 (Akhir Tahun Pelaksanaaan RKPD Tahun 2026)		Tingkat Capaian Kinerja Dan Realisasi Anggaran RPJMD s/d tahun 2026 (%)		Unit SKPD Penanggungjawab	Ket
											I		II		III		IV									
1	2	3	4	5	6		7		8		9		10		11		12		13		14 = 13		15=14/6 x100%		16	17
					K	Rp	K	Rp	K	Rp	K	Rp	K	Rp	K	Rp	K	Rp	K	Rp	K	Rp	K	%		
			Terlaksananya Pengumpulan Data Statistik Sektoral Daerah	Jumlah Data Statistik Sektoral Daerah yang Telah Dikumpulkan dan Diperiksa Lingkup Perangkat Daerah (Data)	5		0		1		0								0		0		0			
		7.01.01.2.03	Administrasi Barang Milik Daerah pada Perangkat Daerah			12.432.666		3.250.000		-		-		-						-		-	0	0		
			Tersusunnya Produk Administratif Barang Milik Daerah pada Perangkat Daerah	Jumlah Rencana Kebutuhan Barang Milik Daerah SKPD (Dokumen)	10		0		1		0								0		0		0			
				Jumlah Dokumen Pengamanan Barang Milik Daerah SKPD (Dokumen)	5		0		1		0								0		0		0			
				Jumlah Laporan Penatausahaan Barang Milik Daerah pada SKPD (Laporan)	20		0		1		0								0		0		0			
				Jumlah Dokumen Hasil Pemanfaatan Barang Milik Daerah SKPD (Dokumen)	5		0		1		0								0		0		0			
		7.01.01.2.03.0001	Penyusunan Perencanaan Kebutuhan Barang Milik Daerah SKPD			2.762.814		500.000		-		-		-						-		-	0	0		
			Tersedianya Rencana Kebutuhan Barang Milik Daerah SKPD	Jumlah Rencana Kebutuhan Barang Milik Daerah SKPD (Dokumen)	10		0		1		0								0		0		0			
		7.01.01.2.03.0002	Pengamanan Barang Milik Daerah SKPD			2.762.814		1.250.000		-		-		-						-		-	0	0		
			Terlaksananya Pengamanan Barang Milik Daerah SKPD	Jumlah Dokumen Pengamanan Barang Milik Daerah SKPD (Dokumen)	5		0		1		0								0		0		0			
		7.01.01.2.03.0006	Penatausahaan Barang Milik Daerah pada SKPD			5.525.631		1.000.000		-		-		-						-		-	0	0		
			Terlaksananya Penatausahaan Barang Milik Daerah pada SKPD	Jumlah Laporan Penatausahaan Barang Milik Daerah pada SKPD (Laporan)	20		0		1		0								0		0		0			
		7.01.01.2.03.0007	Pemanfaatan Barang Milik Daerah SKPD			1.381.407		500.000		-		-		-						-		-	0	0		
			Terlaksananya Pemanfaatan Barang Milik Daerah SKPD	Jumlah Dokumen Hasil Pemanfaatan Barang Milik Daerah SKPD (Dokumen)	5		0		1		0								0		0		0			
		7.01.01.2.05	Administrasi Kepegawaian Perangkat Daerah			19.339.705		3.928.000		-		-		-						-		-	0	0		
			Tersusunnya Produk Administratif Kepegawaian Perangkat Daerah	Jumlah Paket Pakaian Dinas beserta Atribut Kelengkapan (Paket)	5		0		1		0								0		0		0			
				Jumlah Dokumen Pendataan dan Pengolahan Administrasi Kepegawaian (Dokumen)	5		0		1		0								0		0		0			
				Jumlah Dokumen Hasil Koordinasi dan Pelaksanaaan Sistem Informasi Kepegawaian (Dokumen)	5		1		1		0								0		0		0			
				Jumlah Dokumen Monitoring, Evaluasi, dan Penilaian Kinerja Pegawai (Dokumen)	20		0		1		0								0		0		0			
		7.01.01.2.05.0002	Pengadaan Pakaian Dinas beserta Atribut Kelengkapannya			13.814.077		2.500.000		-		-		-						-		-	0	0		
			Tersedianya Pakaian Dinas beserta Atribut Kelengkapan	Jumlah Paket Pakaian Dinas beserta Atribut Kelengkapan (Paket)	5		0		1		0								0		0		0			
		7.01.01.2.05.0003	Pendataan dan Pengolahan Administrasi Kepegawaian			1.381.407		500.000		-		-		-						-		-	0	0		
			Terlaksananya Pendataan dan Pengolahan Administrasi Kepegawaian	Jumlah Dokumen Pendataan dan Pengolahan Administrasi Kepegawaian (Dokumen)	5		0		1		0								0		0		0			
		7.01.01.2.05.0004	Koordinasi dan Pelaksanaan Sistem Informasi Kepegawaian			1.381.407		500.000		-		-		-						-		-	0	0		
			Terlaksananya Koordinasi dan Pelaksanaan Sistem Informasi Kepegawaian	Jumlah Dokumen Hasil Koordinasi dan Pelaksanaaan Sistem Informasi Kepegawaian (Dokumen)	5		1		1		0								0		0		0			
		7.01.01.2.05.0005	Monitoring, Evaluasi, dan Penilaian Kinerja Pegawai			2.762.814		428.000		-		-		-						-		-	0	0		
			Terlaksananya Monitoring, Evaluasi, dan Penilaian Kinerja Pegawai	Jumlah Dokumen Monitoring, Evaluasi, dan Penilaian Kinerja Pegawai (Dokumen)	20		0		1		0								0		0		0			
		7.01.01.2.06	Administrasi Umum Perangkat Daerah			64.097.316		16.652.000		14.999.950		4.350.000		-						4.350.000		4.350.000	0	6,79		

No		Kode	Bidang Urusan/ Program/ Outcome/ Kegiatan/ Sub Kegiatan/ Kinerja	Indikator	Target RPJMD pada Tahun 2030 (Akhir Periode RPJMD)		Realisasi Capaian Kinerja RPJMD sampai dengan RKPD Tahun Lalu (Tahun 2025)		Target Kinerja dan Anggaran RKPD Tahun berjalan (Tahun 2026) yang dievaluasi		Realisasi Kinerja Pada Triwulan								Realisasi Capaian Kinerja dan Anggaran RKPD yang dievaluasi		Realisasi Kinerja dan Anggaran RPJMD s/d tahun 2026 (Akhir Tahun Pelaksanaaan RKPD Tahun 2026)		Tingkat Capaian Kinerja Dan Realisasi Anggaran RPJMD s/d tahun 2026 (%)		Unit SKPD Penanggungjawab	Ket
											I		II		III		IV									
1	2	3	4	5	6		7		8		9		10		11		12		13		14 = 13		15=14/6 x100%		16	17
					K	Rp	K	Rp	K	Rp	K	Rp	K	Rp	K	Rp	K	Rp	K	Rp	K	Rp	K	%		
			Tersusunnya Produk Administratif Umum Perangkat Daerah	Jumlah Paket Peralatan dan Perlengkapan Kantor yang Disediakan (Paket)	1		0		1		1								0		0		0			
				Jumlah Paket Peralatan Rumah Tangga yang Disediakan (Paket)	5		0		1		0								0		0		0			
				Jumlah Paket Bahan Logistik Kantor yang Disediakan (Paket)	5		0,08		1		0								0		0		0			
				Jumlah Paket Barang Cetakan dan Penggandaan yang Disediakan (Paket)	5		0		1		0								0		0		0			
				Jumlah Dokumen Bahan Bacaan dan Peraturan Perundang-Undangan yang Disediakan (Dokumen)	5		1		1		0								0		0		0			
				Jumlah Laporan Penyelenggaraan Rapat Koordinasi dan Konsultasi SKPD (Laporan)	20		0		1		0								0		0		0			
				Jumlah Dokumen Penatausahaan Arsip Dinamis pada SKPD (Dokumen)	5		0		1		0								0		0		0			
		7.01.01.2.06.0002	Penyediaan Peralatan dan Perlengkapan Kantor			11.603.824		4.323.000		14.999.950		4.350.000		-						4.350.000		4.350.000	0	37,49		
			Tersedianya Peralatan dan Perlengkapan Kantor	Jumlah Paket Peralatan dan Perlengkapan Kantor yang Disediakan (Paket)	1		0		1		1								0		0		0			
		7.01.01.2.06.0003	Penyediaan Peralatan Rumah Tangga			5.525.631		2.604.000		-		-		-						-		-	0	0		
			Tersedianya Peralatan Rumah Tangga	Jumlah Paket Peralatan Rumah Tangga yang Disediakan (Paket)	5		0		1		0								0		0		0			
		7.01.01.2.06.0004	Penyediaan Bahan Logistik Kantor			22.102.525		6.725.000		-		-		-						-		-	0	0		
			Tersedianya Bahan Logistik Kantor	Jumlah Paket Bahan Logistik Kantor yang Disediakan (Paket)	5		0,08		1		0								0		0		0			
		7.01.01.2.06.0005	Penyediaan Barang Cetakan dan Penggandaan			5.525.631		2.000.000		-		-		-						-		-	0	0		
			Tersedianya Barang Cetakan dan Penggandaan	Jumlah Paket Barang Cetakan dan Penggandaan yang Disediakan (Paket)	5		0		1		0								0		0		0			
		7.01.01.2.06.0006	Penyediaan Bahan Bacaan dan Peraturan Perundang-undangan			2.762.814		500.000		-		-		-						-		-	0	0		
			Tersedianya Bahan Bacaan dan Peraturan Perundang-undangan	Jumlah Dokumen Bahan Bacaan dan Peraturan Perundang-Undangan yang Disediakan (Dokumen)	5		1		1		0								0		0		0			
		7.01.01.2.06.0009	Penyelenggaraan Rapat Koordinasi dan Konsultasi SKPD			13.814.077		-		-		-		-						-		-	0	0		
			Terlaksananya Penyelenggaraan Rapat Koordinasi dan Konsultasi SKPD	Jumlah Laporan Penyelenggaraan Rapat Koordinasi dan Konsultasi SKPD (Laporan)	20		0		1		0								0		0		0			
		7.01.01.2.06.0010	Penatausahaan Arsip Dinamis pada SKPD			2.762.814		500.000		-		-		-						-		-	0	0		
			Terlaksananya Penatausahaan Arsip Dinamis pada SKPD	Jumlah Dokumen Penatausahaan Arsip Dinamis pada SKPD (Dokumen)	5		0		1		0								0		0		0			
		7.01.01.2.07	Pengadaan Barang Milik Daerah Penunjang Urusan Pemerintah Daerah			154.717.674		41.446.000		-		-		-						-		-	0	0		
			Tersedianya Unit Barang Milik Daerah Penunjang Urusan Pemerintah Daerah melalui Pengadaan	Jumlah Unit Kendaraan Perorangan Dinas atau Kendaraan Dinas Jabatan yang Disediakan (Unit)	5		0		0		0								0		0		0			
				Jumlah Paket Mebel yang Disediakan (Unit)	10		0		1		0								0		0		0			
				Jumlah Unit Peralatan dan Mesin Lainnya yang Disediakan (Unit)	5		0,6		1		0								0		0		0			
		7.01.01.2.07.0001	Pengadaan Kendaraan Perorangan Dinas atau Kendaraan Dinas Jabatan			138.140.781		-		-		-		-						-		-	0	0		
			Tersedianya Kendaraan Perorangan Dinas atau Kendaraan Dinas Jabatan	Jumlah Unit Kendaraan Perorangan Dinas atau Kendaraan Dinas Jabatan yang Disediakan (Unit)	5		0		0		0								0		0		0			
		7.01.01.2.07.0005	Pengadaan Mebel			5.525.631		2.496.000		-		-		-						-		-	0	0		
			Tersedianya Mebel	Jumlah Paket Mebel yang Disediakan (Unit)	10		0		1		0								0		0		0			
		7.01.01.2.07.0006	Pengadaan Peralatan dan Mesin Lainnya			11.051.262		38.950.000		-		-		-						-		-	0	0		

No		Kode	Bidang Urusan/ Program/ Outcome/ Kegiatan/ Sub Kegiatan/ Kinerja	Indikator	Target RPJMD pada Tahun 2030 (Akhir Periode RPJMD)		Realisasi Capaian Kinerja RPJMD sampai dengan RKPD Tahun Lalu (Tahun 2025)		Target Kinerja dan Anggaran RKPD Tahun berjalan (Tahun 2026) yang dievaluasi		Realisasi Kinerja Pada Triwulan								Realisasi Capaian Kinerja dan Anggaran RKPD yang dievaluasi		Realisasi Kinerja dan Anggaran RPJMD s/d tahun 2026 (Akhir Tahun Pelaksanaaan RKPD Tahun 2026)		Tingkat Capaian Kinerja Dan Realisasi Anggaran RPJMD s/d tahun 2026 (%)		Unit SKPD Penanggungjawab	Ket
											I		II		III		IV									
1	2	3	4	5	6		7		8		9		10		11		12		13		14 = 13		15=14/6 x100%		16	17
					K	Rp	K	Rp	K	Rp	K	Rp	K	Rp	K	Rp	K	Rp	K	Rp	K	Rp	K	%		
			Tersedianya Peralatan dan Mesin Lainnya	Jumlah Unit Peralatan dan Mesin Lainnya yang Disediakan (Unit)	5		0,6		1		0								0		0		0			
		7.01.01.2.08	Penyediaan Jasa Penunjang Urusan Pemerintahan Daerah			497.306.812		83.349.000		165.030.000		36.300.000		-						36.300.000		36.300.000	0	7,3		
			Tersedianya Laporan Hasil Penyediaan Jasa Penunjang Urusan Pemerintahan Daerah	Jumlah Laporan Penyediaan Jasa Surat Menyurat (Laporan)	20		0		1		0								0		0		0			
				Jumlah Laporan Penyediaan Jasa Komunikasi, Sumber Daya Air dan Listrik yang Disediakan (Laporan)	20		0,53		1		0								0		0		0			
				Jumlah Laporan Penyediaan Jasa Pelayanan Umum Kantor yang Disediakan (Laporan)	4		0,45		1		1								0		0		0			
		7.01.01.2.08.0001	Penyediaan Jasa Surat Menyurat			5.525.631		994.000		-		-		-						-		-	0	0		
			Terlaksananya Penyediaan Jasa Surat Menyurat	Jumlah Laporan Penyediaan Jasa Surat Menyurat (Laporan)	20		0		1		0								0		0		0			
		7.01.01.2.08.0002	Penyediaan Jasa Komunikasi, Sumber Daya Air dan Listrik			27.628.156		2.855.000		6.630.000		-		-						-		-	0	0		
			Tersedianya Jasa Komunikasi, Sumber Daya Air dan Listrik	Jumlah Laporan Penyediaan Jasa Komunikasi, Sumber Daya Air dan Listrik yang Disediakan (Laporan)	20		0,53		1		0								0		0		0			
		7.01.01.2.08.0004	Penyediaan Jasa Pelayanan Umum Kantor			464.153.025		79.500.000		158.400.000		36.300.000		-						36.300.000		36.300.000	0	7,82		
			Tersedianya Jasa Pelayanan Umum Kantor	Jumlah Laporan Penyediaan Jasa Pelayanan Umum Kantor yang Disediakan (Laporan)	4		0,45		1		1								0		0		0			
		7.01.01.2.09	Pemeliharaan Barang Milik Daerah Penunjang Urusan Pemerintahan Daerah			80.121.651		65.639.000		-		-		-						-		-	0	0		
			Terlaksananya Pemeliharaan Barang Milik Daerah Penunjang Urusan Pemerintahan Daerah	Jumlah Kendaraan Perorangan Dinas atau Kendaraan Dinas Jabatan yang Dipelihara dan dibayarkan Pajaknya (Unit)	5		0		1		0								0		0		0			
				Jumlah Gedung Kantor dan Bangunan Lainnya yang Dipelihara/Direhabilitasi (Unit)	5		0		1		0								0		0		0			
				Jumlah Sarana dan Prasarana Gedung Kantor atau Bangunan Lainnya yang Dipelihara/Direhabilitasi (Unit)	5		0		1		0								0		0		0			
				Jumlah Sarana dan Prasarana Pendukung Gedung Kantor atau Bangunan Lainnya yang Dipelihara/Direhabilitasi (Unit)	5		0		1		0								0		0		0			
		7.01.01.2.09.0001	Penyediaan Jasa Pemeliharaan, Biaya Pemeliharaan, dan Pajak Kendaraan Perorangan Dinas atau Kendaraan Dinas Jabatan			55.256.312		-		-		-		-						-		-	0	0		
			Tersedianya Jasa Pemeliharaan, Biaya Pemeliharaan dan Pajak Kendaraan Perorangan Dinas atau Kendaraan Dinas Jabatan	Jumlah Kendaraan Perorangan Dinas atau Kendaraan Dinas Jabatan yang Dipelihara dan dibayarkan Pajaknya (Unit)	5		0		1		0								0		0		0			
		7.01.01.2.09.0009	Pemeliharaan/Rehabilitasi Gedung Kantor dan Bangunan Lainnya			13.814.077		60.126.000		-		-		-						-		-	0	0		
			Terlaksananya Pemeliharaan/Rehabilitasi Gedung Kantor dan Bangunan Lainnya	Jumlah Gedung Kantor dan Bangunan Lainnya yang Dipelihara/Direhabilitasi (Unit)	5		0		1		0								0		0		0			
		7.01.01.2.09.0010	Pemeliharaan/Rehabilitasi Sarana dan Prasarana Gedung Kantor atau Bangunan Lainnya			5.525.631		5.513.000		-		-		-						-		-	0	0		
			Terlaksananya Pemeliharaan/Rehabilitasi Sarana dan Prasarana Gedung Kantor atau Bangunan Lainnya	Jumlah Sarana dan Prasarana Gedung Kantor atau Bangunan Lainnya yang Dipelihara/Direhabilitasi (Unit)	5		0		1		0								0		0		0			
		7.01.01.2.09.0011	Pemeliharaan/Rehabilitasi Sarana dan Prasarana Pendukung Gedung Kantor atau Bangunan Lainnya			5.525.631		-		-		-		-						-		-	0	0		
			Terlaksananya Pemeliharaan/Rehabilitasi Sarana dan Prasarana Pendukung Gedung Kantor atau Bangunan Lainnya	Jumlah Sarana dan Prasarana Pendukung Gedung Kantor atau Bangunan Lainnya yang Dipelihara/Direhabilitasi (Unit)	5		0		1		0								0		0		0			
		7.01.02	**PROGRAM PENYELENGGARAAN PEMERINTAHAN DAN PELAYANAN PUBLIK**			**120.000.000**		**-**		**-**		**-**		**-**						**-**		**-**	**0**	**0**	KELURAHAN MEKARSARI	

No		Kode	Bidang Urusan/ Program/ Outcome/ Kegiatan/ Sub Kegiatan/ Kinerja	Indikator	Target RPJMD pada Tahun 2030 (Akhir Periode RPJMD)		Realisasi Capaian Kinerja RPJMD sampai dengan RKPD Tahun Lalu (Tahun 2025)		Target Kinerja dan Anggaran RKPD Tahun berjalan (Tahun 2026) yang dievaluasi		Realisasi Kinerja Pada Triwulan								Realisasi Capaian Kinerja dan Anggaran RKPD yang dievaluasi		Realisasi Kinerja dan Anggaran RPJMD s/d tahun 2026 (Akhir Tahun Pelaksanaaan RKPD Tahun 2026)		Tingkat Capaian Kinerja Dan Realisasi Anggaran RPJMD s/d tahun 2026 (%)		Unit SKPD Penanggungjawab	Ket
											I		II		III		IV									
1	2	3	4	5	6		7		8		9		10		11		12		13		14 = 13		15=14/6 x100%		16	17
					K	Rp	K	Rp	K	Rp	K	Rp	K	Rp	K	Rp	K	Rp	K	Rp	K	Rp	K	%		
			MENINGKATNYA KUALITAS PENYELENGGARAAN PEMERINTAHAN DAN PELAYANAN PUBLIK (128)	PERSENTASE KEGIATAN PENYELENGGARAAN PEMERINTAHAN DAN PELAYANAN PUBLIK YANG TERLAKSANA (128) (%)	100		0		100,00		0								0		0		0			
		7.01.02.2.02	Penyelenggaraan Urusan Pemerintahan yang Tidak Dilaksanakan oleh Unit Kerja Perangkat Daerah yang Ada di Kecamatan			120.000.000		-		-		-		-						-		-	0	0		
			Terlaksananya Penyelenggaraan Urusan Pemerintahan yang tidak Dilaksanakan oleh Unit Kerja Perangkat Daerah yang ada di Kecamatan	Jumlah Dokumen Perencanaan Kegiatan Pelayanan kepada Masyarakat di Kecamatan (Dokumen)	5		0		1		0								0		0		0			
				Jumlah Laporan Fasilitasi Percepatan Pencapaian Standar Pelayanan Minimal di Wilayah Kecamatan (Laporan)	60		0		2		0								0		0		0			
		7.01.02.2.02.0001	Perencanaan Kegiatan Pelayanan kepada Masyarakat di Kecamatan			20.000.000		-		-		-		-						-		-	0	0		
			Tersusunnya Dokumen Perencanaan Kegiatan Pelayanan kepada Masyarakat di Kecamatan	Jumlah Dokumen Perencanaan Kegiatan Pelayanan kepada Masyarakat di Kecamatan (Dokumen)	5		0		1		0								0		0		0			
		7.01.02.2.02.0002	Fasilitasi Percepatan Pencapaian Standar Pelayanan Minimal di Wilayah Kecamatan			100.000.000		-		-		-		-						-		-	0	0		
			Terlaksananya Fasilitasi Percepatan Pencapaian Standar Pelayanan Minimal di Wilayah Kecamatan	Jumlah Laporan Fasilitasi Percepatan Pencapaian Standar Pelayanan Minimal di Wilayah Kecamatan (Laporan)	60		0		2		0								0		0		0			
		7.01.03	**PROGRAM PEMBERDAYAAN MASYARAKAT DESA DAN KELURAHAN**			**1.130.000.000**		**410.157.500**		**200.000.000**		**-**		**-**						**-**		**-**	**0**	**0**	KELURAHAN MEKARSARI	
			MENINGKATNYA PERAN SERTA MASYARAKAT DESA DAN KELURAHAN DALAM KEGIATAN PEMBANGUNAN (128)	PERSENTASE KEGIATAN PEMBERDAYAAN MASYARAKAT DESA DAN KELURAHAN YANG TERLAKSANA (128) (%)	100		50		100,00		0								0		0		0			
		7.01.03.2.02	Kegiatan Pemberdayaan Kelurahan			750.000.000		410.157.500		200.000.000		-		-						-		-	0	0		
			Terlaksananya Koordinasi Kegiatan Pemberdayaan Kelurahan	Jumlah Lembaga Kemasyarakatan yang Berpartisipasi dalam Forum Musyawarah Perencanaan Pembangunan di Kelurahan (Lembaga Kemasyarakatan)	25		0		1		0								0		0		0			
				Jumlah Sarana dan Prasarana Kelurahan yang Terbangun (Unit)	5		0,5		1		0								0		0		0			
				Jumlah Pokmas dan Ormas yang Melaksanakan Pemberdayaan Masyarakat di Kelurahan (Pokmas / Ormas)	25		5		1		0								0		0		0			
				Jumlah Laporan Hasil Evaluasi Kelurahan (Laporan)	5		0		1		0								0		0		0			
		7.01.03.2.02.0001	Peningkatan Partisipasi Masyarakat dalam Forum Musyawarah Perencanaan Pembangunan di Kelurahan			75.000.000		-		-		-		-						-		-	0	0		
			Meningkatnya Partisipasi Masyarakat dalam Forum Musyawarah Perencanaan Pembangunan di Kelurahan	Jumlah Lembaga Kemasyarakatan yang Berpartisipasi dalam Forum Musyawarah Perencanaan Pembangunan di Kelurahan (Lembaga Kemasyarakatan)	25		0		1		0								0		0		0			
		7.01.03.2.02.0002	Pembangunan Sarana dan Prasarana Kelurahan			400.000.000		400.160.000		144.985.000		-		-						-		-	0	0		
			Terbangunnya Sarana dan Prasarana Kelurahan	Jumlah Sarana dan Prasarana Kelurahan yang Terbangun (Unit)	5		0,5		1		0								0		0		0			
		7.01.03.2.02.0003	Pemberdayaan Masyarakat di Kelurahan			250.000.000		9.997.500		55.015.000		-		-						-		-	0	0		
			Terlaksananya Pemberdayaan Masyarakat di Kelurahan	Jumlah Pokmas dan Ormas yang Melaksanakan Pemberdayaan Masyarakat di Kelurahan (Pokmas / Ormas)	25		5		1		0								0		0		0			
		7.01.03.2.02.0004	Evaluasi Kelurahan			25.000.000		-		-		-		-						-		-	0	0		
			Terlaksananya Evaluasi Kelurahan	Jumlah Laporan Hasil Evaluasi Kelurahan (Laporan)	5		0		1		0								0		0		0			
		7.01.03.2.06	Pemberdayaan dan Kesejahteraan Keluarga Tingkat Kecamatan dan Kelurahan			380.000.000		-		-		-		-						-		-	0	0		

No		Kode	Bidang Urusan/ Program/ Outcome/ Kegiatan/ Sub Kegiatan/ Kinerja	Indikator	Target RPJMD pada Tahun 2030 (Akhir Periode RPJMD)		Realisasi Capaian Kinerja RPJMD sampai dengan RKPD Tahun Lalu (Tahun 2025)		Target Kinerja dan Anggaran RKPD Tahun berjalan (Tahun 2026) yang dievaluasi		Realisasi Kinerja Pada Triwulan								Realisasi Capaian Kinerja dan Anggaran RKPD yang dievaluasi		Realisasi Kinerja dan Anggaran RPJMD s/d tahun 2026 (Akhir Tahun Pelaksanaaan RKPD Tahun 2026)		Tingkat Capaian Kinerja Dan Realisasi Anggaran RPJMD s/d tahun 2026 (%)		Unit SKPD Penanggungjawab	Ket
											I		II		III		IV									
1	2	3	4	5	6		7		8		9		10		11		12		13		14 = 13		15=14/6 x100%		16	17
					K	Rp	K	Rp	K	Rp	K	Rp	K	Rp	K	Rp	K	Rp	K	Rp	K	Rp	K	%		
			Terlaksananya Pemberdayaan dan Kesejahteraan Keluarga Tingkat Kecamatan dan Kelurahan	Jumlah Keluarga yang Mengikuti Peningkatan Ketahanan Pangan Keluarga (Keluarga)	5		0		1		0								0		0		0				
				Jumlah Keluarga yang Mengikuti Peningkatan Kesadaran Keluarga dalam Mewujudkan Rumah Sehat dan Layak Huni serta Kesadaran Hukum tentang Kepemilikan Rumah (Keluarga)	1		0		1		0								0		0		0				
				Jumlah Keluarga yang Mengikuti Peningkatan Kesadaran Keluarga dalam Peningkatan Pendidikan dan Keterampilan untuk Mewujudkan Sumber Daya Manusia yang Berkualitas dan Berdaya Saing (Keluarga)	1		0		1		0								0		0		0				
				Jumlah Keluarga yang Mengikuti Penumbuhan Kesadaran Keluarga dalam Peningkatan Derajat Kesehatan Keluarga dan Lingkungan Dengan Menerapkan Perilaku Hidup Bersih dan Sehat (Keluarga)	5		0		1		0								0		0		0				
				Jumlah Keluarga yang Mengikuti Penumbuhan Kesadaran Keluarga dalam Peningkatan Taraf Hidup Keluarga melalui Kehidupan Berkoperasi dan Pengembangan Ekonomi Lainnya (Keluarga)	5		0		1		0								0		0		0				
				Jumlah Keluarga yang Mengikuti Penumbuhan Kesadaran Keluarga dalam Peningkatan Kualitas Kelestarian Lingkungan Hidup (Keluarga)	5		0		1		0								0		0		0				
				Jumlah Keluarga yang Mengikuti Pelatihan Keluarga Tanggap Bencana Alam (Keluarga)	5		0		1		0								0		0		0				
				Jumlah Keluarga yang Mengikuti Pelatihan Keluarga Tanggap Bencana Rumah Tangga (Keluarga)	1		0		1		0								0		0		0				
				Jumlah Keluarga yang Mengikuti Penumbuhan dan Peningkatan Kesadaran Keluarga dalam Keterlibatan Perencanaan Kehidupan Menuju Keluarga Berkualitas (Keluarga)	5		0		1		0								0		0		0				
		7.01.03.2.06.0003	Peningkatan Ketahanan Pangan Keluarga			100.000.000		-		-		-		-						-		-	0	0		
			Terlaksananya Peningkatan Ketahanan Pangan Keluarga	Jumlah Keluarga yang Mengikuti Peningkatan Ketahanan Pangan Keluarga (Keluarga)	5		0		1		0								0		0		0				
		7.01.03.2.06.0005	Peningkatan Kesadaran Keluarga dalam Mewujudkan Rumah Sehat dan Layak Huni serta Kesadaran Hukum tentang Kepemilikan Rumah			10.000.000		-		-		-		-						-		-	0	0		
			Terlaksananya Peningkatan Kesadaran Keluarga dalam Mewujudkan Rumah Sehat dan Layak Huni serta Kesadaran Hukum tentang Kepemilikan Rumah	Jumlah Keluarga yang Mengikuti Peningkatan Kesadaran Keluarga dalam Mewujudkan Rumah Sehat dan Layak Huni serta Kesadaran Hukum tentang Kepemilikan Rumah (Keluarga)	1		0		1		0								0		0		0				
		7.01.03.2.06.0006	Peningkatan Kesadaran Keluarga dalam Peningkatan Pendidikan dan Keterampilan untuk Mewujudkan Sumber Daya Manusia yang Berkualitas dan Berdaya Saing			10.000.000		-		-		-		-						-		-	0	0		
			Terlaksananya Peningkatan Kesadaran Keluarga dalam Peningkatan Pendidikan dan Keterampilan untuk Mewujudkan Sumber Daya Manusia yang Berkualitas dan Berdaya Saing	Jumlah Keluarga yang Mengikuti Peningkatan Kesadaran Keluarga dalam Peningkatan Pendidikan dan Keterampilan untuk Mewujudkan Sumber Daya Manusia yang Berkualitas dan Berdaya Saing (Keluarga)	1		0		1		0								0		0		0				
		7.01.03.2.06.0007	Penumbuhan Kesadaran Keluarga dalam Peningkatan Derajat Kesehatan Keluarga dan Lingkungan dengan Menerapkan Perilaku Hidup Bersih dan Sehat			50.000.000		-		-		-		-						-		-	0	0		

No		Kode	Bidang Urusan/ Program/ Outcome/ Kegiatan/ Sub Kegiatan/ Kinerja	Indikator	Target RPJMD pada Tahun 2030 (Akhir Periode RPJMD)		Realisasi Capaian Kinerja RPJMD sampai dengan RKPD Tahun Lalu (Tahun 2025)		Target Kinerja dan Anggaran RKPD Tahun berjalan (Tahun 2026) yang dievaluasi		Realisasi Kinerja Pada Triwulan								Realisasi Capaian Kinerja dan Anggaran RKPD yang dievaluasi		Realisasi Kinerja dan Anggaran RPJMD s/d tahun 2026 (Akhir Tahun Pelaksanaaan RKPD Tahun 2026)		Tingkat Capaian Kinerja Dan Realisasi Anggaran RPJMD s/d tahun 2026 (%)		Unit SKPD Penanggungjawab	Ket
											I		II		III		IV									
1	2	3	4	5	6		7		8		9		10		11		12		13		14 = 13		15=14/6 x100%		16	17
					K	Rp	K	Rp	K	Rp	K	Rp	K	Rp	K	Rp	K	Rp	K	Rp	K	Rp	K	%		
			Terlaksananya Penumbuhan Kesadaran Keluarga dalam Peningkatan Derajat Kesehatan Keluarga dan Lingkungan dengan Menerapkan Perilaku Hidup Bersih dan Sehat	Jumlah Keluarga yang Mengikuti Penumbuhan Kesadaran Keluarga dalam Peningkatan Derajat Kesehatan Keluarga dan Lingkungan Dengan Menerapkan Perilaku Hidup Bersih dan Sehat (Keluarga)	5		0		1		0								0		0		0			
		7.01.03.2.06.0008	Penumbuhan Kesadaran Keluarga dalam Peningkatan Taraf Hidup Keluarga Melalui Kehidupan Berkoperasi dan Pengembangan Ekonomi Lainnya			50.000.000		-		-		-		-						-		-	0	0		
			Terlaksananya Penumbuhan Kesadaran Keluarga dalam Peningkatan Taraf Hidup Keluarga Melalui Kehidupan Berkoperasi dan Pengembangan Ekonomi Lainnya	Jumlah Keluarga yang Mengikuti Penumbuhan Kesadaran Keluarga dalam Peningkatan Taraf Hidup Keluarga melalui Kehidupan Berkoperasi dan Pengembangan Ekonomi Lainnya (Keluarga)	5		0		1		0								0		0		0			
		7.01.03.2.06.0009	Penumbuhan Kesadaran Keluarga dalam Peningkatan Kualitas Kelestarian Lingkungan Hidup			50.000.000		-		-		-		-						-		-	0	0		
			Terlaksananya Penumbuhan Kesadaran Keluarga dalam Peningkatan Kualitas Kelestarian Lingkungan Hidup	Jumlah Keluarga yang Mengikuti Penumbuhan Kesadaran Keluarga dalam Peningkatan Kualitas Kelestarian Lingkungan Hidup (Keluarga)	5		0		1		0								0		0		0			
		7.01.03.2.06.0010	Pelatihan Keluarga Tanggap Bencana Alam			50.000.000		-		-		-		-						-		-	0	0		
			Terlaksananya Pelatihan Keluarga Tanggap Bencana Alam	Jumlah Keluarga yang Mengikuti Pelatihan Keluarga Tanggap Bencana Alam (Keluarga)	5		0		1		0								0		0		0			
		7.01.03.2.06.0011	Pelatihan Keluarga Tanggap Bencana Rumah Tangga			10.000.000		-		-		-		-						-		-	0	0		
			Terlaksananya Keluarga Tanggap Bencana Rumah Tangga	Jumlah Keluarga yang Mengikuti Pelatihan Keluarga Tanggap Bencana Rumah Tangga (Keluarga)	1		0		1		0								0		0		0			
		7.01.03.2.06.0012	Penumbuhan dan Peningkatan Kesadaran Keluarga dalam Keterlibatan Perencanaan Kehidupan Menuju Keluarga Berkualitas			50.000.000		-		-		-		-						-		-	0	0		
			Terlaksananya Penumbuhan dan Peningkatan Kesadaran Keluarga dalam Keterlibatan Perencanaan Kehidupan Menuju Keluarga Berkualitas	Jumlah Keluarga yang Mengikuti Penumbuhan dan Peningkatan Kesadaran Keluarga dalam Keterlibatan Perencanaan Kehidupan Menuju Keluarga Berkualitas (Keluarga)	5		0		1		0								0		0		0			
		7.01.01	**PROGRAM PENUNJANG URUSAN PEMERINTAHAN DAERAH KABUPATEN/KOTA**			**952.342.518**		**255.134.438**		**210.029.950**		**52.490.000**		**34.301.240**						**86.791.240**		**86.791.240**	**1,76**	**9,11**	KELURAHAN SENDANG MULYASARI	
			MENINGKATNYA KEPATUHAN PERANGKAT DAERAH DALAM TATA KELOLA ADMINISTRASI, PELAPORAN KINERJA, DAN PENGELOLAAN ASET DAERAH SECARA TEPAT WAKTU, LENGKAP, DAN SESUAI KETENTUAN (129)	PERSENTASE RATA-RATA KEPATUHAN TATA KELOLA PERANGKAT DAERAH (129) (%)	100		22,28		100,00		24,28		16,33						16,33		16,33		16,33			
		7.01.01.2.01	Perencanaan, Penganggaran, dan Evaluasi Kinerja Perangkat Daerah			24.865.332		2.000.000		-		-		-						-		-	0	0		
			Tersusunnya Produk Administratif Perencanaan, Penganggaran, dan Evaluasi Kinerja Perangkat Daerah	Jumlah Dokumen RKA-SKPD dan Laporan Hasil Koordinasi Penyusunan Dokumen RKA-SKPD (Dokumen)	1		0		1		0		0						0		0		0			
				Jumlah Dokumen Perubahan RKA-SKPD dan Laporan Hasil Koordinasi Penyusunan Dokumen Perubahan RKA-SKPD (Dokumen)	1		0		1		0		0						0		0		0			
				Jumlah Dokumen DPA-SKPD dan Laporan Hasil Koordinasi Penyusunan Dokumen DPA-SKPD (Dokumen)	1		0		1		0		0						0		0		0			
				Jumlah Dokumen Perubahan DPA-SKPD dan Laporan Hasil Koordinasi Penyusunan Dokumen Perubahan DPA-SKPD (Dokumen)	1		0		1		0		0						0		0		0			
				Jumlah Laporan Evaluasi Kinerja Perangkat Daerah (Laporan)	1		0		1		0		0						0		0		0			
				Jumlah Data Statistik Sektoral Daerah yang Telah Dikumpulkan dan Diperiksa Lingkup Perangkat Daerah (Data)	1		0		1		0		0						0		0		0			

No		Kode	Bidang Urusan/ Program/ Outcome/ Kegiatan/ Sub Kegiatan/ Kinerja	Indikator	Target RPJMD pada Tahun 2030 (Akhir Periode RPJMD)		Realisasi Capaian Kinerja RPJMD sampai dengan RKPD Tahun Lalu (Tahun 2025)		Target Kinerja dan Anggaran RKPD Tahun berjalan (Tahun 2026) yang dievaluasi		Realisasi Kinerja Pada Triwulan								Realisasi Capaian Kinerja dan Anggaran RKPD yang dievaluasi		Realisasi Kinerja dan Anggaran RPJMD s/d tahun 2026 (Akhir Tahun Pelaksanaaan RKPD Tahun 2026)		Tingkat Capaian Kinerja Dan Realisasi Anggaran RPJMD s/d tahun 2026 (%)		Unit SKPD Penanggungjawab	Ket
											I		II		III		IV									
1	2	3	4	5	6		7		8		9		10		11		12		13		14 = 13		15=14/6 x100%		16	17
					K	Rp	K	Rp	K	Rp	K	Rp	K	Rp	K	Rp	K	Rp	K	Rp	K	Rp	K	%		
		7.01.01.2.01.0002	Koordinasi dan Penyusunan Dokumen RKA-SKPD			2.762.814		-		-		-		-						-		-	0	0		
			Tersedianya Dokumen RKA-SKPD dan Laporan Hasil Koordinasi Penyusunan Dokumen RKA-SKPD	Jumlah Dokumen RKA-SKPD dan Laporan Hasil Koordinasi Penyusunan Dokumen RKA-SKPD (Dokumen)	1		0		1		0		0						0		0		0			
		7.01.01.2.01.0003	Koordinasi dan Penyusunan Dokumen Perubahan RKA-SKPD			2.762.814		-		-		-		-						-		-	0	0		
			Tersedianya Dokumen Perubahan RKA-SKPD dan Laporan Hasil Koordinasi Penyusunan Dokumen Perubahan RKA-SKPD	Jumlah Dokumen Perubahan RKA-SKPD dan Laporan Hasil Koordinasi Penyusunan Dokumen Perubahan RKA-SKPD (Dokumen)	1		0		1		0		0						0		0		0			
		7.01.01.2.01.0004	Koordinasi dan Penyusunan DPA-SKPD			2.762.814		-		-		-		-						-		-	0	0		
			Tersedianya Dokumen DPA-SKPD dan Laporan Hasil Koordinasi Penyusunan Dokumen DPA-SKPD	Jumlah Dokumen DPA-SKPD dan Laporan Hasil Koordinasi Penyusunan Dokumen DPA-SKPD (Dokumen)	1		0		1		0		0						0		0		0			
		7.01.01.2.01.0005	Koordinasi dan Penyusunan Perubahan DPA- SKPD			2.762.814		-		-		-		-						-		-	0	0		
			Tersedianya Dokumen Perubahan DPA-SKPD dan Laporan Hasil Koordinasi Penyusunan Dokumen Perubahan DPA-SKPD	Jumlah Dokumen Perubahan DPA-SKPD dan Laporan Hasil Koordinasi Penyusunan Dokumen Perubahan DPA-SKPD (Dokumen)	1		0		1		0		0						0		0		0			
		7.01.01.2.01.0007	Evaluasi Kinerja Perangkat Daerah			2.762.814		2.000.000		-		-		-						-		-	0	0		
			Terlaksananya Evaluasi Kinerja Perangkat Daerah	Jumlah Laporan Evaluasi Kinerja Perangkat Daerah (Laporan)	1		0		1		0		0						0		0		0			
		7.01.01.2.01.0009	Pelaksanaan Pengumpulan Data Statistik Sektoral Daerah			11.051.262		-		-		-		-						-		-	0	0		
			Terlaksananya Pengumpulan Data Statistik Sektoral Daerah	Jumlah Data Statistik Sektoral Daerah yang Telah Dikumpulkan dan Diperiksa Lingkup Perangkat Daerah (Data)	1		0		1		0		0						0		0		0			
		7.01.01.2.03	Administrasi Barang Milik Daerah pada Perangkat Daerah			12.432.666		2.500.000		-		-		-						-		-	0	0		
			Tersusunnya Produk Administratif Barang Milik Daerah pada Perangkat Daerah	Jumlah Rencana Kebutuhan Barang Milik Daerah SKPD (Dokumen)	2		0		1		0		0						0		0		0			
				Jumlah Dokumen Pengamanan Barang Milik Daerah SKPD (Dokumen)	1		0		1		0		0						0		0		0			
				Jumlah Laporan Penatausahaan Barang Milik Daerah pada SKPD (Laporan)	4		0		1		0		0						0		0		0			
				Jumlah Dokumen Hasil Pemanfaatan Barang Milik Daerah SKPD (Dokumen)	1		0		1		0		0						0		0		0			
		7.01.01.2.03.0001	Penyusunan Perencanaan Kebutuhan Barang Milik Daerah SKPD			2.762.814		500.000		-		-		-						-		-	0	0		
			Tersedianya Rencana Kebutuhan Barang Milik Daerah SKPD	Jumlah Rencana Kebutuhan Barang Milik Daerah SKPD (Dokumen)	2		0		1		0		0						0		0		0			
		7.01.01.2.03.0002	Pengamanan Barang Milik Daerah SKPD			2.762.814		500.000		-		-		-						-		-	0	0		
			Terlaksananya Pengamanan Barang Milik Daerah SKPD	Jumlah Dokumen Pengamanan Barang Milik Daerah SKPD (Dokumen)	1		0		1		0		0						0		0		0			
		7.01.01.2.03.0006	Penatausahaan Barang Milik Daerah pada SKPD			5.525.631		1.000.000		-		-		-						-		-	0	0		
			Terlaksananya Penatausahaan Barang Milik Daerah pada SKPD	Jumlah Laporan Penatausahaan Barang Milik Daerah pada SKPD (Laporan)	4		0		1		0		0						0		0		0			
		7.01.01.2.03.0007	Pemanfaatan Barang Milik Daerah SKPD			1.381.407		500.000		-		-		-						-		-	0	0		
			Terlaksananya Pemanfaatan Barang Milik Daerah SKPD	Jumlah Dokumen Hasil Pemanfaatan Barang Milik Daerah SKPD (Dokumen)	1		0		1		0		0						0		0		0			
		7.01.01.2.05	Administrasi Kepegawaian Perangkat Daerah			19.339.705		7.750.000		-		-		-						-		-	0	0		
			Tersusunnya Produk Administratif Kepegawaian Perangkat Daerah	Jumlah Paket Pakaian Dinas beserta Atribut Kelengkapan (Paket)	1		0		1		0		0						0		0		0			

No		Kode	Bidang Urusan/ Program/ Outcome/ Kegiatan/ Sub Kegiatan/ Kinerja	Indikator	Target RPJMD pada Tahun 2030 (Akhir Periode RPJMD)		Realisasi Capaian Kinerja RPJMD sampai dengan RKPD Tahun Lalu (Tahun 2025)		Target Kinerja dan Anggaran RKPD Tahun berjalan (Tahun 2026) yang dievaluasi		Realisasi Kinerja Pada Triwulan								Realisasi Capaian Kinerja dan Anggaran RKPD yang dievaluasi		Realisasi Kinerja dan Anggaran RPJMD s/d tahun 2026 (Akhir Tahun Pelaksanaaan RKPD Tahun 2026)		Tingkat Capaian Kinerja Dan Realisasi Anggaran RPJMD s/d tahun 2026 (%)		Unit SKPD Penanggungjawab	Ket
											I		II		III		IV									
1	2	3	4	5	6		7		8		9		10		11		12		13		14 = 13		15=14/6 x100%		16	17
					K	Rp	K	Rp	K	Rp	K	Rp	K	Rp	K	Rp	K	Rp	K	Rp	K	Rp	K	%		
				Jumlah Dokumen Pendataan dan Pengolahan Administrasi Kepegawaian (Dokumen)	1		0		1		0		0						0		0		0			
				Jumlah Dokumen Hasil Koordinasi dan Pelaksanaaan Sistem Informasi Kepegawaian (Dokumen)	1		0		1		0		0						0		0		0			
				Jumlah Dokumen Monitoring, Evaluasi, dan Penilaian Kinerja Pegawai (Dokumen)	4		0		1		0		0						0		0		0			
		7.01.01.2.05.0002	Pengadaan Pakaian Dinas beserta Atribut Kelengkapannya			13.814.077		6.250.000		-		-		-						-		-	0	0		
			Tersedianya Pakaian Dinas beserta Atribut Kelengkapan	Jumlah Paket Pakaian Dinas beserta Atribut Kelengkapan (Paket)	1		0		1		0		0						0		0		0			
		7.01.01.2.05.0003	Pendataan dan Pengolahan Administrasi Kepegawaian			1.381.407		500.000		-		-		-						-		-	0	0		
			Terlaksananya Pendataan dan Pengolahan Administrasi Kepegawaian	Jumlah Dokumen Pendataan dan Pengolahan Administrasi Kepegawaian (Dokumen)	1		0		1		0		0						0		0		0			
		7.01.01.2.05.0004	Koordinasi dan Pelaksanaan Sistem Informasi Kepegawaian			1.381.407		500.000		-		-		-						-		-	0	0		
			Terlaksananya Koordinasi dan Pelaksanaan Sistem Informasi Kepegawaian	Jumlah Dokumen Hasil Koordinasi dan Pelaksanaaan Sistem Informasi Kepegawaian (Dokumen)	1		0		1		0		0						0		0		0			
		7.01.01.2.05.0005	Monitoring, Evaluasi, dan Penilaian Kinerja Pegawai			2.762.814		500.000		-		-		-						-		-	0	0		
			Terlaksananya Monitoring, Evaluasi, dan Penilaian Kinerja Pegawai	Jumlah Dokumen Monitoring, Evaluasi, dan Penilaian Kinerja Pegawai (Dokumen)	4		0		1		0		0						0		0		0			
		7.01.01.2.06	Administrasi Umum Perangkat Daerah			64.097.316		15.549.000		14.999.950		4.490.000		2.900.000						7.390.000		7.390.000	3,13	11,53		
			Tersusunnya Produk Administratif Umum Perangkat Daerah	Jumlah Paket Komponen Instalasi Listrik/Penerangan Bangunan Kantor yang Disediakan (Paket)	1		0		1		0		0						0		0		0			
				Jumlah Paket Peralatan dan Perlengkapan Kantor yang Disediakan (Paket)	1		0,05		1		0,25		0,25						0,25		0,25		25			
				Jumlah Paket Peralatan Rumah Tangga yang Disediakan (Paket)	1		0		1		0		0						0		0		0			
				Jumlah Paket Bahan Logistik Kantor yang Disediakan (Paket)	1		0,07		2		0		0						0		0		0			
				Jumlah Paket Barang Cetakan dan Penggandaan yang Disediakan (Paket)	1		0		1		0		0						0		0		0			
				Jumlah Dokumen Bahan Bacaan dan Peraturan Perundang-Undangan yang Disediakan (Dokumen)	1		0		1		0		0						0		0		0			
				Jumlah Laporan Penyelenggaraan Rapat Koordinasi dan Konsultasi SKPD (Laporan)	4		0		1		0		0						0		0		0			
				Jumlah Dokumen Penatausahaan Arsip Dinamis pada SKPD (Dokumen)	1		0		1		0		0						0		0		0			
		7.01.01.2.06.0001	Penyediaan Komponen Instalasi Listrik/Penerangan Bangunan Kantor			5.000.000		-		-		-		-						-		-	0	0		
			Tersedianya Komponen Instalasi Listrik/Penerangan Bangunan Kantor	Jumlah Paket Komponen Instalasi Listrik/Penerangan Bangunan Kantor yang Disediakan (Paket)	1		0		1		0		0						0		0		0			
		7.01.01.2.06.0002	Penyediaan Peralatan dan Perlengkapan Kantor			6.603.824		4.286.000		14.999.950		4.490.000		2.900.000						7.390.000		7.390.000	25	111,9		
			Tersedianya Peralatan dan Perlengkapan Kantor	Jumlah Paket Peralatan dan Perlengkapan Kantor yang Disediakan (Paket)	1		0,05		1		0,25		0,25						0,25		0,25		25			
		7.01.01.2.06.0003	Penyediaan Peralatan Rumah Tangga			5.525.631		2.000.000		-		-		-						-		-	0	0		
			Tersedianya Peralatan Rumah Tangga	Jumlah Paket Peralatan Rumah Tangga yang Disediakan (Paket)	1		0		1		0		0						0		0		0			
		7.01.01.2.06.0004	Penyediaan Bahan Logistik Kantor			22.102.525		3.943.000		-		-		-						-		-	0	0		
			Tersedianya Bahan Logistik Kantor	Jumlah Paket Bahan Logistik Kantor yang Disediakan (Paket)	1		0,07		2		0		0						0		0		0			
		7.01.01.2.06.0005	Penyediaan Barang Cetakan dan Penggandaan			5.525.631		4.820.000		-		-		-						-		-	0	0		

No		Kode	Bidang Urusan/ Program/ Outcome/ Kegiatan/ Sub Kegiatan/ Kinerja	Indikator	Target RPJMD pada Tahun 2030 (Akhir Periode RPJMD)		Realisasi Capaian Kinerja RPJMD sampai dengan RKPD Tahun Lalu (Tahun 2025)		Target Kinerja dan Anggaran RKPD Tahun berjalan (Tahun 2026) yang dievaluasi		Realisasi Kinerja Pada Triwulan								Realisasi Capaian Kinerja dan Anggaran RKPD yang dievaluasi		Realisasi Kinerja dan Anggaran RPJMD s/d tahun 2026 (Akhir Tahun Pelaksanaaan RKPD Tahun 2026)		Tingkat Capaian Kinerja Dan Realisasi Anggaran RPJMD s/d tahun 2026 (%)		Unit SKPD Penanggungjawab	Ket
											I		II		III		IV									
1	2	3	4	5	6		7		8		9		10		11		12		13		14 = 13		15=14/6 x100%		16	17
					K	Rp	K	Rp	K	Rp	K	Rp	K	Rp	K	Rp	K	Rp	K	Rp	K	Rp	K	%		
			Tersedianya Barang Cetakan dan Penggandaan	Jumlah Paket Barang Cetakan dan Penggandaan yang Disediakan (Paket)	1		0		1		0		0						0		0		0			
		7.01.01.2.06.0006	Penyediaan Bahan Bacaan dan Peraturan Perundang-undangan			2.762.814		-		-		-		-						-		-	0	0		
			Tersedianya Bahan Bacaan dan Peraturan Perundang-undangan	Jumlah Dokumen Bahan Bacaan dan Peraturan Perundang-Undangan yang Disediakan (Dokumen)	1		0		1		0		0						0		0		0			
		7.01.01.2.06.0009	Penyelenggaraan Rapat Koordinasi dan Konsultasi SKPD			13.814.077		-		-		-		-						-		-	0	0		
			Terlaksananya Penyelenggaraan Rapat Koordinasi dan Konsultasi SKPD	Jumlah Laporan Penyelenggaraan Rapat Koordinasi dan Konsultasi SKPD (Laporan)	4		0		1		0		0						0		0		0			
		7.01.01.2.06.0010	Penatausahaan Arsip Dinamis pada SKPD			2.762.814		500.000		-		-		-						-		-	0	0		
			Terlaksananya Penatausahaan Arsip Dinamis pada SKPD	Jumlah Dokumen Penatausahaan Arsip Dinamis pada SKPD (Dokumen)	1		0		1		0		0						0		0		0			
		7.01.01.2.07	Pengadaan Barang Milik Daerah Penunjang Urusan Pemerintah Daerah			154.717.674		48.170.000		-		-		-						-		-	0	0		
			Tersedianya Unit Barang Milik Daerah Penunjang Urusan Pemerintah Daerah melalui Pengadaan	Jumlah Unit Kendaraan Perorangan Dinas atau Kendaraan Dinas Jabatan yang Disediakan (Unit)	1		0		1		0		0						0		0		0			
				Jumlah Paket Mebel yang Disediakan (Unit)	2		0		1		0		0						0		0		0			
				Jumlah Unit Peralatan dan Mesin Lainnya yang Disediakan (Unit)	1		0,64		1		0		0						0		0		0			
		7.01.01.2.07.0001	Pengadaan Kendaraan Perorangan Dinas atau Kendaraan Dinas Jabatan			138.140.781		-		-		-		-						-		-	0	0		
			Tersedianya Kendaraan Perorangan Dinas atau Kendaraan Dinas Jabatan	Jumlah Unit Kendaraan Perorangan Dinas atau Kendaraan Dinas Jabatan yang Disediakan (Unit)	1		0		1		0		0						0		0		0			
		7.01.01.2.07.0005	Pengadaan Mebel			5.525.631		5.100.000		-		-		-						-		-	0	0		
			Tersedianya Mebel	Jumlah Paket Mebel yang Disediakan (Unit)	2		0		1		0		0						0		0		0			
		7.01.01.2.07.0006	Pengadaan Peralatan dan Mesin Lainnya			11.051.262		43.070.000		-		-		-						-		-	0	0		
			Tersedianya Peralatan dan Mesin Lainnya	Jumlah Unit Peralatan dan Mesin Lainnya yang Disediakan (Unit)	1		0,64		1		0		0						0		0		0			
		7.01.01.2.08	Penyediaan Jasa Penunjang Urusan Pemerintahan Daerah			596.768.174		106.039.438		195.030.000		48.000.000		31.401.240						79.401.240		79.401.240	10,42	13,31		
			Tersedianya Laporan Hasil Penyediaan Jasa Penunjang Urusan Pemerintahan Daerah	Jumlah Laporan Penyediaan Jasa Surat Menyurat (Laporan)	4		0		1		0		0						0		0		0			
				Jumlah Laporan Penyediaan Jasa Komunikasi, Sumber Daya Air dan Listrik yang Disediakan (Laporan)	4		1		1		0,25		0,25						0,25		0,25		6,25			
				Jumlah Laporan Penyediaan Jasa Pelayanan Umum Kantor yang Disediakan (Laporan)	4		1		1		1		1						1		1		25			
		7.01.01.2.08.0001	Penyediaan Jasa Surat Menyurat			5.525.631		984.000		-		-		-						-		-	0	0		
			Terlaksananya Penyediaan Jasa Surat Menyurat	Jumlah Laporan Penyediaan Jasa Surat Menyurat (Laporan)	4		0		1		0		0						0		0		0			
		7.01.01.2.08.0002	Penyediaan Jasa Komunikasi, Sumber Daya Air dan Listrik			27.628.156		3.055.438		10.830.000		1.500.000		1.401.240						2.901.240		2.901.240	6,25	10,5		
			Tersedianya Jasa Komunikasi, Sumber Daya Air dan Listrik	Jumlah Laporan Penyediaan Jasa Komunikasi, Sumber Daya Air dan Listrik yang Disediakan (Laporan)	4		1		1		0,25		0,25						0,25		0,25		6,25			
		7.01.01.2.08.0004	Penyediaan Jasa Pelayanan Umum Kantor			563.614.387		102.000.000		184.200.000		46.500.000		30.000.000						76.500.000		76.500.000	25	13,57		
			Tersedianya Jasa Pelayanan Umum Kantor	Jumlah Laporan Penyediaan Jasa Pelayanan Umum Kantor yang Disediakan (Laporan)	4		1		1		1		1						1		1		25			
		7.01.01.2.09	Pemeliharaan Barang Milik Daerah Penunjang Urusan Pemerintahan Daerah			80.121.651		73.126.000		-		-		-						-		-	0	0		
			Terlaksananya Pemeliharaan Barang Milik Daerah Penunjang Urusan Pemerintahan Daerah	Jumlah Kendaraan Perorangan Dinas atau Kendaraan Dinas Jabatan yang Dipelihara dan dibayarkan Pajaknya (Unit)	1		0,33		1		0		0						0		0		0			

No		Kode	Bidang Urusan/ Program/ Outcome/ Kegiatan/ Sub Kegiatan/ Kinerja	Indikator	Target RPJMD pada Tahun 2030 (Akhir Periode RPJMD)		Realisasi Capaian Kinerja RPJMD sampai dengan RKPD Tahun Lalu (Tahun 2025)		Target Kinerja dan Anggaran RKPD Tahun berjalan (Tahun 2026) yang dievaluasi		Realisasi Kinerja Pada Triwulan								Realisasi Capaian Kinerja dan Anggaran RKPD yang dievaluasi		Realisasi Kinerja dan Anggaran RPJMD s/d tahun 2026 (Akhir Tahun Pelaksanaaan RKPD Tahun 2026)		Tingkat Capaian Kinerja Dan Realisasi Anggaran RPJMD s/d tahun 2026 (%)		Unit SKPD Penanggungjawab	Ket
											I		II		III		IV									
1	2	3	4	5	6		7		8		9		10		11		12		13		14 = 13		15=14/6 x100%		16	17
					K	Rp	K	Rp	K	Rp	K	Rp	K	Rp	K	Rp	K	Rp	K	Rp	K	Rp	K	%		
				Jumlah Gedung Kantor dan Bangunan Lainnya yang Dipelihara/Direhabilitasi (Unit)	1		0		1		0		0						0		0		0			
				Jumlah Sarana dan Prasarana Gedung Kantor atau Bangunan Lainnya yang Dipelihara/Direhabilitasi (Unit)	1		0		1		0		0						0		0		0			
				Jumlah Sarana dan Prasarana Pendukung Gedung Kantor atau Bangunan Lainnya yang Dipelihara/Direhabilitasi (Unit)	1		0		1		0		0						0		0		0			
		7.01.01.2.09.0001	Penyediaan Jasa Pemeliharaan, Biaya Pemeliharaan, dan Pajak Kendaraan Perorangan Dinas atau Kendaraan Dinas Jabatan			55.256.312		1.000.000		-		-		-						-		-	0	0		
			Tersedianya Jasa Pemeliharaan, Biaya Pemeliharaan dan Pajak Kendaraan Perorangan Dinas atau Kendaraan Dinas Jabatan	Jumlah Kendaraan Perorangan Dinas atau Kendaraan Dinas Jabatan yang Dipelihara dan dibayarkan Pajaknya (Unit)	1		0,33		1		0		0						0		0		0			
		7.01.01.2.09.0009	Pemeliharaan/Rehabilitasi Gedung Kantor dan Bangunan Lainnya			13.814.077		70.126.000		-		-		-						-		-	0	0		
			Terlaksananya Pemeliharaan/Rehabilitasi Gedung Kantor dan Bangunan Lainnya	Jumlah Gedung Kantor dan Bangunan Lainnya yang Dipelihara/Direhabilitasi (Unit)	1		0		1		0		0						0		0		0			
		7.01.01.2.09.0010	Pemeliharaan/Rehabilitasi Sarana dan Prasarana Gedung Kantor atau Bangunan Lainnya			5.525.631		2.000.000		-		-		-						-		-	0	0		
			Terlaksananya Pemeliharaan/Rehabilitasi Sarana dan Prasarana Gedung Kantor atau Bangunan Lainnya	Jumlah Sarana dan Prasarana Gedung Kantor atau Bangunan Lainnya yang Dipelihara/Direhabilitasi (Unit)	1		0		1		0		0						0		0		0			
		7.01.01.2.09.0011	Pemeliharaan/Rehabilitasi Sarana dan Prasarana Pendukung Gedung Kantor atau Bangunan Lainnya			5.525.631		-		-		-		-						-		-	0	0		
			Terlaksananya Pemeliharaan/Rehabilitasi Sarana dan Prasarana Pendukung Gedung Kantor atau Bangunan Lainnya	Jumlah Sarana dan Prasarana Pendukung Gedung Kantor atau Bangunan Lainnya yang Dipelihara/Direhabilitasi (Unit)	1		0		1		0		0						0		0		0			
		7.01.02	**PROGRAM PENYELENGGARAAN PEMERINTAHAN DAN PELAYANAN PUBLIK**			**120.000.000**		**-**		**-**		**-**		**-**						**-**		**-**	**0**	**0**	KELURAHAN SENDANG MULYASARI	
			MENINGKATNYA KUALITAS PENYELENGGARAAN PEMERINTAHAN DAN PELAYANAN PUBLIK (129)	PERSENTASE KEGIATAN PENYELENGGARAAN PEMERINTAHAN DAN PELAYANAN PUBLIK YANG TERLAKSANA (129) (%)	100		20		100,00		0		0						0		0		0			
		7.01.02.2.02	Penyelenggaraan Urusan Pemerintahan yang Tidak Dilaksanakan oleh Unit Kerja Perangkat Daerah yang Ada di Kecamatan			120.000.000		-		-		-		-						-		-	0	0		
			Terlaksananya Penyelenggaraan Urusan Pemerintahan yang tidak Dilaksanakan oleh Unit Kerja Perangkat Daerah yang ada di Kecamatan	Jumlah Dokumen Perencanaan Kegiatan Pelayanan kepada Masyarakat di Kecamatan (Dokumen)	5		0		1		0		0						0		0		0			
				Jumlah Laporan Fasilitasi Percepatan Pencapaian Standar Pelayanan Minimal di Wilayah Kecamatan (Laporan)	60		0		1		0		0						0		0		0			
		7.01.02.2.02.0001	Perencanaan Kegiatan Pelayanan kepada Masyarakat di Kecamatan			20.000.000		-		-		-		-						-		-	0	0		
			Tersusunnya Dokumen Perencanaan Kegiatan Pelayanan kepada Masyarakat di Kecamatan	Jumlah Dokumen Perencanaan Kegiatan Pelayanan kepada Masyarakat di Kecamatan (Dokumen)	5		0		1		0		0						0		0		0			
		7.01.02.2.02.0002	Fasilitasi Percepatan Pencapaian Standar Pelayanan Minimal di Wilayah Kecamatan			100.000.000		-		-		-		-						-		-	0	0		
			Terlaksananya Fasilitasi Percepatan Pencapaian Standar Pelayanan Minimal di Wilayah Kecamatan	Jumlah Laporan Fasilitasi Percepatan Pencapaian Standar Pelayanan Minimal di Wilayah Kecamatan (Laporan)	60		0		1		0		0						0		0		0			
		7.01.03	**PROGRAM PEMBERDAYAAN MASYARAKAT DESA DAN KELURAHAN**			**1.130.000.000**		**578.260.000**		**200.000.000**		**-**		**-**						**-**		**-**	**0**	**0**	KELURAHAN SENDANG MULYASARI	
			MENINGKATNYA PERAN SERTA MASYARAKAT DESA DAN KELURAHAN DALAM KEGIATAN PEMBANGUNAN (129)	PERSENTASE KEGIATAN PEMBERDAYAAN MASYARAKAT DESA DAN KELURAHAN YANG TERLAKSANA (129) (%)	100		44,68		100,00		0		0						0		0		0			

No		Kode	Bidang Urusan/ Program/ Outcome/ Kegiatan/ Sub Kegiatan/ Kinerja	Indikator	Target RPJMD pada Tahun 2030 (Akhir Periode RPJMD)		Realisasi Capaian Kinerja RPJMD sampai dengan RKPD Tahun Lalu (Tahun 2025)		Target Kinerja dan Anggaran RKPD Tahun berjalan (Tahun 2026) yang dievaluasi		Realisasi Kinerja Pada Triwulan								Realisasi Capaian Kinerja dan Anggaran RKPD yang dievaluasi		Realisasi Kinerja dan Anggaran RPJMD s/d tahun 2026 (Akhir Tahun Pelaksanaaan RKPD Tahun 2026)		Tingkat Capaian Kinerja Dan Realisasi Anggaran RPJMD s/d tahun 2026 (%)		Unit SKPD Penanggungjawab	Ket
											I		II		III		IV									
1	2	3	4	5	6		7		8		9		10		11		12		13		14 = 13		15=14/6 x100%		16	17
					K	Rp	K	Rp	K	Rp	K	Rp	K	Rp	K	Rp	K	Rp	K	Rp	K	Rp	K	%		
		7.01.03.2.02	Kegiatan Pemberdayaan Kelurahan			750.000.000		578.260.000		200.000.000		-		-						-		-	0	0		
			Terlaksananya Koordinasi Kegiatan Pemberdayaan Kelurahan	Jumlah Lembaga Kemasyarakatan yang Berpartisipasi dalam Forum Musyawarah Perencanaan Pembangunan di Kelurahan (Lembaga Kemasyarakatan)	25		0		1		0		0						0		0		0			
				Jumlah Sarana dan Prasarana Kelurahan yang Terbangun (Unit)	5		0,44		1		0		0						0		0		0			
				Jumlah Pokmas dan Ormas yang Melaksanakan Pemberdayaan Masyarakat di Kelurahan (Pokmas / Ormas)	25		1		1		0		0						0		0		0			
				Jumlah Laporan Hasil Evaluasi Kelurahan (Laporan)	5		0		1		0		0						0		0		0			
		7.01.03.2.02.0001	Peningkatan Partisipasi Masyarakat dalam Forum Musyawarah Perencanaan Pembangunan di Kelurahan			75.000.000		-		-		-		-						-		-	0	0		
			Meningkatnya Partisipasi Masyarakat dalam Forum Musyawarah Perencanaan Pembangunan di Kelurahan	Jumlah Lembaga Kemasyarakatan yang Berpartisipasi dalam Forum Musyawarah Perencanaan Pembangunan di Kelurahan (Lembaga Kemasyarakatan)	25		0		1		0		0						0		0		0			
		7.01.03.2.02.0002	Pembangunan Sarana dan Prasarana Kelurahan			400.000.000		568.260.000		144.985.000		-		-						-		-	0	0		
			Terbangunnya Sarana dan Prasarana Kelurahan	Jumlah Sarana dan Prasarana Kelurahan yang Terbangun (Unit)	5		0,44		1		0		0						0		0		0			
		7.01.03.2.02.0003	Pemberdayaan Masyarakat di Kelurahan			250.000.000		10.000.000		55.015.000		-		-						-		-	0	0		
			Terlaksananya Pemberdayaan Masyarakat di Kelurahan	Jumlah Pokmas dan Ormas yang Melaksanakan Pemberdayaan Masyarakat di Kelurahan (Pokmas / Ormas)	25		1		1		0		0						0		0		0			
		7.01.03.2.02.0004	Evaluasi Kelurahan			25.000.000		-		-		-		-						-		-	0	0		
			Terlaksananya Evaluasi Kelurahan	Jumlah Laporan Hasil Evaluasi Kelurahan (Laporan)	5		0		1		0		0						0		0		0			
		7.01.03.2.06	Pemberdayaan dan Kesejahteraan Keluarga Tingkat Kecamatan dan Kelurahan			380.000.000		-		-		-		-						-		-	0	0		
			Terlaksananya Pemberdayaan dan Kesejahteraan Keluarga Tingkat Kecamatan dan Kelurahan	Jumlah Keluarga yang Mengikuti Peningkatan Ketahanan Pangan Keluarga (Keluarga)	5		0		1		0		0						0		0		0			
				Jumlah Keluarga yang Mengikuti Peningkatan Kesadaran Keluarga dalam Mewujudkan Rumah Sehat dan Layak Huni serta Kesadaran Hukum tentang Kepemilikan Rumah (Keluarga)	1		0		1		0		0						0		0		0			
				Jumlah Keluarga yang Mengikuti Peningkatan Kesadaran Keluarga dalam Peningkatan Pendidikan dan Keterampilan untuk Mewujudkan Sumber Daya Manusia yang Berkualitas dan Berdaya Saing (Keluarga)	1		0		1		0		0						0		0		0			
				Jumlah Keluarga yang Mengikuti Penumbuhan Kesadaran Keluarga dalam Peningkatan Derajat Kesehatan Keluarga dan Lingkungan Dengan Menerapkan Perilaku Hidup Bersih dan Sehat (Keluarga)	5		0		1		0		0						0		0		0			
				Jumlah Keluarga yang Mengikuti Penumbuhan Kesadaran Keluarga dalam Peningkatan Taraf Hidup Keluarga melalui Kehidupan Berkoperasi dan Pengembangan Ekonomi Lainnya (Keluarga)	5		0		1		0		0						0		0		0			
				Jumlah Keluarga yang Mengikuti Penumbuhan Kesadaran Keluarga dalam Peningkatan Kualitas Kelestarian Lingkungan Hidup (Keluarga)	5		0		1		0		0						0		0		0			
				Jumlah Keluarga yang Mengikuti Pelatihan Keluarga Tanggap Bencana Alam (Keluarga)	5		0		1		0		0						0		0		0			

No		Kode	Bidang Urusan/ Program/ Outcome/ Kegiatan/ Sub Kegiatan/ Kinerja	Indikator	Target RPJMD pada Tahun 2030 (Akhir Periode RPJMD)		Realisasi Capaian Kinerja RPJMD sampai dengan RKPD Tahun Lalu (Tahun 2025)		Target Kinerja dan Anggaran RKPD Tahun berjalan (Tahun 2026) yang dievaluasi		Realisasi Kinerja Pada Triwulan								Realisasi Capaian Kinerja dan Anggaran RKPD yang dievaluasi		Realisasi Kinerja dan Anggaran RPJMD s/d tahun 2026 (Akhir Tahun Pelaksanaaan RKPD Tahun 2026)		Tingkat Capaian Kinerja Dan Realisasi Anggaran RPJMD s/d tahun 2026 (%)		Unit SKPD Penanggungjawab	Ket
											I		II		III		IV									
1	2	3	4	5	6		7		8		9		10		11		12		13		14 = 13		15=14/6 x100%		16	17
					K	Rp	K	Rp	K	Rp	K	Rp	K	Rp	K	Rp	K	Rp	K	Rp	K	Rp	K	%		
				Jumlah Keluarga yang Mengikuti Pelatihan Keluarga Tanggap Bencana Rumah Tangga (Keluarga)	1		0		1		0		0						0		0		0			
				Jumlah Keluarga yang Mengikuti Penumbuhan dan Peningkatan Kesadaran Keluarga dalam Keterlibatan Perencanaan Kehidupan Menuju Keluarga Berkualitas (Keluarga)	5		0		1		0		0						0		0		0			
		7.01.03.2.06.0003	Peningkatan Ketahanan Pangan Keluarga			100.000.000		-		-		-		-						-		-	0	0		
			Terlaksananya Peningkatan Ketahanan Pangan Keluarga	Jumlah Keluarga yang Mengikuti Peningkatan Ketahanan Pangan Keluarga (Keluarga)	5		0		1		0		0						0		0		0			
		7.01.03.2.06.0005	Peningkatan Kesadaran Keluarga dalam Mewujudkan Rumah Sehat dan Layak Huni serta Kesadaran Hukum tentang Kepemilikan Rumah			10.000.000		-		-		-		-						-		-	0	0		
			Terlaksananya Peningkatan Kesadaran Keluarga dalam Mewujudkan Rumah Sehat dan Layak Huni serta Kesadaran Hukum tentang Kepemilikan Rumah	Jumlah Keluarga yang Mengikuti Peningkatan Kesadaran Keluarga dalam Mewujudkan Rumah Sehat dan Layak Huni serta Kesadaran Hukum tentang Kepemilikan Rumah (Keluarga)	1		0		1		0		0						0		0		0			
		7.01.03.2.06.0006	Peningkatan Kesadaran Keluarga dalam Peningkatan Pendidikan dan Keterampilan untuk Mewujudkan Sumber Daya Manusia yang Berkualitas dan Berdaya Saing			10.000.000		-		-		-		-						-		-	0	0		
			Terlaksananya Peningkatan Kesadaran Keluarga dalam Peningkatan Pendidikan dan Keterampilan untuk Mewujudkan Sumber Daya Manusia yang Berkualitas dan Berdaya Saing	Jumlah Keluarga yang Mengikuti Peningkatan Kesadaran Keluarga dalam Peningkatan Pendidikan dan Keterampilan untuk Mewujudkan Sumber Daya Manusia yang Berkualitas dan Berdaya Saing (Keluarga)	1		0		1		0		0						0		0		0			
		7.01.03.2.06.0007	Penumbuhan Kesadaran Keluarga dalam Peningkatan Derajat Kesehatan Keluarga dan Lingkungan dengan Menerapkan Perilaku Hidup Bersih dan Sehat			50.000.000		-		-		-		-						-		-	0	0		
			Terlaksananya Penumbuhan Kesadaran Keluarga dalam Peningkatan Derajat Kesehatan Keluarga dan Lingkungan dengan Menerapkan Perilaku Hidup Bersih dan Sehat	Jumlah Keluarga yang Mengikuti Penumbuhan Kesadaran Keluarga dalam Peningkatan Derajat Kesehatan Keluarga dan Lingkungan Dengan Menerapkan Perilaku Hidup Bersih dan Sehat (Keluarga)	5		0		1		0		0						0		0		0			
		7.01.03.2.06.0008	Penumbuhan Kesadaran Keluarga dalam Peningkatan Taraf Hidup Keluarga Melalui Kehidupan Berkoperasi dan Pengembangan Ekonomi Lainnya			50.000.000		-		-		-		-						-		-	0	0		
			Terlaksananya Penumbuhan Kesadaran Keluarga dalam Peningkatan Taraf Hidup Keluarga Melalui Kehidupan Berkoperasi dan Pengembangan Ekonomi Lainnya	Jumlah Keluarga yang Mengikuti Penumbuhan Kesadaran Keluarga dalam Peningkatan Taraf Hidup Keluarga melalui Kehidupan Berkoperasi dan Pengembangan Ekonomi Lainnya (Keluarga)	5		0		1		0		0						0		0		0			
		7.01.03.2.06.0009	Penumbuhan Kesadaran Keluarga dalam Peningkatan Kualitas Kelestarian Lingkungan Hidup			50.000.000		-		-		-		-						-		-	0	0		
			Terlaksananya Penumbuhan Kesadaran Keluarga dalam Peningkatan Kualitas Kelestarian Lingkungan Hidup	Jumlah Keluarga yang Mengikuti Penumbuhan Kesadaran Keluarga dalam Peningkatan Kualitas Kelestarian Lingkungan Hidup (Keluarga)	5		0		1		0		0						0		0		0			
		7.01.03.2.06.0010	Pelatihan Keluarga Tanggap Bencana Alam			50.000.000		-		-		-		-						-		-	0	0		
			Terlaksananya Pelatihan Keluarga Tanggap Bencana Alam	Jumlah Keluarga yang Mengikuti Pelatihan Keluarga Tanggap Bencana Alam (Keluarga)	5		0		1		0		0						0		0		0			
		7.01.03.2.06.0011	Pelatihan Keluarga Tanggap Bencana Rumah Tangga			10.000.000		-		-		-		-						-		-	0	0		
			Terlaksananya Keluarga Tanggap Bencana Rumah Tangga	Jumlah Keluarga yang Mengikuti Pelatihan Keluarga Tanggap Bencana Rumah Tangga (Keluarga)	1		0		1		0		0						0		0		0			
		7.01.03.2.06.0012	Penumbuhan dan Peningkatan Kesadaran Keluarga dalam Keterlibatan Perencanaan Kehidupan Menuju Keluarga Berkualitas			50.000.000		-		-		-		-						-		-	0	0		
			Terlaksananya Penumbuhan dan Peningkatan Kesadaran Keluarga dalam Keterlibatan Perencanaan Kehidupan Menuju Keluarga Berkualitas	Jumlah Keluarga yang Mengikuti Penumbuhan dan Peningkatan Kesadaran Keluarga dalam Keterlibatan Perencanaan Kehidupan Menuju Keluarga Berkualitas (Keluarga)	5		0		1		0		0						0		0		0			

No		Kode	Bidang Urusan/ Program/ Outcome/ Kegiatan/ Sub Kegiatan/ Kinerja	Indikator	Target RPJMD pada Tahun 2030 (Akhir Periode RPJMD)		Realisasi Capaian Kinerja RPJMD sampai dengan RKPD Tahun Lalu (Tahun 2025)		Target Kinerja dan Anggaran RKPD Tahun berjalan (Tahun 2026) yang dievaluasi		Realisasi Kinerja Pada Triwulan								Realisasi Capaian Kinerja dan Anggaran RKPD yang dievaluasi		Realisasi Kinerja dan Anggaran RPJMD s/d tahun 2026 (Akhir Tahun Pelaksanaaan RKPD Tahun 2026)		Tingkat Capaian Kinerja Dan Realisasi Anggaran RPJMD s/d tahun 2026 (%)		Unit SKPD Penanggungjawab	Ket
											I		II		III		IV									
1	2	3	4	5	6		7		8		9		10		11		12		13		14 = 13		15=14/6 x100%		16	17
					K	Rp	K	Rp	K	Rp	K	Rp	K	Rp	K	Rp	K	Rp	K	Rp	K	Rp	K	%		
		7.01.01	**PROGRAM PENUNJANG URUSAN PEMERINTAHAN DAERAH KABUPATEN/KOTA**			**7.650.733.794**		**1.001.104.243**		**761.634.392**		**277.804.971**		**-**						**277.804.971**		**277.804.971**	**0**	**3,63**	KECAMATAN LATOMA	
			MENINGKATNYA KEPATUHAN PERANGKAT DAERAH DALAM TATA KELOLA ADMINISTRASI, PELAPORAN KINERJA, DAN PENGELOLAAN ASET DAERAH SECARA TEPAT WAKTU, LENGKAP, DAN SESUAI KETENTUAN (130)	PERSENTASE RATA-RATA KEPATUHAN TATA KELOLA PERANGKAT DAERAH (130) (%)	100		100		100,00		66,9								66,9		66,9		66,9			
		7.01.01.2.01	Perencanaan, Penganggaran, dan Evaluasi Kinerja Perangkat Daerah			129.852.329		8.000.000		12.000.000		6.000.000		-						6.000.000		6.000.000	0	4,62		
			Tersusunnya Produk Administratif Perencanaan, Pengangaran, dan Evaluasi Kinerja Perangkat Daerah	Jumlah Dokumen Perencanaan Perangkat Daerah (Dokumen)	2		2		1		2								0		0		0			
				Jumlah Dokumen RKA-SKPD dan Laporan Hasil Koordinasi Penyusunan Dokumen RKA-SKPD (Dokumen)	1		1		1		1								0		0		0			
				Jumlah Dokumen Perubahan RKA-SKPD dan Laporan Hasil Koordinasi Penyusunan Dokumen Perubahan RKA-SKPD (Dokumen)	1		1		1		0								0		0		0			
				Jumlah Dokumen DPA-SKPD dan Laporan Hasil Koordinasi Penyusunan Dokumen DPA-SKPD (Dokumen)	1		0		1		1								0		0		0			
				Jumlah Dokumen Perubahan DPA-SKPD dan Laporan Hasil Koordinasi Penyusunan Dokumen Perubahan DPA-SKPD (Dokumen)	1		1		1		0								0		0		0			
				Jumlah Laporan Capaian Kinerja dan Ikhtisar Realisasi Kinerja SKPD dan Laporan Hasil Koordinasi Penyusunan Laporan Capaian Kinerja dan Ikhtisar Realisasi Kinerja SKPD (Laporan)	1		1		1		0								0		0		0			
				Jumlah Laporan Evaluasi Kinerja Perangkat Daerah (Laporan)	1		0		1		0								0		0		0			
				Jumlah Dokumen Hasil Penyelenggaraan Walidata Pendukung Statistik Sektoral Daerah (Dokumen)	1		0		1		0								0		0		0			
				Jumlah Data Statistik Sektoral Daerah yang Telah Dikumpulkan dan Diperiksa Lingkup Perangkat Daerah (Data)	1		0		1		0								0		0		0			
				Jumlah Berita Acara Hasil Sinkronisasi dan Harmonisasi Pusat dan Daerah dalam Rangka Mendukung Target Pembangunan Nasional melalui Koordinasi Teknis Pembangunan (Berita Acara)	1		0		1		0								0		0		0			
		7.01.01.2.01.0001	Penyusunan Dokumen Perencanaan Perangkat Daerah			22.102.525		2.000.000		3.000.000		3.000.000		-						3.000.000		3.000.000	0	13,57		
			Tersusunnya Dokumen Perencanaan Perangkat Daerah	Jumlah Dokumen Perencanaan Perangkat Daerah (Dokumen)	2		2		1		2								0		0		0			
		7.01.01.2.01.0002	Koordinasi dan Penyusunan Dokumen RKA-SKPD			11.051.262		1.000.000		1.500.000		1.500.000		-						1.500.000		1.500.000	0	13,57		
			Tersedianya Dokumen RKA-SKPD dan Laporan Hasil Koordinasi Penyusunan Dokumen RKA-SKPD	Jumlah Dokumen RKA-SKPD dan Laporan Hasil Koordinasi Penyusunan Dokumen RKA-SKPD (Dokumen)	1		1		1		1								0		0		0			
		7.01.01.2.01.0003	Koordinasi dan Penyusunan Dokumen Perubahan RKA-SKPD			11.051.262		1.000.000		1.500.000		-		-						-		-	0	0		
			Tersedianya Dokumen Perubahan RKA-SKPD dan Laporan Hasil Koordinasi Penyusunan Dokumen Perubahan RKA-SKPD	Jumlah Dokumen Perubahan RKA-SKPD dan Laporan Hasil Koordinasi Penyusunan Dokumen Perubahan RKA-SKPD (Dokumen)	1		1		1		0								0		0		0			
		7.01.01.2.01.0004	Koordinasi dan Penyusunan DPA-SKPD			11.051.262		1.000.000		1.500.000		1.500.000		-						1.500.000		1.500.000	0	13,57		

No		Kode	Bidang Urusan/ Program/ Outcome/ Kegiatan/ Sub Kegiatan/ Kinerja	Indikator	Target RPJMD pada Tahun 2030 (Akhir Periode RPJMD)		Realisasi Capaian Kinerja RPJMD sampai dengan RKPD Tahun Lalu (Tahun 2025)		Target Kinerja dan Anggaran RKPD Tahun berjalan (Tahun 2026) yang dievaluasi		Realisasi Kinerja Pada Triwulan								Realisasi Capaian Kinerja dan Anggaran RKPD yang dievaluasi		Realisasi Kinerja dan Anggaran RPJMD s/d tahun 2026 (Akhir Tahun Pelaksanaaan RKPD Tahun 2026)		Tingkat Capaian Kinerja Dan Realisasi Anggaran RPJMD s/d tahun 2026 (%)		Unit SKPD Penanggungjawab	Ket
											I		II		III		IV									
1	2	3	4	5	6		7		8		9		10		11		12		13		14 = 13		15=14/6 x100%		16	17
					K	Rp	K	Rp	K	Rp	K	Rp	K	Rp	K	Rp	K	Rp	K	Rp	K	Rp	K	%		
			Tersedianya Dokumen DPA-SKPD dan Laporan Hasil Koordinasi Penyusunan Dokumen DPA-SKPD	Jumlah Dokumen DPA-SKPD dan Laporan Hasil Koordinasi Penyusunan Dokumen DPA-SKPD (Dokumen)	1		0		1		1								0		0		0			
		7.01.01.2.01.0005	Koordinasi dan Penyusunan Perubahan DPA- SKPD			11.051.262		1.000.000		1.500.000		-		-						-		-	0	0		
			Tersedianya Dokumen Perubahan DPA-SKPD dan Laporan Hasil Koordinasi Penyusunan Dokumen Perubahan DPA-SKPD	Jumlah Dokumen Perubahan DPA-SKPD dan Laporan Hasil Koordinasi Penyusunan Dokumen Perubahan DPA-SKPD (Dokumen)	1		1		1		0								0		0		0			
		7.01.01.2.01.0006	Koordinasi dan Penyusunan Laporan Capaian Kinerja dan Ikhtisar Realisasi Kinerja SKPD			11.051.262		1.000.000		1.500.000		-		-						-		-	0	0		
			Tersedianya Laporan Capaian Kinerja dan Ikhtisar Realisasi Kinerja SKPD dan Laporan Hasil Koordinasi Penyusunan Laporan Capaian Kinerja dan Ikhtisar Realisasi Kinerja SKPD	Jumlah Laporan Capaian Kinerja dan Ikhtisar Realisasi Kinerja SKPD dan Laporan Hasil Koordinasi Penyusunan Laporan Capaian Kinerja dan Ikhtisar Realisasi Kinerja SKPD (Laporan)	1		1		1		0								0		0		0			
		7.01.01.2.01.0007	Evaluasi Kinerja Perangkat Daerah			11.051.262		1.000.000		1.500.000		-		-						-		-	0	0		
			Terlaksananya Evaluasi Kinerja Perangkat Daerah	Jumlah Laporan Evaluasi Kinerja Perangkat Daerah (Laporan)	1		0		1		0								0		0		0			
		7.01.01.2.01.0008	Penyelenggaraan Walidata Pendukung Statistik Sektoral Daerah			2.762.814		-		-		-		-						-		-	0	0		
			Terselenggaranya Walidata Pendukung Statistik Sektoral Daerah	Jumlah Dokumen Hasil Penyelenggaraan Walidata Pendukung Statistik Sektoral Daerah (Dokumen)	1		0		1		0								0		0		0			
		7.01.01.2.01.0009	Pelaksanaan Pengumpulan Data Statistik Sektoral Daerah			11.051.262		-		-		-		-						-		-	0	0		
			Terlaksananya Pengumpulan Data Statistik Sektoral Daerah	Jumlah Data Statistik Sektoral Daerah yang Telah Dikumpulkan dan Diperiksa Lingkup Perangkat Daerah (Data)	1		0		1		0								0		0		0			
		7.01.01.2.01.0013	Sinkronisasi dan Harmonisasi Pusat dan Daerah dalam Rangka Mendukung Target Pembangunan Nasional melalui Koordinasi Teknis Pembangunan			27.628.156		-		-		-		-						-		-	0	0		
			Tercapainya Sinkronisasi dan Harmonisasi Pusat dan Daerah dalam Rangka Mendukung Target Pembangunan Nasional melalui Koordinasi Teknis Pembangunan	Jumlah Berita Acara Hasil Sinkronisasi dan Harmonisasi Pusat dan Daerah dalam Rangka Mendukung Target Pembangunan Nasional melalui Koordinasi Teknis Pembangunan (Berita Acara)	1		0		1		0								0		0		0			
		7.01.01.2.02	Administrasi Keuangan Perangkat Daerah			5.291.519.984		774.677.343		710.303.192		270.304.971		-						270.304.971		270.304.971	0	5,11		
			Tersusunnya Produk Administratif Keuangan Perangkat Daerah	Jumlah Orang yang Menerima Gaji dan Tunjangan ASN (Orang/bulan)	196		196		196		196								0		0		0			
				Jumlah Dokumen Hasil Penyediaan Administrasi Pelaksanaan Tugas ASN (Dokumen)	1		1		1		0								0		0		0			
				Jumlah Dokumen Penatausahaan dan Pengujian/Verifikasi Keuangan SKPD (Dokumen)	1		1		1		0								0		0		0			
				Jumlah Dokumen Koordinasi dan Pelaksanaan Akuntansi SKPD (Dokumen)	1		1		1		0								0		0		0			
				Jumlah Laporan Keuangan Akhir Tahun SKPD dan Laporan Hasil Koordinasi Penyusunan Laporan Keuangan Akhir Tahun SKPD (Laporan)	3		3		3		0								0		0		0			
				Jumlah Dokumen Bahan Tanggapan Pemeriksaan dan Tindak Lanjut Pemeriksaan (Dokumen)	1		1		1		0								0		0		0			
				Jumlah Laporan Keuangan Bulanan/ Triwulanan/ Semesteran SKPD dan Laporan Koordinasi Penyusunan Laporan Keuangan Bulanan/Triwulanan/Semesteran SKPD (Laporan)	12		12		12		0								0		0		0			
				Jumlah Dokumen Pelaporan dan Analisis Prognosis Realisasi Anggaran (Dokumen)	1		1		1		0								0		0		0			

No		Kode	Bidang Urusan/ Program/ Outcome/ Kegiatan/ Sub Kegiatan/ Kinerja	Indikator	Target RPJMD pada Tahun 2030 (Akhir Periode RPJMD)		Realisasi Capaian Kinerja RPJMD sampai dengan RKPD Tahun Lalu (Tahun 2025)		Target Kinerja dan Anggaran RKPD Tahun berjalan (Tahun 2026) yang dievaluasi		Realisasi Kinerja Pada Triwulan								Realisasi Capaian Kinerja dan Anggaran RKPD yang dievaluasi		Realisasi Kinerja dan Anggaran RPJMD s/d tahun 2026 (Akhir Tahun Pelaksanaaan RKPD Tahun 2026)		Tingkat Capaian Kinerja Dan Realisasi Anggaran RPJMD s/d tahun 2026 (%)		Unit SKPD Penanggungjawab	Ket
											I		II		III		IV									
1	2	3	4	5	6		7		8		9		10		11		12		13		14 = 13		15=14/6 x100%		16	17
					K	Rp	K	Rp	K	Rp	K	Rp	K	Rp	K	Rp	K	Rp	K	Rp	K	Rp	K	%		
		7.01.01.2.02.0001	Penyediaan Gaji dan Tunjangan ASN			5.241.789.310		766.677.343		710.303.192		270.304.971		-						270.304.971		270.304.971	0	5,16		
			Tersedianya Gaji dan Tunjangan ASN	Jumlah Orang yang Menerima Gaji dan Tunjangan ASN (Orang/bulan)	196		196		196		196								0		0		0			
		7.01.01.2.02.0002	Penyediaan Administrasi Pelaksanaan Tugas ASN			33.153.787		4.000.000		-		-		-						-		-	0	0		
			Tersedianya Administrasi Pelaksanaan Tugas ASN	Jumlah Dokumen Hasil Penyediaan Administrasi Pelaksanaan Tugas ASN (Dokumen)	1		1		1		0								0		0		0			
		7.01.01.2.02.0003	Pelaksanaan Penatausahaan dan Pengujian/Verifikasi Keuangan SKPD			8.288.445		1.500.000		-		-		-						-		-	0	0		
			Terlaksananya Penatausahaan dan Pengujian/Verifikasi Keuangan SKPD	Jumlah Dokumen Penatausahaan dan Pengujian/Verifikasi Keuangan SKPD (Dokumen)	1		1		1		0								0		0		0			
		7.01.01.2.02.0004	Koordinasi dan Pelaksanaan Akuntansi SKPD			2.762.814		500.000		-		-		-						-		-	0	0		
			Terlaksananya Koordinasi dan Pelaksanaan Akuntansi SKPD	Jumlah Dokumen Koordinasi dan Pelaksanaan Akuntansi SKPD (Dokumen)	1		1		1		0								0		0		0			
		7.01.01.2.02.0005	Koordinasi dan Penyusunan Laporan Keuangan Akhir Tahun SKPD			1.381.407		500.000		-		-		-						-		-	0	0		
			Tersedianya Laporan Keuangan Akhir Tahun SKPD dan Laporan Hasil Koordinasi Penyusunan Laporan Keuangan Akhir Tahun SKPD	Jumlah Laporan Keuangan Akhir Tahun SKPD dan Laporan Hasil Koordinasi Penyusunan Laporan Keuangan Akhir Tahun SKPD (Laporan)	3		3		3		0								0		0		0			
		7.01.01.2.02.0006	Pengelolaan dan Penyiapan Bahan Tanggapan Pemeriksaan			1.381.407		500.000		-		-		-						-		-	0	0		
			Tersedianya Dokumen Bahan Tanggapan Pemeriksaan dan Tindak Lanjut Pemeriksaan	Jumlah Dokumen Bahan Tanggapan Pemeriksaan dan Tindak Lanjut Pemeriksaan (Dokumen)	1		1		1		0								0		0		0			
		7.01.01.2.02.0007	Koordinasi dan Penyusunan Laporan Keuangan Bulanan/ Triwulanan/ Semesteran SKPD			1.381.407		500.000		-		-		-						-		-	0	0		
			Tersedianya Laporan Keuangan Bulanan/Triwulanan/Semesteran SKPD dan Laporan Koordinasi Penyusunan Laporan Keuangan Bulanan/Triwulanan/Semesteran SKPD	Jumlah Laporan Keuangan Bulanan/ Triwulanan/ Semesteran SKPD dan Laporan Koordinasi Penyusunan Laporan Keuangan Bulanan/Triwulanan/Semesteran SKPD (Laporan)	12		12		12		0								0		0		0			
		7.01.01.2.02.0008	Penyusunan Pelaporan dan Analisis Prognosis Realisasi Anggaran			1.381.407		500.000		-		-		-						-		-	0	0		
			Tersedianya Dokumen Pelaporan dan Analisis Prognosis Realisasi Anggaran	Jumlah Dokumen Pelaporan dan Analisis Prognosis Realisasi Anggaran (Dokumen)	1		1		1		0								0		0		0			
		7.01.01.2.03	Administrasi Barang Milik Daerah pada Perangkat Daerah			12.432.666		1.500.000		-		-		-						-		-	0	0		
			Tersusunnya Produk Administratif Barang Milik Daerah pada Perangkat Daerah	Jumlah Rencana Kebutuhan Barang Milik Daerah SKPD (Dokumen)	2		2		2		0								0		0		0			
				Jumlah Dokumen Pengamanan Barang Milik Daerah SKPD (Dokumen)	1		0		1		0								0		0		0			
				Jumlah Laporan Penatausahaan Barang Milik Daerah pada SKPD (Laporan)	4		4		4		0								0		0		0			
				Jumlah Dokumen Hasil Pemanfaatan Barang Milik Daerah SKPD (Dokumen)	1		0		1		0								0		0		0			
		7.01.01.2.03.0001	Penyusunan Perencanaan Kebutuhan Barang Milik Daerah SKPD			2.762.814		500.000		-		-		-						-		-	0	0		
			Tersedianya Rencana Kebutuhan Barang Milik Daerah SKPD	Jumlah Rencana Kebutuhan Barang Milik Daerah SKPD (Dokumen)	2		2		2		0								0		0		0			
		7.01.01.2.03.0002	Pengamanan Barang Milik Daerah SKPD			2.762.814		-		-		-		-						-		-	0	0		
			Terlaksananya Pengamanan Barang Milik Daerah SKPD	Jumlah Dokumen Pengamanan Barang Milik Daerah SKPD (Dokumen)	1		0		1		0								0		0		0			
		7.01.01.2.03.0006	Penatausahaan Barang Milik Daerah pada SKPD			5.525.631		1.000.000		-		-		-						-		-	0	0		
			Terlaksananya Penatausahaan Barang Milik Daerah pada SKPD	Jumlah Laporan Penatausahaan Barang Milik Daerah pada SKPD (Laporan)	4		4		4		0								0		0		0			

No		Kode	Bidang Urusan/ Program/ Outcome/ Kegiatan/ Sub Kegiatan/ Kinerja	Indikator	Target RPJMD pada Tahun 2030 (Akhir Periode RPJMD)		Realisasi Capaian Kinerja RPJMD sampai dengan RKPD Tahun Lalu (Tahun 2025)		Target Kinerja dan Anggaran RKPD Tahun berjalan (Tahun 2026) yang dievaluasi		Realisasi Kinerja Pada Triwulan								Realisasi Capaian Kinerja dan Anggaran RKPD yang dievaluasi		Realisasi Kinerja dan Anggaran RPJMD s/d tahun 2026 (Akhir Tahun Pelaksanaaan RKPD Tahun 2026)		Tingkat Capaian Kinerja Dan Realisasi Anggaran RPJMD s/d tahun 2026 (%)		Unit SKPD Penanggungjawab	Ket
											I		II		III		IV									
1	2	3	4	5	6		7		8		9		10		11		12		13		14 = 13		15=14/6 x100%		16	17
					K	Rp	K	Rp	K	Rp	K	Rp	K	Rp	K	Rp	K	Rp	K	Rp	K	Rp	K	%		
		7.01.01.2.03.0007	Pemanfaatan Barang Milik Daerah SKPD			1.381.407		-		-		-		-						-		-	0	0		
			Terlaksananya Pemanfaatan Barang Milik Daerah SKPD	Jumlah Dokumen Hasil Pemanfaatan Barang Milik Daerah SKPD (Dokumen)	1		0		1		0								0		0		0			
		7.01.01.2.05	Administrasi Kepegawaian Perangkat Daerah			259.704.664		35.976.000		-		-		-						-		-	0	0		
			Tersusunnya Produk Administratif Kepegawaian Perangkat Daerah	Jumlah Unit Peningkatan Sarana dan Prasarana Disiplin Pegawai (Unit)	1		0		1		0								0		0		0			
				Jumlah Paket Pakaian Dinas beserta Atribut Kelengkapan (Paket)	1		1		1		0								0		0		0			
				Jumlah Dokumen Pendataan dan Pengolahan Administrasi Kepegawaian (Dokumen)	1		1		1		0								0		0		0			
				Jumlah Dokumen Hasil Koordinasi dan Pelaksanaaan Sistem Informasi Kepegawaian (Dokumen)	1		0		1		0								0		0		0			
				Jumlah Dokumen Monitoring, Evaluasi, dan Penilaian Kinerja Pegawai (Dokumen)	4		4		4		0								0		0		0			
				Jumlah Pegawai Berdasarkan Tugas dan Fungsi yang Mengikuti Pendidikan dan Pelatihan (Orang)	1		0		1		0								0		0		0			
		7.01.01.2.05.0001	Peningkatan Sarana dan Prasarana Disiplin Pegawai			55.256.312		-		-		-		-						-		-	0	0		
			Tersedianya Unit Peningkatan Sarana dan Prasarana Disiplin Pegawai	Jumlah Unit Peningkatan Sarana dan Prasarana Disiplin Pegawai (Unit)	1		0		1		0								0		0		0			
		7.01.01.2.05.0002	Pengadaan Pakaian Dinas beserta Atribut Kelengkapannya			165.768.937		33.976.000		-		-		-						-		-	0	0		
			Tersedianya Pakaian Dinas beserta Atribut Kelengkapan	Jumlah Paket Pakaian Dinas beserta Atribut Kelengkapan (Paket)	1		1		1		0								0		0		0			
		7.01.01.2.05.0003	Pendataan dan Pengolahan Administrasi Kepegawaian			1.381.407		500.000		-		-		-						-		-	0	0		
			Terlaksananya Pendataan dan Pengolahan Administrasi Kepegawaian	Jumlah Dokumen Pendataan dan Pengolahan Administrasi Kepegawaian (Dokumen)	1		1		1		0								0		0		0			
		7.01.01.2.05.0004	Koordinasi dan Pelaksanaan Sistem Informasi Kepegawaian			1.381.407		-		-		-		-						-		-	0	0		
			Terlaksananya Koordinasi dan Pelaksanaan Sistem Informasi Kepegawaian	Jumlah Dokumen Hasil Koordinasi dan Pelaksanaaan Sistem Informasi Kepegawaian (Dokumen)	1		0		1		0								0		0		0			
		7.01.01.2.05.0005	Monitoring, Evaluasi, dan Penilaian Kinerja Pegawai			8.288.445		1.500.000		-		-		-						-		-	0	0		
			Terlaksananya Monitoring, Evaluasi, dan Penilaian Kinerja Pegawai	Jumlah Dokumen Monitoring, Evaluasi, dan Penilaian Kinerja Pegawai (Dokumen)	4		4		4		0								0		0		0			
		7.01.01.2.05.0009	Pendidikan dan Pelatihan Pegawai Berdasarkan Tugas dan Fungsi			27.628.156		-		-		-		-						-		-	0	0		
			Terlaksananya Pendidikan dan Pelatihan Pegawai Berdasarkan Tugas dan Fungsi	Jumlah Pegawai Berdasarkan Tugas dan Fungsi yang Mengikuti Pendidikan dan Pelatihan (Orang)	1		0		1		0								0		0		0			
		7.01.01.2.06	Administrasi Umum Perangkat Daerah			331.859.731		35.812.000		27.901.200		1.500.000		-						1.500.000		1.500.000	0	0,45		
			Tersusunnya Produk Administratif Umum Perangkat Daerah	Jumlah Paket Komponen Instalasi Listrik/Penerangan Bangunan Kantor yang Disediakan (Paket)	1		1		1		0								0		0		0			
				Jumlah Paket Peralatan dan Perlengkapan Kantor yang Disediakan (Paket)	1		1		1		0								0		0		0			
				Jumlah Paket Peralatan Rumah Tangga yang Disediakan (Paket)	1		1		1		0								0		0		0			
				Jumlah Paket Bahan Logistik Kantor yang Disediakan (Paket)	1		1		1		1								0		0		0			
				Jumlah Paket Barang Cetakan dan Penggandaan yang Disediakan (Paket)	1		1		1		1								0		0		0			
				Jumlah Dokumen Bahan Bacaan dan Peraturan Perundang-Undangan yang Disediakan (Dokumen)	1		0		1		0								0		0		0			
				Jumlah Paket Bahan/Material yang Disediakan (Paket)	1		0		1		0								0		0		0			

No		Kode	Bidang Urusan/ Program/ Outcome/ Kegiatan/ Sub Kegiatan/ Kinerja	Indikator	Target RPJMD pada Tahun 2030 (Akhir Periode RPJMD)		Realisasi Capaian Kinerja RPJMD sampai dengan RKPD Tahun Lalu (Tahun 2025)		Target Kinerja dan Anggaran RKPD Tahun berjalan (Tahun 2026) yang dievaluasi		Realisasi Kinerja Pada Triwulan								Realisasi Capaian Kinerja dan Anggaran RKPD yang dievaluasi		Realisasi Kinerja dan Anggaran RPJMD s/d tahun 2026 (Akhir Tahun Pelaksanaaan RKPD Tahun 2026)		Tingkat Capaian Kinerja Dan Realisasi Anggaran RPJMD s/d tahun 2026 (%)		Unit SKPD Penanggungjawab	Ket
											I		II		III		IV									
1	2	3	4	5	6		7		8		9		10		11		12		13		14 = 13		15=14/6 x100%		16	17
					K	Rp	K	Rp	K	Rp	K	Rp	K	Rp	K	Rp	K	Rp	K	Rp	K	Rp	K	%		
				Jumlah Laporan Penyelenggaraan Rapat Koordinasi dan Konsultasi SKPD (Laporan)	4		4		4		0								0		0		0			
				Jumlah Dokumen Penatausahaan Arsip Dinamis pada SKPD (Dokumen)	1		1		1		0								0		0		0			
				Jumlah Dokumen Dukungan Pelaksanaan Sistem Pemerintahan Berbasis Elektronik pada SKPD (Dokumen)	1		0		1		0								0		0		0			
		7.01.01.2.06.0001	Penyediaan Komponen Instalasi Listrik/Penerangan Bangunan Kantor			5.525.631		3.118.000		-		-		-						-		-	0	0		
			Tersedianya Komponen Instalasi Listrik/Penerangan Bangunan Kantor	Jumlah Paket Komponen Instalasi Listrik/Penerangan Bangunan Kantor yang Disediakan (Paket)	1		1		1		0								0		0		0			
		7.01.01.2.06.0002	Penyediaan Peralatan dan Perlengkapan Kantor			51.710.235		9.130.000		6.001.200		510.000		-						510.000		510.000	0	0,99		
			Tersedianya Peralatan dan Perlengkapan Kantor	Jumlah Paket Peralatan dan Perlengkapan Kantor yang Disediakan (Paket)	1		1		1		0								0		0		0			
		7.01.01.2.06.0003	Penyediaan Peralatan Rumah Tangga			16.576.893		1.455.000		-		-		-						-		-	0	0		
			Tersedianya Peralatan Rumah Tangga	Jumlah Paket Peralatan Rumah Tangga yang Disediakan (Paket)	1		1		1		0								0		0		0			
		7.01.01.2.06.0004	Penyediaan Bahan Logistik Kantor			55.256.312		9.520.000		6.000.000		500.000		-						500.000		500.000	0	0,9		
			Tersedianya Bahan Logistik Kantor	Jumlah Paket Bahan Logistik Kantor yang Disediakan (Paket)	1		1		1		1								0		0		0			
		7.01.01.2.06.0005	Penyediaan Barang Cetakan dan Penggandaan			16.576.893		3.080.000		6.000.000		490.000		-						490.000		490.000	0	2,96		
			Tersedianya Barang Cetakan dan Penggandaan	Jumlah Paket Barang Cetakan dan Penggandaan yang Disediakan (Paket)	1		1		1		1								0		0		0			
		7.01.01.2.06.0006	Penyediaan Bahan Bacaan dan Peraturan Perundang-undangan			2.762.814		-		-		-		-						-		-	0	0		
			Tersedianya Bahan Bacaan dan Peraturan Perundang-undangan	Jumlah Dokumen Bahan Bacaan dan Peraturan Perundang-Undangan yang Disediakan (Dokumen)	1		0		1		0								0		0		0			
		7.01.01.2.06.0007	Penyediaan Bahan/Material			27.628.156		-		-		-		-						-		-	0	0		
			Tersedianya Bahan/Material	Jumlah Paket Bahan/Material yang Disediakan (Paket)	1		0		1		0								0		0		0			
		7.01.01.2.06.0009	Penyelenggaraan Rapat Koordinasi dan Konsultasi SKPD			92.278.040		8.012.000		9.900.000		-		-						-		-	0	0		
			Terlaksananya Penyelenggaraan Rapat Koordinasi dan Konsultasi SKPD	Jumlah Laporan Penyelenggaraan Rapat Koordinasi dan Konsultasi SKPD (Laporan)	4		4		4		0								0		0		0			
		7.01.01.2.06.0010	Penatausahaan Arsip Dinamis pada SKPD			8.288.445		1.497.000		-		-		-						-		-	0	0		
			Terlaksananya Penatausahaan Arsip Dinamis pada SKPD	Jumlah Dokumen Penatausahaan Arsip Dinamis pada SKPD (Dokumen)	1		1		1		0								0		0		0			
		7.01.01.2.06.0011	Dukungan Pelaksanaan Sistem Pemerintahan Berbasis Elektronik pada SKPD			55.256.312		-		-		-		-						-		-	0	0		
			Terlaksananya Dukungan Pelaksanaan Sistem Pemerintahan Berbasis Elektronik pada SKPD	Jumlah Dokumen Dukungan Pelaksanaan Sistem Pemerintahan Berbasis Elektronik pada SKPD (Dokumen)	1		0		1		0								0		0		0			
		7.01.01.2.07	Pengadaan Barang Milik Daerah Penunjang Urusan Pemerintah Daerah			1.033.293.041		21.965.000		-		-		-						-		-	0	0		
			Tersedianya Unit Barang Milik Daerah Penunjang Urusan Pemerintah Daerah melalui Pengadaan	Jumlah Unit Kendaraan Perorangan Dinas atau Kendaraan Dinas Jabatan yang Disediakan (Unit)	1		0		1		0								0		0		0			
				Jumlah Paket Mebel yang Disediakan (Unit)	2		2		2		0								0		0		0			
				Jumlah Unit Peralatan dan Mesin Lainnya yang Disediakan (Unit)	2		2		2		0								0		0		0			
				Jumlah Unit Aset Tak Berwujud yang Disediakan (Unit)	1		0		1		0								0		0		0			
				Jumlah Unit Gedung Kantor atau Bangunan Lainnya yang Disediakan (Unit)	1		0		1		0								0		0		0			

No		Kode	Bidang Urusan/ Program/ Outcome/ Kegiatan/ Sub Kegiatan/ Kinerja	Indikator	Target RPJMD pada Tahun 2030 (Akhir Periode RPJMD)		Realisasi Capaian Kinerja RPJMD sampai dengan RKPD Tahun Lalu (Tahun 2025)		Target Kinerja dan Anggaran RKPD Tahun berjalan (Tahun 2026) yang dievaluasi		Realisasi Kinerja Pada Triwulan								Realisasi Capaian Kinerja dan Anggaran RKPD yang dievaluasi		Realisasi Kinerja dan Anggaran RPJMD s/d tahun 2026 (Akhir Tahun Pelaksanaaan RKPD Tahun 2026)		Tingkat Capaian Kinerja Dan Realisasi Anggaran RPJMD s/d tahun 2026 (%)		Unit SKPD Penanggungjawab	Ket
											I		II		III		IV									
1	2	3	4	5	6		7		8		9		10		11		12		13		14 = 13		15=14/6 x100%		16	17
					K	Rp	K	Rp	K	Rp	K	Rp	K	Rp	K	Rp	K	Rp	K	Rp	K	Rp	K	%		
				Jumlah Unit Sarana dan Prasarana Gedung Kantor atau Bangunan Lainnya yang Disediakan (Unit)	1		0		1		0								0		0		0			
				Jumlah Unit Sarana dan Prasarana Pendukung Gedung Kantor atau Bangunan Lainnya yang Disediakan (Unit)	1		0		1		0								0		0		0			
		7.01.01.2.07.0001	Pengadaan Kendaraan Perorangan Dinas atau Kendaraan Dinas Jabatan			138.140.781		-		-		-		-						-		-	0	0		
			Tersedianya Kendaraan Perorangan Dinas atau Kendaraan Dinas Jabatan	Jumlah Unit Kendaraan Perorangan Dinas atau Kendaraan Dinas Jabatan yang Disediakan (Unit)	1		0		1		0								0		0		0			
		7.01.01.2.07.0005	Pengadaan Mebel			16.576.893		7.144.000		-		-		-						-		-	0	0		
			Tersedianya Mebel	Jumlah Paket Mebel yang Disediakan (Unit)	2		2		2		0								0		0		0			
		7.01.01.2.07.0006	Pengadaan Peralatan dan Mesin Lainnya			22.102.525		14.821.000		-		-		-						-		-	0	0		
			Tersedianya Peralatan dan Mesin Lainnya	Jumlah Unit Peralatan dan Mesin Lainnya yang Disediakan (Unit)	2		2		2		0								0		0		0			
		7.01.01.2.07.0008	Pengadaan Aset Tak Berwujud			27.628.156		-		-		-		-						-		-	0	0		
			Tersedianya Aset Tak Berwujud	Jumlah Unit Aset Tak Berwujud yang Disediakan (Unit)	1		0		1		0								0		0		0			
		7.01.01.2.07.0009	Pengadaan Gedung Kantor atau Bangunan Lainnya			276.281.562		-		-		-		-						-		-	0	0		
			Tersedianya Gedung Kantor atau Bangunan Lainnya	Jumlah Unit Gedung Kantor atau Bangunan Lainnya yang Disediakan (Unit)	1		0		1		0								0		0		0			
		7.01.01.2.07.0010	Pengadaan Sarana dan Prasarana Gedung Kantor atau Bangunan Lainnya			276.281.562		-		-		-		-						-		-	0	0		
			Tersedianya Sarana dan Prasarana Gedung Kantor atau Bangunan Lainnya	Jumlah Unit Sarana dan Prasarana Gedung Kantor atau Bangunan Lainnya yang Disediakan (Unit)	1		0		1		0								0		0		0			
		7.01.01.2.07.0011	Pengadaan Sarana dan Prasarana Pendukung Gedung Kantor atau Bangunan Lainnya			276.281.562		-		-		-		-						-		-	0	0		
			Tersedianya Sarana dan Prasarana Pendukung Gedung Kantor atau Bangunan Lainnya	Jumlah Unit Sarana dan Prasarana Pendukung Gedung Kantor atau Bangunan Lainnya yang Disediakan (Unit)	1		0		1		0								0		0		0			
		7.01.01.2.08	Penyediaan Jasa Penunjang Urusan Pemerintahan Daerah			463.600.460		73.120.500		8.460.000		-		-						-		-	0	0		
			Tersedianya Laporan Hasil Penyediaan Jasa Penunjang Urusan Pemerintahan Daerah	Jumlah Laporan Penyediaan Jasa Surat Menyurat (Laporan)	4		1		4		0								0		0		0			
				Jumlah Laporan Penyediaan Jasa Komunikasi, Sumber Daya Air dan Listrik yang Disediakan (Laporan)	4		4		4		0								0		0		0			
				Jumlah Laporan Penyediaan Jasa Peralatan dan Perlengkapan Kantor yang Disediakan (Laporan)	4		0		4		0								0		0		0			
				Jumlah Laporan Penyediaan Jasa Pelayanan Umum Kantor yang Disediakan (Laporan)	4		4		4		0								0		0		0			
		7.01.01.2.08.0001	Penyediaan Jasa Surat Menyurat			9.946.136		1.802.000		-		-		-						-		-	0	0		
			Terlaksananya Penyediaan Jasa Surat Menyurat	Jumlah Laporan Penyediaan Jasa Surat Menyurat (Laporan)	4		1		4		0								0		0		0			
		7.01.01.2.08.0002	Penyediaan Jasa Komunikasi, Sumber Daya Air dan Listrik			55.256.312		1.718.500		2.460.000		-		-						-		-	0	0		
			Tersedianya Jasa Komunikasi, Sumber Daya Air dan Listrik	Jumlah Laporan Penyediaan Jasa Komunikasi, Sumber Daya Air dan Listrik yang Disediakan (Laporan)	4		4		4		0								0		0		0			
		7.01.01.2.08.0003	Penyediaan Jasa Peralatan dan Perlengkapan Kantor			13.814.077		-		-		-		-						-		-	0	0		
			Tersedianya Jasa Peralatan dan Perlengkapan Kantor	Jumlah Laporan Penyediaan Jasa Peralatan dan Perlengkapan Kantor yang Disediakan (Laporan)	4		0		4		0								0		0		0			
		7.01.01.2.08.0004	Penyediaan Jasa Pelayanan Umum Kantor			384.583.935		69.600.000		6.000.000		-		-						-		-	0	0		
			Tersedianya Jasa Pelayanan Umum Kantor	Jumlah Laporan Penyediaan Jasa Pelayanan Umum Kantor yang Disediakan (Laporan)	4		4		4		0								0		0		0			

No		Kode	Bidang Urusan/ Program/ Outcome/ Kegiatan/ Sub Kegiatan/ Kinerja	Indikator	Target RPJMD pada Tahun 2030 (Akhir Periode RPJMD)		Realisasi Capaian Kinerja RPJMD sampai dengan RKPD Tahun Lalu (Tahun 2025)		Target Kinerja dan Anggaran RKPD Tahun berjalan (Tahun 2026) yang dievaluasi		Realisasi Kinerja Pada Triwulan								Realisasi Capaian Kinerja dan Anggaran RKPD yang dievaluasi		Realisasi Kinerja dan Anggaran RPJMD s/d tahun 2026 (Akhir Tahun Pelaksanaaan RKPD Tahun 2026)		Tingkat Capaian Kinerja Dan Realisasi Anggaran RPJMD s/d tahun 2026 (%)		Unit SKPD Penanggungjawab	Ket
											I		II		III		IV									
1	2	3	4	5	6		7		8		9		10		11		12		13		14 = 13		15=14/6 x100%		16	17
					K	Rp	K	Rp	K	Rp	K	Rp	K	Rp	K	Rp	K	Rp	K	Rp	K	Rp	K	%		
		7.01.01.2.09	Pemeliharaan Barang Milik Daerah Penunjang Urusan Pemerintahan Daerah			128.470.919		50.053.400		2.970.000		-		-						-		-	0	0		
			Terlaksananya Pemeliharaan Barang Milik Daerah Penunjang Urusan Pemerintahan Daerah	Jumlah Kendaraan Perorangan Dinas atau Kendaraan Dinas Jabatan yang Dipelihara dan dibayarkan Pajaknya (Unit)	1		1		1		0								0		0		0			
				Jumlah Mebel yang Dipelihara (Unit)	1		1		1		0								0		0		0			
				Jumlah Peralatan dan Mesin Lainnya yang Dipelihara (Unit)	1		1		1		0								0		0		0			
				Jumlah Aset Tak Berwujud yang Dipelihara (Unit)	1		0		1		0								0		0		0			
				Jumlah Gedung Kantor dan Bangunan Lainnya yang Dipelihara/Direhabilitasi (Unit)	1		1		1		0								0		0		0			
				Jumlah Sarana dan Prasarana Gedung Kantor atau Bangunan Lainnya yang Dipelihara/Direhabilitasi (Unit)	1		1		1		0								0		0		0			
				Jumlah Sarana dan Prasarana Pendukung Gedung Kantor atau Bangunan Lainnya yang Dipelihara/Direhabilitasi (Unit)	1		0		1		0								0		0		0			
		7.01.01.2.09.0001	Penyediaan Jasa Pemeliharaan, Biaya Pemeliharaan, dan Pajak Kendaraan Perorangan Dinas atau Kendaraan Dinas Jabatan			55.256.312		24.987.400		2.970.000		-		-						-		-	0	0		
			Tersedianya Jasa Pemeliharaan, Biaya Pemeliharaan dan Pajak Kendaraan Perorangan Dinas atau Kendaraan Dinas Jabatan	Jumlah Kendaraan Perorangan Dinas atau Kendaraan Dinas Jabatan yang Dipelihara dan dibayarkan Pajaknya (Unit)	1		1		1		0								0		0		0			
		7.01.01.2.09.0005	Pemeliharaan Mebel			2.762.814		3.399.000		-		-		-						-		-	0	0		
			Terlaksananya Pemeliharaan Mebel	Jumlah Mebel yang Dipelihara (Unit)	1		1		1		0								0		0		0			
		7.01.01.2.09.0006	Pemeliharaan Peralatan dan Mesin Lainnya			6.907.038		1.966.000		-		-		-						-		-	0	0		
			Terlaksananya Pemeliharaan Peralatan dan Mesin Lainnya	Jumlah Peralatan dan Mesin Lainnya yang Dipelihara (Unit)	1		1		1		0								0		0		0			
		7.01.01.2.09.0008	Pemeliharaan Aset Tak Berwujud			2.762.814		-		-		-		-						-		-	0	0		
			Terlaksananya Pemeliharaan Aset Tak Berwujud	Jumlah Aset Tak Berwujud yang Dipelihara (Unit)	1		0		1		0								0		0		0			
		7.01.01.2.09.0009	Pemeliharaan/Rehabilitasi Gedung Kantor dan Bangunan Lainnya			33.153.787		6.414.000		-		-		-						-		-	0	0		
			Terlaksananya Pemeliharaan/Rehabilitasi Gedung Kantor dan Bangunan Lainnya	Jumlah Gedung Kantor dan Bangunan Lainnya yang Dipelihara/Direhabilitasi (Unit)	1		1		1		0								0		0		0			
		7.01.01.2.09.0010	Pemeliharaan/Rehabilitasi Sarana dan Prasarana Gedung Kantor atau Bangunan Lainnya			13.814.077		13.287.000		-		-		-						-		-	0	0		
			Terlaksananya Pemeliharaan/Rehabilitasi Sarana dan Prasarana Gedung Kantor atau Bangunan Lainnya	Jumlah Sarana dan Prasarana Gedung Kantor atau Bangunan Lainnya yang Dipelihara/Direhabilitasi (Unit)	1		1		1		0								0		0		0			
		7.01.01.2.09.0011	Pemeliharaan/Rehabilitasi Sarana dan Prasarana Pendukung Gedung Kantor atau Bangunan Lainnya			13.814.077		-		-		-		-						-		-	0	0		
			Terlaksananya Pemeliharaan/Rehabilitasi Sarana dan Prasarana Pendukung Gedung Kantor atau Bangunan Lainnya	Jumlah Sarana dan Prasarana Pendukung Gedung Kantor atau Bangunan Lainnya yang Dipelihara/Direhabilitasi (Unit)	1		0		1		0								0		0		0			
		7.01.02	**PROGRAM PENYELENGGARAAN PEMERINTAHAN DAN PELAYANAN PUBLIK**			**370.000.000**		**12.309.400**		**37.000.000**		**22.500.000**		**-**						**22.500.000**		**22.500.000**	**0**	**6,08**	KECAMATAN LATOMA	
			MENINGKATNYA KUALITAS PENYELENGGARAAN PEMERINTAHAN DAN PELAYANAN PUBLIK (130)	PERSENTASE KEGIATAN PENYELENGGARAAN PEMERINTAHAN DAN PELAYANAN PUBLIK YANG TERLAKSANA (130) (%)	100		100		100,00		24								24		24		24			
		7.01.02.2.01	Koordinasi Penyelenggaraan Kegiatan Pemerintahan di Tingkat Kecamatan			130.000.000		1.009.600		22.000.000		7.500.000		-						7.500.000		7.500.000	0	5,77		

No		Kode	Bidang Urusan/ Program/ Outcome/ Kegiatan/ Sub Kegiatan/ Kinerja	Indikator	Target RPJMD pada Tahun 2030 (Akhir Periode RPJMD)		Realisasi Capaian Kinerja RPJMD sampai dengan RKPD Tahun Lalu (Tahun 2025)		Target Kinerja dan Anggaran RKPD Tahun berjalan (Tahun 2026) yang dievaluasi		Realisasi Kinerja Pada Triwulan								Realisasi Capaian Kinerja dan Anggaran RKPD yang dievaluasi		Realisasi Kinerja dan Anggaran RPJMD s/d tahun 2026 (Akhir Tahun Pelaksanaaan RKPD Tahun 2026)		Tingkat Capaian Kinerja Dan Realisasi Anggaran RPJMD s/d tahun 2026 (%)		Unit SKPD Penanggungjawab	Ket
											I		II		III		IV									
1	2	3	4	5	6		7		8		9		10		11		12		13		14 = 13		15=14/6 x100%		16	17
					K	Rp	K	Rp	K	Rp	K	Rp	K	Rp	K	Rp	K	Rp	K	Rp	K	Rp	K	%		
			Terlaksananya Koordinasi Penyelenggaraan Kegiatan Pemerintahan di Tingkat Kecamatan	Jumlah Laporan Koordinasi/Sinergi Perencanaan dan Pelaksanaan Kegiatan Pemerintahan dengan Perangkat Daerah dan Instansi Vertikal Terkait (Laporan)	1		1		1		1								0		0		0			
				Jumlah Dokumen Peningkatan Efektifitas Kegiatan Pemerintahan di Tingkat Kecamatan (Dokumen)	0		4		4		0								0		0		0			
		7.01.02.2.01.0001	Koordinasi/Sinergi Perencanaan dan Pelaksanaan Kegiatan Pemerintahan dengan Perangkat Daerah dan Instansi Vertikal Terkait			100.000.000		499.600		7.500.000		7.500.000		-						7.500.000		7.500.000	0	7,5		
			Terlaksananya Koordinasi/Sinergi Perencanaan dan Pelaksanaan Kegiatan Pemerintahan dengan Perangkat Daerah dan Instansi Vertikal Terkait	Jumlah Laporan Koordinasi/Sinergi Perencanaan dan Pelaksanaan Kegiatan Pemerintahan dengan Perangkat Daerah dan Instansi Vertikal Terkait (Laporan)	1		1		1		1								0		0		0			
		7.01.02.2.01.0002	Peningkatan Efektifitas Kegiatan Pemerintahan di Tingkat Kecamatan			30.000.000		510.000		14.500.000		-		-						-		-	0	0		
			Meningkatnya Efektifitas Kegiatan Pemerintahan di Tingkat Kecamatan	Jumlah Dokumen Peningkatan Efektifitas Kegiatan Pemerintahan di Tingkat Kecamatan (Dokumen)	0		4		4		0								0		0		0			
		7.01.02.2.02	Penyelenggaraan Urusan Pemerintahan yang Tidak Dilaksanakan oleh Unit Kerja Perangkat Daerah yang Ada di Kecamatan			130.000.000		6.549.800		15.000.000		15.000.000		-						15.000.000		15.000.000	0	11,54		
			Terlaksananya Penyelenggaraan Urusan Pemerintahan yang tidak Dilaksanakan oleh Unit Kerja Perangkat Daerah yang ada di Kecamatan	Jumlah Dokumen Perencanaan Kegiatan Pelayanan kepada Masyarakat di Kecamatan (Dokumen)	1		1		1		0								0		0		0			
				Jumlah Laporan Fasilitasi Percepatan Pencapaian Standar Pelayanan Minimal di Wilayah Kecamatan (Laporan)	12		0		12		12								0		0		0			
				Jumlah Laporan Peningkatan Efektifitas Pelaksanaan Pelayanan kepada Masyarakat di Wilayah Kecamatan (Laporan)	0		12		12		12								0		0		0			
		7.01.02.2.02.0001	Perencanaan Kegiatan Pelayanan kepada Masyarakat di Kecamatan			20.000.000		424.800		-		-		-						-		-	0	0		
			Tersusunnya Dokumen Perencanaan Kegiatan Pelayanan kepada Masyarakat di Kecamatan	Jumlah Dokumen Perencanaan Kegiatan Pelayanan kepada Masyarakat di Kecamatan (Dokumen)	1		1		1		0								0		0		0			
		7.01.02.2.02.0002	Fasilitasi Percepatan Pencapaian Standar Pelayanan Minimal di Wilayah Kecamatan			100.000.000		-		7.500.000		7.500.000		-						7.500.000		7.500.000	0	7,5		
			Terlaksananya Fasilitasi Percepatan Pencapaian Standar Pelayanan Minimal di Wilayah Kecamatan	Jumlah Laporan Fasilitasi Percepatan Pencapaian Standar Pelayanan Minimal di Wilayah Kecamatan (Laporan)	12		0		12		12								0		0		0			
		7.01.02.2.02.0003	Peningkatan Efektifitas Pelaksanaan Pelayanan kepada Masyarakat di Wilayah Kecamatan			10.000.000		6.125.000		7.500.000		7.500.000		-						7.500.000		7.500.000	0	75		
			Meningkatnya Efektifitas Pelaksanaan Pelayanan kepada Masyarakat di Wilayah Kecamatan	Jumlah Laporan Peningkatan Efektifitas Pelaksanaan Pelayanan kepada Masyarakat di Wilayah Kecamatan (Laporan)	0		12		12		12								0		0		0			
		7.01.02.2.03	Koordinasi Pemeliharaan Prasarana dan Sarana Pelayanan Umum			60.000.000		4.750.000		-		-		-						-		-	0	0		
			Terlaksananya Koordinasi Pemeliharaan Prasarana dan Sarana Pelayanan Umum	Jumlah Dokumen Koordinasi/Sinergi dengan Perangkat Daerah dan/atau Instansi Vertikal yang Terkait dalam Pemeliharaan Sarana dan Prasarana Pelayanan Umum (Dokumen)	1		1		1		0								0		0		0			
				Jumlah Prasarana dan Fasilitas Pelayanan Umum yang Dipelihara dengan Melibatkan Pihak Swasta (Unit)	1		0		1		0								0		0		0			
		7.01.02.2.03.0001	Koordinasi/Sinergi dengan Perangkat Daerah dan/atau Instansi Vertikal yang Terkait dalam Pemeliharaan Sarana dan Prasarana Pelayanan Umum			30.000.000		4.750.000		-		-		-						-		-	0	0		
			Terlaksananya Koordinasi/Sinergi dengan Perangkat Daerah dan/atau Instansi Vertikal yang Terkait dalam Pemeliharaan Sarana dan Prasarana Pelayanan Umum	Jumlah Dokumen Koordinasi/Sinergi dengan Perangkat Daerah dan/atau Instansi Vertikal yang Terkait dalam Pemeliharaan Sarana dan Prasarana Pelayanan Umum (Dokumen)	1		1		1		0								0		0		0			

No		Kode	Bidang Urusan/ Program/ Outcome/ Kegiatan/ Sub Kegiatan/ Kinerja	Indikator	Target RPJMD pada Tahun 2030 (Akhir Periode RPJMD)		Realisasi Capaian Kinerja RPJMD sampai dengan RKPD Tahun Lalu (Tahun 2025)		Target Kinerja dan Anggaran RKPD Tahun berjalan (Tahun 2026) yang dievaluasi		Realisasi Kinerja Pada Triwulan								Realisasi Capaian Kinerja dan Anggaran RKPD yang dievaluasi		Realisasi Kinerja dan Anggaran RPJMD s/d tahun 2026 (Akhir Tahun Pelaksanaaan RKPD Tahun 2026)		Tingkat Capaian Kinerja Dan Realisasi Anggaran RPJMD s/d tahun 2026 (%)		Unit SKPD Penanggungjawab	Ket
											I		II		III		IV									
1	2	3	4	5	6		7		8		9		10		11		12		13		14 = 13		15=14/6 x100%		16	17
					K	Rp	K	Rp	K	Rp	K	Rp	K	Rp	K	Rp	K	Rp	K	Rp	K	Rp	K	%		
		7.01.02.2.03.0002	Pelaksanaan Pemeliharaan Prasarana dan Fasilitas Pelayanan Umum yang Melibatkan Pihak Swasta			30.000.000		-		-		-		-						-		-	0	0		
			Terlaksananya Pemeliharaan Prasarana dan Fasilitas Pelayanan Umum dengan Melibatkan Pihak Swasta	Jumlah Prasarana dan Fasilitas Pelayanan Umum yang Dipelihara dengan Melibatkan Pihak Swasta (Unit)	1		0		1		0								0		0		0			
		7.01.02.2.04	Pelaksanaan Urusan Pemerintahan yang Dilimpahkan kepada Camat			50.000.000		-		-		-		-						-		-	0	0		
			Terlaksananya Urusan Pemerintahan yang Dilimpahkan kepada Camat	Jumlah Laporan Pelaksanaan Kewenangan Lain yang Dilimpahkan (Laporan)	1		0		1		0								0		0		0			
		7.01.02.2.04.0003	Pelaksanaan Urusan Pemerintahan yang Terkait dengan Kewenangan Lain yang Dilimpahkan			50.000.000		-		-		-		-						-		-	0	0		
			Terlaksananya Urusan Pemerintahan yang Terkait dengan Kewenangan Lain yang Dilimpahkan	Jumlah Laporan Pelaksanaan Kewenangan Lain yang Dilimpahkan (Laporan)	1		0		1		0								0		0		0			
		7.01.03	**PROGRAM PEMBERDAYAAN MASYARAKAT DESA DAN KELURAHAN**			**685.000.000**		**31.200.000**		**30.150.000**		**-**		**-**						**-**		**-**	**0**	**0**	KECAMATAN LATOMA	
			MENINGKATNYA PERAN SERTA MASYARAKAT DESA DAN KELURAHAN DALAM KEGIATAN PEMBANGUNAN (130)	PERSENTASE KEGIATAN PEMBERDAYAAN MASYARAKAT DESA DAN KELURAHAN YANG TERLAKSANA (130) (%)	100		100,01		100,00		15								15		15		15			
		7.01.03.2.01	Koordinasi Kegiatan Pemberdayaan Desa			85.000.000		7.975.000		2.500.000		-		-						-		-	0	0		
			Terlaksananya Koordinasi Kegiatan Pemberdayaan Desa	Jumlah Lembaga Kemasyarakatan yang Berpartisipasi dalam Forum Musyawarah Perencanaan Pembangunan di Desa (Lembaga Kemasyarakatan)	5		5		1		0								0		0		0			
				Jumlah Laporan Peningkatan Efektivitas Kegiatan Pemberdayaan Masyarakat di Wilayah Kecamatan (Laporan)	0		1		1		0								0		0		0			
		7.01.03.2.01.0001	Peningkatan Partisipasi Masyarakat dalam Forum Musyawarah Perencanaan Pembangunan di Desa			75.000.000		2.975.000		2.500.000		-		-						-		-	0	0		
			Meningkatnya Partisipasi Masyarakat dalam Forum Musyawarah Perencanaan Pembangunan di Desa	Jumlah Lembaga Kemasyarakatan yang Berpartisipasi dalam Forum Musyawarah Perencanaan Pembangunan di Desa (Lembaga Kemasyarakatan)	5		5		1		0								0		0		0			
		7.01.03.2.01.0003	Peningkatan Efektifitas Kegiatan Pemberdayaan Masyarakat di Wilayah Kecamatan			10.000.000		5.000.000		-		-		-						-		-	0	0		
			Meningkatnya Efektifitas Kegiatan Pemberdayaan Masyarakat di Wilayah Kecamatan	Jumlah Laporan Peningkatan Efektivitas Kegiatan Pemberdayaan Masyarakat di Wilayah Kecamatan (Laporan)	0		1		1		0								0		0		0			
		7.01.03.2.02	Kegiatan Pemberdayaan Kelurahan			350.000.000		11.500.000		2.500.000		-		-						-		-	0	0		
			Terlaksananya Koordinasi Kegiatan Pemberdayaan Kelurahan	Jumlah Lembaga Kemasyarakatan yang Berpartisipasi dalam Forum Musyawarah Perencanaan Pembangunan di Kelurahan (Lembaga Kemasyarakatan)	5		0		1		0								0		0		0			
				Jumlah Pokmas dan Ormas yang Melaksanakan Pemberdayaan Masyarakat di Kelurahan (Pokmas / Ormas)	5		1		1		0								0		0		0			
				Jumlah Laporan Hasil Evaluasi Kelurahan (Laporan)	1		1		1		0								0		0		0			
		7.01.03.2.02.0001	Peningkatan Partisipasi Masyarakat dalam Forum Musyawarah Perencanaan Pembangunan di Kelurahan			75.000.000		-		2.500.000		-		-						-		-	0	0		
			Meningkatnya Partisipasi Masyarakat dalam Forum Musyawarah Perencanaan Pembangunan di Kelurahan	Jumlah Lembaga Kemasyarakatan yang Berpartisipasi dalam Forum Musyawarah Perencanaan Pembangunan di Kelurahan (Lembaga Kemasyarakatan)	5		0		1		0								0		0		0			
		7.01.03.2.02.0003	Pemberdayaan Masyarakat di Kelurahan			250.000.000		10.000.000		-		-		-						-		-	0	0		
			Terlaksananya Pemberdayaan Masyarakat di Kelurahan	Jumlah Pokmas dan Ormas yang Melaksanakan Pemberdayaan Masyarakat di Kelurahan (Pokmas / Ormas)	5		1		1		0								0		0		0			
		7.01.03.2.02.0004	Evaluasi Kelurahan			25.000.000		1.500.000		-		-		-						-		-	0	0		

No		Kode	Bidang Urusan/ Program/ Outcome/ Kegiatan/ Sub Kegiatan/ Kinerja	Indikator	Target RPJMD pada Tahun 2030 (Akhir Periode RPJMD)		Realisasi Capaian Kinerja RPJMD sampai dengan RKPD Tahun Lalu (Tahun 2025)		Target Kinerja dan Anggaran RKPD Tahun berjalan (Tahun 2026) yang dievaluasi		Realisasi Kinerja Pada Triwulan								Realisasi Capaian Kinerja dan Anggaran RKPD yang dievaluasi		Realisasi Kinerja dan Anggaran RPJMD s/d tahun 2026 (Akhir Tahun Pelaksanaaan RKPD Tahun 2026)		Tingkat Capaian Kinerja Dan Realisasi Anggaran RPJMD s/d tahun 2026 (%)		Unit SKPD Penanggungjawab	Ket
											I		II		III		IV									
1	2	3	4	5	6		7		8		9		10		11		12		13		14 = 13		15=14/6 x100%		16	17
					K	Rp	K	Rp	K	Rp	K	Rp	K	Rp	K	Rp	K	Rp	K	Rp	K	Rp	K	%		
			Terlaksananya Evaluasi Kelurahan	Jumlah Laporan Hasil Evaluasi Kelurahan (Laporan)	1		1		1		0								0		0		0			
		7.01.03.2.03	Pemberdayaan Lembaga Kemasyarakatan Tingkat Kecamatan			250.000.000		11.725.000		25.150.000		-		-						-		-	0	0		
			Terlaksananya Pemberdayaan Lembaga Kemasyarakatan Tingkat Kecamatan	Jumlah Lembaga Kemasyarakatan yang Ditingkatkan Kapasitasnya (Lembaga Kemasyarakatan)	5		5		5		0								0		0		0			
				Jumlah Laporan Fasilitasi Pengembangan Usaha Ekonomi Masyarakat (Laporan)	1		0		0		0								0		0		0			
		7.01.03.2.03.0002	Peningkatan Kapasitas Lembaga Kemasyarakatan			125.000.000		11.725.000		25.150.000		-		-						-		-	0	0		
			Meningkatnya Kapasitas Lembaga Kemasyarakatan	Jumlah Lembaga Kemasyarakatan yang Ditingkatkan Kapasitasnya (Lembaga Kemasyarakatan)	5		5		5		0								0		0		0			
		7.01.03.2.03.0004	Fasilitasi Pengembangan Usaha Ekonomi Masyarakat			125.000.000		-		-		-		-						-		-	0	0		
			Terlaksananya Fasilitasi Pengembangan Usaha Ekonomi Masyarakat	Jumlah Laporan Fasilitasi Pengembangan Usaha Ekonomi Masyarakat (Laporan)	1		0		0		0								0		0		0			
		7.01.04	**PROGRAM KOORDINASI KETENTRAMAN DAN KETERTIBAN UMUM**			**150.000.000**		**12.135.000**		**-**		**-**		**-**						**-**		**-**	**0**	**0**	KECAMATAN LATOMA	
			TERCIPTANYA KETENTRAMAN DAN KETERTIBAN UMUM PADA MASYARAKAT (130)	PERSENTASE KEGIATAN KETENTRAMAN DAN KETERTIBAN UMUM YANG TERLAKSANA (130) (%)	100		100		100,00		0								0		0		0			
		7.01.04.2.01	Koordinasi Upaya Penyelenggaraan Ketenteraman dan Ketertiban Umum			100.000.000		12.135.000		-		-		-						-		-	0	0		
			Terlaksananya Koordinasi Upaya Penyelenggaraan Ketentraman dan Ketertiban Umum	Jumlah Laporan Hasil Sinergitas dengan Kepolisian Negara Republik Indonesia, Tentara Nasional Indonesia dan Instansi Vertikal di Wilayah Kecamatan (Laporan)	1		1		1		0								0		0		0			
				Jumlah Laporan Pelaksanaan Harmonisasi Hubungan dengan Tokoh Agama dan Tokoh Masyarakat (Laporan)	1		1		1		0								0		0		0			
		7.01.04.2.01.0001	Sinergitas dengan Kepolisian Negara Republik Indonesia, Tentara Nasional Indonesia dan Instansi Vertikal di Wilayah Kecamatan			50.000.000		6.110.000		-		-		-						-		-	0	0		
			Terlaksananya Sinergitas dengan Kepolisian Negara Republik Indonesia, Tentara Nasional Indonesia dan Instansi Vertikal di Wilayah Kecamatan	Jumlah Laporan Hasil Sinergitas dengan Kepolisian Negara Republik Indonesia, Tentara Nasional Indonesia dan Instansi Vertikal di Wilayah Kecamatan (Laporan)	1		1		1		0								0		0		0			
		7.01.04.2.01.0002	Harmonisasi Hubungan dengan Tokoh Agama dan Tokoh Masyarakat			50.000.000		6.025.000		-		-		-						-		-	0	0		
			Terlaksananya Harmonisasi Hubungan dengan Tokoh Agama dan Tokoh Masyarakat	Jumlah Laporan Pelaksanaan Harmonisasi Hubungan dengan Tokoh Agama dan Tokoh Masyarakat (Laporan)	1		1		1		0								0		0		0			
		7.01.04.2.02	Koordinasi Penerapan dan Penegakan Peraturan Daerah dan Peraturan Kepala Daerah			50.000.000		-		-		-		-						-		-	0	0		
			Terlaksananya Koordinasi Penerapan dan Penegakan Peraturan Daerah dan Peraturan Kepala Daerah	Jumlah Laporan Koordinasi/Sinergi dengan Perangkat Daerah yang Tugas dan Fungsinya di Bidang Penegakan Peraturan Perundang-Undangan dan/atau Kepolisian Negara Republik Indonesia (Laporan)	1		0		1		0								0		0		0			
		7.01.04.2.02.0001	Koordinasi/Sinergi dengan Perangkat Daerah yang Tugas dan Fungsinya di Bidang Penegakan Peraturan Perundang-Undangan dan/atau Kepolisian Negara Republik Indonesia			50.000.000		-		-		-		-						-		-	0	0		
			Terlaksananya Koordinasi/Sinergi dengan Perangkat Daerah yang Tugas dan Fungsinya di Bidang Penegakan Peraturan Perundang-Undangan dan/atau Kepolisian Negara Republik Indonesia	Jumlah Laporan Koordinasi/Sinergi dengan Perangkat Daerah yang Tugas dan Fungsinya di Bidang Penegakan Peraturan Perundang-Undangan dan/atau Kepolisian Negara Republik Indonesia (Laporan)	1		0		1		0								0		0		0			
		7.01.05	**PROGRAM PENYELENGGARAAN URUSAN PEMERINTAHAN UMUM**			**75.000.000**		**10.449.700**		**-**		**-**		**-**						**-**		**-**	**0**	**0**	KECAMATAN LATOMA	

No		Kode	Bidang Urusan/ Program/ Outcome/ Kegiatan/ Sub Kegiatan/ Kinerja	Indikator	Target RPJMD pada Tahun 2030 (Akhir Periode RPJMD)		Realisasi Capaian Kinerja RPJMD sampai dengan RKPD Tahun Lalu (Tahun 2025)		Target Kinerja dan Anggaran RKPD Tahun berjalan (Tahun 2026) yang dievaluasi		Realisasi Kinerja Pada Triwulan								Realisasi Capaian Kinerja dan Anggaran RKPD yang dievaluasi		Realisasi Kinerja dan Anggaran RPJMD s/d tahun 2026 (Akhir Tahun Pelaksanaaan RKPD Tahun 2026)		Tingkat Capaian Kinerja Dan Realisasi Anggaran RPJMD s/d tahun 2026 (%)		Unit SKPD Penanggungjawab	Ket
											I		II		III		IV									
1	2	3	4	5	6		7		8		9		10		11		12		13		14 = 13		15=14/6 x100%		16	17
					K	Rp	K	Rp	K	Rp	K	Rp	K	Rp	K	Rp	K	Rp	K	Rp	K	Rp	K	%		
			MENINGKATNYA PENYELENGGARAAN URUSAN PEMERINTAHAN UMUM YANG BAIK SESUAI DENGAN KETENTUAN PERATURAN PERUNDANG-UNDANGAN (130)	PERSENTASE KEGIATAN PENYELENGGARAAN URUSAN PEMERINTAHAN UMUM YANG TERLAKSANA (130) (%)	100		100		100,00		0								0		0		0			
		7.01.05.2.01	Penyelenggaraan Urusan Pemerintahan Umum Sesuai Penugasan Kepala Daerah			75.000.000		10.449.700		-		-		-						-		-	0	0		
			Terselenggaranya Urusan Pemerintahan Umum sesuai Penugasan Kepala Daerah	Jumlah Laporan Konflik yang Ditangani Sesuai Ketentuan Peraturan Perundang-Undangan (Laporan)	1		1		1		0								0		0		0			
				Jumlah Dokumen Tugas Forum Koordinasi Pimpinan di Kecamatan (Dokumen)	1		1		1		0								0		0		0			
		7.01.05.2.01.0005	Penanganan Konflik Sosial Sesuai Ketentuan Peraturan Perundang-Undangan			50.000.000		7.199.700		-		-		-						-		-	0	0		
			Terlaksananya Penanganan Konflik Sosial sesuai Ketentuan Peraturan Perundang-Undangan	Jumlah Laporan Konflik yang Ditangani Sesuai Ketentuan Peraturan Perundang-Undangan (Laporan)	1		1		1		0								0		0		0			
		7.01.05.2.01.0008	Pelaksanaan Tugas Forum Koordinasi Pimpinan di Kecamatan			25.000.000		3.250.000		-		-		-						-		-	0	0		
			Terlaksananya Tugas Forum Koordinasi Pimpinan di Kecamatan	Jumlah Dokumen Tugas Forum Koordinasi Pimpinan di Kecamatan (Dokumen)	1		1		1		0								0		0		0			
		7.01.06	**PROGRAM PEMBINAAN DAN PENGAWASAN PEMERINTAHAN DESA**			**138.000.000**		**36.000.000**		**-**		**-**		**-**						**-**		**-**	**0**	**0**	KECAMATAN LATOMA	
			MENINGKATNYA PENYELENGGARAAN PEMERINTAHAN DESA YANG BAIK MELALUI PEMBINAAN DAN PENGAWASAN (130)	PERSENTASE KEGIATAN PEMBINAAN DAN PENGAWASAN PEMERINTAHAN DESA YANG TERLAKSANA (130) (%)	100		100		100,00		0								0		0		0			
		7.01.06.2.01	Fasilitasi, Rekomendasi dan Koordinasi Pembinaan dan Pengawasan Pemerintahan Desa			138.000.000		36.000.000		-		-		-						-		-	0	0		
			Terlaksananya Fasilitasi, Rekomendasi dan Koordinasi Pembinaan dan Pengawasan Pemerintahan Desa	Jumlah Dokumen yang Difasilitasi dalam rangka Penyusunan Peraturan Desa dan Peraturan Kepala Desa (Dokumen)	2		2		1		0								0		0		0			
				Jumlah Dokumen yang Difasilitasi dalam rangka Administrasi Tata Pemerintahan Desa (Dokumen)	1		1		1		0								0		0		0			
				Jumlah Dokumen yang Difasilitasi dalam rangka Pengelolaan Keuangan Desa dan Pendayagunaan Aset Desa (Dokumen)	1		1		1		0								0		0		0			
				Jumlah Dokumen Fasilitasi dalam rangka Pelaksanaan Tugas Kepala Desa dan Perangkat Desa (Dokumen)	0		2		1		0								0		0		0			
				Jumlah Dokumen Fasilitasi dalam rangka Pelaksanaan Pemilihan Kepala Desa (Dokumen)	0		1		1		0								0		0		0			
				Jumlah Dokumen Sinkronisasi Perencanaan Pembangunan Daerah dengan Pembangunan Desa (Dokumen)	1		1		1		0								0		0		0			
				Jumlah Dokumen Fasilitasi dalam rangka Perencanaan Pembangunan Partisipatif (Dokumen)	0		1		1		0								0		0		0			
				Jumlah Dokumen Fasilitasi dalam rangka Program dan Pelaksanaan Pemberdayaan Masyarakat Desa (Dokumen)	0		1		1		0								0		0		0			
				Jumlah Laporan Hasil Koordinasi Pendampingan Desa di Wilayahnya (Laporan)	1		1		1		0								0		0		0			
		7.01.06.2.01.0001	Fasilitasi Penyusunan Peraturan Desa dan Peraturan Kepala Desa			25.000.000		4.000.000		-		-		-						-		-	0	0		
			Terlaksananya Fasilitasi Penyusunan Peraturan Desa dan Peraturan Kepala Desa	Jumlah Dokumen yang Difasilitasi dalam rangka Penyusunan Peraturan Desa dan Peraturan Kepala Desa (Dokumen)	2		2		1		0								0		0		0			
		7.01.06.2.01.0002	Fasilitasi Administrasi Tata Pemerintahan Desa			25.000.000		4.000.000		-		-		-						-		-	0	0		

No		Kode	Bidang Urusan/ Program/ Outcome/ Kegiatan/ Sub Kegiatan/ Kinerja	Indikator	Target RPJMD pada Tahun 2030 (Akhir Periode RPJMD)		Realisasi Capaian Kinerja RPJMD sampai dengan RKPD Tahun Lalu (Tahun 2025)		Target Kinerja dan Anggaran RKPD Tahun berjalan (Tahun 2026) yang dievaluasi		Realisasi Kinerja Pada Triwulan								Realisasi Capaian Kinerja dan Anggaran RKPD yang dievaluasi		Realisasi Kinerja dan Anggaran RPJMD s/d tahun 2026 (Akhir Tahun Pelaksanaaan RKPD Tahun 2026)		Tingkat Capaian Kinerja Dan Realisasi Anggaran RPJMD s/d tahun 2026 (%)		Unit SKPD Penanggungjawab	Ket
											I		II		III		IV									
1	2	3	4	5	6		7		8		9		10		11		12		13		14 = 13		15=14/6 x100%		16	17
					K	Rp	K	Rp	K	Rp	K	Rp	K	Rp	K	Rp	K	Rp	K	Rp	K	Rp	K	%		
			Terlaksananya Fasilitasi Administrasi Tata Pemerintahan Desa	Jumlah Dokumen yang Difasilitasi dalam rangka Administrasi Tata Pemerintahan Desa (Dokumen)	1		1		1		0								0		0		0			
		7.01.06.2.01.0003	Fasilitasi Pengelolaan Keuangan Desa dan Pendayagunaan Aset Desa			25.000.000		4.000.000		-		-		-						-		-	0	0		
			Terlaksananya Fasilitasi Pengelolaan Keuangan Desa dan Pendayagunaan Aset Desa	Jumlah Dokumen yang Difasilitasi dalam rangka Pengelolaan Keuangan Desa dan Pendayagunaan Aset Desa (Dokumen)	1		1		1		0								0		0		0			
		7.01.06.2.01.0005	Fasilitasi Pelaksanaan Tugas Kepala Desa dan Perangkat Desa			5.000.000		4.000.000		-		-		-						-		-	0	0		
			Terlaksananya Fasilitasi Pelaksanaan Tugas Kepala Desa dan Perangkat Desa	Jumlah Dokumen Fasilitasi dalam rangka Pelaksanaan Tugas Kepala Desa dan Perangkat Desa (Dokumen)	0		2		1		0								0		0		0			
		7.01.06.2.01.0006	Fasilitasi Pelaksanaan Pemilihan Kepala Desa			5.000.000		4.000.000		-		-		-						-		-	0	0		
			Terlaksananya Fasilitasi Pelaksanaan Pemilihan Kepala Desa	Jumlah Dokumen Fasilitasi dalam rangka Pelaksanaan Pemilihan Kepala Desa (Dokumen)	0		1		1		0								0		0		0			
		7.01.06.2.01.0009	Fasilitasi Sinkronisasi Perencanaan Pembangunan Daerah dengan Pembangunan Desa			25.000.000		4.000.000		-		-		-						-		-	0	0		
			Terlaksananya Fasilitasi Sinkronisasi Perencanaan Pembangunan Daerah dengan Pembangunan Desa	Jumlah Dokumen Sinkronisasi Perencanaan Pembangunan Daerah dengan Pembangunan Desa (Dokumen)	1		1		1		0								0		0		0			
		7.01.06.2.01.0013	Fasilitasi Penyusunan Perencanaan Pembangunan Partisipatif			4.000.000		4.000.000		-		-		-						-		-	0	0		
			Terlaksananya Fasilitasi Penyusunan Perencanaan Pembangunan Partisipatif	Jumlah Dokumen Fasilitasi dalam rangka Perencanaan Pembangunan Partisipatif (Dokumen)	0		1		1		0								0		0		0			
		7.01.06.2.01.0016	Fasilitasi Penyusunan Program dan Pelaksanaan Pemberdayaan Masyarakat Desa			4.000.000		4.000.000		-		-		-						-		-	0	0		
			Terlaksananya Fasilitasi Penyusunan Program dan Pelaksanaan Pemberdayaan Masyarakat Desa	Jumlah Dokumen Fasilitasi dalam rangka Program dan Pelaksanaan Pemberdayaan Masyarakat Desa (Dokumen)	0		1		1		0								0		0		0			
		7.01.06.2.01.0017	Koordinasi Pendampingan Desa di Wilayahnya			20.000.000		4.000.000		-		-		-						-		-	0	0		
			Terlaksananya Koordinasi Pendampingan Desa di Wilayahnya	Jumlah Laporan Hasil Koordinasi Pendampingan Desa di Wilayahnya (Laporan)	1		1		1		0								0		0		0			
		7.01.01	**PROGRAM PENUNJANG URUSAN PEMERINTAHAN DAERAH KABUPATEN/KOTA**			**753.419.793**		**114.040.500**		**133.729.950**		**29.550.000**		**-**						**29.550.000**		**29.550.000**	**0**	**3,92**	KELURAHAN WAWORAHA	
			MENINGKATNYA KEPATUHAN PERANGKAT DAERAH DALAM TATA KELOLA ADMINISTRASI, PELAPORAN KINERJA, DAN PENGELOLAAN ASET DAERAH SECARA TEPAT WAKTU, LENGKAP, DAN SESUAI KETENTUAN (131)	PERSENTASE RATA-RATA KEPATUHAN TATA KELOLA PERANGKAT DAERAH (131) (%)	100		100		100,00		66,67								66,67		66,67		66,67			
		7.01.01.2.01	Perencanaan, Penganggaran, dan Evaluasi Kinerja Perangkat Daerah			24.865.332		2.000.000		-		-		-						-		-	0	0		
			Tersusunnya Produk Administratif Perencanaan, Penganggaran, dan Evaluasi Kinerja Perangkat Daerah	Jumlah Dokumen RKA-SKPD dan Laporan Hasil Koordinasi Penyusunan Dokumen RKA-SKPD (Dokumen)	5		0		1		0								0		0		0			
				Jumlah Dokumen Perubahan RKA-SKPD dan Laporan Hasil Koordinasi Penyusunan Dokumen Perubahan RKA-SKPD (Dokumen)	5		0		1		0								0		0		0			
				Jumlah Dokumen DPA-SKPD dan Laporan Hasil Koordinasi Penyusunan Dokumen DPA-SKPD (Dokumen)	5		0		1		0								0		0		0			
				Jumlah Dokumen Perubahan DPA-SKPD dan Laporan Hasil Koordinasi Penyusunan Dokumen Perubahan DPA-SKPD (Dokumen)	5		0		1		0								0		0		0			
				Jumlah Laporan Evaluasi Kinerja Perangkat Daerah (Laporan)	5		1		0		0								0		0		0			

No		Kode	Bidang Urusan/ Program/ Outcome/ Kegiatan/ Sub Kegiatan/ Kinerja	Indikator	Target RPJMD pada Tahun 2030 (Akhir Periode RPJMD)		Realisasi Capaian Kinerja RPJMD sampai dengan RKPD Tahun Lalu (Tahun 2025)		Target Kinerja dan Anggaran RKPD Tahun berjalan (Tahun 2026) yang dievaluasi		Realisasi Kinerja Pada Triwulan								Realisasi Capaian Kinerja dan Anggaran RKPD yang dievaluasi		Realisasi Kinerja dan Anggaran RPJMD s/d tahun 2026 (Akhir Tahun Pelaksanaaan RKPD Tahun 2026)		Tingkat Capaian Kinerja Dan Realisasi Anggaran RPJMD s/d tahun 2026 (%)		Unit SKPD Penanggungjawab	Ket
											I		II		III		IV									
1	2	3	4	5	6		7		8		9		10		11		12		13		14 = 13		15=14/6 x100%		16	17
					K	Rp	K	Rp	K	Rp	K	Rp	K	Rp	K	Rp	K	Rp	K	Rp	K	Rp	K	%		
				Jumlah Data Statistik Sektoral Daerah yang Telah Dikumpulkan dan Diperiksa Lingkup Perangkat Daerah (Data)	5		0		1		0								0		0		0			
		7.01.01.2.01.0002	Koordinasi dan Penyusunan Dokumen RKA-SKPD			2.762.814		-		-		-		-						-		-	0	0		
			Tersedianya Dokumen RKA-SKPD dan Laporan Hasil Koordinasi Penyusunan Dokumen RKA-SKPD	Jumlah Dokumen RKA-SKPD dan Laporan Hasil Koordinasi Penyusunan Dokumen RKA-SKPD (Dokumen)	5		0		1		0								0		0		0			
		7.01.01.2.01.0003	Koordinasi dan Penyusunan Dokumen Perubahan RKA-SKPD			2.762.814		-		-		-		-						-		-	0	0		
			Tersedianya Dokumen Perubahan RKA-SKPD dan Laporan Hasil Koordinasi Penyusunan Dokumen Perubahan RKA-SKPD	Jumlah Dokumen Perubahan RKA-SKPD dan Laporan Hasil Koordinasi Penyusunan Dokumen Perubahan RKA-SKPD (Dokumen)	5		0		1		0								0		0		0			
		7.01.01.2.01.0004	Koordinasi dan Penyusunan DPA-SKPD			2.762.814		-		-		-		-						-		-	0	0		
			Tersedianya Dokumen DPA-SKPD dan Laporan Hasil Koordinasi Penyusunan Dokumen DPA-SKPD	Jumlah Dokumen DPA-SKPD dan Laporan Hasil Koordinasi Penyusunan Dokumen DPA-SKPD (Dokumen)	5		0		1		0								0		0		0			
		7.01.01.2.01.0005	Koordinasi dan Penyusunan Perubahan DPA- SKPD			2.762.814		-		-		-		-						-		-	0	0		
			Tersedianya Dokumen Perubahan DPA-SKPD dan Laporan Hasil Koordinasi Penyusunan Dokumen Perubahan DPA-SKPD	Jumlah Dokumen Perubahan DPA-SKPD dan Laporan Hasil Koordinasi Penyusunan Dokumen Perubahan DPA-SKPD (Dokumen)	5		0		1		0								0		0		0			
		7.01.01.2.01.0007	Evaluasi Kinerja Perangkat Daerah			2.762.814		2.000.000		-		-		-						-		-	0	0		
			Terlaksananya Evaluasi Kinerja Perangkat Daerah	Jumlah Laporan Evaluasi Kinerja Perangkat Daerah (Laporan)	5		1		0		0								0		0		0			
		7.01.01.2.01.0009	Pelaksanaan Pengumpulan Data Statistik Sektoral Daerah			11.051.262		-		-		-		-						-		-	0	0		
			Terlaksananya Pengumpulan Data Statistik Sektoral Daerah	Jumlah Data Statistik Sektoral Daerah yang Telah Dikumpulkan dan Diperiksa Lingkup Perangkat Daerah (Data)	5		0		1		0								0		0		0			
		7.01.01.2.03	Administrasi Barang Milik Daerah pada Perangkat Daerah			12.432.666		1.000.000		-		-		-						-		-	0	0		
			Tersusunnya Produk Administratif Barang Milik Daerah pada Perangkat Daerah	Jumlah Rencana Kebutuhan Barang Milik Daerah SKPD (Dokumen)	10		2		2		0								0		0		0			
				Jumlah Dokumen Pengamanan Barang Milik Daerah SKPD (Dokumen)	5		1		0		0								0		0		0			
				Jumlah Laporan Penatausahaan Barang Milik Daerah pada SKPD (Laporan)	20		0		0		0								0		0		0			
				Jumlah Dokumen Hasil Pemanfaatan Barang Milik Daerah SKPD (Dokumen)	5		0		0		0								0		0		0			
		7.01.01.2.03.0001	Penyusunan Perencanaan Kebutuhan Barang Milik Daerah SKPD			2.762.814		500.000		-		-		-						-		-	0	0		
			Tersedianya Rencana Kebutuhan Barang Milik Daerah SKPD	Jumlah Rencana Kebutuhan Barang Milik Daerah SKPD (Dokumen)	10		2		2		0								0		0		0			
		7.01.01.2.03.0002	Pengamanan Barang Milik Daerah SKPD			2.762.814		500.000		-		-		-						-		-	0	0		
			Terlaksananya Pengamanan Barang Milik Daerah SKPD	Jumlah Dokumen Pengamanan Barang Milik Daerah SKPD (Dokumen)	5		1		0		0								0		0		0			
		7.01.01.2.03.0006	Penatausahaan Barang Milik Daerah pada SKPD			5.525.631		-		-		-		-						-		-	0	0		
			Terlaksananya Penatausahaan Barang Milik Daerah pada SKPD	Jumlah Laporan Penatausahaan Barang Milik Daerah pada SKPD (Laporan)	20		0		0		0								0		0		0			
		7.01.01.2.03.0007	Pemanfaatan Barang Milik Daerah SKPD			1.381.407		-		-		-		-						-		-	0	0		
			Terlaksananya Pemanfaatan Barang Milik Daerah SKPD	Jumlah Dokumen Hasil Pemanfaatan Barang Milik Daerah SKPD (Dokumen)	5		0		0		0								0		0		0			
		7.01.01.2.05	Administrasi Kepegawaian Perangkat Daerah			19.339.705		7.250.000		-		-		-						-		-	0	0		

No		Kode	Bidang Urusan/ Program/ Outcome/ Kegiatan/ Sub Kegiatan/ Kinerja	Indikator	Target RPJMD pada Tahun 2030 (Akhir Periode RPJMD)		Realisasi Capaian Kinerja RPJMD sampai dengan RKPD Tahun Lalu (Tahun 2025)		Target Kinerja dan Anggaran RKPD Tahun berjalan (Tahun 2026) yang dievaluasi		Realisasi Kinerja Pada Triwulan								Realisasi Capaian Kinerja dan Anggaran RKPD yang dievaluasi		Realisasi Kinerja dan Anggaran RPJMD s/d tahun 2026 (Akhir Tahun Pelaksanaaan RKPD Tahun 2026)		Tingkat Capaian Kinerja Dan Realisasi Anggaran RPJMD s/d tahun 2026 (%)		Unit SKPD Penanggungjawab	Ket
											I		II		III		IV									
1	2	3	4	5	6		7		8		9		10		11		12		13		14 = 13		15=14/6 x100%		16	17
					K	Rp	K	Rp	K	Rp	K	Rp	K	Rp	K	Rp	K	Rp	K	Rp	K	Rp	K	%		
			Tersusunnya Produk Administratif Kepegawaian Perangkat Daerah	Jumlah Paket Pakaian Dinas beserta Atribut Kelengkapan (Paket)	5		1		1		0								0		0		0				
				Jumlah Dokumen Pendataan dan Pengolahan Administrasi Kepegawaian (Dokumen)	5		0		0		0								0		0		0				
				Jumlah Dokumen Hasil Koordinasi dan Pelaksanaaan Sistem Informasi Kepegawaian (Dokumen)	5		0		0		0								0		0		0				
				Jumlah Dokumen Monitoring, Evaluasi, dan Penilaian Kinerja Pegawai (Dokumen)	20		1		0		0								0		0		0				
		7.01.01.2.05.0002	Pengadaan Pakaian Dinas beserta Atribut Kelengkapannya			13.814.077		6.750.000		-		-		-						-		-	0	0		
			Tersedianya Pakaian Dinas beserta Atribut Kelengkapan	Jumlah Paket Pakaian Dinas beserta Atribut Kelengkapan (Paket)	5		1		1		0								0		0		0			
		7.01.01.2.05.0003	Pendataan dan Pengolahan Administrasi Kepegawaian			1.381.407		-		-		-		-						-		-	0	0		
			Terlaksananya Pendataan dan Pengolahan Administrasi Kepegawaian	Jumlah Dokumen Pendataan dan Pengolahan Administrasi Kepegawaian (Dokumen)	5		0		0		0								0		0		0			
		7.01.01.2.05.0004	Koordinasi dan Pelaksanaan Sistem Informasi Kepegawaian			1.381.407		-		-		-		-						-		-	0	0		
			Terlaksananya Koordinasi dan Pelaksanaan Sistem Informasi Kepegawaian	Jumlah Dokumen Hasil Koordinasi dan Pelaksanaaan Sistem Informasi Kepegawaian (Dokumen)	5		0		0		0								0		0		0			
		7.01.01.2.05.0005	Monitoring, Evaluasi, dan Penilaian Kinerja Pegawai			2.762.814		500.000		-		-		-						-		-	0	0		
			Terlaksananya Monitoring, Evaluasi, dan Penilaian Kinerja Pegawai	Jumlah Dokumen Monitoring, Evaluasi, dan Penilaian Kinerja Pegawai (Dokumen)	20		1		0		0								0		0		0			
		7.01.01.2.06	Administrasi Umum Perangkat Daerah			64.097.316		7.257.500		14.999.950		-		-						-		-	0	0		
			Tersusunnya Produk Administratif Umum Perangkat Daerah	Jumlah Paket Peralatan dan Perlengkapan Kantor yang Disediakan (Paket)	5		4		1		0								0		0		0			
				Jumlah Paket Peralatan Rumah Tangga yang Disediakan (Paket)	5		0		0		0								0		0		0			
				Jumlah Paket Bahan Logistik Kantor yang Disediakan (Paket)	5		4		1		0								0		0		0			
				Jumlah Paket Barang Cetakan dan Penggandaan yang Disediakan (Paket)	5		2		1		0								0		0		0			
				Jumlah Dokumen Bahan Bacaan dan Peraturan Perundang-Undangan yang Disediakan (Dokumen)	5		0		0		0								0		0		0			
				Jumlah Laporan Penyelenggaraan Rapat Koordinasi dan Konsultasi SKPD (Laporan)	20		0		1		0								0		0		0			
				Jumlah Dokumen Penatausahaan Arsip Dinamis pada SKPD (Dokumen)	5		0		0		0								0		0		0			
		7.01.01.2.06.0002	Penyediaan Peralatan dan Perlengkapan Kantor			11.603.824		2.100.000		14.999.950		-		-						-		-	0	0		
			Tersedianya Peralatan dan Perlengkapan Kantor	Jumlah Paket Peralatan dan Perlengkapan Kantor yang Disediakan (Paket)	5		4		1		0								0		0		0			
		7.01.01.2.06.0003	Penyediaan Peralatan Rumah Tangga			5.525.631		-		-		-		-						-		-	0	0		
			Tersedianya Peralatan Rumah Tangga	Jumlah Paket Peralatan Rumah Tangga yang Disediakan (Paket)	5		0		0		0								0		0		0			
		7.01.01.2.06.0004	Penyediaan Bahan Logistik Kantor			22.102.525		3.657.500		-		-		-						-		-	0	0		
			Tersedianya Bahan Logistik Kantor	Jumlah Paket Bahan Logistik Kantor yang Disediakan (Paket)	5		4		1		0								0		0		0			
		7.01.01.2.06.0005	Penyediaan Barang Cetakan dan Penggandaan			5.525.631		1.500.000		-		-		-						-		-	0	0		
			Tersedianya Barang Cetakan dan Penggandaan	Jumlah Paket Barang Cetakan dan Penggandaan yang Disediakan (Paket)	5		2		1		0								0		0		0			
		7.01.01.2.06.0006	Penyediaan Bahan Bacaan dan Peraturan Perundang-undangan			2.762.814		-		-		-		-						-		-	0	0		

No		Kode	Bidang Urusan/ Program/ Outcome/ Kegiatan/ Sub Kegiatan/ Kinerja	Indikator	Target RPJMD pada Tahun 2030 (Akhir Periode RPJMD)		Realisasi Capaian Kinerja RPJMD sampai dengan RKPD Tahun Lalu (Tahun 2025)		Target Kinerja dan Anggaran RKPD Tahun berjalan (Tahun 2026) yang dievaluasi		Realisasi Kinerja Pada Triwulan								Realisasi Capaian Kinerja dan Anggaran RKPD yang dievaluasi		Realisasi Kinerja dan Anggaran RPJMD s/d tahun 2026 (Akhir Tahun Pelaksanaaan RKPD Tahun 2026)		Tingkat Capaian Kinerja Dan Realisasi Anggaran RPJMD s/d tahun 2026 (%)		Unit SKPD Penanggungjawab	Ket
											I		II		III		IV									
1	2	3	4	5	6		7		8		9		10		11		12		13		14 = 13		15=14/6 x100%		16	17
					K	Rp	K	Rp	K	Rp	K	Rp	K	Rp	K	Rp	K	Rp	K	Rp	K	Rp	K	%		
			Tersedianya Bahan Bacaan dan Peraturan Perundang-undangan	Jumlah Dokumen Bahan Bacaan dan Peraturan Perundang-Undangan yang Disediakan (Dokumen)	5		0		0		0								0		0		0			
		7.01.01.2.06.0009	Penyelenggaraan Rapat Koordinasi dan Konsultasi SKPD			13.814.077		-		-		-		-						-		-	0	0		
			Terlaksananya Penyelenggaraan Rapat Koordinasi dan Konsultasi SKPD	Jumlah Laporan Penyelenggaraan Rapat Koordinasi dan Konsultasi SKPD (Laporan)	20		0		1		0								0		0		0			
		7.01.01.2.06.0010	Penatausahaan Arsip Dinamis pada SKPD			2.762.814		-		-		-		-						-		-	0	0		
			Terlaksananya Penatausahaan Arsip Dinamis pada SKPD	Jumlah Dokumen Penatausahaan Arsip Dinamis pada SKPD (Dokumen)	5		0		0		0								0		0		0			
		7.01.01.2.07	Pengadaan Barang Milik Daerah Penunjang Urusan Pemerintah Daerah			154.717.674		19.940.000		-		-		-						-		-	0	0		
			Tersedianya Unit Barang Milik Daerah Penunjang Urusan Pemerintah Daerah melalui Pengadaan	Jumlah Unit Kendaraan Perorangan Dinas atau Kendaraan Dinas Jabatan yang Disediakan (Unit)	5		0		0		0								0		0		0			
				Jumlah Paket Mebel yang Disediakan (Unit)	10		2		2		0								0		0		0			
				Jumlah Unit Peralatan dan Mesin Lainnya yang Disediakan (Unit)	5		1		1		0								0		0		0			
		7.01.01.2.07.0001	Pengadaan Kendaraan Perorangan Dinas atau Kendaraan Dinas Jabatan			138.140.781		-		-		-		-						-		-	0	0		
			Tersedianya Kendaraan Perorangan Dinas atau Kendaraan Dinas Jabatan	Jumlah Unit Kendaraan Perorangan Dinas atau Kendaraan Dinas Jabatan yang Disediakan (Unit)	5		0		0		0								0		0		0			
		7.01.01.2.07.0005	Pengadaan Mebel			5.525.631		5.440.000		-		-		-						-		-	0	0		
			Tersedianya Mebel	Jumlah Paket Mebel yang Disediakan (Unit)	10		2		2		0								0		0		0			
		7.01.01.2.07.0006	Pengadaan Peralatan dan Mesin Lainnya			11.051.262		14.500.000		-		-		-						-		-	0	0		
			Tersedianya Peralatan dan Mesin Lainnya	Jumlah Unit Peralatan dan Mesin Lainnya yang Disediakan (Unit)	5		1		1		0								0		0		0			
		7.01.01.2.08	Penyediaan Jasa Penunjang Urusan Pemerintahan Daerah			397.845.449		68.477.000		118.730.000		29.550.000		-						29.550.000		29.550.000	0	7,43		
			Tersedianya Laporan Hasil Penyediaan Jasa Penunjang Urusan Pemerintahan Daerah	Jumlah Laporan Penyediaan Jasa Surat Menyurat (Laporan)	20		1		4		0								0		0		0			
				Jumlah Laporan Penyediaan Jasa Komunikasi, Sumber Daya Air dan Listrik yang Disediakan (Laporan)	20		1		4		0								0		0		0			
				Jumlah Laporan Penyediaan Jasa Pelayanan Umum Kantor yang Disediakan (Laporan)	20		1		4		1								0		0		0			
		7.01.01.2.08.0001	Penyediaan Jasa Surat Menyurat			5.525.631		1.000.000		-		-		-						-		-	0	0		
			Terlaksananya Penyediaan Jasa Surat Menyurat	Jumlah Laporan Penyediaan Jasa Surat Menyurat (Laporan)	20		1		4		0								0		0		0			
		7.01.01.2.08.0002	Penyediaan Jasa Komunikasi, Sumber Daya Air dan Listrik			27.628.156		1.477.000		530.000		-		-						-		-	0	0		
			Tersedianya Jasa Komunikasi, Sumber Daya Air dan Listrik	Jumlah Laporan Penyediaan Jasa Komunikasi, Sumber Daya Air dan Listrik yang Disediakan (Laporan)	20		1		4		0								0		0		0			
		7.01.01.2.08.0004	Penyediaan Jasa Pelayanan Umum Kantor			364.691.662		66.000.000		118.200.000		29.550.000		-						29.550.000		29.550.000	0	8,1		
			Tersedianya Jasa Pelayanan Umum Kantor	Jumlah Laporan Penyediaan Jasa Pelayanan Umum Kantor yang Disediakan (Laporan)	20		1		4		1								0		0		0			
		7.01.01.2.09	Pemeliharaan Barang Milik Daerah Penunjang Urusan Pemerintahan Daerah			80.121.651		8.116.000		-		-		-						-		-	0	0		
			Terlaksananya Pemeliharaan Barang Milik Daerah Penunjang Urusan Pemerintahan Daerah	Jumlah Kendaraan Perorangan Dinas atau Kendaraan Dinas Jabatan yang Dipelihara dan dibayarkan Pajaknya (Unit)	5		1		1		0								0		0		0			
				Jumlah Gedung Kantor dan Bangunan Lainnya yang Dipelihara/Direhabilitasi (Unit)	5		1		1		0								0		0		0			

No		Kode	Bidang Urusan/ Program/ Outcome/ Kegiatan/ Sub Kegiatan/ Kinerja	Indikator	Target RPJMD pada Tahun 2030 (Akhir Periode RPJMD)		Realisasi Capaian Kinerja RPJMD sampai dengan RKPD Tahun Lalu (Tahun 2025)		Target Kinerja dan Anggaran RKPD Tahun berjalan (Tahun 2026) yang dievaluasi		Realisasi Kinerja Pada Triwulan								Realisasi Capaian Kinerja dan Anggaran RKPD yang dievaluasi		Realisasi Kinerja dan Anggaran RPJMD s/d tahun 2026 (Akhir Tahun Pelaksanaaan RKPD Tahun 2026)		Tingkat Capaian Kinerja Dan Realisasi Anggaran RPJMD s/d tahun 2026 (%)		Unit SKPD Penanggungjawab	Ket
											I		II		III		IV									
1	2	3	4	5	6		7		8		9		10		11		12		13		14 = 13		15=14/6 x100%		16	17
					K	Rp	K	Rp	K	Rp	K	Rp	K	Rp	K	Rp	K	Rp	K	Rp	K	Rp	K	%		
				Jumlah Sarana dan Prasarana Gedung Kantor atau Bangunan Lainnya yang Dipelihara/Direhabilitasi (Unit)	5		1		1		0								0		0		0			
				Jumlah Sarana dan Prasarana Pendukung Gedung Kantor atau Bangunan Lainnya yang Dipelihara/Direhabilitasi (Unit)	5		0		0		0								0		0		0			
		7.01.01.2.09.0001	Penyediaan Jasa Pemeliharaan, Biaya Pemeliharaan, dan Pajak Kendaraan Perorangan Dinas atau Kendaraan Dinas Jabatan			55.256.312		4.620.000		-		-		-						-		-	0	0		
			Tersedianya Jasa Pemeliharaan, Biaya Pemeliharaan dan Pajak Kendaraan Perorangan Dinas atau Kendaraan Dinas Jabatan	Jumlah Kendaraan Perorangan Dinas atau Kendaraan Dinas Jabatan yang Dipelihara dan dibayarkan Pajaknya (Unit)	5		1		1		0								0		0		0			
		7.01.01.2.09.0009	Pemeliharaan/Rehabilitasi Gedung Kantor dan Bangunan Lainnya			13.814.077		2.500.000		-		-		-						-		-	0	0		
			Terlaksananya Pemeliharaan/Rehabilitasi Gedung Kantor dan Bangunan Lainnya	Jumlah Gedung Kantor dan Bangunan Lainnya yang Dipelihara/Direhabilitasi (Unit)	5		1		1		0								0		0		0			
		7.01.01.2.09.0010	Pemeliharaan/Rehabilitasi Sarana dan Prasarana Gedung Kantor atau Bangunan Lainnya			5.525.631		996.000		-		-		-						-		-	0	0		
			Terlaksananya Pemeliharaan/Rehabilitasi Sarana dan Prasarana Gedung Kantor atau Bangunan Lainnya	Jumlah Sarana dan Prasarana Gedung Kantor atau Bangunan Lainnya yang Dipelihara/Direhabilitasi (Unit)	5		1		1		0								0		0		0			
		7.01.01.2.09.0011	Pemeliharaan/Rehabilitasi Sarana dan Prasarana Pendukung Gedung Kantor atau Bangunan Lainnya			5.525.631		-		-		-		-						-		-	0	0		
			Terlaksananya Pemeliharaan/Rehabilitasi Sarana dan Prasarana Pendukung Gedung Kantor atau Bangunan Lainnya	Jumlah Sarana dan Prasarana Pendukung Gedung Kantor atau Bangunan Lainnya yang Dipelihara/Direhabilitasi (Unit)	5		0		0		0								0		0		0			
		7.01.02	**PROGRAM PENYELENGGARAAN PEMERINTAHAN DAN PELAYANAN PUBLIK**			**120.000.000**		**-**		**-**		**-**		**-**						**-**		**-**	**0**	**0**	KELURAHAN WAWORAHA	
			MENINGKATNYA KUALITAS PENYELENGGARAAN PEMERINTAHAN DAN PELAYANAN PUBLIK (131)	PERSENTASE KEGIATAN PENYELENGGARAAN PEMERINTAHAN DAN PELAYANAN PUBLIK YANG TERLAKSANA (131) (%)	100		0		100,00		0								0		0		0			
		7.01.02.2.02	Penyelenggaraan Urusan Pemerintahan yang Tidak Dilaksanakan oleh Unit Kerja Perangkat Daerah yang Ada di Kecamatan			120.000.000		-		-		-		-						-		-	0	0		
			Terlaksananya Penyelenggaraan Urusan Pemerintahan yang tidak Dilaksanakan oleh Unit Kerja Perangkat Daerah yang ada di Kecamatan	Jumlah Dokumen Perencanaan Kegiatan Pelayanan kepada Masyarakat di Kecamatan (Dokumen)	5		0		0		0								0		0		0			
				Jumlah Laporan Fasilitasi Percepatan Pencapaian Standar Pelayanan Minimal di Wilayah Kecamatan (Laporan)	60		0		12		0								0		0		0			
		7.01.02.2.02.0001	Perencanaan Kegiatan Pelayanan kepada Masyarakat di Kecamatan			20.000.000		-		-		-		-						-		-	0	0		
			Tersusunnya Dokumen Perencanaan Kegiatan Pelayanan kepada Masyarakat di Kecamatan	Jumlah Dokumen Perencanaan Kegiatan Pelayanan kepada Masyarakat di Kecamatan (Dokumen)	5		0		0		0								0		0		0			
		7.01.02.2.02.0002	Fasilitasi Percepatan Pencapaian Standar Pelayanan Minimal di Wilayah Kecamatan			100.000.000		-		-		-		-						-		-	0	0		
			Terlaksananya Fasilitasi Percepatan Pencapaian Standar Pelayanan Minimal di Wilayah Kecamatan	Jumlah Laporan Fasilitasi Percepatan Pencapaian Standar Pelayanan Minimal di Wilayah Kecamatan (Laporan)	60		0		12		0								0		0		0			
		7.01.03	**PROGRAM PEMBERDAYAAN MASYARAKAT DESA DAN KELURAHAN**			**1.130.000.000**		**209.995.400**		**200.000.000**		**-**		**-**						**-**		**-**	**0**	**0**	KELURAHAN WAWORAHA	
			MENINGKATNYA PERAN SERTA MASYARAKAT DESA DAN KELURAHAN DALAM KEGIATAN PEMBANGUNAN (131)	PERSENTASE KEGIATAN PEMBERDAYAAN MASYARAKAT DESA DAN KELURAHAN YANG TERLAKSANA (131) (%)	100		100		100,00		0								0		0		0			
		7.01.03.2.02	Kegiatan Pemberdayaan Kelurahan			750.000.000		209.995.400		200.000.000		-		-						-		-	0	0		

No		Kode	Bidang Urusan/ Program/ Outcome/ Kegiatan/ Sub Kegiatan/ Kinerja	Indikator	Target RPJMD pada Tahun 2030 (Akhir Periode RPJMD)		Realisasi Capaian Kinerja RPJMD sampai dengan RKPD Tahun Lalu (Tahun 2025)		Target Kinerja dan Anggaran RKPD Tahun berjalan (Tahun 2026) yang dievaluasi		Realisasi Kinerja Pada Triwulan								Realisasi Capaian Kinerja dan Anggaran RKPD yang dievaluasi		Realisasi Kinerja dan Anggaran RPJMD s/d tahun 2026 (Akhir Tahun Pelaksanaaan RKPD Tahun 2026)		Tingkat Capaian Kinerja Dan Realisasi Anggaran RPJMD s/d tahun 2026 (%)		Unit SKPD Penanggungjawab	Ket
											I		II		III		IV									
1	2	3	4	5	6		7		8		9		10		11		12		13		14 = 13		15=14/6 x100%		16	17
					K	Rp	K	Rp	K	Rp	K	Rp	K	Rp	K	Rp	K	Rp	K	Rp	K	Rp	K	%		
			Terlaksananya Koordinasi Kegiatan Pemberdayaan Kelurahan	Jumlah Lembaga Kemasyarakatan yang Berpartisipasi dalam Forum Musyawarah Perencanaan Pembangunan di Kelurahan (Lembaga Kemasyarakatan)	25		0		5		0								0		0		0			
				Jumlah Sarana dan Prasarana Kelurahan yang Terbangun (Unit)	5		2		1		0								0		0		0			
				Jumlah Pokmas dan Ormas yang Melaksanakan Pemberdayaan Masyarakat di Kelurahan (Pokmas / Ormas)	25		5		1		0								0		0		0			
				Jumlah Laporan Hasil Evaluasi Kelurahan (Laporan)	5		0		0		0								0		0		0			
		7.01.03.2.02.0001	Peningkatan Partisipasi Masyarakat dalam Forum Musyawarah Perencanaan Pembangunan di Kelurahan			75.000.000		-		-		-		-						-		-	0	0		
			Meningkatnya Partisipasi Masyarakat dalam Forum Musyawarah Perencanaan Pembangunan di Kelurahan	Jumlah Lembaga Kemasyarakatan yang Berpartisipasi dalam Forum Musyawarah Perencanaan Pembangunan di Kelurahan (Lembaga Kemasyarakatan)	25		0		5		0								0		0		0			
		7.01.03.2.02.0002	Pembangunan Sarana dan Prasarana Kelurahan			400.000.000		199.995.400		144.985.000		-		-						-		-	0	0		
			Terbangunnya Sarana dan Prasarana Kelurahan	Jumlah Sarana dan Prasarana Kelurahan yang Terbangun (Unit)	5		2		1		0								0		0		0			
		7.01.03.2.02.0003	Pemberdayaan Masyarakat di Kelurahan			250.000.000		10.000.000		55.015.000		-		-						-		-	0	0		
			Terlaksananya Pemberdayaan Masyarakat di Kelurahan	Jumlah Pokmas dan Ormas yang Melaksanakan Pemberdayaan Masyarakat di Kelurahan (Pokmas / Ormas)	25		5		1		0								0		0		0			
		7.01.03.2.02.0004	Evaluasi Kelurahan			25.000.000		-		-		-		-						-		-	0	0		
			Terlaksananya Evaluasi Kelurahan	Jumlah Laporan Hasil Evaluasi Kelurahan (Laporan)	5		0		0		0								0		0		0			
		7.01.03.2.06	Pemberdayaan dan Kesejahteraan Keluarga Tingkat Kecamatan dan Kelurahan			380.000.000		-		-		-		-						-		-	0	0		
			Terlaksananya Pemberdayaan dan Kesejahteraan Keluarga Tingkat Kecamatan dan Kelurahan	Jumlah Keluarga yang Mengikuti Peningkatan Ketahanan Pangan Keluarga (Keluarga)	5		0		0		0								0		0		0			
				Jumlah Keluarga yang Mengikuti Peningkatan Kesadaran Keluarga dalam Mewujudkan Rumah Sehat dan Layak Huni serta Kesadaran Hukum tentang Kepemilikan Rumah (Keluarga)	1		0		0		0								0		0		0			
				Jumlah Keluarga yang Mengikuti Peningkatan Kesadaran Keluarga dalam Peningkatan Pendidikan dan Keterampilan untuk Mewujudkan Sumber Daya Manusia yang Berkualitas dan Berdaya Saing (Keluarga)	1		0		0		0								0		0		0			
				Jumlah Keluarga yang Mengikuti Penumbuhan Kesadaran Keluarga dalam Peningkatan Derajat Kesehatan Keluarga dan Lingkungan Dengan Menerapkan Perilaku Hidup Bersih dan Sehat (Keluarga)	5		0		0		0								0		0		0			
				Jumlah Keluarga yang Mengikuti Penumbuhan Kesadaran Keluarga dalam Peningkatan Taraf Hidup Keluarga melalui Kehidupan Berkoperasi dan Pengembangan Ekonomi Lainnya (Keluarga)	5		0		0		0								0		0		0			
				Jumlah Keluarga yang Mengikuti Penumbuhan Kesadaran Keluarga dalam Peningkatan Kualitas Kelestarian Lingkungan Hidup (Keluarga)	5		0		0		0								0		0		0			
				Jumlah Keluarga yang Mengikuti Pelatihan Keluarga Tanggap Bencana Alam (Keluarga)	5		0		0		0								0		0		0			
				Jumlah Keluarga yang Mengikuti Pelatihan Keluarga Tanggap Bencana Rumah Tangga (Keluarga)	1		0		0		0								0		0		0			

No		Kode	Bidang Urusan/ Program/ Outcome/ Kegiatan/ Sub Kegiatan/ Kinerja	Indikator	Target RPJMD pada Tahun 2030 (Akhir Periode RPJMD)		Realisasi Capaian Kinerja RPJMD sampai dengan RKPD Tahun Lalu (Tahun 2025)		Target Kinerja dan Anggaran RKPD Tahun berjalan (Tahun 2026) yang dievaluasi		Realisasi Kinerja Pada Triwulan								Realisasi Capaian Kinerja dan Anggaran RKPD yang dievaluasi		Realisasi Kinerja dan Anggaran RPJMD s/d tahun 2026 (Akhir Tahun Pelaksanaaan RKPD Tahun 2026)		Tingkat Capaian Kinerja Dan Realisasi Anggaran RPJMD s/d tahun 2026 (%)		Unit SKPD Penanggungjawab	Ket
											I		II		III		IV									
1	2	3	4	5	6		7		8		9		10		11		12		13		14 = 13		15=14/6 x100%		16	17
					K	Rp	K	Rp	K	Rp	K	Rp	K	Rp	K	Rp	K	Rp	K	Rp	K	Rp	K	%		
				Jumlah Keluarga yang Mengikuti Penumbuhan dan Peningkatan Kesadaran Keluarga dalam Keterlibatan Perencanaan Kehidupan Menuju Keluarga Berkualitas (Keluarga)	5		0		0		0								0		0		0			
		7.01.03.2.06.0003	Peningkatan Ketahanan Pangan Keluarga			100.000.000		-		-		-		-						-		-	0	0		
			Terlaksananya Peningkatan Ketahanan Pangan Keluarga	Jumlah Keluarga yang Mengikuti Peningkatan Ketahanan Pangan Keluarga (Keluarga)	5		0		0		0								0		0		0			
		7.01.03.2.06.0005	Peningkatan Kesadaran Keluarga dalam Mewujudkan Rumah Sehat dan Layak Huni serta Kesadaran Hukum tentang Kepemilikan Rumah			10.000.000		-		-		-		-						-		-	0	0		
			Terlaksananya Peningkatan Kesadaran Keluarga dalam Mewujudkan Rumah Sehat dan Layak Huni serta Kesadaran Hukum tentang Kepemilikan Rumah	Jumlah Keluarga yang Mengikuti Peningkatan Kesadaran Keluarga dalam Mewujudkan Rumah Sehat dan Layak Huni serta Kesadaran Hukum tentang Kepemilikan Rumah (Keluarga)	1		0		0		0								0		0		0			
		7.01.03.2.06.0006	Peningkatan Kesadaran Keluarga dalam Peningkatan Pendidikan dan Keterampilan untuk Mewujudkan Sumber Daya Manusia yang Berkualitas dan Berdaya Saing			10.000.000		-		-		-		-						-		-	0	0		
			Terlaksananya Peningkatan Kesadaran Keluarga dalam Peningkatan Pendidikan dan Keterampilan untuk Mewujudkan Sumber Daya Manusia yang Berkualitas dan Berdaya Saing	Jumlah Keluarga yang Mengikuti Peningkatan Kesadaran Keluarga dalam Peningkatan Pendidikan dan Keterampilan untuk Mewujudkan Sumber Daya Manusia yang Berkualitas dan Berdaya Saing (Keluarga)	1		0		0		0								0		0		0			
		7.01.03.2.06.0007	Penumbuhan Kesadaran Keluarga dalam Peningkatan Derajat Kesehatan Keluarga dan Lingkungan dengan Menerapkan Perilaku Hidup Bersih dan Sehat			50.000.000		-		-		-		-						-		-	0	0		
			Terlaksananya Penumbuhan Kesadaran Keluarga dalam Peningkatan Derajat Kesehatan Keluarga dan Lingkungan dengan Menerapkan Perilaku Hidup Bersih dan Sehat	Jumlah Keluarga yang Mengikuti Penumbuhan Kesadaran Keluarga dalam Peningkatan Derajat Kesehatan Keluarga dan Lingkungan Dengan Menerapkan Perilaku Hidup Bersih dan Sehat (Keluarga)	5		0		0		0								0		0		0			
		7.01.03.2.06.0008	Penumbuhan Kesadaran Keluarga dalam Peningkatan Taraf Hidup Keluarga Melalui Kehidupan Berkoperasi dan Pengembangan Ekonomi Lainnya			50.000.000		-		-		-		-						-		-	0	0		
			Terlaksananya Penumbuhan Kesadaran Keluarga dalam Peningkatan Taraf Hidup Keluarga Melalui Kehidupan Berkoperasi dan Pengembangan Ekonomi Lainnya	Jumlah Keluarga yang Mengikuti Penumbuhan Kesadaran Keluarga dalam Peningkatan Taraf Hidup Keluarga melalui Kehidupan Berkoperasi dan Pengembangan Ekonomi Lainnya (Keluarga)	5		0		0		0								0		0		0			
		7.01.03.2.06.0009	Penumbuhan Kesadaran Keluarga dalam Peningkatan Kualitas Kelestarian Lingkungan Hidup			50.000.000		-		-		-		-						-		-	0	0		
			Terlaksananya Penumbuhan Kesadaran Keluarga dalam Peningkatan Kualitas Kelestarian Lingkungan Hidup	Jumlah Keluarga yang Mengikuti Penumbuhan Kesadaran Keluarga dalam Peningkatan Kualitas Kelestarian Lingkungan Hidup (Keluarga)	5		0		0		0								0		0		0			
		7.01.03.2.06.0010	Pelatihan Keluarga Tanggap Bencana Alam			50.000.000		-		-		-		-						-		-	0	0		
			Terlaksananya Pelatihan Keluarga Tanggap Bencana Alam	Jumlah Keluarga yang Mengikuti Pelatihan Keluarga Tanggap Bencana Alam (Keluarga)	5		0		0		0								0		0		0			
		7.01.03.2.06.0011	Pelatihan Keluarga Tanggap Bencana Rumah Tangga			10.000.000		-		-		-		-						-		-	0	0		
			Terlaksananya Keluarga Tanggap Bencana Rumah Tangga	Jumlah Keluarga yang Mengikuti Pelatihan Keluarga Tanggap Bencana Rumah Tangga (Keluarga)	1		0		0		0								0		0		0			
		7.01.03.2.06.0012	Penumbuhan dan Peningkatan Kesadaran Keluarga dalam Keterlibatan Perencanaan Kehidupan Menuju Keluarga Berkualitas			50.000.000		-		-		-		-						-		-	0	0		
			Terlaksananya Penumbuhan dan Peningkatan Kesadaran Keluarga dalam Keterlibatan Perencanaan Kehidupan Menuju Keluarga Berkualitas	Jumlah Keluarga yang Mengikuti Penumbuhan dan Peningkatan Kesadaran Keluarga dalam Keterlibatan Perencanaan Kehidupan Menuju Keluarga Berkualitas (Keluarga)	5		0		0		0								0		0		0			
		7.01.01	**PROGRAM PENUNJANG URUSAN PEMERINTAHAN DAERAH KABUPATEN/KOTA**			**9.712.885.725**		**1.280.116.079**		**1.192.489.433**		**293.911.881**		**198.890.014**						**492.801.895**		**492.801.895**	**2,95**	**5,07**	KECAMATAN BESULUTU	

No		Kode	Bidang Urusan/ Program/ Outcome/ Kegiatan/ Sub Kegiatan/ Kinerja	Indikator	Target RPJMD pada Tahun 2030 (Akhir Periode RPJMD)		Realisasi Capaian Kinerja RPJMD sampai dengan RKPD Tahun Lalu (Tahun 2025)		Target Kinerja dan Anggaran RKPD Tahun berjalan (Tahun 2026) yang dievaluasi		Realisasi Kinerja Pada Triwulan								Realisasi Capaian Kinerja dan Anggaran RKPD yang dievaluasi		Realisasi Kinerja dan Anggaran RPJMD s/d tahun 2026 (Akhir Tahun Pelaksanaaan RKPD Tahun 2026)		Tingkat Capaian Kinerja Dan Realisasi Anggaran RPJMD s/d tahun 2026 (%)		Unit SKPD Penanggungjawab	Ket
											I		II		III		IV									
1	2	3	4	5	6		7		8		9		10		11		12		13		14 = 13		15=14/6 x100%		16	17
					K	Rp	K	Rp	K	Rp	K	Rp	K	Rp	K	Rp	K	Rp	K	Rp	K	Rp	K	%		
			MENINGKATNYA KEPATUHAN PERANGKAT DAERAH DALAM TATA KELOLA ADMINISTRASI, PELAPORAN KINERJA, DAN PENGELOLAAN ASET DAERAH SECARA TEPAT WAKTU, LENGKAP, DAN SESUAI KETENTUAN (132)	PERSENTASE RATA-RATA KEPATUHAN TATA KELOLA PERANGKAT DAERAH (132) (%)	500		25		100,00		25		25						50		50		10			
		7.01.01.2.01	Perencanaan, Penganggaran, dan Evaluasi Kinerja Perangkat Daerah			129.852.329		8.000.000		12.000.000		6.000.000		-						6.000.000		6.000.000	6	4,62		
			Tersusunnya Produk Administratif Perencanaan, Penganggaran, dan Evaluasi Kinerja Perangkat Daerah	Jumlah Dokumen Perencanaan Perangkat Daerah (Dokumen)	10		2		2		2		0						2		2		20			
				Jumlah Dokumen RKA-SKPD dan Laporan Hasil Koordinasi Penyusunan Dokumen RKA-SKPD (Dokumen)	5		1		1		1		0						1		1		20			
				Jumlah Dokumen Perubahan RKA-SKPD dan Laporan Hasil Koordinasi Penyusunan Dokumen Perubahan RKA-SKPD (Dokumen)	5		1		1		0		0						0		0		0			
				Jumlah Dokumen DPA-SKPD dan Laporan Hasil Koordinasi Penyusunan Dokumen DPA-SKPD (Dokumen)	5		1		1		1		0						1		1		20			
				Jumlah Dokumen Perubahan DPA-SKPD dan Laporan Hasil Koordinasi Penyusunan Dokumen Perubahan DPA-SKPD (Dokumen)	5		1		1		0		0						0		0		0			
				Jumlah Laporan Capaian Kinerja dan Ikhtisar Realisasi Kinerja SKPD dan Laporan Hasil Koordinasi Penyusunan Laporan Capaian Kinerja dan Ikhtisar Realisasi Kinerja SKPD (Laporan)	1		1		1		0		0						0		0		0			
				Jumlah Laporan Evaluasi Kinerja Perangkat Daerah (Laporan)	1		0		1		0		0						0		0		0			
				Jumlah Dokumen Hasil Penyelenggaraan Walidata Pendukung Statistik Sektoral Daerah (Dokumen)	1		0		1		0		0						0		0		0			
				Jumlah Data Statistik Sektoral Daerah yang Telah Dikumpulkan dan Diperiksa Lingkup Perangkat Daerah (Data)	1		0		1		0		0						0		0		0			
				Jumlah Berita Acara Hasil Sinkronisasi dan Harmonisasi Pusat dan Daerah dalam Rangka Mendukung Target Pembangunan Nasional melalui Koordinasi Teknis Pembangunan (Berita Acara)	1		0		1		0		0						0		0		0			
		7.01.01.2.01.0001	Penyusunan Dokumen Perencanaan Perangkat Daerah			22.102.525		2.000.000		3.000.000		3.000.000		-						3.000.000		3.000.000	20	13,57		
			Tersusunnya Dokumen Perencanaan Perangkat Daerah	Jumlah Dokumen Perencanaan Perangkat Daerah (Dokumen)	10		2		2		2		0						2		2		20			
		7.01.01.2.01.0002	Koordinasi dan Penyusunan Dokumen RKA-SKPD			11.051.262		1.000.000		1.500.000		1.500.000		-						1.500.000		1.500.000	20	13,57		
			Tersedianya Dokumen RKA-SKPD dan Laporan Hasil Koordinasi Penyusunan Dokumen RKA-SKPD	Jumlah Dokumen RKA-SKPD dan Laporan Hasil Koordinasi Penyusunan Dokumen RKA-SKPD (Dokumen)	5		1		1		1		0						1		1		20			
		7.01.01.2.01.0003	Koordinasi dan Penyusunan Dokumen Perubahan RKA-SKPD			11.051.262		1.000.000		1.500.000		-		-						-		-	0	0		
			Tersedianya Dokumen Perubahan RKA-SKPD dan Laporan Hasil Koordinasi Penyusunan Dokumen Perubahan RKA-SKPD	Jumlah Dokumen Perubahan RKA-SKPD dan Laporan Hasil Koordinasi Penyusunan Dokumen Perubahan RKA-SKPD (Dokumen)	5		1		1		0		0						0		0		0			
		7.01.01.2.01.0004	Koordinasi dan Penyusunan DPA-SKPD			11.051.262		1.000.000		1.500.000		1.500.000		-						1.500.000		1.500.000	20	13,57		
			Tersedianya Dokumen DPA-SKPD dan Laporan Hasil Koordinasi Penyusunan Dokumen DPA-SKPD	Jumlah Dokumen DPA-SKPD dan Laporan Hasil Koordinasi Penyusunan Dokumen DPA-SKPD (Dokumen)	5		1		1		1		0						1		1		20			
		7.01.01.2.01.0005	Koordinasi dan Penyusunan Perubahan DPA- SKPD			11.051.262		1.000.000		1.500.000		-		-						-		-	0	0		

No		Kode	Bidang Urusan/ Program/ Outcome/ Kegiatan/ Sub Kegiatan/ Kinerja	Indikator	Target RPJMD pada Tahun 2030 (Akhir Periode RPJMD)		Realisasi Capaian Kinerja RPJMD sampai dengan RKPD Tahun Lalu (Tahun 2025)		Target Kinerja dan Anggaran RKPD Tahun berjalan (Tahun 2026) yang dievaluasi		Realisasi Kinerja Pada Triwulan								Realisasi Capaian Kinerja dan Anggaran RKPD yang dievaluasi		Realisasi Kinerja dan Anggaran RPJMD s/d tahun 2026 (Akhir Tahun Pelaksanaaan RKPD Tahun 2026)		Tingkat Capaian Kinerja Dan Realisasi Anggaran RPJMD s/d tahun 2026 (%)		Unit SKPD Penanggungjawab	Ket
											I		II		III		IV									
1	2	3	4	5	6		7		8		9		10		11		12		13		14 = 13		15=14/6 x100%		16	17
					K	Rp	K	Rp	K	Rp	K	Rp	K	Rp	K	Rp	K	Rp	K	Rp	K	Rp	K	%		
			Tersedianya Dokumen Perubahan DPA-SKPD dan Laporan Hasil Koordinasi Penyusunan Dokumen Perubahan DPA-SKPD	Jumlah Dokumen Perubahan DPA-SKPD dan Laporan Hasil Koordinasi Penyusunan Dokumen Perubahan DPA-SKPD (Dokumen)	5		1		1		0		0						0		0		0			
		7.01.01.2.01.0006	Koordinasi dan Penyusunan Laporan Capaian Kinerja dan Ikhtisar Realisasi Kinerja SKPD			11.051.262		1.000.000		1.500.000		-		-						-		-	0	0		
			Tersedianya Laporan Capaian Kinerja dan Ikhtisar Realisasi Kinerja SKPD dan Laporan Hasil Koordinasi Penyusunan Laporan Capaian Kinerja dan Ikhtisar Realisasi Kinerja SKPD	Jumlah Laporan Capaian Kinerja dan Ikhtisar Realisasi Kinerja SKPD dan Laporan Hasil Koordinasi Penyusunan Laporan Capaian Kinerja dan Ikhtisar Realisasi Kinerja SKPD (Laporan)	1		1		1		0		0						0		0		0			
		7.01.01.2.01.0007	Evaluasi Kinerja Perangkat Daerah			11.051.262		1.000.000		1.500.000		-		-						-		-	0	0		
			Terlaksananya Evaluasi Kinerja Perangkat Daerah	Jumlah Laporan Evaluasi Kinerja Perangkat Daerah (Laporan)	1		0		1		0		0						0		0		0			
		7.01.01.2.01.0008	Penyelenggaraan Walidata Pendukung Statistik Sektoral Daerah			2.762.814		-		-		-		-						-		-	0	0		
			Terselenggaranya Walidata Pendukung Statistik Sektoral Daerah	Jumlah Dokumen Hasil Penyelenggaraan Walidata Pendukung Statistik Sektoral Daerah (Dokumen)	1		0		1		0		0						0		0		0			
		7.01.01.2.01.0009	Pelaksanaan Pengumpulan Data Statistik Sektoral Daerah			11.051.262		-		-		-		-						-		-	0	0		
			Terlaksananya Pengumpulan Data Statistik Sektoral Daerah	Jumlah Data Statistik Sektoral Daerah yang Telah Dikumpulkan dan Diperiksa Lingkup Perangkat Daerah (Data)	1		0		1		0		0						0		0		0			
		7.01.01.2.01.0013	Sinkronisasi dan Harmonisasi Pusat dan Daerah dalam Rangka Mendukung Target Pembangunan Nasional melalui Koordinasi Teknis Pembangunan			27.628.156		-		-		-		-						-		-	0	0		
			Tercapainya Sinkronisasi dan Harmonisasi Pusat dan Daerah dalam Rangka Mendukung Target Pembangunan Nasional melalui Koordinasi Teknis Pembangunan	Jumlah Berita Acara Hasil Sinkronisasi dan Harmonisasi Pusat dan Daerah dalam Rangka Mendukung Target Pembangunan Nasional melalui Koordinasi Teknis Pembangunan (Berita Acara)	1		0		1		0		0						0		0		0			
		7.01.01.2.02	Administrasi Keuangan Perangkat Daerah			7.424.694.234		1.053.532.805		1.114.143.233		276.361.881		181.490.014						457.851.895		457.851.895	2,5	6,17		
			Tersusunnya Produk Administratif Keuangan Perangkat Daerah	Jumlah Orang yang Menerima Gaji dan Tunjangan ASN (Orang/bulan)	1190		0		238		238		0						238		238		20			
				Jumlah Dokumen Hasil Penyediaan Administrasi Pelaksanaan Tugas ASN (Dokumen)	1		0		1		0		0						0		0		0			
				Jumlah Dokumen Penatausahaan dan Pengujian/Verifikasi Keuangan SKPD (Dokumen)	1		0		4		0		0						0		0		0			
				Jumlah Dokumen Koordinasi dan Pelaksanaan Akuntansi SKPD (Dokumen)	1		0		1		0		0						0		0		0			
				Jumlah Laporan Keuangan Akhir Tahun SKPD dan Laporan Hasil Koordinasi Penyusunan Laporan Keuangan Akhir Tahun SKPD (Laporan)	3		0		1		0		0						0		0		0			
				Jumlah Dokumen Bahan Tanggapan Pemeriksaan dan Tindak Lanjut Pemeriksaan (Dokumen)	1		0		1		0		0						0		0		0			
				Jumlah Laporan Keuangan Bulanan/ Triwulanan/ Semesteran SKPD dan Laporan Koordinasi Penyusunan Laporan Keuangan Bulanan/Triwulanan/Semesteran SKPD (Laporan)	60		0		1		0		0						0		0		0			
				Jumlah Dokumen Pelaporan dan Analisis Prognosis Realisasi Anggaran (Dokumen)	1		0		1		0		0						0		0		0			
		7.01.01.2.02.0001	Penyediaan Gaji dan Tunjangan ASN			7.374.963.560		1.046.032.805		1.114.143.233		276.361.881		181.490.014						457.851.895		457.851.895	20	6,21		
			Tersedianya Gaji dan Tunjangan ASN	Jumlah Orang yang Menerima Gaji dan Tunjangan ASN (Orang/bulan)	1190		0		238		238		0						238		238		20			

No		Kode	Bidang Urusan/ Program/ Outcome/ Kegiatan/ Sub Kegiatan/ Kinerja	Indikator	Target RPJMD pada Tahun 2030 (Akhir Periode RPJMD)		Realisasi Capaian Kinerja RPJMD sampai dengan RKPD Tahun Lalu (Tahun 2025)		Target Kinerja dan Anggaran RKPD Tahun berjalan (Tahun 2026) yang dievaluasi		Realisasi Kinerja Pada Triwulan								Realisasi Capaian Kinerja dan Anggaran RKPD yang dievaluasi		Realisasi Kinerja dan Anggaran RPJMD s/d tahun 2026 (Akhir Tahun Pelaksanaaan RKPD Tahun 2026)		Tingkat Capaian Kinerja Dan Realisasi Anggaran RPJMD s/d tahun 2026 (%)		Unit SKPD Penanggungjawab	Ket
											I		II		III		IV									
1	2	3	4	5	6		7		8		9		10		11		12		13		14 = 13		15=14/6 x100%		16	17
					K	Rp	K	Rp	K	Rp	K	Rp	K	Rp	K	Rp	K	Rp	K	Rp	K	Rp	K	%		
		7.01.01.2.02.0002	Penyediaan Administrasi Pelaksanaan Tugas ASN			33.153.787		4.000.000		-		-		-						-		-	0	0		
			Tersedianya Administrasi Pelaksanaan Tugas ASN	Jumlah Dokumen Hasil Penyediaan Administrasi Pelaksanaan Tugas ASN (Dokumen)	1		0		1		0		0						0		0		0			
		7.01.01.2.02.0003	Pelaksanaan Penatausahaan dan Pengujian/Verifikasi Keuangan SKPD			8.288.445		1.500.000		-		-		-						-		-	0	0		
			Terlaksananya Penatausahaan dan Pengujian/Verifikasi Keuangan SKPD	Jumlah Dokumen Penatausahaan dan Pengujian/Verifikasi Keuangan SKPD (Dokumen)	1		0		4		0		0						0		0		0			
		7.01.01.2.02.0004	Koordinasi dan Pelaksanaan Akuntansi SKPD			2.762.814		500.000		-		-		-						-		-	0	0		
			Terlaksananya Koordinasi dan Pelaksanaan Akuntansi SKPD	Jumlah Dokumen Koordinasi dan Pelaksanaan Akuntansi SKPD (Dokumen)	1		0		1		0		0						0		0		0			
		7.01.01.2.02.0005	Koordinasi dan Penyusunan Laporan Keuangan Akhir Tahun SKPD			1.381.407		500.000		-		-		-						-		-	0	0		
			Tersedianya Laporan Keuangan Akhir Tahun SKPD dan Laporan Hasil Koordinasi Penyusunan Laporan Keuangan Akhir Tahun SKPD	Jumlah Laporan Keuangan Akhir Tahun SKPD dan Laporan Hasil Koordinasi Penyusunan Laporan Keuangan Akhir Tahun SKPD (Laporan)	3		0		1		0		0						0		0		0			
		7.01.01.2.02.0006	Pengelolaan dan Penyiapan Bahan Tanggapan Pemeriksaan			1.381.407		-		-		-		-						-		-	0	0		
			Tersedianya Dokumen Bahan Tanggapan Pemeriksaan dan Tindak Lanjut Pemeriksaan	Jumlah Dokumen Bahan Tanggapan Pemeriksaan dan Tindak Lanjut Pemeriksaan (Dokumen)	1		0		1		0		0						0		0		0			
		7.01.01.2.02.0007	Koordinasi dan Penyusunan Laporan Keuangan Bulanan/ Triwulanan/ Semesteran SKPD			1.381.407		500.000		-		-		-						-		-	0	0		
			Tersedianya Laporan Keuangan Bulanan/Triwulanan/Semesteran SKPD dan Laporan Koordinasi Penyusunan Laporan Keuangan Bulanan/Triwulanan/Semesteran SKPD	Jumlah Laporan Keuangan Bulanan/ Triwulanan/ Semesteran SKPD dan Laporan Koordinasi Penyusunan Laporan Keuangan Bulanan/Triwulanan/Semesteran SKPD (Laporan)	60		0		1		0		0						0		0		0			
		7.01.01.2.02.0008	Penyusunan Pelaporan dan Analisis Prognosis Realisasi Anggaran			1.381.407		500.000		-		-		-						-		-	0	0		
			Tersedianya Dokumen Pelaporan dan Analisis Prognosis Realisasi Anggaran	Jumlah Dokumen Pelaporan dan Analisis Prognosis Realisasi Anggaran (Dokumen)	1		0		1		0		0						0		0		0			
		7.01.01.2.03	Administrasi Barang Milik Daerah pada Perangkat Daerah			12.432.666		2.500.000		-		-		-						-		-	0	0		
			Tersusunnya Produk Administratif Barang Milik Daerah pada Perangkat Daerah	Jumlah Rencana Kebutuhan Barang Milik Daerah SKPD (Dokumen)	2		0		2		0		0						0		0		0			
				Jumlah Dokumen Pengamanan Barang Milik Daerah SKPD (Dokumen)	1		0		1		0		0						0		0		0			
				Jumlah Laporan Penatausahaan Barang Milik Daerah pada SKPD (Laporan)	4		0		1		0		0						0		0		0			
				Jumlah Dokumen Hasil Pemanfaatan Barang Milik Daerah SKPD (Dokumen)	5		1		1		0		0						0		0		0			
		7.01.01.2.03.0001	Penyusunan Perencanaan Kebutuhan Barang Milik Daerah SKPD			2.762.814		500.000		-		-		-						-		-	0	0		
			Tersedianya Rencana Kebutuhan Barang Milik Daerah SKPD	Jumlah Rencana Kebutuhan Barang Milik Daerah SKPD (Dokumen)	2		0		2		0		0						0		0		0			
		7.01.01.2.03.0002	Pengamanan Barang Milik Daerah SKPD			2.762.814		500.000		-		-		-						-		-	0	0		
			Terlaksananya Pengamanan Barang Milik Daerah SKPD	Jumlah Dokumen Pengamanan Barang Milik Daerah SKPD (Dokumen)	1		0		1		0		0						0		0		0			
		7.01.01.2.03.0006	Penatausahaan Barang Milik Daerah pada SKPD			5.525.631		1.000.000		-		-		-						-		-	0	0		
			Terlaksananya Penatausahaan Barang Milik Daerah pada SKPD	Jumlah Laporan Penatausahaan Barang Milik Daerah pada SKPD (Laporan)	4		0		1		0		0						0		0		0			
		7.01.01.2.03.0007	Pemanfaatan Barang Milik Daerah SKPD			1.381.407		500.000		-		-		-						-		-	0	0		

No		Kode	Bidang Urusan/ Program/ Outcome/ Kegiatan/ Sub Kegiatan/ Kinerja	Indikator	Target RPJMD pada Tahun 2030 (Akhir Periode RPJMD)		Realisasi Capaian Kinerja RPJMD sampai dengan RKPD Tahun Lalu (Tahun 2025)		Target Kinerja dan Anggaran RKPD Tahun berjalan (Tahun 2026) yang dievaluasi		Realisasi Kinerja Pada Triwulan								Realisasi Capaian Kinerja dan Anggaran RKPD yang dievaluasi		Realisasi Kinerja dan Anggaran RPJMD s/d tahun 2026 (Akhir Tahun Pelaksanaaan RKPD Tahun 2026)		Tingkat Capaian Kinerja Dan Realisasi Anggaran RPJMD s/d tahun 2026 (%)		Unit SKPD Penanggungjawab	Ket
											I		II		III		IV									
1	2	3	4	5	6		7		8		9		10		11		12		13		14 = 13		15=14/6 x100%		16	17
					K	Rp	K	Rp	K	Rp	K	Rp	K	Rp	K	Rp	K	Rp	K	Rp	K	Rp	K	%		
			Terlaksananya Pemanfaatan Barang Milik Daerah SKPD	Jumlah Dokumen Hasil Pemanfaatan Barang Milik Daerah SKPD (Dokumen)	5		1		1		0		0						0		0		0				
		7.01.01.2.05	Administrasi Kepegawaian Perangkat Daerah			259.704.664		47.500.000		-		-		-						-		-	0	0		
			Tersusunnya Produk Administratif Kepegawaian Perangkat Daerah	Jumlah Unit Peningkatan Sarana dan Prasarana Disiplin Pegawai (Unit)	1		0		1		0		0						0		0		0				
				Jumlah Paket Pakaian Dinas beserta Atribut Kelengkapan (Paket)	1		0		1		0		0						0		0		0				
				Jumlah Dokumen Pendataan dan Pengolahan Administrasi Kepegawaian (Dokumen)	1		0		1		0		0						0		0		0				
				Jumlah Dokumen Hasil Koordinasi dan Pelaksanaaan Sistem Informasi Kepegawaian (Dokumen)	1		0		1		0		0						0		0		0				
				Jumlah Dokumen Monitoring, Evaluasi, dan Penilaian Kinerja Pegawai (Dokumen)	4		0		1		0		0						0		0		0				
				Jumlah Pegawai Berdasarkan Tugas dan Fungsi yang Mengikuti Pendidikan dan Pelatihan (Orang)	1		0		1		0		0						0		0		0				
		7.01.01.2.05.0001	Peningkatan Sarana dan Prasarana Disiplin Pegawai			55.256.312		-		-		-		-						-		-	0	0		
			Tersedianya Unit Peningkatan Sarana dan Prasarana Disiplin Pegawai	Jumlah Unit Peningkatan Sarana dan Prasarana Disiplin Pegawai (Unit)	1		0		1		0		0						0		0		0				
		7.01.01.2.05.0002	Pengadaan Pakaian Dinas beserta Atribut Kelengkapannya			165.768.937		45.000.000		-		-		-						-		-	0	0		
			Tersedianya Pakaian Dinas beserta Atribut Kelengkapan	Jumlah Paket Pakaian Dinas beserta Atribut Kelengkapan (Paket)	1		0		1		0		0						0		0		0				
		7.01.01.2.05.0003	Pendataan dan Pengolahan Administrasi Kepegawaian			1.381.407		500.000		-		-		-						-		-	0	0		
			Terlaksananya Pendataan dan Pengolahan Administrasi Kepegawaian	Jumlah Dokumen Pendataan dan Pengolahan Administrasi Kepegawaian (Dokumen)	1		0		1		0		0						0		0		0				
		7.01.01.2.05.0004	Koordinasi dan Pelaksanaan Sistem Informasi Kepegawaian			1.381.407		500.000		-		-		-						-		-	0	0		
			Terlaksananya Koordinasi dan Pelaksanaan Sistem Informasi Kepegawaian	Jumlah Dokumen Hasil Koordinasi dan Pelaksanaaan Sistem Informasi Kepegawaian (Dokumen)	1		0		1		0		0						0		0		0				
		7.01.01.2.05.0005	Monitoring, Evaluasi, dan Penilaian Kinerja Pegawai			8.288.445		1.500.000		-		-		-						-		-	0	0		
			Terlaksananya Monitoring, Evaluasi, dan Penilaian Kinerja Pegawai	Jumlah Dokumen Monitoring, Evaluasi, dan Penilaian Kinerja Pegawai (Dokumen)	4		0		1		0		0						0		0		0				
		7.01.01.2.05.0009	Pendidikan dan Pelatihan Pegawai Berdasarkan Tugas dan Fungsi			27.628.156		-		-		-		-						-		-	0	0		
			Terlaksananya Pendidikan dan Pelatihan Pegawai Berdasarkan Tugas dan Fungsi	Jumlah Pegawai Berdasarkan Tugas dan Fungsi yang Mengikuti Pendidikan dan Pelatihan (Orang)	1		0		1		0		0						0		0		0				
		7.01.01.2.06	Administrasi Umum Perangkat Daerah			303.937.336		58.078.274		25.426.200		4.500.000		5.850.000						10.350.000		10.350.000	8	3,41		
			Tersusunnya Produk Administratif Umum Perangkat Daerah	Jumlah Paket Komponen Instalasi Listrik/Penerangan Bangunan Kantor yang Disediakan (Paket)	1		0		1		0		0						0		0		0				
				Jumlah Paket Peralatan dan Perlengkapan Kantor yang Disediakan (Paket)	5		1		4		1		1						2		2		40				
				Jumlah Paket Peralatan Rumah Tangga yang Disediakan (Paket)	1		0		1		0		0						0		0		0				
				Jumlah Paket Bahan Logistik Kantor yang Disediakan (Paket)	5		1		4		1		0						1		1		20				
				Jumlah Paket Barang Cetakan dan Penggandaan yang Disediakan (Paket)	5		0		2		1		0						1		1		20				
				Jumlah Dokumen Bahan Bacaan dan Peraturan Perundang-Undangan yang Disediakan (Dokumen)	1		0		1		0		0						0		0		0				
				Jumlah Paket Bahan/Material yang Disediakan (Paket)	1		0		1		0		0						0		0		0				

No		Kode	Bidang Urusan/ Program/ Outcome/ Kegiatan/ Sub Kegiatan/ Kinerja	Indikator	Target RPJMD pada Tahun 2030 (Akhir Periode RPJMD)		Realisasi Capaian Kinerja RPJMD sampai dengan RKPD Tahun Lalu (Tahun 2025)		Target Kinerja dan Anggaran RKPD Tahun berjalan (Tahun 2026) yang dievaluasi		Realisasi Kinerja Pada Triwulan								Realisasi Capaian Kinerja dan Anggaran RKPD yang dievaluasi		Realisasi Kinerja dan Anggaran RPJMD s/d tahun 2026 (Akhir Tahun Pelaksanaaan RKPD Tahun 2026)		Tingkat Capaian Kinerja Dan Realisasi Anggaran RPJMD s/d tahun 2026 (%)		Unit SKPD Penanggungjawab	Ket
											I		II		III		IV									
1	2	3	4	5	6		7		8		9		10		11		12		13		14 = 13		15=14/6 x100%		16	17
					K	Rp	K	Rp	K	Rp	K	Rp	K	Rp	K	Rp	K	Rp	K	Rp	K	Rp	K	%		
				Jumlah Laporan Penyelenggaraan Rapat Koordinasi dan Konsultasi SKPD (Laporan)	20		3		4		0		0						0		0		0			
				Jumlah Dokumen Penatausahaan Arsip Dinamis pada SKPD (Dokumen)	1		0		1		0		0						0		0		0			
				Jumlah Dokumen Dukungan Pelaksanaan Sistem Pemerintahan Berbasis Elektronik pada SKPD (Dokumen)	1		0		1		0		0						0		0		0			
		7.01.01.2.06.0001	Penyediaan Komponen Instalasi Listrik/Penerangan Bangunan Kantor			5.525.631		3.000.000		-		-		-						-		-	0	0		
			Tersedianya Komponen Instalasi Listrik/Penerangan Bangunan Kantor	Jumlah Paket Komponen Instalasi Listrik/Penerangan Bangunan Kantor yang Disediakan (Paket)	1		0		1		0		0						0		0		0			
		7.01.01.2.06.0002	Penyediaan Peralatan dan Perlengkapan Kantor			23.787.840		10.039.000		6.001.200		1.900.000		950.000						2.850.000		2.850.000	40	11,98		
			Tersedianya Peralatan dan Perlengkapan Kantor	Jumlah Paket Peralatan dan Perlengkapan Kantor yang Disediakan (Paket)	5		1		4		1		1						2		2		40			
		7.01.01.2.06.0003	Penyediaan Peralatan Rumah Tangga			16.576.893		3.000.000		-		-		-						-		-	0	0		
			Tersedianya Peralatan Rumah Tangga	Jumlah Paket Peralatan Rumah Tangga yang Disediakan (Paket)	1		0		1		0		0						0		0		0			
		7.01.01.2.06.0004	Penyediaan Bahan Logistik Kantor			55.256.312		10.995.000		6.000.000		1.400.000		1.500.000						2.900.000		2.900.000	20	5,25		
			Tersedianya Bahan Logistik Kantor	Jumlah Paket Bahan Logistik Kantor yang Disediakan (Paket)	5		1		4		1		0						1		1		20			
		7.01.01.2.06.0005	Penyediaan Barang Cetakan dan Penggandaan			16.576.893		5.550.000		6.000.000		1.200.000		1.600.000						2.800.000		2.800.000	20	16,89		
			Tersedianya Barang Cetakan dan Penggandaan	Jumlah Paket Barang Cetakan dan Penggandaan yang Disediakan (Paket)	5		0		2		1		0						1		1		20			
		7.01.01.2.06.0006	Penyediaan Bahan Bacaan dan Peraturan Perundang-undangan			2.762.814		500.000		-		-		-						-		-	0	0		
			Tersedianya Bahan Bacaan dan Peraturan Perundang-undangan	Jumlah Dokumen Bahan Bacaan dan Peraturan Perundang-Undangan yang Disediakan (Dokumen)	1		0		1		0		0						0		0		0			
		7.01.01.2.06.0007	Penyediaan Bahan/Material			27.628.156		-		-		-		-						-		-	0	0		
			Tersedianya Bahan/Material	Jumlah Paket Bahan/Material yang Disediakan (Paket)	1		0		1		0		0						0		0		0			
		7.01.01.2.06.0009	Penyelenggaraan Rapat Koordinasi dan Konsultasi SKPD			92.278.040		23.494.274		7.425.000		-		1.800.000						1.800.000		1.800.000	0	1,95		
			Terlaksananya Penyelenggaraan Rapat Koordinasi dan Konsultasi SKPD	Jumlah Laporan Penyelenggaraan Rapat Koordinasi dan Konsultasi SKPD (Laporan)	20		3		4		0		0						0		0		0			
		7.01.01.2.06.0010	Penatausahaan Arsip Dinamis pada SKPD			8.288.445		1.500.000		-		-		-						-		-	0	0		
			Terlaksananya Penatausahaan Arsip Dinamis pada SKPD	Jumlah Dokumen Penatausahaan Arsip Dinamis pada SKPD (Dokumen)	1		0		1		0		0						0		0		0			
		7.01.01.2.06.0011	Dukungan Pelaksanaan Sistem Pemerintahan Berbasis Elektronik pada SKPD			55.256.312		-		-		-		-						-		-	0	0		
			Terlaksananya Dukungan Pelaksanaan Sistem Pemerintahan Berbasis Elektronik pada SKPD	Jumlah Dokumen Dukungan Pelaksanaan Sistem Pemerintahan Berbasis Elektronik pada SKPD (Dokumen)	1		0		1		0		0						0		0		0			
		7.01.01.2.07	Pengadaan Barang Milik Daerah Penunjang Urusan Pemerintah Daerah			1.033.293.041		10.615.000		-		-		1.500.000						1.500.000		1.500.000	0	0,15		
			Tersedianya Unit Barang Milik Daerah Penunjang Urusan Pemerintah Daerah melalui Pengadaan	Jumlah Unit Kendaraan Perorangan Dinas atau Kendaraan Dinas Jabatan yang Disediakan (Unit)	5		0		1		0		0						0		0		0			
				Jumlah Paket Mebel yang Disediakan (Unit)	2		0		2		0		0						0		0		0			
				Jumlah Unit Peralatan dan Mesin Lainnya yang Disediakan (Unit)	2		2		1		0		0						0		0		0			
				Jumlah Unit Aset Tak Berwujud yang Disediakan (Unit)	1		0		1		0		0						0		0		0			
				Jumlah Unit Gedung Kantor atau Bangunan Lainnya yang Disediakan (Unit)	1		0		1		0		0						0		0		0			

No		Kode	Bidang Urusan/ Program/ Outcome/ Kegiatan/ Sub Kegiatan/ Kinerja	Indikator	Target RPJMD pada Tahun 2030 (Akhir Periode RPJMD)		Realisasi Capaian Kinerja RPJMD sampai dengan RKPD Tahun Lalu (Tahun 2025)		Target Kinerja dan Anggaran RKPD Tahun berjalan (Tahun 2026) yang dievaluasi		Realisasi Kinerja Pada Triwulan								Realisasi Capaian Kinerja dan Anggaran RKPD yang dievaluasi		Realisasi Kinerja dan Anggaran RPJMD s/d tahun 2026 (Akhir Tahun Pelaksanaaan RKPD Tahun 2026)		Tingkat Capaian Kinerja Dan Realisasi Anggaran RPJMD s/d tahun 2026 (%)		Unit SKPD Penanggungjawab	Ket
											I		II		III		IV									
1	2	3	4	5	6		7		8		9		10		11		12		13		14 = 13		15=14/6 x100%		16	17
					K	Rp	K	Rp	K	Rp	K	Rp	K	Rp	K	Rp	K	Rp	K	Rp	K	Rp	K	%		
				Jumlah Unit Sarana dan Prasarana Gedung Kantor atau Bangunan Lainnya yang Disediakan (Unit)	1		0		1		0		0						0		0		0			
				Jumlah Unit Sarana dan Prasarana Pendukung Gedung Kantor atau Bangunan Lainnya yang Disediakan (Unit)	1		0		1		0		0						0		0		0			
		7.01.01.2.07.0001	Pengadaan Kendaraan Perorangan Dinas atau Kendaraan Dinas Jabatan			138.140.781		-		-		-		1.500.000						1.500.000		1.500.000	0	1,09		
			Tersedianya Kendaraan Perorangan Dinas atau Kendaraan Dinas Jabatan	Jumlah Unit Kendaraan Perorangan Dinas atau Kendaraan Dinas Jabatan yang Disediakan (Unit)	5		0		1		0		0						0		0		0			
		7.01.01.2.07.0005	Pengadaan Mebel			16.576.893		2.890.000		-		-		-						-		-	0	0		
			Tersedianya Mebel	Jumlah Paket Mebel yang Disediakan (Unit)	2		0		2		0		0						0		0		0			
		7.01.01.2.07.0006	Pengadaan Peralatan dan Mesin Lainnya			22.102.525		7.725.000		-		-		-						-		-	0	0		
			Tersedianya Peralatan dan Mesin Lainnya	Jumlah Unit Peralatan dan Mesin Lainnya yang Disediakan (Unit)	2		2		1		0		0						0		0		0			
		7.01.01.2.07.0008	Pengadaan Aset Tak Berwujud			27.628.156		-		-		-		-						-		-	0	0		
			Tersedianya Aset Tak Berwujud	Jumlah Unit Aset Tak Berwujud yang Disediakan (Unit)	1		0		1		0		0						0		0		0			
		7.01.01.2.07.0009	Pengadaan Gedung Kantor atau Bangunan Lainnya			276.281.562		-		-		-		-						-		-	0	0		
			Tersedianya Gedung Kantor atau Bangunan Lainnya	Jumlah Unit Gedung Kantor atau Bangunan Lainnya yang Disediakan (Unit)	1		0		1		0		0						0		0		0			
		7.01.01.2.07.0010	Pengadaan Sarana dan Prasarana Gedung Kantor atau Bangunan Lainnya			276.281.562		-		-		-		-						-		-	0	0		
			Tersedianya Sarana dan Prasarana Gedung Kantor atau Bangunan Lainnya	Jumlah Unit Sarana dan Prasarana Gedung Kantor atau Bangunan Lainnya yang Disediakan (Unit)	1		0		1		0		0						0		0		0			
		7.01.01.2.07.0011	Pengadaan Sarana dan Prasarana Pendukung Gedung Kantor atau Bangunan Lainnya			276.281.562		-		-		-		-						-		-	0	0		
			Tersedianya Sarana dan Prasarana Pendukung Gedung Kantor atau Bangunan Lainnya	Jumlah Unit Sarana dan Prasarana Pendukung Gedung Kantor atau Bangunan Lainnya yang Disediakan (Unit)	1		0		1		0		0						0		0		0			
		7.01.01.2.08	Penyediaan Jasa Penunjang Urusan Pemerintahan Daerah			420.500.536		76.480.000		37.920.000		7.050.000		10.050.000						17.100.000		17.100.000	1,25	4,07		
			Tersedianya Laporan Hasil Penyediaan Jasa Penunjang Urusan Pemerintahan Daerah	Jumlah Laporan Penyediaan Jasa Surat Menyurat (Laporan)	4		0		1		0		0						0		0		0			
				Jumlah Laporan Penyediaan Jasa Komunikasi, Sumber Daya Air dan Listrik yang Disediakan (Laporan)	4		0		1		0		0						0		0		0			
				Jumlah Laporan Penyediaan Jasa Peralatan dan Perlengkapan Kantor yang Disediakan (Laporan)	4		0		1		0		0						0		0		0			
				Jumlah Laporan Penyediaan Jasa Pelayanan Umum Kantor yang Disediakan (Laporan)	20		1		4		1		0						1		1		5			
		7.01.01.2.08.0001	Penyediaan Jasa Surat Menyurat			9.946.136		1.580.000		-		-		-						-		-	0	0		
			Terlaksananya Penyediaan Jasa Surat Menyurat	Jumlah Laporan Penyediaan Jasa Surat Menyurat (Laporan)	4		0		1		0		0						0		0		0			
		7.01.01.2.08.0002	Penyediaan Jasa Komunikasi, Sumber Daya Air dan Listrik			55.256.312		2.900.000		3.720.000		-		-						-		-	0	0		
			Tersedianya Jasa Komunikasi, Sumber Daya Air dan Listrik	Jumlah Laporan Penyediaan Jasa Komunikasi, Sumber Daya Air dan Listrik yang Disediakan (Laporan)	4		0		1		0		0						0		0		0			
		7.01.01.2.08.0003	Penyediaan Jasa Peralatan dan Perlengkapan Kantor			13.814.077		-		-		-		-						-		-	0	0		
			Tersedianya Jasa Peralatan dan Perlengkapan Kantor	Jumlah Laporan Penyediaan Jasa Peralatan dan Perlengkapan Kantor yang Disediakan (Laporan)	4		0		1		0		0						0		0		0			
		7.01.01.2.08.0004	Penyediaan Jasa Pelayanan Umum Kantor			341.484.011		72.000.000		34.200.000		7.050.000		10.050.000						17.100.000		17.100.000	5	5,01		
			Tersedianya Jasa Pelayanan Umum Kantor	Jumlah Laporan Penyediaan Jasa Pelayanan Umum Kantor yang Disediakan (Laporan)	20		1		4		1		0						1		1		5			

No		Kode	Bidang Urusan/ Program/ Outcome/ Kegiatan/ Sub Kegiatan/ Kinerja	Indikator	Target RPJMD pada Tahun 2030 (Akhir Periode RPJMD)		Realisasi Capaian Kinerja RPJMD sampai dengan RKPD Tahun Lalu (Tahun 2025)		Target Kinerja dan Anggaran RKPD Tahun berjalan (Tahun 2026) yang dievaluasi		Realisasi Kinerja Pada Triwulan								Realisasi Capaian Kinerja dan Anggaran RKPD yang dievaluasi		Realisasi Kinerja dan Anggaran RPJMD s/d tahun 2026 (Akhir Tahun Pelaksanaaan RKPD Tahun 2026)		Tingkat Capaian Kinerja Dan Realisasi Anggaran RPJMD s/d tahun 2026 (%)		Unit SKPD Penanggungjawab	Ket
											I		II		III		IV									
1	2	3	4	5	6		7		8		9		10		11		12		13		14 = 13		15=14/6 x100%		16	17
					K	Rp	K	Rp	K	Rp	K	Rp	K	Rp	K	Rp	K	Rp	K	Rp	K	Rp	K	%		
		7.01.01.2.09	Pemeliharaan Barang Milik Daerah Penunjang Urusan Pemerintahan Daerah			128.470.919		23.410.000		3.000.000		-		-						-		-	0	0		
			Terlaksananya Pemeliharaan Barang Milik Daerah Penunjang Urusan Pemerintahan Daerah	Jumlah Kendaraan Perorangan Dinas atau Kendaraan Dinas Jabatan yang Dipelihara dan dibayarkan Pajaknya (Unit)	1		0		1		0		0						0		0		0			
				Jumlah Mebel yang Dipelihara (Unit)	1		0		2		0		0						0		0		0			
				Jumlah Peralatan dan Mesin Lainnya yang Dipelihara (Unit)	1		0		2		0		0						0		0		0			
				Jumlah Aset Tak Berwujud yang Dipelihara (Unit)	1		0		1		0		0						0		0		0			
				Jumlah Gedung Kantor dan Bangunan Lainnya yang Dipelihara/Direhabilitasi (Unit)	5		0		1		0		0						0		0		0			
				Jumlah Sarana dan Prasarana Gedung Kantor atau Bangunan Lainnya yang Dipelihara/Direhabilitasi (Unit)	1		0		1		0		0						0		0		0			
				Jumlah Sarana dan Prasarana Pendukung Gedung Kantor atau Bangunan Lainnya yang Dipelihara/Direhabilitasi (Unit)	1		0		1		0		0						0		0		0			
		7.01.01.2.09.0001	Penyediaan Jasa Pemeliharaan, Biaya Pemeliharaan, dan Pajak Kendaraan Perorangan Dinas atau Kendaraan Dinas Jabatan			55.256.312		10.000.000		3.000.000		-		-						-		-	0	0		
			Tersedianya Jasa Pemeliharaan, Biaya Pemeliharaan dan Pajak Kendaraan Perorangan Dinas atau Kendaraan Dinas Jabatan	Jumlah Kendaraan Perorangan Dinas atau Kendaraan Dinas Jabatan yang Dipelihara dan dibayarkan Pajaknya (Unit)	1		0		1		0		0						0		0		0			
		7.01.01.2.09.0005	Pemeliharaan Mebel			2.762.814		500.000		-		-		-						-		-	0	0		
			Terlaksananya Pemeliharaan Mebel	Jumlah Mebel yang Dipelihara (Unit)	1		0		2		0		0						0		0		0			
		7.01.01.2.09.0006	Pemeliharaan Peralatan dan Mesin Lainnya			6.907.038		1.910.000		-		-		-						-		-	0	0		
			Terlaksananya Pemeliharaan Peralatan dan Mesin Lainnya	Jumlah Peralatan dan Mesin Lainnya yang Dipelihara (Unit)	1		0		2		0		0						0		0		0			
		7.01.01.2.09.0008	Pemeliharaan Aset Tak Berwujud			2.762.814		-		-		-		-						-		-	0	0		
			Terlaksananya Pemeliharaan Aset Tak Berwujud	Jumlah Aset Tak Berwujud yang Dipelihara (Unit)	1		0		1		0		0						0		0		0			
		7.01.01.2.09.0009	Pemeliharaan/Rehabilitasi Gedung Kantor dan Bangunan Lainnya			33.153.787		6.000.000		-		-		-						-		-	0	0		
			Terlaksananya Pemeliharaan/Rehabilitasi Gedung Kantor dan Bangunan Lainnya	Jumlah Gedung Kantor dan Bangunan Lainnya yang Dipelihara/Direhabilitasi (Unit)	5		0		1		0		0						0		0		0			
		7.01.01.2.09.0010	Pemeliharaan/Rehabilitasi Sarana dan Prasarana Gedung Kantor atau Bangunan Lainnya			13.814.077		5.000.000		-		-		-						-		-	0	0		
			Terlaksananya Pemeliharaan/Rehabilitasi Sarana dan Prasarana Gedung Kantor atau Bangunan Lainnya	Jumlah Sarana dan Prasarana Gedung Kantor atau Bangunan Lainnya yang Dipelihara/Direhabilitasi (Unit)	1		0		1		0		0						0		0		0			
		7.01.01.2.09.0011	Pemeliharaan/Rehabilitasi Sarana dan Prasarana Pendukung Gedung Kantor atau Bangunan Lainnya			13.814.077		-		-		-		-						-		-	0	0		
			Terlaksananya Pemeliharaan/Rehabilitasi Sarana dan Prasarana Pendukung Gedung Kantor atau Bangunan Lainnya	Jumlah Sarana dan Prasarana Pendukung Gedung Kantor atau Bangunan Lainnya yang Dipelihara/Direhabilitasi (Unit)	1		0		1		0		0						0		0		0			
		7.01.02	**PROGRAM PENYELENGGARAAN PEMERINTAHAN DAN PELAYANAN PUBLIK**			**370.000.000**		**19.950.000**		**37.000.000**		**2.500.000**		**5.000.000**						**7.500.000**		**7.500.000**	**30357142,86**	**2,03**	KECAMATAN BESULUTU	
			MENINGKATNYA KUALITAS PENYELENGGARAAN PEMERINTAHAN DAN PELAYANAN PUBLIK (132)	PERSENTASE KEGIATAN PENYELENGGARAAN PEMERINTAHAN DAN PELAYANAN PUBLIK YANG TERLAKSANA (132) (%)	100		25		100,00		25		25						50		50		50			
		7.01.02.2.01	Koordinasi Penyelenggaraan Kegiatan Pemerintahan di Tingkat Kecamatan			130.000.000		7.650.000		22.000.000		-		-						-		-	150000000	0		

No		Kode	Bidang Urusan/ Program/ Outcome/ Kegiatan/ Sub Kegiatan/ Kinerja	Indikator	Target RPJMD pada Tahun 2030 (Akhir Periode RPJMD)		Realisasi Capaian Kinerja RPJMD sampai dengan RKPD Tahun Lalu (Tahun 2025)		Target Kinerja dan Anggaran RKPD Tahun berjalan (Tahun 2026) yang dievaluasi		Realisasi Kinerja Pada Triwulan								Realisasi Capaian Kinerja dan Anggaran RKPD yang dievaluasi		Realisasi Kinerja dan Anggaran RPJMD s/d tahun 2026 (Akhir Tahun Pelaksanaaan RKPD Tahun 2026)		Tingkat Capaian Kinerja Dan Realisasi Anggaran RPJMD s/d tahun 2026 (%)		Unit SKPD Penanggungjawab	Ket
											I		II		III		IV									
1	2	3	4	5	6		7		8		9		10		11		12		13		14 = 13		15=14/6 x100%		16	17
					K	Rp	K	Rp	K	Rp	K	Rp	K	Rp	K	Rp	K	Rp	K	Rp	K	Rp	K	%		
			Terlaksananya Koordinasi Penyelenggaraan Kegiatan Pemerintahan di Tingkat Kecamatan	Jumlah Laporan Koordinasi/Sinergi Perencanaan dan Pelaksanaan Kegiatan Pemerintahan dengan Perangkat Daerah dan Instansi Vertikal Terkait (Laporan)	5		0		1		0		7.500.000						7.500.000		7.500.000		150000000			
				Jumlah Dokumen Peningkatan Efektifitas Kegiatan Pemerintahan di Tingkat Kecamatan (Dokumen)	0		0		1		0		0						0		0		0			
		7.01.02.2.01.0001	Koordinasi/Sinergi Perencanaan dan Pelaksanaan Kegiatan Pemerintahan dengan Perangkat Daerah dan Instansi Vertikal Terkait			100.000.000		3.800.000		7.500.000		-		-						-		-	150000000	0		
			Terlaksananya Koordinasi/Sinergi Perencanaan dan Pelaksanaan Kegiatan Pemerintahan dengan Perangkat Daerah dan Instansi Vertikal Terkait	Jumlah Laporan Koordinasi/Sinergi Perencanaan dan Pelaksanaan Kegiatan Pemerintahan dengan Perangkat Daerah dan Instansi Vertikal Terkait (Laporan)	5		0		1		0		7.500.000						7.500.000		7.500.000		150000000			
		7.01.02.2.01.0002	Peningkatan Efektifitas Kegiatan Pemerintahan di Tingkat Kecamatan			30.000.000		3.850.000		14.500.000		-		-						-		-	0	0		
			Meningkatnya Efektifitas Kegiatan Pemerintahan di Tingkat Kecamatan	Jumlah Dokumen Peningkatan Efektifitas Kegiatan Pemerintahan di Tingkat Kecamatan (Dokumen)	0		0		1		0		0						0		0		0			
		7.01.02.2.02	Penyelenggaraan Urusan Pemerintahan yang Tidak Dilaksanakan oleh Unit Kerja Perangkat Daerah yang Ada di Kecamatan			130.000.000		8.500.000		15.000.000		2.500.000		5.000.000						7.500.000		7.500.000	20833333,33	5,77		
			Terlaksananya Penyelenggaraan Urusan Pemerintahan yang tidak Dilaksanakan oleh Unit Kerja Perangkat Daerah yang ada di Kecamatan	Jumlah Dokumen Perencanaan Kegiatan Pelayanan kepada Masyarakat di Kecamatan (Dokumen)	1		0		1		0		0						0		0		0			
				Jumlah Laporan Fasilitasi Percepatan Pencapaian Standar Pelayanan Minimal di Wilayah Kecamatan (Laporan)	12		0		1		0		0						0		0		0			
				Jumlah Laporan Peningkatan Efektifitas Pelaksanaan Pelayanan kepada Masyarakat di Wilayah Kecamatan (Laporan)	12		0		1		2.500.000		5.000.000						7.500.000		7.500.000		62500000			
		7.01.02.2.02.0001	Perencanaan Kegiatan Pelayanan kepada Masyarakat di Kecamatan			20.000.000		5.000.000		-		-		-						-		-	0	0		
			Tersusunnya Dokumen Perencanaan Kegiatan Pelayanan kepada Masyarakat di Kecamatan	Jumlah Dokumen Perencanaan Kegiatan Pelayanan kepada Masyarakat di Kecamatan (Dokumen)	1		0		1		0		0						0		0		0			
		7.01.02.2.02.0002	Fasilitasi Percepatan Pencapaian Standar Pelayanan Minimal di Wilayah Kecamatan			100.000.000		-		7.500.000		-		-						-		-	0	0		
			Terlaksananya Fasilitasi Percepatan Pencapaian Standar Pelayanan Minimal di Wilayah Kecamatan	Jumlah Laporan Fasilitasi Percepatan Pencapaian Standar Pelayanan Minimal di Wilayah Kecamatan (Laporan)	12		0		1		0		0						0		0		0			
		7.01.02.2.02.0003	Peningkatan Efektifitas Pelaksanaan Pelayanan kepada Masyarakat di Wilayah Kecamatan			10.000.000		3.500.000		7.500.000		2.500.000		5.000.000						7.500.000		7.500.000	62500000	75		
			Meningkatnya Efektifitas Pelaksanaan Pelayanan kepada Masyarakat di Wilayah Kecamatan	Jumlah Laporan Peningkatan Efektifitas Pelaksanaan Pelayanan kepada Masyarakat di Wilayah Kecamatan (Laporan)	12		0		1		2.500.000		5.000.000						7.500.000		7.500.000		62500000			
		7.01.02.2.03	Koordinasi Pemeliharaan Prasarana dan Sarana Pelayanan Umum			60.000.000		3.800.000		-		-		-						-		-	0	0		
			Terlaksananya Koordinasi Pemeliharaan Prasarana dan Sarana Pelayanan Umum	Jumlah Dokumen Koordinasi/Sinergi dengan Perangkat Daerah dan/atau Instansi Vertikal yang Terkait dalam Pemeliharaan Sarana dan Prasarana Pelayanan Umum (Dokumen)	1		1		1		0		0						0		0		0			
				Jumlah Prasarana dan Fasilitas Pelayanan Umum yang Dipelihara dengan Melibatkan Pihak Swasta (Unit)	1		0		1		0		0						0		0		0			
		7.01.02.2.03.0001	Koordinasi/Sinergi dengan Perangkat Daerah dan/atau Instansi Vertikal yang Terkait dalam Pemeliharaan Sarana dan Prasarana Pelayanan Umum			30.000.000		3.800.000		-		-		-						-		-	0	0		
			Terlaksananya Koordinasi/Sinergi dengan Perangkat Daerah dan/atau Instansi Vertikal yang Terkait dalam Pemeliharaan Sarana dan Prasarana Pelayanan Umum	Jumlah Dokumen Koordinasi/Sinergi dengan Perangkat Daerah dan/atau Instansi Vertikal yang Terkait dalam Pemeliharaan Sarana dan Prasarana Pelayanan Umum (Dokumen)	1		1		1		0		0						0		0		0			

No		Kode	Bidang Urusan/ Program/ Outcome/ Kegiatan/ Sub Kegiatan/ Kinerja	Indikator	Target RPJMD pada Tahun 2030 (Akhir Periode RPJMD)		Realisasi Capaian Kinerja RPJMD sampai dengan RKPD Tahun Lalu (Tahun 2025)		Target Kinerja dan Anggaran RKPD Tahun berjalan (Tahun 2026) yang dievaluasi		Realisasi Kinerja Pada Triwulan								Realisasi Capaian Kinerja dan Anggaran RKPD yang dievaluasi		Realisasi Kinerja dan Anggaran RPJMD s/d tahun 2026 (Akhir Tahun Pelaksanaaan RKPD Tahun 2026)		Tingkat Capaian Kinerja Dan Realisasi Anggaran RPJMD s/d tahun 2026 (%)		Unit SKPD Penanggungjawab	Ket
											I		II		III		IV									
1	2	3	4	5	6		7		8		9		10		11		12		13		14 = 13		15=14/6 x100%		16	17
					K	Rp	K	Rp	K	Rp	K	Rp	K	Rp	K	Rp	K	Rp	K	Rp	K	Rp	K	%		
		7.01.02.2.03.0002	Pelaksanaan Pemeliharaan Prasarana dan Fasilitas Pelayanan Umum yang Melibatkan Pihak Swasta			30.000.000		-		-		-		-						-		-	0	0		
			Terlaksananya Pemeliharaan Prasarana dan Fasilitas Pelayanan Umum dengan Melibatkan Pihak Swasta	Jumlah Prasarana dan Fasilitas Pelayanan Umum yang Dipelihara dengan Melibatkan Pihak Swasta (Unit)	1		0		1		0		0						0		0		0			
		7.01.02.2.04	Pelaksanaan Urusan Pemerintahan yang Dilimpahkan kepada Camat			50.000.000		-		-		-		-						-		-	0	0		
			Terlaksananya Urusan Pemerintahan yang Dilimpahkan kepada Camat	Jumlah Laporan Pelaksanaan Kewenangan Lain yang Dilimpahkan (Laporan)	1		0		1		0		0						0		0		0			
		7.01.02.2.04.0003	Pelaksanaan Urusan Pemerintahan yang Terkait dengan Kewenangan Lain yang Dilimpahkan			50.000.000		-		-		-		-						-		-	0	0		
			Terlaksananya Urusan Pemerintahan yang Terkait dengan Kewenangan Lain yang Dilimpahkan	Jumlah Laporan Pelaksanaan Kewenangan Lain yang Dilimpahkan (Laporan)	1		0		1		0		0						0		0		0			
		7.01.03	**PROGRAM PEMBERDAYAAN MASYARAKAT DESA DAN KELURAHAN**			**685.000.000**		**58.120.000**		**30.150.000**		**20.000.000**		**10.150.000**						**30.150.000**		**30.150.000**	**34**	**4,4**	KECAMATAN BESULUTU	
			MENINGKATNYA PERAN SERTA MASYARAKAT DESA DAN KELURAHAN DALAM KEGIATAN PEMBANGUNAN (132)	PERSENTASE KEGIATAN PEMBERDAYAAN MASYARAKAT DESA DAN KELURAHAN YANG TERLAKSANA (132) (%)	100		25		100,00		25		25						50		50		50			
		7.01.03.2.01	Koordinasi Kegiatan Pemberdayaan Desa			85.000.000		9.820.000		2.500.000		2.500.000		-						2.500.000		2.500.000	100	2,94		
			Terlaksananya Koordinasi Kegiatan Pemberdayaan Desa	Jumlah Lembaga Kemasyarakatan yang Berpartisipasi dalam Forum Musyawarah Perencanaan Pembangunan di Desa (Lembaga Kemasyarakatan)	5		0		5		5		0						5		5		100			
				Jumlah Laporan Peningkatan Efektivitas Kegiatan Pemberdayaan Masyarakat di Wilayah Kecamatan (Laporan)	0		1		1		0		0						0		0		0			
		7.01.03.2.01.0001	Peningkatan Partisipasi Masyarakat dalam Forum Musyawarah Perencanaan Pembangunan di Desa			75.000.000		5.000.000		2.500.000		2.500.000		-						2.500.000		2.500.000	100	3,33		
			Meningkatnya Partisipasi Masyarakat dalam Forum Musyawarah Perencanaan Pembangunan di Desa	Jumlah Lembaga Kemasyarakatan yang Berpartisipasi dalam Forum Musyawarah Perencanaan Pembangunan di Desa (Lembaga Kemasyarakatan)	5		0		5		5		0						5		5		100			
		7.01.03.2.01.0003	Peningkatan Efektifitas Kegiatan Pemberdayaan Masyarakat di Wilayah Kecamatan			10.000.000		4.820.000		-		-		-						-		-	0	0		
			Meningkatnya Efektifitas Kegiatan Pemberdayaan Masyarakat di Wilayah Kecamatan	Jumlah Laporan Peningkatan Efektivitas Kegiatan Pemberdayaan Masyarakat di Wilayah Kecamatan (Laporan)	0		1		1		0		0						0		0		0			
		7.01.03.2.02	Kegiatan Pemberdayaan Kelurahan			350.000.000		20.700.000		2.500.000		2.500.000		-						2.500.000		2.500.000	33,33	0,71		
			Terlaksananya Koordinasi Kegiatan Pemberdayaan Kelurahan	Jumlah Lembaga Kemasyarakatan yang Berpartisipasi dalam Forum Musyawarah Perencanaan Pembangunan di Kelurahan (Lembaga Kemasyarakatan)	5		0		5		5		0						5		5		100			
				Jumlah Pokmas dan Ormas yang Melaksanakan Pemberdayaan Masyarakat di Kelurahan (Pokmas / Ormas)	5		1		3		0		0						0		0		0			
				Jumlah Laporan Hasil Evaluasi Kelurahan (Laporan)	1		1		1		0		0						0		0		0			
		7.01.03.2.02.0001	Peningkatan Partisipasi Masyarakat dalam Forum Musyawarah Perencanaan Pembangunan di Kelurahan			75.000.000		5.000.000		2.500.000		2.500.000		-						2.500.000		2.500.000	100	3,33		
			Meningkatnya Partisipasi Masyarakat dalam Forum Musyawarah Perencanaan Pembangunan di Kelurahan	Jumlah Lembaga Kemasyarakatan yang Berpartisipasi dalam Forum Musyawarah Perencanaan Pembangunan di Kelurahan (Lembaga Kemasyarakatan)	5		0		5		5		0						5		5		100			
		7.01.03.2.02.0003	Pemberdayaan Masyarakat di Kelurahan			250.000.000		14.200.000		-		-		-						-		-	0	0		
			Terlaksananya Pemberdayaan Masyarakat di Kelurahan	Jumlah Pokmas dan Ormas yang Melaksanakan Pemberdayaan Masyarakat di Kelurahan (Pokmas / Ormas)	5		1		3		0		0						0		0		0			
		7.01.03.2.02.0004	Evaluasi Kelurahan			25.000.000		1.500.000		-		-		-						-		-	0	0		

No		Kode	Bidang Urusan/ Program/ Outcome/ Kegiatan/ Sub Kegiatan/ Kinerja	Indikator	Target RPJMD pada Tahun 2030 (Akhir Periode RPJMD)		Realisasi Capaian Kinerja RPJMD sampai dengan RKPD Tahun Lalu (Tahun 2025)		Target Kinerja dan Anggaran RKPD Tahun berjalan (Tahun 2026) yang dievaluasi		Realisasi Kinerja Pada Triwulan								Realisasi Capaian Kinerja dan Anggaran RKPD yang dievaluasi		Realisasi Kinerja dan Anggaran RPJMD s/d tahun 2026 (Akhir Tahun Pelaksanaaan RKPD Tahun 2026)		Tingkat Capaian Kinerja Dan Realisasi Anggaran RPJMD s/d tahun 2026 (%)		Unit SKPD Penanggungjawab	Ket
											I		II		III		IV									
1	2	3	4	5	6		7		8		9		10		11		12		13		14 = 13		15=14/6 x100%		16	17
					K	Rp	K	Rp	K	Rp	K	Rp	K	Rp	K	Rp	K	Rp	K	Rp	K	Rp	K	%		
			Terlaksananya Evaluasi Kelurahan	Jumlah Laporan Hasil Evaluasi Kelurahan (Laporan)	1		1		1		0		0						0		0		0			
		7.01.03.2.03	Pemberdayaan Lembaga Kemasyarakatan Tingkat Kecamatan			250.000.000		27.600.000		25.150.000		15.000.000		10.150.000						25.150.000		25.150.000	2	10,06		
			Terlaksananya Pemberdayaan Lembaga Kemasyarakatan Tingkat Kecamatan	Jumlah Lembaga Kemasyarakatan yang Ditingkatkan Kapasitasnya (Lembaga Kemasyarakatan)	25		1		3		1		0						1		1		4			
				Jumlah Laporan Fasilitasi Pengembangan Usaha Ekonomi Masyarakat (Laporan)	1		0		1		0		0						0		0		0			
		7.01.03.2.03.0002	Peningkatan Kapasitas Lembaga Kemasyarakatan			125.000.000		27.600.000		25.150.000		15.000.000		10.150.000						25.150.000		25.150.000	4	20,12		
			Meningkatnya Kapasitas Lembaga Kemasyarakatan	Jumlah Lembaga Kemasyarakatan yang Ditingkatkan Kapasitasnya (Lembaga Kemasyarakatan)	25		1		3		1		0						1		1		4			
		7.01.03.2.03.0004	Fasilitasi Pengembangan Usaha Ekonomi Masyarakat			125.000.000		-		-		-		-						-		-	0	0		
			Terlaksananya Fasilitasi Pengembangan Usaha Ekonomi Masyarakat	Jumlah Laporan Fasilitasi Pengembangan Usaha Ekonomi Masyarakat (Laporan)	1		0		1		0		0						0		0		0			
		7.01.04	**PROGRAM KOORDINASI KETENTRAMAN DAN KETERTIBAN UMUM**			**150.000.000**		**11.480.000**		**-**		**-**		**-**						**-**		**-**	**0**	**0**	KECAMATAN BESULUTU	
			TERCIPTANYA KETENTRAMAN DAN KETERTIBAN UMUM PADA MASYARAKAT (132)	PERSENTASE KEGIATAN KETENTRAMAN DAN KETERTIBAN UMUM YANG TERLAKSANA (132) (%)	500		25		100,00		0		0						0		0		0			
		7.01.04.2.01	Koordinasi Upaya Penyelenggaraan Ketenteraman dan Ketertiban Umum			100.000.000		11.480.000		-		-		-						-		-	0	0		
			Terlaksananya Koordinasi Upaya Penyelenggaraan Ketentraman dan Ketertiban Umum	Jumlah Laporan Hasil Sinergitas dengan Kepolisian Negara Republik Indonesia, Tentara Nasional Indonesia dan Instansi Vertikal di Wilayah Kecamatan (Laporan)	1		1		1		0		0						0		0		0			
				Jumlah Laporan Pelaksanaan Harmonisasi Hubungan dengan Tokoh Agama dan Tokoh Masyarakat (Laporan)	1		1		1		0		0						0		0		0			
		7.01.04.2.01.0001	Sinergitas dengan Kepolisian Negara Republik Indonesia, Tentara Nasional Indonesia dan Instansi Vertikal di Wilayah Kecamatan			50.000.000		5.380.000		-		-		-						-		-	0	0		
			Terlaksananya Sinergitas dengan Kepolisian Negara Republik Indonesia, Tentara Nasional Indonesia dan Instansi Vertikal di Wilayah Kecamatan	Jumlah Laporan Hasil Sinergitas dengan Kepolisian Negara Republik Indonesia, Tentara Nasional Indonesia dan Instansi Vertikal di Wilayah Kecamatan (Laporan)	1		1		1		0		0						0		0		0			
		7.01.04.2.01.0002	Harmonisasi Hubungan dengan Tokoh Agama dan Tokoh Masyarakat			50.000.000		6.100.000		-		-		-						-		-	0	0		
			Terlaksananya Harmonisasi Hubungan dengan Tokoh Agama dan Tokoh Masyarakat	Jumlah Laporan Pelaksanaan Harmonisasi Hubungan dengan Tokoh Agama dan Tokoh Masyarakat (Laporan)	1		1		1		0		0						0		0		0			
		7.01.04.2.02	Koordinasi Penerapan dan Penegakan Peraturan Daerah dan Peraturan Kepala Daerah			50.000.000		-		-		-		-						-		-	0	0		
			Terlaksananya Koordinasi Penerapan dan Penegakan Peraturan Daerah dan Peraturan Kepala Daerah	Jumlah Laporan Koordinasi/Sinergi dengan Perangkat Daerah yang Tugas dan Fungsinya di Bidang Penegakan Peraturan Perundang-Undangan dan/atau Kepolisian Negara Republik Indonesia (Laporan)	1		0		1		0		0						0		0		0			
		7.01.04.2.02.0001	Koordinasi/Sinergi dengan Perangkat Daerah yang Tugas dan Fungsinya di Bidang Penegakan Peraturan Perundang-Undangan dan/atau Kepolisian Negara Republik Indonesia			50.000.000		-		-		-		-						-		-	0	0		
			Terlaksananya Koordinasi/Sinergi dengan Perangkat Daerah yang Tugas dan Fungsinya di Bidang Penegakan Peraturan Perundang-Undangan dan/atau Kepolisian Negara Republik Indonesia	Jumlah Laporan Koordinasi/Sinergi dengan Perangkat Daerah yang Tugas dan Fungsinya di Bidang Penegakan Peraturan Perundang-Undangan dan/atau Kepolisian Negara Republik Indonesia (Laporan)	1		0		1		0		0						0		0		0			
		7.01.05	**PROGRAM PENYELENGGARAAN URUSAN PEMERINTAHAN UMUM**			**75.000.000**		**9.513.000**		**-**		**-**		**-**						**-**		**-**	**0**	**0**	KECAMATAN BESULUTU	

No		Kode	Bidang Urusan/ Program/ Outcome/ Kegiatan/ Sub Kegiatan/ Kinerja	Indikator	Target RPJMD pada Tahun 2030 (Akhir Periode RPJMD)		Realisasi Capaian Kinerja RPJMD sampai dengan RKPD Tahun Lalu (Tahun 2025)		Target Kinerja dan Anggaran RKPD Tahun berjalan (Tahun 2026) yang dievaluasi		Realisasi Kinerja Pada Triwulan								Realisasi Capaian Kinerja dan Anggaran RKPD yang dievaluasi		Realisasi Kinerja dan Anggaran RPJMD s/d tahun 2026 (Akhir Tahun Pelaksanaaan RKPD Tahun 2026)		Tingkat Capaian Kinerja Dan Realisasi Anggaran RPJMD s/d tahun 2026 (%)		Unit SKPD Penanggungjawab	Ket
											I		II		III		IV									
1	2	3	4	5	6		7		8		9		10		11		12		13		14 = 13		15=14/6 x100%		16	17
					K	Rp	K	Rp	K	Rp	K	Rp	K	Rp	K	Rp	K	Rp	K	Rp	K	Rp	K	%		
			MENINGKATNYA PENYELENGGARAAN URUSAN PEMERINTAHAN UMUM YANG BAIK SESUAI DENGAN KETENTUAN PERATURAN PERUNDANG-UNDANGAN (132)	PERSENTASE KEGIATAN PENYELENGGARAAN URUSAN PEMERINTAHAN UMUM YANG TERLAKSANA (132) (%)	100		25		100,00		0		0						0		0		0			
		7.01.05.2.01	Penyelenggaraan Urusan Pemerintahan Umum Sesuai Penugasan Kepala Daerah			75.000.000		9.513.000		-		-		-						-		-	0	0		
			Terselenggaranya Urusan Pemerintahan Umum sesuai Penugasan Kepala Daerah	Jumlah Laporan Konflik yang Ditangani Sesuai Ketentuan Peraturan Perundang-Undangan (Laporan)	1		1		1		0		0						0		0		0			
				Jumlah Dokumen Tugas Forum Koordinasi Pimpinan di Kecamatan (Dokumen)	1		1		1		0		0						0		0		0			
		7.01.05.2.01.0005	Penanganan Konflik Sosial Sesuai Ketentuan Peraturan Perundang-Undangan			50.000.000		4.300.000		-		-		-						-		-	0	0		
			Terlaksananya Penanganan Konflik Sosial sesuai Ketentuan Peraturan Perundang-Undangan	Jumlah Laporan Konflik yang Ditangani Sesuai Ketentuan Peraturan Perundang-Undangan (Laporan)	1		1		1		0		0						0		0		0			
		7.01.05.2.01.0008	Pelaksanaan Tugas Forum Koordinasi Pimpinan di Kecamatan			25.000.000		5.213.000		-		-		-						-		-	0	0		
			Terlaksananya Tugas Forum Koordinasi Pimpinan di Kecamatan	Jumlah Dokumen Tugas Forum Koordinasi Pimpinan di Kecamatan (Dokumen)	1		1		1		0		0						0		0		0			
		7.01.06	**PROGRAM PEMBINAAN DAN PENGAWASAN PEMERINTAHAN DESA**			**138.000.000**		**24.400.000**		**-**		**-**		**-**						**-**		**-**	**0**	**0**	KECAMATAN BESULUTU	
			MENINGKATNYA PENYELENGGARAAN PEMERINTAHAN DESA YANG BAIK MELALUI PEMBINAAN DAN PENGAWASAN (132)	PERSENTASE KEGIATAN PEMBINAAN DAN PENGAWASAN PEMERINTAHAN DESA YANG TERLAKSANA (132) (%)	100		25		100,00		0		0						0		0		0			
		7.01.06.2.01	Fasilitasi, Rekomendasi dan Koordinasi Pembinaan dan Pengawasan Pemerintahan Desa			138.000.000		24.400.000		-		-		-						-		-	0	0		
			Terlaksananya Fasilitasi, Rekomendasi dan Koordinasi Pembinaan dan Pengawasan Pemerintahan Desa	Jumlah Dokumen yang Difasilitasi dalam rangka Penyusunan Peraturan Desa dan Peraturan Kepala Desa (Dokumen)	2		0		1		0		0						0		0		0			
				Jumlah Dokumen yang Difasilitasi dalam rangka Administrasi Tata Pemerintahan Desa (Dokumen)	1		0		1		0		0						0		0		0			
				Jumlah Dokumen yang Difasilitasi dalam rangka Pengelolaan Keuangan Desa dan Pendayagunaan Aset Desa (Dokumen)	1		0		1		0		0						0		0		0			
				Jumlah Dokumen Fasilitasi dalam rangka Pelaksanaan Tugas Kepala Desa dan Perangkat Desa (Dokumen)	0		1		1		0		0						0		0		0			
				Jumlah Dokumen Fasilitasi dalam rangka Pelaksanaan Pemilihan Kepala Desa (Dokumen)	0		0		1		0		0						0		0		0			
				Jumlah Dokumen Sinkronisasi Perencanaan Pembangunan Daerah dengan Pembangunan Desa (Dokumen)	1		0		1		0		0						0		0		0			
				Jumlah Dokumen Fasilitasi dalam rangka Perencanaan Pembangunan Partisipatif (Dokumen)	0		0		1		0		0						0		0		0			
				Jumlah Dokumen Fasilitasi dalam rangka Program dan Pelaksanaan Pemberdayaan Masyarakat Desa (Dokumen)	0		0		1		0		0						0		0		0			
				Jumlah Laporan Hasil Koordinasi Pendampingan Desa di Wilayahnya (Laporan)	1		1		1		0		0						0		0		0			
		7.01.06.2.01.0001	Fasilitasi Penyusunan Peraturan Desa dan Peraturan Kepala Desa			25.000.000		4.400.000		-		-		-						-		-	0	0		
			Terlaksananya Fasilitasi Penyusunan Peraturan Desa dan Peraturan Kepala Desa	Jumlah Dokumen yang Difasilitasi dalam rangka Penyusunan Peraturan Desa dan Peraturan Kepala Desa (Dokumen)	2		0		1		0		0						0		0		0			
		7.01.06.2.01.0002	Fasilitasi Administrasi Tata Pemerintahan Desa			25.000.000		4.000.000		-		-		-						-		-	0	0		

No		Kode	Bidang Urusan/ Program/ Outcome/ Kegiatan/ Sub Kegiatan/ Kinerja	Indikator	Target RPJMD pada Tahun 2030 (Akhir Periode RPJMD)		Realisasi Capaian Kinerja RPJMD sampai dengan RKPD Tahun Lalu (Tahun 2025)		Target Kinerja dan Anggaran RKPD Tahun berjalan (Tahun 2026) yang dievaluasi		Realisasi Kinerja Pada Triwulan								Realisasi Capaian Kinerja dan Anggaran RKPD yang dievaluasi		Realisasi Kinerja dan Anggaran RPJMD s/d tahun 2026 (Akhir Tahun Pelaksanaaan RKPD Tahun 2026)		Tingkat Capaian Kinerja Dan Realisasi Anggaran RPJMD s/d tahun 2026 (%)		Unit SKPD Penanggungjawab	Ket
											I		II		III		IV									
1	2	3	4	5	6		7		8		9		10		11		12		13		14 = 13		15=14/6 x100%		16	17
					K	Rp	K	Rp	K	Rp	K	Rp	K	Rp	K	Rp	K	Rp	K	Rp	K	Rp	K	%		
			Terlaksananya Fasilitasi Administrasi Tata Pemerintahan Desa	Jumlah Dokumen yang Difasilitasi dalam rangka Administrasi Tata Pemerintahan Desa (Dokumen)	1		0		1		0		0						0		0		0			
		7.01.06.2.01.0003	Fasilitasi Pengelolaan Keuangan Desa dan Pendayagunaan Aset Desa			25.000.000		4.000.000		-		-		-						-		-	0	0		
			Terlaksananya Fasilitasi Pengelolaan Keuangan Desa dan Pendayagunaan Aset Desa	Jumlah Dokumen yang Difasilitasi dalam rangka Pengelolaan Keuangan Desa dan Pendayagunaan Aset Desa (Dokumen)	1		0		1		0		0						0		0		0			
		7.01.06.2.01.0005	Fasilitasi Pelaksanaan Tugas Kepala Desa dan Perangkat Desa			5.000.000		4.000.000		-		-		-						-		-	0	0		
			Terlaksananya Fasilitasi Pelaksanaan Tugas Kepala Desa dan Perangkat Desa	Jumlah Dokumen Fasilitasi dalam rangka Pelaksanaan Tugas Kepala Desa dan Perangkat Desa (Dokumen)	0		1		1		0		0						0		0		0			
		7.01.06.2.01.0006	Fasilitasi Pelaksanaan Pemilihan Kepala Desa			5.000.000		-		-		-		-						-		-	0	0		
			Terlaksananya Fasilitasi Pelaksanaan Pemilihan Kepala Desa	Jumlah Dokumen Fasilitasi dalam rangka Pelaksanaan Pemilihan Kepala Desa (Dokumen)	0		0		1		0		0						0		0		0			
		7.01.06.2.01.0009	Fasilitasi Sinkronisasi Perencanaan Pembangunan Daerah dengan Pembangunan Desa			25.000.000		4.000.000		-		-		-						-		-	0	0		
			Terlaksananya Fasilitasi Sinkronisasi Perencanaan Pembangunan Daerah dengan Pembangunan Desa	Jumlah Dokumen Sinkronisasi Perencanaan Pembangunan Daerah dengan Pembangunan Desa (Dokumen)	1		0		1		0		0						0		0		0			
		7.01.06.2.01.0013	Fasilitasi Penyusunan Perencanaan Pembangunan Partisipatif			4.000.000		-		-		-		-						-		-	0	0		
			Terlaksananya Fasilitasi Penyusunan Perencanaan Pembangunan Partisipatif	Jumlah Dokumen Fasilitasi dalam rangka Perencanaan Pembangunan Partisipatif (Dokumen)	0		0		1		0		0						0		0		0			
		7.01.06.2.01.0016	Fasilitasi Penyusunan Program dan Pelaksanaan Pemberdayaan Masyarakat Desa			4.000.000		-		-		-		-						-		-	0	0		
			Terlaksananya Fasilitasi Penyusunan Program dan Pelaksanaan Pemberdayaan Masyarakat Desa	Jumlah Dokumen Fasilitasi dalam rangka Program dan Pelaksanaan Pemberdayaan Masyarakat Desa (Dokumen)	0		0		1		0		0						0		0		0			
		7.01.06.2.01.0017	Koordinasi Pendampingan Desa di Wilayahnya			20.000.000		4.000.000		-		-		-						-		-	0	0		
			Terlaksananya Koordinasi Pendampingan Desa di Wilayahnya	Jumlah Laporan Hasil Koordinasi Pendampingan Desa di Wilayahnya (Laporan)	1		1		1		0		0						0		0		0			
		7.01.01	**PROGRAM PENUNJANG URUSAN PEMERINTAHAN DAERAH KABUPATEN/KOTA**			**852.881.156**		**118.850.000**		**203.929.950**		**35.850.000**		**-**						**35.850.000**		**35.850.000**	**0**	**4,2**	KELURAHAN BESULUTU	
			MENINGKATNYA KEPATUHAN PERANGKAT DAERAH DALAM TATA KELOLA ADMINISTRASI, PELAPORAN KINERJA, DAN PENGELOLAAN ASET DAERAH SECARA TEPAT WAKTU, LENGKAP, DAN SESUAI KETENTUAN (133)	PERSENTASE RATA-RATA KEPATUHAN TATA KELOLA PERANGKAT DAERAH (133) (%)	100		25		100,00		0								0		0		0			
		7.01.01.2.01	Perencanaan, Penganggaran, dan Evaluasi Kinerja Perangkat Daerah			24.865.332		2.000.000		-		-		-						-		-	0	0		
			Tersusunnya Produk Administratif Perencanaan, Penganggaran, dan Evaluasi Kinerja Perangkat Daerah	Jumlah Dokumen RKA-SKPD dan Laporan Hasil Koordinasi Penyusunan Dokumen RKA-SKPD (Dokumen)	5		0		1		0								0		0		0			
				Jumlah Dokumen Perubahan RKA-SKPD dan Laporan Hasil Koordinasi Penyusunan Dokumen Perubahan RKA-SKPD (Dokumen)	5		0		1		0								0		0		0			
				Jumlah Dokumen DPA-SKPD dan Laporan Hasil Koordinasi Penyusunan Dokumen DPA-SKPD (Dokumen)	5		0		1		0								0		0		0			
				Jumlah Dokumen Perubahan DPA-SKPD dan Laporan Hasil Koordinasi Penyusunan Dokumen Perubahan DPA-SKPD (Dokumen)	5		0		1		0								0		0		0			
				Jumlah Laporan Evaluasi Kinerja Perangkat Daerah (Laporan)	5		1		1		0								0		0		0			

No		Kode	Bidang Urusan/ Program/ Outcome/ Kegiatan/ Sub Kegiatan/ Kinerja	Indikator	Target RPJMD pada Tahun 2030 (Akhir Periode RPJMD)		Realisasi Capaian Kinerja RPJMD sampai dengan RKPD Tahun Lalu (Tahun 2025)		Target Kinerja dan Anggaran RKPD Tahun berjalan (Tahun 2026) yang dievaluasi		Realisasi Kinerja Pada Triwulan								Realisasi Capaian Kinerja dan Anggaran RKPD yang dievaluasi		Realisasi Kinerja dan Anggaran RPJMD s/d tahun 2026 (Akhir Tahun Pelaksanaaan RKPD Tahun 2026)		Tingkat Capaian Kinerja Dan Realisasi Anggaran RPJMD s/d tahun 2026 (%)		Unit SKPD Penanggungjawab	Ket
											I		II		III		IV									
1	2	3	4	5	6		7		8		9		10		11		12		13		14 = 13		15=14/6 x100%		16	17
					K	Rp	K	Rp	K	Rp	K	Rp	K	Rp	K	Rp	K	Rp	K	Rp	K	Rp	K	%		
				Jumlah Data Statistik Sektoral Daerah yang Telah Dikumpulkan dan Diperiksa Lingkup Perangkat Daerah (Data)	5		0		1		0								0		0		0			
		7.01.01.2.01.0002	Koordinasi dan Penyusunan Dokumen RKA-SKPD			2.762.814		-		-		-		-						-		-	0	0		
			Tersedianya Dokumen RKA-SKPD dan Laporan Hasil Koordinasi Penyusunan Dokumen RKA-SKPD	Jumlah Dokumen RKA-SKPD dan Laporan Hasil Koordinasi Penyusunan Dokumen RKA-SKPD (Dokumen)	5		0		1		0								0		0		0			
		7.01.01.2.01.0003	Koordinasi dan Penyusunan Dokumen Perubahan RKA-SKPD			2.762.814		-		-		-		-						-		-	0	0		
			Tersedianya Dokumen Perubahan RKA-SKPD dan Laporan Hasil Koordinasi Penyusunan Dokumen Perubahan RKA-SKPD	Jumlah Dokumen Perubahan RKA-SKPD dan Laporan Hasil Koordinasi Penyusunan Dokumen Perubahan RKA-SKPD (Dokumen)	5		0		1		0								0		0		0			
		7.01.01.2.01.0004	Koordinasi dan Penyusunan DPA-SKPD			2.762.814		-		-		-		-						-		-	0	0		
			Tersedianya Dokumen DPA-SKPD dan Laporan Hasil Koordinasi Penyusunan Dokumen DPA-SKPD	Jumlah Dokumen DPA-SKPD dan Laporan Hasil Koordinasi Penyusunan Dokumen DPA-SKPD (Dokumen)	5		0		1		0								0		0		0			
		7.01.01.2.01.0005	Koordinasi dan Penyusunan Perubahan DPA- SKPD			2.762.814		-		-		-		-						-		-	0	0		
			Tersedianya Dokumen Perubahan DPA-SKPD dan Laporan Hasil Koordinasi Penyusunan Dokumen Perubahan DPA-SKPD	Jumlah Dokumen Perubahan DPA-SKPD dan Laporan Hasil Koordinasi Penyusunan Dokumen Perubahan DPA-SKPD (Dokumen)	5		0		1		0								0		0		0			
		7.01.01.2.01.0007	Evaluasi Kinerja Perangkat Daerah			2.762.814		2.000.000		-		-		-						-		-	0	0		
			Terlaksananya Evaluasi Kinerja Perangkat Daerah	Jumlah Laporan Evaluasi Kinerja Perangkat Daerah (Laporan)	5		1		1		0								0		0		0			
		7.01.01.2.01.0009	Pelaksanaan Pengumpulan Data Statistik Sektoral Daerah			11.051.262		-		-		-		-						-		-	0	0		
			Terlaksananya Pengumpulan Data Statistik Sektoral Daerah	Jumlah Data Statistik Sektoral Daerah yang Telah Dikumpulkan dan Diperiksa Lingkup Perangkat Daerah (Data)	5		0		1		0								0		0		0			
		7.01.01.2.03	Administrasi Barang Milik Daerah pada Perangkat Daerah			12.432.666		1.750.000		-		-		-						-		-	0	0		
			Tersusunnya Produk Administratif Barang Milik Daerah pada Perangkat Daerah	Jumlah Rencana Kebutuhan Barang Milik Daerah SKPD (Dokumen)	10		2		2		0								0		0		0			
				Jumlah Dokumen Pengamanan Barang Milik Daerah SKPD (Dokumen)	5		1		1		0								0		0		0			
				Jumlah Laporan Penatausahaan Barang Milik Daerah pada SKPD (Laporan)	20		4		4		0								0		0		0			
				Jumlah Dokumen Hasil Pemanfaatan Barang Milik Daerah SKPD (Dokumen)	5		1		1		0								0		0		0			
		7.01.01.2.03.0001	Penyusunan Perencanaan Kebutuhan Barang Milik Daerah SKPD			2.762.814		500.000		-		-		-						-		-	0	0		
			Tersedianya Rencana Kebutuhan Barang Milik Daerah SKPD	Jumlah Rencana Kebutuhan Barang Milik Daerah SKPD (Dokumen)	10		2		2		0								0		0		0			
		7.01.01.2.03.0002	Pengamanan Barang Milik Daerah SKPD			2.762.814		500.000		-		-		-						-		-	0	0		
			Terlaksananya Pengamanan Barang Milik Daerah SKPD	Jumlah Dokumen Pengamanan Barang Milik Daerah SKPD (Dokumen)	5		1		1		0								0		0		0			
		7.01.01.2.03.0006	Penatausahaan Barang Milik Daerah pada SKPD			5.525.631		500.000		-		-		-						-		-	0	0		
			Terlaksananya Penatausahaan Barang Milik Daerah pada SKPD	Jumlah Laporan Penatausahaan Barang Milik Daerah pada SKPD (Laporan)	20		4		4		0								0		0		0			
		7.01.01.2.03.0007	Pemanfaatan Barang Milik Daerah SKPD			1.381.407		250.000		-		-		-						-		-	0	0		
			Terlaksananya Pemanfaatan Barang Milik Daerah SKPD	Jumlah Dokumen Hasil Pemanfaatan Barang Milik Daerah SKPD (Dokumen)	5		1		1		0								0		0		0			
		7.01.01.2.05	Administrasi Kepegawaian Perangkat Daerah			19.339.705		3.500.000		-		-		-						-		-	0	0		

No		Kode	Bidang Urusan/ Program/ Outcome/ Kegiatan/ Sub Kegiatan/ Kinerja	Indikator	Target RPJMD pada Tahun 2030 (Akhir Periode RPJMD)		Realisasi Capaian Kinerja RPJMD sampai dengan RKPD Tahun Lalu (Tahun 2025)		Target Kinerja dan Anggaran RKPD Tahun berjalan (Tahun 2026) yang dievaluasi		Realisasi Kinerja Pada Triwulan								Realisasi Capaian Kinerja dan Anggaran RKPD yang dievaluasi		Realisasi Kinerja dan Anggaran RPJMD s/d tahun 2026 (Akhir Tahun Pelaksanaaan RKPD Tahun 2026)		Tingkat Capaian Kinerja Dan Realisasi Anggaran RPJMD s/d tahun 2026 (%)		Unit SKPD Penanggungjawab	Ket
											I		II		III		IV									
1	2	3	4	5	6		7		8		9		10		11		12		13		14 = 13		15=14/6 x100%		16	17
					K	Rp	K	Rp	K	Rp	K	Rp	K	Rp	K	Rp	K	Rp	K	Rp	K	Rp	K	%		
			Tersusunnya Produk Administratif Kepegawaian Perangkat Daerah	Jumlah Paket Pakaian Dinas beserta Atribut Kelengkapan (Paket)	5		1		1		0								0		0		0				
				Jumlah Dokumen Pendataan dan Pengolahan Administrasi Kepegawaian (Dokumen)	5		1		1		0								0		0		0				
				Jumlah Dokumen Hasil Koordinasi dan Pelaksanaaan Sistem Informasi Kepegawaian (Dokumen)	5		1		1		0								0		0		0				
				Jumlah Dokumen Monitoring, Evaluasi, dan Penilaian Kinerja Pegawai (Dokumen)	20		4		1		0								0		0		0				
		7.01.01.2.05.0002	Pengadaan Pakaian Dinas beserta Atribut Kelengkapannya			13.814.077		2.500.000		-		-		-						-		-	0	0		
			Tersedianya Pakaian Dinas beserta Atribut Kelengkapan	Jumlah Paket Pakaian Dinas beserta Atribut Kelengkapan (Paket)	5		1		1		0								0		0		0			
		7.01.01.2.05.0003	Pendataan dan Pengolahan Administrasi Kepegawaian			1.381.407		250.000		-		-		-						-		-	0	0		
			Terlaksananya Pendataan dan Pengolahan Administrasi Kepegawaian	Jumlah Dokumen Pendataan dan Pengolahan Administrasi Kepegawaian (Dokumen)	5		1		1		0								0		0		0			
		7.01.01.2.05.0004	Koordinasi dan Pelaksanaan Sistem Informasi Kepegawaian			1.381.407		250.000		-		-		-						-		-	0	0		
			Terlaksananya Koordinasi dan Pelaksanaan Sistem Informasi Kepegawaian	Jumlah Dokumen Hasil Koordinasi dan Pelaksanaaan Sistem Informasi Kepegawaian (Dokumen)	5		1		1		0								0		0		0			
		7.01.01.2.05.0005	Monitoring, Evaluasi, dan Penilaian Kinerja Pegawai			2.762.814		500.000		-		-		-						-		-	0	0		
			Terlaksananya Monitoring, Evaluasi, dan Penilaian Kinerja Pegawai	Jumlah Dokumen Monitoring, Evaluasi, dan Penilaian Kinerja Pegawai (Dokumen)	20		4		1		0								0		0		0			
		7.01.01.2.06	Administrasi Umum Perangkat Daerah			64.097.316		12.600.000		14.999.950		-		-						-		-	0	0		
			Tersusunnya Produk Administratif Umum Perangkat Daerah	Jumlah Paket Peralatan dan Perlengkapan Kantor yang Disediakan (Paket)	5		1		1		0								0		0		0			
				Jumlah Paket Peralatan Rumah Tangga yang Disediakan (Paket)	5		1		1		0								0		0		0			
				Jumlah Paket Bahan Logistik Kantor yang Disediakan (Paket)	5		1		1		0								0		0		0			
				Jumlah Paket Barang Cetakan dan Penggandaan yang Disediakan (Paket)	5		1		1		0								0		0		0			
				Jumlah Dokumen Bahan Bacaan dan Peraturan Perundang-Undangan yang Disediakan (Dokumen)	5		1		1		0								0		0		0			
				Jumlah Laporan Penyelenggaraan Rapat Koordinasi dan Konsultasi SKPD (Laporan)	20		4		0		0								0		0		0			
				Jumlah Dokumen Penatausahaan Arsip Dinamis pada SKPD (Dokumen)	5		1		1		0								0		0		0			
		7.01.01.2.06.0002	Penyediaan Peralatan dan Perlengkapan Kantor			11.603.824		2.100.000		14.999.950		-		-						-		-	0	0		
			Tersedianya Peralatan dan Perlengkapan Kantor	Jumlah Paket Peralatan dan Perlengkapan Kantor yang Disediakan (Paket)	5		1		1		0								0		0		0			
		7.01.01.2.06.0003	Penyediaan Peralatan Rumah Tangga			5.525.631		2.000.000		-		-		-						-		-	0	0		
			Tersedianya Peralatan Rumah Tangga	Jumlah Paket Peralatan Rumah Tangga yang Disediakan (Paket)	5		1		1		0								0		0		0			
		7.01.01.2.06.0004	Penyediaan Bahan Logistik Kantor			22.102.525		4.000.000		-		-		-						-		-	0	0		
			Tersedianya Bahan Logistik Kantor	Jumlah Paket Bahan Logistik Kantor yang Disediakan (Paket)	5		1		1		0								0		0		0			
		7.01.01.2.06.0005	Penyediaan Barang Cetakan dan Penggandaan			5.525.631		1.000.000		-		-		-						-		-	0	0		
			Tersedianya Barang Cetakan dan Penggandaan	Jumlah Paket Barang Cetakan dan Penggandaan yang Disediakan (Paket)	5		1		1		0								0		0		0			
		7.01.01.2.06.0006	Penyediaan Bahan Bacaan dan Peraturan Perundang-undangan			2.762.814		500.000		-		-		-						-		-	0	0		

No		Kode	Bidang Urusan/ Program/ Outcome/ Kegiatan/ Sub Kegiatan/ Kinerja	Indikator	Target RPJMD pada Tahun 2030 (Akhir Periode RPJMD)		Realisasi Capaian Kinerja RPJMD sampai dengan RKPD Tahun Lalu (Tahun 2025)		Target Kinerja dan Anggaran RKPD Tahun berjalan (Tahun 2026) yang dievaluasi		Realisasi Kinerja Pada Triwulan								Realisasi Capaian Kinerja dan Anggaran RKPD yang dievaluasi		Realisasi Kinerja dan Anggaran RPJMD s/d tahun 2026 (Akhir Tahun Pelaksanaaan RKPD Tahun 2026)		Tingkat Capaian Kinerja Dan Realisasi Anggaran RPJMD s/d tahun 2026 (%)		Unit SKPD Penanggungjawab	Ket
											I		II		III		IV									
1	2	3	4	5	6		7		8		9		10		11		12		13		14 = 13		15=14/6 x100%		16	17
					K	Rp	K	Rp	K	Rp	K	Rp	K	Rp	K	Rp	K	Rp	K	Rp	K	Rp	K	%		
			Tersedianya Bahan Bacaan dan Peraturan Perundang-undangan	Jumlah Dokumen Bahan Bacaan dan Peraturan Perundang-Undangan yang Disediakan (Dokumen)	5		1		1		0								0		0		0			
		7.01.01.2.06.0009	Penyelenggaraan Rapat Koordinasi dan Konsultasi SKPD			13.814.077		2.500.000		-		-		-						-		-	0	0		
			Terlaksananya Penyelenggaraan Rapat Koordinasi dan Konsultasi SKPD	Jumlah Laporan Penyelenggaraan Rapat Koordinasi dan Konsultasi SKPD (Laporan)	20		4		0		0								0		0		0			
		7.01.01.2.06.0010	Penatausahaan Arsip Dinamis pada SKPD			2.762.814		500.000		-		-		-						-		-	0	0		
			Terlaksananya Penatausahaan Arsip Dinamis pada SKPD	Jumlah Dokumen Penatausahaan Arsip Dinamis pada SKPD (Dokumen)	5		1		1		0								0		0		0			
		7.01.01.2.07	Pengadaan Barang Milik Daerah Penunjang Urusan Pemerintah Daerah			154.717.674		3.000.000		-		-		-						-		-	0	0		
			Tersedianya Unit Barang Milik Daerah Penunjang Urusan Pemerintah Daerah melalui Pengadaan	Jumlah Unit Kendaraan Perorangan Dinas atau Kendaraan Dinas Jabatan yang Disediakan (Unit)	5		0		1		0								0		0		0			
				Jumlah Paket Mebel yang Disediakan (Unit)	10		2		1		0								0		0		0			
				Jumlah Unit Peralatan dan Mesin Lainnya yang Disediakan (Unit)	5		1		2		0								0		0		0			
		7.01.01.2.07.0001	Pengadaan Kendaraan Perorangan Dinas atau Kendaraan Dinas Jabatan			138.140.781		-		-		-		-						-		-	0	0		
			Tersedianya Kendaraan Perorangan Dinas atau Kendaraan Dinas Jabatan	Jumlah Unit Kendaraan Perorangan Dinas atau Kendaraan Dinas Jabatan yang Disediakan (Unit)	5		0		1		0								0		0		0			
		7.01.01.2.07.0005	Pengadaan Mebel			5.525.631		1.000.000		-		-		-						-		-	0	0		
			Tersedianya Mebel	Jumlah Paket Mebel yang Disediakan (Unit)	10		2		1		0								0		0		0			
		7.01.01.2.07.0006	Pengadaan Peralatan dan Mesin Lainnya			11.051.262		2.000.000		-		-		-						-		-	0	0		
			Tersedianya Peralatan dan Mesin Lainnya	Jumlah Unit Peralatan dan Mesin Lainnya yang Disediakan (Unit)	5		1		2		0								0		0		0			
		7.01.01.2.08	Penyediaan Jasa Penunjang Urusan Pemerintahan Daerah			497.306.812		85.000.000		188.930.000		35.850.000		-						35.850.000		35.850.000	0	7,21		
			Tersedianya Laporan Hasil Penyediaan Jasa Penunjang Urusan Pemerintahan Daerah	Jumlah Laporan Penyediaan Jasa Surat Menyurat (Laporan)	20		4		2		0								0		0		0			
				Jumlah Laporan Penyediaan Jasa Komunikasi, Sumber Daya Air dan Listrik yang Disediakan (Laporan)	20		0		4		0								0		0		0			
				Jumlah Laporan Penyediaan Jasa Pelayanan Umum Kantor yang Disediakan (Laporan)	20		4		1		1								0		0		0			
		7.01.01.2.08.0001	Penyediaan Jasa Surat Menyurat			5.525.631		1.000.000		-		-		-						-		-	0	0		
			Terlaksananya Penyediaan Jasa Surat Menyurat	Jumlah Laporan Penyediaan Jasa Surat Menyurat (Laporan)	20		4		2		0								0		0		0			
		7.01.01.2.08.0002	Penyediaan Jasa Komunikasi, Sumber Daya Air dan Listrik			27.628.156		-		530.000		-		-						-		-	0	0		
			Tersedianya Jasa Komunikasi, Sumber Daya Air dan Listrik	Jumlah Laporan Penyediaan Jasa Komunikasi, Sumber Daya Air dan Listrik yang Disediakan (Laporan)	20		0		4		0								0		0		0			
		7.01.01.2.08.0004	Penyediaan Jasa Pelayanan Umum Kantor			464.153.025		84.000.000		188.400.000		35.850.000		-						35.850.000		35.850.000	0	7,72		
			Tersedianya Jasa Pelayanan Umum Kantor	Jumlah Laporan Penyediaan Jasa Pelayanan Umum Kantor yang Disediakan (Laporan)	20		4		1		1								0		0		0			
		7.01.01.2.09	Pemeliharaan Barang Milik Daerah Penunjang Urusan Pemerintahan Daerah			80.121.651		11.000.000		-		-		-						-		-	0	0		
			Terlaksananya Pemeliharaan Barang Milik Daerah Penunjang Urusan Pemerintahan Daerah	Jumlah Kendaraan Perorangan Dinas atau Kendaraan Dinas Jabatan yang Dipelihara dan dibayarkan Pajaknya (Unit)	5		1		1		0								0		0		0			
				Jumlah Gedung Kantor dan Bangunan Lainnya yang Dipelihara/Direhabilitasi (Unit)	5		2		2		0								0		0		0			

No		Kode	Bidang Urusan/ Program/ Outcome/ Kegiatan/ Sub Kegiatan/ Kinerja	Indikator	Target RPJMD pada Tahun 2030 (Akhir Periode RPJMD)		Realisasi Capaian Kinerja RPJMD sampai dengan RKPD Tahun Lalu (Tahun 2025)		Target Kinerja dan Anggaran RKPD Tahun berjalan (Tahun 2026) yang dievaluasi		Realisasi Kinerja Pada Triwulan								Realisasi Capaian Kinerja dan Anggaran RKPD yang dievaluasi		Realisasi Kinerja dan Anggaran RPJMD s/d tahun 2026 (Akhir Tahun Pelaksanaaan RKPD Tahun 2026)		Tingkat Capaian Kinerja Dan Realisasi Anggaran RPJMD s/d tahun 2026 (%)		Unit SKPD Penanggungjawab	Ket
											I		II		III		IV									
1	2	3	4	5	6		7		8		9		10		11		12		13		14 = 13		15=14/6 x100%		16	17
					K	Rp	K	Rp	K	Rp	K	Rp	K	Rp	K	Rp	K	Rp	K	Rp	K	Rp	K	%		
				Jumlah Sarana dan Prasarana Gedung Kantor atau Bangunan Lainnya yang Dipelihara/Direhabilitasi (Unit)	5		1		1		0								0		0		0			
				Jumlah Sarana dan Prasarana Pendukung Gedung Kantor atau Bangunan Lainnya yang Dipelihara/Direhabilitasi (Unit)	5		1		1		0								0		0		0			
		7.01.01.2.09.0001	Penyediaan Jasa Pemeliharaan, Biaya Pemeliharaan, dan Pajak Kendaraan Perorangan Dinas atau Kendaraan Dinas Jabatan			55.256.312		1.500.000		-		-		-						-		-	0	0		
			Tersedianya Jasa Pemeliharaan, Biaya Pemeliharaan dan Pajak Kendaraan Perorangan Dinas atau Kendaraan Dinas Jabatan	Jumlah Kendaraan Perorangan Dinas atau Kendaraan Dinas Jabatan yang Dipelihara dan dibayarkan Pajaknya (Unit)	5		1		1		0								0		0		0			
		7.01.01.2.09.0009	Pemeliharaan/Rehabilitasi Gedung Kantor dan Bangunan Lainnya			13.814.077		2.500.000		-		-		-						-		-	0	0		
			Terlaksananya Pemeliharaan/Rehabilitasi Gedung Kantor dan Bangunan Lainnya	Jumlah Gedung Kantor dan Bangunan Lainnya yang Dipelihara/Direhabilitasi (Unit)	5		2		2		0								0		0		0			
		7.01.01.2.09.0010	Pemeliharaan/Rehabilitasi Sarana dan Prasarana Gedung Kantor atau Bangunan Lainnya			5.525.631		6.000.000		-		-		-						-		-	0	0		
			Terlaksananya Pemeliharaan/Rehabilitasi Sarana dan Prasarana Gedung Kantor atau Bangunan Lainnya	Jumlah Sarana dan Prasarana Gedung Kantor atau Bangunan Lainnya yang Dipelihara/Direhabilitasi (Unit)	5		1		1		0								0		0		0			
		7.01.01.2.09.0011	Pemeliharaan/Rehabilitasi Sarana dan Prasarana Pendukung Gedung Kantor atau Bangunan Lainnya			5.525.631		1.000.000		-		-		-						-		-	0	0		
			Terlaksananya Pemeliharaan/Rehabilitasi Sarana dan Prasarana Pendukung Gedung Kantor atau Bangunan Lainnya	Jumlah Sarana dan Prasarana Pendukung Gedung Kantor atau Bangunan Lainnya yang Dipelihara/Direhabilitasi (Unit)	5		1		1		0								0		0		0			
		7.01.02	**PROGRAM PENYELENGGARAAN PEMERINTAHAN DAN PELAYANAN PUBLIK**			**120.000.000**		**-**		**-**		**-**		**-**						**-**		**-**	**0**	**0**	KELURAHAN BESULUTU	
			MENINGKATNYA KUALITAS PENYELENGGARAAN PEMERINTAHAN DAN PELAYANAN PUBLIK (133)	PERSENTASE KEGIATAN PENYELENGGARAAN PEMERINTAHAN DAN PELAYANAN PUBLIK YANG TERLAKSANA (133) (%)	100		25		100,00		0								0		0		0			
		7.01.02.2.02	Penyelenggaraan Urusan Pemerintahan yang Tidak Dilaksanakan oleh Unit Kerja Perangkat Daerah yang Ada di Kecamatan			120.000.000		-		-		-		-						-		-	0	0		
			Terlaksananya Penyelenggaraan Urusan Pemerintahan yang tidak Dilaksanakan oleh Unit Kerja Perangkat Daerah yang ada di Kecamatan	Jumlah Dokumen Perencanaan Kegiatan Pelayanan kepada Masyarakat di Kecamatan (Dokumen)	5		0		0		0								0		0		0			
				Jumlah Laporan Fasilitasi Percepatan Pencapaian Standar Pelayanan Minimal di Wilayah Kecamatan (Laporan)	60		0		0		0								0		0		0			
		7.01.02.2.02.0001	Perencanaan Kegiatan Pelayanan kepada Masyarakat di Kecamatan			20.000.000		-		-		-		-						-		-	0	0		
			Tersusunnya Dokumen Perencanaan Kegiatan Pelayanan kepada Masyarakat di Kecamatan	Jumlah Dokumen Perencanaan Kegiatan Pelayanan kepada Masyarakat di Kecamatan (Dokumen)	5		0		0		0								0		0		0			
		7.01.02.2.02.0002	Fasilitasi Percepatan Pencapaian Standar Pelayanan Minimal di Wilayah Kecamatan			100.000.000		-		-		-		-						-		-	0	0		
			Terlaksananya Fasilitasi Percepatan Pencapaian Standar Pelayanan Minimal di Wilayah Kecamatan	Jumlah Laporan Fasilitasi Percepatan Pencapaian Standar Pelayanan Minimal di Wilayah Kecamatan (Laporan)	60		0		0		0								0		0		0			
		7.01.03	**PROGRAM PEMBERDAYAAN MASYARAKAT DESA DAN KELURAHAN**			**1.130.000.000**		**209.800.000**		**198.900.000**		**-**		**-**						**-**		**-**	**0**	**0**	KELURAHAN BESULUTU	
			MENINGKATNYA PERAN SERTA MASYARAKAT DESA DAN KELURAHAN DALAM KEGIATAN PEMBANGUNAN (133)	PERSENTASE KEGIATAN PEMBERDAYAAN MASYARAKAT DESA DAN KELURAHAN YANG TERLAKSANA (133) (%)	100		25		100,00		0								0		0		0			
		7.01.03.2.02	Kegiatan Pemberdayaan Kelurahan			750.000.000		209.800.000		198.900.000		-		-						-		-	0	0		

No		Kode	Bidang Urusan/ Program/ Outcome/ Kegiatan/ Sub Kegiatan/ Kinerja	Indikator	Target RPJMD pada Tahun 2030 (Akhir Periode RPJMD)		Realisasi Capaian Kinerja RPJMD sampai dengan RKPD Tahun Lalu (Tahun 2025)		Target Kinerja dan Anggaran RKPD Tahun berjalan (Tahun 2026) yang dievaluasi		Realisasi Kinerja Pada Triwulan								Realisasi Capaian Kinerja dan Anggaran RKPD yang dievaluasi		Realisasi Kinerja dan Anggaran RPJMD s/d tahun 2026 (Akhir Tahun Pelaksanaaan RKPD Tahun 2026)		Tingkat Capaian Kinerja Dan Realisasi Anggaran RPJMD s/d tahun 2026 (%)		Unit SKPD Penanggungjawab	Ket
											I		II		III		IV									
1	2	3	4	5	6		7		8		9		10		11		12		13		14 = 13		15=14/6 x100%		16	17
					K	Rp	K	Rp	K	Rp	K	Rp	K	Rp	K	Rp	K	Rp	K	Rp	K	Rp	K	%		
			Terlaksananya Koordinasi Kegiatan Pemberdayaan Kelurahan	Jumlah Lembaga Kemasyarakatan yang Berpartisipasi dalam Forum Musyawarah Perencanaan Pembangunan di Kelurahan (Lembaga Kemasyarakatan)	25		0		0		0								0		0		0			
				Jumlah Sarana dan Prasarana Kelurahan yang Terbangun (Unit)	5		1		1		0								0		0		0			
				Jumlah Pokmas dan Ormas yang Melaksanakan Pemberdayaan Masyarakat di Kelurahan (Pokmas / Ormas)	25		5		0		0								0		0		0			
				Jumlah Laporan Hasil Evaluasi Kelurahan (Laporan)	5		0		0		0								0		0		0			
		7.01.03.2.02.0001	Peningkatan Partisipasi Masyarakat dalam Forum Musyawarah Perencanaan Pembangunan di Kelurahan			75.000.000		-		-		-		-						-		-	0	0		
			Meningkatnya Partisipasi Masyarakat dalam Forum Musyawarah Perencanaan Pembangunan di Kelurahan	Jumlah Lembaga Kemasyarakatan yang Berpartisipasi dalam Forum Musyawarah Perencanaan Pembangunan di Kelurahan (Lembaga Kemasyarakatan)	25		0		0		0								0		0		0			
		7.01.03.2.02.0002	Pembangunan Sarana dan Prasarana Kelurahan			400.000.000		125.800.000		198.900.000		-		-						-		-	0	0		
			Terbangunnya Sarana dan Prasarana Kelurahan	Jumlah Sarana dan Prasarana Kelurahan yang Terbangun (Unit)	5		1		1		0								0		0		0			
		7.01.03.2.02.0003	Pemberdayaan Masyarakat di Kelurahan			250.000.000		84.000.000		-		-		-						-		-	0	0		
			Terlaksananya Pemberdayaan Masyarakat di Kelurahan	Jumlah Pokmas dan Ormas yang Melaksanakan Pemberdayaan Masyarakat di Kelurahan (Pokmas / Ormas)	25		5		0		0								0		0		0			
		7.01.03.2.02.0004	Evaluasi Kelurahan			25.000.000		-		-		-		-						-		-	0	0		
			Terlaksananya Evaluasi Kelurahan	Jumlah Laporan Hasil Evaluasi Kelurahan (Laporan)	5		0		0		0								0		0		0			
		7.01.03.2.06	Pemberdayaan dan Kesejahteraan Keluarga Tingkat Kecamatan dan Kelurahan			380.000.000		-		-		-		-						-		-	0	0		
			Terlaksananya Pemberdayaan dan Kesejahteraan Keluarga Tingkat Kecamatan dan Kelurahan	Jumlah Keluarga yang Mengikuti Peningkatan Ketahanan Pangan Keluarga (Keluarga)	5		0		0		0								0		0		0			
				Jumlah Keluarga yang Mengikuti Peningkatan Kesadaran Keluarga dalam Mewujudkan Rumah Sehat dan Layak Huni serta Kesadaran Hukum tentang Kepemilikan Rumah (Keluarga)	1		0		0		0								0		0		0			
				Jumlah Keluarga yang Mengikuti Peningkatan Kesadaran Keluarga dalam Peningkatan Pendidikan dan Keterampilan untuk Mewujudkan Sumber Daya Manusia yang Berkualitas dan Berdaya Saing (Keluarga)	1		0		0		0								0		0		0			
				Jumlah Keluarga yang Mengikuti Penumbuhan Kesadaran Keluarga dalam Peningkatan Derajat Kesehatan Keluarga dan Lingkungan Dengan Menerapkan Perilaku Hidup Bersih dan Sehat (Keluarga)	5		0		0		0								0		0		0			
				Jumlah Keluarga yang Mengikuti Penumbuhan Kesadaran Keluarga dalam Peningkatan Taraf Hidup Keluarga melalui Kehidupan Berkoperasi dan Pengembangan Ekonomi Lainnya (Keluarga)	5		0		0		0								0		0		0			
				Jumlah Keluarga yang Mengikuti Penumbuhan Kesadaran Keluarga dalam Peningkatan Kualitas Kelestarian Lingkungan Hidup (Keluarga)	5		0		0		0								0		0		0			
				Jumlah Keluarga yang Mengikuti Pelatihan Keluarga Tanggap Bencana Alam (Keluarga)	5		0		0		0								0		0		0			
				Jumlah Keluarga yang Mengikuti Pelatihan Keluarga Tanggap Bencana Rumah Tangga (Keluarga)	1		0		0		0								0		0		0			

No		Kode	Bidang Urusan/ Program/ Outcome/ Kegiatan/ Sub Kegiatan/ Kinerja	Indikator	Target RPJMD pada Tahun 2030 (Akhir Periode RPJMD)		Realisasi Capaian Kinerja RPJMD sampai dengan RKPD Tahun Lalu (Tahun 2025)		Target Kinerja dan Anggaran RKPD Tahun berjalan (Tahun 2026) yang dievaluasi		Realisasi Kinerja Pada Triwulan								Realisasi Capaian Kinerja dan Anggaran RKPD yang dievaluasi		Realisasi Kinerja dan Anggaran RPJMD s/d tahun 2026 (Akhir Tahun Pelaksanaaan RKPD Tahun 2026)		Tingkat Capaian Kinerja Dan Realisasi Anggaran RPJMD s/d tahun 2026 (%)		Unit SKPD Penanggungjawab	Ket
											I		II		III		IV									
1	2	3	4	5	6		7		8		9		10		11		12		13		14 = 13		15=14/6 x100%		16	17
					K	Rp	K	Rp	K	Rp	K	Rp	K	Rp	K	Rp	K	Rp	K	Rp	K	Rp	K	%		
				Jumlah Keluarga yang Mengikuti Penumbuhan dan Peningkatan Kesadaran Keluarga dalam Keterlibatan Perencanaan Kehidupan Menuju Keluarga Berkualitas (Keluarga)	1		0		0		0								0		0		0			
		7.01.03.2.06.0003	Peningkatan Ketahanan Pangan Keluarga			100.000.000		-		-		-		-						-		-	0	0		
			Terlaksananya Peningkatan Ketahanan Pangan Keluarga	Jumlah Keluarga yang Mengikuti Peningkatan Ketahanan Pangan Keluarga (Keluarga)	5		0		0		0								0		0		0			
		7.01.03.2.06.0005	Peningkatan Kesadaran Keluarga dalam Mewujudkan Rumah Sehat dan Layak Huni serta Kesadaran Hukum tentang Kepemilikan Rumah			10.000.000		-		-		-		-						-		-	0	0		
			Terlaksananya Peningkatan Kesadaran Keluarga dalam Mewujudkan Rumah Sehat dan Layak Huni serta Kesadaran Hukum tentang Kepemilikan Rumah	Jumlah Keluarga yang Mengikuti Peningkatan Kesadaran Keluarga dalam Mewujudkan Rumah Sehat dan Layak Huni serta Kesadaran Hukum tentang Kepemilikan Rumah (Keluarga)	1		0		0		0								0		0		0			
		7.01.03.2.06.0006	Peningkatan Kesadaran Keluarga dalam Peningkatan Pendidikan dan Keterampilan untuk Mewujudkan Sumber Daya Manusia yang Berkualitas dan Berdaya Saing			10.000.000		-		-		-		-						-		-	0	0		
			Terlaksananya Peningkatan Kesadaran Keluarga dalam Peningkatan Pendidikan dan Keterampilan untuk Mewujudkan Sumber Daya Manusia yang Berkualitas dan Berdaya Saing	Jumlah Keluarga yang Mengikuti Peningkatan Kesadaran Keluarga dalam Peningkatan Pendidikan dan Keterampilan untuk Mewujudkan Sumber Daya Manusia yang Berkualitas dan Berdaya Saing (Keluarga)	1		0		0		0								0		0		0			
		7.01.03.2.06.0007	Penumbuhan Kesadaran Keluarga dalam Peningkatan Derajat Kesehatan Keluarga dan Lingkungan dengan Menerapkan Perilaku Hidup Bersih dan Sehat			50.000.000		-		-		-		-						-		-	0	0		
			Terlaksananya Penumbuhan Kesadaran Keluarga dalam Peningkatan Derajat Kesehatan Keluarga dan Lingkungan dengan Menerapkan Perilaku Hidup Bersih dan Sehat	Jumlah Keluarga yang Mengikuti Penumbuhan Kesadaran Keluarga dalam Peningkatan Derajat Kesehatan Keluarga dan Lingkungan Dengan Menerapkan Perilaku Hidup Bersih dan Sehat (Keluarga)	5		0		0		0								0		0		0			
		7.01.03.2.06.0008	Penumbuhan Kesadaran Keluarga dalam Peningkatan Taraf Hidup Keluarga Melalui Kehidupan Berkoperasi dan Pengembangan Ekonomi Lainnya			50.000.000		-		-		-		-						-		-	0	0		
			Terlaksananya Penumbuhan Kesadaran Keluarga dalam Peningkatan Taraf Hidup Keluarga Melalui Kehidupan Berkoperasi dan Pengembangan Ekonomi Lainnya	Jumlah Keluarga yang Mengikuti Penumbuhan Kesadaran Keluarga dalam Peningkatan Taraf Hidup Keluarga melalui Kehidupan Berkoperasi dan Pengembangan Ekonomi Lainnya (Keluarga)	5		0		0		0								0		0		0			
		7.01.03.2.06.0009	Penumbuhan Kesadaran Keluarga dalam Peningkatan Kualitas Kelestarian Lingkungan Hidup			50.000.000		-		-		-		-						-		-	0	0		
			Terlaksananya Penumbuhan Kesadaran Keluarga dalam Peningkatan Kualitas Kelestarian Lingkungan Hidup	Jumlah Keluarga yang Mengikuti Penumbuhan Kesadaran Keluarga dalam Peningkatan Kualitas Kelestarian Lingkungan Hidup (Keluarga)	5		0		0		0								0		0		0			
		7.01.03.2.06.0010	Pelatihan Keluarga Tanggap Bencana Alam			50.000.000		-		-		-		-						-		-	0	0		
			Terlaksananya Pelatihan Keluarga Tanggap Bencana Alam	Jumlah Keluarga yang Mengikuti Pelatihan Keluarga Tanggap Bencana Alam (Keluarga)	5		0		0		0								0		0		0			
		7.01.03.2.06.0011	Pelatihan Keluarga Tanggap Bencana Rumah Tangga			10.000.000		-		-		-		-						-		-	0	0		
			Terlaksananya Keluarga Tanggap Bencana Rumah Tangga	Jumlah Keluarga yang Mengikuti Pelatihan Keluarga Tanggap Bencana Rumah Tangga (Keluarga)	1		0		0		0								0		0		0			
		7.01.03.2.06.0012	Penumbuhan dan Peningkatan Kesadaran Keluarga dalam Keterlibatan Perencanaan Kehidupan Menuju Keluarga Berkualitas			50.000.000		-		-		-		-						-		-	0	0		
			Terlaksananya Penumbuhan dan Peningkatan Kesadaran Keluarga dalam Keterlibatan Perencanaan Kehidupan Menuju Keluarga Berkualitas	Jumlah Keluarga yang Mengikuti Penumbuhan dan Peningkatan Kesadaran Keluarga dalam Keterlibatan Perencanaan Kehidupan Menuju Keluarga Berkualitas (Keluarga)	1		0		0		0								0		0		0			
		7.01.01	**PROGRAM PENUNJANG URUSAN PEMERINTAHAN DAERAH KABUPATEN/KOTA**			**9.227.562.382**		**1.329.447.888**		**1.128.171.637**		**370.251.089**		**-**						**370.251.089**		**370.251.089**	**0**	**4,01**	KECAMATAN LALONGGASUMEETO	

No		Kode	Bidang Urusan/ Program/ Outcome/ Kegiatan/ Sub Kegiatan/ Kinerja	Indikator	Target RPJMD pada Tahun 2030 (Akhir Periode RPJMD)		Realisasi Capaian Kinerja RPJMD sampai dengan RKPD Tahun Lalu (Tahun 2025)		Target Kinerja dan Anggaran RKPD Tahun berjalan (Tahun 2026) yang dievaluasi		Realisasi Kinerja Pada Triwulan								Realisasi Capaian Kinerja dan Anggaran RKPD yang dievaluasi		Realisasi Kinerja dan Anggaran RPJMD s/d tahun 2026 (Akhir Tahun Pelaksanaaan RKPD Tahun 2026)		Tingkat Capaian Kinerja Dan Realisasi Anggaran RPJMD s/d tahun 2026 (%)		Unit SKPD Penanggungjawab	Ket
											I		II		III		IV									
1	2	3	4	5	6		7		8		9		10		11		12		13		14 = 13		15=14/6 x100%		16	17
					K	Rp	K	Rp	K	Rp	K	Rp	K	Rp	K	Rp	K	Rp	K	Rp	K	Rp	K	%		
			MENINGKATNYA KEPATUHAN PERANGKAT DAERAH DALAM TATA KELOLA ADMINISTRASI, PELAPORAN KINERJA, DAN PENGELOLAAN ASET DAERAH SECARA TEPAT WAKTU, LENGKAP, DAN SESUAI KETENTUAN (134)	PERSENTASE RATA-RATA KEPATUHAN TATA KELOLA PERANGKAT DAERAH (134) (%)	100		100		100,000		29								29		29		29			
		7.01.01.2.01	Perencanaan, Penganggaran, dan Evaluasi Kinerja Perangkat Daerah			129.852.329		7.998.750		12.000.000		3.000.000		-						3.000.000		3.000.000	0	2,31		
			Tersusunnya Produk Administratif Perencanaan, Penganggaran, dan Evaluasi Kinerja Perangkat Daerah	Jumlah Dokumen Perencanaan Perangkat Daerah (Dokumen)	2		0		2		0								0		0		0			
				Jumlah Dokumen RKA-SKPD dan Laporan Hasil Koordinasi Penyusunan Dokumen RKA-SKPD (Dokumen)	1		0		1		1								0		0		0			
				Jumlah Dokumen Perubahan RKA-SKPD dan Laporan Hasil Koordinasi Penyusunan Dokumen Perubahan RKA-SKPD (Dokumen)	1		1		1		0								0		0		0			
				Jumlah Dokumen DPA-SKPD dan Laporan Hasil Koordinasi Penyusunan Dokumen DPA-SKPD (Dokumen)	1		0		1		1								0		0		0			
				Jumlah Dokumen Perubahan DPA-SKPD dan Laporan Hasil Koordinasi Penyusunan Dokumen Perubahan DPA-SKPD (Dokumen)	1		1		1		0								0		0		0			
				Jumlah Laporan Capaian Kinerja dan Ikhtisar Realisasi Kinerja SKPD dan Laporan Hasil Koordinasi Penyusunan Laporan Capaian Kinerja dan Ikhtisar Realisasi Kinerja SKPD (Laporan)	1		0		1		0								0		0		0			
				Jumlah Laporan Evaluasi Kinerja Perangkat Daerah (Laporan)	1		0		1		0								0		0		0			
				Jumlah Dokumen Hasil Penyelenggaraan Walidata Pendukung Statistik Sektoral Daerah (Dokumen)	5		0		0		0								0		0		0			
				Jumlah Data Statistik Sektoral Daerah yang Telah Dikumpulkan dan Diperiksa Lingkup Perangkat Daerah (Data)	5		0		0		0								0		0		0			
				Jumlah Berita Acara Hasil Sinkronisasi dan Harmonisasi Pusat dan Daerah dalam Rangka Mendukung Target Pembangunan Nasional melalui Koordinasi Teknis Pembangunan (Berita Acara)	5		0		1		0								0		0		0			
		7.01.01.2.01.0001	Penyusunan Dokumen Perencanaan Perangkat Daerah			22.102.525		1.999.750		3.000.000		-		-						-		-	0	0		
			Tersusunnya Dokumen Perencanaan Perangkat Daerah	Jumlah Dokumen Perencanaan Perangkat Daerah (Dokumen)	2		0		2		0								0		0		0			
		7.01.01.2.01.0002	Koordinasi dan Penyusunan Dokumen RKA-SKPD			11.051.262		1.000.000		1.500.000		1.500.000		-						1.500.000		1.500.000	0	13,57		
			Tersedianya Dokumen RKA-SKPD dan Laporan Hasil Koordinasi Penyusunan Dokumen RKA-SKPD	Jumlah Dokumen RKA-SKPD dan Laporan Hasil Koordinasi Penyusunan Dokumen RKA-SKPD (Dokumen)	1		0		1		1								0		0		0			
		7.01.01.2.01.0003	Koordinasi dan Penyusunan Dokumen Perubahan RKA-SKPD			11.051.262		1.000.000		1.500.000		-		-						-		-	0	0		
			Tersedianya Dokumen Perubahan RKA-SKPD dan Laporan Hasil Koordinasi Penyusunan Dokumen Perubahan RKA-SKPD	Jumlah Dokumen Perubahan RKA-SKPD dan Laporan Hasil Koordinasi Penyusunan Dokumen Perubahan RKA-SKPD (Dokumen)	1		1		1		0								0		0		0			
		7.01.01.2.01.0004	Koordinasi dan Penyusunan DPA-SKPD			11.051.262		999.750		1.500.000		1.500.000		-						1.500.000		1.500.000	0	13,57		
			Tersedianya Dokumen DPA-SKPD dan Laporan Hasil Koordinasi Penyusunan Dokumen DPA-SKPD	Jumlah Dokumen DPA-SKPD dan Laporan Hasil Koordinasi Penyusunan Dokumen DPA-SKPD (Dokumen)	1		0		1		1								0		0		0			
		7.01.01.2.01.0005	Koordinasi dan Penyusunan Perubahan DPA- SKPD			11.051.262		999.750		1.500.000		-		-						-		-	0	0		

No		Kode	Bidang Urusan/ Program/ Outcome/ Kegiatan/ Sub Kegiatan/ Kinerja	Indikator	Target RPJMD pada Tahun 2030 (Akhir Periode RPJMD)		Realisasi Capaian Kinerja RPJMD sampai dengan RKPD Tahun Lalu (Tahun 2025)		Target Kinerja dan Anggaran RKPD Tahun berjalan (Tahun 2026) yang dievaluasi		Realisasi Kinerja Pada Triwulan								Realisasi Capaian Kinerja dan Anggaran RKPD yang dievaluasi		Realisasi Kinerja dan Anggaran RPJMD s/d tahun 2026 (Akhir Tahun Pelaksanaaan RKPD Tahun 2026)		Tingkat Capaian Kinerja Dan Realisasi Anggaran RPJMD s/d tahun 2026 (%)		Unit SKPD Penanggungjawab	Ket
											I		II		III		IV									
1	2	3	4	5	6		7		8		9		10		11		12		13		14 = 13		15=14/6 x100%		16	17
					K	Rp	K	Rp	K	Rp	K	Rp	K	Rp	K	Rp	K	Rp	K	Rp	K	Rp	K	%		
			Tersedianya Dokumen Perubahan DPA-SKPD dan Laporan Hasil Koordinasi Penyusunan Dokumen Perubahan DPA-SKPD	Jumlah Dokumen Perubahan DPA-SKPD dan Laporan Hasil Koordinasi Penyusunan Dokumen Perubahan DPA-SKPD (Dokumen)	1		1		1		0								0		0		0			
		7.01.01.2.01.0006	Koordinasi dan Penyusunan Laporan Capaian Kinerja dan Ikhtisar Realisasi Kinerja SKPD			11.051.262		999.750		1.500.000		-		-						-		-	0	0		
			Tersedianya Laporan Capaian Kinerja dan Ikhtisar Realisasi Kinerja SKPD dan Laporan Hasil Koordinasi Penyusunan Laporan Capaian Kinerja dan Ikhtisar Realisasi Kinerja SKPD	Jumlah Laporan Capaian Kinerja dan Ikhtisar Realisasi Kinerja SKPD dan Laporan Hasil Koordinasi Penyusunan Laporan Capaian Kinerja dan Ikhtisar Realisasi Kinerja SKPD (Laporan)	1		0		1		0								0		0		0			
		7.01.01.2.01.0007	Evaluasi Kinerja Perangkat Daerah			11.051.262		999.750		1.500.000		-		-						-		-	0	0		
			Terlaksananya Evaluasi Kinerja Perangkat Daerah	Jumlah Laporan Evaluasi Kinerja Perangkat Daerah (Laporan)	1		0		1		0								0		0		0			
		7.01.01.2.01.0008	Penyelenggaraan Walidata Pendukung Statistik Sektoral Daerah			2.762.814		-		-		-		-						-		-	0	0		
			Terselenggaranya Walidata Pendukung Statistik Sektoral Daerah	Jumlah Dokumen Hasil Penyelenggaraan Walidata Pendukung Statistik Sektoral Daerah (Dokumen)	5		0		0		0								0		0		0			
		7.01.01.2.01.0009	Pelaksanaan Pengumpulan Data Statistik Sektoral Daerah			11.051.262		-		-		-		-						-		-	0	0		
			Terlaksananya Pengumpulan Data Statistik Sektoral Daerah	Jumlah Data Statistik Sektoral Daerah yang Telah Dikumpulkan dan Diperiksa Lingkup Perangkat Daerah (Data)	5		0		0		0								0		0		0			
		7.01.01.2.01.0013	Sinkronisasi dan Harmonisasi Pusat dan Daerah dalam Rangka Mendukung Target Pembangunan Nasional melalui Koordinasi Teknis Pembangunan			27.628.156		-		-		-		-						-		-	0	0		
			Tercapainya Sinkronisasi dan Harmonisasi Pusat dan Daerah dalam Rangka Mendukung Target Pembangunan Nasional melalui Koordinasi Teknis Pembangunan	Jumlah Berita Acara Hasil Sinkronisasi dan Harmonisasi Pusat dan Daerah dalam Rangka Mendukung Target Pembangunan Nasional melalui Koordinasi Teknis Pembangunan (Berita Acara)	5		0		1		0								0		0		0			
		7.01.01.2.02	Administrasi Keuangan Perangkat Daerah			6.869.747.937		1.123.724.888		1.027.310.437		352.801.089		-						352.801.089		352.801.089	0	5,14		
			Tersusunnya Produk Administratif Keuangan Perangkat Daerah	Jumlah Orang yang Menerima Gaji dan Tunjangan ASN (Orang/bulan)	196		49		196		49								0		0		0			
				Jumlah Dokumen Hasil Penyediaan Administrasi Pelaksanaan Tugas ASN (Dokumen)	5		0		1		0								0		0		0			
				Jumlah Dokumen Penatausahaan dan Pengujian/Verifikasi Keuangan SKPD (Dokumen)	5		0		4		0								0		0		0			
				Jumlah Dokumen Koordinasi dan Pelaksanaan Akuntansi SKPD (Dokumen)	5		0		1		0								0		0		0			
				Jumlah Laporan Keuangan Akhir Tahun SKPD dan Laporan Hasil Koordinasi Penyusunan Laporan Keuangan Akhir Tahun SKPD (Laporan)	15		1		1		0								0		0		0			
				Jumlah Dokumen Bahan Tanggapan Pemeriksaan dan Tindak Lanjut Pemeriksaan (Dokumen)	5		0		1		0								0		0		0			
				Jumlah Laporan Keuangan Bulanan/ Triwulanan/ Semesteran SKPD dan Laporan Koordinasi Penyusunan Laporan Keuangan Bulanan/Triwulanan/Semesteran SKPD (Laporan)	60		1		1		0								0		0		0			
				Jumlah Dokumen Pelaporan dan Analisis Prognosis Realisasi Anggaran (Dokumen)	5		0		1		0								0		0		0			
		7.01.01.2.02.0001	Penyediaan Gaji dan Tunjangan ASN			6.820.017.263		1.115.726.388		1.027.310.437		352.801.089		-						352.801.089		352.801.089	0	5,17		
			Tersedianya Gaji dan Tunjangan ASN	Jumlah Orang yang Menerima Gaji dan Tunjangan ASN (Orang/bulan)	196		49		196		49								0		0		0			

No		Kode	Bidang Urusan/ Program/ Outcome/ Kegiatan/ Sub Kegiatan/ Kinerja	Indikator	Target RPJMD pada Tahun 2030 (Akhir Periode RPJMD)		Realisasi Capaian Kinerja RPJMD sampai dengan RKPD Tahun Lalu (Tahun 2025)		Target Kinerja dan Anggaran RKPD Tahun berjalan (Tahun 2026) yang dievaluasi		Realisasi Kinerja Pada Triwulan								Realisasi Capaian Kinerja dan Anggaran RKPD yang dievaluasi		Realisasi Kinerja dan Anggaran RPJMD s/d tahun 2026 (Akhir Tahun Pelaksanaaan RKPD Tahun 2026)		Tingkat Capaian Kinerja Dan Realisasi Anggaran RPJMD s/d tahun 2026 (%)		Unit SKPD Penanggungjawab	Ket
											I		II		III		IV									
1	2	3	4	5	6		7		8		9		10		11		12		13		14 = 13		15=14/6 x100%		16	17
					K	Rp	K	Rp	K	Rp	K	Rp	K	Rp	K	Rp	K	Rp	K	Rp	K	Rp	K	%		
		7.01.01.2.02.0002	Penyediaan Administrasi Pelaksanaan Tugas ASN			33.153.787		4.000.000		-		-		-						-		-	0	0		
			Tersedianya Administrasi Pelaksanaan Tugas ASN	Jumlah Dokumen Hasil Penyediaan Administrasi Pelaksanaan Tugas ASN (Dokumen)	5		0		1		0								0		0		0			
		7.01.01.2.02.0003	Pelaksanaan Penatausahaan dan Pengujian/Verifikasi Keuangan SKPD			8.288.445		1.499.750		-		-		-						-		-	0	0		
			Terlaksananya Penatausahaan dan Pengujian/Verifikasi Keuangan SKPD	Jumlah Dokumen Penatausahaan dan Pengujian/Verifikasi Keuangan SKPD (Dokumen)	5		0		4		0								0		0		0			
		7.01.01.2.02.0004	Koordinasi dan Pelaksanaan Akuntansi SKPD			2.762.814		499.750		-		-		-						-		-	0	0		
			Terlaksananya Koordinasi dan Pelaksanaan Akuntansi SKPD	Jumlah Dokumen Koordinasi dan Pelaksanaan Akuntansi SKPD (Dokumen)	5		0		1		0								0		0		0			
		7.01.01.2.02.0005	Koordinasi dan Penyusunan Laporan Keuangan Akhir Tahun SKPD			1.381.407		499.750		-		-		-						-		-	0	0		
			Tersedianya Laporan Keuangan Akhir Tahun SKPD dan Laporan Hasil Koordinasi Penyusunan Laporan Keuangan Akhir Tahun SKPD	Jumlah Laporan Keuangan Akhir Tahun SKPD dan Laporan Hasil Koordinasi Penyusunan Laporan Keuangan Akhir Tahun SKPD (Laporan)	15		1		1		0								0		0		0			
		7.01.01.2.02.0006	Pengelolaan dan Penyiapan Bahan Tanggapan Pemeriksaan			1.381.407		499.750		-		-		-						-		-	0	0		
			Tersedianya Dokumen Bahan Tanggapan Pemeriksaan dan Tindak Lanjut Pemeriksaan	Jumlah Dokumen Bahan Tanggapan Pemeriksaan dan Tindak Lanjut Pemeriksaan (Dokumen)	5		0		1		0								0		0		0			
		7.01.01.2.02.0007	Koordinasi dan Penyusunan Laporan Keuangan Bulanan/ Triwulanan/ Semesteran SKPD			1.381.407		499.750		-		-		-						-		-	0	0		
			Tersedianya Laporan Keuangan Bulanan/Triwulanan/Semesteran SKPD dan Laporan Koordinasi Penyusunan Laporan Keuangan Bulanan/Triwulanan/Semesteran SKPD	Jumlah Laporan Keuangan Bulanan/ Triwulanan/ Semesteran SKPD dan Laporan Koordinasi Penyusunan Laporan Keuangan Bulanan/Triwulanan/Semesteran SKPD (Laporan)	60		1		1		0								0		0		0			
		7.01.01.2.02.0008	Penyusunan Pelaporan dan Analisis Prognosis Realisasi Anggaran			1.381.407		499.750		-		-		-						-		-	0	0		
			Tersedianya Dokumen Pelaporan dan Analisis Prognosis Realisasi Anggaran	Jumlah Dokumen Pelaporan dan Analisis Prognosis Realisasi Anggaran (Dokumen)	5		0		1		0								0		0		0			
		7.01.01.2.03	Administrasi Barang Milik Daerah pada Perangkat Daerah			12.432.666		1.999.500		-		-		-						-		-	0	0		
			Tersusunnya Produk Administratif Barang Milik Daerah pada Perangkat Daerah	Jumlah Rencana Kebutuhan Barang Milik Daerah SKPD (Dokumen)	10		0		2		0								0		0		0			
				Jumlah Dokumen Pengamanan Barang Milik Daerah SKPD (Dokumen)	5		0		1		0								0		0		0			
				Jumlah Laporan Penatausahaan Barang Milik Daerah pada SKPD (Laporan)	20		0		1		0								0		0		0			
				Jumlah Dokumen Hasil Pemanfaatan Barang Milik Daerah SKPD (Dokumen)	5		0		1		0								0		0		0			
		7.01.01.2.03.0001	Penyusunan Perencanaan Kebutuhan Barang Milik Daerah SKPD			2.762.814		499.750		-		-		-						-		-	0	0		
			Tersedianya Rencana Kebutuhan Barang Milik Daerah SKPD	Jumlah Rencana Kebutuhan Barang Milik Daerah SKPD (Dokumen)	10		0		2		0								0		0		0			
		7.01.01.2.03.0002	Pengamanan Barang Milik Daerah SKPD			2.762.814		499.750		-		-		-						-		-	0	0		
			Terlaksananya Pengamanan Barang Milik Daerah SKPD	Jumlah Dokumen Pengamanan Barang Milik Daerah SKPD (Dokumen)	5		0		1		0								0		0		0			
		7.01.01.2.03.0006	Penatausahaan Barang Milik Daerah pada SKPD			5.525.631		1.000.000		-		-		-						-		-	0	0		
			Terlaksananya Penatausahaan Barang Milik Daerah pada SKPD	Jumlah Laporan Penatausahaan Barang Milik Daerah pada SKPD (Laporan)	20		0		1		0								0		0		0			
		7.01.01.2.03.0007	Pemanfaatan Barang Milik Daerah SKPD			1.381.407		-		-		-		-						-		-	0	0		

No		Kode	Bidang Urusan/ Program/ Outcome/ Kegiatan/ Sub Kegiatan/ Kinerja	Indikator	Target RPJMD pada Tahun 2030 (Akhir Periode RPJMD)		Realisasi Capaian Kinerja RPJMD sampai dengan RKPD Tahun Lalu (Tahun 2025)		Target Kinerja dan Anggaran RKPD Tahun berjalan (Tahun 2026) yang dievaluasi		Realisasi Kinerja Pada Triwulan								Realisasi Capaian Kinerja dan Anggaran RKPD yang dievaluasi		Realisasi Kinerja dan Anggaran RPJMD s/d tahun 2026 (Akhir Tahun Pelaksanaaan RKPD Tahun 2026)		Tingkat Capaian Kinerja Dan Realisasi Anggaran RPJMD s/d tahun 2026 (%)		Unit SKPD Penanggungjawab	Ket
											I		II		III		IV									
1	2	3	4	5	6		7		8		9		10		11		12		13		14 = 13		15=14/6 x100%		16	17
					K	Rp	K	Rp	K	Rp	K	Rp	K	Rp	K	Rp	K	Rp	K	Rp	K	Rp	K	%		
			Terlaksananya Pemanfaatan Barang Milik Daerah SKPD	Jumlah Dokumen Hasil Pemanfaatan Barang Milik Daerah SKPD (Dokumen)	5		0		1		0								0		0		0				
		7.01.01.2.05	Administrasi Kepegawaian Perangkat Daerah			259.704.664		42.332.750		-		-		-						-		-	0	0		
			Tersusunnya Produk Administratif Kepegawaian Perangkat Daerah	Jumlah Unit Peningkatan Sarana dan Prasarana Disiplin Pegawai (Unit)	5		0		1		0								0		0		0				
				Jumlah Paket Pakaian Dinas beserta Atribut Kelengkapan (Paket)	4		1		1		0								0		0		0				
				Jumlah Dokumen Pendataan dan Pengolahan Administrasi Kepegawaian (Dokumen)	5		0		1		0								0		0		0				
				Jumlah Dokumen Hasil Koordinasi dan Pelaksanaaan Sistem Informasi Kepegawaian (Dokumen)	5		0		1		0								0		0		0				
				Jumlah Dokumen Monitoring, Evaluasi, dan Penilaian Kinerja Pegawai (Dokumen)	20		0		1		0								0		0		0				
				Jumlah Pegawai Berdasarkan Tugas dan Fungsi yang Mengikuti Pendidikan dan Pelatihan (Orang)	5		0		5		0								0		0		0				
		7.01.01.2.05.0001	Peningkatan Sarana dan Prasarana Disiplin Pegawai			55.256.312		-		-		-		-						-		-	0	0		
			Tersedianya Unit Peningkatan Sarana dan Prasarana Disiplin Pegawai	Jumlah Unit Peningkatan Sarana dan Prasarana Disiplin Pegawai (Unit)	5		0		1		0								0		0		0				
		7.01.01.2.05.0002	Pengadaan Pakaian Dinas beserta Atribut Kelengkapannya			165.768.937		39.833.000		-		-		-						-		-	0	0		
			Tersedianya Pakaian Dinas beserta Atribut Kelengkapan	Jumlah Paket Pakaian Dinas beserta Atribut Kelengkapan (Paket)	4		1		1		0								0		0		0				
		7.01.01.2.05.0003	Pendataan dan Pengolahan Administrasi Kepegawaian			1.381.407		499.750		-		-		-						-		-	0	0		
			Terlaksananya Pendataan dan Pengolahan Administrasi Kepegawaian	Jumlah Dokumen Pendataan dan Pengolahan Administrasi Kepegawaian (Dokumen)	5		0		1		0								0		0		0				
		7.01.01.2.05.0004	Koordinasi dan Pelaksanaan Sistem Informasi Kepegawaian			1.381.407		500.000		-		-		-						-		-	0	0		
			Terlaksananya Koordinasi dan Pelaksanaan Sistem Informasi Kepegawaian	Jumlah Dokumen Hasil Koordinasi dan Pelaksanaaan Sistem Informasi Kepegawaian (Dokumen)	5		0		1		0								0		0		0				
		7.01.01.2.05.0005	Monitoring, Evaluasi, dan Penilaian Kinerja Pegawai			8.288.445		1.500.000		-		-		-						-		-	0	0		
			Terlaksananya Monitoring, Evaluasi, dan Penilaian Kinerja Pegawai	Jumlah Dokumen Monitoring, Evaluasi, dan Penilaian Kinerja Pegawai (Dokumen)	20		0		1		0								0		0		0				
		7.01.01.2.05.0009	Pendidikan dan Pelatihan Pegawai Berdasarkan Tugas dan Fungsi			27.628.156		-		-		-		-						-		-	0	0		
			Terlaksananya Pendidikan dan Pelatihan Pegawai Berdasarkan Tugas dan Fungsi	Jumlah Pegawai Berdasarkan Tugas dan Fungsi yang Mengikuti Pendidikan dan Pelatihan (Orang)	5		0		5		0								0		0		0				
		7.01.01.2.06	Administrasi Umum Perangkat Daerah			303.937.336		23.901.000		24.601.200		1.850.000		-						1.850.000		1.850.000	0	0,61		
			Tersusunnya Produk Administratif Umum Perangkat Daerah	Jumlah Paket Komponen Instalasi Listrik/Penerangan Bangunan Kantor yang Disediakan (Paket)	5		1		1		0								0		0		0				
				Jumlah Paket Peralatan dan Perlengkapan Kantor yang Disediakan (Paket)	1		3		4		1								0		0		0				
				Jumlah Paket Peralatan Rumah Tangga yang Disediakan (Paket)	5		1		1		0								0		0		0				
				Jumlah Paket Bahan Logistik Kantor yang Disediakan (Paket)	1		2		4		1								0		0		0				
				Jumlah Paket Barang Cetakan dan Penggandaan yang Disediakan (Paket)	1		1		2		1								0		0		0				
				Jumlah Dokumen Bahan Bacaan dan Peraturan Perundang-Undangan yang Disediakan (Dokumen)	5		0		1		0								0		0		0				
				Jumlah Paket Bahan/Material yang Disediakan (Paket)	5		0		1		0								0		0		0				

No		Kode	Bidang Urusan/ Program/ Outcome/ Kegiatan/ Sub Kegiatan/ Kinerja	Indikator	Target RPJMD pada Tahun 2030 (Akhir Periode RPJMD)		Realisasi Capaian Kinerja RPJMD sampai dengan RKPD Tahun Lalu (Tahun 2025)		Target Kinerja dan Anggaran RKPD Tahun berjalan (Tahun 2026) yang dievaluasi		Realisasi Kinerja Pada Triwulan								Realisasi Capaian Kinerja dan Anggaran RKPD yang dievaluasi		Realisasi Kinerja dan Anggaran RPJMD s/d tahun 2026 (Akhir Tahun Pelaksanaaan RKPD Tahun 2026)		Tingkat Capaian Kinerja Dan Realisasi Anggaran RPJMD s/d tahun 2026 (%)		Unit SKPD Penanggungjawab	Ket
											I		II		III		IV									
1	2	3	4	5	6		7		8		9		10		11		12		13		14 = 13		15=14/6 x100%		16	17
					K	Rp	K	Rp	K	Rp	K	Rp	K	Rp	K	Rp	K	Rp	K	Rp	K	Rp	K	%		
				Jumlah Laporan Penyelenggaraan Rapat Koordinasi dan Konsultasi SKPD (Laporan)	20		0		4		0								0		0		0			
				Jumlah Dokumen Penatausahaan Arsip Dinamis pada SKPD (Dokumen)	5		0		1		0								0		0		0			
				Jumlah Dokumen Dukungan Pelaksanaan Sistem Pemerintahan Berbasis Elektronik pada SKPD (Dokumen)	5		0		1		0								0		0		0			
		7.01.01.2.06.0001	Penyediaan Komponen Instalasi Listrik/Penerangan Bangunan Kantor			5.525.631		3.000.000		-		-		-						-		-	0	0		
			Tersedianya Komponen Instalasi Listrik/Penerangan Bangunan Kantor	Jumlah Paket Komponen Instalasi Listrik/Penerangan Bangunan Kantor yang Disediakan (Paket)	5		1		1		0								0		0		0			
		7.01.01.2.06.0002	Penyediaan Peralatan dan Perlengkapan Kantor			23.787.840		4.200.000		6.001.200		784.200		-						784.200		784.200	0	3,3		
			Tersedianya Peralatan dan Perlengkapan Kantor	Jumlah Paket Peralatan dan Perlengkapan Kantor yang Disediakan (Paket)	1		3		4		1								0		0		0			
		7.01.01.2.06.0003	Penyediaan Peralatan Rumah Tangga			16.576.893		3.000.000		-		-		-						-		-	0	0		
			Tersedianya Peralatan Rumah Tangga	Jumlah Paket Peralatan Rumah Tangga yang Disediakan (Paket)	5		1		1		0								0		0		0			
		7.01.01.2.06.0004	Penyediaan Bahan Logistik Kantor			55.256.312		9.164.000		6.000.000		1.000.000		-						1.000.000		1.000.000	0	1,81		
			Tersedianya Bahan Logistik Kantor	Jumlah Paket Bahan Logistik Kantor yang Disediakan (Paket)	1		2		4		1								0		0		0			
		7.01.01.2.06.0005	Penyediaan Barang Cetakan dan Penggandaan			16.576.893		3.037.000		6.000.000		65.800		-						65.800		65.800	0	0,4		
			Tersedianya Barang Cetakan dan Penggandaan	Jumlah Paket Barang Cetakan dan Penggandaan yang Disediakan (Paket)	1		1		2		1								0		0		0			
		7.01.01.2.06.0006	Penyediaan Bahan Bacaan dan Peraturan Perundang-undangan			2.762.814		-		-		-		-						-		-	0	0		
			Tersedianya Bahan Bacaan dan Peraturan Perundang-undangan	Jumlah Dokumen Bahan Bacaan dan Peraturan Perundang-Undangan yang Disediakan (Dokumen)	5		0		1		0								0		0		0			
		7.01.01.2.06.0007	Penyediaan Bahan/Material			27.628.156		-		-		-		-						-		-	0	0		
			Tersedianya Bahan/Material	Jumlah Paket Bahan/Material yang Disediakan (Paket)	5		0		1		0								0		0		0			
		7.01.01.2.06.0009	Penyelenggaraan Rapat Koordinasi dan Konsultasi SKPD			92.278.040		-		6.600.000		-		-						-		-	0	0		
			Terlaksananya Penyelenggaraan Rapat Koordinasi dan Konsultasi SKPD	Jumlah Laporan Penyelenggaraan Rapat Koordinasi dan Konsultasi SKPD (Laporan)	20		0		4		0								0		0		0			
		7.01.01.2.06.0010	Penatausahaan Arsip Dinamis pada SKPD			8.288.445		1.500.000		-		-		-						-		-	0	0		
			Terlaksananya Penatausahaan Arsip Dinamis pada SKPD	Jumlah Dokumen Penatausahaan Arsip Dinamis pada SKPD (Dokumen)	5		0		1		0								0		0		0			
		7.01.01.2.06.0011	Dukungan Pelaksanaan Sistem Pemerintahan Berbasis Elektronik pada SKPD			55.256.312		-		-		-		-						-		-	0	0		
			Terlaksananya Dukungan Pelaksanaan Sistem Pemerintahan Berbasis Elektronik pada SKPD	Jumlah Dokumen Dukungan Pelaksanaan Sistem Pemerintahan Berbasis Elektronik pada SKPD (Dokumen)	5		0		1		0								0		0		0			
		7.01.01.2.07	Pengadaan Barang Milik Daerah Penunjang Urusan Pemerintah Daerah			1.033.293.041		27.318.000		-		-		-						-		-	0	0		
			Tersedianya Unit Barang Milik Daerah Penunjang Urusan Pemerintah Daerah melalui Pengadaan	Jumlah Unit Kendaraan Perorangan Dinas atau Kendaraan Dinas Jabatan yang Disediakan (Unit)	5		0		1		0								0		0		0			
				Jumlah Paket Mebel yang Disediakan (Unit)	10		0		2		0								0		0		0			
				Jumlah Unit Peralatan dan Mesin Lainnya yang Disediakan (Unit)	10		1		2		0								0		0		0			
				Jumlah Unit Aset Tak Berwujud yang Disediakan (Unit)	5		0		1		0								0		0		0			
				Jumlah Unit Gedung Kantor atau Bangunan Lainnya yang Disediakan (Unit)	5		0		1		0								0		0		0			

No		Kode	Bidang Urusan/ Program/ Outcome/ Kegiatan/ Sub Kegiatan/ Kinerja	Indikator	Target RPJMD pada Tahun 2030 (Akhir Periode RPJMD)		Realisasi Capaian Kinerja RPJMD sampai dengan RKPD Tahun Lalu (Tahun 2025)		Target Kinerja dan Anggaran RKPD Tahun berjalan (Tahun 2026) yang dievaluasi		Realisasi Kinerja Pada Triwulan								Realisasi Capaian Kinerja dan Anggaran RKPD yang dievaluasi		Realisasi Kinerja dan Anggaran RPJMD s/d tahun 2026 (Akhir Tahun Pelaksanaaan RKPD Tahun 2026)		Tingkat Capaian Kinerja Dan Realisasi Anggaran RPJMD s/d tahun 2026 (%)		Unit SKPD Penanggungjawab	Ket
											I		II		III		IV									
1	2	3	4	5	6		7		8		9		10		11		12		13		14 = 13		15=14/6 x100%		16	17
					K	Rp	K	Rp	K	Rp	K	Rp	K	Rp	K	Rp	K	Rp	K	Rp	K	Rp	K	%		
				Jumlah Unit Sarana dan Prasarana Gedung Kantor atau Bangunan Lainnya yang Disediakan (Unit)	5		0		1		0								0		0		0			
				Jumlah Unit Sarana dan Prasarana Pendukung Gedung Kantor atau Bangunan Lainnya yang Disediakan (Unit)	5		0		1		0								0		0		0			
		7.01.01.2.07.0001	Pengadaan Kendaraan Perorangan Dinas atau Kendaraan Dinas Jabatan			138.140.781		-		-		-		-						-		-	0	0		
			Tersedianya Kendaraan Perorangan Dinas atau Kendaraan Dinas Jabatan	Jumlah Unit Kendaraan Perorangan Dinas atau Kendaraan Dinas Jabatan yang Disediakan (Unit)	5		0		1		0								0		0		0			
		7.01.01.2.07.0005	Pengadaan Mebel			16.576.893		4.992.000		-		-		-						-		-	0	0		
			Tersedianya Mebel	Jumlah Paket Mebel yang Disediakan (Unit)	10		0		2		0								0		0		0			
		7.01.01.2.07.0006	Pengadaan Peralatan dan Mesin Lainnya			22.102.525		22.326.000		-		-		-						-		-	0	0		
			Tersedianya Peralatan dan Mesin Lainnya	Jumlah Unit Peralatan dan Mesin Lainnya yang Disediakan (Unit)	10		1		2		0								0		0		0			
		7.01.01.2.07.0008	Pengadaan Aset Tak Berwujud			27.628.156		-		-		-		-						-		-	0	0		
			Tersedianya Aset Tak Berwujud	Jumlah Unit Aset Tak Berwujud yang Disediakan (Unit)	5		0		1		0								0		0		0			
		7.01.01.2.07.0009	Pengadaan Gedung Kantor atau Bangunan Lainnya			276.281.562		-		-		-		-						-		-	0	0		
			Tersedianya Gedung Kantor atau Bangunan Lainnya	Jumlah Unit Gedung Kantor atau Bangunan Lainnya yang Disediakan (Unit)	5		0		1		0								0		0		0			
		7.01.01.2.07.0010	Pengadaan Sarana dan Prasarana Gedung Kantor atau Bangunan Lainnya			276.281.562		-		-		-		-						-		-	0	0		
			Tersedianya Sarana dan Prasarana Gedung Kantor atau Bangunan Lainnya	Jumlah Unit Sarana dan Prasarana Gedung Kantor atau Bangunan Lainnya yang Disediakan (Unit)	5		0		1		0								0		0		0			
		7.01.01.2.07.0011	Pengadaan Sarana dan Prasarana Pendukung Gedung Kantor atau Bangunan Lainnya			276.281.562		-		-		-		-						-		-	0	0		
			Tersedianya Sarana dan Prasarana Pendukung Gedung Kantor atau Bangunan Lainnya	Jumlah Unit Sarana dan Prasarana Pendukung Gedung Kantor atau Bangunan Lainnya yang Disediakan (Unit)	5		0		1		0								0		0		0			
		7.01.01.2.08	Penyediaan Jasa Penunjang Urusan Pemerintahan Daerah			490.123.490		79.695.000		61.260.000		12.600.000		-						12.600.000		12.600.000	0	2,57		
			Tersedianya Laporan Hasil Penyediaan Jasa Penunjang Urusan Pemerintahan Daerah	Jumlah Laporan Penyediaan Jasa Surat Menyurat (Laporan)	20		0		1		0								0		0		0			
				Jumlah Laporan Penyediaan Jasa Komunikasi, Sumber Daya Air dan Listrik yang Disediakan (Laporan)	20		1		1		0								0		0		0			
				Jumlah Laporan Penyediaan Jasa Peralatan dan Perlengkapan Kantor yang Disediakan (Laporan)	20		0		1		0								0		0		0			
				Jumlah Laporan Penyediaan Jasa Pelayanan Umum Kantor yang Disediakan (Laporan)	4		1		4		1								0		0		0			
		7.01.01.2.08.0001	Penyediaan Jasa Surat Menyurat			9.946.136		1.800.000		-		-		-						-		-	0	0		
			Terlaksananya Penyediaan Jasa Surat Menyurat	Jumlah Laporan Penyediaan Jasa Surat Menyurat (Laporan)	20		0		1		0								0		0		0			
		7.01.01.2.08.0002	Penyediaan Jasa Komunikasi, Sumber Daya Air dan Listrik			55.256.312		3.495.000		4.860.000		-		-						-		-	0	0		
			Tersedianya Jasa Komunikasi, Sumber Daya Air dan Listrik	Jumlah Laporan Penyediaan Jasa Komunikasi, Sumber Daya Air dan Listrik yang Disediakan (Laporan)	20		1		1		0								0		0		0			
		7.01.01.2.08.0003	Penyediaan Jasa Peralatan dan Perlengkapan Kantor			13.814.077		-		-		-		-						-		-	0	0		
			Tersedianya Jasa Peralatan dan Perlengkapan Kantor	Jumlah Laporan Penyediaan Jasa Peralatan dan Perlengkapan Kantor yang Disediakan (Laporan)	20		0		1		0								0		0		0			
		7.01.01.2.08.0004	Penyediaan Jasa Pelayanan Umum Kantor			411.106.965		74.400.000		56.400.000		12.600.000		-						12.600.000		12.600.000	0	3,06		
			Tersedianya Jasa Pelayanan Umum Kantor	Jumlah Laporan Penyediaan Jasa Pelayanan Umum Kantor yang Disediakan (Laporan)	4		1		4		1								0		0		0			

No		Kode	Bidang Urusan/ Program/ Outcome/ Kegiatan/ Sub Kegiatan/ Kinerja	Indikator	Target RPJMD pada Tahun 2030 (Akhir Periode RPJMD)		Realisasi Capaian Kinerja RPJMD sampai dengan RKPD Tahun Lalu (Tahun 2025)		Target Kinerja dan Anggaran RKPD Tahun berjalan (Tahun 2026) yang dievaluasi		Realisasi Kinerja Pada Triwulan								Realisasi Capaian Kinerja dan Anggaran RKPD yang dievaluasi		Realisasi Kinerja dan Anggaran RPJMD s/d tahun 2026 (Akhir Tahun Pelaksanaaan RKPD Tahun 2026)		Tingkat Capaian Kinerja Dan Realisasi Anggaran RPJMD s/d tahun 2026 (%)		Unit SKPD Penanggungjawab	Ket
											I		II		III		IV									
1	2	3	4	5	6		7		8		9		10		11		12		13		14 = 13		15=14/6 x100%		16	17
					K	Rp	K	Rp	K	Rp	K	Rp	K	Rp	K	Rp	K	Rp	K	Rp	K	Rp	K	%		
		7.01.01.2.09	Pemeliharaan Barang Milik Daerah Penunjang Urusan Pemerintahan Daerah			128.470.919		22.478.000		3.000.000		-		-						-		-	0	0		
			Terlaksananya Pemeliharaan Barang Milik Daerah Penunjang Urusan Pemerintahan Daerah	Jumlah Kendaraan Perorangan Dinas atau Kendaraan Dinas Jabatan yang Dipelihara dan dibayarkan Pajaknya (Unit)	5		0		1		0								0		0		0			
				Jumlah Mebel yang Dipelihara (Unit)	5		0		2		0								0		0		0			
				Jumlah Peralatan dan Mesin Lainnya yang Dipelihara (Unit)	5		0		2		0								0		0		0			
				Jumlah Aset Tak Berwujud yang Dipelihara (Unit)	5		0		1		0								0		0		0			
				Jumlah Gedung Kantor dan Bangunan Lainnya yang Dipelihara/Direhabilitasi (Unit)	5		1		1		0								0		0		0			
				Jumlah Sarana dan Prasarana Gedung Kantor atau Bangunan Lainnya yang Dipelihara/Direhabilitasi (Unit)	5		0		1		0								0		0		0			
				Jumlah Sarana dan Prasarana Pendukung Gedung Kantor atau Bangunan Lainnya yang Dipelihara/Direhabilitasi (Unit)	5		0		1		0								0		0		0			
		7.01.01.2.09.0001	Penyediaan Jasa Pemeliharaan, Biaya Pemeliharaan, dan Pajak Kendaraan Perorangan Dinas atau Kendaraan Dinas Jabatan			55.256.312		7.280.000		3.000.000		-		-						-		-	0	0		
			Tersedianya Jasa Pemeliharaan, Biaya Pemeliharaan dan Pajak Kendaraan Perorangan Dinas atau Kendaraan Dinas Jabatan	Jumlah Kendaraan Perorangan Dinas atau Kendaraan Dinas Jabatan yang Dipelihara dan dibayarkan Pajaknya (Unit)	5		0		1		0								0		0		0			
		7.01.01.2.09.0005	Pemeliharaan Mebel			2.762.814		-		-		-		-						-		-	0	0		
			Terlaksananya Pemeliharaan Mebel	Jumlah Mebel yang Dipelihara (Unit)	5		0		2		0								0		0		0			
		7.01.01.2.09.0006	Pemeliharaan Peralatan dan Mesin Lainnya			6.907.038		690.000		-		-		-						-		-	0	0		
			Terlaksananya Pemeliharaan Peralatan dan Mesin Lainnya	Jumlah Peralatan dan Mesin Lainnya yang Dipelihara (Unit)	5		0		2		0								0		0		0			
		7.01.01.2.09.0008	Pemeliharaan Aset Tak Berwujud			2.762.814		-		-		-		-						-		-	0	0		
			Terlaksananya Pemeliharaan Aset Tak Berwujud	Jumlah Aset Tak Berwujud yang Dipelihara (Unit)	5		0		1		0								0		0		0			
		7.01.01.2.09.0009	Pemeliharaan/Rehabilitasi Gedung Kantor dan Bangunan Lainnya			33.153.787		9.511.000		-		-		-						-		-	0	0		
			Terlaksananya Pemeliharaan/Rehabilitasi Gedung Kantor dan Bangunan Lainnya	Jumlah Gedung Kantor dan Bangunan Lainnya yang Dipelihara/Direhabilitasi (Unit)	5		1		1		0								0		0		0			
		7.01.01.2.09.0010	Pemeliharaan/Rehabilitasi Sarana dan Prasarana Gedung Kantor atau Bangunan Lainnya			13.814.077		4.997.000		-		-		-						-		-	0	0		
			Terlaksananya Pemeliharaan/Rehabilitasi Sarana dan Prasarana Gedung Kantor atau Bangunan Lainnya	Jumlah Sarana dan Prasarana Gedung Kantor atau Bangunan Lainnya yang Dipelihara/Direhabilitasi (Unit)	5		0		1		0								0		0		0			
		7.01.01.2.09.0011	Pemeliharaan/Rehabilitasi Sarana dan Prasarana Pendukung Gedung Kantor atau Bangunan Lainnya			13.814.077		-		-		-		-						-		-	0	0		
			Terlaksananya Pemeliharaan/Rehabilitasi Sarana dan Prasarana Pendukung Gedung Kantor atau Bangunan Lainnya	Jumlah Sarana dan Prasarana Pendukung Gedung Kantor atau Bangunan Lainnya yang Dipelihara/Direhabilitasi (Unit)	5		0		1		0								0		0		0			
		7.01.02	**PROGRAM PENYELENGGARAAN PEMERINTAHAN DAN PELAYANAN PUBLIK**			**370.000.000**		**19.999.800**		**37.000.000**		**22.500.000**		**-**						**22.500.000**		**22.500.000**	**0**	**6,08**	KECAMATAN LALONGGASUMEETO	
			MENINGKATNYA KUALITAS PENYELENGGARAAN PEMERINTAHAN DAN PELAYANAN PUBLIK (134)	PERSENTASE KEGIATAN PENYELENGGARAAN PEMERINTAHAN DAN PELAYANAN PUBLIK YANG TERLAKSANA (134) (%)	100		100		100,00		75								75		75		75			
		7.01.02.2.01	Koordinasi Penyelenggaraan Kegiatan Pemerintahan di Tingkat Kecamatan			130.000.000		4.999.950		22.000.000		15.000.000		-						15.000.000		15.000.000	0	11,54		

No		Kode	Bidang Urusan/ Program/ Outcome/ Kegiatan/ Sub Kegiatan/ Kinerja	Indikator	Target RPJMD pada Tahun 2030 (Akhir Periode RPJMD)		Realisasi Capaian Kinerja RPJMD sampai dengan RKPD Tahun Lalu (Tahun 2025)		Target Kinerja dan Anggaran RKPD Tahun berjalan (Tahun 2026) yang dievaluasi		Realisasi Kinerja Pada Triwulan								Realisasi Capaian Kinerja dan Anggaran RKPD yang dievaluasi		Realisasi Kinerja dan Anggaran RPJMD s/d tahun 2026 (Akhir Tahun Pelaksanaaan RKPD Tahun 2026)		Tingkat Capaian Kinerja Dan Realisasi Anggaran RPJMD s/d tahun 2026 (%)		Unit SKPD Penanggungjawab	Ket
											I		II		III		IV									
1	2	3	4	5	6		7		8		9		10		11		12		13		14 = 13		15=14/6 x100%		16	17
					K	Rp	K	Rp	K	Rp	K	Rp	K	Rp	K	Rp	K	Rp	K	Rp	K	Rp	K	%		
			Terlaksananya Koordinasi Penyelenggaraan Kegiatan Pemerintahan di Tingkat Kecamatan	Jumlah Laporan Koordinasi/Sinergi Perencanaan dan Pelaksanaan Kegiatan Pemerintahan dengan Perangkat Daerah dan Instansi Vertikal Terkait (Laporan)	1		0		1		1								0		0		0			
				Jumlah Dokumen Peningkatan Efektifitas Kegiatan Pemerintahan di Tingkat Kecamatan (Dokumen)	0		0		1		1								0		0		0			
		7.01.02.2.01.0001	Koordinasi/Sinergi Perencanaan dan Pelaksanaan Kegiatan Pemerintahan dengan Perangkat Daerah dan Instansi Vertikal Terkait			100.000.000		4.999.950		7.500.000		7.500.000		-						7.500.000		7.500.000	0	7,5		
			Terlaksananya Koordinasi/Sinergi Perencanaan dan Pelaksanaan Kegiatan Pemerintahan dengan Perangkat Daerah dan Instansi Vertikal Terkait	Jumlah Laporan Koordinasi/Sinergi Perencanaan dan Pelaksanaan Kegiatan Pemerintahan dengan Perangkat Daerah dan Instansi Vertikal Terkait (Laporan)	1		0		1		1								0		0		0			
		7.01.02.2.01.0002	Peningkatan Efektifitas Kegiatan Pemerintahan di Tingkat Kecamatan			30.000.000		-		14.500.000		7.500.000		-						7.500.000		7.500.000	0	25		
			Meningkatnya Efektifitas Kegiatan Pemerintahan di Tingkat Kecamatan	Jumlah Dokumen Peningkatan Efektifitas Kegiatan Pemerintahan di Tingkat Kecamatan (Dokumen)	0		0		1		1								0		0		0			
		7.01.02.2.02	Penyelenggaraan Urusan Pemerintahan yang Tidak Dilaksanakan oleh Unit Kerja Perangkat Daerah yang Ada di Kecamatan			130.000.000		9.999.900		15.000.000		7.500.000		-						7.500.000		7.500.000	0	5,77		
			Terlaksananya Penyelenggaraan Urusan Pemerintahan yang tidak Dilaksanakan oleh Unit Kerja Perangkat Daerah yang ada di Kecamatan	Jumlah Dokumen Perencanaan Kegiatan Pelayanan kepada Masyarakat di Kecamatan (Dokumen)	5		0		1		0								0		0		0			
				Jumlah Laporan Fasilitasi Percepatan Pencapaian Standar Pelayanan Minimal di Wilayah Kecamatan (Laporan)	12		0		1		1								0		0		0			
				Jumlah Laporan Peningkatan Efektifitas Pelaksanaan Pelayanan kepada Masyarakat di Wilayah Kecamatan (Laporan)	12		0		1		0								0		0		0			
		7.01.02.2.02.0001	Perencanaan Kegiatan Pelayanan kepada Masyarakat di Kecamatan			20.000.000		4.999.950		-		-		-						-		-	0	0		
			Tersusunnya Dokumen Perencanaan Kegiatan Pelayanan kepada Masyarakat di Kecamatan	Jumlah Dokumen Perencanaan Kegiatan Pelayanan kepada Masyarakat di Kecamatan (Dokumen)	5		0		1		0								0		0		0			
		7.01.02.2.02.0002	Fasilitasi Percepatan Pencapaian Standar Pelayanan Minimal di Wilayah Kecamatan			100.000.000		-		7.500.000		7.500.000		-						7.500.000		7.500.000	0	7,5		
			Terlaksananya Fasilitasi Percepatan Pencapaian Standar Pelayanan Minimal di Wilayah Kecamatan	Jumlah Laporan Fasilitasi Percepatan Pencapaian Standar Pelayanan Minimal di Wilayah Kecamatan (Laporan)	12		0		1		1								0		0		0			
		7.01.02.2.02.0003	Peningkatan Efektifitas Pelaksanaan Pelayanan kepada Masyarakat di Wilayah Kecamatan			10.000.000		4.999.950		7.500.000		-		-						-		-	0	0		
			Meningkatnya Efektifitas Pelaksanaan Pelayanan kepada Masyarakat di Wilayah Kecamatan	Jumlah Laporan Peningkatan Efektifitas Pelaksanaan Pelayanan kepada Masyarakat di Wilayah Kecamatan (Laporan)	12		0		1		0								0		0		0			
		7.01.02.2.03	Koordinasi Pemeliharaan Prasarana dan Sarana Pelayanan Umum			60.000.000		4.999.950		-		-		-						-		-	0	0		
			Terlaksananya Koordinasi Pemeliharaan Prasarana dan Sarana Pelayanan Umum	Jumlah Dokumen Koordinasi/Sinergi dengan Perangkat Daerah dan/atau Instansi Vertikal yang Terkait dalam Pemeliharaan Sarana dan Prasarana Pelayanan Umum (Dokumen)	5		0		1		0								0		0		0			
				Jumlah Prasarana dan Fasilitas Pelayanan Umum yang Dipelihara dengan Melibatkan Pihak Swasta (Unit)	5		0		1		0								0		0		0			
		7.01.02.2.03.0001	Koordinasi/Sinergi dengan Perangkat Daerah dan/atau Instansi Vertikal yang Terkait dalam Pemeliharaan Sarana dan Prasarana Pelayanan Umum			30.000.000		4.999.950		-		-		-						-		-	0	0		
			Terlaksananya Koordinasi/Sinergi dengan Perangkat Daerah dan/atau Instansi Vertikal yang Terkait dalam Pemeliharaan Sarana dan Prasarana Pelayanan Umum	Jumlah Dokumen Koordinasi/Sinergi dengan Perangkat Daerah dan/atau Instansi Vertikal yang Terkait dalam Pemeliharaan Sarana dan Prasarana Pelayanan Umum (Dokumen)	5		0		1		0								0		0		0			

No		Kode	Bidang Urusan/ Program/ Outcome/ Kegiatan/ Sub Kegiatan/ Kinerja	Indikator	Target RPJMD pada Tahun 2030 (Akhir Periode RPJMD)		Realisasi Capaian Kinerja RPJMD sampai dengan RKPD Tahun Lalu (Tahun 2025)		Target Kinerja dan Anggaran RKPD Tahun berjalan (Tahun 2026) yang dievaluasi		Realisasi Kinerja Pada Triwulan								Realisasi Capaian Kinerja dan Anggaran RKPD yang dievaluasi		Realisasi Kinerja dan Anggaran RPJMD s/d tahun 2026 (Akhir Tahun Pelaksanaaan RKPD Tahun 2026)		Tingkat Capaian Kinerja Dan Realisasi Anggaran RPJMD s/d tahun 2026 (%)		Unit SKPD Penanggungjawab	Ket
											I		II		III		IV									
1	2	3	4	5	6		7		8		9		10		11		12		13		14 = 13		15=14/6 x100%		16	17
					K	Rp	K	Rp	K	Rp	K	Rp	K	Rp	K	Rp	K	Rp	K	Rp	K	Rp	K	%		
		7.01.02.2.03.0002	Pelaksanaan Pemeliharaan Prasarana dan Fasilitas Pelayanan Umum yang Melibatkan Pihak Swasta			30.000.000		-		-		-		-						-		-	0	0		
			Terlaksananya Pemeliharaan Prasarana dan Fasilitas Pelayanan Umum dengan Melibatkan Pihak Swasta	Jumlah Prasarana dan Fasilitas Pelayanan Umum yang Dipelihara dengan Melibatkan Pihak Swasta (Unit)	5		0		1		0								0		0		0			
		7.01.02.2.04	Pelaksanaan Urusan Pemerintahan yang Dilimpahkan kepada Camat			50.000.000		-		-		-		-						-		-	0	0		
			Terlaksananya Urusan Pemerintahan yang Dilimpahkan kepada Camat	Jumlah Laporan Pelaksanaan Kewenangan Lain yang Dilimpahkan (Laporan)	5		0		1		0								0		0		0			
		7.01.02.2.04.0003	Pelaksanaan Urusan Pemerintahan yang Terkait dengan Kewenangan Lain yang Dilimpahkan			50.000.000		-		-		-		-						-		-	0	0		
			Terlaksananya Urusan Pemerintahan yang Terkait dengan Kewenangan Lain yang Dilimpahkan	Jumlah Laporan Pelaksanaan Kewenangan Lain yang Dilimpahkan (Laporan)	5		0		1		0								0		0		0			
		7.01.03	**PROGRAM PEMBERDAYAAN MASYARAKAT DESA DAN KELURAHAN**			**410.000.000**		**46.256.950**		**32.650.000**		**10.150.000**		**-**						**10.150.000**		**10.150.000**	**0**	**2,48**	KECAMATAN LALONGGASUMEETO	
			MENINGKATNYA PERAN SERTA MASYARAKAT DESA DAN KELURAHAN DALAM KEGIATAN PEMBANGUNAN (134)	PERSENTASE KEGIATAN PEMBERDAYAAN MASYARAKAT DESA DAN KELURAHAN YANG TERLAKSANA (134) (%)	100		100		100,00		0								0		0		0			
		7.01.03.2.01	Koordinasi Kegiatan Pemberdayaan Desa			85.000.000		25.990.950		2.500.000		-		-						-		-	0	0		
			Terlaksananya Koordinasi Kegiatan Pemberdayaan Desa	Jumlah Lembaga Kemasyarakatan yang Berpartisipasi dalam Forum Musyawarah Perencanaan Pembangunan di Desa (Lembaga Kemasyarakatan)	25		0		6		0								0		0		0			
				Jumlah Laporan Peningkatan Efektivitas Kegiatan Pemberdayaan Masyarakat di Wilayah Kecamatan (Laporan)	1		1		1		0								0		0		0			
		7.01.03.2.01.0001	Peningkatan Partisipasi Masyarakat dalam Forum Musyawarah Perencanaan Pembangunan di Desa			75.000.000		4.999.950		2.500.000		-		-						-		-	0	0		
			Meningkatnya Partisipasi Masyarakat dalam Forum Musyawarah Perencanaan Pembangunan di Desa	Jumlah Lembaga Kemasyarakatan yang Berpartisipasi dalam Forum Musyawarah Perencanaan Pembangunan di Desa (Lembaga Kemasyarakatan)	25		0		6		0								0		0		0			
		7.01.03.2.01.0003	Peningkatan Efektifitas Kegiatan Pemberdayaan Masyarakat di Wilayah Kecamatan			10.000.000		20.991.000		-		-		-						-		-	0	0		
			Meningkatnya Efektifitas Kegiatan Pemberdayaan Masyarakat di Wilayah Kecamatan	Jumlah Laporan Peningkatan Efektivitas Kegiatan Pemberdayaan Masyarakat di Wilayah Kecamatan (Laporan)	1		1		1		0								0		0		0			
		7.01.03.2.02	Kegiatan Pemberdayaan Kelurahan			75.000.000		-		5.000.000		-		-						-		-	0	0		
			Terlaksananya Koordinasi Kegiatan Pemberdayaan Kelurahan	Jumlah Lembaga Kemasyarakatan yang Berpartisipasi dalam Forum Musyawarah Perencanaan Pembangunan di Kelurahan (Lembaga Kemasyarakatan)	25		0		1		0								0		0		0			
		7.01.03.2.02.0001	Peningkatan Partisipasi Masyarakat dalam Forum Musyawarah Perencanaan Pembangunan di Kelurahan			75.000.000		-		5.000.000		-		-						-		-	0	0		
			Meningkatnya Partisipasi Masyarakat dalam Forum Musyawarah Perencanaan Pembangunan di Kelurahan	Jumlah Lembaga Kemasyarakatan yang Berpartisipasi dalam Forum Musyawarah Perencanaan Pembangunan di Kelurahan (Lembaga Kemasyarakatan)	25		0		1		0								0		0		0			
		7.01.03.2.03	Pemberdayaan Lembaga Kemasyarakatan Tingkat Kecamatan			250.000.000		20.266.000		25.150.000		10.150.000		-						10.150.000		10.150.000	0	4,06		
			Terlaksananya Pemberdayaan Lembaga Kemasyarakatan Tingkat Kecamatan	Jumlah Lembaga Kemasyarakatan yang Ditingkatkan Kapasitasnya (Lembaga Kemasyarakatan)	5		3		3		1								0		0		0			
				Jumlah Laporan Fasilitasi Pengembangan Usaha Ekonomi Masyarakat (Laporan)	5		0		1		0								0		0		0			
		7.01.03.2.03.0002	Peningkatan Kapasitas Lembaga Kemasyarakatan			125.000.000		20.266.000		25.150.000		10.150.000		-						10.150.000		10.150.000	0	8,12		
			Meningkatnya Kapasitas Lembaga Kemasyarakatan	Jumlah Lembaga Kemasyarakatan yang Ditingkatkan Kapasitasnya (Lembaga Kemasyarakatan)	5		3		3		1								0		0		0			

No		Kode	Bidang Urusan/ Program/ Outcome/ Kegiatan/ Sub Kegiatan/ Kinerja	Indikator	Target RPJMD pada Tahun 2030 (Akhir Periode RPJMD)		Realisasi Capaian Kinerja RPJMD sampai dengan RKPD Tahun Lalu (Tahun 2025)		Target Kinerja dan Anggaran RKPD Tahun berjalan (Tahun 2026) yang dievaluasi		Realisasi Kinerja Pada Triwulan								Realisasi Capaian Kinerja dan Anggaran RKPD yang dievaluasi		Realisasi Kinerja dan Anggaran RPJMD s/d tahun 2026 (Akhir Tahun Pelaksanaaan RKPD Tahun 2026)		Tingkat Capaian Kinerja Dan Realisasi Anggaran RPJMD s/d tahun 2026 (%)		Unit SKPD Penanggungjawab	Ket
											I		II		III		IV									
1	2	3	4	5	6		7		8		9		10		11		12		13		14 = 13		15=14/6 x100%		16	17
					K	Rp	K	Rp	K	Rp	K	Rp	K	Rp	K	Rp	K	Rp	K	Rp	K	Rp	K	%		
		7.01.03.2.03.0004	Fasilitasi Pengembangan Usaha Ekonomi Masyarakat			125.000.000		-		-		-		-						-		-	0	0		
			Terlaksananya Fasilitasi Pengembangan Usaha Ekonomi Masyarakat	Jumlah Laporan Fasilitasi Pengembangan Usaha Ekonomi Masyarakat (Laporan)	5		0		1		0								0		0		0			
		7.01.04	**PROGRAM KOORDINASI KETENTRAMAN DAN KETERTIBAN UMUM**			**150.000.000**		**17.578.000**		**-**		**-**		**-**						**-**		**-**	**0**	**0**	KECAMATAN LALONGGASUMEETO	
			TERCIPTANYA KETENTRAMAN DAN KETERTIBAN UMUM PADA MASYARAKAT (134)	PERSENTASE KEGIATAN KETENTRAMAN DAN KETERTIBAN UMUM YANG TERLAKSANA (134) (%)	100		100		100,00		0								0		0		0			
		7.01.04.2.01	Koordinasi Upaya Penyelenggaraan Ketenteraman dan Ketertiban Umum			100.000.000		12.578.000		-		-		-						-		-	0	0		
			Terlaksananya Koordinasi Upaya Penyelenggaraan Ketentraman dan Ketertiban Umum	Jumlah Laporan Hasil Sinergitas dengan Kepolisian Negara Republik Indonesia, Tentara Nasional Indonesia dan Instansi Vertikal di Wilayah Kecamatan (Laporan)	5		0		1		0								0		0		0			
				Jumlah Laporan Pelaksanaan Harmonisasi Hubungan dengan Tokoh Agama dan Tokoh Masyarakat (Laporan)	5		0		1		0								0		0		0			
		7.01.04.2.01.0001	Sinergitas dengan Kepolisian Negara Republik Indonesia, Tentara Nasional Indonesia dan Instansi Vertikal di Wilayah Kecamatan			50.000.000		7.578.000		-		-		-						-		-	0	0		
			Terlaksananya Sinergitas dengan Kepolisian Negara Republik Indonesia, Tentara Nasional Indonesia dan Instansi Vertikal di Wilayah Kecamatan	Jumlah Laporan Hasil Sinergitas dengan Kepolisian Negara Republik Indonesia, Tentara Nasional Indonesia dan Instansi Vertikal di Wilayah Kecamatan (Laporan)	5		0		1		0								0		0		0			
		7.01.04.2.01.0002	Harmonisasi Hubungan dengan Tokoh Agama dan Tokoh Masyarakat			50.000.000		5.000.000		-		-		-						-		-	0	0		
			Terlaksananya Harmonisasi Hubungan dengan Tokoh Agama dan Tokoh Masyarakat	Jumlah Laporan Pelaksanaan Harmonisasi Hubungan dengan Tokoh Agama dan Tokoh Masyarakat (Laporan)	5		0		1		0								0		0		0			
		7.01.04.2.02	Koordinasi Penerapan dan Penegakan Peraturan Daerah dan Peraturan Kepala Daerah			50.000.000		5.000.000		-		-		-						-		-	0	0		
			Terlaksananya Koordinasi Penerapan dan Penegakan Peraturan Daerah dan Peraturan Kepala Daerah	Jumlah Laporan Koordinasi/Sinergi dengan Perangkat Daerah yang Tugas dan Fungsinya di Bidang Penegakan Peraturan Perundang-Undangan dan/atau Kepolisian Negara Republik Indonesia (Laporan)	5		0		1		0								0		0		0			
		7.01.04.2.02.0001	Koordinasi/Sinergi dengan Perangkat Daerah yang Tugas dan Fungsinya di Bidang Penegakan Peraturan Perundang-Undangan dan/atau Kepolisian Negara Republik Indonesia			50.000.000		5.000.000		-		-		-						-		-	0	0		
			Terlaksananya Koordinasi/Sinergi dengan Perangkat Daerah yang Tugas dan Fungsinya di Bidang Penegakan Peraturan Perundang-Undangan dan/atau Kepolisian Negara Republik Indonesia	Jumlah Laporan Koordinasi/Sinergi dengan Perangkat Daerah yang Tugas dan Fungsinya di Bidang Penegakan Peraturan Perundang-Undangan dan/atau Kepolisian Negara Republik Indonesia (Laporan)	5		0		1		0								0		0		0			
		7.01.05	**PROGRAM PENYELENGGARAAN URUSAN PEMERINTAHAN UMUM**			**75.000.000**		**14.246.000**		**-**		**-**		**-**						**-**		**-**	**0**	**0**	KECAMATAN LALONGGASUMEETO	
			MENINGKATNYA PENYELENGGARAAN URUSAN PEMERINTAHAN UMUM YANG BAIK SESUAI DENGAN KETENTUAN PERATURAN PERUNDANG-UNDANGAN (134)	PERSENTASE KEGIATAN PENYELENGGARAAN URUSAN PEMERINTAHAN UMUM YANG TERLAKSANA (134) (%)	500		100		100,00		0								0		0		0			
		7.01.05.2.01	Penyelenggaraan Urusan Pemerintahan Umum Sesuai Penugasan Kepala Daerah			75.000.000		14.246.000		-		-		-						-		-	0	0		
			Terselenggaranya Urusan Pemerintahan Umum sesuai Penugasan Kepala Daerah	Jumlah Laporan Konflik yang Ditangani Sesuai Ketentuan Peraturan Perundang-Undangan (Laporan)	5		0		1		0								0		0		0			
				Jumlah Dokumen Tugas Forum Koordinasi Pimpinan di Kecamatan (Dokumen)	5		1		1		0								0		0		0			
		7.01.05.2.01.0005	Penanganan Konflik Sosial Sesuai Ketentuan Peraturan Perundang-Undangan			50.000.000		5.000.000		-		-		-						-		-	0	0		

No		Kode	Bidang Urusan/ Program/ Outcome/ Kegiatan/ Sub Kegiatan/ Kinerja	Indikator	Target RPJMD pada Tahun 2030 (Akhir Periode RPJMD)		Realisasi Capaian Kinerja RPJMD sampai dengan RKPD Tahun Lalu (Tahun 2025)		Target Kinerja dan Anggaran RKPD Tahun berjalan (Tahun 2026) yang dievaluasi		Realisasi Kinerja Pada Triwulan								Realisasi Capaian Kinerja dan Anggaran RKPD yang dievaluasi		Realisasi Kinerja dan Anggaran RPJMD s/d tahun 2026 (Akhir Tahun Pelaksanaaan RKPD Tahun 2026)		Tingkat Capaian Kinerja Dan Realisasi Anggaran RPJMD s/d tahun 2026 (%)		Unit SKPD Penanggungjawab	Ket
											I		II		III		IV									
1	2	3	4	5	6		7		8		9		10		11		12		13		14 = 13		15=14/6 x100%		16	17
					K	Rp	K	Rp	K	Rp	K	Rp	K	Rp	K	Rp	K	Rp	K	Rp	K	Rp	K	%		
			Terlaksananya Penanganan Konflik Sosial sesuai Ketentuan Peraturan Perundang-Undangan	Jumlah Laporan Konflik yang Ditangani Sesuai Ketentuan Peraturan Perundang-Undangan (Laporan)	5		0		1		0								0		0		0			
		7.01.05.2.01.0008	Pelaksanaan Tugas Forum Koordinasi Pimpinan di Kecamatan			25.000.000		9.246.000		-		-		-						-		-	0	0		
			Terlaksananya Tugas Forum Koordinasi Pimpinan di Kecamatan	Jumlah Dokumen Tugas Forum Koordinasi Pimpinan di Kecamatan (Dokumen)	5		1		1		0								0		0		0			
		7.01.06	**PROGRAM PEMBINAAN DAN PENGAWASAN PEMERINTAHAN DESA**			**138.000.000**		**24.000.000**		**-**		**-**		**-**						**-**		**-**	**0**	**0**	KECAMATAN LALONGGASUMEETO	
			MENINGKATNYA PENYELENGGARAAN PEMERINTAHAN DESA YANG BAIK MELALUI PEMBINAAN DAN PENGAWASAN (134)	PERSENTASE KEGIATAN PEMBINAAN DAN PENGAWASAN PEMERINTAHAN DESA YANG TERLAKSANA (134) (%)	100		100		100,00		0								0		0		0			
		7.01.06.2.01	Fasilitasi, Rekomendasi dan Koordinasi Pembinaan dan Pengawasan Pemerintahan Desa			138.000.000		24.000.000		-		-		-						-		-	0	0		
			Terlaksananya Fasilitasi, Rekomendasi dan Koordinasi Pembinaan dan Pengawasan Pemerintahan Desa	Jumlah Dokumen yang Difasilitasi dalam rangka Penyusunan Peraturan Desa dan Peraturan Kepala Desa (Dokumen)	10		0		1		0								0		0		0			
				Jumlah Dokumen yang Difasilitasi dalam rangka Administrasi Tata Pemerintahan Desa (Dokumen)	5		0		1		0								0		0		0			
				Jumlah Dokumen yang Difasilitasi dalam rangka Pengelolaan Keuangan Desa dan Pendayagunaan Aset Desa (Dokumen)	5		0		1		0								0		0		0			
				Jumlah Dokumen Fasilitasi dalam rangka Pelaksanaan Tugas Kepala Desa dan Perangkat Desa (Dokumen)	2		0		1		0								0		0		0			
				Jumlah Dokumen Fasilitasi dalam rangka Pelaksanaan Pemilihan Kepala Desa (Dokumen)	1		0		1		0								0		0		0			
				Jumlah Dokumen Sinkronisasi Perencanaan Pembangunan Daerah dengan Pembangunan Desa (Dokumen)	5		0		1		0								0		0		0			
				Jumlah Dokumen Fasilitasi dalam rangka Perencanaan Pembangunan Partisipatif (Dokumen)	1		0		1		0								0		0		0			
				Jumlah Dokumen Fasilitasi dalam rangka Program dan Pelaksanaan Pemberdayaan Masyarakat Desa (Dokumen)	1		0		1		0								0		0		0			
				Jumlah Laporan Hasil Koordinasi Pendampingan Desa di Wilayahnya (Laporan)	4		0		1		0								0		0		0			
		7.01.06.2.01.0001	Fasilitasi Penyusunan Peraturan Desa dan Peraturan Kepala Desa			25.000.000		4.000.000		-		-		-						-		-	0	0		
			Terlaksananya Fasilitasi Penyusunan Peraturan Desa dan Peraturan Kepala Desa	Jumlah Dokumen yang Difasilitasi dalam rangka Penyusunan Peraturan Desa dan Peraturan Kepala Desa (Dokumen)	10		0		1		0								0		0		0			
		7.01.06.2.01.0002	Fasilitasi Administrasi Tata Pemerintahan Desa			25.000.000		4.000.000		-		-		-						-		-	0	0		
			Terlaksananya Fasilitasi Administrasi Tata Pemerintahan Desa	Jumlah Dokumen yang Difasilitasi dalam rangka Administrasi Tata Pemerintahan Desa (Dokumen)	5		0		1		0								0		0		0			
		7.01.06.2.01.0003	Fasilitasi Pengelolaan Keuangan Desa dan Pendayagunaan Aset Desa			25.000.000		4.000.000		-		-		-						-		-	0	0		
			Terlaksananya Fasilitasi Pengelolaan Keuangan Desa dan Pendayagunaan Aset Desa	Jumlah Dokumen yang Difasilitasi dalam rangka Pengelolaan Keuangan Desa dan Pendayagunaan Aset Desa (Dokumen)	5		0		1		0								0		0		0			
		7.01.06.2.01.0005	Fasilitasi Pelaksanaan Tugas Kepala Desa dan Perangkat Desa			5.000.000		-		-		-		-						-		-	0	0		
			Terlaksananya Fasilitasi Pelaksanaan Tugas Kepala Desa dan Perangkat Desa	Jumlah Dokumen Fasilitasi dalam rangka Pelaksanaan Tugas Kepala Desa dan Perangkat Desa (Dokumen)	2		0		1		0								0		0		0			
		7.01.06.2.01.0006	Fasilitasi Pelaksanaan Pemilihan Kepala Desa			5.000.000		-		-		-		-						-		-	0	0		

No		Kode	Bidang Urusan/ Program/ Outcome/ Kegiatan/ Sub Kegiatan/ Kinerja	Indikator	Target RPJMD pada Tahun 2030 (Akhir Periode RPJMD)		Realisasi Capaian Kinerja RPJMD sampai dengan RKPD Tahun Lalu (Tahun 2025)		Target Kinerja dan Anggaran RKPD Tahun berjalan (Tahun 2026) yang dievaluasi		Realisasi Kinerja Pada Triwulan								Realisasi Capaian Kinerja dan Anggaran RKPD yang dievaluasi		Realisasi Kinerja dan Anggaran RPJMD s/d tahun 2026 (Akhir Tahun Pelaksanaaan RKPD Tahun 2026)		Tingkat Capaian Kinerja Dan Realisasi Anggaran RPJMD s/d tahun 2026 (%)		Unit SKPD Penanggungjawab	Ket
											I		II		III		IV									
1	2	3	4	5	6		7		8		9		10		11		12		13		14 = 13		15=14/6 x100%		16	17
					K	Rp	K	Rp	K	Rp	K	Rp	K	Rp	K	Rp	K	Rp	K	Rp	K	Rp	K	%		
			Terlaksananya Fasilitasi Pelaksanaan Pemilihan Kepala Desa	Jumlah Dokumen Fasilitasi dalam rangka Pelaksanaan Pemilihan Kepala Desa (Dokumen)	1		0		1		0								0		0		0				
		7.01.06.2.01.0009	Fasilitasi Sinkronisasi Perencanaan Pembangunan Daerah dengan Pembangunan Desa			25.000.000		-		-		-		-						-		-	0	0		
			Terlaksananya Fasilitasi Sinkronisasi Perencanaan Pembangunan Daerah dengan Pembangunan Desa	Jumlah Dokumen Sinkronisasi Perencanaan Pembangunan Daerah dengan Pembangunan Desa (Dokumen)	5		0		1		0								0		0		0				
		7.01.06.2.01.0013	Fasilitasi Penyusunan Perencanaan Pembangunan Partisipatif			4.000.000		4.000.000		-		-		-						-		-	0	0		
			Terlaksananya Fasilitasi Penyusunan Perencanaan Pembangunan Partisipatif	Jumlah Dokumen Fasilitasi dalam rangka Perencanaan Pembangunan Partisipatif (Dokumen)	1		0		1		0								0		0		0				
		7.01.06.2.01.0016	Fasilitasi Penyusunan Program dan Pelaksanaan Pemberdayaan Masyarakat Desa			4.000.000		4.000.000		-		-		-						-		-	0	0		
			Terlaksananya Fasilitasi Penyusunan Program dan Pelaksanaan Pemberdayaan Masyarakat Desa	Jumlah Dokumen Fasilitasi dalam rangka Program dan Pelaksanaan Pemberdayaan Masyarakat Desa (Dokumen)	1		0		1		0								0		0		0				
		7.01.06.2.01.0017	Koordinasi Pendampingan Desa di Wilayahnya			20.000.000		4.000.000		-		-		-						-		-	0	0		
			Terlaksananya Koordinasi Pendampingan Desa di Wilayahnya	Jumlah Laporan Hasil Koordinasi Pendampingan Desa di Wilayahnya (Laporan)	4		0		1		0								0		0		0				
		7.01.01	**PROGRAM PENUNJANG URUSAN PEMERINTAHAN DAERAH KABUPATEN/KOTA**			**9.347.649.098**		**1.290.886.811**		**1.109.811.095**		**263.500.206**		**184.779.094**						**448.279.300**		**448.279.300**	**3,66**	**4,8**	KECAMATAN WONGGEDUKU BARAT	
			MENINGKATNYA KEPATUHAN PERANGKAT DAERAH DALAM TATA KELOLA ADMINISTRASI, PELAPORAN KINERJA, DAN PENGELOLAAN ASET DAERAH SECARA TEPAT WAKTU, LENGKAP, DAN SESUAI KETENTUAN (135)	PERSENTASE RATA-RATA KEPATUHAN TATA KELOLA PERANGKAT DAERAH (135) (%)	500		100		100,00		0,22		17						17,22		17,22		3,44			
		7.01.01.2.01	Perencanaan, Penganggaran, dan Evaluasi Kinerja Perangkat Daerah			129.852.329		6.998.500		12.000.000		9.000.000		-						9.000.000		9.000.000	10	6,93		
			Tersusunnya Produk Administratif Perencanaan, Penganggaran, dan Evaluasi Kinerja Perangkat Daerah	Jumlah Dokumen Perencanaan Perangkat Daerah (Dokumen)	10		0		2		2		0						2		2		20			
				Jumlah Dokumen RKA-SKPD dan Laporan Hasil Koordinasi Penyusunan Dokumen RKA-SKPD (Dokumen)	5		0		1		1		0						1		1		20			
				Jumlah Dokumen Perubahan RKA-SKPD dan Laporan Hasil Koordinasi Penyusunan Dokumen Perubahan RKA-SKPD (Dokumen)	1		1		1		0		0						0		0		0			
				Jumlah Dokumen DPA-SKPD dan Laporan Hasil Koordinasi Penyusunan Dokumen DPA-SKPD (Dokumen)	5		0		1		1		0						1		1		20			
				Jumlah Dokumen Perubahan DPA-SKPD dan Laporan Hasil Koordinasi Penyusunan Dokumen Perubahan DPA-SKPD (Dokumen)	5		0		1		0		0						0		0		0			
				Jumlah Laporan Capaian Kinerja dan Ikhtisar Realisasi Kinerja SKPD dan Laporan Hasil Koordinasi Penyusunan Laporan Capaian Kinerja dan Ikhtisar Realisasi Kinerja SKPD (Laporan)	5		0		1		1		0						1		1		20			
				Jumlah Laporan Evaluasi Kinerja Perangkat Daerah (Laporan)	5		0		1		1		0						1		1		20			
				Jumlah Dokumen Hasil Penyelenggaraan Walidata Pendukung Statistik Sektoral Daerah (Dokumen)	1		0		1		0		0						0		0		0			
				Jumlah Data Statistik Sektoral Daerah yang Telah Dikumpulkan dan Diperiksa Lingkup Perangkat Daerah (Data)	1		0		1		0		0						0		0		0			

No		Kode	Bidang Urusan/ Program/ Outcome/ Kegiatan/ Sub Kegiatan/ Kinerja	Indikator	Target RPJMD pada Tahun 2030 (Akhir Periode RPJMD)		Realisasi Capaian Kinerja RPJMD sampai dengan RKPD Tahun Lalu (Tahun 2025)		Target Kinerja dan Anggaran RKPD Tahun berjalan (Tahun 2026) yang dievaluasi		Realisasi Kinerja Pada Triwulan								Realisasi Capaian Kinerja dan Anggaran RKPD yang dievaluasi		Realisasi Kinerja dan Anggaran RPJMD s/d tahun 2026 (Akhir Tahun Pelaksanaaan RKPD Tahun 2026)		Tingkat Capaian Kinerja Dan Realisasi Anggaran RPJMD s/d tahun 2026 (%)		Unit SKPD Penanggungjawab	Ket
											I		II		III		IV									
1	2	3	4	5	6		7		8		9		10		11		12		13		14 = 13		15=14/6 x100%		16	17
					K	Rp	K	Rp	K	Rp	K	Rp	K	Rp	K	Rp	K	Rp	K	Rp	K	Rp	K	%		
				Jumlah Berita Acara Hasil Sinkronisasi dan Harmonisasi Pusat dan Daerah dalam Rangka Mendukung Target Pembangunan Nasional melalui Koordinasi Teknis Pembangunan (Berita Acara)	1		0		1		0		0						0		0		0			
		7.01.01.2.01.0001	Penyusunan Dokumen Perencanaan Perangkat Daerah			22.102.525		1.999.750		3.000.000		3.000.000		-						3.000.000		3.000.000	20	13,57		
			Tersusunnya Dokumen Perencanaan Perangkat Daerah	Jumlah Dokumen Perencanaan Perangkat Daerah (Dokumen)	10		0		2		2		0						2		2		20			
		7.01.01.2.01.0002	Koordinasi dan Penyusunan Dokumen RKA-SKPD			11.051.262		999.750		1.500.000		1.500.000		-						1.500.000		1.500.000	20	13,57		
			Tersedianya Dokumen RKA-SKPD dan Laporan Hasil Koordinasi Penyusunan Dokumen RKA-SKPD	Jumlah Dokumen RKA-SKPD dan Laporan Hasil Koordinasi Penyusunan Dokumen RKA-SKPD (Dokumen)	5		0		1		1		0						1		1		20			
		7.01.01.2.01.0003	Koordinasi dan Penyusunan Dokumen Perubahan RKA-SKPD			11.051.262		999.750		1.500.000		-		-						-		-	0	0		
			Tersedianya Dokumen Perubahan RKA-SKPD dan Laporan Hasil Koordinasi Penyusunan Dokumen Perubahan RKA-SKPD	Jumlah Dokumen Perubahan RKA-SKPD dan Laporan Hasil Koordinasi Penyusunan Dokumen Perubahan RKA-SKPD (Dokumen)	1		1		1		0		0						0		0		0			
		7.01.01.2.01.0004	Koordinasi dan Penyusunan DPA-SKPD			11.051.262		999.750		1.500.000		1.500.000		-						1.500.000		1.500.000	20	13,57		
			Tersedianya Dokumen DPA-SKPD dan Laporan Hasil Koordinasi Penyusunan Dokumen DPA-SKPD	Jumlah Dokumen DPA-SKPD dan Laporan Hasil Koordinasi Penyusunan Dokumen DPA-SKPD (Dokumen)	5		0		1		1		0						1		1		20			
		7.01.01.2.01.0005	Koordinasi dan Penyusunan Perubahan DPA- SKPD			11.051.262		-		1.500.000		-		-						-		-	0	0		
			Tersedianya Dokumen Perubahan DPA-SKPD dan Laporan Hasil Koordinasi Penyusunan Dokumen Perubahan DPA-SKPD	Jumlah Dokumen Perubahan DPA-SKPD dan Laporan Hasil Koordinasi Penyusunan Dokumen Perubahan DPA-SKPD (Dokumen)	5		0		1		0		0						0		0		0			
		7.01.01.2.01.0006	Koordinasi dan Penyusunan Laporan Capaian Kinerja dan Ikhtisar Realisasi Kinerja SKPD			11.051.262		999.750		1.500.000		1.500.000		-						1.500.000		1.500.000	20	13,57		
			Tersedianya Laporan Capaian Kinerja dan Ikhtisar Realisasi Kinerja SKPD dan Laporan Hasil Koordinasi Penyusunan Laporan Capaian Kinerja dan Ikhtisar Realisasi Kinerja SKPD	Jumlah Laporan Capaian Kinerja dan Ikhtisar Realisasi Kinerja SKPD dan Laporan Hasil Koordinasi Penyusunan Laporan Capaian Kinerja dan Ikhtisar Realisasi Kinerja SKPD (Laporan)	5		0		1		1		0						1		1		20			
		7.01.01.2.01.0007	Evaluasi Kinerja Perangkat Daerah			11.051.262		999.750		1.500.000		1.500.000		-						1.500.000		1.500.000	20	13,57		
			Terlaksananya Evaluasi Kinerja Perangkat Daerah	Jumlah Laporan Evaluasi Kinerja Perangkat Daerah (Laporan)	5		0		1		1		0						1		1		20			
		7.01.01.2.01.0008	Penyelenggaraan Walidata Pendukung Statistik Sektoral Daerah			2.762.814		-		-		-		-						-		-	0	0		
			Terselenggaranya Walidata Pendukung Statistik Sektoral Daerah	Jumlah Dokumen Hasil Penyelenggaraan Walidata Pendukung Statistik Sektoral Daerah (Dokumen)	1		0		1		0		0						0		0		0			
		7.01.01.2.01.0009	Pelaksanaan Pengumpulan Data Statistik Sektoral Daerah			11.051.262		-		-		-		-						-		-	0	0		
			Terlaksananya Pengumpulan Data Statistik Sektoral Daerah	Jumlah Data Statistik Sektoral Daerah yang Telah Dikumpulkan dan Diperiksa Lingkup Perangkat Daerah (Data)	1		0		1		0		0						0		0		0			
		7.01.01.2.01.0013	Sinkronisasi dan Harmonisasi Pusat dan Daerah dalam Rangka Mendukung Target Pembangunan Nasional melalui Koordinasi Teknis Pembangunan			27.628.156		-		-		-		-						-		-	0	0		
			Tercapainya Sinkronisasi dan Harmonisasi Pusat dan Daerah dalam Rangka Mendukung Target Pembangunan Nasional melalui Koordinasi Teknis Pembangunan	Jumlah Berita Acara Hasil Sinkronisasi dan Harmonisasi Pusat dan Daerah dalam Rangka Mendukung Target Pembangunan Nasional melalui Koordinasi Teknis Pembangunan (Berita Acara)	1		0		1		0		0						0		0		0			
		7.01.01.2.02	Administrasi Keuangan Perangkat Daerah			6.824.065.716		1.052.489.601		986.633.895		227.700.206		184.779.094						412.479.300		412.479.300	1,25	6,04		
			Tersusunnya Produk Administratif Keuangan Perangkat Daerah	Jumlah Orang yang Menerima Gaji dan Tunjangan ASN (Orang/bulan)	1120		56		224		56		56						112		112		10			

No		Kode	Bidang Urusan/ Program/ Outcome/ Kegiatan/ Sub Kegiatan/ Kinerja	Indikator	Target RPJMD pada Tahun 2030 (Akhir Periode RPJMD)		Realisasi Capaian Kinerja RPJMD sampai dengan RKPD Tahun Lalu (Tahun 2025)		Target Kinerja dan Anggaran RKPD Tahun berjalan (Tahun 2026) yang dievaluasi		Realisasi Kinerja Pada Triwulan								Realisasi Capaian Kinerja dan Anggaran RKPD yang dievaluasi		Realisasi Kinerja dan Anggaran RPJMD s/d tahun 2026 (Akhir Tahun Pelaksanaaan RKPD Tahun 2026)		Tingkat Capaian Kinerja Dan Realisasi Anggaran RPJMD s/d tahun 2026 (%)		Unit SKPD Penanggungjawab	Ket
											I		II		III		IV									
1	2	3	4	5	6		7		8		9		10		11		12		13		14 = 13		15=14/6 x100%		16	17
					K	Rp	K	Rp	K	Rp	K	Rp	K	Rp	K	Rp	K	Rp	K	Rp	K	Rp	K	%		
				Jumlah Dokumen Hasil Penyediaan Administrasi Pelaksanaan Tugas ASN (Dokumen)	1		0		1		0		0						0		0		0			
				Jumlah Dokumen Penatausahaan dan Pengujian/Verifikasi Keuangan SKPD (Dokumen)	1		0		4		0		0						0		0		0			
				Jumlah Dokumen Koordinasi dan Pelaksanaan Akuntansi SKPD (Dokumen)	1		0		1		0		0						0		0		0			
				Jumlah Laporan Keuangan Akhir Tahun SKPD dan Laporan Hasil Koordinasi Penyusunan Laporan Keuangan Akhir Tahun SKPD (Laporan)	3		0		1		0		0						0		0		0			
				Jumlah Dokumen Bahan Tanggapan Pemeriksaan dan Tindak Lanjut Pemeriksaan (Dokumen)	1		0		1		0		0						0		0		0			
				Jumlah Laporan Keuangan Bulanan/ Triwulanan/ Semesteran SKPD dan Laporan Koordinasi Penyusunan Laporan Keuangan Bulanan/Triwulanan/Semesteran SKPD (Laporan)	12		1		1		0		0						0		0		0			
				Jumlah Dokumen Pelaporan dan Analisis Prognosis Realisasi Anggaran (Dokumen)	1		1		1		0		0						0		0		0			
		7.01.01.2.02.0001	Penyediaan Gaji dan Tunjangan ASN			6.774.335.042		1.044.490.851		986.633.895		227.700.206		184.779.094						412.479.300		412.479.300	10	6,09		
			Tersedianya Gaji dan Tunjangan ASN	Jumlah Orang yang Menerima Gaji dan Tunjangan ASN (Orang/bulan)	1120		56		224		56		56						112		112		10			
		7.01.01.2.02.0002	Penyediaan Administrasi Pelaksanaan Tugas ASN			33.153.787		4.000.000		-		-		-						-		-	0	0		
			Tersedianya Administrasi Pelaksanaan Tugas ASN	Jumlah Dokumen Hasil Penyediaan Administrasi Pelaksanaan Tugas ASN (Dokumen)	1		0		1		0		0						0		0		0			
		7.01.01.2.02.0003	Pelaksanaan Penatausahaan dan Pengujian/Verifikasi Keuangan SKPD			8.288.445		1.500.000		-		-		-						-		-	0	0		
			Terlaksananya Penatausahaan dan Pengujian/Verifikasi Keuangan SKPD	Jumlah Dokumen Penatausahaan dan Pengujian/Verifikasi Keuangan SKPD (Dokumen)	1		0		4		0		0						0		0		0			
		7.01.01.2.02.0004	Koordinasi dan Pelaksanaan Akuntansi SKPD			2.762.814		499.750		-		-		-						-		-	0	0		
			Terlaksananya Koordinasi dan Pelaksanaan Akuntansi SKPD	Jumlah Dokumen Koordinasi dan Pelaksanaan Akuntansi SKPD (Dokumen)	1		0		1		0		0						0		0		0			
		7.01.01.2.02.0005	Koordinasi dan Penyusunan Laporan Keuangan Akhir Tahun SKPD			1.381.407		499.750		-		-		-						-		-	0	0		
			Tersedianya Laporan Keuangan Akhir Tahun SKPD dan Laporan Hasil Koordinasi Penyusunan Laporan Keuangan Akhir Tahun SKPD	Jumlah Laporan Keuangan Akhir Tahun SKPD dan Laporan Hasil Koordinasi Penyusunan Laporan Keuangan Akhir Tahun SKPD (Laporan)	3		0		1		0		0						0		0		0			
		7.01.01.2.02.0006	Pengelolaan dan Penyiapan Bahan Tanggapan Pemeriksaan			1.381.407		499.750		-		-		-						-		-	0	0		
			Tersedianya Dokumen Bahan Tanggapan Pemeriksaan dan Tindak Lanjut Pemeriksaan	Jumlah Dokumen Bahan Tanggapan Pemeriksaan dan Tindak Lanjut Pemeriksaan (Dokumen)	1		0		1		0		0						0		0		0			
		7.01.01.2.02.0007	Koordinasi dan Penyusunan Laporan Keuangan Bulanan/ Triwulanan/ Semesteran SKPD			1.381.407		499.750		-		-		-						-		-	0	0		
			Tersedianya Laporan Keuangan Bulanan/Triwulanan/Semesteran SKPD dan Laporan Koordinasi Penyusunan Laporan Keuangan Bulanan/Triwulanan/Semesteran SKPD	Jumlah Laporan Keuangan Bulanan/ Triwulanan/ Semesteran SKPD dan Laporan Koordinasi Penyusunan Laporan Keuangan Bulanan/Triwulanan/Semesteran SKPD (Laporan)	12		1		1		0		0						0		0		0			
		7.01.01.2.02.0008	Penyusunan Pelaporan dan Analisis Prognosis Realisasi Anggaran			1.381.407		499.750		-		-		-						-		-	0	0		
			Tersedianya Dokumen Pelaporan dan Analisis Prognosis Realisasi Anggaran	Jumlah Dokumen Pelaporan dan Analisis Prognosis Realisasi Anggaran (Dokumen)	1		1		1		0		0						0		0		0			
		7.01.01.2.03	Administrasi Barang Milik Daerah pada Perangkat Daerah			12.432.666		2.499.250		-		-		-						-		-	0	0		

No		Kode	Bidang Urusan/ Program/ Outcome/ Kegiatan/ Sub Kegiatan/ Kinerja	Indikator	Target RPJMD pada Tahun 2030 (Akhir Periode RPJMD)		Realisasi Capaian Kinerja RPJMD sampai dengan RKPD Tahun Lalu (Tahun 2025)		Target Kinerja dan Anggaran RKPD Tahun berjalan (Tahun 2026) yang dievaluasi		Realisasi Kinerja Pada Triwulan								Realisasi Capaian Kinerja dan Anggaran RKPD yang dievaluasi		Realisasi Kinerja dan Anggaran RPJMD s/d tahun 2026 (Akhir Tahun Pelaksanaaan RKPD Tahun 2026)		Tingkat Capaian Kinerja Dan Realisasi Anggaran RPJMD s/d tahun 2026 (%)		Unit SKPD Penanggungjawab	Ket
											I		II		III		IV									
1	2	3	4	5	6		7		8		9		10		11		12		13		14 = 13		15=14/6 x100%		16	17
					K	Rp	K	Rp	K	Rp	K	Rp	K	Rp	K	Rp	K	Rp	K	Rp	K	Rp	K	%		
			Tersusunnya Produk Administratif Barang Milik Daerah pada Perangkat Daerah	Jumlah Rencana Kebutuhan Barang Milik Daerah SKPD (Dokumen)	2		0		2		0		0						0		0		0			
				Jumlah Dokumen Pengamanan Barang Milik Daerah SKPD (Dokumen)	1		1		1		0		0						0		0		0			
				Jumlah Laporan Penatausahaan Barang Milik Daerah pada SKPD (Laporan)	4		0		1		0		0						0		0		0			
				Jumlah Dokumen Hasil Pemanfaatan Barang Milik Daerah SKPD (Dokumen)	1		0		1		0		0						0		0		0			
		7.01.01.2.03.0001	Penyusunan Perencanaan Kebutuhan Barang Milik Daerah SKPD			2.762.814		499.750		-		-		-						-		-	0	0		
			Tersedianya Rencana Kebutuhan Barang Milik Daerah SKPD	Jumlah Rencana Kebutuhan Barang Milik Daerah SKPD (Dokumen)	2		0		2		0		0						0		0		0			
		7.01.01.2.03.0002	Pengamanan Barang Milik Daerah SKPD			2.762.814		499.750		-		-		-						-		-	0	0		
			Terlaksananya Pengamanan Barang Milik Daerah SKPD	Jumlah Dokumen Pengamanan Barang Milik Daerah SKPD (Dokumen)	1		1		1		0		0						0		0		0			
		7.01.01.2.03.0006	Penatausahaan Barang Milik Daerah pada SKPD			5.525.631		1.000.000		-		-		-						-		-	0	0		
			Terlaksananya Penatausahaan Barang Milik Daerah pada SKPD	Jumlah Laporan Penatausahaan Barang Milik Daerah pada SKPD (Laporan)	4		0		1		0		0						0		0		0			
		7.01.01.2.03.0007	Pemanfaatan Barang Milik Daerah SKPD			1.381.407		499.750		-		-		-						-		-	0	0		
			Terlaksananya Pemanfaatan Barang Milik Daerah SKPD	Jumlah Dokumen Hasil Pemanfaatan Barang Milik Daerah SKPD (Dokumen)	1		0		1		0		0						0		0		0			
		7.01.01.2.05	Administrasi Kepegawaian Perangkat Daerah			259.704.664		2.499.500		-		-		-						-		-	0	0		
			Tersusunnya Produk Administratif Kepegawaian Perangkat Daerah	Jumlah Unit Peningkatan Sarana dan Prasarana Disiplin Pegawai (Unit)	1		0		1		0		0						0		0		0			
				Jumlah Paket Pakaian Dinas beserta Atribut Kelengkapan (Paket)	1		0		1		0		0						0		0		0			
				Jumlah Dokumen Pendataan dan Pengolahan Administrasi Kepegawaian (Dokumen)	1		0		1		0		0						0		0		0			
				Jumlah Dokumen Hasil Koordinasi dan Pelaksanaaan Sistem Informasi Kepegawaian (Dokumen)	1		0		1		0		0						0		0		0			
				Jumlah Dokumen Monitoring, Evaluasi, dan Penilaian Kinerja Pegawai (Dokumen)	4		0		1		0		0						0		0		0			
				Jumlah Pegawai Berdasarkan Tugas dan Fungsi yang Mengikuti Pendidikan dan Pelatihan (Orang)	1		0		1		0		0						0		0		0			
		7.01.01.2.05.0001	Peningkatan Sarana dan Prasarana Disiplin Pegawai			55.256.312		-		-		-		-						-		-	0	0		
			Tersedianya Unit Peningkatan Sarana dan Prasarana Disiplin Pegawai	Jumlah Unit Peningkatan Sarana dan Prasarana Disiplin Pegawai (Unit)	1		0		1		0		0						0		0		0			
		7.01.01.2.05.0002	Pengadaan Pakaian Dinas beserta Atribut Kelengkapannya			165.768.937		-		-		-		-						-		-	0	0		
			Tersedianya Pakaian Dinas beserta Atribut Kelengkapan	Jumlah Paket Pakaian Dinas beserta Atribut Kelengkapan (Paket)	1		0		1		0		0						0		0		0			
		7.01.01.2.05.0003	Pendataan dan Pengolahan Administrasi Kepegawaian			1.381.407		499.750		-		-		-						-		-	0	0		
			Terlaksananya Pendataan dan Pengolahan Administrasi Kepegawaian	Jumlah Dokumen Pendataan dan Pengolahan Administrasi Kepegawaian (Dokumen)	1		0		1		0		0						0		0		0			
		7.01.01.2.05.0004	Koordinasi dan Pelaksanaan Sistem Informasi Kepegawaian			1.381.407		499.750		-		-		-						-		-	0	0		
			Terlaksananya Koordinasi dan Pelaksanaan Sistem Informasi Kepegawaian	Jumlah Dokumen Hasil Koordinasi dan Pelaksanaaan Sistem Informasi Kepegawaian (Dokumen)	1		0		1		0		0						0		0		0			
		7.01.01.2.05.0005	Monitoring, Evaluasi, dan Penilaian Kinerja Pegawai			8.288.445		1.500.000		-		-		-						-		-	0	0		
			Terlaksananya Monitoring, Evaluasi, dan Penilaian Kinerja Pegawai	Jumlah Dokumen Monitoring, Evaluasi, dan Penilaian Kinerja Pegawai (Dokumen)	4		0		1		0		0						0		0		0			

No		Kode	Bidang Urusan/ Program/ Outcome/ Kegiatan/ Sub Kegiatan/ Kinerja	Indikator	Target RPJMD pada Tahun 2030 (Akhir Periode RPJMD)		Realisasi Capaian Kinerja RPJMD sampai dengan RKPD Tahun Lalu (Tahun 2025)		Target Kinerja dan Anggaran RKPD Tahun berjalan (Tahun 2026) yang dievaluasi		Realisasi Kinerja Pada Triwulan								Realisasi Capaian Kinerja dan Anggaran RKPD yang dievaluasi		Realisasi Kinerja dan Anggaran RPJMD s/d tahun 2026 (Akhir Tahun Pelaksanaaan RKPD Tahun 2026)		Tingkat Capaian Kinerja Dan Realisasi Anggaran RPJMD s/d tahun 2026 (%)		Unit SKPD Penanggungjawab	Ket
											I		II		III		IV									
1	2	3	4	5	6		7		8		9		10		11		12		13		14 = 13		15=14/6 x100%		16	17
					K	Rp	K	Rp	K	Rp	K	Rp	K	Rp	K	Rp	K	Rp	K	Rp	K	Rp	K	%		
		7.01.01.2.05.0009	Pendidikan dan Pelatihan Pegawai Berdasarkan Tugas dan Fungsi			27.628.156		-		-		-		-						-		-	0	0		
			Terlaksananya Pendidikan dan Pelatihan Pegawai Berdasarkan Tugas dan Fungsi	Jumlah Pegawai Berdasarkan Tugas dan Fungsi yang Mengikuti Pendidikan dan Pelatihan (Orang)	1		0		1		0		0						0		0		0			
		7.01.01.2.06	Administrasi Umum Perangkat Daerah			303.937.336		36.516.150		27.501.200		8.145.000		-						8.145.000		8.145.000	8	2,68		
			Tersusunnya Produk Administratif Umum Perangkat Daerah	Jumlah Paket Komponen Instalasi Listrik/Penerangan Bangunan Kantor yang Disediakan (Paket)	5		0		1		0		0						0		0		0			
				Jumlah Paket Peralatan dan Perlengkapan Kantor yang Disediakan (Paket)	5		2		4		1		0						1		1		20			
				Jumlah Paket Peralatan Rumah Tangga yang Disediakan (Paket)	1		0		1		0		0						0		0		0			
				Jumlah Paket Bahan Logistik Kantor yang Disediakan (Paket)	5		2		4		2		0						2		2		40			
				Jumlah Paket Barang Cetakan dan Penggandaan yang Disediakan (Paket)	5		0		2		1		0						1		1		20			
				Jumlah Dokumen Bahan Bacaan dan Peraturan Perundang-Undangan yang Disediakan (Dokumen)	1		0		1		0		0						0		0		0			
				Jumlah Paket Bahan/Material yang Disediakan (Paket)	1		0		1		0		0						0		0		0			
				Jumlah Laporan Penyelenggaraan Rapat Koordinasi dan Konsultasi SKPD (Laporan)	20		2		4		0		0						0		0		0			
				Jumlah Dokumen Penatausahaan Arsip Dinamis pada SKPD (Dokumen)	1		0		1		0		0						0		0		0			
				Jumlah Dokumen Dukungan Pelaksanaan Sistem Pemerintahan Berbasis Elektronik pada SKPD (Dokumen)	1		0		1		0		0						0		0		0			
		7.01.01.2.06.0001	Penyediaan Komponen Instalasi Listrik/Penerangan Bangunan Kantor			5.525.631		2.500.000		7.500.000		-		-						-		-	0	0		
			Tersedianya Komponen Instalasi Listrik/Penerangan Bangunan Kantor	Jumlah Paket Komponen Instalasi Listrik/Penerangan Bangunan Kantor yang Disediakan (Paket)	5		0		1		0		0						0		0		0			
		7.01.01.2.06.0002	Penyediaan Peralatan dan Perlengkapan Kantor			23.787.840		4.198.400		6.001.200		1.645.000		-						1.645.000		1.645.000	20	6,92		
			Tersedianya Peralatan dan Perlengkapan Kantor	Jumlah Paket Peralatan dan Perlengkapan Kantor yang Disediakan (Paket)	5		2		4		1		0						1		1		20			
		7.01.01.2.06.0003	Penyediaan Peralatan Rumah Tangga			16.576.893		3.000.000		-		-		-						-		-	0	0		
			Tersedianya Peralatan Rumah Tangga	Jumlah Paket Peralatan Rumah Tangga yang Disediakan (Paket)	1		0		1		0		0						0		0		0			
		7.01.01.2.06.0004	Penyediaan Bahan Logistik Kantor			55.256.312		9.996.000		6.000.000		4.000.000		-						4.000.000		4.000.000	40	7,24		
			Tersedianya Bahan Logistik Kantor	Jumlah Paket Bahan Logistik Kantor yang Disediakan (Paket)	5		2		4		2		0						2		2		40			
		7.01.01.2.06.0005	Penyediaan Barang Cetakan dan Penggandaan			16.576.893		2.999.750		6.000.000		2.500.000		-						2.500.000		2.500.000	20	15,08		
			Tersedianya Barang Cetakan dan Penggandaan	Jumlah Paket Barang Cetakan dan Penggandaan yang Disediakan (Paket)	5		0		2		1		0						1		1		20			
		7.01.01.2.06.0006	Penyediaan Bahan Bacaan dan Peraturan Perundang-undangan			2.762.814		-		-		-		-						-		-	0	0		
			Tersedianya Bahan Bacaan dan Peraturan Perundang-undangan	Jumlah Dokumen Bahan Bacaan dan Peraturan Perundang-Undangan yang Disediakan (Dokumen)	1		0		1		0		0						0		0		0			
		7.01.01.2.06.0007	Penyediaan Bahan/Material			27.628.156		-		-		-		-						-		-	0	0		
			Tersedianya Bahan/Material	Jumlah Paket Bahan/Material yang Disediakan (Paket)	1		0		1		0		0						0		0		0			
		7.01.01.2.06.0009	Penyelenggaraan Rapat Koordinasi dan Konsultasi SKPD			92.278.040		12.322.000		2.000.000		-		-						-		-	0	0		
			Terlaksananya Penyelenggaraan Rapat Koordinasi dan Konsultasi SKPD	Jumlah Laporan Penyelenggaraan Rapat Koordinasi dan Konsultasi SKPD (Laporan)	20		2		4		0		0						0		0		0			

No		Kode	Bidang Urusan/ Program/ Outcome/ Kegiatan/ Sub Kegiatan/ Kinerja	Indikator	Target RPJMD pada Tahun 2030 (Akhir Periode RPJMD)		Realisasi Capaian Kinerja RPJMD sampai dengan RKPD Tahun Lalu (Tahun 2025)		Target Kinerja dan Anggaran RKPD Tahun berjalan (Tahun 2026) yang dievaluasi		Realisasi Kinerja Pada Triwulan								Realisasi Capaian Kinerja dan Anggaran RKPD yang dievaluasi		Realisasi Kinerja dan Anggaran RPJMD s/d tahun 2026 (Akhir Tahun Pelaksanaaan RKPD Tahun 2026)		Tingkat Capaian Kinerja Dan Realisasi Anggaran RPJMD s/d tahun 2026 (%)		Unit SKPD Penanggungjawab	Ket
											I		II		III		IV									
1	2	3	4	5	6		7		8		9		10		11		12		13		14 = 13		15=14/6 x100%		16	17
					K	Rp	K	Rp	K	Rp	K	Rp	K	Rp	K	Rp	K	Rp	K	Rp	K	Rp	K	%		
		7.01.01.2.06.0010	Penatausahaan Arsip Dinamis pada SKPD			8.288.445		1.500.000		-		-		-						-		-	0	0		
			Terlaksananya Penatausahaan Arsip Dinamis pada SKPD	Jumlah Dokumen Penatausahaan Arsip Dinamis pada SKPD (Dokumen)	1		0		1		0		0						0		0		0			
		7.01.01.2.06.0011	Dukungan Pelaksanaan Sistem Pemerintahan Berbasis Elektronik pada SKPD			55.256.312		-		-		-		-						-		-	0	0		
			Terlaksananya Dukungan Pelaksanaan Sistem Pemerintahan Berbasis Elektronik pada SKPD	Jumlah Dokumen Dukungan Pelaksanaan Sistem Pemerintahan Berbasis Elektronik pada SKPD (Dokumen)	1		0		1		0		0						0		0		0			
		7.01.01.2.07	Pengadaan Barang Milik Daerah Penunjang Urusan Pemerintah Daerah			1.033.293.041		24.047.000		-		-		-						-		-	0	0		
			Tersedianya Unit Barang Milik Daerah Penunjang Urusan Pemerintah Daerah melalui Pengadaan	Jumlah Unit Kendaraan Perorangan Dinas atau Kendaraan Dinas Jabatan yang Disediakan (Unit)	1		0		1		0		0						0		0		0			
				Jumlah Paket Mebel yang Disediakan (Unit)	2		0		2		0		0						0		0		0			
				Jumlah Unit Peralatan dan Mesin Lainnya yang Disediakan (Unit)	2		0		2		0		0						0		0		0			
				Jumlah Unit Aset Tak Berwujud yang Disediakan (Unit)	1		0		1		0		0						0		0		0			
				Jumlah Unit Gedung Kantor atau Bangunan Lainnya yang Disediakan (Unit)	1		0		1		0		0						0		0		0			
				Jumlah Unit Sarana dan Prasarana Gedung Kantor atau Bangunan Lainnya yang Disediakan (Unit)	1		0		1		0		0						0		0		0			
				Jumlah Unit Sarana dan Prasarana Pendukung Gedung Kantor atau Bangunan Lainnya yang Disediakan (Unit)	1		0		1		0		0						0		0		0			
		7.01.01.2.07.0001	Pengadaan Kendaraan Perorangan Dinas atau Kendaraan Dinas Jabatan			138.140.781		-		-		-		-						-		-	0	0		
			Tersedianya Kendaraan Perorangan Dinas atau Kendaraan Dinas Jabatan	Jumlah Unit Kendaraan Perorangan Dinas atau Kendaraan Dinas Jabatan yang Disediakan (Unit)	1		0		1		0		0						0		0		0			
		7.01.01.2.07.0005	Pengadaan Mebel			16.576.893		4.992.000		-		-		-						-		-	0	0		
			Tersedianya Mebel	Jumlah Paket Mebel yang Disediakan (Unit)	2		0		2		0		0						0		0		0			
		7.01.01.2.07.0006	Pengadaan Peralatan dan Mesin Lainnya			22.102.525		19.055.000		-		-		-						-		-	0	0		
			Tersedianya Peralatan dan Mesin Lainnya	Jumlah Unit Peralatan dan Mesin Lainnya yang Disediakan (Unit)	2		0		2		0		0						0		0		0			
		7.01.01.2.07.0008	Pengadaan Aset Tak Berwujud			27.628.156		-		-		-		-						-		-	0	0		
			Tersedianya Aset Tak Berwujud	Jumlah Unit Aset Tak Berwujud yang Disediakan (Unit)	1		0		1		0		0						0		0		0			
		7.01.01.2.07.0009	Pengadaan Gedung Kantor atau Bangunan Lainnya			276.281.562		-		-		-		-						-		-	0	0		
			Tersedianya Gedung Kantor atau Bangunan Lainnya	Jumlah Unit Gedung Kantor atau Bangunan Lainnya yang Disediakan (Unit)	1		0		1		0		0						0		0		0			
		7.01.01.2.07.0010	Pengadaan Sarana dan Prasarana Gedung Kantor atau Bangunan Lainnya			276.281.562		-		-		-		-						-		-	0	0		
			Tersedianya Sarana dan Prasarana Gedung Kantor atau Bangunan Lainnya	Jumlah Unit Sarana dan Prasarana Gedung Kantor atau Bangunan Lainnya yang Disediakan (Unit)	1		0		1		0		0						0		0		0			
		7.01.01.2.07.0011	Pengadaan Sarana dan Prasarana Pendukung Gedung Kantor atau Bangunan Lainnya			276.281.562		-		-		-		-						-		-	0	0		
			Tersedianya Sarana dan Prasarana Pendukung Gedung Kantor atau Bangunan Lainnya	Jumlah Unit Sarana dan Prasarana Pendukung Gedung Kantor atau Bangunan Lainnya yang Disediakan (Unit)	1		0		1		0		0						0		0		0			
		7.01.01.2.08	Penyediaan Jasa Penunjang Urusan Pemerintahan Daerah			655.892.427		115.420.000		76.500.000		18.655.000		-						18.655.000		18.655.000	3,75	2,84		
			Tersedianya Laporan Hasil Penyediaan Jasa Penunjang Urusan Pemerintahan Daerah	Jumlah Laporan Penyediaan Jasa Surat Menyurat (Laporan)	4		1		1		0		0						0		0		0			

No		Kode	Bidang Urusan/ Program/ Outcome/ Kegiatan/ Sub Kegiatan/ Kinerja	Indikator	Target RPJMD pada Tahun 2030 (Akhir Periode RPJMD)		Realisasi Capaian Kinerja RPJMD sampai dengan RKPD Tahun Lalu (Tahun 2025)		Target Kinerja dan Anggaran RKPD Tahun berjalan (Tahun 2026) yang dievaluasi		Realisasi Kinerja Pada Triwulan								Realisasi Capaian Kinerja dan Anggaran RKPD yang dievaluasi		Realisasi Kinerja dan Anggaran RPJMD s/d tahun 2026 (Akhir Tahun Pelaksanaaan RKPD Tahun 2026)		Tingkat Capaian Kinerja Dan Realisasi Anggaran RPJMD s/d tahun 2026 (%)		Unit SKPD Penanggungjawab	Ket
											I		II		III		IV									
1	2	3	4	5	6		7		8		9		10		11		12		13		14 = 13		15=14/6 x100%		16	17
					K	Rp	K	Rp	K	Rp	K	Rp	K	Rp	K	Rp	K	Rp	K	Rp	K	Rp	K	%		
				Jumlah Laporan Penyediaan Jasa Komunikasi, Sumber Daya Air dan Listrik yang Disediakan (Laporan)	20		2		1		1		0						1		1		5			
				Jumlah Laporan Penyediaan Jasa Peralatan dan Perlengkapan Kantor yang Disediakan (Laporan)	4		0		1		0		0						0		0		0			
				Jumlah Laporan Penyediaan Jasa Pelayanan Umum Kantor yang Disediakan (Laporan)	20		1		4		2		0						2		2		10			
		7.01.01.2.08.0001	Penyediaan Jasa Surat Menyurat			9.946.136		1.800.000		-		-		-						-		-	0	0		
			Terlaksananya Penyediaan Jasa Surat Menyurat	Jumlah Laporan Penyediaan Jasa Surat Menyurat (Laporan)	4		1		1		0		0						0		0		0			
		7.01.01.2.08.0002	Penyediaan Jasa Komunikasi, Sumber Daya Air dan Listrik			55.256.312		8.220.000		2.700.000		205.000		-						205.000		205.000	5	0,37		
			Tersedianya Jasa Komunikasi, Sumber Daya Air dan Listrik	Jumlah Laporan Penyediaan Jasa Komunikasi, Sumber Daya Air dan Listrik yang Disediakan (Laporan)	20		2		1		1		0						1		1		5			
		7.01.01.2.08.0003	Penyediaan Jasa Peralatan dan Perlengkapan Kantor			13.814.077		1.000.000		-		-		-						-		-	0	0		
			Tersedianya Jasa Peralatan dan Perlengkapan Kantor	Jumlah Laporan Penyediaan Jasa Peralatan dan Perlengkapan Kantor yang Disediakan (Laporan)	4		0		1		0		0						0		0		0			
		7.01.01.2.08.0004	Penyediaan Jasa Pelayanan Umum Kantor			576.875.902		104.400.000		73.800.000		18.450.000		-						18.450.000		18.450.000	10	3,2		
			Tersedianya Jasa Pelayanan Umum Kantor	Jumlah Laporan Penyediaan Jasa Pelayanan Umum Kantor yang Disediakan (Laporan)	20		1		4		2		0						2		2		10			
		7.01.01.2.09	Pemeliharaan Barang Milik Daerah Penunjang Urusan Pemerintahan Daerah			128.470.919		50.416.810		7.176.000		-		-						-		-	0	0		
			Terlaksananya Pemeliharaan Barang Milik Daerah Penunjang Urusan Pemerintahan Daerah	Jumlah Kendaraan Perorangan Dinas atau Kendaraan Dinas Jabatan yang Dipelihara dan dibayarkan Pajaknya (Unit)	5		0		1		0		0						0		0		0			
				Jumlah Mebel yang Dipelihara (Unit)	1		2		2		0		0						0		0		0			
				Jumlah Peralatan dan Mesin Lainnya yang Dipelihara (Unit)	1		2		2		0		0						0		0		0			
				Jumlah Aset Tak Berwujud yang Dipelihara (Unit)	1		0		1		0		0						0		0		0			
				Jumlah Gedung Kantor dan Bangunan Lainnya yang Dipelihara/Direhabilitasi (Unit)	5		0		1		0		0						0		0		0			
				Jumlah Sarana dan Prasarana Gedung Kantor atau Bangunan Lainnya yang Dipelihara/Direhabilitasi (Unit)	1		0		1		0		0						0		0		0			
				Jumlah Sarana dan Prasarana Pendukung Gedung Kantor atau Bangunan Lainnya yang Dipelihara/Direhabilitasi (Unit)	1		0		1		0		0						0		0		0			
		7.01.01.2.09.0001	Penyediaan Jasa Pemeliharaan, Biaya Pemeliharaan, dan Pajak Kendaraan Perorangan Dinas atau Kendaraan Dinas Jabatan			55.256.312		8.500.000		3.000.000		-		-						-		-	0	0		
			Tersedianya Jasa Pemeliharaan, Biaya Pemeliharaan dan Pajak Kendaraan Perorangan Dinas atau Kendaraan Dinas Jabatan	Jumlah Kendaraan Perorangan Dinas atau Kendaraan Dinas Jabatan yang Dipelihara dan dibayarkan Pajaknya (Unit)	5		0		1		0		0						0		0		0			
		7.01.01.2.09.0005	Pemeliharaan Mebel			2.762.814		417.150		-		-		-						-		-	0	0		
			Terlaksananya Pemeliharaan Mebel	Jumlah Mebel yang Dipelihara (Unit)	1		2		2		0		0						0		0		0			
		7.01.01.2.09.0006	Pemeliharaan Peralatan dan Mesin Lainnya			6.907.038		1.300.000		-		-		-						-		-	0	0		
			Terlaksananya Pemeliharaan Peralatan dan Mesin Lainnya	Jumlah Peralatan dan Mesin Lainnya yang Dipelihara (Unit)	1		2		2		0		0						0		0		0			
		7.01.01.2.09.0008	Pemeliharaan Aset Tak Berwujud			2.762.814		-		-		-		-						-		-	0	0		
			Terlaksananya Pemeliharaan Aset Tak Berwujud	Jumlah Aset Tak Berwujud yang Dipelihara (Unit)	1		0		1		0		0						0		0		0			
		7.01.01.2.09.0009	Pemeliharaan/Rehabilitasi Gedung Kantor dan Bangunan Lainnya			33.153.787		35.202.660		4.176.000		-		-						-		-	0	0		

No		Kode	Bidang Urusan/ Program/ Outcome/ Kegiatan/ Sub Kegiatan/ Kinerja	Indikator	Target RPJMD pada Tahun 2030 (Akhir Periode RPJMD)		Realisasi Capaian Kinerja RPJMD sampai dengan RKPD Tahun Lalu (Tahun 2025)		Target Kinerja dan Anggaran RKPD Tahun berjalan (Tahun 2026) yang dievaluasi		Realisasi Kinerja Pada Triwulan								Realisasi Capaian Kinerja dan Anggaran RKPD yang dievaluasi		Realisasi Kinerja dan Anggaran RPJMD s/d tahun 2026 (Akhir Tahun Pelaksanaaan RKPD Tahun 2026)		Tingkat Capaian Kinerja Dan Realisasi Anggaran RPJMD s/d tahun 2026 (%)		Unit SKPD Penanggungjawab	Ket
											I		II		III		IV									
1	2	3	4	5	6		7		8		9		10		11		12		13		14 = 13		15=14/6 x100%		16	17
					K	Rp	K	Rp	K	Rp	K	Rp	K	Rp	K	Rp	K	Rp	K	Rp	K	Rp	K	%		
			Terlaksananya Pemeliharaan/Rehabilitasi Gedung Kantor dan Bangunan Lainnya	Jumlah Gedung Kantor dan Bangunan Lainnya yang Dipelihara/Direhabilitasi (Unit)	5		0		1		0		0						0		0		0			
		7.01.01.2.09.0010	Pemeliharaan/Rehabilitasi Sarana dan Prasarana Gedung Kantor atau Bangunan Lainnya			13.814.077		4.997.000		-		-		-						-		-	0	0		
			Terlaksananya Pemeliharaan/Rehabilitasi Sarana dan Prasarana Gedung Kantor atau Bangunan Lainnya	Jumlah Sarana dan Prasarana Gedung Kantor atau Bangunan Lainnya yang Dipelihara/Direhabilitasi (Unit)	1		0		1		0		0						0		0		0			
		7.01.01.2.09.0011	Pemeliharaan/Rehabilitasi Sarana dan Prasarana Pendukung Gedung Kantor atau Bangunan Lainnya			13.814.077		-		-		-		-						-		-	0	0		
			Terlaksananya Pemeliharaan/Rehabilitasi Sarana dan Prasarana Pendukung Gedung Kantor atau Bangunan Lainnya	Jumlah Sarana dan Prasarana Pendukung Gedung Kantor atau Bangunan Lainnya yang Dipelihara/Direhabilitasi (Unit)	1		0		1		0		0						0		0		0			
		7.01.02	**PROGRAM PENYELENGGARAAN PEMERINTAHAN DAN PELAYANAN PUBLIK**			**370.000.000**		**23.263.800**		**37.000.000**		**-**		**15.000.000**						**15.000.000**		**15.000.000**	**3,33**	**4,05**	KECAMATAN WONGGEDUKU BARAT	
			MENINGKATNYA KUALITAS PENYELENGGARAAN PEMERINTAHAN DAN PELAYANAN PUBLIK (135)	PERSENTASE KEGIATAN PENYELENGGARAAN PEMERINTAHAN DAN PELAYANAN PUBLIK YANG TERLAKSANA (135) (%)	500		100		100,00		0		41						41		41		8,2			
		7.01.02.2.01	Koordinasi Penyelenggaraan Kegiatan Pemerintahan di Tingkat Kecamatan			130.000.000		8.263.950		22.000.000		-		7.500.000						7.500.000		7.500.000	12,5	5,77		
			Terlaksananya Koordinasi Penyelenggaraan Kegiatan Pemerintahan di Tingkat Kecamatan	Jumlah Laporan Koordinasi/Sinergi Perencanaan dan Pelaksanaan Kegiatan Pemerintahan dengan Perangkat Daerah dan Instansi Vertikal Terkait (Laporan)	5		0		1		0		0						0		0		0			
				Jumlah Dokumen Peningkatan Efektifitas Kegiatan Pemerintahan di Tingkat Kecamatan (Dokumen)	4		0		1		0		1						1		1		25			
		7.01.02.2.01.0001	Koordinasi/Sinergi Perencanaan dan Pelaksanaan Kegiatan Pemerintahan dengan Perangkat Daerah dan Instansi Vertikal Terkait			100.000.000		4.999.950		7.500.000		-		-						-		-	0	0		
			Terlaksananya Koordinasi/Sinergi Perencanaan dan Pelaksanaan Kegiatan Pemerintahan dengan Perangkat Daerah dan Instansi Vertikal Terkait	Jumlah Laporan Koordinasi/Sinergi Perencanaan dan Pelaksanaan Kegiatan Pemerintahan dengan Perangkat Daerah dan Instansi Vertikal Terkait (Laporan)	5		0		1		0		0						0		0		0			
		7.01.02.2.01.0002	Peningkatan Efektifitas Kegiatan Pemerintahan di Tingkat Kecamatan			30.000.000		3.264.000		14.500.000		-		7.500.000						7.500.000		7.500.000	25	25		
			Meningkatnya Efektifitas Kegiatan Pemerintahan di Tingkat Kecamatan	Jumlah Dokumen Peningkatan Efektifitas Kegiatan Pemerintahan di Tingkat Kecamatan (Dokumen)	4		0		1		0		1						1		1		25			
		7.01.02.2.02	Penyelenggaraan Urusan Pemerintahan yang Tidak Dilaksanakan oleh Unit Kerja Perangkat Daerah yang Ada di Kecamatan			130.000.000		9.999.900		15.000.000		-		7.500.000						7.500.000		7.500.000	0,56	5,77		
			Terlaksananya Penyelenggaraan Urusan Pemerintahan yang tidak Dilaksanakan oleh Unit Kerja Perangkat Daerah yang ada di Kecamatan	Jumlah Dokumen Perencanaan Kegiatan Pelayanan kepada Masyarakat di Kecamatan (Dokumen)	1		0		1		0		0						0		0		0			
				Jumlah Laporan Fasilitasi Percepatan Pencapaian Standar Pelayanan Minimal di Wilayah Kecamatan (Laporan)	60		0		1		0		1						1		1		1,67			
				Jumlah Laporan Peningkatan Efektifitas Pelaksanaan Pelayanan kepada Masyarakat di Wilayah Kecamatan (Laporan)	12		0		1		0		0						0		0		0			
		7.01.02.2.02.0001	Perencanaan Kegiatan Pelayanan kepada Masyarakat di Kecamatan			20.000.000		4.999.950		-		-		-						-		-	0	0		
			Tersusunnya Dokumen Perencanaan Kegiatan Pelayanan kepada Masyarakat di Kecamatan	Jumlah Dokumen Perencanaan Kegiatan Pelayanan kepada Masyarakat di Kecamatan (Dokumen)	1		0		1		0		0						0		0		0			
		7.01.02.2.02.0002	Fasilitasi Percepatan Pencapaian Standar Pelayanan Minimal di Wilayah Kecamatan			100.000.000		-		7.500.000		-		7.500.000						7.500.000		7.500.000	1,67	7,5		

No		Kode	Bidang Urusan/ Program/ Outcome/ Kegiatan/ Sub Kegiatan/ Kinerja	Indikator	Target RPJMD pada Tahun 2030 (Akhir Periode RPJMD)		Realisasi Capaian Kinerja RPJMD sampai dengan RKPD Tahun Lalu (Tahun 2025)		Target Kinerja dan Anggaran RKPD Tahun berjalan (Tahun 2026) yang dievaluasi		Realisasi Kinerja Pada Triwulan								Realisasi Capaian Kinerja dan Anggaran RKPD yang dievaluasi		Realisasi Kinerja dan Anggaran RPJMD s/d tahun 2026 (Akhir Tahun Pelaksanaaan RKPD Tahun 2026)		Tingkat Capaian Kinerja Dan Realisasi Anggaran RPJMD s/d tahun 2026 (%)		Unit SKPD Penanggungjawab	Ket
											I		II		III		IV									
1	2	3	4	5	6		7		8		9		10		11		12		13		14 = 13		15=14/6 x100%		16	17
					K	Rp	K	Rp	K	Rp	K	Rp	K	Rp	K	Rp	K	Rp	K	Rp	K	Rp	K	%		
			Terlaksananya Fasilitasi Percepatan Pencapaian Standar Pelayanan Minimal di Wilayah Kecamatan	Jumlah Laporan Fasilitasi Percepatan Pencapaian Standar Pelayanan Minimal di Wilayah Kecamatan (Laporan)	60		0		1		0		1						1		1		1,67			
		7.01.02.2.02.0003	Peningkatan Efektifitas Pelaksanaan Pelayanan kepada Masyarakat di Wilayah Kecamatan			10.000.000		4.999.950		7.500.000		-		-						-		-	0	0		
			Meningkatnya Efektifitas Pelaksanaan Pelayanan kepada Masyarakat di Wilayah Kecamatan	Jumlah Laporan Peningkatan Efektifitas Pelaksanaan Pelayanan kepada Masyarakat di Wilayah Kecamatan (Laporan)	12		0		1		0		0						0		0		0			
		7.01.02.2.03	Koordinasi Pemeliharaan Prasarana dan Sarana Pelayanan Umum			60.000.000		4.999.950		-		-		-						-		-	0	0		
			Terlaksananya Koordinasi Pemeliharaan Prasarana dan Sarana Pelayanan Umum	Jumlah Dokumen Koordinasi/Sinergi dengan Perangkat Daerah dan/atau Instansi Vertikal yang Terkait dalam Pemeliharaan Sarana dan Prasarana Pelayanan Umum (Dokumen)	1		1		1		0		0						0		0		0			
				Jumlah Prasarana dan Fasilitas Pelayanan Umum yang Dipelihara dengan Melibatkan Pihak Swasta (Unit)	1		0		1		0		0						0		0		0			
		7.01.02.2.03.0001	Koordinasi/Sinergi dengan Perangkat Daerah dan/atau Instansi Vertikal yang Terkait dalam Pemeliharaan Sarana dan Prasarana Pelayanan Umum			30.000.000		4.999.950		-		-		-						-		-	0	0		
			Terlaksananya Koordinasi/Sinergi dengan Perangkat Daerah dan/atau Instansi Vertikal yang Terkait dalam Pemeliharaan Sarana dan Prasarana Pelayanan Umum	Jumlah Dokumen Koordinasi/Sinergi dengan Perangkat Daerah dan/atau Instansi Vertikal yang Terkait dalam Pemeliharaan Sarana dan Prasarana Pelayanan Umum (Dokumen)	1		1		1		0		0						0		0		0			
		7.01.02.2.03.0002	Pelaksanaan Pemeliharaan Prasarana dan Fasilitas Pelayanan Umum yang Melibatkan Pihak Swasta			30.000.000		-		-		-		-						-		-	0	0		
			Terlaksananya Pemeliharaan Prasarana dan Fasilitas Pelayanan Umum dengan Melibatkan Pihak Swasta	Jumlah Prasarana dan Fasilitas Pelayanan Umum yang Dipelihara dengan Melibatkan Pihak Swasta (Unit)	1		0		1		0		0						0		0		0			
		7.01.02.2.04	Pelaksanaan Urusan Pemerintahan yang Dilimpahkan kepada Camat			50.000.000		-		-		-		-						-		-	0	0		
			Terlaksananya Urusan Pemerintahan yang Dilimpahkan kepada Camat	Jumlah Laporan Pelaksanaan Kewenangan Lain yang Dilimpahkan (Laporan)	1		0		1		0		0						0		0		0			
		7.01.02.2.04.0003	Pelaksanaan Urusan Pemerintahan yang Terkait dengan Kewenangan Lain yang Dilimpahkan			50.000.000		-		-		-		-						-		-	0	0		
			Terlaksananya Urusan Pemerintahan yang Terkait dengan Kewenangan Lain yang Dilimpahkan	Jumlah Laporan Pelaksanaan Kewenangan Lain yang Dilimpahkan (Laporan)	1		0		1		0		0						0		0		0			
		7.01.03	**PROGRAM PEMBERDAYAAN MASYARAKAT DESA DAN KELURAHAN**			**410.000.000**		**31.734.900**		**27.650.000**		**12.650.000**		**15.000.000**						**27.650.000**		**27.650.000**	**2**	**6,74**	KECAMATAN WONGGEDUKU BARAT	
			MENINGKATNYA PERAN SERTA MASYARAKAT DESA DAN KELURAHAN DALAM KEGIATAN PEMBANGUNAN (135)	PERSENTASE KEGIATAN PEMBERDAYAAN MASYARAKAT DESA DAN KELURAHAN YANG TERLAKSANA (135) (%)	500		100		100,00		0,42		54						54,42		54,42		10,88			
		7.01.03.2.01	Koordinasi Kegiatan Pemberdayaan Desa			85.000.000		9.999.900		2.500.000		2.500.000		-						2.500.000		2.500.000	4	2,94		
			Terlaksananya Koordinasi Kegiatan Pemberdayaan Desa	Jumlah Lembaga Kemasyarakatan yang Berpartisipasi dalam Forum Musyawarah Perencanaan Pembangunan di Desa (Lembaga Kemasyarakatan)	25		0		1		1		0						1		1		4			
				Jumlah Laporan Peningkatan Efektivitas Kegiatan Pemberdayaan Masyarakat di Wilayah Kecamatan (Laporan)	0		0		1		0		0						0		0		0			
		7.01.03.2.01.0001	Peningkatan Partisipasi Masyarakat dalam Forum Musyawarah Perencanaan Pembangunan di Desa			75.000.000		4.999.950		2.500.000		2.500.000		-						2.500.000		2.500.000	4	3,33		
			Meningkatnya Partisipasi Masyarakat dalam Forum Musyawarah Perencanaan Pembangunan di Desa	Jumlah Lembaga Kemasyarakatan yang Berpartisipasi dalam Forum Musyawarah Perencanaan Pembangunan di Desa (Lembaga Kemasyarakatan)	25		0		1		1		0						1		1		4			
		7.01.03.2.01.0003	Peningkatan Efektifitas Kegiatan Pemberdayaan Masyarakat di Wilayah Kecamatan			10.000.000		4.999.950		-		-		-						-		-	0	0		

No		Kode	Bidang Urusan/ Program/ Outcome/ Kegiatan/ Sub Kegiatan/ Kinerja	Indikator	Target RPJMD pada Tahun 2030 (Akhir Periode RPJMD)		Realisasi Capaian Kinerja RPJMD sampai dengan RKPD Tahun Lalu (Tahun 2025)		Target Kinerja dan Anggaran RKPD Tahun berjalan (Tahun 2026) yang dievaluasi		Realisasi Kinerja Pada Triwulan								Realisasi Capaian Kinerja dan Anggaran RKPD yang dievaluasi		Realisasi Kinerja dan Anggaran RPJMD s/d tahun 2026 (Akhir Tahun Pelaksanaaan RKPD Tahun 2026)		Tingkat Capaian Kinerja Dan Realisasi Anggaran RPJMD s/d tahun 2026 (%)		Unit SKPD Penanggungjawab	Ket
											I		II		III		IV									
1	2	3	4	5	6		7		8		9		10		11		12		13		14 = 13		15=14/6 x100%		16	17
					K	Rp	K	Rp	K	Rp	K	Rp	K	Rp	K	Rp	K	Rp	K	Rp	K	Rp	K	%		
			Meningkatnya Efektifitas Kegiatan Pemberdayaan Masyarakat di Wilayah Kecamatan	Jumlah Laporan Peningkatan Efektivitas Kegiatan Pemberdayaan Masyarakat di Wilayah Kecamatan (Laporan)	0		0		1		0		0						0		0		0			
		7.01.03.2.02	Kegiatan Pemberdayaan Kelurahan			75.000.000		-		-		-		-						-		-	0	0		
			Terlaksananya Koordinasi Kegiatan Pemberdayaan Kelurahan	Jumlah Lembaga Kemasyarakatan yang Berpartisipasi dalam Forum Musyawarah Perencanaan Pembangunan di Kelurahan (Lembaga Kemasyarakatan)	5		0		1		0		0						0		0		0			
		7.01.03.2.02.0001	Peningkatan Partisipasi Masyarakat dalam Forum Musyawarah Perencanaan Pembangunan di Kelurahan			75.000.000		-		-		-		-						-		-	0	0		
			Meningkatnya Partisipasi Masyarakat dalam Forum Musyawarah Perencanaan Pembangunan di Kelurahan	Jumlah Lembaga Kemasyarakatan yang Berpartisipasi dalam Forum Musyawarah Perencanaan Pembangunan di Kelurahan (Lembaga Kemasyarakatan)	5		0		1		0		0						0		0		0			
		7.01.03.2.03	Pemberdayaan Lembaga Kemasyarakatan Tingkat Kecamatan			250.000.000		21.735.000		25.150.000		10.150.000		15.000.000						25.150.000		25.150.000	2	10,06		
			Terlaksananya Pemberdayaan Lembaga Kemasyarakatan Tingkat Kecamatan	Jumlah Lembaga Kemasyarakatan yang Ditingkatkan Kapasitasnya (Lembaga Kemasyarakatan)	25		0		1		1		1						1		1		4			
				Jumlah Laporan Fasilitasi Pengembangan Usaha Ekonomi Masyarakat (Laporan)	1		0		1		0		0						0		0		0			
		7.01.03.2.03.0002	Peningkatan Kapasitas Lembaga Kemasyarakatan			125.000.000		21.735.000		25.150.000		10.150.000		15.000.000						25.150.000		25.150.000	4	20,12		
			Meningkatnya Kapasitas Lembaga Kemasyarakatan	Jumlah Lembaga Kemasyarakatan yang Ditingkatkan Kapasitasnya (Lembaga Kemasyarakatan)	25		0		1		1		1						1		1		4			
		7.01.03.2.03.0004	Fasilitasi Pengembangan Usaha Ekonomi Masyarakat			125.000.000		-		-		-		-						-		-	0	0		
			Terlaksananya Fasilitasi Pengembangan Usaha Ekonomi Masyarakat	Jumlah Laporan Fasilitasi Pengembangan Usaha Ekonomi Masyarakat (Laporan)	1		0		1		0		0						0		0		0			
		7.01.04	**PROGRAM KOORDINASI KETENTRAMAN DAN KETERTIBAN UMUM**			**150.000.000**		**9.999.900**		**-**		**-**		**-**						**-**		**-**	**0**	**0**	KECAMATAN WONGGEDUKU BARAT	
			TERCIPTANYA KETENTRAMAN DAN KETERTIBAN UMUM PADA MASYARAKAT (135)	PERSENTASE KEGIATAN KETENTRAMAN DAN KETERTIBAN UMUM YANG TERLAKSANA (135) (%)	100		50		100,00		0		0						0		0		0			
		7.01.04.2.01	Koordinasi Upaya Penyelenggaraan Ketenteraman dan Ketertiban Umum			100.000.000		9.999.900		-		-		-						-		-	0	0		
			Terlaksananya Koordinasi Upaya Penyelenggaraan Ketentraman dan Ketertiban Umum	Jumlah Laporan Hasil Sinergitas dengan Kepolisian Negara Republik Indonesia, Tentara Nasional Indonesia dan Instansi Vertikal di Wilayah Kecamatan (Laporan)	1		1		1		0		0						0		0		0			
				Jumlah Laporan Pelaksanaan Harmonisasi Hubungan dengan Tokoh Agama dan Tokoh Masyarakat (Laporan)	1		0		1		0		0						0		0		0			
		7.01.04.2.01.0001	Sinergitas dengan Kepolisian Negara Republik Indonesia, Tentara Nasional Indonesia dan Instansi Vertikal di Wilayah Kecamatan			50.000.000		4.999.950		-		-		-						-		-	0	0		
			Terlaksananya Sinergitas dengan Kepolisian Negara Republik Indonesia, Tentara Nasional Indonesia dan Instansi Vertikal di Wilayah Kecamatan	Jumlah Laporan Hasil Sinergitas dengan Kepolisian Negara Republik Indonesia, Tentara Nasional Indonesia dan Instansi Vertikal di Wilayah Kecamatan (Laporan)	1		1		1		0		0						0		0		0			
		7.01.04.2.01.0002	Harmonisasi Hubungan dengan Tokoh Agama dan Tokoh Masyarakat			50.000.000		4.999.950		-		-		-						-		-	0	0		
			Terlaksananya Harmonisasi Hubungan dengan Tokoh Agama dan Tokoh Masyarakat	Jumlah Laporan Pelaksanaan Harmonisasi Hubungan dengan Tokoh Agama dan Tokoh Masyarakat (Laporan)	1		0		1		0		0						0		0		0			
		7.01.04.2.02	Koordinasi Penerapan dan Penegakan Peraturan Daerah dan Peraturan Kepala Daerah			50.000.000		-		-		-		-						-		-	0	0		

No		Kode	Bidang Urusan/ Program/ Outcome/ Kegiatan/ Sub Kegiatan/ Kinerja	Indikator	Target RPJMD pada Tahun 2030 (Akhir Periode RPJMD)		Realisasi Capaian Kinerja RPJMD sampai dengan RKPD Tahun Lalu (Tahun 2025)		Target Kinerja dan Anggaran RKPD Tahun berjalan (Tahun 2026) yang dievaluasi		Realisasi Kinerja Pada Triwulan								Realisasi Capaian Kinerja dan Anggaran RKPD yang dievaluasi		Realisasi Kinerja dan Anggaran RPJMD s/d tahun 2026 (Akhir Tahun Pelaksanaaan RKPD Tahun 2026)		Tingkat Capaian Kinerja Dan Realisasi Anggaran RPJMD s/d tahun 2026 (%)		Unit SKPD Penanggungjawab	Ket
											I		II		III		IV									
1	2	3	4	5	6		7		8		9		10		11		12		13		14 = 13		15=14/6 x100%		16	17
					K	Rp	K	Rp	K	Rp	K	Rp	K	Rp	K	Rp	K	Rp	K	Rp	K	Rp	K	%		
			Terlaksananya Koordinasi Penerapan dan Penegakan Peraturan Daerah dan Peraturan Kepala Daerah	Jumlah Laporan Koordinasi/Sinergi dengan Perangkat Daerah yang Tugas dan Fungsinya di Bidang Penegakan Peraturan Perundang-Undangan dan/atau Kepolisian Negara Republik Indonesia (Laporan)	1		0		1		0		0						0		0		0			
		7.01.04.2.02.0001	Koordinasi/Sinergi dengan Perangkat Daerah yang Tugas dan Fungsinya di Bidang Penegakan Peraturan Perundang-Undangan dan/atau Kepolisian Negara Republik Indonesia			50.000.000		-		-		-		-						-		-	0	0		
			Terlaksananya Koordinasi/Sinergi dengan Perangkat Daerah yang Tugas dan Fungsinya di Bidang Penegakan Peraturan Perundang-Undangan dan/atau Kepolisian Negara Republik Indonesia	Jumlah Laporan Koordinasi/Sinergi dengan Perangkat Daerah yang Tugas dan Fungsinya di Bidang Penegakan Peraturan Perundang-Undangan dan/atau Kepolisian Negara Republik Indonesia (Laporan)	1		0		1		0		0						0		0		0			
		7.01.05	**PROGRAM PENYELENGGARAAN URUSAN PEMERINTAHAN UMUM**			**75.000.000**		**15.188.350**		**-**		**-**		**-**						**-**		**-**	**0**	**0**	KECAMATAN WONGGEDUKU BARAT	
			MENINGKATNYA PENYELENGGARAAN URUSAN PEMERINTAHAN UMUM YANG BAIK SESUAI DENGAN KETENTUAN PERATURAN PERUNDANG-UNDANGAN (135)	PERSENTASE KEGIATAN PENYELENGGARAAN URUSAN PEMERINTAHAN UMUM YANG TERLAKSANA (135) (%)	100		100		100,00		0		0						0		0		0			
		7.01.05.2.01	Penyelenggaraan Urusan Pemerintahan Umum Sesuai Penugasan Kepala Daerah			75.000.000		15.188.350		-		-		-						-		-	0	0		
			Terselenggaranya Urusan Pemerintahan Umum sesuai Penugasan Kepala Daerah	Jumlah Laporan Konflik yang Ditangani Sesuai Ketentuan Peraturan Perundang-Undangan (Laporan)	1		0		1		0		0						0		0		0			
				Jumlah Dokumen Tugas Forum Koordinasi Pimpinan di Kecamatan (Dokumen)	1		0		1		0		0						0		0		0			
		7.01.05.2.01.0005	Penanganan Konflik Sosial Sesuai Ketentuan Peraturan Perundang-Undangan			50.000.000		4.999.950		-		-		-						-		-	0	0		
			Terlaksananya Penanganan Konflik Sosial sesuai Ketentuan Peraturan Perundang-Undangan	Jumlah Laporan Konflik yang Ditangani Sesuai Ketentuan Peraturan Perundang-Undangan (Laporan)	1		0		1		0		0						0		0		0			
		7.01.05.2.01.0008	Pelaksanaan Tugas Forum Koordinasi Pimpinan di Kecamatan			25.000.000		10.188.400		-		-		-						-		-	0	0		
			Terlaksananya Tugas Forum Koordinasi Pimpinan di Kecamatan	Jumlah Dokumen Tugas Forum Koordinasi Pimpinan di Kecamatan (Dokumen)	1		0		1		0		0						0		0		0			
		7.01.06	**PROGRAM PEMBINAAN DAN PENGAWASAN PEMERINTAHAN DESA**			**138.000.000**		**29.899.700**		**-**		**-**		**-**						**-**		**-**	**0**	**0**	KECAMATAN WONGGEDUKU BARAT	
			MENINGKATNYA PENYELENGGARAAN PEMERINTAHAN DESA YANG BAIK MELALUI PEMBINAAN DAN PENGAWASAN (135)	PERSENTASE KEGIATAN PEMBINAAN DAN PENGAWASAN PEMERINTAHAN DESA YANG TERLAKSANA (135) (%)	100		100		100,00		0		0						0		0		0			
		7.01.06.2.01	Fasilitasi, Rekomendasi dan Koordinasi Pembinaan dan Pengawasan Pemerintahan Desa			138.000.000		29.899.700		-		-		-						-		-	0	0		
			Terlaksananya Fasilitasi, Rekomendasi dan Koordinasi Pembinaan dan Pengawasan Pemerintahan Desa	Jumlah Dokumen yang Difasilitasi dalam rangka Penyusunan Peraturan Desa dan Peraturan Kepala Desa (Dokumen)	2		0		1		0		0						0		0		0			
				Jumlah Dokumen yang Difasilitasi dalam rangka Administrasi Tata Pemerintahan Desa (Dokumen)	1		1		1		0		0						0		0		0			
				Jumlah Dokumen yang Difasilitasi dalam rangka Pengelolaan Keuangan Desa dan Pendayagunaan Aset Desa (Dokumen)	1		0		1		0		0						0		0		0			
				Jumlah Dokumen Fasilitasi dalam rangka Pelaksanaan Tugas Kepala Desa dan Perangkat Desa (Dokumen)	0		0		1		0		0						0		0		0			
				Jumlah Dokumen Fasilitasi dalam rangka Pelaksanaan Pemilihan Kepala Desa (Dokumen)	0		0		1		0		0						0		0		0			

No		Kode	Bidang Urusan/ Program/ Outcome/ Kegiatan/ Sub Kegiatan/ Kinerja	Indikator	Target RPJMD pada Tahun 2030 (Akhir Periode RPJMD)		Realisasi Capaian Kinerja RPJMD sampai dengan RKPD Tahun Lalu (Tahun 2025)		Target Kinerja dan Anggaran RKPD Tahun berjalan (Tahun 2026) yang dievaluasi		Realisasi Kinerja Pada Triwulan								Realisasi Capaian Kinerja dan Anggaran RKPD yang dievaluasi		Realisasi Kinerja dan Anggaran RPJMD s/d tahun 2026 (Akhir Tahun Pelaksanaaan RKPD Tahun 2026)		Tingkat Capaian Kinerja Dan Realisasi Anggaran RPJMD s/d tahun 2026 (%)		Unit SKPD Penanggungjawab	Ket
											I		II		III		IV									
1	2	3	4	5	6		7		8		9		10		11		12		13		14 = 13		15=14/6 x100%		16	17
					K	Rp	K	Rp	K	Rp	K	Rp	K	Rp	K	Rp	K	Rp	K	Rp	K	Rp	K	%		
				Jumlah Dokumen Sinkronisasi Perencanaan Pembangunan Daerah dengan Pembangunan Desa (Dokumen)	1		1		1		0		0						0		0		0			
				Jumlah Dokumen Fasilitasi dalam rangka Perencanaan Pembangunan Partisipatif (Dokumen)	0		0		1		0		0						0		0		0			
				Jumlah Dokumen Fasilitasi dalam rangka Program dan Pelaksanaan Pemberdayaan Masyarakat Desa (Dokumen)	0		0		1		0		0						0		0		0			
				Jumlah Laporan Hasil Koordinasi Pendampingan Desa di Wilayahnya (Laporan)	1		1		1		0		0						0		0		0			
		7.01.06.2.01.0001	Fasilitasi Penyusunan Peraturan Desa dan Peraturan Kepala Desa			25.000.000		4.899.950		-		-		-						-		-	0	0		
			Terlaksananya Fasilitasi Penyusunan Peraturan Desa dan Peraturan Kepala Desa	Jumlah Dokumen yang Difasilitasi dalam rangka Penyusunan Peraturan Desa dan Peraturan Kepala Desa (Dokumen)	2		0		1		0		0						0		0		0			
		7.01.06.2.01.0002	Fasilitasi Administrasi Tata Pemerintahan Desa			25.000.000		4.999.950		-		-		-						-		-	0	0		
			Terlaksananya Fasilitasi Administrasi Tata Pemerintahan Desa	Jumlah Dokumen yang Difasilitasi dalam rangka Administrasi Tata Pemerintahan Desa (Dokumen)	1		1		1		0		0						0		0		0			
		7.01.06.2.01.0003	Fasilitasi Pengelolaan Keuangan Desa dan Pendayagunaan Aset Desa			25.000.000		4.999.950		-		-		-						-		-	0	0		
			Terlaksananya Fasilitasi Pengelolaan Keuangan Desa dan Pendayagunaan Aset Desa	Jumlah Dokumen yang Difasilitasi dalam rangka Pengelolaan Keuangan Desa dan Pendayagunaan Aset Desa (Dokumen)	1		0		1		0		0						0		0		0			
		7.01.06.2.01.0005	Fasilitasi Pelaksanaan Tugas Kepala Desa dan Perangkat Desa			5.000.000		4.999.950		-		-		-						-		-	0	0		
			Terlaksananya Fasilitasi Pelaksanaan Tugas Kepala Desa dan Perangkat Desa	Jumlah Dokumen Fasilitasi dalam rangka Pelaksanaan Tugas Kepala Desa dan Perangkat Desa (Dokumen)	0		0		1		0		0						0		0		0			
		7.01.06.2.01.0006	Fasilitasi Pelaksanaan Pemilihan Kepala Desa			5.000.000		-		-		-		-						-		-	0	0		
			Terlaksananya Fasilitasi Pelaksanaan Pemilihan Kepala Desa	Jumlah Dokumen Fasilitasi dalam rangka Pelaksanaan Pemilihan Kepala Desa (Dokumen)	0		0		1		0		0						0		0		0			
		7.01.06.2.01.0009	Fasilitasi Sinkronisasi Perencanaan Pembangunan Daerah dengan Pembangunan Desa			25.000.000		4.999.950		-		-		-						-		-	0	0		
			Terlaksananya Fasilitasi Sinkronisasi Perencanaan Pembangunan Daerah dengan Pembangunan Desa	Jumlah Dokumen Sinkronisasi Perencanaan Pembangunan Daerah dengan Pembangunan Desa (Dokumen)	1		1		1		0		0						0		0		0			
		7.01.06.2.01.0013	Fasilitasi Penyusunan Perencanaan Pembangunan Partisipatif			4.000.000		-		-		-		-						-		-	0	0		
			Terlaksananya Fasilitasi Penyusunan Perencanaan Pembangunan Partisipatif	Jumlah Dokumen Fasilitasi dalam rangka Perencanaan Pembangunan Partisipatif (Dokumen)	0		0		1		0		0						0		0		0			
		7.01.06.2.01.0016	Fasilitasi Penyusunan Program dan Pelaksanaan Pemberdayaan Masyarakat Desa			4.000.000		-		-		-		-						-		-	0	0		
			Terlaksananya Fasilitasi Penyusunan Program dan Pelaksanaan Pemberdayaan Masyarakat Desa	Jumlah Dokumen Fasilitasi dalam rangka Program dan Pelaksanaan Pemberdayaan Masyarakat Desa (Dokumen)	0		0		1		0		0						0		0		0			
		7.01.06.2.01.0017	Koordinasi Pendampingan Desa di Wilayahnya			20.000.000		4.999.950		-		-		-						-		-	0	0		
			Terlaksananya Koordinasi Pendampingan Desa di Wilayahnya	Jumlah Laporan Hasil Koordinasi Pendampingan Desa di Wilayahnya (Laporan)	1		1		1		0		0						0		0		0			
		7.01.01	**PROGRAM PENUNJANG URUSAN PEMERINTAHAN DAERAH KABUPATEN/KOTA**			**10.639.974.623**		**592.971.089**		**1.427.834.763**		**363.140.307**		**680.215.635**						**1.043.355.942**		**1.043.355.942**	**11,17**	**9,81**	KECAMATAN PURIALA	
			MENINGKATNYA KEPATUHAN PERANGKAT DAERAH DALAM TATA KELOLA ADMINISTRASI, PELAPORAN KINERJA, DAN PENGELOLAAN ASET DAERAH SECARA TEPAT WAKTU, LENGKAP, DAN SESUAI KETENTUAN (136)	PERSENTASE RATA-RATA KEPATUHAN TATA KELOLA PERANGKAT DAERAH (136) (%)	100		0		100,00		66,67								66,67		66,67		66,67			
		7.01.01.2.01	Perencanaan, Penganggaran, dan Evaluasi Kinerja Perangkat Daerah			129.852.329		8.000.000		12.000.000		7.500.000		15.000.000						22.500.000		22.500.000	20	17,33		

No		Kode	Bidang Urusan/ Program/ Outcome/ Kegiatan/ Sub Kegiatan/ Kinerja	Indikator	Target RPJMD pada Tahun 2030 (Akhir Periode RPJMD)		Realisasi Capaian Kinerja RPJMD sampai dengan RKPD Tahun Lalu (Tahun 2025)		Target Kinerja dan Anggaran RKPD Tahun berjalan (Tahun 2026) yang dievaluasi		Realisasi Kinerja Pada Triwulan								Realisasi Capaian Kinerja dan Anggaran RKPD yang dievaluasi		Realisasi Kinerja dan Anggaran RPJMD s/d tahun 2026 (Akhir Tahun Pelaksanaaan RKPD Tahun 2026)		Tingkat Capaian Kinerja Dan Realisasi Anggaran RPJMD s/d tahun 2026 (%)		Unit SKPD Penanggungjawab	Ket
											I		II		III		IV									
1	2	3	4	5	6		7		8		9		10		11		12		13		14 = 13		15=14/6 x100%		16	17
					K	Rp	K	Rp	K	Rp	K	Rp	K	Rp	K	Rp	K	Rp	K	Rp	K	Rp	K	%		
			Tersusunnya Produk Administratif Perencanaan, Penganggaran, dan Evaluasi Kinerja Perangkat Daerah	Jumlah Dokumen Perencanaan Perangkat Daerah (Dokumen)	2		0		1		1		0						0		0		0			
				Jumlah Dokumen RKA-SKPD dan Laporan Hasil Koordinasi Penyusunan Dokumen RKA-SKPD (Dokumen)	1		0		1		1		0						0		0		0			
				Jumlah Dokumen Perubahan RKA-SKPD dan Laporan Hasil Koordinasi Penyusunan Dokumen Perubahan RKA-SKPD (Dokumen)	1		1		1		0		0						0		0		0			
				Jumlah Dokumen DPA-SKPD dan Laporan Hasil Koordinasi Penyusunan Dokumen DPA-SKPD (Dokumen)	1		0		1		1		0						0		0		0			
				Jumlah Dokumen Perubahan DPA-SKPD dan Laporan Hasil Koordinasi Penyusunan Dokumen Perubahan DPA-SKPD (Dokumen)	1		0		1		0		0						0		0		0			
				Jumlah Laporan Capaian Kinerja dan Ikhtisar Realisasi Kinerja SKPD dan Laporan Hasil Koordinasi Penyusunan Laporan Capaian Kinerja dan Ikhtisar Realisasi Kinerja SKPD (Laporan)	1		1		1		1		0						0		0		0			
				Jumlah Laporan Evaluasi Kinerja Perangkat Daerah (Laporan)	1		1		1		0		1						1		1		100			
				Jumlah Dokumen Hasil Penyelenggaraan Walidata Pendukung Statistik Sektoral Daerah (Dokumen)	1		0		1		0		0						0		0		0			
				Jumlah Data Statistik Sektoral Daerah yang Telah Dikumpulkan dan Diperiksa Lingkup Perangkat Daerah (Data)	1		0		1		0		0						0		0		0			
				Jumlah Berita Acara Hasil Sinkronisasi dan Harmonisasi Pusat dan Daerah dalam Rangka Mendukung Target Pembangunan Nasional melalui Koordinasi Teknis Pembangunan (Berita Acara)	1		0		1		0		1						1		1		100			
		7.01.01.2.01.0001	Penyusunan Dokumen Perencanaan Perangkat Daerah			22.102.525		2.000.000		3.000.000		3.000.000		-						3.000.000		3.000.000	0	13,57		
			Tersusunnya Dokumen Perencanaan Perangkat Daerah	Jumlah Dokumen Perencanaan Perangkat Daerah (Dokumen)	2		0		1		1		0						0		0		0			
		7.01.01.2.01.0002	Koordinasi dan Penyusunan Dokumen RKA-SKPD			11.051.262		1.000.000		1.500.000		1.500.000		-						1.500.000		1.500.000	0	13,57		
			Tersedianya Dokumen RKA-SKPD dan Laporan Hasil Koordinasi Penyusunan Dokumen RKA-SKPD	Jumlah Dokumen RKA-SKPD dan Laporan Hasil Koordinasi Penyusunan Dokumen RKA-SKPD (Dokumen)	1		0		1		1		0						0		0		0			
		7.01.01.2.01.0003	Koordinasi dan Penyusunan Dokumen Perubahan RKA-SKPD			11.051.262		1.000.000		1.500.000		-		-						-		-	0	0		
			Tersedianya Dokumen Perubahan RKA-SKPD dan Laporan Hasil Koordinasi Penyusunan Dokumen Perubahan RKA-SKPD	Jumlah Dokumen Perubahan RKA-SKPD dan Laporan Hasil Koordinasi Penyusunan Dokumen Perubahan RKA-SKPD (Dokumen)	1		1		1		0		0						0		0		0			
		7.01.01.2.01.0004	Koordinasi dan Penyusunan DPA-SKPD			11.051.262		1.000.000		1.500.000		1.500.000		-						1.500.000		1.500.000	0	13,57		
			Tersedianya Dokumen DPA-SKPD dan Laporan Hasil Koordinasi Penyusunan Dokumen DPA-SKPD	Jumlah Dokumen DPA-SKPD dan Laporan Hasil Koordinasi Penyusunan Dokumen DPA-SKPD (Dokumen)	1		0		1		1		0						0		0		0			
		7.01.01.2.01.0005	Koordinasi dan Penyusunan Perubahan DPA- SKPD			11.051.262		1.000.000		1.500.000		-		-						-		-	0	0		
			Tersedianya Dokumen Perubahan DPA-SKPD dan Laporan Hasil Koordinasi Penyusunan Dokumen Perubahan DPA-SKPD	Jumlah Dokumen Perubahan DPA-SKPD dan Laporan Hasil Koordinasi Penyusunan Dokumen Perubahan DPA-SKPD (Dokumen)	1		0		1		0		0						0		0		0			
		7.01.01.2.01.0006	Koordinasi dan Penyusunan Laporan Capaian Kinerja dan Ikhtisar Realisasi Kinerja SKPD			11.051.262		1.000.000		1.500.000		1.500.000		-						1.500.000		1.500.000	0	13,57		

No		Kode	Bidang Urusan/ Program/ Outcome/ Kegiatan/ Sub Kegiatan/ Kinerja	Indikator	Target RPJMD pada Tahun 2030 (Akhir Periode RPJMD)		Realisasi Capaian Kinerja RPJMD sampai dengan RKPD Tahun Lalu (Tahun 2025)		Target Kinerja dan Anggaran RKPD Tahun berjalan (Tahun 2026) yang dievaluasi		Realisasi Kinerja Pada Triwulan								Realisasi Capaian Kinerja dan Anggaran RKPD yang dievaluasi		Realisasi Kinerja dan Anggaran RPJMD s/d tahun 2026 (Akhir Tahun Pelaksanaaan RKPD Tahun 2026)		Tingkat Capaian Kinerja Dan Realisasi Anggaran RPJMD s/d tahun 2026 (%)		Unit SKPD Penanggungjawab	Ket
											I		II		III		IV									
1	2	3	4	5	6		7		8		9		10		11		12		13		14 = 13		15=14/6 x100%		16	17
					K	Rp	K	Rp	K	Rp	K	Rp	K	Rp	K	Rp	K	Rp	K	Rp	K	Rp	K	%		
			Tersedianya Laporan Capaian Kinerja dan Ikhtisar Realisasi Kinerja SKPD dan Laporan Hasil Koordinasi Penyusunan Laporan Capaian Kinerja dan Ikhtisar Realisasi Kinerja SKPD	Jumlah Laporan Capaian Kinerja dan Ikhtisar Realisasi Kinerja SKPD dan Laporan Hasil Koordinasi Penyusunan Laporan Capaian Kinerja dan Ikhtisar Realisasi Kinerja SKPD (Laporan)	1		1		1		1		0						0		0		0			
		7.01.01.2.01.0007	Evaluasi Kinerja Perangkat Daerah			11.051.262		1.000.000		1.500.000		-		15.000.000						15.000.000		15.000.000	100	135,73		
			Terlaksananya Evaluasi Kinerja Perangkat Daerah	Jumlah Laporan Evaluasi Kinerja Perangkat Daerah (Laporan)	1		1		1		0		1						1		1		100			
		7.01.01.2.01.0008	Penyelenggaraan Walidata Pendukung Statistik Sektoral Daerah			2.762.814		-		-		-		-						-		-	0	0		
			Terselenggaranya Walidata Pendukung Statistik Sektoral Daerah	Jumlah Dokumen Hasil Penyelenggaraan Walidata Pendukung Statistik Sektoral Daerah (Dokumen)	1		0		1		0		0						0		0		0			
		7.01.01.2.01.0009	Pelaksanaan Pengumpulan Data Statistik Sektoral Daerah			11.051.262		-		-		-		-						-		-	0	0		
			Terlaksananya Pengumpulan Data Statistik Sektoral Daerah	Jumlah Data Statistik Sektoral Daerah yang Telah Dikumpulkan dan Diperiksa Lingkup Perangkat Daerah (Data)	1		0		1		0		0						0		0		0			
		7.01.01.2.01.0013	Sinkronisasi dan Harmonisasi Pusat dan Daerah dalam Rangka Mendukung Target Pembangunan Nasional melalui Koordinasi Teknis Pembangunan			27.628.156		-		-		-		-						-		-	100	0		
			Tercapainya Sinkronisasi dan Harmonisasi Pusat dan Daerah dalam Rangka Mendukung Target Pembangunan Nasional melalui Koordinasi Teknis Pembangunan	Jumlah Berita Acara Hasil Sinkronisasi dan Harmonisasi Pusat dan Daerah dalam Rangka Mendukung Target Pembangunan Nasional melalui Koordinasi Teknis Pembangunan (Berita Acara)	1		0		1		0		1						1		1		100			
		7.01.01.2.02	Administrasi Keuangan Perangkat Daerah			8.124.938.012		352.322.689		1.341.208.563		341.590.307		622.465.635						964.055.942		964.055.942	0,05	11,87		
			Tersusunnya Produk Administratif Keuangan Perangkat Daerah	Jumlah Orang yang Menerima Gaji dan Tunjangan ASN (Orang/bulan)	252		1		252		1		1						1		1		0,4			
				Jumlah Dokumen Hasil Penyediaan Administrasi Pelaksanaan Tugas ASN (Dokumen)	1		0		1		0		0						0		0		0			
				Jumlah Dokumen Penatausahaan dan Pengujian/Verifikasi Keuangan SKPD (Dokumen)	1		0		1		0		0						0		0		0			
				Jumlah Dokumen Koordinasi dan Pelaksanaan Akuntansi SKPD (Dokumen)	1		0		1		0		0						0		0		0			
				Jumlah Laporan Keuangan Akhir Tahun SKPD dan Laporan Hasil Koordinasi Penyusunan Laporan Keuangan Akhir Tahun SKPD (Laporan)	3		1		1		0		0						0		0		0			
				Jumlah Dokumen Bahan Tanggapan Pemeriksaan dan Tindak Lanjut Pemeriksaan (Dokumen)	1		0		1		0		0						0		0		0			
				Jumlah Laporan Keuangan Bulanan/ Triwulanan/ Semesteran SKPD dan Laporan Koordinasi Penyusunan Laporan Keuangan Bulanan/Triwulanan/Semesteran SKPD (Laporan)	12		1		1		0		0						0		0		0			
				Jumlah Dokumen Pelaporan dan Analisis Prognosis Realisasi Anggaran (Dokumen)	1		1		1		0		0						0		0		0			
		7.01.01.2.02.0001	Penyediaan Gaji dan Tunjangan ASN			8.075.207.338		344.322.689		1.341.208.563		341.590.307		622.465.635						964.055.942		964.055.942	0,4	11,94		
			Tersedianya Gaji dan Tunjangan ASN	Jumlah Orang yang Menerima Gaji dan Tunjangan ASN (Orang/bulan)	252		1		252		1		1						1		1		0,4			
		7.01.01.2.02.0002	Penyediaan Administrasi Pelaksanaan Tugas ASN			33.153.787		4.000.000		-		-		-						-		-	0	0		
			Tersedianya Administrasi Pelaksanaan Tugas ASN	Jumlah Dokumen Hasil Penyediaan Administrasi Pelaksanaan Tugas ASN (Dokumen)	1		0		1		0		0						0		0		0			
		7.01.01.2.02.0003	Pelaksanaan Penatausahaan dan Pengujian/Verifikasi Keuangan SKPD			8.288.445		1.500.000		-		-		-						-		-	0	0		

No		Kode	Bidang Urusan/ Program/ Outcome/ Kegiatan/ Sub Kegiatan/ Kinerja	Indikator	Target RPJMD pada Tahun 2030 (Akhir Periode RPJMD)		Realisasi Capaian Kinerja RPJMD sampai dengan RKPD Tahun Lalu (Tahun 2025)		Target Kinerja dan Anggaran RKPD Tahun berjalan (Tahun 2026) yang dievaluasi		Realisasi Kinerja Pada Triwulan								Realisasi Capaian Kinerja dan Anggaran RKPD yang dievaluasi		Realisasi Kinerja dan Anggaran RPJMD s/d tahun 2026 (Akhir Tahun Pelaksanaaan RKPD Tahun 2026)		Tingkat Capaian Kinerja Dan Realisasi Anggaran RPJMD s/d tahun 2026 (%)		Unit SKPD Penanggungjawab	Ket
											I		II		III		IV									
1	2	3	4	5	6		7		8		9		10		11		12		13		14 = 13		15=14/6 x100%		16	17
					K	Rp	K	Rp	K	Rp	K	Rp	K	Rp	K	Rp	K	Rp	K	Rp	K	Rp	K	%		
			Terlaksananya Penatausahaan dan Pengujian/Verifikasi Keuangan SKPD	Jumlah Dokumen Penatausahaan dan Pengujian/Verifikasi Keuangan SKPD (Dokumen)	1		0		1		0		0						0		0		0				
		7.01.01.2.02.0004	Koordinasi dan Pelaksanaan Akuntansi SKPD			2.762.814		500.000		-		-		-						-		-	0	0		
			Terlaksananya Koordinasi dan Pelaksanaan Akuntansi SKPD	Jumlah Dokumen Koordinasi dan Pelaksanaan Akuntansi SKPD (Dokumen)	1		0		1		0		0						0		0		0				
		7.01.01.2.02.0005	Koordinasi dan Penyusunan Laporan Keuangan Akhir Tahun SKPD			1.381.407		500.000		-		-		-						-		-	0	0		
			Tersedianya Laporan Keuangan Akhir Tahun SKPD dan Laporan Hasil Koordinasi Penyusunan Laporan Keuangan Akhir Tahun SKPD	Jumlah Laporan Keuangan Akhir Tahun SKPD dan Laporan Hasil Koordinasi Penyusunan Laporan Keuangan Akhir Tahun SKPD (Laporan)	3		1		1		0		0						0		0		0				
		7.01.01.2.02.0006	Pengelolaan dan Penyiapan Bahan Tanggapan Pemeriksaan			1.381.407		500.000		-		-		-						-		-	0	0		
			Tersedianya Dokumen Bahan Tanggapan Pemeriksaan dan Tindak Lanjut Pemeriksaan	Jumlah Dokumen Bahan Tanggapan Pemeriksaan dan Tindak Lanjut Pemeriksaan (Dokumen)	1		0		1		0		0						0		0		0				
		7.01.01.2.02.0007	Koordinasi dan Penyusunan Laporan Keuangan Bulanan/ Triwulanan/ Semesteran SKPD			1.381.407		500.000		-		-		-						-		-	0	0		
			Tersedianya Laporan Keuangan Bulanan/Triwulanan/Semesteran SKPD dan Laporan Koordinasi Penyusunan Laporan Keuangan Bulanan/Triwulanan/Semesteran SKPD	Jumlah Laporan Keuangan Bulanan/ Triwulanan/ Semesteran SKPD dan Laporan Koordinasi Penyusunan Laporan Keuangan Bulanan/Triwulanan/Semesteran SKPD (Laporan)	12		1		1		0		0						0		0		0				
		7.01.01.2.02.0008	Penyusunan Pelaporan dan Analisis Prognosis Realisasi Anggaran			1.381.407		500.000		-		-		-						-		-	0	0		
			Tersedianya Dokumen Pelaporan dan Analisis Prognosis Realisasi Anggaran	Jumlah Dokumen Pelaporan dan Analisis Prognosis Realisasi Anggaran (Dokumen)	1		1		1		0		0						0		0		0				
		7.01.01.2.03	Administrasi Barang Milik Daerah pada Perangkat Daerah			12.432.666		2.500.000		-		-		-						-		-	0	0		
			Tersusunnya Produk Administratif Barang Milik Daerah pada Perangkat Daerah	Jumlah Rencana Kebutuhan Barang Milik Daerah SKPD (Dokumen)	2		1		1		0		0						0		0		0				
				Jumlah Dokumen Pengamanan Barang Milik Daerah SKPD (Dokumen)	1		1		1		0		0						0		0		0				
				Jumlah Laporan Penatausahaan Barang Milik Daerah pada SKPD (Laporan)	4		1		1		0		0						0		0		0				
				Jumlah Dokumen Hasil Pemanfaatan Barang Milik Daerah SKPD (Dokumen)	1		1		1		0		0						0		0		0				
		7.01.01.2.03.0001	Penyusunan Perencanaan Kebutuhan Barang Milik Daerah SKPD			2.762.814		500.000		-		-		-						-		-	0	0		
			Tersedianya Rencana Kebutuhan Barang Milik Daerah SKPD	Jumlah Rencana Kebutuhan Barang Milik Daerah SKPD (Dokumen)	2		1		1		0		0						0		0		0				
		7.01.01.2.03.0002	Pengamanan Barang Milik Daerah SKPD			2.762.814		500.000		-		-		-						-		-	0	0		
			Terlaksananya Pengamanan Barang Milik Daerah SKPD	Jumlah Dokumen Pengamanan Barang Milik Daerah SKPD (Dokumen)	1		1		1		0		0						0		0		0				
		7.01.01.2.03.0006	Penatausahaan Barang Milik Daerah pada SKPD			5.525.631		1.000.000		-		-		-						-		-	0	0		
			Terlaksananya Penatausahaan Barang Milik Daerah pada SKPD	Jumlah Laporan Penatausahaan Barang Milik Daerah pada SKPD (Laporan)	4		1		1		0		0						0		0		0				
		7.01.01.2.03.0007	Pemanfaatan Barang Milik Daerah SKPD			1.381.407		500.000		-		-		-						-		-	0	0		
			Terlaksananya Pemanfaatan Barang Milik Daerah SKPD	Jumlah Dokumen Hasil Pemanfaatan Barang Milik Daerah SKPD (Dokumen)	1		1		1		0		0						0		0		0				
		7.01.01.2.05	Administrasi Kepegawaian Perangkat Daerah			259.704.664		42.500.000		-		-		-						-		-	0	0		
			Tersusunnya Produk Administratif Kepegawaian Perangkat Daerah	Jumlah Unit Peningkatan Sarana dan Prasarana Disiplin Pegawai (Unit)	1		0		0		0		0						0		0		0				

No		Kode	Bidang Urusan/ Program/ Outcome/ Kegiatan/ Sub Kegiatan/ Kinerja	Indikator	Target RPJMD pada Tahun 2030 (Akhir Periode RPJMD)		Realisasi Capaian Kinerja RPJMD sampai dengan RKPD Tahun Lalu (Tahun 2025)		Target Kinerja dan Anggaran RKPD Tahun berjalan (Tahun 2026) yang dievaluasi		Realisasi Kinerja Pada Triwulan								Realisasi Capaian Kinerja dan Anggaran RKPD yang dievaluasi		Realisasi Kinerja dan Anggaran RPJMD s/d tahun 2026 (Akhir Tahun Pelaksanaaan RKPD Tahun 2026)		Tingkat Capaian Kinerja Dan Realisasi Anggaran RPJMD s/d tahun 2026 (%)		Unit SKPD Penanggungjawab	Ket
											I		II		III		IV									
1	2	3	4	5	6		7		8		9		10		11		12		13		14 = 13		15=14/6 x100%		16	17
					K	Rp	K	Rp	K	Rp	K	Rp	K	Rp	K	Rp	K	Rp	K	Rp	K	Rp	K	%		
				Jumlah Paket Pakaian Dinas beserta Atribut Kelengkapan (Paket)	1		1		1		0		0						0		0		0			
				Jumlah Dokumen Pendataan dan Pengolahan Administrasi Kepegawaian (Dokumen)	1		1		1		0		0						0		0		0			
				Jumlah Dokumen Hasil Koordinasi dan Pelaksanaaan Sistem Informasi Kepegawaian (Dokumen)	1		1		1		0		0						0		0		0			
				Jumlah Dokumen Monitoring, Evaluasi, dan Penilaian Kinerja Pegawai (Dokumen)	4		1		1		0		0						0		0		0			
				Jumlah Pegawai Berdasarkan Tugas dan Fungsi yang Mengikuti Pendidikan dan Pelatihan (Orang)	1		0		1		0		0						0		0		0			
		7.01.01.2.05.0001	Peningkatan Sarana dan Prasarana Disiplin Pegawai			55.256.312		-		-		-		-						-		-	0	0		
			Tersedianya Unit Peningkatan Sarana dan Prasarana Disiplin Pegawai	Jumlah Unit Peningkatan Sarana dan Prasarana Disiplin Pegawai (Unit)	1		0		0		0		0						0		0		0			
		7.01.01.2.05.0002	Pengadaan Pakaian Dinas beserta Atribut Kelengkapannya			165.768.937		40.000.000		-		-		-						-		-	0	0		
			Tersedianya Pakaian Dinas beserta Atribut Kelengkapan	Jumlah Paket Pakaian Dinas beserta Atribut Kelengkapan (Paket)	1		1		1		0		0						0		0		0			
		7.01.01.2.05.0003	Pendataan dan Pengolahan Administrasi Kepegawaian			1.381.407		500.000		-		-		-						-		-	0	0		
			Terlaksananya Pendataan dan Pengolahan Administrasi Kepegawaian	Jumlah Dokumen Pendataan dan Pengolahan Administrasi Kepegawaian (Dokumen)	1		1		1		0		0						0		0		0			
		7.01.01.2.05.0004	Koordinasi dan Pelaksanaan Sistem Informasi Kepegawaian			1.381.407		500.000		-		-		-						-		-	0	0		
			Terlaksananya Koordinasi dan Pelaksanaan Sistem Informasi Kepegawaian	Jumlah Dokumen Hasil Koordinasi dan Pelaksanaaan Sistem Informasi Kepegawaian (Dokumen)	1		1		1		0		0						0		0		0			
		7.01.01.2.05.0005	Monitoring, Evaluasi, dan Penilaian Kinerja Pegawai			8.288.445		1.500.000		-		-		-						-		-	0	0		
			Terlaksananya Monitoring, Evaluasi, dan Penilaian Kinerja Pegawai	Jumlah Dokumen Monitoring, Evaluasi, dan Penilaian Kinerja Pegawai (Dokumen)	4		1		1		0		0						0		0		0			
		7.01.01.2.05.0009	Pendidikan dan Pelatihan Pegawai Berdasarkan Tugas dan Fungsi			27.628.156		-		-		-		-						-		-	0	0		
			Terlaksananya Pendidikan dan Pelatihan Pegawai Berdasarkan Tugas dan Fungsi	Jumlah Pegawai Berdasarkan Tugas dan Fungsi yang Mengikuti Pendidikan dan Pelatihan (Orang)	1		0		1		0		0						0		0		0			
		7.01.01.2.06	Administrasi Umum Perangkat Daerah			331.859.731		48.730.500		25.426.200		2.500.000		20.500.000						23.000.000		23.000.000	30	6,93		
			Tersusunnya Produk Administratif Umum Perangkat Daerah	Jumlah Paket Komponen Instalasi Listrik/Penerangan Bangunan Kantor yang Disediakan (Paket)	1		1		1		0		0						0		0		0			
				Jumlah Paket Peralatan dan Perlengkapan Kantor yang Disediakan (Paket)	1		1		1		1		1						1		1		100			
				Jumlah Paket Peralatan Rumah Tangga yang Disediakan (Paket)	1		1		1		0		0						0		0		0			
				Jumlah Paket Bahan Logistik Kantor yang Disediakan (Paket)	1		1		1		1		1						1		1		100			
				Jumlah Paket Barang Cetakan dan Penggandaan yang Disediakan (Paket)	1		1		1		1		1						1		1		100			
				Jumlah Dokumen Bahan Bacaan dan Peraturan Perundang-Undangan yang Disediakan (Dokumen)	1		1		1		0		0						0		0		0			
				Jumlah Paket Bahan/Material yang Disediakan (Paket)	1		0		0		0		0						0		0		0			
				Jumlah Laporan Penyelenggaraan Rapat Koordinasi dan Konsultasi SKPD (Laporan)	4		1		1		0		0						0		0		0			
				Jumlah Dokumen Penatausahaan Arsip Dinamis pada SKPD (Dokumen)	1		1		1		0		0						0		0		0			
				Jumlah Dokumen Dukungan Pelaksanaan Sistem Pemerintahan Berbasis Elektronik pada SKPD (Dokumen)	1		0		0		0		0						0		0		0			

No		Kode	Bidang Urusan/ Program/ Outcome/ Kegiatan/ Sub Kegiatan/ Kinerja	Indikator	Target RPJMD pada Tahun 2030 (Akhir Periode RPJMD)		Realisasi Capaian Kinerja RPJMD sampai dengan RKPD Tahun Lalu (Tahun 2025)		Target Kinerja dan Anggaran RKPD Tahun berjalan (Tahun 2026) yang dievaluasi		Realisasi Kinerja Pada Triwulan								Realisasi Capaian Kinerja dan Anggaran RKPD yang dievaluasi		Realisasi Kinerja dan Anggaran RPJMD s/d tahun 2026 (Akhir Tahun Pelaksanaaan RKPD Tahun 2026)		Tingkat Capaian Kinerja Dan Realisasi Anggaran RPJMD s/d tahun 2026 (%)		Unit SKPD Penanggungjawab	Ket
											I		II		III		IV									
1	2	3	4	5	6		7		8		9		10		11		12		13		14 = 13		15=14/6 x100%		16	17
					K	Rp	K	Rp	K	Rp	K	Rp	K	Rp	K	Rp	K	Rp	K	Rp	K	Rp	K	%		
		7.01.01.2.06.0001	Penyediaan Komponen Instalasi Listrik/Penerangan Bangunan Kantor			5.525.631		3.118.000		-		-		-						-		-	0	0		
			Tersedianya Komponen Instalasi Listrik/Penerangan Bangunan Kantor	Jumlah Paket Komponen Instalasi Listrik/Penerangan Bangunan Kantor yang Disediakan (Paket)	1		1		1		0		0						0		0		0			
		7.01.01.2.06.0002	Penyediaan Peralatan dan Perlengkapan Kantor			51.710.235		9.130.000		6.001.200		1.000.000		10.000.000						11.000.000		11.000.000	100	21,27		
			Tersedianya Peralatan dan Perlengkapan Kantor	Jumlah Paket Peralatan dan Perlengkapan Kantor yang Disediakan (Paket)	1		1		1		1		1						1		1		100			
		7.01.01.2.06.0003	Penyediaan Peralatan Rumah Tangga			16.576.893		1.455.000		-		-		-						-		-	0	0		
			Tersedianya Peralatan Rumah Tangga	Jumlah Paket Peralatan Rumah Tangga yang Disediakan (Paket)	1		1		1		0		0						0		0		0			
		7.01.01.2.06.0004	Penyediaan Bahan Logistik Kantor			55.256.312		9.520.000		6.000.000		1.000.000		10.000.000						11.000.000		11.000.000	100	19,91		
			Tersedianya Bahan Logistik Kantor	Jumlah Paket Bahan Logistik Kantor yang Disediakan (Paket)	1		1		1		1		1						1		1		100			
		7.01.01.2.06.0005	Penyediaan Barang Cetakan dan Penggandaan			16.576.893		6.822.500		6.000.000		500.000		500.000						1.000.000		1.000.000	100	6,03		
			Tersedianya Barang Cetakan dan Penggandaan	Jumlah Paket Barang Cetakan dan Penggandaan yang Disediakan (Paket)	1		1		1		1		1						1		1		100			
		7.01.01.2.06.0006	Penyediaan Bahan Bacaan dan Peraturan Perundang-undangan			2.762.814		500.000		-		-		-						-		-	0	0		
			Tersedianya Bahan Bacaan dan Peraturan Perundang-undangan	Jumlah Dokumen Bahan Bacaan dan Peraturan Perundang-Undangan yang Disediakan (Dokumen)	1		1		1		0		0						0		0		0			
		7.01.01.2.06.0007	Penyediaan Bahan/Material			27.628.156		-		-		-		-						-		-	0	0		
			Tersedianya Bahan/Material	Jumlah Paket Bahan/Material yang Disediakan (Paket)	1		0		0		0		0						0		0		0			
		7.01.01.2.06.0009	Penyelenggaraan Rapat Koordinasi dan Konsultasi SKPD			92.278.040		16.688.000		7.425.000		-		-						-		-	0	0		
			Terlaksananya Penyelenggaraan Rapat Koordinasi dan Konsultasi SKPD	Jumlah Laporan Penyelenggaraan Rapat Koordinasi dan Konsultasi SKPD (Laporan)	4		1		1		0		0						0		0		0			
		7.01.01.2.06.0010	Penatausahaan Arsip Dinamis pada SKPD			8.288.445		1.497.000		-		-		-						-		-	0	0		
			Terlaksananya Penatausahaan Arsip Dinamis pada SKPD	Jumlah Dokumen Penatausahaan Arsip Dinamis pada SKPD (Dokumen)	1		1		1		0		0						0		0		0			
		7.01.01.2.06.0011	Dukungan Pelaksanaan Sistem Pemerintahan Berbasis Elektronik pada SKPD			55.256.312		-		-		-		-						-		-	0	0		
			Terlaksananya Dukungan Pelaksanaan Sistem Pemerintahan Berbasis Elektronik pada SKPD	Jumlah Dokumen Dukungan Pelaksanaan Sistem Pemerintahan Berbasis Elektronik pada SKPD (Dokumen)	1		0		0		0		0						0		0		0			
		7.01.01.2.07	Pengadaan Barang Milik Daerah Penunjang Urusan Pemerintah Daerah			1.033.293.041		18.360.000		-		-		-						-		-	0	0		
			Tersedianya Unit Barang Milik Daerah Penunjang Urusan Pemerintah Daerah melalui Pengadaan	Jumlah Unit Kendaraan Perorangan Dinas atau Kendaraan Dinas Jabatan yang Disediakan (Unit)	1		0		1		0		0						0		0		0			
				Jumlah Paket Mebel yang Disediakan (Unit)	2		1		1		0		0						0		0		0			
				Jumlah Unit Peralatan dan Mesin Lainnya yang Disediakan (Unit)	2		1		1		0		0						0		0		0			
				Jumlah Unit Aset Tak Berwujud yang Disediakan (Unit)	1		0		1		0		0						0		0		0			
				Jumlah Unit Gedung Kantor atau Bangunan Lainnya yang Disediakan (Unit)	1		0		1		0		0						0		0		0			
				Jumlah Unit Sarana dan Prasarana Gedung Kantor atau Bangunan Lainnya yang Disediakan (Unit)	1		0		1		0		0						0		0		0			
				Jumlah Unit Sarana dan Prasarana Pendukung Gedung Kantor atau Bangunan Lainnya yang Disediakan (Unit)	1		0		1		0		0						0		0		0			
		7.01.01.2.07.0001	Pengadaan Kendaraan Perorangan Dinas atau Kendaraan Dinas Jabatan			138.140.781		-		-		-		-						-		-	0	0		

No		Kode	Bidang Urusan/ Program/ Outcome/ Kegiatan/ Sub Kegiatan/ Kinerja	Indikator	Target RPJMD pada Tahun 2030 (Akhir Periode RPJMD)		Realisasi Capaian Kinerja RPJMD sampai dengan RKPD Tahun Lalu (Tahun 2025)		Target Kinerja dan Anggaran RKPD Tahun berjalan (Tahun 2026) yang dievaluasi		Realisasi Kinerja Pada Triwulan								Realisasi Capaian Kinerja dan Anggaran RKPD yang dievaluasi		Realisasi Kinerja dan Anggaran RPJMD s/d tahun 2026 (Akhir Tahun Pelaksanaaan RKPD Tahun 2026)		Tingkat Capaian Kinerja Dan Realisasi Anggaran RPJMD s/d tahun 2026 (%)		Unit SKPD Penanggungjawab	Ket
											I		II		III		IV									
1	2	3	4	5	6		7		8		9		10		11		12		13		14 = 13		15=14/6 x100%		16	17
					K	Rp	K	Rp	K	Rp	K	Rp	K	Rp	K	Rp	K	Rp	K	Rp	K	Rp	K	%		
			Tersedianya Kendaraan Perorangan Dinas atau Kendaraan Dinas Jabatan	Jumlah Unit Kendaraan Perorangan Dinas atau Kendaraan Dinas Jabatan yang Disediakan (Unit)	1		0		1		0		0						0		0		0			
		7.01.01.2.07.0005	Pengadaan Mebel			16.576.893		7.144.000		-		-		-						-		-	0	0		
			Tersedianya Mebel	Jumlah Paket Mebel yang Disediakan (Unit)	2		1		1		0		0						0		0		0			
		7.01.01.2.07.0006	Pengadaan Peralatan dan Mesin Lainnya			22.102.525		11.216.000		-		-		-						-		-	0	0		
			Tersedianya Peralatan dan Mesin Lainnya	Jumlah Unit Peralatan dan Mesin Lainnya yang Disediakan (Unit)	2		1		1		0		0						0		0		0			
		7.01.01.2.07.0008	Pengadaan Aset Tak Berwujud			27.628.156		-		-		-		-						-		-	0	0		
			Tersedianya Aset Tak Berwujud	Jumlah Unit Aset Tak Berwujud yang Disediakan (Unit)	1		0		1		0		0						0		0		0			
		7.01.01.2.07.0009	Pengadaan Gedung Kantor atau Bangunan Lainnya			276.281.562		-		-		-		-						-		-	0	0		
			Tersedianya Gedung Kantor atau Bangunan Lainnya	Jumlah Unit Gedung Kantor atau Bangunan Lainnya yang Disediakan (Unit)	1		0		1		0		0						0		0		0			
		7.01.01.2.07.0010	Pengadaan Sarana dan Prasarana Gedung Kantor atau Bangunan Lainnya			276.281.562		-		-		-		-						-		-	0	0		
			Tersedianya Sarana dan Prasarana Gedung Kantor atau Bangunan Lainnya	Jumlah Unit Sarana dan Prasarana Gedung Kantor atau Bangunan Lainnya yang Disediakan (Unit)	1		0		1		0		0						0		0		0			
		7.01.01.2.07.0011	Pengadaan Sarana dan Prasarana Pendukung Gedung Kantor atau Bangunan Lainnya			276.281.562		-		-		-		-						-		-	0	0		
			Tersedianya Sarana dan Prasarana Pendukung Gedung Kantor atau Bangunan Lainnya	Jumlah Unit Sarana dan Prasarana Pendukung Gedung Kantor atau Bangunan Lainnya yang Disediakan (Unit)	1		0		1		0		0						0		0		0			
		7.01.01.2.08	Penyediaan Jasa Penunjang Urusan Pemerintahan Daerah			619.423.261		100.112.000		46.200.000		11.550.000		19.250.000						30.800.000		30.800.000	6,25	4,97		
			Tersedianya Laporan Hasil Penyediaan Jasa Penunjang Urusan Pemerintahan Daerah	Jumlah Laporan Penyediaan Jasa Surat Menyurat (Laporan)	4		1		1		0		0						0		0		0			
				Jumlah Laporan Penyediaan Jasa Komunikasi, Sumber Daya Air dan Listrik yang Disediakan (Laporan)	4		1		1		0		0						0		0		0			
				Jumlah Laporan Penyediaan Jasa Peralatan dan Perlengkapan Kantor yang Disediakan (Laporan)	4		0		1		0		0						0		0		0			
				Jumlah Laporan Penyediaan Jasa Pelayanan Umum Kantor yang Disediakan (Laporan)	4		1		4		1		1						1		1		25			
		7.01.01.2.08.0001	Penyediaan Jasa Surat Menyurat			9.946.136		1.802.000		-		-		-						-		-	0	0		
			Terlaksananya Penyediaan Jasa Surat Menyurat	Jumlah Laporan Penyediaan Jasa Surat Menyurat (Laporan)	4		1		1		0		0						0		0		0			
		7.01.01.2.08.0002	Penyediaan Jasa Komunikasi, Sumber Daya Air dan Listrik			55.256.312		510.000		-		-		-						-		-	0	0		
			Tersedianya Jasa Komunikasi, Sumber Daya Air dan Listrik	Jumlah Laporan Penyediaan Jasa Komunikasi, Sumber Daya Air dan Listrik yang Disediakan (Laporan)	4		1		1		0		0						0		0		0			
		7.01.01.2.08.0003	Penyediaan Jasa Peralatan dan Perlengkapan Kantor			13.814.077		-		-		-		-						-		-	0	0		
			Tersedianya Jasa Peralatan dan Perlengkapan Kantor	Jumlah Laporan Penyediaan Jasa Peralatan dan Perlengkapan Kantor yang Disediakan (Laporan)	4		0		1		0		0						0		0		0			
		7.01.01.2.08.0004	Penyediaan Jasa Pelayanan Umum Kantor			540.406.736		97.800.000		46.200.000		11.550.000		19.250.000						30.800.000		30.800.000	25	5,7		
			Tersedianya Jasa Pelayanan Umum Kantor	Jumlah Laporan Penyediaan Jasa Pelayanan Umum Kantor yang Disediakan (Laporan)	4		1		4		1		1						1		1		25			
		7.01.01.2.09	Pemeliharaan Barang Milik Daerah Penunjang Urusan Pemerintahan Daerah			128.470.919		20.445.900		3.000.000		-		3.000.000						3.000.000		3.000.000	14,29	2,34		
			Terlaksananya Pemeliharaan Barang Milik Daerah Penunjang Urusan Pemerintahan Daerah	Jumlah Kendaraan Perorangan Dinas atau Kendaraan Dinas Jabatan yang Dipelihara dan dibayarkan Pajaknya (Unit)	1		1		1		0		1						1		1		100			
				Jumlah Mebel yang Dipelihara (Unit)	1		0		1		0		0						0		0		0			
				Jumlah Peralatan dan Mesin Lainnya yang Dipelihara (Unit)	1		1		1		0		0						0		0		0			

No		Kode	Bidang Urusan/ Program/ Outcome/ Kegiatan/ Sub Kegiatan/ Kinerja	Indikator	Target RPJMD pada Tahun 2030 (Akhir Periode RPJMD)		Realisasi Capaian Kinerja RPJMD sampai dengan RKPD Tahun Lalu (Tahun 2025)		Target Kinerja dan Anggaran RKPD Tahun berjalan (Tahun 2026) yang dievaluasi		Realisasi Kinerja Pada Triwulan								Realisasi Capaian Kinerja dan Anggaran RKPD yang dievaluasi		Realisasi Kinerja dan Anggaran RPJMD s/d tahun 2026 (Akhir Tahun Pelaksanaaan RKPD Tahun 2026)		Tingkat Capaian Kinerja Dan Realisasi Anggaran RPJMD s/d tahun 2026 (%)		Unit SKPD Penanggungjawab	Ket
											I		II		III		IV									
1	2	3	4	5	6		7		8		9		10		11		12		13		14 = 13		15=14/6 x100%		16	17
					K	Rp	K	Rp	K	Rp	K	Rp	K	Rp	K	Rp	K	Rp	K	Rp	K	Rp	K	%		
				Jumlah Aset Tak Berwujud yang Dipelihara (Unit)	1		0		1		0		0						0		0		0			
				Jumlah Gedung Kantor dan Bangunan Lainnya yang Dipelihara/Direhabilitasi (Unit)	1		1		1		0		0						0		0		0			
				Jumlah Sarana dan Prasarana Gedung Kantor atau Bangunan Lainnya yang Dipelihara/Direhabilitasi (Unit)	1		1		1		0		0						0		0		0			
				Jumlah Sarana dan Prasarana Pendukung Gedung Kantor atau Bangunan Lainnya yang Dipelihara/Direhabilitasi (Unit)	1		0		1		0		0						0		0		0			
		7.01.01.2.09.0001	Penyediaan Jasa Pemeliharaan, Biaya Pemeliharaan, dan Pajak Kendaraan Perorangan Dinas atau Kendaraan Dinas Jabatan			55.256.312		11.013.900		3.000.000		-		3.000.000						3.000.000		3.000.000	100	5,43		
			Tersedianya Jasa Pemeliharaan, Biaya Pemeliharaan dan Pajak Kendaraan Perorangan Dinas atau Kendaraan Dinas Jabatan	Jumlah Kendaraan Perorangan Dinas atau Kendaraan Dinas Jabatan yang Dipelihara dan dibayarkan Pajaknya (Unit)	1		1		1		0		1						1		1		100			
		7.01.01.2.09.0005	Pemeliharaan Mebel			2.762.814		-		-		-		-						-		-	0	0		
			Terlaksananya Pemeliharaan Mebel	Jumlah Mebel yang Dipelihara (Unit)	1		0		1		0		0						0		0		0			
		7.01.01.2.09.0006	Pemeliharaan Peralatan dan Mesin Lainnya			6.907.038		1.224.000		-		-		-						-		-	0	0		
			Terlaksananya Pemeliharaan Peralatan dan Mesin Lainnya	Jumlah Peralatan dan Mesin Lainnya yang Dipelihara (Unit)	1		1		1		0		0						0		0		0			
		7.01.01.2.09.0008	Pemeliharaan Aset Tak Berwujud			2.762.814		-		-		-		-						-		-	0	0		
			Terlaksananya Pemeliharaan Aset Tak Berwujud	Jumlah Aset Tak Berwujud yang Dipelihara (Unit)	1		0		1		0		0						0		0		0			
		7.01.01.2.09.0009	Pemeliharaan/Rehabilitasi Gedung Kantor dan Bangunan Lainnya			33.153.787		3.650.000		-		-		-						-		-	0	0		
			Terlaksananya Pemeliharaan/Rehabilitasi Gedung Kantor dan Bangunan Lainnya	Jumlah Gedung Kantor dan Bangunan Lainnya yang Dipelihara/Direhabilitasi (Unit)	1		1		1		0		0						0		0		0			
		7.01.01.2.09.0010	Pemeliharaan/Rehabilitasi Sarana dan Prasarana Gedung Kantor atau Bangunan Lainnya			13.814.077		4.558.000		-		-		-						-		-	0	0		
			Terlaksananya Pemeliharaan/Rehabilitasi Sarana dan Prasarana Gedung Kantor atau Bangunan Lainnya	Jumlah Sarana dan Prasarana Gedung Kantor atau Bangunan Lainnya yang Dipelihara/Direhabilitasi (Unit)	1		1		1		0		0						0		0		0			
		7.01.01.2.09.0011	Pemeliharaan/Rehabilitasi Sarana dan Prasarana Pendukung Gedung Kantor atau Bangunan Lainnya			13.814.077		-		-		-		-						-		-	0	0		
			Terlaksananya Pemeliharaan/Rehabilitasi Sarana dan Prasarana Pendukung Gedung Kantor atau Bangunan Lainnya	Jumlah Sarana dan Prasarana Pendukung Gedung Kantor atau Bangunan Lainnya yang Dipelihara/Direhabilitasi (Unit)	1		0		1		0		0						0		0		0			
		7.01.02	**PROGRAM PENYELENGGARAAN PEMERINTAHAN DAN PELAYANAN PUBLIK**			**370.000.000**		**25.000.000**		**37.000.000**		**-**		**7.500.000**						**7.500.000**		**7.500.000**	**1,39**	**2,03**	KECAMATAN PURIALA	
			MENINGKATNYA KUALITAS PENYELENGGARAAN PEMERINTAHAN DAN PELAYANAN PUBLIK (136)	PERSENTASE KEGIATAN PENYELENGGARAAN PEMERINTAHAN DAN PELAYANAN PUBLIK YANG TERLAKSANA (136) (%)	100		0		100,00		0		0						0		0		0			
		7.01.02.2.01	Koordinasi Penyelenggaraan Kegiatan Pemerintahan di Tingkat Kecamatan			130.000.000		10.000.000		22.000.000		-		-						-		-	0	0		
			Terlaksananya Koordinasi Penyelenggaraan Kegiatan Pemerintahan di Tingkat Kecamatan	Jumlah Laporan Koordinasi/Sinergi Perencanaan dan Pelaksanaan Kegiatan Pemerintahan dengan Perangkat Daerah dan Instansi Vertikal Terkait (Laporan)	1		1		1		0		0						0		0		0			
				Jumlah Dokumen Peningkatan Efektifitas Kegiatan Pemerintahan di Tingkat Kecamatan (Dokumen)	0		1		1		0		0						0		0		0			
		7.01.02.2.01.0001	Koordinasi/Sinergi Perencanaan dan Pelaksanaan Kegiatan Pemerintahan dengan Perangkat Daerah dan Instansi Vertikal Terkait			100.000.000		5.000.000		7.500.000		-		-						-		-	0	0		

No		Kode	Bidang Urusan/ Program/ Outcome/ Kegiatan/ Sub Kegiatan/ Kinerja	Indikator	Target RPJMD pada Tahun 2030 (Akhir Periode RPJMD)		Realisasi Capaian Kinerja RPJMD sampai dengan RKPD Tahun Lalu (Tahun 2025)		Target Kinerja dan Anggaran RKPD Tahun berjalan (Tahun 2026) yang dievaluasi		Realisasi Kinerja Pada Triwulan								Realisasi Capaian Kinerja dan Anggaran RKPD yang dievaluasi		Realisasi Kinerja dan Anggaran RPJMD s/d tahun 2026 (Akhir Tahun Pelaksanaaan RKPD Tahun 2026)		Tingkat Capaian Kinerja Dan Realisasi Anggaran RPJMD s/d tahun 2026 (%)		Unit SKPD Penanggungjawab	Ket
											I		II		III		IV									
1	2	3	4	5	6		7		8		9		10		11		12		13		14 = 13		15=14/6 x100%		16	17
					K	Rp	K	Rp	K	Rp	K	Rp	K	Rp	K	Rp	K	Rp	K	Rp	K	Rp	K	%		
			Terlaksananya Koordinasi/Sinergi Perencanaan dan Pelaksanaan Kegiatan Pemerintahan dengan Perangkat Daerah dan Instansi Vertikal Terkait	Jumlah Laporan Koordinasi/Sinergi Perencanaan dan Pelaksanaan Kegiatan Pemerintahan dengan Perangkat Daerah dan Instansi Vertikal Terkait (Laporan)	1		1		1		0		0						0		0		0			
		7.01.02.2.01.0002	Peningkatan Efektifitas Kegiatan Pemerintahan di Tingkat Kecamatan			30.000.000		5.000.000		14.500.000		-		-						-		-	0	0		
			Meningkatnya Efektifitas Kegiatan Pemerintahan di Tingkat Kecamatan	Jumlah Dokumen Peningkatan Efektifitas Kegiatan Pemerintahan di Tingkat Kecamatan (Dokumen)	0		1		1		0		0						0		0		0			
		7.01.02.2.02	Penyelenggaraan Urusan Pemerintahan yang Tidak Dilaksanakan oleh Unit Kerja Perangkat Daerah yang Ada di Kecamatan			130.000.000		10.000.000		15.000.000		-		7.500.000						7.500.000		7.500.000	4,17	5,77		
			Terlaksananya Penyelenggaraan Urusan Pemerintahan yang tidak Dilaksanakan oleh Unit Kerja Perangkat Daerah yang ada di Kecamatan	Jumlah Dokumen Perencanaan Kegiatan Pelayanan kepada Masyarakat di Kecamatan (Dokumen)	1		1		1		0		0						0		0		0			
				Jumlah Laporan Fasilitasi Percepatan Pencapaian Standar Pelayanan Minimal di Wilayah Kecamatan (Laporan)	12		0		1		0		1						1		1		8,33			
				Jumlah Laporan Peningkatan Efektifitas Pelaksanaan Pelayanan kepada Masyarakat di Wilayah Kecamatan (Laporan)	0		1		1		0		0						0		0		0			
		7.01.02.2.02.0001	Perencanaan Kegiatan Pelayanan kepada Masyarakat di Kecamatan			20.000.000		5.000.000		-		-		-						-		-	0	0		
			Tersusunnya Dokumen Perencanaan Kegiatan Pelayanan kepada Masyarakat di Kecamatan	Jumlah Dokumen Perencanaan Kegiatan Pelayanan kepada Masyarakat di Kecamatan (Dokumen)	1		1		1		0		0						0		0		0			
		7.01.02.2.02.0002	Fasilitasi Percepatan Pencapaian Standar Pelayanan Minimal di Wilayah Kecamatan			100.000.000		-		7.500.000		-		7.500.000						7.500.000		7.500.000	8,33	7,5		
			Terlaksananya Fasilitasi Percepatan Pencapaian Standar Pelayanan Minimal di Wilayah Kecamatan	Jumlah Laporan Fasilitasi Percepatan Pencapaian Standar Pelayanan Minimal di Wilayah Kecamatan (Laporan)	12		0		1		0		1						1		1		8,33			
		7.01.02.2.02.0003	Peningkatan Efektifitas Pelaksanaan Pelayanan kepada Masyarakat di Wilayah Kecamatan			10.000.000		5.000.000		7.500.000		-		-						-		-	0	0		
			Meningkatnya Efektifitas Pelaksanaan Pelayanan kepada Masyarakat di Wilayah Kecamatan	Jumlah Laporan Peningkatan Efektifitas Pelaksanaan Pelayanan kepada Masyarakat di Wilayah Kecamatan (Laporan)	0		1		1		0		0						0		0		0			
		7.01.02.2.03	Koordinasi Pemeliharaan Prasarana dan Sarana Pelayanan Umum			60.000.000		5.000.000		-		-		-						-		-	0	0		
			Terlaksananya Koordinasi Pemeliharaan Prasarana dan Sarana Pelayanan Umum	Jumlah Dokumen Koordinasi/Sinergi dengan Perangkat Daerah dan/atau Instansi Vertikal yang Terkait dalam Pemeliharaan Sarana dan Prasarana Pelayanan Umum (Dokumen)	1		1		1		0		0						0		0		0			
				Jumlah Prasarana dan Fasilitas Pelayanan Umum yang Dipelihara dengan Melibatkan Pihak Swasta (Unit)	1		0		1		0		0						0		0		0			
		7.01.02.2.03.0001	Koordinasi/Sinergi dengan Perangkat Daerah dan/atau Instansi Vertikal yang Terkait dalam Pemeliharaan Sarana dan Prasarana Pelayanan Umum			30.000.000		5.000.000		-		-		-						-		-	0	0		
			Terlaksananya Koordinasi/Sinergi dengan Perangkat Daerah dan/atau Instansi Vertikal yang Terkait dalam Pemeliharaan Sarana dan Prasarana Pelayanan Umum	Jumlah Dokumen Koordinasi/Sinergi dengan Perangkat Daerah dan/atau Instansi Vertikal yang Terkait dalam Pemeliharaan Sarana dan Prasarana Pelayanan Umum (Dokumen)	1		1		1		0		0						0		0		0			
		7.01.02.2.03.0002	Pelaksanaan Pemeliharaan Prasarana dan Fasilitas Pelayanan Umum yang Melibatkan Pihak Swasta			30.000.000		-		-		-		-						-		-	0	0		
			Terlaksananya Pemeliharaan Prasarana dan Fasilitas Pelayanan Umum dengan Melibatkan Pihak Swasta	Jumlah Prasarana dan Fasilitas Pelayanan Umum yang Dipelihara dengan Melibatkan Pihak Swasta (Unit)	1		0		1		0		0						0		0		0			
		7.01.02.2.04	Pelaksanaan Urusan Pemerintahan yang Dilimpahkan kepada Camat			50.000.000		-		-		-		-						-		-	0	0		

No		Kode	Bidang Urusan/ Program/ Outcome/ Kegiatan/ Sub Kegiatan/ Kinerja	Indikator	Target RPJMD pada Tahun 2030 (Akhir Periode RPJMD)		Realisasi Capaian Kinerja RPJMD sampai dengan RKPD Tahun Lalu (Tahun 2025)		Target Kinerja dan Anggaran RKPD Tahun berjalan (Tahun 2026) yang dievaluasi		Realisasi Kinerja Pada Triwulan								Realisasi Capaian Kinerja dan Anggaran RKPD yang dievaluasi		Realisasi Kinerja dan Anggaran RPJMD s/d tahun 2026 (Akhir Tahun Pelaksanaaan RKPD Tahun 2026)		Tingkat Capaian Kinerja Dan Realisasi Anggaran RPJMD s/d tahun 2026 (%)		Unit SKPD Penanggungjawab	Ket
											I		II		III		IV									
1	2	3	4	5	6		7		8		9		10		11		12		13		14 = 13		15=14/6 x100%		16	17
					K	Rp	K	Rp	K	Rp	K	Rp	K	Rp	K	Rp	K	Rp	K	Rp	K	Rp	K	%		
			Terlaksananya Urusan Pemerintahan yang Dilimpahkan kepada Camat	Jumlah Laporan Pelaksanaan Kewenangan Lain yang Dilimpahkan (Laporan)	1		0		1		0		0						0		0		0			
		7.01.02.2.04.0003	Pelaksanaan Urusan Pemerintahan yang Terkait dengan Kewenangan Lain yang Dilimpahkan			50.000.000		-		-		-		-						-		-	0	0		
			Terlaksananya Urusan Pemerintahan yang Terkait dengan Kewenangan Lain yang Dilimpahkan	Jumlah Laporan Pelaksanaan Kewenangan Lain yang Dilimpahkan (Laporan)	1		0		1		0		0						0		0		0			
		7.01.03	**PROGRAM PEMBERDAYAAN MASYARAKAT DESA DAN KELURAHAN**			**685.000.000**		**50.779.000**		**30.150.000**		**-**		**30.150.000**						**30.150.000**		**30.150.000**	**8**	**4,4**	KECAMATAN PURIALA	
			MENINGKATNYA PERAN SERTA MASYARAKAT DESA DAN KELURAHAN DALAM KEGIATAN PEMBANGUNAN (136)	PERSENTASE KEGIATAN PEMBERDAYAAN MASYARAKAT DESA DAN KELURAHAN YANG TERLAKSANA (136) (%)	100		0		100,00		66,7								66,7		66,7		66,7			
		7.01.03.2.01	Koordinasi Kegiatan Pemberdayaan Desa			85.000.000		10.000.000		2.500.000		-		2.500.000						2.500.000		2.500.000	20	2,94		
			Terlaksananya Koordinasi Kegiatan Pemberdayaan Desa	Jumlah Lembaga Kemasyarakatan yang Berpartisipasi dalam Forum Musyawarah Perencanaan Pembangunan di Desa (Lembaga Kemasyarakatan)	5		1		1		0		1						1		1		20			
				Jumlah Laporan Peningkatan Efektivitas Kegiatan Pemberdayaan Masyarakat di Wilayah Kecamatan (Laporan)	0		1		1		0		0						0		0		0			
		7.01.03.2.01.0001	Peningkatan Partisipasi Masyarakat dalam Forum Musyawarah Perencanaan Pembangunan di Desa			75.000.000		5.000.000		2.500.000		-		2.500.000						2.500.000		2.500.000	20	3,33		
			Meningkatnya Partisipasi Masyarakat dalam Forum Musyawarah Perencanaan Pembangunan di Desa	Jumlah Lembaga Kemasyarakatan yang Berpartisipasi dalam Forum Musyawarah Perencanaan Pembangunan di Desa (Lembaga Kemasyarakatan)	5		1		1		0		1						1		1		20			
		7.01.03.2.01.0003	Peningkatan Efektifitas Kegiatan Pemberdayaan Masyarakat di Wilayah Kecamatan			10.000.000		5.000.000		-		-		-						-		-	0	0		
			Meningkatnya Efektifitas Kegiatan Pemberdayaan Masyarakat di Wilayah Kecamatan	Jumlah Laporan Peningkatan Efektivitas Kegiatan Pemberdayaan Masyarakat di Wilayah Kecamatan (Laporan)	0		1		1		0		0						0		0		0			
		7.01.03.2.02	Kegiatan Pemberdayaan Kelurahan			350.000.000		21.093.000		2.500.000		-		2.500.000						2.500.000		2.500.000	10	0,71		
			Terlaksananya Koordinasi Kegiatan Pemberdayaan Kelurahan	Jumlah Lembaga Kemasyarakatan yang Berpartisipasi dalam Forum Musyawarah Perencanaan Pembangunan di Kelurahan (Lembaga Kemasyarakatan)	5		1		1		0		1						1		1		20			
				Jumlah Pokmas dan Ormas yang Melaksanakan Pemberdayaan Masyarakat di Kelurahan (Pokmas / Ormas)	5		1		1		0		0						0		0		0			
				Jumlah Laporan Hasil Evaluasi Kelurahan (Laporan)	0		1		1		0		0						0		0		0			
		7.01.03.2.02.0001	Peningkatan Partisipasi Masyarakat dalam Forum Musyawarah Perencanaan Pembangunan di Kelurahan			75.000.000		5.001.000		2.500.000		-		2.500.000						2.500.000		2.500.000	20	3,33		
			Meningkatnya Partisipasi Masyarakat dalam Forum Musyawarah Perencanaan Pembangunan di Kelurahan	Jumlah Lembaga Kemasyarakatan yang Berpartisipasi dalam Forum Musyawarah Perencanaan Pembangunan di Kelurahan (Lembaga Kemasyarakatan)	5		1		1		0		1						1		1		20			
		7.01.03.2.02.0003	Pemberdayaan Masyarakat di Kelurahan			250.000.000		14.972.000		-		-		-						-		-	0	0		
			Terlaksananya Pemberdayaan Masyarakat di Kelurahan	Jumlah Pokmas dan Ormas yang Melaksanakan Pemberdayaan Masyarakat di Kelurahan (Pokmas / Ormas)	5		1		1		0		0						0		0		0			
		7.01.03.2.02.0004	Evaluasi Kelurahan			25.000.000		1.120.000		-		-		-						-		-	0	0		
			Terlaksananya Evaluasi Kelurahan	Jumlah Laporan Hasil Evaluasi Kelurahan (Laporan)	0		1		1		0		0						0		0		0			
		7.01.03.2.03	Pemberdayaan Lembaga Kemasyarakatan Tingkat Kecamatan			250.000.000		19.686.000		25.150.000		-		25.150.000						25.150.000		25.150.000	0	10,06		
			Terlaksananya Pemberdayaan Lembaga Kemasyarakatan Tingkat Kecamatan	Jumlah Lembaga Kemasyarakatan yang Ditingkatkan Kapasitasnya (Lembaga Kemasyarakatan)	5		1		5		0		0						0		0		0			

No		Kode	Bidang Urusan/ Program/ Outcome/ Kegiatan/ Sub Kegiatan/ Kinerja	Indikator	Target RPJMD pada Tahun 2030 (Akhir Periode RPJMD)		Realisasi Capaian Kinerja RPJMD sampai dengan RKPD Tahun Lalu (Tahun 2025)		Target Kinerja dan Anggaran RKPD Tahun berjalan (Tahun 2026) yang dievaluasi		Realisasi Kinerja Pada Triwulan								Realisasi Capaian Kinerja dan Anggaran RKPD yang dievaluasi		Realisasi Kinerja dan Anggaran RPJMD s/d tahun 2026 (Akhir Tahun Pelaksanaaan RKPD Tahun 2026)		Tingkat Capaian Kinerja Dan Realisasi Anggaran RPJMD s/d tahun 2026 (%)		Unit SKPD Penanggungjawab	Ket
											I		II		III		IV									
1	2	3	4	5	6		7		8		9		10		11		12		13		14 = 13		15=14/6 x100%		16	17
					K	Rp	K	Rp	K	Rp	K	Rp	K	Rp	K	Rp	K	Rp	K	Rp	K	Rp	K	%		
				Jumlah Laporan Fasilitasi Pengembangan Usaha Ekonomi Masyarakat (Laporan)	1		0		1		0		0						0		0		0			
		7.01.03.2.03.0002	Peningkatan Kapasitas Lembaga Kemasyarakatan			125.000.000		19.686.000		25.150.000		-		25.150.000						25.150.000		25.150.000	0	20,12		
			Meningkatnya Kapasitas Lembaga Kemasyarakatan	Jumlah Lembaga Kemasyarakatan yang Ditingkatkan Kapasitasnya (Lembaga Kemasyarakatan)	5		1		5		0		0						0		0		0			
		7.01.03.2.03.0004	Fasilitasi Pengembangan Usaha Ekonomi Masyarakat			125.000.000		-		-		-		-						-		-	0	0		
			Terlaksananya Fasilitasi Pengembangan Usaha Ekonomi Masyarakat	Jumlah Laporan Fasilitasi Pengembangan Usaha Ekonomi Masyarakat (Laporan)	1		0		1		0		0						0		0		0			
		7.01.04	**PROGRAM KOORDINASI KETENTRAMAN DAN KETERTIBAN UMUM**			**150.000.000**		**10.050.000**		**-**		**-**		**-**						**-**		**-**	**0**	**0**	KECAMATAN PURIALA	
			TERCIPTANYA KETENTRAMAN DAN KETERTIBAN UMUM PADA MASYARAKAT (136)	PERSENTASE KEGIATAN KETENTRAMAN DAN KETERTIBAN UMUM YANG TERLAKSANA (136) (%)	100		0		100,00		0		0						0		0		0			
		7.01.04.2.01	Koordinasi Upaya Penyelenggaraan Ketenteraman dan Ketertiban Umum			100.000.000		10.050.000		-		-		-						-		-	0	0		
			Terlaksananya Koordinasi Upaya Penyelenggaraan Ketentraman dan Ketertiban Umum	Jumlah Laporan Hasil Sinergitas dengan Kepolisian Negara Republik Indonesia, Tentara Nasional Indonesia dan Instansi Vertikal di Wilayah Kecamatan (Laporan)	1		1		1		0		0						0		0		0			
				Jumlah Laporan Pelaksanaan Harmonisasi Hubungan dengan Tokoh Agama dan Tokoh Masyarakat (Laporan)	1		1		1		0		0						0		0		0			
		7.01.04.2.01.0001	Sinergitas dengan Kepolisian Negara Republik Indonesia, Tentara Nasional Indonesia dan Instansi Vertikal di Wilayah Kecamatan			50.000.000		5.025.000		-		-		-						-		-	0	0		
			Terlaksananya Sinergitas dengan Kepolisian Negara Republik Indonesia, Tentara Nasional Indonesia dan Instansi Vertikal di Wilayah Kecamatan	Jumlah Laporan Hasil Sinergitas dengan Kepolisian Negara Republik Indonesia, Tentara Nasional Indonesia dan Instansi Vertikal di Wilayah Kecamatan (Laporan)	1		1		1		0		0						0		0		0			
		7.01.04.2.01.0002	Harmonisasi Hubungan dengan Tokoh Agama dan Tokoh Masyarakat			50.000.000		5.025.000		-		-		-						-		-	0	0		
			Terlaksananya Harmonisasi Hubungan dengan Tokoh Agama dan Tokoh Masyarakat	Jumlah Laporan Pelaksanaan Harmonisasi Hubungan dengan Tokoh Agama dan Tokoh Masyarakat (Laporan)	1		1		1		0		0						0		0		0			
		7.01.04.2.02	Koordinasi Penerapan dan Penegakan Peraturan Daerah dan Peraturan Kepala Daerah			50.000.000		-		-		-		-						-		-	0	0		
			Terlaksananya Koordinasi Penerapan dan Penegakan Peraturan Daerah dan Peraturan Kepala Daerah	Jumlah Laporan Koordinasi/Sinergi dengan Perangkat Daerah yang Tugas dan Fungsinya di Bidang Penegakan Peraturan Perundang-Undangan dan/atau Kepolisian Negara Republik Indonesia (Laporan)	1		1		1		0		0						0		0		0			
		7.01.04.2.02.0001	Koordinasi/Sinergi dengan Perangkat Daerah yang Tugas dan Fungsinya di Bidang Penegakan Peraturan Perundang-Undangan dan/atau Kepolisian Negara Republik Indonesia			50.000.000		-		-		-		-						-		-	0	0		
			Terlaksananya Koordinasi/Sinergi dengan Perangkat Daerah yang Tugas dan Fungsinya di Bidang Penegakan Peraturan Perundang-Undangan dan/atau Kepolisian Negara Republik Indonesia	Jumlah Laporan Koordinasi/Sinergi dengan Perangkat Daerah yang Tugas dan Fungsinya di Bidang Penegakan Peraturan Perundang-Undangan dan/atau Kepolisian Negara Republik Indonesia (Laporan)	1		1		1		0		0						0		0		0			
		7.01.05	**PROGRAM PENYELENGGARAAN URUSAN PEMERINTAHAN UMUM**			**75.000.000**		**15.500.000**		**-**		**-**		**-**						**-**		**-**	**0**	**0**	KECAMATAN PURIALA	
			MENINGKATNYA PENYELENGGARAAN URUSAN PEMERINTAHAN UMUM YANG BAIK SESUAI DENGAN KETENTUAN PERATURAN PERUNDANG-UNDANGAN (136)	PERSENTASE KEGIATAN PENYELENGGARAAN URUSAN PEMERINTAHAN UMUM YANG TERLAKSANA (136) (%)	100		0		100,00		0								0		0		0			
		7.01.05.2.01	Penyelenggaraan Urusan Pemerintahan Umum Sesuai Penugasan Kepala Daerah			75.000.000		15.500.000		-		-		-						-		-	0	0		

No		Kode	Bidang Urusan/ Program/ Outcome/ Kegiatan/ Sub Kegiatan/ Kinerja	Indikator	Target RPJMD pada Tahun 2030 (Akhir Periode RPJMD)		Realisasi Capaian Kinerja RPJMD sampai dengan RKPD Tahun Lalu (Tahun 2025)		Target Kinerja dan Anggaran RKPD Tahun berjalan (Tahun 2026) yang dievaluasi		Realisasi Kinerja Pada Triwulan								Realisasi Capaian Kinerja dan Anggaran RKPD yang dievaluasi		Realisasi Kinerja dan Anggaran RPJMD s/d tahun 2026 (Akhir Tahun Pelaksanaaan RKPD Tahun 2026)		Tingkat Capaian Kinerja Dan Realisasi Anggaran RPJMD s/d tahun 2026 (%)		Unit SKPD Penanggungjawab	Ket
											I		II		III		IV									
1	2	3	4	5	6		7		8		9		10		11		12		13		14 = 13		15=14/6 x100%		16	17
					K	Rp	K	Rp	K	Rp	K	Rp	K	Rp	K	Rp	K	Rp	K	Rp	K	Rp	K	%		
			Terselenggaranya Urusan Pemerintahan Umum sesuai Penugasan Kepala Daerah	Jumlah Laporan Konflik yang Ditangani Sesuai Ketentuan Peraturan Perundang-Undangan (Laporan)	1		1		1		0		0						0		0		0			
				Jumlah Dokumen Tugas Forum Koordinasi Pimpinan di Kecamatan (Dokumen)	1		1		1		0		0						0		0		0			
		7.01.05.2.01.0005	Penanganan Konflik Sosial Sesuai Ketentuan Peraturan Perundang-Undangan			50.000.000		5.000.000		-		-		-						-		-	0	0		
			Terlaksananya Penanganan Konflik Sosial sesuai Ketentuan Peraturan Perundang-Undangan	Jumlah Laporan Konflik yang Ditangani Sesuai Ketentuan Peraturan Perundang-Undangan (Laporan)	1		1		1		0		0						0		0		0			
		7.01.05.2.01.0008	Pelaksanaan Tugas Forum Koordinasi Pimpinan di Kecamatan			25.000.000		10.500.000		-		-		-						-		-	0	0		
			Terlaksananya Tugas Forum Koordinasi Pimpinan di Kecamatan	Jumlah Dokumen Tugas Forum Koordinasi Pimpinan di Kecamatan (Dokumen)	1		1		1		0		0						0		0		0			
		7.01.06	**PROGRAM PEMBINAAN DAN PENGAWASAN PEMERINTAHAN DESA**			**138.000.000**		**28.000.000**		**-**		**-**		**-**						**-**		**-**	**0**	**0**	KECAMATAN PURIALA	
			MENINGKATNYA PENYELENGGARAAN PEMERINTAHAN DESA YANG BAIK MELALUI PEMBINAAN DAN PENGAWASAN (136)	PERSENTASE KEGIATAN PEMBINAAN DAN PENGAWASAN PEMERINTAHAN DESA YANG TERLAKSANA (136) (%)	100		0		100,00		0								0		0		0			
		7.01.06.2.01	Fasilitasi, Rekomendasi dan Koordinasi Pembinaan dan Pengawasan Pemerintahan Desa			138.000.000		28.000.000		-		-		-						-		-	0	0		
			Terlaksananya Fasilitasi, Rekomendasi dan Koordinasi Pembinaan dan Pengawasan Pemerintahan Desa	Jumlah Dokumen yang Difasilitasi dalam rangka Penyusunan Peraturan Desa dan Peraturan Kepala Desa (Dokumen)	2		1		1		0		0						0		0		0			
				Jumlah Dokumen yang Difasilitasi dalam rangka Administrasi Tata Pemerintahan Desa (Dokumen)	1		1		1		0		0						0		0		0			
				Jumlah Dokumen yang Difasilitasi dalam rangka Pengelolaan Keuangan Desa dan Pendayagunaan Aset Desa (Dokumen)	1		0		1		0		0						0		0		0			
				Jumlah Dokumen Fasilitasi dalam rangka Pelaksanaan Tugas Kepala Desa dan Perangkat Desa (Dokumen)	0		1		1		0		0						0		0		0			
				Jumlah Dokumen Fasilitasi dalam rangka Pelaksanaan Pemilihan Kepala Desa (Dokumen)	0		1		1		0		0						0		0		0			
				Jumlah Dokumen Sinkronisasi Perencanaan Pembangunan Daerah dengan Pembangunan Desa (Dokumen)	1		1		1		0		0						0		0		0			
				Jumlah Dokumen Fasilitasi dalam rangka Perencanaan Pembangunan Partisipatif (Dokumen)	0		0		1		0		0						0		0		0			
				Jumlah Dokumen Fasilitasi dalam rangka Program dan Pelaksanaan Pemberdayaan Masyarakat Desa (Dokumen)	0		0		1		0		0						0		0		0			
				Jumlah Laporan Hasil Koordinasi Pendampingan Desa di Wilayahnya (Laporan)	1		1		1		0		0						0		0		0			
		7.01.06.2.01.0001	Fasilitasi Penyusunan Peraturan Desa dan Peraturan Kepala Desa			25.000.000		4.000.000		-		-		-						-		-	0	0		
			Terlaksananya Fasilitasi Penyusunan Peraturan Desa dan Peraturan Kepala Desa	Jumlah Dokumen yang Difasilitasi dalam rangka Penyusunan Peraturan Desa dan Peraturan Kepala Desa (Dokumen)	2		1		1		0		0						0		0		0			
		7.01.06.2.01.0002	Fasilitasi Administrasi Tata Pemerintahan Desa			25.000.000		4.000.000		-		-		-						-		-	0	0		
			Terlaksananya Fasilitasi Administrasi Tata Pemerintahan Desa	Jumlah Dokumen yang Difasilitasi dalam rangka Administrasi Tata Pemerintahan Desa (Dokumen)	1		1		1		0		0						0		0		0			
		7.01.06.2.01.0003	Fasilitasi Pengelolaan Keuangan Desa dan Pendayagunaan Aset Desa			25.000.000		4.000.000		-		-		-						-		-	0	0		

No		Kode	Bidang Urusan/ Program/ Outcome/ Kegiatan/ Sub Kegiatan/ Kinerja	Indikator	Target RPJMD pada Tahun 2030 (Akhir Periode RPJMD)		Realisasi Capaian Kinerja RPJMD sampai dengan RKPD Tahun Lalu (Tahun 2025)		Target Kinerja dan Anggaran RKPD Tahun berjalan (Tahun 2026) yang dievaluasi		Realisasi Kinerja Pada Triwulan								Realisasi Capaian Kinerja dan Anggaran RKPD yang dievaluasi		Realisasi Kinerja dan Anggaran RPJMD s/d tahun 2026 (Akhir Tahun Pelaksanaaan RKPD Tahun 2026)		Tingkat Capaian Kinerja Dan Realisasi Anggaran RPJMD s/d tahun 2026 (%)		Unit SKPD Penanggungjawab	Ket
											I		II		III		IV									
1	2	3	4	5	6		7		8		9		10		11		12		13		14 = 13		15=14/6 x100%		16	17
					K	Rp	K	Rp	K	Rp	K	Rp	K	Rp	K	Rp	K	Rp	K	Rp	K	Rp	K	%		
			Terlaksananya Fasilitasi Pengelolaan Keuangan Desa dan Pendayagunaan Aset Desa	Jumlah Dokumen yang Difasilitasi dalam rangka Pengelolaan Keuangan Desa dan Pendayagunaan Aset Desa (Dokumen)	1		0		1		0		0						0		0		0			
		7.01.06.2.01.0005	Fasilitasi Pelaksanaan Tugas Kepala Desa dan Perangkat Desa			5.000.000		4.000.000		-		-		-						-		-	0	0		
			Terlaksananya Fasilitasi Pelaksanaan Tugas Kepala Desa dan Perangkat Desa	Jumlah Dokumen Fasilitasi dalam rangka Pelaksanaan Tugas Kepala Desa dan Perangkat Desa (Dokumen)	0		1		1		0		0						0		0		0			
		7.01.06.2.01.0006	Fasilitasi Pelaksanaan Pemilihan Kepala Desa			5.000.000		4.000.000		-		-		-						-		-	0	0		
			Terlaksananya Fasilitasi Pelaksanaan Pemilihan Kepala Desa	Jumlah Dokumen Fasilitasi dalam rangka Pelaksanaan Pemilihan Kepala Desa (Dokumen)	0		1		1		0		0						0		0		0			
		7.01.06.2.01.0009	Fasilitasi Sinkronisasi Perencanaan Pembangunan Daerah dengan Pembangunan Desa			25.000.000		4.000.000		-		-		-						-		-	0	0		
			Terlaksananya Fasilitasi Sinkronisasi Perencanaan Pembangunan Daerah dengan Pembangunan Desa	Jumlah Dokumen Sinkronisasi Perencanaan Pembangunan Daerah dengan Pembangunan Desa (Dokumen)	1		1		1		0		0						0		0		0			
		7.01.06.2.01.0013	Fasilitasi Penyusunan Perencanaan Pembangunan Partisipatif			4.000.000		-		-		-		-						-		-	0	0		
			Terlaksananya Fasilitasi Penyusunan Perencanaan Pembangunan Partisipatif	Jumlah Dokumen Fasilitasi dalam rangka Perencanaan Pembangunan Partisipatif (Dokumen)	0		0		1		0		0						0		0		0			
		7.01.06.2.01.0016	Fasilitasi Penyusunan Program dan Pelaksanaan Pemberdayaan Masyarakat Desa			4.000.000		-		-		-		-						-		-	0	0		
			Terlaksananya Fasilitasi Penyusunan Program dan Pelaksanaan Pemberdayaan Masyarakat Desa	Jumlah Dokumen Fasilitasi dalam rangka Program dan Pelaksanaan Pemberdayaan Masyarakat Desa (Dokumen)	0		0		1		0		0						0		0		0			
		7.01.06.2.01.0017	Koordinasi Pendampingan Desa di Wilayahnya			20.000.000		4.000.000		-		-		-						-		-	0	0		
			Terlaksananya Koordinasi Pendampingan Desa di Wilayahnya	Jumlah Laporan Hasil Koordinasi Pendampingan Desa di Wilayahnya (Laporan)	1		1		1		0		0						0		0		0			
		7.01.01	**PROGRAM PENUNJANG URUSAN PEMERINTAHAN DAERAH KABUPATEN/KOTA**			**852.881.156**		**212.671.056**		**172.829.950**		**-**		**-**						**-**		**-**	**0**	**0**	KELURAHAN WATUNDEHOA	
			MENINGKATNYA KEPATUHAN PERANGKAT DAERAH DALAM TATA KELOLA ADMINISTRASI, PELAPORAN KINERJA, DAN PENGELOLAAN ASET DAERAH SECARA TEPAT WAKTU, LENGKAP, DAN SESUAI KETENTUAN (137)	PERSENTASE RATA-RATA KEPATUHAN TATA KELOLA PERANGKAT DAERAH (137) (%)	100		0		100,00		0								0		0		0			
		7.01.01.2.01	Perencanaan, Penganggaran, dan Evaluasi Kinerja Perangkat Daerah			24.865.332		56		-		-		-						-		-	0	0		
			Tersusunnya Produk Administratif Perencanaan, Penganggaran, dan Evaluasi Kinerja Perangkat Daerah	Jumlah Dokumen RKA-SKPD dan Laporan Hasil Koordinasi Penyusunan Dokumen RKA-SKPD (Dokumen)	1		0		1		0								0		0		0			
				Jumlah Dokumen Perubahan RKA-SKPD dan Laporan Hasil Koordinasi Penyusunan Dokumen Perubahan RKA-SKPD (Dokumen)	1		0		1		0								0		0		0			
				Jumlah Dokumen DPA-SKPD dan Laporan Hasil Koordinasi Penyusunan Dokumen DPA-SKPD (Dokumen)	1		0		1		0								0		0		0			
				Jumlah Dokumen Perubahan DPA-SKPD dan Laporan Hasil Koordinasi Penyusunan Dokumen Perubahan DPA-SKPD (Dokumen)	1		0		1		0								0		0		0			
				Jumlah Laporan Evaluasi Kinerja Perangkat Daerah (Laporan)	1		1		1		0								0		0		0			
				Jumlah Data Statistik Sektoral Daerah yang Telah Dikumpulkan dan Diperiksa Lingkup Perangkat Daerah (Data)	1		0		1		0								0		0		0			
		7.01.01.2.01.0002	Koordinasi dan Penyusunan Dokumen RKA-SKPD			2.762.814		-		-		-		-						-		-	0	0		

No		Kode	Bidang Urusan/ Program/ Outcome/ Kegiatan/ Sub Kegiatan/ Kinerja	Indikator	Target RPJMD pada Tahun 2030 (Akhir Periode RPJMD)		Realisasi Capaian Kinerja RPJMD sampai dengan RKPD Tahun Lalu (Tahun 2025)		Target Kinerja dan Anggaran RKPD Tahun berjalan (Tahun 2026) yang dievaluasi		Realisasi Kinerja Pada Triwulan								Realisasi Capaian Kinerja dan Anggaran RKPD yang dievaluasi		Realisasi Kinerja dan Anggaran RPJMD s/d tahun 2026 (Akhir Tahun Pelaksanaaan RKPD Tahun 2026)		Tingkat Capaian Kinerja Dan Realisasi Anggaran RPJMD s/d tahun 2026 (%)		Unit SKPD Penanggungjawab	Ket
											I		II		III		IV									
1	2	3	4	5	6		7		8		9		10		11		12		13		14 = 13		15=14/6 x100%		16	17
					K	Rp	K	Rp	K	Rp	K	Rp	K	Rp	K	Rp	K	Rp	K	Rp	K	Rp	K	%		
			Tersedianya Dokumen RKA-SKPD dan Laporan Hasil Koordinasi Penyusunan Dokumen RKA-SKPD	Jumlah Dokumen RKA-SKPD dan Laporan Hasil Koordinasi Penyusunan Dokumen RKA-SKPD (Dokumen)	1		0		1		0								0		0		0			
		7.01.01.2.01.0003	Koordinasi dan Penyusunan Dokumen Perubahan RKA-SKPD			2.762.814		-		-		-		-						-		-	0	0		
			Tersedianya Dokumen Perubahan RKA-SKPD dan Laporan Hasil Koordinasi Penyusunan Dokumen Perubahan RKA-SKPD	Jumlah Dokumen Perubahan RKA-SKPD dan Laporan Hasil Koordinasi Penyusunan Dokumen Perubahan RKA-SKPD (Dokumen)	1		0		1		0								0		0		0			
		7.01.01.2.01.0004	Koordinasi dan Penyusunan DPA-SKPD			2.762.814		-		-		-		-						-		-	0	0		
			Tersedianya Dokumen DPA-SKPD dan Laporan Hasil Koordinasi Penyusunan Dokumen DPA-SKPD	Jumlah Dokumen DPA-SKPD dan Laporan Hasil Koordinasi Penyusunan Dokumen DPA-SKPD (Dokumen)	1		0		1		0								0		0		0			
		7.01.01.2.01.0005	Koordinasi dan Penyusunan Perubahan DPA- SKPD			2.762.814		-		-		-		-						-		-	0	0		
			Tersedianya Dokumen Perubahan DPA-SKPD dan Laporan Hasil Koordinasi Penyusunan Dokumen Perubahan DPA-SKPD	Jumlah Dokumen Perubahan DPA-SKPD dan Laporan Hasil Koordinasi Penyusunan Dokumen Perubahan DPA-SKPD (Dokumen)	1		0		1		0								0		0		0			
		7.01.01.2.01.0007	Evaluasi Kinerja Perangkat Daerah			2.762.814		56		-		-		-						-		-	0	0		
			Terlaksananya Evaluasi Kinerja Perangkat Daerah	Jumlah Laporan Evaluasi Kinerja Perangkat Daerah (Laporan)	1		1		1		0								0		0		0			
		7.01.01.2.01.0009	Pelaksanaan Pengumpulan Data Statistik Sektoral Daerah			11.051.262		-		-		-		-						-		-	0	0		
			Terlaksananya Pengumpulan Data Statistik Sektoral Daerah	Jumlah Data Statistik Sektoral Daerah yang Telah Dikumpulkan dan Diperiksa Lingkup Perangkat Daerah (Data)	1		0		1		0								0		0		0			
		7.01.01.2.03	Administrasi Barang Milik Daerah pada Perangkat Daerah			12.432.666		1.000.000		-		-		-						-		-	0	0		
			Tersusunnya Produk Administratif Barang Milik Daerah pada Perangkat Daerah	Jumlah Rencana Kebutuhan Barang Milik Daerah SKPD (Dokumen)	2		1		1		0								0		0		0			
				Jumlah Dokumen Pengamanan Barang Milik Daerah SKPD (Dokumen)	1		1		1		0								0		0		0			
				Jumlah Laporan Penatausahaan Barang Milik Daerah pada SKPD (Laporan)	4		0		1		0								0		0		0			
				Jumlah Dokumen Hasil Pemanfaatan Barang Milik Daerah SKPD (Dokumen)	1		0		1		0								0		0		0			
		7.01.01.2.03.0001	Penyusunan Perencanaan Kebutuhan Barang Milik Daerah SKPD			2.762.814		500.000		-		-		-						-		-	0	0		
			Tersedianya Rencana Kebutuhan Barang Milik Daerah SKPD	Jumlah Rencana Kebutuhan Barang Milik Daerah SKPD (Dokumen)	2		1		1		0								0		0		0			
		7.01.01.2.03.0002	Pengamanan Barang Milik Daerah SKPD			2.762.814		500.000		-		-		-						-		-	0	0		
			Terlaksananya Pengamanan Barang Milik Daerah SKPD	Jumlah Dokumen Pengamanan Barang Milik Daerah SKPD (Dokumen)	1		1		1		0								0		0		0			
		7.01.01.2.03.0006	Penatausahaan Barang Milik Daerah pada SKPD			5.525.631		-		-		-		-						-		-	0	0		
			Terlaksananya Penatausahaan Barang Milik Daerah pada SKPD	Jumlah Laporan Penatausahaan Barang Milik Daerah pada SKPD (Laporan)	4		0		1		0								0		0		0			
		7.01.01.2.03.0007	Pemanfaatan Barang Milik Daerah SKPD			1.381.407		-		-		-		-						-		-	0	0		
			Terlaksananya Pemanfaatan Barang Milik Daerah SKPD	Jumlah Dokumen Hasil Pemanfaatan Barang Milik Daerah SKPD (Dokumen)	1		0		1		0								0		0		0			
		7.01.01.2.05	Administrasi Kepegawaian Perangkat Daerah			19.339.705		3.000.000		-		-		-						-		-	0	0		
			Tersusunnya Produk Administratif Kepegawaian Perangkat Daerah	Jumlah Paket Pakaian Dinas beserta Atribut Kelengkapan (Paket)	1		1		1		0								0		0		0			
				Jumlah Dokumen Pendataan dan Pengolahan Administrasi Kepegawaian (Dokumen)	1		1		1		0								0		0		0			

No		Kode	Bidang Urusan/ Program/ Outcome/ Kegiatan/ Sub Kegiatan/ Kinerja	Indikator	Target RPJMD pada Tahun 2030 (Akhir Periode RPJMD)		Realisasi Capaian Kinerja RPJMD sampai dengan RKPD Tahun Lalu (Tahun 2025)		Target Kinerja dan Anggaran RKPD Tahun berjalan (Tahun 2026) yang dievaluasi		Realisasi Kinerja Pada Triwulan								Realisasi Capaian Kinerja dan Anggaran RKPD yang dievaluasi		Realisasi Kinerja dan Anggaran RPJMD s/d tahun 2026 (Akhir Tahun Pelaksanaaan RKPD Tahun 2026)		Tingkat Capaian Kinerja Dan Realisasi Anggaran RPJMD s/d tahun 2026 (%)		Unit SKPD Penanggungjawab	Ket
											I		II		III		IV									
1	2	3	4	5	6		7		8		9		10		11		12		13		14 = 13		15=14/6 x100%		16	17
					K	Rp	K	Rp	K	Rp	K	Rp	K	Rp	K	Rp	K	Rp	K	Rp	K	Rp	K	%		
				Jumlah Dokumen Hasil Koordinasi dan Pelaksanaaan Sistem Informasi Kepegawaian (Dokumen)	1		0		1		0								0		0		0			
				Jumlah Dokumen Monitoring, Evaluasi, dan Penilaian Kinerja Pegawai (Dokumen)	4		0		1		0								0		0		0			
		7.01.01.2.05.0002	Pengadaan Pakaian Dinas beserta Atribut Kelengkapannya			13.814.077		2.500.000		-		-		-						-		-	0	0		
			Tersedianya Pakaian Dinas beserta Atribut Kelengkapan	Jumlah Paket Pakaian Dinas beserta Atribut Kelengkapan (Paket)	1		1		1		0								0		0		0			
		7.01.01.2.05.0003	Pendataan dan Pengolahan Administrasi Kepegawaian			1.381.407		500.000		-		-		-						-		-	0	0		
			Terlaksananya Pendataan dan Pengolahan Administrasi Kepegawaian	Jumlah Dokumen Pendataan dan Pengolahan Administrasi Kepegawaian (Dokumen)	1		1		1		0								0		0		0			
		7.01.01.2.05.0004	Koordinasi dan Pelaksanaan Sistem Informasi Kepegawaian			1.381.407		-		-		-		-						-		-	0	0		
			Terlaksananya Koordinasi dan Pelaksanaan Sistem Informasi Kepegawaian	Jumlah Dokumen Hasil Koordinasi dan Pelaksanaaan Sistem Informasi Kepegawaian (Dokumen)	1		0		1		0								0		0		0			
		7.01.01.2.05.0005	Monitoring, Evaluasi, dan Penilaian Kinerja Pegawai			2.762.814		-		-		-		-						-		-	0	0		
			Terlaksananya Monitoring, Evaluasi, dan Penilaian Kinerja Pegawai	Jumlah Dokumen Monitoring, Evaluasi, dan Penilaian Kinerja Pegawai (Dokumen)	4		0		1		0								0		0		0			
		7.01.01.2.06	Administrasi Umum Perangkat Daerah			64.097.316		11.572.000		14.999.950		-		-						-		-	0	0		
			Tersusunnya Produk Administratif Umum Perangkat Daerah	Jumlah Paket Peralatan dan Perlengkapan Kantor yang Disediakan (Paket)	1		1		1		0								0		0		0			
				Jumlah Paket Peralatan Rumah Tangga yang Disediakan (Paket)	1		1		1		0								0		0		0			
				Jumlah Paket Bahan Logistik Kantor yang Disediakan (Paket)	1		1		1		0								0		0		0			
				Jumlah Paket Barang Cetakan dan Penggandaan yang Disediakan (Paket)	1		1		1		0								0		0		0			
				Jumlah Dokumen Bahan Bacaan dan Peraturan Perundang-Undangan yang Disediakan (Dokumen)	1		0		1		0								0		0		0			
				Jumlah Laporan Penyelenggaraan Rapat Koordinasi dan Konsultasi SKPD (Laporan)	4		1		1		0								0		0		0			
				Jumlah Dokumen Penatausahaan Arsip Dinamis pada SKPD (Dokumen)	1		0		0		0								0		0		0			
		7.01.01.2.06.0002	Penyediaan Peralatan dan Perlengkapan Kantor			11.603.824		2.075.000		14.999.950		-		-						-		-	0	0		
			Tersedianya Peralatan dan Perlengkapan Kantor	Jumlah Paket Peralatan dan Perlengkapan Kantor yang Disediakan (Paket)	1		1		1		0								0		0		0			
		7.01.01.2.06.0003	Penyediaan Peralatan Rumah Tangga			5.525.631		1.999.000		-		-		-						-		-	0	0		
			Tersedianya Peralatan Rumah Tangga	Jumlah Paket Peralatan Rumah Tangga yang Disediakan (Paket)	1		1		1		0								0		0		0			
		7.01.01.2.06.0004	Penyediaan Bahan Logistik Kantor			22.102.525		3.948.000		-		-		-						-		-	0	0		
			Tersedianya Bahan Logistik Kantor	Jumlah Paket Bahan Logistik Kantor yang Disediakan (Paket)	1		1		1		0								0		0		0			
		7.01.01.2.06.0005	Penyediaan Barang Cetakan dan Penggandaan			5.525.631		1.000.000		-		-		-						-		-	0	0		
			Tersedianya Barang Cetakan dan Penggandaan	Jumlah Paket Barang Cetakan dan Penggandaan yang Disediakan (Paket)	1		1		1		0								0		0		0			
		7.01.01.2.06.0006	Penyediaan Bahan Bacaan dan Peraturan Perundang-undangan			2.762.814		-		-		-		-						-		-	0	0		
			Tersedianya Bahan Bacaan dan Peraturan Perundang-undangan	Jumlah Dokumen Bahan Bacaan dan Peraturan Perundang-Undangan yang Disediakan (Dokumen)	1		0		1		0								0		0		0			
		7.01.01.2.06.0009	Penyelenggaraan Rapat Koordinasi dan Konsultasi SKPD			13.814.077		2.550.000		-		-		-						-		-	0	0		
			Terlaksananya Penyelenggaraan Rapat Koordinasi dan Konsultasi SKPD	Jumlah Laporan Penyelenggaraan Rapat Koordinasi dan Konsultasi SKPD (Laporan)	4		1		1		0								0		0		0			

No		Kode	Bidang Urusan/ Program/ Outcome/ Kegiatan/ Sub Kegiatan/ Kinerja	Indikator	Target RPJMD pada Tahun 2030 (Akhir Periode RPJMD)		Realisasi Capaian Kinerja RPJMD sampai dengan RKPD Tahun Lalu (Tahun 2025)		Target Kinerja dan Anggaran RKPD Tahun berjalan (Tahun 2026) yang dievaluasi		Realisasi Kinerja Pada Triwulan								Realisasi Capaian Kinerja dan Anggaran RKPD yang dievaluasi		Realisasi Kinerja dan Anggaran RPJMD s/d tahun 2026 (Akhir Tahun Pelaksanaaan RKPD Tahun 2026)		Tingkat Capaian Kinerja Dan Realisasi Anggaran RPJMD s/d tahun 2026 (%)		Unit SKPD Penanggungjawab	Ket
											I		II		III		IV									
1	2	3	4	5	6		7		8		9		10		11		12		13		14 = 13		15=14/6 x100%		16	17
					K	Rp	K	Rp	K	Rp	K	Rp	K	Rp	K	Rp	K	Rp	K	Rp	K	Rp	K	%		
		7.01.01.2.06.0010	Penatausahaan Arsip Dinamis pada SKPD			2.762.814		-		-		-		-						-		-	0	0		
			Terlaksananya Penatausahaan Arsip Dinamis pada SKPD	Jumlah Dokumen Penatausahaan Arsip Dinamis pada SKPD (Dokumen)	1		0		0		0								0		0		0			
		7.01.01.2.07	Pengadaan Barang Milik Daerah Penunjang Urusan Pemerintah Daerah			154.717.674		38.950.000		-		-		-						-		-	0	0		
			Tersedianya Unit Barang Milik Daerah Penunjang Urusan Pemerintah Daerah melalui Pengadaan	Jumlah Unit Kendaraan Perorangan Dinas atau Kendaraan Dinas Jabatan yang Disediakan (Unit)	1		0		1		0								0		0		0			
				Jumlah Paket Mebel yang Disediakan (Unit)	2		0		1		0								0		0		0			
				Jumlah Unit Peralatan dan Mesin Lainnya yang Disediakan (Unit)	1		1		1		0								0		0		0			
		7.01.01.2.07.0001	Pengadaan Kendaraan Perorangan Dinas atau Kendaraan Dinas Jabatan			138.140.781		-		-		-		-						-		-	0	0		
			Tersedianya Kendaraan Perorangan Dinas atau Kendaraan Dinas Jabatan	Jumlah Unit Kendaraan Perorangan Dinas atau Kendaraan Dinas Jabatan yang Disediakan (Unit)	1		0		1		0								0		0		0			
		7.01.01.2.07.0005	Pengadaan Mebel			5.525.631		-		-		-		-						-		-	0	0		
			Tersedianya Mebel	Jumlah Paket Mebel yang Disediakan (Unit)	2		0		1		0								0		0		0			
		7.01.01.2.07.0006	Pengadaan Peralatan dan Mesin Lainnya			11.051.262		38.950.000		-		-		-						-		-	0	0		
			Tersedianya Peralatan dan Mesin Lainnya	Jumlah Unit Peralatan dan Mesin Lainnya yang Disediakan (Unit)	1		1		1		0								0		0		0			
		7.01.01.2.08	Penyediaan Jasa Penunjang Urusan Pemerintahan Daerah			497.306.812		88.535.000		157.830.000		-		-						-		-	0	0		
			Tersedianya Laporan Hasil Penyediaan Jasa Penunjang Urusan Pemerintahan Daerah	Jumlah Laporan Penyediaan Jasa Surat Menyurat (Laporan)	4		1		1		0								0		0		0			
				Jumlah Laporan Penyediaan Jasa Komunikasi, Sumber Daya Air dan Listrik yang Disediakan (Laporan)	4		1		1		0								0		0		0			
				Jumlah Laporan Penyediaan Jasa Pelayanan Umum Kantor yang Disediakan (Laporan)	4		1		1		0								0		0		0			
		7.01.01.2.08.0001	Penyediaan Jasa Surat Menyurat			5.525.631		1.000.000		-		-		-						-		-	0	0		
			Terlaksananya Penyediaan Jasa Surat Menyurat	Jumlah Laporan Penyediaan Jasa Surat Menyurat (Laporan)	4		1		1		0								0		0		0			
		7.01.01.2.08.0002	Penyediaan Jasa Komunikasi, Sumber Daya Air dan Listrik			27.628.156		3.535.000		3.030.000		-		-						-		-	0	0		
			Tersedianya Jasa Komunikasi, Sumber Daya Air dan Listrik	Jumlah Laporan Penyediaan Jasa Komunikasi, Sumber Daya Air dan Listrik yang Disediakan (Laporan)	4		1		1		0								0		0		0			
		7.01.01.2.08.0004	Penyediaan Jasa Pelayanan Umum Kantor			464.153.025		84.000.000		154.800.000		-		-						-		-	0	0		
			Tersedianya Jasa Pelayanan Umum Kantor	Jumlah Laporan Penyediaan Jasa Pelayanan Umum Kantor yang Disediakan (Laporan)	4		1		1		0								0		0		0			
		7.01.01.2.09	Pemeliharaan Barang Milik Daerah Penunjang Urusan Pemerintahan Daerah			80.121.651		69.614.000		-		-		-						-		-	0	0		
			Terlaksananya Pemeliharaan Barang Milik Daerah Penunjang Urusan Pemerintahan Daerah	Jumlah Kendaraan Perorangan Dinas atau Kendaraan Dinas Jabatan yang Dipelihara dan dibayarkan Pajaknya (Unit)	1		1		1		0								0		0		0			
				Jumlah Gedung Kantor dan Bangunan Lainnya yang Dipelihara/Direhabilitasi (Unit)	1		1		1		0								0		0		0			
				Jumlah Sarana dan Prasarana Gedung Kantor atau Bangunan Lainnya yang Dipelihara/Direhabilitasi (Unit)	1		1		1		0								0		0		0			
				Jumlah Sarana dan Prasarana Pendukung Gedung Kantor atau Bangunan Lainnya yang Dipelihara/Direhabilitasi (Unit)	1		1		1		0								0		0		0			
		7.01.01.2.09.0001	Penyediaan Jasa Pemeliharaan, Biaya Pemeliharaan, dan Pajak Kendaraan Perorangan Dinas atau Kendaraan Dinas Jabatan			55.256.312		5.000.000		-		-		-						-		-	0	0		

No		Kode	Bidang Urusan/ Program/ Outcome/ Kegiatan/ Sub Kegiatan/ Kinerja	Indikator	Target RPJMD pada Tahun 2030 (Akhir Periode RPJMD)		Realisasi Capaian Kinerja RPJMD sampai dengan RKPD Tahun Lalu (Tahun 2025)		Target Kinerja dan Anggaran RKPD Tahun berjalan (Tahun 2026) yang dievaluasi		Realisasi Kinerja Pada Triwulan								Realisasi Capaian Kinerja dan Anggaran RKPD yang dievaluasi		Realisasi Kinerja dan Anggaran RPJMD s/d tahun 2026 (Akhir Tahun Pelaksanaaan RKPD Tahun 2026)		Tingkat Capaian Kinerja Dan Realisasi Anggaran RPJMD s/d tahun 2026 (%)		Unit SKPD Penanggungjawab	Ket
											I		II		III		IV									
1	2	3	4	5	6		7		8		9		10		11		12		13		14 = 13		15=14/6 x100%		16	17
					K	Rp	K	Rp	K	Rp	K	Rp	K	Rp	K	Rp	K	Rp	K	Rp	K	Rp	K	%		
			Tersedianya Jasa Pemeliharaan, Biaya Pemeliharaan dan Pajak Kendaraan Perorangan Dinas atau Kendaraan Dinas Jabatan	Jumlah Kendaraan Perorangan Dinas atau Kendaraan Dinas Jabatan yang Dipelihara dan dibayarkan Pajaknya (Unit)	1		1		1		0								0		0		0			
		7.01.01.2.09.0009	Pemeliharaan/Rehabilitasi Gedung Kantor dan Bangunan Lainnya			13.814.077		62.626.000		-		-		-						-		-	0	0		
			Terlaksananya Pemeliharaan/Rehabilitasi Gedung Kantor dan Bangunan Lainnya	Jumlah Gedung Kantor dan Bangunan Lainnya yang Dipelihara/Direhabilitasi (Unit)	1		1		1		0								0		0		0			
		7.01.01.2.09.0010	Pemeliharaan/Rehabilitasi Sarana dan Prasarana Gedung Kantor atau Bangunan Lainnya			5.525.631		994.000		-		-		-						-		-	0	0		
			Terlaksananya Pemeliharaan/Rehabilitasi Sarana dan Prasarana Gedung Kantor atau Bangunan Lainnya	Jumlah Sarana dan Prasarana Gedung Kantor atau Bangunan Lainnya yang Dipelihara/Direhabilitasi (Unit)	1		1		1		0								0		0		0			
		7.01.01.2.09.0011	Pemeliharaan/Rehabilitasi Sarana dan Prasarana Pendukung Gedung Kantor atau Bangunan Lainnya			5.525.631		994.000		-		-		-						-		-	0	0		
			Terlaksananya Pemeliharaan/Rehabilitasi Sarana dan Prasarana Pendukung Gedung Kantor atau Bangunan Lainnya	Jumlah Sarana dan Prasarana Pendukung Gedung Kantor atau Bangunan Lainnya yang Dipelihara/Direhabilitasi (Unit)	1		1		1		0								0		0		0			
		7.01.02	**PROGRAM PENYELENGGARAAN PEMERINTAHAN DAN PELAYANAN PUBLIK**			**120.000.000**		**-**		**-**		**-**		**-**						**-**		**-**	**0**	**0**	KELURAHAN WATUNDEHOA	
			MENINGKATNYA KUALITAS PENYELENGGARAAN PEMERINTAHAN DAN PELAYANAN PUBLIK (137)	PERSENTASE KEGIATAN PENYELENGGARAAN PEMERINTAHAN DAN PELAYANAN PUBLIK YANG TERLAKSANA (137) (%)	100		0		100,00		0								0		0		0			
		7.01.02.2.02	Penyelenggaraan Urusan Pemerintahan yang Tidak Dilaksanakan oleh Unit Kerja Perangkat Daerah yang Ada di Kecamatan			120.000.000		-		-		-		-						-		-	0	0		
			Terlaksananya Penyelenggaraan Urusan Pemerintahan yang tidak Dilaksanakan oleh Unit Kerja Perangkat Daerah yang ada di Kecamatan	Jumlah Dokumen Perencanaan Kegiatan Pelayanan kepada Masyarakat di Kecamatan (Dokumen)	1		0		0		0								0		0		0			
				Jumlah Laporan Fasilitasi Percepatan Pencapaian Standar Pelayanan Minimal di Wilayah Kecamatan (Laporan)	12		0		12		0								0		0		0			
		7.01.02.2.02.0001	Perencanaan Kegiatan Pelayanan kepada Masyarakat di Kecamatan			20.000.000		-		-		-		-						-		-	0	0		
			Tersusunnya Dokumen Perencanaan Kegiatan Pelayanan kepada Masyarakat di Kecamatan	Jumlah Dokumen Perencanaan Kegiatan Pelayanan kepada Masyarakat di Kecamatan (Dokumen)	1		0		0		0								0		0		0			
		7.01.02.2.02.0002	Fasilitasi Percepatan Pencapaian Standar Pelayanan Minimal di Wilayah Kecamatan			100.000.000		-		-		-		-						-		-	0	0		
			Terlaksananya Fasilitasi Percepatan Pencapaian Standar Pelayanan Minimal di Wilayah Kecamatan	Jumlah Laporan Fasilitasi Percepatan Pencapaian Standar Pelayanan Minimal di Wilayah Kecamatan (Laporan)	12		0		12		0								0		0		0			
		7.01.03	**PROGRAM PEMBERDAYAAN MASYARAKAT DESA DAN KELURAHAN**			**1.130.000.000**		**204.670.993**		**200.000.000**		**-**		**-**						**-**		**-**	**0**	**0**	KELURAHAN WATUNDEHOA	
			MENINGKATNYA PERAN SERTA MASYARAKAT DESA DAN KELURAHAN DALAM KEGIATAN PEMBANGUNAN (137)	PERSENTASE KEGIATAN PEMBERDAYAAN MASYARAKAT DESA DAN KELURAHAN YANG TERLAKSANA (137) (%)	100		0		100,00		0								0		0		0			
		7.01.03.2.02	Kegiatan Pemberdayaan Kelurahan			750.000.000		204.670.993		200.000.000		-		-						-		-	0	0		
			Terlaksananya Koordinasi Kegiatan Pemberdayaan Kelurahan	Jumlah Lembaga Kemasyarakatan yang Berpartisipasi dalam Forum Musyawarah Perencanaan Pembangunan di Kelurahan (Lembaga Kemasyarakatan)	5		0		5		0								0		0		0			
				Jumlah Sarana dan Prasarana Kelurahan yang Terbangun (Unit)	1		0		1		0								0		0		0			
				Jumlah Pokmas dan Ormas yang Melaksanakan Pemberdayaan Masyarakat di Kelurahan (Pokmas / Ormas)	5		1		2		0								0		0		0			

No		Kode	Bidang Urusan/ Program/ Outcome/ Kegiatan/ Sub Kegiatan/ Kinerja	Indikator	Target RPJMD pada Tahun 2030 (Akhir Periode RPJMD)		Realisasi Capaian Kinerja RPJMD sampai dengan RKPD Tahun Lalu (Tahun 2025)		Target Kinerja dan Anggaran RKPD Tahun berjalan (Tahun 2026) yang dievaluasi		Realisasi Kinerja Pada Triwulan								Realisasi Capaian Kinerja dan Anggaran RKPD yang dievaluasi		Realisasi Kinerja dan Anggaran RPJMD s/d tahun 2026 (Akhir Tahun Pelaksanaaan RKPD Tahun 2026)		Tingkat Capaian Kinerja Dan Realisasi Anggaran RPJMD s/d tahun 2026 (%)		Unit SKPD Penanggungjawab	Ket
											I		II		III		IV									
1	2	3	4	5	6		7		8		9		10		11		12		13		14 = 13		15=14/6 x100%		16	17
					K	Rp	K	Rp	K	Rp	K	Rp	K	Rp	K	Rp	K	Rp	K	Rp	K	Rp	K	%		
				Jumlah Laporan Hasil Evaluasi Kelurahan (Laporan)	1		0		1		0								0		0		0			
		7.01.03.2.02.0001	Peningkatan Partisipasi Masyarakat dalam Forum Musyawarah Perencanaan Pembangunan di Kelurahan			75.000.000		-		-		-		-						-		-	0	0		
			Meningkatnya Partisipasi Masyarakat dalam Forum Musyawarah Perencanaan Pembangunan di Kelurahan	Jumlah Lembaga Kemasyarakatan yang Berpartisipasi dalam Forum Musyawarah Perencanaan Pembangunan di Kelurahan (Lembaga Kemasyarakatan)	5		0		5		0								0		0		0			
		7.01.03.2.02.0002	Pembangunan Sarana dan Prasarana Kelurahan			400.000.000		110.687.993		144.985.000		-		-						-		-	0	0		
			Terbangunnya Sarana dan Prasarana Kelurahan	Jumlah Sarana dan Prasarana Kelurahan yang Terbangun (Unit)	1		0		1		0								0		0		0			
		7.01.03.2.02.0003	Pemberdayaan Masyarakat di Kelurahan			250.000.000		93.983.000		55.015.000		-		-						-		-	0	0		
			Terlaksananya Pemberdayaan Masyarakat di Kelurahan	Jumlah Pokmas dan Ormas yang Melaksanakan Pemberdayaan Masyarakat di Kelurahan (Pokmas / Ormas)	5		1		2		0								0		0		0			
		7.01.03.2.02.0004	Evaluasi Kelurahan			25.000.000		-		-		-		-						-		-	0	0		
			Terlaksananya Evaluasi Kelurahan	Jumlah Laporan Hasil Evaluasi Kelurahan (Laporan)	1		0		1		0								0		0		0			
		7.01.03.2.06	Pemberdayaan dan Kesejahteraan Keluarga Tingkat Kecamatan dan Kelurahan			380.000.000		-		-		-		-						-		-	0	0		
			Terlaksananya Pemberdayaan dan Kesejahteraan Keluarga Tingkat Kecamatan dan Kelurahan	Jumlah Keluarga yang Mengikuti Peningkatan Ketahanan Pangan Keluarga (Keluarga)	1		0		0		0								0		0		0			
				Jumlah Keluarga yang Mengikuti Peningkatan Kesadaran Keluarga dalam Mewujudkan Rumah Sehat dan Layak Huni serta Kesadaran Hukum tentang Kepemilikan Rumah (Keluarga)	0		0		0		0								0		0		0			
				Jumlah Keluarga yang Mengikuti Peningkatan Kesadaran Keluarga dalam Peningkatan Pendidikan dan Keterampilan untuk Mewujudkan Sumber Daya Manusia yang Berkualitas dan Berdaya Saing (Keluarga)	0		0		0		0								0		0		0			
				Jumlah Keluarga yang Mengikuti Penumbuhan Kesadaran Keluarga dalam Peningkatan Derajat Kesehatan Keluarga dan Lingkungan Dengan Menerapkan Perilaku Hidup Bersih dan Sehat (Keluarga)	1		0		0		0								0		0		0			
				Jumlah Keluarga yang Mengikuti Penumbuhan Kesadaran Keluarga dalam Peningkatan Taraf Hidup Keluarga melalui Kehidupan Berkoperasi dan Pengembangan Ekonomi Lainnya (Keluarga)	1		0		0		0								0		0		0			
				Jumlah Keluarga yang Mengikuti Penumbuhan Kesadaran Keluarga dalam Peningkatan Kualitas Kelestarian Lingkungan Hidup (Keluarga)	1		0		0		0								0		0		0			
				Jumlah Keluarga yang Mengikuti Pelatihan Keluarga Tanggap Bencana Alam (Keluarga)	1		0		0		0								0		0		0			
				Jumlah Keluarga yang Mengikuti Pelatihan Keluarga Tanggap Bencana Rumah Tangga (Keluarga)	0		0		0		0								0		0		0			
				Jumlah Keluarga yang Mengikuti Penumbuhan dan Peningkatan Kesadaran Keluarga dalam Keterlibatan Perencanaan Kehidupan Menuju Keluarga Berkualitas (Keluarga)	1		0		0		0								0		0		0			
		7.01.03.2.06.0003	Peningkatan Ketahanan Pangan Keluarga			100.000.000		-		-		-		-						-		-	0	0		
			Terlaksananya Peningkatan Ketahanan Pangan Keluarga	Jumlah Keluarga yang Mengikuti Peningkatan Ketahanan Pangan Keluarga (Keluarga)	1		0		0		0								0		0		0			

No		Kode	Bidang Urusan/ Program/ Outcome/ Kegiatan/ Sub Kegiatan/ Kinerja	Indikator	Target RPJMD pada Tahun 2030 (Akhir Periode RPJMD)		Realisasi Capaian Kinerja RPJMD sampai dengan RKPD Tahun Lalu (Tahun 2025)		Target Kinerja dan Anggaran RKPD Tahun berjalan (Tahun 2026) yang dievaluasi		Realisasi Kinerja Pada Triwulan								Realisasi Capaian Kinerja dan Anggaran RKPD yang dievaluasi		Realisasi Kinerja dan Anggaran RPJMD s/d tahun 2026 (Akhir Tahun Pelaksanaaan RKPD Tahun 2026)		Tingkat Capaian Kinerja Dan Realisasi Anggaran RPJMD s/d tahun 2026 (%)		Unit SKPD Penanggungjawab	Ket
											I		II		III		IV									
1	2	3	4	5	6		7		8		9		10		11		12		13		14 = 13		15=14/6 x100%		16	17
					K	Rp	K	Rp	K	Rp	K	Rp	K	Rp	K	Rp	K	Rp	K	Rp	K	Rp	K	%		
		7.01.03.2.06.0005	Peningkatan Kesadaran Keluarga dalam Mewujudkan Rumah Sehat dan Layak Huni serta Kesadaran Hukum tentang Kepemilikan Rumah			10.000.000		-		-		-		-						-		-	0	0		
			Terlaksananya Peningkatan Kesadaran Keluarga dalam Mewujudkan Rumah Sehat dan Layak Huni serta Kesadaran Hukum tentang Kepemilikan Rumah	Jumlah Keluarga yang Mengikuti Peningkatan Kesadaran Keluarga dalam Mewujudkan Rumah Sehat dan Layak Huni serta Kesadaran Hukum tentang Kepemilikan Rumah (Keluarga)	0		0		0		0								0		0		0			
		7.01.03.2.06.0006	Peningkatan Kesadaran Keluarga dalam Peningkatan Pendidikan dan Keterampilan untuk Mewujudkan Sumber Daya Manusia yang Berkualitas dan Berdaya Saing			10.000.000		-		-		-		-						-		-	0	0		
			Terlaksananya Peningkatan Kesadaran Keluarga dalam Peningkatan Pendidikan dan Keterampilan untuk Mewujudkan Sumber Daya Manusia yang Berkualitas dan Berdaya Saing	Jumlah Keluarga yang Mengikuti Peningkatan Kesadaran Keluarga dalam Peningkatan Pendidikan dan Keterampilan untuk Mewujudkan Sumber Daya Manusia yang Berkualitas dan Berdaya Saing (Keluarga)	0		0		0		0								0		0		0			
		7.01.03.2.06.0007	Penumbuhan Kesadaran Keluarga dalam Peningkatan Derajat Kesehatan Keluarga dan Lingkungan dengan Menerapkan Perilaku Hidup Bersih dan Sehat			50.000.000		-		-		-		-						-		-	0	0		
			Terlaksananya Penumbuhan Kesadaran Keluarga dalam Peningkatan Derajat Kesehatan Keluarga dan Lingkungan dengan Menerapkan Perilaku Hidup Bersih dan Sehat	Jumlah Keluarga yang Mengikuti Penumbuhan Kesadaran Keluarga dalam Peningkatan Derajat Kesehatan Keluarga dan Lingkungan Dengan Menerapkan Perilaku Hidup Bersih dan Sehat (Keluarga)	1		0		0		0								0		0		0			
		7.01.03.2.06.0008	Penumbuhan Kesadaran Keluarga dalam Peningkatan Taraf Hidup Keluarga Melalui Kehidupan Berkoperasi dan Pengembangan Ekonomi Lainnya			50.000.000		-		-		-		-						-		-	0	0		
			Terlaksananya Penumbuhan Kesadaran Keluarga dalam Peningkatan Taraf Hidup Keluarga Melalui Kehidupan Berkoperasi dan Pengembangan Ekonomi Lainnya	Jumlah Keluarga yang Mengikuti Penumbuhan Kesadaran Keluarga dalam Peningkatan Taraf Hidup Keluarga melalui Kehidupan Berkoperasi dan Pengembangan Ekonomi Lainnya (Keluarga)	1		0		0		0								0		0		0			
		7.01.03.2.06.0009	Penumbuhan Kesadaran Keluarga dalam Peningkatan Kualitas Kelestarian Lingkungan Hidup			50.000.000		-		-		-		-						-		-	0	0		
			Terlaksananya Penumbuhan Kesadaran Keluarga dalam Peningkatan Kualitas Kelestarian Lingkungan Hidup	Jumlah Keluarga yang Mengikuti Penumbuhan Kesadaran Keluarga dalam Peningkatan Kualitas Kelestarian Lingkungan Hidup (Keluarga)	1		0		0		0								0		0		0			
		7.01.03.2.06.0010	Pelatihan Keluarga Tanggap Bencana Alam			50.000.000		-		-		-		-						-		-	0	0		
			Terlaksananya Pelatihan Keluarga Tanggap Bencana Alam	Jumlah Keluarga yang Mengikuti Pelatihan Keluarga Tanggap Bencana Alam (Keluarga)	1		0		0		0								0		0		0			
		7.01.03.2.06.0011	Pelatihan Keluarga Tanggap Bencana Rumah Tangga			10.000.000		-		-		-		-						-		-	0	0		
			Terlaksananya Keluarga Tanggap Bencana Rumah Tangga	Jumlah Keluarga yang Mengikuti Pelatihan Keluarga Tanggap Bencana Rumah Tangga (Keluarga)	0		0		0		0								0		0		0			
		7.01.03.2.06.0012	Penumbuhan dan Peningkatan Kesadaran Keluarga dalam Keterlibatan Perencanaan Kehidupan Menuju Keluarga Berkualitas			50.000.000		-		-		-		-						-		-	0	0		
			Terlaksananya Penumbuhan dan Peningkatan Kesadaran Keluarga dalam Keterlibatan Perencanaan Kehidupan Menuju Keluarga Berkualitas	Jumlah Keluarga yang Mengikuti Penumbuhan dan Peningkatan Kesadaran Keluarga dalam Keterlibatan Perencanaan Kehidupan Menuju Keluarga Berkualitas (Keluarga)	1		0		0		0								0		0		0			
		7.01.01	**PROGRAM PENUNJANG URUSAN PEMERINTAHAN DAERAH KABUPATEN/KOTA**			**20.293.819.183**		**2.900.427.735**		**2.528.963.329**		**808.106.731**		**569.741.694**						**1.377.848.425**		**1.377.848.425**	**2,86**	**6,79**	KECAMATAN ANGGABERI	
			MENINGKATNYA KEPATUHAN PERANGKAT DAERAH DALAM TATA KELOLA ADMINISTRASI, PELAPORAN KINERJA, DAN PENGELOLAAN ASET DAERAH SECARA TEPAT WAKTU, LENGKAP, DAN SESUAI KETENTUAN (138)	PERSENTASE RATA-RATA KEPATUHAN TATA KELOLA PERANGKAT DAERAH (138) (%)	100		100		100,00		27,79		100						100		100		100			
		7.01.01.2.01	Perencanaan, Penganggaran, dan Evaluasi Kinerja Perangkat Daerah			129.852.329		14.057.500		12.000.000		7.500.000		-						7.500.000		7.500.000	3	5,78		

No		Kode	Bidang Urusan/ Program/ Outcome/ Kegiatan/ Sub Kegiatan/ Kinerja	Indikator	Target RPJMD pada Tahun 2030 (Akhir Periode RPJMD)		Realisasi Capaian Kinerja RPJMD sampai dengan RKPD Tahun Lalu (Tahun 2025)		Target Kinerja dan Anggaran RKPD Tahun berjalan (Tahun 2026) yang dievaluasi		Realisasi Kinerja Pada Triwulan								Realisasi Capaian Kinerja dan Anggaran RKPD yang dievaluasi		Realisasi Kinerja dan Anggaran RPJMD s/d tahun 2026 (Akhir Tahun Pelaksanaaan RKPD Tahun 2026)		Tingkat Capaian Kinerja Dan Realisasi Anggaran RPJMD s/d tahun 2026 (%)		Unit SKPD Penanggungjawab	Ket
											I		II		III		IV									
1	2	3	4	5	6		7		8		9		10		11		12		13		14 = 13		15=14/6 x100%		16	17
					K	Rp	K	Rp	K	Rp	K	Rp	K	Rp	K	Rp	K	Rp	K	Rp	K	Rp	K	%		
			Tersusunnya Produk Administratif Perencanaan, Penganggaran, dan Evaluasi Kinerja Perangkat Daerah	Jumlah Dokumen Perencanaan Perangkat Daerah (Dokumen)	10		1		2		1		0						1		1		10			
				Jumlah Dokumen RKA-SKPD dan Laporan Hasil Koordinasi Penyusunan Dokumen RKA-SKPD (Dokumen)	5		1		1		1		0						0		0		0			
				Jumlah Dokumen Perubahan RKA-SKPD dan Laporan Hasil Koordinasi Penyusunan Dokumen Perubahan RKA-SKPD (Dokumen)	5		1		1		0		0						0		0		0			
				Jumlah Dokumen DPA-SKPD dan Laporan Hasil Koordinasi Penyusunan Dokumen DPA-SKPD (Dokumen)	5		1		1		1		0						0		0		0			
				Jumlah Dokumen Perubahan DPA-SKPD dan Laporan Hasil Koordinasi Penyusunan Dokumen Perubahan DPA-SKPD (Dokumen)	5		1		1		0		0						0		0		0			
				Jumlah Laporan Capaian Kinerja dan Ikhtisar Realisasi Kinerja SKPD dan Laporan Hasil Koordinasi Penyusunan Laporan Capaian Kinerja dan Ikhtisar Realisasi Kinerja SKPD (Laporan)	5		1		1		1		0						1		1		20			
				Jumlah Laporan Evaluasi Kinerja Perangkat Daerah (Laporan)	5		1		1		0		0						0		0		0			
				Jumlah Dokumen Hasil Penyelenggaraan Walidata Pendukung Statistik Sektoral Daerah (Dokumen)	5		0		1		0		0						0		0		0			
				Jumlah Data Statistik Sektoral Daerah yang Telah Dikumpulkan dan Diperiksa Lingkup Perangkat Daerah (Data)	5		0		1		0		0						0		0		0			
				Jumlah Berita Acara Hasil Sinkronisasi dan Harmonisasi Pusat dan Daerah dalam Rangka Mendukung Target Pembangunan Nasional melalui Koordinasi Teknis Pembangunan (Berita Acara)	5		0		1		0		0						0		0		0			
		7.01.01.2.01.0001	Penyusunan Dokumen Perencanaan Perangkat Daerah			22.102.525		2.270.000		3.000.000		3.000.000		-						3.000.000		3.000.000	10	13,57		
			Tersusunnya Dokumen Perencanaan Perangkat Daerah	Jumlah Dokumen Perencanaan Perangkat Daerah (Dokumen)	10		1		2		1		0						1		1		10			
		7.01.01.2.01.0002	Koordinasi dan Penyusunan Dokumen RKA-SKPD			11.051.262		990.000		1.500.000		1.500.000		-						1.500.000		1.500.000	0	13,57		
			Tersedianya Dokumen RKA-SKPD dan Laporan Hasil Koordinasi Penyusunan Dokumen RKA-SKPD	Jumlah Dokumen RKA-SKPD dan Laporan Hasil Koordinasi Penyusunan Dokumen RKA-SKPD (Dokumen)	5		1		1		1		0						0		0		0			
		7.01.01.2.01.0003	Koordinasi dan Penyusunan Dokumen Perubahan RKA-SKPD			11.051.262		2.135.500		1.500.000		-		-						-		-	0	0		
			Tersedianya Dokumen Perubahan RKA-SKPD dan Laporan Hasil Koordinasi Penyusunan Dokumen Perubahan RKA-SKPD	Jumlah Dokumen Perubahan RKA-SKPD dan Laporan Hasil Koordinasi Penyusunan Dokumen Perubahan RKA-SKPD (Dokumen)	5		1		1		0		0						0		0		0			
		7.01.01.2.01.0004	Koordinasi dan Penyusunan DPA-SKPD			11.051.262		2.175.500		1.500.000		1.500.000		-						1.500.000		1.500.000	0	13,57		
			Tersedianya Dokumen DPA-SKPD dan Laporan Hasil Koordinasi Penyusunan Dokumen DPA-SKPD	Jumlah Dokumen DPA-SKPD dan Laporan Hasil Koordinasi Penyusunan Dokumen DPA-SKPD (Dokumen)	5		1		1		1		0						0		0		0			
		7.01.01.2.01.0005	Koordinasi dan Penyusunan Perubahan DPA- SKPD			11.051.262		2.135.500		1.500.000		-		-						-		-	0	0		
			Tersedianya Dokumen Perubahan DPA-SKPD dan Laporan Hasil Koordinasi Penyusunan Dokumen Perubahan DPA-SKPD	Jumlah Dokumen Perubahan DPA-SKPD dan Laporan Hasil Koordinasi Penyusunan Dokumen Perubahan DPA-SKPD (Dokumen)	5		1		1		0		0						0		0		0			
		7.01.01.2.01.0006	Koordinasi dan Penyusunan Laporan Capaian Kinerja dan Ikhtisar Realisasi Kinerja SKPD			11.051.262		2.175.500		1.500.000		1.500.000		-						1.500.000		1.500.000	20	13,57		

No		Kode	Bidang Urusan/ Program/ Outcome/ Kegiatan/ Sub Kegiatan/ Kinerja	Indikator	Target RPJMD pada Tahun 2030 (Akhir Periode RPJMD)		Realisasi Capaian Kinerja RPJMD sampai dengan RKPD Tahun Lalu (Tahun 2025)		Target Kinerja dan Anggaran RKPD Tahun berjalan (Tahun 2026) yang dievaluasi		Realisasi Kinerja Pada Triwulan								Realisasi Capaian Kinerja dan Anggaran RKPD yang dievaluasi		Realisasi Kinerja dan Anggaran RPJMD s/d tahun 2026 (Akhir Tahun Pelaksanaaan RKPD Tahun 2026)		Tingkat Capaian Kinerja Dan Realisasi Anggaran RPJMD s/d tahun 2026 (%)		Unit SKPD Penanggungjawab	Ket
											I		II		III		IV									
1	2	3	4	5	6		7		8		9		10		11		12		13		14 = 13		15=14/6 x100%		16	17
					K	Rp	K	Rp	K	Rp	K	Rp	K	Rp	K	Rp	K	Rp	K	Rp	K	Rp	K	%		
			Tersedianya Laporan Capaian Kinerja dan Ikhtisar Realisasi Kinerja SKPD dan Laporan Hasil Koordinasi Penyusunan Laporan Capaian Kinerja dan Ikhtisar Realisasi Kinerja SKPD	Jumlah Laporan Capaian Kinerja dan Ikhtisar Realisasi Kinerja SKPD dan Laporan Hasil Koordinasi Penyusunan Laporan Capaian Kinerja dan Ikhtisar Realisasi Kinerja SKPD (Laporan)	5		1		1		1		0						1		1		20			
		7.01.01.2.01.0007	Evaluasi Kinerja Perangkat Daerah			11.051.262		2.175.500		1.500.000		-		-						-		-	0	0		
			Terlaksananya Evaluasi Kinerja Perangkat Daerah	Jumlah Laporan Evaluasi Kinerja Perangkat Daerah (Laporan)	5		1		1		0		0						0		0		0			
		7.01.01.2.01.0008	Penyelenggaraan Walidata Pendukung Statistik Sektoral Daerah			2.762.814		-		-		-		-						-		-	0	0		
			Terselenggaranya Walidata Pendukung Statistik Sektoral Daerah	Jumlah Dokumen Hasil Penyelenggaraan Walidata Pendukung Statistik Sektoral Daerah (Dokumen)	5		0		1		0		0						0		0		0			
		7.01.01.2.01.0009	Pelaksanaan Pengumpulan Data Statistik Sektoral Daerah			11.051.262		-		-		-		-						-		-	0	0		
			Terlaksananya Pengumpulan Data Statistik Sektoral Daerah	Jumlah Data Statistik Sektoral Daerah yang Telah Dikumpulkan dan Diperiksa Lingkup Perangkat Daerah (Data)	5		0		1		0		0						0		0		0			
		7.01.01.2.01.0013	Sinkronisasi dan Harmonisasi Pusat dan Daerah dalam Rangka Mendukung Target Pembangunan Nasional melalui Koordinasi Teknis Pembangunan			27.628.156		-		-		-		-						-		-	0	0		
			Tercapainya Sinkronisasi dan Harmonisasi Pusat dan Daerah dalam Rangka Mendukung Target Pembangunan Nasional melalui Koordinasi Teknis Pembangunan	Jumlah Berita Acara Hasil Sinkronisasi dan Harmonisasi Pusat dan Daerah dalam Rangka Mendukung Target Pembangunan Nasional melalui Koordinasi Teknis Pembangunan (Berita Acara)	5		0		1		0		0						0		0		0			
		7.01.01.2.02	Administrasi Keuangan Perangkat Daerah			17.604.398.897		2.630.189.335		2.489.103.229		798.106.731		569.241.694						1.367.348.425		1.367.348.425	1,25	7,77		
			Tersusunnya Produk Administratif Keuangan Perangkat Daerah	Jumlah Orang yang Menerima Gaji dan Tunjangan ASN (Orang/bulan)	2520		1		504		144		108						252		252		10			
				Jumlah Dokumen Hasil Penyediaan Administrasi Pelaksanaan Tugas ASN (Dokumen)	5		2		1		0		0						0		0		0			
				Jumlah Dokumen Penatausahaan dan Pengujian/Verifikasi Keuangan SKPD (Dokumen)	5		1		1		0		0						0		0		0			
				Jumlah Dokumen Koordinasi dan Pelaksanaan Akuntansi SKPD (Dokumen)	5		1		1		0		0						0		0		0			
				Jumlah Laporan Keuangan Akhir Tahun SKPD dan Laporan Hasil Koordinasi Penyusunan Laporan Keuangan Akhir Tahun SKPD (Laporan)	15		1		3		0		0						0		0		0			
				Jumlah Dokumen Bahan Tanggapan Pemeriksaan dan Tindak Lanjut Pemeriksaan (Dokumen)	5		1		1		0		0						0		0		0			
				Jumlah Laporan Keuangan Bulanan/ Triwulanan/ Semesteran SKPD dan Laporan Koordinasi Penyusunan Laporan Keuangan Bulanan/Triwulanan/Semesteran SKPD (Laporan)	60		1		12		0		0						0		0		0			
				Jumlah Dokumen Pelaporan dan Analisis Prognosis Realisasi Anggaran (Dokumen)	5		1		1		0		0						0		0		0			
		7.01.01.2.02.0001	Penyediaan Gaji dan Tunjangan ASN			17.554.668.223		2.622.194.785		2.489.103.229		798.106.731		569.241.694						1.367.348.425		1.367.348.425	10	7,79		
			Tersedianya Gaji dan Tunjangan ASN	Jumlah Orang yang Menerima Gaji dan Tunjangan ASN (Orang/bulan)	2520		1		504		144		108						252		252		10			
		7.01.01.2.02.0002	Penyediaan Administrasi Pelaksanaan Tugas ASN			33.153.787		4.007.000		-		-		-						-		-	0	0		
			Tersedianya Administrasi Pelaksanaan Tugas ASN	Jumlah Dokumen Hasil Penyediaan Administrasi Pelaksanaan Tugas ASN (Dokumen)	5		2		1		0		0						0		0		0			
		7.01.01.2.02.0003	Pelaksanaan Penatausahaan dan Pengujian/Verifikasi Keuangan SKPD			8.288.445		1.487.050		-		-		-						-		-	0	0		

No		Kode	Bidang Urusan/ Program/ Outcome/ Kegiatan/ Sub Kegiatan/ Kinerja	Indikator	Target RPJMD pada Tahun 2030 (Akhir Periode RPJMD)		Realisasi Capaian Kinerja RPJMD sampai dengan RKPD Tahun Lalu (Tahun 2025)		Target Kinerja dan Anggaran RKPD Tahun berjalan (Tahun 2026) yang dievaluasi		Realisasi Kinerja Pada Triwulan								Realisasi Capaian Kinerja dan Anggaran RKPD yang dievaluasi		Realisasi Kinerja dan Anggaran RPJMD s/d tahun 2026 (Akhir Tahun Pelaksanaaan RKPD Tahun 2026)		Tingkat Capaian Kinerja Dan Realisasi Anggaran RPJMD s/d tahun 2026 (%)		Unit SKPD Penanggungjawab	Ket
											I		II		III		IV									
1	2	3	4	5	6		7		8		9		10		11		12		13		14 = 13		15=14/6 x100%		16	17
					K	Rp	K	Rp	K	Rp	K	Rp	K	Rp	K	Rp	K	Rp	K	Rp	K	Rp	K	%		
			Terlaksananya Penatausahaan dan Pengujian/Verifikasi Keuangan SKPD	Jumlah Dokumen Penatausahaan dan Pengujian/Verifikasi Keuangan SKPD (Dokumen)	5		1		1		0		0						0		0		0				
		7.01.01.2.02.0004	Koordinasi dan Pelaksanaan Akuntansi SKPD			2.762.814		500.100		-		-		-						-		-	0	0		
			Terlaksananya Koordinasi dan Pelaksanaan Akuntansi SKPD	Jumlah Dokumen Koordinasi dan Pelaksanaan Akuntansi SKPD (Dokumen)	5		1		1		0		0						0		0		0				
		7.01.01.2.02.0005	Koordinasi dan Penyusunan Laporan Keuangan Akhir Tahun SKPD			1.381.407		500.100		-		-		-						-		-	0	0		
			Tersedianya Laporan Keuangan Akhir Tahun SKPD dan Laporan Hasil Koordinasi Penyusunan Laporan Keuangan Akhir Tahun SKPD	Jumlah Laporan Keuangan Akhir Tahun SKPD dan Laporan Hasil Koordinasi Penyusunan Laporan Keuangan Akhir Tahun SKPD (Laporan)	15		1		3		0		0						0		0		0				
		7.01.01.2.02.0006	Pengelolaan dan Penyiapan Bahan Tanggapan Pemeriksaan			1.381.407		500.100		-		-		-						-		-	0	0		
			Tersedianya Dokumen Bahan Tanggapan Pemeriksaan dan Tindak Lanjut Pemeriksaan	Jumlah Dokumen Bahan Tanggapan Pemeriksaan dan Tindak Lanjut Pemeriksaan (Dokumen)	5		1		1		0		0						0		0		0				
		7.01.01.2.02.0007	Koordinasi dan Penyusunan Laporan Keuangan Bulanan/ Triwulanan/ Semesteran SKPD			1.381.407		500.100		-		-		-						-		-	0	0		
			Tersedianya Laporan Keuangan Bulanan/Triwulanan/Semesteran SKPD dan Laporan Koordinasi Penyusunan Laporan Keuangan Bulanan/Triwulanan/Semesteran SKPD	Jumlah Laporan Keuangan Bulanan/ Triwulanan/ Semesteran SKPD dan Laporan Koordinasi Penyusunan Laporan Keuangan Bulanan/Triwulanan/Semesteran SKPD (Laporan)	60		1		12		0		0						0		0		0				
		7.01.01.2.02.0008	Penyusunan Pelaporan dan Analisis Prognosis Realisasi Anggaran			1.381.407		500.100		-		-		-						-		-	0	0		
			Tersedianya Dokumen Pelaporan dan Analisis Prognosis Realisasi Anggaran	Jumlah Dokumen Pelaporan dan Analisis Prognosis Realisasi Anggaran (Dokumen)	5		1		1		0		0						0		0		0				
		7.01.01.2.03	Administrasi Barang Milik Daerah pada Perangkat Daerah			12.432.666		1.500.300		-		-		-						-		-	0	0		
			Tersusunnya Produk Administratif Barang Milik Daerah pada Perangkat Daerah	Jumlah Rencana Kebutuhan Barang Milik Daerah SKPD (Dokumen)	10		1		2		0		0						0		0		0				
				Jumlah Dokumen Pengamanan Barang Milik Daerah SKPD (Dokumen)	5		1		1		0		0						0		0		0				
				Jumlah Laporan Penatausahaan Barang Milik Daerah pada SKPD (Laporan)	20		0		4		0		0						0		0		0				
				Jumlah Dokumen Hasil Pemanfaatan Barang Milik Daerah SKPD (Dokumen)	5		1		1		0		0						0		0		0				
		7.01.01.2.03.0001	Penyusunan Perencanaan Kebutuhan Barang Milik Daerah SKPD			2.762.814		500.100		-		-		-						-		-	0	0		
			Tersedianya Rencana Kebutuhan Barang Milik Daerah SKPD	Jumlah Rencana Kebutuhan Barang Milik Daerah SKPD (Dokumen)	10		1		2		0		0						0		0		0				
		7.01.01.2.03.0002	Pengamanan Barang Milik Daerah SKPD			2.762.814		500.100		-		-		-						-		-	0	0		
			Terlaksananya Pengamanan Barang Milik Daerah SKPD	Jumlah Dokumen Pengamanan Barang Milik Daerah SKPD (Dokumen)	5		1		1		0		0						0		0		0				
		7.01.01.2.03.0006	Penatausahaan Barang Milik Daerah pada SKPD			5.525.631		-		-		-		-						-		-	0	0		
			Terlaksananya Penatausahaan Barang Milik Daerah pada SKPD	Jumlah Laporan Penatausahaan Barang Milik Daerah pada SKPD (Laporan)	20		0		4		0		0						0		0		0				
		7.01.01.2.03.0007	Pemanfaatan Barang Milik Daerah SKPD			1.381.407		500.100		-		-		-						-		-	0	0		
			Terlaksananya Pemanfaatan Barang Milik Daerah SKPD	Jumlah Dokumen Hasil Pemanfaatan Barang Milik Daerah SKPD (Dokumen)	5		1		1		0		0						0		0		0				
		7.01.01.2.05	Administrasi Kepegawaian Perangkat Daerah			259.704.664		12.032.250		-		-		-						-		-	0	0		
			Tersusunnya Produk Administratif Kepegawaian Perangkat Daerah	Jumlah Unit Peningkatan Sarana dan Prasarana Disiplin Pegawai (Unit)	5		0		1		0		0						0		0		0				

No		Kode	Bidang Urusan/ Program/ Outcome/ Kegiatan/ Sub Kegiatan/ Kinerja	Indikator	Target RPJMD pada Tahun 2030 (Akhir Periode RPJMD)		Realisasi Capaian Kinerja RPJMD sampai dengan RKPD Tahun Lalu (Tahun 2025)		Target Kinerja dan Anggaran RKPD Tahun berjalan (Tahun 2026) yang dievaluasi		Realisasi Kinerja Pada Triwulan								Realisasi Capaian Kinerja dan Anggaran RKPD yang dievaluasi		Realisasi Kinerja dan Anggaran RPJMD s/d tahun 2026 (Akhir Tahun Pelaksanaaan RKPD Tahun 2026)		Tingkat Capaian Kinerja Dan Realisasi Anggaran RPJMD s/d tahun 2026 (%)		Unit SKPD Penanggungjawab	Ket
											I		II		III		IV									
1	2	3	4	5	6		7		8		9		10		11		12		13		14 = 13		15=14/6 x100%		16	17
					K	Rp	K	Rp	K	Rp	K	Rp	K	Rp	K	Rp	K	Rp	K	Rp	K	Rp	K	%		
				Jumlah Paket Pakaian Dinas beserta Atribut Kelengkapan (Paket)	5		1		1		0		0						0		0		0			
				Jumlah Dokumen Pendataan dan Pengolahan Administrasi Kepegawaian (Dokumen)	5		1		1		0		0						0		0		0			
				Jumlah Dokumen Hasil Koordinasi dan Pelaksanaaan Sistem Informasi Kepegawaian (Dokumen)	5		1		1		0		0						0		0		0			
				Jumlah Dokumen Monitoring, Evaluasi, dan Penilaian Kinerja Pegawai (Dokumen)	20		1		1		0		0						0		0		0			
				Jumlah Pegawai Berdasarkan Tugas dan Fungsi yang Mengikuti Pendidikan dan Pelatihan (Orang)	5		0		1		0		0						0		0		0			
		7.01.01.2.05.0001	Peningkatan Sarana dan Prasarana Disiplin Pegawai			55.256.312		-		-		-		-						-		-	0	0		
			Tersedianya Unit Peningkatan Sarana dan Prasarana Disiplin Pegawai	Jumlah Unit Peningkatan Sarana dan Prasarana Disiplin Pegawai (Unit)	5		0		1		0		0						0		0		0			
		7.01.01.2.05.0002	Pengadaan Pakaian Dinas beserta Atribut Kelengkapannya			165.768.937		10.000.000		-		-		-						-		-	0	0		
			Tersedianya Pakaian Dinas beserta Atribut Kelengkapan	Jumlah Paket Pakaian Dinas beserta Atribut Kelengkapan (Paket)	5		1		1		0		0						0		0		0			
		7.01.01.2.05.0003	Pendataan dan Pengolahan Administrasi Kepegawaian			1.381.407		250.100		-		-		-						-		-	0	0		
			Terlaksananya Pendataan dan Pengolahan Administrasi Kepegawaian	Jumlah Dokumen Pendataan dan Pengolahan Administrasi Kepegawaian (Dokumen)	5		1		1		0		0						0		0		0			
		7.01.01.2.05.0004	Koordinasi dan Pelaksanaan Sistem Informasi Kepegawaian			1.381.407		250.100		-		-		-						-		-	0	0		
			Terlaksananya Koordinasi dan Pelaksanaan Sistem Informasi Kepegawaian	Jumlah Dokumen Hasil Koordinasi dan Pelaksanaaan Sistem Informasi Kepegawaian (Dokumen)	5		1		1		0		0						0		0		0			
		7.01.01.2.05.0005	Monitoring, Evaluasi, dan Penilaian Kinerja Pegawai			8.288.445		1.532.050		-		-		-						-		-	0	0		
			Terlaksananya Monitoring, Evaluasi, dan Penilaian Kinerja Pegawai	Jumlah Dokumen Monitoring, Evaluasi, dan Penilaian Kinerja Pegawai (Dokumen)	20		1		1		0		0						0		0		0			
		7.01.01.2.05.0009	Pendidikan dan Pelatihan Pegawai Berdasarkan Tugas dan Fungsi			27.628.156		-		-		-		-						-		-	0	0		
			Terlaksananya Pendidikan dan Pelatihan Pegawai Berdasarkan Tugas dan Fungsi	Jumlah Pegawai Berdasarkan Tugas dan Fungsi yang Mengikuti Pendidikan dan Pelatihan (Orang)	5		0		1		0		0						0		0		0			
		7.01.01.2.06	Administrasi Umum Perangkat Daerah			304.005.302		44.886.100		17.775.000		2.500.000		500.000						3.000.000		3.000.000	12	0,99		
			Tersusunnya Produk Administratif Umum Perangkat Daerah	Jumlah Paket Komponen Instalasi Listrik/Penerangan Bangunan Kantor yang Disediakan (Paket)	5		1		1		0		0						0		0		0			
				Jumlah Paket Peralatan dan Perlengkapan Kantor yang Disediakan (Paket)	5		1		1		0		0						0		0		0			
				Jumlah Paket Peralatan Rumah Tangga yang Disediakan (Paket)	5		1		1		0		0						0		0		0			
				Jumlah Paket Bahan Logistik Kantor yang Disediakan (Paket)	5		1		1		1		0						1		1		20			
				Jumlah Paket Barang Cetakan dan Penggandaan yang Disediakan (Paket)	1		1		1		1		1						1		1		100			
				Jumlah Dokumen Bahan Bacaan dan Peraturan Perundang-Undangan yang Disediakan (Dokumen)	5		1		1		0		0						0		0		0			
				Jumlah Paket Bahan/Material yang Disediakan (Paket)	5		0		1		0		0						0		0		0			
				Jumlah Laporan Penyelenggaraan Rapat Koordinasi dan Konsultasi SKPD (Laporan)	20		1		4		0		0						0		0		0			
				Jumlah Dokumen Penatausahaan Arsip Dinamis pada SKPD (Dokumen)	5		1		1		0		0						0		0		0			
				Jumlah Dokumen Dukungan Pelaksanaan Sistem Pemerintahan Berbasis Elektronik pada SKPD (Dokumen)	5		0		1		0		0						0		0		0			

No		Kode	Bidang Urusan/ Program/ Outcome/ Kegiatan/ Sub Kegiatan/ Kinerja	Indikator	Target RPJMD pada Tahun 2030 (Akhir Periode RPJMD)		Realisasi Capaian Kinerja RPJMD sampai dengan RKPD Tahun Lalu (Tahun 2025)		Target Kinerja dan Anggaran RKPD Tahun berjalan (Tahun 2026) yang dievaluasi		Realisasi Kinerja Pada Triwulan								Realisasi Capaian Kinerja dan Anggaran RKPD yang dievaluasi		Realisasi Kinerja dan Anggaran RPJMD s/d tahun 2026 (Akhir Tahun Pelaksanaaan RKPD Tahun 2026)		Tingkat Capaian Kinerja Dan Realisasi Anggaran RPJMD s/d tahun 2026 (%)		Unit SKPD Penanggungjawab	Ket
											I		II		III		IV									
1	2	3	4	5	6		7		8		9		10		11		12		13		14 = 13		15=14/6 x100%		16	17
					K	Rp	K	Rp	K	Rp	K	Rp	K	Rp	K	Rp	K	Rp	K	Rp	K	Rp	K	%		
		7.01.01.2.06.0001	Penyediaan Komponen Instalasi Listrik/Penerangan Bangunan Kantor			5.525.631		3.062.000		-		-		-						-		-	0	0		
			Tersedianya Komponen Instalasi Listrik/Penerangan Bangunan Kantor	Jumlah Paket Komponen Instalasi Listrik/Penerangan Bangunan Kantor yang Disediakan (Paket)	5		1		1		0		0						0		0		0			
		7.01.01.2.06.0002	Penyediaan Peralatan dan Perlengkapan Kantor			23.855.806		4.212.000		-		-		-						-		-	0	0		
			Tersedianya Peralatan dan Perlengkapan Kantor	Jumlah Paket Peralatan dan Perlengkapan Kantor yang Disediakan (Paket)	5		1		1		0		0						0		0		0			
		7.01.01.2.06.0003	Penyediaan Peralatan Rumah Tangga			16.576.893		2.990.000		-		-		-						-		-	0	0		
			Tersedianya Peralatan Rumah Tangga	Jumlah Paket Peralatan Rumah Tangga yang Disediakan (Paket)	5		1		1		0		0						0		0		0			
		7.01.01.2.06.0004	Penyediaan Bahan Logistik Kantor			55.256.312		19.978.000		6.000.000		1.500.000		-						1.500.000		1.500.000	20	2,71		
			Tersedianya Bahan Logistik Kantor	Jumlah Paket Bahan Logistik Kantor yang Disediakan (Paket)	5		1		1		1		0						1		1		20			
		7.01.01.2.06.0005	Penyediaan Barang Cetakan dan Penggandaan			16.576.893		4.615.000		6.000.000		1.000.000		500.000						1.500.000		1.500.000	100	9,05		
			Tersedianya Barang Cetakan dan Penggandaan	Jumlah Paket Barang Cetakan dan Penggandaan yang Disediakan (Paket)	1		1		1		1		1						1		1		100			
		7.01.01.2.06.0006	Penyediaan Bahan Bacaan dan Peraturan Perundang-undangan			2.762.814		500.100		-		-		-						-		-	0	0		
			Tersedianya Bahan Bacaan dan Peraturan Perundang-undangan	Jumlah Dokumen Bahan Bacaan dan Peraturan Perundang-Undangan yang Disediakan (Dokumen)	5		1		1		0		0						0		0		0			
		7.01.01.2.06.0007	Penyediaan Bahan/Material			27.628.156		-		-		-		-						-		-	0	0		
			Tersedianya Bahan/Material	Jumlah Paket Bahan/Material yang Disediakan (Paket)	5		0		1		0		0						0		0		0			
		7.01.01.2.06.0009	Penyelenggaraan Rapat Koordinasi dan Konsultasi SKPD			92.278.040		8.012.000		5.775.000		-		-						-		-	0	0		
			Terlaksananya Penyelenggaraan Rapat Koordinasi dan Konsultasi SKPD	Jumlah Laporan Penyelenggaraan Rapat Koordinasi dan Konsultasi SKPD (Laporan)	20		1		4		0		0						0		0		0			
		7.01.01.2.06.0010	Penatausahaan Arsip Dinamis pada SKPD			8.288.445		1.517.000		-		-		-						-		-	0	0		
			Terlaksananya Penatausahaan Arsip Dinamis pada SKPD	Jumlah Dokumen Penatausahaan Arsip Dinamis pada SKPD (Dokumen)	5		1		1		0		0						0		0		0			
		7.01.01.2.06.0011	Dukungan Pelaksanaan Sistem Pemerintahan Berbasis Elektronik pada SKPD			55.256.312		-		-		-		-						-		-	0	0		
			Terlaksananya Dukungan Pelaksanaan Sistem Pemerintahan Berbasis Elektronik pada SKPD	Jumlah Dokumen Dukungan Pelaksanaan Sistem Pemerintahan Berbasis Elektronik pada SKPD (Dokumen)	5		0		1		0		0						0		0		0			
		7.01.01.2.07	Pengadaan Barang Milik Daerah Penunjang Urusan Pemerintah Daerah			1.033.293.041		16.329.000		-		-		-						-		-	0	0		
			Tersedianya Unit Barang Milik Daerah Penunjang Urusan Pemerintah Daerah melalui Pengadaan	Jumlah Unit Kendaraan Perorangan Dinas atau Kendaraan Dinas Jabatan yang Disediakan (Unit)	5		0		1		0		0						0		0		0			
				Jumlah Paket Mebel yang Disediakan (Unit)	10		1		2		0		0						0		0		0			
				Jumlah Unit Peralatan dan Mesin Lainnya yang Disediakan (Unit)	10		1		2		0		0						0		0		0			
				Jumlah Unit Aset Tak Berwujud yang Disediakan (Unit)	5		0		1		0		0						0		0		0			
				Jumlah Unit Gedung Kantor atau Bangunan Lainnya yang Disediakan (Unit)	5		0		1		0		0						0		0		0			
				Jumlah Unit Sarana dan Prasarana Gedung Kantor atau Bangunan Lainnya yang Disediakan (Unit)	5		0		1		0		0						0		0		0			
				Jumlah Unit Sarana dan Prasarana Pendukung Gedung Kantor atau Bangunan Lainnya yang Disediakan (Unit)	5		0		1		0		0						0		0		0			
		7.01.01.2.07.0001	Pengadaan Kendaraan Perorangan Dinas atau Kendaraan Dinas Jabatan			138.140.781		-		-		-		-						-		-	0	0		

No		Kode	Bidang Urusan/ Program/ Outcome/ Kegiatan/ Sub Kegiatan/ Kinerja	Indikator	Target RPJMD pada Tahun 2030 (Akhir Periode RPJMD)		Realisasi Capaian Kinerja RPJMD sampai dengan RKPD Tahun Lalu (Tahun 2025)		Target Kinerja dan Anggaran RKPD Tahun berjalan (Tahun 2026) yang dievaluasi		Realisasi Kinerja Pada Triwulan								Realisasi Capaian Kinerja dan Anggaran RKPD yang dievaluasi		Realisasi Kinerja dan Anggaran RPJMD s/d tahun 2026 (Akhir Tahun Pelaksanaaan RKPD Tahun 2026)		Tingkat Capaian Kinerja Dan Realisasi Anggaran RPJMD s/d tahun 2026 (%)		Unit SKPD Penanggungjawab	Ket
											I		II		III		IV									
1	2	3	4	5	6		7		8		9		10		11		12		13		14 = 13		15=14/6 x100%		16	17
					K	Rp	K	Rp	K	Rp	K	Rp	K	Rp	K	Rp	K	Rp	K	Rp	K	Rp	K	%		
			Tersedianya Kendaraan Perorangan Dinas atau Kendaraan Dinas Jabatan	Jumlah Unit Kendaraan Perorangan Dinas atau Kendaraan Dinas Jabatan yang Disediakan (Unit)	5		0		1		0		0						0		0		0			
		7.01.01.2.07.0005	Pengadaan Mebel			16.576.893		8.500.000		-		-		-						-		-	0	0		
			Tersedianya Mebel	Jumlah Paket Mebel yang Disediakan (Unit)	10		1		2		0		0						0		0		0			
		7.01.01.2.07.0006	Pengadaan Peralatan dan Mesin Lainnya			22.102.525		7.829.000		-		-		-						-		-	0	0		
			Tersedianya Peralatan dan Mesin Lainnya	Jumlah Unit Peralatan dan Mesin Lainnya yang Disediakan (Unit)	10		1		2		0		0						0		0		0			
		7.01.01.2.07.0008	Pengadaan Aset Tak Berwujud			27.628.156		-		-		-		-						-		-	0	0		
			Tersedianya Aset Tak Berwujud	Jumlah Unit Aset Tak Berwujud yang Disediakan (Unit)	5		0		1		0		0						0		0		0			
		7.01.01.2.07.0009	Pengadaan Gedung Kantor atau Bangunan Lainnya			276.281.562		-		-		-		-						-		-	0	0		
			Tersedianya Gedung Kantor atau Bangunan Lainnya	Jumlah Unit Gedung Kantor atau Bangunan Lainnya yang Disediakan (Unit)	5		0		1		0		0						0		0		0			
		7.01.01.2.07.0010	Pengadaan Sarana dan Prasarana Gedung Kantor atau Bangunan Lainnya			276.281.562		-		-		-		-						-		-	0	0		
			Tersedianya Sarana dan Prasarana Gedung Kantor atau Bangunan Lainnya	Jumlah Unit Sarana dan Prasarana Gedung Kantor atau Bangunan Lainnya yang Disediakan (Unit)	5		0		1		0		0						0		0		0			
		7.01.01.2.07.0011	Pengadaan Sarana dan Prasarana Pendukung Gedung Kantor atau Bangunan Lainnya			276.281.562		-		-		-		-						-		-	0	0		
			Tersedianya Sarana dan Prasarana Pendukung Gedung Kantor atau Bangunan Lainnya	Jumlah Unit Sarana dan Prasarana Pendukung Gedung Kantor atau Bangunan Lainnya yang Disediakan (Unit)	5		0		1		0		0						0		0		0			
		7.01.01.2.08	Penyediaan Jasa Penunjang Urusan Pemerintahan Daerah			821.661.365		119.193.000		7.085.100		-		-						-		-	0	0		
			Tersedianya Laporan Hasil Penyediaan Jasa Penunjang Urusan Pemerintahan Daerah	Jumlah Laporan Penyediaan Jasa Surat Menyurat (Laporan)	20		1		4		0		0						0		0		0			
				Jumlah Laporan Penyediaan Jasa Komunikasi, Sumber Daya Air dan Listrik yang Disediakan (Laporan)	20		1		4		0		0						0		0		0			
				Jumlah Laporan Penyediaan Jasa Peralatan dan Perlengkapan Kantor yang Disediakan (Laporan)	20		0		4		0		0						0		0		0			
				Jumlah Laporan Penyediaan Jasa Pelayanan Umum Kantor yang Disediakan (Laporan)	20		1		4		0		0						0		0		0			
		7.01.01.2.08.0001	Penyediaan Jasa Surat Menyurat			9.946.136		1.788.000		-		-		-						-		-	0	0		
			Terlaksananya Penyediaan Jasa Surat Menyurat	Jumlah Laporan Penyediaan Jasa Surat Menyurat (Laporan)	20		1		4		0		0						0		0		0			
		7.01.01.2.08.0002	Penyediaan Jasa Komunikasi, Sumber Daya Air dan Listrik			55.256.312		1.005.000		1.085.100		-		-						-		-	0	0		
			Tersedianya Jasa Komunikasi, Sumber Daya Air dan Listrik	Jumlah Laporan Penyediaan Jasa Komunikasi, Sumber Daya Air dan Listrik yang Disediakan (Laporan)	20		1		4		0		0						0		0		0			
		7.01.01.2.08.0003	Penyediaan Jasa Peralatan dan Perlengkapan Kantor			13.814.077		-		-		-		-						-		-	0	0		
			Tersedianya Jasa Peralatan dan Perlengkapan Kantor	Jumlah Laporan Penyediaan Jasa Peralatan dan Perlengkapan Kantor yang Disediakan (Laporan)	20		0		4		0		0						0		0		0			
		7.01.01.2.08.0004	Penyediaan Jasa Pelayanan Umum Kantor			742.644.840		116.400.000		6.000.000		-		-						-		-	0	0		
			Tersedianya Jasa Pelayanan Umum Kantor	Jumlah Laporan Penyediaan Jasa Pelayanan Umum Kantor yang Disediakan (Laporan)	20		1		4		0		0						0		0		0			
		7.01.01.2.09	Pemeliharaan Barang Milik Daerah Penunjang Urusan Pemerintahan Daerah			128.470.919		62.240.250		3.000.000		-		-						-		-	0	0		
			Terlaksananya Pemeliharaan Barang Milik Daerah Penunjang Urusan Pemerintahan Daerah	Jumlah Kendaraan Perorangan Dinas atau Kendaraan Dinas Jabatan yang Dipelihara dan dibayarkan Pajaknya (Unit)	5		1		1		0		0						0		0		0			
				Jumlah Mebel yang Dipelihara (Unit)	5		1		1		0		0						0		0		0			
				Jumlah Peralatan dan Mesin Lainnya yang Dipelihara (Unit)	5		1		1		0		0						0		0		0			

No		Kode	Bidang Urusan/ Program/ Outcome/ Kegiatan/ Sub Kegiatan/ Kinerja	Indikator	Target RPJMD pada Tahun 2030 (Akhir Periode RPJMD)		Realisasi Capaian Kinerja RPJMD sampai dengan RKPD Tahun Lalu (Tahun 2025)		Target Kinerja dan Anggaran RKPD Tahun berjalan (Tahun 2026) yang dievaluasi		Realisasi Kinerja Pada Triwulan								Realisasi Capaian Kinerja dan Anggaran RKPD yang dievaluasi		Realisasi Kinerja dan Anggaran RPJMD s/d tahun 2026 (Akhir Tahun Pelaksanaaan RKPD Tahun 2026)		Tingkat Capaian Kinerja Dan Realisasi Anggaran RPJMD s/d tahun 2026 (%)		Unit SKPD Penanggungjawab	Ket
											I		II		III		IV									
1	2	3	4	5	6		7		8		9		10		11		12		13		14 = 13		15=14/6 x100%		16	17
					K	Rp	K	Rp	K	Rp	K	Rp	K	Rp	K	Rp	K	Rp	K	Rp	K	Rp	K	%		
				Jumlah Aset Tak Berwujud yang Dipelihara (Unit)	5		0		1		0		0						0		0		0			
				Jumlah Gedung Kantor dan Bangunan Lainnya yang Dipelihara/Direhabilitasi (Unit)	5		1		1		0		0						0		0		0			
				Jumlah Sarana dan Prasarana Gedung Kantor atau Bangunan Lainnya yang Dipelihara/Direhabilitasi (Unit)	5		1		1		0		0						0		0		0			
				Jumlah Sarana dan Prasarana Pendukung Gedung Kantor atau Bangunan Lainnya yang Dipelihara/Direhabilitasi (Unit)	5		0		1		0		0						0		0		0			
		7.01.01.2.09.0001	Penyediaan Jasa Pemeliharaan, Biaya Pemeliharaan, dan Pajak Kendaraan Perorangan Dinas atau Kendaraan Dinas Jabatan			55.256.312		30.416.800		3.000.000		-		-						-		-	0	0		
			Tersedianya Jasa Pemeliharaan, Biaya Pemeliharaan dan Pajak Kendaraan Perorangan Dinas atau Kendaraan Dinas Jabatan	Jumlah Kendaraan Perorangan Dinas atau Kendaraan Dinas Jabatan yang Dipelihara dan dibayarkan Pajaknya (Unit)	5		1		1		0		0						0		0		0			
		7.01.01.2.09.0005	Pemeliharaan Mebel			2.762.814		476.000		-		-		-						-		-	0	0		
			Terlaksananya Pemeliharaan Mebel	Jumlah Mebel yang Dipelihara (Unit)	5		1		1		0		0						0		0		0			
		7.01.01.2.09.0006	Pemeliharaan Peralatan dan Mesin Lainnya			6.907.038		546.000		-		-		-						-		-	0	0		
			Terlaksananya Pemeliharaan Peralatan dan Mesin Lainnya	Jumlah Peralatan dan Mesin Lainnya yang Dipelihara (Unit)	5		1		1		0		0						0		0		0			
		7.01.01.2.09.0008	Pemeliharaan Aset Tak Berwujud			2.762.814		-		-		-		-						-		-	0	0		
			Terlaksananya Pemeliharaan Aset Tak Berwujud	Jumlah Aset Tak Berwujud yang Dipelihara (Unit)	5		0		1		0		0						0		0		0			
		7.01.01.2.09.0009	Pemeliharaan/Rehabilitasi Gedung Kantor dan Bangunan Lainnya			33.153.787		5.809.000		-		-		-						-		-	0	0		
			Terlaksananya Pemeliharaan/Rehabilitasi Gedung Kantor dan Bangunan Lainnya	Jumlah Gedung Kantor dan Bangunan Lainnya yang Dipelihara/Direhabilitasi (Unit)	5		1		1		0		0						0		0		0			
		7.01.01.2.09.0010	Pemeliharaan/Rehabilitasi Sarana dan Prasarana Gedung Kantor atau Bangunan Lainnya			13.814.077		4.996.000		-		-		-						-		-	0	0		
			Terlaksananya Pemeliharaan/Rehabilitasi Sarana dan Prasarana Gedung Kantor atau Bangunan Lainnya	Jumlah Sarana dan Prasarana Gedung Kantor atau Bangunan Lainnya yang Dipelihara/Direhabilitasi (Unit)	5		1		1		0		0						0		0		0			
		7.01.01.2.09.0011	Pemeliharaan/Rehabilitasi Sarana dan Prasarana Pendukung Gedung Kantor atau Bangunan Lainnya			13.814.077		19.996.450		-		-		-						-		-	0	0		
			Terlaksananya Pemeliharaan/Rehabilitasi Sarana dan Prasarana Pendukung Gedung Kantor atau Bangunan Lainnya	Jumlah Sarana dan Prasarana Pendukung Gedung Kantor atau Bangunan Lainnya yang Dipelihara/Direhabilitasi (Unit)	5		0		1		0		0						0		0		0			
		7.01.02	**PROGRAM PENYELENGGARAAN PEMERINTAHAN DAN PELAYANAN PUBLIK**			**370.000.000**		**24.745.650**		**37.000.000**		**-**		**29.500.000**						**29.500.000**		**29.500.000**	**2,71**	**7,97**	KECAMATAN ANGGABERI	
			MENINGKATNYA KUALITAS PENYELENGGARAAN PEMERINTAHAN DAN PELAYANAN PUBLIK (138)	PERSENTASE KEGIATAN PENYELENGGARAAN PEMERINTAHAN DAN PELAYANAN PUBLIK YANG TERLAKSANA (138) (%)	100		100		100,00		100		100						100		100		100			
		7.01.02.2.01	Koordinasi Penyelenggaraan Kegiatan Pemerintahan di Tingkat Kecamatan			130.000.000		9.745.650		22.000.000		-		22.000.000						22.000.000		22.000.000	10	16,92		
			Terlaksananya Koordinasi Penyelenggaraan Kegiatan Pemerintahan di Tingkat Kecamatan	Jumlah Laporan Koordinasi/Sinergi Perencanaan dan Pelaksanaan Kegiatan Pemerintahan dengan Perangkat Daerah dan Instansi Vertikal Terkait (Laporan)	5		1		1		0		1						1		1		20			
				Jumlah Dokumen Peningkatan Efektifitas Kegiatan Pemerintahan di Tingkat Kecamatan (Dokumen)	4		1		4		0		0						0		0		0			
		7.01.02.2.01.0001	Koordinasi/Sinergi Perencanaan dan Pelaksanaan Kegiatan Pemerintahan dengan Perangkat Daerah dan Instansi Vertikal Terkait			100.000.000		4.743.650		7.500.000		-		7.500.000						7.500.000		7.500.000	20	7,5		

No		Kode	Bidang Urusan/ Program/ Outcome/ Kegiatan/ Sub Kegiatan/ Kinerja	Indikator	Target RPJMD pada Tahun 2030 (Akhir Periode RPJMD)		Realisasi Capaian Kinerja RPJMD sampai dengan RKPD Tahun Lalu (Tahun 2025)		Target Kinerja dan Anggaran RKPD Tahun berjalan (Tahun 2026) yang dievaluasi		Realisasi Kinerja Pada Triwulan								Realisasi Capaian Kinerja dan Anggaran RKPD yang dievaluasi		Realisasi Kinerja dan Anggaran RPJMD s/d tahun 2026 (Akhir Tahun Pelaksanaaan RKPD Tahun 2026)		Tingkat Capaian Kinerja Dan Realisasi Anggaran RPJMD s/d tahun 2026 (%)		Unit SKPD Penanggungjawab	Ket
											I		II		III		IV									
1	2	3	4	5	6		7		8		9		10		11		12		13		14 = 13		15=14/6 x100%		16	17
					K	Rp	K	Rp	K	Rp	K	Rp	K	Rp	K	Rp	K	Rp	K	Rp	K	Rp	K	%		
			Terlaksananya Koordinasi/Sinergi Perencanaan dan Pelaksanaan Kegiatan Pemerintahan dengan Perangkat Daerah dan Instansi Vertikal Terkait	Jumlah Laporan Koordinasi/Sinergi Perencanaan dan Pelaksanaan Kegiatan Pemerintahan dengan Perangkat Daerah dan Instansi Vertikal Terkait (Laporan)	5		1		1		0		1						1		1		20			
		7.01.02.2.01.0002	Peningkatan Efektifitas Kegiatan Pemerintahan di Tingkat Kecamatan			30.000.000		5.002.000		14.500.000		-		14.500.000						14.500.000		14.500.000	0	48,33		
			Meningkatnya Efektifitas Kegiatan Pemerintahan di Tingkat Kecamatan	Jumlah Dokumen Peningkatan Efektifitas Kegiatan Pemerintahan di Tingkat Kecamatan (Dokumen)	4		1		4		0		0						0		0		0			
		7.01.02.2.02	Penyelenggaraan Urusan Pemerintahan yang Tidak Dilaksanakan oleh Unit Kerja Perangkat Daerah yang Ada di Kecamatan			130.000.000		10.000.000		15.000.000		-		7.500.000						7.500.000		7.500.000	0,56	5,77		
			Terlaksananya Penyelenggaraan Urusan Pemerintahan yang tidak Dilaksanakan oleh Unit Kerja Perangkat Daerah yang ada di Kecamatan	Jumlah Dokumen Perencanaan Kegiatan Pelayanan kepada Masyarakat di Kecamatan (Dokumen)	5		1		1		0		0						0		0		0			
				Jumlah Laporan Fasilitasi Percepatan Pencapaian Standar Pelayanan Minimal di Wilayah Kecamatan (Laporan)	60		0		12		0		1						1		1		1,67			
				Jumlah Laporan Peningkatan Efektifitas Pelaksanaan Pelayanan kepada Masyarakat di Wilayah Kecamatan (Laporan)	12		1		1		0		0						0		0		0			
		7.01.02.2.02.0001	Perencanaan Kegiatan Pelayanan kepada Masyarakat di Kecamatan			20.000.000		5.000.000		-		-		-						-		-	0	0		
			Tersusunnya Dokumen Perencanaan Kegiatan Pelayanan kepada Masyarakat di Kecamatan	Jumlah Dokumen Perencanaan Kegiatan Pelayanan kepada Masyarakat di Kecamatan (Dokumen)	5		1		1		0		0						0		0		0			
		7.01.02.2.02.0002	Fasilitasi Percepatan Pencapaian Standar Pelayanan Minimal di Wilayah Kecamatan			100.000.000		-		7.500.000		-		7.500.000						7.500.000		7.500.000	1,67	7,5		
			Terlaksananya Fasilitasi Percepatan Pencapaian Standar Pelayanan Minimal di Wilayah Kecamatan	Jumlah Laporan Fasilitasi Percepatan Pencapaian Standar Pelayanan Minimal di Wilayah Kecamatan (Laporan)	60		0		12		0		1						1		1		1,67			
		7.01.02.2.02.0003	Peningkatan Efektifitas Pelaksanaan Pelayanan kepada Masyarakat di Wilayah Kecamatan			10.000.000		5.000.000		7.500.000		-		-						-		-	0	0		
			Meningkatnya Efektifitas Pelaksanaan Pelayanan kepada Masyarakat di Wilayah Kecamatan	Jumlah Laporan Peningkatan Efektifitas Pelaksanaan Pelayanan kepada Masyarakat di Wilayah Kecamatan (Laporan)	12		1		1		0		0						0		0		0			
		7.01.02.2.03	Koordinasi Pemeliharaan Prasarana dan Sarana Pelayanan Umum			60.000.000		5.000.000		-		-		-						-		-	0	0		
			Terlaksananya Koordinasi Pemeliharaan Prasarana dan Sarana Pelayanan Umum	Jumlah Dokumen Koordinasi/Sinergi dengan Perangkat Daerah dan/atau Instansi Vertikal yang Terkait dalam Pemeliharaan Sarana dan Prasarana Pelayanan Umum (Dokumen)	5		1		1		0		0						0		0		0			
				Jumlah Prasarana dan Fasilitas Pelayanan Umum yang Dipelihara dengan Melibatkan Pihak Swasta (Unit)	5		0		1		0		0						0		0		0			
		7.01.02.2.03.0001	Koordinasi/Sinergi dengan Perangkat Daerah dan/atau Instansi Vertikal yang Terkait dalam Pemeliharaan Sarana dan Prasarana Pelayanan Umum			30.000.000		5.000.000		-		-		-						-		-	0	0		
			Terlaksananya Koordinasi/Sinergi dengan Perangkat Daerah dan/atau Instansi Vertikal yang Terkait dalam Pemeliharaan Sarana dan Prasarana Pelayanan Umum	Jumlah Dokumen Koordinasi/Sinergi dengan Perangkat Daerah dan/atau Instansi Vertikal yang Terkait dalam Pemeliharaan Sarana dan Prasarana Pelayanan Umum (Dokumen)	5		1		1		0		0						0		0		0			
		7.01.02.2.03.0002	Pelaksanaan Pemeliharaan Prasarana dan Fasilitas Pelayanan Umum yang Melibatkan Pihak Swasta			30.000.000		-		-		-		-						-		-	0	0		
			Terlaksananya Pemeliharaan Prasarana dan Fasilitas Pelayanan Umum dengan Melibatkan Pihak Swasta	Jumlah Prasarana dan Fasilitas Pelayanan Umum yang Dipelihara dengan Melibatkan Pihak Swasta (Unit)	5		0		1		0		0						0		0		0			
		7.01.02.2.04	Pelaksanaan Urusan Pemerintahan yang Dilimpahkan kepada Camat			50.000.000		-		-		-		-						-		-	0	0		

No		Kode	Bidang Urusan/ Program/ Outcome/ Kegiatan/ Sub Kegiatan/ Kinerja	Indikator	Target RPJMD pada Tahun 2030 (Akhir Periode RPJMD)		Realisasi Capaian Kinerja RPJMD sampai dengan RKPD Tahun Lalu (Tahun 2025)		Target Kinerja dan Anggaran RKPD Tahun berjalan (Tahun 2026) yang dievaluasi		Realisasi Kinerja Pada Triwulan								Realisasi Capaian Kinerja dan Anggaran RKPD yang dievaluasi		Realisasi Kinerja dan Anggaran RPJMD s/d tahun 2026 (Akhir Tahun Pelaksanaaan RKPD Tahun 2026)		Tingkat Capaian Kinerja Dan Realisasi Anggaran RPJMD s/d tahun 2026 (%)		Unit SKPD Penanggungjawab	Ket
											I		II		III		IV									
1	2	3	4	5	6		7		8		9		10		11		12		13		14 = 13		15=14/6 x100%		16	17
					K	Rp	K	Rp	K	Rp	K	Rp	K	Rp	K	Rp	K	Rp	K	Rp	K	Rp	K	%		
			Terlaksananya Urusan Pemerintahan yang Dilimpahkan kepada Camat	Jumlah Laporan Pelaksanaan Kewenangan Lain yang Dilimpahkan (Laporan)	5		0		1		0		0						0		0		0			
		7.01.02.2.04.0003	Pelaksanaan Urusan Pemerintahan yang Terkait dengan Kewenangan Lain yang Dilimpahkan			50.000.000		-		-		-		-						-		-	0	0		
			Terlaksananya Urusan Pemerintahan yang Terkait dengan Kewenangan Lain yang Dilimpahkan	Jumlah Laporan Pelaksanaan Kewenangan Lain yang Dilimpahkan (Laporan)	5		0		1		0		0						0		0		0			
		7.01.03	**PROGRAM PEMBERDAYAAN MASYARAKAT DESA DAN KELURAHAN**			**685.000.000**		**72.559.700**		**30.150.000**		**22.500.000**		**-**						**22.500.000**		**22.500.000**	**1,71**	**3,28**	KECAMATAN ANGGABERI	
			MENINGKATNYA PERAN SERTA MASYARAKAT DESA DAN KELURAHAN DALAM KEGIATAN PEMBANGUNAN (138)	PERSENTASE KEGIATAN PEMBERDAYAAN MASYARAKAT DESA DAN KELURAHAN YANG TERLAKSANA (138) (%)	100		100		100,00		66,33		100						100		100		100			
		7.01.03.2.01	Koordinasi Kegiatan Pemberdayaan Desa			85.000.000		10.000.000		2.500.000		2.500.000		-						2.500.000		2.500.000	2	2,94		
			Terlaksananya Koordinasi Kegiatan Pemberdayaan Desa	Jumlah Lembaga Kemasyarakatan yang Berpartisipasi dalam Forum Musyawarah Perencanaan Pembangunan di Desa (Lembaga Kemasyarakatan)	25		1		5		1		0						1		1		4			
				Jumlah Laporan Peningkatan Efektivitas Kegiatan Pemberdayaan Masyarakat di Wilayah Kecamatan (Laporan)	1		1		1		0		0						0		0		0			
		7.01.03.2.01.0001	Peningkatan Partisipasi Masyarakat dalam Forum Musyawarah Perencanaan Pembangunan di Desa			75.000.000		5.000.000		2.500.000		2.500.000		-						2.500.000		2.500.000	4	3,33		
			Meningkatnya Partisipasi Masyarakat dalam Forum Musyawarah Perencanaan Pembangunan di Desa	Jumlah Lembaga Kemasyarakatan yang Berpartisipasi dalam Forum Musyawarah Perencanaan Pembangunan di Desa (Lembaga Kemasyarakatan)	25		1		5		1		0						1		1		4			
		7.01.03.2.01.0003	Peningkatan Efektifitas Kegiatan Pemberdayaan Masyarakat di Wilayah Kecamatan			10.000.000		5.000.000		-		-		-						-		-	0	0		
			Meningkatnya Efektifitas Kegiatan Pemberdayaan Masyarakat di Wilayah Kecamatan	Jumlah Laporan Peningkatan Efektivitas Kegiatan Pemberdayaan Masyarakat di Wilayah Kecamatan (Laporan)	1		1		1		0		0						0		0		0			
		7.01.03.2.02	Kegiatan Pemberdayaan Kelurahan			350.000.000		26.859.700		2.500.000		5.000.000		-						5.000.000		5.000.000	2,67	1,43		
			Terlaksananya Koordinasi Kegiatan Pemberdayaan Kelurahan	Jumlah Lembaga Kemasyarakatan yang Berpartisipasi dalam Forum Musyawarah Perencanaan Pembangunan di Kelurahan (Lembaga Kemasyarakatan)	25		1		5		2		0						2		2		8			
				Jumlah Pokmas dan Ormas yang Melaksanakan Pemberdayaan Masyarakat di Kelurahan (Pokmas / Ormas)	25		1		5		2		0						0		0		0			
				Jumlah Laporan Hasil Evaluasi Kelurahan (Laporan)	5		1		1		0		0						0		0		0			
		7.01.03.2.02.0001	Peningkatan Partisipasi Masyarakat dalam Forum Musyawarah Perencanaan Pembangunan di Kelurahan			75.000.000		6.860.000		2.500.000		2.500.000		-						2.500.000		2.500.000	8	3,33		
			Meningkatnya Partisipasi Masyarakat dalam Forum Musyawarah Perencanaan Pembangunan di Kelurahan	Jumlah Lembaga Kemasyarakatan yang Berpartisipasi dalam Forum Musyawarah Perencanaan Pembangunan di Kelurahan (Lembaga Kemasyarakatan)	25		1		5		2		0						2		2		8			
		7.01.03.2.02.0003	Pemberdayaan Masyarakat di Kelurahan			250.000.000		14.999.700		-		2.500.000		-						2.500.000		2.500.000	0	1		
			Terlaksananya Pemberdayaan Masyarakat di Kelurahan	Jumlah Pokmas dan Ormas yang Melaksanakan Pemberdayaan Masyarakat di Kelurahan (Pokmas / Ormas)	25		1		5		2		0						0		0		0			
		7.01.03.2.02.0004	Evaluasi Kelurahan			25.000.000		5.000.000		-		-		-						-		-	0	0		
			Terlaksananya Evaluasi Kelurahan	Jumlah Laporan Hasil Evaluasi Kelurahan (Laporan)	5		1		1		0		0						0		0		0			
		7.01.03.2.03	Pemberdayaan Lembaga Kemasyarakatan Tingkat Kecamatan			250.000.000		35.700.000		25.150.000		15.000.000		-						15.000.000		15.000.000	0	6		
			Terlaksananya Pemberdayaan Lembaga Kemasyarakatan Tingkat Kecamatan	Jumlah Lembaga Kemasyarakatan yang Ditingkatkan Kapasitasnya (Lembaga Kemasyarakatan)	25		1		5		1		0						0		0		0			

No		Kode	Bidang Urusan/ Program/ Outcome/ Kegiatan/ Sub Kegiatan/ Kinerja	Indikator	Target RPJMD pada Tahun 2030 (Akhir Periode RPJMD)		Realisasi Capaian Kinerja RPJMD sampai dengan RKPD Tahun Lalu (Tahun 2025)		Target Kinerja dan Anggaran RKPD Tahun berjalan (Tahun 2026) yang dievaluasi		Realisasi Kinerja Pada Triwulan								Realisasi Capaian Kinerja dan Anggaran RKPD yang dievaluasi		Realisasi Kinerja dan Anggaran RPJMD s/d tahun 2026 (Akhir Tahun Pelaksanaaan RKPD Tahun 2026)		Tingkat Capaian Kinerja Dan Realisasi Anggaran RPJMD s/d tahun 2026 (%)		Unit SKPD Penanggungjawab	Ket
											I		II		III		IV									
1	2	3	4	5	6		7		8		9		10		11		12		13		14 = 13		15=14/6 x100%		16	17
					K	Rp	K	Rp	K	Rp	K	Rp	K	Rp	K	Rp	K	Rp	K	Rp	K	Rp	K	%		
				Jumlah Laporan Fasilitasi Pengembangan Usaha Ekonomi Masyarakat (Laporan)	5		0		1		0		0						0		0		0			
		7.01.03.2.03.0002	Peningkatan Kapasitas Lembaga Kemasyarakatan			125.000.000		35.700.000		25.150.000		15.000.000		-						15.000.000		15.000.000	0	12		
			Meningkatnya Kapasitas Lembaga Kemasyarakatan	Jumlah Lembaga Kemasyarakatan yang Ditingkatkan Kapasitasnya (Lembaga Kemasyarakatan)	25		1		5		1		0						0		0		0			
		7.01.03.2.03.0004	Fasilitasi Pengembangan Usaha Ekonomi Masyarakat			125.000.000		-		-		-		-						-		-	0	0		
			Terlaksananya Fasilitasi Pengembangan Usaha Ekonomi Masyarakat	Jumlah Laporan Fasilitasi Pengembangan Usaha Ekonomi Masyarakat (Laporan)	5		0		1		0		0						0		0		0			
		7.01.04	**PROGRAM KOORDINASI KETENTRAMAN DAN KETERTIBAN UMUM**			**150.000.000**		**10.000.000**		**-**		**-**		**-**						**-**		**-**	**0**	**0**	KECAMATAN ANGGABERI	
			TERCIPTANYA KETENTRAMAN DAN KETERTIBAN UMUM PADA MASYARAKAT (138)	PERSENTASE KEGIATAN KETENTRAMAN DAN KETERTIBAN UMUM YANG TERLAKSANA (138) (%)	100		100		100,00		0		0						0		0		0			
		7.01.04.2.01	Koordinasi Upaya Penyelenggaraan Ketenteraman dan Ketertiban Umum			100.000.000		10.000.000		-		-		-						-		-	0	0		
			Terlaksananya Koordinasi Upaya Penyelenggaraan Ketentraman dan Ketertiban Umum	Jumlah Laporan Hasil Sinergitas dengan Kepolisian Negara Republik Indonesia, Tentara Nasional Indonesia dan Instansi Vertikal di Wilayah Kecamatan (Laporan)	5		1		1		0		0						0		0		0			
				Jumlah Laporan Pelaksanaan Harmonisasi Hubungan dengan Tokoh Agama dan Tokoh Masyarakat (Laporan)	5		1		1		0		0						0		0		0			
		7.01.04.2.01.0001	Sinergitas dengan Kepolisian Negara Republik Indonesia, Tentara Nasional Indonesia dan Instansi Vertikal di Wilayah Kecamatan			50.000.000		5.000.000		-		-		-						-		-	0	0		
			Terlaksananya Sinergitas dengan Kepolisian Negara Republik Indonesia, Tentara Nasional Indonesia dan Instansi Vertikal di Wilayah Kecamatan	Jumlah Laporan Hasil Sinergitas dengan Kepolisian Negara Republik Indonesia, Tentara Nasional Indonesia dan Instansi Vertikal di Wilayah Kecamatan (Laporan)	5		1		1		0		0						0		0		0			
		7.01.04.2.01.0002	Harmonisasi Hubungan dengan Tokoh Agama dan Tokoh Masyarakat			50.000.000		5.000.000		-		-		-						-		-	0	0		
			Terlaksananya Harmonisasi Hubungan dengan Tokoh Agama dan Tokoh Masyarakat	Jumlah Laporan Pelaksanaan Harmonisasi Hubungan dengan Tokoh Agama dan Tokoh Masyarakat (Laporan)	5		1		1		0		0						0		0		0			
		7.01.04.2.02	Koordinasi Penerapan dan Penegakan Peraturan Daerah dan Peraturan Kepala Daerah			50.000.000		-		-		-		-						-		-	0	0		
			Terlaksananya Koordinasi Penerapan dan Penegakan Peraturan Daerah dan Peraturan Kepala Daerah	Jumlah Laporan Koordinasi/Sinergi dengan Perangkat Daerah yang Tugas dan Fungsinya di Bidang Penegakan Peraturan Perundang-Undangan dan/atau Kepolisian Negara Republik Indonesia (Laporan)	5		0		1		0		0						0		0		0			
		7.01.04.2.02.0001	Koordinasi/Sinergi dengan Perangkat Daerah yang Tugas dan Fungsinya di Bidang Penegakan Peraturan Perundang-Undangan dan/atau Kepolisian Negara Republik Indonesia			50.000.000		-		-		-		-						-		-	0	0		
			Terlaksananya Koordinasi/Sinergi dengan Perangkat Daerah yang Tugas dan Fungsinya di Bidang Penegakan Peraturan Perundang-Undangan dan/atau Kepolisian Negara Republik Indonesia	Jumlah Laporan Koordinasi/Sinergi dengan Perangkat Daerah yang Tugas dan Fungsinya di Bidang Penegakan Peraturan Perundang-Undangan dan/atau Kepolisian Negara Republik Indonesia (Laporan)	5		0		1		0		0						0		0		0			
		7.01.05	**PROGRAM PENYELENGGARAAN URUSAN PEMERINTAHAN UMUM**			**75.000.000**		**10.000.000**		**-**		**-**		**-**						**-**		**-**	**0**	**0**	KECAMATAN ANGGABERI	
			MENINGKATNYA PENYELENGGARAAN URUSAN PEMERINTAHAN UMUM YANG BAIK SESUAI DENGAN KETENTUAN PERATURAN PERUNDANG-UNDANGAN (138)	PERSENTASE KEGIATAN PENYELENGGARAAN URUSAN PEMERINTAHAN UMUM YANG TERLAKSANA (138) (%)	100		100		100,00		0		0						0		0		0			
		7.01.05.2.01	Penyelenggaraan Urusan Pemerintahan Umum Sesuai Penugasan Kepala Daerah			75.000.000		10.000.000		-		-		-						-		-	0	0		

No		Kode	Bidang Urusan/ Program/ Outcome/ Kegiatan/ Sub Kegiatan/ Kinerja	Indikator	Target RPJMD pada Tahun 2030 (Akhir Periode RPJMD)		Realisasi Capaian Kinerja RPJMD sampai dengan RKPD Tahun Lalu (Tahun 2025)		Target Kinerja dan Anggaran RKPD Tahun berjalan (Tahun 2026) yang dievaluasi		Realisasi Kinerja Pada Triwulan								Realisasi Capaian Kinerja dan Anggaran RKPD yang dievaluasi		Realisasi Kinerja dan Anggaran RPJMD s/d tahun 2026 (Akhir Tahun Pelaksanaaan RKPD Tahun 2026)		Tingkat Capaian Kinerja Dan Realisasi Anggaran RPJMD s/d tahun 2026 (%)		Unit SKPD Penanggungjawab	Ket
											I		II		III		IV									
1	2	3	4	5	6		7		8		9		10		11		12		13		14 = 13		15=14/6 x100%		16	17
					K	Rp	K	Rp	K	Rp	K	Rp	K	Rp	K	Rp	K	Rp	K	Rp	K	Rp	K	%		
			Terselenggaranya Urusan Pemerintahan Umum sesuai Penugasan Kepala Daerah	Jumlah Laporan Konflik yang Ditangani Sesuai Ketentuan Peraturan Perundang-Undangan (Laporan)	5		1		1		0		0						0		0		0			
				Jumlah Dokumen Tugas Forum Koordinasi Pimpinan di Kecamatan (Dokumen)	5		1		1		0		0						0		0		0			
		7.01.05.2.01.0005	Penanganan Konflik Sosial Sesuai Ketentuan Peraturan Perundang-Undangan			50.000.000		5.000.000		-		-		-						-		-	0	0		
			Terlaksananya Penanganan Konflik Sosial sesuai Ketentuan Peraturan Perundang-Undangan	Jumlah Laporan Konflik yang Ditangani Sesuai Ketentuan Peraturan Perundang-Undangan (Laporan)	5		1		1		0		0						0		0		0			
		7.01.05.2.01.0008	Pelaksanaan Tugas Forum Koordinasi Pimpinan di Kecamatan			25.000.000		5.000.000		-		-		-						-		-	0	0		
			Terlaksananya Tugas Forum Koordinasi Pimpinan di Kecamatan	Jumlah Dokumen Tugas Forum Koordinasi Pimpinan di Kecamatan (Dokumen)	5		1		1		0		0						0		0		0			
		7.01.06	**PROGRAM PEMBINAAN DAN PENGAWASAN PEMERINTAHAN DESA**			**138.000.000**		**23.876.000**		**-**		**-**		**-**						**-**		**-**	**0**	**0**	KECAMATAN ANGGABERI	
			MENINGKATNYA PENYELENGGARAAN PEMERINTAHAN DESA YANG BAIK MELALUI PEMBINAAN DAN PENGAWASAN (138)	PERSENTASE KEGIATAN PEMBINAAN DAN PENGAWASAN PEMERINTAHAN DESA YANG TERLAKSANA (138) (%)	100		100		100,00		0		0						0		0		0			
		7.01.06.2.01	Fasilitasi, Rekomendasi dan Koordinasi Pembinaan dan Pengawasan Pemerintahan Desa			138.000.000		23.876.000		-		-		-						-		-	0	0		
			Terlaksananya Fasilitasi, Rekomendasi dan Koordinasi Pembinaan dan Pengawasan Pemerintahan Desa	Jumlah Dokumen yang Difasilitasi dalam rangka Penyusunan Peraturan Desa dan Peraturan Kepala Desa (Dokumen)	10		1		2		0		0						0		0		0			
				Jumlah Dokumen yang Difasilitasi dalam rangka Administrasi Tata Pemerintahan Desa (Dokumen)	5		1		1		0		0						0		0		0			
				Jumlah Dokumen yang Difasilitasi dalam rangka Pengelolaan Keuangan Desa dan Pendayagunaan Aset Desa (Dokumen)	5		1		1		0		0						0		0		0			
				Jumlah Dokumen Fasilitasi dalam rangka Pelaksanaan Tugas Kepala Desa dan Perangkat Desa (Dokumen)	2		1		2		0		0						0		0		0			
				Jumlah Dokumen Fasilitasi dalam rangka Pelaksanaan Pemilihan Kepala Desa (Dokumen)	1		0		1		0		0						0		0		0			
				Jumlah Dokumen Sinkronisasi Perencanaan Pembangunan Daerah dengan Pembangunan Desa (Dokumen)	5		1		1		0		0						0		0		0			
				Jumlah Dokumen Fasilitasi dalam rangka Perencanaan Pembangunan Partisipatif (Dokumen)	1		0		2		0		0						0		0		0			
				Jumlah Dokumen Fasilitasi dalam rangka Program dan Pelaksanaan Pemberdayaan Masyarakat Desa (Dokumen)	1		0		1		0		0						0		0		0			
				Jumlah Laporan Hasil Koordinasi Pendampingan Desa di Wilayahnya (Laporan)	5		1		1		0		0						0		0		0			
		7.01.06.2.01.0001	Fasilitasi Penyusunan Peraturan Desa dan Peraturan Kepala Desa			25.000.000		3.969.000		-		-		-						-		-	0	0		
			Terlaksananya Fasilitasi Penyusunan Peraturan Desa dan Peraturan Kepala Desa	Jumlah Dokumen yang Difasilitasi dalam rangka Penyusunan Peraturan Desa dan Peraturan Kepala Desa (Dokumen)	10		1		2		0		0						0		0		0			
		7.01.06.2.01.0002	Fasilitasi Administrasi Tata Pemerintahan Desa			25.000.000		4.000.000		-		-		-						-		-	0	0		
			Terlaksananya Fasilitasi Administrasi Tata Pemerintahan Desa	Jumlah Dokumen yang Difasilitasi dalam rangka Administrasi Tata Pemerintahan Desa (Dokumen)	5		1		1		0		0						0		0		0			
		7.01.06.2.01.0003	Fasilitasi Pengelolaan Keuangan Desa dan Pendayagunaan Aset Desa			25.000.000		4.000.000		-		-		-						-		-	0	0		

No		Kode	Bidang Urusan/ Program/ Outcome/ Kegiatan/ Sub Kegiatan/ Kinerja	Indikator	Target RPJMD pada Tahun 2030 (Akhir Periode RPJMD)		Realisasi Capaian Kinerja RPJMD sampai dengan RKPD Tahun Lalu (Tahun 2025)		Target Kinerja dan Anggaran RKPD Tahun berjalan (Tahun 2026) yang dievaluasi		Realisasi Kinerja Pada Triwulan								Realisasi Capaian Kinerja dan Anggaran RKPD yang dievaluasi		Realisasi Kinerja dan Anggaran RPJMD s/d tahun 2026 (Akhir Tahun Pelaksanaaan RKPD Tahun 2026)		Tingkat Capaian Kinerja Dan Realisasi Anggaran RPJMD s/d tahun 2026 (%)		Unit SKPD Penanggungjawab	Ket
											I		II		III		IV									
1	2	3	4	5	6		7		8		9		10		11		12		13		14 = 13		15=14/6 x100%		16	17
					K	Rp	K	Rp	K	Rp	K	Rp	K	Rp	K	Rp	K	Rp	K	Rp	K	Rp	K	%		
			Terlaksananya Fasilitasi Pengelolaan Keuangan Desa dan Pendayagunaan Aset Desa	Jumlah Dokumen yang Difasilitasi dalam rangka Pengelolaan Keuangan Desa dan Pendayagunaan Aset Desa (Dokumen)	5		1		1		0		0						0		0		0			
		7.01.06.2.01.0005	Fasilitasi Pelaksanaan Tugas Kepala Desa dan Perangkat Desa			5.000.000		3.969.000		-		-		-						-		-	0	0		
			Terlaksananya Fasilitasi Pelaksanaan Tugas Kepala Desa dan Perangkat Desa	Jumlah Dokumen Fasilitasi dalam rangka Pelaksanaan Tugas Kepala Desa dan Perangkat Desa (Dokumen)	2		1		2		0		0						0		0		0			
		7.01.06.2.01.0006	Fasilitasi Pelaksanaan Pemilihan Kepala Desa			5.000.000		-		-		-		-						-		-	0	0		
			Terlaksananya Fasilitasi Pelaksanaan Pemilihan Kepala Desa	Jumlah Dokumen Fasilitasi dalam rangka Pelaksanaan Pemilihan Kepala Desa (Dokumen)	1		0		1		0		0						0		0		0			
		7.01.06.2.01.0009	Fasilitasi Sinkronisasi Perencanaan Pembangunan Daerah dengan Pembangunan Desa			25.000.000		3.969.000		-		-		-						-		-	0	0		
			Terlaksananya Fasilitasi Sinkronisasi Perencanaan Pembangunan Daerah dengan Pembangunan Desa	Jumlah Dokumen Sinkronisasi Perencanaan Pembangunan Daerah dengan Pembangunan Desa (Dokumen)	5		1		1		0		0						0		0		0			
		7.01.06.2.01.0013	Fasilitasi Penyusunan Perencanaan Pembangunan Partisipatif			4.000.000		-		-		-		-						-		-	0	0		
			Terlaksananya Fasilitasi Penyusunan Perencanaan Pembangunan Partisipatif	Jumlah Dokumen Fasilitasi dalam rangka Perencanaan Pembangunan Partisipatif (Dokumen)	1		0		2		0		0						0		0		0			
		7.01.06.2.01.0016	Fasilitasi Penyusunan Program dan Pelaksanaan Pemberdayaan Masyarakat Desa			4.000.000		-		-		-		-						-		-	0	0		
			Terlaksananya Fasilitasi Penyusunan Program dan Pelaksanaan Pemberdayaan Masyarakat Desa	Jumlah Dokumen Fasilitasi dalam rangka Program dan Pelaksanaan Pemberdayaan Masyarakat Desa (Dokumen)	1		0		1		0		0						0		0		0			
		7.01.06.2.01.0017	Koordinasi Pendampingan Desa di Wilayahnya			20.000.000		3.969.000		-		-		-						-		-	0	0		
			Terlaksananya Koordinasi Pendampingan Desa di Wilayahnya	Jumlah Laporan Hasil Koordinasi Pendampingan Desa di Wilayahnya (Laporan)	5		1		1		0		0						0		0		0			
		7.01.01	**PROGRAM PENUNJANG URUSAN PEMERINTAHAN DAERAH KABUPATEN/KOTA**			**952.342.518**		**287.780.700**		**184.129.950**		**42.150.000**		**-**						**42.150.000**		**42.150.000**	**0**	**4,43**	KELURAHAN ANGGABERI	
			MENINGKATNYA KEPATUHAN PERANGKAT DAERAH DALAM TATA KELOLA ADMINISTRASI, PELAPORAN KINERJA, DAN PENGELOLAAN ASET DAERAH SECARA TEPAT WAKTU, LENGKAP, DAN SESUAI KETENTUAN (139)	PERSENTASE RATA-RATA KEPATUHAN TATA KELOLA PERANGKAT DAERAH (139) (%)	100		20		100,00		23								23		23		23			
		7.01.01.2.01	Perencanaan, Penganggaran, dan Evaluasi Kinerja Perangkat Daerah			24.865.332		8.702.000		-		-		-						-		-	0	0		
			Tersusunnya Produk Administratif Perencanaan, Penganggaran, dan Evaluasi Kinerja Perangkat Daerah	Jumlah Dokumen RKA-SKPD dan Laporan Hasil Koordinasi Penyusunan Dokumen RKA-SKPD (Dokumen)	5		0		1		0								0		0		0			
				Jumlah Dokumen Perubahan RKA-SKPD dan Laporan Hasil Koordinasi Penyusunan Dokumen Perubahan RKA-SKPD (Dokumen)	5		0		1		0								0		0		0			
				Jumlah Dokumen DPA-SKPD dan Laporan Hasil Koordinasi Penyusunan Dokumen DPA-SKPD (Dokumen)	5		0		1		0								0		0		0			
				Jumlah Dokumen Perubahan DPA-SKPD dan Laporan Hasil Koordinasi Penyusunan Dokumen Perubahan DPA-SKPD (Dokumen)	5		0		1		0								0		0		0			
				Jumlah Laporan Evaluasi Kinerja Perangkat Daerah (Laporan)	5		0		1		0								0		0		0			
				Jumlah Data Statistik Sektoral Daerah yang Telah Dikumpulkan dan Diperiksa Lingkup Perangkat Daerah (Data)	5		0		1		0								0		0		0			
		7.01.01.2.01.0002	Koordinasi dan Penyusunan Dokumen RKA-SKPD			2.762.814		-		-		-		-						-		-	0	0		

No		Kode	Bidang Urusan/ Program/ Outcome/ Kegiatan/ Sub Kegiatan/ Kinerja	Indikator	Target RPJMD pada Tahun 2030 (Akhir Periode RPJMD)		Realisasi Capaian Kinerja RPJMD sampai dengan RKPD Tahun Lalu (Tahun 2025)		Target Kinerja dan Anggaran RKPD Tahun berjalan (Tahun 2026) yang dievaluasi		Realisasi Kinerja Pada Triwulan								Realisasi Capaian Kinerja dan Anggaran RKPD yang dievaluasi		Realisasi Kinerja dan Anggaran RPJMD s/d tahun 2026 (Akhir Tahun Pelaksanaaan RKPD Tahun 2026)		Tingkat Capaian Kinerja Dan Realisasi Anggaran RPJMD s/d tahun 2026 (%)		Unit SKPD Penanggungjawab	Ket
											I		II		III		IV									
1	2	3	4	5	6		7		8		9		10		11		12		13		14 = 13		15=14/6 x100%		16	17
					K	Rp	K	Rp	K	Rp	K	Rp	K	Rp	K	Rp	K	Rp	K	Rp	K	Rp	K	%		
			Tersedianya Dokumen RKA-SKPD dan Laporan Hasil Koordinasi Penyusunan Dokumen RKA-SKPD	Jumlah Dokumen RKA-SKPD dan Laporan Hasil Koordinasi Penyusunan Dokumen RKA-SKPD (Dokumen)	5		0		1		0								0		0		0			
		7.01.01.2.01.0003	Koordinasi dan Penyusunan Dokumen Perubahan RKA-SKPD			2.762.814		-		-		-		-						-		-	0	0		
			Tersedianya Dokumen Perubahan RKA-SKPD dan Laporan Hasil Koordinasi Penyusunan Dokumen Perubahan RKA-SKPD	Jumlah Dokumen Perubahan RKA-SKPD dan Laporan Hasil Koordinasi Penyusunan Dokumen Perubahan RKA-SKPD (Dokumen)	5		0		1		0								0		0		0			
		7.01.01.2.01.0004	Koordinasi dan Penyusunan DPA-SKPD			2.762.814		-		-		-		-						-		-	0	0		
			Tersedianya Dokumen DPA-SKPD dan Laporan Hasil Koordinasi Penyusunan Dokumen DPA-SKPD	Jumlah Dokumen DPA-SKPD dan Laporan Hasil Koordinasi Penyusunan Dokumen DPA-SKPD (Dokumen)	5		0		1		0								0		0		0			
		7.01.01.2.01.0005	Koordinasi dan Penyusunan Perubahan DPA- SKPD			2.762.814		-		-		-		-						-		-	0	0		
			Tersedianya Dokumen Perubahan DPA-SKPD dan Laporan Hasil Koordinasi Penyusunan Dokumen Perubahan DPA-SKPD	Jumlah Dokumen Perubahan DPA-SKPD dan Laporan Hasil Koordinasi Penyusunan Dokumen Perubahan DPA-SKPD (Dokumen)	5		0		1		0								0		0		0			
		7.01.01.2.01.0007	Evaluasi Kinerja Perangkat Daerah			2.762.814		8.702.000		-		-		-						-		-	0	0		
			Terlaksananya Evaluasi Kinerja Perangkat Daerah	Jumlah Laporan Evaluasi Kinerja Perangkat Daerah (Laporan)	5		0		1		0								0		0		0			
		7.01.01.2.01.0009	Pelaksanaan Pengumpulan Data Statistik Sektoral Daerah			11.051.262		-		-		-		-						-		-	0	0		
			Terlaksananya Pengumpulan Data Statistik Sektoral Daerah	Jumlah Data Statistik Sektoral Daerah yang Telah Dikumpulkan dan Diperiksa Lingkup Perangkat Daerah (Data)	5		0		1		0								0		0		0			
		7.01.01.2.03	Administrasi Barang Milik Daerah pada Perangkat Daerah			12.432.666		499.750		-		-		-						-		-	0	0		
			Tersusunnya Produk Administratif Barang Milik Daerah pada Perangkat Daerah	Jumlah Rencana Kebutuhan Barang Milik Daerah SKPD (Dokumen)	10		1		2		0								0		0		0			
				Jumlah Dokumen Pengamanan Barang Milik Daerah SKPD (Dokumen)	5		0		1		0								0		0		0			
				Jumlah Laporan Penatausahaan Barang Milik Daerah pada SKPD (Laporan)	20		0		1		0								0		0		0			
				Jumlah Dokumen Hasil Pemanfaatan Barang Milik Daerah SKPD (Dokumen)	5		0		1		0								0		0		0			
		7.01.01.2.03.0001	Penyusunan Perencanaan Kebutuhan Barang Milik Daerah SKPD			2.762.814		499.750		-		-		-						-		-	0	0		
			Tersedianya Rencana Kebutuhan Barang Milik Daerah SKPD	Jumlah Rencana Kebutuhan Barang Milik Daerah SKPD (Dokumen)	10		1		2		0								0		0		0			
		7.01.01.2.03.0002	Pengamanan Barang Milik Daerah SKPD			2.762.814		-		-		-		-						-		-	0	0		
			Terlaksananya Pengamanan Barang Milik Daerah SKPD	Jumlah Dokumen Pengamanan Barang Milik Daerah SKPD (Dokumen)	5		0		1		0								0		0		0			
		7.01.01.2.03.0006	Penatausahaan Barang Milik Daerah pada SKPD			5.525.631		-		-		-		-						-		-	0	0		
			Terlaksananya Penatausahaan Barang Milik Daerah pada SKPD	Jumlah Laporan Penatausahaan Barang Milik Daerah pada SKPD (Laporan)	20		0		1		0								0		0		0			
		7.01.01.2.03.0007	Pemanfaatan Barang Milik Daerah SKPD			1.381.407		-		-		-		-						-		-	0	0		
			Terlaksananya Pemanfaatan Barang Milik Daerah SKPD	Jumlah Dokumen Hasil Pemanfaatan Barang Milik Daerah SKPD (Dokumen)	5		0		1		0								0		0		0			
		7.01.01.2.05	Administrasi Kepegawaian Perangkat Daerah			19.339.705		3.000.000		-		-		-						-		-	0	0		
			Tersusunnya Produk Administratif Kepegawaian Perangkat Daerah	Jumlah Paket Pakaian Dinas beserta Atribut Kelengkapan (Paket)	5		0		1		0								0		0		0			
				Jumlah Dokumen Pendataan dan Pengolahan Administrasi Kepegawaian (Dokumen)	5		0		1		0								0		0		0			

No		Kode	Bidang Urusan/ Program/ Outcome/ Kegiatan/ Sub Kegiatan/ Kinerja	Indikator	Target RPJMD pada Tahun 2030 (Akhir Periode RPJMD)		Realisasi Capaian Kinerja RPJMD sampai dengan RKPD Tahun Lalu (Tahun 2025)		Target Kinerja dan Anggaran RKPD Tahun berjalan (Tahun 2026) yang dievaluasi		Realisasi Kinerja Pada Triwulan								Realisasi Capaian Kinerja dan Anggaran RKPD yang dievaluasi		Realisasi Kinerja dan Anggaran RPJMD s/d tahun 2026 (Akhir Tahun Pelaksanaaan RKPD Tahun 2026)		Tingkat Capaian Kinerja Dan Realisasi Anggaran RPJMD s/d tahun 2026 (%)		Unit SKPD Penanggungjawab	Ket
											I		II		III		IV									
1	2	3	4	5	6		7		8		9		10		11		12		13		14 = 13		15=14/6 x100%		16	17
					K	Rp	K	Rp	K	Rp	K	Rp	K	Rp	K	Rp	K	Rp	K	Rp	K	Rp	K	%		
				Jumlah Dokumen Hasil Koordinasi dan Pelaksanaaan Sistem Informasi Kepegawaian (Dokumen)	5		0		1		0								0		0		0			
				Jumlah Dokumen Monitoring, Evaluasi, dan Penilaian Kinerja Pegawai (Dokumen)	20		0		1		0								0		0		0			
		7.01.01.2.05.0002	Pengadaan Pakaian Dinas beserta Atribut Kelengkapannya			13.814.077		3.000.000		-		-		-						-		-	0	0		
			Tersedianya Pakaian Dinas beserta Atribut Kelengkapan	Jumlah Paket Pakaian Dinas beserta Atribut Kelengkapan (Paket)	5		0		1		0								0		0		0			
		7.01.01.2.05.0003	Pendataan dan Pengolahan Administrasi Kepegawaian			1.381.407		-		-		-		-						-		-	0	0		
			Terlaksananya Pendataan dan Pengolahan Administrasi Kepegawaian	Jumlah Dokumen Pendataan dan Pengolahan Administrasi Kepegawaian (Dokumen)	5		0		1		0								0		0		0			
		7.01.01.2.05.0004	Koordinasi dan Pelaksanaan Sistem Informasi Kepegawaian			1.381.407		-		-		-		-						-		-	0	0		
			Terlaksananya Koordinasi dan Pelaksanaan Sistem Informasi Kepegawaian	Jumlah Dokumen Hasil Koordinasi dan Pelaksanaaan Sistem Informasi Kepegawaian (Dokumen)	5		0		1		0								0		0		0			
		7.01.01.2.05.0005	Monitoring, Evaluasi, dan Penilaian Kinerja Pegawai			2.762.814		-		-		-		-						-		-	0	0		
			Terlaksananya Monitoring, Evaluasi, dan Penilaian Kinerja Pegawai	Jumlah Dokumen Monitoring, Evaluasi, dan Penilaian Kinerja Pegawai (Dokumen)	20		0		1		0								0		0		0			
		7.01.01.2.06	Administrasi Umum Perangkat Daerah			64.097.316		10.959.950		14.999.950		-		-						-		-	0	0		
			Tersusunnya Produk Administratif Umum Perangkat Daerah	Jumlah Paket Peralatan dan Perlengkapan Kantor yang Disediakan (Paket)	5		1		1		0								0		0		0			
				Jumlah Paket Peralatan Rumah Tangga yang Disediakan (Paket)	5		0		1		0								0		0		0			
				Jumlah Paket Bahan Logistik Kantor yang Disediakan (Paket)	5		0		1		0								0		0		0			
				Jumlah Paket Barang Cetakan dan Penggandaan yang Disediakan (Paket)	5		0		1		0								0		0		0			
				Jumlah Dokumen Bahan Bacaan dan Peraturan Perundang-Undangan yang Disediakan (Dokumen)	5		0		1		0								0		0		0			
				Jumlah Laporan Penyelenggaraan Rapat Koordinasi dan Konsultasi SKPD (Laporan)	20		0		1		0								0		0		0			
				Jumlah Dokumen Penatausahaan Arsip Dinamis pada SKPD (Dokumen)	5		0		1		0								0		0		0			
		7.01.01.2.06.0002	Penyediaan Peralatan dan Perlengkapan Kantor			11.603.824		3.980.000		14.999.950		-		-						-		-	0	0		
			Tersedianya Peralatan dan Perlengkapan Kantor	Jumlah Paket Peralatan dan Perlengkapan Kantor yang Disediakan (Paket)	5		1		1		0								0		0		0			
		7.01.01.2.06.0003	Penyediaan Peralatan Rumah Tangga			5.525.631		2.060.000		-		-		-						-		-	0	0		
			Tersedianya Peralatan Rumah Tangga	Jumlah Paket Peralatan Rumah Tangga yang Disediakan (Paket)	5		0		1		0								0		0		0			
		7.01.01.2.06.0004	Penyediaan Bahan Logistik Kantor			22.102.525		3.920.000		-		-		-						-		-	0	0		
			Tersedianya Bahan Logistik Kantor	Jumlah Paket Bahan Logistik Kantor yang Disediakan (Paket)	5		0		1		0								0		0		0			
		7.01.01.2.06.0005	Penyediaan Barang Cetakan dan Penggandaan			5.525.631		999.950		-		-		-						-		-	0	0		
			Tersedianya Barang Cetakan dan Penggandaan	Jumlah Paket Barang Cetakan dan Penggandaan yang Disediakan (Paket)	5		0		1		0								0		0		0			
		7.01.01.2.06.0006	Penyediaan Bahan Bacaan dan Peraturan Perundang-undangan			2.762.814		-		-		-		-						-		-	0	0		
			Tersedianya Bahan Bacaan dan Peraturan Perundang-undangan	Jumlah Dokumen Bahan Bacaan dan Peraturan Perundang-Undangan yang Disediakan (Dokumen)	5		0		1		0								0		0		0			
		7.01.01.2.06.0009	Penyelenggaraan Rapat Koordinasi dan Konsultasi SKPD			13.814.077		-		-		-		-						-		-	0	0		
			Terlaksananya Penyelenggaraan Rapat Koordinasi dan Konsultasi SKPD	Jumlah Laporan Penyelenggaraan Rapat Koordinasi dan Konsultasi SKPD (Laporan)	20		0		1		0								0		0		0			

No		Kode	Bidang Urusan/ Program/ Outcome/ Kegiatan/ Sub Kegiatan/ Kinerja	Indikator	Target RPJMD pada Tahun 2030 (Akhir Periode RPJMD)		Realisasi Capaian Kinerja RPJMD sampai dengan RKPD Tahun Lalu (Tahun 2025)		Target Kinerja dan Anggaran RKPD Tahun berjalan (Tahun 2026) yang dievaluasi		Realisasi Kinerja Pada Triwulan								Realisasi Capaian Kinerja dan Anggaran RKPD yang dievaluasi		Realisasi Kinerja dan Anggaran RPJMD s/d tahun 2026 (Akhir Tahun Pelaksanaaan RKPD Tahun 2026)		Tingkat Capaian Kinerja Dan Realisasi Anggaran RPJMD s/d tahun 2026 (%)		Unit SKPD Penanggungjawab	Ket
											I		II		III		IV									
1	2	3	4	5	6		7		8		9		10		11		12		13		14 = 13		15=14/6 x100%		16	17
					K	Rp	K	Rp	K	Rp	K	Rp	K	Rp	K	Rp	K	Rp	K	Rp	K	Rp	K	%		
		7.01.01.2.06.0010	Penatausahaan Arsip Dinamis pada SKPD			2.762.814		-		-		-		-						-		-	0	0		
			Terlaksananya Penatausahaan Arsip Dinamis pada SKPD	Jumlah Dokumen Penatausahaan Arsip Dinamis pada SKPD (Dokumen)	5		0		1		0								0		0		0			
		7.01.01.2.07	Pengadaan Barang Milik Daerah Penunjang Urusan Pemerintah Daerah			154.717.674		19.055.000		-		-		-						-		-	0	0		
			Tersedianya Unit Barang Milik Daerah Penunjang Urusan Pemerintah Daerah melalui Pengadaan	Jumlah Unit Kendaraan Perorangan Dinas atau Kendaraan Dinas Jabatan yang Disediakan (Unit)	5		0		0		0								0		0		0			
				Jumlah Paket Mebel yang Disediakan (Unit)	10		0		1		0								0		0		0			
				Jumlah Unit Peralatan dan Mesin Lainnya yang Disediakan (Unit)	5		1		1		0								0		0		0			
		7.01.01.2.07.0001	Pengadaan Kendaraan Perorangan Dinas atau Kendaraan Dinas Jabatan			138.140.781		-		-		-		-						-		-	0	0		
			Tersedianya Kendaraan Perorangan Dinas atau Kendaraan Dinas Jabatan	Jumlah Unit Kendaraan Perorangan Dinas atau Kendaraan Dinas Jabatan yang Disediakan (Unit)	5		0		0		0								0		0		0			
		7.01.01.2.07.0005	Pengadaan Mebel			5.525.631		-		-		-		-						-		-	0	0		
			Tersedianya Mebel	Jumlah Paket Mebel yang Disediakan (Unit)	10		0		1		0								0		0		0			
		7.01.01.2.07.0006	Pengadaan Peralatan dan Mesin Lainnya			11.051.262		19.055.000		-		-		-						-		-	0	0		
			Tersedianya Peralatan dan Mesin Lainnya	Jumlah Unit Peralatan dan Mesin Lainnya yang Disediakan (Unit)	5		1		1		0								0		0		0			
		7.01.01.2.08	Penyediaan Jasa Penunjang Urusan Pemerintahan Daerah			596.768.174		222.552.000		169.130.000		42.150.000		-						42.150.000		42.150.000	0	7,06		
			Tersedianya Laporan Hasil Penyediaan Jasa Penunjang Urusan Pemerintahan Daerah	Jumlah Laporan Penyediaan Jasa Surat Menyurat (Laporan)	20		0		1		0								0		0		0			
				Jumlah Laporan Penyediaan Jasa Komunikasi, Sumber Daya Air dan Listrik yang Disediakan (Laporan)	20		1		1		0								0		0		0			
				Jumlah Laporan Penyediaan Jasa Pelayanan Umum Kantor yang Disediakan (Laporan)	20		1		1		1								0		0		0			
		7.01.01.2.08.0001	Penyediaan Jasa Surat Menyurat			5.525.631		105.976.000		-		-		-						-		-	0	0		
			Terlaksananya Penyediaan Jasa Surat Menyurat	Jumlah Laporan Penyediaan Jasa Surat Menyurat (Laporan)	20		0		1		0								0		0		0			
		7.01.01.2.08.0002	Penyediaan Jasa Komunikasi, Sumber Daya Air dan Listrik			27.628.156		11.696.000		530.000		-		-						-		-	0	0		
			Tersedianya Jasa Komunikasi, Sumber Daya Air dan Listrik	Jumlah Laporan Penyediaan Jasa Komunikasi, Sumber Daya Air dan Listrik yang Disediakan (Laporan)	20		1		1		0								0		0		0			
		7.01.01.2.08.0004	Penyediaan Jasa Pelayanan Umum Kantor			563.614.387		104.880.000		168.600.000		42.150.000		-						42.150.000		42.150.000	0	7,48		
			Tersedianya Jasa Pelayanan Umum Kantor	Jumlah Laporan Penyediaan Jasa Pelayanan Umum Kantor yang Disediakan (Laporan)	20		1		1		1								0		0		0			
		7.01.01.2.09	Pemeliharaan Barang Milik Daerah Penunjang Urusan Pemerintahan Daerah			80.121.651		23.012.000		-		-		-						-		-	0	0		
			Terlaksananya Pemeliharaan Barang Milik Daerah Penunjang Urusan Pemerintahan Daerah	Jumlah Kendaraan Perorangan Dinas atau Kendaraan Dinas Jabatan yang Dipelihara dan dibayarkan Pajaknya (Unit)	5		0		1		0								0		0		0			
				Jumlah Gedung Kantor dan Bangunan Lainnya yang Dipelihara/Direhabilitasi (Unit)	5		0		1		0								0		0		0			
				Jumlah Sarana dan Prasarana Gedung Kantor atau Bangunan Lainnya yang Dipelihara/Direhabilitasi (Unit)	5		0		1		0								0		0		0			
				Jumlah Sarana dan Prasarana Pendukung Gedung Kantor atau Bangunan Lainnya yang Dipelihara/Direhabilitasi (Unit)	5		0		1		0								0		0		0			
		7.01.01.2.09.0001	Penyediaan Jasa Pemeliharaan, Biaya Pemeliharaan, dan Pajak Kendaraan Perorangan Dinas atau Kendaraan Dinas Jabatan			55.256.312		11.696.000		-		-		-						-		-	0	0		

No		Kode	Bidang Urusan/ Program/ Outcome/ Kegiatan/ Sub Kegiatan/ Kinerja	Indikator	Target RPJMD pada Tahun 2030 (Akhir Periode RPJMD)		Realisasi Capaian Kinerja RPJMD sampai dengan RKPD Tahun Lalu (Tahun 2025)		Target Kinerja dan Anggaran RKPD Tahun berjalan (Tahun 2026) yang dievaluasi		Realisasi Kinerja Pada Triwulan								Realisasi Capaian Kinerja dan Anggaran RKPD yang dievaluasi		Realisasi Kinerja dan Anggaran RPJMD s/d tahun 2026 (Akhir Tahun Pelaksanaaan RKPD Tahun 2026)		Tingkat Capaian Kinerja Dan Realisasi Anggaran RPJMD s/d tahun 2026 (%)		Unit SKPD Penanggungjawab	Ket
											I		II		III		IV									
1	2	3	4	5	6		7		8		9		10		11		12		13		14 = 13		15=14/6 x100%		16	17
					K	Rp	K	Rp	K	Rp	K	Rp	K	Rp	K	Rp	K	Rp	K	Rp	K	Rp	K	%		
			Tersedianya Jasa Pemeliharaan, Biaya Pemeliharaan dan Pajak Kendaraan Perorangan Dinas atau Kendaraan Dinas Jabatan	Jumlah Kendaraan Perorangan Dinas atau Kendaraan Dinas Jabatan yang Dipelihara dan dibayarkan Pajaknya (Unit)	5		0		1		0								0		0		0			
		7.01.01.2.09.0009	Pemeliharaan/Rehabilitasi Gedung Kantor dan Bangunan Lainnya			13.814.077		2.500.000		-		-		-						-		-	0	0		
			Terlaksananya Pemeliharaan/Rehabilitasi Gedung Kantor dan Bangunan Lainnya	Jumlah Gedung Kantor dan Bangunan Lainnya yang Dipelihara/Direhabilitasi (Unit)	5		0		1		0								0		0		0			
		7.01.01.2.09.0010	Pemeliharaan/Rehabilitasi Sarana dan Prasarana Gedung Kantor atau Bangunan Lainnya			5.525.631		8.816.000		-		-		-						-		-	0	0		
			Terlaksananya Pemeliharaan/Rehabilitasi Sarana dan Prasarana Gedung Kantor atau Bangunan Lainnya	Jumlah Sarana dan Prasarana Gedung Kantor atau Bangunan Lainnya yang Dipelihara/Direhabilitasi (Unit)	5		0		1		0								0		0		0			
		7.01.01.2.09.0011	Pemeliharaan/Rehabilitasi Sarana dan Prasarana Pendukung Gedung Kantor atau Bangunan Lainnya			5.525.631		-		-		-		-						-		-	0	0		
			Terlaksananya Pemeliharaan/Rehabilitasi Sarana dan Prasarana Pendukung Gedung Kantor atau Bangunan Lainnya	Jumlah Sarana dan Prasarana Pendukung Gedung Kantor atau Bangunan Lainnya yang Dipelihara/Direhabilitasi (Unit)	5		0		1		0								0		0		0			
		7.01.02	**PROGRAM PENYELENGGARAAN PEMERINTAHAN DAN PELAYANAN PUBLIK**			**120.000.000**		**-**		**-**		**-**		**-**						**-**		**-**	**0**	**0**	KELURAHAN ANGGABERI	
			MENINGKATNYA KUALITAS PENYELENGGARAAN PEMERINTAHAN DAN PELAYANAN PUBLIK (139)	PERSENTASE KEGIATAN PENYELENGGARAAN PEMERINTAHAN DAN PELAYANAN PUBLIK YANG TERLAKSANA (139) (%)	100		20		100,00		0								0		0		0			
		7.01.02.2.02	Penyelenggaraan Urusan Pemerintahan yang Tidak Dilaksanakan oleh Unit Kerja Perangkat Daerah yang Ada di Kecamatan			120.000.000		-		-		-		-						-		-	0	0		
			Terlaksananya Penyelenggaraan Urusan Pemerintahan yang tidak Dilaksanakan oleh Unit Kerja Perangkat Daerah yang ada di Kecamatan	Jumlah Dokumen Perencanaan Kegiatan Pelayanan kepada Masyarakat di Kecamatan (Dokumen)	5		0		1		0								0		0		0			
				Jumlah Laporan Fasilitasi Percepatan Pencapaian Standar Pelayanan Minimal di Wilayah Kecamatan (Laporan)	60		0		0		0								0		0		0			
		7.01.02.2.02.0001	Perencanaan Kegiatan Pelayanan kepada Masyarakat di Kecamatan			20.000.000		-		-		-		-						-		-	0	0		
			Tersusunnya Dokumen Perencanaan Kegiatan Pelayanan kepada Masyarakat di Kecamatan	Jumlah Dokumen Perencanaan Kegiatan Pelayanan kepada Masyarakat di Kecamatan (Dokumen)	5		0		1		0								0		0		0			
		7.01.02.2.02.0002	Fasilitasi Percepatan Pencapaian Standar Pelayanan Minimal di Wilayah Kecamatan			100.000.000		-		-		-		-						-		-	0	0		
			Terlaksananya Fasilitasi Percepatan Pencapaian Standar Pelayanan Minimal di Wilayah Kecamatan	Jumlah Laporan Fasilitasi Percepatan Pencapaian Standar Pelayanan Minimal di Wilayah Kecamatan (Laporan)	60		0		0		0								0		0		0			
		7.01.03	**PROGRAM PEMBERDAYAAN MASYARAKAT DESA DAN KELURAHAN**			**1.130.000.000**		**347.488.000**		**200.000.000**		**-**		**-**						**-**		**-**	**0**	**0**	KELURAHAN ANGGABERI	
			MENINGKATNYA PERAN SERTA MASYARAKAT DESA DAN KELURAHAN DALAM KEGIATAN PEMBANGUNAN (139)	PERSENTASE KEGIATAN PEMBERDAYAAN MASYARAKAT DESA DAN KELURAHAN YANG TERLAKSANA (139) (%)	100		20		100,00		0								0		0		0			
		7.01.03.2.02	Kegiatan Pemberdayaan Kelurahan			750.000.000		347.488.000		200.000.000		-		-						-		-	0	0		
			Terlaksananya Koordinasi Kegiatan Pemberdayaan Kelurahan	Jumlah Lembaga Kemasyarakatan yang Berpartisipasi dalam Forum Musyawarah Perencanaan Pembangunan di Kelurahan (Lembaga Kemasyarakatan)	25		0		5		0								0		0		0			
				Jumlah Sarana dan Prasarana Kelurahan yang Terbangun (Unit)	5		1		1		0								0		0		0			
				Jumlah Pokmas dan Ormas yang Melaksanakan Pemberdayaan Masyarakat di Kelurahan (Pokmas / Ormas)	25		1		1		0								0		0		0			

No		Kode	Bidang Urusan/ Program/ Outcome/ Kegiatan/ Sub Kegiatan/ Kinerja	Indikator	Target RPJMD pada Tahun 2030 (Akhir Periode RPJMD)		Realisasi Capaian Kinerja RPJMD sampai dengan RKPD Tahun Lalu (Tahun 2025)		Target Kinerja dan Anggaran RKPD Tahun berjalan (Tahun 2026) yang dievaluasi		Realisasi Kinerja Pada Triwulan								Realisasi Capaian Kinerja dan Anggaran RKPD yang dievaluasi		Realisasi Kinerja dan Anggaran RPJMD s/d tahun 2026 (Akhir Tahun Pelaksanaaan RKPD Tahun 2026)		Tingkat Capaian Kinerja Dan Realisasi Anggaran RPJMD s/d tahun 2026 (%)		Unit SKPD Penanggungjawab	Ket
											I		II		III		IV									
1	2	3	4	5	6		7		8		9		10		11		12		13		14 = 13		15=14/6 x100%		16	17
					K	Rp	K	Rp	K	Rp	K	Rp	K	Rp	K	Rp	K	Rp	K	Rp	K	Rp	K	%		
				Jumlah Laporan Hasil Evaluasi Kelurahan (Laporan)	5		0		1		0								0		0		0			
		7.01.03.2.02.0001	Peningkatan Partisipasi Masyarakat dalam Forum Musyawarah Perencanaan Pembangunan di Kelurahan			75.000.000		-		-		-		-						-		-	0	0		
			Meningkatnya Partisipasi Masyarakat dalam Forum Musyawarah Perencanaan Pembangunan di Kelurahan	Jumlah Lembaga Kemasyarakatan yang Berpartisipasi dalam Forum Musyawarah Perencanaan Pembangunan di Kelurahan (Lembaga Kemasyarakatan)	25		0		5		0								0		0		0			
		7.01.03.2.02.0002	Pembangunan Sarana dan Prasarana Kelurahan			400.000.000		173.744.000		144.985.000		-		-						-		-	0	0		
			Terbangunnya Sarana dan Prasarana Kelurahan	Jumlah Sarana dan Prasarana Kelurahan yang Terbangun (Unit)	5		1		1		0								0		0		0			
		7.01.03.2.02.0003	Pemberdayaan Masyarakat di Kelurahan			250.000.000		173.744.000		55.015.000		-		-						-		-	0	0		
			Terlaksananya Pemberdayaan Masyarakat di Kelurahan	Jumlah Pokmas dan Ormas yang Melaksanakan Pemberdayaan Masyarakat di Kelurahan (Pokmas / Ormas)	25		1		1		0								0		0		0			
		7.01.03.2.02.0004	Evaluasi Kelurahan			25.000.000		-		-		-		-						-		-	0	0		
			Terlaksananya Evaluasi Kelurahan	Jumlah Laporan Hasil Evaluasi Kelurahan (Laporan)	5		0		1		0								0		0		0			
		7.01.03.2.06	Pemberdayaan dan Kesejahteraan Keluarga Tingkat Kecamatan dan Kelurahan			380.000.000		-		-		-		-						-		-	0	0		
			Terlaksananya Pemberdayaan dan Kesejahteraan Keluarga Tingkat Kecamatan dan Kelurahan	Jumlah Keluarga yang Mengikuti Peningkatan Ketahanan Pangan Keluarga (Keluarga)	5		0		0		0								0		0		0			
				Jumlah Keluarga yang Mengikuti Peningkatan Kesadaran Keluarga dalam Mewujudkan Rumah Sehat dan Layak Huni serta Kesadaran Hukum tentang Kepemilikan Rumah (Keluarga)	1		0		0		0								0		0		0			
				Jumlah Keluarga yang Mengikuti Peningkatan Kesadaran Keluarga dalam Peningkatan Pendidikan dan Keterampilan untuk Mewujudkan Sumber Daya Manusia yang Berkualitas dan Berdaya Saing (Keluarga)	1		0		0		0								0		0		0			
				Jumlah Keluarga yang Mengikuti Penumbuhan Kesadaran Keluarga dalam Peningkatan Derajat Kesehatan Keluarga dan Lingkungan Dengan Menerapkan Perilaku Hidup Bersih dan Sehat (Keluarga)	5		0		0		0								0		0		0			
				Jumlah Keluarga yang Mengikuti Penumbuhan Kesadaran Keluarga dalam Peningkatan Taraf Hidup Keluarga melalui Kehidupan Berkoperasi dan Pengembangan Ekonomi Lainnya (Keluarga)	5		0		0		0								0		0		0			
				Jumlah Keluarga yang Mengikuti Penumbuhan Kesadaran Keluarga dalam Peningkatan Kualitas Kelestarian Lingkungan Hidup (Keluarga)	5		0		0		0								0		0		0			
				Jumlah Keluarga yang Mengikuti Pelatihan Keluarga Tanggap Bencana Alam (Keluarga)	5		0		0		0								0		0		0			
				Jumlah Keluarga yang Mengikuti Pelatihan Keluarga Tanggap Bencana Rumah Tangga (Keluarga)	1		0		0		0								0		0		0			
				Jumlah Keluarga yang Mengikuti Penumbuhan dan Peningkatan Kesadaran Keluarga dalam Keterlibatan Perencanaan Kehidupan Menuju Keluarga Berkualitas (Keluarga)	5		0		0		0								0		0		0			
		7.01.03.2.06.0003	Peningkatan Ketahanan Pangan Keluarga			100.000.000		-		-		-		-						-		-	0	0		
			Terlaksananya Peningkatan Ketahanan Pangan Keluarga	Jumlah Keluarga yang Mengikuti Peningkatan Ketahanan Pangan Keluarga (Keluarga)	5		0		0		0								0		0		0			

No		Kode	Bidang Urusan/ Program/ Outcome/ Kegiatan/ Sub Kegiatan/ Kinerja	Indikator	Target RPJMD pada Tahun 2030 (Akhir Periode RPJMD)		Realisasi Capaian Kinerja RPJMD sampai dengan RKPD Tahun Lalu (Tahun 2025)		Target Kinerja dan Anggaran RKPD Tahun berjalan (Tahun 2026) yang dievaluasi		Realisasi Kinerja Pada Triwulan								Realisasi Capaian Kinerja dan Anggaran RKPD yang dievaluasi		Realisasi Kinerja dan Anggaran RPJMD s/d tahun 2026 (Akhir Tahun Pelaksanaaan RKPD Tahun 2026)		Tingkat Capaian Kinerja Dan Realisasi Anggaran RPJMD s/d tahun 2026 (%)		Unit SKPD Penanggungjawab	Ket
											I		II		III		IV									
1	2	3	4	5	6		7		8		9		10		11		12		13		14 = 13		15=14/6 x100%		16	17
					K	Rp	K	Rp	K	Rp	K	Rp	K	Rp	K	Rp	K	Rp	K	Rp	K	Rp	K	%		
		7.01.03.2.06.0005	Peningkatan Kesadaran Keluarga dalam Mewujudkan Rumah Sehat dan Layak Huni serta Kesadaran Hukum tentang Kepemilikan Rumah			10.000.000		-		-		-		-						-		-	0	0		
			Terlaksananya Peningkatan Kesadaran Keluarga dalam Mewujudkan Rumah Sehat dan Layak Huni serta Kesadaran Hukum tentang Kepemilikan Rumah	Jumlah Keluarga yang Mengikuti Peningkatan Kesadaran Keluarga dalam Mewujudkan Rumah Sehat dan Layak Huni serta Kesadaran Hukum tentang Kepemilikan Rumah (Keluarga)	1		0		0		0								0		0		0			
		7.01.03.2.06.0006	Peningkatan Kesadaran Keluarga dalam Peningkatan Pendidikan dan Keterampilan untuk Mewujudkan Sumber Daya Manusia yang Berkualitas dan Berdaya Saing			10.000.000		-		-		-		-						-		-	0	0		
			Terlaksananya Peningkatan Kesadaran Keluarga dalam Peningkatan Pendidikan dan Keterampilan untuk Mewujudkan Sumber Daya Manusia yang Berkualitas dan Berdaya Saing	Jumlah Keluarga yang Mengikuti Peningkatan Kesadaran Keluarga dalam Peningkatan Pendidikan dan Keterampilan untuk Mewujudkan Sumber Daya Manusia yang Berkualitas dan Berdaya Saing (Keluarga)	1		0		0		0								0		0		0			
		7.01.03.2.06.0007	Penumbuhan Kesadaran Keluarga dalam Peningkatan Derajat Kesehatan Keluarga dan Lingkungan dengan Menerapkan Perilaku Hidup Bersih dan Sehat			50.000.000		-		-		-		-						-		-	0	0		
			Terlaksananya Penumbuhan Kesadaran Keluarga dalam Peningkatan Derajat Kesehatan Keluarga dan Lingkungan dengan Menerapkan Perilaku Hidup Bersih dan Sehat	Jumlah Keluarga yang Mengikuti Penumbuhan Kesadaran Keluarga dalam Peningkatan Derajat Kesehatan Keluarga dan Lingkungan Dengan Menerapkan Perilaku Hidup Bersih dan Sehat (Keluarga)	5		0		0		0								0		0		0			
		7.01.03.2.06.0008	Penumbuhan Kesadaran Keluarga dalam Peningkatan Taraf Hidup Keluarga Melalui Kehidupan Berkoperasi dan Pengembangan Ekonomi Lainnya			50.000.000		-		-		-		-						-		-	0	0		
			Terlaksananya Penumbuhan Kesadaran Keluarga dalam Peningkatan Taraf Hidup Keluarga Melalui Kehidupan Berkoperasi dan Pengembangan Ekonomi Lainnya	Jumlah Keluarga yang Mengikuti Penumbuhan Kesadaran Keluarga dalam Peningkatan Taraf Hidup Keluarga melalui Kehidupan Berkoperasi dan Pengembangan Ekonomi Lainnya (Keluarga)	5		0		0		0								0		0		0			
		7.01.03.2.06.0009	Penumbuhan Kesadaran Keluarga dalam Peningkatan Kualitas Kelestarian Lingkungan Hidup			50.000.000		-		-		-		-						-		-	0	0		
			Terlaksananya Penumbuhan Kesadaran Keluarga dalam Peningkatan Kualitas Kelestarian Lingkungan Hidup	Jumlah Keluarga yang Mengikuti Penumbuhan Kesadaran Keluarga dalam Peningkatan Kualitas Kelestarian Lingkungan Hidup (Keluarga)	5		0		0		0								0		0		0			
		7.01.03.2.06.0010	Pelatihan Keluarga Tanggap Bencana Alam			50.000.000		-		-		-		-						-		-	0	0		
			Terlaksananya Pelatihan Keluarga Tanggap Bencana Alam	Jumlah Keluarga yang Mengikuti Pelatihan Keluarga Tanggap Bencana Alam (Keluarga)	5		0		0		0								0		0		0			
		7.01.03.2.06.0011	Pelatihan Keluarga Tanggap Bencana Rumah Tangga			10.000.000		-		-		-		-						-		-	0	0		
			Terlaksananya Keluarga Tanggap Bencana Rumah Tangga	Jumlah Keluarga yang Mengikuti Pelatihan Keluarga Tanggap Bencana Rumah Tangga (Keluarga)	1		0		0		0								0		0		0			
		7.01.03.2.06.0012	Penumbuhan dan Peningkatan Kesadaran Keluarga dalam Keterlibatan Perencanaan Kehidupan Menuju Keluarga Berkualitas			50.000.000		-		-		-		-						-		-	0	0		
			Terlaksananya Penumbuhan dan Peningkatan Kesadaran Keluarga dalam Keterlibatan Perencanaan Kehidupan Menuju Keluarga Berkualitas	Jumlah Keluarga yang Mengikuti Penumbuhan dan Peningkatan Kesadaran Keluarga dalam Keterlibatan Perencanaan Kehidupan Menuju Keluarga Berkualitas (Keluarga)	5		0		0		0								0		0		0			
		7.01.01	**PROGRAM PENUNJANG URUSAN PEMERINTAHAN DAERAH KABUPATEN/KOTA**			**856.196.534**		**130.947.000**		**158.929.950**		**-**		**-**						**-**		**-**	**0**	**0**	KELURAHAN LAWULO	
			MENINGKATNYA KEPATUHAN PERANGKAT DAERAH DALAM TATA KELOLA ADMINISTRASI, PELAPORAN KINERJA, DAN PENGELOLAAN ASET DAERAH SECARA TEPAT WAKTU, LENGKAP, DAN SESUAI KETENTUAN (140)	PERSENTASE RATA-RATA KEPATUHAN TATA KELOLA PERANGKAT DAERAH (140) (%)	100		26,79		100,00		25								25		25		25			
		7.01.01.2.01	Perencanaan, Penganggaran, dan Evaluasi Kinerja Perangkat Daerah			24.865.332		2.080.000		-		-		-						-		-	0	0		

No		Kode	Bidang Urusan/ Program/ Outcome/ Kegiatan/ Sub Kegiatan/ Kinerja	Indikator	Target RPJMD pada Tahun 2030 (Akhir Periode RPJMD)		Realisasi Capaian Kinerja RPJMD sampai dengan RKPD Tahun Lalu (Tahun 2025)		Target Kinerja dan Anggaran RKPD Tahun berjalan (Tahun 2026) yang dievaluasi		Realisasi Kinerja Pada Triwulan								Realisasi Capaian Kinerja dan Anggaran RKPD yang dievaluasi		Realisasi Kinerja dan Anggaran RPJMD s/d tahun 2026 (Akhir Tahun Pelaksanaaan RKPD Tahun 2026)		Tingkat Capaian Kinerja Dan Realisasi Anggaran RPJMD s/d tahun 2026 (%)		Unit SKPD Penanggungjawab	Ket
											I		II		III		IV									
1	2	3	4	5	6		7		8		9		10		11		12		13		14 = 13		15=14/6 x100%		16	17
					K	Rp	K	Rp	K	Rp	K	Rp	K	Rp	K	Rp	K	Rp	K	Rp	K	Rp	K	%		
			Tersusunnya Produk Administratif Perencanaan, Penganggaran, dan Evaluasi Kinerja Perangkat Daerah	Jumlah Dokumen RKA-SKPD dan Laporan Hasil Koordinasi Penyusunan Dokumen RKA-SKPD (Dokumen)	5		0		1		0								0		0		0			
				Jumlah Dokumen Perubahan RKA-SKPD dan Laporan Hasil Koordinasi Penyusunan Dokumen Perubahan RKA-SKPD (Dokumen)	5		0		1		0								0		0		0			
				Jumlah Dokumen DPA-SKPD dan Laporan Hasil Koordinasi Penyusunan Dokumen DPA-SKPD (Dokumen)	5		0		1		0								0		0		0			
				Jumlah Dokumen Perubahan DPA-SKPD dan Laporan Hasil Koordinasi Penyusunan Dokumen Perubahan DPA-SKPD (Dokumen)	5		0		1		0								0		0		0			
				Jumlah Laporan Evaluasi Kinerja Perangkat Daerah (Laporan)	5		1		1		0								0		0		0			
				Jumlah Data Statistik Sektoral Daerah yang Telah Dikumpulkan dan Diperiksa Lingkup Perangkat Daerah (Data)	5		0		1		0								0		0		0			
		7.01.01.2.01.0002	Koordinasi dan Penyusunan Dokumen RKA-SKPD			2.762.814		-		-		-		-						-		-	0	0		
			Tersedianya Dokumen RKA-SKPD dan Laporan Hasil Koordinasi Penyusunan Dokumen RKA-SKPD	Jumlah Dokumen RKA-SKPD dan Laporan Hasil Koordinasi Penyusunan Dokumen RKA-SKPD (Dokumen)	5		0		1		0								0		0		0			
		7.01.01.2.01.0003	Koordinasi dan Penyusunan Dokumen Perubahan RKA-SKPD			2.762.814		-		-		-		-						-		-	0	0		
			Tersedianya Dokumen Perubahan RKA-SKPD dan Laporan Hasil Koordinasi Penyusunan Dokumen Perubahan RKA-SKPD	Jumlah Dokumen Perubahan RKA-SKPD dan Laporan Hasil Koordinasi Penyusunan Dokumen Perubahan RKA-SKPD (Dokumen)	5		0		1		0								0		0		0			
		7.01.01.2.01.0004	Koordinasi dan Penyusunan DPA-SKPD			2.762.814		-		-		-		-						-		-	0	0		
			Tersedianya Dokumen DPA-SKPD dan Laporan Hasil Koordinasi Penyusunan Dokumen DPA-SKPD	Jumlah Dokumen DPA-SKPD dan Laporan Hasil Koordinasi Penyusunan Dokumen DPA-SKPD (Dokumen)	5		0		1		0								0		0		0			
		7.01.01.2.01.0005	Koordinasi dan Penyusunan Perubahan DPA- SKPD			2.762.814		-		-		-		-						-		-	0	0		
			Tersedianya Dokumen Perubahan DPA-SKPD dan Laporan Hasil Koordinasi Penyusunan Dokumen Perubahan DPA-SKPD	Jumlah Dokumen Perubahan DPA-SKPD dan Laporan Hasil Koordinasi Penyusunan Dokumen Perubahan DPA-SKPD (Dokumen)	5		0		1		0								0		0		0			
		7.01.01.2.01.0007	Evaluasi Kinerja Perangkat Daerah			2.762.814		2.080.000		-		-		-						-		-	0	0		
			Terlaksananya Evaluasi Kinerja Perangkat Daerah	Jumlah Laporan Evaluasi Kinerja Perangkat Daerah (Laporan)	5		1		1		0								0		0		0			
		7.01.01.2.01.0009	Pelaksanaan Pengumpulan Data Statistik Sektoral Daerah			11.051.262		-		-		-		-						-		-	0	0		
			Terlaksananya Pengumpulan Data Statistik Sektoral Daerah	Jumlah Data Statistik Sektoral Daerah yang Telah Dikumpulkan dan Diperiksa Lingkup Perangkat Daerah (Data)	5		0		1		0								0		0		0			
		7.01.01.2.03	Administrasi Barang Milik Daerah pada Perangkat Daerah			12.432.666		910.000		-		-		-						-		-	0	0		
			Tersusunnya Produk Administratif Barang Milik Daerah pada Perangkat Daerah	Jumlah Rencana Kebutuhan Barang Milik Daerah SKPD (Dokumen)	10		0		1		0								0		0		0			
				Jumlah Dokumen Pengamanan Barang Milik Daerah SKPD (Dokumen)	5		0		1		0								0		0		0			
				Jumlah Laporan Penatausahaan Barang Milik Daerah pada SKPD (Laporan)	20		0		1		0								0		0		0			
				Jumlah Dokumen Hasil Pemanfaatan Barang Milik Daerah SKPD (Dokumen)	5		0		1		0								0		0		0			
		7.01.01.2.03.0001	Penyusunan Perencanaan Kebutuhan Barang Milik Daerah SKPD			2.762.814		410.000		-		-		-						-		-	0	0		

No		Kode	Bidang Urusan/ Program/ Outcome/ Kegiatan/ Sub Kegiatan/ Kinerja	Indikator	Target RPJMD pada Tahun 2030 (Akhir Periode RPJMD)		Realisasi Capaian Kinerja RPJMD sampai dengan RKPD Tahun Lalu (Tahun 2025)		Target Kinerja dan Anggaran RKPD Tahun berjalan (Tahun 2026) yang dievaluasi		Realisasi Kinerja Pada Triwulan								Realisasi Capaian Kinerja dan Anggaran RKPD yang dievaluasi		Realisasi Kinerja dan Anggaran RPJMD s/d tahun 2026 (Akhir Tahun Pelaksanaaan RKPD Tahun 2026)		Tingkat Capaian Kinerja Dan Realisasi Anggaran RPJMD s/d tahun 2026 (%)		Unit SKPD Penanggungjawab	Ket
											I		II		III		IV									
1	2	3	4	5	6		7		8		9		10		11		12		13		14 = 13		15=14/6 x100%		16	17
					K	Rp	K	Rp	K	Rp	K	Rp	K	Rp	K	Rp	K	Rp	K	Rp	K	Rp	K	%		
			Tersedianya Rencana Kebutuhan Barang Milik Daerah SKPD	Jumlah Rencana Kebutuhan Barang Milik Daerah SKPD (Dokumen)	10		0		1		0								0		0		0			
		7.01.01.2.03.0002	Pengamanan Barang Milik Daerah SKPD			2.762.814		500.000		-		-		-						-		-	0	0		
			Terlaksananya Pengamanan Barang Milik Daerah SKPD	Jumlah Dokumen Pengamanan Barang Milik Daerah SKPD (Dokumen)	5		0		1		0								0		0		0			
		7.01.01.2.03.0006	Penatausahaan Barang Milik Daerah pada SKPD			5.525.631		-		-		-		-						-		-	0	0		
			Terlaksananya Penatausahaan Barang Milik Daerah pada SKPD	Jumlah Laporan Penatausahaan Barang Milik Daerah pada SKPD (Laporan)	20		0		1		0								0		0		0			
		7.01.01.2.03.0007	Pemanfaatan Barang Milik Daerah SKPD			1.381.407		-		-		-		-						-		-	0	0		
			Terlaksananya Pemanfaatan Barang Milik Daerah SKPD	Jumlah Dokumen Hasil Pemanfaatan Barang Milik Daerah SKPD (Dokumen)	5		0		1		0								0		0		0			
		7.01.01.2.05	Administrasi Kepegawaian Perangkat Daerah			19.339.705		2.550.000		-		-		-						-		-	0	0		
			Tersusunnya Produk Administratif Kepegawaian Perangkat Daerah	Jumlah Paket Pakaian Dinas beserta Atribut Kelengkapan (Paket)	5		0		1		0								0		0		0			
				Jumlah Dokumen Pendataan dan Pengolahan Administrasi Kepegawaian (Dokumen)	5		0		1		0								0		0		0			
				Jumlah Dokumen Hasil Koordinasi dan Pelaksanaaan Sistem Informasi Kepegawaian (Dokumen)	5		0		1		0								0		0		0			
				Jumlah Dokumen Monitoring, Evaluasi, dan Penilaian Kinerja Pegawai (Dokumen)	20		0		1		0								0		0		0			
		7.01.01.2.05.0002	Pengadaan Pakaian Dinas beserta Atribut Kelengkapannya			13.814.077		2.550.000		-		-		-						-		-	0	0		
			Tersedianya Pakaian Dinas beserta Atribut Kelengkapan	Jumlah Paket Pakaian Dinas beserta Atribut Kelengkapan (Paket)	5		0		1		0								0		0		0			
		7.01.01.2.05.0003	Pendataan dan Pengolahan Administrasi Kepegawaian			1.381.407		-		-		-		-						-		-	0	0		
			Terlaksananya Pendataan dan Pengolahan Administrasi Kepegawaian	Jumlah Dokumen Pendataan dan Pengolahan Administrasi Kepegawaian (Dokumen)	5		0		1		0								0		0		0			
		7.01.01.2.05.0004	Koordinasi dan Pelaksanaan Sistem Informasi Kepegawaian			1.381.407		-		-		-		-						-		-	0	0		
			Terlaksananya Koordinasi dan Pelaksanaan Sistem Informasi Kepegawaian	Jumlah Dokumen Hasil Koordinasi dan Pelaksanaaan Sistem Informasi Kepegawaian (Dokumen)	5		0		1		0								0		0		0			
		7.01.01.2.05.0005	Monitoring, Evaluasi, dan Penilaian Kinerja Pegawai			2.762.814		-		-		-		-						-		-	0	0		
			Terlaksananya Monitoring, Evaluasi, dan Penilaian Kinerja Pegawai	Jumlah Dokumen Monitoring, Evaluasi, dan Penilaian Kinerja Pegawai (Dokumen)	20		0		1		0								0		0		0			
		7.01.01.2.06	Administrasi Umum Perangkat Daerah			64.097.316		12.308.000		14.999.950		-		-						-		-	0	0		
			Tersusunnya Produk Administratif Umum Perangkat Daerah	Jumlah Paket Peralatan dan Perlengkapan Kantor yang Disediakan (Paket)	5		0		1		0								0		0		0			
				Jumlah Paket Peralatan Rumah Tangga yang Disediakan (Paket)	5		1		1		0								0		0		0			
				Jumlah Paket Bahan Logistik Kantor yang Disediakan (Paket)	5		1		1		0								0		0		0			
				Jumlah Paket Barang Cetakan dan Penggandaan yang Disediakan (Paket)	5		1		1		0								0		0		0			
				Jumlah Dokumen Bahan Bacaan dan Peraturan Perundang-Undangan yang Disediakan (Dokumen)	5		0		1		0								0		0		0			
				Jumlah Laporan Penyelenggaraan Rapat Koordinasi dan Konsultasi SKPD (Laporan)	20		0		1		0								0		0		0			
				Jumlah Dokumen Penatausahaan Arsip Dinamis pada SKPD (Dokumen)	5		0		1		0								0		0		0			
		7.01.01.2.06.0002	Penyediaan Peralatan dan Perlengkapan Kantor			11.603.824		2.100.000		14.999.950		-		-						-		-	0	0		

No		Kode	Bidang Urusan/ Program/ Outcome/ Kegiatan/ Sub Kegiatan/ Kinerja	Indikator	Target RPJMD pada Tahun 2030 (Akhir Periode RPJMD)		Realisasi Capaian Kinerja RPJMD sampai dengan RKPD Tahun Lalu (Tahun 2025)		Target Kinerja dan Anggaran RKPD Tahun berjalan (Tahun 2026) yang dievaluasi		Realisasi Kinerja Pada Triwulan								Realisasi Capaian Kinerja dan Anggaran RKPD yang dievaluasi		Realisasi Kinerja dan Anggaran RPJMD s/d tahun 2026 (Akhir Tahun Pelaksanaaan RKPD Tahun 2026)		Tingkat Capaian Kinerja Dan Realisasi Anggaran RPJMD s/d tahun 2026 (%)		Unit SKPD Penanggungjawab	Ket
											I		II		III		IV									
1	2	3	4	5	6		7		8		9		10		11		12		13		14 = 13		15=14/6 x100%		16	17
					K	Rp	K	Rp	K	Rp	K	Rp	K	Rp	K	Rp	K	Rp	K	Rp	K	Rp	K	%		
			Tersedianya Peralatan dan Perlengkapan Kantor	Jumlah Paket Peralatan dan Perlengkapan Kantor yang Disediakan (Paket)	5		0		1		0								0		0		0			
		7.01.01.2.06.0003	Penyediaan Peralatan Rumah Tangga			5.525.631		2.010.000		-		-		-						-		-	0	0		
			Tersedianya Peralatan Rumah Tangga	Jumlah Paket Peralatan Rumah Tangga yang Disediakan (Paket)	5		1		1		0								0		0		0			
		7.01.01.2.06.0004	Penyediaan Bahan Logistik Kantor			22.102.525		7.198.000		-		-		-						-		-	0	0		
			Tersedianya Bahan Logistik Kantor	Jumlah Paket Bahan Logistik Kantor yang Disediakan (Paket)	5		1		1		0								0		0		0			
		7.01.01.2.06.0005	Penyediaan Barang Cetakan dan Penggandaan			5.525.631		1.000.000		-		-		-						-		-	0	0		
			Tersedianya Barang Cetakan dan Penggandaan	Jumlah Paket Barang Cetakan dan Penggandaan yang Disediakan (Paket)	5		1		1		0								0		0		0			
		7.01.01.2.06.0006	Penyediaan Bahan Bacaan dan Peraturan Perundang-undangan			2.762.814		-		-		-		-						-		-	0	0		
			Tersedianya Bahan Bacaan dan Peraturan Perundang-undangan	Jumlah Dokumen Bahan Bacaan dan Peraturan Perundang-Undangan yang Disediakan (Dokumen)	5		0		1		0								0		0		0			
		7.01.01.2.06.0009	Penyelenggaraan Rapat Koordinasi dan Konsultasi SKPD			13.814.077		-		-		-		-						-		-	0	0		
			Terlaksananya Penyelenggaraan Rapat Koordinasi dan Konsultasi SKPD	Jumlah Laporan Penyelenggaraan Rapat Koordinasi dan Konsultasi SKPD (Laporan)	20		0		1		0								0		0		0			
		7.01.01.2.06.0010	Penatausahaan Arsip Dinamis pada SKPD			2.762.814		-		-		-		-						-		-	0	0		
			Terlaksananya Penatausahaan Arsip Dinamis pada SKPD	Jumlah Dokumen Penatausahaan Arsip Dinamis pada SKPD (Dokumen)	5		0		1		0								0		0		0			
		7.01.01.2.07	Pengadaan Barang Milik Daerah Penunjang Urusan Pemerintah Daerah			154.717.674		3.400.000		-		-		-						-		-	0	0		
			Tersedianya Unit Barang Milik Daerah Penunjang Urusan Pemerintah Daerah melalui Pengadaan	Jumlah Unit Kendaraan Perorangan Dinas atau Kendaraan Dinas Jabatan yang Disediakan (Unit)	5		0		0		0								0		0		0			
				Jumlah Paket Mebel yang Disediakan (Unit)	10		2		1		0								0		0		0			
				Jumlah Unit Peralatan dan Mesin Lainnya yang Disediakan (Unit)	5		0		1		0								0		0		0			
		7.01.01.2.07.0001	Pengadaan Kendaraan Perorangan Dinas atau Kendaraan Dinas Jabatan			138.140.781		-		-		-		-						-		-	0	0		
			Tersedianya Kendaraan Perorangan Dinas atau Kendaraan Dinas Jabatan	Jumlah Unit Kendaraan Perorangan Dinas atau Kendaraan Dinas Jabatan yang Disediakan (Unit)	5		0		0		0								0		0		0			
		7.01.01.2.07.0005	Pengadaan Mebel			5.525.631		3.400.000		-		-		-						-		-	0	0		
			Tersedianya Mebel	Jumlah Paket Mebel yang Disediakan (Unit)	10		2		1		0								0		0		0			
		7.01.01.2.07.0006	Pengadaan Peralatan dan Mesin Lainnya			11.051.262		-		-		-		-						-		-	0	0		
			Tersedianya Peralatan dan Mesin Lainnya	Jumlah Unit Peralatan dan Mesin Lainnya yang Disediakan (Unit)	5		0		1		0								0		0		0			
		7.01.01.2.08	Penyediaan Jasa Penunjang Urusan Pemerintahan Daerah			500.622.190		86.000.000		143.930.000		-		-						-		-	0	0		
			Tersedianya Laporan Hasil Penyediaan Jasa Penunjang Urusan Pemerintahan Daerah	Jumlah Laporan Penyediaan Jasa Surat Menyurat (Laporan)	20		4		1		0								0		0		0			
				Jumlah Laporan Penyediaan Jasa Komunikasi, Sumber Daya Air dan Listrik yang Disediakan (Laporan)	20		4		1		0								0		0		0			
				Jumlah Laporan Penyediaan Jasa Pelayanan Umum Kantor yang Disediakan (Laporan)	20		4		1		0								0		0		0			
		7.01.01.2.08.0001	Penyediaan Jasa Surat Menyurat			5.525.631		1.000.000		-		-		-						-		-	0	0		
			Terlaksananya Penyediaan Jasa Surat Menyurat	Jumlah Laporan Penyediaan Jasa Surat Menyurat (Laporan)	20		4		1		0								0		0		0			
		7.01.01.2.08.0002	Penyediaan Jasa Komunikasi, Sumber Daya Air dan Listrik			27.628.156		1.000.000		530.000		-		-						-		-	0	0		
			Tersedianya Jasa Komunikasi, Sumber Daya Air dan Listrik	Jumlah Laporan Penyediaan Jasa Komunikasi, Sumber Daya Air dan Listrik yang Disediakan (Laporan)	20		4		1		0								0		0		0			

No		Kode	Bidang Urusan/ Program/ Outcome/ Kegiatan/ Sub Kegiatan/ Kinerja	Indikator	Target RPJMD pada Tahun 2030 (Akhir Periode RPJMD)		Realisasi Capaian Kinerja RPJMD sampai dengan RKPD Tahun Lalu (Tahun 2025)		Target Kinerja dan Anggaran RKPD Tahun berjalan (Tahun 2026) yang dievaluasi		Realisasi Kinerja Pada Triwulan								Realisasi Capaian Kinerja dan Anggaran RKPD yang dievaluasi		Realisasi Kinerja dan Anggaran RPJMD s/d tahun 2026 (Akhir Tahun Pelaksanaaan RKPD Tahun 2026)		Tingkat Capaian Kinerja Dan Realisasi Anggaran RPJMD s/d tahun 2026 (%)		Unit SKPD Penanggungjawab	Ket
											I		II		III		IV									
1	2	3	4	5	6		7		8		9		10		11		12		13		14 = 13		15=14/6 x100%		16	17
					K	Rp	K	Rp	K	Rp	K	Rp	K	Rp	K	Rp	K	Rp	K	Rp	K	Rp	K	%		
		7.01.01.2.08.0004	Penyediaan Jasa Pelayanan Umum Kantor			467.468.403		84.000.000		143.400.000		-		-						-		-	0	0		
			Tersedianya Jasa Pelayanan Umum Kantor	Jumlah Laporan Penyediaan Jasa Pelayanan Umum Kantor yang Disediakan (Laporan)	20		4		1		0								0		0		0			
		7.01.01.2.09	Pemeliharaan Barang Milik Daerah Penunjang Urusan Pemerintahan Daerah			80.121.651		23.699.000		-		-		-						-		-	0	0		
			Terlaksananya Pemeliharaan Barang Milik Daerah Penunjang Urusan Pemerintahan Daerah	Jumlah Kendaraan Perorangan Dinas atau Kendaraan Dinas Jabatan yang Dipelihara dan dibayarkan Pajaknya (Unit)	5		1		1		0								0		0		0			
				Jumlah Gedung Kantor dan Bangunan Lainnya yang Dipelihara/Direhabilitasi (Unit)	5		0		1		0								0		0		0			
				Jumlah Sarana dan Prasarana Gedung Kantor atau Bangunan Lainnya yang Dipelihara/Direhabilitasi (Unit)	5		0		1		0								0		0		0			
				Jumlah Sarana dan Prasarana Pendukung Gedung Kantor atau Bangunan Lainnya yang Dipelihara/Direhabilitasi (Unit)	5		0		1		0								0		0		0			
		7.01.01.2.09.0001	Penyediaan Jasa Pemeliharaan, Biaya Pemeliharaan, dan Pajak Kendaraan Perorangan Dinas atau Kendaraan Dinas Jabatan			55.256.312		5.006.000		-		-		-						-		-	0	0		
			Tersedianya Jasa Pemeliharaan, Biaya Pemeliharaan dan Pajak Kendaraan Perorangan Dinas atau Kendaraan Dinas Jabatan	Jumlah Kendaraan Perorangan Dinas atau Kendaraan Dinas Jabatan yang Dipelihara dan dibayarkan Pajaknya (Unit)	5		1		1		0								0		0		0			
		7.01.01.2.09.0009	Pemeliharaan/Rehabilitasi Gedung Kantor dan Bangunan Lainnya			13.814.077		17.670.000		-		-		-						-		-	0	0		
			Terlaksananya Pemeliharaan/Rehabilitasi Gedung Kantor dan Bangunan Lainnya	Jumlah Gedung Kantor dan Bangunan Lainnya yang Dipelihara/Direhabilitasi (Unit)	5		0		1		0								0		0		0			
		7.01.01.2.09.0010	Pemeliharaan/Rehabilitasi Sarana dan Prasarana Gedung Kantor atau Bangunan Lainnya			5.525.631		1.023.000		-		-		-						-		-	0	0		
			Terlaksananya Pemeliharaan/Rehabilitasi Sarana dan Prasarana Gedung Kantor atau Bangunan Lainnya	Jumlah Sarana dan Prasarana Gedung Kantor atau Bangunan Lainnya yang Dipelihara/Direhabilitasi (Unit)	5		0		1		0								0		0		0			
		7.01.01.2.09.0011	Pemeliharaan/Rehabilitasi Sarana dan Prasarana Pendukung Gedung Kantor atau Bangunan Lainnya			5.525.631		-		-		-		-						-		-	0	0		
			Terlaksananya Pemeliharaan/Rehabilitasi Sarana dan Prasarana Pendukung Gedung Kantor atau Bangunan Lainnya	Jumlah Sarana dan Prasarana Pendukung Gedung Kantor atau Bangunan Lainnya yang Dipelihara/Direhabilitasi (Unit)	5		0		1		0								0		0		0			
		7.01.02	**PROGRAM PENYELENGGARAAN PEMERINTAHAN DAN PELAYANAN PUBLIK**			**120.000.000**		**-**		**-**		**-**		**-**						**-**		**-**	**0**	**0**	KELURAHAN LAWULO	
			MENINGKATNYA KUALITAS PENYELENGGARAAN PEMERINTAHAN DAN PELAYANAN PUBLIK (140)	PERSENTASE KEGIATAN PENYELENGGARAAN PEMERINTAHAN DAN PELAYANAN PUBLIK YANG TERLAKSANA (140) (%)	100		0		100,00		0								0		0		0			
		7.01.02.2.02	Penyelenggaraan Urusan Pemerintahan yang Tidak Dilaksanakan oleh Unit Kerja Perangkat Daerah yang Ada di Kecamatan			120.000.000		-		-		-		-						-		-	0	0		
			Terlaksananya Penyelenggaraan Urusan Pemerintahan yang tidak Dilaksanakan oleh Unit Kerja Perangkat Daerah yang ada di Kecamatan	Jumlah Dokumen Perencanaan Kegiatan Pelayanan kepada Masyarakat di Kecamatan (Dokumen)	5		0		5		0								0		0		0			
				Jumlah Laporan Fasilitasi Percepatan Pencapaian Standar Pelayanan Minimal di Wilayah Kecamatan (Laporan)	60		0		12		0								0		0		0			
		7.01.02.2.02.0001	Perencanaan Kegiatan Pelayanan kepada Masyarakat di Kecamatan			20.000.000		-		-		-		-						-		-	0	0		
			Tersusunnya Dokumen Perencanaan Kegiatan Pelayanan kepada Masyarakat di Kecamatan	Jumlah Dokumen Perencanaan Kegiatan Pelayanan kepada Masyarakat di Kecamatan (Dokumen)	5		0		5		0								0		0		0			

No		Kode	Bidang Urusan/ Program/ Outcome/ Kegiatan/ Sub Kegiatan/ Kinerja	Indikator	Target RPJMD pada Tahun 2030 (Akhir Periode RPJMD)		Realisasi Capaian Kinerja RPJMD sampai dengan RKPD Tahun Lalu (Tahun 2025)		Target Kinerja dan Anggaran RKPD Tahun berjalan (Tahun 2026) yang dievaluasi		Realisasi Kinerja Pada Triwulan								Realisasi Capaian Kinerja dan Anggaran RKPD yang dievaluasi		Realisasi Kinerja dan Anggaran RPJMD s/d tahun 2026 (Akhir Tahun Pelaksanaaan RKPD Tahun 2026)		Tingkat Capaian Kinerja Dan Realisasi Anggaran RPJMD s/d tahun 2026 (%)		Unit SKPD Penanggungjawab	Ket
											I		II		III		IV									
1	2	3	4	5	6		7		8		9		10		11		12		13		14 = 13		15=14/6 x100%		16	17
					K	Rp	K	Rp	K	Rp	K	Rp	K	Rp	K	Rp	K	Rp	K	Rp	K	Rp	K	%		
		7.01.02.2.02.0002	Fasilitasi Percepatan Pencapaian Standar Pelayanan Minimal di Wilayah Kecamatan			100.000.000		-		-		-		-						-		-	0	0		
			Terlaksananya Fasilitasi Percepatan Pencapaian Standar Pelayanan Minimal di Wilayah Kecamatan	Jumlah Laporan Fasilitasi Percepatan Pencapaian Standar Pelayanan Minimal di Wilayah Kecamatan (Laporan)	60		0		12		0								0		0		0			
		7.01.03	**PROGRAM PEMBERDAYAAN MASYARAKAT DESA DAN KELURAHAN**			**1.130.000.000**		**199.128.103**		**200.000.000**		**-**		**-**						**-**		**-**	**0**	**0**	KELURAHAN LAWULO	
			MENINGKATNYA PERAN SERTA MASYARAKAT DESA DAN KELURAHAN DALAM KEGIATAN PEMBANGUNAN (140)	PERSENTASE KEGIATAN PEMBERDAYAAN MASYARAKAT DESA DAN KELURAHAN YANG TERLAKSANA (140) (%)	100		5,02		100,00		0								0		0		0			
		7.01.03.2.02	Kegiatan Pemberdayaan Kelurahan			750.000.000		199.128.103		200.000.000		-		-						-		-	0	0		
			Terlaksananya Koordinasi Kegiatan Pemberdayaan Kelurahan	Jumlah Lembaga Kemasyarakatan yang Berpartisipasi dalam Forum Musyawarah Perencanaan Pembangunan di Kelurahan (Lembaga Kemasyarakatan)	25		0		1		0								0		0		0			
				Jumlah Sarana dan Prasarana Kelurahan yang Terbangun (Unit)	5		0		1		0								0		0		0			
				Jumlah Pokmas dan Ormas yang Melaksanakan Pemberdayaan Masyarakat di Kelurahan (Pokmas / Ormas)	25		5		1		0								0		0		0			
				Jumlah Laporan Hasil Evaluasi Kelurahan (Laporan)	5		0		1		0								0		0		0			
		7.01.03.2.02.0001	Peningkatan Partisipasi Masyarakat dalam Forum Musyawarah Perencanaan Pembangunan di Kelurahan			75.000.000		-		-		-		-						-		-	0	0		
			Meningkatnya Partisipasi Masyarakat dalam Forum Musyawarah Perencanaan Pembangunan di Kelurahan	Jumlah Lembaga Kemasyarakatan yang Berpartisipasi dalam Forum Musyawarah Perencanaan Pembangunan di Kelurahan (Lembaga Kemasyarakatan)	25		0		1		0								0		0		0			
		7.01.03.2.02.0002	Pembangunan Sarana dan Prasarana Kelurahan			400.000.000		189.128.303		144.985.000		-		-						-		-	0	0		
			Terbangunnya Sarana dan Prasarana Kelurahan	Jumlah Sarana dan Prasarana Kelurahan yang Terbangun (Unit)	5		0		1		0								0		0		0			
		7.01.03.2.02.0003	Pemberdayaan Masyarakat di Kelurahan			250.000.000		9.999.800		55.015.000		-		-						-		-	0	0		
			Terlaksananya Pemberdayaan Masyarakat di Kelurahan	Jumlah Pokmas dan Ormas yang Melaksanakan Pemberdayaan Masyarakat di Kelurahan (Pokmas / Ormas)	25		5		1		0								0		0		0			
		7.01.03.2.02.0004	Evaluasi Kelurahan			25.000.000		-		-		-		-						-		-	0	0		
			Terlaksananya Evaluasi Kelurahan	Jumlah Laporan Hasil Evaluasi Kelurahan (Laporan)	5		0		1		0								0		0		0			
		7.01.03.2.06	Pemberdayaan dan Kesejahteraan Keluarga Tingkat Kecamatan dan Kelurahan			380.000.000		-		-		-		-						-		-	0	0		
			Terlaksananya Pemberdayaan dan Kesejahteraan Keluarga Tingkat Kecamatan dan Kelurahan	Jumlah Keluarga yang Mengikuti Peningkatan Ketahanan Pangan Keluarga (Keluarga)	5		0		0		0								0		0		0			
				Jumlah Keluarga yang Mengikuti Peningkatan Kesadaran Keluarga dalam Mewujudkan Rumah Sehat dan Layak Huni serta Kesadaran Hukum tentang Kepemilikan Rumah (Keluarga)	1		0		0		0								0		0		0			
				Jumlah Keluarga yang Mengikuti Peningkatan Kesadaran Keluarga dalam Peningkatan Pendidikan dan Keterampilan untuk Mewujudkan Sumber Daya Manusia yang Berkualitas dan Berdaya Saing (Keluarga)	1		0		0		0								0		0		0			
				Jumlah Keluarga yang Mengikuti Penumbuhan Kesadaran Keluarga dalam Peningkatan Derajat Kesehatan Keluarga dan Lingkungan Dengan Menerapkan Perilaku Hidup Bersih dan Sehat (Keluarga)	5		0		0		0								0		0		0			

No		Kode	Bidang Urusan/ Program/ Outcome/ Kegiatan/ Sub Kegiatan/ Kinerja	Indikator	Target RPJMD pada Tahun 2030 (Akhir Periode RPJMD)		Realisasi Capaian Kinerja RPJMD sampai dengan RKPD Tahun Lalu (Tahun 2025)		Target Kinerja dan Anggaran RKPD Tahun berjalan (Tahun 2026) yang dievaluasi		Realisasi Kinerja Pada Triwulan								Realisasi Capaian Kinerja dan Anggaran RKPD yang dievaluasi		Realisasi Kinerja dan Anggaran RPJMD s/d tahun 2026 (Akhir Tahun Pelaksanaaan RKPD Tahun 2026)		Tingkat Capaian Kinerja Dan Realisasi Anggaran RPJMD s/d tahun 2026 (%)		Unit SKPD Penanggungjawab	Ket
											I		II		III		IV									
1	2	3	4	5	6		7		8		9		10		11		12		13		14 = 13		15=14/6 x100%		16	17
					K	Rp	K	Rp	K	Rp	K	Rp	K	Rp	K	Rp	K	Rp	K	Rp	K	Rp	K	%		
				Jumlah Keluarga yang Mengikuti Penumbuhan Kesadaran Keluarga dalam Peningkatan Taraf Hidup Keluarga melalui Kehidupan Berkoperasi dan Pengembangan Ekonomi Lainnya (Keluarga)	5		0		0		0								0		0		0			
				Jumlah Keluarga yang Mengikuti Penumbuhan Kesadaran Keluarga dalam Peningkatan Kualitas Kelestarian Lingkungan Hidup (Keluarga)	5		0		0		0								0		0		0			
				Jumlah Keluarga yang Mengikuti Pelatihan Keluarga Tanggap Bencana Alam (Keluarga)	5		0		0		0								0		0		0			
				Jumlah Keluarga yang Mengikuti Pelatihan Keluarga Tanggap Bencana Rumah Tangga (Keluarga)	1		0		0		0								0		0		0			
				Jumlah Keluarga yang Mengikuti Penumbuhan dan Peningkatan Kesadaran Keluarga dalam Keterlibatan Perencanaan Kehidupan Menuju Keluarga Berkualitas (Keluarga)	5		0		0		0								0		0		0			
		7.01.03.2.06.0003	Peningkatan Ketahanan Pangan Keluarga			100.000.000		-		-		-		-						-		-	0	0		
			Terlaksananya Peningkatan Ketahanan Pangan Keluarga	Jumlah Keluarga yang Mengikuti Peningkatan Ketahanan Pangan Keluarga (Keluarga)	5		0		0		0								0		0		0			
		7.01.03.2.06.0005	Peningkatan Kesadaran Keluarga dalam Mewujudkan Rumah Sehat dan Layak Huni serta Kesadaran Hukum tentang Kepemilikan Rumah			10.000.000		-		-		-		-						-		-	0	0		
			Terlaksananya Peningkatan Kesadaran Keluarga dalam Mewujudkan Rumah Sehat dan Layak Huni serta Kesadaran Hukum tentang Kepemilikan Rumah	Jumlah Keluarga yang Mengikuti Peningkatan Kesadaran Keluarga dalam Mewujudkan Rumah Sehat dan Layak Huni serta Kesadaran Hukum tentang Kepemilikan Rumah (Keluarga)	1		0		0		0								0		0		0			
		7.01.03.2.06.0006	Peningkatan Kesadaran Keluarga dalam Peningkatan Pendidikan dan Keterampilan untuk Mewujudkan Sumber Daya Manusia yang Berkualitas dan Berdaya Saing			10.000.000		-		-		-		-						-		-	0	0		
			Terlaksananya Peningkatan Kesadaran Keluarga dalam Peningkatan Pendidikan dan Keterampilan untuk Mewujudkan Sumber Daya Manusia yang Berkualitas dan Berdaya Saing	Jumlah Keluarga yang Mengikuti Peningkatan Kesadaran Keluarga dalam Peningkatan Pendidikan dan Keterampilan untuk Mewujudkan Sumber Daya Manusia yang Berkualitas dan Berdaya Saing (Keluarga)	1		0		0		0								0		0		0			
		7.01.03.2.06.0007	Penumbuhan Kesadaran Keluarga dalam Peningkatan Derajat Kesehatan Keluarga dan Lingkungan dengan Menerapkan Perilaku Hidup Bersih dan Sehat			50.000.000		-		-		-		-						-		-	0	0		
			Terlaksananya Penumbuhan Kesadaran Keluarga dalam Peningkatan Derajat Kesehatan Keluarga dan Lingkungan dengan Menerapkan Perilaku Hidup Bersih dan Sehat	Jumlah Keluarga yang Mengikuti Penumbuhan Kesadaran Keluarga dalam Peningkatan Derajat Kesehatan Keluarga dan Lingkungan Dengan Menerapkan Perilaku Hidup Bersih dan Sehat (Keluarga)	5		0		0		0								0		0		0			
		7.01.03.2.06.0008	Penumbuhan Kesadaran Keluarga dalam Peningkatan Taraf Hidup Keluarga Melalui Kehidupan Berkoperasi dan Pengembangan Ekonomi Lainnya			50.000.000		-		-		-		-						-		-	0	0		
			Terlaksananya Penumbuhan Kesadaran Keluarga dalam Peningkatan Taraf Hidup Keluarga Melalui Kehidupan Berkoperasi dan Pengembangan Ekonomi Lainnya	Jumlah Keluarga yang Mengikuti Penumbuhan Kesadaran Keluarga dalam Peningkatan Taraf Hidup Keluarga melalui Kehidupan Berkoperasi dan Pengembangan Ekonomi Lainnya (Keluarga)	5		0		0		0								0		0		0			
		7.01.03.2.06.0009	Penumbuhan Kesadaran Keluarga dalam Peningkatan Kualitas Kelestarian Lingkungan Hidup			50.000.000		-		-		-		-						-		-	0	0		
			Terlaksananya Penumbuhan Kesadaran Keluarga dalam Peningkatan Kualitas Kelestarian Lingkungan Hidup	Jumlah Keluarga yang Mengikuti Penumbuhan Kesadaran Keluarga dalam Peningkatan Kualitas Kelestarian Lingkungan Hidup (Keluarga)	5		0		0		0								0		0		0			
		7.01.03.2.06.0010	Pelatihan Keluarga Tanggap Bencana Alam			50.000.000		-		-		-		-						-		-	0	0		

No		Kode	Bidang Urusan/ Program/ Outcome/ Kegiatan/ Sub Kegiatan/ Kinerja	Indikator	Target RPJMD pada Tahun 2030 (Akhir Periode RPJMD)		Realisasi Capaian Kinerja RPJMD sampai dengan RKPD Tahun Lalu (Tahun 2025)		Target Kinerja dan Anggaran RKPD Tahun berjalan (Tahun 2026) yang dievaluasi		Realisasi Kinerja Pada Triwulan								Realisasi Capaian Kinerja dan Anggaran RKPD yang dievaluasi		Realisasi Kinerja dan Anggaran RPJMD s/d tahun 2026 (Akhir Tahun Pelaksanaaan RKPD Tahun 2026)		Tingkat Capaian Kinerja Dan Realisasi Anggaran RPJMD s/d tahun 2026 (%)		Unit SKPD Penanggungjawab	Ket
											I		II		III		IV									
1	2	3	4	5	6		7		8		9		10		11		12		13		14 = 13		15=14/6 x100%		16	17
					K	Rp	K	Rp	K	Rp	K	Rp	K	Rp	K	Rp	K	Rp	K	Rp	K	Rp	K	%		
			Terlaksananya Pelatihan Keluarga Tanggap Bencana Alam	Jumlah Keluarga yang Mengikuti Pelatihan Keluarga Tanggap Bencana Alam (Keluarga)	5		0		0		0								0		0		0			
		7.01.03.2.06.0011	Pelatihan Keluarga Tanggap Bencana Rumah Tangga			10.000.000		-		-		-		-						-		-	0	0		
			Terlaksananya Keluarga Tanggap Bencana Rumah Tangga	Jumlah Keluarga yang Mengikuti Pelatihan Keluarga Tanggap Bencana Rumah Tangga (Keluarga)	1		0		0		0								0		0		0			
		7.01.03.2.06.0012	Penumbuhan dan Peningkatan Kesadaran Keluarga dalam Keterlibatan Perencanaan Kehidupan Menuju Keluarga Berkualitas			50.000.000		-		-		-		-						-		-	0	0		
			Terlaksananya Penumbuhan dan Peningkatan Kesadaran Keluarga dalam Keterlibatan Perencanaan Kehidupan Menuju Keluarga Berkualitas	Jumlah Keluarga yang Mengikuti Penumbuhan dan Peningkatan Kesadaran Keluarga dalam Keterlibatan Perencanaan Kehidupan Menuju Keluarga Berkualitas (Keluarga)	5		0		0		0								0		0		0			
		7.01.01	**PROGRAM PENUNJANG URUSAN PEMERINTAHAN DAERAH KABUPATEN/KOTA**			**852.881.156**		**82.037.500**		**158.929.950**		**35.850.000**		**-**						**35.850.000**		**35.850.000**	**0,16**	**4,2**	KELURAHAN ANDABIA	
			MENINGKATNYA KEPATUHAN PERANGKAT DAERAH DALAM TATA KELOLA ADMINISTRASI, PELAPORAN KINERJA, DAN PENGELOLAAN ASET DAERAH SECARA TEPAT WAKTU, LENGKAP, DAN SESUAI KETENTUAN (141)	PERSENTASE RATA-RATA KEPATUHAN TATA KELOLA PERANGKAT DAERAH (141) (%)	100		100		100,00		22,56								22,56		22,56		22,56			
		7.01.01.2.01	Perencanaan, Penganggaran, dan Evaluasi Kinerja Perangkat Daerah			24.865.332		-		-		-		-						-		-	0	0		
			Tersusunnya Produk Administratif Perencanaan, Penganggaran, dan Evaluasi Kinerja Perangkat Daerah	Jumlah Dokumen RKA-SKPD dan Laporan Hasil Koordinasi Penyusunan Dokumen RKA-SKPD (Dokumen)	5		0		1		0								0		0		0			
				Jumlah Dokumen Perubahan RKA-SKPD dan Laporan Hasil Koordinasi Penyusunan Dokumen Perubahan RKA-SKPD (Dokumen)	5		0		1		0								0		0		0			
				Jumlah Dokumen DPA-SKPD dan Laporan Hasil Koordinasi Penyusunan Dokumen DPA-SKPD (Dokumen)	5		0		1		0								0		0		0			
				Jumlah Dokumen Perubahan DPA-SKPD dan Laporan Hasil Koordinasi Penyusunan Dokumen Perubahan DPA-SKPD (Dokumen)	5		0		1		0								0		0		0			
				Jumlah Laporan Evaluasi Kinerja Perangkat Daerah (Laporan)	5		1		1		0								0		0		0			
				Jumlah Data Statistik Sektoral Daerah yang Telah Dikumpulkan dan Diperiksa Lingkup Perangkat Daerah (Data)	5		0		1		0								0		0		0			
		7.01.01.2.01.0002	Koordinasi dan Penyusunan Dokumen RKA-SKPD			2.762.814		-		-		-		-						-		-	0	0		
			Tersedianya Dokumen RKA-SKPD dan Laporan Hasil Koordinasi Penyusunan Dokumen RKA-SKPD	Jumlah Dokumen RKA-SKPD dan Laporan Hasil Koordinasi Penyusunan Dokumen RKA-SKPD (Dokumen)	5		0		1		0								0		0		0			
		7.01.01.2.01.0003	Koordinasi dan Penyusunan Dokumen Perubahan RKA-SKPD			2.762.814		-		-		-		-						-		-	0	0		
			Tersedianya Dokumen Perubahan RKA-SKPD dan Laporan Hasil Koordinasi Penyusunan Dokumen Perubahan RKA-SKPD	Jumlah Dokumen Perubahan RKA-SKPD dan Laporan Hasil Koordinasi Penyusunan Dokumen Perubahan RKA-SKPD (Dokumen)	5		0		1		0								0		0		0			
		7.01.01.2.01.0004	Koordinasi dan Penyusunan DPA-SKPD			2.762.814		-		-		-		-						-		-	0	0		
			Tersedianya Dokumen DPA-SKPD dan Laporan Hasil Koordinasi Penyusunan Dokumen DPA-SKPD	Jumlah Dokumen DPA-SKPD dan Laporan Hasil Koordinasi Penyusunan Dokumen DPA-SKPD (Dokumen)	5		0		1		0								0		0		0			
		7.01.01.2.01.0005	Koordinasi dan Penyusunan Perubahan DPA- SKPD			2.762.814		-		-		-		-						-		-	0	0		
			Tersedianya Dokumen Perubahan DPA-SKPD dan Laporan Hasil Koordinasi Penyusunan Dokumen Perubahan DPA-SKPD	Jumlah Dokumen Perubahan DPA-SKPD dan Laporan Hasil Koordinasi Penyusunan Dokumen Perubahan DPA-SKPD (Dokumen)	5		0		1		0								0		0		0			

No		Kode	Bidang Urusan/ Program/ Outcome/ Kegiatan/ Sub Kegiatan/ Kinerja	Indikator	Target RPJMD pada Tahun 2030 (Akhir Periode RPJMD)		Realisasi Capaian Kinerja RPJMD sampai dengan RKPD Tahun Lalu (Tahun 2025)		Target Kinerja dan Anggaran RKPD Tahun berjalan (Tahun 2026) yang dievaluasi		Realisasi Kinerja Pada Triwulan								Realisasi Capaian Kinerja dan Anggaran RKPD yang dievaluasi		Realisasi Kinerja dan Anggaran RPJMD s/d tahun 2026 (Akhir Tahun Pelaksanaaan RKPD Tahun 2026)		Tingkat Capaian Kinerja Dan Realisasi Anggaran RPJMD s/d tahun 2026 (%)		Unit SKPD Penanggungjawab	Ket
											I		II		III		IV									
1	2	3	4	5	6		7		8		9		10		11		12		13		14 = 13		15=14/6 x100%		16	17
					K	Rp	K	Rp	K	Rp	K	Rp	K	Rp	K	Rp	K	Rp	K	Rp	K	Rp	K	%		
		7.01.01.2.01.0007	Evaluasi Kinerja Perangkat Daerah			2.762.814		-		-		-		-						-		-	0	0		
			Terlaksananya Evaluasi Kinerja Perangkat Daerah	Jumlah Laporan Evaluasi Kinerja Perangkat Daerah (Laporan)	5		1		1		0								0		0		0			
		7.01.01.2.01.0009	Pelaksanaan Pengumpulan Data Statistik Sektoral Daerah			11.051.262		-		-		-		-						-		-	0	0		
			Terlaksananya Pengumpulan Data Statistik Sektoral Daerah	Jumlah Data Statistik Sektoral Daerah yang Telah Dikumpulkan dan Diperiksa Lingkup Perangkat Daerah (Data)	5		0		1		0								0		0		0			
		7.01.01.2.03	Administrasi Barang Milik Daerah pada Perangkat Daerah			12.432.666		2.242.000		-		-		-						-		-	0	0		
			Tersusunnya Produk Administratif Barang Milik Daerah pada Perangkat Daerah	Jumlah Rencana Kebutuhan Barang Milik Daerah SKPD (Dokumen)	10		1		1		0								0		0		0			
				Jumlah Dokumen Pengamanan Barang Milik Daerah SKPD (Dokumen)	5		1		1		0								0		0		0			
				Jumlah Laporan Penatausahaan Barang Milik Daerah pada SKPD (Laporan)	20		1		1		0								0		0		0			
				Jumlah Dokumen Hasil Pemanfaatan Barang Milik Daerah SKPD (Dokumen)	5		1		1		0								0		0		0			
		7.01.01.2.03.0001	Penyusunan Perencanaan Kebutuhan Barang Milik Daerah SKPD			2.762.814		500.000		-		-		-						-		-	0	0		
			Tersedianya Rencana Kebutuhan Barang Milik Daerah SKPD	Jumlah Rencana Kebutuhan Barang Milik Daerah SKPD (Dokumen)	10		1		1		0								0		0		0			
		7.01.01.2.03.0002	Pengamanan Barang Milik Daerah SKPD			2.762.814		500.000		-		-		-						-		-	0	0		
			Terlaksananya Pengamanan Barang Milik Daerah SKPD	Jumlah Dokumen Pengamanan Barang Milik Daerah SKPD (Dokumen)	5		1		1		0								0		0		0			
		7.01.01.2.03.0006	Penatausahaan Barang Milik Daerah pada SKPD			5.525.631		992.000		-		-		-						-		-	0	0		
			Terlaksananya Penatausahaan Barang Milik Daerah pada SKPD	Jumlah Laporan Penatausahaan Barang Milik Daerah pada SKPD (Laporan)	20		1		1		0								0		0		0			
		7.01.01.2.03.0007	Pemanfaatan Barang Milik Daerah SKPD			1.381.407		250.000		-		-		-						-		-	0	0		
			Terlaksananya Pemanfaatan Barang Milik Daerah SKPD	Jumlah Dokumen Hasil Pemanfaatan Barang Milik Daerah SKPD (Dokumen)	5		1		1		0								0		0		0			
		7.01.01.2.05	Administrasi Kepegawaian Perangkat Daerah			19.339.705		3.500.000		-		-		-						-		-	0	0		
			Tersusunnya Produk Administratif Kepegawaian Perangkat Daerah	Jumlah Paket Pakaian Dinas beserta Atribut Kelengkapan (Paket)	5		1		1		0								0		0		0			
				Jumlah Dokumen Pendataan dan Pengolahan Administrasi Kepegawaian (Dokumen)	5		1		1		0								0		0		0			
				Jumlah Dokumen Hasil Koordinasi dan Pelaksanaaan Sistem Informasi Kepegawaian (Dokumen)	5		1		1		0								0		0		0			
				Jumlah Dokumen Monitoring, Evaluasi, dan Penilaian Kinerja Pegawai (Dokumen)	20		1		1		0								0		0		0			
		7.01.01.2.05.0002	Pengadaan Pakaian Dinas beserta Atribut Kelengkapannya			13.814.077		2.550.000		-		-		-						-		-	0	0		
			Tersedianya Pakaian Dinas beserta Atribut Kelengkapan	Jumlah Paket Pakaian Dinas beserta Atribut Kelengkapan (Paket)	5		1		1		0								0		0		0			
		7.01.01.2.05.0003	Pendataan dan Pengolahan Administrasi Kepegawaian			1.381.407		250.000		-		-		-						-		-	0	0		
			Terlaksananya Pendataan dan Pengolahan Administrasi Kepegawaian	Jumlah Dokumen Pendataan dan Pengolahan Administrasi Kepegawaian (Dokumen)	5		1		1		0								0		0		0			
		7.01.01.2.05.0004	Koordinasi dan Pelaksanaan Sistem Informasi Kepegawaian			1.381.407		200.000		-		-		-						-		-	0	0		
			Terlaksananya Koordinasi dan Pelaksanaan Sistem Informasi Kepegawaian	Jumlah Dokumen Hasil Koordinasi dan Pelaksanaaan Sistem Informasi Kepegawaian (Dokumen)	5		1		1		0								0		0		0			
		7.01.01.2.05.0005	Monitoring, Evaluasi, dan Penilaian Kinerja Pegawai			2.762.814		500.000		-		-		-						-		-	0	0		

No		Kode	Bidang Urusan/ Program/ Outcome/ Kegiatan/ Sub Kegiatan/ Kinerja	Indikator	Target RPJMD pada Tahun 2030 (Akhir Periode RPJMD)		Realisasi Capaian Kinerja RPJMD sampai dengan RKPD Tahun Lalu (Tahun 2025)		Target Kinerja dan Anggaran RKPD Tahun berjalan (Tahun 2026) yang dievaluasi		Realisasi Kinerja Pada Triwulan								Realisasi Capaian Kinerja dan Anggaran RKPD yang dievaluasi		Realisasi Kinerja dan Anggaran RPJMD s/d tahun 2026 (Akhir Tahun Pelaksanaaan RKPD Tahun 2026)		Tingkat Capaian Kinerja Dan Realisasi Anggaran RPJMD s/d tahun 2026 (%)		Unit SKPD Penanggungjawab	Ket
											I		II		III		IV									
1	2	3	4	5	6		7		8		9		10		11		12		13		14 = 13		15=14/6 x100%		16	17
					K	Rp	K	Rp	K	Rp	K	Rp	K	Rp	K	Rp	K	Rp	K	Rp	K	Rp	K	%		
			Terlaksananya Monitoring, Evaluasi, dan Penilaian Kinerja Pegawai	Jumlah Dokumen Monitoring, Evaluasi, dan Penilaian Kinerja Pegawai (Dokumen)	20		1		1		0								0		0		0			
		7.01.01.2.06	Administrasi Umum Perangkat Daerah			64.097.316		8.848.000		14.999.950		-		-						-		-	0	0		
			Tersusunnya Produk Administratif Umum Perangkat Daerah	Jumlah Paket Peralatan dan Perlengkapan Kantor yang Disediakan (Paket)	5		1		1		0								0		0		0			
				Jumlah Paket Peralatan Rumah Tangga yang Disediakan (Paket)	5		1		1		0								0		0		0			
				Jumlah Paket Bahan Logistik Kantor yang Disediakan (Paket)	5		1		1		0								0		0		0			
				Jumlah Paket Barang Cetakan dan Penggandaan yang Disediakan (Paket)	5		2		1		0								0		0		0			
				Jumlah Dokumen Bahan Bacaan dan Peraturan Perundang-Undangan yang Disediakan (Dokumen)	5		0		1		0								0		0		0			
				Jumlah Laporan Penyelenggaraan Rapat Koordinasi dan Konsultasi SKPD (Laporan)	20		0		1		0								0		0		0			
				Jumlah Dokumen Penatausahaan Arsip Dinamis pada SKPD (Dokumen)	5		1		1		0								0		0		0			
		7.01.01.2.06.0002	Penyediaan Peralatan dan Perlengkapan Kantor			11.603.824		1.000.000		14.999.950		-		-						-		-	0	0		
			Tersedianya Peralatan dan Perlengkapan Kantor	Jumlah Paket Peralatan dan Perlengkapan Kantor yang Disediakan (Paket)	5		1		1		0								0		0		0			
		7.01.01.2.06.0003	Penyediaan Peralatan Rumah Tangga			5.525.631		2.150.000		-		-		-						-		-	0	0		
			Tersedianya Peralatan Rumah Tangga	Jumlah Paket Peralatan Rumah Tangga yang Disediakan (Paket)	5		1		1		0								0		0		0			
		7.01.01.2.06.0004	Penyediaan Bahan Logistik Kantor			22.102.525		4.200.000		-		-		-						-		-	0	0		
			Tersedianya Bahan Logistik Kantor	Jumlah Paket Bahan Logistik Kantor yang Disediakan (Paket)	5		1		1		0								0		0		0			
		7.01.01.2.06.0005	Penyediaan Barang Cetakan dan Penggandaan			5.525.631		998.000		-		-		-						-		-	0	0		
			Tersedianya Barang Cetakan dan Penggandaan	Jumlah Paket Barang Cetakan dan Penggandaan yang Disediakan (Paket)	5		2		1		0								0		0		0			
		7.01.01.2.06.0006	Penyediaan Bahan Bacaan dan Peraturan Perundang-undangan			2.762.814		-		-		-		-						-		-	0	0		
			Tersedianya Bahan Bacaan dan Peraturan Perundang-undangan	Jumlah Dokumen Bahan Bacaan dan Peraturan Perundang-Undangan yang Disediakan (Dokumen)	5		0		1		0								0		0		0			
		7.01.01.2.06.0009	Penyelenggaraan Rapat Koordinasi dan Konsultasi SKPD			13.814.077		-		-		-		-						-		-	0	0		
			Terlaksananya Penyelenggaraan Rapat Koordinasi dan Konsultasi SKPD	Jumlah Laporan Penyelenggaraan Rapat Koordinasi dan Konsultasi SKPD (Laporan)	20		0		1		0								0		0		0			
		7.01.01.2.06.0010	Penatausahaan Arsip Dinamis pada SKPD			2.762.814		500.000		-		-		-						-		-	0	0		
			Terlaksananya Penatausahaan Arsip Dinamis pada SKPD	Jumlah Dokumen Penatausahaan Arsip Dinamis pada SKPD (Dokumen)	5		1		1		0								0		0		0			
		7.01.01.2.07	Pengadaan Barang Milik Daerah Penunjang Urusan Pemerintah Daerah			154.717.674		7.416.000		-		-		-						-		-	0	0		
			Tersedianya Unit Barang Milik Daerah Penunjang Urusan Pemerintah Daerah melalui Pengadaan	Jumlah Unit Kendaraan Perorangan Dinas atau Kendaraan Dinas Jabatan yang Disediakan (Unit)	5		0		0		0								0		0		0			
				Jumlah Paket Mebel yang Disediakan (Unit)	10		1		1		0								0		0		0			
				Jumlah Unit Peralatan dan Mesin Lainnya yang Disediakan (Unit)	5		1		1		0								0		0		0			
		7.01.01.2.07.0001	Pengadaan Kendaraan Perorangan Dinas atau Kendaraan Dinas Jabatan			138.140.781		-		-		-		-						-		-	0	0		
			Tersedianya Kendaraan Perorangan Dinas atau Kendaraan Dinas Jabatan	Jumlah Unit Kendaraan Perorangan Dinas atau Kendaraan Dinas Jabatan yang Disediakan (Unit)	5		0		0		0								0		0		0			

No		Kode	Bidang Urusan/ Program/ Outcome/ Kegiatan/ Sub Kegiatan/ Kinerja	Indikator	Target RPJMD pada Tahun 2030 (Akhir Periode RPJMD)		Realisasi Capaian Kinerja RPJMD sampai dengan RKPD Tahun Lalu (Tahun 2025)		Target Kinerja dan Anggaran RKPD Tahun berjalan (Tahun 2026) yang dievaluasi		Realisasi Kinerja Pada Triwulan								Realisasi Capaian Kinerja dan Anggaran RKPD yang dievaluasi		Realisasi Kinerja dan Anggaran RPJMD s/d tahun 2026 (Akhir Tahun Pelaksanaaan RKPD Tahun 2026)		Tingkat Capaian Kinerja Dan Realisasi Anggaran RPJMD s/d tahun 2026 (%)		Unit SKPD Penanggungjawab	Ket
											I		II		III		IV									
1	2	3	4	5	6		7		8		9		10		11		12		13		14 = 13		15=14/6 x100%		16	17
					K	Rp	K	Rp	K	Rp	K	Rp	K	Rp	K	Rp	K	Rp	K	Rp	K	Rp	K	%		
		7.01.01.2.07.0005	Pengadaan Mebel			5.525.631		6.798.000		-		-		-						-		-	0	0		
			Tersedianya Mebel	Jumlah Paket Mebel yang Disediakan (Unit)	10		1		1		0								0		0		0			
		7.01.01.2.07.0006	Pengadaan Peralatan dan Mesin Lainnya			11.051.262		618.000		-		-		-						-		-	0	0		
			Tersedianya Peralatan dan Mesin Lainnya	Jumlah Unit Peralatan dan Mesin Lainnya yang Disediakan (Unit)	5		1		1		0								0		0		0			
		7.01.01.2.08	Penyediaan Jasa Penunjang Urusan Pemerintahan Daerah			497.306.812		43.600.000		143.930.000		35.850.000		-						35.850.000		35.850.000	1,67	7,21		
			Tersedianya Laporan Hasil Penyediaan Jasa Penunjang Urusan Pemerintahan Daerah	Jumlah Laporan Penyediaan Jasa Surat Menyurat (Laporan)	20		1		1		0								0		0		0			
				Jumlah Laporan Penyediaan Jasa Komunikasi, Sumber Daya Air dan Listrik yang Disediakan (Laporan)	20		1		1		0								0		0		0			
				Jumlah Laporan Penyediaan Jasa Pelayanan Umum Kantor yang Disediakan (Laporan)	20		1		1		1								1		1		5			
		7.01.01.2.08.0001	Penyediaan Jasa Surat Menyurat			5.525.631		1.000.000		-		-		-						-		-	0	0		
			Terlaksananya Penyediaan Jasa Surat Menyurat	Jumlah Laporan Penyediaan Jasa Surat Menyurat (Laporan)	20		1		1		0								0		0		0			
		7.01.01.2.08.0002	Penyediaan Jasa Komunikasi, Sumber Daya Air dan Listrik			27.628.156		600.000		530.000		-		-						-		-	0	0		
			Tersedianya Jasa Komunikasi, Sumber Daya Air dan Listrik	Jumlah Laporan Penyediaan Jasa Komunikasi, Sumber Daya Air dan Listrik yang Disediakan (Laporan)	20		1		1		0								0		0		0			
		7.01.01.2.08.0004	Penyediaan Jasa Pelayanan Umum Kantor			464.153.025		42.000.000		143.400.000		35.850.000		-						35.850.000		35.850.000	5	7,72		
			Tersedianya Jasa Pelayanan Umum Kantor	Jumlah Laporan Penyediaan Jasa Pelayanan Umum Kantor yang Disediakan (Laporan)	20		1		1		1								1		1		5			
		7.01.01.2.09	Pemeliharaan Barang Milik Daerah Penunjang Urusan Pemerintahan Daerah			80.121.651		16.431.500		-		-		-						-		-	0	0		
			Terlaksananya Pemeliharaan Barang Milik Daerah Penunjang Urusan Pemerintahan Daerah	Jumlah Kendaraan Perorangan Dinas atau Kendaraan Dinas Jabatan yang Dipelihara dan dibayarkan Pajaknya (Unit)	5		1		1		0								0		0		0			
				Jumlah Gedung Kantor dan Bangunan Lainnya yang Dipelihara/Direhabilitasi (Unit)	5		1		1		0								0		0		0			
				Jumlah Sarana dan Prasarana Gedung Kantor atau Bangunan Lainnya yang Dipelihara/Direhabilitasi (Unit)	5		1		1		0								0		0		0			
				Jumlah Sarana dan Prasarana Pendukung Gedung Kantor atau Bangunan Lainnya yang Dipelihara/Direhabilitasi (Unit)	5		1		1		0								0		0		0			
		7.01.01.2.09.0001	Penyediaan Jasa Pemeliharaan, Biaya Pemeliharaan, dan Pajak Kendaraan Perorangan Dinas atau Kendaraan Dinas Jabatan			55.256.312		4.690.000		-		-		-						-		-	0	0		
			Tersedianya Jasa Pemeliharaan, Biaya Pemeliharaan dan Pajak Kendaraan Perorangan Dinas atau Kendaraan Dinas Jabatan	Jumlah Kendaraan Perorangan Dinas atau Kendaraan Dinas Jabatan yang Dipelihara dan dibayarkan Pajaknya (Unit)	5		1		1		0								0		0		0			
		7.01.01.2.09.0009	Pemeliharaan/Rehabilitasi Gedung Kantor dan Bangunan Lainnya			13.814.077		3.807.000		-		-		-						-		-	0	0		
			Terlaksananya Pemeliharaan/Rehabilitasi Gedung Kantor dan Bangunan Lainnya	Jumlah Gedung Kantor dan Bangunan Lainnya yang Dipelihara/Direhabilitasi (Unit)	5		1		1		0								0		0		0			
		7.01.01.2.09.0010	Pemeliharaan/Rehabilitasi Sarana dan Prasarana Gedung Kantor atau Bangunan Lainnya			5.525.631		483.000		-		-		-						-		-	0	0		
			Terlaksananya Pemeliharaan/Rehabilitasi Sarana dan Prasarana Gedung Kantor atau Bangunan Lainnya	Jumlah Sarana dan Prasarana Gedung Kantor atau Bangunan Lainnya yang Dipelihara/Direhabilitasi (Unit)	5		1		1		0								0		0		0			
		7.01.01.2.09.0011	Pemeliharaan/Rehabilitasi Sarana dan Prasarana Pendukung Gedung Kantor atau Bangunan Lainnya			5.525.631		7.451.500		-		-		-						-		-	0	0		

No		Kode	Bidang Urusan/ Program/ Outcome/ Kegiatan/ Sub Kegiatan/ Kinerja	Indikator	Target RPJMD pada Tahun 2030 (Akhir Periode RPJMD)		Realisasi Capaian Kinerja RPJMD sampai dengan RKPD Tahun Lalu (Tahun 2025)		Target Kinerja dan Anggaran RKPD Tahun berjalan (Tahun 2026) yang dievaluasi		Realisasi Kinerja Pada Triwulan								Realisasi Capaian Kinerja dan Anggaran RKPD yang dievaluasi		Realisasi Kinerja dan Anggaran RPJMD s/d tahun 2026 (Akhir Tahun Pelaksanaaan RKPD Tahun 2026)		Tingkat Capaian Kinerja Dan Realisasi Anggaran RPJMD s/d tahun 2026 (%)		Unit SKPD Penanggungjawab	Ket
											I		II		III		IV									
1	2	3	4	5	6		7		8		9		10		11		12		13		14 = 13		15=14/6 x100%		16	17
					K	Rp	K	Rp	K	Rp	K	Rp	K	Rp	K	Rp	K	Rp	K	Rp	K	Rp	K	%		
			Terlaksananya Pemeliharaan/Rehabilitasi Sarana dan Prasarana Pendukung Gedung Kantor atau Bangunan Lainnya	Jumlah Sarana dan Prasarana Pendukung Gedung Kantor atau Bangunan Lainnya yang Dipelihara/Direhabilitasi (Unit)	5		1		1		0								0		0		0			
		7.01.02	**PROGRAM PENYELENGGARAAN PEMERINTAHAN DAN PELAYANAN PUBLIK**			**120.000.000**		**-**		**-**		**-**		**-**						**-**		**-**	**0**	**0**	KELURAHAN ANDABIA	
			MENINGKATNYA KUALITAS PENYELENGGARAAN PEMERINTAHAN DAN PELAYANAN PUBLIK (141)	PERSENTASE KEGIATAN PENYELENGGARAAN PEMERINTAHAN DAN PELAYANAN PUBLIK YANG TERLAKSANA (141) (%)	100		100		100,00		0								0		0		0			
		7.01.02.2.02	Penyelenggaraan Urusan Pemerintahan yang Tidak Dilaksanakan oleh Unit Kerja Perangkat Daerah yang Ada di Kecamatan			120.000.000		-		-		-		-						-		-	0	0		
			Terlaksananya Penyelenggaraan Urusan Pemerintahan yang tidak Dilaksanakan oleh Unit Kerja Perangkat Daerah yang ada di Kecamatan	Jumlah Dokumen Perencanaan Kegiatan Pelayanan kepada Masyarakat di Kecamatan (Dokumen)	5		0		0		0								0		0		0			
				Jumlah Laporan Fasilitasi Percepatan Pencapaian Standar Pelayanan Minimal di Wilayah Kecamatan (Laporan)	60		0		0		0								0		0		0			
		7.01.02.2.02.0001	Perencanaan Kegiatan Pelayanan kepada Masyarakat di Kecamatan			20.000.000		-		-		-		-						-		-	0	0		
			Tersusunnya Dokumen Perencanaan Kegiatan Pelayanan kepada Masyarakat di Kecamatan	Jumlah Dokumen Perencanaan Kegiatan Pelayanan kepada Masyarakat di Kecamatan (Dokumen)	5		0		0		0								0		0		0			
		7.01.02.2.02.0002	Fasilitasi Percepatan Pencapaian Standar Pelayanan Minimal di Wilayah Kecamatan			100.000.000		-		-		-		-						-		-	0	0		
			Terlaksananya Fasilitasi Percepatan Pencapaian Standar Pelayanan Minimal di Wilayah Kecamatan	Jumlah Laporan Fasilitasi Percepatan Pencapaian Standar Pelayanan Minimal di Wilayah Kecamatan (Laporan)	60		0		0		0								0		0		0			
		7.01.03	**PROGRAM PEMBERDAYAAN MASYARAKAT DESA DAN KELURAHAN**			**1.130.000.000**		**147.869.800**		**200.000.000**		**-**		**-**						**-**		**-**	**0**	**0**	KELURAHAN ANDABIA	
			MENINGKATNYA PERAN SERTA MASYARAKAT DESA DAN KELURAHAN DALAM KEGIATAN PEMBANGUNAN (141)	PERSENTASE KEGIATAN PEMBERDAYAAN MASYARAKAT DESA DAN KELURAHAN YANG TERLAKSANA (141) (%)	100		100		100,00		0								0		0		0			
		7.01.03.2.02	Kegiatan Pemberdayaan Kelurahan			750.000.000		147.869.800		200.000.000		-		-						-		-	0	0		
			Terlaksananya Koordinasi Kegiatan Pemberdayaan Kelurahan	Jumlah Lembaga Kemasyarakatan yang Berpartisipasi dalam Forum Musyawarah Perencanaan Pembangunan di Kelurahan (Lembaga Kemasyarakatan)	25		0		5		0								0		0		0			
				Jumlah Sarana dan Prasarana Kelurahan yang Terbangun (Unit)	5		1		1		0								0		0		0			
				Jumlah Pokmas dan Ormas yang Melaksanakan Pemberdayaan Masyarakat di Kelurahan (Pokmas / Ormas)	25		1		1		0								0		0		0			
				Jumlah Laporan Hasil Evaluasi Kelurahan (Laporan)	5		0		1		0								0		0		0			
		7.01.03.2.02.0001	Peningkatan Partisipasi Masyarakat dalam Forum Musyawarah Perencanaan Pembangunan di Kelurahan			75.000.000		-		-		-		-						-		-	0	0		
			Meningkatnya Partisipasi Masyarakat dalam Forum Musyawarah Perencanaan Pembangunan di Kelurahan	Jumlah Lembaga Kemasyarakatan yang Berpartisipasi dalam Forum Musyawarah Perencanaan Pembangunan di Kelurahan (Lembaga Kemasyarakatan)	25		0		5		0								0		0		0			
		7.01.03.2.02.0002	Pembangunan Sarana dan Prasarana Kelurahan			400.000.000		137.870.000		144.985.000		-		-						-		-	0	0		
			Terbangunnya Sarana dan Prasarana Kelurahan	Jumlah Sarana dan Prasarana Kelurahan yang Terbangun (Unit)	5		1		1		0								0		0		0			
		7.01.03.2.02.0003	Pemberdayaan Masyarakat di Kelurahan			250.000.000		9.999.800		55.015.000		-		-						-		-	0	0		
			Terlaksananya Pemberdayaan Masyarakat di Kelurahan	Jumlah Pokmas dan Ormas yang Melaksanakan Pemberdayaan Masyarakat di Kelurahan (Pokmas / Ormas)	25		1		1		0								0		0		0			
		7.01.03.2.02.0004	Evaluasi Kelurahan			25.000.000		-		-		-		-						-		-	0	0		

No		Kode	Bidang Urusan/ Program/ Outcome/ Kegiatan/ Sub Kegiatan/ Kinerja	Indikator	Target RPJMD pada Tahun 2030 (Akhir Periode RPJMD)		Realisasi Capaian Kinerja RPJMD sampai dengan RKPD Tahun Lalu (Tahun 2025)		Target Kinerja dan Anggaran RKPD Tahun berjalan (Tahun 2026) yang dievaluasi		Realisasi Kinerja Pada Triwulan								Realisasi Capaian Kinerja dan Anggaran RKPD yang dievaluasi		Realisasi Kinerja dan Anggaran RPJMD s/d tahun 2026 (Akhir Tahun Pelaksanaaan RKPD Tahun 2026)		Tingkat Capaian Kinerja Dan Realisasi Anggaran RPJMD s/d tahun 2026 (%)		Unit SKPD Penanggungjawab	Ket
											I		II		III		IV									
1	2	3	4	5	6		7		8		9		10		11		12		13		14 = 13		15=14/6 x100%		16	17
					K	Rp	K	Rp	K	Rp	K	Rp	K	Rp	K	Rp	K	Rp	K	Rp	K	Rp	K	%		
			Terlaksananya Evaluasi Kelurahan	Jumlah Laporan Hasil Evaluasi Kelurahan (Laporan)	5		0		1		0								0		0		0			
		7.01.03.2.06	Pemberdayaan dan Kesejahteraan Keluarga Tingkat Kecamatan dan Kelurahan			380.000.000		-		-		-		-						-		-	0	0		
			Terlaksananya Pemberdayaan dan Kesejahteraan Keluarga Tingkat Kecamatan dan Kelurahan	Jumlah Keluarga yang Mengikuti Peningkatan Ketahanan Pangan Keluarga (Keluarga)	5		0		0		0								0		0		0			
				Jumlah Keluarga yang Mengikuti Peningkatan Kesadaran Keluarga dalam Mewujudkan Rumah Sehat dan Layak Huni serta Kesadaran Hukum tentang Kepemilikan Rumah (Keluarga)	1		0		0		0								0		0		0			
				Jumlah Keluarga yang Mengikuti Peningkatan Kesadaran Keluarga dalam Peningkatan Pendidikan dan Keterampilan untuk Mewujudkan Sumber Daya Manusia yang Berkualitas dan Berdaya Saing (Keluarga)	1		0		0		0								0		0		0			
				Jumlah Keluarga yang Mengikuti Penumbuhan Kesadaran Keluarga dalam Peningkatan Derajat Kesehatan Keluarga dan Lingkungan Dengan Menerapkan Perilaku Hidup Bersih dan Sehat (Keluarga)	5		0		0		0								0		0		0			
				Jumlah Keluarga yang Mengikuti Penumbuhan Kesadaran Keluarga dalam Peningkatan Taraf Hidup Keluarga melalui Kehidupan Berkoperasi dan Pengembangan Ekonomi Lainnya (Keluarga)	5		0		0		0								0		0		0			
				Jumlah Keluarga yang Mengikuti Penumbuhan Kesadaran Keluarga dalam Peningkatan Kualitas Kelestarian Lingkungan Hidup (Keluarga)	5		0		0		0								0		0		0			
				Jumlah Keluarga yang Mengikuti Pelatihan Keluarga Tanggap Bencana Alam (Keluarga)	5		0		0		0								0		0		0			
				Jumlah Keluarga yang Mengikuti Pelatihan Keluarga Tanggap Bencana Rumah Tangga (Keluarga)	1		0		0		0								0		0		0			
				Jumlah Keluarga yang Mengikuti Penumbuhan dan Peningkatan Kesadaran Keluarga dalam Keterlibatan Perencanaan Kehidupan Menuju Keluarga Berkualitas (Keluarga)	5		0		0		0								0		0		0			
		7.01.03.2.06.0003	Peningkatan Ketahanan Pangan Keluarga			100.000.000		-		-		-		-						-		-	0	0		
			Terlaksananya Peningkatan Ketahanan Pangan Keluarga	Jumlah Keluarga yang Mengikuti Peningkatan Ketahanan Pangan Keluarga (Keluarga)	5		0		0		0								0		0		0			
		7.01.03.2.06.0005	Peningkatan Kesadaran Keluarga dalam Mewujudkan Rumah Sehat dan Layak Huni serta Kesadaran Hukum tentang Kepemilikan Rumah			10.000.000		-		-		-		-						-		-	0	0		
			Terlaksananya Peningkatan Kesadaran Keluarga dalam Mewujudkan Rumah Sehat dan Layak Huni serta Kesadaran Hukum tentang Kepemilikan Rumah	Jumlah Keluarga yang Mengikuti Peningkatan Kesadaran Keluarga dalam Mewujudkan Rumah Sehat dan Layak Huni serta Kesadaran Hukum tentang Kepemilikan Rumah (Keluarga)	1		0		0		0								0		0		0			
		7.01.03.2.06.0006	Peningkatan Kesadaran Keluarga dalam Peningkatan Pendidikan dan Keterampilan untuk Mewujudkan Sumber Daya Manusia yang Berkualitas dan Berdaya Saing			10.000.000		-		-		-		-						-		-	0	0		
			Terlaksananya Peningkatan Kesadaran Keluarga dalam Peningkatan Pendidikan dan Keterampilan untuk Mewujudkan Sumber Daya Manusia yang Berkualitas dan Berdaya Saing	Jumlah Keluarga yang Mengikuti Peningkatan Kesadaran Keluarga dalam Peningkatan Pendidikan dan Keterampilan untuk Mewujudkan Sumber Daya Manusia yang Berkualitas dan Berdaya Saing (Keluarga)	1		0		0		0								0		0		0			
		7.01.03.2.06.0007	Penumbuhan Kesadaran Keluarga dalam Peningkatan Derajat Kesehatan Keluarga dan Lingkungan dengan Menerapkan Perilaku Hidup Bersih dan Sehat			50.000.000		-		-		-		-						-		-	0	0		

No		Kode	Bidang Urusan/ Program/ Outcome/ Kegiatan/ Sub Kegiatan/ Kinerja	Indikator	Target RPJMD pada Tahun 2030 (Akhir Periode RPJMD)		Realisasi Capaian Kinerja RPJMD sampai dengan RKPD Tahun Lalu (Tahun 2025)		Target Kinerja dan Anggaran RKPD Tahun berjalan (Tahun 2026) yang dievaluasi		Realisasi Kinerja Pada Triwulan								Realisasi Capaian Kinerja dan Anggaran RKPD yang dievaluasi		Realisasi Kinerja dan Anggaran RPJMD s/d tahun 2026 (Akhir Tahun Pelaksanaaan RKPD Tahun 2026)		Tingkat Capaian Kinerja Dan Realisasi Anggaran RPJMD s/d tahun 2026 (%)		Unit SKPD Penanggungjawab	Ket
											I		II		III		IV									
1	2	3	4	5	6		7		8		9		10		11		12		13		14 = 13		15=14/6 x100%		16	17
					K	Rp	K	Rp	K	Rp	K	Rp	K	Rp	K	Rp	K	Rp	K	Rp	K	Rp	K	%		
			Terlaksananya Penumbuhan Kesadaran Keluarga dalam Peningkatan Derajat Kesehatan Keluarga dan Lingkungan dengan Menerapkan Perilaku Hidup Bersih dan Sehat	Jumlah Keluarga yang Mengikuti Penumbuhan Kesadaran Keluarga dalam Peningkatan Derajat Kesehatan Keluarga dan Lingkungan Dengan Menerapkan Perilaku Hidup Bersih dan Sehat (Keluarga)	5		0		0		0								0		0		0			
		7.01.03.2.06.0008	Penumbuhan Kesadaran Keluarga dalam Peningkatan Taraf Hidup Keluarga Melalui Kehidupan Berkoperasi dan Pengembangan Ekonomi Lainnya			50.000.000		-		-		-		-						-		-	0	0		
			Terlaksananya Penumbuhan Kesadaran Keluarga dalam Peningkatan Taraf Hidup Keluarga Melalui Kehidupan Berkoperasi dan Pengembangan Ekonomi Lainnya	Jumlah Keluarga yang Mengikuti Penumbuhan Kesadaran Keluarga dalam Peningkatan Taraf Hidup Keluarga melalui Kehidupan Berkoperasi dan Pengembangan Ekonomi Lainnya (Keluarga)	5		0		0		0								0		0		0			
		7.01.03.2.06.0009	Penumbuhan Kesadaran Keluarga dalam Peningkatan Kualitas Kelestarian Lingkungan Hidup			50.000.000		-		-		-		-						-		-	0	0		
			Terlaksananya Penumbuhan Kesadaran Keluarga dalam Peningkatan Kualitas Kelestarian Lingkungan Hidup	Jumlah Keluarga yang Mengikuti Penumbuhan Kesadaran Keluarga dalam Peningkatan Kualitas Kelestarian Lingkungan Hidup (Keluarga)	5		0		0		0								0		0		0			
		7.01.03.2.06.0010	Pelatihan Keluarga Tanggap Bencana Alam			50.000.000		-		-		-		-						-		-	0	0		
			Terlaksananya Pelatihan Keluarga Tanggap Bencana Alam	Jumlah Keluarga yang Mengikuti Pelatihan Keluarga Tanggap Bencana Alam (Keluarga)	5		0		0		0								0		0		0			
		7.01.03.2.06.0011	Pelatihan Keluarga Tanggap Bencana Rumah Tangga			10.000.000		-		-		-		-						-		-	0	0		
			Terlaksananya Keluarga Tanggap Bencana Rumah Tangga	Jumlah Keluarga yang Mengikuti Pelatihan Keluarga Tanggap Bencana Rumah Tangga (Keluarga)	1		0		0		0								0		0		0			
		7.01.03.2.06.0012	Penumbuhan dan Peningkatan Kesadaran Keluarga dalam Keterlibatan Perencanaan Kehidupan Menuju Keluarga Berkualitas			50.000.000		-		-		-		-						-		-	0	0		
			Terlaksananya Penumbuhan dan Peningkatan Kesadaran Keluarga dalam Keterlibatan Perencanaan Kehidupan Menuju Keluarga Berkualitas	Jumlah Keluarga yang Mengikuti Penumbuhan dan Peningkatan Kesadaran Keluarga dalam Keterlibatan Perencanaan Kehidupan Menuju Keluarga Berkualitas (Keluarga)	5		0		0		0								0		0		0			
		7.01.01	**PROGRAM PENUNJANG URUSAN PEMERINTAHAN DAERAH KABUPATEN/KOTA**			**852.881.156**		**216.475.500**		**172.229.950**		**37.650.000**		**-**						**37.650.000**		**37.650.000**	**0,16**	**4,41**	KELURAHAN TORIKI	
			MENINGKATNYA KEPATUHAN PERANGKAT DAERAH DALAM TATA KELOLA ADMINISTRASI, PELAPORAN KINERJA, DAN PENGELOLAAN ASET DAERAH SECARA TEPAT WAKTU, LENGKAP, DAN SESUAI KETENTUAN (142)	PERSENTASE RATA-RATA KEPATUHAN TATA KELOLA PERANGKAT DAERAH (142) (%)	100		40		100,00		21,86								21,86		21,86		21,86			
		7.01.01.2.01	Perencanaan, Penganggaran, dan Evaluasi Kinerja Perangkat Daerah			24.865.332		2.175.500		-		-		-						-		-	0	0		
			Tersusunnya Produk Administratif Perencanaan, Penganggaran, dan Evaluasi Kinerja Perangkat Daerah	Jumlah Dokumen RKA-SKPD dan Laporan Hasil Koordinasi Penyusunan Dokumen RKA-SKPD (Dokumen)	5		0		1		0								0		0		0			
				Jumlah Dokumen Perubahan RKA-SKPD dan Laporan Hasil Koordinasi Penyusunan Dokumen Perubahan RKA-SKPD (Dokumen)	5		0		1		0								0		0		0			
				Jumlah Dokumen DPA-SKPD dan Laporan Hasil Koordinasi Penyusunan Dokumen DPA-SKPD (Dokumen)	5		0		1		0								0		0		0			
				Jumlah Dokumen Perubahan DPA-SKPD dan Laporan Hasil Koordinasi Penyusunan Dokumen Perubahan DPA-SKPD (Dokumen)	5		0		1		0								0		0		0			
				Jumlah Laporan Evaluasi Kinerja Perangkat Daerah (Laporan)	5		1		1		0								0		0		0			
				Jumlah Data Statistik Sektoral Daerah yang Telah Dikumpulkan dan Diperiksa Lingkup Perangkat Daerah (Data)	5		0		1		0								0		0		0			

No		Kode	Bidang Urusan/ Program/ Outcome/ Kegiatan/ Sub Kegiatan/ Kinerja	Indikator	Target RPJMD pada Tahun 2030 (Akhir Periode RPJMD)		Realisasi Capaian Kinerja RPJMD sampai dengan RKPD Tahun Lalu (Tahun 2025)		Target Kinerja dan Anggaran RKPD Tahun berjalan (Tahun 2026) yang dievaluasi		Realisasi Kinerja Pada Triwulan								Realisasi Capaian Kinerja dan Anggaran RKPD yang dievaluasi		Realisasi Kinerja dan Anggaran RPJMD s/d tahun 2026 (Akhir Tahun Pelaksanaaan RKPD Tahun 2026)		Tingkat Capaian Kinerja Dan Realisasi Anggaran RPJMD s/d tahun 2026 (%)		Unit SKPD Penanggungjawab	Ket
											I		II		III		IV									
1	2	3	4	5	6		7		8		9		10		11		12		13		14 = 13		15=14/6 x100%		16	17
					K	Rp	K	Rp	K	Rp	K	Rp	K	Rp	K	Rp	K	Rp	K	Rp	K	Rp	K	%		
		7.01.01.2.01.0002	Koordinasi dan Penyusunan Dokumen RKA-SKPD			2.762.814		-		-		-		-						-		-	0	0		
			Tersedianya Dokumen RKA-SKPD dan Laporan Hasil Koordinasi Penyusunan Dokumen RKA-SKPD	Jumlah Dokumen RKA-SKPD dan Laporan Hasil Koordinasi Penyusunan Dokumen RKA-SKPD (Dokumen)	5		0		1		0								0		0		0			
		7.01.01.2.01.0003	Koordinasi dan Penyusunan Dokumen Perubahan RKA-SKPD			2.762.814		-		-		-		-						-		-	0	0		
			Tersedianya Dokumen Perubahan RKA-SKPD dan Laporan Hasil Koordinasi Penyusunan Dokumen Perubahan RKA-SKPD	Jumlah Dokumen Perubahan RKA-SKPD dan Laporan Hasil Koordinasi Penyusunan Dokumen Perubahan RKA-SKPD (Dokumen)	5		0		1		0								0		0		0			
		7.01.01.2.01.0004	Koordinasi dan Penyusunan DPA-SKPD			2.762.814		-		-		-		-						-		-	0	0		
			Tersedianya Dokumen DPA-SKPD dan Laporan Hasil Koordinasi Penyusunan Dokumen DPA-SKPD	Jumlah Dokumen DPA-SKPD dan Laporan Hasil Koordinasi Penyusunan Dokumen DPA-SKPD (Dokumen)	5		0		1		0								0		0		0			
		7.01.01.2.01.0005	Koordinasi dan Penyusunan Perubahan DPA- SKPD			2.762.814		-		-		-		-						-		-	0	0		
			Tersedianya Dokumen Perubahan DPA-SKPD dan Laporan Hasil Koordinasi Penyusunan Dokumen Perubahan DPA-SKPD	Jumlah Dokumen Perubahan DPA-SKPD dan Laporan Hasil Koordinasi Penyusunan Dokumen Perubahan DPA-SKPD (Dokumen)	5		0		1		0								0		0		0			
		7.01.01.2.01.0007	Evaluasi Kinerja Perangkat Daerah			2.762.814		2.175.500		-		-		-						-		-	0	0		
			Terlaksananya Evaluasi Kinerja Perangkat Daerah	Jumlah Laporan Evaluasi Kinerja Perangkat Daerah (Laporan)	5		1		1		0								0		0		0			
		7.01.01.2.01.0009	Pelaksanaan Pengumpulan Data Statistik Sektoral Daerah			11.051.262		-		-		-		-						-		-	0	0		
			Terlaksananya Pengumpulan Data Statistik Sektoral Daerah	Jumlah Data Statistik Sektoral Daerah yang Telah Dikumpulkan dan Diperiksa Lingkup Perangkat Daerah (Data)	5		0		1		0								0		0		0			
		7.01.01.2.03	Administrasi Barang Milik Daerah pada Perangkat Daerah			12.432.666		487.500		-		-		-						-		-	0	0		
			Tersusunnya Produk Administratif Barang Milik Daerah pada Perangkat Daerah	Jumlah Rencana Kebutuhan Barang Milik Daerah SKPD (Dokumen)	10		0		2		0								0		0		0			
				Jumlah Dokumen Pengamanan Barang Milik Daerah SKPD (Dokumen)	5		0		1		0								0		0		0			
				Jumlah Laporan Penatausahaan Barang Milik Daerah pada SKPD (Laporan)	20		0		1		0								0		0		0			
				Jumlah Dokumen Hasil Pemanfaatan Barang Milik Daerah SKPD (Dokumen)	5		0		1		0								0		0		0			
		7.01.01.2.03.0001	Penyusunan Perencanaan Kebutuhan Barang Milik Daerah SKPD			2.762.814		487.500		-		-		-						-		-	0	0		
			Tersedianya Rencana Kebutuhan Barang Milik Daerah SKPD	Jumlah Rencana Kebutuhan Barang Milik Daerah SKPD (Dokumen)	10		0		2		0								0		0		0			
		7.01.01.2.03.0002	Pengamanan Barang Milik Daerah SKPD			2.762.814		-		-		-		-						-		-	0	0		
			Terlaksananya Pengamanan Barang Milik Daerah SKPD	Jumlah Dokumen Pengamanan Barang Milik Daerah SKPD (Dokumen)	5		0		1		0								0		0		0			
		7.01.01.2.03.0006	Penatausahaan Barang Milik Daerah pada SKPD			5.525.631		-		-		-		-						-		-	0	0		
			Terlaksananya Penatausahaan Barang Milik Daerah pada SKPD	Jumlah Laporan Penatausahaan Barang Milik Daerah pada SKPD (Laporan)	20		0		1		0								0		0		0			
		7.01.01.2.03.0007	Pemanfaatan Barang Milik Daerah SKPD			1.381.407		-		-		-		-						-		-	0	0		
			Terlaksananya Pemanfaatan Barang Milik Daerah SKPD	Jumlah Dokumen Hasil Pemanfaatan Barang Milik Daerah SKPD (Dokumen)	5		0		1		0								0		0		0			
		7.01.01.2.05	Administrasi Kepegawaian Perangkat Daerah			19.339.705		2.500.000		-		-		-						-		-	0	0		
			Tersusunnya Produk Administratif Kepegawaian Perangkat Daerah	Jumlah Paket Pakaian Dinas beserta Atribut Kelengkapan (Paket)	5		1		1		0								0		0		0			

No		Kode	Bidang Urusan/ Program/ Outcome/ Kegiatan/ Sub Kegiatan/ Kinerja	Indikator	Target RPJMD pada Tahun 2030 (Akhir Periode RPJMD)		Realisasi Capaian Kinerja RPJMD sampai dengan RKPD Tahun Lalu (Tahun 2025)		Target Kinerja dan Anggaran RKPD Tahun berjalan (Tahun 2026) yang dievaluasi		Realisasi Kinerja Pada Triwulan								Realisasi Capaian Kinerja dan Anggaran RKPD yang dievaluasi		Realisasi Kinerja dan Anggaran RPJMD s/d tahun 2026 (Akhir Tahun Pelaksanaaan RKPD Tahun 2026)		Tingkat Capaian Kinerja Dan Realisasi Anggaran RPJMD s/d tahun 2026 (%)		Unit SKPD Penanggungjawab	Ket
											I		II		III		IV									
1	2	3	4	5	6		7		8		9		10		11		12		13		14 = 13		15=14/6 x100%		16	17
					K	Rp	K	Rp	K	Rp	K	Rp	K	Rp	K	Rp	K	Rp	K	Rp	K	Rp	K	%		
				Jumlah Dokumen Pendataan dan Pengolahan Administrasi Kepegawaian (Dokumen)	5		0		1		0								0		0		0			
				Jumlah Dokumen Hasil Koordinasi dan Pelaksanaaan Sistem Informasi Kepegawaian (Dokumen)	5		0		1		0								0		0		0			
				Jumlah Dokumen Monitoring, Evaluasi, dan Penilaian Kinerja Pegawai (Dokumen)	20		0		1		0								0		0		0			
		7.01.01.2.05.0002	Pengadaan Pakaian Dinas beserta Atribut Kelengkapannya			13.814.077		2.500.000		-		-		-						-		-	0	0		
			Tersedianya Pakaian Dinas beserta Atribut Kelengkapan	Jumlah Paket Pakaian Dinas beserta Atribut Kelengkapan (Paket)	5		1		1		0								0		0		0			
		7.01.01.2.05.0003	Pendataan dan Pengolahan Administrasi Kepegawaian			1.381.407		-		-		-		-						-		-	0	0		
			Terlaksananya Pendataan dan Pengolahan Administrasi Kepegawaian	Jumlah Dokumen Pendataan dan Pengolahan Administrasi Kepegawaian (Dokumen)	5		0		1		0								0		0		0			
		7.01.01.2.05.0004	Koordinasi dan Pelaksanaan Sistem Informasi Kepegawaian			1.381.407		-		-		-		-						-		-	0	0		
			Terlaksananya Koordinasi dan Pelaksanaan Sistem Informasi Kepegawaian	Jumlah Dokumen Hasil Koordinasi dan Pelaksanaaan Sistem Informasi Kepegawaian (Dokumen)	5		0		1		0								0		0		0			
		7.01.01.2.05.0005	Monitoring, Evaluasi, dan Penilaian Kinerja Pegawai			2.762.814		-		-		-		-						-		-	0	0		
			Terlaksananya Monitoring, Evaluasi, dan Penilaian Kinerja Pegawai	Jumlah Dokumen Monitoring, Evaluasi, dan Penilaian Kinerja Pegawai (Dokumen)	20		0		1		0								0		0		0			
		7.01.01.2.06	Administrasi Umum Perangkat Daerah			64.097.316		11.878.000		14.999.950		-		-						-		-	0	0		
			Tersusunnya Produk Administratif Umum Perangkat Daerah	Jumlah Paket Peralatan dan Perlengkapan Kantor yang Disediakan (Paket)	5		0		1		0								0		0		0			
				Jumlah Paket Peralatan Rumah Tangga yang Disediakan (Paket)	5		0		1		0								0		0		0			
				Jumlah Paket Bahan Logistik Kantor yang Disediakan (Paket)	5		0		1		0								0		0		0			
				Jumlah Paket Barang Cetakan dan Penggandaan yang Disediakan (Paket)	5		1		1		0								0		0		0			
				Jumlah Dokumen Bahan Bacaan dan Peraturan Perundang-Undangan yang Disediakan (Dokumen)	5		0		1		0								0		0		0			
				Jumlah Laporan Penyelenggaraan Rapat Koordinasi dan Konsultasi SKPD (Laporan)	20		0		1		0								0		0		0			
				Jumlah Dokumen Penatausahaan Arsip Dinamis pada SKPD (Dokumen)	5		0		1		0								0		0		0			
		7.01.01.2.06.0002	Penyediaan Peralatan dan Perlengkapan Kantor			11.603.824		2.100.000		14.999.950		-		-						-		-	0	0		
			Tersedianya Peralatan dan Perlengkapan Kantor	Jumlah Paket Peralatan dan Perlengkapan Kantor yang Disediakan (Paket)	5		0		1		0								0		0		0			
		7.01.01.2.06.0003	Penyediaan Peralatan Rumah Tangga			5.525.631		-		-		-		-						-		-	0	0		
			Tersedianya Peralatan Rumah Tangga	Jumlah Paket Peralatan Rumah Tangga yang Disediakan (Paket)	5		0		1		0								0		0		0			
		7.01.01.2.06.0004	Penyediaan Bahan Logistik Kantor			22.102.525		3.990.000		-		-		-						-		-	0	0		
			Tersedianya Bahan Logistik Kantor	Jumlah Paket Bahan Logistik Kantor yang Disediakan (Paket)	5		0		1		0								0		0		0			
		7.01.01.2.06.0005	Penyediaan Barang Cetakan dan Penggandaan			5.525.631		5.788.000		-		-		-						-		-	0	0		
			Tersedianya Barang Cetakan dan Penggandaan	Jumlah Paket Barang Cetakan dan Penggandaan yang Disediakan (Paket)	5		1		1		0								0		0		0			
		7.01.01.2.06.0006	Penyediaan Bahan Bacaan dan Peraturan Perundang-undangan			2.762.814		-		-		-		-						-		-	0	0		
			Tersedianya Bahan Bacaan dan Peraturan Perundang-undangan	Jumlah Dokumen Bahan Bacaan dan Peraturan Perundang-Undangan yang Disediakan (Dokumen)	5		0		1		0								0		0		0			
		7.01.01.2.06.0009	Penyelenggaraan Rapat Koordinasi dan Konsultasi SKPD			13.814.077		-		-		-		-						-		-	0	0		

No		Kode	Bidang Urusan/ Program/ Outcome/ Kegiatan/ Sub Kegiatan/ Kinerja	Indikator	Target RPJMD pada Tahun 2030 (Akhir Periode RPJMD)		Realisasi Capaian Kinerja RPJMD sampai dengan RKPD Tahun Lalu (Tahun 2025)		Target Kinerja dan Anggaran RKPD Tahun berjalan (Tahun 2026) yang dievaluasi		Realisasi Kinerja Pada Triwulan								Realisasi Capaian Kinerja dan Anggaran RKPD yang dievaluasi		Realisasi Kinerja dan Anggaran RPJMD s/d tahun 2026 (Akhir Tahun Pelaksanaaan RKPD Tahun 2026)		Tingkat Capaian Kinerja Dan Realisasi Anggaran RPJMD s/d tahun 2026 (%)		Unit SKPD Penanggungjawab	Ket
											I		II		III		IV									
1	2	3	4	5	6		7		8		9		10		11		12		13		14 = 13		15=14/6 x100%		16	17
					K	Rp	K	Rp	K	Rp	K	Rp	K	Rp	K	Rp	K	Rp	K	Rp	K	Rp	K	%		
			Terlaksananya Penyelenggaraan Rapat Koordinasi dan Konsultasi SKPD	Jumlah Laporan Penyelenggaraan Rapat Koordinasi dan Konsultasi SKPD (Laporan)	20		0		1		0								0		0		0				
		7.01.01.2.06.0010	Penatausahaan Arsip Dinamis pada SKPD			2.762.814		-		-		-		-						-		-	0	0		
			Terlaksananya Penatausahaan Arsip Dinamis pada SKPD	Jumlah Dokumen Penatausahaan Arsip Dinamis pada SKPD (Dokumen)	5		0		1		0								0		0		0			
		7.01.01.2.07	Pengadaan Barang Milik Daerah Penunjang Urusan Pemerintah Daerah			154.717.674		42.029.000		-		-		-						-		-	0	0		
			Tersedianya Unit Barang Milik Daerah Penunjang Urusan Pemerintah Daerah melalui Pengadaan	Jumlah Unit Kendaraan Perorangan Dinas atau Kendaraan Dinas Jabatan yang Disediakan (Unit)	5		0		0		0								0		0		0			
				Jumlah Paket Mebel yang Disediakan (Unit)	10		0		1		0								0		0		0			
				Jumlah Unit Peralatan dan Mesin Lainnya yang Disediakan (Unit)	5		1		1		0								0		0		0			
		7.01.01.2.07.0001	Pengadaan Kendaraan Perorangan Dinas atau Kendaraan Dinas Jabatan			138.140.781		-		-		-		-						-		-	0	0		
			Tersedianya Kendaraan Perorangan Dinas atau Kendaraan Dinas Jabatan	Jumlah Unit Kendaraan Perorangan Dinas atau Kendaraan Dinas Jabatan yang Disediakan (Unit)	5		0		0		0								0		0		0			
		7.01.01.2.07.0005	Pengadaan Mebel			5.525.631		3.090.000		-		-		-						-		-	0	0		
			Tersedianya Mebel	Jumlah Paket Mebel yang Disediakan (Unit)	10		0		1		0								0		0		0			
		7.01.01.2.07.0006	Pengadaan Peralatan dan Mesin Lainnya			11.051.262		38.939.000		-		-		-						-		-	0	0		
			Tersedianya Peralatan dan Mesin Lainnya	Jumlah Unit Peralatan dan Mesin Lainnya yang Disediakan (Unit)	5		1		1		0								0		0		0			
		7.01.01.2.08	Penyediaan Jasa Penunjang Urusan Pemerintahan Daerah			497.306.812		90.378.000		157.230.000		37.650.000		-						37.650.000		37.650.000	1,67	7,57		
			Tersedianya Laporan Hasil Penyediaan Jasa Penunjang Urusan Pemerintahan Daerah	Jumlah Laporan Penyediaan Jasa Surat Menyurat (Laporan)	20		4		1		0								0		0		0			
				Jumlah Laporan Penyediaan Jasa Komunikasi, Sumber Daya Air dan Listrik yang Disediakan (Laporan)	20		4		1		0								0		0		0			
				Jumlah Laporan Penyediaan Jasa Pelayanan Umum Kantor yang Disediakan (Laporan)	20		4		1		1								1		1		5			
		7.01.01.2.08.0001	Penyediaan Jasa Surat Menyurat			5.525.631		993.000		-		-		-						-		-	0	0		
			Terlaksananya Penyediaan Jasa Surat Menyurat	Jumlah Laporan Penyediaan Jasa Surat Menyurat (Laporan)	20		4		1		0								0		0		0			
		7.01.01.2.08.0002	Penyediaan Jasa Komunikasi, Sumber Daya Air dan Listrik			27.628.156		5.385.000		6.630.000		-		-						-		-	0	0		
			Tersedianya Jasa Komunikasi, Sumber Daya Air dan Listrik	Jumlah Laporan Penyediaan Jasa Komunikasi, Sumber Daya Air dan Listrik yang Disediakan (Laporan)	20		4		1		0								0		0		0			
		7.01.01.2.08.0004	Penyediaan Jasa Pelayanan Umum Kantor			464.153.025		84.000.000		150.600.000		37.650.000		-						37.650.000		37.650.000	5	8,11		
			Tersedianya Jasa Pelayanan Umum Kantor	Jumlah Laporan Penyediaan Jasa Pelayanan Umum Kantor yang Disediakan (Laporan)	20		4		1		1								1		1		5			
		7.01.01.2.09	Pemeliharaan Barang Milik Daerah Penunjang Urusan Pemerintahan Daerah			80.121.651		67.027.500		-		-		-						-		-	0	0		
			Terlaksananya Pemeliharaan Barang Milik Daerah Penunjang Urusan Pemerintahan Daerah	Jumlah Kendaraan Perorangan Dinas atau Kendaraan Dinas Jabatan yang Dipelihara dan dibayarkan Pajaknya (Unit)	5		1		1		0								0		0		0			
				Jumlah Gedung Kantor dan Bangunan Lainnya yang Dipelihara/Direhabilitasi (Unit)	5		1		1		0								0		0		0			
				Jumlah Sarana dan Prasarana Gedung Kantor atau Bangunan Lainnya yang Dipelihara/Direhabilitasi (Unit)	5		1		1		0								0		0		0			
				Jumlah Sarana dan Prasarana Pendukung Gedung Kantor atau Bangunan Lainnya yang Dipelihara/Direhabilitasi (Unit)	5		0		1		0								0		0		0			

No		Kode	Bidang Urusan/ Program/ Outcome/ Kegiatan/ Sub Kegiatan/ Kinerja	Indikator	Target RPJMD pada Tahun 2030 (Akhir Periode RPJMD)		Realisasi Capaian Kinerja RPJMD sampai dengan RKPD Tahun Lalu (Tahun 2025)		Target Kinerja dan Anggaran RKPD Tahun berjalan (Tahun 2026) yang dievaluasi		Realisasi Kinerja Pada Triwulan								Realisasi Capaian Kinerja dan Anggaran RKPD yang dievaluasi		Realisasi Kinerja dan Anggaran RPJMD s/d tahun 2026 (Akhir Tahun Pelaksanaaan RKPD Tahun 2026)		Tingkat Capaian Kinerja Dan Realisasi Anggaran RPJMD s/d tahun 2026 (%)		Unit SKPD Penanggungjawab	Ket
											I		II		III		IV									
1	2	3	4	5	6		7		8		9		10		11		12		13		14 = 13		15=14/6 x100%		16	17
					K	Rp	K	Rp	K	Rp	K	Rp	K	Rp	K	Rp	K	Rp	K	Rp	K	Rp	K	%		
		7.01.01.2.09.0001	Penyediaan Jasa Pemeliharaan, Biaya Pemeliharaan, dan Pajak Kendaraan Perorangan Dinas atau Kendaraan Dinas Jabatan			55.256.312		4.996.500		-		-		-						-		-	0	0		
			Tersedianya Jasa Pemeliharaan, Biaya Pemeliharaan dan Pajak Kendaraan Perorangan Dinas atau Kendaraan Dinas Jabatan	Jumlah Kendaraan Perorangan Dinas atau Kendaraan Dinas Jabatan yang Dipelihara dan dibayarkan Pajaknya (Unit)	5		1		1		0								0		0		0			
		7.01.01.2.09.0009	Pemeliharaan/Rehabilitasi Gedung Kantor dan Bangunan Lainnya			13.814.077		61.037.000		-		-		-						-		-	0	0		
			Terlaksananya Pemeliharaan/Rehabilitasi Gedung Kantor dan Bangunan Lainnya	Jumlah Gedung Kantor dan Bangunan Lainnya yang Dipelihara/Direhabilitasi (Unit)	5		1		1		0								0		0		0			
		7.01.01.2.09.0010	Pemeliharaan/Rehabilitasi Sarana dan Prasarana Gedung Kantor atau Bangunan Lainnya			5.525.631		994.000		-		-		-						-		-	0	0		
			Terlaksananya Pemeliharaan/Rehabilitasi Sarana dan Prasarana Gedung Kantor atau Bangunan Lainnya	Jumlah Sarana dan Prasarana Gedung Kantor atau Bangunan Lainnya yang Dipelihara/Direhabilitasi (Unit)	5		1		1		0								0		0		0			
		7.01.01.2.09.0011	Pemeliharaan/Rehabilitasi Sarana dan Prasarana Pendukung Gedung Kantor atau Bangunan Lainnya			5.525.631		-		-		-		-						-		-	0	0		
			Terlaksananya Pemeliharaan/Rehabilitasi Sarana dan Prasarana Pendukung Gedung Kantor atau Bangunan Lainnya	Jumlah Sarana dan Prasarana Pendukung Gedung Kantor atau Bangunan Lainnya yang Dipelihara/Direhabilitasi (Unit)	5		0		1		0								0		0		0			
		7.01.02	**PROGRAM PENYELENGGARAAN PEMERINTAHAN DAN PELAYANAN PUBLIK**			**120.000.000**		**-**		**-**		**-**		**-**						**-**		**-**	**0**	**0**	KELURAHAN TORIKI	
			MENINGKATNYA KUALITAS PENYELENGGARAAN PEMERINTAHAN DAN PELAYANAN PUBLIK (142)	PERSENTASE KEGIATAN PENYELENGGARAAN PEMERINTAHAN DAN PELAYANAN PUBLIK YANG TERLAKSANA (142) (%)	100		0		100,00		0								0		0		0			
		7.01.02.2.02	Penyelenggaraan Urusan Pemerintahan yang Tidak Dilaksanakan oleh Unit Kerja Perangkat Daerah yang Ada di Kecamatan			120.000.000		-		-		-		-						-		-	0	0		
			Terlaksananya Penyelenggaraan Urusan Pemerintahan yang tidak Dilaksanakan oleh Unit Kerja Perangkat Daerah yang ada di Kecamatan	Jumlah Dokumen Perencanaan Kegiatan Pelayanan kepada Masyarakat di Kecamatan (Dokumen)	5		0		1		0								0		0		0			
				Jumlah Laporan Fasilitasi Percepatan Pencapaian Standar Pelayanan Minimal di Wilayah Kecamatan (Laporan)	60		0		12		0								0		0		0			
		7.01.02.2.02.0001	Perencanaan Kegiatan Pelayanan kepada Masyarakat di Kecamatan			20.000.000		-		-		-		-						-		-	0	0		
			Tersusunnya Dokumen Perencanaan Kegiatan Pelayanan kepada Masyarakat di Kecamatan	Jumlah Dokumen Perencanaan Kegiatan Pelayanan kepada Masyarakat di Kecamatan (Dokumen)	5		0		1		0								0		0		0			
		7.01.02.2.02.0002	Fasilitasi Percepatan Pencapaian Standar Pelayanan Minimal di Wilayah Kecamatan			100.000.000		-		-		-		-						-		-	0	0		
			Terlaksananya Fasilitasi Percepatan Pencapaian Standar Pelayanan Minimal di Wilayah Kecamatan	Jumlah Laporan Fasilitasi Percepatan Pencapaian Standar Pelayanan Minimal di Wilayah Kecamatan (Laporan)	60		0		12		0								0		0		0			
		7.01.03	**PROGRAM PEMBERDAYAAN MASYARAKAT DESA DAN KELURAHAN**			**1.130.000.000**		**209.749.800**		**200.000.000**		**-**		**-**						**-**		**-**	**0**	**0**	KELURAHAN TORIKI	
			MENINGKATNYA PERAN SERTA MASYARAKAT DESA DAN KELURAHAN DALAM KEGIATAN PEMBANGUNAN (142)	PERSENTASE KEGIATAN PEMBERDAYAAN MASYARAKAT DESA DAN KELURAHAN YANG TERLAKSANA (142) (%)	100		40		100,00		0								0		0		0			
		7.01.03.2.02	Kegiatan Pemberdayaan Kelurahan			750.000.000		209.749.800		200.000.000		-		-						-		-	0	0		
			Terlaksananya Koordinasi Kegiatan Pemberdayaan Kelurahan	Jumlah Lembaga Kemasyarakatan yang Berpartisipasi dalam Forum Musyawarah Perencanaan Pembangunan di Kelurahan (Lembaga Kemasyarakatan)	25		0		5		0								0		0		0			
				Jumlah Sarana dan Prasarana Kelurahan yang Terbangun (Unit)	5		0		1		0								0		0		0			

No		Kode	Bidang Urusan/ Program/ Outcome/ Kegiatan/ Sub Kegiatan/ Kinerja	Indikator	Target RPJMD pada Tahun 2030 (Akhir Periode RPJMD)		Realisasi Capaian Kinerja RPJMD sampai dengan RKPD Tahun Lalu (Tahun 2025)		Target Kinerja dan Anggaran RKPD Tahun berjalan (Tahun 2026) yang dievaluasi		Realisasi Kinerja Pada Triwulan								Realisasi Capaian Kinerja dan Anggaran RKPD yang dievaluasi		Realisasi Kinerja dan Anggaran RPJMD s/d tahun 2026 (Akhir Tahun Pelaksanaaan RKPD Tahun 2026)		Tingkat Capaian Kinerja Dan Realisasi Anggaran RPJMD s/d tahun 2026 (%)		Unit SKPD Penanggungjawab	Ket
											I		II		III		IV									
1	2	3	4	5	6		7		8		9		10		11		12		13		14 = 13		15=14/6 x100%		16	17
					K	Rp	K	Rp	K	Rp	K	Rp	K	Rp	K	Rp	K	Rp	K	Rp	K	Rp	K	%		
				Jumlah Pokmas dan Ormas yang Melaksanakan Pemberdayaan Masyarakat di Kelurahan (Pokmas / Ormas)	25		1		5		0								0		0		0			
				Jumlah Laporan Hasil Evaluasi Kelurahan (Laporan)	5		0		1		0								0		0		0			
		7.01.03.2.02.0001	Peningkatan Partisipasi Masyarakat dalam Forum Musyawarah Perencanaan Pembangunan di Kelurahan			75.000.000		-		-		-		-						-		-	0	0		
			Meningkatnya Partisipasi Masyarakat dalam Forum Musyawarah Perencanaan Pembangunan di Kelurahan	Jumlah Lembaga Kemasyarakatan yang Berpartisipasi dalam Forum Musyawarah Perencanaan Pembangunan di Kelurahan (Lembaga Kemasyarakatan)	25		0		5		0								0		0		0			
		7.01.03.2.02.0002	Pembangunan Sarana dan Prasarana Kelurahan			400.000.000		199.750.000		144.985.000		-		-						-		-	0	0		
			Terbangunnya Sarana dan Prasarana Kelurahan	Jumlah Sarana dan Prasarana Kelurahan yang Terbangun (Unit)	5		0		1		0								0		0		0			
		7.01.03.2.02.0003	Pemberdayaan Masyarakat di Kelurahan			250.000.000		9.999.800		55.015.000		-		-						-		-	0	0		
			Terlaksananya Pemberdayaan Masyarakat di Kelurahan	Jumlah Pokmas dan Ormas yang Melaksanakan Pemberdayaan Masyarakat di Kelurahan (Pokmas / Ormas)	25		1		5		0								0		0		0			
		7.01.03.2.02.0004	Evaluasi Kelurahan			25.000.000		-		-		-		-						-		-	0	0		
			Terlaksananya Evaluasi Kelurahan	Jumlah Laporan Hasil Evaluasi Kelurahan (Laporan)	5		0		1		0								0		0		0			
		7.01.03.2.06	Pemberdayaan dan Kesejahteraan Keluarga Tingkat Kecamatan dan Kelurahan			380.000.000		-		-		-		-						-		-	0	0		
			Terlaksananya Pemberdayaan dan Kesejahteraan Keluarga Tingkat Kecamatan dan Kelurahan	Jumlah Keluarga yang Mengikuti Peningkatan Ketahanan Pangan Keluarga (Keluarga)	5		0		0		0								0		0		0			
				Jumlah Keluarga yang Mengikuti Peningkatan Kesadaran Keluarga dalam Mewujudkan Rumah Sehat dan Layak Huni serta Kesadaran Hukum tentang Kepemilikan Rumah (Keluarga)	1		0		0		0								0		0		0			
				Jumlah Keluarga yang Mengikuti Peningkatan Kesadaran Keluarga dalam Peningkatan Pendidikan dan Keterampilan untuk Mewujudkan Sumber Daya Manusia yang Berkualitas dan Berdaya Saing (Keluarga)	1		0		0		0								0		0		0			
				Jumlah Keluarga yang Mengikuti Penumbuhan Kesadaran Keluarga dalam Peningkatan Derajat Kesehatan Keluarga dan Lingkungan Dengan Menerapkan Perilaku Hidup Bersih dan Sehat (Keluarga)	5		0		0		0								0		0		0			
				Jumlah Keluarga yang Mengikuti Penumbuhan Kesadaran Keluarga dalam Peningkatan Taraf Hidup Keluarga melalui Kehidupan Berkoperasi dan Pengembangan Ekonomi Lainnya (Keluarga)	5		0		0		0								0		0		0			
				Jumlah Keluarga yang Mengikuti Penumbuhan Kesadaran Keluarga dalam Peningkatan Kualitas Kelestarian Lingkungan Hidup (Keluarga)	5		0		0		0								0		0		0			
				Jumlah Keluarga yang Mengikuti Pelatihan Keluarga Tanggap Bencana Alam (Keluarga)	5		0		0		0								0		0		0			
				Jumlah Keluarga yang Mengikuti Pelatihan Keluarga Tanggap Bencana Rumah Tangga (Keluarga)	1		0		0		0								0		0		0			
				Jumlah Keluarga yang Mengikuti Penumbuhan dan Peningkatan Kesadaran Keluarga dalam Keterlibatan Perencanaan Kehidupan Menuju Keluarga Berkualitas (Keluarga)	5		0		0		0								0		0		0			
		7.01.03.2.06.0003	Peningkatan Ketahanan Pangan Keluarga			100.000.000		-		-		-		-						-		-	0	0		

No		Kode	Bidang Urusan/ Program/ Outcome/ Kegiatan/ Sub Kegiatan/ Kinerja	Indikator	Target RPJMD pada Tahun 2030 (Akhir Periode RPJMD)		Realisasi Capaian Kinerja RPJMD sampai dengan RKPD Tahun Lalu (Tahun 2025)		Target Kinerja dan Anggaran RKPD Tahun berjalan (Tahun 2026) yang dievaluasi		Realisasi Kinerja Pada Triwulan								Realisasi Capaian Kinerja dan Anggaran RKPD yang dievaluasi		Realisasi Kinerja dan Anggaran RPJMD s/d tahun 2026 (Akhir Tahun Pelaksanaaan RKPD Tahun 2026)		Tingkat Capaian Kinerja Dan Realisasi Anggaran RPJMD s/d tahun 2026 (%)		Unit SKPD Penanggungjawab	Ket
											I		II		III		IV									
1	2	3	4	5	6		7		8		9		10		11		12		13		14 = 13		15=14/6 x100%		16	17
					K	Rp	K	Rp	K	Rp	K	Rp	K	Rp	K	Rp	K	Rp	K	Rp	K	Rp	K	%		
			Terlaksananya Peningkatan Ketahanan Pangan Keluarga	Jumlah Keluarga yang Mengikuti Peningkatan Ketahanan Pangan Keluarga (Keluarga)	5		0		0		0								0		0		0				
		7.01.03.2.06.0005	Peningkatan Kesadaran Keluarga dalam Mewujudkan Rumah Sehat dan Layak Huni serta Kesadaran Hukum tentang Kepemilikan Rumah			10.000.000		-		-		-		-						-		-	0	0		
			Terlaksananya Peningkatan Kesadaran Keluarga dalam Mewujudkan Rumah Sehat dan Layak Huni serta Kesadaran Hukum tentang Kepemilikan Rumah	Jumlah Keluarga yang Mengikuti Peningkatan Kesadaran Keluarga dalam Mewujudkan Rumah Sehat dan Layak Huni serta Kesadaran Hukum tentang Kepemilikan Rumah (Keluarga)	1		0		0		0								0		0		0			
		7.01.03.2.06.0006	Peningkatan Kesadaran Keluarga dalam Peningkatan Pendidikan dan Keterampilan untuk Mewujudkan Sumber Daya Manusia yang Berkualitas dan Berdaya Saing			10.000.000		-		-		-		-						-		-	0	0		
			Terlaksananya Peningkatan Kesadaran Keluarga dalam Peningkatan Pendidikan dan Keterampilan untuk Mewujudkan Sumber Daya Manusia yang Berkualitas dan Berdaya Saing	Jumlah Keluarga yang Mengikuti Peningkatan Kesadaran Keluarga dalam Peningkatan Pendidikan dan Keterampilan untuk Mewujudkan Sumber Daya Manusia yang Berkualitas dan Berdaya Saing (Keluarga)	1		0		0		0								0		0		0			
		7.01.03.2.06.0007	Penumbuhan Kesadaran Keluarga dalam Peningkatan Derajat Kesehatan Keluarga dan Lingkungan dengan Menerapkan Perilaku Hidup Bersih dan Sehat			50.000.000		-		-		-		-						-		-	0	0		
			Terlaksananya Penumbuhan Kesadaran Keluarga dalam Peningkatan Derajat Kesehatan Keluarga dan Lingkungan dengan Menerapkan Perilaku Hidup Bersih dan Sehat	Jumlah Keluarga yang Mengikuti Penumbuhan Kesadaran Keluarga dalam Peningkatan Derajat Kesehatan Keluarga dan Lingkungan Dengan Menerapkan Perilaku Hidup Bersih dan Sehat (Keluarga)	5		0		0		0								0		0		0			
		7.01.03.2.06.0008	Penumbuhan Kesadaran Keluarga dalam Peningkatan Taraf Hidup Keluarga Melalui Kehidupan Berkoperasi dan Pengembangan Ekonomi Lainnya			50.000.000		-		-		-		-						-		-	0	0		
			Terlaksananya Penumbuhan Kesadaran Keluarga dalam Peningkatan Taraf Hidup Keluarga Melalui Kehidupan Berkoperasi dan Pengembangan Ekonomi Lainnya	Jumlah Keluarga yang Mengikuti Penumbuhan Kesadaran Keluarga dalam Peningkatan Taraf Hidup Keluarga melalui Kehidupan Berkoperasi dan Pengembangan Ekonomi Lainnya (Keluarga)	5		0		0		0								0		0		0			
		7.01.03.2.06.0009	Penumbuhan Kesadaran Keluarga dalam Peningkatan Kualitas Kelestarian Lingkungan Hidup			50.000.000		-		-		-		-						-		-	0	0		
			Terlaksananya Penumbuhan Kesadaran Keluarga dalam Peningkatan Kualitas Kelestarian Lingkungan Hidup	Jumlah Keluarga yang Mengikuti Penumbuhan Kesadaran Keluarga dalam Peningkatan Kualitas Kelestarian Lingkungan Hidup (Keluarga)	5		0		0		0								0		0		0			
		7.01.03.2.06.0010	Pelatihan Keluarga Tanggap Bencana Alam			50.000.000		-		-		-		-						-		-	0	0		
			Terlaksananya Pelatihan Keluarga Tanggap Bencana Alam	Jumlah Keluarga yang Mengikuti Pelatihan Keluarga Tanggap Bencana Alam (Keluarga)	5		0		0		0								0		0		0			
		7.01.03.2.06.0011	Pelatihan Keluarga Tanggap Bencana Rumah Tangga			10.000.000		-		-		-		-						-		-	0	0		
			Terlaksananya Keluarga Tanggap Bencana Rumah Tangga	Jumlah Keluarga yang Mengikuti Pelatihan Keluarga Tanggap Bencana Rumah Tangga (Keluarga)	1		0		0		0								0		0		0			
		7.01.03.2.06.0012	Penumbuhan dan Peningkatan Kesadaran Keluarga dalam Keterlibatan Perencanaan Kehidupan Menuju Keluarga Berkualitas			50.000.000		-		-		-		-						-		-	0	0		
			Terlaksananya Penumbuhan dan Peningkatan Kesadaran Keluarga dalam Keterlibatan Perencanaan Kehidupan Menuju Keluarga Berkualitas	Jumlah Keluarga yang Mengikuti Penumbuhan dan Peningkatan Kesadaran Keluarga dalam Keterlibatan Perencanaan Kehidupan Menuju Keluarga Berkualitas (Keluarga)	5		0		0		0								0		0		0			
		7.01.01	**PROGRAM PENUNJANG URUSAN PEMERINTAHAN DAERAH KABUPATEN/KOTA**			**852.881.156**		**132.490.000**		**173.329.950**		**39.450.000**		**-**						**39.450.000**		**39.450.000**	**0**	**4,63**	KELURAHAN UNAASI	
			MENINGKATNYA KEPATUHAN PERANGKAT DAERAH DALAM TATA KELOLA ADMINISTRASI, PELAPORAN KINERJA, DAN PENGELOLAAN ASET DAERAH SECARA TEPAT WAKTU, LENGKAP, DAN SESUAI KETENTUAN (143)	PERSENTASE RATA-RATA KEPATUHAN TATA KELOLA PERANGKAT DAERAH (143) (%)	100		100		100,00		22,76								22,76		22,76		22,76			

No		Kode	Bidang Urusan/ Program/ Outcome/ Kegiatan/ Sub Kegiatan/ Kinerja	Indikator	Target RPJMD pada Tahun 2030 (Akhir Periode RPJMD)		Realisasi Capaian Kinerja RPJMD sampai dengan RKPD Tahun Lalu (Tahun 2025)		Target Kinerja dan Anggaran RKPD Tahun berjalan (Tahun 2026) yang dievaluasi		Realisasi Kinerja Pada Triwulan								Realisasi Capaian Kinerja dan Anggaran RKPD yang dievaluasi		Realisasi Kinerja dan Anggaran RPJMD s/d tahun 2026 (Akhir Tahun Pelaksanaaan RKPD Tahun 2026)		Tingkat Capaian Kinerja Dan Realisasi Anggaran RPJMD s/d tahun 2026 (%)		Unit SKPD Penanggungjawab	Ket
											I		II		III		IV									
1	2	3	4	5	6		7		8		9		10		11		12		13		14 = 13		15=14/6 x100%		16	17
					K	Rp	K	Rp	K	Rp	K	Rp	K	Rp	K	Rp	K	Rp	K	Rp	K	Rp	K	%		
		7.01.01.2.01	Perencanaan, Penganggaran, dan Evaluasi Kinerja Perangkat Daerah			24.865.332		2.095.500		-		-		-						-		-	0	0		
			Tersusunnya Produk Administratif Perencanaan, Penganggaran, dan Evaluasi Kinerja Perangkat Daerah	Jumlah Dokumen RKA-SKPD dan Laporan Hasil Koordinasi Penyusunan Dokumen RKA-SKPD (Dokumen)	5		0		1		0								0		0		0			
				Jumlah Dokumen Perubahan RKA-SKPD dan Laporan Hasil Koordinasi Penyusunan Dokumen Perubahan RKA-SKPD (Dokumen)	5		0		1		0								0		0		0			
				Jumlah Dokumen DPA-SKPD dan Laporan Hasil Koordinasi Penyusunan Dokumen DPA-SKPD (Dokumen)	5		0		1		0								0		0		0			
				Jumlah Dokumen Perubahan DPA-SKPD dan Laporan Hasil Koordinasi Penyusunan Dokumen Perubahan DPA-SKPD (Dokumen)	5		0		1		0								0		0		0			
				Jumlah Laporan Evaluasi Kinerja Perangkat Daerah (Laporan)	5		1		1		0								0		0		0			
				Jumlah Data Statistik Sektoral Daerah yang Telah Dikumpulkan dan Diperiksa Lingkup Perangkat Daerah (Data)	5		0		1		0								0		0		0			
		7.01.01.2.01.0002	Koordinasi dan Penyusunan Dokumen RKA-SKPD			2.762.814		-		-		-		-						-		-	0	0		
			Tersedianya Dokumen RKA-SKPD dan Laporan Hasil Koordinasi Penyusunan Dokumen RKA-SKPD	Jumlah Dokumen RKA-SKPD dan Laporan Hasil Koordinasi Penyusunan Dokumen RKA-SKPD (Dokumen)	5		0		1		0								0		0		0			
		7.01.01.2.01.0003	Koordinasi dan Penyusunan Dokumen Perubahan RKA-SKPD			2.762.814		-		-		-		-						-		-	0	0		
			Tersedianya Dokumen Perubahan RKA-SKPD dan Laporan Hasil Koordinasi Penyusunan Dokumen Perubahan RKA-SKPD	Jumlah Dokumen Perubahan RKA-SKPD dan Laporan Hasil Koordinasi Penyusunan Dokumen Perubahan RKA-SKPD (Dokumen)	5		0		1		0								0		0		0			
		7.01.01.2.01.0004	Koordinasi dan Penyusunan DPA-SKPD			2.762.814		-		-		-		-						-		-	0	0		
			Tersedianya Dokumen DPA-SKPD dan Laporan Hasil Koordinasi Penyusunan Dokumen DPA-SKPD	Jumlah Dokumen DPA-SKPD dan Laporan Hasil Koordinasi Penyusunan Dokumen DPA-SKPD (Dokumen)	5		0		1		0								0		0		0			
		7.01.01.2.01.0005	Koordinasi dan Penyusunan Perubahan DPA- SKPD			2.762.814		-		-		-		-						-		-	0	0		
			Tersedianya Dokumen Perubahan DPA-SKPD dan Laporan Hasil Koordinasi Penyusunan Dokumen Perubahan DPA-SKPD	Jumlah Dokumen Perubahan DPA-SKPD dan Laporan Hasil Koordinasi Penyusunan Dokumen Perubahan DPA-SKPD (Dokumen)	5		0		1		0								0		0		0			
		7.01.01.2.01.0007	Evaluasi Kinerja Perangkat Daerah			2.762.814		2.095.500		-		-		-						-		-	0	0		
			Terlaksananya Evaluasi Kinerja Perangkat Daerah	Jumlah Laporan Evaluasi Kinerja Perangkat Daerah (Laporan)	5		1		1		0								0		0		0			
		7.01.01.2.01.0009	Pelaksanaan Pengumpulan Data Statistik Sektoral Daerah			11.051.262		-		-		-		-						-		-	0	0		
			Terlaksananya Pengumpulan Data Statistik Sektoral Daerah	Jumlah Data Statistik Sektoral Daerah yang Telah Dikumpulkan dan Diperiksa Lingkup Perangkat Daerah (Data)	5		0		1		0								0		0		0			
		7.01.01.2.03	Administrasi Barang Milik Daerah pada Perangkat Daerah			12.432.666		2.258.000		-		-		-						-		-	0	0		
			Tersusunnya Produk Administratif Barang Milik Daerah pada Perangkat Daerah	Jumlah Rencana Kebutuhan Barang Milik Daerah SKPD (Dokumen)	10		2		2		0								0		0		0			
				Jumlah Dokumen Pengamanan Barang Milik Daerah SKPD (Dokumen)	5		1		1		0								0		0		0			
				Jumlah Laporan Penatausahaan Barang Milik Daerah pada SKPD (Laporan)	20		1		1		0								0		0		0			
				Jumlah Dokumen Hasil Pemanfaatan Barang Milik Daerah SKPD (Dokumen)	5		1		1		0								0		0		0			
		7.01.01.2.03.0001	Penyusunan Perencanaan Kebutuhan Barang Milik Daerah SKPD			2.762.814		500.500		-		-		-						-		-	0	0		

No		Kode	Bidang Urusan/ Program/ Outcome/ Kegiatan/ Sub Kegiatan/ Kinerja	Indikator	Target RPJMD pada Tahun 2030 (Akhir Periode RPJMD)		Realisasi Capaian Kinerja RPJMD sampai dengan RKPD Tahun Lalu (Tahun 2025)		Target Kinerja dan Anggaran RKPD Tahun berjalan (Tahun 2026) yang dievaluasi		Realisasi Kinerja Pada Triwulan								Realisasi Capaian Kinerja dan Anggaran RKPD yang dievaluasi		Realisasi Kinerja dan Anggaran RPJMD s/d tahun 2026 (Akhir Tahun Pelaksanaaan RKPD Tahun 2026)		Tingkat Capaian Kinerja Dan Realisasi Anggaran RPJMD s/d tahun 2026 (%)		Unit SKPD Penanggungjawab	Ket
											I		II		III		IV									
1	2	3	4	5	6		7		8		9		10		11		12		13		14 = 13		15=14/6 x100%		16	17
					K	Rp	K	Rp	K	Rp	K	Rp	K	Rp	K	Rp	K	Rp	K	Rp	K	Rp	K	%		
			Tersedianya Rencana Kebutuhan Barang Milik Daerah SKPD	Jumlah Rencana Kebutuhan Barang Milik Daerah SKPD (Dokumen)	10		2		2		0								0		0		0			
		7.01.01.2.03.0002	Pengamanan Barang Milik Daerah SKPD			2.762.814		507.500		-		-		-						-		-	0	0		
			Terlaksananya Pengamanan Barang Milik Daerah SKPD	Jumlah Dokumen Pengamanan Barang Milik Daerah SKPD (Dokumen)	5		1		1		0								0		0		0			
		7.01.01.2.03.0006	Penatausahaan Barang Milik Daerah pada SKPD			5.525.631		1.000.000		-		-		-						-		-	0	0		
			Terlaksananya Penatausahaan Barang Milik Daerah pada SKPD	Jumlah Laporan Penatausahaan Barang Milik Daerah pada SKPD (Laporan)	20		1		1		0								0		0		0			
		7.01.01.2.03.0007	Pemanfaatan Barang Milik Daerah SKPD			1.381.407		250.000		-		-		-						-		-	0	0		
			Terlaksananya Pemanfaatan Barang Milik Daerah SKPD	Jumlah Dokumen Hasil Pemanfaatan Barang Milik Daerah SKPD (Dokumen)	5		1		1		0								0		0		0			
		7.01.01.2.05	Administrasi Kepegawaian Perangkat Daerah			19.339.705		3.500.000		-		-		-						-		-	0	0		
			Tersusunnya Produk Administratif Kepegawaian Perangkat Daerah	Jumlah Paket Pakaian Dinas beserta Atribut Kelengkapan (Paket)	5		1		1		0								0		0		0			
				Jumlah Dokumen Pendataan dan Pengolahan Administrasi Kepegawaian (Dokumen)	5		1		1		0								0		0		0			
				Jumlah Dokumen Hasil Koordinasi dan Pelaksanaaan Sistem Informasi Kepegawaian (Dokumen)	5		1		1		0								0		0		0			
				Jumlah Dokumen Monitoring, Evaluasi, dan Penilaian Kinerja Pegawai (Dokumen)	20		1		1		0								0		0		0			
		7.01.01.2.05.0002	Pengadaan Pakaian Dinas beserta Atribut Kelengkapannya			13.814.077		2.500.000		-		-		-						-		-	0	0		
			Tersedianya Pakaian Dinas beserta Atribut Kelengkapan	Jumlah Paket Pakaian Dinas beserta Atribut Kelengkapan (Paket)	5		1		1		0								0		0		0			
		7.01.01.2.05.0003	Pendataan dan Pengolahan Administrasi Kepegawaian			1.381.407		250.000		-		-		-						-		-	0	0		
			Terlaksananya Pendataan dan Pengolahan Administrasi Kepegawaian	Jumlah Dokumen Pendataan dan Pengolahan Administrasi Kepegawaian (Dokumen)	5		1		1		0								0		0		0			
		7.01.01.2.05.0004	Koordinasi dan Pelaksanaan Sistem Informasi Kepegawaian			1.381.407		250.000		-		-		-						-		-	0	0		
			Terlaksananya Koordinasi dan Pelaksanaan Sistem Informasi Kepegawaian	Jumlah Dokumen Hasil Koordinasi dan Pelaksanaaan Sistem Informasi Kepegawaian (Dokumen)	5		1		1		0								0		0		0			
		7.01.01.2.05.0005	Monitoring, Evaluasi, dan Penilaian Kinerja Pegawai			2.762.814		500.000		-		-		-						-		-	0	0		
			Terlaksananya Monitoring, Evaluasi, dan Penilaian Kinerja Pegawai	Jumlah Dokumen Monitoring, Evaluasi, dan Penilaian Kinerja Pegawai (Dokumen)	20		1		1		0								0		0		0			
		7.01.01.2.06	Administrasi Umum Perangkat Daerah			64.097.316		10.066.500		14.999.950		-		-						-		-	0	0		
			Tersusunnya Produk Administratif Umum Perangkat Daerah	Jumlah Paket Peralatan dan Perlengkapan Kantor yang Disediakan (Paket)	5		4		1		0								0		0		0			
				Jumlah Paket Peralatan Rumah Tangga yang Disediakan (Paket)	5		1		1		0								0		0		0			
				Jumlah Paket Bahan Logistik Kantor yang Disediakan (Paket)	5		2		1		0								0		0		0			
				Jumlah Paket Barang Cetakan dan Penggandaan yang Disediakan (Paket)	5		1		1		0								0		0		0			
				Jumlah Dokumen Bahan Bacaan dan Peraturan Perundang-Undangan yang Disediakan (Dokumen)	5		1		1		0								0		0		0			
				Jumlah Laporan Penyelenggaraan Rapat Koordinasi dan Konsultasi SKPD (Laporan)	20		0		1		0								0		0		0			
				Jumlah Dokumen Penatausahaan Arsip Dinamis pada SKPD (Dokumen)	5		1		1		0								0		0		0			
		7.01.01.2.06.0002	Penyediaan Peralatan dan Perlengkapan Kantor			11.603.824		2.085.000		14.999.950		-		-						-		-	0	0		

No		Kode	Bidang Urusan/ Program/ Outcome/ Kegiatan/ Sub Kegiatan/ Kinerja	Indikator	Target RPJMD pada Tahun 2030 (Akhir Periode RPJMD)		Realisasi Capaian Kinerja RPJMD sampai dengan RKPD Tahun Lalu (Tahun 2025)		Target Kinerja dan Anggaran RKPD Tahun berjalan (Tahun 2026) yang dievaluasi		Realisasi Kinerja Pada Triwulan								Realisasi Capaian Kinerja dan Anggaran RKPD yang dievaluasi		Realisasi Kinerja dan Anggaran RPJMD s/d tahun 2026 (Akhir Tahun Pelaksanaaan RKPD Tahun 2026)		Tingkat Capaian Kinerja Dan Realisasi Anggaran RPJMD s/d tahun 2026 (%)		Unit SKPD Penanggungjawab	Ket
											I		II		III		IV									
1	2	3	4	5	6		7		8		9		10		11		12		13		14 = 13		15=14/6 x100%		16	17
					K	Rp	K	Rp	K	Rp	K	Rp	K	Rp	K	Rp	K	Rp	K	Rp	K	Rp	K	%		
			Tersedianya Peralatan dan Perlengkapan Kantor	Jumlah Paket Peralatan dan Perlengkapan Kantor yang Disediakan (Paket)	5		4		1		0								0		0		0			
		7.01.01.2.06.0003	Penyediaan Peralatan Rumah Tangga			5.525.631		2.006.000		-		-		-						-		-	0	0		
			Tersedianya Peralatan Rumah Tangga	Jumlah Paket Peralatan Rumah Tangga yang Disediakan (Paket)	5		1		1		0								0		0		0			
		7.01.01.2.06.0004	Penyediaan Bahan Logistik Kantor			22.102.525		3.990.000		-		-		-						-		-	0	0		
			Tersedianya Bahan Logistik Kantor	Jumlah Paket Bahan Logistik Kantor yang Disediakan (Paket)	5		2		1		0								0		0		0			
		7.01.01.2.06.0005	Penyediaan Barang Cetakan dan Penggandaan			5.525.631		998.000		-		-		-						-		-	0	0		
			Tersedianya Barang Cetakan dan Penggandaan	Jumlah Paket Barang Cetakan dan Penggandaan yang Disediakan (Paket)	5		1		1		0								0		0		0			
		7.01.01.2.06.0006	Penyediaan Bahan Bacaan dan Peraturan Perundang-undangan			2.762.814		487.500		-		-		-						-		-	0	0		
			Tersedianya Bahan Bacaan dan Peraturan Perundang-undangan	Jumlah Dokumen Bahan Bacaan dan Peraturan Perundang-Undangan yang Disediakan (Dokumen)	5		1		1		0								0		0		0			
		7.01.01.2.06.0009	Penyelenggaraan Rapat Koordinasi dan Konsultasi SKPD			13.814.077		-		-		-		-						-		-	0	0		
			Terlaksananya Penyelenggaraan Rapat Koordinasi dan Konsultasi SKPD	Jumlah Laporan Penyelenggaraan Rapat Koordinasi dan Konsultasi SKPD (Laporan)	20		0		1		0								0		0		0			
		7.01.01.2.06.0010	Penatausahaan Arsip Dinamis pada SKPD			2.762.814		500.000		-		-		-						-		-	0	0		
			Terlaksananya Penatausahaan Arsip Dinamis pada SKPD	Jumlah Dokumen Penatausahaan Arsip Dinamis pada SKPD (Dokumen)	5		1		1		0								0		0		0			
		7.01.01.2.07	Pengadaan Barang Milik Daerah Penunjang Urusan Pemerintah Daerah			154.717.674		19.452.000		-		-		-						-		-	0	0		
			Tersedianya Unit Barang Milik Daerah Penunjang Urusan Pemerintah Daerah melalui Pengadaan	Jumlah Unit Kendaraan Perorangan Dinas atau Kendaraan Dinas Jabatan yang Disediakan (Unit)	5		0		0		0								0		0		0			
				Jumlah Paket Mebel yang Disediakan (Unit)	10		1		1		0								0		0		0			
				Jumlah Unit Peralatan dan Mesin Lainnya yang Disediakan (Unit)	5		1		1		0								0		0		0			
		7.01.01.2.07.0001	Pengadaan Kendaraan Perorangan Dinas atau Kendaraan Dinas Jabatan			138.140.781		-		-		-		-						-		-	0	0		
			Tersedianya Kendaraan Perorangan Dinas atau Kendaraan Dinas Jabatan	Jumlah Unit Kendaraan Perorangan Dinas atau Kendaraan Dinas Jabatan yang Disediakan (Unit)	5		0		0		0								0		0		0			
		7.01.01.2.07.0005	Pengadaan Mebel			5.525.631		4.992.000		-		-		-						-		-	0	0		
			Tersedianya Mebel	Jumlah Paket Mebel yang Disediakan (Unit)	10		1		1		0								0		0		0			
		7.01.01.2.07.0006	Pengadaan Peralatan dan Mesin Lainnya			11.051.262		14.460.000		-		-		-						-		-	0	0		
			Tersedianya Peralatan dan Mesin Lainnya	Jumlah Unit Peralatan dan Mesin Lainnya yang Disediakan (Unit)	5		1		1		0								0		0		0			
		7.01.01.2.08	Penyediaan Jasa Penunjang Urusan Pemerintahan Daerah			497.306.812		85.600.000		158.330.000		39.450.000		-						39.450.000		39.450.000	0	7,93		
			Tersedianya Laporan Hasil Penyediaan Jasa Penunjang Urusan Pemerintahan Daerah	Jumlah Laporan Penyediaan Jasa Surat Menyurat (Laporan)	20		1		1		0								0		0		0			
				Jumlah Laporan Penyediaan Jasa Komunikasi, Sumber Daya Air dan Listrik yang Disediakan (Laporan)	20		1		1		0								0		0		0			
				Jumlah Laporan Penyediaan Jasa Pelayanan Umum Kantor yang Disediakan (Laporan)	20		3		1		1								0		0		0			
		7.01.01.2.08.0001	Penyediaan Jasa Surat Menyurat			5.525.631		1.000.000		-		-		-						-		-	0	0		
			Terlaksananya Penyediaan Jasa Surat Menyurat	Jumlah Laporan Penyediaan Jasa Surat Menyurat (Laporan)	20		1		1		0								0		0		0			
		7.01.01.2.08.0002	Penyediaan Jasa Komunikasi, Sumber Daya Air dan Listrik			27.628.156		600.000		530.000		-		-						-		-	0	0		
			Tersedianya Jasa Komunikasi, Sumber Daya Air dan Listrik	Jumlah Laporan Penyediaan Jasa Komunikasi, Sumber Daya Air dan Listrik yang Disediakan (Laporan)	20		1		1		0								0		0		0			

No		Kode	Bidang Urusan/ Program/ Outcome/ Kegiatan/ Sub Kegiatan/ Kinerja	Indikator	Target RPJMD pada Tahun 2030 (Akhir Periode RPJMD)		Realisasi Capaian Kinerja RPJMD sampai dengan RKPD Tahun Lalu (Tahun 2025)		Target Kinerja dan Anggaran RKPD Tahun berjalan (Tahun 2026) yang dievaluasi		Realisasi Kinerja Pada Triwulan								Realisasi Capaian Kinerja dan Anggaran RKPD yang dievaluasi		Realisasi Kinerja dan Anggaran RPJMD s/d tahun 2026 (Akhir Tahun Pelaksanaaan RKPD Tahun 2026)		Tingkat Capaian Kinerja Dan Realisasi Anggaran RPJMD s/d tahun 2026 (%)		Unit SKPD Penanggungjawab	Ket
											I		II		III		IV									
1	2	3	4	5	6		7		8		9		10		11		12		13		14 = 13		15=14/6 x100%		16	17
					K	Rp	K	Rp	K	Rp	K	Rp	K	Rp	K	Rp	K	Rp	K	Rp	K	Rp	K	%		
		7.01.01.2.08.0004	Penyediaan Jasa Pelayanan Umum Kantor			464.153.025		84.000.000		157.800.000		39.450.000		-						39.450.000		39.450.000	0	8,5		
			Tersedianya Jasa Pelayanan Umum Kantor	Jumlah Laporan Penyediaan Jasa Pelayanan Umum Kantor yang Disediakan (Laporan)	20		3		1		1								0		0		0			
		7.01.01.2.09	Pemeliharaan Barang Milik Daerah Penunjang Urusan Pemerintahan Daerah			80.121.651		9.518.000		-		-		-						-		-	0	0		
			Terlaksananya Pemeliharaan Barang Milik Daerah Penunjang Urusan Pemerintahan Daerah	Jumlah Kendaraan Perorangan Dinas atau Kendaraan Dinas Jabatan yang Dipelihara dan dibayarkan Pajaknya (Unit)	5		1		1		0								0		0		0			
				Jumlah Gedung Kantor dan Bangunan Lainnya yang Dipelihara/Direhabilitasi (Unit)	5		1		1		0								0		0		0			
				Jumlah Sarana dan Prasarana Gedung Kantor atau Bangunan Lainnya yang Dipelihara/Direhabilitasi (Unit)	5		1		1		0								0		0		0			
				Jumlah Sarana dan Prasarana Pendukung Gedung Kantor atau Bangunan Lainnya yang Dipelihara/Direhabilitasi (Unit)	5		1		1		0								0		0		0			
		7.01.01.2.09.0001	Penyediaan Jasa Pemeliharaan, Biaya Pemeliharaan, dan Pajak Kendaraan Perorangan Dinas atau Kendaraan Dinas Jabatan			55.256.312		5.006.000		-		-		-						-		-	0	0		
			Tersedianya Jasa Pemeliharaan, Biaya Pemeliharaan dan Pajak Kendaraan Perorangan Dinas atau Kendaraan Dinas Jabatan	Jumlah Kendaraan Perorangan Dinas atau Kendaraan Dinas Jabatan yang Dipelihara dan dibayarkan Pajaknya (Unit)	5		1		1		0								0		0		0			
		7.01.01.2.09.0009	Pemeliharaan/Rehabilitasi Gedung Kantor dan Bangunan Lainnya			13.814.077		2.495.000		-		-		-						-		-	0	0		
			Terlaksananya Pemeliharaan/Rehabilitasi Gedung Kantor dan Bangunan Lainnya	Jumlah Gedung Kantor dan Bangunan Lainnya yang Dipelihara/Direhabilitasi (Unit)	5		1		1		0								0		0		0			
		7.01.01.2.09.0010	Pemeliharaan/Rehabilitasi Sarana dan Prasarana Gedung Kantor atau Bangunan Lainnya			5.525.631		994.000		-		-		-						-		-	0	0		
			Terlaksananya Pemeliharaan/Rehabilitasi Sarana dan Prasarana Gedung Kantor atau Bangunan Lainnya	Jumlah Sarana dan Prasarana Gedung Kantor atau Bangunan Lainnya yang Dipelihara/Direhabilitasi (Unit)	5		1		1		0								0		0		0			
		7.01.01.2.09.0011	Pemeliharaan/Rehabilitasi Sarana dan Prasarana Pendukung Gedung Kantor atau Bangunan Lainnya			5.525.631		1.023.000		-		-		-						-		-	0	0		
			Terlaksananya Pemeliharaan/Rehabilitasi Sarana dan Prasarana Pendukung Gedung Kantor atau Bangunan Lainnya	Jumlah Sarana dan Prasarana Pendukung Gedung Kantor atau Bangunan Lainnya yang Dipelihara/Direhabilitasi (Unit)	5		1		1		0								0		0		0			
		7.01.02	**PROGRAM PENYELENGGARAAN PEMERINTAHAN DAN PELAYANAN PUBLIK**			**120.000.000**		**-**		**-**		**-**		**-**						**-**		**-**	**0**	**0**	KELURAHAN UNAASI	
			MENINGKATNYA KUALITAS PENYELENGGARAAN PEMERINTAHAN DAN PELAYANAN PUBLIK (143)	PERSENTASE KEGIATAN PENYELENGGARAAN PEMERINTAHAN DAN PELAYANAN PUBLIK YANG TERLAKSANA (143) (%)	100		0		100,00		0								0		0		0			
		7.01.02.2.02	Penyelenggaraan Urusan Pemerintahan yang Tidak Dilaksanakan oleh Unit Kerja Perangkat Daerah yang Ada di Kecamatan			120.000.000		-		-		-		-						-		-	0	0		
			Terlaksananya Penyelenggaraan Urusan Pemerintahan yang tidak Dilaksanakan oleh Unit Kerja Perangkat Daerah yang ada di Kecamatan	Jumlah Dokumen Perencanaan Kegiatan Pelayanan kepada Masyarakat di Kecamatan (Dokumen)	5		0		0		0								0		0		0			
				Jumlah Laporan Fasilitasi Percepatan Pencapaian Standar Pelayanan Minimal di Wilayah Kecamatan (Laporan)	60		0		12		0								0		0		0			
		7.01.02.2.02.0001	Perencanaan Kegiatan Pelayanan kepada Masyarakat di Kecamatan			20.000.000		-		-		-		-						-		-	0	0		
			Tersusunnya Dokumen Perencanaan Kegiatan Pelayanan kepada Masyarakat di Kecamatan	Jumlah Dokumen Perencanaan Kegiatan Pelayanan kepada Masyarakat di Kecamatan (Dokumen)	5		0		0		0								0		0		0			

No		Kode	Bidang Urusan/ Program/ Outcome/ Kegiatan/ Sub Kegiatan/ Kinerja	Indikator	Target RPJMD pada Tahun 2030 (Akhir Periode RPJMD)		Realisasi Capaian Kinerja RPJMD sampai dengan RKPD Tahun Lalu (Tahun 2025)		Target Kinerja dan Anggaran RKPD Tahun berjalan (Tahun 2026) yang dievaluasi		Realisasi Kinerja Pada Triwulan								Realisasi Capaian Kinerja dan Anggaran RKPD yang dievaluasi		Realisasi Kinerja dan Anggaran RPJMD s/d tahun 2026 (Akhir Tahun Pelaksanaaan RKPD Tahun 2026)		Tingkat Capaian Kinerja Dan Realisasi Anggaran RPJMD s/d tahun 2026 (%)		Unit SKPD Penanggungjawab	Ket
											I		II		III		IV									
1	2	3	4	5	6		7		8		9		10		11		12		13		14 = 13		15=14/6 x100%		16	17
					K	Rp	K	Rp	K	Rp	K	Rp	K	Rp	K	Rp	K	Rp	K	Rp	K	Rp	K	%		
		7.01.02.2.02.0002	Fasilitasi Percepatan Pencapaian Standar Pelayanan Minimal di Wilayah Kecamatan			100.000.000		-		-		-		-						-		-	0	0		
			Terlaksananya Fasilitasi Percepatan Pencapaian Standar Pelayanan Minimal di Wilayah Kecamatan	Jumlah Laporan Fasilitasi Percepatan Pencapaian Standar Pelayanan Minimal di Wilayah Kecamatan (Laporan)	60		0		12		0								0		0		0			
		7.01.03	**PROGRAM PEMBERDAYAAN MASYARAKAT DESA DAN KELURAHAN**			**1.130.000.000**		**208.899.800**		**200.000.000**		**-**		**-**						**-**		**-**	**0**	**0**	KELURAHAN UNAASI	
			MENINGKATNYA PERAN SERTA MASYARAKAT DESA DAN KELURAHAN DALAM KEGIATAN PEMBANGUNAN (143)	PERSENTASE KEGIATAN PEMBERDAYAAN MASYARAKAT DESA DAN KELURAHAN YANG TERLAKSANA (143) (%)	100		100		100,00		0								0		0		0			
		7.01.03.2.02	Kegiatan Pemberdayaan Kelurahan			750.000.000		208.899.800		200.000.000		-		-						-		-	0	0		
			Terlaksananya Koordinasi Kegiatan Pemberdayaan Kelurahan	Jumlah Lembaga Kemasyarakatan yang Berpartisipasi dalam Forum Musyawarah Perencanaan Pembangunan di Kelurahan (Lembaga Kemasyarakatan)	25		0		5		0								0		0		0			
				Jumlah Sarana dan Prasarana Kelurahan yang Terbangun (Unit)	5		2		1		0								0		0		0			
				Jumlah Pokmas dan Ormas yang Melaksanakan Pemberdayaan Masyarakat di Kelurahan (Pokmas / Ormas)	25		3		1		0								0		0		0			
				Jumlah Laporan Hasil Evaluasi Kelurahan (Laporan)	5		0		0		0								0		0		0			
		7.01.03.2.02.0001	Peningkatan Partisipasi Masyarakat dalam Forum Musyawarah Perencanaan Pembangunan di Kelurahan			75.000.000		-		-		-		-						-		-	0	0		
			Meningkatnya Partisipasi Masyarakat dalam Forum Musyawarah Perencanaan Pembangunan di Kelurahan	Jumlah Lembaga Kemasyarakatan yang Berpartisipasi dalam Forum Musyawarah Perencanaan Pembangunan di Kelurahan (Lembaga Kemasyarakatan)	25		0		5		0								0		0		0			
		7.01.03.2.02.0002	Pembangunan Sarana dan Prasarana Kelurahan			400.000.000		125.800.000		144.985.000		-		-						-		-	0	0		
			Terbangunnya Sarana dan Prasarana Kelurahan	Jumlah Sarana dan Prasarana Kelurahan yang Terbangun (Unit)	5		2		1		0								0		0		0			
		7.01.03.2.02.0003	Pemberdayaan Masyarakat di Kelurahan			250.000.000		83.099.800		55.015.000		-		-						-		-	0	0		
			Terlaksananya Pemberdayaan Masyarakat di Kelurahan	Jumlah Pokmas dan Ormas yang Melaksanakan Pemberdayaan Masyarakat di Kelurahan (Pokmas / Ormas)	25		3		1		0								0		0		0			
		7.01.03.2.02.0004	Evaluasi Kelurahan			25.000.000		-		-		-		-						-		-	0	0		
			Terlaksananya Evaluasi Kelurahan	Jumlah Laporan Hasil Evaluasi Kelurahan (Laporan)	5		0		0		0								0		0		0			
		7.01.03.2.06	Pemberdayaan dan Kesejahteraan Keluarga Tingkat Kecamatan dan Kelurahan			380.000.000		-		-		-		-						-		-	0	0		
			Terlaksananya Pemberdayaan dan Kesejahteraan Keluarga Tingkat Kecamatan dan Kelurahan	Jumlah Keluarga yang Mengikuti Peningkatan Ketahanan Pangan Keluarga (Keluarga)	5		0		0		0								0		0		0			
				Jumlah Keluarga yang Mengikuti Peningkatan Kesadaran Keluarga dalam Mewujudkan Rumah Sehat dan Layak Huni serta Kesadaran Hukum tentang Kepemilikan Rumah (Keluarga)	1		0		0		0								0		0		0			
				Jumlah Keluarga yang Mengikuti Peningkatan Kesadaran Keluarga dalam Peningkatan Pendidikan dan Keterampilan untuk Mewujudkan Sumber Daya Manusia yang Berkualitas dan Berdaya Saing (Keluarga)	1		0		0		0								0		0		0			
				Jumlah Keluarga yang Mengikuti Penumbuhan Kesadaran Keluarga dalam Peningkatan Derajat Kesehatan Keluarga dan Lingkungan Dengan Menerapkan Perilaku Hidup Bersih dan Sehat (Keluarga)	5		0		0		0								0		0		0			

No		Kode	Bidang Urusan/ Program/ Outcome/ Kegiatan/ Sub Kegiatan/ Kinerja	Indikator	Target RPJMD pada Tahun 2030 (Akhir Periode RPJMD)		Realisasi Capaian Kinerja RPJMD sampai dengan RKPD Tahun Lalu (Tahun 2025)		Target Kinerja dan Anggaran RKPD Tahun berjalan (Tahun 2026) yang dievaluasi		Realisasi Kinerja Pada Triwulan								Realisasi Capaian Kinerja dan Anggaran RKPD yang dievaluasi		Realisasi Kinerja dan Anggaran RPJMD s/d tahun 2026 (Akhir Tahun Pelaksanaaan RKPD Tahun 2026)		Tingkat Capaian Kinerja Dan Realisasi Anggaran RPJMD s/d tahun 2026 (%)		Unit SKPD Penanggungjawab	Ket
											I		II		III		IV									
1	2	3	4	5	6		7		8		9		10		11		12		13		14 = 13		15=14/6 x100%		16	17
					K	Rp	K	Rp	K	Rp	K	Rp	K	Rp	K	Rp	K	Rp	K	Rp	K	Rp	K	%		
				Jumlah Keluarga yang Mengikuti Penumbuhan Kesadaran Keluarga dalam Peningkatan Taraf Hidup Keluarga melalui Kehidupan Berkoperasi dan Pengembangan Ekonomi Lainnya (Keluarga)	5		0		0		0								0		0		0			
				Jumlah Keluarga yang Mengikuti Penumbuhan Kesadaran Keluarga dalam Peningkatan Kualitas Kelestarian Lingkungan Hidup (Keluarga)	5		0		0		0								0		0		0			
				Jumlah Keluarga yang Mengikuti Pelatihan Keluarga Tanggap Bencana Alam (Keluarga)	5		0		0		0								0		0		0			
				Jumlah Keluarga yang Mengikuti Pelatihan Keluarga Tanggap Bencana Rumah Tangga (Keluarga)	1		0		0		0								0		0		0			
				Jumlah Keluarga yang Mengikuti Penumbuhan dan Peningkatan Kesadaran Keluarga dalam Keterlibatan Perencanaan Kehidupan Menuju Keluarga Berkualitas (Keluarga)	5		0		0		0								0		0		0			
		7.01.03.2.06.0003	Peningkatan Ketahanan Pangan Keluarga			100.000.000		-		-		-		-						-		-	0	0		
			Terlaksananya Peningkatan Ketahanan Pangan Keluarga	Jumlah Keluarga yang Mengikuti Peningkatan Ketahanan Pangan Keluarga (Keluarga)	5		0		0		0								0		0		0			
		7.01.03.2.06.0005	Peningkatan Kesadaran Keluarga dalam Mewujudkan Rumah Sehat dan Layak Huni serta Kesadaran Hukum tentang Kepemilikan Rumah			10.000.000		-		-		-		-						-		-	0	0		
			Terlaksananya Peningkatan Kesadaran Keluarga dalam Mewujudkan Rumah Sehat dan Layak Huni serta Kesadaran Hukum tentang Kepemilikan Rumah	Jumlah Keluarga yang Mengikuti Peningkatan Kesadaran Keluarga dalam Mewujudkan Rumah Sehat dan Layak Huni serta Kesadaran Hukum tentang Kepemilikan Rumah (Keluarga)	1		0		0		0								0		0		0			
		7.01.03.2.06.0006	Peningkatan Kesadaran Keluarga dalam Peningkatan Pendidikan dan Keterampilan untuk Mewujudkan Sumber Daya Manusia yang Berkualitas dan Berdaya Saing			10.000.000		-		-		-		-						-		-	0	0		
			Terlaksananya Peningkatan Kesadaran Keluarga dalam Peningkatan Pendidikan dan Keterampilan untuk Mewujudkan Sumber Daya Manusia yang Berkualitas dan Berdaya Saing	Jumlah Keluarga yang Mengikuti Peningkatan Kesadaran Keluarga dalam Peningkatan Pendidikan dan Keterampilan untuk Mewujudkan Sumber Daya Manusia yang Berkualitas dan Berdaya Saing (Keluarga)	1		0		0		0								0		0		0			
		7.01.03.2.06.0007	Penumbuhan Kesadaran Keluarga dalam Peningkatan Derajat Kesehatan Keluarga dan Lingkungan dengan Menerapkan Perilaku Hidup Bersih dan Sehat			50.000.000		-		-		-		-						-		-	0	0		
			Terlaksananya Penumbuhan Kesadaran Keluarga dalam Peningkatan Derajat Kesehatan Keluarga dan Lingkungan dengan Menerapkan Perilaku Hidup Bersih dan Sehat	Jumlah Keluarga yang Mengikuti Penumbuhan Kesadaran Keluarga dalam Peningkatan Derajat Kesehatan Keluarga dan Lingkungan Dengan Menerapkan Perilaku Hidup Bersih dan Sehat (Keluarga)	5		0		0		0								0		0		0			
		7.01.03.2.06.0008	Penumbuhan Kesadaran Keluarga dalam Peningkatan Taraf Hidup Keluarga Melalui Kehidupan Berkoperasi dan Pengembangan Ekonomi Lainnya			50.000.000		-		-		-		-						-		-	0	0		
			Terlaksananya Penumbuhan Kesadaran Keluarga dalam Peningkatan Taraf Hidup Keluarga Melalui Kehidupan Berkoperasi dan Pengembangan Ekonomi Lainnya	Jumlah Keluarga yang Mengikuti Penumbuhan Kesadaran Keluarga dalam Peningkatan Taraf Hidup Keluarga melalui Kehidupan Berkoperasi dan Pengembangan Ekonomi Lainnya (Keluarga)	5		0		0		0								0		0		0			
		7.01.03.2.06.0009	Penumbuhan Kesadaran Keluarga dalam Peningkatan Kualitas Kelestarian Lingkungan Hidup			50.000.000		-		-		-		-						-		-	0	0		
			Terlaksananya Penumbuhan Kesadaran Keluarga dalam Peningkatan Kualitas Kelestarian Lingkungan Hidup	Jumlah Keluarga yang Mengikuti Penumbuhan Kesadaran Keluarga dalam Peningkatan Kualitas Kelestarian Lingkungan Hidup (Keluarga)	5		0		0		0								0		0		0			
		7.01.03.2.06.0010	Pelatihan Keluarga Tanggap Bencana Alam			50.000.000		-		-		-		-						-		-	0	0		

No		Kode	Bidang Urusan/ Program/ Outcome/ Kegiatan/ Sub Kegiatan/ Kinerja	Indikator	Target RPJMD pada Tahun 2030 (Akhir Periode RPJMD)		Realisasi Capaian Kinerja RPJMD sampai dengan RKPD Tahun Lalu (Tahun 2025)		Target Kinerja dan Anggaran RKPD Tahun berjalan (Tahun 2026) yang dievaluasi		Realisasi Kinerja Pada Triwulan								Realisasi Capaian Kinerja dan Anggaran RKPD yang dievaluasi		Realisasi Kinerja dan Anggaran RPJMD s/d tahun 2026 (Akhir Tahun Pelaksanaaan RKPD Tahun 2026)		Tingkat Capaian Kinerja Dan Realisasi Anggaran RPJMD s/d tahun 2026 (%)		Unit SKPD Penanggungjawab	Ket
											I		II		III		IV									
1	2	3	4	5	6		7		8		9		10		11		12		13		14 = 13		15=14/6 x100%		16	17
					K	Rp	K	Rp	K	Rp	K	Rp	K	Rp	K	Rp	K	Rp	K	Rp	K	Rp	K	%		
			Terlaksananya Pelatihan Keluarga Tanggap Bencana Alam	Jumlah Keluarga yang Mengikuti Pelatihan Keluarga Tanggap Bencana Alam (Keluarga)	5		0		0		0								0		0		0			
		7.01.03.2.06.0011	Pelatihan Keluarga Tanggap Bencana Rumah Tangga			10.000.000		-		-		-		-						-		-	0	0		
			Terlaksananya Keluarga Tanggap Bencana Rumah Tangga	Jumlah Keluarga yang Mengikuti Pelatihan Keluarga Tanggap Bencana Rumah Tangga (Keluarga)	1		0		0		0								0		0		0			
		7.01.03.2.06.0012	Penumbuhan dan Peningkatan Kesadaran Keluarga dalam Keterlibatan Perencanaan Kehidupan Menuju Keluarga Berkualitas			50.000.000		-		-		-		-						-		-	0	0		
			Terlaksananya Penumbuhan dan Peningkatan Kesadaran Keluarga dalam Keterlibatan Perencanaan Kehidupan Menuju Keluarga Berkualitas	Jumlah Keluarga yang Mengikuti Penumbuhan dan Peningkatan Kesadaran Keluarga dalam Keterlibatan Perencanaan Kehidupan Menuju Keluarga Berkualitas (Keluarga)	5		0		0		0								0		0		0			
		7.01.01	**PROGRAM PENUNJANG URUSAN PEMERINTAHAN DAERAH KABUPATEN/KOTA**			**786.573.581**		**142.158.020**		**162.529.950**		**35.850.000**		**-**						**35.850.000**		**35.850.000**	**0,16**	**4,56**	KELURAHAN PARAUNA	
			MENINGKATNYA KEPATUHAN PERANGKAT DAERAH DALAM TATA KELOLA ADMINISTRASI, PELAPORAN KINERJA, DAN PENGELOLAAN ASET DAERAH SECARA TEPAT WAKTU, LENGKAP, DAN SESUAI KETENTUAN (144)	PERSENTASE RATA-RATA KEPATUHAN TATA KELOLA PERANGKAT DAERAH (144) (%)	100		100		100,00		22,06								22,06		22,06		22,06			
		7.01.01.2.01	Perencanaan, Penganggaran, dan Evaluasi Kinerja Perangkat Daerah			24.865.332		2.175.500		-		-		-						-		-	0	0		
			Tersusunnya Produk Administratif Perencanaan, Penganggaran, dan Evaluasi Kinerja Perangkat Daerah	Jumlah Dokumen RKA-SKPD dan Laporan Hasil Koordinasi Penyusunan Dokumen RKA-SKPD (Dokumen)	5		0		1		0								0		0		0			
				Jumlah Dokumen Perubahan RKA-SKPD dan Laporan Hasil Koordinasi Penyusunan Dokumen Perubahan RKA-SKPD (Dokumen)	5		0		1		0								0		0		0			
				Jumlah Dokumen DPA-SKPD dan Laporan Hasil Koordinasi Penyusunan Dokumen DPA-SKPD (Dokumen)	5		0		1		0								0		0		0			
				Jumlah Dokumen Perubahan DPA-SKPD dan Laporan Hasil Koordinasi Penyusunan Dokumen Perubahan DPA-SKPD (Dokumen)	5		0		1		0								0		0		0			
				Jumlah Laporan Evaluasi Kinerja Perangkat Daerah (Laporan)	5		0		1		0								0		0		0			
				Jumlah Data Statistik Sektoral Daerah yang Telah Dikumpulkan dan Diperiksa Lingkup Perangkat Daerah (Data)	5		0		1		0								0		0		0			
		7.01.01.2.01.0002	Koordinasi dan Penyusunan Dokumen RKA-SKPD			2.762.814		-		-		-		-						-		-	0	0		
			Tersedianya Dokumen RKA-SKPD dan Laporan Hasil Koordinasi Penyusunan Dokumen RKA-SKPD	Jumlah Dokumen RKA-SKPD dan Laporan Hasil Koordinasi Penyusunan Dokumen RKA-SKPD (Dokumen)	5		0		1		0								0		0		0			
		7.01.01.2.01.0003	Koordinasi dan Penyusunan Dokumen Perubahan RKA-SKPD			2.762.814		-		-		-		-						-		-	0	0		
			Tersedianya Dokumen Perubahan RKA-SKPD dan Laporan Hasil Koordinasi Penyusunan Dokumen Perubahan RKA-SKPD	Jumlah Dokumen Perubahan RKA-SKPD dan Laporan Hasil Koordinasi Penyusunan Dokumen Perubahan RKA-SKPD (Dokumen)	5		0		1		0								0		0		0			
		7.01.01.2.01.0004	Koordinasi dan Penyusunan DPA-SKPD			2.762.814		-		-		-		-						-		-	0	0		
			Tersedianya Dokumen DPA-SKPD dan Laporan Hasil Koordinasi Penyusunan Dokumen DPA-SKPD	Jumlah Dokumen DPA-SKPD dan Laporan Hasil Koordinasi Penyusunan Dokumen DPA-SKPD (Dokumen)	5		0		1		0								0		0		0			
		7.01.01.2.01.0005	Koordinasi dan Penyusunan Perubahan DPA- SKPD			2.762.814		-		-		-		-						-		-	0	0		
			Tersedianya Dokumen Perubahan DPA-SKPD dan Laporan Hasil Koordinasi Penyusunan Dokumen Perubahan DPA-SKPD	Jumlah Dokumen Perubahan DPA-SKPD dan Laporan Hasil Koordinasi Penyusunan Dokumen Perubahan DPA-SKPD (Dokumen)	5		0		1		0								0		0		0			

No		Kode	Bidang Urusan/ Program/ Outcome/ Kegiatan/ Sub Kegiatan/ Kinerja	Indikator	Target RPJMD pada Tahun 2030 (Akhir Periode RPJMD)		Realisasi Capaian Kinerja RPJMD sampai dengan RKPD Tahun Lalu (Tahun 2025)		Target Kinerja dan Anggaran RKPD Tahun berjalan (Tahun 2026) yang dievaluasi		Realisasi Kinerja Pada Triwulan								Realisasi Capaian Kinerja dan Anggaran RKPD yang dievaluasi		Realisasi Kinerja dan Anggaran RPJMD s/d tahun 2026 (Akhir Tahun Pelaksanaaan RKPD Tahun 2026)		Tingkat Capaian Kinerja Dan Realisasi Anggaran RPJMD s/d tahun 2026 (%)		Unit SKPD Penanggungjawab	Ket
											I		II		III		IV									
1	2	3	4	5	6		7		8		9		10		11		12		13		14 = 13		15=14/6 x100%		16	17
					K	Rp	K	Rp	K	Rp	K	Rp	K	Rp	K	Rp	K	Rp	K	Rp	K	Rp	K	%		
		7.01.01.2.01.0007	Evaluasi Kinerja Perangkat Daerah			2.762.814		2.175.500		-		-		-						-		-	0	0		
			Terlaksananya Evaluasi Kinerja Perangkat Daerah	Jumlah Laporan Evaluasi Kinerja Perangkat Daerah (Laporan)	5		0		1		0								0		0		0			
		7.01.01.2.01.0009	Pelaksanaan Pengumpulan Data Statistik Sektoral Daerah			11.051.262		-		-		-		-						-		-	0	0		
			Terlaksananya Pengumpulan Data Statistik Sektoral Daerah	Jumlah Data Statistik Sektoral Daerah yang Telah Dikumpulkan dan Diperiksa Lingkup Perangkat Daerah (Data)	5		0		1		0								0		0		0			
		7.01.01.2.03	Administrasi Barang Milik Daerah pada Perangkat Daerah			12.432.666		487.500		-		-		-						-		-	0	0		
			Tersusunnya Produk Administratif Barang Milik Daerah pada Perangkat Daerah	Jumlah Rencana Kebutuhan Barang Milik Daerah SKPD (Dokumen)	10		1		1		0								0		0		0			
				Jumlah Dokumen Pengamanan Barang Milik Daerah SKPD (Dokumen)	5		0		1		0								0		0		0			
				Jumlah Laporan Penatausahaan Barang Milik Daerah pada SKPD (Laporan)	20		0		1		0								0		0		0			
				Jumlah Dokumen Hasil Pemanfaatan Barang Milik Daerah SKPD (Dokumen)	5		0		1		0								0		0		0			
		7.01.01.2.03.0001	Penyusunan Perencanaan Kebutuhan Barang Milik Daerah SKPD			2.762.814		487.500		-		-		-						-		-	0	0		
			Tersedianya Rencana Kebutuhan Barang Milik Daerah SKPD	Jumlah Rencana Kebutuhan Barang Milik Daerah SKPD (Dokumen)	10		1		1		0								0		0		0			
		7.01.01.2.03.0002	Pengamanan Barang Milik Daerah SKPD			2.762.814		-		-		-		-						-		-	0	0		
			Terlaksananya Pengamanan Barang Milik Daerah SKPD	Jumlah Dokumen Pengamanan Barang Milik Daerah SKPD (Dokumen)	5		0		1		0								0		0		0			
		7.01.01.2.03.0006	Penatausahaan Barang Milik Daerah pada SKPD			5.525.631		-		-		-		-						-		-	0	0		
			Terlaksananya Penatausahaan Barang Milik Daerah pada SKPD	Jumlah Laporan Penatausahaan Barang Milik Daerah pada SKPD (Laporan)	20		0		1		0								0		0		0			
		7.01.01.2.03.0007	Pemanfaatan Barang Milik Daerah SKPD			1.381.407		-		-		-		-						-		-	0	0		
			Terlaksananya Pemanfaatan Barang Milik Daerah SKPD	Jumlah Dokumen Hasil Pemanfaatan Barang Milik Daerah SKPD (Dokumen)	5		0		1		0								0		0		0			
		7.01.01.2.05	Administrasi Kepegawaian Perangkat Daerah			19.339.705		2.500.000		-		-		-						-		-	0	0		
			Tersusunnya Produk Administratif Kepegawaian Perangkat Daerah	Jumlah Paket Pakaian Dinas beserta Atribut Kelengkapan (Paket)	5		1		1		0								0		0		0			
				Jumlah Dokumen Pendataan dan Pengolahan Administrasi Kepegawaian (Dokumen)	5		0		1		0								0		0		0			
				Jumlah Dokumen Hasil Koordinasi dan Pelaksanaaan Sistem Informasi Kepegawaian (Dokumen)	5		0		1		0								0		0		0			
				Jumlah Dokumen Monitoring, Evaluasi, dan Penilaian Kinerja Pegawai (Dokumen)	20		0		1		0								0		0		0			
		7.01.01.2.05.0002	Pengadaan Pakaian Dinas beserta Atribut Kelengkapannya			13.814.077		2.500.000		-		-		-						-		-	0	0		
			Tersedianya Pakaian Dinas beserta Atribut Kelengkapan	Jumlah Paket Pakaian Dinas beserta Atribut Kelengkapan (Paket)	5		1		1		0								0		0		0			
		7.01.01.2.05.0003	Pendataan dan Pengolahan Administrasi Kepegawaian			1.381.407		-		-		-		-						-		-	0	0		
			Terlaksananya Pendataan dan Pengolahan Administrasi Kepegawaian	Jumlah Dokumen Pendataan dan Pengolahan Administrasi Kepegawaian (Dokumen)	5		0		1		0								0		0		0			
		7.01.01.2.05.0004	Koordinasi dan Pelaksanaan Sistem Informasi Kepegawaian			1.381.407		-		-		-		-						-		-	0	0		
			Terlaksananya Koordinasi dan Pelaksanaan Sistem Informasi Kepegawaian	Jumlah Dokumen Hasil Koordinasi dan Pelaksanaaan Sistem Informasi Kepegawaian (Dokumen)	5		0		1		0								0		0		0			
		7.01.01.2.05.0005	Monitoring, Evaluasi, dan Penilaian Kinerja Pegawai			2.762.814		-		-		-		-						-		-	0	0		

No		Kode	Bidang Urusan/ Program/ Outcome/ Kegiatan/ Sub Kegiatan/ Kinerja	Indikator	Target RPJMD pada Tahun 2030 (Akhir Periode RPJMD)		Realisasi Capaian Kinerja RPJMD sampai dengan RKPD Tahun Lalu (Tahun 2025)		Target Kinerja dan Anggaran RKPD Tahun berjalan (Tahun 2026) yang dievaluasi		Realisasi Kinerja Pada Triwulan								Realisasi Capaian Kinerja dan Anggaran RKPD yang dievaluasi		Realisasi Kinerja dan Anggaran RPJMD s/d tahun 2026 (Akhir Tahun Pelaksanaaan RKPD Tahun 2026)		Tingkat Capaian Kinerja Dan Realisasi Anggaran RPJMD s/d tahun 2026 (%)		Unit SKPD Penanggungjawab	Ket
											I		II		III		IV									
1	2	3	4	5	6		7		8		9		10		11		12		13		14 = 13		15=14/6 x100%		16	17
					K	Rp	K	Rp	K	Rp	K	Rp	K	Rp	K	Rp	K	Rp	K	Rp	K	Rp	K	%		
			Terlaksananya Monitoring, Evaluasi, dan Penilaian Kinerja Pegawai	Jumlah Dokumen Monitoring, Evaluasi, dan Penilaian Kinerja Pegawai (Dokumen)	20		0		1		0								0		0		0				
		7.01.01.2.06	Administrasi Umum Perangkat Daerah			64.097.316		8.456.000		14.999.950		-		-						-		-	0	0		
			Tersusunnya Produk Administratif Umum Perangkat Daerah	Jumlah Paket Peralatan dan Perlengkapan Kantor yang Disediakan (Paket)	5		0		1		0								0		0		0			
				Jumlah Paket Peralatan Rumah Tangga yang Disediakan (Paket)	5		0		1		0								0		0		0			
				Jumlah Paket Bahan Logistik Kantor yang Disediakan (Paket)	5		1		1		0								0		0		0			
				Jumlah Paket Barang Cetakan dan Penggandaan yang Disediakan (Paket)	5		0		1		0								0		0		0			
				Jumlah Dokumen Bahan Bacaan dan Peraturan Perundang-Undangan yang Disediakan (Dokumen)	5		0		1		0								0		0		0			
				Jumlah Laporan Penyelenggaraan Rapat Koordinasi dan Konsultasi SKPD (Laporan)	20		0		1		0								0		0		0			
				Jumlah Dokumen Penatausahaan Arsip Dinamis pada SKPD (Dokumen)	5		0		1		0								0		0		0			
		7.01.01.2.06.0002	Penyediaan Peralatan dan Perlengkapan Kantor			11.603.824		3.468.000		14.999.950		-		-						-		-	0	0		
			Tersedianya Peralatan dan Perlengkapan Kantor	Jumlah Paket Peralatan dan Perlengkapan Kantor yang Disediakan (Paket)	5		0		1		0								0		0		0			
		7.01.01.2.06.0003	Penyediaan Peralatan Rumah Tangga			5.525.631		-		-		-		-						-		-	0	0		
			Tersedianya Peralatan Rumah Tangga	Jumlah Paket Peralatan Rumah Tangga yang Disediakan (Paket)	5		0		1		0								0		0		0			
		7.01.01.2.06.0004	Penyediaan Bahan Logistik Kantor			22.102.525		3.990.000		-		-		-						-		-	0	0		
			Tersedianya Bahan Logistik Kantor	Jumlah Paket Bahan Logistik Kantor yang Disediakan (Paket)	5		1		1		0								0		0		0			
		7.01.01.2.06.0005	Penyediaan Barang Cetakan dan Penggandaan			5.525.631		998.000		-		-		-						-		-	0	0		
			Tersedianya Barang Cetakan dan Penggandaan	Jumlah Paket Barang Cetakan dan Penggandaan yang Disediakan (Paket)	5		0		1		0								0		0		0			
		7.01.01.2.06.0006	Penyediaan Bahan Bacaan dan Peraturan Perundang-undangan			2.762.814		-		-		-		-						-		-	0	0		
			Tersedianya Bahan Bacaan dan Peraturan Perundang-undangan	Jumlah Dokumen Bahan Bacaan dan Peraturan Perundang-Undangan yang Disediakan (Dokumen)	5		0		1		0								0		0		0			
		7.01.01.2.06.0009	Penyelenggaraan Rapat Koordinasi dan Konsultasi SKPD			13.814.077		-		-		-		-						-		-	0	0		
			Terlaksananya Penyelenggaraan Rapat Koordinasi dan Konsultasi SKPD	Jumlah Laporan Penyelenggaraan Rapat Koordinasi dan Konsultasi SKPD (Laporan)	20		0		1		0								0		0		0			
		7.01.01.2.06.0010	Penatausahaan Arsip Dinamis pada SKPD			2.762.814		-		-		-		-						-		-	0	0		
			Terlaksananya Penatausahaan Arsip Dinamis pada SKPD	Jumlah Dokumen Penatausahaan Arsip Dinamis pada SKPD (Dokumen)	5		0		1		0								0		0		0			
		7.01.01.2.07	Pengadaan Barang Milik Daerah Penunjang Urusan Pemerintah Daerah			154.717.674		22.239.000		-		-		-						-		-	0	0		
			Tersedianya Unit Barang Milik Daerah Penunjang Urusan Pemerintah Daerah melalui Pengadaan	Jumlah Unit Kendaraan Perorangan Dinas atau Kendaraan Dinas Jabatan yang Disediakan (Unit)	5		0		0		0								0		0		0			
				Jumlah Paket Mebel yang Disediakan (Unit)	10		1		1		0								0		0		0			
				Jumlah Unit Peralatan dan Mesin Lainnya yang Disediakan (Unit)	5		0		1		0								0		0		0			
		7.01.01.2.07.0001	Pengadaan Kendaraan Perorangan Dinas atau Kendaraan Dinas Jabatan			138.140.781		-		-		-		-						-		-	0	0		
			Tersedianya Kendaraan Perorangan Dinas atau Kendaraan Dinas Jabatan	Jumlah Unit Kendaraan Perorangan Dinas atau Kendaraan Dinas Jabatan yang Disediakan (Unit)	5		0		0		0								0		0		0			

No		Kode	Bidang Urusan/ Program/ Outcome/ Kegiatan/ Sub Kegiatan/ Kinerja	Indikator	Target RPJMD pada Tahun 2030 (Akhir Periode RPJMD)		Realisasi Capaian Kinerja RPJMD sampai dengan RKPD Tahun Lalu (Tahun 2025)		Target Kinerja dan Anggaran RKPD Tahun berjalan (Tahun 2026) yang dievaluasi		Realisasi Kinerja Pada Triwulan								Realisasi Capaian Kinerja dan Anggaran RKPD yang dievaluasi		Realisasi Kinerja dan Anggaran RPJMD s/d tahun 2026 (Akhir Tahun Pelaksanaaan RKPD Tahun 2026)		Tingkat Capaian Kinerja Dan Realisasi Anggaran RPJMD s/d tahun 2026 (%)		Unit SKPD Penanggungjawab	Ket
											I		II		III		IV									
1	2	3	4	5	6		7		8		9		10		11		12		13		14 = 13		15=14/6 x100%		16	17
					K	Rp	K	Rp	K	Rp	K	Rp	K	Rp	K	Rp	K	Rp	K	Rp	K	Rp	K	%		
		7.01.01.2.07.0005	Pengadaan Mebel			5.525.631		6.800.000		-		-		-						-		-	0	0		
			Tersedianya Mebel	Jumlah Paket Mebel yang Disediakan (Unit)	10		1		1		0								0		0		0			
		7.01.01.2.07.0006	Pengadaan Peralatan dan Mesin Lainnya			11.051.262		15.439.000		-		-		-						-		-	0	0		
			Tersedianya Peralatan dan Mesin Lainnya	Jumlah Unit Peralatan dan Mesin Lainnya yang Disediakan (Unit)	5		0		1		0								0		0		0			
		7.01.01.2.08	Penyediaan Jasa Penunjang Urusan Pemerintahan Daerah			430.999.237		88.413.000		147.530.000		35.850.000		-						35.850.000		35.850.000	1,67	8,32		
			Tersedianya Laporan Hasil Penyediaan Jasa Penunjang Urusan Pemerintahan Daerah	Jumlah Laporan Penyediaan Jasa Surat Menyurat (Laporan)	20		1		1		0								0		0		0			
				Jumlah Laporan Penyediaan Jasa Komunikasi, Sumber Daya Air dan Listrik yang Disediakan (Laporan)	20		0		1		0								0		0		0			
				Jumlah Laporan Penyediaan Jasa Pelayanan Umum Kantor yang Disediakan (Laporan)	20		1		1		1								1		1		5			
		7.01.01.2.08.0001	Penyediaan Jasa Surat Menyurat			5.525.631		993.000		-		-		-						-		-	0	0		
			Terlaksananya Penyediaan Jasa Surat Menyurat	Jumlah Laporan Penyediaan Jasa Surat Menyurat (Laporan)	20		1		1		0								0		0		0			
		7.01.01.2.08.0002	Penyediaan Jasa Komunikasi, Sumber Daya Air dan Listrik			27.628.156		3.420.000		4.130.000		-		-						-		-	0	0		
			Tersedianya Jasa Komunikasi, Sumber Daya Air dan Listrik	Jumlah Laporan Penyediaan Jasa Komunikasi, Sumber Daya Air dan Listrik yang Disediakan (Laporan)	20		0		1		0								0		0		0			
		7.01.01.2.08.0004	Penyediaan Jasa Pelayanan Umum Kantor			397.845.450		84.000.000		143.400.000		35.850.000		-						35.850.000		35.850.000	5	9,01		
			Tersedianya Jasa Pelayanan Umum Kantor	Jumlah Laporan Penyediaan Jasa Pelayanan Umum Kantor yang Disediakan (Laporan)	20		1		1		1								1		1		5			
		7.01.01.2.09	Pemeliharaan Barang Milik Daerah Penunjang Urusan Pemerintahan Daerah			80.121.651		17.887.020		-		-		-						-		-	0	0		
			Terlaksananya Pemeliharaan Barang Milik Daerah Penunjang Urusan Pemerintahan Daerah	Jumlah Kendaraan Perorangan Dinas atau Kendaraan Dinas Jabatan yang Dipelihara dan dibayarkan Pajaknya (Unit)	5		0		1		0								0		0		0			
				Jumlah Gedung Kantor dan Bangunan Lainnya yang Dipelihara/Direhabilitasi (Unit)	5		1		1		0								0		0		0			
				Jumlah Sarana dan Prasarana Gedung Kantor atau Bangunan Lainnya yang Dipelihara/Direhabilitasi (Unit)	5		1		1		0								0		0		0			
				Jumlah Sarana dan Prasarana Pendukung Gedung Kantor atau Bangunan Lainnya yang Dipelihara/Direhabilitasi (Unit)	5		0		1		0								0		0		0			
		7.01.01.2.09.0001	Penyediaan Jasa Pemeliharaan, Biaya Pemeliharaan, dan Pajak Kendaraan Perorangan Dinas atau Kendaraan Dinas Jabatan			55.256.312		4.996.500		-		-		-						-		-	0	0		
			Tersedianya Jasa Pemeliharaan, Biaya Pemeliharaan dan Pajak Kendaraan Perorangan Dinas atau Kendaraan Dinas Jabatan	Jumlah Kendaraan Perorangan Dinas atau Kendaraan Dinas Jabatan yang Dipelihara dan dibayarkan Pajaknya (Unit)	5		0		1		0								0		0		0			
		7.01.01.2.09.0009	Pemeliharaan/Rehabilitasi Gedung Kantor dan Bangunan Lainnya			13.814.077		2.495.000		-		-		-						-		-	0	0		
			Terlaksananya Pemeliharaan/Rehabilitasi Gedung Kantor dan Bangunan Lainnya	Jumlah Gedung Kantor dan Bangunan Lainnya yang Dipelihara/Direhabilitasi (Unit)	5		1		1		0								0		0		0			
		7.01.01.2.09.0010	Pemeliharaan/Rehabilitasi Sarana dan Prasarana Gedung Kantor atau Bangunan Lainnya			5.525.631		10.395.520		-		-		-						-		-	0	0		
			Terlaksananya Pemeliharaan/Rehabilitasi Sarana dan Prasarana Gedung Kantor atau Bangunan Lainnya	Jumlah Sarana dan Prasarana Gedung Kantor atau Bangunan Lainnya yang Dipelihara/Direhabilitasi (Unit)	5		1		1		0								0		0		0			
		7.01.01.2.09.0011	Pemeliharaan/Rehabilitasi Sarana dan Prasarana Pendukung Gedung Kantor atau Bangunan Lainnya			5.525.631		-		-		-		-						-		-	0	0		

No		Kode	Bidang Urusan/ Program/ Outcome/ Kegiatan/ Sub Kegiatan/ Kinerja	Indikator	Target RPJMD pada Tahun 2030 (Akhir Periode RPJMD)		Realisasi Capaian Kinerja RPJMD sampai dengan RKPD Tahun Lalu (Tahun 2025)		Target Kinerja dan Anggaran RKPD Tahun berjalan (Tahun 2026) yang dievaluasi		Realisasi Kinerja Pada Triwulan								Realisasi Capaian Kinerja dan Anggaran RKPD yang dievaluasi		Realisasi Kinerja dan Anggaran RPJMD s/d tahun 2026 (Akhir Tahun Pelaksanaaan RKPD Tahun 2026)		Tingkat Capaian Kinerja Dan Realisasi Anggaran RPJMD s/d tahun 2026 (%)		Unit SKPD Penanggungjawab	Ket
											I		II		III		IV									
1	2	3	4	5	6		7		8		9		10		11		12		13		14 = 13		15=14/6 x100%		16	17
					K	Rp	K	Rp	K	Rp	K	Rp	K	Rp	K	Rp	K	Rp	K	Rp	K	Rp	K	%		
			Terlaksananya Pemeliharaan/Rehabilitasi Sarana dan Prasarana Pendukung Gedung Kantor atau Bangunan Lainnya	Jumlah Sarana dan Prasarana Pendukung Gedung Kantor atau Bangunan Lainnya yang Dipelihara/Direhabilitasi (Unit)	5		0		1		0								0		0		0			
		7.01.02	**PROGRAM PENYELENGGARAAN PEMERINTAHAN DAN PELAYANAN PUBLIK**			**120.000.000**		**-**		**-**		**-**		**-**						**-**		**-**	**0**	**0**	KELURAHAN PARAUNA	
			MENINGKATNYA KUALITAS PENYELENGGARAAN PEMERINTAHAN DAN PELAYANAN PUBLIK (144)	PERSENTASE KEGIATAN PENYELENGGARAAN PEMERINTAHAN DAN PELAYANAN PUBLIK YANG TERLAKSANA (144) (%)	100		100		100,00		0								0		0		0			
		7.01.02.2.02	Penyelenggaraan Urusan Pemerintahan yang Tidak Dilaksanakan oleh Unit Kerja Perangkat Daerah yang Ada di Kecamatan			120.000.000		-		-		-		-						-		-	0	0		
			Terlaksananya Penyelenggaraan Urusan Pemerintahan yang tidak Dilaksanakan oleh Unit Kerja Perangkat Daerah yang ada di Kecamatan	Jumlah Dokumen Perencanaan Kegiatan Pelayanan kepada Masyarakat di Kecamatan (Dokumen)	5		0		0		0								0		0		0			
				Jumlah Laporan Fasilitasi Percepatan Pencapaian Standar Pelayanan Minimal di Wilayah Kecamatan (Laporan)	60		0		12		0								0		0		0			
		7.01.02.2.02.0001	Perencanaan Kegiatan Pelayanan kepada Masyarakat di Kecamatan			20.000.000		-		-		-		-						-		-	0	0		
			Tersusunnya Dokumen Perencanaan Kegiatan Pelayanan kepada Masyarakat di Kecamatan	Jumlah Dokumen Perencanaan Kegiatan Pelayanan kepada Masyarakat di Kecamatan (Dokumen)	5		0		0		0								0		0		0			
		7.01.02.2.02.0002	Fasilitasi Percepatan Pencapaian Standar Pelayanan Minimal di Wilayah Kecamatan			100.000.000		-		-		-		-						-		-	0	0		
			Terlaksananya Fasilitasi Percepatan Pencapaian Standar Pelayanan Minimal di Wilayah Kecamatan	Jumlah Laporan Fasilitasi Percepatan Pencapaian Standar Pelayanan Minimal di Wilayah Kecamatan (Laporan)	60		0		12		0								0		0		0			
		7.01.03	**PROGRAM PEMBERDAYAAN MASYARAKAT DESA DAN KELURAHAN**			**1.130.000.000**		**209.749.800**		**200.000.000**		**-**		**-**						**-**		**-**	**0**	**0**	KELURAHAN PARAUNA	
			MENINGKATNYA PERAN SERTA MASYARAKAT DESA DAN KELURAHAN DALAM KEGIATAN PEMBANGUNAN (144)	PERSENTASE KEGIATAN PEMBERDAYAAN MASYARAKAT DESA DAN KELURAHAN YANG TERLAKSANA (144) (%)	100		100		100,00		0								0		0		0			
		7.01.03.2.02	Kegiatan Pemberdayaan Kelurahan			750.000.000		209.749.800		200.000.000		-		-						-		-	0	0		
			Terlaksananya Koordinasi Kegiatan Pemberdayaan Kelurahan	Jumlah Lembaga Kemasyarakatan yang Berpartisipasi dalam Forum Musyawarah Perencanaan Pembangunan di Kelurahan (Lembaga Kemasyarakatan)	25		0		5		0								0		0		0			
				Jumlah Sarana dan Prasarana Kelurahan yang Terbangun (Unit)	5		0		1		0								0		0		0			
				Jumlah Pokmas dan Ormas yang Melaksanakan Pemberdayaan Masyarakat di Kelurahan (Pokmas / Ormas)	25		1		1		0								0		0		0			
				Jumlah Laporan Hasil Evaluasi Kelurahan (Laporan)	5		0		0		0								0		0		0			
		7.01.03.2.02.0001	Peningkatan Partisipasi Masyarakat dalam Forum Musyawarah Perencanaan Pembangunan di Kelurahan			75.000.000		-		-		-		-						-		-	0	0		
			Meningkatnya Partisipasi Masyarakat dalam Forum Musyawarah Perencanaan Pembangunan di Kelurahan	Jumlah Lembaga Kemasyarakatan yang Berpartisipasi dalam Forum Musyawarah Perencanaan Pembangunan di Kelurahan (Lembaga Kemasyarakatan)	25		0		5		0								0		0		0			
		7.01.03.2.02.0002	Pembangunan Sarana dan Prasarana Kelurahan			400.000.000		199.750.000		144.985.000		-		-						-		-	0	0		
			Terbangunnya Sarana dan Prasarana Kelurahan	Jumlah Sarana dan Prasarana Kelurahan yang Terbangun (Unit)	5		0		1		0								0		0		0			
		7.01.03.2.02.0003	Pemberdayaan Masyarakat di Kelurahan			250.000.000		9.999.800		55.015.000		-		-						-		-	0	0		
			Terlaksananya Pemberdayaan Masyarakat di Kelurahan	Jumlah Pokmas dan Ormas yang Melaksanakan Pemberdayaan Masyarakat di Kelurahan (Pokmas / Ormas)	25		1		1		0								0		0		0			
		7.01.03.2.02.0004	Evaluasi Kelurahan			25.000.000		-		-		-		-						-		-	0	0		

No		Kode	Bidang Urusan/ Program/ Outcome/ Kegiatan/ Sub Kegiatan/ Kinerja	Indikator	Target RPJMD pada Tahun 2030 (Akhir Periode RPJMD)		Realisasi Capaian Kinerja RPJMD sampai dengan RKPD Tahun Lalu (Tahun 2025)		Target Kinerja dan Anggaran RKPD Tahun berjalan (Tahun 2026) yang dievaluasi		Realisasi Kinerja Pada Triwulan								Realisasi Capaian Kinerja dan Anggaran RKPD yang dievaluasi		Realisasi Kinerja dan Anggaran RPJMD s/d tahun 2026 (Akhir Tahun Pelaksanaaan RKPD Tahun 2026)		Tingkat Capaian Kinerja Dan Realisasi Anggaran RPJMD s/d tahun 2026 (%)		Unit SKPD Penanggungjawab	Ket
											I		II		III		IV									
1	2	3	4	5	6		7		8		9		10		11		12		13		14 = 13		15=14/6 x100%		16	17
					K	Rp	K	Rp	K	Rp	K	Rp	K	Rp	K	Rp	K	Rp	K	Rp	K	Rp	K	%		
			Terlaksananya Evaluasi Kelurahan	Jumlah Laporan Hasil Evaluasi Kelurahan (Laporan)	5		0		0		0								0		0		0			
		7.01.03.2.06	Pemberdayaan dan Kesejahteraan Keluarga Tingkat Kecamatan dan Kelurahan			380.000.000		-		-		-		-						-		-	0	0		
			Terlaksananya Pemberdayaan dan Kesejahteraan Keluarga Tingkat Kecamatan dan Kelurahan	Jumlah Keluarga yang Mengikuti Peningkatan Ketahanan Pangan Keluarga (Keluarga)	5		0		0		0								0		0		0			
				Jumlah Keluarga yang Mengikuti Peningkatan Kesadaran Keluarga dalam Mewujudkan Rumah Sehat dan Layak Huni serta Kesadaran Hukum tentang Kepemilikan Rumah (Keluarga)	1		0		0		0								0		0		0			
				Jumlah Keluarga yang Mengikuti Peningkatan Kesadaran Keluarga dalam Peningkatan Pendidikan dan Keterampilan untuk Mewujudkan Sumber Daya Manusia yang Berkualitas dan Berdaya Saing (Keluarga)	1		0		0		0								0		0		0			
				Jumlah Keluarga yang Mengikuti Penumbuhan Kesadaran Keluarga dalam Peningkatan Derajat Kesehatan Keluarga dan Lingkungan Dengan Menerapkan Perilaku Hidup Bersih dan Sehat (Keluarga)	5		0		0		0								0		0		0			
				Jumlah Keluarga yang Mengikuti Penumbuhan Kesadaran Keluarga dalam Peningkatan Taraf Hidup Keluarga melalui Kehidupan Berkoperasi dan Pengembangan Ekonomi Lainnya (Keluarga)	5		0		0		0								0		0		0			
				Jumlah Keluarga yang Mengikuti Penumbuhan Kesadaran Keluarga dalam Peningkatan Kualitas Kelestarian Lingkungan Hidup (Keluarga)	5		0		0		0								0		0		0			
				Jumlah Keluarga yang Mengikuti Pelatihan Keluarga Tanggap Bencana Alam (Keluarga)	5		0		0		0								0		0		0			
				Jumlah Keluarga yang Mengikuti Pelatihan Keluarga Tanggap Bencana Rumah Tangga (Keluarga)	1		0		0		0								0		0		0			
				Jumlah Keluarga yang Mengikuti Penumbuhan dan Peningkatan Kesadaran Keluarga dalam Keterlibatan Perencanaan Kehidupan Menuju Keluarga Berkualitas (Keluarga)	5		0		0		0								0		0		0			
		7.01.03.2.06.0003	Peningkatan Ketahanan Pangan Keluarga			100.000.000		-		-		-		-						-		-	0	0		
			Terlaksananya Peningkatan Ketahanan Pangan Keluarga	Jumlah Keluarga yang Mengikuti Peningkatan Ketahanan Pangan Keluarga (Keluarga)	5		0		0		0								0		0		0			
		7.01.03.2.06.0005	Peningkatan Kesadaran Keluarga dalam Mewujudkan Rumah Sehat dan Layak Huni serta Kesadaran Hukum tentang Kepemilikan Rumah			10.000.000		-		-		-		-						-		-	0	0		
			Terlaksananya Peningkatan Kesadaran Keluarga dalam Mewujudkan Rumah Sehat dan Layak Huni serta Kesadaran Hukum tentang Kepemilikan Rumah	Jumlah Keluarga yang Mengikuti Peningkatan Kesadaran Keluarga dalam Mewujudkan Rumah Sehat dan Layak Huni serta Kesadaran Hukum tentang Kepemilikan Rumah (Keluarga)	1		0		0		0								0		0		0			
		7.01.03.2.06.0006	Peningkatan Kesadaran Keluarga dalam Peningkatan Pendidikan dan Keterampilan untuk Mewujudkan Sumber Daya Manusia yang Berkualitas dan Berdaya Saing			10.000.000		-		-		-		-						-		-	0	0		
			Terlaksananya Peningkatan Kesadaran Keluarga dalam Peningkatan Pendidikan dan Keterampilan untuk Mewujudkan Sumber Daya Manusia yang Berkualitas dan Berdaya Saing	Jumlah Keluarga yang Mengikuti Peningkatan Kesadaran Keluarga dalam Peningkatan Pendidikan dan Keterampilan untuk Mewujudkan Sumber Daya Manusia yang Berkualitas dan Berdaya Saing (Keluarga)	1		0		0		0								0		0		0			
		7.01.03.2.06.0007	Penumbuhan Kesadaran Keluarga dalam Peningkatan Derajat Kesehatan Keluarga dan Lingkungan dengan Menerapkan Perilaku Hidup Bersih dan Sehat			50.000.000		-		-		-		-						-		-	0	0		

No		Kode	Bidang Urusan/ Program/ Outcome/ Kegiatan/ Sub Kegiatan/ Kinerja	Indikator	Target RPJMD pada Tahun 2030 (Akhir Periode RPJMD)		Realisasi Capaian Kinerja RPJMD sampai dengan RKPD Tahun Lalu (Tahun 2025)		Target Kinerja dan Anggaran RKPD Tahun berjalan (Tahun 2026) yang dievaluasi		Realisasi Kinerja Pada Triwulan								Realisasi Capaian Kinerja dan Anggaran RKPD yang dievaluasi		Realisasi Kinerja dan Anggaran RPJMD s/d tahun 2026 (Akhir Tahun Pelaksanaaan RKPD Tahun 2026)		Tingkat Capaian Kinerja Dan Realisasi Anggaran RPJMD s/d tahun 2026 (%)		Unit SKPD Penanggungjawab	Ket
											I		II		III		IV									
1	2	3	4	5	6		7		8		9		10		11		12		13		14 = 13		15=14/6 x100%		16	17
					K	Rp	K	Rp	K	Rp	K	Rp	K	Rp	K	Rp	K	Rp	K	Rp	K	Rp	K	%		
			Terlaksananya Penumbuhan Kesadaran Keluarga dalam Peningkatan Derajat Kesehatan Keluarga dan Lingkungan dengan Menerapkan Perilaku Hidup Bersih dan Sehat	Jumlah Keluarga yang Mengikuti Penumbuhan Kesadaran Keluarga dalam Peningkatan Derajat Kesehatan Keluarga dan Lingkungan Dengan Menerapkan Perilaku Hidup Bersih dan Sehat (Keluarga)	5		0		0		0								0		0		0			
		7.01.03.2.06.0008	Penumbuhan Kesadaran Keluarga dalam Peningkatan Taraf Hidup Keluarga Melalui Kehidupan Berkoperasi dan Pengembangan Ekonomi Lainnya			50.000.000		-		-		-		-						-		-	0	0		
			Terlaksananya Penumbuhan Kesadaran Keluarga dalam Peningkatan Taraf Hidup Keluarga Melalui Kehidupan Berkoperasi dan Pengembangan Ekonomi Lainnya	Jumlah Keluarga yang Mengikuti Penumbuhan Kesadaran Keluarga dalam Peningkatan Taraf Hidup Keluarga melalui Kehidupan Berkoperasi dan Pengembangan Ekonomi Lainnya (Keluarga)	5		0		0		0								0		0		0			
		7.01.03.2.06.0009	Penumbuhan Kesadaran Keluarga dalam Peningkatan Kualitas Kelestarian Lingkungan Hidup			50.000.000		-		-		-		-						-		-	0	0		
			Terlaksananya Penumbuhan Kesadaran Keluarga dalam Peningkatan Kualitas Kelestarian Lingkungan Hidup	Jumlah Keluarga yang Mengikuti Penumbuhan Kesadaran Keluarga dalam Peningkatan Kualitas Kelestarian Lingkungan Hidup (Keluarga)	5		0		0		0								0		0		0			
		7.01.03.2.06.0010	Pelatihan Keluarga Tanggap Bencana Alam			50.000.000		-		-		-		-						-		-	0	0		
			Terlaksananya Pelatihan Keluarga Tanggap Bencana Alam	Jumlah Keluarga yang Mengikuti Pelatihan Keluarga Tanggap Bencana Alam (Keluarga)	5		0		0		0								0		0		0			
		7.01.03.2.06.0011	Pelatihan Keluarga Tanggap Bencana Rumah Tangga			10.000.000		-		-		-		-						-		-	0	0		
			Terlaksananya Keluarga Tanggap Bencana Rumah Tangga	Jumlah Keluarga yang Mengikuti Pelatihan Keluarga Tanggap Bencana Rumah Tangga (Keluarga)	1		0		0		0								0		0		0			
		7.01.03.2.06.0012	Penumbuhan dan Peningkatan Kesadaran Keluarga dalam Keterlibatan Perencanaan Kehidupan Menuju Keluarga Berkualitas			50.000.000		-		-		-		-						-		-	0	0		
			Terlaksananya Penumbuhan dan Peningkatan Kesadaran Keluarga dalam Keterlibatan Perencanaan Kehidupan Menuju Keluarga Berkualitas	Jumlah Keluarga yang Mengikuti Penumbuhan dan Peningkatan Kesadaran Keluarga dalam Keterlibatan Perencanaan Kehidupan Menuju Keluarga Berkualitas (Keluarga)	5		0		0		0								0		0		0			
		7.01.01	**PROGRAM PENUNJANG URUSAN PEMERINTAHAN DAERAH KABUPATEN/KOTA**			**11.553.395.258**		**1.758.368.403**		**1.504.566.389**		**452.200.483**		**-**						**452.200.483**		**452.200.483**	**2,23**	**3,91**	KECAMATAN AMONGGEDO	
			MENINGKATNYA KEPATUHAN PERANGKAT DAERAH DALAM TATA KELOLA ADMINISTRASI, PELAPORAN KINERJA, DAN PENGELOLAAN ASET DAERAH SECARA TEPAT WAKTU, LENGKAP, DAN SESUAI KETENTUAN (145)	PERSENTASE RATA-RATA KEPATUHAN TATA KELOLA PERANGKAT DAERAH (145) (%)	100		100		100,00		76,85								76,85		76,85		76,85			
		7.01.01.2.01	Perencanaan, Penganggaran, dan Evaluasi Kinerja Perangkat Daerah			129.852.329		8.018.900		12.000.000		7.500.000		-						7.500.000		7.500.000	0	5,78		
			Tersusunnya Produk Administratif Perencanaan, Penganggaran, dan Evaluasi Kinerja Perangkat Daerah	Jumlah Dokumen Perencanaan Perangkat Daerah (Dokumen)	2		1		2		2								0		0		0			
				Jumlah Dokumen RKA-SKPD dan Laporan Hasil Koordinasi Penyusunan Dokumen RKA-SKPD (Dokumen)	1		1		1		1								0		0		0			
				Jumlah Dokumen Perubahan RKA-SKPD dan Laporan Hasil Koordinasi Penyusunan Dokumen Perubahan RKA-SKPD (Dokumen)	1		1		1		0								0		0		0			
				Jumlah Dokumen DPA-SKPD dan Laporan Hasil Koordinasi Penyusunan Dokumen DPA-SKPD (Dokumen)	1		1		1		1								0		0		0			
				Jumlah Dokumen Perubahan DPA-SKPD dan Laporan Hasil Koordinasi Penyusunan Dokumen Perubahan DPA-SKPD (Dokumen)	1		1		1		0								0		0		0			

No		Kode	Bidang Urusan/ Program/ Outcome/ Kegiatan/ Sub Kegiatan/ Kinerja	Indikator	Target RPJMD pada Tahun 2030 (Akhir Periode RPJMD)		Realisasi Capaian Kinerja RPJMD sampai dengan RKPD Tahun Lalu (Tahun 2025)		Target Kinerja dan Anggaran RKPD Tahun berjalan (Tahun 2026) yang dievaluasi		Realisasi Kinerja Pada Triwulan								Realisasi Capaian Kinerja dan Anggaran RKPD yang dievaluasi		Realisasi Kinerja dan Anggaran RPJMD s/d tahun 2026 (Akhir Tahun Pelaksanaaan RKPD Tahun 2026)		Tingkat Capaian Kinerja Dan Realisasi Anggaran RPJMD s/d tahun 2026 (%)		Unit SKPD Penanggungjawab	Ket
											I		II		III		IV									
1	2	3	4	5	6		7		8		9		10		11		12		13		14 = 13		15=14/6 x100%		16	17
					K	Rp	K	Rp	K	Rp	K	Rp	K	Rp	K	Rp	K	Rp	K	Rp	K	Rp	K	%		
				Jumlah Laporan Capaian Kinerja dan Ikhtisar Realisasi Kinerja SKPD dan Laporan Hasil Koordinasi Penyusunan Laporan Capaian Kinerja dan Ikhtisar Realisasi Kinerja SKPD (Laporan)	1		1		1		1								0		0		0			
				Jumlah Laporan Evaluasi Kinerja Perangkat Daerah (Laporan)	1		1		1		0								0		0		0			
				Jumlah Dokumen Hasil Penyelenggaraan Walidata Pendukung Statistik Sektoral Daerah (Dokumen)	1		0		1		0								0		0		0			
				Jumlah Data Statistik Sektoral Daerah yang Telah Dikumpulkan dan Diperiksa Lingkup Perangkat Daerah (Data)	1		0		1		0								0		0		0			
				Jumlah Berita Acara Hasil Sinkronisasi dan Harmonisasi Pusat dan Daerah dalam Rangka Mendukung Target Pembangunan Nasional melalui Koordinasi Teknis Pembangunan (Berita Acara)	1		0		1		0								0		0		0			
		7.01.01.2.01.0001	Penyusunan Dokumen Perencanaan Perangkat Daerah			22.102.525		1.874.250		3.000.000		3.000.000		-						3.000.000		3.000.000	0	13,57		
			Tersusunnya Dokumen Perencanaan Perangkat Daerah	Jumlah Dokumen Perencanaan Perangkat Daerah (Dokumen)	2		1		2		2								0		0		0			
		7.01.01.2.01.0002	Koordinasi dan Penyusunan Dokumen RKA-SKPD			11.051.262		1.017.300		1.500.000		1.500.000		-						1.500.000		1.500.000	0	13,57		
			Tersedianya Dokumen RKA-SKPD dan Laporan Hasil Koordinasi Penyusunan Dokumen RKA-SKPD	Jumlah Dokumen RKA-SKPD dan Laporan Hasil Koordinasi Penyusunan Dokumen RKA-SKPD (Dokumen)	1		1		1		1								0		0		0			
		7.01.01.2.01.0003	Koordinasi dan Penyusunan Dokumen Perubahan RKA-SKPD			11.051.262		970.400		1.500.000		-		-						-		-	0	0		
			Tersedianya Dokumen Perubahan RKA-SKPD dan Laporan Hasil Koordinasi Penyusunan Dokumen Perubahan RKA-SKPD	Jumlah Dokumen Perubahan RKA-SKPD dan Laporan Hasil Koordinasi Penyusunan Dokumen Perubahan RKA-SKPD (Dokumen)	1		1		1		0								0		0		0			
		7.01.01.2.01.0004	Koordinasi dan Penyusunan DPA-SKPD			11.051.262		1.023.200		1.500.000		1.500.000		-						1.500.000		1.500.000	0	13,57		
			Tersedianya Dokumen DPA-SKPD dan Laporan Hasil Koordinasi Penyusunan Dokumen DPA-SKPD	Jumlah Dokumen DPA-SKPD dan Laporan Hasil Koordinasi Penyusunan Dokumen DPA-SKPD (Dokumen)	1		1		1		1								0		0		0			
		7.01.01.2.01.0005	Koordinasi dan Penyusunan Perubahan DPA- SKPD			11.051.262		1.078.550		1.500.000		-		-						-		-	0	0		
			Tersedianya Dokumen Perubahan DPA-SKPD dan Laporan Hasil Koordinasi Penyusunan Dokumen Perubahan DPA-SKPD	Jumlah Dokumen Perubahan DPA-SKPD dan Laporan Hasil Koordinasi Penyusunan Dokumen Perubahan DPA-SKPD (Dokumen)	1		1		1		0								0		0		0			
		7.01.01.2.01.0006	Koordinasi dan Penyusunan Laporan Capaian Kinerja dan Ikhtisar Realisasi Kinerja SKPD			11.051.262		1.047.700		1.500.000		1.500.000		-						1.500.000		1.500.000	0	13,57		
			Tersedianya Laporan Capaian Kinerja dan Ikhtisar Realisasi Kinerja SKPD dan Laporan Hasil Koordinasi Penyusunan Laporan Capaian Kinerja dan Ikhtisar Realisasi Kinerja SKPD	Jumlah Laporan Capaian Kinerja dan Ikhtisar Realisasi Kinerja SKPD dan Laporan Hasil Koordinasi Penyusunan Laporan Capaian Kinerja dan Ikhtisar Realisasi Kinerja SKPD (Laporan)	1		1		1		1								0		0		0			
		7.01.01.2.01.0007	Evaluasi Kinerja Perangkat Daerah			11.051.262		1.007.500		1.500.000		-		-						-		-	0	0		
			Terlaksananya Evaluasi Kinerja Perangkat Daerah	Jumlah Laporan Evaluasi Kinerja Perangkat Daerah (Laporan)	1		1		1		0								0		0		0			
		7.01.01.2.01.0008	Penyelenggaraan Walidata Pendukung Statistik Sektoral Daerah			2.762.814		-		-		-		-						-		-	0	0		
			Terselenggaranya Walidata Pendukung Statistik Sektoral Daerah	Jumlah Dokumen Hasil Penyelenggaraan Walidata Pendukung Statistik Sektoral Daerah (Dokumen)	1		0		1		0								0		0		0			
		7.01.01.2.01.0009	Pelaksanaan Pengumpulan Data Statistik Sektoral Daerah			11.051.262		-		-		-		-						-		-	0	0		
			Terlaksananya Pengumpulan Data Statistik Sektoral Daerah	Jumlah Data Statistik Sektoral Daerah yang Telah Dikumpulkan dan Diperiksa Lingkup Perangkat Daerah (Data)	1		0		1		0								0		0		0			

No		Kode	Bidang Urusan/ Program/ Outcome/ Kegiatan/ Sub Kegiatan/ Kinerja	Indikator	Target RPJMD pada Tahun 2030 (Akhir Periode RPJMD)		Realisasi Capaian Kinerja RPJMD sampai dengan RKPD Tahun Lalu (Tahun 2025)		Target Kinerja dan Anggaran RKPD Tahun berjalan (Tahun 2026) yang dievaluasi		Realisasi Kinerja Pada Triwulan								Realisasi Capaian Kinerja dan Anggaran RKPD yang dievaluasi		Realisasi Kinerja dan Anggaran RPJMD s/d tahun 2026 (Akhir Tahun Pelaksanaaan RKPD Tahun 2026)		Tingkat Capaian Kinerja Dan Realisasi Anggaran RPJMD s/d tahun 2026 (%)		Unit SKPD Penanggungjawab	Ket
											I		II		III		IV									
1	2	3	4	5	6		7		8		9		10		11		12		13		14 = 13		15=14/6 x100%		16	17
					K	Rp	K	Rp	K	Rp	K	Rp	K	Rp	K	Rp	K	Rp	K	Rp	K	Rp	K	%		
		7.01.01.2.01.0013	Sinkronisasi dan Harmonisasi Pusat dan Daerah dalam Rangka Mendukung Target Pembangunan Nasional melalui Koordinasi Teknis Pembangunan			27.628.156		-		-		-		-						-		-	0	0		
			Tercapainya Sinkronisasi dan Harmonisasi Pusat dan Daerah dalam Rangka Mendukung Target Pembangunan Nasional melalui Koordinasi Teknis Pembangunan	Jumlah Berita Acara Hasil Sinkronisasi dan Harmonisasi Pusat dan Daerah dalam Rangka Mendukung Target Pembangunan Nasional melalui Koordinasi Teknis Pembangunan (Berita Acara)	1		0		1		0								0		0		0			
		7.01.01.2.02	Administrasi Keuangan Perangkat Daerah			9.039.758.012		1.498.101.933		1.394.465.189		419.850.483		-						419.850.483		419.850.483	0	4,64		
			Tersusunnya Produk Administratif Keuangan Perangkat Daerah	Jumlah Orang yang Menerima Gaji dan Tunjangan ASN (Orang/bulan)	280		1.120		280		280								0		0		0			
				Jumlah Dokumen Hasil Penyediaan Administrasi Pelaksanaan Tugas ASN (Dokumen)	1		1		1		0								0		0		0			
				Jumlah Dokumen Penatausahaan dan Pengujian/Verifikasi Keuangan SKPD (Dokumen)	1		1		4		0								0		0		0			
				Jumlah Dokumen Koordinasi dan Pelaksanaan Akuntansi SKPD (Dokumen)	1		1		1		0								0		0		0			
				Jumlah Laporan Keuangan Akhir Tahun SKPD dan Laporan Hasil Koordinasi Penyusunan Laporan Keuangan Akhir Tahun SKPD (Laporan)	3		3		1		0								0		0		0			
				Jumlah Dokumen Bahan Tanggapan Pemeriksaan dan Tindak Lanjut Pemeriksaan (Dokumen)	1		1		1		0								0		0		0			
				Jumlah Laporan Keuangan Bulanan/ Triwulanan/ Semesteran SKPD dan Laporan Koordinasi Penyusunan Laporan Keuangan Bulanan/Triwulanan/Semesteran SKPD (Laporan)	12		1		1		0								0		0		0			
				Jumlah Dokumen Pelaporan dan Analisis Prognosis Realisasi Anggaran (Dokumen)	1		1		1		0								0		0		0			
		7.01.01.2.02.0001	Penyediaan Gaji dan Tunjangan ASN			8.990.027.338		1.492.724.983		1.394.465.189		419.850.483		-						419.850.483		419.850.483	0	4,67		
			Tersedianya Gaji dan Tunjangan ASN	Jumlah Orang yang Menerima Gaji dan Tunjangan ASN (Orang/bulan)	280		1.120		280		280								0		0		0			
		7.01.01.2.02.0002	Penyediaan Administrasi Pelaksanaan Tugas ASN			33.153.787		1.375.000		-		-		-						-		-	0	0		
			Tersedianya Administrasi Pelaksanaan Tugas ASN	Jumlah Dokumen Hasil Penyediaan Administrasi Pelaksanaan Tugas ASN (Dokumen)	1		1		1		0								0		0		0			
		7.01.01.2.02.0003	Pelaksanaan Penatausahaan dan Pengujian/Verifikasi Keuangan SKPD			8.288.445		1.502.400		-		-		-						-		-	0	0		
			Terlaksananya Penatausahaan dan Pengujian/Verifikasi Keuangan SKPD	Jumlah Dokumen Penatausahaan dan Pengujian/Verifikasi Keuangan SKPD (Dokumen)	1		1		4		0								0		0		0			
		7.01.01.2.02.0004	Koordinasi dan Pelaksanaan Akuntansi SKPD			2.762.814		499.550		-		-		-						-		-	0	0		
			Terlaksananya Koordinasi dan Pelaksanaan Akuntansi SKPD	Jumlah Dokumen Koordinasi dan Pelaksanaan Akuntansi SKPD (Dokumen)	1		1		1		0								0		0		0			
		7.01.01.2.02.0005	Koordinasi dan Penyusunan Laporan Keuangan Akhir Tahun SKPD			1.381.407		500.000		-		-		-						-		-	0	0		
			Tersedianya Laporan Keuangan Akhir Tahun SKPD dan Laporan Hasil Koordinasi Penyusunan Laporan Keuangan Akhir Tahun SKPD	Jumlah Laporan Keuangan Akhir Tahun SKPD dan Laporan Hasil Koordinasi Penyusunan Laporan Keuangan Akhir Tahun SKPD (Laporan)	3		3		1		0								0		0		0			
		7.01.01.2.02.0006	Pengelolaan dan Penyiapan Bahan Tanggapan Pemeriksaan			1.381.407		500.000		-		-		-						-		-	0	0		
			Tersedianya Dokumen Bahan Tanggapan Pemeriksaan dan Tindak Lanjut Pemeriksaan	Jumlah Dokumen Bahan Tanggapan Pemeriksaan dan Tindak Lanjut Pemeriksaan (Dokumen)	1		1		1		0								0		0		0			
		7.01.01.2.02.0007	Koordinasi dan Penyusunan Laporan Keuangan Bulanan/ Triwulanan/ Semesteran SKPD			1.381.407		500.000		-		-		-						-		-	0	0		

No		Kode	Bidang Urusan/ Program/ Outcome/ Kegiatan/ Sub Kegiatan/ Kinerja	Indikator	Target RPJMD pada Tahun 2030 (Akhir Periode RPJMD)		Realisasi Capaian Kinerja RPJMD sampai dengan RKPD Tahun Lalu (Tahun 2025)		Target Kinerja dan Anggaran RKPD Tahun berjalan (Tahun 2026) yang dievaluasi		Realisasi Kinerja Pada Triwulan								Realisasi Capaian Kinerja dan Anggaran RKPD yang dievaluasi		Realisasi Kinerja dan Anggaran RPJMD s/d tahun 2026 (Akhir Tahun Pelaksanaaan RKPD Tahun 2026)		Tingkat Capaian Kinerja Dan Realisasi Anggaran RPJMD s/d tahun 2026 (%)		Unit SKPD Penanggungjawab	Ket
											I		II		III		IV									
1	2	3	4	5	6		7		8		9		10		11		12		13		14 = 13		15=14/6 x100%		16	17
					K	Rp	K	Rp	K	Rp	K	Rp	K	Rp	K	Rp	K	Rp	K	Rp	K	Rp	K	%		
			Tersedianya Laporan Keuangan Bulanan/Triwulanan/Semester an SKPD dan Laporan Koordinasi Penyusunan Laporan Keuangan Bulanan/Triwulanan/Semester an SKPD	Jumlah Laporan Keuangan Bulanan/ Triwulanan/ Semesteran SKPD dan Laporan Koordinasi Penyusunan Laporan Keuangan Bulanan/Triwulanan/Semesteran SKPD (Laporan)	12		1		1		0								0		0		0			
		7.01.01.2.02.0008	Penyusunan Pelaporan dan Analisis Prognosis Realisasi Anggaran			1.381.407		500.000		-		-		-						-		-	0	0		
			Tersedianya Dokumen Pelaporan dan Analisis Prognosis Realisasi Anggaran	Jumlah Dokumen Pelaporan dan Analisis Prognosis Realisasi Anggaran (Dokumen)	1		1		1		0								0		0		0			
		7.01.01.2.03	Administrasi Barang Milik Daerah pada Perangkat Daerah			12.432.666		2.500.000		-		-		-						-		-	0	0		
			Tersusunnya Produk Administratif Barang Milik Daerah pada Perangkat Daerah	Jumlah Rencana Kebutuhan Barang Milik Daerah SKPD (Dokumen)	2		1		2		0								0		0		0			
				Jumlah Dokumen Pengamanan Barang Milik Daerah SKPD (Dokumen)	1		1		1		0								0		0		0			
				Jumlah Laporan Penatausahaan Barang Milik Daerah pada SKPD (Laporan)	4		1		1		0								0		0		0			
				Jumlah Dokumen Hasil Pemanfaatan Barang Milik Daerah SKPD (Dokumen)	1		1		1		0								0		0		0			
		7.01.01.2.03.0001	Penyusunan Perencanaan Kebutuhan Barang Milik Daerah SKPD			2.762.814		500.000		-		-		-						-		-	0	0		
			Tersedianya Rencana Kebutuhan Barang Milik Daerah SKPD	Jumlah Rencana Kebutuhan Barang Milik Daerah SKPD (Dokumen)	2		1		2		0								0		0		0			
		7.01.01.2.03.0002	Pengamanan Barang Milik Daerah SKPD			2.762.814		500.000		-		-		-						-		-	0	0		
			Terlaksananya Pengamanan Barang Milik Daerah SKPD	Jumlah Dokumen Pengamanan Barang Milik Daerah SKPD (Dokumen)	1		1		1		0								0		0		0			
		7.01.01.2.03.0006	Penatausahaan Barang Milik Daerah pada SKPD			5.525.631		1.000.000		-		-		-						-		-	0	0		
			Terlaksananya Penatausahaan Barang Milik Daerah pada SKPD	Jumlah Laporan Penatausahaan Barang Milik Daerah pada SKPD (Laporan)	4		1		1		0								0		0		0			
		7.01.01.2.03.0007	Pemanfaatan Barang Milik Daerah SKPD			1.381.407		500.000		-		-		-						-		-	0	0		
			Terlaksananya Pemanfaatan Barang Milik Daerah SKPD	Jumlah Dokumen Hasil Pemanfaatan Barang Milik Daerah SKPD (Dokumen)	1		1		1		0								0		0		0			
		7.01.01.2.05	Administrasi Kepegawaian Perangkat Daerah			259.704.664		42.500.200		-		-		-						-		-	0	0		
			Tersusunnya Produk Administratif Kepegawaian Perangkat Daerah	Jumlah Unit Peningkatan Sarana dan Prasarana Disiplin Pegawai (Unit)	1		0		1		0								0		0		0			
				Jumlah Paket Pakaian Dinas beserta Atribut Kelengkapan (Paket)	1		2		1		0								0		0		0			
				Jumlah Dokumen Pendataan dan Pengolahan Administrasi Kepegawaian (Dokumen)	1		1		1		0								0		0		0			
				Jumlah Dokumen Hasil Koordinasi dan Pelaksanaaan Sistem Informasi Kepegawaian (Dokumen)	1		1		1		0								0		0		0			
				Jumlah Dokumen Monitoring, Evaluasi, dan Penilaian Kinerja Pegawai (Dokumen)	4		4		1		0								0		0		0			
				Jumlah Pegawai Berdasarkan Tugas dan Fungsi yang Mengikuti Pendidikan dan Pelatihan (Orang)	1		0		1		0								0		0		0			
		7.01.01.2.05.0001	Peningkatan Sarana dan Prasarana Disiplin Pegawai			55.256.312		-		-		-		-						-		-	0	0		
			Tersedianya Unit Peningkatan Sarana dan Prasarana Disiplin Pegawai	Jumlah Unit Peningkatan Sarana dan Prasarana Disiplin Pegawai (Unit)	1		0		1		0								0		0		0			
		7.01.01.2.05.0002	Pengadaan Pakaian Dinas beserta Atribut Kelengkapannya			165.768.937		40.000.000		-		-		-						-		-	0	0		
			Tersedianya Pakaian Dinas beserta Atribut Kelengkapan	Jumlah Paket Pakaian Dinas beserta Atribut Kelengkapan (Paket)	1		2		1		0								0		0		0			

No		Kode	Bidang Urusan/ Program/ Outcome/ Kegiatan/ Sub Kegiatan/ Kinerja	Indikator	Target RPJMD pada Tahun 2030 (Akhir Periode RPJMD)		Realisasi Capaian Kinerja RPJMD sampai dengan RKPD Tahun Lalu (Tahun 2025)		Target Kinerja dan Anggaran RKPD Tahun berjalan (Tahun 2026) yang dievaluasi		Realisasi Kinerja Pada Triwulan								Realisasi Capaian Kinerja dan Anggaran RKPD yang dievaluasi		Realisasi Kinerja dan Anggaran RPJMD s/d tahun 2026 (Akhir Tahun Pelaksanaaan RKPD Tahun 2026)		Tingkat Capaian Kinerja Dan Realisasi Anggaran RPJMD s/d tahun 2026 (%)		Unit SKPD Penanggungjawab	Ket
											I		II		III		IV									
1	2	3	4	5	6		7		8		9		10		11		12		13		14 = 13		15=14/6 x100%		16	17
					K	Rp	K	Rp	K	Rp	K	Rp	K	Rp	K	Rp	K	Rp	K	Rp	K	Rp	K	%		
		7.01.01.2.05.0003	Pendataan dan Pengolahan Administrasi Kepegawaian			1.381.407		500.000		-		-		-						-		-	0	0		
			Terlaksananya Pendataan dan Pengolahan Administrasi Kepegawaian	Jumlah Dokumen Pendataan dan Pengolahan Administrasi Kepegawaian (Dokumen)	1		1		1		0								0		0		0			
		7.01.01.2.05.0004	Koordinasi dan Pelaksanaan Sistem Informasi Kepegawaian			1.381.407		500.300		-		-		-						-		-	0	0		
			Terlaksananya Koordinasi dan Pelaksanaan Sistem Informasi Kepegawaian	Jumlah Dokumen Hasil Koordinasi dan Pelaksanaaan Sistem Informasi Kepegawaian (Dokumen)	1		1		1		0								0		0		0			
		7.01.01.2.05.0005	Monitoring, Evaluasi, dan Penilaian Kinerja Pegawai			8.288.445		1.499.900		-		-		-						-		-	0	0		
			Terlaksananya Monitoring, Evaluasi, dan Penilaian Kinerja Pegawai	Jumlah Dokumen Monitoring, Evaluasi, dan Penilaian Kinerja Pegawai (Dokumen)	4		4		1		0								0		0		0			
		7.01.01.2.05.0009	Pendidikan dan Pelatihan Pegawai Berdasarkan Tugas dan Fungsi			27.628.156		-		-		-		-						-		-	0	0		
			Terlaksananya Pendidikan dan Pelatihan Pegawai Berdasarkan Tugas dan Fungsi	Jumlah Pegawai Berdasarkan Tugas dan Fungsi yang Mengikuti Pendidikan dan Pelatihan (Orang)	1		0		1		0								0		0		0			
		7.01.01.2.06	Administrasi Umum Perangkat Daerah			303.937.336		40.848.800		27.901.200		8.683.540		-						8.683.540		8.683.540	12	2,86		
			Tersusunnya Produk Administratif Umum Perangkat Daerah	Jumlah Paket Komponen Instalasi Listrik/Penerangan Bangunan Kantor yang Disediakan (Paket)	1		1		1		0								0		0		0			
				Jumlah Paket Peralatan dan Perlengkapan Kantor yang Disediakan (Paket)	5		3		4		4								4		4		80			
				Jumlah Paket Peralatan Rumah Tangga yang Disediakan (Paket)	1		2		1		0								0		0		0			
				Jumlah Paket Bahan Logistik Kantor yang Disediakan (Paket)	5		4		4		1								1		1		20			
				Jumlah Paket Barang Cetakan dan Penggandaan yang Disediakan (Paket)	5		1		2		1								1		1		20			
				Jumlah Dokumen Bahan Bacaan dan Peraturan Perundang-Undangan yang Disediakan (Dokumen)	1		0		1		0								0		0		0			
				Jumlah Paket Bahan/Material yang Disediakan (Paket)	1		0		1		0								0		0		0			
				Jumlah Laporan Penyelenggaraan Rapat Koordinasi dan Konsultasi SKPD (Laporan)	4		2		4		0								0		0		0			
				Jumlah Dokumen Penatausahaan Arsip Dinamis pada SKPD (Dokumen)	1		1		1		0								0		0		0			
				Jumlah Dokumen Dukungan Pelaksanaan Sistem Pemerintahan Berbasis Elektronik pada SKPD (Dokumen)	1		0		1		0								0		0		0			
		7.01.01.2.06.0001	Penyediaan Komponen Instalasi Listrik/Penerangan Bangunan Kantor			5.525.631		2.975.000		-		-		-						-		-	0	0		
			Tersedianya Komponen Instalasi Listrik/Penerangan Bangunan Kantor	Jumlah Paket Komponen Instalasi Listrik/Penerangan Bangunan Kantor yang Disediakan (Paket)	1		1		1		0								0		0		0			
		7.01.01.2.06.0002	Penyediaan Peralatan dan Perlengkapan Kantor			23.787.840		4.200.000		6.001.200		6.001.200		-						6.001.200		6.001.200	80	25,23		
			Tersedianya Peralatan dan Perlengkapan Kantor	Jumlah Paket Peralatan dan Perlengkapan Kantor yang Disediakan (Paket)	5		3		4		4								4		4		80			
		7.01.01.2.06.0003	Penyediaan Peralatan Rumah Tangga			16.576.893		3.000.000		-		-		-						-		-	0	0		
			Tersedianya Peralatan Rumah Tangga	Jumlah Paket Peralatan Rumah Tangga yang Disediakan (Paket)	1		2		1		0								0		0		0			
		7.01.01.2.06.0004	Penyediaan Bahan Logistik Kantor			55.256.312		10.150.000		6.000.000		1.182.340		-						1.182.340		1.182.340	20	2,14		
			Tersedianya Bahan Logistik Kantor	Jumlah Paket Bahan Logistik Kantor yang Disediakan (Paket)	5		4		4		1								1		1		20			
		7.01.01.2.06.0005	Penyediaan Barang Cetakan dan Penggandaan			16.576.893		2.999.850		6.000.000		1.500.000		-						1.500.000		1.500.000	20	9,05		
			Tersedianya Barang Cetakan dan Penggandaan	Jumlah Paket Barang Cetakan dan Penggandaan yang Disediakan (Paket)	5		1		2		1								1		1		20			

No		Kode	Bidang Urusan/ Program/ Outcome/ Kegiatan/ Sub Kegiatan/ Kinerja	Indikator	Target RPJMD pada Tahun 2030 (Akhir Periode RPJMD)		Realisasi Capaian Kinerja RPJMD sampai dengan RKPD Tahun Lalu (Tahun 2025)		Target Kinerja dan Anggaran RKPD Tahun berjalan (Tahun 2026) yang dievaluasi		Realisasi Kinerja Pada Triwulan								Realisasi Capaian Kinerja dan Anggaran RKPD yang dievaluasi		Realisasi Kinerja dan Anggaran RPJMD s/d tahun 2026 (Akhir Tahun Pelaksanaaan RKPD Tahun 2026)		Tingkat Capaian Kinerja Dan Realisasi Anggaran RPJMD s/d tahun 2026 (%)		Unit SKPD Penanggungjawab	Ket
											I		II		III		IV									
1	2	3	4	5	6		7		8		9		10		11		12		13		14 = 13		15=14/6 x100%		16	17
					K	Rp	K	Rp	K	Rp	K	Rp	K	Rp	K	Rp	K	Rp	K	Rp	K	Rp	K	%		
		7.01.01.2.06.0006	Penyediaan Bahan Bacaan dan Peraturan Perundang-undangan			2.762.814		-		-		-		-						-		-	0	0		
			Tersedianya Bahan Bacaan dan Peraturan Perundang-undangan	Jumlah Dokumen Bahan Bacaan dan Peraturan Perundang-Undangan yang Disediakan (Dokumen)	1		0		1		0								0		0		0			
		7.01.01.2.06.0007	Penyediaan Bahan/Material			27.628.156		-		-		-		-						-		-	0	0		
			Tersedianya Bahan/Material	Jumlah Paket Bahan/Material yang Disediakan (Paket)	1		0		1		0								0		0		0			
		7.01.01.2.06.0009	Penyelenggaraan Rapat Koordinasi dan Konsultasi SKPD			92.278.040		16.024.000		9.900.000		-		-						-		-	0	0		
			Terlaksananya Penyelenggaraan Rapat Koordinasi dan Konsultasi SKPD	Jumlah Laporan Penyelenggaraan Rapat Koordinasi dan Konsultasi SKPD (Laporan)	4		2		4		0								0		0		0			
		7.01.01.2.06.0010	Penatausahaan Arsip Dinamis pada SKPD			8.288.445		1.499.950		-		-		-						-		-	0	0		
			Terlaksananya Penatausahaan Arsip Dinamis pada SKPD	Jumlah Dokumen Penatausahaan Arsip Dinamis pada SKPD (Dokumen)	1		1		1		0								0		0		0			
		7.01.01.2.06.0011	Dukungan Pelaksanaan Sistem Pemerintahan Berbasis Elektronik pada SKPD			55.256.312		-		-		-		-						-		-	0	0		
			Terlaksananya Dukungan Pelaksanaan Sistem Pemerintahan Berbasis Elektronik pada SKPD	Jumlah Dokumen Dukungan Pelaksanaan Sistem Pemerintahan Berbasis Elektronik pada SKPD (Dokumen)	1		0		1		0								0		0		0			
		7.01.01.2.07	Pengadaan Barang Milik Daerah Penunjang Urusan Pemerintah Daerah			1.033.293.041		32.845.000		-		-		-						-		-	0	0		
			Tersedianya Unit Barang Milik Daerah Penunjang Urusan Pemerintah Daerah melalui Pengadaan	Jumlah Unit Kendaraan Perorangan Dinas atau Kendaraan Dinas Jabatan yang Disediakan (Unit)	1		0		1		0								0		0		0			
				Jumlah Paket Mebel yang Disediakan (Unit)	2		2		2		0								0		0		0			
				Jumlah Unit Peralatan dan Mesin Lainnya yang Disediakan (Unit)	2		3		2		0								0		0		0			
				Jumlah Unit Aset Tak Berwujud yang Disediakan (Unit)	1		0		1		0								0		0		0			
				Jumlah Unit Gedung Kantor atau Bangunan Lainnya yang Disediakan (Unit)	1		0		1		0								0		0		0			
				Jumlah Unit Sarana dan Prasarana Gedung Kantor atau Bangunan Lainnya yang Disediakan (Unit)	1		0		1		0								0		0		0			
				Jumlah Unit Sarana dan Prasarana Pendukung Gedung Kantor atau Bangunan Lainnya yang Disediakan (Unit)	1		0		1		0								0		0		0			
		7.01.01.2.07.0001	Pengadaan Kendaraan Perorangan Dinas atau Kendaraan Dinas Jabatan			138.140.781		-		-		-		-						-		-	0	0		
			Tersedianya Kendaraan Perorangan Dinas atau Kendaraan Dinas Jabatan	Jumlah Unit Kendaraan Perorangan Dinas atau Kendaraan Dinas Jabatan yang Disediakan (Unit)	1		0		1		0								0		0		0			
		7.01.01.2.07.0005	Pengadaan Mebel			16.576.893		4.990.000		-		-		-						-		-	0	0		
			Tersedianya Mebel	Jumlah Paket Mebel yang Disediakan (Unit)	2		2		2		0								0		0		0			
		7.01.01.2.07.0006	Pengadaan Peralatan dan Mesin Lainnya			22.102.525		27.855.000		-		-		-						-		-	0	0		
			Tersedianya Peralatan dan Mesin Lainnya	Jumlah Unit Peralatan dan Mesin Lainnya yang Disediakan (Unit)	2		3		2		0								0		0		0			
		7.01.01.2.07.0008	Pengadaan Aset Tak Berwujud			27.628.156		-		-		-		-						-		-	0	0		
			Tersedianya Aset Tak Berwujud	Jumlah Unit Aset Tak Berwujud yang Disediakan (Unit)	1		0		1		0								0		0		0			
		7.01.01.2.07.0009	Pengadaan Gedung Kantor atau Bangunan Lainnya			276.281.562		-		-		-		-						-		-	0	0		
			Tersedianya Gedung Kantor atau Bangunan Lainnya	Jumlah Unit Gedung Kantor atau Bangunan Lainnya yang Disediakan (Unit)	1		0		1		0								0		0		0			
		7.01.01.2.07.0010	Pengadaan Sarana dan Prasarana Gedung Kantor atau Bangunan Lainnya			276.281.562		-		-		-		-						-		-	0	0		

No		Kode	Bidang Urusan/ Program/ Outcome/ Kegiatan/ Sub Kegiatan/ Kinerja	Indikator	Target RPJMD pada Tahun 2030 (Akhir Periode RPJMD)		Realisasi Capaian Kinerja RPJMD sampai dengan RKPD Tahun Lalu (Tahun 2025)		Target Kinerja dan Anggaran RKPD Tahun berjalan (Tahun 2026) yang dievaluasi		Realisasi Kinerja Pada Triwulan								Realisasi Capaian Kinerja dan Anggaran RKPD yang dievaluasi		Realisasi Kinerja dan Anggaran RPJMD s/d tahun 2026 (Akhir Tahun Pelaksanaaan RKPD Tahun 2026)		Tingkat Capaian Kinerja Dan Realisasi Anggaran RPJMD s/d tahun 2026 (%)		Unit SKPD Penanggungjawab	Ket
											I		II		III		IV									
1	2	3	4	5	6		7		8		9		10		11		12		13		14 = 13		15=14/6 x100%		16	17
					K	Rp	K	Rp	K	Rp	K	Rp	K	Rp	K	Rp	K	Rp	K	Rp	K	Rp	K	%		
			Tersedianya Sarana dan Prasarana Gedung Kantor atau Bangunan Lainnya	Jumlah Unit Sarana dan Prasarana Gedung Kantor atau Bangunan Lainnya yang Disediakan (Unit)	1		0		1		0								0		0		0			
		7.01.01.2.07.0011	Pengadaan Sarana dan Prasarana Pendukung Gedung Kantor atau Bangunan Lainnya			276.281.562		-		-		-		-						-		-	0	0		
			Tersedianya Sarana dan Prasarana Pendukung Gedung Kantor atau Bangunan Lainnya	Jumlah Unit Sarana dan Prasarana Pendukung Gedung Kantor atau Bangunan Lainnya yang Disediakan (Unit)	1		0		1		0								0		0		0			
		7.01.01.2.08	Penyediaan Jasa Penunjang Urusan Pemerintahan Daerah			645.946.291		111.229.570		67.200.000		16.166.460		-						16.166.460		16.166.460	1,25	2,5		
			Tersedianya Laporan Hasil Penyediaan Jasa Penunjang Urusan Pemerintahan Daerah	Jumlah Laporan Penyediaan Jasa Surat Menyurat (Laporan)	4		1		1		0								0		0		0			
				Jumlah Laporan Penyediaan Jasa Komunikasi, Sumber Daya Air dan Listrik yang Disediakan (Laporan)	20		4		1		1								1		1		5			
				Jumlah Laporan Penyediaan Jasa Peralatan dan Perlengkapan Kantor yang Disediakan (Laporan)	4		1		1		0								0		0		0			
				Jumlah Laporan Penyediaan Jasa Pelayanan Umum Kantor yang Disediakan (Laporan)	4		4		1		1								0		0		0			
		7.01.01.2.08.0001	Penyediaan Jasa Surat Menyurat			9.946.136		1.800.000		-		-		-						-		-	0	0		
			Terlaksananya Penyediaan Jasa Surat Menyurat	Jumlah Laporan Penyediaan Jasa Surat Menyurat (Laporan)	4		1		1		0								0		0		0			
		7.01.01.2.08.0002	Penyediaan Jasa Komunikasi, Sumber Daya Air dan Listrik			55.256.312		4.329.570		7.800.000		1.316.460		-						1.316.460		1.316.460	5	2,38		
			Tersedianya Jasa Komunikasi, Sumber Daya Air dan Listrik	Jumlah Laporan Penyediaan Jasa Komunikasi, Sumber Daya Air dan Listrik yang Disediakan (Laporan)	20		4		1		1								1		1		5			
		7.01.01.2.08.0003	Penyediaan Jasa Peralatan dan Perlengkapan Kantor			13.814.077		2.500.000		-		-		-						-		-	0	0		
			Tersedianya Jasa Peralatan dan Perlengkapan Kantor	Jumlah Laporan Penyediaan Jasa Peralatan dan Perlengkapan Kantor yang Disediakan (Laporan)	4		1		1		0								0		0		0			
		7.01.01.2.08.0004	Penyediaan Jasa Pelayanan Umum Kantor			566.929.766		102.600.000		59.400.000		14.850.000		-						14.850.000		14.850.000	0	2,62		
			Tersedianya Jasa Pelayanan Umum Kantor	Jumlah Laporan Penyediaan Jasa Pelayanan Umum Kantor yang Disediakan (Laporan)	4		4		1		1								0		0		0			
		7.01.01.2.09	Pemeliharaan Barang Milik Daerah Penunjang Urusan Pemerintahan Daerah			128.470.919		22.324.000		3.000.000		-		-						-		-	0	0		
			Terlaksananya Pemeliharaan Barang Milik Daerah Penunjang Urusan Pemerintahan Daerah	Jumlah Kendaraan Perorangan Dinas atau Kendaraan Dinas Jabatan yang Dipelihara dan dibayarkan Pajaknya (Unit)	1		4		1		0								0		0		0			
				Jumlah Mebel yang Dipelihara (Unit)	1		0		2		0								0		0		0			
				Jumlah Peralatan dan Mesin Lainnya yang Dipelihara (Unit)	1		1		2		0								0		0		0			
				Jumlah Aset Tak Berwujud yang Dipelihara (Unit)	1		0		1		0								0		0		0			
				Jumlah Gedung Kantor dan Bangunan Lainnya yang Dipelihara/Direhabilitasi (Unit)	1		2		1		0								0		0		0			
				Jumlah Sarana dan Prasarana Gedung Kantor atau Bangunan Lainnya yang Dipelihara/Direhabilitasi (Unit)	1		2		1		0								0		0		0			
				Jumlah Sarana dan Prasarana Pendukung Gedung Kantor atau Bangunan Lainnya yang Dipelihara/Direhabilitasi (Unit)	1		0		1		0								0		0		0			
		7.01.01.2.09.0001	Penyediaan Jasa Pemeliharaan, Biaya Pemeliharaan, dan Pajak Kendaraan Perorangan Dinas atau Kendaraan Dinas Jabatan			55.256.312		10.158.000		3.000.000		-		-						-		-	0	0		
			Tersedianya Jasa Pemeliharaan, Biaya Pemeliharaan dan Pajak Kendaraan Perorangan Dinas atau Kendaraan Dinas Jabatan	Jumlah Kendaraan Perorangan Dinas atau Kendaraan Dinas Jabatan yang Dipelihara dan dibayarkan Pajaknya (Unit)	1		4		1		0								0		0		0			

No		Kode	Bidang Urusan/ Program/ Outcome/ Kegiatan/ Sub Kegiatan/ Kinerja	Indikator	Target RPJMD pada Tahun 2030 (Akhir Periode RPJMD)		Realisasi Capaian Kinerja RPJMD sampai dengan RKPD Tahun Lalu (Tahun 2025)		Target Kinerja dan Anggaran RKPD Tahun berjalan (Tahun 2026) yang dievaluasi		Realisasi Kinerja Pada Triwulan								Realisasi Capaian Kinerja dan Anggaran RKPD yang dievaluasi		Realisasi Kinerja dan Anggaran RPJMD s/d tahun 2026 (Akhir Tahun Pelaksanaaan RKPD Tahun 2026)		Tingkat Capaian Kinerja Dan Realisasi Anggaran RPJMD s/d tahun 2026 (%)		Unit SKPD Penanggungjawab	Ket
											I		II		III		IV									
1	2	3	4	5	6		7		8		9		10		11		12		13		14 = 13		15=14/6 x100%		16	17
					K	Rp	K	Rp	K	Rp	K	Rp	K	Rp	K	Rp	K	Rp	K	Rp	K	Rp	K	%		
		7.01.01.2.09.0005	Pemeliharaan Mebel			2.762.814		-		-		-		-						-		-	0	0		
			Terlaksananya Pemeliharaan Mebel	Jumlah Mebel yang Dipelihara (Unit)	1		0		2		0								0		0		0			
		7.01.01.2.09.0006	Pemeliharaan Peralatan dan Mesin Lainnya			6.907.038		1.156.000		-		-		-						-		-	0	0		
			Terlaksananya Pemeliharaan Peralatan dan Mesin Lainnya	Jumlah Peralatan dan Mesin Lainnya yang Dipelihara (Unit)	1		1		2		0								0		0		0			
		7.01.01.2.09.0008	Pemeliharaan Aset Tak Berwujud			2.762.814		-		-		-		-						-		-	0	0		
			Terlaksananya Pemeliharaan Aset Tak Berwujud	Jumlah Aset Tak Berwujud yang Dipelihara (Unit)	1		0		1		0								0		0		0			
		7.01.01.2.09.0009	Pemeliharaan/Rehabilitasi Gedung Kantor dan Bangunan Lainnya			33.153.787		6.000.000		-		-		-						-		-	0	0		
			Terlaksananya Pemeliharaan/Rehabilitasi Gedung Kantor dan Bangunan Lainnya	Jumlah Gedung Kantor dan Bangunan Lainnya yang Dipelihara/Direhabilitasi (Unit)	1		2		1		0								0		0		0			
		7.01.01.2.09.0010	Pemeliharaan/Rehabilitasi Sarana dan Prasarana Gedung Kantor atau Bangunan Lainnya			13.814.077		5.010.000		-		-		-						-		-	0	0		
			Terlaksananya Pemeliharaan/Rehabilitasi Sarana dan Prasarana Gedung Kantor atau Bangunan Lainnya	Jumlah Sarana dan Prasarana Gedung Kantor atau Bangunan Lainnya yang Dipelihara/Direhabilitasi (Unit)	1		2		1		0								0		0		0			
		7.01.01.2.09.0011	Pemeliharaan/Rehabilitasi Sarana dan Prasarana Pendukung Gedung Kantor atau Bangunan Lainnya			13.814.077		-		-		-		-						-		-	0	0		
			Terlaksananya Pemeliharaan/Rehabilitasi Sarana dan Prasarana Pendukung Gedung Kantor atau Bangunan Lainnya	Jumlah Sarana dan Prasarana Pendukung Gedung Kantor atau Bangunan Lainnya yang Dipelihara/Direhabilitasi (Unit)	1		0		1		0								0		0		0			
		7.01.02	**PROGRAM PENYELENGGARAAN PEMERINTAHAN DAN PELAYANAN PUBLIK**			**370.000.000**		**23.096.850**		**37.000.000**		**10.000.000**		**-**						**10.000.000**		**10.000.000**	**3,57**	**2,7**	KECAMATAN AMONGGEDO	
			MENINGKATNYA KUALITAS PENYELENGGARAAN PEMERINTAHAN DAN PELAYANAN PUBLIK (145)	PERSENTASE KEGIATAN PENYELENGGARAAN PEMERINTAHAN DAN PELAYANAN PUBLIK YANG TERLAKSANA (145) (%)	100		100		100,00		0								0		0		0			
		7.01.02.2.01	Koordinasi Penyelenggaraan Kegiatan Pemerintahan di Tingkat Kecamatan			130.000.000		10.369.400		22.000.000		7.500.000		-						7.500.000		7.500.000	12,5	5,77		
			Terlaksananya Koordinasi Penyelenggaraan Kegiatan Pemerintahan di Tingkat Kecamatan	Jumlah Laporan Koordinasi/Sinergi Perencanaan dan Pelaksanaan Kegiatan Pemerintahan dengan Perangkat Daerah dan Instansi Vertikal Terkait (Laporan)	1		1		1		0								0		0		0			
				Jumlah Dokumen Peningkatan Efektifitas Kegiatan Pemerintahan di Tingkat Kecamatan (Dokumen)	4		1		1		1								1		1		25			
		7.01.02.2.01.0001	Koordinasi/Sinergi Perencanaan dan Pelaksanaan Kegiatan Pemerintahan dengan Perangkat Daerah dan Instansi Vertikal Terkait			100.000.000		4.923.000		7.500.000		-		-						-		-	0	0		
			Terlaksananya Koordinasi/Sinergi Perencanaan dan Pelaksanaan Kegiatan Pemerintahan dengan Perangkat Daerah dan Instansi Vertikal Terkait	Jumlah Laporan Koordinasi/Sinergi Perencanaan dan Pelaksanaan Kegiatan Pemerintahan dengan Perangkat Daerah dan Instansi Vertikal Terkait (Laporan)	1		1		1		0								0		0		0			
		7.01.02.2.01.0002	Peningkatan Efektifitas Kegiatan Pemerintahan di Tingkat Kecamatan			30.000.000		5.446.400		14.500.000		7.500.000		-						7.500.000		7.500.000	25	25		
			Meningkatnya Efektifitas Kegiatan Pemerintahan di Tingkat Kecamatan	Jumlah Dokumen Peningkatan Efektifitas Kegiatan Pemerintahan di Tingkat Kecamatan (Dokumen)	4		1		1		1								1		1		25			
		7.01.02.2.02	Penyelenggaraan Urusan Pemerintahan yang Tidak Dilaksanakan oleh Unit Kerja Perangkat Daerah yang Ada di Kecamatan			130.000.000		8.286.500		15.000.000		2.500.000		-						2.500.000		2.500.000	0	1,92		
			Terlaksananya Penyelenggaraan Urusan Pemerintahan yang tidak Dilaksanakan oleh Unit Kerja Perangkat Daerah yang ada di Kecamatan	Jumlah Dokumen Perencanaan Kegiatan Pelayanan kepada Masyarakat di Kecamatan (Dokumen)	1		1		1		0								0		0		0			
				Jumlah Laporan Fasilitasi Percepatan Pencapaian Standar Pelayanan Minimal di Wilayah Kecamatan (Laporan)	12		0		1		1								0		0		0			

No		Kode	Bidang Urusan/ Program/ Outcome/ Kegiatan/ Sub Kegiatan/ Kinerja	Indikator	Target RPJMD pada Tahun 2030 (Akhir Periode RPJMD)		Realisasi Capaian Kinerja RPJMD sampai dengan RKPD Tahun Lalu (Tahun 2025)		Target Kinerja dan Anggaran RKPD Tahun berjalan (Tahun 2026) yang dievaluasi		Realisasi Kinerja Pada Triwulan								Realisasi Capaian Kinerja dan Anggaran RKPD yang dievaluasi		Realisasi Kinerja dan Anggaran RPJMD s/d tahun 2026 (Akhir Tahun Pelaksanaaan RKPD Tahun 2026)		Tingkat Capaian Kinerja Dan Realisasi Anggaran RPJMD s/d tahun 2026 (%)		Unit SKPD Penanggungjawab	Ket
											I		II		III		IV									
1	2	3	4	5	6		7		8		9		10		11		12		13		14 = 13		15=14/6 x100%		16	17
					K	Rp	K	Rp	K	Rp	K	Rp	K	Rp	K	Rp	K	Rp	K	Rp	K	Rp	K	%		
				Jumlah Laporan Peningkatan Efektifitas Pelaksanaan Pelayanan kepada Masyarakat di Wilayah Kecamatan (Laporan)	0		1		1		0								0		0		0			
		7.01.02.2.02.0001	Perencanaan Kegiatan Pelayanan kepada Masyarakat di Kecamatan			20.000.000		3.445.500		-		-		-						-		-	0	0		
			Tersusunnya Dokumen Perencanaan Kegiatan Pelayanan kepada Masyarakat di Kecamatan	Jumlah Dokumen Perencanaan Kegiatan Pelayanan kepada Masyarakat di Kecamatan (Dokumen)	1		1		1		0								0		0		0			
		7.01.02.2.02.0002	Fasilitasi Percepatan Pencapaian Standar Pelayanan Minimal di Wilayah Kecamatan			100.000.000		-		7.500.000		2.500.000		-						2.500.000		2.500.000	0	2,5		
			Terlaksananya Fasilitasi Percepatan Pencapaian Standar Pelayanan Minimal di Wilayah Kecamatan	Jumlah Laporan Fasilitasi Percepatan Pencapaian Standar Pelayanan Minimal di Wilayah Kecamatan (Laporan)	12		0		1		1								0		0		0			
		7.01.02.2.02.0003	Peningkatan Efektifitas Pelaksanaan Pelayanan kepada Masyarakat di Wilayah Kecamatan			10.000.000		4.841.000		7.500.000		-		-						-		-	0	0		
			Meningkatnya Efektifitas Pelaksanaan Pelayanan kepada Masyarakat di Wilayah Kecamatan	Jumlah Laporan Peningkatan Efektifitas Pelaksanaan Pelayanan kepada Masyarakat di Wilayah Kecamatan (Laporan)	0		1		1		0								0		0		0			
		7.01.02.2.03	Koordinasi Pemeliharaan Prasarana dan Sarana Pelayanan Umum			60.000.000		4.440.950		-		-		-						-		-	0	0		
			Terlaksananya Koordinasi Pemeliharaan Prasarana dan Sarana Pelayanan Umum	Jumlah Dokumen Koordinasi/Sinergi dengan Perangkat Daerah dan/atau Instansi Vertikal yang Terkait dalam Pemeliharaan Sarana dan Prasarana Pelayanan Umum (Dokumen)	1		1		1		0								0		0		0			
				Jumlah Prasarana dan Fasilitas Pelayanan Umum yang Dipelihara dengan Melibatkan Pihak Swasta (Unit)	1		0		1		0								0		0		0			
		7.01.02.2.03.0001	Koordinasi/Sinergi dengan Perangkat Daerah dan/atau Instansi Vertikal yang Terkait dalam Pemeliharaan Sarana dan Prasarana Pelayanan Umum			30.000.000		4.440.950		-		-		-						-		-	0	0		
			Terlaksananya Koordinasi/Sinergi dengan Perangkat Daerah dan/atau Instansi Vertikal yang Terkait dalam Pemeliharaan Sarana dan Prasarana Pelayanan Umum	Jumlah Dokumen Koordinasi/Sinergi dengan Perangkat Daerah dan/atau Instansi Vertikal yang Terkait dalam Pemeliharaan Sarana dan Prasarana Pelayanan Umum (Dokumen)	1		1		1		0								0		0		0			
		7.01.02.2.03.0002	Pelaksanaan Pemeliharaan Prasarana dan Fasilitas Pelayanan Umum yang Melibatkan Pihak Swasta			30.000.000		-		-		-		-						-		-	0	0		
			Terlaksananya Pemeliharaan Prasarana dan Fasilitas Pelayanan Umum dengan Melibatkan Pihak Swasta	Jumlah Prasarana dan Fasilitas Pelayanan Umum yang Dipelihara dengan Melibatkan Pihak Swasta (Unit)	1		0		1		0								0		0		0			
		7.01.02.2.04	Pelaksanaan Urusan Pemerintahan yang Dilimpahkan kepada Camat			50.000.000		-		-		-		-						-		-	0	0		
			Terlaksananya Urusan Pemerintahan yang Dilimpahkan kepada Camat	Jumlah Laporan Pelaksanaan Kewenangan Lain yang Dilimpahkan (Laporan)	1		0		1		0								0		0		0			
		7.01.02.2.04.0003	Pelaksanaan Urusan Pemerintahan yang Terkait dengan Kewenangan Lain yang Dilimpahkan			50.000.000		-		-		-		-						-		-	0	0		
			Terlaksananya Urusan Pemerintahan yang Terkait dengan Kewenangan Lain yang Dilimpahkan	Jumlah Laporan Pelaksanaan Kewenangan Lain yang Dilimpahkan (Laporan)	1		0		1		0								0		0		0			
		7.01.03	**PROGRAM PEMBERDAYAAN MASYARAKAT DESA DAN KELURAHAN**			**685.000.000**		**50.229.650**		**30.150.000**		**2.500.000**		**-**						**2.500.000**		**2.500.000**	**0**	**0,36**	KECAMATAN AMONGGEDO	
			MENINGKATNYA PERAN SERTA MASYARAKAT DESA DAN KELURAHAN DALAM KEGIATAN PEMBANGUNAN (145)	PERSENTASE KEGIATAN PEMBERDAYAAN MASYARAKAT DESA DAN KELURAHAN YANG TERLAKSANA (145) (%)	100		100		100,00		0								0		0		0			
		7.01.03.2.01	Koordinasi Kegiatan Pemberdayaan Desa			85.000.000		7.580.600		2.500.000		2.500.000		-						2.500.000		2.500.000	0	2,94		
			Terlaksananya Koordinasi Kegiatan Pemberdayaan Desa	Jumlah Lembaga Kemasyarakatan yang Berpartisipasi dalam Forum Musyawarah Perencanaan Pembangunan di Desa (Lembaga Kemasyarakatan)	5		1		5		5								0		0		0			

No		Kode	Bidang Urusan/ Program/ Outcome/ Kegiatan/ Sub Kegiatan/ Kinerja	Indikator	Target RPJMD pada Tahun 2030 (Akhir Periode RPJMD)		Realisasi Capaian Kinerja RPJMD sampai dengan RKPD Tahun Lalu (Tahun 2025)		Target Kinerja dan Anggaran RKPD Tahun berjalan (Tahun 2026) yang dievaluasi		Realisasi Kinerja Pada Triwulan								Realisasi Capaian Kinerja dan Anggaran RKPD yang dievaluasi		Realisasi Kinerja dan Anggaran RPJMD s/d tahun 2026 (Akhir Tahun Pelaksanaaan RKPD Tahun 2026)		Tingkat Capaian Kinerja Dan Realisasi Anggaran RPJMD s/d tahun 2026 (%)		Unit SKPD Penanggungjawab	Ket
											I		II		III		IV									
1	2	3	4	5	6		7		8		9		10		11		12		13		14 = 13		15=14/6 x100%		16	17
					K	Rp	K	Rp	K	Rp	K	Rp	K	Rp	K	Rp	K	Rp	K	Rp	K	Rp	K	%		
				Jumlah Laporan Peningkatan Efektivitas Kegiatan Pemberdayaan Masyarakat di Wilayah Kecamatan (Laporan)	0		1		1		0								0		0		0			
		7.01.03.2.01.0001	Peningkatan Partisipasi Masyarakat dalam Forum Musyawarah Perencanaan Pembangunan di Desa			75.000.000		3.848.250		2.500.000		2.500.000		-						2.500.000		2.500.000	0	3,33		
			Meningkatnya Partisipasi Masyarakat dalam Forum Musyawarah Perencanaan Pembangunan di Desa	Jumlah Lembaga Kemasyarakatan yang Berpartisipasi dalam Forum Musyawarah Perencanaan Pembangunan di Desa (Lembaga Kemasyarakatan)	5		1		5		5								0		0		0			
		7.01.03.2.01.0003	Peningkatan Efektifitas Kegiatan Pemberdayaan Masyarakat di Wilayah Kecamatan			10.000.000		3.732.350		-		-		-						-		-	0	0		
			Meningkatnya Efektifitas Kegiatan Pemberdayaan Masyarakat di Wilayah Kecamatan	Jumlah Laporan Peningkatan Efektivitas Kegiatan Pemberdayaan Masyarakat di Wilayah Kecamatan (Laporan)	0		1		1		0								0		0		0			
		7.01.03.2.02	Kegiatan Pemberdayaan Kelurahan			350.000.000		28.083.050		2.500.000		-		-						-		-	0	0		
			Terlaksananya Koordinasi Kegiatan Pemberdayaan Kelurahan	Jumlah Lembaga Kemasyarakatan yang Berpartisipasi dalam Forum Musyawarah Perencanaan Pembangunan di Kelurahan (Lembaga Kemasyarakatan)	5		1		5		0								0		0		0			
				Jumlah Pokmas dan Ormas yang Melaksanakan Pemberdayaan Masyarakat di Kelurahan (Pokmas / Ormas)	5		2		3		0								0		0		0			
				Jumlah Laporan Hasil Evaluasi Kelurahan (Laporan)	1		1		1		0								0		0		0			
		7.01.03.2.02.0001	Peningkatan Partisipasi Masyarakat dalam Forum Musyawarah Perencanaan Pembangunan di Kelurahan			75.000.000		4.082.800		2.500.000		-		-						-		-	0	0		
			Meningkatnya Partisipasi Masyarakat dalam Forum Musyawarah Perencanaan Pembangunan di Kelurahan	Jumlah Lembaga Kemasyarakatan yang Berpartisipasi dalam Forum Musyawarah Perencanaan Pembangunan di Kelurahan (Lembaga Kemasyarakatan)	5		1		5		0								0		0		0			
		7.01.03.2.02.0003	Pemberdayaan Masyarakat di Kelurahan			250.000.000		21.429.000		-		-		-						-		-	0	0		
			Terlaksananya Pemberdayaan Masyarakat di Kelurahan	Jumlah Pokmas dan Ormas yang Melaksanakan Pemberdayaan Masyarakat di Kelurahan (Pokmas / Ormas)	5		2		3		0								0		0		0			
		7.01.03.2.02.0004	Evaluasi Kelurahan			25.000.000		2.571.250		-		-		-						-		-	0	0		
			Terlaksananya Evaluasi Kelurahan	Jumlah Laporan Hasil Evaluasi Kelurahan (Laporan)	1		1		1		0								0		0		0			
		7.01.03.2.03	Pemberdayaan Lembaga Kemasyarakatan Tingkat Kecamatan			250.000.000		14.566.000		25.150.000		-		-						-		-	0	0		
			Terlaksananya Pemberdayaan Lembaga Kemasyarakatan Tingkat Kecamatan	Jumlah Lembaga Kemasyarakatan yang Ditingkatkan Kapasitasnya (Lembaga Kemasyarakatan)	25		1		3		0								0		0		0			
				Jumlah Laporan Fasilitasi Pengembangan Usaha Ekonomi Masyarakat (Laporan)	1		0		1		0								0		0		0			
		7.01.03.2.03.0002	Peningkatan Kapasitas Lembaga Kemasyarakatan			125.000.000		14.566.000		25.150.000		-		-						-		-	0	0		
			Meningkatnya Kapasitas Lembaga Kemasyarakatan	Jumlah Lembaga Kemasyarakatan yang Ditingkatkan Kapasitasnya (Lembaga Kemasyarakatan)	25		1		3		0								0		0		0			
		7.01.03.2.03.0004	Fasilitasi Pengembangan Usaha Ekonomi Masyarakat			125.000.000		-		-		-		-						-		-	0	0		
			Terlaksananya Fasilitasi Pengembangan Usaha Ekonomi Masyarakat	Jumlah Laporan Fasilitasi Pengembangan Usaha Ekonomi Masyarakat (Laporan)	1		0		1		0								0		0		0			
		7.01.04	**PROGRAM KOORDINASI KETENTRAMAN DAN KETERTIBAN UMUM**			**150.000.000**		**11.932.700**		**-**		**-**		**-**						**-**		**-**	**0**	**0**	KECAMATAN AMONGGEDO	
			TERCIPTANYA KETENTRAMAN DAN KETERTIBAN UMUM PADA MASYARAKAT (145)	PERSENTASE KEGIATAN KETENTRAMAN DAN KETERTIBAN UMUM YANG TERLAKSANA (145) (%)	100		100		100,00		0								0		0		0			
		7.01.04.2.01	Koordinasi Upaya Penyelenggaraan Ketenteraman dan Ketertiban Umum			100.000.000		11.932.700		-		-		-						-		-	0	0		

No		Kode	Bidang Urusan/ Program/ Outcome/ Kegiatan/ Sub Kegiatan/ Kinerja	Indikator	Target RPJMD pada Tahun 2030 (Akhir Periode RPJMD)		Realisasi Capaian Kinerja RPJMD sampai dengan RKPD Tahun Lalu (Tahun 2025)		Target Kinerja dan Anggaran RKPD Tahun berjalan (Tahun 2026) yang dievaluasi		Realisasi Kinerja Pada Triwulan								Realisasi Capaian Kinerja dan Anggaran RKPD yang dievaluasi		Realisasi Kinerja dan Anggaran RPJMD s/d tahun 2026 (Akhir Tahun Pelaksanaaan RKPD Tahun 2026)		Tingkat Capaian Kinerja Dan Realisasi Anggaran RPJMD s/d tahun 2026 (%)		Unit SKPD Penanggungjawab	Ket
											I		II		III		IV									
1	2	3	4	5	6		7		8		9		10		11		12		13		14 = 13		15=14/6 x100%		16	17
					K	Rp	K	Rp	K	Rp	K	Rp	K	Rp	K	Rp	K	Rp	K	Rp	K	Rp	K	%		
			Terlaksananya Koordinasi Upaya Penyelenggaraan Ketentraman dan Ketertiban Umum	Jumlah Laporan Hasil Sinergitas dengan Kepolisian Negara Republik Indonesia, Tentara Nasional Indonesia dan Instansi Vertikal di Wilayah Kecamatan (Laporan)	1		1		1		0								0		0		0			
				Jumlah Laporan Pelaksanaan Harmonisasi Hubungan dengan Tokoh Agama dan Tokoh Masyarakat (Laporan)	1		1		1		0								0		0		0			
		7.01.04.2.01.0001	Sinergitas dengan Kepolisian Negara Republik Indonesia, Tentara Nasional Indonesia dan Instansi Vertikal di Wilayah Kecamatan			50.000.000		6.249.700		-		-		-						-		-	0	0		
			Terlaksananya Sinergitas dengan Kepolisian Negara Republik Indonesia, Tentara Nasional Indonesia dan Instansi Vertikal di Wilayah Kecamatan	Jumlah Laporan Hasil Sinergitas dengan Kepolisian Negara Republik Indonesia, Tentara Nasional Indonesia dan Instansi Vertikal di Wilayah Kecamatan (Laporan)	1		1		1		0								0		0		0			
		7.01.04.2.01.0002	Harmonisasi Hubungan dengan Tokoh Agama dan Tokoh Masyarakat			50.000.000		5.683.000		-		-		-						-		-	0	0		
			Terlaksananya Harmonisasi Hubungan dengan Tokoh Agama dan Tokoh Masyarakat	Jumlah Laporan Pelaksanaan Harmonisasi Hubungan dengan Tokoh Agama dan Tokoh Masyarakat (Laporan)	1		1		1		0								0		0		0			
		7.01.04.2.02	Koordinasi Penerapan dan Penegakan Peraturan Daerah dan Peraturan Kepala Daerah			50.000.000		-		-		-		-						-		-	0	0		
			Terlaksananya Koordinasi Penerapan dan Penegakan Peraturan Daerah dan Peraturan Kepala Daerah	Jumlah Laporan Koordinasi/Sinergi dengan Perangkat Daerah yang Tugas dan Fungsinya di Bidang Penegakan Peraturan Perundang-Undangan dan/atau Kepolisian Negara Republik Indonesia (Laporan)	1		0		1		0								0		0		0			
		7.01.04.2.02.0001	Koordinasi/Sinergi dengan Perangkat Daerah yang Tugas dan Fungsinya di Bidang Penegakan Peraturan Perundang-Undangan dan/atau Kepolisian Negara Republik Indonesia			50.000.000		-		-		-		-						-		-	0	0		
			Terlaksananya Koordinasi/Sinergi dengan Perangkat Daerah yang Tugas dan Fungsinya di Bidang Penegakan Peraturan Perundang-Undangan dan/atau Kepolisian Negara Republik Indonesia	Jumlah Laporan Koordinasi/Sinergi dengan Perangkat Daerah yang Tugas dan Fungsinya di Bidang Penegakan Peraturan Perundang-Undangan dan/atau Kepolisian Negara Republik Indonesia (Laporan)	1		0		1		0								0		0		0			
		7.01.05	**PROGRAM PENYELENGGARAAN URUSAN PEMERINTAHAN UMUM**			**75.000.000**		**11.079.800**		**-**		**-**		**-**						**-**		**-**	**0**	**0**	KECAMATAN AMONGGEDO	
			MENINGKATNYA PENYELENGGARAAN URUSAN PEMERINTAHAN UMUM YANG BAIK SESUAI DENGAN KETENTUAN PERATURAN PERUNDANG-UNDANGAN (145)	PERSENTASE KEGIATAN PENYELENGGARAAN URUSAN PEMERINTAHAN UMUM YANG TERLAKSANA (145) (%)	100		100		100,00		0								0		0		0			
		7.01.05.2.01	Penyelenggaraan Urusan Pemerintahan Umum Sesuai Penugasan Kepala Daerah			75.000.000		11.079.800		-		-		-						-		-	0	0		
			Terselenggaranya Urusan Pemerintahan Umum sesuai Penugasan Kepala Daerah	Jumlah Laporan Konflik yang Ditangani Sesuai Ketentuan Peraturan Perundang-Undangan (Laporan)	1		1		1		0								0		0		0			
				Jumlah Dokumen Tugas Forum Koordinasi Pimpinan di Kecamatan (Dokumen)	1		1		1		0								0		0		0			
		7.01.05.2.01.0005	Penanganan Konflik Sosial Sesuai Ketentuan Peraturan Perundang-Undangan			50.000.000		5.496.800		-		-		-						-		-	0	0		
			Terlaksananya Penanganan Konflik Sosial sesuai Ketentuan Peraturan Perundang-Undangan	Jumlah Laporan Konflik yang Ditangani Sesuai Ketentuan Peraturan Perundang-Undangan (Laporan)	1		1		1		0								0		0		0			
		7.01.05.2.01.0008	Pelaksanaan Tugas Forum Koordinasi Pimpinan di Kecamatan			25.000.000		5.583.000		-		-		-						-		-	0	0		
			Terlaksananya Tugas Forum Koordinasi Pimpinan di Kecamatan	Jumlah Dokumen Tugas Forum Koordinasi Pimpinan di Kecamatan (Dokumen)	1		1		1		0								0		0		0			
		7.01.06	**PROGRAM PEMBINAAN DAN PENGAWASAN PEMERINTAHAN DESA**			**138.000.000**		**19.816.750**		**-**		**-**		**-**						**-**		**-**	**0**	**0**	KECAMATAN AMONGGEDO	

No		Kode	Bidang Urusan/ Program/ Outcome/ Kegiatan/ Sub Kegiatan/ Kinerja	Indikator	Target RPJMD pada Tahun 2030 (Akhir Periode RPJMD)		Realisasi Capaian Kinerja RPJMD sampai dengan RKPD Tahun Lalu (Tahun 2025)		Target Kinerja dan Anggaran RKPD Tahun berjalan (Tahun 2026) yang dievaluasi		Realisasi Kinerja Pada Triwulan								Realisasi Capaian Kinerja dan Anggaran RKPD yang dievaluasi		Realisasi Kinerja dan Anggaran RPJMD s/d tahun 2026 (Akhir Tahun Pelaksanaaan RKPD Tahun 2026)		Tingkat Capaian Kinerja Dan Realisasi Anggaran RPJMD s/d tahun 2026 (%)		Unit SKPD Penanggungjawab	Ket
											I		II		III		IV									
1	2	3	4	5	6		7		8		9		10		11		12		13		14 = 13		15=14/6 x100%		16	17
					K	Rp	K	Rp	K	Rp	K	Rp	K	Rp	K	Rp	K	Rp	K	Rp	K	Rp	K	%		
			MENINGKATNYA PENYELENGGARAAN PEMERINTAHAN DESA YANG BAIK MELALUI PEMBINAAN DAN PENGAWASAN (145)	PERSENTASE KEGIATAN PEMBINAAN DAN PENGAWASAN PEMERINTAHAN DESA YANG TERLAKSANA (145) (%)	100		100		100,00		0								0		0		0			
		7.01.06.2.01	Fasilitasi, Rekomendasi dan Koordinasi Pembinaan dan Pengawasan Pemerintahan Desa			138.000.000		19.816.750		-		-		-						-		-	0	0		
			Terlaksananya Fasilitasi, Rekomendasi dan Koordinasi Pembinaan dan Pengawasan Pemerintahan Desa	Jumlah Dokumen yang Difasilitasi dalam rangka Penyusunan Peraturan Desa dan Peraturan Kepala Desa (Dokumen)	2		1		1		0								0		0		0			
				Jumlah Dokumen yang Difasilitasi dalam rangka Administrasi Tata Pemerintahan Desa (Dokumen)	1		1		1		0								0		0		0			
				Jumlah Dokumen yang Difasilitasi dalam rangka Pengelolaan Keuangan Desa dan Pendayagunaan Aset Desa (Dokumen)	1		1		1		0								0		0		0			
				Jumlah Dokumen Fasilitasi dalam rangka Pelaksanaan Tugas Kepala Desa dan Perangkat Desa (Dokumen)	0		1		1		0								0		0		0			
				Jumlah Dokumen Fasilitasi dalam rangka Pelaksanaan Pemilihan Kepala Desa (Dokumen)	0		0		1		0								0		0		0			
				Jumlah Dokumen Sinkronisasi Perencanaan Pembangunan Daerah dengan Pembangunan Desa (Dokumen)	1		1		1		0								0		0		0			
				Jumlah Dokumen Fasilitasi dalam rangka Perencanaan Pembangunan Partisipatif (Dokumen)	0		0		1		0								0		0		0			
				Jumlah Dokumen Fasilitasi dalam rangka Program dan Pelaksanaan Pemberdayaan Masyarakat Desa (Dokumen)	0		0		1		0								0		0		0			
				Jumlah Laporan Hasil Koordinasi Pendampingan Desa di Wilayahnya (Laporan)	1		0		1		0								0		0		0			
		7.01.06.2.01.0001	Fasilitasi Penyusunan Peraturan Desa dan Peraturan Kepala Desa			25.000.000		3.135.950		-		-		-						-		-	0	0		
			Terlaksananya Fasilitasi Penyusunan Peraturan Desa dan Peraturan Kepala Desa	Jumlah Dokumen yang Difasilitasi dalam rangka Penyusunan Peraturan Desa dan Peraturan Kepala Desa (Dokumen)	2		1		1		0								0		0		0			
		7.01.06.2.01.0002	Fasilitasi Administrasi Tata Pemerintahan Desa			25.000.000		3.488.500		-		-		-						-		-	0	0		
			Terlaksananya Fasilitasi Administrasi Tata Pemerintahan Desa	Jumlah Dokumen yang Difasilitasi dalam rangka Administrasi Tata Pemerintahan Desa (Dokumen)	1		1		1		0								0		0		0			
		7.01.06.2.01.0003	Fasilitasi Pengelolaan Keuangan Desa dan Pendayagunaan Aset Desa			25.000.000		3.416.800		-		-		-						-		-	0	0		
			Terlaksananya Fasilitasi Pengelolaan Keuangan Desa dan Pendayagunaan Aset Desa	Jumlah Dokumen yang Difasilitasi dalam rangka Pengelolaan Keuangan Desa dan Pendayagunaan Aset Desa (Dokumen)	1		1		1		0								0		0		0			
		7.01.06.2.01.0005	Fasilitasi Pelaksanaan Tugas Kepala Desa dan Perangkat Desa			5.000.000		3.182.500		-		-		-						-		-	0	0		
			Terlaksananya Fasilitasi Pelaksanaan Tugas Kepala Desa dan Perangkat Desa	Jumlah Dokumen Fasilitasi dalam rangka Pelaksanaan Tugas Kepala Desa dan Perangkat Desa (Dokumen)	0		1		1		0								0		0		0			
		7.01.06.2.01.0006	Fasilitasi Pelaksanaan Pemilihan Kepala Desa			5.000.000		-		-		-		-						-		-	0	0		
			Terlaksananya Fasilitasi Pelaksanaan Pemilihan Kepala Desa	Jumlah Dokumen Fasilitasi dalam rangka Pelaksanaan Pemilihan Kepala Desa (Dokumen)	0		0		1		0								0		0		0			
		7.01.06.2.01.0009	Fasilitasi Sinkronisasi Perencanaan Pembangunan Daerah dengan Pembangunan Desa			25.000.000		3.262.000		-		-		-						-		-	0	0		
			Terlaksananya Fasilitasi Sinkronisasi Perencanaan Pembangunan Daerah dengan Pembangunan Desa	Jumlah Dokumen Sinkronisasi Perencanaan Pembangunan Daerah dengan Pembangunan Desa (Dokumen)	1		1		1		0								0		0		0			
		7.01.06.2.01.0013	Fasilitasi Penyusunan Perencanaan Pembangunan Partisipatif			4.000.000		-		-		-		-						-		-	0	0		

No		Kode	Bidang Urusan/ Program/ Outcome/ Kegiatan/ Sub Kegiatan/ Kinerja	Indikator	Target RPJMD pada Tahun 2030 (Akhir Periode RPJMD)		Realisasi Capaian Kinerja RPJMD sampai dengan RKPD Tahun Lalu (Tahun 2025)		Target Kinerja dan Anggaran RKPD Tahun berjalan (Tahun 2026) yang dievaluasi		Realisasi Kinerja Pada Triwulan								Realisasi Capaian Kinerja dan Anggaran RKPD yang dievaluasi		Realisasi Kinerja dan Anggaran RPJMD s/d tahun 2026 (Akhir Tahun Pelaksanaaan RKPD Tahun 2026)		Tingkat Capaian Kinerja Dan Realisasi Anggaran RPJMD s/d tahun 2026 (%)		Unit SKPD Penanggungjawab	Ket
											I		II		III		IV									
1	2	3	4	5	6		7		8		9		10		11		12		13		14 = 13		15=14/6 x100%		16	17
					K	Rp	K	Rp	K	Rp	K	Rp	K	Rp	K	Rp	K	Rp	K	Rp	K	Rp	K	%		
			Terlaksananya Fasilitasi Penyusunan Perencanaan Pembangunan Partisipatif	Jumlah Dokumen Fasilitasi dalam rangka Perencanaan Pembangunan Partisipatif (Dokumen)	0		0		1		0								0		0		0				
		7.01.06.2.01.0016	Fasilitasi Penyusunan Program dan Pelaksanaan Pemberdayaan Masyarakat Desa			4.000.000		-		-		-		-						-		-	0	0		
			Terlaksananya Fasilitasi Penyusunan Program dan Pelaksanaan Pemberdayaan Masyarakat Desa	Jumlah Dokumen Fasilitasi dalam rangka Program dan Pelaksanaan Pemberdayaan Masyarakat Desa (Dokumen)	0		0		1		0								0		0		0			
		7.01.06.2.01.0017	Koordinasi Pendampingan Desa di Wilayahnya			20.000.000		3.331.000		-		-		-						-		-	0	0		
			Terlaksananya Koordinasi Pendampingan Desa di Wilayahnya	Jumlah Laporan Hasil Koordinasi Pendampingan Desa di Wilayahnya (Laporan)	1		0		1		0								0		0		0			
		7.01.01	**PROGRAM PENUNJANG URUSAN PEMERINTAHAN DAERAH KABUPATEN/KOTA**			**696.203.299**		**99.434.000**		**140.929.950**		**31.350.000**		**-**						**31.350.000**		**31.350.000**	**0**	**4,5**	KELURAHAN AMONGGEDO BARU	
			MENINGKATNYA KEPATUHAN PERANGKAT DAERAH DALAM TATA KELOLA ADMINISTRASI, PELAPORAN KINERJA, DAN PENGELOLAAN ASET DAERAH SECARA TEPAT WAKTU, LENGKAP, DAN SESUAI KETENTUAN (146)	PERSENTASE RATA-RATA KEPATUHAN TATA KELOLA PERANGKAT DAERAH (146) (%)	100		100		100,00		22								22		22		22			
		7.01.01.2.01	Perencanaan, Penganggaran, dan Evaluasi Kinerja Perangkat Daerah			30.602.518		-		-		-		-						-		-	0	0		
			Tersusunnya Produk Administratif Perencanaan, Penganggaran, dan Evaluasi Kinerja Perangkat Daerah	Jumlah Dokumen RKA-SKPD dan Laporan Hasil Koordinasi Penyusunan Dokumen RKA-SKPD (Dokumen)	5		0		1		0		0						0		0		0			
				Jumlah Dokumen Perubahan RKA-SKPD dan Laporan Hasil Koordinasi Penyusunan Dokumen Perubahan RKA-SKPD (Dokumen)	5		0		1		0		0						0		0		0			
				Jumlah Dokumen DPA-SKPD dan Laporan Hasil Koordinasi Penyusunan Dokumen DPA-SKPD (Dokumen)	5		0		1		0		0						0		0		0			
				Jumlah Dokumen Perubahan DPA-SKPD dan Laporan Hasil Koordinasi Penyusunan Dokumen Perubahan DPA-SKPD (Dokumen)	5		0		1		0		0						0		0		0			
				Jumlah Laporan Evaluasi Kinerja Perangkat Daerah (Laporan)	5		1		1		0		0						0		0		0			
				Jumlah Data Statistik Sektoral Daerah yang Telah Dikumpulkan dan Diperiksa Lingkup Perangkat Daerah (Data)	5		0		1		0		0						0		0		0			
		7.01.01.2.01.0002	Koordinasi dan Penyusunan Dokumen RKA-SKPD			2.762.814		-		-		-		-						-		-	0	0		
			Tersedianya Dokumen RKA-SKPD dan Laporan Hasil Koordinasi Penyusunan Dokumen RKA-SKPD	Jumlah Dokumen RKA-SKPD dan Laporan Hasil Koordinasi Penyusunan Dokumen RKA-SKPD (Dokumen)	5		0		1		0		0						0		0		0			
		7.01.01.2.01.0003	Koordinasi dan Penyusunan Dokumen Perubahan RKA-SKPD			2.762.814		-		-		-		-						-		-	0	0		
			Tersedianya Dokumen Perubahan RKA-SKPD dan Laporan Hasil Koordinasi Penyusunan Dokumen Perubahan RKA-SKPD	Jumlah Dokumen Perubahan RKA-SKPD dan Laporan Hasil Koordinasi Penyusunan Dokumen Perubahan RKA-SKPD (Dokumen)	5		0		1		0		0						0		0		0			
		7.01.01.2.01.0004	Koordinasi dan Penyusunan DPA-SKPD			2.762.814		-		-		-		-						-		-	0	0		
			Tersedianya Dokumen DPA-SKPD dan Laporan Hasil Koordinasi Penyusunan Dokumen DPA-SKPD	Jumlah Dokumen DPA-SKPD dan Laporan Hasil Koordinasi Penyusunan Dokumen DPA-SKPD (Dokumen)	5		0		1		0		0						0		0		0			
		7.01.01.2.01.0005	Koordinasi dan Penyusunan Perubahan DPA- SKPD			2.762.814		-		-		-		-						-		-	0	0		
			Tersedianya Dokumen Perubahan DPA-SKPD dan Laporan Hasil Koordinasi Penyusunan Dokumen Perubahan DPA-SKPD	Jumlah Dokumen Perubahan DPA-SKPD dan Laporan Hasil Koordinasi Penyusunan Dokumen Perubahan DPA-SKPD (Dokumen)	5		0		1		0		0						0		0		0			
		7.01.01.2.01.0007	Evaluasi Kinerja Perangkat Daerah			8.500.000		-		-		-		-						-		-	0	0		

No		Kode	Bidang Urusan/ Program/ Outcome/ Kegiatan/ Sub Kegiatan/ Kinerja	Indikator	Target RPJMD pada Tahun 2030 (Akhir Periode RPJMD)		Realisasi Capaian Kinerja RPJMD sampai dengan RKPD Tahun Lalu (Tahun 2025)		Target Kinerja dan Anggaran RKPD Tahun berjalan (Tahun 2026) yang dievaluasi		Realisasi Kinerja Pada Triwulan								Realisasi Capaian Kinerja dan Anggaran RKPD yang dievaluasi		Realisasi Kinerja dan Anggaran RPJMD s/d tahun 2026 (Akhir Tahun Pelaksanaaan RKPD Tahun 2026)		Tingkat Capaian Kinerja Dan Realisasi Anggaran RPJMD s/d tahun 2026 (%)		Unit SKPD Penanggungjawab	Ket
											I		II		III		IV									
1	2	3	4	5	6		7		8		9		10		11		12		13		14 = 13		15=14/6 x100%		16	17
					K	Rp	K	Rp	K	Rp	K	Rp	K	Rp	K	Rp	K	Rp	K	Rp	K	Rp	K	%		
			Terlaksananya Evaluasi Kinerja Perangkat Daerah	Jumlah Laporan Evaluasi Kinerja Perangkat Daerah (Laporan)	5		1		1		0		0						0		0		0			
		7.01.01.2.01.0009	Pelaksanaan Pengumpulan Data Statistik Sektoral Daerah			11.051.262		-		-		-		-						-		-	0	0		
			Terlaksananya Pengumpulan Data Statistik Sektoral Daerah	Jumlah Data Statistik Sektoral Daerah yang Telah Dikumpulkan dan Diperiksa Lingkup Perangkat Daerah (Data)	5		0		1		0		0						0		0		0			
		7.01.01.2.02	Administrasi Keuangan Perangkat Daerah			18.000.000		-		-		-		-						-		-	0	0		
			Tersusunnya Produk Administratif Keuangan Perangkat Daerah	Jumlah Dokumen Hasil Penyediaan Administrasi Pelaksanaan Tugas ASN (Dokumen)	4		1		1		0		0						0		0		0			
				Jumlah Dokumen Penatausahaan dan Pengujian/Verifikasi Keuangan SKPD (Dokumen)	16		4		4		0		0						0		0		0			
		7.01.01.2.02.0002	Penyediaan Administrasi Pelaksanaan Tugas ASN			12.000.000		-		-		-		-						-		-	0	0		
			Tersedianya Administrasi Pelaksanaan Tugas ASN	Jumlah Dokumen Hasil Penyediaan Administrasi Pelaksanaan Tugas ASN (Dokumen)	4		1		1		0		0						0		0		0			
		7.01.01.2.02.0003	Pelaksanaan Penatausahaan dan Pengujian/Verifikasi Keuangan SKPD			6.000.000		-		-		-		-						-		-	0	0		
			Terlaksananya Penatausahaan dan Pengujian/Verifikasi Keuangan SKPD	Jumlah Dokumen Penatausahaan dan Pengujian/Verifikasi Keuangan SKPD (Dokumen)	16		4		4		0		0						0		0		0			
		7.01.01.2.03	Administrasi Barang Milik Daerah pada Perangkat Daerah			16.250.000		2.995.000		-		-		-						-		-	0	0		
			Tersusunnya Produk Administratif Barang Milik Daerah pada Perangkat Daerah	Jumlah Rencana Kebutuhan Barang Milik Daerah SKPD (Dokumen)	10		2		2		0		0						0		0		0			
				Jumlah Dokumen Pengamanan Barang Milik Daerah SKPD (Dokumen)	5		1		1		0		0						0		0		0			
				Jumlah Laporan Hasil Penilaian Barang Milik Daerah dan Hasil Koordinasi Penilaian Barang Milik Daerah SKPD (Laporan)	4		1		1		0		0						0		0		0			
				Jumlah Laporan Hasil Pembinaan, Pengawasan, dan Pengendalian Barang Milik Daerah pada SKPD (Laporan)	4		1		1		0		0						0		0		0			
				Jumlah Laporan Rekonsiliasi dan Penyusunan Laporan Barang Milik Daerah pada SKPD (Laporan)	8		2		2		0		0						0		0		0			
				Jumlah Laporan Penatausahaan Barang Milik Daerah pada SKPD (Laporan)	8		1		1		0		0						0		0		0			
				Jumlah Dokumen Hasil Pemanfaatan Barang Milik Daerah SKPD (Dokumen)	5		1		1		0		0						0		0		0			
		7.01.01.2.03.0001	Penyusunan Perencanaan Kebutuhan Barang Milik Daerah SKPD			2.500.000		500.000		-		-		-						-		-	0	0		
			Tersedianya Rencana Kebutuhan Barang Milik Daerah SKPD	Jumlah Rencana Kebutuhan Barang Milik Daerah SKPD (Dokumen)	10		2		2		0		0						0		0		0			
		7.01.01.2.03.0002	Pengamanan Barang Milik Daerah SKPD			2.500.000		495.000		-		-		-						-		-	0	0		
			Terlaksananya Pengamanan Barang Milik Daerah SKPD	Jumlah Dokumen Pengamanan Barang Milik Daerah SKPD (Dokumen)	5		1		1		0		0						0		0		0			
		7.01.01.2.03.0003	Koordinasi dan Penilaian Barang Milik Daerah SKPD			1.000.000		-		-		-		-						-		-	0	0		
			Tersedianya Laporan Hasil Penilaian Barang Milik Daerah dan Hasil Koordinasi Penilaian Barang Milik Daerah SKPD	Jumlah Laporan Hasil Penilaian Barang Milik Daerah dan Hasil Koordinasi Penilaian Barang Milik Daerah SKPD (Laporan)	4		1		1		0		0						0		0		0			
		7.01.01.2.03.0004	Pembinaan, Pengawasan, dan Pengendalian Barang Milik Daerah pada SKPD			2.000.000		500.000		-		-		-						-		-	0	0		
			Terlaksananya Pembinaan, Pengawasan, dan Pengendalian Barang Milik Daerah pada SKPD	Jumlah Laporan Hasil Pembinaan, Pengawasan, dan Pengendalian Barang Milik Daerah pada SKPD (Laporan)	4		1		1		0		0						0		0		0			

No		Kode	Bidang Urusan/ Program/ Outcome/ Kegiatan/ Sub Kegiatan/ Kinerja	Indikator	Target RPJMD pada Tahun 2030 (Akhir Periode RPJMD)		Realisasi Capaian Kinerja RPJMD sampai dengan RKPD Tahun Lalu (Tahun 2025)		Target Kinerja dan Anggaran RKPD Tahun berjalan (Tahun 2026) yang dievaluasi		Realisasi Kinerja Pada Triwulan								Realisasi Capaian Kinerja dan Anggaran RKPD yang dievaluasi		Realisasi Kinerja dan Anggaran RPJMD s/d tahun 2026 (Akhir Tahun Pelaksanaaan RKPD Tahun 2026)		Tingkat Capaian Kinerja Dan Realisasi Anggaran RPJMD s/d tahun 2026 (%)		Unit SKPD Penanggungjawab	Ket
											I		II		III		IV									
1	2	3	4	5	6		7		8		9		10		11		12		13		14 = 13		15=14/6 x100%		16	17
					K	Rp	K	Rp	K	Rp	K	Rp	K	Rp	K	Rp	K	Rp	K	Rp	K	Rp	K	%		
		7.01.01.2.03.0005	Rekonsiliasi dan Penyusunan Laporan Barang Milik Daerah pada SKPD			2.000.000		500.000		-		-		-						-		-	0	0		
			Terlaksananya Rekonsiliasi dan Penyusunan Laporan Barang Milik Daerah pada SKPD	Jumlah Laporan Rekonsiliasi dan Penyusunan Laporan Barang Milik Daerah pada SKPD (Laporan)	8		2		2		0		0						0		0		0			
		7.01.01.2.03.0006	Penatausahaan Barang Milik Daerah pada SKPD			5.000.000		1.000.000		-		-		-						-		-	0	0		
			Terlaksananya Penatausahaan Barang Milik Daerah pada SKPD	Jumlah Laporan Penatausahaan Barang Milik Daerah pada SKPD (Laporan)	8		1		1		0		0						0		0		0			
		7.01.01.2.03.0007	Pemanfaatan Barang Milik Daerah SKPD			1.250.000		-		-		-		-						-		-	0	0		
			Terlaksananya Pemanfaatan Barang Milik Daerah SKPD	Jumlah Dokumen Hasil Pemanfaatan Barang Milik Daerah SKPD (Dokumen)	5		1		1		0		0						0		0		0			
		7.01.01.2.05	Administrasi Kepegawaian Perangkat Daerah			17.500.000		250.000		-		-		-						-		-	0	0		
			Tersusunnya Produk Administratif Kepegawaian Perangkat Daerah	Jumlah Paket Pakaian Dinas beserta Atribut Kelengkapan (Paket)	5		1		1		0		0						0		0		0			
				Jumlah Dokumen Pendataan dan Pengolahan Administrasi Kepegawaian (Dokumen)	5		1		1		0								0		0		0			
				Jumlah Dokumen Hasil Koordinasi dan Pelaksanaaan Sistem Informasi Kepegawaian (Dokumen)	5		1		1		0								0		0		0			
				Jumlah Dokumen Monitoring, Evaluasi, dan Penilaian Kinerja Pegawai (Dokumen)	8		1		1		0								0		0		0			
		7.01.01.2.05.0002	Pengadaan Pakaian Dinas beserta Atribut Kelengkapannya			12.500.000		-		-		-		-						-		-	0	0		
			Tersedianya Pakaian Dinas beserta Atribut Kelengkapan	Jumlah Paket Pakaian Dinas beserta Atribut Kelengkapan (Paket)	5		1		1		0		0						0		0		0			
		7.01.01.2.05.0003	Pendataan dan Pengolahan Administrasi Kepegawaian			1.250.000		-		-		-		-						-		-	0	0		
			Terlaksananya Pendataan dan Pengolahan Administrasi Kepegawaian	Jumlah Dokumen Pendataan dan Pengolahan Administrasi Kepegawaian (Dokumen)	5		1		1		0								0		0		0			
		7.01.01.2.05.0004	Koordinasi dan Pelaksanaan Sistem Informasi Kepegawaian			1.250.000		250.000		-		-		-						-		-	0	0		
			Terlaksananya Koordinasi dan Pelaksanaan Sistem Informasi Kepegawaian	Jumlah Dokumen Hasil Koordinasi dan Pelaksanaaan Sistem Informasi Kepegawaian (Dokumen)	5		1		1		0								0		0		0			
		7.01.01.2.05.0005	Monitoring, Evaluasi, dan Penilaian Kinerja Pegawai			2.500.000		-		-		-		-						-		-	0	0		
			Terlaksananya Monitoring, Evaluasi, dan Penilaian Kinerja Pegawai	Jumlah Dokumen Monitoring, Evaluasi, dan Penilaian Kinerja Pegawai (Dokumen)	8		1		1		0								0		0		0			
		7.01.01.2.06	Administrasi Umum Perangkat Daerah			62.210.000		6.927.000		14.999.950		-		-						-		-	0	0		
			Tersusunnya Produk Administratif Umum Perangkat Daerah	Jumlah Paket Peralatan dan Perlengkapan Kantor yang Disediakan (Paket)	17		4		4		0								0		0		0			
				Jumlah Paket Peralatan Rumah Tangga yang Disediakan (Paket)	5		1		1		0								0		0		0			
				Jumlah Paket Bahan Logistik Kantor yang Disediakan (Paket)	17		4		4		0								0		0		0			
				Jumlah Paket Barang Cetakan dan Penggandaan yang Disediakan (Paket)	9		2		2		0								0		0		0			
				Jumlah Dokumen Bahan Bacaan dan Peraturan Perundang-Undangan yang Disediakan (Dokumen)	5		1		1		0								0		0		0			
				Jumlah Laporan Penyelenggaraan Rapat Koordinasi dan Konsultasi SKPD (Laporan)	20		4		4		0								0		0		0			
				Jumlah Dokumen Penatausahaan Arsip Dinamis pada SKPD (Dokumen)	5		1		1		0								0		0		0			
		7.01.01.2.06.0002	Penyediaan Peralatan dan Perlengkapan Kantor			10.710.000		1.995.000		14.999.950		-		-						-		-	0	0		

No		Kode	Bidang Urusan/ Program/ Outcome/ Kegiatan/ Sub Kegiatan/ Kinerja	Indikator	Target RPJMD pada Tahun 2030 (Akhir Periode RPJMD)		Realisasi Capaian Kinerja RPJMD sampai dengan RKPD Tahun Lalu (Tahun 2025)		Target Kinerja dan Anggaran RKPD Tahun berjalan (Tahun 2026) yang dievaluasi		Realisasi Kinerja Pada Triwulan								Realisasi Capaian Kinerja dan Anggaran RKPD yang dievaluasi		Realisasi Kinerja dan Anggaran RPJMD s/d tahun 2026 (Akhir Tahun Pelaksanaaan RKPD Tahun 2026)		Tingkat Capaian Kinerja Dan Realisasi Anggaran RPJMD s/d tahun 2026 (%)		Unit SKPD Penanggungjawab	Ket
											I		II		III		IV									
1	2	3	4	5	6		7		8		9		10		11		12		13		14 = 13		15=14/6 x100%		16	17
					K	Rp	K	Rp	K	Rp	K	Rp	K	Rp	K	Rp	K	Rp	K	Rp	K	Rp	K	%		
			Tersedianya Peralatan dan Perlengkapan Kantor	Jumlah Paket Peralatan dan Perlengkapan Kantor yang Disediakan (Paket)	17		4		4		0								0		0		0			
		7.01.01.2.06.0003	Penyediaan Peralatan Rumah Tangga			9.000.000		1.997.000		-		-		-						-		-	0	0		
			Tersedianya Peralatan Rumah Tangga	Jumlah Paket Peralatan Rumah Tangga yang Disediakan (Paket)	5		1		1		0								0		0		0			
		7.01.01.2.06.0004	Penyediaan Bahan Logistik Kantor			20.000.000		934.500		-		-		-						-		-	0	0		
			Tersedianya Bahan Logistik Kantor	Jumlah Paket Bahan Logistik Kantor yang Disediakan (Paket)	17		4		4		0								0		0		0			
		7.01.01.2.06.0005	Penyediaan Barang Cetakan dan Penggandaan			5.000.000		1.000.500		-		-		-						-		-	0	0		
			Tersedianya Barang Cetakan dan Penggandaan	Jumlah Paket Barang Cetakan dan Penggandaan yang Disediakan (Paket)	9		2		2		0								0		0		0			
		7.01.01.2.06.0006	Penyediaan Bahan Bacaan dan Peraturan Perundang-undangan			2.500.000		500.000		-		-		-						-		-	0	0		
			Tersedianya Bahan Bacaan dan Peraturan Perundang-undangan	Jumlah Dokumen Bahan Bacaan dan Peraturan Perundang-Undangan yang Disediakan (Dokumen)	5		1		1		0								0		0		0			
		7.01.01.2.06.0009	Penyelenggaraan Rapat Koordinasi dan Konsultasi SKPD			12.500.000		-		-		-		-						-		-	0	0		
			Terlaksananya Penyelenggaraan Rapat Koordinasi dan Konsultasi SKPD	Jumlah Laporan Penyelenggaraan Rapat Koordinasi dan Konsultasi SKPD (Laporan)	20		4		4		0								0		0		0			
		7.01.01.2.06.0010	Penatausahaan Arsip Dinamis pada SKPD			2.500.000		500.000		-		-		-						-		-	0	0		
			Terlaksananya Penatausahaan Arsip Dinamis pada SKPD	Jumlah Dokumen Penatausahaan Arsip Dinamis pada SKPD (Dokumen)	5		1		1		0								0		0		0			
		7.01.01.2.07	Pengadaan Barang Milik Daerah Penunjang Urusan Pemerintah Daerah			153.140.781		16.204.000		-		-		-						-		-	0	0		
			Tersedianya Unit Barang Milik Daerah Penunjang Urusan Pemerintah Daerah melalui Pengadaan	Jumlah Unit Kendaraan Perorangan Dinas atau Kendaraan Dinas Jabatan yang Disediakan (Unit)	5		0		1		0		0						0		0		0			
				Jumlah Paket Mebel yang Disediakan (Unit)	10		2		2		0								0		0		0			
				Jumlah Unit Peralatan dan Mesin Lainnya yang Disediakan (Unit)	5		1		1		0								0		0		0			
		7.01.01.2.07.0001	Pengadaan Kendaraan Perorangan Dinas atau Kendaraan Dinas Jabatan			138.140.781		-		-		-		-						-		-	0	0		
			Tersedianya Kendaraan Perorangan Dinas atau Kendaraan Dinas Jabatan	Jumlah Unit Kendaraan Perorangan Dinas atau Kendaraan Dinas Jabatan yang Disediakan (Unit)	5		0		1		0		0						0		0		0			
		7.01.01.2.07.0005	Pengadaan Mebel			5.000.000		4.988.000		-		-		-						-		-	0	0		
			Tersedianya Mebel	Jumlah Paket Mebel yang Disediakan (Unit)	10		2		2		0								0		0		0			
		7.01.01.2.07.0006	Pengadaan Peralatan dan Mesin Lainnya			10.000.000		11.216.000		-		-		-						-		-	0	0		
			Tersedianya Peralatan dan Mesin Lainnya	Jumlah Unit Peralatan dan Mesin Lainnya yang Disediakan (Unit)	5		1		1		0								0		0		0			
		7.01.01.2.08	Penyediaan Jasa Penunjang Urusan Pemerintahan Daerah			360.000.000		67.700.000		125.930.000		31.350.000		-						31.350.000		31.350.000	0	8,71		
			Tersedianya Laporan Hasil Penyediaan Jasa Penunjang Urusan Pemerintahan Daerah	Jumlah Laporan Penyediaan Jasa Surat Menyurat (Laporan)	8		1		1		0								0		0		0			
				Jumlah Laporan Penyediaan Jasa Komunikasi, Sumber Daya Air dan Listrik yang Disediakan (Laporan)	8		1		1		0								0		0		0			
				Jumlah Laporan Penyediaan Jasa Pelayanan Umum Kantor yang Disediakan (Laporan)	1		1		1		1								0		0		0			
		7.01.01.2.08.0001	Penyediaan Jasa Surat Menyurat			5.000.000		1.200.000		-		-		-						-		-	0	0		
			Terlaksananya Penyediaan Jasa Surat Menyurat	Jumlah Laporan Penyediaan Jasa Surat Menyurat (Laporan)	8		1		1		0								0		0		0			
		7.01.01.2.08.0002	Penyediaan Jasa Komunikasi, Sumber Daya Air dan Listrik			25.000.000		500.000		530.000		-		-						-		-	0	0		
			Tersedianya Jasa Komunikasi, Sumber Daya Air dan Listrik	Jumlah Laporan Penyediaan Jasa Komunikasi, Sumber Daya Air dan Listrik yang Disediakan (Laporan)	8		1		1		0								0		0		0			

No		Kode	Bidang Urusan/ Program/ Outcome/ Kegiatan/ Sub Kegiatan/ Kinerja	Indikator	Target RPJMD pada Tahun 2030 (Akhir Periode RPJMD)		Realisasi Capaian Kinerja RPJMD sampai dengan RKPD Tahun Lalu (Tahun 2025)		Target Kinerja dan Anggaran RKPD Tahun berjalan (Tahun 2026) yang dievaluasi		Realisasi Kinerja Pada Triwulan								Realisasi Capaian Kinerja dan Anggaran RKPD yang dievaluasi		Realisasi Kinerja dan Anggaran RPJMD s/d tahun 2026 (Akhir Tahun Pelaksanaaan RKPD Tahun 2026)		Tingkat Capaian Kinerja Dan Realisasi Anggaran RPJMD s/d tahun 2026 (%)		Unit SKPD Penanggungjawab	Ket
											I		II		III		IV									
1	2	3	4	5	6		7		8		9		10		11		12		13		14 = 13		15=14/6 x100%		16	17
					K	Rp	K	Rp	K	Rp	K	Rp	K	Rp	K	Rp	K	Rp	K	Rp	K	Rp	K	%		
		7.01.01.2.08.0004	Penyediaan Jasa Pelayanan Umum Kantor			330.000.000		66.000.000		125.400.000		31.350.000		-						31.350.000		31.350.000	0	9,5		
			Tersedianya Jasa Pelayanan Umum Kantor	Jumlah Laporan Penyediaan Jasa Pelayanan Umum Kantor yang Disediakan (Laporan)	1		1		1		1								0		0		0			
		7.01.01.2.09	Pemeliharaan Barang Milik Daerah Penunjang Urusan Pemerintahan Daerah			38.500.000		5.358.000		-		-		-						-		-	0	0		
			Terlaksananya Pemeliharaan Barang Milik Daerah Penunjang Urusan Pemerintahan Daerah	Jumlah Kendaraan Perorangan Dinas atau Kendaraan Dinas Jabatan yang Dipelihara dan dibayarkan Pajaknya (Unit)	5		1		1		0								0		0		0			
				Jumlah Gedung Kantor dan Bangunan Lainnya yang Dipelihara/Direhabilitasi (Unit)	5		1		1		0								0		0		0			
				Jumlah Sarana dan Prasarana Gedung Kantor atau Bangunan Lainnya yang Dipelihara/Direhabilitasi (Unit)	5		1		1		0								0		0		0			
				Jumlah Sarana dan Prasarana Pendukung Gedung Kantor atau Bangunan Lainnya yang Dipelihara/Direhabilitasi (Unit)	5		1		1		0								0		0		0			
		7.01.01.2.09.0001	Penyediaan Jasa Pemeliharaan, Biaya Pemeliharaan, dan Pajak Kendaraan Perorangan Dinas atau Kendaraan Dinas Jabatan			16.000.000		870.000		-		-		-						-		-	0	0		
			Tersedianya Jasa Pemeliharaan, Biaya Pemeliharaan dan Pajak Kendaraan Perorangan Dinas atau Kendaraan Dinas Jabatan	Jumlah Kendaraan Perorangan Dinas atau Kendaraan Dinas Jabatan yang Dipelihara dan dibayarkan Pajaknya (Unit)	5		1		1		0								0		0		0			
		7.01.01.2.09.0009	Pemeliharaan/Rehabilitasi Gedung Kantor dan Bangunan Lainnya			12.500.000		2.497.000		-		-		-						-		-	0	0		
			Terlaksananya Pemeliharaan/Rehabilitasi Gedung Kantor dan Bangunan Lainnya	Jumlah Gedung Kantor dan Bangunan Lainnya yang Dipelihara/Direhabilitasi (Unit)	5		1		1		0								0		0		0			
		7.01.01.2.09.0010	Pemeliharaan/Rehabilitasi Sarana dan Prasarana Gedung Kantor atau Bangunan Lainnya			5.000.000		990.000		-		-		-						-		-	0	0		
			Terlaksananya Pemeliharaan/Rehabilitasi Sarana dan Prasarana Gedung Kantor atau Bangunan Lainnya	Jumlah Sarana dan Prasarana Gedung Kantor atau Bangunan Lainnya yang Dipelihara/Direhabilitasi (Unit)	5		1		1		0								0		0		0			
		7.01.01.2.09.0011	Pemeliharaan/Rehabilitasi Sarana dan Prasarana Pendukung Gedung Kantor atau Bangunan Lainnya			5.000.000		1.001.000		-		-		-						-		-	0	0		
			Terlaksananya Pemeliharaan/Rehabilitasi Sarana dan Prasarana Pendukung Gedung Kantor atau Bangunan Lainnya	Jumlah Sarana dan Prasarana Pendukung Gedung Kantor atau Bangunan Lainnya yang Dipelihara/Direhabilitasi (Unit)	5		1		1		0								0		0		0			
		7.01.02	**PROGRAM PENYELENGGARAAN PEMERINTAHAN DAN PELAYANAN PUBLIK**			**120.000.000**		**-**		**-**		**-**		**-**						**-**		**-**	**0**	**0**	KELURAHAN AMONGGEDO BARU	
			MENINGKATNYA KUALITAS PENYELENGGARAAN PEMERINTAHAN DAN PELAYANAN PUBLIK (146)	PERSENTASE KEGIATAN PENYELENGGARAAN PEMERINTAHAN DAN PELAYANAN PUBLIK YANG TERLAKSANA (146) (%)	100		100		100,00		0								0		0		0			
		7.01.02.2.02	Penyelenggaraan Urusan Pemerintahan yang Tidak Dilaksanakan oleh Unit Kerja Perangkat Daerah yang Ada di Kecamatan			120.000.000		-		-		-		-						-		-	0	0		
			Terlaksananya Penyelenggaraan Urusan Pemerintahan yang tidak Dilaksanakan oleh Unit Kerja Perangkat Daerah yang ada di Kecamatan	Jumlah Dokumen Perencanaan Kegiatan Pelayanan kepada Masyarakat di Kecamatan (Dokumen)	5		0		1		0								0		0		0			
				Jumlah Laporan Fasilitasi Percepatan Pencapaian Standar Pelayanan Minimal di Wilayah Kecamatan (Laporan)	60		0		1		0								0		0		0			
		7.01.02.2.02.0001	Perencanaan Kegiatan Pelayanan kepada Masyarakat di Kecamatan			20.000.000		-		-		-		-						-		-	0	0		
			Tersusunnya Dokumen Perencanaan Kegiatan Pelayanan kepada Masyarakat di Kecamatan	Jumlah Dokumen Perencanaan Kegiatan Pelayanan kepada Masyarakat di Kecamatan (Dokumen)	5		0		1		0								0		0		0			

No		Kode	Bidang Urusan/ Program/ Outcome/ Kegiatan/ Sub Kegiatan/ Kinerja	Indikator	Target RPJMD pada Tahun 2030 (Akhir Periode RPJMD)		Realisasi Capaian Kinerja RPJMD sampai dengan RKPD Tahun Lalu (Tahun 2025)		Target Kinerja dan Anggaran RKPD Tahun berjalan (Tahun 2026) yang dievaluasi		Realisasi Kinerja Pada Triwulan								Realisasi Capaian Kinerja dan Anggaran RKPD yang dievaluasi		Realisasi Kinerja dan Anggaran RPJMD s/d tahun 2026 (Akhir Tahun Pelaksanaaan RKPD Tahun 2026)		Tingkat Capaian Kinerja Dan Realisasi Anggaran RPJMD s/d tahun 2026 (%)		Unit SKPD Penanggungjawab	Ket
											I		II		III		IV									
1	2	3	4	5	6		7		8		9		10		11		12		13		14 = 13		15=14/6 x100%		16	17
					K	Rp	K	Rp	K	Rp	K	Rp	K	Rp	K	Rp	K	Rp	K	Rp	K	Rp	K	%		
		7.01.02.2.02.0002	Fasilitasi Percepatan Pencapaian Standar Pelayanan Minimal di Wilayah Kecamatan			100.000.000		-		-		-		-						-		-	0	0		
			Terlaksananya Fasilitasi Percepatan Pencapaian Standar Pelayanan Minimal di Wilayah Kecamatan	Jumlah Laporan Fasilitasi Percepatan Pencapaian Standar Pelayanan Minimal di Wilayah Kecamatan (Laporan)	60		0		1		0								0		0		0			
		7.01.03	**PROGRAM PEMBERDAYAAN MASYARAKAT DESA DAN KELURAHAN**			**1.130.000.000**		**409.900.000**		**200.000.000**		**-**		**-**						**-**		**-**	**0**	**0**	KELURAHAN AMONGGEDO BARU	
			MENINGKATNYA PERAN SERTA MASYARAKAT DESA DAN KELURAHAN DALAM KEGIATAN PEMBANGUNAN (146)	PERSENTASE KEGIATAN PEMBERDAYAAN MASYARAKAT DESA DAN KELURAHAN YANG TERLAKSANA (146) (%)	100		100		100,00		0								0		0		0			
		7.01.03.2.02	Kegiatan Pemberdayaan Kelurahan			750.000.000		409.900.000		200.000.000		-		-						-		-	0	0		
			Terlaksananya Koordinasi Kegiatan Pemberdayaan Kelurahan	Jumlah Lembaga Kemasyarakatan yang Berpartisipasi dalam Forum Musyawarah Perencanaan Pembangunan di Kelurahan (Lembaga Kemasyarakatan)	25		0		1		0								0		0		0			
				Jumlah Sarana dan Prasarana Kelurahan yang Terbangun (Unit)	5		2		1		0								0		0		0			
				Jumlah Pokmas dan Ormas yang Melaksanakan Pemberdayaan Masyarakat di Kelurahan (Pokmas / Ormas)	25		5		5		0								0		0		0			
				Jumlah Laporan Hasil Evaluasi Kelurahan (Laporan)	5		0		1		0								0		0		0			
		7.01.03.2.02.0001	Peningkatan Partisipasi Masyarakat dalam Forum Musyawarah Perencanaan Pembangunan di Kelurahan			75.000.000		-		-		-		-						-		-	0	0		
			Meningkatnya Partisipasi Masyarakat dalam Forum Musyawarah Perencanaan Pembangunan di Kelurahan	Jumlah Lembaga Kemasyarakatan yang Berpartisipasi dalam Forum Musyawarah Perencanaan Pembangunan di Kelurahan (Lembaga Kemasyarakatan)	25		0		1		0								0		0		0			
		7.01.03.2.02.0002	Pembangunan Sarana dan Prasarana Kelurahan			400.000.000		325.600.000		144.985.000		-		-						-		-	0	0		
			Terbangunnya Sarana dan Prasarana Kelurahan	Jumlah Sarana dan Prasarana Kelurahan yang Terbangun (Unit)	5		2		1		0								0		0		0			
		7.01.03.2.02.0003	Pemberdayaan Masyarakat di Kelurahan			250.000.000		84.300.000		55.015.000		-		-						-		-	0	0		
			Terlaksananya Pemberdayaan Masyarakat di Kelurahan	Jumlah Pokmas dan Ormas yang Melaksanakan Pemberdayaan Masyarakat di Kelurahan (Pokmas / Ormas)	25		5		5		0								0		0		0			
		7.01.03.2.02.0004	Evaluasi Kelurahan			25.000.000		-		-		-		-						-		-	0	0		
			Terlaksananya Evaluasi Kelurahan	Jumlah Laporan Hasil Evaluasi Kelurahan (Laporan)	5		0		1		0								0		0		0			
		7.01.03.2.06	Pemberdayaan dan Kesejahteraan Keluarga Tingkat Kecamatan dan Kelurahan			380.000.000		-		-		-		-						-		-	0	0		
			Terlaksananya Pemberdayaan dan Kesejahteraan Keluarga Tingkat Kecamatan dan Kelurahan	Jumlah Keluarga yang Mengikuti Peningkatan Ketahanan Pangan Keluarga (Keluarga)	5		0		1		0								0		0		0			
				Jumlah Keluarga yang Mengikuti Peningkatan Kesadaran Keluarga dalam Mewujudkan Rumah Sehat dan Layak Huni serta Kesadaran Hukum tentang Kepemilikan Rumah (Keluarga)	1		0		1		0								0		0		0			
				Jumlah Keluarga yang Mengikuti Peningkatan Kesadaran Keluarga dalam Peningkatan Pendidikan dan Keterampilan untuk Mewujudkan Sumber Daya Manusia yang Berkualitas dan Berdaya Saing (Keluarga)	1		0		1		0								0		0		0			
				Jumlah Keluarga yang Mengikuti Penumbuhan Kesadaran Keluarga dalam Peningkatan Derajat Kesehatan Keluarga dan Lingkungan Dengan Menerapkan Perilaku Hidup Bersih dan Sehat (Keluarga)	5		0		1		0								0		0		0			

No		Kode	Bidang Urusan/ Program/ Outcome/ Kegiatan/ Sub Kegiatan/ Kinerja	Indikator	Target RPJMD pada Tahun 2030 (Akhir Periode RPJMD)		Realisasi Capaian Kinerja RPJMD sampai dengan RKPD Tahun Lalu (Tahun 2025)		Target Kinerja dan Anggaran RKPD Tahun berjalan (Tahun 2026) yang dievaluasi		Realisasi Kinerja Pada Triwulan								Realisasi Capaian Kinerja dan Anggaran RKPD yang dievaluasi		Realisasi Kinerja dan Anggaran RPJMD s/d tahun 2026 (Akhir Tahun Pelaksanaaan RKPD Tahun 2026)		Tingkat Capaian Kinerja Dan Realisasi Anggaran RPJMD s/d tahun 2026 (%)		Unit SKPD Penanggungjawab	Ket
											I		II		III		IV									
1	2	3	4	5	6		7		8		9		10		11		12		13		14 = 13		15=14/6 x100%		16	17
					K	Rp	K	Rp	K	Rp	K	Rp	K	Rp	K	Rp	K	Rp	K	Rp	K	Rp	K	%		
				Jumlah Keluarga yang Mengikuti Penumbuhan Kesadaran Keluarga dalam Peningkatan Taraf Hidup Keluarga melalui Kehidupan Berkoperasi dan Pengembangan Ekonomi Lainnya (Keluarga)	5		0		1		0								0		0		0			
				Jumlah Keluarga yang Mengikuti Penumbuhan Kesadaran Keluarga dalam Peningkatan Kualitas Kelestarian Lingkungan Hidup (Keluarga)	5		0		1		0								0		0		0			
				Jumlah Keluarga yang Mengikuti Pelatihan Keluarga Tanggap Bencana Alam (Keluarga)	5		0		1		0								0		0		0			
				Jumlah Keluarga yang Mengikuti Pelatihan Keluarga Tanggap Bencana Rumah Tangga (Keluarga)	1		0		1		0								0		0		0			
				Jumlah Keluarga yang Mengikuti Penumbuhan dan Peningkatan Kesadaran Keluarga dalam Keterlibatan Perencanaan Kehidupan Menuju Keluarga Berkualitas (Keluarga)	5		0		1		0								0		0		0			
		7.01.03.2.06.0003	Peningkatan Ketahanan Pangan Keluarga			100.000.000		-		-		-		-						-		-	0	0		
			Terlaksananya Peningkatan Ketahanan Pangan Keluarga	Jumlah Keluarga yang Mengikuti Peningkatan Ketahanan Pangan Keluarga (Keluarga)	5		0		1		0								0		0		0			
		7.01.03.2.06.0005	Peningkatan Kesadaran Keluarga dalam Mewujudkan Rumah Sehat dan Layak Huni serta Kesadaran Hukum tentang Kepemilikan Rumah			10.000.000		-		-		-		-						-		-	0	0		
			Terlaksananya Peningkatan Kesadaran Keluarga dalam Mewujudkan Rumah Sehat dan Layak Huni serta Kesadaran Hukum tentang Kepemilikan Rumah	Jumlah Keluarga yang Mengikuti Peningkatan Kesadaran Keluarga dalam Mewujudkan Rumah Sehat dan Layak Huni serta Kesadaran Hukum tentang Kepemilikan Rumah (Keluarga)	1		0		1		0								0		0		0			
		7.01.03.2.06.0006	Peningkatan Kesadaran Keluarga dalam Peningkatan Pendidikan dan Keterampilan untuk Mewujudkan Sumber Daya Manusia yang Berkualitas dan Berdaya Saing			10.000.000		-		-		-		-						-		-	0	0		
			Terlaksananya Peningkatan Kesadaran Keluarga dalam Peningkatan Pendidikan dan Keterampilan untuk Mewujudkan Sumber Daya Manusia yang Berkualitas dan Berdaya Saing	Jumlah Keluarga yang Mengikuti Peningkatan Kesadaran Keluarga dalam Peningkatan Pendidikan dan Keterampilan untuk Mewujudkan Sumber Daya Manusia yang Berkualitas dan Berdaya Saing (Keluarga)	1		0		1		0								0		0		0			
		7.01.03.2.06.0007	Penumbuhan Kesadaran Keluarga dalam Peningkatan Derajat Kesehatan Keluarga dan Lingkungan dengan Menerapkan Perilaku Hidup Bersih dan Sehat			50.000.000		-		-		-		-						-		-	0	0		
			Terlaksananya Penumbuhan Kesadaran Keluarga dalam Peningkatan Derajat Kesehatan Keluarga dan Lingkungan dengan Menerapkan Perilaku Hidup Bersih dan Sehat	Jumlah Keluarga yang Mengikuti Penumbuhan Kesadaran Keluarga dalam Peningkatan Derajat Kesehatan Keluarga dan Lingkungan Dengan Menerapkan Perilaku Hidup Bersih dan Sehat (Keluarga)	5		0		1		0								0		0		0			
		7.01.03.2.06.0008	Penumbuhan Kesadaran Keluarga dalam Peningkatan Taraf Hidup Keluarga Melalui Kehidupan Berkoperasi dan Pengembangan Ekonomi Lainnya			50.000.000		-		-		-		-						-		-	0	0		
			Terlaksananya Penumbuhan Kesadaran Keluarga dalam Peningkatan Taraf Hidup Keluarga Melalui Kehidupan Berkoperasi dan Pengembangan Ekonomi Lainnya	Jumlah Keluarga yang Mengikuti Penumbuhan Kesadaran Keluarga dalam Peningkatan Taraf Hidup Keluarga melalui Kehidupan Berkoperasi dan Pengembangan Ekonomi Lainnya (Keluarga)	5		0		1		0								0		0		0			
		7.01.03.2.06.0009	Penumbuhan Kesadaran Keluarga dalam Peningkatan Kualitas Kelestarian Lingkungan Hidup			50.000.000		-		-		-		-						-		-	0	0		
			Terlaksananya Penumbuhan Kesadaran Keluarga dalam Peningkatan Kualitas Kelestarian Lingkungan Hidup	Jumlah Keluarga yang Mengikuti Penumbuhan Kesadaran Keluarga dalam Peningkatan Kualitas Kelestarian Lingkungan Hidup (Keluarga)	5		0		1		0								0		0		0			
		7.01.03.2.06.0010	Pelatihan Keluarga Tanggap Bencana Alam			50.000.000		-		-		-		-						-		-	0	0		

No		Kode	Bidang Urusan/ Program/ Outcome/ Kegiatan/ Sub Kegiatan/ Kinerja	Indikator	Target RPJMD pada Tahun 2030 (Akhir Periode RPJMD)		Realisasi Capaian Kinerja RPJMD sampai dengan RKPD Tahun Lalu (Tahun 2025)		Target Kinerja dan Anggaran RKPD Tahun berjalan (Tahun 2026) yang dievaluasi		Realisasi Kinerja Pada Triwulan								Realisasi Capaian Kinerja dan Anggaran RKPD yang dievaluasi		Realisasi Kinerja dan Anggaran RPJMD s/d tahun 2026 (Akhir Tahun Pelaksanaaan RKPD Tahun 2026)		Tingkat Capaian Kinerja Dan Realisasi Anggaran RPJMD s/d tahun 2026 (%)		Unit SKPD Penanggungjawab	Ket
											I		II		III		IV									
1	2	3	4	5	6		7		8		9		10		11		12		13		14 = 13		15=14/6 x100%		16	17
					K	Rp	K	Rp	K	Rp	K	Rp	K	Rp	K	Rp	K	Rp	K	Rp	K	Rp	K	%		
			Terlaksananya Pelatihan Keluarga Tanggap Bencana Alam	Jumlah Keluarga yang Mengikuti Pelatihan Keluarga Tanggap Bencana Alam (Keluarga)	5		0		1		0								0		0		0			
		7.01.03.2.06.0011	Pelatihan Keluarga Tanggap Bencana Rumah Tangga			10.000.000		-		-		-		-						-		-	0	0		
			Terlaksananya Keluarga Tanggap Bencana Rumah Tangga	Jumlah Keluarga yang Mengikuti Pelatihan Keluarga Tanggap Bencana Rumah Tangga (Keluarga)	1		0		1		0								0		0		0			
		7.01.03.2.06.0012	Penumbuhan dan Peningkatan Kesadaran Keluarga dalam Keterlibatan Perencanaan Kehidupan Menuju Keluarga Berkualitas			50.000.000		-		-		-		-						-		-	0	0		
			Terlaksananya Penumbuhan dan Peningkatan Kesadaran Keluarga dalam Keterlibatan Perencanaan Kehidupan Menuju Keluarga Berkualitas	Jumlah Keluarga yang Mengikuti Penumbuhan dan Peningkatan Kesadaran Keluarga dalam Keterlibatan Perencanaan Kehidupan Menuju Keluarga Berkualitas (Keluarga)	5		0		1		0								0		0		0			
		7.01.01	**PROGRAM PENUNJANG URUSAN PEMERINTAHAN DAERAH KABUPATEN/KOTA**			**7.583.891.779**		**1.028.004.669**		**694.461.691**		**167.651.422**		**422.090.744**						**589.742.166**		**589.742.166**	**832,66**	**7,78**	KECAMATAN MELUHU	
			MENINGKATNYA KEPATUHAN PERANGKAT DAERAH DALAM TATA KELOLA ADMINISTRASI, PELAPORAN KINERJA, DAN PENGELOLAAN ASET DAERAH SECARA TEPAT WAKTU, LENGKAP, DAN SESUAI KETENTUAN (147)	PERSENTASE RATA-RATA KEPATUHAN TATA KELOLA PERANGKAT DAERAH (147) (%)	100		100		100,00		25		25						25		25		25			
		7.01.01.2.01	Perencanaan, Penganggaran, dan Evaluasi Kinerja Perangkat Daerah			129.852.329		16.000.000		12.000.000		-		7.500.000						7.500.000		7.500.000	253	5,78		
			Tersusunnya Produk Administratif Perencanaan, Penganggaran, dan Evaluasi Kinerja Perangkat Daerah	Jumlah Dokumen Perencanaan Perangkat Daerah (Dokumen)	10		0		2		1		1						1		1		10			
				Jumlah Dokumen RKA-SKPD dan Laporan Hasil Koordinasi Penyusunan Dokumen RKA-SKPD (Dokumen)	5		0		1		1		1						1		1		20			
				Jumlah Dokumen Perubahan RKA-SKPD dan Laporan Hasil Koordinasi Penyusunan Dokumen Perubahan RKA-SKPD (Dokumen)	5		0		1		0		0						0		0		0			
				Jumlah Dokumen DPA-SKPD dan Laporan Hasil Koordinasi Penyusunan Dokumen DPA-SKPD (Dokumen)	5		0		1		0		115						115		115		2300			
				Jumlah Dokumen Perubahan DPA-SKPD dan Laporan Hasil Koordinasi Penyusunan Dokumen Perubahan DPA-SKPD (Dokumen)	5		0		1		0		0						0		0		0			
				Jumlah Laporan Capaian Kinerja dan Ikhtisar Realisasi Kinerja SKPD dan Laporan Hasil Koordinasi Penyusunan Laporan Capaian Kinerja dan Ikhtisar Realisasi Kinerja SKPD (Laporan)	5		0		1		0		1						1		1		20			
				Jumlah Laporan Evaluasi Kinerja Perangkat Daerah (Laporan)	5		0		1		0		0						0		0		0			
				Jumlah Dokumen Hasil Penyelenggaraan Walidata Pendukung Statistik Sektoral Daerah (Dokumen)	5		0		1		0		0						0		0		0			
				Jumlah Data Statistik Sektoral Daerah yang Telah Dikumpulkan dan Diperiksa Lingkup Perangkat Daerah (Data)	5		0		1		0		0						0		0		0			
				Jumlah Berita Acara Hasil Sinkronisasi dan Harmonisasi Pusat dan Daerah dalam Rangka Mendukung Target Pembangunan Nasional melalui Koordinasi Teknis Pembangunan (Berita Acara)	5		0		1		0		9						9		9		180			
		7.01.01.2.01.0001	Penyusunan Dokumen Perencanaan Perangkat Daerah			22.102.525		4.000.000		3.000.000		-		3.000.000						3.000.000		3.000.000	10	13,57		
			Tersusunnya Dokumen Perencanaan Perangkat Daerah	Jumlah Dokumen Perencanaan Perangkat Daerah (Dokumen)	10		0		2		1		1						1		1		10			
		7.01.01.2.01.0002	Koordinasi dan Penyusunan Dokumen RKA-SKPD			11.051.262		2.000.000		1.500.000		-		1.500.000						1.500.000		1.500.000	20	13,57		

No		Kode	Bidang Urusan/ Program/ Outcome/ Kegiatan/ Sub Kegiatan/ Kinerja	Indikator	Target RPJMD pada Tahun 2030 (Akhir Periode RPJMD)		Realisasi Capaian Kinerja RPJMD sampai dengan RKPD Tahun Lalu (Tahun 2025)		Target Kinerja dan Anggaran RKPD Tahun berjalan (Tahun 2026) yang dievaluasi		Realisasi Kinerja Pada Triwulan								Realisasi Capaian Kinerja dan Anggaran RKPD yang dievaluasi		Realisasi Kinerja dan Anggaran RPJMD s/d tahun 2026 (Akhir Tahun Pelaksanaaan RKPD Tahun 2026)		Tingkat Capaian Kinerja Dan Realisasi Anggaran RPJMD s/d tahun 2026 (%)		Unit SKPD Penanggungjawab	Ket
											I		II		III		IV									
1	2	3	4	5	6		7		8		9		10		11		12		13		14 = 13		15=14/6 x100%		16	17
					K	Rp	K	Rp	K	Rp	K	Rp	K	Rp	K	Rp	K	Rp	K	Rp	K	Rp	K	%		
			Tersedianya Dokumen RKA-SKPD dan Laporan Hasil Koordinasi Penyusunan Dokumen RKA-SKPD	Jumlah Dokumen RKA-SKPD dan Laporan Hasil Koordinasi Penyusunan Dokumen RKA-SKPD (Dokumen)	5		0		1		1		1						1		1		20			
		7.01.01.2.01.0003	Koordinasi dan Penyusunan Dokumen Perubahan RKA-SKPD			11.051.262		2.000.000		1.500.000		-		-						-		-	0	0		
			Tersedianya Dokumen Perubahan RKA-SKPD dan Laporan Hasil Koordinasi Penyusunan Dokumen Perubahan RKA-SKPD	Jumlah Dokumen Perubahan RKA-SKPD dan Laporan Hasil Koordinasi Penyusunan Dokumen Perubahan RKA-SKPD (Dokumen)	5		0		1		0		0						0		0		0			
		7.01.01.2.01.0004	Koordinasi dan Penyusunan DPA-SKPD			11.051.262		2.000.000		1.500.000		-		1.500.000						1.500.000		1.500.000	2300	13,57		
			Tersedianya Dokumen DPA-SKPD dan Laporan Hasil Koordinasi Penyusunan Dokumen DPA-SKPD	Jumlah Dokumen DPA-SKPD dan Laporan Hasil Koordinasi Penyusunan Dokumen DPA-SKPD (Dokumen)	5		0		1		0		115						115		115		2300			
		7.01.01.2.01.0005	Koordinasi dan Penyusunan Perubahan DPA- SKPD			11.051.262		2.000.000		1.500.000		-		-						-		-	0	0		
			Tersedianya Dokumen Perubahan DPA-SKPD dan Laporan Hasil Koordinasi Penyusunan Dokumen Perubahan DPA-SKPD	Jumlah Dokumen Perubahan DPA-SKPD dan Laporan Hasil Koordinasi Penyusunan Dokumen Perubahan DPA-SKPD (Dokumen)	5		0		1		0		0						0		0		0			
		7.01.01.2.01.0006	Koordinasi dan Penyusunan Laporan Capaian Kinerja dan Ikhtisar Realisasi Kinerja SKPD			11.051.262		2.000.000		1.500.000		-		1.500.000						1.500.000		1.500.000	20	13,57		
			Tersedianya Laporan Capaian Kinerja dan Ikhtisar Realisasi Kinerja SKPD dan Laporan Hasil Koordinasi Penyusunan Laporan Capaian Kinerja dan Ikhtisar Realisasi Kinerja SKPD	Jumlah Laporan Capaian Kinerja dan Ikhtisar Realisasi Kinerja SKPD dan Laporan Hasil Koordinasi Penyusunan Laporan Capaian Kinerja dan Ikhtisar Realisasi Kinerja SKPD (Laporan)	5		0		1		0		1						1		1		20			
		7.01.01.2.01.0007	Evaluasi Kinerja Perangkat Daerah			11.051.262		2.000.000		1.500.000		-		-						-		-	0	0		
			Terlaksananya Evaluasi Kinerja Perangkat Daerah	Jumlah Laporan Evaluasi Kinerja Perangkat Daerah (Laporan)	5		0		1		0		0						0		0		0			
		7.01.01.2.01.0008	Penyelenggaraan Walidata Pendukung Statistik Sektoral Daerah			2.762.814		-		-		-		-						-		-	0	0		
			Terselenggaranya Walidata Pendukung Statistik Sektoral Daerah	Jumlah Dokumen Hasil Penyelenggaraan Walidata Pendukung Statistik Sektoral Daerah (Dokumen)	5		0		1		0		0						0		0		0			
		7.01.01.2.01.0009	Pelaksanaan Pengumpulan Data Statistik Sektoral Daerah			11.051.262		-		-		-		-						-		-	0	0		
			Terlaksananya Pengumpulan Data Statistik Sektoral Daerah	Jumlah Data Statistik Sektoral Daerah yang Telah Dikumpulkan dan Diperiksa Lingkup Perangkat Daerah (Data)	5		0		1		0		0						0		0		0			
		7.01.01.2.01.0013	Sinkronisasi dan Harmonisasi Pusat dan Daerah dalam Rangka Mendukung Target Pembangunan Nasional melalui Koordinasi Teknis Pembangunan			27.628.156		-		-		-		-						-		-	180	0		
			Tercapainya Sinkronisasi dan Harmonisasi Pusat dan Daerah dalam Rangka Mendukung Target Pembangunan Nasional melalui Koordinasi Teknis Pembangunan	Jumlah Berita Acara Hasil Sinkronisasi dan Harmonisasi Pusat dan Daerah dalam Rangka Mendukung Target Pembangunan Nasional melalui Koordinasi Teknis Pembangunan (Berita Acara)	5		0		1		0		9						9		9		180			
		7.01.01.2.02	Administrasi Keuangan Perangkat Daerah			5.063.022.867		734.451.669		603.501.391		157.151.422		392.638.244						549.789.666		549.789.666	0,51	10,86		
			Tersusunnya Produk Administratif Keuangan Perangkat Daerah	Jumlah Orang yang Menerima Gaji dan Tunjangan ASN (Orang/bulan)	1120		0		224		46		46						46		46		4,11			
				Jumlah Dokumen Hasil Penyediaan Administrasi Pelaksanaan Tugas ASN (Dokumen)	5		0		1		0		0						0		0		0			
				Jumlah Dokumen Penatausahaan dan Pengujian/Verifikasi Keuangan SKPD (Dokumen)	5		0		4		0		0						0		0		0			
				Jumlah Dokumen Koordinasi dan Pelaksanaan Akuntansi SKPD (Dokumen)	5		0		1		0		0						0		0		0			

No		Kode	Bidang Urusan/ Program/ Outcome/ Kegiatan/ Sub Kegiatan/ Kinerja	Indikator	Target RPJMD pada Tahun 2030 (Akhir Periode RPJMD)		Realisasi Capaian Kinerja RPJMD sampai dengan RKPD Tahun Lalu (Tahun 2025)		Target Kinerja dan Anggaran RKPD Tahun berjalan (Tahun 2026) yang dievaluasi		Realisasi Kinerja Pada Triwulan								Realisasi Capaian Kinerja dan Anggaran RKPD yang dievaluasi		Realisasi Kinerja dan Anggaran RPJMD s/d tahun 2026 (Akhir Tahun Pelaksanaaan RKPD Tahun 2026)		Tingkat Capaian Kinerja Dan Realisasi Anggaran RPJMD s/d tahun 2026 (%)		Unit SKPD Penanggungjawab	Ket
											I		II		III		IV									
1	2	3	4	5	6		7		8		9		10		11		12		13		14 = 13		15=14/6 x100%		16	17
					K	Rp	K	Rp	K	Rp	K	Rp	K	Rp	K	Rp	K	Rp	K	Rp	K	Rp	K	%		
				Jumlah Laporan Keuangan Akhir Tahun SKPD dan Laporan Hasil Koordinasi Penyusunan Laporan Keuangan Akhir Tahun SKPD (Laporan)	15		0		1		0		0						0		0		0			
				Jumlah Dokumen Bahan Tanggapan Pemeriksaan dan Tindak Lanjut Pemeriksaan (Dokumen)	5		0		1		0		0						0		0		0			
				Jumlah Laporan Keuangan Bulanan/ Triwulanan/ Semesteran SKPD dan Laporan Koordinasi Penyusunan Laporan Keuangan Bulanan/Triwulanan/Semesteran SKPD (Laporan)	60		0		1		0		0						0		0		0			
				Jumlah Dokumen Pelaporan dan Analisis Prognosis Realisasi Anggaran (Dokumen)	5		0		1		0		0						0		0		0			
		7.01.01.2.02.0001	Penyediaan Gaji dan Tunjangan ASN			5.013.292.193		725.451.669		603.501.391		157.151.422		392.638.244						549.789.666		549.789.666	4,11	10,97		
			Tersedianya Gaji dan Tunjangan ASN	Jumlah Orang yang Menerima Gaji dan Tunjangan ASN (Orang/bulan)	1120		0		224		46		46						46		46		4,11			
		7.01.01.2.02.0002	Penyediaan Administrasi Pelaksanaan Tugas ASN			33.153.787		6.000.000		-		-		-						-		-	0	0		
			Tersedianya Administrasi Pelaksanaan Tugas ASN	Jumlah Dokumen Hasil Penyediaan Administrasi Pelaksanaan Tugas ASN (Dokumen)	5		0		1		0		0						0		0		0			
		7.01.01.2.02.0003	Pelaksanaan Penatausahaan dan Pengujian/Verifikasi Keuangan SKPD			8.288.445		1.500.000		-		-		-						-		-	0	0		
			Terlaksananya Penatausahaan dan Pengujian/Verifikasi Keuangan SKPD	Jumlah Dokumen Penatausahaan dan Pengujian/Verifikasi Keuangan SKPD (Dokumen)	5		0		4		0		0						0		0		0			
		7.01.01.2.02.0004	Koordinasi dan Pelaksanaan Akuntansi SKPD			2.762.814		500.000		-		-		-						-		-	0	0		
			Terlaksananya Koordinasi dan Pelaksanaan Akuntansi SKPD	Jumlah Dokumen Koordinasi dan Pelaksanaan Akuntansi SKPD (Dokumen)	5		0		1		0		0						0		0		0			
		7.01.01.2.02.0005	Koordinasi dan Penyusunan Laporan Keuangan Akhir Tahun SKPD			1.381.407		250.000		-		-		-						-		-	0	0		
			Tersedianya Laporan Keuangan Akhir Tahun SKPD dan Laporan Hasil Koordinasi Penyusunan Laporan Keuangan Akhir Tahun SKPD	Jumlah Laporan Keuangan Akhir Tahun SKPD dan Laporan Hasil Koordinasi Penyusunan Laporan Keuangan Akhir Tahun SKPD (Laporan)	15		0		1		0		0						0		0		0			
		7.01.01.2.02.0006	Pengelolaan dan Penyiapan Bahan Tanggapan Pemeriksaan			1.381.407		250.000		-		-		-						-		-	0	0		
			Tersedianya Dokumen Bahan Tanggapan Pemeriksaan dan Tindak Lanjut Pemeriksaan	Jumlah Dokumen Bahan Tanggapan Pemeriksaan dan Tindak Lanjut Pemeriksaan (Dokumen)	5		0		1		0		0						0		0		0			
		7.01.01.2.02.0007	Koordinasi dan Penyusunan Laporan Keuangan Bulanan/ Triwulanan/ Semesteran SKPD			1.381.407		250.000		-		-		-						-		-	0	0		
			Tersedianya Laporan Keuangan Bulanan/Triwulanan/Semesteran SKPD dan Laporan Koordinasi Penyusunan Laporan Keuangan Bulanan/Triwulanan/Semesteran SKPD	Jumlah Laporan Keuangan Bulanan/ Triwulanan/ Semesteran SKPD dan Laporan Koordinasi Penyusunan Laporan Keuangan Bulanan/Triwulanan/Semesteran SKPD (Laporan)	60		0		1		0		0						0		0		0			
		7.01.01.2.02.0008	Penyusunan Pelaporan dan Analisis Prognosis Realisasi Anggaran			1.381.407		250.000		-		-		-						-		-	0	0		
			Tersedianya Dokumen Pelaporan dan Analisis Prognosis Realisasi Anggaran	Jumlah Dokumen Pelaporan dan Analisis Prognosis Realisasi Anggaran (Dokumen)	5		0		1		0		0						0		0		0			
		7.01.01.2.03	Administrasi Barang Milik Daerah pada Perangkat Daerah			12.432.666		2.250.000		-		-		-						-		-	0	0		
			Tersusunnya Produk Administratif Barang Milik Daerah pada Perangkat Daerah	Jumlah Rencana Kebutuhan Barang Milik Daerah SKPD (Dokumen)	10		0		2		0		0						0		0		0			
				Jumlah Dokumen Pengamanan Barang Milik Daerah SKPD (Dokumen)	5		0		1		0		0						0		0		0			
				Jumlah Laporan Penatausahaan Barang Milik Daerah pada SKPD (Laporan)	20		0		1		0		0						0		0		0			

No		Kode	Bidang Urusan/ Program/ Outcome/ Kegiatan/ Sub Kegiatan/ Kinerja	Indikator	Target RPJMD pada Tahun 2030 (Akhir Periode RPJMD)		Realisasi Capaian Kinerja RPJMD sampai dengan RKPD Tahun Lalu (Tahun 2025)		Target Kinerja dan Anggaran RKPD Tahun berjalan (Tahun 2026) yang dievaluasi		Realisasi Kinerja Pada Triwulan								Realisasi Capaian Kinerja dan Anggaran RKPD yang dievaluasi		Realisasi Kinerja dan Anggaran RPJMD s/d tahun 2026 (Akhir Tahun Pelaksanaaan RKPD Tahun 2026)		Tingkat Capaian Kinerja Dan Realisasi Anggaran RPJMD s/d tahun 2026 (%)		Unit SKPD Penanggungjawab	Ket
											I		II		III		IV									
1	2	3	4	5	6		7		8		9		10		11		12		13		14 = 13		15=14/6 x100%		16	17
					K	Rp	K	Rp	K	Rp	K	Rp	K	Rp	K	Rp	K	Rp	K	Rp	K	Rp	K	%		
				Jumlah Dokumen Hasil Pemanfaatan Barang Milik Daerah SKPD (Dokumen)	5		0		1		0		0						0		0		0			
		7.01.01.2.03.0001	Penyusunan Perencanaan Kebutuhan Barang Milik Daerah SKPD			2.762.814		500.000		-		-		-						-		-	0	0		
			Tersedianya Rencana Kebutuhan Barang Milik Daerah SKPD	Jumlah Rencana Kebutuhan Barang Milik Daerah SKPD (Dokumen)	10		0		2		0		0						0		0		0			
		7.01.01.2.03.0002	Pengamanan Barang Milik Daerah SKPD			2.762.814		500.000		-		-		-						-		-	0	0		
			Terlaksananya Pengamanan Barang Milik Daerah SKPD	Jumlah Dokumen Pengamanan Barang Milik Daerah SKPD (Dokumen)	5		0		1		0		0						0		0		0			
		7.01.01.2.03.0006	Penatausahaan Barang Milik Daerah pada SKPD			5.525.631		1.000.000		-		-		-						-		-	0	0		
			Terlaksananya Penatausahaan Barang Milik Daerah pada SKPD	Jumlah Laporan Penatausahaan Barang Milik Daerah pada SKPD (Laporan)	20		0		1		0		0						0		0		0			
		7.01.01.2.03.0007	Pemanfaatan Barang Milik Daerah SKPD			1.381.407		250.000		-		-		-						-		-	0	0		
			Terlaksananya Pemanfaatan Barang Milik Daerah SKPD	Jumlah Dokumen Hasil Pemanfaatan Barang Milik Daerah SKPD (Dokumen)	5		0		1		0		0						0		0		0			
		7.01.01.2.05	Administrasi Kepegawaian Perangkat Daerah			259.704.664		8.400.000		-		-		-						-		-	0	0		
			Tersusunnya Produk Administratif Kepegawaian Perangkat Daerah	Jumlah Unit Peningkatan Sarana dan Prasarana Disiplin Pegawai (Unit)	5		0		1		0		0						0		0		0			
				Jumlah Paket Pakaian Dinas beserta Atribut Kelengkapan (Paket)	5		0		1		0		0						0		0		0			
				Jumlah Dokumen Pendataan dan Pengolahan Administrasi Kepegawaian (Dokumen)	5		0		1		0		0						0		0		0			
				Jumlah Dokumen Hasil Koordinasi dan Pelaksanaaan Sistem Informasi Kepegawaian (Dokumen)	5		0		1		0		0						0		0		0			
				Jumlah Dokumen Monitoring, Evaluasi, dan Penilaian Kinerja Pegawai (Dokumen)	20		0		1		0		0						0		0		0			
				Jumlah Pegawai Berdasarkan Tugas dan Fungsi yang Mengikuti Pendidikan dan Pelatihan (Orang)	5		0		1		0		0						0		0		0			
		7.01.01.2.05.0001	Peningkatan Sarana dan Prasarana Disiplin Pegawai			55.256.312		-		-		-		-						-		-	0	0		
			Tersedianya Unit Peningkatan Sarana dan Prasarana Disiplin Pegawai	Jumlah Unit Peningkatan Sarana dan Prasarana Disiplin Pegawai (Unit)	5		0		1		0		0						0		0		0			
		7.01.01.2.05.0002	Pengadaan Pakaian Dinas beserta Atribut Kelengkapannya			165.768.937		5.000.000		-		-		-						-		-	0	0		
			Tersedianya Pakaian Dinas beserta Atribut Kelengkapan	Jumlah Paket Pakaian Dinas beserta Atribut Kelengkapan (Paket)	5		0		1		0		0						0		0		0			
		7.01.01.2.05.0003	Pendataan dan Pengolahan Administrasi Kepegawaian			1.381.407		250.000		-		-		-						-		-	0	0		
			Terlaksananya Pendataan dan Pengolahan Administrasi Kepegawaian	Jumlah Dokumen Pendataan dan Pengolahan Administrasi Kepegawaian (Dokumen)	5		0		1		0		0						0		0		0			
		7.01.01.2.05.0004	Koordinasi dan Pelaksanaan Sistem Informasi Kepegawaian			1.381.407		250.000		-		-		-						-		-	0	0		
			Terlaksananya Koordinasi dan Pelaksanaan Sistem Informasi Kepegawaian	Jumlah Dokumen Hasil Koordinasi dan Pelaksanaaan Sistem Informasi Kepegawaian (Dokumen)	5		0		1		0		0						0		0		0			
		7.01.01.2.05.0005	Monitoring, Evaluasi, dan Penilaian Kinerja Pegawai			8.288.445		1.500.000		-		-		-						-		-	0	0		
			Terlaksananya Monitoring, Evaluasi, dan Penilaian Kinerja Pegawai	Jumlah Dokumen Monitoring, Evaluasi, dan Penilaian Kinerja Pegawai (Dokumen)	20		0		1		0		0						0		0		0			
		7.01.01.2.05.0009	Pendidikan dan Pelatihan Pegawai Berdasarkan Tugas dan Fungsi			27.628.156		1.400.000		-		-		-						-		-	0	0		
			Terlaksananya Pendidikan dan Pelatihan Pegawai Berdasarkan Tugas dan Fungsi	Jumlah Pegawai Berdasarkan Tugas dan Fungsi yang Mengikuti Pendidikan dan Pelatihan (Orang)	5		0		1		0		0						0		0		0			
		7.01.01.2.06	Administrasi Umum Perangkat Daerah			294.592.108		42.250.000		27.960.300		-		11.452.500						11.452.500		11.452.500	4409	3,89		

No		Kode	Bidang Urusan/ Program/ Outcome/ Kegiatan/ Sub Kegiatan/ Kinerja	Indikator	Target RPJMD pada Tahun 2030 (Akhir Periode RPJMD)		Realisasi Capaian Kinerja RPJMD sampai dengan RKPD Tahun Lalu (Tahun 2025)		Target Kinerja dan Anggaran RKPD Tahun berjalan (Tahun 2026) yang dievaluasi		Realisasi Kinerja Pada Triwulan								Realisasi Capaian Kinerja dan Anggaran RKPD yang dievaluasi		Realisasi Kinerja dan Anggaran RPJMD s/d tahun 2026 (Akhir Tahun Pelaksanaaan RKPD Tahun 2026)		Tingkat Capaian Kinerja Dan Realisasi Anggaran RPJMD s/d tahun 2026 (%)		Unit SKPD Penanggungjawab	Ket
											I		II		III		IV									
1	2	3	4	5	6		7		8		9		10		11		12		13		14 = 13		15=14/6 x100%		16	17
					K	Rp	K	Rp	K	Rp	K	Rp	K	Rp	K	Rp	K	Rp	K	Rp	K	Rp	K	%		
			Tersusunnya Produk Administratif Umum Perangkat Daerah	Jumlah Paket Komponen Instalasi Listrik/Penerangan Bangunan Kantor yang Disediakan (Paket)	5		1		1		0		1						1		1		20			
				Jumlah Paket Peralatan dan Perlengkapan Kantor yang Disediakan (Paket)	5		0		4		0		2						2		2		40			
				Jumlah Paket Peralatan Rumah Tangga yang Disediakan (Paket)	5		0		1		0		0						0		0		0			
				Jumlah Paket Bahan Logistik Kantor yang Disediakan (Paket)	5		0		4		0		2.200						2.200		2.200		44000			
				Jumlah Paket Barang Cetakan dan Penggandaan yang Disediakan (Paket)	5		1		2		0		1						1		1		20			
				Jumlah Dokumen Bahan Bacaan dan Peraturan Perundang-Undangan yang Disediakan (Dokumen)	5		0		1		0		0						0		0		0			
				Jumlah Paket Bahan/Material yang Disediakan (Paket)	5		0		1		0		0						0		0		0			
				Jumlah Laporan Penyelenggaraan Rapat Koordinasi dan Konsultasi SKPD (Laporan)	20		1		4		0		2						2		2		10			
				Jumlah Dokumen Penatausahaan Arsip Dinamis pada SKPD (Dokumen)	5		0		1		0		0						0		0		0			
				Jumlah Dokumen Dukungan Pelaksanaan Sistem Pemerintahan Berbasis Elektronik pada SKPD (Dokumen)	5		0		1		0		0						0		0		0			
		7.01.01.2.06.0001	Penyediaan Komponen Instalasi Listrik/Penerangan Bangunan Kantor			5.525.631		5.000.000		959.100		-		300.000						300.000		300.000	20	5,43		
			Tersedianya Komponen Instalasi Listrik/Penerangan Bangunan Kantor	Jumlah Paket Komponen Instalasi Listrik/Penerangan Bangunan Kantor yang Disediakan (Paket)	5		1		1		0		1						1		1		20			
		7.01.01.2.06.0002	Penyediaan Peralatan dan Perlengkapan Kantor			14.442.612		2.550.000		6.001.200		-		1.327.500						1.327.500		1.327.500	40	9,19		
			Tersedianya Peralatan dan Perlengkapan Kantor	Jumlah Paket Peralatan dan Perlengkapan Kantor yang Disediakan (Paket)	5		0		4		0		2						2		2		40			
		7.01.01.2.06.0003	Penyediaan Peralatan Rumah Tangga			16.576.893		3.000.000		-		-		-						-		-	0	0		
			Tersedianya Peralatan Rumah Tangga	Jumlah Paket Peralatan Rumah Tangga yang Disediakan (Paket)	5		0		1		0		0						0		0		0			
		7.01.01.2.06.0004	Penyediaan Bahan Logistik Kantor			55.256.312		10.000.000		6.000.000		-		2.000.000						2.000.000		2.000.000	44000	3,62		
			Tersedianya Bahan Logistik Kantor	Jumlah Paket Bahan Logistik Kantor yang Disediakan (Paket)	5		0		4		0		2.200						2.200		2.200		44000			
		7.01.01.2.06.0005	Penyediaan Barang Cetakan dan Penggandaan			16.576.893		3.000.000		6.000.000		-		1.500.000						1.500.000		1.500.000	20	9,05		
			Tersedianya Barang Cetakan dan Penggandaan	Jumlah Paket Barang Cetakan dan Penggandaan yang Disediakan (Paket)	5		1		2		0		1						1		1		20			
		7.01.01.2.06.0006	Penyediaan Bahan Bacaan dan Peraturan Perundang-undangan			2.762.814		500.000		-		-		-						-		-	0	0		
			Tersedianya Bahan Bacaan dan Peraturan Perundang-undangan	Jumlah Dokumen Bahan Bacaan dan Peraturan Perundang-Undangan yang Disediakan (Dokumen)	5		0		1		0		0						0		0		0			
		7.01.01.2.06.0007	Penyediaan Bahan/Material			27.628.156		-		-		-		-						-		-	0	0		
			Tersedianya Bahan/Material	Jumlah Paket Bahan/Material yang Disediakan (Paket)	5		0		1		0		0						0		0		0			
		7.01.01.2.06.0009	Penyelenggaraan Rapat Koordinasi dan Konsultasi SKPD			92.278.040		16.700.000		9.000.000		-		6.325.000						6.325.000		6.325.000	10	6,85		
			Terlaksananya Penyelenggaraan Rapat Koordinasi dan Konsultasi SKPD	Jumlah Laporan Penyelenggaraan Rapat Koordinasi dan Konsultasi SKPD (Laporan)	20		1		4		0		2						2		2		10			
		7.01.01.2.06.0010	Penatausahaan Arsip Dinamis pada SKPD			8.288.445		1.500.000		-		-		-						-		-	0	0		
			Terlaksananya Penatausahaan Arsip Dinamis pada SKPD	Jumlah Dokumen Penatausahaan Arsip Dinamis pada SKPD (Dokumen)	5		0		1		0		0						0		0		0			
		7.01.01.2.06.0011	Dukungan Pelaksanaan Sistem Pemerintahan Berbasis Elektronik pada SKPD			55.256.312		-		-		-		-						-		-	0	0		

No		Kode	Bidang Urusan/ Program/ Outcome/ Kegiatan/ Sub Kegiatan/ Kinerja	Indikator	Target RPJMD pada Tahun 2030 (Akhir Periode RPJMD)		Realisasi Capaian Kinerja RPJMD sampai dengan RKPD Tahun Lalu (Tahun 2025)		Target Kinerja dan Anggaran RKPD Tahun berjalan (Tahun 2026) yang dievaluasi		Realisasi Kinerja Pada Triwulan								Realisasi Capaian Kinerja dan Anggaran RKPD yang dievaluasi		Realisasi Kinerja dan Anggaran RPJMD s/d tahun 2026 (Akhir Tahun Pelaksanaaan RKPD Tahun 2026)		Tingkat Capaian Kinerja Dan Realisasi Anggaran RPJMD s/d tahun 2026 (%)		Unit SKPD Penanggungjawab	Ket
											I		II		III		IV									
1	2	3	4	5	6		7		8		9		10		11		12		13		14 = 13		15=14/6 x100%		16	17
					K	Rp	K	Rp	K	Rp	K	Rp	K	Rp	K	Rp	K	Rp	K	Rp	K	Rp	K	%		
			Terlaksananya Dukungan Pelaksanaan Sistem Pemerintahan Berbasis Elektronik pada SKPD	Jumlah Dokumen Dukungan Pelaksanaan Sistem Pemerintahan Berbasis Elektronik pada SKPD (Dokumen)	5		0		1		0		0						0		0		0			
		7.01.01.2.07	Pengadaan Barang Milik Daerah Penunjang Urusan Pemerintah Daerah			1.033.293.041		30.989.000		-		-		-						-		-	0	0		
			Tersedianya Unit Barang Milik Daerah Penunjang Urusan Pemerintah Daerah melalui Pengadaan	Jumlah Unit Kendaraan Perorangan Dinas atau Kendaraan Dinas Jabatan yang Disediakan (Unit)	5		0		1		0		0						0		0		0			
				Jumlah Paket Mebel yang Disediakan (Unit)	10		0		2		0		0						0		0		0			
				Jumlah Unit Peralatan dan Mesin Lainnya yang Disediakan (Unit)	10		0		2		0		0						0		0		0			
				Jumlah Unit Aset Tak Berwujud yang Disediakan (Unit)	5		0		1		0		0						0		0		0			
				Jumlah Unit Gedung Kantor atau Bangunan Lainnya yang Disediakan (Unit)	5		0		1		0		0						0		0		0			
				Jumlah Unit Sarana dan Prasarana Gedung Kantor atau Bangunan Lainnya yang Disediakan (Unit)	5		0		1		0		0						0		0		0			
				Jumlah Unit Sarana dan Prasarana Pendukung Gedung Kantor atau Bangunan Lainnya yang Disediakan (Unit)	5		0		1		0		0						0		0		0			
		7.01.01.2.07.0001	Pengadaan Kendaraan Perorangan Dinas atau Kendaraan Dinas Jabatan			138.140.781		-		-		-		-						-		-	0	0		
			Tersedianya Kendaraan Perorangan Dinas atau Kendaraan Dinas Jabatan	Jumlah Unit Kendaraan Perorangan Dinas atau Kendaraan Dinas Jabatan yang Disediakan (Unit)	5		0		1		0		0						0		0		0			
		7.01.01.2.07.0005	Pengadaan Mebel			16.576.893		17.496.000		-		-		-						-		-	0	0		
			Tersedianya Mebel	Jumlah Paket Mebel yang Disediakan (Unit)	10		0		2		0		0						0		0		0			
		7.01.01.2.07.0006	Pengadaan Peralatan dan Mesin Lainnya			22.102.525		13.493.000		-		-		-						-		-	0	0		
			Tersedianya Peralatan dan Mesin Lainnya	Jumlah Unit Peralatan dan Mesin Lainnya yang Disediakan (Unit)	10		0		2		0		0						0		0		0			
		7.01.01.2.07.0008	Pengadaan Aset Tak Berwujud			27.628.156		-		-		-		-						-		-	0	0		
			Tersedianya Aset Tak Berwujud	Jumlah Unit Aset Tak Berwujud yang Disediakan (Unit)	5		0		1		0		0						0		0		0			
		7.01.01.2.07.0009	Pengadaan Gedung Kantor atau Bangunan Lainnya			276.281.562		-		-		-		-						-		-	0	0		
			Tersedianya Gedung Kantor atau Bangunan Lainnya	Jumlah Unit Gedung Kantor atau Bangunan Lainnya yang Disediakan (Unit)	5		0		1		0		0						0		0		0			
		7.01.01.2.07.0010	Pengadaan Sarana dan Prasarana Gedung Kantor atau Bangunan Lainnya			276.281.562		-		-		-		-						-		-	0	0		
			Tersedianya Sarana dan Prasarana Gedung Kantor atau Bangunan Lainnya	Jumlah Unit Sarana dan Prasarana Gedung Kantor atau Bangunan Lainnya yang Disediakan (Unit)	5		0		1		0		0						0		0		0			
		7.01.01.2.07.0011	Pengadaan Sarana dan Prasarana Pendukung Gedung Kantor atau Bangunan Lainnya			276.281.562		-		-		-		-						-		-	0	0		
			Tersedianya Sarana dan Prasarana Pendukung Gedung Kantor atau Bangunan Lainnya	Jumlah Unit Sarana dan Prasarana Pendukung Gedung Kantor atau Bangunan Lainnya yang Disediakan (Unit)	5		0		1		0		0						0		0		0			
		7.01.01.2.08	Penyediaan Jasa Penunjang Urusan Pemerintahan Daerah			662.523.185		109.900.000		48.000.000		10.500.000		10.500.000						21.000.000		21.000.000	1,25	3,17		
			Tersedianya Laporan Hasil Penyediaan Jasa Penunjang Urusan Pemerintahan Daerah	Jumlah Laporan Penyediaan Jasa Surat Menyurat (Laporan)	20		0		1		0		0						0		0		0			
				Jumlah Laporan Penyediaan Jasa Komunikasi, Sumber Daya Air dan Listrik yang Disediakan (Laporan)	20		0		1		0		0						0		0		0			
				Jumlah Laporan Penyediaan Jasa Peralatan dan Perlengkapan Kantor yang Disediakan (Laporan)	20		0		1		0		0						0		0		0			
				Jumlah Laporan Penyediaan Jasa Pelayanan Umum Kantor yang Disediakan (Laporan)	20		1		4		1		1						1		1		5			

No		Kode	Bidang Urusan/ Program/ Outcome/ Kegiatan/ Sub Kegiatan/ Kinerja	Indikator	Target RPJMD pada Tahun 2030 (Akhir Periode RPJMD)		Realisasi Capaian Kinerja RPJMD sampai dengan RKPD Tahun Lalu (Tahun 2025)		Target Kinerja dan Anggaran RKPD Tahun berjalan (Tahun 2026) yang dievaluasi		Realisasi Kinerja Pada Triwulan								Realisasi Capaian Kinerja dan Anggaran RKPD yang dievaluasi		Realisasi Kinerja dan Anggaran RPJMD s/d tahun 2026 (Akhir Tahun Pelaksanaaan RKPD Tahun 2026)		Tingkat Capaian Kinerja Dan Realisasi Anggaran RPJMD s/d tahun 2026 (%)		Unit SKPD Penanggungjawab	Ket
											I		II		III		IV									
1	2	3	4	5	6		7		8		9		10		11		12		13		14 = 13		15=14/6 x100%		16	17
					K	Rp	K	Rp	K	Rp	K	Rp	K	Rp	K	Rp	K	Rp	K	Rp	K	Rp	K	%		
		7.01.01.2.08.0001	Penyediaan Jasa Surat Menyurat			9.946.136		1.800.000		-		-		-						-		-	0	0		
			Terlaksananya Penyediaan Jasa Surat Menyurat	Jumlah Laporan Penyediaan Jasa Surat Menyurat (Laporan)	20		0		1		0		0						0		0		0			
		7.01.01.2.08.0002	Penyediaan Jasa Komunikasi, Sumber Daya Air dan Listrik			55.256.312		-		-		-		-						-		-	0	0		
			Tersedianya Jasa Komunikasi, Sumber Daya Air dan Listrik	Jumlah Laporan Penyediaan Jasa Komunikasi, Sumber Daya Air dan Listrik yang Disediakan (Laporan)	20		0		1		0		0						0		0		0			
		7.01.01.2.08.0003	Penyediaan Jasa Peralatan dan Perlengkapan Kantor			13.814.077		2.500.000		-		-		-						-		-	0	0		
			Tersedianya Jasa Peralatan dan Perlengkapan Kantor	Jumlah Laporan Penyediaan Jasa Peralatan dan Perlengkapan Kantor yang Disediakan (Laporan)	20		0		1		0		0						0		0		0			
		7.01.01.2.08.0004	Penyediaan Jasa Pelayanan Umum Kantor			583.506.660		105.600.000		48.000.000		10.500.000		10.500.000						21.000.000		21.000.000	5	3,6		
			Tersedianya Jasa Pelayanan Umum Kantor	Jumlah Laporan Penyediaan Jasa Pelayanan Umum Kantor yang Disediakan (Laporan)	20		1		4		1		1						1		1		5			
		7.01.01.2.09	Pemeliharaan Barang Milik Daerah Penunjang Urusan Pemerintahan Daerah			128.470.919		83.764.000		3.000.000		-		-						-		-	0	0		
			Terlaksananya Pemeliharaan Barang Milik Daerah Penunjang Urusan Pemerintahan Daerah	Jumlah Kendaraan Perorangan Dinas atau Kendaraan Dinas Jabatan yang Dipelihara dan dibayarkan Pajaknya (Unit)	5		0		1		0		0						0		0		0			
				Jumlah Mebel yang Dipelihara (Unit)	5		1		2		0		0						0		0		0			
				Jumlah Peralatan dan Mesin Lainnya yang Dipelihara (Unit)	5		1		2		0		0						0		0		0			
				Jumlah Aset Tak Berwujud yang Dipelihara (Unit)	5		0		1		0		0						0		0		0			
				Jumlah Gedung Kantor dan Bangunan Lainnya yang Dipelihara/Direhabilitasi (Unit)	5		0		1		0		0						0		0		0			
				Jumlah Sarana dan Prasarana Gedung Kantor atau Bangunan Lainnya yang Dipelihara/Direhabilitasi (Unit)	5		0		1		0		0						0		0		0			
				Jumlah Sarana dan Prasarana Pendukung Gedung Kantor atau Bangunan Lainnya yang Dipelihara/Direhabilitasi (Unit)	5		1		1		0		0						0		0		0			
		7.01.01.2.09.0001	Penyediaan Jasa Pemeliharaan, Biaya Pemeliharaan, dan Pajak Kendaraan Perorangan Dinas atau Kendaraan Dinas Jabatan			55.256.312		10.000.000		3.000.000		-		-						-		-	0	0		
			Tersedianya Jasa Pemeliharaan, Biaya Pemeliharaan dan Pajak Kendaraan Perorangan Dinas atau Kendaraan Dinas Jabatan	Jumlah Kendaraan Perorangan Dinas atau Kendaraan Dinas Jabatan yang Dipelihara dan dibayarkan Pajaknya (Unit)	5		0		1		0		0						0		0		0			
		7.01.01.2.09.0005	Pemeliharaan Mebel			2.762.814		500.000		-		-		-						-		-	0	0		
			Terlaksananya Pemeliharaan Mebel	Jumlah Mebel yang Dipelihara (Unit)	5		1		2		0		0						0		0		0			
		7.01.01.2.09.0006	Pemeliharaan Peralatan dan Mesin Lainnya			6.907.038		1.250.000		-		-		-						-		-	0	0		
			Terlaksananya Pemeliharaan Peralatan dan Mesin Lainnya	Jumlah Peralatan dan Mesin Lainnya yang Dipelihara (Unit)	5		1		2		0		0						0		0		0			
		7.01.01.2.09.0008	Pemeliharaan Aset Tak Berwujud			2.762.814		-		-		-		-						-		-	0	0		
			Terlaksananya Pemeliharaan Aset Tak Berwujud	Jumlah Aset Tak Berwujud yang Dipelihara (Unit)	5		0		1		0		0						0		0		0			
		7.01.01.2.09.0009	Pemeliharaan/Rehabilitasi Gedung Kantor dan Bangunan Lainnya			33.153.787		15.998.000		-		-		-						-		-	0	0		
			Terlaksananya Pemeliharaan/Rehabilitasi Gedung Kantor dan Bangunan Lainnya	Jumlah Gedung Kantor dan Bangunan Lainnya yang Dipelihara/Direhabilitasi (Unit)	5		0		1		0		0						0		0		0			
		7.01.01.2.09.0010	Pemeliharaan/Rehabilitasi Sarana dan Prasarana Gedung Kantor atau Bangunan Lainnya			13.814.077		53.516.000		-		-		-						-		-	0	0		
			Terlaksananya Pemeliharaan/Rehabilitasi Sarana dan Prasarana Gedung Kantor atau Bangunan Lainnya	Jumlah Sarana dan Prasarana Gedung Kantor atau Bangunan Lainnya yang Dipelihara/Direhabilitasi (Unit)	5		0		1		0		0						0		0		0			

No		Kode	Bidang Urusan/ Program/ Outcome/ Kegiatan/ Sub Kegiatan/ Kinerja	Indikator	Target RPJMD pada Tahun 2030 (Akhir Periode RPJMD)		Realisasi Capaian Kinerja RPJMD sampai dengan RKPD Tahun Lalu (Tahun 2025)		Target Kinerja dan Anggaran RKPD Tahun berjalan (Tahun 2026) yang dievaluasi		Realisasi Kinerja Pada Triwulan								Realisasi Capaian Kinerja dan Anggaran RKPD yang dievaluasi		Realisasi Kinerja dan Anggaran RPJMD s/d tahun 2026 (Akhir Tahun Pelaksanaaan RKPD Tahun 2026)		Tingkat Capaian Kinerja Dan Realisasi Anggaran RPJMD s/d tahun 2026 (%)		Unit SKPD Penanggungjawab	Ket
											I		II		III		IV									
1	2	3	4	5	6		7		8		9		10		11		12		13		14 = 13		15=14/6 x100%		16	17
					K	Rp	K	Rp	K	Rp	K	Rp	K	Rp	K	Rp	K	Rp	K	Rp	K	Rp	K	%		
		7.01.01.2.09.0011	Pemeliharaan/Rehabilitasi Sarana dan Prasarana Pendukung Gedung Kantor atau Bangunan Lainnya			13.814.077		2.500.000		-		-		-						-		-	0	0		
			Terlaksananya Pemeliharaan/Rehabilitasi Sarana dan Prasarana Pendukung Gedung Kantor atau Bangunan Lainnya	Jumlah Sarana dan Prasarana Pendukung Gedung Kantor atau Bangunan Lainnya yang Dipelihara/Direhabilitasi (Unit)	5		1		1		0		0						0		0		0			
		7.01.02	**PROGRAM PENYELENGGARAAN PEMERINTAHAN DAN PELAYANAN PUBLIK**			**370.000.000**		**21.378.000**		**37.000.000**		**-**		**-**						**-**		**-**	**0**	**0**	KECAMATAN MELUHU	
			MENINGKATNYA KUALITAS PENYELENGGARAAN PEMERINTAHAN DAN PELAYANAN PUBLIK (147)	PERSENTASE KEGIATAN PENYELENGGARAAN PEMERINTAHAN DAN PELAYANAN PUBLIK YANG TERLAKSANA (147) (%)	100		100		100,00		0		50						50		50		50			
		7.01.02.2.01	Koordinasi Penyelenggaraan Kegiatan Pemerintahan di Tingkat Kecamatan			130.000.000		6.378.000		22.000.000		-		-						-		-	0	0		
			Terlaksananya Koordinasi Penyelenggaraan Kegiatan Pemerintahan di Tingkat Kecamatan	Jumlah Laporan Koordinasi/Sinergi Perencanaan dan Pelaksanaan Kegiatan Pemerintahan dengan Perangkat Daerah dan Instansi Vertikal Terkait (Laporan)	5		0		1		0		0						0		0		0			
				Jumlah Dokumen Peningkatan Efektifitas Kegiatan Pemerintahan di Tingkat Kecamatan (Dokumen)	4		0		1		0		0						0		0		0			
		7.01.02.2.01.0001	Koordinasi/Sinergi Perencanaan dan Pelaksanaan Kegiatan Pemerintahan dengan Perangkat Daerah dan Instansi Vertikal Terkait			100.000.000		4.878.000		7.500.000		-		-						-		-	0	0		
			Terlaksananya Koordinasi/Sinergi Perencanaan dan Pelaksanaan Kegiatan Pemerintahan dengan Perangkat Daerah dan Instansi Vertikal Terkait	Jumlah Laporan Koordinasi/Sinergi Perencanaan dan Pelaksanaan Kegiatan Pemerintahan dengan Perangkat Daerah dan Instansi Vertikal Terkait (Laporan)	5		0		1		0		0						0		0		0			
		7.01.02.2.01.0002	Peningkatan Efektifitas Kegiatan Pemerintahan di Tingkat Kecamatan			30.000.000		1.500.000		14.500.000		-		-						-		-	0	0		
			Meningkatnya Efektifitas Kegiatan Pemerintahan di Tingkat Kecamatan	Jumlah Dokumen Peningkatan Efektifitas Kegiatan Pemerintahan di Tingkat Kecamatan (Dokumen)	4		0		1		0		0						0		0		0			
		7.01.02.2.02	Penyelenggaraan Urusan Pemerintahan yang Tidak Dilaksanakan oleh Unit Kerja Perangkat Daerah yang Ada di Kecamatan			130.000.000		10.000.000		15.000.000		-		-						-		-	0	0		
			Terlaksananya Penyelenggaraan Urusan Pemerintahan yang tidak Dilaksanakan oleh Unit Kerja Perangkat Daerah yang ada di Kecamatan	Jumlah Dokumen Perencanaan Kegiatan Pelayanan kepada Masyarakat di Kecamatan (Dokumen)	5		1		1		0		0						0		0		0			
				Jumlah Laporan Fasilitasi Percepatan Pencapaian Standar Pelayanan Minimal di Wilayah Kecamatan (Laporan)	60		0		1		0		0						0		0		0			
				Jumlah Laporan Peningkatan Efektifitas Pelaksanaan Pelayanan kepada Masyarakat di Wilayah Kecamatan (Laporan)	12		0		1		0		0						0		0		0			
		7.01.02.2.02.0001	Perencanaan Kegiatan Pelayanan kepada Masyarakat di Kecamatan			20.000.000		5.000.000		-		-		-						-		-	0	0		
			Tersusunnya Dokumen Perencanaan Kegiatan Pelayanan kepada Masyarakat di Kecamatan	Jumlah Dokumen Perencanaan Kegiatan Pelayanan kepada Masyarakat di Kecamatan (Dokumen)	5		1		1		0		0						0		0		0			
		7.01.02.2.02.0002	Fasilitasi Percepatan Pencapaian Standar Pelayanan Minimal di Wilayah Kecamatan			100.000.000		-		7.500.000		-		-						-		-	0	0		
			Terlaksananya Fasilitasi Percepatan Pencapaian Standar Pelayanan Minimal di Wilayah Kecamatan	Jumlah Laporan Fasilitasi Percepatan Pencapaian Standar Pelayanan Minimal di Wilayah Kecamatan (Laporan)	60		0		1		0		0						0		0		0			
		7.01.02.2.02.0003	Peningkatan Efektifitas Pelaksanaan Pelayanan kepada Masyarakat di Wilayah Kecamatan			10.000.000		5.000.000		7.500.000		-		-						-		-	0	0		
			Meningkatnya Efektifitas Pelaksanaan Pelayanan kepada Masyarakat di Wilayah Kecamatan	Jumlah Laporan Peningkatan Efektifitas Pelaksanaan Pelayanan kepada Masyarakat di Wilayah Kecamatan (Laporan)	12		0		1		0		0						0		0		0			
		7.01.02.2.03	Koordinasi Pemeliharaan Prasarana dan Sarana Pelayanan Umum			60.000.000		5.000.000		-		-		-						-		-	0	0		

No		Kode	Bidang Urusan/ Program/ Outcome/ Kegiatan/ Sub Kegiatan/ Kinerja	Indikator	Target RPJMD pada Tahun 2030 (Akhir Periode RPJMD)		Realisasi Capaian Kinerja RPJMD sampai dengan RKPD Tahun Lalu (Tahun 2025)		Target Kinerja dan Anggaran RKPD Tahun berjalan (Tahun 2026) yang dievaluasi		Realisasi Kinerja Pada Triwulan								Realisasi Capaian Kinerja dan Anggaran RKPD yang dievaluasi		Realisasi Kinerja dan Anggaran RPJMD s/d tahun 2026 (Akhir Tahun Pelaksanaaan RKPD Tahun 2026)		Tingkat Capaian Kinerja Dan Realisasi Anggaran RPJMD s/d tahun 2026 (%)		Unit SKPD Penanggungjawab	Ket
											I		II		III		IV									
1	2	3	4	5	6		7		8		9		10		11		12		13		14 = 13		15=14/6 x100%		16	17
					K	Rp	K	Rp	K	Rp	K	Rp	K	Rp	K	Rp	K	Rp	K	Rp	K	Rp	K	%		
			Terlaksananya Koordinasi Pemeliharaan Prasarana dan Sarana Pelayanan Umum	Jumlah Dokumen Koordinasi/Sinergi dengan Perangkat Daerah dan/atau Instansi Vertikal yang Terkait dalam Pemeliharaan Sarana dan Prasarana Pelayanan Umum (Dokumen)	5		1		1		0		0						0		0		0			
				Jumlah Prasarana dan Fasilitas Pelayanan Umum yang Dipelihara dengan Melibatkan Pihak Swasta (Unit)	5		0		1		0		0						0		0		0			
		7.01.02.2.03.0001	Koordinasi/Sinergi dengan Perangkat Daerah dan/atau Instansi Vertikal yang Terkait dalam Pemeliharaan Sarana dan Prasarana Pelayanan Umum			30.000.000		5.000.000		-		-		-						-		-	0	0		
			Terlaksananya Koordinasi/Sinergi dengan Perangkat Daerah dan/atau Instansi Vertikal yang Terkait dalam Pemeliharaan Sarana dan Prasarana Pelayanan Umum	Jumlah Dokumen Koordinasi/Sinergi dengan Perangkat Daerah dan/atau Instansi Vertikal yang Terkait dalam Pemeliharaan Sarana dan Prasarana Pelayanan Umum (Dokumen)	5		1		1		0		0						0		0		0			
		7.01.02.2.03.0002	Pelaksanaan Pemeliharaan Prasarana dan Fasilitas Pelayanan Umum yang Melibatkan Pihak Swasta			30.000.000		-		-		-		-						-		-	0	0		
			Terlaksananya Pemeliharaan Prasarana dan Fasilitas Pelayanan Umum dengan Melibatkan Pihak Swasta	Jumlah Prasarana dan Fasilitas Pelayanan Umum yang Dipelihara dengan Melibatkan Pihak Swasta (Unit)	5		0		1		0		0						0		0		0			
		7.01.02.2.04	Pelaksanaan Urusan Pemerintahan yang Dilimpahkan kepada Camat			50.000.000		-		-		-		-						-		-	0	0		
			Terlaksananya Urusan Pemerintahan yang Dilimpahkan kepada Camat	Jumlah Laporan Pelaksanaan Kewenangan Lain yang Dilimpahkan (Laporan)	5		0		1		0		0						0		0		0			
		7.01.02.2.04.0003	Pelaksanaan Urusan Pemerintahan yang Terkait dengan Kewenangan Lain yang Dilimpahkan			50.000.000		-		-		-		-						-		-	0	0		
			Terlaksananya Urusan Pemerintahan yang Terkait dengan Kewenangan Lain yang Dilimpahkan	Jumlah Laporan Pelaksanaan Kewenangan Lain yang Dilimpahkan (Laporan)	5		0		1		0		0						0		0		0			
		7.01.03	**PROGRAM PEMBERDAYAAN MASYARAKAT DESA DAN KELURAHAN**			**685.000.000**		**57.800.000**		**30.150.000**		**-**		**5.000.000**						**5.000.000**		**5.000.000**	**1274,86**	**0,73**	KECAMATAN MELUHU	
			MENINGKATNYA PERAN SERTA MASYARAKAT DESA DAN KELURAHAN DALAM KEGIATAN PEMBANGUNAN (147)	PERSENTASE KEGIATAN PEMBERDAYAAN MASYARAKAT DESA DAN KELURAHAN YANG TERLAKSANA (147) (%)	100		100		100,00		0		50						50		50		50			
		7.01.03.2.01	Koordinasi Kegiatan Pemberdayaan Desa			85.000.000		12.800.000		2.500.000		-		2.500.000						2.500.000		2.500.000	12	2,94		
			Terlaksananya Koordinasi Kegiatan Pemberdayaan Desa	Jumlah Lembaga Kemasyarakatan yang Berpartisipasi dalam Forum Musyawarah Perencanaan Pembangunan di Desa (Lembaga Kemasyarakatan)	25		0		6		0		6						6		6		24			
				Jumlah Laporan Peningkatan Efektivitas Kegiatan Pemberdayaan Masyarakat di Wilayah Kecamatan (Laporan)	1		1		1		0		0						0		0		0			
		7.01.03.2.01.0001	Peningkatan Partisipasi Masyarakat dalam Forum Musyawarah Perencanaan Pembangunan di Desa			75.000.000		6.400.000		2.500.000		-		2.500.000						2.500.000		2.500.000	24	3,33		
			Meningkatnya Partisipasi Masyarakat dalam Forum Musyawarah Perencanaan Pembangunan di Desa	Jumlah Lembaga Kemasyarakatan yang Berpartisipasi dalam Forum Musyawarah Perencanaan Pembangunan di Desa (Lembaga Kemasyarakatan)	25		0		6		0		6						6		6		24			
		7.01.03.2.01.0003	Peningkatan Efektifitas Kegiatan Pemberdayaan Masyarakat di Wilayah Kecamatan			10.000.000		6.400.000		-		-		-						-		-	0	0		
			Meningkatnya Efektifitas Kegiatan Pemberdayaan Masyarakat di Wilayah Kecamatan	Jumlah Laporan Peningkatan Efektivitas Kegiatan Pemberdayaan Masyarakat di Wilayah Kecamatan (Laporan)	1		1		1		0		0						0		0		0			
		7.01.03.2.02	Kegiatan Pemberdayaan Kelurahan			350.000.000		30.000.000		2.500.000		-		2.500.000						2.500.000		2.500.000	2966,67	0,71		
			Terlaksananya Koordinasi Kegiatan Pemberdayaan Kelurahan	Jumlah Lembaga Kemasyarakatan yang Berpartisipasi dalam Forum Musyawarah Perencanaan Pembangunan di Kelurahan (Lembaga Kemasyarakatan)	25		0		5		0		2.225						2.225		2.225		8900			

No		Kode	Bidang Urusan/ Program/ Outcome/ Kegiatan/ Sub Kegiatan/ Kinerja	Indikator	Target RPJMD pada Tahun 2030 (Akhir Periode RPJMD)		Realisasi Capaian Kinerja RPJMD sampai dengan RKPD Tahun Lalu (Tahun 2025)		Target Kinerja dan Anggaran RKPD Tahun berjalan (Tahun 2026) yang dievaluasi		Realisasi Kinerja Pada Triwulan								Realisasi Capaian Kinerja dan Anggaran RKPD yang dievaluasi		Realisasi Kinerja dan Anggaran RPJMD s/d tahun 2026 (Akhir Tahun Pelaksanaaan RKPD Tahun 2026)		Tingkat Capaian Kinerja Dan Realisasi Anggaran RPJMD s/d tahun 2026 (%)		Unit SKPD Penanggungjawab	Ket
											I		II		III		IV									
1	2	3	4	5	6		7		8		9		10		11		12		13		14 = 13		15=14/6 x100%		16	17
					K	Rp	K	Rp	K	Rp	K	Rp	K	Rp	K	Rp	K	Rp	K	Rp	K	Rp	K	%		
				Jumlah Pokmas dan Ormas yang Melaksanakan Pemberdayaan Masyarakat di Kelurahan (Pokmas / Ormas)	25		1		3		0		0						0		0		0			
				Jumlah Laporan Hasil Evaluasi Kelurahan (Laporan)	5		0		1		0		0						0		0		0			
		7.01.03.2.02.0001	Peningkatan Partisipasi Masyarakat dalam Forum Musyawarah Perencanaan Pembangunan di Kelurahan			75.000.000		5.000.000		2.500.000		-		2.500.000						2.500.000		2.500.000	8900	3,33		
			Meningkatnya Partisipasi Masyarakat dalam Forum Musyawarah Perencanaan Pembangunan di Kelurahan	Jumlah Lembaga Kemasyarakatan yang Berpartisipasi dalam Forum Musyawarah Perencanaan Pembangunan di Kelurahan (Lembaga Kemasyarakatan)	25		0		5		0		2.225						2.225		2.225		8900			
		7.01.03.2.02.0003	Pemberdayaan Masyarakat di Kelurahan			250.000.000		20.000.000		-		-		-						-		-	0	0		
			Terlaksananya Pemberdayaan Masyarakat di Kelurahan	Jumlah Pokmas dan Ormas yang Melaksanakan Pemberdayaan Masyarakat di Kelurahan (Pokmas / Ormas)	25		1		3		0		0						0		0		0			
		7.01.03.2.02.0004	Evaluasi Kelurahan			25.000.000		5.000.000		-		-		-						-		-	0	0		
			Terlaksananya Evaluasi Kelurahan	Jumlah Laporan Hasil Evaluasi Kelurahan (Laporan)	5		0		1		0		0						0		0		0			
		7.01.03.2.03	Pemberdayaan Lembaga Kemasyarakatan Tingkat Kecamatan			250.000.000		15.000.000		25.150.000		-		-						-		-	0	0		
			Terlaksananya Pemberdayaan Lembaga Kemasyarakatan Tingkat Kecamatan	Jumlah Lembaga Kemasyarakatan yang Ditingkatkan Kapasitasnya (Lembaga Kemasyarakatan)	25		0		3		0		0						0		0		0			
				Jumlah Laporan Fasilitasi Pengembangan Usaha Ekonomi Masyarakat (Laporan)	5		0		1		0		0						0		0		0			
		7.01.03.2.03.0002	Peningkatan Kapasitas Lembaga Kemasyarakatan			125.000.000		15.000.000		25.150.000		-		-						-		-	0	0		
			Meningkatnya Kapasitas Lembaga Kemasyarakatan	Jumlah Lembaga Kemasyarakatan yang Ditingkatkan Kapasitasnya (Lembaga Kemasyarakatan)	25		0		3		0		0						0		0		0			
		7.01.03.2.03.0004	Fasilitasi Pengembangan Usaha Ekonomi Masyarakat			125.000.000		-		-		-		-						-		-	0	0		
			Terlaksananya Fasilitasi Pengembangan Usaha Ekonomi Masyarakat	Jumlah Laporan Fasilitasi Pengembangan Usaha Ekonomi Masyarakat (Laporan)	5		0		1		0		0						0		0		0			
		7.01.04	**PROGRAM KOORDINASI KETENTRAMAN DAN KETERTIBAN UMUM**			**150.000.000**		**8.478.000**		**-**		**-**		**-**						**-**		**-**	**0**	**0**	KECAMATAN MELUHU	
			TERCIPTANYA KETENTRAMAN DAN KETERTIBAN UMUM PADA MASYARAKAT (147)	PERSENTASE KEGIATAN KETENTRAMAN DAN KETERTIBAN UMUM YANG TERLAKSANA (147) (%)	100		20		100,00		0		50						50		50		50			
		7.01.04.2.01	Koordinasi Upaya Penyelenggaraan Ketenteraman dan Ketertiban Umum			100.000.000		8.478.000		-		-		-						-		-	0	0		
			Terlaksananya Koordinasi Upaya Penyelenggaraan Ketentraman dan Ketertiban Umum	Jumlah Laporan Hasil Sinergitas dengan Kepolisian Negara Republik Indonesia, Tentara Nasional Indonesia dan Instansi Vertikal di Wilayah Kecamatan (Laporan)	5		1		1		0		0						0		0		0			
				Jumlah Laporan Pelaksanaan Harmonisasi Hubungan dengan Tokoh Agama dan Tokoh Masyarakat (Laporan)	5		0		1		0		0						0		0		0			
		7.01.04.2.01.0001	Sinergitas dengan Kepolisian Negara Republik Indonesia, Tentara Nasional Indonesia dan Instansi Vertikal di Wilayah Kecamatan			50.000.000		8.478.000		-		-		-						-		-	0	0		
			Terlaksananya Sinergitas dengan Kepolisian Negara Republik Indonesia, Tentara Nasional Indonesia dan Instansi Vertikal di Wilayah Kecamatan	Jumlah Laporan Hasil Sinergitas dengan Kepolisian Negara Republik Indonesia, Tentara Nasional Indonesia dan Instansi Vertikal di Wilayah Kecamatan (Laporan)	5		1		1		0		0						0		0		0			
		7.01.04.2.01.0002	Harmonisasi Hubungan dengan Tokoh Agama dan Tokoh Masyarakat			50.000.000		-		-		-		-						-		-	0	0		
			Terlaksananya Harmonisasi Hubungan dengan Tokoh Agama dan Tokoh Masyarakat	Jumlah Laporan Pelaksanaan Harmonisasi Hubungan dengan Tokoh Agama dan Tokoh Masyarakat (Laporan)	5		0		1		0		0						0		0		0			
		7.01.04.2.02	Koordinasi Penerapan dan Penegakan Peraturan Daerah dan Peraturan Kepala Daerah			50.000.000		-		-		-		-						-		-	0	0		

No		Kode	Bidang Urusan/ Program/ Outcome/ Kegiatan/ Sub Kegiatan/ Kinerja	Indikator	Target RPJMD pada Tahun 2030 (Akhir Periode RPJMD)		Realisasi Capaian Kinerja RPJMD sampai dengan RKPD Tahun Lalu (Tahun 2025)		Target Kinerja dan Anggaran RKPD Tahun berjalan (Tahun 2026) yang dievaluasi		Realisasi Kinerja Pada Triwulan								Realisasi Capaian Kinerja dan Anggaran RKPD yang dievaluasi		Realisasi Kinerja dan Anggaran RPJMD s/d tahun 2026 (Akhir Tahun Pelaksanaaan RKPD Tahun 2026)		Tingkat Capaian Kinerja Dan Realisasi Anggaran RPJMD s/d tahun 2026 (%)		Unit SKPD Penanggungjawab	Ket
											I		II		III		IV									
1	2	3	4	5	6		7		8		9		10		11		12		13		14 = 13		15=14/6 x100%		16	17
					K	Rp	K	Rp	K	Rp	K	Rp	K	Rp	K	Rp	K	Rp	K	Rp	K	Rp	K	%		
			Terlaksananya Koordinasi Penerapan dan Penegakan Peraturan Daerah dan Peraturan Kepala Daerah	Jumlah Laporan Koordinasi/Sinergi dengan Perangkat Daerah yang Tugas dan Fungsinya di Bidang Penegakan Peraturan Perundang-Undangan dan/atau Kepolisian Negara Republik Indonesia (Laporan)	5		0		1		0		0						0		0		0			
		7.01.04.2.02.0001	Koordinasi/Sinergi dengan Perangkat Daerah yang Tugas dan Fungsinya di Bidang Penegakan Peraturan Perundang-Undangan dan/atau Kepolisian Negara Republik Indonesia			50.000.000		-		-		-		-						-		-	0	0		
			Terlaksananya Koordinasi/Sinergi dengan Perangkat Daerah yang Tugas dan Fungsinya di Bidang Penegakan Peraturan Perundang-Undangan dan/atau Kepolisian Negara Republik Indonesia	Jumlah Laporan Koordinasi/Sinergi dengan Perangkat Daerah yang Tugas dan Fungsinya di Bidang Penegakan Peraturan Perundang-Undangan dan/atau Kepolisian Negara Republik Indonesia (Laporan)	5		0		1		0		0						0		0		0			
		7.01.05	**PROGRAM PENYELENGGARAAN URUSAN PEMERINTAHAN UMUM**			**75.000.000**		**11.400.000**		**-**		**-**		**-**						**-**		**-**	**0**	**0**	KECAMATAN MELUHU	
			MENINGKATNYA PENYELENGGARAAN URUSAN PEMERINTAHAN UMUM YANG BAIK SESUAI DENGAN KETENTUAN PERATURAN PERUNDANG-UNDANGAN (147)	PERSENTASE KEGIATAN PENYELENGGARAAN URUSAN PEMERINTAHAN UMUM YANG TERLAKSANA (147) (%)	100		20		100,00		0		50						50		50		50			
		7.01.05.2.01	Penyelenggaraan Urusan Pemerintahan Umum Sesuai Penugasan Kepala Daerah			75.000.000		11.400.000		-		-		-						-		-	0	0		
			Terselenggaranya Urusan Pemerintahan Umum sesuai Penugasan Kepala Daerah	Jumlah Laporan Konflik yang Ditangani Sesuai Ketentuan Peraturan Perundang-Undangan (Laporan)	5		0		1		0		0						0		0		0			
				Jumlah Dokumen Tugas Forum Koordinasi Pimpinan di Kecamatan (Dokumen)	5		0		1		0		0						0		0		0			
		7.01.05.2.01.0005	Penanganan Konflik Sosial Sesuai Ketentuan Peraturan Perundang-Undangan			50.000.000		5.000.000		-		-		-						-		-	0	0		
			Terlaksananya Penanganan Konflik Sosial sesuai Ketentuan Peraturan Perundang-Undangan	Jumlah Laporan Konflik yang Ditangani Sesuai Ketentuan Peraturan Perundang-Undangan (Laporan)	5		0		1		0		0						0		0		0			
		7.01.05.2.01.0008	Pelaksanaan Tugas Forum Koordinasi Pimpinan di Kecamatan			25.000.000		6.400.000		-		-		-						-		-	0	0		
			Terlaksananya Tugas Forum Koordinasi Pimpinan di Kecamatan	Jumlah Dokumen Tugas Forum Koordinasi Pimpinan di Kecamatan (Dokumen)	5		0		1		0		0						0		0		0			
		7.01.06	**PROGRAM PEMBINAAN DAN PENGAWASAN PEMERINTAHAN DESA**			**138.000.000**		**33.478.000**		**-**		**-**		**-**						**-**		**-**	**0**	**0**	KECAMATAN MELUHU	
			MENINGKATNYA PENYELENGGARAAN PEMERINTAHAN DESA YANG BAIK MELALUI PEMBINAAN DAN PENGAWASAN (147)	PERSENTASE KEGIATAN PEMBINAAN DAN PENGAWASAN PEMERINTAHAN DESA YANG TERLAKSANA (147) (%)	100		20		100,00		0		50						50		50		50			
		7.01.06.2.01	Fasilitasi, Rekomendasi dan Koordinasi Pembinaan dan Pengawasan Pemerintahan Desa			138.000.000		33.478.000		-		-		-						-		-	0	0		
			Terlaksananya Fasilitasi, Rekomendasi dan Koordinasi Pembinaan dan Pengawasan Pemerintahan Desa	Jumlah Dokumen yang Difasilitasi dalam rangka Penyusunan Peraturan Desa dan Peraturan Kepala Desa (Dokumen)	10		0		1		0		0						0		0		0			
				Jumlah Dokumen yang Difasilitasi dalam rangka Administrasi Tata Pemerintahan Desa (Dokumen)	5		1		1		0		0						0		0		0			
				Jumlah Dokumen yang Difasilitasi dalam rangka Pengelolaan Keuangan Desa dan Pendayagunaan Aset Desa (Dokumen)	5		1		1		0		0						0		0		0			
				Jumlah Dokumen Fasilitasi dalam rangka Pelaksanaan Tugas Kepala Desa dan Perangkat Desa (Dokumen)	2		0		1		0		0						0		0		0			
				Jumlah Dokumen Fasilitasi dalam rangka Pelaksanaan Pemilihan Kepala Desa (Dokumen)	1		0		1		0		0						0		0		0			

No		Kode	Bidang Urusan/ Program/ Outcome/ Kegiatan/ Sub Kegiatan/ Kinerja	Indikator	Target RPJMD pada Tahun 2030 (Akhir Periode RPJMD)		Realisasi Capaian Kinerja RPJMD sampai dengan RKPD Tahun Lalu (Tahun 2025)		Target Kinerja dan Anggaran RKPD Tahun berjalan (Tahun 2026) yang dievaluasi		Realisasi Kinerja Pada Triwulan								Realisasi Capaian Kinerja dan Anggaran RKPD yang dievaluasi		Realisasi Kinerja dan Anggaran RPJMD s/d tahun 2026 (Akhir Tahun Pelaksanaaan RKPD Tahun 2026)		Tingkat Capaian Kinerja Dan Realisasi Anggaran RPJMD s/d tahun 2026 (%)		Unit SKPD Penanggungjawab	Ket
											I		II		III		IV									
1	2	3	4	5	6		7		8		9		10		11		12		13		14 = 13		15=14/6 x100%		16	17
					K	Rp	K	Rp	K	Rp	K	Rp	K	Rp	K	Rp	K	Rp	K	Rp	K	Rp	K	%		
				Jumlah Dokumen Sinkronisasi Perencanaan Pembangunan Daerah dengan Pembangunan Desa (Dokumen)	5		0		1		0		0						0		0		0			
				Jumlah Dokumen Fasilitasi dalam rangka Perencanaan Pembangunan Partisipatif (Dokumen)	1		0		1		0		0						0		0		0			
				Jumlah Dokumen Fasilitasi dalam rangka Program dan Pelaksanaan Pemberdayaan Masyarakat Desa (Dokumen)	1		0		1		0		0						0		0		0			
				Jumlah Laporan Hasil Koordinasi Pendampingan Desa di Wilayahnya (Laporan)	5		1		1		0		0						0		0		0			
		7.01.06.2.01.0001	Fasilitasi Penyusunan Peraturan Desa dan Peraturan Kepala Desa			25.000.000		5.000.000		-		-		-						-		-	0	0		
			Terlaksananya Fasilitasi Penyusunan Peraturan Desa dan Peraturan Kepala Desa	Jumlah Dokumen yang Difasilitasi dalam rangka Penyusunan Peraturan Desa dan Peraturan Kepala Desa (Dokumen)	10		0		1		0		0						0		0		0			
		7.01.06.2.01.0002	Fasilitasi Administrasi Tata Pemerintahan Desa			25.000.000		5.000.000		-		-		-						-		-	0	0		
			Terlaksananya Fasilitasi Administrasi Tata Pemerintahan Desa	Jumlah Dokumen yang Difasilitasi dalam rangka Administrasi Tata Pemerintahan Desa (Dokumen)	5		1		1		0		0						0		0		0			
		7.01.06.2.01.0003	Fasilitasi Pengelolaan Keuangan Desa dan Pendayagunaan Aset Desa			25.000.000		8.478.000		-		-		-						-		-	0	0		
			Terlaksananya Fasilitasi Pengelolaan Keuangan Desa dan Pendayagunaan Aset Desa	Jumlah Dokumen yang Difasilitasi dalam rangka Pengelolaan Keuangan Desa dan Pendayagunaan Aset Desa (Dokumen)	5		1		1		0		0						0		0		0			
		7.01.06.2.01.0005	Fasilitasi Pelaksanaan Tugas Kepala Desa dan Perangkat Desa			5.000.000		5.000.000		-		-		-						-		-	0	0		
			Terlaksananya Fasilitasi Pelaksanaan Tugas Kepala Desa dan Perangkat Desa	Jumlah Dokumen Fasilitasi dalam rangka Pelaksanaan Tugas Kepala Desa dan Perangkat Desa (Dokumen)	2		0		1		0		0						0		0		0			
		7.01.06.2.01.0006	Fasilitasi Pelaksanaan Pemilihan Kepala Desa			5.000.000		-		-		-		-						-		-	0	0		
			Terlaksananya Fasilitasi Pelaksanaan Pemilihan Kepala Desa	Jumlah Dokumen Fasilitasi dalam rangka Pelaksanaan Pemilihan Kepala Desa (Dokumen)	1		0		1		0		0						0		0		0			
		7.01.06.2.01.0009	Fasilitasi Sinkronisasi Perencanaan Pembangunan Daerah dengan Pembangunan Desa			25.000.000		5.000.000		-		-		-						-		-	0	0		
			Terlaksananya Fasilitasi Sinkronisasi Perencanaan Pembangunan Daerah dengan Pembangunan Desa	Jumlah Dokumen Sinkronisasi Perencanaan Pembangunan Daerah dengan Pembangunan Desa (Dokumen)	5		0		1		0		0						0		0		0			
		7.01.06.2.01.0013	Fasilitasi Penyusunan Perencanaan Pembangunan Partisipatif			4.000.000		-		-		-		-						-		-	0	0		
			Terlaksananya Fasilitasi Penyusunan Perencanaan Pembangunan Partisipatif	Jumlah Dokumen Fasilitasi dalam rangka Perencanaan Pembangunan Partisipatif (Dokumen)	1		0		1		0		0						0		0		0			
		7.01.06.2.01.0016	Fasilitasi Penyusunan Program dan Pelaksanaan Pemberdayaan Masyarakat Desa			4.000.000		-		-		-		-						-		-	0	0		
			Terlaksananya Fasilitasi Penyusunan Program dan Pelaksanaan Pemberdayaan Masyarakat Desa	Jumlah Dokumen Fasilitasi dalam rangka Program dan Pelaksanaan Pemberdayaan Masyarakat Desa (Dokumen)	1		0		1		0		0						0		0		0			
		7.01.06.2.01.0017	Koordinasi Pendampingan Desa di Wilayahnya			20.000.000		5.000.000		-		-		-						-		-	0	0		
			Terlaksananya Koordinasi Pendampingan Desa di Wilayahnya	Jumlah Laporan Hasil Koordinasi Pendampingan Desa di Wilayahnya (Laporan)	5		1		1		0		0						0		0		0			
		7.01.01	**PROGRAM PENUNJANG URUSAN PEMERINTAHAN DAERAH KABUPATEN/KOTA**			**786.573.581**		**138.414.500**		**158.929.950**		**-**		**35.850.000**						**35.850.000**		**35.850.000**	**0,16**	**4,56**	KELURAHAN MELUHU	
			MENINGKATNYA KEPATUHAN PERANGKAT DAERAH DALAM TATA KELOLA ADMINISTRASI, PELAPORAN KINERJA, DAN PENGELOLAAN ASET DAERAH SECARA TEPAT WAKTU, LENGKAP, DAN SESUAI KETENTUAN (148)	PERSENTASE RATA-RATA KEPATUHAN TATA KELOLA PERANGKAT DAERAH (148) (%)	100		100		100,00		0		50						50		50		50			
		7.01.01.2.01	Perencanaan, Penganggaran, dan Evaluasi Kinerja Perangkat Daerah			24.865.332		2.145.500		-		-		-						-		-	0	0		

No		Kode	Bidang Urusan/ Program/ Outcome/ Kegiatan/ Sub Kegiatan/ Kinerja	Indikator	Target RPJMD pada Tahun 2030 (Akhir Periode RPJMD)		Realisasi Capaian Kinerja RPJMD sampai dengan RKPD Tahun Lalu (Tahun 2025)		Target Kinerja dan Anggaran RKPD Tahun berjalan (Tahun 2026) yang dievaluasi		Realisasi Kinerja Pada Triwulan								Realisasi Capaian Kinerja dan Anggaran RKPD yang dievaluasi		Realisasi Kinerja dan Anggaran RPJMD s/d tahun 2026 (Akhir Tahun Pelaksanaaan RKPD Tahun 2026)		Tingkat Capaian Kinerja Dan Realisasi Anggaran RPJMD s/d tahun 2026 (%)		Unit SKPD Penanggungjawab	Ket
											I		II		III		IV									
1	2	3	4	5	6		7		8		9		10		11		12		13		14 = 13		15=14/6 x100%		16	17
					K	Rp	K	Rp	K	Rp	K	Rp	K	Rp	K	Rp	K	Rp	K	Rp	K	Rp	K	%		
			Tersusunnya Produk Administratif Perencanaan, Penganggaran, dan Evaluasi Kinerja Perangkat Daerah	Jumlah Dokumen RKA-SKPD dan Laporan Hasil Koordinasi Penyusunan Dokumen RKA-SKPD (Dokumen)	5		0		1		0		0						0		0		0			
				Jumlah Dokumen Perubahan RKA-SKPD dan Laporan Hasil Koordinasi Penyusunan Dokumen Perubahan RKA-SKPD (Dokumen)	5		0		1		0		0						0		0		0			
				Jumlah Dokumen DPA-SKPD dan Laporan Hasil Koordinasi Penyusunan Dokumen DPA-SKPD (Dokumen)	5		0		1		0		0						0		0		0			
				Jumlah Dokumen Perubahan DPA-SKPD dan Laporan Hasil Koordinasi Penyusunan Dokumen Perubahan DPA-SKPD (Dokumen)	5		0		1		0		0						0		0		0			
				Jumlah Laporan Evaluasi Kinerja Perangkat Daerah (Laporan)	5		1		1		0		0						0		0		0			
				Jumlah Data Statistik Sektoral Daerah yang Telah Dikumpulkan dan Diperiksa Lingkup Perangkat Daerah (Data)	5		0		1		0		0						0		0		0			
		7.01.01.2.01.0002	Koordinasi dan Penyusunan Dokumen RKA-SKPD			2.762.814		-		-		-		-						-		-	0	0		
			Tersedianya Dokumen RKA-SKPD dan Laporan Hasil Koordinasi Penyusunan Dokumen RKA-SKPD	Jumlah Dokumen RKA-SKPD dan Laporan Hasil Koordinasi Penyusunan Dokumen RKA-SKPD (Dokumen)	5		0		1		0		0						0		0		0			
		7.01.01.2.01.0003	Koordinasi dan Penyusunan Dokumen Perubahan RKA-SKPD			2.762.814		-		-		-		-						-		-	0	0		
			Tersedianya Dokumen Perubahan RKA-SKPD dan Laporan Hasil Koordinasi Penyusunan Dokumen Perubahan RKA-SKPD	Jumlah Dokumen Perubahan RKA-SKPD dan Laporan Hasil Koordinasi Penyusunan Dokumen Perubahan RKA-SKPD (Dokumen)	5		0		1		0		0						0		0		0			
		7.01.01.2.01.0004	Koordinasi dan Penyusunan DPA-SKPD			2.762.814		-		-		-		-						-		-	0	0		
			Tersedianya Dokumen DPA-SKPD dan Laporan Hasil Koordinasi Penyusunan Dokumen DPA-SKPD	Jumlah Dokumen DPA-SKPD dan Laporan Hasil Koordinasi Penyusunan Dokumen DPA-SKPD (Dokumen)	5		0		1		0		0						0		0		0			
		7.01.01.2.01.0005	Koordinasi dan Penyusunan Perubahan DPA- SKPD			2.762.814		-		-		-		-						-		-	0	0		
			Tersedianya Dokumen Perubahan DPA-SKPD dan Laporan Hasil Koordinasi Penyusunan Dokumen Perubahan DPA-SKPD	Jumlah Dokumen Perubahan DPA-SKPD dan Laporan Hasil Koordinasi Penyusunan Dokumen Perubahan DPA-SKPD (Dokumen)	5		0		1		0		0						0		0		0			
		7.01.01.2.01.0007	Evaluasi Kinerja Perangkat Daerah			2.762.814		2.145.500		-		-		-						-		-	0	0		
			Terlaksananya Evaluasi Kinerja Perangkat Daerah	Jumlah Laporan Evaluasi Kinerja Perangkat Daerah (Laporan)	5		1		1		0		0						0		0		0			
		7.01.01.2.01.0009	Pelaksanaan Pengumpulan Data Statistik Sektoral Daerah			11.051.262		-		-		-		-						-		-	0	0		
			Terlaksananya Pengumpulan Data Statistik Sektoral Daerah	Jumlah Data Statistik Sektoral Daerah yang Telah Dikumpulkan dan Diperiksa Lingkup Perangkat Daerah (Data)	5		0		1		0		0						0		0		0			
		7.01.01.2.03	Administrasi Barang Milik Daerah pada Perangkat Daerah			12.432.666		487.500		-		-		-						-		-	0	0		
			Tersusunnya Produk Administratif Barang Milik Daerah pada Perangkat Daerah	Jumlah Rencana Kebutuhan Barang Milik Daerah SKPD (Dokumen)	10		2		1		0		0						0		0		0			
				Jumlah Dokumen Pengamanan Barang Milik Daerah SKPD (Dokumen)	5		0		1		0		0						0		0		0			
				Jumlah Laporan Penatausahaan Barang Milik Daerah pada SKPD (Laporan)	20		0		1		0		0						0		0		0			
				Jumlah Dokumen Hasil Pemanfaatan Barang Milik Daerah SKPD (Dokumen)	5		0		1		0		0						0		0		0			
		7.01.01.2.03.0001	Penyusunan Perencanaan Kebutuhan Barang Milik Daerah SKPD			2.762.814		487.500		-		-		-						-		-	0	0		

No		Kode	Bidang Urusan/ Program/ Outcome/ Kegiatan/ Sub Kegiatan/ Kinerja	Indikator	Target RPJMD pada Tahun 2030 (Akhir Periode RPJMD)		Realisasi Capaian Kinerja RPJMD sampai dengan RKPD Tahun Lalu (Tahun 2025)		Target Kinerja dan Anggaran RKPD Tahun berjalan (Tahun 2026) yang dievaluasi		Realisasi Kinerja Pada Triwulan								Realisasi Capaian Kinerja dan Anggaran RKPD yang dievaluasi		Realisasi Kinerja dan Anggaran RPJMD s/d tahun 2026 (Akhir Tahun Pelaksanaaan RKPD Tahun 2026)		Tingkat Capaian Kinerja Dan Realisasi Anggaran RPJMD s/d tahun 2026 (%)		Unit SKPD Penanggungjawab	Ket
											I		II		III		IV									
1	2	3	4	5	6		7		8		9		10		11		12		13		14 = 13		15=14/6 x100%		16	17
					K	Rp	K	Rp	K	Rp	K	Rp	K	Rp	K	Rp	K	Rp	K	Rp	K	Rp	K	%		
			Tersedianya Rencana Kebutuhan Barang Milik Daerah SKPD	Jumlah Rencana Kebutuhan Barang Milik Daerah SKPD (Dokumen)	10		2		1		0		0						0		0		0			
		7.01.01.2.03.0002	Pengamanan Barang Milik Daerah SKPD			2.762.814		-		-		-		-						-		-	0	0		
			Terlaksananya Pengamanan Barang Milik Daerah SKPD	Jumlah Dokumen Pengamanan Barang Milik Daerah SKPD (Dokumen)	5		0		1		0		0						0		0		0			
		7.01.01.2.03.0006	Penatausahaan Barang Milik Daerah pada SKPD			5.525.631		-		-		-		-						-		-	0	0		
			Terlaksananya Penatausahaan Barang Milik Daerah pada SKPD	Jumlah Laporan Penatausahaan Barang Milik Daerah pada SKPD (Laporan)	20		0		1		0		0						0		0		0			
		7.01.01.2.03.0007	Pemanfaatan Barang Milik Daerah SKPD			1.381.407		-		-		-		-						-		-	0	0		
			Terlaksananya Pemanfaatan Barang Milik Daerah SKPD	Jumlah Dokumen Hasil Pemanfaatan Barang Milik Daerah SKPD (Dokumen)	5		0		1		0		0						0		0		0			
		7.01.01.2.05	Administrasi Kepegawaian Perangkat Daerah			19.339.705		2.500.000		-		-		-						-		-	0	0		
			Tersusunnya Produk Administratif Kepegawaian Perangkat Daerah	Jumlah Paket Pakaian Dinas beserta Atribut Kelengkapan (Paket)	5		0		1		0		0						0		0		0			
				Jumlah Dokumen Pendataan dan Pengolahan Administrasi Kepegawaian (Dokumen)	5		0		1		0		0						0		0		0			
				Jumlah Dokumen Hasil Koordinasi dan Pelaksanaaan Sistem Informasi Kepegawaian (Dokumen)	5		0		1		0		0						0		0		0			
				Jumlah Dokumen Monitoring, Evaluasi, dan Penilaian Kinerja Pegawai (Dokumen)	20		0		1		0		0						0		0		0			
		7.01.01.2.05.0002	Pengadaan Pakaian Dinas beserta Atribut Kelengkapannya			13.814.077		2.500.000		-		-		-						-		-	0	0		
			Tersedianya Pakaian Dinas beserta Atribut Kelengkapan	Jumlah Paket Pakaian Dinas beserta Atribut Kelengkapan (Paket)	5		0		1		0		0						0		0		0			
		7.01.01.2.05.0003	Pendataan dan Pengolahan Administrasi Kepegawaian			1.381.407		-		-		-		-						-		-	0	0		
			Terlaksananya Pendataan dan Pengolahan Administrasi Kepegawaian	Jumlah Dokumen Pendataan dan Pengolahan Administrasi Kepegawaian (Dokumen)	5		0		1		0		0						0		0		0			
		7.01.01.2.05.0004	Koordinasi dan Pelaksanaan Sistem Informasi Kepegawaian			1.381.407		-		-		-		-						-		-	0	0		
			Terlaksananya Koordinasi dan Pelaksanaan Sistem Informasi Kepegawaian	Jumlah Dokumen Hasil Koordinasi dan Pelaksanaaan Sistem Informasi Kepegawaian (Dokumen)	5		0		1		0		0						0		0		0			
		7.01.01.2.05.0005	Monitoring, Evaluasi, dan Penilaian Kinerja Pegawai			2.762.814		-		-		-		-						-		-	0	0		
			Terlaksananya Monitoring, Evaluasi, dan Penilaian Kinerja Pegawai	Jumlah Dokumen Monitoring, Evaluasi, dan Penilaian Kinerja Pegawai (Dokumen)	20		0		1		0		0						0		0		0			
		7.01.01.2.06	Administrasi Umum Perangkat Daerah			64.097.316		8.456.000		14.999.950		-		-						-		-	0	0		
			Tersusunnya Produk Administratif Umum Perangkat Daerah	Jumlah Paket Peralatan dan Perlengkapan Kantor yang Disediakan (Paket)	5		2		1		0		0						0		0		0			
				Jumlah Paket Peralatan Rumah Tangga yang Disediakan (Paket)	5		0		1		0		0						0		0		0			
				Jumlah Paket Bahan Logistik Kantor yang Disediakan (Paket)	5		1		1		0		0						0		0		0			
				Jumlah Paket Barang Cetakan dan Penggandaan yang Disediakan (Paket)	5		2		1		0		0						0		0		0			
				Jumlah Dokumen Bahan Bacaan dan Peraturan Perundang-Undangan yang Disediakan (Dokumen)	5		0		1		0		0						0		0		0			
				Jumlah Laporan Penyelenggaraan Rapat Koordinasi dan Konsultasi SKPD (Laporan)	20		0		1		0		0						0		0		0			
				Jumlah Dokumen Penatausahaan Arsip Dinamis pada SKPD (Dokumen)	5		0		1		0		0						0		0		0			
		7.01.01.2.06.0002	Penyediaan Peralatan dan Perlengkapan Kantor			11.603.824		3.468.000		14.999.950		-		-						-		-	0	0		

No		Kode	Bidang Urusan/ Program/ Outcome/ Kegiatan/ Sub Kegiatan/ Kinerja	Indikator	Target RPJMD pada Tahun 2030 (Akhir Periode RPJMD)		Realisasi Capaian Kinerja RPJMD sampai dengan RKPD Tahun Lalu (Tahun 2025)		Target Kinerja dan Anggaran RKPD Tahun berjalan (Tahun 2026) yang dievaluasi		Realisasi Kinerja Pada Triwulan								Realisasi Capaian Kinerja dan Anggaran RKPD yang dievaluasi		Realisasi Kinerja dan Anggaran RPJMD s/d tahun 2026 (Akhir Tahun Pelaksanaaan RKPD Tahun 2026)		Tingkat Capaian Kinerja Dan Realisasi Anggaran RPJMD s/d tahun 2026 (%)		Unit SKPD Penanggungjawab	Ket
											I		II		III		IV									
1	2	3	4	5	6		7		8		9		10		11		12		13		14 = 13		15=14/6 x100%		16	17
					K	Rp	K	Rp	K	Rp	K	Rp	K	Rp	K	Rp	K	Rp	K	Rp	K	Rp	K	%		
			Tersedianya Peralatan dan Perlengkapan Kantor	Jumlah Paket Peralatan dan Perlengkapan Kantor yang Disediakan (Paket)	5		2		1		0		0						0		0		0			
		7.01.01.2.06.0003	Penyediaan Peralatan Rumah Tangga			5.525.631		-		-		-		-						-		-	0	0		
			Tersedianya Peralatan Rumah Tangga	Jumlah Paket Peralatan Rumah Tangga yang Disediakan (Paket)	5		0		1		0		0						0		0		0			
		7.01.01.2.06.0004	Penyediaan Bahan Logistik Kantor			22.102.525		3.990.000		-		-		-						-		-	0	0		
			Tersedianya Bahan Logistik Kantor	Jumlah Paket Bahan Logistik Kantor yang Disediakan (Paket)	5		1		1		0		0						0		0		0			
		7.01.01.2.06.0005	Penyediaan Barang Cetakan dan Penggandaan			5.525.631		998.000		-		-		-						-		-	0	0		
			Tersedianya Barang Cetakan dan Penggandaan	Jumlah Paket Barang Cetakan dan Penggandaan yang Disediakan (Paket)	5		2		1		0		0						0		0		0			
		7.01.01.2.06.0006	Penyediaan Bahan Bacaan dan Peraturan Perundang-undangan			2.762.814		-		-		-		-						-		-	0	0		
			Tersedianya Bahan Bacaan dan Peraturan Perundang-undangan	Jumlah Dokumen Bahan Bacaan dan Peraturan Perundang-Undangan yang Disediakan (Dokumen)	5		0		1		0		0						0		0		0			
		7.01.01.2.06.0009	Penyelenggaraan Rapat Koordinasi dan Konsultasi SKPD			13.814.077		-		-		-		-						-		-	0	0		
			Terlaksananya Penyelenggaraan Rapat Koordinasi dan Konsultasi SKPD	Jumlah Laporan Penyelenggaraan Rapat Koordinasi dan Konsultasi SKPD (Laporan)	20		0		1		0		0						0		0		0			
		7.01.01.2.06.0010	Penatausahaan Arsip Dinamis pada SKPD			2.762.814		-		-		-		-						-		-	0	0		
			Terlaksananya Penatausahaan Arsip Dinamis pada SKPD	Jumlah Dokumen Penatausahaan Arsip Dinamis pada SKPD (Dokumen)	5		0		1		0		0						0		0		0			
		7.01.01.2.07	Pengadaan Barang Milik Daerah Penunjang Urusan Pemerintah Daerah			154.717.674		22.237.000		-		-		-						-		-	0	0		
			Tersedianya Unit Barang Milik Daerah Penunjang Urusan Pemerintah Daerah melalui Pengadaan	Jumlah Unit Kendaraan Perorangan Dinas atau Kendaraan Dinas Jabatan yang Disediakan (Unit)	5		0		1		0		0						0		0		0			
				Jumlah Paket Mebel yang Disediakan (Unit)	10		0		1		0		0						0		0		0			
				Jumlah Unit Peralatan dan Mesin Lainnya yang Disediakan (Unit)	5		1		1		0		0						0		0		0			
		7.01.01.2.07.0001	Pengadaan Kendaraan Perorangan Dinas atau Kendaraan Dinas Jabatan			138.140.781		-		-		-		-						-		-	0	0		
			Tersedianya Kendaraan Perorangan Dinas atau Kendaraan Dinas Jabatan	Jumlah Unit Kendaraan Perorangan Dinas atau Kendaraan Dinas Jabatan yang Disediakan (Unit)	5		0		1		0		0						0		0		0			
		7.01.01.2.07.0005	Pengadaan Mebel			5.525.631		6.798.000		-		-		-						-		-	0	0		
			Tersedianya Mebel	Jumlah Paket Mebel yang Disediakan (Unit)	10		0		1		0		0						0		0		0			
		7.01.01.2.07.0006	Pengadaan Peralatan dan Mesin Lainnya			11.051.262		15.439.000		-		-		-						-		-	0	0		
			Tersedianya Peralatan dan Mesin Lainnya	Jumlah Unit Peralatan dan Mesin Lainnya yang Disediakan (Unit)	5		1		1		0		0						0		0		0			
		7.01.01.2.08	Penyediaan Jasa Penunjang Urusan Pemerintahan Daerah			430.999.237		84.993.000		143.930.000		-		35.850.000						35.850.000		35.850.000	1,67	8,32		
			Tersedianya Laporan Hasil Penyediaan Jasa Penunjang Urusan Pemerintahan Daerah	Jumlah Laporan Penyediaan Jasa Surat Menyurat (Laporan)	20		1		1		0		0						0		0		0			
				Jumlah Laporan Penyediaan Jasa Komunikasi, Sumber Daya Air dan Listrik yang Disediakan (Laporan)	20		0		1		0		0						0		0		0			
				Jumlah Laporan Penyediaan Jasa Pelayanan Umum Kantor yang Disediakan (Laporan)	20		1		1		0		1						1		1		5			
		7.01.01.2.08.0001	Penyediaan Jasa Surat Menyurat			5.525.631		993.000		-		-		-						-		-	0	0		
			Terlaksananya Penyediaan Jasa Surat Menyurat	Jumlah Laporan Penyediaan Jasa Surat Menyurat (Laporan)	20		1		1		0		0						0		0		0			
		7.01.01.2.08.0002	Penyediaan Jasa Komunikasi, Sumber Daya Air dan Listrik			27.628.156		-		530.000		-		-						-		-	0	0		
			Tersedianya Jasa Komunikasi, Sumber Daya Air dan Listrik	Jumlah Laporan Penyediaan Jasa Komunikasi, Sumber Daya Air dan Listrik yang Disediakan (Laporan)	20		0		1		0		0						0		0		0			

No		Kode	Bidang Urusan/ Program/ Outcome/ Kegiatan/ Sub Kegiatan/ Kinerja	Indikator	Target RPJMD pada Tahun 2030 (Akhir Periode RPJMD)		Realisasi Capaian Kinerja RPJMD sampai dengan RKPD Tahun Lalu (Tahun 2025)		Target Kinerja dan Anggaran RKPD Tahun berjalan (Tahun 2026) yang dievaluasi		Realisasi Kinerja Pada Triwulan								Realisasi Capaian Kinerja dan Anggaran RKPD yang dievaluasi		Realisasi Kinerja dan Anggaran RPJMD s/d tahun 2026 (Akhir Tahun Pelaksanaaan RKPD Tahun 2026)		Tingkat Capaian Kinerja Dan Realisasi Anggaran RPJMD s/d tahun 2026 (%)		Unit SKPD Penanggungjawab	Ket
											I		II		III		IV									
1	2	3	4	5	6		7		8		9		10		11		12		13		14 = 13		15=14/6 x100%		16	17
					K	Rp	K	Rp	K	Rp	K	Rp	K	Rp	K	Rp	K	Rp	K	Rp	K	Rp	K	%		
		7.01.01.2.08.0004	Penyediaan Jasa Pelayanan Umum Kantor			397.845.450		84.000.000		143.400.000		-		35.850.000						35.850.000		35.850.000	5	9,01		
			Tersedianya Jasa Pelayanan Umum Kantor	Jumlah Laporan Penyediaan Jasa Pelayanan Umum Kantor yang Disediakan (Laporan)	20		1		1		0		1						1		1		5			
		7.01.01.2.09	Pemeliharaan Barang Milik Daerah Penunjang Urusan Pemerintahan Daerah			80.121.651		17.595.500		-		-		-						-		-	0	0		
			Terlaksananya Pemeliharaan Barang Milik Daerah Penunjang Urusan Pemerintahan Daerah	Jumlah Kendaraan Perorangan Dinas atau Kendaraan Dinas Jabatan yang Dipelihara dan dibayarkan Pajaknya (Unit)	5		1		1		0		0						0		0		0			
				Jumlah Gedung Kantor dan Bangunan Lainnya yang Dipelihara/Direhabilitasi (Unit)	5		1		1		0		0						0		0		0			
				Jumlah Sarana dan Prasarana Gedung Kantor atau Bangunan Lainnya yang Dipelihara/Direhabilitasi (Unit)	5		1		1		0		0						0		0		0			
				Jumlah Sarana dan Prasarana Pendukung Gedung Kantor atau Bangunan Lainnya yang Dipelihara/Direhabilitasi (Unit)	5		0		1		0		0						0		0		0			
		7.01.01.2.09.0001	Penyediaan Jasa Pemeliharaan, Biaya Pemeliharaan, dan Pajak Kendaraan Perorangan Dinas atau Kendaraan Dinas Jabatan			55.256.312		4.996.500		-		-		-						-		-	0	0		
			Tersedianya Jasa Pemeliharaan, Biaya Pemeliharaan dan Pajak Kendaraan Perorangan Dinas atau Kendaraan Dinas Jabatan	Jumlah Kendaraan Perorangan Dinas atau Kendaraan Dinas Jabatan yang Dipelihara dan dibayarkan Pajaknya (Unit)	5		1		1		0		0						0		0		0			
		7.01.01.2.09.0009	Pemeliharaan/Rehabilitasi Gedung Kantor dan Bangunan Lainnya			13.814.077		11.605.000		-		-		-						-		-	0	0		
			Terlaksananya Pemeliharaan/Rehabilitasi Gedung Kantor dan Bangunan Lainnya	Jumlah Gedung Kantor dan Bangunan Lainnya yang Dipelihara/Direhabilitasi (Unit)	5		1		1		0		0						0		0		0			
		7.01.01.2.09.0010	Pemeliharaan/Rehabilitasi Sarana dan Prasarana Gedung Kantor atau Bangunan Lainnya			5.525.631		994.000		-		-		-						-		-	0	0		
			Terlaksananya Pemeliharaan/Rehabilitasi Sarana dan Prasarana Gedung Kantor atau Bangunan Lainnya	Jumlah Sarana dan Prasarana Gedung Kantor atau Bangunan Lainnya yang Dipelihara/Direhabilitasi (Unit)	5		1		1		0		0						0		0		0			
		7.01.01.2.09.0011	Pemeliharaan/Rehabilitasi Sarana dan Prasarana Pendukung Gedung Kantor atau Bangunan Lainnya			5.525.631		-		-		-		-						-		-	0	0		
			Terlaksananya Pemeliharaan/Rehabilitasi Sarana dan Prasarana Pendukung Gedung Kantor atau Bangunan Lainnya	Jumlah Sarana dan Prasarana Pendukung Gedung Kantor atau Bangunan Lainnya yang Dipelihara/Direhabilitasi (Unit)	5		0		1		0		0						0		0		0			
		7.01.02	**PROGRAM PENYELENGGARAAN PEMERINTAHAN DAN PELAYANAN PUBLIK**			**120.000.000**		**-**		**-**		**-**		**-**						**-**		**-**	**0**	**0**	KELURAHAN MELUHU	
			MENINGKATNYA KUALITAS PENYELENGGARAAN PEMERINTAHAN DAN PELAYANAN PUBLIK (148)	PERSENTASE KEGIATAN PENYELENGGARAAN PEMERINTAHAN DAN PELAYANAN PUBLIK YANG TERLAKSANA (148) (%)	1		0		100,00		0		50						50		50		5000			
		7.01.02.2.02	Penyelenggaraan Urusan Pemerintahan yang Tidak Dilaksanakan oleh Unit Kerja Perangkat Daerah yang Ada di Kecamatan			120.000.000		-		-		-		-						-		-	0	0		
			Terlaksananya Penyelenggaraan Urusan Pemerintahan yang tidak Dilaksanakan oleh Unit Kerja Perangkat Daerah yang ada di Kecamatan	Jumlah Dokumen Perencanaan Kegiatan Pelayanan kepada Masyarakat di Kecamatan (Dokumen)	5		0		1		0		0						0		0		0			
				Jumlah Laporan Fasilitasi Percepatan Pencapaian Standar Pelayanan Minimal di Wilayah Kecamatan (Laporan)	60		0		1		0		0						0		0		0			
		7.01.02.2.02.0001	Perencanaan Kegiatan Pelayanan kepada Masyarakat di Kecamatan			20.000.000		-		-		-		-						-		-	0	0		
			Tersusunnya Dokumen Perencanaan Kegiatan Pelayanan kepada Masyarakat di Kecamatan	Jumlah Dokumen Perencanaan Kegiatan Pelayanan kepada Masyarakat di Kecamatan (Dokumen)	5		0		1		0		0						0		0		0			

No		Kode	Bidang Urusan/ Program/ Outcome/ Kegiatan/ Sub Kegiatan/ Kinerja	Indikator	Target RPJMD pada Tahun 2030 (Akhir Periode RPJMD)		Realisasi Capaian Kinerja RPJMD sampai dengan RKPD Tahun Lalu (Tahun 2025)		Target Kinerja dan Anggaran RKPD Tahun berjalan (Tahun 2026) yang dievaluasi		Realisasi Kinerja Pada Triwulan								Realisasi Capaian Kinerja dan Anggaran RKPD yang dievaluasi		Realisasi Kinerja dan Anggaran RPJMD s/d tahun 2026 (Akhir Tahun Pelaksanaaan RKPD Tahun 2026)		Tingkat Capaian Kinerja Dan Realisasi Anggaran RPJMD s/d tahun 2026 (%)		Unit SKPD Penanggungjawab	Ket
											I		II		III		IV									
1	2	3	4	5	6		7		8		9		10		11		12		13		14 = 13		15=14/6 x100%		16	17
					K	Rp	K	Rp	K	Rp	K	Rp	K	Rp	K	Rp	K	Rp	K	Rp	K	Rp	K	%		
		7.01.02.2.02.0002	Fasilitasi Percepatan Pencapaian Standar Pelayanan Minimal di Wilayah Kecamatan			100.000.000		-		-		-		-						-		-	0	0		
			Terlaksananya Fasilitasi Percepatan Pencapaian Standar Pelayanan Minimal di Wilayah Kecamatan	Jumlah Laporan Fasilitasi Percepatan Pencapaian Standar Pelayanan Minimal di Wilayah Kecamatan (Laporan)	60		0		1		0		0						0		0		0			
		7.01.03	**PROGRAM PEMBERDAYAAN MASYARAKAT DESA DAN KELURAHAN**			**1.130.000.000**		**209.800.000**		**200.000.000**		**-**		**-**						**-**		**-**	**0**	**0**	KELURAHAN MELUHU	
			MENINGKATNYA PERAN SERTA MASYARAKAT DESA DAN KELURAHAN DALAM KEGIATAN PEMBANGUNAN (148)	PERSENTASE KEGIATAN PEMBERDAYAAN MASYARAKAT DESA DAN KELURAHAN YANG TERLAKSANA (148) (%)	100		20		100,00		0		50						50		50		50			
		7.01.03.2.02	Kegiatan Pemberdayaan Kelurahan			750.000.000		209.800.000		200.000.000		-		-						-		-	0	0		
			Terlaksananya Koordinasi Kegiatan Pemberdayaan Kelurahan	Jumlah Lembaga Kemasyarakatan yang Berpartisipasi dalam Forum Musyawarah Perencanaan Pembangunan di Kelurahan (Lembaga Kemasyarakatan)	25		0		0		0		0						0		0		0			
				Jumlah Sarana dan Prasarana Kelurahan yang Terbangun (Unit)	5		2		1		0		0						0		0		0			
				Jumlah Pokmas dan Ormas yang Melaksanakan Pemberdayaan Masyarakat di Kelurahan (Pokmas / Ormas)	25		5		1		0		0						0		0		0			
				Jumlah Laporan Hasil Evaluasi Kelurahan (Laporan)	5		0		1		0		0						0		0		0			
		7.01.03.2.02.0001	Peningkatan Partisipasi Masyarakat dalam Forum Musyawarah Perencanaan Pembangunan di Kelurahan			75.000.000		-		-		-		-						-		-	0	0		
			Meningkatnya Partisipasi Masyarakat dalam Forum Musyawarah Perencanaan Pembangunan di Kelurahan	Jumlah Lembaga Kemasyarakatan yang Berpartisipasi dalam Forum Musyawarah Perencanaan Pembangunan di Kelurahan (Lembaga Kemasyarakatan)	25		0		0		0		0						0		0		0			
		7.01.03.2.02.0002	Pembangunan Sarana dan Prasarana Kelurahan			400.000.000		199.800.000		144.985.000		-		-						-		-	0	0		
			Terbangunnya Sarana dan Prasarana Kelurahan	Jumlah Sarana dan Prasarana Kelurahan yang Terbangun (Unit)	5		2		1		0		0						0		0		0			
		7.01.03.2.02.0003	Pemberdayaan Masyarakat di Kelurahan			250.000.000		10.000.000		55.015.000		-		-						-		-	0	0		
			Terlaksananya Pemberdayaan Masyarakat di Kelurahan	Jumlah Pokmas dan Ormas yang Melaksanakan Pemberdayaan Masyarakat di Kelurahan (Pokmas / Ormas)	25		5		1		0		0						0		0		0			
		7.01.03.2.02.0004	Evaluasi Kelurahan			25.000.000		-		-		-		-						-		-	0	0		
			Terlaksananya Evaluasi Kelurahan	Jumlah Laporan Hasil Evaluasi Kelurahan (Laporan)	5		0		1		0		0						0		0		0			
		7.01.03.2.06	Pemberdayaan dan Kesejahteraan Keluarga Tingkat Kecamatan dan Kelurahan			380.000.000		-		-		-		-						-		-	0	0		
			Terlaksananya Pemberdayaan dan Kesejahteraan Keluarga Tingkat Kecamatan dan Kelurahan	Jumlah Keluarga yang Mengikuti Peningkatan Ketahanan Pangan Keluarga (Keluarga)	5		0		1		0		0						0		0		0			
				Jumlah Keluarga yang Mengikuti Peningkatan Kesadaran Keluarga dalam Mewujudkan Rumah Sehat dan Layak Huni serta Kesadaran Hukum tentang Kepemilikan Rumah (Keluarga)	1		0		1		0		0						0		0		0			
				Jumlah Keluarga yang Mengikuti Peningkatan Kesadaran Keluarga dalam Peningkatan Pendidikan dan Keterampilan untuk Mewujudkan Sumber Daya Manusia yang Berkualitas dan Berdaya Saing (Keluarga)	1		0		1		0		0						0		0		0			
				Jumlah Keluarga yang Mengikuti Penumbuhan Kesadaran Keluarga dalam Peningkatan Derajat Kesehatan Keluarga dan Lingkungan Dengan Menerapkan Perilaku Hidup Bersih dan Sehat (Keluarga)	5		0		1		0		0						0		0		0			

No		Kode	Bidang Urusan/ Program/ Outcome/ Kegiatan/ Sub Kegiatan/ Kinerja	Indikator	Target RPJMD pada Tahun 2030 (Akhir Periode RPJMD)		Realisasi Capaian Kinerja RPJMD sampai dengan RKPD Tahun Lalu (Tahun 2025)		Target Kinerja dan Anggaran RKPD Tahun berjalan (Tahun 2026) yang dievaluasi		Realisasi Kinerja Pada Triwulan								Realisasi Capaian Kinerja dan Anggaran RKPD yang dievaluasi		Realisasi Kinerja dan Anggaran RPJMD s/d tahun 2026 (Akhir Tahun Pelaksanaaan RKPD Tahun 2026)		Tingkat Capaian Kinerja Dan Realisasi Anggaran RPJMD s/d tahun 2026 (%)		Unit SKPD Penanggungjawab	Ket
											I		II		III		IV									
1	2	3	4	5	6		7		8		9		10		11		12		13		14 = 13		15=14/6 x100%		16	17
					K	Rp	K	Rp	K	Rp	K	Rp	K	Rp	K	Rp	K	Rp	K	Rp	K	Rp	K	%		
				Jumlah Keluarga yang Mengikuti Penumbuhan Kesadaran Keluarga dalam Peningkatan Taraf Hidup Keluarga melalui Kehidupan Berkoperasi dan Pengembangan Ekonomi Lainnya (Keluarga)	5		0		1		0		0						0		0		0			
				Jumlah Keluarga yang Mengikuti Penumbuhan Kesadaran Keluarga dalam Peningkatan Kualitas Kelestarian Lingkungan Hidup (Keluarga)	5		0		1		0		0						0		0		0			
				Jumlah Keluarga yang Mengikuti Pelatihan Keluarga Tanggap Bencana Alam (Keluarga)	5		0		1		0		0						0		0		0			
				Jumlah Keluarga yang Mengikuti Pelatihan Keluarga Tanggap Bencana Rumah Tangga (Keluarga)	1		0		1		0		0						0		0		0			
				Jumlah Keluarga yang Mengikuti Penumbuhan dan Peningkatan Kesadaran Keluarga dalam Keterlibatan Perencanaan Kehidupan Menuju Keluarga Berkualitas (Keluarga)	5		0		1		0		0						0		0		0			
		7.01.03.2.06.0003	Peningkatan Ketahanan Pangan Keluarga			100.000.000		-		-		-		-						-		-	0	0		
			Terlaksananya Peningkatan Ketahanan Pangan Keluarga	Jumlah Keluarga yang Mengikuti Peningkatan Ketahanan Pangan Keluarga (Keluarga)	5		0		1		0		0						0		0		0			
		7.01.03.2.06.0005	Peningkatan Kesadaran Keluarga dalam Mewujudkan Rumah Sehat dan Layak Huni serta Kesadaran Hukum tentang Kepemilikan Rumah			10.000.000		-		-		-		-						-		-	0	0		
			Terlaksananya Peningkatan Kesadaran Keluarga dalam Mewujudkan Rumah Sehat dan Layak Huni serta Kesadaran Hukum tentang Kepemilikan Rumah	Jumlah Keluarga yang Mengikuti Peningkatan Kesadaran Keluarga dalam Mewujudkan Rumah Sehat dan Layak Huni serta Kesadaran Hukum tentang Kepemilikan Rumah (Keluarga)	1		0		1		0		0						0		0		0			
		7.01.03.2.06.0006	Peningkatan Kesadaran Keluarga dalam Peningkatan Pendidikan dan Keterampilan untuk Mewujudkan Sumber Daya Manusia yang Berkualitas dan Berdaya Saing			10.000.000		-		-		-		-						-		-	0	0		
			Terlaksananya Peningkatan Kesadaran Keluarga dalam Peningkatan Pendidikan dan Keterampilan untuk Mewujudkan Sumber Daya Manusia yang Berkualitas dan Berdaya Saing	Jumlah Keluarga yang Mengikuti Peningkatan Kesadaran Keluarga dalam Peningkatan Pendidikan dan Keterampilan untuk Mewujudkan Sumber Daya Manusia yang Berkualitas dan Berdaya Saing (Keluarga)	1		0		1		0		0						0		0		0			
		7.01.03.2.06.0007	Penumbuhan Kesadaran Keluarga dalam Peningkatan Derajat Kesehatan Keluarga dan Lingkungan dengan Menerapkan Perilaku Hidup Bersih dan Sehat			50.000.000		-		-		-		-						-		-	0	0		
			Terlaksananya Penumbuhan Kesadaran Keluarga dalam Peningkatan Derajat Kesehatan Keluarga dan Lingkungan dengan Menerapkan Perilaku Hidup Bersih dan Sehat	Jumlah Keluarga yang Mengikuti Penumbuhan Kesadaran Keluarga dalam Peningkatan Derajat Kesehatan Keluarga dan Lingkungan Dengan Menerapkan Perilaku Hidup Bersih dan Sehat (Keluarga)	5		0		1		0		0						0		0		0			
		7.01.03.2.06.0008	Penumbuhan Kesadaran Keluarga dalam Peningkatan Taraf Hidup Keluarga Melalui Kehidupan Berkoperasi dan Pengembangan Ekonomi Lainnya			50.000.000		-		-		-		-						-		-	0	0		
			Terlaksananya Penumbuhan Kesadaran Keluarga dalam Peningkatan Taraf Hidup Keluarga Melalui Kehidupan Berkoperasi dan Pengembangan Ekonomi Lainnya	Jumlah Keluarga yang Mengikuti Penumbuhan Kesadaran Keluarga dalam Peningkatan Taraf Hidup Keluarga melalui Kehidupan Berkoperasi dan Pengembangan Ekonomi Lainnya (Keluarga)	5		0		1		0		0						0		0		0			
		7.01.03.2.06.0009	Penumbuhan Kesadaran Keluarga dalam Peningkatan Kualitas Kelestarian Lingkungan Hidup			50.000.000		-		-		-		-						-		-	0	0		
			Terlaksananya Penumbuhan Kesadaran Keluarga dalam Peningkatan Kualitas Kelestarian Lingkungan Hidup	Jumlah Keluarga yang Mengikuti Penumbuhan Kesadaran Keluarga dalam Peningkatan Kualitas Kelestarian Lingkungan Hidup (Keluarga)	5		0		1		0		0						0		0		0			
		7.01.03.2.06.0010	Pelatihan Keluarga Tanggap Bencana Alam			50.000.000		-		-		-		-						-		-	0	0		

No		Kode	Bidang Urusan/ Program/ Outcome/ Kegiatan/ Sub Kegiatan/ Kinerja	Indikator	Target RPJMD pada Tahun 2030 (Akhir Periode RPJMD)		Realisasi Capaian Kinerja RPJMD sampai dengan RKPD Tahun Lalu (Tahun 2025)		Target Kinerja dan Anggaran RKPD Tahun berjalan (Tahun 2026) yang dievaluasi		Realisasi Kinerja Pada Triwulan								Realisasi Capaian Kinerja dan Anggaran RKPD yang dievaluasi		Realisasi Kinerja dan Anggaran RPJMD s/d tahun 2026 (Akhir Tahun Pelaksanaaan RKPD Tahun 2026)		Tingkat Capaian Kinerja Dan Realisasi Anggaran RPJMD s/d tahun 2026 (%)		Unit SKPD Penanggungjawab	Ket
											I		II		III		IV									
1	2	3	4	5	6		7		8		9		10		11		12		13		14 = 13		15=14/6 x100%		16	17
					K	Rp	K	Rp	K	Rp	K	Rp	K	Rp	K	Rp	K	Rp	K	Rp	K	Rp	K	%		
			Terlaksananya Pelatihan Keluarga Tanggap Bencana Alam	Jumlah Keluarga yang Mengikuti Pelatihan Keluarga Tanggap Bencana Alam (Keluarga)	5		0		1		0		0						0		0		0			
		7.01.03.2.06.0011	Pelatihan Keluarga Tanggap Bencana Rumah Tangga			10.000.000		-		-		-		-						-		-	0	0		
			Terlaksananya Keluarga Tanggap Bencana Rumah Tangga	Jumlah Keluarga yang Mengikuti Pelatihan Keluarga Tanggap Bencana Rumah Tangga (Keluarga)	1		0		1		0		0						0		0		0			
		7.01.03.2.06.0012	Penumbuhan dan Peningkatan Kesadaran Keluarga dalam Keterlibatan Perencanaan Kehidupan Menuju Keluarga Berkualitas			50.000.000		-		-		-		-						-		-	0	0		
			Terlaksananya Penumbuhan dan Peningkatan Kesadaran Keluarga dalam Keterlibatan Perencanaan Kehidupan Menuju Keluarga Berkualitas	Jumlah Keluarga yang Mengikuti Penumbuhan dan Peningkatan Kesadaran Keluarga dalam Keterlibatan Perencanaan Kehidupan Menuju Keluarga Berkualitas (Keluarga)	5		0		1		0		0						0		0		0			
		7.01.01	**PROGRAM PENUNJANG URUSAN PEMERINTAHAN DAERAH KABUPATEN/KOTA**			**10.794.925.235**		**1.658.666.056**		**1.376.754.660**		**274.063.729**		**436.917.091**						**710.980.820**		**710.980.820**	**12,88**	**6,59**	KECAMATAN ANGGALOMOARE	
			MENINGKATNYA KEPATUHAN PERANGKAT DAERAH DALAM TATA KELOLA ADMINISTRASI, PELAPORAN KINERJA, DAN PENGELOLAAN ASET DAERAH SECARA TEPAT WAKTU, LENGKAP, DAN SESUAI KETENTUAN (149)	PERSENTASE RATA-RATA KEPATUHAN TATA KELOLA PERANGKAT DAERAH (149) (%)	100		100		100,00		29,88		21,98						21,98		21,98		21,98			
		7.01.01.2.01	Perencanaan, Penganggaran, dan Evaluasi Kinerja Perangkat Daerah			129.852.329		7.470.250		12.000.000		-		6.000.000						6.000.000		6.000.000	30	4,62		
			Tersusunnya Produk Administratif Perencanaan, Penganggaran, dan Evaluasi Kinerja Perangkat Daerah	Jumlah Dokumen Perencanaan Perangkat Daerah (Dokumen)	2		1		2		0		2						2		2		100			
				Jumlah Dokumen RKA-SKPD dan Laporan Hasil Koordinasi Penyusunan Dokumen RKA-SKPD (Dokumen)	1		1		1		0		1						1		1		100			
				Jumlah Dokumen Perubahan RKA-SKPD dan Laporan Hasil Koordinasi Penyusunan Dokumen Perubahan RKA-SKPD (Dokumen)	1		1		1		0		0						0		0		0			
				Jumlah Dokumen DPA-SKPD dan Laporan Hasil Koordinasi Penyusunan Dokumen DPA-SKPD (Dokumen)	1		0		1		0		1						1		1		100			
				Jumlah Dokumen Perubahan DPA-SKPD dan Laporan Hasil Koordinasi Penyusunan Dokumen Perubahan DPA-SKPD (Dokumen)	1		1		1		0		0						0		0		0			
				Jumlah Laporan Capaian Kinerja dan Ikhtisar Realisasi Kinerja SKPD dan Laporan Hasil Koordinasi Penyusunan Laporan Capaian Kinerja dan Ikhtisar Realisasi Kinerja SKPD (Laporan)	1		1		1		0		0						0		0		0			
				Jumlah Laporan Evaluasi Kinerja Perangkat Daerah (Laporan)	1		1		1		0		0						0		0		0			
				Jumlah Dokumen Hasil Penyelenggaraan Walidata Pendukung Statistik Sektoral Daerah (Dokumen)	1		0		1		0		0						0		0		0			
				Jumlah Data Statistik Sektoral Daerah yang Telah Dikumpulkan dan Diperiksa Lingkup Perangkat Daerah (Data)	1		0		1		0		0						0		0		0			
				Jumlah Berita Acara Hasil Sinkronisasi dan Harmonisasi Pusat dan Daerah dalam Rangka Mendukung Target Pembangunan Nasional melalui Koordinasi Teknis Pembangunan (Berita Acara)	1		0		1		0		0						0		0		0			
		7.01.01.2.01.0001	Penyusunan Dokumen Perencanaan Perangkat Daerah			22.102.525		2.009.100		3.000.000		-		3.000.000						3.000.000		3.000.000	100	13,57		
			Tersusunnya Dokumen Perencanaan Perangkat Daerah	Jumlah Dokumen Perencanaan Perangkat Daerah (Dokumen)	2		1		2		0		2						2		2		100			
		7.01.01.2.01.0002	Koordinasi dan Penyusunan Dokumen RKA-SKPD			11.051.262		541.680		1.500.000		-		1.500.000						1.500.000		1.500.000	100	13,57		

No		Kode	Bidang Urusan/ Program/ Outcome/ Kegiatan/ Sub Kegiatan/ Kinerja	Indikator	Target RPJMD pada Tahun 2030 (Akhir Periode RPJMD)		Realisasi Capaian Kinerja RPJMD sampai dengan RKPD Tahun Lalu (Tahun 2025)		Target Kinerja dan Anggaran RKPD Tahun berjalan (Tahun 2026) yang dievaluasi		Realisasi Kinerja Pada Triwulan								Realisasi Capaian Kinerja dan Anggaran RKPD yang dievaluasi		Realisasi Kinerja dan Anggaran RPJMD s/d tahun 2026 (Akhir Tahun Pelaksanaaan RKPD Tahun 2026)		Tingkat Capaian Kinerja Dan Realisasi Anggaran RPJMD s/d tahun 2026 (%)		Unit SKPD Penanggungjawab	Ket
											I		II		III		IV									
1	2	3	4	5	6		7		8		9		10		11		12		13		14 = 13		15=14/6 x100%		16	17
					K	Rp	K	Rp	K	Rp	K	Rp	K	Rp	K	Rp	K	Rp	K	Rp	K	Rp	K	%		
			Tersedianya Dokumen RKA-SKPD dan Laporan Hasil Koordinasi Penyusunan Dokumen RKA-SKPD	Jumlah Dokumen RKA-SKPD dan Laporan Hasil Koordinasi Penyusunan Dokumen RKA-SKPD (Dokumen)	1		1		1		0		1						1		1		100			
		7.01.01.2.01.0003	Koordinasi dan Penyusunan Dokumen Perubahan RKA-SKPD			11.051.262		969.850		1.500.000		-		-						-		-	0	0		
			Tersedianya Dokumen Perubahan RKA-SKPD dan Laporan Hasil Koordinasi Penyusunan Dokumen Perubahan RKA-SKPD	Jumlah Dokumen Perubahan RKA-SKPD dan Laporan Hasil Koordinasi Penyusunan Dokumen Perubahan RKA-SKPD (Dokumen)	1		1		1		0		0						0		0		0			
		7.01.01.2.01.0004	Koordinasi dan Penyusunan DPA-SKPD			11.051.262		990.120		1.500.000		-		1.500.000						1.500.000		1.500.000	100	13,57		
			Tersedianya Dokumen DPA-SKPD dan Laporan Hasil Koordinasi Penyusunan Dokumen DPA-SKPD	Jumlah Dokumen DPA-SKPD dan Laporan Hasil Koordinasi Penyusunan Dokumen DPA-SKPD (Dokumen)	1		0		1		0		1						1		1		100			
		7.01.01.2.01.0005	Koordinasi dan Penyusunan Perubahan DPA- SKPD			11.051.262		984.500		1.500.000		-		-						-		-	0	0		
			Tersedianya Dokumen Perubahan DPA-SKPD dan Laporan Hasil Koordinasi Penyusunan Dokumen Perubahan DPA-SKPD	Jumlah Dokumen Perubahan DPA-SKPD dan Laporan Hasil Koordinasi Penyusunan Dokumen Perubahan DPA-SKPD (Dokumen)	1		1		1		0		0						0		0		0			
		7.01.01.2.01.0006	Koordinasi dan Penyusunan Laporan Capaian Kinerja dan Ikhtisar Realisasi Kinerja SKPD			11.051.262		987.000		1.500.000		-		-						-		-	0	0		
			Tersedianya Laporan Capaian Kinerja dan Ikhtisar Realisasi Kinerja SKPD dan Laporan Hasil Koordinasi Penyusunan Laporan Capaian Kinerja dan Ikhtisar Realisasi Kinerja SKPD	Jumlah Laporan Capaian Kinerja dan Ikhtisar Realisasi Kinerja SKPD dan Laporan Hasil Koordinasi Penyusunan Laporan Capaian Kinerja dan Ikhtisar Realisasi Kinerja SKPD (Laporan)	1		1		1		0		0						0		0		0			
		7.01.01.2.01.0007	Evaluasi Kinerja Perangkat Daerah			11.051.262		988.000		1.500.000		-		-						-		-	0	0		
			Terlaksananya Evaluasi Kinerja Perangkat Daerah	Jumlah Laporan Evaluasi Kinerja Perangkat Daerah (Laporan)	1		1		1		0		0						0		0		0			
		7.01.01.2.01.0008	Penyelenggaraan Walidata Pendukung Statistik Sektoral Daerah			2.762.814		-		-		-		-						-		-	0	0		
			Terselenggaranya Walidata Pendukung Statistik Sektoral Daerah	Jumlah Dokumen Hasil Penyelenggaraan Walidata Pendukung Statistik Sektoral Daerah (Dokumen)	1		0		1		0		0						0		0		0			
		7.01.01.2.01.0009	Pelaksanaan Pengumpulan Data Statistik Sektoral Daerah			11.051.262		-		-		-		-						-		-	0	0		
			Terlaksananya Pengumpulan Data Statistik Sektoral Daerah	Jumlah Data Statistik Sektoral Daerah yang Telah Dikumpulkan dan Diperiksa Lingkup Perangkat Daerah (Data)	1		0		1		0		0						0		0		0			
		7.01.01.2.01.0013	Sinkronisasi dan Harmonisasi Pusat dan Daerah dalam Rangka Mendukung Target Pembangunan Nasional melalui Koordinasi Teknis Pembangunan			27.628.156		-		-		-		-						-		-	0	0		
			Tercapainya Sinkronisasi dan Harmonisasi Pusat dan Daerah dalam Rangka Mendukung Target Pembangunan Nasional melalui Koordinasi Teknis Pembangunan	Jumlah Berita Acara Hasil Sinkronisasi dan Harmonisasi Pusat dan Daerah dalam Rangka Mendukung Target Pembangunan Nasional melalui Koordinasi Teknis Pembangunan (Berita Acara)	1		0		1		0		0						0		0		0			
		7.01.01.2.02	Administrasi Keuangan Perangkat Daerah			7.920.224.693		1.385.798.164		1.271.296.760		267.313.729		422.501.091						689.814.820		689.814.820	2,68	8,71		
			Tersusunnya Produk Administratif Keuangan Perangkat Daerah	Jumlah Orang yang Menerima Gaji dan Tunjangan ASN (Orang/bulan)	252		252		252		51		54						54		54		21,43			
				Jumlah Dokumen Hasil Penyediaan Administrasi Pelaksanaan Tugas ASN (Dokumen)	1		1		1		0		0						0		0		0			
				Jumlah Dokumen Penatausahaan dan Pengujian/Verifikasi Keuangan SKPD (Dokumen)	1		1		1		0		0						0		0		0			
				Jumlah Dokumen Koordinasi dan Pelaksanaan Akuntansi SKPD (Dokumen)	1		1		1		0		0						0		0		0			

No		Kode	Bidang Urusan/ Program/ Outcome/ Kegiatan/ Sub Kegiatan/ Kinerja	Indikator	Target RPJMD pada Tahun 2030 (Akhir Periode RPJMD)		Realisasi Capaian Kinerja RPJMD sampai dengan RKPD Tahun Lalu (Tahun 2025)		Target Kinerja dan Anggaran RKPD Tahun berjalan (Tahun 2026) yang dievaluasi		Realisasi Kinerja Pada Triwulan								Realisasi Capaian Kinerja dan Anggaran RKPD yang dievaluasi		Realisasi Kinerja dan Anggaran RPJMD s/d tahun 2026 (Akhir Tahun Pelaksanaaan RKPD Tahun 2026)		Tingkat Capaian Kinerja Dan Realisasi Anggaran RPJMD s/d tahun 2026 (%)		Unit SKPD Penanggungjawab	Ket
											I		II		III		IV									
1	2	3	4	5	6		7		8		9		10		11		12		13		14 = 13		15=14/6 x100%		16	17
					K	Rp	K	Rp	K	Rp	K	Rp	K	Rp	K	Rp	K	Rp	K	Rp	K	Rp	K	%		
				Jumlah Laporan Keuangan Akhir Tahun SKPD dan Laporan Hasil Koordinasi Penyusunan Laporan Keuangan Akhir Tahun SKPD (Laporan)	3		0		3		0		0						0		0		0			
				Jumlah Dokumen Bahan Tanggapan Pemeriksaan dan Tindak Lanjut Pemeriksaan (Dokumen)	1		0		1		0		0						0		0		0			
				Jumlah Laporan Keuangan Bulanan/ Triwulanan/ Semesteran SKPD dan Laporan Koordinasi Penyusunan Laporan Keuangan Bulanan/Triwulanan/Semesteran SKPD (Laporan)	12		1		12		0		0						0		0		0			
				Jumlah Dokumen Pelaporan dan Analisis Prognosis Realisasi Anggaran (Dokumen)	1		1		1		0		0						0		0		0			
		7.01.01.2.02.0001	Penyediaan Gaji dan Tunjangan ASN			7.870.494.019		1.376.537.914		1.271.296.760		267.313.729		422.501.091						689.814.820		689.814.820	21,43	8,76		
			Tersedianya Gaji dan Tunjangan ASN	Jumlah Orang yang Menerima Gaji dan Tunjangan ASN (Orang/bulan)	252		252		252		51		54						54		54		21,43			
		7.01.01.2.02.0002	Penyediaan Administrasi Pelaksanaan Tugas ASN			33.153.787		5.299.500		-		-		-						-		-	0	0		
			Tersedianya Administrasi Pelaksanaan Tugas ASN	Jumlah Dokumen Hasil Penyediaan Administrasi Pelaksanaan Tugas ASN (Dokumen)	1		1		1		0		0						0		0		0			
		7.01.01.2.02.0003	Pelaksanaan Penatausahaan dan Pengujian/Verifikasi Keuangan SKPD			8.288.445		1.498.500		-		-		-						-		-	0	0		
			Terlaksananya Penatausahaan dan Pengujian/Verifikasi Keuangan SKPD	Jumlah Dokumen Penatausahaan dan Pengujian/Verifikasi Keuangan SKPD (Dokumen)	1		1		1		0		0						0		0		0			
		7.01.01.2.02.0004	Koordinasi dan Pelaksanaan Akuntansi SKPD			2.762.814		492.000		-		-		-						-		-	0	0		
			Terlaksananya Koordinasi dan Pelaksanaan Akuntansi SKPD	Jumlah Dokumen Koordinasi dan Pelaksanaan Akuntansi SKPD (Dokumen)	1		1		1		0		0						0		0		0			
		7.01.01.2.02.0005	Koordinasi dan Penyusunan Laporan Keuangan Akhir Tahun SKPD			1.381.407		499.500		-		-		-						-		-	0	0		
			Tersedianya Laporan Keuangan Akhir Tahun SKPD dan Laporan Hasil Koordinasi Penyusunan Laporan Keuangan Akhir Tahun SKPD	Jumlah Laporan Keuangan Akhir Tahun SKPD dan Laporan Hasil Koordinasi Penyusunan Laporan Keuangan Akhir Tahun SKPD (Laporan)	3		0		3		0		0						0		0		0			
		7.01.01.2.02.0006	Pengelolaan dan Penyiapan Bahan Tanggapan Pemeriksaan			1.381.407		471.750		-		-		-						-		-	0	0		
			Tersedianya Dokumen Bahan Tanggapan Pemeriksaan dan Tindak Lanjut Pemeriksaan	Jumlah Dokumen Bahan Tanggapan Pemeriksaan dan Tindak Lanjut Pemeriksaan (Dokumen)	1		0		1		0		0						0		0		0			
		7.01.01.2.02.0007	Koordinasi dan Penyusunan Laporan Keuangan Bulanan/ Triwulanan/ Semesteran SKPD			1.381.407		499.500		-		-		-						-		-	0	0		
			Tersedianya Laporan Keuangan Bulanan/Triwulanan/Semesteran SKPD dan Laporan Koordinasi Penyusunan Laporan Keuangan Bulanan/Triwulanan/Semesteran SKPD	Jumlah Laporan Keuangan Bulanan/ Triwulanan/ Semesteran SKPD dan Laporan Koordinasi Penyusunan Laporan Keuangan Bulanan/Triwulanan/Semesteran SKPD (Laporan)	12		1		12		0		0						0		0		0			
		7.01.01.2.02.0008	Penyusunan Pelaporan dan Analisis Prognosis Realisasi Anggaran			1.381.407		499.500		-		-		-						-		-	0	0		
			Tersedianya Dokumen Pelaporan dan Analisis Prognosis Realisasi Anggaran	Jumlah Dokumen Pelaporan dan Analisis Prognosis Realisasi Anggaran (Dokumen)	1		1		1		0		0						0		0		0			
		7.01.01.2.03	Administrasi Barang Milik Daerah pada Perangkat Daerah			12.432.666		1.909.200		-		-		-						-		-	0	0		
			Tersusunnya Produk Administratif Barang Milik Daerah pada Perangkat Daerah	Jumlah Rencana Kebutuhan Barang Milik Daerah SKPD (Dokumen)	2		0		2		0		0						0		0		0			
				Jumlah Dokumen Pengamanan Barang Milik Daerah SKPD (Dokumen)	1		1		1		0		0						0		0		0			
				Jumlah Laporan Penatausahaan Barang Milik Daerah pada SKPD (Laporan)	4		0		4		0		0						0		0		0			

No		Kode	Bidang Urusan/ Program/ Outcome/ Kegiatan/ Sub Kegiatan/ Kinerja	Indikator	Target RPJMD pada Tahun 2030 (Akhir Periode RPJMD)		Realisasi Capaian Kinerja RPJMD sampai dengan RKPD Tahun Lalu (Tahun 2025)		Target Kinerja dan Anggaran RKPD Tahun berjalan (Tahun 2026) yang dievaluasi		Realisasi Kinerja Pada Triwulan								Realisasi Capaian Kinerja dan Anggaran RKPD yang dievaluasi		Realisasi Kinerja dan Anggaran RPJMD s/d tahun 2026 (Akhir Tahun Pelaksanaaan RKPD Tahun 2026)		Tingkat Capaian Kinerja Dan Realisasi Anggaran RPJMD s/d tahun 2026 (%)		Unit SKPD Penanggungjawab	Ket
											I		II		III		IV									
1	2	3	4	5	6		7		8		9		10		11		12		13		14 = 13		15=14/6 x100%		16	17
					K	Rp	K	Rp	K	Rp	K	Rp	K	Rp	K	Rp	K	Rp	K	Rp	K	Rp	K	%		
				Jumlah Dokumen Hasil Pemanfaatan Barang Milik Daerah SKPD (Dokumen)	1		1		1		0		0						0		0		0			
		7.01.01.2.03.0001	Penyusunan Perencanaan Kebutuhan Barang Milik Daerah SKPD			2.762.814		499.500		-		-		-						-		-	0	0		
			Tersedianya Rencana Kebutuhan Barang Milik Daerah SKPD	Jumlah Rencana Kebutuhan Barang Milik Daerah SKPD (Dokumen)	2		0		2		0		0						0		0		0			
		7.01.01.2.03.0002	Pengamanan Barang Milik Daerah SKPD			2.762.814		471.750		-		-		-						-		-	0	0		
			Terlaksananya Pengamanan Barang Milik Daerah SKPD	Jumlah Dokumen Pengamanan Barang Milik Daerah SKPD (Dokumen)	1		1		1		0		0						0		0		0			
		7.01.01.2.03.0006	Penatausahaan Barang Milik Daerah pada SKPD			5.525.631		937.950		-		-		-						-		-	0	0		
			Terlaksananya Penatausahaan Barang Milik Daerah pada SKPD	Jumlah Laporan Penatausahaan Barang Milik Daerah pada SKPD (Laporan)	4		0		4		0		0						0		0		0			
		7.01.01.2.03.0007	Pemanfaatan Barang Milik Daerah SKPD			1.381.407		-		-		-		-						-		-	0	0		
			Terlaksananya Pemanfaatan Barang Milik Daerah SKPD	Jumlah Dokumen Hasil Pemanfaatan Barang Milik Daerah SKPD (Dokumen)	1		1		1		0		0						0		0		0			
		7.01.01.2.05	Administrasi Kepegawaian Perangkat Daerah			259.704.664		34.024.500		-		-		-						-		-	0	0		
			Tersusunnya Produk Administratif Kepegawaian Perangkat Daerah	Jumlah Unit Peningkatan Sarana dan Prasarana Disiplin Pegawai (Unit)	1		0		1		0		0						0		0		0			
				Jumlah Paket Pakaian Dinas beserta Atribut Kelengkapan (Paket)	1		0		1		0		0						0		0		0			
				Jumlah Dokumen Pendataan dan Pengolahan Administrasi Kepegawaian (Dokumen)	1		1		1		0		0						0		0		0			
				Jumlah Dokumen Hasil Koordinasi dan Pelaksanaaan Sistem Informasi Kepegawaian (Dokumen)	1		1		1		0		0						0		0		0			
				Jumlah Dokumen Monitoring, Evaluasi, dan Penilaian Kinerja Pegawai (Dokumen)	4		4		4		0		0						0		0		0			
				Jumlah Pegawai Berdasarkan Tugas dan Fungsi yang Mengikuti Pendidikan dan Pelatihan (Orang)	5		0		1		0		0						0		0		0			
		7.01.01.2.05.0001	Peningkatan Sarana dan Prasarana Disiplin Pegawai			55.256.312		-		-		-		-						-		-	0	0		
			Tersedianya Unit Peningkatan Sarana dan Prasarana Disiplin Pegawai	Jumlah Unit Peningkatan Sarana dan Prasarana Disiplin Pegawai (Unit)	1		0		1		0		0						0		0		0			
		7.01.01.2.05.0002	Pengadaan Pakaian Dinas beserta Atribut Kelengkapannya			165.768.937		31.080.000		-		-		-						-		-	0	0		
			Tersedianya Pakaian Dinas beserta Atribut Kelengkapan	Jumlah Paket Pakaian Dinas beserta Atribut Kelengkapan (Paket)	1		0		1		0		0						0		0		0			
		7.01.01.2.05.0003	Pendataan dan Pengolahan Administrasi Kepegawaian			1.381.407		1.026.750		-		-		-						-		-	0	0		
			Terlaksananya Pendataan dan Pengolahan Administrasi Kepegawaian	Jumlah Dokumen Pendataan dan Pengolahan Administrasi Kepegawaian (Dokumen)	1		1		1		0		0						0		0		0			
		7.01.01.2.05.0004	Koordinasi dan Pelaksanaan Sistem Informasi Kepegawaian			1.381.407		471.750		-		-		-						-		-	0	0		
			Terlaksananya Koordinasi dan Pelaksanaan Sistem Informasi Kepegawaian	Jumlah Dokumen Hasil Koordinasi dan Pelaksanaaan Sistem Informasi Kepegawaian (Dokumen)	1		1		1		0		0						0		0		0			
		7.01.01.2.05.0005	Monitoring, Evaluasi, dan Penilaian Kinerja Pegawai			8.288.445		1.446.000		-		-		-						-		-	0	0		
			Terlaksananya Monitoring, Evaluasi, dan Penilaian Kinerja Pegawai	Jumlah Dokumen Monitoring, Evaluasi, dan Penilaian Kinerja Pegawai (Dokumen)	4		4		4		0		0						0		0		0			
		7.01.01.2.05.0009	Pendidikan dan Pelatihan Pegawai Berdasarkan Tugas dan Fungsi			27.628.156		-		-		-		-						-		-	0	0		
			Terlaksananya Pendidikan dan Pelatihan Pegawai Berdasarkan Tugas dan Fungsi	Jumlah Pegawai Berdasarkan Tugas dan Fungsi yang Mengikuti Pendidikan dan Pelatihan (Orang)	5		0		1		0		0						0		0		0			
		7.01.01.2.06	Administrasi Umum Perangkat Daerah			303.624.348		33.497.280		34.427.900		-		8.240.000						8.240.000		8.240.000	35	2,71		

No		Kode	Bidang Urusan/ Program/ Outcome/ Kegiatan/ Sub Kegiatan/ Kinerja	Indikator	Target RPJMD pada Tahun 2030 (Akhir Periode RPJMD)		Realisasi Capaian Kinerja RPJMD sampai dengan RKPD Tahun Lalu (Tahun 2025)		Target Kinerja dan Anggaran RKPD Tahun berjalan (Tahun 2026) yang dievaluasi		Realisasi Kinerja Pada Triwulan								Realisasi Capaian Kinerja dan Anggaran RKPD yang dievaluasi		Realisasi Kinerja dan Anggaran RPJMD s/d tahun 2026 (Akhir Tahun Pelaksanaaan RKPD Tahun 2026)		Tingkat Capaian Kinerja Dan Realisasi Anggaran RPJMD s/d tahun 2026 (%)		Unit SKPD Penanggungjawab	Ket
											I		II		III		IV									
1	2	3	4	5	6		7		8		9		10		11		12		13		14 = 13		15=14/6 x100%		16	17
					K	Rp	K	Rp	K	Rp	K	Rp	K	Rp	K	Rp	K	Rp	K	Rp	K	Rp	K	%		
			Tersusunnya Produk Administratif Umum Perangkat Daerah	Jumlah Paket Komponen Instalasi Listrik/Penerangan Bangunan Kantor yang Disediakan (Paket)	1		1		1		0		0						0		0		0				
				Jumlah Paket Peralatan dan Perlengkapan Kantor yang Disediakan (Paket)	1		1		1		0		1						1		1		100			
				Jumlah Paket Peralatan Rumah Tangga yang Disediakan (Paket)	1		0		1		0		0						0		0		0			
				Jumlah Paket Bahan Logistik Kantor yang Disediakan (Paket)	1		4		1		0		1						1		1		100			
				Jumlah Paket Barang Cetakan dan Penggandaan yang Disediakan (Paket)	1		0		1		0		1						1		1		100			
				Jumlah Dokumen Bahan Bacaan dan Peraturan Perundang-Undangan yang Disediakan (Dokumen)	1		1		1		0		0						0		0		0			
				Jumlah Paket Bahan/Material yang Disediakan (Paket)	1		0		1		0		0						0		0		0			
				Jumlah Laporan Penyelenggaraan Rapat Koordinasi dan Konsultasi SKPD (Laporan)	4		0		4		0		2						2		2		50			
				Jumlah Dokumen Penatausahaan Arsip Dinamis pada SKPD (Dokumen)	1		0		1		0		0						0		0		0			
				Jumlah Dokumen Dukungan Pelaksanaan Sistem Pemerintahan Berbasis Elektronik pada SKPD (Dokumen)	1		0		1		0		0						0		0		0			
		7.01.01.2.06.0001	Penyediaan Komponen Instalasi Listrik/Penerangan Bangunan Kantor			5.525.631		4.883.580		-		-		-						-		-	0	0		
			Tersedianya Komponen Instalasi Listrik/Penerangan Bangunan Kantor	Jumlah Paket Komponen Instalasi Listrik/Penerangan Bangunan Kantor yang Disediakan (Paket)	1		1		1		0		0						0		0		0			
		7.01.01.2.06.0002	Penyediaan Peralatan dan Perlengkapan Kantor			23.474.852		4.124.750		9.028.200		-		2.440.000						2.440.000		2.440.000	100	10,39		
			Tersedianya Peralatan dan Perlengkapan Kantor	Jumlah Paket Peralatan dan Perlengkapan Kantor yang Disediakan (Paket)	1		1		1		0		1						1		1		100			
		7.01.01.2.06.0003	Penyediaan Peralatan Rumah Tangga			16.576.893		-		-		-		-						-		-	0	0		
			Tersedianya Peralatan Rumah Tangga	Jumlah Paket Peralatan Rumah Tangga yang Disediakan (Paket)	1		0		1		0		0						0		0		0			
		7.01.01.2.06.0004	Penyediaan Bahan Logistik Kantor			55.256.312		10.425.450		9.499.700		-		2.000.000						2.000.000		2.000.000	100	3,62		
			Tersedianya Bahan Logistik Kantor	Jumlah Paket Bahan Logistik Kantor yang Disediakan (Paket)	1		4		1		0		1						1		1		100			
		7.01.01.2.06.0005	Penyediaan Barang Cetakan dan Penggandaan			16.576.893		2.943.500		6.000.000		-		2.000.000						2.000.000		2.000.000	100	12,06		
			Tersedianya Barang Cetakan dan Penggandaan	Jumlah Paket Barang Cetakan dan Penggandaan yang Disediakan (Paket)	1		0		1		0		1						1		1		100			
		7.01.01.2.06.0006	Penyediaan Bahan Bacaan dan Peraturan Perundang-undangan			2.762.814		499.500		-		-		-						-		-	0	0		
			Tersedianya Bahan Bacaan dan Peraturan Perundang-undangan	Jumlah Dokumen Bahan Bacaan dan Peraturan Perundang-Undangan yang Disediakan (Dokumen)	1		1		1		0		0						0		0		0			
		7.01.01.2.06.0007	Penyediaan Bahan/Material			27.628.156		-		-		-		-						-		-	0	0		
			Tersedianya Bahan/Material	Jumlah Paket Bahan/Material yang Disediakan (Paket)	1		0		1		0		0						0		0		0			
		7.01.01.2.06.0009	Penyelenggaraan Rapat Koordinasi dan Konsultasi SKPD			92.278.040		9.122.000		9.900.000		-		1.800.000						1.800.000		1.800.000	50	1,95		
			Terlaksananya Penyelenggaraan Rapat Koordinasi dan Konsultasi SKPD	Jumlah Laporan Penyelenggaraan Rapat Koordinasi dan Konsultasi SKPD (Laporan)	4		0		4		0		2						2		2		50			
		7.01.01.2.06.0010	Penatausahaan Arsip Dinamis pada SKPD			8.288.445		1.498.500		-		-		-						-		-	0	0		
			Terlaksananya Penatausahaan Arsip Dinamis pada SKPD	Jumlah Dokumen Penatausahaan Arsip Dinamis pada SKPD (Dokumen)	1		0		1		0		0						0		0		0			
		7.01.01.2.06.0011	Dukungan Pelaksanaan Sistem Pemerintahan Berbasis Elektronik pada SKPD			55.256.312		-		-		-		-						-		-	0	0		

No		Kode	Bidang Urusan/ Program/ Outcome/ Kegiatan/ Sub Kegiatan/ Kinerja	Indikator	Target RPJMD pada Tahun 2030 (Akhir Periode RPJMD)		Realisasi Capaian Kinerja RPJMD sampai dengan RKPD Tahun Lalu (Tahun 2025)		Target Kinerja dan Anggaran RKPD Tahun berjalan (Tahun 2026) yang dievaluasi		Realisasi Kinerja Pada Triwulan								Realisasi Capaian Kinerja dan Anggaran RKPD yang dievaluasi		Realisasi Kinerja dan Anggaran RPJMD s/d tahun 2026 (Akhir Tahun Pelaksanaaan RKPD Tahun 2026)		Tingkat Capaian Kinerja Dan Realisasi Anggaran RPJMD s/d tahun 2026 (%)		Unit SKPD Penanggungjawab	Ket
											I		II		III		IV									
1	2	3	4	5	6		7		8		9		10		11		12		13		14 = 13		15=14/6 x100%		16	17
					K	Rp	K	Rp	K	Rp	K	Rp	K	Rp	K	Rp	K	Rp	K	Rp	K	Rp	K	%		
			Terlaksananya Dukungan Pelaksanaan Sistem Pemerintahan Berbasis Elektronik pada SKPD	Jumlah Dokumen Dukungan Pelaksanaan Sistem Pemerintahan Berbasis Elektronik pada SKPD (Dokumen)	1		0		1		0		0						0		0		0			
		7.01.01.2.07	Pengadaan Barang Milik Daerah Penunjang Urusan Pemerintah Daerah			1.033.293.041		7.973.000		-		-		-						-		-	0	0		
			Tersedianya Unit Barang Milik Daerah Penunjang Urusan Pemerintah Daerah melalui Pengadaan	Jumlah Unit Kendaraan Perorangan Dinas atau Kendaraan Dinas Jabatan yang Disediakan (Unit)	1		1		1		0		0						0		0		0			
				Jumlah Paket Mebel yang Disediakan (Unit)	2		2		2		0		0						0		0		0			
				Jumlah Unit Peralatan dan Mesin Lainnya yang Disediakan (Unit)	2		2		2		0		0						0		0		0			
				Jumlah Unit Aset Tak Berwujud yang Disediakan (Unit)	1		0		1		0		0						0		0		0			
				Jumlah Unit Gedung Kantor atau Bangunan Lainnya yang Disediakan (Unit)	1		0		1		0		0						0		0		0			
				Jumlah Unit Sarana dan Prasarana Gedung Kantor atau Bangunan Lainnya yang Disediakan (Unit)	1		0		1		0		0						0		0		0			
				Jumlah Unit Sarana dan Prasarana Pendukung Gedung Kantor atau Bangunan Lainnya yang Disediakan (Unit)	1		0		1		0		0						0		0		0			
		7.01.01.2.07.0001	Pengadaan Kendaraan Perorangan Dinas atau Kendaraan Dinas Jabatan			138.140.781		-		-		-		-						-		-	0	0		
			Tersedianya Kendaraan Perorangan Dinas atau Kendaraan Dinas Jabatan	Jumlah Unit Kendaraan Perorangan Dinas atau Kendaraan Dinas Jabatan yang Disediakan (Unit)	1		1		1		0		0						0		0		0			
		7.01.01.2.07.0005	Pengadaan Mebel			16.576.893		4.368.000		-		-		-						-		-	0	0		
			Tersedianya Mebel	Jumlah Paket Mebel yang Disediakan (Unit)	2		2		2		0		0						0		0		0			
		7.01.01.2.07.0006	Pengadaan Peralatan dan Mesin Lainnya			22.102.525		3.605.000		-		-		-						-		-	0	0		
			Tersedianya Peralatan dan Mesin Lainnya	Jumlah Unit Peralatan dan Mesin Lainnya yang Disediakan (Unit)	2		2		2		0		0						0		0		0			
		7.01.01.2.07.0008	Pengadaan Aset Tak Berwujud			27.628.156		-		-		-		-						-		-	0	0		
			Tersedianya Aset Tak Berwujud	Jumlah Unit Aset Tak Berwujud yang Disediakan (Unit)	1		0		1		0		0						0		0		0			
		7.01.01.2.07.0009	Pengadaan Gedung Kantor atau Bangunan Lainnya			276.281.562		-		-		-		-						-		-	0	0		
			Tersedianya Gedung Kantor atau Bangunan Lainnya	Jumlah Unit Gedung Kantor atau Bangunan Lainnya yang Disediakan (Unit)	1		0		1		0		0						0		0		0			
		7.01.01.2.07.0010	Pengadaan Sarana dan Prasarana Gedung Kantor atau Bangunan Lainnya			276.281.562		-		-		-		-						-		-	0	0		
			Tersedianya Sarana dan Prasarana Gedung Kantor atau Bangunan Lainnya	Jumlah Unit Sarana dan Prasarana Gedung Kantor atau Bangunan Lainnya yang Disediakan (Unit)	1		0		1		0		0						0		0		0			
		7.01.01.2.07.0011	Pengadaan Sarana dan Prasarana Pendukung Gedung Kantor atau Bangunan Lainnya			276.281.562		-		-		-		-						-		-	0	0		
			Tersedianya Sarana dan Prasarana Pendukung Gedung Kantor atau Bangunan Lainnya	Jumlah Unit Sarana dan Prasarana Pendukung Gedung Kantor atau Bangunan Lainnya yang Disediakan (Unit)	1		0		1		0		0						0		0		0			
		7.01.01.2.08	Penyediaan Jasa Penunjang Urusan Pemerintahan Daerah			1.007.322.575		171.427.321		56.030.000		6.750.000		176.000						6.926.000		6.926.000	12,5	0,69		
			Tersedianya Laporan Hasil Penyediaan Jasa Penunjang Urusan Pemerintahan Daerah	Jumlah Laporan Penyediaan Jasa Surat Menyurat (Laporan)	4		4		4		0		0						0		0		0			
				Jumlah Laporan Penyediaan Jasa Komunikasi, Sumber Daya Air dan Listrik yang Disediakan (Laporan)	4		2		4		0		2						2		2		50			
				Jumlah Laporan Penyediaan Jasa Peralatan dan Perlengkapan Kantor yang Disediakan (Laporan)	4		1		4		0		0						0		0		0			
				Jumlah Laporan Penyediaan Jasa Pelayanan Umum Kantor yang Disediakan (Laporan)	4		1		4		1		0						0		0		0			

No		Kode	Bidang Urusan/ Program/ Outcome/ Kegiatan/ Sub Kegiatan/ Kinerja	Indikator	Target RPJMD pada Tahun 2030 (Akhir Periode RPJMD)		Realisasi Capaian Kinerja RPJMD sampai dengan RKPD Tahun Lalu (Tahun 2025)		Target Kinerja dan Anggaran RKPD Tahun berjalan (Tahun 2026) yang dievaluasi		Realisasi Kinerja Pada Triwulan								Realisasi Capaian Kinerja dan Anggaran RKPD yang dievaluasi		Realisasi Kinerja dan Anggaran RPJMD s/d tahun 2026 (Akhir Tahun Pelaksanaaan RKPD Tahun 2026)		Tingkat Capaian Kinerja Dan Realisasi Anggaran RPJMD s/d tahun 2026 (%)		Unit SKPD Penanggungjawab	Ket
											I		II		III		IV									
1	2	3	4	5	6		7		8		9		10		11		12		13		14 = 13		15=14/6 x100%		16	17
					K	Rp	K	Rp	K	Rp	K	Rp	K	Rp	K	Rp	K	Rp	K	Rp	K	Rp	K	%		
		7.01.01.2.08.0001	Penyediaan Jasa Surat Menyurat			9.946.136		1.842.600		-		-		-						-		-	0	0		
			Terlaksananya Penyediaan Jasa Surat Menyurat	Jumlah Laporan Penyediaan Jasa Surat Menyurat (Laporan)	4		4		4		0		0						0		0		0			
		7.01.01.2.08.0002	Penyediaan Jasa Komunikasi, Sumber Daya Air dan Listrik			55.256.312		1.584.720		530.000		-		176.000						176.000		176.000	50	0,32		
			Tersedianya Jasa Komunikasi, Sumber Daya Air dan Listrik	Jumlah Laporan Penyediaan Jasa Komunikasi, Sumber Daya Air dan Listrik yang Disediakan (Laporan)	4		2		4		0		2						2		2		50			
		7.01.01.2.08.0003	Penyediaan Jasa Peralatan dan Perlengkapan Kantor			13.814.077		1		-		-		-						-		-	0	0		
			Tersedianya Jasa Peralatan dan Perlengkapan Kantor	Jumlah Laporan Penyediaan Jasa Peralatan dan Perlengkapan Kantor yang Disediakan (Laporan)	4		1		4		0		0						0		0		0			
		7.01.01.2.08.0004	Penyediaan Jasa Pelayanan Umum Kantor			928.306.050		168.000.000		55.500.000		6.750.000		-						6.750.000		6.750.000	0	0,73		
			Tersedianya Jasa Pelayanan Umum Kantor	Jumlah Laporan Penyediaan Jasa Pelayanan Umum Kantor yang Disediakan (Laporan)	4		1		4		1		0						0		0		0			
		7.01.01.2.09	Pemeliharaan Barang Milik Daerah Penunjang Urusan Pemerintahan Daerah			128.470.919		16.566.341		3.000.000		-		-						-		-	0	0		
			Terlaksananya Pemeliharaan Barang Milik Daerah Penunjang Urusan Pemerintahan Daerah	Jumlah Kendaraan Perorangan Dinas atau Kendaraan Dinas Jabatan yang Dipelihara dan dibayarkan Pajaknya (Unit)	1		1		1		0		0						0		0		0			
				Jumlah Mebel yang Dipelihara (Unit)	1		2		1		0		0						0		0		0			
				Jumlah Peralatan dan Mesin Lainnya yang Dipelihara (Unit)	1		2		1		0		0						0		0		0			
				Jumlah Aset Tak Berwujud yang Dipelihara (Unit)	1		1		1		0		0						0		0		0			
				Jumlah Gedung Kantor dan Bangunan Lainnya yang Dipelihara/Direhabilitasi (Unit)	1		0		1		0		0						0		0		0			
				Jumlah Sarana dan Prasarana Gedung Kantor atau Bangunan Lainnya yang Dipelihara/Direhabilitasi (Unit)	1		1		1		0		0						0		0		0			
				Jumlah Sarana dan Prasarana Pendukung Gedung Kantor atau Bangunan Lainnya yang Dipelihara/Direhabilitasi (Unit)	1		0		1		0		0						0		0		0			
		7.01.01.2.09.0001	Penyediaan Jasa Pemeliharaan, Biaya Pemeliharaan, dan Pajak Kendaraan Perorangan Dinas atau Kendaraan Dinas Jabatan			55.256.312		10.099.600		3.000.000		-		-						-		-	0	0		
			Tersedianya Jasa Pemeliharaan, Biaya Pemeliharaan dan Pajak Kendaraan Perorangan Dinas atau Kendaraan Dinas Jabatan	Jumlah Kendaraan Perorangan Dinas atau Kendaraan Dinas Jabatan yang Dipelihara dan dibayarkan Pajaknya (Unit)	1		1		1		0		0						0		0		0			
		7.01.01.2.09.0005	Pemeliharaan Mebel			2.762.814		-		-		-		-						-		-	0	0		
			Terlaksananya Pemeliharaan Mebel	Jumlah Mebel yang Dipelihara (Unit)	1		2		1		0		0						0		0		0			
		7.01.01.2.09.0006	Pemeliharaan Peralatan dan Mesin Lainnya			6.907.038		-		-		-		-						-		-	0	0		
			Terlaksananya Pemeliharaan Peralatan dan Mesin Lainnya	Jumlah Peralatan dan Mesin Lainnya yang Dipelihara (Unit)	1		2		1		0		0						0		0		0			
		7.01.01.2.09.0008	Pemeliharaan Aset Tak Berwujud			2.762.814		-		-		-		-						-		-	0	0		
			Terlaksananya Pemeliharaan Aset Tak Berwujud	Jumlah Aset Tak Berwujud yang Dipelihara (Unit)	1		1		1		0		0						0		0		0			
		7.01.01.2.09.0009	Pemeliharaan/Rehabilitasi Gedung Kantor dan Bangunan Lainnya			33.153.787		5.587.740		-		-		-						-		-	0	0		
			Terlaksananya Pemeliharaan/Rehabilitasi Gedung Kantor dan Bangunan Lainnya	Jumlah Gedung Kantor dan Bangunan Lainnya yang Dipelihara/Direhabilitasi (Unit)	1		0		1		0		0						0		0		0			
		7.01.01.2.09.0010	Pemeliharaan/Rehabilitasi Sarana dan Prasarana Gedung Kantor atau Bangunan Lainnya			13.814.077		1		-		-		-						-		-	0	0		
			Terlaksananya Pemeliharaan/Rehabilitasi Sarana dan Prasarana Gedung Kantor atau Bangunan Lainnya	Jumlah Sarana dan Prasarana Gedung Kantor atau Bangunan Lainnya yang Dipelihara/Direhabilitasi (Unit)	1		1		1		0		0						0		0		0			

No		Kode	Bidang Urusan/ Program/ Outcome/ Kegiatan/ Sub Kegiatan/ Kinerja	Indikator	Target RPJMD pada Tahun 2030 (Akhir Periode RPJMD)		Realisasi Capaian Kinerja RPJMD sampai dengan RKPD Tahun Lalu (Tahun 2025)		Target Kinerja dan Anggaran RKPD Tahun berjalan (Tahun 2026) yang dievaluasi		Realisasi Kinerja Pada Triwulan								Realisasi Capaian Kinerja dan Anggaran RKPD yang dievaluasi		Realisasi Kinerja dan Anggaran RPJMD s/d tahun 2026 (Akhir Tahun Pelaksanaaan RKPD Tahun 2026)		Tingkat Capaian Kinerja Dan Realisasi Anggaran RPJMD s/d tahun 2026 (%)		Unit SKPD Penanggungjawab	Ket
											I		II		III		IV									
1	2	3	4	5	6		7		8		9		10		11		12		13		14 = 13		15=14/6 x100%		16	17
					K	Rp	K	Rp	K	Rp	K	Rp	K	Rp	K	Rp	K	Rp	K	Rp	K	Rp	K	%		
		7.01.01.2.09.0011	Pemeliharaan/Rehabilitasi Sarana dan Prasarana Pendukung Gedung Kantor atau Bangunan Lainnya			13.814.077		879.000		-		-		-						-		-	0	0		
			Terlaksananya Pemeliharaan/Rehabilitasi Sarana dan Prasarana Pendukung Gedung Kantor atau Bangunan Lainnya	Jumlah Sarana dan Prasarana Pendukung Gedung Kantor atau Bangunan Lainnya yang Dipelihara/Direhabilitasi (Unit)	1		0		1		0		0						0		0		0			
		7.01.02	**PROGRAM PENYELENGGARAAN PEMERINTAHAN DAN PELAYANAN PUBLIK**			**370.000.000**		**22.146.132**		**37.000.000**		**-**		**13.084.000**						**13.084.000**		**13.084.000**	**33,33**	**3,54**	KECAMATAN ANGGALOMOARE	
			MENINGKATNYA KUALITAS PENYELENGGARAAN PEMERINTAHAN DAN PELAYANAN PUBLIK (149)	PERSENTASE KEGIATAN PENYELENGGARAAN PEMERINTAHAN DAN PELAYANAN PUBLIK YANG TERLAKSANA (149) (%)	100		100		100,00		0		54,28						54,28		54,28		54,28			
		7.01.02.2.01	Koordinasi Penyelenggaraan Kegiatan Pemerintahan di Tingkat Kecamatan			130.000.000		12.353.612		22.000.000		-		6.292.000						6.292.000		6.292.000	100	4,84		
			Terlaksananya Koordinasi Penyelenggaraan Kegiatan Pemerintahan di Tingkat Kecamatan	Jumlah Laporan Koordinasi/Sinergi Perencanaan dan Pelaksanaan Kegiatan Pemerintahan dengan Perangkat Daerah dan Instansi Vertikal Terkait (Laporan)	1		1		2		0		1						1		1		100			
				Jumlah Dokumen Peningkatan Efektifitas Kegiatan Pemerintahan di Tingkat Kecamatan (Dokumen)	0		1		4		0		0						0		0		0			
		7.01.02.2.01.0001	Koordinasi/Sinergi Perencanaan dan Pelaksanaan Kegiatan Pemerintahan dengan Perangkat Daerah dan Instansi Vertikal Terkait			100.000.000		4.989.062		7.500.000		-		6.292.000						6.292.000		6.292.000	100	6,29		
			Terlaksananya Koordinasi/Sinergi Perencanaan dan Pelaksanaan Kegiatan Pemerintahan dengan Perangkat Daerah dan Instansi Vertikal Terkait	Jumlah Laporan Koordinasi/Sinergi Perencanaan dan Pelaksanaan Kegiatan Pemerintahan dengan Perangkat Daerah dan Instansi Vertikal Terkait (Laporan)	1		1		2		0		1						1		1		100			
		7.01.02.2.01.0002	Peningkatan Efektifitas Kegiatan Pemerintahan di Tingkat Kecamatan			30.000.000		7.364.550		14.500.000		-		-						-		-	0	0		
			Meningkatnya Efektifitas Kegiatan Pemerintahan di Tingkat Kecamatan	Jumlah Dokumen Peningkatan Efektifitas Kegiatan Pemerintahan di Tingkat Kecamatan (Dokumen)	0		1		4		0		0						0		0		0			
		7.01.02.2.02	Penyelenggaraan Urusan Pemerintahan yang Tidak Dilaksanakan oleh Unit Kerja Perangkat Daerah yang Ada di Kecamatan			130.000.000		4.808.520		15.000.000		-		6.792.000						6.792.000		6.792.000	50	5,22		
			Terlaksananya Penyelenggaraan Urusan Pemerintahan yang tidak Dilaksanakan oleh Unit Kerja Perangkat Daerah yang ada di Kecamatan	Jumlah Dokumen Perencanaan Kegiatan Pelayanan kepada Masyarakat di Kecamatan (Dokumen)	1		1		1		0		0						0		0		0			
				Jumlah Laporan Fasilitasi Percepatan Pencapaian Standar Pelayanan Minimal di Wilayah Kecamatan (Laporan)	12		0		12		0		12						12		12		100			
				Jumlah Laporan Peningkatan Efektifitas Pelaksanaan Pelayanan kepada Masyarakat di Wilayah Kecamatan (Laporan)	0		1		12		0		0						0		0		0			
		7.01.02.2.02.0001	Perencanaan Kegiatan Pelayanan kepada Masyarakat di Kecamatan			20.000.000		-		-		-		-						-		-	0	0		
			Tersusunnya Dokumen Perencanaan Kegiatan Pelayanan kepada Masyarakat di Kecamatan	Jumlah Dokumen Perencanaan Kegiatan Pelayanan kepada Masyarakat di Kecamatan (Dokumen)	1		1		1		0		0						0		0		0			
		7.01.02.2.02.0002	Fasilitasi Percepatan Pencapaian Standar Pelayanan Minimal di Wilayah Kecamatan			100.000.000		-		7.500.000		-		6.792.000						6.792.000		6.792.000	100	6,79		
			Terlaksananya Fasilitasi Percepatan Pencapaian Standar Pelayanan Minimal di Wilayah Kecamatan	Jumlah Laporan Fasilitasi Percepatan Pencapaian Standar Pelayanan Minimal di Wilayah Kecamatan (Laporan)	12		0		12		0		12						12		12		100			
		7.01.02.2.02.0003	Peningkatan Efektifitas Pelaksanaan Pelayanan kepada Masyarakat di Wilayah Kecamatan			10.000.000		4.808.520		7.500.000		-		-						-		-	0	0		
			Meningkatnya Efektifitas Pelaksanaan Pelayanan kepada Masyarakat di Wilayah Kecamatan	Jumlah Laporan Peningkatan Efektifitas Pelaksanaan Pelayanan kepada Masyarakat di Wilayah Kecamatan (Laporan)	0		1		12		0		0						0		0		0			
		7.01.02.2.03	Koordinasi Pemeliharaan Prasarana dan Sarana Pelayanan Umum			60.000.000		4.984.000		-		-		-						-		-	0	0		

No		Kode	Bidang Urusan/ Program/ Outcome/ Kegiatan/ Sub Kegiatan/ Kinerja	Indikator	Target RPJMD pada Tahun 2030 (Akhir Periode RPJMD)		Realisasi Capaian Kinerja RPJMD sampai dengan RKPD Tahun Lalu (Tahun 2025)		Target Kinerja dan Anggaran RKPD Tahun berjalan (Tahun 2026) yang dievaluasi		Realisasi Kinerja Pada Triwulan								Realisasi Capaian Kinerja dan Anggaran RKPD yang dievaluasi		Realisasi Kinerja dan Anggaran RPJMD s/d tahun 2026 (Akhir Tahun Pelaksanaaan RKPD Tahun 2026)		Tingkat Capaian Kinerja Dan Realisasi Anggaran RPJMD s/d tahun 2026 (%)		Unit SKPD Penanggungjawab	Ket
											I		II		III		IV									
1	2	3	4	5	6		7		8		9		10		11		12		13		14 = 13		15=14/6 x100%		16	17
					K	Rp	K	Rp	K	Rp	K	Rp	K	Rp	K	Rp	K	Rp	K	Rp	K	Rp	K	%		
			Terlaksananya Koordinasi Pemeliharaan Prasarana dan Sarana Pelayanan Umum	Jumlah Dokumen Koordinasi/Sinergi dengan Perangkat Daerah dan/atau Instansi Vertikal yang Terkait dalam Pemeliharaan Sarana dan Prasarana Pelayanan Umum (Dokumen)	1		1		1		0		0						0		0		0			
				Jumlah Prasarana dan Fasilitas Pelayanan Umum yang Dipelihara dengan Melibatkan Pihak Swasta (Unit)	1		0		1		0		0						0		0		0			
		7.01.02.2.03.0001	Koordinasi/Sinergi dengan Perangkat Daerah dan/atau Instansi Vertikal yang Terkait dalam Pemeliharaan Sarana dan Prasarana Pelayanan Umum			30.000.000		4.984.000		-		-		-						-		-	0	0		
			Terlaksananya Koordinasi/Sinergi dengan Perangkat Daerah dan/atau Instansi Vertikal yang Terkait dalam Pemeliharaan Sarana dan Prasarana Pelayanan Umum	Jumlah Dokumen Koordinasi/Sinergi dengan Perangkat Daerah dan/atau Instansi Vertikal yang Terkait dalam Pemeliharaan Sarana dan Prasarana Pelayanan Umum (Dokumen)	1		1		1		0		0						0		0		0			
		7.01.02.2.03.0002	Pelaksanaan Pemeliharaan Prasarana dan Fasilitas Pelayanan Umum yang Melibatkan Pihak Swasta			30.000.000		-		-		-		-						-		-	0	0		
			Terlaksananya Pemeliharaan Prasarana dan Fasilitas Pelayanan Umum dengan Melibatkan Pihak Swasta	Jumlah Prasarana dan Fasilitas Pelayanan Umum yang Dipelihara dengan Melibatkan Pihak Swasta (Unit)	1		0		1		0		0						0		0		0			
		7.01.02.2.04	Pelaksanaan Urusan Pemerintahan yang Dilimpahkan kepada Camat			50.000.000		-		-		-		-						-		-	0	0		
			Terlaksananya Urusan Pemerintahan yang Dilimpahkan kepada Camat	Jumlah Laporan Pelaksanaan Kewenangan Lain yang Dilimpahkan (Laporan)	1		0		1		0		0						0		0		0			
		7.01.02.2.04.0003	Pelaksanaan Urusan Pemerintahan yang Terkait dengan Kewenangan Lain yang Dilimpahkan			50.000.000		-		-		-		-						-		-	0	0		
			Terlaksananya Urusan Pemerintahan yang Terkait dengan Kewenangan Lain yang Dilimpahkan	Jumlah Laporan Pelaksanaan Kewenangan Lain yang Dilimpahkan (Laporan)	1		0		1		0		0						0		0		0			
		7.01.03	**PROGRAM PEMBERDAYAAN MASYARAKAT DESA DAN KELURAHAN**			**410.000.000**		**43.304.630**		**27.650.000**		**-**		**2.500.000**						**2.500.000**		**2.500.000**	**25**	**0,61**	KECAMATAN ANGGALOMOARE	
			MENINGKATNYA PERAN SERTA MASYARAKAT DESA DAN KELURAHAN DALAM KEGIATAN PEMBANGUNAN (149)	PERSENTASE KEGIATAN PEMBERDAYAAN MASYARAKAT DESA DAN KELURAHAN YANG TERLAKSANA (149) (%)	100		100		100,00		0		9,04						9,04		9,04		9,04			
		7.01.03.2.01	Koordinasi Kegiatan Pemberdayaan Desa			85.000.000		28.354.030		2.500.000		-		2.500.000						2.500.000		2.500.000	100	2,94		
			Terlaksananya Koordinasi Kegiatan Pemberdayaan Desa	Jumlah Lembaga Kemasyarakatan yang Berpartisipasi dalam Forum Musyawarah Perencanaan Pembangunan di Desa (Lembaga Kemasyarakatan)	5		5		5		0		5						5		5		100			
				Jumlah Laporan Peningkatan Efektivitas Kegiatan Pemberdayaan Masyarakat di Wilayah Kecamatan (Laporan)	0		1		1		0		0						0		0		0			
		7.01.03.2.01.0001	Peningkatan Partisipasi Masyarakat dalam Forum Musyawarah Perencanaan Pembangunan di Desa			75.000.000		4.953.930		2.500.000		-		2.500.000						2.500.000		2.500.000	100	3,33		
			Meningkatnya Partisipasi Masyarakat dalam Forum Musyawarah Perencanaan Pembangunan di Desa	Jumlah Lembaga Kemasyarakatan yang Berpartisipasi dalam Forum Musyawarah Perencanaan Pembangunan di Desa (Lembaga Kemasyarakatan)	5		5		5		0		5						5		5		100			
		7.01.03.2.01.0003	Peningkatan Efektifitas Kegiatan Pemberdayaan Masyarakat di Wilayah Kecamatan			10.000.000		23.400.100		-		-		-						-		-	0	0		
			Meningkatnya Efektifitas Kegiatan Pemberdayaan Masyarakat di Wilayah Kecamatan	Jumlah Laporan Peningkatan Efektivitas Kegiatan Pemberdayaan Masyarakat di Wilayah Kecamatan (Laporan)	0		1		1		0		0						0		0		0			
		7.01.03.2.02	Kegiatan Pemberdayaan Kelurahan			75.000.000		-		-		-		-						-		-	0	0		
			Terlaksananya Koordinasi Kegiatan Pemberdayaan Kelurahan	Jumlah Lembaga Kemasyarakatan yang Berpartisipasi dalam Forum Musyawarah Perencanaan Pembangunan di Kelurahan (Lembaga Kemasyarakatan)	5		0		5		0		0						0		0		0			
		7.01.03.2.02.0001	Peningkatan Partisipasi Masyarakat dalam Forum Musyawarah Perencanaan Pembangunan di Kelurahan			75.000.000		-		-		-		-						-		-	0	0		

No		Kode	Bidang Urusan/ Program/ Outcome/ Kegiatan/ Sub Kegiatan/ Kinerja	Indikator	Target RPJMD pada Tahun 2030 (Akhir Periode RPJMD)		Realisasi Capaian Kinerja RPJMD sampai dengan RKPD Tahun Lalu (Tahun 2025)		Target Kinerja dan Anggaran RKPD Tahun berjalan (Tahun 2026) yang dievaluasi		Realisasi Kinerja Pada Triwulan								Realisasi Capaian Kinerja dan Anggaran RKPD yang dievaluasi		Realisasi Kinerja dan Anggaran RPJMD s/d tahun 2026 (Akhir Tahun Pelaksanaaan RKPD Tahun 2026)		Tingkat Capaian Kinerja Dan Realisasi Anggaran RPJMD s/d tahun 2026 (%)		Unit SKPD Penanggungjawab	Ket
											I		II		III		IV									
1	2	3	4	5	6		7		8		9		10		11		12		13		14 = 13		15=14/6 x100%		16	17
					K	Rp	K	Rp	K	Rp	K	Rp	K	Rp	K	Rp	K	Rp	K	Rp	K	Rp	K	%		
			Meningkatnya Partisipasi Masyarakat dalam Forum Musyawarah Perencanaan Pembangunan di Kelurahan	Jumlah Lembaga Kemasyarakatan yang Berpartisipasi dalam Forum Musyawarah Perencanaan Pembangunan di Kelurahan (Lembaga Kemasyarakatan)	5		0		5		0		0						0		0		0			
		7.01.03.2.03	Pemberdayaan Lembaga Kemasyarakatan Tingkat Kecamatan			250.000.000		14.950.600		25.150.000		-		-						-		-	0	0		
			Terlaksananya Pemberdayaan Lembaga Kemasyarakatan Tingkat Kecamatan	Jumlah Lembaga Kemasyarakatan yang Ditingkatkan Kapasitasnya (Lembaga Kemasyarakatan)	5		1		5		0		0						0		0		0			
				Jumlah Laporan Fasilitasi Pengembangan Usaha Ekonomi Masyarakat (Laporan)	1		0		1		0		0						0		0		0			
		7.01.03.2.03.0002	Peningkatan Kapasitas Lembaga Kemasyarakatan			125.000.000		14.950.600		25.150.000		-		-						-		-	0	0		
			Meningkatnya Kapasitas Lembaga Kemasyarakatan	Jumlah Lembaga Kemasyarakatan yang Ditingkatkan Kapasitasnya (Lembaga Kemasyarakatan)	5		1		5		0		0						0		0		0			
		7.01.03.2.03.0004	Fasilitasi Pengembangan Usaha Ekonomi Masyarakat			125.000.000		-		-		-		-						-		-	0	0		
			Terlaksananya Fasilitasi Pengembangan Usaha Ekonomi Masyarakat	Jumlah Laporan Fasilitasi Pengembangan Usaha Ekonomi Masyarakat (Laporan)	1		0		1		0		0						0		0		0			
		7.01.04	**PROGRAM KOORDINASI KETENTRAMAN DAN KETERTIBAN UMUM**			**150.000.000**		**7.323.000**		**-**		**-**		**-**						**-**		**-**	**0**	**0**	KECAMATAN ANGGALOMOARE	
			TERCIPTANYA KETENTRAMAN DAN KETERTIBAN UMUM PADA MASYARAKAT (149)	PERSENTASE KEGIATAN KETENTRAMAN DAN KETERTIBAN UMUM YANG TERLAKSANA (149) (%)	100		100		100,00		0		0						0		0		0			
		7.01.04.2.01	Koordinasi Upaya Penyelenggaraan Ketenteraman dan Ketertiban Umum			100.000.000		2.341.500		-		-		-						-		-	0	0		
			Terlaksananya Koordinasi Upaya Penyelenggaraan Ketentraman dan Ketertiban Umum	Jumlah Laporan Hasil Sinergitas dengan Kepolisian Negara Republik Indonesia, Tentara Nasional Indonesia dan Instansi Vertikal di Wilayah Kecamatan (Laporan)	1		1		1		0		0						0		0		0			
				Jumlah Laporan Pelaksanaan Harmonisasi Hubungan dengan Tokoh Agama dan Tokoh Masyarakat (Laporan)	1		0		1		0		0						0		0		0			
		7.01.04.2.01.0001	Sinergitas dengan Kepolisian Negara Republik Indonesia, Tentara Nasional Indonesia dan Instansi Vertikal di Wilayah Kecamatan			50.000.000		1.287.000		-		-		-						-		-	0	0		
			Terlaksananya Sinergitas dengan Kepolisian Negara Republik Indonesia, Tentara Nasional Indonesia dan Instansi Vertikal di Wilayah Kecamatan	Jumlah Laporan Hasil Sinergitas dengan Kepolisian Negara Republik Indonesia, Tentara Nasional Indonesia dan Instansi Vertikal di Wilayah Kecamatan (Laporan)	1		1		1		0		0						0		0		0			
		7.01.04.2.01.0002	Harmonisasi Hubungan dengan Tokoh Agama dan Tokoh Masyarakat			50.000.000		1.054.500		-		-		-						-		-	0	0		
			Terlaksananya Harmonisasi Hubungan dengan Tokoh Agama dan Tokoh Masyarakat	Jumlah Laporan Pelaksanaan Harmonisasi Hubungan dengan Tokoh Agama dan Tokoh Masyarakat (Laporan)	1		0		1		0		0						0		0		0			
		7.01.04.2.02	Koordinasi Penerapan dan Penegakan Peraturan Daerah dan Peraturan Kepala Daerah			50.000.000		4.981.500		-		-		-						-		-	0	0		
			Terlaksananya Koordinasi Penerapan dan Penegakan Peraturan Daerah dan Peraturan Kepala Daerah	Jumlah Laporan Koordinasi/Sinergi dengan Perangkat Daerah yang Tugas dan Fungsinya di Bidang Penegakan Peraturan Perundang-Undangan dan/atau Kepolisian Negara Republik Indonesia (Laporan)	1		1		1		0		0						0		0		0			
		7.01.04.2.02.0001	Koordinasi/Sinergi dengan Perangkat Daerah yang Tugas dan Fungsinya di Bidang Penegakan Peraturan Perundang-Undangan dan/atau Kepolisian Negara Republik Indonesia			50.000.000		4.981.500		-		-		-						-		-	0	0		
			Terlaksananya Koordinasi/Sinergi dengan Perangkat Daerah yang Tugas dan Fungsinya di Bidang Penegakan Peraturan Perundang-Undangan dan/atau Kepolisian Negara Republik Indonesia	Jumlah Laporan Koordinasi/Sinergi dengan Perangkat Daerah yang Tugas dan Fungsinya di Bidang Penegakan Peraturan Perundang-Undangan dan/atau Kepolisian Negara Republik Indonesia (Laporan)	1		1		1		0		0						0		0		0			

No		Kode	Bidang Urusan/ Program/ Outcome/ Kegiatan/ Sub Kegiatan/ Kinerja	Indikator	Target RPJMD pada Tahun 2030 (Akhir Periode RPJMD)		Realisasi Capaian Kinerja RPJMD sampai dengan RKPD Tahun Lalu (Tahun 2025)		Target Kinerja dan Anggaran RKPD Tahun berjalan (Tahun 2026) yang dievaluasi		Realisasi Kinerja Pada Triwulan								Realisasi Capaian Kinerja dan Anggaran RKPD yang dievaluasi		Realisasi Kinerja dan Anggaran RPJMD s/d tahun 2026 (Akhir Tahun Pelaksanaaan RKPD Tahun 2026)		Tingkat Capaian Kinerja Dan Realisasi Anggaran RPJMD s/d tahun 2026 (%)		Unit SKPD Penanggungjawab	Ket
											I		II		III		IV									
1	2	3	4	5	6		7		8		9		10		11		12		13		14 = 13		15=14/6 x100%		16	17
					K	Rp	K	Rp	K	Rp	K	Rp	K	Rp	K	Rp	K	Rp	K	Rp	K	Rp	K	%		
		7.01.05	**PROGRAM PENYELENGGARAAN URUSAN PEMERINTAHAN UMUM**			**75.000.000**		**9.964.200**		**-**		**-**		**-**						**-**		**-**	**0**	**0**	KECAMATAN ANGGALOMOARE	
			MENINGKATNYA PENYELENGGARAAN URUSAN PEMERINTAHAN UMUM YANG BAIK SESUAI DENGAN KETENTUAN PERATURAN PERUNDANG-UNDANGAN (149)	PERSENTASE KEGIATAN PENYELENGGARAAN URUSAN PEMERINTAHAN UMUM YANG TERLAKSANA (149) (%)	100		100		100,00		0		0						0		0		0			
		7.01.05.2.01	Penyelenggaraan Urusan Pemerintahan Umum Sesuai Penugasan Kepala Daerah			75.000.000		9.964.200		-		-		-						-		-	0	0		
			Terselenggaranya Urusan Pemerintahan Umum sesuai Penugasan Kepala Daerah	Jumlah Laporan Konflik yang Ditangani Sesuai Ketentuan Peraturan Perundang-Undangan (Laporan)	1		1		1		0		0						0		0		0			
				Jumlah Dokumen Tugas Forum Koordinasi Pimpinan di Kecamatan (Dokumen)	1		1		1		0		0						0		0		0			
		7.01.05.2.01.0005	Penanganan Konflik Sosial Sesuai Ketentuan Peraturan Perundang-Undangan			50.000.000		4.993.000		-		-		-						-		-	0	0		
			Terlaksananya Penanganan Konflik Sosial sesuai Ketentuan Peraturan Perundang-Undangan	Jumlah Laporan Konflik yang Ditangani Sesuai Ketentuan Peraturan Perundang-Undangan (Laporan)	1		1		1		0		0						0		0		0			
		7.01.05.2.01.0008	Pelaksanaan Tugas Forum Koordinasi Pimpinan di Kecamatan			25.000.000		4.971.200		-		-		-						-		-	0	0		
			Terlaksananya Tugas Forum Koordinasi Pimpinan di Kecamatan	Jumlah Dokumen Tugas Forum Koordinasi Pimpinan di Kecamatan (Dokumen)	1		1		1		0		0						0		0		0			
		7.01.06	**PROGRAM PEMBINAAN DAN PENGAWASAN PEMERINTAHAN DESA**			**138.000.000**		**57.093.730**		**-**		**-**		**1**						**1**		**1**	**20**	**0**	KECAMATAN ANGGALOMOARE	
			MENINGKATNYA PENYELENGGARAAN PEMERINTAHAN DESA YANG BAIK MELALUI PEMBINAAN DAN PENGAWASAN (149)	PERSENTASE KEGIATAN PEMBINAAN DAN PENGAWASAN PEMERINTAHAN DESA YANG TERLAKSANA (149) (%)	100		100		100,00		0		0						0		0		0			
		7.01.06.2.01	Fasilitasi, Rekomendasi dan Koordinasi Pembinaan dan Pengawasan Pemerintahan Desa			138.000.000		57.093.730		-		-		1						1		1	20	0		
			Terlaksananya Fasilitasi, Rekomendasi dan Koordinasi Pembinaan dan Pengawasan Pemerintahan Desa	Jumlah Dokumen yang Difasilitasi dalam rangka Penyusunan Peraturan Desa dan Peraturan Kepala Desa (Dokumen)	2		2		3		0		0						0		0		0			
				Jumlah Dokumen yang Difasilitasi dalam rangka Administrasi Tata Pemerintahan Desa (Dokumen)	1		0		2		0		0						0		0		0			
				Jumlah Dokumen yang Difasilitasi dalam rangka Pengelolaan Keuangan Desa dan Pendayagunaan Aset Desa (Dokumen)	1		0		1		0		0						0		0		0			
				Jumlah Dokumen Fasilitasi dalam rangka Pelaksanaan Tugas Kepala Desa dan Perangkat Desa (Dokumen)	0		0		2		0		2						2		2		0			
				Jumlah Dokumen Fasilitasi dalam rangka Pelaksanaan Pemilihan Kepala Desa (Dokumen)	0		0		1		0		0						0		0		0			
				Jumlah Dokumen Sinkronisasi Perencanaan Pembangunan Daerah dengan Pembangunan Desa (Dokumen)	1		0		1		0		1						1		1		100			
				Jumlah Dokumen Fasilitasi dalam rangka Perencanaan Pembangunan Partisipatif (Dokumen)	0		0		1		0		1						1		1		0			
				Jumlah Dokumen Fasilitasi dalam rangka Program dan Pelaksanaan Pemberdayaan Masyarakat Desa (Dokumen)	0		0		1		0		1						1		1		0			
				Jumlah Laporan Hasil Koordinasi Pendampingan Desa di Wilayahnya (Laporan)	1		0		1		0		0						0		0		0			
		7.01.06.2.01.0001	Fasilitasi Penyusunan Peraturan Desa dan Peraturan Kepala Desa			25.000.000		4.082.580		-		-		-						-		-	0	0		

No		Kode	Bidang Urusan/ Program/ Outcome/ Kegiatan/ Sub Kegiatan/ Kinerja	Indikator	Target RPJMD pada Tahun 2030 (Akhir Periode RPJMD)		Realisasi Capaian Kinerja RPJMD sampai dengan RKPD Tahun Lalu (Tahun 2025)		Target Kinerja dan Anggaran RKPD Tahun berjalan (Tahun 2026) yang dievaluasi		Realisasi Kinerja Pada Triwulan								Realisasi Capaian Kinerja dan Anggaran RKPD yang dievaluasi		Realisasi Kinerja dan Anggaran RPJMD s/d tahun 2026 (Akhir Tahun Pelaksanaaan RKPD Tahun 2026)		Tingkat Capaian Kinerja Dan Realisasi Anggaran RPJMD s/d tahun 2026 (%)		Unit SKPD Penanggungjawab	Ket
											I		II		III		IV									
1	2	3	4	5	6		7		8		9		10		11		12		13		14 = 13		15=14/6 x100%		16	17
					K	Rp	K	Rp	K	Rp	K	Rp	K	Rp	K	Rp	K	Rp	K	Rp	K	Rp	K	%		
			Terlaksananya Fasilitasi Penyusunan Peraturan Desa dan Peraturan Kepala Desa	Jumlah Dokumen yang Difasilitasi dalam rangka Penyusunan Peraturan Desa dan Peraturan Kepala Desa (Dokumen)	2		2		3		0		0						0		0		0			
		7.01.06.2.01.0002	Fasilitasi Administrasi Tata Pemerintahan Desa			25.000.000		4.637.000		-		-		-						-		-	0	0		
			Terlaksananya Fasilitasi Administrasi Tata Pemerintahan Desa	Jumlah Dokumen yang Difasilitasi dalam rangka Administrasi Tata Pemerintahan Desa (Dokumen)	1		0		2		0		0						0		0		0			
		7.01.06.2.01.0003	Fasilitasi Pengelolaan Keuangan Desa dan Pendayagunaan Aset Desa			25.000.000		5.161.500		-		-		-						-		-	0	0		
			Terlaksananya Fasilitasi Pengelolaan Keuangan Desa dan Pendayagunaan Aset Desa	Jumlah Dokumen yang Difasilitasi dalam rangka Pengelolaan Keuangan Desa dan Pendayagunaan Aset Desa (Dokumen)	1		0		1		0		0						0		0		0			
		7.01.06.2.01.0005	Fasilitasi Pelaksanaan Tugas Kepala Desa dan Perangkat Desa			5.000.000		8.687.500		-		-		-						-		-	0	0		
			Terlaksananya Fasilitasi Pelaksanaan Tugas Kepala Desa dan Perangkat Desa	Jumlah Dokumen Fasilitasi dalam rangka Pelaksanaan Tugas Kepala Desa dan Perangkat Desa (Dokumen)	0		0		2		0		2						2		2		0			
		7.01.06.2.01.0006	Fasilitasi Pelaksanaan Pemilihan Kepala Desa			5.000.000		5.013.500		-		-		-						-		-	0	0		
			Terlaksananya Fasilitasi Pelaksanaan Pemilihan Kepala Desa	Jumlah Dokumen Fasilitasi dalam rangka Pelaksanaan Pemilihan Kepala Desa (Dokumen)	0		0		1		0		0						0		0		0			
		7.01.06.2.01.0009	Fasilitasi Sinkronisasi Perencanaan Pembangunan Daerah dengan Pembangunan Desa			25.000.000		7.838.500		-		-		1						1		1	100	0		
			Terlaksananya Fasilitasi Sinkronisasi Perencanaan Pembangunan Daerah dengan Pembangunan Desa	Jumlah Dokumen Sinkronisasi Perencanaan Pembangunan Daerah dengan Pembangunan Desa (Dokumen)	1		0		1		0		1						1		1		100			
		7.01.06.2.01.0013	Fasilitasi Penyusunan Perencanaan Pembangunan Partisipatif			4.000.000		6.012.000		-		-		-						-		-	0	0		
			Terlaksananya Fasilitasi Penyusunan Perencanaan Pembangunan Partisipatif	Jumlah Dokumen Fasilitasi dalam rangka Perencanaan Pembangunan Partisipatif (Dokumen)	0		0		1		0		1						1		1		0			
		7.01.06.2.01.0016	Fasilitasi Penyusunan Program dan Pelaksanaan Pemberdayaan Masyarakat Desa			4.000.000		7.348.000		-		-		-						-		-	0	0		
			Terlaksananya Fasilitasi Penyusunan Program dan Pelaksanaan Pemberdayaan Masyarakat Desa	Jumlah Dokumen Fasilitasi dalam rangka Program dan Pelaksanaan Pemberdayaan Masyarakat Desa (Dokumen)	0		0		1		0		1						1		1		0			
		7.01.06.2.01.0017	Koordinasi Pendampingan Desa di Wilayahnya			20.000.000		8.313.150		-		-		-						-		-	0	0		
			Terlaksananya Koordinasi Pendampingan Desa di Wilayahnya	Jumlah Laporan Hasil Koordinasi Pendampingan Desa di Wilayahnya (Laporan)	1		0		1		0		0						0		0		0			
		7.01.01	**PROGRAM PENUNJANG URUSAN PEMERINTAHAN DAERAH KABUPATEN/KOTA**			**8.418.861.237**		**1.000.933.294**		**1.249.117.709**		**289.912.252**		**574.619.265**						**864.531.517**		**864.531.517**	**10,31**	**10,27**	KECAMATAN MOROSI	
			MENINGKATNYA KEPATUHAN PERANGKAT DAERAH DALAM TATA KELOLA ADMINISTRASI, PELAPORAN KINERJA, DAN PENGELOLAAN ASET DAERAH SECARA TEPAT WAKTU, LENGKAP, DAN SESUAI KETENTUAN (150)	PERSENTASE RATA-RATA KEPATUHAN TATA KELOLA PERANGKAT DAERAH (150) (%)	100		100		100,00		22,02		46,01						46,01		46,01		46,01			
		7.01.01.2.01	Perencanaan, Penganggaran, dan Evaluasi Kinerja Perangkat Daerah			129.852.329		5.994.000		12.000.000		-		7.500.000						7.500.000		7.500.000	32	5,78		
			Tersusunnya Produk Administratif Perencanaan, Penganggaran, dan Evaluasi Kinerja Perangkat Daerah	Jumlah Dokumen Perencanaan Perangkat Daerah (Dokumen)	2		2		2		0		2						2		2		100			
				Jumlah Dokumen RKA-SKPD dan Laporan Hasil Koordinasi Penyusunan Dokumen RKA-SKPD (Dokumen)	1		1		1		1		1						1		1		100			
				Jumlah Dokumen Perubahan RKA-SKPD dan Laporan Hasil Koordinasi Penyusunan Dokumen Perubahan RKA-SKPD (Dokumen)	5		1		1		0		0						0		0		0			
				Jumlah Dokumen DPA-SKPD dan Laporan Hasil Koordinasi Penyusunan Dokumen DPA-SKPD (Dokumen)	1		1		1		1		1						1		1		100			

No		Kode	Bidang Urusan/ Program/ Outcome/ Kegiatan/ Sub Kegiatan/ Kinerja	Indikator	Target RPJMD pada Tahun 2030 (Akhir Periode RPJMD)		Realisasi Capaian Kinerja RPJMD sampai dengan RKPD Tahun Lalu (Tahun 2025)		Target Kinerja dan Anggaran RKPD Tahun berjalan (Tahun 2026) yang dievaluasi		Realisasi Kinerja Pada Triwulan								Realisasi Capaian Kinerja dan Anggaran RKPD yang dievaluasi		Realisasi Kinerja dan Anggaran RPJMD s/d tahun 2026 (Akhir Tahun Pelaksanaaan RKPD Tahun 2026)		Tingkat Capaian Kinerja Dan Realisasi Anggaran RPJMD s/d tahun 2026 (%)		Unit SKPD Penanggungjawab	Ket
											I		II		III		IV									
1	2	3	4	5	6		7		8		9		10		11		12		13		14 = 13		15=14/6 x100%		16	17
					K	Rp	K	Rp	K	Rp	K	Rp	K	Rp	K	Rp	K	Rp	K	Rp	K	Rp	K	%		
				Jumlah Dokumen Perubahan DPA-SKPD dan Laporan Hasil Koordinasi Penyusunan Dokumen Perubahan DPA-SKPD (Dokumen)	5		1		1		0		0						0		0		0			
				Jumlah Laporan Capaian Kinerja dan Ikhtisar Realisasi Kinerja SKPD dan Laporan Hasil Koordinasi Penyusunan Laporan Capaian Kinerja dan Ikhtisar Realisasi Kinerja SKPD (Laporan)	5		0		1		0		1						1		1		20			
				Jumlah Laporan Evaluasi Kinerja Perangkat Daerah (Laporan)	5		0		1		0		0						0		0		0			
				Jumlah Dokumen Hasil Penyelenggaraan Walidata Pendukung Statistik Sektoral Daerah (Dokumen)	5		0		1		0		0						0		0		0			
				Jumlah Data Statistik Sektoral Daerah yang Telah Dikumpulkan dan Diperiksa Lingkup Perangkat Daerah (Data)	5		0		1		0		0						0		0		0			
				Jumlah Berita Acara Hasil Sinkronisasi dan Harmonisasi Pusat dan Daerah dalam Rangka Mendukung Target Pembangunan Nasional melalui Koordinasi Teknis Pembangunan (Berita Acara)	5		0		1		0		0						0		0		0			
		7.01.01.2.01.0001	Penyusunan Dokumen Perencanaan Perangkat Daerah			22.102.525		1.995.000		3.000.000		-		3.000.000						3.000.000		3.000.000	100	13,57		
			Tersusunnya Dokumen Perencanaan Perangkat Daerah	Jumlah Dokumen Perencanaan Perangkat Daerah (Dokumen)	2		2		2		0		2						2		2		100			
		7.01.01.2.01.0002	Koordinasi dan Penyusunan Dokumen RKA-SKPD			11.051.262		1.000.000		1.500.000		-		1.500.000						1.500.000		1.500.000	100	13,57		
			Tersedianya Dokumen RKA-SKPD dan Laporan Hasil Koordinasi Penyusunan Dokumen RKA-SKPD	Jumlah Dokumen RKA-SKPD dan Laporan Hasil Koordinasi Penyusunan Dokumen RKA-SKPD (Dokumen)	1		1		1		1		1						1		1		100			
		7.01.01.2.01.0003	Koordinasi dan Penyusunan Dokumen Perubahan RKA-SKPD			11.051.262		1.000.000		1.500.000		-		-						-		-	0	0		
			Tersedianya Dokumen Perubahan RKA-SKPD dan Laporan Hasil Koordinasi Penyusunan Dokumen Perubahan RKA-SKPD	Jumlah Dokumen Perubahan RKA-SKPD dan Laporan Hasil Koordinasi Penyusunan Dokumen Perubahan RKA-SKPD (Dokumen)	5		1		1		0		0						0		0		0			
		7.01.01.2.01.0004	Koordinasi dan Penyusunan DPA-SKPD			11.051.262		1.000.000		1.500.000		-		1.500.000						1.500.000		1.500.000	100	13,57		
			Tersedianya Dokumen DPA-SKPD dan Laporan Hasil Koordinasi Penyusunan Dokumen DPA-SKPD	Jumlah Dokumen DPA-SKPD dan Laporan Hasil Koordinasi Penyusunan Dokumen DPA-SKPD (Dokumen)	1		1		1		1		1						1		1		100			
		7.01.01.2.01.0005	Koordinasi dan Penyusunan Perubahan DPA- SKPD			11.051.262		999.000		1.500.000		-		-						-		-	0	0		
			Tersedianya Dokumen Perubahan DPA-SKPD dan Laporan Hasil Koordinasi Penyusunan Dokumen Perubahan DPA-SKPD	Jumlah Dokumen Perubahan DPA-SKPD dan Laporan Hasil Koordinasi Penyusunan Dokumen Perubahan DPA-SKPD (Dokumen)	5		1		1		0		0						0		0		0			
		7.01.01.2.01.0006	Koordinasi dan Penyusunan Laporan Capaian Kinerja dan Ikhtisar Realisasi Kinerja SKPD			11.051.262		-		1.500.000		-		1.500.000						1.500.000		1.500.000	20	13,57		
			Tersedianya Laporan Capaian Kinerja dan Ikhtisar Realisasi Kinerja SKPD dan Laporan Hasil Koordinasi Penyusunan Laporan Capaian Kinerja dan Ikhtisar Realisasi Kinerja SKPD	Jumlah Laporan Capaian Kinerja dan Ikhtisar Realisasi Kinerja SKPD dan Laporan Hasil Koordinasi Penyusunan Laporan Capaian Kinerja dan Ikhtisar Realisasi Kinerja SKPD (Laporan)	5		0		1		0		1						1		1		20			
		7.01.01.2.01.0007	Evaluasi Kinerja Perangkat Daerah			11.051.262		-		1.500.000		-		-						-		-	0	0		
			Terlaksananya Evaluasi Kinerja Perangkat Daerah	Jumlah Laporan Evaluasi Kinerja Perangkat Daerah (Laporan)	5		0		1		0		0						0		0		0			
		7.01.01.2.01.0008	Penyelenggaraan Walidata Pendukung Statistik Sektoral Daerah			2.762.814		-		-		-		-						-		-	0	0		
			Terselenggaranya Walidata Pendukung Statistik Sektoral Daerah	Jumlah Dokumen Hasil Penyelenggaraan Walidata Pendukung Statistik Sektoral Daerah (Dokumen)	5		0		1		0		0						0		0		0			
		7.01.01.2.01.0009	Pelaksanaan Pengumpulan Data Statistik Sektoral Daerah			11.051.262		-		-		-		-						-		-	0	0		

No		Kode	Bidang Urusan/ Program/ Outcome/ Kegiatan/ Sub Kegiatan/ Kinerja	Indikator	Target RPJMD pada Tahun 2030 (Akhir Periode RPJMD)		Realisasi Capaian Kinerja RPJMD sampai dengan RKPD Tahun Lalu (Tahun 2025)		Target Kinerja dan Anggaran RKPD Tahun berjalan (Tahun 2026) yang dievaluasi		Realisasi Kinerja Pada Triwulan								Realisasi Capaian Kinerja dan Anggaran RKPD yang dievaluasi		Realisasi Kinerja dan Anggaran RPJMD s/d tahun 2026 (Akhir Tahun Pelaksanaaan RKPD Tahun 2026)		Tingkat Capaian Kinerja Dan Realisasi Anggaran RPJMD s/d tahun 2026 (%)		Unit SKPD Penanggungjawab	Ket
											I		II		III		IV									
1	2	3	4	5	6		7		8		9		10		11		12		13		14 = 13		15=14/6 x100%		16	17
					K	Rp	K	Rp	K	Rp	K	Rp	K	Rp	K	Rp	K	Rp	K	Rp	K	Rp	K	%		
			Terlaksananya Pengumpulan Data Statistik Sektoral Daerah	Jumlah Data Statistik Sektoral Daerah yang Telah Dikumpulkan dan Diperiksa Lingkup Perangkat Daerah (Data)	5		0		1		0		0						0		0		0			
		7.01.01.2.01.0013	Sinkronisasi dan Harmonisasi Pusat dan Daerah dalam Rangka Mendukung Target Pembangunan Nasional melalui Koordinasi Teknis Pembangunan			27.628.156		-		-		-		-						-		-	0	0		
			Tercapainya Sinkronisasi dan Harmonisasi Pusat dan Daerah dalam Rangka Mendukung Target Pembangunan Nasional melalui Koordinasi Teknis Pembangunan	Jumlah Berita Acara Hasil Sinkronisasi dan Harmonisasi Pusat dan Daerah dalam Rangka Mendukung Target Pembangunan Nasional melalui Koordinasi Teknis Pembangunan (Berita Acara)	5		0		1		0		0						0		0		0			
		7.01.01.2.02	Administrasi Keuangan Perangkat Daerah			5.613.746.944		972.432.294		1.154.556.509		289.912.252		543.619.265						833.531.517		833.531.517	3,43	14,85		
			Tersusunnya Produk Administratif Keuangan Perangkat Daerah	Jumlah Orang yang Menerima Gaji dan Tunjangan ASN (Orang/bulan)	182		182		182		23,66		50						50		50		27,47			
				Jumlah Dokumen Hasil Penyediaan Administrasi Pelaksanaan Tugas ASN (Dokumen)	5		0		1		0		0						0		0		0			
				Jumlah Dokumen Penatausahaan dan Pengujian/Verifikasi Keuangan SKPD (Dokumen)	5		4		4		0		0						0		0		0			
				Jumlah Dokumen Koordinasi dan Pelaksanaan Akuntansi SKPD (Dokumen)	5		0		1		0		0						0		0		0			
				Jumlah Laporan Keuangan Akhir Tahun SKPD dan Laporan Hasil Koordinasi Penyusunan Laporan Keuangan Akhir Tahun SKPD (Laporan)	15		0		1		0		0						0		0		0			
				Jumlah Dokumen Bahan Tanggapan Pemeriksaan dan Tindak Lanjut Pemeriksaan (Dokumen)	5		0		1		0		0						0		0		0			
				Jumlah Laporan Keuangan Bulanan/ Triwulanan/ Semesteran SKPD dan Laporan Koordinasi Penyusunan Laporan Keuangan Bulanan/Triwulanan/Semesteran SKPD (Laporan)	60		0		1		0		0						0		0		0			
				Jumlah Dokumen Pelaporan dan Analisis Prognosis Realisasi Anggaran (Dokumen)	5		0		1		0		0						0		0		0			
		7.01.01.2.02.0001	Penyediaan Gaji dan Tunjangan ASN			5.564.016.270		970.933.294		1.154.556.509		289.912.252		543.619.265						833.531.517		833.531.517	27,47	14,98		
			Tersedianya Gaji dan Tunjangan ASN	Jumlah Orang yang Menerima Gaji dan Tunjangan ASN (Orang/bulan)	182		182		182		23,66		50						50		50		27,47			
		7.01.01.2.02.0002	Penyediaan Administrasi Pelaksanaan Tugas ASN			33.153.787		-		-		-		-						-		-	0	0		
			Tersedianya Administrasi Pelaksanaan Tugas ASN	Jumlah Dokumen Hasil Penyediaan Administrasi Pelaksanaan Tugas ASN (Dokumen)	5		0		1		0		0						0		0		0			
		7.01.01.2.02.0003	Pelaksanaan Penatausahaan dan Pengujian/Verifikasi Keuangan SKPD			8.288.445		1.499.000		-		-		-						-		-	0	0		
			Terlaksananya Penatausahaan dan Pengujian/Verifikasi Keuangan SKPD	Jumlah Dokumen Penatausahaan dan Pengujian/Verifikasi Keuangan SKPD (Dokumen)	5		4		4		0		0						0		0		0			
		7.01.01.2.02.0004	Koordinasi dan Pelaksanaan Akuntansi SKPD			2.762.814		-		-		-		-						-		-	0	0		
			Terlaksananya Koordinasi dan Pelaksanaan Akuntansi SKPD	Jumlah Dokumen Koordinasi dan Pelaksanaan Akuntansi SKPD (Dokumen)	5		0		1		0		0						0		0		0			
		7.01.01.2.02.0005	Koordinasi dan Penyusunan Laporan Keuangan Akhir Tahun SKPD			1.381.407		-		-		-		-						-		-	0	0		
			Tersedianya Laporan Keuangan Akhir Tahun SKPD dan Laporan Hasil Koordinasi Penyusunan Laporan Keuangan Akhir Tahun SKPD	Jumlah Laporan Keuangan Akhir Tahun SKPD dan Laporan Hasil Koordinasi Penyusunan Laporan Keuangan Akhir Tahun SKPD (Laporan)	15		0		1		0		0						0		0		0			
		7.01.01.2.02.0006	Pengelolaan dan Penyiapan Bahan Tanggapan Pemeriksaan			1.381.407		-		-		-		-						-		-	0	0		

No		Kode	Bidang Urusan/ Program/ Outcome/ Kegiatan/ Sub Kegiatan/ Kinerja	Indikator	Target RPJMD pada Tahun 2030 (Akhir Periode RPJMD)		Realisasi Capaian Kinerja RPJMD sampai dengan RKPD Tahun Lalu (Tahun 2025)		Target Kinerja dan Anggaran RKPD Tahun berjalan (Tahun 2026) yang dievaluasi		Realisasi Kinerja Pada Triwulan								Realisasi Capaian Kinerja dan Anggaran RKPD yang dievaluasi		Realisasi Kinerja dan Anggaran RPJMD s/d tahun 2026 (Akhir Tahun Pelaksanaaan RKPD Tahun 2026)		Tingkat Capaian Kinerja Dan Realisasi Anggaran RPJMD s/d tahun 2026 (%)		Unit SKPD Penanggungjawab	Ket
											I		II		III		IV									
1	2	3	4	5	6		7		8		9		10		11		12		13		14 = 13		15=14/6 x100%		16	17
					K	Rp	K	Rp	K	Rp	K	Rp	K	Rp	K	Rp	K	Rp	K	Rp	K	Rp	K	%		
			Tersedianya Dokumen Bahan Tanggapan Pemeriksaan dan Tindak Lanjut Pemeriksaan	Jumlah Dokumen Bahan Tanggapan Pemeriksaan dan Tindak Lanjut Pemeriksaan (Dokumen)	5		0		1		0		0						0		0		0			
		7.01.01.2.02.0007	Koordinasi dan Penyusunan Laporan Keuangan Bulanan/ Triwulanan/ Semesteran SKPD			1.381.407		-		-		-		-						-		-	0	0		
			Tersedianya Laporan Keuangan Bulanan/Triwulanan/Semesteran SKPD dan Laporan Koordinasi Penyusunan Laporan Keuangan Bulanan/Triwulanan/Semesteran SKPD	Jumlah Laporan Keuangan Bulanan/ Triwulanan/ Semesteran SKPD dan Laporan Koordinasi Penyusunan Laporan Keuangan Bulanan/Triwulanan/Semesteran SKPD (Laporan)	60		0		1		0		0						0		0		0			
		7.01.01.2.02.0008	Penyusunan Pelaporan dan Analisis Prognosis Realisasi Anggaran			1.381.407		-		-		-		-						-		-	0	0		
			Tersedianya Dokumen Pelaporan dan Analisis Prognosis Realisasi Anggaran	Jumlah Dokumen Pelaporan dan Analisis Prognosis Realisasi Anggaran (Dokumen)	5		0		1		0		0						0		0		0			
		7.01.01.2.03	Administrasi Barang Milik Daerah pada Perangkat Daerah			12.432.666		-		-		-		-						-		-	0	0		
			Tersusunnya Produk Administratif Barang Milik Daerah pada Perangkat Daerah	Jumlah Rencana Kebutuhan Barang Milik Daerah SKPD (Dokumen)	10		0		2		0		0						0		0		0			
				Jumlah Dokumen Pengamanan Barang Milik Daerah SKPD (Dokumen)	5		0		1		0		0						0		0		0			
				Jumlah Laporan Penatausahaan Barang Milik Daerah pada SKPD (Laporan)	20		0		1		0		0						0		0		0			
				Jumlah Dokumen Hasil Pemanfaatan Barang Milik Daerah SKPD (Dokumen)	5		0		1		0		0						0		0		0			
		7.01.01.2.03.0001	Penyusunan Perencanaan Kebutuhan Barang Milik Daerah SKPD			2.762.814		-		-		-		-						-		-	0	0		
			Tersedianya Rencana Kebutuhan Barang Milik Daerah SKPD	Jumlah Rencana Kebutuhan Barang Milik Daerah SKPD (Dokumen)	10		0		2		0		0						0		0		0			
		7.01.01.2.03.0002	Pengamanan Barang Milik Daerah SKPD			2.762.814		-		-		-		-						-		-	0	0		
			Terlaksananya Pengamanan Barang Milik Daerah SKPD	Jumlah Dokumen Pengamanan Barang Milik Daerah SKPD (Dokumen)	5		0		1		0		0						0		0		0			
		7.01.01.2.03.0006	Penatausahaan Barang Milik Daerah pada SKPD			5.525.631		-		-		-		-						-		-	0	0		
			Terlaksananya Penatausahaan Barang Milik Daerah pada SKPD	Jumlah Laporan Penatausahaan Barang Milik Daerah pada SKPD (Laporan)	20		0		1		0		0						0		0		0			
		7.01.01.2.03.0007	Pemanfaatan Barang Milik Daerah SKPD			1.381.407		-		-		-		-						-		-	0	0		
			Terlaksananya Pemanfaatan Barang Milik Daerah SKPD	Jumlah Dokumen Hasil Pemanfaatan Barang Milik Daerah SKPD (Dokumen)	5		0		1		0		0						0		0		0			
		7.01.01.2.05	Administrasi Kepegawaian Perangkat Daerah			259.704.664		1.499.000		-		-		-						-		-	0	0		
			Tersusunnya Produk Administratif Kepegawaian Perangkat Daerah	Jumlah Unit Peningkatan Sarana dan Prasarana Disiplin Pegawai (Unit)	5		0		1		0		0						0		0		0			
				Jumlah Paket Pakaian Dinas beserta Atribut Kelengkapan (Paket)	5		0		1		0		0						0		0		0			
				Jumlah Dokumen Pendataan dan Pengolahan Administrasi Kepegawaian (Dokumen)	5		0		1		0		0						0		0		0			
				Jumlah Dokumen Hasil Koordinasi dan Pelaksanaaan Sistem Informasi Kepegawaian (Dokumen)	5		0		1		0		0						0		0		0			
				Jumlah Dokumen Monitoring, Evaluasi, dan Penilaian Kinerja Pegawai (Dokumen)	20		1		1		0		0						0		0		0			
				Jumlah Pegawai Berdasarkan Tugas dan Fungsi yang Mengikuti Pendidikan dan Pelatihan (Orang)	5		0		1		0		0						0		0		0			
		7.01.01.2.05.0001	Peningkatan Sarana dan Prasarana Disiplin Pegawai			55.256.312		-		-		-		-						-		-	0	0		

No		Kode	Bidang Urusan/ Program/ Outcome/ Kegiatan/ Sub Kegiatan/ Kinerja	Indikator	Target RPJMD pada Tahun 2030 (Akhir Periode RPJMD)		Realisasi Capaian Kinerja RPJMD sampai dengan RKPD Tahun Lalu (Tahun 2025)		Target Kinerja dan Anggaran RKPD Tahun berjalan (Tahun 2026) yang dievaluasi		Realisasi Kinerja Pada Triwulan								Realisasi Capaian Kinerja dan Anggaran RKPD yang dievaluasi		Realisasi Kinerja dan Anggaran RPJMD s/d tahun 2026 (Akhir Tahun Pelaksanaaan RKPD Tahun 2026)		Tingkat Capaian Kinerja Dan Realisasi Anggaran RPJMD s/d tahun 2026 (%)		Unit SKPD Penanggungjawab	Ket
											I		II		III		IV									
1	2	3	4	5	6		7		8		9		10		11		12		13		14 = 13		15=14/6 x100%		16	17
					K	Rp	K	Rp	K	Rp	K	Rp	K	Rp	K	Rp	K	Rp	K	Rp	K	Rp	K	%		
			Tersedianya Unit Peningkatan Sarana dan Prasarana Disiplin Pegawai	Jumlah Unit Peningkatan Sarana dan Prasarana Disiplin Pegawai (Unit)	5		0		1		0		0						0		0		0				
		7.01.01.2.05.0002	Pengadaan Pakaian Dinas beserta Atribut Kelengkapannya			165.768.937		-		-		-		-						-		-	0	0		
			Tersedianya Pakaian Dinas beserta Atribut Kelengkapan	Jumlah Paket Pakaian Dinas beserta Atribut Kelengkapan (Paket)	5		0		1		0		0						0		0		0				
		7.01.01.2.05.0003	Pendataan dan Pengolahan Administrasi Kepegawaian			1.381.407		-		-		-		-						-		-	0	0		
			Terlaksananya Pendataan dan Pengolahan Administrasi Kepegawaian	Jumlah Dokumen Pendataan dan Pengolahan Administrasi Kepegawaian (Dokumen)	5		0		1		0		0						0		0		0				
		7.01.01.2.05.0004	Koordinasi dan Pelaksanaan Sistem Informasi Kepegawaian			1.381.407		-		-		-		-						-		-	0	0		
			Terlaksananya Koordinasi dan Pelaksanaan Sistem Informasi Kepegawaian	Jumlah Dokumen Hasil Koordinasi dan Pelaksanaaan Sistem Informasi Kepegawaian (Dokumen)	5		0		1		0		0						0		0		0				
		7.01.01.2.05.0005	Monitoring, Evaluasi, dan Penilaian Kinerja Pegawai			8.288.445		1.499.000		-		-		-						-		-	0	0		
			Terlaksananya Monitoring, Evaluasi, dan Penilaian Kinerja Pegawai	Jumlah Dokumen Monitoring, Evaluasi, dan Penilaian Kinerja Pegawai (Dokumen)	20		1		1		0		0						0		0		0				
		7.01.01.2.05.0009	Pendidikan dan Pelatihan Pegawai Berdasarkan Tugas dan Fungsi			27.628.156		-		-		-		-						-		-	0	0		
			Terlaksananya Pendidikan dan Pelatihan Pegawai Berdasarkan Tugas dan Fungsi	Jumlah Pegawai Berdasarkan Tugas dan Fungsi yang Mengikuti Pendidikan dan Pelatihan (Orang)	5		0		1		0		0						0		0		0				
		7.01.01.2.06	Administrasi Umum Perangkat Daerah			303.937.336		10.500.000		27.901.200		-		2.500.000						2.500.000		2.500.000	22	0,82		
			Tersusunnya Produk Administratif Umum Perangkat Daerah	Jumlah Paket Komponen Instalasi Listrik/Penerangan Bangunan Kantor yang Disediakan (Paket)	5		0		1		0		0						0		0		0				
				Jumlah Paket Peralatan dan Perlengkapan Kantor yang Disediakan (Paket)	1		4		4		0		1						1		1		100				
				Jumlah Paket Peralatan Rumah Tangga yang Disediakan (Paket)	5		0		1		0		0						0		0		0				
				Jumlah Paket Bahan Logistik Kantor yang Disediakan (Paket)	5		2		4		0		1						1		1		20				
				Jumlah Paket Barang Cetakan dan Penggandaan yang Disediakan (Paket)	1		1		2		0		1						1		1		100				
				Jumlah Dokumen Bahan Bacaan dan Peraturan Perundang-Undangan yang Disediakan (Dokumen)	5		0		1		0		0						0		0		0				
				Jumlah Paket Bahan/Material yang Disediakan (Paket)	5		0		1		0		0						0		0		0				
				Jumlah Laporan Penyelenggaraan Rapat Koordinasi dan Konsultasi SKPD (Laporan)	20		0		4		0		0						0		0		0				
				Jumlah Dokumen Penatausahaan Arsip Dinamis pada SKPD (Dokumen)	5		0		1		0		0						0		0		0				
				Jumlah Dokumen Dukungan Pelaksanaan Sistem Pemerintahan Berbasis Elektronik pada SKPD (Dokumen)	5		0		1		0		0						0		0		0				
		7.01.01.2.06.0001	Penyediaan Komponen Instalasi Listrik/Penerangan Bangunan Kantor			5.525.631		-		-		-		-						-		-	0	0		
			Tersedianya Komponen Instalasi Listrik/Penerangan Bangunan Kantor	Jumlah Paket Komponen Instalasi Listrik/Penerangan Bangunan Kantor yang Disediakan (Paket)	5		0		1		0		0						0		0		0				
		7.01.01.2.06.0002	Penyediaan Peralatan dan Perlengkapan Kantor			23.787.840		4.000.000		6.001.200		-		1.315.200						1.315.200		1.315.200	100	5,53		
			Tersedianya Peralatan dan Perlengkapan Kantor	Jumlah Paket Peralatan dan Perlengkapan Kantor yang Disediakan (Paket)	1		4		4		0		1						1		1		100				
		7.01.01.2.06.0003	Penyediaan Peralatan Rumah Tangga			16.576.893		-		-		-		-						-		-	0	0		
			Tersedianya Peralatan Rumah Tangga	Jumlah Paket Peralatan Rumah Tangga yang Disediakan (Paket)	5		0		1		0		0						0		0		0				
		7.01.01.2.06.0004	Penyediaan Bahan Logistik Kantor			55.256.312		5.000.000		6.000.000		-		1.000.000						1.000.000		1.000.000	20	1,81		

No		Kode	Bidang Urusan/ Program/ Outcome/ Kegiatan/ Sub Kegiatan/ Kinerja	Indikator	Target RPJMD pada Tahun 2030 (Akhir Periode RPJMD)		Realisasi Capaian Kinerja RPJMD sampai dengan RKPD Tahun Lalu (Tahun 2025)		Target Kinerja dan Anggaran RKPD Tahun berjalan (Tahun 2026) yang dievaluasi		Realisasi Kinerja Pada Triwulan								Realisasi Capaian Kinerja dan Anggaran RKPD yang dievaluasi		Realisasi Kinerja dan Anggaran RPJMD s/d tahun 2026 (Akhir Tahun Pelaksanaaan RKPD Tahun 2026)		Tingkat Capaian Kinerja Dan Realisasi Anggaran RPJMD s/d tahun 2026 (%)		Unit SKPD Penanggungjawab	Ket
											I		II		III		IV									
1	2	3	4	5	6		7		8		9		10		11		12		13		14 = 13		15=14/6 x100%		16	17
					K	Rp	K	Rp	K	Rp	K	Rp	K	Rp	K	Rp	K	Rp	K	Rp	K	Rp	K	%		
			Tersedianya Bahan Logistik Kantor	Jumlah Paket Bahan Logistik Kantor yang Disediakan (Paket)	5		2		4		0		1						1		1		20			
		7.01.01.2.06.0005	Penyediaan Barang Cetakan dan Penggandaan			16.576.893		1.500.000		6.000.000		-		184.800						184.800		184.800	100	1,11		
			Tersedianya Barang Cetakan dan Penggandaan	Jumlah Paket Barang Cetakan dan Penggandaan yang Disediakan (Paket)	1		1		2		0		1						1		1		100			
		7.01.01.2.06.0006	Penyediaan Bahan Bacaan dan Peraturan Perundang-undangan			2.762.814		-		-		-		-						-		-	0	0		
			Tersedianya Bahan Bacaan dan Peraturan Perundang-undangan	Jumlah Dokumen Bahan Bacaan dan Peraturan Perundang-Undangan yang Disediakan (Dokumen)	5		0		1		0		0						0		0		0			
		7.01.01.2.06.0007	Penyediaan Bahan/Material			27.628.156		-		-		-		-						-		-	0	0		
			Tersedianya Bahan/Material	Jumlah Paket Bahan/Material yang Disediakan (Paket)	5		0		1		0		0						0		0		0			
		7.01.01.2.06.0009	Penyelenggaraan Rapat Koordinasi dan Konsultasi SKPD			92.278.040		-		9.900.000		-		-						-		-	0	0		
			Terlaksananya Penyelenggaraan Rapat Koordinasi dan Konsultasi SKPD	Jumlah Laporan Penyelenggaraan Rapat Koordinasi dan Konsultasi SKPD (Laporan)	20		0		4		0		0						0		0		0			
		7.01.01.2.06.0010	Penatausahaan Arsip Dinamis pada SKPD			8.288.445		-		-		-		-						-		-	0	0		
			Terlaksananya Penatausahaan Arsip Dinamis pada SKPD	Jumlah Dokumen Penatausahaan Arsip Dinamis pada SKPD (Dokumen)	5		0		1		0		0						0		0		0			
		7.01.01.2.06.0011	Dukungan Pelaksanaan Sistem Pemerintahan Berbasis Elektronik pada SKPD			55.256.312		-		-		-		-						-		-	0	0		
			Terlaksananya Dukungan Pelaksanaan Sistem Pemerintahan Berbasis Elektronik pada SKPD	Jumlah Dokumen Dukungan Pelaksanaan Sistem Pemerintahan Berbasis Elektronik pada SKPD (Dokumen)	5		0		1		0		0						0		0		0			
		7.01.01.2.07	Pengadaan Barang Milik Daerah Penunjang Urusan Pemerintah Daerah			1.033.293.041		-		-		-		-						-		-	0	0		
			Tersedianya Unit Barang Milik Daerah Penunjang Urusan Pemerintah Daerah melalui Pengadaan	Jumlah Unit Kendaraan Perorangan Dinas atau Kendaraan Dinas Jabatan yang Disediakan (Unit)	5		0		1		0		0						0		0		0			
				Jumlah Paket Mebel yang Disediakan (Unit)	10		0		2		0		0						0		0		0			
				Jumlah Unit Peralatan dan Mesin Lainnya yang Disediakan (Unit)	10		0		2		0		0						0		0		0			
				Jumlah Unit Aset Tak Berwujud yang Disediakan (Unit)	5		0		1		0		0						0		0		0			
				Jumlah Unit Gedung Kantor atau Bangunan Lainnya yang Disediakan (Unit)	5		0		1		0		0						0		0		0			
				Jumlah Unit Sarana dan Prasarana Gedung Kantor atau Bangunan Lainnya yang Disediakan (Unit)	5		0		1		0		0						0		0		0			
				Jumlah Unit Sarana dan Prasarana Pendukung Gedung Kantor atau Bangunan Lainnya yang Disediakan (Unit)	5		0		1		0		0						0		0		0			
		7.01.01.2.07.0001	Pengadaan Kendaraan Perorangan Dinas atau Kendaraan Dinas Jabatan			138.140.781		-		-		-		-						-		-	0	0		
			Tersedianya Kendaraan Perorangan Dinas atau Kendaraan Dinas Jabatan	Jumlah Unit Kendaraan Perorangan Dinas atau Kendaraan Dinas Jabatan yang Disediakan (Unit)	5		0		1		0		0						0		0		0			
		7.01.01.2.07.0005	Pengadaan Mebel			16.576.893		-		-		-		-						-		-	0	0		
			Tersedianya Mebel	Jumlah Paket Mebel yang Disediakan (Unit)	10		0		2		0		0						0		0		0			
		7.01.01.2.07.0006	Pengadaan Peralatan dan Mesin Lainnya			22.102.525		-		-		-		-						-		-	0	0		
			Tersedianya Peralatan dan Mesin Lainnya	Jumlah Unit Peralatan dan Mesin Lainnya yang Disediakan (Unit)	10		0		2		0		0						0		0		0			
		7.01.01.2.07.0008	Pengadaan Aset Tak Berwujud			27.628.156		-		-		-		-						-		-	0	0		
			Tersedianya Aset Tak Berwujud	Jumlah Unit Aset Tak Berwujud yang Disediakan (Unit)	5		0		1		0		0						0		0		0			
		7.01.01.2.07.0009	Pengadaan Gedung Kantor atau Bangunan Lainnya			276.281.562		-		-		-		-						-		-	0	0		

No		Kode	Bidang Urusan/ Program/ Outcome/ Kegiatan/ Sub Kegiatan/ Kinerja	Indikator	Target RPJMD pada Tahun 2030 (Akhir Periode RPJMD)		Realisasi Capaian Kinerja RPJMD sampai dengan RKPD Tahun Lalu (Tahun 2025)		Target Kinerja dan Anggaran RKPD Tahun berjalan (Tahun 2026) yang dievaluasi		Realisasi Kinerja Pada Triwulan								Realisasi Capaian Kinerja dan Anggaran RKPD yang dievaluasi		Realisasi Kinerja dan Anggaran RPJMD s/d tahun 2026 (Akhir Tahun Pelaksanaaan RKPD Tahun 2026)		Tingkat Capaian Kinerja Dan Realisasi Anggaran RPJMD s/d tahun 2026 (%)		Unit SKPD Penanggungjawab	Ket
											I		II		III		IV									
1	2	3	4	5	6		7		8		9		10		11		12		13		14 = 13		15=14/6 x100%		16	17
					K	Rp	K	Rp	K	Rp	K	Rp	K	Rp	K	Rp	K	Rp	K	Rp	K	Rp	K	%		
			Tersedianya Gedung Kantor atau Bangunan Lainnya	Jumlah Unit Gedung Kantor atau Bangunan Lainnya yang Disediakan (Unit)	5		0		1		0		0						0		0		0			
		7.01.01.2.07.0010	Pengadaan Sarana dan Prasarana Gedung Kantor atau Bangunan Lainnya			276.281.562		-		-		-		-						-		-	0	0		
			Tersedianya Sarana dan Prasarana Gedung Kantor atau Bangunan Lainnya	Jumlah Unit Sarana dan Prasarana Gedung Kantor atau Bangunan Lainnya yang Disediakan (Unit)	5		0		1		0		0						0		0		0			
		7.01.01.2.07.0011	Pengadaan Sarana dan Prasarana Pendukung Gedung Kantor atau Bangunan Lainnya			276.281.562		-		-		-		-						-		-	0	0		
			Tersedianya Sarana dan Prasarana Pendukung Gedung Kantor atau Bangunan Lainnya	Jumlah Unit Sarana dan Prasarana Pendukung Gedung Kantor atau Bangunan Lainnya yang Disediakan (Unit)	5		0		1		0		0						0		0		0			
		7.01.01.2.08	Penyediaan Jasa Penunjang Urusan Pemerintahan Daerah			937.423.338		-		51.660.000		-		21.000.000						21.000.000		21.000.000	2,5	2,24		
			Tersedianya Laporan Hasil Penyediaan Jasa Penunjang Urusan Pemerintahan Daerah	Jumlah Laporan Penyediaan Jasa Surat Menyurat (Laporan)	20		0		1		0		0						0		0		0			
				Jumlah Laporan Penyediaan Jasa Komunikasi, Sumber Daya Air dan Listrik yang Disediakan (Laporan)	20		0		1		0		0						0		0		0			
				Jumlah Laporan Penyediaan Jasa Peralatan dan Perlengkapan Kantor yang Disediakan (Laporan)	20		0		1		0		0						0		0		0			
				Jumlah Laporan Penyediaan Jasa Pelayanan Umum Kantor yang Disediakan (Laporan)	20		0		4		0		2						2		2		10			
		7.01.01.2.08.0001	Penyediaan Jasa Surat Menyurat			9.946.136		-		-		-		-						-		-	0	0		
			Terlaksananya Penyediaan Jasa Surat Menyurat	Jumlah Laporan Penyediaan Jasa Surat Menyurat (Laporan)	20		0		1		0		0						0		0		0			
		7.01.01.2.08.0002	Penyediaan Jasa Komunikasi, Sumber Daya Air dan Listrik			55.256.312		-		9.660.000		-		-						-		-	0	0		
			Tersedianya Jasa Komunikasi, Sumber Daya Air dan Listrik	Jumlah Laporan Penyediaan Jasa Komunikasi, Sumber Daya Air dan Listrik yang Disediakan (Laporan)	20		0		1		0		0						0		0		0			
		7.01.01.2.08.0003	Penyediaan Jasa Peralatan dan Perlengkapan Kantor			13.814.077		-		-		-		-						-		-	0	0		
			Tersedianya Jasa Peralatan dan Perlengkapan Kantor	Jumlah Laporan Penyediaan Jasa Peralatan dan Perlengkapan Kantor yang Disediakan (Laporan)	20		0		1		0		0						0		0		0			
		7.01.01.2.08.0004	Penyediaan Jasa Pelayanan Umum Kantor			858.406.813		-		42.000.000		-		21.000.000						21.000.000		21.000.000	10	2,45		
			Tersedianya Jasa Pelayanan Umum Kantor	Jumlah Laporan Penyediaan Jasa Pelayanan Umum Kantor yang Disediakan (Laporan)	20		0		4		0		2						2		2		10			
		7.01.01.2.09	Pemeliharaan Barang Milik Daerah Penunjang Urusan Pemerintahan Daerah			128.470.919		10.508.000		3.000.000		-		-						-		-	0	0		
			Terlaksananya Pemeliharaan Barang Milik Daerah Penunjang Urusan Pemerintahan Daerah	Jumlah Kendaraan Perorangan Dinas atau Kendaraan Dinas Jabatan yang Dipelihara dan dibayarkan Pajaknya (Unit)	5		1		1		0		0						0		0		0			
				Jumlah Mebel yang Dipelihara (Unit)	5		0		2		0		0						0		0		0			
				Jumlah Peralatan dan Mesin Lainnya yang Dipelihara (Unit)	5		0		2		0		0						0		0		0			
				Jumlah Aset Tak Berwujud yang Dipelihara (Unit)	5		0		1		0		0						0		0		0			
				Jumlah Gedung Kantor dan Bangunan Lainnya yang Dipelihara/Direhabilitasi (Unit)	5		0		1		0		0						0		0		0			
				Jumlah Sarana dan Prasarana Gedung Kantor atau Bangunan Lainnya yang Dipelihara/Direhabilitasi (Unit)	5		1		1		0		0						0		0		0			
				Jumlah Sarana dan Prasarana Pendukung Gedung Kantor atau Bangunan Lainnya yang Dipelihara/Direhabilitasi (Unit)	5		0		1		0		0						0		0		0			
		7.01.01.2.09.0001	Penyediaan Jasa Pemeliharaan, Biaya Pemeliharaan, dan Pajak Kendaraan Perorangan Dinas atau Kendaraan Dinas Jabatan			55.256.312		6.000.000		3.000.000		-		-						-		-	0	0		

No		Kode	Bidang Urusan/ Program/ Outcome/ Kegiatan/ Sub Kegiatan/ Kinerja	Indikator	Target RPJMD pada Tahun 2030 (Akhir Periode RPJMD)		Realisasi Capaian Kinerja RPJMD sampai dengan RKPD Tahun Lalu (Tahun 2025)		Target Kinerja dan Anggaran RKPD Tahun berjalan (Tahun 2026) yang dievaluasi		Realisasi Kinerja Pada Triwulan								Realisasi Capaian Kinerja dan Anggaran RKPD yang dievaluasi		Realisasi Kinerja dan Anggaran RPJMD s/d tahun 2026 (Akhir Tahun Pelaksanaaan RKPD Tahun 2026)		Tingkat Capaian Kinerja Dan Realisasi Anggaran RPJMD s/d tahun 2026 (%)		Unit SKPD Penanggungjawab	Ket
											I		II		III		IV									
1	2	3	4	5	6		7		8		9		10		11		12		13		14 = 13		15=14/6 x100%		16	17
					K	Rp	K	Rp	K	Rp	K	Rp	K	Rp	K	Rp	K	Rp	K	Rp	K	Rp	K	%		
			Tersedianya Jasa Pemeliharaan, Biaya Pemeliharaan dan Pajak Kendaraan Perorangan Dinas atau Kendaraan Dinas Jabatan	Jumlah Kendaraan Perorangan Dinas atau Kendaraan Dinas Jabatan yang Dipelihara dan dibayarkan Pajaknya (Unit)	5		1		1		0		0						0		0		0			
		7.01.01.2.09.0005	Pemeliharaan Mebel			2.762.814		-		-		-		-						-		-	0	0		
			Terlaksananya Pemeliharaan Mebel	Jumlah Mebel yang Dipelihara (Unit)	5		0		2		0		0						0		0		0			
		7.01.01.2.09.0006	Pemeliharaan Peralatan dan Mesin Lainnya			6.907.038		-		-		-		-						-		-	0	0		
			Terlaksananya Pemeliharaan Peralatan dan Mesin Lainnya	Jumlah Peralatan dan Mesin Lainnya yang Dipelihara (Unit)	5		0		2		0		0						0		0		0			
		7.01.01.2.09.0008	Pemeliharaan Aset Tak Berwujud			2.762.814		-		-		-		-						-		-	0	0		
			Terlaksananya Pemeliharaan Aset Tak Berwujud	Jumlah Aset Tak Berwujud yang Dipelihara (Unit)	5		0		1		0		0						0		0		0			
		7.01.01.2.09.0009	Pemeliharaan/Rehabilitasi Gedung Kantor dan Bangunan Lainnya			33.153.787		-		-		-		-						-		-	0	0		
			Terlaksananya Pemeliharaan/Rehabilitasi Gedung Kantor dan Bangunan Lainnya	Jumlah Gedung Kantor dan Bangunan Lainnya yang Dipelihara/Direhabilitasi (Unit)	5		0		1		0		0						0		0		0			
		7.01.01.2.09.0010	Pemeliharaan/Rehabilitasi Sarana dan Prasarana Gedung Kantor atau Bangunan Lainnya			13.814.077		4.508.000		-		-		-						-		-	0	0		
			Terlaksananya Pemeliharaan/Rehabilitasi Sarana dan Prasarana Gedung Kantor atau Bangunan Lainnya	Jumlah Sarana dan Prasarana Gedung Kantor atau Bangunan Lainnya yang Dipelihara/Direhabilitasi (Unit)	5		1		1		0		0						0		0		0			
		7.01.01.2.09.0011	Pemeliharaan/Rehabilitasi Sarana dan Prasarana Pendukung Gedung Kantor atau Bangunan Lainnya			13.814.077		-		-		-		-						-		-	0	0		
			Terlaksananya Pemeliharaan/Rehabilitasi Sarana dan Prasarana Pendukung Gedung Kantor atau Bangunan Lainnya	Jumlah Sarana dan Prasarana Pendukung Gedung Kantor atau Bangunan Lainnya yang Dipelihara/Direhabilitasi (Unit)	5		0		1		0		0						0		0		0			
		7.01.02	**PROGRAM PENYELENGGARAAN PEMERINTAHAN DAN PELAYANAN PUBLIK**			**370.000.000**		**-**		**37.000.000**		**-**		**15.000.000**						**15.000.000**		**15.000.000**	**22,5**	**4,05**	KECAMATAN MOROSI	
			MENINGKATNYA KUALITAS PENYELENGGARAAN PEMERINTAHAN DAN PELAYANAN PUBLIK (150)	PERSENTASE KEGIATAN PENYELENGGARAAN PEMERINTAHAN DAN PELAYANAN PUBLIK YANG TERLAKSANA (150) (%)	100		0		100,00		0		40,5						40,5		40,5		40,5			
		7.01.02.2.01	Koordinasi Penyelenggaraan Kegiatan Pemerintahan di Tingkat Kecamatan			130.000.000		-		22.000.000		-		7.500.000						7.500.000		7.500.000	40	5,77		
			Terlaksananya Koordinasi Penyelenggaraan Kegiatan Pemerintahan di Tingkat Kecamatan	Jumlah Laporan Koordinasi/Sinergi Perencanaan dan Pelaksanaan Kegiatan Pemerintahan dengan Perangkat Daerah dan Instansi Vertikal Terkait (Laporan)	5		0		4		0		4						4		4		80			
				Jumlah Dokumen Peningkatan Efektifitas Kegiatan Pemerintahan di Tingkat Kecamatan (Dokumen)	4		0		1		0		0						0		0		0			
		7.01.02.2.01.0001	Koordinasi/Sinergi Perencanaan dan Pelaksanaan Kegiatan Pemerintahan dengan Perangkat Daerah dan Instansi Vertikal Terkait			100.000.000		-		7.500.000		-		7.500.000						7.500.000		7.500.000	80	7,5		
			Terlaksananya Koordinasi/Sinergi Perencanaan dan Pelaksanaan Kegiatan Pemerintahan dengan Perangkat Daerah dan Instansi Vertikal Terkait	Jumlah Laporan Koordinasi/Sinergi Perencanaan dan Pelaksanaan Kegiatan Pemerintahan dengan Perangkat Daerah dan Instansi Vertikal Terkait (Laporan)	5		0		4		0		4						4		4		80			
		7.01.02.2.01.0002	Peningkatan Efektifitas Kegiatan Pemerintahan di Tingkat Kecamatan			30.000.000		-		14.500.000		-		-						-		-	0	0		
			Meningkatnya Efektifitas Kegiatan Pemerintahan di Tingkat Kecamatan	Jumlah Dokumen Peningkatan Efektifitas Kegiatan Pemerintahan di Tingkat Kecamatan (Dokumen)	4		0		1		0		0						0		0		0			
		7.01.02.2.02	Penyelenggaraan Urusan Pemerintahan yang Tidak Dilaksanakan oleh Unit Kerja Perangkat Daerah yang Ada di Kecamatan			130.000.000		-		15.000.000		-		7.500.000						7.500.000		7.500.000	33,33	5,77		

No		Kode	Bidang Urusan/ Program/ Outcome/ Kegiatan/ Sub Kegiatan/ Kinerja	Indikator	Target RPJMD pada Tahun 2030 (Akhir Periode RPJMD)		Realisasi Capaian Kinerja RPJMD sampai dengan RKPD Tahun Lalu (Tahun 2025)		Target Kinerja dan Anggaran RKPD Tahun berjalan (Tahun 2026) yang dievaluasi		Realisasi Kinerja Pada Triwulan								Realisasi Capaian Kinerja dan Anggaran RKPD yang dievaluasi		Realisasi Kinerja dan Anggaran RPJMD s/d tahun 2026 (Akhir Tahun Pelaksanaaan RKPD Tahun 2026)		Tingkat Capaian Kinerja Dan Realisasi Anggaran RPJMD s/d tahun 2026 (%)		Unit SKPD Penanggungjawab	Ket
											I		II		III		IV									
1	2	3	4	5	6		7		8		9		10		11		12		13		14 = 13		15=14/6 x100%		16	17
					K	Rp	K	Rp	K	Rp	K	Rp	K	Rp	K	Rp	K	Rp	K	Rp	K	Rp	K	%		
			Terlaksananya Penyelenggaraan Urusan Pemerintahan yang tidak Dilaksanakan oleh Unit Kerja Perangkat Daerah yang ada di Kecamatan	Jumlah Dokumen Perencanaan Kegiatan Pelayanan kepada Masyarakat di Kecamatan (Dokumen)	5		0		1		0		0						0		0		0			
				Jumlah Laporan Fasilitasi Percepatan Pencapaian Standar Pelayanan Minimal di Wilayah Kecamatan (Laporan)	60		0		1		0		0						0		0		0			
				Jumlah Laporan Peningkatan Efektifitas Pelaksanaan Pelayanan kepada Masyarakat di Wilayah Kecamatan (Laporan)	12		0		1		0		12						12		12		100			
		7.01.02.2.02.0001	Perencanaan Kegiatan Pelayanan kepada Masyarakat di Kecamatan			20.000.000		-		-		-		-						-		-	0	0		
			Tersusunnya Dokumen Perencanaan Kegiatan Pelayanan kepada Masyarakat di Kecamatan	Jumlah Dokumen Perencanaan Kegiatan Pelayanan kepada Masyarakat di Kecamatan (Dokumen)	5		0		1		0		0						0		0		0			
		7.01.02.2.02.0002	Fasilitasi Percepatan Pencapaian Standar Pelayanan Minimal di Wilayah Kecamatan			100.000.000		-		7.500.000		-		-						-		-	0	0		
			Terlaksananya Fasilitasi Percepatan Pencapaian Standar Pelayanan Minimal di Wilayah Kecamatan	Jumlah Laporan Fasilitasi Percepatan Pencapaian Standar Pelayanan Minimal di Wilayah Kecamatan (Laporan)	60		0		1		0		0						0		0		0			
		7.01.02.2.02.0003	Peningkatan Efektifitas Pelaksanaan Pelayanan kepada Masyarakat di Wilayah Kecamatan			10.000.000		-		7.500.000		-		7.500.000						7.500.000		7.500.000	100	75		
			Meningkatnya Efektifitas Pelaksanaan Pelayanan kepada Masyarakat di Wilayah Kecamatan	Jumlah Laporan Peningkatan Efektifitas Pelaksanaan Pelayanan kepada Masyarakat di Wilayah Kecamatan (Laporan)	12		0		1		0		12						12		12		100			
		7.01.02.2.03	Koordinasi Pemeliharaan Prasarana dan Sarana Pelayanan Umum			60.000.000		-		-		-		-						-		-	0	0		
			Terlaksananya Koordinasi Pemeliharaan Prasarana dan Sarana Pelayanan Umum	Jumlah Dokumen Koordinasi/Sinergi dengan Perangkat Daerah dan/atau Instansi Vertikal yang Terkait dalam Pemeliharaan Sarana dan Prasarana Pelayanan Umum (Dokumen)	5		0		1		0		0						0		0		0			
				Jumlah Prasarana dan Fasilitas Pelayanan Umum yang Dipelihara dengan Melibatkan Pihak Swasta (Unit)	5		0		1		0		0						0		0		0			
		7.01.02.2.03.0001	Koordinasi/Sinergi dengan Perangkat Daerah dan/atau Instansi Vertikal yang Terkait dalam Pemeliharaan Sarana dan Prasarana Pelayanan Umum			30.000.000		-		-		-		-						-		-	0	0		
			Terlaksananya Koordinasi/Sinergi dengan Perangkat Daerah dan/atau Instansi Vertikal yang Terkait dalam Pemeliharaan Sarana dan Prasarana Pelayanan Umum	Jumlah Dokumen Koordinasi/Sinergi dengan Perangkat Daerah dan/atau Instansi Vertikal yang Terkait dalam Pemeliharaan Sarana dan Prasarana Pelayanan Umum (Dokumen)	5		0		1		0		0						0		0		0			
		7.01.02.2.03.0002	Pelaksanaan Pemeliharaan Prasarana dan Fasilitas Pelayanan Umum yang Melibatkan Pihak Swasta			30.000.000		-		-		-		-						-		-	0	0		
			Terlaksananya Pemeliharaan Prasarana dan Fasilitas Pelayanan Umum dengan Melibatkan Pihak Swasta	Jumlah Prasarana dan Fasilitas Pelayanan Umum yang Dipelihara dengan Melibatkan Pihak Swasta (Unit)	5		0		1		0		0						0		0		0			
		7.01.02.2.04	Pelaksanaan Urusan Pemerintahan yang Dilimpahkan kepada Camat			50.000.000		-		-		-		-						-		-	0	0		
			Terlaksananya Urusan Pemerintahan yang Dilimpahkan kepada Camat	Jumlah Laporan Pelaksanaan Kewenangan Lain yang Dilimpahkan (Laporan)	5		0		1		0		0						0		0		0			
		7.01.02.2.04.0003	Pelaksanaan Urusan Pemerintahan yang Terkait dengan Kewenangan Lain yang Dilimpahkan			50.000.000		-		-		-		-						-		-	0	0		
			Terlaksananya Urusan Pemerintahan yang Terkait dengan Kewenangan Lain yang Dilimpahkan	Jumlah Laporan Pelaksanaan Kewenangan Lain yang Dilimpahkan (Laporan)	5		0		1		0		0						0		0		0			
		7.01.03	**PROGRAM PEMBERDAYAAN MASYARAKAT DESA DAN KELURAHAN**			**410.000.000**		**-**		**30.150.000**		**-**		**5.000.000**						**5.000.000**		**5.000.000**	**4**	**1,22**	KECAMATAN MOROSI	
			MENINGKATNYA PERAN SERTA MASYARAKAT DESA DAN KELURAHAN DALAM KEGIATAN PEMBANGUNAN (150)	PERSENTASE KEGIATAN PEMBERDAYAAN MASYARAKAT DESA DAN KELURAHAN YANG TERLAKSANA (150) (%)	100		0		100,00		0		17						17		17		17			

No		Kode	Bidang Urusan/ Program/ Outcome/ Kegiatan/ Sub Kegiatan/ Kinerja	Indikator	Target RPJMD pada Tahun 2030 (Akhir Periode RPJMD)		Realisasi Capaian Kinerja RPJMD sampai dengan RKPD Tahun Lalu (Tahun 2025)		Target Kinerja dan Anggaran RKPD Tahun berjalan (Tahun 2026) yang dievaluasi		Realisasi Kinerja Pada Triwulan								Realisasi Capaian Kinerja dan Anggaran RKPD yang dievaluasi		Realisasi Kinerja dan Anggaran RPJMD s/d tahun 2026 (Akhir Tahun Pelaksanaaan RKPD Tahun 2026)		Tingkat Capaian Kinerja Dan Realisasi Anggaran RPJMD s/d tahun 2026 (%)		Unit SKPD Penanggungjawab	Ket
											I		II		III		IV									
1	2	3	4	5	6		7		8		9		10		11		12		13		14 = 13		15=14/6 x100%		16	17
					K	Rp	K	Rp	K	Rp	K	Rp	K	Rp	K	Rp	K	Rp	K	Rp	K	Rp	K	%		
		7.01.03.2.01	Koordinasi Kegiatan Pemberdayaan Desa			85.000.000		-		5.000.000		-		5.000.000						5.000.000		5.000.000	10	5,88		
			Terlaksananya Koordinasi Kegiatan Pemberdayaan Desa	Jumlah Lembaga Kemasyarakatan yang Berpartisipasi dalam Forum Musyawarah Perencanaan Pembangunan di Desa (Lembaga Kemasyarakatan)	25		0		1		0		5						5		5		20			
				Jumlah Laporan Peningkatan Efektivitas Kegiatan Pemberdayaan Masyarakat di Wilayah Kecamatan (Laporan)	1		0		1		0		0						0		0		0			
		7.01.03.2.01.0001	Peningkatan Partisipasi Masyarakat dalam Forum Musyawarah Perencanaan Pembangunan di Desa			75.000.000		-		5.000.000		-		5.000.000						5.000.000		5.000.000	20	6,67		
			Meningkatnya Partisipasi Masyarakat dalam Forum Musyawarah Perencanaan Pembangunan di Desa	Jumlah Lembaga Kemasyarakatan yang Berpartisipasi dalam Forum Musyawarah Perencanaan Pembangunan di Desa (Lembaga Kemasyarakatan)	25		0		1		0		5						5		5		20			
		7.01.03.2.01.0003	Peningkatan Efektifitas Kegiatan Pemberdayaan Masyarakat di Wilayah Kecamatan			10.000.000		-		-		-		-						-		-	0	0		
			Meningkatnya Efektifitas Kegiatan Pemberdayaan Masyarakat di Wilayah Kecamatan	Jumlah Laporan Peningkatan Efektivitas Kegiatan Pemberdayaan Masyarakat di Wilayah Kecamatan (Laporan)	1		0		1		0		0						0		0		0			
		7.01.03.2.02	Kegiatan Pemberdayaan Kelurahan			75.000.000		-		-		-		-						-		-	0	0		
			Terlaksananya Koordinasi Kegiatan Pemberdayaan Kelurahan	Jumlah Lembaga Kemasyarakatan yang Berpartisipasi dalam Forum Musyawarah Perencanaan Pembangunan di Kelurahan (Lembaga Kemasyarakatan)	25		0		1		0		0						0		0		0			
		7.01.03.2.02.0001	Peningkatan Partisipasi Masyarakat dalam Forum Musyawarah Perencanaan Pembangunan di Kelurahan			75.000.000		-		-		-		-						-		-	0	0		
			Meningkatnya Partisipasi Masyarakat dalam Forum Musyawarah Perencanaan Pembangunan di Kelurahan	Jumlah Lembaga Kemasyarakatan yang Berpartisipasi dalam Forum Musyawarah Perencanaan Pembangunan di Kelurahan (Lembaga Kemasyarakatan)	25		0		1		0		0						0		0		0			
		7.01.03.2.03	Pemberdayaan Lembaga Kemasyarakatan Tingkat Kecamatan			250.000.000		-		25.150.000		-		-						-		-	0	0		
			Terlaksananya Pemberdayaan Lembaga Kemasyarakatan Tingkat Kecamatan	Jumlah Lembaga Kemasyarakatan yang Ditingkatkan Kapasitasnya (Lembaga Kemasyarakatan)	25		0		1		0		0						0		0		0			
				Jumlah Laporan Fasilitasi Pengembangan Usaha Ekonomi Masyarakat (Laporan)	5		0		1		0		0						0		0		0			
		7.01.03.2.03.0002	Peningkatan Kapasitas Lembaga Kemasyarakatan			125.000.000		-		25.150.000		-		-						-		-	0	0		
			Meningkatnya Kapasitas Lembaga Kemasyarakatan	Jumlah Lembaga Kemasyarakatan yang Ditingkatkan Kapasitasnya (Lembaga Kemasyarakatan)	25		0		1		0		0						0		0		0			
		7.01.03.2.03.0004	Fasilitasi Pengembangan Usaha Ekonomi Masyarakat			125.000.000		-		-		-		-						-		-	0	0		
			Terlaksananya Fasilitasi Pengembangan Usaha Ekonomi Masyarakat	Jumlah Laporan Fasilitasi Pengembangan Usaha Ekonomi Masyarakat (Laporan)	5		0		1		0		0						0		0		0			
		7.01.04	**PROGRAM KOORDINASI KETENTRAMAN DAN KETERTIBAN UMUM**			**150.000.000**		**-**		**-**		**-**		**-**						**-**		**-**	**0**	**0**	KECAMATAN MOROSI	
			TERCIPTANYA KETENTRAMAN DAN KETERTIBAN UMUM PADA MASYARAKAT (150)	PERSENTASE KEGIATAN KETENTRAMAN DAN KETERTIBAN UMUM YANG TERLAKSANA (150) (%)	100		0		100,00		0		0						0		0		0			
		7.01.04.2.01	Koordinasi Upaya Penyelenggaraan Ketenteraman dan Ketertiban Umum			100.000.000		-		-		-		-						-		-	0	0		
			Terlaksananya Koordinasi Upaya Penyelenggaraan Ketentraman dan Ketertiban Umum	Jumlah Laporan Hasil Sinergitas dengan Kepolisian Negara Republik Indonesia, Tentara Nasional Indonesia dan Instansi Vertikal di Wilayah Kecamatan (Laporan)	5		0		1		0		0						0		0		0			
				Jumlah Laporan Pelaksanaan Harmonisasi Hubungan dengan Tokoh Agama dan Tokoh Masyarakat (Laporan)	5		0		1		0		0						0		0		0			
		7.01.04.2.01.0001	Sinergitas dengan Kepolisian Negara Republik Indonesia, Tentara Nasional Indonesia dan Instansi Vertikal di Wilayah Kecamatan			50.000.000		-		-		-		-						-		-	0	0		

No		Kode	Bidang Urusan/ Program/ Outcome/ Kegiatan/ Sub Kegiatan/ Kinerja	Indikator	Target RPJMD pada Tahun 2030 (Akhir Periode RPJMD)		Realisasi Capaian Kinerja RPJMD sampai dengan RKPD Tahun Lalu (Tahun 2025)		Target Kinerja dan Anggaran RKPD Tahun berjalan (Tahun 2026) yang dievaluasi		Realisasi Kinerja Pada Triwulan								Realisasi Capaian Kinerja dan Anggaran RKPD yang dievaluasi		Realisasi Kinerja dan Anggaran RPJMD s/d tahun 2026 (Akhir Tahun Pelaksanaaan RKPD Tahun 2026)		Tingkat Capaian Kinerja Dan Realisasi Anggaran RPJMD s/d tahun 2026 (%)		Unit SKPD Penanggungjawab	Ket
											I		II		III		IV									
1	2	3	4	5	6		7		8		9		10		11		12		13		14 = 13		15=14/6 x100%		16	17
					K	Rp	K	Rp	K	Rp	K	Rp	K	Rp	K	Rp	K	Rp	K	Rp	K	Rp	K	%		
			Terlaksananya Sinergitas dengan Kepolisian Negara Republik Indonesia, Tentara Nasional Indonesia dan Instansi Vertikal di Wilayah Kecamatan	Jumlah Laporan Hasil Sinergitas dengan Kepolisian Negara Republik Indonesia, Tentara Nasional Indonesia dan Instansi Vertikal di Wilayah Kecamatan (Laporan)	5		0		1		0		0						0		0		0			
		7.01.04.2.01.0002	Harmonisasi Hubungan dengan Tokoh Agama dan Tokoh Masyarakat			50.000.000		-		-		-		-						-		-	0	0		
			Terlaksananya Harmonisasi Hubungan dengan Tokoh Agama dan Tokoh Masyarakat	Jumlah Laporan Pelaksanaan Harmonisasi Hubungan dengan Tokoh Agama dan Tokoh Masyarakat (Laporan)	5		0		1		0		0						0		0		0			
		7.01.04.2.02	Koordinasi Penerapan dan Penegakan Peraturan Daerah dan Peraturan Kepala Daerah			50.000.000		-		-		-		-						-		-	0	0		
			Terlaksananya Koordinasi Penerapan dan Penegakan Peraturan Daerah dan Peraturan Kepala Daerah	Jumlah Laporan Koordinasi/Sinergi dengan Perangkat Daerah yang Tugas dan Fungsinya di Bidang Penegakan Peraturan Perundang-Undangan dan/atau Kepolisian Negara Republik Indonesia (Laporan)	5		0		1		0		0						0		0		0			
		7.01.04.2.02.0001	Koordinasi/Sinergi dengan Perangkat Daerah yang Tugas dan Fungsinya di Bidang Penegakan Peraturan Perundang-Undangan dan/atau Kepolisian Negara Republik Indonesia			50.000.000		-		-		-		-						-		-	0	0		
			Terlaksananya Koordinasi/Sinergi dengan Perangkat Daerah yang Tugas dan Fungsinya di Bidang Penegakan Peraturan Perundang-Undangan dan/atau Kepolisian Negara Republik Indonesia	Jumlah Laporan Koordinasi/Sinergi dengan Perangkat Daerah yang Tugas dan Fungsinya di Bidang Penegakan Peraturan Perundang-Undangan dan/atau Kepolisian Negara Republik Indonesia (Laporan)	5		0		1		0		0						0		0		0			
		7.01.05	**PROGRAM PENYELENGGARAAN URUSAN PEMERINTAHAN UMUM**			**75.000.000**		**-**		**-**		**-**		**-**						**-**		**-**	**0**	**0**	KECAMATAN MOROSI	
			MENINGKATNYA PENYELENGGARAAN URUSAN PEMERINTAHAN UMUM YANG BAIK SESUAI DENGAN KETENTUAN PERATURAN PERUNDANG-UNDANGAN (150)	PERSENTASE KEGIATAN PENYELENGGARAAN URUSAN PEMERINTAHAN UMUM YANG TERLAKSANA (150) (%)	100		0		100,00		0		0						0		0		0			
		7.01.05.2.01	Penyelenggaraan Urusan Pemerintahan Umum Sesuai Penugasan Kepala Daerah			75.000.000		-		-		-		-						-		-	0	0		
			Terselenggaranya Urusan Pemerintahan Umum sesuai Penugasan Kepala Daerah	Jumlah Laporan Konflik yang Ditangani Sesuai Ketentuan Peraturan Perundang-Undangan (Laporan)	5		0		1		0		0						0		0		0			
				Jumlah Dokumen Tugas Forum Koordinasi Pimpinan di Kecamatan (Dokumen)	5		0		1		0		0						0		0		0			
		7.01.05.2.01.0005	Penanganan Konflik Sosial Sesuai Ketentuan Peraturan Perundang-Undangan			50.000.000		-		-		-		-						-		-	0	0		
			Terlaksananya Penanganan Konflik Sosial sesuai Ketentuan Peraturan Perundang-Undangan	Jumlah Laporan Konflik yang Ditangani Sesuai Ketentuan Peraturan Perundang-Undangan (Laporan)	5		0		1		0		0						0		0		0			
		7.01.05.2.01.0008	Pelaksanaan Tugas Forum Koordinasi Pimpinan di Kecamatan			25.000.000		-		-		-		-						-		-	0	0		
			Terlaksananya Tugas Forum Koordinasi Pimpinan di Kecamatan	Jumlah Dokumen Tugas Forum Koordinasi Pimpinan di Kecamatan (Dokumen)	5		0		1		0		0						0		0		0			
		7.01.06	**PROGRAM PEMBINAAN DAN PENGAWASAN PEMERINTAHAN DESA**			**138.000.000**		**-**		**-**		**-**		**-**						**-**		**-**	**0**	**0**	KECAMATAN MOROSI	
			MENINGKATNYA PENYELENGGARAAN PEMERINTAHAN DESA YANG BAIK MELALUI PEMBINAAN DAN PENGAWASAN (150)	PERSENTASE KEGIATAN PEMBINAAN DAN PENGAWASAN PEMERINTAHAN DESA YANG TERLAKSANA (150) (%)	100		0		100,00		0		0						0		0		0			
		7.01.06.2.01	Fasilitasi, Rekomendasi dan Koordinasi Pembinaan dan Pengawasan Pemerintahan Desa			138.000.000		-		-		-		-						-		-	0	0		
			Terlaksananya Fasilitasi, Rekomendasi dan Koordinasi Pembinaan dan Pengawasan Pemerintahan Desa	Jumlah Dokumen yang Difasilitasi dalam rangka Penyusunan Peraturan Desa dan Peraturan Kepala Desa (Dokumen)	10		0		1		0		0						0		0		0			
				Jumlah Dokumen yang Difasilitasi dalam rangka Administrasi Tata Pemerintahan Desa (Dokumen)	5		0		1		0		0						0		0		0			

No		Kode	Bidang Urusan/ Program/ Outcome/ Kegiatan/ Sub Kegiatan/ Kinerja	Indikator	Target RPJMD pada Tahun 2030 (Akhir Periode RPJMD)		Realisasi Capaian Kinerja RPJMD sampai dengan RKPD Tahun Lalu (Tahun 2025)		Target Kinerja dan Anggaran RKPD Tahun berjalan (Tahun 2026) yang dievaluasi		Realisasi Kinerja Pada Triwulan								Realisasi Capaian Kinerja dan Anggaran RKPD yang dievaluasi		Realisasi Kinerja dan Anggaran RPJMD s/d tahun 2026 (Akhir Tahun Pelaksanaaan RKPD Tahun 2026)		Tingkat Capaian Kinerja Dan Realisasi Anggaran RPJMD s/d tahun 2026 (%)		Unit SKPD Penanggungjawab	Ket
											I		II		III		IV									
1	2	3	4	5	6		7		8		9		10		11		12		13		14 = 13		15=14/6 x100%		16	17
					K	Rp	K	Rp	K	Rp	K	Rp	K	Rp	K	Rp	K	Rp	K	Rp	K	Rp	K	%		
				Jumlah Dokumen yang Difasilitasi dalam rangka Pengelolaan Keuangan Desa dan Pendayagunaan Aset Desa (Dokumen)	5		0		1		0		0						0		0		0			
				Jumlah Dokumen Fasilitasi dalam rangka Pelaksanaan Tugas Kepala Desa dan Perangkat Desa (Dokumen)	2		0		1		0		0						0		0		0			
				Jumlah Dokumen Fasilitasi dalam rangka Pelaksanaan Pemilihan Kepala Desa (Dokumen)	1		0		1		0		0						0		0		0			
				Jumlah Dokumen Sinkronisasi Perencanaan Pembangunan Daerah dengan Pembangunan Desa (Dokumen)	5		0		1		0		0						0		0		0			
				Jumlah Dokumen Fasilitasi dalam rangka Perencanaan Pembangunan Partisipatif (Dokumen)	1		0		1		0		0						0		0		0			
				Jumlah Dokumen Fasilitasi dalam rangka Program dan Pelaksanaan Pemberdayaan Masyarakat Desa (Dokumen)	1		0		1		0		0						0		0		0			
				Jumlah Laporan Hasil Koordinasi Pendampingan Desa di Wilayahnya (Laporan)	5		0		1		0		0						0		0		0			
		7.01.06.2.01.0001	Fasilitasi Penyusunan Peraturan Desa dan Peraturan Kepala Desa			25.000.000		-		-		-		-						-		-	0	0		
			Terlaksananya Fasilitasi Penyusunan Peraturan Desa dan Peraturan Kepala Desa	Jumlah Dokumen yang Difasilitasi dalam rangka Penyusunan Peraturan Desa dan Peraturan Kepala Desa (Dokumen)	10		0		1		0		0						0		0		0			
		7.01.06.2.01.0002	Fasilitasi Administrasi Tata Pemerintahan Desa			25.000.000		-		-		-		-						-		-	0	0		
			Terlaksananya Fasilitasi Administrasi Tata Pemerintahan Desa	Jumlah Dokumen yang Difasilitasi dalam rangka Administrasi Tata Pemerintahan Desa (Dokumen)	5		0		1		0		0						0		0		0			
		7.01.06.2.01.0003	Fasilitasi Pengelolaan Keuangan Desa dan Pendayagunaan Aset Desa			25.000.000		-		-		-		-						-		-	0	0		
			Terlaksananya Fasilitasi Pengelolaan Keuangan Desa dan Pendayagunaan Aset Desa	Jumlah Dokumen yang Difasilitasi dalam rangka Pengelolaan Keuangan Desa dan Pendayagunaan Aset Desa (Dokumen)	5		0		1		0		0						0		0		0			
		7.01.06.2.01.0005	Fasilitasi Pelaksanaan Tugas Kepala Desa dan Perangkat Desa			5.000.000		-		-		-		-						-		-	0	0		
			Terlaksananya Fasilitasi Pelaksanaan Tugas Kepala Desa dan Perangkat Desa	Jumlah Dokumen Fasilitasi dalam rangka Pelaksanaan Tugas Kepala Desa dan Perangkat Desa (Dokumen)	2		0		1		0		0						0		0		0			
		7.01.06.2.01.0006	Fasilitasi Pelaksanaan Pemilihan Kepala Desa			5.000.000		-		-		-		-						-		-	0	0		
			Terlaksananya Fasilitasi Pelaksanaan Pemilihan Kepala Desa	Jumlah Dokumen Fasilitasi dalam rangka Pelaksanaan Pemilihan Kepala Desa (Dokumen)	1		0		1		0		0						0		0		0			
		7.01.06.2.01.0009	Fasilitasi Sinkronisasi Perencanaan Pembangunan Daerah dengan Pembangunan Desa			25.000.000		-		-		-		-						-		-	0	0		
			Terlaksananya Fasilitasi Sinkronisasi Perencanaan Pembangunan Daerah dengan Pembangunan Desa	Jumlah Dokumen Sinkronisasi Perencanaan Pembangunan Daerah dengan Pembangunan Desa (Dokumen)	5		0		1		0		0						0		0		0			
		7.01.06.2.01.0013	Fasilitasi Penyusunan Perencanaan Pembangunan Partisipatif			4.000.000		-		-		-		-						-		-	0	0		
			Terlaksananya Fasilitasi Penyusunan Perencanaan Pembangunan Partisipatif	Jumlah Dokumen Fasilitasi dalam rangka Perencanaan Pembangunan Partisipatif (Dokumen)	1		0		1		0		0						0		0		0			
		7.01.06.2.01.0016	Fasilitasi Penyusunan Program dan Pelaksanaan Pemberdayaan Masyarakat Desa			4.000.000		-		-		-		-						-		-	0	0		
			Terlaksananya Fasilitasi Penyusunan Program dan Pelaksanaan Pemberdayaan Masyarakat Desa	Jumlah Dokumen Fasilitasi dalam rangka Program dan Pelaksanaan Pemberdayaan Masyarakat Desa (Dokumen)	1		0		1		0		0						0		0		0			
		7.01.06.2.01.0017	Koordinasi Pendampingan Desa di Wilayahnya			20.000.000		-		-		-		-						-		-	0	0		
			Terlaksananya Koordinasi Pendampingan Desa di Wilayahnya	Jumlah Laporan Hasil Koordinasi Pendampingan Desa di Wilayahnya (Laporan)	5		0		1		0		0						0		0		0			

No		Kode	Bidang Urusan/ Program/ Outcome/ Kegiatan/ Sub Kegiatan/ Kinerja	Indikator	Target RPJMD pada Tahun 2030 (Akhir Periode RPJMD)		Realisasi Capaian Kinerja RPJMD sampai dengan RKPD Tahun Lalu (Tahun 2025)		Target Kinerja dan Anggaran RKPD Tahun berjalan (Tahun 2026) yang dievaluasi		Realisasi Kinerja Pada Triwulan								Realisasi Capaian Kinerja dan Anggaran RKPD yang dievaluasi		Realisasi Kinerja dan Anggaran RPJMD s/d tahun 2026 (Akhir Tahun Pelaksanaaan RKPD Tahun 2026)		Tingkat Capaian Kinerja Dan Realisasi Anggaran RPJMD s/d tahun 2026 (%)		Unit SKPD Penanggungjawab	Ket
											I		II		III		IV									
1	2	3	4	5	6		7		8		9		10		11		12		13		14 = 13		15=14/6 x100%		16	17
					K	Rp	K	Rp	K	Rp	K	Rp	K	Rp	K	Rp	K	Rp	K	Rp	K	Rp	K	%		
		7.01.01	**PROGRAM PENUNJANG URUSAN PEMERINTAHAN DAERAH KABUPATEN/KOTA**			**6.774.554.240**		**1.009.174.697**		**823.650.793**		**213.228.052**		**178.079.691**						**391.307.743**		**391.307.743**	**11,51**	**5,78**	KECAMATAN PADANGGUNI	
			MENINGKATNYA KEPATUHAN PERANGKAT DAERAH DALAM TATA KELOLA ADMINISTRASI, PELAPORAN KINERJA, DAN PENGELOLAAN ASET DAERAH SECARA TEPAT WAKTU, LENGKAP, DAN SESUAI KETENTUAN (151)	PERSENTASE RATA-RATA KEPATUHAN TATA KELOLA PERANGKAT DAERAH (151) (%)	100		100		100,00		25		25						50		50		50			
		7.01.01.2.01	Perencanaan, Penganggaran, dan Evaluasi Kinerja Perangkat Daerah			129.852.329		8.000.000		12.000.000		7.500.000		1.500.000						9.000.000		9.000.000	12	6,93		
			Tersusunnya Produk Administratif Perencanaan, Penganggaran, dan Evaluasi Kinerja Perangkat Daerah	Jumlah Dokumen Perencanaan Perangkat Daerah (Dokumen)	2		2		2		2		0						0		0		0			
				Jumlah Dokumen RKA-SKPD dan Laporan Hasil Koordinasi Penyusunan Dokumen RKA-SKPD (Dokumen)	5		1		1		1		0						1		1		20			
				Jumlah Dokumen Perubahan RKA-SKPD dan Laporan Hasil Koordinasi Penyusunan Dokumen Perubahan RKA-SKPD (Dokumen)	1		1		1		0		0						0		0		0			
				Jumlah Dokumen DPA-SKPD dan Laporan Hasil Koordinasi Penyusunan Dokumen DPA-SKPD (Dokumen)	1		1		1		1		0						0		0		0			
				Jumlah Dokumen Perubahan DPA-SKPD dan Laporan Hasil Koordinasi Penyusunan Dokumen Perubahan DPA-SKPD (Dokumen)	1		1		1		0		0						0		0		0			
				Jumlah Laporan Capaian Kinerja dan Ikhtisar Realisasi Kinerja SKPD dan Laporan Hasil Koordinasi Penyusunan Laporan Capaian Kinerja dan Ikhtisar Realisasi Kinerja SKPD (Laporan)	1		1		1		1		0						0		0		0			
				Jumlah Laporan Evaluasi Kinerja Perangkat Daerah (Laporan)	1		1		1		0		1						1		1		100			
				Jumlah Dokumen Hasil Penyelenggaraan Walidata Pendukung Statistik Sektoral Daerah (Dokumen)	1		0		1		0		0						0		0		0			
				Jumlah Data Statistik Sektoral Daerah yang Telah Dikumpulkan dan Diperiksa Lingkup Perangkat Daerah (Data)	1		0		1		0		0						0		0		0			
				Jumlah Berita Acara Hasil Sinkronisasi dan Harmonisasi Pusat dan Daerah dalam Rangka Mendukung Target Pembangunan Nasional melalui Koordinasi Teknis Pembangunan (Berita Acara)	1		0		1		0		0						0		0		0			
		7.01.01.2.01.0001	Penyusunan Dokumen Perencanaan Perangkat Daerah			22.102.525		2.000.000		3.000.000		3.000.000		-						3.000.000		3.000.000	0	13,57		
			Tersusunnya Dokumen Perencanaan Perangkat Daerah	Jumlah Dokumen Perencanaan Perangkat Daerah (Dokumen)	2		2		2		2		0						0		0		0			
		7.01.01.2.01.0002	Koordinasi dan Penyusunan Dokumen RKA-SKPD			11.051.262		1.000.000		1.500.000		1.500.000		-						1.500.000		1.500.000	20	13,57		
			Tersedianya Dokumen RKA-SKPD dan Laporan Hasil Koordinasi Penyusunan Dokumen RKA-SKPD	Jumlah Dokumen RKA-SKPD dan Laporan Hasil Koordinasi Penyusunan Dokumen RKA-SKPD (Dokumen)	5		1		1		1		0						1		1		20			
		7.01.01.2.01.0003	Koordinasi dan Penyusunan Dokumen Perubahan RKA-SKPD			11.051.262		1.000.000		1.500.000		-		-						-		-	0	0		
			Tersedianya Dokumen Perubahan RKA-SKPD dan Laporan Hasil Koordinasi Penyusunan Dokumen Perubahan RKA-SKPD	Jumlah Dokumen Perubahan RKA-SKPD dan Laporan Hasil Koordinasi Penyusunan Dokumen Perubahan RKA-SKPD (Dokumen)	1		1		1		0		0						0		0		0			
		7.01.01.2.01.0004	Koordinasi dan Penyusunan DPA-SKPD			11.051.262		1.000.000		1.500.000		1.500.000		-						1.500.000		1.500.000	0	13,57		

No		Kode	Bidang Urusan/ Program/ Outcome/ Kegiatan/ Sub Kegiatan/ Kinerja	Indikator	Target RPJMD pada Tahun 2030 (Akhir Periode RPJMD)		Realisasi Capaian Kinerja RPJMD sampai dengan RKPD Tahun Lalu (Tahun 2025)		Target Kinerja dan Anggaran RKPD Tahun berjalan (Tahun 2026) yang dievaluasi		Realisasi Kinerja Pada Triwulan								Realisasi Capaian Kinerja dan Anggaran RKPD yang dievaluasi		Realisasi Kinerja dan Anggaran RPJMD s/d tahun 2026 (Akhir Tahun Pelaksanaaan RKPD Tahun 2026)		Tingkat Capaian Kinerja Dan Realisasi Anggaran RPJMD s/d tahun 2026 (%)		Unit SKPD Penanggungjawab	Ket
											I		II		III		IV									
1	2	3	4	5	6		7		8		9		10		11		12		13		14 = 13		15=14/6 x100%		16	17
					K	Rp	K	Rp	K	Rp	K	Rp	K	Rp	K	Rp	K	Rp	K	Rp	K	Rp	K	%		
			Tersedianya Dokumen DPA-SKPD dan Laporan Hasil Koordinasi Penyusunan Dokumen DPA-SKPD	Jumlah Dokumen DPA-SKPD dan Laporan Hasil Koordinasi Penyusunan Dokumen DPA-SKPD (Dokumen)	1		1		1		1		0						0		0		0			
		7.01.01.2.01.0005	Koordinasi dan Penyusunan Perubahan DPA- SKPD			11.051.262		1.000.000		1.500.000		-		-						-		-	0	0		
			Tersedianya Dokumen Perubahan DPA-SKPD dan Laporan Hasil Koordinasi Penyusunan Dokumen Perubahan DPA-SKPD	Jumlah Dokumen Perubahan DPA-SKPD dan Laporan Hasil Koordinasi Penyusunan Dokumen Perubahan DPA-SKPD (Dokumen)	1		1		1		0		0						0		0		0			
		7.01.01.2.01.0006	Koordinasi dan Penyusunan Laporan Capaian Kinerja dan Ikhtisar Realisasi Kinerja SKPD			11.051.262		1.000.000		1.500.000		1.500.000		-						1.500.000		1.500.000	0	13,57		
			Tersedianya Laporan Capaian Kinerja dan Ikhtisar Realisasi Kinerja SKPD dan Laporan Hasil Koordinasi Penyusunan Laporan Capaian Kinerja dan Ikhtisar Realisasi Kinerja SKPD	Jumlah Laporan Capaian Kinerja dan Ikhtisar Realisasi Kinerja SKPD dan Laporan Hasil Koordinasi Penyusunan Laporan Capaian Kinerja dan Ikhtisar Realisasi Kinerja SKPD (Laporan)	1		1		1		1		0						0		0		0			
		7.01.01.2.01.0007	Evaluasi Kinerja Perangkat Daerah			11.051.262		1.000.000		1.500.000		-		1.500.000						1.500.000		1.500.000	100	13,57		
			Terlaksananya Evaluasi Kinerja Perangkat Daerah	Jumlah Laporan Evaluasi Kinerja Perangkat Daerah (Laporan)	1		1		1		0		1						1		1		100			
		7.01.01.2.01.0008	Penyelenggaraan Walidata Pendukung Statistik Sektoral Daerah			2.762.814		-		-		-		-						-		-	0	0		
			Terselenggaranya Walidata Pendukung Statistik Sektoral Daerah	Jumlah Dokumen Hasil Penyelenggaraan Walidata Pendukung Statistik Sektoral Daerah (Dokumen)	1		0		1		0		0						0		0		0			
		7.01.01.2.01.0009	Pelaksanaan Pengumpulan Data Statistik Sektoral Daerah			11.051.262		-		-		-		-						-		-	0	0		
			Terlaksananya Pengumpulan Data Statistik Sektoral Daerah	Jumlah Data Statistik Sektoral Daerah yang Telah Dikumpulkan dan Diperiksa Lingkup Perangkat Daerah (Data)	1		0		1		0		0						0		0		0			
		7.01.01.2.01.0013	Sinkronisasi dan Harmonisasi Pusat dan Daerah dalam Rangka Mendukung Target Pembangunan Nasional melalui Koordinasi Teknis Pembangunan			27.628.156		-		-		-		-						-		-	0	0		
			Tercapainya Sinkronisasi dan Harmonisasi Pusat dan Daerah dalam Rangka Mendukung Target Pembangunan Nasional melalui Koordinasi Teknis Pembangunan	Jumlah Berita Acara Hasil Sinkronisasi dan Harmonisasi Pusat dan Daerah dalam Rangka Mendukung Target Pembangunan Nasional melalui Koordinasi Teknis Pembangunan (Berita Acara)	1		0		1		0		0						0		0		0			
		7.01.01.2.02	Administrasi Keuangan Perangkat Daerah			4.345.901.203		768.470.409		721.754.593		187.911.852		165.229.691						353.141.543		353.141.543	3,08	8,13		
			Tersusunnya Produk Administratif Keuangan Perangkat Daerah	Jumlah Orang yang Menerima Gaji dan Tunjangan ASN (Orang/bulan)	154		154		154		38		38						38		38		24,68			
				Jumlah Dokumen Hasil Penyediaan Administrasi Pelaksanaan Tugas ASN (Dokumen)	1		1		1		0		0						0		0		0			
				Jumlah Dokumen Penatausahaan dan Pengujian/Verifikasi Keuangan SKPD (Dokumen)	1		4		4		0		0						0		0		0			
				Jumlah Dokumen Koordinasi dan Pelaksanaan Akuntansi SKPD (Dokumen)	1		1		1		0		0						0		0		0			
				Jumlah Laporan Keuangan Akhir Tahun SKPD dan Laporan Hasil Koordinasi Penyusunan Laporan Keuangan Akhir Tahun SKPD (Laporan)	3		1		1		0		0						0		0		0			
				Jumlah Dokumen Bahan Tanggapan Pemeriksaan dan Tindak Lanjut Pemeriksaan (Dokumen)	1		1		1		0		0						0		0		0			
				Jumlah Laporan Keuangan Bulanan/ Triwulanan/ Semesteran SKPD dan Laporan Koordinasi Penyusunan Laporan Keuangan Bulanan/Triwulanan/Semesteran SKPD (Laporan)	12		1		1		0		0						0		0		0			
				Jumlah Dokumen Pelaporan dan Analisis Prognosis Realisasi Anggaran (Dokumen)	1		1		1		0		0						0		0		0			

No		Kode	Bidang Urusan/ Program/ Outcome/ Kegiatan/ Sub Kegiatan/ Kinerja	Indikator	Target RPJMD pada Tahun 2030 (Akhir Periode RPJMD)		Realisasi Capaian Kinerja RPJMD sampai dengan RKPD Tahun Lalu (Tahun 2025)		Target Kinerja dan Anggaran RKPD Tahun berjalan (Tahun 2026) yang dievaluasi		Realisasi Kinerja Pada Triwulan								Realisasi Capaian Kinerja dan Anggaran RKPD yang dievaluasi		Realisasi Kinerja dan Anggaran RPJMD s/d tahun 2026 (Akhir Tahun Pelaksanaaan RKPD Tahun 2026)		Tingkat Capaian Kinerja Dan Realisasi Anggaran RPJMD s/d tahun 2026 (%)		Unit SKPD Penanggungjawab	Ket
											I		II		III		IV									
1	2	3	4	5	6		7		8		9		10		11		12		13		14 = 13		15=14/6 x100%		16	17
					K	Rp	K	Rp	K	Rp	K	Rp	K	Rp	K	Rp	K	Rp	K	Rp	K	Rp	K	%		
		7.01.01.2.02.0001	Penyediaan Gaji dan Tunjangan ASN			4.296.170.529		761.470.709		721.754.593		187.911.852		165.229.691						353.141.543		353.141.543	24,68	8,22		
			Tersedianya Gaji dan Tunjangan ASN	Jumlah Orang yang Menerima Gaji dan Tunjangan ASN (Orang/bulan)	154		154		154		38		38						38		38		24,68			
		7.01.01.2.02.0002	Penyediaan Administrasi Pelaksanaan Tugas ASN			33.153.787		2.600.000		-		-		-						-		-	0	0		
			Tersedianya Administrasi Pelaksanaan Tugas ASN	Jumlah Dokumen Hasil Penyediaan Administrasi Pelaksanaan Tugas ASN (Dokumen)	1		1		1		0		0						0		0		0			
		7.01.01.2.02.0003	Pelaksanaan Penatausahaan dan Pengujian/Verifikasi Keuangan SKPD			8.288.445		1.500.000		-		-		-						-		-	0	0		
			Terlaksananya Penatausahaan dan Pengujian/Verifikasi Keuangan SKPD	Jumlah Dokumen Penatausahaan dan Pengujian/Verifikasi Keuangan SKPD (Dokumen)	1		4		4		0		0						0		0		0			
		7.01.01.2.02.0004	Koordinasi dan Pelaksanaan Akuntansi SKPD			2.762.814		500.000		-		-		-						-		-	0	0		
			Terlaksananya Koordinasi dan Pelaksanaan Akuntansi SKPD	Jumlah Dokumen Koordinasi dan Pelaksanaan Akuntansi SKPD (Dokumen)	1		1		1		0		0						0		0		0			
		7.01.01.2.02.0005	Koordinasi dan Penyusunan Laporan Keuangan Akhir Tahun SKPD			1.381.407		500.000		-		-		-						-		-	0	0		
			Tersedianya Laporan Keuangan Akhir Tahun SKPD dan Laporan Hasil Koordinasi Penyusunan Laporan Keuangan Akhir Tahun SKPD	Jumlah Laporan Keuangan Akhir Tahun SKPD dan Laporan Hasil Koordinasi Penyusunan Laporan Keuangan Akhir Tahun SKPD (Laporan)	3		1		1		0		0						0		0		0			
		7.01.01.2.02.0006	Pengelolaan dan Penyiapan Bahan Tanggapan Pemeriksaan			1.381.407		500.000		-		-		-						-		-	0	0		
			Tersedianya Dokumen Bahan Tanggapan Pemeriksaan dan Tindak Lanjut Pemeriksaan	Jumlah Dokumen Bahan Tanggapan Pemeriksaan dan Tindak Lanjut Pemeriksaan (Dokumen)	1		1		1		0		0						0		0		0			
		7.01.01.2.02.0007	Koordinasi dan Penyusunan Laporan Keuangan Bulanan/ Triwulanan/ Semesteran SKPD			1.381.407		899.700		-		-		-						-		-	0	0		
			Tersedianya Laporan Keuangan Bulanan/Triwulanan/Semesteran SKPD dan Laporan Koordinasi Penyusunan Laporan Keuangan Bulanan/Triwulanan/Semesteran SKPD	Jumlah Laporan Keuangan Bulanan/ Triwulanan/ Semesteran SKPD dan Laporan Koordinasi Penyusunan Laporan Keuangan Bulanan/Triwulanan/Semesteran SKPD (Laporan)	12		1		1		0		0						0		0		0			
		7.01.01.2.02.0008	Penyusunan Pelaporan dan Analisis Prognosis Realisasi Anggaran			1.381.407		500.000		-		-		-						-		-	0	0		
			Tersedianya Dokumen Pelaporan dan Analisis Prognosis Realisasi Anggaran	Jumlah Dokumen Pelaporan dan Analisis Prognosis Realisasi Anggaran (Dokumen)	1		1		1		0		0						0		0		0			
		7.01.01.2.03	Administrasi Barang Milik Daerah pada Perangkat Daerah			12.432.666		2.500.000		-		-		-						-		-	0	0		
			Tersusunnya Produk Administratif Barang Milik Daerah pada Perangkat Daerah	Jumlah Rencana Kebutuhan Barang Milik Daerah SKPD (Dokumen)	2		2		2		0		0						0		0		0			
				Jumlah Dokumen Pengamanan Barang Milik Daerah SKPD (Dokumen)	1		1		1		0		0						0		0		0			
				Jumlah Laporan Penatausahaan Barang Milik Daerah pada SKPD (Laporan)	4		1		1		0		0						0		0		0			
				Jumlah Dokumen Hasil Pemanfaatan Barang Milik Daerah SKPD (Dokumen)	1		1		1		0		0						0		0		0			
		7.01.01.2.03.0001	Penyusunan Perencanaan Kebutuhan Barang Milik Daerah SKPD			2.762.814		500.000		-		-		-						-		-	0	0		
			Tersedianya Rencana Kebutuhan Barang Milik Daerah SKPD	Jumlah Rencana Kebutuhan Barang Milik Daerah SKPD (Dokumen)	2		2		2		0		0						0		0		0			
		7.01.01.2.03.0002	Pengamanan Barang Milik Daerah SKPD			2.762.814		500.000		-		-		-						-		-	0	0		
			Terlaksananya Pengamanan Barang Milik Daerah SKPD	Jumlah Dokumen Pengamanan Barang Milik Daerah SKPD (Dokumen)	1		1		1		0		0						0		0		0			
		7.01.01.2.03.0006	Penatausahaan Barang Milik Daerah pada SKPD			5.525.631		1.000.000		-		-		-						-		-	0	0		
			Terlaksananya Penatausahaan Barang Milik Daerah pada SKPD	Jumlah Laporan Penatausahaan Barang Milik Daerah pada SKPD (Laporan)	4		1		1		0		0						0		0		0			

No		Kode	Bidang Urusan/ Program/ Outcome/ Kegiatan/ Sub Kegiatan/ Kinerja	Indikator	Target RPJMD pada Tahun 2030 (Akhir Periode RPJMD)		Realisasi Capaian Kinerja RPJMD sampai dengan RKPD Tahun Lalu (Tahun 2025)		Target Kinerja dan Anggaran RKPD Tahun berjalan (Tahun 2026) yang dievaluasi		Realisasi Kinerja Pada Triwulan								Realisasi Capaian Kinerja dan Anggaran RKPD yang dievaluasi		Realisasi Kinerja dan Anggaran RPJMD s/d tahun 2026 (Akhir Tahun Pelaksanaaan RKPD Tahun 2026)		Tingkat Capaian Kinerja Dan Realisasi Anggaran RPJMD s/d tahun 2026 (%)		Unit SKPD Penanggungjawab	Ket
											I		II		III		IV									
1	2	3	4	5	6		7		8		9		10		11		12		13		14 = 13		15=14/6 x100%		16	17
					K	Rp	K	Rp	K	Rp	K	Rp	K	Rp	K	Rp	K	Rp	K	Rp	K	Rp	K	%		
		7.01.01.2.03.0007	Pemanfaatan Barang Milik Daerah SKPD			1.381.407		500.000		-		-		-						-		-	0	0		
			Terlaksananya Pemanfaatan Barang Milik Daerah SKPD	Jumlah Dokumen Hasil Pemanfaatan Barang Milik Daerah SKPD (Dokumen)	1		1		1		0		0						0		0		0			
		7.01.01.2.05	Administrasi Kepegawaian Perangkat Daerah			259.704.664		19.980.000		-		-		-						-		-	0	0		
			Tersusunnya Produk Administratif Kepegawaian Perangkat Daerah	Jumlah Unit Peningkatan Sarana dan Prasarana Disiplin Pegawai (Unit)	1		0		1		0		0						0		0		0			
				Jumlah Paket Pakaian Dinas beserta Atribut Kelengkapan (Paket)	1		1		1		0		0						0		0		0			
				Jumlah Dokumen Pendataan dan Pengolahan Administrasi Kepegawaian (Dokumen)	1		1		1		0		0						0		0		0			
				Jumlah Dokumen Hasil Koordinasi dan Pelaksanaaan Sistem Informasi Kepegawaian (Dokumen)	1		1		1		0		0						0		0		0			
				Jumlah Dokumen Monitoring, Evaluasi, dan Penilaian Kinerja Pegawai (Dokumen)	4		1		1		0		0						0		0		0			
				Jumlah Pegawai Berdasarkan Tugas dan Fungsi yang Mengikuti Pendidikan dan Pelatihan (Orang)	1		3		1		0		0						0		0		0			
		7.01.01.2.05.0001	Peningkatan Sarana dan Prasarana Disiplin Pegawai			55.256.312		-		-		-		-						-		-	0	0		
			Tersedianya Unit Peningkatan Sarana dan Prasarana Disiplin Pegawai	Jumlah Unit Peningkatan Sarana dan Prasarana Disiplin Pegawai (Unit)	1		0		1		0		0						0		0		0			
		7.01.01.2.05.0002	Pengadaan Pakaian Dinas beserta Atribut Kelengkapannya			165.768.937		17.730.000		-		-		-						-		-	0	0		
			Tersedianya Pakaian Dinas beserta Atribut Kelengkapan	Jumlah Paket Pakaian Dinas beserta Atribut Kelengkapan (Paket)	1		1		1		0		0						0		0		0			
		7.01.01.2.05.0003	Pendataan dan Pengolahan Administrasi Kepegawaian			1.381.407		500.000		-		-		-						-		-	0	0		
			Terlaksananya Pendataan dan Pengolahan Administrasi Kepegawaian	Jumlah Dokumen Pendataan dan Pengolahan Administrasi Kepegawaian (Dokumen)	1		1		1		0		0						0		0		0			
		7.01.01.2.05.0004	Koordinasi dan Pelaksanaan Sistem Informasi Kepegawaian			1.381.407		250.000		-		-		-						-		-	0	0		
			Terlaksananya Koordinasi dan Pelaksanaan Sistem Informasi Kepegawaian	Jumlah Dokumen Hasil Koordinasi dan Pelaksanaaan Sistem Informasi Kepegawaian (Dokumen)	1		1		1		0		0						0		0		0			
		7.01.01.2.05.0005	Monitoring, Evaluasi, dan Penilaian Kinerja Pegawai			8.288.445		1.500.000		-		-		-						-		-	0	0		
			Terlaksananya Monitoring, Evaluasi, dan Penilaian Kinerja Pegawai	Jumlah Dokumen Monitoring, Evaluasi, dan Penilaian Kinerja Pegawai (Dokumen)	4		1		1		0		0						0		0		0			
		7.01.01.2.05.0009	Pendidikan dan Pelatihan Pegawai Berdasarkan Tugas dan Fungsi			27.628.156		-		-		-		-						-		-	0	0		
			Terlaksananya Pendidikan dan Pelatihan Pegawai Berdasarkan Tugas dan Fungsi	Jumlah Pegawai Berdasarkan Tugas dan Fungsi yang Mengikuti Pendidikan dan Pelatihan (Orang)	1		3		1		0		0						0		0		0			
		7.01.01.2.06	Administrasi Umum Perangkat Daerah			308.468.353		31.186.288		27.976.200		4.110.200		2.630.000						6.740.200		6.740.200	40	2,19		
			Tersusunnya Produk Administratif Umum Perangkat Daerah	Jumlah Paket Komponen Instalasi Listrik/Penerangan Bangunan Kantor yang Disediakan (Paket)	1		1		1		0		0						0		0		0			
				Jumlah Paket Peralatan dan Perlengkapan Kantor yang Disediakan (Paket)	1		4		4		1		1						2		2		200			
				Jumlah Paket Peralatan Rumah Tangga yang Disediakan (Paket)	1		1		1		0		0						0		0		0			
				Jumlah Paket Bahan Logistik Kantor yang Disediakan (Paket)	1		4		4		1		1						2		2		200			
				Jumlah Paket Barang Cetakan dan Penggandaan yang Disediakan (Paket)	1		2		2		1		0						0		0		0			
				Jumlah Dokumen Bahan Bacaan dan Peraturan Perundang-Undangan yang Disediakan (Dokumen)	1		1		1		0		0						0		0		0			
				Jumlah Paket Bahan/Material yang Disediakan (Paket)	1		0		1		0		0						0		0		0			

No		Kode	Bidang Urusan/ Program/ Outcome/ Kegiatan/ Sub Kegiatan/ Kinerja	Indikator	Target RPJMD pada Tahun 2030 (Akhir Periode RPJMD)		Realisasi Capaian Kinerja RPJMD sampai dengan RKPD Tahun Lalu (Tahun 2025)		Target Kinerja dan Anggaran RKPD Tahun berjalan (Tahun 2026) yang dievaluasi		Realisasi Kinerja Pada Triwulan								Realisasi Capaian Kinerja dan Anggaran RKPD yang dievaluasi		Realisasi Kinerja dan Anggaran RPJMD s/d tahun 2026 (Akhir Tahun Pelaksanaaan RKPD Tahun 2026)		Tingkat Capaian Kinerja Dan Realisasi Anggaran RPJMD s/d tahun 2026 (%)		Unit SKPD Penanggungjawab	Ket
											I		II		III		IV									
1	2	3	4	5	6		7		8		9		10		11		12		13		14 = 13		15=14/6 x100%		16	17
					K	Rp	K	Rp	K	Rp	K	Rp	K	Rp	K	Rp	K	Rp	K	Rp	K	Rp	K	%		
				Jumlah Laporan Penyelenggaraan Rapat Koordinasi dan Konsultasi SKPD (Laporan)	4		4		4		0		0						0		0		0			
				Jumlah Dokumen Penatausahaan Arsip Dinamis pada SKPD (Dokumen)	1		1		1		0		0						0		0		0			
				Jumlah Dokumen Dukungan Pelaksanaan Sistem Pemerintahan Berbasis Elektronik pada SKPD (Dokumen)	1		0		1		0		0						0		0		0			
		7.01.01.2.06.0001	Penyediaan Komponen Instalasi Listrik/Penerangan Bangunan Kantor			5.525.631		2.944.000		-		-		-						-		-	0	0		
			Tersedianya Komponen Instalasi Listrik/Penerangan Bangunan Kantor	Jumlah Paket Komponen Instalasi Listrik/Penerangan Bangunan Kantor yang Disediakan (Paket)	1		1		1		0		0						0		0		0			
		7.01.01.2.06.0002	Penyediaan Peralatan dan Perlengkapan Kantor			28.318.857		3.979.000		6.001.200		1.843.200		660.000						2.503.200		2.503.200	200	8,84		
			Tersedianya Peralatan dan Perlengkapan Kantor	Jumlah Paket Peralatan dan Perlengkapan Kantor yang Disediakan (Paket)	1		4		4		1		1						2		2		200			
		7.01.01.2.06.0003	Penyediaan Peralatan Rumah Tangga			16.576.893		3.000.000		-		-		-						-		-	0	0		
			Tersedianya Peralatan Rumah Tangga	Jumlah Paket Peralatan Rumah Tangga yang Disediakan (Paket)	1		1		1		0		0						0		0		0			
		7.01.01.2.06.0004	Penyediaan Bahan Logistik Kantor			55.256.312		6.720.000		6.000.000		630.000		1.400.000						2.030.000		2.030.000	200	3,67		
			Tersedianya Bahan Logistik Kantor	Jumlah Paket Bahan Logistik Kantor yang Disediakan (Paket)	1		4		4		1		1						2		2		200			
		7.01.01.2.06.0005	Penyediaan Barang Cetakan dan Penggandaan			16.576.893		3.554.000		6.000.000		1.637.000		570.000						2.207.000		2.207.000	0	13,31		
			Tersedianya Barang Cetakan dan Penggandaan	Jumlah Paket Barang Cetakan dan Penggandaan yang Disediakan (Paket)	1		2		2		1		0						0		0		0			
		7.01.01.2.06.0006	Penyediaan Bahan Bacaan dan Peraturan Perundang-undangan			2.762.814		500.000		-		-		-						-		-	0	0		
			Tersedianya Bahan Bacaan dan Peraturan Perundang-undangan	Jumlah Dokumen Bahan Bacaan dan Peraturan Perundang-Undangan yang Disediakan (Dokumen)	1		1		1		0		0						0		0		0			
		7.01.01.2.06.0007	Penyediaan Bahan/Material			27.628.156		-		-		-		-						-		-	0	0		
			Tersedianya Bahan/Material	Jumlah Paket Bahan/Material yang Disediakan (Paket)	1		0		1		0		0						0		0		0			
		7.01.01.2.06.0009	Penyelenggaraan Rapat Koordinasi dan Konsultasi SKPD			92.278.040		8.989.288		9.975.000		-		-						-		-	0	0		
			Terlaksananya Penyelenggaraan Rapat Koordinasi dan Konsultasi SKPD	Jumlah Laporan Penyelenggaraan Rapat Koordinasi dan Konsultasi SKPD (Laporan)	4		4		4		0		0						0		0		0			
		7.01.01.2.06.0010	Penatausahaan Arsip Dinamis pada SKPD			8.288.445		1.500.000		-		-		-						-		-	0	0		
			Terlaksananya Penatausahaan Arsip Dinamis pada SKPD	Jumlah Dokumen Penatausahaan Arsip Dinamis pada SKPD (Dokumen)	1		1		1		0		0						0		0		0			
		7.01.01.2.06.0011	Dukungan Pelaksanaan Sistem Pemerintahan Berbasis Elektronik pada SKPD			55.256.312		-		-		-		-						-		-	0	0		
			Terlaksananya Dukungan Pelaksanaan Sistem Pemerintahan Berbasis Elektronik pada SKPD	Jumlah Dokumen Dukungan Pelaksanaan Sistem Pemerintahan Berbasis Elektronik pada SKPD (Dokumen)	1		0		1		0		0						0		0		0			
		7.01.01.2.07	Pengadaan Barang Milik Daerah Penunjang Urusan Pemerintah Daerah			1.033.293.041		59.727.000		-		-		-						-		-	0	0		
			Tersedianya Unit Barang Milik Daerah Penunjang Urusan Pemerintah Daerah melalui Pengadaan	Jumlah Unit Kendaraan Perorangan Dinas atau Kendaraan Dinas Jabatan yang Disediakan (Unit)	1		1		1		0		0						0		0		0			
				Jumlah Paket Mebel yang Disediakan (Unit)	2		1		2		0		0						0		0		0			
				Jumlah Unit Peralatan dan Mesin Lainnya yang Disediakan (Unit)	2		2		2		0		0						0		0		0			
				Jumlah Unit Aset Tak Berwujud yang Disediakan (Unit)	1		0		1		0		0						0		0		0			
				Jumlah Unit Gedung Kantor atau Bangunan Lainnya yang Disediakan (Unit)	1		0		1		0		0						0		0		0			

No		Kode	Bidang Urusan/ Program/ Outcome/ Kegiatan/ Sub Kegiatan/ Kinerja	Indikator	Target RPJMD pada Tahun 2030 (Akhir Periode RPJMD)		Realisasi Capaian Kinerja RPJMD sampai dengan RKPD Tahun Lalu (Tahun 2025)		Target Kinerja dan Anggaran RKPD Tahun berjalan (Tahun 2026) yang dievaluasi		Realisasi Kinerja Pada Triwulan								Realisasi Capaian Kinerja dan Anggaran RKPD yang dievaluasi		Realisasi Kinerja dan Anggaran RPJMD s/d tahun 2026 (Akhir Tahun Pelaksanaaan RKPD Tahun 2026)		Tingkat Capaian Kinerja Dan Realisasi Anggaran RPJMD s/d tahun 2026 (%)		Unit SKPD Penanggungjawab	Ket
											I		II		III		IV									
1	2	3	4	5	6		7		8		9		10		11		12		13		14 = 13		15=14/6 x100%		16	17
					K	Rp	K	Rp	K	Rp	K	Rp	K	Rp	K	Rp	K	Rp	K	Rp	K	Rp	K	%		
				Jumlah Unit Sarana dan Prasarana Gedung Kantor atau Bangunan Lainnya yang Disediakan (Unit)	1		0		1		0		0						0		0		0			
				Jumlah Unit Sarana dan Prasarana Pendukung Gedung Kantor atau Bangunan Lainnya yang Disediakan (Unit)	1		0		1		0		0						0		0		0			
		7.01.01.2.07.0001	Pengadaan Kendaraan Perorangan Dinas atau Kendaraan Dinas Jabatan			138.140.781		-		-		-		-						-		-	0	0		
			Tersedianya Kendaraan Perorangan Dinas atau Kendaraan Dinas Jabatan	Jumlah Unit Kendaraan Perorangan Dinas atau Kendaraan Dinas Jabatan yang Disediakan (Unit)	1		1		1		0		0						0		0		0			
		7.01.01.2.07.0005	Pengadaan Mebel			16.576.893		39.127.000		-		-		-						-		-	0	0		
			Tersedianya Mebel	Jumlah Paket Mebel yang Disediakan (Unit)	2		1		2		0		0						0		0		0			
		7.01.01.2.07.0006	Pengadaan Peralatan dan Mesin Lainnya			22.102.525		20.600.000		-		-		-						-		-	0	0		
			Tersedianya Peralatan dan Mesin Lainnya	Jumlah Unit Peralatan dan Mesin Lainnya yang Disediakan (Unit)	2		2		2		0		0						0		0		0			
		7.01.01.2.07.0008	Pengadaan Aset Tak Berwujud			27.628.156		-		-		-		-						-		-	0	0		
			Tersedianya Aset Tak Berwujud	Jumlah Unit Aset Tak Berwujud yang Disediakan (Unit)	1		0		1		0		0						0		0		0			
		7.01.01.2.07.0009	Pengadaan Gedung Kantor atau Bangunan Lainnya			276.281.562		-		-		-		-						-		-	0	0		
			Tersedianya Gedung Kantor atau Bangunan Lainnya	Jumlah Unit Gedung Kantor atau Bangunan Lainnya yang Disediakan (Unit)	1		0		1		0		0						0		0		0			
		7.01.01.2.07.0010	Pengadaan Sarana dan Prasarana Gedung Kantor atau Bangunan Lainnya			276.281.562		-		-		-		-						-		-	0	0		
			Tersedianya Sarana dan Prasarana Gedung Kantor atau Bangunan Lainnya	Jumlah Unit Sarana dan Prasarana Gedung Kantor atau Bangunan Lainnya yang Disediakan (Unit)	1		0		1		0		0						0		0		0			
		7.01.01.2.07.0011	Pengadaan Sarana dan Prasarana Pendukung Gedung Kantor atau Bangunan Lainnya			276.281.562		-		-		-		-						-		-	0	0		
			Tersedianya Sarana dan Prasarana Pendukung Gedung Kantor atau Bangunan Lainnya	Jumlah Unit Sarana dan Prasarana Pendukung Gedung Kantor atau Bangunan Lainnya yang Disediakan (Unit)	1		0		1		0		0						0		0		0			
		7.01.01.2.08	Penyediaan Jasa Penunjang Urusan Pemerintahan Daerah			556.431.065		88.937.000		58.920.000		13.706.000		8.720.000						22.426.000		22.426.000	25	4,03		
			Tersedianya Laporan Hasil Penyediaan Jasa Penunjang Urusan Pemerintahan Daerah	Jumlah Laporan Penyediaan Jasa Surat Menyurat (Laporan)	4		1		1		0		0						0		0		0			
				Jumlah Laporan Penyediaan Jasa Komunikasi, Sumber Daya Air dan Listrik yang Disediakan (Laporan)	4		1		1		1		1						2		2		50			
				Jumlah Laporan Penyediaan Jasa Peralatan dan Perlengkapan Kantor yang Disediakan (Laporan)	4		1		1		0		0						0		0		0			
				Jumlah Laporan Penyediaan Jasa Pelayanan Umum Kantor yang Disediakan (Laporan)	4		1		4		1		1						2		2		50			
		7.01.01.2.08.0001	Penyediaan Jasa Surat Menyurat			9.946.136		1.790.000		-		-		-						-		-	0	0		
			Terlaksananya Penyediaan Jasa Surat Menyurat	Jumlah Laporan Penyediaan Jasa Surat Menyurat (Laporan)	4		1		1		0		0						0		0		0			
		7.01.01.2.08.0002	Penyediaan Jasa Komunikasi, Sumber Daya Air dan Listrik			55.256.312		2.997.000		4.920.000		206.000		720.000						926.000		926.000	50	1,68		
			Tersedianya Jasa Komunikasi, Sumber Daya Air dan Listrik	Jumlah Laporan Penyediaan Jasa Komunikasi, Sumber Daya Air dan Listrik yang Disediakan (Laporan)	4		1		1		1		1						2		2		50			
		7.01.01.2.08.0003	Penyediaan Jasa Peralatan dan Perlengkapan Kantor			13.814.077		-		-		-		-						-		-	0	0		
			Tersedianya Jasa Peralatan dan Perlengkapan Kantor	Jumlah Laporan Penyediaan Jasa Peralatan dan Perlengkapan Kantor yang Disediakan (Laporan)	4		1		1		0		0						0		0		0			
		7.01.01.2.08.0004	Penyediaan Jasa Pelayanan Umum Kantor			477.414.540		84.150.000		54.000.000		13.500.000		8.000.000						21.500.000		21.500.000	50	4,5		
			Tersedianya Jasa Pelayanan Umum Kantor	Jumlah Laporan Penyediaan Jasa Pelayanan Umum Kantor yang Disediakan (Laporan)	4		1		4		1		1						2		2		50			

No		Kode	Bidang Urusan/ Program/ Outcome/ Kegiatan/ Sub Kegiatan/ Kinerja	Indikator	Target RPJMD pada Tahun 2030 (Akhir Periode RPJMD)		Realisasi Capaian Kinerja RPJMD sampai dengan RKPD Tahun Lalu (Tahun 2025)		Target Kinerja dan Anggaran RKPD Tahun berjalan (Tahun 2026) yang dievaluasi		Realisasi Kinerja Pada Triwulan								Realisasi Capaian Kinerja dan Anggaran RKPD yang dievaluasi		Realisasi Kinerja dan Anggaran RPJMD s/d tahun 2026 (Akhir Tahun Pelaksanaaan RKPD Tahun 2026)		Tingkat Capaian Kinerja Dan Realisasi Anggaran RPJMD s/d tahun 2026 (%)		Unit SKPD Penanggungjawab	Ket
											I		II		III		IV									
1	2	3	4	5	6		7		8		9		10		11		12		13		14 = 13		15=14/6 x100%		16	17
					K	Rp	K	Rp	K	Rp	K	Rp	K	Rp	K	Rp	K	Rp	K	Rp	K	Rp	K	%		
		7.01.01.2.09	Pemeliharaan Barang Milik Daerah Penunjang Urusan Pemerintahan Daerah			128.470.919		30.374.000		3.000.000		-		-						-		-	0	0		
			Terlaksananya Pemeliharaan Barang Milik Daerah Penunjang Urusan Pemerintahan Daerah	Jumlah Kendaraan Perorangan Dinas atau Kendaraan Dinas Jabatan yang Dipelihara dan dibayarkan Pajaknya (Unit)	1		1		1		0		0						0		0		0			
				Jumlah Mebel yang Dipelihara (Unit)	1		2		1		0		0						0		0		0			
				Jumlah Peralatan dan Mesin Lainnya yang Dipelihara (Unit)	1		2		2		0		0						0		0		0			
				Jumlah Aset Tak Berwujud yang Dipelihara (Unit)	1		1		1		0		0						0		0		0			
				Jumlah Gedung Kantor dan Bangunan Lainnya yang Dipelihara/Direhabilitasi (Unit)	1		0		1		0		0						0		0		0			
				Jumlah Sarana dan Prasarana Gedung Kantor atau Bangunan Lainnya yang Dipelihara/Direhabilitasi (Unit)	1		1		1		0		0						0		0		0			
				Jumlah Sarana dan Prasarana Pendukung Gedung Kantor atau Bangunan Lainnya yang Dipelihara/Direhabilitasi (Unit)	1		1		1		0		0						0		0		0			
		7.01.01.2.09.0001	Penyediaan Jasa Pemeliharaan, Biaya Pemeliharaan, dan Pajak Kendaraan Perorangan Dinas atau Kendaraan Dinas Jabatan			55.256.312		7.300.000		3.000.000		-		-						-		-	0	0		
			Tersedianya Jasa Pemeliharaan, Biaya Pemeliharaan dan Pajak Kendaraan Perorangan Dinas atau Kendaraan Dinas Jabatan	Jumlah Kendaraan Perorangan Dinas atau Kendaraan Dinas Jabatan yang Dipelihara dan dibayarkan Pajaknya (Unit)	1		1		1		0		0						0		0		0			
		7.01.01.2.09.0005	Pemeliharaan Mebel			2.762.814		-		-		-		-						-		-	0	0		
			Terlaksananya Pemeliharaan Mebel	Jumlah Mebel yang Dipelihara (Unit)	1		2		1		0		0						0		0		0			
		7.01.01.2.09.0006	Pemeliharaan Peralatan dan Mesin Lainnya			6.907.038		2.920.000		-		-		-						-		-	0	0		
			Terlaksananya Pemeliharaan Peralatan dan Mesin Lainnya	Jumlah Peralatan dan Mesin Lainnya yang Dipelihara (Unit)	1		2		2		0		0						0		0		0			
		7.01.01.2.09.0008	Pemeliharaan Aset Tak Berwujud			2.762.814		-		-		-		-						-		-	0	0		
			Terlaksananya Pemeliharaan Aset Tak Berwujud	Jumlah Aset Tak Berwujud yang Dipelihara (Unit)	1		1		1		0		0						0		0		0			
		7.01.01.2.09.0009	Pemeliharaan/Rehabilitasi Gedung Kantor dan Bangunan Lainnya			33.153.787		10.000.000		-		-		-						-		-	0	0		
			Terlaksananya Pemeliharaan/Rehabilitasi Gedung Kantor dan Bangunan Lainnya	Jumlah Gedung Kantor dan Bangunan Lainnya yang Dipelihara/Direhabilitasi (Unit)	1		0		1		0		0						0		0		0			
		7.01.01.2.09.0010	Pemeliharaan/Rehabilitasi Sarana dan Prasarana Gedung Kantor atau Bangunan Lainnya			13.814.077		10.154.000		-		-		-						-		-	0	0		
			Terlaksananya Pemeliharaan/Rehabilitasi Sarana dan Prasarana Gedung Kantor atau Bangunan Lainnya	Jumlah Sarana dan Prasarana Gedung Kantor atau Bangunan Lainnya yang Dipelihara/Direhabilitasi (Unit)	1		1		1		0		0						0		0		0			
		7.01.01.2.09.0011	Pemeliharaan/Rehabilitasi Sarana dan Prasarana Pendukung Gedung Kantor atau Bangunan Lainnya			13.814.077		-		-		-		-						-		-	0	0		
			Terlaksananya Pemeliharaan/Rehabilitasi Sarana dan Prasarana Pendukung Gedung Kantor atau Bangunan Lainnya	Jumlah Sarana dan Prasarana Pendukung Gedung Kantor atau Bangunan Lainnya yang Dipelihara/Direhabilitasi (Unit)	1		1		1		0		0						0		0		0			
		7.01.02	**PROGRAM PENYELENGGARAAN PEMERINTAHAN DAN PELAYANAN PUBLIK**			**370.000.000**		**27.735.000**		**37.000.000**		**15.000.000**		**-**						**15.000.000**		**15.000.000**	**16,67**	**4,05**	KECAMATAN PADANGGUNI	
			MENINGKATNYA KUALITAS PENYELENGGARAAN PEMERINTAHAN DAN PELAYANAN PUBLIK (151)	PERSENTASE KEGIATAN PENYELENGGARAAN PEMERINTAHAN DAN PELAYANAN PUBLIK YANG TERLAKSANA (151) (%)	100		100		100,00		25		25						50		50		50			
		7.01.02.2.01	Koordinasi Penyelenggaraan Kegiatan Pemerintahan di Tingkat Kecamatan			130.000.000		11.094.000		22.000.000		7.500.000		-						7.500.000		7.500.000	0	5,77		

No		Kode	Bidang Urusan/ Program/ Outcome/ Kegiatan/ Sub Kegiatan/ Kinerja	Indikator	Target RPJMD pada Tahun 2030 (Akhir Periode RPJMD)		Realisasi Capaian Kinerja RPJMD sampai dengan RKPD Tahun Lalu (Tahun 2025)		Target Kinerja dan Anggaran RKPD Tahun berjalan (Tahun 2026) yang dievaluasi		Realisasi Kinerja Pada Triwulan								Realisasi Capaian Kinerja dan Anggaran RKPD yang dievaluasi		Realisasi Kinerja dan Anggaran RPJMD s/d tahun 2026 (Akhir Tahun Pelaksanaaan RKPD Tahun 2026)		Tingkat Capaian Kinerja Dan Realisasi Anggaran RPJMD s/d tahun 2026 (%)		Unit SKPD Penanggungjawab	Ket
											I		II		III		IV									
1	2	3	4	5	6		7		8		9		10		11		12		13		14 = 13		15=14/6 x100%		16	17
					K	Rp	K	Rp	K	Rp	K	Rp	K	Rp	K	Rp	K	Rp	K	Rp	K	Rp	K	%		
			Terlaksananya Koordinasi Penyelenggaraan Kegiatan Pemerintahan di Tingkat Kecamatan	Jumlah Laporan Koordinasi/Sinergi Perencanaan dan Pelaksanaan Kegiatan Pemerintahan dengan Perangkat Daerah dan Instansi Vertikal Terkait (Laporan)	1		1		1		0		0						0		0		0			
				Jumlah Dokumen Peningkatan Efektifitas Kegiatan Pemerintahan di Tingkat Kecamatan (Dokumen)	0		1		1		4		0						4		4		0			
		7.01.02.2.01.0001	Koordinasi/Sinergi Perencanaan dan Pelaksanaan Kegiatan Pemerintahan dengan Perangkat Daerah dan Instansi Vertikal Terkait			100.000.000		5.547.000		7.500.000		-		-						-		-	0	0		
			Terlaksananya Koordinasi/Sinergi Perencanaan dan Pelaksanaan Kegiatan Pemerintahan dengan Perangkat Daerah dan Instansi Vertikal Terkait	Jumlah Laporan Koordinasi/Sinergi Perencanaan dan Pelaksanaan Kegiatan Pemerintahan dengan Perangkat Daerah dan Instansi Vertikal Terkait (Laporan)	1		1		1		0		0						0		0		0			
		7.01.02.2.01.0002	Peningkatan Efektifitas Kegiatan Pemerintahan di Tingkat Kecamatan			30.000.000		5.547.000		14.500.000		7.500.000		-						7.500.000		7.500.000	0	25		
			Meningkatnya Efektifitas Kegiatan Pemerintahan di Tingkat Kecamatan	Jumlah Dokumen Peningkatan Efektifitas Kegiatan Pemerintahan di Tingkat Kecamatan (Dokumen)	0		1		1		4		0						4		4		0			
		7.01.02.2.02	Penyelenggaraan Urusan Pemerintahan yang Tidak Dilaksanakan oleh Unit Kerja Perangkat Daerah yang Ada di Kecamatan			130.000.000		11.094.000		15.000.000		7.500.000		-						7.500.000		7.500.000	50	5,77		
			Terlaksananya Penyelenggaraan Urusan Pemerintahan yang tidak Dilaksanakan oleh Unit Kerja Perangkat Daerah yang ada di Kecamatan	Jumlah Dokumen Perencanaan Kegiatan Pelayanan kepada Masyarakat di Kecamatan (Dokumen)	1		1		1		0		0						0		0		0			
				Jumlah Laporan Fasilitasi Percepatan Pencapaian Standar Pelayanan Minimal di Wilayah Kecamatan (Laporan)	12		0		1		12		0						12		12		100			
				Jumlah Laporan Peningkatan Efektifitas Pelaksanaan Pelayanan kepada Masyarakat di Wilayah Kecamatan (Laporan)	0		1		1		0		0						0		0		0			
		7.01.02.2.02.0001	Perencanaan Kegiatan Pelayanan kepada Masyarakat di Kecamatan			20.000.000		5.547.000		-		-		-						-		-	0	0		
			Tersusunnya Dokumen Perencanaan Kegiatan Pelayanan kepada Masyarakat di Kecamatan	Jumlah Dokumen Perencanaan Kegiatan Pelayanan kepada Masyarakat di Kecamatan (Dokumen)	1		1		1		0		0						0		0		0			
		7.01.02.2.02.0002	Fasilitasi Percepatan Pencapaian Standar Pelayanan Minimal di Wilayah Kecamatan			100.000.000		-		7.500.000		7.500.000		-						7.500.000		7.500.000	100	7,5		
			Terlaksananya Fasilitasi Percepatan Pencapaian Standar Pelayanan Minimal di Wilayah Kecamatan	Jumlah Laporan Fasilitasi Percepatan Pencapaian Standar Pelayanan Minimal di Wilayah Kecamatan (Laporan)	12		0		1		12		0						12		12		100			
		7.01.02.2.02.0003	Peningkatan Efektifitas Pelaksanaan Pelayanan kepada Masyarakat di Wilayah Kecamatan			10.000.000		5.547.000		7.500.000		-		-						-		-	0	0		
			Meningkatnya Efektifitas Pelaksanaan Pelayanan kepada Masyarakat di Wilayah Kecamatan	Jumlah Laporan Peningkatan Efektifitas Pelaksanaan Pelayanan kepada Masyarakat di Wilayah Kecamatan (Laporan)	0		1		1		0		0						0		0		0			
		7.01.02.2.03	Koordinasi Pemeliharaan Prasarana dan Sarana Pelayanan Umum			60.000.000		5.547.000		-		-		-						-		-	0	0		
			Terlaksananya Koordinasi Pemeliharaan Prasarana dan Sarana Pelayanan Umum	Jumlah Dokumen Koordinasi/Sinergi dengan Perangkat Daerah dan/atau Instansi Vertikal yang Terkait dalam Pemeliharaan Sarana dan Prasarana Pelayanan Umum (Dokumen)	1		0		1		0		0						0		0		0			
				Jumlah Prasarana dan Fasilitas Pelayanan Umum yang Dipelihara dengan Melibatkan Pihak Swasta (Unit)	1		0		1		0		0						0		0		0			
		7.01.02.2.03.0001	Koordinasi/Sinergi dengan Perangkat Daerah dan/atau Instansi Vertikal yang Terkait dalam Pemeliharaan Sarana dan Prasarana Pelayanan Umum			30.000.000		5.547.000		-		-		-						-		-	0	0		
			Terlaksananya Koordinasi/Sinergi dengan Perangkat Daerah dan/atau Instansi Vertikal yang Terkait dalam Pemeliharaan Sarana dan Prasarana Pelayanan Umum	Jumlah Dokumen Koordinasi/Sinergi dengan Perangkat Daerah dan/atau Instansi Vertikal yang Terkait dalam Pemeliharaan Sarana dan Prasarana Pelayanan Umum (Dokumen)	1		0		1		0		0						0		0		0			

No		Kode	Bidang Urusan/ Program/ Outcome/ Kegiatan/ Sub Kegiatan/ Kinerja	Indikator	Target RPJMD pada Tahun 2030 (Akhir Periode RPJMD)		Realisasi Capaian Kinerja RPJMD sampai dengan RKPD Tahun Lalu (Tahun 2025)		Target Kinerja dan Anggaran RKPD Tahun berjalan (Tahun 2026) yang dievaluasi		Realisasi Kinerja Pada Triwulan								Realisasi Capaian Kinerja dan Anggaran RKPD yang dievaluasi		Realisasi Kinerja dan Anggaran RPJMD s/d tahun 2026 (Akhir Tahun Pelaksanaaan RKPD Tahun 2026)		Tingkat Capaian Kinerja Dan Realisasi Anggaran RPJMD s/d tahun 2026 (%)		Unit SKPD Penanggungjawab	Ket
											I		II		III		IV									
1	2	3	4	5	6		7		8		9		10		11		12		13		14 = 13		15=14/6 x100%		16	17
					K	Rp	K	Rp	K	Rp	K	Rp	K	Rp	K	Rp	K	Rp	K	Rp	K	Rp	K	%		
		7.01.02.2.03.0002	Pelaksanaan Pemeliharaan Prasarana dan Fasilitas Pelayanan Umum yang Melibatkan Pihak Swasta			30.000.000		-		-		-		-						-		-	0	0		
			Terlaksananya Pemeliharaan Prasarana dan Fasilitas Pelayanan Umum dengan Melibatkan Pihak Swasta	Jumlah Prasarana dan Fasilitas Pelayanan Umum yang Dipelihara dengan Melibatkan Pihak Swasta (Unit)	1		0		1		0		0						0		0		0			
		7.01.02.2.04	Pelaksanaan Urusan Pemerintahan yang Dilimpahkan kepada Camat			50.000.000		-		-		-		-						-		-	0	0		
			Terlaksananya Urusan Pemerintahan yang Dilimpahkan kepada Camat	Jumlah Laporan Pelaksanaan Kewenangan Lain yang Dilimpahkan (Laporan)	1		0		1		0		0						0		0		0			
		7.01.02.2.04.0003	Pelaksanaan Urusan Pemerintahan yang Terkait dengan Kewenangan Lain yang Dilimpahkan			50.000.000		-		-		-		-						-		-	0	0		
			Terlaksananya Urusan Pemerintahan yang Terkait dengan Kewenangan Lain yang Dilimpahkan	Jumlah Laporan Pelaksanaan Kewenangan Lain yang Dilimpahkan (Laporan)	1		0		1		0		0						0		0		0			
		7.01.03	**PROGRAM PEMBERDAYAAN MASYARAKAT DESA DAN KELURAHAN**			**410.000.000**		**55.547.000**		**30.150.000**		**5.000.000**		**25.150.000**						**30.150.000**		**30.150.000**	**50**	**7,35**	KECAMATAN PADANGGUNI	
			MENINGKATNYA PERAN SERTA MASYARAKAT DESA DAN KELURAHAN DALAM KEGIATAN PEMBANGUNAN (151)	PERSENTASE KEGIATAN PEMBERDAYAAN MASYARAKAT DESA DAN KELURAHAN YANG TERLAKSANA (151) (%)	100		100		100,00		25		25						50		50		50			
		7.01.03.2.01	Koordinasi Kegiatan Pemberdayaan Desa			85.000.000		21.094.000		5.000.000		5.000.000		-						5.000.000		5.000.000	100	5,88		
			Terlaksananya Koordinasi Kegiatan Pemberdayaan Desa	Jumlah Lembaga Kemasyarakatan yang Berpartisipasi dalam Forum Musyawarah Perencanaan Pembangunan di Desa (Lembaga Kemasyarakatan)	5		0		7		5		0						5		5		100			
				Jumlah Laporan Peningkatan Efektivitas Kegiatan Pemberdayaan Masyarakat di Wilayah Kecamatan (Laporan)	0		0		1		0		0						0		0		0			
		7.01.03.2.01.0001	Peningkatan Partisipasi Masyarakat dalam Forum Musyawarah Perencanaan Pembangunan di Desa			75.000.000		5.547.000		5.000.000		5.000.000		-						5.000.000		5.000.000	100	6,67		
			Meningkatnya Partisipasi Masyarakat dalam Forum Musyawarah Perencanaan Pembangunan di Desa	Jumlah Lembaga Kemasyarakatan yang Berpartisipasi dalam Forum Musyawarah Perencanaan Pembangunan di Desa (Lembaga Kemasyarakatan)	5		0		7		5		0						5		5		100			
		7.01.03.2.01.0003	Peningkatan Efektifitas Kegiatan Pemberdayaan Masyarakat di Wilayah Kecamatan			10.000.000		15.547.000		-		-		-						-		-	0	0		
			Meningkatnya Efektifitas Kegiatan Pemberdayaan Masyarakat di Wilayah Kecamatan	Jumlah Laporan Peningkatan Efektivitas Kegiatan Pemberdayaan Masyarakat di Wilayah Kecamatan (Laporan)	0		0		1		0		0						0		0		0			
		7.01.03.2.02	Kegiatan Pemberdayaan Kelurahan			75.000.000		-		-		-		-						-		-	0	0		
			Terlaksananya Koordinasi Kegiatan Pemberdayaan Kelurahan	Jumlah Lembaga Kemasyarakatan yang Berpartisipasi dalam Forum Musyawarah Perencanaan Pembangunan di Kelurahan (Lembaga Kemasyarakatan)	5		0		1		0		0						0		0		0			
		7.01.03.2.02.0001	Peningkatan Partisipasi Masyarakat dalam Forum Musyawarah Perencanaan Pembangunan di Kelurahan			75.000.000		-		-		-		-						-		-	0	0		
			Meningkatnya Partisipasi Masyarakat dalam Forum Musyawarah Perencanaan Pembangunan di Kelurahan	Jumlah Lembaga Kemasyarakatan yang Berpartisipasi dalam Forum Musyawarah Perencanaan Pembangunan di Kelurahan (Lembaga Kemasyarakatan)	5		0		1		0		0						0		0		0			
		7.01.03.2.03	Pemberdayaan Lembaga Kemasyarakatan Tingkat Kecamatan			250.000.000		34.453.000		25.150.000		-		25.150.000						25.150.000		25.150.000	50	10,06		
			Terlaksananya Pemberdayaan Lembaga Kemasyarakatan Tingkat Kecamatan	Jumlah Lembaga Kemasyarakatan yang Ditingkatkan Kapasitasnya (Lembaga Kemasyarakatan)	5		3		3		0		5						5		5		100			
				Jumlah Laporan Fasilitasi Pengembangan Usaha Ekonomi Masyarakat (Laporan)	1		0		1		0		0						0		0		0			
		7.01.03.2.03.0002	Peningkatan Kapasitas Lembaga Kemasyarakatan			125.000.000		34.453.000		25.150.000		-		25.150.000						25.150.000		25.150.000	100	20,12		
			Meningkatnya Kapasitas Lembaga Kemasyarakatan	Jumlah Lembaga Kemasyarakatan yang Ditingkatkan Kapasitasnya (Lembaga Kemasyarakatan)	5		3		3		0		5						5		5		100			

No		Kode	Bidang Urusan/ Program/ Outcome/ Kegiatan/ Sub Kegiatan/ Kinerja	Indikator	Target RPJMD pada Tahun 2030 (Akhir Periode RPJMD)		Realisasi Capaian Kinerja RPJMD sampai dengan RKPD Tahun Lalu (Tahun 2025)		Target Kinerja dan Anggaran RKPD Tahun berjalan (Tahun 2026) yang dievaluasi		Realisasi Kinerja Pada Triwulan								Realisasi Capaian Kinerja dan Anggaran RKPD yang dievaluasi		Realisasi Kinerja dan Anggaran RPJMD s/d tahun 2026 (Akhir Tahun Pelaksanaaan RKPD Tahun 2026)		Tingkat Capaian Kinerja Dan Realisasi Anggaran RPJMD s/d tahun 2026 (%)		Unit SKPD Penanggungjawab	Ket
											I		II		III		IV									
1	2	3	4	5	6		7		8		9		10		11		12		13		14 = 13		15=14/6 x100%		16	17
					K	Rp	K	Rp	K	Rp	K	Rp	K	Rp	K	Rp	K	Rp	K	Rp	K	Rp	K	%		
		7.01.03.2.03.0004	Fasilitasi Pengembangan Usaha Ekonomi Masyarakat			125.000.000		-		-		-		-						-		-	0	0		
			Terlaksananya Fasilitasi Pengembangan Usaha Ekonomi Masyarakat	Jumlah Laporan Fasilitasi Pengembangan Usaha Ekonomi Masyarakat (Laporan)	1		0		1		0		0						0		0		0			
		7.01.04	**PROGRAM KOORDINASI KETENTRAMAN DAN KETERTIBAN UMUM**			**150.000.000**		**13.000.000**		**-**		**-**		**-**						**-**		**-**	**0**	**0**	KECAMATAN PADANGGUNI	
			TERCIPTANYA KETENTRAMAN DAN KETERTIBAN UMUM PADA MASYARAKAT (151)	PERSENTASE KEGIATAN KETENTRAMAN DAN KETERTIBAN UMUM YANG TERLAKSANA (151) (%)	100		100		100,00		0		0						0		0		0			
		7.01.04.2.01	Koordinasi Upaya Penyelenggaraan Ketenteraman dan Ketertiban Umum			100.000.000		8.000.000		-		-		-						-		-	0	0		
			Terlaksananya Koordinasi Upaya Penyelenggaraan Ketentraman dan Ketertiban Umum	Jumlah Laporan Hasil Sinergitas dengan Kepolisian Negara Republik Indonesia, Tentara Nasional Indonesia dan Instansi Vertikal di Wilayah Kecamatan (Laporan)	1		1		1		0		0						0		0		0			
				Jumlah Laporan Pelaksanaan Harmonisasi Hubungan dengan Tokoh Agama dan Tokoh Masyarakat (Laporan)	1		1		1		0		0						0		0		0			
		7.01.04.2.01.0001	Sinergitas dengan Kepolisian Negara Republik Indonesia, Tentara Nasional Indonesia dan Instansi Vertikal di Wilayah Kecamatan			50.000.000		4.000.000		-		-		-						-		-	0	0		
			Terlaksananya Sinergitas dengan Kepolisian Negara Republik Indonesia, Tentara Nasional Indonesia dan Instansi Vertikal di Wilayah Kecamatan	Jumlah Laporan Hasil Sinergitas dengan Kepolisian Negara Republik Indonesia, Tentara Nasional Indonesia dan Instansi Vertikal di Wilayah Kecamatan (Laporan)	1		1		1		0		0						0		0		0			
		7.01.04.2.01.0002	Harmonisasi Hubungan dengan Tokoh Agama dan Tokoh Masyarakat			50.000.000		4.000.000		-		-		-						-		-	0	0		
			Terlaksananya Harmonisasi Hubungan dengan Tokoh Agama dan Tokoh Masyarakat	Jumlah Laporan Pelaksanaan Harmonisasi Hubungan dengan Tokoh Agama dan Tokoh Masyarakat (Laporan)	1		1		1		0		0						0		0		0			
		7.01.04.2.02	Koordinasi Penerapan dan Penegakan Peraturan Daerah dan Peraturan Kepala Daerah			50.000.000		5.000.000		-		-		-						-		-	0	0		
			Terlaksananya Koordinasi Penerapan dan Penegakan Peraturan Daerah dan Peraturan Kepala Daerah	Jumlah Laporan Koordinasi/Sinergi dengan Perangkat Daerah yang Tugas dan Fungsinya di Bidang Penegakan Peraturan Perundang-Undangan dan/atau Kepolisian Negara Republik Indonesia (Laporan)	1		1		1		0		0						0		0		0			
		7.01.04.2.02.0001	Koordinasi/Sinergi dengan Perangkat Daerah yang Tugas dan Fungsinya di Bidang Penegakan Peraturan Perundang-Undangan dan/atau Kepolisian Negara Republik Indonesia			50.000.000		5.000.000		-		-		-						-		-	0	0		
			Terlaksananya Koordinasi/Sinergi dengan Perangkat Daerah yang Tugas dan Fungsinya di Bidang Penegakan Peraturan Perundang-Undangan dan/atau Kepolisian Negara Republik Indonesia	Jumlah Laporan Koordinasi/Sinergi dengan Perangkat Daerah yang Tugas dan Fungsinya di Bidang Penegakan Peraturan Perundang-Undangan dan/atau Kepolisian Negara Republik Indonesia (Laporan)	1		1		1		0		0						0		0		0			
		7.01.05	**PROGRAM PENYELENGGARAAN URUSAN PEMERINTAHAN UMUM**			**75.000.000**		**8.500.000**		**-**		**-**		**-**						**-**		**-**	**0**	**0**	KECAMATAN PADANGGUNI	
			MENINGKATNYA PENYELENGGARAAN URUSAN PEMERINTAHAN UMUM YANG BAIK SESUAI DENGAN KETENTUAN PERATURAN PERUNDANG-UNDANGAN (151)	PERSENTASE KEGIATAN PENYELENGGARAAN URUSAN PEMERINTAHAN UMUM YANG TERLAKSANA (151) (%)	100		100		100,00		0		0						0		0		0			
		7.01.05.2.01	Penyelenggaraan Urusan Pemerintahan Umum Sesuai Penugasan Kepala Daerah			75.000.000		8.500.000		-		-		-						-		-	0	0		
			Terselenggaranya Urusan Pemerintahan Umum sesuai Penugasan Kepala Daerah	Jumlah Laporan Konflik yang Ditangani Sesuai Ketentuan Peraturan Perundang-Undangan (Laporan)	1		1		1		0		0						0		0		0			
				Jumlah Dokumen Tugas Forum Koordinasi Pimpinan di Kecamatan (Dokumen)	1		1		1		0		0						0		0		0			
		7.01.05.2.01.0005	Penanganan Konflik Sosial Sesuai Ketentuan Peraturan Perundang-Undangan			50.000.000		2.500.000		-		-		-						-		-	0	0		

No		Kode	Bidang Urusan/ Program/ Outcome/ Kegiatan/ Sub Kegiatan/ Kinerja	Indikator	Target RPJMD pada Tahun 2030 (Akhir Periode RPJMD)		Realisasi Capaian Kinerja RPJMD sampai dengan RKPD Tahun Lalu (Tahun 2025)		Target Kinerja dan Anggaran RKPD Tahun berjalan (Tahun 2026) yang dievaluasi		Realisasi Kinerja Pada Triwulan								Realisasi Capaian Kinerja dan Anggaran RKPD yang dievaluasi		Realisasi Kinerja dan Anggaran RPJMD s/d tahun 2026 (Akhir Tahun Pelaksanaaan RKPD Tahun 2026)		Tingkat Capaian Kinerja Dan Realisasi Anggaran RPJMD s/d tahun 2026 (%)		Unit SKPD Penanggungjawab	Ket
											I		II		III		IV									
1	2	3	4	5	6		7		8		9		10		11		12		13		14 = 13		15=14/6 x100%		16	17
					K	Rp	K	Rp	K	Rp	K	Rp	K	Rp	K	Rp	K	Rp	K	Rp	K	Rp	K	%		
			Terlaksananya Penanganan Konflik Sosial sesuai Ketentuan Peraturan Perundang-Undangan	Jumlah Laporan Konflik yang Ditangani Sesuai Ketentuan Peraturan Perundang-Undangan (Laporan)	1		1		1		0		0						0		0		0			
		7.01.05.2.01.0008	Pelaksanaan Tugas Forum Koordinasi Pimpinan di Kecamatan			25.000.000		6.000.000		-		-		-						-		-	0	0		
			Terlaksananya Tugas Forum Koordinasi Pimpinan di Kecamatan	Jumlah Dokumen Tugas Forum Koordinasi Pimpinan di Kecamatan (Dokumen)	1		1		1		0		0						0		0		0			
		7.01.06	**PROGRAM PEMBINAAN DAN PENGAWASAN PEMERINTAHAN DESA**			**138.000.000**		**28.000.000**		**-**		**-**		**-**						**-**		**-**	**0**	**0**	KECAMATAN PADANGGUNI	
			MENINGKATNYA PENYELENGGARAAN PEMERINTAHAN DESA YANG BAIK MELALUI PEMBINAAN DAN PENGAWASAN (151)	PERSENTASE KEGIATAN PEMBINAAN DAN PENGAWASAN PEMERINTAHAN DESA YANG TERLAKSANA (151) (%)	100		100		100,00		0		0						0		0		0			
		7.01.06.2.01	Fasilitasi, Rekomendasi dan Koordinasi Pembinaan dan Pengawasan Pemerintahan Desa			138.000.000		28.000.000		-		-		-						-		-	0	0		
			Terlaksananya Fasilitasi, Rekomendasi dan Koordinasi Pembinaan dan Pengawasan Pemerintahan Desa	Jumlah Dokumen yang Difasilitasi dalam rangka Penyusunan Peraturan Desa dan Peraturan Kepala Desa (Dokumen)	2		0		1		0		0						0		0		0			
				Jumlah Dokumen yang Difasilitasi dalam rangka Administrasi Tata Pemerintahan Desa (Dokumen)	1		0		1		0		0						0		0		0			
				Jumlah Dokumen yang Difasilitasi dalam rangka Pengelolaan Keuangan Desa dan Pendayagunaan Aset Desa (Dokumen)	1		1		1		0		0						0		0		0			
				Jumlah Dokumen Fasilitasi dalam rangka Pelaksanaan Tugas Kepala Desa dan Perangkat Desa (Dokumen)	0		1		1		0		0						0		0		0			
				Jumlah Dokumen Fasilitasi dalam rangka Pelaksanaan Pemilihan Kepala Desa (Dokumen)	0		1		1		0		0						0		0		0			
				Jumlah Dokumen Sinkronisasi Perencanaan Pembangunan Daerah dengan Pembangunan Desa (Dokumen)	1		0		1		0		0						0		0		0			
				Jumlah Dokumen Fasilitasi dalam rangka Perencanaan Pembangunan Partisipatif (Dokumen)	0		1		1		0		0						0		0		0			
				Jumlah Dokumen Fasilitasi dalam rangka Program dan Pelaksanaan Pemberdayaan Masyarakat Desa (Dokumen)	0		1		1		0		0						0		0		0			
				Jumlah Laporan Hasil Koordinasi Pendampingan Desa di Wilayahnya (Laporan)	1		1		1		0		0						0		0		0			
		7.01.06.2.01.0001	Fasilitasi Penyusunan Peraturan Desa dan Peraturan Kepala Desa			25.000.000		4.000.000		-		-		-						-		-	0	0		
			Terlaksananya Fasilitasi Penyusunan Peraturan Desa dan Peraturan Kepala Desa	Jumlah Dokumen yang Difasilitasi dalam rangka Penyusunan Peraturan Desa dan Peraturan Kepala Desa (Dokumen)	2		0		1		0		0						0		0		0			
		7.01.06.2.01.0002	Fasilitasi Administrasi Tata Pemerintahan Desa			25.000.000		4.000.000		-		-		-						-		-	0	0		
			Terlaksananya Fasilitasi Administrasi Tata Pemerintahan Desa	Jumlah Dokumen yang Difasilitasi dalam rangka Administrasi Tata Pemerintahan Desa (Dokumen)	1		0		1		0		0						0		0		0			
		7.01.06.2.01.0003	Fasilitasi Pengelolaan Keuangan Desa dan Pendayagunaan Aset Desa			25.000.000		4.000.000		-		-		-						-		-	0	0		
			Terlaksananya Fasilitasi Pengelolaan Keuangan Desa dan Pendayagunaan Aset Desa	Jumlah Dokumen yang Difasilitasi dalam rangka Pengelolaan Keuangan Desa dan Pendayagunaan Aset Desa (Dokumen)	1		1		1		0		0						0		0		0			
		7.01.06.2.01.0005	Fasilitasi Pelaksanaan Tugas Kepala Desa dan Perangkat Desa			5.000.000		-		-		-		-						-		-	0	0		
			Terlaksananya Fasilitasi Pelaksanaan Tugas Kepala Desa dan Perangkat Desa	Jumlah Dokumen Fasilitasi dalam rangka Pelaksanaan Tugas Kepala Desa dan Perangkat Desa (Dokumen)	0		1		1		0		0						0		0		0			
		7.01.06.2.01.0006	Fasilitasi Pelaksanaan Pemilihan Kepala Desa			5.000.000		-		-		-		-						-		-	0	0		

No		Kode	Bidang Urusan/ Program/ Outcome/ Kegiatan/ Sub Kegiatan/ Kinerja	Indikator	Target RPJMD pada Tahun 2030 (Akhir Periode RPJMD)		Realisasi Capaian Kinerja RPJMD sampai dengan RKPD Tahun Lalu (Tahun 2025)		Target Kinerja dan Anggaran RKPD Tahun berjalan (Tahun 2026) yang dievaluasi		Realisasi Kinerja Pada Triwulan								Realisasi Capaian Kinerja dan Anggaran RKPD yang dievaluasi		Realisasi Kinerja dan Anggaran RPJMD s/d tahun 2026 (Akhir Tahun Pelaksanaaan RKPD Tahun 2026)		Tingkat Capaian Kinerja Dan Realisasi Anggaran RPJMD s/d tahun 2026 (%)		Unit SKPD Penanggungjawab	Ket
											I		II		III		IV									
1	2	3	4	5	6		7		8		9		10		11		12		13		14 = 13		15=14/6 x100%		16	17
					K	Rp	K	Rp	K	Rp	K	Rp	K	Rp	K	Rp	K	Rp	K	Rp	K	Rp	K	%		
			Terlaksananya Fasilitasi Pelaksanaan Pemilihan Kepala Desa	Jumlah Dokumen Fasilitasi dalam rangka Pelaksanaan Pemilihan Kepala Desa (Dokumen)	0		1		1		0		0						0		0		0			
		7.01.06.2.01.0009	Fasilitasi Sinkronisasi Perencanaan Pembangunan Daerah dengan Pembangunan Desa			25.000.000		4.000.000		-		-		-						-		-	0	0		
			Terlaksananya Fasilitasi Sinkronisasi Perencanaan Pembangunan Daerah dengan Pembangunan Desa	Jumlah Dokumen Sinkronisasi Perencanaan Pembangunan Daerah dengan Pembangunan Desa (Dokumen)	1		0		1		0		0						0		0		0			
		7.01.06.2.01.0013	Fasilitasi Penyusunan Perencanaan Pembangunan Partisipatif			4.000.000		4.000.000		-		-		-						-		-	0	0		
			Terlaksananya Fasilitasi Penyusunan Perencanaan Pembangunan Partisipatif	Jumlah Dokumen Fasilitasi dalam rangka Perencanaan Pembangunan Partisipatif (Dokumen)	0		1		1		0		0						0		0		0			
		7.01.06.2.01.0016	Fasilitasi Penyusunan Program dan Pelaksanaan Pemberdayaan Masyarakat Desa			4.000.000		4.000.000		-		-		-						-		-	0	0		
			Terlaksananya Fasilitasi Penyusunan Program dan Pelaksanaan Pemberdayaan Masyarakat Desa	Jumlah Dokumen Fasilitasi dalam rangka Program dan Pelaksanaan Pemberdayaan Masyarakat Desa (Dokumen)	0		1		1		0		0						0		0		0			
		7.01.06.2.01.0017	Koordinasi Pendampingan Desa di Wilayahnya			20.000.000		4.000.000		-		-		-						-		-	0	0		
			Terlaksananya Koordinasi Pendampingan Desa di Wilayahnya	Jumlah Laporan Hasil Koordinasi Pendampingan Desa di Wilayahnya (Laporan)	1		1		1		0		0						0		0		0			
		7.01.01	**PROGRAM PENUNJANG URUSAN PEMERINTAHAN DAERAH KABUPATEN/KOTA**			**9.537.305.641**		**1.307.238.997**		**1.225.351.384**		**310.141.092**		**287.856.049**						**597.997.141**		**597.997.141**	**12,01**	**6,27**	KECAMATAN ONEMBUTE	
			MENINGKATNYA KEPATUHAN PERANGKAT DAERAH DALAM TATA KELOLA ADMINISTRASI, PELAPORAN KINERJA, DAN PENGELOLAAN ASET DAERAH SECARA TEPAT WAKTU, LENGKAP, DAN SESUAI KETENTUAN (152)	PERSENTASE RATA-RATA KEPATUHAN TATA KELOLA PERANGKAT DAERAH (152) (%)	100		100		100,00		66,67		55,6						55,6		55,6		55,6			
		7.01.01.2.01	Perencanaan, Penganggaran, dan Evaluasi Kinerja Perangkat Daerah			129.852.329		8.000.000		10.200.000		4.350.000		1.500.000						5.850.000		5.850.000	11	4,51		
			Tersusunnya Produk Administratif Perencanaan, Penganggaran, dan Evaluasi Kinerja Perangkat Daerah	Jumlah Dokumen Perencanaan Perangkat Daerah (Dokumen)	10		0		1		1		0						1		1		10			
				Jumlah Dokumen RKA-SKPD dan Laporan Hasil Koordinasi Penyusunan Dokumen RKA-SKPD (Dokumen)	5		0		1		1		0						1		1		20			
				Jumlah Dokumen Perubahan RKA-SKPD dan Laporan Hasil Koordinasi Penyusunan Dokumen Perubahan RKA-SKPD (Dokumen)	5		1		1		0		0						0		0		0			
				Jumlah Dokumen DPA-SKPD dan Laporan Hasil Koordinasi Penyusunan Dokumen DPA-SKPD (Dokumen)	5		0		1		1		0						1		1		20			
				Jumlah Dokumen Perubahan DPA-SKPD dan Laporan Hasil Koordinasi Penyusunan Dokumen Perubahan DPA-SKPD (Dokumen)	5		1		1		0		0						0		0		0			
				Jumlah Laporan Capaian Kinerja dan Ikhtisar Realisasi Kinerja SKPD dan Laporan Hasil Koordinasi Penyusunan Laporan Capaian Kinerja dan Ikhtisar Realisasi Kinerja SKPD (Laporan)	5		0		1		0		1						1		1		20			
				Jumlah Laporan Evaluasi Kinerja Perangkat Daerah (Laporan)	5		0		0		0		1						1		1		20			
				Jumlah Dokumen Hasil Penyelenggaraan Walidata Pendukung Statistik Sektoral Daerah (Dokumen)	5		0		1		0		1						1		1		20			
				Jumlah Data Statistik Sektoral Daerah yang Telah Dikumpulkan dan Diperiksa Lingkup Perangkat Daerah (Data)	5		0		1		0		0						0		0		0			

No		Kode	Bidang Urusan/ Program/ Outcome/ Kegiatan/ Sub Kegiatan/ Kinerja	Indikator	Target RPJMD pada Tahun 2030 (Akhir Periode RPJMD)		Realisasi Capaian Kinerja RPJMD sampai dengan RKPD Tahun Lalu (Tahun 2025)		Target Kinerja dan Anggaran RKPD Tahun berjalan (Tahun 2026) yang dievaluasi		Realisasi Kinerja Pada Triwulan								Realisasi Capaian Kinerja dan Anggaran RKPD yang dievaluasi		Realisasi Kinerja dan Anggaran RPJMD s/d tahun 2026 (Akhir Tahun Pelaksanaaan RKPD Tahun 2026)		Tingkat Capaian Kinerja Dan Realisasi Anggaran RPJMD s/d tahun 2026 (%)		Unit SKPD Penanggungjawab	Ket
											I		II		III		IV									
1	2	3	4	5	6		7		8		9		10		11		12		13		14 = 13		15=14/6 x100%		16	17
					K	Rp	K	Rp	K	Rp	K	Rp	K	Rp	K	Rp	K	Rp	K	Rp	K	Rp	K	%		
				Jumlah Berita Acara Hasil Sinkronisasi dan Harmonisasi Pusat dan Daerah dalam Rangka Mendukung Target Pembangunan Nasional melalui Koordinasi Teknis Pembangunan (Berita Acara)	5		0		1		0		0						0		0		0			
		7.01.01.2.01.0001	Penyusunan Dokumen Perencanaan Perangkat Daerah			22.102.525		2.000.000		2.700.000		1.350.000		-						1.350.000		1.350.000	10	6,11		
			Tersusunnya Dokumen Perencanaan Perangkat Daerah	Jumlah Dokumen Perencanaan Perangkat Daerah (Dokumen)	10		0		1		1		0						1		1		10			
		7.01.01.2.01.0002	Koordinasi dan Penyusunan Dokumen RKA-SKPD			11.051.262		1.000.000		1.500.000		1.500.000		-						1.500.000		1.500.000	20	13,57		
			Tersedianya Dokumen RKA-SKPD dan Laporan Hasil Koordinasi Penyusunan Dokumen RKA-SKPD	Jumlah Dokumen RKA-SKPD dan Laporan Hasil Koordinasi Penyusunan Dokumen RKA-SKPD (Dokumen)	5		0		1		1		0						1		1		20			
		7.01.01.2.01.0003	Koordinasi dan Penyusunan Dokumen Perubahan RKA-SKPD			11.051.262		1.000.000		1.500.000		-		-						-		-	0	0		
			Tersedianya Dokumen Perubahan RKA-SKPD dan Laporan Hasil Koordinasi Penyusunan Dokumen Perubahan RKA-SKPD	Jumlah Dokumen Perubahan RKA-SKPD dan Laporan Hasil Koordinasi Penyusunan Dokumen Perubahan RKA-SKPD (Dokumen)	5		1		1		0		0						0		0		0			
		7.01.01.2.01.0004	Koordinasi dan Penyusunan DPA-SKPD			11.051.262		1.000.000		1.500.000		1.500.000		-						1.500.000		1.500.000	20	13,57		
			Tersedianya Dokumen DPA-SKPD dan Laporan Hasil Koordinasi Penyusunan Dokumen DPA-SKPD	Jumlah Dokumen DPA-SKPD dan Laporan Hasil Koordinasi Penyusunan Dokumen DPA-SKPD (Dokumen)	5		0		1		1		0						1		1		20			
		7.01.01.2.01.0005	Koordinasi dan Penyusunan Perubahan DPA- SKPD			11.051.262		1.000.000		1.500.000		-		-						-		-	0	0		
			Tersedianya Dokumen Perubahan DPA-SKPD dan Laporan Hasil Koordinasi Penyusunan Dokumen Perubahan DPA-SKPD	Jumlah Dokumen Perubahan DPA-SKPD dan Laporan Hasil Koordinasi Penyusunan Dokumen Perubahan DPA-SKPD (Dokumen)	5		1		1		0		0						0		0		0			
		7.01.01.2.01.0006	Koordinasi dan Penyusunan Laporan Capaian Kinerja dan Ikhtisar Realisasi Kinerja SKPD			11.051.262		1.000.000		1.500.000		-		1.500.000						1.500.000		1.500.000	20	13,57		
			Tersedianya Laporan Capaian Kinerja dan Ikhtisar Realisasi Kinerja SKPD dan Laporan Hasil Koordinasi Penyusunan Laporan Capaian Kinerja dan Ikhtisar Realisasi Kinerja SKPD	Jumlah Laporan Capaian Kinerja dan Ikhtisar Realisasi Kinerja SKPD dan Laporan Hasil Koordinasi Penyusunan Laporan Capaian Kinerja dan Ikhtisar Realisasi Kinerja SKPD (Laporan)	5		0		1		0		1						1		1		20			
		7.01.01.2.01.0007	Evaluasi Kinerja Perangkat Daerah			11.051.262		1.000.000		-		-		-						-		-	20	0		
			Terlaksananya Evaluasi Kinerja Perangkat Daerah	Jumlah Laporan Evaluasi Kinerja Perangkat Daerah (Laporan)	5		0		0		0		1						1		1		20			
		7.01.01.2.01.0008	Penyelenggaraan Walidata Pendukung Statistik Sektoral Daerah			2.762.814		-		-		-		-						-		-	20	0		
			Terselenggaranya Walidata Pendukung Statistik Sektoral Daerah	Jumlah Dokumen Hasil Penyelenggaraan Walidata Pendukung Statistik Sektoral Daerah (Dokumen)	5		0		1		0		1						1		1		20			
		7.01.01.2.01.0009	Pelaksanaan Pengumpulan Data Statistik Sektoral Daerah			11.051.262		-		-		-		-						-		-	0	0		
			Terlaksananya Pengumpulan Data Statistik Sektoral Daerah	Jumlah Data Statistik Sektoral Daerah yang Telah Dikumpulkan dan Diperiksa Lingkup Perangkat Daerah (Data)	5		0		1		0		0						0		0		0			
		7.01.01.2.01.0013	Sinkronisasi dan Harmonisasi Pusat dan Daerah dalam Rangka Mendukung Target Pembangunan Nasional melalui Koordinasi Teknis Pembangunan			27.628.156		-		-		-		-						-		-	0	0		
			Tercapainya Sinkronisasi dan Harmonisasi Pusat dan Daerah dalam Rangka Mendukung Target Pembangunan Nasional melalui Koordinasi Teknis Pembangunan	Jumlah Berita Acara Hasil Sinkronisasi dan Harmonisasi Pusat dan Daerah dalam Rangka Mendukung Target Pembangunan Nasional melalui Koordinasi Teknis Pembangunan (Berita Acara)	5		0		1		0		0						0		0		0			
		7.01.01.2.02	Administrasi Keuangan Perangkat Daerah			7.050.191.425		1.105.847.247		1.078.665.184		275.642.092		249.760.449						525.402.541		525.402.541	6,58	7,45		
			Tersusunnya Produk Administratif Keuangan Perangkat Daerah	Jumlah Orang yang Menerima Gaji dan Tunjangan ASN (Orang/bulan)	910		13		182		50		50						100		100		10,99			

No		Kode	Bidang Urusan/ Program/ Outcome/ Kegiatan/ Sub Kegiatan/ Kinerja	Indikator	Target RPJMD pada Tahun 2030 (Akhir Periode RPJMD)		Realisasi Capaian Kinerja RPJMD sampai dengan RKPD Tahun Lalu (Tahun 2025)		Target Kinerja dan Anggaran RKPD Tahun berjalan (Tahun 2026) yang dievaluasi		Realisasi Kinerja Pada Triwulan								Realisasi Capaian Kinerja dan Anggaran RKPD yang dievaluasi		Realisasi Kinerja dan Anggaran RPJMD s/d tahun 2026 (Akhir Tahun Pelaksanaaan RKPD Tahun 2026)		Tingkat Capaian Kinerja Dan Realisasi Anggaran RPJMD s/d tahun 2026 (%)		Unit SKPD Penanggungjawab	Ket
											I		II		III		IV									
1	2	3	4	5	6		7		8		9		10		11		12		13		14 = 13		15=14/6 x100%		16	17
					K	Rp	K	Rp	K	Rp	K	Rp	K	Rp	K	Rp	K	Rp	K	Rp	K	Rp	K	%		
				Jumlah Dokumen Hasil Penyediaan Administrasi Pelaksanaan Tugas ASN (Dokumen)	5		0		1		0		1						1		1		20			
				Jumlah Dokumen Penatausahaan dan Pengujian/Verifikasi Keuangan SKPD (Dokumen)	5		0		1		0		1						1		1		20			
				Jumlah Dokumen Koordinasi dan Pelaksanaan Akuntansi SKPD (Dokumen)	5		0		1		0		0						0		0		0			
				Jumlah Laporan Keuangan Akhir Tahun SKPD dan Laporan Hasil Koordinasi Penyusunan Laporan Keuangan Akhir Tahun SKPD (Laporan)	15		0		1		0		0						0		0		0			
				Jumlah Dokumen Bahan Tanggapan Pemeriksaan dan Tindak Lanjut Pemeriksaan (Dokumen)	5		0		1		0		0						0		0		0			
				Jumlah Laporan Keuangan Bulanan/ Triwulanan/ Semesteran SKPD dan Laporan Koordinasi Penyusunan Laporan Keuangan Bulanan/Triwulanan/Semesteran SKPD (Laporan)	60		1		1		0		1						1		1		1,67			
				Jumlah Dokumen Pelaporan dan Analisis Prognosis Realisasi Anggaran (Dokumen)	5		1		1		0		0						0		0		0			
		7.01.01.2.02.0001	Penyediaan Gaji dan Tunjangan ASN			7.000.460.751		1.099.347.247		1.078.665.184		275.642.092		249.760.449						525.402.541		525.402.541	10,99	7,51		
			Tersedianya Gaji dan Tunjangan ASN	Jumlah Orang yang Menerima Gaji dan Tunjangan ASN (Orang/bulan)	910		13		182		50		50						100		100		10,99			
		7.01.01.2.02.0002	Penyediaan Administrasi Pelaksanaan Tugas ASN			33.153.787		4.000.000		-		-		-						-		-	20	0		
			Tersedianya Administrasi Pelaksanaan Tugas ASN	Jumlah Dokumen Hasil Penyediaan Administrasi Pelaksanaan Tugas ASN (Dokumen)	5		0		1		0		1						1		1		20			
		7.01.01.2.02.0003	Pelaksanaan Penatausahaan dan Pengujian/Verifikasi Keuangan SKPD			8.288.445		-		-		-		-						-		-	20	0		
			Terlaksananya Penatausahaan dan Pengujian/Verifikasi Keuangan SKPD	Jumlah Dokumen Penatausahaan dan Pengujian/Verifikasi Keuangan SKPD (Dokumen)	5		0		1		0		1						1		1		20			
		7.01.01.2.02.0004	Koordinasi dan Pelaksanaan Akuntansi SKPD			2.762.814		500.000		-		-		-						-		-	0	0		
			Terlaksananya Koordinasi dan Pelaksanaan Akuntansi SKPD	Jumlah Dokumen Koordinasi dan Pelaksanaan Akuntansi SKPD (Dokumen)	5		0		1		0		0						0		0		0			
		7.01.01.2.02.0005	Koordinasi dan Penyusunan Laporan Keuangan Akhir Tahun SKPD			1.381.407		500.000		-		-		-						-		-	0	0		
			Tersedianya Laporan Keuangan Akhir Tahun SKPD dan Laporan Hasil Koordinasi Penyusunan Laporan Keuangan Akhir Tahun SKPD	Jumlah Laporan Keuangan Akhir Tahun SKPD dan Laporan Hasil Koordinasi Penyusunan Laporan Keuangan Akhir Tahun SKPD (Laporan)	15		0		1		0		0						0		0		0			
		7.01.01.2.02.0006	Pengelolaan dan Penyiapan Bahan Tanggapan Pemeriksaan			1.381.407		500.000		-		-		-						-		-	0	0		
			Tersedianya Dokumen Bahan Tanggapan Pemeriksaan dan Tindak Lanjut Pemeriksaan	Jumlah Dokumen Bahan Tanggapan Pemeriksaan dan Tindak Lanjut Pemeriksaan (Dokumen)	5		0		1		0		0						0		0		0			
		7.01.01.2.02.0007	Koordinasi dan Penyusunan Laporan Keuangan Bulanan/ Triwulanan/ Semesteran SKPD			1.381.407		500.000		-		-		-						-		-	1,67	0		
			Tersedianya Laporan Keuangan Bulanan/Triwulanan/Semesteran SKPD dan Laporan Koordinasi Penyusunan Laporan Keuangan Bulanan/Triwulanan/Semesteran SKPD	Jumlah Laporan Keuangan Bulanan/ Triwulanan/ Semesteran SKPD dan Laporan Koordinasi Penyusunan Laporan Keuangan Bulanan/Triwulanan/Semesteran SKPD (Laporan)	60		1		1		0		1						1		1		1,67			
		7.01.01.2.02.0008	Penyusunan Pelaporan dan Analisis Prognosis Realisasi Anggaran			1.381.407		500.000		-		-		-						-		-	0	0		
			Tersedianya Dokumen Pelaporan dan Analisis Prognosis Realisasi Anggaran	Jumlah Dokumen Pelaporan dan Analisis Prognosis Realisasi Anggaran (Dokumen)	5		1		1		0		0						0		0		0			
		7.01.01.2.03	Administrasi Barang Milik Daerah pada Perangkat Daerah			12.432.666		2.500.000		-		-		-						-		-	0	0		

No		Kode	Bidang Urusan/ Program/ Outcome/ Kegiatan/ Sub Kegiatan/ Kinerja	Indikator	Target RPJMD pada Tahun 2030 (Akhir Periode RPJMD)		Realisasi Capaian Kinerja RPJMD sampai dengan RKPD Tahun Lalu (Tahun 2025)		Target Kinerja dan Anggaran RKPD Tahun berjalan (Tahun 2026) yang dievaluasi		Realisasi Kinerja Pada Triwulan								Realisasi Capaian Kinerja dan Anggaran RKPD yang dievaluasi		Realisasi Kinerja dan Anggaran RPJMD s/d tahun 2026 (Akhir Tahun Pelaksanaaan RKPD Tahun 2026)		Tingkat Capaian Kinerja Dan Realisasi Anggaran RPJMD s/d tahun 2026 (%)		Unit SKPD Penanggungjawab	Ket
											I		II		III		IV									
1	2	3	4	5	6		7		8		9		10		11		12		13		14 = 13		15=14/6 x100%		16	17
					K	Rp	K	Rp	K	Rp	K	Rp	K	Rp	K	Rp	K	Rp	K	Rp	K	Rp	K	%		
			Tersusunnya Produk Administratif Barang Milik Daerah pada Perangkat Daerah	Jumlah Rencana Kebutuhan Barang Milik Daerah SKPD (Dokumen)	10		2		1		0		0						0		0		0				
				Jumlah Dokumen Pengamanan Barang Milik Daerah SKPD (Dokumen)	5		1		1		0		0						0		0		0				
				Jumlah Laporan Penatausahaan Barang Milik Daerah pada SKPD (Laporan)	20		1		1		0		0						0		0		0				
				Jumlah Dokumen Hasil Pemanfaatan Barang Milik Daerah SKPD (Dokumen)	5		1		1		0		0						0		0		0				
		7.01.01.2.03.0001	Penyusunan Perencanaan Kebutuhan Barang Milik Daerah SKPD			2.762.814		500.000		-		-		-						-		-	0	0		
			Tersedianya Rencana Kebutuhan Barang Milik Daerah SKPD	Jumlah Rencana Kebutuhan Barang Milik Daerah SKPD (Dokumen)	10		2		1		0		0						0		0		0				
		7.01.01.2.03.0002	Pengamanan Barang Milik Daerah SKPD			2.762.814		500.000		-		-		-						-		-	0	0		
			Terlaksananya Pengamanan Barang Milik Daerah SKPD	Jumlah Dokumen Pengamanan Barang Milik Daerah SKPD (Dokumen)	5		1		1		0		0						0		0		0				
		7.01.01.2.03.0006	Penatausahaan Barang Milik Daerah pada SKPD			5.525.631		1.000.000		-		-		-						-		-	0	0		
			Terlaksananya Penatausahaan Barang Milik Daerah pada SKPD	Jumlah Laporan Penatausahaan Barang Milik Daerah pada SKPD (Laporan)	20		1		1		0		0						0		0		0				
		7.01.01.2.03.0007	Pemanfaatan Barang Milik Daerah SKPD			1.381.407		500.000		-		-		-						-		-	0	0		
			Terlaksananya Pemanfaatan Barang Milik Daerah SKPD	Jumlah Dokumen Hasil Pemanfaatan Barang Milik Daerah SKPD (Dokumen)	5		1		1		0		0						0		0		0				
		7.01.01.2.05	Administrasi Kepegawaian Perangkat Daerah			259.704.664		32.500.000		-		-		-						-		-	0	0		
			Tersusunnya Produk Administratif Kepegawaian Perangkat Daerah	Jumlah Unit Peningkatan Sarana dan Prasarana Disiplin Pegawai (Unit)	1		0		1		0		0						0		0		0				
				Jumlah Paket Pakaian Dinas beserta Atribut Kelengkapan (Paket)	5		1		0		0		0						0		0		0				
				Jumlah Dokumen Pendataan dan Pengolahan Administrasi Kepegawaian (Dokumen)	5		1		0		0		0						0		0		0				
				Jumlah Dokumen Hasil Koordinasi dan Pelaksanaaan Sistem Informasi Kepegawaian (Dokumen)	5		1		0		0		0						0		0		0				
				Jumlah Dokumen Monitoring, Evaluasi, dan Penilaian Kinerja Pegawai (Dokumen)	20		1		0		0		0						0		0		0				
				Jumlah Pegawai Berdasarkan Tugas dan Fungsi yang Mengikuti Pendidikan dan Pelatihan (Orang)	5		0		0		0		0						0		0		0				
		7.01.01.2.05.0001	Peningkatan Sarana dan Prasarana Disiplin Pegawai			55.256.312		-		-		-		-						-		-	0	0		
			Tersedianya Unit Peningkatan Sarana dan Prasarana Disiplin Pegawai	Jumlah Unit Peningkatan Sarana dan Prasarana Disiplin Pegawai (Unit)	1		0		1		0		0						0		0		0				
		7.01.01.2.05.0002	Pengadaan Pakaian Dinas beserta Atribut Kelengkapannya			165.768.937		30.000.000		-		-		-						-		-	0	0		
			Tersedianya Pakaian Dinas beserta Atribut Kelengkapan	Jumlah Paket Pakaian Dinas beserta Atribut Kelengkapan (Paket)	5		1		0		0		0						0		0		0				
		7.01.01.2.05.0003	Pendataan dan Pengolahan Administrasi Kepegawaian			1.381.407		500.000		-		-		-						-		-	0	0		
			Terlaksananya Pendataan dan Pengolahan Administrasi Kepegawaian	Jumlah Dokumen Pendataan dan Pengolahan Administrasi Kepegawaian (Dokumen)	5		1		0		0		0						0		0		0				
		7.01.01.2.05.0004	Koordinasi dan Pelaksanaan Sistem Informasi Kepegawaian			1.381.407		500.000		-		-		-						-		-	0	0		
			Terlaksananya Koordinasi dan Pelaksanaan Sistem Informasi Kepegawaian	Jumlah Dokumen Hasil Koordinasi dan Pelaksanaaan Sistem Informasi Kepegawaian (Dokumen)	5		1		0		0		0						0		0		0				
		7.01.01.2.05.0005	Monitoring, Evaluasi, dan Penilaian Kinerja Pegawai			8.288.445		1.500.000		-		-		-						-		-	0	0		
			Terlaksananya Monitoring, Evaluasi, dan Penilaian Kinerja Pegawai	Jumlah Dokumen Monitoring, Evaluasi, dan Penilaian Kinerja Pegawai (Dokumen)	20		1		0		0		0						0		0		0				

No		Kode	Bidang Urusan/ Program/ Outcome/ Kegiatan/ Sub Kegiatan/ Kinerja	Indikator	Target RPJMD pada Tahun 2030 (Akhir Periode RPJMD)		Realisasi Capaian Kinerja RPJMD sampai dengan RKPD Tahun Lalu (Tahun 2025)		Target Kinerja dan Anggaran RKPD Tahun berjalan (Tahun 2026) yang dievaluasi		Realisasi Kinerja Pada Triwulan								Realisasi Capaian Kinerja dan Anggaran RKPD yang dievaluasi		Realisasi Kinerja dan Anggaran RPJMD s/d tahun 2026 (Akhir Tahun Pelaksanaaan RKPD Tahun 2026)		Tingkat Capaian Kinerja Dan Realisasi Anggaran RPJMD s/d tahun 2026 (%)		Unit SKPD Penanggungjawab	Ket
											I		II		III		IV									
1	2	3	4	5	6		7		8		9		10		11		12		13		14 = 13		15=14/6 x100%		16	17
					K	Rp	K	Rp	K	Rp	K	Rp	K	Rp	K	Rp	K	Rp	K	Rp	K	Rp	K	%		
		7.01.01.2.05.0009	Pendidikan dan Pelatihan Pegawai Berdasarkan Tugas dan Fungsi			27.628.156		-		-		-		-						-		-	0	0		
			Terlaksananya Pendidikan dan Pelatihan Pegawai Berdasarkan Tugas dan Fungsi	Jumlah Pegawai Berdasarkan Tugas dan Fungsi yang Mengikuti Pendidikan dan Pelatihan (Orang)	5		0		0		0		0						0		0		0			
		7.01.01.2.06	Administrasi Umum Perangkat Daerah			303.937.336		28.693.750		25.426.200		4.649.000		9.964.200						14.613.200		14.613.200	4,5	4,81		
			Tersusunnya Produk Administratif Umum Perangkat Daerah	Jumlah Paket Komponen Instalasi Listrik/Penerangan Bangunan Kantor yang Disediakan (Paket)	5		1		1		0		0						0		0		0			
				Jumlah Paket Peralatan dan Perlengkapan Kantor yang Disediakan (Paket)	5		1		1		1		0						1		1		20			
				Jumlah Paket Peralatan Rumah Tangga yang Disediakan (Paket)	5		1		1		0		0						0		0		0			
				Jumlah Paket Bahan Logistik Kantor yang Disediakan (Paket)	5		4		1		1		0						1		1		20			
				Jumlah Paket Barang Cetakan dan Penggandaan yang Disediakan (Paket)	1		1		1		1		0						0		0		0			
				Jumlah Dokumen Bahan Bacaan dan Peraturan Perundang-Undangan yang Disediakan (Dokumen)	5		1		1		0		0						0		0		0			
				Jumlah Paket Bahan/Material yang Disediakan (Paket)	5		0		1		0		0						0		0		0			
				Jumlah Laporan Penyelenggaraan Rapat Koordinasi dan Konsultasi SKPD (Laporan)	20		4		1		0		1						1		1		5			
				Jumlah Dokumen Penatausahaan Arsip Dinamis pada SKPD (Dokumen)	1		1		1		0		0						0		0		0			
				Jumlah Dokumen Dukungan Pelaksanaan Sistem Pemerintahan Berbasis Elektronik pada SKPD (Dokumen)	5		0		1		0		0						0		0		0			
		7.01.01.2.06.0001	Penyediaan Komponen Instalasi Listrik/Penerangan Bangunan Kantor			5.525.631		1.750.000		-		-		-						-		-	0	0		
			Tersedianya Komponen Instalasi Listrik/Penerangan Bangunan Kantor	Jumlah Paket Komponen Instalasi Listrik/Penerangan Bangunan Kantor yang Disediakan (Paket)	5		1		1		0		0						0		0		0			
		7.01.01.2.06.0002	Penyediaan Peralatan dan Perlengkapan Kantor			23.787.840		4.200.000		6.001.200		1.649.000		3.264.200						4.913.200		4.913.200	20	20,65		
			Tersedianya Peralatan dan Perlengkapan Kantor	Jumlah Paket Peralatan dan Perlengkapan Kantor yang Disediakan (Paket)	5		1		1		1		0						1		1		20			
		7.01.01.2.06.0003	Penyediaan Peralatan Rumah Tangga			16.576.893		2.500.000		-		-		-						-		-	0	0		
			Tersedianya Peralatan Rumah Tangga	Jumlah Paket Peralatan Rumah Tangga yang Disediakan (Paket)	5		1		1		0		0						0		0		0			
		7.01.01.2.06.0004	Penyediaan Bahan Logistik Kantor			55.256.312		7.371.750		6.000.000		1.800.000		2.400.000						4.200.000		4.200.000	20	7,6		
			Tersedianya Bahan Logistik Kantor	Jumlah Paket Bahan Logistik Kantor yang Disediakan (Paket)	5		4		1		1		0						1		1		20			
		7.01.01.2.06.0005	Penyediaan Barang Cetakan dan Penggandaan			16.576.893		1.750.000		6.000.000		1.200.000		3.100.000						4.300.000		4.300.000	0	25,94		
			Tersedianya Barang Cetakan dan Penggandaan	Jumlah Paket Barang Cetakan dan Penggandaan yang Disediakan (Paket)	1		1		1		1		0						0		0		0			
		7.01.01.2.06.0006	Penyediaan Bahan Bacaan dan Peraturan Perundang-undangan			2.762.814		500.000		-		-		-						-		-	0	0		
			Tersedianya Bahan Bacaan dan Peraturan Perundang-undangan	Jumlah Dokumen Bahan Bacaan dan Peraturan Perundang-Undangan yang Disediakan (Dokumen)	5		1		1		0		0						0		0		0			
		7.01.01.2.06.0007	Penyediaan Bahan/Material			27.628.156		-		-		-		-						-		-	0	0		
			Tersedianya Bahan/Material	Jumlah Paket Bahan/Material yang Disediakan (Paket)	5		0		1		0		0						0		0		0			
		7.01.01.2.06.0009	Penyelenggaraan Rapat Koordinasi dan Konsultasi SKPD			92.278.040		9.122.000		7.425.000		-		1.200.000						1.200.000		1.200.000	5	1,3		
			Terlaksananya Penyelenggaraan Rapat Koordinasi dan Konsultasi SKPD	Jumlah Laporan Penyelenggaraan Rapat Koordinasi dan Konsultasi SKPD (Laporan)	20		4		1		0		1						1		1		5			

No		Kode	Bidang Urusan/ Program/ Outcome/ Kegiatan/ Sub Kegiatan/ Kinerja	Indikator	Target RPJMD pada Tahun 2030 (Akhir Periode RPJMD)		Realisasi Capaian Kinerja RPJMD sampai dengan RKPD Tahun Lalu (Tahun 2025)		Target Kinerja dan Anggaran RKPD Tahun berjalan (Tahun 2026) yang dievaluasi		Realisasi Kinerja Pada Triwulan								Realisasi Capaian Kinerja dan Anggaran RKPD yang dievaluasi		Realisasi Kinerja dan Anggaran RPJMD s/d tahun 2026 (Akhir Tahun Pelaksanaaan RKPD Tahun 2026)		Tingkat Capaian Kinerja Dan Realisasi Anggaran RPJMD s/d tahun 2026 (%)		Unit SKPD Penanggungjawab	Ket
											I		II		III		IV									
1	2	3	4	5	6		7		8		9		10		11		12		13		14 = 13		15=14/6 x100%		16	17
					K	Rp	K	Rp	K	Rp	K	Rp	K	Rp	K	Rp	K	Rp	K	Rp	K	Rp	K	%		
		7.01.01.2.06.0010	Penatausahaan Arsip Dinamis pada SKPD			8.288.445		1.500.000		-		-		-						-		-	0	0		
			Terlaksananya Penatausahaan Arsip Dinamis pada SKPD	Jumlah Dokumen Penatausahaan Arsip Dinamis pada SKPD (Dokumen)	1		1		1		0		0						0		0		0			
		7.01.01.2.06.0011	Dukungan Pelaksanaan Sistem Pemerintahan Berbasis Elektronik pada SKPD			55.256.312		-		-		-		-						-		-	0	0		
			Terlaksananya Dukungan Pelaksanaan Sistem Pemerintahan Berbasis Elektronik pada SKPD	Jumlah Dokumen Dukungan Pelaksanaan Sistem Pemerintahan Berbasis Elektronik pada SKPD (Dokumen)	5		0		1		0		0						0		0		0			
		7.01.01.2.07	Pengadaan Barang Milik Daerah Penunjang Urusan Pemerintah Daerah			1.033.293.041		4.647.000		-		-		-						-		-	31,43	0		
			Tersedianya Unit Barang Milik Daerah Penunjang Urusan Pemerintah Daerah melalui Pengadaan	Jumlah Unit Kendaraan Perorangan Dinas atau Kendaraan Dinas Jabatan yang Disediakan (Unit)	5		0		1		0		0						0		0		0			
				Jumlah Paket Mebel yang Disediakan (Unit)	10		1		1		0		0						0		0		0			
				Jumlah Unit Peralatan dan Mesin Lainnya yang Disediakan (Unit)	10		0		1		0		0						0		0		0			
				Jumlah Unit Aset Tak Berwujud yang Disediakan (Unit)	5		0		1		0		0						0		0		0			
				Jumlah Unit Gedung Kantor atau Bangunan Lainnya yang Disediakan (Unit)	5		0		1		0		1						1		1		20			
				Jumlah Unit Sarana dan Prasarana Gedung Kantor atau Bangunan Lainnya yang Disediakan (Unit)	1		0		1		0		1						1		1		100			
				Jumlah Unit Sarana dan Prasarana Pendukung Gedung Kantor atau Bangunan Lainnya yang Disediakan (Unit)	1		0		1		0		1						1		1		100			
		7.01.01.2.07.0001	Pengadaan Kendaraan Perorangan Dinas atau Kendaraan Dinas Jabatan			138.140.781		-		-		-		-						-		-	0	0		
			Tersedianya Kendaraan Perorangan Dinas atau Kendaraan Dinas Jabatan	Jumlah Unit Kendaraan Perorangan Dinas atau Kendaraan Dinas Jabatan yang Disediakan (Unit)	5		0		1		0		0						0		0		0			
		7.01.01.2.07.0005	Pengadaan Mebel			16.576.893		4.647.000		-		-		-						-		-	0	0		
			Tersedianya Mebel	Jumlah Paket Mebel yang Disediakan (Unit)	10		1		1		0		0						0		0		0			
		7.01.01.2.07.0006	Pengadaan Peralatan dan Mesin Lainnya			22.102.525		-		-		-		-						-		-	0	0		
			Tersedianya Peralatan dan Mesin Lainnya	Jumlah Unit Peralatan dan Mesin Lainnya yang Disediakan (Unit)	10		0		1		0		0						0		0		0			
		7.01.01.2.07.0008	Pengadaan Aset Tak Berwujud			27.628.156		-		-		-		-						-		-	0	0		
			Tersedianya Aset Tak Berwujud	Jumlah Unit Aset Tak Berwujud yang Disediakan (Unit)	5		0		1		0		0						0		0		0			
		7.01.01.2.07.0009	Pengadaan Gedung Kantor atau Bangunan Lainnya			276.281.562		-		-		-		-						-		-	20	0		
			Tersedianya Gedung Kantor atau Bangunan Lainnya	Jumlah Unit Gedung Kantor atau Bangunan Lainnya yang Disediakan (Unit)	5		0		1		0		1						1		1		20			
		7.01.01.2.07.0010	Pengadaan Sarana dan Prasarana Gedung Kantor atau Bangunan Lainnya			276.281.562		-		-		-		-						-		-	100	0		
			Tersedianya Sarana dan Prasarana Gedung Kantor atau Bangunan Lainnya	Jumlah Unit Sarana dan Prasarana Gedung Kantor atau Bangunan Lainnya yang Disediakan (Unit)	1		0		1		0		1						1		1		100			
		7.01.01.2.07.0011	Pengadaan Sarana dan Prasarana Pendukung Gedung Kantor atau Bangunan Lainnya			276.281.562		-		-		-		-						-		-	100	0		
			Tersedianya Sarana dan Prasarana Pendukung Gedung Kantor atau Bangunan Lainnya	Jumlah Unit Sarana dan Prasarana Pendukung Gedung Kantor atau Bangunan Lainnya yang Disediakan (Unit)	1		0		1		0		1						1		1		100			
		7.01.01.2.08	Penyediaan Jasa Penunjang Urusan Pemerintahan Daerah			619.423.261		99.490.000		108.060.000		25.500.000		23.631.400						49.131.400		49.131.400	6,25	7,93		
			Tersedianya Laporan Hasil Penyediaan Jasa Penunjang Urusan Pemerintahan Daerah	Jumlah Laporan Penyediaan Jasa Surat Menyurat (Laporan)	20		1		1		0		1						1		1		5			

No		Kode	Bidang Urusan/ Program/ Outcome/ Kegiatan/ Sub Kegiatan/ Kinerja	Indikator	Target RPJMD pada Tahun 2030 (Akhir Periode RPJMD)		Realisasi Capaian Kinerja RPJMD sampai dengan RKPD Tahun Lalu (Tahun 2025)		Target Kinerja dan Anggaran RKPD Tahun berjalan (Tahun 2026) yang dievaluasi		Realisasi Kinerja Pada Triwulan								Realisasi Capaian Kinerja dan Anggaran RKPD yang dievaluasi		Realisasi Kinerja dan Anggaran RPJMD s/d tahun 2026 (Akhir Tahun Pelaksanaaan RKPD Tahun 2026)		Tingkat Capaian Kinerja Dan Realisasi Anggaran RPJMD s/d tahun 2026 (%)		Unit SKPD Penanggungjawab	Ket
											I		II		III		IV									
1	2	3	4	5	6		7		8		9		10		11		12		13		14 = 13		15=14/6 x100%		16	17
					K	Rp	K	Rp	K	Rp	K	Rp	K	Rp	K	Rp	K	Rp	K	Rp	K	Rp	K	%		
				Jumlah Laporan Penyediaan Jasa Komunikasi, Sumber Daya Air dan Listrik yang Disediakan (Laporan)	20		1		1		0		1						1		1		5			
				Jumlah Laporan Penyediaan Jasa Peralatan dan Perlengkapan Kantor yang Disediakan (Laporan)	20		0		1		0		1						1		1		5			
				Jumlah Laporan Penyediaan Jasa Pelayanan Umum Kantor yang Disediakan (Laporan)	20		1		4		1		1						2		2		10			
		7.01.01.2.08.0001	Penyediaan Jasa Surat Menyurat			9.946.136		930.000		-		-		-						-		-	5	0		
			Terlaksananya Penyediaan Jasa Surat Menyurat	Jumlah Laporan Penyediaan Jasa Surat Menyurat (Laporan)	20		1		1		0		1						1		1		5			
		7.01.01.2.08.0002	Penyediaan Jasa Komunikasi, Sumber Daya Air dan Listrik			55.256.312		660.000		6.060.000		-		2.131.400						2.131.400		2.131.400	5	3,86		
			Tersedianya Jasa Komunikasi, Sumber Daya Air dan Listrik	Jumlah Laporan Penyediaan Jasa Komunikasi, Sumber Daya Air dan Listrik yang Disediakan (Laporan)	20		1		1		0		1						1		1		5			
		7.01.01.2.08.0003	Penyediaan Jasa Peralatan dan Perlengkapan Kantor			13.814.077		-		-		-		-						-		-	5	0		
			Tersedianya Jasa Peralatan dan Perlengkapan Kantor	Jumlah Laporan Penyediaan Jasa Peralatan dan Perlengkapan Kantor yang Disediakan (Laporan)	20		0		1		0		1						1		1		5			
		7.01.01.2.08.0004	Penyediaan Jasa Pelayanan Umum Kantor			540.406.736		97.900.000		102.000.000		25.500.000		21.500.000						47.000.000		47.000.000	10	8,7		
			Tersedianya Jasa Pelayanan Umum Kantor	Jumlah Laporan Penyediaan Jasa Pelayanan Umum Kantor yang Disediakan (Laporan)	20		1		4		1		1						2		2		10			
		7.01.01.2.09	Pemeliharaan Barang Milik Daerah Penunjang Urusan Pemerintahan Daerah			128.470.919		25.561.000		3.000.000		-		3.000.000						3.000.000		3.000.000	31,43	2,34		
			Terlaksananya Pemeliharaan Barang Milik Daerah Penunjang Urusan Pemerintahan Daerah	Jumlah Kendaraan Perorangan Dinas atau Kendaraan Dinas Jabatan yang Dipelihara dan dibayarkan Pajaknya (Unit)	1		1		1		0		1						1		1		100			
				Jumlah Mebel yang Dipelihara (Unit)	5		0		1		0		1						1		1		20			
				Jumlah Peralatan dan Mesin Lainnya yang Dipelihara (Unit)	5		0		1		0		1						1		1		20			
				Jumlah Aset Tak Berwujud yang Dipelihara (Unit)	5		0		1		0		1						1		1		20			
				Jumlah Gedung Kantor dan Bangunan Lainnya yang Dipelihara/Direhabilitasi (Unit)	5		1		1		0		1						1		1		20			
				Jumlah Sarana dan Prasarana Gedung Kantor atau Bangunan Lainnya yang Dipelihara/Direhabilitasi (Unit)	5		1		1		0		1						1		1		20			
				Jumlah Sarana dan Prasarana Pendukung Gedung Kantor atau Bangunan Lainnya yang Dipelihara/Direhabilitasi (Unit)	5		0		1		0		1						1		1		20			
		7.01.01.2.09.0001	Penyediaan Jasa Pemeliharaan, Biaya Pemeliharaan, dan Pajak Kendaraan Perorangan Dinas atau Kendaraan Dinas Jabatan			55.256.312		17.794.500		3.000.000		-		3.000.000						3.000.000		3.000.000	100	5,43		
			Tersedianya Jasa Pemeliharaan, Biaya Pemeliharaan dan Pajak Kendaraan Perorangan Dinas atau Kendaraan Dinas Jabatan	Jumlah Kendaraan Perorangan Dinas atau Kendaraan Dinas Jabatan yang Dipelihara dan dibayarkan Pajaknya (Unit)	1		1		1		0		1						1		1		100			
		7.01.01.2.09.0005	Pemeliharaan Mebel			2.762.814		-		-		-		-						-		-	20	0		
			Terlaksananya Pemeliharaan Mebel	Jumlah Mebel yang Dipelihara (Unit)	5		0		1		0		1						1		1		20			
		7.01.01.2.09.0006	Pemeliharaan Peralatan dan Mesin Lainnya			6.907.038		-		-		-		-						-		-	20	0		
			Terlaksananya Pemeliharaan Peralatan dan Mesin Lainnya	Jumlah Peralatan dan Mesin Lainnya yang Dipelihara (Unit)	5		0		1		0		1						1		1		20			
		7.01.01.2.09.0008	Pemeliharaan Aset Tak Berwujud			2.762.814		-		-		-		-						-		-	20	0		
			Terlaksananya Pemeliharaan Aset Tak Berwujud	Jumlah Aset Tak Berwujud yang Dipelihara (Unit)	5		0		1		0		1						1		1		20			
		7.01.01.2.09.0009	Pemeliharaan/Rehabilitasi Gedung Kantor dan Bangunan Lainnya			33.153.787		3.766.500		-		-		-						-		-	20	0		

No		Kode	Bidang Urusan/ Program/ Outcome/ Kegiatan/ Sub Kegiatan/ Kinerja	Indikator	Target RPJMD pada Tahun 2030 (Akhir Periode RPJMD)		Realisasi Capaian Kinerja RPJMD sampai dengan RKPD Tahun Lalu (Tahun 2025)		Target Kinerja dan Anggaran RKPD Tahun berjalan (Tahun 2026) yang dievaluasi		Realisasi Kinerja Pada Triwulan								Realisasi Capaian Kinerja dan Anggaran RKPD yang dievaluasi		Realisasi Kinerja dan Anggaran RPJMD s/d tahun 2026 (Akhir Tahun Pelaksanaaan RKPD Tahun 2026)		Tingkat Capaian Kinerja Dan Realisasi Anggaran RPJMD s/d tahun 2026 (%)		Unit SKPD Penanggungjawab	Ket
											I		II		III		IV									
1	2	3	4	5	6		7		8		9		10		11		12		13		14 = 13		15=14/6 x100%		16	17
					K	Rp	K	Rp	K	Rp	K	Rp	K	Rp	K	Rp	K	Rp	K	Rp	K	Rp	K	%		
			Terlaksananya Pemeliharaan/Rehabilitasi Gedung Kantor dan Bangunan Lainnya	Jumlah Gedung Kantor dan Bangunan Lainnya yang Dipelihara/Direhabilitasi (Unit)	5		1		1		0		1						1		1		20			
		7.01.01.2.09.0010	Pemeliharaan/Rehabilitasi Sarana dan Prasarana Gedung Kantor atau Bangunan Lainnya			13.814.077		4.000.000		-		-		-						-		-	20	0		
			Terlaksananya Pemeliharaan/Rehabilitasi Sarana dan Prasarana Gedung Kantor atau Bangunan Lainnya	Jumlah Sarana dan Prasarana Gedung Kantor atau Bangunan Lainnya yang Dipelihara/Direhabilitasi (Unit)	5		1		1		0		1						1		1		20			
		7.01.01.2.09.0011	Pemeliharaan/Rehabilitasi Sarana dan Prasarana Pendukung Gedung Kantor atau Bangunan Lainnya			13.814.077		-		-		-		-						-		-	20	0		
			Terlaksananya Pemeliharaan/Rehabilitasi Sarana dan Prasarana Pendukung Gedung Kantor atau Bangunan Lainnya	Jumlah Sarana dan Prasarana Pendukung Gedung Kantor atau Bangunan Lainnya yang Dipelihara/Direhabilitasi (Unit)	5		0		1		0		1						1		1		20			
		7.01.02	**PROGRAM PENYELENGGARAAN PEMERINTAHAN DAN PELAYANAN PUBLIK**			**370.000.000**		**22.000.000**		**37.030.600**		**7.500.000**		**22.030.600**						**29.530.600**		**29.530.600**	**18,33**	**7,98**	KECAMATAN ONEMBUTE	
			MENINGKATNYA KUALITAS PENYELENGGARAAN PEMERINTAHAN DAN PELAYANAN PUBLIK (152)	PERSENTASE KEGIATAN PENYELENGGARAAN PEMERINTAHAN DAN PELAYANAN PUBLIK YANG TERLAKSANA (152) (%)	100		100		100,00		27		59,5						59,5		59,5		59,5			
		7.01.02.2.01	Koordinasi Penyelenggaraan Kegiatan Pemerintahan di Tingkat Kecamatan			130.000.000		10.000.000		22.030.600		-		14.530.600						14.530.600		14.530.600	22,5	11,18		
			Terlaksananya Koordinasi Penyelenggaraan Kegiatan Pemerintahan di Tingkat Kecamatan	Jumlah Laporan Koordinasi/Sinergi Perencanaan dan Pelaksanaan Kegiatan Pemerintahan dengan Perangkat Daerah dan Instansi Vertikal Terkait (Laporan)	5		1		1		0		1						1		1		20			
				Jumlah Dokumen Peningkatan Efektifitas Kegiatan Pemerintahan di Tingkat Kecamatan (Dokumen)	4		1		1		0		1						1		1		25			
		7.01.02.2.01.0001	Koordinasi/Sinergi Perencanaan dan Pelaksanaan Kegiatan Pemerintahan dengan Perangkat Daerah dan Instansi Vertikal Terkait			100.000.000		5.000.000		7.530.600		-		7.530.600						7.530.600		7.530.600	20	7,53		
			Terlaksananya Koordinasi/Sinergi Perencanaan dan Pelaksanaan Kegiatan Pemerintahan dengan Perangkat Daerah dan Instansi Vertikal Terkait	Jumlah Laporan Koordinasi/Sinergi Perencanaan dan Pelaksanaan Kegiatan Pemerintahan dengan Perangkat Daerah dan Instansi Vertikal Terkait (Laporan)	5		1		1		0		1						1		1		20			
		7.01.02.2.01.0002	Peningkatan Efektifitas Kegiatan Pemerintahan di Tingkat Kecamatan			30.000.000		5.000.000		14.500.000		-		7.000.000						7.000.000		7.000.000	25	23,33		
			Meningkatnya Efektifitas Kegiatan Pemerintahan di Tingkat Kecamatan	Jumlah Dokumen Peningkatan Efektifitas Kegiatan Pemerintahan di Tingkat Kecamatan (Dokumen)	4		1		1		0		1						1		1		25			
		7.01.02.2.02	Penyelenggaraan Urusan Pemerintahan yang Tidak Dilaksanakan oleh Unit Kerja Perangkat Daerah yang Ada di Kecamatan			130.000.000		8.000.000		15.000.000		7.500.000		7.500.000						15.000.000		15.000.000	11,67	11,54		
			Terlaksananya Penyelenggaraan Urusan Pemerintahan yang tidak Dilaksanakan oleh Unit Kerja Perangkat Daerah yang ada di Kecamatan	Jumlah Dokumen Perencanaan Kegiatan Pelayanan kepada Masyarakat di Kecamatan (Dokumen)	5		1		1		0		1						1		1		20			
				Jumlah Laporan Fasilitasi Percepatan Pencapaian Standar Pelayanan Minimal di Wilayah Kecamatan (Laporan)	60		0		1		1		1						2		2		3,33			
				Jumlah Laporan Peningkatan Efektifitas Pelaksanaan Pelayanan kepada Masyarakat di Wilayah Kecamatan (Laporan)	0		1		1		1		1						1		1		0			
		7.01.02.2.02.0001	Perencanaan Kegiatan Pelayanan kepada Masyarakat di Kecamatan			20.000.000		4.000.000		-		-		-						-		-	20	0		
			Tersusunnya Dokumen Perencanaan Kegiatan Pelayanan kepada Masyarakat di Kecamatan	Jumlah Dokumen Perencanaan Kegiatan Pelayanan kepada Masyarakat di Kecamatan (Dokumen)	5		1		1		0		1						1		1		20			
		7.01.02.2.02.0002	Fasilitasi Percepatan Pencapaian Standar Pelayanan Minimal di Wilayah Kecamatan			100.000.000		-		7.500.000		3.750.000		3.750.000						7.500.000		7.500.000	3,33	7,5		

No		Kode	Bidang Urusan/ Program/ Outcome/ Kegiatan/ Sub Kegiatan/ Kinerja	Indikator	Target RPJMD pada Tahun 2030 (Akhir Periode RPJMD)		Realisasi Capaian Kinerja RPJMD sampai dengan RKPD Tahun Lalu (Tahun 2025)		Target Kinerja dan Anggaran RKPD Tahun berjalan (Tahun 2026) yang dievaluasi		Realisasi Kinerja Pada Triwulan								Realisasi Capaian Kinerja dan Anggaran RKPD yang dievaluasi		Realisasi Kinerja dan Anggaran RPJMD s/d tahun 2026 (Akhir Tahun Pelaksanaaan RKPD Tahun 2026)		Tingkat Capaian Kinerja Dan Realisasi Anggaran RPJMD s/d tahun 2026 (%)		Unit SKPD Penanggungjawab	Ket
											I		II		III		IV									
1	2	3	4	5	6		7		8		9		10		11		12		13		14 = 13		15=14/6 x100%		16	17
					K	Rp	K	Rp	K	Rp	K	Rp	K	Rp	K	Rp	K	Rp	K	Rp	K	Rp	K	%		
			Terlaksananya Fasilitasi Percepatan Pencapaian Standar Pelayanan Minimal di Wilayah Kecamatan	Jumlah Laporan Fasilitasi Percepatan Pencapaian Standar Pelayanan Minimal di Wilayah Kecamatan (Laporan)	60		0		1		1		1						2		2		3,33			
		7.01.02.2.02.0003	Peningkatan Efektifitas Pelaksanaan Pelayanan kepada Masyarakat di Wilayah Kecamatan			10.000.000		4.000.000		7.500.000		3.750.000		3.750.000						7.500.000		7.500.000	0	75		
			Meningkatnya Efektifitas Pelaksanaan Pelayanan kepada Masyarakat di Wilayah Kecamatan	Jumlah Laporan Peningkatan Efektifitas Pelaksanaan Pelayanan kepada Masyarakat di Wilayah Kecamatan (Laporan)	0		1		1		1		1						1		1		0			
		7.01.02.2.03	Koordinasi Pemeliharaan Prasarana dan Sarana Pelayanan Umum			60.000.000		4.000.000		-		-		-						-		-	20	0		
			Terlaksananya Koordinasi Pemeliharaan Prasarana dan Sarana Pelayanan Umum	Jumlah Dokumen Koordinasi/Sinergi dengan Perangkat Daerah dan/atau Instansi Vertikal yang Terkait dalam Pemeliharaan Sarana dan Prasarana Pelayanan Umum (Dokumen)	5		1		1		0		1						1		1		20			
				Jumlah Prasarana dan Fasilitas Pelayanan Umum yang Dipelihara dengan Melibatkan Pihak Swasta (Unit)	5		0		1		0		1						1		1		20			
		7.01.02.2.03.0001	Koordinasi/Sinergi dengan Perangkat Daerah dan/atau Instansi Vertikal yang Terkait dalam Pemeliharaan Sarana dan Prasarana Pelayanan Umum			30.000.000		4.000.000		-		-		-						-		-	20	0		
			Terlaksananya Koordinasi/Sinergi dengan Perangkat Daerah dan/atau Instansi Vertikal yang Terkait dalam Pemeliharaan Sarana dan Prasarana Pelayanan Umum	Jumlah Dokumen Koordinasi/Sinergi dengan Perangkat Daerah dan/atau Instansi Vertikal yang Terkait dalam Pemeliharaan Sarana dan Prasarana Pelayanan Umum (Dokumen)	5		1		1		0		1						1		1		20			
		7.01.02.2.03.0002	Pelaksanaan Pemeliharaan Prasarana dan Fasilitas Pelayanan Umum yang Melibatkan Pihak Swasta			30.000.000		-		-		-		-						-		-	20	0		
			Terlaksananya Pemeliharaan Prasarana dan Fasilitas Pelayanan Umum dengan Melibatkan Pihak Swasta	Jumlah Prasarana dan Fasilitas Pelayanan Umum yang Dipelihara dengan Melibatkan Pihak Swasta (Unit)	5		0		1		0		1						1		1		20			
		7.01.02.2.04	Pelaksanaan Urusan Pemerintahan yang Dilimpahkan kepada Camat			50.000.000		-		-		-		-						-		-	20	0		
			Terlaksananya Urusan Pemerintahan yang Dilimpahkan kepada Camat	Jumlah Laporan Pelaksanaan Kewenangan Lain yang Dilimpahkan (Laporan)	5		0		1		0		1						1		1		20			
		7.01.02.2.04.0003	Pelaksanaan Urusan Pemerintahan yang Terkait dengan Kewenangan Lain yang Dilimpahkan			50.000.000		-		-		-		-						-		-	20	0		
			Terlaksananya Urusan Pemerintahan yang Terkait dengan Kewenangan Lain yang Dilimpahkan	Jumlah Laporan Pelaksanaan Kewenangan Lain yang Dilimpahkan (Laporan)	5		0		1		0		1						1		1		20			
		7.01.03	**PROGRAM PEMBERDAYAAN MASYARAKAT DESA DAN KELURAHAN**			**685.000.000**		**41.262.000**		**30.150.000**		**13.000.000**		**16.000.000**						**29.000.000**		**29.000.000**	**22,29**	**4,23**	KECAMATAN ONEMBUTE	
			MENINGKATNYA PERAN SERTA MASYARAKAT DESA DAN KELURAHAN DALAM KEGIATAN PEMBANGUNAN (152)	PERSENTASE KEGIATAN PEMBERDAYAAN MASYARAKAT DESA DAN KELURAHAN YANG TERLAKSANA (152) (%)	100		100		100,00		44		53						53		53		53			
		7.01.03.2.01	Koordinasi Kegiatan Pemberdayaan Desa			85.000.000		9.830.000		2.500.000		2.500.000		-						2.500.000		2.500.000	50	2,94		
			Terlaksananya Koordinasi Kegiatan Pemberdayaan Desa	Jumlah Lembaga Kemasyarakatan yang Berpartisipasi dalam Forum Musyawarah Perencanaan Pembangunan di Desa (Lembaga Kemasyarakatan)	5		5		1		1		0						0		0		0			
				Jumlah Laporan Peningkatan Efektivitas Kegiatan Pemberdayaan Masyarakat di Wilayah Kecamatan (Laporan)	1		1		1		0		1						1		1		100			
		7.01.03.2.01.0001	Peningkatan Partisipasi Masyarakat dalam Forum Musyawarah Perencanaan Pembangunan di Desa			75.000.000		5.000.000		2.500.000		2.500.000		-						2.500.000		2.500.000	0	3,33		
			Meningkatnya Partisipasi Masyarakat dalam Forum Musyawarah Perencanaan Pembangunan di Desa	Jumlah Lembaga Kemasyarakatan yang Berpartisipasi dalam Forum Musyawarah Perencanaan Pembangunan di Desa (Lembaga Kemasyarakatan)	5		5		1		1		0						0		0		0			
		7.01.03.2.01.0003	Peningkatan Efektifitas Kegiatan Pemberdayaan Masyarakat di Wilayah Kecamatan			10.000.000		4.830.000		-		-		-						-		-	100	0		

No		Kode	Bidang Urusan/ Program/ Outcome/ Kegiatan/ Sub Kegiatan/ Kinerja	Indikator	Target RPJMD pada Tahun 2030 (Akhir Periode RPJMD)		Realisasi Capaian Kinerja RPJMD sampai dengan RKPD Tahun Lalu (Tahun 2025)		Target Kinerja dan Anggaran RKPD Tahun berjalan (Tahun 2026) yang dievaluasi		Realisasi Kinerja Pada Triwulan								Realisasi Capaian Kinerja dan Anggaran RKPD yang dievaluasi		Realisasi Kinerja dan Anggaran RPJMD s/d tahun 2026 (Akhir Tahun Pelaksanaaan RKPD Tahun 2026)		Tingkat Capaian Kinerja Dan Realisasi Anggaran RPJMD s/d tahun 2026 (%)		Unit SKPD Penanggungjawab	Ket
											I		II		III		IV									
1	2	3	4	5	6		7		8		9		10		11		12		13		14 = 13		15=14/6 x100%		16	17
					K	Rp	K	Rp	K	Rp	K	Rp	K	Rp	K	Rp	K	Rp	K	Rp	K	Rp	K	%		
			Meningkatnya Efektifitas Kegiatan Pemberdayaan Masyarakat di Wilayah Kecamatan	Jumlah Laporan Peningkatan Efektivitas Kegiatan Pemberdayaan Masyarakat di Wilayah Kecamatan (Laporan)	1		1		1		0		1						1		1		100			
		7.01.03.2.02	Kegiatan Pemberdayaan Kelurahan			350.000.000		21.432.000		2.500.000		2.500.000		-						2.500.000		2.500.000	9,33	0,71		
			Terlaksananya Koordinasi Kegiatan Pemberdayaan Kelurahan	Jumlah Lembaga Kemasyarakatan yang Berpartisipasi dalam Forum Musyawarah Perencanaan Pembangunan di Kelurahan (Lembaga Kemasyarakatan)	25		5		1		1		0						1		1		4			
				Jumlah Pokmas dan Ormas yang Melaksanakan Pemberdayaan Masyarakat di Kelurahan (Pokmas / Ormas)	25		3		1		0		1						1		1		4			
				Jumlah Laporan Hasil Evaluasi Kelurahan (Laporan)	5		1		1		0		1						1		1		20			
		7.01.03.2.02.0001	Peningkatan Partisipasi Masyarakat dalam Forum Musyawarah Perencanaan Pembangunan di Kelurahan			75.000.000		5.000.000		2.500.000		2.500.000		-						2.500.000		2.500.000	4	3,33		
			Meningkatnya Partisipasi Masyarakat dalam Forum Musyawarah Perencanaan Pembangunan di Kelurahan	Jumlah Lembaga Kemasyarakatan yang Berpartisipasi dalam Forum Musyawarah Perencanaan Pembangunan di Kelurahan (Lembaga Kemasyarakatan)	25		5		1		1		0						1		1		4			
		7.01.03.2.02.0003	Pemberdayaan Masyarakat di Kelurahan			250.000.000		15.000.000		-		-		-						-		-	4	0		
			Terlaksananya Pemberdayaan Masyarakat di Kelurahan	Jumlah Pokmas dan Ormas yang Melaksanakan Pemberdayaan Masyarakat di Kelurahan (Pokmas / Ormas)	25		3		1		0		1						1		1		4			
		7.01.03.2.02.0004	Evaluasi Kelurahan			25.000.000		1.432.000		-		-		-						-		-	20	0		
			Terlaksananya Evaluasi Kelurahan	Jumlah Laporan Hasil Evaluasi Kelurahan (Laporan)	5		1		1		0		1						1		1		20			
		7.01.03.2.03	Pemberdayaan Lembaga Kemasyarakatan Tingkat Kecamatan			250.000.000		10.000.000		25.150.000		8.000.000		16.000.000						24.000.000		24.000.000	14	9,6		
			Terlaksananya Pemberdayaan Lembaga Kemasyarakatan Tingkat Kecamatan	Jumlah Lembaga Kemasyarakatan yang Ditingkatkan Kapasitasnya (Lembaga Kemasyarakatan)	25		3		1		1		1						2		2		8			
				Jumlah Laporan Fasilitasi Pengembangan Usaha Ekonomi Masyarakat (Laporan)	5		0		1		0		1						1		1		20			
		7.01.03.2.03.0002	Peningkatan Kapasitas Lembaga Kemasyarakatan			125.000.000		10.000.000		25.150.000		8.000.000		16.000.000						24.000.000		24.000.000	8	19,2		
			Meningkatnya Kapasitas Lembaga Kemasyarakatan	Jumlah Lembaga Kemasyarakatan yang Ditingkatkan Kapasitasnya (Lembaga Kemasyarakatan)	25		3		1		1		1						2		2		8			
		7.01.03.2.03.0004	Fasilitasi Pengembangan Usaha Ekonomi Masyarakat			125.000.000		-		-		-		-						-		-	20	0		
			Terlaksananya Fasilitasi Pengembangan Usaha Ekonomi Masyarakat	Jumlah Laporan Fasilitasi Pengembangan Usaha Ekonomi Masyarakat (Laporan)	5		0		1		0		1						1		1		20			
		7.01.04	**PROGRAM KOORDINASI KETENTRAMAN DAN KETERTIBAN UMUM**			**150.000.000**		**8.000.000**		**-**		**-**		**-**						**-**		**-**	**0**	**0**	KECAMATAN ONEMBUTE	
			TERCIPTANYA KETENTRAMAN DAN KETERTIBAN UMUM PADA MASYARAKAT (152)	PERSENTASE KEGIATAN KETENTRAMAN DAN KETIBAN UMUM YANG TERLAKSANA (152) (%)	100		100		100,00		0		0						0		0		0			
		7.01.04.2.01	Koordinasi Upaya Penyelenggaraan Ketenteraman dan Ketertiban Umum			100.000.000		8.000.000		-		-		-						-		-	0	0		
			Terlaksananya Koordinasi Upaya Penyelenggaraan Ketentraman dan Ketertiban Umum	Jumlah Laporan Hasil Sinergitas dengan Kepolisian Negara Republik Indonesia, Tentara Nasional Indonesia dan Instansi Vertikal di Wilayah Kecamatan (Laporan)	5		1		1		0		0						0		0		0			
				Jumlah Laporan Pelaksanaan Harmonisasi Hubungan dengan Tokoh Agama dan Tokoh Masyarakat (Laporan)	5		1		1		0		0						0		0		0			
		7.01.04.2.01.0001	Sinergitas dengan Kepolisian Negara Republik Indonesia, Tentara Nasional Indonesia dan Instansi Vertikal di Wilayah Kecamatan			50.000.000		4.000.000		-		-		-						-		-	0	0		

No		Kode	Bidang Urusan/ Program/ Outcome/ Kegiatan/ Sub Kegiatan/ Kinerja	Indikator	Target RPJMD pada Tahun 2030 (Akhir Periode RPJMD)		Realisasi Capaian Kinerja RPJMD sampai dengan RKPD Tahun Lalu (Tahun 2025)		Target Kinerja dan Anggaran RKPD Tahun berjalan (Tahun 2026) yang dievaluasi		Realisasi Kinerja Pada Triwulan								Realisasi Capaian Kinerja dan Anggaran RKPD yang dievaluasi		Realisasi Kinerja dan Anggaran RPJMD s/d tahun 2026 (Akhir Tahun Pelaksanaaan RKPD Tahun 2026)		Tingkat Capaian Kinerja Dan Realisasi Anggaran RPJMD s/d tahun 2026 (%)		Unit SKPD Penanggungjawab	Ket
											I		II		III		IV									
1	2	3	4	5	6		7		8		9		10		11		12		13		14 = 13		15=14/6 x100%		16	17
					K	Rp	K	Rp	K	Rp	K	Rp	K	Rp	K	Rp	K	Rp	K	Rp	K	Rp	K	%		
			Terlaksananya Sinergitas dengan Kepolisian Negara Republik Indonesia, Tentara Nasional Indonesia dan Instansi Vertikal di Wilayah Kecamatan	Jumlah Laporan Hasil Sinergitas dengan Kepolisian Negara Republik Indonesia, Tentara Nasional Indonesia dan Instansi Vertikal di Wilayah Kecamatan (Laporan)	5		1		1		0		0						0		0		0			
		7.01.04.2.01.0002	Harmonisasi Hubungan dengan Tokoh Agama dan Tokoh Masyarakat			50.000.000		4.000.000		-		-		-						-		-	0	0		
			Terlaksananya Harmonisasi Hubungan dengan Tokoh Agama dan Tokoh Masyarakat	Jumlah Laporan Pelaksanaan Harmonisasi Hubungan dengan Tokoh Agama dan Tokoh Masyarakat (Laporan)	5		1		1		0		0						0		0		0			
		7.01.04.2.02	Koordinasi Penerapan dan Penegakan Peraturan Daerah dan Peraturan Kepala Daerah			50.000.000		-		-		-		-						-		-	0	0		
			Terlaksananya Koordinasi Penerapan dan Penegakan Peraturan Daerah dan Peraturan Kepala Daerah	Jumlah Laporan Koordinasi/Sinergi dengan Perangkat Daerah yang Tugas dan Fungsinya di Bidang Penegakan Peraturan Perundang-Undangan dan/atau Kepolisian Negara Republik Indonesia (Laporan)	5		0		1		0		0						0		0		0			
		7.01.04.2.02.0001	Koordinasi/Sinergi dengan Perangkat Daerah yang Tugas dan Fungsinya di Bidang Penegakan Peraturan Perundang-Undangan dan/atau Kepolisian Negara Republik Indonesia			50.000.000		-		-		-		-						-		-	0	0		
			Terlaksananya Koordinasi/Sinergi dengan Perangkat Daerah yang Tugas dan Fungsinya di Bidang Penegakan Peraturan Perundang-Undangan dan/atau Kepolisian Negara Republik Indonesia	Jumlah Laporan Koordinasi/Sinergi dengan Perangkat Daerah yang Tugas dan Fungsinya di Bidang Penegakan Peraturan Perundang-Undangan dan/atau Kepolisian Negara Republik Indonesia (Laporan)	5		0		1		0		0						0		0		0			
		7.01.05	**PROGRAM PENYELENGGARAAN URUSAN PEMERINTAHAN UMUM**			**75.000.000**		**14.218.000**		**-**		**-**		**-**						**-**		**-**	**0**	**0**	KECAMATAN ONEMBUTE	
			MENINGKATNYA PENYELENGGARAAN URUSAN PEMERINTAHAN UMUM YANG BAIK SESUAI DENGAN KETENTUAN PERATURAN PERUNDANG-UNDANGAN (152)	PERSENTASE KEGIATAN PENYELENGGARAAN URUSAN PEMERINTAHAN UMUM YANG TERLAKSANA (152) (%)	100		100		100,00		0		0						0		0		0			
		7.01.05.2.01	Penyelenggaraan Urusan Pemerintahan Umum Sesuai Penugasan Kepala Daerah			75.000.000		14.218.000		-		-		-						-		-	0	0		
			Terselenggaranya Urusan Pemerintahan Umum sesuai Penugasan Kepala Daerah	Jumlah Laporan Konflik yang Ditangani Sesuai Ketentuan Peraturan Perundang-Undangan (Laporan)	5		1		1		0		0						0		0		0			
				Jumlah Dokumen Tugas Forum Koordinasi Pimpinan di Kecamatan (Dokumen)	5		1		1		0		0						0		0		0			
		7.01.05.2.01.0005	Penanganan Konflik Sosial Sesuai Ketentuan Peraturan Perundang-Undangan			50.000.000		4.000.000		-		-		-						-		-	0	0		
			Terlaksananya Penanganan Konflik Sosial sesuai Ketentuan Peraturan Perundang-Undangan	Jumlah Laporan Konflik yang Ditangani Sesuai Ketentuan Peraturan Perundang-Undangan (Laporan)	5		1		1		0		0						0		0		0			
		7.01.05.2.01.0008	Pelaksanaan Tugas Forum Koordinasi Pimpinan di Kecamatan			25.000.000		10.218.000		-		-		-						-		-	0	0		
			Terlaksananya Tugas Forum Koordinasi Pimpinan di Kecamatan	Jumlah Dokumen Tugas Forum Koordinasi Pimpinan di Kecamatan (Dokumen)	5		1		1		0		0						0		0		0			
		7.01.06	**PROGRAM PEMBINAAN DAN PENGAWASAN PEMERINTAHAN DESA**			**138.000.000**		**24.000.000**		**-**		**-**		**-**						**-**		**-**	**0**	**0**	KECAMATAN ONEMBUTE	
			MENINGKATNYA PENYELENGGARAAN PEMERINTAHAN DESA YANG BAIK MELALUI PEMBINAAN DAN PENGAWASAN (152)	PERSENTASE KEGIATAN PEMBINAAN DAN PENGAWASAN PEMERINTAHAN DESA YANG TERLAKSANA (152) (%)	100		100		100,00		0		0						0		0		0			
		7.01.06.2.01	Fasilitasi, Rekomendasi dan Koordinasi Pembinaan dan Pengawasan Pemerintahan Desa			138.000.000		24.000.000		-		-		-						-		-	0	0		
			Terlaksananya Fasilitasi, Rekomendasi dan Koordinasi Pembinaan dan Pengawasan Pemerintahan Desa	Jumlah Dokumen yang Difasilitasi dalam rangka Penyusunan Peraturan Desa dan Peraturan Kepala Desa (Dokumen)	10		1		1		0		0						0		0		0			

No		Kode	Bidang Urusan/ Program/ Outcome/ Kegiatan/ Sub Kegiatan/ Kinerja	Indikator	Target RPJMD pada Tahun 2030 (Akhir Periode RPJMD)		Realisasi Capaian Kinerja RPJMD sampai dengan RKPD Tahun Lalu (Tahun 2025)		Target Kinerja dan Anggaran RKPD Tahun berjalan (Tahun 2026) yang dievaluasi		Realisasi Kinerja Pada Triwulan								Realisasi Capaian Kinerja dan Anggaran RKPD yang dievaluasi		Realisasi Kinerja dan Anggaran RPJMD s/d tahun 2026 (Akhir Tahun Pelaksanaaan RKPD Tahun 2026)		Tingkat Capaian Kinerja Dan Realisasi Anggaran RPJMD s/d tahun 2026 (%)		Unit SKPD Penanggungjawab	Ket
											I		II		III		IV									
1	2	3	4	5	6		7		8		9		10		11		12		13		14 = 13		15=14/6 x100%		16	17
					K	Rp	K	Rp	K	Rp	K	Rp	K	Rp	K	Rp	K	Rp	K	Rp	K	Rp	K	%		
				Jumlah Dokumen yang Difasilitasi dalam rangka Administrasi Tata Pemerintahan Desa (Dokumen)	5		1		1		0		0						0		0		0			
				Jumlah Dokumen yang Difasilitasi dalam rangka Pengelolaan Keuangan Desa dan Pendayagunaan Aset Desa (Dokumen)	5		1		1		0		0						0		0		0			
				Jumlah Dokumen Fasilitasi dalam rangka Pelaksanaan Tugas Kepala Desa dan Perangkat Desa (Dokumen)	2		1		1		0		0						0		0		0			
				Jumlah Dokumen Fasilitasi dalam rangka Pelaksanaan Pemilihan Kepala Desa (Dokumen)	1		0		1		0		0						0		0		0			
				Jumlah Dokumen Sinkronisasi Perencanaan Pembangunan Daerah dengan Pembangunan Desa (Dokumen)	5		1		1		0		0						0		0		0			
				Jumlah Dokumen Fasilitasi dalam rangka Perencanaan Pembangunan Partisipatif (Dokumen)	1		0		1		0		0						0		0		0			
				Jumlah Dokumen Fasilitasi dalam rangka Program dan Pelaksanaan Pemberdayaan Masyarakat Desa (Dokumen)	1		0		1		0		0						0		0		0			
				Jumlah Laporan Hasil Koordinasi Pendampingan Desa di Wilayahnya (Laporan)	5		1		1		0		0						0		0		0			
		7.01.06.2.01.0001	Fasilitasi Penyusunan Peraturan Desa dan Peraturan Kepala Desa			25.000.000		4.000.000		-		-		-						-		-	0	0		
			Terlaksananya Fasilitasi Penyusunan Peraturan Desa dan Peraturan Kepala Desa	Jumlah Dokumen yang Difasilitasi dalam rangka Penyusunan Peraturan Desa dan Peraturan Kepala Desa (Dokumen)	10		1		1		0		0						0		0		0			
		7.01.06.2.01.0002	Fasilitasi Administrasi Tata Pemerintahan Desa			25.000.000		4.000.000		-		-		-						-		-	0	0		
			Terlaksananya Fasilitasi Administrasi Tata Pemerintahan Desa	Jumlah Dokumen yang Difasilitasi dalam rangka Administrasi Tata Pemerintahan Desa (Dokumen)	5		1		1		0		0						0		0		0			
		7.01.06.2.01.0003	Fasilitasi Pengelolaan Keuangan Desa dan Pendayagunaan Aset Desa			25.000.000		4.000.000		-		-		-						-		-	0	0		
			Terlaksananya Fasilitasi Pengelolaan Keuangan Desa dan Pendayagunaan Aset Desa	Jumlah Dokumen yang Difasilitasi dalam rangka Pengelolaan Keuangan Desa dan Pendayagunaan Aset Desa (Dokumen)	5		1		1		0		0						0		0		0			
		7.01.06.2.01.0005	Fasilitasi Pelaksanaan Tugas Kepala Desa dan Perangkat Desa			5.000.000		4.000.000		-		-		-						-		-	0	0		
			Terlaksananya Fasilitasi Pelaksanaan Tugas Kepala Desa dan Perangkat Desa	Jumlah Dokumen Fasilitasi dalam rangka Pelaksanaan Tugas Kepala Desa dan Perangkat Desa (Dokumen)	2		1		1		0		0						0		0		0			
		7.01.06.2.01.0006	Fasilitasi Pelaksanaan Pemilihan Kepala Desa			5.000.000		-		-		-		-						-		-	0	0		
			Terlaksananya Fasilitasi Pelaksanaan Pemilihan Kepala Desa	Jumlah Dokumen Fasilitasi dalam rangka Pelaksanaan Pemilihan Kepala Desa (Dokumen)	1		0		1		0		0						0		0		0			
		7.01.06.2.01.0009	Fasilitasi Sinkronisasi Perencanaan Pembangunan Daerah dengan Pembangunan Desa			25.000.000		4.000.000		-		-		-						-		-	0	0		
			Terlaksananya Fasilitasi Sinkronisasi Perencanaan Pembangunan Daerah dengan Pembangunan Desa	Jumlah Dokumen Sinkronisasi Perencanaan Pembangunan Daerah dengan Pembangunan Desa (Dokumen)	5		1		1		0		0						0		0		0			
		7.01.06.2.01.0013	Fasilitasi Penyusunan Perencanaan Pembangunan Partisipatif			4.000.000		-		-		-		-						-		-	0	0		
			Terlaksananya Fasilitasi Penyusunan Perencanaan Pembangunan Partisipatif	Jumlah Dokumen Fasilitasi dalam rangka Perencanaan Pembangunan Partisipatif (Dokumen)	1		0		1		0		0						0		0		0			
		7.01.06.2.01.0016	Fasilitasi Penyusunan Program dan Pelaksanaan Pemberdayaan Masyarakat Desa			4.000.000		-		-		-		-						-		-	0	0		
			Terlaksananya Fasilitasi Penyusunan Program dan Pelaksanaan Pemberdayaan Masyarakat Desa	Jumlah Dokumen Fasilitasi dalam rangka Program dan Pelaksanaan Pemberdayaan Masyarakat Desa (Dokumen)	1		0		1		0		0						0		0		0			
		7.01.06.2.01.0017	Koordinasi Pendampingan Desa di Wilayahnya			20.000.000		4.000.000		-		-		-						-		-	0	0		

No		Kode	Bidang Urusan/ Program/ Outcome/ Kegiatan/ Sub Kegiatan/ Kinerja	Indikator	Target RPJMD pada Tahun 2030 (Akhir Periode RPJMD)		Realisasi Capaian Kinerja RPJMD sampai dengan RKPD Tahun Lalu (Tahun 2025)		Target Kinerja dan Anggaran RKPD Tahun berjalan (Tahun 2026) yang dievaluasi		Realisasi Kinerja Pada Triwulan								Realisasi Capaian Kinerja dan Anggaran RKPD yang dievaluasi		Realisasi Kinerja dan Anggaran RPJMD s/d tahun 2026 (Akhir Tahun Pelaksanaaan RKPD Tahun 2026)		Tingkat Capaian Kinerja Dan Realisasi Anggaran RPJMD s/d tahun 2026 (%)		Unit SKPD Penanggungjawab	Ket
											I		II		III		IV									
1	2	3	4	5	6		7		8		9		10		11		12		13		14 = 13		15=14/6 x100%		16	17
					K	Rp	K	Rp	K	Rp	K	Rp	K	Rp	K	Rp	K	Rp	K	Rp	K	Rp	K	%		
			Terlaksananya Koordinasi Pendampingan Desa di Wilayahnya	Jumlah Laporan Hasil Koordinasi Pendampingan Desa di Wilayahnya (Laporan)	5		1		1		0		0						0		0		0			
		7.01.01	**PROGRAM PENUNJANG URUSAN PEMERINTAHAN DAERAH KABUPATEN/KOTA**			**753.419.793**		**94.694.000**		**138.829.950**		**29.550.000**		**40.807.750**						**70.357.750**		**70.357.750**	**4,68**	**9,34**	KELURAHAN ONEMBUTE	
			MENINGKATNYA KEPATUHAN PERANGKAT DAERAH DALAM TATA KELOLA ADMINISTRASI, PELAPORAN KINERJA, DAN PENGELOLAAN ASET DAERAH SECARA TEPAT WAKTU, LENGKAP, DAN SESUAI KETENTUAN (153)	PERSENTASE RATA-RATA KEPATUHAN TATA KELOLA PERANGKAT DAERAH (153) (%)	100		100		100,00		23		50						50		50		50			
		7.01.01.2.01	Perencanaan, Penganggaran, dan Evaluasi Kinerja Perangkat Daerah			24.865.332		1.000.000		1.500.000		-		-						-		-	10	0		
			Tersusunnya Produk Administratif Perencanaan, Penganggaran, dan Evaluasi Kinerja Perangkat Daerah	Jumlah Dokumen RKA-SKPD dan Laporan Hasil Koordinasi Penyusunan Dokumen RKA-SKPD (Dokumen)	5		0		1		0		1						1		1		20			
				Jumlah Dokumen Perubahan RKA-SKPD dan Laporan Hasil Koordinasi Penyusunan Dokumen Perubahan RKA-SKPD (Dokumen)	5		0		1		0		0						0		0		0			
				Jumlah Dokumen DPA-SKPD dan Laporan Hasil Koordinasi Penyusunan Dokumen DPA-SKPD (Dokumen)	5		0		1		0		1						1		1		20			
				Jumlah Dokumen Perubahan DPA-SKPD dan Laporan Hasil Koordinasi Penyusunan Dokumen Perubahan DPA-SKPD (Dokumen)	5		0		1		0		0						0		0		0			
				Jumlah Laporan Evaluasi Kinerja Perangkat Daerah (Laporan)	5		1		1		0		1						1		1		20			
				Jumlah Data Statistik Sektoral Daerah yang Telah Dikumpulkan dan Diperiksa Lingkup Perangkat Daerah (Data)	5		0		1		0		0						0		0		0			
		7.01.01.2.01.0002	Koordinasi dan Penyusunan Dokumen RKA-SKPD			2.762.814		-		-		-		-						-		-	20	0		
			Tersedianya Dokumen RKA-SKPD dan Laporan Hasil Koordinasi Penyusunan Dokumen RKA-SKPD	Jumlah Dokumen RKA-SKPD dan Laporan Hasil Koordinasi Penyusunan Dokumen RKA-SKPD (Dokumen)	5		0		1		0		1						1		1		20			
		7.01.01.2.01.0003	Koordinasi dan Penyusunan Dokumen Perubahan RKA-SKPD			2.762.814		-		-		-		-						-		-	0	0		
			Tersedianya Dokumen Perubahan RKA-SKPD dan Laporan Hasil Koordinasi Penyusunan Dokumen Perubahan RKA-SKPD	Jumlah Dokumen Perubahan RKA-SKPD dan Laporan Hasil Koordinasi Penyusunan Dokumen Perubahan RKA-SKPD (Dokumen)	5		0		1		0		0						0		0		0			
		7.01.01.2.01.0004	Koordinasi dan Penyusunan DPA-SKPD			2.762.814		-		-		-		-						-		-	20	0		
			Tersedianya Dokumen DPA-SKPD dan Laporan Hasil Koordinasi Penyusunan Dokumen DPA-SKPD	Jumlah Dokumen DPA-SKPD dan Laporan Hasil Koordinasi Penyusunan Dokumen DPA-SKPD (Dokumen)	5		0		1		0		1						1		1		20			
		7.01.01.2.01.0005	Koordinasi dan Penyusunan Perubahan DPA- SKPD			2.762.814		-		-		-		-						-		-	0	0		
			Tersedianya Dokumen Perubahan DPA-SKPD dan Laporan Hasil Koordinasi Penyusunan Dokumen Perubahan DPA-SKPD	Jumlah Dokumen Perubahan DPA-SKPD dan Laporan Hasil Koordinasi Penyusunan Dokumen Perubahan DPA-SKPD (Dokumen)	5		0		1		0		0						0		0		0			
		7.01.01.2.01.0007	Evaluasi Kinerja Perangkat Daerah			2.762.814		1.000.000		1.500.000		-		-						-		-	20	0		
			Terlaksananya Evaluasi Kinerja Perangkat Daerah	Jumlah Laporan Evaluasi Kinerja Perangkat Daerah (Laporan)	5		1		1		0		1						1		1		20			
		7.01.01.2.01.0009	Pelaksanaan Pengumpulan Data Statistik Sektoral Daerah			11.051.262		-		-		-		-						-		-	0	0		
			Terlaksananya Pengumpulan Data Statistik Sektoral Daerah	Jumlah Data Statistik Sektoral Daerah yang Telah Dikumpulkan dan Diperiksa Lingkup Perangkat Daerah (Data)	5		0		1		0		0						0		0		0			
		7.01.01.2.03	Administrasi Barang Milik Daerah pada Perangkat Daerah			12.432.666		2.000.000		-		-		-						-		-	0	0		

No		Kode	Bidang Urusan/ Program/ Outcome/ Kegiatan/ Sub Kegiatan/ Kinerja	Indikator	Target RPJMD pada Tahun 2030 (Akhir Periode RPJMD)		Realisasi Capaian Kinerja RPJMD sampai dengan RKPD Tahun Lalu (Tahun 2025)		Target Kinerja dan Anggaran RKPD Tahun berjalan (Tahun 2026) yang dievaluasi		Realisasi Kinerja Pada Triwulan								Realisasi Capaian Kinerja dan Anggaran RKPD yang dievaluasi		Realisasi Kinerja dan Anggaran RPJMD s/d tahun 2026 (Akhir Tahun Pelaksanaaan RKPD Tahun 2026)		Tingkat Capaian Kinerja Dan Realisasi Anggaran RPJMD s/d tahun 2026 (%)		Unit SKPD Penanggungjawab	Ket
											I		II		III		IV									
1	2	3	4	5	6		7		8		9		10		11		12		13		14 = 13		15=14/6 x100%		16	17
					K	Rp	K	Rp	K	Rp	K	Rp	K	Rp	K	Rp	K	Rp	K	Rp	K	Rp	K	%		
			Tersusunnya Produk Administratif Barang Milik Daerah pada Perangkat Daerah	Jumlah Rencana Kebutuhan Barang Milik Daerah SKPD (Dokumen)	10		2		2		0		0						0		0		0			
				Jumlah Dokumen Pengamanan Barang Milik Daerah SKPD (Dokumen)	5		1		1		0		0						0		0		0			
				Jumlah Laporan Penatausahaan Barang Milik Daerah pada SKPD (Laporan)	20		1		1		0		0						0		0		0			
				Jumlah Dokumen Hasil Pemanfaatan Barang Milik Daerah SKPD (Dokumen)	5		1		1		0		0						0		0		0			
		7.01.01.2.03.0001	Penyusunan Perencanaan Kebutuhan Barang Milik Daerah SKPD			2.762.814		500.000		-		-		-						-		-	0	0		
			Tersedianya Rencana Kebutuhan Barang Milik Daerah SKPD	Jumlah Rencana Kebutuhan Barang Milik Daerah SKPD (Dokumen)	10		2		2		0		0						0		0		0			
		7.01.01.2.03.0002	Pengamanan Barang Milik Daerah SKPD			2.762.814		500.000		-		-		-						-		-	0	0		
			Terlaksananya Pengamanan Barang Milik Daerah SKPD	Jumlah Dokumen Pengamanan Barang Milik Daerah SKPD (Dokumen)	5		1		1		0		0						0		0		0			
		7.01.01.2.03.0006	Penatausahaan Barang Milik Daerah pada SKPD			5.525.631		1.000.000		-		-		-						-		-	0	0		
			Terlaksananya Penatausahaan Barang Milik Daerah pada SKPD	Jumlah Laporan Penatausahaan Barang Milik Daerah pada SKPD (Laporan)	20		1		1		0		0						0		0		0			
		7.01.01.2.03.0007	Pemanfaatan Barang Milik Daerah SKPD			1.381.407		-		-		-		-						-		-	0	0		
			Terlaksananya Pemanfaatan Barang Milik Daerah SKPD	Jumlah Dokumen Hasil Pemanfaatan Barang Milik Daerah SKPD (Dokumen)	5		1		1		0		0						0		0		0			
		7.01.01.2.05	Administrasi Kepegawaian Perangkat Daerah			19.339.705		3.000.000		-		-		-						-		-	0	0		
			Tersusunnya Produk Administratif Kepegawaian Perangkat Daerah	Jumlah Paket Pakaian Dinas beserta Atribut Kelengkapan (Paket)	5		1		1		0		0						0		0		0			
				Jumlah Dokumen Pendataan dan Pengolahan Administrasi Kepegawaian (Dokumen)	5		1		1		0		0						0		0		0			
				Jumlah Dokumen Hasil Koordinasi dan Pelaksanaaan Sistem Informasi Kepegawaian (Dokumen)	5		1		1		0		0						0		0		0			
				Jumlah Dokumen Monitoring, Evaluasi, dan Penilaian Kinerja Pegawai (Dokumen)	20		1		1		0		0						0		0		0			
		7.01.01.2.05.0002	Pengadaan Pakaian Dinas beserta Atribut Kelengkapannya			13.814.077		2.500.000		-		-		-						-		-	0	0		
			Tersedianya Pakaian Dinas beserta Atribut Kelengkapan	Jumlah Paket Pakaian Dinas beserta Atribut Kelengkapan (Paket)	5		1		1		0		0						0		0		0			
		7.01.01.2.05.0003	Pendataan dan Pengolahan Administrasi Kepegawaian			1.381.407		-		-		-		-						-		-	0	0		
			Terlaksananya Pendataan dan Pengolahan Administrasi Kepegawaian	Jumlah Dokumen Pendataan dan Pengolahan Administrasi Kepegawaian (Dokumen)	5		1		1		0		0						0		0		0			
		7.01.01.2.05.0004	Koordinasi dan Pelaksanaan Sistem Informasi Kepegawaian			1.381.407		-		-		-		-						-		-	0	0		
			Terlaksananya Koordinasi dan Pelaksanaan Sistem Informasi Kepegawaian	Jumlah Dokumen Hasil Koordinasi dan Pelaksanaaan Sistem Informasi Kepegawaian (Dokumen)	5		1		1		0		0						0		0		0			
		7.01.01.2.05.0005	Monitoring, Evaluasi, dan Penilaian Kinerja Pegawai			2.762.814		500.000		-		-		-						-		-	0	0		
			Terlaksananya Monitoring, Evaluasi, dan Penilaian Kinerja Pegawai	Jumlah Dokumen Monitoring, Evaluasi, dan Penilaian Kinerja Pegawai (Dokumen)	20		1		1		0		0						0		0		0			
		7.01.01.2.06	Administrasi Umum Perangkat Daerah			64.097.316		9.173.000		14.999.950		-		11.257.750						11.257.750		11.257.750	11,43	17,56		
			Tersusunnya Produk Administratif Umum Perangkat Daerah	Jumlah Paket Peralatan dan Perlengkapan Kantor yang Disediakan (Paket)	5		4		4		0		4						4		4		80			
				Jumlah Paket Peralatan Rumah Tangga yang Disediakan (Paket)	5		1		1		0		0						0		0		0			
				Jumlah Paket Bahan Logistik Kantor yang Disediakan (Paket)	5		4		4		0		0						0		0		0			

No		Kode	Bidang Urusan/ Program/ Outcome/ Kegiatan/ Sub Kegiatan/ Kinerja	Indikator	Target RPJMD pada Tahun 2030 (Akhir Periode RPJMD)		Realisasi Capaian Kinerja RPJMD sampai dengan RKPD Tahun Lalu (Tahun 2025)		Target Kinerja dan Anggaran RKPD Tahun berjalan (Tahun 2026) yang dievaluasi		Realisasi Kinerja Pada Triwulan								Realisasi Capaian Kinerja dan Anggaran RKPD yang dievaluasi		Realisasi Kinerja dan Anggaran RPJMD s/d tahun 2026 (Akhir Tahun Pelaksanaaan RKPD Tahun 2026)		Tingkat Capaian Kinerja Dan Realisasi Anggaran RPJMD s/d tahun 2026 (%)		Unit SKPD Penanggungjawab	Ket
											I		II		III		IV									
1	2	3	4	5	6		7		8		9		10		11		12		13		14 = 13		15=14/6 x100%		16	17
					K	Rp	K	Rp	K	Rp	K	Rp	K	Rp	K	Rp	K	Rp	K	Rp	K	Rp	K	%		
				Jumlah Paket Barang Cetakan dan Penggandaan yang Disediakan (Paket)	5		2		1		0		0						0		0		0			
				Jumlah Dokumen Bahan Bacaan dan Peraturan Perundang-Undangan yang Disediakan (Dokumen)	5		1		1		0		0						0		0		0			
				Jumlah Laporan Penyelenggaraan Rapat Koordinasi dan Konsultasi SKPD (Laporan)	20		4		1		0		0						0		0		0			
				Jumlah Dokumen Penatausahaan Arsip Dinamis pada SKPD (Dokumen)	5		1		1		0		0						0		0		0			
		7.01.01.2.06.0002	Penyediaan Peralatan dan Perlengkapan Kantor			11.603.824		2.050.000		14.999.950		-		11.257.750						11.257.750		11.257.750	80	97,02		
			Tersedianya Peralatan dan Perlengkapan Kantor	Jumlah Paket Peralatan dan Perlengkapan Kantor yang Disediakan (Paket)	5		4		4		0		4						4		4		80			
		7.01.01.2.06.0003	Penyediaan Peralatan Rumah Tangga			5.525.631		1.988.000		-		-		-						-		-	0	0		
			Tersedianya Peralatan Rumah Tangga	Jumlah Paket Peralatan Rumah Tangga yang Disediakan (Paket)	5		1		1		0		0						0		0		0			
		7.01.01.2.06.0004	Penyediaan Bahan Logistik Kantor			22.102.525		3.335.000		-		-		-						-		-	0	0		
			Tersedianya Bahan Logistik Kantor	Jumlah Paket Bahan Logistik Kantor yang Disediakan (Paket)	5		4		4		0		0						0		0		0			
		7.01.01.2.06.0005	Penyediaan Barang Cetakan dan Penggandaan			5.525.631		800.000		-		-		-						-		-	0	0		
			Tersedianya Barang Cetakan dan Penggandaan	Jumlah Paket Barang Cetakan dan Penggandaan yang Disediakan (Paket)	5		2		1		0		0						0		0		0			
		7.01.01.2.06.0006	Penyediaan Bahan Bacaan dan Peraturan Perundang-undangan			2.762.814		500.000		-		-		-						-		-	0	0		
			Tersedianya Bahan Bacaan dan Peraturan Perundang-undangan	Jumlah Dokumen Bahan Bacaan dan Peraturan Perundang-Undangan yang Disediakan (Dokumen)	5		1		1		0		0						0		0		0			
		7.01.01.2.06.0009	Penyelenggaraan Rapat Koordinasi dan Konsultasi SKPD			13.814.077		-		-		-		-						-		-	0	0		
			Terlaksananya Penyelenggaraan Rapat Koordinasi dan Konsultasi SKPD	Jumlah Laporan Penyelenggaraan Rapat Koordinasi dan Konsultasi SKPD (Laporan)	20		4		1		0		0						0		0		0			
		7.01.01.2.06.0010	Penatausahaan Arsip Dinamis pada SKPD			2.762.814		500.000		-		-		-						-		-	0	0		
			Terlaksananya Penatausahaan Arsip Dinamis pada SKPD	Jumlah Dokumen Penatausahaan Arsip Dinamis pada SKPD (Dokumen)	5		1		1		0		0						0		0		0			
		7.01.01.2.07	Pengadaan Barang Milik Daerah Penunjang Urusan Pemerintah Daerah			154.717.674		1.000.000		-		-		-						-		-	0	0		
			Tersedianya Unit Barang Milik Daerah Penunjang Urusan Pemerintah Daerah melalui Pengadaan	Jumlah Unit Kendaraan Perorangan Dinas atau Kendaraan Dinas Jabatan yang Disediakan (Unit)	5		0		1		0		0						0		0		0			
				Jumlah Paket Mebel yang Disediakan (Unit)	10		2		1		0		0						0		0		0			
				Jumlah Unit Peralatan dan Mesin Lainnya yang Disediakan (Unit)	5		1		1		0		0						0		0		0			
		7.01.01.2.07.0001	Pengadaan Kendaraan Perorangan Dinas atau Kendaraan Dinas Jabatan			138.140.781		-		-		-		-						-		-	0	0		
			Tersedianya Kendaraan Perorangan Dinas atau Kendaraan Dinas Jabatan	Jumlah Unit Kendaraan Perorangan Dinas atau Kendaraan Dinas Jabatan yang Disediakan (Unit)	5		0		1		0		0						0		0		0			
		7.01.01.2.07.0005	Pengadaan Mebel			5.525.631		1.000.000		-		-		-						-		-	0	0		
			Tersedianya Mebel	Jumlah Paket Mebel yang Disediakan (Unit)	10		2		1		0		0						0		0		0			
		7.01.01.2.07.0006	Pengadaan Peralatan dan Mesin Lainnya			11.051.262		-		-		-		-						-		-	0	0		
			Tersedianya Peralatan dan Mesin Lainnya	Jumlah Unit Peralatan dan Mesin Lainnya yang Disediakan (Unit)	5		1		1		0		0						0		0		0			
		7.01.01.2.08	Penyediaan Jasa Penunjang Urusan Pemerintahan Daerah			397.845.449		66.800.000		122.330.000		29.550.000		29.550.000						59.100.000		59.100.000	1,67	14,86		
			Tersedianya Laporan Hasil Penyediaan Jasa Penunjang Urusan Pemerintahan Daerah	Jumlah Laporan Penyediaan Jasa Surat Menyurat (Laporan)	20		1		1		0		0						0		0		0			

No		Kode	Bidang Urusan/ Program/ Outcome/ Kegiatan/ Sub Kegiatan/ Kinerja	Indikator	Target RPJMD pada Tahun 2030 (Akhir Periode RPJMD)		Realisasi Capaian Kinerja RPJMD sampai dengan RKPD Tahun Lalu (Tahun 2025)		Target Kinerja dan Anggaran RKPD Tahun berjalan (Tahun 2026) yang dievaluasi		Realisasi Kinerja Pada Triwulan								Realisasi Capaian Kinerja dan Anggaran RKPD yang dievaluasi		Realisasi Kinerja dan Anggaran RPJMD s/d tahun 2026 (Akhir Tahun Pelaksanaaan RKPD Tahun 2026)		Tingkat Capaian Kinerja Dan Realisasi Anggaran RPJMD s/d tahun 2026 (%)		Unit SKPD Penanggungjawab	Ket
											I		II		III		IV									
1	2	3	4	5	6		7		8		9		10		11		12		13		14 = 13		15=14/6 x100%		16	17
					K	Rp	K	Rp	K	Rp	K	Rp	K	Rp	K	Rp	K	Rp	K	Rp	K	Rp	K	%		
				Jumlah Laporan Penyediaan Jasa Komunikasi, Sumber Daya Air dan Listrik yang Disediakan (Laporan)	20		1		1		1		1						1		1		5			
				Jumlah Laporan Penyediaan Jasa Pelayanan Umum Kantor yang Disediakan (Laporan)	20		1		1		1		0						0		0		0			
		7.01.01.2.08.0001	Penyediaan Jasa Surat Menyurat			5.525.631		800.000		-		-		-						-		-	0	0		
			Terlaksananya Penyediaan Jasa Surat Menyurat	Jumlah Laporan Penyediaan Jasa Surat Menyurat (Laporan)	20		1		1		0		0						0		0		0			
		7.01.01.2.08.0002	Penyediaan Jasa Komunikasi, Sumber Daya Air dan Listrik			27.628.156		-		4.130.000		-		-						-		-	5	0		
			Tersedianya Jasa Komunikasi, Sumber Daya Air dan Listrik	Jumlah Laporan Penyediaan Jasa Komunikasi, Sumber Daya Air dan Listrik yang Disediakan (Laporan)	20		1		1		1		1						1		1		5			
		7.01.01.2.08.0004	Penyediaan Jasa Pelayanan Umum Kantor			364.691.662		66.000.000		118.200.000		29.550.000		29.550.000						59.100.000		59.100.000	0	16,21		
			Tersedianya Jasa Pelayanan Umum Kantor	Jumlah Laporan Penyediaan Jasa Pelayanan Umum Kantor yang Disediakan (Laporan)	20		1		1		1		0						0		0		0			
		7.01.01.2.09	Pemeliharaan Barang Milik Daerah Penunjang Urusan Pemerintahan Daerah			80.121.651		11.721.000		-		-		-						-		-	0	0		
			Terlaksananya Pemeliharaan Barang Milik Daerah Penunjang Urusan Pemerintahan Daerah	Jumlah Kendaraan Perorangan Dinas atau Kendaraan Dinas Jabatan yang Dipelihara dan dibayarkan Pajaknya (Unit)	5		1		1		0		0						0		0		0			
				Jumlah Gedung Kantor dan Bangunan Lainnya yang Dipelihara/Direhabilitasi (Unit)	5		1		1		0		0						0		0		0			
				Jumlah Sarana dan Prasarana Gedung Kantor atau Bangunan Lainnya yang Dipelihara/Direhabilitasi (Unit)	5		1		1		0		0						0		0		0			
				Jumlah Sarana dan Prasarana Pendukung Gedung Kantor atau Bangunan Lainnya yang Dipelihara/Direhabilitasi (Unit)	5		1		1		0		0						0		0		0			
		7.01.01.2.09.0001	Penyediaan Jasa Pemeliharaan, Biaya Pemeliharaan, dan Pajak Kendaraan Perorangan Dinas atau Kendaraan Dinas Jabatan			55.256.312		1.500.000		-		-		-						-		-	0	0		
			Tersedianya Jasa Pemeliharaan, Biaya Pemeliharaan dan Pajak Kendaraan Perorangan Dinas atau Kendaraan Dinas Jabatan	Jumlah Kendaraan Perorangan Dinas atau Kendaraan Dinas Jabatan yang Dipelihara dan dibayarkan Pajaknya (Unit)	5		1		1		0		0						0		0		0			
		7.01.01.2.09.0009	Pemeliharaan/Rehabilitasi Gedung Kantor dan Bangunan Lainnya			13.814.077		9.421.000		-		-		-						-		-	0	0		
			Terlaksananya Pemeliharaan/Rehabilitasi Gedung Kantor dan Bangunan Lainnya	Jumlah Gedung Kantor dan Bangunan Lainnya yang Dipelihara/Direhabilitasi (Unit)	5		1		1		0		0						0		0		0			
		7.01.01.2.09.0010	Pemeliharaan/Rehabilitasi Sarana dan Prasarana Gedung Kantor atau Bangunan Lainnya			5.525.631		800.000		-		-		-						-		-	0	0		
			Terlaksananya Pemeliharaan/Rehabilitasi Sarana dan Prasarana Gedung Kantor atau Bangunan Lainnya	Jumlah Sarana dan Prasarana Gedung Kantor atau Bangunan Lainnya yang Dipelihara/Direhabilitasi (Unit)	5		1		1		0		0						0		0		0			
		7.01.01.2.09.0011	Pemeliharaan/Rehabilitasi Sarana dan Prasarana Pendukung Gedung Kantor atau Bangunan Lainnya			5.525.631		-		-		-		-						-		-	0	0		
			Terlaksananya Pemeliharaan/Rehabilitasi Sarana dan Prasarana Pendukung Gedung Kantor atau Bangunan Lainnya	Jumlah Sarana dan Prasarana Pendukung Gedung Kantor atau Bangunan Lainnya yang Dipelihara/Direhabilitasi (Unit)	5		1		1		0		0						0		0		0			
		7.01.02	**PROGRAM PENYELENGGARAAN PEMERINTAHAN DAN PELAYANAN PUBLIK**			**120.000.000**		**-**		**-**		**-**		**-**						**-**		**-**	**0**	**0**	KELURAHAN ONEMBUTE	
			MENINGKATNYA KUALITAS PENYELENGGARAAN PEMERINTAHAN DAN PELAYANAN PUBLIK (153)	PERSENTASE KEGIATAN PENYELENGGARAAN PEMERINTAHAN DAN PELAYANAN PUBLIK YANG TERLAKSANA (153) (%)	100		100		100,00		0		0						0		0		0			
		7.01.02.2.02	Penyelenggaraan Urusan Pemerintahan yang Tidak Dilaksanakan oleh Unit Kerja Perangkat Daerah yang Ada di Kecamatan			120.000.000		-		-		-		-						-		-	0	0		

No		Kode	Bidang Urusan/ Program/ Outcome/ Kegiatan/ Sub Kegiatan/ Kinerja	Indikator	Target RPJMD pada Tahun 2030 (Akhir Periode RPJMD)		Realisasi Capaian Kinerja RPJMD sampai dengan RKPD Tahun Lalu (Tahun 2025)		Target Kinerja dan Anggaran RKPD Tahun berjalan (Tahun 2026) yang dievaluasi		Realisasi Kinerja Pada Triwulan								Realisasi Capaian Kinerja dan Anggaran RKPD yang dievaluasi		Realisasi Kinerja dan Anggaran RPJMD s/d tahun 2026 (Akhir Tahun Pelaksanaaan RKPD Tahun 2026)		Tingkat Capaian Kinerja Dan Realisasi Anggaran RPJMD s/d tahun 2026 (%)		Unit SKPD Penanggungjawab	Ket
											I		II		III		IV									
1	2	3	4	5	6		7		8		9		10		11		12		13		14 = 13		15=14/6 x100%		16	17
					K	Rp	K	Rp	K	Rp	K	Rp	K	Rp	K	Rp	K	Rp	K	Rp	K	Rp	K	%		
			Terlaksananya Penyelenggaraan Urusan Pemerintahan yang tidak Dilaksanakan oleh Unit Kerja Perangkat Daerah yang ada di Kecamatan	Jumlah Dokumen Perencanaan Kegiatan Pelayanan kepada Masyarakat di Kecamatan (Dokumen)	5		0		1		0		0						0		0		0			
				Jumlah Laporan Fasilitasi Percepatan Pencapaian Standar Pelayanan Minimal di Wilayah Kecamatan (Laporan)	60		0		1		0		0						0		0		0			
		7.01.02.2.02.0001	Perencanaan Kegiatan Pelayanan kepada Masyarakat di Kecamatan			20.000.000		-		-		-		-						-		-	0	0		
			Tersusunnya Dokumen Perencanaan Kegiatan Pelayanan kepada Masyarakat di Kecamatan	Jumlah Dokumen Perencanaan Kegiatan Pelayanan kepada Masyarakat di Kecamatan (Dokumen)	5		0		1		0		0						0		0		0			
		7.01.02.2.02.0002	Fasilitasi Percepatan Pencapaian Standar Pelayanan Minimal di Wilayah Kecamatan			100.000.000		-		-		-		-						-		-	0	0		
			Terlaksananya Fasilitasi Percepatan Pencapaian Standar Pelayanan Minimal di Wilayah Kecamatan	Jumlah Laporan Fasilitasi Percepatan Pencapaian Standar Pelayanan Minimal di Wilayah Kecamatan (Laporan)	60		0		1		0		0						0		0		0			
		7.01.03	**PROGRAM PEMBERDAYAAN MASYARAKAT DESA DAN KELURAHAN**			**1.130.000.000**		**219.800.000**		**200.000.000**		**-**		**-**						**-**		**-**	**0**	**0**	KELURAHAN ONEMBUTE	
			MENINGKATNYA PERAN SERTA MASYARAKAT DESA DAN KELURAHAN DALAM KEGIATAN PEMBANGUNAN (153)	PERSENTASE KEGIATAN PEMBERDAYAAN MASYARAKAT DESA DAN KELURAHAN YANG TERLAKSANA (153) (%)	100		100		100,00		0		0						0		0		0			
		7.01.03.2.02	Kegiatan Pemberdayaan Kelurahan			750.000.000		219.800.000		200.000.000		-		-						-		-	0	0		
			Terlaksananya Koordinasi Kegiatan Pemberdayaan Kelurahan	Jumlah Lembaga Kemasyarakatan yang Berpartisipasi dalam Forum Musyawarah Perencanaan Pembangunan di Kelurahan (Lembaga Kemasyarakatan)	25		0		1		0		0						0		0		0			
				Jumlah Sarana dan Prasarana Kelurahan yang Terbangun (Unit)	5		2		2		0		0						0		0		0			
				Jumlah Pokmas dan Ormas yang Melaksanakan Pemberdayaan Masyarakat di Kelurahan (Pokmas / Ormas)	25		5		5		0		0						0		0		0			
				Jumlah Laporan Hasil Evaluasi Kelurahan (Laporan)	5		0		1		0		0						0		0		0			
		7.01.03.2.02.0001	Peningkatan Partisipasi Masyarakat dalam Forum Musyawarah Perencanaan Pembangunan di Kelurahan			75.000.000		-		-		-		-						-		-	0	0		
			Meningkatnya Partisipasi Masyarakat dalam Forum Musyawarah Perencanaan Pembangunan di Kelurahan	Jumlah Lembaga Kemasyarakatan yang Berpartisipasi dalam Forum Musyawarah Perencanaan Pembangunan di Kelurahan (Lembaga Kemasyarakatan)	25		0		1		0		0						0		0		0			
		7.01.03.2.02.0002	Pembangunan Sarana dan Prasarana Kelurahan			400.000.000		125.800.000		144.985.000		-		-						-		-	0	0		
			Terbangunnya Sarana dan Prasarana Kelurahan	Jumlah Sarana dan Prasarana Kelurahan yang Terbangun (Unit)	5		2		2		0		0						0		0		0			
		7.01.03.2.02.0003	Pemberdayaan Masyarakat di Kelurahan			250.000.000		94.000.000		55.015.000		-		-						-		-	0	0		
			Terlaksananya Pemberdayaan Masyarakat di Kelurahan	Jumlah Pokmas dan Ormas yang Melaksanakan Pemberdayaan Masyarakat di Kelurahan (Pokmas / Ormas)	25		5		5		0		0						0		0		0			
		7.01.03.2.02.0004	Evaluasi Kelurahan			25.000.000		-		-		-		-						-		-	0	0		
			Terlaksananya Evaluasi Kelurahan	Jumlah Laporan Hasil Evaluasi Kelurahan (Laporan)	5		0		1		0		0						0		0		0			
		7.01.03.2.06	Pemberdayaan dan Kesejahteraan Keluarga Tingkat Kecamatan dan Kelurahan			380.000.000		-		-		-		-						-		-	0	0		
			Terlaksananya Pemberdayaan dan Kesejahteraan Keluarga Tingkat Kecamatan dan Kelurahan	Jumlah Keluarga yang Mengikuti Peningkatan Ketahanan Pangan Keluarga (Keluarga)	5		0		1		0		0						0		0		0			
				Jumlah Keluarga yang Mengikuti Peningkatan Kesadaran Keluarga dalam Mewujudkan Rumah Sehat dan Layak Huni serta Kesadaran Hukum tentang Kepemilikan Rumah (Keluarga)	1		0		1		0		0						0		0		0			

No		Kode	Bidang Urusan/ Program/ Outcome/ Kegiatan/ Sub Kegiatan/ Kinerja	Indikator	Target RPJMD pada Tahun 2030 (Akhir Periode RPJMD)		Realisasi Capaian Kinerja RPJMD sampai dengan RKPD Tahun Lalu (Tahun 2025)		Target Kinerja dan Anggaran RKPD Tahun berjalan (Tahun 2026) yang dievaluasi		Realisasi Kinerja Pada Triwulan								Realisasi Capaian Kinerja dan Anggaran RKPD yang dievaluasi		Realisasi Kinerja dan Anggaran RPJMD s/d tahun 2026 (Akhir Tahun Pelaksanaaan RKPD Tahun 2026)		Tingkat Capaian Kinerja Dan Realisasi Anggaran RPJMD s/d tahun 2026 (%)		Unit SKPD Penanggungjawab	Ket
											I		II		III		IV									
1	2	3	4	5	6		7		8		9		10		11		12		13		14 = 13		15=14/6 x100%		16	17
					K	Rp	K	Rp	K	Rp	K	Rp	K	Rp	K	Rp	K	Rp	K	Rp	K	Rp	K	%		
				Jumlah Keluarga yang Mengikuti Peningkatan Kesadaran Keluarga dalam Peningkatan Pendidikan dan Keterampilan untuk Mewujudkan Sumber Daya Manusia yang Berkualitas dan Berdaya Saing (Keluarga)	1		0		1		0		0						0		0		0			
				Jumlah Keluarga yang Mengikuti Penumbuhan Kesadaran Keluarga dalam Peningkatan Derajat Kesehatan Keluarga dan Lingkungan Dengan Menerapkan Perilaku Hidup Bersih dan Sehat (Keluarga)	5		0		1		0		0						0		0		0			
				Jumlah Keluarga yang Mengikuti Penumbuhan Kesadaran Keluarga dalam Peningkatan Taraf Hidup Keluarga melalui Kehidupan Berkoperasi dan Pengembangan Ekonomi Lainnya (Keluarga)	5		0		1		0		0						0		0		0			
				Jumlah Keluarga yang Mengikuti Penumbuhan Kesadaran Keluarga dalam Peningkatan Kualitas Kelestarian Lingkungan Hidup (Keluarga)	5		0		1		0		0						0		0		0			
				Jumlah Keluarga yang Mengikuti Pelatihan Keluarga Tanggap Bencana Alam (Keluarga)	5		0		1		0		0						0		0		0			
				Jumlah Keluarga yang Mengikuti Pelatihan Keluarga Tanggap Bencana Rumah Tangga (Keluarga)	1		0		1		0		0						0		0		0			
				Jumlah Keluarga yang Mengikuti Penumbuhan dan Peningkatan Kesadaran Keluarga dalam Keterlibatan Perencanaan Kehidupan Menuju Keluarga Berkualitas (Keluarga)	5		0		1		0		0						0		0		0			
		7.01.03.2.06.0003	Peningkatan Ketahanan Pangan Keluarga			100.000.000		-		-		-		-						-		-	0	0		
			Terlaksananya Peningkatan Ketahanan Pangan Keluarga	Jumlah Keluarga yang Mengikuti Peningkatan Ketahanan Pangan Keluarga (Keluarga)	5		0		1		0		0						0		0		0			
		7.01.03.2.06.0005	Peningkatan Kesadaran Keluarga dalam Mewujudkan Rumah Sehat dan Layak Huni serta Kesadaran Hukum tentang Kepemilikan Rumah			10.000.000		-		-		-		-						-		-	0	0		
			Terlaksananya Peningkatan Kesadaran Keluarga dalam Mewujudkan Rumah Sehat dan Layak Huni serta Kesadaran Hukum tentang Kepemilikan Rumah	Jumlah Keluarga yang Mengikuti Peningkatan Kesadaran Keluarga dalam Mewujudkan Rumah Sehat dan Layak Huni serta Kesadaran Hukum tentang Kepemilikan Rumah (Keluarga)	1		0		1		0		0						0		0		0			
		7.01.03.2.06.0006	Peningkatan Kesadaran Keluarga dalam Peningkatan Pendidikan dan Keterampilan untuk Mewujudkan Sumber Daya Manusia yang Berkualitas dan Berdaya Saing			10.000.000		-		-		-		-						-		-	0	0		
			Terlaksananya Peningkatan Kesadaran Keluarga dalam Peningkatan Pendidikan dan Keterampilan untuk Mewujudkan Sumber Daya Manusia yang Berkualitas dan Berdaya Saing	Jumlah Keluarga yang Mengikuti Peningkatan Kesadaran Keluarga dalam Peningkatan Pendidikan dan Keterampilan untuk Mewujudkan Sumber Daya Manusia yang Berkualitas dan Berdaya Saing (Keluarga)	1		0		1		0		0						0		0		0			
		7.01.03.2.06.0007	Penumbuhan Kesadaran Keluarga dalam Peningkatan Derajat Kesehatan Keluarga dan Lingkungan dengan Menerapkan Perilaku Hidup Bersih dan Sehat			50.000.000		-		-		-		-						-		-	0	0		
			Terlaksananya Penumbuhan Kesadaran Keluarga dalam Peningkatan Derajat Kesehatan Keluarga dan Lingkungan dengan Menerapkan Perilaku Hidup Bersih dan Sehat	Jumlah Keluarga yang Mengikuti Penumbuhan Kesadaran Keluarga dalam Peningkatan Derajat Kesehatan Keluarga dan Lingkungan Dengan Menerapkan Perilaku Hidup Bersih dan Sehat (Keluarga)	5		0		1		0		0						0		0		0			
		7.01.03.2.06.0008	Penumbuhan Kesadaran Keluarga dalam Peningkatan Taraf Hidup Keluarga Melalui Kehidupan Berkoperasi dan Pengembangan Ekonomi Lainnya			50.000.000		-		-		-		-						-		-	0	0		

No		Kode	Bidang Urusan/ Program/ Outcome/ Kegiatan/ Sub Kegiatan/ Kinerja	Indikator	Target RPJMD pada Tahun 2030 (Akhir Periode RPJMD)		Realisasi Capaian Kinerja RPJMD sampai dengan RKPD Tahun Lalu (Tahun 2025)		Target Kinerja dan Anggaran RKPD Tahun berjalan (Tahun 2026) yang dievaluasi		Realisasi Kinerja Pada Triwulan								Realisasi Capaian Kinerja dan Anggaran RKPD yang dievaluasi		Realisasi Kinerja dan Anggaran RPJMD s/d tahun 2026 (Akhir Tahun Pelaksanaaan RKPD Tahun 2026)		Tingkat Capaian Kinerja Dan Realisasi Anggaran RPJMD s/d tahun 2026 (%)		Unit SKPD Penanggungjawab	Ket
											I		II		III		IV									
1	2	3	4	5	6		7		8		9		10		11		12		13		14 = 13		15=14/6 x100%		16	17
					K	Rp	K	Rp	K	Rp	K	Rp	K	Rp	K	Rp	K	Rp	K	Rp	K	Rp	K	%		
			Terlaksananya Penumbuhan Kesadaran Keluarga dalam Peningkatan Taraf Hidup Keluarga Melalui Kehidupan Berkoperasi dan Pengembangan Ekonomi Lainnya	Jumlah Keluarga yang Mengikuti Penumbuhan Kesadaran Keluarga dalam Peningkatan Taraf Hidup Keluarga melalui Kehidupan Berkoperasi dan Pengembangan Ekonomi Lainnya (Keluarga)	5		0		1		0		0						0		0		0			
		7.01.03.2.06.0009	Penumbuhan Kesadaran Keluarga dalam Peningkatan Kualitas Kelestarian Lingkungan Hidup			50.000.000		-		-		-		-						-		-	0	0		
			Terlaksananya Penumbuhan Kesadaran Keluarga dalam Peningkatan Kualitas Kelestarian Lingkungan Hidup	Jumlah Keluarga yang Mengikuti Penumbuhan Kesadaran Keluarga dalam Peningkatan Kualitas Kelestarian Lingkungan Hidup (Keluarga)	5		0		1		0		0						0		0		0			
		7.01.03.2.06.0010	Pelatihan Keluarga Tanggap Bencana Alam			50.000.000		-		-		-		-						-		-	0	0		
			Terlaksananya Pelatihan Keluarga Tanggap Bencana Alam	Jumlah Keluarga yang Mengikuti Pelatihan Keluarga Tanggap Bencana Alam (Keluarga)	5		0		1		0		0						0		0		0			
		7.01.03.2.06.0011	Pelatihan Keluarga Tanggap Bencana Rumah Tangga			10.000.000		-		-		-		-						-		-	0	0		
			Terlaksananya Keluarga Tanggap Bencana Rumah Tangga	Jumlah Keluarga yang Mengikuti Pelatihan Keluarga Tanggap Bencana Rumah Tangga (Keluarga)	1		0		1		0		0						0		0		0			
		7.01.03.2.06.0012	Penumbuhan dan Peningkatan Kesadaran Keluarga dalam Keterlibatan Perencanaan Kehidupan Menuju Keluarga Berkualitas			50.000.000		-		-		-		-						-		-	0	0		
			Terlaksananya Penumbuhan dan Peningkatan Kesadaran Keluarga dalam Keterlibatan Perencanaan Kehidupan Menuju Keluarga Berkualitas	Jumlah Keluarga yang Mengikuti Penumbuhan dan Peningkatan Kesadaran Keluarga dalam Keterlibatan Perencanaan Kehidupan Menuju Keluarga Berkualitas (Keluarga)	5		0		1		0		0						0		0		0			
		7.01.01	**PROGRAM PENUNJANG URUSAN PEMERINTAHAN DAERAH KABUPATEN/KOTA**			**9.328.292.432**		**1.283.258.772**		**1.032.156.336**		**200.000.000**		**314.834.284**						**514.834.284**		**514.834.284**	**2,44**	**5,52**	KECAMATAN ROUTA	
			MENINGKATNYA KEPATUHAN PERANGKAT DAERAH DALAM TATA KELOLA ADMINISTRASI, PELAPORAN KINERJA, DAN PENGELOLAAN ASET DAERAH SECARA TEPAT WAKTU, LENGKAP, DAN SESUAI KETENTUAN (154)	PERSENTASE RATA-RATA KEPATUHAN TATA KELOLA PERANGKAT DAERAH (154) (%)	100		100		100,00		25		25						25		25		25			
		7.01.01.2.01	Perencanaan, Penganggaran, dan Evaluasi Kinerja Perangkat Daerah			129.852.329		7.980.000		12.000.000		-		12.000.000						12.000.000		12.000.000	13	9,24		
			Tersusunnya Produk Administratif Perencanaan, Penganggaran, dan Evaluasi Kinerja Perangkat Daerah	Jumlah Dokumen Perencanaan Perangkat Daerah (Dokumen)	10		0		2		1		1						1		1		10			
				Jumlah Dokumen RKA-SKPD dan Laporan Hasil Koordinasi Penyusunan Dokumen RKA-SKPD (Dokumen)	5		1		1		0		1						1		1		20			
				Jumlah Dokumen Perubahan RKA-SKPD dan Laporan Hasil Koordinasi Penyusunan Dokumen Perubahan RKA-SKPD (Dokumen)	5		1		1		0		1						1		1		20			
				Jumlah Dokumen DPA-SKPD dan Laporan Hasil Koordinasi Penyusunan Dokumen DPA-SKPD (Dokumen)	5		1		1		0		1						1		1		20			
				Jumlah Dokumen Perubahan DPA-SKPD dan Laporan Hasil Koordinasi Penyusunan Dokumen Perubahan DPA-SKPD (Dokumen)	5		0		1		0		1						1		1		20			
				Jumlah Laporan Capaian Kinerja dan Ikhtisar Realisasi Kinerja SKPD dan Laporan Hasil Koordinasi Penyusunan Laporan Capaian Kinerja dan Ikhtisar Realisasi Kinerja SKPD (Laporan)	5		1		1		0		1						1		1		20			
				Jumlah Laporan Evaluasi Kinerja Perangkat Daerah (Laporan)	5		1		1		0		1						1		1		20			
				Jumlah Dokumen Hasil Penyelenggaraan Walidata Pendukung Statistik Sektoral Daerah (Dokumen)	5		0		1		0		0						0		0		0			

No		Kode	Bidang Urusan/ Program/ Outcome/ Kegiatan/ Sub Kegiatan/ Kinerja	Indikator	Target RPJMD pada Tahun 2030 (Akhir Periode RPJMD)		Realisasi Capaian Kinerja RPJMD sampai dengan RKPD Tahun Lalu (Tahun 2025)		Target Kinerja dan Anggaran RKPD Tahun berjalan (Tahun 2026) yang dievaluasi		Realisasi Kinerja Pada Triwulan								Realisasi Capaian Kinerja dan Anggaran RKPD yang dievaluasi		Realisasi Kinerja dan Anggaran RPJMD s/d tahun 2026 (Akhir Tahun Pelaksanaaan RKPD Tahun 2026)		Tingkat Capaian Kinerja Dan Realisasi Anggaran RPJMD s/d tahun 2026 (%)		Unit SKPD Penanggungjawab	Ket
											I		II		III		IV									
1	2	3	4	5	6		7		8		9		10		11		12		13		14 = 13		15=14/6 x100%		16	17
					K	Rp	K	Rp	K	Rp	K	Rp	K	Rp	K	Rp	K	Rp	K	Rp	K	Rp	K	%		
				Jumlah Data Statistik Sektoral Daerah yang Telah Dikumpulkan dan Diperiksa Lingkup Perangkat Daerah (Data)	5		0		1		0		0						0		0		0			
				Jumlah Berita Acara Hasil Sinkronisasi dan Harmonisasi Pusat dan Daerah dalam Rangka Mendukung Target Pembangunan Nasional melalui Koordinasi Teknis Pembangunan (Berita Acara)	5		0		1		0		0						0		0		0			
		7.01.01.2.01.0001	Penyusunan Dokumen Perencanaan Perangkat Daerah			22.102.525		2.000.000		3.000.000		-		3.000.000						3.000.000		3.000.000	10	13,57		
			Tersusunnya Dokumen Perencanaan Perangkat Daerah	Jumlah Dokumen Perencanaan Perangkat Daerah (Dokumen)	10		0		2		1		1						1		1		10			
		7.01.01.2.01.0002	Koordinasi dan Penyusunan Dokumen RKA-SKPD			11.051.262		990.000		1.500.000		-		1.500.000						1.500.000		1.500.000	20	13,57		
			Tersedianya Dokumen RKA-SKPD dan Laporan Hasil Koordinasi Penyusunan Dokumen RKA-SKPD	Jumlah Dokumen RKA-SKPD dan Laporan Hasil Koordinasi Penyusunan Dokumen RKA-SKPD (Dokumen)	5		1		1		0		1						1		1		20			
		7.01.01.2.01.0003	Koordinasi dan Penyusunan Dokumen Perubahan RKA-SKPD			11.051.262		1.000.000		1.500.000		-		1.500.000						1.500.000		1.500.000	20	13,57		
			Tersedianya Dokumen Perubahan RKA-SKPD dan Laporan Hasil Koordinasi Penyusunan Dokumen Perubahan RKA-SKPD	Jumlah Dokumen Perubahan RKA-SKPD dan Laporan Hasil Koordinasi Penyusunan Dokumen Perubahan RKA-SKPD (Dokumen)	5		1		1		0		1						1		1		20			
		7.01.01.2.01.0004	Koordinasi dan Penyusunan DPA-SKPD			11.051.262		990.000		1.500.000		-		1.500.000						1.500.000		1.500.000	20	13,57		
			Tersedianya Dokumen DPA-SKPD dan Laporan Hasil Koordinasi Penyusunan Dokumen DPA-SKPD	Jumlah Dokumen DPA-SKPD dan Laporan Hasil Koordinasi Penyusunan Dokumen DPA-SKPD (Dokumen)	5		1		1		0		1						1		1		20			
		7.01.01.2.01.0005	Koordinasi dan Penyusunan Perubahan DPA- SKPD			11.051.262		-		1.500.000		-		1.500.000						1.500.000		1.500.000	20	13,57		
			Tersedianya Dokumen Perubahan DPA-SKPD dan Laporan Hasil Koordinasi Penyusunan Dokumen Perubahan DPA-SKPD	Jumlah Dokumen Perubahan DPA-SKPD dan Laporan Hasil Koordinasi Penyusunan Dokumen Perubahan DPA-SKPD (Dokumen)	5		0		1		0		1						1		1		20			
		7.01.01.2.01.0006	Koordinasi dan Penyusunan Laporan Capaian Kinerja dan Ikhtisar Realisasi Kinerja SKPD			11.051.262		2.000.000		1.500.000		-		1.500.000						1.500.000		1.500.000	20	13,57		
			Tersedianya Laporan Capaian Kinerja dan Ikhtisar Realisasi Kinerja SKPD dan Laporan Hasil Koordinasi Penyusunan Laporan Capaian Kinerja dan Ikhtisar Realisasi Kinerja SKPD	Jumlah Laporan Capaian Kinerja dan Ikhtisar Realisasi Kinerja SKPD dan Laporan Hasil Koordinasi Penyusunan Laporan Capaian Kinerja dan Ikhtisar Realisasi Kinerja SKPD (Laporan)	5		1		1		0		1						1		1		20			
		7.01.01.2.01.0007	Evaluasi Kinerja Perangkat Daerah			11.051.262		1.000.000		1.500.000		-		1.500.000						1.500.000		1.500.000	20	13,57		
			Terlaksananya Evaluasi Kinerja Perangkat Daerah	Jumlah Laporan Evaluasi Kinerja Perangkat Daerah (Laporan)	5		1		1		0		1						1		1		20			
		7.01.01.2.01.0008	Penyelenggaraan Walidata Pendukung Statistik Sektoral Daerah			2.762.814		-		-		-		-						-		-	0	0		
			Terselenggaranya Walidata Pendukung Statistik Sektoral Daerah	Jumlah Dokumen Hasil Penyelenggaraan Walidata Pendukung Statistik Sektoral Daerah (Dokumen)	5		0		1		0		0						0		0		0			
		7.01.01.2.01.0009	Pelaksanaan Pengumpulan Data Statistik Sektoral Daerah			11.051.262		-		-		-		-						-		-	0	0		
			Terlaksananya Pengumpulan Data Statistik Sektoral Daerah	Jumlah Data Statistik Sektoral Daerah yang Telah Dikumpulkan dan Diperiksa Lingkup Perangkat Daerah (Data)	5		0		1		0		0						0		0		0			
		7.01.01.2.01.0013	Sinkronisasi dan Harmonisasi Pusat dan Daerah dalam Rangka Mendukung Target Pembangunan Nasional melalui Koordinasi Teknis Pembangunan			27.628.156		-		-		-		-						-		-	0	0		
			Tercapainya Sinkronisasi dan Harmonisasi Pusat dan Daerah dalam Rangka Mendukung Target Pembangunan Nasional melalui Koordinasi Teknis Pembangunan	Jumlah Berita Acara Hasil Sinkronisasi dan Harmonisasi Pusat dan Daerah dalam Rangka Mendukung Target Pembangunan Nasional melalui Koordinasi Teknis Pembangunan (Berita Acara)	5		0		1		0		0						0		0		0			
		7.01.01.2.02	Administrasi Keuangan Perangkat Daerah			6.849.742.945		1.004.767.772		983.255.136		200.000.000		302.834.284						502.834.284		502.834.284	0,84	7,34		

No		Kode	Bidang Urusan/ Program/ Outcome/ Kegiatan/ Sub Kegiatan/ Kinerja	Indikator	Target RPJMD pada Tahun 2030 (Akhir Periode RPJMD)		Realisasi Capaian Kinerja RPJMD sampai dengan RKPD Tahun Lalu (Tahun 2025)		Target Kinerja dan Anggaran RKPD Tahun berjalan (Tahun 2026) yang dievaluasi		Realisasi Kinerja Pada Triwulan								Realisasi Capaian Kinerja dan Anggaran RKPD yang dievaluasi		Realisasi Kinerja dan Anggaran RPJMD s/d tahun 2026 (Akhir Tahun Pelaksanaaan RKPD Tahun 2026)		Tingkat Capaian Kinerja Dan Realisasi Anggaran RPJMD s/d tahun 2026 (%)		Unit SKPD Penanggungjawab	Ket
											I		II		III		IV									
1	2	3	4	5	6		7		8		9		10		11		12		13		14 = 13		15=14/6 x100%		16	17
					K	Rp	K	Rp	K	Rp	K	Rp	K	Rp	K	Rp	K	Rp	K	Rp	K	Rp	K	%		
			Tersusunnya Produk Administratif Keuangan Perangkat Daerah	Jumlah Orang yang Menerima Gaji dan Tunjangan ASN (Orang/bulan)	980		196		10		22		66						66		66		6,73			
				Jumlah Dokumen Hasil Penyediaan Administrasi Pelaksanaan Tugas ASN (Dokumen)	5		1		1		0		0						0		0		0			
				Jumlah Dokumen Penatausahaan dan Pengujian/Verifikasi Keuangan SKPD (Dokumen)	5		1		4		0		0						0		0		0			
				Jumlah Dokumen Koordinasi dan Pelaksanaan Akuntansi SKPD (Dokumen)	5		1		1		0		0						0		0		0			
				Jumlah Laporan Keuangan Akhir Tahun SKPD dan Laporan Hasil Koordinasi Penyusunan Laporan Keuangan Akhir Tahun SKPD (Laporan)	15		1		1		0		0						0		0		0			
				Jumlah Dokumen Bahan Tanggapan Pemeriksaan dan Tindak Lanjut Pemeriksaan (Dokumen)	5		1		1		0		0						0		0		0			
				Jumlah Laporan Keuangan Bulanan/ Triwulanan/ Semesteran SKPD dan Laporan Koordinasi Penyusunan Laporan Keuangan Bulanan/Triwulanan/Semesteran SKPD (Laporan)	60		1		1		0		0						0		0		0			
				Jumlah Dokumen Pelaporan dan Analisis Prognosis Realisasi Anggaran (Dokumen)	5		1		1		0		0						0		0		0			
		7.01.01.2.02.0001	Penyediaan Gaji dan Tunjangan ASN			6.800.012.271		996.793.772		983.255.136		200.000.000		302.834.284						502.834.284		502.834.284	6,73	7,39		
			Tersedianya Gaji dan Tunjangan ASN	Jumlah Orang yang Menerima Gaji dan Tunjangan ASN (Orang/bulan)	980		196		10		22		66						66		66		6,73			
		7.01.01.2.02.0002	Penyediaan Administrasi Pelaksanaan Tugas ASN			33.153.787		4.000.000		-		-		-						-		-	0	0		
			Tersedianya Administrasi Pelaksanaan Tugas ASN	Jumlah Dokumen Hasil Penyediaan Administrasi Pelaksanaan Tugas ASN (Dokumen)	5		1		1		0		0						0		0		0			
		7.01.01.2.02.0003	Pelaksanaan Penatausahaan dan Pengujian/Verifikasi Keuangan SKPD			8.288.445		1.499.000		-		-		-						-		-	0	0		
			Terlaksananya Penatausahaan dan Pengujian/Verifikasi Keuangan SKPD	Jumlah Dokumen Penatausahaan dan Pengujian/Verifikasi Keuangan SKPD (Dokumen)	5		1		4		0		0						0		0		0			
		7.01.01.2.02.0004	Koordinasi dan Pelaksanaan Akuntansi SKPD			2.762.814		495.000		-		-		-						-		-	0	0		
			Terlaksananya Koordinasi dan Pelaksanaan Akuntansi SKPD	Jumlah Dokumen Koordinasi dan Pelaksanaan Akuntansi SKPD (Dokumen)	5		1		1		0		0						0		0		0			
		7.01.01.2.02.0005	Koordinasi dan Penyusunan Laporan Keuangan Akhir Tahun SKPD			1.381.407		495.000		-		-		-						-		-	0	0		
			Tersedianya Laporan Keuangan Akhir Tahun SKPD dan Laporan Hasil Koordinasi Penyusunan Laporan Keuangan Akhir Tahun SKPD	Jumlah Laporan Keuangan Akhir Tahun SKPD dan Laporan Hasil Koordinasi Penyusunan Laporan Keuangan Akhir Tahun SKPD (Laporan)	15		1		1		0		0						0		0		0			
		7.01.01.2.02.0006	Pengelolaan dan Penyiapan Bahan Tanggapan Pemeriksaan			1.381.407		495.000		-		-		-						-		-	0	0		
			Tersedianya Dokumen Bahan Tanggapan Pemeriksaan dan Tindak Lanjut Pemeriksaan	Jumlah Dokumen Bahan Tanggapan Pemeriksaan dan Tindak Lanjut Pemeriksaan (Dokumen)	5		1		1		0		0						0		0		0			
		7.01.01.2.02.0007	Koordinasi dan Penyusunan Laporan Keuangan Bulanan/ Triwulanan/ Semesteran SKPD			1.381.407		495.000		-		-		-						-		-	0	0		
			Tersedianya Laporan Keuangan Bulanan/Triwulanan/Semesteran SKPD dan Laporan Koordinasi Penyusunan Laporan Keuangan Bulanan/Triwulanan/Semesteran SKPD	Jumlah Laporan Keuangan Bulanan/ Triwulanan/ Semesteran SKPD dan Laporan Koordinasi Penyusunan Laporan Keuangan Bulanan/Triwulanan/Semesteran SKPD (Laporan)	60		1		1		0		0						0		0		0			
		7.01.01.2.02.0008	Penyusunan Pelaporan dan Analisis Prognosis Realisasi Anggaran			1.381.407		495.000		-		-		-						-		-	0	0		
			Tersedianya Dokumen Pelaporan dan Analisis Prognosis Realisasi Anggaran	Jumlah Dokumen Pelaporan dan Analisis Prognosis Realisasi Anggaran (Dokumen)	5		1		1		0		0						0		0		0			

No		Kode	Bidang Urusan/ Program/ Outcome/ Kegiatan/ Sub Kegiatan/ Kinerja	Indikator	Target RPJMD pada Tahun 2030 (Akhir Periode RPJMD)		Realisasi Capaian Kinerja RPJMD sampai dengan RKPD Tahun Lalu (Tahun 2025)		Target Kinerja dan Anggaran RKPD Tahun berjalan (Tahun 2026) yang dievaluasi		Realisasi Kinerja Pada Triwulan								Realisasi Capaian Kinerja dan Anggaran RKPD yang dievaluasi		Realisasi Kinerja dan Anggaran RPJMD s/d tahun 2026 (Akhir Tahun Pelaksanaaan RKPD Tahun 2026)		Tingkat Capaian Kinerja Dan Realisasi Anggaran RPJMD s/d tahun 2026 (%)		Unit SKPD Penanggungjawab	Ket
											I		II		III		IV									
1	2	3	4	5	6		7		8		9		10		11		12		13		14 = 13		15=14/6 x100%		16	17
					K	Rp	K	Rp	K	Rp	K	Rp	K	Rp	K	Rp	K	Rp	K	Rp	K	Rp	K	%		
		7.01.01.2.03	Administrasi Barang Milik Daerah pada Perangkat Daerah			12.432.666		2.495.000		-		-		-						-		-	0	0		
			Tersusunnya Produk Administratif Barang Milik Daerah pada Perangkat Daerah	Jumlah Rencana Kebutuhan Barang Milik Daerah SKPD (Dokumen)	10		2		2		0		0						0		0		0			
				Jumlah Dokumen Pengamanan Barang Milik Daerah SKPD (Dokumen)	5		1		1		0		0						0		0		0			
				Jumlah Laporan Penatausahaan Barang Milik Daerah pada SKPD (Laporan)	20		1		1		0		0						0		0		0			
				Jumlah Dokumen Hasil Pemanfaatan Barang Milik Daerah SKPD (Dokumen)	5		1		1		0		0						0		0		0			
		7.01.01.2.03.0001	Penyusunan Perencanaan Kebutuhan Barang Milik Daerah SKPD			2.762.814		495.000		-		-		-						-		-	0	0		
			Tersedianya Rencana Kebutuhan Barang Milik Daerah SKPD	Jumlah Rencana Kebutuhan Barang Milik Daerah SKPD (Dokumen)	10		2		2		0		0						0		0		0			
		7.01.01.2.03.0002	Pengamanan Barang Milik Daerah SKPD			2.762.814		500.000		-		-		-						-		-	0	0		
			Terlaksananya Pengamanan Barang Milik Daerah SKPD	Jumlah Dokumen Pengamanan Barang Milik Daerah SKPD (Dokumen)	5		1		1		0		0						0		0		0			
		7.01.01.2.03.0006	Penatausahaan Barang Milik Daerah pada SKPD			5.525.631		1.000.000		-		-		-						-		-	0	0		
			Terlaksananya Penatausahaan Barang Milik Daerah pada SKPD	Jumlah Laporan Penatausahaan Barang Milik Daerah pada SKPD (Laporan)	20		1		1		0		0						0		0		0			
		7.01.01.2.03.0007	Pemanfaatan Barang Milik Daerah SKPD			1.381.407		500.000		-		-		-						-		-	0	0		
			Terlaksananya Pemanfaatan Barang Milik Daerah SKPD	Jumlah Dokumen Hasil Pemanfaatan Barang Milik Daerah SKPD (Dokumen)	5		1		1		0		0						0		0		0			
		7.01.01.2.05	Administrasi Kepegawaian Perangkat Daerah			259.704.664		30.000.000		-		-		-						-		-	0	0		
			Tersusunnya Produk Administratif Kepegawaian Perangkat Daerah	Jumlah Unit Peningkatan Sarana dan Prasarana Disiplin Pegawai (Unit)	5		0		1		0		0						0		0		0			
				Jumlah Paket Pakaian Dinas beserta Atribut Kelengkapan (Paket)	5		1		1		0		0						0		0		0			
				Jumlah Dokumen Pendataan dan Pengolahan Administrasi Kepegawaian (Dokumen)	5		0		1		0		0						0		0		0			
				Jumlah Dokumen Hasil Koordinasi dan Pelaksanaaan Sistem Informasi Kepegawaian (Dokumen)	5		0		1		0		0						0		0		0			
				Jumlah Dokumen Monitoring, Evaluasi, dan Penilaian Kinerja Pegawai (Dokumen)	20		0		1		0		0						0		0		0			
				Jumlah Pegawai Berdasarkan Tugas dan Fungsi yang Mengikuti Pendidikan dan Pelatihan (Orang)	5		0		1		0		0						0		0		0			
		7.01.01.2.05.0001	Peningkatan Sarana dan Prasarana Disiplin Pegawai			55.256.312		-		-		-		-						-		-	0	0		
			Tersedianya Unit Peningkatan Sarana dan Prasarana Disiplin Pegawai	Jumlah Unit Peningkatan Sarana dan Prasarana Disiplin Pegawai (Unit)	5		0		1		0		0						0		0		0			
		7.01.01.2.05.0002	Pengadaan Pakaian Dinas beserta Atribut Kelengkapannya			165.768.937		30.000.000		-		-		-						-		-	0	0		
			Tersedianya Pakaian Dinas beserta Atribut Kelengkapan	Jumlah Paket Pakaian Dinas beserta Atribut Kelengkapan (Paket)	5		1		1		0		0						0		0		0			
		7.01.01.2.05.0003	Pendataan dan Pengolahan Administrasi Kepegawaian			1.381.407		-		-		-		-						-		-	0	0		
			Terlaksananya Pendataan dan Pengolahan Administrasi Kepegawaian	Jumlah Dokumen Pendataan dan Pengolahan Administrasi Kepegawaian (Dokumen)	5		0		1		0		0						0		0		0			
		7.01.01.2.05.0004	Koordinasi dan Pelaksanaan Sistem Informasi Kepegawaian			1.381.407		-		-		-		-						-		-	0	0		
			Terlaksananya Koordinasi dan Pelaksanaan Sistem Informasi Kepegawaian	Jumlah Dokumen Hasil Koordinasi dan Pelaksanaaan Sistem Informasi Kepegawaian (Dokumen)	5		0		1		0		0						0		0		0			
		7.01.01.2.05.0005	Monitoring, Evaluasi, dan Penilaian Kinerja Pegawai			8.288.445		-		-		-		-						-		-	0	0		

No		Kode	Bidang Urusan/ Program/ Outcome/ Kegiatan/ Sub Kegiatan/ Kinerja	Indikator	Target RPJMD pada Tahun 2030 (Akhir Periode RPJMD)		Realisasi Capaian Kinerja RPJMD sampai dengan RKPD Tahun Lalu (Tahun 2025)		Target Kinerja dan Anggaran RKPD Tahun berjalan (Tahun 2026) yang dievaluasi		Realisasi Kinerja Pada Triwulan								Realisasi Capaian Kinerja dan Anggaran RKPD yang dievaluasi		Realisasi Kinerja dan Anggaran RPJMD s/d tahun 2026 (Akhir Tahun Pelaksanaaan RKPD Tahun 2026)		Tingkat Capaian Kinerja Dan Realisasi Anggaran RPJMD s/d tahun 2026 (%)		Unit SKPD Penanggungjawab	Ket
											I		II		III		IV									
1	2	3	4	5	6		7		8		9		10		11		12		13		14 = 13		15=14/6 x100%		16	17
					K	Rp	K	Rp	K	Rp	K	Rp	K	Rp	K	Rp	K	Rp	K	Rp	K	Rp	K	%		
			Terlaksananya Monitoring, Evaluasi, dan Penilaian Kinerja Pegawai	Jumlah Dokumen Monitoring, Evaluasi, dan Penilaian Kinerja Pegawai (Dokumen)	20		0		1		0		0						0		0		0				
		7.01.01.2.05.0009	Pendidikan dan Pelatihan Pegawai Berdasarkan Tugas dan Fungsi			27.628.156		-		-		-		-						-		-	0	0		
			Terlaksananya Pendidikan dan Pelatihan Pegawai Berdasarkan Tugas dan Fungsi	Jumlah Pegawai Berdasarkan Tugas dan Fungsi yang Mengikuti Pendidikan dan Pelatihan (Orang)	5		0		1		0		0						0		0		0				
		7.01.01.2.06	Administrasi Umum Perangkat Daerah			315.264.880		70.701.000		27.901.200		-		-						-		-	0	0		
			Tersusunnya Produk Administratif Umum Perangkat Daerah	Jumlah Paket Komponen Instalasi Listrik/Penerangan Bangunan Kantor yang Disediakan (Paket)	5		3		1		0		0						0		0		0				
				Jumlah Paket Peralatan dan Perlengkapan Kantor yang Disediakan (Paket)	5		4		4		0		0						0		0		0				
				Jumlah Paket Peralatan Rumah Tangga yang Disediakan (Paket)	5		3		1		0		0						0		0		0				
				Jumlah Paket Bahan Logistik Kantor yang Disediakan (Paket)	5		4		1		0		0						0		0		0				
				Jumlah Paket Barang Cetakan dan Penggandaan yang Disediakan (Paket)	5		2		2		0		0						0		0		0				
				Jumlah Dokumen Bahan Bacaan dan Peraturan Perundang-Undangan yang Disediakan (Dokumen)	5		0		1		0		0						0		0		0				
				Jumlah Paket Bahan/Material yang Disediakan (Paket)	5		0		1		0		0						0		0		0				
				Jumlah Laporan Penyelenggaraan Rapat Koordinasi dan Konsultasi SKPD (Laporan)	20		4		4		0		0						0		0		0				
				Jumlah Dokumen Penatausahaan Arsip Dinamis pada SKPD (Dokumen)	5		0		1		0		0						0		0		0				
				Jumlah Dokumen Dukungan Pelaksanaan Sistem Pemerintahan Berbasis Elektronik pada SKPD (Dokumen)	5		0		1		0		0						0		0		0				
		7.01.01.2.06.0001	Penyediaan Komponen Instalasi Listrik/Penerangan Bangunan Kantor			5.525.631		3.000.000		-		-		-						-		-	0	0		
			Tersedianya Komponen Instalasi Listrik/Penerangan Bangunan Kantor	Jumlah Paket Komponen Instalasi Listrik/Penerangan Bangunan Kantor yang Disediakan (Paket)	5		3		1		0		0						0		0		0				
		7.01.01.2.06.0002	Penyediaan Peralatan dan Perlengkapan Kantor			35.115.384		5.561.000		6.001.200		-		-						-		-	0	0		
			Tersedianya Peralatan dan Perlengkapan Kantor	Jumlah Paket Peralatan dan Perlengkapan Kantor yang Disediakan (Paket)	5		4		4		0		0						0		0		0				
		7.01.01.2.06.0003	Penyediaan Peralatan Rumah Tangga			16.576.893		3.000.000		-		-		-						-		-	0	0		
			Tersedianya Peralatan Rumah Tangga	Jumlah Paket Peralatan Rumah Tangga yang Disediakan (Paket)	5		3		1		0		0						0		0		0				
		7.01.01.2.06.0004	Penyediaan Bahan Logistik Kantor			55.256.312		26.140.000		6.000.000		-		-						-		-	0	0		
			Tersedianya Bahan Logistik Kantor	Jumlah Paket Bahan Logistik Kantor yang Disediakan (Paket)	5		4		1		0		0						0		0		0				
		7.01.01.2.06.0005	Penyediaan Barang Cetakan dan Penggandaan			16.576.893		11.000.000		6.000.000		-		-						-		-	0	0		
			Tersedianya Barang Cetakan dan Penggandaan	Jumlah Paket Barang Cetakan dan Penggandaan yang Disediakan (Paket)	5		2		2		0		0						0		0		0				
		7.01.01.2.06.0006	Penyediaan Bahan Bacaan dan Peraturan Perundang-undangan			2.762.814		-		-		-		-						-		-	0	0		
			Tersedianya Bahan Bacaan dan Peraturan Perundang-undangan	Jumlah Dokumen Bahan Bacaan dan Peraturan Perundang-Undangan yang Disediakan (Dokumen)	5		0		1		0		0						0		0		0				
		7.01.01.2.06.0007	Penyediaan Bahan/Material			27.628.156		-		-		-		-						-		-	0	0		
			Tersedianya Bahan/Material	Jumlah Paket Bahan/Material yang Disediakan (Paket)	5		0		1		0		0						0		0		0				
		7.01.01.2.06.0009	Penyelenggaraan Rapat Koordinasi dan Konsultasi SKPD			92.278.040		22.000.000		9.900.000		-		-						-		-	0	0		

No		Kode	Bidang Urusan/ Program/ Outcome/ Kegiatan/ Sub Kegiatan/ Kinerja	Indikator	Target RPJMD pada Tahun 2030 (Akhir Periode RPJMD)		Realisasi Capaian Kinerja RPJMD sampai dengan RKPD Tahun Lalu (Tahun 2025)		Target Kinerja dan Anggaran RKPD Tahun berjalan (Tahun 2026) yang dievaluasi		Realisasi Kinerja Pada Triwulan								Realisasi Capaian Kinerja dan Anggaran RKPD yang dievaluasi		Realisasi Kinerja dan Anggaran RPJMD s/d tahun 2026 (Akhir Tahun Pelaksanaaan RKPD Tahun 2026)		Tingkat Capaian Kinerja Dan Realisasi Anggaran RPJMD s/d tahun 2026 (%)		Unit SKPD Penanggungjawab	Ket
											I		II		III		IV									
1	2	3	4	5	6		7		8		9		10		11		12		13		14 = 13		15=14/6 x100%		16	17
					K	Rp	K	Rp	K	Rp	K	Rp	K	Rp	K	Rp	K	Rp	K	Rp	K	Rp	K	%		
			Terlaksananya Penyelenggaraan Rapat Koordinasi dan Konsultasi SKPD	Jumlah Laporan Penyelenggaraan Rapat Koordinasi dan Konsultasi SKPD (Laporan)	20		4		4		0		0						0		0		0			
		7.01.01.2.06.0010	Penatausahaan Arsip Dinamis pada SKPD			8.288.445		-		-		-		-						-		-	0	0		
			Terlaksananya Penatausahaan Arsip Dinamis pada SKPD	Jumlah Dokumen Penatausahaan Arsip Dinamis pada SKPD (Dokumen)	5		0		1		0		0						0		0		0			
		7.01.01.2.06.0011	Dukungan Pelaksanaan Sistem Pemerintahan Berbasis Elektronik pada SKPD			55.256.312		-		-		-		-						-		-	0	0		
			Terlaksananya Dukungan Pelaksanaan Sistem Pemerintahan Berbasis Elektronik pada SKPD	Jumlah Dokumen Dukungan Pelaksanaan Sistem Pemerintahan Berbasis Elektronik pada SKPD (Dokumen)	5		0		1		0		0						0		0		0			
		7.01.01.2.07	Pengadaan Barang Milik Daerah Penunjang Urusan Pemerintah Daerah			1.033.293.041		7.365.000		-		-		-						-		-	0	0		
			Tersedianya Unit Barang Milik Daerah Penunjang Urusan Pemerintah Daerah melalui Pengadaan	Jumlah Unit Kendaraan Perorangan Dinas atau Kendaraan Dinas Jabatan yang Disediakan (Unit)	5		0		1		0		0						0		0		0			
				Jumlah Paket Mebel yang Disediakan (Unit)	10		2		2		0		0						0		0		0			
				Jumlah Unit Peralatan dan Mesin Lainnya yang Disediakan (Unit)	10		0		2		0		0						0		0		0			
				Jumlah Unit Aset Tak Berwujud yang Disediakan (Unit)	5		0		1		0		0						0		0		0			
				Jumlah Unit Gedung Kantor atau Bangunan Lainnya yang Disediakan (Unit)	5		0		1		0		0						0		0		0			
				Jumlah Unit Sarana dan Prasarana Gedung Kantor atau Bangunan Lainnya yang Disediakan (Unit)	5		0		1		0		0						0		0		0			
				Jumlah Unit Sarana dan Prasarana Pendukung Gedung Kantor atau Bangunan Lainnya yang Disediakan (Unit)	5		0		1		0		0						0		0		0			
		7.01.01.2.07.0001	Pengadaan Kendaraan Perorangan Dinas atau Kendaraan Dinas Jabatan			138.140.781		-		-		-		-						-		-	0	0		
			Tersedianya Kendaraan Perorangan Dinas atau Kendaraan Dinas Jabatan	Jumlah Unit Kendaraan Perorangan Dinas atau Kendaraan Dinas Jabatan yang Disediakan (Unit)	5		0		1		0		0						0		0		0			
		7.01.01.2.07.0005	Pengadaan Mebel			16.576.893		7.365.000		-		-		-						-		-	0	0		
			Tersedianya Mebel	Jumlah Paket Mebel yang Disediakan (Unit)	10		2		2		0		0						0		0		0			
		7.01.01.2.07.0006	Pengadaan Peralatan dan Mesin Lainnya			22.102.525		-		-		-		-						-		-	0	0		
			Tersedianya Peralatan dan Mesin Lainnya	Jumlah Unit Peralatan dan Mesin Lainnya yang Disediakan (Unit)	10		0		2		0		0						0		0		0			
		7.01.01.2.07.0008	Pengadaan Aset Tak Berwujud			27.628.156		-		-		-		-						-		-	0	0		
			Tersedianya Aset Tak Berwujud	Jumlah Unit Aset Tak Berwujud yang Disediakan (Unit)	5		0		1		0		0						0		0		0			
		7.01.01.2.07.0009	Pengadaan Gedung Kantor atau Bangunan Lainnya			276.281.562		-		-		-		-						-		-	0	0		
			Tersedianya Gedung Kantor atau Bangunan Lainnya	Jumlah Unit Gedung Kantor atau Bangunan Lainnya yang Disediakan (Unit)	5		0		1		0		0						0		0		0			
		7.01.01.2.07.0010	Pengadaan Sarana dan Prasarana Gedung Kantor atau Bangunan Lainnya			276.281.562		-		-		-		-						-		-	0	0		
			Tersedianya Sarana dan Prasarana Gedung Kantor atau Bangunan Lainnya	Jumlah Unit Sarana dan Prasarana Gedung Kantor atau Bangunan Lainnya yang Disediakan (Unit)	5		0		1		0		0						0		0		0			
		7.01.01.2.07.0011	Pengadaan Sarana dan Prasarana Pendukung Gedung Kantor atau Bangunan Lainnya			276.281.562		-		-		-		-						-		-	0	0		
			Tersedianya Sarana dan Prasarana Pendukung Gedung Kantor atau Bangunan Lainnya	Jumlah Unit Sarana dan Prasarana Pendukung Gedung Kantor atau Bangunan Lainnya yang Disediakan (Unit)	5		0		1		0		0						0		0		0			
		7.01.01.2.08	Penyediaan Jasa Penunjang Urusan Pemerintahan Daerah			599.530.988		95.700.000		6.000.000		-		-						-		-	0	0		

No		Kode	Bidang Urusan/ Program/ Outcome/ Kegiatan/ Sub Kegiatan/ Kinerja	Indikator	Target RPJMD pada Tahun 2030 (Akhir Periode RPJMD)		Realisasi Capaian Kinerja RPJMD sampai dengan RKPD Tahun Lalu (Tahun 2025)		Target Kinerja dan Anggaran RKPD Tahun berjalan (Tahun 2026) yang dievaluasi		Realisasi Kinerja Pada Triwulan								Realisasi Capaian Kinerja dan Anggaran RKPD yang dievaluasi		Realisasi Kinerja dan Anggaran RPJMD s/d tahun 2026 (Akhir Tahun Pelaksanaaan RKPD Tahun 2026)		Tingkat Capaian Kinerja Dan Realisasi Anggaran RPJMD s/d tahun 2026 (%)		Unit SKPD Penanggungjawab	Ket
											I		II		III		IV									
1	2	3	4	5	6		7		8		9		10		11		12		13		14 = 13		15=14/6 x100%		16	17
					K	Rp	K	Rp	K	Rp	K	Rp	K	Rp	K	Rp	K	Rp	K	Rp	K	Rp	K	%		
			Tersedianya Laporan Hasil Penyediaan Jasa Penunjang Urusan Pemerintahan Daerah	Jumlah Laporan Penyediaan Jasa Surat Menyurat (Laporan)	20		1		1		0		0						0		0		0				
				Jumlah Laporan Penyediaan Jasa Komunikasi, Sumber Daya Air dan Listrik yang Disediakan (Laporan)	20		0		1		0		0						0		0		0				
				Jumlah Laporan Penyediaan Jasa Peralatan dan Perlengkapan Kantor yang Disediakan (Laporan)	20		0		1		0		0						0		0		0				
				Jumlah Laporan Penyediaan Jasa Pelayanan Umum Kantor yang Disediakan (Laporan)	20		4		4		0		0						0		0		0				
		7.01.01.2.08.0001	Penyediaan Jasa Surat Menyurat			9.946.136		1.500.000		-		-		-						-		-	0	0		
			Terlaksananya Penyediaan Jasa Surat Menyurat	Jumlah Laporan Penyediaan Jasa Surat Menyurat (Laporan)	20		1		1		0		0						0		0		0			
		7.01.01.2.08.0002	Penyediaan Jasa Komunikasi, Sumber Daya Air dan Listrik			55.256.312		-		-		-		-						-		-	0	0		
			Tersedianya Jasa Komunikasi, Sumber Daya Air dan Listrik	Jumlah Laporan Penyediaan Jasa Komunikasi, Sumber Daya Air dan Listrik yang Disediakan (Laporan)	20		0		1		0		0						0		0		0			
		7.01.01.2.08.0003	Penyediaan Jasa Peralatan dan Perlengkapan Kantor			13.814.077		-		-		-		-						-		-	0	0		
			Tersedianya Jasa Peralatan dan Perlengkapan Kantor	Jumlah Laporan Penyediaan Jasa Peralatan dan Perlengkapan Kantor yang Disediakan (Laporan)	20		0		1		0		0						0		0		0			
		7.01.01.2.08.0004	Penyediaan Jasa Pelayanan Umum Kantor			520.514.463		94.200.000		6.000.000		-		-						-		-	0	0		
			Tersedianya Jasa Pelayanan Umum Kantor	Jumlah Laporan Penyediaan Jasa Pelayanan Umum Kantor yang Disediakan (Laporan)	20		4		4		0		0						0		0		0			
		7.01.01.2.09	Pemeliharaan Barang Milik Daerah Penunjang Urusan Pemerintahan Daerah			128.470.919		64.250.000		3.000.000		-		-						-		-	0	0		
			Terlaksananya Pemeliharaan Barang Milik Daerah Penunjang Urusan Pemerintahan Daerah	Jumlah Kendaraan Perorangan Dinas atau Kendaraan Dinas Jabatan yang Dipelihara dan dibayarkan Pajaknya (Unit)	5		4		1		0		0						0		0		0			
				Jumlah Mebel yang Dipelihara (Unit)	5		0		1		0		0						0		0		0			
				Jumlah Peralatan dan Mesin Lainnya yang Dipelihara (Unit)	5		0		2		0		0						0		0		0			
				Jumlah Aset Tak Berwujud yang Dipelihara (Unit)	5		0		1		0		0						0		0		0			
				Jumlah Gedung Kantor dan Bangunan Lainnya yang Dipelihara/Direhabilitasi (Unit)	5		1		1		0		0						0		0		0			
				Jumlah Sarana dan Prasarana Gedung Kantor atau Bangunan Lainnya yang Dipelihara/Direhabilitasi (Unit)	5		1		1		0		0						0		0		0			
				Jumlah Sarana dan Prasarana Pendukung Gedung Kantor atau Bangunan Lainnya yang Dipelihara/Direhabilitasi (Unit)	5		0		1		0		0						0		0		0			
		7.01.01.2.09.0001	Penyediaan Jasa Pemeliharaan, Biaya Pemeliharaan, dan Pajak Kendaraan Perorangan Dinas atau Kendaraan Dinas Jabatan			55.256.312		50.415.000		3.000.000		-		-						-		-	0	0		
			Tersedianya Jasa Pemeliharaan, Biaya Pemeliharaan dan Pajak Kendaraan Perorangan Dinas atau Kendaraan Dinas Jabatan	Jumlah Kendaraan Perorangan Dinas atau Kendaraan Dinas Jabatan yang Dipelihara dan dibayarkan Pajaknya (Unit)	5		4		1		0		0						0		0		0			
		7.01.01.2.09.0005	Pemeliharaan Mebel			2.762.814		-		-		-		-						-		-	0	0		
			Terlaksananya Pemeliharaan Mebel	Jumlah Mebel yang Dipelihara (Unit)	5		0		1		0		0						0		0		0			
		7.01.01.2.09.0006	Pemeliharaan Peralatan dan Mesin Lainnya			6.907.038		-		-		-		-						-		-	0	0		
			Terlaksananya Pemeliharaan Peralatan dan Mesin Lainnya	Jumlah Peralatan dan Mesin Lainnya yang Dipelihara (Unit)	5		0		2		0		0						0		0		0			
		7.01.01.2.09.0008	Pemeliharaan Aset Tak Berwujud			2.762.814		-		-		-		-						-		-	0	0		
			Terlaksananya Pemeliharaan Aset Tak Berwujud	Jumlah Aset Tak Berwujud yang Dipelihara (Unit)	5		0		1		0		0						0		0		0			

No		Kode	Bidang Urusan/ Program/ Outcome/ Kegiatan/ Sub Kegiatan/ Kinerja	Indikator	Target RPJMD pada Tahun 2030 (Akhir Periode RPJMD)		Realisasi Capaian Kinerja RPJMD sampai dengan RKPD Tahun Lalu (Tahun 2025)		Target Kinerja dan Anggaran RKPD Tahun berjalan (Tahun 2026) yang dievaluasi		Realisasi Kinerja Pada Triwulan								Realisasi Capaian Kinerja dan Anggaran RKPD yang dievaluasi		Realisasi Kinerja dan Anggaran RPJMD s/d tahun 2026 (Akhir Tahun Pelaksanaaan RKPD Tahun 2026)		Tingkat Capaian Kinerja Dan Realisasi Anggaran RPJMD s/d tahun 2026 (%)		Unit SKPD Penanggungjawab	Ket
											I		II		III		IV									
1	2	3	4	5	6		7		8		9		10		11		12		13		14 = 13		15=14/6 x100%		16	17
					K	Rp	K	Rp	K	Rp	K	Rp	K	Rp	K	Rp	K	Rp	K	Rp	K	Rp	K	%		
		7.01.01.2.09.0009	Pemeliharaan/Rehabilitasi Gedung Kantor dan Bangunan Lainnya			33.153.787		10.000.000		-		-		-						-		-	0	0		
			Terlaksananya Pemeliharaan/Rehabilitasi Gedung Kantor dan Bangunan Lainnya	Jumlah Gedung Kantor dan Bangunan Lainnya yang Dipelihara/Direhabilitasi (Unit)	5		1		1		0		0						0		0		0			
		7.01.01.2.09.0010	Pemeliharaan/Rehabilitasi Sarana dan Prasarana Gedung Kantor atau Bangunan Lainnya			13.814.077		3.835.000		-		-		-						-		-	0	0		
			Terlaksananya Pemeliharaan/Rehabilitasi Sarana dan Prasarana Gedung Kantor atau Bangunan Lainnya	Jumlah Sarana dan Prasarana Gedung Kantor atau Bangunan Lainnya yang Dipelihara/Direhabilitasi (Unit)	5		1		1		0		0						0		0		0			
		7.01.01.2.09.0011	Pemeliharaan/Rehabilitasi Sarana dan Prasarana Pendukung Gedung Kantor atau Bangunan Lainnya			13.814.077		-		-		-		-						-		-	0	0		
			Terlaksananya Pemeliharaan/Rehabilitasi Sarana dan Prasarana Pendukung Gedung Kantor atau Bangunan Lainnya	Jumlah Sarana dan Prasarana Pendukung Gedung Kantor atau Bangunan Lainnya yang Dipelihara/Direhabilitasi (Unit)	5		0		1		0		0						0		0		0			
		7.01.02	**PROGRAM PENYELENGGARAAN PEMERINTAHAN DAN PELAYANAN PUBLIK**			**370.000.000**		**21.392.000**		**37.000.000**		**-**		**-**						**-**		**-**	**0**	**0**	KECAMATAN ROUTA	
			MENINGKATNYA KUALITAS PENYELENGGARAAN PEMERINTAHAN DAN PELAYANAN PUBLIK (154)	PERSENTASE KEGIATAN PENYELENGGARAAN PEMERINTAHAN DAN PELAYANAN PUBLIK YANG TERLAKSANA (154) (%)	100		100		100,00		0		50						50		50		50			
		7.01.02.2.01	Koordinasi Penyelenggaraan Kegiatan Pemerintahan di Tingkat Kecamatan			130.000.000		8.640.000		22.000.000		-		-						-		-	0	0		
			Terlaksananya Koordinasi Penyelenggaraan Kegiatan Pemerintahan di Tingkat Kecamatan	Jumlah Laporan Koordinasi/Sinergi Perencanaan dan Pelaksanaan Kegiatan Pemerintahan dengan Perangkat Daerah dan Instansi Vertikal Terkait (Laporan)	5		1		1		0		0						0		0		0			
				Jumlah Dokumen Peningkatan Efektifitas Kegiatan Pemerintahan di Tingkat Kecamatan (Dokumen)	4		1		1		0		0						0		0		0			
		7.01.02.2.01.0001	Koordinasi/Sinergi Perencanaan dan Pelaksanaan Kegiatan Pemerintahan dengan Perangkat Daerah dan Instansi Vertikal Terkait			100.000.000		4.248.000		7.500.000		-		-						-		-	0	0		
			Terlaksananya Koordinasi/Sinergi Perencanaan dan Pelaksanaan Kegiatan Pemerintahan dengan Perangkat Daerah dan Instansi Vertikal Terkait	Jumlah Laporan Koordinasi/Sinergi Perencanaan dan Pelaksanaan Kegiatan Pemerintahan dengan Perangkat Daerah dan Instansi Vertikal Terkait (Laporan)	5		1		1		0		0						0		0		0			
		7.01.02.2.01.0002	Peningkatan Efektifitas Kegiatan Pemerintahan di Tingkat Kecamatan			30.000.000		4.392.000		14.500.000		-		-						-		-	0	0		
			Meningkatnya Efektifitas Kegiatan Pemerintahan di Tingkat Kecamatan	Jumlah Dokumen Peningkatan Efektifitas Kegiatan Pemerintahan di Tingkat Kecamatan (Dokumen)	4		1		1		0		0						0		0		0			
		7.01.02.2.02	Penyelenggaraan Urusan Pemerintahan yang Tidak Dilaksanakan oleh Unit Kerja Perangkat Daerah yang Ada di Kecamatan			130.000.000		8.521.000		15.000.000		-		-						-		-	0	0		
			Terlaksananya Penyelenggaraan Urusan Pemerintahan yang tidak Dilaksanakan oleh Unit Kerja Perangkat Daerah yang ada di Kecamatan	Jumlah Dokumen Perencanaan Kegiatan Pelayanan kepada Masyarakat di Kecamatan (Dokumen)	5		1		1		0		0						0		0		0			
				Jumlah Laporan Fasilitasi Percepatan Pencapaian Standar Pelayanan Minimal di Wilayah Kecamatan (Laporan)	60		0		1		0		0						0		0		0			
				Jumlah Laporan Peningkatan Efektifitas Pelaksanaan Pelayanan kepada Masyarakat di Wilayah Kecamatan (Laporan)	12		1		1		0		0						0		0		0			
		7.01.02.2.02.0001	Perencanaan Kegiatan Pelayanan kepada Masyarakat di Kecamatan			20.000.000		4.255.000		-		-		-						-		-	0	0		
			Tersusunnya Dokumen Perencanaan Kegiatan Pelayanan kepada Masyarakat di Kecamatan	Jumlah Dokumen Perencanaan Kegiatan Pelayanan kepada Masyarakat di Kecamatan (Dokumen)	5		1		1		0		0						0		0		0			
		7.01.02.2.02.0002	Fasilitasi Percepatan Pencapaian Standar Pelayanan Minimal di Wilayah Kecamatan			100.000.000		-		7.500.000		-		-						-		-	0	0		

No		Kode	Bidang Urusan/ Program/ Outcome/ Kegiatan/ Sub Kegiatan/ Kinerja	Indikator	Target RPJMD pada Tahun 2030 (Akhir Periode RPJMD)		Realisasi Capaian Kinerja RPJMD sampai dengan RKPD Tahun Lalu (Tahun 2025)		Target Kinerja dan Anggaran RKPD Tahun berjalan (Tahun 2026) yang dievaluasi		Realisasi Kinerja Pada Triwulan								Realisasi Capaian Kinerja dan Anggaran RKPD yang dievaluasi		Realisasi Kinerja dan Anggaran RPJMD s/d tahun 2026 (Akhir Tahun Pelaksanaaan RKPD Tahun 2026)		Tingkat Capaian Kinerja Dan Realisasi Anggaran RPJMD s/d tahun 2026 (%)		Unit SKPD Penanggungjawab	Ket
											I		II		III		IV									
1	2	3	4	5	6		7		8		9		10		11		12		13		14 = 13		15=14/6 x100%		16	17
					K	Rp	K	Rp	K	Rp	K	Rp	K	Rp	K	Rp	K	Rp	K	Rp	K	Rp	K	%		
			Terlaksananya Fasilitasi Percepatan Pencapaian Standar Pelayanan Minimal di Wilayah Kecamatan	Jumlah Laporan Fasilitasi Percepatan Pencapaian Standar Pelayanan Minimal di Wilayah Kecamatan (Laporan)	60		0		1		0		0						0		0		0			
		7.01.02.2.02.0003	Peningkatan Efektifitas Pelaksanaan Pelayanan kepada Masyarakat di Wilayah Kecamatan			10.000.000		4.266.000		7.500.000		-		-						-		-	0	0		
			Meningkatnya Efektifitas Pelaksanaan Pelayanan kepada Masyarakat di Wilayah Kecamatan	Jumlah Laporan Peningkatan Efektifitas Pelaksanaan Pelayanan kepada Masyarakat di Wilayah Kecamatan (Laporan)	12		1		1		0		0						0		0		0			
		7.01.02.2.03	Koordinasi Pemeliharaan Prasarana dan Sarana Pelayanan Umum			60.000.000		4.231.000		-		-		-						-		-	0	0		
			Terlaksananya Koordinasi Pemeliharaan Prasarana dan Sarana Pelayanan Umum	Jumlah Dokumen Koordinasi/Sinergi dengan Perangkat Daerah dan/atau Instansi Vertikal yang Terkait dalam Pemeliharaan Sarana dan Prasarana Pelayanan Umum (Dokumen)	5		1		1		0		0						0		0		0			
				Jumlah Prasarana dan Fasilitas Pelayanan Umum yang Dipelihara dengan Melibatkan Pihak Swasta (Unit)	5		0		1		0		0						0		0		0			
		7.01.02.2.03.0001	Koordinasi/Sinergi dengan Perangkat Daerah dan/atau Instansi Vertikal yang Terkait dalam Pemeliharaan Sarana dan Prasarana Pelayanan Umum			30.000.000		4.231.000		-		-		-						-		-	0	0		
			Terlaksananya Koordinasi/Sinergi dengan Perangkat Daerah dan/atau Instansi Vertikal yang Terkait dalam Pemeliharaan Sarana dan Prasarana Pelayanan Umum	Jumlah Dokumen Koordinasi/Sinergi dengan Perangkat Daerah dan/atau Instansi Vertikal yang Terkait dalam Pemeliharaan Sarana dan Prasarana Pelayanan Umum (Dokumen)	5		1		1		0		0						0		0		0			
		7.01.02.2.03.0002	Pelaksanaan Pemeliharaan Prasarana dan Fasilitas Pelayanan Umum yang Melibatkan Pihak Swasta			30.000.000		-		-		-		-						-		-	0	0		
			Terlaksananya Pemeliharaan Prasarana dan Fasilitas Pelayanan Umum dengan Melibatkan Pihak Swasta	Jumlah Prasarana dan Fasilitas Pelayanan Umum yang Dipelihara dengan Melibatkan Pihak Swasta (Unit)	5		0		1		0		0						0		0		0			
		7.01.02.2.04	Pelaksanaan Urusan Pemerintahan yang Dilimpahkan kepada Camat			50.000.000		-		-		-		-						-		-	0	0		
			Terlaksananya Urusan Pemerintahan yang Dilimpahkan kepada Camat	Jumlah Laporan Pelaksanaan Kewenangan Lain yang Dilimpahkan (Laporan)	5		0		1		0		0						0		0		0			
		7.01.02.2.04.0003	Pelaksanaan Urusan Pemerintahan yang Terkait dengan Kewenangan Lain yang Dilimpahkan			50.000.000		-		-		-		-						-		-	0	0		
			Terlaksananya Urusan Pemerintahan yang Terkait dengan Kewenangan Lain yang Dilimpahkan	Jumlah Laporan Pelaksanaan Kewenangan Lain yang Dilimpahkan (Laporan)	5		0		1		0		0						0		0		0			
		7.01.03	**PROGRAM PEMBERDAYAAN MASYARAKAT DESA DAN KELURAHAN**			**685.000.000**		**48.847.000**		**30.150.000**		**-**		**-**						**-**		**-**	**0**	**0**	KECAMATAN ROUTA	
			MENINGKATNYA PERAN SERTA MASYARAKAT DESA DAN KELURAHAN DALAM KEGIATAN PEMBANGUNAN (154)	PERSENTASE KEGIATAN PEMBERDAYAAN MASYARAKAT DESA DAN KELURAHAN YANG TERLAKSANA (154) (%)	100		100		100,00		0		50						50		50		50			
		7.01.03.2.01	Koordinasi Kegiatan Pemberdayaan Desa			85.000.000		8.532.000		2.500.000		-		-						-		-	0	0		
			Terlaksananya Koordinasi Kegiatan Pemberdayaan Desa	Jumlah Lembaga Kemasyarakatan yang Berpartisipasi dalam Forum Musyawarah Perencanaan Pembangunan di Desa (Lembaga Kemasyarakatan)	25		5		5		0		0						0		0		0			
				Jumlah Laporan Peningkatan Efektivitas Kegiatan Pemberdayaan Masyarakat di Wilayah Kecamatan (Laporan)	1		1		1		0		0						0		0		0			
		7.01.03.2.01.0001	Peningkatan Partisipasi Masyarakat dalam Forum Musyawarah Perencanaan Pembangunan di Desa			75.000.000		4.266.000		2.500.000		-		-						-		-	0	0		
			Meningkatnya Partisipasi Masyarakat dalam Forum Musyawarah Perencanaan Pembangunan di Desa	Jumlah Lembaga Kemasyarakatan yang Berpartisipasi dalam Forum Musyawarah Perencanaan Pembangunan di Desa (Lembaga Kemasyarakatan)	25		5		5		0		0						0		0		0			
		7.01.03.2.01.0003	Peningkatan Efektifitas Kegiatan Pemberdayaan Masyarakat di Wilayah Kecamatan			10.000.000		4.266.000		-		-		-						-		-	0	0		

No		Kode	Bidang Urusan/ Program/ Outcome/ Kegiatan/ Sub Kegiatan/ Kinerja	Indikator	Target RPJMD pada Tahun 2030 (Akhir Periode RPJMD)		Realisasi Capaian Kinerja RPJMD sampai dengan RKPD Tahun Lalu (Tahun 2025)		Target Kinerja dan Anggaran RKPD Tahun berjalan (Tahun 2026) yang dievaluasi		Realisasi Kinerja Pada Triwulan								Realisasi Capaian Kinerja dan Anggaran RKPD yang dievaluasi		Realisasi Kinerja dan Anggaran RPJMD s/d tahun 2026 (Akhir Tahun Pelaksanaaan RKPD Tahun 2026)		Tingkat Capaian Kinerja Dan Realisasi Anggaran RPJMD s/d tahun 2026 (%)		Unit SKPD Penanggungjawab	Ket
											I		II		III		IV									
1	2	3	4	5	6		7		8		9		10		11		12		13		14 = 13		15=14/6 x100%		16	17
					K	Rp	K	Rp	K	Rp	K	Rp	K	Rp	K	Rp	K	Rp	K	Rp	K	Rp	K	%		
			Meningkatnya Efektifitas Kegiatan Pemberdayaan Masyarakat di Wilayah Kecamatan	Jumlah Laporan Peningkatan Efektivitas Kegiatan Pemberdayaan Masyarakat di Wilayah Kecamatan (Laporan)	1		1		1		0		0						0		0		0			
		7.01.03.2.02	Kegiatan Pemberdayaan Kelurahan			350.000.000		27.798.000		2.500.000		-		-						-		-	0	0		
			Terlaksananya Koordinasi Kegiatan Pemberdayaan Kelurahan	Jumlah Lembaga Kemasyarakatan yang Berpartisipasi dalam Forum Musyawarah Perencanaan Pembangunan di Kelurahan (Lembaga Kemasyarakatan)	25		5		5		0		0						0		0		0			
				Jumlah Pokmas dan Ormas yang Melaksanakan Pemberdayaan Masyarakat di Kelurahan (Pokmas / Ormas)	25		2		2		0		0						0		0		0			
				Jumlah Laporan Hasil Evaluasi Kelurahan (Laporan)	5		1		1		0		0						0		0		0			
		7.01.03.2.02.0001	Peningkatan Partisipasi Masyarakat dalam Forum Musyawarah Perencanaan Pembangunan di Kelurahan			75.000.000		4.266.000		2.500.000		-		-						-		-	0	0		
			Meningkatnya Partisipasi Masyarakat dalam Forum Musyawarah Perencanaan Pembangunan di Kelurahan	Jumlah Lembaga Kemasyarakatan yang Berpartisipasi dalam Forum Musyawarah Perencanaan Pembangunan di Kelurahan (Lembaga Kemasyarakatan)	25		5		5		0		0						0		0		0			
		7.01.03.2.02.0003	Pemberdayaan Masyarakat di Kelurahan			250.000.000		19.266.000		-		-		-						-		-	0	0		
			Terlaksananya Pemberdayaan Masyarakat di Kelurahan	Jumlah Pokmas dan Ormas yang Melaksanakan Pemberdayaan Masyarakat di Kelurahan (Pokmas / Ormas)	25		2		2		0		0						0		0		0			
		7.01.03.2.02.0004	Evaluasi Kelurahan			25.000.000		4.266.000		-		-		-						-		-	0	0		
			Terlaksananya Evaluasi Kelurahan	Jumlah Laporan Hasil Evaluasi Kelurahan (Laporan)	5		1		1		0		0						0		0		0			
		7.01.03.2.03	Pemberdayaan Lembaga Kemasyarakatan Tingkat Kecamatan			250.000.000		12.517.000		25.150.000		-		-						-		-	0	0		
			Terlaksananya Pemberdayaan Lembaga Kemasyarakatan Tingkat Kecamatan	Jumlah Lembaga Kemasyarakatan yang Ditingkatkan Kapasitasnya (Lembaga Kemasyarakatan)	25		2		2		0		0						0		0		0			
				Jumlah Laporan Fasilitasi Pengembangan Usaha Ekonomi Masyarakat (Laporan)	5		0		1		0		0						0		0		0			
		7.01.03.2.03.0002	Peningkatan Kapasitas Lembaga Kemasyarakatan			125.000.000		12.517.000		25.150.000		-		-						-		-	0	0		
			Meningkatnya Kapasitas Lembaga Kemasyarakatan	Jumlah Lembaga Kemasyarakatan yang Ditingkatkan Kapasitasnya (Lembaga Kemasyarakatan)	25		2		2		0		0						0		0		0			
		7.01.03.2.03.0004	Fasilitasi Pengembangan Usaha Ekonomi Masyarakat			125.000.000		-		-		-		-						-		-	0	0		
			Terlaksananya Fasilitasi Pengembangan Usaha Ekonomi Masyarakat	Jumlah Laporan Fasilitasi Pengembangan Usaha Ekonomi Masyarakat (Laporan)	5		0		1		0		0						0		0		0			
		7.01.04	**PROGRAM KOORDINASI KETENTRAMAN DAN KETERTIBAN UMUM**			**150.000.000**		**12.798.000**		**-**		**-**		**-**						**-**		**-**	**0**	**0**	KECAMATAN ROUTA	
			TERCIPTANYA KETENTRAMAN DAN KETERTIBAN UMUM PADA MASYARAKAT (154)	PERSENTASE KEGIATAN KETENTRAMAN DAN KETERTIBAN UMUM YANG TERLAKSANA (154) (%)	100		100		100,00		0		50						50		50		50			
		7.01.04.2.01	Koordinasi Upaya Penyelenggaraan Ketenteraman dan Ketertiban Umum			100.000.000		8.532.000		-		-		-						-		-	0	0		
			Terlaksananya Koordinasi Upaya Penyelenggaraan Ketentraman dan Ketertiban Umum	Jumlah Laporan Hasil Sinergitas dengan Kepolisian Negara Republik Indonesia, Tentara Nasional Indonesia dan Instansi Vertikal di Wilayah Kecamatan (Laporan)	5		1		1		0		0						0		0		0			
				Jumlah Laporan Pelaksanaan Harmonisasi Hubungan dengan Tokoh Agama dan Tokoh Masyarakat (Laporan)	5		1		1		0		0						0		0		0			
		7.01.04.2.01.0001	Sinergitas dengan Kepolisian Negara Republik Indonesia, Tentara Nasional Indonesia dan Instansi Vertikal di Wilayah Kecamatan			50.000.000		4.266.000		-		-		-						-		-	0	0		

No		Kode	Bidang Urusan/ Program/ Outcome/ Kegiatan/ Sub Kegiatan/ Kinerja	Indikator	Target RPJMD pada Tahun 2030 (Akhir Periode RPJMD)		Realisasi Capaian Kinerja RPJMD sampai dengan RKPD Tahun Lalu (Tahun 2025)		Target Kinerja dan Anggaran RKPD Tahun berjalan (Tahun 2026) yang dievaluasi		Realisasi Kinerja Pada Triwulan								Realisasi Capaian Kinerja dan Anggaran RKPD yang dievaluasi		Realisasi Kinerja dan Anggaran RPJMD s/d tahun 2026 (Akhir Tahun Pelaksanaaan RKPD Tahun 2026)		Tingkat Capaian Kinerja Dan Realisasi Anggaran RPJMD s/d tahun 2026 (%)		Unit SKPD Penanggungjawab	Ket
											I		II		III		IV									
1	2	3	4	5	6		7		8		9		10		11		12		13		14 = 13		15=14/6 x100%		16	17
					K	Rp	K	Rp	K	Rp	K	Rp	K	Rp	K	Rp	K	Rp	K	Rp	K	Rp	K	%		
			Terlaksananya Sinergitas dengan Kepolisian Negara Republik Indonesia, Tentara Nasional Indonesia dan Instansi Vertikal di Wilayah Kecamatan	Jumlah Laporan Hasil Sinergitas dengan Kepolisian Negara Republik Indonesia, Tentara Nasional Indonesia dan Instansi Vertikal di Wilayah Kecamatan (Laporan)	5		1		1		0		0						0		0		0			
		7.01.04.2.01.0002	Harmonisasi Hubungan dengan Tokoh Agama dan Tokoh Masyarakat			50.000.000		4.266.000		-		-		-						-		-	0	0		
			Terlaksananya Harmonisasi Hubungan dengan Tokoh Agama dan Tokoh Masyarakat	Jumlah Laporan Pelaksanaan Harmonisasi Hubungan dengan Tokoh Agama dan Tokoh Masyarakat (Laporan)	5		1		1		0		0						0		0		0			
		7.01.04.2.02	Koordinasi Penerapan dan Penegakan Peraturan Daerah dan Peraturan Kepala Daerah			50.000.000		4.266.000		-		-		-						-		-	0	0		
			Terlaksananya Koordinasi Penerapan dan Penegakan Peraturan Daerah dan Peraturan Kepala Daerah	Jumlah Laporan Koordinasi/Sinergi dengan Perangkat Daerah yang Tugas dan Fungsinya di Bidang Penegakan Peraturan Perundang-Undangan dan/atau Kepolisian Negara Republik Indonesia (Laporan)	5		1		1		0		0						0		0		0			
		7.01.04.2.02.0001	Koordinasi/Sinergi dengan Perangkat Daerah yang Tugas dan Fungsinya di Bidang Penegakan Peraturan Perundang-Undangan dan/atau Kepolisian Negara Republik Indonesia			50.000.000		4.266.000		-		-		-						-		-	0	0		
			Terlaksananya Koordinasi/Sinergi dengan Perangkat Daerah yang Tugas dan Fungsinya di Bidang Penegakan Peraturan Perundang-Undangan dan/atau Kepolisian Negara Republik Indonesia	Jumlah Laporan Koordinasi/Sinergi dengan Perangkat Daerah yang Tugas dan Fungsinya di Bidang Penegakan Peraturan Perundang-Undangan dan/atau Kepolisian Negara Republik Indonesia (Laporan)	5		1		1		0		0						0		0		0			
		7.01.05	**PROGRAM PENYELENGGARAAN URUSAN PEMERINTAHAN UMUM**			**75.000.000**		**8.532.000**		**-**		**-**		**-**						**-**		**-**	**0**	**0**	KECAMATAN ROUTA	
			MENINGKATNYA PENYELENGGARAAN URUSAN PEMERINTAHAN UMUM YANG BAIK SESUAI DENGAN KETENTUAN PERATURAN PERUNDANG-UNDANGAN (154)	PERSENTASE KEGIATAN PENYELENGGARAAN URUSAN PEMERINTAHAN UMUM YANG TERLAKSANA (154) (%)	100		100		100,00		0		50						50		50		50			
		7.01.05.2.01	Penyelenggaraan Urusan Pemerintahan Umum Sesuai Penugasan Kepala Daerah			75.000.000		8.532.000		-		-		-						-		-	0	0		
			Terselenggaranya Urusan Pemerintahan Umum sesuai Penugasan Kepala Daerah	Jumlah Laporan Konflik yang Ditangani Sesuai Ketentuan Peraturan Perundang-Undangan (Laporan)	5		1		1		0		0						0		0		0			
				Jumlah Dokumen Tugas Forum Koordinasi Pimpinan di Kecamatan (Dokumen)	5		1		1		0		0						0		0		0			
		7.01.05.2.01.0005	Penanganan Konflik Sosial Sesuai Ketentuan Peraturan Perundang-Undangan			50.000.000		4.266.000		-		-		-						-		-	0	0		
			Terlaksananya Penanganan Konflik Sosial sesuai Ketentuan Peraturan Perundang-Undangan	Jumlah Laporan Konflik yang Ditangani Sesuai Ketentuan Peraturan Perundang-Undangan (Laporan)	5		1		1		0		0						0		0		0			
		7.01.05.2.01.0008	Pelaksanaan Tugas Forum Koordinasi Pimpinan di Kecamatan			25.000.000		4.266.000		-		-		-						-		-	0	0		
			Terlaksananya Tugas Forum Koordinasi Pimpinan di Kecamatan	Jumlah Dokumen Tugas Forum Koordinasi Pimpinan di Kecamatan (Dokumen)	5		1		1		0		0						0		0		0			
		7.01.06	**PROGRAM PEMBINAAN DAN PENGAWASAN PEMERINTAHAN DESA**			**138.000.000**		**30.911.000**		**-**		**-**		**-**						**-**		**-**	**0**	**0**	KECAMATAN ROUTA	
			MENINGKATNYA PENYELENGGARAAN PEMERINTAHAN DESA YANG BAIK MELALUI PEMBINAAN DAN PENGAWASAN (154)	PERSENTASE KEGIATAN PEMBINAAN DAN PENGAWASAN PEMERINTAHAN DESA YANG TERLAKSANA (154) (%)	100		100		100,00		0		50						50		50		50			
		7.01.06.2.01	Fasilitasi, Rekomendasi dan Koordinasi Pembinaan dan Pengawasan Pemerintahan Desa			138.000.000		30.911.000		-		-		-						-		-	0	0		
			Terlaksananya Fasilitasi, Rekomendasi dan Koordinasi Pembinaan dan Pengawasan Pemerintahan Desa	Jumlah Dokumen yang Difasilitasi dalam rangka Penyusunan Peraturan Desa dan Peraturan Kepala Desa (Dokumen)	10		1		1		0		0						0		0		0			
				Jumlah Dokumen yang Difasilitasi dalam rangka Administrasi Tata Pemerintahan Desa (Dokumen)	5		1		1		0		0						0		0		0			

No		Kode	Bidang Urusan/ Program/ Outcome/ Kegiatan/ Sub Kegiatan/ Kinerja	Indikator	Target RPJMD pada Tahun 2030 (Akhir Periode RPJMD)		Realisasi Capaian Kinerja RPJMD sampai dengan RKPD Tahun Lalu (Tahun 2025)		Target Kinerja dan Anggaran RKPD Tahun berjalan (Tahun 2026) yang dievaluasi		Realisasi Kinerja Pada Triwulan								Realisasi Capaian Kinerja dan Anggaran RKPD yang dievaluasi		Realisasi Kinerja dan Anggaran RPJMD s/d tahun 2026 (Akhir Tahun Pelaksanaaan RKPD Tahun 2026)		Tingkat Capaian Kinerja Dan Realisasi Anggaran RPJMD s/d tahun 2026 (%)		Unit SKPD Penanggungjawab	Ket
											I		II		III		IV									
1	2	3	4	5	6		7		8		9		10		11		12		13		14 = 13		15=14/6 x100%		16	17
					K	Rp	K	Rp	K	Rp	K	Rp	K	Rp	K	Rp	K	Rp	K	Rp	K	Rp	K	%		
				Jumlah Dokumen yang Difasilitasi dalam rangka Pengelolaan Keuangan Desa dan Pendayagunaan Aset Desa (Dokumen)	5		1		1		0		0						0		0		0			
				Jumlah Dokumen Fasilitasi dalam rangka Pelaksanaan Tugas Kepala Desa dan Perangkat Desa (Dokumen)	2		1		1		0		0						0		0		0			
				Jumlah Dokumen Fasilitasi dalam rangka Pelaksanaan Pemilihan Kepala Desa (Dokumen)	1		0		1		0		0						0		0		0			
				Jumlah Dokumen Sinkronisasi Perencanaan Pembangunan Daerah dengan Pembangunan Desa (Dokumen)	5		0		1		0		0						0		0		0			
				Jumlah Dokumen Fasilitasi dalam rangka Perencanaan Pembangunan Partisipatif (Dokumen)	1		1		1		0		0						0		0		0			
				Jumlah Dokumen Fasilitasi dalam rangka Program dan Pelaksanaan Pemberdayaan Masyarakat Desa (Dokumen)	1		1		1		0		0						0		0		0			
				Jumlah Laporan Hasil Koordinasi Pendampingan Desa di Wilayahnya (Laporan)	5		1		1		0		0						0		0		0			
		7.01.06.2.01.0001	Fasilitasi Penyusunan Peraturan Desa dan Peraturan Kepala Desa			25.000.000		4.266.000		-		-		-						-		-	0	0		
			Terlaksananya Fasilitasi Penyusunan Peraturan Desa dan Peraturan Kepala Desa	Jumlah Dokumen yang Difasilitasi dalam rangka Penyusunan Peraturan Desa dan Peraturan Kepala Desa (Dokumen)	10		1		1		0		0						0		0		0			
		7.01.06.2.01.0002	Fasilitasi Administrasi Tata Pemerintahan Desa			25.000.000		4.266.000		-		-		-						-		-	0	0		
			Terlaksananya Fasilitasi Administrasi Tata Pemerintahan Desa	Jumlah Dokumen yang Difasilitasi dalam rangka Administrasi Tata Pemerintahan Desa (Dokumen)	5		1		1		0		0						0		0		0			
		7.01.06.2.01.0003	Fasilitasi Pengelolaan Keuangan Desa dan Pendayagunaan Aset Desa			25.000.000		4.266.000		-		-		-						-		-	0	0		
			Terlaksananya Fasilitasi Pengelolaan Keuangan Desa dan Pendayagunaan Aset Desa	Jumlah Dokumen yang Difasilitasi dalam rangka Pengelolaan Keuangan Desa dan Pendayagunaan Aset Desa (Dokumen)	5		1		1		0		0						0		0		0			
		7.01.06.2.01.0005	Fasilitasi Pelaksanaan Tugas Kepala Desa dan Perangkat Desa			5.000.000		3.792.000		-		-		-						-		-	0	0		
			Terlaksananya Fasilitasi Pelaksanaan Tugas Kepala Desa dan Perangkat Desa	Jumlah Dokumen Fasilitasi dalam rangka Pelaksanaan Tugas Kepala Desa dan Perangkat Desa (Dokumen)	2		1		1		0		0						0		0		0			
		7.01.06.2.01.0006	Fasilitasi Pelaksanaan Pemilihan Kepala Desa			5.000.000		-		-		-		-						-		-	0	0		
			Terlaksananya Fasilitasi Pelaksanaan Pemilihan Kepala Desa	Jumlah Dokumen Fasilitasi dalam rangka Pelaksanaan Pemilihan Kepala Desa (Dokumen)	1		0		1		0		0						0		0		0			
		7.01.06.2.01.0009	Fasilitasi Sinkronisasi Perencanaan Pembangunan Daerah dengan Pembangunan Desa			25.000.000		-		-		-		-						-		-	0	0		
			Terlaksananya Fasilitasi Sinkronisasi Perencanaan Pembangunan Daerah dengan Pembangunan Desa	Jumlah Dokumen Sinkronisasi Perencanaan Pembangunan Daerah dengan Pembangunan Desa (Dokumen)	5		0		1		0		0						0		0		0			
		7.01.06.2.01.0013	Fasilitasi Penyusunan Perencanaan Pembangunan Partisipatif			4.000.000		4.266.000		-		-		-						-		-	0	0		
			Terlaksananya Fasilitasi Penyusunan Perencanaan Pembangunan Partisipatif	Jumlah Dokumen Fasilitasi dalam rangka Perencanaan Pembangunan Partisipatif (Dokumen)	1		1		1		0		0						0		0		0			
		7.01.06.2.01.0016	Fasilitasi Penyusunan Program dan Pelaksanaan Pemberdayaan Masyarakat Desa			4.000.000		5.060.000		-		-		-						-		-	0	0		
			Terlaksananya Fasilitasi Penyusunan Program dan Pelaksanaan Pemberdayaan Masyarakat Desa	Jumlah Dokumen Fasilitasi dalam rangka Program dan Pelaksanaan Pemberdayaan Masyarakat Desa (Dokumen)	1		1		1		0		0						0		0		0			
		7.01.06.2.01.0017	Koordinasi Pendampingan Desa di Wilayahnya			20.000.000		4.995.000		-		-		-						-		-	0	0		
			Terlaksananya Koordinasi Pendampingan Desa di Wilayahnya	Jumlah Laporan Hasil Koordinasi Pendampingan Desa di Wilayahnya (Laporan)	5		1		1		0		0						0		0		0			

No		Kode	Bidang Urusan/ Program/ Outcome/ Kegiatan/ Sub Kegiatan/ Kinerja	Indikator	Target RPJMD pada Tahun 2030 (Akhir Periode RPJMD)		Realisasi Capaian Kinerja RPJMD sampai dengan RKPD Tahun Lalu (Tahun 2025)		Target Kinerja dan Anggaran RKPD Tahun berjalan (Tahun 2026) yang dievaluasi		Realisasi Kinerja Pada Triwulan								Realisasi Capaian Kinerja dan Anggaran RKPD yang dievaluasi		Realisasi Kinerja dan Anggaran RPJMD s/d tahun 2026 (Akhir Tahun Pelaksanaaan RKPD Tahun 2026)		Tingkat Capaian Kinerja Dan Realisasi Anggaran RPJMD s/d tahun 2026 (%)		Unit SKPD Penanggungjawab	Ket
											I		II		III		IV									
1	2	3	4	5	6		7		8		9		10		11		12		13		14 = 13		15=14/6 x100%		16	17
					K	Rp	K	Rp	K	Rp	K	Rp	K	Rp	K	Rp	K	Rp	K	Rp	K	Rp	K	%		
		7.01.01	**PROGRAM PENUNJANG URUSAN PEMERINTAHAN DAERAH KABUPATEN/KOTA**			**852.881.156**		**110.816.500**		**162.529.950**		**-**		**51.379.950**						**51.379.950**		**51.379.950**	**4,84**	**6,02**	KELURAHAN ROUTA	
			MENINGKATNYA KEPATUHAN PERANGKAT DAERAH DALAM TATA KELOLA ADMINISTRASI, PELAPORAN KINERJA, DAN PENGELOLAAN ASET DAERAH SECARA TEPAT WAKTU, LENGKAP, DAN SESUAI KETENTUAN (155)	PERSENTASE RATA-RATA KEPATUHAN TATA KELOLA PERANGKAT DAERAH (155) (%)	100		100		100,00		0		50						50		50		50			
		7.01.01.2.01	Perencanaan, Penganggaran, dan Evaluasi Kinerja Perangkat Daerah			24.865.332		2.000.000		-		-		-						-		-	20	0		
			Tersusunnya Produk Administratif Perencanaan, Penganggaran, dan Evaluasi Kinerja Perangkat Daerah	Jumlah Dokumen RKA-SKPD dan Laporan Hasil Koordinasi Penyusunan Dokumen RKA-SKPD (Dokumen)	5		0		1		0		1						1		1		20			
				Jumlah Dokumen Perubahan RKA-SKPD dan Laporan Hasil Koordinasi Penyusunan Dokumen Perubahan RKA-SKPD (Dokumen)	5		0		1		0		1						1		1		20			
				Jumlah Dokumen DPA-SKPD dan Laporan Hasil Koordinasi Penyusunan Dokumen DPA-SKPD (Dokumen)	5		0		1		0		1						1		1		20			
				Jumlah Dokumen Perubahan DPA-SKPD dan Laporan Hasil Koordinasi Penyusunan Dokumen Perubahan DPA-SKPD (Dokumen)	5		0		1		0		1						1		1		20			
				Jumlah Laporan Evaluasi Kinerja Perangkat Daerah (Laporan)	5		1		1		0		1						1		1		20			
				Jumlah Data Statistik Sektoral Daerah yang Telah Dikumpulkan dan Diperiksa Lingkup Perangkat Daerah (Data)	5		0		1		0		1						1		1		20			
		7.01.01.2.01.0002	Koordinasi dan Penyusunan Dokumen RKA-SKPD			2.762.814		-		-		-		-						-		-	20	0		
			Tersedianya Dokumen RKA-SKPD dan Laporan Hasil Koordinasi Penyusunan Dokumen RKA-SKPD	Jumlah Dokumen RKA-SKPD dan Laporan Hasil Koordinasi Penyusunan Dokumen RKA-SKPD (Dokumen)	5		0		1		0		1						1		1		20			
		7.01.01.2.01.0003	Koordinasi dan Penyusunan Dokumen Perubahan RKA-SKPD			2.762.814		-		-		-		-						-		-	20	0		
			Tersedianya Dokumen Perubahan RKA-SKPD dan Laporan Hasil Koordinasi Penyusunan Dokumen Perubahan RKA-SKPD	Jumlah Dokumen Perubahan RKA-SKPD dan Laporan Hasil Koordinasi Penyusunan Dokumen Perubahan RKA-SKPD (Dokumen)	5		0		1		0		1						1		1		20			
		7.01.01.2.01.0004	Koordinasi dan Penyusunan DPA-SKPD			2.762.814		-		-		-		-						-		-	20	0		
			Tersedianya Dokumen DPA-SKPD dan Laporan Hasil Koordinasi Penyusunan Dokumen DPA-SKPD	Jumlah Dokumen DPA-SKPD dan Laporan Hasil Koordinasi Penyusunan Dokumen DPA-SKPD (Dokumen)	5		0		1		0		1						1		1		20			
		7.01.01.2.01.0005	Koordinasi dan Penyusunan Perubahan DPA- SKPD			2.762.814		-		-		-		-						-		-	20	0		
			Tersedianya Dokumen Perubahan DPA-SKPD dan Laporan Hasil Koordinasi Penyusunan Dokumen Perubahan DPA-SKPD	Jumlah Dokumen Perubahan DPA-SKPD dan Laporan Hasil Koordinasi Penyusunan Dokumen Perubahan DPA-SKPD (Dokumen)	5		0		1		0		1						1		1		20			
		7.01.01.2.01.0007	Evaluasi Kinerja Perangkat Daerah			2.762.814		2.000.000		-		-		-						-		-	20	0		
			Terlaksananya Evaluasi Kinerja Perangkat Daerah	Jumlah Laporan Evaluasi Kinerja Perangkat Daerah (Laporan)	5		1		1		0		1						1		1		20			
		7.01.01.2.01.0009	Pelaksanaan Pengumpulan Data Statistik Sektoral Daerah			11.051.262		-		-		-		-						-		-	20	0		
			Terlaksananya Pengumpulan Data Statistik Sektoral Daerah	Jumlah Data Statistik Sektoral Daerah yang Telah Dikumpulkan dan Diperiksa Lingkup Perangkat Daerah (Data)	5		0		1		0		1						1		1		20			
		7.01.01.2.03	Administrasi Barang Milik Daerah pada Perangkat Daerah			12.432.666		2.500.000		-		-		-						-		-	0	0		
			Tersusunnya Produk Administratif Barang Milik Daerah pada Perangkat Daerah	Jumlah Rencana Kebutuhan Barang Milik Daerah SKPD (Dokumen)	10		1		1		0		0						0		0		0			

No		Kode	Bidang Urusan/ Program/ Outcome/ Kegiatan/ Sub Kegiatan/ Kinerja	Indikator	Target RPJMD pada Tahun 2030 (Akhir Periode RPJMD)		Realisasi Capaian Kinerja RPJMD sampai dengan RKPD Tahun Lalu (Tahun 2025)		Target Kinerja dan Anggaran RKPD Tahun berjalan (Tahun 2026) yang dievaluasi		Realisasi Kinerja Pada Triwulan								Realisasi Capaian Kinerja dan Anggaran RKPD yang dievaluasi		Realisasi Kinerja dan Anggaran RPJMD s/d tahun 2026 (Akhir Tahun Pelaksanaaan RKPD Tahun 2026)		Tingkat Capaian Kinerja Dan Realisasi Anggaran RPJMD s/d tahun 2026 (%)		Unit SKPD Penanggungjawab	Ket
											I		II		III		IV									
1	2	3	4	5	6		7		8		9		10		11		12		13		14 = 13		15=14/6 x100%		16	17
					K	Rp	K	Rp	K	Rp	K	Rp	K	Rp	K	Rp	K	Rp	K	Rp	K	Rp	K	%		
				Jumlah Dokumen Pengamanan Barang Milik Daerah SKPD (Dokumen)	5		1		1		0		0						0		0		0			
				Jumlah Laporan Penatausahaan Barang Milik Daerah pada SKPD (Laporan)	20		1		1		0		0						0		0		0			
				Jumlah Dokumen Hasil Pemanfaatan Barang Milik Daerah SKPD (Dokumen)	5		1		1		0		0						0		0		0			
		7.01.01.2.03.0001	Penyusunan Perencanaan Kebutuhan Barang Milik Daerah SKPD			2.762.814		500.000		-		-		-						-		-	0	0		
			Tersedianya Rencana Kebutuhan Barang Milik Daerah SKPD	Jumlah Rencana Kebutuhan Barang Milik Daerah SKPD (Dokumen)	10		1		1		0		0						0		0		0			
		7.01.01.2.03.0002	Pengamanan Barang Milik Daerah SKPD			2.762.814		500.000		-		-		-						-		-	0	0		
			Terlaksananya Pengamanan Barang Milik Daerah SKPD	Jumlah Dokumen Pengamanan Barang Milik Daerah SKPD (Dokumen)	5		1		1		0		0						0		0		0			
		7.01.01.2.03.0006	Penatausahaan Barang Milik Daerah pada SKPD			5.525.631		1.000.000		-		-		-						-		-	0	0		
			Terlaksananya Penatausahaan Barang Milik Daerah pada SKPD	Jumlah Laporan Penatausahaan Barang Milik Daerah pada SKPD (Laporan)	20		1		1		0		0						0		0		0			
		7.01.01.2.03.0007	Pemanfaatan Barang Milik Daerah SKPD			1.381.407		500.000		-		-		-						-		-	0	0		
			Terlaksananya Pemanfaatan Barang Milik Daerah SKPD	Jumlah Dokumen Hasil Pemanfaatan Barang Milik Daerah SKPD (Dokumen)	5		1		1		0		0						0		0		0			
		7.01.01.2.05	Administrasi Kepegawaian Perangkat Daerah			19.339.705		3.500.000		-		-		-						-		-	0	0		
			Tersusunnya Produk Administratif Kepegawaian Perangkat Daerah	Jumlah Paket Pakaian Dinas beserta Atribut Kelengkapan (Paket)	5		1		1		0		0						0		0		0			
				Jumlah Dokumen Pendataan dan Pengolahan Administrasi Kepegawaian (Dokumen)	5		1		1		0		0						0		0		0			
				Jumlah Dokumen Hasil Koordinasi dan Pelaksanaaan Sistem Informasi Kepegawaian (Dokumen)	5		1		1		0		0						0		0		0			
				Jumlah Dokumen Monitoring, Evaluasi, dan Penilaian Kinerja Pegawai (Dokumen)	20		1		1		0		0						0		0		0			
		7.01.01.2.05.0002	Pengadaan Pakaian Dinas beserta Atribut Kelengkapannya			13.814.077		2.500.000		-		-		-						-		-	0	0		
			Tersedianya Pakaian Dinas beserta Atribut Kelengkapan	Jumlah Paket Pakaian Dinas beserta Atribut Kelengkapan (Paket)	5		1		1		0		0						0		0		0			
		7.01.01.2.05.0003	Pendataan dan Pengolahan Administrasi Kepegawaian			1.381.407		250.000		-		-		-						-		-	0	0		
			Terlaksananya Pendataan dan Pengolahan Administrasi Kepegawaian	Jumlah Dokumen Pendataan dan Pengolahan Administrasi Kepegawaian (Dokumen)	5		1		1		0		0						0		0		0			
		7.01.01.2.05.0004	Koordinasi dan Pelaksanaan Sistem Informasi Kepegawaian			1.381.407		250.000		-		-		-						-		-	0	0		
			Terlaksananya Koordinasi dan Pelaksanaan Sistem Informasi Kepegawaian	Jumlah Dokumen Hasil Koordinasi dan Pelaksanaaan Sistem Informasi Kepegawaian (Dokumen)	5		1		1		0		0						0		0		0			
		7.01.01.2.05.0005	Monitoring, Evaluasi, dan Penilaian Kinerja Pegawai			2.762.814		500.000		-		-		-						-		-	0	0		
			Terlaksananya Monitoring, Evaluasi, dan Penilaian Kinerja Pegawai	Jumlah Dokumen Monitoring, Evaluasi, dan Penilaian Kinerja Pegawai (Dokumen)	20		1		1		0		0						0		0		0			
		7.01.01.2.06	Administrasi Umum Perangkat Daerah			64.097.316		12.101.500		14.999.950		-		14.999.950						14.999.950		14.999.950	2,86	23,4		
			Tersusunnya Produk Administratif Umum Perangkat Daerah	Jumlah Paket Peralatan dan Perlengkapan Kantor yang Disediakan (Paket)	5		1		1		0		1						1		1		20			
				Jumlah Paket Peralatan Rumah Tangga yang Disediakan (Paket)	5		1		1		0		0						0		0		0			
				Jumlah Paket Bahan Logistik Kantor yang Disediakan (Paket)	5		1		1		0		0						0		0		0			
				Jumlah Paket Barang Cetakan dan Penggandaan yang Disediakan (Paket)	5		1		1		0		0						0		0		0			

No		Kode	Bidang Urusan/ Program/ Outcome/ Kegiatan/ Sub Kegiatan/ Kinerja	Indikator	Target RPJMD pada Tahun 2030 (Akhir Periode RPJMD)		Realisasi Capaian Kinerja RPJMD sampai dengan RKPD Tahun Lalu (Tahun 2025)		Target Kinerja dan Anggaran RKPD Tahun berjalan (Tahun 2026) yang dievaluasi		Realisasi Kinerja Pada Triwulan								Realisasi Capaian Kinerja dan Anggaran RKPD yang dievaluasi		Realisasi Kinerja dan Anggaran RPJMD s/d tahun 2026 (Akhir Tahun Pelaksanaaan RKPD Tahun 2026)		Tingkat Capaian Kinerja Dan Realisasi Anggaran RPJMD s/d tahun 2026 (%)		Unit SKPD Penanggungjawab	Ket
											I		II		III		IV									
1	2	3	4	5	6		7		8		9		10		11		12		13		14 = 13		15=14/6 x100%		16	17
					K	Rp	K	Rp	K	Rp	K	Rp	K	Rp	K	Rp	K	Rp	K	Rp	K	Rp	K	%		
				Jumlah Dokumen Bahan Bacaan dan Peraturan Perundang-Undangan yang Disediakan (Dokumen)	5		1		1		0		0						0		0		0			
				Jumlah Laporan Penyelenggaraan Rapat Koordinasi dan Konsultasi SKPD (Laporan)	20		1		1		0		0						0		0		0			
				Jumlah Dokumen Penatausahaan Arsip Dinamis pada SKPD (Dokumen)	5		1		1		0		0						0		0		0			
		7.01.01.2.06.0002	Penyediaan Peralatan dan Perlengkapan Kantor			11.603.824		2.100.000		14.999.950		-		14.999.950						14.999.950		14.999.950	20	129,27		
			Tersedianya Peralatan dan Perlengkapan Kantor	Jumlah Paket Peralatan dan Perlengkapan Kantor yang Disediakan (Paket)	5		1		1		0		1						1		1		20			
		7.01.01.2.06.0003	Penyediaan Peralatan Rumah Tangga			5.525.631		1.992.000		-		-		-						-		-	0	0		
			Tersedianya Peralatan Rumah Tangga	Jumlah Paket Peralatan Rumah Tangga yang Disediakan (Paket)	5		1		1		0		0						0		0		0			
		7.01.01.2.06.0004	Penyediaan Bahan Logistik Kantor			22.102.525		4.009.000		-		-		-						-		-	0	0		
			Tersedianya Bahan Logistik Kantor	Jumlah Paket Bahan Logistik Kantor yang Disediakan (Paket)	5		1		1		0		0						0		0		0			
		7.01.01.2.06.0005	Penyediaan Barang Cetakan dan Penggandaan			5.525.631		1.000.500		-		-		-						-		-	0	0		
			Tersedianya Barang Cetakan dan Penggandaan	Jumlah Paket Barang Cetakan dan Penggandaan yang Disediakan (Paket)	5		1		1		0		0						0		0		0			
		7.01.01.2.06.0006	Penyediaan Bahan Bacaan dan Peraturan Perundang-undangan			2.762.814		500.000		-		-		-						-		-	0	0		
			Tersedianya Bahan Bacaan dan Peraturan Perundang-undangan	Jumlah Dokumen Bahan Bacaan dan Peraturan Perundang-Undangan yang Disediakan (Dokumen)	5		1		1		0		0						0		0		0			
		7.01.01.2.06.0009	Penyelenggaraan Rapat Koordinasi dan Konsultasi SKPD			13.814.077		2.000.000		-		-		-						-		-	0	0		
			Terlaksananya Penyelenggaraan Rapat Koordinasi dan Konsultasi SKPD	Jumlah Laporan Penyelenggaraan Rapat Koordinasi dan Konsultasi SKPD (Laporan)	20		1		1		0		0						0		0		0			
		7.01.01.2.06.0010	Penatausahaan Arsip Dinamis pada SKPD			2.762.814		500.000		-		-		-						-		-	0	0		
			Terlaksananya Penatausahaan Arsip Dinamis pada SKPD	Jumlah Dokumen Penatausahaan Arsip Dinamis pada SKPD (Dokumen)	5		1		1		0		0						0		0		0			
		7.01.01.2.07	Pengadaan Barang Milik Daerah Penunjang Urusan Pemerintah Daerah			154.717.674		1.314.000		-		-		-						-		-	0	0		
			Tersedianya Unit Barang Milik Daerah Penunjang Urusan Pemerintah Daerah melalui Pengadaan	Jumlah Unit Kendaraan Perorangan Dinas atau Kendaraan Dinas Jabatan yang Disediakan (Unit)	5		0		1		0		0						0		0		0			
				Jumlah Paket Mebel yang Disediakan (Unit)	10		1		1		0		0						0		0		0			
				Jumlah Unit Peralatan dan Mesin Lainnya yang Disediakan (Unit)	5		0		1		0		0						0		0		0			
		7.01.01.2.07.0001	Pengadaan Kendaraan Perorangan Dinas atau Kendaraan Dinas Jabatan			138.140.781		-		-		-		-						-		-	0	0		
			Tersedianya Kendaraan Perorangan Dinas atau Kendaraan Dinas Jabatan	Jumlah Unit Kendaraan Perorangan Dinas atau Kendaraan Dinas Jabatan yang Disediakan (Unit)	5		0		1		0		0						0		0		0			
		7.01.01.2.07.0005	Pengadaan Mebel			5.525.631		1.314.000		-		-		-						-		-	0	0		
			Tersedianya Mebel	Jumlah Paket Mebel yang Disediakan (Unit)	10		1		1		0		0						0		0		0			
		7.01.01.2.07.0006	Pengadaan Peralatan dan Mesin Lainnya			11.051.262		-		-		-		-						-		-	0	0		
			Tersedianya Peralatan dan Mesin Lainnya	Jumlah Unit Peralatan dan Mesin Lainnya yang Disediakan (Unit)	5		0		1		0		0						0		0		0			
		7.01.01.2.08	Penyediaan Jasa Penunjang Urusan Pemerintahan Daerah			497.306.812		84.980.000		147.530.000		-		36.380.000						36.380.000		36.380.000	3,33	7,32		
			Tersedianya Laporan Hasil Penyediaan Jasa Penunjang Urusan Pemerintahan Daerah	Jumlah Laporan Penyediaan Jasa Surat Menyurat (Laporan)	20		1		1		0		0						0		0		0			
				Jumlah Laporan Penyediaan Jasa Komunikasi, Sumber Daya Air dan Listrik yang Disediakan (Laporan)	20		0		1		0		1						1		1		5			

No		Kode	Bidang Urusan/ Program/ Outcome/ Kegiatan/ Sub Kegiatan/ Kinerja	Indikator	Target RPJMD pada Tahun 2030 (Akhir Periode RPJMD)		Realisasi Capaian Kinerja RPJMD sampai dengan RKPD Tahun Lalu (Tahun 2025)		Target Kinerja dan Anggaran RKPD Tahun berjalan (Tahun 2026) yang dievaluasi		Realisasi Kinerja Pada Triwulan								Realisasi Capaian Kinerja dan Anggaran RKPD yang dievaluasi		Realisasi Kinerja dan Anggaran RPJMD s/d tahun 2026 (Akhir Tahun Pelaksanaaan RKPD Tahun 2026)		Tingkat Capaian Kinerja Dan Realisasi Anggaran RPJMD s/d tahun 2026 (%)		Unit SKPD Penanggungjawab	Ket
											I		II		III		IV									
1	2	3	4	5	6		7		8		9		10		11		12		13		14 = 13		15=14/6 x100%		16	17
					K	Rp	K	Rp	K	Rp	K	Rp	K	Rp	K	Rp	K	Rp	K	Rp	K	Rp	K	%		
				Jumlah Laporan Penyediaan Jasa Pelayanan Umum Kantor yang Disediakan (Laporan)	20		1		1		0		1						1		1		5			
		7.01.01.2.08.0001	Penyediaan Jasa Surat Menyurat			5.525.631		980.000		-		-		-						-		-	0	0		
			Terlaksananya Penyediaan Jasa Surat Menyurat	Jumlah Laporan Penyediaan Jasa Surat Menyurat (Laporan)	20		1		1		0		0						0		0		0			
		7.01.01.2.08.0002	Penyediaan Jasa Komunikasi, Sumber Daya Air dan Listrik			27.628.156		-		4.130.000		-		530.000						530.000		530.000	5	1,92		
			Tersedianya Jasa Komunikasi, Sumber Daya Air dan Listrik	Jumlah Laporan Penyediaan Jasa Komunikasi, Sumber Daya Air dan Listrik yang Disediakan (Laporan)	20		0		1		0		1						1		1		5			
		7.01.01.2.08.0004	Penyediaan Jasa Pelayanan Umum Kantor			464.153.025		84.000.000		143.400.000		-		35.850.000						35.850.000		35.850.000	5	7,72		
			Tersedianya Jasa Pelayanan Umum Kantor	Jumlah Laporan Penyediaan Jasa Pelayanan Umum Kantor yang Disediakan (Laporan)	20		1		1		0		1						1		1		5			
		7.01.01.2.09	Pemeliharaan Barang Milik Daerah Penunjang Urusan Pemerintahan Daerah			80.121.651		4.421.000		-		-		-						-		-	0	0		
			Terlaksananya Pemeliharaan Barang Milik Daerah Penunjang Urusan Pemerintahan Daerah	Jumlah Kendaraan Perorangan Dinas atau Kendaraan Dinas Jabatan yang Dipelihara dan dibayarkan Pajaknya (Unit)	5		0		1		0		0						0		0		0			
				Jumlah Gedung Kantor dan Bangunan Lainnya yang Dipelihara/Direhabilitasi (Unit)	5		1		1		0		0						0		0		0			
				Jumlah Sarana dan Prasarana Gedung Kantor atau Bangunan Lainnya yang Dipelihara/Direhabilitasi (Unit)	5		1		1		0		0						0		0		0			
				Jumlah Sarana dan Prasarana Pendukung Gedung Kantor atau Bangunan Lainnya yang Dipelihara/Direhabilitasi (Unit)	5		1		1		0		0						0		0		0			
		7.01.01.2.09.0001	Penyediaan Jasa Pemeliharaan, Biaya Pemeliharaan, dan Pajak Kendaraan Perorangan Dinas atau Kendaraan Dinas Jabatan			55.256.312		-		-		-		-						-		-	0	0		
			Tersedianya Jasa Pemeliharaan, Biaya Pemeliharaan dan Pajak Kendaraan Perorangan Dinas atau Kendaraan Dinas Jabatan	Jumlah Kendaraan Perorangan Dinas atau Kendaraan Dinas Jabatan yang Dipelihara dan dibayarkan Pajaknya (Unit)	5		0		1		0		0						0		0		0			
		7.01.01.2.09.0009	Pemeliharaan/Rehabilitasi Gedung Kantor dan Bangunan Lainnya			13.814.077		2.425.000		-		-		-						-		-	0	0		
			Terlaksananya Pemeliharaan/Rehabilitasi Gedung Kantor dan Bangunan Lainnya	Jumlah Gedung Kantor dan Bangunan Lainnya yang Dipelihara/Direhabilitasi (Unit)	5		1		1		0		0						0		0		0			
		7.01.01.2.09.0010	Pemeliharaan/Rehabilitasi Sarana dan Prasarana Gedung Kantor atau Bangunan Lainnya			5.525.631		998.000		-		-		-						-		-	0	0		
			Terlaksananya Pemeliharaan/Rehabilitasi Sarana dan Prasarana Gedung Kantor atau Bangunan Lainnya	Jumlah Sarana dan Prasarana Gedung Kantor atau Bangunan Lainnya yang Dipelihara/Direhabilitasi (Unit)	5		1		1		0		0						0		0		0			
		7.01.01.2.09.0011	Pemeliharaan/Rehabilitasi Sarana dan Prasarana Pendukung Gedung Kantor atau Bangunan Lainnya			5.525.631		998.000		-		-		-						-		-	0	0		
			Terlaksananya Pemeliharaan/Rehabilitasi Sarana dan Prasarana Pendukung Gedung Kantor atau Bangunan Lainnya	Jumlah Sarana dan Prasarana Pendukung Gedung Kantor atau Bangunan Lainnya yang Dipelihara/Direhabilitasi (Unit)	5		1		1		0		0						0		0		0			
		7.01.02	**PROGRAM PENYELENGGARAAN PEMERINTAHAN DAN PELAYANAN PUBLIK**			**120.000.000**		**-**		**-**		**-**		**-**						**-**		**-**	**0**	**0**	KELURAHAN ROUTA	
			MENINGKATNYA KUALITAS PENYELENGGARAAN PEMERINTAHAN DAN PELAYANAN PUBLIK (155)	PERSENTASE KEGIATAN PENYELENGGARAAN PEMERINTAHAN DAN PELAYANAN PUBLIK YANG TERLAKSANA (155) (%)	100		100		100,00		0		50						50		50		50			
		7.01.02.2.02	Penyelenggaraan Urusan Pemerintahan yang Tidak Dilaksanakan oleh Unit Kerja Perangkat Daerah yang Ada di Kecamatan			120.000.000		-		-		-		-						-		-	0	0		

No		Kode	Bidang Urusan/ Program/ Outcome/ Kegiatan/ Sub Kegiatan/ Kinerja	Indikator	Target RPJMD pada Tahun 2030 (Akhir Periode RPJMD)		Realisasi Capaian Kinerja RPJMD sampai dengan RKPD Tahun Lalu (Tahun 2025)		Target Kinerja dan Anggaran RKPD Tahun berjalan (Tahun 2026) yang dievaluasi		Realisasi Kinerja Pada Triwulan								Realisasi Capaian Kinerja dan Anggaran RKPD yang dievaluasi		Realisasi Kinerja dan Anggaran RPJMD s/d tahun 2026 (Akhir Tahun Pelaksanaaan RKPD Tahun 2026)		Tingkat Capaian Kinerja Dan Realisasi Anggaran RPJMD s/d tahun 2026 (%)		Unit SKPD Penanggungjawab	Ket
											I		II		III		IV									
1	2	3	4	5	6		7		8		9		10		11		12		13		14 = 13		15=14/6 x100%		16	17
					K	Rp	K	Rp	K	Rp	K	Rp	K	Rp	K	Rp	K	Rp	K	Rp	K	Rp	K	%		
			Terlaksananya Penyelenggaraan Urusan Pemerintahan yang tidak Dilaksanakan oleh Unit Kerja Perangkat Daerah yang ada di Kecamatan	Jumlah Dokumen Perencanaan Kegiatan Pelayanan kepada Masyarakat di Kecamatan (Dokumen)	5		0		1		0		0						0		0		0			
				Jumlah Laporan Fasilitasi Percepatan Pencapaian Standar Pelayanan Minimal di Wilayah Kecamatan (Laporan)	60		0		1		0		0						0		0		0			
		7.01.02.2.02.0001	Perencanaan Kegiatan Pelayanan kepada Masyarakat di Kecamatan			20.000.000		-		-		-		-						-		-	0	0		
			Tersusunnya Dokumen Perencanaan Kegiatan Pelayanan kepada Masyarakat di Kecamatan	Jumlah Dokumen Perencanaan Kegiatan Pelayanan kepada Masyarakat di Kecamatan (Dokumen)	5		0		1		0		0						0		0		0			
		7.01.02.2.02.0002	Fasilitasi Percepatan Pencapaian Standar Pelayanan Minimal di Wilayah Kecamatan			100.000.000		-		-		-		-						-		-	0	0		
			Terlaksananya Fasilitasi Percepatan Pencapaian Standar Pelayanan Minimal di Wilayah Kecamatan	Jumlah Laporan Fasilitasi Percepatan Pencapaian Standar Pelayanan Minimal di Wilayah Kecamatan (Laporan)	60		0		1		0		0						0		0		0			
		7.01.03	**PROGRAM PEMBERDAYAAN MASYARAKAT DESA DAN KELURAHAN**			**1.130.000.000**		**210.099.000**		**200.000.000**		**-**		**-**						**-**		**-**	**0**	**0**	KELURAHAN ROUTA	
			MENINGKATNYA PERAN SERTA MASYARAKAT DESA DAN KELURAHAN DALAM KEGIATAN PEMBANGUNAN (155)	PERSENTASE KEGIATAN PEMBERDAYAAN MASYARAKAT DESA DAN KELURAHAN YANG TERLAKSANA (155) (%)	100		100		100,00		0		50						50		50		50			
		7.01.03.2.02	Kegiatan Pemberdayaan Kelurahan			750.000.000		210.099.000		200.000.000		-		-						-		-	0	0		
			Terlaksananya Koordinasi Kegiatan Pemberdayaan Kelurahan	Jumlah Lembaga Kemasyarakatan yang Berpartisipasi dalam Forum Musyawarah Perencanaan Pembangunan di Kelurahan (Lembaga Kemasyarakatan)	25		0		1		0		0						0		0		0			
				Jumlah Sarana dan Prasarana Kelurahan yang Terbangun (Unit)	5		1		1		0		0						0		0		0			
				Jumlah Pokmas dan Ormas yang Melaksanakan Pemberdayaan Masyarakat di Kelurahan (Pokmas / Ormas)	25		2		1		0		0						0		0		0			
				Jumlah Laporan Hasil Evaluasi Kelurahan (Laporan)	5		0		1		0		0						0		0		0			
		7.01.03.2.02.0001	Peningkatan Partisipasi Masyarakat dalam Forum Musyawarah Perencanaan Pembangunan di Kelurahan			75.000.000		-		-		-		-						-		-	0	0		
			Meningkatnya Partisipasi Masyarakat dalam Forum Musyawarah Perencanaan Pembangunan di Kelurahan	Jumlah Lembaga Kemasyarakatan yang Berpartisipasi dalam Forum Musyawarah Perencanaan Pembangunan di Kelurahan (Lembaga Kemasyarakatan)	25		0		1		0		0						0		0		0			
		7.01.03.2.02.0002	Pembangunan Sarana dan Prasarana Kelurahan			400.000.000		126.091.000		144.985.000		-		-						-		-	0	0		
			Terbangunnya Sarana dan Prasarana Kelurahan	Jumlah Sarana dan Prasarana Kelurahan yang Terbangun (Unit)	5		1		1		0		0						0		0		0			
		7.01.03.2.02.0003	Pemberdayaan Masyarakat di Kelurahan			250.000.000		84.008.000		55.015.000		-		-						-		-	0	0		
			Terlaksananya Pemberdayaan Masyarakat di Kelurahan	Jumlah Pokmas dan Ormas yang Melaksanakan Pemberdayaan Masyarakat di Kelurahan (Pokmas / Ormas)	25		2		1		0		0						0		0		0			
		7.01.03.2.02.0004	Evaluasi Kelurahan			25.000.000		-		-		-		-						-		-	0	0		
			Terlaksananya Evaluasi Kelurahan	Jumlah Laporan Hasil Evaluasi Kelurahan (Laporan)	5		0		1		0		0						0		0		0			
		7.01.03.2.06	Pemberdayaan dan Kesejahteraan Keluarga Tingkat Kecamatan dan Kelurahan			380.000.000		-		-		-		-						-		-	0	0		
			Terlaksananya Pemberdayaan dan Kesejahteraan Keluarga Tingkat Kecamatan dan Kelurahan	Jumlah Keluarga yang Mengikuti Peningkatan Ketahanan Pangan Keluarga (Keluarga)	5		0		1		0		0						0		0		0			
				Jumlah Keluarga yang Mengikuti Peningkatan Kesadaran Keluarga dalam Mewujudkan Rumah Sehat dan Layak Huni serta Kesadaran Hukum tentang Kepemilikan Rumah (Keluarga)	1		0		1		0		0						0		0		0			

No		Kode	Bidang Urusan/ Program/ Outcome/ Kegiatan/ Sub Kegiatan/ Kinerja	Indikator	Target RPJMD pada Tahun 2030 (Akhir Periode RPJMD)		Realisasi Capaian Kinerja RPJMD sampai dengan RKPD Tahun Lalu (Tahun 2025)		Target Kinerja dan Anggaran RKPD Tahun berjalan (Tahun 2026) yang dievaluasi		Realisasi Kinerja Pada Triwulan								Realisasi Capaian Kinerja dan Anggaran RKPD yang dievaluasi		Realisasi Kinerja dan Anggaran RPJMD s/d tahun 2026 (Akhir Tahun Pelaksanaaan RKPD Tahun 2026)		Tingkat Capaian Kinerja Dan Realisasi Anggaran RPJMD s/d tahun 2026 (%)		Unit SKPD Penanggungjawab	Ket
											I		II		III		IV									
1	2	3	4	5	6		7		8		9		10		11		12		13		14 = 13		15=14/6 x100%		16	17
					K	Rp	K	Rp	K	Rp	K	Rp	K	Rp	K	Rp	K	Rp	K	Rp	K	Rp	K	%		
				Jumlah Keluarga yang Mengikuti Peningkatan Kesadaran Keluarga dalam Peningkatan Pendidikan dan Keterampilan untuk Mewujudkan Sumber Daya Manusia yang Berkualitas dan Berdaya Saing (Keluarga)	1		0		1		0		0						0		0		0			
				Jumlah Keluarga yang Mengikuti Penumbuhan Kesadaran Keluarga dalam Peningkatan Derajat Kesehatan Keluarga dan Lingkungan Dengan Menerapkan Perilaku Hidup Bersih dan Sehat (Keluarga)	5		0		1		0		0						0		0		0			
				Jumlah Keluarga yang Mengikuti Penumbuhan Kesadaran Keluarga dalam Peningkatan Taraf Hidup Keluarga melalui Kehidupan Berkoperasi dan Pengembangan Ekonomi Lainnya (Keluarga)	5		0		1		0		0						0		0		0			
				Jumlah Keluarga yang Mengikuti Penumbuhan Kesadaran Keluarga dalam Peningkatan Kualitas Kelestarian Lingkungan Hidup (Keluarga)	5		0		1		0		0						0		0		0			
				Jumlah Keluarga yang Mengikuti Pelatihan Keluarga Tanggap Bencana Alam (Keluarga)	5		0		1		0		0						0		0		0			
				Jumlah Keluarga yang Mengikuti Pelatihan Keluarga Tanggap Bencana Rumah Tangga (Keluarga)	1		0		1		0		0						0		0		0			
				Jumlah Keluarga yang Mengikuti Penumbuhan dan Peningkatan Kesadaran Keluarga dalam Keterlibatan Perencanaan Kehidupan Menuju Keluarga Berkualitas (Keluarga)	5		0		1		0		0						0		0		0			
		7.01.03.2.06.0003	Peningkatan Ketahanan Pangan Keluarga			100.000.000		-		-		-		-						-		-	0	0		
			Terlaksananya Peningkatan Ketahanan Pangan Keluarga	Jumlah Keluarga yang Mengikuti Peningkatan Ketahanan Pangan Keluarga (Keluarga)	5		0		1		0		0						0		0		0			
		7.01.03.2.06.0005	Peningkatan Kesadaran Keluarga dalam Mewujudkan Rumah Sehat dan Layak Huni serta Kesadaran Hukum tentang Kepemilikan Rumah			10.000.000		-		-		-		-						-		-	0	0		
			Terlaksananya Peningkatan Kesadaran Keluarga dalam Mewujudkan Rumah Sehat dan Layak Huni serta Kesadaran Hukum tentang Kepemilikan Rumah	Jumlah Keluarga yang Mengikuti Peningkatan Kesadaran Keluarga dalam Mewujudkan Rumah Sehat dan Layak Huni serta Kesadaran Hukum tentang Kepemilikan Rumah (Keluarga)	1		0		1		0		0						0		0		0			
		7.01.03.2.06.0006	Peningkatan Kesadaran Keluarga dalam Peningkatan Pendidikan dan Keterampilan untuk Mewujudkan Sumber Daya Manusia yang Berkualitas dan Berdaya Saing			10.000.000		-		-		-		-						-		-	0	0		
			Terlaksananya Peningkatan Kesadaran Keluarga dalam Peningkatan Pendidikan dan Keterampilan untuk Mewujudkan Sumber Daya Manusia yang Berkualitas dan Berdaya Saing	Jumlah Keluarga yang Mengikuti Peningkatan Kesadaran Keluarga dalam Peningkatan Pendidikan dan Keterampilan untuk Mewujudkan Sumber Daya Manusia yang Berkualitas dan Berdaya Saing (Keluarga)	1		0		1		0		0						0		0		0			
		7.01.03.2.06.0007	Penumbuhan Kesadaran Keluarga dalam Peningkatan Derajat Kesehatan Keluarga dan Lingkungan dengan Menerapkan Perilaku Hidup Bersih dan Sehat			50.000.000		-		-		-		-						-		-	0	0		
			Terlaksananya Penumbuhan Kesadaran Keluarga dalam Peningkatan Derajat Kesehatan Keluarga dan Lingkungan dengan Menerapkan Perilaku Hidup Bersih dan Sehat	Jumlah Keluarga yang Mengikuti Penumbuhan Kesadaran Keluarga dalam Peningkatan Derajat Kesehatan Keluarga dan Lingkungan Dengan Menerapkan Perilaku Hidup Bersih dan Sehat (Keluarga)	5		0		1		0		0						0		0		0			
		7.01.03.2.06.0008	Penumbuhan Kesadaran Keluarga dalam Peningkatan Taraf Hidup Keluarga Melalui Kehidupan Berkoperasi dan Pengembangan Ekonomi Lainnya			50.000.000		-		-		-		-						-		-	0	0		

No		Kode	Bidang Urusan/ Program/ Outcome/ Kegiatan/ Sub Kegiatan/ Kinerja	Indikator	Target RPJMD pada Tahun 2030 (Akhir Periode RPJMD)		Realisasi Capaian Kinerja RPJMD sampai dengan RKPD Tahun Lalu (Tahun 2025)		Target Kinerja dan Anggaran RKPD Tahun berjalan (Tahun 2026) yang dievaluasi		Realisasi Kinerja Pada Triwulan								Realisasi Capaian Kinerja dan Anggaran RKPD yang dievaluasi		Realisasi Kinerja dan Anggaran RPJMD s/d tahun 2026 (Akhir Tahun Pelaksanaaan RKPD Tahun 2026)		Tingkat Capaian Kinerja Dan Realisasi Anggaran RPJMD s/d tahun 2026 (%)		Unit SKPD Penanggungjawab	Ket
											I		II		III		IV									
1	2	3	4	5	6		7		8		9		10		11		12		13		14 = 13		15=14/6 x100%		16	17
					K	Rp	K	Rp	K	Rp	K	Rp	K	Rp	K	Rp	K	Rp	K	Rp	K	Rp	K	%		
			Terlaksananya Penumbuhan Kesadaran Keluarga dalam Peningkatan Taraf Hidup Keluarga Melalui Kehidupan Berkoperasi dan Pengembangan Ekonomi Lainnya	Jumlah Keluarga yang Mengikuti Penumbuhan Kesadaran Keluarga dalam Peningkatan Taraf Hidup Keluarga melalui Kehidupan Berkoperasi dan Pengembangan Ekonomi Lainnya (Keluarga)	5		0		1		0		0						0		0		0			
		7.01.03.2.06.0009	Penumbuhan Kesadaran Keluarga dalam Peningkatan Kualitas Kelestarian Lingkungan Hidup			50.000.000		-		-		-		-						-		-	0	0		
			Terlaksananya Penumbuhan Kesadaran Keluarga dalam Peningkatan Kualitas Kelestarian Lingkungan Hidup	Jumlah Keluarga yang Mengikuti Penumbuhan Kesadaran Keluarga dalam Peningkatan Kualitas Kelestarian Lingkungan Hidup (Keluarga)	5		0		1		0		0						0		0		0			
		7.01.03.2.06.0010	Pelatihan Keluarga Tanggap Bencana Alam			50.000.000		-		-		-		-						-		-	0	0		
			Terlaksananya Pelatihan Keluarga Tanggap Bencana Alam	Jumlah Keluarga yang Mengikuti Pelatihan Keluarga Tanggap Bencana Alam (Keluarga)	5		0		1		0		0						0		0		0			
		7.01.03.2.06.0011	Pelatihan Keluarga Tanggap Bencana Rumah Tangga			10.000.000		-		-		-		-						-		-	0	0		
			Terlaksananya Keluarga Tanggap Bencana Rumah Tangga	Jumlah Keluarga yang Mengikuti Pelatihan Keluarga Tanggap Bencana Rumah Tangga (Keluarga)	1		0		1		0		0						0		0		0			
		7.01.03.2.06.0012	Penumbuhan dan Peningkatan Kesadaran Keluarga dalam Keterlibatan Perencanaan Kehidupan Menuju Keluarga Berkualitas			50.000.000		-		-		-		-						-		-	0	0		
			Terlaksananya Penumbuhan dan Peningkatan Kesadaran Keluarga dalam Keterlibatan Perencanaan Kehidupan Menuju Keluarga Berkualitas	Jumlah Keluarga yang Mengikuti Penumbuhan dan Peningkatan Kesadaran Keluarga dalam Keterlibatan Perencanaan Kehidupan Menuju Keluarga Berkualitas (Keluarga)	5		0		1		0		0						0		0		0			
		7.01.01	**PROGRAM PENUNJANG URUSAN PEMERINTAHAN DAERAH KABUPATEN/KOTA**			**7.367.743.130**		**1.035.918.063**		**844.805.022**		**192.192.923**		**203.409.029**						**395.601.952**		**395.601.952**	**16,87**	**5,37**	KECAMATAN TONGAUNA UTARA	
			MENINGKATNYA KEPATUHAN PERANGKAT DAERAH DALAM TATA KELOLA ADMINISTRASI, PELAPORAN KINERJA, DAN PENGELOLAAN ASET DAERAH SECARA TEPAT WAKTU, LENGKAP, DAN SESUAI KETENTUAN (156)	PERSENTASE RATA-RATA KEPATUHAN TATA KELOLA PERANGKAT DAERAH (156) (%)	100		29,11		100,00		25		25						50		50		50			
		7.01.01.2.01	Perencanaan, Penganggaran, dan Evaluasi Kinerja Perangkat Daerah			129.852.329		16.000.000		12.000.000		7.500.000		-						7.500.000		7.500.000	40	5,78		
			Tersusunnya Produk Administratif Perencanaan, Penganggaran, dan Evaluasi Kinerja Perangkat Daerah	Jumlah Dokumen Perencanaan Perangkat Daerah (Dokumen)	2		0		2		2		0						2		2		100			
				Jumlah Dokumen RKA-SKPD dan Laporan Hasil Koordinasi Penyusunan Dokumen RKA-SKPD (Dokumen)	1		0		1		1		0						1		1		100			
				Jumlah Dokumen Perubahan RKA-SKPD dan Laporan Hasil Koordinasi Penyusunan Dokumen Perubahan RKA-SKPD (Dokumen)	5		1		1		0		0						0		0		0			
				Jumlah Dokumen DPA-SKPD dan Laporan Hasil Koordinasi Penyusunan Dokumen DPA-SKPD (Dokumen)	1		0		1		1		0						1		1		100			
				Jumlah Dokumen Perubahan DPA-SKPD dan Laporan Hasil Koordinasi Penyusunan Dokumen Perubahan DPA-SKPD (Dokumen)	5		1		1		0		0						0		0		0			
				Jumlah Laporan Capaian Kinerja dan Ikhtisar Realisasi Kinerja SKPD dan Laporan Hasil Koordinasi Penyusunan Laporan Capaian Kinerja dan Ikhtisar Realisasi Kinerja SKPD (Laporan)	5		0		1		0		0						0		0		0			
				Jumlah Laporan Evaluasi Kinerja Perangkat Daerah (Laporan)	1		1		1		1		0						1		1		100			
				Jumlah Dokumen Hasil Penyelenggaraan Walidata Pendukung Statistik Sektoral Daerah (Dokumen)	5		0		1		0		0						0		0		0			

No		Kode	Bidang Urusan/ Program/ Outcome/ Kegiatan/ Sub Kegiatan/ Kinerja	Indikator	Target RPJMD pada Tahun 2030 (Akhir Periode RPJMD)		Realisasi Capaian Kinerja RPJMD sampai dengan RKPD Tahun Lalu (Tahun 2025)		Target Kinerja dan Anggaran RKPD Tahun berjalan (Tahun 2026) yang dievaluasi		Realisasi Kinerja Pada Triwulan								Realisasi Capaian Kinerja dan Anggaran RKPD yang dievaluasi		Realisasi Kinerja dan Anggaran RPJMD s/d tahun 2026 (Akhir Tahun Pelaksanaaan RKPD Tahun 2026)		Tingkat Capaian Kinerja Dan Realisasi Anggaran RPJMD s/d tahun 2026 (%)		Unit SKPD Penanggungjawab	Ket
											I		II		III		IV									
1	2	3	4	5	6		7		8		9		10		11		12		13		14 = 13		15=14/6 x100%		16	17
					K	Rp	K	Rp	K	Rp	K	Rp	K	Rp	K	Rp	K	Rp	K	Rp	K	Rp	K	%		
				Jumlah Data Statistik Sektoral Daerah yang Telah Dikumpulkan dan Diperiksa Lingkup Perangkat Daerah (Data)	5		0		1		0		0						0		0		0			
				Jumlah Berita Acara Hasil Sinkronisasi dan Harmonisasi Pusat dan Daerah dalam Rangka Mendukung Target Pembangunan Nasional melalui Koordinasi Teknis Pembangunan (Berita Acara)	5		0		1		0		0						0		0		0			
		7.01.01.2.01.0001	Penyusunan Dokumen Perencanaan Perangkat Daerah			22.102.525		4.000.000		3.000.000		3.000.000		-						3.000.000		3.000.000	100	13,57		
			Tersusunnya Dokumen Perencanaan Perangkat Daerah	Jumlah Dokumen Perencanaan Perangkat Daerah (Dokumen)	2		0		2		2		0						2		2		100			
		7.01.01.2.01.0002	Koordinasi dan Penyusunan Dokumen RKA-SKPD			11.051.262		2.000.000		1.500.000		1.500.000		-						1.500.000		1.500.000	100	13,57		
			Tersedianya Dokumen RKA-SKPD dan Laporan Hasil Koordinasi Penyusunan Dokumen RKA-SKPD	Jumlah Dokumen RKA-SKPD dan Laporan Hasil Koordinasi Penyusunan Dokumen RKA-SKPD (Dokumen)	1		0		1		1		0						1		1		100			
		7.01.01.2.01.0003	Koordinasi dan Penyusunan Dokumen Perubahan RKA-SKPD			11.051.262		2.000.000		1.500.000		-		-						-		-	0	0		
			Tersedianya Dokumen Perubahan RKA-SKPD dan Laporan Hasil Koordinasi Penyusunan Dokumen Perubahan RKA-SKPD	Jumlah Dokumen Perubahan RKA-SKPD dan Laporan Hasil Koordinasi Penyusunan Dokumen Perubahan RKA-SKPD (Dokumen)	5		1		1		0		0						0		0		0			
		7.01.01.2.01.0004	Koordinasi dan Penyusunan DPA-SKPD			11.051.262		2.000.000		1.500.000		1.500.000		-						1.500.000		1.500.000	100	13,57		
			Tersedianya Dokumen DPA-SKPD dan Laporan Hasil Koordinasi Penyusunan Dokumen DPA-SKPD	Jumlah Dokumen DPA-SKPD dan Laporan Hasil Koordinasi Penyusunan Dokumen DPA-SKPD (Dokumen)	1		0		1		1		0						1		1		100			
		7.01.01.2.01.0005	Koordinasi dan Penyusunan Perubahan DPA- SKPD			11.051.262		2.000.000		1.500.000		-		-						-		-	0	0		
			Tersedianya Dokumen Perubahan DPA-SKPD dan Laporan Hasil Koordinasi Penyusunan Dokumen Perubahan DPA-SKPD	Jumlah Dokumen Perubahan DPA-SKPD dan Laporan Hasil Koordinasi Penyusunan Dokumen Perubahan DPA-SKPD (Dokumen)	5		1		1		0		0						0		0		0			
		7.01.01.2.01.0006	Koordinasi dan Penyusunan Laporan Capaian Kinerja dan Ikhtisar Realisasi Kinerja SKPD			11.051.262		2.000.000		1.500.000		-		-						-		-	0	0		
			Tersedianya Laporan Capaian Kinerja dan Ikhtisar Realisasi Kinerja SKPD dan Laporan Hasil Koordinasi Penyusunan Laporan Capaian Kinerja dan Ikhtisar Realisasi Kinerja SKPD	Jumlah Laporan Capaian Kinerja dan Ikhtisar Realisasi Kinerja SKPD dan Laporan Hasil Koordinasi Penyusunan Laporan Capaian Kinerja dan Ikhtisar Realisasi Kinerja SKPD (Laporan)	5		0		1		0		0						0		0		0			
		7.01.01.2.01.0007	Evaluasi Kinerja Perangkat Daerah			11.051.262		2.000.000		1.500.000		1.500.000		-						1.500.000		1.500.000	100	13,57		
			Terlaksananya Evaluasi Kinerja Perangkat Daerah	Jumlah Laporan Evaluasi Kinerja Perangkat Daerah (Laporan)	1		1		1		1		0						1		1		100			
		7.01.01.2.01.0008	Penyelenggaraan Walidata Pendukung Statistik Sektoral Daerah			2.762.814		-		-		-		-						-		-	0	0		
			Terselenggaranya Walidata Pendukung Statistik Sektoral Daerah	Jumlah Dokumen Hasil Penyelenggaraan Walidata Pendukung Statistik Sektoral Daerah (Dokumen)	5		0		1		0		0						0		0		0			
		7.01.01.2.01.0009	Pelaksanaan Pengumpulan Data Statistik Sektoral Daerah			11.051.262		-		-		-		-						-		-	0	0		
			Terlaksananya Pengumpulan Data Statistik Sektoral Daerah	Jumlah Data Statistik Sektoral Daerah yang Telah Dikumpulkan dan Diperiksa Lingkup Perangkat Daerah (Data)	5		0		1		0		0						0		0		0			
		7.01.01.2.01.0013	Sinkronisasi dan Harmonisasi Pusat dan Daerah dalam Rangka Mendukung Target Pembangunan Nasional melalui Koordinasi Teknis Pembangunan			27.628.156		-		-		-		-						-		-	0	0		
			Tercapainya Sinkronisasi dan Harmonisasi Pusat dan Daerah dalam Rangka Mendukung Target Pembangunan Nasional melalui Koordinasi Teknis Pembangunan	Jumlah Berita Acara Hasil Sinkronisasi dan Harmonisasi Pusat dan Daerah dalam Rangka Mendukung Target Pembangunan Nasional melalui Koordinasi Teknis Pembangunan (Berita Acara)	5		0		1		0		0						0		0		0			
		7.01.01.2.02	Administrasi Keuangan Perangkat Daerah			4.647.336.763		669.245.063		750.728.822		168.392.923		184.759.029						353.151.952		353.151.952	0,62	7,6		

No		Kode	Bidang Urusan/ Program/ Outcome/ Kegiatan/ Sub Kegiatan/ Kinerja	Indikator	Target RPJMD pada Tahun 2030 (Akhir Periode RPJMD)		Realisasi Capaian Kinerja RPJMD sampai dengan RKPD Tahun Lalu (Tahun 2025)		Target Kinerja dan Anggaran RKPD Tahun berjalan (Tahun 2026) yang dievaluasi		Realisasi Kinerja Pada Triwulan								Realisasi Capaian Kinerja dan Anggaran RKPD yang dievaluasi		Realisasi Kinerja dan Anggaran RPJMD s/d tahun 2026 (Akhir Tahun Pelaksanaaan RKPD Tahun 2026)		Tingkat Capaian Kinerja Dan Realisasi Anggaran RPJMD s/d tahun 2026 (%)		Unit SKPD Penanggungjawab	Ket
											I		II		III		IV									
1	2	3	4	5	6		7		8		9		10		11		12		13		14 = 13		15=14/6 x100%		16	17
					K	Rp	K	Rp	K	Rp	K	Rp	K	Rp	K	Rp	K	Rp	K	Rp	K	Rp	K	%		
			Tersusunnya Produk Administratif Keuangan Perangkat Daerah	Jumlah Orang yang Menerima Gaji dan Tunjangan ASN (Orang/bulan)	770		38		154		38		38						38		38		4,94			
				Jumlah Dokumen Hasil Penyediaan Administrasi Pelaksanaan Tugas ASN (Dokumen)	5		0		1		0		0						0		0		0			
				Jumlah Dokumen Penatausahaan dan Pengujian/Verifikasi Keuangan SKPD (Dokumen)	5		0		4		0		0						0		0		0			
				Jumlah Dokumen Koordinasi dan Pelaksanaan Akuntansi SKPD (Dokumen)	5		0		1		0		0						0		0		0			
				Jumlah Laporan Keuangan Akhir Tahun SKPD dan Laporan Hasil Koordinasi Penyusunan Laporan Keuangan Akhir Tahun SKPD (Laporan)	15		0		1		0		0						0		0		0			
				Jumlah Dokumen Bahan Tanggapan Pemeriksaan dan Tindak Lanjut Pemeriksaan (Dokumen)	5		0		1		0		0						0		0		0			
				Jumlah Laporan Keuangan Bulanan/ Triwulanan/ Semesteran SKPD dan Laporan Koordinasi Penyusunan Laporan Keuangan Bulanan/Triwulanan/Semesteran SKPD (Laporan)	60		0		1		0		0						0		0		0			
				Jumlah Dokumen Pelaporan dan Analisis Prognosis Realisasi Anggaran (Dokumen)	5		1		1		0		0						0		0		0			
		7.01.01.2.02.0001	Penyediaan Gaji dan Tunjangan ASN			4.597.606.089		659.530.063		750.728.822		168.392.923		184.759.029						353.151.952		353.151.952	4,94	7,68		
			Tersedianya Gaji dan Tunjangan ASN	Jumlah Orang yang Menerima Gaji dan Tunjangan ASN (Orang/bulan)	770		38		154		38		38						38		38		4,94			
		7.01.01.2.02.0002	Penyediaan Administrasi Pelaksanaan Tugas ASN			33.153.787		4.000.000		-		-		-						-		-	0	0		
			Tersedianya Administrasi Pelaksanaan Tugas ASN	Jumlah Dokumen Hasil Penyediaan Administrasi Pelaksanaan Tugas ASN (Dokumen)	5		0		1		0		0						0		0		0			
		7.01.01.2.02.0003	Pelaksanaan Penatausahaan dan Pengujian/Verifikasi Keuangan SKPD			8.288.445		1.500.000		-		-		-						-		-	0	0		
			Terlaksananya Penatausahaan dan Pengujian/Verifikasi Keuangan SKPD	Jumlah Dokumen Penatausahaan dan Pengujian/Verifikasi Keuangan SKPD (Dokumen)	5		0		4		0		0						0		0		0			
		7.01.01.2.02.0004	Koordinasi dan Pelaksanaan Akuntansi SKPD			2.762.814		500.000		-		-		-						-		-	0	0		
			Terlaksananya Koordinasi dan Pelaksanaan Akuntansi SKPD	Jumlah Dokumen Koordinasi dan Pelaksanaan Akuntansi SKPD (Dokumen)	5		0		1		0		0						0		0		0			
		7.01.01.2.02.0005	Koordinasi dan Penyusunan Laporan Keuangan Akhir Tahun SKPD			1.381.407		1.715.000		-		-		-						-		-	0	0		
			Tersedianya Laporan Keuangan Akhir Tahun SKPD dan Laporan Hasil Koordinasi Penyusunan Laporan Keuangan Akhir Tahun SKPD	Jumlah Laporan Keuangan Akhir Tahun SKPD dan Laporan Hasil Koordinasi Penyusunan Laporan Keuangan Akhir Tahun SKPD (Laporan)	15		0		1		0		0						0		0		0			
		7.01.01.2.02.0006	Pengelolaan dan Penyiapan Bahan Tanggapan Pemeriksaan			1.381.407		500.000		-		-		-						-		-	0	0		
			Tersedianya Dokumen Bahan Tanggapan Pemeriksaan dan Tindak Lanjut Pemeriksaan	Jumlah Dokumen Bahan Tanggapan Pemeriksaan dan Tindak Lanjut Pemeriksaan (Dokumen)	5		0		1		0		0						0		0		0			
		7.01.01.2.02.0007	Koordinasi dan Penyusunan Laporan Keuangan Bulanan/ Triwulanan/ Semesteran SKPD			1.381.407		1.000.000		-		-		-						-		-	0	0		
			Tersedianya Laporan Keuangan Bulanan/Triwulanan/Semesteran SKPD dan Laporan Koordinasi Penyusunan Laporan Keuangan Bulanan/Triwulanan/Semesteran SKPD	Jumlah Laporan Keuangan Bulanan/ Triwulanan/ Semesteran SKPD dan Laporan Koordinasi Penyusunan Laporan Keuangan Bulanan/Triwulanan/Semesteran SKPD (Laporan)	60		0		1		0		0						0		0		0			
		7.01.01.2.02.0008	Penyusunan Pelaporan dan Analisis Prognosis Realisasi Anggaran			1.381.407		500.000		-		-		-						-		-	0	0		
			Tersedianya Dokumen Pelaporan dan Analisis Prognosis Realisasi Anggaran	Jumlah Dokumen Pelaporan dan Analisis Prognosis Realisasi Anggaran (Dokumen)	5		1		1		0		0						0		0		0			

No		Kode	Bidang Urusan/ Program/ Outcome/ Kegiatan/ Sub Kegiatan/ Kinerja	Indikator	Target RPJMD pada Tahun 2030 (Akhir Periode RPJMD)		Realisasi Capaian Kinerja RPJMD sampai dengan RKPD Tahun Lalu (Tahun 2025)		Target Kinerja dan Anggaran RKPD Tahun berjalan (Tahun 2026) yang dievaluasi		Realisasi Kinerja Pada Triwulan								Realisasi Capaian Kinerja dan Anggaran RKPD yang dievaluasi		Realisasi Kinerja dan Anggaran RPJMD s/d tahun 2026 (Akhir Tahun Pelaksanaaan RKPD Tahun 2026)		Tingkat Capaian Kinerja Dan Realisasi Anggaran RPJMD s/d tahun 2026 (%)		Unit SKPD Penanggungjawab	Ket
											I		II		III		IV									
1	2	3	4	5	6		7		8		9		10		11		12		13		14 = 13		15=14/6 x100%		16	17
					K	Rp	K	Rp	K	Rp	K	Rp	K	Rp	K	Rp	K	Rp	K	Rp	K	Rp	K	%		
		7.01.01.2.03	Administrasi Barang Milik Daerah pada Perangkat Daerah			12.432.666		2.500.000		-		-		-						-		-	0	0		
			Tersusunnya Produk Administratif Barang Milik Daerah pada Perangkat Daerah	Jumlah Rencana Kebutuhan Barang Milik Daerah SKPD (Dokumen)	10		0		2		0		0						0		0		0			
				Jumlah Dokumen Pengamanan Barang Milik Daerah SKPD (Dokumen)	5		1		1		0		0						0		0		0			
				Jumlah Laporan Penatausahaan Barang Milik Daerah pada SKPD (Laporan)	20		0		1		0		0						0		0		0			
				Jumlah Dokumen Hasil Pemanfaatan Barang Milik Daerah SKPD (Dokumen)	5		0		1		0		0						0		0		0			
		7.01.01.2.03.0001	Penyusunan Perencanaan Kebutuhan Barang Milik Daerah SKPD			2.762.814		500.000		-		-		-						-		-	0	0		
			Tersedianya Rencana Kebutuhan Barang Milik Daerah SKPD	Jumlah Rencana Kebutuhan Barang Milik Daerah SKPD (Dokumen)	10		0		2		0		0						0		0		0			
		7.01.01.2.03.0002	Pengamanan Barang Milik Daerah SKPD			2.762.814		500.000		-		-		-						-		-	0	0		
			Terlaksananya Pengamanan Barang Milik Daerah SKPD	Jumlah Dokumen Pengamanan Barang Milik Daerah SKPD (Dokumen)	5		1		1		0		0						0		0		0			
		7.01.01.2.03.0006	Penatausahaan Barang Milik Daerah pada SKPD			5.525.631		1.000.000		-		-		-						-		-	0	0		
			Terlaksananya Penatausahaan Barang Milik Daerah pada SKPD	Jumlah Laporan Penatausahaan Barang Milik Daerah pada SKPD (Laporan)	20		0		1		0		0						0		0		0			
		7.01.01.2.03.0007	Pemanfaatan Barang Milik Daerah SKPD			1.381.407		500.000		-		-		-						-		-	0	0		
			Terlaksananya Pemanfaatan Barang Milik Daerah SKPD	Jumlah Dokumen Hasil Pemanfaatan Barang Milik Daerah SKPD (Dokumen)	5		0		1		0		0						0		0		0			
		7.01.01.2.05	Administrasi Kepegawaian Perangkat Daerah			259.704.664		41.500.000		-		-		-						-		-	0	0		
			Tersusunnya Produk Administratif Kepegawaian Perangkat Daerah	Jumlah Unit Peningkatan Sarana dan Prasarana Disiplin Pegawai (Unit)	5		0		1		0		0						0		0		0			
				Jumlah Paket Pakaian Dinas beserta Atribut Kelengkapan (Paket)	5		0,23		1		0		0						0		0		0			
				Jumlah Dokumen Pendataan dan Pengolahan Administrasi Kepegawaian (Dokumen)	5		0		1		0		0						0		0		0			
				Jumlah Dokumen Hasil Koordinasi dan Pelaksanaaan Sistem Informasi Kepegawaian (Dokumen)	5		1		1		0		0						0		0		0			
				Jumlah Dokumen Monitoring, Evaluasi, dan Penilaian Kinerja Pegawai (Dokumen)	20		4		1		0		0						0		0		0			
				Jumlah Pegawai Berdasarkan Tugas dan Fungsi yang Mengikuti Pendidikan dan Pelatihan (Orang)	5		0		1		0		0						0		0		0			
		7.01.01.2.05.0001	Peningkatan Sarana dan Prasarana Disiplin Pegawai			55.256.312		-		-		-		-						-		-	0	0		
			Tersedianya Unit Peningkatan Sarana dan Prasarana Disiplin Pegawai	Jumlah Unit Peningkatan Sarana dan Prasarana Disiplin Pegawai (Unit)	5		0		1		0		0						0		0		0			
		7.01.01.2.05.0002	Pengadaan Pakaian Dinas beserta Atribut Kelengkapannya			165.768.937		39.000.000		-		-		-						-		-	0	0		
			Tersedianya Pakaian Dinas beserta Atribut Kelengkapan	Jumlah Paket Pakaian Dinas beserta Atribut Kelengkapan (Paket)	5		0,23		1		0		0						0		0		0			
		7.01.01.2.05.0003	Pendataan dan Pengolahan Administrasi Kepegawaian			1.381.407		500.000		-		-		-						-		-	0	0		
			Terlaksananya Pendataan dan Pengolahan Administrasi Kepegawaian	Jumlah Dokumen Pendataan dan Pengolahan Administrasi Kepegawaian (Dokumen)	5		0		1		0		0						0		0		0			
		7.01.01.2.05.0004	Koordinasi dan Pelaksanaan Sistem Informasi Kepegawaian			1.381.407		500.000		-		-		-						-		-	0	0		
			Terlaksananya Koordinasi dan Pelaksanaan Sistem Informasi Kepegawaian	Jumlah Dokumen Hasil Koordinasi dan Pelaksanaaan Sistem Informasi Kepegawaian (Dokumen)	5		1		1		0		0						0		0		0			
		7.01.01.2.05.0005	Monitoring, Evaluasi, dan Penilaian Kinerja Pegawai			8.288.445		1.500.000		-		-		-						-		-	0	0		

No		Kode	Bidang Urusan/ Program/ Outcome/ Kegiatan/ Sub Kegiatan/ Kinerja	Indikator	Target RPJMD pada Tahun 2030 (Akhir Periode RPJMD)		Realisasi Capaian Kinerja RPJMD sampai dengan RKPD Tahun Lalu (Tahun 2025)		Target Kinerja dan Anggaran RKPD Tahun berjalan (Tahun 2026) yang dievaluasi		Realisasi Kinerja Pada Triwulan								Realisasi Capaian Kinerja dan Anggaran RKPD yang dievaluasi		Realisasi Kinerja dan Anggaran RPJMD s/d tahun 2026 (Akhir Tahun Pelaksanaaan RKPD Tahun 2026)		Tingkat Capaian Kinerja Dan Realisasi Anggaran RPJMD s/d tahun 2026 (%)		Unit SKPD Penanggungjawab	Ket
											I		II		III		IV									
1	2	3	4	5	6		7		8		9		10		11		12		13		14 = 13		15=14/6 x100%		16	17
					K	Rp	K	Rp	K	Rp	K	Rp	K	Rp	K	Rp	K	Rp	K	Rp	K	Rp	K	%		
			Terlaksananya Monitoring, Evaluasi, dan Penilaian Kinerja Pegawai	Jumlah Dokumen Monitoring, Evaluasi, dan Penilaian Kinerja Pegawai (Dokumen)	20		4		1		0		0						0		0		0			
		7.01.01.2.05.0009	Pendidikan dan Pelatihan Pegawai Berdasarkan Tugas dan Fungsi			27.628.156		-		-		-		-						-		-	0	0		
			Terlaksananya Pendidikan dan Pelatihan Pegawai Berdasarkan Tugas dan Fungsi	Jumlah Pegawai Berdasarkan Tugas dan Fungsi yang Mengikuti Pendidikan dan Pelatihan (Orang)	5		0		1		0		0						0		0		0			
		7.01.01.2.06	Administrasi Umum Perangkat Daerah			308.468.353		63.482.000		27.826.200		5.500.000		4.250.000						9.750.000		9.750.000	50	3,16		
			Tersusunnya Produk Administratif Umum Perangkat Daerah	Jumlah Paket Komponen Instalasi Listrik/Penerangan Bangunan Kantor yang Disediakan (Paket)	5		0,51		1		0		0						0		0		0			
				Jumlah Paket Peralatan dan Perlengkapan Kantor yang Disediakan (Paket)	1		1		4		1		1						2		2		200			
				Jumlah Paket Peralatan Rumah Tangga yang Disediakan (Paket)	5		0		1		0		0						0		0		0			
				Jumlah Paket Bahan Logistik Kantor yang Disediakan (Paket)	1		1		4		1		1						1		1		100			
				Jumlah Paket Barang Cetakan dan Penggandaan yang Disediakan (Paket)	1		1		2		1		1						2		2		200			
				Jumlah Dokumen Bahan Bacaan dan Peraturan Perundang-Undangan yang Disediakan (Dokumen)	5		1		1		0		0						0		0		0			
				Jumlah Paket Bahan/Material yang Disediakan (Paket)	5		0		1		0		0						0		0		0			
				Jumlah Laporan Penyelenggaraan Rapat Koordinasi dan Konsultasi SKPD (Laporan)	20		1		4		0		0						0		0		0			
				Jumlah Dokumen Penatausahaan Arsip Dinamis pada SKPD (Dokumen)	5		1		1		0		0						0		0		0			
				Jumlah Dokumen Dukungan Pelaksanaan Sistem Pemerintahan Berbasis Elektronik pada SKPD (Dokumen)	5		0		1		0		0						0		0		0			
		7.01.01.2.06.0001	Penyediaan Komponen Instalasi Listrik/Penerangan Bangunan Kantor			5.525.631		5.300.000		-		-		-						-		-	0	0		
			Tersedianya Komponen Instalasi Listrik/Penerangan Bangunan Kantor	Jumlah Paket Komponen Instalasi Listrik/Penerangan Bangunan Kantor yang Disediakan (Paket)	5		0,51		1		0		0						0		0		0			
		7.01.01.2.06.0002	Penyediaan Peralatan dan Perlengkapan Kantor			28.318.857		14.960.000		6.001.200		1.500.000		1.500.000						3.000.000		3.000.000	200	10,59		
			Tersedianya Peralatan dan Perlengkapan Kantor	Jumlah Paket Peralatan dan Perlengkapan Kantor yang Disediakan (Paket)	1		1		4		1		1						2		2		200			
		7.01.01.2.06.0003	Penyediaan Peralatan Rumah Tangga			16.576.893		3.090.000		-		-		-						-		-	0	0		
			Tersedianya Peralatan Rumah Tangga	Jumlah Paket Peralatan Rumah Tangga yang Disediakan (Paket)	5		0		1		0		0						0		0		0			
		7.01.01.2.06.0004	Penyediaan Bahan Logistik Kantor			55.256.312		24.030.000		6.000.000		1.500.000		1.500.000						3.000.000		3.000.000	100	5,43		
			Tersedianya Bahan Logistik Kantor	Jumlah Paket Bahan Logistik Kantor yang Disediakan (Paket)	1		1		4		1		1						1		1		100			
		7.01.01.2.06.0005	Penyediaan Barang Cetakan dan Penggandaan			16.576.893		3.000.000		6.000.000		2.500.000		1.250.000						3.750.000		3.750.000	200	22,62		
			Tersedianya Barang Cetakan dan Penggandaan	Jumlah Paket Barang Cetakan dan Penggandaan yang Disediakan (Paket)	1		1		2		1		1						2		2		200			
		7.01.01.2.06.0006	Penyediaan Bahan Bacaan dan Peraturan Perundang-undangan			2.762.814		560.000		-		-		-						-		-	0	0		
			Tersedianya Bahan Bacaan dan Peraturan Perundang-undangan	Jumlah Dokumen Bahan Bacaan dan Peraturan Perundang-Undangan yang Disediakan (Dokumen)	5		1		1		0		0						0		0		0			
		7.01.01.2.06.0007	Penyediaan Bahan/Material			27.628.156		-		-		-		-						-		-	0	0		
			Tersedianya Bahan/Material	Jumlah Paket Bahan/Material yang Disediakan (Paket)	5		0		1		0		0						0		0		0			
		7.01.01.2.06.0009	Penyelenggaraan Rapat Koordinasi dan Konsultasi SKPD			92.278.040		11.042.000		9.825.000		-		-						-		-	0	0		

No		Kode	Bidang Urusan/ Program/ Outcome/ Kegiatan/ Sub Kegiatan/ Kinerja	Indikator	Target RPJMD pada Tahun 2030 (Akhir Periode RPJMD)		Realisasi Capaian Kinerja RPJMD sampai dengan RKPD Tahun Lalu (Tahun 2025)		Target Kinerja dan Anggaran RKPD Tahun berjalan (Tahun 2026) yang dievaluasi		Realisasi Kinerja Pada Triwulan								Realisasi Capaian Kinerja dan Anggaran RKPD yang dievaluasi		Realisasi Kinerja dan Anggaran RPJMD s/d tahun 2026 (Akhir Tahun Pelaksanaaan RKPD Tahun 2026)		Tingkat Capaian Kinerja Dan Realisasi Anggaran RPJMD s/d tahun 2026 (%)		Unit SKPD Penanggungjawab	Ket
											I		II		III		IV									
1	2	3	4	5	6		7		8		9		10		11		12		13		14 = 13		15=14/6 x100%		16	17
					K	Rp	K	Rp	K	Rp	K	Rp	K	Rp	K	Rp	K	Rp	K	Rp	K	Rp	K	%		
			Terlaksananya Penyelenggaraan Rapat Koordinasi dan Konsultasi SKPD	Jumlah Laporan Penyelenggaraan Rapat Koordinasi dan Konsultasi SKPD (Laporan)	20		1		4		0		0						0		0		0			
		7.01.01.2.06.0010	Penatausahaan Arsip Dinamis pada SKPD			8.288.445		1.500.000		-		-		-						-		-	0	0		
			Terlaksananya Penatausahaan Arsip Dinamis pada SKPD	Jumlah Dokumen Penatausahaan Arsip Dinamis pada SKPD (Dokumen)	5		1		1		0		0						0		0		0			
		7.01.01.2.06.0011	Dukungan Pelaksanaan Sistem Pemerintahan Berbasis Elektronik pada SKPD			55.256.312		-		-		-		-						-		-	0	0		
			Terlaksananya Dukungan Pelaksanaan Sistem Pemerintahan Berbasis Elektronik pada SKPD	Jumlah Dokumen Dukungan Pelaksanaan Sistem Pemerintahan Berbasis Elektronik pada SKPD (Dokumen)	5		0		1		0		0						0		0		0			
		7.01.01.2.07	Pengadaan Barang Milik Daerah Penunjang Urusan Pemerintah Daerah			1.033.293.041		80.621.000		-		-		-						-		-	0	0		
			Tersedianya Unit Barang Milik Daerah Penunjang Urusan Pemerintah Daerah melalui Pengadaan	Jumlah Unit Kendaraan Perorangan Dinas atau Kendaraan Dinas Jabatan yang Disediakan (Unit)	5		0		1		0		0						0		0		0			
				Jumlah Paket Mebel yang Disediakan (Unit)	10		2		2		0		0						0		0		0			
				Jumlah Unit Peralatan dan Mesin Lainnya yang Disediakan (Unit)	10		0,34		2		0		0						0		0		0			
				Jumlah Unit Aset Tak Berwujud yang Disediakan (Unit)	5		0		1		0		0						0		0		0			
				Jumlah Unit Gedung Kantor atau Bangunan Lainnya yang Disediakan (Unit)	5		0		1		0		0						0		0		0			
				Jumlah Unit Sarana dan Prasarana Gedung Kantor atau Bangunan Lainnya yang Disediakan (Unit)	5		0		1		0		0						0		0		0			
				Jumlah Unit Sarana dan Prasarana Pendukung Gedung Kantor atau Bangunan Lainnya yang Disediakan (Unit)	5		0		1		0		0						0		0		0			
		7.01.01.2.07.0001	Pengadaan Kendaraan Perorangan Dinas atau Kendaraan Dinas Jabatan			138.140.781		-		-		-		-						-		-	0	0		
			Tersedianya Kendaraan Perorangan Dinas atau Kendaraan Dinas Jabatan	Jumlah Unit Kendaraan Perorangan Dinas atau Kendaraan Dinas Jabatan yang Disediakan (Unit)	5		0		1		0		0						0		0		0			
		7.01.01.2.07.0005	Pengadaan Mebel			16.576.893		57.239.000		-		-		-						-		-	0	0		
			Tersedianya Mebel	Jumlah Paket Mebel yang Disediakan (Unit)	10		2		2		0		0						0		0		0			
		7.01.01.2.07.0006	Pengadaan Peralatan dan Mesin Lainnya			22.102.525		23.382.000		-		-		-						-		-	0	0		
			Tersedianya Peralatan dan Mesin Lainnya	Jumlah Unit Peralatan dan Mesin Lainnya yang Disediakan (Unit)	10		0,34		2		0		0						0		0		0			
		7.01.01.2.07.0008	Pengadaan Aset Tak Berwujud			27.628.156		-		-		-		-						-		-	0	0		
			Tersedianya Aset Tak Berwujud	Jumlah Unit Aset Tak Berwujud yang Disediakan (Unit)	5		0		1		0		0						0		0		0			
		7.01.01.2.07.0009	Pengadaan Gedung Kantor atau Bangunan Lainnya			276.281.562		-		-		-		-						-		-	0	0		
			Tersedianya Gedung Kantor atau Bangunan Lainnya	Jumlah Unit Gedung Kantor atau Bangunan Lainnya yang Disediakan (Unit)	5		0		1		0		0						0		0		0			
		7.01.01.2.07.0010	Pengadaan Sarana dan Prasarana Gedung Kantor atau Bangunan Lainnya			276.281.562		-		-		-		-						-		-	0	0		
			Tersedianya Sarana dan Prasarana Gedung Kantor atau Bangunan Lainnya	Jumlah Unit Sarana dan Prasarana Gedung Kantor atau Bangunan Lainnya yang Disediakan (Unit)	5		0		1		0		0						0		0		0			
		7.01.01.2.07.0011	Pengadaan Sarana dan Prasarana Pendukung Gedung Kantor atau Bangunan Lainnya			276.281.562		-		-		-		-						-		-	0	0		
			Tersedianya Sarana dan Prasarana Pendukung Gedung Kantor atau Bangunan Lainnya	Jumlah Unit Sarana dan Prasarana Pendukung Gedung Kantor atau Bangunan Lainnya yang Disediakan (Unit)	5		0		1		0		0						0		0		0			
		7.01.01.2.08	Penyediaan Jasa Penunjang Urusan Pemerintahan Daerah			848.184.395		143.550.000		51.250.000		10.800.000		11.400.000						22.200.000		22.200.000	5	2,62		

No		Kode	Bidang Urusan/ Program/ Outcome/ Kegiatan/ Sub Kegiatan/ Kinerja	Indikator	Target RPJMD pada Tahun 2030 (Akhir Periode RPJMD)		Realisasi Capaian Kinerja RPJMD sampai dengan RKPD Tahun Lalu (Tahun 2025)		Target Kinerja dan Anggaran RKPD Tahun berjalan (Tahun 2026) yang dievaluasi		Realisasi Kinerja Pada Triwulan								Realisasi Capaian Kinerja dan Anggaran RKPD yang dievaluasi		Realisasi Kinerja dan Anggaran RPJMD s/d tahun 2026 (Akhir Tahun Pelaksanaaan RKPD Tahun 2026)		Tingkat Capaian Kinerja Dan Realisasi Anggaran RPJMD s/d tahun 2026 (%)		Unit SKPD Penanggungjawab	Ket
											I		II		III		IV									
1	2	3	4	5	6		7		8		9		10		11		12		13		14 = 13		15=14/6 x100%		16	17
					K	Rp	K	Rp	K	Rp	K	Rp	K	Rp	K	Rp	K	Rp	K	Rp	K	Rp	K	%		
			Tersedianya Laporan Hasil Penyediaan Jasa Penunjang Urusan Pemerintahan Daerah	Jumlah Laporan Penyediaan Jasa Surat Menyurat (Laporan)	20		0,56		1		0		0						0		0		0				
				Jumlah Laporan Penyediaan Jasa Komunikasi, Sumber Daya Air dan Listrik yang Disediakan (Laporan)	20		4		1		0		2						2		2		10			
				Jumlah Laporan Penyediaan Jasa Peralatan dan Perlengkapan Kantor yang Disediakan (Laporan)	20		0		1		0		0						0		0		0			
				Jumlah Laporan Penyediaan Jasa Pelayanan Umum Kantor yang Disediakan (Laporan)	20		1		4		1		1						2		2		10			
		7.01.01.2.08.0001	Penyediaan Jasa Surat Menyurat			9.946.136		1.800.000		-		-		-						-		-	0	0		
			Terlaksananya Penyediaan Jasa Surat Menyurat	Jumlah Laporan Penyediaan Jasa Surat Menyurat (Laporan)	20		0,56		1		0		0						0		0		0			
		7.01.01.2.08.0002	Penyediaan Jasa Komunikasi, Sumber Daya Air dan Listrik			55.256.312		2.550.000		2.050.000		-		600.000						600.000		600.000	10	1,09		
			Tersedianya Jasa Komunikasi, Sumber Daya Air dan Listrik	Jumlah Laporan Penyediaan Jasa Komunikasi, Sumber Daya Air dan Listrik yang Disediakan (Laporan)	20		4		1		0		2						2		2		10			
		7.01.01.2.08.0003	Penyediaan Jasa Peralatan dan Perlengkapan Kantor			13.814.077		-		-		-		-						-		-	0	0		
			Tersedianya Jasa Peralatan dan Perlengkapan Kantor	Jumlah Laporan Penyediaan Jasa Peralatan dan Perlengkapan Kantor yang Disediakan (Laporan)	20		0		1		0		0						0		0		0			
		7.01.01.2.08.0004	Penyediaan Jasa Pelayanan Umum Kantor			769.167.870		139.200.000		49.200.000		10.800.000		10.800.000						21.600.000		21.600.000	10	2,81		
			Tersedianya Jasa Pelayanan Umum Kantor	Jumlah Laporan Penyediaan Jasa Pelayanan Umum Kantor yang Disediakan (Laporan)	20		1		4		1		1						2		2		10			
		7.01.01.2.09	Pemeliharaan Barang Milik Daerah Penunjang Urusan Pemerintahan Daerah			128.470.919		19.020.000		3.000.000		-		3.000.000						3.000.000		3.000.000	2,86	2,34		
			Terlaksananya Pemeliharaan Barang Milik Daerah Penunjang Urusan Pemerintahan Daerah	Jumlah Kendaraan Perorangan Dinas atau Kendaraan Dinas Jabatan yang Dipelihara dan dibayarkan Pajaknya (Unit)	5		0,25		1		0		1						1		1		20			
				Jumlah Mebel yang Dipelihara (Unit)	5		0		1		0		0						0		0		0			
				Jumlah Peralatan dan Mesin Lainnya yang Dipelihara (Unit)	5		0		1		0		0						0		0		0			
				Jumlah Aset Tak Berwujud yang Dipelihara (Unit)	5		0		1		0		0						0		0		0			
				Jumlah Gedung Kantor dan Bangunan Lainnya yang Dipelihara/Direhabilitasi (Unit)	5		0		1		0		0						0		0		0			
				Jumlah Sarana dan Prasarana Gedung Kantor atau Bangunan Lainnya yang Dipelihara/Direhabilitasi (Unit)	5		0		1		0		0						0		0		0			
				Jumlah Sarana dan Prasarana Pendukung Gedung Kantor atau Bangunan Lainnya yang Dipelihara/Direhabilitasi (Unit)	5		0		1		0		0						0		0		0			
		7.01.01.2.09.0001	Penyediaan Jasa Pemeliharaan, Biaya Pemeliharaan, dan Pajak Kendaraan Perorangan Dinas atau Kendaraan Dinas Jabatan			55.256.312		10.000.000		3.000.000		-		3.000.000						3.000.000		3.000.000	20	5,43		
			Tersedianya Jasa Pemeliharaan, Biaya Pemeliharaan dan Pajak Kendaraan Perorangan Dinas atau Kendaraan Dinas Jabatan	Jumlah Kendaraan Perorangan Dinas atau Kendaraan Dinas Jabatan yang Dipelihara dan dibayarkan Pajaknya (Unit)	5		0,25		1		0		1						1		1		20			
		7.01.01.2.09.0005	Pemeliharaan Mebel			2.762.814		-		-		-		-						-		-	0	0		
			Terlaksananya Pemeliharaan Mebel	Jumlah Mebel yang Dipelihara (Unit)	5		0		1		0		0						0		0		0			
		7.01.01.2.09.0006	Pemeliharaan Peralatan dan Mesin Lainnya			6.907.038		-		-		-		-						-		-	0	0		
			Terlaksananya Pemeliharaan Peralatan dan Mesin Lainnya	Jumlah Peralatan dan Mesin Lainnya yang Dipelihara (Unit)	5		0		1		0		0						0		0		0			
		7.01.01.2.09.0008	Pemeliharaan Aset Tak Berwujud			2.762.814		-		-		-		-						-		-	0	0		
			Terlaksananya Pemeliharaan Aset Tak Berwujud	Jumlah Aset Tak Berwujud yang Dipelihara (Unit)	5		0		1		0		0						0		0		0			

No		Kode	Bidang Urusan/ Program/ Outcome/ Kegiatan/ Sub Kegiatan/ Kinerja	Indikator	Target RPJMD pada Tahun 2030 (Akhir Periode RPJMD)		Realisasi Capaian Kinerja RPJMD sampai dengan RKPD Tahun Lalu (Tahun 2025)		Target Kinerja dan Anggaran RKPD Tahun berjalan (Tahun 2026) yang dievaluasi		Realisasi Kinerja Pada Triwulan								Realisasi Capaian Kinerja dan Anggaran RKPD yang dievaluasi		Realisasi Kinerja dan Anggaran RPJMD s/d tahun 2026 (Akhir Tahun Pelaksanaaan RKPD Tahun 2026)		Tingkat Capaian Kinerja Dan Realisasi Anggaran RPJMD s/d tahun 2026 (%)		Unit SKPD Penanggungjawab	Ket
											I		II		III		IV									
1	2	3	4	5	6		7		8		9		10		11		12		13		14 = 13		15=14/6 x100%		16	17
					K	Rp	K	Rp	K	Rp	K	Rp	K	Rp	K	Rp	K	Rp	K	Rp	K	Rp	K	%		
		7.01.01.2.09.0009	Pemeliharaan/Rehabilitasi Gedung Kantor dan Bangunan Lainnya			33.153.787		6.000.000		-		-		-						-		-	0	0		
			Terlaksananya Pemeliharaan/Rehabilitasi Gedung Kantor dan Bangunan Lainnya	Jumlah Gedung Kantor dan Bangunan Lainnya yang Dipelihara/Direhabilitasi (Unit)	5		0		1		0		0						0		0		0			
		7.01.01.2.09.0010	Pemeliharaan/Rehabilitasi Sarana dan Prasarana Gedung Kantor atau Bangunan Lainnya			13.814.077		3.020.000		-		-		-						-		-	0	0		
			Terlaksananya Pemeliharaan/Rehabilitasi Sarana dan Prasarana Gedung Kantor atau Bangunan Lainnya	Jumlah Sarana dan Prasarana Gedung Kantor atau Bangunan Lainnya yang Dipelihara/Direhabilitasi (Unit)	5		0		1		0		0						0		0		0			
		7.01.01.2.09.0011	Pemeliharaan/Rehabilitasi Sarana dan Prasarana Pendukung Gedung Kantor atau Bangunan Lainnya			13.814.077		-		-		-		-						-		-	0	0		
			Terlaksananya Pemeliharaan/Rehabilitasi Sarana dan Prasarana Pendukung Gedung Kantor atau Bangunan Lainnya	Jumlah Sarana dan Prasarana Pendukung Gedung Kantor atau Bangunan Lainnya yang Dipelihara/Direhabilitasi (Unit)	5		0		1		0		0						0		0		0			
		7.01.02	**PROGRAM PENYELENGGARAAN PEMERINTAHAN DAN PELAYANAN PUBLIK**			**370.000.000**		**24.180.000**		**37.000.000**		**15.000.000**		**7.000.000**						**22.000.000**		**22.000.000**	**7,14**	**5,95**	KECAMATAN TONGAUNA UTARA	
			MENINGKATNYA KUALITAS PENYELENGGARAAN PEMERINTAHAN DAN PELAYANAN PUBLIK (156)	PERSENTASE KEGIATAN PENYELENGGARAAN PEMERINTAHAN DAN PELAYANAN PUBLIK YANG TERLAKSANA (156) (%)	100		16,5		100,00		25		25						50		50		50			
		7.01.02.2.01	Koordinasi Penyelenggaraan Kegiatan Pemerintahan di Tingkat Kecamatan			130.000.000		8.000.000		22.000.000		-		7.000.000						7.000.000		7.000.000	25	5,38		
			Terlaksananya Koordinasi Penyelenggaraan Kegiatan Pemerintahan di Tingkat Kecamatan	Jumlah Laporan Koordinasi/Sinergi Perencanaan dan Pelaksanaan Kegiatan Pemerintahan dengan Perangkat Daerah dan Instansi Vertikal Terkait (Laporan)	5		0		1		0		0						0		0		0			
				Jumlah Dokumen Peningkatan Efektifitas Kegiatan Pemerintahan di Tingkat Kecamatan (Dokumen)	4		0		1		0		2						2		2		50			
		7.01.02.2.01.0001	Koordinasi/Sinergi Perencanaan dan Pelaksanaan Kegiatan Pemerintahan dengan Perangkat Daerah dan Instansi Vertikal Terkait			100.000.000		4.000.000		7.500.000		-		-						-		-	0	0		
			Terlaksananya Koordinasi/Sinergi Perencanaan dan Pelaksanaan Kegiatan Pemerintahan dengan Perangkat Daerah dan Instansi Vertikal Terkait	Jumlah Laporan Koordinasi/Sinergi Perencanaan dan Pelaksanaan Kegiatan Pemerintahan dengan Perangkat Daerah dan Instansi Vertikal Terkait (Laporan)	5		0		1		0		0						0		0		0			
		7.01.02.2.01.0002	Peningkatan Efektifitas Kegiatan Pemerintahan di Tingkat Kecamatan			30.000.000		4.000.000		14.500.000		-		7.000.000						7.000.000		7.000.000	50	23,33		
			Meningkatnya Efektifitas Kegiatan Pemerintahan di Tingkat Kecamatan	Jumlah Dokumen Peningkatan Efektifitas Kegiatan Pemerintahan di Tingkat Kecamatan (Dokumen)	4		0		1		0		2						2		2		50			
		7.01.02.2.02	Penyelenggaraan Urusan Pemerintahan yang Tidak Dilaksanakan oleh Unit Kerja Perangkat Daerah yang Ada di Kecamatan			130.000.000		8.000.000		15.000.000		15.000.000		-						15.000.000		15.000.000	0	11,54		
			Terlaksananya Penyelenggaraan Urusan Pemerintahan yang tidak Dilaksanakan oleh Unit Kerja Perangkat Daerah yang ada di Kecamatan	Jumlah Dokumen Perencanaan Kegiatan Pelayanan kepada Masyarakat di Kecamatan (Dokumen)	5		0		1		0		0						0		0		0			
				Jumlah Laporan Fasilitasi Percepatan Pencapaian Standar Pelayanan Minimal di Wilayah Kecamatan (Laporan)	12		0		1		1		0						0		0		0			
				Jumlah Laporan Peningkatan Efektifitas Pelaksanaan Pelayanan kepada Masyarakat di Wilayah Kecamatan (Laporan)	0		1		1		1		0						0		0		0			
		7.01.02.2.02.0001	Perencanaan Kegiatan Pelayanan kepada Masyarakat di Kecamatan			20.000.000		4.000.000		-		-		-						-		-	0	0		
			Tersusunnya Dokumen Perencanaan Kegiatan Pelayanan kepada Masyarakat di Kecamatan	Jumlah Dokumen Perencanaan Kegiatan Pelayanan kepada Masyarakat di Kecamatan (Dokumen)	5		0		1		0		0						0		0		0			
		7.01.02.2.02.0002	Fasilitasi Percepatan Pencapaian Standar Pelayanan Minimal di Wilayah Kecamatan			100.000.000		-		7.500.000		7.500.000		-						7.500.000		7.500.000	0	7,5		

No		Kode	Bidang Urusan/ Program/ Outcome/ Kegiatan/ Sub Kegiatan/ Kinerja	Indikator	Target RPJMD pada Tahun 2030 (Akhir Periode RPJMD)		Realisasi Capaian Kinerja RPJMD sampai dengan RKPD Tahun Lalu (Tahun 2025)		Target Kinerja dan Anggaran RKPD Tahun berjalan (Tahun 2026) yang dievaluasi		Realisasi Kinerja Pada Triwulan								Realisasi Capaian Kinerja dan Anggaran RKPD yang dievaluasi		Realisasi Kinerja dan Anggaran RPJMD s/d tahun 2026 (Akhir Tahun Pelaksanaaan RKPD Tahun 2026)		Tingkat Capaian Kinerja Dan Realisasi Anggaran RPJMD s/d tahun 2026 (%)		Unit SKPD Penanggungjawab	Ket
											I		II		III		IV									
1	2	3	4	5	6		7		8		9		10		11		12		13		14 = 13		15=14/6 x100%		16	17
					K	Rp	K	Rp	K	Rp	K	Rp	K	Rp	K	Rp	K	Rp	K	Rp	K	Rp	K	%		
			Terlaksananya Fasilitasi Percepatan Pencapaian Standar Pelayanan Minimal di Wilayah Kecamatan	Jumlah Laporan Fasilitasi Percepatan Pencapaian Standar Pelayanan Minimal di Wilayah Kecamatan (Laporan)	12		0		1		1		0						0		0		0			
		7.01.02.2.02.0003	Peningkatan Efektifitas Pelaksanaan Pelayanan kepada Masyarakat di Wilayah Kecamatan			10.000.000		4.000.000		7.500.000		7.500.000		-						7.500.000		7.500.000	0	75		
			Meningkatnya Efektifitas Pelaksanaan Pelayanan kepada Masyarakat di Wilayah Kecamatan	Jumlah Laporan Peningkatan Efektifitas Pelaksanaan Pelayanan kepada Masyarakat di Wilayah Kecamatan (Laporan)	0		1		1		1		0						0		0		0			
		7.01.02.2.03	Koordinasi Pemeliharaan Prasarana dan Sarana Pelayanan Umum			60.000.000		8.180.000		-		-		-						-		-	0	0		
			Terlaksananya Koordinasi Pemeliharaan Prasarana dan Sarana Pelayanan Umum	Jumlah Dokumen Koordinasi/Sinergi dengan Perangkat Daerah dan/atau Instansi Vertikal yang Terkait dalam Pemeliharaan Sarana dan Prasarana Pelayanan Umum (Dokumen)	5		0		1		0		0						0		0		0			
				Jumlah Prasarana dan Fasilitas Pelayanan Umum yang Dipelihara dengan Melibatkan Pihak Swasta (Unit)	5		0		1		0		0						0		0		0			
		7.01.02.2.03.0001	Koordinasi/Sinergi dengan Perangkat Daerah dan/atau Instansi Vertikal yang Terkait dalam Pemeliharaan Sarana dan Prasarana Pelayanan Umum			30.000.000		8.180.000		-		-		-						-		-	0	0		
			Terlaksananya Koordinasi/Sinergi dengan Perangkat Daerah dan/atau Instansi Vertikal yang Terkait dalam Pemeliharaan Sarana dan Prasarana Pelayanan Umum	Jumlah Dokumen Koordinasi/Sinergi dengan Perangkat Daerah dan/atau Instansi Vertikal yang Terkait dalam Pemeliharaan Sarana dan Prasarana Pelayanan Umum (Dokumen)	5		0		1		0		0						0		0		0			
		7.01.02.2.03.0002	Pelaksanaan Pemeliharaan Prasarana dan Fasilitas Pelayanan Umum yang Melibatkan Pihak Swasta			30.000.000		-		-		-		-						-		-	0	0		
			Terlaksananya Pemeliharaan Prasarana dan Fasilitas Pelayanan Umum dengan Melibatkan Pihak Swasta	Jumlah Prasarana dan Fasilitas Pelayanan Umum yang Dipelihara dengan Melibatkan Pihak Swasta (Unit)	5		0		1		0		0						0		0		0			
		7.01.02.2.04	Pelaksanaan Urusan Pemerintahan yang Dilimpahkan kepada Camat			50.000.000		-		-		-		-						-		-	0	0		
			Terlaksananya Urusan Pemerintahan yang Dilimpahkan kepada Camat	Jumlah Laporan Pelaksanaan Kewenangan Lain yang Dilimpahkan (Laporan)	5		0		1		0		0						0		0		0			
		7.01.02.2.04.0003	Pelaksanaan Urusan Pemerintahan yang Terkait dengan Kewenangan Lain yang Dilimpahkan			50.000.000		-		-		-		-						-		-	0	0		
			Terlaksananya Urusan Pemerintahan yang Terkait dengan Kewenangan Lain yang Dilimpahkan	Jumlah Laporan Pelaksanaan Kewenangan Lain yang Dilimpahkan (Laporan)	5		0		1		0		0						0		0		0			
		7.01.03	**PROGRAM PEMBERDAYAAN MASYARAKAT DESA DAN KELURAHAN**			**410.000.000**		**43.700.000**		**30.150.000**		**5.000.000**		**25.150.000**						**30.150.000**		**30.150.000**	**8**	**7,35**	KECAMATAN TONGAUNA UTARA	
			MENINGKATNYA PERAN SERTA MASYARAKAT DESA DAN KELURAHAN DALAM KEGIATAN PEMBANGUNAN (156)	PERSENTASE KEGIATAN PEMBERDAYAAN MASYARAKAT DESA DAN KELURAHAN YANG TERLAKSANA (156) (%)	100		44,88		100,00		25		25						50		50		50			
		7.01.03.2.01	Koordinasi Kegiatan Pemberdayaan Desa			85.000.000		8.000.000		5.000.000		5.000.000		-						5.000.000		5.000.000	10	5,88		
			Terlaksananya Koordinasi Kegiatan Pemberdayaan Desa	Jumlah Lembaga Kemasyarakatan yang Berpartisipasi dalam Forum Musyawarah Perencanaan Pembangunan di Desa (Lembaga Kemasyarakatan)	5		0		5		1		0						1		1		20			
				Jumlah Laporan Peningkatan Efektivitas Kegiatan Pemberdayaan Masyarakat di Wilayah Kecamatan (Laporan)	1		0		1		0		0						0		0		0			
		7.01.03.2.01.0001	Peningkatan Partisipasi Masyarakat dalam Forum Musyawarah Perencanaan Pembangunan di Desa			75.000.000		4.000.000		5.000.000		5.000.000		-						5.000.000		5.000.000	20	6,67		
			Meningkatnya Partisipasi Masyarakat dalam Forum Musyawarah Perencanaan Pembangunan di Desa	Jumlah Lembaga Kemasyarakatan yang Berpartisipasi dalam Forum Musyawarah Perencanaan Pembangunan di Desa (Lembaga Kemasyarakatan)	5		0		5		1		0						1		1		20			
		7.01.03.2.01.0003	Peningkatan Efektifitas Kegiatan Pemberdayaan Masyarakat di Wilayah Kecamatan			10.000.000		4.000.000		-		-		-						-		-	0	0		

No		Kode	Bidang Urusan/ Program/ Outcome/ Kegiatan/ Sub Kegiatan/ Kinerja	Indikator	Target RPJMD pada Tahun 2030 (Akhir Periode RPJMD)		Realisasi Capaian Kinerja RPJMD sampai dengan RKPD Tahun Lalu (Tahun 2025)		Target Kinerja dan Anggaran RKPD Tahun berjalan (Tahun 2026) yang dievaluasi		Realisasi Kinerja Pada Triwulan								Realisasi Capaian Kinerja dan Anggaran RKPD yang dievaluasi		Realisasi Kinerja dan Anggaran RPJMD s/d tahun 2026 (Akhir Tahun Pelaksanaaan RKPD Tahun 2026)		Tingkat Capaian Kinerja Dan Realisasi Anggaran RPJMD s/d tahun 2026 (%)		Unit SKPD Penanggungjawab	Ket
											I		II		III		IV									
1	2	3	4	5	6		7		8		9		10		11		12		13		14 = 13		15=14/6 x100%		16	17
					K	Rp	K	Rp	K	Rp	K	Rp	K	Rp	K	Rp	K	Rp	K	Rp	K	Rp	K	%		
			Meningkatnya Efektifitas Kegiatan Pemberdayaan Masyarakat di Wilayah Kecamatan	Jumlah Laporan Peningkatan Efektivitas Kegiatan Pemberdayaan Masyarakat di Wilayah Kecamatan (Laporan)	1		0		1		0		0						0		0		0			
		7.01.03.2.02	Kegiatan Pemberdayaan Kelurahan			75.000.000		-		-		-		-						-		-	0	0		
			Terlaksananya Koordinasi Kegiatan Pemberdayaan Kelurahan	Jumlah Lembaga Kemasyarakatan yang Berpartisipasi dalam Forum Musyawarah Perencanaan Pembangunan di Kelurahan (Lembaga Kemasyarakatan)	25		0		5		0		0						0		0		0			
		7.01.03.2.02.0001	Peningkatan Partisipasi Masyarakat dalam Forum Musyawarah Perencanaan Pembangunan di Kelurahan			75.000.000		-		-		-		-						-		-	0	0		
			Meningkatnya Partisipasi Masyarakat dalam Forum Musyawarah Perencanaan Pembangunan di Kelurahan	Jumlah Lembaga Kemasyarakatan yang Berpartisipasi dalam Forum Musyawarah Perencanaan Pembangunan di Kelurahan (Lembaga Kemasyarakatan)	25		0		5		0		0						0		0		0			
		7.01.03.2.03	Pemberdayaan Lembaga Kemasyarakatan Tingkat Kecamatan			250.000.000		35.700.000		25.150.000		-		25.150.000						25.150.000		25.150.000	10	10,06		
			Terlaksananya Pemberdayaan Lembaga Kemasyarakatan Tingkat Kecamatan	Jumlah Lembaga Kemasyarakatan yang Ditingkatkan Kapasitasnya (Lembaga Kemasyarakatan)	25		2		3		0		5						5		5		20			
				Jumlah Laporan Fasilitasi Pengembangan Usaha Ekonomi Masyarakat (Laporan)	5		0		1		0		0						0		0		0			
		7.01.03.2.03.0002	Peningkatan Kapasitas Lembaga Kemasyarakatan			125.000.000		35.700.000		25.150.000		-		25.150.000						25.150.000		25.150.000	20	20,12		
			Meningkatnya Kapasitas Lembaga Kemasyarakatan	Jumlah Lembaga Kemasyarakatan yang Ditingkatkan Kapasitasnya (Lembaga Kemasyarakatan)	25		2		3		0		5						5		5		20			
		7.01.03.2.03.0004	Fasilitasi Pengembangan Usaha Ekonomi Masyarakat			125.000.000		-		-		-		-						-		-	0	0		
			Terlaksananya Fasilitasi Pengembangan Usaha Ekonomi Masyarakat	Jumlah Laporan Fasilitasi Pengembangan Usaha Ekonomi Masyarakat (Laporan)	5		0		1		0		0						0		0		0			
		7.01.04	**PROGRAM KOORDINASI KETENTRAMAN DAN KETERTIBAN UMUM**			**150.000.000**		**8.000.000**		**-**		**-**		**-**						**-**		**-**	**0**	**0**	KECAMATAN TONGAUNA UTARA	
			TERCIPTANYA KETENTRAMAN DAN KETERTIBAN UMUM PADA MASYARAKAT (156)	PERSENTASE KEGIATAN KETENTRAMAN DAN KETERTIBAN UMUM YANG TERLAKSANA (156) (%)	100		0		100,00		0		0						0		0		0			
		7.01.04.2.01	Koordinasi Upaya Penyelenggaraan Ketenteraman dan Ketertiban Umum			100.000.000		8.000.000		-		-		-						-		-	0	0		
			Terlaksananya Koordinasi Upaya Penyelenggaraan Ketentraman dan Ketertiban Umum	Jumlah Laporan Hasil Sinergitas dengan Kepolisian Negara Republik Indonesia, Tentara Nasional Indonesia dan Instansi Vertikal di Wilayah Kecamatan (Laporan)	5		0		1		0		0						0		0		0			
				Jumlah Laporan Pelaksanaan Harmonisasi Hubungan dengan Tokoh Agama dan Tokoh Masyarakat (Laporan)	5		0		1		0		0						0		0		0			
		7.01.04.2.01.0001	Sinergitas dengan Kepolisian Negara Republik Indonesia, Tentara Nasional Indonesia dan Instansi Vertikal di Wilayah Kecamatan			50.000.000		4.000.000		-		-		-						-		-	0	0		
			Terlaksananya Sinergitas dengan Kepolisian Negara Republik Indonesia, Tentara Nasional Indonesia dan Instansi Vertikal di Wilayah Kecamatan	Jumlah Laporan Hasil Sinergitas dengan Kepolisian Negara Republik Indonesia, Tentara Nasional Indonesia dan Instansi Vertikal di Wilayah Kecamatan (Laporan)	5		0		1		0		0						0		0		0			
		7.01.04.2.01.0002	Harmonisasi Hubungan dengan Tokoh Agama dan Tokoh Masyarakat			50.000.000		4.000.000		-		-		-						-		-	0	0		
			Terlaksananya Harmonisasi Hubungan dengan Tokoh Agama dan Tokoh Masyarakat	Jumlah Laporan Pelaksanaan Harmonisasi Hubungan dengan Tokoh Agama dan Tokoh Masyarakat (Laporan)	5		0		1		0		0						0		0		0			
		7.01.04.2.02	Koordinasi Penerapan dan Penegakan Peraturan Daerah dan Peraturan Kepala Daerah			50.000.000		-		-		-		-						-		-	0	0		

No		Kode	Bidang Urusan/ Program/ Outcome/ Kegiatan/ Sub Kegiatan/ Kinerja	Indikator	Target RPJMD pada Tahun 2030 (Akhir Periode RPJMD)		Realisasi Capaian Kinerja RPJMD sampai dengan RKPD Tahun Lalu (Tahun 2025)		Target Kinerja dan Anggaran RKPD Tahun berjalan (Tahun 2026) yang dievaluasi		Realisasi Kinerja Pada Triwulan								Realisasi Capaian Kinerja dan Anggaran RKPD yang dievaluasi		Realisasi Kinerja dan Anggaran RPJMD s/d tahun 2026 (Akhir Tahun Pelaksanaaan RKPD Tahun 2026)		Tingkat Capaian Kinerja Dan Realisasi Anggaran RPJMD s/d tahun 2026 (%)		Unit SKPD Penanggungjawab	Ket
											I		II		III		IV									
1	2	3	4	5	6		7		8		9		10		11		12		13		14 = 13		15=14/6 x100%		16	17
					K	Rp	K	Rp	K	Rp	K	Rp	K	Rp	K	Rp	K	Rp	K	Rp	K	Rp	K	%		
			Terlaksananya Koordinasi Penerapan dan Penegakan Peraturan Daerah dan Peraturan Kepala Daerah	Jumlah Laporan Koordinasi/Sinergi dengan Perangkat Daerah yang Tugas dan Fungsinya di Bidang Penegakan Peraturan Perundang-Undangan dan/atau Kepolisian Negara Republik Indonesia (Laporan)	5		0		1		0		0						0		0		0			
		7.01.04.2.02.0001	Koordinasi/Sinergi dengan Perangkat Daerah yang Tugas dan Fungsinya di Bidang Penegakan Peraturan Perundang-Undangan dan/atau Kepolisian Negara Republik Indonesia			50.000.000		-		-		-		-						-		-	0	0		
			Terlaksananya Koordinasi/Sinergi dengan Perangkat Daerah yang Tugas dan Fungsinya di Bidang Penegakan Peraturan Perundang-Undangan dan/atau Kepolisian Negara Republik Indonesia	Jumlah Laporan Koordinasi/Sinergi dengan Perangkat Daerah yang Tugas dan Fungsinya di Bidang Penegakan Peraturan Perundang-Undangan dan/atau Kepolisian Negara Republik Indonesia (Laporan)	5		0		1		0		0						0		0		0			
		7.01.05	**PROGRAM PENYELENGGARAAN URUSAN PEMERINTAHAN UMUM**			**75.000.000**		**10.000.000**		**-**		**-**		**-**						**-**		**-**	**0**	**0**	KECAMATAN TONGAUNA UTARA	
			MENINGKATNYA PENYELENGGARAAN URUSAN PEMERINTAHAN UMUM YANG BAIK SESUAI DENGAN KETENTUAN PERATURAN PERUNDANG-UNDANGAN (156)	PERSENTASE KEGIATAN PENYELENGGARAAN URUSAN PEMERINTAHAN UMUM YANG TERLAKSANA (156) (%)	100		60		100,00		0		0						0		0		0			
		7.01.05.2.01	Penyelenggaraan Urusan Pemerintahan Umum Sesuai Penugasan Kepala Daerah			75.000.000		10.000.000		-		-		-						-		-	0	0		
			Terselenggaranya Urusan Pemerintahan Umum sesuai Penugasan Kepala Daerah	Jumlah Laporan Konflik yang Ditangani Sesuai Ketentuan Peraturan Perundang-Undangan (Laporan)	5		0		1		0		0						0		0		0			
				Jumlah Dokumen Tugas Forum Koordinasi Pimpinan di Kecamatan (Dokumen)	5		1		1		0		0						0		0		0			
		7.01.05.2.01.0005	Penanganan Konflik Sosial Sesuai Ketentuan Peraturan Perundang-Undangan			50.000.000		4.000.000		-		-		-						-		-	0	0		
			Terlaksananya Penanganan Konflik Sosial sesuai Ketentuan Peraturan Perundang-Undangan	Jumlah Laporan Konflik yang Ditangani Sesuai Ketentuan Peraturan Perundang-Undangan (Laporan)	5		0		1		0		0						0		0		0			
		7.01.05.2.01.0008	Pelaksanaan Tugas Forum Koordinasi Pimpinan di Kecamatan			25.000.000		6.000.000		-		-		-						-		-	0	0		
			Terlaksananya Tugas Forum Koordinasi Pimpinan di Kecamatan	Jumlah Dokumen Tugas Forum Koordinasi Pimpinan di Kecamatan (Dokumen)	5		1		1		0		0						0		0		0			
		7.01.06	**PROGRAM PEMBINAAN DAN PENGAWASAN PEMERINTAHAN DESA**			**138.000.000**		**30.000.000**		**-**		**-**		**-**						**-**		**-**	**0**	**0**	KECAMATAN TONGAUNA UTARA	
			MENINGKATNYA PENYELENGGARAAN PEMERINTAHAN DESA YANG BAIK MELALUI PEMBINAAN DAN PENGAWASAN (156)	PERSENTASE KEGIATAN PEMBINAAN DAN PENGAWASAN PEMERINTAHAN DESA YANG TERLAKSANA (156) (%)	100		12,5		100,00		0		0						0		0		0			
		7.01.06.2.01	Fasilitasi, Rekomendasi dan Koordinasi Pembinaan dan Pengawasan Pemerintahan Desa			138.000.000		30.000.000		-		-		-						-		-	0	0		
			Terlaksananya Fasilitasi, Rekomendasi dan Koordinasi Pembinaan dan Pengawasan Pemerintahan Desa	Jumlah Dokumen yang Difasilitasi dalam rangka Penyusunan Peraturan Desa dan Peraturan Kepala Desa (Dokumen)	10		0		0		0		0						0		0		0			
				Jumlah Dokumen yang Difasilitasi dalam rangka Administrasi Tata Pemerintahan Desa (Dokumen)	5		0		1		0		0						0		0		0			
				Jumlah Dokumen yang Difasilitasi dalam rangka Pengelolaan Keuangan Desa dan Pendayagunaan Aset Desa (Dokumen)	5		0		1		0		0						0		0		0			
				Jumlah Dokumen Fasilitasi dalam rangka Pelaksanaan Tugas Kepala Desa dan Perangkat Desa (Dokumen)	2		0		1		0		0						0		0		0			
				Jumlah Dokumen Fasilitasi dalam rangka Pelaksanaan Pemilihan Kepala Desa (Dokumen)	1		0		1		0		0						0		0		0			

No		Kode	Bidang Urusan/ Program/ Outcome/ Kegiatan/ Sub Kegiatan/ Kinerja	Indikator	Target RPJMD pada Tahun 2030 (Akhir Periode RPJMD)		Realisasi Capaian Kinerja RPJMD sampai dengan RKPD Tahun Lalu (Tahun 2025)		Target Kinerja dan Anggaran RKPD Tahun berjalan (Tahun 2026) yang dievaluasi		Realisasi Kinerja Pada Triwulan								Realisasi Capaian Kinerja dan Anggaran RKPD yang dievaluasi		Realisasi Kinerja dan Anggaran RPJMD s/d tahun 2026 (Akhir Tahun Pelaksanaaan RKPD Tahun 2026)		Tingkat Capaian Kinerja Dan Realisasi Anggaran RPJMD s/d tahun 2026 (%)		Unit SKPD Penanggungjawab	Ket
											I		II		III		IV									
1	2	3	4	5	6		7		8		9		10		11		12		13		14 = 13		15=14/6 x100%		16	17
					K	Rp	K	Rp	K	Rp	K	Rp	K	Rp	K	Rp	K	Rp	K	Rp	K	Rp	K	%		
				Jumlah Dokumen Sinkronisasi Perencanaan Pembangunan Daerah dengan Pembangunan Desa (Dokumen)	5		0		1		0		0						0		0		0			
				Jumlah Dokumen Fasilitasi dalam rangka Perencanaan Pembangunan Partisipatif (Dokumen)	1		0		1		0		0						0		0		0			
				Jumlah Dokumen Fasilitasi dalam rangka Program dan Pelaksanaan Pemberdayaan Masyarakat Desa (Dokumen)	1		0		1		0		0						0		0		0			
				Jumlah Laporan Hasil Koordinasi Pendampingan Desa di Wilayahnya (Laporan)	5		0		1		0		0						0		0		0			
		7.01.06.2.01.0001	Fasilitasi Penyusunan Peraturan Desa dan Peraturan Kepala Desa			25.000.000		5.000.000		-		-		-						-		-	0	0		
			Terlaksananya Fasilitasi Penyusunan Peraturan Desa dan Peraturan Kepala Desa	Jumlah Dokumen yang Difasilitasi dalam rangka Penyusunan Peraturan Desa dan Peraturan Kepala Desa (Dokumen)	10		0		0		0		0						0		0		0			
		7.01.06.2.01.0002	Fasilitasi Administrasi Tata Pemerintahan Desa			25.000.000		5.000.000		-		-		-						-		-	0	0		
			Terlaksananya Fasilitasi Administrasi Tata Pemerintahan Desa	Jumlah Dokumen yang Difasilitasi dalam rangka Administrasi Tata Pemerintahan Desa (Dokumen)	5		0		1		0		0						0		0		0			
		7.01.06.2.01.0003	Fasilitasi Pengelolaan Keuangan Desa dan Pendayagunaan Aset Desa			25.000.000		5.000.000		-		-		-						-		-	0	0		
			Terlaksananya Fasilitasi Pengelolaan Keuangan Desa dan Pendayagunaan Aset Desa	Jumlah Dokumen yang Difasilitasi dalam rangka Pengelolaan Keuangan Desa dan Pendayagunaan Aset Desa (Dokumen)	5		0		1		0		0						0		0		0			
		7.01.06.2.01.0005	Fasilitasi Pelaksanaan Tugas Kepala Desa dan Perangkat Desa			5.000.000		5.000.000		-		-		-						-		-	0	0		
			Terlaksananya Fasilitasi Pelaksanaan Tugas Kepala Desa dan Perangkat Desa	Jumlah Dokumen Fasilitasi dalam rangka Pelaksanaan Tugas Kepala Desa dan Perangkat Desa (Dokumen)	2		0		1		0		0						0		0		0			
		7.01.06.2.01.0006	Fasilitasi Pelaksanaan Pemilihan Kepala Desa			5.000.000		-		-		-		-						-		-	0	0		
			Terlaksananya Fasilitasi Pelaksanaan Pemilihan Kepala Desa	Jumlah Dokumen Fasilitasi dalam rangka Pelaksanaan Pemilihan Kepala Desa (Dokumen)	1		0		1		0		0						0		0		0			
		7.01.06.2.01.0009	Fasilitasi Sinkronisasi Perencanaan Pembangunan Daerah dengan Pembangunan Desa			25.000.000		5.000.000		-		-		-						-		-	0	0		
			Terlaksananya Fasilitasi Sinkronisasi Perencanaan Pembangunan Daerah dengan Pembangunan Desa	Jumlah Dokumen Sinkronisasi Perencanaan Pembangunan Daerah dengan Pembangunan Desa (Dokumen)	5		0		1		0		0						0		0		0			
		7.01.06.2.01.0013	Fasilitasi Penyusunan Perencanaan Pembangunan Partisipatif			4.000.000		-		-		-		-						-		-	0	0		
			Terlaksananya Fasilitasi Penyusunan Perencanaan Pembangunan Partisipatif	Jumlah Dokumen Fasilitasi dalam rangka Perencanaan Pembangunan Partisipatif (Dokumen)	1		0		1		0		0						0		0		0			
		7.01.06.2.01.0016	Fasilitasi Penyusunan Program dan Pelaksanaan Pemberdayaan Masyarakat Desa			4.000.000		-		-		-		-						-		-	0	0		
			Terlaksananya Fasilitasi Penyusunan Program dan Pelaksanaan Pemberdayaan Masyarakat Desa	Jumlah Dokumen Fasilitasi dalam rangka Program dan Pelaksanaan Pemberdayaan Masyarakat Desa (Dokumen)	1		0		1		0		0						0		0		0			
		7.01.06.2.01.0017	Koordinasi Pendampingan Desa di Wilayahnya			20.000.000		5.000.000		-		-		-						-		-	0	0		
			Terlaksananya Koordinasi Pendampingan Desa di Wilayahnya	Jumlah Laporan Hasil Koordinasi Pendampingan Desa di Wilayahnya (Laporan)	5		0		1		0		0						0		0		0			
		7.01.01	**PROGRAM PENUNJANG URUSAN PEMERINTAHAN DAERAH KABUPATEN/KOTA**			**18.284.215.240**		**2.753.351.475**		**2.292.929.236**		**611.331.691**		**465.997.792**						**1.077.329.483**		**1.077.329.483**	**8,45**	**5,89**	KECAMATAN SAMPARA	
			MENINGKATNYA KEPATUHAN PERANGKAT DAERAH DALAM TATA KELOLA ADMINISTRASI, PELAPORAN KINERJA, DAN PENGELOLAAN ASET DAERAH SECARA TEPAT WAKTU, LENGKAP, DAN SESUAI KETENTUAN (157)	PERSENTASE RATA-RATA KEPATUHAN TATA KELOLA PERANGKAT DAERAH (157) (%)	100		24,86		100,00		22,93		20,32						20,32		20,32		20,32			
		7.01.01.2.01	Perencanaan, Penganggaran, dan Evaluasi Kinerja Perangkat Daerah			129.852.329		16.000.000		12.000.000		-		6.000.000						6.000.000		6.000.000	30	4,62		

No		Kode	Bidang Urusan/ Program/ Outcome/ Kegiatan/ Sub Kegiatan/ Kinerja	Indikator	Target RPJMD pada Tahun 2030 (Akhir Periode RPJMD)		Realisasi Capaian Kinerja RPJMD sampai dengan RKPD Tahun Lalu (Tahun 2025)		Target Kinerja dan Anggaran RKPD Tahun berjalan (Tahun 2026) yang dievaluasi		Realisasi Kinerja Pada Triwulan								Realisasi Capaian Kinerja dan Anggaran RKPD yang dievaluasi		Realisasi Kinerja dan Anggaran RPJMD s/d tahun 2026 (Akhir Tahun Pelaksanaaan RKPD Tahun 2026)		Tingkat Capaian Kinerja Dan Realisasi Anggaran RPJMD s/d tahun 2026 (%)		Unit SKPD Penanggungjawab	Ket
											I		II		III		IV									
1	2	3	4	5	6		7		8		9		10		11		12		13		14 = 13		15=14/6 x100%		16	17
					K	Rp	K	Rp	K	Rp	K	Rp	K	Rp	K	Rp	K	Rp	K	Rp	K	Rp	K	%		
			Tersusunnya Produk Administratif Perencanaan, Penganggaran, dan Evaluasi Kinerja Perangkat Daerah	Jumlah Dokumen Perencanaan Perangkat Daerah (Dokumen)	2		0		2		0		2						2		2		100			
				Jumlah Dokumen RKA-SKPD dan Laporan Hasil Koordinasi Penyusunan Dokumen RKA-SKPD (Dokumen)	1		0		1		0		1						1		1		100			
				Jumlah Dokumen Perubahan RKA-SKPD dan Laporan Hasil Koordinasi Penyusunan Dokumen Perubahan RKA-SKPD (Dokumen)	1		1		1		0		0						0		0		0			
				Jumlah Dokumen DPA-SKPD dan Laporan Hasil Koordinasi Penyusunan Dokumen DPA-SKPD (Dokumen)	1		0		1		0		1						1		1		100			
				Jumlah Dokumen Perubahan DPA-SKPD dan Laporan Hasil Koordinasi Penyusunan Dokumen Perubahan DPA-SKPD (Dokumen)	1		1		1		0		0						0		0		0			
				Jumlah Laporan Capaian Kinerja dan Ikhtisar Realisasi Kinerja SKPD dan Laporan Hasil Koordinasi Penyusunan Laporan Capaian Kinerja dan Ikhtisar Realisasi Kinerja SKPD (Laporan)	1		1		1		0		0						0		0		0			
				Jumlah Laporan Evaluasi Kinerja Perangkat Daerah (Laporan)	1		1		1		0		0						0		0		0			
				Jumlah Dokumen Hasil Penyelenggaraan Walidata Pendukung Statistik Sektoral Daerah (Dokumen)	1		0		1		0		0						0		0		0			
				Jumlah Data Statistik Sektoral Daerah yang Telah Dikumpulkan dan Diperiksa Lingkup Perangkat Daerah (Data)	1		0		1		0		0						0		0		0			
				Jumlah Berita Acara Hasil Sinkronisasi dan Harmonisasi Pusat dan Daerah dalam Rangka Mendukung Target Pembangunan Nasional melalui Koordinasi Teknis Pembangunan (Berita Acara)	1		0		1		0		0						0		0		0			
		7.01.01.2.01.0001	Penyusunan Dokumen Perencanaan Perangkat Daerah			22.102.525		4.000.000		3.000.000		-		3.000.000						3.000.000		3.000.000	100	13,57		
			Tersusunnya Dokumen Perencanaan Perangkat Daerah	Jumlah Dokumen Perencanaan Perangkat Daerah (Dokumen)	2		0		2		0		2						2		2		100			
		7.01.01.2.01.0002	Koordinasi dan Penyusunan Dokumen RKA-SKPD			11.051.262		2.000.000		1.500.000		-		1.500.000						1.500.000		1.500.000	100	13,57		
			Tersedianya Dokumen RKA-SKPD dan Laporan Hasil Koordinasi Penyusunan Dokumen RKA-SKPD	Jumlah Dokumen RKA-SKPD dan Laporan Hasil Koordinasi Penyusunan Dokumen RKA-SKPD (Dokumen)	1		0		1		0		1						1		1		100			
		7.01.01.2.01.0003	Koordinasi dan Penyusunan Dokumen Perubahan RKA-SKPD			11.051.262		2.000.000		1.500.000		-		-						-		-	0	0		
			Tersedianya Dokumen Perubahan RKA-SKPD dan Laporan Hasil Koordinasi Penyusunan Dokumen Perubahan RKA-SKPD	Jumlah Dokumen Perubahan RKA-SKPD dan Laporan Hasil Koordinasi Penyusunan Dokumen Perubahan RKA-SKPD (Dokumen)	1		1		1		0		0						0		0		0			
		7.01.01.2.01.0004	Koordinasi dan Penyusunan DPA-SKPD			11.051.262		2.000.000		1.500.000		-		1.500.000						1.500.000		1.500.000	100	13,57		
			Tersedianya Dokumen DPA-SKPD dan Laporan Hasil Koordinasi Penyusunan Dokumen DPA-SKPD	Jumlah Dokumen DPA-SKPD dan Laporan Hasil Koordinasi Penyusunan Dokumen DPA-SKPD (Dokumen)	1		0		1		0		1						1		1		100			
		7.01.01.2.01.0005	Koordinasi dan Penyusunan Perubahan DPA- SKPD			11.051.262		2.000.000		1.500.000		-		-						-		-	0	0		
			Tersedianya Dokumen Perubahan DPA-SKPD dan Laporan Hasil Koordinasi Penyusunan Dokumen Perubahan DPA-SKPD	Jumlah Dokumen Perubahan DPA-SKPD dan Laporan Hasil Koordinasi Penyusunan Dokumen Perubahan DPA-SKPD (Dokumen)	1		1		1		0		0						0		0		0			
		7.01.01.2.01.0006	Koordinasi dan Penyusunan Laporan Capaian Kinerja dan Ikhtisar Realisasi Kinerja SKPD			11.051.262		2.000.000		1.500.000		-		-						-		-	0	0		

No		Kode	Bidang Urusan/ Program/ Outcome/ Kegiatan/ Sub Kegiatan/ Kinerja	Indikator	Target RPJMD pada Tahun 2030 (Akhir Periode RPJMD)		Realisasi Capaian Kinerja RPJMD sampai dengan RKPD Tahun Lalu (Tahun 2025)		Target Kinerja dan Anggaran RKPD Tahun berjalan (Tahun 2026) yang dievaluasi		Realisasi Kinerja Pada Triwulan								Realisasi Capaian Kinerja dan Anggaran RKPD yang dievaluasi		Realisasi Kinerja dan Anggaran RPJMD s/d tahun 2026 (Akhir Tahun Pelaksanaaan RKPD Tahun 2026)		Tingkat Capaian Kinerja Dan Realisasi Anggaran RPJMD s/d tahun 2026 (%)		Unit SKPD Penanggungjawab	Ket
											I		II		III		IV									
1	2	3	4	5	6		7		8		9		10		11		12		13		14 = 13		15=14/6 x100%		16	17
					K	Rp	K	Rp	K	Rp	K	Rp	K	Rp	K	Rp	K	Rp	K	Rp	K	Rp	K	%		
			Tersedianya Laporan Capaian Kinerja dan Ikhtisar Realisasi Kinerja SKPD dan Laporan Hasil Koordinasi Penyusunan Laporan Capaian Kinerja dan Ikhtisar Realisasi Kinerja SKPD	Jumlah Laporan Capaian Kinerja dan Ikhtisar Realisasi Kinerja SKPD dan Laporan Hasil Koordinasi Penyusunan Laporan Capaian Kinerja dan Ikhtisar Realisasi Kinerja SKPD (Laporan)	1		1		1		0		0						0		0		0			
		7.01.01.2.01.0007	Evaluasi Kinerja Perangkat Daerah			11.051.262		2.000.000		1.500.000		-		-						-		-	0	0		
			Terlaksananya Evaluasi Kinerja Perangkat Daerah	Jumlah Laporan Evaluasi Kinerja Perangkat Daerah (Laporan)	1		1		1		0		0						0		0		0			
		7.01.01.2.01.0008	Penyelenggaraan Walidata Pendukung Statistik Sektoral Daerah			2.762.814		-		-		-		-						-		-	0	0		
			Terselenggaranya Walidata Pendukung Statistik Sektoral Daerah	Jumlah Dokumen Hasil Penyelenggaraan Walidata Pendukung Statistik Sektoral Daerah (Dokumen)	1		0		1		0		0						0		0		0			
		7.01.01.2.01.0009	Pelaksanaan Pengumpulan Data Statistik Sektoral Daerah			11.051.262		-		-		-		-						-		-	0	0		
			Terlaksananya Pengumpulan Data Statistik Sektoral Daerah	Jumlah Data Statistik Sektoral Daerah yang Telah Dikumpulkan dan Diperiksa Lingkup Perangkat Daerah (Data)	1		0		1		0		0						0		0		0			
		7.01.01.2.01.0013	Sinkronisasi dan Harmonisasi Pusat dan Daerah dalam Rangka Mendukung Target Pembangunan Nasional melalui Koordinasi Teknis Pembangunan			27.628.156		-		-		-		-						-		-	0	0		
			Tercapainya Sinkronisasi dan Harmonisasi Pusat dan Daerah dalam Rangka Mendukung Target Pembangunan Nasional melalui Koordinasi Teknis Pembangunan	Jumlah Berita Acara Hasil Sinkronisasi dan Harmonisasi Pusat dan Daerah dalam Rangka Mendukung Target Pembangunan Nasional melalui Koordinasi Teknis Pembangunan (Berita Acara)	1		0		1		0		0						0		0		0			
		7.01.01.2.02	Administrasi Keuangan Perangkat Daerah			15.863.408.599		2.548.493.825		2.220.178.036		611.331.691		452.997.792						1.064.329.483		1.064.329.483	2,91	6,71		
			Tersusunnya Produk Administratif Keuangan Perangkat Daerah	Jumlah Orang yang Menerima Gaji dan Tunjangan ASN (Orang/bulan)	378		95		378		112		88						88		88		23,28			
				Jumlah Dokumen Hasil Penyediaan Administrasi Pelaksanaan Tugas ASN (Dokumen)	1		0		1		0		0						0		0		0			
				Jumlah Dokumen Penatausahaan dan Pengujian/Verifikasi Keuangan SKPD (Dokumen)	1		0		1		0		0						0		0		0			
				Jumlah Dokumen Koordinasi dan Pelaksanaan Akuntansi SKPD (Dokumen)	1		1		1		0		0						0		0		0			
				Jumlah Laporan Keuangan Akhir Tahun SKPD dan Laporan Hasil Koordinasi Penyusunan Laporan Keuangan Akhir Tahun SKPD (Laporan)	3		1		3		0		0						0		0		0			
				Jumlah Dokumen Bahan Tanggapan Pemeriksaan dan Tindak Lanjut Pemeriksaan (Dokumen)	1		1		1		0		0						0		0		0			
				Jumlah Laporan Keuangan Bulanan/ Triwulanan/ Semesteran SKPD dan Laporan Koordinasi Penyusunan Laporan Keuangan Bulanan/Triwulanan/Semesteran SKPD (Laporan)	12		0		12		0		0						0		0		0			
				Jumlah Dokumen Pelaporan dan Analisis Prognosis Realisasi Anggaran (Dokumen)	1		0		1		0		0						0		0		0			
		7.01.01.2.02.0001	Penyediaan Gaji dan Tunjangan ASN			15.813.677.925		2.538.993.825		2.220.178.036		611.331.691		452.997.792						1.064.329.483		1.064.329.483	23,28	6,73		
			Tersedianya Gaji dan Tunjangan ASN	Jumlah Orang yang Menerima Gaji dan Tunjangan ASN (Orang/bulan)	378		95		378		112		88						88		88		23,28			
		7.01.01.2.02.0002	Penyediaan Administrasi Pelaksanaan Tugas ASN			33.153.787		5.000.000		-		-		-						-		-	0	0		
			Tersedianya Administrasi Pelaksanaan Tugas ASN	Jumlah Dokumen Hasil Penyediaan Administrasi Pelaksanaan Tugas ASN (Dokumen)	1		0		1		0		0						0		0		0			
		7.01.01.2.02.0003	Pelaksanaan Penatausahaan dan Pengujian/Verifikasi Keuangan SKPD			8.288.445		1.500.000		-		-		-						-		-	0	0		

No		Kode	Bidang Urusan/ Program/ Outcome/ Kegiatan/ Sub Kegiatan/ Kinerja	Indikator	Target RPJMD pada Tahun 2030 (Akhir Periode RPJMD)		Realisasi Capaian Kinerja RPJMD sampai dengan RKPD Tahun Lalu (Tahun 2025)		Target Kinerja dan Anggaran RKPD Tahun berjalan (Tahun 2026) yang dievaluasi		Realisasi Kinerja Pada Triwulan								Realisasi Capaian Kinerja dan Anggaran RKPD yang dievaluasi		Realisasi Kinerja dan Anggaran RPJMD s/d tahun 2026 (Akhir Tahun Pelaksanaaan RKPD Tahun 2026)		Tingkat Capaian Kinerja Dan Realisasi Anggaran RPJMD s/d tahun 2026 (%)		Unit SKPD Penanggungjawab	Ket
											I		II		III		IV									
1	2	3	4	5	6		7		8		9		10		11		12		13		14 = 13		15=14/6 x100%		16	17
					K	Rp	K	Rp	K	Rp	K	Rp	K	Rp	K	Rp	K	Rp	K	Rp	K	Rp	K	%		
			Terlaksananya Penatausahaan dan Pengujian/Verifikasi Keuangan SKPD	Jumlah Dokumen Penatausahaan dan Pengujian/Verifikasi Keuangan SKPD (Dokumen)	1		0		1		0		0						0		0		0				
		7.01.01.2.02.0004	Koordinasi dan Pelaksanaan Akuntansi SKPD			2.762.814		500.000		-		-		-						-		-	0	0		
			Terlaksananya Koordinasi dan Pelaksanaan Akuntansi SKPD	Jumlah Dokumen Koordinasi dan Pelaksanaan Akuntansi SKPD (Dokumen)	1		1		1		0		0						0		0		0				
		7.01.01.2.02.0005	Koordinasi dan Penyusunan Laporan Keuangan Akhir Tahun SKPD			1.381.407		1.000.000		-		-		-						-		-	0	0		
			Tersedianya Laporan Keuangan Akhir Tahun SKPD dan Laporan Hasil Koordinasi Penyusunan Laporan Keuangan Akhir Tahun SKPD	Jumlah Laporan Keuangan Akhir Tahun SKPD dan Laporan Hasil Koordinasi Penyusunan Laporan Keuangan Akhir Tahun SKPD (Laporan)	3		1		3		0		0						0		0		0				
		7.01.01.2.02.0006	Pengelolaan dan Penyiapan Bahan Tanggapan Pemeriksaan			1.381.407		500.000		-		-		-						-		-	0	0		
			Tersedianya Dokumen Bahan Tanggapan Pemeriksaan dan Tindak Lanjut Pemeriksaan	Jumlah Dokumen Bahan Tanggapan Pemeriksaan dan Tindak Lanjut Pemeriksaan (Dokumen)	1		1		1		0		0						0		0		0				
		7.01.01.2.02.0007	Koordinasi dan Penyusunan Laporan Keuangan Bulanan/ Triwulanan/ Semesteran SKPD			1.381.407		1.000.000		-		-		-						-		-	0	0		
			Tersedianya Laporan Keuangan Bulanan/Triwulanan/Semesteran SKPD dan Laporan Koordinasi Penyusunan Laporan Keuangan Bulanan/Triwulanan/Semesteran SKPD	Jumlah Laporan Keuangan Bulanan/ Triwulanan/ Semesteran SKPD dan Laporan Koordinasi Penyusunan Laporan Keuangan Bulanan/Triwulanan/Semesteran SKPD (Laporan)	12		0		12		0		0						0		0		0				
		7.01.01.2.02.0008	Penyusunan Pelaporan dan Analisis Prognosis Realisasi Anggaran			1.381.407		-		-		-		-						-		-	0	0		
			Tersedianya Dokumen Pelaporan dan Analisis Prognosis Realisasi Anggaran	Jumlah Dokumen Pelaporan dan Analisis Prognosis Realisasi Anggaran (Dokumen)	1		0		1		0		0						0		0		0				
		7.01.01.2.03	Administrasi Barang Milik Daerah pada Perangkat Daerah			12.432.666		1.500.000		-		-		-						-		-	0	0		
			Tersusunnya Produk Administratif Barang Milik Daerah pada Perangkat Daerah	Jumlah Rencana Kebutuhan Barang Milik Daerah SKPD (Dokumen)	2		0		2		0		0						0		0		0				
				Jumlah Dokumen Pengamanan Barang Milik Daerah SKPD (Dokumen)	1		0		1		0		0						0		0		0				
				Jumlah Laporan Penatausahaan Barang Milik Daerah pada SKPD (Laporan)	4		1		4		0		0						0		0		0				
				Jumlah Dokumen Hasil Pemanfaatan Barang Milik Daerah SKPD (Dokumen)	1		0		1		0		0						0		0		0				
		7.01.01.2.03.0001	Penyusunan Perencanaan Kebutuhan Barang Milik Daerah SKPD			2.762.814		500.000		-		-		-						-		-	0	0		
			Tersedianya Rencana Kebutuhan Barang Milik Daerah SKPD	Jumlah Rencana Kebutuhan Barang Milik Daerah SKPD (Dokumen)	2		0		2		0		0						0		0		0				
		7.01.01.2.03.0002	Pengamanan Barang Milik Daerah SKPD			2.762.814		-		-		-		-						-		-	0	0		
			Terlaksananya Pengamanan Barang Milik Daerah SKPD	Jumlah Dokumen Pengamanan Barang Milik Daerah SKPD (Dokumen)	1		0		1		0		0						0		0		0				
		7.01.01.2.03.0006	Penatausahaan Barang Milik Daerah pada SKPD			5.525.631		1.000.000		-		-		-						-		-	0	0		
			Terlaksananya Penatausahaan Barang Milik Daerah pada SKPD	Jumlah Laporan Penatausahaan Barang Milik Daerah pada SKPD (Laporan)	4		1		4		0		0						0		0		0				
		7.01.01.2.03.0007	Pemanfaatan Barang Milik Daerah SKPD			1.381.407		-		-		-		-						-		-	0	0		
			Terlaksananya Pemanfaatan Barang Milik Daerah SKPD	Jumlah Dokumen Hasil Pemanfaatan Barang Milik Daerah SKPD (Dokumen)	1		0		1		0		0						0		0		0				
		7.01.01.2.05	Administrasi Kepegawaian Perangkat Daerah			259.704.664		37.496.000		-		-		-						-		-	0	0		
			Tersusunnya Produk Administratif Kepegawaian Perangkat Daerah	Jumlah Unit Peningkatan Sarana dan Prasarana Disiplin Pegawai (Unit)	1		0		1		0		0						0		0		0				

No		Kode	Bidang Urusan/ Program/ Outcome/ Kegiatan/ Sub Kegiatan/ Kinerja	Indikator	Target RPJMD pada Tahun 2030 (Akhir Periode RPJMD)		Realisasi Capaian Kinerja RPJMD sampai dengan RKPD Tahun Lalu (Tahun 2025)		Target Kinerja dan Anggaran RKPD Tahun berjalan (Tahun 2026) yang dievaluasi		Realisasi Kinerja Pada Triwulan								Realisasi Capaian Kinerja dan Anggaran RKPD yang dievaluasi		Realisasi Kinerja dan Anggaran RPJMD s/d tahun 2026 (Akhir Tahun Pelaksanaaan RKPD Tahun 2026)		Tingkat Capaian Kinerja Dan Realisasi Anggaran RPJMD s/d tahun 2026 (%)		Unit SKPD Penanggungjawab	Ket
											I		II		III		IV									
1	2	3	4	5	6		7		8		9		10		11		12		13		14 = 13		15=14/6 x100%		16	17
					K	Rp	K	Rp	K	Rp	K	Rp	K	Rp	K	Rp	K	Rp	K	Rp	K	Rp	K	%		
				Jumlah Paket Pakaian Dinas beserta Atribut Kelengkapan (Paket)	1		0		1		0		0						0		0		0			
				Jumlah Dokumen Pendataan dan Pengolahan Administrasi Kepegawaian (Dokumen)	1		0		1		0		0						0		0		0			
				Jumlah Dokumen Hasil Koordinasi dan Pelaksanaaan Sistem Informasi Kepegawaian (Dokumen)	1		0		1		0		0						0		0		0			
				Jumlah Dokumen Monitoring, Evaluasi, dan Penilaian Kinerja Pegawai (Dokumen)	4		0		4		0		0						0		0		0			
				Jumlah Pegawai Berdasarkan Tugas dan Fungsi yang Mengikuti Pendidikan dan Pelatihan (Orang)	1		0		1		0		0						0		0		0			
		7.01.01.2.05.0001	Peningkatan Sarana dan Prasarana Disiplin Pegawai			55.256.312		-		-		-		-						-		-	0	0		
			Tersedianya Unit Peningkatan Sarana dan Prasarana Disiplin Pegawai	Jumlah Unit Peningkatan Sarana dan Prasarana Disiplin Pegawai (Unit)	1		0		1		0		0						0		0		0			
		7.01.01.2.05.0002	Pengadaan Pakaian Dinas beserta Atribut Kelengkapannya			165.768.937		35.500.000		-		-		-						-		-	0	0		
			Tersedianya Pakaian Dinas beserta Atribut Kelengkapan	Jumlah Paket Pakaian Dinas beserta Atribut Kelengkapan (Paket)	1		0		1		0		0						0		0		0			
		7.01.01.2.05.0003	Pendataan dan Pengolahan Administrasi Kepegawaian			1.381.407		500.000		-		-		-						-		-	0	0		
			Terlaksananya Pendataan dan Pengolahan Administrasi Kepegawaian	Jumlah Dokumen Pendataan dan Pengolahan Administrasi Kepegawaian (Dokumen)	1		0		1		0		0						0		0		0			
		7.01.01.2.05.0004	Koordinasi dan Pelaksanaan Sistem Informasi Kepegawaian			1.381.407		-		-		-		-						-		-	0	0		
			Terlaksananya Koordinasi dan Pelaksanaan Sistem Informasi Kepegawaian	Jumlah Dokumen Hasil Koordinasi dan Pelaksanaaan Sistem Informasi Kepegawaian (Dokumen)	1		0		1		0		0						0		0		0			
		7.01.01.2.05.0005	Monitoring, Evaluasi, dan Penilaian Kinerja Pegawai			8.288.445		1.496.000		-		-		-						-		-	0	0		
			Terlaksananya Monitoring, Evaluasi, dan Penilaian Kinerja Pegawai	Jumlah Dokumen Monitoring, Evaluasi, dan Penilaian Kinerja Pegawai (Dokumen)	4		0		4		0		0						0		0		0			
		7.01.01.2.05.0009	Pendidikan dan Pelatihan Pegawai Berdasarkan Tugas dan Fungsi			27.628.156		-		-		-		-						-		-	0	0		
			Terlaksananya Pendidikan dan Pelatihan Pegawai Berdasarkan Tugas dan Fungsi	Jumlah Pegawai Berdasarkan Tugas dan Fungsi yang Mengikuti Pendidikan dan Pelatihan (Orang)	1		0		1		0		0						0		0		0			
		7.01.01.2.06	Administrasi Umum Perangkat Daerah			303.937.336		29.839.950		22.951.200		-		1.935.800						1.935.800		1.935.800	0	0,64		
			Tersusunnya Produk Administratif Umum Perangkat Daerah	Jumlah Paket Komponen Instalasi Listrik/Penerangan Bangunan Kantor yang Disediakan (Paket)	1		1		1		0		0						0		0		0			
				Jumlah Paket Peralatan dan Perlengkapan Kantor yang Disediakan (Paket)	1		2		1		0		0						0		0		0			
				Jumlah Paket Peralatan Rumah Tangga yang Disediakan (Paket)	1		0		1		0		0						0		0		0			
				Jumlah Paket Bahan Logistik Kantor yang Disediakan (Paket)	1		2		1		0		0						0		0		0			
				Jumlah Paket Barang Cetakan dan Penggandaan yang Disediakan (Paket)	1		0		1		0		0						0		0		0			
				Jumlah Dokumen Bahan Bacaan dan Peraturan Perundang-Undangan yang Disediakan (Dokumen)	1		0		1		0		0						0		0		0			
				Jumlah Paket Bahan/Material yang Disediakan (Paket)	1		0		1		0		0						0		0		0			
				Jumlah Laporan Penyelenggaraan Rapat Koordinasi dan Konsultasi SKPD (Laporan)	4		0		4		0		0						0		0		0			
				Jumlah Dokumen Penatausahaan Arsip Dinamis pada SKPD (Dokumen)	1		1		1		0		0						0		0		0			
				Jumlah Dokumen Dukungan Pelaksanaan Sistem Pemerintahan Berbasis Elektronik pada SKPD (Dokumen)	5		0		1		0		0						0		0		0			

No		Kode	Bidang Urusan/ Program/ Outcome/ Kegiatan/ Sub Kegiatan/ Kinerja	Indikator	Target RPJMD pada Tahun 2030 (Akhir Periode RPJMD)		Realisasi Capaian Kinerja RPJMD sampai dengan RKPD Tahun Lalu (Tahun 2025)		Target Kinerja dan Anggaran RKPD Tahun berjalan (Tahun 2026) yang dievaluasi		Realisasi Kinerja Pada Triwulan								Realisasi Capaian Kinerja dan Anggaran RKPD yang dievaluasi		Realisasi Kinerja dan Anggaran RPJMD s/d tahun 2026 (Akhir Tahun Pelaksanaaan RKPD Tahun 2026)		Tingkat Capaian Kinerja Dan Realisasi Anggaran RPJMD s/d tahun 2026 (%)		Unit SKPD Penanggungjawab	Ket
											I		II		III		IV									
1	2	3	4	5	6		7		8		9		10		11		12		13		14 = 13		15=14/6 x100%		16	17
					K	Rp	K	Rp	K	Rp	K	Rp	K	Rp	K	Rp	K	Rp	K	Rp	K	Rp	K	%		
		7.01.01.2.06.0001	Penyediaan Komponen Instalasi Listrik/Penerangan Bangunan Kantor			5.525.631		3.932.000		-		-		-						-		-	0	0		
			Tersedianya Komponen Instalasi Listrik/Penerangan Bangunan Kantor	Jumlah Paket Komponen Instalasi Listrik/Penerangan Bangunan Kantor yang Disediakan (Paket)	1		1		1		0		0						0		0		0			
		7.01.01.2.06.0002	Penyediaan Peralatan dan Perlengkapan Kantor			23.787.840		4.194.000		6.001.200		-		863.300						863.300		863.300	0	3,63		
			Tersedianya Peralatan dan Perlengkapan Kantor	Jumlah Paket Peralatan dan Perlengkapan Kantor yang Disediakan (Paket)	1		2		1		0		0						0		0		0			
		7.01.01.2.06.0003	Penyediaan Peralatan Rumah Tangga			16.576.893		-		-		-		-						-		-	0	0		
			Tersedianya Peralatan Rumah Tangga	Jumlah Paket Peralatan Rumah Tangga yang Disediakan (Paket)	1		0		1		0		0						0		0		0			
		7.01.01.2.06.0004	Penyediaan Bahan Logistik Kantor			55.256.312		10.150.000		6.000.000		-		-						-		-	0	0		
			Tersedianya Bahan Logistik Kantor	Jumlah Paket Bahan Logistik Kantor yang Disediakan (Paket)	1		2		1		0		0						0		0		0			
		7.01.01.2.06.0005	Penyediaan Barang Cetakan dan Penggandaan			16.576.893		2.405.950		6.000.000		-		1.072.500						1.072.500		1.072.500	0	6,47		
			Tersedianya Barang Cetakan dan Penggandaan	Jumlah Paket Barang Cetakan dan Penggandaan yang Disediakan (Paket)	1		0		1		0		0						0		0		0			
		7.01.01.2.06.0006	Penyediaan Bahan Bacaan dan Peraturan Perundang-undangan			2.762.814		-		-		-		-						-		-	0	0		
			Tersedianya Bahan Bacaan dan Peraturan Perundang-undangan	Jumlah Dokumen Bahan Bacaan dan Peraturan Perundang-Undangan yang Disediakan (Dokumen)	1		0		1		0		0						0		0		0			
		7.01.01.2.06.0007	Penyediaan Bahan/Material			27.628.156		-		-		-		-						-		-	0	0		
			Tersedianya Bahan/Material	Jumlah Paket Bahan/Material yang Disediakan (Paket)	1		0		1		0		0						0		0		0			
		7.01.01.2.06.0009	Penyelenggaraan Rapat Koordinasi dan Konsultasi SKPD			92.278.040		7.658.000		4.950.000		-		-						-		-	0	0		
			Terlaksananya Penyelenggaraan Rapat Koordinasi dan Konsultasi SKPD	Jumlah Laporan Penyelenggaraan Rapat Koordinasi dan Konsultasi SKPD (Laporan)	4		0		4		0		0						0		0		0			
		7.01.01.2.06.0010	Penatausahaan Arsip Dinamis pada SKPD			8.288.445		1.500.000		-		-		-						-		-	0	0		
			Terlaksananya Penatausahaan Arsip Dinamis pada SKPD	Jumlah Dokumen Penatausahaan Arsip Dinamis pada SKPD (Dokumen)	1		1		1		0		0						0		0		0			
		7.01.01.2.06.0011	Dukungan Pelaksanaan Sistem Pemerintahan Berbasis Elektronik pada SKPD			55.256.312		-		-		-		-						-		-	0	0		
			Terlaksananya Dukungan Pelaksanaan Sistem Pemerintahan Berbasis Elektronik pada SKPD	Jumlah Dokumen Dukungan Pelaksanaan Sistem Pemerintahan Berbasis Elektronik pada SKPD (Dokumen)	5		0		1		0		0						0		0		0			
		7.01.01.2.07	Pengadaan Barang Milik Daerah Penunjang Urusan Pemerintah Daerah			1.033.293.041		22.491.000		-		-		-						-		-	0	0		
			Tersedianya Unit Barang Milik Daerah Penunjang Urusan Pemerintah Daerah melalui Pengadaan	Jumlah Unit Kendaraan Perorangan Dinas atau Kendaraan Dinas Jabatan yang Disediakan (Unit)	1		0		1		0		0						0		0		0			
				Jumlah Paket Mebel yang Disediakan (Unit)	2		0		2		0		0						0		0		0			
				Jumlah Unit Peralatan dan Mesin Lainnya yang Disediakan (Unit)	2		2		2		0		0						0		0		0			
				Jumlah Unit Aset Tak Berwujud yang Disediakan (Unit)	1		0		1		0		0						0		0		0			
				Jumlah Unit Gedung Kantor atau Bangunan Lainnya yang Disediakan (Unit)	1		0		1		0		0						0		0		0			
				Jumlah Unit Sarana dan Prasarana Gedung Kantor atau Bangunan Lainnya yang Disediakan (Unit)	1		0		1		0		0						0		0		0			
				Jumlah Unit Sarana dan Prasarana Pendukung Gedung Kantor atau Bangunan Lainnya yang Disediakan (Unit)	1		0		1		0		0						0		0		0			
		7.01.01.2.07.0001	Pengadaan Kendaraan Perorangan Dinas atau Kendaraan Dinas Jabatan			138.140.781		-		-		-		-						-		-	0	0		

No		Kode	Bidang Urusan/ Program/ Outcome/ Kegiatan/ Sub Kegiatan/ Kinerja	Indikator	Target RPJMD pada Tahun 2030 (Akhir Periode RPJMD)		Realisasi Capaian Kinerja RPJMD sampai dengan RKPD Tahun Lalu (Tahun 2025)		Target Kinerja dan Anggaran RKPD Tahun berjalan (Tahun 2026) yang dievaluasi		Realisasi Kinerja Pada Triwulan								Realisasi Capaian Kinerja dan Anggaran RKPD yang dievaluasi		Realisasi Kinerja dan Anggaran RPJMD s/d tahun 2026 (Akhir Tahun Pelaksanaaan RKPD Tahun 2026)		Tingkat Capaian Kinerja Dan Realisasi Anggaran RPJMD s/d tahun 2026 (%)		Unit SKPD Penanggungjawab	Ket
											I		II		III		IV									
1	2	3	4	5	6		7		8		9		10		11		12		13		14 = 13		15=14/6 x100%		16	17
					K	Rp	K	Rp	K	Rp	K	Rp	K	Rp	K	Rp	K	Rp	K	Rp	K	Rp	K	%		
			Tersedianya Kendaraan Perorangan Dinas atau Kendaraan Dinas Jabatan	Jumlah Unit Kendaraan Perorangan Dinas atau Kendaraan Dinas Jabatan yang Disediakan (Unit)	1		0		1		0		0						0		0		0			
		7.01.01.2.07.0005	Pengadaan Mebel			16.576.893		4.250.000		-		-		-						-		-	0	0		
			Tersedianya Mebel	Jumlah Paket Mebel yang Disediakan (Unit)	2		0		2		0		0						0		0		0			
		7.01.01.2.07.0006	Pengadaan Peralatan dan Mesin Lainnya			22.102.525		18.241.000		-		-		-						-		-	0	0		
			Tersedianya Peralatan dan Mesin Lainnya	Jumlah Unit Peralatan dan Mesin Lainnya yang Disediakan (Unit)	2		2		2		0		0						0		0		0			
		7.01.01.2.07.0008	Pengadaan Aset Tak Berwujud			27.628.156		-		-		-		-						-		-	0	0		
			Tersedianya Aset Tak Berwujud	Jumlah Unit Aset Tak Berwujud yang Disediakan (Unit)	1		0		1		0		0						0		0		0			
		7.01.01.2.07.0009	Pengadaan Gedung Kantor atau Bangunan Lainnya			276.281.562		-		-		-		-						-		-	0	0		
			Tersedianya Gedung Kantor atau Bangunan Lainnya	Jumlah Unit Gedung Kantor atau Bangunan Lainnya yang Disediakan (Unit)	1		0		1		0		0						0		0		0			
		7.01.01.2.07.0010	Pengadaan Sarana dan Prasarana Gedung Kantor atau Bangunan Lainnya			276.281.562		-		-		-		-						-		-	0	0		
			Tersedianya Sarana dan Prasarana Gedung Kantor atau Bangunan Lainnya	Jumlah Unit Sarana dan Prasarana Gedung Kantor atau Bangunan Lainnya yang Disediakan (Unit)	1		0		1		0		0						0		0		0			
		7.01.01.2.07.0011	Pengadaan Sarana dan Prasarana Pendukung Gedung Kantor atau Bangunan Lainnya			276.281.562		-		-		-		-						-		-	0	0		
			Tersedianya Sarana dan Prasarana Pendukung Gedung Kantor atau Bangunan Lainnya	Jumlah Unit Sarana dan Prasarana Pendukung Gedung Kantor atau Bangunan Lainnya yang Disediakan (Unit)	1		0		1		0		0						0		0		0			
		7.01.01.2.08	Penyediaan Jasa Penunjang Urusan Pemerintahan Daerah			553.115.686		87.374.700		34.800.000		-		2.064.200						2.064.200		2.064.200	12,5	0,37		
			Tersedianya Laporan Hasil Penyediaan Jasa Penunjang Urusan Pemerintahan Daerah	Jumlah Laporan Penyediaan Jasa Surat Menyurat (Laporan)	4		1		4		0		0						0		0		0			
				Jumlah Laporan Penyediaan Jasa Komunikasi, Sumber Daya Air dan Listrik yang Disediakan (Laporan)	4		0		4		0		2						2		2		50			
				Jumlah Laporan Penyediaan Jasa Peralatan dan Perlengkapan Kantor yang Disediakan (Laporan)	4		0		4		0		0						0		0		0			
				Jumlah Laporan Penyediaan Jasa Pelayanan Umum Kantor yang Disediakan (Laporan)	4		2		4		0		0						0		0		0			
		7.01.01.2.08.0001	Penyediaan Jasa Surat Menyurat			9.946.136		1.820.000		-		-		-						-		-	0	0		
			Terlaksananya Penyediaan Jasa Surat Menyurat	Jumlah Laporan Penyediaan Jasa Surat Menyurat (Laporan)	4		1		4		0		0						0		0		0			
		7.01.01.2.08.0002	Penyediaan Jasa Komunikasi, Sumber Daya Air dan Listrik			55.256.312		2.754.700		16.800.000		-		2.064.200						2.064.200		2.064.200	50	3,74		
			Tersedianya Jasa Komunikasi, Sumber Daya Air dan Listrik	Jumlah Laporan Penyediaan Jasa Komunikasi, Sumber Daya Air dan Listrik yang Disediakan (Laporan)	4		0		4		0		2						2		2		50			
		7.01.01.2.08.0003	Penyediaan Jasa Peralatan dan Perlengkapan Kantor			13.814.077		-		-		-		-						-		-	0	0		
			Tersedianya Jasa Peralatan dan Perlengkapan Kantor	Jumlah Laporan Penyediaan Jasa Peralatan dan Perlengkapan Kantor yang Disediakan (Laporan)	4		0		4		0		0						0		0		0			
		7.01.01.2.08.0004	Penyediaan Jasa Pelayanan Umum Kantor			474.099.161		82.800.000		18.000.000		-		-						-		-	0	0		
			Tersedianya Jasa Pelayanan Umum Kantor	Jumlah Laporan Penyediaan Jasa Pelayanan Umum Kantor yang Disediakan (Laporan)	4		2		4		0		0						0		0		0			
		7.01.01.2.09	Pemeliharaan Barang Milik Daerah Penunjang Urusan Pemerintahan Daerah			128.470.919		10.156.000		3.000.000		-		3.000.000						3.000.000		3.000.000	14,29	2,34		
			Terlaksananya Pemeliharaan Barang Milik Daerah Penunjang Urusan Pemerintahan Daerah	Jumlah Kendaraan Perorangan Dinas atau Kendaraan Dinas Jabatan yang Dipelihara dan dibayarkan Pajaknya (Unit)	1		1		1		0		1						1		1		100			
				Jumlah Mebel yang Dipelihara (Unit)	1		0		1		0		0						0		0		0			
				Jumlah Peralatan dan Mesin Lainnya yang Dipelihara (Unit)	1		0		1		0		0						0		0		0			

No		Kode	Bidang Urusan/ Program/ Outcome/ Kegiatan/ Sub Kegiatan/ Kinerja	Indikator	Target RPJMD pada Tahun 2030 (Akhir Periode RPJMD)		Realisasi Capaian Kinerja RPJMD sampai dengan RKPD Tahun Lalu (Tahun 2025)		Target Kinerja dan Anggaran RKPD Tahun berjalan (Tahun 2026) yang dievaluasi		Realisasi Kinerja Pada Triwulan								Realisasi Capaian Kinerja dan Anggaran RKPD yang dievaluasi		Realisasi Kinerja dan Anggaran RPJMD s/d tahun 2026 (Akhir Tahun Pelaksanaaan RKPD Tahun 2026)		Tingkat Capaian Kinerja Dan Realisasi Anggaran RPJMD s/d tahun 2026 (%)		Unit SKPD Penanggungjawab	Ket
											I		II		III		IV									
1	2	3	4	5	6		7		8		9		10		11		12		13		14 = 13		15=14/6 x100%		16	17
					K	Rp	K	Rp	K	Rp	K	Rp	K	Rp	K	Rp	K	Rp	K	Rp	K	Rp	K	%		
				Jumlah Aset Tak Berwujud yang Dipelihara (Unit)	1		0		1		0		0						0		0		0			
				Jumlah Gedung Kantor dan Bangunan Lainnya yang Dipelihara/Direhabilitasi (Unit)	1		0		1		0		0						0		0		0			
				Jumlah Sarana dan Prasarana Gedung Kantor atau Bangunan Lainnya yang Dipelihara/Direhabilitasi (Unit)	1		0		1		0		0						0		0		0			
				Jumlah Sarana dan Prasarana Pendukung Gedung Kantor atau Bangunan Lainnya yang Dipelihara/Direhabilitasi (Unit)	1		0		1		0		0						0		0		0			
		7.01.01.2.09.0001	Penyediaan Jasa Pemeliharaan, Biaya Pemeliharaan, dan Pajak Kendaraan Perorangan Dinas atau Kendaraan Dinas Jabatan			55.256.312		4.150.000		3.000.000		-		3.000.000						3.000.000		3.000.000	100	5,43		
			Tersedianya Jasa Pemeliharaan, Biaya Pemeliharaan dan Pajak Kendaraan Perorangan Dinas atau Kendaraan Dinas Jabatan	Jumlah Kendaraan Perorangan Dinas atau Kendaraan Dinas Jabatan yang Dipelihara dan dibayarkan Pajaknya (Unit)	1		1		1		0		1						1		1		100			
		7.01.01.2.09.0005	Pemeliharaan Mebel			2.762.814		-		-		-		-						-		-	0	0		
			Terlaksananya Pemeliharaan Mebel	Jumlah Mebel yang Dipelihara (Unit)	1		0		1		0		0						0		0		0			
		7.01.01.2.09.0006	Pemeliharaan Peralatan dan Mesin Lainnya			6.907.038		-		-		-		-						-		-	0	0		
			Terlaksananya Pemeliharaan Peralatan dan Mesin Lainnya	Jumlah Peralatan dan Mesin Lainnya yang Dipelihara (Unit)	1		0		1		0		0						0		0		0			
		7.01.01.2.09.0008	Pemeliharaan Aset Tak Berwujud			2.762.814		-		-		-		-						-		-	0	0		
			Terlaksananya Pemeliharaan Aset Tak Berwujud	Jumlah Aset Tak Berwujud yang Dipelihara (Unit)	1		0		1		0		0						0		0		0			
		7.01.01.2.09.0009	Pemeliharaan/Rehabilitasi Gedung Kantor dan Bangunan Lainnya			33.153.787		6.006.000		-		-		-						-		-	0	0		
			Terlaksananya Pemeliharaan/Rehabilitasi Gedung Kantor dan Bangunan Lainnya	Jumlah Gedung Kantor dan Bangunan Lainnya yang Dipelihara/Direhabilitasi (Unit)	1		0		1		0		0						0		0		0			
		7.01.01.2.09.0010	Pemeliharaan/Rehabilitasi Sarana dan Prasarana Gedung Kantor atau Bangunan Lainnya			13.814.077		-		-		-		-						-		-	0	0		
			Terlaksananya Pemeliharaan/Rehabilitasi Sarana dan Prasarana Gedung Kantor atau Bangunan Lainnya	Jumlah Sarana dan Prasarana Gedung Kantor atau Bangunan Lainnya yang Dipelihara/Direhabilitasi (Unit)	1		0		1		0		0						0		0		0			
		7.01.01.2.09.0011	Pemeliharaan/Rehabilitasi Sarana dan Prasarana Pendukung Gedung Kantor atau Bangunan Lainnya			13.814.077		-		-		-		-						-		-	0	0		
			Terlaksananya Pemeliharaan/Rehabilitasi Sarana dan Prasarana Pendukung Gedung Kantor atau Bangunan Lainnya	Jumlah Sarana dan Prasarana Pendukung Gedung Kantor atau Bangunan Lainnya yang Dipelihara/Direhabilitasi (Unit)	1		0		1		0		0						0		0		0			
		7.01.02	**PROGRAM PENYELENGGARAAN PEMERINTAHAN DAN PELAYANAN PUBLIK**			**370.000.000**		**23.061.500**		**37.000.000**		**-**		**22.000.000**						**22.000.000**		**22.000.000**	**16,67**	**5,95**	KECAMATAN SAMPARA	
			MENINGKATNYA KUALITAS PENYELENGGARAAN PEMERINTAHAN DAN PELAYANAN PUBLIK (157)	PERSENTASE KEGIATAN PENYELENGGARAAN PEMERINTAHAN DAN PELAYANAN PUBLIK YANG TERLAKSANA (157) (%)	100		0		100,00		0		59,46						59,46		59,46		59,46			
		7.01.02.2.01	Koordinasi Penyelenggaraan Kegiatan Pemerintahan di Tingkat Kecamatan			130.000.000		8.000.000		22.000.000		-		14.500.000						14.500.000		14.500.000	0	11,15		
			Terlaksananya Koordinasi Penyelenggaraan Kegiatan Pemerintahan di Tingkat Kecamatan	Jumlah Laporan Koordinasi/Sinergi Perencanaan dan Pelaksanaan Kegiatan Pemerintahan dengan Perangkat Daerah dan Instansi Vertikal Terkait (Laporan)	1		0		1		0		0						0		0		0			
				Jumlah Dokumen Peningkatan Efektifitas Kegiatan Pemerintahan di Tingkat Kecamatan (Dokumen)	0		0		4		0		4						4		4		0			
		7.01.02.2.01.0001	Koordinasi/Sinergi Perencanaan dan Pelaksanaan Kegiatan Pemerintahan dengan Perangkat Daerah dan Instansi Vertikal Terkait			100.000.000		4.000.000		7.500.000		-		-						-		-	0	0		

No		Kode	Bidang Urusan/ Program/ Outcome/ Kegiatan/ Sub Kegiatan/ Kinerja	Indikator	Target RPJMD pada Tahun 2030 (Akhir Periode RPJMD)		Realisasi Capaian Kinerja RPJMD sampai dengan RKPD Tahun Lalu (Tahun 2025)		Target Kinerja dan Anggaran RKPD Tahun berjalan (Tahun 2026) yang dievaluasi		Realisasi Kinerja Pada Triwulan								Realisasi Capaian Kinerja dan Anggaran RKPD yang dievaluasi		Realisasi Kinerja dan Anggaran RPJMD s/d tahun 2026 (Akhir Tahun Pelaksanaaan RKPD Tahun 2026)		Tingkat Capaian Kinerja Dan Realisasi Anggaran RPJMD s/d tahun 2026 (%)		Unit SKPD Penanggungjawab	Ket
											I		II		III		IV									
1	2	3	4	5	6		7		8		9		10		11		12		13		14 = 13		15=14/6 x100%		16	17
					K	Rp	K	Rp	K	Rp	K	Rp	K	Rp	K	Rp	K	Rp	K	Rp	K	Rp	K	%		
			Terlaksananya Koordinasi/Sinergi Perencanaan dan Pelaksanaan Kegiatan Pemerintahan dengan Perangkat Daerah dan Instansi Vertikal Terkait	Jumlah Laporan Koordinasi/Sinergi Perencanaan dan Pelaksanaan Kegiatan Pemerintahan dengan Perangkat Daerah dan Instansi Vertikal Terkait (Laporan)	1		0		1		0		0						0		0		0			
		7.01.02.2.01.0002	Peningkatan Efektifitas Kegiatan Pemerintahan di Tingkat Kecamatan			30.000.000		4.000.000		14.500.000		-		14.500.000						14.500.000		14.500.000	0	48,33		
			Meningkatnya Efektifitas Kegiatan Pemerintahan di Tingkat Kecamatan	Jumlah Dokumen Peningkatan Efektifitas Kegiatan Pemerintahan di Tingkat Kecamatan (Dokumen)	0		0		4		0		4						4		4		0			
		7.01.02.2.02	Penyelenggaraan Urusan Pemerintahan yang Tidak Dilaksanakan oleh Unit Kerja Perangkat Daerah yang Ada di Kecamatan			130.000.000		8.000.000		15.000.000		-		7.500.000						7.500.000		7.500.000	50	5,77		
			Terlaksananya Penyelenggaraan Urusan Pemerintahan yang tidak Dilaksanakan oleh Unit Kerja Perangkat Daerah yang ada di Kecamatan	Jumlah Dokumen Perencanaan Kegiatan Pelayanan kepada Masyarakat di Kecamatan (Dokumen)	1		0		1		0		0						0		0		0			
				Jumlah Laporan Fasilitasi Percepatan Pencapaian Standar Pelayanan Minimal di Wilayah Kecamatan (Laporan)	12		0		12		0		12						12		12		100			
				Jumlah Laporan Peningkatan Efektifitas Pelaksanaan Pelayanan kepada Masyarakat di Wilayah Kecamatan (Laporan)	0		0		1		0		0						0		0		0			
		7.01.02.2.02.0001	Perencanaan Kegiatan Pelayanan kepada Masyarakat di Kecamatan			20.000.000		4.000.000		-		-		-						-		-	0	0		
			Tersusunnya Dokumen Perencanaan Kegiatan Pelayanan kepada Masyarakat di Kecamatan	Jumlah Dokumen Perencanaan Kegiatan Pelayanan kepada Masyarakat di Kecamatan (Dokumen)	1		0		1		0		0						0		0		0			
		7.01.02.2.02.0002	Fasilitasi Percepatan Pencapaian Standar Pelayanan Minimal di Wilayah Kecamatan			100.000.000		-		7.500.000		-		7.500.000						7.500.000		7.500.000	100	7,5		
			Terlaksananya Fasilitasi Percepatan Pencapaian Standar Pelayanan Minimal di Wilayah Kecamatan	Jumlah Laporan Fasilitasi Percepatan Pencapaian Standar Pelayanan Minimal di Wilayah Kecamatan (Laporan)	12		0		12		0		12						12		12		100			
		7.01.02.2.02.0003	Peningkatan Efektifitas Pelaksanaan Pelayanan kepada Masyarakat di Wilayah Kecamatan			10.000.000		4.000.000		7.500.000		-		-						-		-	0	0		
			Meningkatnya Efektifitas Pelaksanaan Pelayanan kepada Masyarakat di Wilayah Kecamatan	Jumlah Laporan Peningkatan Efektifitas Pelaksanaan Pelayanan kepada Masyarakat di Wilayah Kecamatan (Laporan)	0		0		1		0		0						0		0		0			
		7.01.02.2.03	Koordinasi Pemeliharaan Prasarana dan Sarana Pelayanan Umum			60.000.000		7.061.500		-		-		-						-		-	0	0		
			Terlaksananya Koordinasi Pemeliharaan Prasarana dan Sarana Pelayanan Umum	Jumlah Dokumen Koordinasi/Sinergi dengan Perangkat Daerah dan/atau Instansi Vertikal yang Terkait dalam Pemeliharaan Sarana dan Prasarana Pelayanan Umum (Dokumen)	1		0		1		0		0						0		0		0			
				Jumlah Prasarana dan Fasilitas Pelayanan Umum yang Dipelihara dengan Melibatkan Pihak Swasta (Unit)	1		0		1		0		0						0		0		0			
		7.01.02.2.03.0001	Koordinasi/Sinergi dengan Perangkat Daerah dan/atau Instansi Vertikal yang Terkait dalam Pemeliharaan Sarana dan Prasarana Pelayanan Umum			30.000.000		7.061.500		-		-		-						-		-	0	0		
			Terlaksananya Koordinasi/Sinergi dengan Perangkat Daerah dan/atau Instansi Vertikal yang Terkait dalam Pemeliharaan Sarana dan Prasarana Pelayanan Umum	Jumlah Dokumen Koordinasi/Sinergi dengan Perangkat Daerah dan/atau Instansi Vertikal yang Terkait dalam Pemeliharaan Sarana dan Prasarana Pelayanan Umum (Dokumen)	1		0		1		0		0						0		0		0			
		7.01.02.2.03.0002	Pelaksanaan Pemeliharaan Prasarana dan Fasilitas Pelayanan Umum yang Melibatkan Pihak Swasta			30.000.000		-		-		-		-						-		-	0	0		
			Terlaksananya Pemeliharaan Prasarana dan Fasilitas Pelayanan Umum dengan Melibatkan Pihak Swasta	Jumlah Prasarana dan Fasilitas Pelayanan Umum yang Dipelihara dengan Melibatkan Pihak Swasta (Unit)	1		0		1		0		0						0		0		0			
		7.01.02.2.04	Pelaksanaan Urusan Pemerintahan yang Dilimpahkan kepada Camat			50.000.000		-		-		-		-						-		-	0	0		

No		Kode	Bidang Urusan/ Program/ Outcome/ Kegiatan/ Sub Kegiatan/ Kinerja	Indikator	Target RPJMD pada Tahun 2030 (Akhir Periode RPJMD)		Realisasi Capaian Kinerja RPJMD sampai dengan RKPD Tahun Lalu (Tahun 2025)		Target Kinerja dan Anggaran RKPD Tahun berjalan (Tahun 2026) yang dievaluasi		Realisasi Kinerja Pada Triwulan								Realisasi Capaian Kinerja dan Anggaran RKPD yang dievaluasi		Realisasi Kinerja dan Anggaran RPJMD s/d tahun 2026 (Akhir Tahun Pelaksanaaan RKPD Tahun 2026)		Tingkat Capaian Kinerja Dan Realisasi Anggaran RPJMD s/d tahun 2026 (%)		Unit SKPD Penanggungjawab	Ket
											I		II		III		IV									
1	2	3	4	5	6		7		8		9		10		11		12		13		14 = 13		15=14/6 x100%		16	17
					K	Rp	K	Rp	K	Rp	K	Rp	K	Rp	K	Rp	K	Rp	K	Rp	K	Rp	K	%		
			Terlaksananya Urusan Pemerintahan yang Dilimpahkan kepada Camat	Jumlah Laporan Pelaksanaan Kewenangan Lain yang Dilimpahkan (Laporan)	1		0		1		0		0						0		0		0			
		7.01.02.2.04.0003	Pelaksanaan Urusan Pemerintahan yang Terkait dengan Kewenangan Lain yang Dilimpahkan			50.000.000		-		-		-		-						-		-	0	0		
			Terlaksananya Urusan Pemerintahan yang Terkait dengan Kewenangan Lain yang Dilimpahkan	Jumlah Laporan Pelaksanaan Kewenangan Lain yang Dilimpahkan (Laporan)	1		0		1		0		0						0		0		0			
		7.01.03	**PROGRAM PEMBERDAYAAN MASYARAKAT DESA DAN KELURAHAN**			**685.000.000**		**38.950.150**		**30.150.000**		**-**		**5.000.000**						**5.000.000**		**5.000.000**	**33,33**	**0,73**	KECAMATAN SAMPARA	
			MENINGKATNYA PERAN SERTA MASYARAKAT DESA DAN KELURAHAN DALAM KEGIATAN PEMBANGUNAN (157)	PERSENTASE KEGIATAN PEMBERDAYAAN MASYARAKAT DESA DAN KELURAHAN YANG TERLAKSANA (157) (%)	100		33,67		100,00		0		16,58						16,58		16,58		16,58			
		7.01.03.2.01	Koordinasi Kegiatan Pemberdayaan Desa			85.000.000		12.387.650		2.500.000		-		2.500.000						2.500.000		2.500.000	100	2,94		
			Terlaksananya Koordinasi Kegiatan Pemberdayaan Desa	Jumlah Lembaga Kemasyarakatan yang Berpartisipasi dalam Forum Musyawarah Perencanaan Pembangunan di Desa (Lembaga Kemasyarakatan)	5		0		5		0		5						5		5		100			
				Jumlah Laporan Peningkatan Efektivitas Kegiatan Pemberdayaan Masyarakat di Wilayah Kecamatan (Laporan)	0		0		1		0		0						0		0		0			
		7.01.03.2.01.0001	Peningkatan Partisipasi Masyarakat dalam Forum Musyawarah Perencanaan Pembangunan di Desa			75.000.000		6.189.300		2.500.000		-		2.500.000						2.500.000		2.500.000	100	3,33		
			Meningkatnya Partisipasi Masyarakat dalam Forum Musyawarah Perencanaan Pembangunan di Desa	Jumlah Lembaga Kemasyarakatan yang Berpartisipasi dalam Forum Musyawarah Perencanaan Pembangunan di Desa (Lembaga Kemasyarakatan)	5		0		5		0		5						5		5		100			
		7.01.03.2.01.0003	Peningkatan Efektifitas Kegiatan Pemberdayaan Masyarakat di Wilayah Kecamatan			10.000.000		6.198.350		-		-		-						-		-	0	0		
			Meningkatnya Efektifitas Kegiatan Pemberdayaan Masyarakat di Wilayah Kecamatan	Jumlah Laporan Peningkatan Efektivitas Kegiatan Pemberdayaan Masyarakat di Wilayah Kecamatan (Laporan)	0		0		1		0		0						0		0		0			
		7.01.03.2.02	Kegiatan Pemberdayaan Kelurahan			350.000.000		-		2.500.000		-		2.500.000						2.500.000		2.500.000	33,33	0,71		
			Terlaksananya Koordinasi Kegiatan Pemberdayaan Kelurahan	Jumlah Lembaga Kemasyarakatan yang Berpartisipasi dalam Forum Musyawarah Perencanaan Pembangunan di Kelurahan (Lembaga Kemasyarakatan)	5		0		5		0		5						5		5		100			
				Jumlah Pokmas dan Ormas yang Melaksanakan Pemberdayaan Masyarakat di Kelurahan (Pokmas / Ormas)	5		0		5		0		0						0		0		0			
				Jumlah Laporan Hasil Evaluasi Kelurahan (Laporan)	1		0		1		0		0						0		0		0			
		7.01.03.2.02.0001	Peningkatan Partisipasi Masyarakat dalam Forum Musyawarah Perencanaan Pembangunan di Kelurahan			75.000.000		-		2.500.000		-		2.500.000						2.500.000		2.500.000	100	3,33		
			Meningkatnya Partisipasi Masyarakat dalam Forum Musyawarah Perencanaan Pembangunan di Kelurahan	Jumlah Lembaga Kemasyarakatan yang Berpartisipasi dalam Forum Musyawarah Perencanaan Pembangunan di Kelurahan (Lembaga Kemasyarakatan)	5		0		5		0		5						5		5		100			
		7.01.03.2.02.0003	Pemberdayaan Masyarakat di Kelurahan			250.000.000		-		-		-		-						-		-	0	0		
			Terlaksananya Pemberdayaan Masyarakat di Kelurahan	Jumlah Pokmas dan Ormas yang Melaksanakan Pemberdayaan Masyarakat di Kelurahan (Pokmas / Ormas)	5		0		5		0		0						0		0		0			
		7.01.03.2.02.0004	Evaluasi Kelurahan			25.000.000		-		-		-		-						-		-	0	0		
			Terlaksananya Evaluasi Kelurahan	Jumlah Laporan Hasil Evaluasi Kelurahan (Laporan)	1		0		1		0		0						0		0		0			
		7.01.03.2.03	Pemberdayaan Lembaga Kemasyarakatan Tingkat Kecamatan			250.000.000		26.562.500		25.150.000		-		-						-		-	0	0		
			Terlaksananya Pemberdayaan Lembaga Kemasyarakatan Tingkat Kecamatan	Jumlah Lembaga Kemasyarakatan yang Ditingkatkan Kapasitasnya (Lembaga Kemasyarakatan)	5		3		5		0		0						0		0		0			

No		Kode	Bidang Urusan/ Program/ Outcome/ Kegiatan/ Sub Kegiatan/ Kinerja	Indikator	Target RPJMD pada Tahun 2030 (Akhir Periode RPJMD)		Realisasi Capaian Kinerja RPJMD sampai dengan RKPD Tahun Lalu (Tahun 2025)		Target Kinerja dan Anggaran RKPD Tahun berjalan (Tahun 2026) yang dievaluasi		Realisasi Kinerja Pada Triwulan								Realisasi Capaian Kinerja dan Anggaran RKPD yang dievaluasi		Realisasi Kinerja dan Anggaran RPJMD s/d tahun 2026 (Akhir Tahun Pelaksanaaan RKPD Tahun 2026)		Tingkat Capaian Kinerja Dan Realisasi Anggaran RPJMD s/d tahun 2026 (%)		Unit SKPD Penanggungjawab	Ket
											I		II		III		IV									
1	2	3	4	5	6		7		8		9		10		11		12		13		14 = 13		15=14/6 x100%		16	17
					K	Rp	K	Rp	K	Rp	K	Rp	K	Rp	K	Rp	K	Rp	K	Rp	K	Rp	K	%		
				Jumlah Laporan Fasilitasi Pengembangan Usaha Ekonomi Masyarakat (Laporan)	1		0		1		0		0						0		0		0			
		7.01.03.2.03.0002	Peningkatan Kapasitas Lembaga Kemasyarakatan			125.000.000		26.562.500		25.150.000		-		-						-		-	0	0		
			Meningkatnya Kapasitas Lembaga Kemasyarakatan	Jumlah Lembaga Kemasyarakatan yang Ditingkatkan Kapasitasnya (Lembaga Kemasyarakatan)	5		3		5		0		0						0		0		0			
		7.01.03.2.03.0004	Fasilitasi Pengembangan Usaha Ekonomi Masyarakat			125.000.000		-		-		-		-						-		-	0	0		
			Terlaksananya Fasilitasi Pengembangan Usaha Ekonomi Masyarakat	Jumlah Laporan Fasilitasi Pengembangan Usaha Ekonomi Masyarakat (Laporan)	1		0		1		0		0						0		0		0			
		7.01.04	**PROGRAM KOORDINASI KETENTRAMAN DAN KETERTIBAN UMUM**			**150.000.000**		**8.849.400**		**-**		**-**		**-**						**-**		**-**	**0**	**0**	KECAMATAN SAMPARA	
			TERCIPTANYA KETENTRAMAN DAN KETERTIBAN UMUM PADA MASYARAKAT (157)	PERSENTASE KEGIATAN KETENTRAMAN DAN KETERTIBAN UMUM YANG TERLAKSANA (157) (%)	500		100		100,00		0		0						0		0		0			
		7.01.04.2.01	Koordinasi Upaya Penyelenggaraan Ketenteraman dan Ketertiban Umum			100.000.000		8.849.400		-		-		-						-		-	0	0		
			Terlaksananya Koordinasi Upaya Penyelenggaraan Ketentraman dan Ketertiban Umum	Jumlah Laporan Hasil Sinergitas dengan Kepolisian Negara Republik Indonesia, Tentara Nasional Indonesia dan Instansi Vertikal di Wilayah Kecamatan (Laporan)	1		0		1		0		0						0		0		0			
				Jumlah Laporan Pelaksanaan Harmonisasi Hubungan dengan Tokoh Agama dan Tokoh Masyarakat (Laporan)	1		0		1		0		0						0		0		0			
		7.01.04.2.01.0001	Sinergitas dengan Kepolisian Negara Republik Indonesia, Tentara Nasional Indonesia dan Instansi Vertikal di Wilayah Kecamatan			50.000.000		4.424.700		-		-		-						-		-	0	0		
			Terlaksananya Sinergitas dengan Kepolisian Negara Republik Indonesia, Tentara Nasional Indonesia dan Instansi Vertikal di Wilayah Kecamatan	Jumlah Laporan Hasil Sinergitas dengan Kepolisian Negara Republik Indonesia, Tentara Nasional Indonesia dan Instansi Vertikal di Wilayah Kecamatan (Laporan)	1		0		1		0		0						0		0		0			
		7.01.04.2.01.0002	Harmonisasi Hubungan dengan Tokoh Agama dan Tokoh Masyarakat			50.000.000		4.424.700		-		-		-						-		-	0	0		
			Terlaksananya Harmonisasi Hubungan dengan Tokoh Agama dan Tokoh Masyarakat	Jumlah Laporan Pelaksanaan Harmonisasi Hubungan dengan Tokoh Agama dan Tokoh Masyarakat (Laporan)	1		0		1		0		0						0		0		0			
		7.01.04.2.02	Koordinasi Penerapan dan Penegakan Peraturan Daerah dan Peraturan Kepala Daerah			50.000.000		-		-		-		-						-		-	0	0		
			Terlaksananya Koordinasi Penerapan dan Penegakan Peraturan Daerah dan Peraturan Kepala Daerah	Jumlah Laporan Koordinasi/Sinergi dengan Perangkat Daerah yang Tugas dan Fungsinya di Bidang Penegakan Peraturan Perundang-Undangan dan/atau Kepolisian Negara Republik Indonesia (Laporan)	1		0		1		0		0						0		0		0			
		7.01.04.2.02.0001	Koordinasi/Sinergi dengan Perangkat Daerah yang Tugas dan Fungsinya di Bidang Penegakan Peraturan Perundang-Undangan dan/atau Kepolisian Negara Republik Indonesia			50.000.000		-		-		-		-						-		-	0	0		
			Terlaksananya Koordinasi/Sinergi dengan Perangkat Daerah yang Tugas dan Fungsinya di Bidang Penegakan Peraturan Perundang-Undangan dan/atau Kepolisian Negara Republik Indonesia	Jumlah Laporan Koordinasi/Sinergi dengan Perangkat Daerah yang Tugas dan Fungsinya di Bidang Penegakan Peraturan Perundang-Undangan dan/atau Kepolisian Negara Republik Indonesia (Laporan)	1		0		1		0		0						0		0		0			
		7.01.05	**PROGRAM PENYELENGGARAAN URUSAN PEMERINTAHAN UMUM**			**75.000.000**		**8.849.400**		**-**		**-**		**-**						**-**		**-**	**0**	**0**	KECAMATAN SAMPARA	
			MENINGKATNYA PENYELENGGARAAN URUSAN PEMERINTAHAN UMUM YANG BAIK SESUAI DENGAN KETENTUAN PERATURAN PERUNDANG-UNDANGAN (157)	PERSENTASE KEGIATAN PENYELENGGARAAN URUSAN PEMERINTAHAN UMUM YANG TERLAKSANA (157) (%)	100		0		100,00		0		0						0		0		0			
		7.01.05.2.01	Penyelenggaraan Urusan Pemerintahan Umum Sesuai Penugasan Kepala Daerah			75.000.000		8.849.400		-		-		-						-		-	0	0		

No		Kode	Bidang Urusan/ Program/ Outcome/ Kegiatan/ Sub Kegiatan/ Kinerja	Indikator	Target RPJMD pada Tahun 2030 (Akhir Periode RPJMD)		Realisasi Capaian Kinerja RPJMD sampai dengan RKPD Tahun Lalu (Tahun 2025)		Target Kinerja dan Anggaran RKPD Tahun berjalan (Tahun 2026) yang dievaluasi		Realisasi Kinerja Pada Triwulan								Realisasi Capaian Kinerja dan Anggaran RKPD yang dievaluasi		Realisasi Kinerja dan Anggaran RPJMD s/d tahun 2026 (Akhir Tahun Pelaksanaaan RKPD Tahun 2026)		Tingkat Capaian Kinerja Dan Realisasi Anggaran RPJMD s/d tahun 2026 (%)		Unit SKPD Penanggungjawab	Ket
											I		II		III		IV									
1	2	3	4	5	6		7		8		9		10		11		12		13		14 = 13		15=14/6 x100%		16	17
					K	Rp	K	Rp	K	Rp	K	Rp	K	Rp	K	Rp	K	Rp	K	Rp	K	Rp	K	%		
			Terselenggaranya Urusan Pemerintahan Umum sesuai Penugasan Kepala Daerah	Jumlah Laporan Konflik yang Ditangani Sesuai Ketentuan Peraturan Perundang-Undangan (Laporan)	1		0		1		0		0						0		0		0			
				Jumlah Dokumen Tugas Forum Koordinasi Pimpinan di Kecamatan (Dokumen)	1		0		1		0		0						0		0		0			
		7.01.05.2.01.0005	Penanganan Konflik Sosial Sesuai Ketentuan Peraturan Perundang-Undangan			50.000.000		4.424.700		-		-		-						-		-	0	0		
			Terlaksananya Penanganan Konflik Sosial sesuai Ketentuan Peraturan Perundang-Undangan	Jumlah Laporan Konflik yang Ditangani Sesuai Ketentuan Peraturan Perundang-Undangan (Laporan)	1		0		1		0		0						0		0		0			
		7.01.05.2.01.0008	Pelaksanaan Tugas Forum Koordinasi Pimpinan di Kecamatan			25.000.000		4.424.700		-		-		-						-		-	0	0		
			Terlaksananya Tugas Forum Koordinasi Pimpinan di Kecamatan	Jumlah Dokumen Tugas Forum Koordinasi Pimpinan di Kecamatan (Dokumen)	1		0		1		0		0						0		0		0			
		7.01.06	**PROGRAM PEMBINAAN DAN PENGAWASAN PEMERINTAHAN DESA**			**138.000.000**		**26.548.200**		**-**		**-**		**-**						**-**		**-**	**0**	**0**	KECAMATAN SAMPARA	
			MENINGKATNYA PENYELENGGARAAN PEMERINTAHAN DESA YANG BAIK MELALUI PEMBINAAN DAN PENGAWASAN (157)	PERSENTASE KEGIATAN PEMBINAAN DAN PENGAWASAN PEMERINTAHAN DESA YANG TERLAKSANA (157) (%)	100		42,86		100,00		0		0						0		0		0			
		7.01.06.2.01	Fasilitasi, Rekomendasi dan Koordinasi Pembinaan dan Pengawasan Pemerintahan Desa			138.000.000		26.548.200		-		-		-						-		-	0	0		
			Terlaksananya Fasilitasi, Rekomendasi dan Koordinasi Pembinaan dan Pengawasan Pemerintahan Desa	Jumlah Dokumen yang Difasilitasi dalam rangka Penyusunan Peraturan Desa dan Peraturan Kepala Desa (Dokumen)	2		0		1		0		0						0		0		0			
				Jumlah Dokumen yang Difasilitasi dalam rangka Administrasi Tata Pemerintahan Desa (Dokumen)	1		1		1		0		0						0		0		0			
				Jumlah Dokumen yang Difasilitasi dalam rangka Pengelolaan Keuangan Desa dan Pendayagunaan Aset Desa (Dokumen)	1		0		1		0		0						0		0		0			
				Jumlah Dokumen Fasilitasi dalam rangka Pelaksanaan Tugas Kepala Desa dan Perangkat Desa (Dokumen)	0		1		2		0		0						0		0		0			
				Jumlah Dokumen Fasilitasi dalam rangka Pelaksanaan Pemilihan Kepala Desa (Dokumen)	0		0		1		0		0						0		0		0			
				Jumlah Dokumen Sinkronisasi Perencanaan Pembangunan Daerah dengan Pembangunan Desa (Dokumen)	1		1		1		0		0						0		0		0			
				Jumlah Dokumen Fasilitasi dalam rangka Perencanaan Pembangunan Partisipatif (Dokumen)	0		0		1		0		0						0		0		0			
				Jumlah Dokumen Fasilitasi dalam rangka Program dan Pelaksanaan Pemberdayaan Masyarakat Desa (Dokumen)	0		0		1		0		0						0		0		0			
				Jumlah Laporan Hasil Koordinasi Pendampingan Desa di Wilayahnya (Laporan)	1		0		1		0		0						0		0		0			
		7.01.06.2.01.0001	Fasilitasi Penyusunan Peraturan Desa dan Peraturan Kepala Desa			25.000.000		4.424.700		-		-		-						-		-	0	0		
			Terlaksananya Fasilitasi Penyusunan Peraturan Desa dan Peraturan Kepala Desa	Jumlah Dokumen yang Difasilitasi dalam rangka Penyusunan Peraturan Desa dan Peraturan Kepala Desa (Dokumen)	2		0		1		0		0						0		0		0			
		7.01.06.2.01.0002	Fasilitasi Administrasi Tata Pemerintahan Desa			25.000.000		4.424.700		-		-		-						-		-	0	0		
			Terlaksananya Fasilitasi Administrasi Tata Pemerintahan Desa	Jumlah Dokumen yang Difasilitasi dalam rangka Administrasi Tata Pemerintahan Desa (Dokumen)	1		1		1		0		0						0		0		0			
		7.01.06.2.01.0003	Fasilitasi Pengelolaan Keuangan Desa dan Pendayagunaan Aset Desa			25.000.000		4.424.700		-		-		-						-		-	0	0		

No		Kode	Bidang Urusan/ Program/ Outcome/ Kegiatan/ Sub Kegiatan/ Kinerja	Indikator	Target RPJMD pada Tahun 2030 (Akhir Periode RPJMD)		Realisasi Capaian Kinerja RPJMD sampai dengan RKPD Tahun Lalu (Tahun 2025)		Target Kinerja dan Anggaran RKPD Tahun berjalan (Tahun 2026) yang dievaluasi		Realisasi Kinerja Pada Triwulan								Realisasi Capaian Kinerja dan Anggaran RKPD yang dievaluasi		Realisasi Kinerja dan Anggaran RPJMD s/d tahun 2026 (Akhir Tahun Pelaksanaaan RKPD Tahun 2026)		Tingkat Capaian Kinerja Dan Realisasi Anggaran RPJMD s/d tahun 2026 (%)		Unit SKPD Penanggungjawab	Ket
											I		II		III		IV									
1	2	3	4	5	6		7		8		9		10		11		12		13		14 = 13		15=14/6 x100%		16	17
					K	Rp	K	Rp	K	Rp	K	Rp	K	Rp	K	Rp	K	Rp	K	Rp	K	Rp	K	%		
			Terlaksananya Fasilitasi Pengelolaan Keuangan Desa dan Pendayagunaan Aset Desa	Jumlah Dokumen yang Difasilitasi dalam rangka Pengelolaan Keuangan Desa dan Pendayagunaan Aset Desa (Dokumen)	1		0		1		0		0						0		0		0			
		7.01.06.2.01.0005	Fasilitasi Pelaksanaan Tugas Kepala Desa dan Perangkat Desa			5.000.000		4.424.700		-		-		-						-		-	0	0		
			Terlaksananya Fasilitasi Pelaksanaan Tugas Kepala Desa dan Perangkat Desa	Jumlah Dokumen Fasilitasi dalam rangka Pelaksanaan Tugas Kepala Desa dan Perangkat Desa (Dokumen)	0		1		2		0		0						0		0		0			
		7.01.06.2.01.0006	Fasilitasi Pelaksanaan Pemilihan Kepala Desa			5.000.000		-		-		-		-						-		-	0	0		
			Terlaksananya Fasilitasi Pelaksanaan Pemilihan Kepala Desa	Jumlah Dokumen Fasilitasi dalam rangka Pelaksanaan Pemilihan Kepala Desa (Dokumen)	0		0		1		0		0						0		0		0			
		7.01.06.2.01.0009	Fasilitasi Sinkronisasi Perencanaan Pembangunan Daerah dengan Pembangunan Desa			25.000.000		4.424.700		-		-		-						-		-	0	0		
			Terlaksananya Fasilitasi Sinkronisasi Perencanaan Pembangunan Daerah dengan Pembangunan Desa	Jumlah Dokumen Sinkronisasi Perencanaan Pembangunan Daerah dengan Pembangunan Desa (Dokumen)	1		1		1		0		0						0		0		0			
		7.01.06.2.01.0013	Fasilitasi Penyusunan Perencanaan Pembangunan Partisipatif			4.000.000		-		-		-		-						-		-	0	0		
			Terlaksananya Fasilitasi Penyusunan Perencanaan Pembangunan Partisipatif	Jumlah Dokumen Fasilitasi dalam rangka Perencanaan Pembangunan Partisipatif (Dokumen)	0		0		1		0		0						0		0		0			
		7.01.06.2.01.0016	Fasilitasi Penyusunan Program dan Pelaksanaan Pemberdayaan Masyarakat Desa			4.000.000		-		-		-		-						-		-	0	0		
			Terlaksananya Fasilitasi Penyusunan Program dan Pelaksanaan Pemberdayaan Masyarakat Desa	Jumlah Dokumen Fasilitasi dalam rangka Program dan Pelaksanaan Pemberdayaan Masyarakat Desa (Dokumen)	0		0		1		0		0						0		0		0			
		7.01.06.2.01.0017	Koordinasi Pendampingan Desa di Wilayahnya			20.000.000		4.424.700		-		-		-						-		-	0	0		
			Terlaksananya Koordinasi Pendampingan Desa di Wilayahnya	Jumlah Laporan Hasil Koordinasi Pendampingan Desa di Wilayahnya (Laporan)	1		0		1		0		0						0		0		0			
		7.01.01	**PROGRAM PENUNJANG URUSAN PEMERINTAHAN DAERAH KABUPATEN/KOTA**			**753.419.793**		**118.014.000**		**137.329.950**		**29.550.000**		**-**						**29.550.000**		**29.550.000**	**0**	**3,92**	KELURAHAN SAMPARA	
			MENINGKATNYA KEPATUHAN PERANGKAT DAERAH DALAM TATA KELOLA ADMINISTRASI, PELAPORAN KINERJA, DAN PENGELOLAAN ASET DAERAH SECARA TEPAT WAKTU, LENGKAP, DAN SESUAI KETENTUAN (158)	PERSENTASE RATA-RATA KEPATUHAN TATA KELOLA PERANGKAT DAERAH (158) (%)	100		40		100,00		50								50		50		50			
		7.01.01.2.01	Perencanaan, Penganggaran, dan Evaluasi Kinerja Perangkat Daerah			24.865.332		2.005.000		-		-		-						-		-	0	0		
			Tersusunnya Produk Administratif Perencanaan, Penganggaran, dan Evaluasi Kinerja Perangkat Daerah	Jumlah Dokumen RKA-SKPD dan Laporan Hasil Koordinasi Penyusunan Dokumen RKA-SKPD (Dokumen)	5		0		1		0								0		0		0			
				Jumlah Dokumen Perubahan RKA-SKPD dan Laporan Hasil Koordinasi Penyusunan Dokumen Perubahan RKA-SKPD (Dokumen)	5		0		1		0								0		0		0			
				Jumlah Dokumen DPA-SKPD dan Laporan Hasil Koordinasi Penyusunan Dokumen DPA-SKPD (Dokumen)	5		0		1		0								0		0		0			
				Jumlah Dokumen Perubahan DPA-SKPD dan Laporan Hasil Koordinasi Penyusunan Dokumen Perubahan DPA-SKPD (Dokumen)	5		0		1		0								0		0		0			
				Jumlah Laporan Evaluasi Kinerja Perangkat Daerah (Laporan)	5		1		1		0								0		0		0			
				Jumlah Data Statistik Sektoral Daerah yang Telah Dikumpulkan dan Diperiksa Lingkup Perangkat Daerah (Data)	5		0		1		0								0		0		0			
		7.01.01.2.01.0002	Koordinasi dan Penyusunan Dokumen RKA-SKPD			2.762.814		-		-		-		-						-		-	0	0		

No		Kode	Bidang Urusan/ Program/ Outcome/ Kegiatan/ Sub Kegiatan/ Kinerja	Indikator	Target RPJMD pada Tahun 2030 (Akhir Periode RPJMD)		Realisasi Capaian Kinerja RPJMD sampai dengan RKPD Tahun Lalu (Tahun 2025)		Target Kinerja dan Anggaran RKPD Tahun berjalan (Tahun 2026) yang dievaluasi		Realisasi Kinerja Pada Triwulan								Realisasi Capaian Kinerja dan Anggaran RKPD yang dievaluasi		Realisasi Kinerja dan Anggaran RPJMD s/d tahun 2026 (Akhir Tahun Pelaksanaaan RKPD Tahun 2026)		Tingkat Capaian Kinerja Dan Realisasi Anggaran RPJMD s/d tahun 2026 (%)		Unit SKPD Penanggungjawab	Ket
											I		II		III		IV									
1	2	3	4	5	6		7		8		9		10		11		12		13		14 = 13		15=14/6 x100%		16	17
					K	Rp	K	Rp	K	Rp	K	Rp	K	Rp	K	Rp	K	Rp	K	Rp	K	Rp	K	%		
			Tersedianya Dokumen RKA-SKPD dan Laporan Hasil Koordinasi Penyusunan Dokumen RKA-SKPD	Jumlah Dokumen RKA-SKPD dan Laporan Hasil Koordinasi Penyusunan Dokumen RKA-SKPD (Dokumen)	5		0		1		0								0		0		0			
		7.01.01.2.01.0003	Koordinasi dan Penyusunan Dokumen Perubahan RKA-SKPD			2.762.814		-		-		-		-						-		-	0	0		
			Tersedianya Dokumen Perubahan RKA-SKPD dan Laporan Hasil Koordinasi Penyusunan Dokumen Perubahan RKA-SKPD	Jumlah Dokumen Perubahan RKA-SKPD dan Laporan Hasil Koordinasi Penyusunan Dokumen Perubahan RKA-SKPD (Dokumen)	5		0		1		0								0		0		0			
		7.01.01.2.01.0004	Koordinasi dan Penyusunan DPA-SKPD			2.762.814		-		-		-		-						-		-	0	0		
			Tersedianya Dokumen DPA-SKPD dan Laporan Hasil Koordinasi Penyusunan Dokumen DPA-SKPD	Jumlah Dokumen DPA-SKPD dan Laporan Hasil Koordinasi Penyusunan Dokumen DPA-SKPD (Dokumen)	5		0		1		0								0		0		0			
		7.01.01.2.01.0005	Koordinasi dan Penyusunan Perubahan DPA- SKPD			2.762.814		-		-		-		-						-		-	0	0		
			Tersedianya Dokumen Perubahan DPA-SKPD dan Laporan Hasil Koordinasi Penyusunan Dokumen Perubahan DPA-SKPD	Jumlah Dokumen Perubahan DPA-SKPD dan Laporan Hasil Koordinasi Penyusunan Dokumen Perubahan DPA-SKPD (Dokumen)	5		0		1		0								0		0		0			
		7.01.01.2.01.0007	Evaluasi Kinerja Perangkat Daerah			2.762.814		2.005.000		-		-		-						-		-	0	0		
			Terlaksananya Evaluasi Kinerja Perangkat Daerah	Jumlah Laporan Evaluasi Kinerja Perangkat Daerah (Laporan)	5		1		1		0								0		0		0			
		7.01.01.2.01.0009	Pelaksanaan Pengumpulan Data Statistik Sektoral Daerah			11.051.262		-		-		-		-						-		-	0	0		
			Terlaksananya Pengumpulan Data Statistik Sektoral Daerah	Jumlah Data Statistik Sektoral Daerah yang Telah Dikumpulkan dan Diperiksa Lingkup Perangkat Daerah (Data)	5		0		1		0								0		0		0			
		7.01.01.2.03	Administrasi Barang Milik Daerah pada Perangkat Daerah			12.432.666		-		-		-		-						-		-	0	0		
			Tersusunnya Produk Administratif Barang Milik Daerah pada Perangkat Daerah	Jumlah Rencana Kebutuhan Barang Milik Daerah SKPD (Dokumen)	10		0		2		0								0		0		0			
				Jumlah Dokumen Pengamanan Barang Milik Daerah SKPD (Dokumen)	5		0		1		0								0		0		0			
				Jumlah Laporan Penatausahaan Barang Milik Daerah pada SKPD (Laporan)	20		0		4		0								0		0		0			
				Jumlah Dokumen Hasil Pemanfaatan Barang Milik Daerah SKPD (Dokumen)	5		0		1		0								0		0		0			
		7.01.01.2.03.0001	Penyusunan Perencanaan Kebutuhan Barang Milik Daerah SKPD			2.762.814		-		-		-		-						-		-	0	0		
			Tersedianya Rencana Kebutuhan Barang Milik Daerah SKPD	Jumlah Rencana Kebutuhan Barang Milik Daerah SKPD (Dokumen)	10		0		2		0								0		0		0			
		7.01.01.2.03.0002	Pengamanan Barang Milik Daerah SKPD			2.762.814		-		-		-		-						-		-	0	0		
			Terlaksananya Pengamanan Barang Milik Daerah SKPD	Jumlah Dokumen Pengamanan Barang Milik Daerah SKPD (Dokumen)	5		0		1		0								0		0		0			
		7.01.01.2.03.0006	Penatausahaan Barang Milik Daerah pada SKPD			5.525.631		-		-		-		-						-		-	0	0		
			Terlaksananya Penatausahaan Barang Milik Daerah pada SKPD	Jumlah Laporan Penatausahaan Barang Milik Daerah pada SKPD (Laporan)	20		0		4		0								0		0		0			
		7.01.01.2.03.0007	Pemanfaatan Barang Milik Daerah SKPD			1.381.407		-		-		-		-						-		-	0	0		
			Terlaksananya Pemanfaatan Barang Milik Daerah SKPD	Jumlah Dokumen Hasil Pemanfaatan Barang Milik Daerah SKPD (Dokumen)	5		0		1		0								0		0		0			
		7.01.01.2.05	Administrasi Kepegawaian Perangkat Daerah			19.339.705		2.500.000		-		-		-						-		-	0	0		
			Tersusunnya Produk Administratif Kepegawaian Perangkat Daerah	Jumlah Paket Pakaian Dinas beserta Atribut Kelengkapan (Paket)	5		1		1		0								0		0		0			
				Jumlah Dokumen Pendataan dan Pengolahan Administrasi Kepegawaian (Dokumen)	5		0		1		0								0		0		0			

No		Kode	Bidang Urusan/ Program/ Outcome/ Kegiatan/ Sub Kegiatan/ Kinerja	Indikator	Target RPJMD pada Tahun 2030 (Akhir Periode RPJMD)		Realisasi Capaian Kinerja RPJMD sampai dengan RKPD Tahun Lalu (Tahun 2025)		Target Kinerja dan Anggaran RKPD Tahun berjalan (Tahun 2026) yang dievaluasi		Realisasi Kinerja Pada Triwulan								Realisasi Capaian Kinerja dan Anggaran RKPD yang dievaluasi		Realisasi Kinerja dan Anggaran RPJMD s/d tahun 2026 (Akhir Tahun Pelaksanaaan RKPD Tahun 2026)		Tingkat Capaian Kinerja Dan Realisasi Anggaran RPJMD s/d tahun 2026 (%)		Unit SKPD Penanggungjawab	Ket
											I		II		III		IV									
1	2	3	4	5	6		7		8		9		10		11		12		13		14 = 13		15=14/6 x100%		16	17
					K	Rp	K	Rp	K	Rp	K	Rp	K	Rp	K	Rp	K	Rp	K	Rp	K	Rp	K	%		
				Jumlah Dokumen Hasil Koordinasi dan Pelaksanaaan Sistem Informasi Kepegawaian (Dokumen)	5		0		1		0								0		0		0			
				Jumlah Dokumen Monitoring, Evaluasi, dan Penilaian Kinerja Pegawai (Dokumen)	20		0		4		0								0		0		0			
		7.01.01.2.05.0002	Pengadaan Pakaian Dinas beserta Atribut Kelengkapannya			13.814.077		2.500.000		-		-		-						-		-	0	0		
			Tersedianya Pakaian Dinas beserta Atribut Kelengkapan	Jumlah Paket Pakaian Dinas beserta Atribut Kelengkapan (Paket)	5		1		1		0								0		0		0			
		7.01.01.2.05.0003	Pendataan dan Pengolahan Administrasi Kepegawaian			1.381.407		-		-		-		-						-		-	0	0		
			Terlaksananya Pendataan dan Pengolahan Administrasi Kepegawaian	Jumlah Dokumen Pendataan dan Pengolahan Administrasi Kepegawaian (Dokumen)	5		0		1		0								0		0		0			
		7.01.01.2.05.0004	Koordinasi dan Pelaksanaan Sistem Informasi Kepegawaian			1.381.407		-		-		-		-						-		-	0	0		
			Terlaksananya Koordinasi dan Pelaksanaan Sistem Informasi Kepegawaian	Jumlah Dokumen Hasil Koordinasi dan Pelaksanaaan Sistem Informasi Kepegawaian (Dokumen)	5		0		1		0								0		0		0			
		7.01.01.2.05.0005	Monitoring, Evaluasi, dan Penilaian Kinerja Pegawai			2.762.814		-		-		-		-						-		-	0	0		
			Terlaksananya Monitoring, Evaluasi, dan Penilaian Kinerja Pegawai	Jumlah Dokumen Monitoring, Evaluasi, dan Penilaian Kinerja Pegawai (Dokumen)	20		0		4		0								0		0		0			
		7.01.01.2.06	Administrasi Umum Perangkat Daerah			64.097.316		11.305.000		14.999.950		-		-						-		-	0	0		
			Tersusunnya Produk Administratif Umum Perangkat Daerah	Jumlah Paket Peralatan dan Perlengkapan Kantor yang Disediakan (Paket)	5		1		1		0								0		0		0			
				Jumlah Paket Peralatan Rumah Tangga yang Disediakan (Paket)	5		1		1		0								0		0		0			
				Jumlah Paket Bahan Logistik Kantor yang Disediakan (Paket)	5		1		1		0								0		0		0			
				Jumlah Paket Barang Cetakan dan Penggandaan yang Disediakan (Paket)	5		1		1		0								0		0		0			
				Jumlah Dokumen Bahan Bacaan dan Peraturan Perundang-Undangan yang Disediakan (Dokumen)	5		0		1		0								0		0		0			
				Jumlah Laporan Penyelenggaraan Rapat Koordinasi dan Konsultasi SKPD (Laporan)	20		4		4		0								0		0		0			
				Jumlah Dokumen Penatausahaan Arsip Dinamis pada SKPD (Dokumen)	5		0		1		0								0		0		0			
		7.01.01.2.06.0002	Penyediaan Peralatan dan Perlengkapan Kantor			11.603.824		1.585.000		14.999.950		-		-						-		-	0	0		
			Tersedianya Peralatan dan Perlengkapan Kantor	Jumlah Paket Peralatan dan Perlengkapan Kantor yang Disediakan (Paket)	5		1		1		0								0		0		0			
		7.01.01.2.06.0003	Penyediaan Peralatan Rumah Tangga			5.525.631		2.010.000		-		-		-						-		-	0	0		
			Tersedianya Peralatan Rumah Tangga	Jumlah Paket Peralatan Rumah Tangga yang Disediakan (Paket)	5		1		1		0								0		0		0			
		7.01.01.2.06.0004	Penyediaan Bahan Logistik Kantor			22.102.525		3.990.000		-		-		-						-		-	0	0		
			Tersedianya Bahan Logistik Kantor	Jumlah Paket Bahan Logistik Kantor yang Disediakan (Paket)	5		1		1		0								0		0		0			
		7.01.01.2.06.0005	Penyediaan Barang Cetakan dan Penggandaan			5.525.631		1.000.000		-		-		-						-		-	0	0		
			Tersedianya Barang Cetakan dan Penggandaan	Jumlah Paket Barang Cetakan dan Penggandaan yang Disediakan (Paket)	5		1		1		0								0		0		0			
		7.01.01.2.06.0006	Penyediaan Bahan Bacaan dan Peraturan Perundang-undangan			2.762.814		-		-		-		-						-		-	0	0		
			Tersedianya Bahan Bacaan dan Peraturan Perundang-undangan	Jumlah Dokumen Bahan Bacaan dan Peraturan Perundang-Undangan yang Disediakan (Dokumen)	5		0		1		0								0		0		0			
		7.01.01.2.06.0009	Penyelenggaraan Rapat Koordinasi dan Konsultasi SKPD			13.814.077		2.720.000		-		-		-						-		-	0	0		
			Terlaksananya Penyelenggaraan Rapat Koordinasi dan Konsultasi SKPD	Jumlah Laporan Penyelenggaraan Rapat Koordinasi dan Konsultasi SKPD (Laporan)	20		4		4		0								0		0		0			

No		Kode	Bidang Urusan/ Program/ Outcome/ Kegiatan/ Sub Kegiatan/ Kinerja	Indikator	Target RPJMD pada Tahun 2030 (Akhir Periode RPJMD)		Realisasi Capaian Kinerja RPJMD sampai dengan RKPD Tahun Lalu (Tahun 2025)		Target Kinerja dan Anggaran RKPD Tahun berjalan (Tahun 2026) yang dievaluasi		Realisasi Kinerja Pada Triwulan								Realisasi Capaian Kinerja dan Anggaran RKPD yang dievaluasi		Realisasi Kinerja dan Anggaran RPJMD s/d tahun 2026 (Akhir Tahun Pelaksanaaan RKPD Tahun 2026)		Tingkat Capaian Kinerja Dan Realisasi Anggaran RPJMD s/d tahun 2026 (%)		Unit SKPD Penanggungjawab	Ket
											I		II		III		IV									
1	2	3	4	5	6		7		8		9		10		11		12		13		14 = 13		15=14/6 x100%		16	17
					K	Rp	K	Rp	K	Rp	K	Rp	K	Rp	K	Rp	K	Rp	K	Rp	K	Rp	K	%		
		7.01.01.2.06.0010	Penatausahaan Arsip Dinamis pada SKPD			2.762.814		-		-		-		-						-		-	0	0		
			Terlaksananya Penatausahaan Arsip Dinamis pada SKPD	Jumlah Dokumen Penatausahaan Arsip Dinamis pada SKPD (Dokumen)	5		0		1		0								0		0		0			
		7.01.01.2.07	Pengadaan Barang Milik Daerah Penunjang Urusan Pemerintah Daerah			154.717.674		29.541.000		-		-		-						-		-	0	0		
			Tersedianya Unit Barang Milik Daerah Penunjang Urusan Pemerintah Daerah melalui Pengadaan	Jumlah Unit Kendaraan Perorangan Dinas atau Kendaraan Dinas Jabatan yang Disediakan (Unit)	5		0		1		0								0		0		0			
				Jumlah Paket Mebel yang Disediakan (Unit)	10		2		1		0								0		0		0			
				Jumlah Unit Peralatan dan Mesin Lainnya yang Disediakan (Unit)	5		1		1		0								0		0		0			
		7.01.01.2.07.0001	Pengadaan Kendaraan Perorangan Dinas atau Kendaraan Dinas Jabatan			138.140.781		-		-		-		-						-		-	0	0		
			Tersedianya Kendaraan Perorangan Dinas atau Kendaraan Dinas Jabatan	Jumlah Unit Kendaraan Perorangan Dinas atau Kendaraan Dinas Jabatan yang Disediakan (Unit)	5		0		1		0								0		0		0			
		7.01.01.2.07.0005	Pengadaan Mebel			5.525.631		6.520.000		-		-		-						-		-	0	0		
			Tersedianya Mebel	Jumlah Paket Mebel yang Disediakan (Unit)	10		2		1		0								0		0		0			
		7.01.01.2.07.0006	Pengadaan Peralatan dan Mesin Lainnya			11.051.262		23.021.000		-		-		-						-		-	0	0		
			Tersedianya Peralatan dan Mesin Lainnya	Jumlah Unit Peralatan dan Mesin Lainnya yang Disediakan (Unit)	5		1		1		0								0		0		0			
		7.01.01.2.08	Penyediaan Jasa Penunjang Urusan Pemerintahan Daerah			397.845.449		66.420.000		122.330.000		29.550.000		-						29.550.000		29.550.000	0	7,43		
			Tersedianya Laporan Hasil Penyediaan Jasa Penunjang Urusan Pemerintahan Daerah	Jumlah Laporan Penyediaan Jasa Surat Menyurat (Laporan)	20		4		4		0								0		0		0			
				Jumlah Laporan Penyediaan Jasa Komunikasi, Sumber Daya Air dan Listrik yang Disediakan (Laporan)	20		0		4		0								0		0		0			
				Jumlah Laporan Penyediaan Jasa Pelayanan Umum Kantor yang Disediakan (Laporan)	20		4		4		1								0		0		0			
		7.01.01.2.08.0001	Penyediaan Jasa Surat Menyurat			5.525.631		420.000		-		-		-						-		-	0	0		
			Terlaksananya Penyediaan Jasa Surat Menyurat	Jumlah Laporan Penyediaan Jasa Surat Menyurat (Laporan)	20		4		4		0								0		0		0			
		7.01.01.2.08.0002	Penyediaan Jasa Komunikasi, Sumber Daya Air dan Listrik			27.628.156		-		4.130.000		-		-						-		-	0	0		
			Tersedianya Jasa Komunikasi, Sumber Daya Air dan Listrik	Jumlah Laporan Penyediaan Jasa Komunikasi, Sumber Daya Air dan Listrik yang Disediakan (Laporan)	20		0		4		0								0		0		0			
		7.01.01.2.08.0004	Penyediaan Jasa Pelayanan Umum Kantor			364.691.662		66.000.000		118.200.000		29.550.000		-						29.550.000		29.550.000	0	8,1		
			Tersedianya Jasa Pelayanan Umum Kantor	Jumlah Laporan Penyediaan Jasa Pelayanan Umum Kantor yang Disediakan (Laporan)	20		4		4		1								0		0		0			
		7.01.01.2.09	Pemeliharaan Barang Milik Daerah Penunjang Urusan Pemerintahan Daerah			80.121.651		6.243.000		-		-		-						-		-	0	0		
			Terlaksananya Pemeliharaan Barang Milik Daerah Penunjang Urusan Pemerintahan Daerah	Jumlah Kendaraan Perorangan Dinas atau Kendaraan Dinas Jabatan yang Dipelihara dan dibayarkan Pajaknya (Unit)	5		1		1		0								0		0		0			
				Jumlah Gedung Kantor dan Bangunan Lainnya yang Dipelihara/Direhabilitasi (Unit)	5		1		2		0								0		0		0			
				Jumlah Sarana dan Prasarana Gedung Kantor atau Bangunan Lainnya yang Dipelihara/Direhabilitasi (Unit)	5		0		1		0								0		0		0			
				Jumlah Sarana dan Prasarana Pendukung Gedung Kantor atau Bangunan Lainnya yang Dipelihara/Direhabilitasi (Unit)	5		0		1		0								0		0		0			
		7.01.01.2.09.0001	Penyediaan Jasa Pemeliharaan, Biaya Pemeliharaan, dan Pajak Kendaraan Perorangan Dinas atau Kendaraan Dinas Jabatan			55.256.312		2.896.000		-		-		-						-		-	0	0		

No		Kode	Bidang Urusan/ Program/ Outcome/ Kegiatan/ Sub Kegiatan/ Kinerja	Indikator	Target RPJMD pada Tahun 2030 (Akhir Periode RPJMD)		Realisasi Capaian Kinerja RPJMD sampai dengan RKPD Tahun Lalu (Tahun 2025)		Target Kinerja dan Anggaran RKPD Tahun berjalan (Tahun 2026) yang dievaluasi		Realisasi Kinerja Pada Triwulan								Realisasi Capaian Kinerja dan Anggaran RKPD yang dievaluasi		Realisasi Kinerja dan Anggaran RPJMD s/d tahun 2026 (Akhir Tahun Pelaksanaaan RKPD Tahun 2026)		Tingkat Capaian Kinerja Dan Realisasi Anggaran RPJMD s/d tahun 2026 (%)		Unit SKPD Penanggungjawab	Ket
											I		II		III		IV									
1	2	3	4	5	6		7		8		9		10		11		12		13		14 = 13		15=14/6 x100%		16	17
					K	Rp	K	Rp	K	Rp	K	Rp	K	Rp	K	Rp	K	Rp	K	Rp	K	Rp	K	%		
			Tersedianya Jasa Pemeliharaan, Biaya Pemeliharaan dan Pajak Kendaraan Perorangan Dinas atau Kendaraan Dinas Jabatan	Jumlah Kendaraan Perorangan Dinas atau Kendaraan Dinas Jabatan yang Dipelihara dan dibayarkan Pajaknya (Unit)	5		1		1		0								0		0		0			
		7.01.01.2.09.0009	Pemeliharaan/Rehabilitasi Gedung Kantor dan Bangunan Lainnya			13.814.077		3.347.000		-		-		-						-		-	0	0		
			Terlaksananya Pemeliharaan/Rehabilitasi Gedung Kantor dan Bangunan Lainnya	Jumlah Gedung Kantor dan Bangunan Lainnya yang Dipelihara/Direhabilitasi (Unit)	5		1		2		0								0		0		0			
		7.01.01.2.09.0010	Pemeliharaan/Rehabilitasi Sarana dan Prasarana Gedung Kantor atau Bangunan Lainnya			5.525.631		-		-		-		-						-		-	0	0		
			Terlaksananya Pemeliharaan/Rehabilitasi Sarana dan Prasarana Gedung Kantor atau Bangunan Lainnya	Jumlah Sarana dan Prasarana Gedung Kantor atau Bangunan Lainnya yang Dipelihara/Direhabilitasi (Unit)	5		0		1		0								0		0		0			
		7.01.01.2.09.0011	Pemeliharaan/Rehabilitasi Sarana dan Prasarana Pendukung Gedung Kantor atau Bangunan Lainnya			5.525.631		-		-		-		-						-		-	0	0		
			Terlaksananya Pemeliharaan/Rehabilitasi Sarana dan Prasarana Pendukung Gedung Kantor atau Bangunan Lainnya	Jumlah Sarana dan Prasarana Pendukung Gedung Kantor atau Bangunan Lainnya yang Dipelihara/Direhabilitasi (Unit)	5		0		1		0								0		0		0			
		7.01.02	**PROGRAM PENYELENGGARAAN PEMERINTAHAN DAN PELAYANAN PUBLIK**			**120.000.000**		**-**		**-**		**-**		**-**						**-**		**-**	**0**	**0**	KELURAHAN SAMPARA	
			MENINGKATNYA KUALITAS PENYELENGGARAAN PEMERINTAHAN DAN PELAYANAN PUBLIK (158)	PERSENTASE KEGIATAN PENYELENGGARAAN PEMERINTAHAN DAN PELAYANAN PUBLIK YANG TERLAKSANA (158) (%)	100		0		100,00		0								0		0		0			
		7.01.02.2.02	Penyelenggaraan Urusan Pemerintahan yang Tidak Dilaksanakan oleh Unit Kerja Perangkat Daerah yang Ada di Kecamatan			120.000.000		-		-		-		-						-		-	0	0		
			Terlaksananya Penyelenggaraan Urusan Pemerintahan yang tidak Dilaksanakan oleh Unit Kerja Perangkat Daerah yang ada di Kecamatan	Jumlah Dokumen Perencanaan Kegiatan Pelayanan kepada Masyarakat di Kecamatan (Dokumen)	5		0		1		0								0		0		0			
				Jumlah Laporan Fasilitasi Percepatan Pencapaian Standar Pelayanan Minimal di Wilayah Kecamatan (Laporan)	60		0		1		0								0		0		0			
		7.01.02.2.02.0001	Perencanaan Kegiatan Pelayanan kepada Masyarakat di Kecamatan			20.000.000		-		-		-		-						-		-	0	0		
			Tersusunnya Dokumen Perencanaan Kegiatan Pelayanan kepada Masyarakat di Kecamatan	Jumlah Dokumen Perencanaan Kegiatan Pelayanan kepada Masyarakat di Kecamatan (Dokumen)	5		0		1		0								0		0		0			
		7.01.02.2.02.0002	Fasilitasi Percepatan Pencapaian Standar Pelayanan Minimal di Wilayah Kecamatan			100.000.000		-		-		-		-						-		-	0	0		
			Terlaksananya Fasilitasi Percepatan Pencapaian Standar Pelayanan Minimal di Wilayah Kecamatan	Jumlah Laporan Fasilitasi Percepatan Pencapaian Standar Pelayanan Minimal di Wilayah Kecamatan (Laporan)	60		0		1		0								0		0		0			
		7.01.03	**PROGRAM PEMBERDAYAAN MASYARAKAT DESA DAN KELURAHAN**			**1.130.000.000**		**209.816.800**		**200.000.000**		**-**		**-**						**-**		**-**	**0**	**0**	KELURAHAN SAMPARA	
			MENINGKATNYA PERAN SERTA MASYARAKAT DESA DAN KELURAHAN DALAM KEGIATAN PEMBANGUNAN (158)	PERSENTASE KEGIATAN PEMBERDAYAAN MASYARAKAT DESA DAN KELURAHAN YANG TERLAKSANA (158) (%)	100		40		100,00		0								0		0		0			
		7.01.03.2.02	Kegiatan Pemberdayaan Kelurahan			750.000.000		209.816.800		200.000.000		-		-						-		-	0	0		
			Terlaksananya Koordinasi Kegiatan Pemberdayaan Kelurahan	Jumlah Lembaga Kemasyarakatan yang Berpartisipasi dalam Forum Musyawarah Perencanaan Pembangunan di Kelurahan (Lembaga Kemasyarakatan)	25		0		1		0								0		0		0			
				Jumlah Sarana dan Prasarana Kelurahan yang Terbangun (Unit)	5		2		1		0								0		0		0			
				Jumlah Pokmas dan Ormas yang Melaksanakan Pemberdayaan Masyarakat di Kelurahan (Pokmas / Ormas)	25		5		5		0								0		0		0			

No		Kode	Bidang Urusan/ Program/ Outcome/ Kegiatan/ Sub Kegiatan/ Kinerja	Indikator	Target RPJMD pada Tahun 2030 (Akhir Periode RPJMD)		Realisasi Capaian Kinerja RPJMD sampai dengan RKPD Tahun Lalu (Tahun 2025)		Target Kinerja dan Anggaran RKPD Tahun berjalan (Tahun 2026) yang dievaluasi		Realisasi Kinerja Pada Triwulan								Realisasi Capaian Kinerja dan Anggaran RKPD yang dievaluasi		Realisasi Kinerja dan Anggaran RPJMD s/d tahun 2026 (Akhir Tahun Pelaksanaaan RKPD Tahun 2026)		Tingkat Capaian Kinerja Dan Realisasi Anggaran RPJMD s/d tahun 2026 (%)		Unit SKPD Penanggungjawab	Ket
											I		II		III		IV									
1	2	3	4	5	6		7		8		9		10		11		12		13		14 = 13		15=14/6 x100%		16	17
					K	Rp	K	Rp	K	Rp	K	Rp	K	Rp	K	Rp	K	Rp	K	Rp	K	Rp	K	%		
				Jumlah Laporan Hasil Evaluasi Kelurahan (Laporan)	5		0		1		0								0		0		0			
		7.01.03.2.02.0001	Peningkatan Partisipasi Masyarakat dalam Forum Musyawarah Perencanaan Pembangunan di Kelurahan			75.000.000		-		-		-		-						-		-	0	0		
			Meningkatnya Partisipasi Masyarakat dalam Forum Musyawarah Perencanaan Pembangunan di Kelurahan	Jumlah Lembaga Kemasyarakatan yang Berpartisipasi dalam Forum Musyawarah Perencanaan Pembangunan di Kelurahan (Lembaga Kemasyarakatan)	25		0		1		0								0		0		0			
		7.01.03.2.02.0002	Pembangunan Sarana dan Prasarana Kelurahan			400.000.000		174.311.800		144.985.000		-		-						-		-	0	0		
			Terbangunnya Sarana dan Prasarana Kelurahan	Jumlah Sarana dan Prasarana Kelurahan yang Terbangun (Unit)	5		2		1		0								0		0		0			
		7.01.03.2.02.0003	Pemberdayaan Masyarakat di Kelurahan			250.000.000		35.505.000		55.015.000		-		-						-		-	0	0		
			Terlaksananya Pemberdayaan Masyarakat di Kelurahan	Jumlah Pokmas dan Ormas yang Melaksanakan Pemberdayaan Masyarakat di Kelurahan (Pokmas / Ormas)	25		5		5		0								0		0		0			
		7.01.03.2.02.0004	Evaluasi Kelurahan			25.000.000		-		-		-		-						-		-	0	0		
			Terlaksananya Evaluasi Kelurahan	Jumlah Laporan Hasil Evaluasi Kelurahan (Laporan)	5		0		1		0								0		0		0			
		7.01.03.2.06	Pemberdayaan dan Kesejahteraan Keluarga Tingkat Kecamatan dan Kelurahan			380.000.000		-		-		-		-						-		-	0	0		
			Terlaksananya Pemberdayaan dan Kesejahteraan Keluarga Tingkat Kecamatan dan Kelurahan	Jumlah Keluarga yang Mengikuti Peningkatan Ketahanan Pangan Keluarga (Keluarga)	5		0		1		0								0		0		0			
				Jumlah Keluarga yang Mengikuti Peningkatan Kesadaran Keluarga dalam Mewujudkan Rumah Sehat dan Layak Huni serta Kesadaran Hukum tentang Kepemilikan Rumah (Keluarga)	1		0		1		0								0		0		0			
				Jumlah Keluarga yang Mengikuti Peningkatan Kesadaran Keluarga dalam Peningkatan Pendidikan dan Keterampilan untuk Mewujudkan Sumber Daya Manusia yang Berkualitas dan Berdaya Saing (Keluarga)	1		0		1		0								0		0		0			
				Jumlah Keluarga yang Mengikuti Penumbuhan Kesadaran Keluarga dalam Peningkatan Derajat Kesehatan Keluarga dan Lingkungan Dengan Menerapkan Perilaku Hidup Bersih dan Sehat (Keluarga)	5		0		1		0								0		0		0			
				Jumlah Keluarga yang Mengikuti Penumbuhan Kesadaran Keluarga dalam Peningkatan Taraf Hidup Keluarga melalui Kehidupan Berkoperasi dan Pengembangan Ekonomi Lainnya (Keluarga)	5		0		1		0								0		0		0			
				Jumlah Keluarga yang Mengikuti Penumbuhan Kesadaran Keluarga dalam Peningkatan Kualitas Kelestarian Lingkungan Hidup (Keluarga)	5		0		1		0								0		0		0			
				Jumlah Keluarga yang Mengikuti Pelatihan Keluarga Tanggap Bencana Alam (Keluarga)	5		0		1		0								0		0		0			
				Jumlah Keluarga yang Mengikuti Pelatihan Keluarga Tanggap Bencana Rumah Tangga (Keluarga)	1		0		1		0								0		0		0			
				Jumlah Keluarga yang Mengikuti Penumbuhan dan Peningkatan Kesadaran Keluarga dalam Keterlibatan Perencanaan Kehidupan Menuju Keluarga Berkualitas (Keluarga)	5		0		1		0								0		0		0			
		7.01.03.2.06.0003	Peningkatan Ketahanan Pangan Keluarga			100.000.000		-		-		-		-						-		-	0	0		
			Terlaksananya Peningkatan Ketahanan Pangan Keluarga	Jumlah Keluarga yang Mengikuti Peningkatan Ketahanan Pangan Keluarga (Keluarga)	5		0		1		0								0		0		0			

No		Kode	Bidang Urusan/ Program/ Outcome/ Kegiatan/ Sub Kegiatan/ Kinerja	Indikator	Target RPJMD pada Tahun 2030 (Akhir Periode RPJMD)		Realisasi Capaian Kinerja RPJMD sampai dengan RKPD Tahun Lalu (Tahun 2025)		Target Kinerja dan Anggaran RKPD Tahun berjalan (Tahun 2026) yang dievaluasi		Realisasi Kinerja Pada Triwulan								Realisasi Capaian Kinerja dan Anggaran RKPD yang dievaluasi		Realisasi Kinerja dan Anggaran RPJMD s/d tahun 2026 (Akhir Tahun Pelaksanaaan RKPD Tahun 2026)		Tingkat Capaian Kinerja Dan Realisasi Anggaran RPJMD s/d tahun 2026 (%)		Unit SKPD Penanggungjawab	Ket
											I		II		III		IV									
1	2	3	4	5	6		7		8		9		10		11		12		13		14 = 13		15=14/6 x100%		16	17
					K	Rp	K	Rp	K	Rp	K	Rp	K	Rp	K	Rp	K	Rp	K	Rp	K	Rp	K	%		
		7.01.03.2.06.0005	Peningkatan Kesadaran Keluarga dalam Mewujudkan Rumah Sehat dan Layak Huni serta Kesadaran Hukum tentang Kepemilikan Rumah			10.000.000		-		-		-		-						-		-	0	0		
			Terlaksananya Peningkatan Kesadaran Keluarga dalam Mewujudkan Rumah Sehat dan Layak Huni serta Kesadaran Hukum tentang Kepemilikan Rumah	Jumlah Keluarga yang Mengikuti Peningkatan Kesadaran Keluarga dalam Mewujudkan Rumah Sehat dan Layak Huni serta Kesadaran Hukum tentang Kepemilikan Rumah (Keluarga)	1		0		1		0								0		0		0			
		7.01.03.2.06.0006	Peningkatan Kesadaran Keluarga dalam Peningkatan Pendidikan dan Keterampilan untuk Mewujudkan Sumber Daya Manusia yang Berkualitas dan Berdaya Saing			10.000.000		-		-		-		-						-		-	0	0		
			Terlaksananya Peningkatan Kesadaran Keluarga dalam Peningkatan Pendidikan dan Keterampilan untuk Mewujudkan Sumber Daya Manusia yang Berkualitas dan Berdaya Saing	Jumlah Keluarga yang Mengikuti Peningkatan Kesadaran Keluarga dalam Peningkatan Pendidikan dan Keterampilan untuk Mewujudkan Sumber Daya Manusia yang Berkualitas dan Berdaya Saing (Keluarga)	1		0		1		0								0		0		0			
		7.01.03.2.06.0007	Penumbuhan Kesadaran Keluarga dalam Peningkatan Derajat Kesehatan Keluarga dan Lingkungan dengan Menerapkan Perilaku Hidup Bersih dan Sehat			50.000.000		-		-		-		-						-		-	0	0		
			Terlaksananya Penumbuhan Kesadaran Keluarga dalam Peningkatan Derajat Kesehatan Keluarga dan Lingkungan dengan Menerapkan Perilaku Hidup Bersih dan Sehat	Jumlah Keluarga yang Mengikuti Penumbuhan Kesadaran Keluarga dalam Peningkatan Derajat Kesehatan Keluarga dan Lingkungan Dengan Menerapkan Perilaku Hidup Bersih dan Sehat (Keluarga)	5		0		1		0								0		0		0			
		7.01.03.2.06.0008	Penumbuhan Kesadaran Keluarga dalam Peningkatan Taraf Hidup Keluarga Melalui Kehidupan Berkoperasi dan Pengembangan Ekonomi Lainnya			50.000.000		-		-		-		-						-		-	0	0		
			Terlaksananya Penumbuhan Kesadaran Keluarga dalam Peningkatan Taraf Hidup Keluarga Melalui Kehidupan Berkoperasi dan Pengembangan Ekonomi Lainnya	Jumlah Keluarga yang Mengikuti Penumbuhan Kesadaran Keluarga dalam Peningkatan Taraf Hidup Keluarga melalui Kehidupan Berkoperasi dan Pengembangan Ekonomi Lainnya (Keluarga)	5		0		1		0								0		0		0			
		7.01.03.2.06.0009	Penumbuhan Kesadaran Keluarga dalam Peningkatan Kualitas Kelestarian Lingkungan Hidup			50.000.000		-		-		-		-						-		-	0	0		
			Terlaksananya Penumbuhan Kesadaran Keluarga dalam Peningkatan Kualitas Kelestarian Lingkungan Hidup	Jumlah Keluarga yang Mengikuti Penumbuhan Kesadaran Keluarga dalam Peningkatan Kualitas Kelestarian Lingkungan Hidup (Keluarga)	5		0		1		0								0		0		0			
		7.01.03.2.06.0010	Pelatihan Keluarga Tanggap Bencana Alam			50.000.000		-		-		-		-						-		-	0	0		
			Terlaksananya Pelatihan Keluarga Tanggap Bencana Alam	Jumlah Keluarga yang Mengikuti Pelatihan Keluarga Tanggap Bencana Alam (Keluarga)	5		0		1		0								0		0		0			
		7.01.03.2.06.0011	Pelatihan Keluarga Tanggap Bencana Rumah Tangga			10.000.000		-		-		-		-						-		-	0	0		
			Terlaksananya Keluarga Tanggap Bencana Rumah Tangga	Jumlah Keluarga yang Mengikuti Pelatihan Keluarga Tanggap Bencana Rumah Tangga (Keluarga)	1		0		1		0								0		0		0			
		7.01.03.2.06.0012	Penumbuhan dan Peningkatan Kesadaran Keluarga dalam Keterlibatan Perencanaan Kehidupan Menuju Keluarga Berkualitas			50.000.000		-		-		-		-						-		-	0	0		
			Terlaksananya Penumbuhan dan Peningkatan Kesadaran Keluarga dalam Keterlibatan Perencanaan Kehidupan Menuju Keluarga Berkualitas	Jumlah Keluarga yang Mengikuti Penumbuhan dan Peningkatan Kesadaran Keluarga dalam Keterlibatan Perencanaan Kehidupan Menuju Keluarga Berkualitas (Keluarga)	5		0		1		0								0		0		0			
		7.01.01	**PROGRAM PENUNJANG URUSAN PEMERINTAHAN DAERAH KABUPATEN/KOTA**			**852.881.156**		**93.095.000**		**162.529.950**		**42.148.750**		**35.850.000**						**77.998.750**		**77.998.750**	**115645 16,13**	**9,15**	KELURAHAN RAWUA	
			MENINGKATNYA KEPATUHAN PERANGKAT DAERAH DALAM TATA KELOLA ADMINISTRASI, PELAPORAN KINERJA, DAN PENGELOLAAN ASET DAERAH SECARA TEPAT WAKTU, LENGKAP, DAN SESUAI KETENTUAN (159)	PERSENTASE RATA-RATA KEPATUHAN TATA KELOLA PERANGKAT DAERAH (159) (%)	100		100		100,00		40		0						0		0		0			
		7.01.01.2.01	Perencanaan, Penganggaran, dan Evaluasi Kinerja Perangkat Daerah			24.865.332		2.000.000		-		-		-						-		-	0	0		

No		Kode	Bidang Urusan/ Program/ Outcome/ Kegiatan/ Sub Kegiatan/ Kinerja	Indikator	Target RPJMD pada Tahun 2030 (Akhir Periode RPJMD)		Realisasi Capaian Kinerja RPJMD sampai dengan RKPD Tahun Lalu (Tahun 2025)		Target Kinerja dan Anggaran RKPD Tahun berjalan (Tahun 2026) yang dievaluasi		Realisasi Kinerja Pada Triwulan								Realisasi Capaian Kinerja dan Anggaran RKPD yang dievaluasi		Realisasi Kinerja dan Anggaran RPJMD s/d tahun 2026 (Akhir Tahun Pelaksanaaan RKPD Tahun 2026)		Tingkat Capaian Kinerja Dan Realisasi Anggaran RPJMD s/d tahun 2026 (%)		Unit SKPD Penanggungjawab	Ket
											I		II		III		IV									
1	2	3	4	5	6		7		8		9		10		11		12		13		14 = 13		15=14/6 x100%		16	17
					K	Rp	K	Rp	K	Rp	K	Rp	K	Rp	K	Rp	K	Rp	K	Rp	K	Rp	K	%		
			Tersusunnya Produk Administratif Perencanaan, Penganggaran, dan Evaluasi Kinerja Perangkat Daerah	Jumlah Dokumen RKA-SKPD dan Laporan Hasil Koordinasi Penyusunan Dokumen RKA-SKPD (Dokumen)	1		0		2		0		0						0		0		0			
				Jumlah Dokumen Perubahan RKA-SKPD dan Laporan Hasil Koordinasi Penyusunan Dokumen Perubahan RKA-SKPD (Dokumen)	1		0		1		0		0						0		0		0			
				Jumlah Dokumen DPA-SKPD dan Laporan Hasil Koordinasi Penyusunan Dokumen DPA-SKPD (Dokumen)	1		0		1		0		0						0		0		0			
				Jumlah Dokumen Perubahan DPA-SKPD dan Laporan Hasil Koordinasi Penyusunan Dokumen Perubahan DPA-SKPD (Dokumen)	1		0		1		0		0						0		0		0			
				Jumlah Laporan Evaluasi Kinerja Perangkat Daerah (Laporan)	1		1		1		0		0						0		0		0			
				Jumlah Data Statistik Sektoral Daerah yang Telah Dikumpulkan dan Diperiksa Lingkup Perangkat Daerah (Data)	1		0		1		0		0						0		0		0			
		7.01.01.2.01.0002	Koordinasi dan Penyusunan Dokumen RKA-SKPD			2.762.814		-		-		-		-						-		-	0	0		
			Tersedianya Dokumen RKA-SKPD dan Laporan Hasil Koordinasi Penyusunan Dokumen RKA-SKPD	Jumlah Dokumen RKA-SKPD dan Laporan Hasil Koordinasi Penyusunan Dokumen RKA-SKPD (Dokumen)	1		0		2		0		0						0		0		0			
		7.01.01.2.01.0003	Koordinasi dan Penyusunan Dokumen Perubahan RKA-SKPD			2.762.814		-		-		-		-						-		-	0	0		
			Tersedianya Dokumen Perubahan RKA-SKPD dan Laporan Hasil Koordinasi Penyusunan Dokumen Perubahan RKA-SKPD	Jumlah Dokumen Perubahan RKA-SKPD dan Laporan Hasil Koordinasi Penyusunan Dokumen Perubahan RKA-SKPD (Dokumen)	1		0		1		0		0						0		0		0			
		7.01.01.2.01.0004	Koordinasi dan Penyusunan DPA-SKPD			2.762.814		-		-		-		-						-		-	0	0		
			Tersedianya Dokumen DPA-SKPD dan Laporan Hasil Koordinasi Penyusunan Dokumen DPA-SKPD	Jumlah Dokumen DPA-SKPD dan Laporan Hasil Koordinasi Penyusunan Dokumen DPA-SKPD (Dokumen)	1		0		1		0		0						0		0		0			
		7.01.01.2.01.0005	Koordinasi dan Penyusunan Perubahan DPA- SKPD			2.762.814		-		-		-		-						-		-	0	0		
			Tersedianya Dokumen Perubahan DPA-SKPD dan Laporan Hasil Koordinasi Penyusunan Dokumen Perubahan DPA-SKPD	Jumlah Dokumen Perubahan DPA-SKPD dan Laporan Hasil Koordinasi Penyusunan Dokumen Perubahan DPA-SKPD (Dokumen)	1		0		1		0		0						0		0		0			
		7.01.01.2.01.0007	Evaluasi Kinerja Perangkat Daerah			2.762.814		2.000.000		-		-		-						-		-	0	0		
			Terlaksananya Evaluasi Kinerja Perangkat Daerah	Jumlah Laporan Evaluasi Kinerja Perangkat Daerah (Laporan)	1		1		1		0		0						0		0		0			
		7.01.01.2.01.0009	Pelaksanaan Pengumpulan Data Statistik Sektoral Daerah			11.051.262		-		-		-		-						-		-	0	0		
			Terlaksananya Pengumpulan Data Statistik Sektoral Daerah	Jumlah Data Statistik Sektoral Daerah yang Telah Dikumpulkan dan Diperiksa Lingkup Perangkat Daerah (Data)	1		0		1		0		0						0		0		0			
		7.01.01.2.03	Administrasi Barang Milik Daerah pada Perangkat Daerah			12.432.666		2.250.000		-		-		-						-		-	0	0		
			Tersusunnya Produk Administratif Barang Milik Daerah pada Perangkat Daerah	Jumlah Rencana Kebutuhan Barang Milik Daerah SKPD (Dokumen)	2		1		2		0		0						0		0		0			
				Jumlah Dokumen Pengamanan Barang Milik Daerah SKPD (Dokumen)	1		1		1		0		0						0		0		0			
				Jumlah Laporan Penatausahaan Barang Milik Daerah pada SKPD (Laporan)	4		1		4		0		0						0		0		0			
				Jumlah Dokumen Hasil Pemanfaatan Barang Milik Daerah SKPD (Dokumen)	1		0		1		0		0						0		0		0			
		7.01.01.2.03.0001	Penyusunan Perencanaan Kebutuhan Barang Milik Daerah SKPD			2.762.814		500.000		-		-		-						-		-	0	0		

No		Kode	Bidang Urusan/ Program/ Outcome/ Kegiatan/ Sub Kegiatan/ Kinerja	Indikator	Target RPJMD pada Tahun 2030 (Akhir Periode RPJMD)		Realisasi Capaian Kinerja RPJMD sampai dengan RKPD Tahun Lalu (Tahun 2025)		Target Kinerja dan Anggaran RKPD Tahun berjalan (Tahun 2026) yang dievaluasi		Realisasi Kinerja Pada Triwulan								Realisasi Capaian Kinerja dan Anggaran RKPD yang dievaluasi		Realisasi Kinerja dan Anggaran RPJMD s/d tahun 2026 (Akhir Tahun Pelaksanaaan RKPD Tahun 2026)		Tingkat Capaian Kinerja Dan Realisasi Anggaran RPJMD s/d tahun 2026 (%)		Unit SKPD Penanggungjawab	Ket
											I		II		III		IV									
1	2	3	4	5	6		7		8		9		10		11		12		13		14 = 13		15=14/6 x100%		16	17
					K	Rp	K	Rp	K	Rp	K	Rp	K	Rp	K	Rp	K	Rp	K	Rp	K	Rp	K	%		
			Tersedianya Rencana Kebutuhan Barang Milik Daerah SKPD	Jumlah Rencana Kebutuhan Barang Milik Daerah SKPD (Dokumen)	2		1		2		0		0						0		0		0			
		7.01.01.2.03.0002	Pengamanan Barang Milik Daerah SKPD			2.762.814		500.000		-		-		-						-		-	0	0		
			Terlaksananya Pengamanan Barang Milik Daerah SKPD	Jumlah Dokumen Pengamanan Barang Milik Daerah SKPD (Dokumen)	1		1		1		0		0						0		0		0			
		7.01.01.2.03.0006	Penatausahaan Barang Milik Daerah pada SKPD			5.525.631		1.000.000		-		-		-						-		-	0	0		
			Terlaksananya Penatausahaan Barang Milik Daerah pada SKPD	Jumlah Laporan Penatausahaan Barang Milik Daerah pada SKPD (Laporan)	4		1		4		0		0						0		0		0			
		7.01.01.2.03.0007	Pemanfaatan Barang Milik Daerah SKPD			1.381.407		250.000		-		-		-						-		-	0	0		
			Terlaksananya Pemanfaatan Barang Milik Daerah SKPD	Jumlah Dokumen Hasil Pemanfaatan Barang Milik Daerah SKPD (Dokumen)	1		0		1		0		0						0		0		0			
		7.01.01.2.05	Administrasi Kepegawaian Perangkat Daerah			19.339.705		1.000.000		-		-		-						-		-	0	0		
			Tersusunnya Produk Administratif Kepegawaian Perangkat Daerah	Jumlah Paket Pakaian Dinas beserta Atribut Kelengkapan (Paket)	1		0		1		0		0						0		0		0			
				Jumlah Dokumen Pendataan dan Pengolahan Administrasi Kepegawaian (Dokumen)	1		1		1		0		0						0		0		0			
				Jumlah Dokumen Hasil Koordinasi dan Pelaksanaaan Sistem Informasi Kepegawaian (Dokumen)	1		1		1		0		0						0		0		0			
				Jumlah Dokumen Monitoring, Evaluasi, dan Penilaian Kinerja Pegawai (Dokumen)	4		1		1		0		0						0		0		0			
		7.01.01.2.05.0002	Pengadaan Pakaian Dinas beserta Atribut Kelengkapannya			13.814.077		-		-		-		-						-		-	0	0		
			Tersedianya Pakaian Dinas beserta Atribut Kelengkapan	Jumlah Paket Pakaian Dinas beserta Atribut Kelengkapan (Paket)	1		0		1		0		0						0		0		0			
		7.01.01.2.05.0003	Pendataan dan Pengolahan Administrasi Kepegawaian			1.381.407		250.000		-		-		-						-		-	0	0		
			Terlaksananya Pendataan dan Pengolahan Administrasi Kepegawaian	Jumlah Dokumen Pendataan dan Pengolahan Administrasi Kepegawaian (Dokumen)	1		1		1		0		0						0		0		0			
		7.01.01.2.05.0004	Koordinasi dan Pelaksanaan Sistem Informasi Kepegawaian			1.381.407		250.000		-		-		-						-		-	0	0		
			Terlaksananya Koordinasi dan Pelaksanaan Sistem Informasi Kepegawaian	Jumlah Dokumen Hasil Koordinasi dan Pelaksanaaan Sistem Informasi Kepegawaian (Dokumen)	1		1		1		0		0						0		0		0			
		7.01.01.2.05.0005	Monitoring, Evaluasi, dan Penilaian Kinerja Pegawai			2.762.814		500.000		-		-		-						-		-	0	0		
			Terlaksananya Monitoring, Evaluasi, dan Penilaian Kinerja Pegawai	Jumlah Dokumen Monitoring, Evaluasi, dan Penilaian Kinerja Pegawai (Dokumen)	4		1		1		0		0						0		0		0			
		7.01.01.2.06	Administrasi Umum Perangkat Daerah			64.097.316		10.040.000		14.999.950		6.298.750		-						6.298.750		6.298.750	0	9,83		
			Tersusunnya Produk Administratif Umum Perangkat Daerah	Jumlah Paket Peralatan dan Perlengkapan Kantor yang Disediakan (Paket)	1		1		1		6.298.750		0						0		0		0			
				Jumlah Paket Peralatan Rumah Tangga yang Disediakan (Paket)	1		0		1		0		0						0		0		0			
				Jumlah Paket Bahan Logistik Kantor yang Disediakan (Paket)	1		1		1		0		0						0		0		0			
				Jumlah Paket Barang Cetakan dan Penggandaan yang Disediakan (Paket)	1		1		1		0		0						0		0		0			
				Jumlah Dokumen Bahan Bacaan dan Peraturan Perundang-Undangan yang Disediakan (Dokumen)	1		0		1		0		0						0		0		0			
				Jumlah Laporan Penyelenggaraan Rapat Koordinasi dan Konsultasi SKPD (Laporan)	4		1		1		0		0						0		0		0			
				Jumlah Dokumen Penatausahaan Arsip Dinamis pada SKPD (Dokumen)	1		1		1		0		0						0		0		0			
		7.01.01.2.06.0002	Penyediaan Peralatan dan Perlengkapan Kantor			11.603.824		2.040.000		14.999.950		6.298.750		-						6.298.750		6.298.750	0	54,28		

No		Kode	Bidang Urusan/ Program/ Outcome/ Kegiatan/ Sub Kegiatan/ Kinerja	Indikator	Target RPJMD pada Tahun 2030 (Akhir Periode RPJMD)		Realisasi Capaian Kinerja RPJMD sampai dengan RKPD Tahun Lalu (Tahun 2025)		Target Kinerja dan Anggaran RKPD Tahun berjalan (Tahun 2026) yang dievaluasi		Realisasi Kinerja Pada Triwulan								Realisasi Capaian Kinerja dan Anggaran RKPD yang dievaluasi		Realisasi Kinerja dan Anggaran RPJMD s/d tahun 2026 (Akhir Tahun Pelaksanaaan RKPD Tahun 2026)		Tingkat Capaian Kinerja Dan Realisasi Anggaran RPJMD s/d tahun 2026 (%)		Unit SKPD Penanggungjawab	Ket
											I		II		III		IV									
1	2	3	4	5	6		7		8		9		10		11		12		13		14 = 13		15=14/6 x100%		16	17
					K	Rp	K	Rp	K	Rp	K	Rp	K	Rp	K	Rp	K	Rp	K	Rp	K	Rp	K	%		
			Tersedianya Peralatan dan Perlengkapan Kantor	Jumlah Paket Peralatan dan Perlengkapan Kantor yang Disediakan (Paket)	1		1		1		6.298.750		0						0		0		0			
		7.01.01.2.06.0003	Penyediaan Peralatan Rumah Tangga			5.525.631		-		-		-		-						-		-	0	0		
			Tersedianya Peralatan Rumah Tangga	Jumlah Paket Peralatan Rumah Tangga yang Disediakan (Paket)	1		0		1		0		0						0		0		0			
		7.01.01.2.06.0004	Penyediaan Bahan Logistik Kantor			22.102.525		4.000.000		-		-		-						-		-	0	0		
			Tersedianya Bahan Logistik Kantor	Jumlah Paket Bahan Logistik Kantor yang Disediakan (Paket)	1		1		1		0		0						0		0		0			
		7.01.01.2.06.0005	Penyediaan Barang Cetakan dan Penggandaan			5.525.631		1.000.000		-		-		-						-		-	0	0		
			Tersedianya Barang Cetakan dan Penggandaan	Jumlah Paket Barang Cetakan dan Penggandaan yang Disediakan (Paket)	1		1		1		0		0						0		0		0			
		7.01.01.2.06.0006	Penyediaan Bahan Bacaan dan Peraturan Perundang-undangan			2.762.814		-		-		-		-						-		-	0	0		
			Tersedianya Bahan Bacaan dan Peraturan Perundang-undangan	Jumlah Dokumen Bahan Bacaan dan Peraturan Perundang-Undangan yang Disediakan (Dokumen)	1		0		1		0		0						0		0		0			
		7.01.01.2.06.0009	Penyelenggaraan Rapat Koordinasi dan Konsultasi SKPD			13.814.077		2.500.000		-		-		-						-		-	0	0		
			Terlaksananya Penyelenggaraan Rapat Koordinasi dan Konsultasi SKPD	Jumlah Laporan Penyelenggaraan Rapat Koordinasi dan Konsultasi SKPD (Laporan)	4		1		1		0		0						0		0		0			
		7.01.01.2.06.0010	Penatausahaan Arsip Dinamis pada SKPD			2.762.814		500.000		-		-		-						-		-	0	0		
			Terlaksananya Penatausahaan Arsip Dinamis pada SKPD	Jumlah Dokumen Penatausahaan Arsip Dinamis pada SKPD (Dokumen)	1		1		1		0		0						0		0		0			
		7.01.01.2.07	Pengadaan Barang Milik Daerah Penunjang Urusan Pemerintah Daerah			154.717.674		3.060.000		-		-		-						-		-	0	0		
			Tersedianya Unit Barang Milik Daerah Penunjang Urusan Pemerintah Daerah melalui Pengadaan	Jumlah Unit Kendaraan Perorangan Dinas atau Kendaraan Dinas Jabatan yang Disediakan (Unit)	1		0		1		0		0						0		0		0			
				Jumlah Paket Mebel yang Disediakan (Unit)	2		1		1		0		0						0		0		0			
				Jumlah Unit Peralatan dan Mesin Lainnya yang Disediakan (Unit)	1		1		1		0		0						0		0		0			
		7.01.01.2.07.0001	Pengadaan Kendaraan Perorangan Dinas atau Kendaraan Dinas Jabatan			138.140.781		-		-		-		-						-		-	0	0		
			Tersedianya Kendaraan Perorangan Dinas atau Kendaraan Dinas Jabatan	Jumlah Unit Kendaraan Perorangan Dinas atau Kendaraan Dinas Jabatan yang Disediakan (Unit)	1		0		1		0		0						0		0		0			
		7.01.01.2.07.0005	Pengadaan Mebel			5.525.631		1.000.000		-		-		-						-		-	0	0		
			Tersedianya Mebel	Jumlah Paket Mebel yang Disediakan (Unit)	2		1		1		0		0						0		0		0			
		7.01.01.2.07.0006	Pengadaan Peralatan dan Mesin Lainnya			11.051.262		2.060.000		-		-		-						-		-	0	0		
			Tersedianya Peralatan dan Mesin Lainnya	Jumlah Unit Peralatan dan Mesin Lainnya yang Disediakan (Unit)	1		1		1		0		0						0		0		0			
		7.01.01.2.08	Penyediaan Jasa Penunjang Urusan Pemerintahan Daerah			497.306.812		68.745.000		147.530.000		35.850.000		35.850.000						71.700.000		71.700.000	119500000	14,42		
			Tersedianya Laporan Hasil Penyediaan Jasa Penunjang Urusan Pemerintahan Daerah	Jumlah Laporan Penyediaan Jasa Surat Menyurat (Laporan)	4		1		1		0		0						0		0		0			
				Jumlah Laporan Penyediaan Jasa Komunikasi, Sumber Daya Air dan Listrik yang Disediakan (Laporan)	4		1		12		0		0						0		0		0			
				Jumlah Laporan Penyediaan Jasa Pelayanan Umum Kantor yang Disediakan (Laporan)	20		1		4		35.850.000		35.850.000						71.700.000		71.700.000		358500000			
		7.01.01.2.08.0001	Penyediaan Jasa Surat Menyurat			5.525.631		1.000.000		-		-		-						-		-	0	0		
			Terlaksananya Penyediaan Jasa Surat Menyurat	Jumlah Laporan Penyediaan Jasa Surat Menyurat (Laporan)	4		1		1		0		0						0		0		0			
		7.01.01.2.08.0002	Penyediaan Jasa Komunikasi, Sumber Daya Air dan Listrik			27.628.156		4.745.000		4.130.000		-		-						-		-	0	0		

No		Kode	Bidang Urusan/ Program/ Outcome/ Kegiatan/ Sub Kegiatan/ Kinerja	Indikator	Target RPJMD pada Tahun 2030 (Akhir Periode RPJMD)		Realisasi Capaian Kinerja RPJMD sampai dengan RKPD Tahun Lalu (Tahun 2025)		Target Kinerja dan Anggaran RKPD Tahun berjalan (Tahun 2026) yang dievaluasi		Realisasi Kinerja Pada Triwulan								Realisasi Capaian Kinerja dan Anggaran RKPD yang dievaluasi		Realisasi Kinerja dan Anggaran RPJMD s/d tahun 2026 (Akhir Tahun Pelaksanaaan RKPD Tahun 2026)		Tingkat Capaian Kinerja Dan Realisasi Anggaran RPJMD s/d tahun 2026 (%)		Unit SKPD Penanggungjawab	Ket
											I		II		III		IV									
1	2	3	4	5	6		7		8		9		10		11		12		13		14 = 13		15=14/6 x100%		16	17
					K	Rp	K	Rp	K	Rp	K	Rp	K	Rp	K	Rp	K	Rp	K	Rp	K	Rp	K	%		
			Tersedianya Jasa Komunikasi, Sumber Daya Air dan Listrik	Jumlah Laporan Penyediaan Jasa Komunikasi, Sumber Daya Air dan Listrik yang Disediakan (Laporan)	4		1		12		0		0						0		0		0			
		7.01.01.2.08.0004	Penyediaan Jasa Pelayanan Umum Kantor			464.153.025		63.000.000		143.400.000		35.850.000		35.850.000						71.700.000		71.700.000	358500000	15,45		
			Tersedianya Jasa Pelayanan Umum Kantor	Jumlah Laporan Penyediaan Jasa Pelayanan Umum Kantor yang Disediakan (Laporan)	20		1		4		35.850.000		35.850.000						71.700.000		71.700.000		358500000			
		7.01.01.2.09	Pemeliharaan Barang Milik Daerah Penunjang Urusan Pemerintahan Daerah			80.121.651		6.000.000		-		-		-						-		-	0	0		
			Terlaksananya Pemeliharaan Barang Milik Daerah Penunjang Urusan Pemerintahan Daerah	Jumlah Kendaraan Perorangan Dinas atau Kendaraan Dinas Jabatan yang Dipelihara dan dibayarkan Pajaknya (Unit)	1		1		1		0		0						0		0		0			
				Jumlah Gedung Kantor dan Bangunan Lainnya yang Dipelihara/Direhabilitasi (Unit)	1		1		2		0		0						0		0		0			
				Jumlah Sarana dan Prasarana Gedung Kantor atau Bangunan Lainnya yang Dipelihara/Direhabilitasi (Unit)	1		1		1		0		0						0		0		0			
				Jumlah Sarana dan Prasarana Pendukung Gedung Kantor atau Bangunan Lainnya yang Dipelihara/Direhabilitasi (Unit)	1		10		1		0		0						0		0		0			
		7.01.01.2.09.0001	Penyediaan Jasa Pemeliharaan, Biaya Pemeliharaan, dan Pajak Kendaraan Perorangan Dinas atau Kendaraan Dinas Jabatan			55.256.312		1.500.000		-		-		-						-		-	0	0		
			Tersedianya Jasa Pemeliharaan, Biaya Pemeliharaan dan Pajak Kendaraan Perorangan Dinas atau Kendaraan Dinas Jabatan	Jumlah Kendaraan Perorangan Dinas atau Kendaraan Dinas Jabatan yang Dipelihara dan dibayarkan Pajaknya (Unit)	1		1		1		0		0						0		0		0			
		7.01.01.2.09.0009	Pemeliharaan/Rehabilitasi Gedung Kantor dan Bangunan Lainnya			13.814.077		2.500.000		-		-		-						-		-	0	0		
			Terlaksananya Pemeliharaan/Rehabilitasi Gedung Kantor dan Bangunan Lainnya	Jumlah Gedung Kantor dan Bangunan Lainnya yang Dipelihara/Direhabilitasi (Unit)	1		1		2		0		0						0		0		0			
		7.01.01.2.09.0010	Pemeliharaan/Rehabilitasi Sarana dan Prasarana Gedung Kantor atau Bangunan Lainnya			5.525.631		1.000.000		-		-		-						-		-	0	0		
			Terlaksananya Pemeliharaan/Rehabilitasi Sarana dan Prasarana Gedung Kantor atau Bangunan Lainnya	Jumlah Sarana dan Prasarana Gedung Kantor atau Bangunan Lainnya yang Dipelihara/Direhabilitasi (Unit)	1		1		1		0		0						0		0		0			
		7.01.01.2.09.0011	Pemeliharaan/Rehabilitasi Sarana dan Prasarana Pendukung Gedung Kantor atau Bangunan Lainnya			5.525.631		1.000.000		-		-		-						-		-	0	0		
			Terlaksananya Pemeliharaan/Rehabilitasi Sarana dan Prasarana Pendukung Gedung Kantor atau Bangunan Lainnya	Jumlah Sarana dan Prasarana Pendukung Gedung Kantor atau Bangunan Lainnya yang Dipelihara/Direhabilitasi (Unit)	1		10		1		0		0						0		0		0			
		7.01.02	**PROGRAM PENYELENGGARAAN PEMERINTAHAN DAN PELAYANAN PUBLIK**			**120.000.000**		**-**		**-**		**-**		**-**						**-**		**-**	**0**	**0**	KELURAHAN RAWUA	
			MENINGKATNYA KUALITAS PENYELENGGARAAN PEMERINTAHAN DAN PELAYANAN PUBLIK (159)	PERSENTASE KEGIATAN PENYELENGGARAAN PEMERINTAHAN DAN PELAYANAN PUBLIK YANG TERLAKSANA (159) (%)	100		100		100,00		0		0						0		0		0			
		7.01.02.2.02	Penyelenggaraan Urusan Pemerintahan yang Tidak Dilaksanakan oleh Unit Kerja Perangkat Daerah yang Ada di Kecamatan			120.000.000		-		-		-		-						-		-	0	0		
			Terlaksananya Penyelenggaraan Urusan Pemerintahan yang tidak Dilaksanakan oleh Unit Kerja Perangkat Daerah yang ada di Kecamatan	Jumlah Dokumen Perencanaan Kegiatan Pelayanan kepada Masyarakat di Kecamatan (Dokumen)	1		0		1		0		0						0		0		0			
				Jumlah Laporan Fasilitasi Percepatan Pencapaian Standar Pelayanan Minimal di Wilayah Kecamatan (Laporan)	12		0		1		0		0						0		0		0			
		7.01.02.2.02.0001	Perencanaan Kegiatan Pelayanan kepada Masyarakat di Kecamatan			20.000.000		-		-		-		-						-		-	0	0		

No		Kode	Bidang Urusan/ Program/ Outcome/ Kegiatan/ Sub Kegiatan/ Kinerja	Indikator	Target RPJMD pada Tahun 2030 (Akhir Periode RPJMD)		Realisasi Capaian Kinerja RPJMD sampai dengan RKPD Tahun Lalu (Tahun 2025)		Target Kinerja dan Anggaran RKPD Tahun berjalan (Tahun 2026) yang dievaluasi		Realisasi Kinerja Pada Triwulan								Realisasi Capaian Kinerja dan Anggaran RKPD yang dievaluasi		Realisasi Kinerja dan Anggaran RPJMD s/d tahun 2026 (Akhir Tahun Pelaksanaaan RKPD Tahun 2026)		Tingkat Capaian Kinerja Dan Realisasi Anggaran RPJMD s/d tahun 2026 (%)		Unit SKPD Penanggungjawab	Ket
											I		II		III		IV									
1	2	3	4	5	6		7		8		9		10		11		12		13		14 = 13		15=14/6 x100%		16	17
					K	Rp	K	Rp	K	Rp	K	Rp	K	Rp	K	Rp	K	Rp	K	Rp	K	Rp	K	%		
			Tersusunnya Dokumen Perencanaan Kegiatan Pelayanan kepada Masyarakat di Kecamatan	Jumlah Dokumen Perencanaan Kegiatan Pelayanan kepada Masyarakat di Kecamatan (Dokumen)	1		0		1		0		0						0		0		0			
		7.01.02.2.02.0002	Fasilitasi Percepatan Pencapaian Standar Pelayanan Minimal di Wilayah Kecamatan			100.000.000		-		-		-		-						-		-	0	0		
			Terlaksananya Fasilitasi Percepatan Pencapaian Standar Pelayanan Minimal di Wilayah Kecamatan	Jumlah Laporan Fasilitasi Percepatan Pencapaian Standar Pelayanan Minimal di Wilayah Kecamatan (Laporan)	12		0		1		0		0						0		0		0			
		7.01.03	**PROGRAM PEMBERDAYAAN MASYARAKAT DESA DAN KELURAHAN**			**1.130.000.000**		**183.800.000**		**200.000.000**		**-**		**-**						**-**		**-**	**0**	**0**	KELURAHAN RAWUA	
			MENINGKATNYA PERAN SERTA MASYARAKAT DESA DAN KELURAHAN DALAM KEGIATAN PEMBANGUNAN (159)	PERSENTASE KEGIATAN PEMBERDAYAAN MASYARAKAT DESA DAN KELURAHAN YANG TERLAKSANA (159) (%)	100		100		100,00		0		0						0		0		0			
		7.01.03.2.02	Kegiatan Pemberdayaan Kelurahan			750.000.000		183.800.000		200.000.000		-		-						-		-	0	0		
			Terlaksananya Koordinasi Kegiatan Pemberdayaan Kelurahan	Jumlah Lembaga Kemasyarakatan yang Berpartisipasi dalam Forum Musyawarah Perencanaan Pembangunan di Kelurahan (Lembaga Kemasyarakatan)	5		0		5		0		0						0		0		0			
				Jumlah Sarana dan Prasarana Kelurahan yang Terbangun (Unit)	1		1		1		0		0						0		0		0			
				Jumlah Pokmas dan Ormas yang Melaksanakan Pemberdayaan Masyarakat di Kelurahan (Pokmas / Ormas)	5		5		5		0		0						0		0		0			
				Jumlah Laporan Hasil Evaluasi Kelurahan (Laporan)	1		0		1		0		0						0		0		0			
		7.01.03.2.02.0001	Peningkatan Partisipasi Masyarakat dalam Forum Musyawarah Perencanaan Pembangunan di Kelurahan			75.000.000		-		-		-		-						-		-	0	0		
			Meningkatnya Partisipasi Masyarakat dalam Forum Musyawarah Perencanaan Pembangunan di Kelurahan	Jumlah Lembaga Kemasyarakatan yang Berpartisipasi dalam Forum Musyawarah Perencanaan Pembangunan di Kelurahan (Lembaga Kemasyarakatan)	5		0		5		0		0						0		0		0			
		7.01.03.2.02.0002	Pembangunan Sarana dan Prasarana Kelurahan			400.000.000		125.800.000		144.985.000		-		-						-		-	0	0		
			Terbangunnya Sarana dan Prasarana Kelurahan	Jumlah Sarana dan Prasarana Kelurahan yang Terbangun (Unit)	1		1		1		0		0						0		0		0			
		7.01.03.2.02.0003	Pemberdayaan Masyarakat di Kelurahan			250.000.000		58.000.000		55.015.000		-		-						-		-	0	0		
			Terlaksananya Pemberdayaan Masyarakat di Kelurahan	Jumlah Pokmas dan Ormas yang Melaksanakan Pemberdayaan Masyarakat di Kelurahan (Pokmas / Ormas)	5		5		5		0		0						0		0		0			
		7.01.03.2.02.0004	Evaluasi Kelurahan			25.000.000		-		-		-		-						-		-	0	0		
			Terlaksananya Evaluasi Kelurahan	Jumlah Laporan Hasil Evaluasi Kelurahan (Laporan)	1		0		1		0		0						0		0		0			
		7.01.03.2.06	Pemberdayaan dan Kesejahteraan Keluarga Tingkat Kecamatan dan Kelurahan			380.000.000		-		-		-		-						-		-	0	0		
			Terlaksananya Pemberdayaan dan Kesejahteraan Keluarga Tingkat Kecamatan dan Kelurahan	Jumlah Keluarga yang Mengikuti Peningkatan Ketahanan Pangan Keluarga (Keluarga)	5		0		1		0		0						0		0		0			
				Jumlah Keluarga yang Mengikuti Peningkatan Kesadaran Keluarga dalam Mewujudkan Rumah Sehat dan Layak Huni serta Kesadaran Hukum tentang Kepemilikan Rumah (Keluarga)	1		0		1		0		0						0		0		0			
				Jumlah Keluarga yang Mengikuti Peningkatan Kesadaran Keluarga dalam Peningkatan Pendidikan dan Keterampilan untuk Mewujudkan Sumber Daya Manusia yang Berkualitas dan Berdaya Saing (Keluarga)	1		0		1		0		0						0		0		0			

No		Kode	Bidang Urusan/ Program/ Outcome/ Kegiatan/ Sub Kegiatan/ Kinerja	Indikator	Target RPJMD pada Tahun 2030 (Akhir Periode RPJMD)		Realisasi Capaian Kinerja RPJMD sampai dengan RKPD Tahun Lalu (Tahun 2025)		Target Kinerja dan Anggaran RKPD Tahun berjalan (Tahun 2026) yang dievaluasi		Realisasi Kinerja Pada Triwulan								Realisasi Capaian Kinerja dan Anggaran RKPD yang dievaluasi		Realisasi Kinerja dan Anggaran RPJMD s/d tahun 2026 (Akhir Tahun Pelaksanaaan RKPD Tahun 2026)		Tingkat Capaian Kinerja Dan Realisasi Anggaran RPJMD s/d tahun 2026 (%)		Unit SKPD Penanggungjawab	Ket
											I		II		III		IV									
1	2	3	4	5	6		7		8		9		10		11		12		13		14 = 13		15=14/6 x100%		16	17
					K	Rp	K	Rp	K	Rp	K	Rp	K	Rp	K	Rp	K	Rp	K	Rp	K	Rp	K	%		
				Jumlah Keluarga yang Mengikuti Penumbuhan Kesadaran Keluarga dalam Peningkatan Derajat Kesehatan Keluarga dan Lingkungan Dengan Menerapkan Perilaku Hidup Bersih dan Sehat (Keluarga)	5		0		1		0		0						0		0		0			
				Jumlah Keluarga yang Mengikuti Penumbuhan Kesadaran Keluarga dalam Peningkatan Taraf Hidup Keluarga melalui Kehidupan Berkoperasi dan Pengembangan Ekonomi Lainnya (Keluarga)	5		0		1		0		0						0		0		0			
				Jumlah Keluarga yang Mengikuti Penumbuhan Kesadaran Keluarga dalam Peningkatan Kualitas Kelestarian Lingkungan Hidup (Keluarga)	5		0		1		0		0						0		0		0			
				Jumlah Keluarga yang Mengikuti Pelatihan Keluarga Tanggap Bencana Alam (Keluarga)	5		0		1		0		0						0		0		0			
				Jumlah Keluarga yang Mengikuti Pelatihan Keluarga Tanggap Bencana Rumah Tangga (Keluarga)	1		0		1		0		0						0		0		0			
				Jumlah Keluarga yang Mengikuti Penumbuhan dan Peningkatan Kesadaran Keluarga dalam Keterlibatan Perencanaan Kehidupan Menuju Keluarga Berkualitas (Keluarga)	5		0		1		0		0						0		0		0			
		7.01.03.2.06.0003	Peningkatan Ketahanan Pangan Keluarga			100.000.000		-		-		-		-						-		-	0	0		
			Terlaksananya Peningkatan Ketahanan Pangan Keluarga	Jumlah Keluarga yang Mengikuti Peningkatan Ketahanan Pangan Keluarga (Keluarga)	5		0		1		0		0						0		0		0			
		7.01.03.2.06.0005	Peningkatan Kesadaran Keluarga dalam Mewujudkan Rumah Sehat dan Layak Huni serta Kesadaran Hukum tentang Kepemilikan Rumah			10.000.000		-		-		-		-						-		-	0	0		
			Terlaksananya Peningkatan Kesadaran Keluarga dalam Mewujudkan Rumah Sehat dan Layak Huni serta Kesadaran Hukum tentang Kepemilikan Rumah	Jumlah Keluarga yang Mengikuti Peningkatan Kesadaran Keluarga dalam Mewujudkan Rumah Sehat dan Layak Huni serta Kesadaran Hukum tentang Kepemilikan Rumah (Keluarga)	1		0		1		0		0						0		0		0			
		7.01.03.2.06.0006	Peningkatan Kesadaran Keluarga dalam Peningkatan Pendidikan dan Keterampilan untuk Mewujudkan Sumber Daya Manusia yang Berkualitas dan Berdaya Saing			10.000.000		-		-		-		-						-		-	0	0		
			Terlaksananya Peningkatan Kesadaran Keluarga dalam Peningkatan Pendidikan dan Keterampilan untuk Mewujudkan Sumber Daya Manusia yang Berkualitas dan Berdaya Saing	Jumlah Keluarga yang Mengikuti Peningkatan Kesadaran Keluarga dalam Peningkatan Pendidikan dan Keterampilan untuk Mewujudkan Sumber Daya Manusia yang Berkualitas dan Berdaya Saing (Keluarga)	1		0		1		0		0						0		0		0			
		7.01.03.2.06.0007	Penumbuhan Kesadaran Keluarga dalam Peningkatan Derajat Kesehatan Keluarga dan Lingkungan dengan Menerapkan Perilaku Hidup Bersih dan Sehat			50.000.000		-		-		-		-						-		-	0	0		
			Terlaksananya Penumbuhan Kesadaran Keluarga dalam Peningkatan Derajat Kesehatan Keluarga dan Lingkungan dengan Menerapkan Perilaku Hidup Bersih dan Sehat	Jumlah Keluarga yang Mengikuti Penumbuhan Kesadaran Keluarga dalam Peningkatan Derajat Kesehatan Keluarga dan Lingkungan Dengan Menerapkan Perilaku Hidup Bersih dan Sehat (Keluarga)	5		0		1		0		0						0		0		0			
		7.01.03.2.06.0008	Penumbuhan Kesadaran Keluarga dalam Peningkatan Taraf Hidup Keluarga Melalui Kehidupan Berkoperasi dan Pengembangan Ekonomi Lainnya			50.000.000		-		-		-		-						-		-	0	0		
			Terlaksananya Penumbuhan Kesadaran Keluarga dalam Peningkatan Taraf Hidup Keluarga Melalui Kehidupan Berkoperasi dan Pengembangan Ekonomi Lainnya	Jumlah Keluarga yang Mengikuti Penumbuhan Kesadaran Keluarga dalam Peningkatan Taraf Hidup Keluarga melalui Kehidupan Berkoperasi dan Pengembangan Ekonomi Lainnya (Keluarga)	5		0		1		0		0						0		0		0			
		7.01.03.2.06.0009	Penumbuhan Kesadaran Keluarga dalam Peningkatan Kualitas Kelestarian Lingkungan Hidup			50.000.000		-		-		-		-						-		-	0	0		

No		Kode	Bidang Urusan/ Program/ Outcome/ Kegiatan/ Sub Kegiatan/ Kinerja	Indikator	Target RPJMD pada Tahun 2030 (Akhir Periode RPJMD)		Realisasi Capaian Kinerja RPJMD sampai dengan RKPD Tahun Lalu (Tahun 2025)		Target Kinerja dan Anggaran RKPD Tahun berjalan (Tahun 2026) yang dievaluasi		Realisasi Kinerja Pada Triwulan								Realisasi Capaian Kinerja dan Anggaran RKPD yang dievaluasi		Realisasi Kinerja dan Anggaran RPJMD s/d tahun 2026 (Akhir Tahun Pelaksanaaan RKPD Tahun 2026)		Tingkat Capaian Kinerja Dan Realisasi Anggaran RPJMD s/d tahun 2026 (%)		Unit SKPD Penanggungjawab	Ket
											I		II		III		IV									
1	2	3	4	5	6		7		8		9		10		11		12		13		14 = 13		15=14/6 x100%		16	17
					K	Rp	K	Rp	K	Rp	K	Rp	K	Rp	K	Rp	K	Rp	K	Rp	K	Rp	K	%		
			Terlaksananya Penumbuhan Kesadaran Keluarga dalam Peningkatan Kualitas Kelestarian Lingkungan Hidup	Jumlah Keluarga yang Mengikuti Penumbuhan Kesadaran Keluarga dalam Peningkatan Kualitas Kelestarian Lingkungan Hidup (Keluarga)	5		0		1		0		0						0		0		0			
		7.01.03.2.06.0010	Pelatihan Keluarga Tanggap Bencana Alam			50.000.000		-		-		-		-						-		-	0	0		
			Terlaksananya Pelatihan Keluarga Tanggap Bencana Alam	Jumlah Keluarga yang Mengikuti Pelatihan Keluarga Tanggap Bencana Alam (Keluarga)	5		0		1		0		0						0		0		0			
		7.01.03.2.06.0011	Pelatihan Keluarga Tanggap Bencana Rumah Tangga			10.000.000		-		-		-		-						-		-	0	0		
			Terlaksananya Keluarga Tanggap Bencana Rumah Tangga	Jumlah Keluarga yang Mengikuti Pelatihan Keluarga Tanggap Bencana Rumah Tangga (Keluarga)	1		0		1		0		0						0		0		0			
		7.01.03.2.06.0012	Penumbuhan dan Peningkatan Kesadaran Keluarga dalam Keterlibatan Perencanaan Kehidupan Menuju Keluarga Berkualitas			50.000.000		-		-		-		-						-		-	0	0		
			Terlaksananya Penumbuhan dan Peningkatan Kesadaran Keluarga dalam Keterlibatan Perencanaan Kehidupan Menuju Keluarga Berkualitas	Jumlah Keluarga yang Mengikuti Penumbuhan dan Peningkatan Kesadaran Keluarga dalam Keterlibatan Perencanaan Kehidupan Menuju Keluarga Berkualitas (Keluarga)	5		0		1		0		0						0		0		0			
		7.01.01	**PROGRAM PENUNJANG URUSAN PEMERINTAHAN DAERAH KABUPATEN/KOTA**			**10.753.024.091**		**1.518.775.623**		**1.328.338.616**		**364.418.261**		**549.018.701**						**913.436.962**		**913.436.962**	**17,86**	**8,49**	KECAMATAN BONDOALA	
			MENINGKATNYA KEPATUHAN PERANGKAT DAERAH DALAM TATA KELOLA ADMINISTRASI, PELAPORAN KINERJA, DAN PENGELOLAAN ASET DAERAH SECARA TEPAT WAKTU, LENGKAP, DAN SESUAI KETENTUAN (160)	PERSENTASE RATA-RATA KEPATUHAN TATA KELOLA PERANGKAT DAERAH (160) (%)	100		100		100,00		24,19		40,22						64,41		64,41		64,41			
		7.01.01.2.01	Perencanaan, Penganggaran, dan Evaluasi Kinerja Perangkat Daerah			129.852.329		10.528.100		12.000.000		6.000.000		3.000.000						9.000.000		9.000.000	45	6,93		
			Tersusunnya Produk Administratif Perencanaan, Penganggaran, dan Evaluasi Kinerja Perangkat Daerah	Jumlah Dokumen Perencanaan Perangkat Daerah (Dokumen)	2		2		2		0		1						1		1		50			
				Jumlah Dokumen RKA-SKPD dan Laporan Hasil Koordinasi Penyusunan Dokumen RKA-SKPD (Dokumen)	1		1		1		1		0						1		1		100			
				Jumlah Dokumen Perubahan RKA-SKPD dan Laporan Hasil Koordinasi Penyusunan Dokumen Perubahan RKA-SKPD (Dokumen)	1		1		1		0		0						0		0		0			
				Jumlah Dokumen DPA-SKPD dan Laporan Hasil Koordinasi Penyusunan Dokumen DPA-SKPD (Dokumen)	1		1		1		1		0						1		1		100			
				Jumlah Dokumen Perubahan DPA-SKPD dan Laporan Hasil Koordinasi Penyusunan Dokumen Perubahan DPA-SKPD (Dokumen)	1		1		1		0		0						0		0		0			
				Jumlah Laporan Capaian Kinerja dan Ikhtisar Realisasi Kinerja SKPD dan Laporan Hasil Koordinasi Penyusunan Laporan Capaian Kinerja dan Ikhtisar Realisasi Kinerja SKPD (Laporan)	1		1		1		1		0						1		1		100			
				Jumlah Laporan Evaluasi Kinerja Perangkat Daerah (Laporan)	1		1		1		1		0						1		1		100			
				Jumlah Dokumen Hasil Penyelenggaraan Walidata Pendukung Statistik Sektoral Daerah (Dokumen)	1		0		1		0		0						0		0		0			
				Jumlah Data Statistik Sektoral Daerah yang Telah Dikumpulkan dan Diperiksa Lingkup Perangkat Daerah (Data)	1		0		1		0		0						0		0		0			
				Jumlah Berita Acara Hasil Sinkronisasi dan Harmonisasi Pusat dan Daerah dalam Rangka Mendukung Target Pembangunan Nasional melalui Koordinasi Teknis Pembangunan (Berita Acara)	1		0		1		0		0						0		0		0			

No		Kode	Bidang Urusan/ Program/ Outcome/ Kegiatan/ Sub Kegiatan/ Kinerja	Indikator	Target RPJMD pada Tahun 2030 (Akhir Periode RPJMD)		Realisasi Capaian Kinerja RPJMD sampai dengan RKPD Tahun Lalu (Tahun 2025)		Target Kinerja dan Anggaran RKPD Tahun berjalan (Tahun 2026) yang dievaluasi		Realisasi Kinerja Pada Triwulan								Realisasi Capaian Kinerja dan Anggaran RKPD yang dievaluasi		Realisasi Kinerja dan Anggaran RPJMD s/d tahun 2026 (Akhir Tahun Pelaksanaaan RKPD Tahun 2026)		Tingkat Capaian Kinerja Dan Realisasi Anggaran RPJMD s/d tahun 2026 (%)		Unit SKPD Penanggungjawab	Ket
											I		II		III		IV									
1	2	3	4	5	6		7		8		9		10		11		12		13		14 = 13		15=14/6 x100%		16	17
					K	Rp	K	Rp	K	Rp	K	Rp	K	Rp	K	Rp	K	Rp	K	Rp	K	Rp	K	%		
		7.01.01.2.01.0001	Penyusunan Dokumen Perencanaan Perangkat Daerah			22.102.525		1.668.350		3.000.000		-		3.000.000						3.000.000		3.000.000	50	13,57		
			Tersusunnya Dokumen Perencanaan Perangkat Daerah	Jumlah Dokumen Perencanaan Perangkat Daerah (Dokumen)	2		2		2		0		1						1		1		50			
		7.01.01.2.01.0002	Koordinasi dan Penyusunan Dokumen RKA-SKPD			11.051.262		1.177.250		1.500.000		1.500.000		-						1.500.000		1.500.000	100	13,57		
			Tersedianya Dokumen RKA-SKPD dan Laporan Hasil Koordinasi Penyusunan Dokumen RKA-SKPD	Jumlah Dokumen RKA-SKPD dan Laporan Hasil Koordinasi Penyusunan Dokumen RKA-SKPD (Dokumen)	1		1		1		1		0						1		1		100			
		7.01.01.2.01.0003	Koordinasi dan Penyusunan Dokumen Perubahan RKA-SKPD			11.051.262		2.131.900		1.500.000		-		-						-		-	0	0		
			Tersedianya Dokumen Perubahan RKA-SKPD dan Laporan Hasil Koordinasi Penyusunan Dokumen Perubahan RKA-SKPD	Jumlah Dokumen Perubahan RKA-SKPD dan Laporan Hasil Koordinasi Penyusunan Dokumen Perubahan RKA-SKPD (Dokumen)	1		1		1		0		0						0		0		0			
		7.01.01.2.01.0004	Koordinasi dan Penyusunan DPA-SKPD			11.051.262		1.832.600		1.500.000		1.500.000		-						1.500.000		1.500.000	100	13,57		
			Tersedianya Dokumen DPA-SKPD dan Laporan Hasil Koordinasi Penyusunan Dokumen DPA-SKPD	Jumlah Dokumen DPA-SKPD dan Laporan Hasil Koordinasi Penyusunan Dokumen DPA-SKPD (Dokumen)	1		1		1		1		0						1		1		100			
		7.01.01.2.01.0005	Koordinasi dan Penyusunan Perubahan DPA- SKPD			11.051.262		1.674.000		1.500.000		-		-						-		-	0	0		
			Tersedianya Dokumen Perubahan DPA-SKPD dan Laporan Hasil Koordinasi Penyusunan Dokumen Perubahan DPA-SKPD	Jumlah Dokumen Perubahan DPA-SKPD dan Laporan Hasil Koordinasi Penyusunan Dokumen Perubahan DPA-SKPD (Dokumen)	1		1		1		0		0						0		0		0			
		7.01.01.2.01.0006	Koordinasi dan Penyusunan Laporan Capaian Kinerja dan Ikhtisar Realisasi Kinerja SKPD			11.051.262		1.023.450		1.500.000		1.500.000		-						1.500.000		1.500.000	100	13,57		
			Tersedianya Laporan Capaian Kinerja dan Ikhtisar Realisasi Kinerja SKPD dan Laporan Hasil Koordinasi Penyusunan Laporan Capaian Kinerja dan Ikhtisar Realisasi Kinerja SKPD	Jumlah Laporan Capaian Kinerja dan Ikhtisar Realisasi Kinerja SKPD dan Laporan Hasil Koordinasi Penyusunan Laporan Capaian Kinerja dan Ikhtisar Realisasi Kinerja SKPD (Laporan)	1		1		1		1		0						1		1		100			
		7.01.01.2.01.0007	Evaluasi Kinerja Perangkat Daerah			11.051.262		1.020.550		1.500.000		1.500.000		-						1.500.000		1.500.000	100	13,57		
			Terlaksananya Evaluasi Kinerja Perangkat Daerah	Jumlah Laporan Evaluasi Kinerja Perangkat Daerah (Laporan)	1		1		1		1		0						1		1		100			
		7.01.01.2.01.0008	Penyelenggaraan Walidata Pendukung Statistik Sektoral Daerah			2.762.814		-		-		-		-						-		-	0	0		
			Terselenggaranya Walidata Pendukung Statistik Sektoral Daerah	Jumlah Dokumen Hasil Penyelenggaraan Walidata Pendukung Statistik Sektoral Daerah (Dokumen)	1		0		1		0		0						0		0		0			
		7.01.01.2.01.0009	Pelaksanaan Pengumpulan Data Statistik Sektoral Daerah			11.051.262		-		-		-		-						-		-	0	0		
			Terlaksananya Pengumpulan Data Statistik Sektoral Daerah	Jumlah Data Statistik Sektoral Daerah yang Telah Dikumpulkan dan Diperiksa Lingkup Perangkat Daerah (Data)	1		0		1		0		0						0		0		0			
		7.01.01.2.01.0013	Sinkronisasi dan Harmonisasi Pusat dan Daerah dalam Rangka Mendukung Target Pembangunan Nasional melalui Koordinasi Teknis Pembangunan			27.628.156		-		-		-		-						-		-	0	0		
			Tercapainya Sinkronisasi dan Harmonisasi Pusat dan Daerah dalam Rangka Mendukung Target Pembangunan Nasional melalui Koordinasi Teknis Pembangunan	Jumlah Berita Acara Hasil Sinkronisasi dan Harmonisasi Pusat dan Daerah dalam Rangka Mendukung Target Pembangunan Nasional melalui Koordinasi Teknis Pembangunan (Berita Acara)	1		0		1		0		0						0		0		0			
		7.01.01.2.02	Administrasi Keuangan Perangkat Daerah			8.476.208.079		1.269.805.823		1.246.317.416		345.268.261		514.218.701						859.486.962		859.486.962	3,15	10,14		
			Tersusunnya Produk Administratif Keuangan Perangkat Daerah	Jumlah Orang yang Menerima Gaji dan Tunjangan ASN (Orang/bulan)	238		238		238		1		60						60		60		25,21			
				Jumlah Dokumen Hasil Penyediaan Administrasi Pelaksanaan Tugas ASN (Dokumen)	1		1		1		0		0						0		0		0			
				Jumlah Dokumen Penatausahaan dan Pengujian/Verifikasi Keuangan SKPD (Dokumen)	1		4		1		0		0						0		0		0			

No		Kode	Bidang Urusan/ Program/ Outcome/ Kegiatan/ Sub Kegiatan/ Kinerja	Indikator	Target RPJMD pada Tahun 2030 (Akhir Periode RPJMD)		Realisasi Capaian Kinerja RPJMD sampai dengan RKPD Tahun Lalu (Tahun 2025)		Target Kinerja dan Anggaran RKPD Tahun berjalan (Tahun 2026) yang dievaluasi		Realisasi Kinerja Pada Triwulan								Realisasi Capaian Kinerja dan Anggaran RKPD yang dievaluasi		Realisasi Kinerja dan Anggaran RPJMD s/d tahun 2026 (Akhir Tahun Pelaksanaaan RKPD Tahun 2026)		Tingkat Capaian Kinerja Dan Realisasi Anggaran RPJMD s/d tahun 2026 (%)		Unit SKPD Penanggungjawab	Ket
											I		II		III		IV									
1	2	3	4	5	6		7		8		9		10		11		12		13		14 = 13		15=14/6 x100%		16	17
					K	Rp	K	Rp	K	Rp	K	Rp	K	Rp	K	Rp	K	Rp	K	Rp	K	Rp	K	%		
				Jumlah Dokumen Koordinasi dan Pelaksanaan Akuntansi SKPD (Dokumen)	1		0		3		0		0						0		0		0			
				Jumlah Laporan Keuangan Akhir Tahun SKPD dan Laporan Hasil Koordinasi Penyusunan Laporan Keuangan Akhir Tahun SKPD (Laporan)	3		1		1		0		0						0		0		0			
				Jumlah Dokumen Bahan Tanggapan Pemeriksaan dan Tindak Lanjut Pemeriksaan (Dokumen)	1		0		12		0		0						0		0		0			
				Jumlah Laporan Keuangan Bulanan/ Triwulanan/ Semesteran SKPD dan Laporan Koordinasi Penyusunan Laporan Keuangan Bulanan/Triwulanan/Semesteran SKPD (Laporan)	12		1		1		0		0						0		0		0			
				Jumlah Dokumen Pelaporan dan Analisis Prognosis Realisasi Anggaran (Dokumen)	1		1		1		0		0						0		0		0			
		7.01.01.2.02.0001	Penyediaan Gaji dan Tunjangan ASN			8.426.477.405		1.263.249.273		1.246.317.416		345.268.261		514.218.701						859.486.962		859.486.962	25,21	10,2		
			Tersedianya Gaji dan Tunjangan ASN	Jumlah Orang yang Menerima Gaji dan Tunjangan ASN (Orang/bulan)	238		238		238		1		60						60		60		25,21			
		7.01.01.2.02.0002	Penyediaan Administrasi Pelaksanaan Tugas ASN			33.153.787		3.916.000		-		-		-						-		-	0	0		
			Tersedianya Administrasi Pelaksanaan Tugas ASN	Jumlah Dokumen Hasil Penyediaan Administrasi Pelaksanaan Tugas ASN (Dokumen)	1		1		1		0		0						0		0		0			
		7.01.01.2.02.0003	Pelaksanaan Penatausahaan dan Pengujian/Verifikasi Keuangan SKPD			8.288.445		1.812.000		-		-		-						-		-	0	0		
			Terlaksananya Penatausahaan dan Pengujian/Verifikasi Keuangan SKPD	Jumlah Dokumen Penatausahaan dan Pengujian/Verifikasi Keuangan SKPD (Dokumen)	1		4		1		0		0						0		0		0			
		7.01.01.2.02.0004	Koordinasi dan Pelaksanaan Akuntansi SKPD			2.762.814		-		-		-		-						-		-	0	0		
			Terlaksananya Koordinasi dan Pelaksanaan Akuntansi SKPD	Jumlah Dokumen Koordinasi dan Pelaksanaan Akuntansi SKPD (Dokumen)	1		0		3		0		0						0		0		0			
		7.01.01.2.02.0005	Koordinasi dan Penyusunan Laporan Keuangan Akhir Tahun SKPD			1.381.407		280.000		-		-		-						-		-	0	0		
			Tersedianya Laporan Keuangan Akhir Tahun SKPD dan Laporan Hasil Koordinasi Penyusunan Laporan Keuangan Akhir Tahun SKPD	Jumlah Laporan Keuangan Akhir Tahun SKPD dan Laporan Hasil Koordinasi Penyusunan Laporan Keuangan Akhir Tahun SKPD (Laporan)	3		1		1		0		0						0		0		0			
		7.01.01.2.02.0006	Pengelolaan dan Penyiapan Bahan Tanggapan Pemeriksaan			1.381.407		-		-		-		-						-		-	0	0		
			Tersedianya Dokumen Bahan Tanggapan Pemeriksaan dan Tindak Lanjut Pemeriksaan	Jumlah Dokumen Bahan Tanggapan Pemeriksaan dan Tindak Lanjut Pemeriksaan (Dokumen)	1		0		12		0		0						0		0		0			
		7.01.01.2.02.0007	Koordinasi dan Penyusunan Laporan Keuangan Bulanan/ Triwulanan/ Semesteran SKPD			1.381.407		260.000		-		-		-						-		-	0	0		
			Tersedianya Laporan Keuangan Bulanan/Triwulanan/Semesteran SKPD dan Laporan Koordinasi Penyusunan Laporan Keuangan Bulanan/Triwulanan/Semesteran SKPD	Jumlah Laporan Keuangan Bulanan/ Triwulanan/ Semesteran SKPD dan Laporan Koordinasi Penyusunan Laporan Keuangan Bulanan/Triwulanan/Semesteran SKPD (Laporan)	12		1		1		0		0						0		0		0			
		7.01.01.2.02.0008	Penyusunan Pelaporan dan Analisis Prognosis Realisasi Anggaran			1.381.407		288.550		-		-		-						-		-	0	0		
			Tersedianya Dokumen Pelaporan dan Analisis Prognosis Realisasi Anggaran	Jumlah Dokumen Pelaporan dan Analisis Prognosis Realisasi Anggaran (Dokumen)	1		1		1		0		0						0		0		0			
		7.01.01.2.03	Administrasi Barang Milik Daerah pada Perangkat Daerah			12.432.666		2.195.300		-		-		-						-		-	0	0		
			Tersusunnya Produk Administratif Barang Milik Daerah pada Perangkat Daerah	Jumlah Rencana Kebutuhan Barang Milik Daerah SKPD (Dokumen)	2		2		2		0		0						0		0		0			
				Jumlah Dokumen Pengamanan Barang Milik Daerah SKPD (Dokumen)	1		1		1		0		0						0		0		0			

No		Kode	Bidang Urusan/ Program/ Outcome/ Kegiatan/ Sub Kegiatan/ Kinerja	Indikator	Target RPJMD pada Tahun 2030 (Akhir Periode RPJMD)		Realisasi Capaian Kinerja RPJMD sampai dengan RKPD Tahun Lalu (Tahun 2025)		Target Kinerja dan Anggaran RKPD Tahun berjalan (Tahun 2026) yang dievaluasi		Realisasi Kinerja Pada Triwulan								Realisasi Capaian Kinerja dan Anggaran RKPD yang dievaluasi		Realisasi Kinerja dan Anggaran RPJMD s/d tahun 2026 (Akhir Tahun Pelaksanaaan RKPD Tahun 2026)		Tingkat Capaian Kinerja Dan Realisasi Anggaran RPJMD s/d tahun 2026 (%)		Unit SKPD Penanggungjawab	Ket
											I		II		III		IV									
1	2	3	4	5	6		7		8		9		10		11		12		13		14 = 13		15=14/6 x100%		16	17
					K	Rp	K	Rp	K	Rp	K	Rp	K	Rp	K	Rp	K	Rp	K	Rp	K	Rp	K	%		
				Jumlah Laporan Penatausahaan Barang Milik Daerah pada SKPD (Laporan)	4		1		4		0		0						0		0		0			
				Jumlah Dokumen Hasil Pemanfaatan Barang Milik Daerah SKPD (Dokumen)	1		1		1		0		0						0		0		0			
		7.01.01.2.03.0001	Penyusunan Perencanaan Kebutuhan Barang Milik Daerah SKPD			2.762.814		231.250		-		-		-						-		-	0	0		
			Tersedianya Rencana Kebutuhan Barang Milik Daerah SKPD	Jumlah Rencana Kebutuhan Barang Milik Daerah SKPD (Dokumen)	2		2		2		0		0						0		0		0			
		7.01.01.2.03.0002	Pengamanan Barang Milik Daerah SKPD			2.762.814		529.000		-		-		-						-		-	0	0		
			Terlaksananya Pengamanan Barang Milik Daerah SKPD	Jumlah Dokumen Pengamanan Barang Milik Daerah SKPD (Dokumen)	1		1		1		0		0						0		0		0			
		7.01.01.2.03.0006	Penatausahaan Barang Milik Daerah pada SKPD			5.525.631		1.043.050		-		-		-						-		-	0	0		
			Terlaksananya Penatausahaan Barang Milik Daerah pada SKPD	Jumlah Laporan Penatausahaan Barang Milik Daerah pada SKPD (Laporan)	4		1		4		0		0						0		0		0			
		7.01.01.2.03.0007	Pemanfaatan Barang Milik Daerah SKPD			1.381.407		392.000		-		-		-						-		-	0	0		
			Terlaksananya Pemanfaatan Barang Milik Daerah SKPD	Jumlah Dokumen Hasil Pemanfaatan Barang Milik Daerah SKPD (Dokumen)	1		1		1		0		0						0		0		0			
		7.01.01.2.05	Administrasi Kepegawaian Perangkat Daerah			259.704.664		38.773.350		-		-		-						-		-	0	0		
			Tersusunnya Produk Administratif Kepegawaian Perangkat Daerah	Jumlah Unit Peningkatan Sarana dan Prasarana Disiplin Pegawai (Unit)	1		0		1		0		0						0		0		0			
				Jumlah Paket Pakaian Dinas beserta Atribut Kelengkapan (Paket)	1		1		1		0		0						0		0		0			
				Jumlah Dokumen Pendataan dan Pengolahan Administrasi Kepegawaian (Dokumen)	1		1		1		0		0						0		0		0			
				Jumlah Dokumen Hasil Koordinasi dan Pelaksanaaan Sistem Informasi Kepegawaian (Dokumen)	1		1		1		0		0						0		0		0			
				Jumlah Dokumen Monitoring, Evaluasi, dan Penilaian Kinerja Pegawai (Dokumen)	4		1		4		0		0						0		0		0			
				Jumlah Pegawai Berdasarkan Tugas dan Fungsi yang Mengikuti Pendidikan dan Pelatihan (Orang)	1		5		1		0		0						0		0		0			
		7.01.01.2.05.0001	Peningkatan Sarana dan Prasarana Disiplin Pegawai			55.256.312		-		-		-		-						-		-	0	0		
			Tersedianya Unit Peningkatan Sarana dan Prasarana Disiplin Pegawai	Jumlah Unit Peningkatan Sarana dan Prasarana Disiplin Pegawai (Unit)	1		0		1		0		0						0		0		0			
		7.01.01.2.05.0002	Pengadaan Pakaian Dinas beserta Atribut Kelengkapannya			165.768.937		30.750.000		-		-		-						-		-	0	0		
			Tersedianya Pakaian Dinas beserta Atribut Kelengkapan	Jumlah Paket Pakaian Dinas beserta Atribut Kelengkapan (Paket)	1		1		1		0		0						0		0		0			
		7.01.01.2.05.0003	Pendataan dan Pengolahan Administrasi Kepegawaian			1.381.407		260.000		-		-		-						-		-	0	0		
			Terlaksananya Pendataan dan Pengolahan Administrasi Kepegawaian	Jumlah Dokumen Pendataan dan Pengolahan Administrasi Kepegawaian (Dokumen)	1		1		1		0		0						0		0		0			
		7.01.01.2.05.0004	Koordinasi dan Pelaksanaan Sistem Informasi Kepegawaian			1.381.407		1.233.000		-		-		-						-		-	0	0		
			Terlaksananya Koordinasi dan Pelaksanaan Sistem Informasi Kepegawaian	Jumlah Dokumen Hasil Koordinasi dan Pelaksanaaan Sistem Informasi Kepegawaian (Dokumen)	1		1		1		0		0						0		0		0			
		7.01.01.2.05.0005	Monitoring, Evaluasi, dan Penilaian Kinerja Pegawai			8.288.445		1.530.350		-		-		-						-		-	0	0		
			Terlaksananya Monitoring, Evaluasi, dan Penilaian Kinerja Pegawai	Jumlah Dokumen Monitoring, Evaluasi, dan Penilaian Kinerja Pegawai (Dokumen)	4		1		4		0		0						0		0		0			
		7.01.01.2.05.0009	Pendidikan dan Pelatihan Pegawai Berdasarkan Tugas dan Fungsi			27.628.156		5.000.000		-		-		-						-		-	0	0		
			Terlaksananya Pendidikan dan Pelatihan Pegawai Berdasarkan Tugas dan Fungsi	Jumlah Pegawai Berdasarkan Tugas dan Fungsi yang Mengikuti Pendidikan dan Pelatihan (Orang)	1		5		1		0		0						0		0		0			

No		Kode	Bidang Urusan/ Program/ Outcome/ Kegiatan/ Sub Kegiatan/ Kinerja	Indikator	Target RPJMD pada Tahun 2030 (Akhir Periode RPJMD)		Realisasi Capaian Kinerja RPJMD sampai dengan RKPD Tahun Lalu (Tahun 2025)		Target Kinerja dan Anggaran RKPD Tahun berjalan (Tahun 2026) yang dievaluasi		Realisasi Kinerja Pada Triwulan								Realisasi Capaian Kinerja dan Anggaran RKPD yang dievaluasi		Realisasi Kinerja dan Anggaran RPJMD s/d tahun 2026 (Akhir Tahun Pelaksanaaan RKPD Tahun 2026)		Tingkat Capaian Kinerja Dan Realisasi Anggaran RPJMD s/d tahun 2026 (%)		Unit SKPD Penanggungjawab	Ket
											I		II		III		IV									
1	2	3	4	5	6		7		8		9		10		11		12		13		14 = 13		15=14/6 x100%		16	17
					K	Rp	K	Rp	K	Rp	K	Rp	K	Rp	K	Rp	K	Rp	K	Rp	K	Rp	K	%		
		7.01.01.2.06	Administrasi Umum Perangkat Daerah			305.823.372		50.539.550		27.901.200		3.580.000		12.660.000						16.240.000		16.240.000	42,5	5,31		
			Tersusunnya Produk Administratif Umum Perangkat Daerah	Jumlah Paket Komponen Instalasi Listrik/Penerangan Bangunan Kantor yang Disediakan (Paket)	1		2		1		0		0						0		0		0				
				Jumlah Paket Peralatan dan Perlengkapan Kantor yang Disediakan (Paket)	1		4		1		1		0						1		1		100			
				Jumlah Paket Peralatan Rumah Tangga yang Disediakan (Paket)	1		0		1		0		0						0		0		0			
				Jumlah Paket Bahan Logistik Kantor yang Disediakan (Paket)	1		8		4		1		1						2		2		200			
				Jumlah Paket Barang Cetakan dan Penggandaan yang Disediakan (Paket)	1		8		1		1		0						1		1		100			
				Jumlah Dokumen Bahan Bacaan dan Peraturan Perundang-Undangan yang Disediakan (Dokumen)	1		0		1		0		0						0		0		0			
				Jumlah Paket Bahan/Material yang Disediakan (Paket)	1		0		4		0		0						0		0		0			
				Jumlah Laporan Penyelenggaraan Rapat Koordinasi dan Konsultasi SKPD (Laporan)	4		8		4		0		1						1		1		25			
				Jumlah Dokumen Penatausahaan Arsip Dinamis pada SKPD (Dokumen)	1		1		1		0		0						0		0		0			
				Jumlah Dokumen Dukungan Pelaksanaan Sistem Pemerintahan Berbasis Elektronik pada SKPD (Dokumen)	1		0		1		0		0						0		0		0			
		7.01.01.2.06.0001	Penyediaan Komponen Instalasi Listrik/Penerangan Bangunan Kantor			5.525.631		5.046.000		-		-		-						-		-	0	0		
			Tersedianya Komponen Instalasi Listrik/Penerangan Bangunan Kantor	Jumlah Paket Komponen Instalasi Listrik/Penerangan Bangunan Kantor yang Disediakan (Paket)	1		2		1		0		0						0		0		0			
		7.01.01.2.06.0002	Penyediaan Peralatan dan Perlengkapan Kantor			25.673.876		4.533.000		6.001.200		2.000.000		4.787.200						6.787.200		6.787.200	100	26,44		
			Tersedianya Peralatan dan Perlengkapan Kantor	Jumlah Paket Peralatan dan Perlengkapan Kantor yang Disediakan (Paket)	1		4		1		1		0						1		1		100			
		7.01.01.2.06.0003	Penyediaan Peralatan Rumah Tangga			16.576.893		3.378.000		-		-		-						-		-	0	0		
			Tersedianya Peralatan Rumah Tangga	Jumlah Paket Peralatan Rumah Tangga yang Disediakan (Paket)	1		0		1		0		0						0		0		0			
		7.01.01.2.06.0004	Penyediaan Bahan Logistik Kantor			55.256.312		8.310.000		6.000.000		1.000.000		2.000.000						3.000.000		3.000.000	200	5,43		
			Tersedianya Bahan Logistik Kantor	Jumlah Paket Bahan Logistik Kantor yang Disediakan (Paket)	1		8		4		1		1						2		2		200			
		7.01.01.2.06.0005	Penyediaan Barang Cetakan dan Penggandaan			16.576.893		4.632.550		6.000.000		580.000		1.872.800						2.452.800		2.452.800	100	14,8		
			Tersedianya Barang Cetakan dan Penggandaan	Jumlah Paket Barang Cetakan dan Penggandaan yang Disediakan (Paket)	1		8		1		1		0						1		1		100			
		7.01.01.2.06.0006	Penyediaan Bahan Bacaan dan Peraturan Perundang-undangan			2.762.814		-		-		-		-						-		-	0	0		
			Tersedianya Bahan Bacaan dan Peraturan Perundang-undangan	Jumlah Dokumen Bahan Bacaan dan Peraturan Perundang-Undangan yang Disediakan (Dokumen)	1		0		1		0		0						0		0		0			
		7.01.01.2.06.0007	Penyediaan Bahan/Material			27.628.156		-		-		-		-						-		-	0	0		
			Tersedianya Bahan/Material	Jumlah Paket Bahan/Material yang Disediakan (Paket)	1		0		4		0		0						0		0		0			
		7.01.01.2.06.0009	Penyelenggaraan Rapat Koordinasi dan Konsultasi SKPD			92.278.040		8.610.000		9.900.000		-		4.000.000						4.000.000		4.000.000	25	4,33		
			Terlaksananya Penyelenggaraan Rapat Koordinasi dan Konsultasi SKPD	Jumlah Laporan Penyelenggaraan Rapat Koordinasi dan Konsultasi SKPD (Laporan)	4		8		4		0		1						1		1		25			
		7.01.01.2.06.0010	Penatausahaan Arsip Dinamis pada SKPD			8.288.445		16.030.000		-		-		-						-		-	0	0		
			Terlaksananya Penatausahaan Arsip Dinamis pada SKPD	Jumlah Dokumen Penatausahaan Arsip Dinamis pada SKPD (Dokumen)	1		1		1		0		0						0		0		0			

No		Kode	Bidang Urusan/ Program/ Outcome/ Kegiatan/ Sub Kegiatan/ Kinerja	Indikator	Target RPJMD pada Tahun 2030 (Akhir Periode RPJMD)		Realisasi Capaian Kinerja RPJMD sampai dengan RKPD Tahun Lalu (Tahun 2025)		Target Kinerja dan Anggaran RKPD Tahun berjalan (Tahun 2026) yang dievaluasi		Realisasi Kinerja Pada Triwulan								Realisasi Capaian Kinerja dan Anggaran RKPD yang dievaluasi		Realisasi Kinerja dan Anggaran RPJMD s/d tahun 2026 (Akhir Tahun Pelaksanaaan RKPD Tahun 2026)		Tingkat Capaian Kinerja Dan Realisasi Anggaran RPJMD s/d tahun 2026 (%)		Unit SKPD Penanggungjawab	Ket
											I		II		III		IV									
1	2	3	4	5	6		7		8		9		10		11		12		13		14 = 13		15=14/6 x100%		16	17
					K	Rp	K	Rp	K	Rp	K	Rp	K	Rp	K	Rp	K	Rp	K	Rp	K	Rp	K	%		
		7.01.01.2.06.0011	Dukungan Pelaksanaan Sistem Pemerintahan Berbasis Elektronik pada SKPD			55.256.312		-		-		-		-						-		-	0	0		
			Terlaksananya Dukungan Pelaksanaan Sistem Pemerintahan Berbasis Elektronik pada SKPD	Jumlah Dokumen Dukungan Pelaksanaan Sistem Pemerintahan Berbasis Elektronik pada SKPD (Dokumen)	1		0		1		0		0						0		0		0			
		7.01.01.2.07	Pengadaan Barang Milik Daerah Penunjang Urusan Pemerintah Daerah			1.033.293.041		34.895.000		-		-		-						-		-	0	0		
			Tersedianya Unit Barang Milik Daerah Penunjang Urusan Pemerintah Daerah melalui Pengadaan	Jumlah Unit Kendaraan Perorangan Dinas atau Kendaraan Dinas Jabatan yang Disediakan (Unit)	1		0		1		0		0						0		0		0			
				Jumlah Paket Mebel yang Disediakan (Unit)	2		4		2		0		0						0		0		0			
				Jumlah Unit Peralatan dan Mesin Lainnya yang Disediakan (Unit)	2		4		1		0		0						0		0		0			
				Jumlah Unit Aset Tak Berwujud yang Disediakan (Unit)	1		0		1		0		0						0		0		0			
				Jumlah Unit Gedung Kantor atau Bangunan Lainnya yang Disediakan (Unit)	1		0		1		0		0						0		0		0			
				Jumlah Unit Sarana dan Prasarana Gedung Kantor atau Bangunan Lainnya yang Disediakan (Unit)	1		0		1		0		0						0		0		0			
				Jumlah Unit Sarana dan Prasarana Pendukung Gedung Kantor atau Bangunan Lainnya yang Disediakan (Unit)	1		0		1		0		0						0		0		0			
		7.01.01.2.07.0001	Pengadaan Kendaraan Perorangan Dinas atau Kendaraan Dinas Jabatan			138.140.781		-		-		-		-						-		-	0	0		
			Tersedianya Kendaraan Perorangan Dinas atau Kendaraan Dinas Jabatan	Jumlah Unit Kendaraan Perorangan Dinas atau Kendaraan Dinas Jabatan yang Disediakan (Unit)	1		0		1		0		0						0		0		0			
		7.01.01.2.07.0005	Pengadaan Mebel			16.576.893		23.128.000		-		-		-						-		-	0	0		
			Tersedianya Mebel	Jumlah Paket Mebel yang Disediakan (Unit)	2		4		2		0		0						0		0		0			
		7.01.01.2.07.0006	Pengadaan Peralatan dan Mesin Lainnya			22.102.525		11.767.000		-		-		-						-		-	0	0		
			Tersedianya Peralatan dan Mesin Lainnya	Jumlah Unit Peralatan dan Mesin Lainnya yang Disediakan (Unit)	2		4		1		0		0						0		0		0			
		7.01.01.2.07.0008	Pengadaan Aset Tak Berwujud			27.628.156		-		-		-		-						-		-	0	0		
			Tersedianya Aset Tak Berwujud	Jumlah Unit Aset Tak Berwujud yang Disediakan (Unit)	1		0		1		0		0						0		0		0			
		7.01.01.2.07.0009	Pengadaan Gedung Kantor atau Bangunan Lainnya			276.281.562		-		-		-		-						-		-	0	0		
			Tersedianya Gedung Kantor atau Bangunan Lainnya	Jumlah Unit Gedung Kantor atau Bangunan Lainnya yang Disediakan (Unit)	1		0		1		0		0						0		0		0			
		7.01.01.2.07.0010	Pengadaan Sarana dan Prasarana Gedung Kantor atau Bangunan Lainnya			276.281.562		-		-		-		-						-		-	0	0		
			Tersedianya Sarana dan Prasarana Gedung Kantor atau Bangunan Lainnya	Jumlah Unit Sarana dan Prasarana Gedung Kantor atau Bangunan Lainnya yang Disediakan (Unit)	1		0		1		0		0						0		0		0			
		7.01.01.2.07.0011	Pengadaan Sarana dan Prasarana Pendukung Gedung Kantor atau Bangunan Lainnya			276.281.562		-		-		-		-						-		-	0	0		
			Tersedianya Sarana dan Prasarana Pendukung Gedung Kantor atau Bangunan Lainnya	Jumlah Unit Sarana dan Prasarana Pendukung Gedung Kantor atau Bangunan Lainnya yang Disediakan (Unit)	1		0		1		0		0						0		0		0			
		7.01.01.2.08	Penyediaan Jasa Penunjang Urusan Pemerintahan Daerah			407.239.021		73.236.000		39.120.000		9.570.000		19.140.000						28.710.000		28.710.000	25	7,05		
			Tersedianya Laporan Hasil Penyediaan Jasa Penunjang Urusan Pemerintahan Daerah	Jumlah Laporan Penyediaan Jasa Surat Menyurat (Laporan)	4		1		4		0		0						0		0		0			
				Jumlah Laporan Penyediaan Jasa Komunikasi, Sumber Daya Air dan Listrik yang Disediakan (Laporan)	4		2		4		1		1						2		2		50			
				Jumlah Laporan Penyediaan Jasa Peralatan dan Perlengkapan Kantor yang Disediakan (Laporan)	4		1		4		0		0						0		0		0			

No		Kode	Bidang Urusan/ Program/ Outcome/ Kegiatan/ Sub Kegiatan/ Kinerja	Indikator	Target RPJMD pada Tahun 2030 (Akhir Periode RPJMD)		Realisasi Capaian Kinerja RPJMD sampai dengan RKPD Tahun Lalu (Tahun 2025)		Target Kinerja dan Anggaran RKPD Tahun berjalan (Tahun 2026) yang dievaluasi		Realisasi Kinerja Pada Triwulan								Realisasi Capaian Kinerja dan Anggaran RKPD yang dievaluasi		Realisasi Kinerja dan Anggaran RPJMD s/d tahun 2026 (Akhir Tahun Pelaksanaaan RKPD Tahun 2026)		Tingkat Capaian Kinerja Dan Realisasi Anggaran RPJMD s/d tahun 2026 (%)		Unit SKPD Penanggungjawab	Ket
											I		II		III		IV									
1	2	3	4	5	6		7		8		9		10		11		12		13		14 = 13		15=14/6 x100%		16	17
					K	Rp	K	Rp	K	Rp	K	Rp	K	Rp	K	Rp	K	Rp	K	Rp	K	Rp	K	%		
				Jumlah Laporan Penyediaan Jasa Pelayanan Umum Kantor yang Disediakan (Laporan)	4		4		4		1		1						2		2		50			
		7.01.01.2.08.0001	Penyediaan Jasa Surat Menyurat			9.946.136		1.820.000		-		-		-						-		-	0	0		
			Terlaksananya Penyediaan Jasa Surat Menyurat	Jumlah Laporan Penyediaan Jasa Surat Menyurat (Laporan)	4		1		4		0		0						0		0		0			
		7.01.01.2.08.0002	Penyediaan Jasa Komunikasi, Sumber Daya Air dan Listrik			55.256.312		3.060.000		2.520.000		420.000		840.000						1.260.000		1.260.000	50	2,28		
			Tersedianya Jasa Komunikasi, Sumber Daya Air dan Listrik	Jumlah Laporan Penyediaan Jasa Komunikasi, Sumber Daya Air dan Listrik yang Disediakan (Laporan)	4		2		4		1		1						2		2		50			
		7.01.01.2.08.0003	Penyediaan Jasa Peralatan dan Perlengkapan Kantor			13.814.077		2.956.000		-		-		-						-		-	0	0		
			Tersedianya Jasa Peralatan dan Perlengkapan Kantor	Jumlah Laporan Penyediaan Jasa Peralatan dan Perlengkapan Kantor yang Disediakan (Laporan)	4		1		4		0		0						0		0		0			
		7.01.01.2.08.0004	Penyediaan Jasa Pelayanan Umum Kantor			328.222.496		65.400.000		36.600.000		9.150.000		18.300.000						27.450.000		27.450.000	50	8,36		
			Tersedianya Jasa Pelayanan Umum Kantor	Jumlah Laporan Penyediaan Jasa Pelayanan Umum Kantor yang Disediakan (Laporan)	4		4		4		1		1						2		2		50			
		7.01.01.2.09	Pemeliharaan Barang Milik Daerah Penunjang Urusan Pemerintahan Daerah			128.470.919		38.802.500		3.000.000		-		-						-		-	0	0		
			Terlaksananya Pemeliharaan Barang Milik Daerah Penunjang Urusan Pemerintahan Daerah	Jumlah Kendaraan Perorangan Dinas atau Kendaraan Dinas Jabatan yang Dipelihara dan dibayarkan Pajaknya (Unit)	1		1		1		0		0						0		0		0			
				Jumlah Mebel yang Dipelihara (Unit)	1		0		1		0		0						0		0		0			
				Jumlah Peralatan dan Mesin Lainnya yang Dipelihara (Unit)	1		0		1		0		0						0		0		0			
				Jumlah Aset Tak Berwujud yang Dipelihara (Unit)	1		0		1		0		0						0		0		0			
				Jumlah Gedung Kantor dan Bangunan Lainnya yang Dipelihara/Direhabilitasi (Unit)	1		2		1		0		0						0		0		0			
				Jumlah Sarana dan Prasarana Gedung Kantor atau Bangunan Lainnya yang Dipelihara/Direhabilitasi (Unit)	1		1		1		0		0						0		0		0			
				Jumlah Sarana dan Prasarana Pendukung Gedung Kantor atau Bangunan Lainnya yang Dipelihara/Direhabilitasi (Unit)	1		1		1		0		0						0		0		0			
		7.01.01.2.09.0001	Penyediaan Jasa Pemeliharaan, Biaya Pemeliharaan, dan Pajak Kendaraan Perorangan Dinas atau Kendaraan Dinas Jabatan			55.256.312		13.127.500		3.000.000		-		-						-		-	0	0		
			Tersedianya Jasa Pemeliharaan, Biaya Pemeliharaan dan Pajak Kendaraan Perorangan Dinas atau Kendaraan Dinas Jabatan	Jumlah Kendaraan Perorangan Dinas atau Kendaraan Dinas Jabatan yang Dipelihara dan dibayarkan Pajaknya (Unit)	1		1		1		0		0						0		0		0			
		7.01.01.2.09.0005	Pemeliharaan Mebel			2.762.814		-		-		-		-						-		-	0	0		
			Terlaksananya Pemeliharaan Mebel	Jumlah Mebel yang Dipelihara (Unit)	1		0		1		0		0						0		0		0			
		7.01.01.2.09.0006	Pemeliharaan Peralatan dan Mesin Lainnya			6.907.038		-		-		-		-						-		-	0	0		
			Terlaksananya Pemeliharaan Peralatan dan Mesin Lainnya	Jumlah Peralatan dan Mesin Lainnya yang Dipelihara (Unit)	1		0		1		0		0						0		0		0			
		7.01.01.2.09.0008	Pemeliharaan Aset Tak Berwujud			2.762.814		-		-		-		-						-		-	0	0		
			Terlaksananya Pemeliharaan Aset Tak Berwujud	Jumlah Aset Tak Berwujud yang Dipelihara (Unit)	1		0		1		0		0						0		0		0			
		7.01.01.2.09.0009	Pemeliharaan/Rehabilitasi Gedung Kantor dan Bangunan Lainnya			33.153.787		16.399.000		-		-		-						-		-	0	0		
			Terlaksananya Pemeliharaan/Rehabilitasi Gedung Kantor dan Bangunan Lainnya	Jumlah Gedung Kantor dan Bangunan Lainnya yang Dipelihara/Direhabilitasi (Unit)	1		2		1		0		0						0		0		0			
		7.01.01.2.09.0010	Pemeliharaan/Rehabilitasi Sarana dan Prasarana Gedung Kantor atau Bangunan Lainnya			13.814.077		6.736.000		-		-		-						-		-	0	0		

No		Kode	Bidang Urusan/ Program/ Outcome/ Kegiatan/ Sub Kegiatan/ Kinerja	Indikator	Target RPJMD pada Tahun 2030 (Akhir Periode RPJMD)		Realisasi Capaian Kinerja RPJMD sampai dengan RKPD Tahun Lalu (Tahun 2025)		Target Kinerja dan Anggaran RKPD Tahun berjalan (Tahun 2026) yang dievaluasi		Realisasi Kinerja Pada Triwulan								Realisasi Capaian Kinerja dan Anggaran RKPD yang dievaluasi		Realisasi Kinerja dan Anggaran RPJMD s/d tahun 2026 (Akhir Tahun Pelaksanaaan RKPD Tahun 2026)		Tingkat Capaian Kinerja Dan Realisasi Anggaran RPJMD s/d tahun 2026 (%)		Unit SKPD Penanggungjawab	Ket
											I		II		III		IV									
1	2	3	4	5	6		7		8		9		10		11		12		13		14 = 13		15=14/6 x100%		16	17
					K	Rp	K	Rp	K	Rp	K	Rp	K	Rp	K	Rp	K	Rp	K	Rp	K	Rp	K	%		
			Terlaksananya Pemeliharaan/Rehabilitasi Sarana dan Prasarana Gedung Kantor atau Bangunan Lainnya	Jumlah Sarana dan Prasarana Gedung Kantor atau Bangunan Lainnya yang Dipelihara/Direhabilitasi (Unit)	1		1		1		0		0						0		0		0			
		7.01.01.2.09.0011	Pemeliharaan/Rehabilitasi Sarana dan Prasarana Pendukung Gedung Kantor atau Bangunan Lainnya			13.814.077		2.540.000		-		-		-						-		-	0	0		
			Terlaksananya Pemeliharaan/Rehabilitasi Sarana dan Prasarana Pendukung Gedung Kantor atau Bangunan Lainnya	Jumlah Sarana dan Prasarana Pendukung Gedung Kantor atau Bangunan Lainnya yang Dipelihara/Direhabilitasi (Unit)	1		1		1		0		0						0		0		0			
		7.01.02	**PROGRAM PENYELENGGARAAN PEMERINTAHAN DAN PELAYANAN PUBLIK**			**370.000.000**		**25.131.000**		**37.000.000**		**15.000.000**		**7.500.000**						**22.500.000**		**22.500.000**	**18,06**	**6,08**	KECAMATAN BONDOALA	
			MENINGKATNYA KUALITAS PENYELENGGARAAN PEMERINTAHAN DAN PELAYANAN PUBLIK (160)	PERSENTASE KEGIATAN PENYELENGGARAAN PEMERINTAHAN DAN PELAYANAN PUBLIK YANG TERLAKSANA (160) (%)	100		100		100,00		0		0						0		0		0			
		7.01.02.2.01	Koordinasi Penyelenggaraan Kegiatan Pemerintahan di Tingkat Kecamatan			130.000.000		8.585.000		22.000.000		-		7.500.000						7.500.000		7.500.000	100	5,77		
			Terlaksananya Koordinasi Penyelenggaraan Kegiatan Pemerintahan di Tingkat Kecamatan	Jumlah Laporan Koordinasi/Sinergi Perencanaan dan Pelaksanaan Kegiatan Pemerintahan dengan Perangkat Daerah dan Instansi Vertikal Terkait (Laporan)	1		1		1		0		1						1		1		100			
				Jumlah Dokumen Peningkatan Efektifitas Kegiatan Pemerintahan di Tingkat Kecamatan (Dokumen)	0		1		4		0		0						0		0		0			
		7.01.02.2.01.0001	Koordinasi/Sinergi Perencanaan dan Pelaksanaan Kegiatan Pemerintahan dengan Perangkat Daerah dan Instansi Vertikal Terkait			100.000.000		2.499.000		7.500.000		-		7.500.000						7.500.000		7.500.000	100	7,5		
			Terlaksananya Koordinasi/Sinergi Perencanaan dan Pelaksanaan Kegiatan Pemerintahan dengan Perangkat Daerah dan Instansi Vertikal Terkait	Jumlah Laporan Koordinasi/Sinergi Perencanaan dan Pelaksanaan Kegiatan Pemerintahan dengan Perangkat Daerah dan Instansi Vertikal Terkait (Laporan)	1		1		1		0		1						1		1		100			
		7.01.02.2.01.0002	Peningkatan Efektifitas Kegiatan Pemerintahan di Tingkat Kecamatan			30.000.000		6.086.000		14.500.000		-		-						-		-	0	0		
			Meningkatnya Efektifitas Kegiatan Pemerintahan di Tingkat Kecamatan	Jumlah Dokumen Peningkatan Efektifitas Kegiatan Pemerintahan di Tingkat Kecamatan (Dokumen)	0		1		4		0		0						0		0		0			
		7.01.02.2.02	Penyelenggaraan Urusan Pemerintahan yang Tidak Dilaksanakan oleh Unit Kerja Perangkat Daerah yang Ada di Kecamatan			130.000.000		14.048.000		15.000.000		15.000.000		-						15.000.000		15.000.000	4,17	11,54		
			Terlaksananya Penyelenggaraan Urusan Pemerintahan yang tidak Dilaksanakan oleh Unit Kerja Perangkat Daerah yang ada di Kecamatan	Jumlah Dokumen Perencanaan Kegiatan Pelayanan kepada Masyarakat di Kecamatan (Dokumen)	1		1		1		0		0						0		0		0			
				Jumlah Laporan Fasilitasi Percepatan Pencapaian Standar Pelayanan Minimal di Wilayah Kecamatan (Laporan)	12		0		12		1		0						1		1		8,33			
				Jumlah Laporan Peningkatan Efektifitas Pelaksanaan Pelayanan kepada Masyarakat di Wilayah Kecamatan (Laporan)	0		1		12		1		0						1		1		0			
		7.01.02.2.02.0001	Perencanaan Kegiatan Pelayanan kepada Masyarakat di Kecamatan			20.000.000		7.072.000		-		-		-						-		-	0	0		
			Tersusunnya Dokumen Perencanaan Kegiatan Pelayanan kepada Masyarakat di Kecamatan	Jumlah Dokumen Perencanaan Kegiatan Pelayanan kepada Masyarakat di Kecamatan (Dokumen)	1		1		1		0		0						0		0		0			
		7.01.02.2.02.0002	Fasilitasi Percepatan Pencapaian Standar Pelayanan Minimal di Wilayah Kecamatan			100.000.000		-		7.500.000		7.500.000		-						7.500.000		7.500.000	8,33	7,5		
			Terlaksananya Fasilitasi Percepatan Pencapaian Standar Pelayanan Minimal di Wilayah Kecamatan	Jumlah Laporan Fasilitasi Percepatan Pencapaian Standar Pelayanan Minimal di Wilayah Kecamatan (Laporan)	12		0		12		1		0						1		1		8,33			
		7.01.02.2.02.0003	Peningkatan Efektifitas Pelaksanaan Pelayanan kepada Masyarakat di Wilayah Kecamatan			10.000.000		6.976.000		7.500.000		7.500.000		-						7.500.000		7.500.000	0	75		

No		Kode	Bidang Urusan/ Program/ Outcome/ Kegiatan/ Sub Kegiatan/ Kinerja	Indikator	Target RPJMD pada Tahun 2030 (Akhir Periode RPJMD)		Realisasi Capaian Kinerja RPJMD sampai dengan RKPD Tahun Lalu (Tahun 2025)		Target Kinerja dan Anggaran RKPD Tahun berjalan (Tahun 2026) yang dievaluasi		Realisasi Kinerja Pada Triwulan								Realisasi Capaian Kinerja dan Anggaran RKPD yang dievaluasi		Realisasi Kinerja dan Anggaran RPJMD s/d tahun 2026 (Akhir Tahun Pelaksanaaan RKPD Tahun 2026)		Tingkat Capaian Kinerja Dan Realisasi Anggaran RPJMD s/d tahun 2026 (%)		Unit SKPD Penanggungjawab	Ket
											I		II		III		IV									
1	2	3	4	5	6		7		8		9		10		11		12		13		14 = 13		15=14/6 x100%		16	17
					K	Rp	K	Rp	K	Rp	K	Rp	K	Rp	K	Rp	K	Rp	K	Rp	K	Rp	K	%		
			Meningkatnya Efektifitas Pelaksanaan Pelayanan kepada Masyarakat di Wilayah Kecamatan	Jumlah Laporan Peningkatan Efektifitas Pelaksanaan Pelayanan kepada Masyarakat di Wilayah Kecamatan (Laporan)	0		1		12		1		0						1		1		0			
		7.01.02.2.03	Koordinasi Pemeliharaan Prasarana dan Sarana Pelayanan Umum			60.000.000		2.498.000		-		-		-						-		-	0	0		
			Terlaksananya Koordinasi Pemeliharaan Prasarana dan Sarana Pelayanan Umum	Jumlah Dokumen Koordinasi/Sinergi dengan Perangkat Daerah dan/atau Instansi Vertikal yang Terkait dalam Pemeliharaan Sarana dan Prasarana Pelayanan Umum (Dokumen)	1		1		1		0		0						0		0		0			
				Jumlah Prasarana dan Fasilitas Pelayanan Umum yang Dipelihara dengan Melibatkan Pihak Swasta (Unit)	1		0		1		0		0						0		0		0			
		7.01.02.2.03.0001	Koordinasi/Sinergi dengan Perangkat Daerah dan/atau Instansi Vertikal yang Terkait dalam Pemeliharaan Sarana dan Prasarana Pelayanan Umum			30.000.000		2.498.000		-		-		-						-		-	0	0		
			Terlaksananya Koordinasi/Sinergi dengan Perangkat Daerah dan/atau Instansi Vertikal yang Terkait dalam Pemeliharaan Sarana dan Prasarana Pelayanan Umum	Jumlah Dokumen Koordinasi/Sinergi dengan Perangkat Daerah dan/atau Instansi Vertikal yang Terkait dalam Pemeliharaan Sarana dan Prasarana Pelayanan Umum (Dokumen)	1		1		1		0		0						0		0		0			
		7.01.02.2.03.0002	Pelaksanaan Pemeliharaan Prasarana dan Fasilitas Pelayanan Umum yang Melibatkan Pihak Swasta			30.000.000		-		-		-		-						-		-	0	0		
			Terlaksananya Pemeliharaan Prasarana dan Fasilitas Pelayanan Umum dengan Melibatkan Pihak Swasta	Jumlah Prasarana dan Fasilitas Pelayanan Umum yang Dipelihara dengan Melibatkan Pihak Swasta (Unit)	1		0		1		0		0						0		0		0			
		7.01.02.2.04	Pelaksanaan Urusan Pemerintahan yang Dilimpahkan kepada Camat			50.000.000		-		-		-		-						-		-	0	0		
			Terlaksananya Urusan Pemerintahan yang Dilimpahkan kepada Camat	Jumlah Laporan Pelaksanaan Kewenangan Lain yang Dilimpahkan (Laporan)	1		0		1		0		0						0		0		0			
		7.01.02.2.04.0003	Pelaksanaan Urusan Pemerintahan yang Terkait dengan Kewenangan Lain yang Dilimpahkan			50.000.000		-		-		-		-						-		-	0	0		
			Terlaksananya Urusan Pemerintahan yang Terkait dengan Kewenangan Lain yang Dilimpahkan	Jumlah Laporan Pelaksanaan Kewenangan Lain yang Dilimpahkan (Laporan)	1		0		1		0		0						0		0		0			
		7.01.03	**PROGRAM PEMBERDAYAAN MASYARAKAT DESA DAN KELURAHAN**			**685.000.000**		**48.013.000**		**30.150.000**		**5.000.000**		**10.000.000**						**15.000.000**		**15.000.000**	**2**	**2,19**	KECAMATAN BONDOALA	
			MENINGKATNYA PERAN SERTA MASYARAKAT DESA DAN KELURAHAN DALAM KEGIATAN PEMBANGUNAN (160)	PERSENTASE KEGIATAN PEMBERDAYAAN MASYARAKAT DESA DAN KELURAHAN YANG TERLAKSANA (160) (%)	100		100		100,00		0		0						0		0		0			
		7.01.03.2.01	Koordinasi Kegiatan Pemberdayaan Desa			85.000.000		7.139.000		2.500.000		2.500.000		-						2.500.000		2.500.000	4	2,94		
			Terlaksananya Koordinasi Kegiatan Pemberdayaan Desa	Jumlah Lembaga Kemasyarakatan yang Berpartisipasi dalam Forum Musyawarah Perencanaan Pembangunan di Desa (Lembaga Kemasyarakatan)	25		6		5		1		0						1		1		4			
				Jumlah Laporan Peningkatan Efektivitas Kegiatan Pemberdayaan Masyarakat di Wilayah Kecamatan (Laporan)	0		1		1		0		0						0		0		0			
		7.01.03.2.01.0001	Peningkatan Partisipasi Masyarakat dalam Forum Musyawarah Perencanaan Pembangunan di Desa			75.000.000		4.679.000		2.500.000		2.500.000		-						2.500.000		2.500.000	4	3,33		
			Meningkatnya Partisipasi Masyarakat dalam Forum Musyawarah Perencanaan Pembangunan di Desa	Jumlah Lembaga Kemasyarakatan yang Berpartisipasi dalam Forum Musyawarah Perencanaan Pembangunan di Desa (Lembaga Kemasyarakatan)	25		6		5		1		0						1		1		4			
		7.01.03.2.01.0003	Peningkatan Efektifitas Kegiatan Pemberdayaan Masyarakat di Wilayah Kecamatan			10.000.000		2.460.000		-		-		-						-		-	0	0		
			Meningkatnya Efektifitas Kegiatan Pemberdayaan Masyarakat di Wilayah Kecamatan	Jumlah Laporan Peningkatan Efektivitas Kegiatan Pemberdayaan Masyarakat di Wilayah Kecamatan (Laporan)	0		1		1		0		0						0		0		0			
		7.01.03.2.02	Kegiatan Pemberdayaan Kelurahan			350.000.000		11.481.000		2.500.000		2.500.000		-						2.500.000		2.500.000	1,33	0,71		

No		Kode	Bidang Urusan/ Program/ Outcome/ Kegiatan/ Sub Kegiatan/ Kinerja	Indikator	Target RPJMD pada Tahun 2030 (Akhir Periode RPJMD)		Realisasi Capaian Kinerja RPJMD sampai dengan RKPD Tahun Lalu (Tahun 2025)		Target Kinerja dan Anggaran RKPD Tahun berjalan (Tahun 2026) yang dievaluasi		Realisasi Kinerja Pada Triwulan								Realisasi Capaian Kinerja dan Anggaran RKPD yang dievaluasi		Realisasi Kinerja dan Anggaran RPJMD s/d tahun 2026 (Akhir Tahun Pelaksanaaan RKPD Tahun 2026)		Tingkat Capaian Kinerja Dan Realisasi Anggaran RPJMD s/d tahun 2026 (%)		Unit SKPD Penanggungjawab	Ket
											I		II		III		IV									
1	2	3	4	5	6		7		8		9		10		11		12		13		14 = 13		15=14/6 x100%		16	17
					K	Rp	K	Rp	K	Rp	K	Rp	K	Rp	K	Rp	K	Rp	K	Rp	K	Rp	K	%		
			Terlaksananya Koordinasi Kegiatan Pemberdayaan Kelurahan	Jumlah Lembaga Kemasyarakatan yang Berpartisipasi dalam Forum Musyawarah Perencanaan Pembangunan di Kelurahan (Lembaga Kemasyarakatan)	25		6		5		1		0						1		1		4			
				Jumlah Pokmas dan Ormas yang Melaksanakan Pemberdayaan Masyarakat di Kelurahan (Pokmas / Ormas)	5		2		5		0		0						0		0		0			
				Jumlah Laporan Hasil Evaluasi Kelurahan (Laporan)	1		1		1		0		0						0		0		0			
		7.01.03.2.02.0001	Peningkatan Partisipasi Masyarakat dalam Forum Musyawarah Perencanaan Pembangunan di Kelurahan			75.000.000		4.589.000		2.500.000		2.500.000		-						2.500.000		2.500.000	4	3,33		
			Meningkatnya Partisipasi Masyarakat dalam Forum Musyawarah Perencanaan Pembangunan di Kelurahan	Jumlah Lembaga Kemasyarakatan yang Berpartisipasi dalam Forum Musyawarah Perencanaan Pembangunan di Kelurahan (Lembaga Kemasyarakatan)	25		6		5		1		0						1		1		4			
		7.01.03.2.02.0003	Pemberdayaan Masyarakat di Kelurahan			250.000.000		4.429.000		-		-		-						-		-	0	0		
			Terlaksananya Pemberdayaan Masyarakat di Kelurahan	Jumlah Pokmas dan Ormas yang Melaksanakan Pemberdayaan Masyarakat di Kelurahan (Pokmas / Ormas)	5		2		5		0		0						0		0		0			
		7.01.03.2.02.0004	Evaluasi Kelurahan			25.000.000		2.463.000		-		-		-						-		-	0	0		
			Terlaksananya Evaluasi Kelurahan	Jumlah Laporan Hasil Evaluasi Kelurahan (Laporan)	1		1		1		0		0						0		0		0			
		7.01.03.2.03	Pemberdayaan Lembaga Kemasyarakatan Tingkat Kecamatan			250.000.000		29.393.000		25.150.000		-		10.000.000						10.000.000		10.000.000	2	4		
			Terlaksananya Pemberdayaan Lembaga Kemasyarakatan Tingkat Kecamatan	Jumlah Lembaga Kemasyarakatan yang Ditingkatkan Kapasitasnya (Lembaga Kemasyarakatan)	25		6		5		0		1						1		1		4			
				Jumlah Laporan Fasilitasi Pengembangan Usaha Ekonomi Masyarakat (Laporan)	1		0		1		0		0						0		0		0			
		7.01.03.2.03.0002	Peningkatan Kapasitas Lembaga Kemasyarakatan			125.000.000		29.393.000		25.150.000		-		10.000.000						10.000.000		10.000.000	4	8		
			Meningkatnya Kapasitas Lembaga Kemasyarakatan	Jumlah Lembaga Kemasyarakatan yang Ditingkatkan Kapasitasnya (Lembaga Kemasyarakatan)	25		6		5		0		1						1		1		4			
		7.01.03.2.03.0004	Fasilitasi Pengembangan Usaha Ekonomi Masyarakat			125.000.000		-		-		-		-						-		-	0	0		
			Terlaksananya Fasilitasi Pengembangan Usaha Ekonomi Masyarakat	Jumlah Laporan Fasilitasi Pengembangan Usaha Ekonomi Masyarakat (Laporan)	1		0		1		0		0						0		0		0			
		7.01.04	**PROGRAM KOORDINASI KETENTRAMAN DAN KETERTIBAN UMUM**			**150.000.000**		**9.999.000**		**-**		**-**		**-**						**-**		**-**	**0**	**0**	KECAMATAN BONDOALA	
			TERCIPTANYA KETENTRAMAN DAN KETERTIBAN UMUM PADA MASYARAKAT (160)	PERSENTASE KEGIATAN KETENTRAMAN DAN KETERTIBAN UMUM YANG TERLAKSANA (160) (%)	100		100		100,00		0		0						0		0		0			
		7.01.04.2.01	Koordinasi Upaya Penyelenggaraan Ketenteraman dan Ketertiban Umum			100.000.000		7.513.000		-		-		-						-		-	0	0		
			Terlaksananya Koordinasi Upaya Penyelenggaraan Ketentraman dan Ketertiban Umum	Jumlah Laporan Hasil Sinergitas dengan Kepolisian Negara Republik Indonesia, Tentara Nasional Indonesia dan Instansi Vertikal di Wilayah Kecamatan (Laporan)	1		1		1		0		0						0		0		0			
				Jumlah Laporan Pelaksanaan Harmonisasi Hubungan dengan Tokoh Agama dan Tokoh Masyarakat (Laporan)	1		1		1		0		0						0		0		0			
		7.01.04.2.01.0001	Sinergitas dengan Kepolisian Negara Republik Indonesia, Tentara Nasional Indonesia dan Instansi Vertikal di Wilayah Kecamatan			50.000.000		2.513.000		-		-		-						-		-	0	0		
			Terlaksananya Sinergitas dengan Kepolisian Negara Republik Indonesia, Tentara Nasional Indonesia dan Instansi Vertikal di Wilayah Kecamatan	Jumlah Laporan Hasil Sinergitas dengan Kepolisian Negara Republik Indonesia, Tentara Nasional Indonesia dan Instansi Vertikal di Wilayah Kecamatan (Laporan)	1		1		1		0		0						0		0		0			
		7.01.04.2.01.0002	Harmonisasi Hubungan dengan Tokoh Agama dan Tokoh Masyarakat			50.000.000		5.000.000		-		-		-						-		-	0	0		

No		Kode	Bidang Urusan/ Program/ Outcome/ Kegiatan/ Sub Kegiatan/ Kinerja	Indikator	Target RPJMD pada Tahun 2030 (Akhir Periode RPJMD)		Realisasi Capaian Kinerja RPJMD sampai dengan RKPD Tahun Lalu (Tahun 2025)		Target Kinerja dan Anggaran RKPD Tahun berjalan (Tahun 2026) yang dievaluasi		Realisasi Kinerja Pada Triwulan								Realisasi Capaian Kinerja dan Anggaran RKPD yang dievaluasi		Realisasi Kinerja dan Anggaran RPJMD s/d tahun 2026 (Akhir Tahun Pelaksanaaan RKPD Tahun 2026)		Tingkat Capaian Kinerja Dan Realisasi Anggaran RPJMD s/d tahun 2026 (%)		Unit SKPD Penanggungjawab	Ket
											I		II		III		IV									
1	2	3	4	5	6		7		8		9		10		11		12		13		14 = 13		15=14/6 x100%		16	17
					K	Rp	K	Rp	K	Rp	K	Rp	K	Rp	K	Rp	K	Rp	K	Rp	K	Rp	K	%		
			Terlaksananya Harmonisasi Hubungan dengan Tokoh Agama dan Tokoh Masyarakat	Jumlah Laporan Pelaksanaan Harmonisasi Hubungan dengan Tokoh Agama dan Tokoh Masyarakat (Laporan)	1		1		1		0		0						0		0		0			
		7.01.04.2.02	Koordinasi Penerapan dan Penegakan Peraturan Daerah dan Peraturan Kepala Daerah			50.000.000		2.486.000		-		-		-						-		-	0	0		
			Terlaksananya Koordinasi Penerapan dan Penegakan Peraturan Daerah dan Peraturan Kepala Daerah	Jumlah Laporan Koordinasi/Sinergi dengan Perangkat Daerah yang Tugas dan Fungsinya di Bidang Penegakan Peraturan Perundang-Undangan dan/atau Kepolisian Negara Republik Indonesia (Laporan)	1		1		1		0		0						0		0		0			
		7.01.04.2.02.0001	Koordinasi/Sinergi dengan Perangkat Daerah yang Tugas dan Fungsinya di Bidang Penegakan Peraturan Perundang-Undangan dan/atau Kepolisian Negara Republik Indonesia			50.000.000		2.486.000		-		-		-						-		-	0	0		
			Terlaksananya Koordinasi/Sinergi dengan Perangkat Daerah yang Tugas dan Fungsinya di Bidang Penegakan Peraturan Perundang-Undangan dan/atau Kepolisian Negara Republik Indonesia	Jumlah Laporan Koordinasi/Sinergi dengan Perangkat Daerah yang Tugas dan Fungsinya di Bidang Penegakan Peraturan Perundang-Undangan dan/atau Kepolisian Negara Republik Indonesia (Laporan)	1		1		1		0		0						0		0		0			
		7.01.05	**PROGRAM PENYELENGGARAAN URUSAN PEMERINTAHAN UMUM**			**75.000.000**		**10.933.000**		**-**		**-**		**-**						**-**		**-**	**0**	**0**	KECAMATAN BONDOALA	
			MENINGKATNYA PENYELENGGARAAN URUSAN PEMERINTAHAN UMUM YANG BAIK SESUAI DENGAN KETENTUAN PERATURAN PERUNDANG-UNDANGAN (160)	PERSENTASE KEGIATAN PENYELENGGARAAN URUSAN PEMERINTAHAN UMUM YANG TERLAKSANA (160) (%)	100		100		100,00		0		0						0		0		0			
		7.01.05.2.01	Penyelenggaraan Urusan Pemerintahan Umum Sesuai Penugasan Kepala Daerah			75.000.000		10.933.000		-		-		-						-		-	0	0		
			Terselenggaranya Urusan Pemerintahan Umum sesuai Penugasan Kepala Daerah	Jumlah Laporan Konflik yang Ditangani Sesuai Ketentuan Peraturan Perundang-Undangan (Laporan)	1		1		1		0		0						0		0		0			
				Jumlah Dokumen Tugas Forum Koordinasi Pimpinan di Kecamatan (Dokumen)	1		1		1		0		0						0		0		0			
		7.01.05.2.01.0005	Penanganan Konflik Sosial Sesuai Ketentuan Peraturan Perundang-Undangan			50.000.000		4.911.000		-		-		-						-		-	0	0		
			Terlaksananya Penanganan Konflik Sosial sesuai Ketentuan Peraturan Perundang-Undangan	Jumlah Laporan Konflik yang Ditangani Sesuai Ketentuan Peraturan Perundang-Undangan (Laporan)	1		1		1		0		0						0		0		0			
		7.01.05.2.01.0008	Pelaksanaan Tugas Forum Koordinasi Pimpinan di Kecamatan			25.000.000		6.022.000		-		-		-						-		-	0	0		
			Terlaksananya Tugas Forum Koordinasi Pimpinan di Kecamatan	Jumlah Dokumen Tugas Forum Koordinasi Pimpinan di Kecamatan (Dokumen)	1		1		1		0		0						0		0		0			
		7.01.06	**PROGRAM PEMBINAAN DAN PENGAWASAN PEMERINTAHAN DESA**			**138.000.000**		**37.302.000**		**-**		**-**		**-**						**-**		**-**	**0**	**0**	KECAMATAN BONDOALA	
			MENINGKATNYA PENYELENGGARAAN PEMERINTAHAN DESA YANG BAIK MELALUI PEMBINAAN DAN PENGAWASAN (160)	PERSENTASE KEGIATAN PEMBINAAN DAN PENGAWASAN PEMERINTAHAN DESA YANG TERLAKSANA (160) (%)	100		100		100,00		0		0						0		0		0			
		7.01.06.2.01	Fasilitasi, Rekomendasi dan Koordinasi Pembinaan dan Pengawasan Pemerintahan Desa			138.000.000		37.302.000		-		-		-						-		-	0	0		
			Terlaksananya Fasilitasi, Rekomendasi dan Koordinasi Pembinaan dan Pengawasan Pemerintahan Desa	Jumlah Dokumen yang Difasilitasi dalam rangka Penyusunan Peraturan Desa dan Peraturan Kepala Desa (Dokumen)	2		1		1		0		0						0		0		0			
				Jumlah Dokumen yang Difasilitasi dalam rangka Administrasi Tata Pemerintahan Desa (Dokumen)	1		1		1		0		0						0		0		0			
				Jumlah Dokumen yang Difasilitasi dalam rangka Pengelolaan Keuangan Desa dan Pendayagunaan Aset Desa (Dokumen)	1		1		1		0		0						0		0		0			

No		Kode	Bidang Urusan/ Program/ Outcome/ Kegiatan/ Sub Kegiatan/ Kinerja	Indikator	Target RPJMD pada Tahun 2030 (Akhir Periode RPJMD)		Realisasi Capaian Kinerja RPJMD sampai dengan RKPD Tahun Lalu (Tahun 2025)		Target Kinerja dan Anggaran RKPD Tahun berjalan (Tahun 2026) yang dievaluasi		Realisasi Kinerja Pada Triwulan								Realisasi Capaian Kinerja dan Anggaran RKPD yang dievaluasi		Realisasi Kinerja dan Anggaran RPJMD s/d tahun 2026 (Akhir Tahun Pelaksanaaan RKPD Tahun 2026)		Tingkat Capaian Kinerja Dan Realisasi Anggaran RPJMD s/d tahun 2026 (%)		Unit SKPD Penanggungjawab	Ket
											I		II		III		IV									
1	2	3	4	5	6		7		8		9		10		11		12		13		14 = 13		15=14/6 x100%		16	17
					K	Rp	K	Rp	K	Rp	K	Rp	K	Rp	K	Rp	K	Rp	K	Rp	K	Rp	K	%		
				Jumlah Dokumen Fasilitasi dalam rangka Pelaksanaan Tugas Kepala Desa dan Perangkat Desa (Dokumen)	0		1		1		0		0						0		0		0			
				Jumlah Dokumen Fasilitasi dalam rangka Pelaksanaan Pemilihan Kepala Desa (Dokumen)	0		0		1		0		0						0		0		0			
				Jumlah Dokumen Sinkronisasi Perencanaan Pembangunan Daerah dengan Pembangunan Desa (Dokumen)	1		1		1		0		0						0		0		0			
				Jumlah Dokumen Fasilitasi dalam rangka Perencanaan Pembangunan Partisipatif (Dokumen)	0		1		1		0		0						0		0		0			
				Jumlah Dokumen Fasilitasi dalam rangka Program dan Pelaksanaan Pemberdayaan Masyarakat Desa (Dokumen)	0		1		1		0		0						0		0		0			
				Jumlah Laporan Hasil Koordinasi Pendampingan Desa di Wilayahnya (Laporan)	1		0		1		0		0						0		0		0			
		7.01.06.2.01.0001	Fasilitasi Penyusunan Peraturan Desa dan Peraturan Kepala Desa			25.000.000		4.995.000		-		-		-						-		-	0	0		
			Terlaksananya Fasilitasi Penyusunan Peraturan Desa dan Peraturan Kepala Desa	Jumlah Dokumen yang Difasilitasi dalam rangka Penyusunan Peraturan Desa dan Peraturan Kepala Desa (Dokumen)	2		1		1		0		0						0		0		0			
		7.01.06.2.01.0002	Fasilitasi Administrasi Tata Pemerintahan Desa			25.000.000		4.831.000		-		-		-						-		-	0	0		
			Terlaksananya Fasilitasi Administrasi Tata Pemerintahan Desa	Jumlah Dokumen yang Difasilitasi dalam rangka Administrasi Tata Pemerintahan Desa (Dokumen)	1		1		1		0		0						0		0		0			
		7.01.06.2.01.0003	Fasilitasi Pengelolaan Keuangan Desa dan Pendayagunaan Aset Desa			25.000.000		5.003.000		-		-		-						-		-	0	0		
			Terlaksananya Fasilitasi Pengelolaan Keuangan Desa dan Pendayagunaan Aset Desa	Jumlah Dokumen yang Difasilitasi dalam rangka Pengelolaan Keuangan Desa dan Pendayagunaan Aset Desa (Dokumen)	1		1		1		0		0						0		0		0			
		7.01.06.2.01.0005	Fasilitasi Pelaksanaan Tugas Kepala Desa dan Perangkat Desa			5.000.000		6.927.000		-		-		-						-		-	0	0		
			Terlaksananya Fasilitasi Pelaksanaan Tugas Kepala Desa dan Perangkat Desa	Jumlah Dokumen Fasilitasi dalam rangka Pelaksanaan Tugas Kepala Desa dan Perangkat Desa (Dokumen)	0		1		1		0		0						0		0		0			
		7.01.06.2.01.0006	Fasilitasi Pelaksanaan Pemilihan Kepala Desa			5.000.000		-		-		-		-						-		-	0	0		
			Terlaksananya Fasilitasi Pelaksanaan Pemilihan Kepala Desa	Jumlah Dokumen Fasilitasi dalam rangka Pelaksanaan Pemilihan Kepala Desa (Dokumen)	0		0		1		0		0						0		0		0			
		7.01.06.2.01.0009	Fasilitasi Sinkronisasi Perencanaan Pembangunan Daerah dengan Pembangunan Desa			25.000.000		2.496.000		-		-		-						-		-	0	0		
			Terlaksananya Fasilitasi Sinkronisasi Perencanaan Pembangunan Daerah dengan Pembangunan Desa	Jumlah Dokumen Sinkronisasi Perencanaan Pembangunan Daerah dengan Pembangunan Desa (Dokumen)	1		1		1		0		0						0		0		0			
		7.01.06.2.01.0013	Fasilitasi Penyusunan Perencanaan Pembangunan Partisipatif			4.000.000		5.040.000		-		-		-						-		-	0	0		
			Terlaksananya Fasilitasi Penyusunan Perencanaan Pembangunan Partisipatif	Jumlah Dokumen Fasilitasi dalam rangka Perencanaan Pembangunan Partisipatif (Dokumen)	0		1		1		0		0						0		0		0			
		7.01.06.2.01.0016	Fasilitasi Penyusunan Program dan Pelaksanaan Pemberdayaan Masyarakat Desa			4.000.000		5.509.000		-		-		-						-		-	0	0		
			Terlaksananya Fasilitasi Penyusunan Program dan Pelaksanaan Pemberdayaan Masyarakat Desa	Jumlah Dokumen Fasilitasi dalam rangka Program dan Pelaksanaan Pemberdayaan Masyarakat Desa (Dokumen)	0		1		1		0		0						0		0		0			
		7.01.06.2.01.0017	Koordinasi Pendampingan Desa di Wilayahnya			20.000.000		2.501.000		-		-		-						-		-	0	0		
			Terlaksananya Koordinasi Pendampingan Desa di Wilayahnya	Jumlah Laporan Hasil Koordinasi Pendampingan Desa di Wilayahnya (Laporan)	1		0		1		0		0						0		0		0			
		7.01.01	**PROGRAM PENUNJANG URUSAN PEMERINTAHAN DAERAH KABUPATEN/KOTA**			**852.881.156**		**134.013.368**		**159.659.950**		**35.850.000**		**35.850.000**						**71.700.000**		**71.700.000**	**0,16**	**8,41**	KELURAHAN LAOSU	

No		Kode	Bidang Urusan/ Program/ Outcome/ Kegiatan/ Sub Kegiatan/ Kinerja	Indikator	Target RPJMD pada Tahun 2030 (Akhir Periode RPJMD)		Realisasi Capaian Kinerja RPJMD sampai dengan RKPD Tahun Lalu (Tahun 2025)		Target Kinerja dan Anggaran RKPD Tahun berjalan (Tahun 2026) yang dievaluasi		Realisasi Kinerja Pada Triwulan								Realisasi Capaian Kinerja dan Anggaran RKPD yang dievaluasi		Realisasi Kinerja dan Anggaran RPJMD s/d tahun 2026 (Akhir Tahun Pelaksanaaan RKPD Tahun 2026)		Tingkat Capaian Kinerja Dan Realisasi Anggaran RPJMD s/d tahun 2026 (%)		Unit SKPD Penanggungjawab	Ket
											I		II		III		IV									
1	2	3	4	5	6		7		8		9		10		11		12		13		14 = 13		15=14/6 x100%		16	17
					K	Rp	K	Rp	K	Rp	K	Rp	K	Rp	K	Rp	K	Rp	K	Rp	K	Rp	K	%		
			MENINGKATNYA KEPATUHAN PERANGKAT DAERAH DALAM TATA KELOLA ADMINISTRASI, PELAPORAN KINERJA, DAN PENGELOLAAN ASET DAERAH SECARA TEPAT WAKTU, LENGKAP, DAN SESUAI KETENTUAN (161)	PERSENTASE RATA-RATA KEPATUHAN TATA KELOLA PERANGKAT DAERAH (161) (%)	500		100		100,00		25		25						50		50		10			
		7.01.01.2.01	Perencanaan, Penganggaran, dan Evaluasi Kinerja Perangkat Daerah			24.865.332		2.175.500		-		-		-						-		-	0	0		
			Tersusunnya Produk Administratif Perencanaan, Penganggaran, dan Evaluasi Kinerja Perangkat Daerah	Jumlah Dokumen RKA-SKPD dan Laporan Hasil Koordinasi Penyusunan Dokumen RKA-SKPD (Dokumen)	5		0		1		0		0						0		0		0			
				Jumlah Dokumen Perubahan RKA-SKPD dan Laporan Hasil Koordinasi Penyusunan Dokumen Perubahan RKA-SKPD (Dokumen)	5		0		1		0		0						0		0		0			
				Jumlah Dokumen DPA-SKPD dan Laporan Hasil Koordinasi Penyusunan Dokumen DPA-SKPD (Dokumen)	5		0		1		0		0						0		0		0			
				Jumlah Dokumen Perubahan DPA-SKPD dan Laporan Hasil Koordinasi Penyusunan Dokumen Perubahan DPA-SKPD (Dokumen)	5		0		1		0		0						0		0		0			
				Jumlah Laporan Evaluasi Kinerja Perangkat Daerah (Laporan)	5		1		1		0		0						0		0		0			
				Jumlah Data Statistik Sektoral Daerah yang Telah Dikumpulkan dan Diperiksa Lingkup Perangkat Daerah (Data)	5		0		1		0		0						0		0		0			
		7.01.01.2.01.0002	Koordinasi dan Penyusunan Dokumen RKA-SKPD			2.762.814		-		-		-		-						-		-	0	0		
			Tersedianya Dokumen RKA-SKPD dan Laporan Hasil Koordinasi Penyusunan Dokumen RKA-SKPD	Jumlah Dokumen RKA-SKPD dan Laporan Hasil Koordinasi Penyusunan Dokumen RKA-SKPD (Dokumen)	5		0		1		0		0						0		0		0			
		7.01.01.2.01.0003	Koordinasi dan Penyusunan Dokumen Perubahan RKA-SKPD			2.762.814		-		-		-		-						-		-	0	0		
			Tersedianya Dokumen Perubahan RKA-SKPD dan Laporan Hasil Koordinasi Penyusunan Dokumen Perubahan RKA-SKPD	Jumlah Dokumen Perubahan RKA-SKPD dan Laporan Hasil Koordinasi Penyusunan Dokumen Perubahan RKA-SKPD (Dokumen)	5		0		1		0		0						0		0		0			
		7.01.01.2.01.0004	Koordinasi dan Penyusunan DPA-SKPD			2.762.814		-		-		-		-						-		-	0	0		
			Tersedianya Dokumen DPA-SKPD dan Laporan Hasil Koordinasi Penyusunan Dokumen DPA-SKPD	Jumlah Dokumen DPA-SKPD dan Laporan Hasil Koordinasi Penyusunan Dokumen DPA-SKPD (Dokumen)	5		0		1		0		0						0		0		0			
		7.01.01.2.01.0005	Koordinasi dan Penyusunan Perubahan DPA- SKPD			2.762.814		-		-		-		-						-		-	0	0		
			Tersedianya Dokumen Perubahan DPA-SKPD dan Laporan Hasil Koordinasi Penyusunan Dokumen Perubahan DPA-SKPD	Jumlah Dokumen Perubahan DPA-SKPD dan Laporan Hasil Koordinasi Penyusunan Dokumen Perubahan DPA-SKPD (Dokumen)	5		0		1		0		0						0		0		0			
		7.01.01.2.01.0007	Evaluasi Kinerja Perangkat Daerah			2.762.814		2.175.500		-		-		-						-		-	0	0		
			Terlaksananya Evaluasi Kinerja Perangkat Daerah	Jumlah Laporan Evaluasi Kinerja Perangkat Daerah (Laporan)	5		1		1		0		0						0		0		0			
		7.01.01.2.01.0009	Pelaksanaan Pengumpulan Data Statistik Sektoral Daerah			11.051.262		-		-		-		-						-		-	0	0		
			Terlaksananya Pengumpulan Data Statistik Sektoral Daerah	Jumlah Data Statistik Sektoral Daerah yang Telah Dikumpulkan dan Diperiksa Lingkup Perangkat Daerah (Data)	5		0		1		0		0						0		0		0			
		7.01.01.2.03	Administrasi Barang Milik Daerah pada Perangkat Daerah			12.432.666		2.074.000		-		-		-						-		-	0	0		
			Tersusunnya Produk Administratif Barang Milik Daerah pada Perangkat Daerah	Jumlah Rencana Kebutuhan Barang Milik Daerah SKPD (Dokumen)	10		1		2		0		0						0		0		0			
				Jumlah Dokumen Pengamanan Barang Milik Daerah SKPD (Dokumen)	5		1		1		0		0						0		0		0			

No		Kode	Bidang Urusan/ Program/ Outcome/ Kegiatan/ Sub Kegiatan/ Kinerja	Indikator	Target RPJMD pada Tahun 2030 (Akhir Periode RPJMD)		Realisasi Capaian Kinerja RPJMD sampai dengan RKPD Tahun Lalu (Tahun 2025)		Target Kinerja dan Anggaran RKPD Tahun berjalan (Tahun 2026) yang dievaluasi		Realisasi Kinerja Pada Triwulan								Realisasi Capaian Kinerja dan Anggaran RKPD yang dievaluasi		Realisasi Kinerja dan Anggaran RPJMD s/d tahun 2026 (Akhir Tahun Pelaksanaaan RKPD Tahun 2026)		Tingkat Capaian Kinerja Dan Realisasi Anggaran RPJMD s/d tahun 2026 (%)		Unit SKPD Penanggungjawab	Ket
											I		II		III		IV									
1	2	3	4	5	6		7		8		9		10		11		12		13		14 = 13		15=14/6 x100%		16	17
					K	Rp	K	Rp	K	Rp	K	Rp	K	Rp	K	Rp	K	Rp	K	Rp	K	Rp	K	%		
				Jumlah Laporan Penatausahaan Barang Milik Daerah pada SKPD (Laporan)	20		1		4		0		0						0		0		0			
				Jumlah Dokumen Hasil Pemanfaatan Barang Milik Daerah SKPD (Dokumen)	5		1		1		0		0						0		0		0			
		7.01.01.2.03.0001	Penyusunan Perencanaan Kebutuhan Barang Milik Daerah SKPD			2.762.814		324.000		-		-		-						-		-	0	0		
			Tersedianya Rencana Kebutuhan Barang Milik Daerah SKPD	Jumlah Rencana Kebutuhan Barang Milik Daerah SKPD (Dokumen)	10		1		2		0		0						0		0		0			
		7.01.01.2.03.0002	Pengamanan Barang Milik Daerah SKPD			2.762.814		500.000		-		-		-						-		-	0	0		
			Terlaksananya Pengamanan Barang Milik Daerah SKPD	Jumlah Dokumen Pengamanan Barang Milik Daerah SKPD (Dokumen)	5		1		1		0		0						0		0		0			
		7.01.01.2.03.0006	Penatausahaan Barang Milik Daerah pada SKPD			5.525.631		1.000.000		-		-		-						-		-	0	0		
			Terlaksananya Penatausahaan Barang Milik Daerah pada SKPD	Jumlah Laporan Penatausahaan Barang Milik Daerah pada SKPD (Laporan)	20		1		4		0		0						0		0		0			
		7.01.01.2.03.0007	Pemanfaatan Barang Milik Daerah SKPD			1.381.407		250.000		-		-		-						-		-	0	0		
			Terlaksananya Pemanfaatan Barang Milik Daerah SKPD	Jumlah Dokumen Hasil Pemanfaatan Barang Milik Daerah SKPD (Dokumen)	5		1		1		0		0						0		0		0			
		7.01.01.2.05	Administrasi Kepegawaian Perangkat Daerah			19.339.705		3.495.000		-		-		-						-		-	0	0		
			Tersusunnya Produk Administratif Kepegawaian Perangkat Daerah	Jumlah Paket Pakaian Dinas beserta Atribut Kelengkapan (Paket)	5		1		1		0		0						0		0		0			
				Jumlah Dokumen Pendataan dan Pengolahan Administrasi Kepegawaian (Dokumen)	5		0		1		0		0						0		0		0			
				Jumlah Dokumen Hasil Koordinasi dan Pelaksanaaan Sistem Informasi Kepegawaian (Dokumen)	5		0		1		0		0						0		0		0			
				Jumlah Dokumen Monitoring, Evaluasi, dan Penilaian Kinerja Pegawai (Dokumen)	20		1		4		0		0						0		0		0			
		7.01.01.2.05.0002	Pengadaan Pakaian Dinas beserta Atribut Kelengkapannya			13.814.077		2.500.000		-		-		-						-		-	0	0		
			Tersedianya Pakaian Dinas beserta Atribut Kelengkapan	Jumlah Paket Pakaian Dinas beserta Atribut Kelengkapan (Paket)	5		1		1		0		0						0		0		0			
		7.01.01.2.05.0003	Pendataan dan Pengolahan Administrasi Kepegawaian			1.381.407		-		-		-		-						-		-	0	0		
			Terlaksananya Pendataan dan Pengolahan Administrasi Kepegawaian	Jumlah Dokumen Pendataan dan Pengolahan Administrasi Kepegawaian (Dokumen)	5		0		1		0		0						0		0		0			
		7.01.01.2.05.0004	Koordinasi dan Pelaksanaan Sistem Informasi Kepegawaian			1.381.407		500.000		-		-		-						-		-	0	0		
			Terlaksananya Koordinasi dan Pelaksanaan Sistem Informasi Kepegawaian	Jumlah Dokumen Hasil Koordinasi dan Pelaksanaaan Sistem Informasi Kepegawaian (Dokumen)	5		0		1		0		0						0		0		0			
		7.01.01.2.05.0005	Monitoring, Evaluasi, dan Penilaian Kinerja Pegawai			2.762.814		495.000		-		-		-						-		-	0	0		
			Terlaksananya Monitoring, Evaluasi, dan Penilaian Kinerja Pegawai	Jumlah Dokumen Monitoring, Evaluasi, dan Penilaian Kinerja Pegawai (Dokumen)	20		1		4		0		0						0		0		0			
		7.01.01.2.06	Administrasi Umum Perangkat Daerah			64.097.316		12.706.800		14.999.950		-		-						-		-	0	0		
			Tersusunnya Produk Administratif Umum Perangkat Daerah	Jumlah Paket Peralatan dan Perlengkapan Kantor yang Disediakan (Paket)	5		1		1		0		0						0		0		0			
				Jumlah Paket Peralatan Rumah Tangga yang Disediakan (Paket)	5		1		1		0		0						0		0		0			
				Jumlah Paket Bahan Logistik Kantor yang Disediakan (Paket)	5		1		1		0		0						0		0		0			
				Jumlah Paket Barang Cetakan dan Penggandaan yang Disediakan (Paket)	5		1		1		0		0						0		0		0			
				Jumlah Dokumen Bahan Bacaan dan Peraturan Perundang-Undangan yang Disediakan (Dokumen)	5		0		1		0		0						0		0		0			

No		Kode	Bidang Urusan/ Program/ Outcome/ Kegiatan/ Sub Kegiatan/ Kinerja	Indikator	Target RPJMD pada Tahun 2030 (Akhir Periode RPJMD)		Realisasi Capaian Kinerja RPJMD sampai dengan RKPD Tahun Lalu (Tahun 2025)		Target Kinerja dan Anggaran RKPD Tahun berjalan (Tahun 2026) yang dievaluasi		Realisasi Kinerja Pada Triwulan								Realisasi Capaian Kinerja dan Anggaran RKPD yang dievaluasi		Realisasi Kinerja dan Anggaran RPJMD s/d tahun 2026 (Akhir Tahun Pelaksanaaan RKPD Tahun 2026)		Tingkat Capaian Kinerja Dan Realisasi Anggaran RPJMD s/d tahun 2026 (%)		Unit SKPD Penanggungjawab	Ket
											I		II		III		IV									
1	2	3	4	5	6		7		8		9		10		11		12		13		14 = 13		15=14/6 x100%		16	17
					K	Rp	K	Rp	K	Rp	K	Rp	K	Rp	K	Rp	K	Rp	K	Rp	K	Rp	K	%		
				Jumlah Laporan Penyelenggaraan Rapat Koordinasi dan Konsultasi SKPD (Laporan)	20		1		4		0		0						0		0		0			
				Jumlah Dokumen Penatausahaan Arsip Dinamis pada SKPD (Dokumen)	5		1		1		0		0						0		0		0			
		7.01.01.2.06.0002	Penyediaan Peralatan dan Perlengkapan Kantor			11.603.824		2.100.000		14.999.950		-		-						-		-	0	0		
			Tersedianya Peralatan dan Perlengkapan Kantor	Jumlah Paket Peralatan dan Perlengkapan Kantor yang Disediakan (Paket)	5		1		1		0		0						0		0		0			
		7.01.01.2.06.0003	Penyediaan Peralatan Rumah Tangga			5.525.631		2.000.000		-		-		-						-		-	0	0		
			Tersedianya Peralatan Rumah Tangga	Jumlah Paket Peralatan Rumah Tangga yang Disediakan (Paket)	5		1		1		0		0						0		0		0			
		7.01.01.2.06.0004	Penyediaan Bahan Logistik Kantor			22.102.525		4.452.000		-		-		-						-		-	0	0		
			Tersedianya Bahan Logistik Kantor	Jumlah Paket Bahan Logistik Kantor yang Disediakan (Paket)	5		1		1		0		0						0		0		0			
		7.01.01.2.06.0005	Penyediaan Barang Cetakan dan Penggandaan			5.525.631		999.800		-		-		-						-		-	0	0		
			Tersedianya Barang Cetakan dan Penggandaan	Jumlah Paket Barang Cetakan dan Penggandaan yang Disediakan (Paket)	5		1		1		0		0						0		0		0			
		7.01.01.2.06.0006	Penyediaan Bahan Bacaan dan Peraturan Perundang-undangan			2.762.814		-		-		-		-						-		-	0	0		
			Tersedianya Bahan Bacaan dan Peraturan Perundang-undangan	Jumlah Dokumen Bahan Bacaan dan Peraturan Perundang-Undangan yang Disediakan (Dokumen)	5		0		1		0		0						0		0		0			
		7.01.01.2.06.0009	Penyelenggaraan Rapat Koordinasi dan Konsultasi SKPD			13.814.077		2.400.000		-		-		-						-		-	0	0		
			Terlaksananya Penyelenggaraan Rapat Koordinasi dan Konsultasi SKPD	Jumlah Laporan Penyelenggaraan Rapat Koordinasi dan Konsultasi SKPD (Laporan)	20		1		4		0		0						0		0		0			
		7.01.01.2.06.0010	Penatausahaan Arsip Dinamis pada SKPD			2.762.814		755.000		-		-		-						-		-	0	0		
			Terlaksananya Penatausahaan Arsip Dinamis pada SKPD	Jumlah Dokumen Penatausahaan Arsip Dinamis pada SKPD (Dokumen)	5		1		1		0		0						0		0		0			
		7.01.01.2.07	Pengadaan Barang Milik Daerah Penunjang Urusan Pemerintah Daerah			154.717.674		1.700.000		-		-		-						-		-	0	0		
			Tersedianya Unit Barang Milik Daerah Penunjang Urusan Pemerintah Daerah melalui Pengadaan	Jumlah Unit Kendaraan Perorangan Dinas atau Kendaraan Dinas Jabatan yang Disediakan (Unit)	5		0		1		0		0						0		0		0			
				Jumlah Paket Mebel yang Disediakan (Unit)	10		1		2		0		0						0		0		0			
				Jumlah Unit Peralatan dan Mesin Lainnya yang Disediakan (Unit)	5		0		1		0		0						0		0		0			
		7.01.01.2.07.0001	Pengadaan Kendaraan Perorangan Dinas atau Kendaraan Dinas Jabatan			138.140.781		-		-		-		-						-		-	0	0		
			Tersedianya Kendaraan Perorangan Dinas atau Kendaraan Dinas Jabatan	Jumlah Unit Kendaraan Perorangan Dinas atau Kendaraan Dinas Jabatan yang Disediakan (Unit)	5		0		1		0		0						0		0		0			
		7.01.01.2.07.0005	Pengadaan Mebel			5.525.631		1.700.000		-		-		-						-		-	0	0		
			Tersedianya Mebel	Jumlah Paket Mebel yang Disediakan (Unit)	10		1		2		0		0						0		0		0			
		7.01.01.2.07.0006	Pengadaan Peralatan dan Mesin Lainnya			11.051.262		-		-		-		-						-		-	0	0		
			Tersedianya Peralatan dan Mesin Lainnya	Jumlah Unit Peralatan dan Mesin Lainnya yang Disediakan (Unit)	5		0		1		0		0						0		0		0			
		7.01.01.2.08	Penyediaan Jasa Penunjang Urusan Pemerintahan Daerah			497.306.812		105.827.068		144.660.000		35.850.000		35.850.000						71.700.000		71.700.000	1,67	14,42		
			Tersedianya Laporan Hasil Penyediaan Jasa Penunjang Urusan Pemerintahan Daerah	Jumlah Laporan Penyediaan Jasa Surat Menyurat (Laporan)	20		1		4		0		0						0		0		0			
				Jumlah Laporan Penyediaan Jasa Komunikasi, Sumber Daya Air dan Listrik yang Disediakan (Laporan)	20		1		4		0		0						0		0		0			
				Jumlah Laporan Penyediaan Jasa Pelayanan Umum Kantor yang Disediakan (Laporan)	20		1		1		1		0						1		1		5			

No		Kode	Bidang Urusan/ Program/ Outcome/ Kegiatan/ Sub Kegiatan/ Kinerja	Indikator	Target RPJMD pada Tahun 2030 (Akhir Periode RPJMD)		Realisasi Capaian Kinerja RPJMD sampai dengan RKPD Tahun Lalu (Tahun 2025)		Target Kinerja dan Anggaran RKPD Tahun berjalan (Tahun 2026) yang dievaluasi		Realisasi Kinerja Pada Triwulan								Realisasi Capaian Kinerja dan Anggaran RKPD yang dievaluasi		Realisasi Kinerja dan Anggaran RPJMD s/d tahun 2026 (Akhir Tahun Pelaksanaaan RKPD Tahun 2026)		Tingkat Capaian Kinerja Dan Realisasi Anggaran RPJMD s/d tahun 2026 (%)		Unit SKPD Penanggungjawab	Ket
											I		II		III		IV									
1	2	3	4	5	6		7		8		9		10		11		12		13		14 = 13		15=14/6 x100%		16	17
					K	Rp	K	Rp	K	Rp	K	Rp	K	Rp	K	Rp	K	Rp	K	Rp	K	Rp	K	%		
		7.01.01.2.08.0001	Penyediaan Jasa Surat Menyurat			5.525.631		1.000.000		-		-		-						-		-	0	0		
			Terlaksananya Penyediaan Jasa Surat Menyurat	Jumlah Laporan Penyediaan Jasa Surat Menyurat (Laporan)	20		1		4		0		0						0		0		0			
		7.01.01.2.08.0002	Penyediaan Jasa Komunikasi, Sumber Daya Air dan Listrik			27.628.156		4.627.068		1.260.000		-		-						-		-	0	0		
			Tersedianya Jasa Komunikasi, Sumber Daya Air dan Listrik	Jumlah Laporan Penyediaan Jasa Komunikasi, Sumber Daya Air dan Listrik yang Disediakan (Laporan)	20		1		4		0		0						0		0		0			
		7.01.01.2.08.0004	Penyediaan Jasa Pelayanan Umum Kantor			464.153.025		100.200.000		143.400.000		35.850.000		35.850.000						71.700.000		71.700.000	5	15,45		
			Tersedianya Jasa Pelayanan Umum Kantor	Jumlah Laporan Penyediaan Jasa Pelayanan Umum Kantor yang Disediakan (Laporan)	20		1		1		1		0						1		1		5			
		7.01.01.2.09	Pemeliharaan Barang Milik Daerah Penunjang Urusan Pemerintahan Daerah			80.121.651		6.035.000		-		-		-						-		-	0	0		
			Terlaksananya Pemeliharaan Barang Milik Daerah Penunjang Urusan Pemerintahan Daerah	Jumlah Kendaraan Perorangan Dinas atau Kendaraan Dinas Jabatan yang Dipelihara dan dibayarkan Pajaknya (Unit)	5		1		1		0		0						0		0		0			
				Jumlah Gedung Kantor dan Bangunan Lainnya yang Dipelihara/Direhabilitasi (Unit)	5		1		1		0		0						0		0		0			
				Jumlah Sarana dan Prasarana Gedung Kantor atau Bangunan Lainnya yang Dipelihara/Direhabilitasi (Unit)	5		1		1		0		0						0		0		0			
				Jumlah Sarana dan Prasarana Pendukung Gedung Kantor atau Bangunan Lainnya yang Dipelihara/Direhabilitasi (Unit)	5		1		1		0		0						0		0		0			
		7.01.01.2.09.0001	Penyediaan Jasa Pemeliharaan, Biaya Pemeliharaan, dan Pajak Kendaraan Perorangan Dinas atau Kendaraan Dinas Jabatan			55.256.312		1.535.000		-		-		-						-		-	0	0		
			Tersedianya Jasa Pemeliharaan, Biaya Pemeliharaan dan Pajak Kendaraan Perorangan Dinas atau Kendaraan Dinas Jabatan	Jumlah Kendaraan Perorangan Dinas atau Kendaraan Dinas Jabatan yang Dipelihara dan dibayarkan Pajaknya (Unit)	5		1		1		0		0						0		0		0			
		7.01.01.2.09.0009	Pemeliharaan/Rehabilitasi Gedung Kantor dan Bangunan Lainnya			13.814.077		2.500.000		-		-		-						-		-	0	0		
			Terlaksananya Pemeliharaan/Rehabilitasi Gedung Kantor dan Bangunan Lainnya	Jumlah Gedung Kantor dan Bangunan Lainnya yang Dipelihara/Direhabilitasi (Unit)	5		1		1		0		0						0		0		0			
		7.01.01.2.09.0010	Pemeliharaan/Rehabilitasi Sarana dan Prasarana Gedung Kantor atau Bangunan Lainnya			5.525.631		1.000.000		-		-		-						-		-	0	0		
			Terlaksananya Pemeliharaan/Rehabilitasi Sarana dan Prasarana Gedung Kantor atau Bangunan Lainnya	Jumlah Sarana dan Prasarana Gedung Kantor atau Bangunan Lainnya yang Dipelihara/Direhabilitasi (Unit)	5		1		1		0		0						0		0		0			
		7.01.01.2.09.0011	Pemeliharaan/Rehabilitasi Sarana dan Prasarana Pendukung Gedung Kantor atau Bangunan Lainnya			5.525.631		1.000.000		-		-		-						-		-	0	0		
			Terlaksananya Pemeliharaan/Rehabilitasi Sarana dan Prasarana Pendukung Gedung Kantor atau Bangunan Lainnya	Jumlah Sarana dan Prasarana Pendukung Gedung Kantor atau Bangunan Lainnya yang Dipelihara/Direhabilitasi (Unit)	5		1		1		0		0						0		0		0			
		7.01.02	**PROGRAM PENYELENGGARAAN PEMERINTAHAN DAN PELAYANAN PUBLIK**			**120.000.000**		**-**		**-**		**-**		**-**						**-**		**-**	**0**	**0**	KELURAHAN LAOSU	
			MENINGKATNYA KUALITAS PENYELENGGARAAN PEMERINTAHAN DAN PELAYANAN PUBLIK (161)	PERSENTASE KEGIATAN PENYELENGGARAAN PEMERINTAHAN DAN PELAYANAN PUBLIK YANG TERLAKSANA (161) (%)	500		100		100,00		0		0						0		0		0			
		7.01.02.2.02	Penyelenggaraan Urusan Pemerintahan yang Tidak Dilaksanakan oleh Unit Kerja Perangkat Daerah yang Ada di Kecamatan			120.000.000		-		-		-		-						-		-	0	0		
			Terlaksananya Penyelenggaraan Urusan Pemerintahan yang tidak Dilaksanakan oleh Unit Kerja Perangkat Daerah yang ada di Kecamatan	Jumlah Dokumen Perencanaan Kegiatan Pelayanan kepada Masyarakat di Kecamatan (Dokumen)	5		0		1		0		0						0		0		0			

No		Kode	Bidang Urusan/ Program/ Outcome/ Kegiatan/ Sub Kegiatan/ Kinerja	Indikator	Target RPJMD pada Tahun 2030 (Akhir Periode RPJMD)		Realisasi Capaian Kinerja RPJMD sampai dengan RKPD Tahun Lalu (Tahun 2025)		Target Kinerja dan Anggaran RKPD Tahun berjalan (Tahun 2026) yang dievaluasi		Realisasi Kinerja Pada Triwulan								Realisasi Capaian Kinerja dan Anggaran RKPD yang dievaluasi		Realisasi Kinerja dan Anggaran RPJMD s/d tahun 2026 (Akhir Tahun Pelaksanaaan RKPD Tahun 2026)		Tingkat Capaian Kinerja Dan Realisasi Anggaran RPJMD s/d tahun 2026 (%)		Unit SKPD Penanggungjawab	Ket
											I		II		III		IV									
1	2	3	4	5	6		7		8		9		10		11		12		13		14 = 13		15=14/6 x100%		16	17
					K	Rp	K	Rp	K	Rp	K	Rp	K	Rp	K	Rp	K	Rp	K	Rp	K	Rp	K	%		
				Jumlah Laporan Fasilitasi Percepatan Pencapaian Standar Pelayanan Minimal di Wilayah Kecamatan (Laporan)	60		0		12		0		0						0		0		0			
		7.01.02.2.02.0001	Perencanaan Kegiatan Pelayanan kepada Masyarakat di Kecamatan			20.000.000		-		-		-		-						-		-	0	0		
			Tersusunnya Dokumen Perencanaan Kegiatan Pelayanan kepada Masyarakat di Kecamatan	Jumlah Dokumen Perencanaan Kegiatan Pelayanan kepada Masyarakat di Kecamatan (Dokumen)	5		0		1		0		0						0		0		0			
		7.01.02.2.02.0002	Fasilitasi Percepatan Pencapaian Standar Pelayanan Minimal di Wilayah Kecamatan			100.000.000		-		-		-		-						-		-	0	0		
			Terlaksananya Fasilitasi Percepatan Pencapaian Standar Pelayanan Minimal di Wilayah Kecamatan	Jumlah Laporan Fasilitasi Percepatan Pencapaian Standar Pelayanan Minimal di Wilayah Kecamatan (Laporan)	60		0		12		0		0						0		0		0			
		7.01.03	**PROGRAM PEMBERDAYAAN MASYARAKAT DESA DAN KELURAHAN**			**1.130.000.000**		**206.100.775**		**200.000.000**		**-**		**-**						**-**		**-**	**0**	**0**	KELURAHAN LAOSU	
			MENINGKATNYA PERAN SERTA MASYARAKAT DESA DAN KELURAHAN DALAM KEGIATAN PEMBANGUNAN (161)	PERSENTASE KEGIATAN PEMBERDAYAAN MASYARAKAT DESA DAN KELURAHAN YANG TERLAKSANA (161) (%)	500		100		100,00		0		0						0		0		0			
		7.01.03.2.02	Kegiatan Pemberdayaan Kelurahan			750.000.000		206.100.775		200.000.000		-		-						-		-	0	0		
			Terlaksananya Koordinasi Kegiatan Pemberdayaan Kelurahan	Jumlah Lembaga Kemasyarakatan yang Berpartisipasi dalam Forum Musyawarah Perencanaan Pembangunan di Kelurahan (Lembaga Kemasyarakatan)	25		0		1		0		0						0		0		0			
				Jumlah Sarana dan Prasarana Kelurahan yang Terbangun (Unit)	5		1		1		0		0						0		0		0			
				Jumlah Pokmas dan Ormas yang Melaksanakan Pemberdayaan Masyarakat di Kelurahan (Pokmas / Ormas)	25		1		5		0		0						0		0		0			
				Jumlah Laporan Hasil Evaluasi Kelurahan (Laporan)	5		0		1		0		0						0		0		0			
		7.01.03.2.02.0001	Peningkatan Partisipasi Masyarakat dalam Forum Musyawarah Perencanaan Pembangunan di Kelurahan			75.000.000		-		-		-		-						-		-	0	0		
			Meningkatnya Partisipasi Masyarakat dalam Forum Musyawarah Perencanaan Pembangunan di Kelurahan	Jumlah Lembaga Kemasyarakatan yang Berpartisipasi dalam Forum Musyawarah Perencanaan Pembangunan di Kelurahan (Lembaga Kemasyarakatan)	25		0		1		0		0						0		0		0			
		7.01.03.2.02.0002	Pembangunan Sarana dan Prasarana Kelurahan			400.000.000		196.100.775		143.812.200		-		-						-		-	0	0		
			Terbangunnya Sarana dan Prasarana Kelurahan	Jumlah Sarana dan Prasarana Kelurahan yang Terbangun (Unit)	5		1		1		0		0						0		0		0			
		7.01.03.2.02.0003	Pemberdayaan Masyarakat di Kelurahan			250.000.000		10.000.000		56.187.800		-		-						-		-	0	0		
			Terlaksananya Pemberdayaan Masyarakat di Kelurahan	Jumlah Pokmas dan Ormas yang Melaksanakan Pemberdayaan Masyarakat di Kelurahan (Pokmas / Ormas)	25		1		5		0		0						0		0		0			
		7.01.03.2.02.0004	Evaluasi Kelurahan			25.000.000		-		-		-		-						-		-	0	0		
			Terlaksananya Evaluasi Kelurahan	Jumlah Laporan Hasil Evaluasi Kelurahan (Laporan)	5		0		1		0		0						0		0		0			
		7.01.03.2.06	Pemberdayaan dan Kesejahteraan Keluarga Tingkat Kecamatan dan Kelurahan			380.000.000		-		-		-		-						-		-	0	0		
			Terlaksananya Pemberdayaan dan Kesejahteraan Keluarga Tingkat Kecamatan dan Kelurahan	Jumlah Keluarga yang Mengikuti Peningkatan Ketahanan Pangan Keluarga (Keluarga)	5		0		1		0		0						0		0		0			
				Jumlah Keluarga yang Mengikuti Peningkatan Kesadaran Keluarga dalam Mewujudkan Rumah Sehat dan Layak Huni serta Kesadaran Hukum tentang Kepemilikan Rumah (Keluarga)	1		0		1		0		0						0		0		0			

No		Kode	Bidang Urusan/ Program/ Outcome/ Kegiatan/ Sub Kegiatan/ Kinerja	Indikator	Target RPJMD pada Tahun 2030 (Akhir Periode RPJMD)		Realisasi Capaian Kinerja RPJMD sampai dengan RKPD Tahun Lalu (Tahun 2025)		Target Kinerja dan Anggaran RKPD Tahun berjalan (Tahun 2026) yang dievaluasi		Realisasi Kinerja Pada Triwulan								Realisasi Capaian Kinerja dan Anggaran RKPD yang dievaluasi		Realisasi Kinerja dan Anggaran RPJMD s/d tahun 2026 (Akhir Tahun Pelaksanaaan RKPD Tahun 2026)		Tingkat Capaian Kinerja Dan Realisasi Anggaran RPJMD s/d tahun 2026 (%)		Unit SKPD Penanggungjawab	Ket
											I		II		III		IV									
1	2	3	4	5	6		7		8		9		10		11		12		13		14 = 13		15=14/6 x100%		16	17
					K	Rp	K	Rp	K	Rp	K	Rp	K	Rp	K	Rp	K	Rp	K	Rp	K	Rp	K	%		
				Jumlah Keluarga yang Mengikuti Peningkatan Kesadaran Keluarga dalam Peningkatan Pendidikan dan Keterampilan untuk Mewujudkan Sumber Daya Manusia yang Berkualitas dan Berdaya Saing (Keluarga)	1		0		1		0		0						0		0		0			
				Jumlah Keluarga yang Mengikuti Penumbuhan Kesadaran Keluarga dalam Peningkatan Derajat Kesehatan Keluarga dan Lingkungan Dengan Menerapkan Perilaku Hidup Bersih dan Sehat (Keluarga)	5		0		1		0		0						0		0		0			
				Jumlah Keluarga yang Mengikuti Penumbuhan Kesadaran Keluarga dalam Peningkatan Taraf Hidup Keluarga melalui Kehidupan Berkoperasi dan Pengembangan Ekonomi Lainnya (Keluarga)	5		0		1		0		0						0		0		0			
				Jumlah Keluarga yang Mengikuti Penumbuhan Kesadaran Keluarga dalam Peningkatan Kualitas Kelestarian Lingkungan Hidup (Keluarga)	5		0		1		0		0						0		0		0			
				Jumlah Keluarga yang Mengikuti Pelatihan Keluarga Tanggap Bencana Alam (Keluarga)	5		0		1		0		0						0		0		0			
				Jumlah Keluarga yang Mengikuti Pelatihan Keluarga Tanggap Bencana Rumah Tangga (Keluarga)	1		0		1		0		0						0		0		0			
				Jumlah Keluarga yang Mengikuti Penumbuhan dan Peningkatan Kesadaran Keluarga dalam Keterlibatan Perencanaan Kehidupan Menuju Keluarga Berkualitas (Keluarga)	5		0		1		0		0						0		0		0			
		7.01.03.2.06.0003	Peningkatan Ketahanan Pangan Keluarga			100.000.000		-		-		-		-						-		-	0	0		
			Terlaksananya Peningkatan Ketahanan Pangan Keluarga	Jumlah Keluarga yang Mengikuti Peningkatan Ketahanan Pangan Keluarga (Keluarga)	5		0		1		0		0						0		0		0			
		7.01.03.2.06.0005	Peningkatan Kesadaran Keluarga dalam Mewujudkan Rumah Sehat dan Layak Huni serta Kesadaran Hukum tentang Kepemilikan Rumah			10.000.000		-		-		-		-						-		-	0	0		
			Terlaksananya Peningkatan Kesadaran Keluarga dalam Mewujudkan Rumah Sehat dan Layak Huni serta Kesadaran Hukum tentang Kepemilikan Rumah	Jumlah Keluarga yang Mengikuti Peningkatan Kesadaran Keluarga dalam Mewujudkan Rumah Sehat dan Layak Huni serta Kesadaran Hukum tentang Kepemilikan Rumah (Keluarga)	1		0		1		0		0						0		0		0			
		7.01.03.2.06.0006	Peningkatan Kesadaran Keluarga dalam Peningkatan Pendidikan dan Keterampilan untuk Mewujudkan Sumber Daya Manusia yang Berkualitas dan Berdaya Saing			10.000.000		-		-		-		-						-		-	0	0		
			Terlaksananya Peningkatan Kesadaran Keluarga dalam Peningkatan Pendidikan dan Keterampilan untuk Mewujudkan Sumber Daya Manusia yang Berkualitas dan Berdaya Saing	Jumlah Keluarga yang Mengikuti Peningkatan Kesadaran Keluarga dalam Peningkatan Pendidikan dan Keterampilan untuk Mewujudkan Sumber Daya Manusia yang Berkualitas dan Berdaya Saing (Keluarga)	1		0		1		0		0						0		0		0			
		7.01.03.2.06.0007	Penumbuhan Kesadaran Keluarga dalam Peningkatan Derajat Kesehatan Keluarga dan Lingkungan dengan Menerapkan Perilaku Hidup Bersih dan Sehat			50.000.000		-		-		-		-						-		-	0	0		
			Terlaksananya Penumbuhan Kesadaran Keluarga dalam Peningkatan Derajat Kesehatan Keluarga dan Lingkungan dengan Menerapkan Perilaku Hidup Bersih dan Sehat	Jumlah Keluarga yang Mengikuti Penumbuhan Kesadaran Keluarga dalam Peningkatan Derajat Kesehatan Keluarga dan Lingkungan Dengan Menerapkan Perilaku Hidup Bersih dan Sehat (Keluarga)	5		0		1		0		0						0		0		0			
		7.01.03.2.06.0008	Penumbuhan Kesadaran Keluarga dalam Peningkatan Taraf Hidup Keluarga Melalui Kehidupan Berkoperasi dan Pengembangan Ekonomi Lainnya			50.000.000		-		-		-		-						-		-	0	0		

No		Kode	Bidang Urusan/ Program/ Outcome/ Kegiatan/ Sub Kegiatan/ Kinerja	Indikator	Target RPJMD pada Tahun 2030 (Akhir Periode RPJMD)		Realisasi Capaian Kinerja RPJMD sampai dengan RKPD Tahun Lalu (Tahun 2025)		Target Kinerja dan Anggaran RKPD Tahun berjalan (Tahun 2026) yang dievaluasi		Realisasi Kinerja Pada Triwulan								Realisasi Capaian Kinerja dan Anggaran RKPD yang dievaluasi		Realisasi Kinerja dan Anggaran RPJMD s/d tahun 2026 (Akhir Tahun Pelaksanaaan RKPD Tahun 2026)		Tingkat Capaian Kinerja Dan Realisasi Anggaran RPJMD s/d tahun 2026 (%)		Unit SKPD Penanggungjawab	Ket
											I		II		III		IV									
1	2	3	4	5	6		7		8		9		10		11		12		13		14 = 13		15=14/6 x100%		16	17
					K	Rp	K	Rp	K	Rp	K	Rp	K	Rp	K	Rp	K	Rp	K	Rp	K	Rp	K	%		
			Terlaksananya Penumbuhan Kesadaran Keluarga dalam Peningkatan Taraf Hidup Keluarga Melalui Kehidupan Berkoperasi dan Pengembangan Ekonomi Lainnya	Jumlah Keluarga yang Mengikuti Penumbuhan Kesadaran Keluarga dalam Peningkatan Taraf Hidup Keluarga melalui Kehidupan Berkoperasi dan Pengembangan Ekonomi Lainnya (Keluarga)	5		0		1		0		0						0		0		0			
		7.01.03.2.06.0009	Penumbuhan Kesadaran Keluarga dalam Peningkatan Kualitas Kelestarian Lingkungan Hidup			50.000.000		-		-		-		-						-		-	0	0		
			Terlaksananya Penumbuhan Kesadaran Keluarga dalam Peningkatan Kualitas Kelestarian Lingkungan Hidup	Jumlah Keluarga yang Mengikuti Penumbuhan Kesadaran Keluarga dalam Peningkatan Kualitas Kelestarian Lingkungan Hidup (Keluarga)	5		0		1		0		0						0		0		0			
		7.01.03.2.06.0010	Pelatihan Keluarga Tanggap Bencana Alam			50.000.000		-		-		-		-						-		-	0	0		
			Terlaksananya Pelatihan Keluarga Tanggap Bencana Alam	Jumlah Keluarga yang Mengikuti Pelatihan Keluarga Tanggap Bencana Alam (Keluarga)	5		0		1		0		0						0		0		0			
		7.01.03.2.06.0011	Pelatihan Keluarga Tanggap Bencana Rumah Tangga			10.000.000		-		-		-		-						-		-	0	0		
			Terlaksananya Keluarga Tanggap Bencana Rumah Tangga	Jumlah Keluarga yang Mengikuti Pelatihan Keluarga Tanggap Bencana Rumah Tangga (Keluarga)	1		0		1		0		0						0		0		0			
		7.01.03.2.06.0012	Penumbuhan dan Peningkatan Kesadaran Keluarga dalam Keterlibatan Perencanaan Kehidupan Menuju Keluarga Berkualitas			50.000.000		-		-		-		-						-		-	0	0		
			Terlaksananya Penumbuhan dan Peningkatan Kesadaran Keluarga dalam Keterlibatan Perencanaan Kehidupan Menuju Keluarga Berkualitas	Jumlah Keluarga yang Mengikuti Penumbuhan dan Peningkatan Kesadaran Keluarga dalam Keterlibatan Perencanaan Kehidupan Menuju Keluarga Berkualitas (Keluarga)	5		0		1		0		0						0		0		0			
		8.01	**KESATUAN BANGSA DAN POLITIK**			**35.441.753.950**		**7.014.307.303**		**5.445.867.401**		**1.447.421.339**		**1.400.727.761**						**2.848.149.100**		**2.848.149.100**	**16,77**	**8,04**		
		8.01.01	**PROGRAM PENUNJANG URUSAN PEMERINTAHAN DAERAH KABUPATEN/KOTA**			**16.680.880.800**		**3.081.596.259**		**3.172.683.701**		**1.407.366.139**		**667.589.321**						**2.074.955.460**		**2.074.955.460**	**19,75**	**12,44**	BADAN KESATUAN BANGSA DAN POLITIK	
			MENINGKATNYA KEPATUHAN PERANGKAT DAERAH DALAM TATA KELOLA ADMINISTRASI, PELAPORAN KINERJA, DAN PENGELOLAAN ASET DAERAH SECARA TEPAT WAKTU, LENGKAP, DAN SESUAI KETENTUAN (162)	PERSENTASE RATA-RATA KEPATUHAN TATA KELOLA PERANGKAT DAERAH (162) (%)	500		100		100,00		25		25						50		50		10			
		8.01.01.2.01	Perencanaan, Penganggaran, dan Evaluasi Kinerja Perangkat Daerah			306.672.529		63.999.999		60.021.200		30.000.900		-						30.000.900		30.000.900	33	9,78		
			Tersusunnya Produk Administratif Perencanaan, Penganggaran, dan Evaluasi Kinerja Perangkat Daerah	Jumlah Dokumen Perencanaan Perangkat Daerah (Dokumen)	10		3		2		1		0						1		1		10			
				Jumlah Dokumen RKA-SKPD dan Laporan Hasil Koordinasi Penyusunan Dokumen RKA-SKPD (Dokumen)	1		1		1		0		0						0		0		0			
				Jumlah Dokumen Perubahan RKA-SKPD dan Laporan Hasil Koordinasi Penyusunan Dokumen Perubahan RKA-SKPD (Dokumen)	1		1		1		0		0						0		0		0			
				Jumlah Dokumen DPA-SKPD dan Laporan Hasil Koordinasi Penyusunan Dokumen DPA-SKPD (Dokumen)	5		1		1		1		0						1		1		20			
				Jumlah Dokumen Perubahan DPA-SKPD dan Laporan Hasil Koordinasi Penyusunan Dokumen Perubahan DPA-SKPD (Dokumen)	1		1		1		1		0						1		1		100			
				Jumlah Laporan Capaian Kinerja dan Ikhtisar Realisasi Kinerja SKPD dan Laporan Hasil Koordinasi Penyusunan Laporan Capaian Kinerja dan Ikhtisar Realisasi Kinerja SKPD (Laporan)	1		1		1		1		0						1		1		100			
				Jumlah Laporan Evaluasi Kinerja Perangkat Daerah (Laporan)	1		1		1		1		0						1		1		100			

No		Kode	Bidang Urusan/ Program/ Outcome/ Kegiatan/ Sub Kegiatan/ Kinerja	Indikator	Target RPJMD pada Tahun 2030 (Akhir Periode RPJMD)		Realisasi Capaian Kinerja RPJMD sampai dengan RKPD Tahun Lalu (Tahun 2025)		Target Kinerja dan Anggaran RKPD Tahun berjalan (Tahun 2026) yang dievaluasi		Realisasi Kinerja Pada Triwulan								Realisasi Capaian Kinerja dan Anggaran RKPD yang dievaluasi		Realisasi Kinerja dan Anggaran RPJMD s/d tahun 2026 (Akhir Tahun Pelaksanaaan RKPD Tahun 2026)		Tingkat Capaian Kinerja Dan Realisasi Anggaran RPJMD s/d tahun 2026 (%)		Unit SKPD Penanggungjawab	Ket
											I		II		III		IV									
1	2	3	4	5	6		7		8		9		10		11		12		13		14 = 13		15=14/6 x100%		16	17
					K	Rp	K	Rp	K	Rp	K	Rp	K	Rp	K	Rp	K	Rp	K	Rp	K	Rp	K	%		
				Jumlah Dokumen Hasil Penyelenggaraan Walidata Pendukung Statistik Sektoral Daerah (Dokumen)	1		0		0		0		0						0		0		0			
				Jumlah Data Statistik Sektoral Daerah yang Telah Dikumpulkan dan Diperiksa Lingkup Perangkat Daerah (Data)	1		0		0		0		0						0		0		0			
				Jumlah Berita Acara Hasil Sinkronisasi dan Harmonisasi Pusat dan Daerah dalam Rangka Mendukung Target Pembangunan Nasional melalui Koordinasi Teknis Pembangunan (Berita Acara)	1		0		0		0		0						0		0		0			
		8.01.01.2.01.0001	Penyusunan Dokumen Perencanaan Perangkat Daerah			66.307.575		27.999.999		12.000.600		6.000.300		-						6.000.300		6.000.300	10	9,05		
			Tersusunnya Dokumen Perencanaan Perangkat Daerah	Jumlah Dokumen Perencanaan Perangkat Daerah (Dokumen)	10		3		2		1		0						1		1		10			
		8.01.01.2.01.0002	Koordinasi dan Penyusunan Dokumen RKA-SKPD			33.153.787		6.000.000		6.000.200		-		-						-		-	0	0		
			Tersedianya Dokumen RKA-SKPD dan Laporan Hasil Koordinasi Penyusunan Dokumen RKA-SKPD	Jumlah Dokumen RKA-SKPD dan Laporan Hasil Koordinasi Penyusunan Dokumen RKA-SKPD (Dokumen)	1		1		1		0		0						0		0		0			
		8.01.01.2.01.0003	Koordinasi dan Penyusunan Dokumen Perubahan RKA-SKPD			33.153.787		6.000.000		6.000.200		-		-						-		-	0	0		
			Tersedianya Dokumen Perubahan RKA-SKPD dan Laporan Hasil Koordinasi Penyusunan Dokumen Perubahan RKA-SKPD	Jumlah Dokumen Perubahan RKA-SKPD dan Laporan Hasil Koordinasi Penyusunan Dokumen Perubahan RKA-SKPD (Dokumen)	1		1		1		0		0						0		0		0			
		8.01.01.2.01.0004	Koordinasi dan Penyusunan DPA-SKPD			33.153.787		6.000.000		6.000.200		6.000.200		-						6.000.200		6.000.200	20	18,1		
			Tersedianya Dokumen DPA-SKPD dan Laporan Hasil Koordinasi Penyusunan Dokumen DPA-SKPD	Jumlah Dokumen DPA-SKPD dan Laporan Hasil Koordinasi Penyusunan Dokumen DPA-SKPD (Dokumen)	5		1		1		1		0						1		1		20			
		8.01.01.2.01.0005	Koordinasi dan Penyusunan Perubahan DPA- SKPD			33.153.787		6.000.000		6.000.200		6.000.200		-						6.000.200		6.000.200	100	18,1		
			Tersedianya Dokumen Perubahan DPA-SKPD dan Laporan Hasil Koordinasi Penyusunan Dokumen Perubahan DPA-SKPD	Jumlah Dokumen Perubahan DPA-SKPD dan Laporan Hasil Koordinasi Penyusunan Dokumen Perubahan DPA-SKPD (Dokumen)	1		1		1		1		0						1		1		100			
		8.01.01.2.01.0006	Koordinasi dan Penyusunan Laporan Capaian Kinerja dan Ikhtisar Realisasi Kinerja SKPD			33.153.787		6.000.000		12.009.900		6.000.000		-						6.000.000		6.000.000	100	18,1		
			Tersedianya Laporan Capaian Kinerja dan Ikhtisar Realisasi Kinerja SKPD dan Laporan Hasil Koordinasi Penyusunan Laporan Capaian Kinerja dan Ikhtisar Realisasi Kinerja SKPD	Jumlah Laporan Capaian Kinerja dan Ikhtisar Realisasi Kinerja SKPD dan Laporan Hasil Koordinasi Penyusunan Laporan Capaian Kinerja dan Ikhtisar Realisasi Kinerja SKPD (Laporan)	1		1		1		1		0						1		1		100			
		8.01.01.2.01.0007	Evaluasi Kinerja Perangkat Daerah			33.153.787		6.000.000		12.009.900		6.000.200		-						6.000.200		6.000.200	100	18,1		
			Terlaksananya Evaluasi Kinerja Perangkat Daerah	Jumlah Laporan Evaluasi Kinerja Perangkat Daerah (Laporan)	1		1		1		1		0						1		1		100			
		8.01.01.2.01.0008	Penyelenggaraan Walidata Pendukung Statistik Sektoral Daerah			2.762.814		-		-		-		-						-		-	0	0		
			Terselenggaranya Walidata Pendukung Statistik Sektoral Daerah	Jumlah Dokumen Hasil Penyelenggaraan Walidata Pendukung Statistik Sektoral Daerah (Dokumen)	1		0		0		0		0						0		0		0			
		8.01.01.2.01.0009	Pelaksanaan Pengumpulan Data Statistik Sektoral Daerah			11.051.262		-		-		-		-						-		-	0	0		
			Terlaksananya Pengumpulan Data Statistik Sektoral Daerah	Jumlah Data Statistik Sektoral Daerah yang Telah Dikumpulkan dan Diperiksa Lingkup Perangkat Daerah (Data)	1		0		0		0		0						0		0		0			
		8.01.01.2.01.0013	Sinkronisasi dan Harmonisasi Pusat dan Daerah dalam Rangka Mendukung Target Pembangunan Nasional melalui Koordinasi Teknis Pembangunan			27.628.156		-		-		-		-						-		-	0	0		

No		Kode	Bidang Urusan/ Program/ Outcome/ Kegiatan/ Sub Kegiatan/ Kinerja	Indikator	Target RPJMD pada Tahun 2030 (Akhir Periode RPJMD)		Realisasi Capaian Kinerja RPJMD sampai dengan RKPD Tahun Lalu (Tahun 2025)		Target Kinerja dan Anggaran RKPD Tahun berjalan (Tahun 2026) yang dievaluasi		Realisasi Kinerja Pada Triwulan								Realisasi Capaian Kinerja dan Anggaran RKPD yang dievaluasi		Realisasi Kinerja dan Anggaran RPJMD s/d tahun 2026 (Akhir Tahun Pelaksanaaan RKPD Tahun 2026)		Tingkat Capaian Kinerja Dan Realisasi Anggaran RPJMD s/d tahun 2026 (%)		Unit SKPD Penanggungjawab	Ket
											I		II		III		IV									
1	2	3	4	5	6		7		8		9		10		11		12		13		14 = 13		15=14/6 x100%		16	17
					K	Rp	K	Rp	K	Rp	K	Rp	K	Rp	K	Rp	K	Rp	K	Rp	K	Rp	K	%		
			Tercapainya Sinkronisasi dan Harmonisasi Pusat dan Daerah dalam Rangka Mendukung Target Pembangunan Nasional melalui Koordinasi Teknis Pembangunan	Jumlah Berita Acara Hasil Sinkronisasi dan Harmonisasi Pusat dan Daerah dalam Rangka Mendukung Target Pembangunan Nasional melalui Koordinasi Teknis Pembangunan (Berita Acara)	1		0		0		0		0						0		0		0			
		8.01.01.2.02	Administrasi Keuangan Perangkat Daerah			12.874.509.243		2.378.506.932		2.868.180.701		1.344.415.200		612.431.298						1.956.846.498		1.956.846.498	23,18	15,2		
			Tersusunnya Produk Administratif Keuangan Perangkat Daerah	Jumlah Orang yang Menerima Gaji dan Tunjangan ASN (Orang/bulan)	1680		336		630		180		135						315		315		18,75			
				Jumlah Dokumen Hasil Penyediaan Administrasi Pelaksanaan Tugas ASN (Dokumen)	5		1		1		1		0						1		1		20			
				Jumlah Dokumen Penatausahaan dan Pengujian/Verifikasi Keuangan SKPD (Dokumen)	5		4		1		1		0						1		1		20			
				Jumlah Dokumen Koordinasi dan Pelaksanaan Akuntansi SKPD (Dokumen)	5		1		1		0		1						1		1		20			
				Jumlah Laporan Keuangan Akhir Tahun SKPD dan Laporan Hasil Koordinasi Penyusunan Laporan Keuangan Akhir Tahun SKPD (Laporan)	15		1		1		1		0						1		1		6,67			
				Jumlah Dokumen Bahan Tanggapan Pemeriksaan dan Tindak Lanjut Pemeriksaan (Dokumen)	1		0		1		0		0						0		0		0			
				Jumlah Laporan Keuangan Bulanan/ Triwulanan/ Semesteran SKPD dan Laporan Koordinasi Penyusunan Laporan Keuangan Bulanan/Triwulanan/Semesteran SKPD (Laporan)	12		1		1		0		0						0		0		0			
				Jumlah Dokumen Pelaporan dan Analisis Prognosis Realisasi Anggaran (Dokumen)	1		1		1		0		1						1		1		100			
		8.01.01.2.02.0001	Penyediaan Gaji dan Tunjangan ASN			12.775.047.888		2.360.947.282		2.852.666.901		1.331.405.600		610.627.098						1.942.032.698		1.942.032.698	18,75	15,2		
			Tersedianya Gaji dan Tunjangan ASN	Jumlah Orang yang Menerima Gaji dan Tunjangan ASN (Orang/bulan)	1680		336		630		180		135						315		315		18,75			
		8.01.01.2.02.0002	Penyediaan Administrasi Pelaksanaan Tugas ASN			66.307.575		6.000.000		6.000.200		6.000.200		-						6.000.200		6.000.200	20	9,05		
			Tersedianya Administrasi Pelaksanaan Tugas ASN	Jumlah Dokumen Hasil Penyediaan Administrasi Pelaksanaan Tugas ASN (Dokumen)	5		1		1		1		0						1		1		20			
		8.01.01.2.02.0003	Pelaksanaan Penatausahaan dan Pengujian/Verifikasi Keuangan SKPD			16.576.893		3.068.650		1.009.200		1.009.200		-						1.009.200		1.009.200	20	6,09		
			Terlaksananya Penatausahaan dan Pengujian/Verifikasi Keuangan SKPD	Jumlah Dokumen Penatausahaan dan Pengujian/Verifikasi Keuangan SKPD (Dokumen)	5		4		1		1		0						1		1		20			
		8.01.01.2.02.0004	Koordinasi dan Pelaksanaan Akuntansi SKPD			5.525.631		907.000		1.009.200		-		1.009.200						1.009.200		1.009.200	20	18,26		
			Terlaksananya Koordinasi dan Pelaksanaan Akuntansi SKPD	Jumlah Dokumen Koordinasi dan Pelaksanaan Akuntansi SKPD (Dokumen)	5		1		1		0		1						1		1		20			
		8.01.01.2.02.0005	Koordinasi dan Penyusunan Laporan Keuangan Akhir Tahun SKPD			2.762.814		6.000.000		6.000.200		6.000.200		-						6.000.200		6.000.200	6,67	217,18		
			Tersedianya Laporan Keuangan Akhir Tahun SKPD dan Laporan Hasil Koordinasi Penyusunan Laporan Keuangan Akhir Tahun SKPD	Jumlah Laporan Keuangan Akhir Tahun SKPD dan Laporan Hasil Koordinasi Penyusunan Laporan Keuangan Akhir Tahun SKPD (Laporan)	15		1		1		1		0						1		1		6,67			
		8.01.01.2.02.0006	Pengelolaan dan Penyiapan Bahan Tanggapan Pemeriksaan			2.762.814		-		-		-		-						-		-	0	0		
			Tersedianya Dokumen Bahan Tanggapan Pemeriksaan dan Tindak Lanjut Pemeriksaan	Jumlah Dokumen Bahan Tanggapan Pemeriksaan dan Tindak Lanjut Pemeriksaan (Dokumen)	1		0		1		0		0						0		0		0			
		8.01.01.2.02.0007	Koordinasi dan Penyusunan Laporan Keuangan Bulanan/ Triwulanan/ Semesteran SKPD			2.762.814		703.000		700.000		-		-						-		-	0	0		

No		Kode	Bidang Urusan/ Program/ Outcome/ Kegiatan/ Sub Kegiatan/ Kinerja	Indikator	Target RPJMD pada Tahun 2030 (Akhir Periode RPJMD)		Realisasi Capaian Kinerja RPJMD sampai dengan RKPD Tahun Lalu (Tahun 2025)		Target Kinerja dan Anggaran RKPD Tahun berjalan (Tahun 2026) yang dievaluasi		Realisasi Kinerja Pada Triwulan								Realisasi Capaian Kinerja dan Anggaran RKPD yang dievaluasi		Realisasi Kinerja dan Anggaran RPJMD s/d tahun 2026 (Akhir Tahun Pelaksanaaan RKPD Tahun 2026)		Tingkat Capaian Kinerja Dan Realisasi Anggaran RPJMD s/d tahun 2026 (%)		Unit SKPD Penanggungjawab	Ket
											I		II		III		IV									
1	2	3	4	5	6		7		8		9		10		11		12		13		14 = 13		15=14/6 x100%		16	17
					K	Rp	K	Rp	K	Rp	K	Rp	K	Rp	K	Rp	K	Rp	K	Rp	K	Rp	K	%		
			Tersedianya Laporan Keuangan Bulanan/Triwulanan/Semesteran SKPD dan Laporan Koordinasi Penyusunan Laporan Keuangan Bulanan/Triwulanan/Semesteran SKPD	Jumlah Laporan Keuangan Bulanan/ Triwulanan/ Semesteran SKPD dan Laporan Koordinasi Penyusunan Laporan Keuangan Bulanan/Triwulanan/Semesteran SKPD (Laporan)	12		1		1		0		0						0		0		0			
		8.01.01.2.02.0008	Penyusunan Pelaporan dan Analisis Prognosis Realisasi Anggaran			2.762.814		881.000		795.000		-		795.000						795.000		795.000	100	28,78		
			Tersedianya Dokumen Pelaporan dan Analisis Prognosis Realisasi Anggaran	Jumlah Dokumen Pelaporan dan Analisis Prognosis Realisasi Anggaran (Dokumen)	1		1		1		0		1						1		1		100			
		8.01.01.2.03	Administrasi Barang Milik Daerah pada Perangkat Daerah			24.865.338		10.363.000		9.808.400		7.009.400		-						7.009.400		7.009.400	31,25	28,19		
			Tersusunnya Produk Administratif Barang Milik Daerah pada Perangkat Daerah	Jumlah Rencana Kebutuhan Barang Milik Daerah SKPD (Dokumen)	2		2		1		0		0						0		0		0			
				Jumlah Dokumen Pengamanan Barang Milik Daerah SKPD (Dokumen)	1		1		1		1		0						1		1		100			
				Jumlah Laporan Hasil Pembinaan, Pengawasan, dan Pengendalian Barang Milik Daerah pada SKPD (Laporan)	0		1		1		0		0						0		0		0			
				Jumlah Laporan Rekonsiliasi dan Penyusunan Laporan Barang Milik Daerah pada SKPD (Laporan)	0		2		1		0		0						0		0		0			
				Jumlah Laporan Penatausahaan Barang Milik Daerah pada SKPD (Laporan)	4		1		1		1		0						1		1		25			
				Jumlah Dokumen Hasil Pemanfaatan Barang Milik Daerah SKPD (Dokumen)	1		0		1		0		0						0		0		0			
		8.01.01.2.03.0001	Penyusunan Perencanaan Kebutuhan Barang Milik Daerah SKPD			5.525.631		1.060.000		856.800		-		-						-		-	0	0		
			Tersedianya Rencana Kebutuhan Barang Milik Daerah SKPD	Jumlah Rencana Kebutuhan Barang Milik Daerah SKPD (Dokumen)	2		2		1		0		0						0		0		0			
		8.01.01.2.03.0002	Pengamanan Barang Milik Daerah SKPD			5.525.631		1.138.000		1.009.200		1.009.200		-						1.009.200		1.009.200	100	18,26		
			Terlaksananya Pengamanan Barang Milik Daerah SKPD	Jumlah Dokumen Pengamanan Barang Milik Daerah SKPD (Dokumen)	1		1		1		1		0						1		1		100			
		8.01.01.2.03.0004	Pembinaan, Pengawasan, dan Pengendalian Barang Milik Daerah pada SKPD			-		1.051.000		933.000		-		-						-		-	0	0		
			Terlaksananya Pembinaan, Pengawasan, dan Pengendalian Barang Milik Daerah pada SKPD	Jumlah Laporan Hasil Pembinaan, Pengawasan, dan Pengendalian Barang Milik Daerah pada SKPD (Laporan)	0		1		1		0		0						0		0		0			
		8.01.01.2.03.0005	Rekonsiliasi dan Penyusunan Laporan Barang Milik Daerah pada SKPD			-		1.114.000		1.009.200		-		-						-		-	0	0		
			Terlaksananya Rekonsiliasi dan Penyusunan Laporan Barang Milik Daerah pada SKPD	Jumlah Laporan Rekonsiliasi dan Penyusunan Laporan Barang Milik Daerah pada SKPD (Laporan)	0		2		1		0		0						0		0		0			
		8.01.01.2.03.0006	Penatausahaan Barang Milik Daerah pada SKPD			11.051.262		6.000.000		6.000.200		6.000.200		-						6.000.200		6.000.200	25	54,29		
			Terlaksananya Penatausahaan Barang Milik Daerah pada SKPD	Jumlah Laporan Penatausahaan Barang Milik Daerah pada SKPD (Laporan)	4		1		1		1		0						1		1		25			
		8.01.01.2.03.0007	Pemanfaatan Barang Milik Daerah SKPD			2.762.814		-		-		-		-						-		-	0	0		
			Terlaksananya Pemanfaatan Barang Milik Daerah SKPD	Jumlah Dokumen Hasil Pemanfaatan Barang Milik Daerah SKPD (Dokumen)	1		0		1		0		0						0		0		0			
		8.01.01.2.05	Administrasi Kepegawaian Perangkat Daerah			301.837.600		48.891.000		13.283.300		1.533.300		-						1.533.300		1.533.300	4,17	0,51		
			Tersusunnya Produk Administratif Kepegawaian Perangkat Daerah	Jumlah Unit Peningkatan Sarana dan Prasarana Disiplin Pegawai (Unit)	1		0		1		0		0						0		0		0			
				Jumlah Paket Pakaian Dinas beserta Atribut Kelengkapan (Paket)	1		4		1		0		0						0		0		0			

No		Kode	Bidang Urusan/ Program/ Outcome/ Kegiatan/ Sub Kegiatan/ Kinerja	Indikator	Target RPJMD pada Tahun 2030 (Akhir Periode RPJMD)		Realisasi Capaian Kinerja RPJMD sampai dengan RKPD Tahun Lalu (Tahun 2025)		Target Kinerja dan Anggaran RKPD Tahun berjalan (Tahun 2026) yang dievaluasi		Realisasi Kinerja Pada Triwulan								Realisasi Capaian Kinerja dan Anggaran RKPD yang dievaluasi		Realisasi Kinerja dan Anggaran RPJMD s/d tahun 2026 (Akhir Tahun Pelaksanaaan RKPD Tahun 2026)		Tingkat Capaian Kinerja Dan Realisasi Anggaran RPJMD s/d tahun 2026 (%)		Unit SKPD Penanggungjawab	Ket
											I		II		III		IV									
1	2	3	4	5	6		7		8		9		10		11		12		13		14 = 13		15=14/6 x100%		16	17
					K	Rp	K	Rp	K	Rp	K	Rp	K	Rp	K	Rp	K	Rp	K	Rp	K	Rp	K	%		
				Jumlah Dokumen Pendataan dan Pengolahan Administrasi Kepegawaian (Dokumen)	1		0		0		0		0						0		0		0			
				Jumlah Dokumen Hasil Koordinasi dan Pelaksanaaan Sistem Informasi Kepegawaian (Dokumen)	1		0		0		0		0						0		0		0			
				Jumlah Dokumen Monitoring, Evaluasi, dan Penilaian Kinerja Pegawai (Dokumen)	4		1		1		1		0						1		1		25			
				Jumlah Pegawai Berdasarkan Tugas dan Fungsi yang Mengikuti Pendidikan dan Pelatihan (Orang)	3		0		0		0		0						0		0		0			
		8.01.01.2.05.0001	Peningkatan Sarana dan Prasarana Disiplin Pegawai			55.256.312		-		-		-		-						-		-	0	0		
			Tersedianya Unit Peningkatan Sarana dan Prasarana Disiplin Pegawai	Jumlah Unit Peningkatan Sarana dan Prasarana Disiplin Pegawai (Unit)	1		0		1		0		0						0		0		0			
		8.01.01.2.05.0002	Pengadaan Pakaian Dinas beserta Atribut Kelengkapannya			141.594.299		47.300.000		11.750.000		-		-						-		-	0	0		
			Tersedianya Pakaian Dinas beserta Atribut Kelengkapan	Jumlah Paket Pakaian Dinas beserta Atribut Kelengkapan (Paket)	1		4		1		0		0						0		0		0			
		8.01.01.2.05.0003	Pendataan dan Pengolahan Administrasi Kepegawaian			2.762.814		-		-		-		-						-		-	0	0		
			Terlaksananya Pendataan dan Pengolahan Administrasi Kepegawaian	Jumlah Dokumen Pendataan dan Pengolahan Administrasi Kepegawaian (Dokumen)	1		0		0		0		0						0		0		0			
		8.01.01.2.05.0004	Koordinasi dan Pelaksanaan Sistem Informasi Kepegawaian			2.762.814		-		-		-		-						-		-	0	0		
			Terlaksananya Koordinasi dan Pelaksanaan Sistem Informasi Kepegawaian	Jumlah Dokumen Hasil Koordinasi dan Pelaksanaaan Sistem Informasi Kepegawaian (Dokumen)	1		0		0		0		0						0		0		0			
		8.01.01.2.05.0005	Monitoring, Evaluasi, dan Penilaian Kinerja Pegawai			16.576.893		1.591.000		1.533.300		1.533.300		-						1.533.300		1.533.300	25	9,25		
			Terlaksananya Monitoring, Evaluasi, dan Penilaian Kinerja Pegawai	Jumlah Dokumen Monitoring, Evaluasi, dan Penilaian Kinerja Pegawai (Dokumen)	4		1		1		1		0						1		1		25			
		8.01.01.2.05.0009	Pendidikan dan Pelatihan Pegawai Berdasarkan Tugas dan Fungsi			82.884.468		-		-		-		-						-		-	0	0		
			Terlaksananya Pendidikan dan Pelatihan Pegawai Berdasarkan Tugas dan Fungsi	Jumlah Pegawai Berdasarkan Tugas dan Fungsi yang Mengikuti Pendidikan dan Pelatihan (Orang)	3		0		0		0		0						0		0		0			
		8.01.01.2.06	Administrasi Umum Perangkat Daerah			817.815.276		126.773.228		104.423.100		21.483.339		26.067.823						47.551.162		47.551.162	45	5,81		
			Tersusunnya Produk Administratif Umum Perangkat Daerah	Jumlah Paket Komponen Instalasi Listrik/Penerangan Bangunan Kantor yang Disediakan (Paket)	1		1		1		0		1						1		1		100			
				Jumlah Paket Peralatan dan Perlengkapan Kantor yang Disediakan (Paket)	1		4		1		0		0						0		0		0			
				Jumlah Paket Peralatan Rumah Tangga yang Disediakan (Paket)	1		1		1		0		0						0		0		0			
				Jumlah Paket Bahan Logistik Kantor yang Disediakan (Paket)	1		4		2		1		0						1		1		100			
				Jumlah Paket Barang Cetakan dan Penggandaan yang Disediakan (Paket)	1		4		2		1		0						1		1		100			
				Jumlah Dokumen Bahan Bacaan dan Peraturan Perundang-Undangan yang Disediakan (Dokumen)	1		0		1		0		0						0		0		0			
				Jumlah Paket Bahan/Material yang Disediakan (Paket)	1		0		1		0		0						0		0		0			
				Jumlah Laporan Penyelenggaraan Rapat Koordinasi dan Konsultasi SKPD (Laporan)	4		4		4		1		1						2		2		50			
				Jumlah Dokumen Penatausahaan Arsip Dinamis pada SKPD (Dokumen)	1		1		1		1		0						1		1		100			
				Jumlah Dokumen Dukungan Pelaksanaan Sistem Pemerintahan Berbasis Elektronik pada SKPD (Dokumen)	1		0		1		0		0						0		0		0			
		8.01.01.2.06.0001	Penyediaan Komponen Instalasi Listrik/Penerangan Bangunan Kantor			5.525.631		1.028.000		1.023.200		-		1.023.200						1.023.200		1.023.200	100	18,52		

No		Kode	Bidang Urusan/ Program/ Outcome/ Kegiatan/ Sub Kegiatan/ Kinerja	Indikator	Target RPJMD pada Tahun 2030 (Akhir Periode RPJMD)		Realisasi Capaian Kinerja RPJMD sampai dengan RKPD Tahun Lalu (Tahun 2025)		Target Kinerja dan Anggaran RKPD Tahun berjalan (Tahun 2026) yang dievaluasi		Realisasi Kinerja Pada Triwulan								Realisasi Capaian Kinerja dan Anggaran RKPD yang dievaluasi		Realisasi Kinerja dan Anggaran RPJMD s/d tahun 2026 (Akhir Tahun Pelaksanaaan RKPD Tahun 2026)		Tingkat Capaian Kinerja Dan Realisasi Anggaran RPJMD s/d tahun 2026 (%)		Unit SKPD Penanggungjawab	Ket
											I		II		III		IV									
1	2	3	4	5	6		7		8		9		10		11		12		13		14 = 13		15=14/6 x100%		16	17
					K	Rp	K	Rp	K	Rp	K	Rp	K	Rp	K	Rp	K	Rp	K	Rp	K	Rp	K	%		
			Tersedianya Komponen Instalasi Listrik/Penerangan Bangunan Kantor	Jumlah Paket Komponen Instalasi Listrik/Penerangan Bangunan Kantor yang Disediakan (Paket)	1		1		1		0		1						1		1		100			
		8.01.01.2.06.0002	Penyediaan Peralatan dan Perlengkapan Kantor			17.580.346		3.104.000		3.787.600		942.200		-						942.200		942.200	0	5,36		
			Tersedianya Peralatan dan Perlengkapan Kantor	Jumlah Paket Peralatan dan Perlengkapan Kantor yang Disediakan (Paket)	1		4		1		0		0						0		0		0			
		8.01.01.2.06.0003	Penyediaan Peralatan Rumah Tangga			5.525.631		17.377.080		5.100.000		1.275.000		-						1.275.000		1.275.000	0	23,07		
			Tersedianya Peralatan Rumah Tangga	Jumlah Paket Peralatan Rumah Tangga yang Disediakan (Paket)	1		1		1		0		0						0		0		0			
		8.01.01.2.06.0004	Penyediaan Bahan Logistik Kantor			157.277.283		13.895.000		12.250.000		885.000		-						885.000		885.000	100	0,56		
			Tersedianya Bahan Logistik Kantor	Jumlah Paket Bahan Logistik Kantor yang Disediakan (Paket)	1		4		2		1		0						1		1		100			
		8.01.01.2.06.0005	Penyediaan Barang Cetakan dan Penggandaan			125.867.699		10.668.148		18.600.000		1.550.000		-						1.550.000		1.550.000	100	1,23		
			Tersedianya Barang Cetakan dan Penggandaan	Jumlah Paket Barang Cetakan dan Penggandaan yang Disediakan (Paket)	1		4		2		1		0						1		1		100			
		8.01.01.2.06.0006	Penyediaan Bahan Bacaan dan Peraturan Perundang-undangan			5.525.631		-		-		-		-						-		-	0	0		
			Tersedianya Bahan Bacaan dan Peraturan Perundang-undangan	Jumlah Dokumen Bahan Bacaan dan Peraturan Perundang-Undangan yang Disediakan (Dokumen)	1		0		1		0		0						0		0		0			
		8.01.01.2.06.0007	Penyediaan Bahan/Material			27.628.156		-		-		-		-						-		-	0	0		
			Tersedianya Bahan/Material	Jumlah Paket Bahan/Material yang Disediakan (Paket)	1		0		1		0		0						0		0		0			
		8.01.01.2.06.0009	Penyelenggaraan Rapat Koordinasi dan Konsultasi SKPD			401.051.694		70.810.000		57.692.000		10.860.839		25.044.623						35.905.462		35.905.462	50	8,95		
			Terlaksananya Penyelenggaraan Rapat Koordinasi dan Konsultasi SKPD	Jumlah Laporan Penyelenggaraan Rapat Koordinasi dan Konsultasi SKPD (Laporan)	4		4		4		1		1						2		2		50			
		8.01.01.2.06.0010	Penatausahaan Arsip Dinamis pada SKPD			16.576.893		9.891.000		5.970.300		5.970.300		-						5.970.300		5.970.300	100	36,02		
			Terlaksananya Penatausahaan Arsip Dinamis pada SKPD	Jumlah Dokumen Penatausahaan Arsip Dinamis pada SKPD (Dokumen)	1		1		1		1		0						1		1		100			
		8.01.01.2.06.0011	Dukungan Pelaksanaan Sistem Pemerintahan Berbasis Elektronik pada SKPD			55.256.312		-		-		-		-						-		-	0	0		
			Terlaksananya Dukungan Pelaksanaan Sistem Pemerintahan Berbasis Elektronik pada SKPD	Jumlah Dokumen Dukungan Pelaksanaan Sistem Pemerintahan Berbasis Elektronik pada SKPD (Dokumen)	1		0		1		0		0						0		0		0			
		8.01.01.2.07	Pengadaan Barang Milik Daerah Penunjang Urusan Pemerintah Daerah			1.243.267.028		190.948.100		-		-		-						-		-	0	0		
			Tersedianya Unit Barang Milik Daerah Penunjang Urusan Pemerintah Daerah melalui Pengadaan	Jumlah Unit Kendaraan Perorangan Dinas atau Kendaraan Dinas Jabatan yang Disediakan (Unit)	1		0		1		0		0						0		0		0			
				Jumlah Unit Kendaraan Dinas Operasional atau Lapangan yang Disediakan (Unit)	1		0		1		0		0						0		0		0			
				Jumlah Paket Mebel yang Disediakan (Unit)	2		1		2		0		0						0		0		0			
				Jumlah Unit Peralatan dan Mesin Lainnya yang Disediakan (Unit)	2		1		2		0		0						0		0		0			
				Jumlah Unit Aset Tak Berwujud yang Disediakan (Unit)	1		0		1		0		0						0		0		0			
				Jumlah Unit Gedung Kantor atau Bangunan Lainnya yang Disediakan (Unit)	1		0		1		0		0						0		0		0			
				Jumlah Unit Sarana dan Prasarana Gedung Kantor atau Bangunan Lainnya yang Disediakan (Unit)	1		0		1		0		0						0		0		0			
				Jumlah Unit Sarana dan Prasarana Pendukung Gedung Kantor atau Bangunan Lainnya yang Disediakan (Unit)	1		1		1		0		0						0		0		0			
		8.01.01.2.07.0001	Pengadaan Kendaraan Perorangan Dinas atau Kendaraan Dinas Jabatan			138.140.781		-		-		-		-						-		-	0	0		

No		Kode	Bidang Urusan/ Program/ Outcome/ Kegiatan/ Sub Kegiatan/ Kinerja	Indikator	Target RPJMD pada Tahun 2030 (Akhir Periode RPJMD)		Realisasi Capaian Kinerja RPJMD sampai dengan RKPD Tahun Lalu (Tahun 2025)		Target Kinerja dan Anggaran RKPD Tahun berjalan (Tahun 2026) yang dievaluasi		Realisasi Kinerja Pada Triwulan								Realisasi Capaian Kinerja dan Anggaran RKPD yang dievaluasi		Realisasi Kinerja dan Anggaran RPJMD s/d tahun 2026 (Akhir Tahun Pelaksanaaan RKPD Tahun 2026)		Tingkat Capaian Kinerja Dan Realisasi Anggaran RPJMD s/d tahun 2026 (%)		Unit SKPD Penanggungjawab	Ket
											I		II		III		IV									
1	2	3	4	5	6		7		8		9		10		11		12		13		14 = 13		15=14/6 x100%		16	17
					K	Rp	K	Rp	K	Rp	K	Rp	K	Rp	K	Rp	K	Rp	K	Rp	K	Rp	K	%		
			Tersedianya Kendaraan Perorangan Dinas atau Kendaraan Dinas Jabatan	Jumlah Unit Kendaraan Perorangan Dinas atau Kendaraan Dinas Jabatan yang Disediakan (Unit)	1		0		1		0		0						0		0		0			
		8.01.01.2.07.0002	Pengadaan Kendaraan Dinas Operasional atau Lapangan			138.140.781		-		-		-		-						-		-	0	0		
			Tersedianya Kendaraan Dinas Operasional atau Lapangan	Jumlah Unit Kendaraan Dinas Operasional atau Lapangan yang Disediakan (Unit)	1		0		1		0		0						0		0		0			
		8.01.01.2.07.0005	Pengadaan Mebel			55.256.312		36.332.000		-		-		-						-		-	0	0		
			Tersedianya Mebel	Jumlah Paket Mebel yang Disediakan (Unit)	2		1		2		0		0						0		0		0			
		8.01.01.2.07.0006	Pengadaan Peralatan dan Mesin Lainnya			55.256.312		42.923.100		-		-		-						-		-	0	0		
			Tersedianya Peralatan dan Mesin Lainnya	Jumlah Unit Peralatan dan Mesin Lainnya yang Disediakan (Unit)	2		1		2		0		0						0		0		0			
		8.01.01.2.07.0008	Pengadaan Aset Tak Berwujud			27.628.156		-		-		-		-						-		-	0	0		
			Tersedianya Aset Tak Berwujud	Jumlah Unit Aset Tak Berwujud yang Disediakan (Unit)	1		0		1		0		0						0		0		0			
		8.01.01.2.07.0009	Pengadaan Gedung Kantor atau Bangunan Lainnya			276.281.562		-		-		-		-						-		-	0	0		
			Tersedianya Gedung Kantor atau Bangunan Lainnya	Jumlah Unit Gedung Kantor atau Bangunan Lainnya yang Disediakan (Unit)	1		0		1		0		0						0		0		0			
		8.01.01.2.07.0010	Pengadaan Sarana dan Prasarana Gedung Kantor atau Bangunan Lainnya			276.281.562		-		-		-		-						-		-	0	0		
			Tersedianya Sarana dan Prasarana Gedung Kantor atau Bangunan Lainnya	Jumlah Unit Sarana dan Prasarana Gedung Kantor atau Bangunan Lainnya yang Disediakan (Unit)	1		0		1		0		0						0		0		0			
		8.01.01.2.07.0011	Pengadaan Sarana dan Prasarana Pendukung Gedung Kantor atau Bangunan Lainnya			276.281.562		111.693.000		-		-		-						-		-	0	0		
			Tersedianya Sarana dan Prasarana Pendukung Gedung Kantor atau Bangunan Lainnya	Jumlah Unit Sarana dan Prasarana Pendukung Gedung Kantor atau Bangunan Lainnya yang Disediakan (Unit)	1		1		1		0		0						0		0		0			
		8.01.01.2.08	Penyediaan Jasa Penunjang Urusan Pemerintahan Daerah			638.256.680		107.085.000		53.460.000		1.346.000		20.549.200						21.895.200		21.895.200	7,5	3,43		
			Tersedianya Laporan Hasil Penyediaan Jasa Penunjang Urusan Pemerintahan Daerah	Jumlah Laporan Penyediaan Jasa Surat Menyurat (Laporan)	20		1		4		1		1						2		2		10			
				Jumlah Laporan Penyediaan Jasa Komunikasi, Sumber Daya Air dan Listrik yang Disediakan (Laporan)	20		4		4		1		1						2		2		10			
				Jumlah Laporan Penyediaan Jasa Peralatan dan Perlengkapan Kantor yang Disediakan (Laporan)	4		0		1		0		0						0		0		0			
				Jumlah Laporan Penyediaan Jasa Pelayanan Umum Kantor yang Disediakan (Laporan)	20		4		4		1		1						2		2		10			
		8.01.01.2.08.0001	Penyediaan Jasa Surat Menyurat			19.892.272		3.600.000		3.600.000		300.000		1.500.000						1.800.000		1.800.000	10	9,05		
			Terlaksananya Penyediaan Jasa Surat Menyurat	Jumlah Laporan Penyediaan Jasa Surat Menyurat (Laporan)	20		1		4		1		1						2		2		10			
		8.01.01.2.08.0002	Penyediaan Jasa Komunikasi, Sumber Daya Air dan Listrik			129.898.606		24.135.000		19.860.000		1.046.000		6.549.200						7.595.200		7.595.200	10	5,85		
			Tersedianya Jasa Komunikasi, Sumber Daya Air dan Listrik	Jumlah Laporan Penyediaan Jasa Komunikasi, Sumber Daya Air dan Listrik yang Disediakan (Laporan)	20		4		4		1		1						2		2		10			
		8.01.01.2.08.0003	Penyediaan Jasa Peralatan dan Perlengkapan Kantor			27.628.156		-		-		-		-						-		-	0	0		
			Tersedianya Jasa Peralatan dan Perlengkapan Kantor	Jumlah Laporan Penyediaan Jasa Peralatan dan Perlengkapan Kantor yang Disediakan (Laporan)	4		0		1		0		0						0		0		0			
		8.01.01.2.08.0004	Penyediaan Jasa Pelayanan Umum Kantor			460.837.646		79.350.000		30.000.000		-		12.500.000						12.500.000		12.500.000	10	2,71		
			Tersedianya Jasa Pelayanan Umum Kantor	Jumlah Laporan Penyediaan Jasa Pelayanan Umum Kantor yang Disediakan (Laporan)	20		4		4		1		1						2		2		10			
		8.01.01.2.09	Pemeliharaan Barang Milik Daerah Penunjang Urusan Pemerintahan Daerah			473.657.106		155.029.000		63.507.000		1.578.000		8.541.000						10.119.000		10.119.000	0	2,14		

No		Kode	Bidang Urusan/ Program/ Outcome/ Kegiatan/ Sub Kegiatan/ Kinerja	Indikator	Target RPJMD pada Tahun 2030 (Akhir Periode RPJMD)		Realisasi Capaian Kinerja RPJMD sampai dengan RKPD Tahun Lalu (Tahun 2025)		Target Kinerja dan Anggaran RKPD Tahun berjalan (Tahun 2026) yang dievaluasi		Realisasi Kinerja Pada Triwulan								Realisasi Capaian Kinerja dan Anggaran RKPD yang dievaluasi		Realisasi Kinerja dan Anggaran RPJMD s/d tahun 2026 (Akhir Tahun Pelaksanaaan RKPD Tahun 2026)		Tingkat Capaian Kinerja Dan Realisasi Anggaran RPJMD s/d tahun 2026 (%)		Unit SKPD Penanggungjawab	Ket
											I		II		III		IV									
1	2	3	4	5	6		7		8		9		10		11		12		13		14 = 13		15=14/6 x100%		16	17
					K	Rp	K	Rp	K	Rp	K	Rp	K	Rp	K	Rp	K	Rp	K	Rp	K	Rp	K	%		
			Terlaksananya Pemeliharaan Barang Milik Daerah Penunjang Urusan Pemerintahan Daerah	Jumlah Kendaraan Perorangan Dinas atau Kendaraan Dinas Jabatan yang Dipelihara dan dibayarkan Pajaknya (Unit)	5		1		1		0		0						0		0		0			
				Jumlah Kendaraan Dinas Operasional atau Lapangan yang Dipelihara dan dibayarkan Pajak dan Perizinannya (Unit)	1		0		1		0		0						0		0		0			
				Jumlah Mebel yang Dipelihara (Unit)	2		0		4		0		0						0		0		0			
				Jumlah Peralatan dan Mesin Lainnya yang Dipelihara (Unit)	2		2		5		0		0						0		0		0			
				Jumlah Aset Tak Berwujud yang Dipelihara (Unit)	1		0		0		0		0						0		0		0			
				Jumlah Gedung Kantor dan Bangunan Lainnya yang Dipelihara/Direhabilitasi (Unit)	1		1		0		0		0						0		0		0			
				Jumlah Sarana dan Prasarana Gedung Kantor atau Bangunan Lainnya yang Dipelihara/Direhabilitasi (Unit)	1		0		1		0		0						0		0		0			
				Jumlah Sarana dan Prasarana Pendukung Gedung Kantor atau Bangunan Lainnya yang Dipelihara/Direhabilitasi (Unit)	1		0		1		0		0						0		0		0			
		8.01.01.2.09.0001	Penyediaan Jasa Pemeliharaan, Biaya Pemeliharaan, dan Pajak Kendaraan Perorangan Dinas atau Kendaraan Dinas Jabatan			165.558.963		51.844.000		20.009.600		1.578.000		8.541.000						10.119.000		10.119.000	0	6,11		
			Tersedianya Jasa Pemeliharaan, Biaya Pemeliharaan dan Pajak Kendaraan Perorangan Dinas atau Kendaraan Dinas Jabatan	Jumlah Kendaraan Perorangan Dinas atau Kendaraan Dinas Jabatan yang Dipelihara dan dibayarkan Pajaknya (Unit)	5		1		1		0		0						0		0		0			
		8.01.01.2.09.0002	Penyediaan Jasa Pemeliharaan, Biaya Pemeliharaan, Pajak dan Perizinan Kendaraan Dinas Operasional atau Lapangan			164.221.760		-		-		-		-						-		-	0	0		
			Tersedianya Jasa Pemeliharaan, Biaya Pemeliharaan, Pajak dan Perizinan Kendaraan Dinas Operasional atau Lapangan	Jumlah Kendaraan Dinas Operasional atau Lapangan yang Dipelihara dan dibayarkan Pajak dan Perizinannya (Unit)	1		0		1		0		0						0		0		0			
		8.01.01.2.09.0005	Pemeliharaan Mebel			5.525.631		-		-		-		-						-		-	0	0		
			Terlaksananya Pemeliharaan Mebel	Jumlah Mebel yang Dipelihara (Unit)	2		0		4		0		0						0		0		0			
		8.01.01.2.09.0006	Pemeliharaan Peralatan dan Mesin Lainnya			13.814.077		6.900.000		-		-		-						-		-	0	0		
			Terlaksananya Pemeliharaan Peralatan dan Mesin Lainnya	Jumlah Peralatan dan Mesin Lainnya yang Dipelihara (Unit)	2		2		5		0		0						0		0		0			
		8.01.01.2.09.0008	Pemeliharaan Aset Tak Berwujud			5.525.631		-		-		-		-						-		-	0	0		
			Terlaksananya Pemeliharaan Aset Tak Berwujud	Jumlah Aset Tak Berwujud yang Dipelihara (Unit)	1		0		0		0		0						0		0		0			
		8.01.01.2.09.0009	Pemeliharaan/Rehabilitasi Gedung Kantor dan Bangunan Lainnya			63.754.732		96.285.000		43.497.400		-		-						-		-	0	0		
			Terlaksananya Pemeliharaan/Rehabilitasi Gedung Kantor dan Bangunan Lainnya	Jumlah Gedung Kantor dan Bangunan Lainnya yang Dipelihara/Direhabilitasi (Unit)	1		1		0		0		0						0		0		0			
		8.01.01.2.09.0010	Pemeliharaan/Rehabilitasi Sarana dan Prasarana Gedung Kantor atau Bangunan Lainnya			27.628.156		-		-		-		-						-		-	0	0		
			Terlaksananya Pemeliharaan/Rehabilitasi Sarana dan Prasarana Gedung Kantor atau Bangunan Lainnya	Jumlah Sarana dan Prasarana Gedung Kantor atau Bangunan Lainnya yang Dipelihara/Direhabilitasi (Unit)	1		0		1		0		0						0		0		0			
		8.01.01.2.09.0011	Pemeliharaan/Rehabilitasi Sarana dan Prasarana Pendukung Gedung Kantor atau Bangunan Lainnya			27.628.156		-		-		-		-						-		-	0	0		
			Terlaksananya Pemeliharaan/Rehabilitasi Sarana dan Prasarana Pendukung Gedung Kantor atau Bangunan Lainnya	Jumlah Sarana dan Prasarana Pendukung Gedung Kantor atau Bangunan Lainnya yang Dipelihara/Direhabilitasi (Unit)	1		0		1		0		0						0		0		0			
		8.01.02	**PROGRAM PENGUATAN IDEOLOGI PANCASILA DAN KARAKTER KEBANGSAAN**			**12.542.000.000**		**1.933.328.870**		**1.102.013.100**		**9.842.000**		**140.003.040**						**149.845.040**		**149.845.040**	**11,21**	**1,19**	BADAN KESATUAN BANGSA DAN POLITIK	

No		Kode	Bidang Urusan/ Program/ Outcome/ Kegiatan/ Sub Kegiatan/ Kinerja	Indikator	Target RPJMD pada Tahun 2030 (Akhir Periode RPJMD)		Realisasi Capaian Kinerja RPJMD sampai dengan RKPD Tahun Lalu (Tahun 2025)		Target Kinerja dan Anggaran RKPD Tahun berjalan (Tahun 2026) yang dievaluasi		Realisasi Kinerja Pada Triwulan								Realisasi Capaian Kinerja dan Anggaran RKPD yang dievaluasi		Realisasi Kinerja dan Anggaran RPJMD s/d tahun 2026 (Akhir Tahun Pelaksanaaan RKPD Tahun 2026)		Tingkat Capaian Kinerja Dan Realisasi Anggaran RPJMD s/d tahun 2026 (%)		Unit SKPD Penanggungjawab	Ket
											I		II		III		IV									
1	2	3	4	5	6		7		8		9		10		11		12		13		14 = 13		15=14/6 x100%		16	17
					K	Rp	K	Rp	K	Rp	K	Rp	K	Rp	K	Rp	K	Rp	K	Rp	K	Rp	K	%		
			MENINGKATNYA KESADARAN MASYARAKAT AKAN IDEOLOGI PANCASILA DAN KARAKTER KEBANGSAAN	CAKUPAN PENGUATAN IDEOLOGI PANCASILA DAN KARAKTER KEBANGSAAN (%)	500		90		100,00		25		25						50		50		10			
		8.01.02.2.01	Perumusan Kebijakan Teknis dan Pemantapan Pelaksanaan Bidang Ideologi Pancasila dan Karakter Kebangsaan			12.542.000.000		1.933.328.870		1.102.013.100		9.842.000		140.003.040						149.845.040		149.845.040	11,21	1,19		
			Terlaksananya Perumusan Kebijakan Teknis dan Pemantapan Pelaksanaan Bidang Ideologi Pancasila dan Karakter Kebangsaan	Jumlah Dokumen Program Kerja di Bidang Ideologi Wawasan Kebangsaan, Bela Negara, Karakter Bangsa, Pembauran Kebangsaan, Bineka Tunggal Ika dan Sejarah Kebangsaan yang Disusun (Dokumen)	1		0		0		0		0						0		0		0			
				Jumlah Kebijakan Teknis di Bidang Ideologi Wawasan Kebangsaan, Bela Negara, Karakter Bangsa, Pembauran Kebangsaan, Bineka Tunggal Ika dan Sejarah Kebangsaan yang Disusun (Dokumen)	1		0		0		0		0						0		0		0			
				Jumlah Orang yang Mengikuti Pelaksanaan Kebijakan di Bidang Ideologi Wawasan Kebangsaan, Bela Negara, Karakter Bangsa, Pembauran Kebangsaan, Bineka Tunggal Ika dan Sejarah Kebangsaan (Orang)	300		780		70		0		70						70		70		23,33			
				Jumlah Orang yang Mengikuti Koordinasi di Bidang Ideologi Wawasan Kebangsaan, Bela Negara, Karakter Bangsa, Pembauran Kebangsaan, Bineka Tunggal Ika dan Sejarah Kebangsaan (Orang)	41		200		5		0		0						0		0		0			
				Jumlah Laporan Hasil Monitoring Evaluasi dan Pelaporan di Bidang Ideologi Wawasan Kebangsaan, Bela Negara, Karakter Bangsa, Pembauran Kebangsaan, Bineka Tunggal Ika dan Sejarah Kebangsaan (Laporan)	4		4		1		1		0						0		0		0			
				Jumlah Keluarga yang Mengikuti Pembentukan dan Penumbuhan Karakter Keluarga Melalui Peningkatan Kesadaran Masyarakat Akan Pentingnya Penghayatan dan Pengamalan Pancasila dalam Semua Aspek Kehidupan Bermasyarakat, Berbangsa, dan Bernegara (Keluarga)	3		3		0		0		0						0		0		0			
				Laporan Hasil Pembinaan Aktivitas Kepaskibrakaan dan Laporan Hasil Pembinaan Purnapaskibraka (Dokumen)	1		1		1		0		1						1		1		100			
				Jumlah Paskibraka (Orang)	75		75		70		0		0						0		0		0			
				Laporan Hasil Pembinaan Lanjutan kepada Purnapaskibraka Duta Pancasila (Dokumen)	1		1		1		0		0						0		0		0			
				Laporan Hasil Pelaksanaan Tugas Purnapaskibraka Duta Pancasila (Dokumen)	2		0		0		0		0						0		0		0			
				Jumlah Purnapaskibraka Duta Pancasila (Orang)	100		0		0		0		0						0		0		0			
		8.01.02.2.01.0001	Penyusunan Program Kerja di Bidang Ideologi Wawasan Kebangsaan, Bela Negara, Karakter Bangsa, Pembauran Kebangsaan, Bineka Tunggal Ika dan Sejarah Kebangsaan			50.000.000		-		-		-		-						-		-	0	0		
			Tersusunnya Program Kerja di Bidang Ideologi Wawasan Kebangsaan, Bela Negara, Karakter Bangsa, Pembauran Kebangsaan, Bineka Tunggal Ika dan Sejarah Kebangsaan	Jumlah Dokumen Program Kerja di Bidang Ideologi Wawasan Kebangsaan, Bela Negara, Karakter Bangsa, Pembauran Kebangsaan, Bineka Tunggal Ika dan Sejarah Kebangsaan yang Disusun (Dokumen)	1		0		0		0		0						0		0		0			
		8.01.02.2.01.0002	Perumusan Kebijakan Teknis di Bidang Ideologi Wawasan Kebangsaan, Bela Negara, Karakter Bangsa, Pembauran Kebangsaan, Bineka Tunggal Ika dan Sejarah Kebangsaan			50.000.000		-		-		-		-						-		-	0	0		

No		Kode	Bidang Urusan/ Program/ Outcome/ Kegiatan/ Sub Kegiatan/ Kinerja	Indikator	Target RPJMD pada Tahun 2030 (Akhir Periode RPJMD)		Realisasi Capaian Kinerja RPJMD sampai dengan RKPD Tahun Lalu (Tahun 2025)		Target Kinerja dan Anggaran RKPD Tahun berjalan (Tahun 2026) yang dievaluasi		Realisasi Kinerja Pada Triwulan								Realisasi Capaian Kinerja dan Anggaran RKPD yang dievaluasi		Realisasi Kinerja dan Anggaran RPJMD s/d tahun 2026 (Akhir Tahun Pelaksanaaan RKPD Tahun 2026)		Tingkat Capaian Kinerja Dan Realisasi Anggaran RPJMD s/d tahun 2026 (%)		Unit SKPD Penanggungjawab	Ket
											I		II		III		IV									
1	2	3	4	5	6		7		8		9		10		11		12		13		14 = 13		15=14/6 x100%		16	17
					K	Rp	K	Rp	K	Rp	K	Rp	K	Rp	K	Rp	K	Rp	K	Rp	K	Rp	K	%		
			Tersusunnya Kebijakan Teknis di Bidang Ideologi Wawasan Kebangsaan, Bela Negara, Karakter Bangsa, Pembauran Kebangsaan, Bineka Tunggal Ika dan Sejarah Kebangsaan	Jumlah Kebijakan Teknis di Bidang Ideologi Wawasan Kebangsaan, Bela Negara, Karakter Bangsa, Pembauran Kebangsaan, Bineka Tunggal Ika dan Sejarah Kebangsaan yang Disusun (Dokumen)	1		0		0		0		0						0		0		0			
		8.01.02.2.01.0003	Pelaksanaan Kebijakan di Bidang Ideologi Wawasan Kebangsaan, Bela Negara, Karakter Bangsa, Pembauran Kebangsaan, Bineka Tunggal Ika dan Sejarah Kebangsaan			1.500.000.000		31.311.000		16.062.000		-		16.062.000						16.062.000		16.062.000	23,33	1,07		
			Terlaksananya Kebijakan di Bidang Ideologi Wawasan Kebangsaan, Bela Negara, Karakter Bangsa, Pembauran Kebangsaan, Bineka Tunggal Ika dan Sejarah Kebangsaan	Jumlah Orang yang Mengikuti Pelaksanaan Kebijakan di Bidang Ideologi Wawasan Kebangsaan, Bela Negara, Karakter Bangsa, Pembauran Kebangsaan, Bineka Tunggal Ika dan Sejarah Kebangsaan (Orang)	300		780		70		0		70						70		70		23,33			
		8.01.02.2.01.0004	Pelaksanaan Koordinasi di Bidang Ideologi Wawasan Kebangsaan, Bela Negara, Karakter Bangsa, Pembauran Kebangsaan, Bineka Tunggal Ika dan Sejarah Kebangsaan			375.000.000		36.722.000		19.226.000		-		1.820.000						1.820.000		1.820.000	0	0,49		
			Terlaksananya Koordinasi di Bidang Ideologi Wawasan Kebangsaan, Bela Negara, Karakter Bangsa, Pembauran Kebangsaan, Bineka Tunggal Ika dan Sejarah Kebangsaan	Jumlah Orang yang Mengikuti Koordinasi di Bidang Ideologi Wawasan Kebangsaan, Bela Negara, Karakter Bangsa, Pembauran Kebangsaan, Bineka Tunggal Ika dan Sejarah Kebangsaan (Orang)	41		200		5		0		0						0		0		0			
		8.01.02.2.01.0005	Pelaksanaan Monitoring Evaluasi dan Pelaporan di Bidang Ideologi Wawasan Kebangsaan, Bela Negara, Karakter Bangsa, Pembauran Kebangsaan, Bineka Tunggal Ika dan Sejarah Kebangsaan			212.000.000		17.495.000		9.842.000		9.842.000		-						9.842.000		9.842.000	0	4,64		
			Terlaksananya Monitoring Evaluasi dan Pelaporan di Bidang Ideologi Wawasan Kebangsaan, Bela Negara, Karakter Bangsa, Pembauran Kebangsaan, Bineka Tunggal Ika dan Sejarah Kebangsaan	Jumlah Laporan Hasil Monitoring Evaluasi dan Pelaporan di Bidang Ideologi Wawasan Kebangsaan, Bela Negara, Karakter Bangsa, Pembauran Kebangsaan, Bineka Tunggal Ika dan Sejarah Kebangsaan (Laporan)	4		4		1		1		0						0		0		0			
		8.01.02.2.01.0006	Pembentukan dan Penumbuhan Karakter Keluarga Melalui Peningkatan Kesadaran Masyarakat akan Pentingnya Penghayatan dan Pengamalan Pancasila dalam Semua Aspek Kehidupan Bermasyarakat, Berbangsa, dan Bernegara			140.000.000		12.426.000		-		-		-						-		-	0	0		
			Terlaksananya Pembentukan dan Penumbuhan Karakter Keluarga Melalui Peningkatan Kesadaran Masyarakat akan Pentingnya Penghayatan dan Pengamalan Pancasila dalam Semua Aspek Kehidupan Bermasyarakat, Berbangsa, dan Bernegara	Jumlah Keluarga yang Mengikuti Pembentukan dan Penumbuhan Karakter Keluarga Melalui Peningkatan Kesadaran Masyarakat Akan Pentingnya Penghayatan dan Pengamalan Pancasila dalam Semua Aspek Kehidupan Bermasyarakat, Berbangsa, dan Bernegara (Keluarga)	3		3		0		0		0						0		0		0			
		8.01.02.2.01.0007	Pembinaan terhadap aktivitas kepaskibrakaan dan Purnapaskibraka			407.000.000		206.804.000		40.258.000		-		40.258.000						40.258.000		40.258.000	100	9,89		
			Terlaksananya pembinaan aktivitas kepaskibrakaan dan purnapaskibraka	Laporan Hasil Pembinaan Aktivitas Kepaskibrakaan dan Laporan Hasil Pembinaan Purnapaskibraka (Dokumen)	1		1		1		0		1						1		1		100			
		8.01.02.2.01.0008	Pembentukan Paskibraka			9.250.000.000		1.606.578.870		1.000.000.100		-		81.863.040						81.863.040		81.863.040	0	0,89		
			Terbentuknya pasukan pengibar bendera pusaka	Jumlah Paskibraka (Orang)	75		75		70		0		0						0		0		0			
		8.01.02.2.01.0009	Pembinaan Lanjutan kepada Purnapaskibraka Duta Pancasila			186.000.000		21.992.000		16.625.000		-		-						-		-	0	0		
			Terlaksananya Pembinaan Lanjutan kepada Purnapaskibraka Duta Pancasila	Laporan Hasil Pembinaan Lanjutan kepada Purnapaskibraka Duta Pancasila (Dokumen)	1		1		1		0		0						0		0		0			
		8.01.02.2.01.0010	Pelaksanaan tugas Purnapaskibraka Duta Pancasila			186.000.000		-		-		-		-						-		-	0	0		
			Terlaksananya penugasan Purnapaskibraka Duta Pancasila	Laporan Hasil Pelaksanaan Tugas Purnapaskibraka Duta Pancasila (Dokumen)	2		0		0		0		0						0		0		0			
		8.01.02.2.01.0011	Pengangkatan Purnapaskibraka Duta Pancasila			186.000.000		-		-		-		-						-		-	0	0		
			Terbentuknya purnapaskibraka duta pancasila	Jumlah Purnapaskibraka Duta Pancasila (Orang)	100		0		0		0		0						0		0		0			
		8.01.03	**PROGRAM PENINGKATAN PERAN PARTAI POLITIK DAN LEMBAGA PENDIDIKAN MELALUI PENDIDIKAN POLITIK DAN PENGEMBANGAN ETIKA SERTA BUDAYA POLITIK**			**1.540.000.000**		**787.179.500**		**787.849.600**		**18.137.400**		**527.588.600**						**545.726.000**		**545.726.000**	**8,33**	**35,44**	BADAN KESATUAN BANGSA DAN POLITIK	

No		Kode	Bidang Urusan/ Program/ Outcome/ Kegiatan/ Sub Kegiatan/ Kinerja	Indikator	Target RPJMD pada Tahun 2030 (Akhir Periode RPJMD)		Realisasi Capaian Kinerja RPJMD sampai dengan RKPD Tahun Lalu (Tahun 2025)		Target Kinerja dan Anggaran RKPD Tahun berjalan (Tahun 2026) yang dievaluasi		Realisasi Kinerja Pada Triwulan								Realisasi Capaian Kinerja dan Anggaran RKPD yang dievaluasi		Realisasi Kinerja dan Anggaran RPJMD s/d tahun 2026 (Akhir Tahun Pelaksanaaan RKPD Tahun 2026)		Tingkat Capaian Kinerja Dan Realisasi Anggaran RPJMD s/d tahun 2026 (%)		Unit SKPD Penanggungjawab	Ket
											I		II		III		IV									
1	2	3	4	5	6		7		8		9		10		11		12		13		14 = 13		15=14/6 x100%		16	17
					K	Rp	K	Rp	K	Rp	K	Rp	K	Rp	K	Rp	K	Rp	K	Rp	K	Rp	K	%		
			MENINGKATNYA ETIKA DAN BUDAYA POLITIK	PERSENTASE PENDIDIKAN POLITIK PADA KADER PARTAI POLITIK (%)	500		100		100,00		25		25						50		50		10			
		8.01.03.2.01	Perumusan Kebijakan Teknis dan Pemantapan Pelaksanaan Bidang Pendidikan Politik, Etika Budaya Politik, Peningkatan Demokrasi, Fasilitasi Kelembagaan Pemerintahan, Perwakilan dan Partai Politik, Pemilihan Umum/Pemilihan Umum Kepala Daerah, serta Pemantauan Situasi Politik			1.540.000.000		787.179.500		787.849.600		18.137.400		527.588.600						545.726.000		545.726.000	8,33	35,44		
			Terlaksananya Perumusan Kebijakan Teknis dan Pemantapan Pelaksanaan Bidang Pendidikan Politik. Etika Budaya Politik. Peningkatan Demokrasi. Fasilitasi Kelembagaan Pemerintahan. Perwakilan dan Partai Politik. Pemilihan Umum/Pemilihan Umum Kepala Daerah. serta Pemantauan Situasi Politik	Jumlah Dokumen Program Kerja di Bidang Pendidikan Politik, Etika Budaya Politik, Peningkatan Demokrasi, Fasilitasi Kelembagaan Pemerintahan, Perwakilan dan Partai Politik, Pemilihan Umum/Pemilihan Umum Kepala Daerah, serta Pemantauan Situasi Politik di Daerah yang Disusun (Dokumen)	1		0		0		0		0						0		0		0			
				Jumlah Kebijakan di Bidang Pendidikan Politik, Etika Budaya Politik, Peningkatan Demokrasi, Fasilitasi Kelembagaan Pemerintahan, Perwakilan dan Partai Politik, Pemilihan Umum/Pemilihan Umum Kepala Daerah, serta Pemantauan Situasi Politik di Daerah yang Disusun (Dokumen)	1		0		0		0		0						0		0		0		
				Jumlah Orang yang Mengikuti Pelaksanaan Kebijakan di Bidang Pendidikan Politik, Etika Budaya Politik, Peningkatan Demokrasi, Fasilitasi Kelembagaan Pemerintahan, Perwakilan dan Partai Politik, Pemilihan Umum/Pemilihan Umum Kepala Daerah, serta Pemantauan Situasi Politik di Daerah (Orang)	300		1.260		200		0		150						150		150		50		
				Jumlah Orang yang Mengikuti Koordinasi di Bidang Pendidikan Politik, Etika Budaya Politik, Peningkatan Demokrasi, Fasilitasi Kelembagaan Pemerintahan, Perwakilan dan Partai Politik, Pemilihan Umum/Pemilihan Umum Kepala Daerah, serta Pemantauan Situasi Politik di Daerah (Orang)	300		10		2		1		0						0		0		0		
				Jumlah Laporan Hasil Monitoring, Evaluasi dan Pelaporan di Bidang Pendidikan Politik, Etika Budaya Politik, Peningkatan Demokrasi, Fasilitasi Kelembagaan Pemerintahan, Perwakilan dan Partai Politik, Pemilihan Umum/Pemilihan Umum Kepala Daerah, serta Pemantauan Situasi Politik di Daerah (Laporan)	4		4		1		0		0						0		0		0		
				Jumlah Laporan Kegiatan Pelaksanaan Tugas Paskibraka (Kegiatan)	1		0		0		0		0						0		0		0		
		8.01.03.2.01.0001	Penyusunan Program Kerja di Bidang Pendidikan Politik, Etika Budaya Politik, Peningkatan Demokrasi, Fasilitasi Kelembagaan Pemerintahan, Perwakilan dan Partai Politik, Pemilihan Umum/Pemilihan Umum Kepala Daerah, serta Pemantauan Situasi Politik di Daerah			50.000.000		-		-		-		-						-		-	0	0		
			Tersusunnya Program Kerja di Bidang Pendidikan Politik, Etika Budaya Politik, Peningkatan Demokrasi, Fasilitasi Kelembagaan Pemerintahan, Perwakilan dan Partai Politik, Pemilihan Umum/Pemilihan Umum Kepala Daerah, serta Pemantauan Situasi Politik di Daerah	Jumlah Dokumen Program Kerja di Bidang Pendidikan Politik, Etika Budaya Politik, Peningkatan Demokrasi, Fasilitasi Kelembagaan Pemerintahan, Perwakilan dan Partai Politik, Pemilihan Umum/Pemilihan Umum Kepala Daerah, serta Pemantauan Situasi Politik di Daerah yang Disusun (Dokumen)	1		0		0		0		0						0		0		0		
		8.01.03.2.01.0002	Penyusunan Bahan Perumusan Kebijakan di Bidang Pendidikan Politik, Etika Budaya Politik, Peningkatan Demokrasi, Fasilitasi Kelembagaan Pemerintahan, Perwakilan dan Partai Politik, Pemilihan Umum/Pemilihan Umum Kepala Daerah, serta Pemantauan Situasi Politik di Daerah			50.000.000		-		-		-		-						-		-	0	0		

No		Kode	Bidang Urusan/ Program/ Outcome/ Kegiatan/ Sub Kegiatan/ Kinerja	Indikator	Target RPJMD pada Tahun 2030 (Akhir Periode RPJMD)		Realisasi Capaian Kinerja RPJMD sampai dengan RKPD Tahun Lalu (Tahun 2025)		Target Kinerja dan Anggaran RKPD Tahun berjalan (Tahun 2026) yang dievaluasi		Realisasi Kinerja Pada Triwulan								Realisasi Capaian Kinerja dan Anggaran RKPD yang dievaluasi		Realisasi Kinerja dan Anggaran RPJMD s/d tahun 2026 (Akhir Tahun Pelaksanaaan RKPD Tahun 2026)		Tingkat Capaian Kinerja Dan Realisasi Anggaran RPJMD s/d tahun 2026 (%)		Unit SKPD Penanggungjawab	Ket
											I		II		III		IV									
1	2	3	4	5	6		7		8		9		10		11		12		13		14 = 13		15=14/6 x100%		16	17
					K	Rp	K	Rp	K	Rp	K	Rp	K	Rp	K	Rp	K	Rp	K	Rp	K	Rp	K	%		
			Tersusunnya Kebijakan di Bidang Pendidikan Politik, Etika Budaya Politik, Peningkatan Demokrasi, Fasilitasi Kelembagaan Pemerintahan, Perwakilan dan Partai Politik, Pemilihan Umum/Pemilihan Umum Kepala Daerah, serta Pemantauan Situasi Politik di Daerah	Jumlah Kebijakan di Bidang Pendidikan Politik, Etika Budaya Politik, Peningkatan Demokrasi, Fasilitasi Kelembagaan Pemerintahan, Perwakilan dan Partai Politik, Pemilihan Umum/Pemilihan Umum Kepala Daerah, serta Pemantauan Situasi Politik di Daerah yang Disusun (Dokumen)	1		0		0		0		0						0		0		0			
		8.01.03.2.01.0003	Pelaksanaan Kebijakan di Bidang Pendidikan Politik, Etika Budaya Politik, Peningkatan Demokrasi, Fasilitasi Kelembagaan Pemerintahan, Perwakilan dan Partai Politik, Pemilihan Umum/Pemilihan Umum Kepala Daerah, serta Pemantauan Situasi Politik di Daerah			240.000.000		742.016.000		734.983.600		-		521.918.600						521.918.600		521.918.600	50	217,47		
			Terlaksananya Kebijakan di Bidang Pendidikan Politik, Etika Budaya Politik, Peningkatan Demokrasi, Fasilitasi Kelembagaan Pemerintahan, Perwakilan dan Partai Politik, Pemilihan Umum/Pemilihan Umum Kepala Daerah, serta Pemantauan Situasi Politik di Daerah	Jumlah Orang yang Mengikuti Pelaksanaan Kebijakan di Bidang Pendidikan Politik, Etika Budaya Politik, Peningkatan Demokrasi, Fasilitasi Kelembagaan Pemerintahan, Perwakilan dan Partai Politik, Pemilihan Umum/Pemilihan Umum Kepala Daerah, serta Pemantauan Situasi Politik di Daerah (Orang)	300		1.260		200		0		150						150		150		50			
		8.01.03.2.01.0004	Pelaksanaan Koordinasi di Bidang Pendidikan Politik, Etika Budaya Politik, Peningkatan Demokrasi, Fasilitasi Kelembagaan Pemerintahan, Perwakilan dan Partai Politik, Pemilihan Umum/Pemilihan Umum Kepala Daerah, serta Pemantauan Situasi Politik di Daerah			240.000.000		28.234.000		23.116.000		9.637.400		4.320.000						13.957.400		13.957.400	0	5,82		
			Terlaksananya Koordinasi di Bidang Pendidikan Politik, Etika Budaya Politik, Peningkatan Demokrasi, Fasilitasi Kelembagaan Pemerintahan, Perwakilan dan Partai Politik, Pemilihan Umum/Pemilihan Umum Kepala Daerah, serta Pemantauan Situasi Politik di Daerah	Jumlah Orang yang Mengikuti Koordinasi di Bidang Pendidikan Politik, Etika Budaya Politik, Peningkatan Demokrasi, Fasilitasi Kelembagaan Pemerintahan, Perwakilan dan Partai Politik, Pemilihan Umum/Pemilihan Umum Kepala Daerah, serta Pemantauan Situasi Politik di Daerah (Orang)	300		10		2		1		0						0		0		0			
		8.01.03.2.01.0005	Pelaksanaan Monitoring, Evaluasi dan Pelaporan di Bidang Pendidikan Politik, Etika Budaya Politik, Peningkatan Demokrasi, Fasilitasi Kelembagaan Pemerintahan, Perwakilan dan Partai Politik, Pemilihan Umum/Pemilihan Umum Kepala Daerah, serta Pemantauan Situasi Politik di Daerah			60.000.000		16.929.500		29.750.000		8.500.000		1.350.000						9.850.000		9.850.000	0	16,42		
			Terlaksananya Monitoring, Evaluasi dan Pelaporan di Bidang Pendidikan Politik, Etika Budaya Politik, Peningkatan Demokrasi, Fasilitasi Kelembagaan Pemerintahan, Perwakilan dan Partai Politik, Pemilihan Umum/Pemilihan Umum Kepala Daerah, serta Pemantauan Situasi Politik di Daerah	Jumlah Laporan Hasil Monitoring, Evaluasi dan Pelaporan di Bidang Pendidikan Politik, Etika Budaya Politik, Peningkatan Demokrasi, Fasilitasi Kelembagaan Pemerintahan, Perwakilan dan Partai Politik, Pemilihan Umum/Pemilihan Umum Kepala Daerah, serta Pemantauan Situasi Politik di Daerah (Laporan)	4		4		1		0		0						0		0		0			
		8.01.03.2.01.0006	Pelaksanaan tugas Paskibraka			900.000.000		-		-		-		-						-		-	0	0		
			Terlaksananya penugasan paskibraka	Jumlah Laporan Kegiatan Pelaksanaan Tugas Paskibraka (Kegiatan)	1		0		0		0		0						0		0		0			
		8.01.04	**PROGRAM PEMBERDAYAAN DAN PENGAWASAN ORGANISASI KEMASYARAKATAN**			**1.229.420.750**		**64.265.674**		**53.408.600**		**-**		**36.212.600**						**36.212.600**		**36.212.600**	**28**	**2,95**	BADAN KESATUAN BANGSA DAN POLITIK	
			MENINGKATNYA KETERTIBAN ORGANISASI KEMASYARAKATAN	PERSENTASE ORGANISASI KEMASYARAKATAN YANG AKTIF (%)	500		100		100,00		25		25						50		50		10			
		8.01.04.2.01	Perumusan Kebijakan Teknis dan Pemantapan Pelaksanaan Bidang Pemberdayaan dan Pengawasan Organisasi Kemasyarakatan			1.229.420.750		64.265.674		53.408.600		-		36.212.600						36.212.600		36.212.600	28	2,95		
			Tersusunnya Kebijakan Teknis dan Pemantapan Pelaksanaan Bidang Pendaftaran Ormas,Pemberdayaan Ormas,Evaluasi Dan Mediasi Sengketa Ormas,Pengawasan Ormas Dan Ormas Asing Di Daerah	Jumlah Dokumen Program Kerja di Bidang Pendaftaran Ormas, Pemberdayaan Ormas, Evaluasi dan Mediasi Sengketa Ormas, Pengawasan Ormas dan Ormas Asing di Daerah yang Disusun (Dokumen)	2		0		1		0		0						0		0		0			

No		Kode	Bidang Urusan/ Program/ Outcome/ Kegiatan/ Sub Kegiatan/ Kinerja	Indikator	Target RPJMD pada Tahun 2030 (Akhir Periode RPJMD)		Realisasi Capaian Kinerja RPJMD sampai dengan RKPD Tahun Lalu (Tahun 2025)		Target Kinerja dan Anggaran RKPD Tahun berjalan (Tahun 2026) yang dievaluasi		Realisasi Kinerja Pada Triwulan								Realisasi Capaian Kinerja dan Anggaran RKPD yang dievaluasi		Realisasi Kinerja dan Anggaran RPJMD s/d tahun 2026 (Akhir Tahun Pelaksanaaan RKPD Tahun 2026)		Tingkat Capaian Kinerja Dan Realisasi Anggaran RPJMD s/d tahun 2026 (%)		Unit SKPD Penanggungjawab	Ket
											I		II		III		IV									
1	2	3	4	5	6		7		8		9		10		11		12		13		14 = 13		15=14/6 x100%		16	17
					K	Rp	K	Rp	K	Rp	K	Rp	K	Rp	K	Rp	K	Rp	K	Rp	K	Rp	K	%		
				Jumlah Kebijakan di Bidang Pendaftaran Ormas, Pemberdayaan Ormas, Evaluasi dan Mediasi Sengketa Ormas, Pengawasan Ormas dan Ormas Asing di Daerah yang Disusun (Dokumen)	1		0		0		0		0						0		0		0			
				Jumlah Orang yang Mengikuti Pelaksanaan Kebijakan di Bidang Pendaftaran Ormas, Pemberdayaan Ormas, Evaluasi dan Mediasi Sengketa Ormas, Pengawasan Ormas dan Ormas Asing di Daerah (Orang)	250		350		100		0		100						100		100		40			
				Jumlah Orang yang Mengikuti Koordinasi di Bidang Pendaftaran Ormas, Pemberdayaan Ormas, Evaluasi dan Mediasi Sengketa Ormas, Pengawasan Ormas dan Ormas Asing di Daerah (Orang)	8		14		2		0		0						0		0		0			
				Jumlah Laporan Hasil Monitoring, Evaluasi dan Pelaporan di Bidang Pendaftaran Ormas, Pemberdayaan Ormas, Evaluasi dan Mediasi Sengketa Ormas, Pengawasan Ormas dan Ormas Asing di Daerah (Laporan)	1		1		1		0		1						1		1		100			
		8.01.04.2.01.0001	Penyusunan Program Kerja di Bidang Pendaftaran Ormas, Pemberdayaan Ormas, Evaluasi dan Mediasi Sengketa Ormas, Pengawasan Ormas dan Ormas Asing di Daerah			64.000.000		-		-		-		-						-		-	0	0		
			Tersusunnya Program Kerja di Bidang Pendaftaran Ormas, Pemberdayaan Ormas, Evaluasi dan Mediasi Sengketa Ormas, Pengawasan Ormas dan Ormas Asing di Daerah	Jumlah Dokumen Program Kerja di Bidang Pendaftaran Ormas, Pemberdayaan Ormas, Evaluasi dan Mediasi Sengketa Ormas, Pengawasan Ormas dan Ormas Asing di Daerah yang Disusun (Dokumen)	2		0		1		0		0						0		0		0			
		8.01.04.2.01.0002	Penyusunan Bahan Perumusan Kebijakan di Bidang Pendaftaran Ormas, Pemberdayaan Ormas, Evaluasi dan Mediasi Sengketa Ormas, Pengawasan Ormas dan Ormas Asing di Daerah			34.000.000		-		-		-		-						-		-	0	0		
			Tersusunnya Kebijakan di Bidang Pendaftaran Ormas, Pemberdayaan Ormas, Evaluasi dan Mediasi Sengketa Ormas, Pengawasan Ormas dan Ormas Asing di Daerah	Jumlah Kebijakan di Bidang Pendaftaran Ormas, Pemberdayaan Ormas, Evaluasi dan Mediasi Sengketa Ormas, Pengawasan Ormas dan Ormas Asing di Daerah yang Disusun (Dokumen)	1		0		0		0		0						0		0		0			
		8.01.04.2.01.0003	Pelaksanaan Kebijakan di Bidang Pendaftaran Ormas, Pemberdayaan Ormas, Evaluasi dan Mediasi Sengketa Ormas, Pengawasan Ormas dan Ormas Asing di Daerah			636.908.500		26.691.000		26.262.600		-		26.262.600						26.262.600		26.262.600	40	4,12		
			Terlaksananya Kebijakan di Bidang Pendaftaran Ormas, Pemberdayaan Ormas, Evaluasi dan Mediasi Sengketa Ormas, Pengawasan Ormas dan Ormas Asing di Daerah	Jumlah Orang yang Mengikuti Pelaksanaan Kebijakan di Bidang Pendaftaran Ormas, Pemberdayaan Ormas, Evaluasi dan Mediasi Sengketa Ormas, Pengawasan Ormas dan Ormas Asing di Daerah (Orang)	250		350		100		0		100						100		100		40			
		8.01.04.2.01.0004	Pelaksanaan Koordinasi di Bidang Pendaftaran Ormas, Pemberdayaan Ormas, Evaluasi dan Mediasi Sengketa Ormas, Pengawasan Ormas dan Ormas Asing di Daerah			304.337.250		17.955.674		17.196.000		-		-						-		-	0	0		
			Terlaksananya Koordinasi di Bidang Pendaftaran Ormas, Pemberdayaan Ormas, Evaluasi dan Mediasi Sengketa Ormas, Pengawasan Ormas dan Ormas Asing di Daerah	Jumlah Orang yang Mengikuti Koordinasi di Bidang Pendaftaran Ormas, Pemberdayaan Ormas, Evaluasi dan Mediasi Sengketa Ormas, Pengawasan Ormas dan Ormas Asing di Daerah (Orang)	8		14		2		0		0						0		0		0			
		8.01.04.2.01.0005	Pelaksanaan Monitoring, Evaluasi dan Pelaporan di Bidang Pendaftaran Ormas, Pemberdayaan Ormas, Evaluasi dan Mediasi Sengketa Ormas, Pengawasan Ormas dan Ormas Asing di Daerah			190.175.000		19.619.000		9.950.000		-		9.950.000						9.950.000		9.950.000	100	5,23		
			Terlaksananya Monitoring, Evaluasi dan Pelaporan di Bidang Pendaftaran Ormas, Pemberdayaan Ormas, Evaluasi dan Mediasi Sengketa Ormas, Pengawasan Ormas dan Ormas Asing di Daerah	Jumlah Laporan Hasil Monitoring, Evaluasi dan Pelaporan di Bidang Pendaftaran Ormas, Pemberdayaan Ormas, Evaluasi dan Mediasi Sengketa Ormas, Pengawasan Ormas dan Ormas Asing di Daerah (Laporan)	1		1		1		0		1						1		1		100			

No		Kode	Bidang Urusan/ Program/ Outcome/ Kegiatan/ Sub Kegiatan/ Kinerja	Indikator	Target RPJMD pada Tahun 2030 (Akhir Periode RPJMD)		Realisasi Capaian Kinerja RPJMD sampai dengan RKPD Tahun Lalu (Tahun 2025)		Target Kinerja dan Anggaran RKPD Tahun berjalan (Tahun 2026) yang dievaluasi		Realisasi Kinerja Pada Triwulan								Realisasi Capaian Kinerja dan Anggaran RKPD yang dievaluasi		Realisasi Kinerja dan Anggaran RPJMD s/d tahun 2026 (Akhir Tahun Pelaksanaaan RKPD Tahun 2026)		Tingkat Capaian Kinerja Dan Realisasi Anggaran RPJMD s/d tahun 2026 (%)		Unit SKPD Penanggungjawab	Ket
											I		II		III		IV									
1	2	3	4	5	6		7		8		9		10		11		12		13		14 = 13		15=14/6 x100%		16	17
					K	Rp	K	Rp	K	Rp	K	Rp	K	Rp	K	Rp	K	Rp	K	Rp	K	Rp	K	%		
		8.01.05	**PROGRAM PEMBINAAN DAN PENGEMBANGAN KETAHANAN EKONOMI, SOSIAL, DAN BUDAYA**			**1.170.719.500**		**805.659.000**		**227.894.200**		**-**		**27.894.200**						**27.894.200**		**27.894.200**	**12,5**	**2,38**	BADAN KESATUAN BANGSA DAN POLITIK	
			MENINGKATNYA KETAHANAN EKONOMI, SOSIAL, DAN BUDAYA MASYARAKAT	PERSENTASE KEBIJAKAN DI BIDANG KETAHANAN EKONOMI, SOSIAL, BUDAYA DAN FASILITASI PENCEGAHAN PENYALAHGUNAAN NARKOTIKA, FASILITASI KERUKUNAN UMAT BERAGAM DAN PENGHAYAT KEPERCAYAAN DI DAERAH YANG DILAKSANAKAN (%)	500		54		100,00		0		25						25		25		5			
		8.01.05.2.01	Perumusan Kebijakan Teknis dan Pemantapan Pelaksanaan Bidang Ketahanan Ekonomi, Sosial dan Budaya			1.170.719.500		805.659.000		227.894.200		-		27.894.200						27.894.200		27.894.200	12,5	2,38		
			Tersusunnya Kebijakan Teknis Dan Pemantapan Pelaksanaan Bidang Ketahanan Ekonomi,Sosial dan Budaya	Jumlah Dokumen Program Kerja di Bidang Ketahanan Ekonomi, Sosial, Budaya dan Fasilitasi Pencegahan Penyalagunaan Narkotika, Fasilitasi Kerukunan Umat Beragama dan Penghayat Kepercayaan di Daerah yang Disusun (Dokumen)	1		0		0		0		0						0		0		0			
				Jumlah Kebijakan di Bidang Ketahanan Ekonomi, Sosial, Budaya dan Fasilitasi Pencegahan Penyalagunaan Narkotika, Fasilitasi Kerukunan Umat Beragama dan Penghayat Kepercayaan di Daerah yang Disusun (Dokumen)	1		0		1		0		0						0		0		0			
				Jumlah Orang yang Mengikuti Pelaksanaan Kebijakan di Bidang Ketahanan Ekonomi, Sosial, Budaya dan Fasilitasi Pencegahan Penyalagunaan Narkotika, Fasilitasi Kerukunan Umat Beragama dan Penghayat Kepercayaan di Daerah (Orang)	400		650		100		0		50						50		50		12,5			
				Jumlah Orang yang Mengikuti Koordinasi di Bidang Ketahanan Ekonomi, Sosial, Budaya dan Fasilitasi Pencegahan Penyalagunaan Narkotika, Fasilitasi Kerukunan Umat Beragama dan Penghayat Kepercayaan di Daerah (Orang)	8		54		5		0		0						0		0		0			
				Jumlah Laporan Hasil Monitoring, Evaluasi dan Pelaporan di Bidang Ketahanan Ekonomi, Sosial, Budaya dan Fasilitasi Pencegahan Penyalagunaan Narkotika, Fasilitasi Kerukunan Umat Beragama dan Penghayat Kepercayaan di Daerah (Laporan)	2		1		1		0		1						1		1		50			
		8.01.05.2.01.0001	Penyusunan Program Kerja di Bidang Ketahanan Ekonomi, Sosial, Budaya dan Fasilitasi Pencegahan Penyalagunaan Narkotika, Fasilitasi Kerukunan Umat Beragama dan Penghayat Kepercayaan di Daerah			64.000.000		-		-		-		-						-		-	0	0		
			Tersusunnya Program Kerja di Bidang Ketahanan Ekonomi, Sosial, Budaya dan Fasilitasi Pencegahan Penyalagunaan Narkotika, Fasilitasi Kerukunan Umat Beragama dan Penghayat Kepercayaan di Daerah	Jumlah Dokumen Program Kerja di Bidang Ketahanan Ekonomi, Sosial, Budaya dan Fasilitasi Pencegahan Penyalagunaan Narkotika, Fasilitasi Kerukunan Umat Beragama dan Penghayat Kepercayaan di Daerah yang Disusun (Dokumen)	1		0		0		0		0						0		0		0			
		8.01.05.2.01.0002	Penyusunan Bahan Perumusan Kebijakan di Bidang Ketahanan Ekonomi, Sosial, Budaya dan Fasilitasi Pencegahan Penyalagunaan Narkotika, Fasilitasi Kerukunan Umat Beragama dan Penghayat Kepercayaan di Daerah			34.000.000		-		-		-		-						-		-	0	0		
			Tersusunnya Kebijakan di Bidang Ketahanan Ekonomi, Sosial, Budaya dan Fasilitasi Pencegahan Penyalagunaan Narkotika, Fasilitasi Kerukunan Umat Beragama dan Penghayat Kepercayaan di Daerah	Jumlah Kebijakan di Bidang Ketahanan Ekonomi, Sosial, Budaya dan Fasilitasi Pencegahan Penyalagunaan Narkotika, Fasilitasi Kerukunan Umat Beragama dan Penghayat Kepercayaan di Daerah yang Disusun (Dokumen)	1		0		1		0		0						0		0		0			
		8.01.05.2.01.0003	Pelaksanaan Kebijakan di Bidang Ketahanan Ekonomi, Sosial, Budaya dan Fasilitasi Pencegahan Penyalagunaan Narkotika, Fasilitasi Kerukunan Umat Beragama dan Penghayat Kepercayaan di Daerah			538.560.000		177.595.000		223.494.200		-		23.494.200						23.494.200		23.494.200	12,5	4,36		

No		Kode	Bidang Urusan/ Program/ Outcome/ Kegiatan/ Sub Kegiatan/ Kinerja	Indikator	Target RPJMD pada Tahun 2030 (Akhir Periode RPJMD)		Realisasi Capaian Kinerja RPJMD sampai dengan RKPD Tahun Lalu (Tahun 2025)		Target Kinerja dan Anggaran RKPD Tahun berjalan (Tahun 2026) yang dievaluasi		Realisasi Kinerja Pada Triwulan								Realisasi Capaian Kinerja dan Anggaran RKPD yang dievaluasi		Realisasi Kinerja dan Anggaran RPJMD s/d tahun 2026 (Akhir Tahun Pelaksanaaan RKPD Tahun 2026)		Tingkat Capaian Kinerja Dan Realisasi Anggaran RPJMD s/d tahun 2026 (%)		Unit SKPD Penanggungjawab	Ket
											I		II		III		IV									
1	2	3	4	5	6		7		8		9		10		11		12		13		14 = 13		15=14/6 x100%		16	17
					K	Rp	K	Rp	K	Rp	K	Rp	K	Rp	K	Rp	K	Rp	K	Rp	K	Rp	K	%		
			Terlaksananya Kebijakan di Bidang Ketahanan Ekonomi, Sosial, Budaya dan Fasilitasi Pencegahan Penyalagunaan Narkotika, Fasilitasi Kerukunan Umat Beragama dan Penghayat Kepercayaan di Daerah	Jumlah Orang yang Mengikuti Pelaksanaan Kebijakan di Bidang Ketahanan Ekonomi, Sosial, Budaya dan Fasilitasi Pencegahan Penyalagunaan Narkotika, Fasilitasi Kerukunan Umat Beragama dan Penghayat Kepercayaan di Daerah (Orang)	400		650		100		0		50						50		50		12,5			
		8.01.05.2.01.0004	Pelaksanaan Koordinasi di Bidang Ketahanan Ekonomi, Sosial, Budaya dan Fasilitasi Pencegahan Penyalagunaan Narkotika, Fasilitasi Kerukunan Umat Beragama dan Penghayat Kepercayaan di Daerah			248.064.000		611.429.000		-		-		-						-		-	0	0		
			Terlaksananya Koordinasi di Bidang Ketahanan Ekonomi, Sosial, Budaya dan Fasilitasi Pencegahan Penyalagunaan Narkotika, Fasilitasi Kerukunan Umat Beragama dan Penghayat Kepercayaan di Daerah	Jumlah Orang yang Mengikuti Koordinasi di Bidang Ketahanan Ekonomi, Sosial, Budaya dan Fasilitasi Pencegahan Penyalagunaan Narkotika, Fasilitasi Kerukunan Umat Beragama dan Penghayat Kepercayaan di Daerah (Orang)	8		54		5		0		0						0		0		0			
		8.01.05.2.01.0005	Pelaksanaan Monitoring, Evaluasi dan Pelaporan di Bidang Ketahanan Ekonomi, Sosial, Budaya dan Fasilitasi Pencegahan Penyalagunaan Narkotika, Fasilitasi Kerukunan Umat Beragama dan Penghayat Kepercayaan di Daerah			286.095.500		16.635.000		4.400.000		-		4.400.000						4.400.000		4.400.000	50	1,54		
			Terlaksananya Monitoring, Evaluasi dan Pelaporan di Bidang Ketahanan Ekonomi, Sosial, Budaya dan Fasilitasi Pencegahan Penyalagunaan Narkotika, Fasilitasi Kerukunan Umat Beragama dan Penghayat Kepercayaan di Daerah	Jumlah Laporan Hasil Monitoring, Evaluasi dan Pelaporan di Bidang Ketahanan Ekonomi, Sosial, Budaya dan Fasilitasi Pencegahan Penyalagunaan Narkotika, Fasilitasi Kerukunan Umat Beragama dan Penghayat Kepercayaan di Daerah (Laporan)	2		1		1		0		1						1		1		50			
		8.01.06	**PROGRAM PENINGKATAN KEWASPADAAN NASIONAL DAN PENINGKATAN KUALITAS DAN FASILITASI PENANGANAN KONFLIK SOSIAL**			**2.278.732.900**		**342.278.000**		**102.018.200**		**12.075.800**		**1.440.000**						**13.515.800**		**13.515.800**	**0,83**	**0,59**	BADAN KESATUAN BANGSA DAN POLITIK	
			MENINGKATNYA PENANGANAN KONFLIK SOSIAL YANG DISELESAIKAN	PERSENTASE KONFLIK SOSIAL YANG DISELESAIKAN (%)	500		100		100,00		25		25						50		50		10			
		8.01.06.2.01	Perumusan Kebijakan Teknis dan Pelaksanaan Pemantapan Kewaspadaan Nasional dan Penanganan Konflik Sosial			2.278.732.900		342.278.000		102.018.200		12.075.800		1.440.000						13.515.800		13.515.800	0,83	0,59		
			Terlaksananya Kebijakan Teknis dan Pelaksanaan Pemantapan Kewaspadaan Nasional dan Penanganan Konflik Sosial	Jumlah Dokumen Program Kerja di Bidang Kewaspadaan Dini, Kerja Sama Intelijen, Pemantauan Orang Asing, Tenaga Kerja Asing dan Lembaga Asing, Kewaspadaan Perbatasan antar Negara, Fasilitasi Kelembagaan Bidang Kewaspadaan, serta Penanganan Konflik di Daerah yang Disusun (Dokumen)	1		0		0		0		0						0		0		0			
				Jumlah Kebijakan di Bidang Kewaspadaan Dini, Kerja Sama Intelijen, Pemantauan Orang Asing, Tenaga Kerja Asing dan Lembaga Asing, Kewaspadaan Perbatasan antar Negara, Fasilitasi Kelembagaan Bidang Kewaspadaan, serta Penanganan Konflik di Daerah yang Disusun (Dokumen)	1		0		0		0		0						0		0		0			
				Jumlah Orang yang Mengikuti pelaksanaan Kebijakan di Bidang Kewaspadaan Dini, Kerja Sama Intelijen, Pemantauan Orang Asing, Tenaga Kerja Asing dan Lembaga Asing, Kewaspadaan Perbatasan antar Negara, Fasilitasi Kelembagaan Bidang Kewaspadaan, serta Penanganan Konflik di Daerah (Orang)	350		440		200		0		0						0		0		0			
				Jumlah Orang yang Mengikuti Koordinasi di Bidang Kewaspadaan Dini, Kerja Sama Intelijen, Pemantauan Orang Asing, Tenaga Kerja Asing dan Lembaga Asing, Kewaspadaan Perbatasan antar Negara, Fasilitasi Kelembagaan Bidang Kewaspadaan, serta Penanganan Konflik di Daerah (Orang)	50		10		5		0		0						0		0		0			

No		Kode	Bidang Urusan/ Program/ Outcome/ Kegiatan/ Sub Kegiatan/ Kinerja	Indikator	Target RPJMD pada Tahun 2030 (Akhir Periode RPJMD)		Realisasi Capaian Kinerja RPJMD sampai dengan RKPD Tahun Lalu (Tahun 2025)		Target Kinerja dan Anggaran RKPD Tahun berjalan (Tahun 2026) yang dievaluasi		Realisasi Kinerja Pada Triwulan								Realisasi Capaian Kinerja dan Anggaran RKPD yang dievaluasi		Realisasi Kinerja dan Anggaran RPJMD s/d tahun 2026 (Akhir Tahun Pelaksanaaan RKPD Tahun 2026)		Tingkat Capaian Kinerja Dan Realisasi Anggaran RPJMD s/d tahun 2026 (%)		Unit SKPD Penanggungjawab	Ket
											I		II		III		IV									
1	2	3	4	5	6		7		8		9		10		11		12		13		14 = 13		15=14/6 x100%		16	17
					K	Rp	K	Rp	K	Rp	K	Rp	K	Rp	K	Rp	K	Rp	K	Rp	K	Rp	K	%		
				Jumlah Laporan Hasil Monitoring, Evaluasi dan Pelaporan di Bidang Kewaspadaan Dini, Kerja Sama Intelijen, Pemantauan Orang Asing, Tenaga Kerja Asing dan Lembaga Asing, Kewaspadaan Perbatasan antar Negara, Fasilitasi Kelembagaan Bidang Kewaspadaan, serta Penanganan Konflik di Daerah (Laporan)	20		2		1		0		0						0		0		0			
				Jumlah Dokumen Hasil Pelaksanaan Forum Koordinasi Pimpinan Daerah Kabupaten/Kota (Dokumen)	20		4		4		1		0						1		1		5			
		8.01.06.2.01.0001	Penyusunan Program Kerja di Bidang Kewaspadaan Dini, Kerja Sama Intelijen, Pemantauan Orang Asing, Tenaga Kerja Asing dan Lembaga Asing, Kewaspadaan Perbatasan antar Negara, Fasilitasi Kelembagaan Bidang Kewaspadaan, serta Penanganan Konflik di Daerah			50.000.000		-		-		-		-						-		-	0	0		
			Tersusunnya Program Kerja di Bidang Kewaspadaan Dini, Kerja Sama Intelijen, Pemantauan Orang Asing, Tenaga Kerja Asing dan Lembaga Asing, Kewaspadaan Perbatasan antar Negara, Fasilitasi Kelembagaan Bidang Kewaspadaan, serta Penanganan Konflik di Daerah	Jumlah Dokumen Program Kerja di Bidang Kewaspadaan Dini, Kerja Sama Intelijen, Pemantauan Orang Asing, Tenaga Kerja Asing dan Lembaga Asing, Kewaspadaan Perbatasan antar Negara, Fasilitasi Kelembagaan Bidang Kewaspadaan, serta Penanganan Konflik di Daerah yang Disusun (Dokumen)	1		0		0		0		0						0		0		0			
		8.01.06.2.01.0002	Penyusunan Bahan Perumusan Kebijakan di Bidang Kewaspadaan Dini, Kerja Sama Intelijen, Pemantauan Orang Asing, Tenaga Kerja Asing dan Lembaga Asing, Kewaspadaan Perbatasan antar Negara, Fasilitasi Kelembagaan Bidang Kewaspadaan, serta Penanganan Konflik di Daerah			50.000.000		-		-		-		-						-		-	0	0		
			Tersusunnya Kebijakan di Bidang Kewaspadaan Dini, Kerja Sama Intelijen, Pemantauan Orang Asing, Tenaga Kerja Asing dan Lembaga Asing, Kewaspadaan Perbatasan antar Negara, Fasilitasi Kelembagaan Bidang Kewaspadaan, serta Penanganan Konflik di Daerah	Jumlah Kebijakan di Bidang Kewaspadaan Dini, Kerja Sama Intelijen, Pemantauan Orang Asing, Tenaga Kerja Asing dan Lembaga Asing, Kewaspadaan Perbatasan antar Negara, Fasilitasi Kelembagaan Bidang Kewaspadaan, serta Penanganan Konflik di Daerah yang Disusun (Dokumen)	1		0		0		0		0						0		0		0			
		8.01.06.2.01.0003	Pelaksanaan Kebijakan di Bidang Kewaspadaan Dini, Kerja Sama Intelijen, Pemantauan Orang Asing, Tenaga Kerja Asing dan Lembaga Asing, Kewaspadaan Perbatasan antar Negara, Fasilitasi Kelembagaan Bidang Kewaspadaan, serta Penanganan Konflik di Daerah			535.680.000		66.591.000		45.706.300		-		-						-		-	0	0		
			Terlaksananya Kebijakan di Bidang Kewaspadaan Dini, Kerja Sama Intelijen, Pemantauan Orang Asing, Tenaga Kerja Asing dan Lembaga Asing, Kewaspadaan Perbatasan antar Negara, Fasilitasi Kelembagaan Bidang Kewaspadaan, serta Penanganan Konflik di Daerah	Jumlah Orang yang Mengikuti pelaksanaan Kebijakan di Bidang Kewaspadaan Dini, Kerja Sama Intelijen, Pemantauan Orang Asing, Tenaga Kerja Asing dan Lembaga Asing, Kewaspadaan Perbatasan antar Negara, Fasilitasi Kelembagaan Bidang Kewaspadaan, serta Penanganan Konflik di Daerah (Orang)	350		440		200		0		0						0		0		0			
		8.01.06.2.01.0004	Pelaksanaan Koordinasi di Bidang Kewaspadaan Dini, Kerja Sama Intelijen, Pemantauan Orang Asing, Tenaga Kerja Asing dan Lembaga Asing, Kewaspadaan Perbatasan antar Negara, Fasilitasi Kelembagaan Bidang Kewaspadaan, serta Penanganan Konflik di Daerah			170.000.000		85.512.000		3.640.000		-		1.440.000						1.440.000		1.440.000	0	0,85		
			Terlaksananya Koordinasi di Bidang Kewaspadaan Dini, Kerja Sama Intelijen, Pemantauan Orang Asing, Tenaga Kerja Asing dan Lembaga Asing, Kewaspadaan Perbatasan antar Negara, Fasilitasi Kelembagaan Bidang Kewaspadaan, serta Penanganan Konflik di Daerah	Jumlah Orang yang Mengikuti Koordinasi di Bidang Kewaspadaan Dini, Kerja Sama Intelijen, Pemantauan Orang Asing, Tenaga Kerja Asing dan Lembaga Asing, Kewaspadaan Perbatasan antar Negara, Fasilitasi Kelembagaan Bidang Kewaspadaan, serta Penanganan Konflik di Daerah (Orang)	50		10		5		0		0						0		0		0			

No		Kode	Bidang Urusan/ Program/ Outcome/ Kegiatan/ Sub Kegiatan/ Kinerja	Indikator	Target RPJMD pada Tahun 2030 (Akhir Periode RPJMD)		Realisasi Capaian Kinerja RPJMD sampai dengan RKPD Tahun Lalu (Tahun 2025)		Target Kinerja dan Anggaran RKPD Tahun berjalan (Tahun 2026) yang dievaluasi		Realisasi Kinerja Pada Triwulan								Realisasi Capaian Kinerja dan Anggaran RKPD yang dievaluasi		Realisasi Kinerja dan Anggaran RPJMD s/d tahun 2026 (Akhir Tahun Pelaksanaaan RKPD Tahun 2026)		Tingkat Capaian Kinerja Dan Realisasi Anggaran RPJMD s/d tahun 2026 (%)		Unit SKPD Penanggungjawab	Ket
											I		II		III		IV									
1	2	3	4	5	6		7		8		9		10		11		12		13		14 = 13		15=14/6 x100%		16	17
					K	Rp	K	Rp	K	Rp	K	Rp	K	Rp	K	Rp	K	Rp	K	Rp	K	Rp	K	%		
		8.01.06.2.01.0005	Pelaksanaan Monitoring, Evaluasi dan Pelaporan di Bidang Kewaspadaan Dini, Kerja Sama Intelijen, Pemantauan Orang Asing, Tenaga Kerja Asing dan Lembaga Asing, Kewaspadaan Perbatasan antar Negara, Fasilitasi Kelembagaan Bidang Kewaspadaan, serta Penanganan Konflik di Daerah			147.889.900		16.691.000		6.690.100		-		-						-		-	0	0		
			Terlaksananya Monitoring, Evaluasi dan Pelaporan di Bidang Kewaspadaan Dini, Kerja Sama Intelijen, Pemantauan Orang Asing, Tenaga Kerja Asing dan Lembaga Asing, Kewaspadaan Perbatasan antar Negara, Fasilitasi Kelembagaan Bidang Kewaspadaan, serta Penanganan Konflik di Daerah	Jumlah Laporan Hasil Monitoring, Evaluasi dan Pelaporan di Bidang Kewaspadaan Dini, Kerja Sama Intelijen, Pemantauan Orang Asing, Tenaga Kerja Asing dan Lembaga Asing, Kewaspadaan Perbatasan antar Negara, Fasilitasi Kelembagaan Bidang Kewaspadaan, serta Penanganan Konflik di Daerah (Laporan)	20		2		1		0		0						0		0		0			
		8.01.06.2.01.0006	Pelaksanaan Forum Koordinasi Pimpinan Daerah Kabupaten/Kota			1.325.163.000		173.484.000		45.981.800		12.075.800		-						12.075.800		12.075.800	5	0,91		
			Terlaksananya Forum Koordinasi Pimpinan Daerah Kabupaten/Kota	Jumlah Dokumen Hasil Pelaksanaan Forum Koordinasi Pimpinan Daerah Kabupaten/Kota (Dokumen)	20		4		4		1		0						1		1		5			
		JUMLAH				**9.628.819.985.812**		**1.652.083.432.708**		**1.758.325.037.600**		**216.158.717.800**		**365.346.986.138**						**581.505.703.938**		**581.505.703.938**				
		Rata-rata capaian kinerja (%)																					**1794031,84**	**6,04**		
		Predikat kinerja																					**Sangat tinggi**	**Sangat Rendah**		

Faktor pendorong keberhasilan kinerja	:
Faktor penghambat pencapaian kinerja	:
Tindak lanjut yang diperlukan dalam triwulan berikutnya	:
Tindak lanjut yang diperlukan dalam RKPD berikutnya	:

a. Faktor Pendorong Keberhasilan Kinerja

1. Adanya perencanaan program yang terstruktur, sehingga memudahkan perangkat daerah dalam mengarahkan pelaksanaan kegiatan.
2. Dukungan anggaran yang memadai untuk mendukung pelaksanaan program dan sub kegiatan prioritas.
3. Tersedianya SDM teknis yang kompeten, khususnya dalam penyusunan dokumen perencanaan dan pelaporan kinerja.
4. Ketersediaan sistem dan regulasi pendukung, seperti aplikasi SIPD dan pedoman teknis yang sudah ditetapkan.

b. Faktor Penghambat Pencapaian Kinerja

1. Sebagian besar kegiatan masih dalam tahap persiapan
2. Lambatnya proses administrasi pengadaan barang dan jasa seperti proses Lelang dan lain sebagainya
3. Lambatnya proses kesiapan dokumen teknis lapangan
4. Koordinasi antar bidang/unit kerja belum optimal
5. Masih rendahnya realisasi fisik dan keuangan

c. Tindak Lanjut yang diperlukan dalam triwulan berikutnya

1. Melakukan percepatan pelaksanaan kegiatan fisik dan serapan anggaran melalui pemantauan ketat timeline pelaksanaan.
2. Mengintensifkan monitoring dan evaluasi berkala, khususnya pada kegiatan yang tertunda pada triwulan sebelumnya.
3. Meningkatkan koordinasi internal antar bidang/unit**,** guna mempercepat penyusunan dan penetapan dokumen teknis pelaksanaan.
4. Melaksanakan revisi atau penyesuaian jadwal jika diperlukan, agar target tahunan tetap dapat dicapai.

d. Tindak Lanjut yang diperlukan dalam RKPD berikutnya

1. Merancang jadwal pelaksanaan yang lebih realistis dengan mempertimbangkan waktu efektif dan kesiapan pelaksana teknis.
2. Penyederhanaan dan efisiensi prosedur administratif awal tahun, agar tidak menghambat pelaksanaan fisik dan keuangan.
3. Penajaman indikator kinerja sub kegiatan, untuk memastikan pengukuran keberhasilan kegiatan dapat dilakukan secara akurat.
4. Evaluasi sistem pelaporan dan perencanaan**,** agar dapat mengakomodasi dinamika pelaksanaan dan perubahan kebijakan.

2.1.4 Aspek Standar Pelayanan Minimal (SPM)

Standar Pelayanan Minimal (SPM) adalah ketentuan mengenai jenis dan mutu pelayanan dasar yang merupakan urusan pemerintahan wajib yang berhak diperoleh setiap warga negara secara minimal, sebagaimana diatur dalam Peraturan Pemerintah Nomor 2 Tahun 2018 dan Peraturan Menteri Dalam Negeri Nomor 59 Tahun 2021. Bagian ini menyajikan evaluasi capaian penerapan SPM Kabupaten Konawe pada enam urusan pelayanan dasar, mencakup capaian indikator, dukungan anggaran dan personil, permasalahan penerapan, serta solusi yang ditempuh.

Evaluasi penerapan SPM pada Perubahan RKPD Tahun 2026 ini menggunakan data capaian sampai dengan Tahun 2025. Hal ini disebabkan pelaporan penerapan SPM oleh perangkat daerah pengampu bersifat tahunan dan disampaikan pada akhir tahun anggaran, sehingga sampai dengan penyusunan Perubahan RKPD pada Triwulan II Tahun 2026, data capaian SPM Tahun 2026 belum tersedia. Dengan demikian, capaian Tahun 2025 digunakan sebagai basis evaluasi terkini yang dapat dipertanggungjawabkan, dengan data pembanding Tahun 2023 dan 2024 untuk melihat tren penerapan SPM secara berkelanjutan. Seluruh data bersumber dari laporan penerapan SPM perangkat daerah pengampu.

1. Urusan Pendidikan

Pelaksanaan Standar Pelayanan Minimal (SPM) Bidang Pendidikan di Kabupaten Konawe menunjukkan perkembangan positif pada sejumlah indikator kinerja, meskipun masih terdapat beberapa aspek yang perlu mendapat perhatian untuk mencapai target 100%.

A. Jenis pelayanan dasar

Pelayanan dasar bidang Pendidikan yang dilaksanakan adalah :

1. Jenis Pelayanan Dasar Pendidikan Anak Usia Dini (PAUD). Formulasi yang digunakan untuk mengukur capaian keberhasilannya adalah :

$$= \frac{Jumlah\ anak\ usia\ 5-6\ tahun\ yang\ sudah\ tamat\ atau\ sedang\ belajar\ di\ satuan\ PAUD}{Jumlah\ anak\ usia\ 5\ -\ 6\ tahun} x100\%$$

2. Jenis Pelayanan Dasar Pendidikan Dasar. Formulasi yang digunakan untuk mengukur capaian keberhasilannya adalah :

$$= \frac{Jumlah\ anak\ usia\ 7-12\ tahun\ yang\ sudah\ tamat\ atau\ sedang\ belajar\ di\ sekolah\ dasar}{Jumlah\ anak\ usia\ 7-12\ tahun\ pada\ kota\ yang\ bersangkutan} x100\%$$

3. Jenis Pelayanan Dasar Pendidikan Sekolah Menengah Pertama (SMP). Formulasi yang digunakan untuk mengukur capaian keberhasilannya adalah :

$$= \frac{Jumlah\ siswa\ usia\ 13-15\ tahun}{Jumlah\ penduduk\ kelompok\ usia\ 13-15\ tahun} x100\%$$

4. Jenis Pelayanan Persentase Melek Huruf. Formulasi yang digunakan untuk mengukur capaian keberhasilannya adalah :

$$= \frac{Jumlah\ penduduk\ usia\ 15-24\ \ tahun\ yang\ melek\ huruf}{Jumlah\ penduduk\ kelompok\ usia\ 15-24\ \ tahun} x100\%$$

5. Jenis Pelayanan terselenggaranya cagar budaya. Formulasi yang digunakan untuk mengukur capaian keberhasilannya adalah :

$$= \frac{Jumlah\ budaya\ yang\ dikembangkan}{Jumlah\ nilai\ budaya\ yang\ direncanakan} x100\%$$

B. *Target pencapaian SPM*

Target pencapaian SPM Bidang Pendidikan pada tahun 2025 yakni :

- Persentase Partisipasi warga negara usia 5-6 tahun yang berpartisipasi dalam Pendidikan Anak Usia Dini (PAUD) ditargetkan mencapai 100%;
- Persentase Partisipasi anak usia 7-12 tahun dalam pendidikan dasar ditargetkan mencapai 100%;
- Persentase Partisipasi anak usia 13-15 tahun dalam pendidikan menengah ditargetkan mencapai 100%;
- Persentase Melek Huruf ditargetkan mencapai 100%;
- Terlestarikannya cagar budaya ditargetkan mencapai 100%;

C. *Realisasi*

Adapun Realisasi pencapaian SPM Bidang Pendidikan pada tahun 2023-2025 yakni :

Tabel 2.5 Capaian SPM Bidang Pendidikan Konawe Tahun 2023–2025

Jenis Pelayanan Dasar	Capaian 2023	Capaian 2024	Capaian 2025
Partisipasi PAUD (usia 5–6 tahun)	99,87%	99,02%	92,95%
Partisipasi pendidikan dasar (usia 7–12 tahun)	99,77%	99,83 %	99,28%

Jenis Pelayanan Dasar	Capaian 2023	Capaian 2024	Capaian 2025
Partisipasi pendidikan menengah pertama (usia 13–15 tahun)	99,81%	99,29%	93,10%
Persentase melek huruf	98,01%	98,20%	97,98%
Terlestarikannya cagar budaya	100%	100%	100%

Sumber: Dinas Pendidikan dan Kebudayaan Kabupaten Konawe;

D. Alokasi Anggaran

Alokasi anggaran yang ditetapkan dalam APBD tahun 2025 dalam rangka penerapan dan pencapaian SPM oleh pemerintah Kabupaten Konawe, yakni :

Dalam memberikan pelayanan pendidikan PAUD, pendidikan dasar, dan pendidikan Nonformal, Dinas Pendidikan dan Kebudayaan Kabupaten Konawe pada tahun 2025 menyelenggarakan Program Pengelolaan Pendidikan dengan jumlah anggaran **Rp.97,735,634,900,** Program Pengembangan Kurikulum dengan jumlah anggaran **Rp. 23,216,000,** Program Pendidik dan Tenaga Kependidikan dengan jumlah Anggaran **Rp. 1,022.714.300,** Program Pengendalian Perizinan Pendidikan dengan jumlah Anggaran **Rp. 43.046.000,-,** Program Pengembangan Kebudayaan dengan jumlah Anggaran **Rp. 1,468,466,000,-.** Program Pelestarian dan Pengelolaan Cagar Budaya dengan Jumlah Anggaran **Rp. 1,379,886,000,-.** Anggaran tersebut digunakan untuk kegiatan menunjang pelayanan pendidikan dan peningkatan mutu pendidikan di Kabupaten Konawe.

E. Dukungan Personil

Pelaksanaan SPM Pendidikan, Dinas Pendidikan dan Kebudayaan Kabupaten Konawe pada Tahun 2025 didukung oleh personil sebanyak 107 orang dengan rincian sebagai berikut :

1) Rincian Berdasarkan Status Kepegawaian
   a. PNS : 41
   b. CPNSD : 2
   c. PPPK : 40
   d. Non PNS : 24

2) Rincian berdasarkan Tingkat Pendidikan

a. Strata 3 (S3) : 1
b. Strata 2 (S2) : 12
c. Strata 1 (S1) : 39
d. Diploma 3 (D3) : -
e. SLTA : 32
f. SLTP : -
g. SD : -

3) Rincian berdasarkan Kepangkatan/Golongan

a. Golongan I : -
b. Golongan II : 4
c. Golongan III : 33
d. Golongan IV : 6
e. Golongan IX : 10
f. Golongan VII : 2
g. Golongan V : 29

4) Rincian berdasarkan Eselon

a. Eselon II : 1
b. Eselon III : 5
c. Eselon IV : 16

F. *Permasalahan dan Solusi*

Pembangunan bidang pendidikan di Kabupaten Konawe secara umum mengalami perkembangan kearah yang lebih baik. Hal tersebut ditandai dengan meningkatnya pencapaian Angka Partisipasi Sekolah serta pencapaian Rata-rata Lama Sekolah setiap tahunnya mengalami peningkatan yang cukup menggembirakan. Namun demikian, dalam penyelenggaraannya dengan perubahan yang sangat pesat di bidang pendidikan mengakibatkan adanya permasalahan yang harus dicarikan alternatif pemecahannya. Adapun permasalahan yang dihadapi dalam penyelenggaraan pendidikan adalah sebagai berikut: Permasalahan.

1) Kondisi bangunan ruang kelas Sekolah Dasar (SD) dan Sekolah Menengah Pertama (SMP) terdapat bangunan yang rusak, kondisi

tersebut secara langsung berdampak pada kelancaran proses belajar mengajar;

2) Berdasarkan Standar kualifikasi tenaga pendidik secara formal di SD dan SMP masih terdapat guru yang belum memenuhi kualifikasi pendidikan S-1;

3) Pemerataan guru, belum sepenuhnya dapat dilaksanakan khususnya pada jenjang Sekolah Dasar, untuk sekolah-sekolah yang berlokasi didaerah terpencil kebutuhan guru belum sepenuhnya terpenuhi;

4) Standar Kompetensi tenaga Pendidik dan Kependidikan masih perlu diupayakan standar Nasional;

Adapun yang menjadi solusi dari permasalahan yang dihadapi dalam penyelenggaraan pendidikan adalah sebagai berikut:

1) Optimalisasi penggunaan dana, baik yang bersumber dari APBD Kabupaten maupun APBN serta mendorong peran serta masyarakat agar peduli terhadap kondisi sekolah;

2) Memberikan kesempatan pendidikan penyetaraan S-1, baik yang dibiayai pemerintah maupun swadaya murni para guru;

3) Melalui pemeratan di tingkat kecamatan dan menekan adanya perpindahan dari SD yang kurang guru ke sekolah yang sudah memenuhi kecukupan guru;

4) Melakukan optimalisasi kegiatan MKKS, MGMP, K3S, KKG, dan Komunitas Belajar;

Melakukan inventarisasi dan penyisiran ke daerah-daerah yang pencapaian angka partisipasi sekolahnya masih rendah.

2. Urusan Kesehatan

A. Jenis pelayanan dasar yang dilaksanakan

Jenis pelayanan dasar adalah jenis-jenis pelayanan dasar yang diselenggarakan oleh pemerintahan daerah yang telah ditetapkan SPM nya oleh Pemerintah. Berdasarkan Peraturan Menteri Kesehatan Nomor 6 Tahun 2024 tentang Standar Teknis Pemenuhan Standar Pelayanan Minimal Bidang Kesehatan di Kabupaten / Kota Jenis pelayanan dasar

yang tertuang dalam standar pelayanan minimal bidang kesehatan sebagai berikut :

1. Pelayanan Kesehatan Ibu Hamil.
2. Pelayanan Kesehatan Ibu Bersalin.
3. Pelayanan Kesehatan Bayi Baru Lahir.
4. Pelayanan Kesehatan Balita.
5. Pelayanan Kesehatan pada Usia Pendidikan Dasar.
6. Pelayanan Kesehatan pada Usia Produktif.
7. Pelayanan Kesehatan pada Usia Lanjut.
8. Pelayanan Kesehatan pada Penderita Hypertensi.
9. Pelayanan Kesehatan Penderita Diabetes Melitus.
10. Pelayanan Kesehatan Orang dengan Gangguan Jiwa Berat (ODGJ).
11. Pelayanan Kesehatan Orang dengan TB.
12. Pelayanan Kesehatan Orang dengan Resiko Terinfeksi HIV

B. Target pencapaian SPM oleh Daerah

Target pencapaian SPM Bidang Kesehatan pada tahun 2025 yakni :

- Persentase pelayanan kesehatan ibu hamil ditargetkan mencapai 100%;
- Persentase pelayanan kesehatan ibu bersalin ditargetkan mencapai 100%;
- Persentase pelayanan kesehatan bayi baru lahir ditargetkan 100%;
- Persentase pelayanan kesehatan balita ditargetkan 100%;
- Persentase pelayanan kesehatan pada usia pendidikan dasar ditargetkan 100%;
- Persentase pelayanan kesehatan pada usia produktif ditargetkan 100%;
- Persentase pelayanan kesehatan pada usia lanjut ditargetkan 100%;
- Persentase pelayanan kesehatan penderita hypertensi ditargetkan 100%;
- Persentase pelayanan kesehatan penderita diabetes melitus (DM) ditargetkan 100%;

- Persentase pelayanan kesehatan orang dengan gangguan jiwa (ODGJ) berat ditargetkan 100%;
- Persentase pelayanan kesehatan orang dengan Tuberkolosis (TB) ditargetkan 100%;
- Persentase pelayanan kesehatan orang beresiko dengan risiko terinfeksi HIV ditargetkan 100%;

C. Realisasi

Adapun Realisasi pencapaian SPM Bidang Kesehatan pada tahun 2023- 2025 yakni :

Tabel 2.6 Capaian SPM Bidang Kesehatan Tahun 2023–2025

Jenis Pelayanan Dasar	Capaian 2023	Capaian 2024	Capaian 2025
Pelayanan kesehatan ibu hamil	99,77%;	58,64%;	81,28%
Pelayanan kesehatan ibu bersalin	99,24%;	71,76%;	82,78%
Pelayanan kesehatan bayi baru lahir	99,28%;	74,40%;	95,94%
Pelayanan kesehatan balita	99,27%;	83,31%;	93,87%
Pelayanan kesehatan pada usia pendidikan dasar	99,16%;	86,42%;	95,32%
Pelayanan kesehatan pada usia produktif	99,89%;	74,60%;	91,70%
Pelayanan kesehatan pada usia lanjut	99,63%;	86,64%;	96,86%
Pelayanan kesehatan penderita hipertensi	99,93%;	62,16%;	91,67%
Pelayanan kesehatan penderita diabetes melitus	100%;	88,39%;	95,07%
Pelayanan kesehatan orang dengan gangguan jiwa berat	100%;	90,45%;	89,36%
Pelayanan kesehatan orang terduga tuberkulosis	100%;	72,68%;	91,86%
Pelayanan kesehatan orang dengan risiko terinfeksi HIV	100%;	51,24%;	97,36%

Sumber: Dinas Kesehatan Kabupaten Konawe

D. Alokasi Anggaran

Anggaran Pendapatan Belanja Daerah Kabupaten Konawe 1,707,655,804, Anggaran Dinas Kesehatan Kab. Konawe yang bersumber

dari APBD Kab. Konawe sebesar Rp.180.656.768.105 dengan Alokasi Anggaran Penerapan SPM Pada Satker PD Rp.10,990,872,294, APBD DAU Rp. 612,579,000, APBD DAK Non Fisik Rp. 10.378,293,294.

E. Dukungan Personil

Dalam pelaksanaan SPM Bidang Kesehatan Tahun 2025, Dinas Kesehatan Kab. Konawe didukung oleh Aparatur Sipil Negara (ASN) sebanyak 2.373 personil pegawai yang terdiri dari: 885 orang PNS dan 1.488 P3K Dinas Kesehatan

F. Permasalahan dan Solusi SPM Bidang Kesehatan

Permasalahan dalam suatu kegiatan merupakan sesuatu yang harus dicarikan solusi Dalam pelaksanaan pencapaian SPM bidang kesehatan, terdapat beberapa kendala atau permasalahan yang sering dijumpai, adapun kendala dan solusi dijabarkan sebagai berikut:

1. **Pelayanan Kesehatan Ibu Hamil**

Permasalahan

a. Pemakaian Target Estimasi pada setiap pelayanan kesehatan yang dianggap tinggi dari target rill.
b. Standar kuantitas pada pelayanan kesehatan Ibu hamil adalah kunjungan 6 kali selama periode kahamilan (K6).
c. Masih enggan untuk melakukan pemeriksaan difasyankes.
d. Perpindahan penduduk dari dalam dan luar Kab. Konawe yang sangat cepat sehingga menyulitkan pemantauan dan pencatatan khususnya pada Ibu Hamil.
e. Pencatatan dan pelaporan dari Fasilitas Kesehatan Swasta belum terakomodir dengan baik

Solusi

a. Meningkatkan peran aktif dan dukungan dari Praktik Bidan Mandiri
b. Melakukan pelayanan kesehatan ibu hamil serta mengoptimalkan pencatatan dan pelaporan ibu hamil
c. Optimalisasi pencatatan dan pelaporan secara digital (Aplikasi e-kohort)

2. Pelayanan Kesehatan Ibu Bersalin

Permasalahan

a. Perpindahan penduduk dari luar Kab. Konawe yang sangat cepat dari berbagai kalangan sosial ekonomi, sehingga jika terdapat masalah kesehatan membutuhkan penanganan yang komprehensif melibatkan lintas program dan lintas sector.
b. Masih terdapat Ibu hamil yang merencanakan/melakukan persalinannya diluar ditolong oleh dukun sehingga mempengaruhi capaian persalinan ditolong tenaga kesehatan.
c. Masih terdapat ibu hamil yang merencanakan/melakukan persalinannya diluar wilayah Kab. Konawe sehingga mempengaruhi capaian persalinan ditolong kesehatan.

Solusi

a. Meningkatkan kerja sama antara petugas kesehatan dan dukun terlatih
b. Koordinasi dengan faskes disekitarnya dalam melakukan pelayanan kesehatan ibu.
c. Bersalin serta mengoptimalkan pencatatan dan pelaporan ibu bersalin
d. Optimalisasi pencatatan dan pelaporan secara digital (Aplikasi E-Kohort)
e. Kader melakukan pendataan ibu bersalin diwilayah masing-masing sesuai dengan sasaran ibu hamil di wilayahnya
f. Meningkatkan kerja sama antara petugas kesehatan dan dukun terlatih

3. Pelayanan Kesehatan Bayi Baru Lahir

Berikut Upaya beberapa Upaya untuk meningkatkan pelayananan diantaranya:

a. Meningkatkan Peran aktif kader kesehatan untuk melakukan peningkatan pelayanan pada pelayanan kesehatan bayi baru lahir
b. Meningkatkan pelayanan melalui Telemedicine ataupun melalui WA Group

c. Meningkatkan peran aktif dan dukungan dari praktik bidan Mandiri dalam pelayanan KIA.

4. Pelayanan Kesehatan Balita

Permasalahan

a. Beberapa kader Posyandu kurang aktif dalam pelaksanaan sweeping/kunjungan rumah
b. Orang tua tidak lagi membawa balitanya ke posyandu jika imunisasi dasar lengkap sudah terpenuhi
c. Masih terbatasnya penanggungjawab program balita yang memiliki kemampuan melakukan MTBS/SDIDTK

Solusi

a. Menyarankan Kader melakukan sweeping langsung kerumah warga dan melalui kelompok penimbangan (tingkat RT)
b. Pelatihan dan pembinaan penanggungjawab program balita (MTBS/SDIDTK)
c. Meningkatkan peran aktif kader dalam pendataan balita

5. Pelayanan Kesehatan pada Usia Pendidikan Dasar

Permasalahan

a. Pergantian Programer kadang menjadi penyebab belum pahamnya programer dalam memahami DO Pelayanan pada usia pendidikan dasar.
b. DO untuk pelayanan kesehatan pada usia pendidikan dasar belum bisa dipenuhi oleh puskesmas dalam melakukan pelayanan

Solusi

a. Pembuatan SK programer perlu dibuat untuk memperkuat keberadaan programer
b. Puskesmas diharapkan memahami betul aturan yang ada pada Permendagri Nomor 59 Tahun 2021 tentang penerapan standar pelayanan minimal dan PMK nomor 4 Tahun 2019 tentang Standar teknis pemenuhan mutu pelayanan dasar pada standar pelayanan minimal bidang kesehatan sehingga benar dalam pengisian SPM

c. Optimalisasi penggunaan Aplikasie-Raport Kesehatan

6. Pelayanan Kesehatan pada Usia Produktif

Permasalahan

a. Untuk memenuhu DO pelayanan SPM Bidang kesehatan ,Penyediaan Bahan Habis Pakai (BHP) masih terbatas

b. Puskesmas belum memahami kegiatan apa saja yang masuk sesuai dengan definisi operasional (DO) SPM

Solusi

a. Penambahan BHP dari berbagai sumber dana, misal DAU dll
b. Melakukan skrining disetiap kelurahan, instansi pemerintah, tempati badah dan tempat umum
c. Memberikan penjelasan kepada programer mengenai Definisi Operasional
d. Standar Pelayanan Minimal Bidang Kesehatan

7. Pelayanan Kesehatan pada Usia Lanjut

Permasalahan

a. Definisi Operasional untuk pelayanan kesehatan pada usia pendidikan dasar belum bisa dipenuhi oleh puskesmas dalam melakukan pelayanan
b. Rotasi/mutasi pegawai menyebabkan pemahaman programer pelayanan kesehatan lansia terbatas

Solusi

a. Pelatihan dan pembinaan petugas penanggungjawab program kesehatan lansia
b. Menyediakan tele-konsultasi melalui WA Group

8. Pelayanan Kesehatan Penderita Hipertensi

Permasalahan

a. Penyakit Hipertensi dianggap sepele jika belum menunjukkan gejala sehingga banyak orang dengan Hipertensi tidak melakukan pengobatan secara rutin

b. Kurangnya kesadaran masyarakat untuk melakukan skrining kesehatan sehingga banyak orang yang tidak mengetahui jika dirinya menderita Hipertensi

Solusi

a. Adanya Penerbitan regulasi yang mengikat dunia usaha, pendidikan, institusi, pabrik untuk melakukan skrining ditempat usahanya
b. Pemenuhan media promosi kesehatan termasuk media infografis
c. Peningkatan pelayanan menggunakan system via WA

9. Pelayanan Kesehatan Penderita Diabetes Melitus (DM)

Berikut upaya peningkatan Pelayanan Kesehatan Penderita Diabetes Melitus tetap harus dipertahankan.

Solusi

a. Tetap melakukan Screning Secara teratur kepada setiap masyarakat yang beresiko.
b. Peningkatan pelayanan menggunakan Telemedicine atau Wa Online
c. Pemenuhan media promkes

10. Pelayanan Kesehatan Orang dengan Gangguan Jiwa (ODGJ) Berat

Permasalahan

a. Keluarga Penderita kurang berminat untuk mengantarkan keluarganya ke fasyankes
b. Kunjungan kesehatan jiwa menurun drastis karena pasien langsung datang kerumah sakit tanpa melalui puskesmas.
c. Programer kurang Pencatatan dan pelaporan serta data pasien dari UKP belum terakomodir dengan baik

Solusi

a. Membuat format manual sebagai format validasi terhadap data yang diinput pada aplikasi
b. Pemenuhan media promkes termasuk media infografis

11. Pelayanan Kesehatan Orang terduga Tuberkulosis (TB)

Permasalahan

a. Pemeriksaan laboratorium bakteriologis Tuberculosis dilakukan dipuskesmas

b. Dari 2 (dua) Rumah Sakit di Konawe, baru 1 Rumah Sakit yang rutin melaporkan pelayanan TB

Solusi

a. Pelatihan/Peningkatan Kapasitas Sumber Daya Manusia untuk semua fasyankes

b. Perlunya PMO untuk membantu kinerja Programer

c. Advokasi PKM membuat Surat Perjanjian Kerjasama dengan Rumah Sakit

d. Melibatkan lintas sektor/pemberdayaan masyarakat

12. Pelayanan Kesehatan Orang dengan Risiko Terinfeksi HIV

Permasalahan

a. Dalam Pengisian Pencatatan dan Pelaporan dalam E-Kohort Ibu Hamil belum lengkap dengan pemeriksaan HIV

b. Terdapat perbedaan pencatatan Skrining HIV pada pasien TB dalam Aplikasi SITB

Solusi

a. Penguatan regulasi yang mendukung program nasional terutama TB dan HIV kepada faskes swasta

b. Kolaborasi lintas program dengan membentuk tim khusus TB-HI

3. Urusan Pekerjaan Umum

A. Jenis pelayanan dasar

Pelayanan dasar bidang pekerjaan umum yang dilaksanakan adalah :

1. Pemenuhan kebutuhan pokok air minum sehari-hari. Formulasi yang digunakan untuk mengukur capaian keberhasilannya adalah :

$$= \frac{\text{Jumlah kumulatif masyarakat yang rumah tangganya mendapatkan akses terhadap air minum melalui SPAM jaringan perpipaan dan bukan jaringan perpipaan terlindung didalam sebuah Kabupaten}}{\text{Jumlah total rumah tangga diseluruh Kabupaten tersebut}} x100\%$$

2. Penyediaan pelayanan pengolahan air limbah domestik. Formulasi yang digunakan untuk mengukur capaian keberhasilannya adalah :

$$= \frac{\text{Jumlah rumah yang memiliki akses pengoalahan berupa cubluk + jumlah rumah yang lumpur tinjanya telah diolah di PLT + jumlah yang memiliki sambungan rumah dan air limbahnya diolah di IPALD}}{\text{Jumlah rumah di Kabupaten}} x100\%$$

B. *Target pencapaian SPM*

Target pencapaian SPM Bidang Pekerjaan Umum pada tahun 2025 yakni :

- Pemenuhan kebutuhan pokok air minum sehari-hari ditargetkan mencapai 100%;
- Penyediaan pelayanan pengolahan air limbah domestik ditargetkan mencapai 100%;

C. *Realisasi*

Adapun Realisasi pencapaian SPM Bidang Pekerjaan Umum pada tahun 2023-2025 yakni :

Tabel 2.7 Capaian SPM Bidang Pekerjaan Umum Tahun 2023–2025

Jenis Pelayanan Dasar	Capaian 2023	Capaian 2024	Capaian 2025
Pemenuhan kebutuhan pokok air minum sehari-hari	99,23	98,02	98,02%
Penyediaan pelayanan pengolahan air limbah domestik	99,17	16,51	98,05%

Sumber: Dinas Pekerjaan Umum dan Penataan Ruang Kabupaten Konawe

D. *Alokasi Anggaran*

Alokasi anggaran yang ditetapkan dalam APBD dan APBN tahun 2025 dalam rangka penerapan dan pencapaian SPM oleh pemerintah Kabupaten Konawe, yakni :

1. Pemenuhan kebutuhan pokok air minum sehari-hari dialokasikan dalam APBD sebesar **Rp. 2.516.672.000**
2. Penyediaan pelayanan pengolahan air limbah domestik dialokasikan sebesar Rp. **4.213.253.000**

E. *Dukungan Personil*

Dukungan personil atau pegawai yang terlibat dalam proses penerapan dan pencapaian SPM dilingkup Dinas Pekerjaan Umum adalah : Pegawai yang menyelenggarakan tugas ini seluruhnya berjumlah **20** Orang, berdasarkan kualifikasi pendidikan formal dan pangkat golongaan dengan rincian sebagai berikut :

Kualifikasi tingkat Pendidikan sebagai berikut :

- S2 : 3 orang
- S1 : 16 orang
- SLTA : 1 orang

Kualifikasi pangkat dan golongan sebagai berikut ;

- Golongan II : 1 orang
- Golongan III : 17 orang
- Golongan IV : 2 orang

F. Permasalahan dan Solusi

Permasalahan :

1. Dukungan dana dalam perencanaan dan Monev yang belum memadai
2. Kesadaran masyarakat yang kurang dalam penggunaan air, khususnya dalam hal pemeliharaan sarana dan prasarana yang terbangun
3. Kesadaran masyarakat yang masih kurang akan pentingnya Tangki Septic yang layak dan aman agar tidak mencemari air tanah.
4. Monitoring dan evaluasi masih minim untuk menghasilkan data capaian SPM tiap tahun.

Solusi :

1. Kualitas perencanaan dan pemrograman perlu ditingkatkan untuk menyusun rencana dan program yang optimal, dalam hal pendanaan supaya pencapaian SPM dapat tercapai sesuai amanat SPM untuk pelayanan dasar dan kebutuhan masyarakat.
2. Sosialisasi dan edukasi ke masyarakat ditingkatkan agar sarana yang terbangun digunakan dan dipelihara oleh masyarakat sebaik mungkin.
3. Monitoring dan Evaluasi perlu di tingkatkan agar pencapaian SPM dapat berjalan sesuai yang direncanakan

3. Urusan Perumahan Rakyat

A. Jenis pelayanan dasar

Pelayanan dasar bidang perumahan rakyat yang dilaksanakan adalah :

1. Penyediaan dan rehabilitasi rumah yang layak huni bagi korban bencana. Formulasi yang digunakan untuk mengukur capaian keberhasilannya adalah :

$$= \frac{Jumlah\ unit\ rumah\ korban\ bencana\ yang\ ditangani\ tahun\ n}{Jumlah\ total\ rencana\ unit\ rumah\ korban\ bencana\ yang\ akan\ ditangani\ pada\ tahun\ n} x100\%$$

2. Fasilitasi penyediaan rumah layak huni bagi masyarakat yang terkena relokasi program Pemerintah Daerah. Formulasi yang digunakan untuk mengukur capaian keberhasilannya adalah :

$$= \frac{Rumah\ tangg\ penerima\ fasilitasi\ penggantian\ hak\ atas\ penguasaan\ tanah\ dan\ atau\ bangunan + rumah\ tangga\ penerima\ subsidi\ uang\ sewa}{Jumlah\ total\ rumah\ tangga\ terkena\ relokasi\ program\ Pemerintah\ Daaerah\ yang\ memenuhi\ kriteria\ penerimaan\ pelayanan} x100\%$$

B. *Target pencapaian SPM*

Target pencapaian SPM Bidang perumahan rakyat pada tahun 2025 yakni :

- Penyediaan dan rehabilitasi rumah yang layak huni bagi korban bencana ditargetkan 100%;
- Fasilitasi penyediaan rumah layak huni bagi masyarakat yang terkena relokasi program Pemerintah Daerah di tahun 2025 ditarget sebesar 100%

C. *Realisasi*

Adapun Realisasi pencapaian SPM Bidang perumahan rakyat pada tahun 2023-2025 yakni:

Tabel 2.8 Capaian SPM Bidang Perumahan Rakyat Tahun 2023–2025

Jenis Pelayanan Dasar	Capaian 2023	Capaian 2024	Capaian 2025
Penyediaan dan rehabilitasi rumah layak huni bagi korban bencana	100%	100%	100%
Fasilitasi rumah layak huni bagi masyarakat terdampak relokasi program pemerintah daerah	100%	100%	100%

Sumber: Dinas Perumahan dan Kawasan Permukiman Kabupaten Konawe

D. *Alokasi Anggaran*

Alokasi anggaran adalah jumlah belanja langsung dan tidak langsung yang ditetapkan dalam APBD dalam rangka penerapan dan pencapaian SPM oleh pemerintahan daerah, yang bersumber dari APBD Kabupaten Konawe Tahun Anggaran 2025. Adapun alokasi anggaran Bidang Perumahan dalam rangka pencapaian target Standar Pelayanan Minimal Bidang Perumahan berjumlah Rp. 1.925.000.000.

E. Dukungan Personil

Dukungan personil menggambarkan jumlah personil atau pegawai yang terlibat dalam proses penerapan dan pencapaian SPM, Jumlah pegawai bidang perumahan tahun 2025 sebanyak 11 orang dengan rincian sebagai berikut :

a. PNS/CPNS : 11 orang
b. Honorer : 8 orang
c. TFL DAK Reguler : - orang

Jumlah tenaga PNS/CPNS sebanyak 11 orang, berdasarkan kualifikasi pendidikan formal dan pangkat golongan dengan rincian sebagai berikut :

Tabel 2.9 Dukungan Personil yang Mendukung Pencapaian SPM Urusan Perumahan Kabupaten Konawe Tahun 2025

Jumlah Pegawai	Kualifikasi Pendidikan								
	S3	S2	S1	D3	D2	D1	SLTA	SLTP	SD
11	-	3	6	-	-	-	3	-	-

F. Permasalahan dan Solusi

Permasalahan :

a. Lokasi sulit di jangkau oleh peralatan akan tetapi tetap di kerjakan pelakasanaannya
b. Sulitnya lahan rumah yang akan di jadikan lahan baru untuk merelokasi rumah terutama rumah yang berada di Lokasi bantaran Sungai
c. Karena Terbatas angggaran yang di miliki oleh Pemerintah Daerah dalam Penanggulangan bencana lonsor dan angin kencang.
d. Sebagai Masyarakat tidak bisa bersubsi untuk Pembangunan rumahnya

Solusi :

a. Di harapkan kepada masyarakat yang rusak sedang dan rusak ringan agar dapat memperbaiki rumahnya sendiri dengan anggaran berswada.

b. Di harapkan agar masyarakat yang rumah rusak berat juga dapat berswada untuk membangun rumahnya sendiri apabila rumah tersebut akan di kembangkan.
c. Bagi Masyarakat yang rumahnya berada di bantaran sungai agar dapat mengungsi/ atau membangun Kembali rumahnya di tempat yang aman dan apabila rumah tersebut akan di relokasi maka pemerintah di harapkan agar dapat mengadakan atau dapat menyiapkan lahan/tanah untuk dapat di bangunkan Kembali pada posisi yang lebih aman.
d. Membangun komunikasi dan koordinasi antara pemerintah pusat dengan pemerintah derah.
e. Bekerja sama dengan pihak–pihak swasta atau CSR agar dapat di beriakan bantuan dalam penanganan rumah longsor dan banjir yang terjadi

5. Urusan Ketenteraman, Ketertiban Umum dan Perlindungan Masyarakat

A. Jenis pelayanan dasar

Pelayanan dasar bidang Ketenteraman, Ketertiban Umum dan Perlindungan Masyarakat yang dilaksanakan adalah :

1. Pelayanan ketentraman dan ketertiban umum. Formulasi yang digunakan untuk mengukur capaian keberhasilannya adalah :

$$= \frac{Jumlah\ Perda\ atau\ Perkada\ yagn\ memuat\ sanksi\ yang\ ditegakan}{Jumlah\ Keseluruhan\ Perda\ dan\ Perkada\ yang\ memuat\ sanksi} x100\%$$

2. Pelayanan informasi rawan bencana. Formulasi yang digunakan untuk mengukur capaian keberhasilannya adalah :

$$= \frac{Jumlah\ warga\ negara\ yang\ memperoleh\ layanan\ inforamasi\ rawan\ bencana}{Jumlah\ keseluruhan\ penduduk\ yang\ masuk\ dalam\ wilayah\ rawan\ bencana} x100\%$$

3. Pelayanan pencegahan dan kesiapsiagaan terhadap bencana. Formulasi yang digunakan untuk mengukur capaian keberhasilannya adalah :

$$= \frac{Jumlah\ warga\ negara\ yang\ memperoleh\ layanan\ pencegahan\ dan\ kesiapsiagaan\ terhadap\ bencana}{Jumlah\ keseluruhan\ penduduk\ yang\ masuk\ dalam\ wilayah\ rawan\ bencana} x100\%$$

4. Pelayanan penyelamatan dan evakuasi korban bencana. Formulasi yang digunakan untuk mengukur capaian keberhasilannya adalah :

$$= \frac{Jumlah\ warga\ negara\ yang\ memperoleh\ layanan\ penyelamatan\ dan\ evakuasi\ korban\ bencana}{Jumlah\ keseluruhan\ penduduk\ yang\ terdampak\ bencana} x100\%$$

5. Pelayanan penanganan bencana kebakaran. Formulasi yang digunakan untuk mengukur capaian keberhasilannya adalah :

$$= \frac{\text{Jumlah layanan pemadaman, penyelamatan dan evakuasi korban dan terdampak kebakaran di kota dalam tingkat waktu tanggap oel pemadam kebakaran dan penyelamatan daerah ditambah jumlah layanan pemadaman di kota dalam tingkat waktu tanggap oleh relawasn kebakaran yang dibentuk oleh relawan instansi pemadam kebakaran}}{\text{Jumlah kejadian kebakaran dalam setahun}} x100\%$$

B. *Target pencapaian SPM*

Target pencapaian SPM Bidang Ketenteraman, Ketertiban Umum dan Perlindungan Masyarakat pada tahun 2025 yakni :

- Pelayanan Pemeliharaan ketertiban umum, ketentraman masyarakat dan perlindungan masyarakat ditargetkan 100%;
- Pelayanan informasi rawan bencana ditargetkan 100%
- Pelayanan pencegahan dan kesiapsiagaan terhadap bencana ditargetkan 100%;
- Pelayanan penyelamatan dan evakuasi korban bencana ditargetkan 100%;
- Pelayanan penanganan bencana kebakaran ditargetkan 100%;

C. *Realisasi*

Adapun Realisasi pencapaian SPM Bidang Ketenteraman, Ketertiban Umum dan Perlindungan Masyarakat pada tahun 2023-2025 yakni :

Tabel 2.10 Capaian SPM Bidang Trantibumlinmas Tahun 2023–2025

Jenis Pelayanan Dasar	Capaian 2023	Capaian 2024	Capaian 2025
Pemeliharaan ketertiban umum dan ketenteraman masyarakat	100%	100%	100%
Pelayanan informasi rawan bencana	100%	100%	96,00%
Pencegahan dan kesiapsiagaan terhadap bencana	100%	66,73%	90,26%
Penyelamatan dan evakuasi korban bencana	100%	100%	86,11%
Penanganan bencana kebakaran	100%	100%	100%

Sumber: Satpol PP, BPBD, dan Dinas Pemadam Kebakaran Kabupaten Konawe

D. *Alokasi Anggaran*

Alokasi anggaran untuk melaksanakan pencapaian SPM Bidang Ketenteraman, Ketertiban Umum dan Perlindungan Masyarakat pada tahun 2025 masing-masing sebesar :

- Program Peningkatan Ketentraman dan Ketertiban dialokasikan sebesar Rp.2.164.593.950,-;
- Program Penanggulangan Bencana dialokasikan sebesar Rp. 12.580.403.500
- Program Pencegahan, Penanggulangan, Penyelamatan Kebakaran dan Penyelamatan Non Kebakaran dialokasikan sebesar Rp. 1.058.454.500,;

E. *Dukungan Personil*

1. Pegawai yang menyelenggarakan SPM Pelayanan ketentraman dan ketertiban umum; berjumlah 284 orang yang merupakan Pegawai Negeri Sipil (PNS) dan Pegawai Honorer yang berada pada Satuan Polisi Pamong Praja Kabupaten Konawe :

   Kualifikasi tingkat pendidikan sebagai berikut ;

   - S2 : 4 orang
   - S1 : 28 orang
   - SMA : 251 orang
   - D3 : 1 Orang

   Kualifikasi pangkat dan golongan sebagai berikut ;

   - Pembina Utama Muda (IV/c) : 1 orang
   - Pembina Tk. I (IV/b) : 1 orang
   - Pembina (IV/a) : 3 orang
   - Penata TK.I (III/d) : 8 orang
   - Penata (III/c) : 3 orang
   - Penata Muda TK.I (III/b) : 13 orang
   - Penata Muda (III/a) : 1 orang
   - Pengatur Tk. I (II/d) : 7 orang
   - Pengatur (II/c) : 11 orang
   - Pengatur Muda Tk. I (II/b) : 2 orang

- Pengatur Muda (II/a) : 4 orang
- Pegawai Non PNS : 235 orang

2. Pegawai yang menyelenggarakan SPM Pelayanan informasi rawan bencana, Pelayanan pencegahan dan kesiapsiagaan, dan Pelayanan penyelamatan dan evakuasi korban bencana berjumlah 99 orang yang merupakan Pegawai Negeri Sipil (PNS) dan ASN PPPK yang berada pada Badan Penanggulangan Bencana Daerah (BPBD) Kabupaten Konawe :

1	Kepala Pelaksana BPBD	1	Orang
2	Sekretaris BPBD	1	Orang
3	Kepala Bidang	2	Orang
4	JF. Perencana	1	Orang
5	JF. Analis Kebencanaan	6	Orang
6	Jabatan Pelaksana	15	Orang
7	P3K	43	Orang
8	Pegawai Non PNS	30	Orang

Kualifikasi tingkat pendidikan sebagai berikut ;

- S2 : 9 orang
- S1 : 39 orang
- SMA : 49 orang
- D3 : 1 Orang

3. Pegawai yang menyelenggarakan SPM Pelayanan ketentraman dan ketertiban umum; berjumlah 70 orang yang merupakan Pegawai Negeri Sipil (PNS) dan Pegawai PPPK yang berada pada Dinas Pemadam Kebakaran dan Penyalamatan Kabupaten Konawe :

Kualifikasi tingkat pendidikan sebagai berikut ;

- S2 : 4 orang
- S1 : 17 orang
- SMA : 49 orang

Kualifikasi pangkat dan golongan sebagai berikut ;

- Pembina Tk. I (IV/b) : 2 orang
- Pegawai Non PNS : 54 orang

F. *Permasalahan dan Solusi*

- Satuan Polisi Pamong Praja :
  1. Permasalahan : Kurangnya sarana dan prasarana pendukung pelaksanaan tugas dan fungsi.

     Solusi : Mengusulkan penambahan anggaran ke Pemerintah Daerah dalam upaya pemenuhan kebutuhan sarana dan prasarana pelaksanaan tugas operasional.
  2. Permasalahan : Lemahnya fungsi koordinasi dan sinergi antara dinas/ instansi terkait.

     Solusi : Meningkatkan kerjasama yang intensif dengan berbagai pihak guna mengoptimalkan penyelenggaraan ketertiban umum dan Ketenteraman masyarakat.
- Badan Penanggulangan Bencana Daerah :
  1. Masalah : Ada beberapa indikator SPM Sub Bidang Bencana yang tidak mendapatkan dukungan dana
  2. Solusi : Memaksimalkan kegiatan / program yang mendapat dukungan dana dan melaksanakan kegiatan dengan membahas pambaruan tergait dengan target SPM maupun definisi Standar Pelayanan Minimal (SPM). Dalam menyusun pembaruan Standar Pelayanan Minimal (SPM) itu perlu melibatkan instansi yang berkompoten didalamnya agar target capaiannya lebih relevan dengan realitanya.
- Dinas Pemadam Kebakaran dan Penyelamatan :
  1. Masalah : Belum optimalnya pelayanan pencegahan dan penanganan kebakaran serta penyelamatan non kebakaran akibat keterbatasan anggaran yang berdampak pada kurangnya sarana prasarana, kompetensi SDM, dan jangkauan layanan, sehingga waktu tanggap dan kualitas pelayanan belum memenuhi standar yang diharapkan
  2. Solusi : Memaksimalkan kegiatan / program peningkatan kapasitas pelayanan secara bertahap dengan pendekatan berbasis

risiko, pemenuhan sarana prasarana prioritas, peningkatan kompetensi SDM, serta penguatan pencegahan dan kolaborasi lintas sektor guna mewujudkan pelayanan kebakaran dan penyelamatan yang cepat, tepat, dan aman.

6. Urusan Sosial

A. Jenis pelayanan dasar

Pelayanan dasar bidang sosial yang dilaksanakan adalah :

1. Rehabilitasi social dasar penyandang disabilitas terlantar, anak terlantar, lanjut usia terlantar dan gelandangan pengemis yang terpenuhi kebutuhan dasarnya di luar panti. Terbagi ata empat pelayanan yakni pelayanan untuk disabilitas terlantar, anak terlantar, lansia terlantar dan gelandang pengemis. Dimana Formulasi yang digunakan untuk mengukur capaian keberhasilan keempat SPM diatas adalah :

$$= \frac{Jumlah\ penyandang\ disabilitas\ terlantar, anak\ terlantar, lanjur\ usia\ terlantar}{Populasi\ penyandang\ disabilitas\ terlantar,\ anak\ terlantar, lanjut\ usia\ terlantar\ dan\ gelandangan\ pengemis} x100\%$$

2. Perlindungan social bagi korban bencana alam dan sosial. Formulasi yang digunakan untuk mengukur capaian keberhasilannya adalah :

$$= \frac{Jumlah\ korban\ bencana\ alam\ sosial\ yang\ terpenuhi\ kebutuhan\ dasarnya\ dalam\ satu\ tahun\ anggaran}{Populasi\ korban\ bencana\ alam\ dan\ sosial\ didaerah\ kota\ yang\ membutuhkan\ perindungan\ dan\ jaminan\ sosial\ pada\ saat\ dan\ setelah\ tanggap\ darurat\ bencana\ daerah} x100\%$$

B. Target pencapaian SPM

Target pencapaian SPM Bidang Sosial pada tahun 2025 yakni :

- Rehabilitasi Sosial Dasar Penyandang Disabilitas Terlantar di luar Panti skala Kabupaten/Kota ditargetkan 100%.
- Rehabilitasi Sosial Dasar Anak Terlantar di luar Panti Skala Kabupaten/kota ditargetkan 100%;
- Rehabilitasi Sosial Dasar Lanjut Usia Terlantar di luar Panti Skala Kabupaten/Kota ditargetkan 100%;
- Rehabilitasi Sosial Dasar Gelandangan Pengemis di luar Panti skala Kabupaten/Kota ditarget 100%;

- Perlindungan Sosial Korban Bencana Alam dan Sosial ditargetkan 100%

C. *Realisasi*

Adapun Realisasi pencapaian SPM sosial pada tahun 2023-2025 yakni :

Tabel 2.11 Capaian SPM Bidang Sosial Kabupaten Konawe Tahun 2023–2025

Jenis Pelayanan Dasar	Capaian 2023	Capaian 2024	Capaian 2025
Rehabilitasi sosial dasar penyandang disabilitas terlantar di luar panti	100%	100%	100%
Rehabilitasi sosial dasar anak terlantar di luar panti	100%	100%	100%
Rehabilitasi sosial dasar lanjut usia terlantar di luar panti	100%	100%	100%
Rehabilitasi sosial dasar gelandangan dan pengemis di luar panti	100%	100%	100%
Perlindungan dan jaminan sosial korban bencana kabupaten	100%	100%	100%

Sumber: Dinas Sosial Kabupaten Konawe;

A. *Alokasi Anggaran*

Alokasi Anggaran yang mendukung penerapan dan pencapaian SPM oleh Dinas Sosial kabupaten Konawe adalah sebagai berikut:

Tabel 2.12

Alokasi Anggaran yang Mendukung Pencapaian SPM Dinas Sosial Kabupaten Konawe Tahun 2025

No	Jenis Belanja	Jumlah Anggaran (RP)
1	APBD	946.945.900,00
2	APBN	
	- KUBE (Kelompok Usaha bersama)	0,00
	- BPNT (Bantuan Pangan Non Tunai)	0,00
	- Kebencanaan Alam	0,00
	- Kebencanaan Sosial	0,00
	- PKH (Program Keluarga Harapan)	0,00
3	Sumbangan Pihak Donatur Bagi PMKS	0,00
Jumlah		**946.945.900,00**

B. *Dukungan Personil*

Pegawai yang menyelenggarakan SPM Pelayanan social berjumlah 31 orang yang merupakan Pegawai Negeri Sipil (PNS) berada pada Dinas Sosial Kabupaten Konawe :

Tabel 2.13

Dukungan Personil yang Mendukung Pencapaian SPM Dinas Sosial Kabupaten Konawe Tahun 2025

No	Uraian		Jumlah (orang)	Ket
1	Pegawai		31	
2	Jabatan Eselon			
	a.	Eselon II	1	
	b.	Eselon III	4	
	c.	Eselon IV	11	
	d.	Staf	15	
3	Jabatan Fungsional			
4	Pegawai Menurut Golongan			
	a.	Golongan IV	4	
	b.	Golongan III	20	
	c.	Golongan II	7	
	d.	Golongan I	-	
5	Pegawai Menurut Tingkat Pendidikan			
	a.	Strata 2 (S2)	5	
	b.	Strata 1 (S1)	14	
	c.	D3	-	
	d.	SMA	10	
	e.	SMP	-	
6	Pegawai Menurut Jenis Kelamin			
	a.	Perempuan	14	
	b.	Laki-Laki	17	

C. *Permasalahan dan Solusi*

a. Permasalahan

- Belum semua Penyandang Masalah kesejahteraan Sosial (PMKS) dapat tertangani karna keterbatasan anggaran
- Terkait hal-hal teknis pelayanan terhadap PMKS dimana SDM dan sarana prasarana kurang mendukung sehingga pelayanan tidak berjalan optimal.

b. Solusi

- Meningkatkan koordinasi dengan instansi terkait, lintas daerah dengan masalah penanganan PMKS
- Meningkatkan kualitas hidup PMKS melalui peningkatan kualitas pelayanan, pemberdayaan PPKS dan peran aktif masyarakat dalam penyelenggaraan Kesejahteraan Sosial.
- Perlunya pelatihan teknis terhadap PNS untuk peningkatan SDM serta ketersediaan sarana dan prasarana pelayanan dalam penanganan PMKS.

2.1.5 Inovasi Daerah

Inovasi daerah merupakan salah satu instrumen strategis dalam meningkatkan kualitas penyelenggaraan pemerintahan dan pelayanan publik, sebagaimana diamanatkan dalam Peraturan Pemerintah Nomor 38 Tahun 2017 tentang Inovasi Daerah. Penerapan inovasi daerah diarahkan untuk mendorong efisiensi, efektivitas, dan peningkatan mutu pelayanan kepada masyarakat, sekaligus menjadi salah satu komponen penilaian kinerja penyelenggaraan pemerintahan daerah.

Evaluasi penerapan inovasi daerah pada Perubahan RKPD Tahun 2026 ini menyajikan capaian sepanjang Tahun 2025. Hal ini disebabkan pelaporan dan penilaian inovasi daerah melalui Indeks Inovasi Daerah bersifat tahunan dan dilaksanakan pada akhir tahun anggaran, sehingga sampai dengan penyusunan Perubahan RKPD pada Triwulan II Tahun 2026, data inovasi daerah Tahun 2026 belum tersedia. Dengan demikian, capaian Tahun 2025 digunakan sebagai gambaran kondisi terkini penyelenggaraan inovasi daerah, dengan data tahun-tahun sebelumnya sebagai pembanding untuk melihat tren perkembangannya.

Adapun capaian inovasi daerah Kabupaten Konawe sepanjang Tahun 2025 diuraikan sebagai berikut.

Tabel 2.14 Daftar Inovasi Daerah Kabupaten Konawe Tahun 2025

No	Nama Inovasi Daerah	Perangkat Daerah Pengampu
1	SIPEPAYA (Sistem Pembayaran Pajak Masyarakat)	Badan Pendapatan Daerah
2	TAMPAN KONAWE	Dinas Ketahanan Pangan
3	SI KEPO (Sistem Informasi Kejar Pajak Optimal)	Badan Pendapatan Daerah
4	BU INDAH (Buku Berpindah)	Badan Pendapatan Daerah
5	MANTAP KONAWE	Bappeda
6	E-KERJA	Dinas Komunikasi dan Informatika Kab. Konawe
7	GEMAS AIR KONAWE	Dinas Pekerjaan Umum dan Penataan Ruang
8	SILAPANG	Dinas Lingkungan Hidup
9	ASETGIS	Dinas Komunikasi, Informatika, dan Digital
10	SMART DIGITAL KONAWE	Kelurahan Tumpas
11	PUSKESOS	Dinas Sosial
12	SIAP KERJA	Dinas Tenaga Kerja dan Transmigrasi
13	COMBAT	Dinas Pendidikan dan Kebudayaan
14	KESLANTAS	Dinas Perhubungan
15	LANGSUNG GASMI	Dinas Kependudukan dan Pencatatan Sipil
16	SIMONI ADIK BANGDES	Dinas Pemberdayaan Masyarakat dan Desa
17	PAPAKU KASIH	Dinas Pemberdayaan Perempuan dan Perlindungan Anak
18	SAHABAT KONAWE	Badan Pengelolaan Keuangan dan Aset Daerah
19	Melawan Kemiskinan dengan Optimalisasi Lahan Pekarangan Transmigrasi	Dinas Tenaga Kerja dan Transmigrasi
20	SISKES	RSU Konawe
21	ASPIRASI MEPOKOASO	Sekretariat DPRD
22	WONUA MADANI	Satuan Polisi Pamong Praja
23	U-KOMBEK	Dinas Kesehatan
24	KALAMO UNTUK NELAYAN	Dinas Perikanan

No	Nama Inovasi Daerah	Perangkat Daerah Pengampu
25	SISMAKUM	Sekretariat Daerah (Bagian Hukum)
26	E-BRIKO	Badan Riset dan Inovasi Daerah
27	KAMPUNG ORGANIK	Sekretariat Daerah (Asisten II)
28	GERCEP CEPAT	Dinas Pemberdayaan Perempuan dan Perlindungan Anak
29	Integrasi Laboratorium Information System (LIS)	RSU Konawe

Sumber: LKPJ Bupati Konawe Tahun 2025.

2.2 Permasalahan Pembangunan dan Isu Strategis Daerah

2.2.1 Permasalahan Pembangunan Daerah yang berhubungan dengan Prioritas dan Sasaran Pembangunan Daerahh

Pembangunan daerah dilaksanakan untuk mengatasi berbagai permasalahan yang diidentifikasi dari permasalahan yang berkaitan dengan prioritas dan sasaran pembangunan daerah serta adanya pencapaian yang mempunyai gap terhadap kondisi ideal (dalam status upaya keras). Adapun hasil identifikasi permasalahan pembangunan dapat diuraikan sebagai berikut :

1. Kualitas sumber daya manusia masih rendah

Permasalahan kualitas SDM masih menjadi tantangan utama di Kabupaten Konawe. Hal dapat terlihat oleh Indeks Pembangunan Manusia yang masih berada dibawah rata-rata nasional mesti memiliki status “Tinggi” yaitu pada angka 74,50. Dalam aspek pendidikan, masih ditemukan ketimpangan layanan dan mutu pendidikan. Rata-rata lama sekolah (RLS), Angka Melek Huruf (AMH), Angka Partisipasi Murni (APM), dan Angka Partisipasi Kasar (APK) belum menunjukkan capaian yang optimal. Putus sekolah, rendahnya minat melanjutkan pendidikan, belum meratanya distribusi guru, serta sarana prasarana yang belum memadai menjadi faktor penghambat pencapaian kualitas pendidikan yang setara dan inklusif.

Sementara itu, dalam aspek kesehatan, rendahnya derajat kesehatan masyarakat ditandai oleh angka kematian ibu dan bayi yang

masih tinggi, cakupan imunisasi belum merata (termasuk anak usia <1 tahun), serta masih tingginya prevalensi TBC dan stunting. Akses layanan kesehatan yang belum merata, keterbatasan tenaga kesehatan, serta fasilitas kesehatan yang belum memadai memperkuat tantangan dalam pembangunan kesehatan di daerah.

2. Tingkat kesejahteraan rakyat belum merata

Kesejahteraan masyarakat belum sepenuhnya tercapai. Angka kemiskinan yang masih tinggi mencapai 13,25 pada tahun 2024 meningkat jika dibandingkan tahun sebelumnya yaitu 13,02 pada tahun 2023. Peningkatan kemiskinan ini tidak berbanding lurus dengan peningkatan PDRB Perkapita Konawe yang semakin meningkat. Artinya, dapat kita katakan bahwa kesejahteraan masyarakat belum merata dan hanya dirasakan oleh sebagain kelompok saja. Meskipun PDRB Per-kapita meningkat, Dalam hal pendapatan masyarakat umumnya masih rendah.

Hal ini dipengaruhi oleh rendahnya produktivitas tenaga kerja, kurangnya akses pelatihan kerja, serta minimnya link and match antara keterampilan dan kebutuhan pasar kerja. Tingginya tingkat pengangguran terbuka (TPT) juga mencerminkan belum optimalnya pemanfaatan potensi tenaga kerja daerah. Di sisi lain, perlindungan sosial belum sepenuhnya menjangkau kelompok rentan. Sistem jaminan sosial masih bersifat terbatas dan belum inklusif terhadap sektor informal. Penguatan jaminan sosial berbasis komunitas dan dukungan aksesibilitas masih menjadi kebutuhan penting. Dalam sektor ketenagakerjaan, lemahnya pengawasan hubungan industrial, belum sinkronnya regulasi, serta belum optimalnya layanan pelatihan dan sertifikasi keterampilan menyebabkan posisi pekerja tetap rentan terhadap eksploitasi dan PHK.

3. Ketergantungan pada sektor industri pengolahan dan ketimpangan wilayah Pembangunan

Produktivitas daerah belum sepenuhnya optimal. Saat ini sektor lapangan usaha yang memberikan kontribusi tertinggi pada PDRB yaitu sektor industri pengolahan yaitu diatas 50 persen. Situasi ini semakin menjadi perhatian sebab pertanian merupakan sektor unggulan kabupaten konawe. Penurunan kontribusi sektor pertanian dan perkebunan terhadap

PDRB mengindikasikan lemahnya sektor primer yang diprediksi karena rendahnya cakupan binaan kelompok tani, menurunnya legalitas pelaku usaha, dan lemahnya distribusi serta pengawasan pupuk subsidi.

Ketergantungan pada sektor tertentu semakin menghawatirkan jika permasahan Di sektor kelautan dan perikanan seperti produksi perikanan tidak stabil dan pembinaan kelompok nelayan menurun, konsumsi ikan per kapita yang belum optimal. Sektor industri juga belum berkembang maksimal karena lemahnya dukungan terhadap pengembangan industri berbasis lokal dan rendahnya pertumbuhan industri kecil dan menengah.

Di sisi lain, penurunan minat investasi menunjukkan iklim usaha yang belum kondusif, antara lain disebabkan oleh lemahnya promosi, kurangnya insentif, dan keterbatasan akses perizinan. Ketimpangan pembangunan wilayah masih nyata, khususnya antara perkotaan dan perdesaan. Alokasi anggaran pembangunan masih belum proporsional. Perencanaan belum sepenuhnya memperhatikan kebutuhan berbasis kewilayahan. Rendahnya konektivitas infrastruktur, akses informasi dan teknologi, serta minimnya kapasitas masyarakat di wilayah tertinggal menyebabkan rendahnya partisipasi masyarakat dalam pembangunan.

4. Kondisi infrastruktur daerah belum optimal

Kondisi infrastruktur dasar seperti jalan, irigasi, drainase, dan sanitasi masih menjadi kendala utama. Banyak infrastruktur dalam kondisi rusak atau belum menjangkau seluruh wilayah. Kawasan kumuh masih ada di beberapa titik, dengan fasilitas sanitasi yang buruk. Cakupan air minum layak juga masih rendah, dan beberapa kawasan pemukiman padat belum terlayani jaringan air bersih secara optimal. Ketersediaan dan akses terhadap Tempat Pemrosesan Akhir (TPA) sampah masih terbatas.

Kelemahan juga terdapat dalam aspek pengendalian tata ruang. Pengawasan terhadap implementasi rencana tata ruang belum berjalan efektif, dengan lemahnya regulasi dan penegakan aturan. Ketidaksesuaian pemanfaatan ruang menjadi ancaman bagi kesinambungan pembangunan daerah.

5. Belum optimalnya tata kelola pemerintah

Reformasi birokrasi berjalan lambat terlihat dari Tata kelola

pemerintahan belum menunjukkan kinerja yang transparan, akuntabel, dan partisipatif. Pelaksanaan Sistem Pemerintahan Berbasis Elektronik (SPBE) dan Sistem Pengendalian Intern Pemerintah (SPIP) belum optimal. Pelayanan publik masih menghadapi kendala dalam kecepatan, keterbukaan informasi, dan respons terhadap kebutuhan masyarakat.

Transformasi digital dan inovasi layanan publik juga belum berjalan maksimal. Infrastruktur TIK belum merata, kapasitas ASN dalam pemanfaatan teknologi masih terbatas, dan belum terbentuk ekosistem inovasi yang mendukung percepatan pelayanan dan pengambilan kebijakan.

Indeks integritas dan indeks birokrasi masih menunjukkan hasil yang belum menggembirakan. Perencanaan dan penganggaran belum sepenuhnya berbasis bukti dan data yang akurat. Penyusunan proyek pembangunan belum memperhatikan kesinambungan jangka panjang.

6. Belum optimalnya Pelestarian budaya lokal dan ekosistem

Identitas dan keberagaman budaya lokal di Kabupaten Konawe belum mendapat perhatian yang memadai. Partisipasi masyarakat dalam pelestarian budaya, termasuk kegiatan seni, ritual adat, dan festival budaya masih rendah. Dukungan regulasi pelindung budaya seperti Perda budaya belum efektif.

Dari sisi lingkungan hidup, kualitas lingkungan masih menghadapi tekanan akibat lemahnya pengawasan dan rendahnya indeks kualitas lingkungan. Persoalan seperti pencemaran, kerusakan kawasan lindung, dan minimnya sanksi terhadap pelanggaran lingkungan masih sering terjadi.

Risiko bencana, khususnya banjir dan tanah longsor, masih tinggi di beberapa wilayah. Kapasitas mitigasi dan kesiapsiagaan belum optimal, baik dari sisi pemerintah daerah maupun masyarakat. Dalam hal kesetaraan gender, masih terdapat kesenjangan dalam akses, partisipasi, dan kontrol perempuan di berbagai aspek kehidupan sosial dan ekonomi.

2.2.2 Permasalahan Penyelenggaraan Urusan Pemerintahan Daerah

Pembangunan Tahun 2026 merupakan tahun kedua pelaksanaan RPJMD Kabupaten Konawe tahun 2025-2029 dan akan menjabarkan

strategi kebijakan maupun menjawab tantangan/ataupun permasalahan yang akan dihadapi. Isu dan permasalahan mendesak yang dihadapi oleh Pemerintah Kabupaten Konawe pada Tahun 2026 yang berhubungan dengan prioritas dan sasaran pembangunan daerah dijelaskan pada tabel dibawah ini :

Tabel 2.15

Identifikasi Permasalahan Penyelenggaraan Urusan Pemerintah Daerah

Urusan Pemerintahan	Permasalahan Utama
Pendidikan	- Rendahnya angka partisipasi dan pemerataan akses pendidikan formal dan nonformal.- Kualitas pendidikan, mutu guru, dan sarana prasarana pendidikan belum optimal.- Tingginya angka putus sekolah.
Kesehatan	- Keterbatasan dan ketidakmerataan fasilitas dan tenaga kesehatan.- Tingginya angka kematian ibu dan bayi.- Cakupan imunisasi dan pelayanan kesehatan ibu-anak belum optimal.- Prevalensi penyakit menular seperti Tuberkulosis dan stunting masih tinggi.- Kurangnya edukasi kesehatan dan sanitasi lingkungan.
Pekerjaan Umum Dan Penataan Ruang	- Kondisi infrastruktur jalan kabupaten rusak dan belum merata.- Akses air bersih dan sistem drainase belum optimal.- Rendahnya kepatuhan terhadap tata ruang dan perizinan bangunan.- Kawasan permukiman kumuh dan fasilitas umum belum memadai.
Perumahan Dan Kawasan Permukiman	- Banyak rumah tidak layak huni.- Kawasan kumuh masih luas.- Cakupan pelayanan tempat pemakaman umum (TPU) rendah.
Urusan Pemerintahan Bidang Ketenteraman Dan Ketertiban Umum Serta Perlindungan Masyarakat	-masih terdapat gangguan ketertiban tidak terselesaikan. - Penegakan perda/perkada yang bersifat fluktuatif. - masih rendahnya mitigasi bencana

Urusan Pemerintahan	Permasalahan Utama
Sosial	-Penanganan terhadap PPKS masih belum optimal; Cakupan jaminan sosial rendah; Sistem perlindungan sosial belum inklusif dan belum menjangkau sektor informal
Pemberdayaan Perempuan Dan Perlindungan Anak	- Partisipasi perempuan dalam pembangunan dan pengambilan keputusan rendah.- Perlindungan anak dan perempuan masih kurang optimal.- Kesenjangan gender dan akses pendidikan perempuan signifikan. Belum optimalnya PUG dalam perencanan dan penganggaran
Ketenagakerjaan Dan Transmigrasi	- Tingginya pengangguran dan mismatch kompetensi dengan pasar kerja.- Kapasitas pelatihan kerja dan pengawasan ketenagakerjaan masih terbatas.- Akses pelatihan dan perlindungan sosial tenaga kerja belum merata.
Perdagangan Dan Perindustrian	- Ketergantungan ekonomi pada sektor pertambangan dan industri pengolahan tertentu.- Rendahnya diversifikasi ekonomi dan inovasi daerah.- Ketidakseimbangan pertumbuhan sektor perdagangan dan industri.
Pertanian Dan Ketahanan Pangan	- Produktivitas pertanian dan peternakan belum optimal.- Kurangnya integrasi agribisnis dan hilirisasi produk.- Ketergantungan pada varietas lokal dan teknologi terbatas.- Ketahanan pangan lokal belum maksimal.
Perikanan	- Pemanfaatan potensi perikanan budidaya masih rendah.- Kapasitas pembudidaya

Urusan Pemerintahan	Permasalahan Utama
	dan akses pasar terbatas.- Sarana dan prasarana perikanan belum memadai.
Lingkungan Hidup	- Pengelolaan sumber daya alam yang belum berkelanjutan.- Emisi gas rumah kaca tinggi.- Fluktuasi dan penurunan kualitas lingkungan hidup.- Pengawasan lingkungan dan pengelolaan sampah belum optimal.- Risiko bencana dan kesiapsiagaan rendah.
Kependudukan Dan Pencatatan Sipil	- Rendahnya cakupan kepemilikan dokumen kependudukan.- Integrasi dan pemanfaatan data kependudukan antar OPD terbatas.- Akses layanan kependudukan di wilayah terpencil kurang memadai.
Pemberdayaan Masyarakat	-masih terdapat desa tertinggal. - aktivitas LSM yang rendah,
Pengendalian Penduduk Dan Keluarga Berenc	- Cakupan pelayanan KB masih belum merat. - Tingkat pemanfaatan metode kontrasepsi jangka panjang (MKJP) masih rendah. - - Rendahnya capaian keluarga sejahtera yang mandiri ber-KB (UPPKS, - belum optimalnya pengendalian kuantitas penduduk. - Turunnya cakupan kelembagaan PPKS
Perhubungan	- Minimnya layanan angkutan umum dan simpul transportasi.- Pengawasan keselamatan jalan dan pengaturan trayek kurang efektif.- Infrastruktur transportasi belum memadai.

Urusan Pemerintahan	Permasalahan Utama
Komunikasi Dan Informasi	-Masih ada OPD yang belum sepenuhnya terintegrasi dengan layanan internet milik Kominfo. - Keterbatasan cakupan telekomunikasi di beberapa wilayah,
Koperasi Dan Usaha Mikro, Kecil, Dan Menengah (UMKM)	- Penurunan kualitas dan jumlah koperasi aktif.- Kapasitas manajerial dan pembinaan usaha mikro terbatas.- Koordinasi dan monitoring usaha mikro belum optimal.
Penanaman Modal Dan Promosi Investasi	- Penurunan nilai dan laju investasi.- Infrastruktur dan kawasan investasi kurang memadai.- Sistem promosi dan kemudahan berusaha kurang efektif.- Minim insentif investasi inklusif.
Kebudayaan Dan Pariwisata	- Lemahnya dokumentasi dan pelestarian warisan budaya.- Minimnya pengelolaan cagar budaya.- Infrastruktur dan promosi pariwisata belum maksimal.- Kegiatan budaya dan pariwisata tidak stabil dan kurang berkembang.
Kepemudaan Dan Olahraga	- Rendahnya partisipasi pemuda dalam pembangunan.- Kelemahan organisasi kepemudaan.- Pembinaan dan sertifikasi pelatih olahraga kurang optimal.- Prestasi olahraga menurun.
Perpustakaan Dan Kearsipan	- Rendahnya minat baca dan indeks literasi masyarakat.- Rasio dan kunjungan perpustakaan rendah.- Pengelolaan arsip kurang inovatif dan belum terintegrasi sistem elektronik.- Tenaga perpustakaan dan arsiparis profesional terbatas.

Urusan Pemerintahan	Permasalahan Utama
Urusan Manajemen Keuangan	Ruang fiskal sempit untuk pembangunan langsung,
Urusan Pengawasan	Masih terdapat Temuan BPK , Kualitas SPIP dan APIP belum optimal, Pelanggaran Pegawai Meningkat
Urusan Kepegawaian	Ketidakseimbangan rasio dan struktur jabatan ASN, Rendahnya partisipasi pelatihan dan pengembangan kompetensi ASN, Transformasi birokrasi belum optimal, terlihat dari konversi jabatan struktural ke fungsional yang lambat
Urusan Pengadaan	Lemahnya perencanaan dan proses pengadaan, Penggunaan metode pengadaan non-kompetitif dominan
Urusan Penelitian Dan Pengembangan	Rendahnya implementasi dan pemanfaatan hasil kelitbangan secara konsisten, Masih lemahnya kapasitas kelembagaan dan SDM kelitbangan

Sumber : Bappeda (diolah, 2026)

2.2.3 Isu Strategis Daerah

Isu strategis adalah sebuah kondisi atau hal yang harus diperhatikan atau dikedepankan dalam perencanaan pembangunan daerah karena dampaknya yang sangat signifikan bagi daerah dengan karakteristik bersifat sangat penting, mendasar, mendesak, berjangka panjang dan menentukan tujuan penyelenggaraan pemerintahan daerah di masa depan.

Perumusan isu strategis Kabupaten Konawe tahun 2026 disusun berdasarkan kondisi daerah dan permasalahan daerah, kebutuhan daerah serta memperhatikan kebijakan Pemerintah Pusat dan Provinsi. Adapun isu-isu strategis yang dirumuskan sebagai berikut:

1. Isu Global

Tujuan Pembangunan Berkelanjutan *(SDGs*) adalah serangkaian tujuan global yang disepakati oleh negara-negara anggota PBB (Perserikatan Bangsa-Bangsa) sejak tahun 2015, sebagai kelanjutan dari program *Millennium Development Goals (MDGs)* yang berakhir di tahun 2015. SDGs menjadi pedoman bersama untuk mengatasi berbagai tantangan pembangunan dunia seperti kemiskinan, ketimpangan, kesehatan, pendidikan, lingkungan, dan kesejahteraan dengan *prinsip "no one left behind*" (tidak ada satu pun yang ditinggalkan). SDGs bertujuan mewujudkan pembangunan yang berkelanjutan, yaitu pembangunan yang memenuhi kebutuhan generasi saat ini tanpa mengorbankan kemampuan generasi mendatang untuk memenuhi kebutuhannya.

Secara umum, SDGs terbagi dalam 17 tujuan utama yang saling terkait. Berikut daftarnya:

1. Tanpa Kemiskinan (No Poverty)
2. Tanpa Kelaparan (Zero Hunger)
3. Kehidupan Sehat dan Sejahtera (Good Health and Well-being)
4. Pendidikan Berkualitas (Quality Education)
5. Kesetaraan Gender (Gender Equality)
6. Air Bersih dan Sanitasi Layak (Clean Water and Sanitation)
7. Energi Bersih dan Terjangkau (Affordable and Clean Energy)
8. Pekerjaan Layak dan Pertumbuhan Ekonomi (Decent Work and Economic Growth)
9. Industri, Inovasi, dan Infrastruktur (Industry, Innovation, and Infrastructure)
10. Berkurangnya Kesenjangan (Reduced Inequalities)
11. Kota dan Pemukiman yang Berkelanjutan (Sustainable Cities and Communities)
12. Konsumsi dan Produksi yang Bertanggung Jawab (Responsible Consumption and Production)
13. Penanganan Perubahan Iklim (Climate Action)
14. Ekosistem Laut (Life Below Water)
15. Ekosistem Daratan (Life on Land)

16. Perdamaian, Keadilan, dan Kelembagaan yang Tangguh (Peace, Justice and Strong Institutions)
17. Kemitraan untuk Mencapai Tujuan (Partnerships for the Goals)

Selain itu, ada beberapa karakteristik SDGs yang sangat penting, antara lain:

1. Universal — berlaku untuk semua negara, baik maju maupun berkembang.
2. Terintegrasi — tujuan-tujuan ini saling terkait dan tidak bisa berdiri sendiri.
3. Partisipatif — melibatkan berbagai pihak seperti pemerintah, swasta, masyarakat, akademisi, dan organisasi internasional.
4. Berorientasi Masa Depan — tidak hanya fokus pada masalah saat ini, tetapi juga dampak jangka panjang.

Penerapan Tujuan Pembangunan Berkelanjutan (SDGs) sangat penting dalam upaya menciptakan keseimbangan antara pembangunan ekonomi, perlindungan lingkungan, dan kesejahteraan sosial. SDGs dirancang untuk menjadi pedoman pembangunan jangka panjang hingga tahun 2030, di mana setiap negara diharapkan dapat menyesuaikan target dan indikatornya dengan kondisi serta prioritas nasional masing-masing. Dengan adanya SDGs, pembangunan tidak hanya difokuskan pada pertumbuhan ekonomi semata, tetapi juga memperhatikan aspek lingkungan hidup, kualitas pendidikan, kesehatan, kesetaraan gender, serta pemberdayaan masyarakat di berbagai sektor. Dengan demikian, SDGs juga mendorong kolaborasi antarnegara, antarinstansi, dan antar berbagai pemangku kepentingan untuk mencapai target-target global tersebut. Partisipasi aktif masyarakat sipil, sektor swasta, lembaga pendidikan, serta organisasi non-pemerintah menjadi elemen penting dalam keberhasilan implementasi SDGs di tingkat lokal, nasional, maupun internasional. Dalam konteks daerah, pelaksanaan SDGs bisa menjadi solusi strategis dalam menghadapi berbagai permasalahan, termasuk isu-isu tenaga kerja, kemiskinan, dan ketimpangan sosial, sehingga pembangunan yang dilakukan benar-benar inklusif, berkelanjutan, dan merata bagi seluruh lapisan masyarakat.

2. Isu Nasional

Presiden Prabowo Subianto menerbitkan Peraturan Presiden Republik Indonesia (Perpres) Nomor 12 Tahun 2025 tentang Rencana Pembangunan Jangka Menengah Nasional (RPJMN) Tahun 2025-2029 pada tanggal 10 Februari 2025. RPJMN 2025-2029 ini merupakan implementasi tahap pertama Rencana Pembangunan Jangka Panjang Nasional (RPJPN) Tahun 2025-2045 sekaligus fondasi awal untuk mewujudkan visi Indonesia Emas 2045. Sejumlah transformasi dalam tahap pertama ini mencakup transformasi sosial; ekonomi; tata kelola; supremasi hukum, stabilitas, dan kepemimpinan Indonesia; ketahanan sosial budaya dan ekologi; pembangunan wilayah dan saranan prasarana; serta kesinambungan pembangunan. Di dalam RPJMN ini dituangkan langkah-langkah strategis untuk mewujudkan visi Presiden periode 2025-2029, yaitu “Bersama Indonesia Maju, Menuju Indonesia Emas 2045”. Langkah-langkah tersebut dikelompokkan ke dalam delapan prioritas nasional pembangunan jangka menengah, yang merupakan implementasi langsung dari delapan misi Presiden atau Asta Cita. Berikut delapan prioritas nasional tersebut:

1. Memperkokoh ideologi Pancasila, demokrasi, dan hak asasi manusia (HAM);
2. Memantapkan sistem pertahanan keamanan negara dan mendorong kemandirian bangsa melalui swasembada pangan, energi, air, ekonomi syariah, ekonomi digital, ekonomi hijau, dan ekonomi biru;
3. Melanjutkan pengembangan infrastruktur dan meningkatkan lapangan kerja yang berkualitas, mendorong kewirausahaan, mengembangkan industri kreatif, serta mengembangkan agromaritim industri di sentra produksi melalui peran aktif koperasi;
4. Memperkuat pembangunan sumber daya manusia (SDM), sains, teknologi, pendidikan, kesehatan, prestasi olahraga, kesetaraan gender, serta penguatan peran perempuan, pemuda (generasi milenial dan generasi Z), dan penyandang disabilitas;
5. Melanjutkan hilirisasi dan mengembangkan industri berbasis sumber daya aiam untuk meningkatkan nilai tambah di dalam negeri;

6. Membangun dari desa dan dari bawah untuk pertumbuhan ekonomi, pemerataan ekonomi, dan pemberantasan kemiskinan;
7. Memperkuat reformasi politik, hukum, dan birokrasi, serta memperkuat pencegahan dan pemberantasan korupsi, narkoba, judi, dan penyelundupan; dan
8. Memperkuat penyelarasan kehidupan yang harmonis dengan lingkungan alam dan budaya, serta peningkatan toleransi antarumat beragama untuk mencapai masyarakat yang adil dan makmur.

Dalam isu kewilayahan RPJMN Tahun 2025-2029 sulawesi memiliki beberapa isu yang menjadi perhatian pusat yaitu :

1. Nilai tambah dari produktivitas sektor primer masih rendah
2. Kesenjangan ekonomi dan kemiskinan
3. Pembangunan sarana dan prasarana
4. Produktivitas dan daya saing tenaga kerja
5. laju deforestasi dan resiko bencana
6. akses pendidikan dan kesehatan

3. isu Regional

Dalam RKPD Provinsi Sulawesi tenggara terdapat beberapa isu yang menjadi fokus tahun 2026 yakni:

1. Pertumbuhan PDRB sektor unggulan daerah masih rendah.
2. Tingkat kemiskinan masih tinggi dan berada diatas rata-rata nasional
3. Masih tingginya ketimpangan masyarakat dan antar wilayah
4. Produktivitas dan daya saing tenaga kerja belum optimal
5. Kualitas pembangunan manusia masih berada dibawa rata rata nasional
6. Pemerataan pembangunan infrastruktur kewilayahan, penunjang lainnya belum optimal
7. Belum optimalnya reformasi birokrasi dan tata kelola pemerintahan yang baik
8. Kapasitas fiskal daerah belum optimal dalam menunjang pembiayaan

4. Isu KLHS RPJMD Konawe Tahun 2025-2029

Dalam KLHS RPJMD Konawe tahun 2025-2029 terdapat beberapa isu yang menjadi rekomendasi agar dapat diinternalisasikan ke dalam dokumen RKPD Konawe yaitu :

1. Peningakatan kualitas hidup dan kesejahteraan penduduk
2. Penurunan angka kemiskinan yang masih tinggi dikalangan penduduk
3. Peningkatan distribusi dan konektivitas sarana, prasaranan, serta infrastruktur dasar wilayah
4. Pertumbuhan ekonomi yang inklusif dan terintegrasi secara optimal dengan daya dukung wilayah
5. pengelolaan sumber daya alam, keanekaragaman hayati, serta fungsi jasa lingkungan hidup yang berkelanjutan pembangunan

5. Isu Strategis Konawe Tahun 2026

Penentuan isu strategis pembangunan Kabupaten Konawe Tahun 2026 didasarkan pada pendekatan teknokratik yang merujuk pada hasil evaluasi capaian pembangunan tahun-tahun sebelumnya, analisis permasalahan dan tantangan aktual daerah, serta arah kebijakan pembangunan nasional dan provinsi. Penajaman isu strategis dilakukan untuk memastikan bahwa program dan kegiatan prioritas daerah diarahkan pada penyelesaian akar mzzasalah secara sistematis, terukur, dan berdampak langsung bagi masyarakat.

Dalam proses penyusunan RKPD Tahun 2026, Pemerintah Kabupaten Konawe telah mengidentifikasi sejumlah **isu strategis** yang menghambat efektivitas pencapaian tujuan pembangunan jangka menengah dan jangka panjang antara lain:

1. Peningkatan Kualitas Sumber daya manusia (SDM)

Pembangunan sumber daya manusia (SDM) di Kabupaten Konawe masih menghadapi berbagai tantangan mendasar, khususnya dalam hal mutu pendidikan, kesehatan, dan keterampilan tenaga kerja. Permasalahan ini menjadi akar dari rendahnya daya saing daerah dan terbatasnya produktivitas masyarakat, khususnya pada usia produktif. Dalam bidang pendidikan, mutu layanan dan pemerataan akses masih belum optimal.

Masih banyak anak usia sekolah yang putus sekolah atau tidak melanjutkan pendidikan ke jenjang lebih tinggi, terutama di wilayah pedesaan dan terpencil. Rata-rata Lama Sekolah (RLS) dan Harapan Lama Sekolah (HLS) masih rendah, sementara fasilitas pendidikan seperti ruang kelas, sarana pembelajaran, serta distribusi guru belum merata dan belum sepenuhnya mendukung proses pembelajaran yang bermutu. Selain itu, rendahnya literasi dan minat baca juga menunjukkan lemahnya budaya belajar yang berkelanjutan di tengah masyarakat.

Kesenjangan mutu dan akses terhadap pendidikan juga berdampak langsung pada rendahnya keterampilan angkatan kerja. Sebagian besar lulusan belum memiliki kompetensi sesuai kebutuhan pasar kerja, menyebabkan rendahnya produktivitas dan tingginya Tingkat Pengangguran Terbuka (TPT). Rendahnya partisipasi dalam pelatihan vokasional dan minimnya program pengembangan keterampilan berbasis industri menjadi salah satu penyebab tidak terserapnya angkatan kerja secara optimal.

Dari sisi kesehatan, masih terdapat kesenjangan layanan dasar terutama di daerah yang sulit dijangkau. Masalah seperti kematian ibu dan bayi, cakupan imunisasi yang belum merata, angka stunting yang tinggi, serta akses layanan kesehatan yang terbatas menjadi tantangan dalam menciptakan SDM yang sehat. Fasilitas kesehatan belum memadai dan distribusi tenaga medis masih timpang, khususnya di Puskesmas dan layanan kesehatan primer.

Selain itu, tantangan baru di era digital juga memerlukan perhatian serius. Tingkat literasi digital masyarakat masih rendah, baik dari aspek pemanfaatan teknologi informasi untuk pembelajaran, pekerjaan, maupun kewirausahaan. Ini berdampak pada rendahnya kesiapan masyarakat untuk bersaing dalam ekonomi digital dan industri berbasis teknologi.

2. Peningkatan kualitas hidup dan kesejahteraan penduduk

Isu kualitas hidup dan kesejahteraan penduduk di Kabupaten Konawe menjadi aspek strategis yang sangat penting dalam upaya mewujudkan pembangunan yang inklusif dan berkeadilan. Permasalahan ketimpangan sosial dan ekonomi yang masih dirasakan oleh sebagian

masyarakat menunjukkan masih terbatasnya pemerataan hasil pembangunan, terutama dalam akses terhadap pelayanan dasar seperti pendidikan, kesehatan, air bersih, perumahan layak, dan perlindungan sosial.

Kondisi ini diperparah oleh tingkat pengangguran, keterbatasan peluang kerja yang layak, dan masih tingginya angka pekerja sektor informal yang tidak memiliki jaminan perlindungan sosial. Penduduk usia produktif yang tidak memiliki keterampilan memadai atau akses terhadap pelatihan kerja berpotensi terjebak dalam siklus kemiskinan. Di sisi lain, sebagian masyarakat yang tinggal di wilayah pedesaan atau terpencil mengalami kesenjangan akses terhadap layanan publik, termasuk infrastruktur dasar dan pelayanan sosial yang memadai.

Kondisi sosial ekonomi masyarakat yang rentan juga dipengaruhi oleh tantangan-tantangan struktural, seperti urbanisasi yang tidak terencana, permasalahan kependudukan (pertumbuhan yang tidak merata), serta terbatasnya intervensi sosial yang tepat sasaran. Kelompok masyarakat tertentu seperti lansia, penyandang disabilitas, anak-anak, dan perempuan kepala keluarga membutuhkan perhatian lebih melalui kebijakan afirmatif dan dukungan sosial yang berkelanjutan.

Peningkatan kualitas hidup tidak hanya bergantung pada pemenuhan kebutuhan dasar, tetapi juga memerlukan penciptaan lingkungan yang sehat, aman, dan inklusif. Oleh karena itu, pembangunan sosial di Kabupaten Konawe ke depan harus diarahkan untuk memperkuat peran keluarga dan komunitas, menyediakan pelayanan sosial yang adil dan terjangkau, serta memberdayakan masyarakat melalui pendekatan berbasis lokal dan partisipatif.

Penjaminan pemenuhan hak-hak dasar penduduk dan peningkatan kondisi sosial ekonomi masyarakat akan menjadi kunci utama dalam mewujudkan kesejahteraan yang merata dan berkelanjutan. Melalui kebijakan yang responsif dan pelayanan publik yang berkualitas, Pemerintah Kabupaten Konawe dituntut untuk mampu menjangkau seluruh lapisan masyarakat, tanpa ada yang tertinggal.

3. Penguatan ekonomi berbasis sektor unggulan dan hilirisasi

Pembangunan ekonomi Kabupaten Konawe diarahkan untuk mendorong pertumbuhan inklusif dan berkelanjutan melalui pemanfaatan potensi sektor unggulan yang dimiliki daerah secara optimal. Kabupaten Konawe memiliki keunggulan strategis pada sektor pertambangan, pertanian, perikanan, dan industri pengolahan, termasuk potensi pengembangan industri kreatif. Namun demikian, belum optimalnya hilirisasi komoditas unggulan menjadi tantangan serius dalam meningkatkan nilai tambah dan daya saing ekonomi daerah.

Sektor pertambangan, khususnya nikel, merupakan salah satu pilar utama ekonomi Konawe. Namun, kontribusi sektor ini terhadap peningkatan kesejahteraan masyarakat masih terbatas karena dominasi kegiatan pada tahap hulu (ekstraksi) dan belum sepenuhnya berkembang ke arah hilirisasi industri. Padahal, keberadaan kawasan industri seperti Morosi seharusnya dapat dimanfaatkan sebagai pusat pertumbuhan ekonomi baru yang berbasis manufaktur dan industri pengolahan.

Di sektor pertanian dan perikanan, Konawe memiliki potensi produksi yang melimpah, tetapi masih menghadapi kendala pada sisi produktivitas, infrastruktur pascapanen, dan akses pasar. Diversifikasi komoditas unggulan belum maksimal, sementara nilai tambah dari hasil pertanian dan perikanan masih rendah akibat minimnya fasilitas pengolahan dan industri rumah tangga berbasis lokal. Akibatnya, kontribusi sektor-sektor ini terhadap Pendapatan Asli Daerah (PAD) dan penyerapan tenaga kerja belum optimal.

Untuk mendorong pertumbuhan ekonomi daerah yang lebih berkualitas, kebijakan pembangunan ekonomi Konawe perlu difokuskan pada transformasi struktural yang berbasis sektor unggulan melalui hilirisasi dan peningkatan produktivitas. Hal ini mencakup penguatan riset dan inovasi produk unggulan, pembangunan kawasan industri lokal, fasilitasi investasi yang berorientasi nilai tambah, serta dukungan infrastruktur ekonomi dan logistik yang memadai.

Selain itu, sinergi lintas sektor perlu diperkuat agar program penguatan sektor unggulan dan hilirisasi dapat mendorong terciptanya

lapangan kerja, peningkatan ekspor, dan tumbuhnya ekonomi kreatif lokal. Dengan langkah-langkah strategis ini, Kabupaten Konawe dapat mempercepat pembangunan ekonomi yang berdaya saing tinggi dan inklusif bagi seluruh masyarakat.

4. Penguatan infrastruktur wilayah

Pembangunan infrastruktur wilayah merupakan faktor kunci dalam mendukung pertumbuhan ekonomi daerah serta peningkatan kualitas pelayanan publik. Di Kabupaten Konawe, kondisi infrastruktur dasar dan penunjang masih menghadapi berbagai kendala baik dari sisi pemerataan, kualitas, maupun keterjangkauan antarwilayah. Hal ini terutama dirasakan di wilayah pedesaan, pesisir, dan daerah pinggiran yang belum sepenuhnya terkoneksi dengan pusat-pusat pertumbuhan ekonomi.

Infrastruktur dasar seperti jalan, jembatan, air bersih, sanitasi, listrik, dan fasilitas pendidikan serta kesehatan, merupakan kebutuhan mendesak yang harus dipenuhi secara merata untuk mendorong peningkatan produktivitas masyarakat dan pengentasan kemiskinan. Keterbatasan infrastruktur jalan yang layak menjadi hambatan dalam distribusi barang, jasa, serta mobilitas penduduk, yang berdampak langsung pada daya saing wilayah dan efektivitas pelayanan pemerintahan.

Selain itu, tantangan pembangunan juga meliputi keterbatasan infrastruktur digital yang berperan penting dalam mendukung transformasi digital pemerintahan dan dunia usaha. Pemerataan akses internet, peningkatan kapasitas jaringan komunikasi, serta digitalisasi layanan publik menjadi kebutuhan penting seiring dengan meningkatnya tuntutan efisiensi dan keterjangkauan layanan. Untuk itu, Pemerintah Kabupaten Konawe perlu mempercepat pembangunan dan pemerataan infrastruktur wilayah, baik fisik maupun digital, dengan pendekatan wilayah yang berkeadilan. Intervensi strategis diarahkan pada: Peningkatan konektivitas antarwilayah dan kawasan melalui pembangunan dan pemeliharaan jaringan jalan dan jembatan, Penyediaan infrastruktur dasar berbasis kebutuhan masyarakat perdesaan, Percepatan pembangunan sistem penyediaan air minum dan sanitasi yang layak, Pengembangan kawasan

strategis dan pusat pertumbuhan ekonomi baru, Digitalisasi layanan publik dan perluasan akses internet ke wilayah terpencil.

Dengan penguatan infrastruktur wilayah yang merata dan inklusif, Kabupaten Konawe diharapkan dapat menciptakan pertumbuhan ekonomi yang berkelanjutan, mengurangi kesenjangan antarwilayah, serta memperkuat kapasitas pelayanan publik yang efektif dan efisien.

5. Optimalisasi Tata Kelola Pemerintahan yang baik

Dalam rangka memperkuat tata kelola pemerintahan yang efektif dan berintegritas, Pemerintah Kabupaten Konawe memandang perlu untuk melanjutkan reformasi birokrasi secara menyeluruh. Isu strategis ini diarahkan pada peningkatan akuntabilitas dan kinerja aparatur, profesionalisme ASN, serta efisiensi pelayanan publik melalui pemanfaatan teknologi informasi.

Tantangan utama yang dihadapi meliputi rendahnya kualitas layanan publik yang belum sepenuhnya responsif terhadap kebutuhan masyarakat, masih terbatasnya kapasitas aparatur dalam menjalankan tugas berbasis sistem merit, serta belum optimalnya keterbukaan informasi dan partisipasi publik dalam proses perencanaan dan pengawasan pembangunan.

Untuk itu, Pemerintah Kabupaten Konawe menekankan pada: Penguatan kapasitas dan integritas aparatur,Penerapan prinsip transparansi dan akuntabilitas, Pemanfaatan teknologi digital, Penguatan koordinasi antar perangkat daerah, Peningkatan kualitas kelembagaan. Dengan tata kelola pemerintahan yang baik dan bersih (good and clean governance), Pemerintah Kabupaten Konawe berharap mampu meningkatkan kepercayaan publik, mendorong partisipasi masyarakat, serta menciptakan iklim pemerintahan yang kondusif bagi percepatan pembangunan daerah.

6. Kerentanan Terhadap Sosial Budaya dan Ekologi

Kabupaten Konawe menghadapi tantangan serius dalam bentuk meningkatnya kerentanan terhadap bencana alam seperti banjir, tanah longsor, kekeringan, abrasi, dan potensi gempa bumi. Kerentanan ini diperburuk oleh menurunnya kualitas lingkungan akibat alih fungsi lahan,

aktivitas pertambangan yang belum sepenuhnya terkendali, degradasi kawasan hutan dan pesisir, serta belum optimalnya pengelolaan sumber daya alam secara berkelanjutan.

Di sisi lain, dampak perubahan iklim global semakin memperbesar risiko bencana hidrometeorologis, seperti meningkatnya frekuensi banjir dan kekeringan, serta potensi kerusakan wilayah pesisir akibat abrasi dan gelombang tinggi. Kurangnya kesadaran masyarakat terhadap pentingnya konservasi lingkungan, pengelolaan sampah, serta rendahnya pemanfaatan energi terbarukan turut memperparah tekanan terhadap daya dukung ekosistem.

Selain tantangan ekologis, Kabupaten Konawe juga menghadapi risiko sosial dan budaya, termasuk menurunnya pelestarian nilai-nilai budaya lokal, perubahan sosial akibat urbanisasi dan modernisasi, serta lemahnya ketahanan sosial masyarakat dalam menghadapi bencana maupun tekanan eksternal lainnya. Kondisi ini diperburuk oleh belum optimalnya kapasitas adaptif dan kesiapsiagaan masyarakat dalam menghadapi bencana, serta kurangnya ruang partisipatif dalam pelestarian budaya dan lingkungan.

Kerentanan sosial, budaya, dan ekologi ini harus dipandang secara integratif sebagai hambatan nyata terhadap tujuan pembangunan berkelanjutan (SDGs), khususnya dalam hal perlindungan ekosistem darat dan laut, adaptasi terhadap perubahan iklim, pengurangan risiko bencana, serta pelestarian warisan budaya dan kearifan lokal. Oleh karena itu, diperlukan penguatan kesadaran kolektif, kapasitas kelembagaan, serta sinergi antarsektor dalam membangun ketahanan sosial-ekologis masyarakat Konawe.

7. Pemerataan pembangunan wilayah dan pengurangan kesenjangan

Ketimpangan pembangunan antarwilayah di Kabupaten Konawe masih menjadi tantangan utama yang menghambat pemerataan hasil pembangunan dan peningkatan kesejahteraan masyarakat secara menyeluruh. Ketimpangan ini mencakup aspek sosial, ekonomi, dan infrastruktur yang belum berkembang secara proporsional di seluruh wilayah kecamatan, terutama di desa tertinggal dan wilayah perdesaan.

Akses terhadap pelayanan dasar seperti pendidikan, kesehatan, air bersih, serta infrastruktur transportasi masih belum merata. Daerah-daerah terpencil masih mengalami keterbatasan dalam jangkauan pelayanan publik dan fasilitas penunjang kegiatan ekonomi, sehingga memperlambat pertumbuhan wilayah dan memperlebar kesenjangan dengan wilayah yang lebih maju.

Perbedaan kualitas sumber daya manusia, tingkat kemiskinan yang bervariasi, serta rendahnya tingkat investasi di wilayah tertentu juga menjadi faktor yang memperdalam ketimpangan antardaerah. Kondisi geografis yang menantang dan keterbatasan anggaran turut memperkuat kesenjangan dalam pembangunan wilayah, khususnya antara wilayah pesisir, dataran rendah, dan daerah hinterland yang belum sepenuhnya terkoneksi secara fisik dan ekonomi.

Selain itu, terdapat kesenjangan pendapatan dan kesempatan kerja antar kelompok sosial yang disebabkan oleh disparitas akses terhadap pendidikan dan keterampilan kerja. Hal ini berpotensi menimbulkan eksklusi sosial dan memperkuat siklus kemiskinan di kelompok masyarakat tertentu.

Kesenjangan ini tidak hanya berimplikasi terhadap rendahnya daya saing daerah dan terbatasnya pertumbuhan ekonomi lokal, tetapi juga dapat menimbulkan kecemburuan sosial dan melemahkan kohesi sosial di masyarakat. Untuk itu, pembangunan di Kabupaten Konawe perlu didorong secara inklusif, dengan memastikan distribusi pembangunan yang lebih adil dan merata di seluruh wilayah dan kelompok masyarakat.

BAB III

KERANGKA EKONOMI DAN KEUANGAN DAERAH

3.1 Arah Kebijakan Ekonomi Daerah

Arah kebijakan ekonomi daerah dilakukan dengan telaah terhadap dinamika ekonomi global dan kebijakan pembangunan ekonomi nasional yang berpengaruh terhadap kondisi dan kebijakan ekonomi di Kabupaten Konawe.

3.1.1 Dinamika Perekonomian Global

Perekonomian global pada tahun 2026 masih berada dalam fase pertumbuhan yang melambat (moderating growth) di tengah meningkatnya ketidakpastian geopolitik, fragmentasi perdagangan internasional, volatilitas harga energi, dan masih ketatnya kebijakan moneter di berbagai negara. Meskipun inflasi global cenderung menurun dibandingkan periode pascapandemi, tekanan inflasi masih berada di atas target bank sentral di sejumlah negara sehingga ruang pelonggaran kebijakan moneter masih terbatas.

Dana Moneter Internasional (IMF) dalam World Economic Outlook (WEO) Update Tahun 2026 memproyeksikan pertumbuhan ekonomi global sekitar 3,0 persen, lebih rendah dibandingkan tren historis sebelum pandemi. World Bank dalam Global Economic Prospects 2026 memperkirakan pertumbuhan ekonomi global sebesar 2,5 persen dengan risiko yang masih cenderung menurun (downside risks), sementara Organisation for Economic Co-operation and Development (OECD) memproyeksikan pertumbuhan pada kisaran 2,9 persen. Risiko utama bersumber dari konflik geopolitik di kawasan Timur Tengah, gangguan pasokan energi, volatilitas harga komoditas, serta tingginya ketidakpastian kebijakan perdagangan, meskipun percepatan adopsi teknologi digital dan kecerdasan buatan (Artificial Intelligence/AI) diperkirakan menjadi salah satu faktor penopang pertumbuhan ekonomi global dalam jangka menengah.

Bagi Indonesia, termasuk Kabupaten Konawe, dinamika global ini berimplikasi langsung pada kinerja ekspor-impor, arus investasi asing, serta harga komoditas strategis seperti nikel, hasil pertanian, dan perkebunan. Fluktuasi harga dan permintaan global dapat memengaruhi pendapatan masyarakat, terutama yang bergantung pada sektor agribisnis dan industri berbasis sumber daya alam. Oleh karena itu, Perubahan RKPD dan KUA-PPAS Kabupaten Konawe Tahun 2026 disusun dengan mempertimbangkan ketidakpastian global tersebut dan kebutuhan untuk memperkuat ketahanan ekonomi lokal melalui diversifikasi ekonomi, hilirisasi industri, peningkatan daya saing sumber daya manusia, serta penguatan ketahanan pangan dan energi, sebagai langkah antisipatif dan adaptif terhadap dinamika global tersebut.

3.1.2 Kondisi Perekonomian dan Arah Pembangunan Ekonomi Nasional

Kementerian Keuangan telah menyusun Kerangka Ekonomi Makro dan Pokok-Pokok Kebijakan Fiskal (KEM-PPKF) Tahun 2026 sebagai pelengkap Rencana Kerja Pemerintah Tahun 2026 dalam proses penyusunan APBN, dengan mengusung tema “Kedaulatan Pangan, Energi, dan Ekonomi.” Arsitektur kebijakan fiskal Tahun 2026 diarahkan agar APBN tetap ekspansif namun terarah dan terukur, guna menjaga stabilitas ekonomi, mendorong pertumbuhan yang lebih tinggi, meningkatkan investasi dan ekspor, memperkuat inovasi dan kualitas SDM, serta daya saing dan ketahanan nasional.

Untuk merespons gejolak perekonomian global, APBN dioptimalkan sebagai shock absorber melalui tiga strategi utama, yaitu: (i) stabilisasi ekonomi melalui diplomasi perdagangan dan investasi serta penguatan kolaborasi kebijakan fiskal, moneter, dan sektor keuangan; (ii) perlindungan dunia usaha dan daya beli masyarakat melalui insentif fiskal dan program perlindungan sosial; serta (iii) menjaga APBN tetap sehat dan kredibel melalui pengendalian defisit dan utang, efisiensi belanja, serta penguatan fiscal buffer. Strategi jangka menengah diarahkan pada penguatan kemandirian ekonomi dan sosial melalui delapan fokus utama: ketahanan pangan, ketahanan energi, program Makan Bergizi Gratis (MBG),

pendidikan, kesehatan, pembangunan desa/koperasi/UMKM, pertahanan semesta, serta akselerasi investasi dan perdagangan global.

Tabel 3.1 Asumsi Dasar Ekonomi Makro Jangka Menengah Tahun 2025–2026

Indikator	Asumsi APBN 2025	KEM-PPKF 2026
Pertumbuhan Ekonomi (%)	5,2	5,2 – 5,8
Inflasi (%)	2,5	1,5 – 3,5
Nilai Tukar (Rp/USD)	16.000	16.500 – 16.900
Suku Bunga SBN 10 Tahun (%)	7,0	6,6 – 7,2
Harga Minyak Mentah Indonesia/ICP (USD/barel)	82	60 – 80
Lifting Minyak Mentah (ribu barel/hari)	605	605 – 620
Lifting Gas Bumi (ribu barel setara minyak/hari)	1.005	953 – 1.017

Sumber: Kerangka Ekonomi Makro dan Pokok-Pokok Kebijakan Fiskal (KEM-PPKF) Tahun 2026, Kementerian Keuangan RI.

Pertumbuhan ekonomi nasional Tahun 2026 diperkirakan tumbuh kuat pada kisaran 5,2–5,8 persen, ditopang oleh stabilisasi harga, daya beli yang terjaga, serta peningkatan kesempatan kerja yang memperkuat konsumsi rumah tangga sebagai pendorong utama pertumbuhan. Tingkat inflasi terus diupayakan bergerak pada sasaran 1,5–3,5 persen melalui strategi menjaga keterjangkauan harga, ketersediaan pasokan, dan kelancaran distribusi, dengan penguatan koordinasi Tim Pengendali Inflasi Pusat (TPIP) dan Tim Pengendali Inflasi Daerah (TPID). Nilai tukar rupiah diproyeksikan bergerak pada kisaran Rp16.500–Rp16.900 per USD, sementara suku bunga SBN 10 tahun diperkirakan berada pada kisaran 6,6–7,2 persen, mencerminkan penopang kinerja pasar surat berharga negara di tengah ketidakpastian global.

Kondisi asumsi makro nasional tersebut menjadi salah satu acuan penting dalam penyusunan proyeksi pendapatan transfer dan kerangka keuangan daerah Kabupaten Konawe pada Perubahan APBD Tahun 2026,

khususnya terkait dengan kebijakan Transfer ke Daerah (TKD) yang akan diuraikan lebih lanjut pada bagian berikutnya.

3.1.3 Kondisi Perekonomian Provinsi Sulawesi Tenggara

Perekonomian Sulawesi Tenggara pada Triwulan I 2026 tumbuh meningkat dan tetap lebih tinggi dari nasional. Dari sisi penawaran ditopang akselerasi LU Pertanian . Pertambangan . dan Perdagangan . sementara dari sisi permintaan didorong oleh akselerasi investasi . penguatan konsumsi rumah tangga dan pemerintah . serta kembalinya ekspor-impor ke zona positif.

Pada Triwulan I 2026 . tekanan inflasi tahunan Sulawesi Tenggara meningkat namun tetap berada dalam rentang sasaran. Inflasi terutama dipicu oleh kenaikan harga emas perhiasan . dan *low base effect* akibat diskon tarif listrik dan kenaikan harga avtur. sementara tekanan tertahan oleh deflasi kebijakan penambahan produk turunan sawit yang yang dikenai syarat DMO MinyaKita.

Pada Triwulan I 2026 . pembiayaan daerah Provinsi Sulawesi Tenggara tetap terjaga . dengan kredit yang terdeselarasi mengindikasikan fungsi intermediasi perbankan masih terus mengalami kemajuan meskipun belum merata di seluruh wilayah. Dari sisi DPK tumbuh secara positif.

Pada Triwulan I 2026 . kondisi ketenagakerjaan di Sulawesi Tenggara menunjukkan optimisme yang kuat seiring dengan meningkatnya Tingkat Partisipasi Angkatan Kerja (TPAK) dan menurunnya Tingkat Pengangguran Terbuka (TPT). Tren positif ini sejalan dengan Indeks Ekspektasi Penghasilan masyarakat yang tercatat meningkat dibandingkan triwulan sebelumnya. Di sisi lain . tekanan struktural masih membayangi sektor pertanian yang tecermin dari penurunan Nilai Tukar Petani (NTP) . serta adanya penurunan pada Indeks Penghasilan Saat Ini . meskipun kedua indikator indeks konsumen tersebut secara umum masih bertahan pada level yang cukup optimis.

Pertumbuhan ekonomi Sulawesi Tenggara pada tahun 2026 diperkirakan meningkat dibandingkan tahun sebelumnya . didorong oleh penguatan sektor pertanian . industri pengolahan . dan perdagangan. Di

sisi lain . inflasi diprakirakan lebih rendah dan tetap berada dalam sasaran inflasi nasional 2 .5% +-1%.

3.1.4 Arah Kebijakan Ekonomi Kabupaten Konawe

Sejalan dengan capaian nasional, perekonomian Kabupaten Konawe menunjukkan perkembangan yang positif. Berdasarkan hasil evaluasi pelaksanaan RKPD sampai dengan Triwulan II Tahun 2026, pertumbuhan ekonomi Kabupaten Konawe pada Tahun 2025 terealisasi sebesar 12,28 persen, sementara Tingkat Pengangguran Terbuka (TPT) terealisasi sebesar 2,81 persen, tingkat kemiskinan sebesar 12,78 persen, dan Rasio Gini sebesar 0,268. Indeks Pembangunan Manusia (IPM) Kabupaten Konawe pada Tahun 2025 tercatat sebesar 75,09.

Memperhatikan realisasi tersebut serta perkembangan kondisi perekonomian global, nasional, dan regional Provinsi Sulawesi Tenggara, Pemerintah Kabupaten Konawe melakukan penyesuaian terhadap target indikator makro pembangunan daerah Tahun 2026 agar lebih realistis dan terukur, sebagaimana disajikan pada Tabel 3.2 berikut.

Tabel 3.2 Proyeksi Indikator Makro Kabupaten Konawe Tahun 2026

No	Indikator Makro	Realisasi 2025	Target Sebelum Perubahan	Target Sesudah Perubahan
1	Pertumbuhan Ekonomi (%)	12,28	18,32	15,43
2	Tingkat Kemiskinan (%)	12,78	12,25	12,25
3	Rasio Gini	0,268	0,298	0,252
4	Tingkat Pengangguran Terbuka (%)	2,81	2,75	2,75
5	Indeks Pembangunan Manusia (IPM)	75,09	75,50	75,50
6	Penurunan Intensitas Gas Rumah Kaca (%)	0,00	16,00	16,00

Sumber: Bappeda Kabupaten Konawe

Laju pertumbuhan ekonomi Kabupaten Konawe Tahun 2026 diproyeksikan sebesar 15,43 persen, lebih rendah dibandingkan target awal sebesar 18,32 persen, namun tetap lebih tinggi dibandingkan realisasi Tahun 2025 sebesar 12,28 persen. Penyesuaian tersebut

mempertimbangkan perlambatan ekonomi global, volatilitas harga komoditas, serta dinamika investasi nasional sebagaimana diuraikan pada bagian sebelumnya. Rasio Gini disesuaikan menjadi 0,252, mencerminkan optimisme pemerataan pendapatan yang lebih baik dibandingkan target sebelum perubahan sebesar 0,298, sedangkan target Tingkat Pengangguran Terbuka, Indeks Pembangunan Manusia, dan penurunan intensitas gas rumah kaca tidak mengalami perubahan, sebagai bentuk konsistensi terhadap capaian target jangka menengah RPJMD Kabupaten Konawe Tahun 2025–2029.

Tema pembangunan Kabupaten Konawe Tahun 2026 diarahkan pada "Penguatan Kedaulatan Pangan dan Energi melalui Hilirisasi dan Inklusi Ekonomi untuk Pertumbuhan Konawe yang Berkelanjutan." Tema tersebut dimaknai sebagai upaya memperkokoh peran Konawe sebagai lumbung pangan Provinsi Sulawesi Tenggara melalui peningkatan produksi, kualitas, dan distribusi hasil pertanian dan peternakan, sekaligus memperkuat posisi Konawe sebagai sentra industri nikel nasional melalui hilirisasi yang berorientasi pada nilai tambah dan pemerataan manfaat ekonomi bagi seluruh lapisan masyarakat, termasuk petani, nelayan, pelaku UMKM, perempuan, dan kelompok rentan.

Tema pembangunan ini juga selaras dengan tema pembangunan nasional "Kedaulatan Pangan dan Energi yang Produktif dan Inklusif" serta tema pembangunan Provinsi Sulawesi Tenggara "Pertumbuhan Ekonomi yang Inklusif dan Berkelanjutan untuk Kesejahteraan Masyarakat," sehingga tercipta sinergi kebijakan pembangunan pada tingkat nasional, provinsi, dan kabupaten dalam mendukung pencapaian Visi Indonesia Emas 2045. Melalui pendekatan holistik dan berkelanjutan tersebut, Kabupaten Konawe diharapkan dapat mencapai kemajuan signifikan dalam meningkatkan kualitas hidup masyarakat sekaligus mewujudkan kemandirian ekonomi daerah yang berkelanjutan.

3.2 Arah Kebijakan Keuangan Daerah

Kebijakan pengelolaan keuangan daerah Kabupaten Konawe diarahkan agar memenuhi norma dan prinsip anggaran sebagaimana diatur dalam: (1) Undang-Undang Nomor 1 Tahun 2022 tentang Hubungan Keuangan antara Pemerintah Pusat dan Pemerintahan Daerah; (2) Peraturan Pemerintah Nomor 12 Tahun 2019 tentang Pengelolaan Keuangan Daerah; (3) Peraturan Pemerintah Nomor 1 Tahun 2024 tentang Harmonisasi Kebijakan Fiskal Nasional; serta (4) Peraturan Menteri Dalam Negeri Nomor 77 Tahun 2020 tentang Pedoman Teknis Pengelolaan Keuangan Daerah, yang dijadikan pedoman dalam penyusunan sebagai berikut:

- Transparansi dan Akuntabilitas Anggaran Daerah: merupakan persyaratan utama untuk mewujudkan pemerintahan yang baik, bersih, dan bertanggung jawab. APBD harus dapat menyajikan informasi yang jelas tentang tujuan, sasaran, dan manfaat yang diperoleh masyarakat dari suatu kegiatan yang dianggarkan;
- Disiplin Anggaran: program disusun berorientasi pada kebutuhan masyarakat tanpa meninggalkan keseimbangan antara pembiayaan penyelenggaraan pemerintahan, pembangunan, dan pelayanan masyarakat, berlandaskan asas efisiensi, tepat guna, tepat waktu, dan dapat dipertanggungjawabkan;
- Keadilan Anggaran: pendapatan yang diperoleh melalui mekanisme pajak, retribusi, dan beban lainnya dialokasikan secara adil dan merata berdasarkan pertimbangan objektif agar dapat dinikmati oleh seluruh kelompok masyarakat tanpa diskriminasi;
- Efisiensi dan Efektivitas Anggaran: dana yang tersedia dimanfaatkan sebaik mungkin untuk menghasilkan peningkatan pelayanan dan kesejahteraan secara optimal, dengan arah, tujuan, sasaran, hasil, dan manfaat yang ditetapkan secara jelas dalam perencanaan.

Proyeksi keuangan Pemerintah Kabupaten Konawe Tahun 2026 didasarkan pada analisis data historis keuangan daerah beberapa tahun sebelumnya berupa tren pertumbuhan pendapatan, belanja, dan

pembiayaan; proyeksi sumber-sumber pendapatan yang masih berpotensi; prediksi kondisi makro ekonomi ke depan; serta prediksi belanja-belanja wajib (mandatory spending). Kebijakan keuangan daerah tentunya harus sejalan dengan kebijakan makro ekonomi daerah sebagaimana diuraikan pada bagian sebelumnya, dengan mengorelasikan rencana aktivitas makro ekonomi dengan kemampuan keuangan daerah dalam mendukung dan mengarahkan pengeluaran daerah kepada belanja-belanja yang bersifat krusial dan potensial dalam menstimulasi perkembangan perekonomian masyarakat.

Sejalan dengan arah kebijakan fiskal nasional Tahun 2026 sebagaimana termuat dalam KEM-PPKF, strategi makro fiskal yang ditempuh Pemerintah Kabupaten Konawe adalah memastikan seluruh aspek pendapatan, belanja, maupun pembiayaan daerah berorientasi pada upaya merealisasikan target makro ekonomi yang ditetapkan, dengan pendekatan sebagai berikut:

- Memobilisasi pendapatan yang realistis, dengan sumber-sumber penerimaan yang jelas, terukur, dan memiliki dasar hukum yang kuat;
- Memfokuskan belanja pada kewajiban mandatory dari Pemerintah Pusat dan pemenuhan Standar Pelayanan Minimal (SPM);
- Memfokuskan belanja yang berkualitas dengan prioritas utama pada pemenuhan akses pelayanan publik, penyelesaian isu-isu strategis nasional, serta penyelesaian kewajiban utang jangka pendek dan utang beban.

Untuk memastikan pengerahan potensi pengeluaran daerah tepat sasaran sesuai target makro daerah, Pemerintah Kabupaten Konawe membagi prioritas belanja Tahun 2026 pada 4 (empat) klaster sebagai berikut:

- Klaster prioritas pemenuhan pelayanan dasar dan mandatory spending, mencakup pemenuhan alokasi anggaran bidang pendidikan, kesehatan, dan infrastruktur, serta keberlanjutan Tambahan Penghasilan Pegawai (TPP) untuk mendorong peningkatan kinerja aparatur;

- Klaster prioritas penyelesaian isu nasional, yaitu pengentasan stunting dan kemiskinan ekstrem, pengendalian inflasi, peningkatan investasi, Koperasi Desa/Kelurahan Merah Putih, ketahanan pangan, serta dukungan program prioritas nasional lainnya;
- Klaster peningkatan kualitas Sumber Daya Manusia (SDM) aparatur dan masyarakat, guna menjawab tantangan kebutuhan organisasi modern serta meningkatkan Indeks Pembangunan Manusia (IPM) secara menyeluruh;
- Klaster prioritas peningkatan infrastruktur pelayanan publik, guna mendukung kualitas sarana dan prasarana dalam meningkatkan pelayanan kepada masyarakat.

Selanjutnya, penjelasan terhadap kebijakan sektoral pada sisi pendapatan, belanja, dan pembiayaan daerah diuraikan pada bagian-bagian berikut sebagai satu kesatuan Kebijakan Umum APBD Perubahan Tahun Anggaran 2026, yang dikelola secara efektif, efisien, transparan, tertib, dan akuntabel sesuai dengan Peraturan Pemerintah Nomor 12 Tahun 2019 tentang Pengelolaan Keuangan Daerah.

3.2.1 Arah Kebijakan Pendapatan Daerah

Pendapatan daerah Kabupaten Konawe meliputi komponen Pendapatan Asli Daerah (PAD), Pendapatan Transfer, dan Lain-lain Pendapatan Daerah yang Sah. Kinerja pendapatan daerah dipengaruhi oleh berbagai faktor, antara lain pertumbuhan ekonomi daerah, kebijakan fiskal nasional terkait dana transfer Pemerintah Pusat kepada Pemerintah Daerah, serta realisasi pendapatan tahun-tahun sebelumnya. Kinerja pendapatan daerah Kabupaten Konawe periode 2024–2025 dapat dilihat pada Tabel 2.3 berikut.

Tabel 3.3 Realisasi Pendapatan Daerah Kabupaten Konawe Tahun 2024–2025

Kode	Uraian	Realisasi 2024 (Rp)	Realisasi 2025 (Rp)
01.01	Pendapatan Asli Daerah	271.879.256.586,00	364.597.795.219,31
	Pajak Daerah	118.613.304.334,00	223.499.002.289,00
	Retribusi Daerah	46.594.312.187,00	37.538.847.651,00
	Hasil Kekayaan Daerah Dipisahkan	5.502.254.677,00	5.392.524.718,00
	Lain-lain PAD yang Sah	101.169.385.388,00	98.167.420.561,31
01.02	Pendapatan Transfer	1.562.187.428.364,00	1.495.703.539.595,00
	Transfer Pemerintah Pusat	1.482.019.643.801,00	1.420.255.989.598,00
	Transfer Antar Daerah	80.167.784.563,00	75.447.549.997,00
01.03	Lain-lain Pendapatan Daerah yang Sah	8.570.040.000,00	15.605.489.020,00
	TOTAL PENDAPATAN	**1.842.636.724.950,00**	**1.875.906.823.834,31**

Sumber: BPKAD Kabupaten Konawe

Struktur pendapatan daerah Kabupaten Konawe masih didominasi oleh dana transfer dari Pemerintah Pusat, dengan kontribusi Pendapatan Transfer mencapai kisaran 79–81 persen terhadap total pendapatan daerah, sedangkan kontribusi Pendapatan Asli Daerah (PAD) berkisar 15–20 persen. Kondisi ini menunjukkan tingginya tingkat ketergantungan fiskal daerah terhadap kebijakan Transfer ke Daerah (TKD) Pemerintah Pusat, sehingga penguatan kemandirian fiskal melalui optimalisasi PAD menjadi salah satu arah kebijakan pendapatan daerah yang terus didorong.

Memperhatikan realisasi pendapatan daerah sampai dengan Triwulan II Tahun 2026, perkembangan kondisi perekonomian nasional dan daerah, serta arah kebijakan fiskal Pemerintah Pusat sebagaimana termuat dalam KEM-PPKF Tahun 2026, Pemerintah Kabupaten Konawe melakukan penyesuaian terhadap proyeksi pendapatan daerah pada Perubahan APBD

Tahun 2026. Penyesuaian tersebut mempertimbangkan proyeksi pertumbuhan ekonomi Kabupaten Konawe sebesar 15,43 persen, perkembangan kebijakan Transfer ke Daerah (TKD) dengan Pagu Indikatif TKD nasional Tahun 2026 pada kisaran Rp712,3 triliun–Rp745,3 triliun, kapasitas fiskal daerah, serta hasil evaluasi potensi penerimaan daerah. Perlu menjadi perhatian bahwa potensi penerimaan PAD ke depan berisiko dipengaruhi oleh kinerja sektor industri pengolahan, mengingat terdapat dua perusahaan industri yang telah menunggak kewajiban pajak dan retribusi sejak dua tahun terakhir. Secara rinci, proyeksi perubahan pendapatan daerah Tahun 2026 disajikan pada tabel berikut.

Tabel 3.4 Proyeksi Perubahan Pendapatan Daerah Kabupaten Konawe Tahun 2026

Kode	Uraian	Sebelum Perubahan (Rp)	Sesudah Perubahan (Rp)
4	PENDAPATAN DAERAH		
04.01	PENDAPATAN ASLI DAERAH (PAD)	348.427.348.196,00	348.427.348.196,00
04.01.01	Pajak Daerah	221.942.615.027,00	221.942.615.027,00
04.01.02	Retribusi Daerah	37.516.290.000,00	37.516.290.000,00
04.01.03	Hasil Pengelolaan Kekayaan Daerah yang Dipisahkan	6.792.524.718,00	6.792.524.718,00
04.01.04	Lain-lain PAD yang Sah	82.175.918.451,00	82.175.918.451,00
04.02	PENDAPATAN TRANSFER	1.263.013.474.849,00	1.310.013.474.849,00
04.02.01	Pendapatan Transfer Pemerintah Pusat	1.192.884.345.000,00	1.239.884.345.000,00
04.02.02	Pendapatan Transfer Antar Daerah	70.129.129.849,00	70.129.129.849,00
04.03	LAIN-LAIN PENDAPATAN DAERAH YANG SAH	16.884.214.555,00	16.884.214.555,00
04.03.03	Lain-lain Pendapatan Sesuai Ketentuan Perundang-undangan	16.884.214.555,00	16.884.214.555,00
	JUMLAH PENDAPATAN DAERAH	**1.628.325.037.600,00**	**1.675.325.037.600,00**

Sumber: BAPENDA dan BPKAD Kabupaten Konawe

Total pendapatan daerah pada Perubahan APBD Tahun 2026 menjadi Rp1.675.325.037.600,00, atau bertambah Rp47.000.000.000,00

dibandingkan sebelum perubahan. Perubahan tersebut sepenuhnya bersumber dari pos Pendapatan Transfer Pemerintah Pusat yang bertambah sebesar Rp47.000.000.000,00, dari semula Rp1.192.884.345.000,00 menjadi Rp1.239.884.345.000,00, sejalan dengan penyesuaian kebijakan Transfer ke Daerah (TKD) Tahun 2026 pada tingkat nasional. Sementara itu, pos Pendapatan Asli Daerah (PAD) dan Lain-lain Pendapatan Daerah yang Sah tidak mengalami perubahan, mencerminkan pendekatan yang konservatif dan antisipatif terhadap ketidakpastian kondisi ekonomi global maupun risiko penurunan kinerja sektor industri pengolahan di daerah.

Dengan proyeksi tersebut, kontribusi Pendapatan Transfer terhadap total pendapatan daerah mencapai 78,19 persen, sedangkan kontribusi PAD sebesar 20,80 persen dan Lain-lain Pendapatan Daerah yang Sah sebesar 1,01 persen. Arah kebijakan pendapatan daerah Kabupaten Konawe pada Perubahan APBD Tahun 2026 selanjutnya diarahkan pada: (i) optimalisasi PAD melalui penguatan tata kelola perpajakan daerah, modernisasi administrasi, dan digitalisasi layanan; (ii) optimalisasi Transfer ke Daerah (TKD) melalui peningkatan kualitas perencanaan dan pelaksanaan program agar memenuhi indikator kinerja penyaluran dana transfer berbasis kinerja; serta (iii) penguatan koordinasi dengan Pemerintah Pusat dan Pemerintah Provinsi Sulawesi Tenggara dalam mengoptimalkan peluang pendanaan melalui program nasional, dana insentif fiskal, dan bantuan keuangan.

3.2.2 Arah Kebijakan Belanja Daerah

Arah kebijakan belanja daerah Kabupaten Konawe pada Perubahan APBD Tahun 2026 menitikberatkan pada efisiensi anggaran serta peningkatan kualitas belanja yang berdampak langsung terhadap pelayanan publik dan pencapaian prioritas pembangunan daerah sesuai RPJMD Kabupaten Konawe Tahun 2025–2029. Realisasi belanja daerah mengalami peningkatan pada seluruh komponen belanja selama periode 2024–2025, dengan porsi terbesar pada belanja modal, belanja transfer, dan belanja tidak terduga, sebagaimana disajikan pada tabel berikut.

Tabel 3.5 Realisasi Belanja Daerah Kabupaten Konawe Tahun 2024–2025

Kode	Uraian	Realisasi 2024 (Rp)	Realisasi 2025 (Rp)
02.01	Belanja Operasi	1.217.896.202.067,00	1.201.192.982.564,00
	Belanja Pegawai	707.213.212.101,00	779.906.020.905,00
	Belanja Barang dan Jasa	400.955.679.592,00	403.883.482.659,00
	Belanja Bunga	1.821.047.057,00	-
	Belanja Hibah	101.837.263.317,00	17.403.479.000,00
	Belanja Bantuan Sosial	6.069.000.000,00	-
02.02	Belanja Modal	225.745.417.152,00	325.014.649.192,00
02.03	Belanja Tidak Terduga	5.994.910.274,00	8.340.695.774,00
02.04	Belanja Transfer	310.301.334.860,00	324.216.281.560,00
	TOTAL BELANJA	**1.759.937.864.353,00**	**1.858.764.609.090,00**

Sumber: BPKAD Kabupaten Konawe.

Sejalan dengan arah kebijakan fiskal nasional Tahun 2026 dalam KEM-PPKF yang menekankan penguatan mandatory spending pada sektor pendidikan dan kesehatan, penetapan target pertumbuhan belanja modal yang proporsional dan terukur, serta penguatan skema Transfer ke Daerah (TKD) berbasis kinerja, arah kebijakan belanja daerah Kabupaten Konawe Tahun 2026 diarahkan pada:

- Mengutamakan pendanaan terhadap program prioritas daerah, pelayanan dasar, pengurangan kemiskinan, penurunan stunting, ketahanan pangan, pengembangan infrastruktur, peningkatan kualitas sumber daya manusia, serta penguatan daya saing ekonomi daerah;
- Meningkatkan kualitas belanja daerah agar lebih efektif, efisien, tepat sasaran, dan berorientasi pada pencapaian hasil pembangunan sesuai RPJMD Kabupaten Konawe Tahun 2025–2029;
- Mendorong optimalisasi Peningkatan Penggunaan Produk Dalam Negeri (P3DN) pada pengadaan barang/jasa pemerintah guna mendorong perekonomian daerah;

- Melaksanakan kewajiban kepada pihak ketiga, pembayaran pokok dan bunga pinjaman yang jatuh tempo, serta kewajiban lainnya sesuai peraturan perundang-undangan;
- Melanjutkan kebijakan efisiensi belanja sebagaimana diamanatkan Instruksi Presiden Nomor 1 Tahun 2025 tentang Efisiensi Belanja.

Secara rinci, proyeksi perubahan belanja daerah Kabupaten Konawe Tahun 2026 disajikan pada tabel berikut.

Tabel 3.6 Proyeksi Perubahan Belanja Daerah Kabupaten Konawe Tahun 2026

Kode	Uraian	Sebelum Perubahan (Rp)	Sesudah Perubahan (Rp)
5	BELANJA DAERAH		
05.01	BELANJA OPERASI	1.205.052.730.764,00	1.283.019.601.116,00
05.01.01	Belanja Pegawai	824.359.099.622,00	867.146.717.522,00
05.01.02	Belanja Barang dan Jasa	366.596.424.475,00	400.673.676.927,00
05.01.03	Belanja Bunga	4.407.116.667,00	4.407.116.667,00
05.01.04	Belanja Subsidi	350.000.000,00	0,00
05.01.05	Belanja Hibah	8.840.090.000,00	9.792.090.000,00
05.01.06	Belanja Bantuan Sosial	500.000.000,00	1.000.000.000,00
05.02	BELANJA MODAL	257.637.452.188,00	273.933.701.583,00
05.02.01	Belanja Modal Tanah	12.581.517.965,00	10.000.000.000,00
05.02.02	Belanja Modal Peralatan dan Mesin	14.767.861.535,00	23.947.313.050,00
05.02.03	Belanja Modal Gedung dan Bangunan	154.906.414.588,00	145.328.204.966,00
05.02.04	Belanja Modal Jalan, Jaringan, dan Irigasi	68.183.180.500,00	85.832.860.867,00
05.02.05	Belanja Modal Aset Tetap Lainnya	4.990.477.600,00	4.990.477.600,00
05.02.06	Belanja Modal Aset Lainnya	2.208.000.000,00	3.834.845.100,00
05.03	BELANJA TIDAK TERDUGA	7.216.045.648,00	5.896.415.427,00
05.04	BELANJA TRANSFER	287.018.809.000,00	287.018.809.000,00
05.04.01	Belanja Bagi Hasil	9.572.524.000,00	9.572.524.000,00
05.04.02	Belanja Bantuan Keuangan	277.446.285.000,00	277.446.285.000,00
	JUMLAH BELANJA DAERAH	**1.756.925.037.600,00**	**1.849.868.527.126,00**
	SURPLUS / (DEFISIT)	**(128.600.000.000,00)**	**(174.543.489.526,00)**

Sumber: BPKAD Kabupaten Konawe (diolah dari RKPD Perubahan Tahun 2026)

Belanja daerah Kabupaten Konawe pada Perubahan APBD Tahun 2026 bertambah sebesar Rp92.943.489.526,00, dari semula Rp1.756.925.037.600,00 menjadi Rp1.849.868.527.126,00. Struktur belanja tetap didominasi oleh Belanja Operasi sebesar Rp1.283.019.601.116,00 atau 69,36 persen dari total belanja, dengan Belanja Pegawai sebagai komponen terbesar senilai Rp867.146.717.522,00 atau 46,88 persen dari total belanja, mencerminkan tingginya belanja wajib (rigid expenditure) yang perlu terus dikelola secara cermat agar tidak membatasi fleksibilitas fiskal daerah.

Perubahan belanja terjadi pada Belanja Pegawai yang bertambah Rp42.787.617.900,00, Belanja Barang dan Jasa bertambah Rp34.077.252.452,00, Belanja Hibah bertambah Rp952.000.000,00, dan Belanja Bantuan Sosial bertambah Rp500.000.000,00. Pada Belanja Modal, terjadi penambahan pada Belanja Modal Peralatan dan Mesin sebesar Rp9.179.451.515,00, Belanja Modal Jalan, Jaringan, dan Irigasi sebesar Rp17.649.680.367,00, dan Belanja Modal Aset Lainnya sebesar Rp1.626.845.100,00, sebagai bentuk reorientasi strategis menuju investasi infrastruktur konektivitas, sementara Belanja Modal Tanah dan Belanja Modal Gedung dan Bangunan mengalami pengurangan masing-masing sebesar Rp2.581.517.965,00 dan Rp9.578.209.622,00 sebagai bentuk efisiensi dan reprioritisasi anggaran. Belanja Subsidi dihapuskan (berkurang Rp350.000.000,00) dan Belanja Tidak Terduga berkurang Rp1.319.630.221,00, sejalan dengan kebijakan efisiensi belanja Instruksi Presiden Nomor 1 Tahun 2025.

Dengan penambahan belanja yang melebihi penambahan pendapatan, defisit anggaran Perubahan APBD Tahun 2026 diproyeksikan melebar dari Rp128.600.000.000,00 menjadi Rp174.543.489.526,00, atau setara 10,42 persen dari total pendapatan daerah. Defisit tersebut ditutup sepenuhnya melalui pembiayaan daerah sebagaimana diuraikan pada bagian berikutnya.

3.2.3 Arah Kebijakan Pembiayaan Daerah

Pembiayaan daerah mencakup seluruh penerimaan yang perlu dibayar dan/atau pengeluaran yang akan diterima kembali, baik pada tahun anggaran berkenaan maupun pada tahun anggaran berikutnya, dan pada hakikatnya meliputi semua transaksi keuangan untuk menutup defisit atau memanfaatkan surplus. Pembiayaan daerah meliputi penerimaan pembiayaan dan pengeluaran pembiayaan. Penerimaan pembiayaan merupakan pembiayaan yang disediakan untuk menganggarkan setiap penerimaan yang perlu dibayar kembali, baik pada tahun anggaran yang bersangkutan maupun tahun-tahun berikutnya. Pengeluaran pembiayaan merupakan pembiayaan yang disediakan untuk menganggarkan setiap pengeluaran yang akan diterima kembali, baik pada tahun anggaran yang bersangkutan maupun tahun-tahun berikutnya.

Tabel 3.7 Proyeksi Perubahan Pembiayaan Daerah Kabupaten Konawe Tahun 2026

Kode	Uraian	Sebelum Perubahan (Rp)	Sesudah Perubahan (Rp)
6	PEMBIAYAAN DAERAH		
06.01	PENERIMAAN PEMBIAYAAN	130.000.000.000,00	174.543.489.526,00
06.01.01	Sisa Lebih Perhitungan Anggaran Tahun Sebelumnya (SiLPA)	10.000.000.000,00	74.543.489.526,00
06.01.08	Penerimaan Pembiayaan Utang Daerah	120.000.000.000,00	100.000.000.000,00
06.02	PENGELUARAN PEMBIAYAAN	1.400.000.000,00	0,00
06.02.02	Penyertaan Modal Daerah	1.400.000.000,00	0,00
	PEMBIAYAAN NETTO	**128.600.000.000,00**	**174.543.489.526,00**
06.03	Sisa Lebih Pembiayaan Anggaran Tahun Berkenaan (SiLPA)	0,00	0,00

Sumber: BPKAD Kabupaten Konawe (diolah dari RKPD Perubahan Tahun 2026)

Data pembiayaan daerah Kabupaten Konawe Tahun 2026 menunjukkan penguatan pada komponen penerimaan pembiayaan, dari semula dianggarkan Rp130.000.000.000,00 menjadi Rp174.543.489.526,00, atau bertambah Rp44.543.489.526,00 (34,26

persen). Peningkatan tersebut sepenuhnya bersumber dari revisi Sisa Lebih Perhitungan Anggaran Tahun Sebelumnya (SiLPA), yang meningkat dari Rp10.000.000.000,00 menjadi Rp74.543.489.526,00, sejalan dengan hasil audit dan perhitungan SiLPA riil Tahun Anggaran 2025. Sebaliknya, penerimaan pembiayaan utang daerah disesuaikan turun sebesar Rp20.000.000.000,00, dari Rp120.000.000.000,00 menjadi Rp100.000.000.000,00, sebagai bentuk kehati-hatian fiskal (prudent fiscal management) dalam mengelola beban utang daerah.

Pada sisi pengeluaran pembiayaan, pos Penyertaan Modal Daerah sebesar Rp1.400.000.000,00 dihapuskan pada Perubahan APBD Tahun 2026 sehingga pengeluaran pembiayaan menjadi nihil. Dengan demikian, Pembiayaan Netto Tahun 2026 tercatat sebesar Rp174.543.489.526,00, meningkat Rp45.943.489.526,00 dibandingkan sebelum perubahan, yang sepenuhnya dialokasikan untuk menutup defisit anggaran sebagaimana diuraikan pada bagian sebelumnya, sehingga Sisa Lebih Pembiayaan Anggaran (SiLPA) Tahun Berkenaan pada akhir Tahun Anggaran 2026 diproyeksikan berimbang (nihil).

Kondisi pembiayaan daerah ini mengindikasikan tata kelola keuangan yang relatif sehat, dimana pengeluaran pembiayaan berupa penyertaan modal ditiadakan sementara daerah tetap memiliki ruang fiskal melalui optimalisasi SiLPA tanpa perlu menambah beban pembiayaan utang secara signifikan. Meskipun demikian, terdapat risiko yang perlu diantisipasi terkait akurasi proyeksi SiLPA dan kemampuan realisasinya di lapangan, sehingga diperlukan verifikasi yang cermat oleh Badan Pengelolaan Keuangan dan Aset Daerah (BPKAD) atas hasil audit Laporan Keuangan Pemerintah Daerah (LKPD) Tahun Anggaran 2025. Ke depan, Pemerintah Kabupaten Konawe tetap mendorong diversifikasi sumber pembiayaan daerah, termasuk skema pembiayaan kreatif seperti Kerja Sama Pemerintah dengan Badan Usaha (KPBU), guna mengurangi ketergantungan pada SiLPA dan pembiayaan utang, serta memperkuat sustainabilitas fiskal daerah dalam jangka panjang, sejalan dengan arahan KEM-PPKF Tahun 2026 mengenai pengelolaan pembiayaan utang daerah yang prudent dan terkendali.

BAB IV
SASARAN DAN PRIORITAS PEMBANGUNAN DAERAH TAHUN 2026

Perubahan Rencana Kerja Pemerintah Daerah (RKPD) Kabupaten Konawe Tahun 2026 merupakan tahun kedua pelaksanaan dokumen Rencana Pembangunan Jangka Menengah Daerah (RPJMD) Kabupaten Konawe Tahun 2025–2029. Sehingga dokumen ini menguraikan sasaran dan prioritas pembangunan daerah Kabupaten Konawe Tahun 2026 sebagai bagian dari penyesuaian kebijakan pembangunan yang dituangkan dalam Dokumen Perubahan RKPD. Penajaman sasaran dan prioritas ini mempertimbangkan hasil evaluasi kinerja pembangunan semester pertama, dinamika kebijakan nasional dan provinsi, serta kondisi sosial ekonomi terkini daerah, termasuk pelaksanaan Instruksi Presiden Nomor 1 Tahun 2025 tentang efisiensi belanja.

4.1 Visi Misi Pembangunan Daerah

Pembangunan daerah Kabupaten Konawe Tahun 2026 diselenggarakan dalam rangka mewujudkan visi pembangunan jangka menengah sebagaimana tertuang dalam RPJMD Kabupaten Konawe Tahun 2025–2029, yaitu:

“KONAWE YANG BERDAYA SAING, SEJAHTERA, ADIL DAN BERKELANJUTAN”

Visi Tersebut dapat diuraikan sebagai berikut:

BERDAYA SAING

Kabupaten Konawe memiliki kemampuan untuk bersaing secara efektif di tingkat regional, nasional, bahkan internasional. Ini mencakup keunggulan dalam produktivitas, inovasi, kualitas sumber daya manusia, dan infrastruktur yang mendukung pertumbuhan ekonomi dan tata kelola pemerintahan yang baik.

SEJAHTERA

Masyarakat Konawe menikmati kualitas hidup yang baik, termasuk kemakmuran ekonomi, akses terhadap pendidikan dan kesehatan yang berkualitas, terpenuhinya kebutuhan dasar serta kehidupan masyarakat yang damai dan harmonis

ADIL

Pembangunan dan kesejahteraan didistribusikan secara merata ke seluruh lapisan masyarakat dan wilayah di Kabupaten Konawe, tanpa diskriminasi. Setiap warga memiliki kesempatan yang sama untuk berpartisipasi dan menikmati hasil pembangunan.

BERKELANJUTAN

Pembangunan Konawe dilakukan dengan memperhatikan keseimbangan antara pertumbuhan ekonomi, kesejahteraan sosial, dan pelestarian lingkungan. Kemajuan yang akan dicapai saat ini tidak akan mengorbankan kepentingan generasi yang akan datang.

Untuk mendukung pencapaian visi tersebut, diperlukan misi-misi strategis yang menjabarkan langkah-langkah nyata dan terarah dalam penyelenggaraan pemerintahan dan pembangunan daerah. Misi disusun sebagai penjabaran operasional dari visi, agar setiap aspek pembangunan memiliki fokus dan arah yang selaras dengan tujuan jangka panjang daerah. Misi-misi ini mencerminkan komitmen Bupati Konawe periode 2025–2029 dalam menjawab berbagai tantangan daerah, mengoptimalkan potensi yang dimiliki, serta memastikan seluruh kebijakan berpihak pada kepentingan rakyat. Melalui misi yang terstruktur dan berorientasi hasil, diharapkan pembangunan Konawe dapat dilaksanakan secara efektif, berkeadilan, dan berkelanjutan. Misi tercapainya visi tersebut dirumuskan dalam 6 misi utama pembangunan Konawe sebagai berikut:

1. Meningkatkan kualitas sumber daya manusia melalui pemerataan akses Pendidikan dan layanan Kesehatan yang berkualitas

2. Meningkatkan daya saing ekonomi daerah melalui pengembangan potensi lokal dan inovasi teknologi
3. Mengoptimalkan tata Kelola pemerintahan yang bersih, efektif, dan partisipatif
4. Memperkuat ketahanan sosial dan budaya masyarakat dengan melestarikan kearifan lokal, nilai-nilai tradisional, dan kerukunan antarumat beragama
5. Mewujudkan pemerataan pembangunan infrastruktur antara desa dan kota
6. Menerapkan pembangunan berkelanjutan dengan memperhatikan kelestarian lingkungan

4.2 TUJUAN DAN SASARAN PEMBANGUNAN DAERAH

RKPD Tahun 2026 disusun dengan mengacu pada Dokumen Rencana Pembangunan Jangka Menengah Daerah (RPJMD) Kabupaten Konawe Tahun 2025-2029 sebagai penjabaran dalam tahun kedua periode pelaksanaan Dokumen RPJMD 2025-2029 yang telah disusun dengan Visi Misi Kepala Daerah disertai Tujuan Dan Sasaran Pembangunan sampai dengan tahun 2029 dengan mengacu pada Visi Misi Jangka Panjang dan Menengah Daerah, Sasaran Pokok Dan Arah Kebijakan Tahap Pertama Rencana Jangka Panjang Daerah, dan mempertimbangkan isu-isu strategis Aktual.

Gambar 4.1 Sasaran Pembangunan RKP Tahun 2026

Sumber ; RKP Tahun 2026

Tujuan Dan Sasaran Pembangunan Provinsi Sultra dapat dilihat pada tabel dibawah ini:

Tabel 4.1 Sasaran Pembangunan Prov Sultra Tahun 2026

Misi	Tujuan	Sasaran
Mewujudkan Masyarakat Yang Terjamin Hak Dan Perlindungan Sosialnya	Meningkatkan Pemenuhan Hak Hak Dasar Seluruh Lapisan Masyarakat	Meningkatnya Kualitas Layanan Pendidikan
		Meningkatnya Kualitas Layanan Kesehatan
		Meningkatnya Pembangunan Pemuda
		Meningkatnya Kesetaraan Gender, Ketahanan Keluarga
		Meningkatnya Minat Baca Masyarakat
Menumbuhkan Ekonomi Melalui Konektivitas Dan Penguatan Potensi Pertanian Dalam Arti Lua, Maritim Serta Dunia Usaha	Mewujudkan Transformasi Ekonomi Melalui Pembangunan Ekonomi Inklusif Dan Berkelanjutan, Penciptaan Lapangan Kerja, Kewirausahaan, Serta Pengembangan Ekonomi Kreatif Yang Didukung Pengembangan Konektivitas Antar Wilayah Dan Peningkatan Kualitas Lingkungan Hidup	Meningkatnya Kontribusi Sektor Unggulan Daerah
		Terjaganya Stabilitas Ekonomi
		Meningkatnya Daya Saing Investasi
		Meningkatnya Kesejahteraan Masyarakat Miskin
		Meningkatnya Ketahanan Pangan Daerah
		Meningkatnya Kualitas Lingkungan Hidup Masyarakat Desa
		Meningkatnya Kualitas Umkm

Misi	Tujuan	Sasaran
	Terwujudnya Konektivitas Dan Pemerataan Pembangunan Infrastruktur Berkelanjutan	Meningkatnya Pemenuhan Dan Kualitas Infrastruktur Perumahan Dan Permukiman
		Meningkatnya Pemerataan Pembangunan Infrastruktur Berkelanjutan Secara Terpadu
		Meningkatnya Konektivitas Wilayah
		Meningkatnya Resiliensi Bencana Daerah
		Meningkatnya Kualitas Lingkungan Hidup Serta Kemampuan Adaptasi Dan Mitigasi Perubahan Iklim
Menguatkan Birokrasi Yang Akuntabel, Inovatif Dan Berintegritas Yang Berpegang Teguh Pada Nilai Budaya, Kearifan Lokal Dan Religius	Mewujudkan Transformasi Tata Kelola Pemerintahan Yang Adaptif, Akuntabel Dan Berintegritas	Meningkatnya Akuntabilitas Kinerja Aparatur
		Meningkatnya Kualitas Pelayanan Publik
		Meningkatnya Kualitas Pelayanan Publik
		Meningkatnya Kapasitas Fiskal Daerah
		Penguatan Pengelolaan Asn Melalui Penerapan Sistem Merit Oleh Badan Kepegawaian Daerah
		Meningkatnya Tata Kelola Pemerintah Yang Efektif, Efisien, Jujur Dan Transparan Serta Bertanggungjawab Khususnya Pada Teknologi Informasi Dan Komunikasi Yang Berkualitas
		Meningkatnya Nilai Maturitas Spip Terintegrasi
		Meningkatnya Inovasi Daerah

Misi	Tujuan	Sasaran
	Mewujudkan Ruang Ekspresi Dan Interaksi Sebagai Pondasi Transformasi Sosial	Terwujudnya Pembangunan Karakter Masyarakat
		Terciptanya Kehidupan Sosial Yang Harmonis Dan Kerukunan Umat Beragama
		Terwujudnya Aktivitas Budaya Yang Maju

Sumber; RKPD Prov. Sultra

Rumusan tujuan dan sasaran pembangunan beserta indikator dan target sebagaimana dalam dokumen RPJMD Kabupaten Konawe 2025-2029 sebagai berikut:

Tabel 4.2 Tujuan, Sasaran, Indikator Kinerja dan Target Kinerja RKPD Konawe Tahun 2026

NO	MISI / TUJUAN / SASARAN / PROGRAM	INDIKATOR KINERJA	SATUAN	TARGET TAHUN 2026	
				SEBELUM	SESUDAH
(1)	(2)	(3)	(4)	(5)	(6)
VISI : KONAWE YANG BERDAYA SAING, SEJAHTERA, ADIL DAN BERKELANJUTAN					
I	MENINGKATKAN KUALITAS SUMBER DAYA MANUSIA MELALUI PEMERATAAN AKSES PENDIDIKAN DAN LAYANAN KESEHATAN YANG BERKUALITAS				
1.1	Mewujudkan Kualitas Sumber Daya Manusia yang Unggul	Indeks Pembangunan Manusia (IPM)	Angka	75,50	75,50
1.1.1	Meningkatnya Kualitas Layanan Kesehatan Masyarakat	Angka Harapan Hidup (AHH)	Tahun	70,81	72,06
1.1.2	Meningkatnya Kualitas Layanan Pendidikan Masyarakat	Rata Rata Lama Sekolah	Tahun	10,09	10,09
		Harapan Lama Sekolah	Tahun	13,36	13,36
II	MENINGKATKAN DAYA SAING EKONOMI DAERAH				

NO	MISI / TUJUAN / SASARAN / PROGRAM	INDIKATOR KINERJA	SATUAN	TARGET TAHUN 2026	
				SEBELUM	SESUDAH
(1)	(2)	(3)	(4)	(5)	(6)
	MELALUI PENGEMBANGAN POTENSI LOKAL DAN INOVASI TEKNOLOGI				
2.1	Mewujudkan Struktur Ekonomi yang Inklusif dan Berdaya Saing	Indeks Daya Saing Daerah	Angka	3,42	3,42
		PDRB Per Kapita	Rp. Juta Per Tahun	56,51	56,51
		Rasio Gini	Angka	0,298	0,252
2.1.1	Meningkatnya Pemerataan Ekonomi dan Kesejahteraan Masyarakat melalui Penciptaan Lapangan Kerja dan Penguatan Ekonomi Lokal yang Inklusif	Angka Kemiskinan	%	12,25	12,25
		Tingkat Pengangguran Terbuka (TPT)	%	2,75	2,75
2.1.2	Meningkatnya Pertumbuhan Ekonomi	Laju Pertumbuhan Ekonomi	%	18,32	15,43
III	MENGOPTIMALKAN TATA KELOLA PEMERINTAHAN YANG BERSIH, EFEKTIF DAN PARTISIPATIF				
3.1	Meningkatkan Efektivitas, Akuntabilitas, dan Partisipasi dalam Penyelenggaraan Pemerintahan Daerah yang Transparan dan Responsif	Indeks Reformasi Birokrasi (RB)	Nilai	71,00	71,70
3.1.1	Meningkatnya Kualitas Tata Kelola Pemerintahan yang Transparan, Akuntabel, dan Antikorupsi	Indeks Reformasi Hukum	Nilai	71,00	85.05
		Nilai SAKIP	Nilai	71,00	71,00
		Indeks Pencegahan Korupsi Daerah Monitoring Controlling Surveillance for Prevention (IPKD MCSP)	Nilai	100,00	100,00

NO	MISI / TUJUAN / SASARAN / PROGRAM	INDIKATOR KINERJA	SATUAN	TARGET TAHUN 2026	
				SEBELUM	SESUDAH
(1)	(2)	(3)	(4)	(5)	(6)
		Nilai Capaian Hasil Evaluasi Kinerja Penyelenggaraan Pemerintah Daerah (EKPPD)	Nilai	3,700	3,900
		Kepatuhan Pelayanan Publik	Nilai	90,37	90,37
IV	MEMPERKUAT KETAHANAN SOSIAL DAN BUDAYA MASYARAKAT DENGAN MELESTARIKAN KEARIFAN LOKAL, NILAI-NILAI TRADISIONAL, DAN KERUKUNAN ANTAR UMAT BERAGAMA.				
4.1	Meningkatkan Ketahanan Sosial Budaya Masyarakat	Indeks Pembangunan Kebudayaan (IPK)	Nilai	57,00	57,00
4.1.1	Terlestarinya Tradisi, Seni dan Praktik Budaya Lokal sebagai Identitas Masyarakat	Persentase Tradisi, Seni, Cagar, dan Warisan Budaya yang Dilestarikan	%	100,00	100,00
4.1.2	Meningkatnya kualitas kehidupan masyarakat yang harmonis, aman, dan toleran melalui penguatan kerukunan antar umat beragama serta penurunan angka kriminalitas	Angka Kriminalitas (crime rate)	Per 100.000 penduduk	128,00	128,00
		Indeks Kerukunan Umat Beragama (IKUB)	Nilai	88,00	88,00
4.1.3	Terwujudnya Keluarga Berkualitas, Kesetaraan Gender dan Masyarakat Inklusif	Indeks Pembangunan Gender (IPG)	Nilai	93,80	93,85
V	MENERAPKAN PEMBANGUNAN BERKELANJUTAN DENGAN MEMPERHATIKAN KELESTARIAN LINGKUNGAN				
5.1	Meningkatkan Kualitas Lingkungan Hidup dan Ketahanan Ekosistem Melalui Pembangunan yang	Persentase Penurunan Emisi Gas Rumah Kaca (GRK)	%	16,00	16,00

NO	MISI / TUJUAN / SASARAN / PROGRAM	INDIKATOR KINERJA	SATUAN	TARGET TAHUN 2026	
				SEBELUM	SESUDAH
(1)	(2)	(3)	(4)	(5)	(6)
	Berwawasan Lingkungan dan Berkelanjutan				
5.1.1	Terwujudnya Kemandirian Pangan yang Berkelanjutan	Prevalensi Ketidakcukupan Konsumsi Pangan (Prevalence of Undernourishment)	%	14,50	14,50
5.1.2	Terwujudnya Lingkungan Hidup Berkualitas dan Resiliensi terhadap Bencana	Indeks Kualitas Lingkungan Hidup (IKLH)	Nilai	82,82	83,00
		Indeks Risiko Bencana	Nilai	155,39	155,39
VI	MEWUJUDKAN PEMERATAAN PEMBANGUNAN INFRASTRUKTUR ANTARA DESA DAN KOTA				
6.1	Meningkatkan Aksesibilitas dan Pemerataan Infrastruktur Dasar yang Mendukung Konektivitas Wilayah, Pelayanan Publik, dan Pengurangan Kesenjangan Antarwilayah	Indeks Infrastruktur	Nilai	51,50	51,50
6.1.1	Meningkatnya Konektivitas Wilayah dan Pemerataan Akses Infrastruktur Dasar untuk Menurunkan Disparitas Antar Wilayah	Rasio konektivitas kab/kota	Nilai	87,00	87,00
		Persentase Desa Mandiri	%	0,014	0,014

Sumber : RPJMD Kabupaten Konawe Tahun 2025-2029

4.3 Tema dan Prioritas Pembangunan Tahun 2026

Tema Pembangunan Kabupaten Konawe disusun dengan memperhatikan Tema dan Prioritas Nasional pada Rencana Kerja Pemerintah Tahun 2026, Tema dan Program Prioritas Pemerintah Daerah Provinsi Sulawesi Tenggara Tahun 2026, RPJPD Kabupaten Konawe 2025-

2045, dan Rencana Pembangunan Jangka Menengah Daerah (RPJMD) Kabupaten Konawe 2025-2029.

4.3.1 Tema dan Prioritas Pembangunan Nasional Tahun 2026

Dalam rangka sinkronisasi kebijakan pembangunan nasional dan daerah, perumusan tema pembangunan dalam RKPD Konawe Tahun 2026 dilakukan dengan memperhatikan dokumen perencanaan pembangunan nasional dan provinsi serta dokumen RPJPD Tahun 2025-2045, sebagai tindak lanjut amanat Permendagri No. 86 tahun 2017 yang termaktub pada paragraf 3 Pasal 159 dan Pasal 160. Penelaahan terhadap dokumen perencanaan pembangunan nasional dan dokumen perencanaan pembangunan daerah tersebut memiliki makna bahwa dalam proses penyusunan RKPD dilakukan dengan cara menyelaraskan tema, arah kebijakan, dan prioritas pembangunan baik di tingkat nasional, di level provinsi, maupun dengan dokumen perencanaan pembangunan jangka panjang daerah.

Sampai dengan tahap penyusunan Rancangan Akhir RKPD Kabupaten Konawe Tahun 2026 ini disusun, terdapat Tema RKP Tahun 2026 berdasarkan dokumen final yakni ***"Kedaulatan Pangan dan Energi yang produktif dan inklusif"***.

Untuk menciptakan fondasi yang kuat dalam mengawal pencapaian ***Visi Indonesia Emas 2045 Sebagai Negara Kesatuan Republik Indonesia Yang Berdaulat, Maju Dan Berkelanjutan*** perlu sinkronisasi perencanaan antara pusat dan daerah, prioritas daerah harus mendukung prioritas nasional. Prioritas nasional merupakan wujud implementasi langsung dari Asta Cita yang merupakan misi dari Presiden, dimana Asta Cita tersebut memuat 17 program prioritas presiden yang mencakup rencana pembangunan diberbagai sektor serta langkah-langkah berupa Program hasil Terbaik Cepat (PHTC). Prioritas Nasional meliputi:

1. **Memperkokoh Ideologi Pancasila, Demokrasi, dan Hak Asasi Manusia**

Pemerintah berkomitmen memperkuat pengamalan nilai-nilai Pancasila dalam kehidupan berbangsa dan bernegara melalui pendidikan kebangsaan, peneguhan demokrasi konstitusional, serta perlindungan hak asasi manusia secara adil dan setara. Cita ini bertujuan memperkuat identitas nasional, menjaga persatuan, serta menjamin hak dan kewajiban warga negara dalam kerangka negara hukum yang demokratis.

2. **Memantapkan Sistem Pertahanan Keamanan Negara dan Mendorong Kemandirian Bangsa melalui Swasembada Pangan, Energi, Air, Ekonomi Syariah, Ekonomi Digital, Ekonomi Hijau, dan Ekonomi Biru**

   Asta Cita ini mendorong kemandirian nasional melalui penguatan pertahanan keamanan negara yang profesional, serta pembangunan sektor-sektor strategis berbasis potensi domestik. Pemerintah akan mempercepat swasembada pangan, energi, dan air serta mengembangkan ekonomi berbasis nilai tambah seperti ekonomi syariah, digital, hijau, dan biru guna menjamin ketahanan nasional yang tangguh dan berkelanjutan.

3. **Melanjutkan Pengembangan Infrastruktur dan Meningkatkan Lapangan Kerja yang Berkualitas Mendorong Kewirausahaan, Mengembangkan Industri Kreatif serta Mengembangkan Agromaritim Industri di Sentra Produksi Melalui Peran Aktif Koperasi**

   Pembangunan infrastruktur akan dilanjutkan secara merata untuk memperkuat konektivitas dan mendukung pemerataan ekonomi. Pemerintah mendorong penciptaan lapangan kerja produktif melalui penguatan kewirausahaan, industri kreatif, dan sektor agromaritim, khususnya di sentra produksi rakyat, dengan menjadikan koperasi sebagai motor penggerak ekonomi berbasis komunitas.

4. **Memperkuat Pembangunan Sumber Daya Manusia (SDM), Sains, Teknologi, Pendidikan, Kesehatan, Prestasi Olahraga, Kesetaraan**

Gender, serta Penguatan Peran Perempuan, Pemuda, dan Penyandang Disabilitas

Asta Cita ini menekankan pentingnya pembangunan SDM unggul dan inklusif melalui peningkatan kualitas pendidikan dan layanan kesehatan, penguatan riset dan inovasi, serta pemberdayaan kelompok rentan. Pemerintah juga akan mendorong partisipasi aktif perempuan, pemuda, dan penyandang disabilitas dalam pembangunan nasional secara adil dan setara.

5. **Melanjutkan Hilirisasi dan Mengembangkan Industri Berbasis Sumber Daya Alam untuk Meningkatkan Nilai Tambah di Dalam Negeri**

   Pemerintah berkomitmen melanjutkan kebijakan hilirisasi sumber daya alam secara berkelanjutan guna menciptakan nilai tambah, memperluas kesempatan kerja, serta memperkuat daya saing industri nasional. Fokus diarahkan pada pembangunan industri manufaktur berbasis pertambangan, pertanian, kelautan, dan energi yang terintegrasi dan ramah lingkungan.

6. **Membangun dari Desa dan dari Bawah untuk Pertumbuhan Ekonomi, Pemerataan Ekonomi, dan Pemberantasan Kemiskinan**

   Komitmen terhadap lingkungan hidup diwujudkan melalui langkah-langkah konkret dalam pengurangan emisi karbon, pelestarian hutan dan keanekaragaman hayati, serta pengembangan ekonomi hijau. Pemerintah mendorong transformasi sistem produksi dan konsumsi yang ramah lingkungan demi masa depan yang lestari.

7. **Memperkuat Reformasi Politik, Hukum, dan Birokrasi, serta Memperkuat Pencegahan dan Pemberantasan Korupsi, Narkoba, Judi, dan Penyelundupan**

   Asta Cita ini bertujuan memperbaiki kualitas pelayanan publik dan sistem hukum yang selama ini dinilai lamban dan tidak responsif. Reformasi birokrasi diarahkan pada efisiensi, transparansi, dan integritas, serta pemberantasan korupsi yang menyeluruh guna membangun kepercayaan publik terhadap negara.

8. Memperkuat Penyelarasan Kehidupan yang Harmonis dengan Lingkungan, Alam dan Budaya, serta Peningkatan Toleransi Antarumat Beragama untuk Mencapai Masyarakat yang Adil dan Makmur

Indonesia diarahkan menjadi negara yang kuat secara pertahanan dan berpengaruh di dunia internasional. Pemerintah akan memperkuat TNI-Polri, mengembangkan pertahanan siber dan maritim, serta meningkatkan kapasitas diplomasi untuk memperjuangkan kepentingan nasional dalam percaturan global.

Delapan prioritas tersebut memuat 17 program prioritas presiden yang mencakup rencana pembangunan di berbagai sektor langkah- langkah berupa program hasil terbaik cepat/quick wins. Keseluruhan upaya tersebut diformulasikan untuk menjawab permasalahan serta tantangan utama secara cepat, tepat, dan terukur guna menciptakan struktur yang kokoh dalam menunjang pelaksanaan berbagai program pembangunan nasional, kegiatan prioritas utama serta Proyek Strategis Nasional.

1. Mencapai swasembada pangan, energi, dan air
2. Penyempurnaan penerimaan negara
3. Reformasi politik, hukum, dan birokrasi
4. Pencegahan dan pemberantasan korupsi.
5. Pemberantasan kemiskinan.
6. Pencegahan dan pemberantasan narkoba.
7. Menjamin tersedianya pelayanan kesehatan bagi seluruh rakyat Indonesia, peningkatan BPJS kesehatan dan penyediaan obat untuk rakyat.
8. Penguatan pendidikan, sains, dan teknologi, serta digitalisasi
9. Penguatan pertahanan dan keamanaan negara dan pemeliharaan hubungan internasional yang kondusif.
10. Penguatan kesetaraan gender dan perlindungan hak perempuan, anak, serta penyandang disabilitas.
11. Menjamin pelestarian lingkungan hidup.
12. Menjamin ketersediaan pupuk, benih, dan pestisida langsung ke petani

13. Menjamin pembangunan hunian berkualitas terjangkau, bersanitasi baik untuk masyarakat perdesaaan/perkotaan dan rakyat yang membutuhkan.
14. Melanjutkan pemerataan ekonomi dan penguatan UMKM melalui program kredit usaha dan pembangunan Ibu Kota Nusantara (IKN) serta kota-kota inovatif, karateristik-mandiri lainnya.
15. Melanjutkan hilirisasi dan industrialisasi berbasiskan Sumber Daya Alam (SDA), termasuk sumber daya maritim untuk membuka lapangan kerja yang seluas-luasnya dalam mewujudkan keadilan ekonomi
16. Memastikan kerukunan antarumat beragama, kebebasan beribadah, pendirian, dan perawatan rumah ibadah.
17. Pelestarian seni budaya, peningkatan ekonomi kreatif dan peningkatan prestasi olahraga.

Selain itu, terdapat isu pembangunan nasional yang menjadi prioritas pembangunan nasional yang menjadi pedoman kepada pemerintah daerah yaitu;

Gambar 4.2 Prioritas Pembangunan RKP Tahun 2026

Keterangan * : Program Direktif Presiden

Sumber : RKP 2026

4.3.2 Prioritas Pembangunan Provinsi Sultra Tahun 2026

Selain merujuk pada Tema RKP, RKPD Kabupaten Konawe Tahun 2026 juga memperhatikan Tema pembangunan Provinsi Sulawesi Tenggara sebagaimana tercantum di dalam RKPD Sulawesi Tenggara Tahun 2026, yaitu "***Pertumbuhan Ekonomi Yang Inklusif Dan Berkelanjutan Untuk Kesejahteraan Masyarakat.***" yang dijabarkan dalam prioritas daerah sebagai berikut :

Prioritas 1 Mewujudkan masyarakat yang sejahtera, berkeadilan, dan mendapatkan perlindungan sosial yang adaptif dan memiliki akses yang setara terhadap layanan dasar dan kesejahteraan	Fokus : 1. Peningkatan kualitas pelayanan pendidikan dan kesehatan. 2. Peningkatan akses dan kualitas perlindungan sosial dan jaminan sosial. 3. Peningkatan taraf hidup masyarakat. 4. Terciptanya kehidupan sosial yang harmonis dan kerukunan umat beragama. 5. Penguatan ketangguhan manusia dan masyarakat dalam menghadapi berbagai perubahan dan bencana
Prioritas 2 Memperkuat perekonomian yang berdaya saing, berkelanjutan dan inklusif melalui peningkatan konektivitas, optimalisasi potensi sumber daya alam, penyerapan tenaga kerja serta penguatan dunia usaha berbasis inovasi dan kearifan lokal	Fokus : 1. Peningkatan kualitas dan mendorong serapan tenaga kerja lokal dalam dunia industri. 2. Peningkatan pemerataan infrastruktur dasar konektivitas antarwilayah. 3. Peningkatan kualitas lingkungan untuk pembangunan berkelanjutan
Prioritas 3 Memperkuat tata kelola pemerintahan yang inovatif, akuntabel , dan berintegritas serta berpegang teguh pada nilai-nilai religius dan kearifan lokal	Fokus : 1. Peningkatan akuntabilitas kinerja aparatur. 2. Peningkatan kualitas pelayanan publik. 3. Peningkatan kualitas perencanaan dan pengelolaan keuangan daerah.

Sumber ; RKPD Prov Sultra, 2026

Dalam hal pengembangan wilayah, dalam RKPD Provinsi Sulawesi tenggara disebutkan bahwa Prioritas pembangunan Sulawesi tenggara diturunkan kedalam rencana pengembangan Kabupaten/Kota di sulawesi tenggara sebagai bagian dari arah kebijakan pengembangan provinsi yang mnegcau pada Ranperda RTRW Sultra Tahun 2023-2043 sebagaimana tersaji pada gambar dibawah ini :

Gambar 4.3
Konsep Arah Pengembangan Wilayah
Provinsi Sulawesi Tenggara Tahun 2023-2043

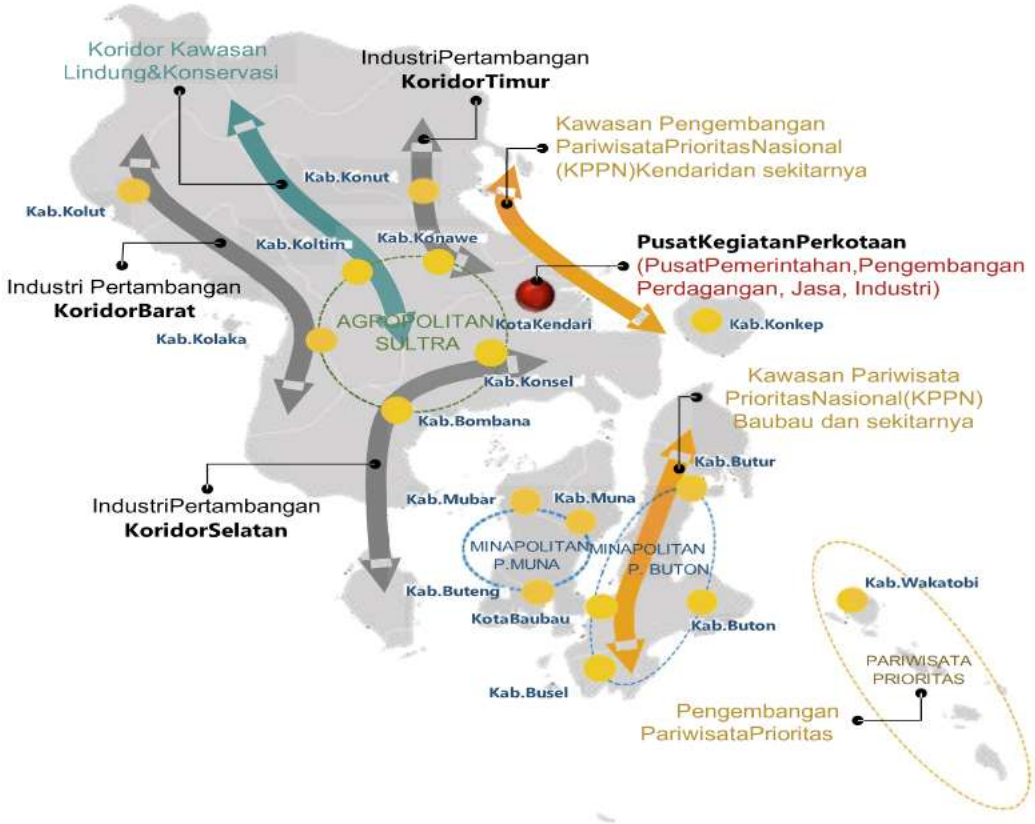

Sumber; RKPD Prov Sultra, 2026

Dari gambar di atas dapat dilihat bahwa kabupaten konawe dikategorikan sebagai ***kawasan Pertambangan*** dan menjadi bagian dalam ***Kawasan industri terpadu dan kawasan pesisir kendari dan sekitarnya.***

4.4 Tema dan Prioritas Pembangunan Kabupaten Konawe Tahun 2026

A. Tema RKPD Kabupaten Konawe Tahun 2026

Berdasarkan analisis isu strategis dan permasalahan yang dihadapai di wilayah Kabupaten Konawe ke depan serta memperhatikan Tema RKP Tahun 2026 berdasarkan dokumen final dan Tema Pembangunan Sulawesi Tenggara dalam Rancangan Akhir RKPD Sultra 2026, maka disepakati untuk Tema Pembangunan Pemerintah Kabupaten Konawe Tahun 2026 adalah

"Penguatan Kedaulatan Pangan dan Energi melalui Hilirisasi dan Inklusi Ekonomi untuk Pertumbuhan Konawe yang Berkelanjutan"

Tema pembangunan Kabupaten Konawe tahun 2026 adalah "Penguatan Kedaulatan Pangan dan Energi melalui Hilirisasi dan Inklusi Ekonomi untuk Pertumbuhan Konawe yang Berkelanjutan." Tema ini mencerminkan komitmen daerah dalam menyelaraskan kebijakan pembangunan dengan arah nasional dan provinsi, serta menjawab kebutuhan strategis lokal secara berkelanjutan.

Penguatan kedaulatan pangan dimaknai sebagai upaya Konawe untuk memperkokoh peranannya sebagai lumbung pangan Sulawesi Tenggara melalui peningkatan produksi, kualitas, dan distribusi hasil pertanian dan peternakan. Pangan tidak hanya dilihat sebagai kebutuhan konsumsi, tetapi juga sebagai kekuatan ekonomi lokal yang harus dikelola secara mandiri dan tangguh. Sementara itu, aspek energi menjadi penting karena Konawe memiliki posisi strategis dalam rantai pasok energi transisi nasional melalui keberadaan industri nikel. Nikel merupakan bahan baku utama baterai kendaraan listrik, yang menjadikan Konawe sebagai simpul penting dalam mewujudkan kedaulatan energi nasional secara tidak langsung.

Untuk mendukung kemandirian tersebut, Konawe mengedepankan strategi hilirisasi dan inklusi ekonomi. Hilirisasi diarahkan pada pengolahan sektor-sektor unggulan seperti nikel, pertanian, dan perikanan

agar menghasilkan nilai tambah yang tinggi dan mendorong tumbuhnya industri lokal. Sementara itu, inklusi ekonomi menekankan pentingnya pemerataan manfaat pembangunan bagi seluruh lapisan masyarakat, termasuk petani, nelayan, pelaku UMKM, perempuan, dan kelompok rentan, sehingga tidak ada yang tertinggal dalam proses pertumbuhan.

Seluruh upaya ini diarahkan untuk mencapai pertumbuhan yang berkelanjutan, yaitu pertumbuhan ekonomi yang tidak hanya mengejar angka Statistik, tetapi juga menjaga keseimbangan dengan kelestarian lingkungan, keadilan sosial, dan keberlanjutan sumber daya.

Dengan demikian, pembangunan Konawe di tahun 2026 tidak hanya menjawab kebutuhan saat ini, tetapi juga menyiapkan fondasi yang kokoh untuk masa depan yang inklusif dan berdaya saing tinggi.

Tabel 4.3 Keterkaitan Tema RKP, RKPD Prov dan RKPD Kabupaten Konawe Tahun 2026

NASIONAL	Penjelasan
Kedaulatan Pangan dan Energi yang produktif dan inklusif	*Tema Konawe menekankan penguatan kedaulatan pangan dan energi melalui hilirisasi sektor unggulan seperti pertanian dan nikel serta memperluas akses ekonomi untuk seluruh lapisan masyarakat*
PROVINSI	
Pertumbuhan ekonomi yang Inklusif dan berkelanjutan untuk kesejahteraan masyarakat	*Tema Konawe telah selaras dengan arah inklusivitas ekonomi dan keberlanjutan*
KONAWE	
Peningkatan Kemandirian Daerah Melalui Penguatan Pangan Untuk Pertumbuhan Ekonomi Inklusif Dan Berkelanjutan	*Tema ini merespon posisi strategis konawe sebagai sentra industri nikel nasional, lumbung pangan provinsi dan pilar ekonomi sulawesi tenggara*

Sumber; Bappeda Konawe

B. Prioritas Pembangunan Kab. Konawe Tahun 2026

Pada Bab II, telah dirumuskan permasalahan-permasalahan pembangunan dan isu strategis yang selanjutnya dianalisis untuk menentukan fokus pembangunan pada tahun 2026. Beberapa permasalahan pembangunan tersebut adalah:

1. Kualitas Sumber Daya Manusia Masih Rendah
2. Tingkat Kesejahteraan rakyat Belum Merata
3. Ketergantungan pada Sektor Industri Pengolahan dan ketimpangan wilayah pembangunan
4. Kondisi Infrastuktur daerah Belum Optimal
5. Belum Optimalnya Tata Kelola Pemerintahan
6. Belum optimalnya pelestarian budaya lokal dan ekosistem

Selanjutnya untuk menjawab permasalahan di atas, tema RKPD Kabupaten Konawe Tahun 2026 telah menetapkan **6 (Enam) Prioritas pembangunan daerah** untuk mengatasi permasalahan tersebut yaitu:

1. **Meningkatkan Kualitas Sumber Daya Manusia Melalui Pemerataan Akses Pendidikan dan Layanan Kesehatan Yang Berkualitas** , Pendidikan dan kesehatan merupakan investasi jangka panjang untuk masa depan Konawe. Prioritas ini akan fokus pada perluasan dan peningkatan mutu fasilitas pendidikan dan kesehatan, termasuk sekolah, perguruan tinggi, rumah sakit, dan puskesmas di seluruh wilayah.
2. **Meningkatkan Daya Saing Ekonomi Desa Melalui Pengembangan Potensi Lokal dan Inovasi Teknologi Pertanian,** Kabupaten Konawe akan mengembangkan program-program terintegrasi yang menghubungkan sektor pertanian, pariwisata, dan UMKM.
3. **Mengoptimalkan Tata Kelola Pemerintahan Yang Bersih, Efektif, dan Partisipatif**, Untuk mendukung optimalisasi tata kelola pemerintahan dalam konteks pembangunan daerah, Kabupaten Konawe akan menerapkan sistem e-government yang terintegrasi dari tingkat desa hingga kabupaten. Sistem ini akan mencakup platform pelaporan dan pemantauan proyek pembangunan secara real-time, yang dapat diakses oleh masyarakat.

4. **Memperkuat Ketahanan Sosial dan Budaya Masyarakat Dengan Melestarikan Kearifan Lokal, Nilai-Nilai Tradisional, dan Kerukunan Antar Umat Beragama,** Langkah ini adalah upaya untuk mempertahankan identitas dan kohesi sosial di tengah arus modernisasi.

5. **Menerapkan Pembangunan Berkelanjutan Dengan Memperhatikan Kelestarian Lingkungan,** implementasi kebijakan dan program yang mendorong praktik-praktik ramah lingkungan dalam industri dan pertanian, pengembangan energi terbarukan, serta konservasi hutan dan keanekaragaman hayati. Pengelolaan sampah dan limbah yang efektif, serta edukasi masyarakat tentang gaya hidup berkelanjutan juga akan menjadi prioritas. Dalam aspek budaya, akan dilakukan upaya pelestarian situs-situs bersejarah dan promosi wisata budaya yang berkelanjutan

6. **Mewujudkan Pemerataan Pembangunan Infrastruktur Antara Desa dan Kota,** mencakup pembangunan dan peningkatan kualitas infrastruktur dasar seperti jalan, jembatan, listrik, air bersih, dan telekomunikasi di daerah pedesaan, serta pengembangan fasilitas publik seperti pasar, sekolah, dan pusat kesehatan. Dengan memperbaiki konektivitas dan aksesibilitas, diharapkan dapat mendorong pertumbuhan ekonomi lokal, meningkatkan kualitas hidup masyarakat desa, dan menciptakan peluang investasi yang lebih merata di seluruh wilayah Konawe.

Tabel 4.4 Keterkaitan Prioritas dan Sasaran Daerah Kabupaten Konawe

PRIORITAS	SASARAN
Meningkatkan kualitas Sumber Daya Manusia melalui pemerataan akses pendidikan dan layanan kesehatan yang berkualitas	1.1.1 Meningkatnya kualitas layanan Kesehatan masyarakat 1.1.2 Meningkatnya Kualitas layanan Pendidikan Masyarakat
Meningkatkan daya saing ekonomi daerah melalui pengembangan potensi lokal dan inovasi teknologi	2.1.1 Meningkatnya Pemerataan Ekonomi dan Kesejahteraan Masyarakat melalui Penciptaan Lapangan Kerja dan Penguatan Ekonomi Lokal yang Inklusif

PRIORITAS	SASARAN
	2.1.2 Meningkatnya Pertumbuhan Ekonomi
Mengoptimalkan tata kelola pemerintahan yang bersih, EFEKTIF dan partisipatif	3.1.1 Meningkatnya kualitas tata kelola pemerintahan yang transparan, akuntabel, dan antikorupsi
Memperkuat ketahanan sosial dan budaya masyarakat dengan melestarikan kearifan lokal, nilai-nilai tradisional, dan kerukunan antar umat beragama.	4.1.1 Terlestarinya Tradisi, Seni dan Praktik Budaya Lokal sebagai Identitas Masyarakat
	4.1.2 Meningkatnya kualitas kehidupan masyarakat yang harmonis, aman, dan toleran melalui penguatan kerukunan antar umat beragama serta penurunan angka kriminalitas
	4.1.3 Terwujudnya Keluarga Berkualitas, Kesetaraan Gender dan Masyarakat Inklusif
Menerapkan pembangunan berkelanjutan dengan memperhatikan kelestarian lingkungan	5.1.1 Terwujudnya Kemandirian Pangan yang Berkelanjutan
	5.1.2 Terwujudnya Lingkungan Hidup Berkualitas dan Resiliensi terhadap Bencana
Mewujudkan pemerataan pembangunan infrastruktur antara desa dan kota	6.1.1 Meningkatnya Konektivitas Wilayah dan Pemerataan Akses Infrastruktur Dasar untuk Menurunkan Disparitas Antar Wilayah

Sumber : Bappeda Konawe

Prioritas daerah tahun 2026 mengacu pada Visi Misi RPJMD Konawe tahun 2025-2029 yang merupakan tahun kedua pelaksanaannya. Berdasarkan kajian terhadap permasalahan dan isu strategis, dengan mengacu dan menyelaraskan dan Rencana Pembangunan Jangka Panjang (RPJP) Kabupaten Konawe Tahun 2025-2045 dan Nasional, maka dilakukan penyelarasan terhadap prioritas pembangunan daerah sebagai berikut;

Tabel 4.5
Keterkaitan Misi RPJMD Konawe Tahun 2025-2029 dengan Prioritas Daerah RKPD Tahun 2026

MISI RPJMD KONAWE TAHUN 2025-2029	PRIORITAS RKPD TAHUN 2026
Meningkatkan kualitas Sumber Daya Manusia melalui pemerataan akses pendidikan dan layanan kesehatan yang berkualitas	Meningkatkan kualitas Sumber Daya Manusia melalui pemerataan akses pendidikan dan layanan kesehatan yang berkualitas
Meningkatkan daya saing ekonomi daerah melalui pengembangan potensi lokal dan inovasi teknologi	Meningkatkan daya saing ekonomi daerah melalui pengembangan potensi lokal dan inovasi teknologi
Mengoptimalkan tata kelola pemerintahan yang bersih, EFEKTIF dan partisipatif	Mengoptimalkan tata kelola pemerintahan yang bersih, EFEKTIF dan partisipatif
Memperkuat ketahanan sosial dan budaya masyarakat dengan melestarikan kearifan lokal, nilai-nilai tradisional, dan kerukunan antar umat beragama. Menerapkan pembangunan berkelanjutan dengan memperhatikan kelestarian lingkungan	Memperkuat ketahanan sosial dan budaya masyarakat dengan melestarikan kearifan lokal, nilai-nilai tradisional, dan kerukunan antar umat beragama. Menerapkan pembangunan berkelanjutan dengan memperhatikan kelestarian lingkungan
Mewujudkan pemerataan pembangunan infrastruktur antara desa dan kota	Mewujudkan pemerataan pembangunan infrastruktur antara desa dan kota

Sumber : Bappeda Konawe

Sampai dengan tahap penyusunan RKPD Kabupaten Konawe Tahun 2026 ini disusun, sudah diselaraskan dengan prioritas pembangunan RKPD Provinsi Sultra Tahun 2026 serta prioritas nasional dalam RKP

Gambar 4.4 Sinkronisasi Prioritas Nasional, Prioritas Pembangunan Provinsi Sulawesi Tenggara, dan Prioritas

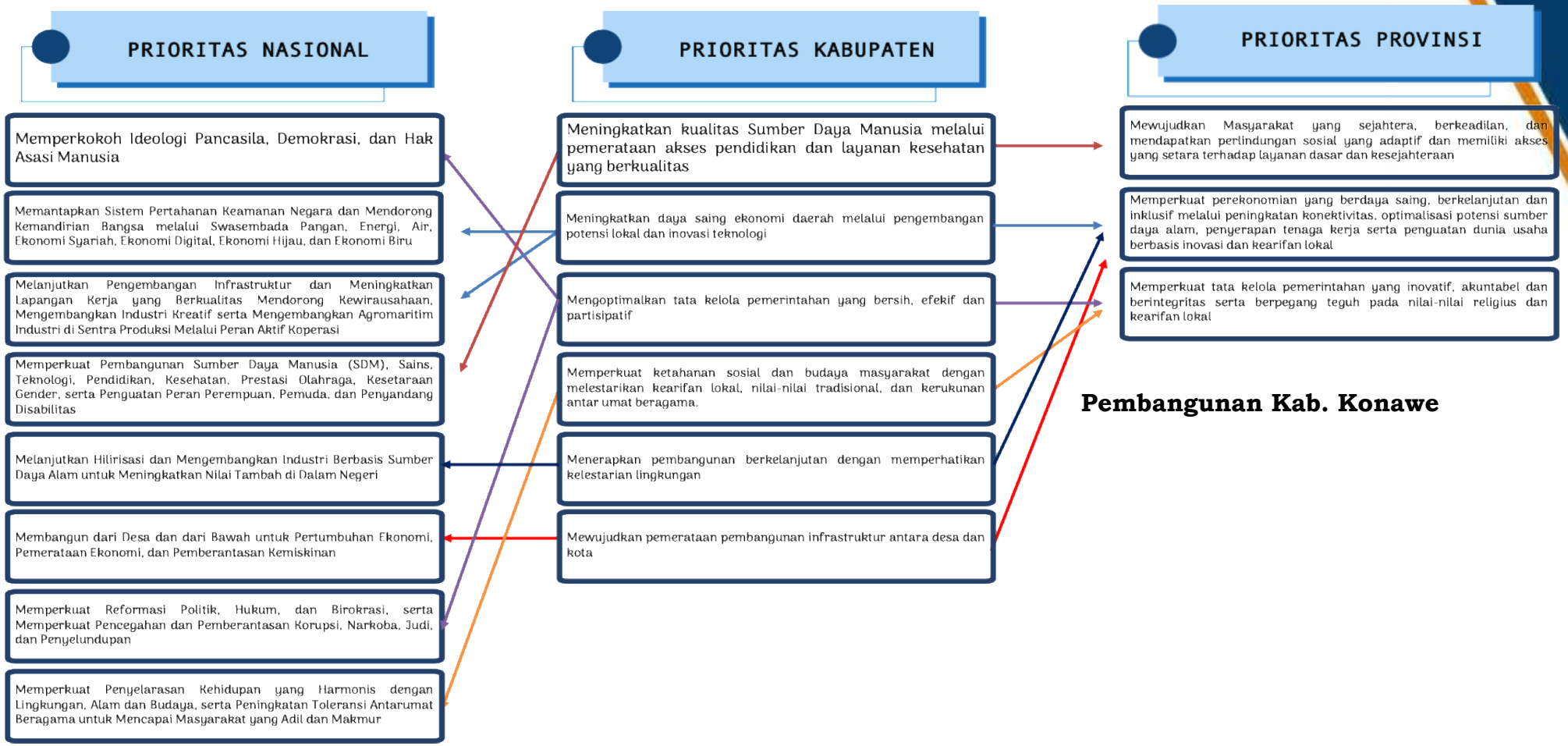

4.5 Arah Pengembangan Wilayah Tahun 2026

4.5.1 Intervensi Kewilayahan Kabupaten Konawe dalam RPJMN Tahun 2025-2029

Tujuan pembangunan kewilayahan dalam Rencana Kerja Pemerintah (RKP) Tahun 2026 konsisten dengan tujuan yang tercantum dalam Rencana Pembangunan Jangka Menengah Nasional (RPJMN) Tahun 2025-2029, yaitu mengurangi ketimpangan pembangunan antara Kawasan Timur Indonesia (KTI) dan Kawasan Barat Indonesia (KBI). Sesuai dengan arah RPJMN Tahun 2025-2029 untuk penguatan fondasi transformasi, maka fokus pembangunan kewilayahan pada tahun 2026 adalah pada penguatan ekosistem percepatan pembangunan daerah seperti penuntasan rencana tata ruang, perluasan pendaftaran dan sertifikasi tanah, penataan otonomi daerah, penyediaan data dan informasi geospasial dasar, dan penguatan fondasi keuangan daerah.

Sehingga Pemerintah Daerah Kabupaten Konawe dalam penyusunan RKPD Tahun 2026 juga memperhatikan Proyek Strategis Nasional. Proyek Strategis Nasional di rancang sebagai proyek atau program (kumpulan proyek) yang memiliki sifat strategis, terukur dan berdampak siginifikan pada pencapaian sasaran pembangunan nasional khususnya program prioritas presiden Presiden termasuk program hasil terbaik cepat terutama untuk meningkatkan pertumbuhan ekonomi yang berkualitas dan berkelanjutan, serta yang mendorong pemerataan pembangunan.

Proyek Strategis Nasional dapat diprakarsai/diusulkan dan dilaksanakan baik oleh Pemerintah Pusat, Pemerintah Daerah, Badan Usaha Milik Negara maupun badan usaha swasta. Proyek-proyek yang diusulkan dan dilaksanakan selain oleh Pemerintah Pusat merupakan bentuk kontribusi Pemerintah Daerah, Badan Usaha Milik Negara, dan badan usaha swasta pada pencapaian sasaran pembangunan nasional yang memerlukan dukungan dari pemerintah.

Dalam rangka mendukung percepatan pembangunan nasional dan pemerataan pertumbuhan ekonomi di seluruh wilayah Indonesia, Pemerintah Daerah wajib berpedoman pada pelaksanaan Proyek Strategis

Nasional (PSN) sebagaimana diatur dalam peraturan perundang-undangan tentang Daftar Proyek Strategis Nasional. PSN merupakan proyek yang memiliki nilai strategis tinggi dalam meningkatkan daya saing nasional, mempercepat pemerataan pembangunan, dan mendorong pertumbuhan ekonomi nasional maupun daerah.

Program dan/atau proyek strategis nasional yang merupakan program Hilirisasi, Industrialisasi berlokasi di Konawe yang tercantum dalam RKP Tahun 2026 yaitu : ***KAWASAN INDUSTRI KONAWE*** yang berada di KECAMATAN MOROSI dan ***KAWASAN INDUSTRI INDONESIA KONAWE INDUSTRIAL PARK (IKIP)*** yang berlokasi di KECAMATAN ROUTA Kabupaten Konawe.

Selain itu, Untuk mendukung Program dan/atau proyek strategis nasional tersebut, dalam RKP Tahun 2026 juga telah ditetapkan ***highlight intervensi*** untuk Kabupaten Konawe yang dijelaskan pada tabel dibawah ini :

Tabel 4.6.

Intervensi Pembangunan Kewilayahan berdasarkan RPJMN 2025-2029 di Kabupaten Konawe

KODE	RPJMN 2025-2029	
	LOKASI PRIORITAS	HIGHLIGHT INTERVENSI
A2	Kawasan Perkotaan Kecil Kabupaten Konawe: (KECAMATAN MOROSI)	Pengembangan Kawasan Perkotaan Kecil berbasis industri di Kabupaten Konawe, dengan output:
		Penyediaan dan peningkatan layanan pendidikan yang terintegrasi dengan sektor ketenagakerjaan;
		Penyediaan dan peningkatan layanan konektivitas transportasi;
		Bantuan pembangunan rumah susun untuk masyarakat berpenghasilan rendah (MBR) dan pekerja;
		Bantuan pembangunan rumah swadaya;

KODE	RPJMN 2025-2029	
	LOKASI PRIORITAS	HIGHLIGHT INTERVENSI
		Pemugaran permukiman kumuh;
		Penyediaan hunian layak dan terjangkau;
		Pemenuhan layanan dasar air minum;
		Pemenuhan layanan persampahan;
		Penanganan air limbah domestik;
		Penyediaan ruang terbuka hijau.
A3	Kawasan Industri Pengolahan Hasil Tambang Sulawesi Tenggara	Peningkatan nilai tambah dan kompleksitas industri pengolahan berbasis mineral dan sumber daya alam (nikel dan logam dasar) di Kabupaten Konawe dan Kabupaten Kolaka, dengan output:
		Jalan shortcut kawasan industri konawe dan jembatan tabanggele – pebunooha;
		Hasil monitoring pembangunan fasilitas pengolahan pemurnian mineral dalam negeri;
		Industri smelter/pemurnian/pengolahan nikel hidrometalurgi yang termonitor dan terevaluasi perkembangannya;
		Industri battery precursor berbasis NMC yang terfasilitasi dalam rangka peningkatan investasi;
		Industri katoda nikel yang terfasilitasi dalam rangka peningkatan investasi;
		Industri baterai nasional yang terfasilitasi dalam rangka penguatan struktur industri dalam negeri;
		Rekomendasi keprospekan sumber daya mineral;
		Kebijakan penguatan industri logam berbasis pengolahan nikel;
		Standar dalam rangka mendukung ekspor dan pengawasan produk;

KODE	RPJMN 2025-2029	
	LOKASI PRIORITAS	HIGHLIGHT INTERVENSI
		Fasilitasi pendampingan SMK yang *link and match* dengan industri, yang relevan dengan dunia usaha, dunia industri, dan dunia kerja (DUDIKA);
		Industri logam dalam negeri yang terfasilitasi dalam pemenuhan kebutuhan logam infrastruktur untuk IKN;
		ndustri *special steel* yang terfasilitasi dalam rangka peningkatan investasi; dan
		Pembangunan jalan akses KI Konawe.
		Pembangunan/revitalisasi sentra IKM
C4	Kawasan Lumbung Pangan Sulawesi Tenggara	Pengembangan lumbung pangan Sulawesi Tenggara dengan hilirisasi komoditas pertanian unggulan yang berkelanjutan, dengan *output*:
		Jaringan irigasi tersier yang direhabilitasi;
		Pendampingan dan pelatihan pascapanen;
		Pengolahan mendukung peningkatan nilai tambah;
		Pendampingan dan pelatihan pascapanen;
		Pengolahan mendukung peningkatan nilai tambah.
D1	Kawasan Transmigrasi	Pengembangan Kawasan Transmigrasi Asinua di Kabupaten Konawe, dengan *output*: Fasilitasi pengurusan sertipikat hak milik tanah transmigrasi;
		Pemberian bantuan peralatan pascapanen;
		Pengembangan sarana permukiman, jalan dan jembatan di kawasan transmigrasi.

Arah pengembangan wilayah Kabupaten Konawe dalam RPJMN 2025–2029 menempatkan Konawe sebagai ***simpul strategis pertumbuhan ekonomi*** di Sulawesi Tenggara dengan peran ganda sebagai pusat industri nasional, lumbung pangan regional, dan kawasan transmigrasi berkelanjutan. Sinergi kebijakan pusat dan daerah diarahkan untuk memperkuat struktur ekonomi, meningkatkan daya saing wilayah, serta mendorong pemerataan pembangunan yang inklusif dan berkelanjutan.

- Pertama, pada aspek pengembangan kawasan perkotaan kecil, Kecamatan Morosi ditetapkan sebagai pusat pertumbuhan baru yang berbasis industri. Pemerintah pusat bersama pemerintah daerah diarahkan untuk menyediakan layanan pendidikan yang terintegrasi dengan kebutuhan ketenagakerjaan, memperkuat konektivitas transportasi, serta meningkatkan akses perumahan layak dan terjangkau. Upaya ini dilengkapi dengan program bantuan rumah susun bagi masyarakat berpenghasilan rendah dan pekerja industri, bantuan rumah swadaya, serta penataan kawasan kumuh. Di samping itu, layanan dasar seperti air minum, pengelolaan persampahan, penanganan air limbah domestik, dan penyediaan ruang terbuka hijau menjadi prioritas untuk mewujudkan lingkungan perkotaan yang sehat, produktif, dan berkelanjutan.
- Kedua, dalam pengembangan kawasan industri pengolahan hasil tambang, Kabupaten Konawe memegang peran sentral bersama Kabupaten Kolaka sebagai basis industri nikel nasional. Arah kebijakan pembangunan difokuskan pada peningkatan nilai tambah mineral melalui hilirisasi industri logam dasar. Infrastruktur strategis seperti jalan shortcut kawasan industri Konawe, jembatan Tabanggele–Pebunooha, serta akses jalan menuju kawasan industri menjadi prioritas pembangunan. Pemerintah juga memfasilitasi monitoring pembangunan smelter, pengembangan industri nikel hidrometalurgi, battery precursor, industri katoda nikel, serta industri baterai nasional untuk mendukung transisi energi dan penguatan industri domestik. Selain itu, pengembangan sentra IKM logam serta pendampingan

pendidikan kejuruan melalui SMK link and match dengan dunia usaha dan dunia industri diarahkan untuk memperkuat rantai pasok dan memastikan keterhubungan tenaga kerja lokal dengan kebutuhan industri.

- Ketiga, Kabupaten Konawe juga ditetapkan sebagai bagian dari kawasan lumbung pangan Sulawesi Tenggara. Arah kebijakan diarahkan pada penguatan kapasitas produksi pertanian melalui rehabilitasi jaringan irigasi tersier, peningkatan pascapanen melalui pendampingan dan pelatihan, serta pengolahan hasil pertanian yang mendukung peningkatan nilai tambah. Kebijakan ini akan memperkuat ketahanan pangan daerah sekaligus mendukung kedaulatan pangan nasional. Fokus pada komoditas unggulan seperti padi, jagung, dan perkebunan strategis diharapkan mampu menjadikan Konawe sebagai pusat penyedia pangan berkelanjutan bagi kawasan regional.
- Keempat, Kecamatan Asinua ditetapkan sebagai lokasi pengembangan kawasan transmigrasi. Arah kebijakan diarahkan pada peningkatan kualitas hidup masyarakat transmigran melalui fasilitasi sertipikat hak milik tanah, pemberian bantuan peralatan pascapanen, serta pembangunan sarana permukiman, jalan, dan jembatan. Langkah ini tidak hanya memperkuat kesejahteraan masyarakat transmigrasi tetapi juga mempercepat keterhubungan kawasan pedalaman dengan pusat pertumbuhan ekonomi di sekitarnya.

Secara keseluruhan, arah kebijakan pengembangan wilayah Kabupaten Konawe dalam RPJMN 2025–2029 mempertegas peran daerah sebagai pilar industri, lumbung pangan, dan kawasan transmigrasi produktif. Melalui intervensi yang terintegrasi di bidang perkotaan, industri, pertanian, dan transmigrasi, Konawe diarahkan menjadi simpul pertumbuhan baru yang mampu mendorong daya saing ekonomi nasional sekaligus mewujudkan pembangunan daerah yang inklusif, berkelanjutan, dan berkeadilan.

Sejalan dengan hal-hal yang tergambar pada data di atas, Pemerintah Daerah Kabupaten Konawe melalui RKPD Konawe Tahun 2026 telah merumuskan dukungan terhadap Intervensi Pembangunan Kewilayahan Kabupaten Konawe yang dapat dilihat pada tabel dibawah ini;

Tabel 4.7
Dukungan Pemerintah Kabupaten Konawe terhadap Intervensi Pembangunan Kewilayahan Kabupaten Konawe

KODE	RKP 2026		RKPD 2026	KETERANGAN	OPD PENGAMPU
	LOKASI PRIORITAS	HIGHLIGHT INTERVENSI	LOKASI PRIORITAS		
A2	Kawasan Perkotaan Kecil Kabupaten Konawe: (KECAMATAN MOROSI)	Pengembangan Kawasan Perkotaan Kecil berbasis industri di Kabupaten Konawe, dengan output:			
		Penyediaan dan peningkatan layanan pendidikan yang terintegrasi dengan sektor ketenagakerjaan;	Kel Asinua	Pembangunan Balai Tenaga Kerja	DINAS TENAGA KERJA DAN TRANSMIGRASI
		Penyediaan dan peningkatan layanan konektivitas transportasi;	Kec. Morosi-Kec. Bondoala	Pelabuhan Morosi-Bondoala	DINAS PUPR
		Bantuan pembangunan rumah susun untuk masyarakat berpenghasilan	Kec Morosi	Pembebasan lahan	DINAS PERUMAHAN DAN KAWASAN PERMUKIMAN

KODE	RKP 2026		RKPD 2026	KETERANGAN	OPD PENGAMPU
		rendah (MBR) dan pekerja;			
			Kec Morosi	Penyediaan sarana prasarana	DINAS PERUMAHAN DAN KAWASAN PERMUKIMAN
		Bantuan pembangunan rumah swadaya;	Kec Morosi	Bantuan stimulan perumahan swadaya	DINAS PERUMAHAN DAN KAWASAN PERMUKIMAN
		Penyediaan hunian layak dan terjangkau;	Kec Morosi	Pembangunan rumah baru layak huni (MBR)	DINAS PERUMAHAN DAN KAWASAN PERMUKIMAN
		Pemenuhan layanan dasar air minum;	Kec Morosi	Penyedian jaringan SPAM	DINAS PERUMAHAN DAN KAWASAN PERMUKIMAN
			Kec Morosi	Pembangunan sistem penyediaan air minum (SPAM	DINAS PUPR
		Pemenuhan layanan persampahan;	Kec Morosi	Pembangunan TPS diperumahan/kawasam	DINAS PERUMAHAN DAN KAWASAN

KODE	RKP 2026		RKPD 2026	KETERANGAN	OPD PENGAMPU
				pemukiman	PERMUKIMAN
			Kec Morosi	Penyusunan Dokumen JAKSTRADA Persampahan	DINAS LINGKUNGAN HIDUP
			Kec Morosi	Pembangunan TPA	DINAS PERUMAHAN DAN KAWASAN PERMUKIMAN
		Penanganan air limbah domestik;	Kec Morosi	Pembangunan septi tank individu berbasis masyarakat	DINAS PUPR
A3	Kawasan Industri Pengolahan Hasil Tambang Sulawesi Tenggara	Peningkatan nilai tambah dan kompleksitas industri pengolahan berbasis mineral dan sumber daya alam (nikel dan logam dasar) di Kabupaten Konawe dan Kabupaten Kolaka, dengan output:	Kecamatan Routa dan Morosi		
		Jalan shortcut kawasan industri konawe dan jembatan	Desa Tabanggele dan Desa	Rekonstruksi jalan Pebuhoha-pebuonoha dalam , Ds	DINAS PUPR

KODE	RKP 2026		RKPD 2026	KETERANGAN	OPD PENGAMPU
		tabanggele – pebunooha;	Pebuunoha Dalam	Tabanggeli	
		Pembangunan jalan akses KI Konawe.	Desa tabanggele	Tabanggele-Besu	DINAS PUPR
C4	Kawasan Lumbung Pangan Sulawesi Tenggara	Pengembangan lumbung pangan Sulawesi Tenggara dengan hilirisasi komoditas pertanian unggulan yang berkelanjutan, dengan *output*:			
		Jaringan irigasi tersier yang direhabilitasi;	Desa Tetemotaha-Desa Wukusao-Desa Laloosu-Desa Anggoro Kec. Wonggeduku, Desa Langgotomi Kec. Pondidaha, Kel Kasupute Kec. Wawotobi, Kel Abuki Kec. Abuki, Desa Langgea Kec Padangguni, Desa Ahuhu Kec.	Rehabilitasi saluran tersier	DINAS TPHP

KODE	RKP 2026		RKPD 2026	KETERANGAN	OPD PENGAMPU
			Meluhu, Kel Parauna Kec Anggaberi		
		Pendampingan dan pelatihan pascapanen;	Kec. Amonggedo-Kec Tongauna Utara	Peningkatan kapasitas kelompok lumbung pangan	DINAS KETAPANG
		Pengolahan mendukung peningkatan nilai tambah.	Kec. Amonggedo-Kec Tongauna Utara	Peningkatan mesin pasca panen	DINAS KETAPANG
			Kec. Amonggedo-Kec Tongauna Utara	Pembangunan lumbung pangan masyarakat	DINAS KETAPANG
			Kabupaten Konawe	Pelatihan pengendalian OPT Pangan perkebunan dan holtikultura	DINAS TPHP
			Kabupaten Konawe	Bantuan alat pengolahan cabai	DINAS TPHP
			Kec Tongauna	Bantuan alat pengolahan tanaman nilam	DINAS TPHP

KODE	RKP 2026		RKPD 2026	KETERANGAN	OPD PENGAMPU
			Kabupaten Konawe	Bantuan tractor roda 2 dan roda 4	DINAS TPHP
D1	Kawasan Transmigrasi	Pengembangan Kawasan Transmigrasi Asinua di Kabupaten Konawe, dengan *output*:			
		Fasilitasi pengurusan sertipikat hak milik tanah transmigrasi;	UPT WATUTINAWU KEC. LATOMA	Monitoring Dan Evaluasi Pengurusan Sertifikat Hak Milik Tanah	DINAS TENAGA KERJA DAN TRANSMIGRASI
		Pemberian bantuan peralatan pascapanen;	Kec Asinua	Bantuan Alat Pasca Panen Tanaman Padi Sawah	DINAS TPHP
		Pengembangan sarana permukiman, jalan dan jembatan di kawasan transmigrasi.	Jalan mataiwoi-Asinua (Kewenangan Prov - 46 km)	Monitoring Dan Evaluasi Pengembangan Sarana Permukiman, Jalan Dan Jembatan Di Kawasan Transmigrasi	DINAS TENAGA KERJA DAN TRANSMIGRASI

4.6 Arah Kebijakan Pembangunan Daerah

Arah kebijakan yang dirumuskan merupakan arah kebijakan yang termuat dalam RPJMD Kabupaten Konawe Tahun 2025-2029 dan menjadi panduan oleh pemerintah daerah untuk dilaksanakan setiap tahunnya.

Tabel 4.8. Arah Kebijakan Daerah

No	Misi	Arah Kebijakan
1	**Meningkatkan kualitas Sumber Daya Manusia melalui pemerataan akses pendidikan dan layanan kesehatan yang berkualitas**	**Bidang Kesehatan:** •Rehabilitasi dan pembangunan puskesmas, rumah tunggu kelahiran, serta layanan persalinan gratis •Pengadaan puskesmas keliling, mobil layanan imunisasi dan telemedicine •Pelatihan dan insentif bagi bidan, perawat, dokter umum dan kader kesehatan tradisional • Implementasi MBG (Makanan Bergizi) bagi anak PAUD–SMA serta gizi ibu hamil/balita •Imunisasi dasar lengkap, skrining TBC, stunting dan kesehatan jiwa •Posyandu remaja, edukasi kesehatan reproduksi dan pengendalian narkoba. •Penerapan Program Cek Kesehatan Gratis •Bantuan sosial bersyarat untuk keluarga miskin guna menjamin akses kesehatan •Pembangunan Rumah Sakit di kawasan Industri dan kawasan pendukung lainnya. •Pemgembangan Kawasan Olah Raga Terpadu. -Pencegahan Stunting melalui Program PEPSI (Pekan Edukasi Pencegahan Stunting) **Bidang Pendidikan:** • Rehabilitasi ruang kelas, pembangunan sekolah baru dan Sekolah Rakyat di wilayah transmigrasi/desa terpencil •Beasiswa bagi siswa berprestasi, anak miskin dan tahfiz Al-Qur'an; pemberian seragam

No	Misi	Arah Kebijakan
		gratis •Pelatihan kompetensi dan sertifikasi guru serta penambahan tunjangan pendidik ASN •Pengadaan bus sekolah, fasilitas ramah disabilitas dan perpustakaan digital. • Dukunan percepatan Sekolah Rakyat •Program pemberantasan buta aksara, pendidikan non-formal berbasis komunitas dan pelatihan vokasi bagi perempuan & difabel
2	**Meningkatkan daya saing ekonomi daerah melalui pengembangan potensi lokal dan inovasi teknologi**	**1. Pertumbuhan Ekonomi Daerah melalui; Mendorong pertumbuhan ekonomi berbasis Koperasi & UMKM:** •Konsolidasi, pembentukan dan penguatan Kopdes/BUMDes Merah Putih; pembukaan koperasi perempuan dan koperasi pemuda • Pelatihan manajemen, pemasaran digital dan akuntansi; akses KUR, CSR dan modal ventura •Diversifikasi usaha (agribisnis, jasa transportasi, kerajinan) dan program *One Village One Product/Kawasan Tematik* •Revitalisasi pasar rakyat, pembangunan pasar induk dan pengembangan marketplace lokal •Pembangunan Kawasan Alun-Alun Kalosara Sebagai wadah pengembangan UMKM. • Pembentukan Koperasi Desa/Kelurahan Merah Putih **Penguatan Industri & Inovasi:** •Pembangunan smelter nikel, pabrik precursor, katoda, baterai EV dan special steel •Revitalisasi sentra IKM logam, rotan dan kakao; pembentukan pusat riset dan inkubator inovasi •Pembangunan jalan shortcut & jembatan Tabanggele–Pebunooha untuk menunjang

No	Misi	Arah Kebijakan
		logistik industri •Pendampingan SMK, balai latihan kerja dan program magang industri dengan sertifikasi •Pengembangan pariwisata pesisir (minawisata) dan agrowisata desa sebagai potensi lokal baru •Pengembangan Kawasan Industri dan hilirisasi Peternakan •Pengembangan Kawasan Perikanan Darat •Pengembangan Kawasan Perkotaan Kecil Morosi •Pengembangan Kawasan Kampung Nelayan Merah Putih •Pengembangan Kawasan Lumbung Pangan Daerah • Peraturan daerah kemudahan berinvestasi **Pengendalian Inflasi** • Melakukan pemantauan harga dan stok untuk memastikan kebutuhan tersedia • Melaksanakan rapat teknis tim pengendalian inflasi daerah • Menjaga pasokan bahan pokok dan barang penting • Melaksanakan Pencanangan gerakan menanam • Melaksanakan operasi pasar murah bersama dinas terkait • Melaksanakan sidak ke pasar dan distributor agar tidak menahan barang • Berkoordinasi dengan daerah penghasil komoditi untuk kelancaran pasokan • Merealisasikan Belanja Tak Terduga (BTT) untuk dukungan pengendalian inflasi • Memberikan bantuan transportasi dari APBD **2. Penanggulangan Kemiskinan** • Penguatan perlindungan sosial melalui perbaikan DTKS **3. Produktivitas Pertanian;** • Peningkatan Produksi dan Produktivitas Pertanian • Hilirisasi dan Nilai Tambah Pangan;

No	Misi	Arah Kebijakan
3	**Mengoptimalkan tata kelola pemerintahan yang bersih, efektif dan partisipatif**	**Reformasi & Digitalisasi:** •Penerapan SPBE untuk layanan perizinan, pajak, NIK, SP4N-LAPOR, dan e-procurement; integrasi data (Satu Data Konawe) •Penguatan SPIP, MCP KPK, LPPD dan SAKIP; penginkatan SDM Auditor, penerapan anggaran berbasis kinerja; reward–punishment bagi ASN; pelatihan antikorupsi dan etika publik •Penataan struktur organisasi OPD, perampingan birokrasi dan optimalisasi pelayanan keliling (KTP/KK) •Penerapan Smart Konawe di tiap desa dan kelurahan dalam pemberian pelayanan dan updating data kependudukan. **Partisipasi & Kemitraan:** •Musrenbang inovatif dan forum konsultasi publik yang melibatkan tokoh adat, tokoh agama, perempuan dan pemuda •Pengembangan platform transparansi anggaran dan dashboard real-time layanan •Penyusunan *project pipeline* KPBU/PINA; perjanjian CSR terukur dengan perusahaan tambang dan industri •Kemitraan riset dengan universitas, pelibatan diaspora Konawe dalam investasi dan transfer teknologi •Platform crowd-funding untuk proyek sosial, pendidikan, kesehatan dan konservasi. •Peningkatan kerjasama antar daerah
4	**Memperkuat ketahanan sosial dan budaya masyarakat dengan melestarikan kearifan lokal,**	**Pelestarian Budaya & Kearifan Lokal:** •Revitalisasi dan digitalisasi situs budaya, museum, taman purbakala dan cagar budaya LAIKAMBUU •Festival budaya tahunan, pameran seni, lomba tradisi serta dukungan sanggar seni dan

No	Misi	Arah Kebijakan
	nilai-nilai tradisional, dan kerukunan antar umat beragama	komunitas adat •Pendidikan nilai-nilai budaya, kerajinan tangan dan bahasa daerah di sekolah dan komunitas •Revitalisasi Kawasan MTQ sebagai pusat Pendidikn agama dan budaya **Kerukunan & Sosial:** •Forum Kerukunan Umat Beragama (FKUB), dialog rutin antar agama dan sosialisasi toleransi •Pemberdayaan perempuan dan pemuda melalui pelatihan kepemimpinan, usaha kreatif dan koperasi •Program desa wisata budaya dan minawisata untuk mempromosikan budaya lokal dan meningkatkan ekonomi •Pendampingan hukum, mediasi konflik dan kampanye anti kekerasan berbasis gender •Integrasi transmigran dengan masyarakat lokal melalui festival budaya, koperasi bersama dan dialog adat
5	**Menerapkan pembangunan berkelanjutan dengan memperhatikan kelestarian lingkungan**	**Konservasi & Green Economy:** •Reforestasi hutan lindung, rehabilitasi DAS, penghijauan lahan kritis dan perlindungan mangrove •Pembentukan kawasan konservasi laut, transplantasi terumbu karang dan budidaya rumput laut •Program perhutanan sosial, agroforestry lada/kopi/kakao dan skema pembayaran jasa lingkungan •Pengembangan energi terbarukan (PLTS desa, PLTMH, biomassa) dan efisiensi energi industri •Program bank sampah, pengelolaan limbah organik/B3, komposting dan pengolahan air limbah domestik serta TP3SR di beberapa

No	Misi	Arah Kebijakan
		kecamatan inti. •Pembangunan Kawasan Taman Safari dan Kebun Binatang sebagai bentuk pelestarian Lingkungan dan satwa sekaligus sarana edukasi masyarakat. **Mitigasi & Adaptasi Iklim:** •Penyusunan peta risiko bencana; sistem peringatan dini tsunami, banjir dan kebakaran hutan •Pembangunan tanggul, kanal, sumur resapan dan peningkatan drainase; desain bangunan tahan banjir/gempa •Pelatihan evakuasi, simulasi bencana dan peningkatan kapasitas relawan desa •Program konsumsi & produksi bertanggung jawab, ekonomi sirkular dan kampanye *zero waste* •Audit K3 di industri, peningkatan peralatan pemadam kebakaran dan penegakan Perda lingkungan **Ketahanan Pangan dan air;** • Penguatan Distribusi dan Cadangan Pangan Daerah • Peningkatan Kualitas Konsumsi dan Gizi Masyarakat • Sistem Ketahanan Pangan Berkelanjutan

No	Misi	Arah Kebijakan
6	**Mewujudkan pemerataan pembangunan infrastruktur antara desa dan kota**	**Konektivitas & Layanan Dasar:** •Pembangunan/rehabilitasi jalan kabupaten, jalan usaha tani dan jembatan penghubung Morosi–Kendari •Pembangunan *dry port/Depo Kontainer* dan Pelabuhan di wilayah Morosi dan sekitarnya. •Penyediaan SPAM regional, pengembangan IPA desa/kecamatan, penyediaan air bersih, sumur bor dan instalasi air limbah (IPAL) •Perluasan jaringan listrik desa, pembangunan PLTS & PLTMH, serta penyediaan jaringan internet 4G/5G •Rehabilitasi drainase kota, pembangunan sumur resapan dan taman resapan air **Perumahan & Fasilitas Sosial:** •Mendukung Program 3 Juta Rumah lokal: pembangunan rumah susun pekerja, rumah MBR, perumahan vertikal dan renovasi rumah swadaya •Penataan kawasan kumuh, kampung nelayan dan penyediaan ruang terbuka hijau • Pembangunan sarana pendidikan, kesehatan, olahraga dan pasar induk di desa dan kota •Penyediaan lahan perumahan di kawasan industri dan transmigrasi, serta percepatan sertifikasi tanah • Integrasi perencanaan infrastruktur desa–kota melalui pemetaan spasial dan sistem informasi geografis

Sumber; RPJMD Kab. Konawe Tahun 2025-2029

Dalam RPJMN Tahun 2025-2029 terdapat program prioritas nasional yang menjadi fokus pembangunan untuk dilaksanakan oleh pemerintah daerah dan dituangkan kedalam dokumen perencanaan. Sehingga untuk memastikan sinkronisasi terhadap program nasional pemerintah daerah kabupaten telah menuangkan arah kebijakan terhadap program nasional ke

dalam RPJMD Kabupaten Konawe Tahun 2025-2029 dan menjadi panduan pemerintah daerah untuk dilaksanakan setiap tahunnya yang tergambar pada tabel dibawah ini;

Tabel 4.9 Arah Kebijakan Daerah terhadap Program Nasional dalam RPJMN Tahun 2025-2029

NO	PROGRAM PRIORITAS NASIONAL	ARAH KEBIJAKAN DAERAH
1	*2*	*3*
1	**PENANGGULANGAN KEMISKINAN**	
	OPTIMALISASI PELAKSANAAN PENGENTASAN KEMISKINAN DAN PENGHAPUSAN KEMISKINAN EKTREM	Penyusunan basis data kemiskinan yang akurat
	SEKOLAH RAKYAT	Fasilitasi lahan
	PEMBANGUNAN 3 JUTA RUMAH	fasilitasi pembangunan perumahan MBR
		penyederhanaan perizinan
		penentuan kelompok sasaran
2	**KETAHANAN PANGAN DAN AIR**	
	PENGADAAN DAN PENGELOLAAN GABAH/BERAS DALAM NEGERI SERTA PENYALURAN CADANGAN BERAS PEMERINTAH	**Peningkatan Produksi dan Produktivitas Pertanian;**
		Rehabilitasi dan pembangunan jaringan irigasi primer, sekunder, dan tersier untuk menjamin ketersediaan air
		Penerapan teknologi pertanian modern, benih unggul, dan sistem tanam terpadu.

NO	PROGRAM PRIORITAS NASIONAL	ARAH KEBIJAKAN DAERAH
1	*2*	*3*
		• Diversifikasi produksi komoditas pangan strategis seperti padi, jagung, dan kedelai.
		• Penguatan kelembagaan kelompok tani dan penyuluh untuk meningkatkan efisiensi dan daya saing.
		Hilirisasi dan Nilai Tambah Pangan;
		• Peningkatan kapasitas pascapanen melalui pelatihan, peralatan, dan pengolahan
		• Pengembangan industri berbasis pangan lokal (beras, jagung, olahan perkebunan).
		• Fasilitasi kemitraan antara petani, koperasi, BUMDes, dan pelaku usaha.
		• Dukungan pengembangan kawasan agrowisata pangan yang bernilai ekonomi tinggi.
		Penguatan Distribusi dan Cadangan Pangan Daerah
		Pembentukan dan penguatan lumbung pangan desa serta cadangan pangan pemerintah daerah.
		Kolaborasi dengan BUMD pangan dan Bulog dalam penyaluran cadangan beras pemerintah (CBP).
		Optimalisasi jaringan logistik dan transportasi pangan antar wilayah.
		Fasilitasi akses pasar bagi petani dan UMKM berbasis pangan
		Peningkatan Kualitas Konsumsi dan Gizi Masyarakat

NO	PROGRAM PRIORITAS NASIONAL	ARAH KEBIJAKAN DAERAH
1	*2*	*3*
		• Implementasi program makan bergizi gratis berbasis pangan lokal untuk anak sekolah
		• Sosialisasi pola konsumsi pangan Beragam, Bergizi, Seimbang, dan Aman (B2SA).
		• Penguatan program penurunan stunting melalui intervensi gizi dan pangan lokal.
		• Edukasi masyarakat tentang ketahanan pangan rumah tangga.
		Sistem Ketahanan Pangan Berkelanjutan
		• Adaptasi perubahan iklim dan mitigasi risiko bencana terhadap produksi pangan
		• Pengendalian alih fungsi lahan pertanian produktif.
		• Digitalisasi data pangan daerah sebagai dasar perencanaan.
		• Peningkatan koordinasi lintas sektor (pertanian, perikanan, perdagangan, kesehatan, pendidikan).
3	**KETAHANAN ENERGI DAN LISTRIK**	
		berkomitmen memperkuat keandalan pasokan energi dan jaringan listrik melalui kerja sama dengan PLN dalam pengembangan gardu induk dan saluran distribusi. Upaya ini diarahkan untuk memastikan layanan energi dapat menjangkau seluruh kecamatan, termasuk desa pesisir dan pedalaman, serta memberikan prioritas pada fasilitas vital seperti

NO	PROGRAM PRIORITAS NASIONAL	ARAH KEBIJAKAN DAERAH
1	*2*	*3*
		rumah sakit, sekolah, dan sarana air bersih
		diversifikasi sumber energi berbasis potensi lokal dengan mendorong pemanfaatan Energi Baru Terbarukan (EBT)
		pemerintah daerah menekankan efisiensi energi dan manajemen permintaan. Program konversi penerangan jalan umum (PJU) ke lampu LED hemat energi, penerapan standar bangunan hemat energi untuk fasilitas publik, serta edukasi hemat energi bagi rumah tangga dan UMKM akan menjadi bagian penting dari strategi penghematan beban energi sekaligus menekan biaya operasional daerah
		meningkatkan akses energi yang inklusif dan mendukung ekonomi rakyat. Penerapan solusi energi untuk mendukung usaha tani, perikanan, UMKM, dan rumah tangga, seperti solar pump untuk irigasi, cold storage berbasis energi efisien untuk perikanan, serta SPBN/agen BBM di wilayah perdesaan, akan memperkuat produktivitas ekonomi masyarakat.
4	**KEGIATAN KESEHATAN UNTUK SEMUA**	
	JAMINAN KESEHATAN NASIONAL	Menanggung kepesertaan Penerima Bantuan Iuran (PBI) daerah.

NO	PROGRAM PRIORITAS NASIONAL	ARAH KEBIJAKAN DAERAH
1	*2*	*3*
	MAKAN BERGIZI GRATIS	Makan bergizi gratis (MBG) harus dijalankan dengan melibatkan sekolah, pesantren, dan kelompok masyarakat, yang di daerah diturunkan melalui program penurunan stunting, peningkatan gizi anak, serta pemberdayaan pangan lokal.
5	**PERLUASAN AKSES PENDIDIKAN**	
	PERCEPATAN PELAKSANAAN PROGRAM PEMBANGUNAN DAN REVITALISASI PENDIDIKAN DASAR DAN MENENGAH	pembangunan unit sekolah baru di wilayah terpencil
		rehabilitasi sarana prasarana
		peningkatan kualitas guru
		pemberian bantuan pendidikan
6	**PERTUMBUHAN EKONOMI**	
	PENGENDALIAN INFLASI	· Melakukan pemantauan harga dan stok untuk memastikan kebutuhan tersedia · Melaksanakan rapat teknis tim pengendalian inflasi daerah · Menjaga pasokan bahan pokok dan barang penting · Melaksanakan Pencanangan gerakan menanam · Melaksanakan operasi pasar murah bersama dinas terkait · Melaksanakan sidak ke pasar dan distributor agar tidak menahan barang · Berkoordinasi dengan daerah penghasil komoditi untuk kelancaran

NO	PROGRAM PRIORITAS NASIONAL	ARAH KEBIJAKAN DAERAH
1	*2*	*3*
		pasokan
		· Merealisasikan Belanja Tak Terduga (BTT) untuk dukungan pengendalian inflasi · Memberikan bantuan transportasi dari APBD
	PERCEPATAN PEMBENTUKAN KOPERASI DESA/KELURAHAN MERAH PUTIH	Konsolidasi, pembentukan dan penguatan Kopdes/BUMDes Merah Putih; pembukaan koperasi perempuan dan koperasi pemuda
	KEMUDAHAN PERIZINAN DI DAERAH	sistem pelayanan terpadu berbasis digital
		Peraturan daerah kemudahan perizinan

Sumber; RPJMD Kabupaten Konawe Tahun 2025-2029

4.7 Program Prioritas Pembangunan Daerah

Pemerintah Kabupaten Konawe menargetkan terwujudnya ***"Konawe yang berdaya saing, sejahtera, adil, dan berkelanjutan"*** dalam RPJMD Kabupaten Konawe Tahun 2025-2029 sehingga untuk mendukung visi terdapat program prioritas dalam RPJMD Konawe yang kemudian dilaksanakan pada tahun 2026 sebagai tahun kedua pelaksanaan RPJMD Kabupaten Konawe Tahun 2025-2029 yang dijabarkan dalam 9 Prioritas Pembangunan Bersahaja dapat dijabarkan sebagai berikut:

1. Pertama, penanggulangan kemiskinan dijalankan secara terintegrasi: pembaruan data sasaran, penyelarasan bantuan sosial dengan pemberdayaan ekonomi, perluasan "Sekolah Rakyat" di wilayah sulit layanan, serta fasilitasi rumah layak huni dan prasarana permukiman. Arah ini memastikan warga miskin dan rentan memperoleh layanan pendidikan, kesehatan, perumahan, dan kesempatan berusaha secara bersamaan.

2. Kedua, ketahanan pangan diperkuat dari hulu ke hilir. Daerah melakukan pengadaan, pengelolaan, dan penyaluran cadangan beras pemerintah, menstabilkan harga melalui koordinasi TPID, serta mendorong diversifikasi konsumsi dan gizi berimbang berbasis pangan lokal. Program ini menyatu dengan pengembangan agribisnis sehingga petani, nelayan, dan pelaku usaha kecil menikmati nilai tambah yang lebih besar.
3. Ketiga, kesehatan untuk semua diwujudkan lewat pemenuhan standar layanan primer dan rujukan, akreditasi fasilitas, dan kepastian pembiayaan Jaminan Kesehatan Nasional. Intervensi gizi diperkuat melalui program makan bergizi gratis bagi peserta didik, disertai pengendalian faktor risiko penyakit dan layanan promotif–preventif di masyarakat.
4. Keempat, perluasan akses pendidikan difokuskan pada revitalisasi sarana belajar, pemerataan dan peningkatan kompetensi guru, digitalisasi pembelajaran, serta penguatan tata kelola satuan pendidikan. Kolaborasi dengan dunia usaha mendorong vokasi, magang, dan kewirausahaan muda agar lulusan lebih siap kerja.
5. Kelima, pertumbuhan ekonomi ditopang oleh hilirisasi produk pertanian dan perikanan, pengembangan destinasi agrowisata, serta penguatan UMKM dan koperasi desa/kelurahan merah putih. Iklim investasi diperbaiki melalui perizinan yang sederhana dan pasti, layanan OSS/SiCantik yang pro-pelaku usaha, promosi investasi yang selektif, dan keberpihakan pada produk lokal.
6. Keenam, pemerataan infrastruktur desa–kota diarahkan pada peningkatan konektivitas jalan dan transportasi, pelebaran akses air minum aman dan sanitasi layak, perbaikan drainase, serta penataan kawasan permukiman. Penyelenggaraan infrastruktur wajib konsisten dengan RTRW/RDTR dan prinsip desain hijau.
7. Ketujuh, tata kelola pemerintahan diperbaiki melalui reformasi birokrasi, digitalisasi layanan (SPBE), penguatan pengawasan internal, dan pengadaan yang kompetitif. Manajemen keuangan daerah

dijalankan secara transparan dan akuntabel, dengan kontrak kinerja yang jelas pada setiap perangkat daerah.

8. Kedelapan, daya tahan sosial-budaya diperkuat lewat pelestarian cagar budaya, peningkatan moderasi beragama dan pencegahan konflik, penurunan kriminalitas berbasis komunitas, serta pengarusutamaan gender, perlindungan anak, penyandang disabilitas, dan kelompok rentan.
9. Kesembilan, kualitas lingkungan dan ketahanan bencana ditingkatkan melalui pengendalian pencemaran, pengelolaan sampah berhirarki 3R, rehabilitasi DAS, dan kesiapsiagaan darurat termasuk layanan penyelamatan kebakaran. Program adaptasi dan mitigasi berjalan seiring dengan pengembangan ekonomi hijau dan sirkular.

Penjabaran ke-9 Program Prioritas Daerah Kabupaten Konawe ditampilkan pada tabel berikut ini :

Tabel 4.10 Program Prioritas Daerah Kabupaten Konawe

VISI/MISI	TUJUAN	SASARAN	OUTCOME	INDIKATOR KINERJA	PROGRAM PRIORITAS	KET
(1)	(2)	(3)	(4)	(5)	(6)	(7)
VISI : KONAWE YANG BERDAYA SAING, SEJAHTERA, ADIL DAN BERKELANJUTAN						
I. MENINGKATKAN KUALITAS SUMBER DAYA MANUSIA MELALUI PEMERATAAN AKSES PENDIDIKAN DAN LAYANAN KESEHATAN YANG BERKUALITAS	1.1 Mewujudkan Kualitas Sumber Daya Manusia yang Unggul			Indeks Pembangunan Manusia (IPM)		
		1.1.1 Meningkatnya Kualitas Layanan Kesehatan Masyarakat		Angka Harapan Hidup (AHH)		
			1.02.02 MENINGKATNYA UPAYA KESEHATAN PERORANGAN DAN UPAYA KESEHATAN MASYARAKAT	PERSENTASE FASILITAS KESEHATAN YANG TERAKREDITASI (2)	PROGRAM PEMENUHAN UPAYA KESEHATAN PERORANGAN DAN UPAYA KESEHATAN MASYARAKAT	DINAS KESEHATAN
			1.02.03 MENINGKATNYA MUTU DAN DISTRIBUSI TENAGA KESEHATAN	PERSENTASE PENINGKATAN KOMPETENSI SDM BIDANG KESEHATAN	PROGRAM PENINGKATAN KAPASITAS SUMBER DAYA MANUSIA KESEHATAN	DINAS KESEHATAN
			1.02.04 MENINGKATNYA KUALITAS DAN DISTRIBUSI SEDIAAN FARMASI, ALAT KESEHATAN, DAN MAKANAN MINUMAN	PERSENTASE CAKUPAN SEDIAAN FARMASI, ALAT KESEHATAN DAN MAKANAN MINUMAN	PROGRAM SEDIAAN FARMASI, ALAT KESEHATAN DAN MAKANAN MINUMAN	DINAS KESEHATAN
			1.02.05 MENINGKATNYA KUALITAS	PERSENTASE MASYARAKAT BIDANG	PROGRAM PEMBERDAYAAN	DINAS KESEHATAN

VISI/MISI	TUJUAN	SASARAN	OUTCOME	INDIKATOR KINERJA	PROGRAM PRIORITAS	KET
(1)	(2)	(3)	(4)	(5)	(6)	(7)
			PEMBERDAYAAN MASYARAKAT BIDANG KESEHATAN	KESEHATAN YANG DIBERDAYAKAN (2)	MASYARAKAT BIDANG KESEHATAN	
			2.14.02 MENINGKATNYA INDEKS PEMBANGUNAN BERWAWASAN KEPENDUDUKAN (IPBK)	INDEKS PEMBANGUNAN BERWAWASAN KEPENDUDUKAN (IPBK)	PROGRAM PENGENDALIAN PENDUDUK	DINAS PENGENDALIAN PENDUDUK DAN KELUARGA BERENCANA
			2.14.03 MENINGKATNYA PEMBERDAYAAN DAN PERAN SERTA MASYARAKAT DALAM PEMBINAAN KELUARGA BERENCANA (KB)	PROPORSI KEBUTUHAN KB YANG TERPENUHI	PROGRAM PEMBINAAN KELUARGA BERENCANA (KB)	DINAS PENGENDALIAN PENDUDUK DAN KELUARGA BERENCANA
		1.1.2 Meningkatnya Kualitas Layanan Pendidikan Masyarakat		**Rata Rata Lama Sekolah**		
				Harapan Lama Sekolah		
			1.01.02 MENINGKATNYA PARTISIPASI WARGA NEGARA USIA 5-18 TAHUN DALAM PENDIDIKAN DASAR, PENDIDIKAN MENENGAH, SERTA PENDIKAN KESETARAAN	TINGKAT PARTISIPASI WARGA NEGARA USIA 5-18 TAHUN YANG BERPARTISIPASI DALAM PENDIDIKAN DASAR, PENDIDIKAN MENENGAH, SERTA PENDIKAN KESETARAAN	PROGRAM PENGELOLAAN PENDIDIKAN	DINAS PENDIDIKAN DAN KEBUDAYAAN

VISI/MISI	TUJUAN	SASARAN	OUTCOME		INDIKATOR KINERJA	PROGRAM PRIORITAS	KET
(1)	(2)	(3)	(4)		(5)	(6)	(7)
			1.01.04	MENINGKATNYA MUTU DAN DISTRIBUSI PENDIDIK DAN TENAGA PENDIDIKAN	PERSENTASE GURU YANG MEMILIKI SERTIFIKAT PENDIDIK	PROGRAM PENDIDIK DAN TENAGA KEPENDIDIKAN	DINAS PENDIDIKAN DAN KEBUDAYAAN
			1.01.05	MENINGKATNYA KUALITAS DAN DISTRIBUSI INSTITUSI PENDIDIKAN	PERSENTASE USULAN IZIN SATUAN PENDIDIKAN YANG DITERBITKAN/DIPERBARUI	PROGRAM PENGENDALIAN PERIZINAN PENDIDIKAN	DINAS PENDIDIKAN DAN KEBUDAYAAN
			2.19.03	MENINGKATNYA PRESTASI OLAH RAGA PADA CABANG OLAH RAGA UNGGULAN	PERSENTASE PEMUDA DAN ORGANISASI OLAHRAGA YANG BERPRESTASI PADA CABANG OLAHRAGA UNGGULAN	PROGRAM PENGEMBANGAN KAPASITAS DAYA SAING KEOLAHRAGAAN	DINAS KEPEMUDAAN DAN OLAHRAGA
			2.23.02	MENINGKATNYA LAYANAN PERPUSTAKAAN SESUAI STANDAR NASIONAL PERPUSTAKAAN	NILAI TINGKAT KEGEMARAN MEMBACA MASYARAKAT	PROGRAM PEMBINAAN PERPUSTAKAAN	DINAS PERPUSTAKAAN DAN KEARSIPAN
II. MENINGKATKAN DAYA SAING EKONOMI DAERAH MELALUI PENGEMBANGAN POTENSI LOKAL DAN INOVASI	**2.1 Mewujudkan Struktur Ekonomi yang Inklusif dan Berdaya Saing**				**Indeks Daya Saing Daerah**		
					PDRB Per Kapita		
					Rasio Gini		

VISI/MISI	TUJUAN	SASARAN	OUTCOME	INDIKATOR KINERJA	PROGRAM PRIORITAS	KET
(1)	(2)	(3)	(4)	(5)	(6)	(7)
TEKNOLOGI		**2.1.1 Meningkatnya Pemerataan Ekonomi dan Kesejahteraan Masyarakat melalui Penciptaan Lapangan Kerja dan Penguatan Ekonomi Lokal yang Inklusif**		**Angka Kemiskinan**		
				Tingkat Pengangguran Terbuka (TPT)		
			1.06.02 MENINGKATNYA PEMBERDAYAAN SOSIAL	PERSENTASE PEKERJA SOSIAL/TENAGA KESEJAHTERAAN SOSIAL YANG MELAKSANAKAN PELAYANAN SOSIAL DI DALAM PANTI REHABILITASI SOSIAL BAGI PEMERLU PELAYANAN KESEJAHTERAAN SOSIAL (PPKS) LAINNYA DI LUAR HIV/AIDS DAN NAPZA	PROGRAM PEMBERDAYAAN SOSIAL	DINAS SOSIAL
			1.06.04 MENINGKATNYA REHABILITASI SOSIAL	PERSENTASE PEMERLU PELAYANAN KESEJAHTERAAN SOSIAL (PPKS) LAINNYA DI LUAR HIV/AIDS DAN NAPZA YANG TERPENUHI KEBUTUHAN DASARNYA	PROGRAM REHABILITASI SOSIAL	DINAS SOSIAL
			1.06.05 MENINGKATNYA PERLINDUNGAN DAN	PERSENTASE PENERIMA MANFAAT YANG	PROGRAM PERLINDUNGAN DAN	DINAS SOSIAL

VISI/MISI	TUJUAN	SASARAN	OUTCOME		INDIKATOR KINERJA	PROGRAM PRIORITAS	KET
(1)	(2)	(3)	(4)		(5)	(6)	(7)
				JAMINAN SOSIAL	TERPENUHI KEBUTUHAN DASAR	JAMINAN SOSIAL	
			2.07.03	MENINGKATNYA PRODUKTIVITAS TENAGA KERJA	PERSENTASE TENAGA KERJA DI SEKTOR PRIORITAS YANG MENINGKAT PRODUKTIVITASNYA	PROGRAM PELATIHAN KERJA DAN PRODUKTIVITAS TENAGA KERJA	DINAS TRANSMIGRASI DAN TENAGA KERJA
			2.07.04	MENINGKATNYA PENEMPATAN TENAGA KERJA	PERSENTASE TENAGA KERJA YANG DITEMPATKAN DI DALAM NEGERI	PROGRAM PENEMPATAN TENAGA KERJA	DINAS TRANSMIGRASI DAN TENAGA KERJA
			2.17.02	MENINGKATNYA KUALITAS LAYANAN IZIN USAHA SIMPAN PINJAM	PERTUMBUHAN VOLUME USAHA KOPERASI	PROGRAM PELAYANAN IZIN USAHA SIMPAN PINJAM	DINAS KOPERASI DAN USAHA KECIL MENENGAH
			2.17.06	MENINGKATNYA PRODUKTIVITAS KOPERASI	PERSENTASE MENINGKATNYA KOPERASI YANG BERKUALITAS	PROGRAM PEMBERDAYAAN DAN PERLINDUNGAN KOPERASI	DINAS KOPERASI DAN USAHA KECIL MENENGAH
			2.17.07	MENINGKATNYA KAPASITAS UMKM YANG TANGGUH DAN MANDIRI	PERSENTASE USAHA KECIL YANG BERTRANSFORMASI DARI INFORMAL KE FORMAL	PROGRAM PEMBERDAYAAN USAHA MENENGAH, USAHA KECIL, DAN USAHA MIKRO (UMKM)	DINAS KOPERASI DAN USAHA KECIL MENENGAH
			2.17.08	MENINGKATNYA DAYA SAING UMKM	PROPORSI UKM MENJALIN KEMITRAAN DAN EKSPOR	PROGRAM PENGEMBANGAN UMKM	DINAS KOPERASI DAN USAHA KECIL MENENGAH
			2.19.02	MENINGKATNYA	RASIO WIRAUSAHA	PROGRAM	DINAS

VISI/MISI	TUJUAN	SASARAN	OUTCOME	INDIKATOR KINERJA	PROGRAM PRIORITAS	KET
(1)	(2)	(3)	(4)	(5)	(6)	(7)
			DAYA SAING KEPEMUDAAN	PEMUDA	PENGEMBANGAN KAPASITAS DAYA SAING KEPEMUDAAN	KEPEMUDAAN DAN OLAHRAGA
		2.1.2 Meningkatnya Pertumbuhan Ekonomi		**Laju Pertumbuhan Ekonomi**		
			2.18.02 MENINGKATNYA KEMUDAHAN BERINVESTASI	REALISASI TOTAL TERHADAP TARGET INVESTASI	PROGRAM PENGEMBANGAN IKLIM PENANAMAN MODAL	DINAS PENANAMAN MODAL DAN PELAYANAN TERPADU SATU PINTU
			2.18.03 MENINGKATNYA JANGKAUAN PROMOSI PENANAMAN MODAL	PERSENTASE PENINGKATAN INVESTOR YANG BERIVENSTASI	PROGRAM PROMOSI PENANAMAN MODAL	DINAS PENANAMAN MODAL DAN PELAYANAN TERPADU SATU PINTU
			2.18.04 MENINGKATNYA PERIZINAN BERUSAHA RISIKO	PERSENTASE PELAKU USAHA YANG MEMPEROLEH IZIN SESUAI KETENTUAN	PROGRAM PELAYANAN PENANAMAN MODAL	DINAS PENANAMAN MODAL DAN PELAYANAN TERPADU SATU PINTU
			3.25.03 MENINGKATNYA PRODUKSI PERIKANAN TANGKAP	JUMLAH TOTAL PRODUKSI PERIKANAN TANGKAP.	PROGRAM PENGELOLAAN PERIKANAN TANGKAP	DINAS PERIKANAN
			3.25.04 MENINGKATNYA PRODUKSI PERIKANAN BUDIDAYA	JUMLAH TOTAL PRODUKSI PERIKANAN BUDIDAYA	PROGRAM PENGELOLAAN PERIKANAN BUDIDAYA	DINAS PERIKANAN

VISI/MISI	TUJUAN	SASARAN	OUTCOME		INDIKATOR KINERJA	PROGRAM PRIORITAS	KET
(1)	(2)	(3)	(4)		(5)	(6)	(7)
			3.26.02	MENINGKATNYA DAYA TARIK DESTINASI PARIWISATA	PERSENTASE PERTUMBUHAN KUNJUNGAN WISATAWAN	PROGRAM PENINGKATAN DAYA TARIK DESTINASI PARIWISATA	DINAS PARIWISATA DAN EKONOMI KREATIF
			3.26.05	MENINGKATNYA SUMBER DAYA PARIWISATA DAN EKONOMI KREATIF	PERSENTASE PELAKU PARIWISATA DAN EKONOMI KREATIF YANG AKTIF DAN TERVALIDASI	PROGRAM PENGEMBANGAN SUMBER DAYA PARIWISATA DAN EKONOMI KREATIF	DINAS PARIWISATA DAN EKONOMI KREATIF
			3.27.02	MENINGKATNYA DISTRIBUSI DAN KUALITAS SARANA PERTANIAN	PENINGKATAN PRODUKSI KOMODITAS PETERNAKAN	PROGRAM PENYEDIAAN DAN PENGEMBANGAN SARANA PERTANIAN	DINAS PETERNAKAN DAN KESEHATAN HEWAN
			3.27.02	MENINGKATNYA DISTRIBUSI DAN KUALITAS SARANA PERTANIAN	PENINGKATAN PRODUKSI TANAMAN PANGAN, HORTIKULTURA DAN PERKEBUNAN		DINAS TANAMAN PANGAN, HORTIKULTURA DAN PERKEBUNAN
			3.27.03	MENINGKATNYA DISTRIBUSI DAN KUALITAS PRASARANA PETERNAKAN	PERSENTASE PENINGKATAN PRASARANA PERTANIAN TERHADAP PETERNAK DAN KELOMPOK TERNAK	PROGRAM PENYEDIAAN DAN PENGEMBANGAN PRASARANA PERTANIAN	DINAS PETERNAKAN DAN KESEHATAN HEWAN
			3.27.03	MENINGKATNYA DISTRIBUSI DAN KUALITAS PRASARANA PERTANIAN	PERSENTASE KELOMPOK TANI YANG DIBERI BANTUAN PRASARANA PERTANIAN		DINAS TANAMAN PANGAN, HORTIKULTURA DAN PERKEBUNAN
			3.27.07	MENINGKATNYA SDM KELOMPOK TANI TERNAK DAN	PERSENTASE PENINGKATAN SDM KELOMPOK TANI TERNAK	PROGRAM PENYULUHAN	DINAS PETERNAKAN DAN KESEHATAN

VISI/MISI	TUJUAN	SASARAN	OUTCOME		INDIKATOR KINERJA	PROGRAM PRIORITAS	KET
(1)	(2)	(3)	(4)		(5)	(6)	(7)
				PENYULUH PETERNAKAN	DAN PENYULUH PETERNAKAN	PERTANIAN	HEWAN
			3.27.07	MENINGKATNYA KAPASITAS SDM BIDANG PENYULUH PERTANIAN	PERSENTASE SDM PENYULUH PERTANIAN YANG DITINGKATKAN		DINAS TANAMAN PANGAN, HORTIKULTURA DAN PERKEBUNAN
			3.30.02	MENINGKATNYA KEMUDAHAN PROSES PERIZINAN DAN PENDAFTARAN BERUSAHA	PERSENTASE IZIN USAHA PERDAGANGAN YANG DIFASILITASI	PROGRAM PERIZINAN DAN PENDAFTARAN PERUSAHAAN	DINAS PERDAGANGAN DAN PERINDUSTRIAN
			3.30.03	MENINGKATNYA KUALITAS SARANA PERDAGANGAN DAN DISTRIBUSI BARANG YANG EFISIEN, MERATA DAN TERINTEGRITASI	PERSENTASE SARANA PERDAGANGAN YANG DITINGKATKAN KUALITASNYA	PROGRAM PENINGKATAN SARANA DISTRIBUSI PERDAGANGAN	DINAS PERDAGANGAN DAN PERINDUSTRIAN
			3.30.04	MENINGKATNYA KELANCARAN DISTRIBUSI DAN STABILITAS HARGA BARANG KEBUTUHAN POKOK DAN BARANG PENTING	PERSENTASE STABILISASI HARGA BARANG KEBUTUHAN POKOK DAN BARANG PENTING	PROGRAM STABILISASI HARGA BARANG KEBUTUHAN POKOK DAN BARANG PENTING	DINAS PERDAGANGAN DAN PERINDUSTRIAN
			3.30.05	MENINGKATNYA PELAKU USAHA YANG BERORIENTASI	NILAI EKSPOR BARANG	PROGRAM PENGEMBANGAN EKSPOR	DINAS PERDAGANGAN DAN PERINDUSTRIAN

VISI/MISI	TUJUAN	SASARAN	OUTCOME	INDIKATOR KINERJA	PROGRAM PRIORITAS	KET
(1)	(2)	(3)	(4)	(5)	(6)	(7)
			EKSPOR			
			3.31.03 MENINGKATNYA KUALITAS PERIZINAN BERUSAHA SEKTOR PERINDUSTRIAN	PERSENTASE IZIN USAHA INDUSTRI YANG DITERBITKAN	PROGRAM PENGENDALIAN IZIN USAHA INDUSTRI	DINAS PERDAGANGAN DAN PERINDUSTRIAN
III. MENGOPTIMALKAN TATA KELOLA PEMERINTAHAN YANG BERSIH, EFEKTIF DAN PARTISIPATIF	**3.1 Meningkatkan Efektivitas, Akuntabilitas, dan Partisipasi dalam Penyelenggaraan Pemerintahan Daerah yang Transparan dan Responsif**			**Indeks Reformasi Birokrasi (RB)**		
		3.1.1 Meningkatnya Kualitas Tata Kelola Pemerintahan yang Transparan, Akuntabel, dan Antikorupsi		**Indeks Reformasi Hukum**		
				Nilai SAKIP		
				MCP KPK		
				Nilai Capaian Hasil Evaluasi Kinerja Penyelenggaraan Pemerintah Daerah (EKPPD)		
				Kepatuhan Pelayanan		

VISI/MISI	TUJUAN	SASARAN	OUTCOME		INDIKATOR KINERJA	PROGRAM PRIORITAS	KET
(1)	(2)	(3)	(4)		(5)	(6)	(7)
					Publik		
			X.XX.01	MENINGKATNYA KEPATUHAN PERANGKAT DAERAH DALAM TATA KELOLA ADMINISTRASI, PELAPORAN KINERJA, DAN PENGELOLAAN ASET DAERAH SECARA TEPAT WAKTU, LENGKAP, DAN SESUAI KETENTUAN	PERSENTASE RATA-RATA KEPATUHAN TATA KELOLA PERANGKAT DAERAH (1)	PROGRAM PENUNJANG URUSAN PEMERINTAHAN DAERAH KABUPATEN/KOTA	SEMUA OPD
			2.12.02	MENINGKATNYA KUALITAS LAYANAN PENDAFTARAN PENDUDUK	PERSENTASE KEPEMILIKAN KARTU IDENTITAS ANAK	PROGRAM PENDAFTARAN PENDUDUK	DINAS KEPENDUDUKAN DAN PENCATATAN SIPIL
			2.12.03	MENINGKATNYA KUALITAS LAYANAN PENCATATAN SIPIL	PERSENTASE KEPEMILIKAN DOKUMEN PENCATATAN SIPIL	PROGRAM PENCATATAN SIPIL	DINAS KEPENDUDUKAN DAN PENCATATAN SIPIL
			2.16.03	MENINGKATNYA KUALITAS PENGELOLAAN APLIKASI INFORMATIKA	INDEKS SPBE	PROGRAM PENGELOLAAN APLIKASI INFORMATIKA	DINAS KOMUNIKASI DAN INFORMATIKA
			2.24.02	MENINGKATNYA TATA KELOLA ARSIP DINAMIS DAN STATIS	TINGKAT KETERSEDIAAN ARSIP	PROGRAM PENGELOLAAN ARSIP	DINAS PERPUSTAKAAN DAN KEARSIPAN

VISI/MISI	TUJUAN	SASARAN	OUTCOME		INDIKATOR KINERJA	PROGRAM PRIORITAS	KET
(1)	(2)	(3)	(4)		(5)	(6)	(7)
			4.01.02	MENINGKATKAN PELAYANAN PEMERINTAHAN DAN KESEJAHTERAAN MASYARAKAT MELALUI KOORDINASI DAN FASILITASI YANG EFEKTIF	PERSENTASE KEGIATAN PEMERINTAHAN DAN KESEJAHTERAAN MASYARAKAT YANG DILAKSANAKAN MELALUI KEGIATAN KOORDINASI DAN FASILITASI YANG EFEKTIF (58)	PROGRAM PEMERINTAHAN DAN KESEJAHTERAAN RAKYAT	SEKRETARIAT DAERAH
			4.01.03	MENINGKATKAN KUALITAS PEREKONOMIAN DAN PEMBANGUNAN DAERAH MELALUI PENGUATAN KOORDINASI KEBIJAKAN DAN PENGELOLAAN STRATEGIS	PERSENTASE KEGIATAN PEREKONOMIAN DAN PEMBANGUNAN DAERAH YANG DILAKSANAKAN MELALUI KEGIATAN KOORDINASI KEBIJAKAN DAN PENGELOLAAN STRATEGIS (62)	PROGRAM PEREKONOMIAN DAN PEMBANGUNAN	SEKRETARIAT DAERAH
			4.02.02	MENINGKATNYA KUALITAS PERSIDANGAN DAN KAJIAN PERATURAN PERUNDANG-UNDANGAN	PERSENTASE PENETAPAN RANPERDA TAHUN N.	PROGRAM DUKUNGAN PELAKSANAAN TUGAS DAN FUNGSI DPRD	SEKRETARIAT DPRD
			5.01.02	MENIGNKATNYA KUALITAS PERENCAAN PEMBANGUNAN DAERAH	PERESENTASE KESELARASAN RPJMD DENGAN RKPD DAN RENSTRA PD	PROGRAM PERENCANAAN, PENGENDALIAN DAN EVALUASI PEMBANGUNAN DAERAH	BADAN PERENCANAAN PEMBANGUNAN DAERAH

VISI/MISI	TUJUAN	SASARAN	OUTCOME		INDIKATOR KINERJA	PROGRAM PRIORITAS	KET
(1)	(2)	(3)	(4)		(5)	(6)	(7)
			5.01.03	MENINGKATNYA KUALITAS PERENCANAAN PEMBANGUNAN BIDANG PEMERINTAHAN DAN PEMBANGUNAN MANUSIA	PERSENTASE KESELARASAN RKPD DENGAN RENJA PD PADA BIDANG PEMERINTAHAN DAN PEMBANGUNAN MANUSIA	PROGRAM KOORDINASI DAN SINKRONISASI PERENCANAAN PEMBANGUNAN DAERAH	BADAN PERENCANAAN PEMBANGUNAN DAERAH
			5.02.02	MENINGKATNYA KAPASITAS PENGELOLAAN KEUANGAN DAERAH	PERSENTASE KETEPATAN WAKTU PENETAPAN DAN PENERBITAN DOKUMEN PENGANGGARAN	PROGRAM PENGELOLAAN KEUANGAN DAERAH	BADAN PENGELOLA KEUANGAN DAN ASET DAERAH
			5.02.03	MENINGKATNYA TATA KELOLA ASET DAERAH	PERSENTASE PENAMBAHAN NILAI ASET TETAP	PROGRAM PENGELOLAAN BARANG MILIK DAERAH	BADAN PENGELOLA KEUANGAN DAN ASET DAERAH
			5.02.04	MENINGKATNYA UPAYA EKSTENSIFIKASI DAN INTENSIFIKASI PENDAPATAN	PERSENTASE PAD TERHADAP PENDAPATAN DAERAH	PROGRAM PENGELOLAAN PENDAPATAN DAERAH	BADAN PENDAPATAN DAERAH
			5.03.02	MENINGKATNYA KUALITAS PENGELOLAAN SUMBER DAYA APARATUR YANG PROFESIONAL, KOMPETEN, DAN BERORIENTASI KINERJA	PERSENTASE KUALITAS PENGELOLAAN SDM ASN	PROGRAM KEPEGAWAIAN DAERAH	BADAN KEPEGAWAIAN DAN PENGEMBANGAN SUMBER DAYA MANUSIA

VISI/MISI	TUJUAN	SASARAN	OUTCOME		INDIKATOR KINERJA	PROGRAM PRIORITAS	KET
(1)	(2)	(3)	(4)		(5)	(6)	(7)
			5.04.02	MENINGKATNYA LAYANAN PENGEMBANGAN KOMPETENSI DASAR, KADER, MANAJERIAL, DAN FUNGSIONAL	PERSENTASE ASN YANG MENDAPATKAN PENGEMBANGAN KOMPETENSI DASAR, MANAJERIAL, DAN FUNGSIONAL	PROGRAM PENGEMBANGAN SUMBER DAYA MANUSIA	BADAN KEPEGAWAIAN DAN PENGEMBANGAN SUMBER DAYA MANUSIA
			5.05.03	MENINGKATNYA PEMANFAATAN INOVASI DAERAH DALAM PEMBANGUNAN	PERSENTASE PRODUK INOVASI YANG DIMANFAATKAN	PROGRAM RISET DAN INOVASI DAERAH	BADAN RISET DAN INOVASI DAERAH
			6.01.02	MENURUNNYA TERJADINYA PENYELEWENGAN ATAU PENYIMPANGAN, BAIK YANG BERSIFAT ANGGARAN ATAUPUN PROSES DAN KEWENANGAN	PERSENTASE REKOMENDASI BPK YANG DITINDAKLANJUTI	PROGRAM PENYELENGGARAAN PENGAWASAN	INSPEKTORAT KABUPATEN KONAWE
			6.01.03	MENINGKATNYA KUALITAS PENDAMPINGAN DAN ASISTENSI	KAPABILITAS APARAT PENGAWASAN INTERN PEMERINTAH (APIP)	PROGRAM PERUMUSAN KEBIJAKAN, PENDAMPINGAN DAN ASISTENSI	INSPEKTORAT KABUPATEN KONAWE
			7.01.02	MENINGKATNYA KUALITAS PENYELENGGARAAN PEMERINTAHAN DAN	PERSENTASE KEGIATAN PENYELENGGARAAN PEMERINTAHAN DAN PELAYANAN PUBLIK YANG	PROGRAM PENYELENGGARAAN PEMERINTAHAN DAN PELAYANAN PUBLIK	KECAMATAN

VISI/MISI	TUJUAN	SASARAN	OUTCOME	INDIKATOR KINERJA	PROGRAM PRIORITAS	KET
(1)	(2)	(3)	(4)	(5)	(6)	(7)
			PELAYANAN PUBLIK	TERLAKSANA (77)		
			7.01.05 MENINGKATNYA PENYELENGGARAAN URUSAN PEMERINTAHAN UMUM YANG BAIK SESUAI DENGAN KETENTUAN PERATURAN PERUNDANG-UNDANGAN	PERSENTASE KEGIATAN PENYELENGGARAAN URUSAN PEMERINTAHAN UMUM YANG TERLAKSANA (77)	PROGRAM PENYELENGGARAAN URUSAN PEMERINTAHAN UMUM	KECAMATAN
IV. MEMPERKUAT KETAHANAN SOSIAL DAN BUDAYA MASYARAKAT DENGAN MELESTARIKAN KEARIFAN LOKAL, NILAI-NILAI TRADISIONAL, DAN KERUKUNAN ANTAR UMAT BERAGAMA.	**4.1 Meningkatkan Ketahanan Sosial Budaya Masyarakat**			**Indeks Pembangunan Kebudayaan (IPK)**		
		4.1.1 Terlestarinya Tradisi, Seni dan Praktik Budaya Lokal sebagai Identitas Masyarakat		**Persentase Tradisi, Seni, Cagar, dan Warisan Budaya yang Dilestarikan**		
			1.06.07 MENINGKATNYA TATA KELOLA TAMAN MAKAM PAHLAWAN	PERSENTASE TAMAN MAKAM PAHLAWAN NASIONAL YANG TERKELOLA DENGAN BAIK	PROGRAM PENGELOLAAN TAMAN MAKAM PAHLAWAN	DINAS SOSIAL
			2.22.02 MENINGKATNYA PERAN SERTA MASYARAKAT DALAM PENGEMBANGAN	TINGKAT PARTISIPASI MASYARAKAT TERHADAP PENGEMBANGAN KEBUDAYAAN	PROGRAM PENGEMBANGAN KEBUDAYAAN	DINAS PENDIDIKAN DAN KEBUDAYAAN

VISI/MISI	TUJUAN	SASARAN	OUTCOME	INDIKATOR KINERJA	PROGRAM PRIORITAS	KET
(1)	(2)	(3)	(4)	(5)	(6)	(7)
			KEBUDAYAAN			
			2.22.05 MENINGKATNYA WARISAN BUDAYA YANG DILESTARIKAN	PERSENTASE CAGAR BUDAYA DAN WARISAN BUDAYA TAK BENDA YANG DITETAPKAN	PROGRAM PELESTARIAN DAN PENGELOLAAN CAGAR BUDAYA	DINAS PENDIDIKAN DAN KEBUDAYAAN
			2.23.03 MENINGKATNYA PELESTARIAN KOLEKSI NASIONAL DAN NASKAH KUNO	PERSENTASE KOLEKSI NASIONAL DAN NASKAH KUNO YANG DIMILIKI	PROGRAM PELESTARIAN KOLEKSI NASIONAL DAN NASKAH KUNO	DINAS PERPUSTAKAAN DAN KEARSIPAN
		4.1.2 Meningkatnya kualitas kehidupan masyarakat yang harmonis, aman, dan toleran melalui penguatan kerukunan antar umat beragama serta penurunan angka kriminalitas		**Angka Kriminalitas (crime rate)**		
				Indeks Kerukunan Umat Beragama (IKUB)		
			1.05.02 MENINGKATNYA PENANGANAN GANGGUAN KETENTERAMAN DAN KETERTIBAN UMUM	PERSENTASE PENYELENGGARAAN TIBUMTRANMAS	PROGRAM PENINGKATAN KETENTERAMAN DAN KETERTIBAN UMUM	SATUAN POLISI PAMONG PRAJA
			2.10.04 MENINGKATNYA PENYELESAIAN SENGKETA TANAH	PERSENTASE SENGKETA TANAH PENYELESAIAN TERSELESAIKANNYA	PROGRAM PENYELESAIAN SENGKETA TANAH	DINAS PERUMAHAN DAN KAWASAN

VISI/MISI	TUJUAN	SASARAN	OUTCOME		INDIKATOR KINERJA	PROGRAM PRIORITAS	KET
(1)	(2)	(3)	(4)		(5)	(6)	(7)
				GARAPAN	GARAPAN SENGKETA TANAH KASUS TANAH GARAPAN BELUM BERSERTIFIKAT YANG DILAKUKAN MELALUI MEDIASI	GARAPAN	PERMUKIMAN
			8.01.02	MENINGKATNYA KESADARAN MASYARAKAT AKAN IDEOLOGI PANCASILA DAN KARAKTER KEBANGSAAN	CAKUPAN PENGUATAN IDEOLOGI PANCASILA DAN KARAKTER KEBANGSAAN	PROGRAM PENGUATAN IDEOLOGI PANCASILA DAN KARAKTER KEBANGSAAN	BADAN KESATUAN BANGSA DAN POLITIK
			8.01.05	MENINGKATNYA KETAHANAN EKONOMI, SOSIAL, DAN BUDAYA MASYARAKAT	PERSENTASE KEBIJAKAN DI BIDANG KETAHANAN EKONOMI, SOSIAL, BUDAYA DAN FASILITASI PENCEGAHAN PENYALAHGUNAAN NARKOTIKA, FASILITASI KERUKUNAN UMAT BERAGAM DAN PENGHAYAT KEPERCAYAAN DI DAERAH YANG DILAKSANAKAN	PROGRAM PEMBINAAN DAN PENGEMBANGAN KETAHANAN EKONOMI, SOSIAL, DAN BUDAYA	BADAN KESATUAN BANGSA DAN POLITIK
			8.01.06	MENINGKATNYA PENANGANAN KONFLIK SOSIAL YANG DISELESAIKAN	PERSENTASE KONFLIK SOSIAL YANG DISELESAIKAN	PROGRAM PENINGKATAN KEWASPADAAN NASIONAL DAN PENINGKATAN KUALITAS DAN	BADAN KESATUAN BANGSA DAN POLITIK

VISI/MISI	TUJUAN	SASARAN	OUTCOME	INDIKATOR KINERJA	PROGRAM PRIORITAS	KET
(1)	(2)	(3)	(4)	(5)	(6)	(7)
					FASILITASI PENANGANAN KONFLIK SOSIAL	
		4.1.3 Terwujudnya Keluarga Berkualitas, Kesetaraan Gender dan Masyarakat Inklusif		**Indeks Pembangunan Gender (IPG)**		
			2.08.02 MENINGKATNYA KUALITAS DAN EFEKTIVITAS PENYELENGGARAAN PUG DAN PERAN PEREMPUAN DALAM PEMBANGUNAN	PERSENTASE ANGGARAN RESPONSIF GENDER (ARG)	PROGRAM PENGARUSUTAMAAN GENDER DAN PEMBERDAYAAN PEREMPUAN	DINAS PEMBERDAYAAN PEREMPUAN DAN PERLINDUNGAN ANAK
			2.08.03 MENURUNNYA KEKERASAN TERHADAP PEREMPUAN	PERSENTASE PEREMPUAN KORBAN KEKERASAN DAN TPPO YANG MENDAPATKAN LAYANAN KOMPREHENSIF	PROGRAM PERLINDUNGAN PEREMPUAN	DINAS PEMBERDAYAAN PEREMPUAN DAN PERLINDUNGAN ANAK
			2.08.04 MENINGKATNYA KUALITAS LAYANAN PUSAT PEMBELAJARAN KELUARGA (PUSPAGA)	TINGKAT PEMANFAATAN LAYANAN PEMBELAJARAN KELUARGA YANG SESUAI STANDAR	PROGRAM PENINGKATAN KUALITAS KELUARGA	DINAS PEMBERDAYAAN PEREMPUAN DAN PERLINDUNGAN ANAK
			2.08.07 MENINGKATNYA PENCEGAHAN DAN PENANGANAN TINDAK KEKERASAN,	PERSENTASE ANAK MEMERLUKAN PERLINDUNGAN KHUSUS YANG MENDAPATKAN	PROGRAM PERLINDUNGAN KHUSUS ANAK	DINAS PEMBERDAYAAN PEREMPUAN DAN PERLINDUNGAN

VISI/MISI	TUJUAN	SASARAN	OUTCOME	INDIKATOR KINERJA	PROGRAM PRIORITAS	KET
(1)	(2)	(3)	(4)	(5)	(6)	(7)
			EKSPLOITASI, PENELANTARAN, PERKAWINAN DAN PERLAKUAN SALAH LAINNYA TERHADAP ANAK	LAYANAN KOMPREHENSIF		ANAK
V. MENERAPKAN PEMBANGUNAN BERKELANJUTAN DENGAN MEMPERHATIKAN KELESTARIAN LINGKUNGAN	**5.1 Meningkatkan Kualitas Lingkungan Hidup dan Ketahanan Ekosistem Melalui Pembangunan yang Berwawasan Lingkungan dan Berkelanjutan**			**Persentase Penurunan Emisi Gas Rumah Kaca (GRK)**		
		5.1.1 Terwujudnya Kemandirian Pangan yang Berkelanjutan		**Prevalensi Ketidakcukupan Konsumsi Pangan *(Prevalence of Undernourishment)***		
			2.09.02 MENINGKATNYA PENGELOLAAN SUMBER DAYA EKONOMI UNTUK KEDAULATAN DAN KEMANDIRIAN PANGAN	PERSENTASE JUMLAH CADANGAN PANGAN	PROGRAM PENGELOLAAN SUMBER DAYA EKONOMI UNTUK KEDAULATAN dan KEMANDIRIAN PANGAN	DINAS KETAHANAN PANGAN
			2.09.03 MENINGKATNYA DIVERSIFIKASI DAN KETAHANAN PANGAN MASYARAKAT	SKOR POLA PANGAN HARAPAN	PROGRAM PENINGKATAN DIVERSIFIKASI DAN KETAHANAN PANGAN	DINAS KETAHANAN PANGAN

VISI/MISI	TUJUAN	SASARAN	OUTCOME		INDIKATOR KINERJA	PROGRAM PRIORITAS	KET
(1)	(2)	(3)	(4)		(5)	(6)	(7)
						MASYARAKAT	
			2.09.04	MENINGKATNYA PENANGANAN KERAWANAN PANGAN	PERSENTASE DAERAH RENTAN RAWAN PANGAN	PROGRAM PENANGANAN KERAWANAN PANGAN	DINAS KETAHANAN PANGAN
			3.25.05	MENINGKATNYA PENGAWASAN SUMBERDAYA KELAUTAN DAN PERIKANAN	PERSENTASE PENINGKATAN PELAKU USAHA PERIKANAN YANG DI AWASI	PROGRAM PENGAWASAN SUMBER DAYA KELAUTAN DAN PERIKANAN	DINAS PERIKANAN
			3.27.05	TERKENDALINYA WABAH PENYAKIT HEWAN	PERSENTASE PENANGGULANGAN WABAH HEWAN YANG DITANGANI	PROGRAM PENGENDALIAN DAN PENANGGULANGAN BENCANA PERTANIAN	DINAS PETERNAKAN DAN KESEHATAN HEWAN
			3.27.05	MENINGKATNYA PENGENDALIAN DAN PENANGGULANGAN BENCANA PERTANIAN	PERSENTASE PENANGANAN BENCANA PERTANIAN	PROGRAM PENGENDALIAN DAN PENANGGULANGAN BENCANA PERTANIAN	DINAS TANAMAN PANGAN, HORTIKULTURA DAN PERKEBUNAN
			3.27.06	MENINGKATNYA KUALITAS DAN KEMUDAHAN PERIZINAN USAHA PERTANIAN	PERSENTASE PENERBITAN REKOMENDASI IZIN USAHA PETERNAKAN	PROGRAM PERIZINAN USAHA PERTANIAN	DINAS PETERNAKAN DAN KESEHATAN HEWAN
			3.27.06	MENINGKATNYA KUALITAS DAN KEMUDAHAN PERIZINAN USAHA	PERSENTASE PENERBITAN REKOMENDASI IZIN USAHA PERTANIAN	PROGRAM PERIZINAN USAHA PERTANIAN	DINAS TANAMAN PANGAN, HORTIKULTURA DAN PERKEBUNAN

VISI/MISI	TUJUAN	SASARAN	OUTCOME	INDIKATOR KINERJA	PROGRAM PRIORITAS	KET
(1)	(2)	(3)	(4)	(5)	(6)	(7)
			PERTANIAN			
		5.1.2 Terwujudnya Lingkungan Hidup Berkualitas dan Resiliensi terhadap Bencana		**Indeks Kualitas Lingkungan Hidup (IKLH)**		
				Indeks Risiko Bencana		
			1.03.04 MENINGKATNYA LAYANAN PERSAMPAHAN REGIONAL	PERSENTASE SAMPAH YANG DIKELOLA DI TPA/TPST REGIONAL	PROGRAM PENGEMBANGAN SISTEM DAN PENGELOLAAN PERSAMPAHAN REGIONAL	DINAS PEKERJAAN UMUM DAN PENATAAN RUANG
			1.05.03 MENINGKATNYA KUALITAS LAYANAN PENCEGAHAN DAN KESIAPSIAGAAN TERHADAP BENCANA, MENINGKATNYA PENANGANAN BENCANA PADA SAAT TANGGAP DARURAT, MENINGKATNYA PENANGANAN BENCANA PADA SAAT PASCA BENCANA	PERSENTASE CAKUPAN PENYEBARAN INFORMASI DAN EDUKASI RAWAN BENCANA, PENANGANAN TANGGAP DARURAT BENCANA, PENANGANAN PASCA BENCANA	PROGRAM PENANGGULANGAN BENCANA	BADAN PENANGGULANGAN BENCANA DAERAH
			1.05.04 MENINGKATNYA LAYANAN	CAKUPAN LAYANAN PENYELAMATAN DAN	PROGRAM PENCEGAHAN,	SATUAN POLISI

VISI/MISI	TUJUAN	SASARAN	OUTCOME		INDIKATOR KINERJA	PROGRAM PRIORITAS	KET
(1)	(2)	(3)	(4)		(5)	(6)	(7)
				PENCEGAHAN KEBAKARAN DAN NON KEBAKARAN, EVAKUASI DAN PENYELAMATAN	EVAKUASI KORBAN KEBAKARAN DAN NON KEBAKARAN	PENANGGULANGAN, PENYELAMATAN KEBAKARAN DAN PENYELAMATAN NON KEBAKARAN	PAMONG PRAJA
			1.06.06	MENINGKATNYA PERLINDUNGAN SOSIAL KORBAN BENCANA	PERSENTASE KORBAN BENCANA ALAM, SOSIAL DAN/ATAU NON ALAM YANG TERPENUHI KEBUTUHAN DASAR PADA SAAT DAN SETELAH TANGGAP DARURAT BENCANA	PROGRAM PENANGANAN BENCANA	DINAS SOSIAL
			2.11.02	MENINGKATNYA EFEKTIVITAS KAJIAN LINGKUNGAN UNTUK MEMITIGASI DAMPAK KRP	PERSENTASE REKOMENDASI KAJIAN LINGKUNGAN HIDUP YANG DITINDAKLANJUTI	PROGRAM PERENCANAAN LINGKUNGAN HIDUP	DINAS LINGKUNGAN HIDUP
			2.11.03	MENINGKATNYA PENGENDALIAN PENCEMARAN DAN KERUSAKAN LINGKUNGAN HIDUP	PERSENTASE PENANGGULANGAN PENGENDALIAN PENCEMARAN DAN KERUSAKAN LINGKUNGAN HIDUP	PROGRAM PENGENDALIAN PENCEMARAN DAN/ATAU KERUSAKAN LINGKUNGAN HIDUP	DINAS LINGKUNGAN HIDUP
			2.11.05	MENINGKATNYA PENANGANAN BAHAN BERBAHAYA DAN BERACUN (B3) LIMBAH BAHAN BERBAHAYA DAN BERACUN (LIMBAH	PERSENTASE LIMBAH B3 YANG TERKELOLA	PROGRAM PENGENDALIAN BAHAN BERBAHAYA DAN BERACUN (B3) DAN LIMBAH BAHAN BERBAHAYA DAN BERACUN (LIMBAH	DINAS LINGKUNGAN HIDUP

VISI/MISI	TUJUAN	SASARAN	OUTCOME	INDIKATOR KINERJA	PROGRAM PRIORITAS	KET
(1)	(2)	(3)	(4)	(5)	(6)	(7)
			B3)		B3)	
			2.11.06 MENINGKATNYA KEPATUHAN USAHA DAN/ATAU KEGIATAN TERHADAP PERSETUJUAN LINGKUNGAN YANG DITERBITKAN	KETAATAN PENANGGUNG JAWAB USAHA DAN/ATAU KEGIATAN TERHADAP IZIN LINGKUNGAN, IZIN PPLH DAN PUU LH	PROGRAM PEMBINAAN DAN PENGAWASAN TERHADAP IZIN LINGKUNGAN DAN IZIN PERLINDUNGAN DAN PENGELOLAAN LINGKUNGAN HIDUP (PPLH)	DINAS LINGKUNGAN HIDUP
			2.11.11 MENINGKATNYA KINERJA PENGELOLAAN SAMPAH	INDEKS KINERJA PENGELOLAAN SAMPAH	PROGRAM PENGELOLAAN PERSAMPAHAN	DINAS LINGKUNGAN HIDUP
VI. MEWUJUDKAN PEMERATAAN PEMBANGUNAN INFRASTRUKTUR ANTARA DESA DAN KOTA	**6.1 Meningkatkan Aksesibilitas dan Pemerataan Infrastruktur Dasar yang Mendukung Konektivitas Wilayah, Pelayanan Publik, dan Pengurangan Kesenjangan Antarwilayah**			**Indeks Infrastrukur**		
		6.1.1 Meningkatnya Konektivitas Wilayah dan Pemerataan Akses Infrastruktur Dasar untuk Menurunkan Disparitas Antar		**Rasio Konektivitas Wilayah**		

VISI/MISI	TUJUAN	SASARAN	OUTCOME		INDIKATOR KINERJA	PROGRAM PRIORITAS	KET
(1)	(2)	(3)	(4)		(5)	(6)	(7)
		Wilayah					
					Persentase Desa Mandiri		
			2.13.02	MENINGKATNYA KUALITAS PENATAAN DESA	PERSENTASE FASILITASI PENATAAN DESA	PROGRAM PENATAAN DESA	DINAS PEMBERDAYAAN MASYARAKAT DAN DESA
			2.13.03	MENINGKATNYA EFEKTIVITAS KERJA SAMA DESA	PERSENTASE FASILITASI KERJASAMA DESA	PROGRAM PENINGKATAN KERJA SAMA DESA	DINAS PEMBERDAYAAN MASYARAKAT DAN DESA
			2.13.04	MENINGKATNYA KUALITAS PEMBINAAN DAN PENGAWASAN PEMERINTAHAN DESA	PERSENTASE FASILITASI TATA KELOLA DESA	PROGRAM ADMINISTRASI PEMERINTAHAN DESA	DINAS PEMBERDAYAAN MASYARAKAT DAN DESA
			3.32.04	MENINGKATNYA PEMBERDAYAAN DAN KAPASITAS TRANSMIGRAN DALAM PENGEMBANGAN KAWASAN TRANSMIGRASI	PERSENTASE TRANSMIGRAN YANG DIBINA DAN DIBERDAYAKAN	PROGRAM PENGEMBANGAN KAWASAN TRANSMIGRASI	DINAS TRANSMIGRASI DAN TENAGA KERJA
			7.01.03	MENINGKATNYA PERAN SERTA MASYARAKAT DESA DAN KELURAHAN DALAM KEGIATAN	PERSENTASE KEGIATAN PEMBERDAYAAN MASYARAKAT DESA DAN KELURAHAN YANG TERLAKSANA (77)	PROGRAM PEMBERDAYAAN MASYARAKAT DESA DAN KELURAHAN	KECAMATAN

VISI/MISI	TUJUAN	SASARAN	OUTCOME		INDIKATOR KINERJA	PROGRAM PRIORITAS	KET
(1)	(2)	(3)	(4)		(5)	(6)	(7)
				PEMBANGUNAN			
			1.03.02	MENINGKATNYA PERLINDUNGAN MASYARAKAT TERHADAP BANJIR DAN MENINGKATNYA AKSES MASYARAKAT TERHADAP IRIGASI	PERSENTASE LUAS LAYANAN IRIGASI MULTIKOMODITAS	PROGRAM PENGELOLAAN SUMBER DAYA AIR (SDA)	DINAS PEKERJAAN UMUM DAN PENATAAN RUANG
			1.03.03	MENINGKATNYA AKSES MASYARAKAT TERHADAP SISTEM PENYEDIAAN AIR MINUM	PERSENTASE PENINGKATAN KAPASITAS YANG TERLAYANI MELALUI PENYALURAN AIR MINUM CURAH LINTAS KABUPATEN/KOTA	PROGRAM PENGELOLAAN DAN PENGEMBANGAN SISTEM PENYEDIAAN AIR MINUM	DINAS PEKERJAAN UMUM DAN PENATAAN RUANG
			1.03.05	MENINGKATNYA AKSES MASYARAKAT TERHADAP SISTEM PENGELOLAAN AIR LIMBAH	PERSENTASE RUMAH TANGGA YANG MENEMPATI HUNIAN DENGAN AKSES SANITASI (AIR LIMBAH DOMESTIK LAYAK DAN AMAN)	PROGRAM PENGELOLAAN DAN PENGEMBANGAN SISTEM AIR LIMBAH	DINAS PEKERJAAN UMUM DAN PENATAAN RUANG
			1.03.06	MENINGKATNYA KUALITAS SISTEM DRAINASE	PERSENTASE CAKUPAN DRAINASE DALAM KONDISI BAIK	PROGRAM PENGELOLAAN DAN PENGEMBANGAN SISTEM DRAINASE	DINAS PEKERJAAN UMUM DAN PENATAAN RUANG
			1.03.09	MENINGKATNYA BANGUNAN DAN LINGKUNGAN YANG	PERSENTASE PENATAAN BANGUNAN DAN LINGKUNGAN	PROGRAM PENATAAN BANGUNAN DAN	DINAS PEKERJAAN UMUM DAN PENATAAN RUANG

VISI/MISI	TUJUAN	SASARAN	OUTCOME		INDIKATOR KINERJA	PROGRAM PRIORITAS	KET
(1)	(2)	(3)	(4)		(5)	(6)	(7)
				TERTATA		LINGKUNGANNYA	
			1.03.10	MENINGKATNYA AKSESIBILITAS MASYARAKAT YANG NYAMAN DAN AMAN	TINGKAT KEMANTAPAN JALAN	PROGRAM PENYELENGGARAAN JALAN	DINAS PEKERJAAN UMUM DAN PENATAAN RUANG
			1.03.12	MENINGKATNYA KUALITAS PENYELENGGARAAN PENATAAN RUANG	PERSENTASE PENYELESAIAN KASUS PELANGGARAN PEMANFAATAN RUANG DI DAERAH KABUPATEN/KOTA	PROGRAM PENYELENGGARAAN PENATAAN RUANG	DINAS PEKERJAAN UMUM DAN PENATAAN RUANG
			1.04.02	TERPENUHINYA RUMAH LAYAK HUNI BAGI WARGA NEGARA KORBAN BENCANA DAN YANG TERKENA RELOKASI AKIBAT PROGRAM PEMERINTAH	PERSENTASE WARGA NEGARA KORBAN BENCANA YANG MEMPEROLEH RUMAH LAYAK HUNI	PROGRAM PENGEMBANGAN PERUMAHAN	DINAS PERUMAHAN DAN KAWASAN PERMUKIMAN
			1.04.04	MENINGKATNYA PENATAAN DAN PENANGANAN PERUMAHAN DAN KAWASAN PERMUKIMAN KUMUH	PERSENTASE PERUMAHAN DAN KAWASAN PERMUKIMAN KUMUH YANG DITATA DAN DITANGANI	PROGRAM PERUMAHAN DAN KAWASAN PERMUKIMAN KUMUH	DINAS PERUMAHAN DAN KAWASAN PERMUKIMAN
			1.04.05	MENINGKATNYA PENYEDIAAN PSU PERMUKIMAN	PERSENTASE PERMUKIMAN YANG SUDAH DILENGKAPI PSU (PRASARANA, SARANA,	PROGRAM PENINGKATAN PRASARANA, SARANA DAN UTILITAS UMUM	DINAS PERUMAHAN DAN KAWASAN PERMUKIMAN

VISI/MISI	TUJUAN	SASARAN	OUTCOME		INDIKATOR KINERJA	PROGRAM PRIORITAS	KET
(1)	(2)	(3)	(4)		(5)	(6)	(7)
					DAN UTILITAS UMUM)	(PSU)	
			2.10.09	MENINGKATNYA PENGELOLAAN IZIN MEMBUKA TANAH	PERSENTASE PENGELOLAAN IZIN MEMBUKA TANAH	PROGRAM PENGELOLAAN IZIN MEMBUKA TANAH	DINAS PERUMAHAN DAN KAWASAN PERMUKIMAN
			2.10.10	MENINGKATNYA TERTIP PERTANAHAN DAN KEPASTIAN HUKUMBAGI PEMEGANG HAK ATAS TANAH	PERSENTASE LUAS KONSOLIDASI TANAH	PROGRAM PENATAGUNAAN TANAH	DINAS PERUMAHAN DAN KAWASAN PERMUKIMAN
			2.15.02	MENINGKATNYA KUALITAS LAYANAN TRANSPORTASI DARAT	PERSENTASE KELENGKAPAN JALAN YANG TELAH TERPASANG TERHADAP KONDISI IDEAL	PROGRAM PENYELENGGARAAN LALU LINTAS DAN ANGKUTAN JALAN (LLAJ)	DINAS PERHUBUNGAN
			2.15.03	MENINGKATNYA KUALITAS LAYANAN TRANSPORTASI LAUT	KONEKTIVITAS LAUT	PROGRAM PENGELOLAAN PELAYARAN	DINAS PERHUBUNGAN

Sumber; RPJMD Kabupaten Konawe Tahun 2025-2029

BAB V
RENCANA KERJA DAN PENDANAAN DAERAH

5.1 Rencana Kerja dan Pendanaan Daerah

Rencana kerja dan pendanaan daerah perubahan Kabupaten Konawe Tahun 2026 didasarkan atas penentuan prioritas pembangunan yang telah ditetapkan sebelumnya. Program dan kegiatan pembangunan Kabupaten Konawe Tahun 2026 dijabarkan pada tabel 5.1 di bawah ini :

PERUBAHAN RENCANA KERJA PEMERINTAH DAERAH (RKPD)
KAB. KONAWE
TAHUN 2026

NO	KODE	URUSAN / BIDANG URUSAN / PROGRAM / OUTCOME / KEGIATAN / SUB KEGIATAN	INDIKATOR PROGRAM / KEGIATAN / SUB KEGIATAN	TARGET AKHIR PERIODE RENSTRA OPD	REALISASI CAPAIAN RENJA OPD TAHUN 2024	PRAKIRAAN CAPAIAN TARGET RENJA OPD TAHUN 2025	CAPAIAN KINERJA DAN KERANGKA PENDANAAN										KELOMPOK SASARAN	PRAKIRAAN MAJU RENCANA TAHUN 2027		PERANGKAT DAERAH PENANGGUNG JAWAB
							TARGET 2026		PAGU INDIKATIF (Rp)			Bertambah/Berkurang (10-12)	LOKASI	SUMBER DANA	PRIORITAS			TARGET	PAGU INDIKATIF (Rp)	
							SEBELUM	SESUDAH	RKPD 2026	APBD 2026	RKPD PERUBAHAN 2026				NASIONAL	DAERAH				
1	2	3	4	5	6	7	8	9	10	11	12	13	14	15	16	17	18	19	20	21
		DINAS PENDIDIKAN DAN KEBUDAYAAN							**374.981.859.893,97**	**411.748.084.920,00**	**462.668.884.494,00**	**87.687.024.600,03**							**406.861.267.727,00**	
	1	**URUSAN PEMERINTAHAN WAJIB YANG BERKAITAN DENGAN PELAYANAN DASAR**							**374.931.859.893,97**	**411.088.816.720,00**	**461.899.962.294,00**	**86.968.102.400,03**							**404.297.006.727,00**	
	1.01	**URUSAN PEMERINTAHAN BIDANG PENDIDIKAN**							**374.931.859.893,97**	**411.088.816.720,00**	**461.899.962.294,00**	**86.968.102.400,03**							**404.297.006.727,00**	
1.	**1.01.01**	**PROGRAM PENUNJANG URUSAN PEMERINTAHAN DAERAH KABUPATEN/KOTA**	**-**				**-**	**-**	**330.440.759.893,97**	**357.756.769.158,00**	**408.132.814.312,00**	**11.802.599.555,03**							**342.243.359.449,00**	
		[PERSENTASE KEGIATAN PENUNJANG URUSAN PEMERINTAHAN DAERAH YANG TERLAKSANA]	**PERSENTASE KEGIATAN PENUNJANG URUSAN PEMERINTAHAN DAERAH YANG TERLAKSANA**	**100,00**	**100,00**	**100,00**	-	-	**330.440.759.893,97**	**357.756.769.158,00**	**408.132.814.312,00**	-	-	-	-	-	-	**100,00**	**342.243.359.449,00**	-
	1.01.01.2.01	Perencanaan, Penganggaran, dan Evaluasi Kinerja Perangkat Daerah	-				-	-	46.721.450,00	46.721.450,00	46.721.450,00	0,00			-	-	-		77.965.500,00	DINAS PENDIDIKAN DAN KEBUDAYAAN
	1.01.01.2.01.0001	Penyusunan Dokumen Perencanaan Perangkat Daerah																		
			Jumlah Dokumen Perencanaan Perangkat Daerah				2 Dokumen	2 Dokumen	12.065.500,00	12.065.500,00	12.065.500,00	0,00	Kab. Konawe, Semua Kecamatan, Semua Kel/Desa	DANA ALOKASI UMUM (DAU) PBJT-KONSUMSI TENAGA LISTRIK YANG DIHASILKAN SENDIRI	-	-			12.065.500,00	DINAS PENDIDIKAN DAN KEBUDAYAAN
	1.01.01.2.01.0002	Koordinasi dan Penyusunan Dokumen RKA-SKPD																		
			Jumlah Dokumen RKA-SKPD dan Laporan Hasil Koordinasi Penyusunan Dokumen RKA-SKPD				1 Dokumen	1 Dokumen	5.498.600,00	5.498.600,00	5.498.600,00	0,00	Kab. Konawe, Semua Kecamatan, Semua Kel/Desa	DANA ALOKASI UMUM (DAU) PBJT-KONSUMSI TENAGA LISTRIK YANG DIHASILKAN SENDIRI	-	-			6.300.000,00	DINAS PENDIDIKAN DAN KEBUDAYAAN
	1.01.01.2.01.0003	Koordinasi dan Penyusunan Dokumen Perubahan RKA-SKPD																		
			Jumlah Dokumen Perubahan RKA-SKPD dan Laporan Hasil Koordinasi Penyusunan Dokumen Perubahan RKA-SKPD				1 Dokumen	1 Dokumen	5.498.600,00	5.498.600,00	5.498.600,00	0,00	Kab. Konawe, Semua Kecamatan, Semua Kel/Desa	DANA ALOKASI UMUM (DAU) PBJT-KONSUMSI TENAGA LISTRIK YANG DIHASILKAN SENDIRI	-	-			6.000.000,00	DINAS PENDIDIKAN DAN KEBUDAYAAN
	1.01.01.2.01.0004	Koordinasi dan Penyusunan DPA-SKPD																		
			Jumlah Dokumen DPA-SKPD dan Laporan Hasil Koordinasi Penyusunan Dokumen DPA-SKPD				1 Dokumen	1 Dokumen	5.498.600,00	5.498.600,00	5.498.600,00	0,00	Kab. Konawe, Semua Kecamatan, Semua Kel/Desa	DANA ALOKASI UMUM (DAU) PBJT-KONSUMSI TENAGA LISTRIK YANG DIHASILKAN SENDIRI	-	-			6.300.000,00	DINAS PENDIDIKAN DAN KEBUDAYAAN
	1.01.01.2.01.0005	Koordinasi dan Penyusunan Perubahan DPA- SKPD																		
			Jumlah Dokumen Perubahan DPA-SKPD dan Laporan Hasil Koordinasi Penyusunan Dokumen Perubahan DPA-SKPD				1 Dokumen	1 Dokumen	5.373.600,00	5.373.600,00	5.373.600,00	0,00	Kab. Konawe, Semua Kecamatan, Semua Kel/Desa	DANA ALOKASI UMUM (DAU) PBJT-KONSUMSI TENAGA LISTRIK YANG DIHASILKAN SENDIRI	-	-			6.300.000,00	DINAS PENDIDIKAN DAN KEBUDAYAAN
	1.01.01.2.01.0006	Koordinasi dan Penyusunan Laporan Capaian Kinerja dan Ikhtisar Realisasi Kinerja SKPD																		
			Jumlah Laporan Capaian Kinerja dan Ikhtisar Realisasi Kinerja SKPD dan Laporan Hasil Koordinasi Penyusunan Laporan Capaian Kinerja dan Ikhtisar Realisasi Kinerja SKPD				1 Laporan	1 Laporan	4.422.200,00	4.422.200,00	4.422.200,00	0,00	Kab. Konawe, Semua Kecamatan, Semua Kel/Desa	DANA ALOKASI UMUM (DAU) PBJT-KONSUMSI TENAGA LISTRIK YANG DIHASILKAN SENDIRI	-	1. MENINGKATKAN KUALITAS SUMBER DAYA MANUSIA MELALUI PEMERATAAN AKSES PENDIDIKAN DAN LAYANAN KESEHATAN YANG BERKUALITAS			6.300.000,00	DINAS PENDIDIKAN DAN KEBUDAYAAN
	1.01.01.2.01.0007	Evaluasi Kinerja Perangkat Daerah																		
			Jumlah Laporan Evaluasi Kinerja Perangkat Daerah				1 Laporan	1 Laporan	6.563.600,00	6.563.600,00	6.563.600,00	0,00	Kab. Konawe, Semua Kecamatan, Semua Kel/Desa	DANA ALOKASI UMUM (DAU) PBJT-KONSUMSI TENAGA LISTRIK YANG DIHASILKAN SENDIRI	-	-			6.300.000,00	DINAS PENDIDIKAN DAN KEBUDAYAAN
	1.01.01.2.01.0008	Penyelenggaraan Walidata Pendukung Statistik Sektoral Daerah																		
			Jumlah Dokumen Hasil Penyelenggaraan Walidata Pendukung Statistik Sektoral Daerah				1 Dokumen	1 Dokumen	0,00	0,00	0,00	0,00	Kab. Konawe, Semua Kecamatan, Semua Kel/Desa	DANA ALOKASI UMUM (DAU)	-	-			525.000,00	DINAS PENDIDIKAN DAN KEBUDAYAAN
	1.01.01.2.01.0009	Pelaksanaan Pengumpulan Data Statistik Sektoral Daerah																		
			Jumlah Data Statistik Sektoral Daerah yang Telah Dikumpulkan dan Diperiksa Lingkup Perangkat Daerah				1 Data	1 Data	1.800.750,00	1.800.750,00	1.800.750,00	0,00	Kab. Konawe, Semua Kecamatan, Semua Kel/Desa	DANA ALOKASI UMUM (DAU) PBJT-KONSUMSI TENAGA LISTRIK YANG DIHASILKAN SENDIRI	-	1. MENINGKATKAN KUALITAS SUMBER DAYA MANUSIA MELALUI PEMERATAAN AKSES PENDIDIKAN DAN LAYANAN KESEHATAN YANG BERKUALITAS			2.100.000,00	DINAS PENDIDIKAN DAN KEBUDAYAAN
		-	**-**	**-**	**-**	**-**	-	-	**330.440.759.893,97**	**357.756.769.158,00**	**408.132.814.312,00**	-	-	-	-	-	-	**-**	**342.243.359.449,00**	-
	1.01.01.2.01.0010	Pelaksanaan Forum Perangkat Daerah Berdasarkan Bidang Urusan yang Diampu dalam Rangka Penyusunan Dokumen Perencanaan Perangkat Daerah																		
			Jumlah Berita Acara Hasil Forum Perangkat Daerah Berdasarkan Bidang Urusan yang Diampu dalam Rangka Penyusunan Dokumen Perencanaan Perangkat Daerah				1 Berita Acara	1 Berita Acara	0,00	0,00	0,00	0,00	Kab. Konawe, Semua Kecamatan, Semua Kel/Desa	-	-	-			10.000.000,00	DINAS PENDIDIKAN DAN KEBUDAYAAN
		[PERSENTASE KEGIATAN PENUNJANG URUSAN PEMERINTAHAN DAERAH YANG TERLAKSANA]	**PERSENTASE KEGIATAN PENUNJANG URUSAN PEMERINTAHAN DAERAH YANG TERLAKSANA**	**100,00**	**100,00**	**100,00**	-	-	**330.440.759.893,97**	**357.756.769.158,00**	**408.132.814.312,00**	-	-	-	-	-	-	**100,00**	**342.243.359.449,00**	-
	1.01.01.2.01.0011	Penyusunan Dokumen Perencanaan Urusan Selain Renstra PD dan Renja PD																		

NO	KODE	URUSAN / BIDANG URUSAN / PROGRAM / OUTCOME / KEGIATAN / SUB KEGIATAN	INDIKATOR PROGRAM / KEGIATAN / SUB KEGIATAN	TARGET AKHIR PERIODE RENSTRA OPD	REALISASI CAPAIAN RENJA OPD TAHUN 2024	PRAKIRAAN CAPAIAN TARGET RENJA OPD TAHUN 2025	CAPAIAN KINERJA DAN KERANGKA PENDANAAN										KELOMPOK SASARAN	PRAKIRAAN MAJU RENCANA TAHUN 2027		PERANGKAT DAERAH PENANGGUNG JAWAB
							TARGET 2026		PAGU INDIKATIF (Rp)			Bertambah/Berkurang (10-12)	LOKASI	SUMBER DANA	PRIORITAS			TARGET	PAGU INDIKATIF (Rp)	
							SEBELUM	SESUDAH	RKPD 2026	APBD 2026	RKPD PERUBAHAN 2026				NASIONAL	DAERAH				
1	2	3	4	5	6	7	8	9	10	11	12	13	14	15	16	17	18	19	20	21
			Jumlah Dokumen Perencanaan Urusan Selain Renstra PD dan Renja PD yang disusun				1 Dokumen	1 Dokumen	0,00	0,00	0,00	0,00	Kab. Konawe, Semua Kecamatan, Semua Kel/Desa	DANA ALOKASI UMUM (DAU)	-	-			525.000,00	DINAS PENDIDIKAN DAN KEBUDAYAAN
		-	**-**	**-**	**-**	**-**	-	-	**330.440.759.893,97**	**357.756.769.158,00**	**408.132.814.312,00**	-	-	-	-	-	-	**-**	**342.243.359.449,00**	-
	1.01.01.2.01.0012	Koordinasi Peningkatan Partisipasi Masyarakat dalam Penyelenggaraan Urusan Pemerintahan Daerah yang Diampu																		
			Jumlah Subtansi Koordinasi Peningkatan Partisipasi Masyarakat dalam Penyelenggaraan Urusan Pemerintahan Daerah yang Diampu				1 Substansi	1 Substansi	0,00	0,00	0,00	0,00	Kab. Konawe, Semua Kecamatan, Semua Kel/Desa	DANA ALOKASI UMUM (DAU)	-	-			10.000.000,00	DINAS PENDIDIKAN DAN KEBUDAYAAN
		[PERSENTASE KEGIATAN PENUNJANG URUSAN PEMERINTAHAN DAERAH YANG TERLAKSANA]	**PERSENTASE KEGIATAN PENUNJANG URUSAN PEMERINTAHAN DAERAH YANG TERLAKSANA**	**100,00**	**100,00**	**100,00**	-	-	**330.440.759.893,97**	**357.756.769.158,00**	**408.132.814.312,00**	-	-	-	-	-	-	**100,00**	**342.243.359.449,00**	-
	1.01.01.2.01.0013	Sinkronisasi dan Harmonisasi Pusat dan Daerah dalam Rangka Mendukung Target Pembangunan Nasional melalui Koordinasi Teknis Pembangunan																		
			Jumlah Berita Acara Hasil Sinkronisasi dan Harmonisasi Pusat dan Daerah dalam Rangka Mendukung Target Pembangunan Nasional melalui Koordinasi Teknis Pembangunan				1 Berita Acara	1 Berita Acara	0,00	0,00	0,00	0,00	Kab. Konawe, Semua Kecamatan, Semua Kel/Desa	DANA ALOKASI UMUM (DAU)	-	1. MENINGKATKAN KUALITAS SUMBER DAYA MANUSIA MELALUI PEMERATAAN AKSES PENDIDIKAN DAN LAYANAN KESEHATAN YANG BERKUALITAS			5.250.000,00	DINAS PENDIDIKAN DAN KEBUDAYAAN
	1.01.01.2.02	Administrasi Keuangan Perangkat Daerah	-				-	-	327.605.195.703,97	355.741.156.958,00	406.282.030.304,00	78.676.834.600,03			-	-	-		340.886.132.103,00	DINAS PENDIDIKAN DAN KEBUDAYAAN
	1.01.01.2.02.0001	Penyediaan Gaji dan Tunjangan ASN																		
			Jumlah Orang yang Menerima Gaji dan Tunjangan ASN				39522 Orang/bulan	39522 Orang/bulan	327.590.435.953,97	355.725.552.008,00	406.266.425.354,00	78.675.989.400,03	Kab. Konawe, Semua Kecamatan, Semua Kel/Desa	DANA ALOKASI UMUM (DAU) DAK NON FISIK-TUNJANGAN GURU ASN DAERAH-TUNJANGAN PROFESI GURU DAK NON FISIK-TUNJANGAN GURU ASN DAERAH-TAMBAHAN PENGHASILAN GURU DAK NON FISIK-TUNJANGAN GURU ASN DAERAH-TUNJANGAN KHUSUS GURU	-	-			340.867.232.103,00	DINAS PENDIDIKAN DAN KEBUDAYAAN
	1.01.01.2.02.0002	Penyediaan Administrasi Pelaksanaan Tugas ASN																		
			Jumlah Dokumen Hasil Penyediaan Administrasi Pelaksanaan Tugas ASN				1 Dokumen	1 Dokumen	8.837.600,00	6.981.700,00	6.981.700,00	-1.855.900,00	Kab. Konawe, Semua Kecamatan, Semua Kel/Desa	PAJAK BARANG DAN JASA TERTENTU (PBJT) DANA ALOKASI UMUM (DAU)	-	1. MENINGKATKAN KUALITAS SUMBER DAYA MANUSIA MELALUI PEMERATAAN AKSES PENDIDIKAN DAN LAYANAN KESEHATAN YANG BERKUALITAS			12.600.000,00	DINAS PENDIDIKAN DAN KEBUDAYAAN
	1.01.01.2.02.0003	Pelaksanaan Penatausahaan dan Pengujian/Verifikasi Keuangan SKPD																		
			Jumlah Dokumen Penatausahaan dan Pengujian/Verifikasi Keuangan SKPD				1 Dokumen	1 Dokumen	2.699.150,00	2.699.150,00	2.699.150,00	0,00	Kab. Konawe, Semua Kecamatan, Semua Kel/Desa	PAJAK BARANG DAN JASA TERTENTU (PBJT) DANA ALOKASI UMUM (DAU)	-	1. MENINGKATKAN KUALITAS SUMBER DAYA MANUSIA MELALUI PEMERATAAN AKSES PENDIDIKAN DAN LAYANAN KESEHATAN YANG BERKUALITAS			3.150.000,00	DINAS PENDIDIKAN DAN KEBUDAYAAN
	1.01.01.2.02.0004	Koordinasi dan Pelaksanaan Akuntansi SKPD																		
			Jumlah Dokumen Koordinasi dan Pelaksanaan Akuntansi SKPD				1 Dokumen	1 Dokumen	901.100,00	890.950,00	890.950,00	-10.150,00	Kab. Konawe, Semua Kecamatan, Semua Kel/Desa	PAJAK BARANG DAN JASA TERTENTU (PBJT) DANA ALOKASI UMUM (DAU)	-	1. MENINGKATKAN KUALITAS SUMBER DAYA MANUSIA MELALUI PEMERATAAN AKSES PENDIDIKAN DAN LAYANAN KESEHATAN YANG BERKUALITAS			1.050.000,00	DINAS PENDIDIKAN DAN KEBUDAYAAN
	1.01.01.2.02.0005	Koordinasi dan Penyusunan Laporan Keuangan Akhir Tahun SKPD																		
			Jumlah Laporan Keuangan Akhir Tahun SKPD dan Laporan Hasil Koordinasi Penyusunan Laporan Keuangan Akhir Tahun SKPD				3 Laporan	3 Laporan	1.323.200,00	1.394.000,00	1.394.000,00	70.800,00	Kab. Konawe, Semua Kecamatan, Semua Kel/Desa	PAJAK BARANG DAN JASA TERTENTU (PBJT) DANA ALOKASI UMUM (DAU)	-	1. MENINGKATKAN KUALITAS SUMBER DAYA MANUSIA MELALUI PEMERATAAN AKSES PENDIDIKAN DAN LAYANAN KESEHATAN YANG BERKUALITAS			525.000,00	DINAS PENDIDIKAN DAN KEBUDAYAAN
	1.01.01.2.02.0006	Pengelolaan dan Penyiapan Bahan Tanggapan Pemeriksaan																		
			Jumlah Dokumen Bahan Tanggapan Pemeriksaan dan Tindak Lanjut Pemeriksaan				1 Dokumen	1 Dokumen	0,00	688.800,00	688.800,00	688.800,00	Kab. Konawe, Semua Kecamatan, Semua Kel/Desa	PAJAK BARANG DAN JASA TERTENTU (PBJT) DANA ALOKASI UMUM (DAU)	-	1. MENINGKATKAN KUALITAS SUMBER DAYA MANUSIA MELALUI PEMERATAAN AKSES PENDIDIKAN DAN LAYANAN KESEHATAN YANG BERKUALITAS			525.000,00	DINAS PENDIDIKAN DAN KEBUDAYAAN
	1.01.01.2.02.0007	Koordinasi dan Penyusunan Laporan Keuangan Bulanan/ Triwulanan/ Semesteran SKPD																		
			Jumlah Laporan Keuangan Bulanan/ Triwulanan/ Semesteran SKPD dan Laporan Koordinasi Penyusunan Laporan Keuangan Bulanan/Triwulanan/Semesteran SKPD				12 Laporan	12 Laporan	998.700,00	1.386.400,00	1.386.400,00	387.700,00	Kab. Konawe, Semua Kecamatan, Semua Kel/Desa	PAJAK BARANG DAN JASA TERTENTU (PBJT) DANA ALOKASI UMUM (DAU)	-	-			525.000,00	DINAS PENDIDIKAN DAN KEBUDAYAAN
	1.01.01.2.02.0008	Penyusunan Pelaporan dan Analisis Prognosis Realisasi Anggaran																		

NO	KODE	URUSAN / BIDANG URUSAN / PROGRAM / OUTCOME / KEGIATAN / SUB KEGIATAN	INDIKATOR PROGRAM / KEGIATAN / SUB KEGIATAN	TARGET AKHIR PERIODE RENSTRA OPD	REALISASI CAPAIAN RENJA OPD TAHUN 2024	PRAKIRAAN CAPAIAN TARGET RENJA OPD TAHUN 2025	CAPAIAN KINERJA DAN KERANGKA PENDANAAN										KELOMPOK SASARAN	PRAKIRAAN MAJU RENCANA TAHUN 2027		PERANGKAT DAERAH PENANGGUNG JAWAB
							TARGET 2026		PAGU INDIKATIF (Rp)			Bertambah/Berkurang (10-12)	LOKASI	SUMBER DANA	PRIORITAS			TARGET	PAGU INDIKATIF (Rp)	
							SEBELUM	SESUDAH	RKPD 2026	APBD 2026	RKPD PERUBAHAN 2026				NASIONAL	DAERAH				
1	2	3	4	5	6	7	8	9	10	11	12	13	14	15	16	17	18	19	20	21
			Jumlah Dokumen Pelaporan dan Analisis Prognosis Realisasi Anggaran				1 Dokumen	1 Dokumen	0,00	1.563.950,00	1.563.950,00	1.563.950,00	Kab. Konawe, Semua Kecamatan, Semua Kel/Desa	PAJAK BARANG DAN JASA TERTENTU (PBJT) DANA ALOKASI UMUM (DAU)	-	1. MENINGKATKAN KUALITAS SUMBER DAYA MANUSIA MELALUI PEMERATAAN AKSES PENDIDIKAN DAN LAYANAN KESEHATAN YANG BERKUALITAS			525.000,00	DINAS PENDIDIKAN DAN KEBUDAYAAN
	1.01.01.2.03	Administrasi Barang Milik Daerah pada Perangkat Daerah	-				-	-	66.980.000,00	8.824.350,00	8.824.350,00	-58.155.650,00			-	1. MENINGKATKAN KUALITAS SUMBER DAYA MANUSIA MELALUI PEMERATAAN AKSES PENDIDIKAN DAN LAYANAN KESEHATAN YANG BERKUALITAS	-		9.725.000,00	DINAS PENDIDIKAN DAN KEBUDAYAAN
	1.01.01.2.03.0001	Penyusunan Perencanaan Kebutuhan Barang Milik Daerah SKPD																		
			Jumlah Rencana Kebutuhan Barang Milik Daerah SKPD				2 Dokumen	2 Dokumen	8.160.000,00	1.575.000,00	1.575.000,00	-6.585.000,00	Kab. Konawe, Semua Kecamatan, Semua Kel/Desa	PAJAK BARANG DAN JASA TERTENTU (PBJT) DANA ALOKASI UMUM (DAU)	-	1. MENINGKATKAN KUALITAS SUMBER DAYA MANUSIA MELALUI PEMERATAAN AKSES PENDIDIKAN DAN LAYANAN KESEHATAN YANG BERKUALITAS			1.050.000,00	DINAS PENDIDIKAN DAN KEBUDAYAAN
	1.01.01.2.03.0002	Pengamanan Barang Milik Daerah SKPD																		
			Jumlah Dokumen Pengamanan Barang Milik Daerah SKPD				1 Dokumen	1 Dokumen	0,00	1.574.950,00	1.574.950,00	1.574.950,00	Kab. Konawe, Semua Kecamatan, Semua Kel/Desa	PAJAK BARANG DAN JASA TERTENTU (PBJT) DANA ALOKASI UMUM (DAU)	-	1. MENINGKATKAN KUALITAS SUMBER DAYA MANUSIA MELALUI PEMERATAAN AKSES PENDIDIKAN DAN LAYANAN KESEHATAN YANG BERKUALITAS			1.050.000,00	DINAS PENDIDIKAN DAN KEBUDAYAAN
	1.01.01.2.03.0003	Koordinasi dan Penilaian Barang Milik Daerah SKPD																		
			Jumlah Laporan Hasil Penilaian Barang Milik Daerah dan Hasil Koordinasi Penilaian Barang Milik Daerah SKPD				1 Laporan	1 Laporan	0,00	891.000,00	891.000,00	891.000,00	Kab. Konawe, Semua Kecamatan, Semua Kel/Desa	PAJAK BARANG DAN JASA TERTENTU (PBJT) DANA ALOKASI UMUM (DAU)	-	-			1.000.000,00	DINAS PENDIDIKAN DAN KEBUDAYAAN
	1.01.01.2.03.0004	Pembinaan, Pengawasan, dan Pengendalian Barang Milik Daerah pada SKPD																		
			Jumlah Laporan Hasil Pembinaan, Pengawasan, dan Pengendalian Barang Milik Daerah pada SKPD				1 Laporan	1 Laporan	0,00	1.574.200,00	1.574.200,00	1.574.200,00	Kab. Konawe, Semua Kecamatan, Semua Kel/Desa	PAJAK BARANG DAN JASA TERTENTU (PBJT) DANA ALOKASI UMUM (DAU)	-	-			2.000.000,00	DINAS PENDIDIKAN DAN KEBUDAYAAN
	1.01.01.2.03.0005	Rekonsiliasi dan Penyusunan Laporan Barang Milik Daerah pada SKPD																		
			Jumlah Laporan Rekonsiliasi dan Penyusunan Laporan Barang Milik Daerah pada SKPD				2 Laporan	2 Laporan	0,00	1.405.100,00	1.405.100,00	1.405.100,00	Kab. Konawe, Semua Kecamatan, Semua Kel/Desa	PAJAK BARANG DAN JASA TERTENTU (PBJT) DANA ALOKASI UMUM (DAU)	-	-			2.000.000,00	DINAS PENDIDIKAN DAN KEBUDAYAAN
	1.01.01.2.03.0006	Penatausahaan Barang Milik Daerah pada SKPD																		
			Jumlah Laporan Penatausahaan Barang Milik Daerah pada SKPD				1 Laporan	1 Laporan	13.820.000,00	1.804.100,00	1.804.100,00	-12.015.900,00	Kab. Konawe, Semua Kecamatan, Semua Kel/Desa	PAJAK BARANG DAN JASA TERTENTU (PBJT) DANA ALOKASI UMUM (DAU)	-	1. MENINGKATKAN KUALITAS SUMBER DAYA MANUSIA MELALUI PEMERATAAN AKSES PENDIDIKAN DAN LAYANAN KESEHATAN YANG BERKUALITAS			2.100.000,00	DINAS PENDIDIKAN DAN KEBUDAYAAN
	1.01.01.2.03.0007	Pemanfaatan Barang Milik Daerah SKPD																		
			Jumlah Dokumen Hasil Pemanfaatan Barang Milik Daerah SKPD				1 Dokumen	1 Dokumen	45.000.000,00	0,00	0,00	-45.000.000,00	Kab. Konawe, Semua Kecamatan, Semua Kel/Desa	DANA ALOKASI UMUM (DAU)	-	1. MENINGKATKAN KUALITAS SUMBER DAYA MANUSIA MELALUI PEMERATAAN AKSES PENDIDIKAN DAN LAYANAN KESEHATAN YANG BERKUALITAS			525.000,00	DINAS PENDIDIKAN DAN KEBUDAYAAN
	1.01.01.2.05	Administrasi Kepegawaian Perangkat Daerah	-				-	-	138.750.000,00	103.829.900,00	78.454.900,00	-60.295.100,00			-	-	-		107.356.250,00	DINAS PENDIDIKAN DAN KEBUDAYAAN
	1.01.01.2.05.0001	Peningkatan Sarana dan Prasarana Disiplin Pegawai																		
			Jumlah Unit Peningkatan Sarana dan Prasarana Disiplin Pegawai				1 Unit	1 Unit	25.000.000,00	25.375.000,00	0,00	-25.000.000,00	Kab. Konawe, Semua Kecamatan, Semua Kel/Desa	DANA BAGI HASIL (DBH) DANA ALOKASI UMUM (DAU)	-	-			10.500.000,00	DINAS PENDIDIKAN DAN KEBUDAYAAN
	1.01.01.2.05.0002	Pengadaan Pakaian Dinas beserta Atribut Kelengkapannya																		
			Jumlah Paket Pakaian Dinas beserta Atribut Kelengkapan				1 Paket	1 Paket	63.750.000,00	75.600.000,00	75.600.000,00	11.850.000,00	Kab. Konawe, Semua Kecamatan, Semua Kel/Desa	DANA BAGI HASIL (DBH) DANA ALOKASI UMUM (DAU)	-	1. MENINGKATKAN KUALITAS SUMBER DAYA MANUSIA MELALUI PEMERATAAN AKSES PENDIDIKAN DAN LAYANAN KESEHATAN YANG BERKUALITAS			26.906.250,00	DINAS PENDIDIKAN DAN KEBUDAYAAN
	1.01.01.2.05.0003	Pendataan dan Pengolahan Administrasi Kepegawaian																		
			Jumlah Dokumen Pendataan dan Pengolahan Administrasi Kepegawaian				1 Dokumen	1 Dokumen	0,00	398.750,00	398.750,00	398.750,00	Kab. Konawe, Semua Kecamatan, Semua Kel/Desa	DANA BAGI HASIL (DBH) DANA ALOKASI UMUM (DAU)	-	1. MENINGKATKAN KUALITAS SUMBER DAYA MANUSIA MELALUI PEMERATAAN AKSES PENDIDIKAN DAN LAYANAN KESEHATAN YANG BERKUALITAS			525.000,00	DINAS PENDIDIKAN DAN KEBUDAYAAN
	1.01.01.2.05.0004	Koordinasi dan Pelaksanaan Sistem Informasi Kepegawaian																		

NO	KODE	URUSAN / BIDANG URUSAN / PROGRAM / OUTCOME / KEGIATAN / SUB KEGIATAN	INDIKATOR PROGRAM / KEGIATAN / SUB KEGIATAN	TARGET AKHIR PERIODE RENSTRA OPD	REALISASI CAPAIAN RENJA OPD TAHUN 2024	PRAKIRAAN CAPAIAN TARGET RENJA OPD TAHUN 2025	CAPAIAN KINERJA DAN KERANGKA PENDANAAN										KELOMPOK SASARAN	PRAKIRAAN MAJU RENCANA TAHUN 2027		PERANGKAT DAERAH PENANGGUNG JAWAB
							TARGET 2026		PAGU INDIKATIF (Rp)			Bertambah/Berkurang (10-12)	LOKASI	SUMBER DANA	PRIORITAS			TARGET	PAGU INDIKATIF (Rp)	
							SEBELUM	SESUDAH	RKPD 2026	APBD 2026	RKPD PERUBAHAN 2026				NASIONAL	DAERAH				
1	2	3	4	5	6	7	8	9	10	11	12	13	14	15	16	17	18	19	20	21
			Jumlah Dokumen Hasil Koordinasi dan Pelaksanaaan Sistem Informasi Kepegawaian				1 Dokumen	1 Dokumen	0,00	398.750,00	398.750,00	398.750,00	Kab. Konawe, Semua Kecamatan, Semua Kel/Desa	DANA ALOKASI UMUM (DAU)	-	1. MENINGKATKAN KUALITAS SUMBER DAYA MANUSIA MELALUI PEMERATAAN AKSES PENDIDIKAN DAN LAYANAN KESEHATAN YANG BERKUALITAS			525.000,00	DINAS PENDIDIKAN DAN KEBUDAYAAN
	1.01.01.2.05.0005	Monitoring, Evaluasi, dan Penilaian Kinerja Pegawai																		
			Jumlah Dokumen Monitoring, Evaluasi, dan Penilaian Kinerja Pegawai				4 Dokumen	4 Dokumen	0,00	2.057.400,00	2.057.400,00	2.057.400,00	Kab. Konawe, Semua Kecamatan, Semua Kel/Desa	DANA BAGI HASIL (DBH) DANA ALOKASI UMUM (DAU)	-	1. MENINGKATKAN KUALITAS SUMBER DAYA MANUSIA MELALUI PEMERATAAN AKSES PENDIDIKAN DAN LAYANAN KESEHATAN YANG BERKUALITAS			3.150.000,00	DINAS PENDIDIKAN DAN KEBUDAYAAN
		-	**-**	**-**	**-**	**-**	-	-	**330.440.759.893,97**	**357.756.769.158,00**	**408.132.814.312,00**	-	-	-	-	-	-	**-**	**342.243.359.449,00**	-
	1.01.01.2.05.0006	Pemulangan Pegawai yang Pensiun																		
			Jumlah Pegawai Pensiun yang Dipulangkan				1 Orang	1 Orang	0,00	0,00	0,00	0,00	Kab. Konawe, Semua Kecamatan, Semua Kel/Desa	DANA ALOKASI UMUM (DAU)	-	-			10.000.000,00	DINAS PENDIDIKAN DAN KEBUDAYAAN
	1.01.01.2.05.0007	Pemulangan Pegawai yang Meninggal dalam Melaksanakan Tugas																		
			Jumlah Laporan Hasil Pemulangan Pegawai yang Meninggal dalam Melaksanakan Tugas				1 Laporan	1 Laporan	0,00	0,00	0,00	0,00	Kab. Konawe, Semua Kecamatan, Semua Kel/Desa	DANA ALOKASI UMUM (DAU)	-	-			10.000.000,00	DINAS PENDIDIKAN DAN KEBUDAYAAN
	1.01.01.2.05.0008	Pemindahan Tugas ASN																		
			Jumlah ASN yang dipindahtugaskan				1 Orang	1 Orang	0,00	0,00	0,00	0,00	Kab. Konawe, Semua Kecamatan, Semua Kel/Desa	DANA ALOKASI UMUM (DAU)	-	-			10.000.000,00	DINAS PENDIDIKAN DAN KEBUDAYAAN
		[PERSENTASE KEGIATAN PENUNJANG URUSAN PEMERINTAHAN DAERAH YANG TERLAKSANA]	**PERSENTASE KEGIATAN PENUNJANG URUSAN PEMERINTAHAN DAERAH YANG TERLAKSANA**	**100,00**	**100,00**	**100,00**	-	-	**330.440.759.893,97**	**357.756.769.158,00**	**408.132.814.312,00**	-	-	-	-	-	-	**100,00**	**342.243.359.449,00**	-
	1.01.01.2.05.0009	Pendidikan dan Pelatihan Pegawai Berdasarkan Tugas dan Fungsi																		
			Jumlah Pegawai Berdasarkan Tugas dan Fungsi yang Mengikuti Pendidikan dan Pelatihan				3 Orang	3 Orang	0,00	0,00	0,00	0,00	Kab. Konawe, Semua Kecamatan, Semua Kel/Desa	DANA ALOKASI UMUM (DAU)	-	1. MENINGKATKAN KUALITAS SUMBER DAYA MANUSIA MELALUI PEMERATAAN AKSES PENDIDIKAN DAN LAYANAN KESEHATAN YANG BERKUALITAS			15.750.000,00	DINAS PENDIDIKAN DAN KEBUDAYAAN
		-	**-**	**-**	**-**	**-**	-	-	**330.440.759.893,97**	**357.756.769.158,00**	**408.132.814.312,00**	-	-	-	-	-	-	**-**	**342.243.359.449,00**	-
	1.01.01.2.05.0010	Sosialisasi Peraturan Perundang-Undangan																		
			Jumlah Orang yang Mengikuti Sosialisasi Peraturan Perundang-Undangan				1 Orang	1 Orang	0,00	0,00	0,00	0,00	Kab. Konawe, Semua Kecamatan, Semua Kel/Desa	DANA ALOKASI UMUM (DAU)	-	-			10.000.000,00	DINAS PENDIDIKAN DAN KEBUDAYAAN
	1.01.01.2.05.0011	Bimbingan Teknis Implementasi Peraturan Perundang-Undangan																		
			Jumlah Orang yang Mengikuti Bimbingan Teknis Implementasi Peraturan Perundang-Undangan				1 Orang	1 Orang	0,00	0,00	0,00	0,00	Kab. Konawe, Semua Kecamatan, Semua Kel/Desa	DANA ALOKASI UMUM (DAU)	-	-			10.000.000,00	DINAS PENDIDIKAN DAN KEBUDAYAAN
		[PERSENTASE KEGIATAN PENUNJANG URUSAN PEMERINTAHAN DAERAH YANG TERLAKSANA]	**PERSENTASE KEGIATAN PENUNJANG URUSAN PEMERINTAHAN DAERAH YANG TERLAKSANA**	**100,00**	**100,00**	**100,00**	-	-	**330.440.759.893,97**	**357.756.769.158,00**	**408.132.814.312,00**	-	-	-	-	-	-	**100,00**	**342.243.359.449,00**	-
	1.01.01.2.06	Administrasi Umum Perangkat Daerah	-				-	-	647.293.000,00	505.849.600,00	338.164.200,00	-309.128.800,00			-	1. MENINGKATKAN KUALITAS SUMBER DAYA MANUSIA MELALUI PEMERATAAN AKSES PENDIDIKAN DAN LAYANAN KESEHATAN YANG BERKUALITAS	-		258.209.946,00	DINAS PENDIDIKAN DAN KEBUDAYAAN
	1.01.01.2.06.0001	Penyediaan Komponen Instalasi Listrik/Penerangan Bangunan Kantor																		
			Jumlah Paket Komponen Instalasi Listrik/Penerangan Bangunan Kantor yang Disediakan				1 Paket	1 Paket	161.170.000,00	161.170.000,00	19.144.600,00	-142.025.400,00	Kab. Konawe, Semua Kecamatan, Semua Kel/Desa	DANA ALOKASI UMUM (DAU) PBJT-KONSUMSI TENAGA LISTRIK YANG DIHASILKAN SENDIRI	-	1. MENINGKATKAN KUALITAS SUMBER DAYA MANUSIA MELALUI PEMERATAAN AKSES PENDIDIKAN DAN LAYANAN KESEHATAN YANG BERKUALITAS			1.050.000,00	DINAS PENDIDIKAN DAN KEBUDAYAAN
	1.01.01.2.06.0002	Penyediaan Peralatan dan Perlengkapan Kantor																		
			Jumlah Paket Peralatan dan Perlengkapan Kantor yang Disediakan				1 Paket	1 Paket	21.545.000,00	24.998.100,00	24.998.100,00	3.453.100,00	Kab. Konawe, Semua Kecamatan, Semua Kel/Desa	DANA ALOKASI UMUM (DAU) PBJT-KONSUMSI TENAGA LISTRIK YANG DIHASILKAN SENDIRI	-	1. MENINGKATKAN KUALITAS SUMBER DAYA MANUSIA MELALUI PEMERATAAN AKSES PENDIDIKAN DAN LAYANAN KESEHATAN YANG BERKUALITAS			53.812.500,00	DINAS PENDIDIKAN DAN KEBUDAYAAN
	1.01.01.2.06.0003	Penyediaan Peralatan Rumah Tangga																		
			Jumlah Paket Peralatan Rumah Tangga yang Disediakan				1 Paket	1 Paket	0,00	5.957.500,00	5.957.500,00	5.957.500,00	Kab. Konawe, Semua Kecamatan, Semua Kel/Desa	DANA ALOKASI UMUM (DAU) PBJT-KONSUMSI TENAGA LISTRIK YANG DIHASILKAN SENDIRI	-	1. MENINGKATKAN KUALITAS SUMBER DAYA MANUSIA MELALUI PEMERATAAN AKSES PENDIDIKAN DAN LAYANAN KESEHATAN YANG BERKUALITAS			1.050.000,00	DINAS PENDIDIKAN DAN KEBUDAYAAN

NO	KODE	URUSAN / BIDANG URUSAN / PROGRAM / OUTCOME / KEGIATAN / SUB KEGIATAN	INDIKATOR PROGRAM / KEGIATAN / SUB KEGIATAN	TARGET AKHIR PERIODE RENSTRA OPD	REALISASI CAPAIAN RENJA OPD TAHUN 2024	PRAKIRAAN CAPAIAN TARGET RENJA OPD TAHUN 2025	CAPAIAN KINERJA DAN KERANGKA PENDANAAN										KELOMPOK SASARAN	PRAKIRAAN MAJU RENCANA TAHUN 2027		PERANGKAT DAERAH PENANGGUNG JAWAB
							TARGET 2026		PAGU INDIKATIF (Rp)			Bertambah/Berkurang (10-12)	LOKASI	SUMBER DANA	PRIORITAS			TARGET	PAGU INDIKATIF (Rp)	
							SEBELUM	SESUDAH	RKPD 2026	APBD 2026	RKPD PERUBAHAN 2026				NASIONAL	DAERAH				
1	2	3	4	5	6	7	8	9	10	11	12	13	14	15	16	17	18	19	20	21
	1.01.01.2.06.0004	Penyediaan Bahan Logistik Kantor																		
			Jumlah Paket Bahan Logistik Kantor yang Disediakan				1 Paket	1 Paket	78.375.000,00	78.375.000,00	78.375.000,00	0,00	Kab. Konawe, Semua Kecamatan, Semua Kel/Desa	DANA ALOKASI UMUM (DAU) PBJT-KONSUMSI TENAGA LISTRIK YANG DIHASILKAN SENDIRI	-	1. MENINGKATKAN KUALITAS SUMBER DAYA MANUSIA MELALUI PEMERATAAN AKSES PENDIDIKAN DAN LAYANAN KESEHATAN YANG BERKUALITAS			71.570.625,00	DINAS PENDIDIKAN DAN KEBUDAYAAN
	1.01.01.2.06.0005	Penyediaan Barang Cetakan dan Penggandaan																		
			Jumlah Paket Barang Cetakan dan Penggandaan yang Disediakan				1 Paket	1 Paket	43.465.000,00	43.465.000,00	43.465.000,00	0,00	Kab. Konawe, Semua Kecamatan, Semua Kel/Desa	DANA ALOKASI UMUM (DAU) PBJT-KONSUMSI TENAGA LISTRIK YANG DIHASILKAN SENDIRI	-	1. MENINGKATKAN KUALITAS SUMBER DAYA MANUSIA MELALUI PEMERATAAN AKSES PENDIDIKAN DAN LAYANAN KESEHATAN YANG BERKUALITAS			49.276.106,00	DINAS PENDIDIKAN DAN KEBUDAYAAN
	1.01.01.2.06.0006	Penyediaan Bahan Bacaan dan Peraturan Perundang-undangan																		
			Jumlah Dokumen Bahan Bacaan dan Peraturan Perundang-Undangan yang Disediakan				1 Dokumen	1 Dokumen	5.098.000,00	5.098.000,00	5.098.000,00	0,00	Kab. Konawe, Semua Kecamatan, Semua Kel/Desa	DANA ALOKASI UMUM (DAU) PBJT-KONSUMSI TENAGA LISTRIK YANG DIHASILKAN SENDIRI	-	1. MENINGKATKAN KUALITAS SUMBER DAYA MANUSIA MELALUI PEMERATAAN AKSES PENDIDIKAN DAN LAYANAN KESEHATAN YANG BERKUALITAS			1.050.000,00	DINAS PENDIDIKAN DAN KEBUDAYAAN
	1.01.01.2.06.0007	Penyediaan Bahan/Material																		
			Jumlah Paket Bahan/Material yang Disediakan				1 Paket	1 Paket	0,00	0,00	0,00	0,00	Kab. Konawe, Semua Kecamatan, Semua Kel/Desa	DANA ALOKASI UMUM (DAU)	-	1. MENINGKATKAN KUALITAS SUMBER DAYA MANUSIA MELALUI PEMERATAAN AKSES PENDIDIKAN DAN LAYANAN KESEHATAN YANG BERKUALITAS			5.250.000,00	DINAS PENDIDIKAN DAN KEBUDAYAAN
		-	**-**	**-**	**-**	**-**	-	-	**330.440.759.893,97**	**357.756.769.158,00**	**408.132.814.312,00**	-	-	-	-	-	-	**-**	**342.243.359.449,00**	-
	1.01.01.2.06.0008	Fasilitasi Kunjungan Tamu																		
			Jumlah Laporan Fasilitasi Kunjungan Tamu				1 Laporan	1 Laporan	0,00	0,00	0,00	0,00	Kab. Konawe, Semua Kecamatan, Semua Kel/Desa	DANA ALOKASI UMUM (DAU)	-	-			10.000.000,00	DINAS PENDIDIKAN DAN KEBUDAYAAN
		[PERSENTASE KEGIATAN PENUNJANG URUSAN PEMERINTAHAN DAERAH YANG TERLAKSANA]	**PERSENTASE KEGIATAN PENUNJANG URUSAN PEMERINTAHAN DAERAH YANG TERLAKSANA**	**100,00**	**100,00**	**100,00**	-	-	**330.440.759.893,97**	**357.756.769.158,00**	**408.132.814.312,00**	-	-	-	-	-	-	**100,00**	**342.243.359.449,00**	-
	1.01.01.2.06.0009	Penyelenggaraan Rapat Koordinasi dan Konsultasi SKPD																		
			Jumlah Laporan Penyelenggaraan Rapat Koordinasi dan Konsultasi SKPD				4 Laporan	4 Laporan	306.320.000,00	155.466.000,00	155.466.000,00	-150.854.000,00	Kab. Konawe, Semua Kecamatan, Semua Kel/Desa	DANA ALOKASI UMUM (DAU) PBJT-KONSUMSI TENAGA LISTRIK YANG DIHASILKAN SENDIRI	-	1. MENINGKATKAN KUALITAS SUMBER DAYA MANUSIA MELALUI PEMERATAAN AKSES PENDIDIKAN DAN LAYANAN KESEHATAN YANG BERKUALITAS			51.500.715,00	DINAS PENDIDIKAN DAN KEBUDAYAAN
	1.01.01.2.06.0010	Penatausahaan Arsip Dinamis pada SKPD																		
			Jumlah Dokumen Penatausahaan Arsip Dinamis pada SKPD				1 Dokumen	1 Dokumen	5.660.000,00	5.660.000,00	5.660.000,00	0,00	Kab. Konawe, Semua Kecamatan, Semua Kel/Desa	DANA ALOKASI UMUM (DAU) PBJT-KONSUMSI TENAGA LISTRIK YANG DIHASILKAN SENDIRI	-	1. MENINGKATKAN KUALITAS SUMBER DAYA MANUSIA MELALUI PEMERATAAN AKSES PENDIDIKAN DAN LAYANAN KESEHATAN YANG BERKUALITAS			3.150.000,00	DINAS PENDIDIKAN DAN KEBUDAYAAN
	1.01.01.2.06.0011	Dukungan Pelaksanaan Sistem Pemerintahan Berbasis Elektronik pada SKPD																		
			Jumlah Dokumen Dukungan Pelaksanaan Sistem Pemerintahan Berbasis Elektronik pada SKPD				1 Dokumen	1 Dokumen	25.660.000,00	25.660.000,00	0,00	-25.660.000,00	Kab. Konawe, Semua Kecamatan, Semua Kel/Desa	DANA ALOKASI UMUM (DAU) PBJT-KONSUMSI TENAGA LISTRIK YANG DIHASILKAN SENDIRI	-	1. MENINGKATKAN KUALITAS SUMBER DAYA MANUSIA MELALUI PEMERATAAN AKSES PENDIDIKAN DAN LAYANAN KESEHATAN YANG BERKUALITAS			10.500.000,00	DINAS PENDIDIKAN DAN KEBUDAYAAN
	1.01.01.2.07	Pengadaan Barang Milik Daerah Penunjang Urusan Pemerintah Daerah	-				-	-	663.503.400,00	272.940.000,00	120.412.500,00	-543.090.900,00			-	1. MENINGKATKAN KUALITAS SUMBER DAYA MANUSIA MELALUI PEMERATAAN AKSES PENDIDIKAN DAN LAYANAN KESEHATAN YANG BERKUALITAS	-		266.250.000,00	DINAS PENDIDIKAN DAN KEBUDAYAAN
	1.01.01.2.07.0001	Pengadaan Kendaraan Perorangan Dinas atau Kendaraan Dinas Jabatan																		
			Jumlah Unit Kendaraan Perorangan Dinas atau Kendaraan Dinas Jabatan yang Disediakan				1 Unit	1 Unit	77.984.500,00	0,00	0,00	-77.984.500,00	Kab. Konawe, Semua Kecamatan, Semua Kel/Desa	DANA ALOKASI UMUM (DAU)	-	1. MENINGKATKAN KUALITAS SUMBER DAYA MANUSIA MELALUI PEMERATAAN AKSES PENDIDIKAN DAN LAYANAN KESEHATAN YANG BERKUALITAS			26.250.000,00	DINAS PENDIDIKAN DAN KEBUDAYAAN
	1.01.01.2.07.0002	Pengadaan Kendaraan Dinas Operasional atau Lapangan																		

NO	KODE	URUSAN / BIDANG URUSAN / PROGRAM / OUTCOME / KEGIATAN / SUB KEGIATAN	INDIKATOR PROGRAM / KEGIATAN / SUB KEGIATAN	TARGET AKHIR PERIODE RENSTRA OPD	REALISASI CAPAIAN RENJA OPD TAHUN 2024	PRAKIRAAN CAPAIAN TARGET RENJA OPD TAHUN 2025	CAPAIAN KINERJA DAN KERANGKA PENDANAAN										KELOMPOK SASARAN	PRAKIRAAN MAJU RENCANA TAHUN 2027		PERANGKAT DAERAH PENANGGUNG JAWAB
							TARGET 2026		PAGU INDIKATIF (Rp)			Bertambah/Berkurang (10-12)	LOKASI	SUMBER DANA	PRIORITAS			TARGET	PAGU INDIKATIF (Rp)	
							SEBELUM	SESUDAH	RKPD 2026	APBD 2026	RKPD PERUBAHAN 2026				NASIONAL	DAERAH				
1	2	3	4	5	6	7	8	9	10	11	12	13	14	15	16	17	18	19	20	21
			Jumlah Unit Kendaraan Dinas Operasional atau Lapangan yang Disediakan				1 Unit	1 Unit	0,00	0,00	0,00	0,00	Kab. Konawe, Semua Kecamatan, Semua Kel/Desa	DANA ALOKASI UMUM (DAU)	-	1. MENINGKATKAN KUALITAS SUMBER DAYA MANUSIA MELALUI PEMERATAAN AKSES PENDIDIKAN DAN LAYANAN KESEHATAN YANG BERKUALITAS			26.250.000,00	DINAS PENDIDIKAN DAN KEBUDAYAAN
		-	**-**	**-**	**-**	**-**	-	-	**330.440.759.893,97**	**357.756.769.158,00**	**408.132.814.312,00**	-	-	-	-	-	-	**-**	**342.243.359.449,00**	-
	1.01.01.2.07.0003	Pengadaan Alat Besar																		
			Jumlah Unit Alat Besar yang Disediakan				1 Unit	1 Unit	0,00	0,00	0,00	0,00	Kab. Konawe, Semua Kecamatan, Semua Kel/Desa	DANA ALOKASI UMUM (DAU)	-	-			10.000.000,00	DINAS PENDIDIKAN DAN KEBUDAYAAN
	1.01.01.2.07.0004	Pengadaan Alat Angkutan Darat Tak Bermotor																		
			Jumlah Unit Alat Angkutan Darat Tak Bermotor yang Disediakan				1 Unit	1 Unit	0,00	0,00	0,00	0,00	Kab. Konawe, Semua Kecamatan, Semua Kel/Desa	DANA ALOKASI UMUM (DAU)	-	-			10.000.000,00	DINAS PENDIDIKAN DAN KEBUDAYAAN
		[PERSENTASE KEGIATAN PENUNJANG URUSAN PEMERINTAHAN DAERAH YANG TERLAKSANA]	**PERSENTASE KEGIATAN PENUNJANG URUSAN PEMERINTAHAN DAERAH YANG TERLAKSANA**	**100,00**	**100,00**	**100,00**	-	-	**330.440.759.893,97**	**357.756.769.158,00**	**408.132.814.312,00**	-	-	-	-	-	-	**100,00**	**342.243.359.449,00**	-
	1.01.01.2.07.0005	Pengadaan Mebel																		
			Jumlah Paket Mebel yang Disediakan				2 Unit	2 Unit	203.732.500,00	171.952.500,00	68.100.000,00	-135.632.500,00	Kab. Konawe, Semua Kecamatan, Semua Kel/Desa	DANA ALOKASI UMUM (DAU) DAU YANG DITENTUKAN PENGGUNAANNYA BIDANG PENDIDIKAN	-	1. MENINGKATKAN KUALITAS SUMBER DAYA MANUSIA MELALUI PEMERATAAN AKSES PENDIDIKAN DAN LAYANAN KESEHATAN YANG BERKUALITAS			10.500.000,00	DINAS PENDIDIKAN DAN KEBUDAYAAN
	1.01.01.2.07.0006	Pengadaan Peralatan dan Mesin Lainnya																		
			Jumlah Unit Peralatan dan Mesin Lainnya yang Disediakan				2 Unit	2 Unit	49.735.000,00	100.987.500,00	52.312.500,00	2.577.500,00	Kab. Konawe, Semua Kecamatan, Semua Kel/Desa	DANA ALOKASI UMUM (DAU) DAU YANG DITENTUKAN PENGGUNAANNYA BIDANG PENDIDIKAN	-	1. MENINGKATKAN KUALITAS SUMBER DAYA MANUSIA MELALUI PEMERATAAN AKSES PENDIDIKAN DAN LAYANAN KESEHATAN YANG BERKUALITAS			10.500.000,00	DINAS PENDIDIKAN DAN KEBUDAYAAN
		-	**-**	**-**	**-**	**-**	-	-	**330.440.759.893,97**	**357.756.769.158,00**	**408.132.814.312,00**	-	-	-	-	-	-	**-**	**342.243.359.449,00**	-
	1.01.01.2.07.0007	Pengadaan Aset Tetap Lainnya																		
			Jumlah Unit Aset Tetap Lainnya yang Disediakan				1 Unit	1 Unit	0,00	0,00	0,00	0,00	Kab. Konawe, Semua Kecamatan, Semua Kel/Desa	DANA ALOKASI UMUM (DAU)	-	-			10.000.000,00	DINAS PENDIDIKAN DAN KEBUDAYAAN
		[PERSENTASE KEGIATAN PENUNJANG URUSAN PEMERINTAHAN DAERAH YANG TERLAKSANA]	**PERSENTASE KEGIATAN PENUNJANG URUSAN PEMERINTAHAN DAERAH YANG TERLAKSANA**	**100,00**	**100,00**	**100,00**	-	-	**330.440.759.893,97**	**357.756.769.158,00**	**408.132.814.312,00**	-	-	-	-	-	-	**100,00**	**342.243.359.449,00**	-
	1.01.01.2.07.0008	Pengadaan Aset Tak Berwujud																		
			Jumlah Unit Aset Tak Berwujud yang Disediakan				1 Unit	1 Unit	0,00	0,00	0,00	0,00	Kab. Konawe, Semua Kecamatan, Semua Kel/Desa	DANA ALOKASI UMUM (DAU)	-	1. MENINGKATKAN KUALITAS SUMBER DAYA MANUSIA MELALUI PEMERATAAN AKSES PENDIDIKAN DAN LAYANAN KESEHATAN YANG BERKUALITAS			5.250.000,00	DINAS PENDIDIKAN DAN KEBUDAYAAN
	1.01.01.2.07.0009	Pengadaan Gedung Kantor atau Bangunan Lainnya																		
			Jumlah Unit Gedung Kantor atau Bangunan Lainnya yang Disediakan				1 Unit	1 Unit	0,00	0,00	0,00	0,00	Kab. Konawe, Semua Kecamatan, Semua Kel/Desa	DANA ALOKASI UMUM (DAU)	-	1. MENINGKATKAN KUALITAS SUMBER DAYA MANUSIA MELALUI PEMERATAAN AKSES PENDIDIKAN DAN LAYANAN KESEHATAN YANG BERKUALITAS			52.500.000,00	DINAS PENDIDIKAN DAN KEBUDAYAAN
	1.01.01.2.07.0010	Pengadaan Sarana dan Prasarana Gedung Kantor atau Bangunan Lainnya																		
			Jumlah Unit Sarana dan Prasarana Gedung Kantor atau Bangunan Lainnya yang Disediakan				1 Unit	1 Unit	332.051.400,00	0,00	0,00	-332.051.400,00	Kab. Konawe, Semua Kecamatan, Semua Kel/Desa	DANA ALOKASI UMUM (DAU)	-	1. MENINGKATKAN KUALITAS SUMBER DAYA MANUSIA MELALUI PEMERATAAN AKSES PENDIDIKAN DAN LAYANAN KESEHATAN YANG BERKUALITAS			52.500.000,00	DINAS PENDIDIKAN DAN KEBUDAYAAN
	1.01.01.2.07.0011	Pengadaan Sarana dan Prasarana Pendukung Gedung Kantor atau Bangunan Lainnya																		
			Jumlah Unit Sarana dan Prasarana Pendukung Gedung Kantor atau Bangunan Lainnya yang Disediakan				1 Unit	1 Unit	0,00	0,00	0,00	0,00	Kab. Konawe, Semua Kecamatan, Semua Kel/Desa	DANA ALOKASI UMUM (DAU)	-	1. MENINGKATKAN KUALITAS SUMBER DAYA MANUSIA MELALUI PEMERATAAN AKSES PENDIDIKAN DAN LAYANAN KESEHATAN YANG BERKUALITAS			52.500.000,00	DINAS PENDIDIKAN DAN KEBUDAYAAN
	1.01.01.2.08	Penyediaan Jasa Penunjang Urusan Pemerintahan Daerah	-				-	-	910.680.000,00	406.258.000,00	247.078.000,00	-663.602.000,00			-	1. MENINGKATKAN KUALITAS SUMBER DAYA MANUSIA MELALUI PEMERATAAN AKSES PENDIDIKAN DAN LAYANAN KESEHATAN YANG BERKUALITAS	-		514.954.650,00	DINAS PENDIDIKAN DAN KEBUDAYAAN
	1.01.01.2.08.0001	Penyediaan Jasa Surat Menyurat																		

NO	KODE	URUSAN / BIDANG URUSAN / PROGRAM / OUTCOME / KEGIATAN / SUB KEGIATAN	INDIKATOR PROGRAM / KEGIATAN / SUB KEGIATAN	TARGET AKHIR PERIODE RENSTRA OPD	REALISASI CAPAIAN RENJA OPD TAHUN 2024	PRAKIRAAN CAPAIAN TARGET RENJA OPD TAHUN 2025	CAPAIAN KINERJA DAN KERANGKA PENDANAAN										KELOMPOK SASARAN	PRAKIRAAN MAJU RENCANA TAHUN 2027		PERANGKAT DAERAH PENANGGUNG JAWAB
							TARGET 2026		PAGU INDIKATIF (Rp)			Bertambah/Berkurang (10-12)	LOKASI	SUMBER DANA	PRIORITAS			TARGET	PAGU INDIKATIF (Rp)	
							SEBELUM	SESUDAH	RKPD 2026	APBD 2026	RKPD PERUBAHAN 2026				NASIONAL	DAERAH				
1	2	3	4	5	6	7	8	9	10	11	12	13	14	15	16	17	18	19	20	21
			Jumlah Laporan Penyediaan Jasa Surat Menyurat				4 Laporan	4 Laporan	43.200.000,00	3.588.000,00	3.588.000,00	-39.612.000,00	Kab. Konawe, Semua Kecamatan, Semua Kel/Desa	DANA ALOKASI UMUM (DAU) PBJT-KONSUMSI TENAGA LISTRIK DARI SUMBER LAIN	-	1. MENINGKATKAN KUALITAS SUMBER DAYA MANUSIA MELALUI PEMERATAAN AKSES PENDIDIKAN DAN LAYANAN KESEHATAN YANG BERKUALITAS			3.780.000,00	DINAS PENDIDIKAN DAN KEBUDAYAAN
	1.01.01.2.08.0002	Penyediaan Jasa Komunikasi, Sumber Daya Air dan Listrik																		
			Jumlah Laporan Penyediaan Jasa Komunikasi, Sumber Daya Air dan Listrik yang Disediakan				4 Laporan	4 Laporan	45.720.000,00	51.120.000,00	51.540.000,00	5.820.000,00	Kab. Konawe, Semua Kecamatan, Semua Kel/Desa	DANA BAGI HASIL (DBH) DANA ALOKASI UMUM (DAU)	-	1. MENINGKATKAN KUALITAS SUMBER DAYA MANUSIA MELALUI PEMERATAAN AKSES PENDIDIKAN DAN LAYANAN KESEHATAN YANG BERKUALITAS			47.914.650,00	DINAS PENDIDIKAN DAN KEBUDAYAAN
	1.01.01.2.08.0003	Penyediaan Jasa Peralatan dan Perlengkapan Kantor																		
			Jumlah Laporan Penyediaan Jasa Peralatan dan Perlengkapan Kantor yang Disediakan				4 Laporan	4 Laporan	8.160.000,00	4.750.000,00	4.750.000,00	-3.410.000,00	Kab. Konawe, Semua Kecamatan, Semua Kel/Desa	DANA BAGI HASIL (DBH) DANA ALOKASI UMUM (DAU)	-	1. MENINGKATKAN KUALITAS SUMBER DAYA MANUSIA MELALUI PEMERATAAN AKSES PENDIDIKAN DAN LAYANAN KESEHATAN YANG BERKUALITAS			5.250.000,00	DINAS PENDIDIKAN DAN KEBUDAYAAN
	1.01.01.2.08.0004	Penyediaan Jasa Pelayanan Umum Kantor																		
			Jumlah Laporan Penyediaan Jasa Pelayanan Umum Kantor yang Disediakan				4 Laporan	4 Laporan	813.600.000,00	346.800.000,00	187.200.000,00	-626.400.000,00	Kab. Konawe, Semua Kecamatan, Semua Kel/Desa	PAJAK PENERANGAN JALAN DANA ALOKASI UMUM (DAU)	-	1. MENINGKATKAN KUALITAS SUMBER DAYA MANUSIA MELALUI PEMERATAAN AKSES PENDIDIKAN DAN LAYANAN KESEHATAN YANG BERKUALITAS			458.010.000,00	DINAS PENDIDIKAN DAN KEBUDAYAAN
	1.01.01.2.09	Pemeliharaan Barang Milik Daerah Penunjang Urusan Pemerintahan Daerah	-				-	-	361.636.340,00	671.188.900,00	1.011.128.608,00	649.492.268,00			-	1. MENINGKATKAN KUALITAS SUMBER DAYA MANUSIA MELALUI PEMERATAAN AKSES PENDIDIKAN DAN LAYANAN KESEHATAN YANG BERKUALITAS	-		122.766.000,00	DINAS PENDIDIKAN DAN KEBUDAYAAN
	1.01.01.2.09.0001	Penyediaan Jasa Pemeliharaan, Biaya Pemeliharaan, dan Pajak Kendaraan Perorangan Dinas atau Kendaraan Dinas Jabatan																		
			Jumlah Kendaraan Perorangan Dinas atau Kendaraan Dinas Jabatan yang Dipelihara dan dibayarkan Pajaknya				1 Unit	1 Unit	98.834.500,00	63.320.000,00	63.320.000,00	-35.514.500,00	Kab. Konawe, Semua Kecamatan, Semua Kel/Desa	DANA ALOKASI UMUM (DAU) PENDAPATAN TRANSFER ANTAR DAERAH	-	1. MENINGKATKAN KUALITAS SUMBER DAYA MANUSIA MELALUI PEMERATAAN AKSES PENDIDIKAN DAN LAYANAN KESEHATAN YANG BERKUALITAS			31.460.100,00	DINAS PENDIDIKAN DAN KEBUDAYAAN
	1.01.01.2.09.0002	Penyediaan Jasa Pemeliharaan, Biaya Pemeliharaan, Pajak dan Perizinan Kendaraan Dinas Operasional atau Lapangan																		
			Jumlah Kendaraan Dinas Operasional atau Lapangan yang Dipelihara dan dibayarkan Pajak dan Perizinannya				1 Unit	1 Unit	27.300.000,00	27.300.000,00	27.300.000,00	0,00	Kab. Konawe, Semua Kecamatan, Semua Kel/Desa	DANA ALOKASI UMUM (DAU) PENDAPATAN TRANSFER ANTAR DAERAH	-	1. MENINGKATKAN KUALITAS SUMBER DAYA MANUSIA MELALUI PEMERATAAN AKSES PENDIDIKAN DAN LAYANAN KESEHATAN YANG BERKUALITAS			31.206.000,00	DINAS PENDIDIKAN DAN KEBUDAYAAN
		-	**-**	**-**	**-**	**-**	-	-	**330.440.759.893,97**	**357.756.769.158,00**	**408.132.814.312,00**	-	-	-	-	-	-	**-**	**342.243.359.449,00**	-
	1.01.01.2.09.0003	Penyediaan Jasa Pemeliharaan, Biaya Pemeliharaan dan Perizinan Alat Besar																		
			Jumlah Alat Besar yang Dipelihara dan dibayarkan Perizinannya				1 Unit	1 Unit	0,00	0,00	0,00	0,00	Kab. Konawe, Semua Kecamatan, Semua Kel/Desa	DANA ALOKASI UMUM (DAU)	-	-			10.000.000,00	DINAS PENDIDIKAN DAN KEBUDAYAAN
	1.01.01.2.09.0004	Penyediaan Jasa Pemeliharaan, Biaya Pemeliharaan dan Perizinan Alat Angkutan Darat Tak Bermotor																		
			Jumlah Alat Angkutan Darat Tak Bermotor yang Dipelihara dan Dibayarkan Perizinannya				1 Unit	1 Unit	0,00	0,00	0,00	0,00	Kab. Konawe, Semua Kecamatan, Semua Kel/Desa	DANA ALOKASI UMUM (DAU)	-	-			10.000.000,00	DINAS PENDIDIKAN DAN KEBUDAYAAN
		[PERSENTASE KEGIATAN PENUNJANG URUSAN PEMERINTAHAN DAERAH YANG TERLAKSANA]	**PERSENTASE KEGIATAN PENUNJANG URUSAN PEMERINTAHAN DAERAH YANG TERLAKSANA**	**100,00**	**100,00**	**100,00**	-	-	**330.440.759.893,97**	**357.756.769.158,00**	**408.132.814.312,00**	-	-	-	-	-	-	**100,00**	**342.243.359.449,00**	-
	1.01.01.2.09.0005	Pemeliharaan Mebel																		
			Jumlah Mebel yang Dipelihara				2 Unit	2 Unit	9.600.000,00	960.000,00	960.000,00	-8.640.000,00	Kab. Konawe, Semua Kecamatan, Semua Kel/Desa	DANA ALOKASI UMUM (DAU) PENDAPATAN TRANSFER ANTAR DAERAH	-	1. MENINGKATKAN KUALITAS SUMBER DAYA MANUSIA MELALUI PEMERATAAN AKSES PENDIDIKAN DAN LAYANAN KESEHATAN YANG BERKUALITAS			1.050.000,00	DINAS PENDIDIKAN DAN KEBUDAYAAN
	1.01.01.2.09.0006	Pemeliharaan Peralatan dan Mesin Lainnya																		
			Jumlah Peralatan dan Mesin Lainnya yang Dipelihara				2 Unit	2 Unit	7.300.000,00	2.162.000,00	2.162.000,00	-5.138.000,00	Kab. Konawe, Semua Kecamatan, Semua Kel/Desa	DANA ALOKASI UMUM (DAU) PENDAPATAN TRANSFER ANTAR DAERAH	-	1. MENINGKATKAN KUALITAS SUMBER DAYA MANUSIA MELALUI PEMERATAAN AKSES PENDIDIKAN DAN LAYANAN KESEHATAN YANG BERKUALITAS			2.625.000,00	DINAS PENDIDIKAN DAN KEBUDAYAAN
	1.01.01.2.09.0007	Pemeliharaan Aset Tetap Lainnya																		

NO	KODE	URUSAN / BIDANG URUSAN / PROGRAM / OUTCOME / KEGIATAN / SUB KEGIATAN	INDIKATOR PROGRAM / KEGIATAN / SUB KEGIATAN	TARGET AKHIR PERIODE RENSTRA OPD	REALISASI CAPAIAN RENJA OPD TAHUN 2024	PRAKIRAAN CAPAIAN TARGET RENJA OPD TAHUN 2025	CAPAIAN KINERJA DAN KERANGKA PENDANAAN										KELOMPOK SASARAN	PRAKIRAAN MAJU RENCANA TAHUN 2027		PERANGKAT DAERAH PENANGGUNG JAWAB
							TARGET 2026		PAGU INDIKATIF (Rp)			Bertambah/Berkurang (10-12)	LOKASI	SUMBER DANA	PRIORITAS			TARGET	PAGU INDIKATIF (Rp)	
							SEBELUM	SESUDAH	RKPD 2026	APBD 2026	RKPD PERUBAHAN 2026				NASIONAL	DAERAH				
1	2	3	4	5	6	7	8	9	10	11	12	13	14	15	16	17	18	19	20	21
			Jumlah Aset Tetap Lainnya yang Dipelihara				0 Unit	0 Unit	0,00	0,00	0,00	0,00	Kab. Konawe, Semua Kecamatan, Semua Kel/Desa	PENDAPATAN ASLI DAERAH (PAD)	-	1. MENINGKATKAN KUALITAS SUMBER DAYA MANUSIA MELALUI PEMERATAAN AKSES PENDIDIKAN DAN LAYANAN KESEHATAN YANG BERKUALITAS			2.760.000,00	DINAS PENDIDIKAN DAN KEBUDAYAAN
	1.01.01.2.09.0008	Pemeliharaan Aset Tak Berwujud																		
			Jumlah Aset Tak Berwujud yang Dipelihara				1 Unit	1 Unit	0,00	0,00	0,00	0,00	Kab. Konawe, Semua Kecamatan, Semua Kel/Desa	DANA ALOKASI UMUM (DAU)	-	1. MENINGKATKAN KUALITAS SUMBER DAYA MANUSIA MELALUI PEMERATAAN AKSES PENDIDIKAN DAN LAYANAN KESEHATAN YANG BERKUALITAS			1.050.000,00	DINAS PENDIDIKAN DAN KEBUDAYAAN
	1.01.01.2.09.0009	Pemeliharaan/Rehabilitasi Gedung Kantor dan Bangunan Lainnya																		
			Jumlah Gedung Kantor dan Bangunan Lainnya yang Dipelihara/Direhabilitasi				1 Unit	1 Unit	101.500.000,00	562.266.700,00	562.266.700,00	460.766.700,00	Kab. Konawe, Semua Kecamatan, Semua Kel/Desa	DANA ALOKASI UMUM (DAU) PENDAPATAN TRANSFER ANTAR DAERAH	-	-			12.114.900,00	DINAS PENDIDIKAN DAN KEBUDAYAAN
	1.01.01.2.09.0010	Pemeliharaan/Rehabilitasi Sarana dan Prasarana Gedung Kantor atau Bangunan Lainnya																		
			Jumlah Sarana dan Prasarana Gedung Kantor atau Bangunan Lainnya yang Dipelihara/Direhabilitasi				1 Unit	1 Unit	101.339.640,00	0,00	251.097.108,00	149.757.468,00	Kab. Konawe, Semua Kecamatan, Semua Kel/Desa	DANA ALOKASI UMUM (DAU)	-	1. MENINGKATKAN KUALITAS SUMBER DAYA MANUSIA MELALUI PEMERATAAN AKSES PENDIDIKAN DAN LAYANAN KESEHATAN YANG BERKUALITAS			5.250.000,00	DINAS PENDIDIKAN DAN KEBUDAYAAN
	1.01.01.2.09.0011	Pemeliharaan/Rehabilitasi Sarana dan Prasarana Pendukung Gedung Kantor atau Bangunan Lainnya																		
			Jumlah Sarana dan Prasarana Pendukung Gedung Kantor atau Bangunan Lainnya yang Dipelihara/Direhabilitasi				1 Unit	1 Unit	15.762.200,00	15.180.200,00	104.022.800,00	88.260.600,00	Kab. Konawe, Semua Kecamatan, Semua Kel/Desa	DANA ALOKASI UMUM (DAU) PENDAPATAN TRANSFER ANTAR DAERAH	-	1. MENINGKATKAN KUALITAS SUMBER DAYA MANUSIA MELALUI PEMERATAAN AKSES PENDIDIKAN DAN LAYANAN KESEHATAN YANG BERKUALITAS			5.250.000,00	DINAS PENDIDIKAN DAN KEBUDAYAAN
		-	**-**	**-**	**-**	**-**	-	-	**330.440.759.893,97**	**357.756.769.158,00**	**408.132.814.312,00**	-	-	-	-	-	-	**-**	**342.243.359.449,00**	-
	1.01.01.2.09.0012	Pemeliharaan/Rehabilitasi Tanah																		
			Luas Tanah yang Dilakukan Pemeliharaan/Rehabilitasi				1 Ha	1 Ha	0,00	0,00	0,00	0,00	Kab. Konawe, Semua Kecamatan, Semua Kel/Desa	DANA ALOKASI UMUM (DAU)	-	-			10.000.000,00	DINAS PENDIDIKAN DAN KEBUDAYAAN
2.	**1.01.02**	**PROGRAM PENGELOLAAN PENDIDIKAN**	**PERSENTASE RATA-RATA PELAYANAN PENDIDIKAN ANAK USIA 5-21 TAHUN**				**-**	**100.00 %**	**44.541.100.000,00**	**52.099.761.662,00**	**52.534.862.082,00**	**15.236.918.678,00**							**59.778.018.678,00**	
		[TINGKAT PARTISIPASI WARGA NEGARA USIA 5-18 TAHUN YANG BERPARTISIPASI DALAM PENDIDIKAN DASAR, PENDIDIKAN MENENGAH, SERTA PENDIKAN KESETARAAN]	**TINGKAT PARTISIPASI WARGA NEGARA USIA 5-18 TAHUN YANG BERPARTISIPASI DALAM PENDIDIKAN DASAR, PENDIDIKAN MENENGAH, SERTA PENDIKAN KESETARAAN**	**100,00**	**100,00**	**100,00**	-	-	**44.541.100.000,00**	**52.099.761.662,00**	**52.534.862.082,00**	-	-	-	-	-	-	**100,00**	**59.778.018.678,00**	-
	1.01.02.2.01	Pengelolaan Pendidikan Sekolah Dasar	*Jumlah Satuan Pendidikan Sekolah Dasar yang dikelola*				-	275 Satuan Pendidikan	36.580.900.000,00	29.943.996.902,00	30.446.992.122,00	-6.133.907.878,00			-	-	-		27.690.093.728,00	DINAS PENDIDIKAN DAN KEBUDAYAAN
	1.01.02.2.01.0001	Pembangunan Unit Sekolah Baru (USB)																		
			Jumlah Sekolah Baru yang Telah Dibangun				11 Unit	11 Unit	0,00	0,00	0,00	0,00	Kab. Konawe, Semua Kecamatan, Semua Kel/Desa	-	-	-			0,00	DINAS PENDIDIKAN DAN KEBUDAYAAN
	1.01.02.2.01.0001	Pembangunan Unit Sekolah Baru (USB)																		
			Jumlah Sekolah Baru yang Telah Dibangun				20 Unit	20 Unit	0,00	0,00	0,00	0,00	Kab. Konawe, Semua Kecamatan, Semua Kel/Desa	DANA ALOKASI UMUM (DAU)	-	-			0,00	DINAS PENDIDIKAN DAN KEBUDAYAAN
	1.01.02.2.01.0003	Pembangunan Ruang Guru/Kepala Sekolah/TU																		
			Jumlah Ruang Guru/Kepala Sekolah/TU yang Telah Dibangun				2 Ruang	2 Ruang	0,00	0,00	0,00	0,00	Kab. Konawe, Semua Kecamatan, Semua Kel/Desa	DANA ALOKASI UMUM (DAU)	-	1. MENINGKATKAN KUALITAS SUMBER DAYA MANUSIA MELALUI PEMERATAAN AKSES PENDIDIKAN DAN LAYANAN KESEHATAN YANG BERKUALITAS			1.407.568.892,00	DINAS PENDIDIKAN DAN KEBUDAYAAN
	1.01.02.2.01.0004	Pembangunan Ruang Unit Kesehatan Sekolah																		
			Jumlah Ruang Unit Kesehatan Sekolah yang Telah Dibangun				3 Ruang	3 Ruang	0,00	0,00	0,00	0,00	Kab. Konawe, Semua Kecamatan, Semua Kel/Desa	DANA ALOKASI UMUM (DAU)	-	1. MENINGKATKAN KUALITAS SUMBER DAYA MANUSIA MELALUI PEMERATAAN AKSES PENDIDIKAN DAN LAYANAN KESEHATAN YANG BERKUALITAS			1.407.568.892,00	DINAS PENDIDIKAN DAN KEBUDAYAAN
	1.01.02.2.01.0005	Pembangunan Perpustakaan Sekolah																		
			Jumlah Perpustakaan Sekolah yang Telah Dibangun				2 Ruang	2 Ruang	0,00	0,00	0,00	0,00	Kab. Konawe, Semua Kecamatan, Semua Kel/Desa	DANA ALOKASI UMUM (DAU)	-	1. MENINGKATKAN KUALITAS SUMBER DAYA MANUSIA MELALUI PEMERATAAN AKSES PENDIDIKAN DAN LAYANAN KESEHATAN YANG BERKUALITAS			1.407.568.892,00	DINAS PENDIDIKAN DAN KEBUDAYAAN
	1.01.02.2.01.0006	Pembangunan Sarana, Prasarana dan Utilitas Sekolah																		

NO	KODE	URUSAN / BIDANG URUSAN / PROGRAM / OUTCOME / KEGIATAN / SUB KEGIATAN	INDIKATOR PROGRAM / KEGIATAN / SUB KEGIATAN	TARGET AKHIR PERIODE RENSTRA OPD	REALISASI CAPAIAN RENJA OPD TAHUN 2024	PRAKIRAAN CAPAIAN TARGET RENJA OPD TAHUN 2025	CAPAIAN KINERJA DAN KERANGKA PENDANAAN										KELOMPOK SASARAN	PRAKIRAAN MAJU RENCANA TAHUN 2027		PERANGKAT DAERAH PENANGGUNG JAWAB
							TARGET 2026		PAGU INDIKATIF (Rp)			Bertambah/Berkurang (10-12)	LOKASI	SUMBER DANA	PRIORITAS			TARGET	PAGU INDIKATIF (Rp)	
							SEBELUM	SESUDAH	RKPD 2026	APBD 2026	RKPD PERUBAHAN 2026				NASIONAL	DAERAH				
1	2	3	4	5	6	7	8	9	10	11	12	13	14	15	16	17	18	19	20	21
			Jumlah Sarana, Prasarana dan Utilitas Sekolah yang Telah Dibangun				3 Unit	3 Unit	0,00	844.497.000,00	938.330.000,00	938.330.000,00	Kab. Konawe, Semua Kecamatan, Semua Kel/Desa	DAU YANG DITENTUKAN P ENGGUNAANN YA BIDANG PENDIDIKAN	-	1. MENINGKATKAN KUALITAS SUMBER DAYA MANUSIA MELALUI PEMERATAAN AKSES PENDIDIKAN DAN LAYANAN KESEHATAN YANG BERKUALITAS			1.500.000.000,00	DINAS PENDIDIKAN DAN KEBUDAYAAN
	1.01.02.2.01.0007	Pembangunan Rumah Dinas Kepala Sekolah/Guru/Penjaga Sekolah																		
			Jumlah Rumah Dinas Kepala Sekolah, Guru, Penjaga Sekolah yang Telah Dibangun				1 Unit	1 Unit	0,00	0,00	0,00	0,00	Kab. Konawe, Semua Kecamatan, Semua Kel/Desa	DANA ALOKASI UMUM (DAU)	-	1. MENINGKATKAN KUALITAS SUMBER DAYA MANUSIA MELALUI PEMERATAAN AKSES PENDIDIKAN DAN LAYANAN KESEHATAN YANG BERKUALITAS			703.784.446,00	DINAS PENDIDIKAN DAN KEBUDAYAAN
	1.01.02.2.01.0009	Rehabilitasi Sedang/Berat Ruang Guru/Kepala Sekolah/TU																		
			Jumlah Ruang Guru/Kepala Sekolah/TU yang Telah Direhabilitasi Sedang/Berat				2 Ruang	2 Ruang	0,00	0,00	0,00	0,00	Kab. Konawe, Semua Kecamatan, Semua Kel/Desa	DANA ALOKASI UMUM (DAU)	-	1. MENINGKATKAN KUALITAS SUMBER DAYA MANUSIA MELALUI PEMERATAAN AKSES PENDIDIKAN DAN LAYANAN KESEHATAN YANG BERKUALITAS			938.379.261,00	DINAS PENDIDIKAN DAN KEBUDAYAAN
	1.01.02.2.01.0010	Rehabilitasi Sedang/Berat Ruang Unit Kesehatan Sekolah																		
			Jumlah Ruang Unit Kesehatan Sekolah yang Telah Direhabilitasi Sedang/Berat				2 Ruang	2 Ruang	0,00	0,00	0,00	0,00	Kab. Konawe, Semua Kecamatan, Semua Kel/Desa	DANA ALOKASI UMUM (DAU)	-	1. MENINGKATKAN KUALITAS SUMBER DAYA MANUSIA MELALUI PEMERATAAN AKSES PENDIDIKAN DAN LAYANAN KESEHATAN YANG BERKUALITAS			938.379.261,00	DINAS PENDIDIKAN DAN KEBUDAYAAN
	1.01.02.2.01.0011	Rehabilitasi Sedang/Berat Perpustakaan Sekolah																		
			Jumlah Perpustakaan Sekolah yang Telah Direhabilitasi Sedang/Berat				2 Ruang	2 Ruang	0,00	283.750.992,00	283.750.992,00	283.750.992,00	Kab. Konawe, Semua Kecamatan, Semua Kel/Desa	DAU YANG DITENTUKAN P ENGGUNAANN YA BIDANG PENDIDIKAN	-	1. MENINGKATKAN KUALITAS SUMBER DAYA MANUSIA MELALUI PEMERATAAN AKSES PENDIDIKAN DAN LAYANAN KESEHATAN YANG BERKUALITAS			210.746.970,00	DINAS PENDIDIKAN DAN KEBUDAYAAN
	1.01.02.2.01.0013	Rehabilitasi Sedang/Berat Rumah Dinas Kepala Sekolah/Guru/Penjaga Sekolah																		
			Jumlah Rumah Dinas Kepala Sekolah, Guru, Penjaga Sekolah yang Telah DiRehabilitasi Sedang/Berat				2 Unit	2 Unit	0,00	0,00	0,00	0,00	Kab. Konawe, Semua Kecamatan, Semua Kel/Desa	DANA ALOKASI UMUM (DAU)	-	1. MENINGKATKAN KUALITAS SUMBER DAYA MANUSIA MELALUI PEMERATAAN AKSES PENDIDIKAN DAN LAYANAN KESEHATAN YANG BERKUALITAS			938.379.261,00	DINAS PENDIDIKAN DAN KEBUDAYAAN
	1.01.02.2.01.0014	Pengadaan Mebel Sekolah																		
			Jumlah Mebel sekolah yang Tersedia				5 Paket	5 Paket	0,00	507.110.800,00	507.110.800,00	507.110.800,00	Kab. Konawe, Semua Kecamatan, Semua Kel/Desa	DAU YANG DITENTUKAN P ENGGUNAANN YA BIDANG PENDIDIKAN	-	1. MENINGKATKAN KUALITAS SUMBER DAYA MANUSIA MELALUI PEMERATAAN AKSES PENDIDIKAN DAN LAYANAN KESEHATAN YANG BERKUALITAS			1.000.000.000,00	DINAS PENDIDIKAN DAN KEBUDAYAAN
	1.01.02.2.01.0015	Pengadaan Alat Rumah Tangga Sekolah																		
			Jumlah Alat Rumah Tangga Sekolah yang Tersedia				15 Paket	15 Paket	0,00	0,00	0,00	0,00	Kab. Konawe, Semua Kecamatan, Semua Kel/Desa	DANA ALOKASI UMUM (DAU)	-	1. MENINGKATKAN KUALITAS SUMBER DAYA MANUSIA MELALUI PEMERATAAN AKSES PENDIDIKAN DAN LAYANAN KESEHATAN YANG BERKUALITAS			20.500.000,00	DINAS PENDIDIKAN DAN KEBUDAYAAN
	1.01.02.2.01.0016	Pengadaan Perlengkapan Sekolah																		
			Jumlah Perlengkapan Sekolah yang Tersedia				15 Paket	15 Paket	0,00	143.010.000,00	143.010.000,00	143.010.000,00	Kab. Konawe, Semua Kecamatan, Semua Kel/Desa	DAU YANG DITENTUKAN P ENGGUNAANN YA BIDANG PENDIDIKAN	-	1. MENINGKATKAN KUALITAS SUMBER DAYA MANUSIA MELALUI PEMERATAAN AKSES PENDIDIKAN DAN LAYANAN KESEHATAN YANG BERKUALITAS			25.500.000,00	DINAS PENDIDIKAN DAN KEBUDAYAAN
	1.01.02.2.01.0019	Pemeliharaan Rutin Sarana, Prasarana dan Utilitas Sekolah																		
			Jumlah Sarana, Prasarana dan Utilitas Sekolah yang Dilaksanakan Pemeliharaan				15 Unit	15 Unit	0,00	168.899.400,00	101.339.640,00	101.339.640,00	Kab. Konawe, Semua Kecamatan, Semua Kel/Desa	DAU YANG DITENTUKAN P ENGGUNAANN YA BIDANG PENDIDIKAN DAK FISIK-BIDANG P ENDIDIKAN-RE GULER-SD	-	1. MENINGKATKAN KUALITAS SUMBER DAYA MANUSIA MELALUI PEMERATAAN AKSES PENDIDIKAN DAN LAYANAN KESEHATAN YANG BERKUALITAS			75.000.000,00	DINAS PENDIDIKAN DAN KEBUDAYAAN
	1.01.02.2.01.0025	Pembinaan Minat, Bakat dan Kreativitas Siswa																		

NO	KODE	URUSAN / BIDANG URUSAN / PROGRAM / OUTCOME / KEGIATAN / SUB KEGIATAN	INDIKATOR PROGRAM / KEGIATAN / SUB KEGIATAN	TARGET AKHIR PERIODE RENSTRA OPD	REALISASI CAPAIAN RENJA OPD TAHUN 2024	PRAKIRAAN CAPAIAN TARGET RENJA OPD TAHUN 2025	CAPAIAN KINERJA DAN KERANGKA PENDANAAN										KELOMPOK SASARAN	PRAKIRAAN MAJU RENCANA TAHUN 2027		PERANGKAT DAERAH PENANGGUNG JAWAB
							TARGET 2026		PAGU INDIKATIF (Rp)			Bertambah/Berkurang (10-12)	LOKASI	SUMBER DANA	PRIORITAS			TARGET	PAGU INDIKATIF (Rp)	
							SEBELUM	SESUDAH	RKPD 2026	APBD 2026	RKPD PERUBAHAN 2026				NASIONAL	DAERAH				
1	2	3	4	5	6	7	8	9	10	11	12	13	14	15	16	17	18	19	20	21
			Jumlah Siswa yang Mengikuti Ajang Kompetisi/Lomba Akademik dan Non Akademik				2000 Peserta Didik	2000 Peserta Didik	0,00	132.750.000,00	132.750.000,00	132.750.000,00	Kab. Konawe, Semua Kecamatan, Semua Kel/Desa	DAU YANG DITENTUKAN PENGGUNAANNYA BIDANG PENDIDIKAN	-	1. MENINGKATKAN KUALITAS SUMBER DAYA MANUSIA MELALUI PEMERATAAN AKSES PENDIDIKAN DAN LAYANAN KESEHATAN YANG BERKUALITAS			143.234.700,00	DINAS PENDIDIKAN DAN KEBUDAYAAN
	1.01.02.2.01.0026	Penyediaan Pendidik dan Tenaga Kependidikan bagi Satuan Pendidikan Sekolah Dasar																		
			Jumlah Pendidik dan Tenaga Kependidikan yang Tersedia pada Satuan Pendidikan Sekolah Dasar				250 Orang	250 Orang	0,00	27.664.500,00	26.564.500,00	26.564.500,00	Kab. Konawe, Semua Kecamatan, Semua Kel/Desa	DAU YANG DITENTUKAN PENGGUNAANNYA BIDANG PENDIDIKAN	-	1. MENINGKATKAN KUALITAS SUMBER DAYA MANUSIA MELALUI PEMERATAAN AKSES PENDIDIKAN DAN LAYANAN KESEHATAN YANG BERKUALITAS			60.000.000,00	DINAS PENDIDIKAN DAN KEBUDAYAAN
	1.01.02.2.01.0027	Pengembangan Karir Pendidik dan Tenaga Kependidikan pada Satuan Pendidikan Sekolah Dasar																		
			Jumlah Pendidik dan Tenaga Kependidikan yang Mendapatkan Fasilitasi Kenaikan Pangkat/Golongan, Pemberian Promosi, Peningkatan Kompetensi dan Kualifikasi				250 Orang	250 Orang	0,00	22.431.300,00	22.431.300,00	22.431.300,00	Kab. Konawe, Semua Kecamatan, Semua Kel/Desa	DAU YANG DITENTUKAN PENGGUNAANNYA BIDANG PENDIDIKAN	-	-			60.000.000,00	DINAS PENDIDIKAN DAN KEBUDAYAAN
	1.01.02.2.01.0028	Pembinaan Kelembagaan dan Manajemen Sekolah																		
			Jumlah Sekolah Dasar yang Dilaksanakan Pembinaan Kelembagaan dan manajemen sekolah				25 Satuan Pendidikan	25 Satuan Pendidikan	0,00	23.750.000,00	22.650.000,00	22.650.000,00	Kab. Konawe, Semua Kecamatan, Semua Kel/Desa	DAU YANG DITENTUKAN PENGGUNAANNYA BIDANG PENDIDIKAN	-	-			40.000.000,00	DINAS PENDIDIKAN DAN KEBUDAYAAN
	1.01.02.2.01.0029	Pengelolaan Dana BOS Sekolah Dasar																		
			Jumlah Sekolah Dasar yang Mengelola Dana BOS				65 Satuan Pendidikan	65 Satuan Pendidikan	36.580.900.000,00	25.052.880.000,00	25.052.880.000,00	-11.528.020.000,00	Kab. Konawe, Semua Kecamatan, Semua Kel/Desa	DAK NON FISIK-BOS REGULER	-	1. MENINGKATKAN KUALITAS SUMBER DAYA MANUSIA MELALUI PEMERATAAN AKSES PENDIDIKAN DAN LAYANAN KESEHATAN YANG BERKUALITAS			6.500.000.000,00	DINAS PENDIDIKAN DAN KEBUDAYAAN
	1.01.02.2.01.0030	Peningkatan Kapasitas Pengelolaan Dana BOS Sekolah Dasar																		
			Jumlah Tenaga Pengelola yang Meningkat Kapasitasnya dalam Pengelolaan Dana BOS Sekolah Dasar				5 Orang	5 Orang	0,00	63.150.000,00	52.050.000,00	52.050.000,00	Kab. Konawe, Semua Kecamatan, Semua Kel/Desa	DAU YANG DITENTUKAN PENGGUNAANNYA BIDANG PENDIDIKAN	-	1. MENINGKATKAN KUALITAS SUMBER DAYA MANUSIA MELALUI PEMERATAAN AKSES PENDIDIKAN DAN LAYANAN KESEHATAN YANG BERKUALITAS			30.000.000,00	DINAS PENDIDIKAN DAN KEBUDAYAAN
	1.01.02.2.01.0031	Pembangunan Laboratorium Sekolah Dasar																		
			Jumlah Ruang Laboratorium Sekolah Dasar yang Telah Dibangun				2 Ruang	2 Ruang	0,00	0,00	0,00	0,00	Kab. Konawe, Semua Kecamatan, Semua Kel/Desa	DANA ALOKASI UMUM (DAU)	-	-			1.407.568.892,00	DINAS PENDIDIKAN DAN KEBUDAYAAN
	1.01.02.2.01.0032	Rehabilitasi Sedang/Berat Laboratorium Sekolah Dasar																		
			Jumlah Laboratorium Sekolah Dasar yang Telah Direhabilitasi Sedang/Berat				2 Ruang	2 Ruang	0,00	0,00	0,00	0,00	Kab. Konawe, Semua Kecamatan, Semua Kel/Desa	DANA ALOKASI UMUM (DAU)	-	1. MENINGKATKAN KUALITAS SUMBER DAYA MANUSIA MELALUI PEMERATAAN AKSES PENDIDIKAN DAN LAYANAN KESEHATAN YANG BERKUALITAS			938.379.261,00	DINAS PENDIDIKAN DAN KEBUDAYAAN
	1.01.02.2.01.0033	Pemeliharaan Mebel Sekolah																		
			Jumlah Mebel Sekolah yang Dilaksanakan Pemeliharaan				30 Unit	30 Unit	0,00	0,00	0,00	0,00	Kab. Konawe, Semua Kecamatan, Semua Kel/Desa	DANA ALOKASI UMUM (DAU)	-	1. MENINGKATKAN KUALITAS SUMBER DAYA MANUSIA MELALUI PEMERATAAN AKSES PENDIDIKAN DAN LAYANAN KESEHATAN YANG BERKUALITAS			30.000.000,00	DINAS PENDIDIKAN DAN KEBUDAYAAN
	1.01.02.2.01.0034	Peningkatan profesi pelaku perbukuan daerah pada Satuan Pendidikan Dasar																		
			Jumlah Pelaku perbukuan daerah yang mendapatkan fasilitasi peningkatan profesi				10 Orang	10 Orang	0,00	20.459.400,00	19.868.400,00	19.868.400,00	Kab. Konawe, Semua Kecamatan, Semua Kel/Desa	DAU YANG DITENTUKAN PENGGUNAANNYA BIDANG PENDIDIKAN	-	1. MENINGKATKAN KUALITAS SUMBER DAYA MANUSIA MELALUI PEMERATAAN AKSES PENDIDIKAN DAN LAYANAN KESEHATAN YANG BERKUALITAS			15.000.000,00	DINAS PENDIDIKAN DAN KEBUDAYAAN
	1.01.02.2.01.0035	Pembinaan Penggunaan Teknologi, Informasi dan Komunikasi (TIK) untuk Pendidikan																		
			Jumlah Orang yang Mendapatkan Pembinaan Penggunaan Teknologi, Informasi dan Komunikasi (TIK) untuk Pendidikan				25 Orang	25 Orang	0,00	22.651.600,00	22.009.000,00	22.009.000,00	Kab. Konawe, Semua Kecamatan, Semua Kel/Desa	DAU YANG DITENTUKAN PENGGUNAANNYA BIDANG PENDIDIKAN	-	1. MENINGKATKAN KUALITAS SUMBER DAYA MANUSIA MELALUI PEMERATAAN AKSES PENDIDIKAN DAN LAYANAN KESEHATAN YANG BERKUALITAS			30.000.000,00	DINAS PENDIDIKAN DAN KEBUDAYAAN
	1.01.02.2.01.0036	Pengembangan konten digital untuk pendidikan																		
			Jumlah konten digital untuk pendidikan yang telah dikembangkan				1 Konten Digital	1 Konten Digital	0,00	23.879.000,00	23.879.000,00	23.879.000,00	Kab. Konawe, Semua Kecamatan, Semua Kel/Desa	DAU YANG DITENTUKAN PENGGUNAANNYA BIDANG PENDIDIKAN	-	1. MENINGKATKAN KUALITAS SUMBER DAYA MANUSIA MELALUI PEMERATAAN AKSES PENDIDIKAN DAN LAYANAN KESEHATAN YANG BERKUALITAS			10.000.000,00	DINAS PENDIDIKAN DAN KEBUDAYAAN

NO	KODE	URUSAN / BIDANG URUSAN / PROGRAM / OUTCOME / KEGIATAN / SUB KEGIATAN	INDIKATOR PROGRAM / KEGIATAN / SUB KEGIATAN	TARGET AKHIR PERIODE RENSTRA OPD	REALISASI CAPAIAN RENJA OPD TAHUN 2024	PRAKIRAAN CAPAIAN TARGET RENJA OPD TAHUN 2025	CAPAIAN KINERJA DAN KERANGKA PENDANAAN										KELOMPOK SASARAN	PRAKIRAAN MAJU RENCANA TAHUN 2027		PERANGKAT DAERAH PENANGGUNG JAWAB
							TARGET 2026		PAGU INDIKATIF (Rp)			Bertambah/Berkurang (10-12)	LOKASI	SUMBER DANA	PRIORITAS			TARGET	PAGU INDIKATIF (Rp)	
							SEBELUM	SESUDAH	RKPD 2026	APBD 2026	RKPD PERUBAHAN 2026				NASIONAL	DAERAH				
1	2	3	4	5	6	7	8	9	10	11	12	13	14	15	16	17	18	19	20	21
	1.01.02.2.01.0037	Pelatihan Penggunaan Aplikasi Bidang Pendidikan																		
			Jumlah peserta pelatihan penggunaan aplikasi di bidang pendidikan yang dilaksanakan				25 Orang	25 Orang	0,00	24.297.900,00	24.297.900,00	24.297.900,00	Kab. Konawe, Semua Kecamatan, Semua Kel/Desa	DAU YANG DITENTUKAN PENGGUNAANNYA BIDANG PENDIDIKAN	-	1. MENINGKATKAN KUALITAS SUMBER DAYA MANUSIA MELALUI PEMERATAAN AKSES PENDIDIKAN DAN LAYANAN KESEHATAN YANG BERKUALITAS			25.000.000,00	DINAS PENDIDIKAN DAN KEBUDAYAAN
	1.01.02.2.01.0038	Koordinasi, Perencanaan, Supervisi dan Evaluasi Layanan di Bidang Pendidikan																		
			Jumlah Dokumen Hasil Koordinasi, Perencanaan, Supervisi dan Evaluasi Layanan di Bidang Pendidikan				5 Dokumen	5 Dokumen	0,00	8.300.000,00	8.300.000,00	8.300.000,00	Kab. Konawe, Semua Kecamatan, Semua Kel/Desa	DAU YANG DITENTUKAN PENGGUNAANNYA BIDANG PENDIDIKAN	-	-			154.316.000,00	DINAS PENDIDIKAN DAN KEBUDAYAAN
	1.01.02.2.01.0039	Sosialisasi dan Advokasi Kebijakan Bidang Pendidikan																		
			Jumlah kegiatan sosialisasi dan advokasi kebijakan di bidang Pendidikan yang dilaksanakan				5 Dokumen	5 Dokumen	0,00	13.600.050,00	13.600.050,00	13.600.050,00	Kab. Konawe, Semua Kecamatan, Semua Kel/Desa	DAU YANG DITENTUKAN PENGGUNAANNYA BIDANG PENDIDIKAN	-	-			212.415.000,00	DINAS PENDIDIKAN DAN KEBUDAYAAN
	1.01.02.2.01.0041	Fasilitasi Komunitas Belajar Pendidik dan Tenaga Kependidikan																		
			Jumlah Komunitas Belajar Pendidik dan Tenaga Pendidik yang terfasilitasi				10 Komunitas	10 Komunitas	0,00	23.600.000,00	19.800.000,00	19.800.000,00	Kab. Konawe, Semua Kecamatan, Semua Kel/Desa	DAU YANG DITENTUKAN PENGGUNAANNYA BIDANG PENDIDIKAN	-	-			262.444.000,00	DINAS PENDIDIKAN DAN KEBUDAYAAN
	1.01.02.2.01.0042	Penyediaan infrastruktur TIK																		
			Jumlah paket infrastruktur TIK yang tersedia				10 Paket	10 Paket	0,00	0,00	0,00	0,00	Kab. Konawe, Semua Kecamatan, Semua Kel/Desa	DANA ALOKASI UMUM (DAU)	-	-			99.984.000,00	DINAS PENDIDIKAN DAN KEBUDAYAAN
	1.01.02.2.01.0043	Pemberian layanan pendampingan bagi satuan pendidikan untuk pencegahan perundungan, kekerasan, dan intoleransi																		
			Jumlah kegiatan pendampingan bagi satuan pendidikan untuk pencegahan perundungan, kekerasan, dan intoleransi				6 Kegiatan	6 Kegiatan	0,00	18.053.600,00	18.053.600,00	18.053.600,00	Kab. Konawe, Semua Kecamatan, Semua Kel/Desa	DAU YANG DITENTUKAN PENGGUNAANNYA BIDANG PENDIDIKAN	-	-			49.329.000,00	DINAS PENDIDIKAN DAN KEBUDAYAAN
	1.01.02.2.01.0044	Penataan Ruang/Sudut Baca																		
			Jumlah Ruang/Sudut Baca yang Telah Ditata				1 Ruang	1 Ruang	0,00	0,00	0,00	0,00	Kab. Konawe, Semua Kecamatan, Semua Kel/Desa	DANA ALOKASI UMUM (DAU)	-	-			10.000.000,00	DINAS PENDIDIKAN DAN KEBUDAYAAN
	1.01.02.2.01.0045	Perlengkapan Dasar Buku Teks dan Non Teks Peserta Didik																		
			Jumlah Buku Teks dan Non Teks yang Diterima Peserta Didik				2625 Buku	2625 Buku	0,00	547.250.000,00	547.250.000,00	547.250.000,00	Kab. Konawe, Semua Kecamatan, Semua Kel/Desa	DAU YANG DITENTUKAN PENGGUNAANNYA BIDANG PENDIDIKAN	-	-			299.880.000,00	DINAS PENDIDIKAN DAN KEBUDAYAAN
	1.01.02.2.01.0046	Pengadaan Perlengkapan Peserta Didik																		
			Jumlah Perlengkapan Peserta Didik yang Tersedia				1600 Paket	1600 Paket	0,00	562.825.000,00	562.825.000,00	562.825.000,00	Kab. Konawe, Semua Kecamatan, Semua Kel/Desa	DAU YANG DITENTUKAN PENGGUNAANNYA BIDANG PENDIDIKAN	-	-			150.000.000,00	DINAS PENDIDIKAN DAN KEBUDAYAAN
	1.01.02.2.01.0047	Pembangunan Ruang Kelas Baru																		
			Jumlah Ruang Kelas Baru yang Bertambah				13 Ruang	13 Ruang	0,00	0,00	0,00	0,00	Kab. Konawe, Semua Kecamatan, Semua Kel/Desa	DANA ALOKASI UMUM (DAU)	-	-			2.588.716.000,00	DINAS PENDIDIKAN DAN KEBUDAYAAN
	1.01.02.2.01.0048	Rehabilitasi Sedang/Berat Sarana, Prasarana dan Utilitas Sekolah																		
			Jumlah Sarana, Prasarana dan Utilitas Sekolah yang Telah Direhabilitasi Sedang/Berat				230 Unit	230 Unit	0,00	84.449.700,00	84.449.700,00	84.449.700,00	Kab. Konawe, Semua Kecamatan, Semua Kel/Desa	DAU YANG DITENTUKAN PENGGUNAANNYA BIDANG PENDIDIKAN	-	-			1.500.624.000,00	DINAS PENDIDIKAN DAN KEBUDAYAAN
	1.01.02.2.01.0049	Bimbingan Teknis, Pelatihan, dan/atau Magang/PKL untuk Peningkatan Kapasitas Bidang Pendidikan																		
			Jumlah Peserta Bimbingan Teknis, Pelatihan, dan/atau Magang/PKL untuk Peningkatan Kapasitas Bidang Pendidikan yang dilaksanakan				150 Orang	150 Orang	0,00	36.073.000,00	34.260.300,00	34.260.300,00	Kab. Konawe, Semua Kecamatan, Semua Kel/Desa	DAU YANG DITENTUKAN PENGGUNAANNYA BIDANG PENDIDIKAN	-	-			158.625.000,00	DINAS PENDIDIKAN DAN KEBUDAYAAN
	1.01.02.2.01.0050	Penyelenggaraan Proses Belajar Bagi Peserta Didik																		
			Jumlah Satuan Pendidikan yang Menyelenggarakan Proses Belajar				275 Satuan Pendidikan	275 Satuan Pendidikan	0,00	80.307.100,00	92.997.100,00	92.997.100,00	Kab. Konawe, Semua Kecamatan, Semua Kel/Desa	DAU YANG DITENTUKAN PENGGUNAANNYA BIDANG PENDIDIKAN	-	-			228.490.000,00	DINAS PENDIDIKAN DAN KEBUDAYAAN
	1.01.02.2.01.0051	Rehabilitasi Sedang/Berat Ruang Kelas Sekolah																		
			Jumlah Ruang Kelas Sekolah yang Telah Direhabilitasi Sedang/Berat				10 Ruang	10 Ruang	0,00	968.356.560,00	1.452.534.840,00	1.452.534.840,00	Kab. Konawe, Semua Kecamatan, Semua Kel/Desa	DAU YANG DITENTUKAN PENGGUNAANNYA BIDANG PENDIDIKAN	-	-			1.550.880.000,00	DINAS PENDIDIKAN DAN KEBUDAYAAN
	1.01.02.2.01.0052	Rehabilitasi Ruang Pusat Sumber Anak Berkebutuhan Khusus																		
			Jumlah Ruang Pusat Sumber Anak Berkebutuhan Khusus yang Telah Direhabilitasi				1 Ruang	1 Ruang	0,00	0,00	0,00	0,00	Kab. Konawe, Semua Kecamatan, Semua Kel/Desa	DANA ALOKASI UMUM (DAU)	-	-			48.072.000,00	DINAS PENDIDIKAN DAN KEBUDAYAAN
	1.01.02.2.01.0053	Pembangunan Ruang Pusat Sumber Anak Berkebutuhan Khusus																		
			Jumlah Ruang Pusat Sumber Anak Berkebutuhan Khusus yang Telah Dibangun				1 Ruang	1 Ruang	0,00	0,00	0,00	0,00	Kab. Konawe, Semua Kecamatan, Semua Kel/Desa	DANA ALOKASI UMUM (DAU)	-	-			10.000.000,00	DINAS PENDIDIKAN DAN KEBUDAYAAN
	1.01.02.2.01.0054	Penyediaan Biaya Personil Peserta Didik Sekolah Dasar																		
			Jumlah Peserta Didik Sekolah Dasar yang Menerima Biaya Personil Peserta Didik				100 Peserta Didik	100 Peserta Didik	0,00	240.000.000,00	240.000.000,00	240.000.000,00	Kab. Konawe, Semua Kecamatan, Semua Kel/Desa	DAU YANG DITENTUKAN PENGGUNAANNYA BIDANG PENDIDIKAN	-	-			502.740.000,00	DINAS PENDIDIKAN DAN KEBUDAYAAN
	1.01.02.2.01.0055	Pengadaan Alat Praktik dan Peraga Peserta Didik																		

NO	KODE	URUSAN / BIDANG URUSAN / PROGRAM / OUTCOME / KEGIATAN / SUB KEGIATAN	INDIKATOR PROGRAM / KEGIATAN / SUB KEGIATAN	TARGET AKHIR PERIODE RENSTRA OPD	REALISASI CAPAIAN RENJA OPD TAHUN 2024	PRAKIRAAN CAPAIAN TARGET RENJA OPD TAHUN 2025	CAPAIAN KINERJA DAN KERANGKA PENDANAAN										KELOMPOK SASARAN	PRAKIRAAN MAJU RENCANA TAHUN 2027		PERANGKAT DAERAH PENANGGUNG JAWAB
							TARGET 2026		PAGU INDIKATIF (Rp)			Bertambah/Berkurang (10-12)	LOKASI	SUMBER DANA	PRIORITAS			TARGET	PAGU INDIKATIF (Rp)	
							SEBELUM	SESUDAH	RKPD 2026	APBD 2026	RKPD PERUBAHAN 2026				NASIONAL	DAERAH				
1	2	3	4	5	6	7	8	9	10	11	12	13	14	15	16	17	18	19	20	21
			Jumlah Alat Praktik dan Peraga Peserta Didik yang Tersedia				1 Paket	1 Paket	0,00	0,00	0,00	0,00	Kab. Konawe, Semua Kecamatan, Semua Kel/Desa	DANA ALOKASI UMUM (DAU)	-	-			1.020.000,00	DINAS PENDIDIKAN DAN KEBUDAYAAN
	1.01.02.2.02	Pengelolaan Pendidikan Sekolah Menengah Pertama	-				-	-	0,00	13.487.675.360,00	13.419.780.560,00	13.419.780.560,00			-	-	-		24.739.734.650,00	DINAS PENDIDIKAN DAN KEBUDAYAAN
	1.01.02.2.02.0001	Pembangunan Unit Sekolah Baru (USB)																		
			Jumlah Sekolah Baru yang Telah Dibangun				1 Unit	1 Unit	0,00	0,00	0,00	0,00	Kab. Konawe, Semua Kecamatan, Semua Kel/Desa	DANA ALOKASI UMUM (DAU)	-	-			10.000.000,00	DINAS PENDIDIKAN DAN KEBUDAYAAN
	1.01.02.2.02.0003	Pembangunan Ruang Guru/Kepala Sekolah/TU																		
			Jumlah Ruang Guru/Kepala Sekolah/TU yang Telah Dibangun				1 Ruang	1 Ruang	0,00	0,00	0,00	0,00	Kab. Konawe, Semua Kecamatan, Semua Kel/Desa	DANA ALOKASI UMUM (DAU)	-	-			1.020.000,00	DINAS PENDIDIKAN DAN KEBUDAYAAN
	1.01.02.2.02.0004	Pembangunan Ruang Unit Kesehatan Sekolah																		
			Jumlah Ruang Unit Kesehatan Sekolah yang Telah Dibangun				1 Ruang	1 Ruang	0,00	0,00	0,00	0,00	Kab. Konawe, Semua Kecamatan, Semua Kel/Desa	DANA ALOKASI UMUM (DAU)	-	-			10.000.000,00	DINAS PENDIDIKAN DAN KEBUDAYAAN
	1.01.02.2.02.0005	Pembangunan Perpustakaan Sekolah																		
			Jumlah Perpustakaan Sekolah yang Telah Dibangun				1 Ruang	1 Ruang	0,00	0,00	0,00	0,00	Kab. Konawe, Semua Kecamatan, Semua Kel/Desa	DANA ALOKASI UMUM (DAU)	-	-			10.000.000,00	DINAS PENDIDIKAN DAN KEBUDAYAAN
	1.01.02.2.02.0006	Pembangunan Laboratorium																		
			Jumlah Ruang Laboratorium yang Telah Dibangun				1 Ruang	1 Ruang	0,00	0,00	0,00	0,00	Kab. Konawe, Semua Kecamatan, Semua Kel/Desa	DANA ALOKASI UMUM (DAU)	-	-			10.000.000,00	DINAS PENDIDIKAN DAN KEBUDAYAAN
	1.01.02.2.02.0007	Pembangunan Ruang Serba Guna/Aula																		
			Jumlah Ruang Serba Guna/Aula yang Telah Dibangun				1 Ruang	1 Ruang	0,00	0,00	0,00	0,00	Kab. Konawe, Semua Kecamatan, Semua Kel/Desa	DANA ALOKASI UMUM (DAU)	-	-			10.000.000,00	DINAS PENDIDIKAN DAN KEBUDAYAAN
	1.01.02.2.02.0008	Pembangunan Asrama Sekolah																		
			Jumlah Asrama Sekolah yang Telah Dibangun				1 Unit	1 Unit	0,00	0,00	0,00	0,00	Kab. Konawe, Semua Kecamatan, Semua Kel/Desa	DANA ALOKASI UMUM (DAU)	-	-			10.000.000,00	DINAS PENDIDIKAN DAN KEBUDAYAAN
	1.01.02.2.02.0009	Pembangunan Rumah Dinas Kepala Sekolah/Guru/Penjaga Sekolah																		
			Jumlah Rumah Dinas Kepala Sekolah, Guru, Penjaga Sekolah yang Telah Dibangun				1 Unit	1 Unit	0,00	0,00	0,00	0,00	Kab. Konawe, Semua Kecamatan, Semua Kel/Desa	DANA ALOKASI UMUM (DAU)	-	-			10.000.000,00	DINAS PENDIDIKAN DAN KEBUDAYAAN
	1.01.02.2.02.0010	Pembangunan Fasilitas Parkir																		
			Jumlah Fasilitas Parkir yang Telah Dibangun				1 Unit	1 Unit	0,00	0,00	0,00	0,00	Kab. Konawe, Semua Kecamatan, Semua Kel/Desa	DANA ALOKASI UMUM (DAU)	-	-			10.000.000,00	DINAS PENDIDIKAN DAN KEBUDAYAAN
	1.01.02.2.02.0011	Pembangunan Kantin Sekolah																		
			Jumlah Kantin Sekolah yang Telah Dibangun				1 Unit	1 Unit	0,00	0,00	0,00	0,00	Kab. Konawe, Semua Kecamatan, Semua Kel/Desa	DANA ALOKASI UMUM (DAU)	-	-			10.000.000,00	DINAS PENDIDIKAN DAN KEBUDAYAAN
	1.01.02.2.02.0012	Pembangunan Sarana, Prasarana dan Utilitas Sekolah																		
			Jumlah Sarana, Prasarana dan Utilitas Sekolah yang Telah Dibangun				1 Unit	1 Unit	0,00	375.332.000,00	375.332.000,00	375.332.000,00	Kab. Konawe, Semua Kecamatan, Semua Kel/Desa	DAU YANG DITENTUKAN P ENGGUNAANN YA BIDANG PENDIDIKAN	-	-			4.500.230.000,00	DINAS PENDIDIKAN DAN KEBUDAYAAN
	1.01.02.2.02.0014	Rehabilitasi Sedang/Berat Ruang Kelas Sekolah																		
			Jumlah Ruang kelas sekolah yang Telah Direhabilitasi Sedang/Berat				1 Ruang	1 Ruang	0,00	968.356.560,00	968.356.560,00	968.356.560,00	Kab. Konawe, Semua Kecamatan, Semua Kel/Desa	DAU YANG DITENTUKAN P ENGGUNAANN YA BIDANG PENDIDIKAN	-	-			712.080.000,00	DINAS PENDIDIKAN DAN KEBUDAYAAN
	1.01.02.2.02.0016	Rehabilitasi Sedang/Berat Ruang Unit Kesehatan Sekolah																		
			Jumlah Ruang Unit Kesehatan Sekolah yang Telah Direhabilitasi Sedang/Berat				1 Ruang	1 Ruang	0,00	0,00	0,00	0,00	Kab. Konawe, Semua Kecamatan, Semua Kel/Desa	DANA ALOKASI UMUM (DAU)	-	-			10.000.000,00	DINAS PENDIDIKAN DAN KEBUDAYAAN
	1.01.02.2.02.0017	Rehabilitasi Sedang/Berat Perpustakaan Sekolah																		
			Jumlah Perpustakaan Sekolah yang Telah Direhabilitasi Sedang/Berat				1 Ruang	1 Ruang	0,00	0,00	0,00	0,00	Kab. Konawe, Semua Kecamatan, Semua Kel/Desa	DANA ALOKASI UMUM (DAU)	-	-			504.000.000,00	DINAS PENDIDIKAN DAN KEBUDAYAAN
	1.01.02.2.02.0018	Rehabilitasi Sedang/Berat Laboratorium																		
			Jumlah Laboratorium yang Telah Direhabilitasi Sedang/Berat				25 Ruang	25 Ruang	0,00	0,00	0,00	0,00	Kab. Konawe, Semua Kecamatan, Semua Kel/Desa	DANA ALOKASI UMUM (DAU)	-	-			500.112.000,00	DINAS PENDIDIKAN DAN KEBUDAYAAN
	1.01.02.2.02.0019	Rehabilitasi Sedang/Berat Ruang Serba Guna/Aula																		
			Jumlah Ruang Serba Guna/Aula yang Telah Direhabilitasi sedang/berat				1 Ruang	1 Ruang	0,00	0,00	0,00	0,00	Kab. Konawe, Semua Kecamatan, Semua Kel/Desa	DANA ALOKASI UMUM (DAU)	-	-			10.000.000,00	DINAS PENDIDIKAN DAN KEBUDAYAAN
	1.01.02.2.02.0021	Rehabilitasi Sedang/Berat Rumah Dinas Kepala Sekolah/Guru/Penjaga Sekolah																		
			Jumlah Rumah Dinas Kepala Sekolah/Guru/Penjaga Sekolah yang Telah Direhabilitasi Sedang/Berat				1 Unit	1 Unit	0,00	0,00	0,00	0,00	Kab. Konawe, Semua Kecamatan, Semua Kel/Desa	DANA ALOKASI UMUM (DAU)	-	-			499.968.000,00	DINAS PENDIDIKAN DAN KEBUDAYAAN
	1.01.02.2.02.0022	Rehabilitasi Sedang/Berat Fasilitas Parkir																		
			Jumlah Fasilitas Parkir yang Telah Direhabilitasi Sedang/Berat				5 Unit	5 Unit	0,00	0,00	0,00	0,00	Kab. Konawe, Semua Kecamatan, Semua Kel/Desa	DANA ALOKASI UMUM (DAU)	-	-			74.880.000,00	DINAS PENDIDIKAN DAN KEBUDAYAAN
	1.01.02.2.02.0023	Rehabilitasi Sedang/Berat Kantin Sekolah																		

NO	KODE	URUSAN / BIDANG URUSAN / PROGRAM / OUTCOME / KEGIATAN / SUB KEGIATAN	INDIKATOR PROGRAM / KEGIATAN / SUB KEGIATAN	TARGET AKHIR PERIODE RENSTRA OPD	REALISASI CAPAIAN RENJA OPD TAHUN 2024	PRAKIRAAN CAPAIAN TARGET RENJA OPD TAHUN 2025	CAPAIAN KINERJA DAN KERANGKA PENDANAAN										KELOMPOK SASARAN	PRAKIRAAN MAJU RENCANA TAHUN 2027		PERANGKAT DAERAH PENANGGUNG JAWAB
							TARGET 2026		PAGU INDIKATIF (Rp)			Bertambah/Berkurang (10-12)	LOKASI	SUMBER DANA	PRIORITAS			TARGET	PAGU INDIKATIF (Rp)	
							SEBELUM	SESUDAH	RKPD 2026	APBD 2026	RKPD PERUBAHAN 2026				NASIONAL	DAERAH				
1	2	3	4	5	6	7	8	9	10	11	12	13	14	15	16	17	18	19	20	21
			Jumlah Kantin Sekolah yang Direhabilitasi Sedang/Berat				5 Unit	5 Unit	0,00	0,00	0,00	0,00	Kab. Konawe, Semua Kecamatan, Semua Kel/Desa	DANA ALOKASI UMUM (DAU)	-	-			50.400.000,00	DINAS PENDIDIKAN DAN KEBUDAYAAN
	1.01.02.2.02.0024	Rehabilitasi Sedang/Berat Sarana, Prasarana dan Utilitas Sekolah																		
			Jumlah Sarana, Prasarana dan Utilitas Sekolah yang Telah Direhabilitasi Sedang/Berat				1 Unit	1 Unit	0,00	0,00	0,00	0,00	Kab. Konawe, Semua Kecamatan, Semua Kel/Desa	DANA ALOKASI UMUM (DAU)	-	-			999.936.000,00	DINAS PENDIDIKAN DAN KEBUDAYAAN
	1.01.02.2.02.0025	Pengadaan Mebel Sekolah																		
			Jumlah Mebel Sekolah yang Tersedia				1 Paket	1 Paket	0,00	413.968.000,00	346.698.200,00	346.698.200,00	Kab. Konawe, Semua Kecamatan, Semua Kel/Desa	DAU YANG DITENTUKAN PENGGUNAANNYA BIDANG PENDIDIKAN	-	-			453.866.000,00	DINAS PENDIDIKAN DAN KEBUDAYAAN
	1.01.02.2.02.0026	Pengadaan Alat Rumah Tangga Sekolah																		
			Jumlah Alat Rumah Tangga Sekolah yang Tersedia				1 Paket	1 Paket	0,00	0,00	0,00	0,00	Kab. Konawe, Semua Kecamatan, Semua Kel/Desa	DANA ALOKASI UMUM (DAU)	-	-			10.000.000,00	DINAS PENDIDIKAN DAN KEBUDAYAAN
	1.01.02.2.02.0027	Pengadaan Perlengkapan Sekolah																		
			Jumlah Perlengkapan Sekolah yang Tersedia				1 Paket	1 Paket	0,00	119.175.000,00	119.175.000,00	119.175.000,00	Kab. Konawe, Semua Kecamatan, Semua Kel/Desa	DAU YANG DITENTUKAN PENGGUNAANNYA BIDANG PENDIDIKAN	-	-			12.231.910.000,00	DINAS PENDIDIKAN DAN KEBUDAYAAN
	1.01.02.2.02.0030	Pemeliharaan Rutin Sarana, Prasarana dan Utilitas Sekolah																		
			Jumlah Sarana, Prasarana dan Utilitas Sekolah yang Dilaksanakan Pemeliharaan				1 Unit	1 Unit	0,00	0,00	0,00	0,00	Kab. Konawe, Semua Kecamatan, Semua Kel/Desa	DANA ALOKASI UMUM (DAU)	-	-			10.000.000,00	DINAS PENDIDIKAN DAN KEBUDAYAAN
	1.01.02.2.02.0032	Penyediaan Biaya Personil Peserta Didik Sekolah Menengah Pertama																		
			Jumlah Peserta didik Sekolah Menengah Pertama yang Menerima Biaya Personil Peserta Didik				100 Peserta Didik	100 Peserta Didik	0,00	150.000.000,00	150.000.000,00	150.000.000,00	Kab. Konawe, Semua Kecamatan, Semua Kel/Desa	DAU YANG DITENTUKAN PENGGUNAANNYA BIDANG PENDIDIKAN	-	-			998.424.000,00	DINAS PENDIDIKAN DAN KEBUDAYAAN
	1.01.02.2.02.0038	Pembinaan Minat, Bakat dan Kreativitas Siswa																		
			Jumlah Siswa yang Mengikuti Ajang Kompetisi/Lomba Akademik dan Non Akademik				1 Peserta Didik	1 Peserta Didik	0,00	167.800.000,00	167.800.000,00	167.800.000,00	Kab. Konawe, Semua Kecamatan, Semua Kel/Desa	DAU YANG DITENTUKAN PENGGUNAANNYA BIDANG PENDIDIKAN	-	-			253.760.000,00	DINAS PENDIDIKAN DAN KEBUDAYAAN
	1.01.02.2.02.0039	Penyediaan Pendidik dan Tenaga Kependidikan bagi Satuan Pendidikan Sekolah Menengah Pertama																		
			Jumlah Pendidik dan Tenaga Kependidikan yang Tersedia pada Satuan Pendidikan Sekolah Menengah Pertama				300 Orang	300 Orang	0,00	14.475.000,00	14.475.000,00	14.475.000,00	Kab. Konawe, Semua Kecamatan, Semua Kel/Desa	DAU YANG DITENTUKAN PENGGUNAANNYA BIDANG PENDIDIKAN	-	-			14.960.000,00	DINAS PENDIDIKAN DAN KEBUDAYAAN
	1.01.02.2.02.0040	Pengembangan Karir Pendidik dan Tenaga Kependidikan pada Satuan Pendidikan Sekolah Menengah Pertama																		
			Jumlah Pendidik dan Tenaga Kependidikan yang Mendapatkan Fasilitasi Kenaikan Pangkat/Golongan, Pemberian Promosi, Peningkatan Kompetensi dan Kualifikasi				10 Orang	10 Orang	0,00	15.450.000,00	15.450.000,00	15.450.000,00	Kab. Konawe, Semua Kecamatan, Semua Kel/Desa	DAU YANG DITENTUKAN PENGGUNAANNYA BIDANG PENDIDIKAN	-	-			399.999.850,00	DINAS PENDIDIKAN DAN KEBUDAYAAN
	1.01.02.2.02.0041	Pembinaan Kelembagaan dan Manajemen Sekolah																		
			Jumlah Sekolah Menengah Pertama yang Dilaksanakan Pembinaan				1 Satuan Pendidikan	1 Satuan Pendidikan	0,00	23.985.500,00	14.585.500,00	14.585.500,00	Kab. Konawe, Semua Kecamatan, Semua Kel/Desa	DAU YANG DITENTUKAN PENGGUNAANNYA BIDANG PENDIDIKAN	-	-			144.174.000,00	DINAS PENDIDIKAN DAN KEBUDAYAAN
	1.01.02.2.02.0042	Pengelolaan Dana BOS Sekolah Menengah Pertama																		
			Jumlah Sekolah Menengah pertama yang Mengelola Dana BOS				62 Satuan Pendidikan	62 Satuan Pendidikan	0,00	10.204.520.000,00	10.204.520.000,00	10.204.520.000,00	Kab. Konawe, Semua Kecamatan, Semua Kel/Desa	DAK NON FISIK-BOS REGULER	-	-			1.020.000,00	DINAS PENDIDIKAN DAN KEBUDAYAAN
	1.01.02.2.02.0043	Peningkatan Kapasitas Pengelolaan Dana BOS Sekolah Menengah Pertama																		
			Jumlah Tenaga yang Meningkat Kapasitasnya dalam Pengelolaan Dana BOS Sekolah Menengah Pertama				-	0 0	0,00	29.505.000,00	28.405.000,00	28.405.000,00	-	DAU YANG DITENTUKAN PENGGUNAANNYA BIDANG PENDIDIKAN	-	-			14.700.000,00	DINAS PENDIDIKAN DAN KEBUDAYAAN
	1.01.02.2.02.0046	Pemeliharaan Mebel Sekolah																		
			Jumlah Mebel Sekolah yang Dilaksanakan Pemeliharaan				1 Unit	1 Unit	0,00	0,00	0,00	0,00	Kab. Konawe, Semua Kecamatan, Semua Kel/Desa	-	-	-			10.000.000,00	DINAS PENDIDIKAN DAN KEBUDAYAAN
	1.01.02.2.02.0047	Peningkatan profesi pelaku perbukuan daerah pada Satuan Pendidikan Menengah Pertama																		
			Jumlah Pelaku perbukuan daerah yang mendapatkan fasilitasi peningkatan profesi				1 Orang	1 Orang	0,00	27.785.600,00	14.585.600,00	14.585.600,00	Kab. Konawe, Semua Kecamatan, Semua Kel/Desa	DAU YANG DITENTUKAN PENGGUNAANNYA BIDANG PENDIDIKAN	-	-			10.000.000,00	DINAS PENDIDIKAN DAN KEBUDAYAAN
	1.01.02.2.02.0048	Pembinaan Penggunaan Teknologi, Informasi dan Komunikasi (TIK) untuk Pendidikan																		
			Jumlah Orang yang Mendapatkan Pembinaan Penggunaan Teknologi, Informasi dan Komunikasi (TIK) untuk Pendidikan				1 Orang	1 Orang	0,00	23.460.300,00	23.460.300,00	23.460.300,00	Kab. Konawe, Semua Kecamatan, Semua Kel/Desa	DAU YANG DITENTUKAN PENGGUNAANNYA BIDANG PENDIDIKAN	-	-			99.960.000,00	DINAS PENDIDIKAN DAN KEBUDAYAAN
	1.01.02.2.02.0049	Pengembangan konten digital untuk pendidikan																		
			Jumlah konten digital untuk pendidikan yang telah dikembangkan				1 Konten Digital	1 Konten Digital	0,00	17.813.900,00	17.813.900,00	17.813.900,00	Kab. Konawe, Semua Kecamatan, Semua Kel/Desa	DAU YANG DITENTUKAN PENGGUNAANNYA BIDANG PENDIDIKAN	-	-			136.378.000,00	DINAS PENDIDIKAN DAN KEBUDAYAAN
	1.01.02.2.02.0050	Pelatihan Penggunaan Aplikasi Bidang Pendidikan																		
			Jumlah peserta pelatihan penggunaan aplikasi di bidang pendidikan yang dilaksanakan				1 Orang	1 Orang	0,00	21.099.600,00	15.124.600,00	15.124.600,00	Kab. Konawe, Semua Kecamatan, Semua Kel/Desa	DAU YANG DITENTUKAN PENGGUNAANNYA BIDANG PENDIDIKAN	-	-			73.529.000,00	DINAS PENDIDIKAN DAN KEBUDAYAAN

NO	KODE	URUSAN / BIDANG URUSAN / PROGRAM / OUTCOME / KEGIATAN / SUB KEGIATAN	INDIKATOR PROGRAM / KEGIATAN / SUB KEGIATAN	TARGET AKHIR PERIODE RENSTRA OPD	REALISASI CAPAIAN RENJA OPD TAHUN 2024	PRAKIRAAN CAPAIAN TARGET RENJA OPD TAHUN 2025	CAPAIAN KINERJA DAN KERANGKA PENDANAAN										KELOMPOK SASARAN	PRAKIRAAN MAJU RENCANA TAHUN 2027		PERANGKAT DAERAH PENANGGUNG JAWAB
							TARGET 2026		PAGU INDIKATIF (Rp)			Bertambah/Berkurang (10-12)	LOKASI	SUMBER DANA	PRIORITAS			TARGET	PAGU INDIKATIF (Rp)	
							SEBELUM	SESUDAH	RKPD 2026	APBD 2026	RKPD PERUBAHAN 2026				NASIONAL	DAERAH				
1	2	3	4	5	6	7	8	9	10	11	12	13	14	15	16	17	18	19	20	21
	1.01.02.2.02.0051	Koordinasi, Perencanaan, Supervisi dan Evaluasi Layanan di Bidang Pendidikan																		
			Jumlah Dokumen Hasil Koordinasi, Perencanaan, Supervisi dan Evaluasi Layanan di Bidang Pendidikan				1 Dokumen	1 Dokumen	0,00	7.600.000,00	7.600.000,00	7.600.000,00	Kab. Konawe, Semua Kecamatan, Semua Kel/Desa	DAU YANG DITENTUKAN PENGGUNAANNYA BIDANG PENDIDIKAN	-	-			125.116.000,00	DINAS PENDIDIKAN DAN KEBUDAYAAN
	1.01.02.2.02.0052	Sosialisasi dan Advokasi Kebijakan Bidang Pendidikan																		
			Jumlah kegiatan sosialisasi dan advokasi kebijakan di bidang Pendidikan yang dilaksanakan				1 Dokumen	1 Dokumen	0,00	20.199.800,00	18.399.800,00	18.399.800,00	Kab. Konawe, Semua Kecamatan, Semua Kel/Desa	DAU YANG DITENTUKAN PENGGUNAANNYA BIDANG PENDIDIKAN	-	-			224.089.000,00	DINAS PENDIDIKAN DAN KEBUDAYAAN
	1.01.02.2.02.0054	Fasilitasi Komunitas Belajar Pendidik dan Tenaga Kependidikan																		
			Jumlah Komunitas Belajar Pendidik dan Tenaga Pendidik yang terfasilitasi				1 Komunitas	1 Komunitas	0,00	10.383.000,00	10.383.000,00	10.383.000,00	Kab. Konawe, Semua Kecamatan, Semua Kel/Desa	DAU YANG DITENTUKAN PENGGUNAANNYA BIDANG PENDIDIKAN	-	-			262.440.000,00	DINAS PENDIDIKAN DAN KEBUDAYAAN
	1.01.02.2.02.0055	Pemberian layanan pendampingan bagi satuan pendidikan untuk pencegahan perundungan, kekerasan, dan intoleransi																		
			Jumlah kegiatan pendampingan bagi satuan pendidikan untuk pencegahan perundungan, kekerasan, dan intoleransi				1 Kegiatan	1 Kegiatan	0,00	33.544.700,00	33.544.700,00	33.544.700,00	Kab. Konawe, Semua Kecamatan, Semua Kel/Desa	DAU YANG DITENTUKAN PENGGUNAANNYA BIDANG PENDIDIKAN	-	-			366.780.000,00	DINAS PENDIDIKAN DAN KEBUDAYAAN
	1.01.02.2.02.0056	Penataan Ruang/Sudut Baca																		
			Jumlah Ruang/Sudut Baca yang Telah Ditata				1 Ruang	1 Ruang	0,00	0,00	0,00	0,00	Kab. Konawe, Semua Kecamatan, Semua Kel/Desa	DANA ALOKASI UMUM (DAU)	-	-			10.000.000,00	DINAS PENDIDIKAN DAN KEBUDAYAAN
	1.01.02.2.02.0058	Penyelenggaraan Proses Belajar bagi Peserta Didik																		
			Jumlah Peserta Didik yang Mengikuti Proses Belajar				1 Satuan Pendidikan	1 Satuan Pendidikan	0,00	27.800.000,00	62.125.000,00	62.125.000,00	Kab. Konawe, Semua Kecamatan, Semua Kel/Desa	DAU YANG DITENTUKAN PENGGUNAANNYA BIDANG PENDIDIKAN	-	-			10.000.000,00	DINAS PENDIDIKAN DAN KEBUDAYAAN
	1.01.02.2.02.0059	Pembangunan Ruang Kelas Baru																		
			Jumlah Ruang Kelas Baru yang Bertambah				1 Ruang	1 Ruang	0,00	0,00	0,00	0,00	Kab. Konawe, Semua Kecamatan, Semua Kel/Desa	DANA ALOKASI UMUM (DAU)	-	-			521.092.000,00	DINAS PENDIDIKAN DAN KEBUDAYAAN
	1.01.02.2.02.0060	Bimbingan Teknis, Pelatihan, dan/atau Magang/PKL untuk Peningkatan Kapasitas Bidang Pendidikan																		
			Jumlah Peserta Bimbingan Teknis, Pelatihan, dan/atau Magang/PKL untuk Peningkatan Kapasitas Bidang Pendidikan yang dilaksanakan				1 Orang	1 Orang	0,00	15.471.400,00	11.996.400,00	11.996.400,00	Kab. Konawe, Semua Kecamatan, Semua Kel/Desa	DAU YANG DITENTUKAN PENGGUNAANNYA BIDANG PENDIDIKAN	-	-			71.525.800,00	DINAS PENDIDIKAN DAN KEBUDAYAAN
	1.01.02.2.02.0061	Perlengkapan Dasar Buku Teks dan Non Teks Peserta Didik																		
			Jumlah Buku Teks dan Non Teks yang Diterima Peserta Didik				1 Buku	1 Buku	0,00	547.250.000,00	547.250.000,00	547.250.000,00	Kab. Konawe, Semua Kecamatan, Semua Kel/Desa	DAU YANG DITENTUKAN PENGGUNAANNYA BIDANG PENDIDIKAN	-	-			101.875.000,00	DINAS PENDIDIKAN DAN KEBUDAYAAN
	1.01.02.2.02.0062	Pengadaan Perlengkapan Peserta Didik																		
			Jumlah Perlengkapan Peserta Didik yang Tersedia				1 Paket	1 Paket	0,00	252.700.000,00	252.700.000,00	252.700.000,00	Kab. Konawe, Semua Kecamatan, Semua Kel/Desa	DAU YANG DITENTUKAN PENGGUNAANNYA BIDANG PENDIDIKAN	-	-			10.000.000,00	DINAS PENDIDIKAN DAN KEBUDAYAAN
	1.01.02.2.02.0063	Rehabilitasi Sedang/Berat Asrama Sekolah																		
			Jumlah Asrama Sekolah yang telah direhabilitasi sedang/berat				1 Unit	1 Unit	0,00	0,00	0,00	0,00	Kab. Konawe, Semua Kecamatan, Semua Kel/Desa	DANA ALOKASI UMUM (DAU)	-	-			10.000.000,00	DINAS PENDIDIKAN DAN KEBUDAYAAN
	1.01.02.2.02.0064	Rehabilitasi Sedang/Berat Ruang Guru/Kepala Sekolah/TU																		
			Jumlah Ruang Guru/Kepala Sekolah/TU yang Telah Direhabilitasi Sedang/Berat				1 Ruang	1 Ruang	0,00	0,00	0,00	0,00	Kab. Konawe, Semua Kecamatan, Semua Kel/Desa	DANA ALOKASI UMUM (DAU)	-	-			10.000.000,00	DINAS PENDIDIKAN DAN KEBUDAYAAN
	1.01.02.2.02.0065	Pembangunan Ruang Pusat Sumber Anak Berkebutuhan Khusus																		
			Jumlah Ruang Pusat Sumber Anak Berkebutuhan Khusus yang Telah Dibangun				1 Ruang	1 Ruang	0,00	0,00	0,00	0,00	Kab. Konawe, Semua Kecamatan, Semua Kel/Desa	DANA ALOKASI UMUM (DAU)	-	-			50.040.000,00	DINAS PENDIDIKAN DAN KEBUDAYAAN
	1.01.02.2.02.0066	Rehabilitasi Ruang Pusat Sumber Anak Berkebutuhan Khusus																		
			Jumlah Ruang Pusat Sumber Anak Berkebutuhan Khusus yang Telah Direhabilitasi				1 Ruang	1 Ruang	0,00	0,00	0,00	0,00	Kab. Konawe, Semua Kecamatan, Semua Kel/Desa	DANA ALOKASI UMUM (DAU)	-	-			50.000.000,00	DINAS PENDIDIKAN DAN KEBUDAYAAN
	1.01.02.2.02.0067	Pengadaan Alat Praktik dan Peraga Peserta Didik																		
			Jumlah Alat Praktik dan Peraga Peserta Didik yang Tersedia				1 Paket	1 Paket	0,00	0,00	0,00	0,00	Kab. Konawe, Semua Kecamatan, Semua Kel/Desa	DANA ALOKASI UMUM (DAU)	-	-			1.020.000,00	DINAS PENDIDIKAN DAN KEBUDAYAAN
	1.01.02.2.02.0068	Penyediaan infrastruktur TIK																		
			Jumlah paket infrastruktur TIK yang tersedia				1 Paket	1 Paket	0,00	0,00	0,00	0,00	Kab. Konawe, Semua Kecamatan, Semua Kel/Desa	DANA ALOKASI UMUM (DAU)	-	-			100.450.000,00	DINAS PENDIDIKAN DAN KEBUDAYAAN
	1.01.02.2.03	Pengelolaan Pendidikan Anak Usia Dini (PAUD)	-				-	-	4.311.100.000,00	5.111.475.000,00	5.111.475.000,00	800.375.000,00			-	-	-		5.445.888.300,00	DINAS PENDIDIKAN DAN KEBUDAYAAN
	1.01.02.2.03.0002	Pembangunan Sarana, Prasarana dan Utilitas PAUD																		
			Jumlah Sarana, Prasarana dan Utilitas PAUD yang Telah Dibangun				20 Unit	20 Unit	0,00	375.332.000,00	375.332.000,00	375.332.000,00	Kab. Konawe, Semua Kecamatan, Semua Kel/Desa	DAU YANG DITENTUKAN PENGGUNAANNYA BIDANG PENDIDIKAN	-	-			1.001.700.000,00	DINAS PENDIDIKAN DAN KEBUDAYAAN
	1.01.02.2.03.0007	Pengadaan Mebel PAUD																		

NO	KODE	URUSAN / BIDANG URUSAN / PROGRAM / OUTCOME / KEGIATAN / SUB KEGIATAN	INDIKATOR PROGRAM / KEGIATAN / SUB KEGIATAN	TARGET AKHIR PERIODE RENSTRA OPD	REALISASI CAPAIAN RENJA OPD TAHUN 2024	PRAKIRAAN CAPAIAN TARGET RENJA OPD TAHUN 2025	CAPAIAN KINERJA DAN KERANGKA PENDANAAN										KELOMPOK SASARAN	PRAKIRAAN MAJU RENCANA TAHUN 2027		PERANGKAT DAERAH PENANGGUNG JAWAB
							TARGET 2026		PAGU INDIKATIF (Rp)			Bertambah/Berkurang (10-12)	LOKASI	SUMBER DANA	PRIORITAS			TARGET	PAGU INDIKATIF (Rp)	
							SEBELUM	SESUDAH	RKPD 2026	APBD 2026	RKPD PERUBAHAN 2026				NASIONAL	DAERAH				
1	2	3	4	5	6	7	8	9	10	11	12	13	14	15	16	17	18	19	20	21
			Jumlah Mebel PAUD yang Tersedia				16 Paket	16 Paket	0,00	155.238.000,00	155.238.000,00	155.238.000,00	Kab. Konawe, Semua Kecamatan, Semua Kel/Desa	DAU YANG DITENTUKAN PENGGUNAANNYA BIDANG PENDIDIKAN	-	-			564.500.000,00	DINAS PENDIDIKAN DAN KEBUDAYAAN
	1.01.02.2.03.0008	Pengadaan Alat Rumah Tangga PAUD																		
			Jumlah Alat Rumah Tangga PAUD yang Tersedia				1 Paket	1 Paket	0,00	0,00	0,00	0,00	Kab. Konawe, Semua Kecamatan, Semua Kel/Desa	DANA ALOKASI UMUM (DAU)	-	-			10.000.000,00	DINAS PENDIDIKAN DAN KEBUDAYAAN
	1.01.02.2.03.0009	Pengadaan Perlengkapan PAUD																		
			Jumlah perlengkapan PAUD yang Tersedia				1 Paket	1 Paket	0,00	0,00	0,00	0,00	Kab. Konawe, Semua Kecamatan, Semua Kel/Desa	DANA ALOKASI UMUM (DAU)	-	-			10.000.000,00	DINAS PENDIDIKAN DAN KEBUDAYAAN
	1.01.02.2.03.0011	Penyediaan Biaya Personil Peserta Didik PAUD																		
			Jumlah Peserta Didik PAUD yang Menerima Biaya Personil Peserta Didik				300 Peserta Didik	300 Peserta Didik	0,00	100.000.000,00	100.000.000,00	100.000.000,00	Kab. Konawe, Semua Kecamatan, Semua Kel/Desa	DAU YANG DITENTUKAN PENGGUNAANNYA BIDANG PENDIDIKAN	-	-			50.568.000,00	DINAS PENDIDIKAN DAN KEBUDAYAAN
	1.01.02.2.03.0015	Penyediaan Pendidik dan Tenaga Kependidikan bagi Satuan PAUD																		
			Jumlah Pendidik dan Tenaga Kependidikan yang Tersedia pada PAUD				80 Orang	80 Orang	0,00	0,00	0,00	0,00	Kab. Konawe, Semua Kecamatan, Semua Kel/Desa	DANA ALOKASI UMUM (DAU)	-	-			18.000.000,00	DINAS PENDIDIKAN DAN KEBUDAYAAN
	1.01.02.2.03.0016	Pengembangan Karir Pendidik dan Tenaga Kependidikan pada Satuan Pendidikan PAUD																		
			Jumlah Pendidik dan Tenaga Kependidikan yang Mendapatkan Fasilitasi Kenaikan Pangkat/Golongan, Pemberian Promosi, Peningkatan Kompetensi dan Kualifikasi				10 Orang	10 Orang	0,00	20.306.100,00	20.306.100,00	20.306.100,00	Kab. Konawe, Semua Kecamatan, Semua Kel/Desa	DAU YANG DITENTUKAN PENGGUNAANNYA BIDANG PENDIDIKAN	-	-			136.830.000,00	DINAS PENDIDIKAN DAN KEBUDAYAAN
	1.01.02.2.03.0017	Pembinaan Kelembagaan dan Manajemen PAUD																		
			Jumlah PAUD yang Dilaksanakan Pembinaan Kelembagaan dan Manajemen				240 Satuan Pendidikan	240 Satuan Pendidikan	0,00	52.385.800,00	52.385.800,00	52.385.800,00	Kab. Konawe, Semua Kecamatan, Semua Kel/Desa	DAU YANG DITENTUKAN PENGGUNAANNYA BIDANG PENDIDIKAN	-	-			94.400.000,00	DINAS PENDIDIKAN DAN KEBUDAYAAN
	1.01.02.2.03.0018	Pengelolaan Dana BOP PAUD																		
			Jumlah PAUD yang Mengelola Dana BOP				240 Satuan Pendidikan	240 Satuan Pendidikan	4.311.100.000,00	4.055.400.000,00	4.055.400.000,00	-255.700.000,00	Kab. Konawe, Semua Kecamatan, Semua Kel/Desa	DAK NON FISIK-BOP PAUD	-	-			1.020.000,00	DINAS PENDIDIKAN DAN KEBUDAYAAN
	1.01.02.2.03.0019	Peningkatan Kapasitas Pengelolaan Dana BOP PAUD																		
			Jumlah Tenaga yang Meningkat Kapasitasnya dalam Pengelolaan Dana BOP PAUD				1 Orang	1 Orang	0,00	17.421.800,00	17.421.800,00	17.421.800,00	Kab. Konawe, Semua Kecamatan, Semua Kel/Desa	DAU YANG DITENTUKAN PENGGUNAANNYA BIDANG PENDIDIKAN	-	-			10.000.000,00	DINAS PENDIDIKAN DAN KEBUDAYAAN
	1.01.02.2.03.0020	Pemeliharaan Mebel Sekolah																		
			Jumlah Mebel Sekolah yang Dipelihara				1 Unit	1 Unit	0,00	0,00	0,00	0,00	Kab. Konawe, Semua Kecamatan, Semua Kel/Desa	-	-	-			10.000.000,00	DINAS PENDIDIKAN DAN KEBUDAYAAN
	1.01.02.2.03.0021	Peningkatan profesi pelaku perbukuan daerah pada Satuan Pendidikan Anak Usia Dini (PAUD)																		
			Jumlah Pelaku perbukuan daerah yang mendapatkan fasilitasi peningkatan profesi				1 Orang	1 Orang	0,00	0,00	0,00	0,00	Kab. Konawe, Semua Kecamatan, Semua Kel/Desa	DANA ALOKASI UMUM (DAU)	-	-			10.000.000,00	DINAS PENDIDIKAN DAN KEBUDAYAAN
	1.01.02.2.03.0022	Pembinaan Penggunaan Teknologi, Informasi dan Komunikasi (TIK) untuk Pendidikan																		
			Jumlah Orang yang Mendapatkan Pembinaan Penggunaan Teknologi, Informasi dan Komunikasi (TIK) untuk Pendidikan				1 Orang	1 Orang	0,00	24.793.100,00	24.793.100,00	24.793.100,00	Kab. Konawe, Semua Kecamatan, Semua Kel/Desa	DAU YANG DITENTUKAN PENGGUNAANNYA BIDANG PENDIDIKAN	-	-			78.400.000,00	DINAS PENDIDIKAN DAN KEBUDAYAAN
	1.01.02.2.03.0023	Pengembangan konten digital untuk pendidikan																		
			Jumlah konten digital untuk pendidikan yang telah dikembangkan				1 Konten Digital	1 Konten Digital	0,00	8.335.700,00	8.335.700,00	8.335.700,00	Kab. Konawe, Semua Kecamatan, Semua Kel/Desa	DAU YANG DITENTUKAN PENGGUNAANNYA BIDANG PENDIDIKAN	-	-			10.000.000,00	DINAS PENDIDIKAN DAN KEBUDAYAAN
	1.01.02.2.03.0024	Pelatihan Penggunaan Aplikasi Bidang Pendidikan																		
			Jumlah peserta pelatihan penggunaan aplikasi di bidang pendidikan yang dilaksanakan				1 Orang	1 Orang	0,00	19.058.700,00	19.058.700,00	19.058.700,00	Kab. Konawe, Semua Kecamatan, Semua Kel/Desa	DAU YANG DITENTUKAN PENGGUNAANNYA BIDANG PENDIDIKAN	-	-			75.000.000,00	DINAS PENDIDIKAN DAN KEBUDAYAAN
	1.01.02.2.03.0025	Koordinasi, Perencanaan, Supervisi dan Evaluasi Layanan di Bidang Pendidikan																		
			Jumlah Dokumen Hasil Koordinasi, Perencanaan, Supervisi dan Evaluasi Layanan di Bidang Pendidikan				1 Dokumen	1 Dokumen	0,00	10.758.000,00	10.758.000,00	10.758.000,00	Kab. Konawe, Semua Kecamatan, Semua Kel/Desa	DAU YANG DITENTUKAN PENGGUNAANNYA BIDANG PENDIDIKAN	-	-			10.000.000,00	DINAS PENDIDIKAN DAN KEBUDAYAAN
	1.01.02.2.03.0026	Sosialisasi dan Advokasi Kebijakan Bidang Pendidikan																		
			Jumlah kegiatan sosialisasi dan advokasi kebijakan di bidang Pendidikan yang dilaksanakan				1 Dokumen	1 Dokumen	0,00	22.936.400,00	22.936.400,00	22.936.400,00	Kab. Konawe, Semua Kecamatan, Semua Kel/Desa	DAU YANG DITENTUKAN PENGGUNAANNYA BIDANG PENDIDIKAN	-	-			103.098.300,00	DINAS PENDIDIKAN DAN KEBUDAYAAN
	1.01.02.2.03.0028	Pembangunan Ruang Guru/Kepala Sekolah/TU																		
			Jumlah Ruang Guru/Kepala Sekolah/TU yang Telah Dibangun				1 Ruang	1 Ruang	0,00	0,00	0,00	0,00	Kab. Konawe, Semua Kecamatan, Semua Kel/Desa	DANA ALOKASI UMUM (DAU)	-	-			10.000.000,00	DINAS PENDIDIKAN DAN KEBUDAYAAN
	1.01.02.2.03.0029	Fasilitasi Komunitas Belajar Pendidik dan Tenaga Kependidikan																		
			Jumlah Komunitas Belajar Pendidik dan Tenaga Pendidik yang terfasilitasi				1 Komunitas	1 Komunitas	0,00	1.400.000,00	1.400.000,00	1.400.000,00	Kab. Konawe, Semua Kecamatan, Semua Kel/Desa	DAU YANG DITENTUKAN PENGGUNAANNYA BIDANG PENDIDIKAN	-	-			105.000.000,00	DINAS PENDIDIKAN DAN KEBUDAYAAN
	1.01.02.2.03.0030	Pembangunan Ruang Kelas Baru																		

NO	KODE	URUSAN / BIDANG URUSAN / PROGRAM / OUTCOME / KEGIATAN / SUB KEGIATAN	INDIKATOR PROGRAM / KEGIATAN / SUB KEGIATAN	TARGET AKHIR PERIODE RENSTRA OPD	REALISASI CAPAIAN RENJA OPD TAHUN 2024	PRAKIRAAN CAPAIAN TARGET RENJA OPD TAHUN 2025	CAPAIAN KINERJA DAN KERANGKA PENDANAAN										KELOMPOK SASARAN	PRAKIRAAN MAJU RENCANA TAHUN 2027		PERANGKAT DAERAH PENANGGUNG JAWAB
							TARGET 2026		PAGU INDIKATIF (Rp)			Bertambah/Berkurang (10-12)	LOKASI	SUMBER DANA	PRIORITAS			TARGET	PAGU INDIKATIF (Rp)	
							SEBELUM	SESUDAH	RKPD 2026	APBD 2026	RKPD PERUBAHAN 2026				NASIONAL	DAERAH				
1	2	3	4	5	6	7	8	9	10	11	12	13	14	15	16	17	18	19	20	21
			Jumlah Ruang Kelas Baru yang Bertambah				1 Ruang	1 Ruang	0,00	0,00	0,00	0,00	Kab. Konawe, Semua Kecamatan, Semua Kel/Desa	DANA ALOKASI UMUM (DAU)	-	-			1.750.000.000,00	DINAS PENDIDIKAN DAN KEBUDAYAAN
	1.01.02.2.03.0031	Penyediaan infrastruktur TIK																		
			Jumlah paket infrastruktur TIK yang tersedia				1 Paket	1 Paket	0,00	0,00	0,00	0,00	Kab. Konawe, Semua Kecamatan, Semua Kel/Desa	DANA ALOKASI UMUM (DAU)	-	-			10.000.000,00	DINAS PENDIDIKAN DAN KEBUDAYAAN
	1.01.02.2.03.0032	Penataan Ruang/Sudut Baca																		
			Jumlah Ruang/Sudut Baca yang Telah Ditata				1 Ruang	1 Ruang	0,00	0,00	0,00	0,00	Kab. Konawe, Semua Kecamatan, Semua Kel/Desa	DANA ALOKASI UMUM (DAU)	-	-			10.000.000,00	DINAS PENDIDIKAN DAN KEBUDAYAAN
	1.01.02.2.03.0033	Pembangunan Perpustakaan Sekolah																		
			Jumlah Perpustakaan Sekolah yang Telah Dibangun				1 Ruang	1 Ruang	0,00	0,00	0,00	0,00	Kab. Konawe, Semua Kecamatan, Semua Kel/Desa	DANA ALOKASI UMUM (DAU)	-	-			10.000.000,00	DINAS PENDIDIKAN DAN KEBUDAYAAN
	1.01.02.2.03.0034	Pembinaan Minat, Bakat dan Kreativitas Peserta Didik																		
			Jumlah Peserta Didik yang Mengikuti Ajang Kompetisi/Lomba Akademik dan Non Akademik				1 Peserta didik	1 Peserta didik	0,00	20.369.900,00	20.369.900,00	20.369.900,00	Kab. Konawe, Semua Kecamatan, Semua Kel/Desa	DAU YANG DITENTUKAN PENGGUNAANNYA BIDANG PENDIDIKAN	-	-			10.000.000,00	DINAS PENDIDIKAN DAN KEBUDAYAAN
	1.01.02.2.03.0035	Perlengkapan Dasar Buku Teks dan Non Teks Peserta Didik																		
			Jumlah Buku Teks dan Non Teks yang Diterima Peserta Didik				1 Buku	1 Buku	0,00	0,00	0,00	0,00	Kab. Konawe, Semua Kecamatan, Semua Kel/Desa	DANA ALOKASI UMUM (DAU)	-	-			105.000.000,00	DINAS PENDIDIKAN DAN KEBUDAYAAN
	1.01.02.2.03.0036	Rehabilitasi Sedang/Berat Perpustakaan Sekolah																		
			Jumlah Perpustakaan Sekolah yang Telah Direhabilitasi Sedang/Berat				1 Ruang	1 Ruang	0,00	0,00	0,00	0,00	Kab. Konawe, Semua Kecamatan, Semua Kel/Desa	DANA ALOKASI UMUM (DAU)	-	-			10.000.000,00	DINAS PENDIDIKAN DAN KEBUDAYAAN
	1.01.02.2.03.0037	Pemberian layanan pendampingan bagi satuan pendidikan untuk pencegahan perundungan, kekerasan, dan intoleransi																		
			Jumlah kegiatan pendampingan bagi satuan pendidikan untuk pencegahan perundungan, kekerasan, dan intoleransi				1 Kegiatan	1 Kegiatan	0,00	23.087.600,00	23.087.600,00	23.087.600,00	Kab. Konawe, Semua Kecamatan, Semua Kel/Desa	DAU YANG DITENTUKAN PENGGUNAANNYA BIDANG PENDIDIKAN	-	-			105.000.000,00	DINAS PENDIDIKAN DAN KEBUDAYAAN
	1.01.02.2.03.0038	Rehabilitasi Sedang/Berat Ruang Serba Guna/Aula																		
			Jumlah Ruang Serba Guna/Aula yang Telah Direhabilitasi sedang/berat				1 Ruang	1 Ruang	0,00	0,00	0,00	0,00	Kab. Konawe, Semua Kecamatan, Semua Kel/Desa	DANA ALOKASI UMUM (DAU)	-	-			10.000.000,00	DINAS PENDIDIKAN DAN KEBUDAYAAN
	1.01.02.2.03.0039	Bimbingan Teknis, Pelatihan, dan/atau Magang/PKL untuk Peningkatan Kapasitas Bidang Pendidikan																		
			Jumlah Peserta Bimbingan Teknis, Pelatihan, dan/atau Magang/PKL untuk Peningkatan Kapasitas Bidang Pendidikan yang dilaksanakan				1 Orang	1 Orang	0,00	50.885.000,00	50.885.000,00	50.885.000,00	Kab. Konawe, Semua Kecamatan, Semua Kel/Desa	DAU YANG DITENTUKAN PENGGUNAANNYA BIDANG PENDIDIKAN	-	-			75.000.000,00	DINAS PENDIDIKAN DAN KEBUDAYAAN
	1.01.02.2.03.0040	Pembangunan Unit Sekolah Baru (USB)																		
			Jumlah Sekolah Baru yang Telah Dibangun				1 Unit	1 Unit	0,00	0,00	0,00	0,00	Kab. Konawe, Semua Kecamatan, Semua Kel/Desa	DANA ALOKASI UMUM (DAU)	-	-			10.000.000,00	DINAS PENDIDIKAN DAN KEBUDAYAAN
	1.01.02.2.03.0041	Pengadaan Perlengkapan Peserta Didik																		
			Jumlah Perlengkapan Peserta Didik yang Tersedia				1 Paket	1 Paket	0,00	71.250.000,00	71.250.000,00	71.250.000,00	Kab. Konawe, Semua Kecamatan, Semua Kel/Desa	DAU YANG DITENTUKAN PENGGUNAANNYA BIDANG PENDIDIKAN	-	-			300.000.000,00	DINAS PENDIDIKAN DAN KEBUDAYAAN
	1.01.02.2.03.0042	Pemeliharaan Rutin Sarana, Prasarana dan Utilitas Sekolah																		
			Jumlah Sarana, Prasarana dan Utilitas Sekolah yang Dilaksanakan Pemeliharaan				1 Unit	1 Unit	0,00	0,00	0,00	0,00	Kab. Konawe, Semua Kecamatan, Semua Kel/Desa	DANA ALOKASI UMUM (DAU)	-	-			10.000.000,00	DINAS PENDIDIKAN DAN KEBUDAYAAN
	1.01.02.2.03.0043	Rehabilitasi Ruang Pusat Sumber Anak Berkebutuhan Khusus																		
			Jumlah Ruang Pusat Sumber Anak Berkebutuhan Khusus yang Telah Direhabilitasi				1 Ruang	1 Ruang	0,00	0,00	0,00	0,00	Kab. Konawe, Semua Kecamatan, Semua Kel/Desa	DANA ALOKASI UMUM (DAU)	-	-			51.150.000,00	DINAS PENDIDIKAN DAN KEBUDAYAAN
	1.01.02.2.03.0044	Pembangunan Ruang Pusat Sumber Anak Berkebutuhan Khusus																		
			Jumlah Ruang Pusat Sumber Anak Berkebutuhan Khusus yang Telah Dibangun				1 Ruang	1 Ruang	0,00	0,00	0,00	0,00	Kab. Konawe, Semua Kecamatan, Semua Kel/Desa	DANA ALOKASI UMUM (DAU)	-	-			53.350.000,00	DINAS PENDIDIKAN DAN KEBUDAYAAN
	1.01.02.2.03.0045	Rehabilitasi Sedang/Berat Sarana, Prasarana dan Utilitas PAUD																		
			Jumlah Sarana, Prasarana dan Utilitas PAUD yang Telah Direhabilitasi Sedang/Berat				1 Unit	1 Unit	0,00	0,00	0,00	0,00	Kab. Konawe, Semua Kecamatan, Semua Kel/Desa	DANA ALOKASI UMUM (DAU)	-	-			53.900.000,00	DINAS PENDIDIKAN DAN KEBUDAYAAN
	1.01.02.2.03.0046	Pengadaan Alat Praktik dan Peraga Peserta Didik PAUD																		
			Jumlah Alat Praktik dan Peraga Peserta Didik PAUD yang Tersedia				1 Paket	1 Paket	0,00	0,00	0,00	0,00	Kab. Konawe, Semua Kecamatan, Semua Kel/Desa	DANA ALOKASI UMUM (DAU)	-	-			50.000.000,00	DINAS PENDIDIKAN DAN KEBUDAYAAN
	1.01.02.2.03.0047	Penyelenggaraan Proses Belajar PAUD																		
			Jumlah Peserta Didik PAUD yang Mengikuti Proses Belajar				240 Satuan Pendidikan	240 Satuan Pendidikan	0,00	82.516.900,00	82.516.900,00	82.516.900,00	Kab. Konawe, Semua Kecamatan, Semua Kel/Desa	DAU YANG DITENTUKAN PENGGUNAANNYA BIDANG PENDIDIKAN	-	-			50.000.000,00	DINAS PENDIDIKAN DAN KEBUDAYAAN
	1.01.02.2.03.0048	Rehabilitasi Sedang/Berat Ruang Unit Kesehatan Sekolah																		
			Jumlah Ruang Unit Kesehatan Sekolah yang Telah Direhabilitasi Sedang/Berat				1 Ruang	1 Ruang	0,00	0,00	0,00	0,00	Kab. Konawe, Semua Kecamatan, Semua Kel/Desa	DANA ALOKASI UMUM (DAU)	-	-			50.600.000,00	DINAS PENDIDIKAN DAN KEBUDAYAAN

NO	KODE	URUSAN / BIDANG URUSAN / PROGRAM / OUTCOME / KEGIATAN / SUB KEGIATAN	INDIKATOR PROGRAM / KEGIATAN / SUB KEGIATAN	TARGET AKHIR PERIODE RENSTRA OPD	REALISASI CAPAIAN RENJA OPD TAHUN 2024	PRAKIRAAN CAPAIAN TARGET RENJA OPD TAHUN 2025	CAPAIAN KINERJA DAN KERANGKA PENDANAAN										KELOMPOK SASARAN	PRAKIRAAN MAJU RENCANA TAHUN 2027		PERANGKAT DAERAH PENANGGUNG JAWAB
							TARGET 2026		PAGU INDIKATIF (Rp)			Bertambah/Berkurang (10-12)	LOKASI	SUMBER DANA	PRIORITAS			TARGET	PAGU INDIKATIF (Rp)	
							SEBELUM	SESUDAH	RKPD 2026	APBD 2026	RKPD PERUBAHAN 2026				NASIONAL	DAERAH				
1	2	3	4	5	6	7	8	9	10	11	12	13	14	15	16	17	18	19	20	21
	1.01.02.2.03.0049	Rehabilitasi sedang/berat Ruang Guru/Kepala Sekolah/TU																		
			Jumlah Ruang Guru/Kepala Sekolah/TU yang Telah Direhabilitasi sedang/berat				1 Ruang	1 Ruang	0,00	0,00	0,00	0,00	Kab. Konawe, Semua Kecamatan, Semua Kel/Desa	DANA ALOKASI UMUM (DAU)	-	-			165.000.000,00	DINAS PENDIDIKAN DAN KEBUDAYAAN
	1.01.02.2.03.0050	Pembangunan Ruang Unit Kesehatan Sekolah																		
			Jumlah Ruang Unit Kesehatan Sekolah yang Telah Dibangun				1 Ruang	1 Ruang	0,00	0,00	0,00	0,00	Kab. Konawe, Semua Kecamatan, Semua Kel/Desa	DANA ALOKASI UMUM (DAU)	-	-			48.072.000,00	DINAS PENDIDIKAN DAN KEBUDAYAAN
	1.01.02.2.03.0051	Rehabilitasi Sedang/Berat Ruang Kelas Sekolah																		
			Jumlah Ruang Kelas Sekolah yang Telah Direhabilitasi Sedang/Berat				1 Ruang	1 Ruang	0,00	0,00	0,00	0,00	Kab. Konawe, Semua Kecamatan, Semua Kel/Desa	DANA ALOKASI UMUM (DAU)	-	-			200.300.000,00	DINAS PENDIDIKAN DAN KEBUDAYAAN
	1.01.02.2.04	Pengelolaan Pendidikan Nonformal/Kesetaraan	-				-	-	3.649.100.000,00	3.556.614.400,00	3.556.614.400,00	-92.485.600,00			-	-	-		1.902.302.000,00	DINAS PENDIDIKAN DAN KEBUDAYAAN
	1.01.02.2.04.0010	Penyediaan Biaya Personil Peserta Didik Nonformal/Kesetaraan																		
			Jumlah Peserta Didik Nonformal/Kesetaraan yang Menerima Biaya Personil Peserta Didik				50 Peserta Didik	50 Peserta Didik	0,00	0,00	0,00	0,00	Kab. Konawe, Semua Kecamatan, Semua Kel/Desa	DANA ALOKASI UMUM (DAU)	-	-			127.043.000,00	DINAS PENDIDIKAN DAN KEBUDAYAAN
	1.01.02.2.04.0014	Penyediaan Pendidik dan Tenaga Kependidikan bagi Satuan Pendidikan Nonformal/Kesetaraan																		
			Jumlah Pendidik dan Tenaga Kependidikan yang Tersedia bagi Satuan Pendidikan Nonformal/Kesetaraan				65 Orang	65 Orang	0,00	16.513.700,00	16.513.700,00	16.513.700,00	Kab. Konawe, Semua Kecamatan, Semua Kel/Desa	DAU YANG DITENTUKAN PENGGUNAANNYA BIDANG PENDIDIKAN	-	-			21.600.000,00	DINAS PENDIDIKAN DAN KEBUDAYAAN
	1.01.02.2.04.0015	Pengembangan Karir Pendidik dan Tenaga Kependidikan pada Satuan Pendidikan Nonformal/Kesetaraan																		
			Jumlah Pendidik dan Tenaga Kependidikan yang Mendapatkan Fasilitasi Kenaikan Pangkat/Golongan, Pemberian Promosi, Peningkatan Kompetensi dan Kualifikasi				50 Orang	50 Orang	0,00	14.546.600,00	14.546.600,00	14.546.600,00	Kab. Konawe, Semua Kecamatan, Semua Kel/Desa	DAU YANG DITENTUKAN PENGGUNAANNYA BIDANG PENDIDIKAN	-	-			110.250.000,00	DINAS PENDIDIKAN DAN KEBUDAYAAN
	1.01.02.2.04.0016	Pembinaan Kelembagaan dan Manajemen Sekolah Nonformal/Kesetaraan																		
			Jumlah Sekolah Nonformal/Kesetaraan yang Dilaksanakan Pembinaan Kelembagaan dan Manajemen				36 Satuan Pendidikan	36 Satuan Pendidikan	0,00	27.444.000,00	27.444.000,00	27.444.000,00	Kab. Konawe, Semua Kecamatan, Semua Kel/Desa	DAU YANG DITENTUKAN PENGGUNAANNYA BIDANG PENDIDIKAN	-	-			92.000.000,00	DINAS PENDIDIKAN DAN KEBUDAYAAN
	1.01.02.2.04.0017	Pengelolaan Dana BOP Sekolah Nonformal/Kesetaraan																		
			Jumlah Sekolah Nonformal/Kesetaraan yang Mengelola Dana BOP				36 Satuan Pendidikan	36 Satuan Pendidikan	3.649.100.000,00	3.257.000.000,00	3.257.000.000,00	-392.100.000,00	Kab. Konawe, Semua Kecamatan, Semua Kel/Desa	DAK NON FISIK-BOP PENDIDIKAN KESETARAAN	-	-			1.020.000,00	DINAS PENDIDIKAN DAN KEBUDAYAAN
	1.01.02.2.04.0018	Peningkatan Kapasitas Pengelolaan Dana BOP Sekolah Nonformal/Kesetaraan																		
			Jumlah Tenaga yang Meningkat Kapasitasnya dalam Pengelolaan Dana BOP Sekolah Nonformal/Kesetaraan				1 Orang	1 Orang	0,00	25.785.000,00	25.785.000,00	25.785.000,00	Kab. Konawe, Semua Kecamatan, Semua Kel/Desa	DAU YANG DITENTUKAN PENGGUNAANNYA BIDANG PENDIDIKAN	-	-			10.000.000,00	DINAS PENDIDIKAN DAN KEBUDAYAAN
	1.01.02.2.04.0021	Pemeliharaan Mebel Pendidikan Nonformal/Kesetaraan																		
			Jumlah Mebel Pendidikan Nonformal/Kesetaraan yang Dilaksanakan Pemeliharaan				1 Unit	1 Unit	0,00	0,00	0,00	0,00	Kab. Konawe, Semua Kecamatan, Semua Kel/Desa	DANA ALOKASI UMUM (DAU)	-	-			10.000.000,00	DINAS PENDIDIKAN DAN KEBUDAYAAN
	1.01.02.2.04.0023	Peningkatan profesi pelaku perbukuan daerah pada Satuan Pendidikan Nonformal/Kesetaraan																		
			Jumlah Pelaku perbukuan daerah yang mendapatkan fasilitasi peningkatan profesi				1 Orang	1 Orang	0,00	0,00	0,00	0,00	Kab. Konawe, Semua Kecamatan, Semua Kel/Desa	DANA ALOKASI UMUM (DAU)	-	-			10.000.000,00	DINAS PENDIDIKAN DAN KEBUDAYAAN
	1.01.02.2.04.0024	Pembinaan Penggunaan Teknologi, Informasi dan Komunikasi (TIK) untuk Pendidikan																		
			Jumlah Orang yang Mendapatkan Pembinaan Penggunaan Teknologi, Informasi dan Komunikasi (TIK) untuk Pendidikan				1 Orang	1 Orang	0,00	25.022.100,00	25.022.100,00	25.022.100,00	Kab. Konawe, Semua Kecamatan, Semua Kel/Desa	DAU YANG DITENTUKAN PENGGUNAANNYA BIDANG PENDIDIKAN	-	-			57.119.000,00	DINAS PENDIDIKAN DAN KEBUDAYAAN
	1.01.02.2.04.0025	Pengembangan konten digital untuk pendidikan																		
			Jumlah konten digital untuk pendidikan yang telah dikembangkan				1 Konten Digital	1 Konten Digital	0,00	22.346.300,00	22.346.300,00	22.346.300,00	Kab. Konawe, Semua Kecamatan, Semua Kel/Desa	DAU YANG DITENTUKAN PENGGUNAANNYA BIDANG PENDIDIKAN	-	-			10.000.000,00	DINAS PENDIDIKAN DAN KEBUDAYAAN
	1.01.02.2.04.0026	Pelatihan Penggunaan Aplikasi Bidang Pendidikan																		
			Jumlah peserta pelatihan penggunaan aplikasi di bidang pendidikan yang dilaksanakan				1 Orang	1 Orang	0,00	30.845.700,00	30.845.700,00	30.845.700,00	Kab. Konawe, Semua Kecamatan, Semua Kel/Desa	DAU YANG DITENTUKAN PENGGUNAANNYA BIDANG PENDIDIKAN	-	-			49.000.000,00	DINAS PENDIDIKAN DAN KEBUDAYAAN
	1.01.02.2.04.0027	Koordinasi, Perencanaan, Supervisi dan Evaluasi Layanan di Bidang Pendidikan																		
			Jumlah Dokumen Hasil Koordinasi, Perencanaan, Supervisi dan Evaluasi Layanan di Bidang Pendidikan				1 Dokumen	1 Dokumen	0,00	9.122.000,00	9.122.000,00	9.122.000,00	Kab. Konawe, Semua Kecamatan, Semua Kel/Desa	DAU YANG DITENTUKAN PENGGUNAANNYA BIDANG PENDIDIKAN	-	-			109.464.000,00	DINAS PENDIDIKAN DAN KEBUDAYAAN
	1.01.02.2.04.0028	Sosialisasi dan Advokasi Kebijakan Bidang Pendidikan																		
			Jumlah kegiatan sosialisasi dan advokasi kebijakan di bidang Pendidikan yang dilaksanakan				1 Dokumen	1 Dokumen	0,00	16.162.700,00	16.162.700,00	16.162.700,00	Kab. Konawe, Semua Kecamatan, Semua Kel/Desa	DAU YANG DITENTUKAN PENGGUNAANNYA BIDANG PENDIDIKAN	-	-			10.000.000,00	DINAS PENDIDIKAN DAN KEBUDAYAAN
	1.01.02.2.04.0030	Fasilitasi Komunitas Belajar Pendidik dan Tenaga Kependidikan																		
			Jumlah Komunitas Belajar Pendidik dan Tenaga Pendidik yang terfasilitasi				1 Komunitas	1 Komunitas	0,00	0,00	0,00	0,00	Kab. Konawe, Semua Kecamatan, Semua Kel/Desa	DANA ALOKASI UMUM (DAU)	-	-			10.000.000,00	DINAS PENDIDIKAN DAN KEBUDAYAAN
	1.01.02.2.04.0031	Pemberian layanan pendampingan bagi satuan pendidikan untuk pencegahan perundungan, kekerasan, dan intoleransi																		

NO	KODE	URUSAN / BIDANG URUSAN / PROGRAM / OUTCOME / KEGIATAN / SUB KEGIATAN	INDIKATOR PROGRAM / KEGIATAN / SUB KEGIATAN	TARGET AKHIR PERIODE RENSTRA OPD	REALISASI CAPAIAN RENJA OPD TAHUN 2024	PRAKIRAAN CAPAIAN TARGET RENJA OPD TAHUN 2025	CAPAIAN KINERJA DAN KERANGKA PENDANAAN										KELOMPOK SASARAN	PRAKIRAAN MAJU RENCANA TAHUN 2027		PERANGKAT DAERAH PENANGGUNG JAWAB
							TARGET 2026		PAGU INDIKATIF (Rp)			Bertambah/Berkurang (10-12)	LOKASI	SUMBER DANA	PRIORITAS			TARGET	PAGU INDIKATIF (Rp)	
							SEBELUM	SESUDAH	RKPD 2026	APBD 2026	RKPD PERUBAHAN 2026				NASIONAL	DAERAH				
1	2	3	4	5	6	7	8	9	10	11	12	13	14	15	16	17	18	19	20	21
			Jumlah kegiatan pendampingan bagi satuan pendidikan untuk pencegahan perundungan, kekerasan, dan intoleransi				1 Kegiatan	1 Kegiatan	0,00	27.246.800,00	27.246.800,00	27.246.800,00	Kab. Konawe, Semua Kecamatan, Semua Kel/Desa	DAU YANG DITENTUKAN PENGGUNAANNYA BIDANG PENDIDIKAN	-	-			49.000.000,00	DINAS PENDIDIKAN DAN KEBUDAYAAN
	1.01.02.2.04.0032	Fasilitasi sertifikasi kompetensi bagi pendidik Satuan Pendidikan Nonformal/Kesetaraan																		
			Pendidik Satuan Pendidikan Nonformal/Kesetaraan yang mendapat sertifikat kompetensi				1 Orang	1 Orang	0,00	0,00	0,00	0,00	Kab. Konawe, Semua Kecamatan, Semua Kel/Desa	DANA ALOKASI UMUM (DAU)	-	-			10.000.000,00	DINAS PENDIDIKAN DAN KEBUDAYAAN
	1.01.02.2.04.0033	Penyediaan infrastruktur TIK																		
			Jumlah paket infrastruktur TIK yang tersedia				1 Paket	1 Paket	0,00	0,00	0,00	0,00	Kab. Konawe, Semua Kecamatan, Semua Kel/Desa	DANA ALOKASI UMUM (DAU)	-	-			10.000.000,00	DINAS PENDIDIKAN DAN KEBUDAYAAN
	1.01.02.2.04.0034	Penataan Ruang/Sudut Baca																		
			Jumlah Ruang/Sudut Baca yang Telah Ditata				1 Ruang	1 Ruang	0,00	0,00	0,00	0,00	Kab. Konawe, Semua Kecamatan, Semua Kel/Desa	DANA ALOKASI UMUM (DAU)	-	-			10.000.000,00	DINAS PENDIDIKAN DAN KEBUDAYAAN
	1.01.02.2.04.0035	Pembinaan Minat, Bakat dan Kreativitas Peserta Didik																		
			Jumlah Peserta Didik yang Mengikuti Ajang Kompetisi/Lomba Akademik dan Non Akademik				1 Peserta Didik	1 Peserta Didik	0,00	0,00	0,00	0,00	Kab. Konawe, Semua Kecamatan, Semua Kel/Desa	DANA ALOKASI UMUM (DAU)	-	-			10.000.000,00	DINAS PENDIDIKAN DAN KEBUDAYAAN
	1.01.02.2.04.0036	Pengadaan Perlengkapan Peserta Didik																		
			Jumlah Perlengkapan Peserta Didik yang Tersedia				1 Paket	1 Paket	0,00	0,00	0,00	0,00	Kab. Konawe, Semua Kecamatan, Semua Kel/Desa	DANA ALOKASI UMUM (DAU)	-	-			10.000.000,00	DINAS PENDIDIKAN DAN KEBUDAYAAN
	1.01.02.2.04.0037	Perlengkapan Dasar Buku Teks dan Non Teks Peserta Didik																		
			Jumlah Buku Teks dan Non Teks yang Diterima Peserta Didik				1 Buku	1 Buku	0,00	0,00	0,00	0,00	Kab. Konawe, Semua Kecamatan, Semua Kel/Desa	DANA ALOKASI UMUM (DAU)	-	-			10.000.000,00	DINAS PENDIDIKAN DAN KEBUDAYAAN
	1.01.02.2.04.0038	Pembangunan Ruang Guru/Kepala Sekolah/TU																		
			Jumlah Ruang Guru/Kepala Sekolah/TU yang Telah Dibangun				1 Ruang	1 Ruang	0,00	0,00	0,00	0,00	Kab. Konawe, Semua Kecamatan, Semua Kel/Desa	DANA ALOKASI UMUM (DAU)	-	-			10.000.000,00	DINAS PENDIDIKAN DAN KEBUDAYAAN
	1.01.02.2.04.0039	Pembangunan Ruang Kelas Baru																		
			Jumlah Ruang Kelas Baru yang Bertambah				1 Ruang	1 Ruang	0,00	0,00	0,00	0,00	Kab. Konawe, Semua Kecamatan, Semua Kel/Desa	DANA ALOKASI UMUM (DAU)	-	-			10.000.000,00	DINAS PENDIDIKAN DAN KEBUDAYAAN
	1.01.02.2.04.0040	Pengadaan Perlengkapan Sekolah																		
			Jumlah Perlengkapan Sekolah yang Tersedia				1 Paket	1 Paket	0,00	0,00	0,00	0,00	Kab. Konawe, Semua Kecamatan, Semua Kel/Desa	DANA ALOKASI UMUM (DAU)	-	-			10.000.000,00	DINAS PENDIDIKAN DAN KEBUDAYAAN
	1.01.02.2.04.0041	Rehabilitasi Sedang/Berat Sarana, Prasarana dan Utilitas Sekolah																		
			Jumlah Sarana, Prasarana dan Utilitas Sekolah yang Telah Direhabilitasi Sedang/Berat				1 Unit	1 Unit	0,00	0,00	0,00	0,00	Kab. Konawe, Semua Kecamatan, Semua Kel/Desa	DANA ALOKASI UMUM (DAU)	-	-			10.000.000,00	DINAS PENDIDIKAN DAN KEBUDAYAAN
	1.01.02.2.04.0042	Bimbingan Teknis, Pelatihan, dan/atau Magang/PKL untuk Peningkatan Kapasitas Bidang Pendidikan																		
			Jumlah Peserta Bimbingan Teknis, Pelatihan, dan/atau Magang/PKL untuk Peningkatan Kapasitas Bidang Pendidikan yang dilaksanakan				1 Orang	1 Orang	0,00	33.443.000,00	33.443.000,00	33.443.000,00	Kab. Konawe, Semua Kecamatan, Semua Kel/Desa	DAU YANG DITENTUKAN PENGGUNAANNYA BIDANG PENDIDIKAN	-	-			22.540.000,00	DINAS PENDIDIKAN DAN KEBUDAYAAN
	1.01.02.2.04.0043	Rehabilitasi Sedang/Berat Ruang Laboratorium																		
			Jumlah Ruang Laboratorium yang Telah Direhabilitasi Sedang/Berat				1 Ruang	1 Ruang	0,00	0,00	0,00	0,00	Kab. Konawe, Semua Kecamatan, Semua Kel/Desa	DANA ALOKASI UMUM (DAU)	-	-			10.000.000,00	DINAS PENDIDIKAN DAN KEBUDAYAAN
	1.01.02.2.04.0044	Pembangunan Unit Sekolah Baru (USB)																		
			Jumlah Sekolah Baru yang Telah Dibangun				1 Unit	1 Unit	0,00	0,00	0,00	0,00	Kab. Konawe, Semua Kecamatan, Semua Kel/Desa	DANA ALOKASI UMUM (DAU)	-	-			10.000.000,00	DINAS PENDIDIKAN DAN KEBUDAYAAN
	1.01.02.2.04.0045	Pengadaan Alat Rumah Tangga Sekolah																		
			Jumlah Alat Rumah Tangga Sekolah yang Tersedia				1 Paket	1 Paket	0,00	0,00	0,00	0,00	Kab. Konawe, Semua Kecamatan, Semua Kel/Desa	DANA ALOKASI UMUM (DAU)	-	-			10.000.000,00	DINAS PENDIDIKAN DAN KEBUDAYAAN
	1.01.02.2.04.0046	Penyelenggaraan Proses Belajar bagi Peserta Didik																		
			Jumlah Satuan Pendidikan yang Menyelenggarakan Proses Belajar				1 Peserta Didik	1 Peserta Didik	0,00	51.136.500,00	51.136.500,00	51.136.500,00	Kab. Konawe, Semua Kecamatan, Semua Kel/Desa	DAU YANG DITENTUKAN PENGGUNAANNYA BIDANG PENDIDIKAN	-	-			128.504.000,00	DINAS PENDIDIKAN DAN KEBUDAYAAN
	1.01.02.2.04.0047	Pembangunan Ruang Laboratorium																		
			Jumlah Ruang Laboratorium yang Telah Dibangun				1 Ruang	1 Ruang	0,00	0,00	0,00	0,00	Kab. Konawe, Semua Kecamatan, Semua Kel/Desa	DANA ALOKASI UMUM (DAU)	-	-			10.000.000,00	DINAS PENDIDIKAN DAN KEBUDAYAAN
	1.01.02.2.04.0048	Pengadaan Mebel Sekolah																		
			Jumlah Mebel Sekolah yang Tersedia				1 Paket	1 Paket	0,00	0,00	0,00	0,00	Kab. Konawe, Semua Kecamatan, Semua Kel/Desa	DANA ALOKASI UMUM (DAU)	-	-			10.000.000,00	DINAS PENDIDIKAN DAN KEBUDAYAAN
	1.01.02.2.04.0049	Pemeliharaan Rutin Sarana, Prasarana dan Utilitas Sekolah																		
			Jumlah Sarana, Prasarana dan Utilitas Sekolah yang Dilaksanakan Pemeliharaan				1 Unit	1 Unit	0,00	0,00	0,00	0,00	Kab. Konawe, Semua Kecamatan, Semua Kel/Desa	DANA ALOKASI UMUM (DAU)	-	-			10.000.000,00	DINAS PENDIDIKAN DAN KEBUDAYAAN
	1.01.02.2.04.0052	Pembangunan Sarana, Prasarana dan Utilitas Pendidikan Non Formal																		

NO	KODE	URUSAN / BIDANG URUSAN / PROGRAM / OUTCOME / KEGIATAN / SUB KEGIATAN	INDIKATOR PROGRAM / KEGIATAN / SUB KEGIATAN	TARGET AKHIR PERIODE RENSTRA OPD	REALISASI CAPAIAN RENJA OPD TAHUN 2024	PRAKIRAAN CAPAIAN TARGET RENJA OPD TAHUN 2025	CAPAIAN KINERJA DAN KERANGKA PENDANAAN										KELOMPOK SASARAN	PRAKIRAAN MAJU RENCANA TAHUN 2027		PERANGKAT DAERAH PENANGGUNG JAWAB
							TARGET 2026		PAGU INDIKATIF (Rp)			Bertambah/Berkurang (10-12)	LOKASI	SUMBER DANA	PRIORITAS			TARGET	PAGU INDIKATIF (Rp)	
							SEBELUM	SESUDAH	RKPD 2026	APBD 2026	RKPD PERUBAHAN 2026				NASIONAL	DAERAH				
1	2	3	4	5	6	7	8	9	10	11	12	13	14	15	16	17	18	19	20	21
			Jumlah Sarana, Prasarana dan Utilitas Pendidikan Non Formal yang Telah Dibangun				1 unit	1 unit	0,00	0,00	0,00	0,00	Kab. Konawe, Semua Kecamatan, Semua Kel/Desa	DANA ALOKASI UMUM (DAU)	-	-			200.340.000,00	DINAS PENDIDIKAN DAN KEBUDAYAAN
	1.01.02.2.04.0053	Pembangunan Ruang Pusat Sumber Anak Berkebutuhan Khusus																		
			Jumlah Ruang Pusat Sumber Anak Berkebutuhan Khusus yang Telah Dibangun				1 Ruang	1 Ruang	0,00	0,00	0,00	0,00	Kab. Konawe, Semua Kecamatan, Semua Kel/Desa	DANA ALOKASI UMUM (DAU)	-	-			51.016.000,00	DINAS PENDIDIKAN DAN KEBUDAYAAN
	1.01.02.2.04.0054	Rehabilitasi Ruang Pusat Sumber Anak Berkebutuhan Khusus																		
			Jumlah Ruang Pusat Sumber Anak Berkebutuhan Khusus yang Telah Direhabilitasi				1 Ruang	1 Ruang	0,00	0,00	0,00	0,00	Kab. Konawe, Semua Kecamatan, Semua Kel/Desa	DANA ALOKASI UMUM (DAU)	-	-			50.544.000,00	DINAS PENDIDIKAN DAN KEBUDAYAAN
	1.01.02.2.04.0055	Pengadaan Alat Praktik dan Peraga Peserta Didik Nonformal / Kesetaraan																		
			Jumlah Alat Praktik dan Peraga Peserta Didik Nonformal/ Kesetaraan yang Tersedia				1 Paket	1 Paket	0,00	0,00	0,00	0,00	Kab. Konawe, Semua Kecamatan, Semua Kel/Desa	DANA ALOKASI UMUM (DAU)	-	-			50.862.000,00	DINAS PENDIDIKAN DAN KEBUDAYAAN
	1.01.02.2.04.0056	Rehabilitasi Sedang/Berat Ruang Unit Kesehatan Sekolah																		
			Jumlah Ruang Unit Kesehatan Sekolah yang Telah Direhabilitasi Sedang/Berat				1 Ruang	1 Ruang	0,00	0,00	0,00	0,00	Kab. Konawe, Semua Kecamatan, Semua Kel/Desa	DANA ALOKASI UMUM (DAU)	-	-			10.000.000,00	DINAS PENDIDIKAN DAN KEBUDAYAAN
	1.01.02.2.04.0057	Pembangunan Ruang Unit Kesehatan Sekolah																		
			Jumlah Ruang Unit Kesehatan Sekolah yang Telah Dibangun				1 Ruang	1 Ruang	0,00	0,00	0,00	0,00	Kab. Konawe, Semua Kecamatan, Semua Kel/Desa	DANA ALOKASI UMUM (DAU)	-	-			51.016.000,00	DINAS PENDIDIKAN DAN KEBUDAYAAN
	1.01.02.2.04.0058	Rehabilitasi Sedang/Berat Taman Bacaan Masyarakat																		
			Jumlah Taman Bacaan Masyarakat yang Telah Direhabilitasi sedang/berat				1 Ruang	1 Ruang	0,00	0,00	0,00	0,00	Kab. Konawe, Semua Kecamatan, Semua Kel/Desa	DANA ALOKASI UMUM (DAU)	-	-			200.016.000,00	DINAS PENDIDIKAN DAN KEBUDAYAAN
	1.01.02.2.04.0059	Pembangunan Taman Bacaan Masyarakat																		
			Jumlah Taman Bacaan Masyarakat yang Telah Dibangun				1 Ruang	1 Ruang	0,00	0,00	0,00	0,00	Kab. Konawe, Semua Kecamatan, Semua Kel/Desa	DANA ALOKASI UMUM (DAU)	-	-			200.420.000,00	DINAS PENDIDIKAN DAN KEBUDAYAAN
	1.01.02.2.04.0060	Rehabilitasi Sedang/Berat Ruang Guru/Kepala Sekolah/TU																		
			Jumlah Ruang Guru/Kepala Sekolah/TU yang Telah Direhabilitasi Sedang/Berat				1 Ruang	1 Ruang	0,00	0,00	0,00	0,00	Kab. Konawe, Semua Kecamatan, Semua Kel/Desa	DANA ALOKASI UMUM (DAU)	-	-			50.274.000,00	DINAS PENDIDIKAN DAN KEBUDAYAAN
	1.01.02.2.04.0061	Rehabilitasi Sedang/Berat Ruang Kelas Sekolah																		
			Jumlah Ruang Kelas Sekolah yang Telah Direhabilitasi Sedang/Berat				1 Ruang	1 Ruang	0,00	0,00	0,00	0,00	Kab. Konawe, Semua Kecamatan, Semua Kel/Desa	DANA ALOKASI UMUM (DAU)	-	-			50.274.000,00	DINAS PENDIDIKAN DAN KEBUDAYAAN
3.	**1.01.03**	**PROGRAM PENGEMBANGAN KURIKULUM**	**-**				**-**	**-**	**0,00**	**0,00**	**0,00**	**204.746.000,00**							**204.746.000,00**	
		[PERSENTASE PENGEMBANGAN KURIKULUM PENDIDIKAN BERBASIS KEARIFAN LOKAL]	**PERSENTASE PENGEMBANGAN KURIKULUM PENDIDIKAN BERBASIS KEARIFAN LOKAL**	**100,00**	**100,00**	**100,00**	-	-	**0,00**	**0,00**	**0,00**	-	-	-	-	-	-	**100,00**	**204.746.000,00**	-
	1.01.03.2.01	Penetapan Kurikulum Muatan Lokal Pendidikan Dasar	-				-	-	0,00	0,00	0,00	0,00			-	-	-		154.746.000,00	DINAS PENDIDIKAN DAN KEBUDAYAAN
	1.01.03.2.01.0002	Penyusunan Silabus Muatan Lokal Pendidikan Dasar																		
			Jumlah Silabus Muatan Lokal Pendidikan Dasar yang Tersusun				1 Dokumen	1 Dokumen	0,00	0,00	0,00	0,00	Kab. Konawe, Semua Kecamatan, Semua Kel/Desa	DANA ALOKASI UMUM (DAU)	-	-			10.000.000,00	DINAS PENDIDIKAN DAN KEBUDAYAAN
	1.01.03.2.01.0003	Penyediaan Buku Teks Pelajaran Muatan Lokal Pendidikan Dasar																		
			Jumlah Buku Teks Pelajaran Muatan Lokal Pendidikan Dasar yang Tersedia				1 Buku	1 Buku	0,00	0,00	0,00	0,00	Kab. Konawe, Semua Kecamatan, Semua Kel/Desa	DANA ALOKASI UMUM (DAU)	-	-			10.000.000,00	DINAS PENDIDIKAN DAN KEBUDAYAAN
	1.01.03.2.01.0004	Pelatihan Penyusunan Kurikulum Muatan Lokal Pendidikan Dasar																		
			Jumlah Penyusun Kurikulum Muatan Lokal Pendidikan Dasar yang Meningkat Kompetensinya				15 Orang	15 Orang	0,00	0,00	0,00	0,00	Kab. Konawe, Semua Kecamatan, Semua Kel/Desa	DANA ALOKASI UMUM (DAU)	-	-			104.746.000,00	DINAS PENDIDIKAN DAN KEBUDAYAAN
	1.01.03.2.01.0005	Pelaksanaan penilaian/penelaahan buku teks muatan lokal Pendidikan Dasar																		
			Jumlah buku teks muatan lokal Pendidikan Dasar yang telah dinilai/ditelaah				1 Buku	1 Buku	0,00	0,00	0,00	0,00	Kab. Konawe, Semua Kecamatan, Semua Kel/Desa	DANA ALOKASI UMUM (DAU)	-	-			10.000.000,00	DINAS PENDIDIKAN DAN KEBUDAYAAN
	1.01.03.2.01.0006	Penyusunan model-model pembelajaran inovatif Pendidikan Dasar																		
			Jumlah model-model pembelajaran inovatif Pendidikan Dasar yang tersusun				1 Dokumen	1 Dokumen	0,00	0,00	0,00	0,00	Kab. Konawe, Semua Kecamatan, Semua Kel/Desa	DANA ALOKASI UMUM (DAU)	-	-			10.000.000,00	DINAS PENDIDIKAN DAN KEBUDAYAAN
	1.01.03.2.01.0007	Penyusunan Kompetensi Dasar/Capaian Pembelajaran Muatan Lokal Pendidikan Dasar																		
			Jumlah Kompetensi Dasar/Capaian Pembelajaran Muatan Lokal Pendidikan Dasar yang Tersusun				1 Dokumen	1 Dokumen	0,00	0,00	0,00	0,00	Kab. Konawe, Semua Kecamatan, Semua Kel/Desa	DANA ALOKASI UMUM (DAU)	-	-			10.000.000,00	DINAS PENDIDIKAN DAN KEBUDAYAAN
	1.01.03.2.02	Penetapan Kurikulum Muatan Lokal Pendidikan Anak Usia Dini dan Pendidikan Nonformal	-				-	-	0,00	0,00	0,00	0,00			-	-	-		50.000.000,00	DINAS PENDIDIKAN DAN KEBUDAYAAN
	1.01.03.2.02.0002	Penyusunan Silabus Muatan Lokal Pendidikan Anak Usia Dini dan Pendidikan Nonformal																		
			Jumlah Silabus Muatan Lokal Pendidikan Anak Usia Dini dan Pendidikan Nonformal yang Tersusun				1 Dokumen	1 Dokumen	0,00	0,00	0,00	0,00	Kab. Konawe, Semua Kecamatan, Semua Kel/Desa	DANA ALOKASI UMUM (DAU)	-	-			10.000.000,00	DINAS PENDIDIKAN DAN KEBUDAYAAN
	1.01.03.2.02.0003	Penyediaan Buku Teks Pelajaran Muatan Lokal Pendidikan Anak Usia Dini dan Pendidikan Nonformal																		

NO	KODE	URUSAN / BIDANG URUSAN / PROGRAM / OUTCOME / KEGIATAN / SUB KEGIATAN	INDIKATOR PROGRAM / KEGIATAN / SUB KEGIATAN	TARGET AKHIR PERIODE RENSTRA OPD	REALISASI CAPAIAN RENJA OPD TAHUN 2024	PRAKIRAAN CAPAIAN TARGET RENJA OPD TAHUN 2025	CAPAIAN KINERJA DAN KERANGKA PENDANAAN										KELOMPOK SASARAN	PRAKIRAAN MAJU RENCANA TAHUN 2027		PERANGKAT DAERAH PENANGGUNG JAWAB
							TARGET 2026		PAGU INDIKATIF (Rp)			Bertambah/Berkurang (10-12)	LOKASI	SUMBER DANA	PRIORITAS			TARGET	PAGU INDIKATIF (Rp)	
							SEBELUM	SESUDAH	RKPD 2026	APBD 2026	RKPD PERUBAHAN 2026				NASIONAL	DAERAH				
1	2	3	4	5	6	7	8	9	10	11	12	13	14	15	16	17	18	19	20	21
			Jumlah Buku Teks Pelajaran Muatan Lokal Pendidikan Anak Usia Dini dan Pendidikan Nonformal yang Tersedia				1 Buku	1 Buku	0,00	0,00	0,00	0,00	Kab. Konawe, Semua Kecamatan, Semua Kel/Desa	DANA ALOKASI UMUM (DAU)	-	-			10.000.000,00	DINAS PENDIDIKAN DAN KEBUDAYAAN
	1.01.03.2.02.0004	Pelaksanaan penilaian/penelaahan buku teks muatan lokal Pendidikan Anak Usia Dini dan Pendidikan Nonformal																		
			Jumlah buku teks muatan lokal Pendidikan Anak Usia Dini dan Pendidikan Nonformal yang telah dinilai				1 Buku	1 Buku	0,00	0,00	0,00	0,00	Kab. Konawe, Semua Kecamatan, Semua Kel/Desa	DANA ALOKASI UMUM (DAU)	-	-			10.000.000,00	DINAS PENDIDIKAN DAN KEBUDAYAAN
	1.01.03.2.02.0005	Penyusunan model-model pembelajaran inovatif Pendidikan Anak Usia Dini dan Pendidikan Nonformal																		
			Jumlah model-model pembelajaran inovatif Pendidikan Anak Usia Dini dan Pendidikan Nonformal yang tersusun				1 Dokumen	1 Dokumen	0,00	0,00	0,00	0,00	Kab. Konawe, Semua Kecamatan, Semua Kel/Desa	DANA ALOKASI UMUM (DAU)	-	-			10.000.000,00	DINAS PENDIDIKAN DAN KEBUDAYAAN
	1.01.03.2.02.0006	Penyusunan Kompetensi Dasar/Capaian Pembelajaran Muatan Lokal Pendidikan Anak Usia Dini dan Pendidikan Nonformal																		
			Jumlah Kompetensi Dasar/Capaian Pembelajaran Muatan Lokal Pendidikan Anak Usia Dini dan Pendidikan Nonformal yang Tersusun				1 Dokumen	1 Dokumen	0,00	0,00	0,00	0,00	Kab. Konawe, Semua Kecamatan, Semua Kel/Desa	DANA ALOKASI UMUM (DAU)	-	-			10.000.000,00	DINAS PENDIDIKAN DAN KEBUDAYAAN
4.	**1.01.04**	**PROGRAM PENDIDIK DAN TENAGA KEPENDIDIKAN**	**RASIO RATA-RATA TENAGA PENDIDIK PADA SATUAN PENDIDIKAN**				**-**	**100.00 %**	**0,00**	**1.130.569.900,00**	**1.130.569.900,00**	**1.914.394.600,00**							**1.914.394.600,00**	
		[RASIO RATA-RATA TENAGA PENDIDIK PADA SATUAN PENDIDIKAN]	**RASIO RATA-RATA TENAGA PENDIDIK PADA SATUAN PENDIDIKAN**	**100,00**	**100,00**	**100,00**	-	-	**0,00**	**1.130.569.900,00**	**1.130.569.900,00**	-	-	-	-	-	-	**100,00**	**1.914.394.600,00**	-
	1.01.04.2.01	Pemerataan Kuantitas dan Kualitas Pendidik dan Tenaga Kependidikan bagi Satuan Pendidikan Dasar, PAUD, dan Pendidikan Nonformal/Kesetaraan	*Jumlah Tenaga Pendidik pada Satuan Pendidikan*				-	2802 Orang	0,00	1.130.569.900,00	1.130.569.900,00	1.130.569.900,00			-	-	-		1.914.394.600,00	DINAS PENDIDIKAN DAN KEBUDAYAAN
	1.01.04.2.01.0001	Perhitungan dan Pemetaan Pendidik dan Tenaga Kependidikan Satuan Pendidikan Dasar, PAUD, dan Pendidikan Nonformal/Kesetaraan																		
			Jumlah Dokumen Hasil Perhitungan dan Pemetaan Pendidik dan Tenaga Kependidikan Satuan Satuan Pendidikan Dasar, PAUD, dan Pendidikan Nonformal/Kesetaraan				6 Dokumen	6 Dokumen	0,00	385.730.100,00	385.730.100,00	385.730.100,00	Kab. Konawe, Semua Kecamatan, Semua Kel/Desa	DAU YANG DITENTUKAN PENGGUNAANNYA BIDANG PENDIDIKAN	-	-			337.976.000,00	DINAS PENDIDIKAN DAN KEBUDAYAAN
	1.01.04.2.01.0002	Penataan Pendistribusian Pendidik dan Tenaga Kependidikan bagi Satuan Pendidikan Dasar, PAUD, dan Pendidikan Nonformal/Kesetaraan																		
			Jumlah Laporan Hasil Pelaksanaan Penataan Pendistribusian Pendidik dan Tenaga Kependidikan Satuan Pendidikan Dasar, PAUD, dan Pendidikan Nonformal/Kesetaraan				2 Laporan	2 Laporan	0,00	744.839.800,00	744.839.800,00	744.839.800,00	Kab. Konawe, Semua Kecamatan, Semua Kel/Desa	DAU YANG DITENTUKAN PENGGUNAANNYA BIDANG PENDIDIKAN	-	-			1.576.418.600,00	DINAS PENDIDIKAN DAN KEBUDAYAAN
5.	**1.01.05**	**PROGRAM PENGENDALIAN PERIZINAN PENDIDIKAN**	**-**				**-**	**-**	**0,00**	**101.716.000,00**	**101.716.000,00**	**76.488.000,00**							**76.488.000,00**	
		[PERSENTASE PENERBITAN PERIZINAN PENDIDIKAN]	**PERSENTASE PENERBITAN PERIZINAN PENDIDIKAN**	**100,00**	**100,00**	**100,00**	-	-	**0,00**	**101.716.000,00**	**101.716.000,00**	-	-	-	-	-	-	**100,00**	**76.488.000,00**	-
	1.01.05.2.01	Penerbitan Izin Pendidikan Dasar yang Diselenggarakan oleh Masyarakat	-				-	-	0,00	0,00	0,00	0,00			-	-	-		20.000.000,00	DINAS PENDIDIKAN DAN KEBUDAYAAN
	1.01.05.2.01.0001	Penilaian Kelayakan Usul Perizinan Pendidikan Dasar yang Diselenggarakan oleh Masyarakat																		
			Jumlah Dokumen Hasil Penilaian Kelayakan Usul Perizinan Pendidikan Dasar yang Diselenggarakan oleh Masyarakat				1 Dokumen	1 Dokumen	0,00	0,00	0,00	0,00	Kab. Konawe, Semua Kecamatan, Semua Kel/Desa	DANA ALOKASI UMUM (DAU)	-	-			10.000.000,00	DINAS PENDIDIKAN DAN KEBUDAYAAN
	1.01.05.2.01.0002	Pengendalian dan Pengawasan Perizinan Pendidikan Dasar yang Diselenggarakan oleh Masyarakat																		
			Jumlah Dokumen Hasil pelaksanaan Pengendalian dan Pengawasan Perizinan Pendidikan Dasar yang Diselenggarakan oleh Masyarakat				1 Dokumen	1 Dokumen	0,00	0,00	0,00	0,00	Kab. Konawe, Semua Kecamatan, Semua Kel/Desa	DANA ALOKASI UMUM (DAU)	-	-			10.000.000,00	DINAS PENDIDIKAN DAN KEBUDAYAAN
	1.01.05.2.02	Penerbitan Izin PAUD dan Pendidikan Nonformal yang Diselenggarakan oleh Masyarakat	-				-	-	0,00	101.716.000,00	101.716.000,00	101.716.000,00			-	-	-		56.488.000,00	DINAS PENDIDIKAN DAN KEBUDAYAAN
	1.01.05.2.02.0001	Penilaian Kelayakan Usul Perizinan PAUD dan Pendidikan Nonformal yang Diselenggarakan oleh Masyarakat																		
			Jumlah Dokumen Hasil Penilaian Kelayakan Usul Perizinan PAUD dan Pendidikan Nonformal yang Diselenggarakan oleh Masyarakat				1 Dokumen	1 Dokumen	0,00	31.015.200,00	31.015.200,00	31.015.200,00	Kab. Konawe, Semua Kecamatan, Semua Kel/Desa	DANA ALOKASI UMUM (DAU) DAU YANG DITENTUKAN PENGGUNAANNYA BIDANG PENDIDIKAN	-	-			10.000.000,00	DINAS PENDIDIKAN DAN KEBUDAYAAN
	1.01.05.2.02.0002	Pengendalian dan Pengawasan Perizinan PAUD dan Pendidikan Nonformal yang Diselenggarakan oleh Masyarakat																		
			Jumlah Dokumen Hasil Pelaksanaan Pengendalian dan Pengawasan Perizinan PAUD dan Pendidikan Nonformal yang Diselenggarakan oleh Masyarakat				1 Dokumen	1 Dokumen	0,00	36.435.200,00	36.435.200,00	36.435.200,00	Kab. Konawe, Semua Kecamatan, Semua Kel/Desa	DANA ALOKASI UMUM (DAU) DAU YANG DITENTUKAN PENGGUNAANNYA BIDANG PENDIDIKAN	-	-			10.000.000,00	DINAS PENDIDIKAN DAN KEBUDAYAAN
	1.01.05.2.02.0003	Pembinaan PAUD dan Pendidikan Nonformal yang Diselenggarakan oleh Masyarakat																		
			Jumlah Dokumen Hasil Pembinaan PAUD dan Pendidikan Nonformal yang Diselenggarakan oleh Masyarakat				2 Dokumen	2 Dokumen	0,00	34.265.600,00	34.265.600,00	34.265.600,00	Kab. Konawe, Semua Kecamatan, Semua Kel/Desa	DANA ALOKASI UMUM (DAU) DAU YANG DITENTUKAN PENGGUNAANNYA BIDANG PENDIDIKAN	-	-			36.488.000,00	DINAS PENDIDIKAN DAN KEBUDAYAAN
6.	**1.01.06**	**PROGRAM PENGEMBANGAN BAHASA DAN SASTRA**	**-**				**-**	**-**	**0,00**	**0,00**	**0,00**	**80.000.000,00**							**80.000.000,00**	
		[PERSENTASE MENINGKATAN PROGRAM BAHASA DAN SASTRA]	**PERSENTASE MENINGKATAN PROGRAM BAHASA DAN SASTRA**	**100,00**	**0,00**	**100,00**	-	-	**0,00**	**0,00**	**0,00**	-	-	-	-	-	-	**100,00**	**80.000.000,00**	-

NO	KODE	URUSAN / BIDANG URUSAN / PROGRAM / OUTCOME / KEGIATAN / SUB KEGIATAN	INDIKATOR PROGRAM / KEGIATAN / SUB KEGIATAN	TARGET AKHIR PERIODE RENSTRA OPD	REALISASI CAPAIAN RENJA OPD TAHUN 2024	PRAKIRAAN CAPAIAN TARGET RENJA OPD TAHUN 2025	CAPAIAN KINERJA DAN KERANGKA PENDANAAN										KELOMPOK SASARAN	PRAKIRAAN MAJU RENCANA TAHUN 2027		PERANGKAT DAERAH PENANGGUNG JAWAB
							TARGET 2026		PAGU INDIKATIF (Rp)			Bertambah/Berkurang (10-12)	LOKASI	SUMBER DANA	PRIORITAS			TARGET	PAGU INDIKATIF (Rp)	
							SEBELUM	SESUDAH	RKPD 2026	APBD 2026	RKPD PERUBAHAN 2026				NASIONAL	DAERAH				
1	2	3	4	5	6	7	8	9	10	11	12	13	14	15	16	17	18	19	20	21
	1.01.06.2.01	Pembinaan, Pengembangan dan Perlindungan Bahasa dan Sastra yang Penuturannya dalam Daerah Kabupaten/Kota	-				-	-	0,00	0,00	0,00	0,00			-	-	-		80.000.000,00	DINAS PENDIDIKAN DAN KEBUDAYAAN
	1.01.06.2.01.0002	Vitalitas, Konservasi dan Revitalisasi Bahasa dan Sastra Daerah Kabupaten/Kota																		
			Jumlah Bahasa dan Sastra Daerah Kewenangan Kabupaten/Kota yang Terkaji Vitalitasnya, Terkonservasi dan Terevitalisasi				1 Bahasa	1 Bahasa	0,00	0,00	0,00	0,00	Kab. Konawe, Semua Kecamatan, Semua Kel/Desa	DANA ALOKASI UMUM (DAU)	-	-			10.000.000,00	DINAS PENDIDIKAN DAN KEBUDAYAAN
	1.01.06.2.01.0004	Penghargaan Tokoh Kebahasaan dan Kesastraan Daerah Kabupaten/Kota																		
			Jumlah Tokoh Kebahasaan dan Kesastraan Daerah Kewenangan Kabupaten/Kota yang Mendapat Penghargaan				1 Orang	1 Orang	0,00	0,00	0,00	0,00	Kab. Konawe, Semua Kecamatan, Semua Kel/Desa	DANA ALOKASI UMUM (DAU)	-	-			10.000.000,00	DINAS PENDIDIKAN DAN KEBUDAYAAN
	1.01.06.2.01.0007	Penyusunan Modul dan Bahan Ajar Bahasa Daerah Kewenangan Kabupaten/Kota																		
			Jumlah Modul dan Bahan Ajar Bahasa Daerah Kewenangan Kabupaten/Kota yang Tersusun				1 Dokumen	1 Dokumen	0,00	0,00	0,00	0,00	Kab. Konawe, Semua Kecamatan, Semua Kel/Desa	DANA ALOKASI UMUM (DAU)	-	-			10.000.000,00	DINAS PENDIDIKAN DAN KEBUDAYAAN
	1.01.06.2.01.0008	Penyusunan, Penerbitan, dan Pendistribusian buku-buku berbahasa daerah																		
			Jumlah buku berbahasa daerah yang disusun, diterbitkan, dan didistribusikan				1 Buku	1 Buku	0,00	0,00	0,00	0,00	Kab. Konawe, Semua Kecamatan, Semua Kel/Desa	DANA ALOKASI UMUM (DAU)	-	-			10.000.000,00	DINAS PENDIDIKAN DAN KEBUDAYAAN
	1.01.06.2.01.0009	Penyusunan Kamus Bahasa Daerah																		
			Jumlah Kamus Bahasa Daerah kewenangan kabupaten/kota				1 Buku	1 Buku	0,00	0,00	0,00	0,00	Kab. Konawe, Semua Kecamatan, Semua Kel/Desa	DANA ALOKASI UMUM (DAU)	-	-			10.000.000,00	DINAS PENDIDIKAN DAN KEBUDAYAAN
		-	**-**	**-**	**-**	**-**	-	-	**0,00**	**0,00**	**0,00**	-	-	-	-	-	-	**-**	**80.000.000,00**	-
	1.01.06.2.01.0010	Pembinaan Sumber Daya Manusia Kebahasaan dan Kesastraan kewenangan kab/kota																		
			Jumlah sumber daya manusia kebahasaan dan kesastraan yang terbina di kab/kota				1 Orang	1 Orang	0,00	0,00	0,00	0,00	Kab. Konawe, Semua Kecamatan, Semua Kel/Desa	DANA ALOKASI UMUM (DAU)	-	-			10.000.000,00	DINAS PENDIDIKAN DAN KEBUDAYAAN
		[PERSENTASE MENINGKATAN PROGRAM BAHASA DAN SASTRA]	**PERSENTASE MENINGKATAN PROGRAM BAHASA DAN SASTRA**	**100,00**	**0,00**	**100,00**	-	-	**0,00**	**0,00**	**0,00**	-	-	-	-	-	-	**100,00**	**80.000.000,00**	-
	1.01.06.2.01.0011	Fasilitasi media publik berbahasa daerah																		
			Jumlah media bahasa daerah terfasilitasi				1 Media	1 Media	0,00	0,00	0,00	0,00	Kab. Konawe, Semua Kecamatan, Semua Kel/Desa	DANA ALOKASI UMUM (DAU)	-	-			10.000.000,00	DINAS PENDIDIKAN DAN KEBUDAYAAN
	1.01.06.2.01.0012	Penyusunan Buku Cerita Anak Berbahasa Daerah																		
			Jumlah buku cerita anak dwibahasa yang tersusun berdasarkan kewenangan kabupaten/kota				1 Judul	1 Judul	0,00	0,00	0,00	0,00	Kab. Konawe, Semua Kecamatan, Semua Kel/Desa	DANA ALOKASI UMUM (DAU)	-	-			10.000.000,00	DINAS PENDIDIKAN DAN KEBUDAYAAN
	2	**URUSAN PEMERINTAHAN WAJIB YANG TIDAK BERKAITAN DENGAN PELAYANAN DASAR**							**50.000.000,00**	**659.268.200,00**	**768.922.200,00**	**718.922.200,00**							**2.564.261.000,00**	
	2.22	**URUSAN PEMERINTAHAN BIDANG KEBUDAYAAN**							**50.000.000,00**	**659.268.200,00**	**768.922.200,00**	**718.922.200,00**							**2.564.261.000,00**	
1.	**1.01.01**	**PROGRAM PENUNJANG URUSAN PEMERINTAHAN DAERAH KABUPATEN/KOTA**	**-**				**-**	**-**	**330.440.759.893,97**	**357.756.769.158,00**	**408.132.814.312,00**	**11.802.599.555,03**							**342.243.359.449,00**	
		[PERSENTASE KEGIATAN PENUNJANG URUSAN PEMERINTAHAN DAERAH YANG TERLAKSANA]	**PERSENTASE KEGIATAN PENUNJANG URUSAN PEMERINTAHAN DAERAH YANG TERLAKSANA**	**100,00**	**100,00**	**100,00**	-	-	**330.440.759.893,97**	**357.756.769.158,00**	**408.132.814.312,00**	-	-	-	-	-	-	**100,00**	**342.243.359.449,00**	-
	1.01.01.2.05	Administrasi Kepegawaian Perangkat Daerah	-				-	-	138.750.000,00	103.829.900,00	78.454.900,00	-60.295.100,00			-	1. MENINGKATKAN KUALITAS SUMBER DAYA MANUSIA MELALUI PEMERATAAN AKSES PENDIDIKAN DAN LAYANAN KESEHATAN YANG BERKUALITAS	-		107.356.250,00	DINAS PENDIDIKAN DAN KEBUDAYAAN
	1.01.01.2.05.0004	Koordinasi dan Pelaksanaan Sistem Informasi Kepegawaian																		
			Jumlah Dokumen Hasil Koordinasi dan Pelaksanaaan Sistem Informasi Kepegawaian				1 Dokumen	1 Dokumen	50.000.000,00	0,00	0,00	-50.000.000,00	Kab. Konawe, Semua Kecamatan, Semua Kel/Desa	DANA ALOKASI UMUM (DAU)	-	1. MENINGKATKAN KUALITAS SUMBER DAYA MANUSIA MELALUI PEMERATAAN AKSES PENDIDIKAN DAN LAYANAN KESEHATAN YANG BERKUALITAS			0,00	DINAS PENDIDIKAN DAN KEBUDAYAAN
2.	**2.22.02**	**PROGRAM PENGEMBANGAN KEBUDAYAAN**	**-**				**-**	**-**	**0,00**	**579.694.100,00**	**689.348.100,00**	**1.083.582.000,00**							**1.083.582.000,00**	
		[PERSENTASE OBJEK PENGEMBANGAN KEBUDAYAAN DAERAH]	**PERSENTASE OBJEK PENGEMBANGAN KEBUDAYAAN DAERAH**	**100,00**	**100,00**	**100,00**	-	-	**0,00**	**579.694.100,00**	**689.348.100,00**	-	-	-	-	-	-	**100,00**	**1.083.582.000,00**	-
	2.22.02.2.01	Pengelolaan Kebudayaan yang Masyarakat Pelakunya dalam Daerah Kabupaten/Kota	-				-	-	0,00	285.674.000,00	285.674.000,00	285.674.000,00			-	-	-		739.582.000,00	DINAS PENDIDIKAN DAN KEBUDAYAAN
	2.22.02.2.01.0001	Pelindungan, Pengembangan, Pemanfaatan Objek Pemajuan Kebudayaan																		
			Jumlah Objek Pemajuan Kebudayaan yang Dilakukan Pelindungan, Pengembangan, Pemanfaatan				10 Objek	10 Objek	0,00	285.674.000,00	285.674.000,00	285.674.000,00	Kab. Konawe, Semua Kecamatan, Semua Kel/Desa	DAU YANG DITENTUKAN P ENGGUNAANN YA BIDANG PENDIDIKAN	-	-			528.282.000,00	DINAS PENDIDIKAN DAN KEBUDAYAAN
	2.22.02.2.01.0002	Pembinaan Sumber Daya Manusia, Lembaga, dan Pranata Kebudayaan																		

NO	KODE	URUSAN / BIDANG URUSAN / PROGRAM / OUTCOME / KEGIATAN / SUB KEGIATAN	INDIKATOR PROGRAM / KEGIATAN / SUB KEGIATAN	TARGET AKHIR PERIODE RENSTRA OPD	REALISASI CAPAIAN RENJA OPD TAHUN 2024	PRAKIRAAN CAPAIAN TARGET RENJA OPD TAHUN 2025	CAPAIAN KINERJA DAN KERANGKA PENDANAAN										KELOMPOK SASARAN	PRAKIRAAN MAJU RENCANA TAHUN 2027		PERANGKAT DAERAH PENANGGUNG JAWAB
							TARGET 2026		PAGU INDIKATIF (Rp)			Bertambah/Berkurang (10-12)	LOKASI	SUMBER DANA	PRIORITAS			TARGET	PAGU INDIKATIF (Rp)	
							SEBELUM	SESUDAH	RKPD 2026	APBD 2026	RKPD PERUBAHAN 2026				NASIONAL	DAERAH				
1	2	3	4	5	6	7	8	9	10	11	12	13	14	15	16	17	18	19	20	21
			Jumlah Peserta Pembinaan Sumber Daya Manusia, Lembaga, dan Pranata Kebudayaan				400 Orang	400 Orang	0,00	0,00	0,00	0,00	Kab. Konawe, Semua Kecamatan, Semua Kel/Desa	DANA ALOKASI UMUM (DAU)	-	-			181.300.000,00	DINAS PENDIDIKAN DAN KEBUDAYAAN
	2.22.02.2.01.0003	Penyusunan, Pemutakhiran, Penetapan Pokok Pikiran Kebudayaan Daerah (PPKD) Kabupaten/Kota																		
			Jumlah PPKD Kabupaten/Kota yang Disusun, Dimutakhirkan dan Ditetapkan				1 Dokumen	1 Dokumen	0,00	0,00	0,00	0,00	Kab. Konawe, Semua Kecamatan, Semua Kel/Desa	DANA ALOKASI UMUM (DAU)	-	-			10.000.000,00	DINAS PENDIDIKAN DAN KEBUDAYAAN
	2.22.02.2.01.0004	Pembinaan Sumber Daya Manusia Kebudayaan																		
			Jumlah Sumber Daya Manusia Kebudayaan yang Dibina				1 Orang	1 Orang	0,00	0,00	0,00	0,00	Kab. Konawe, Semua Kecamatan, Semua Kel/Desa	DANA ALOKASI UMUM (DAU)	-	-			10.000.000,00	DINAS PENDIDIKAN DAN KEBUDAYAAN
	2.22.02.2.01.0005	Pembinaan Lembaga dan Pranata Kebudayaan																		
			Jumlah Lembaga dan Pranata Kebudayaan yang Dibina				1 Lembaga	1 Lembaga	0,00	0,00	0,00	0,00	Kab. Konawe, Semua Kecamatan, Semua Kel/Desa	DANA ALOKASI UMUM (DAU)	-	-			10.000.000,00	DINAS PENDIDIKAN DAN KEBUDAYAAN
	2.22.02.2.02	Pelestarian Kesenian Tradisional yang Masyarakat Pelakunya dalam Daerah Kabupaten/Kota	-				-	-	0,00	294.020.100,00	403.674.100,00	403.674.100,00			-	-	-		314.000.000,00	DINAS PENDIDIKAN DAN KEBUDAYAAN
	2.22.02.2.02.0001	Pelindungan, Pengembangan, Pemanfaatan Objek Pemajuan Tradisi Budaya																		
			Jumlah Objek Pemajuan Tradisi Budaya yang Dilakukan Pelindungan, Pengembangan dan Pemanfaatan				15 Objek	15 Objek	0,00	101.465.000,00	249.565.000,00	249.565.000,00	Kab. Konawe, Semua Kecamatan, Semua Kel/Desa	DANA ALOKASI UMUM (DAU) DAU YANG DITENTUKAN PENGGUNAANNYA BIDANG PENDIDIKAN	-	-			294.000.000,00	DINAS PENDIDIKAN DAN KEBUDAYAAN
	2.22.02.2.02.0002	Pembinaan Sumber Daya Manusia, Lembaga, dan Pranata Tradisional																		
			Jumlah Laporan Pembinaan Sumber Daya Manusia, Lembaga, dan Pranata Tradisional				1 Laporan	1 Laporan	0,00	192.555.100,00	154.109.100,00	154.109.100,00	Kab. Konawe, Semua Kecamatan, Semua Kel/Desa	DANA ALOKASI UMUM (DAU) DAU YANG DITENTUKAN PENGGUNAANNYA BIDANG PENDIDIKAN	-	-			10.000.000,00	DINAS PENDIDIKAN DAN KEBUDAYAAN
	2.22.02.2.02.0003	Pemberian Penghargaan kepada Pihak yang Berprestasi atau Berkontribusi Luar Biasa Sesuai dengan Prestasi dan Kontribusinya dalam Pemajuan Kebudayaan																		
			Jumlah Orang/Lembaga yang Diberi Penghargaan untuk Mereka yang Berjasa dalam Pemajuan Kebudayaan				1 Sertifikat	1 Sertifikat	0,00	0,00	0,00	0,00	Kab. Konawe, Semua Kecamatan, Semua Kel/Desa	DANA ALOKASI UMUM (DAU)	-	-			10.000.000,00	DINAS PENDIDIKAN DAN KEBUDAYAAN
	2.22.02.2.03	Pembinaan Lembaga Adat yang Penganutnya dalam Daerah Kabupaten/Kota	-				-	-	0,00	0,00	0,00	0,00			-	-	-		30.000.000,00	DINAS PENDIDIKAN DAN KEBUDAYAAN
	2.22.02.2.03.0001	Pelindungan, Pengembangan, Pemanfaatan Objek Pemajuan Lembaga Adat																		
			Jumlah Objek Pemajuan Lembaga Adat yang Telah Dilakukan Pelindungan, Pengembangan dan Pemanfaatan				1 Objek	1 Objek	0,00	0,00	0,00	0,00	Kab. Konawe, Semua Kecamatan, Semua Kel/Desa	DANA ALOKASI UMUM (DAU)	-	-			10.000.000,00	DINAS PENDIDIKAN DAN KEBUDAYAAN
	2.22.02.2.03.0002	Pembinaan Sumber Daya Manusia, Lembaga, dan Pranata Adat																		
			Jumlah Sumber Daya Manusia, Lembaga, dan Pranata Adat yang Dibina				1 Orang	1 Orang	0,00	0,00	0,00	0,00	Kab. Konawe, Semua Kecamatan, Semua Kel/Desa	DANA ALOKASI UMUM (DAU)	-	-			10.000.000,00	DINAS PENDIDIKAN DAN KEBUDAYAAN
	2.22.02.2.03.0003	Penyediaan Sarana dan Prasarana Pembinaan Lembaga Adat																		
			Jumlah Sarana dan Prasarana Lembaga Adat yang Disediakan/Difasilitasi				1 Unit	1 Unit	0,00	0,00	0,00	0,00	Kab. Konawe, Semua Kecamatan, Semua Kel/Desa	DANA ALOKASI UMUM (DAU)	-	-			10.000.000,00	DINAS PENDIDIKAN DAN KEBUDAYAAN
3.	**2.22.03**	**PROGRAM PENGEMBANGAN KESENIAN TRADISIONAL**	**-**				**-**	**-**	**0,00**	**0,00**	**0,00**	**30.000.000,00**							**30.000.000,00**	
		[PERSENTASE PENGEMBANGAN KESENIAN TRADISIONAL]	**PERSENTASE OBJEK PENGEMBANGAN KEBUDAYAAN DAERAH**	**100,00**	**100,00**	**100,00**	-	-	**0,00**	**0,00**	**0,00**	-	-	-	-	-	-	**100,00**	**30.000.000,00**	-
	2.22.03.2.01	Pembinaan Kesenian yang Masyarakat Pelakunya dalam Daerah Kabupaten/Kota	-				-	-	0,00	0,00	0,00	0,00			-	-	-		30.000.000,00	DINAS PENDIDIKAN DAN KEBUDAYAAN
	2.22.03.2.01.0001	Peningkatan Pendidikan dan Pelatihan Sumber Daya Manusia Kesenian Tradisional																		
			Jumlah Sumber Daya Manusia Kesenian Tradisional yang Mendapat Pendidikan dan Pelatihan (Ditingkatkan Kompetensinya)				1 Orang	1 Orang	0,00	0,00	0,00	0,00	Kab. Konawe, Semua Kecamatan, Semua Kel/Desa	DANA ALOKASI UMUM (DAU)	-	-			10.000.000,00	DINAS PENDIDIKAN DAN KEBUDAYAAN
	2.22.03.2.01.0002	Standardisasi dan Sertifikasi Sumber Daya Manusia Kesenian Tradisional Sesuai dengan Kebutuhan dan Tuntutan																		
			Jumlah Sumber Daya Manusia Kesenian Tradisonal yang Mengikuti Proses Standarisasi				1 Sertifikat	1 Sertifikat	0,00	0,00	0,00	0,00	Kab. Konawe, Semua Kecamatan, Semua Kel/Desa	DANA ALOKASI UMUM (DAU)	-	-			10.000.000,00	DINAS PENDIDIKAN DAN KEBUDAYAAN
	2.22.03.2.01.0003	Peningkatan Kapasitas Tata Kelola Lembaga Kesenian Tradisional																		
			Jumlah Lembaga Kesenian Tradisional yang Ditingkatkan Kapasitasnya				1 Lembaga	1 Lembaga	0,00	0,00	0,00	0,00	Kab. Konawe, Semua Kecamatan, Semua Kel/Desa	DANA ALOKASI UMUM (DAU)	-	-			10.000.000,00	DINAS PENDIDIKAN DAN KEBUDAYAAN
4.	**2.22.04**	**PROGRAM PEMBINAAN SEJARAH**	**-**				**-**	**-**	**0,00**	**0,00**	**0,00**	**30.000.000,00**							**30.000.000,00**	
		[PERSENTASE PENINGKATAN PROGRAM PEMBINAAN SEJARAH]	**PERSENTASE PENINGKATAN PROGRAM PEMBINAAN SEJARAH**	**100,00**	**0,00**	**100,00**	-	-	**0,00**	**0,00**	**0,00**	-	-	-	-	-	-	**100,00**	**30.000.000,00**	-
	2.22.04.2.01	Pembinaan Sejarah Lokal dalam 1 (Satu) Daerah Kabupaten/Kota	-				-	-	0,00	0,00	0,00	0,00			-	-	-		30.000.000,00	DINAS PENDIDIKAN DAN KEBUDAYAAN
	2.22.04.2.01.0001	Pemberdayaan Sumber Daya Manusia dan Lembaga Sejarah Lokal Kabupaten/Kota																		
			Jumlah Sumber Daya Manusia dan Lembaga Sejarah Lokal Provinsi yang Diberdayakan				1 Orang	1 Orang	0,00	0,00	0,00	0,00	Kab. Konawe, Semua Kecamatan, Semua Kel/Desa	DANA ALOKASI UMUM (DAU)	-	-			10.000.000,00	DINAS PENDIDIKAN DAN KEBUDAYAAN

NO	KODE	URUSAN / BIDANG URUSAN / PROGRAM / OUTCOME / KEGIATAN / SUB KEGIATAN	INDIKATOR PROGRAM / KEGIATAN / SUB KEGIATAN	TARGET AKHIR PERIODE RENSTRA OPD	REALISASI CAPAIAN RENJA OPD TAHUN 2024	PRAKIRAAN CAPAIAN TARGET RENJA OPD TAHUN 2025	CAPAIAN KINERJA DAN KERANGKA PENDANAAN										KELOMPOK SASARAN	PRAKIRAAN MAJU RENCANA TAHUN 2027		PERANGKAT DAERAH PENANGGUNG JAWAB
							TARGET 2026		PAGU INDIKATIF (Rp)			Bertambah/Berkurang (10-12)	LOKASI	SUMBER DANA	PRIORITAS			TARGET	PAGU INDIKATIF (Rp)	
							SEBELUM	SESUDAH	RKPD 2026	APBD 2026	RKPD PERUBAHAN 2026				NASIONAL	DAERAH				
1	2	3	4	5	6	7	8	9	10	11	12	13	14	15	16	17	18	19	20	21
	2.22.04.2.01.0002	Penyediaan Sarana dan Prasarana Pembinaan Sejarah																		
			Jumlah Sarana dan Prasarana Pembinaan Sejarah				1 Unit	1 Unit	0,00	0,00	0,00	0,00	Kab. Konawe, Semua Kecamatan, Semua Kel/Desa	DANA ALOKASI UMUM (DAU)	-	-			10.000.000,00	DINAS PENDIDIKAN DAN KEBUDAYAAN
	2.22.04.2.01.0003	Peningkatan Akses Masyarakat Terhadap Data dan Informasi Sejarah																		
			Jumlah Dokumen Data dan Informasi Sejarah yang Dapat Diakses Masyarakat				1 Dokumen	1 Dokumen	0,00	0,00	0,00	0,00	Kab. Konawe, Semua Kecamatan, Semua Kel/Desa	DANA ALOKASI UMUM (DAU)	-	-			10.000.000,00	DINAS PENDIDIKAN DAN KEBUDAYAAN
5.	**2.22.05**	**PROGRAM PELESTARIAN DAN PENGELOLAAN CAGAR BUDAYA**	**-**				**-**	**-**	**0,00**	**72.730.100,00**	**72.730.100,00**	**1.201.764.000,00**							**1.201.764.000,00**	
		[PERSENTASE PELESTARIAN CAGAR BUDAYA]	**PERSENTASE PENINGKATAN PROGRAM PEMBINAAN SEJARAH**	**100,00**	**100,00**	**100,00**	-	-	**0,00**	**72.730.100,00**	**72.730.100,00**	-	-	-	-	-	-	**100,00**	**1.201.764.000,00**	-
	2.22.05.2.01	Penetapan Cagar Budaya Peringkat Kabupaten/Kota	-				-	-	0,00	72.730.100,00	72.730.100,00	72.730.100,00			-	-	-		237.189.000,00	DINAS PENDIDIKAN DAN KEBUDAYAAN
	2.22.05.2.01.0001	Pendaftaran Objek Diduga Cagar Budaya																		
			Jumlah Objek Diduga Cagar Budaya yang Didaftarkan				20 Objek	20 Objek	0,00	10.801.300,00	10.801.300,00	10.801.300,00	Kab. Konawe, Semua Kecamatan, Semua Kel/Desa	DANA ALOKASI UMUM (DAU) DAU YANG DITENTUKAN PENGGUNAANNYA BIDANG PENDIDIKAN	-	-			24.485.000,00	DINAS PENDIDIKAN DAN KEBUDAYAAN
	2.22.05.2.01.0002	Penetapan Cagar Budaya																		
			Jumlah Objek Cagar Budaya yang Ditetapkan				10 Objek	10 Objek	0,00	44.178.500,00	44.178.500,00	44.178.500,00	Kab. Konawe, Semua Kecamatan, Semua Kel/Desa	DANA ALOKASI UMUM (DAU) DAU YANG DITENTUKAN PENGGUNAANNYA BIDANG PENDIDIKAN	-	-			202.704.000,00	DINAS PENDIDIKAN DAN KEBUDAYAAN
	2.22.05.2.01.0003	Pengusulan Warisan Budaya Tak Benda																		
			Jumlah Warisan Budaya Tak Benda yang Diusulkan				1 Objek	1 Objek	0,00	17.750.300,00	17.750.300,00	17.750.300,00	Kab. Konawe, Semua Kecamatan, Semua Kel/Desa	DANA ALOKASI UMUM (DAU) DAU YANG DITENTUKAN PENGGUNAANNYA BIDANG PENDIDIKAN	-	-			10.000.000,00	DINAS PENDIDIKAN DAN KEBUDAYAAN
	2.22.05.2.02	Pengelolaan Cagar Budaya Peringkat Kabupaten/Kota	-				-	-	0,00	0,00	0,00	0,00			-	-	-		949.560.000,00	DINAS PENDIDIKAN DAN KEBUDAYAAN
	2.22.05.2.02.0001	Pelindungan Cagar Budaya																		
			Jumlah Objek Cagar Budaya yang Dilindungi				4 Objek	4 Objek	0,00	0,00	0,00	0,00	Kab. Konawe, Semua Kecamatan, Semua Kel/Desa	DANA ALOKASI UMUM (DAU)	-	-			684.560.000,00	DINAS PENDIDIKAN DAN KEBUDAYAAN
	2.22.05.2.02.0002	Pengembangan Cagar Budaya																		
			Jumlah Objek Cagar Budaya yang Dikembangkan				4 Objek	4 Objek	0,00	0,00	0,00	0,00	Kab. Konawe, Semua Kecamatan, Semua Kel/Desa	DANA ALOKASI UMUM (DAU)	-	-			245.000.000,00	DINAS PENDIDIKAN DAN KEBUDAYAAN
	2.22.05.2.02.0003	Pemanfaatan Cagar Budaya																		
			Jumlah Objek Cagar Budaya yang Dimanfaatkan				1 Objek	1 Objek	0,00	0,00	0,00	0,00	Kab. Konawe, Semua Kecamatan, Semua Kel/Desa	DANA ALOKASI UMUM (DAU)	-	-			10.000.000,00	DINAS PENDIDIKAN DAN KEBUDAYAAN
	2.22.05.2.02.0004	Inventarisasi Cagar Budaya dan Objek Pemajuan Kebudayaan																		
			Jumlah Cagar Budaya dan Objek Pemajuan Kebudayaan yang Diinventarisasi				1 Objek	1 Objek	0,00	0,00	0,00	0,00	Kab. Konawe, Semua Kecamatan, Semua Kel/Desa	DANA ALOKASI UMUM (DAU)	-	-			10.000.000,00	DINAS PENDIDIKAN DAN KEBUDAYAAN
	2.22.05.2.03	Penerbitan Izin Membawa Cagar Budaya ke Luar Daerah Kabupaten/Kota dalam 1 (Satu) Daerah Kabupaten/Kota	-				-	-	0,00	0,00	0,00	0,00			-	-	-		15.015.000,00	DINAS PENDIDIKAN DAN KEBUDAYAAN
	2.22.05.2.03.0001	Penerbitan Izin Membawa Cagar Budaya ke Luar Daerah Kabupaten/Kota dalam 1 (Satu) Daerah Kabupaten/Kota																		
			Jumlah Objek Cagar Budaya yang Mendapatkan Perizinan ke Luar Daerah Provinsi				1 Objek	1 Objek	0,00	0,00	0,00	0,00	Kab. Konawe, Semua Kecamatan, Semua Kel/Desa	DANA ALOKASI UMUM (DAU)	-	-			5.015.000,00	DINAS PENDIDIKAN DAN KEBUDAYAAN
	2.22.05.2.03.0002	Evaluasi dan Pengawasan Cagar Budaya ke Luar Daerah Kabupaten/Kota dalam 1 (Satu) Daerah Kabupaten/Kota																		
			Jumlah Laporan Hasil Evaluasi dan Pengawasan Cagar Budaya ke Luar Daerah Provinsi				1 Laporan	1 Laporan	0,00	0,00	0,00	0,00	Kab. Konawe, Semua Kecamatan, Semua Kel/Desa	DANA ALOKASI UMUM (DAU)	-	-			10.000.000,00	DINAS PENDIDIKAN DAN KEBUDAYAAN
6.	**2.22.06**	**PROGRAM PENGELOLAAN PERMUSEUMAN**	**-**				**-**	**-**	**0,00**	**6.844.000,00**	**6.844.000,00**	**218.915.000,00**							**218.915.000,00**	
		[PERSENTASE PENGELOLAAN PERMUSEUMAN]	**PERSENTASE PENGELOLAAN PERMUSEUMAN**	**100,00**	**100,00**	**100,00**	-	-	**0,00**	**6.844.000,00**	**6.844.000,00**	-	-	-	-	-	-	**100,00**	**218.915.000,00**	-
	2.22.06.2.01	Pengelolaan Museum Kabupaten/Kota	-				-	-	0,00	6.844.000,00	6.844.000,00	6.844.000,00			-	-	-		218.915.000,00	DINAS PENDIDIKAN DAN KEBUDAYAAN
	2.22.06.2.01.0001	Pelindungan, Pengembangan, dan Pemanfataan Koleksi Secara Terpadu																		
			Jumlah Koleksi Museum yang Dilakukan Pelindungan, Pengembangan, dan Pemanfataan Koleksi Secara Terpadu				1 Unit	1 Unit	0,00	0,00	0,00	0,00	Kab. Konawe, Semua Kecamatan, Semua Kel/Desa	DANA ALOKASI UMUM (DAU)	-	-			30.135.000,00	DINAS PENDIDIKAN DAN KEBUDAYAAN
	2.22.06.2.01.0002	Pembinaan dan Peningkatan Mutu dan Kapasitas Sumber Daya Manusia Permuseuman																		
			Jumlah Sumber Daya Manusia Permuseuman yang Ditingkatkan Mutu dan Kapasitasnya				5 Orang	5 Orang	0,00	6.844.000,00	6.844.000,00	6.844.000,00	Kab. Konawe, Semua Kecamatan, Semua Kel/Desa	DANA ALOKASI UMUM (DAU) DAU YANG DITENTUKAN PENGGUNAANNYA BIDANG PENDIDIKAN	-	-			49.000.000,00	DINAS PENDIDIKAN DAN KEBUDAYAAN
	2.22.06.2.01.0003	Peningkatan Pelayanan dan Akses Masyarakat Terhadap Museum																		

NO	KODE	URUSAN / BIDANG URUSAN / PROGRAM / OUTCOME / KEGIATAN / SUB KEGIATAN	INDIKATOR PROGRAM / KEGIATAN / SUB KEGIATAN	TARGET AKHIR PERIODE RENSTRA OPD	REALISASI CAPAIAN RENJA OPD TAHUN 2024	PRAKIRAAN CAPAIAN TARGET RENJA OPD TAHUN 2025	CAPAIAN KINERJA DAN KERANGKA PENDANAAN										KELOMPOK SASARAN	PRAKIRAAN MAJU RENCANA TAHUN 2027		PERANGKAT DAERAH PENANGGUNG JAWAB
							TARGET 2026		PAGU INDIKATIF (Rp)			Bertambah/Berkurang (10-12)	LOKASI	SUMBER DANA	PRIORITAS			TARGET	PAGU INDIKATIF (Rp)	
							SEBELUM	SESUDAH	RKPD 2026	APBD 2026	RKPD PERUBAHAN 2026				NASIONAL	DAERAH				
1	2	3	4	5	6	7	8	9	10	11	12	13	14	15	16	17	18	19	20	21
			Jumlah Pelayanan dan Akses Masyarakat Terhadap Museum				1 Unit	1 Unit	0,00	0,00	0,00	0,00	Kab. Konawe, Semua Kecamatan, Semua Kel/Desa	DANA ALOKASI UMUM (DAU)	-	-			29.400.000,00	DINAS PENDIDIKAN DAN KEBUDAYAAN
	2.22.06.2.01.0004	Penyediaan dan Pemeliharaan Sarana dan Prasarana Museum																		
			Jumlah Sarana dan Prasarana Museum yang Tersedia dan Terpelihara				1 Unit	1 Unit	0,00	0,00	0,00	0,00	Kab. Konawe, Semua Kecamatan, Semua Kel/Desa	DANA ALOKASI UMUM (DAU)	-	-			30.380.000,00	DINAS PENDIDIKAN DAN KEBUDAYAAN
	2.22.06.2.01.0005	Revitalisasi Sarana dan Prasarana Museum																		
			Jumlah Sarana dan Prasarana Museum yang Direvitalisasi				1 Unit	1 Unit	0,00	0,00	0,00	0,00	Kab. Konawe, Semua Kecamatan, Semua Kel/Desa	DANA ALOKASI UMUM (DAU)	-	-			10.000.000,00	DINAS PENDIDIKAN DAN KEBUDAYAAN
	2.22.06.2.01.0013	Pengelolaan Koleksi Museum																		
			Jumlah Koleksi Museum yang Dikelola				1 Unit	1 Unit	0,00	0,00	0,00	0,00	Kab. Konawe, Semua Kecamatan, Semua Kel/Desa	DANA ALOKASI UMUM (DAU)	-	-			10.000.000,00	DINAS PENDIDIKAN DAN KEBUDAYAAN
	2.22.06.2.01.0014	Pengelolaan Operasional Museum																		
			Jumlah Layanan Operasional Museum				1 Layanan	1 Layanan	0,00	0,00	0,00	0,00	Kab. Konawe, Semua Kecamatan, Semua Kel/Desa	DANA ALOKASI UMUM (DAU)	-	-			10.000.000,00	DINAS PENDIDIKAN DAN KEBUDAYAAN
	2.22.06.2.01.0015	Pelibatan Masyarakat dalam Penyelenggaraan Kegiatan Publik di Museum																		
			Jumlah Orang yang Terlibat dalam Penyelenggaraan Kegiatan Publik di Museum				1 Orang	1 Orang	0,00	0,00	0,00	0,00	Kab. Konawe, Semua Kecamatan, Semua Kel/Desa	DANA ALOKASI UMUM (DAU)	-	-			10.000.000,00	DINAS PENDIDIKAN DAN KEBUDAYAAN
	2.22.06.2.01.0016	Penyediaan dan Pemeliharaan Sarana dan Prasarana Taman Budaya																		
			Jumlah penyediaan dan pemeliharaan sarana dan prasarana Taman Budaya				1 Unit	1 Unit	0,00	0,00	0,00	0,00	Kab. Konawe, Semua Kecamatan, Semua Kel/Desa	DANA ALOKASI UMUM (DAU)	-	-			10.000.000,00	DINAS PENDIDIKAN DAN KEBUDAYAAN
	2.22.06.2.01.0017	Revitalisasi Taman Budaya																		
			Jumlah Sarana dan Prasarana Taman Budaya yang Direvitalisasi				1 Unit	1 Unit	0,00	0,00	0,00	0,00	Kab. Konawe, Semua Kecamatan, Semua Kel/Desa	DANA ALOKASI UMUM (DAU)	-	-			10.000.000,00	DINAS PENDIDIKAN DAN KEBUDAYAAN
	2.22.06.2.01.0018	Pengelolaan Operasional Taman Budaya																		
			Jumlah Layanan Operasional Taman Budaya				1 Layanan	1 Layanan	0,00	0,00	0,00	0,00	Kab. Konawe, Semua Kecamatan, Semua Kel/Desa	DANA ALOKASI UMUM (DAU)	-	-			10.000.000,00	DINAS PENDIDIKAN DAN KEBUDAYAAN
	2.22.06.2.01.0019	Pelibatan Masyarakat dalam Penyelenggaraan Kegiatan Publik di Taman Budaya																		
			Jumlah Orang yang Terlibat dalam Penyelenggaraan Kegiatan Publik di Taman Budaya				1 Orang	1 Orang	0,00	0,00	0,00	0,00	Kab. Konawe, Semua Kecamatan, Semua Kel/Desa	DANA ALOKASI UMUM (DAU)	-	-			10.000.000,00	DINAS PENDIDIKAN DAN KEBUDAYAAN
		DINAS KESEHATAN							**286.784.373.706,60**	**364.069.036.896,00**	**391.383.096.915,00**	**104.598.723.208,40**							**28.316.925.000,00**	
	1	**URUSAN PEMERINTAHAN WAJIB YANG BERKAITAN DENGAN PELAYANAN DASAR**							**286.784.373.706,60**	**364.069.036.896,00**	**391.383.096.915,00**	**104.598.723.208,40**							**28.316.925.000,00**	
	1.02	**URUSAN PEMERINTAHAN BIDANG KESEHATAN**							**286.784.373.706,60**	**364.069.036.896,00**	**391.383.096.915,00**	**104.598.723.208,40**							**28.316.925.000,00**	
1.	**1.02.01**	**PROGRAM PENUNJANG URUSAN PEMERINTAHAN DAERAH KABUPATEN/KOTA**	**-**				**-**	**-**	**203.752.694.920,00**	**229.347.638.409,00**	**249.598.569.628,00**	**-203.379.069.920,00**							**373.625.000,00**	
		[PERSENTASE KEGIATAN PENUNJANG URUSAN PEMERINTAHAN DAERAH YANG TERLAKSANA]	**PERSENTASE KEGIATAN PENUNJANG URUSAN PEMERINTAHAN DAERAH YANG TERLAKSANA**	**100,00**	**100,00**	**100,00**	-	-	**203.752.694.920,00**	**229.347.638.409,00**	**249.598.569.628,00**	-	-	-	-	-	-	**100,00**	**373.625.000,00**	-
	1.02.01.2.01	Perencanaan, Penganggaran, dan Evaluasi Kinerja Perangkat Daerah	-				-	-	122.190.000,00	122.190.000,00	122.190.000,00	0,00			-	-	-		31.050.000,00	DINAS KESEHATAN
	1.02.01.2.01.0001	Penyusunan Dokumen Perencanaan Perangkat Daerah																		
			Jumlah Dokumen Perencanaan Perangkat Daerah				2 Dokumen	2 Dokumen	11.050.400,00	11.050.400,00	11.050.400,00	0,00	Kab. Konawe, Semua Kecamatan, Semua Kel/Desa	PAJAK RESTORAN	-	-			0,00	DINAS KESEHATAN
	1.02.01.2.01.0002	Koordinasi dan Penyusunan Dokumen RKA-SKPD																		
			Jumlah Dokumen RKA-SKPD dan Laporan Hasil Koordinasi Penyusunan Dokumen RKA-SKPD				2 Dokumen	2 Dokumen	6.090.000,00	6.090.000,00	6.090.000,00	0,00	Kab. Konawe, Semua Kecamatan, Semua Kel/Desa	PAJAK RESTORAN	-	-			0,00	DINAS KESEHATAN
	1.02.01.2.01.0003	Koordinasi dan Penyusunan Dokumen Perubahan RKA-SKPD																		
			Jumlah Dokumen Perubahan RKA-SKPD dan Laporan Hasil Koordinasi Penyusunan Dokumen Perubahan RKA-SKPD				2 Dokumen	2 Dokumen	6.000.000,00	6.000.000,00	6.000.000,00	0,00	Kab. Konawe, Semua Kecamatan, Semua Kel/Desa	PAJAK RESTORAN	-	-			0,00	DINAS KESEHATAN
	1.02.01.2.01.0004	Koordinasi dan Penyusunan DPA-SKPD																		
			Jumlah Dokumen DPA-SKPD dan Laporan Hasil Koordinasi Penyusunan Dokumen DPA-SKPD				2 Dokumen	2 Dokumen	7.880.000,00	7.880.000,00	7.880.000,00	0,00	Kab. Konawe, Semua Kecamatan, Semua Kel/Desa	PAJAK RESTORAN	-	-			0,00	DINAS KESEHATAN
	1.02.01.2.01.0005	Koordinasi dan Penyusunan Perubahan DPA- SKPD																		
			Jumlah Dokumen Perubahan DPA-SKPD dan Laporan Hasil Koordinasi Penyusunan Dokumen Perubahan DPA-SKPD				2 Dokumen	2 Dokumen	6.228.100,00	6.228.100,00	6.228.100,00	0,00	Kab. Konawe, Semua Kecamatan, Semua Kel/Desa	PAJAK RESTORAN	-	-			0,00	DINAS KESEHATAN
	1.02.01.2.01.0006	Koordinasi dan Penyusunan Laporan Capaian Kinerja dan Ikhtisar Realisasi Kinerja SKPD																		

NO	KODE	URUSAN / BIDANG URUSAN / PROGRAM / OUTCOME / KEGIATAN / SUB KEGIATAN	INDIKATOR PROGRAM / KEGIATAN / SUB KEGIATAN	TARGET AKHIR PERIODE RENSTRA OPD	REALISASI CAPAIAN RENJA OPD TAHUN 2024	PRAKIRAAN CAPAIAN TARGET RENJA OPD TAHUN 2025	CAPAIAN KINERJA DAN KERANGKA PENDANAAN										KELOMPOK SASARAN	PRAKIRAAN MAJU RENCANA TAHUN 2027		PERANGKAT DAERAH PENANGGUNG JAWAB
							TARGET 2026		PAGU INDIKATIF (Rp)			Bertambah/Berkurang (10-12)	LOKASI	SUMBER DANA	PRIORITAS			TARGET	PAGU INDIKATIF (Rp)	
							SEBELUM	SESUDAH	RKPD 2026	APBD 2026	RKPD PERUBAHAN 2026				NASIONAL	DAERAH				
1	2	3	4	5	6	7	8	9	10	11	12	13	14	15	16	17	18	19	20	21
			Jumlah Laporan Capaian Kinerja dan Ikhtisar Realisasi Kinerja SKPD dan Laporan Hasil Koordinasi Penyusunan Laporan Capaian Kinerja dan Ikhtisar Realisasi Kinerja SKPD				2 Laporan	2 Laporan	12.000.400,00	12.000.400,00	12.000.400,00	0,00	Kab. Konawe, Semua Kecamatan, Semua Kel/Desa	PAJAK RESTORAN	-	-			0,00	DINAS KESEHATAN
	1.02.01.2.01.0007	Evaluasi Kinerja Perangkat Daerah																		
			Jumlah Laporan Evaluasi Kinerja Perangkat Daerah				2 Laporan	2 Laporan	3.465.200,00	3.465.200,00	3.465.200,00	0,00	Kab. Konawe, Semua Kecamatan, Semua Kel/Desa	PAJAK RESTORAN	-	-			0,00	DINAS KESEHATAN
	1.02.01.2.01.0008	Penyelenggaraan Walidata Pendukung Statistik Sektoral Daerah																		
			Jumlah Dokumen Hasil Penyelenggaraan Walidata Pendukung Statistik Sektoral Daerah				1 Dokumen	1 Dokumen	0,00	0,00	0,00	0,00	Kab. Konawe, Semua Kecamatan, Semua Kel/Desa	DANA ALOKASI UMUM (DAU)	-	-			525.000,00	DINAS KESEHATAN
	1.02.01.2.01.0009	Pelaksanaan Pengumpulan Data Statistik Sektoral Daerah																		
			Jumlah Data Statistik Sektoral Daerah yang Telah Dikumpulkan dan Diperiksa Lingkup Perangkat Daerah				1 Data	1 Data	9.808.400,00	9.808.400,00	9.808.400,00	0,00	Kab. Konawe, Semua Kecamatan, Semua Kel/Desa	DANA ALOKASI UMUM (DAU)	-	-			10.000.000,00	DINAS KESEHATAN
		-	**-**	**-**	**-**	**-**	-	-	**203.752.694.920,00**	**229.347.638.409,00**	**249.598.569.628,00**	-	-	-	-	-	-	**-**	**373.625.000,00**	-
	1.02.01.2.01.0010	Pelaksanaan Forum Perangkat Daerah Berdasarkan Bidang Urusan yang Diampu dalam Rangka Penyusunan Dokumen Perencanaan Perangkat Daerah																		
			Jumlah Berita Acara Hasil Forum Perangkat Daerah Berdasarkan Bidang Urusan yang Diampu dalam Rangka Penyusunan Dokumen Perencanaan Perangkat Daerah				1 Berita Acara	1 Berita Acara	0,00	0,00	0,00	0,00	Kab. Konawe, Semua Kecamatan, Semua Kel/Desa	DANA ALOKASI UMUM (DAU)	-	-			10.000.000,00	DINAS KESEHATAN
		[PERSENTASE KEGIATAN PENUNJANG URUSAN PEMERINTAHAN DAERAH YANG TERLAKSANA]	**PERSENTASE KEGIATAN PENUNJANG URUSAN PEMERINTAHAN DAERAH YANG TERLAKSANA**	**100,00**	**100,00**	**100,00**	-	-	**203.752.694.920,00**	**229.347.638.409,00**	**249.598.569.628,00**	-	-	-	-	-	-	**100,00**	**373.625.000,00**	-
	1.02.01.2.01.0011	Penyusunan Dokumen Perencanaan Urusan Selain Renstra PD dan Renja PD																		
			Jumlah Dokumen Perencanaan Urusan Selain Renstra PD dan Renja PD yang disusun				1 Dokumen	1 Dokumen	5.549.500,00	5.549.500,00	5.549.500,00	0,00	Kab. Konawe, Semua Kecamatan, Semua Kel/Desa	DANA ALOKASI UMUM (DAU)	-	-			525.000,00	DINAS KESEHATAN
		-	**-**	**-**	**-**	**-**	-	-	**203.752.694.920,00**	**229.347.638.409,00**	**249.598.569.628,00**	-	-	-	-	-	-	**-**	**373.625.000,00**	-
	1.02.01.2.01.0012	Koordinasi Peningkatan Partisipasi Masyarakat dalam Penyelenggaraan Urusan Pemerintahan Daerah yang Diampu																		
			Jumlah Subtansi Koordinasi Peningkatan Partisipasi Masyarakat dalam Penyelenggaraan Urusan Pemerintahan Daerah yang Diampu				1 Substansi	1 Substansi	18.350.000,00	0,00	0,00	-18.350.000,00	Kab. Konawe, Semua Kecamatan, Semua Kel/Desa	DANA ALOKASI UMUM (DAU)	-	-			10.000.000,00	DINAS KESEHATAN
		[PERSENTASE KEGIATAN PENUNJANG URUSAN PEMERINTAHAN DAERAH YANG TERLAKSANA]	**PERSENTASE KEGIATAN PENUNJANG URUSAN PEMERINTAHAN DAERAH YANG TERLAKSANA**	**100,00**	**100,00**	**100,00**	-	-	**203.752.694.920,00**	**229.347.638.409,00**	**249.598.569.628,00**	-	-	-	-	-	-	**100,00**	**373.625.000,00**	-
	1.02.01.2.01.0013	Sinkronisasi dan Harmonisasi Pusat dan Daerah dalam Rangka Mendukung Target Pembangunan Nasional melalui Koordinasi Teknis Pembangunan																		
			Jumlah Berita Acara Hasil Sinkronisasi dan Harmonisasi Pusat dan Daerah dalam Rangka Mendukung Target Pembangunan Nasional melalui Koordinasi Teknis Pembangunan				4 Berita Acara	4 Berita Acara	35.768.000,00	54.118.000,00	54.118.000,00	18.350.000,00	Kab. Konawe, Semua Kecamatan, Semua Kel/Desa	PAJAK RESTORAN	-	-			0,00	DINAS KESEHATAN
	1.02.01.2.02	Administrasi Keuangan Perangkat Daerah	-				-	-	122.458.823.200,00	148.084.364.189,00	165.000.855.220,00	42.542.032.020,00			-	-	-		15.750.000,00	DINAS KESEHATAN
	1.02.01.2.02.0001	Penyediaan Gaji dan Tunjangan ASN																		
			Jumlah Orang yang Menerima Gaji dan Tunjangan ASN				10906 Orang/bulan	10906 Orang/bulan	122.425.800.000,00	148.051.340.989,00	164.967.832.020,00	42.542.032.020,00	Kab. Konawe, Semua Kecamatan, Semua Kel/Desa	DANA ALOKASI UMUM (DAU) PBJT-KONSUMSI TENAGA LISTRIK DARI SUMBER LAIN DAU YANG DITENTUKAN PENGGUNAANNYA BIDANG KESEHATAN	-	-			0,00	DINAS KESEHATAN
	1.02.01.2.02.0002	Penyediaan Administrasi Pelaksanaan Tugas ASN																		
			Jumlah Dokumen Hasil Penyediaan Administrasi Pelaksanaan Tugas ASN				1 Dokumen	1 Dokumen	9.353.000,00	9.353.000,00	9.353.000,00	0,00	Kab. Konawe, Semua Kecamatan, Semua Kel/Desa	RETRIBUSI DAERAH - LRA	-	-			12.600.000,00	DINAS KESEHATAN
	1.02.01.2.02.0003	Pelaksanaan Penatausahaan dan Pengujian/Verifikasi Keuangan SKPD																		
			Jumlah Dokumen Penatausahaan dan Pengujian/Verifikasi Keuangan SKPD				1 Dokumen	1 Dokumen	2.932.000,00	2.932.000,00	2.932.000,00	0,00	Kab. Konawe, Semua Kecamatan, Semua Kel/Desa	DANA ALOKASI UMUM (DAU)	-	-			0,00	DINAS KESEHATAN
	1.02.01.2.02.0004	Koordinasi dan Pelaksanaan Akuntansi SKPD																		
			Jumlah Dokumen Koordinasi dan Pelaksanaan Akuntansi SKPD				1 Dokumen	1 Dokumen	4.916.600,00	4.916.600,00	4.916.600,00	0,00	Kab. Konawe, Semua Kecamatan, Semua Kel/Desa	DANA ALOKASI UMUM (DAU)	-	-			1.050.000,00	DINAS KESEHATAN
	1.02.01.2.02.0005	Koordinasi dan Penyusunan Laporan Keuangan Akhir Tahun SKPD																		
			Jumlah Laporan Keuangan Akhir Tahun SKPD dan Laporan Hasil Koordinasi Penyusunan Laporan Keuangan Akhir Tahun SKPD				1 Laporan	1 Laporan	3.123.900,00	3.123.900,00	3.123.900,00	0,00	Kab. Konawe, Semua Kecamatan, Semua Kel/Desa	PAJAK PENERANGAN JALAN	-	-			525.000,00	DINAS KESEHATAN
	1.02.01.2.02.0006	Pengelolaan dan Penyiapan Bahan Tanggapan Pemeriksaan																		
			Jumlah Dokumen Bahan Tanggapan Pemeriksaan dan Tindak Lanjut Pemeriksaan				1 Dokumen	1 Dokumen	731.700,00	731.700,00	731.700,00	0,00	Kab. Konawe, Semua Kecamatan, Semua Kel/Desa	PAJAK PENERANGAN JALAN	-	-			525.000,00	DINAS KESEHATAN
	1.02.01.2.02.0007	Koordinasi dan Penyusunan Laporan Keuangan Bulanan/ Triwulanan/ Semesteran SKPD																		

NO	KODE	URUSAN / BIDANG URUSAN / PROGRAM / OUTCOME / KEGIATAN / SUB KEGIATAN	INDIKATOR PROGRAM / KEGIATAN / SUB KEGIATAN	TARGET AKHIR PERIODE RENSTRA OPD	REALISASI CAPAIAN RENJA OPD TAHUN 2024	PRAKIRAAN CAPAIAN TARGET RENJA OPD TAHUN 2025	CAPAIAN KINERJA DAN KERANGKA PENDANAAN										KELOMPOK SASARAN	PRAKIRAAN MAJU RENCANA TAHUN 2027		PERANGKAT DAERAH PENANGGUNG JAWAB
							TARGET 2026		PAGU INDIKATIF (Rp)			Bertambah/Berkurang (10-12)	LOKASI	SUMBER DANA	PRIORITAS			TARGET	PAGU INDIKATIF (Rp)	
							SEBELUM	SESUDAH	RKPD 2026	APBD 2026	RKPD PERUBAHAN 2026				NASIONAL	DAERAH				
1	2	3	4	5	6	7	8	9	10	11	12	13	14	15	16	17	18	19	20	21
			Jumlah Laporan Keuangan Bulanan/ Triwulanan/ Semesteran SKPD dan Laporan Koordinasi Penyusunan Laporan Keuangan Bulanan/Triwulanan/Semesteran SKPD				4 Laporan	4 Laporan	9.742.000,00	9.742.000,00	9.742.000,00	0,00	Kab. Konawe, Semua Kecamatan, Semua Kel/Desa	DANA ALOKASI UMUM (DAU)	-	-			525.000,00	DINAS KESEHATAN
	1.02.01.2.02.0008	Penyusunan Pelaporan dan Analisis Prognosis Realisasi Anggaran																		
			Jumlah Dokumen Pelaporan dan Analisis Prognosis Realisasi Anggaran				1 Dokumen	1 Dokumen	2.224.000,00	2.224.000,00	2.224.000,00	0,00	Kab. Konawe, Semua Kecamatan, Semua Kel/Desa	PAJAK PENERANGAN JALAN	-	-			525.000,00	DINAS KESEHATAN
	1.02.01.2.03	Administrasi Barang Milik Daerah pada Perangkat Daerah	-				-	-	40.879.900,00	39.829.900,00	39.829.900,00	-1.050.000,00			-	-	-		14.725.000,00	DINAS KESEHATAN
	1.02.01.2.03.0001	Penyusunan Perencanaan Kebutuhan Barang Milik Daerah SKPD																		
			Jumlah Rencana Kebutuhan Barang Milik Daerah SKPD				2 Dokumen	2 Dokumen	2.190.200,00	2.190.200,00	2.190.200,00	0,00	Kab. Konawe, Semua Kecamatan, Semua Kel/Desa	PAJAK PENERANGAN JALAN	-	-			1.050.000,00	DINAS KESEHATAN
	1.02.01.2.03.0002	Pengamanan Barang Milik Daerah SKPD																		
			Jumlah Dokumen Pengamanan Barang Milik Daerah SKPD				1 Dokumen	1 Dokumen	1.411.000,00	1.411.000,00	1.411.000,00	0,00	Kab. Konawe, Semua Kecamatan, Semua Kel/Desa	PAJAK PENERANGAN JALAN	-	-			1.050.000,00	DINAS KESEHATAN
		-	**-**	**-**	**-**	**-**	-	-	**203.752.694.920,00**	**229.347.638.409,00**	**249.598.569.628,00**	-	-	-	-	-	-	**-**	**373.625.000,00**	-
	1.02.01.2.03.0003	Koordinasi dan Penilaian Barang Milik Daerah SKPD																		
			Jumlah Laporan Hasil Penilaian Barang Milik Daerah dan Hasil Koordinasi Penilaian Barang Milik Daerah SKPD				1 Laporan	1 Laporan	1.050.000,00	0,00	0,00	-1.050.000,00	Kab. Konawe, Semua Kecamatan, Semua Kel/Desa	DANA ALOKASI UMUM (DAU)	-	-			10.000.000,00	DINAS KESEHATAN
		[PERSENTASE KEGIATAN PENUNJANG URUSAN PEMERINTAHAN DAERAH YANG TERLAKSANA]	**PERSENTASE KEGIATAN PENUNJANG URUSAN PEMERINTAHAN DAERAH YANG TERLAKSANA**	**100,00**	**100,00**	**100,00**	-	-	**203.752.694.920,00**	**229.347.638.409,00**	**249.598.569.628,00**	-	-	-	-	-	-	**100,00**	**373.625.000,00**	-
	1.02.01.2.03.0004	Pembinaan, Pengawasan, dan Pengendalian Barang Milik Daerah pada SKPD																		
			Jumlah Laporan Hasil Pembinaan, Pengawasan, dan Pengendalian Barang Milik Daerah pada SKPD				1 Laporan	1 Laporan	26.100.000,00	26.100.000,00	26.100.000,00	0,00	Kab. Konawe, Semua Kecamatan, Semua Kel/Desa	PAJAK PENERANGAN JALAN	-	-			0,00	DINAS KESEHATAN
	1.02.01.2.03.0005	Rekonsiliasi dan Penyusunan Laporan Barang Milik Daerah pada SKPD																		
			Jumlah Laporan Rekonsiliasi dan Penyusunan Laporan Barang Milik Daerah pada SKPD				1 Laporan	1 Laporan	8.584.000,00	8.584.000,00	8.584.000,00	0,00	Kab. Konawe, Semua Kecamatan, Semua Kel/Desa	PAJAK PENERANGAN JALAN	-	-			0,00	DINAS KESEHATAN
	1.02.01.2.03.0006	Penatausahaan Barang Milik Daerah pada SKPD																		
			Jumlah Laporan Penatausahaan Barang Milik Daerah pada SKPD				4 Laporan	4 Laporan	1.544.700,00	1.544.700,00	1.544.700,00	0,00	Kab. Konawe, Semua Kecamatan, Semua Kel/Desa	PAJAK PENERANGAN JALAN	-	-			2.100.000,00	DINAS KESEHATAN
	1.02.01.2.03.0007	Pemanfaatan Barang Milik Daerah SKPD																		
			Jumlah Dokumen Hasil Pemanfaatan Barang Milik Daerah SKPD				1 Dokumen	1 Dokumen	0,00	0,00	0,00	0,00	Kab. Konawe, Semua Kecamatan, Semua Kel/Desa	DANA ALOKASI UMUM (DAU)	-	-			525.000,00	DINAS KESEHATAN
	1.02.01.2.04	Administrasi Pendapatan Daerah Kewenangan Perangkat Daerah	-				-	-	16.433.100,00	16.433.100,00	16.433.100,00	0,00			-	-	-		60.000.000,00	DINAS KESEHATAN
	1.02.01.2.04.0001	Perencanaan Pengelolaan Retribusi Daerah																		
			Jumlah Dokumen Rencana Pengelolaan Retribusi Daerah				1 Dokumen	1 Dokumen	6.432.200,00	6.432.200,00	6.432.200,00	0,00	Kab. Konawe, Semua Kecamatan, Semua Kel/Desa	DANA ALOKASI UMUM (DAU)	-	-			10.000.000,00	DINAS KESEHATAN
	1.02.01.2.04.0002	Analisa dan Pengembangan Retribusi Daerah, serta Penyusunan Kebijakan Retribusi Daerah																		
			Jumlah Dokumen Hasil Analisis serta Pengembangan Retribusi Daerah dan Kebijakan Retribusi Daerah				1 Dokumen	1 Dokumen	5.909.500,00	5.909.500,00	5.909.500,00	0,00	Kab. Konawe, Semua Kecamatan, Semua Kel/Desa	DANA ALOKASI UMUM (DAU)	-	-			10.000.000,00	DINAS KESEHATAN
	1.02.01.2.04.0003	Penyuluhan dan Penyebarluasan Kebijakan Retribusi Daerah																		
			Jumlah Laporan Hasil Penyuluhan dan Penyebarluasan Kebijakan Retribusi Daerah				1 Laporan	1 Laporan	0,00	0,00	0,00	0,00	Kab. Konawe, Semua Kecamatan, Semua Kel/Desa	DANA ALOKASI UMUM (DAU)	-	-			10.000.000,00	DINAS KESEHATAN
	1.02.01.2.04.0004	Pendataan dan Pendaftaran Objek Retribusi Daerah																		
			Jumlah Data Objek, Subjek dan Wajib Retribusi Daerah				1 Dokumen	1 Dokumen	0,00	0,00	0,00	0,00	Kab. Konawe, Semua Kecamatan, Semua Kel/Desa	DANA ALOKASI UMUM (DAU)	-	-			10.000.000,00	DINAS KESEHATAN
	1.02.01.2.04.0005	Pengolahan Data Retribusi Daerah																		
			Jumlah Laporan Hasil Pengolahan, Pemeliharaan, dan Pelaporan Data Retribusi Daerah				1 Laporan	1 Laporan	0,00	0,00	0,00	0,00	Kab. Konawe, Semua Kecamatan, Semua Kel/Desa	DANA ALOKASI UMUM (DAU)	-	-			10.000.000,00	DINAS KESEHATAN
	1.02.01.2.04.0006	Penetapan Wajib Retribusi Daerah																		
			Jumlah Dokumen Ketetapan Retribusi Daerah				1 Dokumen	1 Dokumen	0,00	0,00	0,00	0,00	Kab. Konawe, Semua Kecamatan, Semua Kel/Desa	DANA ALOKASI UMUM (DAU)	-	-			10.000.000,00	DINAS KESEHATAN
	1.02.01.2.04.0007	Pelaporan Pengelolaan Retribusi Daerah																		
			Jumlah Laporan Pengelolaan Retribusi Daerah				1 Dokumen	1 Dokumen	4.091.400,00	4.091.400,00	4.091.400,00	0,00	Kab. Konawe, Semua Kecamatan, Semua Kel/Desa	PAJAK PENERANGAN JALAN	-	-			0,00	DINAS KESEHATAN
	1.02.01.2.05	Administrasi Kepegawaian Perangkat Daerah	-				-	-	181.736.200,00	181.736.200,00	181.736.200,00	0,00			-	-	-		40.000.000,00	DINAS KESEHATAN
	1.02.01.2.05.0001	Peningkatan Sarana dan Prasarana Disiplin Pegawai																		

NO	KODE	URUSAN / BIDANG URUSAN / PROGRAM / OUTCOME / KEGIATAN / SUB KEGIATAN	INDIKATOR PROGRAM / KEGIATAN / SUB KEGIATAN	TARGET AKHIR PERIODE RENSTRA OPD	REALISASI CAPAIAN RENJA OPD TAHUN 2024	PRAKIRAAN CAPAIAN TARGET RENJA OPD TAHUN 2025	CAPAIAN KINERJA DAN KERANGKA PENDANAAN										KELOMPOK SASARAN	PRAKIRAAN MAJU RENCANA TAHUN 2027		PERANGKAT DAERAH PENANGGUNG JAWAB
							TARGET 2026		PAGU INDIKATIF (Rp)			Bertambah/Berkurang (10-12)	LOKASI	SUMBER DANA	PRIORITAS			TARGET	PAGU INDIKATIF (Rp)	
							SEBELUM	SESUDAH	RKPD 2026	APBD 2026	RKPD PERUBAHAN 2026				NASIONAL	DAERAH				
1	2	3	4	5	6	7	8	9	10	11	12	13	14	15	16	17	18	19	20	21
			Jumlah Unit Peningkatan Sarana dan Prasarana Disiplin Pegawai				1 Unit	1 Unit	0,00	0,00	0,00	0,00	Kab. Konawe, Semua Kecamatan, Semua Kel/Desa	DANA ALOKASI UMUM (DAU)	-	-			10.000.000,00	DINAS KESEHATAN
	1.02.01.2.05.0002	Pengadaan Pakaian Dinas beserta Atribut Kelengkapannya																		
			Jumlah Paket Pakaian Dinas beserta Atribut Kelengkapan				1 Paket	1 Paket	59.550.000,00	59.550.000,00	59.550.000,00	0,00	Kab. Konawe, Semua Kecamatan, Semua Kel/Desa	PAJAK RESTORAN	-	-			0,00	DINAS KESEHATAN
	1.02.01.2.05.0003	Pendataan dan Pengolahan Administrasi Kepegawaian																		
			Jumlah Dokumen Pendataan dan Pengolahan Administrasi Kepegawaian				1 Dokumen	1 Dokumen	2.366.200,00	2.366.200,00	2.366.200,00	0,00	Kab. Konawe, Semua Kecamatan, Semua Kel/Desa	PAJAK RESTORAN	-	-			0,00	DINAS KESEHATAN
	1.02.01.2.05.0004	Koordinasi dan Pelaksanaan Sistem Informasi Kepegawaian																		
			Jumlah Dokumen Hasil Koordinasi dan Pelaksanaaan Sistem Informasi Kepegawaian				1 Dokumen	1 Dokumen	2.100.000,00	2.100.000,00	2.100.000,00	0,00	-	PAJAK RESTORAN	-	-			0,00	DINAS KESEHATAN
	1.02.01.2.05.0005	Monitoring, Evaluasi, dan Penilaian Kinerja Pegawai																		
			Jumlah Dokumen Monitoring, Evaluasi, dan Penilaian Kinerja Pegawai				1 Dokumen	1 Dokumen	34.800.000,00	34.800.000,00	34.800.000,00	0,00	Kab. Konawe, Semua Kecamatan, Semua Kel/Desa	PAJAK RESTORAN	-	-			0,00	DINAS KESEHATAN
		-	**-**	**-**	**-**	**-**	-	-	**203.752.694.920,00**	**229.347.638.409,00**	**249.598.569.628,00**	-	-	-	-	-	-	**-**	**373.625.000,00**	-
	1.02.01.2.05.0006	Pemulangan Pegawai yang Pensiun																		
			Jumlah Pegawai Pensiun yang Dipulangkan				1 Orang	1 Orang	0,00	0,00	0,00	0,00	Kab. Konawe, Semua Kecamatan, Semua Kel/Desa	DANA ALOKASI UMUM (DAU)	-	-			10.000.000,00	DINAS KESEHATAN
	1.02.01.2.05.0007	Pemulangan Pegawai yang Meninggal dalam Melaksanakan Tugas																		
			Jumlah Laporan Hasil Pemulangan Pegawai yang Meninggal dalam Melaksanakan Tugas				1 Laporan	1 Laporan	0,00	0,00	0,00	0,00	Kab. Konawe, Semua Kecamatan, Semua Kel/Desa	DANA ALOKASI UMUM (DAU)	-	-			10.000.000,00	DINAS KESEHATAN
	1.02.01.2.05.0008	Pemindahan Tugas ASN																		
			Jumlah ASN yang dipindahtugaskan				1 Orang	1 Orang	0,00	0,00	0,00	0,00	Kab. Konawe, Semua Kecamatan, Semua Kel/Desa	DANA ALOKASI UMUM (DAU)	-	-			10.000.000,00	DINAS KESEHATAN
		[PERSENTASE KEGIATAN PENUNJANG URUSAN PEMERINTAHAN DAERAH YANG TERLAKSANA]	**PERSENTASE KEGIATAN PENUNJANG URUSAN PEMERINTAHAN DAERAH YANG TERLAKSANA**	**100,00**	**100,00**	**100,00**	-	-	**203.752.694.920,00**	**229.347.638.409,00**	**249.598.569.628,00**	-	-	-	-	-	-	**100,00**	**373.625.000,00**	-
	1.02.01.2.05.0009	Pendidikan dan Pelatihan Pegawai Berdasarkan Tugas dan Fungsi																		
			Jumlah Pegawai Berdasarkan Tugas dan Fungsi yang Mengikuti Pendidikan dan Pelatihan				10 Orang	10 Orang	72.420.000,00	72.420.000,00	72.420.000,00	0,00	Kab. Konawe, Semua Kecamatan, Semua Kel/Desa	PAJAK RESTORAN	-	-			0,00	DINAS KESEHATAN
	1.02.01.2.05.0010	Sosialisasi Peraturan Perundang-Undangan																		
			Jumlah Orang yang Mengikuti Sosialisasi Peraturan Perundang-Undangan				100 Orang	100 Orang	10.500.000,00	10.500.000,00	10.500.000,00	0,00	Kab. Konawe, Semua Kecamatan, Semua Kel/Desa	PAJAK RESTORAN	-	-			0,00	DINAS KESEHATAN
	1.02.01.2.06	Administrasi Umum Perangkat Daerah	-				-	-	231.306.500,00	331.732.500,00	225.148.500,00	-6.158.000,00			-	-	-		11.000.000,00	DINAS KESEHATAN
	1.02.01.2.06.0001	Penyediaan Komponen Instalasi Listrik/Penerangan Bangunan Kantor																		
			Jumlah Paket Komponen Instalasi Listrik/Penerangan Bangunan Kantor yang Disediakan				1 Paket	1 Paket	8.246.500,00	8.246.500,00	8.246.500,00	0,00	Kab. Konawe, Semua Kecamatan, Semua Kel/Desa	PAJAK BUMI DAN BANGUNAN PEDESAAN DAN PERKOTAAN	-	-			0,00	DINAS KESEHATAN
	1.02.01.2.06.0002	Penyediaan Peralatan dan Perlengkapan Kantor																		
			Jumlah Paket Peralatan dan Perlengkapan Kantor yang Disediakan				1 Paket	1 Paket	13.620.000,00	13.620.000,00	13.620.000,00	0,00	Kab. Konawe, Semua Kecamatan, Semua Kel/Desa	PAJAK BUMI DAN BANGUNAN PEDESAAN DAN PERKOTAAN	-	-			0,00	DINAS KESEHATAN
	1.02.01.2.06.0003	Penyediaan Peralatan Rumah Tangga																		
			Jumlah Paket Peralatan Rumah Tangga yang Disediakan				1 Paket	1 Paket	8.399.000,00	8.399.000,00	8.399.000,00	0,00	Kab. Konawe, Semua Kecamatan, Semua Kel/Desa	PAJAK BUMI DAN BANGUNAN PEDESAAN DAN PERKOTAAN	-	-			0,00	DINAS KESEHATAN
	1.02.01.2.06.0004	Penyediaan Bahan Logistik Kantor																		
			Jumlah Paket Bahan Logistik Kantor yang Disediakan				1 Paket	1 Paket	20.000.000,00	30.000.000,00	30.000.000,00	10.000.000,00	Kab. Konawe, Semua Kecamatan, Semua Kel/Desa	PAJAK BUMI DAN BANGUNAN PEDESAAN DAN PERKOTAAN	-	-			0,00	DINAS KESEHATAN
	1.02.01.2.06.0005	Penyediaan Barang Cetakan dan Penggandaan																		
			Jumlah Paket Barang Cetakan dan Penggandaan yang Disediakan				1 Paket	1 Paket	8.700.000,00	8.700.000,00	8.700.000,00	0,00	Kab. Konawe, Semua Kecamatan, Semua Kel/Desa	PAJAK PENERANGAN JALAN	-	-			0,00	DINAS KESEHATAN
	1.02.01.2.06.0006	Penyediaan Bahan Bacaan dan Peraturan Perundang-undangan																		
			Jumlah Dokumen Bahan Bacaan dan Peraturan Perundang-Undangan yang Disediakan				1 Dokumen	1 Dokumen	1.050.000,00	1.050.000,00	1.050.000,00	0,00	Kab. Konawe, Semua Kecamatan, Semua Kel/Desa	DANA ALOKASI UMUM (DAU)	-	-			1.000.000,00	DINAS KESEHATAN
	1.02.01.2.06.0007	Penyediaan Bahan/Material																		
			Jumlah Paket Bahan/Material yang Disediakan				1 Paket	1 Paket	0,00	0,00	0,00	0,00	Kab. Konawe, Semua Kecamatan, Semua Kel/Desa	DANA ALOKASI UMUM (DAU)	-	-			10.000.000,00	DINAS KESEHATAN

NO	KODE	URUSAN / BIDANG URUSAN / PROGRAM / OUTCOME / KEGIATAN / SUB KEGIATAN	INDIKATOR PROGRAM / KEGIATAN / SUB KEGIATAN	TARGET AKHIR PERIODE RENSTRA OPD	REALISASI CAPAIAN RENJA OPD TAHUN 2024	PRAKIRAAN CAPAIAN TARGET RENJA OPD TAHUN 2025	CAPAIAN KINERJA DAN KERANGKA PENDANAAN										KELOMPOK SASARAN	PRAKIRAAN MAJU RENCANA TAHUN 2027		PERANGKAT DAERAH PENANGGUNG JAWAB
							TARGET 2026		PAGU INDIKATIF (Rp)			Bertambah/Berkurang (10-12)	LOKASI	SUMBER DANA	PRIORITAS			TARGET	PAGU INDIKATIF (Rp)	
							SEBELUM	SESUDAH	RKPD 2026	APBD 2026	RKPD PERUBAHAN 2026				NASIONAL	DAERAH				
1	2	3	4	5	6	7	8	9	10	11	12	13	14	15	16	17	18	19	20	21
		-	**-**	**-**	**-**	**-**	-	-	**203.752.694.920,00**	**229.347.638.409,00**	**249.598.569.628,00**	-	-	-	-	-	-	**-**	**373.625.000,00**	-
	1.02.01.2.06.0008	Fasilitasi Kunjungan Tamu																		
			Jumlah Laporan Fasilitasi Kunjungan Tamu				1 Laporan	1 Laporan	10.000.000,00	0,00	0,00	-10.000.000,00	Kab. Konawe, Semua Kecamatan, Semua Kel/Desa	PBJT-KONSUMSI TENAGA LISTRIK DARI SUMBER LAIN	-	-			0,00	DINAS KESEHATAN
		[PERSENTASE KEGIATAN PENUNJANG URUSAN PEMERINTAHAN DAERAH YANG TERLAKSANA]	**PERSENTASE KEGIATAN PENUNJANG URUSAN PEMERINTAHAN DAERAH YANG TERLAKSANA**	**100,00**	**100,00**	**100,00**	-	-	**203.752.694.920,00**	**229.347.638.409,00**	**249.598.569.628,00**	-	-	-	-	-	-	**100,00**	**373.625.000,00**	-
	1.02.01.2.06.0009	Penyelenggaraan Rapat Koordinasi dan Konsultasi SKPD																		
			Jumlah Laporan Penyelenggaraan Rapat Koordinasi dan Konsultasi SKPD				1 Laporan	1 Laporan	159.404.000,00	259.830.000,00	153.246.000,00	-6.158.000,00	Kab. Konawe, Semua Kecamatan, Semua Kel/Desa	PBJT-KONSUMSI TENAGA LISTRIK DARI SUMBER LAIN	-	-			0,00	DINAS KESEHATAN
	1.02.01.2.06.0010	Penatausahaan Arsip Dinamis pada SKPD																		
			Jumlah Dokumen Penatausahaan Arsip Dinamis pada SKPD				1 Dokumen	1 Dokumen	1.887.000,00	1.887.000,00	1.887.000,00	0,00	Kab. Konawe, Semua Kecamatan, Semua Kel/Desa	PBJT-KONSUMSI TENAGA LISTRIK DARI SUMBER LAIN	-	-			0,00	DINAS KESEHATAN
	1.02.01.2.06.0011	Dukungan Pelaksanaan Sistem Pemerintahan Berbasis Elektronik pada SKPD																		
			Jumlah Dokumen Dukungan Pelaksanaan Sistem Pemerintahan Berbasis Elektronik pada SKPD				1 Dokumen	1 Dokumen	0,00	0,00	0,00	0,00	Kab. Konawe, Semua Kecamatan, Semua Kel/Desa	PAJAK PENERANGAN JALAN	-	-			0,00	DINAS KESEHATAN
	1.02.01.2.07	Pengadaan Barang Milik Daerah Penunjang Urusan Pemerintah Daerah	-				-	-	324.574.300,00	216.424.300,00	195.251.300,00	-129.323.000,00			-	-	-		70.000.000,00	DINAS KESEHATAN
	1.02.01.2.07.0001	Pengadaan Kendaraan Perorangan Dinas atau Kendaraan Dinas Jabatan																		
			Jumlah Unit Kendaraan Perorangan Dinas atau Kendaraan Dinas Jabatan yang Disediakan				1 Unit	1 Unit	0,00	0,00	0,00	0,00	Kab. Konawe, Semua Kecamatan, Semua Kel/Desa	DANA ALOKASI UMUM (DAU)	-	-			10.000.000,00	DINAS KESEHATAN
	1.02.01.2.07.0002	Pengadaan Kendaraan Dinas Operasional atau Lapangan																		
			Jumlah Unit Kendaraan Dinas Operasional atau Lapangan yang Disediakan				2 Unit	2 Unit	108.150.000,00	0,00	0,00	-108.150.000,00	Kab. Konawe, Semua Kecamatan, Semua Kel/Desa	PENDAPATAN ASLI DAERAH (PAD)	-	-			0,00	DINAS KESEHATAN
		-	**-**	**-**	**-**	**-**	-	-	**203.752.694.920,00**	**229.347.638.409,00**	**249.598.569.628,00**	-	-	-	-	-	-	**-**	**373.625.000,00**	-
	1.02.01.2.07.0003	Pengadaan Alat Besar																		
			Jumlah Unit Alat Besar yang Disediakan				1 Unit	1 Unit	0,00	0,00	0,00	0,00	Kab. Konawe, Semua Kecamatan, Semua Kel/Desa	DANA ALOKASI UMUM (DAU)	-	-			10.000.000,00	DINAS KESEHATAN
	1.02.01.2.07.0004	Pengadaan Alat Angkutan Darat Tak Bermotor																		
			Jumlah Unit Alat Angkutan Darat Tak Bermotor yang Disediakan				1 Unit	1 Unit	0,00	0,00	0,00	0,00	Kab. Konawe, Semua Kecamatan, Semua Kel/Desa	DANA ALOKASI UMUM (DAU)	-	-			10.000.000,00	DINAS KESEHATAN
		[PERSENTASE KEGIATAN PENUNJANG URUSAN PEMERINTAHAN DAERAH YANG TERLAKSANA]	**PERSENTASE KEGIATAN PENUNJANG URUSAN PEMERINTAHAN DAERAH YANG TERLAKSANA**	**100,00**	**100,00**	**100,00**	-	-	**203.752.694.920,00**	**229.347.638.409,00**	**249.598.569.628,00**	-	-	-	-	-	-	**100,00**	**373.625.000,00**	-
	1.02.01.2.07.0005	Pengadaan Mebel																		
			Jumlah Paket Mebel yang Disediakan				5 Unit	5 Unit	97.533.300,00	97.533.300,00	97.533.300,00	0,00	Kab. Konawe, Semua Kecamatan, Semua Kel/Desa	PAJAK PENERANGAN JALAN	-	-			0,00	DINAS KESEHATAN
	1.02.01.2.07.0006	Pengadaan Peralatan dan Mesin Lainnya																		
			Jumlah Unit Peralatan dan Mesin Lainnya yang Disediakan				4 Unit	4 Unit	52.780.000,00	81.836.000,00	60.663.000,00	7.883.000,00	Kab. Konawe, Semua Kecamatan, Semua Kel/Desa	PAJAK RESTORAN	-	-			0,00	DINAS KESEHATAN
		-	**-**	**-**	**-**	**-**	-	-	**203.752.694.920,00**	**229.347.638.409,00**	**249.598.569.628,00**	-	-	-	-	-	-	**-**	**373.625.000,00**	-
	1.02.01.2.07.0007	Pengadaan Aset Tetap Lainnya																		
			Jumlah Unit Aset Tetap Lainnya yang Disediakan				5 Unit	5 Unit	29.056.000,00	0,00	0,00	-29.056.000,00	Kab. Konawe, Semua Kecamatan, Semua Kel/Desa	PAJAK RESTORAN	-	-			0,00	DINAS KESEHATAN
		[PERSENTASE KEGIATAN PENUNJANG URUSAN PEMERINTAHAN DAERAH YANG TERLAKSANA]	**PERSENTASE KEGIATAN PENUNJANG URUSAN PEMERINTAHAN DAERAH YANG TERLAKSANA**	**100,00**	**100,00**	**100,00**	-	-	**203.752.694.920,00**	**229.347.638.409,00**	**249.598.569.628,00**	-	-	-	-	-	-	**100,00**	**373.625.000,00**	-
	1.02.01.2.07.0008	Pengadaan Aset Tak Berwujud																		
			Jumlah Unit Aset Tak Berwujud yang Disediakan				1 Unit	1 Unit	30.000.000,00	30.000.000,00	30.000.000,00	0,00	Kab. Konawe, Semua Kecamatan, Semua Kel/Desa	DANA ALOKASI UMUM (DAU)	-	-			10.000.000,00	DINAS KESEHATAN
	1.02.01.2.07.0009	Pengadaan Gedung Kantor atau Bangunan Lainnya																		
			Jumlah Unit Gedung Kantor atau Bangunan Lainnya yang Disediakan				1 Unit	1 Unit	0,00	0,00	0,00	0,00	Kab. Konawe, Semua Kecamatan, Semua Kel/Desa	DANA ALOKASI UMUM (DAU)	-	-			10.000.000,00	DINAS KESEHATAN
	1.02.01.2.07.0010	Pengadaan Sarana dan Prasarana Gedung Kantor atau Bangunan Lainnya																		
			Jumlah Unit Sarana dan Prasarana Gedung Kantor atau Bangunan Lainnya yang Disediakan				1 Unit	1 Unit	7.055.000,00	7.055.000,00	7.055.000,00	0,00	Kab. Konawe, Semua Kecamatan, Semua Kel/Desa	DANA ALOKASI UMUM (DAU)	-	-			10.000.000,00	DINAS KESEHATAN
	1.02.01.2.07.0011	Pengadaan Sarana dan Prasarana Pendukung Gedung Kantor atau Bangunan Lainnya																		
			Jumlah Unit Sarana dan Prasarana Pendukung Gedung Kantor atau Bangunan Lainnya yang Disediakan				1 Unit	1 Unit	0,00	0,00	0,00	0,00	Kab. Konawe, Semua Kecamatan, Semua Kel/Desa	DANA ALOKASI UMUM (DAU)	-	-			10.000.000,00	DINAS KESEHATAN
	1.02.01.2.08	Penyediaan Jasa Penunjang Urusan Pemerintahan Daerah	-				-	-	360.800.000,00	353.000.000,00	184.400.000,00	-176.400.000,00			-	-	-		0,00	DINAS KESEHATAN
	1.02.01.2.08.0001	Penyediaan Jasa Surat Menyurat																		

NO	KODE	URUSAN / BIDANG URUSAN / PROGRAM / OUTCOME / KEGIATAN / SUB KEGIATAN	INDIKATOR PROGRAM / KEGIATAN / SUB KEGIATAN	TARGET AKHIR PERIODE RENSTRA OPD	REALISASI CAPAIAN RENJA OPD TAHUN 2024	PRAKIRAAN CAPAIAN TARGET RENJA OPD TAHUN 2025	CAPAIAN KINERJA DAN KERANGKA PENDANAAN										KELOMPOK SASARAN	PRAKIRAAN MAJU RENCANA TAHUN 2027		PERANGKAT DAERAH PENANGGUNG JAWAB
							TARGET 2026		PAGU INDIKATIF (Rp)			Bertambah/Berkurang (10-12)	LOKASI	SUMBER DANA	PRIORITAS			TARGET	PAGU INDIKATIF (Rp)	
							SEBELUM	SESUDAH	RKPD 2026	APBD 2026	RKPD PERUBAHAN 2026				NASIONAL	DAERAH				
1	2	3	4	5	6	7	8	9	10	11	12	13	14	15	16	17	18	19	20	21
			Jumlah Laporan Penyediaan Jasa Surat Menyurat				1 Laporan	1 Laporan	6.000.000,00	6.000.000,00	6.000.000,00	0,00	Kab. Konawe, Semua Kecamatan, Semua Kel/Desa	PAJAK RESTORAN	-	-			0,00	DINAS KESEHATAN
	1.02.01.2.08.0002	Penyediaan Jasa Komunikasi, Sumber Daya Air dan Listrik																		
			Jumlah Laporan Penyediaan Jasa Komunikasi, Sumber Daya Air dan Listrik yang Disediakan				1 Laporan	1 Laporan	93.000.000,00	85.200.000,00	85.200.000,00	-7.800.000,00	Kab. Konawe, Semua Kecamatan, Semua Kel/Desa	PAJAK PENERANGAN JALAN	-	-			0,00	DINAS KESEHATAN
	1.02.01.2.08.0003	Penyediaan Jasa Peralatan dan Perlengkapan Kantor																		
			Jumlah Laporan Penyediaan Jasa Peralatan dan Perlengkapan Kantor yang Disediakan				1 Laporan	1 Laporan	12.200.000,00	12.200.000,00	12.200.000,00	0,00	Kab. Konawe, Semua Kecamatan, Semua Kel/Desa	PAJAK PENERANGAN JALAN	-	-			0,00	DINAS KESEHATAN
	1.02.01.2.08.0004	Penyediaan Jasa Pelayanan Umum Kantor																		
			Jumlah Laporan Penyediaan Jasa Pelayanan Umum Kantor yang Disediakan				1 Laporan	1 Laporan	249.600.000,00	249.600.000,00	81.000.000,00	-168.600.000,00	Kab. Konawe, Semua Kecamatan, Semua Kel/Desa	PAJAK PENERANGAN JALAN	-	-			0,00	DINAS KESEHATAN
	1.02.01.2.09	Pemeliharaan Barang Milik Daerah Penunjang Urusan Pemerintahan Daerah	-				-	-	1.015.951.720,00	1.001.928.220,00	534.371.952,00	-481.579.768,00			-	-	-		131.100.000,00	DINAS KESEHATAN
	1.02.01.2.09.0001	Penyediaan Jasa Pemeliharaan, Biaya Pemeliharaan, dan Pajak Kendaraan Perorangan Dinas atau Kendaraan Dinas Jabatan																		
			Jumlah Kendaraan Perorangan Dinas atau Kendaraan Dinas Jabatan yang Dipelihara dan dibayarkan Pajaknya				5 Unit	5 Unit	27.780.000,00	33.340.000,00	33.340.000,00	5.560.000,00	Kab. Konawe, Semua Kecamatan, Semua Kel/Desa	RETRIBUSI DAERAH - LRA	-	-			0,00	DINAS KESEHATAN
	1.02.01.2.09.0002	Penyediaan Jasa Pemeliharaan, Biaya Pemeliharaan, Pajak dan Perizinan Kendaraan Dinas Operasional atau Lapangan																		
			Jumlah Kendaraan Dinas Operasional atau Lapangan yang Dipelihara dan dibayarkan Pajak dan Perizinannya				5 Unit	5 Unit	119.966.800,00	72.233.400,00	72.233.400,00	-47.733.400,00	Kab. Konawe, Semua Kecamatan, Semua Kel/Desa	RETRIBUSI DAERAH - LRA	-	-			0,00	DINAS KESEHATAN
		-	**-**	**-**	**-**	**-**	-	-	**203.752.694.920,00**	**229.347.638.409,00**	**249.598.569.628,00**	-	-	-	-	-	-	**-**	**373.625.000,00**	-
	1.02.01.2.09.0003	Penyediaan Jasa Pemeliharaan, Biaya Pemeliharaan dan Perizinan Alat Besar																		
			Jumlah Alat Besar yang Dipelihara dan dibayarkan Perizinannya				1 Unit	1 Unit	0,00	0,00	0,00	0,00	Kab. Konawe, Semua Kecamatan, Semua Kel/Desa	DANA ALOKASI UMUM (DAU)	-	-			0,00	DINAS KESEHATAN
	1.02.01.2.09.0004	Penyediaan Jasa Pemeliharaan, Biaya Pemeliharaan dan Perizinan Alat Angkutan Darat Tak Bermotor																		
			Jumlah Alat Angkutan Darat Tak Bermotor yang Dipelihara dan Dibayarkan Perizinannya				1 Unit	1 Unit	0,00	0,00	0,00	0,00	Kab. Konawe, Semua Kecamatan, Semua Kel/Desa	DANA ALOKASI UMUM (DAU)	-	-			10.000.000,00	DINAS KESEHATAN
		[PERSENTASE KEGIATAN PENUNJANG URUSAN PEMERINTAHAN DAERAH YANG TERLAKSANA]	**PERSENTASE KEGIATAN PENUNJANG URUSAN PEMERINTAHAN DAERAH YANG TERLAKSANA**	**100,00**	**100,00**	**100,00**	-	-	**203.752.694.920,00**	**229.347.638.409,00**	**249.598.569.628,00**	-	-	-	-	-	-	**100,00**	**373.625.000,00**	-
	1.02.01.2.09.0005	Pemeliharaan Mebel																		
			Jumlah Mebel yang Dipelihara				1 Unit	1 Unit	0,00	0,00	0,00	0,00	Kab. Konawe, Semua Kecamatan, Semua Kel/Desa	DANA ALOKASI UMUM (DAU)	-	-			10.000.000,00	DINAS KESEHATAN
	1.02.01.2.09.0006	Pemeliharaan Peralatan dan Mesin Lainnya																		
			Jumlah Peralatan dan Mesin Lainnya yang Dipelihara				1 Unit	1 Unit	1.188.000,00	1.188.000,00	1.188.000,00	0,00	Kab. Konawe, Semua Kecamatan, Semua Kel/Desa	RETRIBUSI DAERAH - LRA	-	-			0,00	DINAS KESEHATAN
	1.02.01.2.09.0007	Pemeliharaan Aset Tetap Lainnya																		
			Jumlah Aset Tetap Lainnya yang Dipelihara				1 Unit	1 Unit	0,00	0,00	0,00	0,00	Kab. Konawe, Semua Kecamatan, Semua Kel/Desa	PAJAK PENERANGAN JALAN	-	-			0,00	DINAS KESEHATAN
	1.02.01.2.09.0008	Pemeliharaan Aset Tak Berwujud																		
			Jumlah Aset Tak Berwujud yang Dipelihara				1 Unit	1 Unit	0,00	0,00	0,00	0,00	Kab. Konawe, Semua Kecamatan, Semua Kel/Desa	DANA ALOKASI UMUM (DAU)	-	-			10.000.000,00	DINAS KESEHATAN
	1.02.01.2.09.0009	Pemeliharaan/Rehabilitasi Gedung Kantor dan Bangunan Lainnya																		
			Jumlah Gedung Kantor dan Bangunan Lainnya yang Dipelihara/Direhabilitasi				1 Unit	1 Unit	844.497.000,00	867.016.920,00	399.460.652,00	-445.036.348,00	Kab. Konawe, Semua Kecamatan, Semua Kel/Desa	PBJT-KONSUMSI TENAGA LISTRIK YANG DIHASILKAN SENDIRI	-	3. MENGOPTIMALKAN TATA KELOLA PEMERINTAHAN YANG BERSIH, EFEKIF DAN PARTISIPATIF			0,00	DINAS KESEHATAN
	1.02.01.2.09.0010	Pemeliharaan/Rehabilitasi Sarana dan Prasarana Gedung Kantor atau Bangunan Lainnya																		
			Jumlah Sarana dan Prasarana Gedung Kantor atau Bangunan Lainnya yang Dipelihara/Direhabilitasi				1 Unit	1 Unit	22.519.920,00	28.149.900,00	28.149.900,00	5.629.980,00	Kab. Konawe, Semua Kecamatan, Semua Kel/Desa	DANA ALOKASI UMUM (DAU)	-	-			91.100.000,00	DINAS KESEHATAN
	1.02.01.2.09.0011	Pemeliharaan/Rehabilitasi Sarana dan Prasarana Pendukung Gedung Kantor atau Bangunan Lainnya																		
			Jumlah Sarana dan Prasarana Pendukung Gedung Kantor atau Bangunan Lainnya yang Dipelihara/Direhabilitasi				1 Unit	1 Unit	0,00	0,00	0,00	0,00	Kab. Konawe, Semua Kecamatan, Semua Kel/Desa	RETRIBUSI DAERAH - LRA	-	-			0,00	DINAS KESEHATAN
		-	**-**	**-**	**-**	**-**	-	-	**203.752.694.920,00**	**229.347.638.409,00**	**249.598.569.628,00**	-	-	-	-	-	-	**-**	**373.625.000,00**	-
	1.02.01.2.09.0012	Pemeliharaan/Rehabilitasi Tanah																		
			Luas Tanah yang Dilakukan Pemeliharaan/Rehabilitasi				1 Ha	1 Ha	0,00	0,00	0,00	0,00	Kab. Konawe, Semua Kecamatan, Semua Kel/Desa	DANA ALOKASI UMUM (DAU)	-	-			10.000.000,00	DINAS KESEHATAN
2.	**1.02.02**	**PROGRAM PEMENUHAN UPAYA KESEHATAN PERORANGAN DAN UPAYA KESEHATAN MASYARAKAT**	**-**				**-**	**-**	**78.716.645.886,60**	**131.505.040.737,00**	**138.398.269.537,00**	**-50.903.345.886,60**							**27.813.300.000,00**	

NO	KODE	URUSAN / BIDANG URUSAN / PROGRAM / OUTCOME / KEGIATAN / SUB KEGIATAN	INDIKATOR PROGRAM / KEGIATAN / SUB KEGIATAN	TARGET AKHIR PERIODE RENSTRA OPD	REALISASI CAPAIAN RENJA OPD TAHUN 2024	PRAKIRAAN CAPAIAN TARGET RENJA OPD TAHUN 2025	CAPAIAN KINERJA DAN KERANGKA PENDANAAN										KELOMPOK SASARAN	PRAKIRAAN MAJU RENCANA TAHUN 2027		PERANGKAT DAERAH PENANGGUNG JAWAB
							TARGET 2026		PAGU INDIKATIF (Rp)			Bertambah/Berkurang (10-12)	LOKASI	SUMBER DANA	PRIORITAS			TARGET	PAGU INDIKATIF (Rp)	
							SEBELUM	SESUDAH	RKPD 2026	APBD 2026	RKPD PERUBAHAN 2026				NASIONAL	DAERAH				
1	2	3	4	5	6	7	8	9	10	11	12	13	14	15	16	17	18	19	20	21
		[PERSENTASE FASILITAS KESEHATAN TINGKAT PERTAMA YANG TERAKREDITASI]	**PERSENTASE FASILITAS KESEHATAN TINGKAT PERTAMA YANG TERAKREDITASI**	**100.00**	**100.00**	**100.00**	-	-	**78.716.645.886,60**	**131.505.040.737,00**	**138.398.269.537,00**	-	-	-	-	-	-	**100.00**	**27.813.300.000,00**	-
	1.02.02.2.01	Penyediaan Fasilitas Pelayanan Kesehatan untuk UKM dan UKP Kewenangan Daerah Kabupaten/Kota	-				-	-	16.766.240.616,60	67.964.124.000,00	69.472.624.000,00	52.706.383.383,40			-	1. MENINGKATKAN KUALITAS SUMBER DAYA MANUSIA MELALUI PEMERATAAN AKSES PENDIDIKAN DAN LAYANAN KESEHATAN YANG BERKUALITAS	-		27.305.000.000,00	DINAS KESEHATAN
	1.02.02.2.01.0001	Pembangunan Rumah Sakit beserta Sarana dan Prasarana Pendukungnya																		
			Jumlah Rumah Sakit Baru yang Memenuhi Rasio Tempat Tidur Terhadap Jumlah Penduduk Minimal 1:1000				1 Unit	1 Unit	875.000.000,00	60.500.000.000,00	60.848.500.000,00	59.973.500.000,00	Kab. Konawe, Semua Kecamatan, Semua Kel/Desa	PENERIMAAN PEMBIAYAAN DAU YANG DITENTUKAN PENGGUNAANNYA BIDANG KESEHATAN	-	1. MENINGKATKAN KUALITAS SUMBER DAYA MANUSIA MELALUI PEMERATAAN AKSES PENDIDIKAN DAN LAYANAN KESEHATAN YANG BERKUALITAS			0,00	DINAS KESEHATAN
	1.02.02.2.01.0002	Pembangunan Puskesmas																		
			Jumlah Pusat Kesehatan Masyarakat (Puskesmas) yang Dibangun				2 Unit	2 Unit	0,00	0,00	0,00	0,00	Kab. Konawe, Semua Kecamatan, Semua Kel/Desa	DAU YANG DITENTUKAN PENGGUNAANNYA BIDANG KESEHATAN	-	-			7.000.000.000,00	DINAS KESEHATAN
	1.02.02.2.01.0003	Pembangunan Fasilitas Kesehatan Lainnya																		
			Jumlah Fasilitas Kesehatan Lainnya yang Dibangun				2 Unit	2 Unit	2.254.420.740,00	0,00	0,00	-2.254.420.740,00	Kab. Konawe, Semua Kecamatan, Semua Kel/Desa	DAU YANG DITENTUKAN PENGGUNAANNYA BIDANG KESEHATAN	-	-			7.000.000.000,00	DINAS KESEHATAN
	1.02.02.2.01.0004	Pembangunan Rumah Dinas Tenaga Kesehatan																		
			Jumlah Rumah Dinas Tenaga Kesehatan yang Dibangun				2 Unit	2 Unit	623.537.280,00	0,00	0,00	-623.537.280,00	Kab. Konawe, Semua Kecamatan, Semua Kel/Desa	DAU YANG DITENTUKAN PENGGUNAANNYA BIDANG KESEHATAN	-	-			1.500.000.000,00	DINAS KESEHATAN
	1.02.02.2.01.0006	Pengembangan Puskesmas																		
			Jumlah Puskesmas yang Ditingkatkan Sarana, Prasarana, Alat Kesehatan dan SDM agar Sesuai Standar				1 Unit	1 Unit	2.369.360.500,00	0,00	0,00	-2.369.360.500,00	Kab. Konawe, Semua Kecamatan, Semua Kel/Desa	DAU YANG DITENTUKAN PENGGUNAANNYA BIDANG KESEHATAN	-	-			1.000.000.000,00	DINAS KESEHATAN
	1.02.02.2.01.0009	Rehabilitasi dan Pemeliharaan Puskesmas																		
			Jumlah Sarana, Prasarana dan Alat Kesehatan yang Telah Dilakukan Rehabilitasi dan Pemeliharaan Oleh Puskesmas				1 Unit	1 Unit	1.829.743.500,00	0,00	0,00	-1.829.743.500,00	Kab. Konawe, Semua Kecamatan, Semua Kel/Desa	DAU YANG DITENTUKAN PENGGUNAANNYA BIDANG KESEHATAN	-	-			1.000.000.000,00	DINAS KESEHATAN
	1.02.02.2.01.0010	Rehabilitasi dan Pemeliharaan Fasilitas Kesehatan Lainnya																		
			Jumlah Sarana , Prasarana dan Alat Kesehatan yang Telah Dilakukan Rehabilitasi dan Pemeliharaan oleh Fasilitas Kesehatan Lainnya				5 Unit	5 Unit	1.951.726.400,00	0,00	0,00	-1.951.726.400,00	Semua Kota/Kab, Semua Kecamatan, Semua Kel/Desa	DAU YANG DITENTUKAN PENGGUNAANNYA BIDANG KESEHATAN DAK FISIK-BIDANG KESEHATAN DAN KB-REGULER-PELAYANAN KESEHATAN DASAR	-	-			0,00	DINAS KESEHATAN
	1.02.02.2.01.0011	Rehabilitasi dan Pemeliharaan Rumah Dinas Tenaga Kesehatan																		
			Jumlah Sarana dan Prasarana Rumah Dinas Tenaga Kesehatan yang Telah Dilakukan Rehabilitasi dan Pemeliharaan				4 Unit	4 Unit	731.897.400,00	0,00	0,00	-731.897.400,00	Kab. Konawe, Semua Kecamatan, Semua Kel/Desa	DAU YANG DITENTUKAN PENGGUNAANNYA BIDANG KESEHATAN	-	-			1.000.000.000,00	DINAS KESEHATAN
	1.02.02.2.01.0014	Pengadaan Alat Kesehatan/Alat Penunjang Medik Fasilitas Pelayanan Kesehatan																		
			Jumlah Alat Kesehatan/Alat Penunjang Medik Fasilitas Pelayanan Kesehatan yang Disediakan				10 Unit	10 Unit	360.500.000,00	0,00	0,00	-360.500.000,00	Kab. Konawe, Semua Kecamatan, Semua Kel/Desa	DAU YANG DITENTUKAN PENGGUNAANNYA BIDANG KESEHATAN	-	-			0,00	DINAS KESEHATAN
	1.02.02.2.01.0020	Pemeliharaan Rutin dan Berkala Alat Kesehatan/Alat Penunjang Medik Fasilitas Pelayanan Kesehatan																		
			Jumlah Alat Kesehatan/Alat Penunjang Medik Fasilitas Layanan Kesehatan yang Terpelihara Sesuai Standar				30 Unit	30 Unit	194.999.351,00	145.914.000,00	145.914.000,00	-49.085.351,00	Kab. Konawe, Semua Kecamatan, Semua Kel/Desa	DAK NON FISIK-DANA BOK-BOK DINAS-BOK KABUPATEN/KOTA	-	-			50.000.000,00	DINAS KESEHATAN
	1.02.02.2.01.0023	Pengadaan Obat, Bahan Habis Pakai, Bahan Medis Habis Pakai,, Vaksin, Makanan dan Minuman di Fasilitas Kesehatan																		
			Jumlah Obat, Bahan Habis Pakai, Bahan Medis Habis Pakai, Vaksin, Makanan dan Minuman di Fasilitas Kesehatan yang disediakan				8 Paket	8 Paket	4.070.636.400,00	6.856.586.000,00	6.856.586.000,00	2.785.949.600,00	Kab. Konawe, Semua Kecamatan, Semua Kel/Desa	DAU YANG DITENTUKAN PENGGUNAANNYA BIDANG KESEHATAN DAK NON FISIK-DANA BOK-BOK DINAS-BOK KABUPATEN/KOTA	-	-			8.000.000.000,00	DINAS KESEHATAN
	1.02.02.2.01.0024	Pengelolaan Pelayanan Kesehatan Dasar Melalui Pendekatan Keluarga																		
			Jumlah Keluarga yang Sudah Dikunjungi dan Diintervensi Masalah Kesehatannya oleh Tenaga Kesehatan Puskesmas				10000 Keluarga	10000 Keluarga	312.564.000,00	200.755.000,00	200.755.000,00	-111.809.000,00	Kab. Konawe, Semua Kecamatan, Semua Kel/Desa	DAU YANG DITENTUKAN PENGGUNAANNYA BIDANG KESEHATAN DAK NON FISIK-DANA BOK-BOK DINAS-BOK KABUPATEN/KOTA	-	-			55.000.000,00	DINAS KESEHATAN
	1.02.02.2.01.0025	Pengembangan Pendekatan Pelayanan Kesehatan di DTPK (Pelayanan Kesehatan Bergerak, Gugus Pulau, Pelayanan Kesehatan Berbasis Telemedicine)																		

NO	KODE	URUSAN / BIDANG URUSAN / PROGRAM / OUTCOME / KEGIATAN / SUB KEGIATAN	INDIKATOR PROGRAM / KEGIATAN / SUB KEGIATAN	TARGET AKHIR PERIODE RENSTRA OPD	REALISASI CAPAIAN RENJA OPD TAHUN 2024	PRAKIRAAN CAPAIAN TARGET RENJA OPD TAHUN 2025	CAPAIAN KINERJA DAN KERANGKA PENDANAAN										KELOMPOK SASARAN	PRAKIRAAN MAJU RENCANA TAHUN 2027		PERANGKAT DAERAH PENANGGUNG JAWAB
							TARGET 2026		PAGU INDIKATIF (Rp)			Bertambah/Berkurang (10-12)	LOKASI	SUMBER DANA	PRIORITAS			TARGET	PAGU INDIKATIF (Rp)	
							SEBELUM	SESUDAH	RKPD 2026	APBD 2026	RKPD PERUBAHAN 2026				NASIONAL	DAERAH				
1	2	3	4	5	6	7	8	9	10	11	12	13	14	15	16	17	18	19	20	21
			Jumlah Pelayanan Kesehatan Di DTPK (Pelayanan Kesehatan Bergerak, Gugus Pulau, Pelayanan Kesehatan Berbasis Telemedicine) yang Dilakukan Pengembangan				3 Layanan	3 Layanan	100.640.000,00	80.920.000,00	80.920.000,00	-19.720.000,00	Kab. Konawe, Semua Kecamatan, Semua Kel/Desa	DAU YANG DITENTUKAN P ENGGUNAANN YA BIDANG KESEHATAN	-	-			300.000.000,00	DINAS KESEHATAN
	1.02.02.2.01.0026	Distribusi Alat Kesehatan, Obat, Bahan Habis Pakai, Bahan Medis Habis Pakai, Vaksin, Makanan dan Minuman ke Fasilitas Kesehatan																		
			Jumlah distribusi Alat Kesehatan, Obat, Bahan Habis Pakai, Bahan Medis Habis Pakai, Vaksin, Makanan ke Fasilitas Kesehatan				29 Paket	29 Paket	380.914.200,00	179.949.000,00	179.949.000,00	-200.965.200,00	Kab. Konawe, Semua Kecamatan, Semua Kel/Desa	DAK NON FISIK-DANA BOK-BOK DINAS-BOK KAB UPATEN/KOTA	-	-			400.000.000,00	DINAS KESEHATAN
	1.02.02.2.02	Penyediaan Layanan Kesehatan untuk UKM dan UKP Rujukan Tingkat Daerah Kabupaten/Kota	-				-	-	61.600.007.870,00	63.259.459.337,00	68.644.188.137,00	7.044.180.267,00			-	-	-		458.300.000,00	DINAS KESEHATAN
	1.02.02.2.02.0001	Pengelolaan Pelayanan Kesehatan Ibu Hamil																		
			Jumlah Ibu Hamil yang Mendapatkan Pelayanan Kesehatan Sesuai Standar				10000 Orang	10000 Orang	28.507.200,00	14.811.000,00	14.811.000,00	-13.696.200,00	Kab. Konawe, Semua Kecamatan, Semua Kel/Desa	DAU YANG DITENTUKAN P ENGGUNAANN YA BIDANG KESEHATAN	-	-			0,00	DINAS KESEHATAN
	1.02.02.2.02.0002	Pengelolaan Pelayanan Kesehatan Ibu Bersalin																		
			Jumlah Ibu Bersalin yang Mendapatkan Pelayanan Kesehatan Sesuai Standar				10000 Orang	10000 Orang	155.550.000,00	155.550.000,00	155.550.000,00	0,00	Kab. Konawe, Semua Kecamatan, Semua Kel/Desa	DAU YANG DITENTUKAN P ENGGUNAANN YA BIDANG KESEHATAN DAK NON FISIK-DANA BOK-BOK DINAS-BOK KAB UPATEN/KOTA	-	-			0,00	DINAS KESEHATAN
	1.02.02.2.02.0003	Pengelolaan Pelayanan Kesehatan Bayi Baru Lahir																		
			Jumlah Bayi Baru Lahir yang Mendapatkan Pelayanan Kesehatan Sesuai Standar				10000 Orang	10000 Orang	500.136.200,00	500.640.200,00	500.640.200,00	504.000,00	Kab. Konawe, Semua Kecamatan, Semua Kel/Desa	DAK NON FISIK-DANA BOK-BOK DINAS-BOK KAB UPATEN/KOTA	-	-			50.000.000,00	DINAS KESEHATAN
	1.02.02.2.02.0004	Pengelolaan Pelayanan Kesehatan Balita																		
			Jumlah Balita yang Mendapatkan Pelayanan Kesehatan Sesuai Standar				1 Orang	1 Orang	10.100.000,00	10.100.000,00	10.100.000,00	0,00	Kab. Konawe, Semua Kecamatan, Semua Kel/Desa	DANA ALOKASI UMUM (DAU)	-	-			10.000.000,00	DINAS KESEHATAN
	1.02.02.2.02.0005	Pengelolaan Pelayanan Kesehatan pada Usia Pendidikan Dasar																		
			Jumlah Anak Usia Pendidikan Dasar yang Mendapatkan Pelayanan Kesehatan Sesuai Standar				300 Orang	300 Orang	50.005.200,00	56.700.000,00	56.700.000,00	6.694.800,00	Kab. Konawe, Semua Kecamatan, Semua Kel/Desa	DAU YANG DITENTUKAN P ENGGUNAANN YA BIDANG KESEHATAN	-	-			50.000.000,00	DINAS KESEHATAN
	1.02.02.2.02.0006	Pengelolaan Pelayanan Kesehatan pada Usia Produktif																		
			Jumlah Penduduk Usia Produktif yang Mendapatkan Pelayanan Kesehatan Sesuai Standar				1 Orang	1 Orang	0,00	0,00	0,00	0,00	Kab. Konawe, Semua Kecamatan, Semua Kel/Desa	DANA ALOKASI UMUM (DAU)	-	-			10.000.000,00	DINAS KESEHATAN
	1.02.02.2.02.0007	Pengelolaan Pelayanan Kesehatan pada Usia Lanjut																		
			Jumlah Penduduk Usia Lanjut yang Mendapatkan Pelayanan Kesehatan Sesuai Standar				1000 Orang	1000 Orang	20.500.000,00	20.500.000,00	20.500.000,00	0,00	Kab. Konawe, Semua Kecamatan, Semua Kel/Desa	DAU YANG DITENTUKAN P ENGGUNAANN YA BIDANG KESEHATAN	-	-			25.000.000,00	DINAS KESEHATAN
	1.02.02.2.02.0008	Pengelolaan Pelayanan Kesehatan Penderita Hipertensi																		
			Jumlah Penderita Hipertensi yang Mendapatkan Pelayanan Kesehatan Sesuai Standar				10000 Orang	10000 Orang	50.000.000,00	50.000.000,00	50.000.000,00	0,00	Kab. Konawe, Semua Kecamatan, Semua Kel/Desa	DAU YANG DITENTUKAN P ENGGUNAANN YA BIDANG KESEHATAN	-	-			0,00	DINAS KESEHATAN
	1.02.02.2.02.0009	Pengelolaan Pelayanan Kesehatan Penderita Diabetes Melitus																		
			Jumlah Penderita Diabetes Melitus yang Mendapatkan Pelayanan Kesehatan Sesuai Standar				10000 Orang	10000 Orang	50.000.000,00	50.000.000,00	50.000.000,00	0,00	Kab. Konawe, Semua Kecamatan, Semua Kel/Desa	DAU YANG DITENTUKAN P ENGGUNAANN YA BIDANG KESEHATAN	-	-			0,00	DINAS KESEHATAN
	1.02.02.2.02.0010	Pengelolaan Pelayanan Kesehatan Orang dengan Gangguan Jiwa Berat																		
			Jumlah Orang yang Mendapatkan Pelayanan Kesehatan Orang dengan Gangguan Jiwa Berat Sesuai Standar				100 Orang	100 Orang	82.350.000,00	25.600.000,00	25.600.000,00	-56.750.000,00	Kab. Konawe, Semua Kecamatan, Semua Kel/Desa	DAU YANG DITENTUKAN P ENGGUNAANN YA BIDANG KESEHATAN	-	-			0,00	DINAS KESEHATAN
	1.02.02.2.02.0011	Pengelolaan Pelayanan Kesehatan Orang Terduga Tuberkulosis																		
			Jumlah Orang Terduga Menderita Tuberkulosis yang Mendapatkan Pelayanan Sesuai Standar				250 Orang	250 Orang	0,00	0,00	0,00	0,00	Kab. Konawe, Semua Kecamatan, Semua Kel/Desa	DAK NON FISIK-DANA BOK-BOK DINAS-BOK KAB UPATEN/KOTA	-	-			0,00	DINAS KESEHATAN
	1.02.02.2.02.0012	Pengelolaan Pelayanan Kesehatan Orang dengan Risiko Terinfeksi HIV																		
			Jumlah Orang Terduga Menderita HIV yang Mendapatkan Pelayanan Sesuai Standar				50 Orang	50 Orang	47.814.800,00	23.450.000,00	23.450.000,00	-24.364.800,00	Kab. Konawe, Semua Kecamatan, Semua Kel/Desa	DAK NON FISIK-DANA BOK-BOK DINAS-BOK KAB UPATEN/KOTA	-	-			0,00	DINAS KESEHATAN
	1.02.02.2.02.0013	Pengelolaan Pelayanan Kesehatan bagi Penduduk pada Kondisi Kejadian Luar Biasa (KLB)																		
			Jumlah Dokumen Hasil Pengelolaan Pelayanan Kesehatan bagi Penduduk pada Kondisi Kejadian Luar Biasa (KLB) Sesuai Standar				1 Dokumen	1 Dokumen	0,00	0,00	0,00	0,00	Kab. Konawe, Semua Kecamatan, Semua Kel/Desa	DAU YANG DITENTUKAN P ENGGUNAANN YA BIDANG KESEHATAN	-	-			0,00	DINAS KESEHATAN
	1.02.02.2.02.0014	Pengelolaan Pelayanan Kesehatan bagi Penduduk Terdampak Krisis Kesehatan Akibat Bencana dan/atau Berpotensi Bencana																		
			Jumlah Dokumen Hasil Pengelolaan Pelayanan Kesehatan bagi Penduduk Terdampak Krisis Kesehatan Akibat Bencana dan/atau Berpotensi Bencana Sesuai Standar				1 Dokumen	1 Dokumen	0,00	134.348.000,00	134.348.000,00	134.348.000,00	Kab. Konawe, Semua Kecamatan, Semua Kel/Desa	DAU YANG DITENTUKAN P ENGGUNAANN YA BIDANG KESEHATAN	-	-			0,00	DINAS KESEHATAN

NO	KODE	URUSAN / BIDANG URUSAN / PROGRAM / OUTCOME / KEGIATAN / SUB KEGIATAN	INDIKATOR PROGRAM / KEGIATAN / SUB KEGIATAN	TARGET AKHIR PERIODE RENSTRA OPD	REALISASI CAPAIAN RENJA OPD TAHUN 2024	PRAKIRAAN CAPAIAN TARGET RENJA OPD TAHUN 2025	CAPAIAN KINERJA DAN KERANGKA PENDANAAN										KELOMPOK SASARAN	PRAKIRAAN MAJU RENCANA TAHUN 2027		PERANGKAT DAERAH PENANGGUNG JAWAB
							TARGET 2026		PAGU INDIKATIF (Rp)			Bertambah/Berkurang (10-12)	LOKASI	SUMBER DANA	PRIORITAS			TARGET	PAGU INDIKATIF (Rp)	
							SEBELUM	SESUDAH	RKPD 2026	APBD 2026	RKPD PERUBAHAN 2026				NASIONAL	DAERAH				
1	2	3	4	5	6	7	8	9	10	11	12	13	14	15	16	17	18	19	20	21
	1.02.02.2.02.0015	Pengelolaan Pelayanan Kesehatan Gizi Masyarakat																		
			Jumlah Dokumen Hasil Pengelolaan Pelayanan Kesehatan Gizi Masyarakat				1 Dokumen	1 Dokumen	100.400.200,00	437.250.200,00	437.250.200,00	336.850.000,00	Kab. Konawe, Semua Kecamatan, Semua Kel/Desa	DAU YANG DITENTUKAN PENGGUNAANNYA BIDANG KESEHATAN	-	-			0,00	DINAS KESEHATAN
	1.02.02.2.02.0016	Pengelolaan Pelayanan Kesehatan Kerja dan Olahraga																		
			Jumlah Dokumen Hasil Pengelolaan Pelayanan Kesehatan Kerja dan Olahraga				1 Dokumen	1 Dokumen	68.777.000,00	13.800.000,00	13.800.000,00	-54.977.000,00	Kab. Konawe, Semua Kecamatan, Semua Kel/Desa	DAU YANG DITENTUKAN PENGGUNAANNYA BIDANG KESEHATAN	-	-			0,00	DINAS KESEHATAN
	1.02.02.2.02.0017	Pengelolaan Pelayanan Kesehatan Lingkungan																		
			Jumlah Dokumen Hasil Pengelolaan Pelayanan Kesehatan Lingkungan				1 Dokumen	1 Dokumen	227.975.000,00	1.424.450.000,00	1.424.450.000,00	1.196.475.000,00	Kab. Konawe, Semua Kecamatan, Semua Kel/Desa	DAU YANG DITENTUKAN PENGGUNAANNYA BIDANG KESEHATAN	-	-			0,00	DINAS KESEHATAN
	1.02.02.2.02.0018	Pengelolaan Pelayanan Promosi Kesehatan																		
			Jumlah Dokumen Hasil Pengelolaan Pelayanan Promosi Kesehatan				1 Dokumen	1 Dokumen	54.500.000,00	35.000.000,00	35.000.000,00	-19.500.000,00	Kab. Konawe, Semua Kecamatan, Semua Kel/Desa	DAU YANG DITENTUKAN PENGGUNAANNYA BIDANG KESEHATAN	-	-			0,00	DINAS KESEHATAN
	1.02.02.2.02.0019	Pengelolaan Pelayanan Kesehatan Tradisional, Akupuntur, Asuhan Mandiri, dan Tradisional Lainnya																		
			Jumlah Dokumen Hasil Pengelolaan Pelayanan Kesehatan Tradisional, Akupuntur, Asuhan Mandiri dan Tradisional Lainnya				1 Dokumen	1 Dokumen	0,00	0,00	0,00	0,00	Kab. Konawe, Semua Kecamatan, Semua Kel/Desa	DAU YANG DITENTUKAN PENGGUNAANNYA BIDANG KESEHATAN	-	-			0,00	DINAS KESEHATAN
	1.02.02.2.02.0020	Pengelolaan Surveilans Kesehatan																		
			Jumlah Dokumen Hasil Pengelolaan Surveilans Kesehatan				1 Dokumen	1 Dokumen	773.600.000,00	469.150.000,00	469.150.000,00	-304.450.000,00	Kab. Konawe, Semua Kecamatan, Semua Kel/Desa	DAU YANG DITENTUKAN PENGGUNAANNYA BIDANG KESEHATAN DAK NON FISIK-DANA BOK-BOK DINAS-BOK KABUPATEN/KOTA	-	-			0,00	DINAS KESEHATAN
	1.02.02.2.02.0021	Pengelolaan Pelayanan Kesehatan Orang dengan Masalah Kesehatan Jiwa (ODMK)																		
			Jumlah Orang dengan Masalah Kejiwaan (ODMK) yang Mendapatkan Pelayanan Kesehatan				100 Orang	100 Orang	0,00	0,00	0,00	0,00	Kab. Konawe, Semua Kecamatan, Semua Kel/Desa	DAU YANG DITENTUKAN PENGGUNAANNYA BIDANG KESEHATAN	-	-			0,00	DINAS KESEHATAN
	1.02.02.2.02.0022	Pengelolaan Pelayanan Kesehatan Jiwa dan NAPZA																		
			Jumlah Penyalahguna NAPZA yang Mendapatkan Pelayanan Kesehatan				100 Orang	100 Orang	91.725.000,00	0,00	0,00	-91.725.000,00	Kab. Konawe, Semua Kecamatan, Semua Kel/Desa	DAU YANG DITENTUKAN PENGGUNAANNYA BIDANG KESEHATAN	-	-			0,00	DINAS KESEHATAN
	1.02.02.2.02.0024	Pengelolaan Upaya Pengurangan Risiko Krisis Kesehatan dan Pasca Krisis Kesehatan																		
			Jumlah Dokumen Hasil Pengelolaan Upaya Pengurangan Risiko Krisis Kesehatan dan Pasca Krisis Kesehatan				1 Dokumen	1 Dokumen	0,00	0,00	0,00	0,00	Kab. Konawe, Semua Kecamatan, Semua Kel/Desa	DAU YANG DITENTUKAN PENGGUNAANNYA BIDANG KESEHATAN	-	-			0,00	DINAS KESEHATAN
	1.02.02.2.02.0025	Pelayanan Kesehatan Penyakit Menular dan Tidak Menular																		
			Jumlah Dokumen Hasil Pelayanan Kesehatan Penyakit Menular dan Tidak Menular				4 Dokumen	4 Dokumen	718.260.000,00	1.219.872.500,00	2.682.722.500,00	1.964.462.500,00	Kab. Konawe, Semua Kecamatan, Semua Kel/Desa	DAK NON FISIK-DANA BOK-BOK DINAS-BOK KABUPATEN/KOTA PENDAPATAN BAGI HASIL PAJAK ROKOK	-	-			0,00	DINAS KESEHATAN
	1.02.02.2.02.0026	Pengelolaan Jaminan Kesehatan Masyarakat																		
			Jumlah Dokumen Hasil Pengelolaan Jaminan Kesehatan Masyarakat				1 Dokumen	1 Dokumen	10.357.200.000,00	8.893.094.000,00	12.814.972.800,00	2.457.772.800,00	Kab. Konawe, Semua Kecamatan, Semua Kel/Desa	DAU YANG DITENTUKAN PENGGUNAANNYA BIDANG KESEHATAN PENDAPATAN BAGI HASIL PAJAK ROKOK	-	-			0,00	DINAS KESEHATAN
	1.02.02.2.02.0027	Deteksi Dini Penyalahgunaan NAPZA di Fasyankes dan Sekolah																		
			Jumlah Orang yang Menerima Layanan Deteksi Dini Penyalahgunaan NAPZA di Fasilitas Pelayanan Kesehatan (Fasyankes) dan Sekolah				850 Orang	850 Orang	52.125.000,00	52.125.000,00	52.125.000,00	0,00	Kab. Konawe, Semua Kecamatan, Semua Kel/Desa	DANA ALOKASI UMUM (DAU)	-	-			48.900.000,00	DINAS KESEHATAN
	1.02.02.2.02.0028	Pengambilan dan Pengiriman Spesimen Penyakit Potensial KLB ke Laboratorium Rujukan/Nasional																		
			Jumlah Spesimen Penyakit Potensial Kejadian Luar Biasa (KLB) ke Laboratorium Rujukan/Nasional yang Didistribusikan				5 Paket	5 Paket	15.000.000,00	345.825.000,00	345.825.000,00	330.825.000,00	Kab. Konawe, Semua Kecamatan, Semua Kel/Desa	DAK NON FISIK-DANA BOK-BOK DINAS-BOK KABUPATEN/KOTA	-	-			0,00	DINAS KESEHATAN
	1.02.02.2.02.0029	Penyelenggaraan Kabupaten/Kota Sehat																		
			Jumlah Dokumen Hasil Penyelenggaraan Kabupaten/Kota Sehat				1 Dokumen	1 Dokumen	93.423.000,00	93.423.000,00	93.423.000,00	0,00	Kab. Konawe, Semua Kecamatan, Semua Kel/Desa	DAU YANG DITENTUKAN PENGGUNAANNYA BIDANG KESEHATAN	-	-			0,00	DINAS KESEHATAN
		-	**-**	**-**	**-**	**-**	-	-	**78.716.645.886,60**	**131.505.040.737,00**	**138.398.269.537,00**	-	-	-	-	-	-	**-**	**27.813.300.000,00**	-
	1.02.02.2.02.0030	Penyediaan Telemedicine di Fasilitas Pelayanan Kesehatan																		
			Jumlah Fasilitas Pelayanan Kesehatan (Fasyankes) yang Melayani Konsultasi Jarak Jauh antar Fasyankes Melalui Pelayanan Telemedicine untuk Mendapatkan Akses Pelayanan Kesehatan yang Berkualitas				1 Unit	1 Unit	0,00	0,00	0,00	0,00	-	-	-	-			10.000.000,00	DINAS KESEHATAN

NO	KODE	URUSAN / BIDANG URUSAN / PROGRAM / OUTCOME / KEGIATAN / SUB KEGIATAN	INDIKATOR PROGRAM / KEGIATAN / SUB KEGIATAN	TARGET AKHIR PERIODE RENSTRA OPD	REALISASI CAPAIAN RENJA OPD TAHUN 2024	PRAKIRAAN CAPAIAN TARGET RENJA OPD TAHUN 2025	CAPAIAN KINERJA DAN KERANGKA PENDANAAN										KELOMPOK SASARAN	PRAKIRAAN MAJU RENCANA TAHUN 2027		PERANGKAT DAERAH PENANGGUNG JAWAB
							TARGET 2026		PAGU INDIKATIF (Rp)			Bertambah/Berkurang (10-12)	LOKASI	SUMBER DANA	PRIORITAS			TARGET	PAGU INDIKATIF (Rp)	
							SEBELUM	SESUDAH	RKPD 2026	APBD 2026	RKPD PERUBAHAN 2026				NASIONAL	DAERAH				
1	2	3	4	5	6	7	8	9	10	11	12	13	14	15	16	17	18	19	20	21
		[PERSENTASE FASILITAS KESEHATAN TINGKAT PERTAMA YANG TERAKREDITASI]	**PERSENTASE FASILITAS KESEHATAN TINGKAT PERTAMA YANG TERAKREDITASI**	**100.00**	**100.00**	**100.00**	-	-	**78.716.645.886,60**	**131.505.040.737,00**	**138.398.269.537,00**	-	-	-	-	-	-	**100.00**	**27.813.300.000,00**	-
	1.02.02.2.02.0032	Operasional Pelayanan Rumah Sakit																		
			Jumlah Dokumen Operasional Pelayanan Rumah Sakit				-	-	0,00	0,00	0,00	0,00	Kab. Konawe, Semua Kecamatan, Semua Kel/Desa	-	-	-			10.000.000,00	DINAS KESEHATAN
		-	**-**	**-**	**-**	**-**	-	-	**78.716.645.886,60**	**131.505.040.737,00**	**138.398.269.537,00**	-	-	-	-	-	-	**-**	**27.813.300.000,00**	-
	1.02.02.2.02.0033	Operasional Pelayanan Puskesmas																		
			Jumlah Dokumen Operasional Pelayanan Puskesmas				1 Dokumen	1 Dokumen	0,00	0,00	0,00	0,00	Kab. Konawe, Semua Kecamatan, Semua Kel/Desa	DANA ALOKASI UMUM (DAU)	-	-			10.000.000,00	DINAS KESEHATAN
		[PERSENTASE FASILITAS KESEHATAN TINGKAT PERTAMA YANG TERAKREDITASI]	**PERSENTASE FASILITAS KESEHATAN TINGKAT PERTAMA YANG TERAKREDITASI**	**100.00**	**100.00**	**100.00**	-	-	**78.716.645.886,60**	**131.505.040.737,00**	**138.398.269.537,00**	-	-	-	-	-	-	**100.00**	**27.813.300.000,00**	-
	1.02.02.2.02.0034	Operasional Pelayanan Fasilitas Kesehatan Lainnya																		
			Jumlah Dokumen Operasional Pelayanan Fasilitas Kesehatan Lainnya				2 Dokumen	2 Dokumen	4.748.610.000,00	4.320.370.000,00	4.320.370.000,00	-428.240.000,00	Kab. Konawe, Semua Kecamatan, Semua Kel/Desa	DAU YANG DITENTUKAN P ENGGUNAANN YA BIDANG KESEHATAN	-	-			0,00	DINAS KESEHATAN
	1.02.02.2.02.0035	Pelaksanaan Akreditasi Fasilitas Kesehatan di Kabupaten/Kota																		
			Jumlah Fasilitas Kesehatan yang Terakreditasi di Kabupaten/Kota				1 Unit	1 Unit	0,00	0,00	0,00	0,00	Kab. Konawe, Semua Kecamatan, Semua Kel/Desa	DANA ALOKASI UMUM (DAU)	-	-			0,00	DINAS KESEHATAN
	1.02.02.2.02.0036	Investigasi Awal Kejadian Tidak Diharapkan (Kejadian Ikutan Pasca Imunisasi dan Pemberian Obat Massal)																		
			Jumlah Laporan Hasil Investigasi Awal Kejadian Tidak Diharapkan (Kejadian Ikutan Pasca Imunisasi dan Pemberian Obat Massal)				1 Laporan	1 Laporan	101.800.000,00	101.800.000,00	101.800.000,00	0,00	Kab. Konawe, Semua Kecamatan, Semua Kel/Desa	DAK NON FISIK-DANA BOK-BOK DINAS-BOK KAB UPATEN/KOTA	-	-			0,00	DINAS KESEHATAN
	1.02.02.2.02.0037	Pelaksanaan Kewaspadaan Dini dan Respon Wabah																		
			Jumlah Dokumen Hasil Pelaksanaan Kewaspadaan Dini dan Respon Wabah				1 Dokumen	1 Dokumen	0,00	0,00	0,00	0,00	Kab. Konawe, Semua Kecamatan, Semua Kel/Desa	DANA ALOKASI UMUM (DAU)	-	-			10.000.000,00	DINAS KESEHATAN
	1.02.02.2.02.0038	Penyediaan dan Pengelolaan Sistem Penanganan Gawat Darurat Terpadu (SPGDT)																		
			Jumlah Public Safety Center (PSC 119) Tersediaan, Terkelolaan dan Terintegrasi Dengan Rumah Sakit Dalam Satu Sistem Penanganan Gawat Darurat Terpadu (SPGDT)				1 Unit	1 Unit	36.050.000,00	36.050.000,00	36.050.000,00	0,00	Kab. Konawe, Semua Kecamatan, Semua Kel/Desa	DANA ALOKASI UMUM (DAU)	-	-			10.000.000,00	DINAS KESEHATAN
	1.02.02.2.02.0040	Pengelolaan pelayanan kesehatan orang dengan Tuberkulosis																		
			Jumlah orang dengan Tuberkulosis yang mendapatkan pelayanan kesehatan sesuai standar				1 Orang	1 Orang	0,00	0,00	0,00	0,00	Kab. Konawe, Semua Kecamatan, Semua Kel/Desa	DANA ALOKASI UMUM (DAU)	-	-			10.000.000,00	DINAS KESEHATAN
	1.02.02.2.02.0041	Pengelolaan pelayanan kesehatan orang dengan HIV (ODHIV)																		
			Jumlah orang dengan HIV (ODHIV) yang mendapatkan pelayanan kesehatan sesuai standar				20 Orang	20 Orang	35.750.000,00	35.750.000,00	35.750.000,00	0,00	Kab. Konawe, Semua Kecamatan, Semua Kel/Desa	DAU YANG DITENTUKAN P ENGGUNAANN YA BIDANG KESEHATAN	-	-			0,00	DINAS KESEHATAN
	1.02.02.2.02.0042	Pengelolaan pelayanan kesehatan Malaria																		
			Jumlah orang yang mendapatkan pelayanan kesehatan malaria				20 Orang	20 Orang	40.100.000,00	40.100.000,00	40.100.000,00	0,00	Kab. Konawe, Semua Kecamatan, Semua Kel/Desa	DAK NON FISIK-DANA BOK-BOK DINAS-BOK KAB UPATEN/KOTA	-	-			0,00	DINAS KESEHATAN
	1.02.02.2.02.0043	Pengelolaan Kawasan tanpa rokok																		
			Jumlah tatanan kawasan tanpa rokok yang tidak ditemukan aktifitas merokok				4 Tatanan	4 Tatanan	100.000.000,00	0,00	0,00	-100.000.000,00	Kab. Konawe, Semua Kecamatan, Semua Kel/Desa	DAU YANG DITENTUKAN P ENGGUNAANN YA BIDANG KESEHATAN	-	-			0,00	DINAS KESEHATAN
	1.02.02.2.02.0044	Pengelolaan Pelayanan Kesehatan Reproduksi																		
			Jumlah dokumen hasil pengelolaan pelayanan kesehatan reproduksi				1 Dokumen	1 Dokumen	10.100.000,00	10.100.000,00	10.100.000,00	0,00	Kab. Konawe, Semua Kecamatan, Semua Kel/Desa	DANA ALOKASI UMUM (DAU)	-	-			10.000.000,00	DINAS KESEHATAN
	1.02.02.2.02.0045	Koordinasi dan Sinkronisasi Penerapan SPM Bidang Kesehatan Kabupaten/Kota																		
			Jumlah dokumen hasil Koordinasi dan Sinkronisasi Penerapan SPM Bidang Kesehatan Kabupaten/Kota				4 Dokumen	4 Dokumen	115.987.400,00	126.833.400,00	126.833.400,00	10.846.000,00	Kab. Konawe, Semua Kecamatan, Semua Kel/Desa	DAU YANG DITENTUKAN P ENGGUNAANN YA BIDANG KESEHATAN	-	-			0,00	DINAS KESEHATAN
	1.02.02.2.02.0046	Pengelolaan upaya kesehatan Ibu dan Anak																		
			Jumlah dokumen hasil pengelolaan upaya kesehatan ibu dan anak				2 Dokumen	2 Dokumen	229.895.000,00	245.615.000,00	245.615.000,00	15.720.000,00	Kab. Konawe, Semua Kecamatan, Semua Kel/Desa	DAU YANG DITENTUKAN P ENGGUNAANN YA BIDANG KESEHATAN DAK NON FISIK-DANA BOK-BOK DINAS-BOK KAB UPATEN/KOTA	-	-			0,00	DINAS KESEHATAN
		-	**-**	**-**	**-**	**-**	-	-	**78.716.645.886,60**	**131.505.040.737,00**	**138.398.269.537,00**	-	-	-	-	-	-	**-**	**27.813.300.000,00**	-
	1.02.02.2.02.0047	Pengelolaan Pelayanan Kelanjutusiaan																		
			Jumlah dokumen hasil pengelolaan pelayanan kelanjutusiaan				1 Dokumen	1 Dokumen	0,00	0,00	0,00	0,00	Kab. Konawe, Semua Kecamatan, Semua Kel/Desa	DANA ALOKASI UMUM (DAU)	-	-			0,00	DINAS KESEHATAN
		[PERSENTASE FASILITAS KESEHATAN TINGKAT PERTAMA YANG TERAKREDITASI]	**PERSENTASE FASILITAS KESEHATAN TINGKAT PERTAMA YANG TERAKREDITASI**	**100.00**	**100.00**	**100.00**	-	-	**78.716.645.886,60**	**131.505.040.737,00**	**138.398.269.537,00**	-	-	-	-	-	-	**100.00**	**27.813.300.000,00**	-

NO	KODE	URUSAN / BIDANG URUSAN / PROGRAM / OUTCOME / KEGIATAN / SUB KEGIATAN	INDIKATOR PROGRAM / KEGIATAN / SUB KEGIATAN	TARGET AKHIR PERIODE RENSTRA OPD	REALISASI CAPAIAN RENJA OPD TAHUN 2024	PRAKIRAAN CAPAIAN TARGET RENJA OPD TAHUN 2025	CAPAIAN KINERJA DAN KERANGKA PENDANAAN										KELOMPOK SASARAN	PRAKIRAAN MAJU RENCANA TAHUN 2027		PERANGKAT DAERAH PENANGGUNG JAWAB
							TARGET 2026		PAGU INDIKATIF (Rp)			Bertambah/Berkurang (10-12)	LOKASI	SUMBER DANA	PRIORITAS			TARGET	PAGU INDIKATIF (Rp)	
							SEBELUM	SESUDAH	RKPD 2026	APBD 2026	RKPD PERUBAHAN 2026				NASIONAL	DAERAH				
1	2	3	4	5	6	7	8	9	10	11	12	13	14	15	16	17	18	19	20	21
	1.02.02.2.02.0048	Pengelolaan Layanan Imunisasi																		
			Jumlah Dokumen Hasil Pengelolaan Layanan Imunisasi				1 Dokumen	1 Dokumen	86.600.000,00	86.600.000,00	86.600.000,00	0,00	Kab. Konawe, Semua Kecamatan, Semua Kel/Desa	DAK NON FISIK-DANA BOK-BOK DINAS-BOK KAB UPATEN/KOTA	-	-			0,00	DINAS KESEHATAN
	1.02.02.2.02.0049	Pengelolaan layanan rujukan dan rujuk balik																		
			Jumlah Dokumen hasil Pengelolaan layanan Rujukan dan Rujuk Balik di Fasilitas Pelayanan Kesehatan				1 Dokumen	1 Dokumen	25.000.000,00	14.575.000,00	14.575.000,00	-10.425.000,00	Kab. Konawe, Semua Kecamatan, Semua Kel/Desa	DAU YANG DITENTUKAN P ENGGUNAANN YA BIDANG KESEHATAN	-	-			0,00	DINAS KESEHATAN
	1.02.02.2.02.0050	Pengelolaan Pelayanan Kesehatan Haji																		
			Jumlah dokumen hasil Pengelolaan Pelayanan Kesehatan Haji				1 Dokumen	1 Dokumen	66.755.000,00	66.755.000,00	66.755.000,00	0,00	Kab. Konawe, Semua Kecamatan, Semua Kel/Desa	DAU YANG DITENTUKAN P ENGGUNAANN YA BIDANG KESEHATAN	-	-			0,00	DINAS KESEHATAN
	1.02.02.2.03	Penyelenggaraan Sistem Informasi Kesehatan Secara Terintegrasi	-				-	-	76.175.000,00	42.875.000,00	42.875.000,00	-33.300.000,00			-	-	-		10.000.000,00	DINAS KESEHATAN
	1.02.02.2.03.0002	Pengelolaan Sistem Informasi Kesehatan																		
			Jumlah Dokumen Hasil Pengelolaan Sistem Informasi Kesehatan				4 Dokumen	4 Dokumen	76.175.000,00	42.875.000,00	42.875.000,00	-33.300.000,00	Kab. Konawe, Semua Kecamatan, Semua Kel/Desa	DAU YANG DITENTUKAN P ENGGUNAANN YA BIDANG KESEHATAN	-	-			0,00	DINAS KESEHATAN
	1.02.02.2.04	Penerbitan Izin Rumah Sakit Kelas C, D dan Fasilitas Pelayanan Kesehatan Tingkat Daerah Kabupaten/Kota	-				-	-	274.222.400,00	238.582.400,00	238.582.400,00	-35.640.000,00			-	-	-		40.000.000,00	DINAS KESEHATAN
	1.02.02.2.04.0001	Pengendalian dan Pengawasan serta Tindak Lanjut Pengawasan Perizinan Rumah Sakit Kelas C, D dan Fasilitas Pelayanan Kesehatan Lainnya																		
			Jumlah Rumah Sakit Kelas C, D dan Fasilitas Pelayanan Kesehatan yang Dikendalikan, Diawasi dan Ditindaklanjuti Perizinannya				2 Unit	2 Unit	0,00	0,00	0,00	0,00	Kab. Konawe, Semua Kecamatan, Semua Kel/Desa	DAU YANG DITENTUKAN P ENGGUNAANN YA BIDANG KESEHATAN	-	-			0,00	DINAS KESEHATAN
	1.02.02.2.04.0002	Peningkatan Tata Kelola Rumah Sakit dan Fasilitas Pelayanan Kesehatan Tingkat Daerah Kabupaten/Kota																		
			Jumlah Rumah Sakit dan Fasilitas Pelayanan Kesehatan Tingkat Daerah Kabupaten/Kota yang Melakukan Peningkatan Tata Kelola Sesuai Standar				1 Unit	1 Unit	105.022.400,00	105.022.400,00	105.022.400,00	0,00	Kab. Konawe, Semua Kecamatan, Semua Kel/Desa	DANA ALOKASI UMUM (DAU)	-	-			10.000.000,00	DINAS KESEHATAN
	1.02.02.2.04.0003	Peningkatan Mutu Pelayanan Fasilitas Kesehatan																		
			Jumlah Fasilitas Kesehatan yang Dilakukan Pengukuran Indikator Nasional Mutu (INM) Pelayanan kesehatan				30 Unit	30 Unit	169.200.000,00	133.560.000,00	133.560.000,00	-35.640.000,00	Kab. Konawe, Semua Kecamatan, Semua Kel/Desa	DAU YANG DITENTUKAN P ENGGUNAANN YA BIDANG KESEHATAN DAK NON FISIK-DANA BOK-BOK DINAS-BOK KAB UPATEN/KOTA	-	-			0,00	DINAS KESEHATAN
	1.02.02.2.04.0004	Penyiapan Perumusan dan Pelaksanaan Pelayanan Kesehatan Rujukan																		
			Jumlah Dokumen Hasil Penyiapan Perumusan dan Pelaksanaan Pelayanan Kesehatan Rujukan				1 Dokumen	1 Dokumen	0,00	0,00	0,00	0,00	Kab. Konawe, Semua Kecamatan, Semua Kel/Desa	DAU YANG DITENTUKAN P ENGGUNAANN YA BIDANG KESEHATAN	-	-			0,00	DINAS KESEHATAN
3.	**1.02.03**	**PROGRAM PENINGKATAN KAPASITAS SUMBER DAYA MANUSIA KESEHATAN**	**-**				**-**	**-**	**3.308.636.550,00**	**2.074.373.800,00**	**2.244.273.800,00**	**-3.228.636.550,00**							**80.000.000,00**	
		[JUMLAH SUMBER DAYA MANUSIA KESEHATAN YANG MEMPUNYAI KOMPETENSI SESUAI DENGAN PROFESINYA]	**JUMLAH SUMBER DAYA MANUSIA KESEHATAN YANG MEMPUNYAI KOMPETENSI SESUAI DENGAN PROFESINYA**	**100,00**	**100,00**	**100,00**	-	-	**3.308.636.550,00**	**2.074.373.800,00**	**2.244.273.800,00**	-	-	-	-	-	-	**100,00**	**80.000.000,00**	-
	1.02.03.2.01	Pemberian Izin Praktik Tenaga Kesehatan di Wilayah Kabupaten/Kota	-				-	-	41.209.400,00	41.209.400,00	41.209.400,00	0,00			-	-	-		20.000.000,00	DINAS KESEHATAN
	1.02.03.2.01.0001	Pengendalian Perizinan Praktik Tenaga Kesehatan																		
			Jumlah Dokumen Hasil Pengendalian Perizinan Praktik Tenaga Kesehatan				1 Dokumen	1 Dokumen	21.012.200,00	21.012.200,00	21.012.200,00	0,00	Kab. Konawe, Semua Kecamatan, Semua Kel/Desa	DANA ALOKASI UMUM (DAU)	-	-			10.000.000,00	DINAS KESEHATAN
	1.02.03.2.01.0002	Pembinaan dan Pengawasan Tenaga Kesehatan serta Tindak Lanjut Perizinan Praktik Tenaga Kesehatan																		
			Jumlah Dokumen Hasil Pembinaan dan Pengawasan Tenaga Kesehatan serta Tindak Lanjut Perizinan Praktik Tenaga Kesehatan				1 Dokumen	1 Dokumen	20.197.200,00	20.197.200,00	20.197.200,00	0,00	Kab. Konawe, Semua Kecamatan, Semua Kel/Desa	DAU YANG DITENTUKAN P ENGGUNAANN YA BIDANG KESEHATAN	-	-			0,00	DINAS KESEHATAN
	1.02.03.2.02	Perencanaan Kebutuhan dan Pendayagunaan Sumber Daya Manusia Kesehatan untuk UKP dan UKM di Wilayah Kabupaten/Kota	-				-	-	900.930.550,00	161.868.500,00	161.868.500,00	-739.062.050,00			-	-	-		50.000.000,00	DINAS KESEHATAN
	1.02.03.2.02.0001	Perencanaan dan Distribusi serta Pemerataan Sumber Daya Manusia Kesehatan																		
			Jumlah Dokumen Hasil Perencanaan dan Distribusi serta Pemerataan Sumber Daya Manusia Kesehatan				1 Dokumen	1 Dokumen	40.592.200,00	40.592.200,00	40.592.200,00	0,00	Kab. Konawe, Semua Kecamatan, Semua Kel/Desa	DANA ALOKASI UMUM (DAU)	-	-			10.000.000,00	DINAS KESEHATAN
	1.02.03.2.02.0002	Pemenuhan Kebutuhan Sumber Daya Manusia Kesehatan Sesuai Standar																		
			Jumlah Sumber Daya Manusia Kesehatan yang Memenuhi Standar di Fasilitas Pelayanan Kesehatan (Fasyankes)				1 Orang	1 Orang	0,00	0,00	0,00	0,00	Kab. Konawe, Semua Kecamatan, Semua Kel/Desa	DANA ALOKASI UMUM (DAU)	-	-			10.000.000,00	DINAS KESEHATAN
	1.02.03.2.02.0003	Pembinaan dan Pengawasan Sumber Daya Manusia Kesehatan																		
			Jumlah Dokumen Hasil Pembinaan dan Pengawasan Sumber Daya Manusia Kesehatan				2 Dokumen	2 Dokumen	860.338.350,00	121.276.300,00	121.276.300,00	-739.062.050,00	Kab. Konawe, Semua Kecamatan, Semua Kel/Desa	DAU YANG DITENTUKAN P ENGGUNAANN YA BIDANG KESEHATAN	-	-			0,00	DINAS KESEHATAN

NO	KODE	URUSAN / BIDANG URUSAN / PROGRAM / OUTCOME / KEGIATAN / SUB KEGIATAN	INDIKATOR PROGRAM / KEGIATAN / SUB KEGIATAN	TARGET AKHIR PERIODE RENSTRA OPD	REALISASI CAPAIAN RENJA OPD TAHUN 2024	PRAKIRAAN CAPAIAN TARGET RENJA OPD TAHUN 2025	CAPAIAN KINERJA DAN KERANGKA PENDANAAN										KELOMPOK SASARAN	PRAKIRAAN MAJU RENCANA TAHUN 2027		PERANGKAT DAERAH PENANGGUNG JAWAB
							TARGET 2026		PAGU INDIKATIF (Rp)			Bertambah/Berkurang (10-12)	LOKASI	SUMBER DANA	PRIORITAS			TARGET	PAGU INDIKATIF (Rp)	
							SEBELUM	SESUDAH	RKPD 2026	APBD 2026	RKPD PERUBAHAN 2026				NASIONAL	DAERAH				
1	2	3	4	5	6	7	8	9	10	11	12	13	14	15	16	17	18	19	20	21
	1.02.03.2.03	Pengembangan Mutu dan Peningkatan Kompetensi Teknis Sumber Daya Manusia Kesehatan Tingkat Daerah Kabupaten/Kota	-				-	-	2.366.496.600,00	1.871.295.900,00	2.041.195.900,00	-325.300.700,00			-	-	-		10.000.000,00	DINAS KESEHATAN
	1.02.03.2.03.0001	Pengembangan Mutu dan Peningkatan Kompetensi Teknis Sumber Daya Manusia Kesehatan Tingkat Daerah Kabupaten/Kota																		
			Jumlah Sumber Daya Manusia Kesehatan Tingkat Daerah Kabupaten/Kota yang Ditingkatkan Mutu dan Kompetensinya				150 Orang	250 Orang	2.366.496.600,00	1.871.295.900,00	2.041.195.900,00	-325.300.700,00	Kab. Konawe, Semua Kecamatan, Semua Kel/Desa	DAU YANG DITENTUKAN P ENGGUNAANN YA BIDANG KESEHATAN DAK NON FISIK-DANA BOK-BOK DINAS-BOK KAB UPATEN/KOTA	-	-			0,00	DINAS KESEHATAN
4.	**1.02.04**	**PROGRAM SEDIAAN FARMASI, ALAT KESEHATAN DAN MAKANAN MINUMAN**	**-**				**-**	**-**	**494.957.350,00**	**433.958.150,00**	**433.958.150,00**	**-464.957.350,00**							**30.000.000,00**	
		[JUMLAH PRODUK SFAKMM YANG MEMENUHI STANDAR MUTU, KUALITAS, KEAMANAN DAN KETERSEDIAAN PRODUK]	**JUMLAH PRODUK SFAKMM YANG MEMENUHI STANDAR MUTU, KUALITAS, KEAMANAN DAN KETERSEDIAAN PRODUK**	**95,00**	**70,00**	**80,00**	-	-	**494.957.350,00**	**433.958.150,00**	**433.958.150,00**	-	-	-	-	-	-	**90,00**	**30.000.000,00**	-
	1.02.04.2.01	Pemberian Izin Apotek, Toko Obat, Toko Alat Kesehatan dan Optikal, Usaha Mikro Obat Tradisional (UMOT)	-				-	-	120.951.650,00	127.699.750,00	127.699.750,00	6.748.100,00			-	-	-		0,00	DINAS KESEHATAN
	1.02.04.2.01.0001	Pengendalian dan Pengawasan serta Tindak Lanjut Pengawasan Perizinan Apotek, Toko Obat, Toko Alat Kesehatan, dan Optikal, Usaha Mikro Obat Tradisional (UMOT)																		
			Jumlah Dokumen Hasil Pengendalian dan Pengawasan serta Tindak Lanjut Pengawasan Perizinan Apotek, Toko Obat, Toko Alat Kesehatan, dan Optikal, Usaha Mikro Obat Tradisional (UMOT)				1 Dokumen	1 Dokumen	120.951.650,00	127.699.750,00	127.699.750,00	6.748.100,00	Kab. Konawe, Semua Kecamatan, Semua Kel/Desa	DAK NON FISIK-BOK-BOK PENGAWASAN OBAT DAN MAKANAN	-	-			0,00	DINAS KESEHATAN
	1.02.04.2.02	Pemberian Sertifikat Produksi untuk Sarana Produksi Alat Kesehatan Kelas 1 tertentu dan Perbekalan Kesehatan Rumah Tangga Kelas 1 Tertentu Perusahaan Rumah Tangga	-				-	-	0,00	0,00	0,00	0,00			-	-	-		10.000.000,00	DINAS KESEHATAN
	1.02.04.2.02.0001	Pengendalian dan Pengawasan serta Tindak Lanjut Pengawasan Sertifikat Produksi Alat Kesehatan Kelas 1 Tertentu dan PKRT Kelas 1 Tertentu Perusahaan Rumah Tangga																		
			Jumlah Dokumen Pengendalian dan Pengawasan serta Tindak Lanjut Pengawasan Sertifikat Produksi Alat Kesehatan Kelas 1 Tertentu dan PKRT Kelas 1 Tertentu Perusahaan Rumah Tangga				1 Dokumen	1 Dokumen	0,00	0,00	0,00	0,00	Kab. Konawe, Semua Kecamatan, Semua Kel/Desa	DANA ALOKASI UMUM (DAU)	-	-			0,00	DINAS KESEHATAN
	1.02.04.2.03	Penerbitan Sertifikat Produksi Pangan Industri Rumah Tangga dan Nomor P-IRT sebagai Izin Produksi, untuk Produk Makanan Minuman Tertentu yang Dapat Diproduksi oleh Industri Rumah Tangga	-				-	-	261.128.500,00	254.381.200,00	40.489.050,00	-220.639.450,00			-	-	-		10.000.000,00	DINAS KESEHATAN
	1.02.04.2.03.0001	Pengendalian dan Pengawasan serta Tindak Lanjut Pengawasan Sertifikat Produksi Pangan Industri Rumah Tangga dan Nomor P-IRT sebagai Izin Produksi, untuk Produk Makanan Minuman Tertentu yang Dapat Diproduksi oleh Industri Rumah Tangga																		
			Jumlah Dokumen Hasil Pengendalian dan Pengawasan serta Tindak Lanjut Pengawasan Sertifikat Produksi Pangan Industri Rumah Tangga dan Nomor P-IRT sebagai Izin Produksi, untuk Produk Makanan Minuman Tertentu yang Dapat Diproduksi oleh Industri Rumah Tangga				1 Dokumen	1 Dokumen	261.128.500,00	254.381.200,00	40.489.050,00	-220.639.450,00	Kab. Konawe, Semua Kecamatan, Semua Kel/Desa	DAK NON FISIK-BOK-BOK PENGAWASAN OBAT DAN MAKANAN	-	-			0,00	DINAS KESEHATAN
	1.02.04.2.04	Penerbitan Sertifikat Laik Higiene Sanitasi Tempat Pengelolaan Makanan (TPM) antara lain Jasa Boga, Rumah Makan/Restoran dan Depot Air Minum (DAM)	-				-	-	88.627.200,00	32.377.200,00	32.377.200,00	-56.250.000,00			-	-	-		10.000.000,00	DINAS KESEHATAN
	1.02.04.2.04.0001	Pengendalian dan Pengawasan serta Tindak Lanjut Pengawasan Penerbitan Sertifikat Laik Higiene Sanitasi Tempat Pengelolaan Makanan (TPM) antara lain Jasa Boga, Rumah Makan/Restoran dan Depot Air Minum (DAM)																		
			Jumlah Dokumen Hasil Pengendalian dan Pengawasan serta Tindak Lanjut Pengawasan Penerbitan Sertifikat Laik Higiene Sanitasi Tempat Pengelolaan Makanan (TPM) antara lain Jasa Boga, Rumah Makan/Restoran dan Depot Air Minum (DAM)				1 Dokumen	1 Dokumen	88.627.200,00	32.377.200,00	32.377.200,00	-56.250.000,00	Kab. Konawe, Semua Kecamatan, Semua Kel/Desa	DAU YANG DITENTUKAN P ENGGUNAANN YA BIDANG KESEHATAN	-	-			0,00	DINAS KESEHATAN
	1.02.04.2.05	Penerbitan Stiker Pembinaan pada Makanan Jajanan dan Sentra Makanan Jajanan	-				-	-	24.250.000,00	19.500.000,00	19.500.000,00	-4.750.000,00			-	-	-		0,00	DINAS KESEHATAN
	1.02.04.2.05.0001	Pengendalian dan Pengawasan serta Tindak Lanjut Penerbitan Stiker Pembinaan pada Makanan Jajanan dan Sentra Makanan Jajanan																		
			Jumlah Dokumen Hasil Pengendalian dan Pengawasan serta Tindak Lanjut Penerbitan Stiker Pembinaan pada Makanan Jajanan dan Sentra Makanan Jajanan				1 Dokumen	1 Dokumen	24.250.000,00	19.500.000,00	19.500.000,00	-4.750.000,00	Kab. Konawe, Semua Kecamatan, Semua Kel/Desa	DAU YANG DITENTUKAN P ENGGUNAANN YA BIDANG KESEHATAN	-	-			0,00	DINAS KESEHATAN
	1.02.04.2.06	Pemeriksaan dan Tindak Lanjut Hasil Pemeriksaan Post Market pada Produksi dan Produk Makanan Minuman Industri Rumah Tangga	-				-	-	0,00	0,00	213.892.150,00	213.892.150,00			-	-	-		0,00	DINAS KESEHATAN
	1.02.04.2.06.0001	Pemeriksaan Post Market pada Produk Makanan-Minuman Industri Rumah Tangga yang Beredar dan Pengawasan serta Tindak Lanjut Pengawasan																		

NO	KODE	URUSAN / BIDANG URUSAN / PROGRAM / OUTCOME / KEGIATAN / SUB KEGIATAN	INDIKATOR PROGRAM / KEGIATAN / SUB KEGIATAN	TARGET AKHIR PERIODE RENSTRA OPD	REALISASI CAPAIAN RENJA OPD TAHUN 2024	PRAKIRAAN CAPAIAN TARGET RENJA OPD TAHUN 2025	CAPAIAN KINERJA DAN KERANGKA PENDANAAN										KELOMPOK SASARAN	PRAKIRAAN MAJU RENCANA TAHUN 2027		PERANGKAT DAERAH PENANGGUNG JAWAB
							TARGET 2026		PAGU INDIKATIF (Rp)			Bertambah/Berkurang (10-12)	LOKASI	SUMBER DANA	PRIORITAS			TARGET	PAGU INDIKATIF (Rp)	
							SEBELUM	SESUDAH	RKPD 2026	APBD 2026	RKPD PERUBAHAN 2026				NASIONAL	DAERAH				
1	2	3	4	5	6	7	8	9	10	11	12	13	14	15	16	17	18	19	20	21
			Jumlah Produk dan Sarana Produksi Makanan-Minuman Industri Rumah Tangga Beredar yang Dilakukan Pemeriksaan Post Market dalam rangka Tindak Lanjut Pengawasan				25 Unit	25 Unit	0,00	0,00	213.892.150,00	213.892.150,00	Kab. Konawe, Semua Kecamatan, Semua Kel/Desa	DAK NON FISIK-DANA BOK-BOK DINAS-BOK PENGAWASAN OBAT DAN MAKANAN	-	-			0,00	DINAS KESEHATAN
5.	**1.02.05**	**PROGRAM PEMBERDAYAAN MASYARAKAT BIDANG KESEHATAN**	**-**				**-**	**-**	**511.439.000,00**	**708.025.800,00**	**708.025.800,00**	**-491.439.000,00**							**20.000.000,00**	
		[CAKUPAN WILAYAH KECAMATAN YANG MELAKUKAN KAMPANYE GERAKAN MASYARAKAT HIDUP SEHAT]	**CAKUPAN WILAYAH KECAMATAN YANG MELAKUKAN KAMPANYE GERAKAN MASYARAKAT HIDUP SEHAT**	**28**	**28**	**28**	-	-	**511.439.000,00**	**708.025.800,00**	**708.025.800,00**	-	-	-	-	-	-	**28**	**20.000.000,00**	-
	1.02.05.2.01	Advokasi, Pemberdayaan, Kemitraan, Peningkatan Peran serta Masyarakat dan Lintas Sektor Tingkat Daerah Kabupaten/Kota	-				-	-	193.014.000,00	234.561.000,00	234.561.000,00	41.547.000,00			-	-	-		0,00	DINAS KESEHATAN
	1.02.05.2.01.0001	Peningkatan Upaya Promosi Kesehatan, Advokasi, Kemitraan dan Pemberdayaan Masyarakat																		
			Jumlah Dokumen Promosi Kesehatan, Advokasi, Kemitraan dan Pemberdayaan Masyarakat				1 Dokumen	1 Dokumen	193.014.000,00	234.561.000,00	234.561.000,00	41.547.000,00	Kab. Konawe, Semua Kecamatan, Semua Kel/Desa	DAK NON FISIK-DANA BOK-BOK DINAS-BOK KAB UPATEN/KOTA	-	-			0,00	DINAS KESEHATAN
		-	**-**	**-**	**-**	**-**	-	-	**511.439.000,00**	**708.025.800,00**	**708.025.800,00**	-	-	-	-	-	-	**-**	**20.000.000,00**	-
	1.02.05.2.01.0002	Teknologi Tepat Guna (TTG) sesuai lokal spesifik daerah dalam pengamanan kualitas air minum dan sanitasi aman																		
			Jumlah rumah tangga/masyarakat komunal Teknologi Tepat Guna (TTG) sesuai lokal spesifik dalam kualitas air minum dan sanitasi aman				1 Unit	1 Unit	0,00	0,00	0,00	0,00	Kab. Konawe, Semua Kecamatan, Semua Kel/Desa	DANA ALOKASI UMUM (DAU)	-	-			0,00	DINAS KESEHATAN
		[CAKUPAN WILAYAH KECAMATAN YANG MELAKUKAN KAMPANYE GERAKAN MASYARAKAT HIDUP SEHAT]	**CAKUPAN WILAYAH KECAMATAN YANG MELAKUKAN KAMPANYE GERAKAN MASYARAKAT HIDUP SEHAT**	**28**	**28**	**28**	-	-	**511.439.000,00**	**708.025.800,00**	**708.025.800,00**	-	-	-	-	-	-	**28**	**20.000.000,00**	-
	1.02.05.2.02	Pelaksanaan Sehat dalam rangka Promotif Preventif Tingkat Daerah Kabupaten/Kota	-				-	-	77.650.000,00	213.554.800,00	213.554.800,00	135.904.800,00			-	-	-		20.000.000,00	DINAS KESEHATAN
	1.02.05.2.02.0001	Penyelenggaraan Promosi Kesehatan dan Gerakan Hidup Bersih dan Sehat																		
			Jumlah Dokumen Hasil Penyelenggaraan Promosi Kesehatan dan Gerakan Hidup Bersih dan Sehat				1 Dokumen	1 Dokumen	37.600.000,00	37.600.000,00	37.600.000,00	0,00	Kab. Konawe, Semua Kecamatan, Semua Kel/Desa	DANA ALOKASI UMUM (DAU)	-	-			10.000.000,00	DINAS KESEHATAN
	1.02.05.2.02.0002	Penumbuhan Kesadaran Keluarga dalam Peningkatan Derajat Kesehatan Keluarga dan Lingkungan dengan Menerapkan Perilaku Hidup Bersih dan Sehat																		
			Jumlah Keluarga yang Mengikuti Penumbuhan Kesadaran Keluarga dalam Peningkatan Derajat Kesehatan Keluarga dan Lingkungan dengan Menerapkan Perilaku Hidup Bersih dan Sehat				1 Keluarga	1 Keluarga	40.050.000,00	175.954.800,00	175.954.800,00	135.904.800,00	Kab. Konawe, Semua Kecamatan, Semua Kel/Desa	DAU YANG DITENTUKAN P ENGGUNAANN YA BIDANG KESEHATAN	-	-			10.000.000,00	DINAS KESEHATAN
	1.02.05.2.03	Pengembangan dan Pelaksanaan Upaya Kesehatan Bersumber Daya Masyarakat (UKBM) Tingkat Daerah Kabupaten/Kota	-				-	-	240.775.000,00	259.910.000,00	259.910.000,00	19.135.000,00			-	-	-		0,00	DINAS KESEHATAN
	1.02.05.2.03.0001	Bimbingan Teknis dan Supervisi Pengembangan dan Pelaksanaan Upaya Kesehatan Bersumber Daya Masyarakat (UKBM)																		
			Jumlah Dokumen Hasil Bimbingan Teknis dan Supervisi Upaya Kesehatan Bersumber Daya Masyarakat (UKBM)				1 Dokumen	1 Dokumen	227.775.000,00	227.775.000,00	227.775.000,00	0,00	Kab. Konawe, Semua Kecamatan, Semua Kel/Desa	DAK NON FISIK-DANA BOK-BOK DINAS-BOK KAB UPATEN/KOTA	-	-			0,00	DINAS KESEHATAN
		PUSKESMAS UNAAHA							**286.784.373.706,60**	**364.069.036.896,00**	**391.383.096.915,00**	**104.598.723.208,40**							**28.316.925.000,00**	
	1	**URUSAN PEMERINTAHAN WAJIB YANG BERKAITAN DENGAN PELAYANAN DASAR**							**286.784.373.706,60**	**364.069.036.896,00**	**391.383.096.915,00**	**104.598.723.208,40**							**28.316.925.000,00**	
	1.02	**URUSAN PEMERINTAHAN BIDANG KESEHATAN**							**286.784.373.706,60**	**364.069.036.896,00**	**391.383.096.915,00**	**104.598.723.208,40**							**28.316.925.000,00**	
1.	**1.02.02**	**PROGRAM PEMENUHAN UPAYA KESEHATAN PERORANGAN DAN UPAYA KESEHATAN MASYARAKAT**	**-**				**-**	**-**	**78.716.645.886,60**	**131.505.040.737,00**	**138.398.269.537,00**	**-50.903.345.886,60**							**27.813.300.000,00**	
		-	**-**	**-**	**-**	**-**	-	-	**78.716.645.886,60**	**131.505.040.737,00**	**138.398.269.537,00**	-	-	-	-	-	-	**-**	**27.813.300.000,00**	-
	1.02.02.2.01	Penyediaan Fasilitas Pelayanan Kesehatan untuk UKM dan UKP Kewenangan Daerah Kabupaten/Kota	-				-	-	16.766.240.616,60	67.964.124.000,00	69.472.624.000,00	52.706.383.383,40			-	-	-		27.305.000.000,00	DINAS KESEHATAN
	1.02.02.2.01.0007	Pengembangan Fasilitas Kesehatan Lainnya																		
			Jumlah Fasilitas Kesehatan Lainnya yang Ditingkatkan Sarana, Prasarana, Alat Kesehatan dan SDM agar Sesuai Standar				1 Unit	1 Unit	0,00	0,00	0,00	0,00	Kab. Konawe, Semua Kecamatan, Semua Kel/Desa	DANA ALOKASI UMUM (DAU)	-	-			0,00	DINAS KESEHATAN
	1.02.02.2.01.0008	Rehabilitasi dan Pemeliharaan Rumah Sakit																		
			Jumlah Sarana, Prasarana dan Alat Kesehatan yang Telah Dilakukan Program Rehabilitasi dan Pemeliharaan Oleh Rumah Sakit				1 Unit	1 Unit	0,00	0,00	0,00	0,00	Kab. Konawe, Semua Kecamatan, Semua Kel/Desa	DANA ALOKASI UMUM (DAU)	-	-			0,00	DINAS KESEHATAN
	1.02.02.2.01.0009	Rehabilitasi dan Pemeliharaan Puskesmas																		
			Jumlah Sarana, Prasarana dan Alat Kesehatan yang Telah Dilakukan Rehabilitasi dan Pemeliharaan Oleh Puskesmas				1 Unit	1 Unit	0,00	0,00	0,00	0,00	Kab. Konawe, Semua Kecamatan, Semua Kel/Desa	DANA ALOKASI UMUM (DAU)	-	-			0,00	DINAS KESEHATAN
	1.02.02.2.01.0010	Rehabilitasi dan Pemeliharaan Fasilitas Kesehatan Lainnya																		

NO	KODE	URUSAN / BIDANG URUSAN / PROGRAM / OUTCOME / KEGIATAN / SUB KEGIATAN	INDIKATOR PROGRAM / KEGIATAN / SUB KEGIATAN	TARGET AKHIR PERIODE RENSTRA OPD	REALISASI CAPAIAN RENJA OPD TAHUN 2024	PRAKIRAAN CAPAIAN TARGET RENJA OPD TAHUN 2025	CAPAIAN KINERJA DAN KERANGKA PENDANAAN										KELOMPOK SASARAN	PRAKIRAAN MAJU RENCANA TAHUN 2027		PERANGKAT DAERAH PENANGGUNG JAWAB
							TARGET 2026		PAGU INDIKATIF (Rp)			Bertambah/Berkurang (10-12)	LOKASI	SUMBER DANA	PRIORITAS			TARGET	PAGU INDIKATIF (Rp)	
							SEBELUM	SESUDAH	RKPD 2026	APBD 2026	RKPD PERUBAHAN 2026				NASIONAL	DAERAH				
1	2	3	4	5	6	7	8	9	10	11	12	13	14	15	16	17	18	19	20	21
			Jumlah Sarana , Prasarana dan Alat Kesehatan yang Telah Dilakukan Rehabilitasi dan Pemeliharaan oleh Fasilitas Kesehatan Lainnya				1 Unit	1 Unit	0,00	0,00	0,00	0,00	Kab. Konawe, Semua Kecamatan, Semua Kel/Desa	DANA ALOKASI UMUM (DAU)	-	-			0,00	DINAS KESEHATAN
	1.02.02.2.01.0011	Rehabilitasi dan Pemeliharaan Rumah Dinas Tenaga Kesehatan																		
			Jumlah Sarana dan Prasarana Rumah Dinas Tenaga Kesehatan yang Telah Dilakukan Rehabilitasi dan Pemeliharaan				1 Unit	1 Unit	0,00	0,00	0,00	0,00	Kab. Konawe, Semua Kecamatan, Semua Kel/Desa	DANA ALOKASI UMUM (DAU)	-	-			0,00	DINAS KESEHATAN
	1.02.02.2.01.0014	Pengadaan Alat Kesehatan/Alat Penunjang Medik Fasilitas Pelayanan Kesehatan																		
			Jumlah Alat Kesehatan/Alat Penunjang Medik Fasilitas Pelayanan Kesehatan yang Disediakan				1 Unit	1 Unit	0,00	0,00	0,00	0,00	Semua Kota/Kab, Semua Kecamatan, Semua Kel/Desa	DANA ALOKASI UMUM (DAU)	-	-			0,00	DINAS KESEHATAN
	1.02.02.2.01.0015	Pengadaan dan Pemeliharaan Alat Kalibrasi																		
			Jumlah Penyediaan dan Pemeliharaan Alat Uji dan Kalibrasi Pada Unit Pemeliharaan Fasilitas Kesehatan Regional/Regional Maintainance Center				1 Unit	1 Unit	0,00	0,00	0,00	0,00	Kab. Konawe, Semua Kecamatan, Semua Kel/Desa	DANA ALOKASI UMUM (DAU)	-	-			0,00	DINAS KESEHATAN
	1.02.02.2.01.0020	Pemeliharaan Rutin dan Berkala Alat Kesehatan/Alat Penunjang Medik Fasilitas Pelayanan Kesehatan																		
			Jumlah Alat Kesehatan/Alat Penunjang Medik Fasilitas Layanan Kesehatan yang Terpelihara Sesuai Standar				15 Unit	15 Unit	0,00	0,00	0,00	0,00	Kab. Konawe, Semua Kecamatan, Semua Kel/Desa	DANA ALOKASI UMUM (DAU)	-	-			0,00	DINAS KESEHATAN
	1.02.02.2.01.0022	Pengembangan Rumah Sakit																		
			Jumlah Rumah sakit yang ditingkatkan sarana, prasarana, alat kesehatan dan SDM agar sesuai standar jenis pelayanan rumah sakit berdasarkan kelas rumah sakit yang memenuhi rasio tempat tidur terhadap jumlah penduduk minimal 1:1000 dan/atau dalam rangka peningkatan kapasitas pelayanan rumah sakit				1 Unit	1 Unit	0,00	0,00	0,00	0,00	Kab. Konawe, Semua Kecamatan, Semua Kel/Desa	DANA ALOKASI UMUM (DAU)	-	-			0,00	DINAS KESEHATAN
		[PERSENTASE FASILITAS KESEHATAN TINGKAT PERTAMA YANG TERAKREDITASI]	**PERSENTASE FASILITAS KESEHATAN TINGKAT PERTAMA YANG TERAKREDITASI**	**1**	**1**	**1**	-	-	**78.716.645.886,60**	**131.505.040.737,00**	**138.398.269.537,00**	-	-	-	-	-	-	**1**	**27.813.300.000,00**	-
	1.02.02.2.01.0023	Pengadaan Obat, Bahan Habis Pakai, Bahan Medis Habis Pakai,, Vaksin, Makanan dan Minuman di Fasilitas Kesehatan																		
			Jumlah Obat, Bahan Habis Pakai, Bahan Medis Habis Pakai, Vaksin, Makanan dan Minuman di Fasilitas Kesehatan yang disediakan				1 Paket	1 Paket	0,00	0,00	0,00	0,00	Kab. Konawe, Semua Kecamatan, Semua Kel/Desa	DANA ALOKASI UMUM (DAU)	-	-			0,00	DINAS KESEHATAN
	1.02.02.2.01.0024	Pengelolaan Pelayanan Kesehatan Dasar Melalui Pendekatan Keluarga																		
			Jumlah Keluarga yang Sudah Dikunjungi dan Diintervensi Masalah Kesehatannya oleh Tenaga Kesehatan Puskesmas				1 Keluarga	1 Keluarga	0,00	0,00	0,00	0,00	Kab. Konawe, Semua Kecamatan, Semua Kel/Desa	DANA ALOKASI UMUM (DAU)	-	-			0,00	DINAS KESEHATAN
	1.02.02.2.02	Penyediaan Layanan Kesehatan untuk UKM dan UKP Rujukan Tingkat Daerah Kabupaten/Kota	-				-	-	61.600.007.870,00	63.259.459.337,00	68.644.188.137,00	7.044.180.267,00			-	-	-		458.300.000,00	DINAS KESEHATAN
	1.02.02.2.02.0001	Pengelolaan Pelayanan Kesehatan Ibu Hamil																		
			Jumlah Ibu Hamil yang Mendapatkan Pelayanan Kesehatan Sesuai Standar				50 Orang	50 Orang	92.800.000,00	85.449.940,00	85.449.940,00	-7.350.060,00	Kab. Konawe, Unaaha, Semua Kel/Desa	DAK NON FISIK-DANA BOK-BOK PUSKESMAS	-	-			0,00	DINAS KESEHATAN
	1.02.02.2.02.0002	Pengelolaan Pelayanan Kesehatan Ibu Bersalin																		
			Jumlah Ibu Bersalin yang Mendapatkan Pelayanan Kesehatan Sesuai Standar				50 Orang	498 Orang	25.680.000,00	25.680.000,00	25.680.000,00	0,00	Kab. Konawe, Unaaha, Semua Kel/Desa	DAU YANG DITENTUKAN PENGGUNAANNYA BIDANG KESEHATAN	-	-			0,00	DINAS KESEHATAN
	1.02.02.2.02.0003	Pengelolaan Pelayanan Kesehatan Bayi Baru Lahir																		
			Jumlah Bayi Baru Lahir yang Mendapatkan Pelayanan Kesehatan Sesuai Standar				50 Orang	50 Orang	25.680.000,00	21.400.000,00	21.400.000,00	-4.280.000,00	Kab. Konawe, Unaaha, Semua Kel/Desa	DAK NON FISIK-DANA BOK-BOK PUSKESMAS	-	-			0,00	DINAS KESEHATAN
	1.02.02.2.02.0004	Pengelolaan Pelayanan Kesehatan Balita																		
			Jumlah Balita yang Mendapatkan Pelayanan Kesehatan Sesuai Standar				50 Orang	50 Orang	60.320.000,00	62.860.000,00	62.860.000,00	2.540.000,00	Kab. Konawe, Unaaha, Semua Kel/Desa	DAK NON FISIK-DANA BOK-BOK PUSKESMAS	-	-			0,00	DINAS KESEHATAN
	1.02.02.2.02.0005	Pengelolaan Pelayanan Kesehatan pada Usia Pendidikan Dasar																		
			Jumlah Anak Usia Pendidikan Dasar yang Mendapatkan Pelayanan Kesehatan Sesuai Standar				500 Orang	500 Orang	61.960.000,00	94.825.000,00	94.825.000,00	32.865.000,00	Kab. Konawe, Unaaha, Semua Kel/Desa	DAK NON FISIK-DANA BOK-BOK PUSKESMAS	-	-			0,00	DINAS KESEHATAN
	1.02.02.2.02.0006	Pengelolaan Pelayanan Kesehatan pada Usia Produktif																		
			Jumlah Penduduk Usia Produktif yang Mendapatkan Pelayanan Kesehatan Sesuai Standar				500 Orang	500 Orang	25.680.000,00	25.680.000,00	25.680.000,00	0,00	Kab. Konawe, Unaaha, Semua Kel/Desa	DAK NON FISIK-DANA BOK-BOK PUSKESMAS	-	-			0,00	DINAS KESEHATAN
	1.02.02.2.02.0007	Pengelolaan Pelayanan Kesehatan pada Usia Lanjut																		
			Jumlah Penduduk Usia Lanjut yang Mendapatkan Pelayanan Kesehatan Sesuai Standar				500 Orang	500 Orang	38.520.000,00	7.490.000,00	7.490.000,00	-31.030.000,00	Kab. Konawe, Unaaha, Semua Kel/Desa	DAK NON FISIK-DANA BOK-BOK PUSKESMAS	-	-			0,00	DINAS KESEHATAN
	1.02.02.2.02.0008	Pengelolaan Pelayanan Kesehatan Penderita Hipertensi																		
			Jumlah Penderita Hipertensi yang Mendapatkan Pelayanan Kesehatan Sesuai Standar				200 Orang	200 Orang	12.840.000,00	7.490.000,00	7.490.000,00	-5.350.000,00	Kab. Konawe, Unaaha, Semua Kel/Desa	DAK NON FISIK-DANA BOK-BOK PUSKESMAS	-	-			0,00	DINAS KESEHATAN

NO	KODE	URUSAN / BIDANG URUSAN / PROGRAM / OUTCOME / KEGIATAN / SUB KEGIATAN	INDIKATOR PROGRAM / KEGIATAN / SUB KEGIATAN	TARGET AKHIR PERIODE RENSTRA OPD	REALISASI CAPAIAN RENJA OPD TAHUN 2024	PRAKIRAAN CAPAIAN TARGET RENJA OPD TAHUN 2025	CAPAIAN KINERJA DAN KERANGKA PENDANAAN										KELOMPOK SASARAN	PRAKIRAAN MAJU RENCANA TAHUN 2027		PERANGKAT DAERAH PENANGGUNG JAWAB
							TARGET 2026		PAGU INDIKATIF (Rp)			Bertambah/Berkurang (10-12)	LOKASI	SUMBER DANA	PRIORITAS			TARGET	PAGU INDIKATIF (Rp)	
							SEBELUM	SESUDAH	RKPD 2026	APBD 2026	RKPD PERUBAHAN 2026				NASIONAL	DAERAH				
1	2	3	4	5	6	7	8	9	10	11	12	13	14	15	16	17	18	19	20	21
	1.02.02.2.02.0009	Pengelolaan Pelayanan Kesehatan Penderita Diabetes Melitus																		
			Jumlah Penderita Diabetes Melitus yang Mendapatkan Pelayanan Kesehatan Sesuai Standar				250 Orang	250 Orang	12.840.000,00	7.490.000,00	7.490.000,00	-5.350.000,00	Kab. Konawe, Unaaha, Semua Kel/Desa	DAK NON FISIK-DANA BOK-BOK PUSKESMAS	-	-			0,00	DINAS KESEHATAN
	1.02.02.2.02.0010	Pengelolaan Pelayanan Kesehatan Orang dengan Gangguan Jiwa Berat																		
			Jumlah Orang yang Mendapatkan Pelayanan Kesehatan Orang dengan Gangguan Jiwa Berat Sesuai Standar				25 Orang	25 Orang	25.680.000,00	21.400.000,00	21.400.000,00	-4.280.000,00	Kab. Konawe, Unaaha, Semua Kel/Desa	DAK NON FISIK-DANA BOK-BOK PUSKESMAS	-	-			0,00	DINAS KESEHATAN
	1.02.02.2.02.0011	Pengelolaan Pelayanan Kesehatan Orang Terduga Tuberkulosis																		
			Jumlah Orang Terduga Menderita Tuberkulosis yang Mendapatkan Pelayanan Sesuai Standar				50 Orang	50 Orang	64.200.000,00	38.520.000,00	38.520.000,00	-25.680.000,00	Kab. Konawe, Unaaha, Semua Kel/Desa	DAK NON FISIK-DANA BOK-BOK PUSKESMAS	-	-			0,00	DINAS KESEHATAN
	1.02.02.2.02.0012	Pengelolaan Pelayanan Kesehatan Orang dengan Risiko Terinfeksi HIV																		
			Jumlah Orang Terduga Menderita HIV yang Mendapatkan Pelayanan Sesuai Standar				15 Orang	15 Orang	12.840.000,00	10.700.000,00	10.700.000,00	-2.140.000,00	Kab. Konawe, Unaaha, Semua Kel/Desa	DAK NON FISIK-DANA BOK-BOK PUSKESMAS	-	-			0,00	DINAS KESEHATAN
	1.02.02.2.02.0013	Pengelolaan Pelayanan Kesehatan bagi Penduduk pada Kondisi Kejadian Luar Biasa (KLB)																		
			Jumlah Dokumen Hasil Pengelolaan Pelayanan Kesehatan bagi Penduduk pada Kondisi Kejadian Luar Biasa (KLB) Sesuai Standar				1 Dokumen	1 Dokumen	0,00	0,00	0,00	0,00	Kab. Konawe, Unaaha, Semua Kel/Desa	DAK NON FISIK-DANA BOK-BOK PUSKESMAS	-	-			0,00	DINAS KESEHATAN
		-	**-**	**-**	**-**	**-**	-	-	**78.716.645.886,60**	**131.505.040.737,00**	**138.398.269.537,00**	-	-	-	-	-	-	**-**	**27.813.300.000,00**	-
	1.02.02.2.02.0014	Pengelolaan Pelayanan Kesehatan bagi Penduduk Terdampak Krisis Kesehatan Akibat Bencana dan/atau Berpotensi Bencana																		
			Jumlah Dokumen Hasil Pengelolaan Pelayanan Kesehatan bagi Penduduk Terdampak Krisis Kesehatan Akibat Bencana dan/atau Berpotensi Bencana Sesuai Standar				1 Dokumen	1 Dokumen	0,00	0,00	0,00	0,00	Kab. Konawe, Semua Kecamatan, Semua Kel/Desa	DANA ALOKASI UMUM (DAU)	-	-			0,00	DINAS KESEHATAN
		[PERSENTASE FASILITAS KESEHATAN TINGKAT PERTAMA YANG TERAKREDITASI]	**PERSENTASE FASILITAS KESEHATAN TINGKAT PERTAMA YANG TERAKREDITASI**	**1**	**1**	**1**	-	-	**78.716.645.886,60**	**131.505.040.737,00**	**138.398.269.537,00**	-	-	-	-	-	-	**1**	**27.813.300.000,00**	-
	1.02.02.2.02.0015	Pengelolaan Pelayanan Kesehatan Gizi Masyarakat																		
			Jumlah Dokumen Hasil Pengelolaan Pelayanan Kesehatan Gizi Masyarakat				1 Dokumen	1 Dokumen	51.375.000,00	51.279.924,00	51.279.924,00	-95.076,00	Kab. Konawe, Unaaha, Semua Kel/Desa	DAK NON FISIK-DANA BOK-BOK PUSKESMAS	-	-			0,00	DINAS KESEHATAN
	1.02.02.2.02.0016	Pengelolaan Pelayanan Kesehatan Kerja dan Olahraga																		
			Jumlah Dokumen Hasil Pengelolaan Pelayanan Kesehatan Kerja dan Olahraga				1 Dokumen	1 Dokumen	8.865.000,00	0,00	0,00	-8.865.000,00	Kab. Konawe, Unaaha, Semua Kel/Desa	DAK NON FISIK-DANA BOK-BOK PUSKESMAS	-	-			0,00	DINAS KESEHATAN
	1.02.02.2.02.0017	Pengelolaan Pelayanan Kesehatan Lingkungan																		
			Jumlah Dokumen Hasil Pengelolaan Pelayanan Kesehatan Lingkungan				1 Dokumen	1 Dokumen	38.520.000,00	32.100.000,00	32.100.000,00	-6.420.000,00	Kab. Konawe, Unaaha, Semua Kel/Desa	DAK NON FISIK-DANA BOK-BOK PUSKESMAS	-	-			0,00	DINAS KESEHATAN
	1.02.02.2.02.0018	Pengelolaan Pelayanan Promosi Kesehatan																		
			Jumlah Dokumen Hasil Pengelolaan Pelayanan Promosi Kesehatan				1 Dokumen	1 Dokumen	0,00	0,00	0,00	0,00	Kab. Konawe, Unaaha, Semua Kel/Desa	DAK NON FISIK-DANA BOK-BOK PUSKESMAS	-	-			0,00	DINAS KESEHATAN
	1.02.02.2.02.0019	Pengelolaan Pelayanan Kesehatan Tradisional, Akupuntur, Asuhan Mandiri, dan Tradisional Lainnya																		
			Jumlah Dokumen Hasil Pengelolaan Pelayanan Kesehatan Tradisional, Akupuntur, Asuhan Mandiri dan Tradisional Lainnya				1 Dokumen	1 Dokumen	0,00	0,00	0,00	0,00	Kab. Konawe, Semua Kecamatan, Semua Kel/Desa	DANA ALOKASI UMUM (DAU)	-	-			0,00	DINAS KESEHATAN
	1.02.02.2.02.0020	Pengelolaan Surveilans Kesehatan																		
			Jumlah Dokumen Hasil Pengelolaan Surveilans Kesehatan				1 Dokumen	1 Dokumen	77.040.000,00	54.680.000,00	54.680.000,00	-22.360.000,00	Kab. Konawe, Unaaha, Semua Kel/Desa	DAK NON FISIK-DANA BOK-BOK PUSKESMAS	-	-			0,00	DINAS KESEHATAN
	1.02.02.2.02.0021	Pengelolaan Pelayanan Kesehatan Orang dengan Masalah Kesehatan Jiwa (ODMK)																		
			Jumlah Orang dengan Masalah Kejiwaan (ODMK) yang Mendapatkan Pelayanan Kesehatan				1 Orang	1 Orang	0,00	0,00	0,00	0,00	Kab. Konawe, Semua Kecamatan, Semua Kel/Desa	DANA ALOKASI UMUM (DAU)	-	-			10.000.000,00	DINAS KESEHATAN
	1.02.02.2.02.0022	Pengelolaan Pelayanan Kesehatan Jiwa dan NAPZA																		
			Jumlah Penyalahguna NAPZA yang Mendapatkan Pelayanan Kesehatan				50 Orang	50 Orang	25.680.000,00	21.400.000,00	21.400.000,00	-4.280.000,00	Kab. Konawe, Unaaha, Semua Kel/Desa	DAK NON FISIK-DANA BOK-BOK PUSKESMAS	-	-			0,00	DINAS KESEHATAN
	1.02.02.2.02.0024	Pengelolaan Upaya Pengurangan Risiko Krisis Kesehatan dan Pasca Krisis Kesehatan																		
			Jumlah Dokumen Hasil Pengelolaan Upaya Pengurangan Risiko Krisis Kesehatan dan Pasca Krisis Kesehatan				1 Dokumen	1 Dokumen	0,00	0,00	0,00	0,00	Kab. Konawe, Semua Kecamatan, Semua Kel/Desa	DANA ALOKASI UMUM (DAU)	-	-			0,00	DINAS KESEHATAN
	1.02.02.2.02.0025	Pelayanan Kesehatan Penyakit Menular dan Tidak Menular																		
			Jumlah Dokumen Hasil Pelayanan Kesehatan Penyakit Menular dan Tidak Menular				1 Dokumen	1 Dokumen	248.160.000,00	113.220.000,00	113.220.000,00	-134.940.000,00	Kab. Konawe, Unaaha, Semua Kel/Desa	DAK NON FISIK-DANA BOK-BOK PUSKESMAS	-	-			0,00	DINAS KESEHATAN
	1.02.02.2.02.0026	Pengelolaan Jaminan Kesehatan Masyarakat																		
			Jumlah Dokumen Hasil Pengelolaan Jaminan Kesehatan Masyarakat				1 Dokumen	1 Dokumen	1.049.999.700,00	1.052.999.600,00	1.052.999.600,00	2.999.900,00	Kab. Konawe, Unaaha, Semua Kel/Desa	PENDAPATAN DANA KAPITASI JKN PADA FKTP	-	-			0,00	DINAS KESEHATAN
	1.02.02.2.02.0027	Deteksi Dini Penyalahgunaan NAPZA di Fasyankes dan Sekolah																		

NO	KODE	URUSAN / BIDANG URUSAN / PROGRAM / OUTCOME / KEGIATAN / SUB KEGIATAN	INDIKATOR PROGRAM / KEGIATAN / SUB KEGIATAN	TARGET AKHIR PERIODE RENSTRA OPD	REALISASI CAPAIAN RENJA OPD TAHUN 2024	PRAKIRAAN CAPAIAN TARGET RENJA OPD TAHUN 2025	CAPAIAN KINERJA DAN KERANGKA PENDANAAN										KELOMPOK SASARAN	PRAKIRAAN MAJU RENCANA TAHUN 2027		PERANGKAT DAERAH PENANGGUNG JAWAB
							TARGET 2026		PAGU INDIKATIF (Rp)			Bertambah/Berkurang (10-12)	LOKASI	SUMBER DANA	PRIORITAS			TARGET	PAGU INDIKATIF (Rp)	
							SEBELUM	SESUDAH	RKPD 2026	APBD 2026	RKPD PERUBAHAN 2026				NASIONAL	DAERAH				
1	2	3	4	5	6	7	8	9	10	11	12	13	14	15	16	17	18	19	20	21
			Jumlah Orang yang Menerima Layanan Deteksi Dini Penyalahgunaan NAPZA di Fasilitas Pelayanan Kesehatan (Fasyankes) dan Sekolah				1 Orang	1 Orang	0,00	0,00	0,00	0,00	Kab. Konawe, Semua Kecamatan, Semua Kel/Desa	DANA ALOKASI UMUM (DAU)	-	-			10.000.000,00	DINAS KESEHATAN
	1.02.02.2.02.0028	Pengambilan dan Pengiriman Spesimen Penyakit Potensial KLB ke Laboratorium Rujukan/Nasional																		
			Jumlah Spesimen Penyakit Potensial Kejadian Luar Biasa (KLB) ke Laboratorium Rujukan/Nasional yang Didistribusikan				1 Paket	1 Paket	7.200.000,00	17.700.000,00	17.700.000,00	10.500.000,00	Kab. Konawe, Semua Kecamatan, Semua Kel/Desa	DANA ALOKASI UMUM (DAU)	-	-			10.000.000,00	DINAS KESEHATAN
		-	**-**	**-**	**-**	**-**	-	-	**78.716.645.886,60**	**131.505.040.737,00**	**138.398.269.537,00**	-	-	-	-	-	-	**-**	**27.813.300.000,00**	-
	1.02.02.2.02.0029	Penyelenggaraan Kabupaten/Kota Sehat																		
			Jumlah Dokumen Hasil Penyelenggaraan Kabupaten/Kota Sehat				1 Dokumen	1 Dokumen	0,00	0,00	0,00	0,00	Kab. Konawe, Semua Kecamatan, Semua Kel/Desa	DANA ALOKASI UMUM (DAU)	-	-			10.000.000,00	DINAS KESEHATAN
		[PERSENTASE FASILITAS KESEHATAN TINGKAT PERTAMA YANG TERAKREDITASI]	**PERSENTASE FASILITAS KESEHATAN TINGKAT PERTAMA YANG TERAKREDITASI**	**1**	**1**	**1**	-	-	**78.716.645.886,60**	**131.505.040.737,00**	**138.398.269.537,00**	-	-	-	-	-	-	**1**	**27.813.300.000,00**	-
	1.02.02.2.02.0030	Penyediaan Telemedicine di Fasilitas Pelayanan Kesehatan																		
			Jumlah Fasilitas Pelayanan Kesehatan (Fasyankes) yang Melayani Konsultasi Jarak Jauh antar Fasyankes Melalui Pelayanan Telemedicine untuk Mendapatkan Akses Pelayanan Kesehatan yang Berkualitas				1 Unit	1 Unit	0,00	0,00	0,00	0,00	Kab. Konawe, Semua Kecamatan, Semua Kel/Desa	DANA ALOKASI UMUM (DAU)	-	-			10.000.000,00	DINAS KESEHATAN
		-	**-**	**-**	**-**	**-**	-	-	**78.716.645.886,60**	**131.505.040.737,00**	**138.398.269.537,00**	-	-	-	-	-	-	**-**	**27.813.300.000,00**	-
	1.02.02.2.02.0032	Operasional Pelayanan Rumah Sakit																		
			Jumlah Dokumen Operasional Pelayanan Rumah Sakit				1 Dokumen	1 Dokumen	0,00	0,00	0,00	0,00	Kab. Konawe, Semua Kecamatan, Semua Kel/Desa	DANA ALOKASI UMUM (DAU)	-	-			10.000.000,00	DINAS KESEHATAN
		[PERSENTASE FASILITAS KESEHATAN TINGKAT PERTAMA YANG TERAKREDITASI]	**PERSENTASE FASILITAS KESEHATAN TINGKAT PERTAMA YANG TERAKREDITASI**	**1**	**1**	**1**	-	-	**78.716.645.886,60**	**131.505.040.737,00**	**138.398.269.537,00**	-	-	-	-	-	-	**1**	**27.813.300.000,00**	-
	1.02.02.2.02.0033	Operasional Pelayanan Puskesmas																		
			Jumlah Dokumen Operasional Pelayanan Puskesmas				2 Dokumen	2 Dokumen	277.922.000,00	273.239.700,00	273.239.700,00	-4.682.300,00	Kab. Konawe, Unaaha, Semua Kel/Desa	DAU YANG DITENTUKAN PENGGUNAANNYA BIDANG KESEHATAN DAK NON FISIK-DANA BOK-BOK PUSKESMAS	-	-			0,00	DINAS KESEHATAN
		-	**-**	**-**	**-**	**-**	-	-	**78.716.645.886,60**	**131.505.040.737,00**	**138.398.269.537,00**	-	-	-	-	-	-	**-**	**27.813.300.000,00**	-
	1.02.02.2.02.0034	Operasional Pelayanan Fasilitas Kesehatan Lainnya																		
			Jumlah Dokumen Operasional Pelayanan Fasilitas Kesehatan Lainnya				1 Dokumen	1 Dokumen	0,00	0,00	0,00	0,00	Kab. Konawe, Semua Kecamatan, Semua Kel/Desa	DANA ALOKASI UMUM (DAU)	-	-			10.000.000,00	DINAS KESEHATAN
	1.02.02.2.02.0035	Pelaksanaan Akreditasi Fasilitas Kesehatan di Kabupaten/Kota																		
			Jumlah Fasilitas Kesehatan yang Terakreditasi di Kabupaten/Kota				1 Unit	1 Unit	0,00	0,00	0,00	0,00	Kab. Konawe, Semua Kecamatan, Semua Kel/Desa	DANA ALOKASI UMUM (DAU)	-	-			10.000.000,00	DINAS KESEHATAN
		[PERSENTASE FASILITAS KESEHATAN TINGKAT PERTAMA YANG TERAKREDITASI]	**PERSENTASE FASILITAS KESEHATAN TINGKAT PERTAMA YANG TERAKREDITASI**	**1**	**1**	**1**	-	-	**78.716.645.886,60**	**131.505.040.737,00**	**138.398.269.537,00**	-	-	-	-	-	-	**1**	**27.813.300.000,00**	-
	1.02.02.2.02.0036	Investigasi Awal Kejadian Tidak Diharapkan (Kejadian Ikutan Pasca Imunisasi dan Pemberian Obat Massal)																		
			Jumlah Laporan Hasil Investigasi Awal Kejadian Tidak Diharapkan (Kejadian Ikutan Pasca Imunisasi dan Pemberian Obat Massal)				1 Laporan	1 Laporan	8.560.000,00	3.440.000,00	3.440.000,00	-5.120.000,00	Kab. Konawe, Unaaha, Semua Kel/Desa	DAK NON FISIK-DANA BOK-BOK PUSKESMAS	-	-			0,00	DINAS KESEHATAN
	1.02.02.2.02.0037	Pelaksanaan Kewaspadaan Dini dan Respon Wabah																		
			Jumlah Dokumen Hasil Pelaksanaan Kewaspadaan Dini dan Respon Wabah				1 Dokumen	1 Dokumen	0,00	0,00	0,00	0,00	Kab. Konawe, Semua Kecamatan, Semua Kel/Desa	DANA ALOKASI UMUM (DAU)	-	-			10.000.000,00	DINAS KESEHATAN
		-	**-**	**-**	**-**	**-**	-	-	**78.716.645.886,60**	**131.505.040.737,00**	**138.398.269.537,00**	-	-	-	-	-	-	**-**	**27.813.300.000,00**	-
	1.02.02.2.02.0038	Penyediaan dan Pengelolaan Sistem Penanganan Gawat Darurat Terpadu (SPGDT)																		
			Jumlah Public Safety Center (PSC 119) Tersediaan, Terkelolaan dan Terintegrasi Dengan Rumah Sakit Dalam Satu Sistem Penanganan Gawat Darurat Terpadu (SPGDT)				1 Unit	1 Unit	0,00	0,00	0,00	0,00	Kab. Konawe, Semua Kecamatan, Semua Kel/Desa	DANA ALOKASI UMUM (DAU)	-	-			10.000.000,00	DINAS KESEHATAN
		[PERSENTASE FASILITAS KESEHATAN TINGKAT PERTAMA YANG TERAKREDITASI]	**PERSENTASE FASILITAS KESEHATAN TINGKAT PERTAMA YANG TERAKREDITASI**	**1**	**1**	**1**	-	-	**78.716.645.886,60**	**131.505.040.737,00**	**138.398.269.537,00**	-	-	-	-	-	-	**1**	**27.813.300.000,00**	-
	1.02.02.2.02.0040	Pengelolaan pelayanan kesehatan orang dengan Tuberkulosis																		
			Jumlah orang dengan Tuberkulosis yang mendapatkan pelayanan kesehatan sesuai standar				30 Orang	30 Orang	25.680.000,00	12.840.000,00	12.840.000,00	-12.840.000,00	Kab. Konawe, Unaaha, Semua Kel/Desa	DAK NON FISIK-DANA BOK-BOK PUSKESMAS	-	-			0,00	DINAS KESEHATAN
	1.02.02.2.02.0041	Pengelolaan pelayanan kesehatan orang dengan HIV (ODHIV)																		
			Jumlah orang dengan HIV (ODHIV) yang mendapatkan pelayanan kesehatan sesuai standar				10 Orang	10 Orang	0,00	0,00	0,00	0,00	Kab. Konawe, Unaaha, Semua Kel/Desa	DAK NON FISIK-DANA BOK-BOK PUSKESMAS	-	-			0,00	DINAS KESEHATAN
	1.02.02.2.02.0042	Pengelolaan pelayanan kesehatan Malaria																		

NO	KODE	URUSAN / BIDANG URUSAN / PROGRAM / OUTCOME / KEGIATAN / SUB KEGIATAN	INDIKATOR PROGRAM / KEGIATAN / SUB KEGIATAN	TARGET AKHIR PERIODE RENSTRA OPD	REALISASI CAPAIAN RENJA OPD TAHUN 2024	PRAKIRAAN CAPAIAN TARGET RENJA OPD TAHUN 2025	CAPAIAN KINERJA DAN KERANGKA PENDANAAN										KELOMPOK SASARAN	PRAKIRAAN MAJU RENCANA TAHUN 2027		PERANGKAT DAERAH PENANGGUNG JAWAB
							TARGET 2026		PAGU INDIKATIF (Rp)			Bertambah/Berkurang (10-12)	LOKASI	SUMBER DANA	PRIORITAS			TARGET	PAGU INDIKATIF (Rp)	
							SEBELUM	SESUDAH	RKPD 2026	APBD 2026	RKPD PERUBAHAN 2026				NASIONAL	DAERAH				
1	2	3	4	5	6	7	8	9	10	11	12	13	14	15	16	17	18	19	20	21
			Jumlah orang yang mendapatkan pelayanan kesehatan malaria				5 Orang	5 Orang	0,00	0,00	0,00	0,00	Kab. Konawe, Unaaha, Semua Kel/Desa	DAK NON FISIK-DANA BOK-BOK PUSKESMAS	-	-			0,00	DINAS KESEHATAN
	1.02.02.2.02.0043	Pengelolaan Kawasan tanpa rokok																		
			Jumlah tatanan kawasan tanpa rokok yang tidak ditemukan aktifitas merokok				4 Tatanan	4 Tatanan	0,00	0,00	0,00	0,00	Kab. Konawe, Unaaha, Semua Kel/Desa	DAK NON FISIK-DANA BOK-BOK PUSKESMAS	-	-			0,00	DINAS KESEHATAN
	1.02.02.2.02.0044	Pengelolaan Pelayanan Kesehatan Reproduksi																		
			Jumlah dokumen hasil pengelolaan pelayanan kesehatan reproduksi				1 Dokumen	1 Dokumen	0,00	0,00	0,00	0,00	Kab. Konawe, Unaaha, Semua Kel/Desa	DAK NON FISIK-DANA BOK-BOK PUSKESMAS	-	-			0,00	DINAS KESEHATAN
		-	**-**	**-**	**-**	**-**	-	-	**78.716.645.886,60**	**131.505.040.737,00**	**138.398.269.537,00**	-	-	-	-	-	-	**-**	**27.813.300.000,00**	-
	1.02.02.2.02.0045	Koordinasi dan Sinkronisasi Penerapan SPM Bidang Kesehatan Kabupaten/Kota																		
			Jumlah dokumen hasil Koordinasi dan Sinkronisasi Penerapan SPM Bidang Kesehatan Kabupaten/Kota				1 Dokumen	1 Dokumen	0,00	0,00	0,00	0,00	Kab. Konawe, Semua Kecamatan, Semua Kel/Desa	DANA ALOKASI UMUM (DAU)	-	-			0,00	DINAS KESEHATAN
		[PERSENTASE FASILITAS KESEHATAN TINGKAT PERTAMA YANG TERAKREDITASI]	**PERSENTASE FASILITAS KESEHATAN TINGKAT PERTAMA YANG TERAKREDITASI**	**1**	**1**	**1**	-	-	**78.716.645.886,60**	**131.505.040.737,00**	**138.398.269.537,00**	-	-	-	-	-	-	**1**	**27.813.300.000,00**	-
	1.02.02.2.02.0046	Pengelolaan upaya kesehatan Ibu dan Anak																		
			Jumlah dokumen hasil pengelolaan upaya kesehatan ibu dan anak				1 Dokumen	1 Dokumen	12.470.000,00	15.830.000,00	15.830.000,00	3.360.000,00	Kab. Konawe, Unaaha, Semua Kel/Desa	DAK NON FISIK-DANA BOK-BOK PUSKESMAS	-	-			0,00	DINAS KESEHATAN
		-	**-**	**-**	**-**	**-**	-	-	**78.716.645.886,60**	**131.505.040.737,00**	**138.398.269.537,00**	-	-	-	-	-	-	**-**	**27.813.300.000,00**	-
	1.02.02.2.02.0047	Pengelolaan Pelayanan Kelanjutusiaan																		
			Jumlah dokumen hasil pengelolaan pelayanan kelanjutusiaan				1 Dokumen	1 Dokumen	0,00	0,00	0,00	0,00	Kab. Konawe, Semua Kecamatan, Semua Kel/Desa	DANA ALOKASI UMUM (DAU)	-	-			0,00	DINAS KESEHATAN
		[PERSENTASE FASILITAS KESEHATAN TINGKAT PERTAMA YANG TERAKREDITASI]	**PERSENTASE FASILITAS KESEHATAN TINGKAT PERTAMA YANG TERAKREDITASI**	**1**	**1**	**1**	-	-	**78.716.645.886,60**	**131.505.040.737,00**	**138.398.269.537,00**	-	-	-	-	-	-	**1**	**27.813.300.000,00**	-
	1.02.02.2.02.0048	Pengelolaan Layanan Imunisasi																		
			Jumlah Dokumen Hasil Pengelolaan Layanan Imunisasi				1 Dokumen	1 Dokumen	46.590.000,00	49.830.000,00	49.830.000,00	3.240.000,00	Kab. Konawe, Unaaha, Semua Kel/Desa	DAK NON FISIK-DANA BOK-BOK PUSKESMAS	-	-			0,00	DINAS KESEHATAN
	1.02.02.2.02.0049	Pengelolaan layanan rujukan dan rujuk balik																		
			Jumlah Dokumen hasil Pengelolaan layanan Rujukan dan Rujuk Balik di Fasilitas Pelayanan Kesehatan				1 Dokumen	1 Dokumen	0,00	0,00	0,00	0,00	Kab. Konawe, Semua Kecamatan, Semua Kel/Desa	DANA ALOKASI UMUM (DAU)	-	-			0,00	DINAS KESEHATAN
		-	**-**	**-**	**-**	**-**	-	-	**78.716.645.886,60**	**131.505.040.737,00**	**138.398.269.537,00**	-	-	-	-	-	-	**-**	**27.813.300.000,00**	-
	1.02.02.2.02.0050	Pengelolaan Pelayanan Kesehatan Haji																		
			Jumlah dokumen hasil Pengelolaan Pelayanan Kesehatan Haji				1 Dokumen	1 Dokumen	0,00	0,00	0,00	0,00	Kab. Konawe, Semua Kecamatan, Semua Kel/Desa	DANA ALOKASI UMUM (DAU)	-	-			0,00	DINAS KESEHATAN
		[PERSENTASE FASILITAS KESEHATAN TINGKAT PERTAMA YANG TERAKREDITASI]	**PERSENTASE FASILITAS KESEHATAN TINGKAT PERTAMA YANG TERAKREDITASI**	**1**	**1**	**1**	-	-	**78.716.645.886,60**	**131.505.040.737,00**	**138.398.269.537,00**	-	-	-	-	-	-	**1**	**27.813.300.000,00**	-
	1.02.02.2.03	Penyelenggaraan Sistem Informasi Kesehatan Secara Terintegrasi	-				-	-	76.175.000,00	42.875.000,00	42.875.000,00	-33.300.000,00			-	-	-		10.000.000,00	DINAS KESEHATAN
	1.02.02.2.03.0002	Pengelolaan Sistem Informasi Kesehatan																		
			Jumlah Dokumen Hasil Pengelolaan Sistem Informasi Kesehatan				1 Dokumen	1 Dokumen	0,00	0,00	0,00	0,00	Kab. Konawe, Semua Kecamatan, Semua Kel/Desa	DANA ALOKASI UMUM (DAU)	-	-			10.000.000,00	DINAS KESEHATAN
		-	**-**	**-**	**-**	**-**	-	-	**78.716.645.886,60**	**131.505.040.737,00**	**138.398.269.537,00**	-	-	-	-	-	-	**-**	**27.813.300.000,00**	-
	1.02.02.2.04	Penerbitan Izin Rumah Sakit Kelas C, D dan Fasilitas Pelayanan Kesehatan Tingkat Daerah Kabupaten/Kota	-				-	-	274.222.400,00	238.582.400,00	238.582.400,00	-35.640.000,00			-	-	-		40.000.000,00	DINAS KESEHATAN
	1.02.02.2.04.0001	Pengendalian dan Pengawasan serta Tindak Lanjut Pengawasan Perizinan Rumah Sakit Kelas C, D dan Fasilitas Pelayanan Kesehatan Lainnya																		
			Jumlah Rumah Sakit Kelas C, D dan Fasilitas Pelayanan Kesehatan yang Dikendalikan, Diawasi dan Ditindaklanjuti Perizinannya				1 Unit	1 Unit	0,00	0,00	0,00	0,00	Kab. Konawe, Semua Kecamatan, Semua Kel/Desa	DANA ALOKASI UMUM (DAU)	-	-			0,00	DINAS KESEHATAN
	1.02.02.2.04.0002	Peningkatan Tata Kelola Rumah Sakit dan Fasilitas Pelayanan Kesehatan Tingkat Daerah Kabupaten/Kota																		
			Jumlah Rumah Sakit dan Fasilitas Pelayanan Kesehatan Tingkat Daerah Kabupaten/Kota yang Melakukan Peningkatan Tata Kelola Sesuai Standar				1 Unit	1 Unit	0,00	0,00	0,00	0,00	Kab. Konawe, Semua Kecamatan, Semua Kel/Desa	DANA ALOKASI UMUM (DAU)	-	-			10.000.000,00	DINAS KESEHATAN
	1.02.02.2.04.0003	Peningkatan Mutu Pelayanan Fasilitas Kesehatan																		
			Jumlah Fasilitas Kesehatan yang Dilakukan Pengukuran Indikator Nasional Mutu (INM) Pelayanan kesehatan				1 Unit	1 Unit	0,00	0,00	0,00	0,00	Kab. Konawe, Semua Kecamatan, Semua Kel/Desa	DANA ALOKASI UMUM (DAU)	-	-			10.000.000,00	DINAS KESEHATAN
	1.02.02.2.04.0004	Penyiapan Perumusan dan Pelaksanaan Pelayanan Kesehatan Rujukan																		
			Jumlah Dokumen Hasil Penyiapan Perumusan dan Pelaksanaan Pelayanan Kesehatan Rujukan				1 Dokumen	1 Dokumen	0,00	0,00	0,00	0,00	Kab. Konawe, Semua Kecamatan, Semua Kel/Desa	DANA ALOKASI UMUM (DAU)	-	-			10.000.000,00	DINAS KESEHATAN
2.	**1.02.03**	**PROGRAM PENINGKATAN KAPASITAS SUMBER DAYA MANUSIA KESEHATAN**	**-**				**-**	**-**	**3.308.636.550,00**	**2.074.373.800,00**	**2.244.273.800,00**	**-3.228.636.550,00**							**80.000.000,00**	

NO	KODE	URUSAN / BIDANG URUSAN / PROGRAM / OUTCOME / KEGIATAN / SUB KEGIATAN	INDIKATOR PROGRAM / KEGIATAN / SUB KEGIATAN	TARGET AKHIR PERIODE RENSTRA OPD	REALISASI CAPAIAN RENJA OPD TAHUN 2024	PRAKIRAAN CAPAIAN TARGET RENJA OPD TAHUN 2025	CAPAIAN KINERJA DAN KERANGKA PENDANAAN										KELOMPOK SASARAN	PRAKIRAAN MAJU RENCANA TAHUN 2027		PERANGKAT DAERAH PENANGGUNG JAWAB
							TARGET 2026		PAGU INDIKATIF (Rp)			Bertambah/Berkurang (10-12)	LOKASI	SUMBER DANA	PRIORITAS			TARGET	PAGU INDIKATIF (Rp)	
							SEBELUM	SESUDAH	RKPD 2026	APBD 2026	RKPD PERUBAHAN 2026				NASIONAL	DAERAH				
1	2	3	4	5	6	7	8	9	10	11	12	13	14	15	16	17	18	19	20	21
	1.02.03.2.01	Pemberian Izin Praktik Tenaga Kesehatan di Wilayah Kabupaten/Kota	-				-	-	41.209.400,00	41.209.400,00	41.209.400,00	0,00			-	-	-		20.000.000,00	DINAS KESEHATAN
	1.02.03.2.01.0001	Pengendalian Perizinan Praktik Tenaga Kesehatan																		
			Jumlah Dokumen Hasil Pengendalian Perizinan Praktik Tenaga Kesehatan				1 Dokumen	1 Dokumen	0,00	0,00	0,00	0,00	Kab. Konawe, Semua Kecamatan, Semua Kel/Desa	DANA ALOKASI UMUM (DAU)	-	-			0,00	DINAS KESEHATAN
	1.02.03.2.01.0002	Pembinaan dan Pengawasan Tenaga Kesehatan serta Tindak Lanjut Perizinan Praktik Tenaga Kesehatan																		
			Jumlah Dokumen Hasil Pembinaan dan Pengawasan Tenaga Kesehatan serta Tindak Lanjut Perizinan Praktik Tenaga Kesehatan				1 Dokumen	1 Dokumen	0,00	0,00	0,00	0,00	Kab. Konawe, Semua Kecamatan, Semua Kel/Desa	DANA ALOKASI UMUM (DAU)	-	-			10.000.000,00	DINAS KESEHATAN
	1.02.03.2.02	Perencanaan Kebutuhan dan Pendayagunaan Sumber Daya Manusia Kesehatan untuk UKP dan UKM di Wilayah Kabupaten/Kota	-				-	-	900.930.550,00	161.868.500,00	161.868.500,00	-739.062.050,00			-	-	-		50.000.000,00	DINAS KESEHATAN
	1.02.03.2.02.0002	Pemenuhan Kebutuhan Sumber Daya Manusia Kesehatan Sesuai Standar																		
			Jumlah Sumber Daya Manusia Kesehatan yang Memenuhi Standar di Fasilitas Pelayanan Kesehatan (Fasyankes)				1 Orang	1 Orang	0,00	0,00	0,00	0,00	Kab. Konawe, Semua Kecamatan, Semua Kel/Desa	DANA ALOKASI UMUM (DAU)	-	-			10.000.000,00	DINAS KESEHATAN
	1.02.03.2.02.0003	Pembinaan dan Pengawasan Sumber Daya Manusia Kesehatan																		
			Jumlah Dokumen Hasil Pembinaan dan Pengawasan Sumber Daya Manusia Kesehatan				1 Dokumen	1 Dokumen	0,00	0,00	0,00	0,00	Kab. Konawe, Semua Kecamatan, Semua Kel/Desa	DANA ALOKASI UMUM (DAU)	-	-			10.000.000,00	DINAS KESEHATAN
	1.02.03.2.03	Pengembangan Mutu dan Peningkatan Kompetensi Teknis Sumber Daya Manusia Kesehatan Tingkat Daerah Kabupaten/Kota	-				-	-	2.366.496.600,00	1.871.295.900,00	2.041.195.900,00	-325.300.700,00			-	-	-		10.000.000,00	DINAS KESEHATAN
	1.02.03.2.03.0001	Pengembangan Mutu dan Peningkatan Kompetensi Teknis Sumber Daya Manusia Kesehatan Tingkat Daerah Kabupaten/Kota																		
			Jumlah Sumber Daya Manusia Kesehatan Tingkat Daerah Kabupaten/Kota yang Ditingkatkan Mutu dan Kompetensinya				1 Orang	1 Orang	0,00	0,00	0,00	0,00	Kab. Konawe, Semua Kecamatan, Semua Kel/Desa	DANA ALOKASI UMUM (DAU)	-	-			10.000.000,00	DINAS KESEHATAN
3.	**1.02.04**	**PROGRAM SEDIAAN FARMASI, ALAT KESEHATAN DAN MAKANAN MINUMAN**	**-**				**-**	**-**	**494.957.350,00**	**433.958.150,00**	**433.958.150,00**	**-464.957.350,00**							**30.000.000,00**	
	1.02.04.2.02	Pemberian Sertifikat Produksi untuk Sarana Produksi Alat Kesehatan Kelas 1 tertentu dan Perbekalan Kesehatan Rumah Tangga Kelas 1 Tertentu Perusahaan Rumah Tangga	-				-	-	0,00	0,00	0,00	0,00			-	-	-		10.000.000,00	DINAS KESEHATAN
	1.02.04.2.02.0001	Pengendalian dan Pengawasan serta Tindak Lanjut Pengawasan Sertifikat Produksi Alat Kesehatan Kelas 1 Tertentu dan PKRT Kelas 1 Tertentu Perusahaan Rumah Tangga																		
			Jumlah Dokumen Pengendalian dan Pengawasan serta Tindak Lanjut Pengawasan Sertifikat Produksi Alat Kesehatan Kelas 1 Tertentu dan PKRT Kelas 1 Tertentu Perusahaan Rumah Tangga				1 Dokumen	1 Dokumen	0,00	0,00	0,00	0,00	Kab. Konawe, Semua Kecamatan, Semua Kel/Desa	DANA ALOKASI UMUM (DAU)	-	-			10.000.000,00	DINAS KESEHATAN
	1.02.04.2.03	Penerbitan Sertifikat Produksi Pangan Industri Rumah Tangga dan Nomor P-IRT sebagai Izin Produksi, untuk Produk Makanan Minuman Tertentu yang Dapat Diproduksi oleh Industri Rumah Tangga	-				-	-	261.128.500,00	254.381.200,00	40.489.050,00	-220.639.450,00			-	-	-		10.000.000,00	DINAS KESEHATAN
	1.02.04.2.03.0001	Pengendalian dan Pengawasan serta Tindak Lanjut Pengawasan Sertifikat Produksi Pangan Industri Rumah Tangga dan Nomor P-IRT sebagai Izin Produksi, untuk Produk Makanan Minuman Tertentu yang Dapat Diproduksi oleh Industri Rumah Tangga																		
			Jumlah Dokumen Hasil Pengendalian dan Pengawasan serta Tindak Lanjut Pengawasan Sertifikat Produksi Pangan Industri Rumah Tangga dan Nomor P-IRT sebagai Izin Produksi, untuk Produk Makanan Minuman Tertentu yang Dapat Diproduksi oleh Industri Rumah Tangga				1 Dokumen	1 Dokumen	0,00	0,00	0,00	0,00	Kab. Konawe, Semua Kecamatan, Semua Kel/Desa	DANA ALOKASI UMUM (DAU)	-	-			10.000.000,00	DINAS KESEHATAN
	1.02.04.2.04	Penerbitan Sertifikat Laik Higiene Sanitasi Tempat Pengelolaan Makanan (TPM) antara lain Jasa Boga, Rumah Makan/Restoran dan Depot Air Minum (DAM)	-				-	-	88.627.200,00	32.377.200,00	32.377.200,00	-56.250.000,00			-	-	-		10.000.000,00	DINAS KESEHATAN
	1.02.04.2.04.0001	Pengendalian dan Pengawasan serta Tindak Lanjut Pengawasan Penerbitan Sertifikat Laik Higiene Sanitasi Tempat Pengelolaan Makanan (TPM) antara lain Jasa Boga, Rumah Makan/Restoran dan Depot Air Minum (DAM)																		
			Jumlah Dokumen Hasil Pengendalian dan Pengawasan serta Tindak Lanjut Pengawasan Penerbitan Sertifikat Laik Higiene Sanitasi Tempat Pengelolaan Makanan (TPM) antara lain Jasa Boga, Rumah Makan/Restoran dan Depot Air Minum (DAM)				1 Dokumen	1 Dokumen	0,00	0,00	0,00	0,00	Kab. Konawe, Semua Kecamatan, Semua Kel/Desa	DANA ALOKASI UMUM (DAU)	-	-			10.000.000,00	DINAS KESEHATAN
	1.02.04.2.05	Penerbitan Stiker Pembinaan pada Makanan Jajanan dan Sentra Makanan Jajanan	-				-	-	24.250.000,00	19.500.000,00	19.500.000,00	-4.750.000,00			-	-	-		0,00	DINAS KESEHATAN
	1.02.04.2.05.0001	Pengendalian dan Pengawasan serta Tindak Lanjut Penerbitan Stiker Pembinaan pada Makanan Jajanan dan Sentra Makanan Jajanan																		
			Jumlah Dokumen Hasil Pengendalian dan Pengawasan serta Tindak Lanjut Penerbitan Stiker Pembinaan pada Makanan Jajanan dan Sentra Makanan Jajanan				1 Dokumen	1 Dokumen	0,00	0,00	0,00	0,00	Kab. Konawe, Semua Kecamatan, Semua Kel/Desa	DANA ALOKASI UMUM (DAU)	-	-			0,00	DINAS KESEHATAN

NO	KODE	URUSAN / BIDANG URUSAN / PROGRAM / OUTCOME / KEGIATAN / SUB KEGIATAN	INDIKATOR PROGRAM / KEGIATAN / SUB KEGIATAN	TARGET AKHIR PERIODE RENSTRA OPD	REALISASI CAPAIAN RENJA OPD TAHUN 2024	PRAKIRAAN CAPAIAN TARGET RENJA OPD TAHUN 2025	CAPAIAN KINERJA DAN KERANGKA PENDANAAN										KELOMPOK SASARAN	PRAKIRAAN MAJU RENCANA TAHUN 2027		PERANGKAT DAERAH PENANGGUNG JAWAB
							TARGET 2026		PAGU INDIKATIF (Rp)			Bertambah/Berkurang (10-12)	LOKASI	SUMBER DANA	PRIORITAS			TARGET	PAGU INDIKATIF (Rp)	
							SEBELUM	SESUDAH	RKPD 2026	APBD 2026	RKPD PERUBAHAN 2026				NASIONAL	DAERAH				
1	2	3	4	5	6	7	8	9	10	11	12	13	14	15	16	17	18	19	20	21
	1.02.04.2.06	Pemeriksaan dan Tindak Lanjut Hasil Pemeriksaan Post Market pada Produksi dan Produk Makanan Minuman Industri Rumah Tangga	-				-	-	0,00	0,00	213.892.150,00	213.892.150,00			-	-	-		0,00	DINAS KESEHATAN
	1.02.04.2.06.0001	Pemeriksaan Post Market pada Produk Makanan-Minuman Industri Rumah Tangga yang Beredar dan Pengawasan serta Tindak Lanjut Pengawasan																		
			Jumlah Produk dan Sarana Produksi Makanan-Minuman Industri Rumah Tangga Beredar yang Dilakukan Pemeriksaan Post Market dalam rangka Tindak Lanjut Pengawasan				1 Unit	1 Unit	0,00	0,00	0,00	0,00	Kab. Konawe, Semua Kecamatan, Semua Kel/Desa	DANA ALOKASI UMUM (DAU)	-	-			0,00	DINAS KESEHATAN
4.	**1.02.05**	**PROGRAM PEMBERDAYAAN MASYARAKAT BIDANG KESEHATAN**	**-**				**-**	**-**	**511.439.000,00**	**708.025.800,00**	**708.025.800,00**	**-491.439.000,00**							**20.000.000,00**	
		[CAKUPAN WILAYAH KECAMATAN YANG MELAKUKAN KAMPANYE GERAKAN MASYARAKAT HIDUP SEHAT]	**CAKUPAN WILAYAH KECAMATAN YANG MELAKUKAN KAMPANYE GERAKAN MASYARAKAT HIDUP SEHAT**	**1**	**1**	**1**	-	-	**511.439.000,00**	**708.025.800,00**	**708.025.800,00**	-	-	-	-	-	-	**1**	**20.000.000,00**	-
	1.02.05.2.01	Advokasi, Pemberdayaan, Kemitraan, Peningkatan Peran serta Masyarakat dan Lintas Sektor Tingkat Daerah Kabupaten/Kota	-				-	-	193.014.000,00	234.561.000,00	234.561.000,00	41.547.000,00			-	-	-		0,00	DINAS KESEHATAN
	1.02.05.2.01.0001	Peningkatan Upaya Promosi Kesehatan, Advokasi, Kemitraan dan Pemberdayaan Masyarakat																		
			Jumlah Dokumen Promosi Kesehatan, Advokasi, Kemitraan dan Pemberdayaan Masyarakat				1 Dokumen	1 Dokumen	0,00	0,00	0,00	0,00	Kab. Konawe, Semua Kecamatan, Semua Kel/Desa	DANA ALOKASI UMUM (DAU)	-	-			0,00	DINAS KESEHATAN
		-	**-**	**-**	**-**	**-**	-	-	**511.439.000,00**	**708.025.800,00**	**708.025.800,00**	-	-	-	-	-	-	**-**	**20.000.000,00**	-
	1.02.05.2.01.0002	Teknologi Tepat Guna (TTG) sesuai lokal spesifik daerah dalam pengamanan kualitas air minum dan sanitasi aman																		
			Jumlah rumah tangga/masyarakat komunal Teknologi Tepat Guna (TTG) sesuai lokal spesifik dalam kualitas air minum dan sanitasi aman				1 Unit	1 Unit	0,00	0,00	0,00	0,00	Kab. Konawe, Semua Kecamatan, Semua Kel/Desa	DANA ALOKASI UMUM (DAU)	-	-			0,00	DINAS KESEHATAN
		[CAKUPAN WILAYAH KECAMATAN YANG MELAKUKAN KAMPANYE GERAKAN MASYARAKAT HIDUP SEHAT]	**CAKUPAN WILAYAH KECAMATAN YANG MELAKUKAN KAMPANYE GERAKAN MASYARAKAT HIDUP SEHAT**	**1**	**1**	**1**	-	-	**511.439.000,00**	**708.025.800,00**	**708.025.800,00**	-	-	-	-	-	-	**1**	**20.000.000,00**	-
	1.02.05.2.02	Pelaksanaan Sehat dalam rangka Promotif Preventif Tingkat Daerah Kabupaten/Kota	-				-	-	77.650.000,00	213.554.800,00	213.554.800,00	135.904.800,00			-	-	-		20.000.000,00	DINAS KESEHATAN
	1.02.05.2.02.0001	Penyelenggaraan Promosi Kesehatan dan Gerakan Hidup Bersih dan Sehat																		
			Jumlah Dokumen Hasil Penyelenggaraan Promosi Kesehatan dan Gerakan Hidup Bersih dan Sehat				1 Dokumen	1 Dokumen	0,00	0,00	0,00	0,00	Kab. Konawe, Semua Kecamatan, Semua Kel/Desa	DANA ALOKASI UMUM (DAU)	-	-			0,00	DINAS KESEHATAN
	1.02.05.2.02.0002	Penumbuhan Kesadaran Keluarga dalam Peningkatan Derajat Kesehatan Keluarga dan Lingkungan dengan Menerapkan Perilaku Hidup Bersih dan Sehat																		
			Jumlah Keluarga yang Mengikuti Penumbuhan Kesadaran Keluarga dalam Peningkatan Derajat Kesehatan Keluarga dan Lingkungan dengan Menerapkan Perilaku Hidup Sersih dan Sehat				1 Keluarga	1 Keluarga	0,00	0,00	0,00	0,00	Kab. Konawe, Semua Kecamatan, Semua Kel/Desa	DANA ALOKASI UMUM (DAU)	-	-			0,00	DINAS KESEHATAN
	1.02.05.2.03	Pengembangan dan Pelaksanaan Upaya Kesehatan Bersumber Daya Masyarakat (UKBM) Tingkat Daerah Kabupaten/Kota	-				-	-	240.775.000,00	259.910.000,00	259.910.000,00	19.135.000,00			-	-	-		0,00	DINAS KESEHATAN
	1.02.05.2.03.0001	Bimbingan Teknis dan Supervisi Pengembangan dan Pelaksanaan Upaya Kesehatan Bersumber Daya Masyarakat (UKBM)																		
			Jumlah Dokumen Hasil Bimbingan Teknis dan Supervisi Upaya Kesehatan Bersumber Daya Masyarakat (UKBM)				1 Dokumen	1 Dokumen	0,00	0,00	0,00	0,00	Kab. Konawe, Unaaha, Semua Kel/Desa	DAK NON FISIK-DANA BOK-BOK PUSKESMAS	-	-			0,00	DINAS KESEHATAN
		PUSKESMAS WAWOTOBI							**286.784.373.706,60**	**364.069.036.896,00**	**391.383.096.915,00**	**104.598.723.208,40**							**28.316.925.000,00**	
	1	**URUSAN PEMERINTAHAN WAJIB YANG BERKAITAN DENGAN PELAYANAN DASAR**							**286.784.373.706,60**	**364.069.036.896,00**	**391.383.096.915,00**	**104.598.723.208,40**							**28.316.925.000,00**	
	1.02	**URUSAN PEMERINTAHAN BIDANG KESEHATAN**							**286.784.373.706,60**	**364.069.036.896,00**	**391.383.096.915,00**	**104.598.723.208,40**							**28.316.925.000,00**	
1.	**1.02.02**	**PROGRAM PEMENUHAN UPAYA KESEHATAN PERORANGAN DAN UPAYA KESEHATAN MASYARAKAT**	**-**				**-**	**-**	**78.716.645.886,60**	**131.505.040.737,00**	**138.398.269.537,00**	**-50.903.345.886,60**							**27.813.300.000,00**	
		-	**-**	**-**	**-**	**-**	-	-	**78.716.645.886,60**	**131.505.040.737,00**	**138.398.269.537,00**	-	-	-	-	-	-	**-**	**27.813.300.000,00**	-
	1.02.02.2.01	Penyediaan Fasilitas Pelayanan Kesehatan untuk UKM dan UKP Kewenangan Daerah Kabupaten/Kota	-				-	-	16.766.240.616,60	67.964.124.000,00	69.472.624.000,00	52.706.383.383,40			-	-	-		27.305.000.000,00	DINAS KESEHATAN
	1.02.02.2.01.0001	Pembangunan Rumah Sakit beserta Sarana dan Prasarana Pendukungnya																		
			Jumlah Rumah Sakit Baru yang Memenuhi Rasio Tempat Tidur Terhadap Jumlah Penduduk Minimal 1:1000				1 Unit	1 Unit	0,00	0,00	0,00	0,00	Kab. Konawe, Semua Kecamatan, Semua Kel/Desa	DANA ALOKASI UMUM (DAU)	-	-			0,00	DINAS KESEHATAN
	1.02.02.2.01.0002	Pembangunan Puskesmas																		
			Jumlah Pusat Kesehatan Masyarakat (Puskesmas) yang Dibangun				1 Unit	1 Unit	0,00	0,00	0,00	0,00	Kab. Konawe, Semua Kecamatan, Semua Kel/Desa	DANA ALOKASI UMUM (DAU)	-	-			0,00	DINAS KESEHATAN
	1.02.02.2.01.0003	Pembangunan Fasilitas Kesehatan Lainnya																		

NO	KODE	URUSAN / BIDANG URUSAN / PROGRAM / OUTCOME / KEGIATAN / SUB KEGIATAN	INDIKATOR PROGRAM / KEGIATAN / SUB KEGIATAN	TARGET AKHIR PERIODE RENSTRA OPD	REALISASI CAPAIAN RENJA OPD TAHUN 2024	PRAKIRAAN CAPAIAN TARGET RENJA OPD TAHUN 2025	CAPAIAN KINERJA DAN KERANGKA PENDANAAN										KELOMPOK SASARAN	PRAKIRAAN MAJU RENCANA TAHUN 2027		PERANGKAT DAERAH PENANGGUNG JAWAB
							TARGET 2026		PAGU INDIKATIF (Rp)			Bertambah/Berkurang (10-12)	LOKASI	SUMBER DANA	PRIORITAS			TARGET	PAGU INDIKATIF (Rp)	
							SEBELUM	SESUDAH	RKPD 2026	APBD 2026	RKPD PERUBAHAN 2026				NASIONAL	DAERAH				
1	2	3	4	5	6	7	8	9	10	11	12	13	14	15	16	17	18	19	20	21
			Jumlah Fasilitas Kesehatan Lainnya yang Dibangun				1 Unit	1 Unit	0,00	0,00	0,00	0,00	Kab. Konawe, Semua Kecamatan, Semua Kel/Desa	DANA ALOKASI UMUM (DAU)	-	-			0,00	DINAS KESEHATAN
	1.02.02.2.01.0004	Pembangunan Rumah Dinas Tenaga Kesehatan																		
			Jumlah Rumah Dinas Tenaga Kesehatan yang Dibangun				1 Unit	1 Unit	0,00	0,00	0,00	0,00	Kab. Konawe, Semua Kecamatan, Semua Kel/Desa	DANA ALOKASI UMUM (DAU)	-	-			0,00	DINAS KESEHATAN
	1.02.02.2.01.0006	Pengembangan Puskesmas																		
			Jumlah Puskesmas yang Ditingkatkan Sarana, Prasarana, Alat Kesehatan dan SDM agar Sesuai Standar				1 Unit	1 Unit	0,00	0,00	0,00	0,00	Kab. Konawe, Semua Kecamatan, Semua Kel/Desa	DANA ALOKASI UMUM (DAU)	-	-			0,00	DINAS KESEHATAN
	1.02.02.2.01.0007	Pengembangan Fasilitas Kesehatan Lainnya																		
			Jumlah Fasilitas Kesehatan Lainnya yang Ditingkatkan Sarana, Prasarana, Alat Kesehatan dan SDM agar Sesuai Standar				1 Unit	1 Unit	0,00	0,00	0,00	0,00	Kab. Konawe, Semua Kecamatan, Semua Kel/Desa	DANA ALOKASI UMUM (DAU)	-	-			0,00	DINAS KESEHATAN
	1.02.02.2.01.0008	Rehabilitasi dan Pemeliharaan Rumah Sakit																		
			Jumlah Sarana, Prasarana dan Alat Kesehatan yang Telah Dilakukan Program Rehabilitasi dan Pemeliharaan Oleh Rumah Sakit				1 Unit	1 Unit	0,00	0,00	0,00	0,00	Kab. Konawe, Semua Kecamatan, Semua Kel/Desa	DANA ALOKASI UMUM (DAU)	-	-			0,00	DINAS KESEHATAN
	1.02.02.2.01.0009	Rehabilitasi dan Pemeliharaan Puskesmas																		
			Jumlah Sarana, Prasarana dan Alat Kesehatan yang Telah Dilakukan Rehabilitasi dan Pemeliharaan Oleh Puskesmas				1 Unit	1 Unit	0,00	0,00	0,00	0,00	Kab. Konawe, Semua Kecamatan, Semua Kel/Desa	DANA ALOKASI UMUM (DAU)	-	-			0,00	DINAS KESEHATAN
	1.02.02.2.01.0010	Rehabilitasi dan Pemeliharaan Fasilitas Kesehatan Lainnya																		
			Jumlah Sarana , Prasarana dan Alat Kesehatan yang Telah Dilakukan Rehabilitasi dan Pemeliharaan oleh Fasilitas Kesehatan Lainnya				1 Unit	1 Unit	0,00	0,00	0,00	0,00	Kab. Konawe, Semua Kecamatan, Semua Kel/Desa	DANA ALOKASI UMUM (DAU)	-	-			0,00	DINAS KESEHATAN
	1.02.02.2.01.0011	Rehabilitasi dan Pemeliharaan Rumah Dinas Tenaga Kesehatan																		
			Jumlah Sarana dan Prasarana Rumah Dinas Tenaga Kesehatan yang Telah Dilakukan Rehabilitasi dan Pemeliharaan				1 Unit	1 Unit	0,00	0,00	0,00	0,00	Kab. Konawe, Semua Kecamatan, Semua Kel/Desa	DANA ALOKASI UMUM (DAU)	-	-			0,00	DINAS KESEHATAN
	1.02.02.2.01.0014	Pengadaan Alat Kesehatan/Alat Penunjang Medik Fasilitas Pelayanan Kesehatan																		
			Jumlah Alat Kesehatan/Alat Penunjang Medik Fasilitas Pelayanan Kesehatan yang Disediakan				1 Unit	1 Unit	0,00	0,00	0,00	0,00	Kab. Konawe, Semua Kecamatan, Semua Kel/Desa	DANA ALOKASI UMUM (DAU)	-	-			0,00	DINAS KESEHATAN
	1.02.02.2.01.0015	Pengadaan dan Pemeliharaan Alat Kalibrasi																		
			Jumlah Penyediaan dan Pemeliharaan Alat Uji dan Kalibrasi Pada Unit Pemeliharaan Fasilitas Kesehatan Regional/Regional Maintainance Center				1 Unit	1 Unit	0,00	0,00	0,00	0,00	Kab. Konawe, Semua Kecamatan, Semua Kel/Desa	DANA ALOKASI UMUM (DAU)	-	-			0,00	DINAS KESEHATAN
	1.02.02.2.01.0020	Pemeliharaan Rutin dan Berkala Alat Kesehatan/Alat Penunjang Medik Fasilitas Pelayanan Kesehatan																		
			Jumlah Alat Kesehatan/Alat Penunjang Medik Fasilitas Layanan Kesehatan yang Terpelihara Sesuai Standar				1 Unit	1 Unit	0,00	0,00	0,00	0,00	Kab. Konawe, Semua Kecamatan, Semua Kel/Desa	DANA ALOKASI UMUM (DAU)	-	-			0,00	DINAS KESEHATAN
	1.02.02.2.01.0023	Pengadaan Obat, Bahan Habis Pakai, Bahan Medis Habis Pakai,, Vaksin, Makanan dan Minuman di Fasilitas Kesehatan																		
			Jumlah Obat, Bahan Habis Pakai, Bahan Medis Habis Pakai, Vaksin, Makanan dan Minuman di Fasilitas Kesehatan yang disediakan				1 Paket	1 Paket	0,00	0,00	0,00	0,00	Kab. Konawe, Semua Kecamatan, Semua Kel/Desa	DANA ALOKASI UMUM (DAU)	-	-			0,00	DINAS KESEHATAN
	1.02.02.2.01.0024	Pengelolaan Pelayanan Kesehatan Dasar Melalui Pendekatan Keluarga																		
			Jumlah Keluarga yang Sudah Dikunjungi dan Diintervensi Masalah Kesehatannya oleh Tenaga Kesehatan Puskesmas				1 Keluarga	1 Keluarga	0,00	0,00	0,00	0,00	Kab. Konawe, Semua Kecamatan, Semua Kel/Desa	DANA ALOKASI UMUM (DAU)	-	-			0,00	DINAS KESEHATAN
	1.02.02.2.01.0025	Pengembangan Pendekatan Pelayanan Kesehatan di DTPK (Pelayanan Kesehatan Bergerak, Gugus Pulau, Pelayanan Kesehatan Berbasis Telemedicine)																		
			Jumlah Pelayanan Kesehatan Di DTPK (Pelayanan Kesehatan Bergerak, Gugus Pulau, Pelayanan Kesehatan Berbasis Telemedicine) yang Dilakukan Pengembangan				1 Layanan	1 Layanan	0,00	0,00	0,00	0,00	Kab. Konawe, Semua Kecamatan, Semua Kel/Desa	DANA ALOKASI UMUM (DAU)	-	-			0,00	DINAS KESEHATAN
	1.02.02.2.01.0026	Distribusi Alat Kesehatan, Obat, Bahan Habis Pakai, Bahan Medis Habis Pakai, Vaksin, Makanan dan Minuman ke Fasilitas Kesehatan																		
			Jumlah distribusi Alat Kesehatan, Obat, Bahan Habis Pakai, Bahan Medis Habis Pakai, Vaksin, Makanan ke Fasilitas Kesehatan				1 Paket	1 Paket	0,00	0,00	0,00	0,00	Kab. Konawe, Semua Kecamatan, Semua Kel/Desa	DANA ALOKASI UMUM (DAU)	-	-			0,00	DINAS KESEHATAN
		[PERSENTASE FASILITAS KESEHATAN TINGKAT PERTAMA YANG TERAKREDITASI]	**PERSENTASE FASILITAS KESEHATAN TINGKAT PERTAMA YANG TERAKREDITASI**	**1**	**1**	**1**	-	-	**78.716.645.886,60**	**131.505.040.737,00**	**138.398.269.537,00**	-	-	-	-	-	-	**1**	**27.813.300.000,00**	-
	1.02.02.2.02	Penyediaan Layanan Kesehatan untuk UKM dan UKP Rujukan Tingkat Daerah Kabupaten/Kota	-				-	-	61.600.007.870,00	63.259.459.337,00	68.644.188.137,00	7.044.180.267,00			-	-	-		458.300.000,00	DINAS KESEHATAN
	1.02.02.2.02.0001	Pengelolaan Pelayanan Kesehatan Ibu Hamil																		
			Jumlah Ibu Hamil yang Mendapatkan Pelayanan Kesehatan Sesuai Standar				380 Orang	380 Orang	38.995.000,00	39.120.000,00	39.120.000,00	125.000,00	Kab. Konawe, Wawotobi, Semua Kel/Desa	DAK NON FISIK-DANA BOK-BOK PUSKESMAS	-	-			0,00	DINAS KESEHATAN
	1.02.02.2.02.0002	Pengelolaan Pelayanan Kesehatan Ibu Bersalin																		

NO	KODE	URUSAN / BIDANG URUSAN / PROGRAM / OUTCOME / KEGIATAN / SUB KEGIATAN	INDIKATOR PROGRAM / KEGIATAN / SUB KEGIATAN	TARGET AKHIR PERIODE RENSTRA OPD	REALISASI CAPAIAN RENJA OPD TAHUN 2024	PRAKIRAAN CAPAIAN TARGET RENJA OPD TAHUN 2025	CAPAIAN KINERJA DAN KERANGKA PENDANAAN										KELOMPOK SASARAN	PRAKIRAAN MAJU RENCANA TAHUN 2027		PERANGKAT DAERAH PENANGGUNG JAWAB
							TARGET 2026		PAGU INDIKATIF (Rp)			Bertambah/Berkurang (10-12)	LOKASI	SUMBER DANA	PRIORITAS			TARGET	PAGU INDIKATIF (Rp)	
							SEBELUM	SESUDAH	RKPD 2026	APBD 2026	RKPD PERUBAHAN 2026				NASIONAL	DAERAH				
1	2	3	4	5	6	7	8	9	10	11	12	13	14	15	16	17	18	19	20	21
			Jumlah Ibu Bersalin yang Mendapatkan Pelayanan Kesehatan Sesuai Standar				380 Orang	380 Orang	5.000.000,00	31.100.000,00	31.100.000,00	26.100.000,00	Kab. Konawe, Wawotobi, Semua Kel/Desa	DAU YANG DITENTUKAN PENGGUNAANNYA BIDANG KESEHATAN DAK NON FISIK-DANA BOK-BOK PUSKESMAS	-	-			0,00	DINAS KESEHATAN
	1.02.02.2.02.0003	Pengelolaan Pelayanan Kesehatan Bayi Baru Lahir																		
			Jumlah Bayi Baru Lahir yang Mendapatkan Pelayanan Kesehatan Sesuai Standar				310 Orang	310 Orang	4.500.000,00	0,00	0,00	-4.500.000,00	Kab. Konawe, Semua Kecamatan, Semua Kel/Desa	DAK NON FISIK-DANA BOK-BOK PUSKESMAS	-	-			0,00	DINAS KESEHATAN
	1.02.02.2.02.0004	Pengelolaan Pelayanan Kesehatan Balita																		
			Jumlah Balita yang Mendapatkan Pelayanan Kesehatan Sesuai Standar				1510 Orang	1510 Orang	35.000.000,00	0,00	0,00	-35.000.000,00	Kab. Konawe, Wawotobi, Semua Kel/Desa	DAK NON FISIK-DANA BOK-BOK PUSKESMAS	-	-			0,00	DINAS KESEHATAN
	1.02.02.2.02.0005	Pengelolaan Pelayanan Kesehatan pada Usia Pendidikan Dasar																		
			Jumlah Anak Usia Pendidikan Dasar yang Mendapatkan Pelayanan Kesehatan Sesuai Standar				2546 Orang	2546 Orang	105.000.000,00	71.695.000,00	71.695.000,00	-33.305.000,00	Kab. Konawe, Wawotobi, Semua Kel/Desa	DAK NON FISIK-DANA BOK-BOK PUSKESMAS	-	-			0,00	DINAS KESEHATAN
	1.02.02.2.02.0006	Pengelolaan Pelayanan Kesehatan pada Usia Produktif																		
			Jumlah Penduduk Usia Produktif yang Mendapatkan Pelayanan Kesehatan Sesuai Standar				10180 Orang	10180 Orang	15.000.000,00	0,00	0,00	-15.000.000,00	Kab. Konawe, Wawotobi, Semua Kel/Desa	DAK NON FISIK-DANA BOK-BOK PUSKESMAS	-	-			0,00	DINAS KESEHATAN
	1.02.02.2.02.0007	Pengelolaan Pelayanan Kesehatan pada Usia Lanjut																		
			Jumlah Penduduk Usia Lanjut yang Mendapatkan Pelayanan Kesehatan Sesuai Standar				1337 Orang	1337 Orang	35.000.000,00	0,00	0,00	-35.000.000,00	Kab. Konawe, Wawotobi, Semua Kel/Desa	DAK NON FISIK-DANA BOK-BOK PUSKESMAS	-	-			0,00	DINAS KESEHATAN
	1.02.02.2.02.0008	Pengelolaan Pelayanan Kesehatan Penderita Hipertensi																		
			Jumlah Penderita Hipertensi yang Mendapatkan Pelayanan Kesehatan Sesuai Standar				3800 Orang	3800 Orang	13.000.000,00	73.660.000,00	73.660.000,00	60.660.000,00	Kab. Konawe, Wawotobi, Semua Kel/Desa	DAK NON FISIK-DANA BOK-BOK PUSKESMAS	-	-			0,00	DINAS KESEHATAN
	1.02.02.2.02.0009	Pengelolaan Pelayanan Kesehatan Penderita Diabetes Melitus																		
			Jumlah Penderita Diabetes Melitus yang Mendapatkan Pelayanan Kesehatan Sesuai Standar				210 Orang	210 Orang	13.000.000,00	12.960.000,00	12.960.000,00	-40.000,00	Kab. Konawe, Wawotobi, Semua Kel/Desa	DAK NON FISIK-DANA BOK-BOK PUSKESMAS	-	-			0,00	DINAS KESEHATAN
	1.02.02.2.02.0010	Pengelolaan Pelayanan Kesehatan Orang dengan Gangguan Jiwa Berat																		
			Jumlah Orang yang Mendapatkan Pelayanan Kesehatan Orang dengan Gangguan Jiwa Berat Sesuai Standar				12 Orang	12 Orang	13.000.000,00	15.120.000,00	15.120.000,00	2.120.000,00	Kab. Konawe, Wawotobi, Semua Kel/Desa	DAK NON FISIK-DANA BOK-BOK PUSKESMAS	-	-			0,00	DINAS KESEHATAN
	1.02.02.2.02.0011	Pengelolaan Pelayanan Kesehatan Orang Terduga Tuberkulosis																		
			Jumlah Orang Terduga Menderita Tuberkulosis yang Mendapatkan Pelayanan Sesuai Standar				48 Orang	48 Orang	17.000.000,00	23.760.000,00	23.760.000,00	6.760.000,00	Kab. Konawe, Wawotobi, Semua Kel/Desa	DAK NON FISIK-DANA BOK-BOK PUSKESMAS	-	-			0,00	DINAS KESEHATAN
	1.02.02.2.02.0012	Pengelolaan Pelayanan Kesehatan Orang dengan Risiko Terinfeksi HIV																		
			Jumlah Orang Terduga Menderita HIV yang Mendapatkan Pelayanan Sesuai Standar				337 Orang	337 Orang	12.000.000,00	0,00	0,00	-12.000.000,00	Kab. Konawe, Wawotobi, Semua Kel/Desa	DAK NON FISIK-DANA BOK-BOK PUSKESMAS	-	-			0,00	DINAS KESEHATAN
	1.02.02.2.02.0013	Pengelolaan Pelayanan Kesehatan bagi Penduduk pada Kondisi Kejadian Luar Biasa (KLB)																		
			Jumlah Dokumen Hasil Pengelolaan Pelayanan Kesehatan bagi Penduduk pada Kondisi Kejadian Luar Biasa (KLB) Sesuai Standar				1 Dokumen	1 Dokumen	10.000.000,00	0,00	0,00	-10.000.000,00	Kab. Konawe, Semua Kecamatan, Semua Kel/Desa	DANA ALOKASI UMUM (DAU)	-	-			10.000.000,00	DINAS KESEHATAN
		-	**-**	**-**	**-**	**-**	-	-	**78.716.645.886,60**	**131.505.040.737,00**	**138.398.269.537,00**	-	-	-	-	-	-	**-**	**27.813.300.000,00**	-
	1.02.02.2.02.0014	Pengelolaan Pelayanan Kesehatan bagi Penduduk Terdampak Krisis Kesehatan Akibat Bencana dan/atau Berpotensi Bencana																		
			Jumlah Dokumen Hasil Pengelolaan Pelayanan Kesehatan bagi Penduduk Terdampak Krisis Kesehatan Akibat Bencana dan/atau Berpotensi Bencana Sesuai Standar				1 Dokumen	1 Dokumen	0,00	0,00	0,00	0,00	Kab. Konawe, Semua Kecamatan, Semua Kel/Desa	DANA ALOKASI UMUM (DAU)	-	-			10.000.000,00	DINAS KESEHATAN
		[PERSENTASE FASILITAS KESEHATAN TINGKAT PERTAMA YANG TERAKREDITASI]	**PERSENTASE FASILITAS KESEHATAN TINGKAT PERTAMA YANG TERAKREDITASI**	**1**	**1**	**1**	-	-	**78.716.645.886,60**	**131.505.040.737,00**	**138.398.269.537,00**	-	-	-	-	-	-	**1**	**27.813.300.000,00**	-
	1.02.02.2.02.0015	Pengelolaan Pelayanan Kesehatan Gizi Masyarakat																		
			Jumlah Dokumen Hasil Pengelolaan Pelayanan Kesehatan Gizi Masyarakat				1 Dokumen	1 Dokumen	79.864.000,00	109.902.000,00	109.902.000,00	30.038.000,00	Kab. Konawe, Wawotobi, Semua Kel/Desa	DAK NON FISIK-DANA BOK-BOK PUSKESMAS	-	-			0,00	DINAS KESEHATAN
	1.02.02.2.02.0016	Pengelolaan Pelayanan Kesehatan Kerja dan Olahraga																		
			Jumlah Dokumen Hasil Pengelolaan Pelayanan Kesehatan Kerja dan Olahraga				1 Dokumen	1 Dokumen	8.500.000,00	0,00	0,00	-8.500.000,00	Kab. Konawe, Wawotobi, Semua Kel/Desa	DAK NON FISIK-DANA BOK-BOK PUSKESMAS	-	-			0,00	DINAS KESEHATAN
	1.02.02.2.02.0017	Pengelolaan Pelayanan Kesehatan Lingkungan																		
			Jumlah Dokumen Hasil Pengelolaan Pelayanan Kesehatan Lingkungan				1 Dokumen	1 Dokumen	17.000.000,00	17.400.000,00	17.400.000,00	400.000,00	Kab. Konawe, Wawotobi, Semua Kel/Desa	DAK NON FISIK-DANA BOK-BOK PUSKESMAS	-	-			0,00	DINAS KESEHATAN
	1.02.02.2.02.0018	Pengelolaan Pelayanan Promosi Kesehatan																		
			Jumlah Dokumen Hasil Pengelolaan Pelayanan Promosi Kesehatan				1 Dokumen	1 Dokumen	3.000.000,00	0,00	0,00	-3.000.000,00	Kab. Konawe, Wawotobi, Semua Kel/Desa	DAK NON FISIK-DANA BOK-BOK PUSKESMAS	-	-			0,00	DINAS KESEHATAN
	1.02.02.2.02.0019	Pengelolaan Pelayanan Kesehatan Tradisional, Akupuntur, Asuhan Mandiri, dan Tradisional Lainnya																		

NO	KODE	URUSAN / BIDANG URUSAN / PROGRAM / OUTCOME / KEGIATAN / SUB KEGIATAN	INDIKATOR PROGRAM / KEGIATAN / SUB KEGIATAN	TARGET AKHIR PERIODE RENSTRA OPD	REALISASI CAPAIAN RENJA OPD TAHUN 2024	PRAKIRAAN CAPAIAN TARGET RENJA OPD TAHUN 2025	CAPAIAN KINERJA DAN KERANGKA PENDANAAN										KELOMPOK SASARAN	PRAKIRAAN MAJU RENCANA TAHUN 2027		PERANGKAT DAERAH PENANGGUNG JAWAB
							TARGET 2026		PAGU INDIKATIF (Rp)			Bertambah/Berkurang (10-12)	LOKASI	SUMBER DANA	PRIORITAS			TARGET	PAGU INDIKATIF (Rp)	
							SEBELUM	SESUDAH	RKPD 2026	APBD 2026	RKPD PERUBAHAN 2026				NASIONAL	DAERAH				
1	2	3	4	5	6	7	8	9	10	11	12	13	14	15	16	17	18	19	20	21
			Jumlah Dokumen Hasil Pengelolaan Pelayanan Kesehatan Tradisional, Akupuntur, Asuhan Mandiri dan Tradisional Lainnya				1 Dokumen	1 Dokumen	10.000.000,00	0,00	0,00	-10.000.000,00	Kab. Konawe, Semua Kecamatan, Semua Kel/Desa	DANA ALOKASI UMUM (DAU)	-	-			10.000.000,00	DINAS KESEHATAN
	1.02.02.2.02.0020	Pengelolaan Surveilans Kesehatan																		
			Jumlah Dokumen Hasil Pengelolaan Surveilans Kesehatan				1 Dokumen	1 Dokumen	10.500.000,00	47.720.000,00	47.720.000,00	37.220.000,00	Kab. Konawe, Wawotobi, Semua Kel/Desa	DAK NON FISIK-DANA BOK-BOK PUSKESMAS	-	-			0,00	DINAS KESEHATAN
	1.02.02.2.02.0021	Pengelolaan Pelayanan Kesehatan Orang dengan Masalah Kesehatan Jiwa (ODMK)																		
			Jumlah Orang dengan Masalah Kejiwaan (ODMK) yang Mendapatkan Pelayanan Kesehatan				1 Orang	1 Orang	10.000.000,00	0,00	0,00	-10.000.000,00	Kab. Konawe, Semua Kecamatan, Semua Kel/Desa	DANA ALOKASI UMUM (DAU)	-	-			10.000.000,00	DINAS KESEHATAN
	1.02.02.2.02.0022	Pengelolaan Pelayanan Kesehatan Jiwa dan NAPZA																		
			Jumlah Penyalahguna NAPZA yang Mendapatkan Pelayanan Kesehatan				20 Orang	20 Orang	0,00	7.080.000,00	7.080.000,00	7.080.000,00	Kab. Konawe, Wawotobi, Semua Kel/Desa	DAK NON FISIK-DANA BOK-BOK PUSKESMAS	-	-			0,00	DINAS KESEHATAN
		-	**-**	**-**	**-**	**-**	-	-	**78.716.645.886,60**	**131.505.040.737,00**	**138.398.269.537,00**	-	-	-	-	-	-	**-**	**27.813.300.000,00**	-
	1.02.02.2.02.0024	Pengelolaan Upaya Pengurangan Risiko Krisis Kesehatan dan Pasca Krisis Kesehatan																		
			Jumlah Dokumen Hasil Pengelolaan Upaya Pengurangan Risiko Krisis Kesehatan dan Pasca Krisis Kesehatan				1 Dokumen	1 Dokumen	0,00	0,00	0,00	0,00	Kab. Konawe, Semua Kecamatan, Semua Kel/Desa	DANA ALOKASI UMUM (DAU)	-	-			10.000.000,00	DINAS KESEHATAN
		[PERSENTASE FASILITAS KESEHATAN TINGKAT PERTAMA YANG TERAKREDITASI]	**PERSENTASE FASILITAS KESEHATAN TINGKAT PERTAMA YANG TERAKREDITASI**	**1**	**1**	**1**	-	-	**78.716.645.886,60**	**131.505.040.737,00**	**138.398.269.537,00**	-	-	-	-	-	-	**1**	**27.813.300.000,00**	-
	1.02.02.2.02.0025	Pelayanan Kesehatan Penyakit Menular dan Tidak Menular																		
			Jumlah Dokumen Hasil Pelayanan Kesehatan Penyakit Menular dan Tidak Menular				1 Dokumen	1 Dokumen	57.000.000,00	48.720.000,00	48.720.000,00	-8.280.000,00	Kab. Konawe, Wawotobi, Semua Kel/Desa	DAK NON FISIK-DANA BOK-BOK PUSKESMAS	-	-			0,00	DINAS KESEHATAN
	1.02.02.2.02.0026	Pengelolaan Jaminan Kesehatan Masyarakat																		
			Jumlah Dokumen Hasil Pengelolaan Jaminan Kesehatan Masyarakat				1 Dokumen	1 Dokumen	1.123.092.000,00	1.123.092.000,00	1.123.092.000,00	0,00	Kab. Konawe, Wawotobi, Semua Kel/Desa	PENDAPATAN DANA KAPITASI JKN PADA FKTP	-	-			0,00	DINAS KESEHATAN
		-	**-**	**-**	**-**	**-**	-	-	**78.716.645.886,60**	**131.505.040.737,00**	**138.398.269.537,00**	-	-	-	-	-	-	**-**	**27.813.300.000,00**	-
	1.02.02.2.02.0027	Deteksi Dini Penyalahgunaan NAPZA di Fasyankes dan Sekolah																		
			Jumlah Orang yang Menerima Layanan Deteksi Dini Penyalahgunaan NAPZA di Fasilitas Pelayanan Kesehatan (Fasyankes) dan Sekolah				1 Orang	1 Orang	10.000.000,00	0,00	0,00	-10.000.000,00	Kab. Konawe, Semua Kecamatan, Semua Kel/Desa	DANA ALOKASI UMUM (DAU)	-	-			10.000.000,00	DINAS KESEHATAN
		[PERSENTASE FASILITAS KESEHATAN TINGKAT PERTAMA YANG TERAKREDITASI]	**PERSENTASE FASILITAS KESEHATAN TINGKAT PERTAMA YANG TERAKREDITASI**	**1**	**1**	**1**	-	-	**78.716.645.886,60**	**131.505.040.737,00**	**138.398.269.537,00**	-	-	-	-	-	-	**1**	**27.813.300.000,00**	-
	1.02.02.2.02.0028	Pengambilan dan Pengiriman Spesimen Penyakit Potensial KLB ke Laboratorium Rujukan/Nasional																		
			Jumlah Spesimen Penyakit Potensial Kejadian Luar Biasa (KLB) ke Laboratorium Rujukan/Nasional yang Didistribusikan				1 Paket	1 Paket	0,00	0,00	0,00	0,00	Kab. Konawe, Semua Kecamatan, Semua Kel/Desa	DANA ALOKASI UMUM (DAU)	-	-			4.400.000,00	DINAS KESEHATAN
		-	**-**	**-**	**-**	**-**	-	-	**78.716.645.886,60**	**131.505.040.737,00**	**138.398.269.537,00**	-	-	-	-	-	-	**-**	**27.813.300.000,00**	-
	1.02.02.2.02.0029	Penyelenggaraan Kabupaten/Kota Sehat																		
			Jumlah Dokumen Hasil Penyelenggaraan Kabupaten/Kota Sehat				1 Dokumen	1 Dokumen	0,00	0,00	0,00	0,00	Kab. Konawe, Semua Kecamatan, Semua Kel/Desa	DANA ALOKASI UMUM (DAU)	-	-			10.000.000,00	DINAS KESEHATAN
	1.02.02.2.02.0030	Penyediaan Telemedicine di Fasilitas Pelayanan Kesehatan																		
			Jumlah Fasilitas Pelayanan Kesehatan (Fasyankes) yang Melayani Konsultasi Jarak Jauh antar Fasyankes Melalui Pelayanan Telemedicine untuk Mendapatkan Akses Pelayanan Kesehatan yang Berkualitas				1 Unit	1 Unit	0,00	0,00	0,00	0,00	Kab. Konawe, Semua Kecamatan, Semua Kel/Desa	DANA ALOKASI UMUM (DAU)	-	-			10.000.000,00	DINAS KESEHATAN
	1.02.02.2.02.0032	Operasional Pelayanan Rumah Sakit																		
			Jumlah Dokumen Operasional Pelayanan Rumah Sakit				1 Dokumen	1 Dokumen	0,00	0,00	0,00	0,00	Kab. Konawe, Semua Kecamatan, Semua Kel/Desa	DANA ALOKASI UMUM (DAU)	-	-			0,00	DINAS KESEHATAN
		[PERSENTASE FASILITAS KESEHATAN TINGKAT PERTAMA YANG TERAKREDITASI]	**PERSENTASE FASILITAS KESEHATAN TINGKAT PERTAMA YANG TERAKREDITASI**	**1**	**1**	**1**	-	-	**78.716.645.886,60**	**131.505.040.737,00**	**138.398.269.537,00**	-	-	-	-	-	-	**1**	**27.813.300.000,00**	-
	1.02.02.2.02.0033	Operasional Pelayanan Puskesmas																		
			Jumlah Dokumen Operasional Pelayanan Puskesmas				2 Dokumen	2 Dokumen	305.000.000,00	280.384.500,00	280.384.500,00	-24.615.500,00	Kab. Konawe, Wawotobi, Semua Kel/Desa	DAU YANG DITENTUKAN PENGGUNAANNYA BIDANG KESEHATAN DAK NON FISIK-DANA BOK-BOK PUSKESMAS	-	-			0,00	DINAS KESEHATAN
		-	**-**	**-**	**-**	**-**	-	-	**78.716.645.886,60**	**131.505.040.737,00**	**138.398.269.537,00**	-	-	-	-	-	-	**-**	**27.813.300.000,00**	-
	1.02.02.2.02.0034	Operasional Pelayanan Fasilitas Kesehatan Lainnya																		
			Jumlah Dokumen Operasional Pelayanan Fasilitas Kesehatan Lainnya				1 Dokumen	1 Dokumen	0,00	0,00	0,00	0,00	Kab. Konawe, Semua Kecamatan, Semua Kel/Desa	DANA ALOKASI UMUM (DAU)	-	-			10.000.000,00	DINAS KESEHATAN
		[PERSENTASE FASILITAS KESEHATAN TINGKAT PERTAMA YANG TERAKREDITASI]	**PERSENTASE FASILITAS KESEHATAN TINGKAT PERTAMA YANG TERAKREDITASI**	**1**	**1**	**1**	-	-	**78.716.645.886,60**	**131.505.040.737,00**	**138.398.269.537,00**	-	-	-	-	-	-	**1**	**27.813.300.000,00**	-

NO	KODE	URUSAN / BIDANG URUSAN / PROGRAM / OUTCOME / KEGIATAN / SUB KEGIATAN	INDIKATOR PROGRAM / KEGIATAN / SUB KEGIATAN	TARGET AKHIR PERIODE RENSTRA OPD	REALISASI CAPAIAN RENJA OPD TAHUN 2024	PRAKIRAAN CAPAIAN TARGET RENJA OPD TAHUN 2025	CAPAIAN KINERJA DAN KERANGKA PENDANAAN										KELOMPOK SASARAN	PRAKIRAAN MAJU RENCANA TAHUN 2027		PERANGKAT DAERAH PENANGGUNG JAWAB
							TARGET 2026		PAGU INDIKATIF (Rp)			Bertambah/Berkurang (10-12)	LOKASI	SUMBER DANA	PRIORITAS			TARGET	PAGU INDIKATIF (Rp)	
							SEBELUM	SESUDAH	RKPD 2026	APBD 2026	RKPD PERUBAHAN 2026				NASIONAL	DAERAH				
1	2	3	4	5	6	7	8	9	10	11	12	13	14	15	16	17	18	19	20	21
	1.02.02.2.02.0036	Investigasi Awal Kejadian Tidak Diharapkan (Kejadian Ikutan Pasca Imunisasi dan Pemberian Obat Massal)																		
			Jumlah Laporan Hasil Investigasi Awal Kejadian Tidak Diharapkan (Kejadian Ikutan Pasca Imunisasi dan Pemberian Obat Massal)				1 Laporan	1 Laporan	3.500.000,00	0,00	0,00	-3.500.000,00	Kab. Konawe, Wawotobi, Semua Kel/Desa	DAK NON FISIK-DANA BOK-BOK PUSKESMAS	-	-			0,00	DINAS KESEHATAN
	1.02.02.2.02.0040	Pengelolaan pelayanan kesehatan orang dengan Tuberkulosis																		
			Jumlah orang dengan Tuberkulosis yang mendapatkan pelayanan kesehatan sesuai standar				10 Orang	10 Orang	3.500.000,00	0,00	0,00	-3.500.000,00	Kab. Konawe, Wawotobi, Semua Kel/Desa	DAK NON FISIK-DANA BOK-BOK PUSKESMAS	-	-			0,00	DINAS KESEHATAN
	1.02.02.2.02.0041	Pengelolaan pelayanan kesehatan orang dengan HIV (ODHIV)																		
			Jumlah orang dengan HIV (ODHIV) yang mendapatkan pelayanan kesehatan sesuai standar				1 Orang	1 Orang	3.000.000,00	0,00	0,00	-3.000.000,00	Kab. Konawe, Wawotobi, Semua Kel/Desa	DAK NON FISIK-DANA BOK-BOK PUSKESMAS	-	-			0,00	DINAS KESEHATAN
	1.02.02.2.02.0042	Pengelolaan pelayanan kesehatan Malaria																		
			Jumlah orang yang mendapatkan pelayanan kesehatan malaria				2 Orang	2 Orang	0,00	0,00	0,00	0,00	Kab. Konawe, Wawotobi, Semua Kel/Desa	DAK NON FISIK-DANA BOK-BOK PUSKESMAS	-	-			0,00	DINAS KESEHATAN
	1.02.02.2.02.0043	Pengelolaan Kawasan tanpa rokok																		
			Jumlah tatanan kawasan tanpa rokok yang tidak ditemukan aktifitas merokok				4 Tatanan	4 Tatanan	5.000.000,00	0,00	0,00	-5.000.000,00	Kab. Konawe, Wawotobi, Semua Kel/Desa	DAK NON FISIK-DANA BOK-BOK PUSKESMAS	-	-			0,00	DINAS KESEHATAN
	1.02.02.2.02.0044	Pengelolaan Pelayanan Kesehatan Reproduksi																		
			Jumlah dokumen hasil pengelolaan pelayanan kesehatan reproduksi				1 Dokumen	1 Dokumen	24.999.000,00	0,00	0,00	-24.999.000,00	Kab. Konawe, Wawotobi, Semua Kel/Desa	DAK NON FISIK-DANA BOK-BOK PUSKESMAS	-	-			0,00	DINAS KESEHATAN
	1.02.02.2.02.0046	Pengelolaan upaya kesehatan Ibu dan Anak																		
			Jumlah dokumen hasil pengelolaan upaya kesehatan ibu dan anak				1 Dokumen	1 Dokumen	81.000.000,00	115.605.000,00	115.605.000,00	34.605.000,00	Kab. Konawe, Wawotobi, Semua Kel/Desa	DAK NON FISIK-DANA BOK-BOK PUSKESMAS	-	-			0,00	DINAS KESEHATAN
	1.02.02.2.02.0048	Pengelolaan Layanan Imunisasi																		
			Jumlah Dokumen Hasil Pengelolaan Layanan Imunisasi				1 Dokumen	1 Dokumen	48.000.000,00	82.450.000,00	82.450.000,00	34.450.000,00	Kab. Konawe, Wawotobi, Semua Kel/Desa	DAK NON FISIK-DANA BOK-BOK PUSKESMAS	-	-			0,00	DINAS KESEHATAN
2.	**1.02.03**	**PROGRAM PENINGKATAN KAPASITAS SUMBER DAYA MANUSIA KESEHATAN**	**-**				**-**	**-**	**3.308.636.550,00**	**2.074.373.800,00**	**2.244.273.800,00**	**-3.228.636.550,00**							**80.000.000,00**	
		-	**-**	**-**	**-**	**-**	-	-	**3.308.636.550,00**	**2.074.373.800,00**	**2.244.273.800,00**	-	-	-	-	-	-	**-**	**80.000.000,00**	-
	1.02.03.2.02	Perencanaan Kebutuhan dan Pendayagunaan Sumber Daya Manusia Kesehatan untuk UKP dan UKM di Wilayah Kabupaten/Kota	-				-	-	900.930.550,00	161.868.500,00	161.868.500,00	-739.062.050,00			-	-	-		50.000.000,00	DINAS KESEHATAN
	1.02.03.2.02.0001	Perencanaan dan Distribusi serta Pemerataan Sumber Daya Manusia Kesehatan																		
			Jumlah Dokumen Hasil Perencanaan dan Distribusi serta Pemerataan Sumber Daya Manusia Kesehatan				1 Dokumen	1 Dokumen	0,00	0,00	0,00	0,00	Kab. Konawe, Semua Kecamatan, Semua Kel/Desa	DANA ALOKASI UMUM (DAU)	-	-			10.000.000,00	DINAS KESEHATAN
3.	**1.02.05**	**PROGRAM PEMBERDAYAAN MASYARAKAT BIDANG KESEHATAN**	**-**				**-**	**-**	**511.439.000,00**	**708.025.800,00**	**708.025.800,00**	**-491.439.000,00**							**20.000.000,00**	
		[CAKUPAN WILAYAH KECAMATAN YANG MELAKUKAN KAMPANYE GERAKAN MASYARAKAT HIDUP SEHAT]	**CAKUPAN WILAYAH KECAMATAN YANG MELAKUKAN KAMPANYE GERAKAN MASYARAKAT HIDUP SEHAT**	**1**	**0**	**0**	-	-	**511.439.000,00**	**708.025.800,00**	**708.025.800,00**	-	-	-	-	-	-	**1**	**20.000.000,00**	-
	1.02.05.2.03	Pengembangan dan Pelaksanaan Upaya Kesehatan Bersumber Daya Masyarakat (UKBM) Tingkat Daerah Kabupaten/Kota	-				-	-	240.775.000,00	259.910.000,00	259.910.000,00	19.135.000,00			-	-	-		0,00	DINAS KESEHATAN
	1.02.05.2.03.0001	Bimbingan Teknis dan Supervisi Pengembangan dan Pelaksanaan Upaya Kesehatan Bersumber Daya Masyarakat (UKBM)																		
			Jumlah Dokumen Hasil Bimbingan Teknis dan Supervisi Upaya Kesehatan Bersumber Daya Masyarakat (UKBM)				1 Dokumen	1 Dokumen	0,00	0,00	0,00	0,00	Kab. Konawe, Wawotobi, Semua Kel/Desa	DAK NON FISIK-DANA BOK-BOK PUSKESMAS	-	-			0,00	DINAS KESEHATAN
		PUSKESMAS ANGGABERI							**286.784.373.706,60**	**364.069.036.896,00**	**391.383.096.915,00**	**104.598.723.208,40**							**28.316.925.000,00**	
	1	**URUSAN PEMERINTAHAN WAJIB YANG BERKAITAN DENGAN PELAYANAN DASAR**							**286.784.373.706,60**	**364.069.036.896,00**	**391.383.096.915,00**	**104.598.723.208,40**							**28.316.925.000,00**	
	1.02	**URUSAN PEMERINTAHAN BIDANG KESEHATAN**							**286.784.373.706,60**	**364.069.036.896,00**	**391.383.096.915,00**	**104.598.723.208,40**							**28.316.925.000,00**	
1.	**1.02.02**	**PROGRAM PEMENUHAN UPAYA KESEHATAN PERORANGAN DAN UPAYA KESEHATAN MASYARAKAT**	**-**				**-**	**-**	**78.716.645.886,60**	**131.505.040.737,00**	**138.398.269.537,00**	**-50.903.345.886,60**							**27.813.300.000,00**	
		[PERSENTASE FASILITAS KESEHATAN TINGKAT PERTAMA YANG TERAKREDITASI]	**PERSENTASE FASILITAS KESEHATAN TINGKAT PERTAMA YANG TERAKREDITASI**	**1**	**1**	**1**	-	-	**78.716.645.886,60**	**131.505.040.737,00**	**138.398.269.537,00**	-	-	-	-	-	-	**1**	**27.813.300.000,00**	-
	1.02.02.2.02	Penyediaan Layanan Kesehatan untuk UKM dan UKP Rujukan Tingkat Daerah Kabupaten/Kota	-				-	-	61.600.007.870,00	63.259.459.337,00	68.644.188.137,00	7.044.180.267,00			-	-	-		458.300.000,00	DINAS KESEHATAN
	1.02.02.2.02.0001	Pengelolaan Pelayanan Kesehatan Ibu Hamil																		
			Jumlah Ibu Hamil yang Mendapatkan Pelayanan Kesehatan Sesuai Standar				169 Orang	169 Orang	43.200.000,00	78.720.000,00	78.720.000,00	35.520.000,00	Kab. Konawe, Anggaberi, Semua Kel/Desa	DAK NON FISIK-DANA BOK-BOK PUSKESMAS	-	-			0,00	DINAS KESEHATAN
	1.02.02.2.02.0002	Pengelolaan Pelayanan Kesehatan Ibu Bersalin																		

NO	KODE	URUSAN / BIDANG URUSAN / PROGRAM / OUTCOME / KEGIATAN / SUB KEGIATAN	INDIKATOR PROGRAM / KEGIATAN / SUB KEGIATAN	TARGET AKHIR PERIODE RENSTRA OPD	REALISASI CAPAIAN RENJA OPD TAHUN 2024	PRAKIRAAN CAPAIAN TARGET RENJA OPD TAHUN 2025	CAPAIAN KINERJA DAN KERANGKA PENDANAAN										KELOMPOK SASARAN	PRAKIRAAN MAJU RENCANA TAHUN 2027		PERANGKAT DAERAH PENANGGUNG JAWAB
							TARGET 2026		PAGU INDIKATIF (Rp)			Bertambah/Berkurang (10-12)	LOKASI	SUMBER DANA	PRIORITAS			TARGET	PAGU INDIKATIF (Rp)	
							SEBELUM	SESUDAH	RKPD 2026	APBD 2026	RKPD PERUBAHAN 2026				NASIONAL	DAERAH				
1	2	3	4	5	6	7	8	9	10	11	12	13	14	15	16	17	18	19	20	21
			Jumlah Ibu Bersalin yang Mendapatkan Pelayanan Kesehatan Sesuai Standar				162 Orang	180 Orang	4.800.000,00	15.600.000,00	15.600.000,00	10.800.000,00	Kab. Konawe, Anggaberi, Semua Kel/Desa	DAU YANG DITENTUKAN PENGGUNAANNYA BIDANG KESEHATAN	-	-			0,00	DINAS KESEHATAN
	1.02.02.2.02.0003	Pengelolaan Pelayanan Kesehatan Bayi Baru Lahir																		
			Jumlah Bayi Baru Lahir yang Mendapatkan Pelayanan Kesehatan Sesuai Standar				160 Orang	160 Orang	29.850.000,00	14.400.000,00	14.400.000,00	-15.450.000,00	Kab. Konawe, Anggaberi, Semua Kel/Desa	DAK NON FISIK-DANA BOK-BOK PUSKESMAS	-	-			0,00	DINAS KESEHATAN
	1.02.02.2.02.0004	Pengelolaan Pelayanan Kesehatan Balita																		
			Jumlah Balita yang Mendapatkan Pelayanan Kesehatan Sesuai Standar				755 Orang	755 Orang	57.750.000,00	14.400.000,00	14.400.000,00	-43.350.000,00	Kab. Konawe, Anggaberi, Semua Kel/Desa	DAK NON FISIK-DANA BOK-BOK PUSKESMAS	-	-			0,00	DINAS KESEHATAN
	1.02.02.2.02.0005	Pengelolaan Pelayanan Kesehatan pada Usia Pendidikan Dasar																		
			Jumlah Anak Usia Pendidikan Dasar yang Mendapatkan Pelayanan Kesehatan Sesuai Standar				1273 Orang	1273 Orang	73.340.000,00	27.000.000,00	27.000.000,00	-46.340.000,00	Kab. Konawe, Anggaberi, Semua Kel/Desa	DAK NON FISIK-DANA BOK-BOK PUSKESMAS	-	-			0,00	DINAS KESEHATAN
	1.02.02.2.02.0006	Pengelolaan Pelayanan Kesehatan pada Usia Produktif																		
			Jumlah Penduduk Usia Produktif yang Mendapatkan Pelayanan Kesehatan Sesuai Standar				5090 Orang	5090 Orang	21.600.000,00	21.600.000,00	21.600.000,00	0,00	Kab. Konawe, Anggaberi, Semua Kel/Desa	DAK NON FISIK-DANA BOK-BOK PUSKESMAS	-	-			0,00	DINAS KESEHATAN
	1.02.02.2.02.0007	Pengelolaan Pelayanan Kesehatan pada Usia Lanjut																		
			Jumlah Penduduk Usia Lanjut yang Mendapatkan Pelayanan Kesehatan Sesuai Standar				669 Orang	669 Orang	14.400.000,00	1.725.000,00	1.725.000,00	-12.675.000,00	Kab. Konawe, Anggaberi, Semua Kel/Desa	DAK NON FISIK-DANA BOK-BOK PUSKESMAS	-	-			0,00	DINAS KESEHATAN
	1.02.02.2.02.0008	Pengelolaan Pelayanan Kesehatan Penderita Hipertensi																		
			Jumlah Penderita Hipertensi yang Mendapatkan Pelayanan Kesehatan Sesuai Standar				1900 Orang	1900 Orang	7.200.000,00	1.725.000,00	1.725.000,00	-5.475.000,00	Kab. Konawe, Semua Kecamatan, Semua Kel/Desa	DAK NON FISIK-DANA BOK-BOK PUSKESMAS	-	-			0,00	DINAS KESEHATAN
	1.02.02.2.02.0009	Pengelolaan Pelayanan Kesehatan Penderita Diabetes Melitus																		
			Jumlah Penderita Diabetes Melitus yang Mendapatkan Pelayanan Kesehatan Sesuai Standar				104 Orang	104 Orang	7.200.000,00	1.725.000,00	1.725.000,00	-5.475.000,00	Kab. Konawe, Anggaberi, Semua Kel/Desa	DAK NON FISIK-DANA BOK-BOK PUSKESMAS	-	-			0,00	DINAS KESEHATAN
	1.02.02.2.02.0010	Pengelolaan Pelayanan Kesehatan Orang dengan Gangguan Jiwa Berat																		
			Jumlah Orang yang Mendapatkan Pelayanan Kesehatan Orang dengan Gangguan Jiwa Berat Sesuai Standar				10 Orang	10 Orang	3.510.000,00	3.600.000,00	3.600.000,00	90.000,00	Kab. Konawe, Anggaberi, Semua Kel/Desa	DAK NON FISIK-DANA BOK-BOK PUSKESMAS	-	-			0,00	DINAS KESEHATAN
	1.02.02.2.02.0011	Pengelolaan Pelayanan Kesehatan Orang Terduga Tuberkulosis																		
			Jumlah Orang Terduga Menderita Tuberkulosis yang Mendapatkan Pelayanan Sesuai Standar				24 Orang	24 Orang	9.600.000,00	19.200.000,00	19.200.000,00	9.600.000,00	Kab. Konawe, Anggaberi, Semua Kel/Desa	DAK NON FISIK-DANA BOK-BOK PUSKESMAS	-	-			0,00	DINAS KESEHATAN
	1.02.02.2.02.0012	Pengelolaan Pelayanan Kesehatan Orang dengan Risiko Terinfeksi HIV																		
			Jumlah Orang Terduga Menderita HIV yang Mendapatkan Pelayanan Sesuai Standar				10 Orang	10 Orang	3.600.000,00	10.800.000,00	10.800.000,00	7.200.000,00	Kab. Konawe, Anggaberi, Semua Kel/Desa	DAK NON FISIK-DANA BOK-BOK PUSKESMAS	-	-			0,00	DINAS KESEHATAN
	1.02.02.2.02.0015	Pengelolaan Pelayanan Kesehatan Gizi Masyarakat																		
			Jumlah Dokumen Hasil Pengelolaan Pelayanan Kesehatan Gizi Masyarakat				1 Dokumen	1 Dokumen	114.280.000,00	150.650.000,00	150.650.000,00	36.370.000,00	Kab. Konawe, Anggaberi, Semua Kel/Desa	DAK NON FISIK-DANA BOK-BOK PUSKESMAS	-	-			0,00	DINAS KESEHATAN
	1.02.02.2.02.0016	Pengelolaan Pelayanan Kesehatan Kerja dan Olahraga																		
			Jumlah Dokumen Hasil Pengelolaan Pelayanan Kesehatan Kerja dan Olahraga				1 Dokumen	1 Dokumen	14.400.000,00	0,00	0,00	-14.400.000,00	Kab. Konawe, Anggalomoare, Semua Kel/Desa	DAK NON FISIK-DANA BOK-BOK PUSKESMAS	-	-			0,00	DINAS KESEHATAN
	1.02.02.2.02.0017	Pengelolaan Pelayanan Kesehatan Lingkungan																		
			Jumlah Dokumen Hasil Pengelolaan Pelayanan Kesehatan Lingkungan				1 Dokumen	1 Dokumen	15.000.000,00	14.400.000,00	14.400.000,00	-600.000,00	Kab. Konawe, Anggaberi, Semua Kel/Desa	DAK NON FISIK-DANA BOK-BOK PUSKESMAS	-	-			0,00	DINAS KESEHATAN
	1.02.02.2.02.0018	Pengelolaan Pelayanan Promosi Kesehatan																		
			Jumlah Dokumen Hasil Pengelolaan Pelayanan Promosi Kesehatan				1 Dokumen	1 Dokumen	3.000.000,00	0,00	0,00	-3.000.000,00	Kab. Konawe, Anggaberi, Semua Kel/Desa	DAK NON FISIK-DANA BOK-BOK PUSKESMAS	-	-			0,00	DINAS KESEHATAN
	1.02.02.2.02.0020	Pengelolaan Surveilans Kesehatan																		
			Jumlah Dokumen Hasil Pengelolaan Surveilans Kesehatan				1 Dokumen	1 Dokumen	5.400.000,00	52.080.000,00	52.080.000,00	46.680.000,00	Kab. Konawe, Anggaberi, Semua Kel/Desa	DAK NON FISIK-DANA BOK-BOK PUSKESMAS	-	-			0,00	DINAS KESEHATAN
	1.02.02.2.02.0022	Pengelolaan Pelayanan Kesehatan Jiwa dan NAPZA																		
			Jumlah Penyalahguna NAPZA yang Mendapatkan Pelayanan Kesehatan				2 Orang	2 Orang	4.800.000,00	3.600.000,00	3.600.000,00	-1.200.000,00	Kab. Konawe, Anggaberi, Semua Kel/Desa	DAK NON FISIK-DANA BOK-BOK PUSKESMAS	-	-			0,00	DINAS KESEHATAN
	1.02.02.2.02.0025	Pelayanan Kesehatan Penyakit Menular dan Tidak Menular																		
			Jumlah Dokumen Hasil Pelayanan Kesehatan Penyakit Menular dan Tidak Menular				1 Dokumen	1 Dokumen	68.550.000,00	101.385.000,00	101.385.000,00	32.835.000,00	Kab. Konawe, Anggaberi, Semua Kel/Desa	DAK NON FISIK-DANA BOK-BOK PUSKESMAS	-	-			0,00	DINAS KESEHATAN
	1.02.02.2.02.0026	Pengelolaan Jaminan Kesehatan Masyarakat																		
			Jumlah Dokumen Hasil Pengelolaan Jaminan Kesehatan Masyarakat				1 Dokumen	1 Dokumen	316.310.500,00	447.619.900,00	447.619.900,00	131.309.400,00	Kab. Konawe, Anggaberi, Semua Kel/Desa	PENDAPATAN DANA KAPITASI JKN PADA FKTP	-	-			0,00	DINAS KESEHATAN
	1.02.02.2.02.0033	Operasional Pelayanan Puskesmas																		

NO	KODE	URUSAN / BIDANG URUSAN / PROGRAM / OUTCOME / KEGIATAN / SUB KEGIATAN	INDIKATOR PROGRAM / KEGIATAN / SUB KEGIATAN	TARGET AKHIR PERIODE RENSTRA OPD	REALISASI CAPAIAN RENJA OPD TAHUN 2024	PRAKIRAAN CAPAIAN TARGET RENJA OPD TAHUN 2025	CAPAIAN KINERJA DAN KERANGKA PENDANAAN										KELOMPOK SASARAN	PRAKIRAAN MAJU RENCANA TAHUN 2027		PERANGKAT DAERAH PENANGGUNG JAWAB
							TARGET 2026		PAGU INDIKATIF (Rp)			Bertambah/Berkurang (10-12)	LOKASI	SUMBER DANA	PRIORITAS			TARGET	PAGU INDIKATIF (Rp)	
							SEBELUM	SESUDAH	RKPD 2026	APBD 2026	RKPD PERUBAHAN 2026				NASIONAL	DAERAH				
1	2	3	4	5	6	7	8	9	10	11	12	13	14	15	16	17	18	19	20	21
			Jumlah Dokumen Operasional Pelayanan Puskesmas				2 Dokumen	2 Dokumen	269.875.200,00	195.000.000,00	195.000.000,00	-74.875.200,00	Kab. Konawe, Anggaberi, Semua Kel/Desa	DAU YANG DITENTUKAN PENGGUNAANNYA BIDANG KESEHATAN DAK NON FISIK-DANA BOK-BOK PUSKESMAS	-	-			0,00	DINAS KESEHATAN
	1.02.02.2.02.0036	Investigasi Awal Kejadian Tidak Diharapkan (Kejadian Ikutan Pasca Imunisasi dan Pemberian Obat Massal)																		
			Jumlah Laporan Hasil Investigasi Awal Kejadian Tidak Diharapkan (Kejadian Ikutan Pasca Imunisasi dan Pemberian Obat Massal)				1 Laporan	1 Laporan	4.800.000,00	1.800.000,00	1.800.000,00	-3.000.000,00	Kab. Konawe, Anggaberi, Semua Kel/Desa	DAK NON FISIK-DANA BOK-BOK PUSKESMAS	-	-			0,00	DINAS KESEHATAN
	1.02.02.2.02.0040	Pengelolaan pelayanan kesehatan orang dengan Tuberkulosis																		
			Jumlah orang dengan Tuberkulosis yang mendapatkan pelayanan kesehatan sesuai standar				15 Orang	15 Orang	3.000.000,00	0,00	0,00	-3.000.000,00	Kab. Konawe, Anggaberi, Semua Kel/Desa	DAK NON FISIK-DANA BOK-BOK PUSKESMAS	-	-			0,00	DINAS KESEHATAN
	1.02.02.2.02.0042	Pengelolaan pelayanan kesehatan Malaria																		
			Jumlah orang yang mendapatkan pelayanan kesehatan malaria				2 Orang	2 Orang	21.600.000,00	0,00	0,00	-21.600.000,00	Kab. Konawe, Anggaberi, Semua Kel/Desa	DAK NON FISIK-DANA BOK-BOK PUSKESMAS	-	-			0,00	DINAS KESEHATAN
	1.02.02.2.02.0043	Pengelolaan Kawasan tanpa rokok																		
			Jumlah tatanan kawasan tanpa rokok yang tidak ditemukan aktifitas merokok				4 Tatanan	4 Tatanan	5.000.000,00	0,00	0,00	-5.000.000,00	Kab. Konawe, Anggaberi, Semua Kel/Desa	DAK NON FISIK-DANA BOK-BOK PUSKESMAS	-	-			0,00	DINAS KESEHATAN
	1.02.02.2.02.0044	Pengelolaan Pelayanan Kesehatan Reproduksi																		
			Jumlah dokumen hasil pengelolaan pelayanan kesehatan reproduksi				1 Dokumen	1 Dokumen	22.320.000,00	0,00	0,00	-22.320.000,00	Kab. Konawe, Anggaberi, Semua Kel/Desa	DAK NON FISIK-DANA BOK-BOK PUSKESMAS	-	-			0,00	DINAS KESEHATAN
	1.02.02.2.02.0046	Pengelolaan upaya kesehatan Ibu dan Anak																		
			Jumlah dokumen hasil pengelolaan upaya kesehatan ibu dan anak				1 Dokumen	1 Dokumen	1.200.000,00	1.530.000,00	1.530.000,00	330.000,00	Kab. Konawe, Anggaberi, Semua Kel/Desa	DAK NON FISIK-DANA BOK-BOK PUSKESMAS	-	-			0,00	DINAS KESEHATAN
	1.02.02.2.02.0048	Pengelolaan Layanan Imunisasi																		
			Jumlah Dokumen Hasil Pengelolaan Layanan Imunisasi				1 Dokumen	1 Dokumen	43.235.000,00	35.490.000,00	35.490.000,00	-7.745.000,00	Kab. Konawe, Anggaberi, Semua Kel/Desa	DAK NON FISIK-DANA BOK-BOK PUSKESMAS	-	-			0,00	DINAS KESEHATAN
2.	**1.02.05**	**PROGRAM PEMBERDAYAAN MASYARAKAT BIDANG KESEHATAN**	**-**				**-**	**-**	**511.439.000,00**	**708.025.800,00**	**708.025.800,00**	**-491.439.000,00**							**20.000.000,00**	
		[CAKUPAN WILAYAH KECAMATAN YANG MELAKUKAN KAMPANYE GERAKAN MASYARAKAT HIDUP SEHAT]	**CAKUPAN WILAYAH KECAMATAN YANG MELAKUKAN KAMPANYE GERAKAN MASYARAKAT HIDUP SEHAT**	**1**	**0**	**0**	-	-	**511.439.000,00**	**708.025.800,00**	**708.025.800,00**	-	-	-	-	-	-	**1**	**20.000.000,00**	-
	1.02.05.2.03	Pengembangan dan Pelaksanaan Upaya Kesehatan Bersumber Daya Masyarakat (UKBM) Tingkat Daerah Kabupaten/Kota	-				-	-	240.775.000,00	259.910.000,00	259.910.000,00	19.135.000,00			-	-	-		0,00	DINAS KESEHATAN
	1.02.05.2.03.0001	Bimbingan Teknis dan Supervisi Pengembangan dan Pelaksanaan Upaya Kesehatan Bersumber Daya Masyarakat (UKBM)																		
			Jumlah Dokumen Hasil Bimbingan Teknis dan Supervisi Upaya Kesehatan Bersumber Daya Masyarakat (UKBM)				1 Dokumen	1 Dokumen	0,00	21.670.000,00	21.670.000,00	21.670.000,00	Kab. Konawe, Anggaberi, Semua Kel/Desa	DAK NON FISIK-DANA BOK-BOK PUSKESMAS	-	-			0,00	DINAS KESEHATAN
		PUSKESMAS TONGAUNA							**286.784.373.706,60**	**364.069.036.896,00**	**391.383.096.915,00**	**104.598.723.208,40**							**28.316.925.000,00**	
	1	**URUSAN PEMERINTAHAN WAJIB YANG BERKAITAN DENGAN PELAYANAN DASAR**							**286.784.373.706,60**	**364.069.036.896,00**	**391.383.096.915,00**	**104.598.723.208,40**							**28.316.925.000,00**	
	1.02	**URUSAN PEMERINTAHAN BIDANG KESEHATAN**							**286.784.373.706,60**	**364.069.036.896,00**	**391.383.096.915,00**	**104.598.723.208,40**							**28.316.925.000,00**	
1.	**1.02.02**	**PROGRAM PEMENUHAN UPAYA KESEHATAN PERORANGAN DAN UPAYA KESEHATAN MASYARAKAT**	**-**				**-**	**-**	**78.716.645.886,60**	**131.505.040.737,00**	**138.398.269.537,00**	**-50.903.345.886,60**							**27.813.300.000,00**	
		[PERSENTASE FASILITAS KESEHATAN TINGKAT PERTAMA YANG TERAKREDITASI]	**PERSENTASE FASILITAS KESEHATAN TINGKAT PERTAMA YANG TERAKREDITASI**	**1**	**1**	**1**	-	-	**78.716.645.886,60**	**131.505.040.737,00**	**138.398.269.537,00**	-	-	-	-	-	-	**1**	**27.813.300.000,00**	-
	1.02.02.2.02	Penyediaan Layanan Kesehatan untuk UKM dan UKP Rujukan Tingkat Daerah Kabupaten/Kota	-				-	-	61.600.007.870,00	63.259.459.337,00	68.644.188.137,00	7.044.180.267,00			-	-	-		458.300.000,00	DINAS KESEHATAN
	1.02.02.2.02.0001	Pengelolaan Pelayanan Kesehatan Ibu Hamil																		
			Jumlah Ibu Hamil yang Mendapatkan Pelayanan Kesehatan Sesuai Standar				256 Orang	256 Orang	24.560.000,00	16.880.000,00	16.880.000,00	-7.680.000,00	Kab. Konawe, Tongauna, Semua Kel/Desa	DAK NON FISIK-DANA BOK-BOK PUSKESMAS	-	-			0,00	DINAS KESEHATAN
	1.02.02.2.02.0002	Pengelolaan Pelayanan Kesehatan Ibu Bersalin																		
			Jumlah Ibu Bersalin yang Mendapatkan Pelayanan Kesehatan Sesuai Standar				250 Orang	270 Orang	8.820.000,00	23.520.000,00	23.520.000,00	14.700.000,00	Kab. Konawe, Tongauna, Semua Kel/Desa	DAU YANG DITENTUKAN PENGGUNAANNYA BIDANG KESEHATAN	-	-			0,00	DINAS KESEHATAN
	1.02.02.2.02.0003	Pengelolaan Pelayanan Kesehatan Bayi Baru Lahir																		
			Jumlah Bayi Baru Lahir yang Mendapatkan Pelayanan Kesehatan Sesuai Standar				1139 Orang	1139 Orang	17.640.000,00	7.350.000,00	7.350.000,00	-10.290.000,00	Kab. Konawe, Tongauna, Semua Kel/Desa	DAK NON FISIK-DANA BOK-BOK PUSKESMAS	-	-			0,00	DINAS KESEHATAN
	1.02.02.2.02.0004	Pengelolaan Pelayanan Kesehatan Balita																		

NO	KODE	URUSAN / BIDANG URUSAN / PROGRAM / OUTCOME / KEGIATAN / SUB KEGIATAN	INDIKATOR PROGRAM / KEGIATAN / SUB KEGIATAN	TARGET AKHIR PERIODE RENSTRA OPD	REALISASI CAPAIAN RENJA OPD TAHUN 2024	PRAKIRAAN CAPAIAN TARGET RENJA OPD TAHUN 2025	CAPAIAN KINERJA DAN KERANGKA PENDANAAN										KELOMPOK SASARAN	PRAKIRAAN MAJU RENCANA TAHUN 2027		PERANGKAT DAERAH PENANGGUNG JAWAB
							TARGET 2026		PAGU INDIKATIF (Rp)			Bertambah/Berkurang (10-12)	LOKASI	SUMBER DANA	PRIORITAS			TARGET	PAGU INDIKATIF (Rp)	
							SEBELUM	SESUDAH	RKPD 2026	APBD 2026	RKPD PERUBAHAN 2026				NASIONAL	DAERAH				
1	2	3	4	5	6	7	8	9	10	11	12	13	14	15	16	17	18	19	20	21
			Jumlah Balita yang Mendapatkan Pelayanan Kesehatan Sesuai Standar				1139 Orang	1139 Orang	71.760.000,00	61.740.000,00	61.740.000,00	-10.020.000,00	Kab. Konawe, Tongauna, Semua Kel/Desa	DAK NON FISIK-DANA BOK-BOK PUSKESMAS	-	-			0,00	DINAS KESEHATAN
	1.02.02.2.02.0005	Pengelolaan Pelayanan Kesehatan pada Usia Pendidikan Dasar																		
			Jumlah Anak Usia Pendidikan Dasar yang Mendapatkan Pelayanan Kesehatan Sesuai Standar				1921 Orang	1921 Orang	48.240.000,00	47.040.000,00	47.040.000,00	-1.200.000,00	Kab. Konawe, Tongauna, Semua Kel/Desa	DAK NON FISIK-DANA BOK-BOK PUSKESMAS	-	-			0,00	DINAS KESEHATAN
	1.02.02.2.02.0006	Pengelolaan Pelayanan Kesehatan pada Usia Produktif																		
			Jumlah Penduduk Usia Produktif yang Mendapatkan Pelayanan Kesehatan Sesuai Standar				7684 Orang	7684 Orang	23.520.000,00	23.520.000,00	23.520.000,00	0,00	Kab. Konawe, Tongauna, Semua Kel/Desa	DAK NON FISIK-DANA BOK-BOK PUSKESMAS	-	-			0,00	DINAS KESEHATAN
	1.02.02.2.02.0007	Pengelolaan Pelayanan Kesehatan pada Usia Lanjut																		
			Jumlah Penduduk Usia Lanjut yang Mendapatkan Pelayanan Kesehatan Sesuai Standar				1008 Orang	1008 Orang	67.620.000,00	6.615.000,00	6.615.000,00	-61.005.000,00	Kab. Konawe, Tongauna, Semua Kel/Desa	DAK NON FISIK-DANA BOK-BOK PUSKESMAS	-	-			0,00	DINAS KESEHATAN
	1.02.02.2.02.0008	Pengelolaan Pelayanan Kesehatan Penderita Hipertensi																		
			Jumlah Penderita Hipertensi yang Mendapatkan Pelayanan Kesehatan Sesuai Standar				2869 Orang	2869 Orang	8.820.000,00	2.940.000,00	2.940.000,00	-5.880.000,00	Kab. Konawe, Tongauna, Semua Kel/Desa	DAK NON FISIK-DANA BOK-BOK PUSKESMAS	-	-			0,00	DINAS KESEHATAN
	1.02.02.2.02.0009	Pengelolaan Pelayanan Kesehatan Penderita Diabetes Melitus																		
			Jumlah Penderita Diabetes Melitus yang Mendapatkan Pelayanan Kesehatan Sesuai Standar				156 Orang	156 Orang	8.820.000,00	2.940.000,00	2.940.000,00	-5.880.000,00	Kab. Konawe, Tongauna, Semua Kel/Desa	DAK NON FISIK-DANA BOK-BOK PUSKESMAS	-	-			0,00	DINAS KESEHATAN
	1.02.02.2.02.0010	Pengelolaan Pelayanan Kesehatan Orang dengan Gangguan Jiwa Berat																		
			Jumlah Orang yang Mendapatkan Pelayanan Kesehatan Orang dengan Gangguan Jiwa Berat Sesuai Standar				15 Orang	15 Orang	26.460.000,00	26.460.000,00	26.460.000,00	0,00	Kab. Konawe, Tongauna, Semua Kel/Desa	DAK NON FISIK-DANA BOK-BOK PUSKESMAS	-	-			0,00	DINAS KESEHATAN
	1.02.02.2.02.0011	Pengelolaan Pelayanan Kesehatan Orang Terduga Tuberkulosis																		
			Jumlah Orang Terduga Menderita Tuberkulosis yang Mendapatkan Pelayanan Sesuai Standar				36 Orang	36 Orang	44.100.000,00	37.920.000,00	37.920.000,00	-6.180.000,00	Kab. Konawe, Tongauna, Semua Kel/Desa	DAK NON FISIK-DANA BOK-BOK PUSKESMAS	-	-			0,00	DINAS KESEHATAN
	1.02.02.2.02.0012	Pengelolaan Pelayanan Kesehatan Orang dengan Risiko Terinfeksi HIV																		
			Jumlah Orang Terduga Menderita HIV yang Mendapatkan Pelayanan Sesuai Standar				205 Orang	205 Orang	44.740.000,00	13.980.000,00	13.980.000,00	-30.760.000,00	Kab. Konawe, Tongauna, Semua Kel/Desa	DAK NON FISIK-DANA BOK-BOK PUSKESMAS	-	-			0,00	DINAS KESEHATAN
	1.02.02.2.02.0015	Pengelolaan Pelayanan Kesehatan Gizi Masyarakat																		
			Jumlah Dokumen Hasil Pengelolaan Pelayanan Kesehatan Gizi Masyarakat				1 Dokumen	1 Dokumen	149.660.000,00	161.358.000,00	161.358.000,00	11.698.000,00	Kab. Konawe, Tongauna, Semua Kel/Desa	DAK NON FISIK-DANA BOK-BOK PUSKESMAS	-	-			0,00	DINAS KESEHATAN
	1.02.02.2.02.0016	Pengelolaan Pelayanan Kesehatan Kerja dan Olahraga																		
			Jumlah Dokumen Hasil Pengelolaan Pelayanan Kesehatan Kerja dan Olahraga				1 Dokumen	1 Dokumen	0,00	0,00	0,00	0,00	Kab. Konawe, Tongauna, Semua Kel/Desa	DAK NON FISIK-DANA BOK-BOK PUSKESMAS	-	-			0,00	DINAS KESEHATAN
	1.02.02.2.02.0017	Pengelolaan Pelayanan Kesehatan Lingkungan																		
			Jumlah Dokumen Hasil Pengelolaan Pelayanan Kesehatan Lingkungan				1 Dokumen	1 Dokumen	31.520.000,00	23.900.000,00	23.900.000,00	-7.620.000,00	Kab. Konawe, Tongauna, Semua Kel/Desa	DAK NON FISIK-DANA BOK-BOK PUSKESMAS	-	-			0,00	DINAS KESEHATAN
	1.02.02.2.02.0018	Pengelolaan Pelayanan Promosi Kesehatan																		
			Jumlah Dokumen Hasil Pengelolaan Pelayanan Promosi Kesehatan				1 Dokumen	1 Dokumen	29.400.000,00	0,00	0,00	-29.400.000,00	Kab. Konawe, Tongauna, Semua Kel/Desa	DAK NON FISIK-DANA BOK-BOK PUSKESMAS	-	-			0,00	DINAS KESEHATAN
	1.02.02.2.02.0020	Pengelolaan Surveilans Kesehatan																		
			Jumlah Dokumen Hasil Pengelolaan Surveilans Kesehatan				1 Dokumen	1 Dokumen	29.400.000,00	17.755.000,00	17.755.000,00	-11.645.000,00	Kab. Konawe, Tongauna, Semua Kel/Desa	DAK NON FISIK-DANA BOK-BOK PUSKESMAS	-	-			0,00	DINAS KESEHATAN
	1.02.02.2.02.0022	Pengelolaan Pelayanan Kesehatan Jiwa dan NAPZA																		
			Jumlah Penyalahguna NAPZA yang Mendapatkan Pelayanan Kesehatan				3 Orang	3 Orang	19.920.000,00	19.920.000,00	19.920.000,00	0,00	Kab. Konawe, Tongauna, Semua Kel/Desa	DAK NON FISIK-DANA BOK-BOK PUSKESMAS	-	-			0,00	DINAS KESEHATAN
	1.02.02.2.02.0025	Pelayanan Kesehatan Penyakit Menular dan Tidak Menular																		
			Jumlah Dokumen Hasil Pelayanan Kesehatan Penyakit Menular dan Tidak Menular				1 Dokumen	1 Dokumen	298.470.000,00	134.240.000,00	134.240.000,00	-164.230.000,00	Kab. Konawe, Tongauna, Semua Kel/Desa	DAK NON FISIK-DANA BOK-BOK PUSKESMAS	-	-			0,00	DINAS KESEHATAN
	1.02.02.2.02.0026	Pengelolaan Jaminan Kesehatan Masyarakat																		
			Jumlah Dokumen Hasil Pengelolaan Jaminan Kesehatan Masyarakat				1 Dokumen	1 Dokumen	0,00	642.000.000,00	642.000.000,00	642.000.000,00	Kab. Konawe, Tongauna, Semua Kel/Desa	PENDAPATAN DANA KAPITASI JKN PADA FKTP	-	-			0,00	DINAS KESEHATAN
	1.02.02.2.02.0033	Operasional Pelayanan Puskesmas																		
			Jumlah Dokumen Operasional Pelayanan Puskesmas				2 Dokumen	2 Dokumen	213.411.000,00	305.611.000,00	305.611.000,00	92.200.000,00	Kab. Konawe, Tongauna, Semua Kel/Desa	DAU YANG DITENTUKAN PENGGUNAANNYA BIDANG KESEHATAN DAK NON FISIK-DANA BOK-BOK PUSKESMAS	-	-			0,00	DINAS KESEHATAN
	1.02.02.2.02.0036	Investigasi Awal Kejadian Tidak Diharapkan (Kejadian Ikutan Pasca Imunisasi dan Pemberian Obat Massal)																		
			Jumlah Laporan Hasil Investigasi Awal Kejadian Tidak Diharapkan (Kejadian Ikutan Pasca Imunisasi dan Pemberian Obat Massal)				1 Laporan	1 Laporan	14.700.000,00	2.205.000,00	2.205.000,00	-12.495.000,00	Kab. Konawe, Tongauna, Semua Kel/Desa	DAK NON FISIK-DANA BOK-BOK PUSKESMAS	-	-			0,00	DINAS KESEHATAN

NO	KODE	URUSAN / BIDANG URUSAN / PROGRAM / OUTCOME / KEGIATAN / SUB KEGIATAN	INDIKATOR PROGRAM / KEGIATAN / SUB KEGIATAN	TARGET AKHIR PERIODE RENSTRA OPD	REALISASI CAPAIAN RENJA OPD TAHUN 2024	PRAKIRAAN CAPAIAN TARGET RENJA OPD TAHUN 2025	CAPAIAN KINERJA DAN KERANGKA PENDANAAN										KELOMPOK SASARAN	PRAKIRAAN MAJU RENCANA TAHUN 2027		PERANGKAT DAERAH PENANGGUNG JAWAB
							TARGET 2026		PAGU INDIKATIF (Rp)			Bertambah/Berkurang (10-12)	LOKASI	SUMBER DANA	PRIORITAS			TARGET	PAGU INDIKATIF (Rp)	
							SEBELUM	SESUDAH	RKPD 2026	APBD 2026	RKPD PERUBAHAN 2026				NASIONAL	DAERAH				
1	2	3	4	5	6	7	8	9	10	11	12	13	14	15	16	17	18	19	20	21
	1.02.02.2.02.0040	Pengelolaan pelayanan kesehatan orang dengan Tuberkulosis																		
			Jumlah orang dengan Tuberkulosis yang mendapatkan pelayanan kesehatan sesuai standar				5 Orang	5 Orang	8.820.000,00	10.590.000,00	10.590.000,00	1.770.000,00	Kab. Konawe, Tongauna, Semua Kel/Desa	DAK NON FISIK-DANA BOK-BOK PUSKESMAS	-	-			0,00	DINAS KESEHATAN
	1.02.02.2.02.0041	Pengelolaan pelayanan kesehatan orang dengan HIV (ODHIV)																		
			Jumlah orang dengan HIV (ODHIV) yang mendapatkan pelayanan kesehatan sesuai standar				1 Orang	1 Orang	3.300.000,00	0,00	0,00	-3.300.000,00	Kab. Konawe, Tongauna, Semua Kel/Desa	DAK NON FISIK-DANA BOK-BOK PUSKESMAS	-	-			0,00	DINAS KESEHATAN
	1.02.02.2.02.0042	Pengelolaan pelayanan kesehatan Malaria																		
			Jumlah orang yang mendapatkan pelayanan kesehatan malaria				1 Orang	1 Orang	94.480.000,00	0,00	0,00	-94.480.000,00	Kab. Konawe, Tongauna, Semua Kel/Desa	DAK NON FISIK-DANA BOK-BOK PUSKESMAS	-	-			0,00	DINAS KESEHATAN
	1.02.02.2.02.0043	Pengelolaan Kawasan tanpa rokok																		
			Jumlah tatanan kawasan tanpa rokok yang tidak ditemukan aktifitas merokok				4 Tatanan	4 Tatanan	2.520.000,00	0,00	0,00	-2.520.000,00	Kab. Konawe, Tongauna, Semua Kel/Desa	DAK NON FISIK-DANA BOK-BOK PUSKESMAS	-	-			0,00	DINAS KESEHATAN
	1.02.02.2.02.0044	Pengelolaan Pelayanan Kesehatan Reproduksi																		
			Jumlah dokumen hasil pengelolaan pelayanan kesehatan reproduksi				1 Dokumen	1 Dokumen	11.760.000,00	0,00	0,00	-11.760.000,00	Kab. Konawe, Tongauna, Semua Kel/Desa	DAK NON FISIK-DANA BOK-BOK PUSKESMAS	-	-			0,00	DINAS KESEHATAN
	1.02.02.2.02.0046	Pengelolaan upaya kesehatan Ibu dan Anak																		
			Jumlah dokumen hasil pengelolaan upaya kesehatan ibu dan anak				1 Dokumen	1 Dokumen	17.640.000,00	34.520.000,00	34.520.000,00	16.880.000,00	Kab. Konawe, Tongauna, Semua Kel/Desa	DAK NON FISIK-DANA BOK-BOK PUSKESMAS	-	-			0,00	DINAS KESEHATAN
	1.02.02.2.02.0048	Pengelolaan Layanan Imunisasi																		
			Jumlah Dokumen Hasil Pengelolaan Layanan Imunisasi				1 Dokumen	1 Dokumen	37.185.000,00	39.390.000,00	39.390.000,00	2.205.000,00	Kab. Konawe, Tongauna, Semua Kel/Desa	DAK NON FISIK-DANA BOK-BOK PUSKESMAS	-	-			0,00	DINAS KESEHATAN
2.	**1.02.05**	**PROGRAM PEMBERDAYAAN MASYARAKAT BIDANG KESEHATAN**	**-**				**-**	**-**	**511.439.000,00**	**708.025.800,00**	**708.025.800,00**	**-491.439.000,00**							**20.000.000,00**	
		[CAKUPAN WILAYAH KECAMATAN YANG MELAKUKAN KAMPANYE GERAKAN MASYARAKAT HIDUP SEHAT]	**CAKUPAN WILAYAH KECAMATAN YANG MELAKUKAN KAMPANYE GERAKAN MASYARAKAT HIDUP SEHAT**	**1**	**1**	**1**	-	-	**511.439.000,00**	**708.025.800,00**	**708.025.800,00**	-	-	-	-	-	-	**1**	**20.000.000,00**	-
	1.02.05.2.03	Pengembangan dan Pelaksanaan Upaya Kesehatan Bersumber Daya Masyarakat (UKBM) Tingkat Daerah Kabupaten/Kota	-				-	-	240.775.000,00	259.910.000,00	259.910.000,00	19.135.000,00			-	-	-		0,00	DINAS KESEHATAN
	1.02.05.2.03.0001	Bimbingan Teknis dan Supervisi Pengembangan dan Pelaksanaan Upaya Kesehatan Bersumber Daya Masyarakat (UKBM)																		
			Jumlah Dokumen Hasil Bimbingan Teknis dan Supervisi Upaya Kesehatan Bersumber Daya Masyarakat (UKBM)				1 Dokumen	1 Dokumen	0,00	0,00	0,00	0,00	Kab. Konawe, Tongauna, Semua Kel/Desa	DAK NON FISIK-DANA BOK-BOK PUSKESMAS	-	-			0,00	DINAS KESEHATAN
		PUSKESMAS ABUKI							**286.784.373.706,60**	**364.069.036.896,00**	**391.383.096.915,00**	**104.598.723.208,40**							**28.316.925.000,00**	
	1	**URUSAN PEMERINTAHAN WAJIB YANG BERKAITAN DENGAN PELAYANAN DASAR**							**286.784.373.706,60**	**364.069.036.896,00**	**391.383.096.915,00**	**104.598.723.208,40**							**28.316.925.000,00**	
	1.02	**URUSAN PEMERINTAHAN BIDANG KESEHATAN**							**286.784.373.706,60**	**364.069.036.896,00**	**391.383.096.915,00**	**104.598.723.208,40**							**28.316.925.000,00**	
1.	**1.02.02**	**PROGRAM PEMENUHAN UPAYA KESEHATAN PERORANGAN DAN UPAYA KESEHATAN MASYARAKAT**	**-**				**-**	**-**	**78.716.645.886,60**	**131.505.040.737,00**	**138.398.269.537,00**	**-50.903.345.886,60**							**27.813.300.000,00**	
		[PERSENTASE FASILITAS KESEHATAN TINGKAT PERTAMA YANG TERAKREDITASI]	**PERSENTASE FASILITAS KESEHATAN TINGKAT PERTAMA YANG TERAKREDITASI**	**1**	**1**	**1**	-	-	**78.716.645.886,60**	**131.505.040.737,00**	**138.398.269.537,00**	-	-	-	-	-	-	**1**	**27.813.300.000,00**	-
	1.02.02.2.02	Penyediaan Layanan Kesehatan untuk UKM dan UKP Rujukan Tingkat Daerah Kabupaten/Kota	-				-	-	61.600.007.870,00	63.259.459.337,00	68.644.188.137,00	7.044.180.267,00			-	-	-		458.300.000,00	DINAS KESEHATAN
	1.02.02.2.02.0001	Pengelolaan Pelayanan Kesehatan Ibu Hamil																		
			Jumlah Ibu Hamil yang Mendapatkan Pelayanan Kesehatan Sesuai Standar				145 Orang	145 Orang	39.520.000,00	39.520.000,00	39.520.000,00	0,00	Kab. Konawe, Abuki, Semua Kel/Desa	DAK NON FISIK-DANA BOK-BOK PUSKESMAS	-	-			0,00	DINAS KESEHATAN
	1.02.02.2.02.0002	Pengelolaan Pelayanan Kesehatan Ibu Bersalin																		
			Jumlah Ibu Bersalin yang Mendapatkan Pelayanan Kesehatan Sesuai Standar				138 Orang	181 Orang	12.300.000,00	15.770.000,00	15.770.000,00	3.470.000,00	Kab. Konawe, Abuki, Semua Kel/Desa	DAU YANG DITENTUKAN PENGGUNAANNYA BIDANG KESEHATAN	-	-			0,00	DINAS KESEHATAN
	1.02.02.2.02.0003	Pengelolaan Pelayanan Kesehatan Bayi Baru Lahir																		
			Jumlah Bayi Baru Lahir yang Mendapatkan Pelayanan Kesehatan Sesuai Standar				133 Orang	133 Orang	2.000.000,00	2.050.000,00	2.050.000,00	50.000,00	Kab. Konawe, Abuki, Semua Kel/Desa	DAK NON FISIK-DANA BOK-BOK PUSKESMAS	-	-			0,00	DINAS KESEHATAN
	1.02.02.2.02.0004	Pengelolaan Pelayanan Kesehatan Balita																		
			Jumlah Balita yang Mendapatkan Pelayanan Kesehatan Sesuai Standar				646 Orang	646 Orang	42.880.000,00	60.250.000,00	60.250.000,00	17.370.000,00	Kab. Konawe, Abuki, Semua Kel/Desa	DAK NON FISIK-DANA BOK-BOK PUSKESMAS	-	-			0,00	DINAS KESEHATAN
	1.02.02.2.02.0005	Pengelolaan Pelayanan Kesehatan pada Usia Pendidikan Dasar																		
			Jumlah Anak Usia Pendidikan Dasar yang Mendapatkan Pelayanan Kesehatan Sesuai Standar				1089 Orang	1089 Orang	29.630.000,00	37.257.000,00	37.257.000,00	7.627.000,00	Kab. Konawe, Abuki, Semua Kel/Desa	DAK NON FISIK-DANA BOK-BOK PUSKESMAS	-	-			0,00	DINAS KESEHATAN
	1.02.02.2.02.0006	Pengelolaan Pelayanan Kesehatan pada Usia Produktif																		

NO	KODE	URUSAN / BIDANG URUSAN / PROGRAM / OUTCOME / KEGIATAN / SUB KEGIATAN	INDIKATOR PROGRAM / KEGIATAN / SUB KEGIATAN	TARGET AKHIR PERIODE RENSTRA OPD	REALISASI CAPAIAN RENJA OPD TAHUN 2024	PRAKIRAAN CAPAIAN TARGET RENJA OPD TAHUN 2025	CAPAIAN KINERJA DAN KERANGKA PENDANAAN										KELOMPOK SASARAN	PRAKIRAAN MAJU RENCANA TAHUN 2027		PERANGKAT DAERAH PENANGGUNG JAWAB
							TARGET 2026		PAGU INDIKATIF (Rp)			Bertambah/Berkurang (10-12)	LOKASI	SUMBER DANA	PRIORITAS			TARGET	PAGU INDIKATIF (Rp)	
							SEBELUM	SESUDAH	RKPD 2026	APBD 2026	RKPD PERUBAHAN 2026				NASIONAL	DAERAH				
1	2	3	4	5	6	7	8	9	10	11	12	13	14	15	16	17	18	19	20	21
			Jumlah Penduduk Usia Produktif yang Mendapatkan Pelayanan Kesehatan Sesuai Standar				4357 Orang	4357 Orang	24.600.000,00	30.590.000,00	30.590.000,00	5.990.000,00	Kab. Konawe, Abuki, Semua Kel/Desa	DAK NON FISIK-DANA BOK-BOK PUSKESMAS	-	-			0,00	DINAS KESEHATAN
	1.02.02.2.02.0007	Pengelolaan Pelayanan Kesehatan pada Usia Lanjut																		
			Jumlah Penduduk Usia Lanjut yang Mendapatkan Pelayanan Kesehatan Sesuai Standar				572 Orang	572 Orang	24.600.000,00	12.300.000,00	12.300.000,00	-12.300.000,00	Kab. Konawe, Abuki, Semua Kel/Desa	DAK NON FISIK-DANA BOK-BOK PUSKESMAS	-	-			0,00	DINAS KESEHATAN
	1.02.02.2.02.0008	Pengelolaan Pelayanan Kesehatan Penderita Hipertensi																		
			Jumlah Penderita Hipertensi yang Mendapatkan Pelayanan Kesehatan Sesuai Standar				1627 Orang	1627 Orang	12.300.000,00	12.300.000,00	12.300.000,00	0,00	Kab. Konawe, Abuki, Semua Kel/Desa	DAK NON FISIK-DANA BOK-BOK PUSKESMAS	-	-			0,00	DINAS KESEHATAN
	1.02.02.2.02.0009	Pengelolaan Pelayanan Kesehatan Penderita Diabetes Melitus																		
			Jumlah Penderita Diabetes Melitus yang Mendapatkan Pelayanan Kesehatan Sesuai Standar				89 Orang	89 Orang	12.300.000,00	12.300.000,00	12.300.000,00	0,00	Kab. Konawe, Abuki, Semua Kel/Desa	DAK NON FISIK-DANA BOK-BOK PUSKESMAS	-	-			0,00	DINAS KESEHATAN
	1.02.02.2.02.0010	Pengelolaan Pelayanan Kesehatan Orang dengan Gangguan Jiwa Berat																		
			Jumlah Orang yang Mendapatkan Pelayanan Kesehatan Orang dengan Gangguan Jiwa Berat Sesuai Standar				9 Orang	9 Orang	12.300.000,00	12.360.000,00	12.360.000,00	60.000,00	Kab. Konawe, Abuki, Semua Kel/Desa	DAK NON FISIK-DANA BOK-BOK PUSKESMAS	-	-			0,00	DINAS KESEHATAN
	1.02.02.2.02.0011	Pengelolaan Pelayanan Kesehatan Orang Terduga Tuberkulosis																		
			Jumlah Orang Terduga Menderita Tuberkulosis yang Mendapatkan Pelayanan Sesuai Standar				20 Orang	20 Orang	7.475.000,00	9.225.000,00	9.225.000,00	1.750.000,00	Kab. Konawe, Abuki, Semua Kel/Desa	DAK NON FISIK-DANA BOK-BOK PUSKESMAS	-	-			0,00	DINAS KESEHATAN
	1.02.02.2.02.0012	Pengelolaan Pelayanan Kesehatan Orang dengan Risiko Terinfeksi HIV																		
			Jumlah Orang Terduga Menderita HIV yang Mendapatkan Pelayanan Sesuai Standar				140 Orang	140 Orang	39.420.000,00	10.720.000,00	10.720.000,00	-28.700.000,00	Kab. Konawe, Abuki, Semua Kel/Desa	DAK NON FISIK-DANA BOK-BOK PUSKESMAS	-	-			0,00	DINAS KESEHATAN
	1.02.02.2.02.0015	Pengelolaan Pelayanan Kesehatan Gizi Masyarakat																		
			Jumlah Dokumen Hasil Pengelolaan Pelayanan Kesehatan Gizi Masyarakat				1 Dokumen	1 Dokumen	187.714.000,00	149.856.000,00	149.856.000,00	-37.858.000,00	Kab. Konawe, Abuki, Semua Kel/Desa	DAK NON FISIK-DANA BOK-BOK PUSKESMAS	-	-			0,00	DINAS KESEHATAN
	1.02.02.2.02.0016	Pengelolaan Pelayanan Kesehatan Kerja dan Olahraga																		
			Jumlah Dokumen Hasil Pengelolaan Pelayanan Kesehatan Kerja dan Olahraga				1 Dokumen	1 Dokumen	0,00	0,00	0,00	0,00	Kab. Konawe, Abuki, Semua Kel/Desa	DAK NON FISIK-DANA BOK-BOK PUSKESMAS	-	-			0,00	DINAS KESEHATAN
	1.02.02.2.02.0017	Pengelolaan Pelayanan Kesehatan Lingkungan																		
			Jumlah Dokumen Hasil Pengelolaan Pelayanan Kesehatan Lingkungan				1 Dokumen	1 Dokumen	19.350.000,00	36.920.000,00	36.920.000,00	17.570.000,00	Kab. Konawe, Abuki, Semua Kel/Desa	DAK NON FISIK-DANA BOK-BOK PUSKESMAS	-	-			0,00	DINAS KESEHATAN
	1.02.02.2.02.0018	Pengelolaan Pelayanan Promosi Kesehatan																		
			Jumlah Dokumen Hasil Pengelolaan Pelayanan Promosi Kesehatan				1 Dokumen	1 Dokumen	3.000.000,00	3.000.000,00	3.000.000,00	0,00	Kab. Konawe, Abuki, Semua Kel/Desa	DAK NON FISIK-DANA BOK-BOK PUSKESMAS	-	-			0,00	DINAS KESEHATAN
	1.02.02.2.02.0020	Pengelolaan Surveilans Kesehatan																		
			Jumlah Dokumen Hasil Pengelolaan Surveilans Kesehatan				1 Dokumen	1 Dokumen	26.650.000,00	74.240.000,00	74.240.000,00	47.590.000,00	Kab. Konawe, Abuki, Semua Kel/Desa	DAK NON FISIK-DANA BOK-BOK PUSKESMAS	-	-			0,00	DINAS KESEHATAN
	1.02.02.2.02.0022	Pengelolaan Pelayanan Kesehatan Jiwa dan NAPZA																		
			Jumlah Penyalahguna NAPZA yang Mendapatkan Pelayanan Kesehatan				3 Orang	3 Orang	8.200.000,00	8.220.000,00	8.220.000,00	20.000,00	Kab. Konawe, Abuki, Semua Kel/Desa	DAK NON FISIK-DANA BOK-BOK PUSKESMAS	-	-			0,00	DINAS KESEHATAN
	1.02.02.2.02.0025	Pelayanan Kesehatan Penyakit Menular dan Tidak Menular																		
			Jumlah Dokumen Hasil Pelayanan Kesehatan Penyakit Menular dan Tidak Menular				1 Dokumen	1 Dokumen	132.935.000,00	85.058.000,00	85.058.000,00	-47.877.000,00	Kab. Konawe, Abuki, Semua Kel/Desa	DAK NON FISIK-DANA BOK-BOK PUSKESMAS	-	-			0,00	DINAS KESEHATAN
	1.02.02.2.02.0026	Pengelolaan Jaminan Kesehatan Masyarakat																		
			Jumlah Dokumen Hasil Pengelolaan Jaminan Kesehatan Masyarakat				1 Dokumen	1 Dokumen	516.800.200,00	528.793.200,00	528.793.200,00	11.993.000,00	Kab. Konawe, Abuki, Semua Kel/Desa	PENDAPATAN DANA KAPITASI JKN PADA FKTP	-	-			0,00	DINAS KESEHATAN
	1.02.02.2.02.0033	Operasional Pelayanan Puskesmas																		
			Jumlah Dokumen Operasional Pelayanan Puskesmas				2 Dokumen	2 Dokumen	268.271.300,00	244.528.100,00	244.528.100,00	-23.743.200,00	Kab. Konawe, Abuki, Semua Kel/Desa	DAU YANG DITENTUKAN P ENGGUNAANN YA BIDANG KESEHATAN DAK NON FISIK-DANA BOK-BOK PUSKESMAS	-	-			0,00	DINAS KESEHATAN
	1.02.02.2.02.0036	Investigasi Awal Kejadian Tidak Diharapkan (Kejadian Ikutan Pasca Imunisasi dan Pemberian Obat Massal)																		
			Jumlah Laporan Hasil Investigasi Awal Kejadian Tidak Diharapkan (Kejadian Ikutan Pasca Imunisasi dan Pemberian Obat Massal)				1 Laporan	1 Laporan	6.150.000,00	4.100.000,00	4.100.000,00	-2.050.000,00	Kab. Konawe, Abuki, Semua Kel/Desa	DAK NON FISIK-DANA BOK-BOK PUSKESMAS	-	-			0,00	DINAS KESEHATAN
	1.02.02.2.02.0040	Pengelolaan pelayanan kesehatan orang dengan Tuberkulosis																		
			Jumlah orang dengan Tuberkulosis yang mendapatkan pelayanan kesehatan sesuai standar				5 Orang	5 Orang	10.250.000,00	6.150.000,00	6.150.000,00	-4.100.000,00	Kab. Konawe, Abuki, Semua Kel/Desa	DAK NON FISIK-DANA BOK-BOK PUSKESMAS	-	-			0,00	DINAS KESEHATAN
	1.02.02.2.02.0042	Pengelolaan pelayanan kesehatan Malaria																		
			Jumlah orang yang mendapatkan pelayanan kesehatan malaria				1 Orang	1 Orang	0,00	0,00	0,00	0,00	Kab. Konawe, Abuki, Semua Kel/Desa	DAK NON FISIK-DANA BOK-BOK PUSKESMAS	-	-			0,00	DINAS KESEHATAN

NO	KODE	URUSAN / BIDANG URUSAN / PROGRAM / OUTCOME / KEGIATAN / SUB KEGIATAN	INDIKATOR PROGRAM / KEGIATAN / SUB KEGIATAN	TARGET AKHIR PERIODE RENSTRA OPD	REALISASI CAPAIAN RENJA OPD TAHUN 2024	PRAKIRAAN CAPAIAN TARGET RENJA OPD TAHUN 2025	CAPAIAN KINERJA DAN KERANGKA PENDANAAN										KELOMPOK SASARAN	PRAKIRAAN MAJU RENCANA TAHUN 2027		PERANGKAT DAERAH PENANGGUNG JAWAB
							TARGET 2026		PAGU INDIKATIF (Rp)			Bertambah/Berkurang (10-12)	LOKASI	SUMBER DANA	PRIORITAS			TARGET	PAGU INDIKATIF (Rp)	
							SEBELUM	SESUDAH	RKPD 2026	APBD 2026	RKPD PERUBAHAN 2026				NASIONAL	DAERAH				
1	2	3	4	5	6	7	8	9	10	11	12	13	14	15	16	17	18	19	20	21
	1.02.02.2.02.0043	Pengelolaan Kawasan tanpa rokok																		
			Jumlah tatanan kawasan tanpa rokok yang tidak ditemukan aktifitas merokok				4 Tatanan	4 Tatanan	0,00	0,00	0,00	0,00	Kab. Konawe, Abuki, Semua Kel/Desa	DAK NON FISIK-DANA BOK-BOK PUSKESMAS	-	-			0,00	DINAS KESEHATAN
	1.02.02.2.02.0044	Pengelolaan Pelayanan Kesehatan Reproduksi																		
			Jumlah dokumen hasil pengelolaan pelayanan kesehatan reproduksi				1 Dokumen	1 Dokumen	0,00	0,00	0,00	0,00	Kab. Konawe, Abuki, Semua Kel/Desa	DAK NON FISIK-DANA BOK-BOK PUSKESMAS	-	-			0,00	DINAS KESEHATAN
	1.02.02.2.02.0046	Pengelolaan upaya kesehatan Ibu dan Anak																		
			Jumlah dokumen hasil pengelolaan upaya kesehatan ibu dan anak				1 Dokumen	1 Dokumen	3.075.000,00	21.130.000,00	21.130.000,00	18.055.000,00	Kab. Konawe, Abuki, Semua Kel/Desa	DAK NON FISIK-DANA BOK-BOK PUSKESMAS	-	-			0,00	DINAS KESEHATAN
	1.02.02.2.02.0048	Pengelolaan Layanan Imunisasi																		
			Jumlah Dokumen Hasil Pengelolaan Layanan Imunisasi				1 Dokumen	1 Dokumen	20.380.000,00	22.310.000,00	22.310.000,00	1.930.000,00	Kab. Konawe, Abuki, Semua Kel/Desa	DAK NON FISIK-DANA BOK-BOK PUSKESMAS	-	-			0,00	DINAS KESEHATAN
2.	**1.02.05**	**PROGRAM PEMBERDAYAAN MASYARAKAT BIDANG KESEHATAN**	**-**				**-**	**-**	**511.439.000,00**	**708.025.800,00**	**708.025.800,00**	**-491.439.000,00**							**20.000.000,00**	
		[CAKUPAN WILAYAH KECAMATAN YANG MELAKUKAN KAMPANYE GERAKAN MASYARAKAT HIDUP SEHAT]	**CAKUPAN WILAYAH KECAMATAN YANG MELAKUKAN KAMPANYE GERAKAN MASYARAKAT HIDUP SEHAT**	**1**	**0**	**0**	-	-	**511.439.000,00**	**708.025.800,00**	**708.025.800,00**	-	-	-	-	-	-	**1**	**20.000.000,00**	-
	1.02.05.2.03	Pengembangan dan Pelaksanaan Upaya Kesehatan Bersumber Daya Masyarakat (UKBM) Tingkat Daerah Kabupaten/Kota	-				-	-	240.775.000,00	259.910.000,00	259.910.000,00	19.135.000,00			-	-	-		0,00	DINAS KESEHATAN
	1.02.05.2.03.0001	Bimbingan Teknis dan Supervisi Pengembangan dan Pelaksanaan Upaya Kesehatan Bersumber Daya Masyarakat (UKBM)																		
			Jumlah Dokumen Hasil Bimbingan Teknis dan Supervisi Upaya Kesehatan Bersumber Daya Masyarakat (UKBM)				1 Dokumen	1 Dokumen	0,00	0,00	0,00	0,00	Kab. Konawe, Abuki, Semua Kel/Desa	DAK NON FISIK-DANA BOK-BOK PUSKESMAS	-	-			0,00	DINAS KESEHATAN
		PUSKESMAS UEPAI							**286.784.373.706,60**	**364.069.036.896,00**	**391.383.096.915,00**	**104.598.723.208,40**							**28.316.925.000,00**	
	1	**URUSAN PEMERINTAHAN WAJIB YANG BERKAITAN DENGAN PELAYANAN DASAR**							**286.784.373.706,60**	**364.069.036.896,00**	**391.383.096.915,00**	**104.598.723.208,40**							**28.316.925.000,00**	
	1.02	**URUSAN PEMERINTAHAN BIDANG KESEHATAN**							**286.784.373.706,60**	**364.069.036.896,00**	**391.383.096.915,00**	**104.598.723.208,40**							**28.316.925.000,00**	
1.	**1.02.02**	**PROGRAM PEMENUHAN UPAYA KESEHATAN PERORANGAN DAN UPAYA KESEHATAN MASYARAKAT**	**-**				**-**	**-**	**78.716.645.886,60**	**131.505.040.737,00**	**138.398.269.537,00**	**-50.903.345.886,60**							**27.813.300.000,00**	
		[PERSENTASE FASILITAS KESEHATAN TINGKAT PERTAMA YANG TERAKREDITASI]	**PERSENTASE FASILITAS KESEHATAN TINGKAT PERTAMA YANG TERAKREDITASI**	**1**	**1**	**1**	-	-	**78.716.645.886,60**	**131.505.040.737,00**	**138.398.269.537,00**	-	-	-	-	-	-	**1**	**27.813.300.000,00**	-
	1.02.02.2.02	Penyediaan Layanan Kesehatan untuk UKM dan UKP Rujukan Tingkat Daerah Kabupaten/Kota	-				-	-	61.600.007.870,00	63.259.459.337,00	68.644.188.137,00	7.044.180.267,00			-	-	-		458.300.000,00	DINAS KESEHATAN
	1.02.02.2.02.0001	Pengelolaan Pelayanan Kesehatan Ibu Hamil																		
			Jumlah Ibu Hamil yang Mendapatkan Pelayanan Kesehatan Sesuai Standar				282 Orang	282 Orang	31.620.000,00	24.680.000,00	24.680.000,00	-6.940.000,00	Kab. Konawe, Uepai, Semua Kel/Desa	DAK NON FISIK-DANA BOK-BOK PUSKESMAS	-	-			0,00	DINAS KESEHATAN
	1.02.02.2.02.0002	Pengelolaan Pelayanan Kesehatan Ibu Bersalin																		
			Jumlah Ibu Bersalin yang Mendapatkan Pelayanan Kesehatan Sesuai Standar				250 Orang	299 Orang	0,00	26.050.000,00	26.050.000,00	26.050.000,00	Kab. Konawe, Uepai, Semua Kel/Desa	DAU YANG DITENTUKAN P ENGGUNAANN YA BIDANG KESEHATAN	-	-			0,00	DINAS KESEHATAN
	1.02.02.2.02.0003	Pengelolaan Pelayanan Kesehatan Bayi Baru Lahir																		
			Jumlah Bayi Baru Lahir yang Mendapatkan Pelayanan Kesehatan Sesuai Standar				250 Orang	250 Orang	0,00	20.785.000,00	20.785.000,00	20.785.000,00	Kab. Konawe, Uepai, Semua Kel/Desa	DAK NON FISIK-DANA BOK-BOK PUSKESMAS	-	-			0,00	DINAS KESEHATAN
	1.02.02.2.02.0004	Pengelolaan Pelayanan Kesehatan Balita																		
			Jumlah Balita yang Mendapatkan Pelayanan Kesehatan Sesuai Standar				250 Orang	250 Orang	0,00	13.880.000,00	13.880.000,00	13.880.000,00	Kab. Konawe, Uepai, Semua Kel/Desa	DAK NON FISIK-DANA BOK-BOK PUSKESMAS	-	-			0,00	DINAS KESEHATAN
	1.02.02.2.02.0005	Pengelolaan Pelayanan Kesehatan pada Usia Pendidikan Dasar																		
			Jumlah Anak Usia Pendidikan Dasar yang Mendapatkan Pelayanan Kesehatan Sesuai Standar				2129 Orang	2129 Orang	88.590.000,00	35.295.000,00	35.295.000,00	-53.295.000,00	Kab. Konawe, Uepai, Semua Kel/Desa	DAK NON FISIK-DANA BOK-BOK PUSKESMAS	-	-			0,00	DINAS KESEHATAN
	1.02.02.2.02.0006	Pengelolaan Pelayanan Kesehatan pada Usia Produktif																		
			Jumlah Penduduk Usia Produktif yang Mendapatkan Pelayanan Kesehatan Sesuai Standar				5000 Orang	5000 Orang	0,00	58.860.000,00	58.860.000,00	58.860.000,00	Kab. Konawe, Uepai, Semua Kel/Desa	DAK NON FISIK-DANA BOK-BOK PUSKESMAS	-	-			0,00	DINAS KESEHATAN
	1.02.02.2.02.0007	Pengelolaan Pelayanan Kesehatan pada Usia Lanjut																		
			Jumlah Penduduk Usia Lanjut yang Mendapatkan Pelayanan Kesehatan Sesuai Standar				1119 Orang	1119 Orang	0,00	0,00	0,00	0,00	Kab. Konawe, Uepai, Semua Kel/Desa	-	-	-			0,00	DINAS KESEHATAN
	1.02.02.2.02.0008	Pengelolaan Pelayanan Kesehatan Penderita Hipertensi																		
			Jumlah Penderita Hipertensi yang Mendapatkan Pelayanan Kesehatan Sesuai Standar				500 Orang	500 Orang	0,00	6.840.000,00	6.840.000,00	6.840.000,00	Kab. Konawe, Uepai, Semua Kel/Desa	DAK NON FISIK-DANA BOK-BOK PUSKESMAS	-	-			0,00	DINAS KESEHATAN
	1.02.02.2.02.0009	Pengelolaan Pelayanan Kesehatan Penderita Diabetes Melitus																		

NO	KODE	URUSAN / BIDANG URUSAN / PROGRAM / OUTCOME / KEGIATAN / SUB KEGIATAN	INDIKATOR PROGRAM / KEGIATAN / SUB KEGIATAN	TARGET AKHIR PERIODE RENSTRA OPD	REALISASI CAPAIAN RENJA OPD TAHUN 2024	PRAKIRAAN CAPAIAN TARGET RENJA OPD TAHUN 2025	CAPAIAN KINERJA DAN KERANGKA PENDANAAN										KELOMPOK SASARAN	PRAKIRAAN MAJU RENCANA TAHUN 2027		PERANGKAT DAERAH PENANGGUNG JAWAB
							TARGET 2026		PAGU INDIKATIF (Rp)			Bertambah/Berkurang (10-12)	LOKASI	SUMBER DANA	PRIORITAS			TARGET	PAGU INDIKATIF (Rp)	
							SEBELUM	SESUDAH	RKPD 2026	APBD 2026	RKPD PERUBAHAN 2026				NASIONAL	DAERAH				
1	2	3	4	5	6	7	8	9	10	11	12	13	14	15	16	17	18	19	20	21
			Jumlah Penderita Diabetes Melitus yang Mendapatkan Pelayanan Kesehatan Sesuai Standar				500 Orang	500 Orang	0,00	13.740.000,00	13.740.000,00	13.740.000,00	Kab. Konawe, Uepai, Semua Kel/Desa	DAK NON FISIK-DANA BOK-BOK PUSKESMAS	-	-			0,00	DINAS KESEHATAN
	1.02.02.2.02.0010	Pengelolaan Pelayanan Kesehatan Orang dengan Gangguan Jiwa Berat																		
			Jumlah Orang yang Mendapatkan Pelayanan Kesehatan Orang dengan Gangguan Jiwa Berat Sesuai Standar				17 Orang	17 Orang	29.920.000,00	38.040.000,00	38.040.000,00	8.120.000,00	Kab. Konawe, Uepai, Semua Kel/Desa	DAK NON FISIK-DANA BOK-BOK PUSKESMAS	-	-			0,00	DINAS KESEHATAN
	1.02.02.2.02.0011	Pengelolaan Pelayanan Kesehatan Orang Terduga Tuberkulosis																		
			Jumlah Orang Terduga Menderita Tuberkulosis yang Mendapatkan Pelayanan Sesuai Standar				500 Orang	500 Orang	0,00	0,00	0,00	0,00	Kab. Konawe, Uepai, Semua Kel/Desa	DAK NON FISIK-DANA BOK-BOK PUSKESMAS	-	-			0,00	DINAS KESEHATAN
	1.02.02.2.02.0012	Pengelolaan Pelayanan Kesehatan Orang dengan Risiko Terinfeksi HIV																		
			Jumlah Orang Terduga Menderita HIV yang Mendapatkan Pelayanan Sesuai Standar				279 Orang	279 Orang	6.940.000,00	6.940.000,00	6.940.000,00	0,00	Kab. Konawe, Uepai, Semua Kel/Desa	DAK NON FISIK-DANA BOK-BOK PUSKESMAS	-	-			0,00	DINAS KESEHATAN
	1.02.02.2.02.0015	Pengelolaan Pelayanan Kesehatan Gizi Masyarakat																		
			Jumlah Dokumen Hasil Pengelolaan Pelayanan Kesehatan Gizi Masyarakat				1 Dokumen	1 Dokumen	116.251.000,00	118.179.000,00	118.179.000,00	1.928.000,00	Kab. Konawe, Uepai, Semua Kel/Desa	DAK NON FISIK-DANA BOK-BOK PUSKESMAS	-	-			0,00	DINAS KESEHATAN
	1.02.02.2.02.0016	Pengelolaan Pelayanan Kesehatan Kerja dan Olahraga																		
			Jumlah Dokumen Hasil Pengelolaan Pelayanan Kesehatan Kerja dan Olahraga				1 Dokumen	1 Dokumen	0,00	0,00	0,00	0,00	Kab. Konawe, Uepai, Semua Kel/Desa	DAK NON FISIK-DANA BOK-BOK PUSKESMAS	-	-			0,00	DINAS KESEHATAN
	1.02.02.2.02.0017	Pengelolaan Pelayanan Kesehatan Lingkungan																		
			Jumlah Dokumen Hasil Pengelolaan Pelayanan Kesehatan Lingkungan				1 Dokumen	1 Dokumen	33.630.000,00	39.640.000,00	39.640.000,00	6.010.000,00	Kab. Konawe, Uepai, Semua Kel/Desa	DAK NON FISIK-DANA BOK-BOK PUSKESMAS	-	-			0,00	DINAS KESEHATAN
	1.02.02.2.02.0018	Pengelolaan Pelayanan Promosi Kesehatan																		
			Jumlah Dokumen Hasil Pengelolaan Pelayanan Promosi Kesehatan				1 Dokumen	1 Dokumen	0,00	0,00	0,00	0,00	Kab. Konawe, Uepai, Semua Kel/Desa	DAK NON FISIK-DANA BOK-BOK PUSKESMAS	-	-			0,00	DINAS KESEHATAN
	1.02.02.2.02.0020	Pengelolaan Surveilans Kesehatan																		
			Jumlah Dokumen Hasil Pengelolaan Surveilans Kesehatan				1 Dokumen	1 Dokumen	41.620.000,00	31.230.000,00	31.230.000,00	-10.390.000,00	Kab. Konawe, Uepai, Semua Kel/Desa	DAK NON FISIK-DANA BOK-BOK PUSKESMAS	-	-			0,00	DINAS KESEHATAN
	1.02.02.2.02.0022	Pengelolaan Pelayanan Kesehatan Jiwa dan NAPZA																		
			Jumlah Penyalahguna NAPZA yang Mendapatkan Pelayanan Kesehatan				5 Orang	5 Orang	0,00	0,00	0,00	0,00	Kab. Konawe, Uepai, Semua Kel/Desa	DAK NON FISIK-DANA BOK-BOK PUSKESMAS	-	-			0,00	DINAS KESEHATAN
	1.02.02.2.02.0025	Pelayanan Kesehatan Penyakit Menular dan Tidak Menular																		
			Jumlah Dokumen Hasil Pelayanan Kesehatan Penyakit Menular dan Tidak Menular				1 Dokumen	1 Dokumen	161.770.000,00	115.720.000,00	115.720.000,00	-46.050.000,00	Kab. Konawe, Uepai, Semua Kel/Desa	DAK NON FISIK-DANA BOK-BOK PUSKESMAS	-	-			0,00	DINAS KESEHATAN
	1.02.02.2.02.0026	Pengelolaan Jaminan Kesehatan Masyarakat																		
			Jumlah Dokumen Hasil Pengelolaan Jaminan Kesehatan Masyarakat				2 Dokumen	2 Dokumen	842.216.000,00	842.216.000,00	842.216.000,00	0,00	Kab. Konawe, Uepai, Semua Kel/Desa	DAU YANG DITENTUKAN PENGGUNAANNYA BIDANG KESEHATAN DAK NON FISIK-DANA BOK-BOK PUSKESMAS	-	-			0,00	DINAS KESEHATAN
	1.02.02.2.02.0033	Operasional Pelayanan Puskesmas																		
			Jumlah Dokumen Operasional Pelayanan Puskesmas				1 Dokumen	1 Dokumen	238.785.000,00	243.040.000,00	243.040.000,00	4.255.000,00	Kab. Konawe, Uepai, Semua Kel/Desa	DAU YANG DITENTUKAN PENGGUNAANNYA BIDANG KESEHATAN DAK NON FISIK-DANA BOK-BOK PUSKESMAS	-	1. MENINGKATKAN KUALITAS SUMBER DAYA MANUSIA MELALUI PEMERATAAN AKSES PENDIDIKAN DAN LAYANAN KESEHATAN YANG BERKUALITAS			0,00	DINAS KESEHATAN
	1.02.02.2.02.0036	Investigasi Awal Kejadian Tidak Diharapkan (Kejadian Ikutan Pasca Imunisasi dan Pemberian Obat Massal)																		
			Jumlah Laporan Hasil Investigasi Awal Kejadian Tidak Diharapkan (Kejadian Ikutan Pasca Imunisasi dan Pemberian Obat Massal)				1 Laporan	1 Laporan	13.880.000,00	10.610.000,00	10.610.000,00	-3.270.000,00	Kab. Konawe, Uepai, Semua Kel/Desa	DAK NON FISIK-DANA BOK-BOK PUSKESMAS	-	-			0,00	DINAS KESEHATAN
	1.02.02.2.02.0040	Pengelolaan pelayanan kesehatan orang dengan Tuberkulosis																		
			Jumlah orang dengan Tuberkulosis yang mendapatkan pelayanan kesehatan sesuai standar				10 Orang	10 Orang	27.200.000,00	32.200.000,00	32.200.000,00	5.000.000,00	Kab. Konawe, Uepai, Semua Kel/Desa	DAK NON FISIK-DANA BOK-BOK PUSKESMAS	-	-			0,00	DINAS KESEHATAN
	1.02.02.2.02.0042	Pengelolaan pelayanan kesehatan Malaria																		
			Jumlah orang yang mendapatkan pelayanan kesehatan malaria				2 Orang	2 Orang	0,00	0,00	0,00	0,00	Kab. Konawe, Uepai, Semua Kel/Desa	DAK NON FISIK-DANA BOK-BOK PUSKESMAS	-	-			0,00	DINAS KESEHATAN
	1.02.02.2.02.0043	Pengelolaan Kawasan tanpa rokok																		
			Jumlah tatanan kawasan tanpa rokok yang tidak ditemukan aktifitas merokok				4 Tatanan	4 Tatanan	0,00	0,00	0,00	0,00	Kab. Konawe, Uepai, Semua Kel/Desa	DAK NON FISIK-DANA BOK-BOK PUSKESMAS	-	-			0,00	DINAS KESEHATAN
	1.02.02.2.02.0044	Pengelolaan Pelayanan Kesehatan Reproduksi																		
			Jumlah dokumen hasil pengelolaan pelayanan kesehatan reproduksi				1 Dokumen	1 Dokumen	0,00	0,00	0,00	0,00	Kab. Konawe, Uepai, Semua Kel/Desa	DAK NON FISIK-DANA BOK-BOK PUSKESMAS	-	-			0,00	DINAS KESEHATAN
	1.02.02.2.02.0046	Pengelolaan upaya kesehatan Ibu dan Anak																		

NO	KODE	URUSAN / BIDANG URUSAN / PROGRAM / OUTCOME / KEGIATAN / SUB KEGIATAN	INDIKATOR PROGRAM / KEGIATAN / SUB KEGIATAN	TARGET AKHIR PERIODE RENSTRA OPD	REALISASI CAPAIAN RENJA OPD TAHUN 2024	PRAKIRAAN CAPAIAN TARGET RENJA OPD TAHUN 2025	CAPAIAN KINERJA DAN KERANGKA PENDANAAN										KELOMPOK SASARAN	PRAKIRAAN MAJU RENCANA TAHUN 2027		PERANGKAT DAERAH PENANGGUNG JAWAB
							TARGET 2026		PAGU INDIKATIF (Rp)			Bertambah/Berkurang (10-12)	LOKASI	SUMBER DANA	PRIORITAS			TARGET	PAGU INDIKATIF (Rp)	
							SEBELUM	SESUDAH	RKPD 2026	APBD 2026	RKPD PERUBAHAN 2026				NASIONAL	DAERAH				
1	2	3	4	5	6	7	8	9	10	11	12	13	14	15	16	17	18	19	20	21
			Jumlah dokumen hasil pengelolaan upaya kesehatan ibu dan anak				1 Dokumen	1 Dokumen	84.480.000,00	45.460.000,00	45.460.000,00	-39.020.000,00	Kab. Konawe, Uepai, Semua Kel/Desa	DAK NON FISIK-DANA BOK-BOK PUSKESMAS	-	-			0,00	DINAS KESEHATAN
	1.02.02.2.02.0048	Pengelolaan Layanan Imunisasi																		
			Jumlah Dokumen Hasil Pengelolaan Layanan Imunisasi				1 Dokumen	1 Dokumen	77.820.000,00	63.600.000,00	63.600.000,00	-14.220.000,00	Kab. Konawe, Uepai, Semua Kel/Desa	DAK NON FISIK-DANA BOK-BOK PUSKESMAS	-	-			0,00	DINAS KESEHATAN
2.	**1.02.05**	**PROGRAM PEMBERDAYAAN MASYARAKAT BIDANG KESEHATAN**	**-**				**-**	**-**	**511.439.000,00**	**708.025.800,00**	**708.025.800,00**	**-491.439.000,00**							**20.000.000,00**	
		[CAKUPAN WILAYAH KECAMATAN YANG MELAKUKAN KAMPANYE GERAKAN MASYARAKAT HIDUP SEHAT]	**CAKUPAN WILAYAH KECAMATAN YANG MELAKUKAN KAMPANYE GERAKAN MASYARAKAT HIDUP SEHAT**	**1**	**0**	**0**	-	-	**511.439.000,00**	**708.025.800,00**	**708.025.800,00**	-	-	-	-	-	-	**1**	**20.000.000,00**	-
	1.02.05.2.03	Pengembangan dan Pelaksanaan Upaya Kesehatan Bersumber Daya Masyarakat (UKBM) Tingkat Daerah Kabupaten/Kota	-				-	-	240.775.000,00	259.910.000,00	259.910.000,00	19.135.000,00			-	-	-		0,00	DINAS KESEHATAN
	1.02.05.2.03.0001	Bimbingan Teknis dan Supervisi Pengembangan dan Pelaksanaan Upaya Kesehatan Bersumber Daya Masyarakat (UKBM)																		
			Jumlah Dokumen Hasil Bimbingan Teknis dan Supervisi Upaya Kesehatan Bersumber Daya Masyarakat (UKBM)				1 Dokumen	1 Dokumen	0,00	0,00	0,00	0,00	Kab. Konawe, Uepai, Semua Kel/Desa	DAK NON FISIK-DANA BOK-BOK PUSKESMAS	-	-			0,00	DINAS KESEHATAN
		PUSKESMAS LAMBUYA							**286.784.373.706,60**	**364.069.036.896,00**	**391.383.096.915,00**	**104.598.723.208,40**							**28.316.925.000,00**	
	1	**URUSAN PEMERINTAHAN WAJIB YANG BERKAITAN DENGAN PELAYANAN DASAR**							**286.784.373.706,60**	**364.069.036.896,00**	**391.383.096.915,00**	**104.598.723.208,40**							**28.316.925.000,00**	
	1.02	**URUSAN PEMERINTAHAN BIDANG KESEHATAN**							**286.784.373.706,60**	**364.069.036.896,00**	**391.383.096.915,00**	**104.598.723.208,40**							**28.316.925.000,00**	
1.	**1.02.02**	**PROGRAM PEMENUHAN UPAYA KESEHATAN PERORANGAN DAN UPAYA KESEHATAN MASYARAKAT**	**-**				**-**	**-**	**78.716.645.886,60**	**131.505.040.737,00**	**138.398.269.537,00**	**-50.903.345.886,60**							**27.813.300.000,00**	
		[PERSENTASE FASILITAS KESEHATAN TINGKAT PERTAMA YANG TERAKREDITASI]	**PERSENTASE FASILITAS KESEHATAN TINGKAT PERTAMA YANG TERAKREDITASI**	**1**	**1**	**1**	-	-	**78.716.645.886,60**	**131.505.040.737,00**	**138.398.269.537,00**	-	-	-	-	-	-	**1**	**27.813.300.000,00**	-
	1.02.02.2.02	Penyediaan Layanan Kesehatan untuk UKM dan UKP Rujukan Tingkat Daerah Kabupaten/Kota	-				-	-	61.600.007.870,00	63.259.459.337,00	68.644.188.137,00	7.044.180.267,00			-	-	-		458.300.000,00	DINAS KESEHATAN
	1.02.02.2.02.0001	Pengelolaan Pelayanan Kesehatan Ibu Hamil																		
			Jumlah Ibu Hamil yang Mendapatkan Pelayanan Kesehatan Sesuai Standar				146 Orang	146 Orang	72.080.000,00	39.560.000,00	39.560.000,00	-32.520.000,00	Kab. Konawe, Lambuya, Semua Kel/Desa	DAK NON FISIK-DANA BOK-BOK PUSKESMAS	-	-			0,00	DINAS KESEHATAN
	1.02.02.2.02.0002	Pengelolaan Pelayanan Kesehatan Ibu Bersalin																		
			Jumlah Ibu Bersalin yang Mendapatkan Pelayanan Kesehatan Sesuai Standar				150 Orang	155 Orang	3.100.000,00	7.850.000,00	7.850.000,00	4.750.000,00	Kab. Konawe, Lambuya, Semua Kel/Desa	DAU YANG DITENTUKAN PENGGUNAANNYA BIDANG KESEHATAN DAK NON FISIK-DANA BOK-BOK PUSKESMAS	-	-			0,00	DINAS KESEHATAN
	1.02.02.2.02.0003	Pengelolaan Pelayanan Kesehatan Bayi Baru Lahir																		
			Jumlah Bayi Baru Lahir yang Mendapatkan Pelayanan Kesehatan Sesuai Standar				250 Orang	250 Orang	11.400.000,00	54.500.000,00	54.500.000,00	43.100.000,00	Kab. Konawe, Lambuya, Semua Kel/Desa	DAK NON FISIK-DANA BOK-BOK PUSKESMAS	-	-			0,00	DINAS KESEHATAN
	1.02.02.2.02.0004	Pengelolaan Pelayanan Kesehatan Balita																		
			Jumlah Balita yang Mendapatkan Pelayanan Kesehatan Sesuai Standar				649 Orang	649 Orang	68.400.000,00	63.200.000,00	63.200.000,00	-5.200.000,00	Kab. Konawe, Lambuya, Semua Kel/Desa	DAK NON FISIK-DANA BOK-BOK PUSKESMAS	-	-			0,00	DINAS KESEHATAN
	1.02.02.2.02.0005	Pengelolaan Pelayanan Kesehatan pada Usia Pendidikan Dasar																		
			Jumlah Anak Usia Pendidikan Dasar yang Mendapatkan Pelayanan Kesehatan Sesuai Standar				1095 Orang	1095 Orang	30.750.000,00	24.340.000,00	24.340.000,00	-6.410.000,00	Kab. Konawe, Lambuya, Semua Kel/Desa	DAK NON FISIK-DANA BOK-BOK PUSKESMAS	-	-			0,00	DINAS KESEHATAN
	1.02.02.2.02.0006	Pengelolaan Pelayanan Kesehatan pada Usia Produktif																		
			Jumlah Penduduk Usia Produktif yang Mendapatkan Pelayanan Kesehatan Sesuai Standar				4379 Orang	4379 Orang	61.200.000,00	40.800.000,00	40.800.000,00	-20.400.000,00	Kab. Konawe, Lambuya, Semua Kel/Desa	DAK NON FISIK-DANA BOK-BOK PUSKESMAS	-	-			0,00	DINAS KESEHATAN
	1.02.02.2.02.0007	Pengelolaan Pelayanan Kesehatan pada Usia Lanjut																		
			Jumlah Penduduk Usia Lanjut yang Mendapatkan Pelayanan Kesehatan Sesuai Standar				575 Orang	575 Orang	0,00	19.950.000,00	19.950.000,00	19.950.000,00	Kab. Konawe, Lambuya, Semua Kel/Desa	DAK NON FISIK-DANA BOK-BOK PUSKESMAS	-	-			0,00	DINAS KESEHATAN
	1.02.02.2.02.0008	Pengelolaan Pelayanan Kesehatan Penderita Hipertensi																		
			Jumlah Penderita Hipertensi yang Mendapatkan Pelayanan Kesehatan Sesuai Standar				1000 Orang	1000 Orang	0,00	39.900.000,00	39.900.000,00	39.900.000,00	Kab. Konawe, Lambuya, Semua Kel/Desa	DAK NON FISIK-DANA BOK-BOK PUSKESMAS	-	-			0,00	DINAS KESEHATAN
	1.02.02.2.02.0009	Pengelolaan Pelayanan Kesehatan Penderita Diabetes Melitus																		
			Jumlah Penderita Diabetes Melitus yang Mendapatkan Pelayanan Kesehatan Sesuai Standar				5000 Orang	5000 Orang	0,00	22.800.000,00	22.800.000,00	22.800.000,00	Kab. Konawe, Lambuya, Semua Kel/Desa	DAK NON FISIK-DANA BOK-BOK PUSKESMAS	-	-			0,00	DINAS KESEHATAN
	1.02.02.2.02.0010	Pengelolaan Pelayanan Kesehatan Orang dengan Gangguan Jiwa Berat																		
			Jumlah Orang yang Mendapatkan Pelayanan Kesehatan Orang dengan Gangguan Jiwa Berat Sesuai Standar				9 Orang	9 Orang	4.800.000,00	4.800.000,00	4.800.000,00	0,00	Kab. Konawe, Lambuya, Semua Kel/Desa	DAK NON FISIK-DANA BOK-BOK PUSKESMAS	-	-			0,00	DINAS KESEHATAN

NO	KODE	URUSAN / BIDANG URUSAN / PROGRAM / OUTCOME / KEGIATAN / SUB KEGIATAN	INDIKATOR PROGRAM / KEGIATAN / SUB KEGIATAN	TARGET AKHIR PERIODE RENSTRA OPD	REALISASI CAPAIAN RENJA OPD TAHUN 2024	PRAKIRAAN CAPAIAN TARGET RENJA OPD TAHUN 2025	CAPAIAN KINERJA DAN KERANGKA PENDANAAN										KELOMPOK SASARAN	PRAKIRAAN MAJU RENCANA TAHUN 2027		PERANGKAT DAERAH PENANGGUNG JAWAB
							TARGET 2026		PAGU INDIKATIF (Rp)			Bertambah/Berkurang (10-12)	LOKASI	SUMBER DANA	PRIORITAS			TARGET	PAGU INDIKATIF (Rp)	
							SEBELUM	SESUDAH	RKPD 2026	APBD 2026	RKPD PERUBAHAN 2026				NASIONAL	DAERAH				
1	2	3	4	5	6	7	8	9	10	11	12	13	14	15	16	17	18	19	20	21
	1.02.02.2.02.0011	Pengelolaan Pelayanan Kesehatan Orang Terduga Tuberkulosis																		
			Jumlah Orang Terduga Menderita Tuberkulosis yang Mendapatkan Pelayanan Sesuai Standar				15 Orang	15 Orang	3.800.000,00	3.800.000,00	3.800.000,00	0,00	Kab. Konawe, Lambuya, Semua Kel/Desa	DAK NON FISIK-DANA BOK-BOK PUSKESMAS	-	-			0,00	DINAS KESEHATAN
	1.02.02.2.02.0012	Pengelolaan Pelayanan Kesehatan Orang dengan Risiko Terinfeksi HIV																		
			Jumlah Orang Terduga Menderita HIV yang Mendapatkan Pelayanan Sesuai Standar				104 Orang	104 Orang	0,00	9.300.000,00	9.300.000,00	9.300.000,00	Kab. Konawe, Lambuya, Semua Kel/Desa	DAK NON FISIK-DANA BOK-BOK PUSKESMAS	-	-			0,00	DINAS KESEHATAN
	1.02.02.2.02.0015	Pengelolaan Pelayanan Kesehatan Gizi Masyarakat																		
			Jumlah Dokumen Hasil Pengelolaan Pelayanan Kesehatan Gizi Masyarakat				1 Dokumen	1 Dokumen	202.696.000,00	126.506.000,00	126.506.000,00	-76.190.000,00	Kab. Konawe, Lambuya, Semua Kel/Desa	DAK NON FISIK-DANA BOK-BOK PUSKESMAS	-	-			0,00	DINAS KESEHATAN
	1.02.02.2.02.0016	Pengelolaan Pelayanan Kesehatan Kerja dan Olahraga																		
			Jumlah Dokumen Hasil Pengelolaan Pelayanan Kesehatan Kerja dan Olahraga				1 Dokumen	1 Dokumen	0,00	0,00	0,00	0,00	Kab. Konawe, Lambuya, Semua Kel/Desa	DAK NON FISIK-DANA BOK-BOK PUSKESMAS	-	-			0,00	DINAS KESEHATAN
	1.02.02.2.02.0017	Pengelolaan Pelayanan Kesehatan Lingkungan																		
			Jumlah Dokumen Hasil Pengelolaan Pelayanan Kesehatan Lingkungan				1 Dokumen	1 Dokumen	45.600.000,00	34.200.000,00	34.200.000,00	-11.400.000,00	Kab. Konawe, Lambuya, Semua Kel/Desa	DAK NON FISIK-DANA BOK-BOK PUSKESMAS	-	-			0,00	DINAS KESEHATAN
	1.02.02.2.02.0018	Pengelolaan Pelayanan Promosi Kesehatan																		
			Jumlah Dokumen Hasil Pengelolaan Pelayanan Promosi Kesehatan				1 Dokumen	1 Dokumen	0,00	0,00	0,00	0,00	Kab. Konawe, Lambuya, Semua Kel/Desa	DAK NON FISIK-DANA BOK-BOK PUSKESMAS	-	-			0,00	DINAS KESEHATAN
	1.02.02.2.02.0020	Pengelolaan Surveilans Kesehatan																		
			Jumlah Dokumen Hasil Pengelolaan Surveilans Kesehatan				1 Dokumen	1 Dokumen	7.600.000,00	22.700.000,00	22.700.000,00	15.100.000,00	Kab. Konawe, Lambuya, Semua Kel/Desa	DAK NON FISIK-DANA BOK-BOK PUSKESMAS	-	-			0,00	DINAS KESEHATAN
	1.02.02.2.02.0022	Pengelolaan Pelayanan Kesehatan Jiwa dan NAPZA																		
			Jumlah Penyalahguna NAPZA yang Mendapatkan Pelayanan Kesehatan				5 Orang	5 Orang	0,00	5.800.000,00	5.800.000,00	5.800.000,00	Kab. Konawe, Lambuya, Semua Kel/Desa	DAK NON FISIK-DANA BOK-BOK PUSKESMAS	-	-			0,00	DINAS KESEHATAN
	1.02.02.2.02.0025	Pelayanan Kesehatan Penyakit Menular dan Tidak Menular																		
			Jumlah Dokumen Hasil Pelayanan Kesehatan Penyakit Menular dan Tidak Menular				1 Dokumen	1 Dokumen	136.800.000,00	86.250.000,00	86.250.000,00	-50.550.000,00	Kab. Konawe, Lambuya, Semua Kel/Desa	DAK NON FISIK-DANA BOK-BOK PUSKESMAS	-	-			0,00	DINAS KESEHATAN
	1.02.02.2.02.0026	Pengelolaan Jaminan Kesehatan Masyarakat																		
			Jumlah Dokumen Hasil Pengelolaan Jaminan Kesehatan Masyarakat				1 Dokumen	1 Dokumen	952.234.310,00	966.308.310,00	966.308.310,00	14.074.000,00	Kab. Konawe, Lambuya, Semua Kel/Desa	PENDAPATAN DANA KAPITASI JKN PADA FKTP	-	-			0,00	DINAS KESEHATAN
	1.02.02.2.02.0033	Operasional Pelayanan Puskesmas																		
			Jumlah Dokumen Operasional Pelayanan Puskesmas				2 Dokumen	2 Dokumen	280.062.000,00	271.798.700,00	271.798.700,00	-8.263.300,00	Kab. Konawe, Lambuya, Semua Kel/Desa	DAU YANG DITENTUKAN PENGGUNAANNYA BIDANG KESEHATAN DAK NON FISIK-DANA BOK-BOK PUSKESMAS	-	-			0,00	DINAS KESEHATAN
	1.02.02.2.02.0036	Investigasi Awal Kejadian Tidak Diharapkan (Kejadian Ikutan Pasca Imunisasi dan Pemberian Obat Massal)																		
			Jumlah Laporan Hasil Investigasi Awal Kejadian Tidak Diharapkan (Kejadian Ikutan Pasca Imunisasi dan Pemberian Obat Massal)				1 Laporan	1 Laporan	7.600.000,00	3.800.000,00	3.800.000,00	-3.800.000,00	Kab. Konawe, Lambuya, Semua Kel/Desa	DAK NON FISIK-DANA BOK-BOK PUSKESMAS	-	-			0,00	DINAS KESEHATAN
	1.02.02.2.02.0040	Pengelolaan pelayanan kesehatan orang dengan Tuberkulosis																		
			Jumlah orang dengan Tuberkulosis yang mendapatkan pelayanan kesehatan sesuai standar				20 Orang	20 Orang	19.000.000,00	19.000.000,00	19.000.000,00	0,00	Kab. Konawe, Lambuya, Semua Kel/Desa	DAK NON FISIK-DANA BOK-BOK PUSKESMAS	-	-			0,00	DINAS KESEHATAN
	1.02.02.2.02.0042	Pengelolaan pelayanan kesehatan Malaria																		
			Jumlah orang yang mendapatkan pelayanan kesehatan malaria				3 Orang	3 Orang	0,00	0,00	0,00	0,00	Kab. Konawe, Lambuya, Semua Kel/Desa	DAK NON FISIK-DANA BOK-BOK PUSKESMAS	-	-			0,00	DINAS KESEHATAN
	1.02.02.2.02.0043	Pengelolaan Kawasan tanpa rokok																		
			Jumlah tatanan kawasan tanpa rokok yang tidak ditemukan aktifitas merokok				4 Tatanan	4 Tatanan	0,00	0,00	0,00	0,00	Kab. Konawe, Lambuya, Semua Kel/Desa	DAK NON FISIK-DANA BOK-BOK PUSKESMAS	-	-			0,00	DINAS KESEHATAN
	1.02.02.2.02.0044	Pengelolaan Pelayanan Kesehatan Reproduksi																		
			Jumlah dokumen hasil pengelolaan pelayanan kesehatan reproduksi				1 Dokumen	1 Dokumen	0,00	0,00	0,00	0,00	Kab. Konawe, Lambuya, Semua Kel/Desa	DAK NON FISIK-DANA BOK-BOK PUSKESMAS	-	-			0,00	DINAS KESEHATAN
	1.02.02.2.02.0046	Pengelolaan upaya kesehatan Ibu dan Anak																		
			Jumlah dokumen hasil pengelolaan upaya kesehatan ibu dan anak				1 Dokumen	1 Dokumen	0,00	11.400.000,00	11.400.000,00	11.400.000,00	Kab. Konawe, Lambuya, Semua Kel/Desa	DAK NON FISIK-DANA BOK-BOK PUSKESMAS	-	-			0,00	DINAS KESEHATAN
	1.02.02.2.02.0048	Pengelolaan Layanan Imunisasi																		
			Jumlah Dokumen Hasil Pengelolaan Layanan Imunisasi				1 Dokumen	1 Dokumen	36.700.000,00	39.800.000,00	39.800.000,00	3.100.000,00	Kab. Konawe, Lambuya, Semua Kel/Desa	DAK NON FISIK-DANA BOK-BOK PUSKESMAS	-	-			0,00	DINAS KESEHATAN
2.	**1.02.05**	**PROGRAM PEMBERDAYAAN MASYARAKAT BIDANG KESEHATAN**	**-**				**-**	**-**	**511.439.000,00**	**708.025.800,00**	**708.025.800,00**	**-491.439.000,00**							**20.000.000,00**	

NO	KODE	URUSAN / BIDANG URUSAN / PROGRAM / OUTCOME / KEGIATAN / SUB KEGIATAN	INDIKATOR PROGRAM / KEGIATAN / SUB KEGIATAN	TARGET AKHIR PERIODE RENSTRA OPD	REALISASI CAPAIAN RENJA OPD TAHUN 2024	PRAKIRAAN CAPAIAN TARGET RENJA OPD TAHUN 2025	CAPAIAN KINERJA DAN KERANGKA PENDANAAN										KELOMPOK SASARAN	PRAKIRAAN MAJU RENCANA TAHUN 2027		PERANGKAT DAERAH PENANGGUNG JAWAB
							TARGET 2026		PAGU INDIKATIF (Rp)			Bertambah/Berkurang (10-12)	LOKASI	SUMBER DANA	PRIORITAS			TARGET	PAGU INDIKATIF (Rp)	
							SEBELUM	SESUDAH	RKPD 2026	APBD 2026	RKPD PERUBAHAN 2026				NASIONAL	DAERAH				
1	2	3	4	5	6	7	8	9	10	11	12	13	14	15	16	17	18	19	20	21
		[CAKUPAN WILAYAH KECAMATAN YANG MELAKUKAN KAMPANYE GERAKAN MASYARAKAT HIDUP SEHAT]	**CAKUPAN WILAYAH KECAMATAN YANG MELAKUKAN KAMPANYE GERAKAN MASYARAKAT HIDUP SEHAT**	**1**	**1**	**0**	-	-	**511.439.000,00**	**708.025.800,00**	**708.025.800,00**	-	-	-	-	-	-	**1**	**20.000.000,00**	-
	1.02.05.2.03	Pengembangan dan Pelaksanaan Upaya Kesehatan Bersumber Daya Masyarakat (UKBM) Tingkat Daerah Kabupaten/Kota	-				-	-	240.775.000,00	259.910.000,00	259.910.000,00	19.135.000,00			-	-	-		0,00	DINAS KESEHATAN
	1.02.05.2.03.0001	Bimbingan Teknis dan Supervisi Pengembangan dan Pelaksanaan Upaya Kesehatan Bersumber Daya Masyarakat (UKBM)																		
			Jumlah Dokumen Hasil Bimbingan Teknis dan Supervisi Upaya Kesehatan Bersumber Daya Masyarakat (UKBM)				1 Dokumen	1 Dokumen	0,00	0,00	0,00	0,00	Kab. Konawe, Lambuya, Semua Kel/Desa	DAK NON FISIK-DANA BOK-BOK PUSKESMAS	-	-			0,00	DINAS KESEHATAN
		PUSKESMAS PURIALA							**286.784.373.706,60**	**364.069.036.896,00**	**391.383.096.915,00**	**104.598.723.208,40**							**28.316.925.000,00**	
	1	**URUSAN PEMERINTAHAN WAJIB YANG BERKAITAN DENGAN PELAYANAN DASAR**							**286.784.373.706,60**	**364.069.036.896,00**	**391.383.096.915,00**	**104.598.723.208,40**							**28.316.925.000,00**	
	1.02	**URUSAN PEMERINTAHAN BIDANG KESEHATAN**							**286.784.373.706,60**	**364.069.036.896,00**	**391.383.096.915,00**	**104.598.723.208,40**							**28.316.925.000,00**	
1.	**1.02.02**	**PROGRAM PEMENUHAN UPAYA KESEHATAN PERORANGAN DAN UPAYA KESEHATAN MASYARAKAT**	**-**				**-**	**-**	**78.716.645.886,60**	**131.505.040.737,00**	**138.398.269.537,00**	**-50.903.345.886,60**							**27.813.300.000,00**	
		[PERSENTASE FASILITAS KESEHATAN TINGKAT PERTAMA YANG TERAKREDITASI]	**PERSENTASE FASILITAS KESEHATAN TINGKAT PERTAMA YANG TERAKREDITASI**	**1**	**1**	**1**	-	-	**78.716.645.886,60**	**131.505.040.737,00**	**138.398.269.537,00**	-	-	-	-	-	-	**1**	**27.813.300.000,00**	-
	1.02.02.2.02	Penyediaan Layanan Kesehatan untuk UKM dan UKP Rujukan Tingkat Daerah Kabupaten/Kota	-				-	-	61.600.007.870,00	63.259.459.337,00	68.644.188.137,00	7.044.180.267,00			-	-	-		458.300.000,00	DINAS KESEHATAN
	1.02.02.2.02.0001	Pengelolaan Pelayanan Kesehatan Ibu Hamil																		
			Jumlah Ibu Hamil yang Mendapatkan Pelayanan Kesehatan Sesuai Standar				207 Orang	207 Orang	11.760.000,00	21.200.000,00	21.200.000,00	9.440.000,00	Kab. Konawe, Puriala, Semua Kel/Desa	DAK NON FISIK-DANA BOK-BOK PUSKESMAS	-	-			0,00	DINAS KESEHATAN
	1.02.02.2.02.0002	Pengelolaan Pelayanan Kesehatan Ibu Bersalin																		
			Jumlah Ibu Bersalin yang Mendapatkan Pelayanan Kesehatan Sesuai Standar				197 Orang	197 Orang	5.880.000,00	17.070.000,00	17.070.000,00	11.190.000,00	Kab. Konawe, Puriala, Semua Kel/Desa	DAU YANG DITENTUKAN PENGGUNAANNYA BIDANG KESEHATAN	-	-			0,00	DINAS KESEHATAN
	1.02.02.2.02.0003	Pengelolaan Pelayanan Kesehatan Bayi Baru Lahir																		
			Jumlah Bayi Baru Lahir yang Mendapatkan Pelayanan Kesehatan Sesuai Standar				150 Orang	150 Orang	0,00	5.880.000,00	5.880.000,00	5.880.000,00	Kab. Konawe, Puriala, Semua Kel/Desa	DAK NON FISIK-DANA BOK-BOK PUSKESMAS	-	-			0,00	DINAS KESEHATAN
	1.02.02.2.02.0004	Pengelolaan Pelayanan Kesehatan Balita																		
			Jumlah Balita yang Mendapatkan Pelayanan Kesehatan Sesuai Standar				921 Orang	921 Orang	11.760.000,00	21.200.000,00	21.200.000,00	9.440.000,00	Kab. Konawe, Puriala, Semua Kel/Desa	DAK NON FISIK-DANA BOK-BOK PUSKESMAS	-	-			0,00	DINAS KESEHATAN
	1.02.02.2.02.0005	Pengelolaan Pelayanan Kesehatan pada Usia Pendidikan Dasar																		
			Jumlah Anak Usia Pendidikan Dasar yang Mendapatkan Pelayanan Kesehatan Sesuai Standar				1552 Orang	1552 Orang	46.510.000,00	35.640.000,00	35.640.000,00	-10.870.000,00	Kab. Konawe, Puriala, Semua Kel/Desa	DAK NON FISIK-DANA BOK-BOK PUSKESMAS	-	-			0,00	DINAS KESEHATAN
	1.02.02.2.02.0006	Pengelolaan Pelayanan Kesehatan pada Usia Produktif																		
			Jumlah Penduduk Usia Produktif yang Mendapatkan Pelayanan Kesehatan Sesuai Standar				6206 Orang	6206 Orang	0,00	26.650.000,00	26.650.000,00	26.650.000,00	Kab. Konawe, Puriala, Semua Kel/Desa	DAK NON FISIK-DANA BOK-BOK PUSKESMAS	-	-			0,00	DINAS KESEHATAN
	1.02.02.2.02.0007	Pengelolaan Pelayanan Kesehatan pada Usia Lanjut																		
			Jumlah Penduduk Usia Lanjut yang Mendapatkan Pelayanan Kesehatan Sesuai Standar				815 Orang	815 Orang	17.640.000,00	26.460.000,00	26.460.000,00	8.820.000,00	Kab. Konawe, Puriala, Semua Kel/Desa	DAK NON FISIK-DANA BOK-BOK PUSKESMAS	-	-			0,00	DINAS KESEHATAN
	1.02.02.2.02.0008	Pengelolaan Pelayanan Kesehatan Penderita Hipertensi																		
			Jumlah Penderita Hipertensi yang Mendapatkan Pelayanan Kesehatan Sesuai Standar				350 Orang	350 Orang	5.000.000,00	66.150.000,00	66.150.000,00	61.150.000,00	Kab. Konawe, Puriala, Semua Kel/Desa	DAK NON FISIK-DANA BOK-BOK PUSKESMAS	-	-			0,00	DINAS KESEHATAN
	1.02.02.2.02.0009	Pengelolaan Pelayanan Kesehatan Penderita Diabetes Melitus																		
			Jumlah Penderita Diabetes Melitus yang Mendapatkan Pelayanan Kesehatan Sesuai Standar				126 Orang	126 Orang	4.000.000,00	36.280.000,00	36.280.000,00	32.280.000,00	Kab. Konawe, Puriala, Semua Kel/Desa	DAK NON FISIK-DANA BOK-BOK PUSKESMAS	-	-			0,00	DINAS KESEHATAN
	1.02.02.2.02.0010	Pengelolaan Pelayanan Kesehatan Orang dengan Gangguan Jiwa Berat																		
			Jumlah Orang yang Mendapatkan Pelayanan Kesehatan Orang dengan Gangguan Jiwa Berat Sesuai Standar				12 Orang	12 Orang	22.320.000,00	11.760.000,00	11.760.000,00	-10.560.000,00	Kab. Konawe, Puriala, Semua Kel/Desa	DAK NON FISIK-DANA BOK-BOK PUSKESMAS	-	-			0,00	DINAS KESEHATAN
	1.02.02.2.02.0011	Pengelolaan Pelayanan Kesehatan Orang Terduga Tuberkulosis																		
			Jumlah Orang Terduga Menderita Tuberkulosis yang Mendapatkan Pelayanan Sesuai Standar				29 Orang	29 Orang	2.400.000,00	55.540.000,00	55.540.000,00	53.140.000,00	Kab. Konawe, Puriala, Semua Kel/Desa	DAK NON FISIK-DANA BOK-BOK PUSKESMAS	-	-			0,00	DINAS KESEHATAN
	1.02.02.2.02.0012	Pengelolaan Pelayanan Kesehatan Orang dengan Risiko Terinfeksi HIV																		
			Jumlah Orang Terduga Menderita HIV yang Mendapatkan Pelayanan Sesuai Standar				205 Orang	205 Orang	2.400.000,00	17.640.000,00	17.640.000,00	15.240.000,00	Kab. Konawe, Puriala, Semua Kel/Desa	DAK NON FISIK-DANA BOK-BOK PUSKESMAS	-	-			0,00	DINAS KESEHATAN
	1.02.02.2.02.0015	Pengelolaan Pelayanan Kesehatan Gizi Masyarakat																		
			Jumlah Dokumen Hasil Pengelolaan Pelayanan Kesehatan Gizi Masyarakat				1 Dokumen	1 Dokumen	50.880.000,00	138.618.000,00	138.618.000,00	87.738.000,00	Kab. Konawe, Puriala, Semua Kel/Desa	DAK NON FISIK-DANA BOK-BOK PUSKESMAS	-	-			0,00	DINAS KESEHATAN

NO	KODE	URUSAN / BIDANG URUSAN / PROGRAM / OUTCOME / KEGIATAN / SUB KEGIATAN	INDIKATOR PROGRAM / KEGIATAN / SUB KEGIATAN	TARGET AKHIR PERIODE RENSTRA OPD	REALISASI CAPAIAN RENJA OPD TAHUN 2024	PRAKIRAAN CAPAIAN TARGET RENJA OPD TAHUN 2025	CAPAIAN KINERJA DAN KERANGKA PENDANAAN										KELOMPOK SASARAN	PRAKIRAAN MAJU RENCANA TAHUN 2027		PERANGKAT DAERAH PENANGGUNG JAWAB
							TARGET 2026		PAGU INDIKATIF (Rp)			Bertambah/Berkurang (10-12)	LOKASI	SUMBER DANA	PRIORITAS			TARGET	PAGU INDIKATIF (Rp)	
							SEBELUM	SESUDAH	RKPD 2026	APBD 2026	RKPD PERUBAHAN 2026				NASIONAL	DAERAH				
1	2	3	4	5	6	7	8	9	10	11	12	13	14	15	16	17	18	19	20	21
	1.02.02.2.02.0016	Pengelolaan Pelayanan Kesehatan Kerja dan Olahraga																		
			Jumlah Dokumen Hasil Pengelolaan Pelayanan Kesehatan Kerja dan Olahraga				1 Dokumen	1 Dokumen	10.720.000,00	0,00	0,00	-10.720.000,00	Kab. Konawe, Puriala, Semua Kel/Desa	DAK NON FISIK-DANA BOK-BOK PUSKESMAS	-	-			0,00	DINAS KESEHATAN
	1.02.02.2.02.0017	Pengelolaan Pelayanan Kesehatan Lingkungan																		
			Jumlah Dokumen Hasil Pengelolaan Pelayanan Kesehatan Lingkungan				1 Dokumen	1 Dokumen	23.180.000,00	23.520.000,00	23.520.000,00	340.000,00	Kab. Konawe, Puriala, Semua Kel/Desa	DAK NON FISIK-DANA BOK-BOK PUSKESMAS	-	-			0,00	DINAS KESEHATAN
	1.02.02.2.02.0018	Pengelolaan Pelayanan Promosi Kesehatan																		
			Jumlah Dokumen Hasil Pengelolaan Pelayanan Promosi Kesehatan				1 Dokumen	1 Dokumen	0,00	0,00	0,00	0,00	Kab. Konawe, Puriala, Semua Kel/Desa	DAK NON FISIK-DANA BOK-BOK PUSKESMAS	-	-			0,00	DINAS KESEHATAN
	1.02.02.2.02.0020	Pengelolaan Surveilans Kesehatan																		
			Jumlah Dokumen Hasil Pengelolaan Surveilans Kesehatan				1 Dokumen	1 Dokumen	11.760.000,00	30.870.000,00	30.870.000,00	19.110.000,00	Kab. Konawe, Puriala, Semua Kel/Desa	DAK NON FISIK-DANA BOK-BOK PUSKESMAS	-	-			0,00	DINAS KESEHATAN
	1.02.02.2.02.0022	Pengelolaan Pelayanan Kesehatan Jiwa dan NAPZA																		
			Jumlah Penyalahguna NAPZA yang Mendapatkan Pelayanan Kesehatan				2 Orang	2 Orang	0,00	17.760.000,00	17.760.000,00	17.760.000,00	Kab. Konawe, Puriala, Semua Kel/Desa	DAK NON FISIK-DANA BOK-BOK PUSKESMAS	-	-			0,00	DINAS KESEHATAN
	1.02.02.2.02.0025	Pelayanan Kesehatan Penyakit Menular dan Tidak Menular																		
			Jumlah Dokumen Hasil Pelayanan Kesehatan Penyakit Menular dan Tidak Menular				1 Dokumen	1 Dokumen	90.140.000,00	51.880.000,00	51.880.000,00	-38.260.000,00	Kab. Konawe, Puriala, Semua Kel/Desa	DAK NON FISIK-DANA BOK-BOK PUSKESMAS	-	-			0,00	DINAS KESEHATAN
	1.02.02.2.02.0026	Pengelolaan Jaminan Kesehatan Masyarakat																		
			Jumlah Dokumen Hasil Pengelolaan Jaminan Kesehatan Masyarakat				1 Dokumen	1 Dokumen	518.671.800,00	518.671.800,00	518.671.800,00	0,00	Kab. Konawe, Puriala, Semua Kel/Desa	PENDAPATAN DANA KAPITASI JKN PADA FKTP	-	-			0,00	DINAS KESEHATAN
	1.02.02.2.02.0033	Operasional Pelayanan Puskesmas																		
			Jumlah Dokumen Operasional Pelayanan Puskesmas				2 Dokumen	2 Dokumen	10.000.000,00	268.761.500,00	268.761.500,00	258.761.500,00	Kab. Konawe, Puriala, Semua Kel/Desa	DAU YANG DITENTUKAN PENGGUNAANNYA BIDANG KESEHATAN DAK NON FISIK-DANA BOK-BOK PUSKESMAS	-	-			0,00	DINAS KESEHATAN
	1.02.02.2.02.0036	Investigasi Awal Kejadian Tidak Diharapkan (Kejadian Ikutan Pasca Imunisasi dan Pemberian Obat Massal)																		
			Jumlah Laporan Hasil Investigasi Awal Kejadian Tidak Diharapkan (Kejadian Ikutan Pasca Imunisasi dan Pemberian Obat Massal)				1 Laporan	1 Laporan	0,00	0,00	0,00	0,00	Kab. Konawe, Puriala, Semua Kel/Desa	DAK NON FISIK-DANA BOK-BOK PUSKESMAS	-	-			0,00	DINAS KESEHATAN
	1.02.02.2.02.0040	Pengelolaan pelayanan kesehatan orang dengan Tuberkulosis																		
			Jumlah orang dengan Tuberkulosis yang mendapatkan pelayanan kesehatan sesuai standar				5 Orang	5 Orang	10.600.000,00	0,00	0,00	-10.600.000,00	Kab. Konawe, Puriala, Semua Kel/Desa	DAK NON FISIK-DANA BOK-BOK PUSKESMAS	-	-			0,00	DINAS KESEHATAN
	1.02.02.2.02.0042	Pengelolaan pelayanan kesehatan Malaria																		
			Jumlah orang yang mendapatkan pelayanan kesehatan malaria				3 Orang	3 Orang	0,00	0,00	0,00	0,00	Kab. Konawe, Puriala, Semua Kel/Desa	DAK NON FISIK-DANA BOK-BOK PUSKESMAS	-	-			0,00	DINAS KESEHATAN
	1.02.02.2.02.0043	Pengelolaan Kawasan tanpa rokok																		
			Jumlah tatanan kawasan tanpa rokok yang tidak ditemukan aktifitas merokok				4 Tatanan	4 Tatanan	0,00	0,00	0,00	0,00	Kab. Konawe, Puriala, Semua Kel/Desa	DAK NON FISIK-DANA BOK-BOK PUSKESMAS	-	-			0,00	DINAS KESEHATAN
	1.02.02.2.02.0044	Pengelolaan Pelayanan Kesehatan Reproduksi																		
			Jumlah dokumen hasil pengelolaan pelayanan kesehatan reproduksi				1 Dokumen	1 Dokumen	5.880.000,00	0,00	0,00	-5.880.000,00	Kab. Konawe, Puriala, Semua Kel/Desa	DAK NON FISIK-DANA BOK-BOK PUSKESMAS	-	-			0,00	DINAS KESEHATAN
	1.02.02.2.02.0046	Pengelolaan upaya kesehatan Ibu dan Anak																		
			Jumlah dokumen hasil pengelolaan upaya kesehatan ibu dan anak				1 Dokumen	1 Dokumen	68.160.000,00	64.680.000,00	64.680.000,00	-3.480.000,00	Kab. Konawe, Puriala, Semua Kel/Desa	DAK NON FISIK-DANA BOK-BOK PUSKESMAS	-	-			0,00	DINAS KESEHATAN
	1.02.02.2.02.0048	Pengelolaan Layanan Imunisasi																		
			Jumlah Dokumen Hasil Pengelolaan Layanan Imunisasi				1 Dokumen	1 Dokumen	51.880.000,00	65.640.000,00	65.640.000,00	13.760.000,00	Kab. Konawe, Puriala, Semua Kel/Desa	DAK NON FISIK-DANA BOK-BOK PUSKESMAS	-	-			0,00	DINAS KESEHATAN
2.	**1.02.05**	**PROGRAM PEMBERDAYAAN MASYARAKAT BIDANG KESEHATAN**	**-**				**-**	**-**	**511.439.000,00**	**708.025.800,00**	**708.025.800,00**	**-491.439.000,00**							**20.000.000,00**	
		[CAKUPAN WILAYAH KECAMATAN YANG MELAKUKAN KAMPANYE GERAKAN MASYARAKAT HIDUP SEHAT]	**CAKUPAN WILAYAH KECAMATAN YANG MELAKUKAN KAMPANYE GERAKAN MASYARAKAT HIDUP SEHAT**	**1**	**0**	**0**	-	-	**511.439.000,00**	**708.025.800,00**	**708.025.800,00**	-	-	-	-	-	-	**1**	**20.000.000,00**	-
	1.02.05.2.03	Pengembangan dan Pelaksanaan Upaya Kesehatan Bersumber Daya Masyarakat (UKBM) Tingkat Daerah Kabupaten/Kota	-				-	-	240.775.000,00	259.910.000,00	259.910.000,00	19.135.000,00			-	-	-		0,00	DINAS KESEHATAN
	1.02.05.2.03.0001	Bimbingan Teknis dan Supervisi Pengembangan dan Pelaksanaan Upaya Kesehatan Bersumber Daya Masyarakat (UKBM)																		
			Jumlah Dokumen Hasil Bimbingan Teknis dan Supervisi Upaya Kesehatan Bersumber Daya Masyarakat (UKBM)				1 Dokumen	1 Dokumen	0,00	0,00	0,00	0,00	Kab. Konawe, Puriala, Semua Kel/Desa	DAK NON FISIK-DANA BOK-BOK PUSKESMAS	-	-			0,00	DINAS KESEHATAN
		PUSKESMAS ONEMBUTE							**286.784.373.706,60**	**364.069.036.896,00**	**391.383.096.915,00**	**104.598.723.208,40**							**28.316.925.000,00**	

NO	KODE	URUSAN / BIDANG URUSAN / PROGRAM / OUTCOME / KEGIATAN / SUB KEGIATAN	INDIKATOR PROGRAM / KEGIATAN / SUB KEGIATAN	TARGET AKHIR PERIODE RENSTRA OPD	REALISASI CAPAIAN RENJA OPD TAHUN 2024	PRAKIRAAN CAPAIAN TARGET RENJA OPD TAHUN 2025	CAPAIAN KINERJA DAN KERANGKA PENDANAAN										KELOMPOK SASARAN	PRAKIRAAN MAJU RENCANA TAHUN 2027		PERANGKAT DAERAH PENANGGUNG JAWAB
							TARGET 2026		PAGU INDIKATIF (Rp)			Bertambah/Berkurang (10-12)	LOKASI	SUMBER DANA	PRIORITAS			TARGET	PAGU INDIKATIF (Rp)	
							SEBELUM	SESUDAH	RKPD 2026	APBD 2026	RKPD PERUBAHAN 2026				NASIONAL	DAERAH				
1	2	3	4	5	6	7	8	9	10	11	12	13	14	15	16	17	18	19	20	21
	1	**URUSAN PEMERINTAHAN WAJIB YANG BERKAITAN DENGAN PELAYANAN DASAR**							**286.784.373.706,60**	**364.069.036.896,00**	**391.383.096.915,00**	**104.598.723.208,40**							**28.316.925.000,00**	
	1.02	**URUSAN PEMERINTAHAN BIDANG KESEHATAN**							**286.784.373.706,60**	**364.069.036.896,00**	**391.383.096.915,00**	**104.598.723.208,40**							**28.316.925.000,00**	
1.	**1.02.02**	**PROGRAM PEMENUHAN UPAYA KESEHATAN PERORANGAN DAN UPAYA KESEHATAN MASYARAKAT**	**-**				**-**	**-**	**78.716.645.886,60**	**131.505.040.737,00**	**138.398.269.537,00**	**-50.903.345.886,60**							**27.813.300.000,00**	
		[PERSENTASE FASILITAS KESEHATAN TINGKAT PERTAMA YANG TERAKREDITASI]	**PERSENTASE FASILITAS KESEHATAN TINGKAT PERTAMA YANG TERAKREDITASI**	**1**	**1**	**1**	-	-	**78.716.645.886,60**	**131.505.040.737,00**	**138.398.269.537,00**	-	-	-	-	-	-	**1**	**27.813.300.000,00**	-
	1.02.02.2.02	Penyediaan Layanan Kesehatan untuk UKM dan UKP Rujukan Tingkat Daerah Kabupaten/Kota	-				-	-	61.600.007.870,00	63.259.459.337,00	68.644.188.137,00	7.044.180.267,00			-	-	-		458.300.000,00	DINAS KESEHATAN
	1.02.02.2.02.0001	Pengelolaan Pelayanan Kesehatan Ibu Hamil																		
			Jumlah Ibu Hamil yang Mendapatkan Pelayanan Kesehatan Sesuai Standar				320 Orang	320 Orang	30.720.000,00	61.320.000,00	61.320.000,00	30.600.000,00	Kab. Konawe, Onembute, Semua Kel/Desa	DAK NON FISIK-DANA BOK-BOK PUSKESMAS	-	-			0,00	DINAS KESEHATAN
	1.02.02.2.02.0002	Pengelolaan Pelayanan Kesehatan Ibu Bersalin																		
			Jumlah Ibu Bersalin yang Mendapatkan Pelayanan Kesehatan Sesuai Standar				154 Orang	171 Orang	0,00	14.890.000,00	14.890.000,00	14.890.000,00	Kab. Konawe, Onembute, Semua Kel/Desa	DAU YANG DITENTUKAN P ENGGUNAANN YA BIDANG KESEHATAN	-	-			0,00	DINAS KESEHATAN
	1.02.02.2.02.0003	Pengelolaan Pelayanan Kesehatan Bayi Baru Lahir																		
			Jumlah Bayi Baru Lahir yang Mendapatkan Pelayanan Kesehatan Sesuai Standar				147 Orang	147 Orang	24.480.000,00	10.700.000,00	10.700.000,00	-13.780.000,00	Kab. Konawe, Onembute, Semua Kel/Desa	DAK NON FISIK-DANA BOK-BOK PUSKESMAS	-	-			0,00	DINAS KESEHATAN
	1.02.02.2.02.0004	Pengelolaan Pelayanan Kesehatan Balita																		
			Jumlah Balita yang Mendapatkan Pelayanan Kesehatan Sesuai Standar				1209 Orang	1209 Orang	30.480.000,00	42.820.000,00	42.820.000,00	12.340.000,00	Kab. Konawe, Onembute, Semua Kel/Desa	DAK NON FISIK-DANA BOK-BOK PUSKESMAS	-	-			0,00	DINAS KESEHATAN
	1.02.02.2.02.0005	Pengelolaan Pelayanan Kesehatan pada Usia Pendidikan Dasar																		
			Jumlah Anak Usia Pendidikan Dasar yang Mendapatkan Pelayanan Kesehatan Sesuai Standar				1209 Orang	1209 Orang	51.880.000,00	61.000.000,00	61.000.000,00	9.120.000,00	Kab. Konawe, Onembute, Semua Kel/Desa	DAK NON FISIK-DANA BOK-BOK PUSKESMAS	-	-			0,00	DINAS KESEHATAN
	1.02.02.2.02.0006	Pengelolaan Pelayanan Kesehatan pada Usia Produktif																		
			Jumlah Penduduk Usia Produktif yang Mendapatkan Pelayanan Kesehatan Sesuai Standar				4837 Orang	4837 Orang	24.480.000,00	24.480.000,00	24.480.000,00	0,00	Kab. Konawe, Onembute, Semua Kel/Desa	DAK NON FISIK-DANA BOK-BOK PUSKESMAS	-	-			0,00	DINAS KESEHATAN
	1.02.02.2.02.0007	Pengelolaan Pelayanan Kesehatan pada Usia Lanjut																		
			Jumlah Penduduk Usia Lanjut yang Mendapatkan Pelayanan Kesehatan Sesuai Standar				635 Orang	635 Orang	24.480.000,00	21.420.000,00	21.420.000,00	-3.060.000,00	Kab. Konawe, Onembute, Semua Kel/Desa	DAK NON FISIK-DANA BOK-BOK PUSKESMAS	-	-			0,00	DINAS KESEHATAN
	1.02.02.2.02.0008	Pengelolaan Pelayanan Kesehatan Penderita Hipertensi																		
			Jumlah Penderita Hipertensi yang Mendapatkan Pelayanan Kesehatan Sesuai Standar				1806 Orang	1806 Orang	24.480.000,00	21.420.000,00	21.420.000,00	-3.060.000,00	Kab. Konawe, Onembute, Semua Kel/Desa	DAK NON FISIK-DANA BOK-BOK PUSKESMAS	-	-			0,00	DINAS KESEHATAN
	1.02.02.2.02.0009	Pengelolaan Pelayanan Kesehatan Penderita Diabetes Melitus																		
			Jumlah Penderita Diabetes Melitus yang Mendapatkan Pelayanan Kesehatan Sesuai Standar				98 Orang	98 Orang	24.480.000,00	22.418.400,00	22.418.400,00	-2.061.600,00	Kab. Konawe, Onembute, Semua Kel/Desa	DAK NON FISIK-DANA BOK-BOK PUSKESMAS	-	-			0,00	DINAS KESEHATAN
	1.02.02.2.02.0010	Pengelolaan Pelayanan Kesehatan Orang dengan Gangguan Jiwa Berat																		
			Jumlah Orang yang Mendapatkan Pelayanan Kesehatan Orang dengan Gangguan Jiwa Berat Sesuai Standar				10 Orang	10 Orang	24.480.000,00	6.600.000,00	6.600.000,00	-17.880.000,00	Kab. Konawe, Onembute, Semua Kel/Desa	DAK NON FISIK-DANA BOK-BOK PUSKESMAS	-	-			0,00	DINAS KESEHATAN
	1.02.02.2.02.0011	Pengelolaan Pelayanan Kesehatan Orang Terduga Tuberkulosis																		
			Jumlah Orang Terduga Menderita Tuberkulosis yang Mendapatkan Pelayanan Sesuai Standar				23 Orang	23 Orang	12.240.000,00	32.820.000,00	32.820.000,00	20.580.000,00	Kab. Konawe, Onembute, Semua Kel/Desa	DAK NON FISIK-DANA BOK-BOK PUSKESMAS	-	-			0,00	DINAS KESEHATAN
	1.02.02.2.02.0012	Pengelolaan Pelayanan Kesehatan Orang dengan Risiko Terinfeksi HIV																		
			Jumlah Orang Terduga Menderita HIV yang Mendapatkan Pelayanan Sesuai Standar				140 Orang	140 Orang	6.120.000,00	5.100.000,00	5.100.000,00	-1.020.000,00	Kab. Konawe, Onembute, Semua Kel/Desa	DAK NON FISIK-DANA BOK-BOK PUSKESMAS	-	-			0,00	DINAS KESEHATAN
	1.02.02.2.02.0015	Pengelolaan Pelayanan Kesehatan Gizi Masyarakat																		
			Jumlah Dokumen Hasil Pengelolaan Pelayanan Kesehatan Gizi Masyarakat				1 Dokumen	1 Dokumen	163.665.000,00	52.387.000,00	52.387.000,00	-111.278.000,00	Kab. Konawe, Onembute, Semua Kel/Desa	DAK NON FISIK-DANA BOK-BOK PUSKESMAS	-	-			0,00	DINAS KESEHATAN
	1.02.02.2.02.0016	Pengelolaan Pelayanan Kesehatan Kerja dan Olahraga																		
			Jumlah Dokumen Hasil Pengelolaan Pelayanan Kesehatan Kerja dan Olahraga				1 Dokumen	1 Dokumen	30.480.000,00	0,00	0,00	-30.480.000,00	Kab. Konawe, Onembute, Semua Kel/Desa	DAK NON FISIK-DANA BOK-BOK PUSKESMAS	-	-			0,00	DINAS KESEHATAN
	1.02.02.2.02.0017	Pengelolaan Pelayanan Kesehatan Lingkungan																		
			Jumlah Dokumen Hasil Pengelolaan Pelayanan Kesehatan Lingkungan				1 Dokumen	1 Dokumen	48.960.000,00	16.320.000,00	16.320.000,00	-32.640.000,00	Kab. Konawe, Onembute, Semua Kel/Desa	DAK NON FISIK-DANA BOK-BOK PUSKESMAS	-	-			0,00	DINAS KESEHATAN
	1.02.02.2.02.0018	Pengelolaan Pelayanan Promosi Kesehatan																		
			Jumlah Dokumen Hasil Pengelolaan Pelayanan Promosi Kesehatan				1 Dokumen	1 Dokumen	29.280.000,00	5.200.000,00	5.200.000,00	-24.080.000,00	Kab. Konawe, Onembute, Semua Kel/Desa	DAK NON FISIK-DANA BOK-BOK PUSKESMAS	-	-			0,00	DINAS KESEHATAN

NO	KODE	URUSAN / BIDANG URUSAN / PROGRAM / OUTCOME / KEGIATAN / SUB KEGIATAN	INDIKATOR PROGRAM / KEGIATAN / SUB KEGIATAN	TARGET AKHIR PERIODE RENSTRA OPD	REALISASI CAPAIAN RENJA OPD TAHUN 2024	PRAKIRAAN CAPAIAN TARGET RENJA OPD TAHUN 2025	CAPAIAN KINERJA DAN KERANGKA PENDANAAN										KELOMPOK SASARAN	PRAKIRAAN MAJU RENCANA TAHUN 2027		PERANGKAT DAERAH PENANGGUNG JAWAB
							TARGET 2026		PAGU INDIKATIF (Rp)			Bertambah/Berkurang (10-12)	LOKASI	SUMBER DANA	PRIORITAS			TARGET	PAGU INDIKATIF (Rp)	
							SEBELUM	SESUDAH	RKPD 2026	APBD 2026	RKPD PERUBAHAN 2026				NASIONAL	DAERAH				
1	2	3	4	5	6	7	8	9	10	11	12	13	14	15	16	17	18	19	20	21
	1.02.02.2.02.0020	Pengelolaan Surveilans Kesehatan																		
			Jumlah Dokumen Hasil Pengelolaan Surveilans Kesehatan				1 Dokumen	1 Dokumen	4.440.000,00	18.360.000,00	18.360.000,00	13.920.000,00	Kab. Konawe, Onembute, Semua Kel/Desa	DAK NON FISIK-DANA BOK-BOK PUSKESMAS	-	-			0,00	DINAS KESEHATAN
	1.02.02.2.02.0022	Pengelolaan Pelayanan Kesehatan Jiwa dan NAPZA																		
			Jumlah Penyalahguna NAPZA yang Mendapatkan Pelayanan Kesehatan				3 Orang	3 Orang	0,00	4.080.000,00	4.080.000,00	4.080.000,00	Kab. Konawe, Onembute, Semua Kel/Desa	DAK NON FISIK-DANA BOK-BOK PUSKESMAS	-	-			0,00	DINAS KESEHATAN
	1.02.02.2.02.0025	Pelayanan Kesehatan Penyakit Menular dan Tidak Menular																		
			Jumlah Dokumen Hasil Pelayanan Kesehatan Penyakit Menular dan Tidak Menular				1 Dokumen	1 Dokumen	36.720.000,00	65.940.000,00	65.940.000,00	29.220.000,00	Kab. Konawe, Onembute, Semua Kel/Desa	DAK NON FISIK-DANA BOK-BOK PUSKESMAS	-	-			0,00	DINAS KESEHATAN
	1.02.02.2.02.0026	Pengelolaan Jaminan Kesehatan Masyarakat																		
			Jumlah Dokumen Hasil Pengelolaan Jaminan Kesehatan Masyarakat				1 Dokumen	1 Dokumen	631.685.200,00	672.047.200,00	672.047.200,00	40.362.000,00	Kab. Konawe, Onembute, Semua Kel/Desa	PENDAPATAN DANA KAPITASI JKN PADA FKTP	-	-			0,00	DINAS KESEHATAN
	1.02.02.2.02.0033	Operasional Pelayanan Puskesmas																		
			Jumlah Dokumen Operasional Pelayanan Puskesmas				2 Dokumen	2 Dokumen	0,00	244.120.000,00	244.120.000,00	244.120.000,00	Kab. Konawe, Onembute, Semua Kel/Desa	DAU YANG DITENTUKAN PENGGUNAANNYA BIDANG KESEHATAN DAK NON FISIK-DANA BOK-BOK PUSKESMAS	-	-			0,00	DINAS KESEHATAN
	1.02.02.2.02.0036	Investigasi Awal Kejadian Tidak Diharapkan (Kejadian Ikutan Pasca Imunisasi dan Pemberian Obat Massal)																		
			Jumlah Laporan Hasil Investigasi Awal Kejadian Tidak Diharapkan (Kejadian Ikutan Pasca Imunisasi dan Pemberian Obat Massal)				1 Laporan	1 Laporan	8.160.000,00	4.080.000,00	4.080.000,00	-4.080.000,00	Kab. Konawe, Onembute, Semua Kel/Desa	DAK NON FISIK-DANA BOK-BOK PUSKESMAS	-	-			0,00	DINAS KESEHATAN
	1.02.02.2.02.0040	Pengelolaan pelayanan kesehatan orang dengan Tuberkulosis																		
			Jumlah orang dengan Tuberkulosis yang mendapatkan pelayanan kesehatan sesuai standar				3 Orang	3 Orang	8.160.000,00	8.160.000,00	8.160.000,00	0,00	Kab. Konawe, Onembute, Semua Kel/Desa	DAK NON FISIK-DANA BOK-BOK PUSKESMAS	-	-			0,00	DINAS KESEHATAN
	1.02.02.2.02.0042	Pengelolaan pelayanan kesehatan Malaria																		
			Jumlah orang yang mendapatkan pelayanan kesehatan malaria				2 Orang	2 Orang	4.080.000,00	0,00	0,00	-4.080.000,00	Kab. Konawe, Onembute, Semua Kel/Desa	DAK NON FISIK-DANA BOK-BOK PUSKESMAS	-	-			0,00	DINAS KESEHATAN
	1.02.02.2.02.0043	Pengelolaan Kawasan tanpa rokok																		
			Jumlah tatanan kawasan tanpa rokok yang tidak ditemukan aktifitas merokok				4 Tatanan	4 Tatanan	0,00	0,00	0,00	0,00	Kab. Konawe, Onembute, Semua Kel/Desa	DAK NON FISIK-DANA BOK-BOK PUSKESMAS	-	-			0,00	DINAS KESEHATAN
	1.02.02.2.02.0044	Pengelolaan Pelayanan Kesehatan Reproduksi																		
			Jumlah dokumen hasil pengelolaan pelayanan kesehatan reproduksi				1 Dokumen	1 Dokumen	12.240.000,00	0,00	0,00	-12.240.000,00	Kab. Konawe, Onembute, Semua Kel/Desa	DAK NON FISIK-DANA BOK-BOK PUSKESMAS	-	-			0,00	DINAS KESEHATAN
	1.02.02.2.02.0046	Pengelolaan upaya kesehatan Ibu dan Anak																		
			Jumlah dokumen hasil pengelolaan upaya kesehatan ibu dan anak				1 Dokumen	1 Dokumen	42.660.000,00	43.240.000,00	43.240.000,00	580.000,00	Kab. Konawe, Onembute, Semua Kel/Desa	DAK NON FISIK-DANA BOK-BOK PUSKESMAS	-	-			0,00	DINAS KESEHATAN
	1.02.02.2.02.0048	Pengelolaan Layanan Imunisasi																		
			Jumlah Dokumen Hasil Pengelolaan Layanan Imunisasi				1 Dokumen	1 Dokumen	61.920.000,00	49.680.000,00	49.680.000,00	-12.240.000,00	Kab. Konawe, Onembute, Semua Kel/Desa	DAK NON FISIK-DANA BOK-BOK PUSKESMAS	-	-			0,00	DINAS KESEHATAN
2.	**1.02.05**	**PROGRAM PEMBERDAYAAN MASYARAKAT BIDANG KESEHATAN**	**-**				**-**	**-**	**511.439.000,00**	**708.025.800,00**	**708.025.800,00**	**-491.439.000,00**							**20.000.000,00**	
		[CAKUPAN WILAYAH KECAMATAN YANG MELAKUKAN KAMPANYE GERAKAN MASYARAKAT HIDUP SEHAT]	**CAKUPAN WILAYAH KECAMATAN YANG MELAKUKAN KAMPANYE GERAKAN MASYARAKAT HIDUP SEHAT**	**1**	**0**	**0**	-	-	**511.439.000,00**	**708.025.800,00**	**708.025.800,00**	-	-	-	-	-	-	**1**	**20.000.000,00**	-
	1.02.05.2.03	Pengembangan dan Pelaksanaan Upaya Kesehatan Bersumber Daya Masyarakat (UKBM) Tingkat Daerah Kabupaten/Kota	-				-	-	240.775.000,00	259.910.000,00	259.910.000,00	19.135.000,00			-	-	-		0,00	DINAS KESEHATAN
	1.02.05.2.03.0001	Bimbingan Teknis dan Supervisi Pengembangan dan Pelaksanaan Upaya Kesehatan Bersumber Daya Masyarakat (UKBM)																		
			Jumlah Dokumen Hasil Bimbingan Teknis dan Supervisi Upaya Kesehatan Bersumber Daya Masyarakat (UKBM)				1 Dokumen	1 Dokumen	0,00	0,00	0,00	0,00	Kab. Konawe, Onembute, Semua Kel/Desa	DAK NON FISIK-DANA BOK-BOK PUSKESMAS	-	-			0,00	DINAS KESEHATAN
		PUSKESMAS ALOSIKA							**286.784.373.706,60**	**364.069.036.896,00**	**391.383.096.915,00**	**104.598.723.208,40**							**28.316.925.000,00**	
	1	**URUSAN PEMERINTAHAN WAJIB YANG BERKAITAN DENGAN PELAYANAN DASAR**							**286.784.373.706,60**	**364.069.036.896,00**	**391.383.096.915,00**	**104.598.723.208,40**							**28.316.925.000,00**	
	1.02	**URUSAN PEMERINTAHAN BIDANG KESEHATAN**							**286.784.373.706,60**	**364.069.036.896,00**	**391.383.096.915,00**	**104.598.723.208,40**							**28.316.925.000,00**	
1.	**1.02.02**	**PROGRAM PEMENUHAN UPAYA KESEHATAN PERORANGAN DAN UPAYA KESEHATAN MASYARAKAT**	**-**				**-**	**-**	**78.716.645.886,60**	**131.505.040.737,00**	**138.398.269.537,00**	**-50.903.345.886,60**							**27.813.300.000,00**	
		[PERSENTASE FASILITAS KESEHATAN TINGKAT PERTAMA YANG TERAKREDITASI]	**PERSENTASE FASILITAS KESEHATAN TINGKAT PERTAMA YANG TERAKREDITASI**	**1**	**1**	**1**	-	-	**78.716.645.886,60**	**131.505.040.737,00**	**138.398.269.537,00**	-	-	-	-	-	-	**1**	**27.813.300.000,00**	-

NO	KODE	URUSAN / BIDANG URUSAN / PROGRAM / OUTCOME / KEGIATAN / SUB KEGIATAN	INDIKATOR PROGRAM / KEGIATAN / SUB KEGIATAN	TARGET AKHIR PERIODE RENSTRA OPD	REALISASI CAPAIAN RENJA OPD TAHUN 2024	PRAKIRAAN CAPAIAN TARGET RENJA OPD TAHUN 2025	CAPAIAN KINERJA DAN KERANGKA PENDANAAN										KELOMPOK SASARAN	PRAKIRAAN MAJU RENCANA TAHUN 2027		PERANGKAT DAERAH PENANGGUNG JAWAB
							TARGET 2026		PAGU INDIKATIF (Rp)			Bertambah/Berkurang (10-12)	LOKASI	SUMBER DANA	PRIORITAS			TARGET	PAGU INDIKATIF (Rp)	
							SEBELUM	SESUDAH	RKPD 2026	APBD 2026	RKPD PERUBAHAN 2026				NASIONAL	DAERAH				
1	2	3	4	5	6	7	8	9	10	11	12	13	14	15	16	17	18	19	20	21
	1.02.02.2.02	Penyediaan Layanan Kesehatan untuk UKM dan UKP Rujukan Tingkat Daerah Kabupaten/Kota	-				-	-	61.600.007.870,00	63.259.459.337,00	68.644.188.137,00	7.044.180.267,00			-	-	-		458.300.000,00	DINAS KESEHATAN
	1.02.02.2.02.0001	Pengelolaan Pelayanan Kesehatan Ibu Hamil																		
			Jumlah Ibu Hamil yang Mendapatkan Pelayanan Kesehatan Sesuai Standar				184 Orang	184 Orang	70.020.000,00	45.580.000,00	45.580.000,00	-24.440.000,00	Kab. Konawe, Padangguni, Semua Kel/Desa	DAK NON FISIK-DANA BOK-BOK PUSKESMAS	-	-			0,00	DINAS KESEHATAN
	1.02.02.2.02.0002	Pengelolaan Pelayanan Kesehatan Ibu Bersalin																		
			Jumlah Ibu Bersalin yang Mendapatkan Pelayanan Kesehatan Sesuai Standar				175 Orang	187 Orang	0,00	16.290.000,00	16.290.000,00	16.290.000,00	Kab. Konawe, Padangguni, Semua Kel/Desa	DAU YANG DITENTUKAN P ENGGUNAANN YA BIDANG KESEHATAN	-	-			0,00	DINAS KESEHATAN
	1.02.02.2.02.0003	Pengelolaan Pelayanan Kesehatan Bayi Baru Lahir																		
			Jumlah Bayi Baru Lahir yang Mendapatkan Pelayanan Kesehatan Sesuai Standar				200 Orang	200 Orang	3.960.000,00	23.760.000,00	23.760.000,00	19.800.000,00	Kab. Konawe, Padangguni, Semua Kel/Desa	DAK NON FISIK-DANA BOK-BOK PUSKESMAS	-	-			0,00	DINAS KESEHATAN
	1.02.02.2.02.0004	Pengelolaan Pelayanan Kesehatan Balita																		
			Jumlah Balita yang Mendapatkan Pelayanan Kesehatan Sesuai Standar				818 Orang	818 Orang	39.600.000,00	63.360.000,00	63.360.000,00	23.760.000,00	Kab. Konawe, Padangguni, Semua Kel/Desa	DAK NON FISIK-DANA BOK-BOK PUSKESMAS	-	-			0,00	DINAS KESEHATAN
	1.02.02.2.02.0005	Pengelolaan Pelayanan Kesehatan pada Usia Pendidikan Dasar																		
			Jumlah Anak Usia Pendidikan Dasar yang Mendapatkan Pelayanan Kesehatan Sesuai Standar				1500 Orang	1500 Orang	56.670.000,00	60.160.000,00	60.160.000,00	3.490.000,00	Kab. Konawe, Padangguni, Semua Kel/Desa	DAK NON FISIK-DANA BOK-BOK PUSKESMAS	-	-			0,00	DINAS KESEHATAN
	1.02.02.2.02.0006	Pengelolaan Pelayanan Kesehatan pada Usia Produktif																		
			Jumlah Penduduk Usia Produktif yang Mendapatkan Pelayanan Kesehatan Sesuai Standar				5516 Orang	5516 Orang	23.760.000,00	23.760.000,00	23.760.000,00	0,00	Kab. Konawe, Padangguni, Semua Kel/Desa	DAK NON FISIK-DANA BOK-BOK PUSKESMAS	-	-			0,00	DINAS KESEHATAN
	1.02.02.2.02.0007	Pengelolaan Pelayanan Kesehatan pada Usia Lanjut																		
			Jumlah Penduduk Usia Lanjut yang Mendapatkan Pelayanan Kesehatan Sesuai Standar				724 Orang	724 Orang	11.880.000,00	10.680.000,00	10.680.000,00	-1.200.000,00	Kab. Konawe, Padangguni, Semua Kel/Desa	DAK NON FISIK-DANA BOK-BOK PUSKESMAS	-	-			0,00	DINAS KESEHATAN
	1.02.02.2.02.0008	Pengelolaan Pelayanan Kesehatan Penderita Hipertensi																		
			Jumlah Penderita Hipertensi yang Mendapatkan Pelayanan Kesehatan Sesuai Standar				750 Orang	750 Orang	35.640.000,00	5.940.000,00	5.940.000,00	-29.700.000,00	Kab. Konawe, Padangguni, Semua Kel/Desa	DAK NON FISIK-DANA BOK-BOK PUSKESMAS	-	-			0,00	DINAS KESEHATAN
	1.02.02.2.02.0009	Pengelolaan Pelayanan Kesehatan Penderita Diabetes Melitus																		
			Jumlah Penderita Diabetes Melitus yang Mendapatkan Pelayanan Kesehatan Sesuai Standar				50 Orang	50 Orang	23.760.000,00	5.940.000,00	5.940.000,00	-17.820.000,00	Kab. Konawe, Padangguni, Semua Kel/Desa	DAK NON FISIK-DANA BOK-BOK PUSKESMAS	-	-			0,00	DINAS KESEHATAN
	1.02.02.2.02.0010	Pengelolaan Pelayanan Kesehatan Orang dengan Gangguan Jiwa Berat																		
			Jumlah Orang yang Mendapatkan Pelayanan Kesehatan Orang dengan Gangguan Jiwa Berat Sesuai Standar				11 Orang	11 Orang	11.880.000,00	5.940.000,00	5.940.000,00	-5.940.000,00	Kab. Konawe, Padangguni, Semua Kel/Desa	DAK NON FISIK-DANA BOK-BOK PUSKESMAS	-	-			0,00	DINAS KESEHATAN
	1.02.02.2.02.0011	Pengelolaan Pelayanan Kesehatan Orang Terduga Tuberkulosis																		
			Jumlah Orang Terduga Menderita Tuberkulosis yang Mendapatkan Pelayanan Sesuai Standar				26 Orang	26 Orang	9.800.000,00	39.600.000,00	39.600.000,00	29.800.000,00	Kab. Konawe, Padangguni, Semua Kel/Desa	DAK NON FISIK-DANA BOK-BOK PUSKESMAS	-	-			0,00	DINAS KESEHATAN
	1.02.02.2.02.0012	Pengelolaan Pelayanan Kesehatan Orang dengan Risiko Terinfeksi HIV																		
			Jumlah Orang Terduga Menderita HIV yang Mendapatkan Pelayanan Sesuai Standar				50 Orang	50 Orang	23.760.000,00	0,00	0,00	-23.760.000,00	Kab. Konawe, Padangguni, Semua Kel/Desa	DAK NON FISIK-DANA BOK-BOK PUSKESMAS	-	-			0,00	DINAS KESEHATAN
	1.02.02.2.02.0015	Pengelolaan Pelayanan Kesehatan Gizi Masyarakat																		
			Jumlah Dokumen Hasil Pengelolaan Pelayanan Kesehatan Gizi Masyarakat				1 Dokumen	1 Dokumen	156.405.000,00	172.014.000,00	172.014.000,00	15.609.000,00	Kab. Konawe, Padangguni, Semua Kel/Desa	DAK NON FISIK-DANA BOK-BOK PUSKESMAS	-	-			0,00	DINAS KESEHATAN
	1.02.02.2.02.0016	Pengelolaan Pelayanan Kesehatan Kerja dan Olahraga																		
			Jumlah Dokumen Hasil Pengelolaan Pelayanan Kesehatan Kerja dan Olahraga				1 Dokumen	1 Dokumen	0,00	0,00	0,00	0,00	Kab. Konawe, Padangguni, Semua Kel/Desa	DAK NON FISIK-DANA BOK-BOK PUSKESMAS	-	-			0,00	DINAS KESEHATAN
	1.02.02.2.02.0017	Pengelolaan Pelayanan Kesehatan Lingkungan																		
			Jumlah Dokumen Hasil Pengelolaan Pelayanan Kesehatan Lingkungan				1 Dokumen	1 Dokumen	13.860.000,00	19.800.000,00	19.800.000,00	5.940.000,00	Kab. Konawe, Padangguni, Semua Kel/Desa	DAK NON FISIK-DANA BOK-BOK PUSKESMAS	-	-			0,00	DINAS KESEHATAN
	1.02.02.2.02.0018	Pengelolaan Pelayanan Promosi Kesehatan																		
			Jumlah Dokumen Hasil Pengelolaan Pelayanan Promosi Kesehatan				1 Dokumen	1 Dokumen	20.320.000,00	0,00	0,00	-20.320.000,00	Kab. Konawe, Padangguni, Semua Kel/Desa	DAK NON FISIK-DANA BOK-BOK PUSKESMAS	-	-			0,00	DINAS KESEHATAN
	1.02.02.2.02.0020	Pengelolaan Surveilans Kesehatan																		
			Jumlah Dokumen Hasil Pengelolaan Surveilans Kesehatan				1 Dokumen	1 Dokumen	9.900.000,00	7.920.000,00	7.920.000,00	-1.980.000,00	Kab. Konawe, Padangguni, Semua Kel/Desa	DAK NON FISIK-DANA BOK-BOK PUSKESMAS	-	-			0,00	DINAS KESEHATAN
	1.02.02.2.02.0022	Pengelolaan Pelayanan Kesehatan Jiwa dan NAPZA																		
			Jumlah Penyalahguna NAPZA yang Mendapatkan Pelayanan Kesehatan				5 Orang	5 Orang	3.960.000,00	5.940.000,00	5.940.000,00	1.980.000,00	Kab. Konawe, Padangguni, Semua Kel/Desa	DAK NON FISIK-DANA BOK-BOK PUSKESMAS	-	-			0,00	DINAS KESEHATAN
	1.02.02.2.02.0025	Pelayanan Kesehatan Penyakit Menular dan Tidak Menular																		

NO	KODE	URUSAN / BIDANG URUSAN / PROGRAM / OUTCOME / KEGIATAN / SUB KEGIATAN	INDIKATOR PROGRAM / KEGIATAN / SUB KEGIATAN	TARGET AKHIR PERIODE RENSTRA OPD	REALISASI CAPAIAN RENJA OPD TAHUN 2024	PRAKIRAAN CAPAIAN TARGET RENJA OPD TAHUN 2025	CAPAIAN KINERJA DAN KERANGKA PENDANAAN										KELOMPOK SASARAN	PRAKIRAAN MAJU RENCANA TAHUN 2027		PERANGKAT DAERAH PENANGGUNG JAWAB
							TARGET 2026		PAGU INDIKATIF (Rp)			Bertambah/Berkurang (10-12)	LOKASI	SUMBER DANA	PRIORITAS			TARGET	PAGU INDIKATIF (Rp)	
							SEBELUM	SESUDAH	RKPD 2026	APBD 2026	RKPD PERUBAHAN 2026				NASIONAL	DAERAH				
1	2	3	4	5	6	7	8	9	10	11	12	13	14	15	16	17	18	19	20	21
			Jumlah Dokumen Hasil Pelayanan Kesehatan Penyakit Menular dan Tidak Menular				1 Dokumen	1 Dokumen	154.440.000,00	153.860.000,00	153.860.000,00	-580.000,00	Kab. Konawe, Padangguni, Semua Kel/Desa	DAK NON FISIK-DANA BOK-BOK PUSKESMAS	-	-			0,00	DINAS KESEHATAN
	1.02.02.2.02.0026	Pengelolaan Jaminan Kesehatan Masyarakat																		
			Jumlah Dokumen Hasil Pengelolaan Jaminan Kesehatan Masyarakat				1 Dokumen	1 Dokumen	0,00	631.800.000,00	631.800.000,00	631.800.000,00	Kab. Konawe, Padangguni, Semua Kel/Desa	PENDAPATAN DANA KAPITASI JKN PADA FKTP	-	-			0,00	DINAS KESEHATAN
	1.02.02.2.02.0033	Operasional Pelayanan Puskesmas																		
			Jumlah Dokumen Operasional Pelayanan Puskesmas				2 Dokumen	2 Dokumen	215.436.000,00	248.520.000,00	248.520.000,00	33.084.000,00	Kab. Konawe, Padangguni, Semua Kel/Desa	DAU YANG DITENTUKAN PENGGUNAANNYA BIDANG KESEHATAN DAK NON FISIK-DANA BOK-BOK PUSKESMAS	-	-			0,00	DINAS KESEHATAN
	1.02.02.2.02.0036	Investigasi Awal Kejadian Tidak Diharapkan (Kejadian Ikutan Pasca Imunisasi dan Pemberian Obat Massal)																		
			Jumlah Laporan Hasil Investigasi Awal Kejadian Tidak Diharapkan (Kejadian Ikutan Pasca Imunisasi dan Pemberian Obat Massal)				1 Laporan	1 Laporan	990.000,00	7.920.000,00	7.920.000,00	6.930.000,00	Kab. Konawe, Padangguni, Semua Kel/Desa	DAK NON FISIK-DANA BOK-BOK PUSKESMAS	-	-			0,00	DINAS KESEHATAN
	1.02.02.2.02.0040	Pengelolaan pelayanan kesehatan orang dengan Tuberkulosis																		
			Jumlah orang dengan Tuberkulosis yang mendapatkan pelayanan kesehatan sesuai standar				12 Orang	12 Orang	7.920.000,00	0,00	0,00	-7.920.000,00	Kab. Konawe, Padangguni, Semua Kel/Desa	DAK NON FISIK-DANA BOK-BOK PUSKESMAS	-	-			0,00	DINAS KESEHATAN
	1.02.02.2.02.0042	Pengelolaan pelayanan kesehatan Malaria																		
			Jumlah orang yang mendapatkan pelayanan kesehatan malaria				1 Orang	1 Orang	0,00	0,00	0,00	0,00	Kab. Konawe, Padangguni, Semua Kel/Desa	DAK NON FISIK-DANA BOK-BOK PUSKESMAS	-	-			0,00	DINAS KESEHATAN
	1.02.02.2.02.0043	Pengelolaan Kawasan tanpa rokok																		
			Jumlah tatanan kawasan tanpa rokok yang tidak ditemukan aktifitas merokok				4 Tatanan	4 Tatanan	0,00	0,00	0,00	0,00	Kab. Konawe, Padangguni, Semua Kel/Desa	DAK NON FISIK-DANA BOK-BOK PUSKESMAS	-	-			0,00	DINAS KESEHATAN
	1.02.02.2.02.0044	Pengelolaan Pelayanan Kesehatan Reproduksi																		
			Jumlah dokumen hasil pengelolaan pelayanan kesehatan reproduksi				1 Dokumen	1 Dokumen	0,00	0,00	0,00	0,00	Kab. Konawe, Padangguni, Semua Kel/Desa	DAK NON FISIK-DANA BOK-BOK PUSKESMAS	-	-			0,00	DINAS KESEHATAN
	1.02.02.2.02.0046	Pengelolaan upaya kesehatan Ibu dan Anak																		
			Jumlah dokumen hasil pengelolaan upaya kesehatan ibu dan anak				1 Dokumen	1 Dokumen	36.360.000,00	11.500.000,00	11.500.000,00	-24.860.000,00	Kab. Konawe, Padangguni, Semua Kel/Desa	DAK NON FISIK-DANA BOK-BOK PUSKESMAS	-	-			0,00	DINAS KESEHATAN
	1.02.02.2.02.0048	Pengelolaan Layanan Imunisasi																		
			Jumlah Dokumen Hasil Pengelolaan Layanan Imunisasi				1 Dokumen	1 Dokumen	39.460.000,00	71.410.000,00	71.410.000,00	31.950.000,00	Kab. Konawe, Padangguni, Semua Kel/Desa	DAK NON FISIK-DANA BOK-BOK PUSKESMAS	-	-			0,00	DINAS KESEHATAN
2.	**1.02.05**	**PROGRAM PEMBERDAYAAN MASYARAKAT BIDANG KESEHATAN**	**-**				**-**	**-**	**511.439.000,00**	**708.025.800,00**	**708.025.800,00**	**-491.439.000,00**							**20.000.000,00**	
		[CAKUPAN WILAYAH KECAMATAN YANG MELAKUKAN KAMPANYE GERAKAN MASYARAKAT HIDUP SEHAT]	**CAKUPAN WILAYAH KECAMATAN YANG MELAKUKAN KAMPANYE GERAKAN MASYARAKAT HIDUP SEHAT**	**1**	**0**	**0**	-	-	**511.439.000,00**	**708.025.800,00**	**708.025.800,00**	-	-	-	-	-	-	**1**	**20.000.000,00**	-
	1.02.05.2.03	Pengembangan dan Pelaksanaan Upaya Kesehatan Bersumber Daya Masyarakat (UKBM) Tingkat Daerah Kabupaten/Kota	-				-	-	240.775.000,00	259.910.000,00	259.910.000,00	19.135.000,00			-	-	-		0,00	DINAS KESEHATAN
	1.02.05.2.03.0001	Bimbingan Teknis dan Supervisi Pengembangan dan Pelaksanaan Upaya Kesehatan Bersumber Daya Masyarakat (UKBM)																		
			Jumlah Dokumen Hasil Bimbingan Teknis dan Supervisi Upaya Kesehatan Bersumber Daya Masyarakat (UKBM)				1 Dokumen	1 Dokumen	0,00	0,00	0,00	0,00	Kab. Konawe, Padangguni, Semua Kel/Desa	DAK NON FISIK-DANA BOK-BOK PUSKESMAS	-	-			0,00	DINAS KESEHATAN
		PUSKESMAS ASINUA							**286.784.373.706,60**	**364.069.036.896,00**	**391.383.096.915,00**	**104.598.723.208,40**							**28.316.925.000,00**	
	1	**URUSAN PEMERINTAHAN WAJIB YANG BERKAITAN DENGAN PELAYANAN DASAR**							**286.784.373.706,60**	**364.069.036.896,00**	**391.383.096.915,00**	**104.598.723.208,40**							**28.316.925.000,00**	
	1.02	**URUSAN PEMERINTAHAN BIDANG KESEHATAN**							**286.784.373.706,60**	**364.069.036.896,00**	**391.383.096.915,00**	**104.598.723.208,40**							**28.316.925.000,00**	
1.	**1.02.02**	**PROGRAM PEMENUHAN UPAYA KESEHATAN PERORANGAN DAN UPAYA KESEHATAN MASYARAKAT**	**-**				**-**	**-**	**78.716.645.886,60**	**131.505.040.737,00**	**138.398.269.537,00**	**-50.903.345.886,60**							**27.813.300.000,00**	
		[PERSENTASE FASILITAS KESEHATAN TINGKAT PERTAMA YANG TERAKREDITASI]	**PERSENTASE FASILITAS KESEHATAN TINGKAT PERTAMA YANG TERAKREDITASI**	**1**	**1**	**1**	-	-	**78.716.645.886,60**	**131.505.040.737,00**	**138.398.269.537,00**	-	-	-	-	-	-	**1**	**27.813.300.000,00**	-
	1.02.02.2.02	Penyediaan Layanan Kesehatan untuk UKM dan UKP Rujukan Tingkat Daerah Kabupaten/Kota	-				-	-	61.600.007.870,00	63.259.459.337,00	68.644.188.137,00	7.044.180.267,00			-	-	-		458.300.000,00	DINAS KESEHATAN
	1.02.02.2.02.0001	Pengelolaan Pelayanan Kesehatan Ibu Hamil																		
			Jumlah Ibu Hamil yang Mendapatkan Pelayanan Kesehatan Sesuai Standar				67 Orang	67 Orang	46.200.000,00	59.880.000,00	59.880.000,00	13.680.000,00	Kab. Konawe, Asinua, Semua Kel/Desa	DAK NON FISIK-DANA BOK-BOK PUSKESMAS	-	-			0,00	DINAS KESEHATAN
	1.02.02.2.02.0002	Pengelolaan Pelayanan Kesehatan Ibu Bersalin																		
			Jumlah Ibu Bersalin yang Mendapatkan Pelayanan Kesehatan Sesuai Standar				64 Orang	72 Orang	2.500.000,00	6.273.000,00	6.273.000,00	3.773.000,00	Kab. Konawe, Asinua, Semua Kel/Desa	DAU YANG DITENTUKAN PENGGUNAANNYA BIDANG KESEHATAN	-	-			0,00	DINAS KESEHATAN

NO	KODE	URUSAN / BIDANG URUSAN / PROGRAM / OUTCOME / KEGIATAN / SUB KEGIATAN	INDIKATOR PROGRAM / KEGIATAN / SUB KEGIATAN	TARGET AKHIR PERIODE RENSTRA OPD	REALISASI CAPAIAN RENJA OPD TAHUN 2024	PRAKIRAAN CAPAIAN TARGET RENJA OPD TAHUN 2025	CAPAIAN KINERJA DAN KERANGKA PENDANAAN										KELOMPOK SASARAN	PRAKIRAAN MAJU RENCANA TAHUN 2027		PERANGKAT DAERAH PENANGGUNG JAWAB
							TARGET 2026		PAGU INDIKATIF (Rp)			Bertambah/Berkurang (10-12)	LOKASI	SUMBER DANA	PRIORITAS			TARGET	PAGU INDIKATIF (Rp)	
							SEBELUM	SESUDAH	RKPD 2026	APBD 2026	RKPD PERUBAHAN 2026				NASIONAL	DAERAH				
1	2	3	4	5	6	7	8	9	10	11	12	13	14	15	16	17	18	19	20	21
	1.02.02.2.02.0003	Pengelolaan Pelayanan Kesehatan Bayi Baru Lahir																		
			Jumlah Bayi Baru Lahir yang Mendapatkan Pelayanan Kesehatan Sesuai Standar				61 Orang	61 Orang	19.800.000,00	23.100.000,00	23.100.000,00	3.300.000,00	Kab. Konawe, Asinua, Semua Kel/Desa	DAK NON FISIK-DANA BOK-BOK PUSKESMAS	-	-			0,00	DINAS KESEHATAN
	1.02.02.2.02.0004	Pengelolaan Pelayanan Kesehatan Balita																		
			Jumlah Balita yang Mendapatkan Pelayanan Kesehatan Sesuai Standar				296 Orang	296 Orang	26.400.000,00	24.550.000,00	24.550.000,00	-1.850.000,00	Kab. Konawe, Asinua, Semua Kel/Desa	DAK NON FISIK-DANA BOK-BOK PUSKESMAS	-	-			0,00	DINAS KESEHATAN
	1.02.02.2.02.0005	Pengelolaan Pelayanan Kesehatan pada Usia Pendidikan Dasar																		
			Jumlah Anak Usia Pendidikan Dasar yang Mendapatkan Pelayanan Kesehatan Sesuai Standar				500 Orang	500 Orang	87.300.000,00	36.850.000,00	36.850.000,00	-50.450.000,00	Kab. Konawe, Asinua, Semua Kel/Desa	DAK NON FISIK-DANA BOK-BOK PUSKESMAS	-	-			0,00	DINAS KESEHATAN
	1.02.02.2.02.0006	Pengelolaan Pelayanan Kesehatan pada Usia Produktif																		
			Jumlah Penduduk Usia Produktif yang Mendapatkan Pelayanan Kesehatan Sesuai Standar				1998 Orang	1998 Orang	4.950.000,00	29.700.000,00	29.700.000,00	24.750.000,00	Kab. Konawe, Asinua, Semua Kel/Desa	DAK NON FISIK-DANA BOK-BOK PUSKESMAS	-	-			0,00	DINAS KESEHATAN
	1.02.02.2.02.0007	Pengelolaan Pelayanan Kesehatan pada Usia Lanjut																		
			Jumlah Penduduk Usia Lanjut yang Mendapatkan Pelayanan Kesehatan Sesuai Standar				262 Orang	262 Orang	39.600.000,00	9.900.000,00	9.900.000,00	-29.700.000,00	Kab. Konawe, Asinua, Semua Kel/Desa	DAK NON FISIK-DANA BOK-BOK PUSKESMAS	-	-			0,00	DINAS KESEHATAN
	1.02.02.2.02.0008	Pengelolaan Pelayanan Kesehatan Penderita Hipertensi																		
			Jumlah Penderita Hipertensi yang Mendapatkan Pelayanan Kesehatan Sesuai Standar				746 Orang	746 Orang	9.900.000,00	9.900.000,00	9.900.000,00	0,00	Kab. Konawe, Asinua, Semua Kel/Desa	DAK NON FISIK-DANA BOK-BOK PUSKESMAS	-	-			0,00	DINAS KESEHATAN
	1.02.02.2.02.0009	Pengelolaan Pelayanan Kesehatan Penderita Diabetes Melitus																		
			Jumlah Penderita Diabetes Melitus yang Mendapatkan Pelayanan Kesehatan Sesuai Standar				41 Orang	41 Orang	9.900.000,00	9.900.000,00	9.900.000,00	0,00	Kab. Konawe, Asinua, Semua Kel/Desa	DAK NON FISIK-DANA BOK-BOK PUSKESMAS	-	-			0,00	DINAS KESEHATAN
	1.02.02.2.02.0010	Pengelolaan Pelayanan Kesehatan Orang dengan Gangguan Jiwa Berat																		
			Jumlah Orang yang Mendapatkan Pelayanan Kesehatan Orang dengan Gangguan Jiwa Berat Sesuai Standar				4 Orang	4 Orang	1.500.000,00	5.100.000,00	5.100.000,00	3.600.000,00	Kab. Konawe, Asinua, Semua Kel/Desa	DAK NON FISIK-DANA BOK-BOK PUSKESMAS	-	-			0,00	DINAS KESEHATAN
	1.02.02.2.02.0011	Pengelolaan Pelayanan Kesehatan Orang Terduga Tuberkulosis																		
			Jumlah Orang Terduga Menderita Tuberkulosis yang Mendapatkan Pelayanan Sesuai Standar				50 Orang	50 Orang	19.800.000,00	23.100.000,00	23.100.000,00	3.300.000,00	Kab. Konawe, Asinua, Semua Kel/Desa	DAK NON FISIK-DANA BOK-BOK PUSKESMAS	-	-			0,00	DINAS KESEHATAN
	1.02.02.2.02.0012	Pengelolaan Pelayanan Kesehatan Orang dengan Risiko Terinfeksi HIV																		
			Jumlah Orang Terduga Menderita HIV yang Mendapatkan Pelayanan Sesuai Standar				66 Orang	66 Orang	4.950.000,00	5.450.000,00	5.450.000,00	500.000,00	Kab. Konawe, Asinua, Semua Kel/Desa	DAK NON FISIK-DANA BOK-BOK PUSKESMAS	-	-			0,00	DINAS KESEHATAN
	1.02.02.2.02.0015	Pengelolaan Pelayanan Kesehatan Gizi Masyarakat																		
			Jumlah Dokumen Hasil Pengelolaan Pelayanan Kesehatan Gizi Masyarakat				1 Dokumen	1 Dokumen	0,00	58.974.000,00	58.974.000,00	58.974.000,00	Kab. Konawe, Asinua, Semua Kel/Desa	DAK NON FISIK-DANA BOK-BOK PUSKESMAS	-	-			0,00	DINAS KESEHATAN
	1.02.02.2.02.0016	Pengelolaan Pelayanan Kesehatan Kerja dan Olahraga																		
			Jumlah Dokumen Hasil Pengelolaan Pelayanan Kesehatan Kerja dan Olahraga				1 Dokumen	1 Dokumen	21.450.000,00	0,00	0,00	-21.450.000,00	Kab. Konawe, Asinua, Semua Kel/Desa	DAK NON FISIK-DANA BOK-BOK PUSKESMAS	-	-			0,00	DINAS KESEHATAN
	1.02.02.2.02.0017	Pengelolaan Pelayanan Kesehatan Lingkungan																		
			Jumlah Dokumen Hasil Pengelolaan Pelayanan Kesehatan Lingkungan				1 Dokumen	1 Dokumen	13.200.000,00	9.900.000,00	9.900.000,00	-3.300.000,00	Kab. Konawe, Asinua, Semua Kel/Desa	DAK NON FISIK-DANA BOK-BOK PUSKESMAS	-	-			0,00	DINAS KESEHATAN
	1.02.02.2.02.0018	Pengelolaan Pelayanan Promosi Kesehatan																		
			Jumlah Dokumen Hasil Pengelolaan Pelayanan Promosi Kesehatan				1 Dokumen	1 Dokumen	24.750.000,00	49.050.000,00	49.050.000,00	24.300.000,00	Kab. Konawe, Asinua, Semua Kel/Desa	DAK NON FISIK-DANA BOK-BOK PUSKESMAS	-	-			0,00	DINAS KESEHATAN
	1.02.02.2.02.0020	Pengelolaan Surveilans Kesehatan																		
			Jumlah Dokumen Hasil Pengelolaan Surveilans Kesehatan				1 Dokumen	1 Dokumen	9.900.000,00	25.425.000,00	25.425.000,00	15.525.000,00	Kab. Konawe, Asinua, Semua Kel/Desa	DAK NON FISIK-DANA BOK-BOK PUSKESMAS	-	-			0,00	DINAS KESEHATAN
	1.02.02.2.02.0022	Pengelolaan Pelayanan Kesehatan Jiwa dan NAPZA																		
			Jumlah Penyalahguna NAPZA yang Mendapatkan Pelayanan Kesehatan				5 Orang	5 Orang	11.500.000,00	9.900.000,00	9.900.000,00	-1.600.000,00	Kab. Konawe, Asinua, Semua Kel/Desa	DAK NON FISIK-DANA BOK-BOK PUSKESMAS	-	-			0,00	DINAS KESEHATAN
	1.02.02.2.02.0025	Pelayanan Kesehatan Penyakit Menular dan Tidak Menular																		
			Jumlah Dokumen Hasil Pelayanan Kesehatan Penyakit Menular dan Tidak Menular				1 Dokumen	1 Dokumen	52.800.000,00	93.225.000,00	93.225.000,00	40.425.000,00	Kab. Konawe, Asinua, Semua Kel/Desa	DAK NON FISIK-DANA BOK-BOK PUSKESMAS	-	-			0,00	DINAS KESEHATAN
	1.02.02.2.02.0026	Pengelolaan Jaminan Kesehatan Masyarakat																		
			Jumlah Dokumen Hasil Pengelolaan Jaminan Kesehatan Masyarakat				1 Dokumen	1 Dokumen	182.745.000,00	182.745.000,00	182.745.000,00	0,00	Kab. Konawe, Asinua, Semua Kel/Desa	PENDAPATAN DANA KAPITASI JKN PADA FKTP	-	-			0,00	DINAS KESEHATAN
	1.02.02.2.02.0033	Operasional Pelayanan Puskesmas																		
			Jumlah Dokumen Operasional Pelayanan Puskesmas				2 Dokumen	2 Dokumen	182.745.000,00	205.400.000,00	205.400.000,00	22.655.000,00	Kab. Konawe, Asinua, Semua Kel/Desa	DAU YANG DITENTUKAN PENGGUNAANNYA BIDANG KESEHATAN DAK NON FISIK-DANA BOK-BOK PUSKESMAS	-	-			0,00	DINAS KESEHATAN

NO	KODE	URUSAN / BIDANG URUSAN / PROGRAM / OUTCOME / KEGIATAN / SUB KEGIATAN	INDIKATOR PROGRAM / KEGIATAN / SUB KEGIATAN	TARGET AKHIR PERIODE RENSTRA OPD	REALISASI CAPAIAN RENJA OPD TAHUN 2024	PRAKIRAAN CAPAIAN TARGET RENJA OPD TAHUN 2025	CAPAIAN KINERJA DAN KERANGKA PENDANAAN										KELOMPOK SASARAN	PRAKIRAAN MAJU RENCANA TAHUN 2027		PERANGKAT DAERAH PENANGGUNG JAWAB
							TARGET 2026		PAGU INDIKATIF (Rp)			Bertambah/Berkurang (10-12)	LOKASI	SUMBER DANA	PRIORITAS			TARGET	PAGU INDIKATIF (Rp)	
							SEBELUM	SESUDAH	RKPD 2026	APBD 2026	RKPD PERUBAHAN 2026				NASIONAL	DAERAH				
1	2	3	4	5	6	7	8	9	10	11	12	13	14	15	16	17	18	19	20	21
	1.02.02.2.02.0036	Investigasi Awal Kejadian Tidak Diharapkan (Kejadian Ikutan Pasca Imunisasi dan Pemberian Obat Massal)																		
			Jumlah Laporan Hasil Investigasi Awal Kejadian Tidak Diharapkan (Kejadian Ikutan Pasca Imunisasi dan Pemberian Obat Massal)				1 Laporan	1 Laporan	4.950.000,00	9.900.000,00	9.900.000,00	4.950.000,00	Kab. Konawe, Asinua, Semua Kel/Desa	DAK NON FISIK-DANA BOK-BOK PUSKESMAS	-	-			0,00	DINAS KESEHATAN
	1.02.02.2.02.0040	Pengelolaan pelayanan kesehatan orang dengan Tuberkulosis																		
			Jumlah orang dengan Tuberkulosis yang mendapatkan pelayanan kesehatan sesuai standar				2 Orang	2 Orang	6.600.000,00	8.850.000,00	8.850.000,00	2.250.000,00	Kab. Konawe, Asinua, Semua Kel/Desa	DAK NON FISIK-DANA BOK-BOK PUSKESMAS	-	-			0,00	DINAS KESEHATAN
	1.02.02.2.02.0042	Pengelolaan pelayanan kesehatan Malaria																		
			Jumlah orang yang mendapatkan pelayanan kesehatan malaria				1 Orang	1 Orang	1.000.000,00	0,00	0,00	-1.000.000,00	Kab. Konawe, Asinua, Semua Kel/Desa	DAK NON FISIK-DANA BOK-BOK PUSKESMAS	-	-			0,00	DINAS KESEHATAN
	1.02.02.2.02.0043	Pengelolaan Kawasan tanpa rokok																		
			Jumlah tatanan kawasan tanpa rokok yang tidak ditemukan aktifitas merokok				4 Tatanan	4 Tatanan	5.000.000,00	0,00	0,00	-5.000.000,00	Kab. Konawe, Asinua, Semua Kel/Desa	DAK NON FISIK-DANA BOK-BOK PUSKESMAS	-	-			0,00	DINAS KESEHATAN
	1.02.02.2.02.0044	Pengelolaan Pelayanan Kesehatan Reproduksi																		
			Jumlah dokumen hasil pengelolaan pelayanan kesehatan reproduksi				1 Dokumen	1 Dokumen	39.600.000,00	0,00	0,00	-39.600.000,00	Kab. Konawe, Asinua, Semua Kel/Desa	DAK NON FISIK-DANA BOK-BOK PUSKESMAS	-	-			0,00	DINAS KESEHATAN
	1.02.02.2.02.0046	Pengelolaan upaya kesehatan Ibu dan Anak																		
			Jumlah dokumen hasil pengelolaan upaya kesehatan ibu dan anak				1 Dokumen	1 Dokumen	0,00	29.370.000,00	29.370.000,00	29.370.000,00	Kab. Konawe, Asinua, Semua Kel/Desa	DAK NON FISIK-DANA BOK-BOK PUSKESMAS	-	-			0,00	DINAS KESEHATAN
	1.02.02.2.02.0048	Pengelolaan Layanan Imunisasi																		
			Jumlah Dokumen Hasil Pengelolaan Layanan Imunisasi				1 Dokumen	1 Dokumen	0,00	29.300.000,00	29.300.000,00	29.300.000,00	Kab. Konawe, Asinua, Semua Kel/Desa	DAK NON FISIK-DANA BOK-BOK PUSKESMAS	-	-			0,00	DINAS KESEHATAN
2.	**1.02.05**	**PROGRAM PEMBERDAYAAN MASYARAKAT BIDANG KESEHATAN**	**-**				**-**	**-**	**511.439.000,00**	**708.025.800,00**	**708.025.800,00**	**-491.439.000,00**							**20.000.000,00**	
		[CAKUPAN WILAYAH KECAMATAN YANG MELAKUKAN KAMPANYE GERAKAN MASYARAKAT HIDUP SEHAT]	**CAKUPAN WILAYAH KECAMATAN YANG MELAKUKAN KAMPANYE GERAKAN MASYARAKAT HIDUP SEHAT**	**1**	**0**	**0**	-	-	**511.439.000,00**	**708.025.800,00**	**708.025.800,00**	-	-	-	-	-	-	**1**	**20.000.000,00**	-
	1.02.05.2.03	Pengembangan dan Pelaksanaan Upaya Kesehatan Bersumber Daya Masyarakat (UKBM) Tingkat Daerah Kabupaten/Kota	-				-	-	240.775.000,00	259.910.000,00	259.910.000,00	19.135.000,00			-	-	-		0,00	DINAS KESEHATAN
	1.02.05.2.03.0001	Bimbingan Teknis dan Supervisi Pengembangan dan Pelaksanaan Upaya Kesehatan Bersumber Daya Masyarakat (UKBM)																		
			Jumlah Dokumen Hasil Bimbingan Teknis dan Supervisi Upaya Kesehatan Bersumber Daya Masyarakat (UKBM)				1 Dokumen	1 Dokumen	3.000.000,00	0,00	0,00	-3.000.000,00	Kab. Konawe, Asinua, Semua Kel/Desa	DAK NON FISIK-DANA BOK-BOK PUSKESMAS	-	-			0,00	DINAS KESEHATAN
		PUSKESMAS LATOMA							**286.784.373.706,60**	**364.069.036.896,00**	**391.383.096.915,00**	**104.598.723.208,40**							**28.316.925.000,00**	
	1	**URUSAN PEMERINTAHAN WAJIB YANG BERKAITAN DENGAN PELAYANAN DASAR**							**286.784.373.706,60**	**364.069.036.896,00**	**391.383.096.915,00**	**104.598.723.208,40**							**28.316.925.000,00**	
	1.02	**URUSAN PEMERINTAHAN BIDANG KESEHATAN**							**286.784.373.706,60**	**364.069.036.896,00**	**391.383.096.915,00**	**104.598.723.208,40**							**28.316.925.000,00**	
1.	**1.02.02**	**PROGRAM PEMENUHAN UPAYA KESEHATAN PERORANGAN DAN UPAYA KESEHATAN MASYARAKAT**	**-**				**-**	**-**	**78.716.645.886,60**	**131.505.040.737,00**	**138.398.269.537,00**	**-50.903.345.886,60**							**27.813.300.000,00**	
		[PERSENTASE FASILITAS KESEHATAN TINGKAT PERTAMA YANG TERAKREDITASI]	**PERSENTASE FASILITAS KESEHATAN TINGKAT PERTAMA YANG TERAKREDITASI**	**1**	**1**	**1**	-	-	**78.716.645.886,60**	**131.505.040.737,00**	**138.398.269.537,00**	-	-	-	-	-	-	**1**	**27.813.300.000,00**	-
	1.02.02.2.02	Penyediaan Layanan Kesehatan untuk UKM dan UKP Rujukan Tingkat Daerah Kabupaten/Kota	-				-	-	61.600.007.870,00	63.259.459.337,00	68.644.188.137,00	7.044.180.267,00			-	-	-		458.300.000,00	DINAS KESEHATAN
	1.02.02.2.02.0001	Pengelolaan Pelayanan Kesehatan Ibu Hamil																		
			Jumlah Ibu Hamil yang Mendapatkan Pelayanan Kesehatan Sesuai Standar				59 Orang	59 Orang	19.470.000,00	69.776.000,00	69.776.000,00	50.306.000,00	Kab. Konawe, Latoma, Semua Kel/Desa	DAK NON FISIK-DANA BOK-BOK PUSKESMAS	-	-			0,00	DINAS KESEHATAN
	1.02.02.2.02.0002	Pengelolaan Pelayanan Kesehatan Ibu Bersalin																		
			Jumlah Ibu Bersalin yang Mendapatkan Pelayanan Kesehatan Sesuai Standar				56 Orang	63 Orang	0,00	5.490.000,00	5.490.000,00	5.490.000,00	Kab. Konawe, Latoma, Semua Kel/Desa	DAU YANG DITENTUKAN PENGGUNAANNYA BIDANG KESEHATAN	-	-			0,00	DINAS KESEHATAN
	1.02.02.2.02.0003	Pengelolaan Pelayanan Kesehatan Bayi Baru Lahir																		
			Jumlah Bayi Baru Lahir yang Mendapatkan Pelayanan Kesehatan Sesuai Standar				54 Orang	54 Orang	0,00	0,00	0,00	0,00	Kab. Konawe, Latoma, Semua Kel/Desa	DAK NON FISIK-DANA BOK-BOK PUSKESMAS	-	-			0,00	DINAS KESEHATAN
	1.02.02.2.02.0004	Pengelolaan Pelayanan Kesehatan Balita																		
			Jumlah Balita yang Mendapatkan Pelayanan Kesehatan Sesuai Standar				261 Orang	261 Orang	40.440.000,00	27.600.000,00	27.600.000,00	-12.840.000,00	Kab. Konawe, Latoma, Semua Kel/Desa	DAK NON FISIK-DANA BOK-BOK PUSKESMAS	-	-			0,00	DINAS KESEHATAN
	1.02.02.2.02.0005	Pengelolaan Pelayanan Kesehatan pada Usia Pendidikan Dasar																		
			Jumlah Anak Usia Pendidikan Dasar yang Mendapatkan Pelayanan Kesehatan Sesuai Standar				440 Orang	440 Orang	54.800.000,00	25.200.000,00	25.200.000,00	-29.600.000,00	Kab. Konawe, Latoma, Semua Kel/Desa	DAK NON FISIK-DANA BOK-BOK PUSKESMAS	-	-			0,00	DINAS KESEHATAN
	1.02.02.2.02.0006	Pengelolaan Pelayanan Kesehatan pada Usia Produktif																		

NO	KODE	URUSAN / BIDANG URUSAN / PROGRAM / OUTCOME / KEGIATAN / SUB KEGIATAN	INDIKATOR PROGRAM / KEGIATAN / SUB KEGIATAN	TARGET AKHIR PERIODE RENSTRA OPD	REALISASI CAPAIAN RENJA OPD TAHUN 2024	PRAKIRAAN CAPAIAN TARGET RENJA OPD TAHUN 2025	CAPAIAN KINERJA DAN KERANGKA PENDANAAN										KELOMPOK SASARAN	PRAKIRAAN MAJU RENCANA TAHUN 2027		PERANGKAT DAERAH PENANGGUNG JAWAB
							TARGET 2026		PAGU INDIKATIF (Rp)			Bertambah/Berkurang (10-12)	LOKASI	SUMBER DANA	PRIORITAS			TARGET	PAGU INDIKATIF (Rp)	
							SEBELUM	SESUDAH	RKPD 2026	APBD 2026	RKPD PERUBAHAN 2026				NASIONAL	DAERAH				
1	2	3	4	5	6	7	8	9	10	11	12	13	14	15	16	17	18	19	20	21
			Jumlah Penduduk Usia Produktif yang Mendapatkan Pelayanan Kesehatan Sesuai Standar				1759 Orang	1759 Orang	27.600.000,00	27.600.000,00	27.600.000,00	0,00	Kab. Konawe, Latoma, Semua Kel/Desa	DAK NON FISIK-DANA BOK-BOK PUSKESMAS	-	-			0,00	DINAS KESEHATAN
	1.02.02.2.02.0007	Pengelolaan Pelayanan Kesehatan pada Usia Lanjut																		
			Jumlah Penduduk Usia Lanjut yang Mendapatkan Pelayanan Kesehatan Sesuai Standar				231 Orang	231 Orang	0,00	13.600.000,00	13.600.000,00	13.600.000,00	Kab. Konawe, Latoma, Semua Kel/Desa	DAK NON FISIK-DANA BOK-BOK PUSKESMAS	-	-			0,00	DINAS KESEHATAN
	1.02.02.2.02.0008	Pengelolaan Pelayanan Kesehatan Penderita Hipertensi																		
			Jumlah Penderita Hipertensi yang Mendapatkan Pelayanan Kesehatan Sesuai Standar				657 Orang	657 Orang	13.800.000,00	14.400.000,00	14.400.000,00	600.000,00	Kab. Konawe, Latoma, Semua Kel/Desa	DAK NON FISIK-DANA BOK-BOK PUSKESMAS	-	-			0,00	DINAS KESEHATAN
	1.02.02.2.02.0009	Pengelolaan Pelayanan Kesehatan Penderita Diabetes Melitus																		
			Jumlah Penderita Diabetes Melitus yang Mendapatkan Pelayanan Kesehatan Sesuai Standar				36 Orang	36 Orang	13.800.000,00	13.800.000,00	13.800.000,00	0,00	Kab. Konawe, Latoma, Semua Kel/Desa	DAK NON FISIK-DANA BOK-BOK PUSKESMAS	-	-			0,00	DINAS KESEHATAN
	1.02.02.2.02.0010	Pengelolaan Pelayanan Kesehatan Orang dengan Gangguan Jiwa Berat																		
			Jumlah Orang yang Mendapatkan Pelayanan Kesehatan Orang dengan Gangguan Jiwa Berat Sesuai Standar				10 Orang	10 Orang	18.400.000,00	9.200.000,00	9.200.000,00	-9.200.000,00	Kab. Konawe, Latoma, Semua Kel/Desa	DAK NON FISIK-DANA BOK-BOK PUSKESMAS	-	-			0,00	DINAS KESEHATAN
	1.02.02.2.02.0011	Pengelolaan Pelayanan Kesehatan Orang Terduga Tuberkulosis																		
			Jumlah Orang Terduga Menderita Tuberkulosis yang Mendapatkan Pelayanan Sesuai Standar				8 Orang	8 Orang	23.000.000,00	9.200.000,00	9.200.000,00	-13.800.000,00	Kab. Konawe, Latoma, Semua Kel/Desa	DAK NON FISIK-DANA BOK-BOK PUSKESMAS	-	-			0,00	DINAS KESEHATAN
	1.02.02.2.02.0012	Pengelolaan Pelayanan Kesehatan Orang dengan Risiko Terinfeksi HIV																		
			Jumlah Orang Terduga Menderita HIV yang Mendapatkan Pelayanan Sesuai Standar				58 Orang	58 Orang	0,00	9.200.000,00	9.200.000,00	9.200.000,00	Kab. Konawe, Latoma, Semua Kel/Desa	DAK NON FISIK-DANA BOK-BOK PUSKESMAS	-	-			0,00	DINAS KESEHATAN
	1.02.02.2.02.0015	Pengelolaan Pelayanan Kesehatan Gizi Masyarakat																		
			Jumlah Dokumen Hasil Pengelolaan Pelayanan Kesehatan Gizi Masyarakat				1 Dokumen	1 Dokumen	105.937.000,00	105.092.000,00	105.092.000,00	-845.000,00	Kab. Konawe, Latoma, Semua Kel/Desa	DAK NON FISIK-DANA BOK-BOK PUSKESMAS	-	-			0,00	DINAS KESEHATAN
	1.02.02.2.02.0016	Pengelolaan Pelayanan Kesehatan Kerja dan Olahraga																		
			Jumlah Dokumen Hasil Pengelolaan Pelayanan Kesehatan Kerja dan Olahraga				1 Dokumen	1 Dokumen	0,00	0,00	0,00	0,00	Kab. Konawe, Latoma, Semua Kel/Desa	DAK NON FISIK-DANA BOK-BOK PUSKESMAS	-	-			0,00	DINAS KESEHATAN
	1.02.02.2.02.0017	Pengelolaan Pelayanan Kesehatan Lingkungan																		
			Jumlah Dokumen Hasil Pengelolaan Pelayanan Kesehatan Lingkungan				1 Dokumen	1 Dokumen	31.200.000,00	9.200.000,00	9.200.000,00	-22.000.000,00	Kab. Konawe, Latoma, Semua Kel/Desa	DAK NON FISIK-DANA BOK-BOK PUSKESMAS	-	-			0,00	DINAS KESEHATAN
	1.02.02.2.02.0018	Pengelolaan Pelayanan Promosi Kesehatan																		
			Jumlah Dokumen Hasil Pengelolaan Pelayanan Promosi Kesehatan				1 Dokumen	1 Dokumen	0,00	0,00	0,00	0,00	Kab. Konawe, Latoma, Semua Kel/Desa	DAK NON FISIK-DANA BOK-BOK PUSKESMAS	-	-			0,00	DINAS KESEHATAN
	1.02.02.2.02.0020	Pengelolaan Surveilans Kesehatan																		
			Jumlah Dokumen Hasil Pengelolaan Surveilans Kesehatan				1 Dokumen	1 Dokumen	23.000.000,00	28.800.000,00	28.800.000,00	5.800.000,00	Kab. Konawe, Latoma, Semua Kel/Desa	DAK NON FISIK-DANA BOK-BOK PUSKESMAS	-	-			0,00	DINAS KESEHATAN
	1.02.02.2.02.0022	Pengelolaan Pelayanan Kesehatan Jiwa dan NAPZA																		
			Jumlah Penyalahguna NAPZA yang Mendapatkan Pelayanan Kesehatan				2 Orang	2 Orang	9.200.000,00	2.300.000,00	2.300.000,00	-6.900.000,00	Kab. Konawe, Latoma, Semua Kel/Desa	DAK NON FISIK-DANA BOK-BOK PUSKESMAS	-	-			0,00	DINAS KESEHATAN
	1.02.02.2.02.0025	Pelayanan Kesehatan Penyakit Menular dan Tidak Menular																		
			Jumlah Dokumen Hasil Pelayanan Kesehatan Penyakit Menular dan Tidak Menular				1 Dokumen	1 Dokumen	246.700.000,00	168.600.000,00	168.600.000,00	-78.100.000,00	Kab. Konawe, Latoma, Semua Kel/Desa	DAK NON FISIK-DANA BOK-BOK PUSKESMAS	-	-			0,00	DINAS KESEHATAN
	1.02.02.2.02.0026	Pengelolaan Jaminan Kesehatan Masyarakat																		
			Jumlah Dokumen Hasil Pengelolaan Jaminan Kesehatan Masyarakat				1 Dokumen	1 Dokumen	254.501.510,00	259.447.300,00	259.447.300,00	4.945.790,00	Kab. Konawe, Latoma, Semua Kel/Desa	PENDAPATAN DANA KAPITASI JKN PADA FKTP	-	-			0,00	DINAS KESEHATAN
	1.02.02.2.02.0033	Operasional Pelayanan Puskesmas																		
			Jumlah Dokumen Operasional Pelayanan Puskesmas				2 Dokumen	2 Dokumen	263.823.200,00	222.800.000,00	222.800.000,00	-41.023.200,00	Kab. Konawe, Latoma, Semua Kel/Desa	DAU YANG DITENTUKAN P ENGGUNAANN YA BIDANG KESEHATAN DAK NON FISIK-DANA BOK-BOK PUSKESMAS	-	-			0,00	DINAS KESEHATAN
	1.02.02.2.02.0036	Investigasi Awal Kejadian Tidak Diharapkan (Kejadian Ikutan Pasca Imunisasi dan Pemberian Obat Massal)																		
			Jumlah Laporan Hasil Investigasi Awal Kejadian Tidak Diharapkan (Kejadian Ikutan Pasca Imunisasi dan Pemberian Obat Massal)				1 Laporan	1 Laporan	9.200.000,00	9.200.000,00	9.200.000,00	0,00	Kab. Konawe, Latoma, Semua Kel/Desa	DAK NON FISIK-DANA BOK-BOK PUSKESMAS	-	-			0,00	DINAS KESEHATAN
	1.02.02.2.02.0040	Pengelolaan pelayanan kesehatan orang dengan Tuberkulosis																		
			Jumlah orang dengan Tuberkulosis yang mendapatkan pelayanan kesehatan sesuai standar				2 Orang	2 Orang	6.800.000,00	23.000.000,00	23.000.000,00	16.200.000,00	Kab. Konawe, Latoma, Semua Kel/Desa	DAK NON FISIK-DANA BOK-BOK PUSKESMAS	-	-			0,00	DINAS KESEHATAN
	1.02.02.2.02.0042	Pengelolaan pelayanan kesehatan Malaria																		
			Jumlah orang yang mendapatkan pelayanan kesehatan malaria				1 Orang	1 Orang	0,00	0,00	0,00	0,00	Kab. Konawe, Latoma, Semua Kel/Desa	DAK NON FISIK-DANA BOK-BOK PUSKESMAS	-	-			0,00	DINAS KESEHATAN

NO	KODE	URUSAN / BIDANG URUSAN / PROGRAM / OUTCOME / KEGIATAN / SUB KEGIATAN	INDIKATOR PROGRAM / KEGIATAN / SUB KEGIATAN	TARGET AKHIR PERIODE RENSTRA OPD	REALISASI CAPAIAN RENJA OPD TAHUN 2024	PRAKIRAAN CAPAIAN TARGET RENJA OPD TAHUN 2025	CAPAIAN KINERJA DAN KERANGKA PENDANAAN										KELOMPOK SASARAN	PRAKIRAAN MAJU RENCANA TAHUN 2027		PERANGKAT DAERAH PENANGGUNG JAWAB
							TARGET 2026		PAGU INDIKATIF (Rp)			Bertambah/Berkurang (10-12)	LOKASI	SUMBER DANA	PRIORITAS			TARGET	PAGU INDIKATIF (Rp)	
							SEBELUM	SESUDAH	RKPD 2026	APBD 2026	RKPD PERUBAHAN 2026				NASIONAL	DAERAH				
1	2	3	4	5	6	7	8	9	10	11	12	13	14	15	16	17	18	19	20	21
	1.02.02.2.02.0043	Pengelolaan Kawasan tanpa rokok																		
			Jumlah tatanan kawasan tanpa rokok yang tidak ditemukan aktifitas merokok				4 Tatanan	4 Tatanan	0,00	0,00	0,00	0,00	Kab. Konawe, Latoma, Semua Kel/Desa	DAK NON FISIK-DANA BOK-BOK PUSKESMAS	-	-			0,00	DINAS KESEHATAN
	1.02.02.2.02.0044	Pengelolaan Pelayanan Kesehatan Reproduksi																		
			Jumlah dokumen hasil pengelolaan pelayanan kesehatan reproduksi				1 Dokumen	1 Dokumen	0,00	0,00	0,00	0,00	Kab. Konawe, Latoma, Semua Kel/Desa	DAK NON FISIK-DANA BOK-BOK PUSKESMAS	-	-			0,00	DINAS KESEHATAN
	1.02.02.2.02.0046	Pengelolaan upaya kesehatan Ibu dan Anak																		
			Jumlah dokumen hasil pengelolaan upaya kesehatan ibu dan anak				1 Dokumen	1 Dokumen	82.800.000,00	56.724.000,00	56.724.000,00	-26.076.000,00	Kab. Konawe, Latoma, Semua Kel/Desa	DAK NON FISIK-DANA BOK-BOK PUSKESMAS	-	-			0,00	DINAS KESEHATAN
	1.02.02.2.02.0048	Pengelolaan Layanan Imunisasi																		
			Jumlah Dokumen Hasil Pengelolaan Layanan Imunisasi				1 Dokumen	1 Dokumen	60.600.000,00	45.700.000,00	45.700.000,00	-14.900.000,00	Kab. Konawe, Latoma, Semua Kel/Desa	DAK NON FISIK-DANA BOK-BOK PUSKESMAS	-	-			0,00	DINAS KESEHATAN
2.	**1.02.05**	**PROGRAM PEMBERDAYAAN MASYARAKAT BIDANG KESEHATAN**	**-**				**-**	**-**	**511.439.000,00**	**708.025.800,00**	**708.025.800,00**	**-491.439.000,00**							**20.000.000,00**	
		[CAKUPAN WILAYAH KECAMATAN YANG MELAKUKAN KAMPANYE GERAKAN MASYARAKAT HIDUP SEHAT]	**CAKUPAN WILAYAH KECAMATAN YANG MELAKUKAN KAMPANYE GERAKAN MASYARAKAT HIDUP SEHAT**	**1**	**1**	**0**	-	-	**511.439.000,00**	**708.025.800,00**	**708.025.800,00**	-	-	-	-	-	-	**1**	**20.000.000,00**	-
	1.02.05.2.03	Pengembangan dan Pelaksanaan Upaya Kesehatan Bersumber Daya Masyarakat (UKBM) Tingkat Daerah Kabupaten/Kota	-				-	-	240.775.000,00	259.910.000,00	259.910.000,00	19.135.000,00			-	-	-		0,00	DINAS KESEHATAN
	1.02.05.2.03.0001	Bimbingan Teknis dan Supervisi Pengembangan dan Pelaksanaan Upaya Kesehatan Bersumber Daya Masyarakat (UKBM)																		
			Jumlah Dokumen Hasil Bimbingan Teknis dan Supervisi Upaya Kesehatan Bersumber Daya Masyarakat (UKBM)				1 Dokumen	1 Dokumen	0,00	0,00	0,00	0,00	Kab. Konawe, Latoma, Semua Kel/Desa	DAK NON FISIK-DANA BOK-BOK PUSKESMAS	-	-			0,00	DINAS KESEHATAN
		PUSKESMAS ROUTA							**286.784.373.706,60**	**364.069.036.896,00**	**391.383.096.915,00**	**104.598.723.208,40**							**28.316.925.000,00**	
	1	**URUSAN PEMERINTAHAN WAJIB YANG BERKAITAN DENGAN PELAYANAN DASAR**							**286.784.373.706,60**	**364.069.036.896,00**	**391.383.096.915,00**	**104.598.723.208,40**							**28.316.925.000,00**	
	1.02	**URUSAN PEMERINTAHAN BIDANG KESEHATAN**							**286.784.373.706,60**	**364.069.036.896,00**	**391.383.096.915,00**	**104.598.723.208,40**							**28.316.925.000,00**	
1.	**1.02.02**	**PROGRAM PEMENUHAN UPAYA KESEHATAN PERORANGAN DAN UPAYA KESEHATAN MASYARAKAT**	**-**				**-**	**-**	**78.716.645.886,60**	**131.505.040.737,00**	**138.398.269.537,00**	**-50.903.345.886,60**							**27.813.300.000,00**	
		[PERSENTASE FASILITAS KESEHATAN TINGKAT PERTAMA YANG TERAKREDITASI]	**PERSENTASE FASILITAS KESEHATAN TINGKAT PERTAMA YANG TERAKREDITASI**	**1**	**1**	**1**	-	-	**78.716.645.886,60**	**131.505.040.737,00**	**138.398.269.537,00**	-	-	-	-	-	-	**1**	**27.813.300.000,00**	-
	1.02.02.2.02	Penyediaan Layanan Kesehatan untuk UKM dan UKP Rujukan Tingkat Daerah Kabupaten/Kota	-				-	-	61.600.007.870,00	63.259.459.337,00	68.644.188.137,00	7.044.180.267,00			-	-	-		458.300.000,00	DINAS KESEHATAN
	1.02.02.2.02.0001	Pengelolaan Pelayanan Kesehatan Ibu Hamil																		
			Jumlah Ibu Hamil yang Mendapatkan Pelayanan Kesehatan Sesuai Standar				150 Orang	150 Orang	15.000.000,00	32.400.000,00	32.400.000,00	17.400.000,00	Kab. Konawe, Routa, Semua Kel/Desa	DAK NON FISIK-DANA BOK-BOK PUSKESMAS	-	-			0,00	DINAS KESEHATAN
	1.02.02.2.02.0002	Pengelolaan Pelayanan Kesehatan Ibu Bersalin																		
			Jumlah Ibu Bersalin yang Mendapatkan Pelayanan Kesehatan Sesuai Standar				64 Orang	97 Orang	1.650.000,00	8.400.000,00	8.400.000,00	6.750.000,00	Kab. Konawe, Routa, Semua Kel/Desa	DAU YANG DITENTUKAN P ENGGUNAANN YA BIDANG KESEHATAN	-	-			0,00	DINAS KESEHATAN
	1.02.02.2.02.0003	Pengelolaan Pelayanan Kesehatan Bayi Baru Lahir																		
			Jumlah Bayi Baru Lahir yang Mendapatkan Pelayanan Kesehatan Sesuai Standar				62 Orang	62 Orang	5.000.000,00	10.800.000,00	10.800.000,00	5.800.000,00	Kab. Konawe, Routa, Semua Kel/Desa	DAK NON FISIK-DANA BOK-BOK PUSKESMAS	-	-			0,00	DINAS KESEHATAN
	1.02.02.2.02.0004	Pengelolaan Pelayanan Kesehatan Balita																		
			Jumlah Balita yang Mendapatkan Pelayanan Kesehatan Sesuai Standar				300 Orang	300 Orang	10.000.000,00	44.700.000,00	44.700.000,00	34.700.000,00	Kab. Konawe, Routa, Semua Kel/Desa	DAK NON FISIK-DANA BOK-BOK PUSKESMAS	-	-			0,00	DINAS KESEHATAN
	1.02.02.2.02.0005	Pengelolaan Pelayanan Kesehatan pada Usia Pendidikan Dasar																		
			Jumlah Anak Usia Pendidikan Dasar yang Mendapatkan Pelayanan Kesehatan Sesuai Standar				505 Orang	505 Orang	10.800.000,00	71.000.000,00	71.000.000,00	60.200.000,00	Kab. Konawe, Routa, Semua Kel/Desa	DAK NON FISIK-DANA BOK-BOK PUSKESMAS	-	-			0,00	DINAS KESEHATAN
	1.02.02.2.02.0006	Pengelolaan Pelayanan Kesehatan pada Usia Produktif																		
			Jumlah Penduduk Usia Produktif yang Mendapatkan Pelayanan Kesehatan Sesuai Standar				500 Orang	500 Orang	5.000.000,00	21.600.000,00	21.600.000,00	16.600.000,00	Kab. Konawe, Routa, Semua Kel/Desa	DAK NON FISIK-DANA BOK-BOK PUSKESMAS	-	-			0,00	DINAS KESEHATAN
	1.02.02.2.02.0007	Pengelolaan Pelayanan Kesehatan pada Usia Lanjut																		
			Jumlah Penduduk Usia Lanjut yang Mendapatkan Pelayanan Kesehatan Sesuai Standar				266 Orang	266 Orang	33.600.000,00	5.400.000,00	5.400.000,00	-28.200.000,00	Kab. Konawe, Routa, Semua Kel/Desa	DAK NON FISIK-DANA BOK-BOK PUSKESMAS	-	-			0,00	DINAS KESEHATAN
	1.02.02.2.02.0008	Pengelolaan Pelayanan Kesehatan Penderita Hipertensi																		
			Jumlah Penderita Hipertensi yang Mendapatkan Pelayanan Kesehatan Sesuai Standar				755 Orang	755 Orang	5.000.000,00	8.100.000,00	8.100.000,00	3.100.000,00	Kab. Konawe, Routa, Semua Kel/Desa	DAK NON FISIK-DANA BOK-BOK PUSKESMAS	-	-			0,00	DINAS KESEHATAN
	1.02.02.2.02.0009	Pengelolaan Pelayanan Kesehatan Penderita Diabetes Melitus																		

NO	KODE	URUSAN / BIDANG URUSAN / PROGRAM / OUTCOME / KEGIATAN / SUB KEGIATAN	INDIKATOR PROGRAM / KEGIATAN / SUB KEGIATAN	TARGET AKHIR PERIODE RENSTRA OPD	REALISASI CAPAIAN RENJA OPD TAHUN 2024	PRAKIRAAN CAPAIAN TARGET RENJA OPD TAHUN 2025	CAPAIAN KINERJA DAN KERANGKA PENDANAAN										KELOMPOK SASARAN	PRAKIRAAN MAJU RENCANA TAHUN 2027		PERANGKAT DAERAH PENANGGUNG JAWAB
							TARGET 2026		PAGU INDIKATIF (Rp)			Bertambah/Berkurang (10-12)	LOKASI	SUMBER DANA	PRIORITAS			TARGET	PAGU INDIKATIF (Rp)	
							SEBELUM	SESUDAH	RKPD 2026	APBD 2026	RKPD PERUBAHAN 2026				NASIONAL	DAERAH				
1	2	3	4	5	6	7	8	9	10	11	12	13	14	15	16	17	18	19	20	21
			Jumlah Penderita Diabetes Melitus yang Mendapatkan Pelayanan Kesehatan Sesuai Standar				41 Orang	41 Orang	5.000.000,00	5.400.000,00	5.400.000,00	400.000,00	Kab. Konawe, Routa, Semua Kel/Desa	DAK NON FISIK-DANA BOK-BOK PUSKESMAS	-	-			0,00	DINAS KESEHATAN
	1.02.02.2.02.0010	Pengelolaan Pelayanan Kesehatan Orang dengan Gangguan Jiwa Berat																		
			Jumlah Orang yang Mendapatkan Pelayanan Kesehatan Orang dengan Gangguan Jiwa Berat Sesuai Standar				5 Orang	5 Orang	8.000.000,00	2.100.000,00	2.100.000,00	-5.900.000,00	Kab. Konawe, Routa, Semua Kel/Desa	DAK NON FISIK-DANA BOK-BOK PUSKESMAS	-	-			0,00	DINAS KESEHATAN
	1.02.02.2.02.0011	Pengelolaan Pelayanan Kesehatan Orang Terduga Tuberkulosis																		
			Jumlah Orang Terduga Menderita Tuberkulosis yang Mendapatkan Pelayanan Sesuai Standar				100 Orang	100 Orang	15.000.000,00	12.350.000,00	12.350.000,00	-2.650.000,00	Kab. Konawe, Routa, Semua Kel/Desa	DAK NON FISIK-DANA BOK-BOK PUSKESMAS	-	-			0,00	DINAS KESEHATAN
	1.02.02.2.02.0012	Pengelolaan Pelayanan Kesehatan Orang dengan Risiko Terinfeksi HIV																		
			Jumlah Orang Terduga Menderita HIV yang Mendapatkan Pelayanan Sesuai Standar				10 Orang	10 Orang	1.000.000,00	2.700.000,00	2.700.000,00	1.700.000,00	Kab. Konawe, Routa, Semua Kel/Desa	DAK NON FISIK-DANA BOK-BOK PUSKESMAS	-	-			0,00	DINAS KESEHATAN
	1.02.02.2.02.0015	Pengelolaan Pelayanan Kesehatan Gizi Masyarakat																		
			Jumlah Dokumen Hasil Pengelolaan Pelayanan Kesehatan Gizi Masyarakat				1 Dokumen	1 Dokumen	161.997.000,00	54.390.000,00	54.390.000,00	-107.607.000,00	Kab. Konawe, Routa, Semua Kel/Desa	DAK NON FISIK-DANA BOK-BOK PUSKESMAS	-	-			0,00	DINAS KESEHATAN
	1.02.02.2.02.0016	Pengelolaan Pelayanan Kesehatan Kerja dan Olahraga																		
			Jumlah Dokumen Hasil Pengelolaan Pelayanan Kesehatan Kerja dan Olahraga				1 Dokumen	1 Dokumen	19.200.000,00	0,00	0,00	-19.200.000,00	Kab. Konawe, Routa, Semua Kel/Desa	DAK NON FISIK-DANA BOK-BOK PUSKESMAS	-	-			0,00	DINAS KESEHATAN
	1.02.02.2.02.0017	Pengelolaan Pelayanan Kesehatan Lingkungan																		
			Jumlah Dokumen Hasil Pengelolaan Pelayanan Kesehatan Lingkungan				1 Dokumen	1 Dokumen	28.000.000,00	27.000.000,00	27.000.000,00	-1.000.000,00	Kab. Konawe, Routa, Semua Kel/Desa	DAK NON FISIK-DANA BOK-BOK PUSKESMAS	-	-			0,00	DINAS KESEHATAN
	1.02.02.2.02.0018	Pengelolaan Pelayanan Promosi Kesehatan																		
			Jumlah Dokumen Hasil Pengelolaan Pelayanan Promosi Kesehatan				1 Dokumen	1 Dokumen	10.800.000,00	0,00	0,00	-10.800.000,00	Kab. Konawe, Routa, Semua Kel/Desa	DAK NON FISIK-DANA BOK-BOK PUSKESMAS	-	-			0,00	DINAS KESEHATAN
	1.02.02.2.02.0020	Pengelolaan Surveilans Kesehatan																		
			Jumlah Dokumen Hasil Pengelolaan Surveilans Kesehatan				1 Dokumen	1 Dokumen	10.800.000,00	17.700.000,00	17.700.000,00	6.900.000,00	Kab. Konawe, Routa, Semua Kel/Desa	DAK NON FISIK-DANA BOK-BOK PUSKESMAS	-	-			0,00	DINAS KESEHATAN
	1.02.02.2.02.0022	Pengelolaan Pelayanan Kesehatan Jiwa dan NAPZA																		
			Jumlah Penyalahguna NAPZA yang Mendapatkan Pelayanan Kesehatan				1 Orang	1 Orang	1.000.000,00	5.400.000,00	5.400.000,00	4.400.000,00	Kab. Konawe, Routa, Semua Kel/Desa	DAK NON FISIK-DANA BOK-BOK PUSKESMAS	-	-			0,00	DINAS KESEHATAN
	1.02.02.2.02.0025	Pelayanan Kesehatan Penyakit Menular dan Tidak Menular																		
			Jumlah Dokumen Hasil Pelayanan Kesehatan Penyakit Menular dan Tidak Menular				1 Dokumen	1 Dokumen	129.150.000,00	151.350.000,00	151.350.000,00	22.200.000,00	Kab. Konawe, Routa, Semua Kel/Desa	DAK NON FISIK-DANA BOK-BOK PUSKESMAS	-	-			0,00	DINAS KESEHATAN
	1.02.02.2.02.0026	Pengelolaan Jaminan Kesehatan Masyarakat																		
			Jumlah Dokumen Hasil Pengelolaan Jaminan Kesehatan Masyarakat				1 Dokumen	1 Dokumen	268.413.650,00	266.839.750,00	266.839.750,00	-1.573.900,00	Kab. Konawe, Routa, Semua Kel/Desa	PENDAPATAN DANA KAPITASI JKN PADA FKTP	-	-			0,00	DINAS KESEHATAN
	1.02.02.2.02.0033	Operasional Pelayanan Puskesmas																		
			Jumlah Dokumen Operasional Pelayanan Puskesmas				2 Dokumen	2 Dokumen	232.584.000,00	204.000.000,00	204.000.000,00	-28.584.000,00	Kab. Konawe, Routa, Semua Kel/Desa	DAU YANG DITENTUKAN PENGGUNAANNYA BIDANG KESEHATAN DAK NON FISIK-DANA BOK-BOK PUSKESMAS	-	-			0,00	DINAS KESEHATAN
	1.02.02.2.02.0036	Investigasi Awal Kejadian Tidak Diharapkan (Kejadian Ikutan Pasca Imunisasi dan Pemberian Obat Massal)																		
			Jumlah Laporan Hasil Investigasi Awal Kejadian Tidak Diharapkan (Kejadian Ikutan Pasca Imunisasi dan Pemberian Obat Massal)				1 Laporan	1 Laporan	8.850.000,00	10.800.000,00	10.800.000,00	1.950.000,00	Kab. Konawe, Routa, Semua Kel/Desa	DAK NON FISIK-DANA BOK-BOK PUSKESMAS	-	-			0,00	DINAS KESEHATAN
	1.02.02.2.02.0040	Pengelolaan pelayanan kesehatan orang dengan Tuberkulosis																		
			Jumlah orang dengan Tuberkulosis yang mendapatkan pelayanan kesehatan sesuai standar				3 Orang	3 Orang	1.200.000,00	3.325.000,00	3.325.000,00	2.125.000,00	Kab. Konawe, Routa, Semua Kel/Desa	DAK NON FISIK-DANA BOK-BOK PUSKESMAS	-	-			0,00	DINAS KESEHATAN
	1.02.02.2.02.0042	Pengelolaan pelayanan kesehatan Malaria																		
			Jumlah orang yang mendapatkan pelayanan kesehatan malaria				2 Orang	2 Orang	1.350.000,00	0,00	0,00	-1.350.000,00	Kab. Konawe, Routa, Semua Kel/Desa	DAK NON FISIK-DANA BOK-BOK PUSKESMAS	-	-			0,00	DINAS KESEHATAN
	1.02.02.2.02.0043	Pengelolaan Kawasan tanpa rokok																		
			Jumlah tatanan kawasan tanpa rokok yang tidak ditemukan aktifitas merokok				4 Tatanan	4 Tatanan	5.000.000,00	0,00	0,00	-5.000.000,00	Kab. Konawe, Routa, Semua Kel/Desa	DAK NON FISIK-DANA BOK-BOK PUSKESMAS	-	-			0,00	DINAS KESEHATAN
	1.02.02.2.02.0044	Pengelolaan Pelayanan Kesehatan Reproduksi																		
			Jumlah dokumen hasil pengelolaan pelayanan kesehatan reproduksi				1 Dokumen	1 Dokumen	11.820.000,00	0,00	0,00	-11.820.000,00	Kab. Konawe, Routa, Semua Kel/Desa	DAK NON FISIK-DANA BOK-BOK PUSKESMAS	-	-			0,00	DINAS KESEHATAN
	1.02.02.2.02.0046	Pengelolaan upaya kesehatan Ibu dan Anak																		
			Jumlah dokumen hasil pengelolaan upaya kesehatan ibu dan anak				1 Dokumen	1 Dokumen	10.800.000,00	32.000.000,00	32.000.000,00	21.200.000,00	Kab. Konawe, Routa, Semua Kel/Desa	DAK NON FISIK-DANA BOK-BOK PUSKESMAS	-	-			0,00	DINAS KESEHATAN

NO	KODE	URUSAN / BIDANG URUSAN / PROGRAM / OUTCOME / KEGIATAN / SUB KEGIATAN	INDIKATOR PROGRAM / KEGIATAN / SUB KEGIATAN	TARGET AKHIR PERIODE RENSTRA OPD	REALISASI CAPAIAN RENJA OPD TAHUN 2024	PRAKIRAAN CAPAIAN TARGET RENJA OPD TAHUN 2025	CAPAIAN KINERJA DAN KERANGKA PENDANAAN										KELOMPOK SASARAN	PRAKIRAAN MAJU RENCANA TAHUN 2027		PERANGKAT DAERAH PENANGGUNG JAWAB
							TARGET 2026		PAGU INDIKATIF (Rp)			Bertambah/Berkurang (10-12)	LOKASI	SUMBER DANA	PRIORITAS			TARGET	PAGU INDIKATIF (Rp)	
							SEBELUM	SESUDAH	RKPD 2026	APBD 2026	RKPD PERUBAHAN 2026				NASIONAL	DAERAH				
1	2	3	4	5	6	7	8	9	10	11	12	13	14	15	16	17	18	19	20	21
	1.02.02.2.02.0048	Pengelolaan Layanan Imunisasi																		
			Jumlah Dokumen Hasil Pengelolaan Layanan Imunisasi				1 Dokumen	1 Dokumen	48.025.000,00	50.875.000,00	50.875.000,00	2.850.000,00	Kab. Konawe, Routa, Semua Kel/Desa	DAK NON FISIK-DANA BOK-BOK PUSKESMAS	-	-			0,00	DINAS KESEHATAN
2.	**1.02.05**	**PROGRAM PEMBERDAYAAN MASYARAKAT BIDANG KESEHATAN**	**-**				**-**	**-**	**511.439.000,00**	**708.025.800,00**	**708.025.800,00**	**-491.439.000,00**							**20.000.000,00**	
		[CAKUPAN WILAYAH KECAMATAN YANG MELAKUKAN KAMPANYE GERAKAN MASYARAKAT HIDUP SEHAT]	**CAKUPAN WILAYAH KECAMATAN YANG MELAKUKAN KAMPANYE GERAKAN MASYARAKAT HIDUP SEHAT**	**1**	**1**	**0**	-	-	**511.439.000,00**	**708.025.800,00**	**708.025.800,00**	-	-	-	-	-	-	**1**	**20.000.000,00**	-
	1.02.05.2.03	Pengembangan dan Pelaksanaan Upaya Kesehatan Bersumber Daya Masyarakat (UKBM) Tingkat Daerah Kabupaten/Kota	-				-	-	240.775.000,00	259.910.000,00	259.910.000,00	19.135.000,00			-	-	-		0,00	DINAS KESEHATAN
	1.02.05.2.03.0001	Bimbingan Teknis dan Supervisi Pengembangan dan Pelaksanaan Upaya Kesehatan Bersumber Daya Masyarakat (UKBM)																		
			Jumlah Dokumen Hasil Bimbingan Teknis dan Supervisi Upaya Kesehatan Bersumber Daya Masyarakat (UKBM)				1 Dokumen	1 Dokumen	0,00	0,00	0,00	0,00	Kab. Konawe, Routa, Semua Kel/Desa	DAK NON FISIK-DANA BOK-BOK PUSKESMAS	-	-			0,00	DINAS KESEHATAN
		PUSKESMAS TAWANGA							**286.784.373.706,60**	**364.069.036.896,00**	**391.383.096.915,00**	**104.598.723.208,40**							**28.316.925.000,00**	
	1	**URUSAN PEMERINTAHAN WAJIB YANG BERKAITAN DENGAN PELAYANAN DASAR**							**286.784.373.706,60**	**364.069.036.896,00**	**391.383.096.915,00**	**104.598.723.208,40**							**28.316.925.000,00**	
	1.02	**URUSAN PEMERINTAHAN BIDANG KESEHATAN**							**286.784.373.706,60**	**364.069.036.896,00**	**391.383.096.915,00**	**104.598.723.208,40**							**28.316.925.000,00**	
1.	**1.02.02**	**PROGRAM PEMENUHAN UPAYA KESEHATAN PERORANGAN DAN UPAYA KESEHATAN MASYARAKAT**	**-**				**-**	**-**	**78.716.645.886,60**	**131.505.040.737,00**	**138.398.269.537,00**	**-50.903.345.886,60**							**27.813.300.000,00**	
		[PERSENTASE FASILITAS KESEHATAN TINGKAT PERTAMA YANG TERAKREDITASI]	**PERSENTASE FASILITAS KESEHATAN TINGKAT PERTAMA YANG TERAKREDITASI**	**1**	**1**	**1**	-	-	**78.716.645.886,60**	**131.505.040.737,00**	**138.398.269.537,00**	-	-	-	-	-	-	**1**	**27.813.300.000,00**	-
	1.02.02.2.02	Penyediaan Layanan Kesehatan untuk UKM dan UKP Rujukan Tingkat Daerah Kabupaten/Kota	-				-	-	61.600.007.870,00	63.259.459.337,00	68.644.188.137,00	7.044.180.267,00			-	-	-		458.300.000,00	DINAS KESEHATAN
	1.02.02.2.02.0001	Pengelolaan Pelayanan Kesehatan Ibu Hamil																		
			Jumlah Ibu Hamil yang Mendapatkan Pelayanan Kesehatan Sesuai Standar				184 Orang	184 Orang	13.080.000,00	49.920.000,00	49.920.000,00	36.840.000,00	Kab. Konawe, Konawe, Semua Kel/Desa	DAK NON FISIK-DANA BOK-BOK PUSKESMAS	-	-			0,00	DINAS KESEHATAN
	1.02.02.2.02.0002	Pengelolaan Pelayanan Kesehatan Ibu Bersalin																		
			Jumlah Ibu Bersalin yang Mendapatkan Pelayanan Kesehatan Sesuai Standar				184 Orang	228 Orang	11.520.000,00	19.865.000,00	19.865.000,00	8.345.000,00	Kab. Konawe, Konawe, Semua Kel/Desa	DAU YANG DITENTUKAN P ENGGUNAANN YA BIDANG KESEHATAN	-	-			0,00	DINAS KESEHATAN
	1.02.02.2.02.0003	Pengelolaan Pelayanan Kesehatan Bayi Baru Lahir																		
			Jumlah Bayi Baru Lahir yang Mendapatkan Pelayanan Kesehatan Sesuai Standar				169 Orang	169 Orang	11.520.000,00	11.520.000,00	11.520.000,00	0,00	Kab. Konawe, Konawe, Semua Kel/Desa	DAK NON FISIK-DANA BOK-BOK PUSKESMAS	-	-			0,00	DINAS KESEHATAN
	1.02.02.2.02.0004	Pengelolaan Pelayanan Kesehatan Balita																		
			Jumlah Balita yang Mendapatkan Pelayanan Kesehatan Sesuai Standar				820 Orang	820 Orang	26.280.000,00	54.180.000,00	54.180.000,00	27.900.000,00	Kab. Konawe, Konawe, Semua Kel/Desa	DAK NON FISIK-DANA BOK-BOK PUSKESMAS	-	-			0,00	DINAS KESEHATAN
	1.02.02.2.02.0005	Pengelolaan Pelayanan Kesehatan pada Usia Pendidikan Dasar																		
			Jumlah Anak Usia Pendidikan Dasar yang Mendapatkan Pelayanan Kesehatan Sesuai Standar				1382 Orang	1382 Orang	87.220.000,00	22.760.000,00	22.760.000,00	-64.460.000,00	Kab. Konawe, Konawe, Semua Kel/Desa	DAK NON FISIK-DANA BOK-BOK PUSKESMAS	-	-			0,00	DINAS KESEHATAN
	1.02.02.2.02.0006	Pengelolaan Pelayanan Kesehatan pada Usia Produktif																		
			Jumlah Penduduk Usia Produktif yang Mendapatkan Pelayanan Kesehatan Sesuai Standar				5525 Orang	5525 Orang	11.520.000,00	46.080.000,00	46.080.000,00	34.560.000,00	Kab. Konawe, Konawe, Semua Kel/Desa	DAK NON FISIK-DANA BOK-BOK PUSKESMAS	-	-			0,00	DINAS KESEHATAN
	1.02.02.2.02.0007	Pengelolaan Pelayanan Kesehatan pada Usia Lanjut																		
			Jumlah Penduduk Usia Lanjut yang Mendapatkan Pelayanan Kesehatan Sesuai Standar				727 Orang	727 Orang	30.720.000,00	5.760.000,00	5.760.000,00	-24.960.000,00	Kab. Konawe, Konawe, Semua Kel/Desa	DAK NON FISIK-DANA BOK-BOK PUSKESMAS	-	-			0,00	DINAS KESEHATAN
	1.02.02.2.02.0008	Pengelolaan Pelayanan Kesehatan Penderita Hipertensi																		
			Jumlah Penderita Hipertensi yang Mendapatkan Pelayanan Kesehatan Sesuai Standar				450 Orang	450 Orang	11.520.000,00	5.760.000,00	5.760.000,00	-5.760.000,00	Kab. Konawe, Konawe, Semua Kel/Desa	DAK NON FISIK-DANA BOK-BOK PUSKESMAS	-	-			0,00	DINAS KESEHATAN
	1.02.02.2.02.0009	Pengelolaan Pelayanan Kesehatan Penderita Diabetes Melitus																		
			Jumlah Penderita Diabetes Melitus yang Mendapatkan Pelayanan Kesehatan Sesuai Standar				50 Orang	50 Orang	11.520.000,00	5.760.000,00	5.760.000,00	-5.760.000,00	Kab. Konawe, Konawe, Semua Kel/Desa	DAK NON FISIK-DANA BOK-BOK PUSKESMAS	-	-			0,00	DINAS KESEHATAN
	1.02.02.2.02.0010	Pengelolaan Pelayanan Kesehatan Orang dengan Gangguan Jiwa Berat																		
			Jumlah Orang yang Mendapatkan Pelayanan Kesehatan Orang dengan Gangguan Jiwa Berat Sesuai Standar				11 Orang	11 Orang	19.520.000,00	11.520.000,00	11.520.000,00	-8.000.000,00	Kab. Konawe, Konawe, Semua Kel/Desa	DAK NON FISIK-DANA BOK-BOK PUSKESMAS	-	-			0,00	DINAS KESEHATAN
	1.02.02.2.02.0011	Pengelolaan Pelayanan Kesehatan Orang Terduga Tuberkulosis																		
			Jumlah Orang Terduga Menderita Tuberkulosis yang Mendapatkan Pelayanan Sesuai Standar				26 Orang	26 Orang	19.200.000,00	33.600.000,00	33.600.000,00	14.400.000,00	Kab. Konawe, Konawe, Semua Kel/Desa	DAK NON FISIK-DANA BOK-BOK PUSKESMAS	-	-			0,00	DINAS KESEHATAN
	1.02.02.2.02.0012	Pengelolaan Pelayanan Kesehatan Orang dengan Risiko Terinfeksi HIV																		

NO	KODE	URUSAN / BIDANG URUSAN / PROGRAM / OUTCOME / KEGIATAN / SUB KEGIATAN	INDIKATOR PROGRAM / KEGIATAN / SUB KEGIATAN	TARGET AKHIR PERIODE RENSTRA OPD	REALISASI CAPAIAN RENJA OPD TAHUN 2024	PRAKIRAAN CAPAIAN TARGET RENJA OPD TAHUN 2025	CAPAIAN KINERJA DAN KERANGKA PENDANAAN										KELOMPOK SASARAN	PRAKIRAAN MAJU RENCANA TAHUN 2027		PERANGKAT DAERAH PENANGGUNG JAWAB
							TARGET 2026		PAGU INDIKATIF (Rp)			Bertambah/Berkurang (10-12)	LOKASI	SUMBER DANA	PRIORITAS			TARGET	PAGU INDIKATIF (Rp)	
							SEBELUM	SESUDAH	RKPD 2026	APBD 2026	RKPD PERUBAHAN 2026				NASIONAL	DAERAH				
1	2	3	4	5	6	7	8	9	10	11	12	13	14	15	16	17	18	19	20	21
			Jumlah Orang Terduga Menderita HIV yang Mendapatkan Pelayanan Sesuai Standar				153 Orang	153 Orang	1.920.000,00	7.680.000,00	7.680.000,00	5.760.000,00	Kab. Konawe, Konawe, Semua Kel/Desa	DAK NON FISIK-DANA BOK-BOK PUSKESMAS	-	-			0,00	DINAS KESEHATAN
	1.02.02.2.02.0015	Pengelolaan Pelayanan Kesehatan Gizi Masyarakat																		
			Jumlah Dokumen Hasil Pengelolaan Pelayanan Kesehatan Gizi Masyarakat				1 Dokumen	1 Dokumen	47.244.000,00	44.417.000,00	44.417.000,00	-2.827.000,00	Kab. Konawe, Konawe, Semua Kel/Desa	DAK NON FISIK-DANA BOK-BOK PUSKESMAS	-	-			0,00	DINAS KESEHATAN
	1.02.02.2.02.0016	Pengelolaan Pelayanan Kesehatan Kerja dan Olahraga																		
			Jumlah Dokumen Hasil Pengelolaan Pelayanan Kesehatan Kerja dan Olahraga				1 Dokumen	1 Dokumen	16.040.000,00	0,00	0,00	-16.040.000,00	Kab. Konawe, Konawe, Semua Kel/Desa	DAK NON FISIK-DANA BOK-BOK PUSKESMAS	-	-			0,00	DINAS KESEHATAN
	1.02.02.2.02.0017	Pengelolaan Pelayanan Kesehatan Lingkungan																		
			Jumlah Dokumen Hasil Pengelolaan Pelayanan Kesehatan Lingkungan				1 Dokumen	1 Dokumen	15.770.000,00	10.880.000,00	10.880.000,00	-4.890.000,00	Kab. Konawe, Konawe, Semua Kel/Desa	DAK NON FISIK-DANA BOK-BOK PUSKESMAS	-	-			0,00	DINAS KESEHATAN
	1.02.02.2.02.0018	Pengelolaan Pelayanan Promosi Kesehatan																		
			Jumlah Dokumen Hasil Pengelolaan Pelayanan Promosi Kesehatan				1 Dokumen	1 Dokumen	27.570.000,00	0,00	0,00	-27.570.000,00	Kab. Konawe, Konawe, Semua Kel/Desa	DAK NON FISIK-DANA BOK-BOK PUSKESMAS	-	-			0,00	DINAS KESEHATAN
	1.02.02.2.02.0020	Pengelolaan Surveilans Kesehatan																		
			Jumlah Dokumen Hasil Pengelolaan Surveilans Kesehatan				1 Dokumen	1 Dokumen	16.320.000,00	58.030.000,00	58.030.000,00	41.710.000,00	Kab. Konawe, Konawe, Semua Kel/Desa	DAK NON FISIK-DANA BOK-BOK PUSKESMAS	-	-			0,00	DINAS KESEHATAN
	1.02.02.2.02.0022	Pengelolaan Pelayanan Kesehatan Jiwa dan NAPZA																		
			Jumlah Penyalahguna NAPZA yang Mendapatkan Pelayanan Kesehatan				5 Orang	5 Orang	0,00	32.080.000,00	32.080.000,00	32.080.000,00	Kab. Konawe, Konawe, Semua Kel/Desa	DAK NON FISIK-DANA BOK-BOK PUSKESMAS	-	-			0,00	DINAS KESEHATAN
	1.02.02.2.02.0025	Pelayanan Kesehatan Penyakit Menular dan Tidak Menular																		
			Jumlah Dokumen Hasil Pelayanan Kesehatan Penyakit Menular dan Tidak Menular				1 Dokumen	1 Dokumen	96.100.000,00	140.490.000,00	140.490.000,00	44.390.000,00	Kab. Konawe, Konawe, Semua Kel/Desa	DAK NON FISIK-DANA BOK-BOK PUSKESMAS	-	-			0,00	DINAS KESEHATAN
	1.02.02.2.02.0026	Pengelolaan Jaminan Kesehatan Masyarakat																		
			Jumlah Dokumen Hasil Pengelolaan Jaminan Kesehatan Masyarakat				1 Dokumen	1 Dokumen	667.203.750,00	911.650.250,00	911.650.250,00	244.446.500,00	Kab. Konawe, Konawe, Semua Kel/Desa	PENDAPATAN DANA KAPITASI JKN PADA FKTP	-	-			0,00	DINAS KESEHATAN
	1.02.02.2.02.0033	Operasional Pelayanan Puskesmas																		
			Jumlah Dokumen Operasional Pelayanan Puskesmas				2 Dokumen	2 Dokumen	239.680.000,00	305.560.000,00	305.560.000,00	65.880.000,00	Kab. Konawe, Konawe, Semua Kel/Desa	DAU YANG DITENTUKAN P ENGGUNAANN YA BIDANG KESEHATAN DAK NON FISIK-DANA BOK-BOK PUSKESMAS	-	-			0,00	DINAS KESEHATAN
	1.02.02.2.02.0036	Investigasi Awal Kejadian Tidak Diharapkan (Kejadian Ikutan Pasca Imunisasi dan Pemberian Obat Massal)																		
			Jumlah Laporan Hasil Investigasi Awal Kejadian Tidak Diharapkan (Kejadian Ikutan Pasca Imunisasi dan Pemberian Obat Massal)				1 Laporan	1 Laporan	3.840.000,00	1.920.000,00	1.920.000,00	-1.920.000,00	Kab. Konawe, Konawe, Semua Kel/Desa	DAK NON FISIK-DANA BOK-BOK PUSKESMAS	-	-			0,00	DINAS KESEHATAN
	1.02.02.2.02.0040	Pengelolaan pelayanan kesehatan orang dengan Tuberkulosis																		
			Jumlah orang dengan Tuberkulosis yang mendapatkan pelayanan kesehatan sesuai standar				10 Orang	10 Orang	7.680.000,00	17.280.000,00	17.280.000,00	9.600.000,00	Kab. Konawe, Konawe, Semua Kel/Desa	DAK NON FISIK-DANA BOK-BOK PUSKESMAS	-	-			0,00	DINAS KESEHATAN
	1.02.02.2.02.0041	Pengelolaan pelayanan kesehatan orang dengan HIV (ODHIV)																		
			Jumlah orang dengan HIV (ODHIV) yang mendapatkan pelayanan kesehatan sesuai standar				1 Orang	1 Orang	0,00	0,00	0,00	0,00	Kab. Konawe, Konawe, Semua Kel/Desa	DAK NON FISIK-DANA BOK-BOK PUSKESMAS	-	-			0,00	DINAS KESEHATAN
	1.02.02.2.02.0042	Pengelolaan pelayanan kesehatan Malaria																		
			Jumlah orang yang mendapatkan pelayanan kesehatan malaria				1 Orang	1 Orang	0,00	0,00	0,00	0,00	Kab. Konawe, Konawe, Semua Kel/Desa	DAK NON FISIK-DANA BOK-BOK PUSKESMAS	-	-			0,00	DINAS KESEHATAN
	1.02.02.2.02.0043	Pengelolaan Kawasan tanpa rokok																		
			Jumlah tatanan kawasan tanpa rokok yang tidak ditemukan aktifitas merokok				4 Tatanan	4 Tatanan	0,00	0,00	0,00	0,00	Kab. Konawe, Konawe, Semua Kel/Desa	DAK NON FISIK-DANA BOK-BOK PUSKESMAS	-	-			0,00	DINAS KESEHATAN
	1.02.02.2.02.0044	Pengelolaan Pelayanan Kesehatan Reproduksi																		
			Jumlah dokumen hasil pengelolaan pelayanan kesehatan reproduksi				1 Dokumen	1 Dokumen	8.400.000,00	0,00	0,00	-8.400.000,00	Kab. Konawe, Konawe, Semua Kel/Desa	DAK NON FISIK-DANA BOK-BOK PUSKESMAS	-	-			0,00	DINAS KESEHATAN
	1.02.02.2.02.0046	Pengelolaan upaya kesehatan Ibu dan Anak																		
			Jumlah dokumen hasil pengelolaan upaya kesehatan ibu dan anak				1 Dokumen	1 Dokumen	37.920.000,00	13.440.000,00	13.440.000,00	-24.480.000,00	Kab. Konawe, Konawe, Semua Kel/Desa	DAK NON FISIK-DANA BOK-BOK PUSKESMAS	-	-			0,00	DINAS KESEHATAN
	1.02.02.2.02.0048	Pengelolaan Layanan Imunisasi																		
			Jumlah Dokumen Hasil Pengelolaan Layanan Imunisasi				1 Dokumen	1 Dokumen	38.785.000,00	46.670.000,00	46.670.000,00	7.885.000,00	Kab. Konawe, Konawe, Semua Kel/Desa	DAK NON FISIK-DANA BOK-BOK PUSKESMAS	-	-			0,00	DINAS KESEHATAN
2.	**1.02.05**	**PROGRAM PEMBERDAYAAN MASYARAKAT BIDANG KESEHATAN**	**-**				**-**	**-**	**511.439.000,00**	**708.025.800,00**	**708.025.800,00**	**-491.439.000,00**							**20.000.000,00**	

NO	KODE	URUSAN / BIDANG URUSAN / PROGRAM / OUTCOME / KEGIATAN / SUB KEGIATAN	INDIKATOR PROGRAM / KEGIATAN / SUB KEGIATAN	TARGET AKHIR PERIODE RENSTRA OPD	REALISASI CAPAIAN RENJA OPD TAHUN 2024	PRAKIRAAN CAPAIAN TARGET RENJA OPD TAHUN 2025	CAPAIAN KINERJA DAN KERANGKA PENDANAAN										KELOMPOK SASARAN	PRAKIRAAN MAJU RENCANA TAHUN 2027		PERANGKAT DAERAH PENANGGUNG JAWAB
							TARGET 2026		PAGU INDIKATIF (Rp)			Bertambah/Berkurang (10-12)	LOKASI	SUMBER DANA	PRIORITAS			TARGET	PAGU INDIKATIF (Rp)	
							SEBELUM	SESUDAH	RKPD 2026	APBD 2026	RKPD PERUBAHAN 2026				NASIONAL	DAERAH				
1	2	3	4	5	6	7	8	9	10	11	12	13	14	15	16	17	18	19	20	21
		[CAKUPAN WILAYAH KECAMATAN YANG MELAKUKAN KAMPANYE GERAKAN MASYARAKAT HIDUP SEHAT]	**CAKUPAN WILAYAH KECAMATAN YANG MELAKUKAN KAMPANYE GERAKAN MASYARAKAT HIDUP SEHAT**	**1**	**0**	**0**	-	-	**511.439.000,00**	**708.025.800,00**	**708.025.800,00**	-	-	-	-	-	-	**1**	**20.000.000,00**	-
	1.02.05.2.03	Pengembangan dan Pelaksanaan Upaya Kesehatan Bersumber Daya Masyarakat (UKBM) Tingkat Daerah Kabupaten/Kota	-				-	-	240.775.000,00	259.910.000,00	259.910.000,00	19.135.000,00			-	-	-		0,00	DINAS KESEHATAN
	1.02.05.2.03.0001	Bimbingan Teknis dan Supervisi Pengembangan dan Pelaksanaan Upaya Kesehatan Bersumber Daya Masyarakat (UKBM)																		
			Jumlah Dokumen Hasil Bimbingan Teknis dan Supervisi Upaya Kesehatan Bersumber Daya Masyarakat (UKBM)				1 Dokumen	1 Dokumen	0,00	0,00	0,00	0,00	Kab. Konawe, Konawe, Semua Kel/Desa	DAK NON FISIK-DANA BOK-BOK PUSKESMAS	-	-			0,00	DINAS KESEHATAN
		PUSKESMAS AMONGGEDO BARU							**286.784.373.706,60**	**364.069.036.896,00**	**391.383.096.915,00**	**104.598.723.208,40**							**28.316.925.000,00**	
	1	**URUSAN PEMERINTAHAN WAJIB YANG BERKAITAN DENGAN PELAYANAN DASAR**							**286.784.373.706,60**	**364.069.036.896,00**	**391.383.096.915,00**	**104.598.723.208,40**							**28.316.925.000,00**	
	1.02	**URUSAN PEMERINTAHAN BIDANG KESEHATAN**							**286.784.373.706,60**	**364.069.036.896,00**	**391.383.096.915,00**	**104.598.723.208,40**							**28.316.925.000,00**	
1.	**1.02.02**	**PROGRAM PEMENUHAN UPAYA KESEHATAN PERORANGAN DAN UPAYA KESEHATAN MASYARAKAT**	**-**				**-**	**-**	**78.716.645.886,60**	**131.505.040.737,00**	**138.398.269.537,00**	**-50.903.345.886,60**							**27.813.300.000,00**	
		[PERSENTASE FASILITAS KESEHATAN TINGKAT PERTAMA YANG TERAKREDITASI]	**PERSENTASE FASILITAS KESEHATAN TINGKAT PERTAMA YANG TERAKREDITASI**	**1**	**1**	**1**	-	-	**78.716.645.886,60**	**131.505.040.737,00**	**138.398.269.537,00**	-	-	-	-	-	-	**1**	**27.813.300.000,00**	-
	1.02.02.2.02	Penyediaan Layanan Kesehatan untuk UKM dan UKP Rujukan Tingkat Daerah Kabupaten/Kota	-				-	-	61.600.007.870,00	63.259.459.337,00	68.644.188.137,00	7.044.180.267,00			-	-	-		458.300.000,00	DINAS KESEHATAN
	1.02.02.2.02.0001	Pengelolaan Pelayanan Kesehatan Ibu Hamil																		
			Jumlah Ibu Hamil yang Mendapatkan Pelayanan Kesehatan Sesuai Standar				242 Orang	242 Orang	34.940.000,00	29.945.000,00	29.945.000,00	-4.995.000,00	Kab. Konawe, Amonggedo, Semua Kel/Desa	DAK NON FISIK-DANA BOK-BOK PUSKESMAS	-	-			0,00	DINAS KESEHATAN
	1.02.02.2.02.0002	Pengelolaan Pelayanan Kesehatan Ibu Bersalin																		
			Jumlah Ibu Bersalin yang Mendapatkan Pelayanan Kesehatan Sesuai Standar				231 Orang	252 Orang	0,00	21.955.000,00	21.955.000,00	21.955.000,00	Kab. Konawe, Amonggedo, Semua Kel/Desa	DAU YANG DITENTUKAN PENGGUNAANNYA BIDANG KESEHATAN	-	-			0,00	DINAS KESEHATAN
	1.02.02.2.02.0003	Pengelolaan Pelayanan Kesehatan Bayi Baru Lahir																		
			Jumlah Bayi Baru Lahir yang Mendapatkan Pelayanan Kesehatan Sesuai Standar				222 Orang	222 Orang	7.860.000,00	7.860.000,00	7.860.000,00	0,00	Kab. Konawe, Amonggedo, Semua Kel/Desa	DAK NON FISIK-DANA BOK-BOK PUSKESMAS	-	-			0,00	DINAS KESEHATAN
	1.02.02.2.02.0004	Pengelolaan Pelayanan Kesehatan Balita																		
			Jumlah Balita yang Mendapatkan Pelayanan Kesehatan Sesuai Standar				1077 Orang	1077 Orang	42.800.000,00	48.920.000,00	48.920.000,00	6.120.000,00	Kab. Konawe, Amonggedo, Semua Kel/Desa	DAK NON FISIK-DANA BOK-BOK PUSKESMAS	-	-			0,00	DINAS KESEHATAN
	1.02.02.2.02.0005	Pengelolaan Pelayanan Kesehatan pada Usia Pendidikan Dasar																		
			Jumlah Anak Usia Pendidikan Dasar yang Mendapatkan Pelayanan Kesehatan Sesuai Standar				1816 Orang	1816 Orang	47.360.000,00	31.080.000,00	31.080.000,00	-16.280.000,00	Kab. Konawe, Amonggedo, Semua Kel/Desa	DAK NON FISIK-DANA BOK-BOK PUSKESMAS	-	-			0,00	DINAS KESEHATAN
	1.02.02.2.02.0006	Pengelolaan Pelayanan Kesehatan pada Usia Produktif																		
			Jumlah Penduduk Usia Produktif yang Mendapatkan Pelayanan Kesehatan Sesuai Standar				7264 Orang	7264 Orang	29.040.000,00	29.040.000,00	29.040.000,00	0,00	Kab. Konawe, Amonggedo, Semua Kel/Desa	DAK NON FISIK-DANA BOK-BOK PUSKESMAS	-	-			0,00	DINAS KESEHATAN
	1.02.02.2.02.0007	Pengelolaan Pelayanan Kesehatan pada Usia Lanjut																		
			Jumlah Penduduk Usia Lanjut yang Mendapatkan Pelayanan Kesehatan Sesuai Standar				954 Orang	954 Orang	0,00	15.720.000,00	15.720.000,00	15.720.000,00	Kab. Konawe, Amonggedo, Semua Kel/Desa	DAK NON FISIK-DANA BOK-BOK PUSKESMAS	-	-			0,00	DINAS KESEHATAN
	1.02.02.2.02.0008	Pengelolaan Pelayanan Kesehatan Penderita Hipertensi																		
			Jumlah Penderita Hipertensi yang Mendapatkan Pelayanan Kesehatan Sesuai Standar				500 Orang	500 Orang	10.480.000,00	15.720.000,00	15.720.000,00	5.240.000,00	Kab. Konawe, Amonggedo, Semua Kel/Desa	DAK NON FISIK-DANA BOK-BOK PUSKESMAS	-	-			0,00	DINAS KESEHATAN
	1.02.02.2.02.0009	Pengelolaan Pelayanan Kesehatan Penderita Diabetes Melitus																		
			Jumlah Penderita Diabetes Melitus yang Mendapatkan Pelayanan Kesehatan Sesuai Standar				50 Orang	50 Orang	0,00	15.720.000,00	15.720.000,00	15.720.000,00	Kab. Konawe, Amonggedo, Semua Kel/Desa	DAK NON FISIK-DANA BOK-BOK PUSKESMAS	-	-			0,00	DINAS KESEHATAN
	1.02.02.2.02.0010	Pengelolaan Pelayanan Kesehatan Orang dengan Gangguan Jiwa Berat																		
			Jumlah Orang yang Mendapatkan Pelayanan Kesehatan Orang dengan Gangguan Jiwa Berat Sesuai Standar				15 Orang	15 Orang	5.240.000,00	7.860.000,00	7.860.000,00	2.620.000,00	Kab. Konawe, Amonggedo, Semua Kel/Desa	DAK NON FISIK-DANA BOK-BOK PUSKESMAS	-	-			0,00	DINAS KESEHATAN
	1.02.02.2.02.0011	Pengelolaan Pelayanan Kesehatan Orang Terduga Tuberkulosis																		
			Jumlah Orang Terduga Menderita Tuberkulosis yang Mendapatkan Pelayanan Sesuai Standar				34 Orang	34 Orang	31.440.000,00	28.820.000,00	28.820.000,00	-2.620.000,00	Kab. Konawe, Amonggedo, Semua Kel/Desa	DAK NON FISIK-DANA BOK-BOK PUSKESMAS	-	-			0,00	DINAS KESEHATAN
	1.02.02.2.02.0012	Pengelolaan Pelayanan Kesehatan Orang dengan Risiko Terinfeksi HIV																		
			Jumlah Orang Terduga Menderita HIV yang Mendapatkan Pelayanan Sesuai Standar				254 Orang	254 Orang	0,00	6.550.000,00	6.550.000,00	6.550.000,00	Kab. Konawe, Amonggedo, Semua Kel/Desa	DAK NON FISIK-DANA BOK-BOK PUSKESMAS	-	-			0,00	DINAS KESEHATAN
	1.02.02.2.02.0015	Pengelolaan Pelayanan Kesehatan Gizi Masyarakat																		
			Jumlah Dokumen Hasil Pengelolaan Pelayanan Kesehatan Gizi Masyarakat				1 Dokumen	1 Dokumen	120.874.000,00	120.874.000,00	120.874.000,00	0,00	Kab. Konawe, Amonggedo, Semua Kel/Desa	DAK NON FISIK-DANA BOK-BOK PUSKESMAS	-	-			0,00	DINAS KESEHATAN

NO	KODE	URUSAN / BIDANG URUSAN / PROGRAM / OUTCOME / KEGIATAN / SUB KEGIATAN	INDIKATOR PROGRAM / KEGIATAN / SUB KEGIATAN	TARGET AKHIR PERIODE RENSTRA OPD	REALISASI CAPAIAN RENJA OPD TAHUN 2024	PRAKIRAAN CAPAIAN TARGET RENJA OPD TAHUN 2025	CAPAIAN KINERJA DAN KERANGKA PENDANAAN										KELOMPOK SASARAN	PRAKIRAAN MAJU RENCANA TAHUN 2027		PERANGKAT DAERAH PENANGGUNG JAWAB
							TARGET 2026		PAGU INDIKATIF (Rp)			Bertambah/Berkurang (10-12)	LOKASI	SUMBER DANA	PRIORITAS			TARGET	PAGU INDIKATIF (Rp)	
							SEBELUM	SESUDAH	RKPD 2026	APBD 2026	RKPD PERUBAHAN 2026				NASIONAL	DAERAH				
1	2	3	4	5	6	7	8	9	10	11	12	13	14	15	16	17	18	19	20	21
	1.02.02.2.02.0016	Pengelolaan Pelayanan Kesehatan Kerja dan Olahraga																		
			Jumlah Dokumen Hasil Pengelolaan Pelayanan Kesehatan Kerja dan Olahraga				1 Dokumen	1 Dokumen	0,00	0,00	0,00	0,00	Kab. Konawe, Amonggedo, Semua Kel/Desa	DAK NON FISIK-DANA BOK-BOK PUSKESMAS	-	-			0,00	DINAS KESEHATAN
	1.02.02.2.02.0017	Pengelolaan Pelayanan Kesehatan Lingkungan																		
			Jumlah Dokumen Hasil Pengelolaan Pelayanan Kesehatan Lingkungan				1 Dokumen	1 Dokumen	11.280.000,00	11.280.000,00	11.280.000,00	0,00	Kab. Konawe, Amonggedo, Semua Kel/Desa	DAK NON FISIK-DANA BOK-BOK PUSKESMAS	-	-			0,00	DINAS KESEHATAN
	1.02.02.2.02.0018	Pengelolaan Pelayanan Promosi Kesehatan																		
			Jumlah Dokumen Hasil Pengelolaan Pelayanan Promosi Kesehatan				1 Dokumen	1 Dokumen	0,00	24.850.000,00	24.850.000,00	24.850.000,00	Kab. Konawe, Amonggedo, Semua Kel/Desa	DAK NON FISIK-DANA BOK-BOK PUSKESMAS	-	-			0,00	DINAS KESEHATAN
	1.02.02.2.02.0020	Pengelolaan Surveilans Kesehatan																		
			Jumlah Dokumen Hasil Pengelolaan Surveilans Kesehatan				1 Dokumen	1 Dokumen	26.200.000,00	26.200.000,00	26.200.000,00	0,00	Kab. Konawe, Amonggedo, Semua Kel/Desa	DAK NON FISIK-DANA BOK-BOK PUSKESMAS	-	-			0,00	DINAS KESEHATAN
	1.02.02.2.02.0022	Pengelolaan Pelayanan Kesehatan Jiwa dan NAPZA																		
			Jumlah Penyalahguna NAPZA yang Mendapatkan Pelayanan Kesehatan				5 Orang	5 Orang	0,00	5.240.000,00	5.240.000,00	5.240.000,00	Kab. Konawe, Amonggedo, Semua Kel/Desa	DAK NON FISIK-DANA BOK-BOK PUSKESMAS	-	-			0,00	DINAS KESEHATAN
	1.02.02.2.02.0025	Pelayanan Kesehatan Penyakit Menular dan Tidak Menular																		
			Jumlah Dokumen Hasil Pelayanan Kesehatan Penyakit Menular dan Tidak Menular				1 Dokumen	1 Dokumen	120.240.000,00	61.290.000,00	61.290.000,00	-58.950.000,00	Kab. Konawe, Amonggedo, Semua Kel/Desa	DAK NON FISIK-DANA BOK-BOK PUSKESMAS	-	-			0,00	DINAS KESEHATAN
	1.02.02.2.02.0026	Pengelolaan Jaminan Kesehatan Masyarakat																		
			Jumlah Dokumen Hasil Pengelolaan Jaminan Kesehatan Masyarakat				1 Dokumen	1 Dokumen	732.200.000,00	732.200.000,00	732.200.000,00	0,00	Kab. Konawe, Amonggedo, Semua Kel/Desa	PENDAPATAN DANA KAPITASI JKN PADA FKTP	-	-			0,00	DINAS KESEHATAN
	1.02.02.2.02.0033	Operasional Pelayanan Puskesmas																		
			Jumlah Dokumen Operasional Pelayanan Puskesmas				2 Dokumen	2 Dokumen	7.860.000,00	238.880.000,00	238.880.000,00	231.020.000,00	Kab. Konawe, Amonggedo, Semua Kel/Desa	DAU YANG DITENTUKAN PENGGUNAANNYA BIDANG KESEHATAN DAK NON FISIK-DANA BOK-BOK PUSKESMAS	-	-			0,00	DINAS KESEHATAN
	1.02.02.2.02.0036	Investigasi Awal Kejadian Tidak Diharapkan (Kejadian Ikutan Pasca Imunisasi dan Pemberian Obat Massal)																		
			Jumlah Laporan Hasil Investigasi Awal Kejadian Tidak Diharapkan (Kejadian Ikutan Pasca Imunisasi dan Pemberian Obat Massal)				1 Laporan	1 Laporan	3.930.000,00	7.860.000,00	7.860.000,00	3.930.000,00	Kab. Konawe, Amonggedo, Semua Kel/Desa	DAK NON FISIK-DANA BOK-BOK PUSKESMAS	-	-			0,00	DINAS KESEHATAN
	1.02.02.2.02.0040	Pengelolaan pelayanan kesehatan orang dengan Tuberkulosis																		
			Jumlah orang dengan Tuberkulosis yang mendapatkan pelayanan kesehatan sesuai standar				10 Orang	10 Orang	13.100.000,00	9.170.000,00	9.170.000,00	-3.930.000,00	Kab. Konawe, Amonggedo, Semua Kel/Desa	DAK NON FISIK-DANA BOK-BOK PUSKESMAS	-	-			0,00	DINAS KESEHATAN
	1.02.02.2.02.0042	Pengelolaan pelayanan kesehatan Malaria																		
			Jumlah orang yang mendapatkan pelayanan kesehatan malaria				2 Orang	2 Orang	0,00	6.550.000,00	6.550.000,00	6.550.000,00	Kab. Konawe, Amonggedo, Semua Kel/Desa	DAK NON FISIK-DANA BOK-BOK PUSKESMAS	-	-			0,00	DINAS KESEHATAN
	1.02.02.2.02.0043	Pengelolaan Kawasan tanpa rokok																		
			Jumlah tatanan kawasan tanpa rokok yang tidak ditemukan aktifitas merokok				4 Tatanan	4 Tatanan	0,00	0,00	0,00	0,00	Kab. Konawe, Amonggedo, Semua Kel/Desa	DAK NON FISIK-DANA BOK-BOK PUSKESMAS	-	-			0,00	DINAS KESEHATAN
	1.02.02.2.02.0044	Pengelolaan Pelayanan Kesehatan Reproduksi																		
			Jumlah dokumen hasil pengelolaan pelayanan kesehatan reproduksi				1 Dokumen	1 Dokumen	0,00	9.210.000,00	9.210.000,00	9.210.000,00	Kab. Konawe, Amonggedo, Semua Kel/Desa	DAK NON FISIK-DANA BOK-BOK PUSKESMAS	-	-			0,00	DINAS KESEHATAN
	1.02.02.2.02.0046	Pengelolaan upaya kesehatan Ibu dan Anak																		
			Jumlah dokumen hasil pengelolaan upaya kesehatan ibu dan anak				1 Dokumen	1 Dokumen	11.980.000,00	11.255.000,00	11.255.000,00	-725.000,00	Kab. Konawe, Amonggedo, Semua Kel/Desa	DAK NON FISIK-DANA BOK-BOK PUSKESMAS	-	-			0,00	DINAS KESEHATAN
	1.02.02.2.02.0048	Pengelolaan Layanan Imunisasi																		
			Jumlah Dokumen Hasil Pengelolaan Layanan Imunisasi				1 Dokumen	1 Dokumen	38.790.000,00	38.790.000,00	38.790.000,00	0,00	Kab. Konawe, Amonggedo, Semua Kel/Desa	DAK NON FISIK-DANA BOK-BOK PUSKESMAS	-	-			0,00	DINAS KESEHATAN
2.	**1.02.05**	**PROGRAM PEMBERDAYAAN MASYARAKAT BIDANG KESEHATAN**	**-**				**-**	**-**	**511.439.000,00**	**708.025.800,00**	**708.025.800,00**	**-491.439.000,00**							**20.000.000,00**	
		[CAKUPAN WILAYAH KECAMATAN YANG MELAKUKAN KAMPANYE GERAKAN MASYARAKAT HIDUP SEHAT]	**CAKUPAN WILAYAH KECAMATAN YANG MELAKUKAN KAMPANYE GERAKAN MASYARAKAT HIDUP SEHAT**	**1**	**0**	**0**	-	-	**511.439.000,00**	**708.025.800,00**	**708.025.800,00**	-	-	-	-	-	-	**1**	**20.000.000,00**	-
	1.02.05.2.03	Pengembangan dan Pelaksanaan Upaya Kesehatan Bersumber Daya Masyarakat (UKBM) Tingkat Daerah Kabupaten/Kota	-				-	-	240.775.000,00	259.910.000,00	259.910.000,00	19.135.000,00			-	-	-		0,00	DINAS KESEHATAN
	1.02.05.2.03.0001	Bimbingan Teknis dan Supervisi Pengembangan dan Pelaksanaan Upaya Kesehatan Bersumber Daya Masyarakat (UKBM)																		
			Jumlah Dokumen Hasil Bimbingan Teknis dan Supervisi Upaya Kesehatan Bersumber Daya Masyarakat (UKBM)				1 Dokumen	1 Dokumen	0,00	0,00	0,00	0,00	Kab. Konawe, Amonggedo, Semua Kel/Desa	DAK NON FISIK-DANA BOK-BOK PUSKESMAS	-	-			0,00	DINAS KESEHATAN
		PUSKESMAS PONDIDAHA							**286.784.373.706,60**	**364.069.036.896,00**	**391.383.096.915,00**	**104.598.723.208,40**							**28.316.925.000,00**	

NO	KODE	URUSAN / BIDANG URUSAN / PROGRAM / OUTCOME / KEGIATAN / SUB KEGIATAN	INDIKATOR PROGRAM / KEGIATAN / SUB KEGIATAN	TARGET AKHIR PERIODE RENSTRA OPD	REALISASI CAPAIAN RENJA OPD TAHUN 2024	PRAKIRAAN CAPAIAN TARGET RENJA OPD TAHUN 2025	CAPAIAN KINERJA DAN KERANGKA PENDANAAN										KELOMPOK SASARAN	PRAKIRAAN MAJU RENCANA TAHUN 2027		PERANGKAT DAERAH PENANGGUNG JAWAB
							TARGET 2026		PAGU INDIKATIF (Rp)			Bertambah/Berkurang (10-12)	LOKASI	SUMBER DANA	PRIORITAS			TARGET	PAGU INDIKATIF (Rp)	
							SEBELUM	SESUDAH	RKPD 2026	APBD 2026	RKPD PERUBAHAN 2026				NASIONAL	DAERAH				
1	2	3	4	5	6	7	8	9	10	11	12	13	14	15	16	17	18	19	20	21
	1	**URUSAN PEMERINTAHAN WAJIB YANG BERKAITAN DENGAN PELAYANAN DASAR**							**286.784.373.706,60**	**364.069.036.896,00**	**391.383.096.915,00**	**104.598.723.208,40**							**28.316.925.000,00**	
	1.02	**URUSAN PEMERINTAHAN BIDANG KESEHATAN**							**286.784.373.706,60**	**364.069.036.896,00**	**391.383.096.915,00**	**104.598.723.208,40**							**28.316.925.000,00**	
1.	**1.02.02**	**PROGRAM PEMENUHAN UPAYA KESEHATAN PERORANGAN DAN UPAYA KESEHATAN MASYARAKAT**	**-**				**-**	**-**	**78.716.645.886,60**	**131.505.040.737,00**	**138.398.269.537,00**	**-50.903.345.886,60**							**27.813.300.000,00**	
		[PERSENTASE FASILITAS KESEHATAN TINGKAT PERTAMA YANG TERAKREDITASI]	**PERSENTASE FASILITAS KESEHATAN TINGKAT PERTAMA YANG TERAKREDITASI**	**1**	**1**	**1**	-	-	**78.716.645.886,60**	**131.505.040.737,00**	**138.398.269.537,00**	-	-	-	-	-	-	**1**	**27.813.300.000,00**	-
	1.02.02.2.02	Penyediaan Layanan Kesehatan untuk UKM dan UKP Rujukan Tingkat Daerah Kabupaten/Kota	-				-	-	61.600.007.870,00	63.259.459.337,00	68.644.188.137,00	7.044.180.267,00			-	-	-		458.300.000,00	DINAS KESEHATAN
	1.02.02.2.02.0001	Pengelolaan Pelayanan Kesehatan Ibu Hamil																		
			Jumlah Ibu Hamil yang Mendapatkan Pelayanan Kesehatan Sesuai Standar				100 Orang	100 Orang	27.120.000,00	33.240.000,00	33.240.000,00	6.120.000,00	Kab. Konawe, Pondidaha, Semua Kel/Desa	DAK NON FISIK-DANA BOK-BOK PUSKESMAS	-	-			0,00	DINAS KESEHATAN
	1.02.02.2.02.0002	Pengelolaan Pelayanan Kesehatan Ibu Bersalin																		
			Jumlah Ibu Bersalin yang Mendapatkan Pelayanan Kesehatan Sesuai Standar				265 Orang	293 Orang	14.400.000,00	25.520.000,00	25.520.000,00	11.120.000,00	Kab. Konawe, Pondidaha, Semua Kel/Desa	DAU YANG DITENTUKAN P ENGGUNAANN YA BIDANG KESEHATAN DAK NON FISIK-DANA BOK-BOK PUSKESMAS	-	-			0,00	DINAS KESEHATAN
	1.02.02.2.02.0003	Pengelolaan Pelayanan Kesehatan Bayi Baru Lahir																		
			Jumlah Bayi Baru Lahir yang Mendapatkan Pelayanan Kesehatan Sesuai Standar				265 Orang	265 Orang	3.600.000,00	1.110.000,00	1.110.000,00	-2.490.000,00	Kab. Konawe, Pondidaha, Semua Kel/Desa	DAK NON FISIK-DANA BOK-BOK PUSKESMAS	-	-			0,00	DINAS KESEHATAN
	1.02.02.2.02.0004	Pengelolaan Pelayanan Kesehatan Balita																		
			Jumlah Balita yang Mendapatkan Pelayanan Kesehatan Sesuai Standar				1235 Orang	1235 Orang	27.120.000,00	34.680.000,00	34.680.000,00	7.560.000,00	Kab. Konawe, Pondidaha, Semua Kel/Desa	DAK NON FISIK-DANA BOK-BOK PUSKESMAS	-	-			0,00	DINAS KESEHATAN
	1.02.02.2.02.0005	Pengelolaan Pelayanan Kesehatan pada Usia Pendidikan Dasar																		
			Jumlah Anak Usia Pendidikan Dasar yang Mendapatkan Pelayanan Kesehatan Sesuai Standar				2083 Orang	2083 Orang	77.040.000,00	27.360.000,00	27.360.000,00	-49.680.000,00	Kab. Konawe, Pondidaha, Semua Kel/Desa	DAK NON FISIK-DANA BOK-BOK PUSKESMAS	-	-			0,00	DINAS KESEHATAN
	1.02.02.2.02.0006	Pengelolaan Pelayanan Kesehatan pada Usia Produktif																		
			Jumlah Penduduk Usia Produktif yang Mendapatkan Pelayanan Kesehatan Sesuai Standar				8329 Orang	8329 Orang	12.000.000,00	36.000.000,00	36.000.000,00	24.000.000,00	Kab. Konawe, Pondidaha, Semua Kel/Desa	DAK NON FISIK-DANA BOK-BOK PUSKESMAS	-	-			0,00	DINAS KESEHATAN
	1.02.02.2.02.0007	Pengelolaan Pelayanan Kesehatan pada Usia Lanjut																		
			Jumlah Penduduk Usia Lanjut yang Mendapatkan Pelayanan Kesehatan Sesuai Standar				1093 Orang	1093 Orang	18.000.000,00	9.000.000,00	9.000.000,00	-9.000.000,00	Kab. Konawe, Pondidaha, Semua Kel/Desa	DAK NON FISIK-DANA BOK-BOK PUSKESMAS	-	-			0,00	DINAS KESEHATAN
	1.02.02.2.02.0008	Pengelolaan Pelayanan Kesehatan Penderita Hipertensi																		
			Jumlah Penderita Hipertensi yang Mendapatkan Pelayanan Kesehatan Sesuai Standar				3109 Orang	3109 Orang	36.000.000,00	9.000.000,00	9.000.000,00	-27.000.000,00	Kab. Konawe, Pondidaha, Semua Kel/Desa	DAK NON FISIK-DANA BOK-BOK PUSKESMAS	-	-			0,00	DINAS KESEHATAN
	1.02.02.2.02.0009	Pengelolaan Pelayanan Kesehatan Penderita Diabetes Melitus																		
			Jumlah Penderita Diabetes Melitus yang Mendapatkan Pelayanan Kesehatan Sesuai Standar				170 Orang	170 Orang	36.000.000,00	9.000.000,00	9.000.000,00	-27.000.000,00	Kab. Konawe, Pondidaha, Semua Kel/Desa	DAK NON FISIK-DANA BOK-BOK PUSKESMAS	-	-			0,00	DINAS KESEHATAN
	1.02.02.2.02.0010	Pengelolaan Pelayanan Kesehatan Orang dengan Gangguan Jiwa Berat																		
			Jumlah Orang yang Mendapatkan Pelayanan Kesehatan Orang dengan Gangguan Jiwa Berat Sesuai Standar				17 Orang	17 Orang	18.000.000,00	8.880.000,00	8.880.000,00	-9.120.000,00	Kab. Konawe, Pondidaha, Semua Kel/Desa	DAK NON FISIK-DANA BOK-BOK PUSKESMAS	-	-			0,00	DINAS KESEHATAN
	1.02.02.2.02.0011	Pengelolaan Pelayanan Kesehatan Orang Terduga Tuberkulosis																		
			Jumlah Orang Terduga Menderita Tuberkulosis yang Mendapatkan Pelayanan Sesuai Standar				39 Orang	39 Orang	18.000.000,00	12.000.000,00	12.000.000,00	-6.000.000,00	Kab. Konawe, Pondidaha, Semua Kel/Desa	DAK NON FISIK-DANA BOK-BOK PUSKESMAS	-	-			0,00	DINAS KESEHATAN
	1.02.02.2.02.0012	Pengelolaan Pelayanan Kesehatan Orang dengan Risiko Terinfeksi HIV																		
			Jumlah Orang Terduga Menderita HIV yang Mendapatkan Pelayanan Sesuai Standar				234 Orang	234 Orang	300.000,00	3.000.000,00	3.000.000,00	2.700.000,00	Kab. Konawe, Pondidaha, Semua Kel/Desa	DAK NON FISIK-DANA BOK-BOK PUSKESMAS	-	-			0,00	DINAS KESEHATAN
	1.02.02.2.02.0015	Pengelolaan Pelayanan Kesehatan Gizi Masyarakat																		
			Jumlah Dokumen Hasil Pengelolaan Pelayanan Kesehatan Gizi Masyarakat				1 Dokumen	1 Dokumen	36.000.000,00	78.800.800,00	78.800.800,00	42.800.800,00	Kab. Konawe, Pondidaha, Semua Kel/Desa	DAK NON FISIK-DANA BOK-BOK PUSKESMAS	-	-			0,00	DINAS KESEHATAN
	1.02.02.2.02.0016	Pengelolaan Pelayanan Kesehatan Kerja dan Olahraga																		
			Jumlah Dokumen Hasil Pengelolaan Pelayanan Kesehatan Kerja dan Olahraga				1 Dokumen	1 Dokumen	14.320.000,00	0,00	0,00	-14.320.000,00	Kab. Konawe, Pondidaha, Semua Kel/Desa	DAK NON FISIK-DANA BOK-BOK PUSKESMAS	-	-			0,00	DINAS KESEHATAN
	1.02.02.2.02.0017	Pengelolaan Pelayanan Kesehatan Lingkungan																		
			Jumlah Dokumen Hasil Pengelolaan Pelayanan Kesehatan Lingkungan				1 Dokumen	1 Dokumen	40.600.000,00	34.600.000,00	34.600.000,00	-6.000.000,00	Kab. Konawe, Pondidaha, Semua Kel/Desa	DAK NON FISIK-DANA BOK-BOK PUSKESMAS	-	-			0,00	DINAS KESEHATAN
	1.02.02.2.02.0018	Pengelolaan Pelayanan Promosi Kesehatan																		

NO	KODE	URUSAN / BIDANG URUSAN / PROGRAM / OUTCOME / KEGIATAN / SUB KEGIATAN	INDIKATOR PROGRAM / KEGIATAN / SUB KEGIATAN	TARGET AKHIR PERIODE RENSTRA OPD	REALISASI CAPAIAN RENJA OPD TAHUN 2024	PRAKIRAAN CAPAIAN TARGET RENJA OPD TAHUN 2025	CAPAIAN KINERJA DAN KERANGKA PENDANAAN										KELOMPOK SASARAN	PRAKIRAAN MAJU RENCANA TAHUN 2027		PERANGKAT DAERAH PENANGGUNG JAWAB
							TARGET 2026		PAGU INDIKATIF (Rp)			Bertambah/Berkurang (10-12)	LOKASI	SUMBER DANA	PRIORITAS			TARGET	PAGU INDIKATIF (Rp)	
							SEBELUM	SESUDAH	RKPD 2026	APBD 2026	RKPD PERUBAHAN 2026				NASIONAL	DAERAH				
1	2	3	4	5	6	7	8	9	10	11	12	13	14	15	16	17	18	19	20	21
			Jumlah Dokumen Hasil Pengelolaan Pelayanan Promosi Kesehatan				1 Dokumen	1 Dokumen	12.000.000,00	0,00	0,00	-12.000.000,00	Kab. Konawe, Pondidaha, Semua Kel/Desa	DAK NON FISIK-DANA BOK-BOK PUSKESMAS	-	-			0,00	DINAS KESEHATAN
	1.02.02.2.02.0020	Pengelolaan Surveilans Kesehatan																		
			Jumlah Dokumen Hasil Pengelolaan Surveilans Kesehatan				1 Dokumen	1 Dokumen	6.000.000,00	18.000.000,00	18.000.000,00	12.000.000,00	Kab. Konawe, Pondidaha, Semua Kel/Desa	DAK NON FISIK-DANA BOK-BOK PUSKESMAS	-	-			0,00	DINAS KESEHATAN
	1.02.02.2.02.0022	Pengelolaan Pelayanan Kesehatan Jiwa dan NAPZA																		
			Jumlah Penyalahguna NAPZA yang Mendapatkan Pelayanan Kesehatan				3 Orang	3 Orang	6.000.000,00	12.000.000,00	12.000.000,00	6.000.000,00	Kab. Konawe, Pondidaha, Semua Kel/Desa	DAK NON FISIK-DANA BOK-BOK PUSKESMAS	-	-			0,00	DINAS KESEHATAN
	1.02.02.2.02.0025	Pelayanan Kesehatan Penyakit Menular dan Tidak Menular																		
			Jumlah Dokumen Hasil Pelayanan Kesehatan Penyakit Menular dan Tidak Menular				1 Dokumen	1 Dokumen	36.000.000,00	83.360.000,00	83.360.000,00	47.360.000,00	Kab. Konawe, Pondidaha, Semua Kel/Desa	DAK NON FISIK-DANA BOK-BOK PUSKESMAS	-	-			0,00	DINAS KESEHATAN
	1.02.02.2.02.0026	Pengelolaan Jaminan Kesehatan Masyarakat																		
			Jumlah Dokumen Hasil Pengelolaan Jaminan Kesehatan Masyarakat				1 Dokumen	1 Dokumen	1.125.097.950,00	1.125.097.950,00	1.125.097.950,00	0,00	Kab. Konawe, Pondidaha, Semua Kel/Desa	PENDAPATAN DANA KAPITASI JKN PADA FKTP	-	-			0,00	DINAS KESEHATAN
	1.02.02.2.02.0033	Operasional Pelayanan Puskesmas																		
			Jumlah Dokumen Operasional Pelayanan Puskesmas				2 Dokumen	2 Dokumen	182.745.000,00	228.830.500,00	228.830.500,00	46.085.500,00	Kab. Konawe, Pondidaha, Semua Kel/Desa	DAU YANG DITENTUKAN PENGGUNAANNYA BIDANG KESEHATAN DAK NON FISIK-DANA BOK-BOK PUSKESMAS	-	-			0,00	DINAS KESEHATAN
	1.02.02.2.02.0036	Investigasi Awal Kejadian Tidak Diharapkan (Kejadian Ikutan Pasca Imunisasi dan Pemberian Obat Massal)																		
			Jumlah Laporan Hasil Investigasi Awal Kejadian Tidak Diharapkan (Kejadian Ikutan Pasca Imunisasi dan Pemberian Obat Massal)				1 Laporan	1 Laporan	6.000.000,00	0,00	0,00	-6.000.000,00	Kab. Konawe, Pondidaha, Semua Kel/Desa	DAK NON FISIK-DANA BOK-BOK PUSKESMAS	-	-			0,00	DINAS KESEHATAN
	1.02.02.2.02.0040	Pengelolaan pelayanan kesehatan orang dengan Tuberkulosis																		
			Jumlah orang dengan Tuberkulosis yang mendapatkan pelayanan kesehatan sesuai standar				5 Orang	5 Orang	12.000.000,00	21.000.000,00	21.000.000,00	9.000.000,00	Kab. Konawe, Pondidaha, Semua Kel/Desa	DAK NON FISIK-DANA BOK-BOK PUSKESMAS	-	-			0,00	DINAS KESEHATAN
	1.02.02.2.02.0041	Pengelolaan pelayanan kesehatan orang dengan HIV (ODHIV)																		
			Jumlah orang dengan HIV (ODHIV) yang mendapatkan pelayanan kesehatan sesuai standar				1 Orang	1 Orang	0,00	0,00	0,00	0,00	Kab. Konawe, Pondidaha, Semua Kel/Desa	DAK NON FISIK-DANA BOK-BOK PUSKESMAS	-	-			0,00	DINAS KESEHATAN
	1.02.02.2.02.0042	Pengelolaan pelayanan kesehatan Malaria																		
			Jumlah orang yang mendapatkan pelayanan kesehatan malaria				1 Orang	1 Orang	0,00	0,00	0,00	0,00	Kab. Konawe, Pondidaha, Semua Kel/Desa	DAK NON FISIK-DANA BOK-BOK PUSKESMAS	-	-			0,00	DINAS KESEHATAN
	1.02.02.2.02.0043	Pengelolaan Kawasan tanpa rokok																		
			Jumlah tatanan kawasan tanpa rokok yang tidak ditemukan aktifitas merokok				4 Tatanan	4 Tatanan	0,00	0,00	0,00	0,00	Kab. Konawe, Pondidaha, Semua Kel/Desa	DAK NON FISIK-DANA BOK-BOK PUSKESMAS	-	-			0,00	DINAS KESEHATAN
	1.02.02.2.02.0044	Pengelolaan Pelayanan Kesehatan Reproduksi																		
			Jumlah dokumen hasil pengelolaan pelayanan kesehatan reproduksi				1 Dokumen	1 Dokumen	0,00	0,00	0,00	0,00	Kab. Konawe, Pondidaha, Semua Kel/Desa	DAK NON FISIK-DANA BOK-BOK PUSKESMAS	-	-			0,00	DINAS KESEHATAN
	1.02.02.2.02.0046	Pengelolaan upaya kesehatan Ibu dan Anak																		
			Jumlah dokumen hasil pengelolaan upaya kesehatan ibu dan anak				1 Dokumen	1 Dokumen	0,00	56.190.000,00	56.190.000,00	56.190.000,00	Kab. Konawe, Pondidaha, Semua Kel/Desa	DAK NON FISIK-DANA BOK-BOK PUSKESMAS	-	-			0,00	DINAS KESEHATAN
	1.02.02.2.02.0048	Pengelolaan Layanan Imunisasi																		
			Jumlah Dokumen Hasil Pengelolaan Layanan Imunisasi				1 Dokumen	1 Dokumen	51.000.000,00	47.120.000,00	47.120.000,00	-3.880.000,00	Kab. Konawe, Pondidaha, Semua Kel/Desa	DAK NON FISIK-DANA BOK-BOK PUSKESMAS	-	-			0,00	DINAS KESEHATAN
2.	**1.02.05**	**PROGRAM PEMBERDAYAAN MASYARAKAT BIDANG KESEHATAN**	**-**				**-**	**-**	**511.439.000,00**	**708.025.800,00**	**708.025.800,00**	**-491.439.000,00**							**20.000.000,00**	
		[CAKUPAN WILAYAH KECAMATAN YANG MELAKUKAN KAMPANYE GERAKAN MASYARAKAT HIDUP SEHAT]	**CAKUPAN WILAYAH KECAMATAN YANG MELAKUKAN KAMPANYE GERAKAN MASYARAKAT HIDUP SEHAT**	**1**	**1**	**1**	-	-	**511.439.000,00**	**708.025.800,00**	**708.025.800,00**	-	-	-	-	-	-	**1**	**20.000.000,00**	-
	1.02.05.2.03	Pengembangan dan Pelaksanaan Upaya Kesehatan Bersumber Daya Masyarakat (UKBM) Tingkat Daerah Kabupaten/Kota	-				-	-	240.775.000,00	259.910.000,00	259.910.000,00	19.135.000,00			-	-	-		0,00	DINAS KESEHATAN
	1.02.05.2.03.0001	Bimbingan Teknis dan Supervisi Pengembangan dan Pelaksanaan Upaya Kesehatan Bersumber Daya Masyarakat (UKBM)																		
			Jumlah Dokumen Hasil Bimbingan Teknis dan Supervisi Upaya Kesehatan Bersumber Daya Masyarakat (UKBM)				1 Dokumen	1 Dokumen	1.620.000,00	0,00	0,00	-1.620.000,00	Kab. Konawe, Pondidaha, Semua Kel/Desa	DAK NON FISIK-DANA BOK-BOK PUSKESMAS	-	-			0,00	DINAS KESEHATAN
		PUSKESMAS AHUHU							**286.784.373.706,60**	**364.069.036.896,00**	**391.383.096.915,00**	**104.598.723.208,40**							**28.316.925.000,00**	
	1	**URUSAN PEMERINTAHAN WAJIB YANG BERKAITAN DENGAN PELAYANAN DASAR**							**286.784.373.706,60**	**364.069.036.896,00**	**391.383.096.915,00**	**104.598.723.208,40**							**28.316.925.000,00**	
	1.02	**URUSAN PEMERINTAHAN BIDANG KESEHATAN**							**286.784.373.706,60**	**364.069.036.896,00**	**391.383.096.915,00**	**104.598.723.208,40**							**28.316.925.000,00**	

NO	KODE	URUSAN / BIDANG URUSAN / PROGRAM / OUTCOME / KEGIATAN / SUB KEGIATAN	INDIKATOR PROGRAM / KEGIATAN / SUB KEGIATAN	TARGET AKHIR PERIODE RENSTRA OPD	REALISASI CAPAIAN RENJA OPD TAHUN 2024	PRAKIRAAN CAPAIAN TARGET RENJA OPD TAHUN 2025	CAPAIAN KINERJA DAN KERANGKA PENDANAAN										KELOMPOK SASARAN	PRAKIRAAN MAJU RENCANA TAHUN 2027		PERANGKAT DAERAH PENANGGUNG JAWAB
							TARGET 2026		PAGU INDIKATIF (Rp)			Bertambah/Berkurang (10-12)	LOKASI	SUMBER DANA	PRIORITAS			TARGET	PAGU INDIKATIF (Rp)	
							SEBELUM	SESUDAH	RKPD 2026	APBD 2026	RKPD PERUBAHAN 2026				NASIONAL	DAERAH				
1	2	3	4	5	6	7	8	9	10	11	12	13	14	15	16	17	18	19	20	21
1.	**1.02.02**	**PROGRAM PEMENUHAN UPAYA KESEHATAN PERORANGAN DAN UPAYA KESEHATAN MASYARAKAT**	**-**				**-**	**-**	**78.716.645.886,60**	**131.505.040.737,00**	**138.398.269.537,00**	**-50.903.345.886,60**							**27.813.300.000,00**	
		[PERSENTASE FASILITAS KESEHATAN TINGKAT PERTAMA YANG TERAKREDITASI]	**PERSENTASE FASILITAS KESEHATAN TINGKAT PERTAMA YANG TERAKREDITASI**	**1**	**1**	**1**	-	-	**78.716.645.886,60**	**131.505.040.737,00**	**138.398.269.537,00**	-	-	-	-	-	-	**1**	**27.813.300.000,00**	-
	1.02.02.2.02	Penyediaan Layanan Kesehatan untuk UKM dan UKP Rujukan Tingkat Daerah Kabupaten/Kota	-				-	-	61.600.007.870,00	63.259.459.337,00	68.644.188.137,00	7.044.180.267,00			-	-	-		458.300.000,00	DINAS KESEHATAN
	1.02.02.2.02.0001	Pengelolaan Pelayanan Kesehatan Ibu Hamil																		
			Jumlah Ibu Hamil yang Mendapatkan Pelayanan Kesehatan Sesuai Standar				118 Orang	118 Orang	37.070.000,00	32.620.000,00	32.620.000,00	-4.450.000,00	Kab. Konawe, Meluhu, Semua Kel/Desa	DAK NON FISIK-DANA BOK-BOK PUSKESMAS	-	-			0,00	DINAS KESEHATAN
	1.02.02.2.02.0002	Pengelolaan Pelayanan Kesehatan Ibu Bersalin																		
			Jumlah Ibu Bersalin yang Mendapatkan Pelayanan Kesehatan Sesuai Standar				112 Orang	129 Orang	5.886.000,00	11.238.000,00	11.238.000,00	5.352.000,00	Kab. Konawe, Meluhu, Semua Kel/Desa	DAU YANG DITENTUKAN PENGGUNAANNYA BIDANG KESEHATAN	-	-			0,00	DINAS KESEHATAN
	1.02.02.2.02.0003	Pengelolaan Pelayanan Kesehatan Bayi Baru Lahir																		
			Jumlah Bayi Baru Lahir yang Mendapatkan Pelayanan Kesehatan Sesuai Standar				108 Orang	108 Orang	6.400.000,00	9.600.000,00	9.600.000,00	3.200.000,00	Kab. Konawe, Meluhu, Semua Kel/Desa	DAK NON FISIK-DANA BOK-BOK PUSKESMAS	-	-			0,00	DINAS KESEHATAN
	1.02.02.2.02.0004	Pengelolaan Pelayanan Kesehatan Balita																		
			Jumlah Balita yang Mendapatkan Pelayanan Kesehatan Sesuai Standar				524 Orang	524 Orang	45.020.000,00	48.600.000,00	48.600.000,00	3.580.000,00	Kab. Konawe, Meluhu, Semua Kel/Desa	DAK NON FISIK-DANA BOK-BOK PUSKESMAS	-	-			0,00	DINAS KESEHATAN
	1.02.02.2.02.0005	Pengelolaan Pelayanan Kesehatan pada Usia Pendidikan Dasar																		
			Jumlah Anak Usia Pendidikan Dasar yang Mendapatkan Pelayanan Kesehatan Sesuai Standar				500 Orang	500 Orang	80.080.000,00	53.120.000,00	53.120.000,00	-26.960.000,00	Kab. Konawe, Meluhu, Semua Kel/Desa	DAK NON FISIK-DANA BOK-BOK PUSKESMAS	-	-			0,00	DINAS KESEHATAN
	1.02.02.2.02.0006	Pengelolaan Pelayanan Kesehatan pada Usia Produktif																		
			Jumlah Penduduk Usia Produktif yang Mendapatkan Pelayanan Kesehatan Sesuai Standar				3531 Orang	3531 Orang	45.940.000,00	25.600.000,00	25.600.000,00	-20.340.000,00	Kab. Konawe, Meluhu, Semua Kel/Desa	DAK NON FISIK-DANA BOK-BOK PUSKESMAS	-	-			0,00	DINAS KESEHATAN
	1.02.02.2.02.0007	Pengelolaan Pelayanan Kesehatan pada Usia Lanjut																		
			Jumlah Penduduk Usia Lanjut yang Mendapatkan Pelayanan Kesehatan Sesuai Standar				464 Orang	464 Orang	2.500.000,00	5.240.000,00	5.240.000,00	2.740.000,00	Kab. Konawe, Meluhu, Semua Kel/Desa	DAK NON FISIK-DANA BOK-BOK PUSKESMAS	-	-			0,00	DINAS KESEHATAN
	1.02.02.2.02.0008	Pengelolaan Pelayanan Kesehatan Penderita Hipertensi																		
			Jumlah Penderita Hipertensi yang Mendapatkan Pelayanan Kesehatan Sesuai Standar				1318 Orang	1318 Orang	6.000.000,00	3.200.000,00	3.200.000,00	-2.800.000,00	Kab. Konawe, Meluhu, Semua Kel/Desa	DAK NON FISIK-DANA BOK-BOK PUSKESMAS	-	-			0,00	DINAS KESEHATAN
	1.02.02.2.02.0009	Pengelolaan Pelayanan Kesehatan Penderita Diabetes Melitus																		
			Jumlah Penderita Diabetes Melitus yang Mendapatkan Pelayanan Kesehatan Sesuai Standar				72 Orang	72 Orang	7.000.000,00	3.200.000,00	3.200.000,00	-3.800.000,00	Kab. Konawe, Meluhu, Semua Kel/Desa	DAK NON FISIK-DANA BOK-BOK PUSKESMAS	-	-			0,00	DINAS KESEHATAN
	1.02.02.2.02.0010	Pengelolaan Pelayanan Kesehatan Orang dengan Gangguan Jiwa Berat																		
			Jumlah Orang yang Mendapatkan Pelayanan Kesehatan Orang dengan Gangguan Jiwa Berat Sesuai Standar				7 Orang	7 Orang	12.800.000,00	12.800.000,00	12.800.000,00	0,00	Kab. Konawe, Meluhu, Semua Kel/Desa	DAK NON FISIK-DANA BOK-BOK PUSKESMAS	-	-			0,00	DINAS KESEHATAN
	1.02.02.2.02.0011	Pengelolaan Pelayanan Kesehatan Orang Terduga Tuberkulosis																		
			Jumlah Orang Terduga Menderita Tuberkulosis yang Mendapatkan Pelayanan Sesuai Standar				17 Orang	17 Orang	12.530.000,00	13.830.000,00	13.830.000,00	1.300.000,00	Kab. Konawe, Meluhu, Semua Kel/Desa	DAK NON FISIK-DANA BOK-BOK PUSKESMAS	-	-			0,00	DINAS KESEHATAN
	1.02.02.2.02.0012	Pengelolaan Pelayanan Kesehatan Orang dengan Risiko Terinfeksi HIV																		
			Jumlah Orang Terduga Menderita HIV yang Mendapatkan Pelayanan Sesuai Standar				102 Orang	102 Orang	10.000.000,00	2.620.000,00	2.620.000,00	-7.380.000,00	Kab. Konawe, Meluhu, Semua Kel/Desa	DAK NON FISIK-DANA BOK-BOK PUSKESMAS	-	-			0,00	DINAS KESEHATAN
	1.02.02.2.02.0015	Pengelolaan Pelayanan Kesehatan Gizi Masyarakat																		
			Jumlah Dokumen Hasil Pengelolaan Pelayanan Kesehatan Gizi Masyarakat				1 Dokumen	1 Dokumen	106.760.000,00	71.627.000,00	71.627.000,00	-35.133.000,00	Kab. Konawe, Meluhu, Semua Kel/Desa	DAK NON FISIK-DANA BOK-BOK PUSKESMAS	-	-			0,00	DINAS KESEHATAN
	1.02.02.2.02.0016	Pengelolaan Pelayanan Kesehatan Kerja dan Olahraga																		
			Jumlah Dokumen Hasil Pengelolaan Pelayanan Kesehatan Kerja dan Olahraga				1 Dokumen	1 Dokumen	3.000.000,00	0,00	0,00	-3.000.000,00	Kab. Konawe, Meluhu, Semua Kel/Desa	DAK NON FISIK-DANA BOK-BOK PUSKESMAS	-	-			0,00	DINAS KESEHATAN
	1.02.02.2.02.0017	Pengelolaan Pelayanan Kesehatan Lingkungan																		
			Jumlah Dokumen Hasil Pengelolaan Pelayanan Kesehatan Lingkungan				1 Dokumen	1 Dokumen	24.060.000,00	19.200.000,00	19.200.000,00	-4.860.000,00	Kab. Konawe, Meluhu, Semua Kel/Desa	DAK NON FISIK-DANA BOK-BOK PUSKESMAS	-	-			0,00	DINAS KESEHATAN
	1.02.02.2.02.0018	Pengelolaan Pelayanan Promosi Kesehatan																		
			Jumlah Dokumen Hasil Pengelolaan Pelayanan Promosi Kesehatan				1 Dokumen	1 Dokumen	5.000.000,00	11.040.000,00	11.040.000,00	6.040.000,00	Kab. Konawe, Meluhu, Semua Kel/Desa	DAK NON FISIK-DANA BOK-BOK PUSKESMAS	-	-			0,00	DINAS KESEHATAN
	1.02.02.2.02.0020	Pengelolaan Surveilans Kesehatan																		
			Jumlah Dokumen Hasil Pengelolaan Surveilans Kesehatan				1 Dokumen	1 Dokumen	14.040.000,00	23.800.000,00	23.800.000,00	9.760.000,00	Kab. Konawe, Meluhu, Semua Kel/Desa	DAK NON FISIK-DANA BOK-BOK PUSKESMAS	-	-			0,00	DINAS KESEHATAN

NO	KODE	URUSAN / BIDANG URUSAN / PROGRAM / OUTCOME / KEGIATAN / SUB KEGIATAN	INDIKATOR PROGRAM / KEGIATAN / SUB KEGIATAN	TARGET AKHIR PERIODE RENSTRA OPD	REALISASI CAPAIAN RENJA OPD TAHUN 2024	PRAKIRAAN CAPAIAN TARGET RENJA OPD TAHUN 2025	CAPAIAN KINERJA DAN KERANGKA PENDANAAN										KELOMPOK SASARAN	PRAKIRAAN MAJU RENCANA TAHUN 2027		PERANGKAT DAERAH PENANGGUNG JAWAB
							TARGET 2026		PAGU INDIKATIF (Rp)			Bertambah/Berkurang (10-12)	LOKASI	SUMBER DANA	PRIORITAS			TARGET	PAGU INDIKATIF (Rp)	
							SEBELUM	SESUDAH	RKPD 2026	APBD 2026	RKPD PERUBAHAN 2026				NASIONAL	DAERAH				
1	2	3	4	5	6	7	8	9	10	11	12	13	14	15	16	17	18	19	20	21
	1.02.02.2.02.0022	Pengelolaan Pelayanan Kesehatan Jiwa dan NAPZA																		
			Jumlah Penyalahguna NAPZA yang Mendapatkan Pelayanan Kesehatan				5 Orang	5 Orang	3.000.000,00	9.080.000,00	9.080.000,00	6.080.000,00	Kab. Konawe, Meluhu, Semua Kel/Desa	DAK NON FISIK-DANA BOK-BOK PUSKESMAS	-	-			0,00	DINAS KESEHATAN
	1.02.02.2.02.0025	Pelayanan Kesehatan Penyakit Menular dan Tidak Menular																		
			Jumlah Dokumen Hasil Pelayanan Kesehatan Penyakit Menular dan Tidak Menular				0 Dokumen	0 Dokumen	75.000.000,00	83.225.000,00	83.225.000,00	8.225.000,00	Kab. Konawe, Meluhu, Semua Kel/Desa	DAK NON FISIK-DANA BOK-BOK PUSKESMAS	-	1. MENINGKATKAN KUALITAS SUMBER DAYA MANUSIA MELALUI PEMERATAAN AKSES PENDIDIKAN DAN LAYANAN KESEHATAN YANG BERKUALITAS			0,00	DINAS KESEHATAN
	1.02.02.2.02.0026	Pengelolaan Jaminan Kesehatan Masyarakat																		
			Jumlah Dokumen Hasil Pengelolaan Jaminan Kesehatan Masyarakat				1 Dokumen	1 Dokumen	315.000.000,00	315.000.000,00	315.000.000,00	0,00	Kab. Konawe, Meluhu, Semua Kel/Desa	PENDAPATAN DANA KAPITASI JKN PADA FKTP	-	-			0,00	DINAS KESEHATAN
	1.02.02.2.02.0033	Operasional Pelayanan Puskesmas																		
			Jumlah Dokumen Operasional Pelayanan Puskesmas				2 Dokumen	2 Dokumen	254.362.000,00	254.711.000,00	254.711.000,00	349.000,00	Kab. Konawe, Meluhu, Semua Kel/Desa	DAU YANG DITENTUKAN P ENGGUNAANN YA BIDANG KESEHATAN DAK NON FISIK-DANA BOK-BOK PUSKESMAS	-	-			0,00	DINAS KESEHATAN
	1.02.02.2.02.0036	Investigasi Awal Kejadian Tidak Diharapkan (Kejadian Ikutan Pasca Imunisasi dan Pemberian Obat Massal)																		
			Jumlah Laporan Hasil Investigasi Awal Kejadian Tidak Diharapkan (Kejadian Ikutan Pasca Imunisasi dan Pemberian Obat Massal)				1 Laporan	1 Laporan	5.000.000,00	515.000,00	515.000,00	-4.485.000,00	Kab. Konawe, Meluhu, Semua Kel/Desa	DAK NON FISIK-DANA BOK-BOK PUSKESMAS	-	-			0,00	DINAS KESEHATAN
	1.02.02.2.02.0040	Pengelolaan pelayanan kesehatan orang dengan Tuberkulosis																		
			Jumlah orang dengan Tuberkulosis yang mendapatkan pelayanan kesehatan sesuai standar				2 Orang	2 Orang	3.200.000,00	3.200.000,00	3.200.000,00	0,00	Kab. Konawe, Meluhu, Semua Kel/Desa	DAK NON FISIK-DANA BOK-BOK PUSKESMAS	-	-			0,00	DINAS KESEHATAN
	1.02.02.2.02.0042	Pengelolaan pelayanan kesehatan Malaria																		
			Jumlah orang yang mendapatkan pelayanan kesehatan malaria				1 Orang	1 Orang	1.000.000,00	0,00	0,00	-1.000.000,00	Kab. Konawe, Meluhu, Semua Kel/Desa	DAK NON FISIK-DANA BOK-BOK PUSKESMAS	-	-			0,00	DINAS KESEHATAN
	1.02.02.2.02.0043	Pengelolaan Kawasan tanpa rokok																		
			Jumlah tatanan kawasan tanpa rokok yang tidak ditemukan aktifitas merokok				4 Tatanan	4 Tatanan	4.000.000,00	0,00	0,00	-4.000.000,00	Kab. Konawe, Meluhu, Semua Kel/Desa	DAK NON FISIK-DANA BOK-BOK PUSKESMAS	-	-			0,00	DINAS KESEHATAN
	1.02.02.2.02.0044	Pengelolaan Pelayanan Kesehatan Reproduksi																		
			Jumlah dokumen hasil pengelolaan pelayanan kesehatan reproduksi				1 Dokumen	1 Dokumen	5.000.000,00	0,00	0,00	-5.000.000,00	Kab. Konawe, Meluhu, Semua Kel/Desa	DAK NON FISIK-DANA BOK-BOK PUSKESMAS	-	-			0,00	DINAS KESEHATAN
	1.02.02.2.02.0046	Pengelolaan upaya kesehatan Ibu dan Anak																		
			Jumlah dokumen hasil pengelolaan upaya kesehatan ibu dan anak				1 Dokumen	1 Dokumen	10.000.000,00	17.540.000,00	17.540.000,00	7.540.000,00	Kab. Konawe, Meluhu, Semua Kel/Desa	DAK NON FISIK-DANA BOK-BOK PUSKESMAS	-	-			0,00	DINAS KESEHATAN
	1.02.02.2.02.0048	Pengelolaan Layanan Imunisasi																		
			Jumlah Dokumen Hasil Pengelolaan Layanan Imunisasi				1 Dokumen	1 Dokumen	32.085.000,00	41.685.000,00	41.685.000,00	9.600.000,00	Kab. Konawe, Meluhu, Semua Kel/Desa	DAK NON FISIK-DANA BOK-BOK PUSKESMAS	-	-			0,00	DINAS KESEHATAN
2.	**1.02.05**	**PROGRAM PEMBERDAYAAN MASYARAKAT BIDANG KESEHATAN**	**-**				**-**	**-**	**511.439.000,00**	**708.025.800,00**	**708.025.800,00**	**-491.439.000,00**							**20.000.000,00**	
		[CAKUPAN WILAYAH KECAMATAN YANG MELAKUKAN KAMPANYE GERAKAN MASYARAKAT HIDUP SEHAT]	**CAKUPAN WILAYAH KECAMATAN YANG MELAKUKAN KAMPANYE GERAKAN MASYARAKAT HIDUP SEHAT**	**1**	**0**	**0**	-	-	**511.439.000,00**	**708.025.800,00**	**708.025.800,00**	-	-	-	-	-	-	**1**	**20.000.000,00**	-
	1.02.05.2.03	Pengembangan dan Pelaksanaan Upaya Kesehatan Bersumber Daya Masyarakat (UKBM) Tingkat Daerah Kabupaten/Kota	-				-	-	240.775.000,00	259.910.000,00	259.910.000,00	19.135.000,00			-	-	-		0,00	DINAS KESEHATAN
	1.02.05.2.03.0001	Bimbingan Teknis dan Supervisi Pengembangan dan Pelaksanaan Upaya Kesehatan Bersumber Daya Masyarakat (UKBM)																		
			Jumlah Dokumen Hasil Bimbingan Teknis dan Supervisi Upaya Kesehatan Bersumber Daya Masyarakat (UKBM)				1 Dokumen	1 Dokumen	5.000.000,00	4.620.000,00	4.620.000,00	-380.000,00	Kab. Konawe, Meluhu, Semua Kel/Desa	DAK NON FISIK-DANA BOK-BOK PUSKESMAS	-	-			0,00	DINAS KESEHATAN
		PUSKESMAS WONGGEDUKU							**286.784.373.706,60**	**364.069.036.896,00**	**391.383.096.915,00**	**104.598.723.208,40**							**28.316.925.000,00**	
	1	**URUSAN PEMERINTAHAN WAJIB YANG BERKAITAN DENGAN PELAYANAN DASAR**							**286.784.373.706,60**	**364.069.036.896,00**	**391.383.096.915,00**	**104.598.723.208,40**							**28.316.925.000,00**	
	1.02	**URUSAN PEMERINTAHAN BIDANG KESEHATAN**							**286.784.373.706,60**	**364.069.036.896,00**	**391.383.096.915,00**	**104.598.723.208,40**							**28.316.925.000,00**	
1.	**1.02.02**	**PROGRAM PEMENUHAN UPAYA KESEHATAN PERORANGAN DAN UPAYA KESEHATAN MASYARAKAT**	**-**				**-**	**-**	**78.716.645.886,60**	**131.505.040.737,00**	**138.398.269.537,00**	**-50.903.345.886,60**							**27.813.300.000,00**	
		[PERSENTASE FASILITAS KESEHATAN TINGKAT PERTAMA YANG TERAKREDITASI]	**PERSENTASE FASILITAS KESEHATAN TINGKAT PERTAMA YANG TERAKREDITASI**	**1**	**1**	**1**	-	-	**78.716.645.886,60**	**131.505.040.737,00**	**138.398.269.537,00**	-	-	-	-	-	-	**1**	**27.813.300.000,00**	-
	1.02.02.2.02	Penyediaan Layanan Kesehatan untuk UKM dan UKP Rujukan Tingkat Daerah Kabupaten/Kota	-				-	-	61.600.007.870,00	63.259.459.337,00	68.644.188.137,00	7.044.180.267,00			-	-	-		458.300.000,00	DINAS KESEHATAN

NO	KODE	URUSAN / BIDANG URUSAN / PROGRAM / OUTCOME / KEGIATAN / SUB KEGIATAN	INDIKATOR PROGRAM / KEGIATAN / SUB KEGIATAN	TARGET AKHIR PERIODE RENSTRA OPD	REALISASI CAPAIAN RENJA OPD TAHUN 2024	PRAKIRAAN CAPAIAN TARGET RENJA OPD TAHUN 2025	CAPAIAN KINERJA DAN KERANGKA PENDANAAN										KELOMPOK SASARAN	PRAKIRAAN MAJU RENCANA TAHUN 2027		PERANGKAT DAERAH PENANGGUNG JAWAB
							TARGET 2026		PAGU INDIKATIF (Rp)			Bertambah/Berkurang (10-12)	LOKASI	SUMBER DANA	PRIORITAS			TARGET	PAGU INDIKATIF (Rp)	
							SEBELUM	SESUDAH	RKPD 2026	APBD 2026	RKPD PERUBAHAN 2026				NASIONAL	DAERAH				
1	2	3	4	5	6	7	8	9	10	11	12	13	14	15	16	17	18	19	20	21
	1.02.02.2.02.0001	Pengelolaan Pelayanan Kesehatan Ibu Hamil																		
			Jumlah Ibu Hamil yang Mendapatkan Pelayanan Kesehatan Sesuai Standar				504 Orang	504 Orang	38.100.000,00	34.500.000,00	34.500.000,00	-3.600.000,00	Kab. Konawe, Wonggeduku, Semua Kel/Desa	DAK NON FISIK-DANA BOK-BOK PUSKESMAS	-	-			0,00	DINAS KESEHATAN
	1.02.02.2.02.0002	Pengelolaan Pelayanan Kesehatan Ibu Bersalin																		
			Jumlah Ibu Bersalin yang Mendapatkan Pelayanan Kesehatan Sesuai Standar				290 Orang	299 Orang	15.300.000,00	26.010.000,00	26.010.000,00	10.710.000,00	Kab. Konawe, Wonggeduku, Semua Kel/Desa	DAU YANG DITENTUKAN P ENGGUNAANN YA BIDANG KESEHATAN	-	-			0,00	DINAS KESEHATAN
	1.02.02.2.02.0003	Pengelolaan Pelayanan Kesehatan Bayi Baru Lahir																		
			Jumlah Bayi Baru Lahir yang Mendapatkan Pelayanan Kesehatan Sesuai Standar				200 Orang	200 Orang	5.100.000,00	3.790.000,00	3.790.000,00	-1.310.000,00	Kab. Konawe, Wonggeduku, Semua Kel/Desa	DAK NON FISIK-DANA BOK-BOK PUSKESMAS	-	-			0,00	DINAS KESEHATAN
	1.02.02.2.02.0004	Pengelolaan Pelayanan Kesehatan Balita																		
			Jumlah Balita yang Mendapatkan Pelayanan Kesehatan Sesuai Standar				1360 Orang	1360 Orang	56.100.000,00	56.100.000,00	56.100.000,00	0,00	Kab. Konawe, Wonggeduku, Semua Kel/Desa	DAK NON FISIK-DANA BOK-BOK PUSKESMAS	-	-			0,00	DINAS KESEHATAN
	1.02.02.2.02.0005	Pengelolaan Pelayanan Kesehatan pada Usia Pendidikan Dasar																		
			Jumlah Anak Usia Pendidikan Dasar yang Mendapatkan Pelayanan Kesehatan Sesuai Standar				2294 Orang	2294 Orang	21.640.000,00	34.080.000,00	34.080.000,00	12.440.000,00	Kab. Konawe, Wonggeduku, Semua Kel/Desa	DAK NON FISIK-DANA BOK-BOK PUSKESMAS	-	-			0,00	DINAS KESEHATAN
	1.02.02.2.02.0006	Pengelolaan Pelayanan Kesehatan pada Usia Produktif																		
			Jumlah Penduduk Usia Produktif yang Mendapatkan Pelayanan Kesehatan Sesuai Standar				9175 Orang	9175 Orang	45.900.000,00	30.600.000,00	30.600.000,00	-15.300.000,00	Kab. Konawe, Wonggeduku, Semua Kel/Desa	DAK NON FISIK-DANA BOK-BOK PUSKESMAS	-	-			0,00	DINAS KESEHATAN
	1.02.02.2.02.0007	Pengelolaan Pelayanan Kesehatan pada Usia Lanjut																		
			Jumlah Penduduk Usia Lanjut yang Mendapatkan Pelayanan Kesehatan Sesuai Standar				1204 Orang	1204 Orang	45.900.000,00	11.280.000,00	11.280.000,00	-34.620.000,00	Kab. Konawe, Wonggeduku, Semua Kel/Desa	DAK NON FISIK-DANA BOK-BOK PUSKESMAS	-	-			0,00	DINAS KESEHATAN
	1.02.02.2.02.0008	Pengelolaan Pelayanan Kesehatan Penderita Hipertensi																		
			Jumlah Penderita Hipertensi yang Mendapatkan Pelayanan Kesehatan Sesuai Standar				500 Orang	500 Orang	15.300.000,00	15.300.000,00	15.300.000,00	0,00	Kab. Konawe, Wonggeduku, Semua Kel/Desa	DAK NON FISIK-DANA BOK-BOK PUSKESMAS	-	-			0,00	DINAS KESEHATAN
	1.02.02.2.02.0009	Pengelolaan Pelayanan Kesehatan Penderita Diabetes Melitus																		
			Jumlah Penderita Diabetes Melitus yang Mendapatkan Pelayanan Kesehatan Sesuai Standar				50 Orang	50 Orang	15.300.000,00	15.300.000,00	15.300.000,00	0,00	Kab. Konawe, Wonggeduku, Semua Kel/Desa	DAK NON FISIK-DANA BOK-BOK PUSKESMAS	-	-			0,00	DINAS KESEHATAN
	1.02.02.2.02.0010	Pengelolaan Pelayanan Kesehatan Orang dengan Gangguan Jiwa Berat																		
			Jumlah Orang yang Mendapatkan Pelayanan Kesehatan Orang dengan Gangguan Jiwa Berat Sesuai Standar				18 Orang	18 Orang	5.100.000,00	2.930.000,00	2.930.000,00	-2.170.000,00	Kab. Konawe, Wonggeduku, Semua Kel/Desa	DAK NON FISIK-DANA BOK-BOK PUSKESMAS	-	-			0,00	DINAS KESEHATAN
	1.02.02.2.02.0011	Pengelolaan Pelayanan Kesehatan Orang Terduga Tuberkulosis																		
			Jumlah Orang Terduga Menderita Tuberkulosis yang Mendapatkan Pelayanan Sesuai Standar				43 Orang	43 Orang	20.400.000,00	20.470.000,00	20.470.000,00	70.000,00	Kab. Konawe, Wonggeduku, Semua Kel/Desa	DAK NON FISIK-DANA BOK-BOK PUSKESMAS	-	-			0,00	DINAS KESEHATAN
	1.02.02.2.02.0012	Pengelolaan Pelayanan Kesehatan Orang dengan Risiko Terinfeksi HIV																		
			Jumlah Orang Terduga Menderita HIV yang Mendapatkan Pelayanan Sesuai Standar				304 Orang	304 Orang	15.300.000,00	1.800.000,00	1.800.000,00	-13.500.000,00	Kab. Konawe, Wonggeduku, Semua Kel/Desa	DAK NON FISIK-DANA BOK-BOK PUSKESMAS	-	1. MENINGKATKAN KUALITAS SUMBER DAYA MANUSIA MELALUI PEMERATAAN AKSES PENDIDIKAN DAN LAYANAN KESEHATAN YANG BERKUALITAS			0,00	DINAS KESEHATAN
	1.02.02.2.02.0013	Pengelolaan Pelayanan Kesehatan bagi Penduduk pada Kondisi Kejadian Luar Biasa (KLB)																		
			Jumlah Dokumen Hasil Pengelolaan Pelayanan Kesehatan bagi Penduduk pada Kondisi Kejadian Luar Biasa (KLB) Sesuai Standar				1 Dokumen	1 Dokumen	0,00	0,00	0,00	0,00	Kab. Konawe, Wonggeduku, Semua Kel/Desa	DAK NON FISIK-DANA BOK-BOK PUSKESMAS	-	-			0,00	DINAS KESEHATAN
	1.02.02.2.02.0015	Pengelolaan Pelayanan Kesehatan Gizi Masyarakat																		
			Jumlah Dokumen Hasil Pengelolaan Pelayanan Kesehatan Gizi Masyarakat				1 Dokumen	1 Dokumen	79.407.000,00	79.445.000,00	79.445.000,00	38.000,00	Kab. Konawe, Wonggeduku, Semua Kel/Desa	DAK NON FISIK-DANA BOK-BOK PUSKESMAS	-	-			0,00	DINAS KESEHATAN
	1.02.02.2.02.0016	Pengelolaan Pelayanan Kesehatan Kerja dan Olahraga																		
			Jumlah Dokumen Hasil Pengelolaan Pelayanan Kesehatan Kerja dan Olahraga				1 Dokumen	1 Dokumen	5.100.000,00	0,00	0,00	-5.100.000,00	Kab. Konawe, Wonggeduku, Semua Kel/Desa	DAK NON FISIK-DANA BOK-BOK PUSKESMAS	-	-			0,00	DINAS KESEHATAN
	1.02.02.2.02.0017	Pengelolaan Pelayanan Kesehatan Lingkungan																		
			Jumlah Dokumen Hasil Pengelolaan Pelayanan Kesehatan Lingkungan				1 Dokumen	1 Dokumen	30.600.000,00	17.850.000,00	17.850.000,00	-12.750.000,00	Kab. Konawe, Wonggeduku, Semua Kel/Desa	DAK NON FISIK-DANA BOK-BOK PUSKESMAS	-	-			0,00	DINAS KESEHATAN
	1.02.02.2.02.0018	Pengelolaan Pelayanan Promosi Kesehatan																		
			Jumlah Dokumen Hasil Pengelolaan Pelayanan Promosi Kesehatan				1 Dokumen	1 Dokumen	24.630.000,00	0,00	0,00	-24.630.000,00	Kab. Konawe, Wonggeduku, Semua Kel/Desa	DAK NON FISIK-DANA BOK-BOK PUSKESMAS	-	-			0,00	DINAS KESEHATAN
	1.02.02.2.02.0020	Pengelolaan Surveilans Kesehatan																		
			Jumlah Dokumen Hasil Pengelolaan Surveilans Kesehatan				1 Dokumen	1 Dokumen	25.500.000,00	25.500.000,00	25.500.000,00	0,00	Kab. Konawe, Wonggeduku, Semua Kel/Desa	DAK NON FISIK-DANA BOK-BOK PUSKESMAS	-	-			0,00	DINAS KESEHATAN
	1.02.02.2.02.0022	Pengelolaan Pelayanan Kesehatan Jiwa dan NAPZA																		

NO	KODE	URUSAN / BIDANG URUSAN / PROGRAM / OUTCOME / KEGIATAN / SUB KEGIATAN	INDIKATOR PROGRAM / KEGIATAN / SUB KEGIATAN	TARGET AKHIR PERIODE RENSTRA OPD	REALISASI CAPAIAN RENJA OPD TAHUN 2024	PRAKIRAAN CAPAIAN TARGET RENJA OPD TAHUN 2025	CAPAIAN KINERJA DAN KERANGKA PENDANAAN										KELOMPOK SASARAN	PRAKIRAAN MAJU RENCANA TAHUN 2027		PERANGKAT DAERAH PENANGGUNG JAWAB
							TARGET 2026		PAGU INDIKATIF (Rp)			Bertambah/Berkurang (10-12)	LOKASI	SUMBER DANA	PRIORITAS			TARGET	PAGU INDIKATIF (Rp)	
							SEBELUM	SESUDAH	RKPD 2026	APBD 2026	RKPD PERUBAHAN 2026				NASIONAL	DAERAH				
1	2	3	4	5	6	7	8	9	10	11	12	13	14	15	16	17	18	19	20	21
			Jumlah Penyalahguna NAPZA yang Mendapatkan Pelayanan Kesehatan				2 Orang	2 Orang	10.200.000,00	22.800.000,00	22.800.000,00	12.600.000,00	Kab. Konawe, Wonggeduku, Semua Kel/Desa	DAK NON FISIK-DANA BOK-BOK PUSKESMAS	-	-			0,00	DINAS KESEHATAN
	1.02.02.2.02.0025	Pelayanan Kesehatan Penyakit Menular dan Tidak Menular																		
			Jumlah Dokumen Hasil Pelayanan Kesehatan Penyakit Menular dan Tidak Menular				1 Dokumen	1 Dokumen	129.480.000,00	123.960.000,00	123.960.000,00	-5.520.000,00	Kab. Konawe, Wonggeduku, Semua Kel/Desa	DAK NON FISIK-DANA BOK-BOK PUSKESMAS	-	-			0,00	DINAS KESEHATAN
	1.02.02.2.02.0026	Pengelolaan Jaminan Kesehatan Masyarakat																		
			Jumlah Dokumen Hasil Pengelolaan Jaminan Kesehatan Masyarakat				1 Dokumen	1 Dokumen	594.000.000,00	594.000.000,00	594.000.000,00	0,00	Kab. Konawe, Wonggeduku, Semua Kel/Desa	PENDAPATAN DANA KAPITASI JKN PADA FKTP	-	-			0,00	DINAS KESEHATAN
	1.02.02.2.02.0033	Operasional Pelayanan Puskesmas																		
			Jumlah Dokumen Operasional Pelayanan Puskesmas				2 Dokumen	2 Dokumen	304.101.000,00	232.500.000,00	232.500.000,00	-71.601.000,00	Kab. Konawe, Wonggeduku, Semua Kel/Desa	DAU YANG DITENTUKAN PENGGUNAANNYA BIDANG KESEHATAN DAK NON FISIK-DANA BOK-BOK PUSKESMAS	-	-			0,00	DINAS KESEHATAN
	1.02.02.2.02.0036	Investigasi Awal Kejadian Tidak Diharapkan (Kejadian Ikutan Pasca Imunisasi dan Pemberian Obat Massal)																		
			Jumlah Laporan Hasil Investigasi Awal Kejadian Tidak Diharapkan (Kejadian Ikutan Pasca Imunisasi dan Pemberian Obat Massal)				1 Laporan	1 Laporan	5.100.000,00	800.000,00	800.000,00	-4.300.000,00	Kab. Konawe, Wonggeduku, Semua Kel/Desa	DAK NON FISIK-DANA BOK-BOK PUSKESMAS	-	-			0,00	DINAS KESEHATAN
	1.02.02.2.02.0040	Pengelolaan pelayanan kesehatan orang dengan Tuberkulosis																		
			Jumlah orang dengan Tuberkulosis yang mendapatkan pelayanan kesehatan sesuai standar				5 Orang	5 Orang	5.100.000,00	5.100.000,00	5.100.000,00	0,00	Kab. Konawe, Wonggeduku, Semua Kel/Desa	DAK NON FISIK-DANA BOK-BOK PUSKESMAS	-	-			0,00	DINAS KESEHATAN
	1.02.02.2.02.0042	Pengelolaan pelayanan kesehatan Malaria																		
			Jumlah orang yang mendapatkan pelayanan kesehatan malaria				2 Orang	2 Orang	0,00	0,00	0,00	0,00	Kab. Konawe, Wonggeduku, Semua Kel/Desa	DAK NON FISIK-DANA BOK-BOK PUSKESMAS	-	-			0,00	DINAS KESEHATAN
	1.02.02.2.02.0043	Pengelolaan Kawasan tanpa rokok																		
			Jumlah tatanan kawasan tanpa rokok yang tidak ditemukan aktifitas merokok				4 Tatanan	4 Tatanan	0,00	0,00	0,00	0,00	Kab. Konawe, Wonggeduku, Semua Kel/Desa	DAK NON FISIK-DANA BOK-BOK PUSKESMAS	-	-			0,00	DINAS KESEHATAN
	1.02.02.2.02.0044	Pengelolaan Pelayanan Kesehatan Reproduksi																		
			Jumlah dokumen hasil pengelolaan pelayanan kesehatan reproduksi				1 Dokumen	1 Dokumen	10.200.000,00	0,00	0,00	-10.200.000,00	Kab. Konawe, Wonggeduku, Semua Kel/Desa	DAK NON FISIK-DANA BOK-BOK PUSKESMAS	-	-			0,00	DINAS KESEHATAN
	1.02.02.2.02.0046	Pengelolaan upaya kesehatan Ibu dan Anak																		
			Jumlah dokumen hasil pengelolaan upaya kesehatan ibu dan anak				1 Dokumen	1 Dokumen	22.800.000,00	19.200.000,00	19.200.000,00	-3.600.000,00	Kab. Konawe, Wonggeduku, Semua Kel/Desa	DAK NON FISIK-DANA BOK-BOK PUSKESMAS	-	-			0,00	DINAS KESEHATAN
	1.02.02.2.02.0048	Pengelolaan Layanan Imunisasi																		
			Jumlah Dokumen Hasil Pengelolaan Layanan Imunisasi				1 Dokumen	1 Dokumen	50.600.000,00	48.640.000,00	48.640.000,00	-1.960.000,00	Kab. Konawe, Wonggeduku, Semua Kel/Desa	DAK NON FISIK-DANA BOK-BOK PUSKESMAS	-	-			0,00	DINAS KESEHATAN
2.	**1.02.05**	**PROGRAM PEMBERDAYAAN MASYARAKAT BIDANG KESEHATAN**	**-**				**-**	**-**	**511.439.000,00**	**708.025.800,00**	**708.025.800,00**	**-491.439.000,00**							**20.000.000,00**	
		[CAKUPAN WILAYAH KECAMATAN YANG MELAKUKAN KAMPANYE GERAKAN MASYARAKAT HIDUP SEHAT]	**CAKUPAN WILAYAH KECAMATAN YANG MELAKUKAN KAMPANYE GERAKAN MASYARAKAT HIDUP SEHAT**	**1**	**0**	**1**	-	-	**511.439.000,00**	**708.025.800,00**	**708.025.800,00**	-	-	-	-	-	-	**1**	**20.000.000,00**	-
	1.02.05.2.03	Pengembangan dan Pelaksanaan Upaya Kesehatan Bersumber Daya Masyarakat (UKBM) Tingkat Daerah Kabupaten/Kota	-				-	-	240.775.000,00	259.910.000,00	259.910.000,00	19.135.000,00			-	-	-		0,00	DINAS KESEHATAN
	1.02.05.2.03.0001	Bimbingan Teknis dan Supervisi Pengembangan dan Pelaksanaan Upaya Kesehatan Bersumber Daya Masyarakat (UKBM)																		
			Jumlah Dokumen Hasil Bimbingan Teknis dan Supervisi Upaya Kesehatan Bersumber Daya Masyarakat (UKBM)				1 Dokumen	1 Dokumen	0,00	0,00	0,00	0,00	Kab. Konawe, Wonggeduku, Semua Kel/Desa	DAK NON FISIK-DANA BOK-BOK PUSKESMAS	-	-			0,00	DINAS KESEHATAN
		PUSKESMAS BESULUTU							**286.784.373.706,60**	**364.069.036.896,00**	**391.383.096.915,00**	**104.598.723.208,40**							**28.316.925.000,00**	
	1	**URUSAN PEMERINTAHAN WAJIB YANG BERKAITAN DENGAN PELAYANAN DASAR**							**286.784.373.706,60**	**364.069.036.896,00**	**391.383.096.915,00**	**104.598.723.208,40**							**28.316.925.000,00**	
	1.02	**URUSAN PEMERINTAHAN BIDANG KESEHATAN**							**286.784.373.706,60**	**364.069.036.896,00**	**391.383.096.915,00**	**104.598.723.208,40**							**28.316.925.000,00**	
1.	**1.02.02**	**PROGRAM PEMENUHAN UPAYA KESEHATAN PERORANGAN DAN UPAYA KESEHATAN MASYARAKAT**	**-**				**-**	**-**	**78.716.645.886,60**	**131.505.040.737,00**	**138.398.269.537,00**	**-50.903.345.886,60**							**27.813.300.000,00**	
		[PERSENTASE FASILITAS KESEHATAN TINGKAT PERTAMA YANG TERAKREDITASI]	**PERSENTASE FASILITAS KESEHATAN TINGKAT PERTAMA YANG TERAKREDITASI**	**1**	**1**	**1**	-	-	**78.716.645.886,60**	**131.505.040.737,00**	**138.398.269.537,00**	-	-	-	-	-	-	**1**	**27.813.300.000,00**	-
	1.02.02.2.02	Penyediaan Layanan Kesehatan untuk UKM dan UKP Rujukan Tingkat Daerah Kabupaten/Kota	-				-	-	61.600.007.870,00	63.259.459.337,00	68.644.188.137,00	7.044.180.267,00			-	-	-		458.300.000,00	DINAS KESEHATAN
	1.02.02.2.02.0001	Pengelolaan Pelayanan Kesehatan Ibu Hamil																		
			Jumlah Ibu Hamil yang Mendapatkan Pelayanan Kesehatan Sesuai Standar				166 Orang	166 Orang	26.280.000,00	23.220.000,00	23.220.000,00	-3.060.000,00	Kab. Konawe, Besulutu, Semua Kel/Desa	DAK NON FISIK-DANA BOK-BOK PUSKESMAS	-	-			0,00	DINAS KESEHATAN

NO	KODE	URUSAN / BIDANG URUSAN / PROGRAM / OUTCOME / KEGIATAN / SUB KEGIATAN	INDIKATOR PROGRAM / KEGIATAN / SUB KEGIATAN	TARGET AKHIR PERIODE RENSTRA OPD	REALISASI CAPAIAN RENJA OPD TAHUN 2024	PRAKIRAAN CAPAIAN TARGET RENJA OPD TAHUN 2025	CAPAIAN KINERJA DAN KERANGKA PENDANAAN										KELOMPOK SASARAN	PRAKIRAAN MAJU RENCANA TAHUN 2027		PERANGKAT DAERAH PENANGGUNG JAWAB
							TARGET 2026		PAGU INDIKATIF (Rp)			Bertambah/Berkurang (10-12)	LOKASI	SUMBER DANA	PRIORITAS			TARGET	PAGU INDIKATIF (Rp)	
							SEBELUM	SESUDAH	RKPD 2026	APBD 2026	RKPD PERUBAHAN 2026				NASIONAL	DAERAH				
1	2	3	4	5	6	7	8	9	10	11	12	13	14	15	16	17	18	19	20	21
	1.02.02.2.02.0002	Pengelolaan Pelayanan Kesehatan Ibu Bersalin																		
			Jumlah Ibu Bersalin yang Mendapatkan Pelayanan Kesehatan Sesuai Standar				159 Orang	195 Orang	0,00	16.990.000,00	16.990.000,00	16.990.000,00	Kab. Konawe, Besulutu, Semua Kel/Desa	DAU YANG DITENTUKAN P ENGGUNAANN YA BIDANG KESEHATAN	-	-			0,00	DINAS KESEHATAN
	1.02.02.2.02.0003	Pengelolaan Pelayanan Kesehatan Bayi Baru Lahir																		
			Jumlah Bayi Baru Lahir yang Mendapatkan Pelayanan Kesehatan Sesuai Standar				153 Orang	153 Orang	18.000.000,00	36.000.000,00	36.000.000,00	18.000.000,00	Kab. Konawe, Besulutu, Semua Kel/Desa	DAK NON FISIK-DANA BOK-BOK PUSKESMAS	-	-			0,00	DINAS KESEHATAN
	1.02.02.2.02.0004	Pengelolaan Pelayanan Kesehatan Balita																		
			Jumlah Balita yang Mendapatkan Pelayanan Kesehatan Sesuai Standar				740 Orang	740 Orang	3.000.000,00	19.720.000,00	19.720.000,00	16.720.000,00	Kab. Konawe, Besulutu, Semua Kel/Desa	DAK NON FISIK-DANA BOK-BOK PUSKESMAS	-	-			0,00	DINAS KESEHATAN
	1.02.02.2.02.0005	Pengelolaan Pelayanan Kesehatan pada Usia Pendidikan Dasar																		
			Jumlah Anak Usia Pendidikan Dasar yang Mendapatkan Pelayanan Kesehatan Sesuai Standar				1248 Orang	1248 Orang	48.080.000,00	11.840.000,00	11.840.000,00	-36.240.000,00	Kab. Konawe, Besulutu, Semua Kel/Desa	DAK NON FISIK-DANA BOK-BOK PUSKESMAS	-	-			0,00	DINAS KESEHATAN
	1.02.02.2.02.0006	Pengelolaan Pelayanan Kesehatan pada Usia Produktif																		
			Jumlah Penduduk Usia Produktif yang Mendapatkan Pelayanan Kesehatan Sesuai Standar				4992 Orang	4992 Orang	22.200.000,00	36.000.000,00	36.000.000,00	13.800.000,00	Kab. Konawe, Besulutu, Semua Kel/Desa	DAK NON FISIK-DANA BOK-BOK PUSKESMAS	-	-			0,00	DINAS KESEHATAN
	1.02.02.2.02.0007	Pengelolaan Pelayanan Kesehatan pada Usia Lanjut																		
			Jumlah Penduduk Usia Lanjut yang Mendapatkan Pelayanan Kesehatan Sesuai Standar				655 Orang	655 Orang	12.000.000,00	7.500.000,00	7.500.000,00	-4.500.000,00	Kab. Konawe, Besulutu, Semua Kel/Desa	DAK NON FISIK-DANA BOK-BOK PUSKESMAS	-	-			0,00	DINAS KESEHATAN
	1.02.02.2.02.0008	Pengelolaan Pelayanan Kesehatan Penderita Hipertensi																		
			Jumlah Penderita Hipertensi yang Mendapatkan Pelayanan Kesehatan Sesuai Standar				1864 Orang	1864 Orang	6.000.000,00	7.500.000,00	7.500.000,00	1.500.000,00	Kab. Konawe, Besulutu, Semua Kel/Desa	DAK NON FISIK-DANA BOK-BOK PUSKESMAS	-	-			0,00	DINAS KESEHATAN
	1.02.02.2.02.0009	Pengelolaan Pelayanan Kesehatan Penderita Diabetes Melitus																		
			Jumlah Penderita Diabetes Melitus yang Mendapatkan Pelayanan Kesehatan Sesuai Standar				102 Orang	102 Orang	6.000.000,00	4.200.000,00	4.200.000,00	-1.800.000,00	Kab. Konawe, Besulutu, Semua Kel/Desa	DAK NON FISIK-DANA BOK-BOK PUSKESMAS	-	-			0,00	DINAS KESEHATAN
	1.02.02.2.02.0010	Pengelolaan Pelayanan Kesehatan Orang dengan Gangguan Jiwa Berat																		
			Jumlah Orang yang Mendapatkan Pelayanan Kesehatan Orang dengan Gangguan Jiwa Berat Sesuai Standar				10 Orang	10 Orang	6.000.000,00	11.760.000,00	11.760.000,00	5.760.000,00	Kab. Konawe, Besulutu, Semua Kel/Desa	DAK NON FISIK-DANA BOK-BOK PUSKESMAS	-	-			0,00	DINAS KESEHATAN
	1.02.02.2.02.0011	Pengelolaan Pelayanan Kesehatan Orang Terduga Tuberkulosis																		
			Jumlah Orang Terduga Menderita Tuberkulosis yang Mendapatkan Pelayanan Sesuai Standar				23 Orang	23 Orang	18.000.000,00	18.000.000,00	18.000.000,00	0,00	Kab. Konawe, Besulutu, Semua Kel/Desa	DAK NON FISIK-DANA BOK-BOK PUSKESMAS	-	-			0,00	DINAS KESEHATAN
	1.02.02.2.02.0012	Pengelolaan Pelayanan Kesehatan Orang dengan Risiko Terinfeksi HIV																		
			Jumlah Orang Terduga Menderita HIV yang Mendapatkan Pelayanan Sesuai Standar				145 Orang	145 Orang	5.000.000,00	2.560.000,00	2.560.000,00	-2.440.000,00	Kab. Konawe, Besulutu, Semua Kel/Desa	DAK NON FISIK-DANA BOK-BOK PUSKESMAS	-	-			0,00	DINAS KESEHATAN
	1.02.02.2.02.0015	Pengelolaan Pelayanan Kesehatan Gizi Masyarakat																		
			Jumlah Dokumen Hasil Pengelolaan Pelayanan Kesehatan Gizi Masyarakat				1 Dokumen	1 Dokumen	54.860.000,00	56.830.000,00	56.830.000,00	1.970.000,00	Kab. Konawe, Besulutu, Semua Kel/Desa	DAK NON FISIK-DANA BOK-BOK PUSKESMAS	-	-			0,00	DINAS KESEHATAN
	1.02.02.2.02.0016	Pengelolaan Pelayanan Kesehatan Kerja dan Olahraga																		
			Jumlah Dokumen Hasil Pengelolaan Pelayanan Kesehatan Kerja dan Olahraga				1 Dokumen	1 Dokumen	0,00	0,00	0,00	0,00	Kab. Konawe, Besulutu, Semua Kel/Desa	DAK NON FISIK-DANA BOK-BOK PUSKESMAS	-	-			0,00	DINAS KESEHATAN
	1.02.02.2.02.0017	Pengelolaan Pelayanan Kesehatan Lingkungan																		
			Jumlah Dokumen Hasil Pengelolaan Pelayanan Kesehatan Lingkungan				1 Dokumen	1 Dokumen	9.000.000,00	16.500.000,00	16.500.000,00	7.500.000,00	Kab. Konawe, Besulutu, Semua Kel/Desa	DAK NON FISIK-DANA BOK-BOK PUSKESMAS	-	-			0,00	DINAS KESEHATAN
	1.02.02.2.02.0018	Pengelolaan Pelayanan Promosi Kesehatan																		
			Jumlah Dokumen Hasil Pengelolaan Pelayanan Promosi Kesehatan				1 Dokumen	1 Dokumen	0,00	0,00	0,00	0,00	Kab. Konawe, Besulutu, Semua Kel/Desa	DAK NON FISIK-DANA BOK-BOK PUSKESMAS	-	-			0,00	DINAS KESEHATAN
	1.02.02.2.02.0020	Pengelolaan Surveilans Kesehatan																		
			Jumlah Dokumen Hasil Pengelolaan Surveilans Kesehatan				1 Dokumen	1 Dokumen	18.000.000,00	29.200.000,00	29.200.000,00	11.200.000,00	Kab. Konawe, Besulutu, Semua Kel/Desa	DAK NON FISIK-DANA BOK-BOK PUSKESMAS	-	-			0,00	DINAS KESEHATAN
	1.02.02.2.02.0022	Pengelolaan Pelayanan Kesehatan Jiwa dan NAPZA																		
			Jumlah Penyalahguna NAPZA yang Mendapatkan Pelayanan Kesehatan				2 Orang	2 Orang	11.280.000,00	5.280.000,00	5.280.000,00	-6.000.000,00	Kab. Konawe, Besulutu, Semua Kel/Desa	DAK NON FISIK-DANA BOK-BOK PUSKESMAS	-	-			0,00	DINAS KESEHATAN
	1.02.02.2.02.0025	Pelayanan Kesehatan Penyakit Menular dan Tidak Menular																		
			Jumlah Dokumen Hasil Pelayanan Kesehatan Penyakit Menular dan Tidak Menular				1 Dokumen	1 Dokumen	160.800.000,00	164.940.000,00	164.940.000,00	4.140.000,00	Kab. Konawe, Besulutu, Semua Kel/Desa	DAK NON FISIK-DANA BOK-BOK PUSKESMAS	-	-			0,00	DINAS KESEHATAN
	1.02.02.2.02.0026	Pengelolaan Jaminan Kesehatan Masyarakat																		
			Jumlah Dokumen Hasil Pengelolaan Jaminan Kesehatan Masyarakat				1 Dokumen	1 Dokumen	488.400.000,00	640.880.285,00	640.880.285,00	152.480.285,00	Kab. Konawe, Besulutu, Semua Kel/Desa	PENDAPATAN DANA KAPITASI JKN PADA FKTP	-	-			0,00	DINAS KESEHATAN
	1.02.02.2.02.0033	Operasional Pelayanan Puskesmas																		

NO	KODE	URUSAN / BIDANG URUSAN / PROGRAM / OUTCOME / KEGIATAN / SUB KEGIATAN	INDIKATOR PROGRAM / KEGIATAN / SUB KEGIATAN	TARGET AKHIR PERIODE RENSTRA OPD	REALISASI CAPAIAN RENJA OPD TAHUN 2024	PRAKIRAAN CAPAIAN TARGET RENJA OPD TAHUN 2025	CAPAIAN KINERJA DAN KERANGKA PENDANAAN										KELOMPOK SASARAN	PRAKIRAAN MAJU RENCANA TAHUN 2027		PERANGKAT DAERAH PENANGGUNG JAWAB
							TARGET 2026		PAGU INDIKATIF (Rp)			Bertambah/Berkurang (10-12)	LOKASI	SUMBER DANA	PRIORITAS			TARGET	PAGU INDIKATIF (Rp)	
							SEBELUM	SESUDAH	RKPD 2026	APBD 2026	RKPD PERUBAHAN 2026				NASIONAL	DAERAH				
1	2	3	4	5	6	7	8	9	10	11	12	13	14	15	16	17	18	19	20	21
			Jumlah Dokumen Operasional Pelayanan Puskesmas				2 Dokumen	2 Dokumen	213.931.400,00	342.331.000,00	342.331.000,00	128.399.600,00	Kab. Konawe, Besulutu, Semua Kel/Desa	DAU YANG DITENTUKAN PENGGUNAANNYA BIDANG KESEHATAN DAK NON FISIK-DANA BOK-BOK PUSKESMAS	-	-			0,00	DINAS KESEHATAN
	1.02.02.2.02.0036	Investigasi Awal Kejadian Tidak Diharapkan (Kejadian Ikutan Pasca Imunisasi dan Pemberian Obat Massal)																		
			Jumlah Laporan Hasil Investigasi Awal Kejadian Tidak Diharapkan (Kejadian Ikutan Pasca Imunisasi dan Pemberian Obat Massal)				1 Laporan	1 Laporan	6.000.000,00	7.500.000,00	7.500.000,00	1.500.000,00	Kab. Konawe, Besulutu, Semua Kel/Desa	DAK NON FISIK-DANA BOK-BOK PUSKESMAS	-	-			0,00	DINAS KESEHATAN
	1.02.02.2.02.0040	Pengelolaan pelayanan kesehatan orang dengan Tuberkulosis																		
			Jumlah orang dengan Tuberkulosis yang mendapatkan pelayanan kesehatan sesuai standar				5 Orang	5 Orang	6.000.000,00	9.000.000,00	9.000.000,00	3.000.000,00	Kab. Konawe, Besulutu, Semua Kel/Desa	DAK NON FISIK-DANA BOK-BOK PUSKESMAS	-	-			0,00	DINAS KESEHATAN
	1.02.02.2.02.0041	Pengelolaan pelayanan kesehatan orang dengan HIV (ODHIV)																		
			Jumlah orang dengan HIV (ODHIV) yang mendapatkan pelayanan kesehatan sesuai standar				1 Orang	1 Orang	3.600.000,00	2.400.000,00	2.400.000,00	-1.200.000,00	Kab. Konawe, Besulutu, Semua Kel/Desa	DAK NON FISIK-DANA BOK-BOK PUSKESMAS	-	-			0,00	DINAS KESEHATAN
	1.02.02.2.02.0042	Pengelolaan pelayanan kesehatan Malaria																		
			Jumlah orang yang mendapatkan pelayanan kesehatan malaria				2 Orang	2 Orang	0,00	0,00	0,00	0,00	Kab. Konawe, Besulutu, Semua Kel/Desa	DAK NON FISIK-DANA BOK-BOK PUSKESMAS	-	-			0,00	DINAS KESEHATAN
	1.02.02.2.02.0043	Pengelolaan Kawasan tanpa rokok																		
			Jumlah tatanan kawasan tanpa rokok yang tidak ditemukan aktifitas merokok				4 Tatanan	4 Tatanan	0,00	0,00	0,00	0,00	Kab. Konawe, Besulutu, Semua Kel/Desa	DAK NON FISIK-DANA BOK-BOK PUSKESMAS	-	-			0,00	DINAS KESEHATAN
	1.02.02.2.02.0044	Pengelolaan Pelayanan Kesehatan Reproduksi																		
			Jumlah dokumen hasil pengelolaan pelayanan kesehatan reproduksi				1 Dokumen	1 Dokumen	0,00	0,00	0,00	0,00	Kab. Konawe, Besulutu, Semua Kel/Desa	DAK NON FISIK-DANA BOK-BOK PUSKESMAS	-	-			0,00	DINAS KESEHATAN
	1.02.02.2.02.0046	Pengelolaan upaya kesehatan Ibu dan Anak																		
			Jumlah dokumen hasil pengelolaan upaya kesehatan ibu dan anak				1 Dokumen	1 Dokumen	154.440.000,00	65.940.000,00	65.940.000,00	-88.500.000,00	Kab. Konawe, Besulutu, Semua Kel/Desa	DAK NON FISIK-DANA BOK-BOK PUSKESMAS	-	-			0,00	DINAS KESEHATAN
	1.02.02.2.02.0048	Pengelolaan Layanan Imunisasi																		
			Jumlah Dokumen Hasil Pengelolaan Layanan Imunisasi				1 Dokumen	1 Dokumen	54.200.000,00	48.200.000,00	48.200.000,00	-6.000.000,00	Kab. Konawe, Besulutu, Semua Kel/Desa	DAK NON FISIK-DANA BOK-BOK PUSKESMAS	-	-			0,00	DINAS KESEHATAN
2.	**1.02.05**	**PROGRAM PEMBERDAYAAN MASYARAKAT BIDANG KESEHATAN**	**-**				**-**	**-**	**511.439.000,00**	**708.025.800,00**	**708.025.800,00**	**-491.439.000,00**							**20.000.000,00**	
		[CAKUPAN WILAYAH KECAMATAN YANG MELAKUKAN KAMPANYE GERAKAN MASYARAKAT HIDUP SEHAT]	**CAKUPAN WILAYAH KECAMATAN YANG MELAKUKAN KAMPANYE GERAKAN MASYARAKAT HIDUP SEHAT**	**1**	**1**	**0**	-	-	**511.439.000,00**	**708.025.800,00**	**708.025.800,00**	-	-	-	-	-	-	**1**	**20.000.000,00**	-
	1.02.05.2.03	Pengembangan dan Pelaksanaan Upaya Kesehatan Bersumber Daya Masyarakat (UKBM) Tingkat Daerah Kabupaten/Kota	-				-	-	240.775.000,00	259.910.000,00	259.910.000,00	19.135.000,00			-	-	-		0,00	DINAS KESEHATAN
	1.02.05.2.03.0001	Bimbingan Teknis dan Supervisi Pengembangan dan Pelaksanaan Upaya Kesehatan Bersumber Daya Masyarakat (UKBM)																		
			Jumlah Dokumen Hasil Bimbingan Teknis dan Supervisi Upaya Kesehatan Bersumber Daya Masyarakat (UKBM)				1 Dokumen	1 Dokumen	0,00	0,00	0,00	0,00	Kab. Konawe, Besulutu, Semua Kel/Desa	DAK NON FISIK-DANA BOK-BOK PUSKESMAS	-	-			0,00	DINAS KESEHATAN
		PUSKESMAS SAMPARA							**286.784.373.706,60**	**364.069.036.896,00**	**391.383.096.915,00**	**104.598.723.208,40**							**28.316.925.000,00**	
	1	**URUSAN PEMERINTAHAN WAJIB YANG BERKAITAN DENGAN PELAYANAN DASAR**							**286.784.373.706,60**	**364.069.036.896,00**	**391.383.096.915,00**	**104.598.723.208,40**							**28.316.925.000,00**	
	1.02	**URUSAN PEMERINTAHAN BIDANG KESEHATAN**							**286.784.373.706,60**	**364.069.036.896,00**	**391.383.096.915,00**	**104.598.723.208,40**							**28.316.925.000,00**	
1.	**1.02.02**	**PROGRAM PEMENUHAN UPAYA KESEHATAN PERORANGAN DAN UPAYA KESEHATAN MASYARAKAT**	**-**				**-**	**-**	**78.716.645.886,60**	**131.505.040.737,00**	**138.398.269.537,00**	**-50.903.345.886,60**							**27.813.300.000,00**	
		[PERSENTASE FASILITAS KESEHATAN TINGKAT PERTAMA YANG TERAKREDITASI]	**PERSENTASE FASILITAS KESEHATAN TINGKAT PERTAMA YANG TERAKREDITASI**	**1**	**1**	**1**	-	-	**78.716.645.886,60**	**131.505.040.737,00**	**138.398.269.537,00**	-	-	-	-	-	-	**1**	**27.813.300.000,00**	-
	1.02.02.2.02	Penyediaan Layanan Kesehatan untuk UKM dan UKP Rujukan Tingkat Daerah Kabupaten/Kota	-				-	-	61.600.007.870,00	63.259.459.337,00	68.644.188.137,00	7.044.180.267,00			-	-	-		458.300.000,00	DINAS KESEHATAN
	1.02.02.2.02.0001	Pengelolaan Pelayanan Kesehatan Ibu Hamil																		
			Jumlah Ibu Hamil yang Mendapatkan Pelayanan Kesehatan Sesuai Standar				199 Orang	199 Orang	98.700.000,00	66.180.000,00	66.180.000,00	-32.520.000,00	Kab. Konawe, Sampara, Semua Kel/Desa	DAK NON FISIK-DANA BOK-BOK PUSKESMAS	-	-			0,00	DINAS KESEHATAN
	1.02.02.2.02.0002	Pengelolaan Pelayanan Kesehatan Ibu Bersalin																		
			Jumlah Ibu Bersalin yang Mendapatkan Pelayanan Kesehatan Sesuai Standar				199 Orang	212 Orang	7.260.000,00	18.470.000,00	18.470.000,00	11.210.000,00	Kab. Konawe, Sampara, Semua Kel/Desa	DAU YANG DITENTUKAN PENGGUNAANNYA BIDANG KESEHATAN	-	-			0,00	DINAS KESEHATAN
	1.02.02.2.02.0003	Pengelolaan Pelayanan Kesehatan Bayi Baru Lahir																		

NO	KODE	URUSAN / BIDANG URUSAN / PROGRAM / OUTCOME / KEGIATAN / SUB KEGIATAN	INDIKATOR PROGRAM / KEGIATAN / SUB KEGIATAN	TARGET AKHIR PERIODE RENSTRA OPD	REALISASI CAPAIAN RENJA OPD TAHUN 2024	PRAKIRAAN CAPAIAN TARGET RENJA OPD TAHUN 2025	CAPAIAN KINERJA DAN KERANGKA PENDANAAN										KELOMPOK SASARAN	PRAKIRAAN MAJU RENCANA TAHUN 2027		PERANGKAT DAERAH PENANGGUNG JAWAB
							TARGET 2026		PAGU INDIKATIF (Rp)			Bertambah/Berkurang (10-12)	LOKASI	SUMBER DANA	PRIORITAS			TARGET	PAGU INDIKATIF (Rp)	
							SEBELUM	SESUDAH	RKPD 2026	APBD 2026	RKPD PERUBAHAN 2026				NASIONAL	DAERAH				
1	2	3	4	5	6	7	8	9	10	11	12	13	14	15	16	17	18	19	20	21
			Jumlah Bayi Baru Lahir yang Mendapatkan Pelayanan Kesehatan Sesuai Standar				885 Orang	885 Orang	39.770.000,00	21.840.000,00	21.840.000,00	-17.930.000,00	Kab. Konawe, Sampara, Semua Kel/Desa	DAK NON FISIK-DANA BOK-BOK PUSKESMAS	-	-			0,00	DINAS KESEHATAN
	1.02.02.2.02.0004	Pengelolaan Pelayanan Kesehatan Balita																		
			Jumlah Balita yang Mendapatkan Pelayanan Kesehatan Sesuai Standar				885 Orang	885 Orang	28.680.000,00	32.760.000,00	32.760.000,00	4.080.000,00	Kab. Konawe, Sampara, Semua Kel/Desa	DAK NON FISIK-DANA BOK-BOK PUSKESMAS	-	-			0,00	DINAS KESEHATAN
	1.02.02.2.02.0005	Pengelolaan Pelayanan Kesehatan pada Usia Pendidikan Dasar																		
			Jumlah Anak Usia Pendidikan Dasar yang Mendapatkan Pelayanan Kesehatan Sesuai Standar				1492 Orang	1492 Orang	58.080.000,00	25.370.000,00	25.370.000,00	-32.710.000,00	Kab. Konawe, Sampara, Semua Kel/Desa	DAK NON FISIK-DANA BOK-BOK PUSKESMAS	-	-			0,00	DINAS KESEHATAN
	1.02.02.2.02.0006	Pengelolaan Pelayanan Kesehatan pada Usia Produktif																		
			Jumlah Penduduk Usia Produktif yang Mendapatkan Pelayanan Kesehatan Sesuai Standar				5966 Orang	5966 Orang	0,00	49.140.000,00	49.140.000,00	49.140.000,00	Kab. Konawe, Sampara, Semua Kel/Desa	DAK NON FISIK-DANA BOK-BOK PUSKESMAS	-	-			0,00	DINAS KESEHATAN
	1.02.02.2.02.0007	Pengelolaan Pelayanan Kesehatan pada Usia Lanjut																		
			Jumlah Penduduk Usia Lanjut yang Mendapatkan Pelayanan Kesehatan Sesuai Standar				783 Orang	783 Orang	32.760.000,00	61.425.000,00	61.425.000,00	28.665.000,00	Kab. Konawe, Sampara, Semua Kel/Desa	DAK NON FISIK-DANA BOK-BOK PUSKESMAS	-	-			0,00	DINAS KESEHATAN
	1.02.02.2.02.0008	Pengelolaan Pelayanan Kesehatan Penderita Hipertensi																		
			Jumlah Penderita Hipertensi yang Mendapatkan Pelayanan Kesehatan Sesuai Standar				500 Orang	500 Orang	16.380.000,00	16.380.000,00	16.380.000,00	0,00	Kab. Konawe, Sampara, Semua Kel/Desa	DAK NON FISIK-DANA BOK-BOK PUSKESMAS	-	-			0,00	DINAS KESEHATAN
	1.02.02.2.02.0009	Pengelolaan Pelayanan Kesehatan Penderita Diabetes Melitus																		
			Jumlah Penderita Diabetes Melitus yang Mendapatkan Pelayanan Kesehatan Sesuai Standar				50 Orang	50 Orang	16.380.000,00	28.665.000,00	28.665.000,00	12.285.000,00	Kab. Konawe, Sampara, Semua Kel/Desa	DAK NON FISIK-DANA BOK-BOK PUSKESMAS	-	-			0,00	DINAS KESEHATAN
	1.02.02.2.02.0010	Pengelolaan Pelayanan Kesehatan Orang dengan Gangguan Jiwa Berat																		
			Jumlah Orang yang Mendapatkan Pelayanan Kesehatan Orang dengan Gangguan Jiwa Berat Sesuai Standar				12 Orang	12 Orang	16.380.000,00	8.190.000,00	8.190.000,00	-8.190.000,00	Kab. Konawe, Sampara, Semua Kel/Desa	DAK NON FISIK-DANA BOK-BOK PUSKESMAS	-	-			0,00	DINAS KESEHATAN
	1.02.02.2.02.0011	Pengelolaan Pelayanan Kesehatan Orang Terduga Tuberkulosis																		
			Jumlah Orang Terduga Menderita Tuberkulosis yang Mendapatkan Pelayanan Sesuai Standar				28 Orang	28 Orang	32.760.000,00	49.140.000,00	49.140.000,00	16.380.000,00	Kab. Konawe, Sampara, Semua Kel/Desa	DAK NON FISIK-DANA BOK-BOK PUSKESMAS	-	-			0,00	DINAS KESEHATAN
	1.02.02.2.02.0012	Pengelolaan Pelayanan Kesehatan Orang dengan Risiko Terinfeksi HIV																		
			Jumlah Orang Terduga Menderita HIV yang Mendapatkan Pelayanan Sesuai Standar				147 Orang	147 Orang	10.920.000,00	10.920.000,00	10.920.000,00	0,00	Kab. Konawe, Sampara, Semua Kel/Desa	DAK NON FISIK-DANA BOK-BOK PUSKESMAS	-	-			0,00	DINAS KESEHATAN
	1.02.02.2.02.0015	Pengelolaan Pelayanan Kesehatan Gizi Masyarakat																		
			Jumlah Dokumen Hasil Pengelolaan Pelayanan Kesehatan Gizi Masyarakat				1 Dokumen	1 Dokumen	77.690.000,00	79.590.000,00	79.590.000,00	1.900.000,00	Kab. Konawe, Sampara, Semua Kel/Desa	DAK NON FISIK-DANA BOK-BOK PUSKESMAS	-	-			0,00	DINAS KESEHATAN
	1.02.02.2.02.0016	Pengelolaan Pelayanan Kesehatan Kerja dan Olahraga																		
			Jumlah Dokumen Hasil Pengelolaan Pelayanan Kesehatan Kerja dan Olahraga				1 Dokumen	1 Dokumen	0,00	0,00	0,00	0,00	Kab. Konawe, Sampara, Semua Kel/Desa	DAK NON FISIK-DANA BOK-BOK PUSKESMAS	-	-			0,00	DINAS KESEHATAN
	1.02.02.2.02.0017	Pengelolaan Pelayanan Kesehatan Lingkungan																		
			Jumlah Dokumen Hasil Pengelolaan Pelayanan Kesehatan Lingkungan				1 Dokumen	1 Dokumen	35.715.000,00	16.380.000,00	16.380.000,00	-19.335.000,00	Kab. Konawe, Sampara, Semua Kel/Desa	DAK NON FISIK-DANA BOK-BOK PUSKESMAS	-	-			0,00	DINAS KESEHATAN
	1.02.02.2.02.0018	Pengelolaan Pelayanan Promosi Kesehatan																		
			Jumlah Dokumen Hasil Pengelolaan Pelayanan Promosi Kesehatan				1 Dokumen	1 Dokumen	0,00	0,00	0,00	0,00	Kab. Konawe, Sampara, Semua Kel/Desa	DAK NON FISIK-DANA BOK-BOK PUSKESMAS	-	-			0,00	DINAS KESEHATAN
	1.02.02.2.02.0020	Pengelolaan Surveilans Kesehatan																		
			Jumlah Dokumen Hasil Pengelolaan Surveilans Kesehatan				1 Dokumen	1 Dokumen	29.160.000,00	11.805.000,00	11.805.000,00	-17.355.000,00	Kab. Konawe, Sampara, Semua Kel/Desa	DAK NON FISIK-DANA BOK-BOK PUSKESMAS	-	-			0,00	DINAS KESEHATAN
	1.02.02.2.02.0022	Pengelolaan Pelayanan Kesehatan Jiwa dan NAPZA																		
			Jumlah Penyalahguna NAPZA yang Mendapatkan Pelayanan Kesehatan				5 Orang	5 Orang	10.920.000,00	24.570.000,00	24.570.000,00	13.650.000,00	Kab. Konawe, Sampara, Semua Kel/Desa	DAK NON FISIK-DANA BOK-BOK PUSKESMAS	-	-			0,00	DINAS KESEHATAN
	1.02.02.2.02.0025	Pelayanan Kesehatan Penyakit Menular dan Tidak Menular																		
			Jumlah Dokumen Hasil Pelayanan Kesehatan Penyakit Menular dan Tidak Menular				1 Dokumen	1 Dokumen	180.180.000,00	96.785.000,00	96.785.000,00	-83.395.000,00	Kab. Konawe, Sampara, Semua Kel/Desa	DAK NON FISIK-DANA BOK-BOK PUSKESMAS	-	-			0,00	DINAS KESEHATAN
	1.02.02.2.02.0026	Pengelolaan Jaminan Kesehatan Masyarakat																		
			Jumlah Dokumen Hasil Pengelolaan Jaminan Kesehatan Masyarakat				1 Dokumen	1 Dokumen	661.579.200,00	661.579.200,00	661.579.200,00	0,00	Kab. Konawe, Sampara, Semua Kel/Desa	PENDAPATAN DANA KAPITASI JKN PADA FKTP	-	-			0,00	DINAS KESEHATAN
	1.02.02.2.02.0033	Operasional Pelayanan Puskesmas																		
			Jumlah Dokumen Operasional Pelayanan Puskesmas				2 Dokumen	2 Dokumen	280.540.500,00	280.479.800,00	280.479.800,00	-60.700,00	Kab. Konawe, Sampara, Semua Kel/Desa	DAU YANG DITENTUKAN PENGGUNAANNYA BIDANG KESEHATAN DAK NON FISIK-DANA BOK-BOK PUSKESMAS	-	-			0,00	DINAS KESEHATAN
	1.02.02.2.02.0036	Investigasi Awal Kejadian Tidak Diharapkan (Kejadian Ikutan Pasca Imunisasi dan Pemberian Obat Massal)																		

NO	KODE	URUSAN / BIDANG URUSAN / PROGRAM / OUTCOME / KEGIATAN / SUB KEGIATAN	INDIKATOR PROGRAM / KEGIATAN / SUB KEGIATAN	TARGET AKHIR PERIODE RENSTRA OPD	REALISASI CAPAIAN RENJA OPD TAHUN 2024	PRAKIRAAN CAPAIAN TARGET RENJA OPD TAHUN 2025	CAPAIAN KINERJA DAN KERANGKA PENDANAAN										KELOMPOK SASARAN	PRAKIRAAN MAJU RENCANA TAHUN 2027		PERANGKAT DAERAH PENANGGUNG JAWAB
							TARGET 2026		PAGU INDIKATIF (Rp)			Bertambah/Berkurang (10-12)	LOKASI	SUMBER DANA	PRIORITAS			TARGET	PAGU INDIKATIF (Rp)	
							SEBELUM	SESUDAH	RKPD 2026	APBD 2026	RKPD PERUBAHAN 2026				NASIONAL	DAERAH				
1	2	3	4	5	6	7	8	9	10	11	12	13	14	15	16	17	18	19	20	21
			Jumlah Laporan Hasil Investigasi Awal Kejadian Tidak Diharapkan (Kejadian Ikutan Pasca Imunisasi dan Pemberian Obat Massal)				1 Laporan	1 Laporan	10.920.000,00	5.460.000,00	5.460.000,00	-5.460.000,00	Kab. Konawe, Sampara, Semua Kel/Desa	DAK NON FISIK-DANA BOK-BOK PUSKESMAS	-	-			0,00	DINAS KESEHATAN
	1.02.02.2.02.0040	Pengelolaan pelayanan kesehatan orang dengan Tuberkulosis																		
			Jumlah orang dengan Tuberkulosis yang mendapatkan pelayanan kesehatan sesuai standar				4 Orang	4 Orang	10.920.000,00	16.380.000,00	16.380.000,00	5.460.000,00	Kab. Konawe, Sampara, Semua Kel/Desa	DAK NON FISIK-DANA BOK-BOK PUSKESMAS	-	-			0,00	DINAS KESEHATAN
	1.02.02.2.02.0041	Pengelolaan pelayanan kesehatan orang dengan HIV (ODHIV)																		
			Jumlah orang dengan HIV (ODHIV) yang mendapatkan pelayanan kesehatan sesuai standar				1 Orang	1 Orang	0,00	0,00	0,00	0,00	Kab. Konawe, Sampara, Semua Kel/Desa	DAK NON FISIK-DANA BOK-BOK PUSKESMAS	-	-			0,00	DINAS KESEHATAN
	1.02.02.2.02.0042	Pengelolaan pelayanan kesehatan Malaria																		
			Jumlah orang yang mendapatkan pelayanan kesehatan malaria				2 Orang	2 Orang	0,00	5.460.000,00	5.460.000,00	5.460.000,00	Kab. Konawe, Sampara, Semua Kel/Desa	DAK NON FISIK-DANA BOK-BOK PUSKESMAS	-	-			0,00	DINAS KESEHATAN
	1.02.02.2.02.0043	Pengelolaan Kawasan tanpa rokok																		
			Jumlah tatanan kawasan tanpa rokok yang tidak ditemukan aktifitas merokok				4 Tatanan	4 Tatanan	0,00	0,00	0,00	0,00	Kab. Konawe, Sampara, Semua Kel/Desa	DAK NON FISIK-DANA BOK-BOK PUSKESMAS	-	-			0,00	DINAS KESEHATAN
		-	**-**	**-**	**-**	**-**	-	-	**78.716.645.886,60**	**131.505.040.737,00**	**138.398.269.537,00**	-	-	-	-	-	-	**-**	**27.813.300.000,00**	-
	1.02.02.2.02.0044	Pengelolaan Pelayanan Kesehatan Reproduksi																		
			Jumlah dokumen hasil pengelolaan pelayanan kesehatan reproduksi				1 Dokumen	1 Dokumen	0,00	0,00	0,00	0,00	Kab. Konawe, Sampara, Semua Kel/Desa	DAK NON FISIK-DANA BOK-BOK PUSKESMAS	-	-			0,00	DINAS KESEHATAN
		[PERSENTASE FASILITAS KESEHATAN TINGKAT PERTAMA YANG TERAKREDITASI]	**PERSENTASE FASILITAS KESEHATAN TINGKAT PERTAMA YANG TERAKREDITASI**	**1**	**1**	**1**	-	-	**78.716.645.886,60**	**131.505.040.737,00**	**138.398.269.537,00**	-	-	-	-	-	-	**1**	**27.813.300.000,00**	-
	1.02.02.2.02.0046	Pengelolaan upaya kesehatan Ibu dan Anak																		
			Jumlah dokumen hasil pengelolaan upaya kesehatan ibu dan anak				1 Dokumen	1 Dokumen	38.220.000,00	36.950.000,00	36.950.000,00	-1.270.000,00	Kab. Konawe, Sampara, Semua Kel/Desa	DAK NON FISIK-DANA BOK-BOK PUSKESMAS	-	-			0,00	DINAS KESEHATAN
	1.02.02.2.02.0048	Pengelolaan Layanan Imunisasi																		
			Jumlah Dokumen Hasil Pengelolaan Layanan Imunisasi				1 Dokumen	1 Dokumen	52.900.000,00	51.200.000,00	51.200.000,00	-1.700.000,00	Kab. Konawe, Sampara, Semua Kel/Desa	DAK NON FISIK-DANA BOK-BOK PUSKESMAS	-	-			0,00	DINAS KESEHATAN
2.	**1.02.05**	**PROGRAM PEMBERDAYAAN MASYARAKAT BIDANG KESEHATAN**	**-**				**-**	**-**	**511.439.000,00**	**708.025.800,00**	**708.025.800,00**	**-491.439.000,00**							**20.000.000,00**	
		[CAKUPAN WILAYAH KECAMATAN YANG MELAKUKAN KAMPANYE GERAKAN MASYARAKAT HIDUP SEHAT]	**CAKUPAN WILAYAH KECAMATAN YANG MELAKUKAN KAMPANYE GERAKAN MASYARAKAT HIDUP SEHAT**	**1**	**1**	**1**	-	-	**511.439.000,00**	**708.025.800,00**	**708.025.800,00**	-	-	-	-	-	-	**1**	**20.000.000,00**	-
	1.02.05.2.03	Pengembangan dan Pelaksanaan Upaya Kesehatan Bersumber Daya Masyarakat (UKBM) Tingkat Daerah Kabupaten/Kota	-				-	-	240.775.000,00	259.910.000,00	259.910.000,00	19.135.000,00			-	-	-		0,00	DINAS KESEHATAN
	1.02.05.2.03.0001	Bimbingan Teknis dan Supervisi Pengembangan dan Pelaksanaan Upaya Kesehatan Bersumber Daya Masyarakat (UKBM)																		
			Jumlah Dokumen Hasil Bimbingan Teknis dan Supervisi Upaya Kesehatan Bersumber Daya Masyarakat (UKBM)				1 Dokumen	1 Dokumen	0,00	0,00	0,00	0,00	Kab. Konawe, Sampara, Semua Kel/Desa	DAK NON FISIK-DANA BOK-BOK PUSKESMAS	-	-			0,00	DINAS KESEHATAN
		PUSKESMAS LAOSU							**286.784.373.706,60**	**364.069.036.896,00**	**391.383.096.915,00**	**104.598.723.208,40**							**28.316.925.000,00**	
	1	**URUSAN PEMERINTAHAN WAJIB YANG BERKAITAN DENGAN PELAYANAN DASAR**							**286.784.373.706,60**	**364.069.036.896,00**	**391.383.096.915,00**	**104.598.723.208,40**							**28.316.925.000,00**	
	1.02	**URUSAN PEMERINTAHAN BIDANG KESEHATAN**							**286.784.373.706,60**	**364.069.036.896,00**	**391.383.096.915,00**	**104.598.723.208,40**							**28.316.925.000,00**	
1.	**1.02.02**	**PROGRAM PEMENUHAN UPAYA KESEHATAN PERORANGAN DAN UPAYA KESEHATAN MASYARAKAT**	**-**				**-**	**-**	**78.716.645.886,60**	**131.505.040.737,00**	**138.398.269.537,00**	**-50.903.345.886,60**							**27.813.300.000,00**	
		[PERSENTASE FASILITAS KESEHATAN TINGKAT PERTAMA YANG TERAKREDITASI]	**PERSENTASE FASILITAS KESEHATAN TINGKAT PERTAMA YANG TERAKREDITASI**	**1**	**1**	**1**	-	-	**78.716.645.886,60**	**131.505.040.737,00**	**138.398.269.537,00**	-	-	-	-	-	-	**1**	**27.813.300.000,00**	-
	1.02.02.2.02	Penyediaan Layanan Kesehatan untuk UKM dan UKP Rujukan Tingkat Daerah Kabupaten/Kota	-				-	-	61.600.007.870,00	63.259.459.337,00	68.644.188.137,00	7.044.180.267,00			-	-	-		458.300.000,00	DINAS KESEHATAN
	1.02.02.2.02.0001	Pengelolaan Pelayanan Kesehatan Ibu Hamil																		
			Jumlah Ibu Hamil yang Mendapatkan Pelayanan Kesehatan Sesuai Standar				119 Orang	119 Orang	36.740.000,00	52.160.000,00	52.160.000,00	15.420.000,00	Kab. Konawe, Bondoala, Semua Kel/Desa	DAK NON FISIK-DANA BOK-BOK PUSKESMAS	-	-			0,00	DINAS KESEHATAN
	1.02.02.2.02.0002	Pengelolaan Pelayanan Kesehatan Ibu Bersalin																		
			Jumlah Ibu Bersalin yang Mendapatkan Pelayanan Kesehatan Sesuai Standar				110 Orang	133 Orang	0,00	11.587.000,00	11.587.000,00	11.587.000,00	Kab. Konawe, Bondoala, Semua Kel/Desa	DAU YANG DITENTUKAN PENGGUNAANNYA BIDANG KESEHATAN	-	-			0,00	DINAS KESEHATAN
	1.02.02.2.02.0003	Pengelolaan Pelayanan Kesehatan Bayi Baru Lahir																		
			Jumlah Bayi Baru Lahir yang Mendapatkan Pelayanan Kesehatan Sesuai Standar				110 Orang	110 Orang	0,00	10.020.000,00	10.020.000,00	10.020.000,00	Kab. Konawe, Bondoala, Semua Kel/Desa	DAK NON FISIK-DANA BOK-BOK PUSKESMAS	-	-			0,00	DINAS KESEHATAN
	1.02.02.2.02.0004	Pengelolaan Pelayanan Kesehatan Balita																		

NO	KODE	URUSAN / BIDANG URUSAN / PROGRAM / OUTCOME / KEGIATAN / SUB KEGIATAN	INDIKATOR PROGRAM / KEGIATAN / SUB KEGIATAN	TARGET AKHIR PERIODE RENSTRA OPD	REALISASI CAPAIAN RENJA OPD TAHUN 2024	PRAKIRAAN CAPAIAN TARGET RENJA OPD TAHUN 2025	CAPAIAN KINERJA DAN KERANGKA PENDANAAN										KELOMPOK SASARAN	PRAKIRAAN MAJU RENCANA TAHUN 2027		PERANGKAT DAERAH PENANGGUNG JAWAB
							TARGET 2026		PAGU INDIKATIF (Rp)			Bertambah/Berkurang (10-12)	LOKASI	SUMBER DANA	PRIORITAS			TARGET	PAGU INDIKATIF (Rp)	
							SEBELUM	SESUDAH	RKPD 2026	APBD 2026	RKPD PERUBAHAN 2026				NASIONAL	DAERAH				
1	2	3	4	5	6	7	8	9	10	11	12	13	14	15	16	17	18	19	20	21
			Jumlah Balita yang Mendapatkan Pelayanan Kesehatan Sesuai Standar				530 Orang	530 Orang	30.960.000,00	40.080.000,00	40.080.000,00	9.120.000,00	Kab. Konawe, Bondoala, Semua Kel/Desa	DAK NON FISIK-DANA BOK-BOK PUSKESMAS	-	-			0,00	DINAS KESEHATAN
	1.02.02.2.02.0005	Pengelolaan Pelayanan Kesehatan pada Usia Pendidikan Dasar																		
			Jumlah Anak Usia Pendidikan Dasar yang Mendapatkan Pelayanan Kesehatan Sesuai Standar				892 Orang	892 Orang	30.750.000,00	23.000.000,00	23.000.000,00	-7.750.000,00	Kab. Konawe, Bondoala, Semua Kel/Desa	DAK NON FISIK-DANA BOK-BOK PUSKESMAS	-	-			0,00	DINAS KESEHATAN
	1.02.02.2.02.0006	Pengelolaan Pelayanan Kesehatan pada Usia Produktif																		
			Jumlah Penduduk Usia Produktif yang Mendapatkan Pelayanan Kesehatan Sesuai Standar				3568 Orang	3568 Orang	50.100.000,00	52.050.000,00	52.050.000,00	1.950.000,00	Kab. Konawe, Bondoala, Semua Kel/Desa	DAK NON FISIK-DANA BOK-BOK PUSKESMAS	-	-			0,00	DINAS KESEHATAN
	1.02.02.2.02.0007	Pengelolaan Pelayanan Kesehatan pada Usia Lanjut																		
			Jumlah Penduduk Usia Lanjut yang Mendapatkan Pelayanan Kesehatan Sesuai Standar				468 Orang	468 Orang	0,00	2.505.000,00	2.505.000,00	2.505.000,00	Kab. Konawe, Bondoala, Semua Kel/Desa	DAK NON FISIK-DANA BOK-BOK PUSKESMAS	-	-			0,00	DINAS KESEHATAN
	1.02.02.2.02.0008	Pengelolaan Pelayanan Kesehatan Penderita Hipertensi																		
			Jumlah Penderita Hipertensi yang Mendapatkan Pelayanan Kesehatan Sesuai Standar				500 Orang	500 Orang	50.100.000,00	5.010.000,00	5.010.000,00	-45.090.000,00	Kab. Konawe, Bondoala, Semua Kel/Desa	DAK NON FISIK-DANA BOK-BOK PUSKESMAS	-	-			0,00	DINAS KESEHATAN
	1.02.02.2.02.0009	Pengelolaan Pelayanan Kesehatan Penderita Diabetes Melitus																		
			Jumlah Penderita Diabetes Melitus yang Mendapatkan Pelayanan Kesehatan Sesuai Standar				50 Orang	50 Orang	50.100.000,00	2.505.000,00	2.505.000,00	-47.595.000,00	Kab. Konawe, Bondoala, Semua Kel/Desa	DAK NON FISIK-DANA BOK-BOK PUSKESMAS	-	-			0,00	DINAS KESEHATAN
	1.02.02.2.02.0010	Pengelolaan Pelayanan Kesehatan Orang dengan Gangguan Jiwa Berat																		
			Jumlah Orang yang Mendapatkan Pelayanan Kesehatan Orang dengan Gangguan Jiwa Berat Sesuai Standar				7 Orang	7 Orang	15.240.000,00	7.620.000,00	7.620.000,00	-7.620.000,00	Kab. Konawe, Bondoala, Semua Kel/Desa	DAK NON FISIK-DANA BOK-BOK PUSKESMAS	-	-			0,00	DINAS KESEHATAN
	1.02.02.2.02.0011	Pengelolaan Pelayanan Kesehatan Orang Terduga Tuberkulosis																		
			Jumlah Orang Terduga Menderita Tuberkulosis yang Mendapatkan Pelayanan Sesuai Standar				20 Orang	20 Orang	20.040.000,00	6.680.000,00	6.680.000,00	-13.360.000,00	Kab. Konawe, Bondoala, Semua Kel/Desa	DAK NON FISIK-DANA BOK-BOK PUSKESMAS	-	-			0,00	DINAS KESEHATAN
	1.02.02.2.02.0012	Pengelolaan Pelayanan Kesehatan Orang dengan Risiko Terinfeksi HIV																		
			Jumlah Orang Terduga Menderita HIV yang Mendapatkan Pelayanan Sesuai Standar				108 Orang	108 Orang	10.020.000,00	8.180.000,00	8.180.000,00	-1.840.000,00	Kab. Konawe, Bondoala, Semua Kel/Desa	DAK NON FISIK-DANA BOK-BOK PUSKESMAS	-	-			0,00	DINAS KESEHATAN
	1.02.02.2.02.0015	Pengelolaan Pelayanan Kesehatan Gizi Masyarakat																		
			Jumlah Dokumen Hasil Pengelolaan Pelayanan Kesehatan Gizi Masyarakat				1 Dokumen	1 Dokumen	92.782.500,00	92.946.000,00	92.946.000,00	163.500,00	Kab. Konawe, Bondoala, Semua Kel/Desa	DAK NON FISIK-DANA BOK-BOK PUSKESMAS	-	-			0,00	DINAS KESEHATAN
	1.02.02.2.02.0016	Pengelolaan Pelayanan Kesehatan Kerja dan Olahraga																		
			Jumlah Dokumen Hasil Pengelolaan Pelayanan Kesehatan Kerja dan Olahraga				1 Dokumen	1 Dokumen	0,00	0,00	0,00	0,00	Kab. Konawe, Bondoala, Semua Kel/Desa	DAK NON FISIK-DANA BOK-BOK PUSKESMAS	-	-			0,00	DINAS KESEHATAN
	1.02.02.2.02.0017	Pengelolaan Pelayanan Kesehatan Lingkungan																		
			Jumlah Dokumen Hasil Pengelolaan Pelayanan Kesehatan Lingkungan				1 Dokumen	1 Dokumen	30.060.000,00	26.720.000,00	26.720.000,00	-3.340.000,00	Kab. Konawe, Bondoala, Semua Kel/Desa	DAK NON FISIK-DANA BOK-BOK PUSKESMAS	-	-			0,00	DINAS KESEHATAN
	1.02.02.2.02.0018	Pengelolaan Pelayanan Promosi Kesehatan																		
			Jumlah Dokumen Hasil Pengelolaan Pelayanan Promosi Kesehatan				1 Dokumen	1 Dokumen	0,00	0,00	0,00	0,00	Kab. Konawe, Bondoala, Semua Kel/Desa	DAK NON FISIK-DANA BOK-BOK PUSKESMAS	-	-			0,00	DINAS KESEHATAN
	1.02.02.2.02.0020	Pengelolaan Surveilans Kesehatan																		
			Jumlah Dokumen Hasil Pengelolaan Surveilans Kesehatan				1 Dokumen	1 Dokumen	50.100.000,00	13.360.000,00	13.360.000,00	-36.740.000,00	Kab. Konawe, Bondoala, Semua Kel/Desa	DAK NON FISIK-DANA BOK-BOK PUSKESMAS	-	-			0,00	DINAS KESEHATAN
	1.02.02.2.02.0021	Pengelolaan Pelayanan Kesehatan Orang dengan Masalah Kesehatan Jiwa (ODMK)																		
			Jumlah Orang dengan Masalah Kejiwaan (ODMK) yang Mendapatkan Pelayanan Kesehatan				750 Orang	750 Orang	20.040.000,00	3.340.000,00	3.340.000,00	-16.700.000,00	Kab. Konawe, Bondoala, Semua Kel/Desa	DAK NON FISIK-DANA BOK-BOK PUSKESMAS	-	1. MENINGKATKAN KUALITAS SUMBER DAYA MANUSIA MELALUI PEMERATAAN AKSES PENDIDIKAN DAN LAYANAN KESEHATAN YANG BERKUALITAS			0,00	DINAS KESEHATAN
	1.02.02.2.02.0022	Pengelolaan Pelayanan Kesehatan Jiwa dan NAPZA																		
			Jumlah Penyalahguna NAPZA yang Mendapatkan Pelayanan Kesehatan				2 Orang	2 Orang	0,00	0,00	0,00	0,00	Kab. Konawe, Bondoala, Semua Kel/Desa	DAK NON FISIK-DANA BOK-BOK PUSKESMAS	-	-			0,00	DINAS KESEHATAN
	1.02.02.2.02.0025	Pelayanan Kesehatan Penyakit Menular dan Tidak Menular																		
			Jumlah Dokumen Hasil Pelayanan Kesehatan Penyakit Menular dan Tidak Menular				1 Dokumen	1 Dokumen	318.420.000,00	233.585.000,00	233.585.000,00	-84.835.000,00	Kab. Konawe, Bondoala, Semua Kel/Desa	DAK NON FISIK-DANA BOK-BOK PUSKESMAS	-	-			0,00	DINAS KESEHATAN
	1.02.02.2.02.0026	Pengelolaan Jaminan Kesehatan Masyarakat																		
			Jumlah Dokumen Hasil Pengelolaan Jaminan Kesehatan Masyarakat				1 Dokumen	1 Dokumen	263.456.500,00	271.787.500,00	271.787.500,00	8.331.000,00	Kab. Konawe, Bondoala, Semua Kel/Desa	PENDAPATAN DANA KAPITASI JKN PADA FKTP	-	-			0,00	DINAS KESEHATAN
	1.02.02.2.02.0033	Operasional Pelayanan Puskesmas																		

NO	KODE	URUSAN / BIDANG URUSAN / PROGRAM / OUTCOME / KEGIATAN / SUB KEGIATAN	INDIKATOR PROGRAM / KEGIATAN / SUB KEGIATAN	TARGET AKHIR PERIODE RENSTRA OPD	REALISASI CAPAIAN RENJA OPD TAHUN 2024	PRAKIRAAN CAPAIAN TARGET RENJA OPD TAHUN 2025	CAPAIAN KINERJA DAN KERANGKA PENDANAAN										KELOMPOK SASARAN	PRAKIRAAN MAJU RENCANA TAHUN 2027		PERANGKAT DAERAH PENANGGUNG JAWAB
							TARGET 2026		PAGU INDIKATIF (Rp)			Bertambah/Berkurang (10-12)	LOKASI	SUMBER DANA	PRIORITAS			TARGET	PAGU INDIKATIF (Rp)	
							SEBELUM	SESUDAH	RKPD 2026	APBD 2026	RKPD PERUBAHAN 2026				NASIONAL	DAERAH				
1	2	3	4	5	6	7	8	9	10	11	12	13	14	15	16	17	18	19	20	21
			Jumlah Dokumen Operasional Pelayanan Puskesmas				2 Dokumen	2 Dokumen	371.504.000,00	185.000.000,00	185.000.000,00	-186.504.000,00	Kab. Konawe, Bondoala, Semua Kel/Desa	DAU YANG DITENTUKAN P ENGGUNAANN YA BIDANG KESEHATAN DAK NON FISIK-DANA BOK-BOK PUSKESMAS	-	-			0,00	DINAS KESEHATAN
	1.02.02.2.02.0036	Investigasi Awal Kejadian Tidak Diharapkan (Kejadian Ikutan Pasca Imunisasi dan Pemberian Obat Massal)																		
			Jumlah Laporan Hasil Investigasi Awal Kejadian Tidak Diharapkan (Kejadian Ikutan Pasca Imunisasi dan Pemberian Obat Massal)				1 Laporan	1 Laporan	23.380.000,00	8.350.000,00	8.350.000,00	-15.030.000,00	Kab. Konawe, Bondoala, Semua Kel/Desa	DAK NON FISIK-DANA BOK-BOK PUSKESMAS	-	-			0,00	DINAS KESEHATAN
	1.02.02.2.02.0040	Pengelolaan pelayanan kesehatan orang dengan Tuberkulosis																		
			Jumlah orang dengan Tuberkulosis yang mendapatkan pelayanan kesehatan sesuai standar				10 Orang	10 Orang	20.040.000,00	6.680.000,00	6.680.000,00	-13.360.000,00	Kab. Konawe, Bondoala, Semua Kel/Desa	DAK NON FISIK-DANA BOK-BOK PUSKESMAS	-	-			0,00	DINAS KESEHATAN
		-	**-**	**-**	**-**	**-**	-	-	**78.716.645.886,60**	**131.505.040.737,00**	**138.398.269.537,00**	-	-	-	-	-	-	**-**	**27.813.300.000,00**	-
	1.02.02.2.02.0041	Pengelolaan pelayanan kesehatan orang dengan HIV (ODHIV)																		
			Jumlah orang dengan HIV (ODHIV) yang mendapatkan pelayanan kesehatan sesuai standar				3 Orang	3 Orang	1.670.000,00	0,00	0,00	-1.670.000,00	Kab. Konawe, Bondoala, Semua Kel/Desa	DAK NON FISIK-DANA BOK-BOK PUSKESMAS	-	1. MENINGKATKAN KUALITAS SUMBER DAYA MANUSIA MELALUI PEMERATAAN AKSES PENDIDIKAN DAN LAYANAN KESEHATAN YANG BERKUALITAS			0,00	DINAS KESEHATAN
		[PERSENTASE FASILITAS KESEHATAN TINGKAT PERTAMA YANG TERAKREDITASI]	**PERSENTASE FASILITAS KESEHATAN TINGKAT PERTAMA YANG TERAKREDITASI**	**1**	**1**	**1**	-	-	**78.716.645.886,60**	**131.505.040.737,00**	**138.398.269.537,00**	-	-	-	-	-	-	**1**	**27.813.300.000,00**	-
	1.02.02.2.02.0042	Pengelolaan pelayanan kesehatan Malaria																		
			Jumlah orang yang mendapatkan pelayanan kesehatan malaria				1 Orang	1 Orang	0,00	0,00	0,00	0,00	Kab. Konawe, Bondoala, Semua Kel/Desa	DAK NON FISIK-DANA BOK-BOK PUSKESMAS	-	-			0,00	DINAS KESEHATAN
	1.02.02.2.02.0043	Pengelolaan Kawasan tanpa rokok																		
			Jumlah tatanan kawasan tanpa rokok yang tidak ditemukan aktifitas merokok				4 Tatanan	4 Tatanan	0,00	0,00	0,00	0,00	Kab. Konawe, Bondoala, Semua Kel/Desa	DAK NON FISIK-DANA BOK-BOK PUSKESMAS	-	-			0,00	DINAS KESEHATAN
	1.02.02.2.02.0044	Pengelolaan Pelayanan Kesehatan Reproduksi																		
			Jumlah dokumen hasil pengelolaan pelayanan kesehatan reproduksi				1 Dokumen	1 Dokumen	0,00	0,00	0,00	0,00	Kab. Konawe, Bondoala, Semua Kel/Desa	DAK NON FISIK-DANA BOK-BOK PUSKESMAS	-	-			0,00	DINAS KESEHATAN
	1.02.02.2.02.0046	Pengelolaan upaya kesehatan Ibu dan Anak																		
			Jumlah dokumen hasil pengelolaan upaya kesehatan ibu dan anak				1 Dokumen	1 Dokumen	5.845.000,00	11.275.000,00	11.275.000,00	5.430.000,00	Kab. Konawe, Bondoala, Semua Kel/Desa	DAK NON FISIK-DANA BOK-BOK PUSKESMAS	-	-			0,00	DINAS KESEHATAN
	1.02.02.2.02.0048	Pengelolaan Layanan Imunisasi																		
			Jumlah Dokumen Hasil Pengelolaan Layanan Imunisasi				1 Dokumen	1 Dokumen	63.410.000,00	24.890.000,00	24.890.000,00	-38.520.000,00	Kab. Konawe, Bondoala, Semua Kel/Desa	DAK NON FISIK-DANA BOK-BOK PUSKESMAS	-	-			0,00	DINAS KESEHATAN
2.	**1.02.05**	**PROGRAM PEMBERDAYAAN MASYARAKAT BIDANG KESEHATAN**	**-**				**-**	**-**	**511.439.000,00**	**708.025.800,00**	**708.025.800,00**	**-491.439.000,00**							**20.000.000,00**	
		[CAKUPAN WILAYAH KECAMATAN YANG MELAKUKAN KAMPANYE GERAKAN MASYARAKAT HIDUP SEHAT]	**CAKUPAN WILAYAH KECAMATAN YANG MELAKUKAN KAMPANYE GERAKAN MASYARAKAT HIDUP SEHAT**	**1**	**0**	**1**	-	-	**511.439.000,00**	**708.025.800,00**	**708.025.800,00**	-	-	-	-	-	-	**1**	**20.000.000,00**	-
	1.02.05.2.03	Pengembangan dan Pelaksanaan Upaya Kesehatan Bersumber Daya Masyarakat (UKBM) Tingkat Daerah Kabupaten/Kota	-				-	-	240.775.000,00	259.910.000,00	259.910.000,00	19.135.000,00			-	-	-		0,00	DINAS KESEHATAN
	1.02.05.2.03.0001	Bimbingan Teknis dan Supervisi Pengembangan dan Pelaksanaan Upaya Kesehatan Bersumber Daya Masyarakat (UKBM)																		
			Jumlah Dokumen Hasil Bimbingan Teknis dan Supervisi Upaya Kesehatan Bersumber Daya Masyarakat (UKBM)				1 Dokumen	1 Dokumen	0,00	5.845.000,00	5.845.000,00	5.845.000,00	Kab. Konawe, Bondoala, Semua Kel/Desa	DAK NON FISIK-DANA BOK-BOK PUSKESMAS	-	-			0,00	DINAS KESEHATAN
		PUSKESMAS LALONGGASUMEETO							**286.784.373.706,60**	**364.069.036.896,00**	**391.383.096.915,00**	**104.598.723.208,40**							**28.316.925.000,00**	
	1	**URUSAN PEMERINTAHAN WAJIB YANG BERKAITAN DENGAN PELAYANAN DASAR**							**286.784.373.706,60**	**364.069.036.896,00**	**391.383.096.915,00**	**104.598.723.208,40**							**28.316.925.000,00**	
	1.02	**URUSAN PEMERINTAHAN BIDANG KESEHATAN**							**286.784.373.706,60**	**364.069.036.896,00**	**391.383.096.915,00**	**104.598.723.208,40**							**28.316.925.000,00**	
1.	**1.02.02**	**PROGRAM PEMENUHAN UPAYA KESEHATAN PERORANGAN DAN UPAYA KESEHATAN MASYARAKAT**	**-**				**-**	**-**	**78.716.645.886,60**	**131.505.040.737,00**	**138.398.269.537,00**	**-50.903.345.886,60**							**27.813.300.000,00**	
		[PERSENTASE FASILITAS KESEHATAN TINGKAT PERTAMA YANG TERAKREDITASI]	**PERSENTASE FASILITAS KESEHATAN TINGKAT PERTAMA YANG TERAKREDITASI**	**1**	**1**	**1**	-	-	**78.716.645.886,60**	**131.505.040.737,00**	**138.398.269.537,00**	-	-	-	-	-	-	**1**	**27.813.300.000,00**	-
	1.02.02.2.02	Penyediaan Layanan Kesehatan untuk UKM dan UKP Rujukan Tingkat Daerah Kabupaten/Kota	-				-	-	61.600.007.870,00	63.259.459.337,00	68.644.188.137,00	7.044.180.267,00			-	-	-		458.300.000,00	DINAS KESEHATAN
	1.02.02.2.02.0001	Pengelolaan Pelayanan Kesehatan Ibu Hamil																		
			Jumlah Ibu Hamil yang Mendapatkan Pelayanan Kesehatan Sesuai Standar				120 Orang	120 Orang	28.800.000,00	42.600.000,00	42.600.000,00	13.800.000,00	Kab. Konawe, Bondoala, Semua Kel/Desa	DAK NON FISIK-DANA BOK-BOK PUSKESMAS	-	-			0,00	DINAS KESEHATAN

NO	KODE	URUSAN / BIDANG URUSAN / PROGRAM / OUTCOME / KEGIATAN / SUB KEGIATAN	INDIKATOR PROGRAM / KEGIATAN / SUB KEGIATAN	TARGET AKHIR PERIODE RENSTRA OPD	REALISASI CAPAIAN RENJA OPD TAHUN 2024	PRAKIRAAN CAPAIAN TARGET RENJA OPD TAHUN 2025	CAPAIAN KINERJA DAN KERANGKA PENDANAAN										KELOMPOK SASARAN	PRAKIRAAN MAJU RENCANA TAHUN 2027		PERANGKAT DAERAH PENANGGUNG JAWAB
							TARGET 2026		PAGU INDIKATIF (Rp)			Bertambah/Berkurang (10-12)	LOKASI	SUMBER DANA	PRIORITAS			TARGET	PAGU INDIKATIF (Rp)	
							SEBELUM	SESUDAH	RKPD 2026	APBD 2026	RKPD PERUBAHAN 2026				NASIONAL	DAERAH				
1	2	3	4	5	6	7	8	9	10	11	12	13	14	15	16	17	18	19	20	21
	1.02.02.2.02.0002	Pengelolaan Pelayanan Kesehatan Ibu Bersalin																		
			Jumlah Ibu Bersalin yang Mendapatkan Pelayanan Kesehatan Sesuai Standar				114 Orang	130 Orang	10.080.000,00	11.325.000,00	11.325.000,00	1.245.000,00	Kab. Konawe, Lalonggasumeeto, Semua Kel/Desa	DAU YANG DITENTUKAN PENGGUNAANNYA BIDANG KESEHATAN	-	-			0,00	DINAS KESEHATAN
	1.02.02.2.02.0003	Pengelolaan Pelayanan Kesehatan Bayi Baru Lahir																		
			Jumlah Bayi Baru Lahir yang Mendapatkan Pelayanan Kesehatan Sesuai Standar				110 Orang	110 Orang	10.800.000,00	7.200.000,00	7.200.000,00	-3.600.000,00	Kab. Konawe, Lalonggasumeeto, Semua Kel/Desa	DAK NON FISIK-DANA BOK-BOK PUSKESMAS	-	-			0,00	DINAS KESEHATAN
	1.02.02.2.02.0004	Pengelolaan Pelayanan Kesehatan Balita																		
			Jumlah Balita yang Mendapatkan Pelayanan Kesehatan Sesuai Standar				533 Orang	533 Orang	36.400.000,00	49.040.000,00	49.040.000,00	12.640.000,00	Kab. Konawe, Lalonggasumeeto, Semua Kel/Desa	DAK NON FISIK-DANA BOK-BOK PUSKESMAS	-	-			0,00	DINAS KESEHATAN
	1.02.02.2.02.0005	Pengelolaan Pelayanan Kesehatan pada Usia Pendidikan Dasar																		
			Jumlah Anak Usia Pendidikan Dasar yang Mendapatkan Pelayanan Kesehatan Sesuai Standar				898 Orang	898 Orang	55.640.000,00	49.340.000,00	49.340.000,00	-6.300.000,00	Kab. Konawe, Lalonggasumeeto, Semua Kel/Desa	DAK NON FISIK-DANA BOK-BOK PUSKESMAS	-	-			0,00	DINAS KESEHATAN
	1.02.02.2.02.0006	Pengelolaan Pelayanan Kesehatan pada Usia Produktif																		
			Jumlah Penduduk Usia Produktif yang Mendapatkan Pelayanan Kesehatan Sesuai Standar				3590 Orang	3590 Orang	10.800.000,00	21.600.000,00	21.600.000,00	10.800.000,00	Kab. Konawe, Lalonggasumeeto, Semua Kel/Desa	DAK NON FISIK-DANA BOK-BOK PUSKESMAS	-	-			0,00	DINAS KESEHATAN
	1.02.02.2.02.0007	Pengelolaan Pelayanan Kesehatan pada Usia Lanjut																		
			Jumlah Penduduk Usia Lanjut yang Mendapatkan Pelayanan Kesehatan Sesuai Standar				471 Orang	471 Orang	0,00	10.800.000,00	10.800.000,00	10.800.000,00	Kab. Konawe, Lalonggasumeeto, Semua Kel/Desa	DAK NON FISIK-DANA BOK-BOK PUSKESMAS	-	-			0,00	DINAS KESEHATAN
	1.02.02.2.02.0008	Pengelolaan Pelayanan Kesehatan Penderita Hipertensi																		
			Jumlah Penderita Hipertensi yang Mendapatkan Pelayanan Kesehatan Sesuai Standar				250 Orang	250 Orang	3.000.000,00	10.800.000,00	10.800.000,00	7.800.000,00	Kab. Konawe, Lalonggasumeeto, Semua Kel/Desa	DAK NON FISIK-DANA BOK-BOK PUSKESMAS	-	-			0,00	DINAS KESEHATAN
	1.02.02.2.02.0009	Pengelolaan Pelayanan Kesehatan Penderita Diabetes Melitus																		
			Jumlah Penderita Diabetes Melitus yang Mendapatkan Pelayanan Kesehatan Sesuai Standar				50 Orang	50 Orang	0,00	10.800.000,00	10.800.000,00	10.800.000,00	Kab. Konawe, Lalonggasumeeto, Semua Kel/Desa	DAK NON FISIK-DANA BOK-BOK PUSKESMAS	-	-			0,00	DINAS KESEHATAN
	1.02.02.2.02.0010	Pengelolaan Pelayanan Kesehatan Orang dengan Gangguan Jiwa Berat																		
			Jumlah Orang yang Mendapatkan Pelayanan Kesehatan Orang dengan Gangguan Jiwa Berat Sesuai Standar				8 Orang	8 Orang	14.400.000,00	10.800.000,00	10.800.000,00	-3.600.000,00	Kab. Konawe, Lalonggasumeeto, Semua Kel/Desa	DAK NON FISIK-DANA BOK-BOK PUSKESMAS	-	-			0,00	DINAS KESEHATAN
	1.02.02.2.02.0011	Pengelolaan Pelayanan Kesehatan Orang Terduga Tuberkulosis																		
			Jumlah Orang Terduga Menderita Tuberkulosis yang Mendapatkan Pelayanan Sesuai Standar				17 Orang	17 Orang	11.700.000,00	18.000.000,00	18.000.000,00	6.300.000,00	Kab. Konawe, Lalonggasumeeto, Semua Kel/Desa	DAK NON FISIK-DANA BOK-BOK PUSKESMAS	-	-			0,00	DINAS KESEHATAN
	1.02.02.2.02.0012	Pengelolaan Pelayanan Kesehatan Orang dengan Risiko Terinfeksi HIV																		
			Jumlah Orang Terduga Menderita HIV yang Mendapatkan Pelayanan Sesuai Standar				50 Orang	50 Orang	3.000.000,00	10.800.000,00	10.800.000,00	7.800.000,00	Kab. Konawe, Lalonggasumeeto, Semua Kel/Desa	DAK NON FISIK-DANA BOK-BOK PUSKESMAS	-	-			0,00	DINAS KESEHATAN
	1.02.02.2.02.0015	Pengelolaan Pelayanan Kesehatan Gizi Masyarakat																		
			Jumlah Dokumen Hasil Pengelolaan Pelayanan Kesehatan Gizi Masyarakat				1 Dokumen	1 Dokumen	0,00	78.377.000,00	78.377.000,00	78.377.000,00	Kab. Konawe, Lalonggasumeeto, Semua Kel/Desa	DAK NON FISIK-DANA BOK-BOK PUSKESMAS	-	-			0,00	DINAS KESEHATAN
	1.02.02.2.02.0016	Pengelolaan Pelayanan Kesehatan Kerja dan Olahraga																		
			Jumlah Dokumen Hasil Pengelolaan Pelayanan Kesehatan Kerja dan Olahraga				1 Dokumen	1 Dokumen	0,00	0,00	0,00	0,00	Kab. Konawe, Lalonggasumeeto, Semua Kel/Desa	DAK NON FISIK-DANA BOK-BOK PUSKESMAS	-	-			0,00	DINAS KESEHATAN
	1.02.02.2.02.0017	Pengelolaan Pelayanan Kesehatan Lingkungan																		
			Jumlah Dokumen Hasil Pengelolaan Pelayanan Kesehatan Lingkungan				1 Dokumen	1 Dokumen	32.400.000,00	25.200.000,00	25.200.000,00	-7.200.000,00	Kab. Konawe, Lalonggasumeeto, Semua Kel/Desa	DAK NON FISIK-DANA BOK-BOK PUSKESMAS	-	-			0,00	DINAS KESEHATAN
	1.02.02.2.02.0018	Pengelolaan Pelayanan Promosi Kesehatan																		
			Jumlah Dokumen Hasil Pengelolaan Pelayanan Promosi Kesehatan				1 Dokumen	1 Dokumen	0,00	0,00	0,00	0,00	Kab. Konawe, Lalonggasumeeto, Semua Kel/Desa	DAK NON FISIK-DANA BOK-BOK PUSKESMAS	-	-			0,00	DINAS KESEHATAN
	1.02.02.2.02.0020	Pengelolaan Surveilans Kesehatan																		
			Jumlah Dokumen Hasil Pengelolaan Surveilans Kesehatan				1 Dokumen	1 Dokumen	0,00	44.100.000,00	44.100.000,00	44.100.000,00	Kab. Konawe, Lalonggasumeeto, Semua Kel/Desa	DAK NON FISIK-DANA BOK-BOK PUSKESMAS	-	-			0,00	DINAS KESEHATAN
	1.02.02.2.02.0022	Pengelolaan Pelayanan Kesehatan Jiwa dan NAPZA																		
			Jumlah Penyalahguna NAPZA yang Mendapatkan Pelayanan Kesehatan				5 Orang	5 Orang	0,00	24.720.000,00	24.720.000,00	24.720.000,00	Kab. Konawe, Lalonggasumeeto, Semua Kel/Desa	DAK NON FISIK-DANA BOK-BOK PUSKESMAS	-	-			0,00	DINAS KESEHATAN
	1.02.02.2.02.0025	Pelayanan Kesehatan Penyakit Menular dan Tidak Menular																		
			Jumlah Dokumen Hasil Pelayanan Kesehatan Penyakit Menular dan Tidak Menular				1 Dokumen	1 Dokumen	195.600.000,00	132.060.000,00	132.060.000,00	-63.540.000,00	Kab. Konawe, Lalonggasumeeto, Semua Kel/Desa	DAK NON FISIK-DANA BOK-BOK PUSKESMAS	-	-			0,00	DINAS KESEHATAN
	1.02.02.2.02.0026	Pengelolaan Jaminan Kesehatan Masyarakat																		
			Jumlah Dokumen Hasil Pengelolaan Jaminan Kesehatan Masyarakat				1 Dokumen	1 Dokumen	394.162.000,00	448.822.300,00	448.822.300,00	54.660.300,00	Kab. Konawe, Lalonggasumeeto, Semua Kel/Desa	PENDAPATAN DANA KAPITASI JKN PADA FKTP	-	-			0,00	DINAS KESEHATAN
	1.02.02.2.02.0033	Operasional Pelayanan Puskesmas																		

NO	KODE	URUSAN / BIDANG URUSAN / PROGRAM / OUTCOME / KEGIATAN / SUB KEGIATAN	INDIKATOR PROGRAM / KEGIATAN / SUB KEGIATAN	TARGET AKHIR PERIODE RENSTRA OPD	REALISASI CAPAIAN RENJA OPD TAHUN 2024	PRAKIRAAN CAPAIAN TARGET RENJA OPD TAHUN 2025	CAPAIAN KINERJA DAN KERANGKA PENDANAAN										KELOMPOK SASARAN	PRAKIRAAN MAJU RENCANA TAHUN 2027		PERANGKAT DAERAH PENANGGUNG JAWAB
							TARGET 2026		PAGU INDIKATIF (Rp)			Bertambah/Berkurang (10-12)	LOKASI	SUMBER DANA	PRIORITAS			TARGET	PAGU INDIKATIF (Rp)	
							SEBELUM	SESUDAH	RKPD 2026	APBD 2026	RKPD PERUBAHAN 2026				NASIONAL	DAERAH				
1	2	3	4	5	6	7	8	9	10	11	12	13	14	15	16	17	18	19	20	21
			Jumlah Dokumen Operasional Pelayanan Puskesmas				2 Dokumen	2 Dokumen	166.131.000,00	274.531.000,00	274.531.000,00	108.400.000,00	Kab. Konawe, Lalonggasumeeto, Semua Kel/Desa	DAU YANG DITENTUKAN PENGGUNAANNYA BIDANG KESEHATAN DAK NON FISIK-DANA BOK-BOK PUSKESMAS	-	-			0,00	DINAS KESEHATAN
	1.02.02.2.02.0036	Investigasi Awal Kejadian Tidak Diharapkan (Kejadian Ikutan Pasca Imunisasi dan Pemberian Obat Massal)																		
			Jumlah Laporan Hasil Investigasi Awal Kejadian Tidak Diharapkan (Kejadian Ikutan Pasca Imunisasi dan Pemberian Obat Massal)				1 Laporan	1 Laporan	0,00	900.000,00	900.000,00	900.000,00	Kab. Konawe, Lalonggasumeeto, Semua Kel/Desa	DAK NON FISIK-DANA BOK-BOK PUSKESMAS	-	-			0,00	DINAS KESEHATAN
	1.02.02.2.02.0040	Pengelolaan pelayanan kesehatan orang dengan Tuberkulosis																		
			Jumlah orang dengan Tuberkulosis yang mendapatkan pelayanan kesehatan sesuai standar				10 Orang	10 Orang	0,00	5.400.000,00	5.400.000,00	5.400.000,00	Kab. Konawe, Lalonggasumeeto, Semua Kel/Desa	DAK NON FISIK-DANA BOK-BOK PUSKESMAS	-	-			0,00	DINAS KESEHATAN
	1.02.02.2.02.0042	Pengelolaan pelayanan kesehatan Malaria																		
			Jumlah orang yang mendapatkan pelayanan kesehatan malaria				1 Orang	1 Orang	0,00	0,00	0,00	0,00	Kab. Konawe, Lalonggasumeeto, Semua Kel/Desa	DAK NON FISIK-DANA BOK-BOK PUSKESMAS	-	-			0,00	DINAS KESEHATAN
	1.02.02.2.02.0043	Pengelolaan Kawasan tanpa rokok																		
			Jumlah tatanan kawasan tanpa rokok yang tidak ditemukan aktifitas merokok				4 Tatanan	4 Tatanan	0,00	0,00	0,00	0,00	Kab. Konawe, Lalonggasumeeto, Semua Kel/Desa	DAK NON FISIK-DANA BOK-BOK PUSKESMAS	-	-			0,00	DINAS KESEHATAN
	1.02.02.2.02.0044	Pengelolaan Pelayanan Kesehatan Reproduksi																		
			Jumlah dokumen hasil pengelolaan pelayanan kesehatan reproduksi				1 Dokumen	1 Dokumen	0,00	0,00	0,00	0,00	Kab. Konawe, Lalonggasumeeto, Semua Kel/Desa	DAK NON FISIK-DANA BOK-BOK PUSKESMAS	-	-			0,00	DINAS KESEHATAN
	1.02.02.2.02.0046	Pengelolaan upaya kesehatan Ibu dan Anak																		
			Jumlah dokumen hasil pengelolaan upaya kesehatan ibu dan anak				1 Dokumen	1 Dokumen	11.700.000,00	14.700.000,00	14.700.000,00	3.000.000,00	Kab. Konawe, Lalonggasumeeto, Semua Kel/Desa	DAK NON FISIK-DANA BOK-BOK PUSKESMAS	-	-			0,00	DINAS KESEHATAN
	1.02.02.2.02.0048	Pengelolaan Layanan Imunisasi																		
			Jumlah Dokumen Hasil Pengelolaan Layanan Imunisasi				1 Dokumen	1 Dokumen	41.250.000,00	44.340.000,00	44.340.000,00	3.090.000,00	Kab. Konawe, Lalonggasumeeto, Semua Kel/Desa	DAK NON FISIK-DANA BOK-BOK PUSKESMAS	-	-			0,00	DINAS KESEHATAN
2.	**1.02.05**	**PROGRAM PEMBERDAYAAN MASYARAKAT BIDANG KESEHATAN**	**-**				**-**	**-**	**511.439.000,00**	**708.025.800,00**	**708.025.800,00**	**-491.439.000,00**							**20.000.000,00**	
		[CAKUPAN WILAYAH KECAMATAN YANG MELAKUKAN KAMPANYE GERAKAN MASYARAKAT HIDUP SEHAT]	**CAKUPAN WILAYAH KECAMATAN YANG MELAKUKAN KAMPANYE GERAKAN MASYARAKAT HIDUP SEHAT**	**1**	**0**	**0**	-	-	**511.439.000,00**	**708.025.800,00**	**708.025.800,00**	-	-	-	-	-	-	**1**	**20.000.000,00**	-
	1.02.05.2.03	Pengembangan dan Pelaksanaan Upaya Kesehatan Bersumber Daya Masyarakat (UKBM) Tingkat Daerah Kabupaten/Kota	-				-	-	240.775.000,00	259.910.000,00	259.910.000,00	19.135.000,00			-	-	-		0,00	DINAS KESEHATAN
	1.02.05.2.03.0001	Bimbingan Teknis dan Supervisi Pengembangan dan Pelaksanaan Upaya Kesehatan Bersumber Daya Masyarakat (UKBM)																		
			Jumlah Dokumen Hasil Bimbingan Teknis dan Supervisi Upaya Kesehatan Bersumber Daya Masyarakat (UKBM)				1 Dokumen	1 Dokumen	0,00	0,00	0,00	0,00	Kab. Konawe, Lalonggasumeeto, Semua Kel/Desa	DAK NON FISIK-DANA BOK-BOK PUSKESMAS	-	-			0,00	DINAS KESEHATAN
		PUSKESMAS KAPOIALA							**286.784.373.706,60**	**364.069.036.896,00**	**391.383.096.915,00**	**104.598.723.208,40**							**28.316.925.000,00**	
	1	**URUSAN PEMERINTAHAN WAJIB YANG BERKAITAN DENGAN PELAYANAN DASAR**							**286.784.373.706,60**	**364.069.036.896,00**	**391.383.096.915,00**	**104.598.723.208,40**							**28.316.925.000,00**	
	1.02	**URUSAN PEMERINTAHAN BIDANG KESEHATAN**							**286.784.373.706,60**	**364.069.036.896,00**	**391.383.096.915,00**	**104.598.723.208,40**							**28.316.925.000,00**	
1.	**1.02.02**	**PROGRAM PEMENUHAN UPAYA KESEHATAN PERORANGAN DAN UPAYA KESEHATAN MASYARAKAT**	**-**				**-**	**-**	**78.716.645.886,60**	**131.505.040.737,00**	**138.398.269.537,00**	**-50.903.345.886,60**							**27.813.300.000,00**	
		[PERSENTASE FASILITAS KESEHATAN TINGKAT PERTAMA YANG TERAKREDITASI]	**PERSENTASE FASILITAS KESEHATAN TINGKAT PERTAMA YANG TERAKREDITASI**	**1**	**1**	**1**	-	-	**78.716.645.886,60**	**131.505.040.737,00**	**138.398.269.537,00**	-	-	-	-	-	-	**1**	**27.813.300.000,00**	-
	1.02.02.2.02	Penyediaan Layanan Kesehatan untuk UKM dan UKP Rujukan Tingkat Daerah Kabupaten/Kota	-				-	-	61.600.007.870,00	63.259.459.337,00	68.644.188.137,00	7.044.180.267,00			-	-	-		458.300.000,00	DINAS KESEHATAN
	1.02.02.2.02.0001	Pengelolaan Pelayanan Kesehatan Ibu Hamil																		
			Jumlah Ibu Hamil yang Mendapatkan Pelayanan Kesehatan Sesuai Standar				73 Orang	73 Orang	14.380.000,00	39.915.000,00	39.915.000,00	25.535.000,00	Kab. Konawe, Kapoiala, Semua Kel/Desa	DAK NON FISIK-DANA BOK-BOK PUSKESMAS	-	-			0,00	DINAS KESEHATAN
	1.02.02.2.02.0002	Pengelolaan Pelayanan Kesehatan Ibu Bersalin																		
			Jumlah Ibu Bersalin yang Mendapatkan Pelayanan Kesehatan Sesuai Standar				69 Orang	159 Orang	0,00	13.850.000,00	13.850.000,00	13.850.000,00	Kab. Konawe, Kapoiala, Semua Kel/Desa	DAU YANG DITENTUKAN PENGGUNAANNYA BIDANG KESEHATAN	-	-			0,00	DINAS KESEHATAN
	1.02.02.2.02.0003	Pengelolaan Pelayanan Kesehatan Bayi Baru Lahir																		
			Jumlah Bayi Baru Lahir yang Mendapatkan Pelayanan Kesehatan Sesuai Standar				66 Orang	66 Orang	27.600.000,00	13.800.000,00	13.800.000,00	-13.800.000,00	Kab. Konawe, Kapoiala, Semua Kel/Desa	DAK NON FISIK-DANA BOK-BOK PUSKESMAS	-	-			0,00	DINAS KESEHATAN
	1.02.02.2.02.0004	Pengelolaan Pelayanan Kesehatan Balita																		

NO	KODE	URUSAN / BIDANG URUSAN / PROGRAM / OUTCOME / KEGIATAN / SUB KEGIATAN	INDIKATOR PROGRAM / KEGIATAN / SUB KEGIATAN	TARGET AKHIR PERIODE RENSTRA OPD	REALISASI CAPAIAN RENJA OPD TAHUN 2024	PRAKIRAAN CAPAIAN TARGET RENJA OPD TAHUN 2025	CAPAIAN KINERJA DAN KERANGKA PENDANAAN										KELOMPOK SASARAN	PRAKIRAAN MAJU RENCANA TAHUN 2027		PERANGKAT DAERAH PENANGGUNG JAWAB
							TARGET 2026		PAGU INDIKATIF (Rp)			Bertambah/Berkurang (10-12)	LOKASI	SUMBER DANA	PRIORITAS			TARGET	PAGU INDIKATIF (Rp)	
							SEBELUM	SESUDAH	RKPD 2026	APBD 2026	RKPD PERUBAHAN 2026				NASIONAL	DAERAH				
1	2	3	4	5	6	7	8	9	10	11	12	13	14	15	16	17	18	19	20	21
			Jumlah Balita yang Mendapatkan Pelayanan Kesehatan Sesuai Standar				323 Orang	323 Orang	13.320.000,00	41.400.000,00	41.400.000,00	28.080.000,00	Kab. Konawe, Kapoiala, Semua Kel/Desa	DAK NON FISIK-DANA BOK-BOK PUSKESMAS	-	-			0,00	DINAS KESEHATAN
	1.02.02.2.02.0005	Pengelolaan Pelayanan Kesehatan pada Usia Pendidikan Dasar																		
			Jumlah Anak Usia Pendidikan Dasar yang Mendapatkan Pelayanan Kesehatan Sesuai Standar				546 Orang	546 Orang	105.120.000,00	48.560.000,00	48.560.000,00	-56.560.000,00	Kab. Konawe, Kapoiala, Semua Kel/Desa	DAK NON FISIK-DANA BOK-BOK PUSKESMAS	-	-			0,00	DINAS KESEHATAN
	1.02.02.2.02.0006	Pengelolaan Pelayanan Kesehatan pada Usia Produktif																		
			Jumlah Penduduk Usia Produktif yang Mendapatkan Pelayanan Kesehatan Sesuai Standar				2183 Orang	2183 Orang	29.540.000,00	55.200.000,00	55.200.000,00	25.660.000,00	Kab. Konawe, Kapoiala, Semua Kel/Desa	DAK NON FISIK-DANA BOK-BOK PUSKESMAS	-	-			0,00	DINAS KESEHATAN
	1.02.02.2.02.0007	Pengelolaan Pelayanan Kesehatan pada Usia Lanjut																		
			Jumlah Penduduk Usia Lanjut yang Mendapatkan Pelayanan Kesehatan Sesuai Standar				286 Orang	286 Orang	34.880.000,00	10.350.000,00	10.350.000,00	-24.530.000,00	Kab. Konawe, Kapoiala, Semua Kel/Desa	DAK NON FISIK-DANA BOK-BOK PUSKESMAS	-	-			0,00	DINAS KESEHATAN
	1.02.02.2.02.0008	Pengelolaan Pelayanan Kesehatan Penderita Hipertensi																		
			Jumlah Penderita Hipertensi yang Mendapatkan Pelayanan Kesehatan Sesuai Standar				450 Orang	450 Orang	0,00	9.200.000,00	9.200.000,00	9.200.000,00	Kab. Konawe, Kapoiala, Semua Kel/Desa	DAK NON FISIK-DANA BOK-BOK PUSKESMAS	-	-			0,00	DINAS KESEHATAN
	1.02.02.2.02.0009	Pengelolaan Pelayanan Kesehatan Penderita Diabetes Melitus																		
			Jumlah Penderita Diabetes Melitus yang Mendapatkan Pelayanan Kesehatan Sesuai Standar				47 Orang	47 Orang	0,00	9.200.000,00	9.200.000,00	9.200.000,00	Kab. Konawe, Kapoiala, Semua Kel/Desa	DAK NON FISIK-DANA BOK-BOK PUSKESMAS	-	-			0,00	DINAS KESEHATAN
	1.02.02.2.02.0010	Pengelolaan Pelayanan Kesehatan Orang dengan Gangguan Jiwa Berat																		
			Jumlah Orang yang Mendapatkan Pelayanan Kesehatan Orang dengan Gangguan Jiwa Berat Sesuai Standar				4 Orang	4 Orang	13.800.000,00	13.800.000,00	13.800.000,00	0,00	Kab. Konawe, Kapoiala, Semua Kel/Desa	DAK NON FISIK-DANA BOK-BOK PUSKESMAS	-	-			0,00	DINAS KESEHATAN
	1.02.02.2.02.0011	Pengelolaan Pelayanan Kesehatan Orang Terduga Tuberkulosis																		
			Jumlah Orang Terduga Menderita Tuberkulosis yang Mendapatkan Pelayanan Sesuai Standar				150 Orang	150 Orang	34.500.000,00	33.500.000,00	33.500.000,00	-1.000.000,00	Kab. Konawe, Kapoiala, Semua Kel/Desa	DAK NON FISIK-DANA BOK-BOK PUSKESMAS	-	-			0,00	DINAS KESEHATAN
	1.02.02.2.02.0012	Pengelolaan Pelayanan Kesehatan Orang dengan Risiko Terinfeksi HIV																		
			Jumlah Orang Terduga Menderita HIV yang Mendapatkan Pelayanan Sesuai Standar				150 Orang	150 Orang	3.000.000,00	2.300.000,00	2.300.000,00	-700.000,00	Kab. Konawe, Kapoiala, Semua Kel/Desa	DAK NON FISIK-DANA BOK-BOK PUSKESMAS	-	-			0,00	DINAS KESEHATAN
	1.02.02.2.02.0015	Pengelolaan Pelayanan Kesehatan Gizi Masyarakat																		
			Jumlah Dokumen Hasil Pengelolaan Pelayanan Kesehatan Gizi Masyarakat				1 Dokumen	1 Dokumen	154.965.000,00	133.015.000,00	133.015.000,00	-21.950.000,00	Kab. Konawe, Kapoiala, Semua Kel/Desa	DAK NON FISIK-DANA BOK-BOK PUSKESMAS	-	-			0,00	DINAS KESEHATAN
	1.02.02.2.02.0016	Pengelolaan Pelayanan Kesehatan Kerja dan Olahraga																		
			Jumlah Dokumen Hasil Pengelolaan Pelayanan Kesehatan Kerja dan Olahraga				1 Dokumen	1 Dokumen	29.880.000,00	0,00	0,00	-29.880.000,00	Kab. Konawe, Kapoiala, Semua Kel/Desa	DAK NON FISIK-DANA BOK-BOK PUSKESMAS	-	-			0,00	DINAS KESEHATAN
	1.02.02.2.02.0017	Pengelolaan Pelayanan Kesehatan Lingkungan																		
			Jumlah Dokumen Hasil Pengelolaan Pelayanan Kesehatan Lingkungan				1 Dokumen	1 Dokumen	36.800.000,00	18.400.000,00	18.400.000,00	-18.400.000,00	Kab. Konawe, Kapoiala, Semua Kel/Desa	DAK NON FISIK-DANA BOK-BOK PUSKESMAS	-	-			0,00	DINAS KESEHATAN
	1.02.02.2.02.0018	Pengelolaan Pelayanan Promosi Kesehatan																		
			Jumlah Dokumen Hasil Pengelolaan Pelayanan Promosi Kesehatan				1 Dokumen	1 Dokumen	0,00	0,00	0,00	0,00	Kab. Konawe, Kapoiala, Semua Kel/Desa	DAK NON FISIK-DANA BOK-BOK PUSKESMAS	-	-			0,00	DINAS KESEHATAN
	1.02.02.2.02.0020	Pengelolaan Surveilans Kesehatan																		
			Jumlah Dokumen Hasil Pengelolaan Surveilans Kesehatan				1 Dokumen	1 Dokumen	39.000.000,00	49.000.000,00	49.000.000,00	10.000.000,00	Kab. Konawe, Kapoiala, Semua Kel/Desa	DAK NON FISIK-DANA BOK-BOK PUSKESMAS	-	-			0,00	DINAS KESEHATAN
	1.02.02.2.02.0022	Pengelolaan Pelayanan Kesehatan Jiwa dan NAPZA																		
			Jumlah Penyalahguna NAPZA yang Mendapatkan Pelayanan Kesehatan				10 Orang	10 Orang	13.800.000,00	21.600.000,00	21.600.000,00	7.800.000,00	Kab. Konawe, Kapoiala, Semua Kel/Desa	DAK NON FISIK-DANA BOK-BOK PUSKESMAS	-	-			0,00	DINAS KESEHATAN
	1.02.02.2.02.0025	Pelayanan Kesehatan Penyakit Menular dan Tidak Menular																		
			Jumlah Dokumen Hasil Pelayanan Kesehatan Penyakit Menular dan Tidak Menular				1 Dokumen	1 Dokumen	260.380.000,00	154.290.000,00	154.290.000,00	-106.090.000,00	Kab. Konawe, Kapoiala, Semua Kel/Desa	DAK NON FISIK-DANA BOK-BOK PUSKESMAS	-	-			0,00	DINAS KESEHATAN
	1.02.02.2.02.0026	Pengelolaan Jaminan Kesehatan Masyarakat																		
			Jumlah Dokumen Hasil Pengelolaan Jaminan Kesehatan Masyarakat				1 Dokumen	1 Dokumen	1.983.706.400,00	1.983.706.400,00	1.983.706.400,00	0,00	Kab. Konawe, Kapoiala, Semua Kel/Desa	PENDAPATAN DANA KAPITASI JKN PADA FKTP	-	-			0,00	DINAS KESEHATAN
	1.02.02.2.02.0033	Operasional Pelayanan Puskesmas																		
			Jumlah Dokumen Operasional Pelayanan Puskesmas				2 Dokumen	2 Dokumen	233.510.600,00	215.399.000,00	215.399.000,00	-18.111.600,00	Kab. Konawe, Kapoiala, Semua Kel/Desa	DAU YANG DITENTUKAN PENGGUNAANNYA BIDANG KESEHATAN DAK NON FISIK-DANA BOK-BOK PUSKESMAS	-	-			0,00	DINAS KESEHATAN
	1.02.02.2.02.0036	Investigasi Awal Kejadian Tidak Diharapkan (Kejadian Ikutan Pasca Imunisasi dan Pemberian Obat Massal)																		
			Jumlah Laporan Hasil Investigasi Awal Kejadian Tidak Diharapkan (Kejadian Ikutan Pasca Imunisasi dan Pemberian Obat Massal)				1 Laporan	1 Laporan	0,00	6.900.000,00	6.900.000,00	6.900.000,00	Kab. Konawe, Kapoiala, Semua Kel/Desa	DAK NON FISIK-DANA BOK-BOK PUSKESMAS	-	-			0,00	DINAS KESEHATAN

NO	KODE	URUSAN / BIDANG URUSAN / PROGRAM / OUTCOME / KEGIATAN / SUB KEGIATAN	INDIKATOR PROGRAM / KEGIATAN / SUB KEGIATAN	TARGET AKHIR PERIODE RENSTRA OPD	REALISASI CAPAIAN RENJA OPD TAHUN 2024	PRAKIRAAN CAPAIAN TARGET RENJA OPD TAHUN 2025	CAPAIAN KINERJA DAN KERANGKA PENDANAAN										KELOMPOK SASARAN	PRAKIRAAN MAJU RENCANA TAHUN 2027		PERANGKAT DAERAH PENANGGUNG JAWAB
							TARGET 2026		PAGU INDIKATIF (Rp)			Bertambah/Berkurang (10-12)	LOKASI	SUMBER DANA	PRIORITAS			TARGET	PAGU INDIKATIF (Rp)	
							SEBELUM	SESUDAH	RKPD 2026	APBD 2026	RKPD PERUBAHAN 2026				NASIONAL	DAERAH				
1	2	3	4	5	6	7	8	9	10	11	12	13	14	15	16	17	18	19	20	21
	1.02.02.2.02.0040	Pengelolaan pelayanan kesehatan orang dengan Tuberkulosis																		
			Jumlah orang dengan Tuberkulosis yang mendapatkan pelayanan kesehatan sesuai standar				5 Orang	5 Orang	0,00	0,00	0,00	0,00	Kab. Konawe, Kapoiala, Semua Kel/Desa	DAK NON FISIK-DANA BOK-BOK PUSKESMAS	-	-			0,00	DINAS KESEHATAN
	1.02.02.2.02.0042	Pengelolaan pelayanan kesehatan Malaria																		
			Jumlah orang yang mendapatkan pelayanan kesehatan malaria				1 Orang	1 Orang	0,00	0,00	0,00	0,00	Kab. Konawe, Kapoiala, Semua Kel/Desa	DAK NON FISIK-DANA BOK-BOK PUSKESMAS	-	-			0,00	DINAS KESEHATAN
	1.02.02.2.02.0043	Pengelolaan Kawasan tanpa rokok																		
			Jumlah tatanan kawasan tanpa rokok yang tidak ditemukan aktifitas merokok				4 Tatanan	4 Tatanan	0,00	0,00	0,00	0,00	Kab. Konawe, Kapoiala, Semua Kel/Desa	DAK NON FISIK-DANA BOK-BOK PUSKESMAS	-	-			0,00	DINAS KESEHATAN
	1.02.02.2.02.0044	Pengelolaan Pelayanan Kesehatan Reproduksi																		
			Jumlah dokumen hasil pengelolaan pelayanan kesehatan reproduksi				1 Dokumen	1 Dokumen	9.200.000,00	0,00	0,00	-9.200.000,00	Kab. Konawe, Kapoiala, Semua Kel/Desa	DAK NON FISIK-DANA BOK-BOK PUSKESMAS	-	-			0,00	DINAS KESEHATAN
	1.02.02.2.02.0046	Pengelolaan upaya kesehatan Ibu dan Anak																		
			Jumlah dokumen hasil pengelolaan upaya kesehatan ibu dan anak				1 Dokumen	1 Dokumen	27.600.000,00	14.530.000,00	14.530.000,00	-13.070.000,00	Kab. Konawe, Kapoiala, Semua Kel/Desa	DAK NON FISIK-DANA BOK-BOK PUSKESMAS	-	-			0,00	DINAS KESEHATAN
	1.02.02.2.02.0048	Pengelolaan Layanan Imunisasi																		
			Jumlah Dokumen Hasil Pengelolaan Layanan Imunisasi				1 Dokumen	1 Dokumen	49.900.000,00	33.560.000,00	33.560.000,00	-16.340.000,00	Kab. Konawe, Kapoiala, Semua Kel/Desa	DAK NON FISIK-DANA BOK-BOK PUSKESMAS	-	-			0,00	DINAS KESEHATAN
2.	**1.02.05**	**PROGRAM PEMBERDAYAAN MASYARAKAT BIDANG KESEHATAN**	**-**				**-**	**-**	**511.439.000,00**	**708.025.800,00**	**708.025.800,00**	**-491.439.000,00**							**20.000.000,00**	
		[CAKUPAN WILAYAH KECAMATAN YANG MELAKUKAN KAMPANYE GERAKAN MASYARAKAT HIDUP SEHAT]	**CAKUPAN WILAYAH KECAMATAN YANG MELAKUKAN KAMPANYE GERAKAN MASYARAKAT HIDUP SEHAT**	**1**	**1**	**0**	-	-	**511.439.000,00**	**708.025.800,00**	**708.025.800,00**	-	-	-	-	-	-	**1**	**20.000.000,00**	-
	1.02.05.2.03	Pengembangan dan Pelaksanaan Upaya Kesehatan Bersumber Daya Masyarakat (UKBM) Tingkat Daerah Kabupaten/Kota	-				-	-	240.775.000,00	259.910.000,00	259.910.000,00	19.135.000,00			-	-	-		0,00	DINAS KESEHATAN
	1.02.05.2.03.0001	Bimbingan Teknis dan Supervisi Pengembangan dan Pelaksanaan Upaya Kesehatan Bersumber Daya Masyarakat (UKBM)																		
			Jumlah Dokumen Hasil Bimbingan Teknis dan Supervisi Upaya Kesehatan Bersumber Daya Masyarakat (UKBM)				1 Dokumen	1 Dokumen	0,00	0,00	0,00	0,00	Kab. Konawe, Kapoiala, Semua Kel/Desa	DAK NON FISIK-DANA BOK-BOK PUSKESMAS	-	-			0,00	DINAS KESEHATAN
		PUSKESMAS SOROPIA							**286.784.373.706,60**	**364.069.036.896,00**	**391.383.096.915,00**	**104.598.723.208,40**							**28.316.925.000,00**	
	1	**URUSAN PEMERINTAHAN WAJIB YANG BERKAITAN DENGAN PELAYANAN DASAR**							**286.784.373.706,60**	**364.069.036.896,00**	**391.383.096.915,00**	**104.598.723.208,40**							**28.316.925.000,00**	
	1.02	**URUSAN PEMERINTAHAN BIDANG KESEHATAN**							**286.784.373.706,60**	**364.069.036.896,00**	**391.383.096.915,00**	**104.598.723.208,40**							**28.316.925.000,00**	
1.	**1.02.02**	**PROGRAM PEMENUHAN UPAYA KESEHATAN PERORANGAN DAN UPAYA KESEHATAN MASYARAKAT**	**-**				**-**	**-**	**78.716.645.886,60**	**131.505.040.737,00**	**138.398.269.537,00**	**-50.903.345.886,60**							**27.813.300.000,00**	
		[PERSENTASE FASILITAS KESEHATAN TINGKAT PERTAMA YANG TERAKREDITASI]	**PERSENTASE FASILITAS KESEHATAN TINGKAT PERTAMA YANG TERAKREDITASI**	**1**	**1**	**1**	-	-	**78.716.645.886,60**	**131.505.040.737,00**	**138.398.269.537,00**	-	-	-	-	-	-	**1**	**27.813.300.000,00**	-
	1.02.02.2.02	Penyediaan Layanan Kesehatan untuk UKM dan UKP Rujukan Tingkat Daerah Kabupaten/Kota	-				-	-	61.600.007.870,00	63.259.459.337,00	68.644.188.137,00	7.044.180.267,00			-	-	-		458.300.000,00	DINAS KESEHATAN
	1.02.02.2.02.0001	Pengelolaan Pelayanan Kesehatan Ibu Hamil																		
			Jumlah Ibu Hamil yang Mendapatkan Pelayanan Kesehatan Sesuai Standar				150 Orang	150 Orang	58.430.000,00	31.040.000,00	31.040.000,00	-27.390.000,00	Kab. Konawe, Soropia, Semua Kel/Desa	DAK NON FISIK-DANA BOK-BOK PUSKESMAS	-	-			0,00	DINAS KESEHATAN
	1.02.02.2.02.0002	Pengelolaan Pelayanan Kesehatan Ibu Bersalin																		
			Jumlah Ibu Bersalin yang Mendapatkan Pelayanan Kesehatan Sesuai Standar				100 Orang	212 Orang	15.520.000,00	18.470.000,00	18.470.000,00	2.950.000,00	Kab. Konawe, Soropia, Semua Kel/Desa	DAU YANG DITENTUKAN PENGGUNAANNYA BIDANG KESEHATAN	-	-			0,00	DINAS KESEHATAN
	1.02.02.2.02.0003	Pengelolaan Pelayanan Kesehatan Bayi Baru Lahir																		
			Jumlah Bayi Baru Lahir yang Mendapatkan Pelayanan Kesehatan Sesuai Standar				100 Orang	100 Orang	7.760.000,00	3.880.000,00	3.880.000,00	-3.880.000,00	Kab. Konawe, Soropia, Semua Kel/Desa	DAK NON FISIK-DANA BOK-BOK PUSKESMAS	-	-			0,00	DINAS KESEHATAN
	1.02.02.2.02.0004	Pengelolaan Pelayanan Kesehatan Balita																		
			Jumlah Balita yang Mendapatkan Pelayanan Kesehatan Sesuai Standar				943 Orang	943 Orang	70.440.000,00	70.440.000,00	70.440.000,00	0,00	Kab. Konawe, Soropia, Semua Kel/Desa	DAK NON FISIK-DANA BOK-BOK PUSKESMAS	-	-			0,00	DINAS KESEHATAN
	1.02.02.2.02.0005	Pengelolaan Pelayanan Kesehatan pada Usia Pendidikan Dasar																		
			Jumlah Anak Usia Pendidikan Dasar yang Mendapatkan Pelayanan Kesehatan Sesuai Standar				1590 Orang	1590 Orang	26.070.000,00	19.360.000,00	19.360.000,00	-6.710.000,00	Kab. Konawe, Soropia, Semua Kel/Desa	DAK NON FISIK-DANA BOK-BOK PUSKESMAS	-	-			0,00	DINAS KESEHATAN
	1.02.02.2.02.0006	Pengelolaan Pelayanan Kesehatan pada Usia Produktif																		
			Jumlah Penduduk Usia Produktif yang Mendapatkan Pelayanan Kesehatan Sesuai Standar				6360 Orang	6360 Orang	39.600.000,00	41.580.000,00	41.580.000,00	1.980.000,00	Kab. Konawe, Soropia, Semua Kel/Desa	DAK NON FISIK-DANA BOK-BOK PUSKESMAS	-	-			0,00	DINAS KESEHATAN
	1.02.02.2.02.0007	Pengelolaan Pelayanan Kesehatan pada Usia Lanjut																		

NO	KODE	URUSAN / BIDANG URUSAN / PROGRAM / OUTCOME / KEGIATAN / SUB KEGIATAN	INDIKATOR PROGRAM / KEGIATAN / SUB KEGIATAN	TARGET AKHIR PERIODE RENSTRA OPD	REALISASI CAPAIAN RENJA OPD TAHUN 2024	PRAKIRAAN CAPAIAN TARGET RENJA OPD TAHUN 2025	CAPAIAN KINERJA DAN KERANGKA PENDANAAN										KELOMPOK SASARAN	PRAKIRAAN MAJU RENCANA TAHUN 2027		PERANGKAT DAERAH PENANGGUNG JAWAB
							TARGET 2026		PAGU INDIKATIF (Rp)			Bertambah/Berkurang (10-12)	LOKASI	SUMBER DANA	PRIORITAS			TARGET	PAGU INDIKATIF (Rp)	
							SEBELUM	SESUDAH	RKPD 2026	APBD 2026	RKPD PERUBAHAN 2026				NASIONAL	DAERAH				
1	2	3	4	5	6	7	8	9	10	11	12	13	14	15	16	17	18	19	20	21
			Jumlah Penduduk Usia Lanjut yang Mendapatkan Pelayanan Kesehatan Sesuai Standar				835 Orang	835 Orang	15.600.000,00	13.230.000,00	13.230.000,00	-2.370.000,00	Kab. Konawe, Soropia, Semua Kel/Desa	DAK NON FISIK-DANA BOK-BOK PUSKESMAS	-	-			0,00	DINAS KESEHATAN
	1.02.02.2.02.0008	Pengelolaan Pelayanan Kesehatan Penderita Hipertensi																		
			Jumlah Penderita Hipertensi yang Mendapatkan Pelayanan Kesehatan Sesuai Standar				2374 Orang	2374 Orang	4.200.000,00	13.230.000,00	13.230.000,00	9.030.000,00	Kab. Konawe, Soropia, Semua Kel/Desa	DAK NON FISIK-DANA BOK-BOK PUSKESMAS	-	-			0,00	DINAS KESEHATAN
	1.02.02.2.02.0009	Pengelolaan Pelayanan Kesehatan Penderita Diabetes Melitus																		
			Jumlah Penderita Diabetes Melitus yang Mendapatkan Pelayanan Kesehatan Sesuai Standar				50 Orang	50 Orang	4.200.000,00	13.230.000,00	13.230.000,00	9.030.000,00	Kab. Konawe, Soropia, Semua Kel/Desa	DAK NON FISIK-DANA BOK-BOK PUSKESMAS	-	-			0,00	DINAS KESEHATAN
	1.02.02.2.02.0010	Pengelolaan Pelayanan Kesehatan Orang dengan Gangguan Jiwa Berat																		
			Jumlah Orang yang Mendapatkan Pelayanan Kesehatan Orang dengan Gangguan Jiwa Berat Sesuai Standar				12 Orang	12 Orang	19.320.000,00	12.880.000,00	12.880.000,00	-6.440.000,00	Kab. Konawe, Soropia, Semua Kel/Desa	DAK NON FISIK-DANA BOK-BOK PUSKESMAS	-	-			0,00	DINAS KESEHATAN
	1.02.02.2.02.0011	Pengelolaan Pelayanan Kesehatan Orang Terduga Tuberkulosis																		
			Jumlah Orang Terduga Menderita Tuberkulosis yang Mendapatkan Pelayanan Sesuai Standar				30 Orang	30 Orang	35.400.000,00	40.740.000,00	40.740.000,00	5.340.000,00	Kab. Konawe, Soropia, Semua Kel/Desa	DAK NON FISIK-DANA BOK-BOK PUSKESMAS	-	-			0,00	DINAS KESEHATAN
	1.02.02.2.02.0012	Pengelolaan Pelayanan Kesehatan Orang dengan Risiko Terinfeksi HIV																		
			Jumlah Orang Terduga Menderita HIV yang Mendapatkan Pelayanan Sesuai Standar				120 Orang	120 Orang	3.000.000,00	15.520.000,00	15.520.000,00	12.520.000,00	Kab. Konawe, Soropia, Semua Kel/Desa	DAK NON FISIK-DANA BOK-BOK PUSKESMAS	-	-			0,00	DINAS KESEHATAN
	1.02.02.2.02.0015	Pengelolaan Pelayanan Kesehatan Gizi Masyarakat																		
			Jumlah Dokumen Hasil Pengelolaan Pelayanan Kesehatan Gizi Masyarakat				1 Dokumen	1 Dokumen	140.110.000,00	138.180.000,00	138.180.000,00	-1.930.000,00	Kab. Konawe, Soropia, Semua Kel/Desa	DAK NON FISIK-DANA BOK-BOK PUSKESMAS	-	-			0,00	DINAS KESEHATAN
	1.02.02.2.02.0016	Pengelolaan Pelayanan Kesehatan Kerja dan Olahraga																		
			Jumlah Dokumen Hasil Pengelolaan Pelayanan Kesehatan Kerja dan Olahraga				1 Dokumen	1 Dokumen	10.200.000,00	2.000.000,00	2.000.000,00	-8.200.000,00	Kab. Konawe, Soropia, Semua Kel/Desa	DAK NON FISIK-DANA BOK-BOK PUSKESMAS	-	-			0,00	DINAS KESEHATAN
	1.02.02.2.02.0017	Pengelolaan Pelayanan Kesehatan Lingkungan																		
			Jumlah Dokumen Hasil Pengelolaan Pelayanan Kesehatan Lingkungan				1 Dokumen	1 Dokumen	50.700.000,00	31.040.000,00	31.040.000,00	-19.660.000,00	Kab. Konawe, Soropia, Semua Kel/Desa	DAK NON FISIK-DANA BOK-BOK PUSKESMAS	-	-			0,00	DINAS KESEHATAN
	1.02.02.2.02.0018	Pengelolaan Pelayanan Promosi Kesehatan																		
			Jumlah Dokumen Hasil Pengelolaan Pelayanan Promosi Kesehatan				1 Dokumen	1 Dokumen	2.100.000,00	12.600.000,00	12.600.000,00	10.500.000,00	Kab. Konawe, Soropia, Semua Kel/Desa	DAK NON FISIK-DANA BOK-BOK PUSKESMAS	-	-			0,00	DINAS KESEHATAN
	1.02.02.2.02.0020	Pengelolaan Surveilans Kesehatan																		
			Jumlah Dokumen Hasil Pengelolaan Surveilans Kesehatan				1 Dokumen	1 Dokumen	7.800.000,00	23.280.000,00	23.280.000,00	15.480.000,00	Kab. Konawe, Soropia, Semua Kel/Desa	DAK NON FISIK-DANA BOK-BOK PUSKESMAS	-	-			0,00	DINAS KESEHATAN
	1.02.02.2.02.0022	Pengelolaan Pelayanan Kesehatan Jiwa dan NAPZA																		
			Jumlah Penyalahguna NAPZA yang Mendapatkan Pelayanan Kesehatan				10 Orang	10 Orang	28.020.000,00	32.830.000,00	32.830.000,00	4.810.000,00	Kab. Konawe, Soropia, Semua Kel/Desa	DAK NON FISIK-DANA BOK-BOK PUSKESMAS	-	-			0,00	DINAS KESEHATAN
	1.02.02.2.02.0025	Pelayanan Kesehatan Penyakit Menular dan Tidak Menular																		
			Jumlah Dokumen Hasil Pelayanan Kesehatan Penyakit Menular dan Tidak Menular				1 Dokumen	1 Dokumen	338.080.000,00	160.530.000,00	160.530.000,00	-177.550.000,00	Kab. Konawe, Soropia, Semua Kel/Desa	DAK NON FISIK-DANA BOK-BOK PUSKESMAS	-	-			0,00	DINAS KESEHATAN
	1.02.02.2.02.0026	Pengelolaan Jaminan Kesehatan Masyarakat																		
			Jumlah Dokumen Hasil Pengelolaan Jaminan Kesehatan Masyarakat				0 0	0 0	612.962.200,00	750.834.428,00	750.834.428,00	137.872.228,00	-	PENDAPATAN DANA KAPITASI JKN PADA FKTP	-	1. MENINGKATKAN KUALITAS SUMBER DAYA MANUSIA MELALUI PEMERATAAN AKSES PENDIDIKAN DAN LAYANAN KESEHATAN YANG BERKUALITAS			0,00	DINAS KESEHATAN
	1.02.02.2.02.0033	Operasional Pelayanan Puskesmas																		
			Jumlah Dokumen Operasional Pelayanan Puskesmas				2 Dokumen	2 Dokumen	261.301.400,00	255.401.000,00	255.401.000,00	-5.900.400,00	Kab. Konawe, Soropia, Semua Kel/Desa	DAU YANG DITENTUKAN PENGGUNAANNYA BIDANG KESEHATAN DAK NON FISIK-DANA BOK-BOK PUSKESMAS	-	-			0,00	DINAS KESEHATAN
	1.02.02.2.02.0036	Investigasi Awal Kejadian Tidak Diharapkan (Kejadian Ikutan Pasca Imunisasi dan Pemberian Obat Massal)																		
			Jumlah Laporan Hasil Investigasi Awal Kejadian Tidak Diharapkan (Kejadian Ikutan Pasca Imunisasi dan Pemberian Obat Massal)				1 Laporan	1 Laporan	7.760.000,00	2.840.000,00	2.840.000,00	-4.920.000,00	Kab. Konawe, Soropia, Semua Kel/Desa	DAK NON FISIK-DANA BOK-BOK PUSKESMAS	-	-			0,00	DINAS KESEHATAN
	1.02.02.2.02.0040	Pengelolaan pelayanan kesehatan orang dengan Tuberkulosis																		
			Jumlah orang dengan Tuberkulosis yang mendapatkan pelayanan kesehatan sesuai standar				10 Orang	10 Orang	7.240.000,00	11.640.000,00	11.640.000,00	4.400.000,00	Kab. Konawe, Soropia, Semua Kel/Desa	DAK NON FISIK-DANA BOK-BOK PUSKESMAS	-	-			0,00	DINAS KESEHATAN
	1.02.02.2.02.0041	Pengelolaan pelayanan kesehatan orang dengan HIV (ODHIV)																		
			Jumlah orang dengan HIV (ODHIV) yang mendapatkan pelayanan kesehatan sesuai standar				1 Orang	1 Orang	1.200.000,00	6.000.000,00	6.000.000,00	4.800.000,00	Kab. Konawe, Soropia, Semua Kel/Desa	DAK NON FISIK-DANA BOK-BOK PUSKESMAS	-	-			0,00	DINAS KESEHATAN
	1.02.02.2.02.0042	Pengelolaan pelayanan kesehatan Malaria																		

NO	KODE	URUSAN / BIDANG URUSAN / PROGRAM / OUTCOME / KEGIATAN / SUB KEGIATAN	INDIKATOR PROGRAM / KEGIATAN / SUB KEGIATAN	TARGET AKHIR PERIODE RENSTRA OPD	REALISASI CAPAIAN RENJA OPD TAHUN 2024	PRAKIRAAN CAPAIAN TARGET RENJA OPD TAHUN 2025	CAPAIAN KINERJA DAN KERANGKA PENDANAAN										KELOMPOK SASARAN	PRAKIRAAN MAJU RENCANA TAHUN 2027		PERANGKAT DAERAH PENANGGUNG JAWAB
							TARGET 2026		PAGU INDIKATIF (Rp)			Bertambah/Berkurang (10-12)	LOKASI	SUMBER DANA	PRIORITAS			TARGET	PAGU INDIKATIF (Rp)	
							SEBELUM	SESUDAH	RKPD 2026	APBD 2026	RKPD PERUBAHAN 2026				NASIONAL	DAERAH				
1	2	3	4	5	6	7	8	9	10	11	12	13	14	15	16	17	18	19	20	21
			Jumlah orang yang mendapatkan pelayanan kesehatan malaria				1 Orang	1 Orang	1.840.000,00	0,00	0,00	-1.840.000,00	Kab. Konawe, Soropia, Semua Kel/Desa	DAK NON FISIK-DANA BOK-BOK PUSKESMAS	-	-			0,00	DINAS KESEHATAN
	1.02.02.2.02.0043	Pengelolaan Kawasan tanpa rokok																		
			Jumlah tatanan kawasan tanpa rokok yang tidak ditemukan aktifitas merokok				4 Tatanan	4 Tatanan	4.000.000,00	0,00	0,00	-4.000.000,00	Kab. Konawe, Soropia, Semua Kel/Desa	DAK NON FISIK-DANA BOK-BOK PUSKESMAS	-	-			0,00	DINAS KESEHATAN
	1.02.02.2.02.0044	Pengelolaan Pelayanan Kesehatan Reproduksi																		
			Jumlah dokumen hasil pengelolaan pelayanan kesehatan reproduksi				1 Dokumen	1 Dokumen	50.700.000,00	0,00	0,00	-50.700.000,00	Kab. Konawe, Soropia, Semua Kel/Desa	DAK NON FISIK-DANA BOK-BOK PUSKESMAS	-	-			0,00	DINAS KESEHATAN
	1.02.02.2.02.0046	Pengelolaan upaya kesehatan Ibu dan Anak																		
			Jumlah dokumen hasil pengelolaan upaya kesehatan ibu dan anak				1 Dokumen	1 Dokumen	46.905.000,00	34.920.000,00	34.920.000,00	-11.985.000,00	Kab. Konawe, Soropia, Semua Kel/Desa	DAK NON FISIK-DANA BOK-BOK PUSKESMAS	-	-			0,00	DINAS KESEHATAN
	1.02.02.2.02.0048	Pengelolaan Layanan Imunisasi																		
			Jumlah Dokumen Hasil Pengelolaan Layanan Imunisasi				1 Dokumen	1 Dokumen	95.160.000,00	58.720.000,00	58.720.000,00	-36.440.000,00	Kab. Konawe, Soropia, Semua Kel/Desa	DAK NON FISIK-DANA BOK-BOK PUSKESMAS	-	-			0,00	DINAS KESEHATAN
2.	**1.02.05**	**PROGRAM PEMBERDAYAAN MASYARAKAT BIDANG KESEHATAN**	**-**				**-**	**-**	**511.439.000,00**	**708.025.800,00**	**708.025.800,00**	**-491.439.000,00**							**20.000.000,00**	
		[CAKUPAN WILAYAH KECAMATAN YANG MELAKUKAN KAMPANYE GERAKAN MASYARAKAT HIDUP SEHAT]	**CAKUPAN WILAYAH KECAMATAN YANG MELAKUKAN KAMPANYE GERAKAN MASYARAKAT HIDUP SEHAT**	**1**	**0**	**0**	-	-	**511.439.000,00**	**708.025.800,00**	**708.025.800,00**	-	-	-	-	-	-	**1**	**20.000.000,00**	-
	1.02.05.2.03	Pengembangan dan Pelaksanaan Upaya Kesehatan Bersumber Daya Masyarakat (UKBM) Tingkat Daerah Kabupaten/Kota	-				-	-	240.775.000,00	259.910.000,00	259.910.000,00	19.135.000,00			-	-	-		0,00	DINAS KESEHATAN
	1.02.05.2.03.0001	Bimbingan Teknis dan Supervisi Pengembangan dan Pelaksanaan Upaya Kesehatan Bersumber Daya Masyarakat (UKBM)																		
			Jumlah Dokumen Hasil Bimbingan Teknis dan Supervisi Upaya Kesehatan Bersumber Daya Masyarakat (UKBM)				1 Dokumen	1 Dokumen	0,00	0,00	0,00	0,00	Kab. Konawe, Soropia, Semua Kel/Desa	DAK NON FISIK-DANA BOK-BOK PUSKESMAS	-	-			0,00	DINAS KESEHATAN
		PUSKESMAS MOROSI							**286.784.373.706,60**	**364.069.036.896,00**	**391.383.096.915,00**	**104.598.723.208,40**							**28.316.925.000,00**	
	1	**URUSAN PEMERINTAHAN WAJIB YANG BERKAITAN DENGAN PELAYANAN DASAR**							**286.784.373.706,60**	**364.069.036.896,00**	**391.383.096.915,00**	**104.598.723.208,40**							**28.316.925.000,00**	
	1.02	**URUSAN PEMERINTAHAN BIDANG KESEHATAN**							**286.784.373.706,60**	**364.069.036.896,00**	**391.383.096.915,00**	**104.598.723.208,40**							**28.316.925.000,00**	
1.	**1.02.02**	**PROGRAM PEMENUHAN UPAYA KESEHATAN PERORANGAN DAN UPAYA KESEHATAN MASYARAKAT**	**-**				**-**	**-**	**78.716.645.886,60**	**131.505.040.737,00**	**138.398.269.537,00**	**-50.903.345.886,60**							**27.813.300.000,00**	
		[PERSENTASE FASILITAS KESEHATAN TINGKAT PERTAMA YANG TERAKREDITASI]	**PERSENTASE FASILITAS KESEHATAN TINGKAT PERTAMA YANG TERAKREDITASI**	**1**	**1**	**1**	-	-	**78.716.645.886,60**	**131.505.040.737,00**	**138.398.269.537,00**	-	-	-	-	-	-	**1**	**27.813.300.000,00**	-
	1.02.02.2.02	Penyediaan Layanan Kesehatan untuk UKM dan UKP Rujukan Tingkat Daerah Kabupaten/Kota	-				-	-	61.600.007.870,00	63.259.459.337,00	68.644.188.137,00	7.044.180.267,00			-	-	-		458.300.000,00	DINAS KESEHATAN
	1.02.02.2.02.0001	Pengelolaan Pelayanan Kesehatan Ibu Hamil																		
			Jumlah Ibu Hamil yang Mendapatkan Pelayanan Kesehatan Sesuai Standar				132 Orang	132 Orang	136.934.000,00	39.520.000,00	39.520.000,00	-97.414.000,00	Kab. Konawe, Morosi, Semua Kel/Desa	DAK NON FISIK-DANA BOK-BOK PUSKESMAS	-	-			0,00	DINAS KESEHATAN
	1.02.02.2.02.0002	Pengelolaan Pelayanan Kesehatan Ibu Bersalin																		
			Jumlah Ibu Bersalin yang Mendapatkan Pelayanan Kesehatan Sesuai Standar				126 Orang	140 Orang	0,00	12.190.000,00	12.190.000,00	12.190.000,00	Kab. Konawe, Morosi, Semua Kel/Desa	DAU YANG DITENTUKAN PENGGUNAANNYA BIDANG KESEHATAN	-	-			0,00	DINAS KESEHATAN
	1.02.02.2.02.0003	Pengelolaan Pelayanan Kesehatan Bayi Baru Lahir																		
			Jumlah Bayi Baru Lahir yang Mendapatkan Pelayanan Kesehatan Sesuai Standar				125 Orang	125 Orang	0,00	0,00	0,00	0,00	Kab. Konawe, Morosi, Semua Kel/Desa	DAK NON FISIK-DANA BOK-BOK PUSKESMAS	-	-			0,00	DINAS KESEHATAN
	1.02.02.2.02.0004	Pengelolaan Pelayanan Kesehatan Balita																		
			Jumlah Balita yang Mendapatkan Pelayanan Kesehatan Sesuai Standar				125 Orang	125 Orang	16.560.000,00	60.350.000,00	60.350.000,00	43.790.000,00	Kab. Konawe, Morosi, Semua Kel/Desa	DAK NON FISIK-DANA BOK-BOK PUSKESMAS	-	-			0,00	DINAS KESEHATAN
	1.02.02.2.02.0005	Pengelolaan Pelayanan Kesehatan pada Usia Pendidikan Dasar																		
			Jumlah Anak Usia Pendidikan Dasar yang Mendapatkan Pelayanan Kesehatan Sesuai Standar				4327 Orang	4327 Orang	120.720.000,00	52.380.000,00	52.380.000,00	-68.340.000,00	Kab. Konawe, Morosi, Semua Kel/Desa	DAK NON FISIK-DANA BOK-BOK PUSKESMAS	-	-			0,00	DINAS KESEHATAN
	1.02.02.2.02.0006	Pengelolaan Pelayanan Kesehatan pada Usia Produktif																		
			Jumlah Penduduk Usia Produktif yang Mendapatkan Pelayanan Kesehatan Sesuai Standar				3950 Orang	3950 Orang	0,00	0,00	0,00	0,00	Kab. Konawe, Morosi, Semua Kel/Desa	DAK NON FISIK-DANA BOK-BOK PUSKESMAS	-	-			0,00	DINAS KESEHATAN
	1.02.02.2.02.0007	Pengelolaan Pelayanan Kesehatan pada Usia Lanjut																		
			Jumlah Penduduk Usia Lanjut yang Mendapatkan Pelayanan Kesehatan Sesuai Standar				519 Orang	519 Orang	0,00	62.160.000,00	62.160.000,00	62.160.000,00	Kab. Konawe, Morosi, Semua Kel/Desa	DAK NON FISIK-DANA BOK-BOK PUSKESMAS	-	-			0,00	DINAS KESEHATAN
	1.02.02.2.02.0008	Pengelolaan Pelayanan Kesehatan Penderita Hipertensi																		

NO	KODE	URUSAN / BIDANG URUSAN / PROGRAM / OUTCOME / KEGIATAN / SUB KEGIATAN	INDIKATOR PROGRAM / KEGIATAN / SUB KEGIATAN	TARGET AKHIR PERIODE RENSTRA OPD	REALISASI CAPAIAN RENJA OPD TAHUN 2024	PRAKIRAAN CAPAIAN TARGET RENJA OPD TAHUN 2025	CAPAIAN KINERJA DAN KERANGKA PENDANAAN										KELOMPOK SASARAN	PRAKIRAAN MAJU RENCANA TAHUN 2027		PERANGKAT DAERAH PENANGGUNG JAWAB
							TARGET 2026		PAGU INDIKATIF (Rp)			Bertambah/Berkurang (10-12)	LOKASI	SUMBER DANA	PRIORITAS			TARGET	PAGU INDIKATIF (Rp)	
							SEBELUM	SESUDAH	RKPD 2026	APBD 2026	RKPD PERUBAHAN 2026				NASIONAL	DAERAH				
1	2	3	4	5	6	7	8	9	10	11	12	13	14	15	16	17	18	19	20	21
			Jumlah Penderita Hipertensi yang Mendapatkan Pelayanan Kesehatan Sesuai Standar				1475 Orang	1475 Orang	0,00	5.520.000,00	5.520.000,00	5.520.000,00	Kab. Konawe, Morosi, Semua Kel/Desa	DAK NON FISIK-DANA BOK-BOK PUSKESMAS	-	-			0,00	DINAS KESEHATAN
	1.02.02.2.02.0009	Pengelolaan Pelayanan Kesehatan Penderita Diabetes Melitus																		
			Jumlah Penderita Diabetes Melitus yang Mendapatkan Pelayanan Kesehatan Sesuai Standar				80 Orang	80 Orang	0,00	12.880.000,00	12.880.000,00	12.880.000,00	Kab. Konawe, Morosi, Semua Kel/Desa	DAK NON FISIK-DANA BOK-BOK PUSKESMAS	-	-			0,00	DINAS KESEHATAN
	1.02.02.2.02.0010	Pengelolaan Pelayanan Kesehatan Orang dengan Gangguan Jiwa Berat																		
			Jumlah Orang yang Mendapatkan Pelayanan Kesehatan Orang dengan Gangguan Jiwa Berat Sesuai Standar				8 Orang	8 Orang	66.240.000,00	11.040.000,00	11.040.000,00	-55.200.000,00	Kab. Konawe, Morosi, Semua Kel/Desa	DAK NON FISIK-DANA BOK-BOK PUSKESMAS	-	-			0,00	DINAS KESEHATAN
	1.02.02.2.02.0011	Pengelolaan Pelayanan Kesehatan Orang Terduga Tuberkulosis																		
			Jumlah Orang Terduga Menderita Tuberkulosis yang Mendapatkan Pelayanan Sesuai Standar				19 Orang	19 Orang	0,00	29.720.000,00	29.720.000,00	29.720.000,00	Kab. Konawe, Morosi, Semua Kel/Desa	DAK NON FISIK-DANA BOK-BOK PUSKESMAS	-	-			0,00	DINAS KESEHATAN
	1.02.02.2.02.0012	Pengelolaan Pelayanan Kesehatan Orang dengan Risiko Terinfeksi HIV																		
			Jumlah Orang Terduga Menderita HIV yang Mendapatkan Pelayanan Sesuai Standar				100 Orang	100 Orang	0,00	0,00	0,00	0,00	Kab. Konawe, Morosi, Semua Kel/Desa	DAK NON FISIK-DANA BOK-BOK PUSKESMAS	-	-			0,00	DINAS KESEHATAN
	1.02.02.2.02.0015	Pengelolaan Pelayanan Kesehatan Gizi Masyarakat																		
			Jumlah Dokumen Hasil Pengelolaan Pelayanan Kesehatan Gizi Masyarakat				1 Dokumen	1 Dokumen	113.093.000,00	82.265.000,00	82.265.000,00	-30.828.000,00	Kab. Konawe, Morosi, Semua Kel/Desa	DAK NON FISIK-DANA BOK-BOK PUSKESMAS	-	-			0,00	DINAS KESEHATAN
	1.02.02.2.02.0016	Pengelolaan Pelayanan Kesehatan Kerja dan Olahraga																		
			Jumlah Dokumen Hasil Pengelolaan Pelayanan Kesehatan Kerja dan Olahraga				1 Dokumen	1 Dokumen	0,00	0,00	0,00	0,00	Kab. Konawe, Morosi, Semua Kel/Desa	DAK NON FISIK-DANA BOK-BOK PUSKESMAS	-	-			0,00	DINAS KESEHATAN
	1.02.02.2.02.0017	Pengelolaan Pelayanan Kesehatan Lingkungan																		
			Jumlah Dokumen Hasil Pengelolaan Pelayanan Kesehatan Lingkungan				1 Dokumen	1 Dokumen	26.680.000,00	26.320.000,00	26.320.000,00	-360.000,00	Kab. Konawe, Morosi, Semua Kel/Desa	DAK NON FISIK-DANA BOK-BOK PUSKESMAS	-	-			0,00	DINAS KESEHATAN
	1.02.02.2.02.0018	Pengelolaan Pelayanan Promosi Kesehatan																		
			Jumlah Dokumen Hasil Pengelolaan Pelayanan Promosi Kesehatan				1 Dokumen	1 Dokumen	0,00	0,00	0,00	0,00	Kab. Konawe, Morosi, Semua Kel/Desa	DAK NON FISIK-DANA BOK-BOK PUSKESMAS	-	-			0,00	DINAS KESEHATAN
	1.02.02.2.02.0020	Pengelolaan Surveilans Kesehatan																		
			Jumlah Dokumen Hasil Pengelolaan Surveilans Kesehatan				1 Dokumen	1 Dokumen	7.360.000,00	27.930.000,00	27.930.000,00	20.570.000,00	Kab. Konawe, Morosi, Semua Kel/Desa	DAK NON FISIK-DANA BOK-BOK PUSKESMAS	-	-			0,00	DINAS KESEHATAN
	1.02.02.2.02.0022	Pengelolaan Pelayanan Kesehatan Jiwa dan NAPZA																		
			Jumlah Penyalahguna NAPZA yang Mendapatkan Pelayanan Kesehatan				5 Orang	5 Orang	0,00	7.960.000,00	7.960.000,00	7.960.000,00	Kab. Konawe, Morosi, Semua Kel/Desa	DAK NON FISIK-DANA BOK-BOK PUSKESMAS	-	-			0,00	DINAS KESEHATAN
	1.02.02.2.02.0025	Pelayanan Kesehatan Penyakit Menular dan Tidak Menular																		
			Jumlah Dokumen Hasil Pelayanan Kesehatan Penyakit Menular dan Tidak Menular				1 Dokumen	1 Dokumen	158.190.000,00	72.030.000,00	72.030.000,00	-86.160.000,00	Kab. Konawe, Morosi, Semua Kel/Desa	DAK NON FISIK-DANA BOK-BOK PUSKESMAS	-	-			0,00	DINAS KESEHATAN
	1.02.02.2.02.0026	Pengelolaan Jaminan Kesehatan Masyarakat																		
			Jumlah Dokumen Hasil Pengelolaan Jaminan Kesehatan Masyarakat				1 Dokumen	1 Dokumen	513.800.800,00	513.800.800,00	513.800.800,00	0,00	Kab. Konawe, Morosi, Semua Kel/Desa	PENDAPATAN DANA KAPITASI JKN PADA FKTP	-	-			0,00	DINAS KESEHATAN
	1.02.02.2.02.0033	Operasional Pelayanan Puskesmas																		
			Jumlah Dokumen Operasional Pelayanan Puskesmas				2 Dokumen	2 Dokumen	269.131.000,00	283.000.000,00	283.000.000,00	13.869.000,00	Kab. Konawe, Morosi, Semua Kel/Desa	DAU YANG DITENTUKAN P ENGGUNAANN YA BIDANG KESEHATAN DAK NON FISIK-DANA BOK-BOK PUSKESMAS	-	-			0,00	DINAS KESEHATAN
	1.02.02.2.02.0036	Investigasi Awal Kejadian Tidak Diharapkan (Kejadian Ikutan Pasca Imunisasi dan Pemberian Obat Massal)																		
			Jumlah Laporan Hasil Investigasi Awal Kejadian Tidak Diharapkan (Kejadian Ikutan Pasca Imunisasi dan Pemberian Obat Massal)				1 Laporan	1 Laporan	0,00	4.080.000,00	4.080.000,00	4.080.000,00	Kab. Konawe, Morosi, Semua Kel/Desa	DAK NON FISIK-DANA BOK-BOK PUSKESMAS	-	-			0,00	DINAS KESEHATAN
	1.02.02.2.02.0040	Pengelolaan pelayanan kesehatan orang dengan Tuberkulosis																		
			Jumlah orang dengan Tuberkulosis yang mendapatkan pelayanan kesehatan sesuai standar				5 Orang	5 Orang	0,00	3.680.000,00	3.680.000,00	3.680.000,00	Kab. Konawe, Morosi, Semua Kel/Desa	DAK NON FISIK-DANA BOK-BOK PUSKESMAS	-	-			0,00	DINAS KESEHATAN
	1.02.02.2.02.0042	Pengelolaan pelayanan kesehatan Malaria																		
			Jumlah orang yang mendapatkan pelayanan kesehatan malaria				1 Orang	1 Orang	22.080.000,00	22.080.000,00	22.080.000,00	0,00	Kab. Konawe, Morosi, Semua Kel/Desa	DAK NON FISIK-DANA BOK-BOK PUSKESMAS	-	-			0,00	DINAS KESEHATAN
	1.02.02.2.02.0043	Pengelolaan Kawasan tanpa rokok																		
			Jumlah tatanan kawasan tanpa rokok yang tidak ditemukan aktifitas merokok				4 Tatanan	4 Tatanan	0,00	0,00	0,00	0,00	Kab. Konawe, Morosi, Semua Kel/Desa	DAK NON FISIK-DANA BOK-BOK PUSKESMAS	-	-			0,00	DINAS KESEHATAN
	1.02.02.2.02.0044	Pengelolaan Pelayanan Kesehatan Reproduksi																		
			Jumlah dokumen hasil pengelolaan pelayanan kesehatan reproduksi				1 Dokumen	1 Dokumen	0,00	0,00	0,00	0,00	Kab. Konawe, Morosi, Semua Kel/Desa	DAK NON FISIK-DANA BOK-BOK PUSKESMAS	-	-			0,00	DINAS KESEHATAN

NO	KODE	URUSAN / BIDANG URUSAN / PROGRAM / OUTCOME / KEGIATAN / SUB KEGIATAN	INDIKATOR PROGRAM / KEGIATAN / SUB KEGIATAN	TARGET AKHIR PERIODE RENSTRA OPD	REALISASI CAPAIAN RENJA OPD TAHUN 2024	PRAKIRAAN CAPAIAN TARGET RENJA OPD TAHUN 2025	CAPAIAN KINERJA DAN KERANGKA PENDANAAN										KELOMPOK SASARAN	PRAKIRAAN MAJU RENCANA TAHUN 2027		PERANGKAT DAERAH PENANGGUNG JAWAB
							TARGET 2026		PAGU INDIKATIF (Rp)			Bertambah/Berkurang (10-12)	LOKASI	SUMBER DANA	PRIORITAS			TARGET	PAGU INDIKATIF (Rp)	
							SEBELUM	SESUDAH	RKPD 2026	APBD 2026	RKPD PERUBAHAN 2026				NASIONAL	DAERAH				
1	2	3	4	5	6	7	8	9	10	11	12	13	14	15	16	17	18	19	20	21
	1.02.02.2.02.0046	Pengelolaan upaya kesehatan Ibu dan Anak																		
			Jumlah dokumen hasil pengelolaan upaya kesehatan ibu dan anak				1 Dokumen	1 Dokumen	49.680.000,00	51.520.000,00	51.520.000,00	1.840.000,00	Kab. Konawe, Morosi, Semua Kel/Desa	DAK NON FISIK-DANA BOK-BOK PUSKESMAS	-	-			0,00	DINAS KESEHATAN
	1.02.02.2.02.0048	Pengelolaan Layanan Imunisasi																		
			Jumlah Dokumen Hasil Pengelolaan Layanan Imunisasi				1 Dokumen	1 Dokumen	85.680.000,00	53.960.000,00	53.960.000,00	-31.720.000,00	Kab. Konawe, Morosi, Semua Kel/Desa	DAK NON FISIK-DANA BOK-BOK PUSKESMAS	-	-			0,00	DINAS KESEHATAN
2.	**1.02.05**	**PROGRAM PEMBERDAYAAN MASYARAKAT BIDANG KESEHATAN**	**-**				**-**	**-**	**511.439.000,00**	**708.025.800,00**	**708.025.800,00**	**-491.439.000,00**							**20.000.000,00**	
		[CAKUPAN WILAYAH KECAMATAN YANG MELAKUKAN KAMPANYE GERAKAN MASYARAKAT HIDUP SEHAT]	**CAKUPAN WILAYAH KECAMATAN YANG MELAKUKAN KAMPANYE GERAKAN MASYARAKAT HIDUP SEHAT**	**1**	**1**	**1**	-	-	**511.439.000,00**	**708.025.800,00**	**708.025.800,00**	-	-	-	-	-	-	**1**	**20.000.000,00**	-
	1.02.05.2.03	Pengembangan dan Pelaksanaan Upaya Kesehatan Bersumber Daya Masyarakat (UKBM) Tingkat Daerah Kabupaten/Kota	-				-	-	240.775.000,00	259.910.000,00	259.910.000,00	19.135.000,00			-	-	-		0,00	DINAS KESEHATAN
	1.02.05.2.03.0001	Bimbingan Teknis dan Supervisi Pengembangan dan Pelaksanaan Upaya Kesehatan Bersumber Daya Masyarakat (UKBM)																		
			Jumlah Dokumen Hasil Bimbingan Teknis dan Supervisi Upaya Kesehatan Bersumber Daya Masyarakat (UKBM)				1 Dokumen	1 Dokumen	0,00	0,00	0,00	0,00	Kab. Konawe, Morosi, Semua Kel/Desa	DAK NON FISIK-DANA BOK-BOK PUSKESMAS	-	-			0,00	DINAS KESEHATAN
		PUSKESMAS ANGGALOMOARE							**286.784.373.706,60**	**364.069.036.896,00**	**391.383.096.915,00**	**104.598.723.208,40**							**28.316.925.000,00**	
	1	**URUSAN PEMERINTAHAN WAJIB YANG BERKAITAN DENGAN PELAYANAN DASAR**							**286.784.373.706,60**	**364.069.036.896,00**	**391.383.096.915,00**	**104.598.723.208,40**							**28.316.925.000,00**	
	1.02	**URUSAN PEMERINTAHAN BIDANG KESEHATAN**							**286.784.373.706,60**	**364.069.036.896,00**	**391.383.096.915,00**	**104.598.723.208,40**							**28.316.925.000,00**	
1.	**1.02.02**	**PROGRAM PEMENUHAN UPAYA KESEHATAN PERORANGAN DAN UPAYA KESEHATAN MASYARAKAT**	**-**				**-**	**-**	**78.716.645.886,60**	**131.505.040.737,00**	**138.398.269.537,00**	**-50.903.345.886,60**							**27.813.300.000,00**	
		[PERSENTASE FASILITAS KESEHATAN TINGKAT PERTAMA YANG TERAKREDITASI]	**PERSENTASE FASILITAS KESEHATAN TINGKAT PERTAMA YANG TERAKREDITASI**	**1**	**1**	**1**	-	-	**78.716.645.886,60**	**131.505.040.737,00**	**138.398.269.537,00**	-	-	-	-	-	-	**1**	**27.813.300.000,00**	-
	1.02.02.2.02	Penyediaan Layanan Kesehatan untuk UKM dan UKP Rujukan Tingkat Daerah Kabupaten/Kota	-				-	-	61.600.007.870,00	63.259.459.337,00	68.644.188.137,00	7.044.180.267,00			-	-	-		458.300.000,00	DINAS KESEHATAN
	1.02.02.2.02.0001	Pengelolaan Pelayanan Kesehatan Ibu Hamil																		
			Jumlah Ibu Hamil yang Mendapatkan Pelayanan Kesehatan Sesuai Standar				112 Orang	112 Orang	36.160.000,00	35.700.000,00	35.700.000,00	-460.000,00	Kab. Konawe, Anggalomoare, Semua Kel/Desa	DAK NON FISIK-DANA BOK-BOK PUSKESMAS	-	-			0,00	DINAS KESEHATAN
	1.02.02.2.02.0002	Pengelolaan Pelayanan Kesehatan Ibu Bersalin																		
			Jumlah Ibu Bersalin yang Mendapatkan Pelayanan Kesehatan Sesuai Standar				107 Orang	119 Orang	30.420.000,00	10.367.000,00	10.367.000,00	-20.053.000,00	Kab. Konawe, Anggalomoare, Semua Kel/Desa	DAU YANG DITENTUKAN P ENGGUNAANN YA BIDANG KESEHATAN	-	-			0,00	DINAS KESEHATAN
	1.02.02.2.02.0003	Pengelolaan Pelayanan Kesehatan Bayi Baru Lahir																		
			Jumlah Bayi Baru Lahir yang Mendapatkan Pelayanan Kesehatan Sesuai Standar				103 Orang	103 Orang	16.900.000,00	21.970.000,00	21.970.000,00	5.070.000,00	Kab. Konawe, Anggalomoare, Semua Kel/Desa	DAK NON FISIK-DANA BOK-BOK PUSKESMAS	-	-			0,00	DINAS KESEHATAN
	1.02.02.2.02.0004	Pengelolaan Pelayanan Kesehatan Balita																		
			Jumlah Balita yang Mendapatkan Pelayanan Kesehatan Sesuai Standar				500 Orang	500 Orang	30.672.000,00	28.120.000,00	28.120.000,00	-2.552.000,00	Kab. Konawe, Anggalomoare, Semua Kel/Desa	DAK NON FISIK-DANA BOK-BOK PUSKESMAS	-	-			0,00	DINAS KESEHATAN
	1.02.02.2.02.0005	Pengelolaan Pelayanan Kesehatan pada Usia Pendidikan Dasar																		
			Jumlah Anak Usia Pendidikan Dasar yang Mendapatkan Pelayanan Kesehatan Sesuai Standar				842 Orang	842 Orang	100.050.000,00	87.070.000,00	87.070.000,00	-12.980.000,00	Kab. Konawe, Anggalomoare, Semua Kel/Desa	DAK NON FISIK-DANA BOK-BOK PUSKESMAS	-	-			0,00	DINAS KESEHATAN
	1.02.02.2.02.0006	Pengelolaan Pelayanan Kesehatan pada Usia Produktif																		
			Jumlah Penduduk Usia Produktif yang Mendapatkan Pelayanan Kesehatan Sesuai Standar				3370 Orang	3370 Orang	34.200.000,00	10.140.000,00	10.140.000,00	-24.060.000,00	Kab. Konawe, Anggalomoare, Semua Kel/Desa	DAK NON FISIK-DANA BOK-BOK PUSKESMAS	-	-			0,00	DINAS KESEHATAN
	1.02.02.2.02.0007	Pengelolaan Pelayanan Kesehatan pada Usia Lanjut																		
			Jumlah Penduduk Usia Lanjut yang Mendapatkan Pelayanan Kesehatan Sesuai Standar				443 Orang	443 Orang	30.420.000,00	10.140.000,00	10.140.000,00	-20.280.000,00	Kab. Konawe, Anggalomoare, Semua Kel/Desa	DAK NON FISIK-DANA BOK-BOK PUSKESMAS	-	-			0,00	DINAS KESEHATAN
	1.02.02.2.02.0008	Pengelolaan Pelayanan Kesehatan Penderita Hipertensi																		
			Jumlah Penderita Hipertensi yang Mendapatkan Pelayanan Kesehatan Sesuai Standar				200 Orang	200 Orang	7.000.000,00	10.140.000,00	10.140.000,00	3.140.000,00	Kab. Konawe, Anggalomoare, Semua Kel/Desa	DAK NON FISIK-DANA BOK-BOK PUSKESMAS	-	-			0,00	DINAS KESEHATAN
	1.02.02.2.02.0009	Pengelolaan Pelayanan Kesehatan Penderita Diabetes Melitus																		
			Jumlah Penderita Diabetes Melitus yang Mendapatkan Pelayanan Kesehatan Sesuai Standar				69 Orang	69 Orang	7.000.000,00	10.140.000,00	10.140.000,00	3.140.000,00	Kab. Konawe, Anggalomoare, Semua Kel/Desa	DAK NON FISIK-DANA BOK-BOK PUSKESMAS	-	-			0,00	DINAS KESEHATAN
	1.02.02.2.02.0010	Pengelolaan Pelayanan Kesehatan Orang dengan Gangguan Jiwa Berat																		
			Jumlah Orang yang Mendapatkan Pelayanan Kesehatan Orang dengan Gangguan Jiwa Berat Sesuai Standar				3 Orang	3 Orang	2.000.000,00	0,00	0,00	-2.000.000,00	Kab. Konawe, Anggalomoare, Semua Kel/Desa	DAK NON FISIK-DANA BOK-BOK PUSKESMAS	-	-			0,00	DINAS KESEHATAN
	1.02.02.2.02.0011	Pengelolaan Pelayanan Kesehatan Orang Terduga Tuberkulosis																		

NO	KODE	URUSAN / BIDANG URUSAN / PROGRAM / OUTCOME / KEGIATAN / SUB KEGIATAN	INDIKATOR PROGRAM / KEGIATAN / SUB KEGIATAN	TARGET AKHIR PERIODE RENSTRA OPD	REALISASI CAPAIAN RENJA OPD TAHUN 2024	PRAKIRAAN CAPAIAN TARGET RENJA OPD TAHUN 2025	CAPAIAN KINERJA DAN KERANGKA PENDANAAN										KELOMPOK SASARAN	PRAKIRAAN MAJU RENCANA TAHUN 2027		PERANGKAT DAERAH PENANGGUNG JAWAB
							TARGET 2026		PAGU INDIKATIF (Rp)			Bertambah/Berkurang (10-12)	LOKASI	SUMBER DANA	PRIORITAS			TARGET	PAGU INDIKATIF (Rp)	
							SEBELUM	SESUDAH	RKPD 2026	APBD 2026	RKPD PERUBAHAN 2026				NASIONAL	DAERAH				
1	2	3	4	5	6	7	8	9	10	11	12	13	14	15	16	17	18	19	20	21
			Jumlah Orang Terduga Menderita Tuberkulosis yang Mendapatkan Pelayanan Sesuai Standar				16 Orang	16 Orang	20.280.000,00	10.140.000,00	10.140.000,00	-10.140.000,00	Kab. Konawe, Anggalomoare, Semua Kel/Desa	DAK NON FISIK-DANA BOK-BOK PUSKESMAS	-	-			0,00	DINAS KESEHATAN
	1.02.02.2.02.0012	Pengelolaan Pelayanan Kesehatan Orang dengan Risiko Terinfeksi HIV																		
			Jumlah Orang Terduga Menderita HIV yang Mendapatkan Pelayanan Sesuai Standar				102 Orang	102 Orang	6.760.000,00	0,00	0,00	-6.760.000,00	Kab. Konawe, Anggalomoare, Semua Kel/Desa	DAK NON FISIK-DANA BOK-BOK PUSKESMAS	-	-			0,00	DINAS KESEHATAN
	1.02.02.2.02.0015	Pengelolaan Pelayanan Kesehatan Gizi Masyarakat																		
			Jumlah Dokumen Hasil Pengelolaan Pelayanan Kesehatan Gizi Masyarakat				1 Dokumen	1 Dokumen	250.155.000,00	122.555.000,00	122.555.000,00	-127.600.000,00	Kab. Konawe, Anggalomoare, Semua Kel/Desa	DAK NON FISIK-DANA BOK-BOK PUSKESMAS	-	-			0,00	DINAS KESEHATAN
	1.02.02.2.02.0016	Pengelolaan Pelayanan Kesehatan Kerja dan Olahraga																		
			Jumlah Dokumen Hasil Pengelolaan Pelayanan Kesehatan Kerja dan Olahraga				1 Dokumen	1 Dokumen	6.760.000,00	0,00	0,00	-6.760.000,00	Kab. Konawe, Anggalomoare, Semua Kel/Desa	DAK NON FISIK-DANA BOK-BOK PUSKESMAS	-	-			0,00	DINAS KESEHATAN
	1.02.02.2.02.0017	Pengelolaan Pelayanan Kesehatan Lingkungan																		
			Jumlah Dokumen Hasil Pengelolaan Pelayanan Kesehatan Lingkungan				1 Dokumen	1 Dokumen	16.920.000,00	20.280.000,00	20.280.000,00	3.360.000,00	Kab. Konawe, Anggalomoare, Semua Kel/Desa	DAK NON FISIK-DANA BOK-BOK PUSKESMAS	-	-			0,00	DINAS KESEHATAN
	1.02.02.2.02.0018	Pengelolaan Pelayanan Promosi Kesehatan																		
			Jumlah Dokumen Hasil Pengelolaan Pelayanan Promosi Kesehatan				1 Dokumen	1 Dokumen	1.000.000,00	0,00	0,00	-1.000.000,00	Kab. Konawe, Anggalomoare, Semua Kel/Desa	DAK NON FISIK-DANA BOK-BOK PUSKESMAS	-	-			0,00	DINAS KESEHATAN
	1.02.02.2.02.0020	Pengelolaan Surveilans Kesehatan																		
			Jumlah Dokumen Hasil Pengelolaan Surveilans Kesehatan				1 Dokumen	1 Dokumen	15.210.000,00	57.480.000,00	57.480.000,00	42.270.000,00	Kab. Konawe, Anggalomoare, Semua Kel/Desa	DAK NON FISIK-DANA BOK-BOK PUSKESMAS	-	-			0,00	DINAS KESEHATAN
	1.02.02.2.02.0021	Pengelolaan Pelayanan Kesehatan Orang dengan Masalah Kesehatan Jiwa (ODMK)																		
			Jumlah Orang dengan Masalah Kejiwaan (ODMK) yang Mendapatkan Pelayanan Kesehatan				6 Orang	6 Orang	4.405.000,00	22.530.000,00	22.530.000,00	18.125.000,00	Kab. Konawe, Anggalomoare, Semua Kel/Desa	DAK NON FISIK-DANA BOK-BOK PUSKESMAS	-	-			0,00	DINAS KESEHATAN
	1.02.02.2.02.0022	Pengelolaan Pelayanan Kesehatan Jiwa dan NAPZA																		
			Jumlah Penyalahguna NAPZA yang Mendapatkan Pelayanan Kesehatan				3 Orang	3 Orang	4.000.000,00	0,00	0,00	-4.000.000,00	Kab. Konawe, Anggalomoare, Semua Kel/Desa	DAK NON FISIK-DANA BOK-BOK PUSKESMAS	-	-			0,00	DINAS KESEHATAN
	1.02.02.2.02.0025	Pelayanan Kesehatan Penyakit Menular dan Tidak Menular																		
			Jumlah Dokumen Hasil Pelayanan Kesehatan Penyakit Menular dan Tidak Menular				1 Dokumen	1 Dokumen	25.430.000,00	141.900.000,00	141.900.000,00	116.470.000,00	Kab. Konawe, Anggalomoare, Semua Kel/Desa	DAK NON FISIK-DANA BOK-BOK PUSKESMAS	-	-			0,00	DINAS KESEHATAN
	1.02.02.2.02.0026	Pengelolaan Jaminan Kesehatan Masyarakat																		
			Jumlah Dokumen Hasil Pengelolaan Jaminan Kesehatan Masyarakat				1 Dokumen	1 Dokumen	166.000.000,00	166.000.000,00	166.000.000,00	0,00	Kab. Konawe, Anggalomoare, Semua Kel/Desa	PENDAPATAN DANA KAPITASI JKN PADA FKTP	-	-			0,00	DINAS KESEHATAN
	1.02.02.2.02.0033	Operasional Pelayanan Puskesmas																		
			Jumlah Dokumen Operasional Pelayanan Puskesmas				2 Dokumen	2 Dokumen	256.309.100,00	233.560.000,00	233.560.000,00	-22.749.100,00	Kab. Konawe, Anggalomoare, Semua Kel/Desa	DAU YANG DITENTUKAN PENGGUNAANNYA BIDANG KESEHATAN DAK NON FISIK-DANA BOK-BOK PUSKESMAS	-	-			0,00	DINAS KESEHATAN
	1.02.02.2.02.0040	Pengelolaan pelayanan kesehatan orang dengan Tuberkulosis																		
			Jumlah orang dengan Tuberkulosis yang mendapatkan pelayanan kesehatan sesuai standar				5 Orang	5 Orang	20.040.000,00	10.140.000,00	10.140.000,00	-9.900.000,00	Kab. Konawe, Anggalomoare, Semua Kel/Desa	DAK NON FISIK-DANA BOK-BOK PUSKESMAS	-	-			0,00	DINAS KESEHATAN
	1.02.02.2.02.0042	Pengelolaan pelayanan kesehatan Malaria																		
			Jumlah orang yang mendapatkan pelayanan kesehatan malaria				1 Orang	1 Orang	1.000.000,00	15.210.000,00	15.210.000,00	14.210.000,00	Kab. Konawe, Anggalomoare, Semua Kel/Desa	DAK NON FISIK-DANA BOK-BOK PUSKESMAS	-	-			0,00	DINAS KESEHATAN
	1.02.02.2.02.0043	Pengelolaan Kawasan tanpa rokok																		
			Jumlah tatanan kawasan tanpa rokok yang tidak ditemukan aktifitas merokok				4 Tatanan	4 Tatanan	4.000.000,00	0,00	0,00	-4.000.000,00	Kab. Konawe, Anggalomoare, Semua Kel/Desa	DAK NON FISIK-DANA BOK-BOK PUSKESMAS	-	-			0,00	DINAS KESEHATAN
	1.02.02.2.02.0044	Pengelolaan Pelayanan Kesehatan Reproduksi																		
			Jumlah dokumen hasil pengelolaan pelayanan kesehatan reproduksi				1 Dokumen	1 Dokumen	5.000.000,00	0,00	0,00	-5.000.000,00	Kab. Konawe, Anggalomoare, Semua Kel/Desa	DAK NON FISIK-DANA BOK-BOK PUSKESMAS	-	-			0,00	DINAS KESEHATAN
	1.02.02.2.02.0046	Pengelolaan upaya kesehatan Ibu dan Anak																		
			Jumlah dokumen hasil pengelolaan upaya kesehatan ibu dan anak				1 Dokumen	1 Dokumen	50.700.000,00	68.580.000,00	68.580.000,00	17.880.000,00	Kab. Konawe, Anggalomoare, Semua Kel/Desa	DAK NON FISIK-DANA BOK-BOK PUSKESMAS	-	-			0,00	DINAS KESEHATAN
	1.02.02.2.02.0048	Pengelolaan Layanan Imunisasi																		
			Jumlah Dokumen Hasil Pengelolaan Layanan Imunisasi				1 Dokumen	1 Dokumen	45.610.000,00	59.680.000,00	59.680.000,00	14.070.000,00	Kab. Konawe, Anggalomoare, Semua Kel/Desa	DAK NON FISIK-DANA BOK-BOK PUSKESMAS	-	-			0,00	DINAS KESEHATAN
2.	**1.02.05**	**PROGRAM PEMBERDAYAAN MASYARAKAT BIDANG KESEHATAN**	**-**				**-**	**-**	**511.439.000,00**	**708.025.800,00**	**708.025.800,00**	**-491.439.000,00**							**20.000.000,00**	

NO	KODE	URUSAN / BIDANG URUSAN / PROGRAM / OUTCOME / KEGIATAN / SUB KEGIATAN	INDIKATOR PROGRAM / KEGIATAN / SUB KEGIATAN	TARGET AKHIR PERIODE RENSTRA OPD	REALISASI CAPAIAN RENJA OPD TAHUN 2024	PRAKIRAAN CAPAIAN TARGET RENJA OPD TAHUN 2025	CAPAIAN KINERJA DAN KERANGKA PENDANAAN										KELOMPOK SASARAN	PRAKIRAAN MAJU RENCANA TAHUN 2027		PERANGKAT DAERAH PENANGGUNG JAWAB
							TARGET 2026		PAGU INDIKATIF (Rp)			Bertambah/Berkurang (10-12)	LOKASI	SUMBER DANA	PRIORITAS			TARGET	PAGU INDIKATIF (Rp)	
							SEBELUM	SESUDAH	RKPD 2026	APBD 2026	RKPD PERUBAHAN 2026				NASIONAL	DAERAH				
1	2	3	4	5	6	7	8	9	10	11	12	13	14	15	16	17	18	19	20	21
		[CAKUPAN WILAYAH KECAMATAN YANG MELAKUKAN KAMPANYE GERAKAN MASYARAKAT HIDUP SEHAT]	**CAKUPAN WILAYAH KECAMATAN YANG MELAKUKAN KAMPANYE GERAKAN MASYARAKAT HIDUP SEHAT**	**1**	**0**	**1**	-	-	**511.439.000,00**	**708.025.800,00**	**708.025.800,00**	-	-	-	-	-	-	**1**	**20.000.000,00**	-
	1.02.05.2.03	Pengembangan dan Pelaksanaan Upaya Kesehatan Bersumber Daya Masyarakat (UKBM) Tingkat Daerah Kabupaten/Kota	-				-	-	240.775.000,00	259.910.000,00	259.910.000,00	19.135.000,00			-	-	-		0,00	DINAS KESEHATAN
	1.02.05.2.03.0001	Bimbingan Teknis dan Supervisi Pengembangan dan Pelaksanaan Upaya Kesehatan Bersumber Daya Masyarakat (UKBM)																		
			Jumlah Dokumen Hasil Bimbingan Teknis dan Supervisi Upaya Kesehatan Bersumber Daya Masyarakat (UKBM)				1 Dokumen	1 Dokumen	3.380.000,00	0,00	0,00	-3.380.000,00	Kab. Konawe, Anggalomoare, Semua Kel/Desa	DAK NON FISIK-DANA BOK-BOK PUSKESMAS	-	-			0,00	DINAS KESEHATAN
		PUSKESMAS WONGGEDUKU BARAT							**286.784.373.706,60**	**364.069.036.896,00**	**391.383.096.915,00**	**104.598.723.208,40**							**28.316.925.000,00**	
	1	**URUSAN PEMERINTAHAN WAJIB YANG BERKAITAN DENGAN PELAYANAN DASAR**							**286.784.373.706,60**	**364.069.036.896,00**	**391.383.096.915,00**	**104.598.723.208,40**							**28.316.925.000,00**	
	1.02	**URUSAN PEMERINTAHAN BIDANG KESEHATAN**							**286.784.373.706,60**	**364.069.036.896,00**	**391.383.096.915,00**	**104.598.723.208,40**							**28.316.925.000,00**	
1.	**1.02.02**	**PROGRAM PEMENUHAN UPAYA KESEHATAN PERORANGAN DAN UPAYA KESEHATAN MASYARAKAT**	**-**				**-**	**-**	**78.716.645.886,60**	**131.505.040.737,00**	**138.398.269.537,00**	**-50.903.345.886,60**							**27.813.300.000,00**	
		[PERSENTASE FASILITAS KESEHATAN TINGKAT PERTAMA YANG TERAKREDITASI]	**PERSENTASE FASILITAS KESEHATAN TINGKAT PERTAMA YANG TERAKREDITASI**	**1**	**1**	**1**	-	-	**78.716.645.886,60**	**131.505.040.737,00**	**138.398.269.537,00**	-	-	-	-	-	-	**1**	**27.813.300.000,00**	-
	1.02.02.2.02	Penyediaan Layanan Kesehatan untuk UKM dan UKP Rujukan Tingkat Daerah Kabupaten/Kota	-				-	-	61.600.007.870,00	63.259.459.337,00	68.644.188.137,00	7.044.180.267,00			-	-	-		458.300.000,00	DINAS KESEHATAN
	1.02.02.2.02.0001	Pengelolaan Pelayanan Kesehatan Ibu Hamil																		
			Jumlah Ibu Hamil yang Mendapatkan Pelayanan Kesehatan Sesuai Standar				213 Orang	213 Orang	18.040.000,00	17.200.000,00	17.200.000,00	-840.000,00	Kab. Konawe, Wonggeduku Barat, Semua Kel/Desa	DAK NON FISIK-DANA BOK-BOK PUSKESMAS	-	-			0,00	DINAS KESEHATAN
	1.02.02.2.02.0002	Pengelolaan Pelayanan Kesehatan Ibu Bersalin																		
			Jumlah Ibu Bersalin yang Mendapatkan Pelayanan Kesehatan Sesuai Standar				120 Orang	231 Orang	3.300.000,00	13.200.000,00	13.200.000,00	9.900.000,00	Kab. Konawe, Wonggeduku Barat, Semua Kel/Desa	DAU YANG DITENTUKAN PENGGUNAANNYA BIDANG KESEHATAN	-	-			0,00	DINAS KESEHATAN
	1.02.02.2.02.0003	Pengelolaan Pelayanan Kesehatan Bayi Baru Lahir																		
			Jumlah Bayi Baru Lahir yang Mendapatkan Pelayanan Kesehatan Sesuai Standar				977 Orang	977 Orang	18.040.000,00	13.700.000,00	13.700.000,00	-4.340.000,00	Kab. Konawe, Wonggeduku Barat, Semua Kel/Desa	DAK NON FISIK-DANA BOK-BOK PUSKESMAS	-	-			0,00	DINAS KESEHATAN
	1.02.02.2.02.0004	Pengelolaan Pelayanan Kesehatan Balita																		
			Jumlah Balita yang Mendapatkan Pelayanan Kesehatan Sesuai Standar				977 Orang	977 Orang	18.040.000,00	13.200.000,00	13.200.000,00	-4.840.000,00	Kab. Konawe, Wonggeduku Barat, Semua Kel/Desa	DAK NON FISIK-DANA BOK-BOK PUSKESMAS	-	-			0,00	DINAS KESEHATAN
	1.02.02.2.02.0005	Pengelolaan Pelayanan Kesehatan pada Usia Pendidikan Dasar																		
			Jumlah Anak Usia Pendidikan Dasar yang Mendapatkan Pelayanan Kesehatan Sesuai Standar				1645 Orang	1645 Orang	42.640.000,00	16.240.000,00	16.240.000,00	-26.400.000,00	Kab. Konawe, Wonggeduku Barat, Semua Kel/Desa	DAK NON FISIK-DANA BOK-BOK PUSKESMAS	-	-			0,00	DINAS KESEHATAN
	1.02.02.2.02.0006	Pengelolaan Pelayanan Kesehatan pada Usia Produktif																		
			Jumlah Penduduk Usia Produktif yang Mendapatkan Pelayanan Kesehatan Sesuai Standar				1645 Orang	1645 Orang	45.000.000,00	26.400.000,00	26.400.000,00	-18.600.000,00	Kab. Konawe, Wonggeduku Barat, Semua Kel/Desa	DAK NON FISIK-DANA BOK-BOK PUSKESMAS	-	-			0,00	DINAS KESEHATAN
	1.02.02.2.02.0007	Pengelolaan Pelayanan Kesehatan pada Usia Lanjut																		
			Jumlah Penduduk Usia Lanjut yang Mendapatkan Pelayanan Kesehatan Sesuai Standar				860 Orang	860 Orang	20.000.000,00	15.400.000,00	15.400.000,00	-4.600.000,00	Kab. Konawe, Wonggeduku Barat, Semua Kel/Desa	DAK NON FISIK-DANA BOK-BOK PUSKESMAS	-	-			0,00	DINAS KESEHATAN
	1.02.02.2.02.0008	Pengelolaan Pelayanan Kesehatan Penderita Hipertensi																		
			Jumlah Penderita Hipertensi yang Mendapatkan Pelayanan Kesehatan Sesuai Standar				2447 Orang	2447 Orang	5.000.000,00	9.900.000,00	9.900.000,00	4.900.000,00	Kab. Konawe, Wonggeduku Barat, Semua Kel/Desa	DAK NON FISIK-DANA BOK-BOK PUSKESMAS	-	-			0,00	DINAS KESEHATAN
	1.02.02.2.02.0009	Pengelolaan Pelayanan Kesehatan Penderita Diabetes Melitus																		
			Jumlah Penderita Diabetes Melitus yang Mendapatkan Pelayanan Kesehatan Sesuai Standar				133 Orang	133 Orang	5.000.000,00	9.900.000,00	9.900.000,00	4.900.000,00	Kab. Konawe, Wonggeduku Barat, Semua Kel/Desa	DAK NON FISIK-DANA BOK-BOK PUSKESMAS	-	-			0,00	DINAS KESEHATAN
	1.02.02.2.02.0010	Pengelolaan Pelayanan Kesehatan Orang dengan Gangguan Jiwa Berat																		
			Jumlah Orang yang Mendapatkan Pelayanan Kesehatan Orang dengan Gangguan Jiwa Berat Sesuai Standar				13 Orang	13 Orang	4.500.000,00	6.600.000,00	6.600.000,00	2.100.000,00	Kab. Konawe, Wonggeduku Barat, Semua Kel/Desa	DAK NON FISIK-DANA BOK-BOK PUSKESMAS	-	-			0,00	DINAS KESEHATAN
	1.02.02.2.02.0011	Pengelolaan Pelayanan Kesehatan Orang Terduga Tuberkulosis																		
			Jumlah Orang Terduga Menderita Tuberkulosis yang Mendapatkan Pelayanan Sesuai Standar				31 Orang	31 Orang	12.000.000,00	24.200.000,00	24.200.000,00	12.200.000,00	Kab. Konawe, Wonggeduku Barat, Semua Kel/Desa	DAK NON FISIK-DANA BOK-BOK PUSKESMAS	-	-			0,00	DINAS KESEHATAN
	1.02.02.2.02.0012	Pengelolaan Pelayanan Kesehatan Orang dengan Risiko Terinfeksi HIV																		
			Jumlah Orang Terduga Menderita HIV yang Mendapatkan Pelayanan Sesuai Standar				216 Orang	216 Orang	5.000.000,00	5.000.000,00	5.000.000,00	0,00	Kab. Konawe, Wonggeduku Barat, Semua Kel/Desa	DAK NON FISIK-DANA BOK-BOK PUSKESMAS	-	-			0,00	DINAS KESEHATAN
	1.02.02.2.02.0015	Pengelolaan Pelayanan Kesehatan Gizi Masyarakat																		
			Jumlah Dokumen Hasil Pengelolaan Pelayanan Kesehatan Gizi Masyarakat				1 Dokumen	1 Dokumen	86.400.000,00	59.348.000,00	59.348.000,00	-27.052.000,00	Kab. Konawe, Wonggeduku Barat, Semua Kel/Desa	DAK NON FISIK-DANA BOK-BOK PUSKESMAS	-	-			0,00	DINAS KESEHATAN

NO	KODE	URUSAN / BIDANG URUSAN / PROGRAM / OUTCOME / KEGIATAN / SUB KEGIATAN	INDIKATOR PROGRAM / KEGIATAN / SUB KEGIATAN	TARGET AKHIR PERIODE RENSTRA OPD	REALISASI CAPAIAN RENJA OPD TAHUN 2024	PRAKIRAAN CAPAIAN TARGET RENJA OPD TAHUN 2025	CAPAIAN KINERJA DAN KERANGKA PENDANAAN										KELOMPOK SASARAN	PRAKIRAAN MAJU RENCANA TAHUN 2027		PERANGKAT DAERAH PENANGGUNG JAWAB
							TARGET 2026		PAGU INDIKATIF (Rp)			Bertambah/Berkurang (10-12)	LOKASI	SUMBER DANA	PRIORITAS			TARGET	PAGU INDIKATIF (Rp)	
							SEBELUM	SESUDAH	RKPD 2026	APBD 2026	RKPD PERUBAHAN 2026				NASIONAL	DAERAH				
1	2	3	4	5	6	7	8	9	10	11	12	13	14	15	16	17	18	19	20	21
	1.02.02.2.02.0016	Pengelolaan Pelayanan Kesehatan Kerja dan Olahraga																		
			Jumlah Dokumen Hasil Pengelolaan Pelayanan Kesehatan Kerja dan Olahraga				1 Dokumen	1 Dokumen	14.600.000,00	0,00	0,00	-14.600.000,00	Kab. Konawe, Wonggeduku Barat, Semua Kel/Desa	DAK NON FISIK-DANA BOK-BOK PUSKESMAS	-	-			0,00	DINAS KESEHATAN
	1.02.02.2.02.0017	Pengelolaan Pelayanan Kesehatan Lingkungan																		
			Jumlah Dokumen Hasil Pengelolaan Pelayanan Kesehatan Lingkungan				1 Dokumen	1 Dokumen	22.000.000,00	17.600.000,00	17.600.000,00	-4.400.000,00	Kab. Konawe, Wonggeduku Barat, Semua Kel/Desa	DAK NON FISIK-DANA BOK-BOK PUSKESMAS	-	-			0,00	DINAS KESEHATAN
	1.02.02.2.02.0018	Pengelolaan Pelayanan Promosi Kesehatan																		
			Jumlah Dokumen Hasil Pengelolaan Pelayanan Promosi Kesehatan				1 Dokumen	1 Dokumen	3.000.000,00	0,00	0,00	-3.000.000,00	Kab. Konawe, Wonggeduku Barat, Semua Kel/Desa	DAK NON FISIK-DANA BOK-BOK PUSKESMAS	-	-			0,00	DINAS KESEHATAN
	1.02.02.2.02.0020	Pengelolaan Surveilans Kesehatan																		
			Jumlah Dokumen Hasil Pengelolaan Surveilans Kesehatan				1 Dokumen	1 Dokumen	8.800.000,00	26.400.000,00	26.400.000,00	17.600.000,00	Kab. Konawe, Wonggeduku Barat, Semua Kel/Desa	DAK NON FISIK-DANA BOK-BOK PUSKESMAS	-	-			0,00	DINAS KESEHATAN
	1.02.02.2.02.0022	Pengelolaan Pelayanan Kesehatan Jiwa dan NAPZA																		
			Jumlah Penyalahguna NAPZA yang Mendapatkan Pelayanan Kesehatan				3 Orang	3 Orang	2.000.000,00	3.860.000,00	3.860.000,00	1.860.000,00	Kab. Konawe, Wonggeduku Barat, Semua Kel/Desa	DAK NON FISIK-DANA BOK-BOK PUSKESMAS	-	-			0,00	DINAS KESEHATAN
	1.02.02.2.02.0025	Pelayanan Kesehatan Penyakit Menular dan Tidak Menular																		
			Jumlah Dokumen Hasil Pelayanan Kesehatan Penyakit Menular dan Tidak Menular				1 Dokumen	1 Dokumen	105.450.000,00	114.210.000,00	114.210.000,00	8.760.000,00	Kab. Konawe, Wonggeduku Barat, Semua Kel/Desa	DAK NON FISIK-DANA BOK-BOK PUSKESMAS	-	-			0,00	DINAS KESEHATAN
	1.02.02.2.02.0026	Pengelolaan Jaminan Kesehatan Masyarakat																		
			Jumlah Dokumen Hasil Pengelolaan Jaminan Kesehatan Masyarakat				1 Dokumen	1 Dokumen	351.326.400,00	351.326.400,00	351.326.400,00	0,00	Kab. Konawe, Wonggeduku Barat, Semua Kel/Desa	PENDAPATAN DANA KAPITASI JKN PADA FKTP	-	-			0,00	DINAS KESEHATAN
	1.02.02.2.02.0033	Operasional Pelayanan Puskesmas																		
			Jumlah Dokumen Operasional Pelayanan Puskesmas				2 Dokumen	2 Dokumen	216.525.000,00	252.800.000,00	252.800.000,00	36.275.000,00	Kab. Konawe, Wonggeduku Barat, Semua Kel/Desa	DAU YANG DITENTUKAN P ENGGUNAANN YA BIDANG KESEHATAN DAK NON FISIK-DANA BOK-BOK PUSKESMAS	-	-			0,00	DINAS KESEHATAN
	1.02.02.2.02.0036	Investigasi Awal Kejadian Tidak Diharapkan (Kejadian Ikutan Pasca Imunisasi dan Pemberian Obat Massal)																		
			Jumlah Laporan Hasil Investigasi Awal Kejadian Tidak Diharapkan (Kejadian Ikutan Pasca Imunisasi dan Pemberian Obat Massal)				1 Laporan	1 Laporan	2.000.000,00	6.600.000,00	6.600.000,00	4.600.000,00	Kab. Konawe, Wonggeduku Barat, Semua Kel/Desa	DAK NON FISIK-DANA BOK-BOK PUSKESMAS	-	-			0,00	DINAS KESEHATAN
	1.02.02.2.02.0040	Pengelolaan pelayanan kesehatan orang dengan Tuberkulosis																		
			Jumlah orang dengan Tuberkulosis yang mendapatkan pelayanan kesehatan sesuai standar				15 Orang	15 Orang	17.600.000,00	8.800.000,00	8.800.000,00	-8.800.000,00	Kab. Konawe, Wonggeduku Barat, Semua Kel/Desa	DAK NON FISIK-DANA BOK-BOK PUSKESMAS	-	-			0,00	DINAS KESEHATAN
	1.02.02.2.02.0042	Pengelolaan pelayanan kesehatan Malaria																		
			Jumlah orang yang mendapatkan pelayanan kesehatan malaria				1 Orang	1 Orang	0,00	0,00	0,00	0,00	Kab. Konawe, Wonggeduku Barat, Semua Kel/Desa	DAK NON FISIK-DANA BOK-BOK PUSKESMAS	-	-			0,00	DINAS KESEHATAN
	1.02.02.2.02.0043	Pengelolaan Kawasan tanpa rokok																		
			Jumlah tatanan kawasan tanpa rokok yang tidak ditemukan aktifitas merokok				4 Tatanan	4 Tatanan	4.000.000,00	0,00	0,00	-4.000.000,00	Kab. Konawe, Wonggeduku Barat, Semua Kel/Desa	DAK NON FISIK-DANA BOK-BOK PUSKESMAS	-	-			0,00	DINAS KESEHATAN
	1.02.02.2.02.0044	Pengelolaan Pelayanan Kesehatan Reproduksi																		
			Jumlah dokumen hasil pengelolaan pelayanan kesehatan reproduksi				1 Dokumen	1 Dokumen	9.900.000,00	0,00	0,00	-9.900.000,00	Kab. Konawe, Wonggeduku Barat, Semua Kel/Desa	DAK NON FISIK-DANA BOK-BOK PUSKESMAS	-	-			0,00	DINAS KESEHATAN
	1.02.02.2.02.0046	Pengelolaan upaya kesehatan Ibu dan Anak																		
			Jumlah dokumen hasil pengelolaan upaya kesehatan ibu dan anak				1 Dokumen	1 Dokumen	0,00	19.400.000,00	19.400.000,00	19.400.000,00	Kab. Konawe, Wonggeduku Barat, Semua Kel/Desa	DAK NON FISIK-DANA BOK-BOK PUSKESMAS	-	-			0,00	DINAS KESEHATAN
	1.02.02.2.02.0048	Pengelolaan Layanan Imunisasi																		
			Jumlah Dokumen Hasil Pengelolaan Layanan Imunisasi				1 Dokumen	1 Dokumen	39.080.000,00	52.990.000,00	52.990.000,00	13.910.000,00	Kab. Konawe, Wonggeduku Barat, Semua Kel/Desa	DAK NON FISIK-DANA BOK-BOK PUSKESMAS	-	-			0,00	DINAS KESEHATAN
2.	**1.02.05**	**PROGRAM PEMBERDAYAAN MASYARAKAT BIDANG KESEHATAN**	**-**				**-**	**-**	**511.439.000,00**	**708.025.800,00**	**708.025.800,00**	**-491.439.000,00**							**20.000.000,00**	
		[CAKUPAN WILAYAH KECAMATAN YANG MELAKUKAN KAMPANYE GERAKAN MASYARAKAT HIDUP SEHAT]	**CAKUPAN WILAYAH KECAMATAN YANG MELAKUKAN KAMPANYE GERAKAN MASYARAKAT HIDUP SEHAT**	**1**	**0**	**0**	-	-	**511.439.000,00**	**708.025.800,00**	**708.025.800,00**	-	-	-	-	-	-	**1**	**20.000.000,00**	-
	1.02.05.2.03	Pengembangan dan Pelaksanaan Upaya Kesehatan Bersumber Daya Masyarakat (UKBM) Tingkat Daerah Kabupaten/Kota	-				-	-	240.775.000,00	259.910.000,00	259.910.000,00	19.135.000,00			-	-	-		0,00	DINAS KESEHATAN
	1.02.05.2.03.0001	Bimbingan Teknis dan Supervisi Pengembangan dan Pelaksanaan Upaya Kesehatan Bersumber Daya Masyarakat (UKBM)																		
			Jumlah Dokumen Hasil Bimbingan Teknis dan Supervisi Upaya Kesehatan Bersumber Daya Masyarakat (UKBM)				1 Dokumen	1 Dokumen	0,00	0,00	0,00	0,00	Kab. Konawe, Wonggeduku Barat, Semua Kel/Desa	DAK NON FISIK-DANA BOK-BOK PUSKESMAS	-	-			0,00	DINAS KESEHATAN
		PUSKESMAS ANGGOTOA							**286.784.373.706,60**	**364.069.036.896,00**	**391.383.096.915,00**	**104.598.723.208,40**							**28.316.925.000,00**	

NO	KODE	URUSAN / BIDANG URUSAN / PROGRAM / OUTCOME / KEGIATAN / SUB KEGIATAN	INDIKATOR PROGRAM / KEGIATAN / SUB KEGIATAN	TARGET AKHIR PERIODE RENSTRA OPD	REALISASI CAPAIAN RENJA OPD TAHUN 2024	PRAKIRAAN CAPAIAN TARGET RENJA OPD TAHUN 2025	CAPAIAN KINERJA DAN KERANGKA PENDANAAN										KELOMPOK SASARAN	PRAKIRAAN MAJU RENCANA TAHUN 2027		PERANGKAT DAERAH PENANGGUNG JAWAB
							TARGET 2026		PAGU INDIKATIF (Rp)			Bertambah/Berkurang (10-12)	LOKASI	SUMBER DANA	PRIORITAS			TARGET	PAGU INDIKATIF (Rp)	
							SEBELUM	SESUDAH	RKPD 2026	APBD 2026	RKPD PERUBAHAN 2026				NASIONAL	DAERAH				
1	2	3	4	5	6	7	8	9	10	11	12	13	14	15	16	17	18	19	20	21
	1	**URUSAN PEMERINTAHAN WAJIB YANG BERKAITAN DENGAN PELAYANAN DASAR**							**286.784.373.706,60**	**364.069.036.896,00**	**391.383.096.915,00**	**104.598.723.208,40**							**28.316.925.000,00**	
	1.02	**URUSAN PEMERINTAHAN BIDANG KESEHATAN**							**286.784.373.706,60**	**364.069.036.896,00**	**391.383.096.915,00**	**104.598.723.208,40**							**28.316.925.000,00**	
1.	**1.02.02**	**PROGRAM PEMENUHAN UPAYA KESEHATAN PERORANGAN DAN UPAYA KESEHATAN MASYARAKAT**	**-**				**-**	**-**	**78.716.645.886,60**	**131.505.040.737,00**	**138.398.269.537,00**	**-50.903.345.886,60**							**27.813.300.000,00**	
		[PERSENTASE FASILITAS KESEHATAN TINGKAT PERTAMA YANG TERAKREDITASI]	**PERSENTASE FASILITAS KESEHATAN TINGKAT PERTAMA YANG TERAKREDITASI**	**1**	**1**	**1**	-	-	**78.716.645.886,60**	**131.505.040.737,00**	**138.398.269.537,00**	-	-	-	-	-	-	**1**	**27.813.300.000,00**	-
	1.02.02.2.02	Penyediaan Layanan Kesehatan untuk UKM dan UKP Rujukan Tingkat Daerah Kabupaten/Kota	-				-	-	61.600.007.870,00	63.259.459.337,00	68.644.188.137,00	7.044.180.267,00			-	-	-		458.300.000,00	DINAS KESEHATAN
	1.02.02.2.02.0001	Pengelolaan Pelayanan Kesehatan Ibu Hamil																		
			Jumlah Ibu Hamil yang Mendapatkan Pelayanan Kesehatan Sesuai Standar				157 Orang	157 Orang	16.960.000,00	23.060.000,00	23.060.000,00	6.100.000,00	Kab. Konawe, Wawotobi, Semua Kel/Desa	DAK NON FISIK-DANA BOK-BOK PUSKESMAS	-	-			0,00	DINAS KESEHATAN
	1.02.02.2.02.0002	Pengelolaan Pelayanan Kesehatan Ibu Bersalin																		
			Jumlah Ibu Bersalin yang Mendapatkan Pelayanan Kesehatan Sesuai Standar				150 Orang	124 Orang	8.480.000,00	10.800.000,00	10.800.000,00	2.320.000,00	Kab. Konawe, Wawotobi, Semua Kel/Desa	DAU YANG DITENTUKAN P ENGGUNAANN YA BIDANG KESEHATAN	-	-			0,00	DINAS KESEHATAN
	1.02.02.2.02.0003	Pengelolaan Pelayanan Kesehatan Bayi Baru Lahir																		
			Jumlah Bayi Baru Lahir yang Mendapatkan Pelayanan Kesehatan Sesuai Standar				144 Orang	144 Orang	0,00	12.720.000,00	12.720.000,00	12.720.000,00	Kab. Konawe, Wawotobi, Semua Kel/Desa	DAK NON FISIK-DANA BOK-BOK PUSKESMAS	-	-			0,00	DINAS KESEHATAN
	1.02.02.2.02.0004	Pengelolaan Pelayanan Kesehatan Balita																		
			Jumlah Balita yang Mendapatkan Pelayanan Kesehatan Sesuai Standar				700 Orang	700 Orang	0,00	11.800.000,00	11.800.000,00	11.800.000,00	Kab. Konawe, Wawotobi, Semua Kel/Desa	DAK NON FISIK-DANA BOK-BOK PUSKESMAS	-	-			0,00	DINAS KESEHATAN
	1.02.02.2.02.0005	Pengelolaan Pelayanan Kesehatan pada Usia Pendidikan Dasar																		
			Jumlah Anak Usia Pendidikan Dasar yang Mendapatkan Pelayanan Kesehatan Sesuai Standar				1180 Orang	1180 Orang	118.600.000,00	30.720.000,00	30.720.000,00	-87.880.000,00	Kab. Konawe, Wawotobi, Semua Kel/Desa	DAK NON FISIK-DANA BOK-BOK PUSKESMAS	-	-			0,00	DINAS KESEHATAN
	1.02.02.2.02.0006	Pengelolaan Pelayanan Kesehatan pada Usia Produktif																		
			Jumlah Penduduk Usia Produktif yang Mendapatkan Pelayanan Kesehatan Sesuai Standar				4716 Orang	4716 Orang	0,00	12.720.000,00	12.720.000,00	12.720.000,00	Kab. Konawe, Wawotobi, Semua Kel/Desa	DAK NON FISIK-DANA BOK-BOK PUSKESMAS	-	-			0,00	DINAS KESEHATAN
	1.02.02.2.02.0007	Pengelolaan Pelayanan Kesehatan pada Usia Lanjut																		
			Jumlah Penduduk Usia Lanjut yang Mendapatkan Pelayanan Kesehatan Sesuai Standar				600 Orang	600 Orang	0,00	12.720.000,00	12.720.000,00	12.720.000,00	Kab. Konawe, Wawotobi, Semua Kel/Desa	DAK NON FISIK-DANA BOK-BOK PUSKESMAS	-	-			0,00	DINAS KESEHATAN
	1.02.02.2.02.0008	Pengelolaan Pelayanan Kesehatan Penderita Hipertensi																		
			Jumlah Penderita Hipertensi yang Mendapatkan Pelayanan Kesehatan Sesuai Standar				1761 Orang	1761 Orang	0,00	38.160.000,00	38.160.000,00	38.160.000,00	Kab. Konawe, Wawotobi, Semua Kel/Desa	DAK NON FISIK-DANA BOK-BOK PUSKESMAS	-	-			0,00	DINAS KESEHATAN
	1.02.02.2.02.0009	Pengelolaan Pelayanan Kesehatan Penderita Diabetes Melitus																		
			Jumlah Penderita Diabetes Melitus yang Mendapatkan Pelayanan Kesehatan Sesuai Standar				96 Orang	96 Orang	0,00	14.840.000,00	14.840.000,00	14.840.000,00	Kab. Konawe, Wawotobi, Semua Kel/Desa	DAK NON FISIK-DANA BOK-BOK PUSKESMAS	-	-			0,00	DINAS KESEHATAN
	1.02.02.2.02.0010	Pengelolaan Pelayanan Kesehatan Orang dengan Gangguan Jiwa Berat																		
			Jumlah Orang yang Mendapatkan Pelayanan Kesehatan Orang dengan Gangguan Jiwa Berat Sesuai Standar				10 Orang	10 Orang	6.360.000,00	3.180.000,00	3.180.000,00	-3.180.000,00	Kab. Konawe, Wawotobi, Semua Kel/Desa	DAK NON FISIK-DANA BOK-BOK PUSKESMAS	-	-			0,00	DINAS KESEHATAN
	1.02.02.2.02.0011	Pengelolaan Pelayanan Kesehatan Orang Terduga Tuberkulosis																		
			Jumlah Orang Terduga Menderita Tuberkulosis yang Mendapatkan Pelayanan Sesuai Standar				22 Orang	22 Orang	52.470.000,00	30.160.000,00	30.160.000,00	-22.310.000,00	Kab. Konawe, Wawotobi, Semua Kel/Desa	DAK NON FISIK-DANA BOK-BOK PUSKESMAS	-	-			0,00	DINAS KESEHATAN
	1.02.02.2.02.0012	Pengelolaan Pelayanan Kesehatan Orang dengan Risiko Terinfeksi HIV																		
			Jumlah Orang Terduga Menderita HIV yang Mendapatkan Pelayanan Sesuai Standar				123 Orang	123 Orang	0,00	6.360.000,00	6.360.000,00	6.360.000,00	Kab. Konawe, Wawotobi, Semua Kel/Desa	DAK NON FISIK-DANA BOK-BOK PUSKESMAS	-	-			0,00	DINAS KESEHATAN
	1.02.02.2.02.0015	Pengelolaan Pelayanan Kesehatan Gizi Masyarakat																		
			Jumlah Dokumen Hasil Pengelolaan Pelayanan Kesehatan Gizi Masyarakat				111,582,00 0 Dokumen	111,582,00 0 Dokumen	102.393.000,00	102.083.000,00	102.083.000,00	-310.000,00	Kab. Konawe, Wawotobi, Semua Kel/Desa	DAK NON FISIK-DANA BOK-BOK PUSKESMAS	-	-			0,00	DINAS KESEHATAN
	1.02.02.2.02.0016	Pengelolaan Pelayanan Kesehatan Kerja dan Olahraga																		
			Jumlah Dokumen Hasil Pengelolaan Pelayanan Kesehatan Kerja dan Olahraga				1 Dokumen	1 Dokumen	0,00	0,00	0,00	0,00	Kab. Konawe, Wawotobi, Semua Kel/Desa	DAK NON FISIK-DANA BOK-BOK PUSKESMAS	-	-			0,00	DINAS KESEHATAN
	1.02.02.2.02.0017	Pengelolaan Pelayanan Kesehatan Lingkungan																		
			Jumlah Dokumen Hasil Pengelolaan Pelayanan Kesehatan Lingkungan				1 Dokumen	1 Dokumen	19.080.000,00	32.310.000,00	32.310.000,00	13.230.000,00	Kab. Konawe, Wawotobi, Semua Kel/Desa	DAK NON FISIK-DANA BOK-BOK PUSKESMAS	-	-			0,00	DINAS KESEHATAN
	1.02.02.2.02.0018	Pengelolaan Pelayanan Promosi Kesehatan																		
			Jumlah Dokumen Hasil Pengelolaan Pelayanan Promosi Kesehatan				1 Dokumen	1 Dokumen	0,00	0,00	0,00	0,00	Kab. Konawe, Wawotobi, Semua Kel/Desa	DAK NON FISIK-DANA BOK-BOK PUSKESMAS	-	-			0,00	DINAS KESEHATAN

NO	KODE	URUSAN / BIDANG URUSAN / PROGRAM / OUTCOME / KEGIATAN / SUB KEGIATAN	INDIKATOR PROGRAM / KEGIATAN / SUB KEGIATAN	TARGET AKHIR PERIODE RENSTRA OPD	REALISASI CAPAIAN RENJA OPD TAHUN 2024	PRAKIRAAN CAPAIAN TARGET RENJA OPD TAHUN 2025	CAPAIAN KINERJA DAN KERANGKA PENDANAAN										KELOMPOK SASARAN	PRAKIRAAN MAJU RENCANA TAHUN 2027		PERANGKAT DAERAH PENANGGUNG JAWAB
							TARGET 2026		PAGU INDIKATIF (Rp)			Bertambah/Berkurang (10-12)	LOKASI	SUMBER DANA	PRIORITAS			TARGET	PAGU INDIKATIF (Rp)	
							SEBELUM	SESUDAH	RKPD 2026	APBD 2026	RKPD PERUBAHAN 2026				NASIONAL	DAERAH				
1	2	3	4	5	6	7	8	9	10	11	12	13	14	15	16	17	18	19	20	21
	1.02.02.2.02.0020	Pengelolaan Surveilans Kesehatan																		
			Jumlah Dokumen Hasil Pengelolaan Surveilans Kesehatan				1 Dokumen	1 Dokumen	12.720.000,00	12.720.000,00	12.720.000,00	0,00	Kab. Konawe, Wawotobi, Semua Kel/Desa	DAK NON FISIK-DANA BOK-BOK PUSKESMAS	-	-			0,00	DINAS KESEHATAN
	1.02.02.2.02.0022	Pengelolaan Pelayanan Kesehatan Jiwa dan NAPZA																		
			Jumlah Penyalahguna NAPZA yang Mendapatkan Pelayanan Kesehatan				5 Orang	5 Orang	10.600.000,00	6.360.000,00	6.360.000,00	-4.240.000,00	Kab. Konawe, Wawotobi, Semua Kel/Desa	DAK NON FISIK-DANA BOK-BOK PUSKESMAS	-	-			0,00	DINAS KESEHATAN
	1.02.02.2.02.0025	Pelayanan Kesehatan Penyakit Menular dan Tidak Menular																		
			Jumlah Dokumen Hasil Pelayanan Kesehatan Penyakit Menular dan Tidak Menular				1 Dokumen	1 Dokumen	180.860.000,00	103.650.000,00	103.650.000,00	-77.210.000,00	Kab. Konawe, Wawotobi, Semua Kel/Desa	DAK NON FISIK-DANA BOK-BOK PUSKESMAS	-	-			0,00	DINAS KESEHATAN
	1.02.02.2.02.0026	Pengelolaan Jaminan Kesehatan Masyarakat																		
			Jumlah Dokumen Hasil Pengelolaan Jaminan Kesehatan Masyarakat				1 Dokumen	1 Dokumen	240.902.600,00	240.902.600,00	240.902.600,00	0,00	Kab. Konawe, Wawotobi, Semua Kel/Desa	PENDAPATAN DANA KAPITASI JKN PADA FKTP	-	-			0,00	DINAS KESEHATAN
	1.02.02.2.02.0033	Operasional Pelayanan Puskesmas																		
			Jumlah Dokumen Operasional Pelayanan Puskesmas				2 Dokumen	2 Dokumen	176.337.000,00	164.860.000,00	164.860.000,00	-11.477.000,00	Kab. Konawe, Wawotobi, Semua Kel/Desa	DAU YANG DITENTUKAN P ENGGUNAANN YA BIDANG KESEHATAN DAK NON FISIK-DANA BOK-BOK PUSKESMAS	-	-			0,00	DINAS KESEHATAN
	1.02.02.2.02.0036	Investigasi Awal Kejadian Tidak Diharapkan (Kejadian Ikutan Pasca Imunisasi dan Pemberian Obat Massal)																		
			Jumlah Laporan Hasil Investigasi Awal Kejadian Tidak Diharapkan (Kejadian Ikutan Pasca Imunisasi dan Pemberian Obat Massal)				1 Laporan	1 Laporan	0,00	0,00	0,00	0,00	Kab. Konawe, Wawotobi, Semua Kel/Desa	DAK NON FISIK-DANA BOK-BOK PUSKESMAS	-	-			0,00	DINAS KESEHATAN
	1.02.02.2.02.0040	Pengelolaan pelayanan kesehatan orang dengan Tuberkulosis																		
			Jumlah orang dengan Tuberkulosis yang mendapatkan pelayanan kesehatan sesuai standar				10 Orang	10 Orang	0,00	0,00	0,00	0,00	Kab. Konawe, Wawotobi, Semua Kel/Desa	DAK NON FISIK-DANA BOK-BOK PUSKESMAS	-	-			0,00	DINAS KESEHATAN
	1.02.02.2.02.0042	Pengelolaan pelayanan kesehatan Malaria																		
			Jumlah orang yang mendapatkan pelayanan kesehatan malaria				1 Orang	1 Orang	0,00	0,00	0,00	0,00	Kab. Konawe, Wawotobi, Semua Kel/Desa	DAK NON FISIK-DANA BOK-BOK PUSKESMAS	-	-			0,00	DINAS KESEHATAN
	1.02.02.2.02.0043	Pengelolaan Kawasan tanpa rokok																		
			Jumlah tatanan kawasan tanpa rokok yang tidak ditemukan aktifitas merokok				4 Tatanan	4 Tatanan	0,00	0,00	0,00	0,00	Kab. Konawe, Wawotobi, Semua Kel/Desa	DAK NON FISIK-DANA BOK-BOK PUSKESMAS	-	-			0,00	DINAS KESEHATAN
	1.02.02.2.02.0044	Pengelolaan Pelayanan Kesehatan Reproduksi																		
			Jumlah dokumen hasil pengelolaan pelayanan kesehatan reproduksi				1 Dokumen	1 Dokumen	0,00	0,00	0,00	0,00	Kab. Konawe, Wawotobi, Semua Kel/Desa	DAK NON FISIK-DANA BOK-BOK PUSKESMAS	-	-			0,00	DINAS KESEHATAN
	1.02.02.2.02.0046	Pengelolaan upaya kesehatan Ibu dan Anak																		
			Jumlah dokumen hasil pengelolaan upaya kesehatan ibu dan anak				1 Dokumen	1 Dokumen	33.620.000,00	21.580.000,00	21.580.000,00	-12.040.000,00	Kab. Konawe, Wawotobi, Semua Kel/Desa	DAK NON FISIK-DANA BOK-BOK PUSKESMAS	-	-			0,00	DINAS KESEHATAN
	1.02.02.2.02.0048	Pengelolaan Layanan Imunisasi																		
			Jumlah Dokumen Hasil Pengelolaan Layanan Imunisasi				1 Dokumen	1 Dokumen	12.720.000,00	12.720.000,00	12.720.000,00	0,00	Kab. Konawe, Wawotobi, Semua Kel/Desa	DAK NON FISIK-DANA BOK-BOK PUSKESMAS	-	-			0,00	DINAS KESEHATAN
2.	**1.02.05**	**PROGRAM PEMBERDAYAAN MASYARAKAT BIDANG KESEHATAN**	**-**				**-**	**-**	**511.439.000,00**	**708.025.800,00**	**708.025.800,00**	**-491.439.000,00**							**20.000.000,00**	
		[CAKUPAN WILAYAH KECAMATAN YANG MELAKUKAN KAMPANYE GERAKAN MASYARAKAT HIDUP SEHAT]	**CAKUPAN WILAYAH KECAMATAN YANG MELAKUKAN KAMPANYE GERAKAN MASYARAKAT HIDUP SEHAT**	**1**	**0**	**0**	-	-	**511.439.000,00**	**708.025.800,00**	**708.025.800,00**	-	-	-	-	-	-	**1**	**20.000.000,00**	-
	1.02.05.2.03	Pengembangan dan Pelaksanaan Upaya Kesehatan Bersumber Daya Masyarakat (UKBM) Tingkat Daerah Kabupaten/Kota	-				-	-	240.775.000,00	259.910.000,00	259.910.000,00	19.135.000,00			-	-	-		0,00	DINAS KESEHATAN
	1.02.05.2.03.0001	Bimbingan Teknis dan Supervisi Pengembangan dan Pelaksanaan Upaya Kesehatan Bersumber Daya Masyarakat (UKBM)																		
			Jumlah Dokumen Hasil Bimbingan Teknis dan Supervisi Upaya Kesehatan Bersumber Daya Masyarakat (UKBM)				1 Dokumen	1 Dokumen	0,00	0,00	0,00	0,00	Kab. Konawe, Wawotobi, Semua Kel/Desa	DAK NON FISIK-DANA BOK-BOK PUSKESMAS	-	-			0,00	DINAS KESEHATAN
		PUSKESMAS TONGAUNA UTARA							**286.784.373.706,60**	**364.069.036.896,00**	**391.383.096.915,00**	**104.598.723.208,40**							**28.316.925.000,00**	
	1	**URUSAN PEMERINTAHAN WAJIB YANG BERKAITAN DENGAN PELAYANAN DASAR**							**286.784.373.706,60**	**364.069.036.896,00**	**391.383.096.915,00**	**104.598.723.208,40**							**28.316.925.000,00**	
	1.02	**URUSAN PEMERINTAHAN BIDANG KESEHATAN**							**286.784.373.706,60**	**364.069.036.896,00**	**391.383.096.915,00**	**104.598.723.208,40**							**28.316.925.000,00**	
1.	**1.02.02**	**PROGRAM PEMENUHAN UPAYA KESEHATAN PERORANGAN DAN UPAYA KESEHATAN MASYARAKAT**	**-**				**-**	**-**	**78.716.645.886,60**	**131.505.040.737,00**	**138.398.269.537,00**	**-50.903.345.886,60**							**27.813.300.000,00**	
		[PERSENTASE FASILITAS KESEHATAN TINGKAT PERTAMA YANG TERAKREDITASI]	**PERSENTASE FASILITAS KESEHATAN TINGKAT PERTAMA YANG TERAKREDITASI**	**1**	**1**	**1**	-	-	**78.716.645.886,60**	**131.505.040.737,00**	**138.398.269.537,00**	-	-	-	-	-	-	**1**	**27.813.300.000,00**	-

NO	KODE	URUSAN / BIDANG URUSAN / PROGRAM / OUTCOME / KEGIATAN / SUB KEGIATAN	INDIKATOR PROGRAM / KEGIATAN / SUB KEGIATAN	TARGET AKHIR PERIODE RENSTRA OPD	REALISASI CAPAIAN RENJA OPD TAHUN 2024	PRAKIRAAN CAPAIAN TARGET RENJA OPD TAHUN 2025	CAPAIAN KINERJA DAN KERANGKA PENDANAAN										KELOMPOK SASARAN	PRAKIRAAN MAJU RENCANA TAHUN 2027		PERANGKAT DAERAH PENANGGUNG JAWAB
							TARGET 2026		PAGU INDIKATIF (Rp)			Bertambah/Berkurang (10-12)	LOKASI	SUMBER DANA	PRIORITAS			TARGET	PAGU INDIKATIF (Rp)	
							SEBELUM	SESUDAH	RKPD 2026	APBD 2026	RKPD PERUBAHAN 2026				NASIONAL	DAERAH				
1	2	3	4	5	6	7	8	9	10	11	12	13	14	15	16	17	18	19	20	21
	1.02.02.2.02	Penyediaan Layanan Kesehatan untuk UKM dan UKP Rujukan Tingkat Daerah Kabupaten/Kota	-				-	-	61.600.007.870,00	63.259.459.337,00	68.644.188.137,00	7.044.180.267,00			-	-	-		458.300.000,00	DINAS KESEHATAN
	1.02.02.2.02.0001	Pengelolaan Pelayanan Kesehatan Ibu Hamil																		
			Jumlah Ibu Hamil yang Mendapatkan Pelayanan Kesehatan Sesuai Standar				145 Orang	145 Orang	30.120.000,00	39.600.000,00	39.600.000,00	9.480.000,00	Kab. Konawe, Pulau Panjang , Semua Kel/Desa Kab. Konawe, Tongauna Utara, Semua Kel/Desa	DAK NON FISIK-DANA BOK-BOK PUSKESMAS	-	-			0,00	DINAS KESEHATAN
	1.02.02.2.02.0002	Pengelolaan Pelayanan Kesehatan Ibu Bersalin																		
			Jumlah Ibu Bersalin yang Mendapatkan Pelayanan Kesehatan Sesuai Standar				139 Orang	157 Orang	0,00	13.660.000,00	13.660.000,00	13.660.000,00	Kab. Konawe, Pulau Panjang , Semua Kel/Desa Kab. Konawe, Tongauna Utara, Semua Kel/Desa	DAU YANG DITENTUKAN P ENGGUNAANN YA BIDANG KESEHATAN	-	-			0,00	DINAS KESEHATAN
	1.02.02.2.02.0003	Pengelolaan Pelayanan Kesehatan Bayi Baru Lahir																		
			Jumlah Bayi Baru Lahir yang Mendapatkan Pelayanan Kesehatan Sesuai Standar				130 Orang	130 Orang	17.280.000,00	17.280.000,00	17.280.000,00	0,00	Kab. Konawe, Pulau Panjang , Semua Kel/Desa Kab. Konawe, Tongauna Utara, Semua Kel/Desa	DAK NON FISIK-DANA BOK-BOK PUSKESMAS	-	-			0,00	DINAS KESEHATAN
	1.02.02.2.02.0004	Pengelolaan Pelayanan Kesehatan Balita																		
			Jumlah Balita yang Mendapatkan Pelayanan Kesehatan Sesuai Standar				648 Orang	648 Orang	34.560.000,00	34.560.000,00	34.560.000,00	0,00	Kab. Konawe, Pulau Panjang , Semua Kel/Desa Kab. Konawe, Tongauna Utara, Semua Kel/Desa	DAK NON FISIK-DANA BOK-BOK PUSKESMAS	-	-			0,00	DINAS KESEHATAN
	1.02.02.2.02.0005	Pengelolaan Pelayanan Kesehatan pada Usia Pendidikan Dasar																		
			Jumlah Anak Usia Pendidikan Dasar yang Mendapatkan Pelayanan Kesehatan Sesuai Standar				1092 Orang	1092 Orang	18.300.000,00	22.305.000,00	22.305.000,00	4.005.000,00	Kab. Konawe, Pulau Panjang , Semua Kel/Desa Kab. Konawe, Tongauna Utara, Semua Kel/Desa	DAK NON FISIK-DANA BOK-BOK PUSKESMAS	-	-			0,00	DINAS KESEHATAN
	1.02.02.2.02.0006	Pengelolaan Pelayanan Kesehatan pada Usia Produktif																		
			Jumlah Penduduk Usia Produktif yang Mendapatkan Pelayanan Kesehatan Sesuai Standar				4366 Orang	4366 Orang	51.840.000,00	34.560.000,00	34.560.000,00	-17.280.000,00	Kab. Konawe, Pulau Panjang , Semua Kel/Desa Kab. Konawe, Tongauna Utara, Semua Kel/Desa	DAK NON FISIK-DANA BOK-BOK PUSKESMAS	-	-			0,00	DINAS KESEHATAN
	1.02.02.2.02.0007	Pengelolaan Pelayanan Kesehatan pada Usia Lanjut																		
			Jumlah Penduduk Usia Lanjut yang Mendapatkan Pelayanan Kesehatan Sesuai Standar				573 Orang	573 Orang	34.560.000,00	25.920.000,00	25.920.000,00	-8.640.000,00	Kab. Konawe, Pulau Panjang , Semua Kel/Desa Kab. Konawe, Tongauna Utara, Semua Kel/Desa	DAK NON FISIK-DANA BOK-BOK PUSKESMAS	-	-			0,00	DINAS KESEHATAN
	1.02.02.2.02.0008	Pengelolaan Pelayanan Kesehatan Penderita Hipertensi																		
			Jumlah Penderita Hipertensi yang Mendapatkan Pelayanan Kesehatan Sesuai Standar				1630 Orang	1630 Orang	17.280.000,00	17.280.000,00	17.280.000,00	0,00	Kab. Konawe, Pulau Panjang , Semua Kel/Desa Kab. Konawe, Tongauna Utara, Semua Kel/Desa	DAK NON FISIK-DANA BOK-BOK PUSKESMAS	-	-			0,00	DINAS KESEHATAN
	1.02.02.2.02.0009	Pengelolaan Pelayanan Kesehatan Penderita Diabetes Melitus																		
			Jumlah Penderita Diabetes Melitus yang Mendapatkan Pelayanan Kesehatan Sesuai Standar				89 Orang	89 Orang	17.280.000,00	17.280.000,00	17.280.000,00	0,00	Kab. Konawe, Pulau Panjang , Semua Kel/Desa Kab. Konawe, Tongauna Utara, Semua Kel/Desa	DAK NON FISIK-DANA BOK-BOK PUSKESMAS	-	-			0,00	DINAS KESEHATAN
	1.02.02.2.02.0010	Pengelolaan Pelayanan Kesehatan Orang dengan Gangguan Jiwa Berat																		
			Jumlah Orang yang Mendapatkan Pelayanan Kesehatan Orang dengan Gangguan Jiwa Berat Sesuai Standar				10 Orang	10 Orang	17.280.000,00	8.640.000,00	8.640.000,00	-8.640.000,00	Kab. Konawe, Pulau Panjang , Semua Kel/Desa Kab. Konawe, Tongauna Utara, Semua Kel/Desa	DAK NON FISIK-DANA BOK-BOK PUSKESMAS	-	-			0,00	DINAS KESEHATAN
	1.02.02.2.02.0011	Pengelolaan Pelayanan Kesehatan Orang Terduga Tuberkulosis																		
			Jumlah Orang Terduga Menderita Tuberkulosis yang Mendapatkan Pelayanan Sesuai Standar				20 Orang	20 Orang	23.040.000,00	24.480.000,00	24.480.000,00	1.440.000,00	Kab. Konawe, Pulau Panjang , Semua Kel/Desa Kab. Konawe, Tongauna Utara, Semua Kel/Desa	DAK NON FISIK-DANA BOK-BOK PUSKESMAS	-	-			0,00	DINAS KESEHATAN
	1.02.02.2.02.0012	Pengelolaan Pelayanan Kesehatan Orang dengan Risiko Terinfeksi HIV																		
			Jumlah Orang Terduga Menderita HIV yang Mendapatkan Pelayanan Sesuai Standar				150 Orang	150 Orang	2.880.000,00	11.520.000,00	11.520.000,00	8.640.000,00	Kab. Konawe, Pulau Panjang , Semua Kel/Desa Kab. Konawe, Tongauna Utara, Semua Kel/Desa	DAK NON FISIK-DANA BOK-BOK PUSKESMAS	-	-			0,00	DINAS KESEHATAN
	1.02.02.2.02.0015	Pengelolaan Pelayanan Kesehatan Gizi Masyarakat																		
			Jumlah Dokumen Hasil Pengelolaan Pelayanan Kesehatan Gizi Masyarakat				1 Dokumen	1 Dokumen	84.822.000,00	97.790.000,00	97.790.000,00	12.968.000,00	Kab. Konawe, Pulau Panjang , Semua Kel/Desa Kab. Konawe, Tongauna Utara, Semua Kel/Desa	DAK NON FISIK-DANA BOK-BOK PUSKESMAS	-	-			0,00	DINAS KESEHATAN
	1.02.02.2.02.0016	Pengelolaan Pelayanan Kesehatan Kerja dan Olahraga																		
			Jumlah Dokumen Hasil Pengelolaan Pelayanan Kesehatan Kerja dan Olahraga				1 Dokumen	1 Dokumen	11.080.000,00	4.710.000,00	4.710.000,00	-6.370.000,00	Kab. Konawe, Pulau Panjang , Semua Kel/Desa Kab. Konawe, Tongauna Utara, Semua Kel/Desa	DAK NON FISIK-DANA BOK-BOK PUSKESMAS	-	-			0,00	DINAS KESEHATAN
	1.02.02.2.02.0017	Pengelolaan Pelayanan Kesehatan Lingkungan																		

NO	KODE	URUSAN / BIDANG URUSAN / PROGRAM / OUTCOME / KEGIATAN / SUB KEGIATAN	INDIKATOR PROGRAM / KEGIATAN / SUB KEGIATAN	TARGET AKHIR PERIODE RENSTRA OPD	REALISASI CAPAIAN RENJA OPD TAHUN 2024	PRAKIRAAN CAPAIAN TARGET RENJA OPD TAHUN 2025	CAPAIAN KINERJA DAN KERANGKA PENDANAAN										KELOMPOK SASARAN	PRAKIRAAN MAJU RENCANA TAHUN 2027		PERANGKAT DAERAH PENANGGUNG JAWAB
							TARGET 2026		PAGU INDIKATIF (Rp)			Bertambah/Berkurang (10-12)	LOKASI	SUMBER DANA	PRIORITAS			TARGET	PAGU INDIKATIF (Rp)	
							SEBELUM	SESUDAH	RKPD 2026	APBD 2026	RKPD PERUBAHAN 2026				NASIONAL	DAERAH				
1	2	3	4	5	6	7	8	9	10	11	12	13	14	15	16	17	18	19	20	21
			Jumlah Dokumen Hasil Pengelolaan Pelayanan Kesehatan Lingkungan				1 Dokumen	1 Dokumen	19.320.000,00	19.320.000,00	19.320.000,00	0,00	Kab. Konawe, Pulau Panjang , Semua Kel/Desa Kab. Konawe, Tongauna Utara, Semua Kel/Desa	DAK NON FISIK-DANA BOK-BOK PUSKESMAS	-	-			0,00	DINAS KESEHATAN
	1.02.02.2.02.0018	Pengelolaan Pelayanan Promosi Kesehatan																		
			Jumlah Dokumen Hasil Pengelolaan Pelayanan Promosi Kesehatan				1 Dokumen	1 Dokumen	9.760.000,00	12.200.000,00	12.200.000,00	2.440.000,00	Kab. Konawe, Pulau Panjang , Semua Kel/Desa Kab. Konawe, Tongauna Utara, Semua Kel/Desa	DAK NON FISIK-DANA BOK-BOK PUSKESMAS	-	-			0,00	DINAS KESEHATAN
	1.02.02.2.02.0020	Pengelolaan Surveilans Kesehatan																		
			Jumlah Dokumen Hasil Pengelolaan Surveilans Kesehatan				1 Dokumen	1 Dokumen	37.440.000,00	25.920.000,00	25.920.000,00	-11.520.000,00	Kab. Konawe, Pulau Panjang , Semua Kel/Desa Kab. Konawe, Tongauna Utara, Semua Kel/Desa	DAK NON FISIK-DANA BOK-BOK PUSKESMAS	-	-			0,00	DINAS KESEHATAN
	1.02.02.2.02.0022	Pengelolaan Pelayanan Kesehatan Jiwa dan NAPZA																		
			Jumlah Penyalahguna NAPZA yang Mendapatkan Pelayanan Kesehatan				5 Orang	5 Orang	5.760.000,00	5.760.000,00	5.760.000,00	0,00	Kab. Konawe, Pulau Panjang , Semua Kel/Desa Kab. Konawe, Tongauna Utara, Semua Kel/Desa	DAK NON FISIK-DANA BOK-BOK PUSKESMAS	-	-			0,00	DINAS KESEHATAN
	1.02.02.2.02.0025	Pelayanan Kesehatan Penyakit Menular dan Tidak Menular																		
			Jumlah Dokumen Hasil Pelayanan Kesehatan Penyakit Menular dan Tidak Menular				1 Dokumen	1 Dokumen	131.040.000,00	83.865.000,00	83.865.000,00	-47.175.000,00	Kab. Konawe, Pulau Panjang , Semua Kel/Desa Kab. Konawe, Tongauna Utara, Semua Kel/Desa	DAK NON FISIK-DANA BOK-BOK PUSKESMAS	-	-			0,00	DINAS KESEHATAN
	1.02.02.2.02.0026	Pengelolaan Jaminan Kesehatan Masyarakat																		
			Jumlah Dokumen Hasil Pengelolaan Jaminan Kesehatan Masyarakat				1 Dokumen	1 Dokumen	0,00	476.000.000,00	476.000.000,00	476.000.000,00	Kab. Konawe, Pulau Panjang , Semua Kel/Desa Kab. Konawe, Tongauna Utara, Semua Kel/Desa	PENDAPATAN DANA KAPITASI JKN PADA FKTP	-	-			0,00	DINAS KESEHATAN
	1.02.02.2.02.0033	Operasional Pelayanan Puskesmas																		
			Jumlah Dokumen Operasional Pelayanan Puskesmas				2 Dokumen	2 Dokumen	187.680.000,00	191.720.000,00	191.720.000,00	4.040.000,00	Kab. Konawe, Pulau Panjang , Semua Kel/Desa Kab. Konawe, Tongauna Utara, Semua Kel/Desa	DAU YANG DITENTUKAN PENGGUNAANNYA BIDANG KESEHATAN DAK NON FISIK-DANA BOK-BOK PUSKESMAS	-	-			0,00	DINAS KESEHATAN
	1.02.02.2.02.0036	Investigasi Awal Kejadian Tidak Diharapkan (Kejadian Ikutan Pasca Imunisasi dan Pemberian Obat Massal)																		
			Jumlah Laporan Hasil Investigasi Awal Kejadian Tidak Diharapkan (Kejadian Ikutan Pasca Imunisasi dan Pemberian Obat Massal)				1 Laporan	1 Laporan	5.760.000,00	3.280.000,00	3.280.000,00	-2.480.000,00	Kab. Konawe, Pulau Panjang , Semua Kel/Desa Kab. Konawe, Tongauna Utara, Semua Kel/Desa	DAK NON FISIK-DANA BOK-BOK PUSKESMAS	-	-			0,00	DINAS KESEHATAN
	1.02.02.2.02.0040	Pengelolaan pelayanan kesehatan orang dengan Tuberkulosis																		
			Jumlah orang dengan Tuberkulosis yang mendapatkan pelayanan kesehatan sesuai standar				10 Orang	10 Orang	11.520.000,00	12.960.000,00	12.960.000,00	1.440.000,00	Kab. Konawe, Pulau Panjang , Semua Kel/Desa Kab. Konawe, Tongauna Utara, Semua Kel/Desa	DAK NON FISIK-DANA BOK-BOK PUSKESMAS	-	-			0,00	DINAS KESEHATAN
	1.02.02.2.02.0042	Pengelolaan pelayanan kesehatan Malaria																		
			Jumlah orang yang mendapatkan pelayanan kesehatan malaria				1 Orang	1 Orang	0,00	0,00	0,00	0,00	Kab. Konawe, Pulau Panjang , Semua Kel/Desa Kab. Konawe, Tongauna Utara, Semua Kel/Desa	DAK NON FISIK-DANA BOK-BOK PUSKESMAS	-	-			0,00	DINAS KESEHATAN
	1.02.02.2.02.0043	Pengelolaan Kawasan tanpa rokok																		
			Jumlah tatanan kawasan tanpa rokok yang tidak ditemukan aktifitas merokok				4 Tatanan	4 Tatanan	0,00	0,00	0,00	0,00	Kab. Konawe, Pulau Panjang , Semua Kel/Desa Kab. Konawe, Tongauna Utara, Semua Kel/Desa	DAK NON FISIK-DANA BOK-BOK PUSKESMAS	-	-			0,00	DINAS KESEHATAN
	1.02.02.2.02.0044	Pengelolaan Pelayanan Kesehatan Reproduksi																		
			Jumlah dokumen hasil pengelolaan pelayanan kesehatan reproduksi				1 Dokumen	1 Dokumen	0,00	0,00	0,00	0,00	Kab. Konawe, Pulau Panjang , Semua Kel/Desa Kab. Konawe, Tongauna Utara, Semua Kel/Desa	DAK NON FISIK-DANA BOK-BOK PUSKESMAS	-	-			0,00	DINAS KESEHATAN
	1.02.02.2.02.0046	Pengelolaan upaya kesehatan Ibu dan Anak																		
			Jumlah dokumen hasil pengelolaan upaya kesehatan ibu dan anak				1 Dokumen	1 Dokumen	14.520.000,00	23.760.000,00	23.760.000,00	9.240.000,00	Kab. Konawe, Pulau Panjang , Semua Kel/Desa Kab. Konawe, Tongauna Utara, Semua Kel/Desa	DAK NON FISIK-DANA BOK-BOK PUSKESMAS	-	-			0,00	DINAS KESEHATAN
	1.02.02.2.02.0048	Pengelolaan Layanan Imunisasi																		
			Jumlah Dokumen Hasil Pengelolaan Layanan Imunisasi				1 Dokumen	1 Dokumen	30.800.000,00	30.800.000,00	30.800.000,00	0,00	Kab. Konawe, Pulau Panjang , Semua Kel/Desa Kab. Konawe, Tongauna Utara, Semua Kel/Desa	DAK NON FISIK-DANA BOK-BOK PUSKESMAS	-	-			0,00	DINAS KESEHATAN
2.	**1.02.05**	**PROGRAM PEMBERDAYAAN MASYARAKAT BIDANG KESEHATAN**	**-**				**-**	**-**	**511.439.000,00**	**708.025.800,00**	**708.025.800,00**	**-491.439.000,00**							**20.000.000,00**	
		[CAKUPAN WILAYAH KECAMATAN YANG MELAKUKAN KAMPANYE GERAKAN MASYARAKAT HIDUP SEHAT]	**CAKUPAN WILAYAH KECAMATAN YANG MELAKUKAN KAMPANYE GERAKAN MASYARAKAT HIDUP SEHAT**	**1**	**1**	**0**	-	-	**511.439.000,00**	**708.025.800,00**	**708.025.800,00**	-	-	-	-	-	-	**1**	**20.000.000,00**	-

NO	KODE	URUSAN / BIDANG URUSAN / PROGRAM / OUTCOME / KEGIATAN / SUB KEGIATAN	INDIKATOR PROGRAM / KEGIATAN / SUB KEGIATAN	TARGET AKHIR PERIODE RENSTRA OPD	REALISASI CAPAIAN RENJA OPD TAHUN 2024	PRAKIRAAN CAPAIAN TARGET RENJA OPD TAHUN 2025	CAPAIAN KINERJA DAN KERANGKA PENDANAAN										KELOMPOK SASARAN	PRAKIRAAN MAJU RENCANA TAHUN 2027		PERANGKAT DAERAH PENANGGUNG JAWAB
							TARGET 2026		PAGU INDIKATIF (Rp)			Bertambah/Berkurang (10-12)	LOKASI	SUMBER DANA	PRIORITAS			TARGET	PAGU INDIKATIF (Rp)	
							SEBELUM	SESUDAH	RKPD 2026	APBD 2026	RKPD PERUBAHAN 2026				NASIONAL	DAERAH				
1	2	3	4	5	6	7	8	9	10	11	12	13	14	15	16	17	18	19	20	21
	1.02.05.2.03	Pengembangan dan Pelaksanaan Upaya Kesehatan Bersumber Daya Masyarakat (UKBM) Tingkat Daerah Kabupaten/Kota	-				-	-	240.775.000,00	259.910.000,00	259.910.000,00	19.135.000,00			-	-	-		0,00	DINAS KESEHATAN
	1.02.05.2.03.0001	Bimbingan Teknis dan Supervisi Pengembangan dan Pelaksanaan Upaya Kesehatan Bersumber Daya Masyarakat (UKBM)																		
			Jumlah Dokumen Hasil Bimbingan Teknis dan Supervisi Upaya Kesehatan Bersumber Daya Masyarakat (UKBM)				1 Dokumen	1 Dokumen	0,00	0,00	0,00	0,00	Kab. Konawe, Pulau Panjang , Semua Kel/Desa Kab. Konawe, Tongauna Utara, Semua Kel/Desa	DAK NON FISIK-DANA BOK-BOK PUSKESMAS	-	-			0,00	DINAS KESEHATAN
		RUMAH SAKIT UMUM DAERAH (RSUD) KONAWE							**286.784.373.706,60**	**364.069.036.896,00**	**391.383.096.915,00**	**104.598.723.208,40**							**28.316.925.000,00**	
	1	**URUSAN PEMERINTAHAN WAJIB YANG BERKAITAN DENGAN PELAYANAN DASAR**							**286.784.373.706,60**	**364.069.036.896,00**	**391.383.096.915,00**	**104.598.723.208,40**							**28.316.925.000,00**	
	1.02	**URUSAN PEMERINTAHAN BIDANG KESEHATAN**							**286.784.373.706,60**	**364.069.036.896,00**	**391.383.096.915,00**	**104.598.723.208,40**							**28.316.925.000,00**	
1.	**1.02.01**	**PROGRAM PENUNJANG URUSAN PEMERINTAHAN DAERAH KABUPATEN/KOTA**	**-**				**-**	**-**	**203.752.694.920,00**	**229.347.638.409,00**	**249.598.569.628,00**	**-203.379.069.920,00**							**373.625.000,00**	
		[PERSENTASE KEGIATAN PENUNJANG URUSAN PEMERINTAHAN DAERAH YANG TERLAKSANA]	**PERSENTASE KEGIATAN PENUNJANG URUSAN PEMERINTAHAN DAERAH YANG TERLAKSANA**	**100,00**	**100,00**	**100,00**	-	-	**203.752.694.920,00**	**229.347.638.409,00**	**249.598.569.628,00**	-	-	-	-	-	-	**100,00**	**373.625.000,00**	-
	1.02.01.2.10	Peningkatan Pelayanan BLUD	-				-	-	79.000.000.000,00	79.000.000.000,00	83.098.353.456,00	4.098.353.456,00			-	-	-		0,00	DINAS KESEHATAN
	1.02.01.2.10.0001	Pelayanan dan Penunjang Pelayanan BLUD																		
			Jumlah BLUD yang Menyediakan Pelayanan dan Penunjang Pelayanan				1 Unit Kerja	1 Unit Kerja	79.000.000.000,00	79.000.000.000,00	83.098.353.456,00	4.098.353.456,00	Kab. Konawe, Semua Kecamatan, Semua Kel/Desa	PENDAPATAN DARI BLUD	-	-			0,00	DINAS KESEHATAN
2.	**1.02.02**	**PROGRAM PEMENUHAN UPAYA KESEHATAN PERORANGAN DAN UPAYA KESEHATAN MASYARAKAT**	**-**				**-**	**-**	**78.716.645.886,60**	**131.505.040.737,00**	**138.398.269.537,00**	**-50.903.345.886,60**							**27.813.300.000,00**	
		[PERSENTASE FASILITAS KESEHATAN TINGKAT PERTAMA YANG TERAKREDITASI]	**PERSENTASE FASILITAS KESEHATAN TINGKAT PERTAMA YANG TERAKREDITASI**	**1**	**1**	**1**	-	-	**78.716.645.886,60**	**131.505.040.737,00**	**138.398.269.537,00**	-	-	-	-	-	-	**1**	**27.813.300.000,00**	-
	1.02.02.2.01	Penyediaan Fasilitas Pelayanan Kesehatan untuk UKM dan UKP Kewenangan Daerah Kabupaten/Kota	-				-	-	16.766.240.616,60	67.964.124.000,00	69.472.624.000,00	52.706.383.383,40			-	-	-		27.305.000.000,00	DINAS KESEHATAN
	1.02.02.2.01.0007	Pengembangan Fasilitas Kesehatan Lainnya																		
			Jumlah Fasilitas Kesehatan Lainnya yang Ditingkatkan Sarana, Prasarana, Alat Kesehatan dan SDM agar Sesuai Standar				5 Unit	5 Unit	400.028.845,60	0,00	1.160.000.000,00	759.971.154,40	Kab. Konawe, Semua Kecamatan, Semua Kel/Desa	DANA BAGI HASIL (DBH) DAK FISIK-BIDANG KESEHATAN DAN KB-REGULER-PELAYANAN KESEHATAN RUJUKAN	-	-			0,00	DINAS KESEHATAN
		-	**-**	**-**	**-**	**-**	-	-	**78.716.645.886,60**	**131.505.040.737,00**	**138.398.269.537,00**	-	-	-	-	-	-	**-**	**27.813.300.000,00**	-
	1.02.02.2.01.0008	Rehabilitasi dan Pemeliharaan Rumah Sakit																		
			Jumlah Sarana, Prasarana dan Alat Kesehatan yang Telah Dilakukan Program Rehabilitasi dan Pemeliharaan Oleh Rumah Sakit				1 Unit	1 Unit	0,00	0,00	0,00	0,00	Kab. Konawe, Semua Kecamatan, Semua Kel/Desa	PENDAPATAN DARI BLUD	-	-			0,00	DINAS KESEHATAN
		[PERSENTASE FASILITAS KESEHATAN TINGKAT PERTAMA YANG TERAKREDITASI]	**PERSENTASE FASILITAS KESEHATAN TINGKAT PERTAMA YANG TERAKREDITASI**	**1**	**1**	**1**	-	-	**78.716.645.886,60**	**131.505.040.737,00**	**138.398.269.537,00**	-	-	-	-	-	-	**1**	**27.813.300.000,00**	-
	1.02.02.2.01.0014	Pengadaan Alat Kesehatan/Alat Penunjang Medik Fasilitas Pelayanan Kesehatan																		
			Jumlah Alat Kesehatan/Alat Penunjang Medik Fasilitas Pelayanan Kesehatan yang Disediakan				5 Unit	5 Unit	310.272.000,00	0,00	0,00	-310.272.000,00	Kab. Konawe, Semua Kecamatan, Semua Kel/Desa	PENDAPATAN BAGI HASIL PAJAK ROKOK	-	-			0,00	DINAS KESEHATAN
		DINAS PEKERJAAN UMUM DAN PENATAAN RUANG							**157.510.832.244,57**	**157.864.390.184,00**	**163.015.042.503,00**	**5.504.210.258,43**							**504.411.019.636,00**	
	1	**URUSAN PEMERINTAHAN WAJIB YANG BERKAITAN DENGAN PELAYANAN DASAR**							**157.510.832.244,57**	**157.864.390.184,00**	**163.015.042.503,00**	**5.504.210.258,43**							**504.411.019.636,00**	
	1.03	**URUSAN PEMERINTAHAN BIDANG PEKERJAAN UMUM DAN PENATAAN RUANG**							**157.510.832.244,57**	**157.864.390.184,00**	**163.015.042.503,00**	**5.504.210.258,43**							**504.411.019.636,00**	
1.	**1.03.01**	**PROGRAM PENUNJANG URUSAN PEMERINTAHAN DAERAH KABUPATEN/KOTA**	**PERSENTASE KEGIATAN PENUNJANG URUSAN PEMERINTAHAN DAERAH YANG TERLAKSANA**				**100,00 %**	**100,00 %**	**15.822.858.094,57**	**16.714.617.446,00**	**15.276.824.864,00**	**-1.405.549.376,57**							**14.417.308.718,00**	
		[PERSENTASE KEGIATAN PENUNJANG URUSAN PEMERINTAHAN DAERAH YANG TERLAKSANA]	**PERSENTASE KEGIATAN PENUNJANG URUSAN PEMERINTAHAN DAERAH YANG TERLAKSANA**	**100,00**	**100,00**	**100,00**	-	-	**15.822.858.094,57**	**16.714.617.446,00**	**15.276.824.864,00**	-	-	-	-	-	-	**100,00**	**14.417.308.718,00**	-
	1.03.01.2.01	Perencanaan, Penganggaran, dan Evaluasi Kinerja Perangkat Daerah	*Jumlah Dokumen Perencanaan, Penganggaran, dan Evaluasi Kinerja Perangkat Daerah yang disusun Jumlah Produk Administratif Perencanaan, Penganggaran, dan Evaluasi Kinerja Perangkat Daerah yang disusun*				12 Produk 8 Dokumen	12 Produk 8 Dokumen	79.117.100,00	47.096.000,00	47.096.000,00	-32.021.100,00			Memperkuat reformasi politik, hukum dan birokrasi, serta memperkuat pencegahan dan pemberantasan korupsi, narkoba, judi, dan penyeludupan.	-	Perangkat Daerah, Aparatur Sipil Negara (ASN), Masyarakat		108.000.000,00	DINAS PEKERJAAN UMUM DAN PENATAAN RUANG
	1.03.01.2.01.0001	Penyusunan Dokumen Perencanaan Perangkat Daerah																		

NO	KODE	URUSAN / BIDANG URUSAN / PROGRAM / OUTCOME / KEGIATAN / SUB KEGIATAN	INDIKATOR PROGRAM / KEGIATAN / SUB KEGIATAN	TARGET AKHIR PERIODE RENSTRA OPD	REALISASI CAPAIAN RENJA OPD TAHUN 2024	PRAKIRAAN CAPAIAN TARGET RENJA OPD TAHUN 2025	CAPAIAN KINERJA DAN KERANGKA PENDANAAN										KELOMPOK SASARAN	PRAKIRAAN MAJU RENCANA TAHUN 2027		PERANGKAT DAERAH PENANGGUNG JAWAB
							TARGET 2026		PAGU INDIKATIF (Rp)			Bertambah/Berkurang (10-12)	LOKASI	SUMBER DANA	PRIORITAS			TARGET	PAGU INDIKATIF (Rp)	
							SEBELUM	SESUDAH	RKPD 2026	APBD 2026	RKPD PERUBAHAN 2026				NASIONAL	DAERAH				
1	2	3	4	5	6	7	8	9	10	11	12	13	14	15	16	17	18	19	20	21
			Jumlah Dokumen Perencanaan Perangkat Daerah				2 Dokumen	2 Dokumen	12.389.000,00	11.045.000,00	11.045.000,00	-1.344.000,00	Kab. Konawe, Semua Kecamatan, Semua Kel/Desa	DANA ALOKASI UMUM (DAU) RETRIBUSI PENGGUNAAN TENAGA KERJA ASING (TKA)	Memperkuat reformasi politik, hukum dan birokrasi, serta memperkuat pencegahan dan pemberantasan korupsi, narkoba, judi, dan penyeludupan.	-			12.000.000,00	DINAS PEKERJAAN UMUM DAN PENATAAN RUANG
	1.03.01.2.01.0002	Koordinasi dan Penyusunan Dokumen RKA-SKPD																		
			Jumlah Dokumen RKA-SKPD dan Laporan Hasil Koordinasi Penyusunan Dokumen RKA-SKPD				1 Dokumen	1 Dokumen	6.767.600,00	5.963.200,00	5.963.200,00	-804.400,00	Kab. Konawe, Semua Kecamatan, Semua Kel/Desa	DANA ALOKASI UMUM (DAU) RETRIBUSI PENGGUNAAN TENAGA KERJA ASING (TKA)	Memperkuat reformasi politik, hukum dan birokrasi, serta memperkuat pencegahan dan pemberantasan korupsi, narkoba, judi, dan penyeludupan.	-			6.000.000,00	DINAS PEKERJAAN UMUM DAN PENATAAN RUANG
	1.03.01.2.01.0003	Koordinasi dan Penyusunan Dokumen Perubahan RKA-SKPD																		
			Jumlah Dokumen Perubahan RKA-SKPD dan Laporan Hasil Koordinasi Penyusunan Dokumen Perubahan RKA-SKPD				1 Dokumen	1 Dokumen	6.584.000,00	6.010.000,00	6.010.000,00	-574.000,00	Kab. Konawe, Semua Kecamatan, Semua Kel/Desa	DANA ALOKASI UMUM (DAU) RETRIBUSI PENGGUNAAN TENAGA KERJA ASING (TKA)	Memperkuat reformasi politik, hukum dan birokrasi, serta memperkuat pencegahan dan pemberantasan korupsi, narkoba, judi, dan penyeludupan.	-			6.000.000,00	DINAS PEKERJAAN UMUM DAN PENATAAN RUANG
	1.03.01.2.01.0004	Koordinasi dan Penyusunan DPA-SKPD																		
			Jumlah Dokumen DPA-SKPD dan Laporan Hasil Koordinasi Penyusunan Dokumen DPA-SKPD				1 Dokumen	1 Dokumen	5.972.000,00	5.972.000,00	5.972.000,00	0,00	Kab. Konawe, Semua Kecamatan, Semua Kel/Desa	DANA ALOKASI UMUM (DAU) RETRIBUSI PENGGUNAAN TENAGA KERJA ASING (TKA)	Memperkuat reformasi politik, hukum dan birokrasi, serta memperkuat pencegahan dan pemberantasan korupsi, narkoba, judi, dan penyeludupan.	-			6.000.000,00	DINAS PEKERJAAN UMUM DAN PENATAAN RUANG
	1.03.01.2.01.0005	Koordinasi dan Penyusunan Perubahan DPA- SKPD																		
			Jumlah Dokumen Perubahan DPA-SKPD dan Laporan Hasil Koordinasi Penyusunan Dokumen Perubahan DPA-SKPD				1 Dokumen	1 Dokumen	6.125.000,00	6.006.000,00	6.006.000,00	-119.000,00	Kab. Konawe, Semua Kecamatan, Semua Kel/Desa	DANA ALOKASI UMUM (DAU) RETRIBUSI PENGGUNAAN TENAGA KERJA ASING (TKA)	Memperkuat reformasi politik, hukum dan birokrasi, serta memperkuat pencegahan dan pemberantasan korupsi, narkoba, judi, dan penyeludupan.	-			6.000.000,00	DINAS PEKERJAAN UMUM DAN PENATAAN RUANG
	1.03.01.2.01.0006	Koordinasi dan Penyusunan Laporan Capaian Kinerja dan Ikhtisar Realisasi Kinerja SKPD																		
			Jumlah Laporan Capaian Kinerja dan Ikhtisar Realisasi Kinerja SKPD dan Laporan Hasil Koordinasi Penyusunan Laporan Capaian Kinerja dan Ikhtisar Realisasi Kinerja SKPD				1 Laporan	1 Laporan	6.051.000,00	6.051.000,00	6.051.000,00	0,00	Kab. Konawe, Semua Kecamatan, Semua Kel/Desa	DANA ALOKASI UMUM (DAU) RETRIBUSI PENGGUNAAN TENAGA KERJA ASING (TKA)	Memperkuat reformasi politik, hukum dan birokrasi, serta memperkuat pencegahan dan pemberantasan korupsi, narkoba, judi, dan penyeludupan.	-			6.000.000,00	DINAS PEKERJAAN UMUM DAN PENATAAN RUANG
	1.03.01.2.01.0007	Evaluasi Kinerja Perangkat Daerah																		
			Jumlah Laporan Evaluasi Kinerja Perangkat Daerah				1 Laporan	1 Laporan	6.048.800,00	6.048.800,00	6.048.800,00	0,00	Kab. Konawe, Semua Kecamatan, Semua Kel/Desa	DANA ALOKASI UMUM (DAU) RETRIBUSI PENGGUNAAN TENAGA KERJA ASING (TKA)	Memperkuat reformasi politik, hukum dan birokrasi, serta memperkuat pencegahan dan pemberantasan korupsi, narkoba, judi, dan penyeludupan.	-			6.000.000,00	DINAS PEKERJAAN UMUM DAN PENATAAN RUANG
	1.03.01.2.01.0008	Penyelenggaraan Walidata Pendukung Statistik Sektoral Daerah																		
			Jumlah Dokumen Hasil Penyelenggaraan Walidata Pendukung Statistik Sektoral Daerah				1 Dokumen	1 Dokumen	7.457.000,00	0,00	0,00	-7.457.000,00	Kab. Konawe, Semua Kecamatan, Semua Kel/Desa	DANA ALOKASI UMUM (DAU)	Memperkuat reformasi politik, hukum dan birokrasi, serta memperkuat pencegahan dan pemberantasan korupsi, narkoba, judi, dan penyeludupan.	-			10.000.000,00	DINAS PEKERJAAN UMUM DAN PENATAAN RUANG
	1.03.01.2.01.0009	Pelaksanaan Pengumpulan Data Statistik Sektoral Daerah																		
			Jumlah Data Statistik Sektoral Daerah yang Telah Dikumpulkan dan Diperiksa Lingkup Perangkat Daerah				1 Data	1 Data	7.343.500,00	0,00	0,00	-7.343.500,00	Kab. Konawe, Semua Kecamatan, Semua Kel/Desa	DANA ALOKASI UMUM (DAU)	Memperkuat reformasi politik, hukum dan birokrasi, serta memperkuat pencegahan dan pemberantasan korupsi, narkoba, judi, dan penyeludupan.	-			10.000.000,00	DINAS PEKERJAAN UMUM DAN PENATAAN RUANG
		-	**-**	**-**	**-**	**-**	-	-	**15.822.858.094,57**	**16.714.617.446,00**	**15.276.824.864,00**	-	-	-	-	-	-	**-**	**14.417.308.718,00**	-
	1.03.01.2.01.0010	Pelaksanaan Forum Perangkat Daerah Berdasarkan Bidang Urusan yang Diampu dalam Rangka Penyusunan Dokumen Perencanaan Perangkat Daerah																		
			Jumlah Berita Acara Hasil Forum Perangkat Daerah Berdasarkan Bidang Urusan yang Diampu dalam Rangka Penyusunan Dokumen Perencanaan Perangkat Daerah				1 Berita Acara	1 Berita Acara	0,00	0,00	0,00	0,00	Kab. Konawe, Semua Kecamatan, Semua Kel/Desa	DANA ALOKASI UMUM (DAU)	Memperkuat reformasi politik, hukum dan birokrasi, serta memperkuat pencegahan dan pemberantasan korupsi, narkoba, judi, dan penyeludupan.	-			10.000.000,00	DINAS PEKERJAAN UMUM DAN PENATAAN RUANG
		[PERSENTASE KEGIATAN PENUNJANG URUSAN PEMERINTAHAN DAERAH YANG TERLAKSANA]	**PERSENTASE KEGIATAN PENUNJANG URUSAN PEMERINTAHAN DAERAH YANG TERLAKSANA**	**100,00**	**100,00**	**100,00**	-	-	**15.822.858.094,57**	**16.714.617.446,00**	**15.276.824.864,00**	-	-	-	-	-	-	**100,00**	**14.417.308.718,00**	-
	1.03.01.2.01.0011	Penyusunan Dokumen Perencanaan Urusan Selain Renstra PD dan Renja PD																		
			Jumlah Dokumen Perencanaan Urusan Selain Renstra PD dan Renja PD yang disusun				1 Dokumen	1 Dokumen	9.131.200,00	0,00	0,00	-9.131.200,00	Kab. Konawe, Semua Kecamatan, Semua Kel/Desa	DANA ALOKASI UMUM (DAU) RETRIBUSI PENGGUNAAN TENAGA KERJA ASING (TKA)	Memperkuat reformasi politik, hukum dan birokrasi, serta memperkuat pencegahan dan pemberantasan korupsi, narkoba, judi, dan penyeludupan.	-			10.000.000,00	DINAS PEKERJAAN UMUM DAN PENATAAN RUANG
		-	**-**	**-**	**-**	**-**	-	-	**15.822.858.094,57**	**16.714.617.446,00**	**15.276.824.864,00**	-	-	-	-	-	-	**-**	**14.417.308.718,00**	-

NO	KODE	URUSAN / BIDANG URUSAN / PROGRAM / OUTCOME / KEGIATAN / SUB KEGIATAN	INDIKATOR PROGRAM / KEGIATAN / SUB KEGIATAN	TARGET AKHIR PERIODE RENSTRA OPD	REALISASI CAPAIAN RENJA OPD TAHUN 2024	PRAKIRAAN CAPAIAN TARGET RENJA OPD TAHUN 2025	CAPAIAN KINERJA DAN KERANGKA PENDANAAN										KELOMPOK SASARAN	PRAKIRAAN MAJU RENCANA TAHUN 2027		PERANGKAT DAERAH PENANGGUNG JAWAB
							TARGET 2026		PAGU INDIKATIF (Rp)			Bertambah/Berkurang (10-12)	LOKASI	SUMBER DANA	PRIORITAS			TARGET	PAGU INDIKATIF (Rp)	
							SEBELUM	SESUDAH	RKPD 2026	APBD 2026	RKPD PERUBAHAN 2026				NASIONAL	DAERAH				
1	2	3	4	5	6	7	8	9	10	11	12	13	14	15	16	17	18	19	20	21
	1.03.01.2.01.0012	Koordinasi Peningkatan Partisipasi Masyarakat dalam Penyelenggaraan Urusan Pemerintahan Daerah yang Diampu																		
			Jumlah Subtansi Koordinasi Peningkatan Partisipasi Masyarakat dalam Penyelenggaraan Urusan Pemerintahan Daerah yang Diampu				1 Substansi	1 Substansi	5.248.000,00	0,00	0,00	-5.248.000,00	Kab. Konawe, Semua Kecamatan, Semua Kel/Desa	DANA ALOKASI UMUM (DAU) RETRIBUSI PENGGUNAAN TENAGA KERJA ASING (TKA)	Memperkuat reformasi politik, hukum dan birokrasi, serta memperkuat pencegahan dan pemberantasan korupsi, narkoba, judi, dan penyeludupan.	-			10.000.000,00	DINAS PEKERJAAN UMUM DAN PENATAAN RUANG
		[PERSENTASE KEGIATAN PENUNJANG URUSAN PEMERINTAHAN DAERAH YANG TERLAKSANA]	**PERSENTASE KEGIATAN PENUNJANG URUSAN PEMERINTAHAN DAERAH YANG TERLAKSANA**	**100,00**	**100,00**	**100,00**	-	-	**15.822.858.094,57**	**16.714.617.446,00**	**15.276.824.864,00**	-	-	-	-	-	-	**100,00**	**14.417.308.718,00**	-
	1.03.01.2.01.0013	Sinkronisasi dan Harmonisasi Pusat dan Daerah dalam Rangka Mendukung Target Pembangunan Nasional melalui Koordinasi Teknis Pembangunan																		
			Jumlah Berita Acara Hasil Sinkronisasi dan Harmonisasi Pusat dan Daerah dalam Rangka Mendukung Target Pembangunan Nasional melalui Koordinasi Teknis Pembangunan				1 Berita Acara	1 Berita Acara	0,00	0,00	0,00	0,00	Kab. Konawe, Semua Kecamatan, Semua Kel/Desa	DANA ALOKASI UMUM (DAU)	Memperkuat reformasi politik, hukum dan birokrasi, serta memperkuat pencegahan dan pemberantasan korupsi, narkoba, judi, dan penyeludupan.	-			10.000.000,00	DINAS PEKERJAAN UMUM DAN PENATAAN RUANG
	1.03.01.2.02	Administrasi Keuangan Perangkat Daerah	*Jumlah Produk Administratif Keuangan Perangkat Daerah yang disusun*				21 Produk	21 Produk	12.150.924.799,00	14.810.276.446,00	13.409.324.364,00	1.258.399.565,00			Memperkuat reformasi politik, hukum dan birokrasi, serta memperkuat pencegahan dan pemberantasan korupsi, narkoba, judi, dan penyeludupan.	-	Perangkat Daerah, Aparatur Sipil Negara (ASN), Masyarakat		12.153.444.718,00	DINAS PEKERJAAN UMUM DAN PENATAAN RUANG
	1.03.01.2.02.0001	Penyediaan Gaji dan Tunjangan ASN																		
			Jumlah Orang yang Menerima Gaji dan Tunjangan ASN				2282 Orang /bulan	2282 Orang /bulan	12.120.282.999,00	14.799.687.446,00	13.398.735.364,00	1.278.452.365,00	Kab. Konawe, Semua Kecamatan, Semua Kel/Desa	DANA ALOKASI UMUM (DAU)	Memperkuat reformasi politik, hukum dan birokrasi, serta memperkuat pencegahan dan pemberantasan korupsi, narkoba, judi, dan penyeludupan.	-			12.122.417.818,00	DINAS PEKERJAAN UMUM DAN PENATAAN RUANG
	1.03.01.2.02.0002	Penyediaan Administrasi Pelaksanaan Tugas ASN																		
			Jumlah Dokumen Hasil Penyediaan Administrasi Pelaksanaan Tugas ASN				1 Dokumen	1 Dokumen	11.951.000,00	5.918.000,00	5.918.000,00	-6.033.000,00	Kab. Konawe, Semua Kecamatan, Semua Kel/Desa	DANA ALOKASI UMUM (DAU) RETRIBUSI PENGGUNAAN TENAGA KERJA ASING (TKA)	Memperkuat reformasi politik, hukum dan birokrasi, serta memperkuat pencegahan dan pemberantasan korupsi, narkoba, judi, dan penyeludupan.	-			12.000.000,00	DINAS PEKERJAAN UMUM DAN PENATAAN RUANG
	1.03.01.2.02.0003	Pelaksanaan Penatausahaan dan Pengujian/Verifikasi Keuangan SKPD																		
			Jumlah Dokumen Penatausahaan dan Pengujian/Verifikasi Keuangan SKPD				4 Dokumen	4 Dokumen	2.980.000,00	1.535.000,00	1.535.000,00	-1.445.000,00	Kab. Konawe, Semua Kecamatan, Semua Kel/Desa	DANA ALOKASI UMUM (DAU) RETRIBUSI PENGGUNAAN TENAGA KERJA ASING (TKA)	Memperkuat reformasi politik, hukum dan birokrasi, serta memperkuat pencegahan dan pemberantasan korupsi, narkoba, judi, dan penyeludupan.	-			2.999.900,00	DINAS PEKERJAAN UMUM DAN PENATAAN RUANG
	1.03.01.2.02.0004	Koordinasi dan Pelaksanaan Akuntansi SKPD																		
			Jumlah Dokumen Koordinasi dan Pelaksanaan Akuntansi SKPD				1 Dokumen	1 Dokumen	973.500,00	548.000,00	548.000,00	-425.500,00	Kab. Konawe, Semua Kecamatan, Semua Kel/Desa	DANA ALOKASI UMUM (DAU) RETRIBUSI PENGGUNAAN TENAGA KERJA ASING (TKA)	Memperkuat reformasi politik, hukum dan birokrasi, serta memperkuat pencegahan dan pemberantasan korupsi, narkoba, judi, dan penyeludupan.	-			992.000,00	DINAS PEKERJAAN UMUM DAN PENATAAN RUANG
	1.03.01.2.02.0005	Koordinasi dan Penyusunan Laporan Keuangan Akhir Tahun SKPD																		
			Jumlah Laporan Keuangan Akhir Tahun SKPD dan Laporan Hasil Koordinasi Penyusunan Laporan Keuangan Akhir Tahun SKPD				1 Laporan	1 Laporan	2.000.000,00	1.010.000,00	1.010.000,00	-990.000,00	Kab. Konawe, Semua Kecamatan, Semua Kel/Desa	DANA ALOKASI UMUM (DAU) RETRIBUSI PENGGUNAAN TENAGA KERJA ASING (TKA)	Memperkuat reformasi politik, hukum dan birokrasi, serta memperkuat pencegahan dan pemberantasan korupsi, narkoba, judi, dan penyeludupan.	-			2.050.000,00	DINAS PEKERJAAN UMUM DAN PENATAAN RUANG
	1.03.01.2.02.0006	Pengelolaan dan Penyiapan Bahan Tanggapan Pemeriksaan																		
			Jumlah Dokumen Bahan Tanggapan Pemeriksaan dan Tindak Lanjut Pemeriksaan				1 Dokumen	1 Dokumen	924.000,00	528.000,00	528.000,00	-396.000,00	Kab. Konawe, Semua Kecamatan, Semua Kel/Desa	DANA ALOKASI UMUM (DAU) RETRIBUSI PENGGUNAAN TENAGA KERJA ASING (TKA)	Memperkuat reformasi politik, hukum dan birokrasi, serta memperkuat pencegahan dan pemberantasan korupsi, narkoba, judi, dan penyeludupan.	-			935.000,00	DINAS PEKERJAAN UMUM DAN PENATAAN RUANG
	1.03.01.2.02.0007	Koordinasi dan Penyusunan Laporan Keuangan Bulanan/ Triwulanan/ Semesteran SKPD																		
			Jumlah Laporan Keuangan Bulanan/ Triwulanan/ Semesteran SKPD dan Laporan Koordinasi Penyusunan Laporan Keuangan Bulanan/Triwulanan/Semesteran SKPD				1 Laporan	1 Laporan	1.995.500,00	1.050.000,00	1.050.000,00	-945.500,00	Kab. Konawe, Semua Kecamatan, Semua Kel/Desa	DANA ALOKASI UMUM (DAU) RETRIBUSI PENGGUNAAN TENAGA KERJA ASING (TKA)	Memperkuat reformasi politik, hukum dan birokrasi, serta memperkuat pencegahan dan pemberantasan korupsi, narkoba, judi, dan penyeludupan.	-			2.050.000,00	DINAS PEKERJAAN UMUM DAN PENATAAN RUANG
	1.03.01.2.02.0008	Penyusunan Pelaporan dan Analisis Prognosis Realisasi Anggaran																		
			Jumlah Dokumen Pelaporan dan Analisis Prognosis Realisasi Anggaran				1 Dokumen	1 Dokumen	9.817.800,00	0,00	0,00	-9.817.800,00	Kab. Konawe, Semua Kecamatan, Semua Kel/Desa	DANA ALOKASI UMUM (DAU)	Memperkuat reformasi politik, hukum dan birokrasi, serta memperkuat pencegahan dan pemberantasan korupsi, narkoba, judi, dan penyeludupan.	-			10.000.000,00	DINAS PEKERJAAN UMUM DAN PENATAAN RUANG

NO	KODE	URUSAN / BIDANG URUSAN / PROGRAM / OUTCOME / KEGIATAN / SUB KEGIATAN	INDIKATOR PROGRAM / KEGIATAN / SUB KEGIATAN	TARGET AKHIR PERIODE RENSTRA OPD	REALISASI CAPAIAN RENJA OPD TAHUN 2024	PRAKIRAAN CAPAIAN TARGET RENJA OPD TAHUN 2025	CAPAIAN KINERJA DAN KERANGKA PENDANAAN										KELOMPOK SASARAN	PRAKIRAAN MAJU RENCANA TAHUN 2027		PERANGKAT DAERAH PENANGGUNG JAWAB
							TARGET 2026		PAGU INDIKATIF (Rp)			Bertambah/Berkurang (10-12)	LOKASI	SUMBER DANA	PRIORITAS			TARGET	PAGU INDIKATIF (Rp)	
							SEBELUM	SESUDAH	RKPD 2026	APBD 2026	RKPD PERUBAHAN 2026				NASIONAL	DAERAH				
1	2	3	4	5	6	7	8	9	10	11	12	13	14	15	16	17	18	19	20	21
	1.03.01.2.03	Administrasi Barang Milik Daerah pada Perangkat Daerah	*Jumlah Produk Administratif Barang Milik Daerah pada Perangkat Daerah yang disusun*				8 Produk	8 Produk	26.159.100,00	0,00	0,00	-26.159.100,00			Memperkuat reformasi politik, hukum dan birokrasi, serta memperkuat pencegahan dan pemberantasan korupsi, narkoba, judi, dan penyeludupan.	-	Perangkat Daerah, Aparatur Sipil Negara (ASN), Masyarakat		70.000.000,00	DINAS PEKERJAAN UMUM DAN PENATAAN RUANG
	1.03.01.2.03.0001	Penyusunan Perencanaan Kebutuhan Barang Milik Daerah SKPD																		
			Jumlah Rencana Kebutuhan Barang Milik Daerah SKPD				1 Dokumen	1 Dokumen	9.169.400,00	0,00	0,00	-9.169.400,00	Kab. Konawe, Semua Kecamatan, Semua Kel/Desa	DANA ALOKASI UMUM (DAU)	Memperkuat reformasi politik, hukum dan birokrasi, serta memperkuat pencegahan dan pemberantasan korupsi, narkoba, judi, dan penyeludupan.	-			10.000.000,00	DINAS PEKERJAAN UMUM DAN PENATAAN RUANG
	1.03.01.2.03.0002	Pengamanan Barang Milik Daerah SKPD																		
			Jumlah Dokumen Pengamanan Barang Milik Daerah SKPD				1 Dokumen	1 Dokumen	9.937.700,00	0,00	0,00	-9.937.700,00	Kab. Konawe, Semua Kecamatan, Semua Kel/Desa	DANA ALOKASI UMUM (DAU)	Memperkuat reformasi politik, hukum dan birokrasi, serta memperkuat pencegahan dan pemberantasan korupsi, narkoba, judi, dan penyeludupan.	-			10.000.000,00	DINAS PEKERJAAN UMUM DAN PENATAAN RUANG
		-	**-**	**-**	**-**	**-**	-	-	**15.822.858.094,57**	**16.714.617.446,00**	**15.276.824.864,00**	-	-	-	-	-	-	**-**	**14.417.308.718,00**	-
	1.03.01.2.03.0003	Koordinasi dan Penilaian Barang Milik Daerah SKPD																		
			Jumlah Laporan Hasil Penilaian Barang Milik Daerah dan Hasil Koordinasi Penilaian Barang Milik Daerah SKPD				1 Laporan	1 Laporan	0,00	0,00	0,00	0,00	Kab. Konawe, Semua Kecamatan, Semua Kel/Desa	DANA ALOKASI UMUM (DAU)	Memperkuat reformasi politik, hukum dan birokrasi, serta memperkuat pencegahan dan pemberantasan korupsi, narkoba, judi, dan penyeludupan.	-			10.000.000,00	DINAS PEKERJAAN UMUM DAN PENATAAN RUANG
	1.03.01.2.03.0004	Pembinaan, Pengawasan, dan Pengendalian Barang Milik Daerah pada SKPD																		
			Jumlah Laporan Hasil Pembinaan, Pengawasan, dan Pengendalian Barang Milik Daerah pada SKPD				1 Laporan	1 Laporan	0,00	0,00	0,00	0,00	Kab. Konawe, Semua Kecamatan, Semua Kel/Desa	DANA ALOKASI UMUM (DAU)	Memperkuat reformasi politik, hukum dan birokrasi, serta memperkuat pencegahan dan pemberantasan korupsi, narkoba, judi, dan penyeludupan.	-			10.000.000,00	DINAS PEKERJAAN UMUM DAN PENATAAN RUANG
	1.03.01.2.03.0005	Rekonsiliasi dan Penyusunan Laporan Barang Milik Daerah pada SKPD																		
			Jumlah Laporan Rekonsiliasi dan Penyusunan Laporan Barang Milik Daerah pada SKPD				1 Laporan	1 Laporan	7.052.000,00	0,00	0,00	-7.052.000,00	Kab. Konawe, Semua Kecamatan, Semua Kel/Desa	DANA ALOKASI UMUM (DAU)	Memperkuat reformasi politik, hukum dan birokrasi, serta memperkuat pencegahan dan pemberantasan korupsi, narkoba, judi, dan penyeludupan.	-			10.000.000,00	DINAS PEKERJAAN UMUM DAN PENATAAN RUANG
		[PERSENTASE KEGIATAN PENUNJANG URUSAN PEMERINTAHAN DAERAH YANG TERLAKSANA]	**PERSENTASE KEGIATAN PENUNJANG URUSAN PEMERINTAHAN DAERAH YANG TERLAKSANA**	**100,00**	**100,00**	**100,00**	-	-	**15.822.858.094,57**	**16.714.617.446,00**	**15.276.824.864,00**	-	-	-	-	-	-	**100,00**	**14.417.308.718,00**	-
	1.03.01.2.03.0006	Penatausahaan Barang Milik Daerah pada SKPD																		
			Jumlah Laporan Penatausahaan Barang Milik Daerah pada SKPD				1 Laporan	1 Laporan	0,00	0,00	0,00	0,00	Kab. Konawe, Semua Kecamatan, Semua Kel/Desa	DANA ALOKASI UMUM (DAU)	Memperkuat reformasi politik, hukum dan birokrasi, serta memperkuat pencegahan dan pemberantasan korupsi, narkoba, judi, dan penyeludupan.	-			10.000.000,00	DINAS PEKERJAAN UMUM DAN PENATAAN RUANG
	1.03.01.2.03.0007	Pemanfaatan Barang Milik Daerah SKPD																		
			Jumlah Dokumen Hasil Pemanfaatan Barang Milik Daerah SKPD				1 Dokumen	1 Dokumen	0,00	0,00	0,00	0,00	Kab. Konawe, Semua Kecamatan, Semua Kel/Desa	DANA ALOKASI UMUM (DAU)	Memperkuat reformasi politik, hukum dan birokrasi, serta memperkuat pencegahan dan pemberantasan korupsi, narkoba, judi, dan penyeludupan.	-			10.000.000,00	DINAS PEKERJAAN UMUM DAN PENATAAN RUANG
	1.03.01.2.04	Administrasi Pendapatan Daerah Kewenangan Perangkat Daerah	*Jumlah Produk Administratif Pendapatan Daerah Kewenangan Perangkat Daerah yang disusun*				7 Produk	7 Produk	29.797.000,00	0,00	0,00	-29.797.000,00			Memperkuat reformasi politik, hukum dan birokrasi, serta memperkuat pencegahan dan pemberantasan korupsi, narkoba, judi, dan penyeludupan.	-	Perangkat Daerah, Aparatur Sipil Negara (ASN), Masyarakat		70.000.000,00	DINAS PEKERJAAN UMUM DAN PENATAAN RUANG
	1.03.01.2.04.0001	Perencanaan Pengelolaan Retribusi Daerah																		
			Jumlah Dokumen Rencana Pengelolaan Retribusi Daerah				1 Dokumen	1 Dokumen	9.572.000,00	0,00	0,00	-9.572.000,00	Kab. Konawe, Semua Kecamatan, Semua Kel/Desa	DANA ALOKASI UMUM (DAU)	Memperkuat reformasi politik, hukum dan birokrasi, serta memperkuat pencegahan dan pemberantasan korupsi, narkoba, judi, dan penyeludupan.	-			10.000.000,00	DINAS PEKERJAAN UMUM DAN PENATAAN RUANG
	1.03.01.2.04.0002	Analisa dan Pengembangan Retribusi Daerah, serta Penyusunan Kebijakan Retribusi Daerah																		
			Jumlah Dokumen Hasil Analisis serta Pengembangan Retribusi Daerah dan Kebijakan Retribusi Daerah				1 Dokumen	1 Dokumen	0,00	0,00	0,00	0,00	Kab. Konawe, Semua Kecamatan, Semua Kel/Desa	DANA ALOKASI UMUM (DAU)	Memperkuat reformasi politik, hukum dan birokrasi, serta memperkuat pencegahan dan pemberantasan korupsi, narkoba, judi, dan penyeludupan.	-			10.000.000,00	DINAS PEKERJAAN UMUM DAN PENATAAN RUANG
	1.03.01.2.04.0003	Penyuluhan dan Penyebarluasan Kebijakan Retribusi Daerah																		

NO	KODE	URUSAN / BIDANG URUSAN / PROGRAM / OUTCOME / KEGIATAN / SUB KEGIATAN	INDIKATOR PROGRAM / KEGIATAN / SUB KEGIATAN	TARGET AKHIR PERIODE RENSTRA OPD	REALISASI CAPAIAN RENJA OPD TAHUN 2024	PRAKIRAAN CAPAIAN TARGET RENJA OPD TAHUN 2025	CAPAIAN KINERJA DAN KERANGKA PENDANAAN										KELOMPOK SASARAN	PRAKIRAAN MAJU RENCANA TAHUN 2027		PERANGKAT DAERAH PENANGGUNG JAWAB
							TARGET 2026		PAGU INDIKATIF (Rp)			Bertambah/Berkurang (10-12)	LOKASI	SUMBER DANA	PRIORITAS			TARGET	PAGU INDIKATIF (Rp)	
							SEBELUM	SESUDAH	RKPD 2026	APBD 2026	RKPD PERUBAHAN 2026				NASIONAL	DAERAH				
1	2	3	4	5	6	7	8	9	10	11	12	13	14	15	16	17	18	19	20	21
			Jumlah Laporan Hasil Penyuluhan dan Penyebarluasan Kebijakan Retribusi Daerah				1 Laporan	1 Laporan	0,00	0,00	0,00	0,00	Kab. Konawe, Semua Kecamatan, Semua Kel/Desa	DANA ALOKASI UMUM (DAU)	Memperkuat reformasi politik, hukum dan birokrasi, serta memperkuat pencegahan dan pemberantasan korupsi, narkoba, judi, dan penyeludupan.	-			10.000.000,00	DINAS PEKERJAAN UMUM DAN PENATAAN RUANG
	1.03.01.2.04.0004	Pendataan dan Pendaftaran Objek Retribusi Daerah																		
			Jumlah Data Objek, Subjek dan Wajib Retribusi Daerah				1 Dokumen	1 Dokumen	12.752.500,00	0,00	0,00	-12.752.500,00	Kab. Konawe, Semua Kecamatan, Semua Kel/Desa	DANA ALOKASI UMUM (DAU)	Memperkuat reformasi politik, hukum dan birokrasi, serta memperkuat pencegahan dan pemberantasan korupsi, narkoba, judi, dan penyeludupan.	-			10.000.000,00	DINAS PEKERJAAN UMUM DAN PENATAAN RUANG
	1.03.01.2.04.0005	Pengolahan Data Retribusi Daerah																		
			Jumlah Laporan Hasil Pengolahan, Pemeliharaan, dan Pelaporan Data Retribusi Daerah				1 Laporan	1 Laporan	7.472.500,00	0,00	0,00	-7.472.500,00	Kab. Konawe, Semua Kecamatan, Semua Kel/Desa	DANA ALOKASI UMUM (DAU)	Memperkuat reformasi politik, hukum dan birokrasi, serta memperkuat pencegahan dan pemberantasan korupsi, narkoba, judi, dan penyeludupan.	-			10.000.000,00	DINAS PEKERJAAN UMUM DAN PENATAAN RUANG
	1.03.01.2.04.0006	Penetapan Wajib Retribusi Daerah																		
			Jumlah Dokumen Ketetapan Retribusi Daerah				1 Dokumen	1 Dokumen	0,00	0,00	0,00	0,00	Kab. Konawe, Semua Kecamatan, Semua Kel/Desa	DANA ALOKASI UMUM (DAU)	Memperkuat reformasi politik, hukum dan birokrasi, serta memperkuat pencegahan dan pemberantasan korupsi, narkoba, judi, dan penyeludupan.	-			10.000.000,00	DINAS PEKERJAAN UMUM DAN PENATAAN RUANG
	1.03.01.2.04.0007	Pelaporan Pengelolaan Retribusi Daerah																		
			Jumlah Laporan Pengelolaan Retribusi Daerah				1 Dokumen	1 Dokumen	0,00	0,00	0,00	0,00	Kab. Konawe, Semua Kecamatan, Semua Kel/Desa	DANA ALOKASI UMUM (DAU)	Memperkuat reformasi politik, hukum dan birokrasi, serta memperkuat pencegahan dan pemberantasan korupsi, narkoba, judi, dan penyeludupan.	-			10.000.000,00	DINAS PEKERJAAN UMUM DAN PENATAAN RUANG
	1.03.01.2.05	Administrasi Kepegawaian Perangkat Daerah	*Jumlah Produk Administratif Kepegawaian Perangkat Daerah yang disusun*				11 Produk	11 Produk	506.753.700,00	2.760.000,00	2.760.000,00	-503.993.700,00			Memperkuat reformasi politik, hukum dan birokrasi, serta memperkuat pencegahan dan pemberantasan korupsi, narkoba, judi, dan penyeludupan.	-	Perangkat Daerah, Aparatur Sipil Negara (ASN), Masyarakat		89.010.000,00	DINAS PEKERJAAN UMUM DAN PENATAAN RUANG
	1.03.01.2.05.0001	Peningkatan Sarana dan Prasarana Disiplin Pegawai																		
			Jumlah Unit Peningkatan Sarana dan Prasarana Disiplin Pegawai				1 Unit	1 Unit	11.778.300,00	0,00	0,00	-11.778.300,00	Kab. Konawe, Semua Kecamatan, Semua Kel/Desa	DANA ALOKASI UMUM (DAU)	Memperkuat reformasi politik, hukum dan birokrasi, serta memperkuat pencegahan dan pemberantasan korupsi, narkoba, judi, dan penyeludupan.	-			10.000.000,00	DINAS PEKERJAAN UMUM DAN PENATAAN RUANG
	1.03.01.2.05.0002	Pengadaan Pakaian Dinas beserta Atribut Kelengkapannya																		
			Jumlah Paket Pakaian Dinas beserta Atribut Kelengkapan				1 Paket	1 Paket	241.500.000,00	0,00	0,00	-241.500.000,00	Kab. Konawe, Semua Kecamatan, Semua Kel/Desa	DANA ALOKASI UMUM (DAU)	Memperkuat reformasi politik, hukum dan birokrasi, serta memperkuat pencegahan dan pemberantasan korupsi, narkoba, judi, dan penyeludupan.	-			5.000.000,00	DINAS PEKERJAAN UMUM DAN PENATAAN RUANG
	1.03.01.2.05.0003	Pendataan dan Pengolahan Administrasi Kepegawaian																		
			Jumlah Dokumen Pendataan dan Pengolahan Administrasi Kepegawaian				1 Dokumen	1 Dokumen	10.513.400,00	1.250.000,00	1.250.000,00	-9.263.400,00	Kab. Konawe, Semua Kecamatan, Semua Kel/Desa	DANA ALOKASI UMUM (DAU)	Memperkuat reformasi politik, hukum dan birokrasi, serta memperkuat pencegahan dan pemberantasan korupsi, narkoba, judi, dan penyeludupan.	-			510.000,00	DINAS PEKERJAAN UMUM DAN PENATAAN RUANG
	1.03.01.2.05.0004	Koordinasi dan Pelaksanaan Sistem Informasi Kepegawaian																		
			Jumlah Dokumen Hasil Koordinasi dan Pelaksanaaan Sistem Informasi Kepegawaian				1 Dokumen	1 Dokumen	0,00	0,00	0,00	0,00	Kab. Konawe, Semua Kecamatan, Semua Kel/Desa	DANA ALOKASI UMUM (DAU)	Memperkuat reformasi politik, hukum dan birokrasi, serta memperkuat pencegahan dan pemberantasan korupsi, narkoba, judi, dan penyeludupan.	-			10.000.000,00	DINAS PEKERJAAN UMUM DAN PENATAAN RUANG
	1.03.01.2.05.0005	Monitoring, Evaluasi, dan Penilaian Kinerja Pegawai																		
			Jumlah Dokumen Monitoring, Evaluasi, dan Penilaian Kinerja Pegawai				1 Dokumen	1 Dokumen	2.962.000,00	1.510.000,00	1.510.000,00	-1.452.000,00	Kab. Konawe, Semua Kecamatan, Semua Kel/Desa	DANA ALOKASI UMUM (DAU) RETRIBUSI PENGGUNAAN TENAGA KERJA ASING (TKA)	Memperkuat reformasi politik, hukum dan birokrasi, serta memperkuat pencegahan dan pemberantasan korupsi, narkoba, judi, dan penyeludupan.	-			3.000.000,00	DINAS PEKERJAAN UMUM DAN PENATAAN RUANG
		-	**-**	**-**	**-**	**-**	-	-	**15.822.858.094,57**	**16.714.617.446,00**	**15.276.824.864,00**	-	-	-	-	-	-	**-**	**14.417.308.718,00**	-
	1.03.01.2.05.0006	Pemulangan Pegawai yang Pensiun																		

NO	KODE	URUSAN / BIDANG URUSAN / PROGRAM / OUTCOME / KEGIATAN / SUB KEGIATAN	INDIKATOR PROGRAM / KEGIATAN / SUB KEGIATAN	TARGET AKHIR PERIODE RENSTRA OPD	REALISASI CAPAIAN RENJA OPD TAHUN 2024	PRAKIRAAN CAPAIAN TARGET RENJA OPD TAHUN 2025	CAPAIAN KINERJA DAN KERANGKA PENDANAAN										KELOMPOK SASARAN	PRAKIRAAN MAJU RENCANA TAHUN 2027		PERANGKAT DAERAH PENANGGUNG JAWAB
							TARGET 2026		PAGU INDIKATIF (Rp)			Bertambah/Berkurang (10-12)	LOKASI	SUMBER DANA	PRIORITAS			TARGET	PAGU INDIKATIF (Rp)	
							SEBELUM	SESUDAH	RKPD 2026	APBD 2026	RKPD PERUBAHAN 2026				NASIONAL	DAERAH				
1	2	3	4	5	6	7	8	9	10	11	12	13	14	15	16	17	18	19	20	21
			Jumlah Pegawai Pensiun yang Dipulangkan				1 Orang	1 Orang	0,00	0,00	0,00	0,00	Kab. Konawe, Semua Kecamatan, Semua Kel/Desa	DANA ALOKASI UMUM (DAU)	Memperkuat reformasi politik, hukum dan birokrasi, serta memperkuat pencegahan dan pemberantasan korupsi, narkoba, judi, dan penyeludupan.	-			10.000.000,00	DINAS PEKERJAAN UMUM DAN PENATAAN RUANG
	1.03.01.2.05.0007	Pemulangan Pegawai yang Meninggal dalam Melaksanakan Tugas																		
			Jumlah Laporan Hasil Pemulangan Pegawai yang Meninggal dalam Melaksanakan Tugas				1 Laporan	1 Laporan	0,00	0,00	0,00	0,00	Kab. Konawe, Semua Kecamatan, Semua Kel/Desa	DANA ALOKASI UMUM (DAU)	Memperkuat reformasi politik, hukum dan birokrasi, serta memperkuat pencegahan dan pemberantasan korupsi, narkoba, judi, dan penyeludupan.	-			10.000.000,00	DINAS PEKERJAAN UMUM DAN PENATAAN RUANG
	1.03.01.2.05.0008	Pemindahan Tugas ASN																		
			Jumlah ASN yang dipindahtugaskan				1 Orang	1 Orang	0,00	0,00	0,00	0,00	Kab. Konawe, Semua Kecamatan, Semua Kel/Desa	DANA ALOKASI UMUM (DAU)	Memperkuat reformasi politik, hukum dan birokrasi, serta memperkuat pencegahan dan pemberantasan korupsi, narkoba, judi, dan penyeludupan.	-			10.000.000,00	DINAS PEKERJAAN UMUM DAN PENATAAN RUANG
		[PERSENTASE KEGIATAN PENUNJANG URUSAN PEMERINTAHAN DAERAH YANG TERLAKSANA]	**PERSENTASE KEGIATAN PENUNJANG URUSAN PEMERINTAHAN DAERAH YANG TERLAKSANA**	**100,00**	**100,00**	**100,00**	-	-	**15.822.858.094,57**	**16.714.617.446,00**	**15.276.824.864,00**	-	-	-	-	-	-	**100,00**	**14.417.308.718,00**	-
	1.03.01.2.05.0009	Pendidikan dan Pelatihan Pegawai Berdasarkan Tugas dan Fungsi																		
			Jumlah Pegawai Berdasarkan Tugas dan Fungsi yang Mengikuti Pendidikan dan Pelatihan				1 Orang	1 Orang	165.000.000,00	0,00	0,00	-165.000.000,00	Kab. Konawe, Semua Kecamatan, Semua Kel/Desa	DANA ALOKASI UMUM (DAU)	Memperkuat reformasi politik, hukum dan birokrasi, serta memperkuat pencegahan dan pemberantasan korupsi, narkoba, judi, dan penyeludupan.	-			10.000.000,00	DINAS PEKERJAAN UMUM DAN PENATAAN RUANG
		-	**-**	**-**	**-**	**-**	-	-	**15.822.858.094,57**	**16.714.617.446,00**	**15.276.824.864,00**	-	-	-	-	-	-	**-**	**14.417.308.718,00**	-
	1.03.01.2.05.0010	Sosialisasi Peraturan Perundang-Undangan																		
			Jumlah Orang yang Mengikuti Sosialisasi Peraturan Perundang-Undangan				10 Orang	10 Orang	0,00	0,00	0,00	0,00	Kab. Konawe, Semua Kecamatan, Semua Kel/Desa	DANA ALOKASI UMUM (DAU)	Memperkuat reformasi politik, hukum dan birokrasi, serta memperkuat pencegahan dan pemberantasan korupsi, narkoba, judi, dan penyeludupan.	-			10.000.000,00	DINAS PEKERJAAN UMUM DAN PENATAAN RUANG
		[PERSENTASE KEGIATAN PENUNJANG URUSAN PEMERINTAHAN DAERAH YANG TERLAKSANA]	**PERSENTASE KEGIATAN PENUNJANG URUSAN PEMERINTAHAN DAERAH YANG TERLAKSANA**	**100,00**	**100,00**	**100,00**	-	-	**15.822.858.094,57**	**16.714.617.446,00**	**15.276.824.864,00**	-	-	-	-	-	-	**100,00**	**14.417.308.718,00**	-
	1.03.01.2.05.0011	Bimbingan Teknis Implementasi Peraturan Perundang-Undangan																		
			Jumlah Orang yang Mengikuti Bimbingan Teknis Implementasi Peraturan Perundang-Undangan				10 Orang	10 Orang	75.000.000,00	0,00	0,00	-75.000.000,00	Kab. Konawe, Semua Kecamatan, Semua Kel/Desa	DANA ALOKASI UMUM (DAU)	Memperkuat reformasi politik, hukum dan birokrasi, serta memperkuat pencegahan dan pemberantasan korupsi, narkoba, judi, dan penyeludupan.	-			10.500.000,00	DINAS PEKERJAAN UMUM DAN PENATAAN RUANG
	1.03.01.2.06	Administrasi Umum Perangkat Daerah	*Jumlah Produk Administratif Umum Perangkat Daerah yang disusun*				13 Produk	13 Produk	568.593.000,00	161.182.500,00	161.182.500,00	-407.410.500,00			Memperkuat reformasi politik, hukum dan birokrasi, serta memperkuat pencegahan dan pemberantasan korupsi, narkoba, judi, dan penyeludupan.	-	Perangkat Daerah, Aparatur Sipil Negara (ASN), Masyarakat		210.264.000,00	DINAS PEKERJAAN UMUM DAN PENATAAN RUANG
	1.03.01.2.06.0001	Penyediaan Komponen Instalasi Listrik/Penerangan Bangunan Kantor																		
			Jumlah Paket Komponen Instalasi Listrik/Penerangan Bangunan Kantor yang Disediakan				1 Paket	1 Paket	92.895.000,00	2.895.000,00	2.895.000,00	-90.000.000,00	Kab. Konawe, Semua Kecamatan, Semua Kel/Desa	DANA ALOKASI UMUM (DAU) RETRIBUSI PENGGUNAAN TENAGA KERJA ASING (TKA)	Memperkuat reformasi politik, hukum dan birokrasi, serta memperkuat pencegahan dan pemberantasan korupsi, narkoba, judi, dan penyeludupan.	-			2.880.000,00	DINAS PEKERJAAN UMUM DAN PENATAAN RUANG
	1.03.01.2.06.0002	Penyediaan Peralatan dan Perlengkapan Kantor																		
			Jumlah Paket Peralatan dan Perlengkapan Kantor yang Disediakan				4 Paket	4 Paket	2.436.000,00	48.618.500,00	48.618.500,00	46.182.500,00	Kab. Konawe, Semua Kecamatan, Semua Kel/Desa	DANA ALOKASI UMUM (DAU)	Memperkuat reformasi politik, hukum dan birokrasi, serta memperkuat pencegahan dan pemberantasan korupsi, narkoba, judi, dan penyeludupan.	-			8.700.000,00	DINAS PEKERJAAN UMUM DAN PENATAAN RUANG
	1.03.01.2.06.0003	Penyediaan Peralatan Rumah Tangga																		
			Jumlah Paket Peralatan Rumah Tangga yang Disediakan				1 Paket	1 Paket	1.100.000,00	1.100.000,00	1.100.000,00	0,00	Kab. Konawe, Semua Kecamatan, Semua Kel/Desa	DANA ALOKASI UMUM (DAU)	Memperkuat reformasi politik, hukum dan birokrasi, serta memperkuat pencegahan dan pemberantasan korupsi, narkoba, judi, dan penyeludupan.	-			1.100.000,00	DINAS PEKERJAAN UMUM DAN PENATAAN RUANG
	1.03.01.2.06.0004	Penyediaan Bahan Logistik Kantor																		

NO	KODE	URUSAN / BIDANG URUSAN / PROGRAM / OUTCOME / KEGIATAN / SUB KEGIATAN	INDIKATOR PROGRAM / KEGIATAN / SUB KEGIATAN	TARGET AKHIR PERIODE RENSTRA OPD	REALISASI CAPAIAN RENJA OPD TAHUN 2024	PRAKIRAAN CAPAIAN TARGET RENJA OPD TAHUN 2025	CAPAIAN KINERJA DAN KERANGKA PENDANAAN										KELOMPOK SASARAN	PRAKIRAAN MAJU RENCANA TAHUN 2027		PERANGKAT DAERAH PENANGGUNG JAWAB
							TARGET 2026		PAGU INDIKATIF (Rp)			Bertambah/Berkurang (10-12)	LOKASI	SUMBER DANA	PRIORITAS			TARGET	PAGU INDIKATIF (Rp)	
							SEBELUM	SESUDAH	RKPD 2026	APBD 2026	RKPD PERUBAHAN 2026				NASIONAL	DAERAH				
1	2	3	4	5	6	7	8	9	10	11	12	13	14	15	16	17	18	19	20	21
			Jumlah Paket Bahan Logistik Kantor yang Disediakan				4 Paket	4 Paket	4.980.000,00	4.980.000,00	4.980.000,00	0,00	Kab. Konawe, Semua Kecamatan, Semua Kel/Desa	DANA ALOKASI UMUM (DAU)	Memperkuat reformasi politik, hukum dan birokrasi, serta memperkuat pencegahan dan pemberantasan korupsi, narkoba, judi, dan penyeludupan.	-			5.019.000,00	DINAS PEKERJAAN UMUM DAN PENATAAN RUANG
	1.03.01.2.06.0005	Penyediaan Barang Cetakan dan Penggandaan																		
			Jumlah Paket Barang Cetakan dan Penggandaan yang Disediakan				2 Paket	2 Paket	5.234.000,00	5.234.000,00	5.234.000,00	0,00	Kab. Konawe, Semua Kecamatan, Semua Kel/Desa	DANA ALOKASI UMUM (DAU)	Memperkuat reformasi politik, hukum dan birokrasi, serta memperkuat pencegahan dan pemberantasan korupsi, narkoba, judi, dan penyeludupan.	-			5.355.000,00	DINAS PEKERJAAN UMUM DAN PENATAAN RUANG
	1.03.01.2.06.0006	Penyediaan Bahan Bacaan dan Peraturan Perundang-undangan																		
			Jumlah Dokumen Bahan Bacaan dan Peraturan Perundang-Undangan yang Disediakan				1 Dokumen	1 Dokumen	0,00	0,00	0,00	0,00	Kab. Konawe, Semua Kecamatan, Semua Kel/Desa	DANA ALOKASI UMUM (DAU)	Memperkuat reformasi politik, hukum dan birokrasi, serta memperkuat pencegahan dan pemberantasan korupsi, narkoba, judi, dan penyeludupan.	-			10.000.000,00	DINAS PEKERJAAN UMUM DAN PENATAAN RUANG
	1.03.01.2.06.0007	Penyediaan Bahan/Material																		
			Jumlah Paket Bahan/Material yang Disediakan				1 Paket	1 Paket	0,00	0,00	0,00	0,00	Kab. Konawe, Semua Kecamatan, Semua Kel/Desa	DANA ALOKASI UMUM (DAU)	Memperkuat reformasi politik, hukum dan birokrasi, serta memperkuat pencegahan dan pemberantasan korupsi, narkoba, judi, dan penyeludupan.	-			10.000.000,00	DINAS PEKERJAAN UMUM DAN PENATAAN RUANG
		-	**-**	**-**	**-**	**-**	-	-	**15.822.858.094,57**	**16.714.617.446,00**	**15.276.824.864,00**	-	-	-	-	-	-	**-**	**14.417.308.718,00**	-
	1.03.01.2.06.0008	Fasilitasi Kunjungan Tamu																		
			Jumlah Laporan Fasilitasi Kunjungan Tamu				1 Laporan	1 Laporan	0,00	0,00	0,00	0,00	Kab. Konawe, Semua Kecamatan, Semua Kel/Desa	DANA ALOKASI UMUM (DAU)	Memperkuat reformasi politik, hukum dan birokrasi, serta memperkuat pencegahan dan pemberantasan korupsi, narkoba, judi, dan penyeludupan.	-			10.000.000,00	DINAS PEKERJAAN UMUM DAN PENATAAN RUANG
		[PERSENTASE KEGIATAN PENUNJANG URUSAN PEMERINTAHAN DAERAH YANG TERLAKSANA]	**PERSENTASE KEGIATAN PENUNJANG URUSAN PEMERINTAHAN DAERAH YANG TERLAKSANA**	**100,00**	**100,00**	**100,00**	-	-	**15.822.858.094,57**	**16.714.617.446,00**	**15.276.824.864,00**	-	-	-	-	-	-	**100,00**	**14.417.308.718,00**	-
	1.03.01.2.06.0009	Penyelenggaraan Rapat Koordinasi dan Konsultasi SKPD																		
			Jumlah Laporan Penyelenggaraan Rapat Koordinasi dan Konsultasi SKPD				4 Laporan	4 Laporan	461.948.000,00	98.355.000,00	98.355.000,00	-363.593.000,00	Kab. Konawe, Semua Kecamatan, Semua Kel/Desa	DANA ALOKASI UMUM (DAU)	Memperkuat reformasi politik, hukum dan birokrasi, serta memperkuat pencegahan dan pemberantasan korupsi, narkoba, judi, dan penyeludupan.	-			137.210.000,00	DINAS PEKERJAAN UMUM DAN PENATAAN RUANG
	1.03.01.2.06.0010	Penatausahaan Arsip Dinamis pada SKPD																		
			Jumlah Dokumen Penatausahaan Arsip Dinamis pada SKPD				1 Dokumen	1 Dokumen	0,00	0,00	0,00	0,00	Kab. Konawe, Semua Kecamatan, Semua Kel/Desa	DANA ALOKASI UMUM (DAU)	Memperkuat reformasi politik, hukum dan birokrasi, serta memperkuat pencegahan dan pemberantasan korupsi, narkoba, judi, dan penyeludupan.	-			10.000.000,00	DINAS PEKERJAAN UMUM DAN PENATAAN RUANG
	1.03.01.2.06.0011	Dukungan Pelaksanaan Sistem Pemerintahan Berbasis Elektronik pada SKPD																		
			Jumlah Dokumen Dukungan Pelaksanaan Sistem Pemerintahan Berbasis Elektronik pada SKPD				1 Dokumen	1 Dokumen	0,00	0,00	0,00	0,00	Kab. Konawe, Semua Kecamatan, Semua Kel/Desa	DANA ALOKASI UMUM (DAU)	Memperkuat reformasi politik, hukum dan birokrasi, serta memperkuat pencegahan dan pemberantasan korupsi, narkoba, judi, dan penyeludupan.	-			10.000.000,00	DINAS PEKERJAAN UMUM DAN PENATAAN RUANG
	1.03.01.2.07	Pengadaan Barang Milik Daerah Penunjang Urusan Pemerintah Daerah	*Jumlah Unit Barang Milik Daerah Penunjang Urusan Pemerintah Daerah yang diadakan*				10 Unit	10 Unit	1.157.698.110,00	0,00	154.959.500,00	-1.002.738.610,00			Memperkuat reformasi politik, hukum dan birokrasi, serta memperkuat pencegahan dan pemberantasan korupsi, narkoba, judi, dan penyeludupan.	-	Perangkat Daerah, Aparatur Sipil Negara (ASN), Masyarakat		207.082.000,00	DINAS PEKERJAAN UMUM DAN PENATAAN RUANG
	1.03.01.2.07.0001	Pengadaan Kendaraan Perorangan Dinas atau Kendaraan Dinas Jabatan																		
			Jumlah Unit Kendaraan Perorangan Dinas atau Kendaraan Dinas Jabatan yang Disediakan				1 Unit	1 Unit	0,00	0,00	0,00	0,00	Kab. Konawe, Semua Kecamatan, Semua Kel/Desa	DANA ALOKASI UMUM (DAU)	Memperkuat reformasi politik, hukum dan birokrasi, serta memperkuat pencegahan dan pemberantasan korupsi, narkoba, judi, dan penyeludupan.	-			10.000.000,00	DINAS PEKERJAAN UMUM DAN PENATAAN RUANG
	1.03.01.2.07.0002	Pengadaan Kendaraan Dinas Operasional atau Lapangan																		
			Jumlah Unit Kendaraan Dinas Operasional atau Lapangan yang Disediakan				1 Unit	1 Unit	0,00	0,00	0,00	0,00	Kab. Konawe, Semua Kecamatan, Semua Kel/Desa	DANA ALOKASI UMUM (DAU)	Memperkuat reformasi politik, hukum dan birokrasi, serta memperkuat pencegahan dan pemberantasan korupsi, narkoba, judi, dan penyeludupan.	-			25.750.000,00	DINAS PEKERJAAN UMUM DAN PENATAAN RUANG
		-	**-**	**-**	**-**	**-**	-	-	**15.822.858.094,57**	**16.714.617.446,00**	**15.276.824.864,00**	-	-	-	-	-	-	**-**	**14.417.308.718,00**	-
	1.03.01.2.07.0003	Pengadaan Alat Besar																		

NO	KODE	URUSAN / BIDANG URUSAN / PROGRAM / OUTCOME / KEGIATAN / SUB KEGIATAN	INDIKATOR PROGRAM / KEGIATAN / SUB KEGIATAN	TARGET AKHIR PERIODE RENSTRA OPD	REALISASI CAPAIAN RENJA OPD TAHUN 2024	PRAKIRAAN CAPAIAN TARGET RENJA OPD TAHUN 2025	CAPAIAN KINERJA DAN KERANGKA PENDANAAN										KELOMPOK SASARAN	PRAKIRAAN MAJU RENCANA TAHUN 2027		PERANGKAT DAERAH PENANGGUNG JAWAB
							TARGET 2026		PAGU INDIKATIF (Rp)			Bertambah/Berkurang (10-12)	LOKASI	SUMBER DANA	PRIORITAS			TARGET	PAGU INDIKATIF (Rp)	
							SEBELUM	SESUDAH	RKPD 2026	APBD 2026	RKPD PERUBAHAN 2026				NASIONAL	DAERAH				
1	2	3	4	5	6	7	8	9	10	11	12	13	14	15	16	17	18	19	20	21
			Jumlah Unit Alat Besar yang Disediakan				1 Unit	1 Unit	0,00	0,00	0,00	0,00	Kab. Konawe, Semua Kecamatan, Semua Kel/Desa	DANA ALOKASI UMUM (DAU)	Memperkuat reformasi politik, hukum dan birokrasi, serta memperkuat pencegahan dan pemberantasan korupsi, narkoba, judi, dan penyeludupan.	-			10.000.000,00	DINAS PEKERJAAN UMUM DAN PENATAAN RUANG
	1.03.01.2.07.0004	Pengadaan Alat Angkutan Darat Tak Bermotor																		
			Jumlah Unit Alat Angkutan Darat Tak Bermotor yang Disediakan				1 Unit	1 Unit	0,00	0,00	0,00	0,00	Kab. Konawe, Semua Kecamatan, Semua Kel/Desa	DANA ALOKASI UMUM (DAU)	Memperkuat reformasi politik, hukum dan birokrasi, serta memperkuat pencegahan dan pemberantasan korupsi, narkoba, judi, dan penyeludupan.	-			10.000.000,00	DINAS PEKERJAAN UMUM DAN PENATAAN RUANG
		[PERSENTASE KEGIATAN PENUNJANG URUSAN PEMERINTAHAN DAERAH YANG TERLAKSANA]	**PERSENTASE KEGIATAN PENUNJANG URUSAN PEMERINTAHAN DAERAH YANG TERLAKSANA**	**100,00**	**100,00**	**100,00**	-	-	**15.822.858.094,57**	**16.714.617.446,00**	**15.276.824.864,00**	-	-	-	-	-	-	**100,00**	**14.417.308.718,00**	-
	1.03.01.2.07.0005	Pengadaan Mebel																		
			Jumlah Paket Mebel yang Disediakan				2 Unit	2 Unit	580.895.860,00	0,00	0,00	-580.895.860,00	Kab. Konawe, Semua Kecamatan, Semua Kel/Desa	DANA ALOKASI UMUM (DAU)	Memperkuat reformasi politik, hukum dan birokrasi, serta memperkuat pencegahan dan pemberantasan korupsi, narkoba, judi, dan penyeludupan.	-			11.332.000,00	DINAS PEKERJAAN UMUM DAN PENATAAN RUANG
	1.03.01.2.07.0006	Pengadaan Peralatan dan Mesin Lainnya																		
			Jumlah Unit Peralatan dan Mesin Lainnya yang Disediakan				2 Unit	2 Unit	551.802.250,00	0,00	154.959.500,00	-396.842.750,00	Kab. Konawe, Semua Kecamatan, Semua Kel/Desa	DANA ALOKASI UMUM (DAU) PBJT-KONSUMSI TENAGA LISTRIK DARI SUMBER LAIN	Memperkuat reformasi politik, hukum dan birokrasi, serta memperkuat pencegahan dan pemberantasan korupsi, narkoba, judi, dan penyeludupan.	-			90.000.000,00	DINAS PEKERJAAN UMUM DAN PENATAAN RUANG
		-	**-**	**-**	**-**	**-**	-	-	**15.822.858.094,57**	**16.714.617.446,00**	**15.276.824.864,00**	-	-	-	-	-	-	**-**	**14.417.308.718,00**	-
	1.03.01.2.07.0007	Pengadaan Aset Tetap Lainnya																		
			Jumlah Unit Aset Tetap Lainnya yang Disediakan				1 Unit	1 Unit	0,00	0,00	0,00	0,00	Kab. Konawe, Semua Kecamatan, Semua Kel/Desa	DANA ALOKASI UMUM (DAU)	Memperkuat reformasi politik, hukum dan birokrasi, serta memperkuat pencegahan dan pemberantasan korupsi, narkoba, judi, dan penyeludupan.	-			10.000.000,00	DINAS PEKERJAAN UMUM DAN PENATAAN RUANG
		[PERSENTASE KEGIATAN PENUNJANG URUSAN PEMERINTAHAN DAERAH YANG TERLAKSANA]	**PERSENTASE KEGIATAN PENUNJANG URUSAN PEMERINTAHAN DAERAH YANG TERLAKSANA**	**100,00**	**100,00**	**100,00**	-	-	**15.822.858.094,57**	**16.714.617.446,00**	**15.276.824.864,00**	-	-	-	-	-	-	**100,00**	**14.417.308.718,00**	-
	1.03.01.2.07.0008	Pengadaan Aset Tak Berwujud																		
			Jumlah Unit Aset Tak Berwujud yang Disediakan				1 Unit	1 Unit	0,00	0,00	0,00	0,00	Kab. Konawe, Semua Kecamatan, Semua Kel/Desa	DANA ALOKASI UMUM (DAU)	Memperkuat reformasi politik, hukum dan birokrasi, serta memperkuat pencegahan dan pemberantasan korupsi, narkoba, judi, dan penyeludupan.	-			10.000.000,00	DINAS PEKERJAAN UMUM DAN PENATAAN RUANG
	1.03.01.2.07.0009	Pengadaan Gedung Kantor atau Bangunan Lainnya																		
			Jumlah Unit Gedung Kantor atau Bangunan Lainnya yang Disediakan				1 Unit	1 Unit	0,00	0,00	0,00	0,00	Kab. Konawe, Semua Kecamatan, Semua Kel/Desa	DANA ALOKASI UMUM (DAU)	Memperkuat reformasi politik, hukum dan birokrasi, serta memperkuat pencegahan dan pemberantasan korupsi, narkoba, judi, dan penyeludupan.	-			10.000.000,00	DINAS PEKERJAAN UMUM DAN PENATAAN RUANG
	1.03.01.2.07.0010	Pengadaan Sarana dan Prasarana Gedung Kantor atau Bangunan Lainnya																		
			Jumlah Unit Sarana dan Prasarana Gedung Kantor atau Bangunan Lainnya yang Disediakan				1 Unit	1 Unit	25.000.000,00	0,00	0,00	-25.000.000,00	Kab. Konawe, Semua Kecamatan, Semua Kel/Desa	DANA ALOKASI UMUM (DAU)	Memperkuat reformasi politik, hukum dan birokrasi, serta memperkuat pencegahan dan pemberantasan korupsi, narkoba, judi, dan penyeludupan.	-			10.000.000,00	DINAS PEKERJAAN UMUM DAN PENATAAN RUANG
	1.03.01.2.07.0011	Pengadaan Sarana dan Prasarana Pendukung Gedung Kantor atau Bangunan Lainnya																		
			Jumlah Unit Sarana dan Prasarana Pendukung Gedung Kantor atau Bangunan Lainnya yang Disediakan				1 Unit	1 Unit	0,00	0,00	0,00	0,00	Kab. Konawe, Semua Kecamatan, Semua Kel/Desa	DANA ALOKASI UMUM (DAU)	Memperkuat reformasi politik, hukum dan birokrasi, serta memperkuat pencegahan dan pemberantasan korupsi, narkoba, judi, dan penyeludupan.	-			10.000.000,00	DINAS PEKERJAAN UMUM DAN PENATAAN RUANG
	1.03.01.2.08	Penyediaan Jasa Penunjang Urusan Pemerintahan Daerah	*Jumlah Laporan Hasil Penyediaan Jasa Penunjang Urusan Pemerintahan Daerah yang disediakan*				16 Laporan	16 Laporan	910.136.300,00	1.637.842.500,00	1.374.542.500,00	464.406.200,00			Memperkuat reformasi politik, hukum dan birokrasi, serta memperkuat pencegahan dan pemberantasan korupsi, narkoba, judi, dan penyeludupan.	-	Perangkat Daerah, Aparatur Sipil Negara (ASN), Masyarakat		767.198.000,00	DINAS PEKERJAAN UMUM DAN PENATAAN RUANG
	1.03.01.2.08.0001	Penyediaan Jasa Surat Menyurat																		
			Jumlah Laporan Penyediaan Jasa Surat Menyurat				1 Laporan	1 Laporan	3.542.500,00	3.542.500,00	3.542.500,00	0,00	Kab. Konawe, Semua Kecamatan, Semua Kel/Desa	DANA ALOKASI UMUM (DAU)	Memperkuat reformasi politik, hukum dan birokrasi, serta memperkuat pencegahan dan pemberantasan korupsi, narkoba, judi, dan penyeludupan.	-			3.598.000,00	DINAS PEKERJAAN UMUM DAN PENATAAN RUANG

NO	KODE	URUSAN / BIDANG URUSAN / PROGRAM / OUTCOME / KEGIATAN / SUB KEGIATAN	INDIKATOR PROGRAM / KEGIATAN / SUB KEGIATAN	TARGET AKHIR PERIODE RENSTRA OPD	REALISASI CAPAIAN RENJA OPD TAHUN 2024	PRAKIRAAN CAPAIAN TARGET RENJA OPD TAHUN 2025	CAPAIAN KINERJA DAN KERANGKA PENDANAAN										KELOMPOK SASARAN	PRAKIRAAN MAJU RENCANA TAHUN 2027		PERANGKAT DAERAH PENANGGUNG JAWAB
							TARGET 2026		PAGU INDIKATIF (Rp)			Bertambah/Berkurang (10-12)	LOKASI	SUMBER DANA	PRIORITAS			TARGET	PAGU INDIKATIF (Rp)	
							SEBELUM	SESUDAH	RKPD 2026	APBD 2026	RKPD PERUBAHAN 2026				NASIONAL	DAERAH				
1	2	3	4	5	6	7	8	9	10	11	12	13	14	15	16	17	18	19	20	21
	1.03.01.2.08.0002	Penyediaan Jasa Komunikasi, Sumber Daya Air dan Listrik																		
			Jumlah Laporan Penyediaan Jasa Komunikasi, Sumber Daya Air dan Listrik yang Disediakan				1 Laporan	1 Laporan	36.000.000,00	18.000.000,00	69.000.000,00	33.000.000,00	Kab. Konawe, Semua Kecamatan, Semua Kel/Desa	DANA ALOKASI UMUM (DAU)	Memperkuat reformasi politik, hukum dan birokrasi, serta memperkuat pencegahan dan pemberantasan korupsi, narkoba, judi, dan penyeludupan.	-			36.000.000,00	DINAS PEKERJAAN UMUM DAN PENATAAN RUANG
	1.03.01.2.08.0003	Penyediaan Jasa Peralatan dan Perlengkapan Kantor																		
			Jumlah Laporan Penyediaan Jasa Peralatan dan Perlengkapan Kantor yang Disediakan				1 Laporan	1 Laporan	1.793.800,00	0,00	0,00	-1.793.800,00	Kab. Konawe, Semua Kecamatan, Semua Kel/Desa	DANA ALOKASI UMUM (DAU)	Memperkuat reformasi politik, hukum dan birokrasi, serta memperkuat pencegahan dan pemberantasan korupsi, narkoba, judi, dan penyeludupan.	-			10.000.000,00	DINAS PEKERJAAN UMUM DAN PENATAAN RUANG
	1.03.01.2.08.0004	Penyediaan Jasa Pelayanan Umum Kantor																		
			Jumlah Laporan Penyediaan Jasa Pelayanan Umum Kantor yang Disediakan				4 Laporan	4 Laporan	868.800.000,00	1.616.300.000,00	1.302.000.000,00	433.200.000,00	Kab. Konawe, Semua Kecamatan, Semua Kel/Desa	DANA ALOKASI UMUM (DAU)	Memperkuat reformasi politik, hukum dan birokrasi, serta memperkuat pencegahan dan pemberantasan korupsi, narkoba, judi, dan penyeludupan.	-			717.600.000,00	DINAS PEKERJAAN UMUM DAN PENATAAN RUANG
	1.03.01.2.09	Pemeliharaan Barang Milik Daerah Penunjang Urusan Pemerintahan Daerah	*Jumlah Unit Barang Milik Daerah Penunjang Urusan Pemerintahan Daerah yang dipelihara*				10 Unit	10 Unit	393.678.985,57	55.460.000,00	126.960.000,00	-266.718.985,57			Memperkuat reformasi politik, hukum dan birokrasi, serta memperkuat pencegahan dan pemberantasan korupsi, narkoba, judi, dan penyeludupan.	-	Perangkat Daerah, Aparatur Sipil Negara (ASN), Masyarakat		742.310.000,00	DINAS PEKERJAAN UMUM DAN PENATAAN RUANG
	1.03.01.2.09.0001	Penyediaan Jasa Pemeliharaan, Biaya Pemeliharaan, dan Pajak Kendaraan Perorangan Dinas atau Kendaraan Dinas Jabatan																		
			Jumlah Kendaraan Perorangan Dinas atau Kendaraan Dinas Jabatan yang Dipelihara dan dibayarkan Pajaknya				3 Unit	3 Unit	43.310.000,00	43.310.000,00	43.310.000,00	0,00	Kab. Konawe, Semua Kecamatan, Semua Kel/Desa	DANA ALOKASI UMUM (DAU)	Memperkuat reformasi politik, hukum dan birokrasi, serta memperkuat pencegahan dan pemberantasan korupsi, narkoba, judi, dan penyeludupan.	-			43.310.000,00	DINAS PEKERJAAN UMUM DAN PENATAAN RUANG
	1.03.01.2.09.0002	Penyediaan Jasa Pemeliharaan, Biaya Pemeliharaan, Pajak dan Perizinan Kendaraan Dinas Operasional atau Lapangan																		
			Jumlah Kendaraan Dinas Operasional atau Lapangan yang Dipelihara dan dibayarkan Pajak dan Perizinannya				1 Unit	1 Unit	38.220.000,00	0,00	0,00	-38.220.000,00	Kab. Konawe, Semua Kecamatan, Semua Kel/Desa	DANA ALOKASI UMUM (DAU)	Memperkuat reformasi politik, hukum dan birokrasi, serta memperkuat pencegahan dan pemberantasan korupsi, narkoba, judi, dan penyeludupan.	-			10.000.000,00	DINAS PEKERJAAN UMUM DAN PENATAAN RUANG
		-	**-**	**-**	**-**	**-**	-	-	**15.822.858.094,57**	**16.714.617.446,00**	**15.276.824.864,00**	-	-	-	-	-	-	**-**	**14.417.308.718,00**	-
	1.03.01.2.09.0003	Penyediaan Jasa Pemeliharaan, Biaya Pemeliharaan dan Perizinan Alat Besar																		
			Jumlah Alat Besar yang Dipelihara dan dibayarkan Perizinannya				1 Unit	1 Unit	0,00	0,00	0,00	0,00	Kab. Konawe, Semua Kecamatan, Semua Kel/Desa	DANA ALOKASI UMUM (DAU)	Memperkuat reformasi politik, hukum dan birokrasi, serta memperkuat pencegahan dan pemberantasan korupsi, narkoba, judi, dan penyeludupan.	-			10.000.000,00	DINAS PEKERJAAN UMUM DAN PENATAAN RUANG
	1.03.01.2.09.0004	Penyediaan Jasa Pemeliharaan, Biaya Pemeliharaan dan Perizinan Alat Angkutan Darat Tak Bermotor																		
			Jumlah Alat Angkutan Darat Tak Bermotor yang Dipelihara dan Dibayarkan Perizinannya				1 Unit	1 Unit	0,00	0,00	0,00	0,00	Kab. Konawe, Semua Kecamatan, Semua Kel/Desa	DANA ALOKASI UMUM (DAU)	Memperkuat reformasi politik, hukum dan birokrasi, serta memperkuat pencegahan dan pemberantasan korupsi, narkoba, judi, dan penyeludupan.	-			10.000.000,00	DINAS PEKERJAAN UMUM DAN PENATAAN RUANG
		[PERSENTASE KEGIATAN PENUNJANG URUSAN PEMERINTAHAN DAERAH YANG TERLAKSANA]	**PERSENTASE KEGIATAN PENUNJANG URUSAN PEMERINTAHAN DAERAH YANG TERLAKSANA**	**100,00**	**100,00**	**100,00**	-	-	**15.822.858.094,57**	**16.714.617.446,00**	**15.276.824.864,00**	-	-	-	-	-	-	**100,00**	**14.417.308.718,00**	-
	1.03.01.2.09.0005	Pemeliharaan Mebel																		
			Jumlah Mebel yang Dipelihara				1 Unit	1 Unit	0,00	0,00	0,00	0,00	Kab. Konawe, Semua Kecamatan, Semua Kel/Desa	DANA ALOKASI UMUM (DAU)	Memperkuat reformasi politik, hukum dan birokrasi, serta memperkuat pencegahan dan pemberantasan korupsi, narkoba, judi, dan penyeludupan.	-			10.000.000,00	DINAS PEKERJAAN UMUM DAN PENATAAN RUANG
	1.03.01.2.09.0006	Pemeliharaan Peralatan dan Mesin Lainnya																		
			Jumlah Peralatan dan Mesin Lainnya yang Dipelihara				2 Unit	2 Unit	100.000.000,00	12.150.000,00	83.650.000,00	-16.350.000,00	Kab. Konawe, Semua Kecamatan, Semua Kel/Desa	PBJT-KONSUMSI TENAGA LISTRIK YANG DIHASILKAN SENDIRI	Memperkuat reformasi politik, hukum dan birokrasi, serta memperkuat pencegahan dan pemberantasan korupsi, narkoba, judi, dan penyeludupan.	-			210.000.000,00	DINAS PEKERJAAN UMUM DAN PENATAAN RUANG
		-	**-**	**-**	**-**	**-**	-	-	**15.822.858.094,57**	**16.714.617.446,00**	**15.276.824.864,00**	-	-	-	-	-	-	**-**	**14.417.308.718,00**	-
	1.03.01.2.09.0007	Pemeliharaan Aset Tetap Lainnya																		

NO	KODE	URUSAN / BIDANG URUSAN / PROGRAM / OUTCOME / KEGIATAN / SUB KEGIATAN	INDIKATOR PROGRAM / KEGIATAN / SUB KEGIATAN	TARGET AKHIR PERIODE RENSTRA OPD	REALISASI CAPAIAN RENJA OPD TAHUN 2024	PRAKIRAAN CAPAIAN TARGET RENJA OPD TAHUN 2025	CAPAIAN KINERJA DAN KERANGKA PENDANAAN										KELOMPOK SASARAN	PRAKIRAAN MAJU RENCANA TAHUN 2027		PERANGKAT DAERAH PENANGGUNG JAWAB
							TARGET 2026		PAGU INDIKATIF (Rp)			Bertambah/Berkurang (10-12)	LOKASI	SUMBER DANA	PRIORITAS			TARGET	PAGU INDIKATIF (Rp)	
							SEBELUM	SESUDAH	RKPD 2026	APBD 2026	RKPD PERUBAHAN 2026				NASIONAL	DAERAH				
1	2	3	4	5	6	7	8	9	10	11	12	13	14	15	16	17	18	19	20	21
			Jumlah Aset Tetap Lainnya yang Dipelihara				1 Unit	1 Unit	12.150.000,00	0,00	0,00	-12.150.000,00	Kab. Konawe, Semua Kecamatan, Semua Kel/Desa	DANA ALOKASI UMUM (DAU)	Memperkuat reformasi politik, hukum dan birokrasi, serta memperkuat pencegahan dan pemberantasan korupsi, narkoba, judi, dan penyeludupan.	-			10.000.000,00	DINAS PEKERJAAN UMUM DAN PENATAAN RUANG
		[PERSENTASE KEGIATAN PENUNJANG URUSAN PEMERINTAHAN DAERAH YANG TERLAKSANA]	**PERSENTASE KEGIATAN PENUNJANG URUSAN PEMERINTAHAN DAERAH YANG TERLAKSANA**	**100,00**	**100,00**	**100,00**	-	-	**15.822.858.094,57**	**16.714.617.446,00**	**15.276.824.864,00**	-	-	-	-	-	-	**100,00**	**14.417.308.718,00**	-
	1.03.01.2.09.0008	Pemeliharaan Aset Tak Berwujud																		
			Jumlah Aset Tak Berwujud yang Dipelihara				1 Unit	1 Unit	0,00	0,00	0,00	0,00	Kab. Konawe, Semua Kecamatan, Semua Kel/Desa	DANA ALOKASI UMUM (DAU)	Memperkuat reformasi politik, hukum dan birokrasi, serta memperkuat pencegahan dan pemberantasan korupsi, narkoba, judi, dan penyeludupan.	-			10.000.000,00	DINAS PEKERJAAN UMUM DAN PENATAAN RUANG
	1.03.01.2.09.0009	Pemeliharaan/Rehabilitasi Gedung Kantor dan Bangunan Lainnya																		
			Jumlah Gedung Kantor dan Bangunan Lainnya yang Dipelihara/Direhabilitasi				1 Unit	1 Unit	199.998.985,57	0,00	0,00	-199.998.985,57	Kab. Konawe, Semua Kecamatan, Semua Kel/Desa	DANA ALOKASI UMUM (DAU)	Memperkuat reformasi politik, hukum dan birokrasi, serta memperkuat pencegahan dan pemberantasan korupsi, narkoba, judi, dan penyeludupan.	-			399.000.000,00	DINAS PEKERJAAN UMUM DAN PENATAAN RUANG
	1.03.01.2.09.0010	Pemeliharaan/Rehabilitasi Sarana dan Prasarana Gedung Kantor atau Bangunan Lainnya																		
			Jumlah Sarana dan Prasarana Gedung Kantor atau Bangunan Lainnya yang Dipelihara/Direhabilitasi				1 Unit	1 Unit	0,00	0,00	0,00	0,00	Kab. Konawe, Semua Kecamatan, Semua Kel/Desa	DANA ALOKASI UMUM (DAU)	Memperkuat reformasi politik, hukum dan birokrasi, serta memperkuat pencegahan dan pemberantasan korupsi, narkoba, judi, dan penyeludupan.	-			10.000.000,00	DINAS PEKERJAAN UMUM DAN PENATAAN RUANG
	1.03.01.2.09.0011	Pemeliharaan/Rehabilitasi Sarana dan Prasarana Pendukung Gedung Kantor atau Bangunan Lainnya																		
			Jumlah Sarana dan Prasarana Pendukung Gedung Kantor atau Bangunan Lainnya yang Dipelihara/Direhabilitasi				1 Unit	1 Unit	0,00	0,00	0,00	0,00	Kab. Konawe, Semua Kecamatan, Semua Kel/Desa	DANA ALOKASI UMUM (DAU)	Memperkuat reformasi politik, hukum dan birokrasi, serta memperkuat pencegahan dan pemberantasan korupsi, narkoba, judi, dan penyeludupan.	-			10.000.000,00	DINAS PEKERJAAN UMUM DAN PENATAAN RUANG
		-	**-**	**-**	**-**	**-**	-	-	**15.822.858.094,57**	**16.714.617.446,00**	**15.276.824.864,00**	-	-	-	-	-	-	**-**	**14.417.308.718,00**	-
	1.03.01.2.09.0012	Pemeliharaan/Rehabilitasi Tanah																		
			Luas Tanah yang Dilakukan Pemeliharaan/Rehabilitasi				1 Ha	1 Ha	0,00	0,00	0,00	0,00	Kab. Konawe, Semua Kecamatan, Semua Kel/Desa	DANA ALOKASI UMUM (DAU)	Memperkuat reformasi politik, hukum dan birokrasi, serta memperkuat pencegahan dan pemberantasan korupsi, narkoba, judi, dan penyeludupan.	-			10.000.000,00	DINAS PEKERJAAN UMUM DAN PENATAAN RUANG
2.	**1.03.02**	**PROGRAM PENGELOLAAN SUMBER DAYA AIR (SDA)**	**-**				**-**	**-**	**4.802.247.000,00**	**4.210.199.600,00**	**4.637.342.600,00**	**1.790.657.900,00**							**6.592.904.900,00**	
	1.03.02.2.01	Pengelolaan SDA dan Bangunan Pengaman Pantai pada Wilayah Sungai (WS) dalam 1 (Satu) Daerah Kabupaten/Kota	-				-	-	649.684.900,00	1.151.950.900,00	1.610.561.900,00	960.877.000,00			-	-	-		1.807.390.350,00	DINAS PEKERJAAN UMUM DAN PENATAAN RUANG
	1.03.02.2.01.0013	Pembangunan Stasiun Pompa Banjir																		
			Jumlah Stasiun Pompa Banjir yang Dibangun				1 Unit	1 Unit	0,00	0,00	0,00	0,00	Kab. Konawe, Semua Kecamatan, Semua Kel/Desa	DANA ALOKASI UMUM (DAU)	-	-			10.000.000,00	DINAS PEKERJAAN UMUM DAN PENATAAN RUANG
	1.03.02.2.01.0015	Pembangunan Bangunan Sabo																		
			Jumlah Bangunan Sabo yang Dibangun				1 Unit	1 Unit	0,00	0,00	0,00	0,00	Kab. Konawe, Semua Kecamatan, Semua Kel/Desa	DANA ALOKASI UMUM (DAU)	-	-			10.000.000,00	DINAS PEKERJAAN UMUM DAN PENATAAN RUANG
	1.03.02.2.01.0019	Pembangunan Flood Forecasting And Warning System (FFWS)																		
			Jumlah Flood Forecasting And Warning System (FFWS) yang Dibangun				1 Unit	1 Unit	0,00	0,00	0,00	0,00	Kab. Konawe, Semua Kecamatan, Semua Kel/Desa	DANA ALOKASI UMUM (DAU)	-	-			10.000.000,00	DINAS PEKERJAAN UMUM DAN PENATAAN RUANG
		[PERSENTASE PENINGKATAN PENGELOLAAN SUMBER DAYA AIR(PSDA) DAN PENGEMBANGAN DAN PENGELOLAAN SISTEM IRIGASI (PPSI)]	**PERSENTASE PENINGKATAN PENGELOLAAN SUMBER DAYA AIR(PSDA) DAN PENGEMBANGAN DAN PENGELOLAAN SISTEM IRIGASI (PPSI)**	**82,00**	**78,00**	**78,00**	-	-	**4.802.247.000,00**	**4.210.199.600,00**	**4.637.342.600,00**	-	-	-	-	-	-	**78,00**	**6.592.904.900,00**	-
	1.03.02.2.01.0026	Rehabilitasi Pintu Air/Bendung Pengendali Banjir																		
			Jumlah Pintu Air/Bendung Pengendali Banjir yang Direhabilitasi				7 Unit	7 Unit	96.347.900,00	96.347.900,00	96.347.900,00	0,00	Kab. Konawe, Semua Kecamatan, Semua Kel/Desa	PENDAPATAN ASLI DAERAH (PAD) PBJT-KONSUMSI TENAGA LISTRIK DARI SUMBER LAIN	-	-			79.990.600,00	DINAS PEKERJAAN UMUM DAN PENATAAN RUANG
		-	**-**	**-**	**-**	**-**	-	-	**4.802.247.000,00**	**4.210.199.600,00**	**4.637.342.600,00**	-	-	-	-	-	-	**-**	**6.592.904.900,00**	-
	1.03.02.2.01.0028	Rehabilitasi Stasiun Pompa Banjir																		
			Jumlah Stasiun Pompa Banjir yang Direhabilitasi				1 Unit	1 Unit	0,00	0,00	0,00	0,00	Kab. Konawe, Semua Kecamatan, Semua Kel/Desa	DANA ALOKASI UMUM (DAU)	-	-			10.000.000,00	DINAS PEKERJAAN UMUM DAN PENATAAN RUANG
	1.03.02.2.01.0031	Rehabilitasi Check Dam																		

NO	KODE	URUSAN / BIDANG URUSAN / PROGRAM / OUTCOME / KEGIATAN / SUB KEGIATAN	INDIKATOR PROGRAM / KEGIATAN / SUB KEGIATAN	TARGET AKHIR PERIODE RENSTRA OPD	REALISASI CAPAIAN RENJA OPD TAHUN 2024	PRAKIRAAN CAPAIAN TARGET RENJA OPD TAHUN 2025	CAPAIAN KINERJA DAN KERANGKA PENDANAAN										KELOMPOK SASARAN	PRAKIRAAN MAJU RENCANA TAHUN 2027		PERANGKAT DAERAH PENANGGUNG JAWAB
							TARGET 2026		PAGU INDIKATIF (Rp)			Bertambah/Berkurang (10-12)	LOKASI	SUMBER DANA	PRIORITAS			TARGET	PAGU INDIKATIF (Rp)	
							SEBELUM	SESUDAH	RKPD 2026	APBD 2026	RKPD PERUBAHAN 2026				NASIONAL	DAERAH				
1	2	3	4	5	6	7	8	9	10	11	12	13	14	15	16	17	18	19	20	21
			Jumlah Check Dam yang Direhabilitasi				1 Unit	1 Unit	0,00	0,00	0,00	0,00	Kab. Konawe, Semua Kecamatan, Semua Kel/Desa	DANA ALOKASI UMUM (DAU)	-	-			10.000.000,00	DINAS PEKERJAAN UMUM DAN PENATAAN RUANG
	1.03.02.2.01.0069	Revitalisasi Situ																		
			Jumlah Situ yang Direvitalisasi				1 SITU	1 SITU	0,00	0,00	0,00	0,00	Kab. Konawe, Semua Kecamatan, Semua Kel/Desa	DANA ALOKASI UMUM (DAU)	-	-			10.000.000,00	DINAS PEKERJAAN UMUM DAN PENATAAN RUANG
		[PERSENTASE PENINGKATAN PENGELOLAAN SUMBER DAYA AIR(PSDA) DAN PENGEMBANGAN DAN PENGELOLAAN SISTEM IRIGASI (PPSI)]	**PERSENTASE PENINGKATAN PENGELOLAAN SUMBER DAYA AIR(PSDA) DAN PENGEMBANGAN DAN PENGELOLAAN SISTEM IRIGASI (PPSI)**	**82,00**	**78,00**	**78,00**	-	-	**4.802.247.000,00**	**4.210.199.600,00**	**4.637.342.600,00**	-	-	-	-	-	-	**78,00**	**6.592.904.900,00**	-
	1.03.02.2.01.0072	Evaluasi dan Rekomendasi Teknis (Rekomtek) Pemanfaatan Sumber Daya Air Wilayah Sungai Kewenangan Kabupaten/Kota																		
			Jumlah Dokumen Evaluasi dan Rekomendasi Teknis (Rekomtek) Pemanfaatan SDA WS Kewenangan Kabupaten/Kota				1 Dokumen	1 Dokumen	0,00	0,00	0,00	0,00	Kab. Konawe, Semua Kecamatan, Semua Kel/Desa	DANA ALOKASI UMUM (DAU)	-	-			10.000.000,00	DINAS PEKERJAAN UMUM DAN PENATAAN RUANG
		-	**-**	**-**	**-**	**-**	-	-	**4.802.247.000,00**	**4.210.199.600,00**	**4.637.342.600,00**	-	-	-	-	-	-	**-**	**6.592.904.900,00**	-
	1.03.02.2.01.0073	Operasi dan Pemeliharaan Sungai																		
			Panjang Sungai yang Dioperasikan dan Dipelihara				1 KM	1 KM	0,00	0,00	0,00	0,00	Kab. Konawe, Semua Kecamatan, Semua Kel/Desa	DANA ALOKASI UMUM (DAU)	-	-			10.000.000,00	DINAS PEKERJAAN UMUM DAN PENATAAN RUANG
		[PERSENTASE PENINGKATAN PENGELOLAAN SUMBER DAYA AIR(PSDA) DAN PENGEMBANGAN DAN PENGELOLAAN SISTEM IRIGASI (PPSI)]	**PERSENTASE PENINGKATAN PENGELOLAAN SUMBER DAYA AIR(PSDA) DAN PENGEMBANGAN DAN PENGELOLAAN SISTEM IRIGASI (PPSI)**	**82,00**	**78,00**	**78,00**	-	-	**4.802.247.000,00**	**4.210.199.600,00**	**4.637.342.600,00**	-	-	-	-	-	-	**78,00**	**6.592.904.900,00**	-
	1.03.02.2.01.0075	Pembinaan dan Pemberdayaan Kelembagaan Pengelolaan SDA Kewenangan Kabupaten/Kota																		
			Jumlah Lembaga Pengelolaan SDA Kewenangan Kabupaten/Kota yang Dibina dan Diberdayakan				30 Lembaga	30 Lembaga	68.734.000,00	0,00	0,00	-68.734.000,00	Kab. Konawe, Semua Kecamatan, Semua Kel/Desa	DANA ALOKASI UMUM (DAU) PBJT-KONSUMSI TENAGA LISTRIK DARI SUMBER LAIN	-	-			77.714.750,00	DINAS PEKERJAAN UMUM DAN PENATAAN RUANG
		-	**-**	**-**	**-**	**-**	-	-	**4.802.247.000,00**	**4.210.199.600,00**	**4.637.342.600,00**	-	-	-	-	-	-	**-**	**6.592.904.900,00**	-
	1.03.02.2.01.0078	Koordinasi dan Sinkronisasi Peningkatan Kapasitas Kelembagaan Pengelolaan SDA Kewenangan Kabupaten/Kota																		
			Jumlah Lembaga Pengelolaan SDA Kewenangan Kabupaten/Kota yang Ditingkatkan Kapasitasnya melalui Koordinasi dan Sinkronisasi				1 Lembaga	1 Lembaga	0,00	0,00	0,00	0,00	Kab. Konawe, Semua Kecamatan, Semua Kel/Desa	DANA ALOKASI UMUM (DAU)	-	-			10.000.000,00	DINAS PEKERJAAN UMUM DAN PENATAAN RUANG
		[PERSENTASE PENINGKATAN PENGELOLAAN SUMBER DAYA AIR(PSDA) DAN PENGEMBANGAN DAN PENGELOLAAN SISTEM IRIGASI (PPSI)]	**PERSENTASE PENINGKATAN PENGELOLAAN SUMBER DAYA AIR(PSDA) DAN PENGEMBANGAN DAN PENGELOLAAN SISTEM IRIGASI (PPSI)**	**82,00**	**78,00**	**78,00**	-	-	**4.802.247.000,00**	**4.210.199.600,00**	**4.637.342.600,00**	-	-	-	-	-	-	**78,00**	**6.592.904.900,00**	-
	1.03.02.2.01.0080	Operasi dan Pemeliharaan Tanggul dan Tebing Sungai																		
			Panjang Tanggul dan Tebing Sungai yang Dipelihara				1 KM	1 KM	0,00	0,00	0,00	0,00	Kab. Konawe, Semua Kecamatan, Semua Kel/Desa	DANA ALOKASI UMUM (DAU)	-	-			10.000.000,00	DINAS PEKERJAAN UMUM DAN PENATAAN RUANG
		-	**-**	**-**	**-**	**-**	-	-	**4.802.247.000,00**	**4.210.199.600,00**	**4.637.342.600,00**	-	-	-	-	-	-	**-**	**6.592.904.900,00**	-
	1.03.02.2.01.0081	Operasi dan Pemeliharaan Kanal Banjir																		
			Panjang Kanal Banjir yang Dioperasikan dan Dipelihara				1 KM	1 KM	0,00	0,00	0,00	0,00	Kab. Konawe, Semua Kecamatan, Semua Kel/Desa	DANA ALOKASI UMUM (DAU)	-	-			10.000.000,00	DINAS PEKERJAAN UMUM DAN PENATAAN RUANG
	1.03.02.2.01.0082	Operasi dan Pemeliharaan Polder/Kolam Retensi																		
			Jumlah Polder/Kolam Retensi yang Dioperasikan dan Dipelihara				1 Unit	1 Unit	0,00	0,00	0,00	0,00	Kab. Konawe, Semua Kecamatan, Semua Kel/Desa	DANA ALOKASI UMUM (DAU)	-	-			10.000.000,00	DINAS PEKERJAAN UMUM DAN PENATAAN RUANG
	1.03.02.2.01.0083	Operasi dan Pemeliharaan Check Dam																		
			Jumlah Check Dam yang Dioperasikan dan Dipelihara				1 Unit	1 Unit	0,00	0,00	0,00	0,00	Kab. Konawe, Semua Kecamatan, Semua Kel/Desa	DANA ALOKASI UMUM (DAU)	-	-			10.000.000,00	DINAS PEKERJAAN UMUM DAN PENATAAN RUANG
	1.03.02.2.01.0084	Operasi dan Pemeliharaan Bangunan Sabo																		
			Jumlah Bangunan Sabo yang Dioperasikan dan Dipelihara				1 Unit	1 Unit	0,00	0,00	0,00	0,00	Kab. Konawe, Semua Kecamatan, Semua Kel/Desa	DANA ALOKASI UMUM (DAU)	-	-			10.000.000,00	DINAS PEKERJAAN UMUM DAN PENATAAN RUANG
	1.03.02.2.01.0085	Operasi dan Pemeliharaan Stasiun Pompa Banjir																		
			Jumlah Stasiun Pompa Banjir yang Dioperasikan dan Dipelihara				1 Unit	1 Unit	0,00	0,00	0,00	0,00	Kab. Konawe, Semua Kecamatan, Semua Kel/Desa	DANA ALOKASI UMUM (DAU)	-	-			10.000.000,00	DINAS PEKERJAAN UMUM DAN PENATAAN RUANG
	1.03.02.2.01.0086	Revitalisasi Danau																		
			Jumlah Danau yang Direvitalisasi				1 Danau	1 Danau	0,00	0,00	0,00	0,00	Kab. Konawe, Semua Kecamatan, Semua Kel/Desa	DANA ALOKASI UMUM (DAU)	-	-			10.000.000,00	DINAS PEKERJAAN UMUM DAN PENATAAN RUANG
	1.03.02.2.01.0088	Pembangunan Infrastruktur untuk Melindungi Mata Air																		
			Jumlah Infrastruktur untuk Melindungi Mata Air yang Dibangun				1 Unit	1 Unit	0,00	0,00	0,00	0,00	Kab. Konawe, Semua Kecamatan, Semua Kel/Desa	DANA ALOKASI UMUM (DAU)	-	-			10.000.000,00	DINAS PEKERJAAN UMUM DAN PENATAAN RUANG
	1.03.02.2.01.0089	Operasi dan Pemeliharaan Embung dan Penampung Air Lainnya																		
			Jumlah Embung dan Penampung Air Lainnya yang Dioperasikan dan Dipelihara				1 Unit	1 Unit	0,00	0,00	0,00	0,00	Kab. Konawe, Semua Kecamatan, Semua Kel/Desa	DANA ALOKASI UMUM (DAU)	-	-			10.000.000,00	DINAS PEKERJAAN UMUM DAN PENATAAN RUANG

NO	KODE	URUSAN / BIDANG URUSAN / PROGRAM / OUTCOME / KEGIATAN / SUB KEGIATAN	INDIKATOR PROGRAM / KEGIATAN / SUB KEGIATAN	TARGET AKHIR PERIODE RENSTRA OPD	REALISASI CAPAIAN RENJA OPD TAHUN 2024	PRAKIRAAN CAPAIAN TARGET RENJA OPD TAHUN 2025	CAPAIAN KINERJA DAN KERANGKA PENDANAAN										KELOMPOK SASARAN	PRAKIRAAN MAJU RENCANA TAHUN 2027		PERANGKAT DAERAH PENANGGUNG JAWAB
							TARGET 2026		PAGU INDIKATIF (Rp)			Bertambah/Berkurang (10-12)	LOKASI	SUMBER DANA	PRIORITAS			TARGET	PAGU INDIKATIF (Rp)	
							SEBELUM	SESUDAH	RKPD 2026	APBD 2026	RKPD PERUBAHAN 2026				NASIONAL	DAERAH				
1	2	3	4	5	6	7	8	9	10	11	12	13	14	15	16	17	18	19	20	21
	1.03.02.2.01.0090	Peningkatan Flood Forecasting And Warning System (FFWS)																		
			Jumlah Flood Forecasting And Warning System (FFWS) yang Ditingkatkan				1 Unit	1 Unit	0,00	0,00	0,00	0,00	Kab. Konawe, Semua Kecamatan, Semua Kel/Desa	DANA ALOKASI UMUM (DAU)	-	-			10.000.000,00	DINAS PEKERJAAN UMUM DAN PENATAAN RUANG
	1.03.02.2.01.0091	Operasi dan Pemeliharaan Bendungan																		
			Jumlah Bendungan yang Dioperasikan dan Dipelihara				1 Bendungan	1 Bendungan	0,00	0,00	0,00	0,00	Kab. Konawe, Semua Kecamatan, Semua Kel/Desa	DANA ALOKASI UMUM (DAU)	-	-			10.000.000,00	DINAS PEKERJAAN UMUM DAN PENATAAN RUANG
		[PERSENTASE PENINGKATAN PENGELOLAAN SUMBER DAYA AIR(PSDA) DAN PENGEMBANGAN DAN PENGELOLAAN SISTEM IRIGASI (PPSI)]	**PERSENTASE PENINGKATAN PENGELOLAAN SUMBER DAYA AIR(PSDA) DAN PENGEMBANGAN DAN PENGELOLAAN SISTEM IRIGASI (PPSI)**	**82,00**	**78,00**	**78,00**	-	-	**4.802.247.000,00**	**4.210.199.600,00**	**4.637.342.600,00**	-	-	-	-	-	-	**78,00**	**6.592.904.900,00**	-
	1.03.02.2.01.0093	Normalisasi/Restorasi Sungai																		
			Panjang Sungai yang Dinormalisasi/Direstorasi				5,5 KM	5,5 KM	160.000.000,00	410.000.000,00	647.075.500,00	487.075.500,00	Kab. Konawe, Semua Kecamatan, Semua Kel/Desa	DANA ALOKASI UMUM (DAU) PBJT-KONSUMSI TENAGA LISTRIK DARI SUMBER LAIN	-	-			874.685.000,00	DINAS PEKERJAAN UMUM DAN PENATAAN RUANG
		-	**-**	**-**	**-**	**-**	-	-	**4.802.247.000,00**	**4.210.199.600,00**	**4.637.342.600,00**	-	-	-	-	-	-	**-**	**6.592.904.900,00**	-
	1.03.02.2.01.0095	Operasi dan Pemeliharaan Sumur Air Tanah untuk Air Baku																		
			Jumlah Sumur Air Tanah untuk Air Baku yang Dioperasikan dan Dipelihara				1 Titik	1 Titik	0,00	0,00	0,00	0,00	Kab. Konawe, Semua Kecamatan, Semua Kel/Desa	DANA ALOKASI UMUM (DAU)	-	-			10.000.000,00	DINAS PEKERJAAN UMUM DAN PENATAAN RUANG
	1.03.02.2.01.0096	Peningkatan Bangunan Sabo																		
			Jumlah Bangunan Sabo yang Ditingkatkan				1 Unit	1 Unit	0,00	0,00	0,00	0,00	Kab. Konawe, Semua Kecamatan, Semua Kel/Desa	DANA ALOKASI UMUM (DAU)	-	-			10.000.000,00	DINAS PEKERJAAN UMUM DAN PENATAAN RUANG
	1.03.02.2.01.0097	Peningkatan Polder/Kolam Retensi																		
			Jumlah Polder/Kolam Retensi yang Ditingkatkan				1 Unit	1 Unit	0,00	0,00	0,00	0,00	Kab. Konawe, Semua Kecamatan, Semua Kel/Desa	DANA ALOKASI UMUM (DAU)	-	-			10.000.000,00	DINAS PEKERJAAN UMUM DAN PENATAAN RUANG
	1.03.02.2.01.0098	Peningkatan Stasiun Pompa Banjir																		
			Jumlah Stasiun Pompa Banjir yang Ditingkatkan				1 Unit	1 Unit	0,00	0,00	0,00	0,00	Kab. Konawe, Semua Kecamatan, Semua Kel/Desa	DANA ALOKASI UMUM (DAU)	-	-			10.000.000,00	DINAS PEKERJAAN UMUM DAN PENATAAN RUANG
	1.03.02.2.01.0099	Peningkatan Kanal Banjir																		
			Panjang Kanal Banjir yang Ditingkatkan				1 KM	1 KM	0,00	0,00	0,00	0,00	Kab. Konawe, Semua Kecamatan, Semua Kel/Desa	DANA ALOKASI UMUM (DAU)	-	-			10.000.000,00	DINAS PEKERJAAN UMUM DAN PENATAAN RUANG
	1.03.02.2.01.0100	Peningkatan Pintu Air/Bendung Pengendali Banjir																		
			Jumlah Pintu Air/Bendung Pengendali Banjir yang Ditingkatkan				1 Unit	1 Unit	0,00	0,00	0,00	0,00	Kab. Konawe, Semua Kecamatan, Semua Kel/Desa	DANA ALOKASI UMUM (DAU)	-	-			10.000.000,00	DINAS PEKERJAAN UMUM DAN PENATAAN RUANG
		[PERSENTASE PENINGKATAN PENGELOLAAN SUMBER DAYA AIR(PSDA) DAN PENGEMBANGAN DAN PENGELOLAAN SISTEM IRIGASI (PPSI)]	**PERSENTASE PENINGKATAN PENGELOLAAN SUMBER DAYA AIR(PSDA) DAN PENGEMBANGAN DAN PENGELOLAAN SISTEM IRIGASI (PPSI)**	**82,00**	**78,00**	**78,00**	-	-	**4.802.247.000,00**	**4.210.199.600,00**	**4.637.342.600,00**	-	-	-	-	-	-	**78,00**	**6.592.904.900,00**	-
	1.03.02.2.01.0101	Peningkatan Bangunan Perkuatan Tebing																		
			Panjang Bangunan Perkuatan Tebing yang Ditingkatkan				1 KM	1 KM	228.503.000,00	535.503.000,00	535.503.000,00	307.000.000,00	Kab. Konawe, Semua Kecamatan, Semua Kel/Desa	DANA ALOKASI UMUM (DAU) PBJT-KONSUMSI TENAGA LISTRIK DARI SUMBER LAIN	-	-			10.000.000,00	DINAS PEKERJAAN UMUM DAN PENATAAN RUANG
		-	**-**	**-**	**-**	**-**	-	-	**4.802.247.000,00**	**4.210.199.600,00**	**4.637.342.600,00**	-	-	-	-	-	-	**-**	**6.592.904.900,00**	-
	1.03.02.2.01.0102	Pembangunan Breakwater																		
			Panjang Breakwater yang Dibangun				1 KM	1 KM	0,00	0,00	0,00	0,00	Kab. Konawe, Semua Kecamatan, Semua Kel/Desa	DANA ALOKASI UMUM (DAU)	-	-			10.000.000,00	DINAS PEKERJAAN UMUM DAN PENATAAN RUANG
		[PERSENTASE PENINGKATAN PENGELOLAAN SUMBER DAYA AIR(PSDA) DAN PENGEMBANGAN DAN PENGELOLAAN SISTEM IRIGASI (PPSI)]	**PERSENTASE PENINGKATAN PENGELOLAAN SUMBER DAYA AIR(PSDA) DAN PENGEMBANGAN DAN PENGELOLAAN SISTEM IRIGASI (PPSI)**	**82,00**	**78,00**	**78,00**	-	-	**4.802.247.000,00**	**4.210.199.600,00**	**4.637.342.600,00**	-	-	-	-	-	-	**78,00**	**6.592.904.900,00**	-
	1.03.02.2.01.0103	Peningkatan Tanggul Sungai																		
			Panjang Tanggul Sungai yang Ditingkatkan				1 KM	1 KM	30.430.000,00	37.430.000,00	37.430.000,00	7.000.000,00	Kab. Konawe, Semua Kecamatan, Semua Kel/Desa	DANA ALOKASI UMUM (DAU) PBJT-KONSUMSI TENAGA LISTRIK DARI SUMBER LAIN	-	-			10.000.000,00	DINAS PEKERJAAN UMUM DAN PENATAAN RUANG
		-	**-**	**-**	**-**	**-**	-	-	**4.802.247.000,00**	**4.210.199.600,00**	**4.637.342.600,00**	-	-	-	-	-	-	**-**	**6.592.904.900,00**	-
	1.03.02.2.01.0104	Pembangunan Check Dam																		
			Jumlah Check Dam yang Dibangun				1 Unit	1 Unit	0,00	0,00	0,00	0,00	Kab. Konawe, Semua Kecamatan, Semua Kel/Desa	DANA ALOKASI UMUM (DAU)	-	-			10.000.000,00	DINAS PEKERJAAN UMUM DAN PENATAAN RUANG
	1.03.02.2.01.0105	Rehabilitasi Seawall dan Bangunan Pengaman Pantai Lainnya																		
			Panjang Seawall dan Bangunan Pengaman Pantai Lainnya yang Direhabilitasi				1 KM	1 KM	0,00	0,00	0,00	0,00	Kab. Konawe, Semua Kecamatan, Semua Kel/Desa	DANA ALOKASI UMUM (DAU)	-	-			10.000.000,00	DINAS PEKERJAAN UMUM DAN PENATAAN RUANG
	1.03.02.2.01.0106	Rehabilitasi Breakwater																		

NO	KODE	URUSAN / BIDANG URUSAN / PROGRAM / OUTCOME / KEGIATAN / SUB KEGIATAN	INDIKATOR PROGRAM / KEGIATAN / SUB KEGIATAN	TARGET AKHIR PERIODE RENSTRA OPD	REALISASI CAPAIAN RENJA OPD TAHUN 2024	PRAKIRAAN CAPAIAN TARGET RENJA OPD TAHUN 2025	CAPAIAN KINERJA DAN KERANGKA PENDANAAN										KELOMPOK SASARAN	PRAKIRAAN MAJU RENCANA TAHUN 2027		PERANGKAT DAERAH PENANGGUNG JAWAB
							TARGET 2026		PAGU INDIKATIF (Rp)			Bertambah/Berkurang (10-12)	LOKASI	SUMBER DANA	PRIORITAS			TARGET	PAGU INDIKATIF (Rp)	
							SEBELUM	SESUDAH	RKPD 2026	APBD 2026	RKPD PERUBAHAN 2026				NASIONAL	DAERAH				
1	2	3	4	5	6	7	8	9	10	11	12	13	14	15	16	17	18	19	20	21
			Panjang Breakwater yang Direhabilitasi				1 KM	1 KM	0,00	0,00	0,00	0,00	Kab. Konawe, Semua Kecamatan, Semua Kel/Desa	DANA ALOKASI UMUM (DAU)	-	-			10.000.000,00	DINAS PEKERJAAN UMUM DAN PENATAAN RUANG
	1.03.02.2.01.0107	Pembangunan Unit Air Baku																		
			Jumlah Unit Air Baku yang Dibangun				1 Unit	1 Unit	0,00	0,00	0,00	0,00	Kab. Konawe, Semua Kecamatan, Semua Kel/Desa	DANA ALOKASI UMUM (DAU)	-	-			10.000.000,00	DINAS PEKERJAAN UMUM DAN PENATAAN RUANG
	1.03.02.2.01.0108	Rehabilitasi Unit Air Baku																		
			Jumlah Unit Air Baku yang Direhabilitasi				1 KM	1 KM	0,00	0,00	0,00	0,00	Kab. Konawe, Semua Kecamatan, Semua Kel/Desa	DANA ALOKASI UMUM (DAU)	-	-			10.000.000,00	DINAS PEKERJAAN UMUM DAN PENATAAN RUANG
	1.03.02.2.01.0111	Pembangunan Bendungan																		
			Jumlah Bendungan yang Dibangun				1 Bendungan	1 Bendungan	0,00	0,00	0,00	0,00	Kab. Konawe, Semua Kecamatan, Semua Kel/Desa	DANA ALOKASI UMUM (DAU)	-	-			10.000.000,00	DINAS PEKERJAAN UMUM DAN PENATAAN RUANG
	1.03.02.2.01.0112	Rehabilitasi Bendungan																		
			Jumlah Bendungan yang Direhabilitasi				1 Bendungan	1 Bendungan	0,00	0,00	0,00	0,00	Kab. Konawe, Semua Kecamatan, Semua Kel/Desa	DANA ALOKASI UMUM (DAU)	-	-			10.000.000,00	DINAS PEKERJAAN UMUM DAN PENATAAN RUANG
	1.03.02.2.01.0113	Pembangunan Kanal Banjir																		
			Panjang Kanal Banjir yang Dibangun				1 KM	1 KM	0,00	0,00	0,00	0,00	Kab. Konawe, Semua Kecamatan, Semua Kel/Desa	DANA ALOKASI UMUM (DAU)	-	-			10.000.000,00	DINAS PEKERJAAN UMUM DAN PENATAAN RUANG
	1.03.02.2.01.0115	Pembangunan Tanggul Sungai																		
			Panjang Tanggul Sungai yang Dibangun				1 KM	1 KM	0,00	0,00	0,00	0,00	Kab. Konawe, Semua Kecamatan, Semua Kel/Desa	DANA ALOKASI UMUM (DAU)	-	-			10.000.000,00	DINAS PEKERJAAN UMUM DAN PENATAAN RUANG
	1.03.02.2.01.0116	Rehabilitasi Sumur Air Tanah untuk Air Baku																		
			Jumlah Sumur Air Tanah untuk Air Baku yang Direhabilitasi				1 Titik	1 Titik	0,00	0,00	0,00	0,00	Kab. Konawe, Semua Kecamatan, Semua Kel/Desa	DANA ALOKASI UMUM (DAU)	-	-			10.000.000,00	DINAS PEKERJAAN UMUM DAN PENATAAN RUANG
		[PERSENTASE PENINGKATAN PENGELOLAAN SUMBER DAYA AIR(PSDA) DAN PENGEMBANGAN DAN PENGELOLAAN SISTEM IRIGASI (PPSI)]	**PERSENTASE PENINGKATAN PENGELOLAAN SUMBER DAYA AIR(PSDA) DAN PENGEMBANGAN DAN PENGELOLAAN SISTEM IRIGASI (PPSI)**	**82,00**	**78,00**	**78,00**	-	-	**4.802.247.000,00**	**4.210.199.600,00**	**4.637.342.600,00**	-	-	-	-	-	-	**78,00**	**6.592.904.900,00**	-
	1.03.02.2.01.0118	Penyusunan Pola dan Rencana Pengelolaan SDA WS Kewenangan Kabupaten/Kota																		
			Jumlah Pola dan Rencana Pengelolaan SDA WS Kewenangan Kabupaten/Kota yang Disusun				1 Dokumen	1 Dokumen	0,00	0,00	0,00	0,00	Kab. Konawe, Semua Kecamatan, Semua Kel/Desa	DANA ALOKASI UMUM (DAU)	-	-			85.000.000,00	DINAS PEKERJAAN UMUM DAN PENATAAN RUANG
		-	**-**	**-**	**-**	**-**	-	-	**4.802.247.000,00**	**4.210.199.600,00**	**4.637.342.600,00**	-	-	-	-	-	-	**-**	**6.592.904.900,00**	-
	1.03.02.2.01.0119	Pembangunan Sumur Air Tanah untuk Air Baku																		
			Jumlah Sumur Air Tanah untuk Air Baku yang Dibangun				1 Titik	1 Titik	0,00	0,00	0,00	0,00	Kab. Konawe, Semua Kecamatan, Semua Kel/Desa	DANA ALOKASI UMUM (DAU)	-	-			10.000.000,00	DINAS PEKERJAAN UMUM DAN PENATAAN RUANG
	1.03.02.2.01.0120	Penyusunan Rencana Teknis dan Dokumen Lingkungan Hidup untuk Konstruksi Pengendali Banjir, Lahar, dan Pengaman Pantai																		
			Jumlah Dokumen Rencana Teknis dan Dokumen Lingkungan Hidup untuk Konstruksi Pengendali Banjir, Lahar, dan Pengaman Pantai yang Disusun				1 Dokumen	1 Dokumen	0,00	0,00	0,00	0,00	Kab. Konawe, Semua Kecamatan, Semua Kel/Desa	DANA ALOKASI UMUM (DAU)	-	-			10.000.000,00	DINAS PEKERJAAN UMUM DAN PENATAAN RUANG
	1.03.02.2.01.0121	Pembangunan Embung dan Penampung Air Lainnya																		
			Jumlah Embung dan Penampung Air Lainnya yang Dibangun				1 Unit	1 Unit	0,00	0,00	0,00	0,00	Kab. Konawe, Semua Kecamatan, Semua Kel/Desa	DANA ALOKASI UMUM (DAU)	-	-			10.000.000,00	DINAS PEKERJAAN UMUM DAN PENATAAN RUANG
	1.03.02.2.01.0122	Rehabilitasi Kanal Banjir																		
			Panjang Kanal Banjir yang Direhabilitasi				1 KM	1 KM	0,00	0,00	0,00	0,00	Kab. Konawe, Semua Kecamatan, Semua Kel/Desa	DANA ALOKASI UMUM (DAU)	-	-			10.000.000,00	DINAS PEKERJAAN UMUM DAN PENATAAN RUANG
	1.03.02.2.01.0123	Rehabilitasi Polder/Kolam Retensi																		
			Jumlah Polder/Kolam Retensi yang Direhabilitasi				1 Unit	1 Unit	0,00	0,00	0,00	0,00	Kab. Konawe, Semua Kecamatan, Semua Kel/Desa	DANA ALOKASI UMUM (DAU)	-	-			10.000.000,00	DINAS PEKERJAAN UMUM DAN PENATAAN RUANG
		[PERSENTASE PENINGKATAN PENGELOLAAN SUMBER DAYA AIR(PSDA) DAN PENGEMBANGAN DAN PENGELOLAAN SISTEM IRIGASI (PPSI)]	**PERSENTASE PENINGKATAN PENGELOLAAN SUMBER DAYA AIR(PSDA) DAN PENGEMBANGAN DAN PENGELOLAAN SISTEM IRIGASI (PPSI)**	**82,00**	**78,00**	**78,00**	-	-	**4.802.247.000,00**	**4.210.199.600,00**	**4.637.342.600,00**	-	-	-	-	-	-	**78,00**	**6.592.904.900,00**	-
	1.03.02.2.01.0124	Pembangunan Polder/Kolam Retensi																		
			Jumlah Polder/Kolam Retensi yang Dibangun				1 Unit	1 Unit	0,00	0,00	0,00	0,00	Kab. Konawe, Semua Kecamatan, Semua Kel/Desa	DANA ALOKASI UMUM (DAU)	-	-			10.000.000,00	DINAS PEKERJAAN UMUM DAN PENATAAN RUANG
		-	**-**	**-**	**-**	**-**	-	-	**4.802.247.000,00**	**4.210.199.600,00**	**4.637.342.600,00**	-	-	-	-	-	-	**-**	**6.592.904.900,00**	-
	1.03.02.2.01.0125	Pembangunan Pintu Air/Bendung Pengendali Banjir																		
			Jumlah Pintu Air/Bendung Pengendali Banjir yang Dibangun				1 Unit	1 Unit	0,00	0,00	0,00	0,00	Kab. Konawe, Semua Kecamatan, Semua Kel/Desa	DANA ALOKASI UMUM (DAU)	-	-			10.000.000,00	DINAS PEKERJAAN UMUM DAN PENATAAN RUANG

NO	KODE	URUSAN / BIDANG URUSAN / PROGRAM / OUTCOME / KEGIATAN / SUB KEGIATAN	INDIKATOR PROGRAM / KEGIATAN / SUB KEGIATAN	TARGET AKHIR PERIODE RENSTRA OPD	REALISASI CAPAIAN RENJA OPD TAHUN 2024	PRAKIRAAN CAPAIAN TARGET RENJA OPD TAHUN 2025	CAPAIAN KINERJA DAN KERANGKA PENDANAAN										KELOMPOK SASARAN	PRAKIRAAN MAJU RENCANA TAHUN 2027		PERANGKAT DAERAH PENANGGUNG JAWAB
							TARGET 2026		PAGU INDIKATIF (Rp)			Bertambah/Berkurang (10-12)	LOKASI	SUMBER DANA	PRIORITAS			TARGET	PAGU INDIKATIF (Rp)	
							SEBELUM	SESUDAH	RKPD 2026	APBD 2026	RKPD PERUBAHAN 2026				NASIONAL	DAERAH				
1	2	3	4	5	6	7	8	9	10	11	12	13	14	15	16	17	18	19	20	21
		[PERSENTASE PENINGKATAN PENGELOLAAN SUMBER DAYA AIR(PSDA) DAN PENGEMBANGAN DAN PENGELOLAAN SISTEM IRIGASI (PPSI)]	**PERSENTASE PENINGKATAN PENGELOLAAN SUMBER DAYA AIR(PSDA) DAN PENGEMBANGAN DAN PENGELOLAAN SISTEM IRIGASI (PPSI)**	**82,00**	**78,00**	**78,00**	-	-	**4.802.247.000,00**	**4.210.199.600,00**	**4.637.342.600,00**	-	-	-	-	-	-	**78,00**	**6.592.904.900,00**	-
	1.03.02.2.01.0126	Rehabilitasi Tanggul Sungai																		
			Panjang Tanggul Sungai yang Direhabilitasi				0.147 KM	0.147 KM	65.670.000,00	72.670.000,00	294.205.500,00	228.535.500,00	Kab. Konawe, Semua Kecamatan, Semua Kel/Desa	DANA ALOKASI UMUM (DAU) PBJT-KONSUMSI TENAGA LISTRIK DARI SUMBER LAIN	-	-			150.000.000,00	DINAS PEKERJAAN UMUM DAN PENATAAN RUANG
		-	**-**	**-**	**-**	**-**	-	-	**4.802.247.000,00**	**4.210.199.600,00**	**4.637.342.600,00**	-	-	-	-	-	-	**-**	**6.592.904.900,00**	-
	1.03.02.2.01.0127	Penyusunan Rencana Teknis dan Dokumen Lingkungan Hidup untuk Konstruksi Air Tanah dan Air Baku																		
			Jumlah Dokumen Rencana Teknis dan Dokumen Lingkungan Hidup untuk Konstruksi Air Tanah dan Air Baku yang Disusun				1 Dokumen	1 Dokumen	0,00	0,00	0,00	0,00	Kab. Konawe, Semua Kecamatan, Semua Kel/Desa	DANA ALOKASI UMUM (DAU)	-	-			10.000.000,00	DINAS PEKERJAAN UMUM DAN PENATAAN RUANG
	1.03.02.2.01.0128	Penyusunan Rencana Teknis dan Dokumen Lingkungan Hidup untuk Konstruksi Bendungan, Embung, dan Bangunan Penampung Air Lainnya																		
			Jumlah Dokumen Rencana Teknis dan Dokumen Lingkungan Hidup untuk Konstruksi Bendungan, Danau dan Bangunan Penampung Air Lainnya yang Disusun				1 Dokumen	1 Dokumen	0,00	0,00	0,00	0,00	Kab. Konawe, Semua Kecamatan, Semua Kel/Desa	DANA ALOKASI UMUM (DAU)	-	-			10.000.000,00	DINAS PEKERJAAN UMUM DAN PENATAAN RUANG
		[PERSENTASE PENINGKATAN PENGELOLAAN SUMBER DAYA AIR(PSDA) DAN PENGEMBANGAN DAN PENGELOLAAN SISTEM IRIGASI (PPSI)]	**PERSENTASE PENINGKATAN PENGELOLAAN SUMBER DAYA AIR(PSDA) DAN PENGEMBANGAN DAN PENGELOLAAN SISTEM IRIGASI (PPSI)**	**82,00**	**78,00**	**78,00**	-	-	**4.802.247.000,00**	**4.210.199.600,00**	**4.637.342.600,00**	-	-	-	-	-	-	**78,00**	**6.592.904.900,00**	-
	1.03.02.2.01.0129	Rehabilitasi Embung																		
			Jumlah Embung yang Direhabilitasi				1 Unit	1 Unit	0,00	0,00	0,00	0,00	Kab. Konawe, Semua Kecamatan, Semua Kel/Desa	DANA ALOKASI UMUM (DAU)	-	-			10.000.000,00	DINAS PEKERJAAN UMUM DAN PENATAAN RUANG
		-	**-**	**-**	**-**	**-**	-	-	**4.802.247.000,00**	**4.210.199.600,00**	**4.637.342.600,00**	-	-	-	-	-	-	**-**	**6.592.904.900,00**	-
	1.03.02.2.01.0130	Pengelolaan Sistem Hidrologi dan Kualitas Air Wilayah Sungai Kewenangan Kabupaten/Kota																		
			Jumlah Dokumen Pengelolaan Sistem Hidrologi dan Kualitas Air Wilayah Sungai Kewenangan Kabupaten/Kota				1 Dokumen	1 Dokumen	0,00	0,00	0,00	0,00	Kab. Konawe, Semua Kecamatan, Semua Kel/Desa	DANA ALOKASI UMUM (DAU)	-	-			10.000.000,00	DINAS PEKERJAAN UMUM DAN PENATAAN RUANG
	1.03.02.2.01.0131	Pemeliharaan situ dan tampungan air alami lainnya																		
			Jumlah situ dan tampungan air alami lainnya yang dipelihara				1 UNIT	1 UNIT	0,00	0,00	0,00	0,00	Kab. Konawe, Semua Kecamatan, Semua Kel/Desa	DANA ALOKASI UMUM (DAU)	-	-			10.000.000,00	DINAS PEKERJAAN UMUM DAN PENATAAN RUANG
	1.03.02.2.01.0132	Operasi dan Pemeliharaan Unit Air Baku																		
			Jumlah Unit Air Baku yang Dioperasikan dan Dipelihara				1 Unit	1 Unit	0,00	0,00	0,00	0,00	Kab. Konawe, Semua Kecamatan, Semua Kel/Desa	DANA ALOKASI UMUM (DAU)	-	-			10.000.000,00	DINAS PEKERJAAN UMUM DAN PENATAAN RUANG
	1.03.02.2.01.0133	Pemeliharaan Bangunan Pengamanan Pantai																		
			Panjang bangunan pengamanan pantai yang dipelihara				1 KM	1 KM	0,00	0,00	0,00	0,00	Kab. Konawe, Semua Kecamatan, Semua Kel/Desa	DANA ALOKASI UMUM (DAU)	-	-			10.000.000,00	DINAS PEKERJAAN UMUM DAN PENATAAN RUANG
	1.03.02.2.01.0134	Pemeliharaan danau																		
			Jumlah danau yang dipelihara				1 Danau	1 Danau	0,00	0,00	0,00	0,00	Kab. Konawe, Semua Kecamatan, Semua Kel/Desa	DANA ALOKASI UMUM (DAU)	-	-			10.000.000,00	DINAS PEKERJAAN UMUM DAN PENATAAN RUANG
	1.03.02.2.02	Pengembangan dan Pengelolaan Sistem Irigasi Primer dan Sekunder pada Daerah Irigasi yang Luasnya di Bawah 1000 Ha dalam 1 (Satu) Daerah Kabupaten/Kota	-				-	-	4.152.562.100,00	3.058.248.700,00	3.026.780.700,00	-1.125.781.400,00			-	-	-		4.785.514.550,00	DINAS PEKERJAAN UMUM DAN PENATAAN RUANG
	1.03.02.2.02.0002	Pembangunan Jaringan Irigasi Permukaan																		
			Panjang Jaringan Irigasi Permukaan yang Dibangun				1 KM	1 KM	0,00	0,00	0,00	0,00	Kab. Konawe, Semua Kecamatan, Semua Kel/Desa	DANA ALOKASI UMUM (DAU)	-	-			10.000.000,00	DINAS PEKERJAAN UMUM DAN PENATAAN RUANG
	1.03.02.2.02.0004	Pembangunan Jaringan Irigasi Rawa																		
			Panjang Jaringan Irigasi Rawa yang Dibangun				1 KM	1 KM	0,00	0,00	0,00	0,00	Kab. Konawe, Semua Kecamatan, Semua Kel/Desa	DANA ALOKASI UMUM (DAU)	-	-			10.000.000,00	DINAS PEKERJAAN UMUM DAN PENATAAN RUANG
	1.03.02.2.02.0005	Pembangunan Jaringan Irigasi Tambak																		
			Panjang Jaringan Irigasi Tambak yang Dibangun				1 KM	1 KM	0,00	0,00	0,00	0,00	Kab. Konawe, Semua Kecamatan, Semua Kel/Desa	DANA ALOKASI UMUM (DAU)	-	-			10.000.000,00	DINAS PEKERJAAN UMUM DAN PENATAAN RUANG
		[PERSENTASE PENINGKATAN PENGELOLAAN SUMBER DAYA AIR(PSDA) DAN PENGEMBANGAN DAN PENGELOLAAN SISTEM IRIGASI (PPSI)]	**PERSENTASE PENINGKATAN PENGELOLAAN SUMBER DAYA AIR(PSDA) DAN PENGEMBANGAN DAN PENGELOLAAN SISTEM IRIGASI (PPSI)**	**82,00**	**78,00**	**78,00**	-	-	**4.802.247.000,00**	**4.210.199.600,00**	**4.637.342.600,00**	-	-	-	-	-	-	**78,00**	**6.592.904.900,00**	-
	1.03.02.2.02.0007	Pembangunan Jaringan Irigasi Air Tanah																		
			Panjang Jaringan Irigasi Air Tanah yang Dibangun				1 KM	1 KM	0,00	300.000.000,00	4.725.000,00	4.725.000,00	Kab. Konawe, Semua Kecamatan, Semua Kel/Desa	DANA ALOKASI UMUM (DAU)	-	-			10.000.000,00	DINAS PEKERJAAN UMUM DAN PENATAAN RUANG
	1.03.02.2.02.0008	Peningkatan Jaringan Irigasi Permukaan																		

NO	KODE	URUSAN / BIDANG URUSAN / PROGRAM / OUTCOME / KEGIATAN / SUB KEGIATAN	INDIKATOR PROGRAM / KEGIATAN / SUB KEGIATAN	TARGET AKHIR PERIODE RENSTRA OPD	REALISASI CAPAIAN RENJA OPD TAHUN 2024	PRAKIRAAN CAPAIAN TARGET RENJA OPD TAHUN 2025	CAPAIAN KINERJA DAN KERANGKA PENDANAAN										KELOMPOK SASARAN	PRAKIRAAN MAJU RENCANA TAHUN 2027		PERANGKAT DAERAH PENANGGUNG JAWAB
							TARGET 2026		PAGU INDIKATIF (Rp)			Bertambah/Berkurang (10-12)	LOKASI	SUMBER DANA	PRIORITAS			TARGET	PAGU INDIKATIF (Rp)	
							SEBELUM	SESUDAH	RKPD 2026	APBD 2026	RKPD PERUBAHAN 2026				NASIONAL	DAERAH				
1	2	3	4	5	6	7	8	9	10	11	12	13	14	15	16	17	18	19	20	21
			Panjang Jaringan Irigasi Permukaan yang Ditingkatkan				5.987 KM	5.987 KM	2.550.313.000,00	375.000.000,00	386.220.000,00	-2.164.093.000,00	Kab. Konawe, Semua Kecamatan, Semua Kel/Desa	DANA ALOKASI UMUM (DAU) PBJT-KONSUMSI TENAGA LISTRIK DARI SUMBER LAIN	-	-			1.000.000.000,00	DINAS PEKERJAAN UMUM DAN PENATAAN RUANG
		-	**-**	**-**	**-**	**-**	-	-	**4.802.247.000,00**	**4.210.199.600,00**	**4.637.342.600,00**	-	-	-	-	-	-	**-**	**6.592.904.900,00**	-
	1.03.02.2.02.0010	Peningkatan Jaringan Irigasi Rawa																		
			Panjang Jaringan Irigasi Rawa yang Ditingkatkan				1 KM	1 KM	0,00	0,00	0,00	0,00	Kab. Konawe, Semua Kecamatan, Semua Kel/Desa	DANA ALOKASI UMUM (DAU)	-	-			10.000.000,00	DINAS PEKERJAAN UMUM DAN PENATAAN RUANG
	1.03.02.2.02.0011	Peningkatan Jaringan Irigasi Tambak																		
			Panjang Jaringan Irigasi Tambak yang Ditingkatkan				1 KM	1 KM	0,00	0,00	0,00	0,00	Kab. Konawe, Semua Kecamatan, Semua Kel/Desa	DANA ALOKASI UMUM (DAU)	-	-			10.000.000,00	DINAS PEKERJAAN UMUM DAN PENATAAN RUANG
	1.03.02.2.02.0013	Peningkatan Jaringan Irigasi Air Tanah																		
			Panjang Jaringan Irigasi Air Tanah yang Ditingkatkan				1 KM	1 KM	0,00	0,00	0,00	0,00	Kab. Konawe, Semua Kecamatan, Semua Kel/Desa	DANA ALOKASI UMUM (DAU)	-	-			10.000.000,00	DINAS PEKERJAAN UMUM DAN PENATAAN RUANG
		[PERSENTASE PENINGKATAN PENGELOLAAN SUMBER DAYA AIR(PSDA) DAN PENGEMBANGAN DAN PENGELOLAAN SISTEM IRIGASI (PPSI)]	**PERSENTASE PENINGKATAN PENGELOLAAN SUMBER DAYA AIR(PSDA) DAN PENGEMBANGAN DAN PENGELOLAAN SISTEM IRIGASI (PPSI)**	**82,00**	**78,00**	**78,00**	-	-	**4.802.247.000,00**	**4.210.199.600,00**	**4.637.342.600,00**	-	-	-	-	-	-	**78,00**	**6.592.904.900,00**	-
	1.03.02.2.02.0014	Rehabilitasi Jaringan Irigasi Permukaan																		
			Panjang Jaringan Irigasi Permukaan yang Direhabilitasi				1.878 KM	1.878 KM	82.500.000,00	1.455.000.000,00	1.455.000.000,00	1.372.500.000,00	Kab. Konawe, Semua Kecamatan, Semua Kel/Desa	DANA ALOKASI UMUM (DAU) PBJT-KONSUMSI TENAGA LISTRIK DARI SUMBER LAIN	-	-			1.000.000.000,00	DINAS PEKERJAAN UMUM DAN PENATAAN RUANG
		-	**-**	**-**	**-**	**-**	-	-	**4.802.247.000,00**	**4.210.199.600,00**	**4.637.342.600,00**	-	-	-	-	-	-	**-**	**6.592.904.900,00**	-
	1.03.02.2.02.0016	Rehabilitasi Jaringan Irigasi Rawa																		
			Panjang Jaringan Irigasi Rawa yang Direhabilitasi				1 KM	1 KM	0,00	0,00	0,00	0,00	Kab. Konawe, Semua Kecamatan, Semua Kel/Desa	DANA ALOKASI UMUM (DAU)	-	-			10.000.000,00	DINAS PEKERJAAN UMUM DAN PENATAAN RUANG
	1.03.02.2.02.0017	Rehabilitasi Jaringan Irigasi Tambak																		
			Panjang Jaringan Irigasi Tambak yang Direhabilitasi				1 KM	1 KM	0,00	0,00	0,00	0,00	Kab. Konawe, Semua Kecamatan, Semua Kel/Desa	DANA ALOKASI UMUM (DAU)	-	-			10.000.000,00	DINAS PEKERJAAN UMUM DAN PENATAAN RUANG
		[PERSENTASE PENINGKATAN PENGELOLAAN SUMBER DAYA AIR(PSDA) DAN PENGEMBANGAN DAN PENGELOLAAN SISTEM IRIGASI (PPSI)]	**PERSENTASE PENINGKATAN PENGELOLAAN SUMBER DAYA AIR(PSDA) DAN PENGEMBANGAN DAN PENGELOLAAN SISTEM IRIGASI (PPSI)**	**82,00**	**78,00**	**78,00**	-	-	**4.802.247.000,00**	**4.210.199.600,00**	**4.637.342.600,00**	-	-	-	-	-	-	**78,00**	**6.592.904.900,00**	-
	1.03.02.2.02.0019	Rehabilitasi Jaringan Irigasi Air Tanah																		
			Panjang Jaringan Irigasi Air Tanah yang Direhabilitasi				1 KM	1 KM	0,00	0,00	0,00	0,00	Kab. Konawe, Semua Kecamatan, Semua Kel/Desa	DANA ALOKASI UMUM (DAU)	-	-			10.000.000,00	DINAS PEKERJAAN UMUM DAN PENATAAN RUANG
	1.03.02.2.02.0021	Operasi dan Pemeliharaan Jaringan Irigasi Permukaan																		
			Panjang Jaringan Irigasi Permukaan yang Dioperasikan dan Dipelihara				116.308 KM	116.308 KM	1.098.932.900,00	446.025.000,00	591.229.000,00	-507.703.900,00	Kab. Konawe, Semua Kecamatan, Semua Kel/Desa	DANA ALOKASI UMUM (DAU) PBJT-KONSUMSI TENAGA LISTRIK DARI SUMBER LAIN	-	-			1.399.999.550,00	DINAS PEKERJAAN UMUM DAN PENATAAN RUANG
	1.03.02.2.02.0023	Operasi dan Pemeliharaan Jaringan Irigasi Rawa																		
			Panjang Jaringan Irigasi Rawa yang Dioperasikan dan Dipelihara				2.187 KM	2.187 KM	9.100.000,00	7.320.000,00	7.320.000,00	-1.780.000,00	Kab. Konawe, Semua Kecamatan, Semua Kel/Desa	DANA ALOKASI UMUM (DAU) PBJT-KONSUMSI TENAGA LISTRIK DARI SUMBER LAIN	-	-			25.515.000,00	DINAS PEKERJAAN UMUM DAN PENATAAN RUANG
		-	**-**	**-**	**-**	**-**	-	-	**4.802.247.000,00**	**4.210.199.600,00**	**4.637.342.600,00**	-	-	-	-	-	-	**-**	**6.592.904.900,00**	-
	1.03.02.2.02.0024	Operasi dan Pemeliharaan Jaringan Irigasi Tambak																		
			Panjang Jaringan Irigasi Tambak yang Dioperasikan dan Dipelihara				1 KM	1 KM	0,00	0,00	0,00	0,00	Kab. Konawe, Semua Kecamatan, Semua Kel/Desa	DANA ALOKASI UMUM (DAU)	-	-			10.000.000,00	DINAS PEKERJAAN UMUM DAN PENATAAN RUANG
	1.03.02.2.02.0026	Operasi dan Pemeliharaan Jaringan Irigasi Air Tanah																		
			Panjang Jaringan Irigasi Air Tanah yang Dioperasikan dan Dipelihara				1 KM	1 KM	0,00	0,00	0,00	0,00	Kab. Konawe, Semua Kecamatan, Semua Kel/Desa	DANA ALOKASI UMUM (DAU)	-	-			10.000.000,00	DINAS PEKERJAAN UMUM DAN PENATAAN RUANG
		[PERSENTASE PENINGKATAN PENGELOLAAN SUMBER DAYA AIR(PSDA) DAN PENGEMBANGAN DAN PENGELOLAAN SISTEM IRIGASI (PPSI)]	**PERSENTASE PENINGKATAN PENGELOLAAN SUMBER DAYA AIR(PSDA) DAN PENGEMBANGAN DAN PENGELOLAAN SISTEM IRIGASI (PPSI)**	**82,00**	**78,00**	**78,00**	-	-	**4.802.247.000,00**	**4.210.199.600,00**	**4.637.342.600,00**	-	-	-	-	-	-	**78,00**	**6.592.904.900,00**	-
	1.03.02.2.02.0030	Penguatan Kapasitas Kelembagaan Pengelola Irigasi Kewenangan Kabupaten/Kota																		
			Jumlah Lembaga Pengelola Irigasi Kewenangan Kabupaten/Kota yang Diperkuat Kapasitasnya				1 Lembaga	1 Lembaga	199.937.700,00	38.000.700,00	38.000.700,00	-161.937.000,00	Kab. Konawe, Semua Kecamatan, Semua Kel/Desa	DANA ALOKASI UMUM (DAU) PBJT-KONSUMSI TENAGA LISTRIK DARI SUMBER LAIN	-	-			200.000.000,00	DINAS PEKERJAAN UMUM DAN PENATAAN RUANG
		-	**-**	**-**	**-**	**-**	-	-	**4.802.247.000,00**	**4.210.199.600,00**	**4.637.342.600,00**	-	-	-	-	-	-	**-**	**6.592.904.900,00**	-
	1.03.02.2.02.0042	Pembangunan Sumur Jaringan Irigasi Air Tanah																		
			Jumlah Sumur Jaringan Irigasi Air Tanah yang Dibangun				1 UNIT	1 UNIT	0,00	0,00	0,00	0,00	Kab. Konawe, Semua Kecamatan, Semua Kel/Desa	DANA ALOKASI UMUM (DAU)	-	-			10.000.000,00	DINAS PEKERJAAN UMUM DAN PENATAAN RUANG

NO	KODE	URUSAN / BIDANG URUSAN / PROGRAM / OUTCOME / KEGIATAN / SUB KEGIATAN	INDIKATOR PROGRAM / KEGIATAN / SUB KEGIATAN	TARGET AKHIR PERIODE RENSTRA OPD	REALISASI CAPAIAN RENJA OPD TAHUN 2024	PRAKIRAAN CAPAIAN TARGET RENJA OPD TAHUN 2025	CAPAIAN KINERJA DAN KERANGKA PENDANAAN										KELOMPOK SASARAN	PRAKIRAAN MAJU RENCANA TAHUN 2027		PERANGKAT DAERAH PENANGGUNG JAWAB
							TARGET 2026		PAGU INDIKATIF (Rp)			Bertambah/Berkurang (10-12)	LOKASI	SUMBER DANA	PRIORITAS			TARGET	PAGU INDIKATIF (Rp)	
							SEBELUM	SESUDAH	RKPD 2026	APBD 2026	RKPD PERUBAHAN 2026				NASIONAL	DAERAH				
1	2	3	4	5	6	7	8	9	10	11	12	13	14	15	16	17	18	19	20	21
	1.03.02.2.02.0043	Rehabilitasi Sumur Jaringan Irigasi Air Tanah																		
			Jumlah Sumur Jaringan Irigasi Air Tanah yang Direhabilitasi				1 UNIT	1 UNIT	0,00	0,00	0,00	0,00	Kab. Konawe, Semua Kecamatan, Semua Kel/Desa	DANA ALOKASI UMUM (DAU)	-	-			10.000.000,00	DINAS PEKERJAAN UMUM DAN PENATAAN RUANG
		[PERSENTASE PENINGKATAN PENGELOLAAN SUMBER DAYA AIR(PSDA) DAN PENGEMBANGAN DAN PENGELOLAAN SISTEM IRIGASI (PPSI)]	**PERSENTASE PENINGKATAN PENGELOLAAN SUMBER DAYA AIR(PSDA) DAN PENGEMBANGAN DAN PENGELOLAAN SISTEM IRIGASI (PPSI)**	**82,00**	**78,00**	**78,00**	-	-	**4.802.247.000,00**	**4.210.199.600,00**	**4.637.342.600,00**	-	-	-	-	-	-	**78,00**	**6.592.904.900,00**	-
	1.03.02.2.02.0044	Operasional Kelembagaan Pengelola Irigasi																		
			Jumlah Lembaga Pengelola Irigasi yang beroperasi				1 Lembaga	1 Lembaga	12.282.500,00	41.100.000,00	41.100.000,00	28.817.500,00	Kab. Konawe, Semua Kecamatan, Semua Kel/Desa	DANA ALOKASI UMUM (DAU) PBJT-KONSUMSI TENAGA LISTRIK DARI SUMBER LAIN	-	-			10.000.000,00	DINAS PEKERJAAN UMUM DAN PENATAAN RUANG
		-	**-**	**-**	**-**	**-**	-	-	**4.802.247.000,00**	**4.210.199.600,00**	**4.637.342.600,00**	-	-	-	-	-	-	**-**	**6.592.904.900,00**	-
	1.03.02.2.02.0045	Penyiapan, Pelaksanaan dan Pengawasan Alokasi Air																		
			Jumlah rekomendasi kebijakan alokasi air yang disiapkan, dilaksanakan dan diawasi				1 Dokumen	1 Dokumen	0,00	0,00	0,00	0,00	Kab. Konawe, Semua Kecamatan, Semua Kel/Desa	DANA ALOKASI UMUM (DAU)	-	-			10.000.000,00	DINAS PEKERJAAN UMUM DAN PENATAAN RUANG
	1.03.02.2.02.0046	Operasi dan Pemeliharaan Sumur Jaringan Irigasi Air Tanah																		
			Jumlah Sumur Jaringan Irigasi Air Tanah yang Dioperasikan dan Dipelihara				1 UNIT	1 UNIT	0,00	0,00	0,00	0,00	Kab. Konawe, Semua Kecamatan, Semua Kel/Desa	DANA ALOKASI UMUM (DAU)	-	-			10.000.000,00	DINAS PEKERJAAN UMUM DAN PENATAAN RUANG
		[PERSENTASE PENINGKATAN PENGELOLAAN SUMBER DAYA AIR(PSDA) DAN PENGEMBANGAN DAN PENGELOLAAN SISTEM IRIGASI (PPSI)]	**PERSENTASE PENINGKATAN PENGELOLAAN SUMBER DAYA AIR(PSDA) DAN PENGEMBANGAN DAN PENGELOLAAN SISTEM IRIGASI (PPSI)**	**82,00**	**78,00**	**78,00**	-	-	**4.802.247.000,00**	**4.210.199.600,00**	**4.637.342.600,00**	-	-	-	-	-	-	**78,00**	**6.592.904.900,00**	-
	1.03.02.2.02.0047	Koordinasi, Sinkronisasi dan Pelaksanaan Pengembangan dan Pengelolaan Sistem Irigasi																		
			Jumlah Rekomendasi Kebijakan Pengembangan dan Pengelolaan Sistem Irigasi yang terkoordinasi, sinkron dan terlaksanakan				1 Rekomendasi	1 Rekomendasi	0,00	56.603.300,00	56.603.300,00	56.603.300,00	Kab. Konawe, Semua Kecamatan, Semua Kel/Desa	DANA ALOKASI UMUM (DAU)	-	-			10.000.000,00	DINAS PEKERJAAN UMUM DAN PENATAAN RUANG
	1.03.02.2.02.0048	Peningkatan Bendung Irigasi																		
			Jumlah Bendung Irigasi yang Ditingkatkan				1 UNIT	1 UNIT	96.000.000,00	0,00	0,00	-96.000.000,00	Kab. Konawe, Semua Kecamatan, Semua Kel/Desa	DANA ALOKASI UMUM (DAU) PBJT-KONSUMSI TENAGA LISTRIK DARI SUMBER LAIN	-	-			10.000.000,00	DINAS PEKERJAAN UMUM DAN PENATAAN RUANG
	1.03.02.2.02.0050	Penyusunan Dukungan Teknis bidang Irigasi dan Rawa																		
			Jumlah Dukungan Teknis bidang Irigasi dan Rawa yang Disusun				1 Dokumen	1 Dokumen	26.645.900,00	113.250.000,00	113.250.000,00	86.604.100,00	Kab. Konawe, Semua Kecamatan, Semua Kel/Desa	DANA ALOKASI UMUM (DAU) PBJT-KONSUMSI TENAGA LISTRIK DARI SUMBER LAIN	-	-			10.000.000,00	DINAS PEKERJAAN UMUM DAN PENATAAN RUANG
	1.03.02.2.02.0051	Pembangunan Bendung Irigasi																		
			Jumlah Bendung Irigasi yang Dibangun				1 UNIT	1 UNIT	45.000.000,00	0,00	0,00	-45.000.000,00	Kab. Konawe, Semua Kecamatan, Semua Kel/Desa	DANA ALOKASI UMUM (DAU) PBJT-KONSUMSI TENAGA LISTRIK DARI SUMBER LAIN	-	-			930.000.000,00	DINAS PEKERJAAN UMUM DAN PENATAAN RUANG
		-	**-**	**-**	**-**	**-**	-	-	**4.802.247.000,00**	**4.210.199.600,00**	**4.637.342.600,00**	-	-	-	-	-	-	**-**	**6.592.904.900,00**	-
	1.03.02.2.02.0052	Peningkatan Sumur Jaringan Irigasi Air Tanah																		
			Jumlah Sumur Jaringan Irigasi Air Tanah yang Ditingkatkan				1 UNIT	1 UNIT	0,00	0,00	0,00	0,00	Kab. Konawe, Semua Kecamatan, Semua Kel/Desa	DANA ALOKASI UMUM (DAU)	-	-			10.000.000,00	DINAS PEKERJAAN UMUM DAN PENATAAN RUANG
		[PERSENTASE PENINGKATAN PENGELOLAAN SUMBER DAYA AIR(PSDA) DAN PENGEMBANGAN DAN PENGELOLAAN SISTEM IRIGASI (PPSI)]	**PERSENTASE PENINGKATAN PENGELOLAAN SUMBER DAYA AIR(PSDA) DAN PENGEMBANGAN DAN PENGELOLAAN SISTEM IRIGASI (PPSI)**	**82,00**	**78,00**	**78,00**	-	-	**4.802.247.000,00**	**4.210.199.600,00**	**4.637.342.600,00**	-	-	-	-	-	-	**78,00**	**6.592.904.900,00**	-
	1.03.02.2.02.0053	Rehabilitasi Bendung Irigasi																		
			Jumlah Bendung Irigasi yang Direhabilitasi				1 UNIT	1 UNIT	18.000.000,00	222.301.000,00	222.301.000,00	204.301.000,00	Kab. Konawe, Semua Kecamatan, Semua Kel/Desa	DANA ALOKASI UMUM (DAU) PBJT-KONSUMSI TENAGA LISTRIK DARI SUMBER LAIN	-	-			10.000.000,00	DINAS PEKERJAAN UMUM DAN PENATAAN RUANG
	1.03.02.2.02.0054	Operasi dan Pemeliharaan Bendung Irigasi																		
			Jumlah Bendung Irigasi yang Dioperasikan dan Dipelihara				1 UNIT	1 UNIT	13.850.100,00	3.648.700,00	111.031.700,00	97.181.600,00	Kab. Konawe, Semua Kecamatan, Semua Kel/Desa	DANA ALOKASI UMUM (DAU) PBJT-KONSUMSI TENAGA LISTRIK DARI SUMBER LAIN	-	-			10.000.000,00	DINAS PEKERJAAN UMUM DAN PENATAAN RUANG
3.	**1.03.03**	**PROGRAM PENGELOLAAN DAN PENGEMBANGAN SISTEM PENYEDIAAN AIR MINUM**	**-**				**-**	**-**	**1.367.905.000,00**	**2.362.300,00**	**57.012.300,00**	**145.464.000,00**							**1.513.369.000,00**	
		[PERSENTASE JUMLAH RUMAH TANGGA YANG MENDAPATKAN AKSES TERHADAP AIR MINUM MELALUI SPAM JARINGAN PERPIPAAN DAN BUKAN JARINGAN PERPIPAAN TERLINDUNGI TERHADAP RUMAH TANGGA DI SELURUH KABUPATEN]	**Persentase jumlah rumah tangga yang mendapatkan akses terhadap air minum melalui SPAM jaringan perpipaan dan bukan jaringan perpipaan terlindungi terhadap rumah tangga di seluruh kabupaten/kota**	**14,00**	**9,00**	**12,00**	-	-	**1.367.905.000,00**	**2.362.300,00**	**57.012.300,00**	-	-	-	-	-	-	**14,00**	**1.513.369.000,00**	-

NO	KODE	URUSAN / BIDANG URUSAN / PROGRAM / OUTCOME / KEGIATAN / SUB KEGIATAN	INDIKATOR PROGRAM / KEGIATAN / SUB KEGIATAN	TARGET AKHIR PERIODE RENSTRA OPD	REALISASI CAPAIAN RENJA OPD TAHUN 2024	PRAKIRAAN CAPAIAN TARGET RENJA OPD TAHUN 2025	CAPAIAN KINERJA DAN KERANGKA PENDANAAN										KELOMPOK SASARAN	PRAKIRAAN MAJU RENCANA TAHUN 2027		PERANGKAT DAERAH PENANGGUNG JAWAB
							TARGET 2026		PAGU INDIKATIF (Rp)			Bertambah/Berkurang (10-12)	LOKASI	SUMBER DANA	PRIORITAS			TARGET	PAGU INDIKATIF (Rp)	
							SEBELUM	SESUDAH	RKPD 2026	APBD 2026	RKPD PERUBAHAN 2026				NASIONAL	DAERAH				
1	2	3	4	5	6	7	8	9	10	11	12	13	14	15	16	17	18	19	20	21
	1.03.03.2.01	Pengelolaan dan Pengembangan Sistem Penyediaan Air Minum (SPAM) di Daerah Kabupaten/Kota	-				-	-	1.367.905.000,00	2.362.300,00	57.012.300,00	-1.310.892.700,00			-	-	-		1.513.369.000,00	DINAS PEKERJAAN UMUM DAN PENATAAN RUANG
	1.03.03.2.01.0022	Pembangunan Sistem Penyediaan Air Minum (SPAM) Bukan Jaringan Perpipaan																		
			Jumlah Sistem Penyediaan Air Minum (SPAM) Bukan Jaringan Perpipaan yang Dibangun				1 Unit	1 Unit	9.981.200,00	1.423.300,00	56.073.300,00	46.092.100,00	Kab. Konawe, Semua Kecamatan, Semua Kel/Desa	DANA ALOKASI UMUM (DAU) PBJT-KONSUMSI TENAGA LISTRIK DARI SUMBER LAIN	-	-			10.000.000,00	DINAS PEKERJAAN UMUM DAN PENATAAN RUANG
	1.03.03.2.01.0024	Pembinaan dan Pemberdayaan Masyarakat dalam Pengelolaan dan Pengembangan Sistem Penyediaan Air Minum (SPAM)																		
			Jumlah Masyarakat yang dibina dan diberdayakan dalam Pengelolaan dan Pengembangan Sistem Penyediaan Air Minum (SPAM)				20 Orang	20 Orang	19.975.100,00	0,00	0,00	-19.975.100,00	Kab. Konawe, Semua Kecamatan, Semua Kel/Desa	DANA ALOKASI UMUM (DAU) PBJT-KONSUMSI TENAGA LISTRIK DARI SUMBER LAIN	-	-			19.980.000,00	DINAS PEKERJAAN UMUM DAN PENATAAN RUANG
	1.03.03.2.01.0025	Penyusunan Rencana, Kebijakan, Strategi dan Teknis Sistem Penyediaan Air Minum (SPAM)																		
			Jumlah Dokumen Rencana, Kebijakan, Strategi dan Teknis Sistem Penyediaan Air Minum (SPAM) yang disusun				1 Dokumen	1 Dokumen	0,00	0,00	0,00	0,00	Kab. Konawe, Semua Kecamatan, Semua Kel/Desa	DANA ALOKASI UMUM (DAU)	-	-			10.000.000,00	DINAS PEKERJAAN UMUM DAN PENATAAN RUANG
	1.03.03.2.01.0026	Peningkatan Sistem Penyediaan Air Minum (SPAM) Jaringan Perpipaan																		
			Kapasitas Sistem Penyediaan Air Minum (SPAM) Jaringan Perpipaan yang ditingkatkan				400 Liter/Detik	400 Liter/Detik	249.893.800,00	0,00	0,00	-249.893.800,00	Kab. Konawe, Semua Kecamatan, Semua Kel/Desa	DANA ALOKASI UMUM (DAU) PBJT-KONSUMSI TENAGA LISTRIK DARI SUMBER LAIN	-	-			249.900.000,00	DINAS PEKERJAAN UMUM DAN PENATAAN RUANG
	1.03.03.2.01.0027	Pembinaan Pengelolaan dan Pengembangan Sistem Penyediaan Air Minum (SPAM) Desa																		
			Jumlah Desa yang Dibina dalam Pengelolaan dan Pengembangan Sistem Penyediaan Air Minum (SPAM)				1 Desa	1 Desa	0,00	0,00	0,00	0,00	Kab. Konawe, Semua Kecamatan, Semua Kel/Desa	DANA ALOKASI UMUM (DAU)	-	-			10.000.000,00	DINAS PEKERJAAN UMUM DAN PENATAAN RUANG
	1.03.03.2.01.0028	Pembangunan Sistem Penyediaan Air Minum (SPAM) Jaringan Perpipaan																		
			Kapasitas Sistem Penyediaan Air Minum (SPAM) Jaringan Perpipaan yang dibangun				600 Liter/Detik	600 Liter/Detik	998.290.800,00	939.000,00	939.000,00	-997.351.800,00	Kab. Konawe, Semua Kecamatan, Semua Kel/Desa	DANA ALOKASI UMUM (DAU) PBJT-KONSUMSI TENAGA LISTRIK DARI SUMBER LAIN	-	-			998.600.000,00	DINAS PEKERJAAN UMUM DAN PENATAAN RUANG
	1.03.03.2.01.0029	Operasi dan Pemeliharaan Sistem Penyediaan Air Minum (SPAM)																		
			Jumlah Sistem Penyediaan Air Minum (SPAM) yang Dioperasikan dan Dipelihara				10 Unit	10 Unit	0,00	0,00	0,00	0,00	Kab. Konawe, Semua Kecamatan, Semua Kel/Desa	DANA ALOKASI UMUM (DAU)	-	-			99.960.000,00	DINAS PEKERJAAN UMUM DAN PENATAAN RUANG
	1.03.03.2.01.0030	Fasilitasi Kerja Sama Penyelenggaraan Sistem Penyediaan Air Minum (SPAM) di Daerah Kabupaten/Kota																		
			Jumlah Sistem Penyediaan Air Minum (SPAM) di Daerah Kabupaten/Kota yang Difasilitasi Kerja Sama				2 Unit	2 Unit	89.764.100,00	0,00	0,00	-89.764.100,00	Kab. Konawe, Semua Kecamatan, Semua Kel/Desa	DANA ALOKASI UMUM (DAU) PBJT-KONSUMSI TENAGA LISTRIK DARI SUMBER LAIN	-	-			74.929.000,00	DINAS PEKERJAAN UMUM DAN PENATAAN RUANG
	1.03.03.2.01.0031	Optimalisasi Sistem Penyediaan Air Minum (SPAM) Jaringan Perpipaan																		
			Jumlah Sistem Penyediaan Air Minum (SPAM) Jaringan Perpipaan yang dioptimalisasi				1 Unit	1 Unit	0,00	0,00	0,00	0,00	Kab. Konawe, Semua Kecamatan, Semua Kel/Desa	DANA ALOKASI UMUM (DAU)	-	-			10.000.000,00	DINAS PEKERJAAN UMUM DAN PENATAAN RUANG
	1.03.03.2.01.0032	Perluasan Sistem Penyediaan Air Minum (SPAM) Jaringan Perpipaan																		
			Jumlah Sambungan Rumah yang terlayani oleh perluasan Sistem Penyediaan Air Minum (SPAM) Jaringan Perpipaan				1 SR	1 SR	0,00	0,00	0,00	0,00	Kab. Konawe, Semua Kecamatan, Semua Kel/Desa	DANA ALOKASI UMUM (DAU)	-	-			10.000.000,00	DINAS PEKERJAAN UMUM DAN PENATAAN RUANG
	1.03.03.2.01.0033	Optimalisasi Sistem Penyediaan Air Minum (SPAM) Bukan Jaringan Perpipaan																		
			Jumlah Sistem Penyediaan Air Minum (SPAM) Bukan Jaringan Perpipaan yang dioptimalisasi				1 Unit	1 Unit	0,00	0,00	0,00	0,00	Kab. Konawe, Semua Kecamatan, Semua Kel/Desa	DANA ALOKASI UMUM (DAU)	-	-			10.000.000,00	DINAS PEKERJAAN UMUM DAN PENATAAN RUANG
	1.03.03.2.01.0034	Peningkatan Kapasitas Kelembagaan dan Pelaksana Penyelenggara Sistem Penyediaan Air Minum (SPAM)																		
			Jumlah Lembaga dan Pelaksana Penyelenggara Sistem Penyediaan Air Minum (SPAM) yang ditingkatkan kapasitasnya				1 Lembaga	1 Lembaga	0,00	0,00	0,00	0,00	Kab. Konawe, Semua Kecamatan, Semua Kel/Desa	DANA ALOKASI UMUM (DAU)	-	-			10.000.000,00	DINAS PEKERJAAN UMUM DAN PENATAAN RUANG
4.	**1.03.04**	**PROGRAM PENGEMBANGAN SISTEM DAN PENGELOLAAN PERSAMPAHAN REGIONAL**	**PERSENTASE SAMPAH YANG DIKELOLA DI TPA/TPST REGIONAL**				**80 %**	**80 %**	**9.954.600,00**	**0,00**	**0,00**	**80.045.400,00**							**90.000.000,00**	
		-	**-**	**-**	**-**	**-**	-	-	**9.954.600,00**	**0,00**	**0,00**	-	-	-	-	-	-	**-**	**90.000.000,00**	-
	1.03.04.2.01	Pengembangan Sistem dan Pengelolaan Persampahan di Daerah Kabupaten/Kota	*Jumlah Sistem dan Pengelolaan Persampahan di Daerah/Kota yang tersedia*				1 UNIT	1 UNIT	9.954.600,00	0,00	0,00	-9.954.600,00			Melanjutkan hilirisasi dan mengembangkan industri berbasis sumber daya alam untuk meningkatkan nilai tambah di dalam negeri.	-	Perangkat Daerah, Aparatur Sipil Negara (ASN), Masyarakat		90.000.000,00	DINAS PEKERJAAN UMUM DAN PENATAAN RUANG
	1.03.04.2.01.0009	Fasilitasi Kerja Sama Penyelenggaraan Sistem Pengelolaan Persampahan di Daerah Kabupaten/Kota																		
			Jumlah Sistem Pengelolaan Persampahan di Daerah Kabupaten/Kota yang Difasilitasi Kerja Sama				1 Unit	1 Unit	0,00	0,00	0,00	0,00	Kab. Konawe, Semua Kecamatan, Semua Kel/Desa	DANA ALOKASI UMUM (DAU)	Melanjutkan hilirisasi dan mengembangkan industri berbasis sumber daya alam untuk meningkatkan nilai tambah di dalam negeri.	-			10.000.000,00	DINAS PEKERJAAN UMUM DAN PENATAAN RUANG
	1.03.04.2.01.0012	Pengembangan Kapasitas Kelembagaan Sistem Pengelolaan Infrastruktur Persampahan																		

NO	KODE	URUSAN / BIDANG URUSAN / PROGRAM / OUTCOME / KEGIATAN / SUB KEGIATAN	INDIKATOR PROGRAM / KEGIATAN / SUB KEGIATAN	TARGET AKHIR PERIODE RENSTRA OPD	REALISASI CAPAIAN RENJA OPD TAHUN 2024	PRAKIRAAN CAPAIAN TARGET RENJA OPD TAHUN 2025	CAPAIAN KINERJA DAN KERANGKA PENDANAAN										KELOMPOK SASARAN	PRAKIRAAN MAJU RENCANA TAHUN 2027		PERANGKAT DAERAH PENANGGUNG JAWAB
							TARGET 2026		PAGU INDIKATIF (Rp)			Bertambah/Berkurang (10-12)	LOKASI	SUMBER DANA	PRIORITAS			TARGET	PAGU INDIKATIF (Rp)	
							SEBELUM	SESUDAH	RKPD 2026	APBD 2026	RKPD PERUBAHAN 2026				NASIONAL	DAERAH				
1	2	3	4	5	6	7	8	9	10	11	12	13	14	15	16	17	18	19	20	21
			Jumlah pelaksana penyelenggaraan Sistem Pengelolaan Persampahan yang ditingkatkan kapasitasnya				1 Orang	1 Orang	0,00	0,00	0,00	0,00	Kab. Konawe, Semua Kecamatan, Semua Kel/Desa	DANA ALOKASI UMUM (DAU)	Melanjutkan hilirisasi dan mengembangkan industri berbasis sumber daya alam untuk meningkatkan nilai tambah di dalam negeri.	-			10.000.000,00	DINAS PEKERJAAN UMUM DAN PENATAAN RUANG
		[PERSENTASE RUMAH TANGGA YANG TERLAYANI PENGELOLAAN SAMPAH MELALUI SISTEM PERSAMPAHAN REGIONAL]	**PERSENTASE RUMAH TANGGA YANG TERLAYANI PENGELOLAAN SAMPAH MELALUI SISTEM PERSAMPAHAN REGIONAL**	**3,00**	**0,00**	**0,00**	-	-	**9.954.600,00**	**0,00**	**0,00**	-	-	-	-	-	-	**1,00**	**90.000.000,00**	-
	1.03.04.2.01.0013	Peningkatan TPA/TPST/SPA/TPS-3R/TPS																		
			Kapasitas TPA/TPST/SPA/TPS-3R/TPS yang ditingkatkan				1 Ton/hari	1 Ton/hari	0,00	0,00	0,00	0,00	Kab. Konawe, Semua Kecamatan, Semua Kel/Desa	DANA ALOKASI UMUM (DAU)	Melanjutkan hilirisasi dan mengembangkan industri berbasis sumber daya alam untuk meningkatkan nilai tambah di dalam negeri.	-			10.000.000,00	DINAS PEKERJAAN UMUM DAN PENATAAN RUANG
	1.03.04.2.01.0015	Penyusunan Rencana, Kebijakan, Strategi dan Teknis Sistem Pengelolaan Persampahan																		
			Jumlah Dokumen Rencana, Kebijakan, Strategi dan Teknis Sistem Pengelolaan Persampahan yang disusun				1 Dokumen	1 Dokumen	0,00	0,00	0,00	0,00	Kab. Konawe, Semua Kecamatan, Semua Kel/Desa	DANA ALOKASI UMUM (DAU)	Melanjutkan hilirisasi dan mengembangkan industri berbasis sumber daya alam untuk meningkatkan nilai tambah di dalam negeri.	-			10.000.000,00	DINAS PEKERJAAN UMUM DAN PENATAAN RUANG
	1.03.04.2.01.0016	Optimalisasi TPA/TPST/SPA/TPS-3R/TPS																		
			Jumlah TPA/TPST/SPA/TPS-3R/TPS yang dioptimalisasi				1 Unit	1 Unit	0,00	0,00	0,00	0,00	Kab. Konawe, Semua Kecamatan, Semua Kel/Desa	DANA ALOKASI UMUM (DAU)	Melanjutkan hilirisasi dan mengembangkan industri berbasis sumber daya alam untuk meningkatkan nilai tambah di dalam negeri.	-			10.000.000,00	DINAS PEKERJAAN UMUM DAN PENATAAN RUANG
	1.03.04.2.01.0017	Penyediaan Sarana Pendukung TPA/TPST/SPA/TPS-3R/TPS																		
			Jumlah Sarana Pendukung TPA/TPST/SPA/TPS-3R/TPS yang Disediakan				1 Unit	1 Unit	0,00	0,00	0,00	0,00	Kab. Konawe, Semua Kecamatan, Semua Kel/Desa	DANA ALOKASI UMUM (DAU)	Melanjutkan hilirisasi dan mengembangkan industri berbasis sumber daya alam untuk meningkatkan nilai tambah di dalam negeri.	-			10.000.000,00	DINAS PEKERJAAN UMUM DAN PENATAAN RUANG
		-	**-**	**-**	**-**	**-**	-	-	**9.954.600,00**	**0,00**	**0,00**	-	-	-	-	-	-	**-**	**90.000.000,00**	-
	1.03.04.2.01.0018	Pemberdayaan Masyarakat dalam Pengembangan Sistem Pengelolaan Persampahan																		
			Jumlah Masyarakat yang diberdayakan dalam Pengembangan Sistem Pengelolaan Persampahan				0 Orang	0 Orang	0,00	0,00	0,00	0,00	Kab. Konawe, Semua Kecamatan, Semua Kel/Desa	DANA ALOKASI UMUM (DAU)	Melanjutkan hilirisasi dan mengembangkan industri berbasis sumber daya alam untuk meningkatkan nilai tambah di dalam negeri.	-			0,00	DINAS PEKERJAAN UMUM DAN PENATAAN RUANG
	1.03.04.2.01.0019	Pembinaan dan Pengawasan TPA/TPST/SPA/TPS-3R/TPS																		
			Jumlah pengelola/operator yang dibina dan diawasi dalam pengelolaan TPA/TPST/SPA/TPS-3R/TPS				1 Pengelola	1 Pengelola	9.954.600,00	0,00	0,00	-9.954.600,00	Kab. Konawe, Semua Kecamatan, Semua Kel/Desa	DANA ALOKASI UMUM (DAU) PBJT-KONSUMSI TENAGA LISTRIK DARI SUMBER LAIN	Melanjutkan hilirisasi dan mengembangkan industri berbasis sumber daya alam untuk meningkatkan nilai tambah di dalam negeri.	-			10.000.000,00	DINAS PEKERJAAN UMUM DAN PENATAAN RUANG
	1.03.04.2.01.0020	Pembangunan TPA/TPST/SPA/TPS-3R																		
			Kapasitas TPA/TPST/SPA/TPS3R yang dibangun				1 Ton/hari	1 Ton/hari	0,00	0,00	0,00	0,00	Kab. Konawe, Semua Kecamatan, Semua Kel/Desa	DANA ALOKASI UMUM (DAU)	Melanjutkan hilirisasi dan mengembangkan industri berbasis sumber daya alam untuk meningkatkan nilai tambah di dalam negeri.	-			10.000.000,00	DINAS PEKERJAAN UMUM DAN PENATAAN RUANG
	1.03.04.2.01.0021	Pembinaan Pengembangan Sistem Pengelolaan Persampahan Desa																		
			Jumlah unit Sistem Pengelolaan Persampahan di Desa yang terbina				1 Unit	1 Unit	0,00	0,00	0,00	0,00	Kab. Konawe, Semua Kecamatan, Semua Kel/Desa	DANA ALOKASI UMUM (DAU)	Melanjutkan hilirisasi dan mengembangkan industri berbasis sumber daya alam untuk meningkatkan nilai tambah di dalam negeri.	-			10.000.000,00	DINAS PEKERJAAN UMUM DAN PENATAAN RUANG
5.	**1.03.05**	**PROGRAM PENGELOLAAN DAN PENGEMBANGAN SISTEM AIR LIMBAH**	**PERSENTASE RUMAH TANGGA YANG MENEMPATI HUNIAN DENGAN AKSES SANITASI (AIR LIMBAH DOMESTIK LAYAK DAN AMAN)**				**95 %**	**95 %**	**669.110.800,00**	**2.021.888.608,00**	**2.021.888.608,00**	**-302.222.800,00**							**366.888.000,00**	
		[PERSENTASE RUMAH TANGGA YANG TERLAYANI SISTEM PENGELOLAAN AIR LIMBAH DOMESTIK YANG LAYAK]	**PERSENTASE RUMAH TANGGA YANG TERLAYANI SISTEM PENGELOLAAN AIR LIMBAH DOMESTIK YANG LAYAK**	**32.50**	**15.00**	**20.00**	-	-	**669.110.800,00**	**2.021.888.608,00**	**2.021.888.608,00**	-	-	-	-	-	-	**22.50**	**366.888.000,00**	-
	1.03.05.2.01	Pengelolaan dan Pengembangan Sistem Air Limbah Domestik dalam Daerah Kabupaten/Kota	*Jumlah rumah yang sudah menerima pelayanan jasa pengolahan air limbah domestik*				2250 RUMAH TANGGA	2250 RUMAH TANGGA	669.110.800,00	2.021.888.608,00	2.021.888.608,00	1.352.777.808,00			Membangun dari desa dan dari bawah untuk pertumbuhan ekonomi, pemerataan ekonomi dan pemberantasan kemiskinan.	-	Perangkat Daerah, Aparatur Sipil Negara (ASN)		366.888.000,00	DINAS PEKERJAAN UMUM DAN PENATAAN RUANG
	1.03.05.2.01.0018	Optimalisasi Sistem Pengelolaan Air Limbah Domestik (SPALD) Terpusat Skala Kawasan Tertentu																		
			Jumlah Sistem Pengelolaan Air Limbah Domestik (SPALD) Terpusat Skala Kawasan Tertentu yang dioptimalisasi				1 Unit	1 Unit	0,00	0,00	0,00	0,00	Kab. Konawe, Semua Kecamatan, Semua Kel/Desa	DANA ALOKASI UMUM (DAU)	Membangun dari desa dan dari bawah untuk pertumbuhan ekonomi, pemerataan ekonomi dan pemberantasan kemiskinan.	-			10.000.000,00	DINAS PEKERJAAN UMUM DAN PENATAAN RUANG

NO	KODE	URUSAN / BIDANG URUSAN / PROGRAM / OUTCOME / KEGIATAN / SUB KEGIATAN	INDIKATOR PROGRAM / KEGIATAN / SUB KEGIATAN	TARGET AKHIR PERIODE RENSTRA OPD	REALISASI CAPAIAN RENJA OPD TAHUN 2024	PRAKIRAAN CAPAIAN TARGET RENJA OPD TAHUN 2025	CAPAIAN KINERJA DAN KERANGKA PENDANAAN										KELOMPOK SASARAN	PRAKIRAAN MAJU RENCANA TAHUN 2027		PERANGKAT DAERAH PENANGGUNG JAWAB
							TARGET 2026		PAGU INDIKATIF (Rp)			Bertambah/Berkurang (10-12)	LOKASI	SUMBER DANA	PRIORITAS			TARGET	PAGU INDIKATIF (Rp)	
							SEBELUM	SESUDAH	RKPD 2026	APBD 2026	RKPD PERUBAHAN 2026				NASIONAL	DAERAH				
1	2	3	4	5	6	7	8	9	10	11	12	13	14	15	16	17	18	19	20	21
	1.03.05.2.01.0019	Optimalisasi Instalasi Pengolahan Lumpur Tinja (IPLT)																		
			Jumlah Instalasi Pengolahan Lumpur Tinja (IPLT) yang dioptimalisasi				1 Unit	1 Unit	54.935.700,00	0,00	0,00	-54.935.700,00	Kab. Konawe, Semua Kecamatan, Semua Kel/Desa	DANA ALOKASI UMUM (DAU) PBJT-KONSUMSI TENAGA LISTRIK DARI SUMBER LAIN	Membangun dari desa dan dari bawah untuk pertumbuhan ekonomi, pemerataan ekonomi dan pemberantasan kemiskinan.	-			54.958.000,00	DINAS PEKERJAAN UMUM DAN PENATAAN RUANG
	1.03.05.2.01.0020	Optimalisasi Sistem Pengelolaan Air Limbah Domestik (SPALD) Terpusat Skala Permukiman Berbasis Masyarakat																		
			Jumlah Sistem Pengelolaan Air Limbah Domestik (SPALD) Terpusat Skala Permukiman Berbasis Masyarakat yang Dioptimalisasi				1 M³/Hari	1 M³/Hari	0,00	0,00	0,00	0,00	Kab. Konawe, Semua Kecamatan, Semua Kel/Desa	DANA ALOKASI UMUM (DAU)	Membangun dari desa dan dari bawah untuk pertumbuhan ekonomi, pemerataan ekonomi dan pemberantasan kemiskinan.	-			10.000.000,00	DINAS PEKERJAAN UMUM DAN PENATAAN RUANG
	1.03.05.2.01.0021	Peningkatan Instalasi Pengolahan Lumpur Tinja (IPLT)																		
			Kapasitas Instalasi Pengolahan Lumpur Tinja (IPLT)yang ditingkatkan				1 M³/Hari	1 M³/Hari	0,00	0,00	0,00	0,00	Kab. Konawe, Semua Kecamatan, Semua Kel/Desa	DANA ALOKASI UMUM (DAU)	Membangun dari desa dan dari bawah untuk pertumbuhan ekonomi, pemerataan ekonomi dan pemberantasan kemiskinan.	-			10.000.000,00	DINAS PEKERJAAN UMUM DAN PENATAAN RUANG
	1.03.05.2.01.0022	Pembangunan Sistem Pengelolaan Air Limbah Domestik (SPALD) Terpusat Skala Permukiman																		
			Kapasitas Sistem Pengelolaan Air Limbah Domestik (SPALD) Terpusat Skala Permukiman yang dibangun				1 M³/Hari	1 M³/Hari	13.462.800,00	1.540.500,00	1.540.500,00	-11.922.300,00	Kab. Konawe, Semua Kecamatan, Semua Kel/Desa	DANA ALOKASI UMUM (DAU) PBJT-KONSUMSI TENAGA LISTRIK DARI SUMBER LAIN	Membangun dari desa dan dari bawah untuk pertumbuhan ekonomi, pemerataan ekonomi dan pemberantasan kemiskinan.	-			10.000.000,00	DINAS PEKERJAAN UMUM DAN PENATAAN RUANG
	1.03.05.2.01.0023	Pembangunan Sistem Pengelolaan Air Limbah Domestik (SPALD) Terpusat Skala Permukiman Berbasis Masyarakat																		
			Sistem Pengelolaan Air Limbah Domestik (SPALD) Terpusat Skala Permukiman Berbasis Masyarakat yang Dibangun				1 M³/Hari	1 M³/Hari	373.223.000,00	2.010.348.108,00	0,00	-373.223.000,00	Kab. Konawe, Semua Kecamatan, Semua Kel/Desa	DANA ALOKASI UMUM (DAU) PBJT-KONSUMSI TENAGA LISTRIK DARI SUMBER LAIN	Membangun dari desa dan dari bawah untuk pertumbuhan ekonomi, pemerataan ekonomi dan pemberantasan kemiskinan.	-			10.000.000,00	DINAS PEKERJAAN UMUM DAN PENATAAN RUANG
	1.03.05.2.01.0024	Optimalisasi Sistem Pengelolaan Air Limbah Domestik (SPALD) Terpusat Skala Perkotaan																		
			Jumlah Sistem Pengelolaan Air Limbah Domestik (SPALD) Terpusat Skala Perkotaan yang dioptimalisasi				1 Unit	1 Unit	9.950.000,00	0,00	0,00	-9.950.000,00	Kab. Konawe, Semua Kecamatan, Semua Kel/Desa	DANA ALOKASI UMUM (DAU) PBJT-KONSUMSI TENAGA LISTRIK DARI SUMBER LAIN	Membangun dari desa dan dari bawah untuk pertumbuhan ekonomi, pemerataan ekonomi dan pemberantasan kemiskinan.	-			10.000.000,00	DINAS PEKERJAAN UMUM DAN PENATAAN RUANG
	1.03.05.2.01.0025	Pembangunan Sistem Pengelolaan Air Limbah Domestik (SPALD) Terpusat Skala Perkotaan																		
			Kapasitas Sistem Pengelolaan Air Limbah Domestik (SPALD) Terpusat Skala Perkotaan yang dibangun				1 M³/Hari	1 M³/Hari	0,00	0,00	0,00	0,00	Kab. Konawe, Semua Kecamatan, Semua Kel/Desa	DANA ALOKASI UMUM (DAU)	Membangun dari desa dan dari bawah untuk pertumbuhan ekonomi, pemerataan ekonomi dan pemberantasan kemiskinan.	-			10.000.000,00	DINAS PEKERJAAN UMUM DAN PENATAAN RUANG
	1.03.05.2.01.0026	Fasilitasi Kerja Sama Penyelenggaraan Sistem Pengelolaan Air Limbah Domestik (SPALD) di Daerah Kabupaten/Kota																		
			Jumlah Sistem Pengelolaan Air Limbah Domestik (SPALD) di Daerah Kabupaten/Kota yang Difasilitasi Kerja Sama				1 Unit	1 Unit	10.000.000,00	0,00	0,00	-10.000.000,00	Kab. Konawe, Semua Kecamatan, Semua Kel/Desa	DANA ALOKASI UMUM (DAU) PBJT-KONSUMSI TENAGA LISTRIK DARI SUMBER LAIN	Membangun dari desa dan dari bawah untuk pertumbuhan ekonomi, pemerataan ekonomi dan pemberantasan kemiskinan.	-			10.000.000,00	DINAS PEKERJAAN UMUM DAN PENATAAN RUANG
	1.03.05.2.01.0027	Peningkatan Sistem Pengelolaan Air Limbah Domestik (SPALD) Terpusat Skala Permukiman Berbasis Masyarakat																		
			Kapasitas Sistem Pengelolaan Air Limbah Domestik (SPALD) kala Permukiman Berbasis Masyarakat yang Ditingkatkan				1 M³/Hari	1 M³/Hari	0,00	0,00	0,00	0,00	Kab. Konawe, Semua Kecamatan, Semua Kel/Desa	DANA ALOKASI UMUM (DAU)	Membangun dari desa dan dari bawah untuk pertumbuhan ekonomi, pemerataan ekonomi dan pemberantasan kemiskinan.	-			10.000.000,00	DINAS PEKERJAAN UMUM DAN PENATAAN RUANG
	1.03.05.2.01.0028	Peningkatan Sistem Pengelolaan Air Limbah Domestik (SPALD) Terpusat Skala Perkotaan																		
			Kapasitas Sistem Pengelolaan Air Limbah Domestik (SPALD) Terpusat Skala Perkotaan yang ditingkatkan				1 M³/Hari	1 M³/Hari	85.980.000,00	0,00	0,00	-85.980.000,00	Kab. Konawe, Semua Kecamatan, Semua Kel/Desa	DANA ALOKASI UMUM (DAU) PBJT-KONSUMSI TENAGA LISTRIK DARI SUMBER LAIN	Membangun dari desa dan dari bawah untuk pertumbuhan ekonomi, pemerataan ekonomi dan pemberantasan kemiskinan.	-			10.000.000,00	DINAS PEKERJAAN UMUM DAN PENATAAN RUANG
	1.03.05.2.01.0029	Optimalisasi Sistem Pengelolaan Air Limbah Domestik (SPALD) Terpusat Skala Permukiman																		
			Jumlah Sistem Pengelolaan Air Limbah Domestik (SPALD) Terpusat Skala Permukiman yang dioptimalisasi				1 Unit	1 Unit	0,00	0,00	0,00	0,00	Kab. Konawe, Semua Kecamatan, Semua Kel/Desa	DANA ALOKASI UMUM (DAU)	Membangun dari desa dan dari bawah untuk pertumbuhan ekonomi, pemerataan ekonomi dan pemberantasan kemiskinan.	-			10.000.000,00	DINAS PEKERJAAN UMUM DAN PENATAAN RUANG
	1.03.05.2.01.0030	Peningkatan Sistem Pengelolaan Air Limbah Domestik (SPALD) Terpusat Skala Kawasan Tertentu																		
			Kapasitas Sistem Pengelolaan Air Limbah Domestik (SPALD) Terpusat Skala Kawasan Tertentu yang ditingkatkan				1 M³/Hari	1 M³/Hari	0,00	0,00	0,00	0,00	Kab. Konawe, Semua Kecamatan, Semua Kel/Desa	DANA ALOKASI UMUM (DAU)	Membangun dari desa dan dari bawah untuk pertumbuhan ekonomi, pemerataan ekonomi dan pemberantasan kemiskinan.	-			10.000.000,00	DINAS PEKERJAAN UMUM DAN PENATAAN RUANG
	1.03.05.2.01.0031	Pembangunan Sistem Pengelolaan Air Limbah Domestik (SPALD) Terpusat Skala Kawasan Tertentu																		
			Kapasitas Sistem Pengelolaan Air Limbah Domestik (SPALD) Terpusat Skala Kawasan Tertentu yang dibangun				1 M³/Hari	1 M³/Hari	9.945.600,00	0,00	0,00	-9.945.600,00	Kab. Konawe, Semua Kecamatan, Semua Kel/Desa	DANA ALOKASI UMUM (DAU) PBJT-KONSUMSI TENAGA LISTRIK DARI SUMBER LAIN	Membangun dari desa dan dari bawah untuk pertumbuhan ekonomi, pemerataan ekonomi dan pemberantasan kemiskinan.	-			10.000.000,00	DINAS PEKERJAAN UMUM DAN PENATAAN RUANG
	1.03.05.2.01.0032	Peningkatan Sistem Pengelolaan Air Limbah Domestik (SPALD) Terpusat Skala Permukiman																		

NO	KODE	URUSAN / BIDANG URUSAN / PROGRAM / OUTCOME / KEGIATAN / SUB KEGIATAN	INDIKATOR PROGRAM / KEGIATAN / SUB KEGIATAN	TARGET AKHIR PERIODE RENSTRA OPD	REALISASI CAPAIAN RENJA OPD TAHUN 2024	PRAKIRAAN CAPAIAN TARGET RENJA OPD TAHUN 2025	CAPAIAN KINERJA DAN KERANGKA PENDANAAN										KELOMPOK SASARAN	PRAKIRAAN MAJU RENCANA TAHUN 2027		PERANGKAT DAERAH PENANGGUNG JAWAB
							TARGET 2026		PAGU INDIKATIF (Rp)			Bertambah/Berkurang (10-12)	LOKASI	SUMBER DANA	PRIORITAS			TARGET	PAGU INDIKATIF (Rp)	
							SEBELUM	SESUDAH	RKPD 2026	APBD 2026	RKPD PERUBAHAN 2026				NASIONAL	DAERAH				
1	2	3	4	5	6	7	8	9	10	11	12	13	14	15	16	17	18	19	20	21
			Kapasitas Sistem Pengelolaan Air Limbah Domestik (SPALD) Terpusat Skala Permukiman yang ditingkatkan				1 M³/Hari	1 M³/Hari	0,00	0,00	0,00	0,00	Kab. Konawe, Semua Kecamatan, Semua Kel/Desa	DANA ALOKASI UMUM (DAU)	Membangun dari desa dan dari bawah untuk pertumbuhan ekonomi, pemerataan ekonomi dan pemberantasan kemiskinan.	-			10.000.000,00	DINAS PEKERJAAN UMUM DAN PENATAAN RUANG
	1.03.05.2.01.0033	Penyediaan Jasa Penyedotan Lumpur Tinja																		
			Jumlah Rumah Tangga yang Terlayani Jasa Penyedotan Lumpur Tinja				2000 Rumah Tangga	2000 Rumah Tangga	41.942.400,00	0,00	0,00	-41.942.400,00	Kab. Konawe, Semua Kecamatan, Semua Kel/Desa	DANA ALOKASI UMUM (DAU) PBJT-KONSUMSI TENAGA LISTRIK DARI SUMBER LAIN	Membangun dari desa dan dari bawah untuk pertumbuhan ekonomi, pemerataan ekonomi dan pemberantasan kemiskinan.	-			41.978.000,00	DINAS PEKERJAAN UMUM DAN PENATAAN RUANG
	1.03.05.2.01.0034	Pembinaan Pengembangan Sistem Pengelolaan Air Limbah Domestik (SPALD) Desa																		
			Jumlah Desa yang Dibina dalam Pengembangan Sistem Pengelolaan Air Limbah Domestik (SPALD)				1 Desa	1 Desa	0,00	0,00	0,00	0,00	Kab. Konawe, Semua Kecamatan, Semua Kel/Desa	DANA ALOKASI UMUM (DAU)	Membangun dari desa dan dari bawah untuk pertumbuhan ekonomi, pemerataan ekonomi dan pemberantasan kemiskinan.	-			10.000.000,00	DINAS PEKERJAAN UMUM DAN PENATAAN RUANG
	1.03.05.2.01.0036	Pembangunan Instalasi Pengolahan Lumpur Tinja (IPLT)																		
			Kapasitas Instalasi Pengolahan Lumpur Tinja (IPLT) Terbangun				1 M³/Hari	1 M³/Hari	0,00	0,00	0,00	0,00	Kab. Konawe, Semua Kecamatan, Semua Kel/Desa	DANA ALOKASI UMUM (DAU)	Membangun dari desa dan dari bawah untuk pertumbuhan ekonomi, pemerataan ekonomi dan pemberantasan kemiskinan.	-			10.000.000,00	DINAS PEKERJAAN UMUM DAN PENATAAN RUANG
	1.03.05.2.01.0037	Penyediaan Sarana Pengangkutan Lumpur Tinja																		
			Jumlah Sarana Pengangkutan Lumpur Tinja yang Disediakan				1 Unit	1 Unit	9.850.000,00	0,00	0,00	-9.850.000,00	Kab. Konawe, Semua Kecamatan, Semua Kel/Desa	DANA ALOKASI UMUM (DAU) PBJT-KONSUMSI TENAGA LISTRIK DARI SUMBER LAIN	Membangun dari desa dan dari bawah untuk pertumbuhan ekonomi, pemerataan ekonomi dan pemberantasan kemiskinan.	-			10.000.000,00	DINAS PEKERJAAN UMUM DAN PENATAAN RUANG
	1.03.05.2.01.0038	Operasi dan Pemeliharaan Sistem Pengelolaan Air Limbah Domestik (SPALD)																		
			Jumlah Sistem Pengelolaan Air Limbah Domestik (SPALD) yang Dioperasikan dan Dipelihara				1 Unit	1 Unit	10.000.000,00	10.000.000,00	10.000.000,00	0,00	Kab. Konawe, Semua Kecamatan, Semua Kel/Desa	PAJAK AIR TANAH	Membangun dari desa dan dari bawah untuk pertumbuhan ekonomi, pemerataan ekonomi dan pemberantasan kemiskinan.	-			10.000.000,00	DINAS PEKERJAAN UMUM DAN PENATAAN RUANG
	1.03.05.2.01.0040	Pembinaan dan Pemberdayaan Masyarakat dalam Pengembangan Sistem Pengelolaan Air Limbah Domestik (SPALD)																		
			Jumlah Masyarakat yang dibina dan diberdayakan dalam Pengembangan Sistem Pengelolaan Air Limbah Domestik (SPALD)				50 Orang	50 Orang	49.821.300,00	0,00	0,00	-49.821.300,00	Kab. Konawe, Semua Kecamatan, Semua Kel/Desa	DANA ALOKASI UMUM (DAU) PBJT-KONSUMSI TENAGA LISTRIK DARI SUMBER LAIN	Membangun dari desa dan dari bawah untuk pertumbuhan ekonomi, pemerataan ekonomi dan pemberantasan kemiskinan.	-			49.952.000,00	DINAS PEKERJAAN UMUM DAN PENATAAN RUANG
	1.03.05.2.01.0042	Perluasan Sistem Pengelolaan Air Limbah Domestik (SPALD) Terpusat																		
			Jumlah Sambungan Rumah yang terlayani oleh perluasan Sistem Pengelolaan Air LImbah Domestik (SPALD) Terpusat				1 Sambungan Rumah (SR)	1 Sambungan Rumah (SR)	0,00	0,00	0,00	0,00	Kab. Konawe, Semua Kecamatan, Semua Kel/Desa	DANA ALOKASI UMUM (DAU)	Membangun dari desa dan dari bawah untuk pertumbuhan ekonomi, pemerataan ekonomi dan pemberantasan kemiskinan.	-			10.000.000,00	DINAS PEKERJAAN UMUM DAN PENATAAN RUANG
	1.03.05.2.01.0043	Peningkatan Kapasitas Kelembagaan dan Pelaksana Penyelenggara Sistem Pengelolaan Air Limbah Domestik (SPALD)																		
			Jumlah Pelaksanaan Penyelenggara Sistem Pengelolaan Air Limbah Domestik (SPALD) yang Ditingkatkan Kapasitasnya				1 Penyelenggara	1 Penyelenggara	0,00	0,00	0,00	0,00	Kab. Konawe, Semua Kecamatan, Semua Kel/Desa	DANA ALOKASI UMUM (DAU)	Membangun dari desa dan dari bawah untuk pertumbuhan ekonomi, pemerataan ekonomi dan pemberantasan kemiskinan.	-			10.000.000,00	DINAS PEKERJAAN UMUM DAN PENATAAN RUANG
	1.03.05.2.01.0044	Penyediaan Unit pengolahan setempat																		
			Jumlah Rumah Tangga yang memiliki fasilitas buang air besar individual dengan kloset leher angsa dan unit pengolahan setempat anaerob (yang dapat berupa tangki septik dengan pengolahan lanjutan/sesuai SNI 2398) atau unit pengolahan setempat aerob.				1 Rumah Tangga	1 Rumah Tangga	0,00	0,00	2.010.348.108,00	2.010.348.108,00	Kab. Konawe, Semua Kecamatan, Semua Kel/Desa	DANA ALOKASI UMUM (DAU)	Membangun dari desa dan dari bawah untuk pertumbuhan ekonomi, pemerataan ekonomi dan pemberantasan kemiskinan.	-			10.000.000,00	DINAS PEKERJAAN UMUM DAN PENATAAN RUANG
	1.03.05.2.01.0045	Penyusunan Rencana, Kebijakan, Strategi dan Teknis Sistem Pengelolaan Air Limbah Domestik (SPALD)																		
			Jumlah Dokumen Rencana, Kebijakan, Strategi dan Teknis Sistem Pengelolaan Air Limbah Domestik (SPALD) yang disusun				1 Dokumen	1 Dokumen	0,00	0,00	0,00	0,00	Kab. Konawe, Semua Kecamatan, Semua Kel/Desa	DANA ALOKASI UMUM (DAU)	Membangun dari desa dan dari bawah untuk pertumbuhan ekonomi, pemerataan ekonomi dan pemberantasan kemiskinan.	-			10.000.000,00	DINAS PEKERJAAN UMUM DAN PENATAAN RUANG
6.	**1.03.06**	**PROGRAM PENGELOLAAN DAN PENGEMBANGAN SISTEM DRAINASE**	**PERSENTASE CAKUPAN DRAINASE DALAM KONDISI BAIK**				**80 %**	**80 %**	**5.019.514.700,00**	**0,00**	**29.161.742,00**	**879.998.300,00**							**5.899.513.000,00**	
		[PERSENTASE DRAINASE KONDISI BAIK ATAU PEMBUANGAN AIR TIDAK TERSUMBAT]	**PERSENTASE DRAINASE KONDISI BAIK ATAU PEMBUANGAN AIR TIDAK TERSUMBAT**	**90,00**	**70,00**	**75,00**	-	-	**5.019.514.700,00**	**0,00**	**29.161.742,00**	-	-	-	-	-	-	**80,00**	**5.899.513.000,00**	-
	1.03.06.2.01	Pengelolaan dan Pengembangan Sistem Drainase yang Terhubung Langsung dengan Sungai dalam Daerah Kabupaten/Kota	*Jumlah Pengelolaan dan Pengembangan Sistem Drainase*				13300 METER	13300 METER	5.019.514.700,00	0,00	29.161.742,00	-4.990.352.958,00			Membangun dari desa dan dari bawah untuk pertumbuhan ekonomi, pemerataan ekonomi dan pemberantasan kemiskinan.	-	Perangkat Daerah, Aparatur Sipil Negara (ASN), Masyarakat		5.899.513.000,00	DINAS PEKERJAAN UMUM DAN PENATAAN RUANG
	1.03.06.2.01.0012	Pembangunan Sistem Drainase Lingkungan																		

NO	KODE	URUSAN / BIDANG URUSAN / PROGRAM / OUTCOME / KEGIATAN / SUB KEGIATAN	INDIKATOR PROGRAM / KEGIATAN / SUB KEGIATAN	TARGET AKHIR PERIODE RENSTRA OPD	REALISASI CAPAIAN RENJA OPD TAHUN 2024	PRAKIRAAN CAPAIAN TARGET RENJA OPD TAHUN 2025	CAPAIAN KINERJA DAN KERANGKA PENDANAAN										KELOMPOK SASARAN	PRAKIRAAN MAJU RENCANA TAHUN 2027		PERANGKAT DAERAH PENANGGUNG JAWAB
							TARGET 2026		PAGU INDIKATIF (Rp)			Bertambah/Berkurang (10-12)	LOKASI	SUMBER DANA	PRIORITAS			TARGET	PAGU INDIKATIF (Rp)	
							SEBELUM	SESUDAH	RKPD 2026	APBD 2026	RKPD PERUBAHAN 2026				NASIONAL	DAERAH				
1	2	3	4	5	6	7	8	9	10	11	12	13	14	15	16	17	18	19	20	21
			Panjang Saluran Drainase Lingkungan yang Dibangun				8000 M	8000 M	4.999.524.000,00	0,00	29.161.742,00	-4.970.362.258,00	Kab. Konawe, Semua Kecamatan, Semua Kel/Desa	SISA LEBIH PERHITUNGAN ANGGARAN TAHUN SEBELUMNYA DANA ALOKASI UMUM (DAU) PBJT-KONSUMSI TENAGA LISTRIK DARI SUMBER LAIN	Membangun dari desa dan dari bawah untuk pertumbuhan ekonomi, pemerataan ekonomi dan pemberantasan kemiskinan.	-			4.999.980.000,00	DINAS PEKERJAAN UMUM DAN PENATAAN RUANG
		-	**-**	**-**	**-**	**-**	-	-	**5.019.514.700,00**	**0,00**	**29.161.742,00**	-	-	-	-	-	-	**-**	**5.899.513.000,00**	-
	1.03.06.2.01.0017	Pengembangan Kapasitas Kelembagaan Sistem Drainase Lingkungan																		
			Jumlah pelaksana penyelenggaraan Sistem Pengelolaan Drainase Lingkungan yang ditingkatkan kapasitasnya				1 Penyelenggara	1 Penyelenggara	0,00	0,00	0,00	0,00	Kab. Konawe, Semua Kecamatan, Semua Kel/Desa	DANA ALOKASI UMUM (DAU)	Membangun dari desa dan dari bawah untuk pertumbuhan ekonomi, pemerataan ekonomi dan pemberantasan kemiskinan.	-			10.000.000,00	DINAS PEKERJAAN UMUM DAN PENATAAN RUANG
	1.03.06.2.01.0018	Pembinaan dan Pemberdayaan Masyarakat dalam Pengelolaan Sistem Drainase Lingkungan																		
			Jumlah Masyarakat yang dibina dan diberdayakan dalam Pengelolaan Sistem Drainase Lingkungan				1 Orang	1 Orang	0,00	0,00	0,00	0,00	Kab. Konawe, Semua Kecamatan, Semua Kel/Desa	DANA ALOKASI UMUM (DAU)	Membangun dari desa dan dari bawah untuk pertumbuhan ekonomi, pemerataan ekonomi dan pemberantasan kemiskinan.	-			10.000.000,00	DINAS PEKERJAAN UMUM DAN PENATAAN RUANG
		[PERSENTASE DRAINASE KONDISI BAIK ATAU PEMBUANGAN AIR TIDAK TERSUMBAT]	**PERSENTASE DRAINASE KONDISI BAIK ATAU PEMBUANGAN AIR TIDAK TERSUMBAT**	**90,00**	**70,00**	**75,00**	-	-	**5.019.514.700,00**	**0,00**	**29.161.742,00**	-	-	-	-	-	-	**80,00**	**5.899.513.000,00**	-
	1.03.06.2.01.0019	Operasi dan Pemeliharaan Sistem Drainase Lingkungan																		
			Panjang Sistem Drainase Lingkungan yang Beroperasi dan Terpelihara				1 Meter	1 Meter	0,00	0,00	0,00	0,00	Kab. Konawe, Semua Kecamatan, Semua Kel/Desa	DANA ALOKASI UMUM (DAU)	Membangun dari desa dan dari bawah untuk pertumbuhan ekonomi, pemerataan ekonomi dan pemberantasan kemiskinan.	-			10.000.000,00	DINAS PEKERJAAN UMUM DAN PENATAAN RUANG
		-	**-**	**-**	**-**	**-**	-	-	**5.019.514.700,00**	**0,00**	**29.161.742,00**	-	-	-	-	-	-	**-**	**5.899.513.000,00**	-
	1.03.06.2.01.0020	Optimalisasai Sistem Drainase Lingkungan																		
			Panjang Sistem Drainase Lingkungan yang Dioptimalisasi				1 M	1 M	0,00	0,00	0,00	0,00	Kab. Konawe, Semua Kecamatan, Semua Kel/Desa	DANA ALOKASI UMUM (DAU)	Membangun dari desa dan dari bawah untuk pertumbuhan ekonomi, pemerataan ekonomi dan pemberantasan kemiskinan.	-			10.000.000,00	DINAS PEKERJAAN UMUM DAN PENATAAN RUANG
		[PERSENTASE DRAINASE KONDISI BAIK ATAU PEMBUANGAN AIR TIDAK TERSUMBAT]	**PERSENTASE DRAINASE KONDISI BAIK ATAU PEMBUANGAN AIR TIDAK TERSUMBAT**	**90,00**	**70,00**	**75,00**	-	-	**5.019.514.700,00**	**0,00**	**29.161.742,00**	-	-	-	-	-	-	**80,00**	**5.899.513.000,00**	-
	1.03.06.2.01.0021	Peningkatan Sistem Drainase Lingkungan																		
			Jumlah Sistem Drainase Lingkungan yang Ditingkatkan				1 Sistem Drainase Lingkungan	1 Sistem Drainase Lingkungan	9.995.100,00	0,00	0,00	-9.995.100,00	Kab. Konawe, Semua Kecamatan, Semua Kel/Desa	DANA ALOKASI UMUM (DAU) PBJT-KONSUMSI TENAGA LISTRIK DARI SUMBER LAIN	Membangun dari desa dan dari bawah untuk pertumbuhan ekonomi, pemerataan ekonomi dan pemberantasan kemiskinan.	-			10.000.000,00	DINAS PEKERJAAN UMUM DAN PENATAAN RUANG
		-	**-**	**-**	**-**	**-**	-	-	**5.019.514.700,00**	**0,00**	**29.161.742,00**	-	-	-	-	-	-	**-**	**5.899.513.000,00**	-
	1.03.06.2.01.0022	Penyediaan Sarana Pendukung Sistem Drainase Lingkungan																		
			Jumlah Sarana Pendukung Sistem Drainase Lingkungan yang Disediakan				1 Unit	1 Unit	0,00	0,00	0,00	0,00	Kab. Konawe, Semua Kecamatan, Semua Kel/Desa	DANA ALOKASI UMUM (DAU)	Membangun dari desa dan dari bawah untuk pertumbuhan ekonomi, pemerataan ekonomi dan pemberantasan kemiskinan.	-			10.000.000,00	DINAS PEKERJAAN UMUM DAN PENATAAN RUANG
		[PERSENTASE DRAINASE KONDISI BAIK ATAU PEMBUANGAN AIR TIDAK TERSUMBAT]	**PERSENTASE DRAINASE KONDISI BAIK ATAU PEMBUANGAN AIR TIDAK TERSUMBAT**	**90,00**	**70,00**	**75,00**	-	-	**5.019.514.700,00**	**0,00**	**29.161.742,00**	-	-	-	-	-	-	**80,00**	**5.899.513.000,00**	-
	1.03.06.2.01.0023	Penyusunan Rencana, Kebijakan, Strategi dan Teknis Sistem Drainase Lingkungan																		
			Jumlah Dokumen Rencana, Kebijakan, Strategi dan Teknis Sistem Drainase Lingkungan yang disusun				1 Dokumen	1 Dokumen	0,00	0,00	0,00	0,00	Kab. Konawe, Semua Kecamatan, Semua Kel/Desa	DANA ALOKASI UMUM (DAU)	Membangun dari desa dan dari bawah untuk pertumbuhan ekonomi, pemerataan ekonomi dan pemberantasan kemiskinan.	-			10.000.000,00	DINAS PEKERJAAN UMUM DAN PENATAAN RUANG
	1.03.06.2.01.0024	Peningkatan Sistem Drainase Perkotaan																		
			Jumlah Sistem Drainase Perkotaan yang Ditingkatkan				2000 Sistem Drainase Perkotaan	2000 Sistem Drainase Perkotaan	0,00	0,00	0,00	0,00	Kab. Konawe, Semua Kecamatan, Semua Kel/Desa	DANA ALOKASI UMUM (DAU)	Membangun dari desa dan dari bawah untuk pertumbuhan ekonomi, pemerataan ekonomi dan pemberantasan kemiskinan.	-			749.567.000,00	DINAS PEKERJAAN UMUM DAN PENATAAN RUANG
		-	**-**	**-**	**-**	**-**	-	-	**5.019.514.700,00**	**0,00**	**29.161.742,00**	-	-	-	-	-	-	**-**	**5.899.513.000,00**	-
	1.03.06.2.01.0025	Pembinaan Teknis Sistem Drainase Perkotaan																		
			Jumlah Sistem Drainase Perkotaan yang Dibina secara Teknis				1 Sistem Drainase Perkotaan	1 Sistem Drainase Perkotaan	0,00	0,00	0,00	0,00	Kab. Konawe, Semua Kecamatan, Semua Kel/Desa	DANA ALOKASI UMUM (DAU)	Membangun dari desa dan dari bawah untuk pertumbuhan ekonomi, pemerataan ekonomi dan pemberantasan kemiskinan.	-			10.000.000,00	DINAS PEKERJAAN UMUM DAN PENATAAN RUANG
	1.03.06.2.01.0026	Penyediaan Sarana Pendukung Sistem Drainase Perkotaan																		
			Jumlah Sarana Pendukung Sistem Drainase Perkotaan yang Disediakan				1 Unit	1 Unit	0,00	0,00	0,00	0,00	Kab. Konawe, Semua Kecamatan, Semua Kel/Desa	DANA ALOKASI UMUM (DAU)	Membangun dari desa dan dari bawah untuk pertumbuhan ekonomi, pemerataan ekonomi dan pemberantasan kemiskinan.	-			10.000.000,00	DINAS PEKERJAAN UMUM DAN PENATAAN RUANG
	1.03.06.2.01.0027	Penyusunan Outline Plan pada Kawasan Genangan																		

NO	KODE	URUSAN / BIDANG URUSAN / PROGRAM / OUTCOME / KEGIATAN / SUB KEGIATAN	INDIKATOR PROGRAM / KEGIATAN / SUB KEGIATAN	TARGET AKHIR PERIODE RENSTRA OPD	REALISASI CAPAIAN RENJA OPD TAHUN 2024	PRAKIRAAN CAPAIAN TARGET RENJA OPD TAHUN 2025	CAPAIAN KINERJA DAN KERANGKA PENDANAAN										KELOMPOK SASARAN	PRAKIRAAN MAJU RENCANA TAHUN 2027		PERANGKAT DAERAH PENANGGUNG JAWAB
							TARGET 2026		PAGU INDIKATIF (Rp)			Bertambah/Berkurang (10-12)	LOKASI	SUMBER DANA	PRIORITAS			TARGET	PAGU INDIKATIF (Rp)	
							SEBELUM	SESUDAH	RKPD 2026	APBD 2026	RKPD PERUBAHAN 2026				NASIONAL	DAERAH				
1	2	3	4	5	6	7	8	9	10	11	12	13	14	15	16	17	18	19	20	21
			Jumlah Kawasan Genangan yang Disusun Outline Plannya				1 Kawasan Genangan	1 Kawasan Genangan	9.995.600,00	0,00	0,00	-9.995.600,00	Kab. Konawe, Semua Kecamatan, Semua Kel/Desa	DANA ALOKASI UMUM (DAU) PBJT-KONSUMSI TENAGA LISTRIK DARI SUMBER LAIN	Membangun dari desa dan dari bawah untuk pertumbuhan ekonomi, pemerataan ekonomi dan pemberantasan kemiskinan.	-			10.000.000,00	DINAS PEKERJAAN UMUM DAN PENATAAN RUANG
		[PERSENTASE DRAINASE KONDISI BAIK ATAU PEMBUANGAN AIR TIDAK TERSUMBAT]	**PERSENTASE DRAINASE KONDISI BAIK ATAU PEMBUANGAN AIR TIDAK TERSUMBAT**	**90,00**	**70,00**	**75,00**	-	-	**5.019.514.700,00**	**0,00**	**29.161.742,00**	-	-	-	-	-	-	**80,00**	**5.899.513.000,00**	-
	1.03.06.2.01.0028	Rehabilitasi Sistem Drainase Perkotaan																		
			Jumlah Sistem Drainase Perkotaan yang Direhabilitasi				1 Sistem Drainase Perkotaan	1 Sistem Drainase Perkotaan	0,00	0,00	0,00	0,00	Kab. Konawe, Semua Kecamatan, Semua Kel/Desa	DANA ALOKASI UMUM (DAU)	Membangun dari desa dan dari bawah untuk pertumbuhan ekonomi, pemerataan ekonomi dan pemberantasan kemiskinan.	-			10.000.000,00	DINAS PEKERJAAN UMUM DAN PENATAAN RUANG
	1.03.06.2.01.0029	Pembangunan Sistem Drainase Perkotaan																		
			Jumlah Sistem Drainase Perkotaan yang Dibangun				1 Sistem Drainase Perkotaan	1 Sistem Drainase Perkotaan	0,00	0,00	0,00	0,00	Kab. Konawe, Semua Kecamatan, Semua Kel/Desa	DANA ALOKASI UMUM (DAU)	Membangun dari desa dan dari bawah untuk pertumbuhan ekonomi, pemerataan ekonomi dan pemberantasan kemiskinan.	-			10.000.000,00	DINAS PEKERJAAN UMUM DAN PENATAAN RUANG
	1.03.06.2.01.0030	Penyusunan Rencana, Kebijakan, Strategi dan Teknis Sistem Drainase Perkotaan																		
			Jumlah Dokumen Rencana, Kebijakan, Strategi dan Teknis Sistem Drainase Perkotaan yang disusun				1 Dokumen	1 Dokumen	0,00	0,00	0,00	0,00	Kab. Konawe, Semua Kecamatan, Semua Kel/Desa	DANA ALOKASI UMUM (DAU)	Membangun dari desa dan dari bawah untuk pertumbuhan ekonomi, pemerataan ekonomi dan pemberantasan kemiskinan.	-			10.000.000,00	DINAS PEKERJAAN UMUM DAN PENATAAN RUANG
	1.03.06.2.01.0031	Operasi dan Pemeliharaan Sistem Drainase Perkotaan																		
			Jumlah Sistem Drainase Perkotaan yang Beroperasi dan Terpelihara				2000 Sistem Drainase Perkotaan	2000 Sistem Drainase Perkotaan	0,00	0,00	0,00	0,00	Kab. Konawe, Semua Kecamatan, Semua Kel/Desa	DANA ALOKASI UMUM (DAU)	Membangun dari desa dan dari bawah untuk pertumbuhan ekonomi, pemerataan ekonomi dan pemberantasan kemiskinan.	-			19.966.000,00	DINAS PEKERJAAN UMUM DAN PENATAAN RUANG
7.	**1.03.07**	**PROGRAM PENGEMBANGAN PERMUKIMAN**	**PERSENTASE KAWASAN PERMUKIMAN STRATEGIS WILAYAH KABUPATEN/KOTA**				**60 %**	**60 %**	**0,00**	**0,00**	**0,00**	**170.000.000,00**							**170.000.000,00**	
		[PERSENTASE KAWASAN PERMUKIMAN STRATEGIS WILAYAH KABUPATEN/KOTA]	**PERSENTASE KAWASAN PERMUKIMAN STRATEGIS WILAYAH KABUPATEN/KOTA**	**75,00**	**0,00**	**0,00**	-	-	**0,00**	**0,00**	**0,00**	-	-	-	-	-	-	**60,00**	**170.000.000,00**	-
	1.03.07.2.01	Penyelenggaraan Infrastruktur pada Permukiman di Kawasan Strategis Daerah Kabupaten/Kota	*Jumlah Infrastruktur pada Permukiman di Kawasan Strategis Daerha Kabupaten/Kota*				39 unit	39 unit	0,00	0,00	0,00	0,00			Membangun dari desa dan dari bawah untuk pertumbuhan ekonomi, pemerataan ekonomi dan pemberantasan kemiskinan.	-	Perangkat Daerah, Aparatur Sipil Negara (ASN), Masyarakat		170.000.000,00	DINAS PEKERJAAN UMUM DAN PENATAAN RUANG
	1.03.07.2.01.0006	Penyediaan Jasa Penyedotan Lumpur Tinja di Kawasan Strategis Kabupaten/Kota																		
			Jumlah Rumah Tangga di Kawasan Strategis Kabupaten/Kota yang Terlayani Jasa Penyedotan Lumpur Tinja				1 Rumah Tangga	1 Rumah Tangga	0,00	0,00	0,00	0,00	Kab. Konawe, Semua Kecamatan, Semua Kel/Desa	DANA ALOKASI UMUM (DAU)	Membangun dari desa dan dari bawah untuk pertumbuhan ekonomi, pemerataan ekonomi dan pemberantasan kemiskinan.	-			10.000.000,00	DINAS PEKERJAAN UMUM DAN PENATAAN RUANG
		-	**-**	**-**	**-**	**-**	-	-	**0,00**	**0,00**	**0,00**	-	-	-	-	-	-	**-**	**170.000.000,00**	-
	1.03.07.2.01.0007	Optimalisasi TPA/TPST/SPA/TPS-3R/TPS di Kawasan Strategis Kabupaten/Kota																		
			Jumlah TPA/TPST/SPA/TPS-3R/TPS di Kawasan Strategis Kabupaten/Kota yang dioptimalisasi				1 UNIT	1 UNIT	0,00	0,00	0,00	0,00	Kab. Konawe, Semua Kecamatan, Semua Kel/Desa	DANA ALOKASI UMUM (DAU)	Membangun dari desa dan dari bawah untuk pertumbuhan ekonomi, pemerataan ekonomi dan pemberantasan kemiskinan.	-			10.000.000,00	DINAS PEKERJAAN UMUM DAN PENATAAN RUANG
		[PERSENTASE KAWASAN PERMUKIMAN STRATEGIS WILAYAH KABUPATEN/KOTA]	**PERSENTASE KAWASAN PERMUKIMAN STRATEGIS WILAYAH KABUPATEN/KOTA**	**75,00**	**0,00**	**0,00**	-	-	**0,00**	**0,00**	**0,00**	-	-	-	-	-	-	**60,00**	**170.000.000,00**	-
	1.03.07.2.01.0010	Penyediaan Sarana Pengangkutan Lumpur Tinja di Kawasan Strategis Kabupaten/Kota																		
			Jumlah Sarana Pengangkutan Lumpur Tinja di Kawasan Strategis Kabupaten/Kota yang Disediakan				1 Unit	1 Unit	0,00	0,00	0,00	0,00	Kab. Konawe, Semua Kecamatan, Semua Kel/Desa	DANA ALOKASI UMUM (DAU)	Membangun dari desa dan dari bawah untuk pertumbuhan ekonomi, pemerataan ekonomi dan pemberantasan kemiskinan.	-			10.000.000,00	DINAS PEKERJAAN UMUM DAN PENATAAN RUANG
	1.03.07.2.01.0011	Optimalisasi Sistem Pengelolaan Air Limbah Domestik (SPALD) Setempat (IPLT) di Kawasan Strategis Kabupaten/Kota																		
			Jumlah Sistem Pengelolaan Air Limbah Domestik (SPALD) Setempat (IPLT) di Kawasan Strategis Kabupaten/Kota yang dioptimalisasi				1 UNIT	1 UNIT	0,00	0,00	0,00	0,00	Kab. Konawe, Semua Kecamatan, Semua Kel/Desa	DANA ALOKASI UMUM (DAU)	Membangun dari desa dan dari bawah untuk pertumbuhan ekonomi, pemerataan ekonomi dan pemberantasan kemiskinan.	-			10.000.000,00	DINAS PEKERJAAN UMUM DAN PENATAAN RUANG
	1.03.07.2.01.0015	Pembangunan TPA/TPST/SPA/TPS-3R/TPS di Kawasan Strategis Kabupaten/Kota																		
			Kapasitas TPA/TPST/SPA/TPS-3R/TPS di Kawasan Strategis Kabupaten/Kota yang dibangun				1 Ton/hari	1 Ton/hari	0,00	0,00	0,00	0,00	Kab. Konawe, Semua Kecamatan, Semua Kel/Desa	DANA ALOKASI UMUM (DAU)	Membangun dari desa dan dari bawah untuk pertumbuhan ekonomi, pemerataan ekonomi dan pemberantasan kemiskinan.	-			10.000.000,00	DINAS PEKERJAAN UMUM DAN PENATAAN RUANG
	1.03.07.2.01.0018	Optimalisasi Sistem Pengelolaan Air Limbah Domestik (SPALD) Terpusat (IPAL) di Kawasan Strategis Kabupaten/Kota																		
			Jumlah Sistem Pengelolaan Air Limbah Domestik (SPALD) Terpusat (IPAL) di Kawasan Strategis Kabupaten/Kota yang dioptimalisasi				1 Unit	1 Unit	0,00	0,00	0,00	0,00	Kab. Konawe, Semua Kecamatan, Semua Kel/Desa	DANA ALOKASI UMUM (DAU)	Membangun dari desa dan dari bawah untuk pertumbuhan ekonomi, pemerataan ekonomi dan pemberantasan kemiskinan.	-			10.000.000,00	DINAS PEKERJAAN UMUM DAN PENATAAN RUANG

NO	KODE	URUSAN / BIDANG URUSAN / PROGRAM / OUTCOME / KEGIATAN / SUB KEGIATAN	INDIKATOR PROGRAM / KEGIATAN / SUB KEGIATAN	TARGET AKHIR PERIODE RENSTRA OPD	REALISASI CAPAIAN RENJA OPD TAHUN 2024	PRAKIRAAN CAPAIAN TARGET RENJA OPD TAHUN 2025	CAPAIAN KINERJA DAN KERANGKA PENDANAAN										KELOMPOK SASARAN	PRAKIRAAN MAJU RENCANA TAHUN 2027		PERANGKAT DAERAH PENANGGUNG JAWAB
							TARGET 2026		PAGU INDIKATIF (Rp)			Bertambah/Berkurang (10-12)	LOKASI	SUMBER DANA	PRIORITAS			TARGET	PAGU INDIKATIF (Rp)	
							SEBELUM	SESUDAH	RKPD 2026	APBD 2026	RKPD PERUBAHAN 2026				NASIONAL	DAERAH				
1	2	3	4	5	6	7	8	9	10	11	12	13	14	15	16	17	18	19	20	21
	1.03.07.2.01.0020	Perluasan Sistem Penyediaan Air Minum (SPAM) Jaringan Perpipaan di Kawasan Strategis Kabupaten/Kota																		
			Jumlah Sambungan Rumah yang terlayani oleh perluasan Sistem Penyediaan Air Minum (SPAM) Jaringan Perpipaan di Kawasan Strategis Kabupaten/Kota				1 SR	1 SR	0,00	0,00	0,00	0,00	Kab. Konawe, Semua Kecamatan, Semua Kel/Desa	DANA ALOKASI UMUM (DAU)	Membangun dari desa dan dari bawah untuk pertumbuhan ekonomi, pemerataan ekonomi dan pemberantasan kemiskinan.	-			10.000.000,00	DINAS PEKERJAAN UMUM DAN PENATAAN RUANG
	1.03.07.2.01.0021	Pembangunan Sistem Penyediaan Air Minum (SPAM) Jaringan Perpipaan di Kawasan Strategis Kabupaten/Kota																		
			Kapasitas Sistem Penyediaan Air Minum (SPAM) Jaringan Perpipaan di Kawasan Strategis Kabupaten/Kota yang dibangun				1 Liter/Detik	1 Liter/Detik	0,00	0,00	0,00	0,00	Kab. Konawe, Semua Kecamatan, Semua Kel/Desa	DANA ALOKASI UMUM (DAU)	Membangun dari desa dan dari bawah untuk pertumbuhan ekonomi, pemerataan ekonomi dan pemberantasan kemiskinan.	-			10.000.000,00	DINAS PEKERJAAN UMUM DAN PENATAAN RUANG
	1.03.07.2.01.0024	Peningkatan Sistem Penyediaan Air Minum (SPAM) Jaringan Perpipaan di Kawasan Strategis Kabupaten/Kota																		
			Kapasitas Sistem Penyediaan Air Minum (SPAM) Jaringan Perpipaan di Kawasan Strategis Kabupaten/Kota yang ditingkatkan				1 Liter/Detik	1 Liter/Detik	0,00	0,00	0,00	0,00	Kab. Konawe, Semua Kecamatan, Semua Kel/Desa	DANA ALOKASI UMUM (DAU)	Membangun dari desa dan dari bawah untuk pertumbuhan ekonomi, pemerataan ekonomi dan pemberantasan kemiskinan.	-			10.000.000,00	DINAS PEKERJAAN UMUM DAN PENATAAN RUANG
	1.03.07.2.01.0025	Optimalisasi Sistem Penyediaan Air Minum (SPAM) Bukan Jaringan Perpipaan di Kawasan Strategis Kabupaten/Kota																		
			Jumlah Sistem Penyediaan Air Minum (SPAM) Bukan Jaringan Perpipaan di Kawasan Strategis Kabupaten/Kota yang dioptimalisasi				1 Unit	1 Unit	0,00	0,00	0,00	0,00	Kab. Konawe, Semua Kecamatan, Semua Kel/Desa	DANA ALOKASI UMUM (DAU)	Membangun dari desa dan dari bawah untuk pertumbuhan ekonomi, pemerataan ekonomi dan pemberantasan kemiskinan.	-			10.000.000,00	DINAS PEKERJAAN UMUM DAN PENATAAN RUANG
	1.03.07.2.01.0026	Pembangunan Sistem Pengelolaan Air Limbah Domestik (SPALD) Terpusat (IPAL) di Kawasan Strategis Kabupaten/Kota																		
			Kapasitas Sistem Pengelolaan Air Limbah Domestik (SPALD) Terpusat (IPAL) di Kawasan Strategis Kabupaten/Kota yang dibangun				1 M^3/Hari	1 M^3/Hari	0,00	0,00	0,00	0,00	Kab. Konawe, Semua Kecamatan, Semua Kel/Desa	DANA ALOKASI UMUM (DAU)	Membangun dari desa dan dari bawah untuk pertumbuhan ekonomi, pemerataan ekonomi dan pemberantasan kemiskinan.	-			10.000.000,00	DINAS PEKERJAAN UMUM DAN PENATAAN RUANG
	1.03.07.2.01.0030	Optimalisasi Sistem Penyediaan Air Minum (SPAM) Jaringan Perpipaan di Kawasan Strategis Kabupaten/Kota																		
			Jumlah Sistem Penyediaan Air Minum (SPAM) Jaringan Perpipaan di Kawasan Strategis Kabupaten/Kota yang dioptimalisasi				1 Unit	1 Unit	0,00	0,00	0,00	0,00	Kab. Konawe, Semua Kecamatan, Semua Kel/Desa	DANA ALOKASI UMUM (DAU)	Membangun dari desa dan dari bawah untuk pertumbuhan ekonomi, pemerataan ekonomi dan pemberantasan kemiskinan.	-			10.000.000,00	DINAS PEKERJAAN UMUM DAN PENATAAN RUANG
	1.03.07.2.01.0032	Peningkatan Sistem Pengelolaan Air Limbah Domestik (SPALD) Terpusat (IPAL) di Kawasan Strategis Kabupaten/Kota																		
			Kapasitas Sistem Pengelolaan Air Limbah Domestik (SPALD) Terpusat (IPAL) di Kawasan Strategis Kabupaten/Kota yang ditingkatkan				1 M^3/Hari	1 M^3/Hari	0,00	0,00	0,00	0,00	Kab. Konawe, Semua Kecamatan, Semua Kel/Desa	DANA ALOKASI UMUM (DAU)	Membangun dari desa dan dari bawah untuk pertumbuhan ekonomi, pemerataan ekonomi dan pemberantasan kemiskinan.	-			10.000.000,00	DINAS PEKERJAAN UMUM DAN PENATAAN RUANG
	1.03.07.2.01.0033	Penyediaan Sub Sistem Pengolahan Setempat di Kawasan Strategis Kabupaten/Kota																		
			Jumlah Rumah Tangga yang memiliki toilet dan tangki septik sesuai dengan standar				1 Rumah Tangga	1 Rumah Tangga	0,00	0,00	0,00	0,00	Kab. Konawe, Semua Kecamatan, Semua Kel/Desa	DANA ALOKASI UMUM (DAU)	Membangun dari desa dan dari bawah untuk pertumbuhan ekonomi, pemerataan ekonomi dan pemberantasan kemiskinan.	-			10.000.000,00	DINAS PEKERJAAN UMUM DAN PENATAAN RUANG
	1.03.07.2.01.0034	Pembangunan Instalasi Pengolahan Lumpur Tinja (IPLT) di Kawasan Strategis Kabupaten/Kota																		
			Kapasitas Instalasi Pengolahan Lumpur Tinja (IPLT) di Kawasan Strategis Kabupaten/Kota yang dibangun				1 M^3/Hari	1 M^3/Hari	0,00	0,00	0,00	0,00	Kab. Konawe, Semua Kecamatan, Semua Kel/Desa	DANA ALOKASI UMUM (DAU)	Membangun dari desa dan dari bawah untuk pertumbuhan ekonomi, pemerataan ekonomi dan pemberantasan kemiskinan.	-			10.000.000,00	DINAS PEKERJAAN UMUM DAN PENATAAN RUANG
	1.03.07.2.01.0036	Pembangunan Sistem Penyediaan Air Minum (SPAM) Bukan Jaringan Perpipaan di Kawasan Strategis Kabupaten/Kota																		
			Jumlah Sistem Penyediaan Air Minum (SPAM) Bukan Jaringan Perpipaan di Kawasan Strategis Kabupaten/Kota yang dibangun				1 Unit	1 Unit	0,00	0,00	0,00	0,00	Kab. Konawe, Semua Kecamatan, Semua Kel/Desa	DANA ALOKASI UMUM (DAU)	Membangun dari desa dan dari bawah untuk pertumbuhan ekonomi, pemerataan ekonomi dan pemberantasan kemiskinan.	-			10.000.000,00	DINAS PEKERJAAN UMUM DAN PENATAAN RUANG
		-	**-**	**-**	**-**	**-**	-	-	**0,00**	**0,00**	**0,00**	-	-	-	-	-	-	**-**	**170.000.000,00**	-
	1.03.07.2.01.0037	Peningkatan Instalasi Pengolahan Lumpur Tinja (IPLT) di Kawasan Strategis Kabupaten/Kota																		
			Kapasitas Instalasi Pengolahan Lumpur Tinja (IPLT) di Kawasan Strategis Kabupaten/Kota yang ditingkatkan				1 M^3/Hari	1 M^3/Hari	0,00	0,00	0,00	0,00	Kab. Konawe, Semua Kecamatan, Semua Kel/Desa	DANA ALOKASI UMUM (DAU)	Membangun dari desa dan dari bawah untuk pertumbuhan ekonomi, pemerataan ekonomi dan pemberantasan kemiskinan.	-			10.000.000,00	DINAS PEKERJAAN UMUM DAN PENATAAN RUANG
8.	**1.03.08**	**PROGRAM PENATAAN BANGUNAN GEDUNG**	**PERSENTASE BANGUNAN GEDUNG DALAM KONDISI BAIK**				**100 %**	**100 %**	**482.755.100,00**	**220.860.000,00**	**865.104.950,00**	**5.066.900,00**							**487.822.000,00**	
		[RASIO KEPATUHAN IMB KAB/ KOTA]	**Rasio kepatuhan IMB kab/ kota**	**100,00**	**100,00**	**100,00**	-	-	**482.755.100,00**	**220.860.000,00**	**865.104.950,00**	-	-	-	-	-	-	**100,00**	**487.822.000,00**	-
	1.03.08.2.01	Penyelenggaraan Bangunan Gedung di Wilayah Daerah Kabupaten/Kota, Pemberian Izin Mendirikan Bangunan (IMB) dan Sertifikat Laik Fungsi Bangunan Gedung	*Jumlah IMB yang diberikan oleh Pemerintah Kab/Kota dalam tahun eksisting*				50 Rekomendasi	50 Rekomendasi	482.755.100,00	220.860.000,00	865.104.950,00	382.349.850,00			Membangun dari desa dan dari bawah untuk pertumbuhan ekonomi, pemerataan ekonomi dan pemberantasan kemiskinan.	-	Perangkat Daerah, Aparatur Sipil Negara (ASN), Masyarakat		487.822.000,00	DINAS PEKERJAAN UMUM DAN PENATAAN RUANG
	1.03.08.2.01.0014	Pendaftaran Huruf Daftar Nomor (HDNo) Bangunan Gedung Negara																		
			Jumlah Bangunan Gedung Negara yang Terdaftar Huruf Daftar Nomor (HDNo)				1 Bangunan Gedung Negara	1 Bangunan Gedung Negara	9.998.000,00	0,00	0,00	-9.998.000,00	Kab. Konawe, Semua Kecamatan, Semua Kel/Desa	DANA ALOKASI UMUM (DAU) PBJT-KONSUMSI TENAGA LISTRIK DARI SUMBER LAIN	Membangun dari desa dan dari bawah untuk pertumbuhan ekonomi, pemerataan ekonomi dan pemberantasan kemiskinan.	-			10.000.000,00	DINAS PEKERJAAN UMUM DAN PENATAAN RUANG
	1.03.08.2.01.0015	Identifikasi, Penetapan, Penyelenggaraan Bangunan Gedung Cagar Budaya yang Dilestarikan untuk Kepentingan Strategis Daerah Kabupaten/Kota																		

NO	KODE	URUSAN / BIDANG URUSAN / PROGRAM / OUTCOME / KEGIATAN / SUB KEGIATAN	INDIKATOR PROGRAM / KEGIATAN / SUB KEGIATAN	TARGET AKHIR PERIODE RENSTRA OPD	REALISASI CAPAIAN RENJA OPD TAHUN 2024	PRAKIRAAN CAPAIAN TARGET RENJA OPD TAHUN 2025	CAPAIAN KINERJA DAN KERANGKA PENDANAAN										KELOMPOK SASARAN	PRAKIRAAN MAJU RENCANA TAHUN 2027		PERANGKAT DAERAH PENANGGUNG JAWAB
							TARGET 2026		PAGU INDIKATIF (Rp)			Bertambah/Berkurang (10-12)	LOKASI	SUMBER DANA	PRIORITAS			TARGET	PAGU INDIKATIF (Rp)	
							SEBELUM	SESUDAH	RKPD 2026	APBD 2026	RKPD PERUBAHAN 2026				NASIONAL	DAERAH				
1	2	3	4	5	6	7	8	9	10	11	12	13	14	15	16	17	18	19	20	21
			Jumlah Bangunan Gedung Cagar Budaya yang Dilestarikan untuk Kepentingan Strategis Daerah Kabupaten/Kota yang Diidentifikasi, Ditetapkan dan Diselenggarakan				1 Bangunan Gedung Cagar Budaya	1 Bangunan Gedung Cagar Budaya	9.987.800,00	0,00	0,00	-9.987.800,00	Kab. Konawe, Semua Kecamatan, Semua Kel/Desa	DANA ALOKASI UMUM (DAU) PBJT-KONSUMSI TENAGA LISTRIK DARI SUMBER LAIN	Membangun dari desa dan dari bawah untuk pertumbuhan ekonomi, pemerataan ekonomi dan pemberantasan kemiskinan.	-			10.000.000,00	DINAS PEKERJAAN UMUM DAN PENATAAN RUANG
		-	**-**	**-**	**-**	**-**	-	-	**482.755.100,00**	**220.860.000,00**	**865.104.950,00**	-	-	-	-	-	-	**-**	**487.822.000,00**	-
	1.03.08.2.01.0016	Pemberian Kompensasi, Insentif dan Disinsentif kepada Pemilik, Pengguna, dan/atau Pengelola Bangunan Gedung Cagar Budaya untuk Kepentingan Strategis Daerah Kabupaten/Kota																		
			Jumlah Pemilik, Pengguna, dan/atau Pengelola Bangunan Gedung Cagar Budaya untuk Kepentingan Strategis Daerah Kabupaten/Kota yang Mendapatkan Kompensasi, Insentif dan Disinsentif				1 Orang	1 Orang	9.991.000,00	0,00	0,00	-9.991.000,00	Kab. Konawe, Semua Kecamatan, Semua Kel/Desa	DANA ALOKASI UMUM (DAU) PBJT-KONSUMSI TENAGA LISTRIK DARI SUMBER LAIN	Membangun dari desa dan dari bawah untuk pertumbuhan ekonomi, pemerataan ekonomi dan pemberantasan kemiskinan.	-			10.000.000,00	DINAS PEKERJAAN UMUM DAN PENATAAN RUANG
		[RASIO KEPATUHAN IMB KAB/ KOTA]	**Rasio kepatuhan IMB kab/ kota**	**100,00**	**100,00**	**100,00**	-	-	**482.755.100,00**	**220.860.000,00**	**865.104.950,00**	-	-	-	-	-	-	**100,00**	**487.822.000,00**	-
	1.03.08.2.01.0017	Pengubahsuaian Bangunan Gedung untuk Kepentingan Strategis Daerah Kabupaten/Kota																		
			Jumlah Bangunan Gedung untuk Kepentingan Strategis Daerah Kabupaten/Kota yang Diubahsuaikan				20 Bangunan Gedung	20 Bangunan Gedung	39.992.900,00	0,00	0,00	-39.992.900,00	Kab. Konawe, Semua Kecamatan, Semua Kel/Desa	DANA ALOKASI UMUM (DAU) PBJT-KONSUMSI TENAGA LISTRIK DARI SUMBER LAIN	Membangun dari desa dan dari bawah untuk pertumbuhan ekonomi, pemerataan ekonomi dan pemberantasan kemiskinan.	-			39.995.000,00	DINAS PEKERJAAN UMUM DAN PENATAAN RUANG
	1.03.08.2.01.0018	Pemeliharaan, Perawatan, dan Pemeriksaan Berkala Bangunan Gedung untuk Kepentingan Strategis Daerah Kabupaten/Kota																		
			Jumlah Bangunan Gedung untuk Kepentingan Strategis Kabupaten/Kota yang Dipelihara, Dirawat, dan Diperiksa Berkala				60 Bangunan Gedung	60 Bangunan Gedung	65.888.700,00	0,00	0,00	-65.888.700,00	Kab. Konawe, Semua Kecamatan, Semua Kel/Desa	DANA ALOKASI UMUM (DAU) PBJT-KONSUMSI TENAGA LISTRIK DARI SUMBER LAIN	Membangun dari desa dan dari bawah untuk pertumbuhan ekonomi, pemerataan ekonomi dan pemberantasan kemiskinan.	-			65.908.000,00	DINAS PEKERJAAN UMUM DAN PENATAAN RUANG
	1.03.08.2.01.0019	Penyusunan Kebijakan terkait Penyelenggaraan Bangunan Gedung																		
			Jumlah Dokumen Kebijakan terkait Penyelenggaraan Bangunan Gedung				1 Dokumen	1 Dokumen	0,00	0,00	0,00	0,00	Kab. Konawe, Semua Kecamatan, Semua Kel/Desa	DANA ALOKASI UMUM (DAU)	Membangun dari desa dan dari bawah untuk pertumbuhan ekonomi, pemerataan ekonomi dan pemberantasan kemiskinan.	-			4.993.000,00	DINAS PEKERJAAN UMUM DAN PENATAAN RUANG
		-	**-**	**-**	**-**	**-**	-	-	**482.755.100,00**	**220.860.000,00**	**865.104.950,00**	-	-	-	-	-	-	**-**	**487.822.000,00**	-
	1.03.08.2.01.0020	Bantuan Teknis Pembangunan Bangunan Gedung Negara untuk Kepentingan Strategis Kabupaten/Kota																		
			Jumlah Bantuan Teknis Pembangunan Bangunan Gedung Negara untuk Kepentingan Strategis Kabupaten/Kota				1 Bantuan Teknis	1 Bantuan Teknis	9.997.400,00	0,00	0,00	-9.997.400,00	Kab. Konawe, Semua Kecamatan, Semua Kel/Desa	DANA ALOKASI UMUM (DAU) PBJT-KONSUMSI TENAGA LISTRIK DARI SUMBER LAIN	Membangun dari desa dan dari bawah untuk pertumbuhan ekonomi, pemerataan ekonomi dan pemberantasan kemiskinan.	-			10.000.000,00	DINAS PEKERJAAN UMUM DAN PENATAAN RUANG
		[RASIO KEPATUHAN IMB KAB/ KOTA]	**Rasio kepatuhan IMB kab/ kota**	**100,00**	**100,00**	**100,00**	-	-	**482.755.100,00**	**220.860.000,00**	**865.104.950,00**	-	-	-	-	-	-	**100,00**	**487.822.000,00**	-
	1.03.08.2.01.0021	Pembangunan, Pemanfaatan, Pelestariaan dan Pembongkaran Bangunan Gedung untuk Kepentingan Strategis Daerah Kabupaten/Kota																		
			Jumlah Dokumen Pembangunan, Pemanfaatan, Pelestariaan dan Pembongkaran Bangunan Gedung untuk Kepentingan Strategis Daerah Kabupaten/Kota				3 Dokumen	3 Dokumen	14.976.000,00	0,00	644.244.950,00	629.268.950,00	Kab. Konawe, Semua Kecamatan, Semua Kel/Desa	PENERIMAAN PEMBIAYAAN SISA LEBIH PERHITUNGAN ANGGARAN TAHUN SEBELUMNYA DANA ALOKASI UMUM (DAU)	Membangun dari desa dan dari bawah untuk pertumbuhan ekonomi, pemerataan ekonomi dan pemberantasan kemiskinan.	-			14.994.000,00	DINAS PEKERJAAN UMUM DAN PENATAAN RUANG
	1.03.08.2.01.0022	Pembinaan dan Pengawasan Penyelenggaraan Bangunan Gedung																		
			Jumlah Peserta yang mendapatkan Pembinaan dan pengawasan dalam Penyelenggaraannya				4 Orang	4 Orang	19.943.400,00	0,00	0,00	-19.943.400,00	Kab. Konawe, Semua Kecamatan, Semua Kel/Desa	DANA ALOKASI UMUM (DAU) PBJT-KONSUMSI TENAGA LISTRIK DARI SUMBER LAIN	Membangun dari desa dan dari bawah untuk pertumbuhan ekonomi, pemerataan ekonomi dan pemberantasan kemiskinan.	-			19.950.000,00	DINAS PEKERJAAN UMUM DAN PENATAAN RUANG
	1.03.08.2.01.0023	Penyelenggaraan Penerbitan Persetujuan Bangunan Gedung (PBG), Sertifikat Laik Fungsi (SLF), Surat Bukti Kepemilikan Bangunan Gedung (SBKBG), Rencana Teknis Pembongkaran Bangunan Gedung (RTB), Tim Profesi Ahli (TPA), Tim Penilai Teknis (TPT), Penilik, dan Pendataan Bangunan Gedung melalui SIMBG																		
			Jumlah Penerbitan Persetujuan Bangunan Gedung (PBG), Sertifikat Laik Fungsi (SLF), Surat Bukti Kepemilikan Bangunan Gedung (SBKBG), Rencana Teknis Pembongkaran Bangunan Gedung (RTB), Tim Profesi Ahli (TPA), Tim Penilai Teknis (TPT), Penilik, dan Pendataan Bangunan Gedung melalui SIMBG				300 Dokumen	300 Dokumen	301.979.900,00	220.860.000,00	220.860.000,00	-81.119.900,00	Kab. Konawe, Semua Kecamatan, Semua Kel/Desa	DANA ALOKASI UMUM (DAU) PBJT-KONSUMSI TENAGA LISTRIK DARI SUMBER LAIN	Membangun dari desa dan dari bawah untuk pertumbuhan ekonomi, pemerataan ekonomi dan pemberantasan kemiskinan.	-			301.982.000,00	DINAS PEKERJAAN UMUM DAN PENATAAN RUANG
9.	**1.03.09**	**PROGRAM PENATAAN BANGUNAN DAN LINGKUNGANNYA**	**PERSENTASE PENATAAN BANGUNAN DAN LINGKUNGAN**				**82 %**	**82 %**	**29.975.300,00**	**86.340.216.530,00**	**72.756.912.286,00**	**24.700,00**							**30.000.000,00**	
		[PERSENTASE KUALITAS SARANA PRASARANA DASAR PERMUKIMAN]	**Persentase kualitas sarana prasarana dasar permukiman**	**100,00**	**100,00**	**100,00**	-	-	**29.975.300,00**	**86.340.216.530,00**	**72.756.912.286,00**	-	-	-	-	-	-	**100,00**	**30.000.000,00**	-
	1.03.09.2.01	Penyelenggaraan Penataan Bangunan dan Lingkungannya di Daerah Kabupaten/Kota	*jumlah kawasan yang ditata*				1 Kawasan	1 Kawasan	29.975.300,00	86.340.216.530,00	72.756.912.286,00	72.726.936.986,00			Membangun dari desa dan dari bawah untuk pertumbuhan ekonomi, pemerataan ekonomi dan pemberantasan kemiskinan.	-	Perangkat Daerah, Aparatur Sipil Negara (ASN), Masyarakat		30.000.000,00	DINAS PEKERJAAN UMUM DAN PENATAAN RUANG
	1.03.09.2.01.0010	Penyusunan Rencana dan Teknis Penataan Bangunan dan Lingkungan di Kawasan Strategis Daerah Kabupaten/Kota																		
			Jumlah Dokumen Rencana dan Teknis Penataan Bangunan dan Lingkungan yang Disusun di Kawasan Strategis Daerah Kabupaten/Kota				1 Dokumen	1 Dokumen	9.977.300,00	0,00	950.000.000,00	940.022.700,00	Kab. Konawe, Semua Kecamatan, Semua Kel/Desa	DANA ALOKASI UMUM (DAU) PBJT-KONSUMSI TENAGA LISTRIK DARI SUMBER LAIN	Membangun dari desa dan dari bawah untuk pertumbuhan ekonomi, pemerataan ekonomi dan pemberantasan kemiskinan.	-			10.000.000,00	DINAS PEKERJAAN UMUM DAN PENATAAN RUANG
	1.03.09.2.01.0011	Penataan Bangunan dan Lingkungan di Daerah Kabupaten/Kota																		

NO	KODE	URUSAN / BIDANG URUSAN / PROGRAM / OUTCOME / KEGIATAN / SUB KEGIATAN	INDIKATOR PROGRAM / KEGIATAN / SUB KEGIATAN	TARGET AKHIR PERIODE RENSTRA OPD	REALISASI CAPAIAN RENJA OPD TAHUN 2024	PRAKIRAAN CAPAIAN TARGET RENJA OPD TAHUN 2025	CAPAIAN KINERJA DAN KERANGKA PENDANAAN										KELOMPOK SASARAN	PRAKIRAAN MAJU RENCANA TAHUN 2027		PERANGKAT DAERAH PENANGGUNG JAWAB
							TARGET 2026		PAGU INDIKATIF (Rp)			Bertambah/Berkurang (10-12)	LOKASI	SUMBER DANA	PRIORITAS			TARGET	PAGU INDIKATIF (Rp)	
							SEBELUM	SESUDAH	RKPD 2026	APBD 2026	RKPD PERUBAHAN 2026				NASIONAL	DAERAH				
1	2	3	4	5	6	7	8	9	10	11	12	13	14	15	16	17	18	19	20	21
			Jumlah Kawasan di Daerah Kabupaten/Kota yang dilaksanakan penataan bangunan dan lingkungan				1 Kawasan	1 Kawasan	9.998.000,00	86.340.216.530,00	71.806.912.286,00	71.796.914.286,00	Kab. Konawe, Semua Kecamatan, Semua Kel/Desa	DANA ALOKASI UMUM (DAU) PBJT-KONSUMSI TENAGA LISTRIK DARI SUMBER LAIN	Membangun dari desa dan dari bawah untuk pertumbuhan ekonomi, pemerataan ekonomi dan pemberantasan kemiskinan.	-			10.000.000,00	DINAS PEKERJAAN UMUM DAN PENATAAN RUANG
	1.03.09.2.01.0012	Pembinaan dan pengawasan penataan bangunan dan lingkungan																		
			Jumlah penyelenggara bangunan gedung yang mendapatkan pembinaan dan pengawasan penataan bangunan dan lingkungan				1 Orang	1 Orang	10.000.000,00	0,00	0,00	-10.000.000,00	Kab. Konawe, Semua Kecamatan, Semua Kel/Desa	DANA ALOKASI UMUM (DAU) PBJT-KONSUMSI TENAGA LISTRIK DARI SUMBER LAIN	Membangun dari desa dan dari bawah untuk pertumbuhan ekonomi, pemerataan ekonomi dan pemberantasan kemiskinan.	-			10.000.000,00	DINAS PEKERJAAN UMUM DAN PENATAAN RUANG
10.	**1.03.10**	**PROGRAM PENYELENGGARAAN JALAN**	**TINGKAT KEMANTAPAN JALAN**				**52.12 %**	**52.12 %**	**128.040.615.000,00**	**47.615.486.000,00**	**65.609.523.225,00**	**345.640.224.818,00**							**473.680.839.818,00**	
		[PERSENTASE TINGKAT KEMANTAPAN JALAN KABUPATEN/KOTA]	**Persentase Tingkat Kemantapan Jalan kabupaten/kota**	**90,00**	**70,00**	**73,00**	-	-	**128.040.615.000,00**	**47.615.486.000,00**	**65.609.523.225,00**	-	-	-	-	-	-	**77,00**	**473.680.839.818,00**	-
	1.03.10.2.01	Penyelenggaraan Jalan Kabupaten/Kota	*Panjang jalan dan jembatan yang dibangun, di rehabilitasi dan dipelihara*				110 KM	110 KM	128.040.615.000,00	47.615.486.000,00	65.609.523.225,00	-62.431.091.775,00			Membangun dari desa dan dari bawah untuk pertumbuhan ekonomi, pemerataan ekonomi dan pemberantasan kemiskinan.	-	Perangkat Daerah, Aparatur Sipil Negara (ASN), Masyarakat		473.680.839.818,00	DINAS PEKERJAAN UMUM DAN PENATAAN RUANG
	1.03.10.2.01.0028	Pengelolaan Leger Jalan																		
			Jumlah Dokumen Leger Jalan yang Dikelola				1 Dokumen	1 Dokumen	0,00	0,00	0,00	0,00	Kab. Konawe, Semua Kecamatan, Semua Kel/Desa	DANA ALOKASI UMUM (DAU)	Membangun dari desa dan dari bawah untuk pertumbuhan ekonomi, pemerataan ekonomi dan pemberantasan kemiskinan.	-			10.000.000,00	DINAS PEKERJAAN UMUM DAN PENATAAN RUANG
		-	**-**	**-**	**-**	**-**	-	-	**128.040.615.000,00**	**47.615.486.000,00**	**65.609.523.225,00**	-	-	-	-	-	-	**-**	**473.680.839.818,00**	-
	1.03.10.2.01.0029	Penyusunan Rencana, Kebijakan, Strategi dan Teknis Pengembangan Jaringan Jalan serta Perencanaan Teknis Penyelenggaraan Jalan dan Jembatan																		
			Jumlah Dokumen Rencana, Kebijakan, Strategi dan Teknis Pengembangan Jaringan Jalan serta Perencanaan Teknis Penyelenggaraan Jalan dan Jembatan yang Disusun				1 Dokumen	1 Dokumen	5.615.000,00	5.615.000,00	5.615.000,00	0,00	Kab. Konawe, Semua Kecamatan, Semua Kel/Desa	DANA ALOKASI UMUM (DAU) PBJT-KONSUMSI TENAGA LISTRIK DARI SUMBER LAIN	Membangun dari desa dan dari bawah untuk pertumbuhan ekonomi, pemerataan ekonomi dan pemberantasan kemiskinan.	-			10.000.000,00	DINAS PEKERJAAN UMUM DAN PENATAAN RUANG
		[PERSENTASE TINGKAT KEMANTAPAN JALAN KABUPATEN/KOTA]	**Persentase Tingkat Kemantapan Jalan kabupaten/kota**	**90,00**	**70,00**	**73,00**	-	-	**128.040.615.000,00**	**47.615.486.000,00**	**65.609.523.225,00**	-	-	-	-	-	-	**77,00**	**473.680.839.818,00**	-
	1.03.10.2.01.0043	Survey Kondisi Jalan/Jembatan																		
			Panjang Jalan/Jembatan yang Disurvey Kondisinya				784.48 KM	784.48 KM	0,00	300.000.000,00	300.000.000,00	300.000.000,00	Kab. Konawe, Semua Kecamatan, Semua Kel/Desa	DANA ALOKASI UMUM (DAU)	Membangun dari desa dan dari bawah untuk pertumbuhan ekonomi, pemerataan ekonomi dan pemberantasan kemiskinan.	-			225.330.000,00	DINAS PEKERJAAN UMUM DAN PENATAAN RUANG
	1.03.10.2.01.0049	Pelebaran Jembatan																		
			Panjang jembatan yang dilebarkan				1 Meter	1 Meter	0,00	0,00	0,00	0,00	Kab. Konawe, Semua Kecamatan, Semua Kel/Desa	DANA ALOKASI UMUM (DAU)	Membangun dari desa dan dari bawah untuk pertumbuhan ekonomi, pemerataan ekonomi dan pemberantasan kemiskinan.	-			10.000.000,00	DINAS PEKERJAAN UMUM DAN PENATAAN RUANG
		-	**-**	**-**	**-**	**-**	-	-	**128.040.615.000,00**	**47.615.486.000,00**	**65.609.523.225,00**	-	-	-	-	-	-	**-**	**473.680.839.818,00**	-
	1.03.10.2.01.0050	Pelebaran Jalan Menambah Lajur																		
			Panjang Jalan yang Dilebarkan Menambah Lajur				1 KM	1 KM	0,00	0,00	0,00	0,00	Kab. Konawe, Semua Kecamatan, Semua Kel/Desa	DANA ALOKASI UMUM (DAU)	Membangun dari desa dan dari bawah untuk pertumbuhan ekonomi, pemerataan ekonomi dan pemberantasan kemiskinan.	-			10.000.000,00	DINAS PEKERJAAN UMUM DAN PENATAAN RUANG
		[PERSENTASE TINGKAT KEMANTAPAN JALAN KABUPATEN/KOTA]	**Persentase Tingkat Kemantapan Jalan kabupaten/kota**	**90,00**	**70,00**	**73,00**	-	-	**128.040.615.000,00**	**47.615.486.000,00**	**65.609.523.225,00**	-	-	-	-	-	-	**77,00**	**473.680.839.818,00**	-
	1.03.10.2.01.0051	Pemeliharaan Rutin Jalan																		
			Panjang Jalan yang Dipelihara Secara Rutin				1 KM	1 KM	0,00	0,00	454.000.000,00	454.000.000,00	Kab. Konawe, Semua Kecamatan, Semua Kel/Desa	OPSEN PKB	Membangun dari desa dan dari bawah untuk pertumbuhan ekonomi, pemerataan ekonomi dan pemberantasan kemiskinan.	-			10.000.000,00	DINAS PEKERJAAN UMUM DAN PENATAAN RUANG
	1.03.10.2.01.0052	Pemantauan dan Evaluasi Penyelenggaraan Jalan Kewenangan Kabupaten/Kota dan Desa																		
			Panjang Jalan Kewenangan Kabupaten/Kota dan Desa yang Dipantau dan Dievaluasi Penyelenggaraannya				1 KM	1 KM	0,00	0,00	0,00	0,00	Kab. Konawe, Semua Kecamatan, Semua Kel/Desa	DANA ALOKASI UMUM (DAU)	Membangun dari desa dan dari bawah untuk pertumbuhan ekonomi, pemerataan ekonomi dan pemberantasan kemiskinan.	-			10.000.000,00	DINAS PEKERJAAN UMUM DAN PENATAAN RUANG
	1.03.10.2.01.0053	Pembangunan Jalan																		
			Panjang Jalan yang Dibangun Sampai Perkerasan				50 KM	50 KM	3.400.000.000,00	3.400.000.000,00	0,00	-3.400.000.000,00	Kab. Konawe, Semua Kecamatan, Semua Kel/Desa	DANA ALOKASI UMUM (DAU) PBJT-KONSUMSI TENAGA LISTRIK DARI SUMBER LAIN	Membangun dari desa dan dari bawah untuk pertumbuhan ekonomi, pemerataan ekonomi dan pemberantasan kemiskinan.	-			473.265.509.818,00	DINAS PEKERJAAN UMUM DAN PENATAAN RUANG
		-	**-**	**-**	**-**	**-**	-	-	**128.040.615.000,00**	**47.615.486.000,00**	**65.609.523.225,00**	-	-	-	-	-	-	**-**	**473.680.839.818,00**	-
	1.03.10.2.01.0054	Pembangunan Terowongan/Tunnel																		
			Panjang Terowongan/ Tunnel yang Dibangun				1 Meter	1 Meter	0,00	0,00	0,00	0,00	Kab. Konawe, Semua Kecamatan, Semua Kel/Desa	DANA ALOKASI UMUM (DAU)	Membangun dari desa dan dari bawah untuk pertumbuhan ekonomi, pemerataan ekonomi dan pemberantasan kemiskinan.	-			10.000.000,00	DINAS PEKERJAAN UMUM DAN PENATAAN RUANG

NO	KODE	URUSAN / BIDANG URUSAN / PROGRAM / OUTCOME / KEGIATAN / SUB KEGIATAN	INDIKATOR PROGRAM / KEGIATAN / SUB KEGIATAN	TARGET AKHIR PERIODE RENSTRA OPD	REALISASI CAPAIAN RENJA OPD TAHUN 2024	PRAKIRAAN CAPAIAN TARGET RENJA OPD TAHUN 2025	CAPAIAN KINERJA DAN KERANGKA PENDANAAN										KELOMPOK SASARAN	PRAKIRAAN MAJU RENCANA TAHUN 2027		PERANGKAT DAERAH PENANGGUNG JAWAB
							TARGET 2026		PAGU INDIKATIF (Rp)			Bertambah/Berkurang (10-12)	LOKASI	SUMBER DANA	PRIORITAS			TARGET	PAGU INDIKATIF (Rp)	
							SEBELUM	SESUDAH	RKPD 2026	APBD 2026	RKPD PERUBAHAN 2026				NASIONAL	DAERAH				
1	2	3	4	5	6	7	8	9	10	11	12	13	14	15	16	17	18	19	20	21
		[PERSENTASE TINGKAT KEMANTAPAN JALAN KABUPATEN/KOTA]	**Persentase Tingkat Kemantapan Jalan kabupaten/kota**	**90,00**	**70,00**	**73,00**	-	-	**128.040.615.000,00**	**47.615.486.000,00**	**65.609.523.225,00**	-	-	-	-	-	-	**77,00**	**473.680.839.818,00**	-
	1.03.10.2.01.0055	Rehabilitasi Jalan																		
			Panjang Jalan yang Direhabilitasi				1 KM	1 KM	0,00	0,00	0,00	0,00	Kab. Konawe, Semua Kecamatan, Semua Kel/Desa	DANA ALOKASI UMUM (DAU)	Membangun dari desa dan dari bawah untuk pertumbuhan ekonomi, pemerataan ekonomi dan pemberantasan kemiskinan.	-			10.000.000,00	DINAS PEKERJAAN UMUM DAN PENATAAN RUANG
	1.03.10.2.01.0056	Pemeliharaan Berkala Jalan																		
			Panjang Jalan yang Dipelihara Secara Berkala				1 KM	1 KM	0,00	0,00	0,00	0,00	Kab. Konawe, Semua Kecamatan, Semua Kel/Desa	DANA ALOKASI UMUM (DAU)	Membangun dari desa dan dari bawah untuk pertumbuhan ekonomi, pemerataan ekonomi dan pemberantasan kemiskinan.	-			10.000.000,00	DINAS PEKERJAAN UMUM DAN PENATAAN RUANG
	1.03.10.2.01.0057	Penggantian Jembatan																		
			Panjang Jembatan yang dilakukan penggantian				1 Meter	1 Meter	0,00	0,00	0,00	0,00	Kab. Konawe, Semua Kecamatan, Semua Kel/Desa	DANA ALOKASI UMUM (DAU)	Membangun dari desa dan dari bawah untuk pertumbuhan ekonomi, pemerataan ekonomi dan pemberantasan kemiskinan.	-			10.000.000,00	DINAS PEKERJAAN UMUM DAN PENATAAN RUANG
	1.03.10.2.01.0058	Rehabilitasi Jembatan																		
			Panjang Jembatan yang Direhabilitasi				1 Meter	1 Meter	0,00	0,00	0,00	0,00	Kab. Konawe, Semua Kecamatan, Semua Kel/Desa	DANA ALOKASI UMUM (DAU)	Membangun dari desa dan dari bawah untuk pertumbuhan ekonomi, pemerataan ekonomi dan pemberantasan kemiskinan.	-			10.000.000,00	DINAS PEKERJAAN UMUM DAN PENATAAN RUANG
	1.03.10.2.01.0059	Rekonstruksi Jalan																		
			Panjang Jalan yang Direkonstruksi				1 KM	1 KM	124.635.000.000,00	43.234.871.000,00	61.595.905.575,00	-63.039.094.425,00	Kab. Konawe, Semua Kecamatan, Semua Kel/Desa	SISA LEBIH PERHITUNGAN ANGGARAN TAHUN SEBELUMNYA DANA ALOKASI UMUM (DAU) PBJT-KONSUMSI TENAGA LISTRIK DARI SUMBER LAIN DAK FISIK-BIDANG JALAN-PENUGASAN-JALAN	Membangun dari desa dan dari bawah untuk pertumbuhan ekonomi, pemerataan ekonomi dan pemberantasan kemiskinan.	-			10.000.000,00	DINAS PEKERJAAN UMUM DAN PENATAAN RUANG
	1.03.10.2.01.0060	Pengawasan Penyelenggaraan Jalan Kewenangan Kabupaten/Kota dan Desa																		
			Panjang Jalan/Jembatan Kewenangan Kabupaten/Kota yang Penyelenggaraannya Diawasi				1 KM	1 KM	0,00	0,00	0,00	0,00	Kab. Konawe, Semua Kecamatan, Semua Kel/Desa	DANA ALOKASI UMUM (DAU)	Membangun dari desa dan dari bawah untuk pertumbuhan ekonomi, pemerataan ekonomi dan pemberantasan kemiskinan.	-			10.000.000,00	DINAS PEKERJAAN UMUM DAN PENATAAN RUANG
	1.03.10.2.01.0061	Pemeliharaan Berkala Jembatan																		
			Panjang Jembatan yang Dipelihara Secara Berkala				1 Meter	1 Meter	0,00	0,00	0,00	0,00	Kab. Konawe, Semua Kecamatan, Semua Kel/Desa	DANA ALOKASI UMUM (DAU)	Membangun dari desa dan dari bawah untuk pertumbuhan ekonomi, pemerataan ekonomi dan pemberantasan kemiskinan.	-			10.000.000,00	DINAS PEKERJAAN UMUM DAN PENATAAN RUANG
		-	**-**	**-**	**-**	**-**	-	-	**128.040.615.000,00**	**47.615.486.000,00**	**65.609.523.225,00**	-	-	-	-	-	-	**-**	**473.680.839.818,00**	-
	1.03.10.2.01.0066	Pembangunan Flyover																		
			Jumlah Flyover yang Dibangun				1 Flyover	1 Flyover	0,00	0,00	0,00	0,00	Kab. Konawe, Semua Kecamatan, Semua Kel/Desa	DANA ALOKASI UMUM (DAU)	Membangun dari desa dan dari bawah untuk pertumbuhan ekonomi, pemerataan ekonomi dan pemberantasan kemiskinan.	-			10.000.000,00	DINAS PEKERJAAN UMUM DAN PENATAAN RUANG
		[PERSENTASE TINGKAT KEMANTAPAN JALAN KABUPATEN/KOTA]	**Persentase Tingkat Kemantapan Jalan kabupaten/kota**	**90,00**	**70,00**	**73,00**	-	-	**128.040.615.000,00**	**47.615.486.000,00**	**65.609.523.225,00**	-	-	-	-	-	-	**77,00**	**473.680.839.818,00**	-
	1.03.10.2.01.0067	Pemeliharaan Rutin Jembatan																		
			Jumlah Jembatan yang Dipelihara Secara Rutin				1 Jembatan	1 Jembatan	0,00	0,00	0,00	0,00	Kab. Konawe, Semua Kecamatan, Semua Kel/Desa	DANA ALOKASI UMUM (DAU)	Membangun dari desa dan dari bawah untuk pertumbuhan ekonomi, pemerataan ekonomi dan pemberantasan kemiskinan.	-			10.000.000,00	DINAS PEKERJAAN UMUM DAN PENATAAN RUANG
	1.03.10.2.01.0068	Pelebaran Jalan Menuju Standar																		
			Panjang Jalan yang Dilebarkan Menuju Standar				1 KM	1 KM	0,00	0,00	0,00	0,00	Kab. Konawe, Semua Kecamatan, Semua Kel/Desa	DANA ALOKASI UMUM (DAU)	Membangun dari desa dan dari bawah untuk pertumbuhan ekonomi, pemerataan ekonomi dan pemberantasan kemiskinan.	-			10.000.000,00	DINAS PEKERJAAN UMUM DAN PENATAAN RUANG
	1.03.10.2.01.0069	Pembangunan Jembatan																		
			Panjang jembatan yang dibangun				1 Meter	12 Meter	0,00	675.000.000,00	3.254.002.650,00	3.254.002.650,00	Kab. Konawe, Semua Kecamatan, Semua Kel/Desa	SISA LEBIH PERHITUNGAN ANGGARAN TAHUN SEBELUMNYA OPSEN PKB	Membangun dari desa dan dari bawah untuk pertumbuhan ekonomi, pemerataan ekonomi dan pemberantasan kemiskinan.	1. MENINGKATKAN KUALITAS SUMBER DAYA MANUSIA MELALUI PEMERATAAN AKSES PENDIDIKAN DAN LAYANAN KESEHATAN YANG BERKUALITAS			10.000.000,00	DINAS PEKERJAAN UMUM DAN PENATAAN RUANG
		-	**-**	**-**	**-**	**-**	-	-	**128.040.615.000,00**	**47.615.486.000,00**	**65.609.523.225,00**	-	-	-	-	-	-	**-**	**473.680.839.818,00**	-
	1.03.10.2.01.0070	Pembangunan Underpass																		

NO	KODE	URUSAN / BIDANG URUSAN / PROGRAM / OUTCOME / KEGIATAN / SUB KEGIATAN	INDIKATOR PROGRAM / KEGIATAN / SUB KEGIATAN	TARGET AKHIR PERIODE RENSTRA OPD	REALISASI CAPAIAN RENJA OPD TAHUN 2024	PRAKIRAAN CAPAIAN TARGET RENJA OPD TAHUN 2025	CAPAIAN KINERJA DAN KERANGKA PENDANAAN										KELOMPOK SASARAN	PRAKIRAAN MAJU RENCANA TAHUN 2027		PERANGKAT DAERAH PENANGGUNG JAWAB
							TARGET 2026		PAGU INDIKATIF (Rp)			Bertambah/Berkurang (10-12)	LOKASI	SUMBER DANA	PRIORITAS			TARGET	PAGU INDIKATIF (Rp)	
							SEBELUM	SESUDAH	RKPD 2026	APBD 2026	RKPD PERUBAHAN 2026				NASIONAL	DAERAH				
1	2	3	4	5	6	7	8	9	10	11	12	13	14	15	16	17	18	19	20	21
			Panjang Underpass yang Dibangun				1 Meter	1 Meter	0,00	0,00	0,00	0,00	Kab. Konawe, Semua Kecamatan, Semua Kel/Desa	DANA ALOKASI UMUM (DAU)	Membangun dari desa dan dari bawah untuk pertumbuhan ekonomi, pemerataan ekonomi dan pemberantasan kemiskinan.	-			10.000.000,00	DINAS PEKERJAAN UMUM DAN PENATAAN RUANG
11.	**1.03.11**	**PROGRAM PENGEMBANGAN JASA KONSTRUKSI**	**PERSENTASE TENAGA KERJA KONSTRUKSI KUALIFIKASI TENAGA TERAMPIL KONSTRUKSI**				**64 %**	**64 %**	**358.376.800,00**	**0,00**	**84.999.128,00**	**-103.522.600,00**							**254.854.200,00**	
		[PERSENTASE TENAGA OPERATOR/TEKNISI/ANALISIS YANG MEMILIKI SERTIFIKAT KOMPETENSI]	**Persentase tenaga operator/teknisi/analisis yang memiliki sertifikat kompetensi**	**100,00**	**100,00**	**100,00**	-	-	**358.376.800,00**	**0,00**	**84.999.128,00**	-	-	-	-	-	-	**100,00**	**254.854.200,00**	-
	1.03.11.2.01	Penyelenggaraan Pelatihan Tenaga Terampil Konstruksi	*Jumlah Pelatihan Tenaga Ahli Konstruksi di wilayah kabupaten/kota*				8 Laporan	8 Laporan	148.996.700,00	0,00	0,00	-148.996.700,00			Membangun dari desa dan dari bawah untuk pertumbuhan ekonomi, pemerataan ekonomi dan pemberantasan kemiskinan.	-	Perangkat Daerah, Aparatur Sipil Negara (ASN), Masyarakat		119.928.000,00	DINAS PEKERJAAN UMUM DAN PENATAAN RUANG
	1.03.11.2.01.0009	Penyediaan Training Need Assessment (TNA) Pelatihan Tenaga Kerja Konstruksi Kualifikasi Jabatan Operator dan Teknisi atau Analis																		
			Jumlah Training Need Assessment (TNA) Pelatihan Tenaga Kerja Konstruksi Kualifikasi Jabatan Operator dan Teknisi atau Analis yang Disediakan				1 Dokumen	1 Dokumen	9.932.300,00	0,00	0,00	-9.932.300,00	Kab. Konawe, Semua Kecamatan, Semua Kel/Desa	DANA ALOKASI UMUM (DAU) PBJT-KONSUMSI TENAGA LISTRIK DARI SUMBER LAIN	Membangun dari desa dan dari bawah untuk pertumbuhan ekonomi, pemerataan ekonomi dan pemberantasan kemiskinan.	-			10.000.000,00	DINAS PEKERJAAN UMUM DAN PENATAAN RUANG
	1.03.11.2.01.0010	Fasilitasi Sertifikasi Tenaga Kerja Konstruksi Kualifikasi Jabatan Operator dan Teknisi atau Analis																		
			Jumlah Tenaga Kerja Konstruksi Kualifikasi Jabatan Operator dan Teknisi atau Analis yang Difasilitasi Sertifikasi				4 Orang	4 Orang	109.864.400,00	0,00	0,00	-109.864.400,00	Kab. Konawe, Semua Kecamatan, Semua Kel/Desa	DANA ALOKASI UMUM (DAU) PBJT-KONSUMSI TENAGA LISTRIK DARI SUMBER LAIN	Membangun dari desa dan dari bawah untuk pertumbuhan ekonomi, pemerataan ekonomi dan pemberantasan kemiskinan.	-			49.928.000,00	DINAS PEKERJAAN UMUM DAN PENATAAN RUANG
	1.03.11.2.01.0011	Pembinaan dan Peningkatan Kapasitas Kelembagaan Jasa Konstruksi																		
			Jumlah Lembaga Jasa Konstruksi yang Dibina dan Ditingkatkan Kapasitasnya				1 Lembaga	1 Lembaga	9.900.000,00	0,00	0,00	-9.900.000,00	Kab. Konawe, Semua Kecamatan, Semua Kel/Desa	DANA ALOKASI UMUM (DAU) PBJT-KONSUMSI TENAGA LISTRIK DARI SUMBER LAIN	Membangun dari desa dan dari bawah untuk pertumbuhan ekonomi, pemerataan ekonomi dan pemberantasan kemiskinan.	-			10.000.000,00	DINAS PEKERJAAN UMUM DAN PENATAAN RUANG
	1.03.11.2.01.0012	Penyediaan Instruktur/Asesor/Penyelenggara Pelatihan Tenaga Kerja Konstruksi Kualifikasi Jabatan Operator dan Teknisi atau Analis																		
			Jumlah Instruktur/Asesor/Penyelenggara Pelatihan Tenaga Kerja Konstruksi Kualifikasi Jabatan Operator dan Teknisi atau Analis yang Disediakan				1 Orang	1 Orang	0,00	0,00	0,00	0,00	Kab. Konawe, Semua Kecamatan, Semua Kel/Desa	DANA ALOKASI UMUM (DAU)	Membangun dari desa dan dari bawah untuk pertumbuhan ekonomi, pemerataan ekonomi dan pemberantasan kemiskinan.	-			10.000.000,00	DINAS PEKERJAAN UMUM DAN PENATAAN RUANG
	1.03.11.2.01.0013	Identifikasi Potensi Kerja Sama dan Pemberdayaan Jasa Konstruksi																		
			Jumlah Lembaga Jasa Konstruksi yang Diidentifikasi Potensi Kerja Sama dan Pemberdayaannya				1 Lembaga	1 Lembaga	9.900.000,00	0,00	0,00	-9.900.000,00	Kab. Konawe, Semua Kecamatan, Semua Kel/Desa	DANA ALOKASI UMUM (DAU) PBJT-KONSUMSI TENAGA LISTRIK DARI SUMBER LAIN	Membangun dari desa dan dari bawah untuk pertumbuhan ekonomi, pemerataan ekonomi dan pemberantasan kemiskinan.	-			10.000.000,00	DINAS PEKERJAAN UMUM DAN PENATAAN RUANG
	1.03.11.2.01.0014	Pemantauan dan Evaluasi Pelatihan Tenaga Kerja Konstruksi Kualifikasi Jabatan Operator dan Teknisi atau Analis																		
			Jumlah Tenaga Kerja Konstruksi Kualifikasi Jabatan Operator dan Teknisi atau Analis yang Dipantau dan Dievaluasi Pelatihannya				1 Dokumen	1 Dokumen	9.400.000,00	0,00	0,00	-9.400.000,00	Kab. Konawe, Semua Kecamatan, Semua Kel/Desa	DANA ALOKASI UMUM (DAU) PBJT-KONSUMSI TENAGA LISTRIK DARI SUMBER LAIN	Membangun dari desa dan dari bawah untuk pertumbuhan ekonomi, pemerataan ekonomi dan pemberantasan kemiskinan.	-			10.000.000,00	DINAS PEKERJAAN UMUM DAN PENATAAN RUANG
	1.03.11.2.01.0015	Penyediaan SOP Penyelenggaraan Pelatihan Tenaga Kerja Konstruksi Kualifikasi Jabatan Operator, Teknisi atau Analis																		
			Jumlah Dokumen SOP Penyelenggaraan Pelatihan Tenaga Kerja Konstruksi Kualifikasi Jabatan Operator, Teknisi atau Analis yang Disediakan				1 Dokumen	1 Dokumen	0,00	0,00	0,00	0,00	Kab. Konawe, Semua Kecamatan, Semua Kel/Desa	DANA ALOKASI UMUM (DAU)	Membangun dari desa dan dari bawah untuk pertumbuhan ekonomi, pemerataan ekonomi dan pemberantasan kemiskinan.	-			10.000.000,00	DINAS PEKERJAAN UMUM DAN PENATAAN RUANG
	1.03.11.2.01.0016	Pelatihan Tenaga Kerja Konstruksi Kualifikasi Jabatan Operator, Teknisi atau Analis																		
			Jumlah Tenaga Kerja Konstruksi Kualifikasi Jabatan Operator, Teknisi atau Analis yang Dilatih				1 Orang	1 Orang	0,00	0,00	0,00	0,00	Kab. Konawe, Semua Kecamatan, Semua Kel/Desa	DANA ALOKASI UMUM (DAU)	Membangun dari desa dan dari bawah untuk pertumbuhan ekonomi, pemerataan ekonomi dan pemberantasan kemiskinan.	-			10.000.000,00	DINAS PEKERJAAN UMUM DAN PENATAAN RUANG
	1.03.11.2.02	Penyelenggaraan Sistem Informasi Jasa Konstruksi Cakupan Daerah Kabupaten/Kota	*Jumlah Sistem Informasi Pembina Jasa Konstruksi Cakupan kabupaten/kota yang aktif dengan data termutakhir*				4 Laporan	4 Laporan	74.859.100,00	0,00	0,00	-74.859.100,00			Membangun dari desa dan dari bawah untuk pertumbuhan ekonomi, pemerataan ekonomi dan pemberantasan kemiskinan.	-	Perangkat Daerah, Aparatur Sipil Negara (ASN), Masyarakat		84.941.700,00	DINAS PEKERJAAN UMUM DAN PENATAAN RUANG
	1.03.11.2.02.0012	Penyediaan Perangkat Pendukung Layanan Informasi Jasa Konstruksi																		
			Jumlah Perangkat Pendukung Layanan Informasi Jasa Konstruksi yang Disediakan				1 Perangkat Pendukung	1 Perangkat Pendukung	0,00	0,00	0,00	0,00	Kab. Konawe, Semua Kecamatan, Semua Kel/Desa	DANA ALOKASI UMUM (DAU)	Membangun dari desa dan dari bawah untuk pertumbuhan ekonomi, pemerataan ekonomi dan pemberantasan kemiskinan.	-			10.000.000,00	DINAS PEKERJAAN UMUM DAN PENATAAN RUANG
	1.03.11.2.02.0013	Penyediaan Data dan Informasi Jasa Konstruksi Cakupan Kabupaten/Kota																		
			Jumlah Dokumen Data dan Informasi Jasa Konstruksi Cakupan Kabupaten/Kota yang Disediakan				1 Dokumen	1 Dokumen	14.944.000,00	0,00	0,00	-14.944.000,00	Kab. Konawe, Semua Kecamatan, Semua Kel/Desa	DANA ALOKASI UMUM (DAU) PBJT-KONSUMSI TENAGA LISTRIK DARI SUMBER LAIN	Membangun dari desa dan dari bawah untuk pertumbuhan ekonomi, pemerataan ekonomi dan pemberantasan kemiskinan.	-			14.945.000,00	DINAS PEKERJAAN UMUM DAN PENATAAN RUANG
	1.03.11.2.02.0014	Peningkatan Kapasitas Pengelola SIPJAKI																		

NO	KODE	URUSAN / BIDANG URUSAN / PROGRAM / OUTCOME / KEGIATAN / SUB KEGIATAN	INDIKATOR PROGRAM / KEGIATAN / SUB KEGIATAN	TARGET AKHIR PERIODE RENSTRA OPD	REALISASI CAPAIAN RENJA OPD TAHUN 2024	PRAKIRAAN CAPAIAN TARGET RENJA OPD TAHUN 2025	CAPAIAN KINERJA DAN KERANGKA PENDANAAN										KELOMPOK SASARAN	PRAKIRAAN MAJU RENCANA TAHUN 2027		PERANGKAT DAERAH PENANGGUNG JAWAB
							TARGET 2026		PAGU INDIKATIF (Rp)			Bertambah/Berkurang (10-12)	LOKASI	SUMBER DANA	PRIORITAS			TARGET	PAGU INDIKATIF (Rp)	
							SEBELUM	SESUDAH	RKPD 2026	APBD 2026	RKPD PERUBAHAN 2026				NASIONAL	DAERAH				
1	2	3	4	5	6	7	8	9	10	11	12	13	14	15	16	17	18	19	20	21
			Jumlah Pengelola SIPJAKI yang Ditingkatkan Kapasitasnya				1 Orang	1 Orang	9.928.000,00	0,00	0,00	-9.928.000,00	Kab. Konawe, Semua Kecamatan, Semua Kel/Desa	DANA ALOKASI UMUM (DAU) PBJT-KONSUMSI TENAGA LISTRIK DARI SUMBER LAIN	Membangun dari desa dan dari bawah untuk pertumbuhan ekonomi, pemerataan ekonomi dan pemberantasan kemiskinan.	-			10.000.000,00	DINAS PEKERJAAN UMUM DAN PENATAAN RUANG
	1.03.11.2.02.0015	Operasionalisasi Layanan Informasi Jasa Konstruksi																		
			Jumlah Layanan Informasi Jasa Konstruksi yang Dioperasikan				1 Layanan Informasi	1 Layanan Informasi	49.987.100,00	0,00	0,00	-49.987.100,00	Kab. Konawe, Semua Kecamatan, Semua Kel/Desa	DANA ALOKASI UMUM (DAU) PBJT-KONSUMSI TENAGA LISTRIK DARI SUMBER LAIN	Membangun dari desa dan dari bawah untuk pertumbuhan ekonomi, pemerataan ekonomi dan pemberantasan kemiskinan.	-			49.996.700,00	DINAS PEKERJAAN UMUM DAN PENATAAN RUANG
	1.03.11.2.04	Pengawasan Tertib Usaha, Tertib Penyelenggaraan dan Tertib Pemanfaatan Jasa Konstruksi	*Jumlah laporan pengawasan badan usaha yang memenuhi persyaratan teknis jasa konstruksi*				4 Laporan	4 Laporan	134.521.000,00	0,00	84.999.128,00	-49.521.872,00			Membangun dari desa dan dari bawah untuk pertumbuhan ekonomi, pemerataan ekonomi dan pemberantasan kemiskinan.	-	Perangkat Daerah, Aparatur Sipil Negara (ASN), Masyarakat		49.984.500,00	DINAS PEKERJAAN UMUM DAN PENATAAN RUANG
	1.03.11.2.04.0004	Pengawasan dan Evaluasi Tertib Penyelenggaraan Jasa Konstruksi Kabupaten/Kota																		
			Jumlah Paket Pekerjaan Jasa Konstruksi Kabupaten/Kota yang Diawasi dan Dievaluasi Tertib Penyelenggaraan				1 Paket Pekerjaan	1 Paket Pekerjaan	9.981.800,00	0,00	0,00	-9.981.800,00	Kab. Konawe, Semua Kecamatan, Semua Kel/Desa	DANA ALOKASI UMUM (DAU) PBJT-KONSUMSI TENAGA LISTRIK DARI SUMBER LAIN	Membangun dari desa dan dari bawah untuk pertumbuhan ekonomi, pemerataan ekonomi dan pemberantasan kemiskinan.	-			10.000.000,00	DINAS PEKERJAAN UMUM DAN PENATAAN RUANG
	1.03.11.2.04.0005	Pengawasan dan Evaluasi Tertib Pemanfaatan Produk Jasa Konstruksi Kabupaten/Kota																		
			Jumlah Bangunan Konstruksi Kabupaten/Kota yang Diawasi dan Dievaluasi Tertib Pemanfaatan Produk				1 Bangunan Konstruksi	1 Bangunan Konstruksi	9.943.000,00	0,00	0,00	-9.943.000,00	Kab. Konawe, Semua Kecamatan, Semua Kel/Desa	DANA ALOKASI UMUM (DAU) PBJT-KONSUMSI TENAGA LISTRIK DARI SUMBER LAIN	Membangun dari desa dan dari bawah untuk pertumbuhan ekonomi, pemerataan ekonomi dan pemberantasan kemiskinan.	-			10.000.000,00	DINAS PEKERJAAN UMUM DAN PENATAAN RUANG
	1.03.11.2.04.0006	Pembinaan Tertib Usaha, Tertib Penyelenggaraan, dan Tertib Pemanfaatan Produk Jasa Konstruksi																		
			Jumlah Lembaga Jasa Konstruksi yang Dibina Tertib Usaha, Tertib Penyelenggaraan, dan Tertib Pemanfaatan Produk				1 Lembaga	1 Lembaga	0,00	0,00	0,00	0,00	Kab. Konawe, Semua Kecamatan, Semua Kel/Desa	DANA ALOKASI UMUM (DAU)	Membangun dari desa dan dari bawah untuk pertumbuhan ekonomi, pemerataan ekonomi dan pemberantasan kemiskinan.	-			10.000.000,00	DINAS PEKERJAAN UMUM DAN PENATAAN RUANG
	1.03.11.2.04.0007	Pengawasan dan Evaluasi Tertib Usaha Jasa Konstruksi Kabupaten/Kota																		
			Jumlah Badan Usaha Jasa Konstruksi Kabupaten/Kota yang Diawasi dan Dievaluasi Tertib Usaha				2 Badan Usaha	2 Badan Usaha	9.977.600,00	0,00	0,00	-9.977.600,00	Kab. Konawe, Semua Kecamatan, Semua Kel/Desa	DANA ALOKASI UMUM (DAU) PBJT-KONSUMSI TENAGA LISTRIK DARI SUMBER LAIN	Membangun dari desa dan dari bawah untuk pertumbuhan ekonomi, pemerataan ekonomi dan pemberantasan kemiskinan.	-			9.984.500,00	DINAS PEKERJAAN UMUM DAN PENATAAN RUANG
	1.03.11.2.04.0010	Penyusunan Produk Hukum Daerah terkait Penyelenggaraan Jasa Konstruksi di Kabupaten/Kota																		
			Jumlah Produk Hukum Daerah terkait Penyelenggaraan Jasa Konstruksi di Kabupaten/Kota				1 Dokumen	1 Dokumen	104.618.600,00	0,00	84.999.128,00	-19.619.472,00	Kab. Konawe, Semua Kecamatan, Semua Kel/Desa	DANA ALOKASI UMUM (DAU) PBJT-KONSUMSI TENAGA LISTRIK DARI SUMBER LAIN	Membangun dari desa dan dari bawah untuk pertumbuhan ekonomi, pemerataan ekonomi dan pemberantasan kemiskinan.	-			10.000.000,00	DINAS PEKERJAAN UMUM DAN PENATAAN RUANG
12.	**1.03.12**	**PROGRAM PENYELENGGARAAN PENATAAN RUANG**	**PERSENTASE PENYELESAIAN KASUS PELANGGARAN PEMANFAATAN RUANG DI DAERAH KABUPATEN/KOTA**				**84 %**	**84 %**	**907.519.850,00**	**738.759.700,00**	**1.676.272.800,00**	**150,00**							**907.520.000,00**	
		[PERSENTASE PENILAIAN PERENCANAAN, PEMANFAATAN DAN PENGENDALIAN TATA RUANG]	**PERSENTASE PENILAIAN PERENCANAAN, PEMANFAATAN DAN PENGENDALIAN TATA RUANG**	**100,00**	**100,00**	**100,00**	-	-	**907.519.850,00**	**738.759.700,00**	**1.676.272.800,00**	-	-	-	-	-	-	**100,00**	**907.520.000,00**	-
	1.03.12.2.01	Penetapan Rencana Tata Ruang Wilayah (RTRW) dan Rencana Rinci Tata Ruang (RRTR) Kabupaten/Kota	*Jumlah Dokumen Rencana Tata Ruang Wilayah (RTRW) dan Rencana Rinci Tata Ruang (RRTR)*				10 Dokumen	10 Dokumen	416.496.050,00	374.697.500,00	535.365.500,00	118.869.450,00			Membangun dari desa dan dari bawah untuk pertumbuhan ekonomi, pemerataan ekonomi dan pemberantasan kemiskinan.	-	Perangkat Daerah, Aparatur Sipil Negara (ASN), Masyarakat		432.646.000,00	DINAS PEKERJAAN UMUM DAN PENATAAN RUANG
	1.03.12.2.01.0003	Penetapan Kebijakan dalam rangka Pelaksanaan Penataan Ruang																		
			Jumlah Dokumen Kebijakan Perda/Perkada selain RTRW Kabupaten/Kota				1 Dokumen	1 Dokumen	0,00	0,00	0,00	0,00	Kab. Konawe, Semua Kecamatan, Semua Kel/Desa	DANA ALOKASI UMUM (DAU)	Membangun dari desa dan dari bawah untuk pertumbuhan ekonomi, pemerataan ekonomi dan pemberantasan kemiskinan.	-			10.000.000,00	DINAS PEKERJAAN UMUM DAN PENATAAN RUANG
	1.03.12.2.01.0005	Pelaksanaan Persetujuan Substansi RTRW Kabupaten/Kota																		
			Jumlah surat persetujuan substansi RTRW Kabupaten/Kota				1 Dokumen	1 Dokumen	0,00	0,00	0,00	0,00	Kab. Konawe, Semua Kecamatan, Semua Kel/Desa	DANA ALOKASI UMUM (DAU)	Membangun dari desa dan dari bawah untuk pertumbuhan ekonomi, pemerataan ekonomi dan pemberantasan kemiskinan.	-			23.044.000,00	DINAS PEKERJAAN UMUM DAN PENATAAN RUANG
	1.03.12.2.01.0006	Pelaksanaan Persetujuan Substansi RDTR Kabupaten/Kota																		
			Jumlah dokumen administrasi persetujuan substansi RDTR Kabupaten/Kota				2 Dokumen	2 Dokumen	336.105.000,00	318.385.000,00	479.053.000,00	142.948.000,00	Kab. Konawe, Semua Kecamatan, Semua Kel/Desa	DANA ALOKASI UMUM (DAU) PBJT-KONSUMSI TENAGA LISTRIK DARI SUMBER LAIN	Membangun dari desa dan dari bawah untuk pertumbuhan ekonomi, pemerataan ekonomi dan pemberantasan kemiskinan.	-			301.520.000,00	DINAS PEKERJAAN UMUM DAN PENATAAN RUANG
	1.03.12.2.01.0007	Penyebarluasan Informasi Penataan Ruang																		
			Jumlah publikasi informasi penataan ruang				1 Publikasi	1 Publikasi	10.200.000,00	10.200.000,00	10.200.000,00	0,00	Kab. Konawe, Semua Kecamatan, Semua Kel/Desa	DANA ALOKASI UMUM (DAU) PBJT-KONSUMSI TENAGA LISTRIK DARI SUMBER LAIN	Membangun dari desa dan dari bawah untuk pertumbuhan ekonomi, pemerataan ekonomi dan pemberantasan kemiskinan.	-			10.000.000,00	DINAS PEKERJAAN UMUM DAN PENATAAN RUANG
	1.03.12.2.01.0008	Pelaksanaan Fasilitasi RDTR Kabupaten/Kota																		

NO	KODE	URUSAN / BIDANG URUSAN / PROGRAM / OUTCOME / KEGIATAN / SUB KEGIATAN	INDIKATOR PROGRAM / KEGIATAN / SUB KEGIATAN	TARGET AKHIR PERIODE RENSTRA OPD	REALISASI CAPAIAN RENJA OPD TAHUN 2024	PRAKIRAAN CAPAIAN TARGET RENJA OPD TAHUN 2025	CAPAIAN KINERJA DAN KERANGKA PENDANAAN										KELOMPOK SASARAN	PRAKIRAAN MAJU RENCANA TAHUN 2027		PERANGKAT DAERAH PENANGGUNG JAWAB
							TARGET 2026		PAGU INDIKATIF (Rp)			Bertambah/Berkurang (10-12)	LOKASI	SUMBER DANA	PRIORITAS			TARGET	PAGU INDIKATIF (Rp)	
							SEBELUM	SESUDAH	RKPD 2026	APBD 2026	RKPD PERUBAHAN 2026				NASIONAL	DAERAH				
1	2	3	4	5	6	7	8	9	10	11	12	13	14	15	16	17	18	19	20	21
			dokumen persyaratan untuk mendapatkan Surat Gubernur hasil fasilitasi				1 Dokumen	1 Dokumen	0,00	0,00	0,00	0,00	Kab. Konawe, Semua Kecamatan, Semua Kel/Desa	DANA ALOKASI UMUM (DAU)	Membangun dari desa dan dari bawah untuk pertumbuhan ekonomi, pemerataan ekonomi dan pemberantasan kemiskinan.	-			10.000.000,00	DINAS PEKERJAAN UMUM DAN PENATAAN RUANG
	1.03.12.2.01.0009	Pelaksanaan Evaluasi dan Konsultasi Evaluasi RTRW Kabupaten/Kota																		
			dokumen persyaratan untuk mendapatkan keputusan Gubernur hasil evaluasi				1 Dokumen	1 Dokumen	6.045.100,00	6.045.100,00	6.045.100,00	0,00	Kab. Konawe, Semua Kecamatan, Semua Kel/Desa	DANA ALOKASI UMUM (DAU) PBJT-KONSUMSI TENAGA LISTRIK DARI SUMBER LAIN	Membangun dari desa dan dari bawah untuk pertumbuhan ekonomi, pemerataan ekonomi dan pemberantasan kemiskinan.	-			10.000.000,00	DINAS PEKERJAAN UMUM DAN PENATAAN RUANG
	1.03.12.2.01.0010	Penetapan RDTR Kabupaten/Kota																		
			Jumlah Perkada RDTR Kabupaten/Kota				1 Dokumen	1 Dokumen	10.036.800,00	10.036.800,00	10.036.800,00	0,00	Kab. Konawe, Semua Kecamatan, Semua Kel/Desa	DANA ALOKASI UMUM (DAU) PBJT-KONSUMSI TENAGA LISTRIK DARI SUMBER LAIN	Membangun dari desa dan dari bawah untuk pertumbuhan ekonomi, pemerataan ekonomi dan pemberantasan kemiskinan.	-			10.000.000,00	DINAS PEKERJAAN UMUM DAN PENATAAN RUANG
	1.03.12.2.01.0011	Penetapan RTRW Kabupaten/Kota																		
			Jumlah Perda RTRW Kabupaten/Kota				1 Dokumen	1 Dokumen	5.994.650,00	5.994.650,00	5.994.650,00	0,00	Kab. Konawe, Semua Kecamatan, Semua Kel/Desa	DANA ALOKASI UMUM (DAU) PBJT-KONSUMSI TENAGA LISTRIK DARI SUMBER LAIN	Membangun dari desa dan dari bawah untuk pertumbuhan ekonomi, pemerataan ekonomi dan pemberantasan kemiskinan.	-			10.000.000,00	DINAS PEKERJAAN UMUM DAN PENATAAN RUANG
	1.03.12.2.01.0013	Sosialisasi Kebijakan dan Peraturan Perundang-Undangan Bidang Penataan Ruang																		
			Jumlah laporan sosialisasi kebijakan dan peraturan perundang-undangan bidang penataan ruang.				1 Laporan	1 Laporan	48.114.500,00	24.035.950,00	24.035.950,00	-24.078.550,00	Kab. Konawe, Semua Kecamatan, Semua Kel/Desa	DANA ALOKASI UMUM (DAU) PBJT-KONSUMSI TENAGA LISTRIK DARI SUMBER LAIN	Membangun dari desa dan dari bawah untuk pertumbuhan ekonomi, pemerataan ekonomi dan pemberantasan kemiskinan.	-			48.082.000,00	DINAS PEKERJAAN UMUM DAN PENATAAN RUANG
	1.03.12.2.02	Koordinasi dan Sinkronisasi Perencanaan Tata Ruang Daerah Kabupaten/Kota	*Jumlah laporan koordinasi dan sinkroniasi Perencanaan tata ruang daerah*				6 Laporan	6 Laporan	148.952.200,00	148.952.200,00	648.952.200,00	500.000.000,00			Membangun dari desa dan dari bawah untuk pertumbuhan ekonomi, pemerataan ekonomi dan pemberantasan kemiskinan.	-	Perangkat Daerah, Aparatur Sipil Negara (ASN), Masyarakat		50.000.000,00	DINAS PEKERJAAN UMUM DAN PENATAAN RUANG
	1.03.12.2.02.0004	Penyusunan Peta Dasar																		
			Jumlah data SHP Peta Dasar				1 Peta	1 Peta	106.203.400,00	106.203.400,00	106.203.400,00	0,00	Kab. Konawe, Semua Kecamatan, Semua Kel/Desa	DANA ALOKASI UMUM (DAU) PBJT-KONSUMSI TENAGA LISTRIK DARI SUMBER LAIN	Membangun dari desa dan dari bawah untuk pertumbuhan ekonomi, pemerataan ekonomi dan pemberantasan kemiskinan.	-			10.000.000,00	DINAS PEKERJAAN UMUM DAN PENATAAN RUANG
	1.03.12.2.02.0005	Penyusunan RDTR Kabupaten/Kota																		
			Jumlah materi teknis dan ranperkada RDTR Kabupaten/Kota				1 Dokumen	1 Dokumen	9.882.000,00	9.882.000,00	509.882.000,00	500.000.000,00	Kab. Konawe, Semua Kecamatan, Semua Kel/Desa	DANA ALOKASI UMUM (DAU) PBJT-KONSUMSI TENAGA LISTRIK DARI SUMBER LAIN	Membangun dari desa dan dari bawah untuk pertumbuhan ekonomi, pemerataan ekonomi dan pemberantasan kemiskinan.	-			10.000.000,00	DINAS PEKERJAAN UMUM DAN PENATAAN RUANG
	1.03.12.2.02.0006	Peningkatan kompetensi SDM bidang penataan ruang																		
			Jumlah SDM yang mendapatkan pendidikan dan pelatihan				1 Orang	1 Orang	9.548.000,00	9.548.000,00	9.548.000,00	0,00	Kab. Konawe, Semua Kecamatan, Semua Kel/Desa	DANA ALOKASI UMUM (DAU) PBJT-KONSUMSI TENAGA LISTRIK DARI SUMBER LAIN	Membangun dari desa dan dari bawah untuk pertumbuhan ekonomi, pemerataan ekonomi dan pemberantasan kemiskinan.	-			10.000.000,00	DINAS PEKERJAAN UMUM DAN PENATAAN RUANG
	1.03.12.2.02.0007	Penyusunan RTRW Kabupaten/Kota																		
			Jumlah materi teknis dan ranperda RTRW Kabupaten/Kota				1 Dokumen	1 Dokumen	12.687.500,00	12.687.500,00	12.687.500,00	0,00	Kab. Konawe, Semua Kecamatan, Semua Kel/Desa	DANA ALOKASI UMUM (DAU) PBJT-KONSUMSI TENAGA LISTRIK DARI SUMBER LAIN	Membangun dari desa dan dari bawah untuk pertumbuhan ekonomi, pemerataan ekonomi dan pemberantasan kemiskinan.	-			10.000.000,00	DINAS PEKERJAAN UMUM DAN PENATAAN RUANG
	1.03.12.2.02.0008	Peningkatan Peran Masyarakat dalam Penataan Ruang																		
			Jumlah Kegiatan Peningkatan pemahaman dan tanggung jawab Masyarakat				1 Kegiatan	1 Kegiatan	10.631.300,00	10.631.300,00	10.631.300,00	0,00	Kab. Konawe, Semua Kecamatan, Semua Kel/Desa	DANA ALOKASI UMUM (DAU) PBJT-KONSUMSI TENAGA LISTRIK DARI SUMBER LAIN	Membangun dari desa dan dari bawah untuk pertumbuhan ekonomi, pemerataan ekonomi dan pemberantasan kemiskinan.	-			10.000.000,00	DINAS PEKERJAAN UMUM DAN PENATAAN RUANG
	1.03.12.2.03	Koordinasi dan Sinkronisasi Pemanfaatan Ruang Daerah Kabupaten/Kota	*Jumlah laporan Koordinasi dan sinkronisasi pemanfaatan Ruang*				4 Laporan	4 Laporan	220.550.000,00	105.922.550,00	382.767.650,00	162.217.650,00			Membangun dari desa dan dari bawah untuk pertumbuhan ekonomi, pemerataan ekonomi dan pemberantasan kemiskinan.	-	Perangkat Daerah, Aparatur Sipil Negara (ASN), Masyarakat		270.000.000,00	DINAS PEKERJAAN UMUM DAN PENATAAN RUANG
	1.03.12.2.03.0003	Koordinasi Penyelenggaraan Penataan Ruang																		
			Jumlah Dokumen koordinasi penyelenggaraan penataan ruang				1 Dokumen	1 Dokumen	9.882.000,00	9.882.000,00	9.882.000,00	0,00	Kab. Konawe, Semua Kecamatan, Semua Kel/Desa	DANA ALOKASI UMUM (DAU) PBJT-KONSUMSI TENAGA LISTRIK DARI SUMBER LAIN	Membangun dari desa dan dari bawah untuk pertumbuhan ekonomi, pemerataan ekonomi dan pemberantasan kemiskinan.	-			10.000.000,00	DINAS PEKERJAAN UMUM DAN PENATAAN RUANG
	1.03.12.2.03.0004	Pelaksanaan Persetujuan Kesesuaian Kegiatan Pemanfaatan Ruang																		
			Jumlah layanan Persetujuan KKPR sesuai dengan ketentuan waktu yang berlaku				1 Layanan	1 Layanan	9.995.200,00	9.995.200,00	9.995.200,00	0,00	Kab. Konawe, Semua Kecamatan, Semua Kel/Desa	DANA ALOKASI UMUM (DAU) PBJT-KONSUMSI TENAGA LISTRIK DARI SUMBER LAIN	Membangun dari desa dan dari bawah untuk pertumbuhan ekonomi, pemerataan ekonomi dan pemberantasan kemiskinan.	-			10.000.000,00	DINAS PEKERJAAN UMUM DAN PENATAAN RUANG
	1.03.12.2.03.0005	Pelaksanaan Sinkronisasi Program Pemanfaatan Ruang																		

NO	KODE	URUSAN / BIDANG URUSAN / PROGRAM / OUTCOME / KEGIATAN / SUB KEGIATAN	INDIKATOR PROGRAM / KEGIATAN / SUB KEGIATAN	TARGET AKHIR PERIODE RENSTRA OPD	REALISASI CAPAIAN RENJA OPD TAHUN 2024	PRAKIRAAN CAPAIAN TARGET RENJA OPD TAHUN 2025	CAPAIAN KINERJA DAN KERANGKA PENDANAAN										KELOMPOK SASARAN	PRAKIRAAN MAJU RENCANA TAHUN 2027		PERANGKAT DAERAH PENANGGUNG JAWAB
							TARGET 2026		PAGU INDIKATIF (Rp)			Bertambah/Berkurang (10-12)	LOKASI	SUMBER DANA	PRIORITAS			TARGET	PAGU INDIKATIF (Rp)	
							SEBELUM	SESUDAH	RKPD 2026	APBD 2026	RKPD PERUBAHAN 2026				NASIONAL	DAERAH				
1	2	3	4	5	6	7	8	9	10	11	12	13	14	15	16	17	18	19	20	21
			Jumlah dokumen sinkronisasi program pemanfaatan ruang				1 Dokumen	1 Dokumen	100.434.000,00	49.710.350,00	326.555.450,00	226.121.450,00	Kab. Konawe, Semua Kecamatan, Semua Kel/Desa	DANA ALOKASI UMUM (DAU) PBJT-KONSUMSI TENAGA LISTRIK DARI SUMBER LAIN	Membangun dari desa dan dari bawah untuk pertumbuhan ekonomi, pemerataan ekonomi dan pemberantasan kemiskinan.	-			100.000.000,00	DINAS PEKERJAAN UMUM DAN PENATAAN RUANG
	1.03.12.2.03.0007	Sistem informasi dan komunikasi penataan ruang																		
			Jumlah sistem informasi dan komunikasi penataan ruang				1 Sistem Informasi	1 Sistem Informasi	100.238.800,00	36.335.000,00	36.335.000,00	-63.903.800,00	Kab. Konawe, Semua Kecamatan, Semua Kel/Desa	DANA ALOKASI UMUM (DAU) PBJT-KONSUMSI TENAGA LISTRIK DARI SUMBER LAIN	Membangun dari desa dan dari bawah untuk pertumbuhan ekonomi, pemerataan ekonomi dan pemberantasan kemiskinan.	-			150.000.000,00	DINAS PEKERJAAN UMUM DAN PENATAAN RUANG
	1.03.12.2.04	Koordinasi dan Sinkronisasi Pengendalian Pemanfaatan Ruang Daerah Kabupaten/Kota	*jumlah laporan Koordinasi dan Sinkronisasi Pengendalian Pemanfaatan Ruang Daerah*				16 Laporan	16 Laporan	121.521.600,00	109.187.450,00	109.187.450,00	-12.334.150,00			Membangun dari desa dan dari bawah untuk pertumbuhan ekonomi, pemerataan ekonomi dan pemberantasan kemiskinan.	-	Perangkat Daerah, Aparatur Sipil Negara (ASN), Masyarakat		154.874.000,00	DINAS PEKERJAAN UMUM DAN PENATAAN RUANG
	1.03.12.2.04.0003	Operasionalisasi Tugas dan Fungsi Penyidik Pegawai Negeri Sipil (PPNS) Bidang Penataan Ruang																		
			Jumlah kasus yang Ditangani Penyidik Pegawai Negeri Sipil (PPNS) Bidang Penataan Ruang				1 Kasus	1 Kasus	9.882.000,00	9.882.000,00	9.882.000,00	0,00	Kab. Konawe, Semua Kecamatan, Semua Kel/Desa	DANA ALOKASI UMUM (DAU) PBJT-KONSUMSI TENAGA LISTRIK DARI SUMBER LAIN	Membangun dari desa dan dari bawah untuk pertumbuhan ekonomi, pemerataan ekonomi dan pemberantasan kemiskinan.	-			9.958.000,00	DINAS PEKERJAAN UMUM DAN PENATAAN RUANG
	1.03.12.2.04.0004	Koordinasi Pelaksanaan Penataan Ruang																		
			Jumlah Dokumen Koordinasi Pelaksanaan Penataan Ruang				1 Dokumen	1 Dokumen	35.440.000,00	35.440.000,00	35.440.000,00	0,00	Kab. Konawe, Semua Kecamatan, Semua Kel/Desa	DANA ALOKASI UMUM (DAU) PBJT-KONSUMSI TENAGA LISTRIK DARI SUMBER LAIN	Membangun dari desa dan dari bawah untuk pertumbuhan ekonomi, pemerataan ekonomi dan pemberantasan kemiskinan.	-			34.916.000,00	DINAS PEKERJAAN UMUM DAN PENATAAN RUANG
		-	**-**	**-**	**-**	**-**	-	-	**907.519.850,00**	**738.759.700,00**	**1.676.272.800,00**	-	-	-	-	-	-	**-**	**907.520.000,00**	-
	1.03.12.2.04.0005	Operasionalisasi Tugas dan Fungsi Inspektur Pembangunan Bidang Penataan Ruang																		
			Jumlah Laporan Pelaksanaan Tugas dan Fungsi Inspektur Pembangunan Bidang Penataan Ruang				1 Laporan	1 Laporan	0,00	0,00	0,00	0,00	Kab. Konawe, Semua Kecamatan, Semua Kel/Desa	DANA ALOKASI UMUM (DAU)	Membangun dari desa dan dari bawah untuk pertumbuhan ekonomi, pemerataan ekonomi dan pemberantasan kemiskinan.	-			10.000.000,00	DINAS PEKERJAAN UMUM DAN PENATAAN RUANG
		[PERSENTASE PENILAIAN PERENCANAAN, PEMANFAATAN DAN PENGENDALIAN TATA RUANG]	**PERSENTASE PENILAIAN PERENCANAAN, PEMANFAATAN DAN PENGENDALIAN TATA RUANG**	**100,00**	**100,00**	**100,00**	-	-	**907.519.850,00**	**738.759.700,00**	**1.676.272.800,00**	-	-	-	-	-	-	**100,00**	**907.520.000,00**	-
	1.03.12.2.04.0006	Pelaksanaan Audit Tata Ruang																		
			Jumlah kasus indikasi pelanggaran pemanfaatan Ruang				1 Kasus	1 Kasus	53.293.000,00	28.778.000,00	28.778.000,00	-24.515.000,00	Kab. Konawe, Semua Kecamatan, Semua Kel/Desa	DANA ALOKASI UMUM (DAU) PBJT-KONSUMSI TENAGA LISTRIK DARI SUMBER LAIN	Membangun dari desa dan dari bawah untuk pertumbuhan ekonomi, pemerataan ekonomi dan pemberantasan kemiskinan.	-			10.000.000,00	DINAS PEKERJAAN UMUM DAN PENATAAN RUANG
	1.03.12.2.04.0007	Pengenaan Sanksi Administratif terhadap pelanggaran pemanfaatan ruang dalam RTR																		
			Jumlah Kasus yang dikenakan sanksi administratif				1 Kasus	1 Kasus	0,00	0,00	0,00	0,00	Kab. Konawe, Semua Kecamatan, Semua Kel/Desa	DANA ALOKASI UMUM (DAU)	Membangun dari desa dan dari bawah untuk pertumbuhan ekonomi, pemerataan ekonomi dan pemberantasan kemiskinan.	-			10.000.000,00	DINAS PEKERJAAN UMUM DAN PENATAAN RUANG
	1.03.12.2.04.0008	Penilaian Pelaksanaan Kesesuaian Kegiatan Pemanfaatan Ruang dan/atau pernyataan mandiri pelaku UMK																		
			Dokumen tekstual dan spasial hasil Penilaian Pelaksanaan Kesesuaian Kegiatan Pemanfaatan Ruang				1 Dokumen	1 Dokumen	12.925.000,00	23.500.000,00	23.500.000,00	10.575.000,00	Kab. Konawe, Semua Kecamatan, Semua Kel/Desa	DANA ALOKASI UMUM (DAU) PBJT-KONSUMSI TENAGA LISTRIK DARI SUMBER LAIN	Membangun dari desa dan dari bawah untuk pertumbuhan ekonomi, pemerataan ekonomi dan pemberantasan kemiskinan.	-			10.000.000,00	DINAS PEKERJAAN UMUM DAN PENATAAN RUANG
	1.03.12.2.04.0009	Operasionalisasi Tugas dan Fungsi Forum Penataan Ruang																		
			Jumlah Laporan Pelaksanaan Tugas dan Fungsi Forum Penataan Ruang				1 Laporan	1 Laporan	9.981.600,00	11.587.450,00	11.587.450,00	1.605.850,00	Kab. Konawe, Semua Kecamatan, Semua Kel/Desa	DANA ALOKASI UMUM (DAU) PBJT-KONSUMSI TENAGA LISTRIK DARI SUMBER LAIN	Membangun dari desa dan dari bawah untuk pertumbuhan ekonomi, pemerataan ekonomi dan pemberantasan kemiskinan.	-			10.000.000,00	DINAS PEKERJAAN UMUM DAN PENATAAN RUANG
	1.03.12.2.04.0010	Pengawasan kinerja pemenuhan standar teknis kawasan																		
			Dokumen hasil Penilaian Kinerja Pemenuhan Standar Teknis Kawasan				1 Dokumen	1 Dokumen	0,00	0,00	0,00	0,00	Kab. Konawe, Semua Kecamatan, Semua Kel/Desa	DANA ALOKASI UMUM (DAU)	Membangun dari desa dan dari bawah untuk pertumbuhan ekonomi, pemerataan ekonomi dan pemberantasan kemiskinan.	-			10.000.000,00	DINAS PEKERJAAN UMUM DAN PENATAAN RUANG
	1.03.12.2.04.0011	Pengawasan TURBINLAK dan Pengawasan Fungsi dan Manfaat																		
			Dokumen hasil Peniliaian kinerja Pengaturan, Pembinaan dan Pelaksanaan Penataan Ruang dan Penilaian Kinerja Fungsi dan Manfaat				1 Dokumen	1 Dokumen	0,00	0,00	0,00	0,00	Kab. Konawe, Semua Kecamatan, Semua Kel/Desa	DANA ALOKASI UMUM (DAU)	Membangun dari desa dan dari bawah untuk pertumbuhan ekonomi, pemerataan ekonomi dan pemberantasan kemiskinan.	-			10.000.000,00	DINAS PEKERJAAN UMUM DAN PENATAAN RUANG
	1.03.12.2.04.0012	Penilaian Perwujudan RTR																		
			Jumlah dokumen tekstual dan spasial hasil Penilaian Perwujudan RTR				1 Dokumen	1 Dokumen	0,00	0,00	0,00	0,00	Kab. Konawe, Semua Kecamatan, Semua Kel/Desa	DANA ALOKASI UMUM (DAU)	Membangun dari desa dan dari bawah untuk pertumbuhan ekonomi, pemerataan ekonomi dan pemberantasan kemiskinan.	-			10.000.000,00	DINAS PEKERJAAN UMUM DAN PENATAAN RUANG
	1.03.12.2.04.0013	Penyelesaian Sengketa Penataan Ruang																		

NO	KODE	URUSAN / BIDANG URUSAN / PROGRAM / OUTCOME / KEGIATAN / SUB KEGIATAN	INDIKATOR PROGRAM / KEGIATAN / SUB KEGIATAN	TARGET AKHIR PERIODE RENSTRA OPD	REALISASI CAPAIAN RENJA OPD TAHUN 2024	PRAKIRAAN CAPAIAN TARGET RENJA OPD TAHUN 2025	CAPAIAN KINERJA DAN KERANGKA PENDANAAN										KELOMPOK SASARAN	PRAKIRAAN MAJU RENCANA TAHUN 2027		PERANGKAT DAERAH PENANGGUNG JAWAB
							TARGET 2026		PAGU INDIKATIF (Rp)			Bertambah/Berkurang (10-12)	LOKASI	SUMBER DANA	PRIORITAS			TARGET	PAGU INDIKATIF (Rp)	
							SEBELUM	SESUDAH	RKPD 2026	APBD 2026	RKPD PERUBAHAN 2026				NASIONAL	DAERAH				
1	2	3	4	5	6	7	8	9	10	11	12	13	14	15	16	17	18	19	20	21
			Jumlah Berita Acara penyelesaian sengketa penatan ruang				1 Berita Acara	1 Berita Acara	0,00	0,00	0,00	0,00	Kab. Konawe, Semua Kecamatan, Semua Kel/Desa	DANA ALOKASI UMUM (DAU)	Membangun dari desa dan dari bawah untuk pertumbuhan ekonomi, pemerataan ekonomi dan pemberantasan kemiskinan.	-			10.000.000,00	DINAS PEKERJAAN UMUM DAN PENATAAN RUANG
	1.03.12.2.04.0014	Pengawasan Standar Pelayanan Bidang Penataan Ruang																		
			Dokumen Hasil Penilaian Kinerja Pemenuhan Standar Pelayanan Bidang Penataan Ruang				1 Dokumen	1 Dokumen	0,00	0,00	0,00	0,00	Kab. Konawe, Semua Kecamatan, Semua Kel/Desa	DANA ALOKASI UMUM (DAU)	Membangun dari desa dan dari bawah untuk pertumbuhan ekonomi, pemerataan ekonomi dan pemberantasan kemiskinan.	-			10.000.000,00	DINAS PEKERJAAN UMUM DAN PENATAAN RUANG
	1.03.12.2.04.0015	Pemberian insentif dan/atau disinsentif non fiskal																		
			Jumlah berita acara pemberian insentif dan/atau disinsentif non fiskal				1 Berita Acara	1 Berita Acara	0,00	0,00	0,00	0,00	Kab. Konawe, Semua Kecamatan, Semua Kel/Desa	DANA ALOKASI UMUM (DAU)	Membangun dari desa dan dari bawah untuk pertumbuhan ekonomi, pemerataan ekonomi dan pemberantasan kemiskinan.	-			10.000.000,00	DINAS PEKERJAAN UMUM DAN PENATAAN RUANG
		DINAS PERUMAHAN DAN KAWASAN PERMUKIMAN							**1.302.213.600,00**	**21.677.524.477,00**	**21.164.588.440,00**	**19.862.374.840,00**							**3.973.896.550,00**	
	1	**URUSAN PEMERINTAHAN WAJIB YANG BERKAITAN DENGAN PELAYANAN DASAR**							**1.302.213.600,00**	**9.017.982.312,00**	**11.086.564.240,00**	**9.784.350.640,00**							**3.493.496.550,00**	
	1.04	**URUSAN PEMERINTAHAN BIDANG PERUMAHAN DAN KAWASAN PERMUKIMAN**							**1.302.213.600,00**	**9.017.982.312,00**	**11.086.564.240,00**	**9.784.350.640,00**							**3.493.496.550,00**	
1.	**1.04.01**	**PROGRAM PENUNJANG URUSAN PEMERINTAHAN DAERAH KABUPATEN/KOTA**	**-**				**-**	**-**	**1.145.425.000,00**	**2.487.350.612,00**	**2.683.816.390,00**	**-341.576.550,00**							**803.848.450,00**	
		[PERSENTASE KEGIATAN PENUNJANG URUSAN PEMERINTAHAN DAERAH YANG TERLAKSANA]	**PERSENTASE KEGIATAN PENUNJANG URUSAN PEMERINTAHAN DAERAH YANG TERLAKSANA**	**100.00**	**0**	**100.00**	-	-	**1.145.425.000,00**	**2.487.350.612,00**	**2.683.816.390,00**	-	-	-	-	-	-	**100.00**	**803.848.450,00**	-
	1.04.01.2.01	Perencanaan, Penganggaran, dan Evaluasi Kinerja Perangkat Daerah	-				-	-	58.861.000,00	43.250.300,00	43.250.300,00	-15.610.700,00			Memperkuat reformasi politik, hukum dan birokrasi, serta memperkuat pencegahan dan pemberantasan korupsi, narkoba, judi, dan penyeludupan.	-	Perangkat Daerah, Aparatur Sipil Negara (ASN), Masyarakat		107.994.200,00	DINAS PERUMAHAN DAN KAWASAN PERMUKIMAN
	1.04.01.2.01.0001	Penyusunan Dokumen Perencanaan Perangkat Daerah																		
			Jumlah Dokumen Perencanaan Perangkat Daerah				2 Dokumen	2 Dokumen	11.997.800,00	6.957.000,00	6.957.000,00	-5.040.800,00	Kab. Konawe, Semua Kecamatan, Semua Kel/Desa	RETRIBUSI PENGGUNAAN TENAGA KERJA ASING (TKA)	Memperkuat reformasi politik, hukum dan birokrasi, serta memperkuat pencegahan dan pemberantasan korupsi, narkoba, judi, dan penyeludupan.	-			12.000.000,00	DINAS PERUMAHAN DAN KAWASAN PERMUKIMAN
	1.04.01.2.01.0002	Koordinasi dan Penyusunan Dokumen RKA-SKPD																		
			Jumlah Dokumen RKA-SKPD dan Laporan Hasil Koordinasi Penyusunan Dokumen RKA-SKPD				1 Dokumen	1 Dokumen	6.005.200,00	5.991.300,00	5.991.300,00	-13.900,00	Kab. Konawe, Semua Kecamatan, Semua Kel/Desa	RETRIBUSI PENGGUNAAN TENAGA KERJA ASING (TKA)	Memperkuat reformasi politik, hukum dan birokrasi, serta memperkuat pencegahan dan pemberantasan korupsi, narkoba, judi, dan penyeludupan.	-			6.000.000,00	DINAS PERUMAHAN DAN KAWASAN PERMUKIMAN
	1.04.01.2.01.0003	Koordinasi dan Penyusunan Dokumen Perubahan RKA-SKPD																		
			Jumlah Dokumen Perubahan RKA-SKPD dan Laporan Hasil Koordinasi Penyusunan Dokumen Perubahan RKA-SKPD				1 Dokumen	1 Dokumen	6.005.200,00	5.994.500,00	5.994.500,00	-10.700,00	Kab. Konawe, Semua Kecamatan, Semua Kel/Desa	RETRIBUSI PENGGUNAAN TENAGA KERJA ASING (TKA)	Memperkuat reformasi politik, hukum dan birokrasi, serta memperkuat pencegahan dan pemberantasan korupsi, narkoba, judi, dan penyeludupan.	-			5.994.400,00	DINAS PERUMAHAN DAN KAWASAN PERMUKIMAN
	1.04.01.2.01.0004	Koordinasi dan Penyusunan DPA-SKPD																		
			Jumlah Dokumen DPA-SKPD dan Laporan Hasil Koordinasi Penyusunan Dokumen DPA-SKPD				1 Dokumen	1 Dokumen	6.000.000,00	5.997.400,00	5.997.400,00	-2.600,00	Kab. Konawe, Semua Kecamatan, Semua Kel/Desa	RETRIBUSI PENGGUNAAN TENAGA KERJA ASING (TKA)	Memperkuat reformasi politik, hukum dan birokrasi, serta memperkuat pencegahan dan pemberantasan korupsi, narkoba, judi, dan penyeludupan.	-			5.999.950,00	DINAS PERUMAHAN DAN KAWASAN PERMUKIMAN
	1.04.01.2.01.0005	Koordinasi dan Penyusunan Perubahan DPA- SKPD																		
			Jumlah Dokumen Perubahan DPA-SKPD dan Laporan Hasil Koordinasi Penyusunan Dokumen Perubahan DPA-SKPD				1 Dokumen	1 Dokumen	6.000.000,00	6.319.500,00	6.319.500,00	319.500,00	Kab. Konawe, Semua Kecamatan, Semua Kel/Desa	RETRIBUSI PENGGUNAAN TENAGA KERJA ASING (TKA)	Memperkuat reformasi politik, hukum dan birokrasi, serta memperkuat pencegahan dan pemberantasan korupsi, narkoba, judi, dan penyeludupan.	-			5.999.850,00	DINAS PERUMAHAN DAN KAWASAN PERMUKIMAN
	1.04.01.2.01.0006	Koordinasi dan Penyusunan Laporan Capaian Kinerja dan Ikhtisar Realisasi Kinerja SKPD																		
			Jumlah Laporan Capaian Kinerja dan Ikhtisar Realisasi Kinerja SKPD dan Laporan Hasil Koordinasi Penyusunan Laporan Capaian Kinerja dan Ikhtisar Realisasi Kinerja SKPD				1 Laporan	1 Laporan	6.000.000,00	5.957.400,00	5.957.400,00	-42.600,00	Kab. Konawe, Semua Kecamatan, Semua Kel/Desa	RETRIBUSI DAERAH - LRA	Memperkuat reformasi politik, hukum dan birokrasi, serta memperkuat pencegahan dan pemberantasan korupsi, narkoba, judi, dan penyeludupan.	-			6.000.000,00	DINAS PERUMAHAN DAN KAWASAN PERMUKIMAN
	1.04.01.2.01.0007	Evaluasi Kinerja Perangkat Daerah																		

NO	KODE	URUSAN / BIDANG URUSAN / PROGRAM / OUTCOME / KEGIATAN / SUB KEGIATAN	INDIKATOR PROGRAM / KEGIATAN / SUB KEGIATAN	TARGET AKHIR PERIODE RENSTRA OPD	REALISASI CAPAIAN RENJA OPD TAHUN 2024	PRAKIRAAN CAPAIAN TARGET RENJA OPD TAHUN 2025	CAPAIAN KINERJA DAN KERANGKA PENDANAAN										KELOMPOK SASARAN	PRAKIRAAN MAJU RENCANA TAHUN 2027		PERANGKAT DAERAH PENANGGUNG JAWAB
							TARGET 2026		PAGU INDIKATIF (Rp)			Bertambah/Berkurang (10-12)	LOKASI	SUMBER DANA	PRIORITAS			TARGET	PAGU INDIKATIF (Rp)	
							SEBELUM	SESUDAH	RKPD 2026	APBD 2026	RKPD PERUBAHAN 2026				NASIONAL	DAERAH				
1	2	3	4	5	6	7	8	9	10	11	12	13	14	15	16	17	18	19	20	21
			Jumlah Laporan Evaluasi Kinerja Perangkat Daerah				1 Laporan	1 Laporan	6.000.000,00	6.033.200,00	6.033.200,00	33.200,00	Kab. Konawe, Semua Kecamatan, Semua Kel/Desa	RETRIBUSI PENGGUNAAN TENAGA KERJA ASING (TKA)	Memperkuat reformasi politik, hukum dan birokrasi, serta memperkuat pencegahan dan pemberantasan korupsi, narkoba, judi, dan penyeludupan.	3. MENGOPTIMALKAN TATA KELOLA PEMERINTAHAN YANG BERSIH, EFEKIF DAN PARTISIPATIF			6.000.000,00	DINAS PERUMAHAN DAN KAWASAN PERMUKIMAN
	1.04.01.2.01.0008	Penyelenggaraan Walidata Pendukung Statistik Sektoral Daerah																		
			Jumlah Dokumen Hasil Penyelenggaraan Walidata Pendukung Statistik Sektoral Daerah				1 Dokumen	1 Dokumen	4.671.300,00	0,00	0,00	-4.671.300,00	Kab. Konawe, Semua Kecamatan, Semua Kel/Desa	RETRIBUSI DAERAH - LRA	Memperkuat reformasi politik, hukum dan birokrasi, serta memperkuat pencegahan dan pemberantasan korupsi, narkoba, judi, dan penyeludupan.	-			10.000.000,00	DINAS PERUMAHAN DAN KAWASAN PERMUKIMAN
	1.04.01.2.01.0009	Pelaksanaan Pengumpulan Data Statistik Sektoral Daerah																		
			Jumlah Data Statistik Sektoral Daerah yang Telah Dikumpulkan dan Diperiksa Lingkup Perangkat Daerah				1 Data	1 Data	3.196.000,00	0,00	0,00	-3.196.000,00	Kab. Konawe, Semua Kecamatan, Semua Kel/Desa	RETRIBUSI DAERAH - LRA	Memperkuat reformasi politik, hukum dan birokrasi, serta memperkuat pencegahan dan pemberantasan korupsi, narkoba, judi, dan penyeludupan.	-			10.000.000,00	DINAS PERUMAHAN DAN KAWASAN PERMUKIMAN
		-	**-**	**-**	**-**	**-**	-	-	**1.145.425.000,00**	**2.487.350.612,00**	**2.683.816.390,00**	-	-	-	-	-	-	**-**	**803.848.450,00**	-
	1.04.01.2.01.0010	Pelaksanaan Forum Perangkat Daerah Berdasarkan Bidang Urusan yang Diampu dalam Rangka Penyusunan Dokumen Perencanaan Perangkat Daerah																		
			Jumlah Berita Acara Hasil Forum Perangkat Daerah Berdasarkan Bidang Urusan yang Diampu dalam Rangka Penyusunan Dokumen Perencanaan Perangkat Daerah				1 Berita Acara	1 Berita Acara	0,00	0,00	0,00	0,00	Kab. Konawe, Semua Kecamatan, Semua Kel/Desa	RETRIBUSI DAERAH - LRA	Memperkuat reformasi politik, hukum dan birokrasi, serta memperkuat pencegahan dan pemberantasan korupsi, narkoba, judi, dan penyeludupan.	-			10.000.000,00	DINAS PERUMAHAN DAN KAWASAN PERMUKIMAN
		[PERSENTASE KEGIATAN PENUNJANG URUSAN PEMERINTAHAN DAERAH YANG TERLAKSANA]	**PERSENTASE KEGIATAN PENUNJANG URUSAN PEMERINTAHAN DAERAH YANG TERLAKSANA**	**100.00**	**0**	**100.00**	-	-	**1.145.425.000,00**	**2.487.350.612,00**	**2.683.816.390,00**	-	-	-	-	-	-	**100.00**	**803.848.450,00**	-
	1.04.01.2.01.0011	Penyusunan Dokumen Perencanaan Urusan Selain Renstra PD dan Renja PD																		
			Jumlah Dokumen Perencanaan Urusan Selain Renstra PD dan Renja PD yang disusun				1 Dokumen	1 Dokumen	2.985.500,00	0,00	0,00	-2.985.500,00	Kab. Konawe, Semua Kecamatan, Semua Kel/Desa	RETRIBUSI DAERAH - LRA	Memperkuat reformasi politik, hukum dan birokrasi, serta memperkuat pencegahan dan pemberantasan korupsi, narkoba, judi, dan penyeludupan.	-			10.000.000,00	DINAS PERUMAHAN DAN KAWASAN PERMUKIMAN
		-	**-**	**-**	**-**	**-**	-	-	**1.145.425.000,00**	**2.487.350.612,00**	**2.683.816.390,00**	-	-	-	-	-	-	**-**	**803.848.450,00**	-
	1.04.01.2.01.0012	Koordinasi Peningkatan Partisipasi Masyarakat dalam Penyelenggaraan Urusan Pemerintahan Daerah yang Diampu																		
			Jumlah Subtansi Koordinasi Peningkatan Partisipasi Masyarakat dalam Penyelenggaraan Urusan Pemerintahan Daerah yang Diampu				1 Substansi	1 Substansi	0,00	0,00	0,00	0,00	Kab. Konawe, Semua Kecamatan, Semua Kel/Desa	RETRIBUSI DAERAH - LRA	Memperkuat reformasi politik, hukum dan birokrasi, serta memperkuat pencegahan dan pemberantasan korupsi, narkoba, judi, dan penyeludupan.	-			10.000.000,00	DINAS PERUMAHAN DAN KAWASAN PERMUKIMAN
		[PERSENTASE KEGIATAN PENUNJANG URUSAN PEMERINTAHAN DAERAH YANG TERLAKSANA]	**PERSENTASE KEGIATAN PENUNJANG URUSAN PEMERINTAHAN DAERAH YANG TERLAKSANA**	**100.00**	**0**	**100.00**	-	-	**1.145.425.000,00**	**2.487.350.612,00**	**2.683.816.390,00**	-	-	-	-	-	-	**100.00**	**803.848.450,00**	-
	1.04.01.2.01.0013	Sinkronisasi dan Harmonisasi Pusat dan Daerah dalam Rangka Mendukung Target Pembangunan Nasional melalui Koordinasi Teknis Pembangunan																		
			Jumlah Berita Acara Hasil Sinkronisasi dan Harmonisasi Pusat dan Daerah dalam Rangka Mendukung Target Pembangunan Nasional melalui Koordinasi Teknis Pembangunan				1 Berita Acara	1 Berita Acara	0,00	0,00	0,00	0,00	Kab. Konawe, Semua Kecamatan, Semua Kel/Desa	RETRIBUSI DAERAH - LRA	Memperkuat reformasi politik, hukum dan birokrasi, serta memperkuat pencegahan dan pemberantasan korupsi, narkoba, judi, dan penyeludupan.	-			10.000.000,00	DINAS PERUMAHAN DAN KAWASAN PERMUKIMAN
	1.04.01.2.02	Administrasi Keuangan Perangkat Daerah	-				-	-	37.705.400,00	2.323.472.812,00	2.410.130.590,00	2.372.425.190,00			Memperkuat reformasi politik, hukum dan birokrasi, serta memperkuat pencegahan dan pemberantasan korupsi, narkoba, judi, dan penyeludupan.	3. MENGOPTIMALKAN TATA KELOLA PEMERINTAHAN YANG BERSIH, EFEKIF DAN PARTISIPATIF	Perangkat Daerah, Aparatur Sipil Negara (ASN), Masyarakat		57.000.000,00	DINAS PERUMAHAN DAN KAWASAN PERMUKIMAN
	1.04.01.2.02.0001	Penyediaan Gaji dan Tunjangan ASN																		
			Jumlah Orang yang Menerima Gaji dan Tunjangan ASN				2282 Orang /bulan	2282 Orang /bulan	10.000.000,00	2.304.425.412,00	2.391.083.190,00	2.381.083.190,00	Kab. Konawe, Semua Kecamatan, Semua Kel/Desa	DANA ALOKASI UMUM (DAU)	Memperkuat reformasi politik, hukum dan birokrasi, serta memperkuat pencegahan dan pemberantasan korupsi, narkoba, judi, dan penyeludupan.	3. MENGOPTIMALKAN TATA KELOLA PEMERINTAHAN YANG BERSIH, EFEKIF DAN PARTISIPATIF			10.000.000,00	DINAS PERUMAHAN DAN KAWASAN PERMUKIMAN
	1.04.01.2.02.0002	Penyediaan Administrasi Pelaksanaan Tugas ASN																		
			Jumlah Dokumen Hasil Penyediaan Administrasi Pelaksanaan Tugas ASN				1 Dokumen	1 Dokumen	10.061.000,00	5.769.500,00	5.769.500,00	-4.291.500,00	Kab. Konawe, Semua Kecamatan, Semua Kel/Desa	RETRIBUSI PENGGUNAAN TENAGA KERJA ASING (TKA)	Memperkuat reformasi politik, hukum dan birokrasi, serta memperkuat pencegahan dan pemberantasan korupsi, narkoba, judi, dan penyeludupan.	3. MENGOPTIMALKAN TATA KELOLA PEMERINTAHAN YANG BERSIH, EFEKIF DAN PARTISIPATIF			12.000.000,00	DINAS PERUMAHAN DAN KAWASAN PERMUKIMAN
	1.04.01.2.02.0003	Pelaksanaan Penatausahaan dan Pengujian/Verifikasi Keuangan SKPD																		

NO	KODE	URUSAN / BIDANG URUSAN / PROGRAM / OUTCOME / KEGIATAN / SUB KEGIATAN	INDIKATOR PROGRAM / KEGIATAN / SUB KEGIATAN	TARGET AKHIR PERIODE RENSTRA OPD	REALISASI CAPAIAN RENJA OPD TAHUN 2024	PRAKIRAAN CAPAIAN TARGET RENJA OPD TAHUN 2025	CAPAIAN KINERJA DAN KERANGKA PENDANAAN										KELOMPOK SASARAN	PRAKIRAAN MAJU RENCANA TAHUN 2027		PERANGKAT DAERAH PENANGGUNG JAWAB
							TARGET 2026		PAGU INDIKATIF (Rp)			Bertambah/Berkurang (10-12)	LOKASI	SUMBER DANA	PRIORITAS			TARGET	PAGU INDIKATIF (Rp)	
							SEBELUM	SESUDAH	RKPD 2026	APBD 2026	RKPD PERUBAHAN 2026				NASIONAL	DAERAH				
1	2	3	4	5	6	7	8	9	10	11	12	13	14	15	16	17	18	19	20	21
			Jumlah Dokumen Penatausahaan dan Pengujian/Verifikasi Keuangan SKPD				1 Dokumen	1 Dokumen	2.789.500,00	2.087.500,00	2.087.500,00	-702.000,00	Kab. Konawe, Semua Kecamatan, Semua Kel/Desa	RETRIBUSI PENGGUNAAN TENAGA KERJA ASING (TKA)	Memperkuat reformasi politik, hukum dan birokrasi, serta memperkuat pencegahan dan pemberantasan korupsi, narkoba, judi, dan penyeludupan.	3. MENGOPTIMALKAN TATA KELOLA PEMERINTAHAN YANG BERSIH, EFEKIF DAN PARTISIPATIF			10.000.000,00	DINAS PERUMAHAN DAN KAWASAN PERMUKIMAN
	1.04.01.2.02.0004	Koordinasi dan Pelaksanaan Akuntansi SKPD																		
			Jumlah Dokumen Koordinasi dan Pelaksanaan Akuntansi SKPD				1 Dokumen	1 Dokumen	2.335.500,00	1.685.500,00	1.685.500,00	-650.000,00	Kab. Konawe, Semua Kecamatan, Semua Kel/Desa	RETRIBUSI PENGGUNAAN TENAGA KERJA ASING (TKA)	Memperkuat reformasi politik, hukum dan birokrasi, serta memperkuat pencegahan dan pemberantasan korupsi, narkoba, judi, dan penyeludupan.	3. MENGOPTIMALKAN TATA KELOLA PEMERINTAHAN YANG BERSIH, EFEKIF DAN PARTISIPATIF			1.000.000,00	DINAS PERUMAHAN DAN KAWASAN PERMUKIMAN
	1.04.01.2.02.0005	Koordinasi dan Penyusunan Laporan Keuangan Akhir Tahun SKPD																		
			Jumlah Laporan Keuangan Akhir Tahun SKPD dan Laporan Hasil Koordinasi Penyusunan Laporan Keuangan Akhir Tahun SKPD				1 Laporan	1 Laporan	2.160.500,00	1.998.400,00	1.998.400,00	-162.100,00	Kab. Konawe, Semua Kecamatan, Semua Kel/Desa	RETRIBUSI PENGGUNAAN TENAGA KERJA ASING (TKA)	Memperkuat reformasi politik, hukum dan birokrasi, serta memperkuat pencegahan dan pemberantasan korupsi, narkoba, judi, dan penyeludupan.	3. MENGOPTIMALKAN TATA KELOLA PEMERINTAHAN YANG BERSIH, EFEKIF DAN PARTISIPATIF			2.000.000,00	DINAS PERUMAHAN DAN KAWASAN PERMUKIMAN
	1.04.01.2.02.0006	Pengelolaan dan Penyiapan Bahan Tanggapan Pemeriksaan																		
			Jumlah Dokumen Bahan Tanggapan Pemeriksaan dan Tindak Lanjut Pemeriksaan				1 Dokumen	1 Dokumen	3.460.500,00	2.810.500,00	2.810.500,00	-650.000,00	Kab. Konawe, Semua Kecamatan, Semua Kel/Desa	RETRIBUSI PENGGUNAAN TENAGA KERJA ASING (TKA)	Memperkuat reformasi politik, hukum dan birokrasi, serta memperkuat pencegahan dan pemberantasan korupsi, narkoba, judi, dan penyeludupan.	-			10.000.000,00	DINAS PERUMAHAN DAN KAWASAN PERMUKIMAN
	1.04.01.2.02.0007	Koordinasi dan Penyusunan Laporan Keuangan Bulanan/ Triwulanan/ Semesteran SKPD																		
			Jumlah Laporan Keuangan Bulanan/ Triwulanan/ Semesteran SKPD dan Laporan Koordinasi Penyusunan Laporan Keuangan Bulanan/Triwulanan/Semesteran SKPD				1 Laporan	1 Laporan	3.750.000,00	1.760.500,00	1.760.500,00	-1.989.500,00	Kab. Konawe, Semua Kecamatan, Semua Kel/Desa	RETRIBUSI PENGGUNAAN TENAGA KERJA ASING (TKA)	Memperkuat reformasi politik, hukum dan birokrasi, serta memperkuat pencegahan dan pemberantasan korupsi, narkoba, judi, dan penyeludupan.	-			2.000.000,00	DINAS PERUMAHAN DAN KAWASAN PERMUKIMAN
	1.04.01.2.02.0008	Penyusunan Pelaporan dan Analisis Prognosis Realisasi Anggaran																		
			Jumlah Dokumen Pelaporan dan Analisis Prognosis Realisasi Anggaran				1 Dokumen	1 Dokumen	3.148.400,00	2.935.500,00	2.935.500,00	-212.900,00	Kab. Konawe, Semua Kecamatan, Semua Kel/Desa	RETRIBUSI PENGGUNAAN TENAGA KERJA ASING (TKA)	Memperkuat reformasi politik, hukum dan birokrasi, serta memperkuat pencegahan dan pemberantasan korupsi, narkoba, judi, dan penyeludupan.	-			10.000.000,00	DINAS PERUMAHAN DAN KAWASAN PERMUKIMAN
	1.04.01.2.03	Administrasi Barang Milik Daerah pada Perangkat Daerah	-				-	-	20.292.000,00	7.764.400,00	7.764.400,00	-12.527.600,00			Memperkuat reformasi politik, hukum dan birokrasi, serta memperkuat pencegahan dan pemberantasan korupsi, narkoba, judi, dan penyeludupan.	-	Perangkat Daerah, Aparatur Sipil Negara (ASN), Masyarakat		61.764.000,00	DINAS PERUMAHAN DAN KAWASAN PERMUKIMAN
	1.04.01.2.03.0001	Penyusunan Perencanaan Kebutuhan Barang Milik Daerah SKPD																		
			Jumlah Rencana Kebutuhan Barang Milik Daerah SKPD				1 Dokumen	1 Dokumen	3.946.000,00	2.673.400,00	2.673.400,00	-1.272.600,00	Kab. Konawe, Semua Kecamatan, Semua Kel/Desa	RETRIBUSI PENGGUNAAN TENAGA KERJA ASING (TKA)	Memperkuat reformasi politik, hukum dan birokrasi, serta memperkuat pencegahan dan pemberantasan korupsi, narkoba, judi, dan penyeludupan.	-			10.000.000,00	DINAS PERUMAHAN DAN KAWASAN PERMUKIMAN
	1.04.01.2.03.0002	Pengamanan Barang Milik Daerah SKPD																		
			Jumlah Dokumen Pengamanan Barang Milik Daerah SKPD				1 Dokumen	1 Dokumen	1.810.300,00	1.460.300,00	1.460.300,00	-350.000,00	Kab. Konawe, Semua Kecamatan, Semua Kel/Desa	RETRIBUSI PENGGUNAAN TENAGA KERJA ASING (TKA)	Memperkuat reformasi politik, hukum dan birokrasi, serta memperkuat pencegahan dan pemberantasan korupsi, narkoba, judi, dan penyeludupan.	-			10.000.000,00	DINAS PERUMAHAN DAN KAWASAN PERMUKIMAN
		-	**-**	**-**	**-**	**-**	-	-	**1.145.425.000,00**	**2.487.350.612,00**	**2.683.816.390,00**	-	-	-	-	-	-	**-**	**803.848.450,00**	-
	1.04.01.2.03.0003	Koordinasi dan Penilaian Barang Milik Daerah SKPD																		
			Jumlah Laporan Hasil Penilaian Barang Milik Daerah dan Hasil Koordinasi Penilaian Barang Milik Daerah SKPD				1 Laporan	1 Laporan	4.580.000,00	0,00	0,00	-4.580.000,00	Kab. Konawe, Semua Kecamatan, Semua Kel/Desa	RETRIBUSI PENGGUNAAN TENAGA KERJA ASING (TKA)	Memperkuat reformasi politik, hukum dan birokrasi, serta memperkuat pencegahan dan pemberantasan korupsi, narkoba, judi, dan penyeludupan.	-			10.000.000,00	DINAS PERUMAHAN DAN KAWASAN PERMUKIMAN
	1.04.01.2.03.0004	Pembinaan, Pengawasan, dan Pengendalian Barang Milik Daerah pada SKPD																		
			Jumlah Laporan Hasil Pembinaan, Pengawasan, dan Pengendalian Barang Milik Daerah pada SKPD				1 Laporan	1 Laporan	5.625.000,00	0,00	0,00	-5.625.000,00	Kab. Konawe, Semua Kecamatan, Semua Kel/Desa	DANA ALOKASI UMUM (DAU)	Memperkuat reformasi politik, hukum dan birokrasi, serta memperkuat pencegahan dan pemberantasan korupsi, narkoba, judi, dan penyeludupan.	-			10.000.000,00	DINAS PERUMAHAN DAN KAWASAN PERMUKIMAN
	1.04.01.2.03.0005	Rekonsiliasi dan Penyusunan Laporan Barang Milik Daerah pada SKPD																		

NO	KODE	URUSAN / BIDANG URUSAN / PROGRAM / OUTCOME / KEGIATAN / SUB KEGIATAN	INDIKATOR PROGRAM / KEGIATAN / SUB KEGIATAN	TARGET AKHIR PERIODE RENSTRA OPD	REALISASI CAPAIAN RENJA OPD TAHUN 2024	PRAKIRAAN CAPAIAN TARGET RENJA OPD TAHUN 2025	CAPAIAN KINERJA DAN KERANGKA PENDANAAN										KELOMPOK SASARAN	PRAKIRAAN MAJU RENCANA TAHUN 2027		PERANGKAT DAERAH PENANGGUNG JAWAB
							TARGET 2026		PAGU INDIKATIF (Rp)			Bertambah/Berkurang (10-12)	LOKASI	SUMBER DANA	PRIORITAS			TARGET	PAGU INDIKATIF (Rp)	
							SEBELUM	SESUDAH	RKPD 2026	APBD 2026	RKPD PERUBAHAN 2026				NASIONAL	DAERAH				
1	2	3	4	5	6	7	8	9	10	11	12	13	14	15	16	17	18	19	20	21
			Jumlah Laporan Rekonsiliasi dan Penyusunan Laporan Barang Milik Daerah pada SKPD				1 Laporan	1 Laporan	0,00	0,00	0,00	0,00	Kab. Konawe, Semua Kecamatan, Semua Kel/Desa	DANA ALOKASI UMUM (DAU)	Memperkuat reformasi politik, hukum dan birokrasi, serta memperkuat pencegahan dan pemberantasan korupsi, narkoba, judi, dan penyeludupan.	-			10.000.000,00	DINAS PERUMAHAN DAN KAWASAN PERMUKIMAN
		[PERSENTASE KEGIATAN PENUNJANG URUSAN PEMERINTAHAN DAERAH YANG TERLAKSANA]	**PERSENTASE KEGIATAN PENUNJANG URUSAN PEMERINTAHAN DAERAH YANG TERLAKSANA**	**100.00**	**0**	**100.00**	-	-	**1.145.425.000,00**	**2.487.350.612,00**	**2.683.816.390,00**	-	-	-	-	-	-	**100.00**	**803.848.450,00**	-
	1.04.01.2.03.0006	Penatausahaan Barang Milik Daerah pada SKPD																		
			Jumlah Laporan Penatausahaan Barang Milik Daerah pada SKPD				1 Laporan	1 Laporan	2.523.400,00	1.823.400,00	1.823.400,00	-700.000,00	Kab. Konawe, Semua Kecamatan, Semua Kel/Desa	RETRIBUSI PENGGUNAAN TENAGA KERJA ASING (TKA)	Memperkuat reformasi politik, hukum dan birokrasi, serta memperkuat pencegahan dan pemberantasan korupsi, narkoba, judi, dan penyeludupan.	-			1.764.000,00	DINAS PERUMAHAN DAN KAWASAN PERMUKIMAN
	1.04.01.2.03.0007	Pemanfaatan Barang Milik Daerah SKPD																		
			Jumlah Dokumen Hasil Pemanfaatan Barang Milik Daerah SKPD				1 Dokumen	1 Dokumen	1.807.300,00	1.807.300,00	1.807.300,00	0,00	Kab. Konawe, Semua Kecamatan, Semua Kel/Desa	RETRIBUSI PENGGUNAAN TENAGA KERJA ASING (TKA)	Memperkuat reformasi politik, hukum dan birokrasi, serta memperkuat pencegahan dan pemberantasan korupsi, narkoba, judi, dan penyeludupan.	-			10.000.000,00	DINAS PERUMAHAN DAN KAWASAN PERMUKIMAN
	1.04.01.2.05	Administrasi Kepegawaian Perangkat Daerah	-				-	-	96.733.500,00	0,00	16.450.000,00	-80.283.500,00			Memperkuat reformasi politik, hukum dan birokrasi, serta memperkuat pencegahan dan pemberantasan korupsi, narkoba, judi, dan penyeludupan.	-	Perangkat Daerah, Aparatur Sipil Negara (ASN), Masyarakat		115.000.000,00	DINAS PERUMAHAN DAN KAWASAN PERMUKIMAN
	1.04.01.2.05.0001	Peningkatan Sarana dan Prasarana Disiplin Pegawai																		
			Jumlah Unit Peningkatan Sarana dan Prasarana Disiplin Pegawai				1 Unit	1 Unit	0,00	0,00	0,00	0,00	Kab. Konawe, Semua Kecamatan, Semua Kel/Desa	DANA ALOKASI UMUM (DAU)	Memperkuat reformasi politik, hukum dan birokrasi, serta memperkuat pencegahan dan pemberantasan korupsi, narkoba, judi, dan penyeludupan.	-			10.000.000,00	DINAS PERUMAHAN DAN KAWASAN PERMUKIMAN
	1.04.01.2.05.0002	Pengadaan Pakaian Dinas beserta Atribut Kelengkapannya																		
			Jumlah Paket Pakaian Dinas beserta Atribut Kelengkapan				1 Paket	1 Paket	52.000.000,00	0,00	16.450.000,00	-35.550.000,00	Kab. Konawe, Semua Kecamatan, Semua Kel/Desa	DANA ALOKASI UMUM (DAU)	Memperkuat reformasi politik, hukum dan birokrasi, serta memperkuat pencegahan dan pemberantasan korupsi, narkoba, judi, dan penyeludupan.	-			15.000.000,00	DINAS PERUMAHAN DAN KAWASAN PERMUKIMAN
	1.04.01.2.05.0003	Pendataan dan Pengolahan Administrasi Kepegawaian																		
			Jumlah Dokumen Pendataan dan Pengolahan Administrasi Kepegawaian				1 Dokumen	1 Dokumen	3.318.000,00	0,00	0,00	-3.318.000,00	Kab. Konawe, Semua Kecamatan, Semua Kel/Desa	DANA ALOKASI UMUM (DAU)	Memperkuat reformasi politik, hukum dan birokrasi, serta memperkuat pencegahan dan pemberantasan korupsi, narkoba, judi, dan penyeludupan.	-			10.000.000,00	DINAS PERUMAHAN DAN KAWASAN PERMUKIMAN
	1.04.01.2.05.0004	Koordinasi dan Pelaksanaan Sistem Informasi Kepegawaian																		
			Jumlah Dokumen Hasil Koordinasi dan Pelaksanaaan Sistem Informasi Kepegawaian				1 Dokumen	1 Dokumen	4.080.000,00	0,00	0,00	-4.080.000,00	Kab. Konawe, Semua Kecamatan, Semua Kel/Desa	DANA ALOKASI UMUM (DAU)	Memperkuat reformasi politik, hukum dan birokrasi, serta memperkuat pencegahan dan pemberantasan korupsi, narkoba, judi, dan penyeludupan.	-			10.000.000,00	DINAS PERUMAHAN DAN KAWASAN PERMUKIMAN
	1.04.01.2.05.0005	Monitoring, Evaluasi, dan Penilaian Kinerja Pegawai																		
			Jumlah Dokumen Monitoring, Evaluasi, dan Penilaian Kinerja Pegawai				1 Dokumen	1 Dokumen	7.335.500,00	0,00	0,00	-7.335.500,00	Kab. Konawe, Semua Kecamatan, Semua Kel/Desa	DANA ALOKASI UMUM (DAU)	Memperkuat reformasi politik, hukum dan birokrasi, serta memperkuat pencegahan dan pemberantasan korupsi, narkoba, judi, dan penyeludupan.	-			10.000.000,00	DINAS PERUMAHAN DAN KAWASAN PERMUKIMAN
		-	**-**	**-**	**-**	**-**	-	-	**1.145.425.000,00**	**2.487.350.612,00**	**2.683.816.390,00**	-	-	-	-	-	-	**-**	**803.848.450,00**	-
	1.04.01.2.05.0006	Pemulangan Pegawai yang Pensiun																		
			Jumlah Pegawai Pensiun yang Dipulangkan				1 Orang	1 Orang	0,00	0,00	0,00	0,00	Kab. Konawe, Semua Kecamatan, Semua Kel/Desa	DANA ALOKASI UMUM (DAU)	Memperkuat reformasi politik, hukum dan birokrasi, serta memperkuat pencegahan dan pemberantasan korupsi, narkoba, judi, dan penyeludupan.	-			10.000.000,00	DINAS PERUMAHAN DAN KAWASAN PERMUKIMAN
	1.04.01.2.05.0007	Pemulangan Pegawai yang Meninggal dalam Melaksanakan Tugas																		
			Jumlah Laporan Hasil Pemulangan Pegawai yang Meninggal dalam Melaksanakan Tugas				1 Laporan	1 Laporan	0,00	0,00	0,00	0,00	Kab. Konawe, Semua Kecamatan, Semua Kel/Desa	DANA ALOKASI UMUM (DAU)	Memperkuat reformasi politik, hukum dan birokrasi, serta memperkuat pencegahan dan pemberantasan korupsi, narkoba, judi, dan penyeludupan.	-			10.000.000,00	DINAS PERUMAHAN DAN KAWASAN PERMUKIMAN
	1.04.01.2.05.0008	Pemindahan Tugas ASN																		

NO	KODE	URUSAN / BIDANG URUSAN / PROGRAM / OUTCOME / KEGIATAN / SUB KEGIATAN	INDIKATOR PROGRAM / KEGIATAN / SUB KEGIATAN	TARGET AKHIR PERIODE RENSTRA OPD	REALISASI CAPAIAN RENJA OPD TAHUN 2024	PRAKIRAAN CAPAIAN TARGET RENJA OPD TAHUN 2025	CAPAIAN KINERJA DAN KERANGKA PENDANAAN										KELOMPOK SASARAN	PRAKIRAAN MAJU RENCANA TAHUN 2027		PERANGKAT DAERAH PENANGGUNG JAWAB
							TARGET 2026		PAGU INDIKATIF (Rp)			Bertambah/Berkurang (10-12)	LOKASI	SUMBER DANA	PRIORITAS			TARGET	PAGU INDIKATIF (Rp)	
							SEBELUM	SESUDAH	RKPD 2026	APBD 2026	RKPD PERUBAHAN 2026				NASIONAL	DAERAH				
1	2	3	4	5	6	7	8	9	10	11	12	13	14	15	16	17	18	19	20	21
			Jumlah ASN yang dipindahtugaskan				1 Orang	1 Orang	0,00	0,00	0,00	0,00	Kab. Konawe, Semua Kecamatan, Semua Kel/Desa	DANA ALOKASI UMUM (DAU)	Memperkuat reformasi politik, hukum dan birokrasi, serta memperkuat pencegahan dan pemberantasan korupsi, narkoba, judi, dan penyeludupan.	-			10.000.000,00	DINAS PERUMAHAN DAN KAWASAN PERMUKIMAN
		[PERSENTASE KEGIATAN PENUNJANG URUSAN PEMERINTAHAN DAERAH YANG TERLAKSANA]	**PERSENTASE KEGIATAN PENUNJANG URUSAN PEMERINTAHAN DAERAH YANG TERLAKSANA**	**100.00**	**0**	**100.00**	-	-	**1.145.425.000,00**	**2.487.350.612,00**	**2.683.816.390,00**	-	-	-	-	-	-	**100.00**	**803.848.450,00**	-
	1.04.01.2.05.0009	Pendidikan dan Pelatihan Pegawai Berdasarkan Tugas dan Fungsi																		
			Jumlah Pegawai Berdasarkan Tugas dan Fungsi yang Mengikuti Pendidikan dan Pelatihan				1 Orang	1 Orang	30.000.000,00	0,00	0,00	-30.000.000,00	Kab. Konawe, Semua Kecamatan, Semua Kel/Desa	DANA ALOKASI UMUM (DAU)	Memperkuat reformasi politik, hukum dan birokrasi, serta memperkuat pencegahan dan pemberantasan korupsi, narkoba, judi, dan penyeludupan.	-			10.000.000,00	DINAS PERUMAHAN DAN KAWASAN PERMUKIMAN
		-	**-**	**-**	**-**	**-**	-	-	**1.145.425.000,00**	**2.487.350.612,00**	**2.683.816.390,00**	-	-	-	-	-	-	**-**	**803.848.450,00**	-
	1.04.01.2.05.0010	Sosialisasi Peraturan Perundang-Undangan																		
			Jumlah Orang yang Mengikuti Sosialisasi Peraturan Perundang-Undangan				1 Orang	1 Orang	0,00	0,00	0,00	0,00	Kab. Konawe, Semua Kecamatan, Semua Kel/Desa	DANA ALOKASI UMUM (DAU)	Memperkuat reformasi politik, hukum dan birokrasi, serta memperkuat pencegahan dan pemberantasan korupsi, narkoba, judi, dan penyeludupan.	-			10.000.000,00	DINAS PERUMAHAN DAN KAWASAN PERMUKIMAN
	1.04.01.2.05.0011	Bimbingan Teknis Implementasi Peraturan Perundang-Undangan																		
			Jumlah Orang yang Mengikuti Bimbingan Teknis Implementasi Peraturan Perundang-Undangan				1 Orang	1 Orang	0,00	0,00	0,00	0,00	Kab. Konawe, Semua Kecamatan, Semua Kel/Desa	DANA ALOKASI UMUM (DAU)	Memperkuat reformasi politik, hukum dan birokrasi, serta memperkuat pencegahan dan pemberantasan korupsi, narkoba, judi, dan penyeludupan.	-			10.000.000,00	DINAS PERUMAHAN DAN KAWASAN PERMUKIMAN
		[PERSENTASE KEGIATAN PENUNJANG URUSAN PEMERINTAHAN DAERAH YANG TERLAKSANA]	**PERSENTASE KEGIATAN PENUNJANG URUSAN PEMERINTAHAN DAERAH YANG TERLAKSANA**	**100.00**	**0**	**100.00**	-	-	**1.145.425.000,00**	**2.487.350.612,00**	**2.683.816.390,00**	-	-	-	-	-	-	**100.00**	**803.848.450,00**	-
	1.04.01.2.06	Administrasi Umum Perangkat Daerah	-				-	-	316.667.000,00	101.893.100,00	137.031.100,00	-179.635.900,00			Memperkuat reformasi politik, hukum dan birokrasi, serta memperkuat pencegahan dan pemberantasan korupsi, narkoba, judi, dan penyeludupan.	3. MENGOPTIMALKAN TATA KELOLA PEMERINTAHAN YANG BERSIH, EFEKIF DAN PARTISIPATIF	Perangkat Daerah, Aparatur Sipil Negara (ASN), Masyarakat		174.429.050,00	DINAS PERUMAHAN DAN KAWASAN PERMUKIMAN
	1.04.01.2.06.0001	Penyediaan Komponen Instalasi Listrik/Penerangan Bangunan Kantor																		
			Jumlah Paket Komponen Instalasi Listrik/Penerangan Bangunan Kantor yang Disediakan				1 Paket	1 Paket	5.903.300,00	5.903.300,00	5.903.300,00	0,00	Kab. Konawe, Semua Kecamatan, Semua Kel/Desa	RETRIBUSI PENGGUNAAN TENAGA KERJA ASING (TKA)	Memperkuat reformasi politik, hukum dan birokrasi, serta memperkuat pencegahan dan pemberantasan korupsi, narkoba, judi, dan penyeludupan.	3. MENGOPTIMALKAN TATA KELOLA PEMERINTAHAN YANG BERSIH, EFEKIF DAN PARTISIPATIF			3.000.000,00	DINAS PERUMAHAN DAN KAWASAN PERMUKIMAN
	1.04.01.2.06.0002	Penyediaan Peralatan dan Perlengkapan Kantor																		
			Jumlah Paket Peralatan dan Perlengkapan Kantor yang Disediakan				4 Paket	4 Paket	2.537.500,00	16.747.500,00	297.500,00	-2.240.000,00	Kab. Konawe, Semua Kecamatan, Semua Kel/Desa	RETRIBUSI PENGGUNAAN TENAGA KERJA ASING (TKA)	Memperkuat reformasi politik, hukum dan birokrasi, serta memperkuat pencegahan dan pemberantasan korupsi, narkoba, judi, dan penyeludupan.	3. MENGOPTIMALKAN TATA KELOLA PEMERINTAHAN YANG BERSIH, EFEKIF DAN PARTISIPATIF			26.249.700,00	DINAS PERUMAHAN DAN KAWASAN PERMUKIMAN
	1.04.01.2.06.0003	Penyediaan Peralatan Rumah Tangga																		
			Jumlah Paket Peralatan Rumah Tangga yang Disediakan				1 Paket	1 Paket	8.398.000,00	5.333.500,00	5.333.500,00	-3.064.500,00	Kab. Konawe, Semua Kecamatan, Semua Kel/Desa	RETRIBUSI PENGGUNAAN TENAGA KERJA ASING (TKA)	Memperkuat reformasi politik, hukum dan birokrasi, serta memperkuat pencegahan dan pemberantasan korupsi, narkoba, judi, dan penyeludupan.	3. MENGOPTIMALKAN TATA KELOLA PEMERINTAHAN YANG BERSIH, EFEKIF DAN PARTISIPATIF			6.000.000,00	DINAS PERUMAHAN DAN KAWASAN PERMUKIMAN
	1.04.01.2.06.0004	Penyediaan Bahan Logistik Kantor																		
			Jumlah Paket Bahan Logistik Kantor yang Disediakan				4 Paket	4 Paket	22.315.200,00	10.315.200,00	10.315.200,00	-12.000.000,00	Kab. Konawe, Semua Kecamatan, Semua Kel/Desa	RETRIBUSI PENGGUNAAN TENAGA KERJA ASING (TKA)	Memperkuat reformasi politik, hukum dan birokrasi, serta memperkuat pencegahan dan pemberantasan korupsi, narkoba, judi, dan penyeludupan.	3. MENGOPTIMALKAN TATA KELOLA PEMERINTAHAN YANG BERSIH, EFEKIF DAN PARTISIPATIF			4.999.950,00	DINAS PERUMAHAN DAN KAWASAN PERMUKIMAN
	1.04.01.2.06.0005	Penyediaan Barang Cetakan dan Penggandaan																		
			Jumlah Paket Barang Cetakan dan Penggandaan yang Disediakan				2 Paket	2 Paket	15.530.000,00	14.159.000,00	14.159.000,00	-1.371.000,00	Kab. Konawe, Semua Kecamatan, Semua Kel/Desa	RETRIBUSI PENGGUNAAN TENAGA KERJA ASING (TKA)	Memperkuat reformasi politik, hukum dan birokrasi, serta memperkuat pencegahan dan pemberantasan korupsi, narkoba, judi, dan penyeludupan.	3. MENGOPTIMALKAN TATA KELOLA PEMERINTAHAN YANG BERSIH, EFEKIF DAN PARTISIPATIF			10.999.700,00	DINAS PERUMAHAN DAN KAWASAN PERMUKIMAN
	1.04.01.2.06.0006	Penyediaan Bahan Bacaan dan Peraturan Perundang-undangan																		

NO	KODE	URUSAN / BIDANG URUSAN / PROGRAM / OUTCOME / KEGIATAN / SUB KEGIATAN	INDIKATOR PROGRAM / KEGIATAN / SUB KEGIATAN	TARGET AKHIR PERIODE RENSTRA OPD	REALISASI CAPAIAN RENJA OPD TAHUN 2024	PRAKIRAAN CAPAIAN TARGET RENJA OPD TAHUN 2025	CAPAIAN KINERJA DAN KERANGKA PENDANAAN										KELOMPOK SASARAN	PRAKIRAAN MAJU RENCANA TAHUN 2027		PERANGKAT DAERAH PENANGGUNG JAWAB
							TARGET 2026		PAGU INDIKATIF (Rp)			Bertambah/Berkurang (10-12)	LOKASI	SUMBER DANA	PRIORITAS			TARGET	PAGU INDIKATIF (Rp)	
							SEBELUM	SESUDAH	RKPD 2026	APBD 2026	RKPD PERUBAHAN 2026				NASIONAL	DAERAH				
1	2	3	4	5	6	7	8	9	10	11	12	13	14	15	16	17	18	19	20	21
			Jumlah Dokumen Bahan Bacaan dan Peraturan Perundang-Undangan yang Disediakan				1 Dokumen	1 Dokumen	2.350.000,00	2.350.000,00	2.350.000,00	0,00	Kab. Konawe, Semua Kecamatan, Semua Kel/Desa	RETRIBUSI PENGGUNAAN TENAGA KERJA ASING (TKA)	Memperkuat reformasi politik, hukum dan birokrasi, serta memperkuat pencegahan dan pemberantasan korupsi, narkoba, judi, dan penyeludupan.	3. MENGOPTIMALKAN TATA KELOLA PEMERINTAHAN YANG BERSIH, EFEKIF DAN PARTISIPATIF			10.000.000,00	DINAS PERUMAHAN DAN KAWASAN PERMUKIMAN
	1.04.01.2.06.0007	Penyediaan Bahan/Material																		
			Jumlah Paket Bahan/Material yang Disediakan				1 Paket	1 Paket	0,00	0,00	0,00	0,00	Kab. Konawe, Semua Kecamatan, Semua Kel/Desa	DANA ALOKASI UMUM (DAU)	Memperkuat reformasi politik, hukum dan birokrasi, serta memperkuat pencegahan dan pemberantasan korupsi, narkoba, judi, dan penyeludupan.	-			10.000.000,00	DINAS PERUMAHAN DAN KAWASAN PERMUKIMAN
		-	**-**	**-**	**-**	**-**	-	-	**1.145.425.000,00**	**2.487.350.612,00**	**2.683.816.390,00**	-	-	-	-	-	-	**-**	**803.848.450,00**	-
	1.04.01.2.06.0008	Fasilitasi Kunjungan Tamu																		
			Jumlah Laporan Fasilitasi Kunjungan Tamu				1 Laporan	1 Laporan	11.174.400,00	0,00	0,00	-11.174.400,00	Kab. Konawe, Semua Kecamatan, Semua Kel/Desa	DANA ALOKASI UMUM (DAU)	Memperkuat reformasi politik, hukum dan birokrasi, serta memperkuat pencegahan dan pemberantasan korupsi, narkoba, judi, dan penyeludupan.	-			10.000.000,00	DINAS PERUMAHAN DAN KAWASAN PERMUKIMAN
		[PERSENTASE KEGIATAN PENUNJANG URUSAN PEMERINTAHAN DAERAH YANG TERLAKSANA]	**PERSENTASE KEGIATAN PENUNJANG URUSAN PEMERINTAHAN DAERAH YANG TERLAKSANA**	**100.00**	**0**	**100.00**	-	-	**1.145.425.000,00**	**2.487.350.612,00**	**2.683.816.390,00**	-	-	-	-	-	-	**100.00**	**803.848.450,00**	-
	1.04.01.2.06.0009	Penyelenggaraan Rapat Koordinasi dan Konsultasi SKPD																		
			Jumlah Laporan Penyelenggaraan Rapat Koordinasi dan Konsultasi SKPD				4 Laporan	4 Laporan	244.706.000,00	43.332.000,00	94.920.000,00	-149.786.000,00	Kab. Konawe, Semua Kecamatan, Semua Kel/Desa	RETRIBUSI PENGGUNAAN TENAGA KERJA ASING (TKA)	Memperkuat reformasi politik, hukum dan birokrasi, serta memperkuat pencegahan dan pemberantasan korupsi, narkoba, judi, dan penyeludupan.	3. MENGOPTIMALKAN TATA KELOLA PEMERINTAHAN YANG BERSIH, EFEKIF DAN PARTISIPATIF			80.859.700,00	DINAS PERUMAHAN DAN KAWASAN PERMUKIMAN
	1.04.01.2.06.0010	Penatausahaan Arsip Dinamis pada SKPD																		
			Jumlah Dokumen Penatausahaan Arsip Dinamis pada SKPD				1 Dokumen	1 Dokumen	3.752.600,00	3.752.600,00	3.752.600,00	0,00	Kab. Konawe, Semua Kecamatan, Semua Kel/Desa	RETRIBUSI PENGGUNAAN TENAGA KERJA ASING (TKA)	Memperkuat reformasi politik, hukum dan birokrasi, serta memperkuat pencegahan dan pemberantasan korupsi, narkoba, judi, dan penyeludupan.	3. MENGOPTIMALKAN TATA KELOLA PEMERINTAHAN YANG BERSIH, EFEKIF DAN PARTISIPATIF			2.320.000,00	DINAS PERUMAHAN DAN KAWASAN PERMUKIMAN
	1.04.01.2.06.0011	Dukungan Pelaksanaan Sistem Pemerintahan Berbasis Elektronik pada SKPD																		
			Jumlah Dokumen Dukungan Pelaksanaan Sistem Pemerintahan Berbasis Elektronik pada SKPD				1 Dokumen	1 Dokumen	0,00	0,00	0,00	0,00	Kab. Konawe, Semua Kecamatan, Semua Kel/Desa	DANA ALOKASI UMUM (DAU)	Memperkuat reformasi politik, hukum dan birokrasi, serta memperkuat pencegahan dan pemberantasan korupsi, narkoba, judi, dan penyeludupan.	-			10.000.000,00	DINAS PERUMAHAN DAN KAWASAN PERMUKIMAN
	1.04.01.2.07	Pengadaan Barang Milik Daerah Penunjang Urusan Pemerintah Daerah	-				-	-	584.339.500,00	0,00	0,00	-584.339.500,00			Memperkuat reformasi politik, hukum dan birokrasi, serta memperkuat pencegahan dan pemberantasan korupsi, narkoba, judi, dan penyeludupan.	-	Perangkat Daerah, Aparatur Sipil Negara (ASN), Masyarakat		124.099.500,00	DINAS PERUMAHAN DAN KAWASAN PERMUKIMAN
	1.04.01.2.07.0001	Pengadaan Kendaraan Perorangan Dinas atau Kendaraan Dinas Jabatan																		
			Jumlah Unit Kendaraan Perorangan Dinas atau Kendaraan Dinas Jabatan yang Disediakan				1 Unit	1 Unit	481.316.000,00	0,00	0,00	-481.316.000,00	Kab. Konawe, Semua Kecamatan, Semua Kel/Desa	DANA ALOKASI UMUM (DAU)	Memperkuat reformasi politik, hukum dan birokrasi, serta memperkuat pencegahan dan pemberantasan korupsi, narkoba, judi, dan penyeludupan.	-			10.000.000,00	DINAS PERUMAHAN DAN KAWASAN PERMUKIMAN
	1.04.01.2.07.0002	Pengadaan Kendaraan Dinas Operasional atau Lapangan																		
			Jumlah Unit Kendaraan Dinas Operasional atau Lapangan yang Disediakan				1 Unit	1 Unit	0,00	0,00	0,00	0,00	Kab. Konawe, Semua Kecamatan, Semua Kel/Desa	DANA ALOKASI UMUM (DAU)	Memperkuat reformasi politik, hukum dan birokrasi, serta memperkuat pencegahan dan pemberantasan korupsi, narkoba, judi, dan penyeludupan.	-			10.000.000,00	DINAS PERUMAHAN DAN KAWASAN PERMUKIMAN
		-	**-**	**-**	**-**	**-**	-	-	**1.145.425.000,00**	**2.487.350.612,00**	**2.683.816.390,00**	-	-	-	-	-	-	**-**	**803.848.450,00**	-
	1.04.01.2.07.0003	Pengadaan Alat Besar																		
			Jumlah Unit Alat Besar yang Disediakan				1 Unit	1 Unit	0,00	0,00	0,00	0,00	Kab. Konawe, Semua Kecamatan, Semua Kel/Desa	DANA ALOKASI UMUM (DAU)	Memperkuat reformasi politik, hukum dan birokrasi, serta memperkuat pencegahan dan pemberantasan korupsi, narkoba, judi, dan penyeludupan.	-			10.000.000,00	DINAS PERUMAHAN DAN KAWASAN PERMUKIMAN
	1.04.01.2.07.0004	Pengadaan Alat Angkutan Darat Tak Bermotor																		
			Jumlah Unit Alat Angkutan Darat Tak Bermotor yang Disediakan				1 Unit	1 Unit	0,00	0,00	0,00	0,00	Kab. Konawe, Semua Kecamatan, Semua Kel/Desa	DANA ALOKASI UMUM (DAU)	Memperkuat reformasi politik, hukum dan birokrasi, serta memperkuat pencegahan dan pemberantasan korupsi, narkoba, judi, dan penyeludupan.	-			10.000.000,00	DINAS PERUMAHAN DAN KAWASAN PERMUKIMAN

NO	KODE	URUSAN / BIDANG URUSAN / PROGRAM / OUTCOME / KEGIATAN / SUB KEGIATAN	INDIKATOR PROGRAM / KEGIATAN / SUB KEGIATAN	TARGET AKHIR PERIODE RENSTRA OPD	REALISASI CAPAIAN RENJA OPD TAHUN 2024	PRAKIRAAN CAPAIAN TARGET RENJA OPD TAHUN 2025	CAPAIAN KINERJA DAN KERANGKA PENDANAAN										KELOMPOK SASARAN	PRAKIRAAN MAJU RENCANA TAHUN 2027		PERANGKAT DAERAH PENANGGUNG JAWAB
							TARGET 2026		PAGU INDIKATIF (Rp)			Bertambah/Berkurang (10-12)	LOKASI	SUMBER DANA	PRIORITAS			TARGET	PAGU INDIKATIF (Rp)	
							SEBELUM	SESUDAH	RKPD 2026	APBD 2026	RKPD PERUBAHAN 2026				NASIONAL	DAERAH				
1	2	3	4	5	6	7	8	9	10	11	12	13	14	15	16	17	18	19	20	21
		[PERSENTASE KEGIATAN PENUNJANG URUSAN PEMERINTAHAN DAERAH YANG TERLAKSANA]	**PERSENTASE KEGIATAN PENUNJANG URUSAN PEMERINTAHAN DAERAH YANG TERLAKSANA**	**100.00**	**0**	**100.00**	-	-	**1.145.425.000,00**	**2.487.350.612,00**	**2.683.816.390,00**	-	-	-	-	-	-	**100.00**	**803.848.450,00**	-
	1.04.01.2.07.0005	Pengadaan Mebel																		
			Jumlah Paket Mebel yang Disediakan				2 Unit	2 Unit	70.370.500,00	0,00	0,00	-70.370.500,00	Kab. Konawe, Semua Kecamatan, Semua Kel/Desa	DANA ALOKASI UMUM (DAU)	Memperkuat reformasi politik, hukum dan birokrasi, serta memperkuat pencegahan dan pemberantasan korupsi, narkoba, judi, dan penyeludupan.	-			14.999.700,00	DINAS PERUMAHAN DAN KAWASAN PERMUKIMAN
	1.04.01.2.07.0006	Pengadaan Peralatan dan Mesin Lainnya																		
			Jumlah Unit Peralatan dan Mesin Lainnya yang Disediakan				2 Unit	2 Unit	32.653.000,00	0,00	0,00	-32.653.000,00	Kab. Konawe, Semua Kecamatan, Semua Kel/Desa	DANA ALOKASI UMUM (DAU)	Memperkuat reformasi politik, hukum dan birokrasi, serta memperkuat pencegahan dan pemberantasan korupsi, narkoba, judi, dan penyeludupan.	-			19.099.800,00	DINAS PERUMAHAN DAN KAWASAN PERMUKIMAN
		-	**-**	**-**	**-**	**-**	-	-	**1.145.425.000,00**	**2.487.350.612,00**	**2.683.816.390,00**	-	-	-	-	-	-	**-**	**803.848.450,00**	-
	1.04.01.2.07.0007	Pengadaan Aset Tetap Lainnya																		
			Jumlah Unit Aset Tetap Lainnya yang Disediakan				1 Unit	1 Unit	0,00	0,00	0,00	0,00	Kab. Konawe, Semua Kecamatan, Semua Kel/Desa	DANA ALOKASI UMUM (DAU)	Memperkuat reformasi politik, hukum dan birokrasi, serta memperkuat pencegahan dan pemberantasan korupsi, narkoba, judi, dan penyeludupan.	-			10.000.000,00	DINAS PERUMAHAN DAN KAWASAN PERMUKIMAN
		[PERSENTASE KEGIATAN PENUNJANG URUSAN PEMERINTAHAN DAERAH YANG TERLAKSANA]	**PERSENTASE KEGIATAN PENUNJANG URUSAN PEMERINTAHAN DAERAH YANG TERLAKSANA**	**100.00**	**0**	**100.00**	-	-	**1.145.425.000,00**	**2.487.350.612,00**	**2.683.816.390,00**	-	-	-	-	-	-	**100.00**	**803.848.450,00**	-
	1.04.01.2.07.0008	Pengadaan Aset Tak Berwujud																		
			Jumlah Unit Aset Tak Berwujud yang Disediakan				1 Unit	1 Unit	0,00	0,00	0,00	0,00	Kab. Konawe, Semua Kecamatan, Semua Kel/Desa	DANA ALOKASI UMUM (DAU)	Memperkuat reformasi politik, hukum dan birokrasi, serta memperkuat pencegahan dan pemberantasan korupsi, narkoba, judi, dan penyeludupan.	-			10.000.000,00	DINAS PERUMAHAN DAN KAWASAN PERMUKIMAN
	1.04.01.2.07.0009	Pengadaan Gedung Kantor atau Bangunan Lainnya																		
			Jumlah Unit Gedung Kantor atau Bangunan Lainnya yang Disediakan				1 Unit	1 Unit	0,00	0,00	0,00	0,00	Kab. Konawe, Semua Kecamatan, Semua Kel/Desa	DANA ALOKASI UMUM (DAU)	Memperkuat reformasi politik, hukum dan birokrasi, serta memperkuat pencegahan dan pemberantasan korupsi, narkoba, judi, dan penyeludupan.	-			10.000.000,00	DINAS PERUMAHAN DAN KAWASAN PERMUKIMAN
	1.04.01.2.07.0010	Pengadaan Sarana dan Prasarana Gedung Kantor atau Bangunan Lainnya																		
			Jumlah Unit Sarana dan Prasarana Gedung Kantor atau Bangunan Lainnya yang Disediakan				1 Unit	1 Unit	0,00	0,00	0,00	0,00	Kab. Konawe, Semua Kecamatan, Semua Kel/Desa	DANA ALOKASI UMUM (DAU)	Memperkuat reformasi politik, hukum dan birokrasi, serta memperkuat pencegahan dan pemberantasan korupsi, narkoba, judi, dan penyeludupan.	-			10.000.000,00	DINAS PERUMAHAN DAN KAWASAN PERMUKIMAN
	1.04.01.2.07.0011	Pengadaan Sarana dan Prasarana Pendukung Gedung Kantor atau Bangunan Lainnya																		
			Jumlah Unit Sarana dan Prasarana Pendukung Gedung Kantor atau Bangunan Lainnya yang Disediakan				1 Unit	1 Unit	0,00	0,00	0,00	0,00	Kab. Konawe, Semua Kecamatan, Semua Kel/Desa	DANA ALOKASI UMUM (DAU)	Memperkuat reformasi politik, hukum dan birokrasi, serta memperkuat pencegahan dan pemberantasan korupsi, narkoba, judi, dan penyeludupan.	-			10.000.000,00	DINAS PERUMAHAN DAN KAWASAN PERMUKIMAN
	1.04.01.2.08	Penyediaan Jasa Penunjang Urusan Pemerintahan Daerah	-				-	-	30.826.600,00	10.970.000,00	10.970.000,00	-19.856.600,00			Memperkuat reformasi politik, hukum dan birokrasi, serta memperkuat pencegahan dan pemberantasan korupsi, narkoba, judi, dan penyeludupan.	3. MENGOPTIMALKAN TATA KELOLA PEMERINTAHAN YANG BERSIH, EFEKIF DAN PARTISIPATIF	Perangkat Daerah, Aparatur Sipil Negara (ASN), Masyarakat		23.599.800,00	DINAS PERUMAHAN DAN KAWASAN PERMUKIMAN
	1.04.01.2.08.0001	Penyediaan Jasa Surat Menyurat																		
			Jumlah Laporan Penyediaan Jasa Surat Menyurat				1 Laporan	1 Laporan	6.226.600,00	3.170.000,00	3.170.000,00	-3.056.600,00	Kab. Konawe, Semua Kecamatan, Semua Kel/Desa	RETRIBUSI PENGGUNAAN TENAGA KERJA ASING (TKA)	Memperkuat reformasi politik, hukum dan birokrasi, serta memperkuat pencegahan dan pemberantasan korupsi, narkoba, judi, dan penyeludupan.	3. MENGOPTIMALKAN TATA KELOLA PEMERINTAHAN YANG BERSIH, EFEKIF DAN PARTISIPATIF			3.600.000,00	DINAS PERUMAHAN DAN KAWASAN PERMUKIMAN
	1.04.01.2.08.0002	Penyediaan Jasa Komunikasi, Sumber Daya Air dan Listrik																		
			Jumlah Laporan Penyediaan Jasa Komunikasi, Sumber Daya Air dan Listrik yang Disediakan				1 Laporan	1 Laporan	24.600.000,00	7.800.000,00	7.800.000,00	-16.800.000,00	Kab. Konawe, Semua Kecamatan, Semua Kel/Desa	RETRIBUSI PENGGUNAAN TENAGA KERJA ASING (TKA)	Memperkuat reformasi politik, hukum dan birokrasi, serta memperkuat pencegahan dan pemberantasan korupsi, narkoba, judi, dan penyeludupan.	3. MENGOPTIMALKAN TATA KELOLA PEMERINTAHAN YANG BERSIH, EFEKIF DAN PARTISIPATIF			15.000.000,00	DINAS PERUMAHAN DAN KAWASAN PERMUKIMAN
	1.04.01.2.08.0003	Penyediaan Jasa Peralatan dan Perlengkapan Kantor																		

NO	KODE	URUSAN / BIDANG URUSAN / PROGRAM / OUTCOME / KEGIATAN / SUB KEGIATAN	INDIKATOR PROGRAM / KEGIATAN / SUB KEGIATAN	TARGET AKHIR PERIODE RENSTRA OPD	REALISASI CAPAIAN RENJA OPD TAHUN 2024	PRAKIRAAN CAPAIAN TARGET RENJA OPD TAHUN 2025	CAPAIAN KINERJA DAN KERANGKA PENDANAAN										KELOMPOK SASARAN	PRAKIRAAN MAJU RENCANA TAHUN 2027		PERANGKAT DAERAH PENANGGUNG JAWAB
							TARGET 2026		PAGU INDIKATIF (Rp)			Bertambah/Berkurang (10-12)	LOKASI	SUMBER DANA	PRIORITAS			TARGET	PAGU INDIKATIF (Rp)	
							SEBELUM	SESUDAH	RKPD 2026	APBD 2026	RKPD PERUBAHAN 2026				NASIONAL	DAERAH				
1	2	3	4	5	6	7	8	9	10	11	12	13	14	15	16	17	18	19	20	21
			Jumlah Laporan Penyediaan Jasa Peralatan dan Perlengkapan Kantor yang Disediakan				1 Laporan	1 Laporan	0,00	0,00	0,00	0,00	Kab. Konawe, Semua Kecamatan, Semua Kel/Desa	DANA ALOKASI UMUM (DAU)	Memperkuat reformasi politik, hukum dan birokrasi, serta memperkuat pencegahan dan pemberantasan korupsi, narkoba, judi, dan penyeludupan.	-			4.999.800,00	DINAS PERUMAHAN DAN KAWASAN PERMUKIMAN
		-	**-**	**-**	**-**	**-**	-	-	**1.145.425.000,00**	**2.487.350.612,00**	**2.683.816.390,00**	-	-	-	-	-	-	**-**	**803.848.450,00**	-
	1.04.01.2.08.0004	Penyediaan Jasa Pelayanan Umum Kantor																		
			Jumlah Laporan Penyediaan Jasa Pelayanan Umum Kantor yang Disediakan				1 Laporan	1 Laporan	0,00	0,00	0,00	0,00	Kab. Konawe, Semua Kecamatan, Semua Kel/Desa	DANA ALOKASI UMUM (DAU)	Memperkuat reformasi politik, hukum dan birokrasi, serta memperkuat pencegahan dan pemberantasan korupsi, narkoba, judi, dan penyeludupan.	-			0,00	DINAS PERUMAHAN DAN KAWASAN PERMUKIMAN
	1.04.01.2.08.0004	Penyediaan Jasa Pelayanan Umum Kantor																		
			Jumlah Laporan Penyediaan Jasa Pelayanan Umum Kantor yang Disediakan				4 Laporan	4 Laporan	0,00	0,00	0,00	0,00	Kab. Konawe, Semua Kecamatan, Semua Kel/Desa	DANA ALOKASI UMUM (DAU)	-	3. MENGOPTIMALKAN TATA KELOLA PEMERINTAHAN YANG BERSIH, EFEKIF DAN PARTISIPATIF			0,00	DINAS PERUMAHAN DAN KAWASAN PERMUKIMAN
		[PERSENTASE KEGIATAN PENUNJANG URUSAN PEMERINTAHAN DAERAH YANG TERLAKSANA]	**PERSENTASE KEGIATAN PENUNJANG URUSAN PEMERINTAHAN DAERAH YANG TERLAKSANA**	**100.00**	**0**	**100.00**	-	-	**1.145.425.000,00**	**2.487.350.612,00**	**2.683.816.390,00**	-	-	-	-	-	-	**100.00**	**803.848.450,00**	-
	1.04.01.2.09	Pemeliharaan Barang Milik Daerah Penunjang Urusan Pemerintahan Daerah	-				-	-	0,00	0,00	58.220.000,00	58.220.000,00			Memperkuat reformasi politik, hukum dan birokrasi, serta memperkuat pencegahan dan pemberantasan korupsi, narkoba, judi, dan penyeludupan.	-	Perangkat Daerah, Aparatur Sipil Negara (ASN), Masyarakat		139.961.900,00	DINAS PERUMAHAN DAN KAWASAN PERMUKIMAN
	1.04.01.2.09.0001	Penyediaan Jasa Pemeliharaan, Biaya Pemeliharaan, dan Pajak Kendaraan Perorangan Dinas atau Kendaraan Dinas Jabatan																		
			Jumlah Kendaraan Perorangan Dinas atau Kendaraan Dinas Jabatan yang Dipelihara dan dibayarkan Pajaknya				1 Unit	1 Unit	0,00	0,00	58.220.000,00	58.220.000,00	Kab. Konawe, Semua Kecamatan, Semua Kel/Desa	DANA ALOKASI UMUM (DAU)	Memperkuat reformasi politik, hukum dan birokrasi, serta memperkuat pencegahan dan pemberantasan korupsi, narkoba, judi, dan penyeludupan.	-			29.961.900,00	DINAS PERUMAHAN DAN KAWASAN PERMUKIMAN
	1.04.01.2.09.0002	Penyediaan Jasa Pemeliharaan, Biaya Pemeliharaan, Pajak dan Perizinan Kendaraan Dinas Operasional atau Lapangan																		
			Jumlah Kendaraan Dinas Operasional atau Lapangan yang Dipelihara dan dibayarkan Pajak dan Perizinannya				1 Unit	1 Unit	0,00	0,00	0,00	0,00	Kab. Konawe, Semua Kecamatan, Semua Kel/Desa	DANA ALOKASI UMUM (DAU)	Memperkuat reformasi politik, hukum dan birokrasi, serta memperkuat pencegahan dan pemberantasan korupsi, narkoba, judi, dan penyeludupan.	-			10.000.000,00	DINAS PERUMAHAN DAN KAWASAN PERMUKIMAN
		-	**-**	**-**	**-**	**-**	-	-	**1.145.425.000,00**	**2.487.350.612,00**	**2.683.816.390,00**	-	-	-	-	-	-	**-**	**803.848.450,00**	-
	1.04.01.2.09.0003	Penyediaan Jasa Pemeliharaan, Biaya Pemeliharaan dan Perizinan Alat Besar																		
			Jumlah Alat Besar yang Dipelihara dan dibayarkan Perizinannya				1 Unit	1 Unit	0,00	0,00	0,00	0,00	Kab. Konawe, Semua Kecamatan, Semua Kel/Desa	DANA ALOKASI UMUM (DAU)	Memperkuat reformasi politik, hukum dan birokrasi, serta memperkuat pencegahan dan pemberantasan korupsi, narkoba, judi, dan penyeludupan.	-			10.000.000,00	DINAS PERUMAHAN DAN KAWASAN PERMUKIMAN
	1.04.01.2.09.0004	Penyediaan Jasa Pemeliharaan, Biaya Pemeliharaan dan Perizinan Alat Angkutan Darat Tak Bermotor																		
			Jumlah Alat Angkutan Darat Tak Bermotor yang Dipelihara dan Dibayarkan Perizinannya				1 Unit	1 Unit	0,00	0,00	0,00	0,00	Kab. Konawe, Semua Kecamatan, Semua Kel/Desa	DANA ALOKASI UMUM (DAU)	Memperkuat reformasi politik, hukum dan birokrasi, serta memperkuat pencegahan dan pemberantasan korupsi, narkoba, judi, dan penyeludupan.	-			10.000.000,00	DINAS PERUMAHAN DAN KAWASAN PERMUKIMAN
		[PERSENTASE KEGIATAN PENUNJANG URUSAN PEMERINTAHAN DAERAH YANG TERLAKSANA]	**PERSENTASE KEGIATAN PENUNJANG URUSAN PEMERINTAHAN DAERAH YANG TERLAKSANA**	**100.00**	**0**	**100.00**	-	-	**1.145.425.000,00**	**2.487.350.612,00**	**2.683.816.390,00**	-	-	-	-	-	-	**100.00**	**803.848.450,00**	-
	1.04.01.2.09.0005	Pemeliharaan Mebel																		
			Jumlah Mebel yang Dipelihara				1 Unit	1 Unit	0,00	0,00	0,00	0,00	Kab. Konawe, Semua Kecamatan, Semua Kel/Desa	DANA ALOKASI UMUM (DAU)	Memperkuat reformasi politik, hukum dan birokrasi, serta memperkuat pencegahan dan pemberantasan korupsi, narkoba, judi, dan penyeludupan.	-			10.000.000,00	DINAS PERUMAHAN DAN KAWASAN PERMUKIMAN
	1.04.01.2.09.0006	Pemeliharaan Peralatan dan Mesin Lainnya																		
			Jumlah Peralatan dan Mesin Lainnya yang Dipelihara				1 Unit	1 Unit	0,00	0,00	0,00	0,00	Kab. Konawe, Semua Kecamatan, Semua Kel/Desa	DANA ALOKASI UMUM (DAU)	Memperkuat reformasi politik, hukum dan birokrasi, serta memperkuat pencegahan dan pemberantasan korupsi, narkoba, judi, dan penyeludupan.	-			10.000.000,00	DINAS PERUMAHAN DAN KAWASAN PERMUKIMAN
		-	**-**	**-**	**-**	**-**	-	-	**1.145.425.000,00**	**2.487.350.612,00**	**2.683.816.390,00**	-	-	-	-	-	-	**-**	**803.848.450,00**	-
	1.04.01.2.09.0007	Pemeliharaan Aset Tetap Lainnya																		

NO	KODE	URUSAN / BIDANG URUSAN / PROGRAM / OUTCOME / KEGIATAN / SUB KEGIATAN	INDIKATOR PROGRAM / KEGIATAN / SUB KEGIATAN	TARGET AKHIR PERIODE RENSTRA OPD	REALISASI CAPAIAN RENJA OPD TAHUN 2024	PRAKIRAAN CAPAIAN TARGET RENJA OPD TAHUN 2025	CAPAIAN KINERJA DAN KERANGKA PENDANAAN										KELOMPOK SASARAN	PRAKIRAAN MAJU RENCANA TAHUN 2027		PERANGKAT DAERAH PENANGGUNG JAWAB
							TARGET 2026		PAGU INDIKATIF (Rp)			Bertambah/Berkurang (10-12)	LOKASI	SUMBER DANA	PRIORITAS			TARGET	PAGU INDIKATIF (Rp)	
							SEBELUM	SESUDAH	RKPD 2026	APBD 2026	RKPD PERUBAHAN 2026				NASIONAL	DAERAH				
1	2	3	4	5	6	7	8	9	10	11	12	13	14	15	16	17	18	19	20	21
			Jumlah Aset Tetap Lainnya yang Dipelihara				1 Unit	1 Unit	0,00	0,00	0,00	0,00	Kab. Konawe, Semua Kecamatan, Semua Kel/Desa	DANA ALOKASI UMUM (DAU)	Memperkuat reformasi politik, hukum dan birokrasi, serta memperkuat pencegahan dan pemberantasan korupsi, narkoba, judi, dan penyeludupan.	-			10.000.000,00	DINAS PERUMAHAN DAN KAWASAN PERMUKIMAN
		[PERSENTASE KEGIATAN PENUNJANG URUSAN PEMERINTAHAN DAERAH YANG TERLAKSANA]	**PERSENTASE KEGIATAN PENUNJANG URUSAN PEMERINTAHAN DAERAH YANG TERLAKSANA**	**100.00**	**0**	**100.00**	-	-	**1.145.425.000,00**	**2.487.350.612,00**	**2.683.816.390,00**	-	-	-	-	-	-	**100.00**	**803.848.450,00**	-
	1.04.01.2.09.0008	Pemeliharaan Aset Tak Berwujud																		
			Jumlah Aset Tak Berwujud yang Dipelihara				1 Unit	1 Unit	0,00	0,00	0,00	0,00	Kab. Konawe, Semua Kecamatan, Semua Kel/Desa	DANA ALOKASI UMUM (DAU)	Memperkuat reformasi politik, hukum dan birokrasi, serta memperkuat pencegahan dan pemberantasan korupsi, narkoba, judi, dan penyeludupan.	-			10.000.000,00	DINAS PERUMAHAN DAN KAWASAN PERMUKIMAN
	1.04.01.2.09.0009	Pemeliharaan/Rehabilitasi Gedung Kantor dan Bangunan Lainnya																		
			Jumlah Gedung Kantor dan Bangunan Lainnya yang Dipelihara/Direhabilitasi				1 Unit	1 Unit	0,00	0,00	0,00	0,00	Kab. Konawe, Semua Kecamatan, Semua Kel/Desa	DANA ALOKASI UMUM (DAU)	Memperkuat reformasi politik, hukum dan birokrasi, serta memperkuat pencegahan dan pemberantasan korupsi, narkoba, judi, dan penyeludupan.	-			10.000.000,00	DINAS PERUMAHAN DAN KAWASAN PERMUKIMAN
	1.04.01.2.09.0010	Pemeliharaan/Rehabilitasi Sarana dan Prasarana Gedung Kantor atau Bangunan Lainnya																		
			Jumlah Sarana dan Prasarana Gedung Kantor atau Bangunan Lainnya yang Dipelihara/Direhabilitasi				1 Unit	1 Unit	0,00	0,00	0,00	0,00	Kab. Konawe, Semua Kecamatan, Semua Kel/Desa	DANA ALOKASI UMUM (DAU)	Memperkuat reformasi politik, hukum dan birokrasi, serta memperkuat pencegahan dan pemberantasan korupsi, narkoba, judi, dan penyeludupan.	-			10.000.000,00	DINAS PERUMAHAN DAN KAWASAN PERMUKIMAN
	1.04.01.2.09.0011	Pemeliharaan/Rehabilitasi Sarana dan Prasarana Pendukung Gedung Kantor atau Bangunan Lainnya																		
			Jumlah Sarana dan Prasarana Pendukung Gedung Kantor atau Bangunan Lainnya yang Dipelihara/Direhabilitasi				1 Unit	1 Unit	0,00	0,00	0,00	0,00	Kab. Konawe, Semua Kecamatan, Semua Kel/Desa	DANA ALOKASI UMUM (DAU)	Memperkuat reformasi politik, hukum dan birokrasi, serta memperkuat pencegahan dan pemberantasan korupsi, narkoba, judi, dan penyeludupan.	-			10.000.000,00	DINAS PERUMAHAN DAN KAWASAN PERMUKIMAN
		-	**-**	**-**	**-**	**-**	-	-	**1.145.425.000,00**	**2.487.350.612,00**	**2.683.816.390,00**	-	-	-	-	-	-	**-**	**803.848.450,00**	-
	1.04.01.2.09.0012	Pemeliharaan/Rehabilitasi Tanah																		
			Luas Tanah yang Dilakukan Pemeliharaan/Rehabilitasi				1 Ha	1 Ha	0,00	0,00	0,00	0,00	Kab. Konawe, Semua Kecamatan, Semua Kel/Desa	DANA ALOKASI UMUM (DAU)	Memperkuat reformasi politik, hukum dan birokrasi, serta memperkuat pencegahan dan pemberantasan korupsi, narkoba, judi, dan penyeludupan.	-			10.000.000,00	DINAS PERUMAHAN DAN KAWASAN PERMUKIMAN
2.	**1.04.02**	**PROGRAM PENGEMBANGAN PERUMAHAN**	**-**				**-**	**-**	**0,00**	**99.821.400,00**	**958.781.400,00**	**999.998.650,00**							**999.998.650,00**	
		[PERSENTASE RUMAH BAGI KORBAN BENCANA YANG TERTANGANI]	**PERSENTASE RUMAH BAGI KORBAN BENCANA YANG TERTANGANI**	**100,00**	**100,00**	**100,00**	-	-	**0,00**	**99.821.400,00**	**958.781.400,00**	-	-	-	-	-	-	**100,00**	**999.998.650,00**	-
	1.04.02.2.01	Pendataan Penyediaan dan Rehabilitasi Rumah Korban Bencana atau Relokasi Program Kabupaten/Kota	-				-	-	0,00	56.591.200,00	56.591.200,00	56.591.200,00			Membangun dari desa dan dari bawah untuk pertumbuhan ekonomi, pemerataan ekonomi dan pemberantasan kemiskinan.	-	Perangkat Daerah, Aparatur Sipil Negara (ASN), Masyarakat		79.999.400,00	DINAS PERUMAHAN DAN KAWASAN PERMUKIMAN
	1.04.02.2.01.0002	Identifikasi Lahan-Lahan Potensial sebagai Lokasi Relokasi Perumahan																		
			Jumlah Dokumen Data Identifikasi Lahan yang Potensial Sebagai Lokasi Relokasi Perumahan				4 Dokumen	4 Dokumen	0,00	0,00	0,00	0,00	Kab. Konawe, Semua Kecamatan, Semua Kel/Desa	RETRIBUSI DAERAH - LRA	Membangun dari desa dan dari bawah untuk pertumbuhan ekonomi, pemerataan ekonomi dan pemberantasan kemiskinan.	-			10.000.000,00	DINAS PERUMAHAN DAN KAWASAN PERMUKIMAN
	1.04.02.2.01.0003	Pengumpulan Data Rumah Korban Bencana Kejadian Sebelumnya yang Belum Tertangani																		
			Jumlah Dokumen Data Rumah Korban Bencana Kabupaten/Kota Kejadian Sebelumnya yang Belum Tertangani				4 Dokumen	4 Dokumen	0,00	19.186.800,00	19.186.800,00	19.186.800,00	Kab. Konawe, Semua Kecamatan, Semua Kel/Desa	PBJT-KONSUMSI TENAGA LISTRIK DARI SUMBER LAIN	Membangun dari desa dan dari bawah untuk pertumbuhan ekonomi, pemerataan ekonomi dan pemberantasan kemiskinan.	3. MENGOPTIMALKAN TATA KELOLA PEMERINTAHAN YANG BERSIH, EFEKIF DAN PARTISIPATIF			10.000.000,00	DINAS PERUMAHAN DAN KAWASAN PERMUKIMAN
	1.04.02.2.01.0004	Pendataan Tingkat Kerusakan Rumah Akibat Bencana																		
			Jumlah Dokumen data Rumah yang Terkena Bencana Kabupaten/Kota berdasarkan Tingkat Kerusakan Rumah				4 Dokumen	4 Dokumen	0,00	18.689.700,00	18.689.700,00	18.689.700,00	Kab. Konawe, Semua Kecamatan, Semua Kel/Desa	PBJT-KONSUMSI TENAGA LISTRIK DARI SUMBER LAIN	Membangun dari desa dan dari bawah untuk pertumbuhan ekonomi, pemerataan ekonomi dan pemberantasan kemiskinan.	5. MENERAPKAN PEMBANGUNAN BERKELANJUTAN DENGAN MEMPERHATIKAN KELESTARIAN LINGKUNGAN			9.999.700,00	DINAS PERUMAHAN DAN KAWASAN PERMUKIMAN
	1.04.02.2.01.0006	Pendataan Rumah Sewa Milik Masyarakat, Rumah Susun dan Rumah Khusus																		
			Jumlah Dokumen Data Rumah Sewa Milik Masyarakat, Rumah Susun, dan Rumah Khusus				1 Dokumen	1 Dokumen	0,00	18.714.700,00	18.714.700,00	18.714.700,00	Kab. Konawe, Semua Kecamatan, Semua Kel/Desa	PBJT-KONSUMSI TENAGA LISTRIK DARI SUMBER LAIN	Membangun dari desa dan dari bawah untuk pertumbuhan ekonomi, pemerataan ekonomi dan pemberantasan kemiskinan.	5. MENERAPKAN PEMBANGUNAN BERKELANJUTAN DENGAN MEMPERHATIKAN KELESTARIAN LINGKUNGAN			10.000.000,00	DINAS PERUMAHAN DAN KAWASAN PERMUKIMAN
	1.04.02.2.01.0007	Identifikasi Perumahan di Lokasi yang Berpotensi Terkena Relokasi Program Kabupaten/Kota																		

NO	KODE	URUSAN / BIDANG URUSAN / PROGRAM / OUTCOME / KEGIATAN / SUB KEGIATAN	INDIKATOR PROGRAM / KEGIATAN / SUB KEGIATAN	TARGET AKHIR PERIODE RENSTRA OPD	REALISASI CAPAIAN RENJA OPD TAHUN 2024	PRAKIRAAN CAPAIAN TARGET RENJA OPD TAHUN 2025	CAPAIAN KINERJA DAN KERANGKA PENDANAAN										KELOMPOK SASARAN	PRAKIRAAN MAJU RENCANA TAHUN 2027		PERANGKAT DAERAH PENANGGUNG JAWAB
							TARGET 2026		PAGU INDIKATIF (Rp)			Bertambah/Berkurang (10-12)	LOKASI	SUMBER DANA	PRIORITAS			TARGET	PAGU INDIKATIF (Rp)	
							SEBELUM	SESUDAH	RKPD 2026	APBD 2026	RKPD PERUBAHAN 2026				NASIONAL	DAERAH				
1	2	3	4	5	6	7	8	9	10	11	12	13	14	15	16	17	18	19	20	21
			Jumlah Dokumen Data Rumah di Lokasi yang Berpotensi Terkena Relokasi Program Kabupaten/Kota				1 Dokumen	1 Dokumen	0,00	0,00	0,00	0,00	Kab. Konawe, Semua Kecamatan, Semua Kel/Desa	DANA ALOKASI UMUM (DAU)	Membangun dari desa dan dari bawah untuk pertumbuhan ekonomi, pemerataan ekonomi dan pemberantasan kemiskinan.	-			10.000.000,00	DINAS PERUMAHAN DAN KAWASAN PERMUKIMAN
	1.04.02.2.01.0008	Pendataan dan Verifikasi Calon Penerima Rumah bagi Masyarakat yang Terkena Relokasi Program Kabupaten/Kota																		
			Jumlah Dokumen Data Bakal Calon Penerima Rumah bagi Masyarakat yang Terkena Relokasi Program Kabupaten/Kota yang Terverifikasi				1 Dokumen	1 Dokumen	0,00	0,00	0,00	0,00	Kab. Konawe, Semua Kecamatan, Semua Kel/Desa	RETRIBUSI PENGGUNAAN TENAGA KERJA ASING (TKA)	Membangun dari desa dan dari bawah untuk pertumbuhan ekonomi, pemerataan ekonomi dan pemberantasan kemiskinan.	3. MENGOPTIMALKAN TATA KELOLA PEMERINTAHAN YANG BERSIH, EFEKIF DAN PARTISIPATIF			10.000.000,00	DINAS PERUMAHAN DAN KAWASAN PERMUKIMAN
	1.04.02.2.01.0009	Identifikasi Perumahan di Lokasi Rawan Bencana Kabupaten/Kota																		
			Jumlah Dokumen Data Rumah di Lokasi Rawan Bencana Kabupaten/Kota				4 Dokumen	4 Dokumen	0,00	0,00	0,00	0,00	Kab. Konawe, Semua Kecamatan, Semua Kel/Desa	DANA ALOKASI UMUM (DAU)	Membangun dari desa dan dari bawah untuk pertumbuhan ekonomi, pemerataan ekonomi dan pemberantasan kemiskinan.	-			9.999.900,00	DINAS PERUMAHAN DAN KAWASAN PERMUKIMAN
	1.04.02.2.01.0010	Pendataan dan Verifikasi Calon Penerima Rumah bagi Korban Bencana Kabupaten/Kota																		
			Jumlah Dokumen Data Bakal Calon Penerima Rumah bagi Korban Bencana Kabupaten/Kota yang Terverifikasi				4 Dokumen	4 Dokumen	0,00	0,00	0,00	0,00	Kab. Konawe, Semua Kecamatan, Semua Kel/Desa	DANA ALOKASI UMUM (DAU)	Membangun dari desa dan dari bawah untuk pertumbuhan ekonomi, pemerataan ekonomi dan pemberantasan kemiskinan.	-			9.999.800,00	DINAS PERUMAHAN DAN KAWASAN PERMUKIMAN
	1.04.02.2.02	Sosialisasi dan Persiapan Penyediaan dan Rehabilitasi Rumah Korban Bencana atau Relokasi Program Kabupaten/Kota	-				-	-	0,00	43.230.200,00	43.230.200,00	43.230.200,00			Membangun dari desa dan dari bawah untuk pertumbuhan ekonomi, pemerataan ekonomi dan pemberantasan kemiskinan.	5. MENERAPKAN PEMBANGUNAN BERKELANJUTAN DENGAN MEMPERHATIKAN KELESTARIAN LINGKUNGAN	Perangkat Daerah, Aparatur Sipil Negara (ASN), Masyarakat		70.000.000,00	DINAS PERUMAHAN DAN KAWASAN PERMUKIMAN
	1.04.02.2.02.0001	Sosialisasi Standar Teknis Penyediaan dan Rehabilitasi Rumah kepada Masyarakat/Sukarelawan Tanggap Bencana																		
			Jumlah Orang/Sukarelawan yang Mengikuti Sosialisasi Standar Teknis Penyediaan dan Rehabilitasi Rumah Korban Bencana Kabupaten/Kota				1 Orang	1 Orang	0,00	21.450.100,00	21.450.100,00	21.450.100,00	Kab. Konawe, Semua Kecamatan, Semua Kel/Desa	PBJT-KONSUMSI TENAGA LISTRIK DARI SUMBER LAIN	Membangun dari desa dan dari bawah untuk pertumbuhan ekonomi, pemerataan ekonomi dan pemberantasan kemiskinan.	5. MENERAPKAN PEMBANGUNAN BERKELANJUTAN DENGAN MEMPERHATIKAN KELESTARIAN LINGKUNGAN			10.000.000,00	DINAS PERUMAHAN DAN KAWASAN PERMUKIMAN
	1.04.02.2.02.0004	Pembentukan dan Pelatihan Tim Satgas, Tim Pendamping dan Fasilitator																		
			Jumlah Orang pada Tim Satgas, Tim Pendamping, dan Fasilitator yang Terbentuk dan Terlatih				1 Orang	3 Orang	0,00	21.780.100,00	21.780.100,00	21.780.100,00	Kab. Konawe, Semua Kecamatan, Semua Kel/Desa	PBJT-KONSUMSI TENAGA LISTRIK DARI SUMBER LAIN	Membangun dari desa dan dari bawah untuk pertumbuhan ekonomi, pemerataan ekonomi dan pemberantasan kemiskinan.	5. MENERAPKAN PEMBANGUNAN BERKELANJUTAN DENGAN MEMPERHATIKAN KELESTARIAN LINGKUNGAN			10.000.000,00	DINAS PERUMAHAN DAN KAWASAN PERMUKIMAN
	1.04.02.2.02.0006	Koordinasi untuk Menyepakati Penerima dan Jenis Pelayanan																		
			Jumlah Dokumen Data Penerima Bantuan berdasarkan Jenis Layanan				1 Dokumen	1 Dokumen	0,00	0,00	0,00	0,00	Kab. Konawe, Semua Kecamatan, Semua Kel/Desa	DANA ALOKASI UMUM (DAU)	Membangun dari desa dan dari bawah untuk pertumbuhan ekonomi, pemerataan ekonomi dan pemberantasan kemiskinan.	-			10.000.000,00	DINAS PERUMAHAN DAN KAWASAN PERMUKIMAN
	1.04.02.2.02.0007	Rembug Warga untuk Menentukan Calon Penerima Rumah bagi Masyarakat yang Terkena Relokasi Program Kabupaten/Kota																		
			Jumla orang yang terfasilitasi dalam rembug warga dalam menentukan Calon Penerima Rumah bagi Masyarakat yang Terkena Relokasi Program Kabupaten/Kota				1 Orang	1 Orang	0,00	0,00	0,00	0,00	Kab. Konawe, Semua Kecamatan, Semua Kel/Desa	DANA ALOKASI UMUM (DAU)	Membangun dari desa dan dari bawah untuk pertumbuhan ekonomi, pemerataan ekonomi dan pemberantasan kemiskinan.	-			10.000.000,00	DINAS PERUMAHAN DAN KAWASAN PERMUKIMAN
	1.04.02.2.02.0008	Rembug Warga untuk Menentukan Calon Penerima Rumah bagi Korban Bencana Kabupaten/Kota																		
			Jumlah orang yang terfasilitasi dalam rembug warga dalam menentukan Calon Penerima Rumah bagi Korban Bencana Kabupaten/Kota				1 Orang	1 Orang	0,00	0,00	0,00	0,00	Kab. Konawe, Semua Kecamatan, Semua Kel/Desa	DANA ALOKASI UMUM (DAU)	Membangun dari desa dan dari bawah untuk pertumbuhan ekonomi, pemerataan ekonomi dan pemberantasan kemiskinan.	-			10.000.000,00	DINAS PERUMAHAN DAN KAWASAN PERMUKIMAN
	1.04.02.2.02.0009	Sosialisasi Pengembangan Perumahan Baru dan Mekanisme Akses Pembiayaan Perumahan																		
			Jumlah Orang yang Mengikuti Sosialisasi Pengembangan Perumahan Baru dan Mekanisme Akses Pembiayaan Perumahan				1 Orang	1 Orang	0,00	0,00	0,00	0,00	Kab. Konawe, Semua Kecamatan, Semua Kel/Desa	DANA ALOKASI UMUM (DAU)	Membangun dari desa dan dari bawah untuk pertumbuhan ekonomi, pemerataan ekonomi dan pemberantasan kemiskinan.	-			10.000.000,00	DINAS PERUMAHAN DAN KAWASAN PERMUKIMAN
	1.04.02.2.02.0010	Sosialisasi tentang Mekanisme Penggantian Hak atas Tanah dan/atau Bangunan																		
			Jumlah Orang yang Mengikuti Sosialisasi Tentang Mekanisme Penggantian Hak atas Tanah dan/atau Bangunan				1 Orang	1 Orang	0,00	0,00	0,00	0,00	Kab. Konawe, Semua Kecamatan, Semua Kel/Desa	DANA ALOKASI UMUM (DAU)	Membangun dari desa dan dari bawah untuk pertumbuhan ekonomi, pemerataan ekonomi dan pemberantasan kemiskinan.	-			10.000.000,00	DINAS PERUMAHAN DAN KAWASAN PERMUKIMAN
	1.04.02.2.03	Pembangunan dan Rehabilitasi Rumah Korban Bencana atau Relokasi Program Kabupaten/Kota	-				-	-	0,00	0,00	858.960.000,00	858.960.000,00			Membangun dari desa dan dari bawah untuk pertumbuhan ekonomi, pemerataan ekonomi dan pemberantasan kemiskinan.	-	Perangkat Daerah, Aparatur Sipil Negara (ASN), Masyarakat		679.999.250,00	DINAS PERUMAHAN DAN KAWASAN PERMUKIMAN
	1.04.02.2.03.0001	Rehabilitasi Rumah bagi Korban Bencana																		
			Jumlah Rumah Korban Bencana Kabupaten/Kota yang Terehabilitasi				100 Unit Rumah	100 Unit Rumah	0,00	0,00	294.272.500,00	294.272.500,00	Kab. Konawe, Semua Kecamatan, Semua Kel/Desa	DANA ALOKASI UMUM (DAU)	Membangun dari desa dan dari bawah untuk pertumbuhan ekonomi, pemerataan ekonomi dan pemberantasan kemiskinan.	-			200.000.000,00	DINAS PERUMAHAN DAN KAWASAN PERMUKIMAN
	1.04.02.2.03.0004	Pembangunan Rumah bagi Korban Bencana																		

NO	KODE	URUSAN / BIDANG URUSAN / PROGRAM / OUTCOME / KEGIATAN / SUB KEGIATAN	INDIKATOR PROGRAM / KEGIATAN / SUB KEGIATAN	TARGET AKHIR PERIODE RENSTRA OPD	REALISASI CAPAIAN RENJA OPD TAHUN 2024	PRAKIRAAN CAPAIAN TARGET RENJA OPD TAHUN 2025	CAPAIAN KINERJA DAN KERANGKA PENDANAAN										KELOMPOK SASARAN	PRAKIRAAN MAJU RENCANA TAHUN 2027		PERANGKAT DAERAH PENANGGUNG JAWAB
							TARGET 2026		PAGU INDIKATIF (Rp)			Bertambah/Berkurang (10-12)	LOKASI	SUMBER DANA	PRIORITAS			TARGET	PAGU INDIKATIF (Rp)	
							SEBELUM	SESUDAH	RKPD 2026	APBD 2026	RKPD PERUBAHAN 2026				NASIONAL	DAERAH				
1	2	3	4	5	6	7	8	9	10	11	12	13	14	15	16	17	18	19	20	21
			Jumlah Rumah bagi Korban Bencana Kabupaten/Kota yang Terbangun				30 Unit Rumah	30 Unit Rumah	0,00	0,00	564.687.500,00	564.687.500,00	Kab. Konawe, Semua Kecamatan, Semua Kel/Desa	DANA ALOKASI UMUM (DAU)	Membangun dari desa dan dari bawah untuk pertumbuhan ekonomi, pemerataan ekonomi dan pemberantasan kemiskinan.	-			199.999.750,00	DINAS PERUMAHAN DAN KAWASAN PERMUKIMAN
	1.04.02.2.03.0006	Operasional dan Pemeliharaan Lingkungan Perumahan pada Relokasi Program Kabupaten/Kota																		
			Jumlah Rumah pada Lokasi Relokasi Program Kabupaten/Kota yang Dilaksanakan Operasional dan Pemeliharaan				20 Unit Rumah	20 Unit Rumah	0,00	0,00	0,00	0,00	Kab. Konawe, Semua Kecamatan, Semua Kel/Desa	DANA ALOKASI UMUM (DAU)	Membangun dari desa dan dari bawah untuk pertumbuhan ekonomi, pemerataan ekonomi dan pemberantasan kemiskinan.	-			19.999.750,00	DINAS PERUMAHAN DAN KAWASAN PERMUKIMAN
	1.04.02.2.03.0007	Fasilitasi Penyediaan Rumah bagi Korban Bencana Kabupaten/Kota																		
			Jumlah Rumah Tangga bagi Korban Bencana Kabupaten/Kota yang Mendapatkan Fasilitasi Penyediaan Rumah				1 Rumah Tangga	1 Rumah Tangga	0,00	0,00	0,00	0,00	Kab. Konawe, Semua Kecamatan, Semua Kel/Desa	DANA ALOKASI UMUM (DAU)	Membangun dari desa dan dari bawah untuk pertumbuhan ekonomi, pemerataan ekonomi dan pemberantasan kemiskinan.	-			19.999.950,00	DINAS PERUMAHAN DAN KAWASAN PERMUKIMAN
	1.04.02.2.03.0008	Fasilitasi Penyediaan Rumah bagi Masyarakat yang Terdampak Relokasi Program Pemerintah Kabupaten/Kota																		
			Jumlah Rumah Tangga yang Terdampak Relokasi Program Pemerintah Kabupaten/Kota yang Mendapatkan Fasilitasi Penyediaan Rumah				1 Rumah Tangga	1 Rumah Tangga	0,00	0,00	0,00	0,00	Kab. Konawe, Semua Kecamatan, Semua Kel/Desa	DANA ALOKASI UMUM (DAU)	Membangun dari desa dan dari bawah untuk pertumbuhan ekonomi, pemerataan ekonomi dan pemberantasan kemiskinan.	-			10.000.000,00	DINAS PERUMAHAN DAN KAWASAN PERMUKIMAN
	1.04.02.2.03.0009	Pembangunan Rumah bagi Masyarakat yang Terdampak Relokasi Program Kabupaten/Kota																		
			Jumlah Rumah bagi Masyarakat yang Terdampak Relokasi Program Kabupaten/Kota				1 Unit Rumah	1 Unit Rumah	0,00	0,00	0,00	0,00	Kab. Konawe, Semua Kecamatan, Semua Kel/Desa	DANA ALOKASI UMUM (DAU)	Membangun dari desa dan dari bawah untuk pertumbuhan ekonomi, pemerataan ekonomi dan pemberantasan kemiskinan.	-			10.000.000,00	DINAS PERUMAHAN DAN KAWASAN PERMUKIMAN
	1.04.02.2.03.0010	Operasional dan Pemeliharaan Lingkungan Perumahan Bagi Korban Bencana Kabupaten/Kota																		
			Jumlah Rumah pada Perumahan bagi Korban Bencana kabupaten/kota yang dilaksanakan Operasional dan Pemelihraan				1 Unit Rumah	1 Unit Rumah	0,00	0,00	0,00	0,00	Kab. Konawe, Semua Kecamatan, Semua Kel/Desa	DANA ALOKASI UMUM (DAU)	Membangun dari desa dan dari bawah untuk pertumbuhan ekonomi, pemerataan ekonomi dan pemberantasan kemiskinan.	-			10.000.000,00	DINAS PERUMAHAN DAN KAWASAN PERMUKIMAN
	1.04.02.2.03.0011	Pembangunan Rumah Khusus beserta PSU bagi Masyarakat yang Terkena Relokasi Program Kabupaten/Kota																		
			Jumlah Rumah Khusus beserta PSU bagi Masyarakat yang Terkena Relokasi Program Kabupaten/Kota				1 Unit Rumah	1 Unit Rumah	0,00	0,00	0,00	0,00	Kab. Konawe, Semua Kecamatan, Semua Kel/Desa	DANA ALOKASI UMUM (DAU)	Membangun dari desa dan dari bawah untuk pertumbuhan ekonomi, pemerataan ekonomi dan pemberantasan kemiskinan.	-			10.000.000,00	DINAS PERUMAHAN DAN KAWASAN PERMUKIMAN
	1.04.02.2.03.0012	Pembangunan Rumah Khusus beserta PSU bagi Korban Bencana Kabupaten/Kota																		
			Jumlah Rumah Khusus beserta PSU bagi Korban Bencana Kabupaten/Kota				10 Unit Rumah	10 Unit Rumah	0,00	0,00	0,00	0,00	Kab. Konawe, Semua Kecamatan, Semua Kel/Desa	DANA ALOKASI UMUM (DAU)	Membangun dari desa dan dari bawah untuk pertumbuhan ekonomi, pemerataan ekonomi dan pemberantasan kemiskinan.	-			199.999.800,00	DINAS PERUMAHAN DAN KAWASAN PERMUKIMAN
	1.04.02.2.04	Pendistribusian dan Serah Terima Rumah bagi Korban Bencana atau Relokasi Program Kabupaten/Kota	-				-	-	0,00	0,00	0,00	0,00			Membangun dari desa dan dari bawah untuk pertumbuhan ekonomi, pemerataan ekonomi dan pemberantasan kemiskinan.	-	Perangkat Daerah, Aparatur Sipil Negara (ASN), Masyarakat		40.000.000,00	DINAS PERUMAHAN DAN KAWASAN PERMUKIMAN
	1.04.02.2.04.0003	Pelaksanaan Pembagian Rumah bagi Masyarakat yang Terkena Relokasi Program Kabupaten/Kota																		
			Jumlah Rumah Tangga Terkena Relokasi Program Kabupaten/Kota yang Mendapatkan Fasilitasi Bantuan Penyediaan Rumah				1 Rumah Tangga	1 Rumah Tangga	0,00	0,00	0,00	0,00	Kab. Konawe, Semua Kecamatan, Semua Kel/Desa	DANA ALOKASI UMUM (DAU)	Membangun dari desa dan dari bawah untuk pertumbuhan ekonomi, pemerataan ekonomi dan pemberantasan kemiskinan.	-			10.000.000,00	DINAS PERUMAHAN DAN KAWASAN PERMUKIMAN
	1.04.02.2.04.0004	Penatausahaan Serah Terima Rumah bagi Masyarakat yang Terkena Relokasi Program Kabupaten/Kota																		
			Jumlah Dokumen Serah Terima Rumah bagi Masyarakat yang Terkena Relokasi Program Kabupaten/Kota				1 Dokumen	1 Dokumen	0,00	0,00	0,00	0,00	Kab. Konawe, Semua Kecamatan, Semua Kel/Desa	DANA ALOKASI UMUM (DAU)	Membangun dari desa dan dari bawah untuk pertumbuhan ekonomi, pemerataan ekonomi dan pemberantasan kemiskinan.	-			10.000.000,00	DINAS PERUMAHAN DAN KAWASAN PERMUKIMAN
	1.04.02.2.04.0005	Penatausahaan Serah Terima Rumah bagi Korban Bencana Kabupaten/Kota																		
			Jumlah Dokumen Serah Terima Rumah bagi Korban Bencana Kabupaten/Kota				1 Dokumen	1 Dokumen	0,00	0,00	0,00	0,00	Kab. Konawe, Semua Kecamatan, Semua Kel/Desa	DANA ALOKASI UMUM (DAU)	Membangun dari desa dan dari bawah untuk pertumbuhan ekonomi, pemerataan ekonomi dan pemberantasan kemiskinan.	-			10.000.000,00	DINAS PERUMAHAN DAN KAWASAN PERMUKIMAN
	1.04.02.2.04.0006	Pelaksanaan Pembagian Rumah bagi Korban Bencana Kabupaten/Kota																		
			Jumlah Rumah Tangga Terdampak Bencana Kabupaten/Kota yang Mendapatkan Fasilitasi Bantuan Penyediaan Rumah				1 Rumah Tangga	1 Rumah Tangga	0,00	0,00	0,00	0,00	Kab. Konawe, Semua Kecamatan, Semua Kel/Desa	DANA ALOKASI UMUM (DAU)	Membangun dari desa dan dari bawah untuk pertumbuhan ekonomi, pemerataan ekonomi dan pemberantasan kemiskinan.	-			10.000.000,00	DINAS PERUMAHAN DAN KAWASAN PERMUKIMAN
		-	**-**	**-**	**-**	**-**	-	-	**0,00**	**99.821.400,00**	**958.781.400,00**	-	-	-	-	-	-	**-**	**999.998.650,00**	-
	1.04.02.2.05	Pembinaan Pengelolaan Rumah Susun Umum dan/atau Rumah Khusus	-				-	-	0,00	0,00	0,00	0,00			-	-	-		60.000.000,00	DINAS PERUMAHAN DAN KAWASAN PERMUKIMAN
	1.04.02.2.05.0001	Fasilitasi Pengelolaan Kelembagaan dan Pemilik/Penghuni Rumah Susun																		

NO	KODE	URUSAN / BIDANG URUSAN / PROGRAM / OUTCOME / KEGIATAN / SUB KEGIATAN	INDIKATOR PROGRAM / KEGIATAN / SUB KEGIATAN	TARGET AKHIR PERIODE RENSTRA OPD	REALISASI CAPAIAN RENJA OPD TAHUN 2024	PRAKIRAAN CAPAIAN TARGET RENJA OPD TAHUN 2025	CAPAIAN KINERJA DAN KERANGKA PENDANAAN										KELOMPOK SASARAN	PRAKIRAAN MAJU RENCANA TAHUN 2027		PERANGKAT DAERAH PENANGGUNG JAWAB
							TARGET 2026		PAGU INDIKATIF (Rp)			Bertambah/Berkurang (10-12)	LOKASI	SUMBER DANA	PRIORITAS			TARGET	PAGU INDIKATIF (Rp)	
							SEBELUM	SESUDAH	RKPD 2026	APBD 2026	RKPD PERUBAHAN 2026				NASIONAL	DAERAH				
1	2	3	4	5	6	7	8	9	10	11	12	13	14	15	16	17	18	19	20	21
			Jumlah Laporan Hasil Fasilitasi Pengelolaan Kelembagaan bagi Pemilik/Penghuni Rumah Susun				1 Laporan	1 Laporan	0,00	0,00	0,00	0,00	Kab. Konawe, Semua Kecamatan, Semua Kel/Desa	DANA ALOKASI UMUM (DAU)	-	-			10.000.000,00	DINAS PERUMAHAN DAN KAWASAN PERMUKIMAN
	1.04.02.2.05.0002	Penatausahaan Pemanfaatan Rumah Susun Umum dan/atau Rumah Khusus																		
			Jumlah Dokumen Pemanfaatan Rumah Susun Umum dan/atau Rumah Khusus				1 Dokumen	1 Dokumen	0,00	0,00	0,00	0,00	Kab. Konawe, Semua Kecamatan, Semua Kel/Desa	DANA ALOKASI UMUM (DAU)	-	-			10.000.000,00	DINAS PERUMAHAN DAN KAWASAN PERMUKIMAN
	1.04.02.2.05.0003	Pembangunan Rumah Khusus																		
			Jumlah Rumah Khusus yang Dibangun				1 Unit	1 Unit	0,00	0,00	0,00	0,00	Kab. Konawe, Semua Kecamatan, Semua Kel/Desa	DANA ALOKASI UMUM (DAU)	-	-			10.000.000,00	DINAS PERUMAHAN DAN KAWASAN PERMUKIMAN
	1.04.02.2.05.0004	Pengendalian dan Pengawasan Pelaksanaan Penjualan Rumah																		
			Jumlah Dokumen Hasil Pengendalian dan Pengawasan Pelaksanaan Penjualan Rumah				1 Dokumen	1 Dokumen	0,00	0,00	0,00	0,00	Kab. Konawe, Semua Kecamatan, Semua Kel/Desa	DANA ALOKASI UMUM (DAU)	-	-			10.000.000,00	DINAS PERUMAHAN DAN KAWASAN PERMUKIMAN
	1.04.02.2.05.0007	Operasional dan Pemeliharaan Rumah Khusus yang merupakan aset pemerintah kabupaten/kota																		
			Jumlah rumah khusus beserta PSU pendukungnya yang dilaksanakan Operasional dan Pemeliharaan				1 Unit Rumah	1 Unit Rumah	0,00	0,00	0,00	0,00	Kab. Konawe, Semua Kecamatan, Semua Kel/Desa	DANA ALOKASI UMUM (DAU)	-	-			10.000.000,00	DINAS PERUMAHAN DAN KAWASAN PERMUKIMAN
	1.04.02.2.05.0008	Operasional dan Pemeliharaan Rumah Susun yang merupakan aset pemerintah kabupaten/kota																		
			Jumlah Tanah dan/atau Bangunan Milik Bersama yang menjadi bagian rumah susun yang dilaksanakan Operasional dan Pemeliharaan				1 Unit Bangunan Rumah Susun (Hunian Vertikal)	1 Unit Bangunan Rumah Susun (Hunian Vertikal)	0,00	0,00	0,00	0,00	Kab. Konawe, Semua Kecamatan, Semua Kel/Desa	DANA ALOKASI UMUM (DAU)	-	-			10.000.000,00	DINAS PERUMAHAN DAN KAWASAN PERMUKIMAN
		[PERSENTASE RUMAH BAGI KORBAN BENCANA YANG TERTANGANI]	**PERSENTASE RUMAH BAGI KORBAN BENCANA YANG TERTANGANI**	**100,00**	**100,00**	**100,00**	-	-	**0,00**	**99.821.400,00**	**958.781.400,00**	-	-	-	-	-	-	**100,00**	**999.998.650,00**	-
	1.04.02.2.06	Penerbitan Izin Pembangunan dan Pengembangan Perumahan	-				-	-	0,00	0,00	0,00	0,00			Membangun dari desa dan dari bawah untuk pertumbuhan ekonomi, pemerataan ekonomi dan pemberantasan kemiskinan.	-	Perangkat Daerah, Aparatur Sipil Negara (ASN), Masyarakat		60.000.000,00	DINAS PERUMAHAN DAN KAWASAN PERMUKIMAN
	1.04.02.2.06.0001	Fasilitasi Pemenuhan Komitmen Penerbitan Izin Pembangunan dan Pengembangan Perumahan Terintegrasi Secara Elektronik																		
			Jumlah Dokumen Kesepakatan dengan Pengembang/Pelaku Pembangunan Rumah untuk Penerbitan izin Pembangunan dan Pengembangan Perumahan Terintegrasi Secara Elektronik				1 Dokumen	1 Dokumen	0,00	0,00	0,00	0,00	Kab. Konawe, Semua Kecamatan, Semua Kel/Desa	DANA ALOKASI UMUM (DAU)	Membangun dari desa dan dari bawah untuk pertumbuhan ekonomi, pemerataan ekonomi dan pemberantasan kemiskinan.	-			10.000.000,00	DINAS PERUMAHAN DAN KAWASAN PERMUKIMAN
		-	**-**	**-**	**-**	**-**	-	-	**0,00**	**99.821.400,00**	**958.781.400,00**	-	-	-	-	-	-	**-**	**999.998.650,00**	-
	1.04.02.2.06.0002	Penguatan dan Pembinaan kepada BLU/BUMD untuk Penyelenggaraan Rumah Sederhana																		
			Jumlah Pegawai BLU/BUMD yang Mengikuti Penguatan dan Pembinaan untuk Penyelenggaraan Rumah Sederhana				1 Orang	1 Orang	0,00	0,00	0,00	0,00	Kab. Konawe, Semua Kecamatan, Semua Kel/Desa	DANA ALOKASI UMUM (DAU)	Membangun dari desa dan dari bawah untuk pertumbuhan ekonomi, pemerataan ekonomi dan pemberantasan kemiskinan.	-			10.000.000,00	DINAS PERUMAHAN DAN KAWASAN PERMUKIMAN
		[PERSENTASE RUMAH BAGI KORBAN BENCANA YANG TERTANGANI]	**PERSENTASE RUMAH BAGI KORBAN BENCANA YANG TERTANGANI**	**100,00**	**100,00**	**100,00**	-	-	**0,00**	**99.821.400,00**	**958.781.400,00**	-	-	-	-	-	-	**100,00**	**999.998.650,00**	-
	1.04.02.2.06.0003	Koordinasi dan Sinkronisasi Pengendalian Pembangunan dan Pengembangan Perumahan																		
			Jumlah Laporan Hasil Koordinasi dan Sinkronisasi Pengendalian Pembangunan dan Pengembangan Perumahan				1 Laporan	1 Laporan	0,00	0,00	0,00	0,00	Kab. Konawe, Semua Kecamatan, Semua Kel/Desa	DANA ALOKASI UMUM (DAU)	Membangun dari desa dan dari bawah untuk pertumbuhan ekonomi, pemerataan ekonomi dan pemberantasan kemiskinan.	-			10.000.000,00	DINAS PERUMAHAN DAN KAWASAN PERMUKIMAN
	1.04.02.2.06.0004	Koordinasi dan Sinkronisasi Kerja Sama Pemerintah Daerah dengan Badan Usaha (KPDBU) Perumahan Umum/Rumah Susun Umum																		
			Jumlah Laporan Hasil Koordinasi dan Sinkronisasi Kerja Sama Pemerintah Daerah dengan Badan Usaha (KPDBU) Perumahan Umum/Rumah Susun Umum				1 Laporan	1 Laporan	0,00	0,00	0,00	0,00	Kab. Konawe, Semua Kecamatan, Semua Kel/Desa	DANA ALOKASI UMUM (DAU)	Membangun dari desa dan dari bawah untuk pertumbuhan ekonomi, pemerataan ekonomi dan pemberantasan kemiskinan.	-			10.000.000,00	DINAS PERUMAHAN DAN KAWASAN PERMUKIMAN
	1.04.02.2.06.0005	Pembangunan/Pengembangan/Pemeliharaan Sistem Layanan Informasi dan Komunikasi Bidang Perumahan dan Kawasan Permukiman																		
			Jumlah Sistem Layanan Informasi dan Komunikasi Bidang Perumahan dan Kawasan Permukiman yang Terbangun/Terpelihara				1 Sistem Informasi	1 Sistem Informasi	0,00	0,00	0,00	0,00	Kab. Konawe, Semua Kecamatan, Semua Kel/Desa	DANA ALOKASI UMUM (DAU)	Membangun dari desa dan dari bawah untuk pertumbuhan ekonomi, pemerataan ekonomi dan pemberantasan kemiskinan.	-			10.000.000,00	DINAS PERUMAHAN DAN KAWASAN PERMUKIMAN
		-	**-**	**-**	**-**	**-**	-	-	**0,00**	**99.821.400,00**	**958.781.400,00**	-	-	-	-	-	-	**-**	**999.998.650,00**	-
	1.04.02.2.06.0006	Fasilitasi Pemenuhan Kesesuaian Rencana Tapak dan Lantai Perumahan																		
			Jumlah Dokumen Rencana Tapak dan Lantai Perumahan yang Diselaraskan				1 Dokumen	1 Dokumen	0,00	0,00	0,00	0,00	Kab. Konawe, Semua Kecamatan, Semua Kel/Desa	DANA ALOKASI UMUM (DAU)	Membangun dari desa dan dari bawah untuk pertumbuhan ekonomi, pemerataan ekonomi dan pemberantasan kemiskinan.	-			10.000.000,00	DINAS PERUMAHAN DAN KAWASAN PERMUKIMAN
		[PERSENTASE RUMAH BAGI KORBAN BENCANA YANG TERTANGANI]	**PERSENTASE RUMAH BAGI KORBAN BENCANA YANG TERTANGANI**	**100,00**	**100,00**	**100,00**	-	-	**0,00**	**99.821.400,00**	**958.781.400,00**	-	-	-	-	-	-	**100,00**	**999.998.650,00**	-
	1.04.02.2.07	Penerbitan Sertifikat Kepemilikan Bangunan Gedung (SKGB)	-				-	-	0,00	0,00	0,00	0,00			Membangun dari desa dan dari bawah untuk pertumbuhan ekonomi, pemerataan ekonomi dan pemberantasan kemiskinan.	-	Perangkat Daerah, Aparatur Sipil Negara (ASN), Masyarakat		10.000.000,00	DINAS PERUMAHAN DAN KAWASAN PERMUKIMAN

NO	KODE	URUSAN / BIDANG URUSAN / PROGRAM / OUTCOME / KEGIATAN / SUB KEGIATAN	INDIKATOR PROGRAM / KEGIATAN / SUB KEGIATAN	TARGET AKHIR PERIODE RENSTRA OPD	REALISASI CAPAIAN RENJA OPD TAHUN 2024	PRAKIRAAN CAPAIAN TARGET RENJA OPD TAHUN 2025	CAPAIAN KINERJA DAN KERANGKA PENDANAAN										KELOMPOK SASARAN	PRAKIRAAN MAJU RENCANA TAHUN 2027		PERANGKAT DAERAH PENANGGUNG JAWAB
							TARGET 2026		PAGU INDIKATIF (Rp)			Bertambah/Berkurang (10-12)	LOKASI	SUMBER DANA	PRIORITAS			TARGET	PAGU INDIKATIF (Rp)	
							SEBELUM	SESUDAH	RKPD 2026	APBD 2026	RKPD PERUBAHAN 2026				NASIONAL	DAERAH				
1	2	3	4	5	6	7	8	9	10	11	12	13	14	15	16	17	18	19	20	21
	1.04.02.2.07.0002	Koordinasi dan Sinkronisasi Penerbitan Sertifikat Kepemilikan Bangunan Gedung (SKBG)																		
			Jumlah Laporan Hasil Koordinasi dan Sinkronisasi Penerbitan Sertifikat Kepemilikan Bangunan Gedung (SKBG)				1 Laporan	1 Laporan	0,00	0,00	0,00	0,00	Kab. Konawe, Semua Kecamatan, Semua Kel/Desa	DANA ALOKASI UMUM (DAU)	Membangun dari desa dan dari bawah untuk pertumbuhan ekonomi, pemerataan ekonomi dan pemberantasan kemiskinan.	-			10.000.000,00	DINAS PERUMAHAN DAN KAWASAN PERMUKIMAN
3.	**1.04.03**	**PROGRAM KAWASAN PERMUKIMAN**	**-**				**-**	**-**	**156.788.600,00**	**353.205.600,00**	**1.423.951.750,00**	**1.307.861.200,00**							**1.464.649.800,00**	
		[PERSENTASE KAWASAN PERMUKIMAN DI KAB/ KOTA YANG DITANGANI]	**PERSENTASE KAWASAN PERMUKIMAN DI KAB/ KOTA YANG DITANGANI**	**85,00**	**70,00**	**70,00**	-	-	**156.788.600,00**	**353.205.600,00**	**1.423.951.750,00**	-	-	-	-	-	-	**70,00**	**1.464.649.800,00**	-
	1.04.03.2.01	Penerbitan Izin Pembangunan dan Pengembangan Kawasan Permukiman	-				-	-	155.112.300,00	0,00	0,00	-155.112.300,00			Membangun dari desa dan dari bawah untuk pertumbuhan ekonomi, pemerataan ekonomi dan pemberantasan kemiskinan.	-	Perangkat Daerah, Aparatur Sipil Negara (ASN), Masyarakat		30.000.000,00	DINAS PERUMAHAN DAN KAWASAN PERMUKIMAN
	1.04.03.2.01.0001	Fasilitasi Pemenuhan Komitmen Penerbitan Izin Pembangunan dan Pengembangan Kawasan Permukiman Terintegrasi Secara Elektronik																		
			Jumlah Dokumen Kesepakatan dengan Pengembang/Pelaku Pembangunan Rumah untuk Penerbitan Izin Pembangunan dan Pengembangan Kawasan Permukiman Terintegrasi Secara Elektronik				1 Dokumen	1 Dokumen	35.908.100,00	0,00	0,00	-35.908.100,00	Kab. Konawe, Semua Kecamatan, Semua Kel/Desa	DANA ALOKASI UMUM (DAU)	Membangun dari desa dan dari bawah untuk pertumbuhan ekonomi, pemerataan ekonomi dan pemberantasan kemiskinan.	-			10.000.000,00	DINAS PERUMAHAN DAN KAWASAN PERMUKIMAN
	1.04.03.2.01.0004	Koordinasi dan Sinkronisasi Penyelenggaraan Kawasan Permukiman																		
			Jumlah Laporan Hasil Koordinasi dan Sinkronisasi Penyelenggaraan Kawasan Permukiman				1 Laporan	1 Laporan	64.769.800,00	0,00	0,00	-64.769.800,00	Kab. Konawe, Semua Kecamatan, Semua Kel/Desa	DANA ALOKASI UMUM (DAU)	Membangun dari desa dan dari bawah untuk pertumbuhan ekonomi, pemerataan ekonomi dan pemberantasan kemiskinan.	-			10.000.000,00	DINAS PERUMAHAN DAN KAWASAN PERMUKIMAN
	1.04.03.2.01.0005	Koordinasi dan Sinkronisasi Pengembangan Perumahan dan Kawasan Permukiman melalui Kelompok Kerja dan/atau Forum																		
			Jumlah Laporan Hasil Koordinasi dan Sinkronisasi Pengembangan Perumahan dan Kawasan Permukiman melalui Kelompok Kerja dan/atau Forum				1 Laporan	1 Laporan	54.434.400,00	0,00	0,00	-54.434.400,00	Kab. Konawe, Semua Kecamatan, Semua Kel/Desa	DANA ALOKASI UMUM (DAU)	Membangun dari desa dan dari bawah untuk pertumbuhan ekonomi, pemerataan ekonomi dan pemberantasan kemiskinan.	-			10.000.000,00	DINAS PERUMAHAN DAN KAWASAN PERMUKIMAN
	1.04.03.2.02	Penataan dan Peningkatan Kualitas Kawasan Permukiman Kumuh dengan Luas di Bawah 10 (Sepuluh) Ha	-				-	-	1.676.300,00	353.205.600,00	519.157.550,00	517.481.250,00			Membangun dari desa dan dari bawah untuk pertumbuhan ekonomi, pemerataan ekonomi dan pemberantasan kemiskinan.	5. MENERAPKAN PEMBANGUNAN BERKELANJUTAN DENGAN MEMPERHATIKAN KELESTARIAN LINGKUNGAN	Perangkat Daerah, Aparatur Sipil Negara (ASN), Masyarakat		159.999.700,00	DINAS PERUMAHAN DAN KAWASAN PERMUKIMAN
	1.04.03.2.02.0008	Penyusunan/Review/Legalisasi Kebijakan Bidang PKP																		
			Jumlah Dokumen Kebijakan Bidang PKP yang Tersusun/Tereview/Terlegalisasi				1 Dokumen	1 Dokumen	1.676.300,00	300.000.000,00	481.672.500,00	479.996.200,00	Kab. Konawe, Semua Kecamatan, Semua Kel/Desa	PBJT-KONSUMSI TENAGA LISTRIK DARI SUMBER LAIN	Membangun dari desa dan dari bawah untuk pertumbuhan ekonomi, pemerataan ekonomi dan pemberantasan kemiskinan.	5. MENERAPKAN PEMBANGUNAN BERKELANJUTAN DENGAN MEMPERHATIKAN KELESTARIAN LINGKUNGAN			10.000.000,00	DINAS PERUMAHAN DAN KAWASAN PERMUKIMAN
	1.04.03.2.02.0010	Penatausahaan Serah Terima Rumah Baru Layak Huni bagi Masyarakat di Kawasan Permukiman Kumuh dengan Luas dibawah 10 (Sepuluh) Ha																		
			Jumlah Dokumen Serah Terima Rumah Baru Layak Huni bagi Masyarakat di Kawasan Permukiman Kumuh dengan Luas dibawah 10 (Sepuluh) Ha				1 Dokumen	1 Dokumen	0,00	0,00	0,00	0,00	Kab. Konawe, Semua Kecamatan, Semua Kel/Desa	DANA ALOKASI UMUM (DAU)	Membangun dari desa dan dari bawah untuk pertumbuhan ekonomi, pemerataan ekonomi dan pemberantasan kemiskinan.	-			10.000.000,00	DINAS PERUMAHAN DAN KAWASAN PERMUKIMAN
	1.04.03.2.02.0011	Pelaksanaan Pembagian Rumah bagi Masyarakat untuk Peningkatan Kualitas Permukiman Kumuh dengan luasan di bawah 10 (Sepuluh) Ha																		
			Jumlah Rumah Tangga Terdampak Peningkatan Kualitas Permukiman Kumuh dengan luasan di bawah 10 (Sepuluh) Ha				1 Rumah Tangga	1 Rumah Tangga	0,00	0,00	0,00	0,00	Kab. Konawe, Semua Kecamatan, Semua Kel/Desa	DANA ALOKASI UMUM (DAU)	Membangun dari desa dan dari bawah untuk pertumbuhan ekonomi, pemerataan ekonomi dan pemberantasan kemiskinan.	-			10.000.000,00	DINAS PERUMAHAN DAN KAWASAN PERMUKIMAN
	1.04.03.2.02.0012	Pembentukan/Pembinaan Kelompok Swadaya Masyarakat di Permukiman Kumuh																		
			Jumlah Kelompok Swadaya Masyarakat di Permukiman Kumuh yang dibentuk/dibina				1 Kelompok Masyarakat	1 Kelompok Masyarakat	0,00	0,00	0,00	0,00	Kab. Konawe, Semua Kecamatan, Semua Kel/Desa	DANA ALOKASI UMUM (DAU)	Membangun dari desa dan dari bawah untuk pertumbuhan ekonomi, pemerataan ekonomi dan pemberantasan kemiskinan.	-			10.000.000,00	DINAS PERUMAHAN DAN KAWASAN PERMUKIMAN
		-	**-**	**-**	**-**	**-**	-	-	**156.788.600,00**	**353.205.600,00**	**1.423.951.750,00**	-	-	-	-	-	-	**-**	**1.464.649.800,00**	-
	1.04.03.2.02.0013	Penatausahaan Serah Terima Rumah bagi Masyarakat Terdampak Program Pemugaran/Peremajaan/Pemukiman Kembali Kawasan Permukiman Kumuh																		
			Jumlah Dokumen Serah Terima Rumah bagi Masyarakat Terdampak Program Pemugaran/Peremajaan/Pemukiman Kembali Kawasan Permukiman Kumuh				1 Dokumen	1 Dokumen	0,00	0,00	0,00	0,00	Kab. Konawe, Semua Kecamatan, Semua Kel/Desa	DANA ALOKASI UMUM (DAU)	Membangun dari desa dan dari bawah untuk pertumbuhan ekonomi, pemerataan ekonomi dan pemberantasan kemiskinan.	-			10.000.000,00	DINAS PERUMAHAN DAN KAWASAN PERMUKIMAN
		[PERSENTASE KAWASAN PERMUKIMAN DI KAB/ KOTA YANG DITANGANI]	**PERSENTASE KAWASAN PERMUKIMAN DI KAB/ KOTA YANG DITANGANI**	**85,00**	**70,00**	**70,00**	-	-	**156.788.600,00**	**353.205.600,00**	**1.423.951.750,00**	-	-	-	-	-	-	**70,00**	**1.464.649.800,00**	-
	1.04.03.2.02.0014	Survei dan Penetapan Lokasi Perumahan dan Permukiman Kumuh																		
			Jumlah Dokumen Hasil Survei dan Penetapan Lokasi Perumahan dan Permukiman Kumuh				2 Dokumen	2 Dokumen	0,00	0,00	37.485.050,00	37.485.050,00	Kab. Konawe, Semua Kecamatan, Semua Kel/Desa	DANA ALOKASI UMUM (DAU)	Membangun dari desa dan dari bawah untuk pertumbuhan ekonomi, pemerataan ekonomi dan pemberantasan kemiskinan.	-			99.999.700,00	DINAS PERUMAHAN DAN KAWASAN PERMUKIMAN
	1.04.03.2.02.0015	Peningkatan Kesadaran Keluarga dalam Mewujudkan Rumah Sehat dan Layak Huni Serta Kesadaran Hukum Tentang Kepemilikan Rumah																		

NO	KODE	URUSAN / BIDANG URUSAN / PROGRAM / OUTCOME / KEGIATAN / SUB KEGIATAN	INDIKATOR PROGRAM / KEGIATAN / SUB KEGIATAN	TARGET AKHIR PERIODE RENSTRA OPD	REALISASI CAPAIAN RENJA OPD TAHUN 2024	PRAKIRAAN CAPAIAN TARGET RENJA OPD TAHUN 2025	CAPAIAN KINERJA DAN KERANGKA PENDANAAN										KELOMPOK SASARAN	PRAKIRAAN MAJU RENCANA TAHUN 2027		PERANGKAT DAERAH PENANGGUNG JAWAB
							TARGET 2026		PAGU INDIKATIF (Rp)			Bertambah/Berkurang (10-12)	LOKASI	SUMBER DANA	PRIORITAS			TARGET	PAGU INDIKATIF (Rp)	
							SEBELUM	SESUDAH	RKPD 2026	APBD 2026	RKPD PERUBAHAN 2026				NASIONAL	DAERAH				
1	2	3	4	5	6	7	8	9	10	11	12	13	14	15	16	17	18	19	20	21
			Jumlah Rumah Tangga yang Terfasilitasi Peningkatan Kesadaran dalam Mewujudkan Rumah Sehat dan Layak Huni serta Kesadaran Hukum tentang Kepemilikan Rumah				1 Rumah Tangga	1 Rumah Tangga	0,00	53.205.600,00	0,00	0,00	Kab. Konawe, Semua Kecamatan, Semua Kel/Desa	PBJT-KONSUMSI TENAGA LISTRIK DARI SUMBER LAIN	Membangun dari desa dan dari bawah untuk pertumbuhan ekonomi, pemerataan ekonomi dan pemberantasan kemiskinan.	5. MENERAPKAN PEMBANGUNAN BERKELANJUTAN DENGAN MEMPERHATIKAN KELESTARIAN LINGKUNGAN			10.000.000,00	DINAS PERUMAHAN DAN KAWASAN PERMUKIMAN
	1.04.03.2.03	Peningkatan Kualitas Kawasan Permukiman Kumuh dengan Luas di Bawah 10 (Sepuluh) Ha	-				-	-	0,00	0,00	904.794.200,00	904.794.200,00			Membangun dari desa dan dari bawah untuk pertumbuhan ekonomi, pemerataan ekonomi dan pemberantasan kemiskinan.	6. MEWUJUDKAN PEMERATAAN PEMBANGUNAN INFRASTRUKTUR ANTARA DESA DAN KOTA	Perangkat Daerah, Aparatur Sipil Negara (ASN), Masyarakat		1.274.650.100,00	DINAS PERUMAHAN DAN KAWASAN PERMUKIMAN
	1.04.03.2.03.0002	Perbaikan Rumah Tidak Layak Huni																		
			Jumlah Rumah Tidak Layak Huni yang Diperbaiki				30 Unit Rumah	30 Unit Rumah	0,00	0,00	290.923.000,00	290.923.000,00	Kab. Konawe, Semua Kecamatan, Semua Kel/Desa	DANA BAGI HASIL (DBH)	Membangun dari desa dan dari bawah untuk pertumbuhan ekonomi, pemerataan ekonomi dan pemberantasan kemiskinan.	6. MEWUJUDKAN PEMERATAAN PEMBANGUNAN INFRASTRUKTUR ANTARA DESA DAN KOTA			464.700.150,00	DINAS PERUMAHAN DAN KAWASAN PERMUKIMAN
	1.04.03.2.03.0003	Kerja Sama Perbaikan Rumah Tidak Layak Huni Beserta PSU																		
			Jumlah Dokumen Kesepakatan Kerja Sama dalam Perbaikan Rumah Tidak Layak Huni Beserta PSU				1 Dokumen	1 Dokumen	0,00	0,00	0,00	0,00	Kab. Konawe, Semua Kecamatan, Semua Kel/Desa	DANA ALOKASI UMUM (DAU)	Membangun dari desa dan dari bawah untuk pertumbuhan ekonomi, pemerataan ekonomi dan pemberantasan kemiskinan.	-			10.000.000,00	DINAS PERUMAHAN DAN KAWASAN PERMUKIMAN
	1.04.03.2.03.0004	Koordinasi dan Sinkronisasi Pengendalian Penyelenggaraan Pemugaran/Peremajaan Permukiman Kumuh																		
			Jumlah Laporan Hasil Koordinasi dan Sinkronisasi Pengendalian Penyelenggaraan Pemugaran/Peremajaan Permukiman Kumuh				1 Laporan	1 Laporan	0,00	0,00	0,00	0,00	Kab. Konawe, Semua Kecamatan, Semua Kel/Desa	DANA ALOKASI UMUM (DAU)	Membangun dari desa dan dari bawah untuk pertumbuhan ekonomi, pemerataan ekonomi dan pemberantasan kemiskinan.	-			10.000.000,00	DINAS PERUMAHAN DAN KAWASAN PERMUKIMAN
	1.04.03.2.03.0007	Pendataan dan Verifikasi Penyelenggaraan Kawasan Permukiman Kumuh																		
			Jumlah Dokumen Data Permukiman Kumuh yang Terverifikasi				1 Dokumen	1 Dokumen	0,00	0,00	62.503.200,00	62.503.200,00	Kab. Konawe, Semua Kecamatan, Semua Kel/Desa	DANA ALOKASI UMUM (DAU)	Membangun dari desa dan dari bawah untuk pertumbuhan ekonomi, pemerataan ekonomi dan pemberantasan kemiskinan.	-			89.949.950,00	DINAS PERUMAHAN DAN KAWASAN PERMUKIMAN
		-	**-**	**-**	**-**	**-**	-	-	**156.788.600,00**	**353.205.600,00**	**1.423.951.750,00**	-	-	-	-	-	-	**-**	**1.464.649.800,00**	-
	1.04.03.2.03.0009	Pelaksanaan Peremajaan Kawasan Permukiman Kumuh																		
			Luas Kawasan Permukiman Kumuh yang Diremajakan				1 Ha	1 Ha	0,00	0,00	0,00	0,00	Kab. Konawe, Semua Kecamatan, Semua Kel/Desa	DANA ALOKASI UMUM (DAU)	Membangun dari desa dan dari bawah untuk pertumbuhan ekonomi, pemerataan ekonomi dan pemberantasan kemiskinan.	-			10.000.000,00	DINAS PERUMAHAN DAN KAWASAN PERMUKIMAN
	1.04.03.2.03.0010	Fasilitasi Penyediaan Perumahan Sementara bagi Masyarakat yang Terkena Program Peremajaan Permukiman Kumuh dengan Luas di Bawah 10 (Sepuluh) Ha																		
			Jumlah Rumah Tangga yang Mendapatkan Fasilitasi Penyediaan Perumahan Sementara bagi Masyarakat yang Terkena Program Peremajaan Permukiman Kumuh dengan Luas di Bawah 10 (Sepuluh) Ha				1 Rumah Tangga	1 Rumah Tangga	0,00	0,00	0,00	0,00	Kab. Konawe, Semua Kecamatan, Semua Kel/Desa	DANA ALOKASI UMUM (DAU)	Membangun dari desa dan dari bawah untuk pertumbuhan ekonomi, pemerataan ekonomi dan pemberantasan kemiskinan.	-			10.000.000,00	DINAS PERUMAHAN DAN KAWASAN PERMUKIMAN
	1.04.03.2.03.0011	Pelaksanaan Pemukiman Kembali Kawasan Permukiman Kumuh																		
			Luas Kawasan Permukiman Kumuh yang Dimukimkan Kembali				1 Ha	1 Ha	0,00	0,00	0,00	0,00	Kab. Konawe, Semua Kecamatan, Semua Kel/Desa	DANA ALOKASI UMUM (DAU)	Membangun dari desa dan dari bawah untuk pertumbuhan ekonomi, pemerataan ekonomi dan pemberantasan kemiskinan.	-			10.000.000,00	DINAS PERUMAHAN DAN KAWASAN PERMUKIMAN
		[PERSENTASE KAWASAN PERMUKIMAN DI KAB/ KOTA YANG DITANGANI]	**PERSENTASE KAWASAN PERMUKIMAN DI KAB/ KOTA YANG DITANGANI**	**85,00**	**70,00**	**70,00**	-	-	**156.788.600,00**	**353.205.600,00**	**1.423.951.750,00**	-	-	-	-	-	-	**70,00**	**1.464.649.800,00**	-
	1.04.03.2.03.0012	Pembangunan Rumah Baru Layak Huni untuk Peningkatan Kualitas Permukiman Kumuh dengan Luas di Bawah 10 (Sepuluh) Ha																		
			Jumlah Rumah Baru Layak Huni yang Dibangun untuk Peningkatan Kualitas Permukiman Kumuh dengan Luas di Bawah 10 (Sepuluh) Ha				20 Unit	20 Unit	0,00	0,00	551.368.000,00	551.368.000,00	Kab. Konawe, Semua Kecamatan, Semua Kel/Desa	DANA ALOKASI UMUM (DAU)	Membangun dari desa dan dari bawah untuk pertumbuhan ekonomi, pemerataan ekonomi dan pemberantasan kemiskinan.	-			650.000.000,00	DINAS PERUMAHAN DAN KAWASAN PERMUKIMAN
	1.04.03.2.03.0013	Pelaksanaan Pemugaran Kawasan Permukiman Kumuh																		
			Luas Permukiman Kumuh yang Dipugar				1 Ha	1 Ha	0,00	0,00	0,00	0,00	Kab. Konawe, Semua Kecamatan, Semua Kel/Desa	DANA ALOKASI UMUM (DAU)	Membangun dari desa dan dari bawah untuk pertumbuhan ekonomi, pemerataan ekonomi dan pemberantasan kemiskinan.	-			10.000.000,00	DINAS PERUMAHAN DAN KAWASAN PERMUKIMAN
	1.04.03.2.03.0014	Operasional dan Pemeliharaan Kawasan Permukiman Kumuh yang Telah Dilakukan Pemugaran/Peremajaan/Pemukiman Kembali																		
			Luas Kawasan Permukiman Kumuh yang dilaksanakan Operasional dan Pemeliharaan				1 Hektar	1 Hektar	0,00	0,00	0,00	0,00	Kab. Konawe, Semua Kecamatan, Semua Kel/Desa	DANA ALOKASI UMUM (DAU)	Membangun dari desa dan dari bawah untuk pertumbuhan ekonomi, pemerataan ekonomi dan pemberantasan kemiskinan.	-			10.000.000,00	DINAS PERUMAHAN DAN KAWASAN PERMUKIMAN
4.	**1.04.04**	**PROGRAM PERUMAHAN DAN KAWASAN PERMUKIMAN KUMUH**	**-**				**-**	**-**	**0,00**	**46.790.000,00**	**0,00**	**70.000.000,00**							**70.000.000,00**	
		[PERSENTASE PERUMAHAN DAN KAWASAN PERMUKIMAN KUMUH YANG DITATA DAN DITANGANI]	**PERSENTASE PERUMAHAN DAN KAWASAN PERMUKIMAN KUMUH YANG DITATA DAN DITANGANI**	**90,00**	**0,00**	**0,00**	-	-	**0,00**	**46.790.000,00**	**0,00**	-	-	-	-	-	-	**70,00**	**70.000.000,00**	-

NO	KODE	URUSAN / BIDANG URUSAN / PROGRAM / OUTCOME / KEGIATAN / SUB KEGIATAN	INDIKATOR PROGRAM / KEGIATAN / SUB KEGIATAN	TARGET AKHIR PERIODE RENSTRA OPD	REALISASI CAPAIAN RENJA OPD TAHUN 2024	PRAKIRAAN CAPAIAN TARGET RENJA OPD TAHUN 2025	CAPAIAN KINERJA DAN KERANGKA PENDANAAN										KELOMPOK SASARAN	PRAKIRAAN MAJU RENCANA TAHUN 2027		PERANGKAT DAERAH PENANGGUNG JAWAB
							TARGET 2026		PAGU INDIKATIF (Rp)			Bertambah/Berkurang (10-12)	LOKASI	SUMBER DANA	PRIORITAS			TARGET	PAGU INDIKATIF (Rp)	
							SEBELUM	SESUDAH	RKPD 2026	APBD 2026	RKPD PERUBAHAN 2026				NASIONAL	DAERAH				
1	2	3	4	5	6	7	8	9	10	11	12	13	14	15	16	17	18	19	20	21
	1.04.04.2.01	Pencegahan Perumahan dan Kawasan Permukiman Kumuh pada Daerah Kabupaten/Kota	-				-	-	0,00	46.790.000,00	0,00	0,00			Membangun dari desa dan dari bawah untuk pertumbuhan ekonomi, pemerataan ekonomi dan pemberantasan kemiskinan.	-	Perangkat Daerah, Aparatur Sipil Negara (ASN), Masyarakat		70.000.000,00	DINAS PERUMAHAN DAN KAWASAN PERMUKIMAN
	1.04.04.2.01.0001	Perbaikan Rumah Tidak Layak Huni untuk Pencegahan Terhadap Tumbuh dan Berkembangnya Permukiman Kumuh di Luar Kawasan Permukiman Kumuh dengan Luas di Bawah 10 (Sepuluh) Ha																		
			Jumlah Rumah Tidak Layak Huni untuk Pencegahan Terhadap Tumbuh dan Berkembangnya Permukiman Kumuh di Luar Kawasan Permukiman Kumuh dengan Luas di Bawah 10 (Sepuluh) Ha yang Diperbaiki				1 Unit Rumah	1 Unit Rumah	0,00	0,00	0,00	0,00	Kab. Konawe, Semua Kecamatan, Semua Kel/Desa	DANA ALOKASI UMUM (DAU)	Membangun dari desa dan dari bawah untuk pertumbuhan ekonomi, pemerataan ekonomi dan pemberantasan kemiskinan.	-			10.000.000,00	DINAS PERUMAHAN DAN KAWASAN PERMUKIMAN
	1.04.04.2.01.0004	Pembangunan Rumah Baru Layak Huni dalam Rangka pencegahan terhadap Kumuh dan berkembangnya Perumahan Kumuh dan Permukiman Kumuh Baru																		
			Jumlah Rumah Baru Layak Huni yang Dibangun dalam Rangka Pencegahan Kumuh				1 Unit	1 Unit	0,00	0,00	0,00	0,00	Kab. Konawe, Semua Kecamatan, Semua Kel/Desa	DANA ALOKASI UMUM (DAU)	Membangun dari desa dan dari bawah untuk pertumbuhan ekonomi, pemerataan ekonomi dan pemberantasan kemiskinan.	-			10.000.000,00	DINAS PERUMAHAN DAN KAWASAN PERMUKIMAN
	1.04.04.2.01.0005	Penatausahaan Serah Terima Rumah Baru Layak Huni bagi Masyarakat untuk Pencegahan terhadap Tumbuh dan Berkembangnya Permukiman Kumuh di luar Kawasan Permukiman Kumuh																		
			Jumlah Dokumen Serah Terima Rumah Baru Layak Huni bagi Masyarakat untuk Pencegahan terhadap Tumbuh dan Berkembangnya Permukiman Kumuh di luar Kawasan Permukiman Kumuh				1 Dokumen	1 Dokumen	0,00	0,00	0,00	0,00	Kab. Konawe, Semua Kecamatan, Semua Kel/Desa	DANA ALOKASI UMUM (DAU)	Membangun dari desa dan dari bawah untuk pertumbuhan ekonomi, pemerataan ekonomi dan pemberantasan kemiskinan.	-			10.000.000,00	DINAS PERUMAHAN DAN KAWASAN PERMUKIMAN
	1.04.04.2.01.0006	Pelaksanaan Pembagian Rumah Baru Layak Huni bagi Masyarakat untuk Pencegahan terhadap Tumbuh dan Berkembangnya Permukiman Kumuh di luar Kawasan Permukiman Kumuh																		
			Jumlah Rumah Tangga yang Mendapatkan Fasilitasi Bantuan Penyediaan Rumah untuk Pencegahan terhadap Tumbuh dan Berkembangnya Permukiman Kumuh di luar Kawasan Permukiman Kumuh				1 Rumah Tangga	1 Rumah Tangga	0,00	0,00	0,00	0,00	Kab. Konawe, Semua Kecamatan, Semua Kel/Desa	DANA ALOKASI UMUM (DAU)	Membangun dari desa dan dari bawah untuk pertumbuhan ekonomi, pemerataan ekonomi dan pemberantasan kemiskinan.	-			10.000.000,00	DINAS PERUMAHAN DAN KAWASAN PERMUKIMAN
	1.04.04.2.01.0007	Pengawasan dan Pengendalian dalam Rangka pencegahan terhadap Kumuh dan berkembangnya Perumahan Kumuh dan Permukiman Kumuh Baru																		
			Jumlah Laporan Hasil Pengawasan dan Pengendalian dalam Rangka pencegahan terhadap Kumuh dan berkembangnya Perumahan Kumuh dan Permukiman Kumuh Baru				1 Laporan	1 Laporan	0,00	0,00	0,00	0,00	Kab. Konawe, Semua Kecamatan, Semua Kel/Desa	DANA ALOKASI UMUM (DAU)	Membangun dari desa dan dari bawah untuk pertumbuhan ekonomi, pemerataan ekonomi dan pemberantasan kemiskinan.	-			10.000.000,00	DINAS PERUMAHAN DAN KAWASAN PERMUKIMAN
	1.04.04.2.01.0008	Penyadaran Publik Pencegahan Tumbuh dan Berkembangnya Permukiman Kumuh																		
			Jumlah Orang yang Mengikuti Penyadaran Publik Pencegahan Tumbuh dan Berkembangnya Permukiman Kumuh				1 Orang	50 Orang	0,00	46.790.000,00	0,00	0,00	Kab. Konawe, Semua Kecamatan, Semua Kel/Desa	PBJT-KONSUMSI TENAGA LISTRIK DARI SUMBER LAIN	Membangun dari desa dan dari bawah untuk pertumbuhan ekonomi, pemerataan ekonomi dan pemberantasan kemiskinan.	5. MENERAPKAN PEMBANGUNAN BERKELANJUTAN DENGAN MEMPERHATIKAN KELESTARIAN LINGKUNGAN			10.000.000,00	DINAS PERUMAHAN DAN KAWASAN PERMUKIMAN
		-	**-**	**-**	**-**	**-**	-	-	**0,00**	**46.790.000,00**	**0,00**	-	-	-	-	-	-	**-**	**70.000.000,00**	-
	1.04.04.2.01.0009	Pemberdayaan Masyarakat dalam Rangka pencegahan terhadap Kumuh dan berkembangnya Perumahan Kumuh dan Permukiman Kumuh Baru																		
			Jumlah Orang yang Mengikuti Pemberdayaan Masyarakat dalam Rangka pencegahan terhadap Kumuh dan berkembangnya Perumahan Kumuh dan Permukiman Kumuh Baru				1 Orang	1 Orang	0,00	0,00	0,00	0,00	Kab. Konawe, Semua Kecamatan, Semua Kel/Desa	DANA ALOKASI UMUM (DAU)	Membangun dari desa dan dari bawah untuk pertumbuhan ekonomi, pemerataan ekonomi dan pemberantasan kemiskinan.	-			10.000.000,00	DINAS PERUMAHAN DAN KAWASAN PERMUKIMAN
5.	**1.04.05**	**PROGRAM PENINGKATAN PRASARANA, SARANA DAN UTILITAS UMUM (PSU)**	**-**				**-**	**-**	**0,00**	**6.030.814.700,00**	**6.020.014.700,00**	**144.999.650,00**							**144.999.650,00**	
		[PERSENTASE PERUMAHAN YANG SUDAH DILENGKAPI PSU (PRASARANA, SARANA DAN UTILITAS UMUM)]	**PERSENTASE PERUMAHAN YANG SUDAH DILENGKAPI PSU (PRASARANA, SARANA DAN UTILITAS UMUM)**	**95,00**	**75,00**	**78,00**	-	-	**0,00**	**6.030.814.700,00**	**6.020.014.700,00**	-	-	-	-	-	-	**80,00**	**144.999.650,00**	-
	1.04.05.2.01	Urusan Penyelenggaraan PSU Perumahan	-				-	-	0,00	6.030.814.700,00	6.020.014.700,00	6.020.014.700,00			Membangun dari desa dan dari bawah untuk pertumbuhan ekonomi, pemerataan ekonomi dan pemberantasan kemiskinan.	6. MEWUJUDKAN PEMERATAAN PEMBANGUNAN INFRASTRUKTUR ANTARA DESA DAN KOTA	Perangkat Daerah, Aparatur Sipil Negara (ASN), Masyarakat		144.999.650,00	DINAS PERUMAHAN DAN KAWASAN PERMUKIMAN
	1.04.05.2.01.0001	Perencanaan Penyediaan PSU Perumahan																		
			Jumlah Dokumen Perencanaan Penyediaan PSU Perumahan				1 Dokumen	1 Dokumen	0,00	37.325.800,00	26.525.800,00	26.525.800,00	Kab. Konawe, Semua Kecamatan, Semua Kel/Desa	PBJT-KONSUMSI TENAGA LISTRIK DARI SUMBER LAIN	Membangun dari desa dan dari bawah untuk pertumbuhan ekonomi, pemerataan ekonomi dan pemberantasan kemiskinan.	6. MEWUJUDKAN PEMERATAAN PEMBANGUNAN INFRASTRUKTUR ANTARA DESA DAN KOTA			10.000.000,00	DINAS PERUMAHAN DAN KAWASAN PERMUKIMAN
	1.04.05.2.01.0003	Koordinasi dan Sinkronisasi dalam rangka Penyediaan Prasarana, Sarana, dan Utilitas Umum Perumahan																		
			Jumlah Laporan Hasil Koordinasi dan Sinkronisasi dalam rangka Penyediaan Prasarana, Sarana, dan Utilitas Umum Perumahan				3 Laporan	3 Laporan	0,00	32.490.300,00	32.490.300,00	32.490.300,00	Kab. Konawe, Semua Kecamatan, Semua Kel/Desa	PBJT-KONSUMSI TENAGA LISTRIK DARI SUMBER LAIN	Membangun dari desa dan dari bawah untuk pertumbuhan ekonomi, pemerataan ekonomi dan pemberantasan kemiskinan.	6. MEWUJUDKAN PEMERATAAN PEMBANGUNAN INFRASTRUKTUR ANTARA DESA DAN KOTA			74.999.800,00	DINAS PERUMAHAN DAN KAWASAN PERMUKIMAN
	1.04.05.2.01.0006	Sosialisasi standar, prosedur, dan kriteria serah terima PSU																		
			Jumlah pelaku pembangunan yang tersosialisasikan standar, prosedur, dan kriteria serah terima PSU				1 Kelompok	1 Kelompok	0,00	0,00	0,00	0,00	Kab. Konawe, Semua Kecamatan, Semua Kel/Desa	DANA ALOKASI UMUM (DAU)	Membangun dari desa dan dari bawah untuk pertumbuhan ekonomi, pemerataan ekonomi dan pemberantasan kemiskinan.	-			10.000.000,00	DINAS PERUMAHAN DAN KAWASAN PERMUKIMAN
	1.04.05.2.01.0008	Operasional dan Pemeliharaan Prasarana, Sarana, dan Utilitas Umum di Perumahan																		

NO	KODE	URUSAN / BIDANG URUSAN / PROGRAM / OUTCOME / KEGIATAN / SUB KEGIATAN	INDIKATOR PROGRAM / KEGIATAN / SUB KEGIATAN	TARGET AKHIR PERIODE RENSTRA OPD	REALISASI CAPAIAN RENJA OPD TAHUN 2024	PRAKIRAAN CAPAIAN TARGET RENJA OPD TAHUN 2025	CAPAIAN KINERJA DAN KERANGKA PENDANAAN										KELOMPOK SASARAN	PRAKIRAAN MAJU RENCANA TAHUN 2027		PERANGKAT DAERAH PENANGGUNG JAWAB
							TARGET 2026		PAGU INDIKATIF (Rp)			Bertambah/Berkurang (10-12)	LOKASI	SUMBER DANA	PRIORITAS			TARGET	PAGU INDIKATIF (Rp)	
							SEBELUM	SESUDAH	RKPD 2026	APBD 2026	RKPD PERUBAHAN 2026				NASIONAL	DAERAH				
1	2	3	4	5	6	7	8	9	10	11	12	13	14	15	16	17	18	19	20	21
			Jumlah Lokasi pada Perumahan yang Dilaksanakan Operasional dan Pemeliharaan Prasarana, Sarana, dan Utilitas Umum				1 Lokasi	1 Lokasi	0,00	0,00	0,00	0,00	Kab. Konawe, Semua Kecamatan, Semua Kel/Desa	DANA ALOKASI UMUM (DAU)	Membangun dari desa dan dari bawah untuk pertumbuhan ekonomi, pemerataan ekonomi dan pemberantasan kemiskinan.	-			10.000.000,00	DINAS PERUMAHAN DAN KAWASAN PERMUKIMAN
	1.04.05.2.01.0009	Kerja Sama Penyediaan/Pengelolaan PSU Perumahan																		
			Jumlah Dokumen Kerja Sama Penyediaan/Pengelolaan PSU Perumahan				1 Dokumen	1 Dokumen	0,00	0,00	0,00	0,00	Kab. Konawe, Semua Kecamatan, Semua Kel/Desa	DANA ALOKASI UMUM (DAU)	Membangun dari desa dan dari bawah untuk pertumbuhan ekonomi, pemerataan ekonomi dan pemberantasan kemiskinan.	-			9.999.850,00	DINAS PERUMAHAN DAN KAWASAN PERMUKIMAN
	1.04.05.2.01.0010	Verifikasi dan Penyerahan PSU Perumahan dari Pengembang																		
			Jumlah Laporan Hasil Serah Terima PSU Perumahan yang Terverifikasi dari Pengembang				1 Laporan	1 Laporan	0,00	24.685.000,00	24.685.000,00	24.685.000,00	Kab. Konawe, Semua Kecamatan, Semua Kel/Desa	PBJT-KONSUMSI TENAGA LISTRIK DARI SUMBER LAIN	Membangun dari desa dan dari bawah untuk pertumbuhan ekonomi, pemerataan ekonomi dan pemberantasan kemiskinan.	6. MEWUJUDKAN PEMERATAAN PEMBANGUNAN INFRASTRUKTUR ANTARA DESA DAN KOTA			10.000.000,00	DINAS PERUMAHAN DAN KAWASAN PERMUKIMAN
	1.04.05.2.01.0011	Perbaikan Prasarana, Sarana, dan Utilitas Umum di Perumahan																		
			Jumlah Lokasi PSU Perumahan yang Dilaksanakan Perbaikan				1 Lokasi	1 Lokasi	0,00	0,00	0,00	0,00	Kab. Konawe, Semua Kecamatan, Semua Kel/Desa	DANA ALOKASI UMUM (DAU)	Membangun dari desa dan dari bawah untuk pertumbuhan ekonomi, pemerataan ekonomi dan pemberantasan kemiskinan.	-			10.000.000,00	DINAS PERUMAHAN DAN KAWASAN PERMUKIMAN
	1.04.05.2.01.0012	Penyediaan Prasarana, Sarana, dan Utilitas Umum di Perumahan																		
			Jumlah Lokasi Perumahan yang Disediakan Prasarana, Sarana, dan Utilitas Umum				1 Lokasi	1 Lokasi	0,00	5.936.313.600,00	5.936.313.600,00	5.936.313.600,00	Kab. Konawe, Semua Kecamatan, Semua Kel/Desa	PBJT-KONSUMSI TENAGA LISTRIK YANG DIHASILKAN SENDIRI	Membangun dari desa dan dari bawah untuk pertumbuhan ekonomi, pemerataan ekonomi dan pemberantasan kemiskinan.	5. MENERAPKAN PEMBANGUNAN BERKELANJUTAN DENGAN MEMPERHATIKAN KELESTARIAN LINGKUNGAN			10.000.000,00	DINAS PERUMAHAN DAN KAWASAN PERMUKIMAN
6.	**1.04.06**	**PROGRAM PENINGKATAN PELAYANAN SERTIFIKASI, KUALIFIKASI, KLASIFIKASI, DAN REGISTRASI BIDANG PERUMAHAN DAN KAWASAN PERMUKIMAN**	**-**				**-**	**-**	**0,00**	**0,00**	**0,00**	**10.000.000,00**							**10.000.000,00**	
		[PERSENTASE SERTIFIKAT, KUALIFIKASI, KLASIFIKASI DAN REGISTRASI BIDANG PERUMAHAN DAN KAWASAN PERMUKIMAN YANG DI LAYANI]	**PERSENTASE SERTIFIKAT, KUALIFIKASI, KLASIFIKASI DAN REGISTRASI BIDANG PERUMAHAN DAN KAWASAN PERMUKIMAN YANG DI LAYANI**	**85,00**	**0,00**	**0,00**	-	-	**0,00**	**0,00**	**0,00**	-	-	-	-	-	-	**65,00**	**10.000.000,00**	-
	1.04.06.2.01	Sertifikasi dan Registrasi bagi Orang atau Badan Hukum yang Melaksanakan Perancangan dan Perencanaan Rumah serta Perencanaan Prasarana, Sarana dan Utilitas Umum PSU Tingkat Kemampuan Kecil	-				-	-	0,00	0,00	0,00	0,00			Membangun dari desa dan dari bawah untuk pertumbuhan ekonomi, pemerataan ekonomi dan pemberantasan kemiskinan.	-	Perangkat Daerah, Aparatur Sipil Negara (ASN), Masyarakat		10.000.000,00	DINAS PERUMAHAN DAN KAWASAN PERMUKIMAN
	1.04.06.2.01.0001	Koordinasi dan Sinkronisasi Penerbitan Sertifikasi dan Registrasi Pengembang Perumahan dengan Kualifikasi Kecil																		
			Jumlah Laporan Hasil Koordinasi dan Sinkronisasi Penerbitan Sertifikasi dan Registrasi Pengembang Perumahan dengan Kualifikasi Kecil				1 Laporan	1 Laporan	0,00	0,00	0,00	0,00	Kab. Konawe, Semua Kecamatan, Semua Kel/Desa	DANA ALOKASI UMUM (DAU)	Membangun dari desa dan dari bawah untuk pertumbuhan ekonomi, pemerataan ekonomi dan pemberantasan kemiskinan.	-			10.000.000,00	DINAS PERUMAHAN DAN KAWASAN PERMUKIMAN
	2	**URUSAN PEMERINTAHAN WAJIB YANG TIDAK BERKAITAN DENGAN PELAYANAN DASAR**							**0,00**	**12.659.542.165,00**	**10.078.024.200,00**	**10.078.024.200,00**							**480.400.000,00**	
	2.10	**URUSAN PEMERINTAHAN BIDANG PERTANAHAN**							**0,00**	**12.659.542.165,00**	**10.078.024.200,00**	**10.078.024.200,00**							**480.400.000,00**	
1.	**2.10.04**	**PROGRAM PENYELESAIAN SENGKETA TANAH GARAPAN**	**-**				**-**	**-**	**0,00**	**11.393.600,00**	**11.393.600,00**	**46.200.000,00**							**46.200.000,00**	
		[PERSENTASE SENGKETA TANAH GARAPAN YANG DISELESAIKAN]	**PERSENTASE SENGKETA TANAH GARAPAN YANG DISELESAIKAN**	**100,00**	**0,00**	**0,00**	-	-	**0,00**	**11.393.600,00**	**11.393.600,00**	-	-	-	-	-	-	**80,00**	**46.200.000,00**	-
	2.10.04.2.01	Penyelesaian Sengketa Tanah Garapan dalam Daerah Kabupaten/Kota	-				-	-	0,00	11.393.600,00	11.393.600,00	11.393.600,00			Memperkuat penyelarasan kehidupan yang harmonis dengan lingkungan, alam, dan budaya serta peningkatan toleransi antarumat beragama untuk mencapai masyarakat yang adil dan makmur.	4. MEMPERKUAT KETAHANAN SOSIAL DAN BUDAYA MASYARAKAT DENGAN MELESTARIKAN KEARIFAN LOKAL, NILAI-NILAI TRADISIONAL, DAN KERUKUNAN ANTAR UMAT BERAGAMA	Perangkat Daerah, Aparatur Sipil Negara (ASN), Masyarakat		46.200.000,00	DINAS PERUMAHAN DAN KAWASAN PERMUKIMAN
	2.10.04.2.01.0003	Penyelesaian sengketa Subyek Hak Potensi TORA di Kabupaten/Kota																		
			Jumlah Berita Acara Penyelesaian Sengketa Subyek Hak Potensi TORA dalam 1 (satu) Daerah Kabupaten/Kota				5 Berita Acara	5 Berita Acara	0,00	0,00	0,00	0,00	Kab. Konawe, Semua Kecamatan, Semua Kel/Desa	-	Memperkuat penyelarasan kehidupan yang harmonis dengan lingkungan, alam, dan budaya serta peningkatan toleransi antarumat beragama untuk mencapai masyarakat yang adil dan makmur.	4. MEMPERKUAT KETAHANAN SOSIAL DAN BUDAYA MASYARAKAT DENGAN MELESTARIKAN KEARIFAN LOKAL, NILAI-NILAI TRADISIONAL, DAN KERUKUNAN ANTAR UMAT BERAGAMA			18.500.000,00	DINAS PERUMAHAN DAN KAWASAN PERMUKIMAN
	2.10.04.2.01.0004	Mediasi Penyelesaian Kasus Pertanahan dalam 1 (satu) Daerah Kabupaten/Kota																		

NO	KODE	URUSAN / BIDANG URUSAN / PROGRAM / OUTCOME / KEGIATAN / SUB KEGIATAN	INDIKATOR PROGRAM / KEGIATAN / SUB KEGIATAN	TARGET AKHIR PERIODE RENSTRA OPD	REALISASI CAPAIAN RENJA OPD TAHUN 2024	PRAKIRAAN CAPAIAN TARGET RENJA OPD TAHUN 2025	CAPAIAN KINERJA DAN KERANGKA PENDANAAN										KELOMPOK SASARAN	PRAKIRAAN MAJU RENCANA TAHUN 2027		PERANGKAT DAERAH PENANGGUNG JAWAB
							TARGET 2026		PAGU INDIKATIF (Rp)			Bertambah/Berkurang (10-12)	LOKASI	SUMBER DANA	PRIORITAS			TARGET	PAGU INDIKATIF (Rp)	
							SEBELUM	SESUDAH	RKPD 2026	APBD 2026	RKPD PERUBAHAN 2026				NASIONAL	DAERAH				
1	2	3	4	5	6	7	8	9	10	11	12	13	14	15	16	17	18	19	20	21
			Jumlah Berita Acara Hasil Mediasi Penyelesaian Kasus Pertanahan dalam 1 (Satu) Daerah Kabupaten/Kota				5 Berita Acara	5 Berita Acara	0,00	0,00	0,00	0,00	Kab. Konawe, Semua Kecamatan, Semua Kel/Desa	-	Memperkuat penyelarasan kehidupan yang harmonis dengan lingkungan, alam, dan budaya serta peningkatan toleransi antarumat beragama untuk mencapai masyarakat yang adil dan makmur.	4. MEMPERKUAT KETAHANAN SOSIAL DAN BUDAYA MASYARAKAT DENGAN MELESTARIKAN KEARIFAN LOKAL, NILAI-NILAI TRADISIONAL, DAN KERUKUNAN ANTAR UMAT BERAGAMA			18.500.000,00	DINAS PERUMAHAN DAN KAWASAN PERMUKIMAN
	2.10.04.2.01.0005	Inventarisasi Kasus Pertanahan dalam 1 (satu) Daerah Kabupaten/Kota																		
			Jumlah Data Kasus Pertanahan dalam 1 (Satu) Daerah Kabupaten/Kota				1 Dokumen	1 Dokumen	0,00	11.393.600,00	11.393.600,00	11.393.600,00	Kab. Konawe, Semua Kecamatan, Semua Kel/Desa	PBJT-KONSUMSI TENAGA LISTRIK DARI SUMBER LAIN	Memperkuat penyelarasan kehidupan yang harmonis dengan lingkungan, alam, dan budaya serta peningkatan toleransi antarumat beragama untuk mencapai masyarakat yang adil dan makmur.	4. MEMPERKUAT KETAHANAN SOSIAL DAN BUDAYA MASYARAKAT DENGAN MELESTARIKAN KEARIFAN LOKAL, NILAI-NILAI TRADISIONAL, DAN KERUKUNAN ANTAR UMAT BERAGAMA			9.200.000,00	DINAS PERUMAHAN DAN KAWASAN PERMUKIMAN
2.	**2.10.05**	**PROGRAM PENYELESAIAN GANTI KERUGIAN DAN SANTUNAN TANAH UNTUK PEMBANGUNAN**	**-**				**-**	**-**	**0,00**	**12.614.135.165,00**	**10.032.617.200,00**	**120.200.000,00**							**120.200.000,00**	
		[PERSENTASE GANTI KERUGIAN DAN SANTUNAN TANAH UNTUK PEMBANGUNAN YANG DI SELESAIKAN]	**PERSENTASE GANTI KERUGIAN DAN SANTUNAN TANAH UNTUK PEMBANGUNAN YANG DI SELESAIKAN**	**95,00**	**0,00**	**0,00**	-	-	**0,00**	**12.614.135.165,00**	**10.032.617.200,00**	-	-	-	-	-	-	**80,00**	**120.200.000,00**	-
	2.10.05.2.01	Penyelesaian Masalah Ganti Kerugian dan Santunan Tanah untuk Pembangunan oleh Pemerintah Daerah Kabupaten/Kota	-				-	-	0,00	12.614.135.165,00	10.032.617.200,00	10.032.617.200,00			Memperkuat penyelarasan kehidupan yang harmonis dengan lingkungan, alam, dan budaya serta peningkatan toleransi antarumat beragama untuk mencapai masyarakat yang adil dan makmur.	4. MEMPERKUAT KETAHANAN SOSIAL DAN BUDAYA MASYARAKAT DENGAN MELESTARIKAN KEARIFAN LOKAL, NILAI-NILAI TRADISIONAL, DAN KERUKUNAN ANTAR UMAT BERAGAMA	Perangkat Daerah, Aparatur Sipil Negara (ASN), Masyarakat		120.200.000,00	DINAS PERUMAHAN DAN KAWASAN PERMUKIMAN
	2.10.05.2.01.0001	Penetapan Daftar Masyarakat Penerima Santunan Tanah dalam 1 (satu) Daerah Kabupaten/Kota																		
			Jumlah Keputusan Bupati/Wali Kota Tentang Penetapan Penerima Santunan Tanah				1 Dokumen	1 Dokumen	0,00	0,00	0,00	0,00	Kab. Konawe, Semua Kecamatan, Semua Kel/Desa	-	Memperkuat penyelarasan kehidupan yang harmonis dengan lingkungan, alam, dan budaya serta peningkatan toleransi antarumat beragama untuk mencapai masyarakat yang adil dan makmur.	4. MEMPERKUAT KETAHANAN SOSIAL DAN BUDAYA MASYARAKAT DENGAN MELESTARIKAN KEARIFAN LOKAL, NILAI-NILAI TRADISIONAL, DAN KERUKUNAN ANTAR UMAT BERAGAMA			9.200.000,00	DINAS PERUMAHAN DAN KAWASAN PERMUKIMAN
	2.10.05.2.01.0002	Koordinasi dan Sinkronisasi Penyelesaian Masalah Ganti Kerugian dan Santunan Tanah untuk Pembangunan oleh Pemerintah Daerah Kabupaten/Kota																		
			Jumlah Dokumen Koordinasi dan Sinkronisasi Penyelesaian Masalah Ganti Kerugian dan Santunan Tanah untuk Pembangunan oleh Pemerintah Daerah Kabupaten/Kota				1 Dokumen	1 Dokumen	0,00	32.617.200,00	32.617.200,00	32.617.200,00	Kab. Konawe, Semua Kecamatan, Semua Kel/Desa	PBJT-KONSUMSI TENAGA LISTRIK DARI SUMBER LAIN	Memperkuat penyelarasan kehidupan yang harmonis dengan lingkungan, alam, dan budaya serta peningkatan toleransi antarumat beragama untuk mencapai masyarakat yang adil dan makmur.	4. MEMPERKUAT KETAHANAN SOSIAL DAN BUDAYA MASYARAKAT DENGAN MELESTARIKAN KEARIFAN LOKAL, NILAI-NILAI TRADISIONAL, DAN KERUKUNAN ANTAR UMAT BERAGAMA			18.500.000,00	DINAS PERUMAHAN DAN KAWASAN PERMUKIMAN
	2.10.05.2.01.0003	Koordinasi Penyelesaian Masalah Ganti Kerugian dan Santunan Tanah untuk Pembangunan oleh Pemerintah Daerah Kabupaten/Kota																		
			Jumlah laporan koordinasi penyelesaian permasalahan ganti kerugian dan santunan tanah				1 Laporan	1 Laporan	0,00	0,00	10.000.000.000,00	10.000.000.000,00	Kab. Konawe, Semua Kecamatan, Semua Kel/Desa	PBJT-KONSUMSI TENAGA LISTRIK YANG DIHASILKAN SENDIRI	Memperkuat penyelarasan kehidupan yang harmonis dengan lingkungan, alam, dan budaya serta peningkatan toleransi antarumat beragama untuk mencapai masyarakat yang adil dan makmur.	4. MEMPERKUAT KETAHANAN SOSIAL DAN BUDAYA MASYARAKAT DENGAN MELESTARIKAN KEARIFAN LOKAL, NILAI-NILAI TRADISIONAL, DAN KERUKUNAN ANTAR UMAT BERAGAMA			18.500.000,00	DINAS PERUMAHAN DAN KAWASAN PERMUKIMAN
	2.10.05.2.01.0003	Koordinasi Penyelesaian Masalah Ganti Kerugian dan Santunan Tanah untuk Pembangunan oleh Pemerintah Daerah Kabupaten/Kota																		
	2.10.05.2.01.0004	Penyelesaian Santunan Tanah untuk Pembangunan oleh Pemerintah Daerah Kabupaten/Kota																		
			Jumlah laporan penyelesaian santunan tanah untuk pembangunan				1 Laporan	1 Laporan	0,00	0,00	0,00	0,00	Kab. Konawe, Semua Kecamatan, Semua Kel/Desa	-	Memperkuat penyelarasan kehidupan yang harmonis dengan lingkungan, alam, dan budaya serta peningkatan toleransi antarumat beragama untuk mencapai masyarakat yang adil dan makmur.	4. MEMPERKUAT KETAHANAN SOSIAL DAN BUDAYA MASYARAKAT DENGAN MELESTARIKAN KEARIFAN LOKAL, NILAI-NILAI TRADISIONAL, DAN KERUKUNAN ANTAR UMAT BERAGAMA			18.500.000,00	DINAS PERUMAHAN DAN KAWASAN PERMUKIMAN
	2.10.05.2.01.0005	Penyelesaian masalah Ganti Kerugian Tanah untuk Pembangunan oleh Pemerintah Daerah Kabupaten/Kota																		
			Jumlah laporan penyelesaian Permasalahan Ganti Kerugian tanah untuk pembangunan				1 Laporan	1 Laporan	0,00	0,00	0,00	0,00	Kab. Konawe, Semua Kecamatan, Semua Kel/Desa	-	Memperkuat penyelarasan kehidupan yang harmonis dengan lingkungan, alam, dan budaya serta peningkatan toleransi antarumat beragama untuk mencapai masyarakat yang adil dan makmur.	4. MEMPERKUAT KETAHANAN SOSIAL DAN BUDAYA MASYARAKAT DENGAN MELESTARIKAN KEARIFAN LOKAL, NILAI-NILAI TRADISIONAL, DAN KERUKUNAN ANTAR UMAT BERAGAMA			18.500.000,00	DINAS PERUMAHAN DAN KAWASAN PERMUKIMAN
	2.10.05.2.01.0006	Penyelesaian santunan tanah musnah pada Pembangunan untuk Kepentingan Umum oleh Pemerintah Kabupaten/Kota																		

NO	KODE	URUSAN / BIDANG URUSAN / PROGRAM / OUTCOME / KEGIATAN / SUB KEGIATAN	INDIKATOR PROGRAM / KEGIATAN / SUB KEGIATAN	TARGET AKHIR PERIODE RENSTRA OPD	REALISASI CAPAIAN RENJA OPD TAHUN 2024	PRAKIRAAN CAPAIAN TARGET RENJA OPD TAHUN 2025	CAPAIAN KINERJA DAN KERANGKA PENDANAAN										KELOMPOK SASARAN	PRAKIRAAN MAJU RENCANA TAHUN 2027		PERANGKAT DAERAH PENANGGUNG JAWAB
							TARGET 2026		PAGU INDIKATIF (Rp)			Bertambah/Berkurang (10-12)	LOKASI	SUMBER DANA	PRIORITAS			TARGET	PAGU INDIKATIF (Rp)	
							SEBELUM	SESUDAH	RKPD 2026	APBD 2026	RKPD PERUBAHAN 2026				NASIONAL	DAERAH				
1	2	3	4	5	6	7	8	9	10	11	12	13	14	15	16	17	18	19	20	21
			Jumlah laporan penyelesaian santunan pada tanah musnah				1 Laporan	1 Laporan	0,00	0,00	0,00	0,00	Kab. Konawe, Semua Kecamatan, Semua Kel/Desa	-	Memperkuat penyelarasan kehidupan yang harmonis dengan lingkungan, alam, dan budaya serta peningkatan toleransi antarumat beragama untuk mencapai masyarakat yang adil dan makmur.	4. MEMPERKUAT KETAHANAN SOSIAL DAN BUDAYA MASYARAKAT DENGAN MELESTARIKAN KEARIFAN LOKAL, NILAI-NILAI TRADISIONAL, DAN KERUKUNAN ANTAR UMAT BERAGAMA			18.500.000,00	DINAS PERUMAHAN DAN KAWASAN PERMUKIMAN
	2.10.05.2.01.0007	Koordinasi dan Fasilitasi Penyelesaian Sengketa dan Konflik Pertanahan Potensi TORA dalam 1 (satu) Daerah Kabupaten/Kota																		
			Jumlah Laporan Koordinasi dan Fasilitasi Penyelesaian Sengketa dan Konflik Pertanahan Potensi TORA dalam 1(satu) Daerah Kabupaten/Kota				1 Laporan	1 Laporan	0,00	0,00	0,00	0,00	Kab. Konawe, Semua Kecamatan, Semua Kel/Desa	-	Memperkuat penyelarasan kehidupan yang harmonis dengan lingkungan, alam, dan budaya serta peningkatan toleransi antarumat beragama untuk mencapai masyarakat yang adil dan makmur.	4. MEMPERKUAT KETAHANAN SOSIAL DAN BUDAYA MASYARAKAT DENGAN MELESTARIKAN KEARIFAN LOKAL, NILAI-NILAI TRADISIONAL, DAN KERUKUNAN ANTAR UMAT BERAGAMA			18.500.000,00	DINAS PERUMAHAN DAN KAWASAN PERMUKIMAN
3.	**2.10.06**	**PROGRAM REDISTRIBUSI TANAH, DAN GANTI KERUGIAN PROGRAM TANAH KELEBIHAN MAKSIMUM DAN TANAH ABSENTEE**	**-**				**-**	**-**	**0,00**	**16.950.000,00**	**16.950.000,00**	**203.500.000,00**							**203.500.000,00**	
		[PERSENTASE REDISTRIBUSI TANAH, DAN GANTI KERUGIAN PROGRAM TANAH KELEBIHAN MAKSIMUM DAN TANAH ABSENTEE YANG DISELESAIKAN]	**PERSENTASE REDISTRIBUSI TANAH, DAN GANTI KERUGIAN PROGRAM TANAH KELEBIHAN MAKSIMUM DAN TANAH ABSENTEE YANG DISELESAIKAN**	**100,00**	**0,00**	**0,00**	-	-	**0,00**	**16.950.000,00**	**16.950.000,00**	-	-	-	-	-	-	**100,00**	**203.500.000,00**	-
	2.10.06.2.01	Penetapan Subjek dan Objek Redistribusi Tanah serta Ganti Kerugian Tanah Kelebihan Maksimum dan Tanah Absentee dalam 1 (Satu) Daerah Kabupaten/Kota	-				-	-	0,00	16.950.000,00	16.950.000,00	16.950.000,00			Membangun dari desa dan dari bawah untuk pertumbuhan ekonomi, pemerataan ekonomi dan pemberantasan kemiskinan.	6. MEWUJUDKAN PEMERATAAN PEMBANGUNAN INFRASTRUKTUR ANTARA DESA DAN KOTA	Perangkat Daerah, Aparatur Sipil Negara (ASN), Masyarakat		129.500.000,00	DINAS PERUMAHAN DAN KAWASAN PERMUKIMAN
	2.10.06.2.01.0002	Inventarisasi dan Rekomendasi Objek Redistribusi Tanah																		
			Jumlah Data Inventarisasi dan Rekomendasi Obyek Redistribusi Tanah dalam 1 (Satu) Kabupaten/Kota				1 Dokumen	1 Dokumen	0,00	0,00	0,00	0,00	Kab. Konawe, Semua Kecamatan, Semua Kel/Desa	-	Membangun dari desa dan dari bawah untuk pertumbuhan ekonomi, pemerataan ekonomi dan pemberantasan kemiskinan.	6. MEWUJUDKAN PEMERATAAN PEMBANGUNAN INFRASTRUKTUR ANTARA DESA DAN KOTA			18.500.000,00	DINAS PERUMAHAN DAN KAWASAN PERMUKIMAN
	2.10.06.2.01.0003	Koordinasi Penyelenggaraan Redistribusi Tanah Objek Reforma Agraria dalam 1 (Satu) Kabupaten/Kota																		
			Jumlah Dokumen Sidang Panitia Pertimbangan Landreform dalam rangka Kegiatan Redistribusi Tanah				1 Dokumen	1 Dokumen	0,00	0,00	0,00	0,00	Kab. Konawe, Semua Kecamatan, Semua Kel/Desa	-	Membangun dari desa dan dari bawah untuk pertumbuhan ekonomi, pemerataan ekonomi dan pemberantasan kemiskinan.	6. MEWUJUDKAN PEMERATAAN PEMBANGUNAN INFRASTRUKTUR ANTARA DESA DAN KOTA			18.500.000,00	DINAS PERUMAHAN DAN KAWASAN PERMUKIMAN
	2.10.06.2.01.0004	Koordinasi dan Sinkronisasi Penataan Akses dalam Pemanfaatan Redistribusi Tanah dalam 1 (satu) Kabupaten/Kota																		
			Jumlah Dokumen Hasil Koordinasi dan Sinkronisasi Penataan Akses dalam Pemanfaatan Redistribusi Tanah dalam 1 (Satu) Kabupaten/Kota				1 Dokumen	1 Dokumen	0,00	0,00	0,00	0,00	Kab. Konawe, Semua Kecamatan, Semua Kel/Desa	-	Membangun dari desa dan dari bawah untuk pertumbuhan ekonomi, pemerataan ekonomi dan pemberantasan kemiskinan.	6. MEWUJUDKAN PEMERATAAN PEMBANGUNAN INFRASTRUKTUR ANTARA DESA DAN KOTA			18.500.000,00	DINAS PERUMAHAN DAN KAWASAN PERMUKIMAN
	2.10.06.2.01.0005	Koordinasi Pengusulan TORA dalam 1 (Satu) Kabupaten/Kota																		
			Jumlah Berita Acara Koordinasi Pengusulan TORA dalam 1 (Satu) Kabupaten/Kota				1 Berita Acara	1 Berita Acara	0,00	0,00	0,00	0,00	Kab. Konawe, Semua Kecamatan, Semua Kel/Desa	-	Membangun dari desa dan dari bawah untuk pertumbuhan ekonomi, pemerataan ekonomi dan pemberantasan kemiskinan.	6. MEWUJUDKAN PEMERATAAN PEMBANGUNAN INFRASTRUKTUR ANTARA DESA DAN KOTA			18.500.000,00	DINAS PERUMAHAN DAN KAWASAN PERMUKIMAN
	2.10.06.2.01.0006	Koordinasi dalam rangka Penataan Aset Reforma Agraria																		
			Jumlah Berita Acara dalam rangka Koordinasi Penataan Aset Reforma Agraria.				1 Berita Acara	1 Berita Acara	0,00	16.950.000,00	16.950.000,00	16.950.000,00	Kab. Konawe, Semua Kecamatan, Semua Kel/Desa	PBJT-KONSUMSI TENAGA LISTRIK DARI SUMBER LAIN	Membangun dari desa dan dari bawah untuk pertumbuhan ekonomi, pemerataan ekonomi dan pemberantasan kemiskinan.	6. MEWUJUDKAN PEMERATAAN PEMBANGUNAN INFRASTRUKTUR ANTARA DESA DAN KOTA			18.500.000,00	DINAS PERUMAHAN DAN KAWASAN PERMUKIMAN
	2.10.06.2.01.0007	Koordinasi Pembentukan dan Pelaksanaan Fungsi Gugus Tugas Reforma Agraria Tingkat Kabupaten/Kota.																		
			Jumlah Laporan Kegiatan Gugus Tugas Reforma Agraria Tingkat Kabupaten/Kota				1 Laporan	1 Laporan	0,00	0,00	0,00	0,00	Kab. Konawe, Semua Kecamatan, Semua Kel/Desa	-	Membangun dari desa dan dari bawah untuk pertumbuhan ekonomi, pemerataan ekonomi dan pemberantasan kemiskinan.	6. MEWUJUDKAN PEMERATAAN PEMBANGUNAN INFRASTRUKTUR ANTARA DESA DAN KOTA			18.500.000,00	DINAS PERUMAHAN DAN KAWASAN PERMUKIMAN
	2.10.06.2.01.0008	Inventarisasi Subjek Redistribusi Tanah																		
			Jumlah Data Inventarisasi Subyek Penerima Redistribusi Tanah dalam 1 (Satu) Kabupaten/Kota				1 Dokumen	1 Dokumen	0,00	0,00	0,00	0,00	Kab. Konawe, Semua Kecamatan, Semua Kel/Desa	-	Membangun dari desa dan dari bawah untuk pertumbuhan ekonomi, pemerataan ekonomi dan pemberantasan kemiskinan.	6. MEWUJUDKAN PEMERATAAN PEMBANGUNAN INFRASTRUKTUR ANTARA DESA DAN KOTA			18.500.000,00	DINAS PERUMAHAN DAN KAWASAN PERMUKIMAN
	2.10.06.2.02	Penetapan Ganti Kerugian Tanah Kelebihan Maksimum dan Tanah Absentee Lintas Daerah Kabupaten/Kota dalam 1 (Satu) Daerah Kabupaten/Kota	-				-	-	0,00	0,00	0,00	0,00			Membangun dari desa dan dari bawah untuk pertumbuhan ekonomi, pemerataan ekonomi dan pemberantasan kemiskinan.	6. MEWUJUDKAN PEMERATAAN PEMBANGUNAN INFRASTRUKTUR ANTARA DESA DAN KOTA	Perangkat Daerah, Aparatur Sipil Negara (ASN), Masyarakat		74.000.000,00	DINAS PERUMAHAN DAN KAWASAN PERMUKIMAN
	2.10.06.2.02.0001	Inventarisasi Tanah Kelebihan Maksimum dan Tanah Absentee dalam 1 (satu) Daerah Kabupaten/Kota																		

NO	KODE	URUSAN / BIDANG URUSAN / PROGRAM / OUTCOME / KEGIATAN / SUB KEGIATAN	INDIKATOR PROGRAM / KEGIATAN / SUB KEGIATAN	TARGET AKHIR PERIODE RENSTRA OPD	REALISASI CAPAIAN RENJA OPD TAHUN 2024	PRAKIRAAN CAPAIAN TARGET RENJA OPD TAHUN 2025	CAPAIAN KINERJA DAN KERANGKA PENDANAAN										KELOMPOK SASARAN	PRAKIRAAN MAJU RENCANA TAHUN 2027		PERANGKAT DAERAH PENANGGUNG JAWAB
							TARGET 2026		PAGU INDIKATIF (Rp)			Bertambah/Berkurang (10-12)	LOKASI	SUMBER DANA	PRIORITAS			TARGET	PAGU INDIKATIF (Rp)	
							SEBELUM	SESUDAH	RKPD 2026	APBD 2026	RKPD PERUBAHAN 2026				NASIONAL	DAERAH				
1	2	3	4	5	6	7	8	9	10	11	12	13	14	15	16	17	18	19	20	21
			Jumlah Data Inventarisasi Tanah Kelebihan Maksimum dan Tanah Absentee dalam 1 (Satu) Daerah Kabupaten/Kota				1 Dokumen	1 Dokumen	0,00	0,00	0,00	0,00	Kab. Konawe, Semua Kecamatan, Semua Kel/Desa	-	Membangun dari desa dan dari bawah untuk pertumbuhan ekonomi, pemerataan ekonomi dan pemberantasan kemiskinan.	6. MEWUJUDKAN PEMERATAAN PEMBANGUNAN INFRASTRUKTUR ANTARA DESA DAN KOTA			18.500.000,00	DINAS PERUMAHAN DAN KAWASAN PERMUKIMAN
	2.10.06.2.02.0002	Koordinasi Penetapan Ganti Kerugian Tanah Kelebihan Maksimum dan Tanah Absentee dalam 1 (satu) Daerah Kabupaten/Kota																		
			Jumlah Dokumen Koordinasi Penetapan Ganti Kerugian Tanah Kelebihan Maksimum dan Tanah Absente dalam 1 (Satu) Daerah Kabupaten/Kota				1 Dokumen	1 Dokumen	0,00	0,00	0,00	0,00	Kab. Konawe, Semua Kecamatan, Semua Kel/Desa	-	Membangun dari desa dan dari bawah untuk pertumbuhan ekonomi, pemerataan ekonomi dan pemberantasan kemiskinan.	6. MEWUJUDKAN PEMERATAAN PEMBANGUNAN INFRASTRUKTUR ANTARA DESA DAN KOTA			18.500.000,00	DINAS PERUMAHAN DAN KAWASAN PERMUKIMAN
	2.10.06.2.02.0003	Koordinasi Penyelesaian Pelaksanaan Penetapan Tanah Kelebihan Maksimum dan Tanah Absentee dalam 1 (satu) Kabupaten/Kota																		
			Jumlah Dokumen Koordinasi dalam rangka Penetapan Tanah Kelebihan Maksimum dan Tanah Absentee				1 Dokumen	1 Dokumen	0,00	0,00	0,00	0,00	Kab. Konawe, Semua Kecamatan, Semua Kel/Desa	-	Membangun dari desa dan dari bawah untuk pertumbuhan ekonomi, pemerataan ekonomi dan pemberantasan kemiskinan.	6. MEWUJUDKAN PEMERATAAN PEMBANGUNAN INFRASTRUKTUR ANTARA DESA DAN KOTA			18.500.000,00	DINAS PERUMAHAN DAN KAWASAN PERMUKIMAN
	2.10.06.2.02.0004	Koordinasi Penyelesaian Pelaksanaan Penetapan Bentuk, Jumlah dan Cara Pemberian Ganti Kerugian kepada bekas pemilik Tanah Kelebihan Maksimum dan Tanah Absentee dalam 1 (satu) Kabupaten/Kota																		
			Jumlah Dokumen Koordinasi dalam rangka Penyelesaian Pelaksanaan Penetapan Bentuk, Jumlah dan Cara Pemberian Ganti Kerugian kepada bekas pemilik Tanah Kelebihan Maksimum dan Tanah Absentee				1 Dokumen	1 Dokumen	0,00	0,00	0,00	0,00	Kab. Konawe, Semua Kecamatan, Semua Kel/Desa	-	Membangun dari desa dan dari bawah untuk pertumbuhan ekonomi, pemerataan ekonomi dan pemberantasan kemiskinan.	6. MEWUJUDKAN PEMERATAAN PEMBANGUNAN INFRASTRUKTUR ANTARA DESA DAN KOTA			18.500.000,00	DINAS PERUMAHAN DAN KAWASAN PERMUKIMAN
4.	**2.10.08**	**PROGRAM PENGELOLAAN TANAH KOSONG**	**-**				**-**	**-**	**0,00**	**0,00**	**0,00**	**27.600.000,00**							**27.600.000,00**	
		[PERSENTASE TANAH KOSONG YANG DI KELOLAH OLEH PEMDA]	**PERSENTASE TANAH KOSONG YANG DI KELOLAH OLEH PEMDA**	**90,00**	**0,00**	**0,00**	-	-	**0,00**	**0,00**	**0,00**	-	-	-	-	-	-	**80,00**	**27.600.000,00**	-
	2.10.08.2.02	Inventarisasi dan Pemanfaatan Tanah Kosong	-				-	-	0,00	0,00	0,00	0,00			Membangun dari desa dan dari bawah untuk pertumbuhan ekonomi, pemerataan ekonomi dan pemberantasan kemiskinan.	6. MEWUJUDKAN PEMERATAAN PEMBANGUNAN INFRASTRUKTUR ANTARA DESA DAN KOTA	Perangkat Daerah, Aparatur Sipil Negara (ASN), Masyarakat		27.600.000,00	DINAS PERUMAHAN DAN KAWASAN PERMUKIMAN
	2.10.08.2.02.0001	Pelaksanaan Inventarisasi Tanah Kosong																		
			Jumlah Laporan Tanah Kosong dalam 1 (Satu) Kabupaten/Kota yang Diinventarisasi.				1 Laporan	1 Laporan	0,00	0,00	0,00	0,00	Kab. Konawe, Semua Kecamatan, Semua Kel/Desa	-	Membangun dari desa dan dari bawah untuk pertumbuhan ekonomi, pemerataan ekonomi dan pemberantasan kemiskinan.	6. MEWUJUDKAN PEMERATAAN PEMBANGUNAN INFRASTRUKTUR ANTARA DESA DAN KOTA			9.200.000,00	DINAS PERUMAHAN DAN KAWASAN PERMUKIMAN
	2.10.08.2.02.0002	Pemanfaatan Tanah Kosong																		
			Jumlah Dokumen Pemanfaatan Tanah Kosong				1 Dokumen	1 Dokumen	0,00	0,00	0,00	0,00	Kab. Konawe, Semua Kecamatan, Semua Kel/Desa	-	Membangun dari desa dan dari bawah untuk pertumbuhan ekonomi, pemerataan ekonomi dan pemberantasan kemiskinan.	6. MEWUJUDKAN PEMERATAAN PEMBANGUNAN INFRASTRUKTUR ANTARA DESA DAN KOTA			9.200.000,00	DINAS PERUMAHAN DAN KAWASAN PERMUKIMAN
	2.10.08.2.02.0003	Koordinasi Pemanfaatan Tanah Kosong																		
			Jumlah Berita Acara koordinasi dalam rangka pemanfataan tanah kosong dalam 1 (satu) Kabupaten/Kota				1 Berita Acara	1 Berita Acara	0,00	0,00	0,00	0,00	Kab. Konawe, Semua Kecamatan, Semua Kel/Desa	-	Membangun dari desa dan dari bawah untuk pertumbuhan ekonomi, pemerataan ekonomi dan pemberantasan kemiskinan.	6. MEWUJUDKAN PEMERATAAN PEMBANGUNAN INFRASTRUKTUR ANTARA DESA DAN KOTA			9.200.000,00	DINAS PERUMAHAN DAN KAWASAN PERMUKIMAN
5.	**2.10.09**	**PROGRAM PENGELOLAAN IZIN MEMBUKA TANAH**	**-**				**-**	**-**	**0,00**	**9.853.700,00**	**9.853.700,00**	**9.200.000,00**							**9.200.000,00**	
		[PERSENTASE PENGELOLAAN IZIN MEMBUKA TANAH]	**PERSENTASE PENGELOLAAN IZIN MEMBUKA TANAH**	**90,00**	**0,00**	**0,00**	-	-	**0,00**	**9.853.700,00**	**9.853.700,00**	-	-	-	-	-	-	**80,00**	**9.200.000,00**	-
	2.10.09.2.01	Penerbitan Izin Membuka Tanah	-				-	-	0,00	9.853.700,00	9.853.700,00	9.853.700,00			Membangun dari desa dan dari bawah untuk pertumbuhan ekonomi, pemerataan ekonomi dan pemberantasan kemiskinan.	6. MEWUJUDKAN PEMERATAAN PEMBANGUNAN INFRASTRUKTUR ANTARA DESA DAN KOTA	Perangkat Daerah, Aparatur Sipil Negara (ASN), Masyarakat		9.200.000,00	DINAS PERUMAHAN DAN KAWASAN PERMUKIMAN
	2.10.09.2.01.0001	Koordinasi dan Sinkronisasi Pemberian Izin Membuka Tanah																		
			Jumlah Dokumen Kegiatan Koordinasi dan Sinkronisasi dalam rangka Pemberian Izin Membuka Tanah				1 Dokumen	1 Dokumen	0,00	9.853.700,00	9.853.700,00	9.853.700,00	Kab. Konawe, Semua Kecamatan, Semua Kel/Desa	PBJT-KONSUMSI TENAGA LISTRIK DARI SUMBER LAIN	Membangun dari desa dan dari bawah untuk pertumbuhan ekonomi, pemerataan ekonomi dan pemberantasan kemiskinan.	6. MEWUJUDKAN PEMERATAAN PEMBANGUNAN INFRASTRUKTUR ANTARA DESA DAN KOTA			9.200.000,00	DINAS PERUMAHAN DAN KAWASAN PERMUKIMAN
6.	**2.10.10**	**PROGRAM PENATAGUNAAN TANAH**	**-**				**-**	**-**	**0,00**	**7.209.700,00**	**7.209.700,00**	**73.700.000,00**							**73.700.000,00**	
		[PERSENTASE PENATAGUNAAN TANAH]	**PERSENTASE PENATAGUNAAN TANAH**	**85,00**	**0,00**	**0,00**	-	-	**0,00**	**7.209.700,00**	**7.209.700,00**	-	-	-	-	-	-	**70,00**	**73.700.000,00**	-
	2.10.10.2.01	Penggunaan Tanah yang Hamparannya dalam satu Daerah Kabupaten/Kota	-				-	-	0,00	7.209.700,00	7.209.700,00	7.209.700,00			Membangun dari desa dan dari bawah untuk pertumbuhan ekonomi, pemerataan ekonomi dan pemberantasan kemiskinan.	6. MEWUJUDKAN PEMERATAAN PEMBANGUNAN INFRASTRUKTUR ANTARA DESA DAN KOTA	Perangkat Daerah, Aparatur Sipil Negara (ASN), Masyarakat		73.700.000,00	DINAS PERUMAHAN DAN KAWASAN PERMUKIMAN
	2.10.10.2.01.0001	Koordinasi dan Sinkronisasi Perencanaan Penggunaan Tanah																		
			Jumlah Laporan Koordinasi dan Sinkronisasi Perencanaan Penggunaan Tanah dalam 1 (Satu) Kabupaten/Kota				1 Laporan	1 Laporan	0,00	7.209.700,00	7.209.700,00	7.209.700,00	Kab. Konawe, Semua Kecamatan, Semua Kel/Desa	PBJT-KONSUMSI TENAGA LISTRIK DARI SUMBER LAIN	Membangun dari desa dan dari bawah untuk pertumbuhan ekonomi, pemerataan ekonomi dan pemberantasan kemiskinan.	6. MEWUJUDKAN PEMERATAAN PEMBANGUNAN INFRASTRUKTUR ANTARA DESA DAN KOTA			9.200.000,00	DINAS PERUMAHAN DAN KAWASAN PERMUKIMAN
	2.10.10.2.01.0002	Koordinasi Pemetaan Zona Nilai Tanah Kewenangan Kabupaten/Kota																		

NO	KODE	URUSAN / BIDANG URUSAN / PROGRAM / OUTCOME / KEGIATAN / SUB KEGIATAN	INDIKATOR PROGRAM / KEGIATAN / SUB KEGIATAN	TARGET AKHIR PERIODE RENSTRA OPD	REALISASI CAPAIAN RENJA OPD TAHUN 2024	PRAKIRAAN CAPAIAN TARGET RENJA OPD TAHUN 2025	CAPAIAN KINERJA DAN KERANGKA PENDANAAN										KELOMPOK SASARAN	PRAKIRAAN MAJU RENCANA TAHUN 2027		PERANGKAT DAERAH PENANGGUNG JAWAB
							TARGET 2026		PAGU INDIKATIF (Rp)			Bertambah/Berkurang (10-12)	LOKASI	SUMBER DANA	PRIORITAS			TARGET	PAGU INDIKATIF (Rp)	
							SEBELUM	SESUDAH	RKPD 2026	APBD 2026	RKPD PERUBAHAN 2026				NASIONAL	DAERAH				
1	2	3	4	5	6	7	8	9	10	11	12	13	14	15	16	17	18	19	20	21
			Jumlah Dokumen Koordinasi dan Sinkronisasi untuk Menetapkan Zona Nilai Tanah sebagai Dasar Pelayanan Informasi Nilai Tanah dan Pelayanan Pertanahan Lainnya				1 Dokumen	1 Dokumen	0,00	0,00	0,00	0,00	Kab. Konawe, Semua Kecamatan, Semua Kel/Desa	-	Membangun dari desa dan dari bawah untuk pertumbuhan ekonomi, pemerataan ekonomi dan pemberantasan kemiskinan.	6. MEWUJUDKAN PEMERATAAN PEMBANGUNAN INFRASTRUKTUR ANTARA DESA DAN KOTA			9.200.000,00	DINAS PERUMAHAN DAN KAWASAN PERMUKIMAN
	2.10.10.2.01.0003	Koordinasi dan Sinkronisasi Pelaksanaan Konsolidasi Tanah Kabupaten/Kota																		
			Jumlah Dokumen Koordinasi dan Sinkronisasi Pelaksanaan Konsolidasi Tanah Kewenangan Kabupaten/Kota				1 Dokumen	1 Dokumen	0,00	0,00	0,00	0,00	Kab. Konawe, Semua Kecamatan, Semua Kel/Desa	-	Membangun dari desa dan dari bawah untuk pertumbuhan ekonomi, pemerataan ekonomi dan pemberantasan kemiskinan.	6. MEWUJUDKAN PEMERATAAN PEMBANGUNAN INFRASTRUKTUR ANTARA DESA DAN KOTA			9.200.000,00	DINAS PERUMAHAN DAN KAWASAN PERMUKIMAN
	2.10.10.2.01.0004	Koordinasi dan sinkronisasi kegiatan Penyelenggaraan Konsolidasi Tanah yang menjadi Kewenangan Kabupaten/Kota																		
			Jumlah Dokumen Koordinasi dan Sinkronisasi Penyelenggaraan Konsolidasi Tanah yang menjadi kewenangan Pemerintah Kabupaten/Kota				1 Dokumen	1 Dokumen	0,00	0,00	0,00	0,00	Kab. Konawe, Semua Kecamatan, Semua Kel/Desa	-	Membangun dari desa dan dari bawah untuk pertumbuhan ekonomi, pemerataan ekonomi dan pemberantasan kemiskinan.	6. MEWUJUDKAN PEMERATAAN PEMBANGUNAN INFRASTRUKTUR ANTARA DESA DAN KOTA			9.200.000,00	DINAS PERUMAHAN DAN KAWASAN PERMUKIMAN
	2.10.10.2.01.0005	Koordinasi dalam rangka Penegasan Status Tanah Timbul																		
			Jumlah Dokumen Kegiatan Koordinasi dalam rangka penegasan status tanah timbul				1 Dokumen	1 Dokumen	0,00	0,00	0,00	0,00	Kab. Konawe, Semua Kecamatan, Semua Kel/Desa	-	Membangun dari desa dan dari bawah untuk pertumbuhan ekonomi, pemerataan ekonomi dan pemberantasan kemiskinan.	6. MEWUJUDKAN PEMERATAAN PEMBANGUNAN INFRASTRUKTUR ANTARA DESA DAN KOTA			9.200.000,00	DINAS PERUMAHAN DAN KAWASAN PERMUKIMAN
	2.10.10.2.01.0006	Inventarisasi dalam rangka Penataan Lokasi Pelaku Usaha UMK																		
			Jumlah Dokumen Kegiatan Inventarisasi lokasi pelaku usaha UMK				1 Dokumen	1 Dokumen	0,00	0,00	0,00	0,00	Kab. Konawe, Semua Kecamatan, Semua Kel/Desa	-	Membangun dari desa dan dari bawah untuk pertumbuhan ekonomi, pemerataan ekonomi dan pemberantasan kemiskinan.	6. MEWUJUDKAN PEMERATAAN PEMBANGUNAN INFRASTRUKTUR ANTARA DESA DAN KOTA			27.700.000,00	DINAS PERUMAHAN DAN KAWASAN PERMUKIMAN
		DINAS PEMADAM KEBAKARAN DAN PENYELAMATAN							**997.087.900,00**	**4.208.451.939,00**	**4.387.091.998,00**	**3.390.004.098,00**							**2.447.493.300,00**	
	1	**URUSAN PEMERINTAHAN WAJIB YANG BERKAITAN DENGAN PELAYANAN DASAR**							**997.087.900,00**	**4.208.451.939,00**	**4.387.091.998,00**	**3.390.004.098,00**							**2.447.493.300,00**	
	1.05	**URUSAN PEMERINTAHAN BIDANG KETENTERAMAN DAN KETERTIBAN UMUM SERTA PERLINDUNGAN MASYARAKAT**							**997.087.900,00**	**4.208.451.939,00**	**4.387.091.998,00**	**3.390.004.098,00**							**2.447.493.300,00**	
1.	**1.05.01**	**PROGRAM PENUNJANG URUSAN PEMERINTAHAN DAERAH KABUPATEN/KOTA**	**-**				**-**	**-**	**855.887.900,00**	**3.866.983.339,00**	**4.045.443.398,00**	**355.217.100,00**							**1.211.105.000,00**	
		[PERSENTASE KEGIATAN PENUNJANG URUSAN PEMERINTAHAN DAERAH YANG TERLAKSANA]	**PERSENTASE KEGIATAN PENUNJANG URUSAN PEMERINTAHAN DAERAH YANG TERLAKSANA**	**100,00**	**0,00**	**100,00**	-	-	**855.887.900,00**	**3.866.983.339,00**	**4.045.443.398,00**	-	-	-	-	-	-	**100,00**	**1.211.105.000,00**	-
	1.05.01.2.01	Perencanaan, Penganggaran, dan Evaluasi Kinerja Perangkat Daerah	-				-	-	46.099.700,00	36.739.300,00	36.739.300,00	-9.360.400,00			-	-	-		112.000.000,00	DINAS PEMADAM KEBAKARAN DAN PENYELAMATAN
	1.05.01.2.01.0001	Penyusunan Dokumen Perencanaan Perangkat Daerah																		
			Jumlah Dokumen Perencanaan Perangkat Daerah				2 Dokumen	2 Dokumen	11.099.700,00	7.970.000,00	7.970.000,00	-3.129.700,00	Kab. Konawe, Semua Kecamatan, Semua Kel/Desa	DANA ALOKASI UMUM (DAU)	-	-			12.000.000,00	DINAS PEMADAM KEBAKARAN DAN PENYELAMATAN
	1.05.01.2.01.0002	Koordinasi dan Penyusunan Dokumen RKA-SKPD																		
			Jumlah Dokumen RKA-SKPD dan Laporan Hasil Koordinasi Penyusunan Dokumen RKA-SKPD				1 Dokumen	1 Dokumen	5.500.000,00	4.519.800,00	4.519.800,00	-980.200,00	Kab. Konawe, Semua Kecamatan, Semua Kel/Desa	DANA ALOKASI UMUM (DAU)	-	-			10.000.000,00	DINAS PEMADAM KEBAKARAN DAN PENYELAMATAN
	1.05.01.2.01.0003	Koordinasi dan Penyusunan Dokumen Perubahan RKA-SKPD																		
			Jumlah Dokumen Perubahan RKA-SKPD dan Laporan Hasil Koordinasi Penyusunan Dokumen Perubahan RKA-SKPD				1 Dokumen	1 Dokumen	5.500.000,00	5.500.000,00	5.500.000,00	0,00	Kab. Konawe, Semua Kecamatan, Semua Kel/Desa	DANA ALOKASI UMUM (DAU)	-	-			6.000.000,00	DINAS PEMADAM KEBAKARAN DAN PENYELAMATAN
	1.05.01.2.01.0004	Koordinasi dan Penyusunan DPA-SKPD																		
			Jumlah Dokumen DPA-SKPD dan Laporan Hasil Koordinasi Penyusunan Dokumen DPA-SKPD				1 Dokumen	1 Dokumen	6.000.000,00	6.000.000,00	6.000.000,00	0,00	Kab. Konawe, Semua Kecamatan, Semua Kel/Desa	DANA ALOKASI UMUM (DAU)	-	-			6.000.000,00	DINAS PEMADAM KEBAKARAN DAN PENYELAMATAN
	1.05.01.2.01.0005	Koordinasi dan Penyusunan Perubahan DPA- SKPD																		
			Jumlah Dokumen Perubahan DPA-SKPD dan Laporan Hasil Koordinasi Penyusunan Dokumen Perubahan DPA-SKPD				1 Dokumen	1 Dokumen	6.000.000,00	4.507.300,00	4.507.300,00	-1.492.700,00	Kab. Konawe, Semua Kecamatan, Semua Kel/Desa	DANA ALOKASI UMUM (DAU)	-	-			6.000.000,00	DINAS PEMADAM KEBAKARAN DAN PENYELAMATAN
	1.05.01.2.01.0006	Koordinasi dan Penyusunan Laporan Capaian Kinerja dan Ikhtisar Realisasi Kinerja SKPD																		
			Jumlah Laporan Capaian Kinerja dan Ikhtisar Realisasi Kinerja SKPD dan Laporan Hasil Koordinasi Penyusunan Laporan Capaian Kinerja dan Ikhtisar Realisasi Kinerja SKPD				1 Laporan	1 Laporan	6.000.000,00	3.735.000,00	3.735.000,00	-2.265.000,00	Kab. Konawe, Semua Kecamatan, Semua Kel/Desa	DANA ALOKASI UMUM (DAU)	-	-			6.000.000,00	DINAS PEMADAM KEBAKARAN DAN PENYELAMATAN
	1.05.01.2.01.0007	Evaluasi Kinerja Perangkat Daerah																		
			Jumlah Laporan Evaluasi Kinerja Perangkat Daerah				1 Laporan	1 Laporan	6.000.000,00	4.507.200,00	4.507.200,00	-1.492.800,00	Kab. Konawe, Semua Kecamatan, Semua Kel/Desa	DANA ALOKASI UMUM (DAU)	-	-			6.000.000,00	DINAS PEMADAM KEBAKARAN DAN PENYELAMATAN
	1.05.01.2.01.0008	Penyelenggaraan Walidata Pendukung Statistik Sektoral Daerah																		
			Jumlah Dokumen Hasil Penyelenggaraan Walidata Pendukung Statistik Sektoral Daerah				1 Dokumen	1 Dokumen	0,00	0,00	0,00	0,00	Kab. Konawe, Semua Kecamatan, Semua Kel/Desa	DANA ALOKASI UMUM (DAU)	-	-			10.000.000,00	DINAS PEMADAM KEBAKARAN DAN PENYELAMATAN
	1.05.01.2.01.0009	Pelaksanaan Pengumpulan Data Statistik Sektoral Daerah																		

NO	KODE	URUSAN / BIDANG URUSAN / PROGRAM / OUTCOME / KEGIATAN / SUB KEGIATAN	INDIKATOR PROGRAM / KEGIATAN / SUB KEGIATAN	TARGET AKHIR PERIODE RENSTRA OPD	REALISASI CAPAIAN RENJA OPD TAHUN 2024	PRAKIRAAN CAPAIAN TARGET RENJA OPD TAHUN 2025	CAPAIAN KINERJA DAN KERANGKA PENDANAAN										KELOMPOK SASARAN	PRAKIRAAN MAJU RENCANA TAHUN 2027		PERANGKAT DAERAH PENANGGUNG JAWAB
							TARGET 2026		PAGU INDIKATIF (Rp)			Bertambah/Berkurang (10-12)	LOKASI	SUMBER DANA	PRIORITAS			TARGET	PAGU INDIKATIF (Rp)	
							SEBELUM	SESUDAH	RKPD 2026	APBD 2026	RKPD PERUBAHAN 2026				NASIONAL	DAERAH				
1	2	3	4	5	6	7	8	9	10	11	12	13	14	15	16	17	18	19	20	21
			Jumlah Data Statistik Sektoral Daerah yang Telah Dikumpulkan dan Diperiksa Lingkup Perangkat Daerah				1 Data	1 Data	0,00	0,00	0,00	0,00	Kab. Konawe, Semua Kecamatan, Semua Kel/Desa	DANA ALOKASI UMUM (DAU)	-	-			10.000.000,00	DINAS PEMADAM KEBAKARAN DAN PENYELAMATAN
		-	**-**	**-**	**-**	**-**	-	-	**855.887.900,00**	**3.866.983.339,00**	**4.045.443.398,00**	-	-	-	-	-	-	**-**	**1.211.105.000,00**	-
	1.05.01.2.01.0010	Pelaksanaan Forum Perangkat Daerah Berdasarkan Bidang Urusan yang Diampu dalam Rangka Penyusunan Dokumen Perencanaan Perangkat Daerah																		
			Jumlah Berita Acara Hasil Forum Perangkat Daerah Berdasarkan Bidang Urusan yang Diampu dalam Rangka Penyusunan Dokumen Perencanaan Perangkat Daerah				1 Berita Acara	1 Berita Acara	0,00	0,00	0,00	0,00	Kab. Konawe, Semua Kecamatan, Semua Kel/Desa	DANA ALOKASI UMUM (DAU)	-	-			10.000.000,00	DINAS PEMADAM KEBAKARAN DAN PENYELAMATAN
		[PERSENTASE KEGIATAN PENUNJANG URUSAN PEMERINTAHAN DAERAH YANG TERLAKSANA]	**PERSENTASE KEGIATAN PENUNJANG URUSAN PEMERINTAHAN DAERAH YANG TERLAKSANA**	**100,00**	**0,00**	**100,00**	-	-	**855.887.900,00**	**3.866.983.339,00**	**4.045.443.398,00**	-	-	-	-	-	-	**100,00**	**1.211.105.000,00**	-
	1.05.01.2.01.0011	Penyusunan Dokumen Perencanaan Urusan Selain Renstra PD dan Renja PD																		
			Jumlah Dokumen Perencanaan Urusan Selain Renstra PD dan Renja PD yang disusun				1 Dokumen	1 Dokumen	0,00	0,00	0,00	0,00	Kab. Konawe, Semua Kecamatan, Semua Kel/Desa	DANA ALOKASI UMUM (DAU)	-	-			10.000.000,00	DINAS PEMADAM KEBAKARAN DAN PENYELAMATAN
		-	**-**	**-**	**-**	**-**	-	-	**855.887.900,00**	**3.866.983.339,00**	**4.045.443.398,00**	-	-	-	-	-	-	**-**	**1.211.105.000,00**	-
	1.05.01.2.01.0012	Koordinasi Peningkatan Partisipasi Masyarakat dalam Penyelenggaraan Urusan Pemerintahan Daerah yang Diampu																		
			Jumlah Subtansi Koordinasi Peningkatan Partisipasi Masyarakat dalam Penyelenggaraan Urusan Pemerintahan Daerah yang Diampu				1 Substansi	1 Substansi	0,00	0,00	0,00	0,00	Kab. Konawe, Semua Kecamatan, Semua Kel/Desa	DANA ALOKASI UMUM (DAU)	-	-			10.000.000,00	DINAS PEMADAM KEBAKARAN DAN PENYELAMATAN
		[PERSENTASE KEGIATAN PENUNJANG URUSAN PEMERINTAHAN DAERAH YANG TERLAKSANA]	**PERSENTASE KEGIATAN PENUNJANG URUSAN PEMERINTAHAN DAERAH YANG TERLAKSANA**	**100,00**	**0,00**	**100,00**	-	-	**855.887.900,00**	**3.866.983.339,00**	**4.045.443.398,00**	-	-	-	-	-	-	**100,00**	**1.211.105.000,00**	-
	1.05.01.2.01.0013	Sinkronisasi dan Harmonisasi Pusat dan Daerah dalam Rangka Mendukung Target Pembangunan Nasional melalui Koordinasi Teknis Pembangunan																		
			Jumlah Berita Acara Hasil Sinkronisasi dan Harmonisasi Pusat dan Daerah dalam Rangka Mendukung Target Pembangunan Nasional melalui Koordinasi Teknis Pembangunan				1 Berita Acara	1 Berita Acara	0,00	0,00	0,00	0,00	Kab. Konawe, Semua Kecamatan, Semua Kel/Desa	DANA ALOKASI UMUM (DAU)	-	-			10.000.000,00	DINAS PEMADAM KEBAKARAN DAN PENYELAMATAN
	1.05.01.2.02	Administrasi Keuangan Perangkat Daerah	-				-	-	32.000.000,00	3.416.701.939,00	3.595.905.898,00	3.563.905.898,00			-	-	-		32.000.000,00	DINAS PEMADAM KEBAKARAN DAN PENYELAMATAN
	1.05.01.2.02.0001	Penyediaan Gaji dan Tunjangan ASN																		
			Jumlah Orang yang Menerima Gaji dan Tunjangan ASN				798 Orang/ bulan	798 Orang/ bulan	10.000.000,00	3.400.688.039,00	3.579.891.998,00	3.569.891.998,00	Kab. Konawe, Semua Kecamatan, Semua Kel/Desa	DANA ALOKASI UMUM (DAU)	-	-			1.000.000,00	DINAS PEMADAM KEBAKARAN DAN PENYELAMATAN
	1.05.01.2.02.0002	Penyediaan Administrasi Pelaksanaan Tugas ASN																		
			Jumlah Dokumen Hasil Penyediaan Administrasi Pelaksanaan Tugas ASN				1 Dokumen	1 Dokumen	12.000.000,00	7.784.100,00	7.784.100,00	-4.215.900,00	Kab. Konawe, Semua Kecamatan, Semua Kel/Desa	DANA ALOKASI UMUM (DAU)	-	-			12.000.000,00	DINAS PEMADAM KEBAKARAN DAN PENYELAMATAN
	1.05.01.2.02.0003	Pelaksanaan Penatausahaan dan Pengujian/Verifikasi Keuangan SKPD																		
			Jumlah Dokumen Penatausahaan dan Pengujian/Verifikasi Keuangan SKPD				3 Dokumen	3 Dokumen	3.000.000,00	1.993.600,00	1.993.600,00	-1.006.400,00	Kab. Konawe, Semua Kecamatan, Semua Kel/Desa	PENDAPATAN ASLI DAERAH (PAD)	-	-			3.000.000,00	DINAS PEMADAM KEBAKARAN DAN PENYELAMATAN
	1.05.01.2.02.0004	Koordinasi dan Pelaksanaan Akuntansi SKPD																		
			Jumlah Dokumen Koordinasi dan Pelaksanaan Akuntansi SKPD				1 Dokumen	1 Dokumen	1.000.000,00	857.800,00	857.800,00	-142.200,00	Kab. Konawe, Semua Kecamatan, Semua Kel/Desa	PAJAK HOTEL	-	-			1.000.000,00	DINAS PEMADAM KEBAKARAN DAN PENYELAMATAN
	1.05.01.2.02.0005	Koordinasi dan Penyusunan Laporan Keuangan Akhir Tahun SKPD																		
			Jumlah Laporan Keuangan Akhir Tahun SKPD dan Laporan Hasil Koordinasi Penyusunan Laporan Keuangan Akhir Tahun SKPD				1 Laporan	1 Laporan	2.000.000,00	1.861.600,00	1.861.600,00	-138.400,00	Kab. Konawe, Semua Kecamatan, Semua Kel/Desa	PAJAK HOTEL	-	-			2.000.000,00	DINAS PEMADAM KEBAKARAN DAN PENYELAMATAN
	1.05.01.2.02.0006	Pengelolaan dan Penyiapan Bahan Tanggapan Pemeriksaan																		
			Jumlah Dokumen Bahan Tanggapan Pemeriksaan dan Tindak Lanjut Pemeriksaan				1 Dokumen	1 Dokumen	1.000.000,00	1.000.000,00	1.000.000,00	0,00	Kab. Konawe, Semua Kecamatan, Semua Kel/Desa	DANA ALOKASI UMUM (DAU)	-	-			10.000.000,00	DINAS PEMADAM KEBAKARAN DAN PENYELAMATAN
	1.05.01.2.02.0007	Koordinasi dan Penyusunan Laporan Keuangan Bulanan/ Triwulanan/ Semesteran SKPD																		
			Jumlah Laporan Keuangan Bulanan/ Triwulanan/ Semesteran SKPD dan Laporan Koordinasi Penyusunan Laporan Keuangan Bulanan/Triwulanan/Semesteran SKPD				1 Laporan	1 Laporan	2.000.000,00	1.516.800,00	1.516.800,00	-483.200,00	Kab. Konawe, Semua Kecamatan, Semua Kel/Desa	PENDAPATAN ASLI DAERAH (PAD)	-	-			2.000.000,00	DINAS PEMADAM KEBAKARAN DAN PENYELAMATAN
	1.05.01.2.02.0008	Penyusunan Pelaporan dan Analisis Prognosis Realisasi Anggaran																		
			Jumlah Dokumen Pelaporan dan Analisis Prognosis Realisasi Anggaran				1 Dokumen	1 Dokumen	1.000.000,00	1.000.000,00	1.000.000,00	0,00	Kab. Konawe, Semua Kecamatan, Semua Kel/Desa	PAJAK PENERANGAN JALAN	-	-			1.000.000,00	DINAS PEMADAM KEBAKARAN DAN PENYELAMATAN
	1.05.01.2.03	Administrasi Barang Milik Daerah pada Perangkat Daerah	-				-	-	11.988.600,00	12.999.800,00	12.999.800,00	1.011.200,00			-	-	-		23.000.000,00	DINAS PEMADAM KEBAKARAN DAN PENYELAMATAN
	1.05.01.2.03.0001	Penyusunan Perencanaan Kebutuhan Barang Milik Daerah SKPD																		
			Jumlah Rencana Kebutuhan Barang Milik Daerah SKPD				2 Dokumen	2 Dokumen	2.000.000,00	2.000.000,00	2.000.000,00	0,00	Kab. Konawe, Semua Kecamatan, Semua Kel/Desa	PENDAPATAN ASLI DAERAH (PAD)	-	-			2.000.000,00	DINAS PEMADAM KEBAKARAN DAN PENYELAMATAN
	1.05.01.2.03.0002	Pengamanan Barang Milik Daerah SKPD																		

NO	KODE	URUSAN / BIDANG URUSAN / PROGRAM / OUTCOME / KEGIATAN / SUB KEGIATAN	INDIKATOR PROGRAM / KEGIATAN / SUB KEGIATAN	TARGET AKHIR PERIODE RENSTRA OPD	REALISASI CAPAIAN RENJA OPD TAHUN 2024	PRAKIRAAN CAPAIAN TARGET RENJA OPD TAHUN 2025	CAPAIAN KINERJA DAN KERANGKA PENDANAAN										KELOMPOK SASARAN	PRAKIRAAN MAJU RENCANA TAHUN 2027		PERANGKAT DAERAH PENANGGUNG JAWAB
							TARGET 2026		PAGU INDIKATIF (Rp)			Bertambah/Berkurang (10-12)	LOKASI	SUMBER DANA	PRIORITAS			TARGET	PAGU INDIKATIF (Rp)	
							SEBELUM	SESUDAH	RKPD 2026	APBD 2026	RKPD PERUBAHAN 2026				NASIONAL	DAERAH				
1	2	3	4	5	6	7	8	9	10	11	12	13	14	15	16	17	18	19	20	21
			Jumlah Dokumen Pengamanan Barang Milik Daerah SKPD				1 Dokumen	1 Dokumen	2.000.000,00	2.000.000,00	2.000.000,00	0,00	Kab. Konawe, Semua Kecamatan, Semua Kel/Desa	PAJAK PENERANGAN JALAN	-	-			2.000.000,00	DINAS PEMADAM KEBAKARAN DAN PENYELAMATAN
		-	**-**	**-**	**-**	**-**	-	-	**855.887.900,00**	**3.866.983.339,00**	**4.045.443.398,00**	-	-	-	-	-	-	**-**	**1.211.105.000,00**	-
	1.05.01.2.03.0003	Koordinasi dan Penilaian Barang Milik Daerah SKPD																		
			Jumlah Laporan Hasil Penilaian Barang Milik Daerah dan Hasil Koordinasi Penilaian Barang Milik Daerah SKPD				1 Laporan	1 Laporan	0,00	0,00	0,00	0,00	Kab. Konawe, Semua Kecamatan, Semua Kel/Desa	PENDAPATAN ASLI DAERAH (PAD)	-	-			10.000.000,00	DINAS PEMADAM KEBAKARAN DAN PENYELAMATAN
		[PERSENTASE KEGIATAN PENUNJANG URUSAN PEMERINTAHAN DAERAH YANG TERLAKSANA]	**PERSENTASE KEGIATAN PENUNJANG URUSAN PEMERINTAHAN DAERAH YANG TERLAKSANA**	**100,00**	**0,00**	**100,00**	-	-	**855.887.900,00**	**3.866.983.339,00**	**4.045.443.398,00**	-	-	-	-	-	-	**100,00**	**1.211.105.000,00**	-
	1.05.01.2.03.0004	Pembinaan, Pengawasan, dan Pengendalian Barang Milik Daerah pada SKPD																		
			Jumlah Laporan Hasil Pembinaan, Pengawasan, dan Pengendalian Barang Milik Daerah pada SKPD				1 Laporan	1 Laporan	2.000.000,00	2.000.000,00	2.000.000,00	0,00	Kab. Konawe, Semua Kecamatan, Semua Kel/Desa	PAJAK PENERANGAN JALAN	-	-			2.000.000,00	DINAS PEMADAM KEBAKARAN DAN PENYELAMATAN
	1.05.01.2.03.0005	Rekonsiliasi dan Penyusunan Laporan Barang Milik Daerah pada SKPD																		
			Jumlah Laporan Rekonsiliasi dan Penyusunan Laporan Barang Milik Daerah pada SKPD				2 Laporan	2 Laporan	2.000.000,00	2.000.000,00	2.000.000,00	0,00	Kab. Konawe, Semua Kecamatan, Semua Kel/Desa	PAJAK PENERANGAN JALAN	-	-			2.000.000,00	DINAS PEMADAM KEBAKARAN DAN PENYELAMATAN
	1.05.01.2.03.0006	Penatausahaan Barang Milik Daerah pada SKPD																		
			Jumlah Laporan Penatausahaan Barang Milik Daerah pada SKPD				1 Laporan	1 Laporan	2.988.600,00	3.999.800,00	3.999.800,00	1.011.200,00	Kab. Konawe, Semua Kecamatan, Semua Kel/Desa	PAJAK HOTEL	-	-			4.000.000,00	DINAS PEMADAM KEBAKARAN DAN PENYELAMATAN
	1.05.01.2.03.0007	Pemanfaatan Barang Milik Daerah SKPD																		
			Jumlah Dokumen Hasil Pemanfaatan Barang Milik Daerah SKPD				1 Dokumen	1 Dokumen	1.000.000,00	1.000.000,00	1.000.000,00	0,00	Kab. Konawe, Semua Kecamatan, Semua Kel/Desa	PAJAK HOTEL	-	-			1.000.000,00	DINAS PEMADAM KEBAKARAN DAN PENYELAMATAN
		-	**-**	**-**	**-**	**-**	-	-	**855.887.900,00**	**3.866.983.339,00**	**4.045.443.398,00**	-	-	-	-	-	-	**-**	**1.211.105.000,00**	-
	1.05.01.2.04	Administrasi Pendapatan Daerah Kewenangan Perangkat Daerah	-				-	-	0,00	0,00	0,00	0,00			-	-	-		70.000.000,00	DINAS PEMADAM KEBAKARAN DAN PENYELAMATAN
	1.05.01.2.04.0001	Perencanaan Pengelolaan Retribusi Daerah																		
			Jumlah Dokumen Rencana Pengelolaan Retribusi Daerah				1 Dokumen	1 Dokumen	0,00	0,00	0,00	0,00	Kab. Konawe, Semua Kecamatan, Semua Kel/Desa	PAJAK HOTEL	-	-			10.000.000,00	DINAS PEMADAM KEBAKARAN DAN PENYELAMATAN
	1.05.01.2.04.0002	Analisa dan Pengembangan Retribusi Daerah, serta Penyusunan Kebijakan Retribusi Daerah																		
			Jumlah Dokumen Hasil Analisis serta Pengembangan Retribusi Daerah dan Kebijakan Retribusi Daerah				1 Dokumen	1 Dokumen	0,00	0,00	0,00	0,00	Kab. Konawe, Semua Kecamatan, Semua Kel/Desa	PENDAPATAN ASLI DAERAH (PAD)	-	-			10.000.000,00	DINAS PEMADAM KEBAKARAN DAN PENYELAMATAN
	1.05.01.2.04.0003	Penyuluhan dan Penyebarluasan Kebijakan Retribusi Daerah																		
			Jumlah Laporan Hasil Penyuluhan dan Penyebarluasan Kebijakan Retribusi Daerah				1 Laporan	1 Laporan	0,00	0,00	0,00	0,00	Kab. Konawe, Semua Kecamatan, Semua Kel/Desa	PENDAPATAN ASLI DAERAH (PAD)	-	-			10.000.000,00	DINAS PEMADAM KEBAKARAN DAN PENYELAMATAN
	1.05.01.2.04.0004	Pendataan dan Pendaftaran Objek Retribusi Daerah																		
			Jumlah Data Objek, Subjek dan Wajib Retribusi Daerah				1 Dokumen	1 Dokumen	0,00	0,00	0,00	0,00	Kab. Konawe, Semua Kecamatan, Semua Kel/Desa	PAJAK DAERAH	-	-			10.000.000,00	DINAS PEMADAM KEBAKARAN DAN PENYELAMATAN
	1.05.01.2.04.0005	Pengolahan Data Retribusi Daerah																		
			Jumlah Laporan Hasil Pengolahan, Pemeliharaan, dan Pelaporan Data Retribusi Daerah				1 Laporan	1 Laporan	0,00	0,00	0,00	0,00	Kab. Konawe, Semua Kecamatan, Semua Kel/Desa	PAJAK DAERAH	-	-			10.000.000,00	DINAS PEMADAM KEBAKARAN DAN PENYELAMATAN
	1.05.01.2.04.0006	Penetapan Wajib Retribusi Daerah																		
			Jumlah Dokumen Ketetapan Retribusi Daerah				1 Dokumen	1 Dokumen	0,00	0,00	0,00	0,00	Kab. Konawe, Semua Kecamatan, Semua Kel/Desa	PAJAK DAERAH	-	-			10.000.000,00	DINAS PEMADAM KEBAKARAN DAN PENYELAMATAN
	1.05.01.2.04.0007	Pelaporan Pengelolaan Retribusi Daerah																		
			Jumlah Laporan Pengelolaan Retribusi Daerah				1 Dokumen	1 Dokumen	0,00	0,00	0,00	0,00	Kab. Konawe, Semua Kecamatan, Semua Kel/Desa	PAJAK DAERAH	-	-			10.000.000,00	DINAS PEMADAM KEBAKARAN DAN PENYELAMATAN
		[PERSENTASE KEGIATAN PENUNJANG URUSAN PEMERINTAHAN DAERAH YANG TERLAKSANA]	**PERSENTASE KEGIATAN PENUNJANG URUSAN PEMERINTAHAN DAERAH YANG TERLAKSANA**	**100,00**	**0,00**	**100,00**	-	-	**855.887.900,00**	**3.866.983.339,00**	**4.045.443.398,00**	-	-	-	-	-	-	**100,00**	**1.211.105.000,00**	-
	1.05.01.2.05	Administrasi Kepegawaian Perangkat Daerah	-				-	-	306.188.800,00	44.656.300,00	23.406.300,00	-282.782.500,00			-	-	-		166.000.000,00	DINAS PEMADAM KEBAKARAN DAN PENYELAMATAN
	1.05.01.2.05.0001	Peningkatan Sarana dan Prasarana Disiplin Pegawai																		
			Jumlah Unit Peningkatan Sarana dan Prasarana Disiplin Pegawai				1 Unit	1 Unit	12.687.500,00	0,00	0,00	-12.687.500,00	Kab. Konawe, Semua Kecamatan, Semua Kel/Desa	PAJAK DAERAH	-	-			10.000.000,00	DINAS PEMADAM KEBAKARAN DAN PENYELAMATAN
	1.05.01.2.05.0002	Pengadaan Pakaian Dinas beserta Atribut Kelengkapannya																		
			Jumlah Paket Pakaian Dinas beserta Atribut Kelengkapan				1 Paket	1 Paket	61.500.000,00	39.750.000,00	18.500.000,00	-43.000.000,00	Kab. Konawe, Semua Kecamatan, Semua Kel/Desa	PAJAK DAERAH	-	-			78.000.000,00	DINAS PEMADAM KEBAKARAN DAN PENYELAMATAN
	1.05.01.2.05.0003	Pendataan dan Pengolahan Administrasi Kepegawaian																		
			Jumlah Dokumen Pendataan dan Pengolahan Administrasi Kepegawaian				1 Dokumen	1 Dokumen	2.000.000,00	800.100,00	800.100,00	-1.199.900,00	Kab. Konawe, Semua Kecamatan, Semua Kel/Desa	PAJAK PENERANGAN JALAN	-	-			2.000.000,00	DINAS PEMADAM KEBAKARAN DAN PENYELAMATAN
	1.05.01.2.05.0004	Koordinasi dan Pelaksanaan Sistem Informasi Kepegawaian																		

NO	KODE	URUSAN / BIDANG URUSAN / PROGRAM / OUTCOME / KEGIATAN / SUB KEGIATAN	INDIKATOR PROGRAM / KEGIATAN / SUB KEGIATAN	TARGET AKHIR PERIODE RENSTRA OPD	REALISASI CAPAIAN RENJA OPD TAHUN 2024	PRAKIRAAN CAPAIAN TARGET RENJA OPD TAHUN 2025	CAPAIAN KINERJA DAN KERANGKA PENDANAAN										KELOMPOK SASARAN	PRAKIRAAN MAJU RENCANA TAHUN 2027		PERANGKAT DAERAH PENANGGUNG JAWAB
							TARGET 2026		PAGU INDIKATIF (Rp)			Bertambah/Berkurang (10-12)	LOKASI	SUMBER DANA	PRIORITAS			TARGET	PAGU INDIKATIF (Rp)	
							SEBELUM	SESUDAH	RKPD 2026	APBD 2026	RKPD PERUBAHAN 2026				NASIONAL	DAERAH				
1	2	3	4	5	6	7	8	9	10	11	12	13	14	15	16	17	18	19	20	21
			Jumlah Dokumen Hasil Koordinasi dan Pelaksanaaan Sistem Informasi Kepegawaian				1 Dokumen	1 Dokumen	2.001.300,00	2.001.300,00	2.001.300,00	0,00	Kab. Konawe, Semua Kecamatan, Semua Kel/Desa	PAJAK BUMI DAN BANGUNAN PEDESAAN DAN PERKOTAAN	-	-			10.000.000,00	DINAS PEMADAM KEBAKARAN DAN PENYELAMATAN
	1.05.01.2.05.0005	Monitoring, Evaluasi, dan Penilaian Kinerja Pegawai																		
			Jumlah Dokumen Monitoring, Evaluasi, dan Penilaian Kinerja Pegawai				1 Dokumen	1 Dokumen	3.000.000,00	2.104.900,00	2.104.900,00	-895.100,00	Kab. Konawe, Semua Kecamatan, Semua Kel/Desa	PAJAK BUMI DAN BANGUNAN PEDESAAN DAN PERKOTAAN	-	-			6.000.000,00	DINAS PEMADAM KEBAKARAN DAN PENYELAMATAN
		-	**-**	**-**	**-**	**-**	-	-	**855.887.900,00**	**3.866.983.339,00**	**4.045.443.398,00**	-	-	-	-	-	-	**-**	**1.211.105.000,00**	-
	1.05.01.2.05.0006	Pemulangan Pegawai yang Pensiun																		
			Jumlah Pegawai Pensiun yang Dipulangkan				1 Orang	1 Orang	0,00	0,00	0,00	0,00	Kab. Konawe, Semua Kecamatan, Semua Kel/Desa	PAJAK DAERAH	-	-			10.000.000,00	DINAS PEMADAM KEBAKARAN DAN PENYELAMATAN
	1.05.01.2.05.0007	Pemulangan Pegawai yang Meninggal dalam Melaksanakan Tugas																		
			Jumlah Laporan Hasil Pemulangan Pegawai yang Meninggal dalam Melaksanakan Tugas				1 Laporan	1 Laporan	0,00	0,00	0,00	0,00	Kab. Konawe, Semua Kecamatan, Semua Kel/Desa	PAJAK DAERAH	-	-			10.000.000,00	DINAS PEMADAM KEBAKARAN DAN PENYELAMATAN
	1.05.01.2.05.0008	Pemindahan Tugas ASN																		
			Jumlah ASN yang dipindahtugaskan				1 Orang	1 Orang	0,00	0,00	0,00	0,00	Kab. Konawe, Semua Kecamatan, Semua Kel/Desa	PAJAK HOTEL	-	-			10.000.000,00	DINAS PEMADAM KEBAKARAN DAN PENYELAMATAN
		[PERSENTASE KEGIATAN PENUNJANG URUSAN PEMERINTAHAN DAERAH YANG TERLAKSANA]	**PERSENTASE KEGIATAN PENUNJANG URUSAN PEMERINTAHAN DAERAH YANG TERLAKSANA**	**100,00**	**0,00**	**100,00**	-	-	**855.887.900,00**	**3.866.983.339,00**	**4.045.443.398,00**	-	-	-	-	-	-	**100,00**	**1.211.105.000,00**	-
	1.05.01.2.05.0009	Pendidikan dan Pelatihan Pegawai Berdasarkan Tugas dan Fungsi																		
			Jumlah Pegawai Berdasarkan Tugas dan Fungsi yang Mengikuti Pendidikan dan Pelatihan				1 Orang	1 Orang	225.000.000,00	0,00	0,00	-225.000.000,00	Kab. Konawe, Semua Kecamatan, Semua Kel/Desa	PAJAK BUMI DAN BANGUNAN PEDESAAN DAN PERKOTAAN	-	-			10.000.000,00	DINAS PEMADAM KEBAKARAN DAN PENYELAMATAN
		-	**-**	**-**	**-**	**-**	-	-	**855.887.900,00**	**3.866.983.339,00**	**4.045.443.398,00**	-	-	-	-	-	-	**-**	**1.211.105.000,00**	-
	1.05.01.2.05.0010	Sosialisasi Peraturan Perundang-Undangan																		
			Jumlah Orang yang Mengikuti Sosialisasi Peraturan Perundang-Undangan				1 Orang	1 Orang	0,00	0,00	0,00	0,00	Kab. Konawe, Semua Kecamatan, Semua Kel/Desa	PAJAK BUMI DAN BANGUNAN PEDESAAN DAN PERKOTAAN	-	-			10.000.000,00	DINAS PEMADAM KEBAKARAN DAN PENYELAMATAN
	1.05.01.2.05.0011	Bimbingan Teknis Implementasi Peraturan Perundang-Undangan																		
			Jumlah Orang yang Mengikuti Bimbingan Teknis Implementasi Peraturan Perundang-Undangan				1 Orang	1 Orang	0,00	0,00	0,00	0,00	Kab. Konawe, Semua Kecamatan, Semua Kel/Desa	PENDAPATAN ASLI DAERAH (PAD)	-	-			10.000.000,00	DINAS PEMADAM KEBAKARAN DAN PENYELAMATAN
		[PERSENTASE KEGIATAN PENUNJANG URUSAN PEMERINTAHAN DAERAH YANG TERLAKSANA]	**PERSENTASE KEGIATAN PENUNJANG URUSAN PEMERINTAHAN DAERAH YANG TERLAKSANA**	**100,00**	**0,00**	**100,00**	-	-	**855.887.900,00**	**3.866.983.339,00**	**4.045.443.398,00**	-	-	-	-	-	-	**100,00**	**1.211.105.000,00**	-
	1.05.01.2.06	Administrasi Umum Perangkat Daerah	-				-	-	143.064.600,00	98.527.800,00	117.639.100,00	-25.425.500,00			-	-	-		205.720.000,00	DINAS PEMADAM KEBAKARAN DAN PENYELAMATAN
	1.05.01.2.06.0001	Penyediaan Komponen Instalasi Listrik/Penerangan Bangunan Kantor																		
			Jumlah Paket Komponen Instalasi Listrik/Penerangan Bangunan Kantor yang Disediakan				1 Paket	1 Paket	2.260.000,00	3.003.500,00	3.003.500,00	743.500,00	Kab. Konawe, Semua Kecamatan, Semua Kel/Desa	PAJAK HOTEL	-	-			3.000.000,00	DINAS PEMADAM KEBAKARAN DAN PENYELAMATAN
	1.05.01.2.06.0002	Penyediaan Peralatan dan Perlengkapan Kantor																		
			Jumlah Paket Peralatan dan Perlengkapan Kantor yang Disediakan				4 Paket	4 Paket	6.000.000,00	12.178.000,00	12.178.000,00	6.178.000,00	Kab. Konawe, Semua Kecamatan, Semua Kel/Desa	PAJAK DAERAH	-	-			6.000.000,00	DINAS PEMADAM KEBAKARAN DAN PENYELAMATAN
	1.05.01.2.06.0003	Penyediaan Peralatan Rumah Tangga																		
			Jumlah Paket Peralatan Rumah Tangga yang Disediakan				1 Paket	1 Paket	860.600,00	2.468.500,00	12.437.100,00	11.576.500,00	Kab. Konawe, Semua Kecamatan, Semua Kel/Desa	PAJAK BUMI DAN BANGUNAN PEDESAAN DAN PERKOTAAN	-	-			6.000.000,00	DINAS PEMADAM KEBAKARAN DAN PENYELAMATAN
	1.05.01.2.06.0004	Penyediaan Bahan Logistik Kantor																		
			Jumlah Paket Bahan Logistik Kantor yang Disediakan				4 Paket	4 Paket	20.079.500,00	20.333.300,00	30.033.000,00	9.953.500,00	Kab. Konawe, Semua Kecamatan, Semua Kel/Desa	PAJAK HOTEL	-	-			19.500.000,00	DINAS PEMADAM KEBAKARAN DAN PENYELAMATAN
	1.05.01.2.06.0005	Penyediaan Barang Cetakan dan Penggandaan																		
			Jumlah Paket Barang Cetakan dan Penggandaan yang Disediakan				2 Paket	2 Paket	12.987.000,00	12.800.000,00	12.800.000,00	-187.000,00	Kab. Konawe, Semua Kecamatan, Semua Kel/Desa	PENDAPATAN ASLI DAERAH (PAD)	-	-			25.000.000,00	DINAS PEMADAM KEBAKARAN DAN PENYELAMATAN
	1.05.01.2.06.0006	Penyediaan Bahan Bacaan dan Peraturan Perundang-undangan																		
			Jumlah Dokumen Bahan Bacaan dan Peraturan Perundang-Undangan yang Disediakan				1 Dokumen	1 Dokumen	0,00	0,00	0,00	0,00	Kab. Konawe, Semua Kecamatan, Semua Kel/Desa	PAJAK SARANG BURUNG WALET	-	-			10.000.000,00	DINAS PEMADAM KEBAKARAN DAN PENYELAMATAN
	1.05.01.2.06.0007	Penyediaan Bahan/Material																		
			Jumlah Paket Bahan/Material yang Disediakan				1 Paket	1 Paket	0,00	0,00	0,00	0,00	Kab. Konawe, Semua Kecamatan, Semua Kel/Desa	PAJAK SARANG BURUNG WALET	-	-			10.000.000,00	DINAS PEMADAM KEBAKARAN DAN PENYELAMATAN
		-	**-**	**-**	**-**	**-**	-	-	**855.887.900,00**	**3.866.983.339,00**	**4.045.443.398,00**	-	-	-	-	-	-	**-**	**1.211.105.000,00**	-
	1.05.01.2.06.0008	Fasilitasi Kunjungan Tamu																		

NO	KODE	URUSAN / BIDANG URUSAN / PROGRAM / OUTCOME / KEGIATAN / SUB KEGIATAN	INDIKATOR PROGRAM / KEGIATAN / SUB KEGIATAN	TARGET AKHIR PERIODE RENSTRA OPD	REALISASI CAPAIAN RENJA OPD TAHUN 2024	PRAKIRAAN CAPAIAN TARGET RENJA OPD TAHUN 2025	CAPAIAN KINERJA DAN KERANGKA PENDANAAN										KELOMPOK SASARAN	PRAKIRAAN MAJU RENCANA TAHUN 2027		PERANGKAT DAERAH PENANGGUNG JAWAB
							TARGET 2026		PAGU INDIKATIF (Rp)			Bertambah/Berkurang (10-12)	LOKASI	SUMBER DANA	PRIORITAS			TARGET	PAGU INDIKATIF (Rp)	
							SEBELUM	SESUDAH	RKPD 2026	APBD 2026	RKPD PERUBAHAN 2026				NASIONAL	DAERAH				
1	2	3	4	5	6	7	8	9	10	11	12	13	14	15	16	17	18	19	20	21
			Jumlah Laporan Fasilitasi Kunjungan Tamu				1 Laporan	1 Laporan	0,00	0,00	0,00	0,00	Kab. Konawe, Semua Kecamatan, Semua Kel/Desa	PAJAK HOTEL	-	-			10.000.000,00	DINAS PEMADAM KEBAKARAN DAN PENYELAMATAN
		[PERSENTASE KEGIATAN PENUNJANG URUSAN PEMERINTAHAN DAERAH YANG TERLAKSANA]	**PERSENTASE KEGIATAN PENUNJANG URUSAN PEMERINTAHAN DAERAH YANG TERLAKSANA**	**100,00**	**0,00**	**100,00**	-	-	**855.887.900,00**	**3.866.983.339,00**	**4.045.443.398,00**	-	-	-	-	-	-	**100,00**	**1.211.105.000,00**	-
	1.05.01.2.06.0009	Penyelenggaraan Rapat Koordinasi dan Konsultasi SKPD																		
			Jumlah Laporan Penyelenggaraan Rapat Koordinasi dan Konsultasi SKPD				4 Laporan	4 Laporan	98.782.000,00	45.649.000,00	45.092.000,00	-53.690.000,00	Kab. Konawe, Semua Kecamatan, Semua Kel/Desa	PAJAK BUMI DAN BANGUNAN PEDESAAN DAN PERKOTAAN	-	-			103.220.000,00	DINAS PEMADAM KEBAKARAN DAN PENYELAMATAN
	1.05.01.2.06.0010	Penatausahaan Arsip Dinamis pada SKPD																		
			Jumlah Dokumen Penatausahaan Arsip Dinamis pada SKPD				1 Dokumen	1 Dokumen	2.095.500,00	2.095.500,00	2.095.500,00	0,00	Kab. Konawe, Semua Kecamatan, Semua Kel/Desa	PAJAK HOTEL	-	-			3.000.000,00	DINAS PEMADAM KEBAKARAN DAN PENYELAMATAN
	1.05.01.2.06.0011	Dukungan Pelaksanaan Sistem Pemerintahan Berbasis Elektronik pada SKPD																		
			Jumlah Dokumen Dukungan Pelaksanaan Sistem Pemerintahan Berbasis Elektronik pada SKPD				1 Dokumen	1 Dokumen	0,00	0,00	0,00	0,00	Kab. Konawe, Semua Kecamatan, Semua Kel/Desa	PAJAK ROKOK	-	-			10.000.000,00	DINAS PEMADAM KEBAKARAN DAN PENYELAMATAN
	1.05.01.2.07	Pengadaan Barang Milik Daerah Penunjang Urusan Pemerintah Daerah	-				-	-	98.368.200,00	33.400.700,00	74.764.000,00	-23.604.200,00			-	-	-		145.980.000,00	DINAS PEMADAM KEBAKARAN DAN PENYELAMATAN
	1.05.01.2.07.0001	Pengadaan Kendaraan Perorangan Dinas atau Kendaraan Dinas Jabatan																		
			Jumlah Unit Kendaraan Perorangan Dinas atau Kendaraan Dinas Jabatan yang Disediakan				1 Unit	1 Unit	23.120.000,00	0,00	0,00	-23.120.000,00	Kab. Konawe, Semua Kecamatan, Semua Kel/Desa	PAJAK DAERAH	-	-			10.000.000,00	DINAS PEMADAM KEBAKARAN DAN PENYELAMATAN
	1.05.01.2.07.0002	Pengadaan Kendaraan Dinas Operasional atau Lapangan																		
			Jumlah Unit Kendaraan Dinas Operasional atau Lapangan yang Disediakan				1 Unit	1 Unit	23.120.000,00	0,00	0,00	-23.120.000,00	Kab. Konawe, Semua Kecamatan, Semua Kel/Desa	PAJAK DAERAH	-	-			10.000.000,00	DINAS PEMADAM KEBAKARAN DAN PENYELAMATAN
		-	**-**	**-**	**-**	**-**	-	-	**855.887.900,00**	**3.866.983.339,00**	**4.045.443.398,00**	-	-	-	-	-	-	**-**	**1.211.105.000,00**	-
	1.05.01.2.07.0003	Pengadaan Alat Besar																		
			Jumlah Unit Alat Besar yang Disediakan				1 Unit	1 Unit	0,00	0,00	0,00	0,00	Kab. Konawe, Semua Kecamatan, Semua Kel/Desa	PAJAK ROKOK	-	-			10.000.000,00	DINAS PEMADAM KEBAKARAN DAN PENYELAMATAN
	1.05.01.2.07.0004	Pengadaan Alat Angkutan Darat Tak Bermotor																		
			Jumlah Unit Alat Angkutan Darat Tak Bermotor yang Disediakan				1 Unit	1 Unit	0,00	0,00	0,00	0,00	Kab. Konawe, Semua Kecamatan, Semua Kel/Desa	BEA BALIK NAMA KENDARAAN BERMOTOR (BBNKB)	-	-			10.000.000,00	DINAS PEMADAM KEBAKARAN DAN PENYELAMATAN
		[PERSENTASE KEGIATAN PENUNJANG URUSAN PEMERINTAHAN DAERAH YANG TERLAKSANA]	**PERSENTASE KEGIATAN PENUNJANG URUSAN PEMERINTAHAN DAERAH YANG TERLAKSANA**	**100,00**	**0,00**	**100,00**	-	-	**855.887.900,00**	**3.866.983.339,00**	**4.045.443.398,00**	-	-	-	-	-	-	**100,00**	**1.211.105.000,00**	-
	1.05.01.2.07.0005	Pengadaan Mebel																		
			Jumlah Paket Mebel yang Disediakan				4 Unit	4 Unit	11.917.500,00	11.917.500,00	11.917.500,00	0,00	Kab. Konawe, Semua Kecamatan, Semua Kel/Desa	PAJAK ROKOK	-	-			14.980.000,00	DINAS PEMADAM KEBAKARAN DAN PENYELAMATAN
	1.05.01.2.07.0006	Pengadaan Peralatan dan Mesin Lainnya																		
			Jumlah Unit Peralatan dan Mesin Lainnya yang Disediakan				10 Unit	10 Unit	40.210.700,00	21.483.200,00	62.846.500,00	22.635.800,00	Kab. Konawe, Semua Kecamatan, Semua Kel/Desa	PAJAK KENDARAAN BERMOTOR (PKB)	-	-			50.000.000,00	DINAS PEMADAM KEBAKARAN DAN PENYELAMATAN
		-	**-**	**-**	**-**	**-**	-	-	**855.887.900,00**	**3.866.983.339,00**	**4.045.443.398,00**	-	-	-	-	-	-	**-**	**1.211.105.000,00**	-
	1.05.01.2.07.0007	Pengadaan Aset Tetap Lainnya																		
			Jumlah Unit Aset Tetap Lainnya yang Disediakan				1 Unit	1 Unit	0,00	0,00	0,00	0,00	Kab. Konawe, Semua Kecamatan, Semua Kel/Desa	PAJAK DAERAH	-	-			10.000.000,00	DINAS PEMADAM KEBAKARAN DAN PENYELAMATAN
		[PERSENTASE KEGIATAN PENUNJANG URUSAN PEMERINTAHAN DAERAH YANG TERLAKSANA]	**PERSENTASE KEGIATAN PENUNJANG URUSAN PEMERINTAHAN DAERAH YANG TERLAKSANA**	**100,00**	**0,00**	**100,00**	-	-	**855.887.900,00**	**3.866.983.339,00**	**4.045.443.398,00**	-	-	-	-	-	-	**100,00**	**1.211.105.000,00**	-
	1.05.01.2.07.0008	Pengadaan Aset Tak Berwujud																		
			Jumlah Unit Aset Tak Berwujud yang Disediakan				1 Unit	1 Unit	0,00	0,00	0,00	0,00	Kab. Konawe, Semua Kecamatan, Semua Kel/Desa	PAJAK BUMI DAN BANGUNAN PEDESAAN DAN PERKOTAAN	-	-			10.000.000,00	DINAS PEMADAM KEBAKARAN DAN PENYELAMATAN
	1.05.01.2.07.0009	Pengadaan Gedung Kantor atau Bangunan Lainnya																		
			Jumlah Unit Gedung Kantor atau Bangunan Lainnya yang Disediakan				1 Unit	1 Unit	0,00	0,00	0,00	0,00	Kab. Konawe, Semua Kecamatan, Semua Kel/Desa	PAJAK KENDARAAN BERMOTOR (PKB)	-	-			1.000.000,00	DINAS PEMADAM KEBAKARAN DAN PENYELAMATAN
	1.05.01.2.07.0010	Pengadaan Sarana dan Prasarana Gedung Kantor atau Bangunan Lainnya																		
			Jumlah Unit Sarana dan Prasarana Gedung Kantor atau Bangunan Lainnya yang Disediakan				1 Unit	1 Unit	0,00	0,00	0,00	0,00	Kab. Konawe, Semua Kecamatan, Semua Kel/Desa	PAJAK KENDARAAN BERMOTOR (PKB)	-	-			10.000.000,00	DINAS PEMADAM KEBAKARAN DAN PENYELAMATAN
	1.05.01.2.07.0011	Pengadaan Sarana dan Prasarana Pendukung Gedung Kantor atau Bangunan Lainnya																		
			Jumlah Unit Sarana dan Prasarana Pendukung Gedung Kantor atau Bangunan Lainnya yang Disediakan				1 Unit	1 Unit	0,00	0,00	0,00	0,00	Kab. Konawe, Semua Kecamatan, Semua Kel/Desa	PAJAK BUMI DAN BANGUNAN PEDESAAN DAN PERKOTAAN	-	-			10.000.000,00	DINAS PEMADAM KEBAKARAN DAN PENYELAMATAN
	1.05.01.2.08	Penyediaan Jasa Penunjang Urusan Pemerintahan Daerah	-				-	-	150.399.300,00	158.958.800,00	71.358.800,00	-79.040.500,00			-	-	-		28.600.000,00	DINAS PEMADAM KEBAKARAN DAN PENYELAMATAN

NO	KODE	URUSAN / BIDANG URUSAN / PROGRAM / OUTCOME / KEGIATAN / SUB KEGIATAN	INDIKATOR PROGRAM / KEGIATAN / SUB KEGIATAN	TARGET AKHIR PERIODE RENSTRA OPD	REALISASI CAPAIAN RENJA OPD TAHUN 2024	PRAKIRAAN CAPAIAN TARGET RENJA OPD TAHUN 2025	CAPAIAN KINERJA DAN KERANGKA PENDANAAN										KELOMPOK SASARAN	PRAKIRAAN MAJU RENCANA TAHUN 2027		PERANGKAT DAERAH PENANGGUNG JAWAB
							TARGET 2026		PAGU INDIKATIF (Rp)			Bertambah/Berkurang (10-12)	LOKASI	SUMBER DANA	PRIORITAS			TARGET	PAGU INDIKATIF (Rp)	
							SEBELUM	SESUDAH	RKPD 2026	APBD 2026	RKPD PERUBAHAN 2026				NASIONAL	DAERAH				
1	2	3	4	5	6	7	8	9	10	11	12	13	14	15	16	17	18	19	20	21
	1.05.01.2.08.0001	Penyediaan Jasa Surat Menyurat																		
			Jumlah Laporan Penyediaan Jasa Surat Menyurat				2 Laporan	2 Laporan	3.600.700,00	2.980.200,00	2.980.200,00	-620.500,00	Kab. Konawe, Semua Kecamatan, Semua Kel/Desa	PAJAK HOTEL	-	-			3.600.000,00	DINAS PEMADAM KEBAKARAN DAN PENYELAMATAN
		-	**-**	**-**	**-**	**-**	-	-	**855.887.900,00**	**3.866.983.339,00**	**4.045.443.398,00**	-	-	-	-	-	-	**-**	**1.211.105.000,00**	-
	1.05.01.2.08.0002	Penyediaan Jasa Komunikasi, Sumber Daya Air dan Listrik																		
			Jumlah Laporan Penyediaan Jasa Komunikasi, Sumber Daya Air dan Listrik yang Disediakan				1 Laporan	1 Laporan	7.800.000,00	15.600.000,00	15.600.000,00	7.800.000,00	Kab. Konawe, Semua Kecamatan, Semua Kel/Desa	PAJAK DAERAH	-	-			10.000.000,00	DINAS PEMADAM KEBAKARAN DAN PENYELAMATAN
		[PERSENTASE KEGIATAN PENUNJANG URUSAN PEMERINTAHAN DAERAH YANG TERLAKSANA]	**PERSENTASE KEGIATAN PENUNJANG URUSAN PEMERINTAHAN DAERAH YANG TERLAKSANA**	**100,00**	**0,00**	**100,00**	-	-	**855.887.900,00**	**3.866.983.339,00**	**4.045.443.398,00**	-	-	-	-	-	-	**100,00**	**1.211.105.000,00**	-
	1.05.01.2.08.0003	Penyediaan Jasa Peralatan dan Perlengkapan Kantor																		
			Jumlah Laporan Penyediaan Jasa Peralatan dan Perlengkapan Kantor yang Disediakan				2 Laporan	2 Laporan	4.598.600,00	5.978.600,00	5.978.600,00	1.380.000,00	Kab. Konawe, Semua Kecamatan, Semua Kel/Desa	PAJAK REKLAME	-	-			5.000.000,00	DINAS PEMADAM KEBAKARAN DAN PENYELAMATAN
		-	**-**	**-**	**-**	**-**	-	-	**855.887.900,00**	**3.866.983.339,00**	**4.045.443.398,00**	-	-	-	-	-	-	**-**	**1.211.105.000,00**	-
	1.05.01.2.08.0004	Penyediaan Jasa Pelayanan Umum Kantor																		
			Jumlah Laporan Penyediaan Jasa Pelayanan Umum Kantor yang Disediakan				1 Laporan	1 Laporan	134.400.000,00	134.400.000,00	46.800.000,00	-87.600.000,00	Kab. Konawe, Semua Kecamatan, Semua Kel/Desa	PENDAPATAN ASLI DAERAH (PAD)	-	-			10.000.000,00	DINAS PEMADAM KEBAKARAN DAN PENYELAMATAN
		[PERSENTASE KEGIATAN PENUNJANG URUSAN PEMERINTAHAN DAERAH YANG TERLAKSANA]	**PERSENTASE KEGIATAN PENUNJANG URUSAN PEMERINTAHAN DAERAH YANG TERLAKSANA**	**100,00**	**0,00**	**100,00**	-	-	**855.887.900,00**	**3.866.983.339,00**	**4.045.443.398,00**	-	-	-	-	-	-	**100,00**	**1.211.105.000,00**	-
	1.05.01.2.09	Pemeliharaan Barang Milik Daerah Penunjang Urusan Pemerintahan Daerah	-				-	-	67.778.700,00	64.998.700,00	112.630.200,00	44.851.500,00			-	-	-		427.805.000,00	DINAS PEMADAM KEBAKARAN DAN PENYELAMATAN
	1.05.01.2.09.0001	Penyediaan Jasa Pemeliharaan, Biaya Pemeliharaan, dan Pajak Kendaraan Perorangan Dinas atau Kendaraan Dinas Jabatan																		
			Jumlah Kendaraan Perorangan Dinas atau Kendaraan Dinas Jabatan yang Dipelihara dan dibayarkan Pajaknya				1 Unit	1 Unit	27.780.000,00	25.000.000,00	25.000.000,00	-2.780.000,00	Kab. Konawe, Semua Kecamatan, Semua Kel/Desa	PAJAK KENDARAAN BERMOTOR (PKB)	-	-			29.920.000,00	DINAS PEMADAM KEBAKARAN DAN PENYELAMATAN
	1.05.01.2.09.0002	Penyediaan Jasa Pemeliharaan, Biaya Pemeliharaan, Pajak dan Perizinan Kendaraan Dinas Operasional atau Lapangan																		
			Jumlah Kendaraan Dinas Operasional atau Lapangan yang Dipelihara dan dibayarkan Pajak dan Perizinannya				1 Unit	1 Unit	27.576.000,00	27.576.000,00	75.207.500,00	47.631.500,00	Kab. Konawe, Semua Kecamatan, Semua Kel/Desa	PAJAK BUMI DAN BANGUNAN PEDESAAN DAN PERKOTAAN	-	-			31.266.000,00	DINAS PEMADAM KEBAKARAN DAN PENYELAMATAN
		-	**-**	**-**	**-**	**-**	-	-	**855.887.900,00**	**3.866.983.339,00**	**4.045.443.398,00**	-	-	-	-	-	-	**-**	**1.211.105.000,00**	-
	1.05.01.2.09.0003	Penyediaan Jasa Pemeliharaan, Biaya Pemeliharaan dan Perizinan Alat Besar																		
			Jumlah Alat Besar yang Dipelihara dan dibayarkan Perizinannya				1 Unit	1 Unit	0,00	0,00	0,00	0,00	Kab. Konawe, Semua Kecamatan, Semua Kel/Desa	PENDAPATAN ASLI DAERAH (PAD)	-	-			10.000.000,00	DINAS PEMADAM KEBAKARAN DAN PENYELAMATAN
	1.05.01.2.09.0004	Penyediaan Jasa Pemeliharaan, Biaya Pemeliharaan dan Perizinan Alat Angkutan Darat Tak Bermotor																		
			Jumlah Alat Angkutan Darat Tak Bermotor yang Dipelihara dan Dibayarkan Perizinannya				1 Unit	1 Unit	0,00	0,00	0,00	0,00	Kab. Konawe, Semua Kecamatan, Semua Kel/Desa	PAJAK BUMI DAN BANGUNAN PEDESAAN DAN PERKOTAAN	-	-			10.000.000,00	DINAS PEMADAM KEBAKARAN DAN PENYELAMATAN
		[PERSENTASE KEGIATAN PENUNJANG URUSAN PEMERINTAHAN DAERAH YANG TERLAKSANA]	**PERSENTASE KEGIATAN PENUNJANG URUSAN PEMERINTAHAN DAERAH YANG TERLAKSANA**	**100,00**	**0,00**	**100,00**	-	-	**855.887.900,00**	**3.866.983.339,00**	**4.045.443.398,00**	-	-	-	-	-	-	**100,00**	**1.211.105.000,00**	-
	1.05.01.2.09.0005	Pemeliharaan Mebel																		
			Jumlah Mebel yang Dipelihara				2 Unit	2 Unit	858.800,00	858.800,00	858.800,00	0,00	Kab. Konawe, Semua Kecamatan, Semua Kel/Desa	PAJAK HOTEL	-	-			1.000.000,00	DINAS PEMADAM KEBAKARAN DAN PENYELAMATAN
	1.05.01.2.09.0006	Pemeliharaan Peralatan dan Mesin Lainnya																		
			Jumlah Peralatan dan Mesin Lainnya yang Dipelihara				2 Unit	2 Unit	2.360.300,00	2.360.300,00	2.360.300,00	0,00	Kab. Konawe, Semua Kecamatan, Semua Kel/Desa	PAJAK HOTEL	-	-			2.500.000,00	DINAS PEMADAM KEBAKARAN DAN PENYELAMATAN
		-	**-**	**-**	**-**	**-**	-	-	**855.887.900,00**	**3.866.983.339,00**	**4.045.443.398,00**	-	-	-	-	-	-	**-**	**1.211.105.000,00**	-
	1.05.01.2.09.0007	Pemeliharaan Aset Tetap Lainnya																		
			Jumlah Aset Tetap Lainnya yang Dipelihara				1 Unit	1 Unit	0,00	0,00	0,00	0,00	Kab. Konawe, Semua Kecamatan, Semua Kel/Desa	PAJAK REKLAME	-	-			10.000.000,00	DINAS PEMADAM KEBAKARAN DAN PENYELAMATAN
		[PERSENTASE KEGIATAN PENUNJANG URUSAN PEMERINTAHAN DAERAH YANG TERLAKSANA]	**PERSENTASE KEGIATAN PENUNJANG URUSAN PEMERINTAHAN DAERAH YANG TERLAKSANA**	**100,00**	**0,00**	**100,00**	-	-	**855.887.900,00**	**3.866.983.339,00**	**4.045.443.398,00**	-	-	-	-	-	-	**100,00**	**1.211.105.000,00**	-
	1.05.01.2.09.0008	Pemeliharaan Aset Tak Berwujud																		
			Jumlah Aset Tak Berwujud yang Dipelihara				1 Unit	1 Unit	0,00	0,00	0,00	0,00	Kab. Konawe, Semua Kecamatan, Semua Kel/Desa	PAJAK ROKOK	-	-			10.000.000,00	DINAS PEMADAM KEBAKARAN DAN PENYELAMATAN
	1.05.01.2.09.0009	Pemeliharaan/Rehabilitasi Gedung Kantor dan Bangunan Lainnya																		
			Jumlah Gedung Kantor dan Bangunan Lainnya yang Dipelihara/Direhabilitasi				1 Unit	1 Unit	0,00	0,00	0,00	0,00	Kab. Konawe, Semua Kecamatan, Semua Kel/Desa	PENDAPATAN ASLI DAERAH (PAD)	-	-			293.119.000,00	DINAS PEMADAM KEBAKARAN DAN PENYELAMATAN
	1.05.01.2.09.0010	Pemeliharaan/Rehabilitasi Sarana dan Prasarana Gedung Kantor atau Bangunan Lainnya																		
			Jumlah Sarana dan Prasarana Gedung Kantor atau Bangunan Lainnya yang Dipelihara/Direhabilitasi				1 Unit	1 Unit	4.610.800,00	4.610.800,00	4.610.800,00	0,00	Kab. Konawe, Semua Kecamatan, Semua Kel/Desa	PAJAK DAERAH	-	-			15.000.000,00	DINAS PEMADAM KEBAKARAN DAN PENYELAMATAN

NO	KODE	URUSAN / BIDANG URUSAN / PROGRAM / OUTCOME / KEGIATAN / SUB KEGIATAN	INDIKATOR PROGRAM / KEGIATAN / SUB KEGIATAN	TARGET AKHIR PERIODE RENSTRA OPD	REALISASI CAPAIAN RENJA OPD TAHUN 2024	PRAKIRAAN CAPAIAN TARGET RENJA OPD TAHUN 2025	CAPAIAN KINERJA DAN KERANGKA PENDANAAN										KELOMPOK SASARAN	PRAKIRAAN MAJU RENCANA TAHUN 2027		PERANGKAT DAERAH PENANGGUNG JAWAB
							TARGET 2026		PAGU INDIKATIF (Rp)			Bertambah/Berkurang (10-12)	LOKASI	SUMBER DANA	PRIORITAS			TARGET	PAGU INDIKATIF (Rp)	
							SEBELUM	SESUDAH	RKPD 2026	APBD 2026	RKPD PERUBAHAN 2026				NASIONAL	DAERAH				
1	2	3	4	5	6	7	8	9	10	11	12	13	14	15	16	17	18	19	20	21
	1.05.01.2.09.0011	Pemeliharaan/Rehabilitasi Sarana dan Prasarana Pendukung Gedung Kantor atau Bangunan Lainnya																		
			Jumlah Sarana dan Prasarana Pendukung Gedung Kantor atau Bangunan Lainnya yang Dipelihara/Direhabilitasi				1 Unit	1 Unit	4.592.800,00	4.592.800,00	4.592.800,00	0,00	Kab. Konawe, Semua Kecamatan, Semua Kel/Desa	PAJAK ROKOK	-	-			5.000.000,00	DINAS PEMADAM KEBAKARAN DAN PENYELAMATAN
		-	**-**	**-**	**-**	**-**	-	-	**855.887.900,00**	**3.866.983.339,00**	**4.045.443.398,00**	-	-	-	-	-	-	**-**	**1.211.105.000,00**	-
	1.05.01.2.09.0012	Pemeliharaan/Rehabilitasi Tanah																		
			Luas Tanah yang Dilakukan Pemeliharaan/Rehabilitasi				1 Ha	1 Ha	0,00	0,00	0,00	0,00	Kab. Konawe, Semua Kecamatan, Semua Kel/Desa	PAJAK ROKOK	-	-			10.000.000,00	DINAS PEMADAM KEBAKARAN DAN PENYELAMATAN
2.	**1.05.04**	**PROGRAM PENCEGAHAN, PENANGGULANGAN, PENYELAMATAN KEBAKARAN DAN PENYELAMATAN NON KEBAKARAN**	**-**				**-**	**-**	**141.200.000,00**	**341.468.600,00**	**341.648.600,00**	**1.095.188.300,00**							**1.236.388.300,00**	
		[PERSENTASE PELAYANAN PENYELAMATAN DAN EVAKUASI KORBAN KEBAKARAN DAN NON KEBAKARAN]	**PERSENTASE PELAYANAN PENYELAMATAN DAN EVAKUASI KORBAN KEBAKARAN DAN NON KEBAKARAN**	**100,00**	**100,00**	**100,00**	-	-	**141.200.000,00**	**341.468.600,00**	**341.648.600,00**	-	-	-	-	-	-	**100,00**	**1.236.388.300,00**	-
	1.05.04.2.01	Pencegahan, Pengendalian, Pemadaman, Penyelamatan, dan Penanganan Bahan Berbahaya dan Beracun Kebakaran dalam Daerah Kabupaten/Kota	-				-	-	60.000.000,00	112.868.600,00	112.868.600,00	52.868.600,00			-	-	-		1.097.826.000,00	DINAS PEMADAM KEBAKARAN DAN PENYELAMATAN
	1.05.04.2.01.0001	Pencegahan Kebakaran dalam Daerah Kabupaten/Kota																		
			Jumlah Dokumen NSPM Pencegahan/Penanggulangan Kebakaran dalam Daerah Kabupaten/Kota Setiap Tahunnya				1 Dokumen	1 Dokumen	0,00	11.540.000,00	11.540.000,00	11.540.000,00	Kab. Konawe, Semua Kecamatan, Semua Kel/Desa	PENDAPATAN ASLI DAERAH (PAD)	-	-			780.000.000,00	DINAS PEMADAM KEBAKARAN DAN PENYELAMATAN
	1.05.04.2.01.0002	Pemadaman dan Pengendalian Kebakaran dalam Daerah Kabupaten/Kota																		
			Jumlah Laporan Hasil Pelaksanaan Kegiatan Kesiapsiagaan Petugas Piket dan Pemadaman Kebakaran dalam Daerah Kabupaten/Kota				1 Laporan	1 Laporan	0,00	0,00	0,00	0,00	Kab. Konawe, Semua Kecamatan, Semua Kel/Desa	PENDAPATAN ASLI DAERAH (PAD)	-	-			0,00	DINAS PEMADAM KEBAKARAN DAN PENYELAMATAN
	1.05.04.2.01.0002	Pemadaman dan Pengendalian Kebakaran dalam Daerah Kabupaten/Kota																		
			Jumlah Laporan Hasil Pelaksanaan Kegiatan Kesiapsiagaan Petugas Piket dan Pemadaman Kebakaran dalam Daerah Kabupaten/Kota				1 Laporan	1 Laporan	60.000.000,00	63.000.000,00	63.000.000,00	3.000.000,00	Kab. Konawe, Semua Kecamatan, Semua Kel/Desa	PENDAPATAN ASLI DAERAH (PAD)	-	-			32.000.000,00	DINAS PEMADAM KEBAKARAN DAN PENYELAMATAN
	1.05.04.2.01.0003	Penyelamatan dan Evakuasi Korban Kebakaran dan Non Kebakaran																		
			Jumlah Dokumen Hasil Pelaksanaan Kegiatan Kesiapsiagaan Petugas Piket dan Penyelamatan/Evakuasi Saat Penanggulangan Kebakaran dan Non Kebakaran				1 Dokumen	1 Dokumen	0,00	0,00	0,00	0,00	Kab. Konawe, Semua Kecamatan, Semua Kel/Desa	PENDAPATAN ASLI DAERAH (PAD)	-	1. MENINGKATKAN KUALITAS SUMBER DAYA MANUSIA MELALUI PEMERATAAN AKSES PENDIDIKAN DAN LAYANAN KESEHATAN YANG BERKUALITAS				0,00	DINAS PEMADAM KEBAKARAN DAN PENYELAMATAN
	1.05.04.2.01.0004	Penanganan Bahan Berbahaya dan Beracun Kebakaran dalam Daerah Kabupaten/Kota																		
			Jumlah Dokumen Hasil Pelaksanaan Kegiatan Pengendalian Bahan Berbahaya dan Beracun (B3) dan Penanganan Kebakaran yang Disebabkan B3 dalam Daerah Kabupaten/Kota				1 Dokumen	1 Dokumen	0,00	0,00	0,00	0,00	Kab. Konawe, Semua Kecamatan, Semua Kel/Desa	PENDAPATAN ASLI DAERAH (PAD)	-	-			19.600.000,00	DINAS PEMADAM KEBAKARAN DAN PENYELAMATAN
	1.05.04.2.01.0005	Standarisasi Sarana dan Prasarana Pencegahan, Penanggulangan Kebakaran dan Alat Pelindung Diri																		
			Jumlah Dokumen Hasil Pelaksanaan Kegiatan Standarisasi Sarana dan Prasarana Pencegahan, Penanggulangan Kebakaran dan Alat Pelindung Diri Secara Berkala (Setiap Tahun), Sah, dan Legal				1 Dokumen	1 Dokumen	0,00	38.328.600,00	38.328.600,00	38.328.600,00	Kab. Konawe, Semua Kecamatan, Semua Kel/Desa	DANA ALOKASI UMUM (DAU)	-	1. MENINGKATKAN KUALITAS SUMBER DAYA MANUSIA MELALUI PEMERATAAN AKSES PENDIDIKAN DAN LAYANAN KESEHATAN YANG BERKUALITAS				25.024.000,00	DINAS PEMADAM KEBAKARAN DAN PENYELAMATAN
	1.05.04.2.01.0007	Pembinaan Aparatur Pemadam Kebakaran																		
			Jumlah Aparatur Pemadam Kebakaran yang Memiliki Sertifikasi Keterampilan Teknis dan Analis Dalam Pencegahan dan Penanggulangan Kebakaran				30 Orang	30 Orang	0,00	0,00	0,00	0,00	Kab. Konawe, Semua Kecamatan, Semua Kel/Desa	PAJAK DAERAH	-	-			104.156.000,00	DINAS PEMADAM KEBAKARAN DAN PENYELAMATAN
	1.05.04.2.01.0008	Pengelolaan Sistem Komunikasi dan Informasi Kebakaran dan Penyelamatan (SKIK)																		
			Jumlah Desa/Kelurahan yang Memiliki Sistem Komunikasi & Infomasi Kebakaran dan Penyelamatan (SKIKP) yang Bisa di Secara Perbaharui atau Dimutakhirkan Secara Berkala (Setiap Tahun), Berkelanjutan dan Real Time yang Dimiliki Oleh Desa/Kelurahan Setiap Tahunnya				28 Desa/Kelurahan	28 Desa/Kelurahan	0,00	0,00	0,00	0,00	Kab. Konawe, Semua Kecamatan, Semua Kel/Desa	PAJAK BUMI DAN BANGUNAN PEDESAAN DAN PERKOTAAN	-	-			35.046.000,00	DINAS PEMADAM KEBAKARAN DAN PENYELAMATAN
		-	**-**	**-**	**-**	**-**	-	-	**141.200.000,00**	**341.468.600,00**	**341.648.600,00**	-	-	-	-	-	-	**-**	**1.236.388.300,00**	-
	1.05.04.2.01.0011	Penyusunan Dokumen Rencana Induk Sistem Penanggulangan Kebakaran dan Penyelamatan (RISPKP)																		
			Jumlah Dokumen Rencana Induk Sistem Penanggulangan Kebakaran dan Penyelamatan (RISPKP)				1 Dokumen	1 Dokumen	0,00	0,00	0,00	0,00	Kab. Konawe, Semua Kecamatan, Semua Kel/Desa	PAJAK BUMI DAN BANGUNAN PEDESAAN DAN PERKOTAAN	-	-			10.000.000,00	DINAS PEMADAM KEBAKARAN DAN PENYELAMATAN

NO	KODE	URUSAN / BIDANG URUSAN / PROGRAM / OUTCOME / KEGIATAN / SUB KEGIATAN	INDIKATOR PROGRAM / KEGIATAN / SUB KEGIATAN	TARGET AKHIR PERIODE RENSTRA OPD	REALISASI CAPAIAN RENJA OPD TAHUN 2024	PRAKIRAAN CAPAIAN TARGET RENJA OPD TAHUN 2025	CAPAIAN KINERJA DAN KERANGKA PENDANAAN										KELOMPOK SASARAN	PRAKIRAAN MAJU RENCANA TAHUN 2027		PERANGKAT DAERAH PENANGGUNG JAWAB
							TARGET 2026		PAGU INDIKATIF (Rp)			Bertambah/Berkurang (10-12)	LOKASI	SUMBER DANA	PRIORITAS			TARGET	PAGU INDIKATIF (Rp)	
							SEBELUM	SESUDAH	RKPD 2026	APBD 2026	RKPD PERUBAHAN 2026				NASIONAL	DAERAH				
1	2	3	4	5	6	7	8	9	10	11	12	13	14	15	16	17	18	19	20	21
		[PERSENTASE PELAYANAN PENYELAMATAN DAN EVAKUASI KORBAN KEBAKARAN DAN NON KEBAKARAN]	**PERSENTASE PELAYANAN PENYELAMATAN DAN EVAKUASI KORBAN KEBAKARAN DAN NON KEBAKARAN**	**100,00**	**100,00**	**100,00**	-	-	**141.200.000,00**	**341.468.600,00**	**341.648.600,00**	-	-	-	-	-	-	**100,00**	**1.236.388.300,00**	-
	1.05.04.2.01.0012	Peningkatan kompetensi pejabat fungsional pemadam kebakaran dan analis kebakaran																		
			Jumlah laporan hasil kegiatan peningkatan kompetensi pejabat fungsional pemadam kebakaran dan analis kebakaran				1 laporan	1 laporan	0,00	0,00	0,00	0,00	Kab. Konawe, Semua Kecamatan, Semua Kel/Desa	PAJAK DAERAH	-	-			10.000.000,00	DINAS PEMADAM KEBAKARAN DAN PENYELAMATAN
	1.05.04.2.01.0013	Penyusunan Kajian Rencana Induk Sistem Penanggulangan Kebakaran dan Penyelamatan (RISPKP)																		
			Jumlah Dokumen Kajian Rencana Induk Sistem Penanggulangan Kebakaran dan Penyelamatan (RISPKP)				1 Dokumen	1 Dokumen	0,00	0,00	0,00	0,00	Kab. Konawe, Semua Kecamatan, Semua Kel/Desa	PAJAK ROKOK	-	-			10.000.000,00	DINAS PEMADAM KEBAKARAN DAN PENYELAMATAN
	1.05.04.2.01.0014	Penyelenggaraan Jabatan Fungsional Analis Kebakaran																		
			Jumlah dokumen hasil kegiatan jabatan fungsional analis kebakaran				1 Dokumen	1 Dokumen	0,00	0,00	0,00	0,00	Kab. Konawe, Semua Kecamatan, Semua Kel/Desa	PAJAK ROKOK	-	-			10.000.000,00	DINAS PEMADAM KEBAKARAN DAN PENYELAMATAN
	1.05.04.2.01.0015	Pemutakhiran Rencana Induk Sistem Penanggulangan Kebakaran dan Penyelamatan																		
			Jumlah Dokumen Rencana Induk Sistem Penanggulangan Kebakaran dan Penyelamatan				1 Dokumen	1 Dokumen	0,00	0,00	0,00	0,00	Kab. Konawe, Semua Kecamatan, Semua Kel/Desa	PAJAK ROKOK	-	-			10.000.000,00	DINAS PEMADAM KEBAKARAN DAN PENYELAMATAN
	1.05.04.2.01.0016	Penyelenggaraan Jabatan Fungsional Pemadam Kebakaran																		
			jumlah dokumen hasil kegiatan jabatan fungsional pemadam kebakaran				1 Dokumen	1 Dokumen	0,00	0,00	0,00	0,00	Kab. Konawe, Semua Kecamatan, Semua Kel/Desa	PAJAK PENERANGAN JALAN	-	-			10.000.000,00	DINAS PEMADAM KEBAKARAN DAN PENYELAMATAN
	1.05.04.2.01.0017	Pengadaan Sarana dan Prasarana Pencegahan, Penanggulangan Kebakaran dan Alat Pelindung Diri																		
			Jumlah Sarana dan Prasarana Untuk Pencegahan dan Penanggulangan Kebakaran dan Alat Pelindung Diri yang Sah dan Legal Sesuai Standar Teknis Terkait				14 Unit	14 Unit	0,00	0,00	0,00	0,00	Kab. Konawe, Semua Kecamatan, Semua Kel/Desa	PENDAPATAN ASLI DAERAH (PAD)	-	1. MENINGKATKAN KUALITAS SUMBER DAYA MANUSIA MELALUI PEMERATAAN AKSES PENDIDIKAN DAN LAYANAN KESEHATAN YANG BERKUALITAS			10.000.000,00	DINAS PEMADAM KEBAKARAN DAN PENYELAMATAN
	1.05.04.2.01.0018	Penyelenggaraan Kerja Sama dan Koordinasi antar Daerah Berbatasan, antar Lembaga, dan Kemitraan dalam Pencegahan, Penanggulangan, Penyelamatan Kebakaran dan Penyelamatan Non Kebakaran																		
			Jumlah Dokumen Hasil Penyelenggaraan Kerja Sama dan Koordinasi antar Wilayah Kabupaten/Kota dalam Pencegahan, Penanggulangan Kebakaran dan Penyelamatan Kebakaran dan Non Kebakaran				1 Dokumen	1 Dokumen	0,00	0,00	0,00	0,00	Kab. Konawe, Semua Kecamatan, Semua Kel/Desa	PENDAPATAN ASLI DAERAH (PAD)	-	-			3.000.000,00	DINAS PEMADAM KEBAKARAN DAN PENYELAMATAN
	1.05.04.2.01.0019	Pelatihan Keluarga Tanggap Kebakaran Rumah Tangga																		
			Jumlah Keluarga yang Mengikuti Pelatihan Keluarga Tanggap Kebakaran Rumah Tangga				1 Keluarga	1 Keluarga	0,00	0,00	0,00	0,00	Kab. Konawe, Semua Kecamatan, Semua Kel/Desa	PAJAK ROKOK	-	-			12.000.000,00	DINAS PEMADAM KEBAKARAN DAN PENYELAMATAN
	1.05.04.2.01.0020	Penyusunan Kajian Akademis Rencana Induk Sistem Penanggulangan Kebakaran dan Penyelamatan (RISPKP)																		
			Jumlah Dokumen Kajian Akademis Rencana Induk Sistem Penanggulangan Kebakaran dan Penyelamatan (RISPKP)				1 Dokumen	1 Dokumen	0,00	0,00	0,00	0,00	Kab. Konawe, Semua Kecamatan, Semua Kel/Desa	DANA ALOKASI UMUM (DAU)	-	-			1.000.000,00	DINAS PEMADAM KEBAKARAN DAN PENYELAMATAN
		-	**-**	**-**	**-**	**-**	-	-	**141.200.000,00**	**341.468.600,00**	**341.648.600,00**	-	-	-	-	-	-	**-**	**1.236.388.300,00**	-
	1.05.04.2.01.0021	Penyelenggaraan Kerja Sama dan Koordinasi antar Daerah Berbatasan, antar Lembaga, dan Kemitraan dalam Pencegahan, Penanggulangan, Penyelamatan Kebakaran dan Penyelamatan Non Kebakaran																		
			Jumlah Dokumen Hasil Penyelenggaraan Kerja Sama dan Koordinasi antar Wilayah Kabupaten/Kota dalam Pencegahan, Penanggulangan Kebakaran dan Penyelamatan Kebakaran dan Non Kebakaran				1 Dokumen	1 Dokumen	0,00	0,00	0,00	0,00	Kab. Konawe, Semua Kecamatan, Semua Kel/Desa	DANA ALOKASI UMUM (DAU)	-	-			1.000.000,00	DINAS PEMADAM KEBAKARAN DAN PENYELAMATAN
		[PERSENTASE PELAYANAN PENYELAMATAN DAN EVAKUASI KORBAN KEBAKARAN DAN NON KEBAKARAN]	**PERSENTASE PELAYANAN PENYELAMATAN DAN EVAKUASI KORBAN KEBAKARAN DAN NON KEBAKARAN**	**100,00**	**100,00**	**100,00**	-	-	**141.200.000,00**	**341.468.600,00**	**341.648.600,00**	-	-	-	-	-	-	**100,00**	**1.236.388.300,00**	-
	1.05.04.2.01.0022	Penanganan Bahan Berbahaya dan Beracun Kebakaran dalam Daerah Kabupaten/Kota																		
			Jumlah Laporan Hasil Pelaksanaan Kegiatan Pengendalian Bahan Berbahaya dan Beracun (B3) dan Penanganan Kebakaran yang Disebabkan B3 dalam Daerah Kabupaten/Kota				1 Laporan	1 Laporan	0,00	0,00	0,00	0,00	Kab. Konawe, Semua Kecamatan, Semua Kel/Desa	DANA ALOKASI UMUM (DAU)	-	-			1.000.000,00	DINAS PEMADAM KEBAKARAN DAN PENYELAMATAN
	1.05.04.2.01.0023	Pemutakhiran Rencana Induk Sistem Penanggulangan Kebakaran dan Penyelamatan																		
			Jumlah Dokumen Rencana Induk Sistem Penanggulangan Kebakaran dan Penyelamatan				1 Dokumen	1 Dokumen	0,00	0,00	0,00	0,00	Kab. Konawe, Semua Kecamatan, Semua Kel/Desa	DANA ALOKASI UMUM (DAU)	-	-			10.000.000,00	DINAS PEMADAM KEBAKARAN DAN PENYELAMATAN
	1.05.04.2.01.0024	Pembinaan dan Pengembangan Kompetensi Jabatan Fungsional Pemadam Kebakaran dan Jabatan Fungsional Analis Kebakaran																		
			Jumlah pejabat fungsional Pemadam Kebakaran dan Analis Kebakaran yang mendapatkan pembinaan dan pengembangan kompetensi				1 Orang	1 Orang	0,00	0,00	0,00	0,00	Kab. Konawe, Semua Kecamatan, Semua Kel/Desa	DANA ALOKASI UMUM (DAU)	-	-			1.000.000,00	DINAS PEMADAM KEBAKARAN DAN PENYELAMATAN
	1.05.04.2.01.0025	Penyusunan Norma, Standar, Prosedur, dan Manual dalam Daerah Kabupaten/Kota																		

NO	KODE	URUSAN / BIDANG URUSAN / PROGRAM / OUTCOME / KEGIATAN / SUB KEGIATAN	INDIKATOR PROGRAM / KEGIATAN / SUB KEGIATAN	TARGET AKHIR PERIODE RENSTRA OPD	REALISASI CAPAIAN RENJA OPD TAHUN 2024	PRAKIRAAN CAPAIAN TARGET RENJA OPD TAHUN 2025	CAPAIAN KINERJA DAN KERANGKA PENDANAAN										KELOMPOK SASARAN	PRAKIRAAN MAJU RENCANA TAHUN 2027		PERANGKAT DAERAH PENANGGUNG JAWAB
							TARGET 2026		PAGU INDIKATIF (Rp)			Bertambah/Berkurang (10-12)	LOKASI	SUMBER DANA	PRIORITAS			TARGET	PAGU INDIKATIF (Rp)	
							SEBELUM	SESUDAH	RKPD 2026	APBD 2026	RKPD PERUBAHAN 2026				NASIONAL	DAERAH				
1	2	3	4	5	6	7	8	9	10	11	12	13	14	15	16	17	18	19	20	21
			Jumlah Norma, Standar, Prosedur, dan Manual yang Berkaitan Dengan Pencegahan/Penanggulangan Kebakaran/Penyelamatan Kebakaran dalam Daerah Kabupaten/Kota Setiap Tahunnya				1 Dokumen	1 Dokumen	0,00	0,00	0,00	0,00	Kab. Konawe, Semua Kecamatan, Semua Kel/Desa	DANA ALOKASI UMUM (DAU)	-	-			1.000.000,00	DINAS PEMADAM KEBAKARAN DAN PENYELAMATAN
	1.05.04.2.01.0026	Pemadaman dan Pengendalian Kebakaran dalam Daerah Kabupaten/Kota																		
			Jumlah Laporan Hasil Pelaksanaan Kegiatan Kesiapsiagaan Petugas Piket dan Pemadaman Kebakaran dalam Daerah Kabupaten/Kota				1 Laporan	1 Laporan	0,00	0,00	0,00	0,00	Kab. Konawe, Semua Kecamatan, Semua Kel/Desa	DANA ALOKASI UMUM (DAU)	-	-			1.000.000,00	DINAS PEMADAM KEBAKARAN DAN PENYELAMATAN
	1.05.04.2.01.0027	Penguatan Kelembagaan Pemadam Kebakaran dan Penyelamatan Kabupaten/Kota																		
			Jumlah dokumen tata kelola kelembagaan pemadam kebakaran dan penyelamatan daerah kabupaten/kota				1 Dokumen	1 Dokumen	0,00	0,00	0,00	0,00	Kab. Konawe, Semua Kecamatan, Semua Kel/Desa	DANA ALOKASI UMUM (DAU)	-	-			1.000.000,00	DINAS PEMADAM KEBAKARAN DAN PENYELAMATAN
	1.05.04.2.02	Inspeksi Peralatan Proteksi Kebakaran	-				-	-	81.200.000,00	12.174.000,00	12.174.000,00	-69.026.000,00			-	-	-		21.000.000,00	DINAS PEMADAM KEBAKARAN DAN PENYELAMATAN
	1.05.04.2.02.0001	Pendataan Sarana Prasarana Proteksi Kebakaran																		
			Jumlah Dokumen yang Memuat Data Bangunan/Gedung/Lingkungan yang Dipersyaratkan Harus Memiliki Sistem Proteksi Kebakaran				1 Dokumen	1 Dokumen	0,00	5.550.000,00	5.550.000,00	5.550.000,00	Kab. Konawe, Semua Kecamatan, Semua Kel/Desa	PAJAK PENERANGAN JALAN	-	-			10.000.000,00	DINAS PEMADAM KEBAKARAN DAN PENYELAMATAN
	1.05.04.2.02.0002	Penilaian Sarana Prasarana Proteksi Kebakaran																		
			Jumlah Dokumen yang Memuat Data Bangunan/Gedung/Lingkungan yang Memenuhi Kelaikan Standar Sarana Prasarana Proteksi Kebakaran				1 Dokumen	1 Dokumen	0,00	4.599.000,00	4.599.000,00	4.599.000,00	Kab. Konawe, Semua Kecamatan, Semua Kel/Desa	PAJAK ROKOK	-	-			8.000.000,00	DINAS PEMADAM KEBAKARAN DAN PENYELAMATAN
		-	**-**	**-**	**-**	**-**	-	-	**141.200.000,00**	**341.468.600,00**	**341.648.600,00**	-	-	-	-	-	-	**-**	**1.236.388.300,00**	-
	1.05.04.2.02.0003	Pendataan Sarana Prasarana Proteksi Kebakaran																		
			Jumlah Laporan yang Memuat Data Bangunan/Gedung/Lingkungan yang Dipersyaratkan Harus Memiliki Sarana Prasarana Proteksi Kebakaran				1 Laporan	1 Laporan	0,00	0,00	0,00	0,00	Kab. Konawe, Semua Kecamatan, Semua Kel/Desa	DANA ALOKASI UMUM (DAU)	-	-			1.000.000,00	DINAS PEMADAM KEBAKARAN DAN PENYELAMATAN
		[PERSENTASE PELAYANAN PENYELAMATAN DAN EVAKUASI KORBAN KEBAKARAN DAN NON KEBAKARAN]	**PERSENTASE PELAYANAN PENYELAMATAN DAN EVAKUASI KORBAN KEBAKARAN DAN NON KEBAKARAN**	**100,00**	**100,00**	**100,00**	-	-	**141.200.000,00**	**341.468.600,00**	**341.648.600,00**	-	-	-	-	-	-	**100,00**	**1.236.388.300,00**	-
	1.05.04.2.02.0004	Peningkatan kompetensi teknis aparatur di bidang pencegahan																		
			Jumlah aparatur pemadam kebakaran yang memiliki sertifikasi keterampilan teknis dalam pencegahan dan penanggulangan kebakaran				1 Orang	1 Orang	81.200.000,00	0,00	0,00	-81.200.000,00	Kab. Konawe, Semua Kecamatan, Semua Kel/Desa	DANA ALOKASI UMUM (DAU)	-	-			1.000.000,00	DINAS PEMADAM KEBAKARAN DAN PENYELAMATAN
	1.05.04.2.02.0005	Pemeriksaan, Penilaian dan Inspeksi Berkala Sarana Prasarana Proteksi Kebakaran																		
			Jumlah Laporan yang Memuat Data Bangunan/Gedung/Lingkungan yang Memenuhi Kelaikan Standar Sarana Prasarana Proteksi Kebakaran				1 Laporan	1 Laporan	0,00	2.025.000,00	2.025.000,00	2.025.000,00	Kab. Konawe, Semua Kecamatan, Semua Kel/Desa	DANA ALOKASI UMUM (DAU)	-	-			1.000.000,00	DINAS PEMADAM KEBAKARAN DAN PENYELAMATAN
	1.05.04.2.03	Investigasi Kejadian Kebakaran	-				-	-	0,00	1.499.700,00	1.499.700,00	1.499.700,00			-	-	-		11.000.000,00	DINAS PEMADAM KEBAKARAN DAN PENYELAMATAN
	1.05.04.2.03.0001	Investigasi Kejadian Kebakaran, Meliputi Penelitian dan Pengujian Penyebab Kejadian Kebakaran																		
			Jumlah Dokumen yang Memuat Hasil Kejadian Kebakaran yang Dilakukan Investigasi Lanjutan Meliputi Penelitian dan Pengujian				1 Dokumen	1 Dokumen	0,00	0,00	0,00	0,00	Kab. Konawe, Semua Kecamatan, Semua Kel/Desa	PENDAPATAN ASLI DAERAH (PAD)	-	-			8.000.000,00	DINAS PEMADAM KEBAKARAN DAN PENYELAMATAN
	1.05.04.2.03.0002	Penelitian dan Pengujian Penyebab Kejadian Kebakaran																		
			Jumlah Laporan yang Memuat Hasil Kejadian Kebakaran yang Dilakukan Investigasi Lanjutan Meliputi Penelitian dan Pengujian dan Penelitian				1 Laporan	1 Laporan	0,00	0,00	0,00	0,00	Kab. Konawe, Semua Kecamatan, Semua Kel/Desa	DANA ALOKASI UMUM (DAU)	-	-			1.000.000,00	DINAS PEMADAM KEBAKARAN DAN PENYELAMATAN
	1.05.04.2.03.0003	Peningkatan kompetensi teknis aparatur di bidang investigasi kebakaran																		
			Jumlah aparatur pemadam kebakaran yang memiliki sertifikasi keterampilan teknis dalam investigasi kebakaran				1 Orang	1 Orang	0,00	0,00	0,00	0,00	Kab. Konawe, Semua Kecamatan, Semua Kel/Desa	DANA ALOKASI UMUM (DAU)	-	-			1.000.000,00	DINAS PEMADAM KEBAKARAN DAN PENYELAMATAN
	1.05.04.2.03.0004	Penyusunan Laporan Lanjutan Penyebab Kebakaran																		
			Jumlah Laporan Lanjutan Penyebab Kebakaran				1 Laporan	1 Laporan	0,00	1.499.700,00	1.499.700,00	1.499.700,00	Kab. Konawe, Semua Kecamatan, Semua Kel/Desa	DANA ALOKASI UMUM (DAU)	-	-			1.000.000,00	DINAS PEMADAM KEBAKARAN DAN PENYELAMATAN
	1.05.04.2.04	Pemberdayaan Masyarakat dalam Pencegahan Kebakaran	-				-	-	0,00	72.385.500,00	72.385.500,00	72.385.500,00			-	1. MENINGKATKAN KUALITAS SUMBER DAYA MANUSIA MELALUI PEMERATAAN AKSES PENDIDIKAN DAN LAYANAN KESEHATAN YANG BERKUALITAS	-		33.802.300,00	DINAS PEMADAM KEBAKARAN DAN PENYELAMATAN
	1.05.04.2.04.0001	Pemberdayaan Masyarakat dalam Pencegahan dan Penanggulangan Kebakaran Melalui Sosialisasi dan Edukasi Masyarakat																		

NO	KODE	URUSAN / BIDANG URUSAN / PROGRAM / OUTCOME / KEGIATAN / SUB KEGIATAN	INDIKATOR PROGRAM / KEGIATAN / SUB KEGIATAN	TARGET AKHIR PERIODE RENSTRA OPD	REALISASI CAPAIAN RENJA OPD TAHUN 2024	PRAKIRAAN CAPAIAN TARGET RENJA OPD TAHUN 2025	CAPAIAN KINERJA DAN KERANGKA PENDANAAN										KELOMPOK SASARAN	PRAKIRAAN MAJU RENCANA TAHUN 2027		PERANGKAT DAERAH PENANGGUNG JAWAB
							TARGET 2026		PAGU INDIKATIF (Rp)			Bertambah/Berkurang (10-12)	LOKASI	SUMBER DANA	PRIORITAS			TARGET	PAGU INDIKATIF (Rp)	
							SEBELUM	SESUDAH	RKPD 2026	APBD 2026	RKPD PERUBAHAN 2026				NASIONAL	DAERAH				
1	2	3	4	5	6	7	8	9	10	11	12	13	14	15	16	17	18	19	20	21
			Jumlah Warga Masyarakat yang Mendapatkan Sosialisasi Edukasi Pencegahan dan Penanggulangan Kebakaran Setiap Tahunnya				2 Orang	150 Orang	0,00	20.000.000,00	20.000.000,00	20.000.000,00	Kab. Konawe, Semua Kecamatan, Semua Kel/Desa	PENDAPATAN ASLI DAERAH (PAD)	-	1. MENINGKATKAN KUALITAS SUMBER DAYA MANUSIA MELALUI PEMERATAAN AKSES PENDIDIKAN DAN LAYANAN KESEHATAN YANG BERKUALITAS			8.000.000,00	DINAS PEMADAM KEBAKARAN DAN PENYELAMATAN
	1.05.04.2.04.0002	Pembentukan dan Pembinaan Relawan Pemadam Kebakaran																		
			Jumlah Desa/Kelurahan yang Terbentuk dan Terbina Relawan Pemadam Kebakaran pada Lingkup Sistem Ketahanan Kebakaran Lingkungan (SKKL) Setiap Tahunnya				28 Desa/Kelurahan	28 Desa/Kelurahan	0,00	52.385.500,00	52.385.500,00	52.385.500,00	Kab. Konawe, Semua Kecamatan, Semua Kel/Desa	DANA ALOKASI UMUM (DAU)	-	3. MENGOPTIMALKAN TATA KELOLA PEMERINTAHAN YANG BERSIH, EFEKIF DAN PARTISIPATIF			13.802.300,00	DINAS PEMADAM KEBAKARAN DAN PENYELAMATAN
	1.05.04.2.04.0003	Dukungan Pemberdayaan Masyarakat/Relawan Pemadam Kebakaran Melalui Penyediaan Sarana dan PraSarana																		
			Jumlah Dokumen yang Memuat Jumlah SKKL Desa/Kelurahan yang Telah Tersedia Dukungan Sapras Damkar				1 Dokumen	1 Dokumen	0,00	0,00	0,00	0,00	Kab. Konawe, Semua Kecamatan, Semua Kel/Desa	PAJAK BUMI DAN BANGUNAN PEDESAAN DAN PERKOTAAN	-	1. MENINGKATKAN KUALITAS SUMBER DAYA MANUSIA MELALUI PEMERATAAN AKSES PENDIDIKAN DAN LAYANAN KESEHATAN YANG BERKUALITAS			8.000.000,00	DINAS PEMADAM KEBAKARAN DAN PENYELAMATAN
	1.05.04.2.04.0004	Pelatihan Keluarga Tanggap dan Siaga Kebakaran																		
			Jumlah warga masyarakat yang Mengikuti Pelatihan Keluarga Tanggap dan Siaga Kebakaran				1 Orang	1 Orang	0,00	0,00	0,00	0,00	Kab. Konawe, Semua Kecamatan, Semua Kel/Desa	DANA ALOKASI UMUM (DAU)	-	-			1.000.000,00	DINAS PEMADAM KEBAKARAN DAN PENYELAMATAN
	1.05.04.2.04.0005	Dukungan Pemberdayaan Masyarakat/Relawan Pemadam Kebakaran Melalui Penyediaan Sarana dan Prasarana																		
			Jumlah Unit yang diberikan untuk mendukung Pemberdayaan Masyarakat/Relawan Pemadam Kebakaran				1 Unit	1 Unit	0,00	0,00	0,00	0,00	Kab. Konawe, Semua Kecamatan, Semua Kel/Desa	DANA ALOKASI UMUM (DAU)	-	-			1.000.000,00	DINAS PEMADAM KEBAKARAN DAN PENYELAMATAN
	1.05.04.2.04.0006	Sosialisasi, Edukasi dan Pemberdayaan Masyarakat dalam Pencegahan dan Penanggulangan Kebakaran																		
			Jumlah warga masyarakat yang mendapatkan Sosialisasi, Edukasi dan Pemberdayaan Masyarakat dalam Pencegahan dan Penanggulangan Kebakaran Masyarakat Setiap Tahunnya				1 Orang	1 Orang	0,00	0,00	0,00	0,00	Kab. Konawe, Semua Kecamatan, Semua Kel/Desa	DANA ALOKASI UMUM (DAU)	-	-			1.000.000,00	DINAS PEMADAM KEBAKARAN DAN PENYELAMATAN
		-	**-**	**-**	**-**	**-**	-	-	**141.200.000,00**	**341.468.600,00**	**341.648.600,00**	-	-	-	-	-	-	**-**	**1.236.388.300,00**	-
	1.05.04.2.04.0007	Pembentukan dan Pembinaan Relawan Pemadam Kebakaran																		
			Jumlah Desa/Kelurahan yang Terbentuk dan Terbina Relawan Pemadam Kebakaran				1 Desa/Kelurahan	1 Desa/Kelurahan	0,00	0,00	0,00	0,00	Kab. Konawe, Semua Kecamatan, Semua Kel/Desa	DANA ALOKASI UMUM (DAU)	-	-			1.000.000,00	DINAS PEMADAM KEBAKARAN DAN PENYELAMATAN
		[PERSENTASE PELAYANAN PENYELAMATAN DAN EVAKUASI KORBAN KEBAKARAN DAN NON KEBAKARAN]	**PERSENTASE PELAYANAN PENYELAMATAN DAN EVAKUASI KORBAN KEBAKARAN DAN NON KEBAKARAN**	**100,00**	**100,00**	**100,00**	-	-	**141.200.000,00**	**341.468.600,00**	**341.648.600,00**	-	-	-	-	-	-	**100,00**	**1.236.388.300,00**	-
	1.05.04.2.05	Penyelenggaraan Operasi Pencarian dan Pertolongan Terhadap Kondisi Membahayakan Manusia	-				-	-	0,00	142.540.800,00	142.720.800,00	142.720.800,00			-	1. MENINGKATKAN KUALITAS SUMBER DAYA MANUSIA MELALUI PEMERATAAN AKSES PENDIDIKAN DAN LAYANAN KESEHATAN YANG BERKUALITAS	-		72.760.000,00	DINAS PEMADAM KEBAKARAN DAN PENYELAMATAN
	1.05.04.2.05.0001	Penyelenggaraan Operasi Pencarian dan Pertolongan pada Peristiwa yang Menimpa, Membahayakan, dan/atau Mengancam Keselamatan Manusia																		
			Jumlah Laporan Hasil Penyelenggaraan Operasi Penyelamatan yang Mengancam Keselamatan Manusia				1 Laporan	1 Laporan	0,00	24.990.800,00	24.990.800,00	24.990.800,00	Kab. Konawe, Semua Kecamatan, Semua Kel/Desa	PAJAK DAERAH	-	1. MENINGKATKAN KUALITAS SUMBER DAYA MANUSIA MELALUI PEMERATAAN AKSES PENDIDIKAN DAN LAYANAN KESEHATAN YANG BERKUALITAS			8.000.000,00	DINAS PEMADAM KEBAKARAN DAN PENYELAMATAN
	1.05.04.2.05.0002	Standarisasi Sarana dan Prasarana Pencarian dan Pertolongan Terhadap Kondisi Membahayakan Manusia/Penyelamatan dan Evakuasi																		
			Jumlah Dokumen yang Memuat Kajian Kebutuhan Jenis Sarana dan Prasarana untuk Pencarian dan Pertolongan Terhadap Kondisi Membahayakan Manusia/Penyelamatan dan Evakuasi yang Sesuai Standar				1 Dokumen	1 Dokumen	0,00	0,00	0,00	0,00	Kab. Konawe, Semua Kecamatan, Semua Kel/Desa	PAJAK DAERAH	-	-			16.000.000,00	DINAS PEMADAM KEBAKARAN DAN PENYELAMATAN
	1.05.04.2.05.0004	Pembinaan Aparatur Pencarian dan Pertolongan Terhadap Kondisi Membahayakan Manusia/Penyelamatan dan Evakuasi																		
			Jumlah Laporan Hasil Pembinaan Aparatur Pencarian dan Pertolongan Terhadap Kondisi Membahayakan Manusia/Penyelamatan dan Evakuasi yang Sah dan Legal				1 Laporan	1 Laporan	0,00	0,00	0,00	0,00	Kab. Konawe, Semua Kecamatan, Semua Kel/Desa	PAJAK DAERAH	-	-			13.000.000,00	DINAS PEMADAM KEBAKARAN DAN PENYELAMATAN
	1.05.04.2.05.0005	Pengadaan Sarana dan Prasarana Pencarian dan Pertolongan Terhadap Kondisi Membahayakan Manusia/Penyelamatan dan Evakuasi																		
			Jumlah Sarana dan Prasarana yang Tersedia untuk Pencarian dan Pertolongan Terhadap Kondisi Membahayakan Manusia/Penyelamatan dan Evakuasi Sesuai dengan Standar Teknis				0 Unit	5 Unit	0,00	0,00	0,00	0,00	Kab. Konawe, Semua Kecamatan, Semua Kel/Desa	PAJAK PENERANGAN JALAN	-	1. MENINGKATKAN KUALITAS SUMBER DAYA MANUSIA MELALUI PEMERATAAN AKSES PENDIDIKAN DAN LAYANAN KESEHATAN YANG BERKUALITAS			12.000.000,00	DINAS PEMADAM KEBAKARAN DAN PENYELAMATAN
	1.05.04.2.05.0006	Penyelamatan dan Evakuasi Korban Kebakaran dan Non Kebakaran																		

NO	KODE	URUSAN / BIDANG URUSAN / PROGRAM / OUTCOME / KEGIATAN / SUB KEGIATAN	INDIKATOR PROGRAM / KEGIATAN / SUB KEGIATAN	TARGET AKHIR PERIODE RENSTRA OPD	REALISASI CAPAIAN RENJA OPD TAHUN 2024	PRAKIRAAN CAPAIAN TARGET RENJA OPD TAHUN 2025	CAPAIAN KINERJA DAN KERANGKA PENDANAAN										KELOMPOK SASARAN	PRAKIRAAN MAJU RENCANA TAHUN 2027		PERANGKAT DAERAH PENANGGUNG JAWAB
							TARGET 2026		PAGU INDIKATIF (Rp)			Bertambah/Berkurang (10-12)	LOKASI	SUMBER DANA	PRIORITAS			TARGET	PAGU INDIKATIF (Rp)	
							SEBELUM	SESUDAH	RKPD 2026	APBD 2026	RKPD PERUBAHAN 2026				NASIONAL	DAERAH				
1	2	3	4	5	6	7	8	9	10	11	12	13	14	15	16	17	18	19	20	21
			Jumlah Laporan Hasil Pelaksanaan Kegiatan Kesiapsiagaan Petugas Piket dan Penyelamatan/Evakuasi Saat Penanggulangan Kebakaran dan Non Kebakaran				1 Laporan	1 Laporan	0,00	117.000.000,00	117.180.000,00	117.180.000,00	Kab. Konawe, Semua Kecamatan, Semua Kel/Desa	PENDAPATAN ASLI DAERAH (PAD)	-	-			19.760.000,00	DINAS PEMADAM KEBAKARAN DAN PENYELAMATAN
	1.05.04.2.05.0007	Pengadaan Sarana dan Prasarana Pemadam Kebakaran sesuai standar																		
			Jumlah Sarana dan Prasarana Untuk Pencegahan dan Penanggulangan Kebakaran dan yang Sah dan Legal Sesuai Standar Teknis Terkait				1 Unit	2 Unit	0,00	0,00	0,00	0,00	Kab. Konawe, Semua Kecamatan, Semua Kel/Desa	DANA ALOKASI UMUM (DAU)	-	1. MENINGKATKAN KUALITAS SUMBER DAYA MANUSIA MELALUI PEMERATAAN AKSES PENDIDIKAN DAN LAYANAN KESEHATAN YANG BERKUALITAS			1.000.000,00	DINAS PEMADAM KEBAKARAN DAN PENYELAMATAN
	1.05.04.2.05.0008	Identifikasi Kebutuhan Sarana dan Prasarana Pemadam Kebakaran sesuai standar																		
			Jumlah Dokumen Hasil Pelaksanaan Kegiatan Identifikasi Kebutuhan Sarana dan Prasarana Pemadam Kebakaran sesuai standar Secara Berkala (Setiap Tahun), Sah, dan Legal				1 Dokumen	1 Dokumen	0,00	0,00	0,00	0,00	Kab. Konawe, Semua Kecamatan, Semua Kel/Desa	DANA ALOKASI UMUM (DAU)	-	-			1.000.000,00	DINAS PEMADAM KEBAKARAN DAN PENYELAMATAN
	1.05.04.2.05.0009	Pemeliharaan Sarana dan Prasarana Pemadam Kebakaran sesuai standar																		
			Jumlah Sarana dan Prasarana yang Tersedia untuk Pencegahan dan Penanggulangan Kebakaran, serta Alat Pelindung Diri Sesuai Standar Teknis Terkait				1 Unit	5 Unit	0,00	550.000,00	550.000,00	550.000,00	Kab. Konawe, Semua Kecamatan, Semua Kel/Desa	DANA ALOKASI UMUM (DAU)	-	-			1.000.000,00	DINAS PEMADAM KEBAKARAN DAN PENYELAMATAN
		-	**-**	**-**	**-**	**-**	-	-	**141.200.000,00**	**341.468.600,00**	**341.648.600,00**	-	-	-	-	-	-	**-**	**1.236.388.300,00**	-
	1.05.04.2.05.0010	Pengelolaan Sistem Komunikasi dan Informasi Kebakaran dan Penyelamatan (SKIK)																		
			Jumlah Desa/Kelurahan yang Memiliki Sistem Komunikasi & Infomasi Kebakaran dan Penyelamatan (SKIKP) yang Bisa di Secara Perbaharui atau Dimutakhirkan Secara Berkala (Setiap Tahun), Berkelanjutan dan Real Time terintegrasi serta dapat Digunakan di Tingkat Desa/Kelurahan dan dapat Menjangkau Masyarakat				1 Laporan	1 Laporan	0,00	0,00	0,00	0,00	Kab. Konawe, Semua Kecamatan, Semua Kel/Desa	DANA ALOKASI UMUM (DAU)	-	-			1.000.000,00	DINAS PEMADAM KEBAKARAN DAN PENYELAMATAN
		BADAN PENANGGULANGAN BENCANA DAERAH							**4.676.973.234,00**	**6.557.024.420,00**	**6.503.828.473,00**	**1.826.855.239,00**							**584.578.000,00**	
	1	**URUSAN PEMERINTAHAN WAJIB YANG BERKAITAN DENGAN PELAYANAN DASAR**							**4.676.973.234,00**	**6.557.024.420,00**	**6.503.828.473,00**	**1.826.855.239,00**							**584.578.000,00**	
	1.05	**URUSAN PEMERINTAHAN BIDANG KETENTERAMAN DAN KETERTIBAN UMUM SERTA PERLINDUNGAN MASYARAKAT**							**4.676.973.234,00**	**6.557.024.420,00**	**6.503.828.473,00**	**1.826.855.239,00**							**584.578.000,00**	
1.	**1.05.01**	**PROGRAM PENUNJANG URUSAN PEMERINTAHAN DAERAH KABUPATEN/KOTA**	**-**				**-**	**-**	**3.932.777.734,00**	**5.345.726.720,00**	**4.977.324.805,00**	**-3.560.777.734,00**							**372.000.000,00**	
		[PERSENTASE KEGIATAN PENUNJANG URUSAN PEMERINTAHAN DAERAH YANG TERLAKSANA]	**PERSENTASE KEGIATAN PENUNJANG URUSAN PEMERINTAHAN DAERAH YANG TERLAKSANA**	**100,00**	**100,00**	**100,00**	-	-	**3.932.777.734,00**	**5.345.726.720,00**	**4.977.324.805,00**	-	-	-	-	-	-	**100,00**	**372.000.000,00**	-
	1.05.01.2.01	Perencanaan, Penganggaran, dan Evaluasi Kinerja Perangkat Daerah	-				-	-	68.000.000,00	48.000.000,00	48.000.000,00	-20.000.000,00			-	-	-		60.000.000,00	BADAN PENANGGULANGAN BENCANA DAERAH
	1.05.01.2.01.0001	Penyusunan Dokumen Perencanaan Perangkat Daerah																		
			Jumlah Dokumen Perencanaan Perangkat Daerah				2 Dokumen	2 Dokumen	12.000.000,00	12.000.000,00	12.000.000,00	0,00	Kab. Konawe, Semua Kecamatan, Semua Kel/Desa	RETRIBUSI PENGGUNAAN TENAGA KERJA ASING (TKA)	-	-			0,00	BADAN PENANGGULANGAN BENCANA DAERAH
	1.05.01.2.01.0002	Koordinasi dan Penyusunan Dokumen RKA-SKPD																		
			Jumlah Dokumen RKA-SKPD dan Laporan Hasil Koordinasi Penyusunan Dokumen RKA-SKPD				1 Dokumen	1 Dokumen	6.000.000,00	6.000.000,00	6.000.000,00	0,00	Kab. Konawe, Semua Kecamatan, Semua Kel/Desa	RETRIBUSI PENGGUNAAN TENAGA KERJA ASING (TKA)	-	-			0,00	BADAN PENANGGULANGAN BENCANA DAERAH
	1.05.01.2.01.0003	Koordinasi dan Penyusunan Dokumen Perubahan RKA-SKPD																		
			Jumlah Dokumen Perubahan RKA-SKPD dan Laporan Hasil Koordinasi Penyusunan Dokumen Perubahan RKA-SKPD				1 Dokumen	1 Dokumen	6.000.000,00	6.000.000,00	6.000.000,00	0,00	Kab. Konawe, Semua Kecamatan, Semua Kel/Desa	RETRIBUSI PENGGUNAAN TENAGA KERJA ASING (TKA)	-	-			0,00	BADAN PENANGGULANGAN BENCANA DAERAH
	1.05.01.2.01.0004	Koordinasi dan Penyusunan DPA-SKPD																		
			Jumlah Dokumen DPA-SKPD dan Laporan Hasil Koordinasi Penyusunan Dokumen DPA-SKPD				1 Dokumen	1 Dokumen	6.000.000,00	6.000.000,00	6.000.000,00	0,00	Kab. Konawe, Semua Kecamatan, Semua Kel/Desa	RETRIBUSI PENGGUNAAN TENAGA KERJA ASING (TKA)	-	-			0,00	BADAN PENANGGULANGAN BENCANA DAERAH
	1.05.01.2.01.0005	Koordinasi dan Penyusunan Perubahan DPA- SKPD																		
			Jumlah Dokumen Perubahan DPA-SKPD dan Laporan Hasil Koordinasi Penyusunan Dokumen Perubahan DPA-SKPD				1 Dokumen	1 Dokumen	6.000.000,00	6.000.000,00	6.000.000,00	0,00	Kab. Konawe, Semua Kecamatan, Semua Kel/Desa	RETRIBUSI PENGGUNAAN TENAGA KERJA ASING (TKA)	-	-			0,00	BADAN PENANGGULANGAN BENCANA DAERAH
	1.05.01.2.01.0006	Koordinasi dan Penyusunan Laporan Capaian Kinerja dan Ikhtisar Realisasi Kinerja SKPD																		
			Jumlah Laporan Capaian Kinerja dan Ikhtisar Realisasi Kinerja SKPD dan Laporan Hasil Koordinasi Penyusunan Laporan Capaian Kinerja dan Ikhtisar Realisasi Kinerja SKPD				1 Laporan	1 Laporan	6.000.000,00	6.000.000,00	6.000.000,00	0,00	Kab. Konawe, Semua Kecamatan, Semua Kel/Desa	RETRIBUSI PENGGUNAAN TENAGA KERJA ASING (TKA)	-	-			0,00	BADAN PENANGGULANGAN BENCANA DAERAH
	1.05.01.2.01.0007	Evaluasi Kinerja Perangkat Daerah																		

NO	KODE	URUSAN / BIDANG URUSAN / PROGRAM / OUTCOME / KEGIATAN / SUB KEGIATAN	INDIKATOR PROGRAM / KEGIATAN / SUB KEGIATAN	TARGET AKHIR PERIODE RENSTRA OPD	REALISASI CAPAIAN RENJA OPD TAHUN 2024	PRAKIRAAN CAPAIAN TARGET RENJA OPD TAHUN 2025	CAPAIAN KINERJA DAN KERANGKA PENDANAAN										KELOMPOK SASARAN	PRAKIRAAN MAJU RENCANA TAHUN 2027		PERANGKAT DAERAH PENANGGUNG JAWAB
							TARGET 2026		PAGU INDIKATIF (Rp)			Bertambah/Berkurang (10-12)	LOKASI	SUMBER DANA	PRIORITAS			TARGET	PAGU INDIKATIF (Rp)	
							SEBELUM	SESUDAH	RKPD 2026	APBD 2026	RKPD PERUBAHAN 2026				NASIONAL	DAERAH				
1	2	3	4	5	6	7	8	9	10	11	12	13	14	15	16	17	18	19	20	21
			Jumlah Laporan Evaluasi Kinerja Perangkat Daerah				1 Laporan	1 Laporan	6.000.000,00	6.000.000,00	6.000.000,00	0,00	Kab. Konawe, Semua Kecamatan, Semua Kel/Desa	RETRIBUSI PENGGUNAAN TENAGA KERJA ASING (TKA)	-	-			0,00	BADAN PENANGGULANGAN BENCANA DAERAH
	1.05.01.2.01.0008	Penyelenggaraan Walidata Pendukung Statistik Sektoral Daerah																		
			Jumlah Dokumen Hasil Penyelenggaraan Walidata Pendukung Statistik Sektoral Daerah				1 Dokumen	1 Dokumen	10.000.000,00	0,00	0,00	-10.000.000,00	Kab. Konawe, Semua Kecamatan, Semua Kel/Desa	RETRIBUSI PENGGUNAAN TENAGA KERJA ASING (TKA)	-	-			10.000.000,00	BADAN PENANGGULANGAN BENCANA DAERAH
	1.05.01.2.01.0009	Pelaksanaan Pengumpulan Data Statistik Sektoral Daerah																		
			Jumlah Data Statistik Sektoral Daerah yang Telah Dikumpulkan dan Diperiksa Lingkup Perangkat Daerah				1 Data	1 Data	0,00	0,00	0,00	0,00	Kab. Konawe, Semua Kecamatan, Semua Kel/Desa	DANA ALOKASI UMUM (DAU)	-	-			10.000.000,00	BADAN PENANGGULANGAN BENCANA DAERAH
		-	**-**	**-**	**-**	**-**	-	-	**3.932.777.734,00**	**5.345.726.720,00**	**4.977.324.805,00**	-	-	-	-	-	-	**-**	**372.000.000,00**	-
	1.05.01.2.01.0010	Pelaksanaan Forum Perangkat Daerah Berdasarkan Bidang Urusan yang Diampu dalam Rangka Penyusunan Dokumen Perencanaan Perangkat Daerah																		
			Jumlah Berita Acara Hasil Forum Perangkat Daerah Berdasarkan Bidang Urusan yang Diampu dalam Rangka Penyusunan Dokumen Perencanaan Perangkat Daerah				1 Berita Acara	1 Berita Acara	0,00	0,00	0,00	0,00	Kab. Konawe, Semua Kecamatan, Semua Kel/Desa	DANA ALOKASI UMUM (DAU)	-	-			10.000.000,00	BADAN PENANGGULANGAN BENCANA DAERAH
		[PERSENTASE KEGIATAN PENUNJANG URUSAN PEMERINTAHAN DAERAH YANG TERLAKSANA]	**PERSENTASE KEGIATAN PENUNJANG URUSAN PEMERINTAHAN DAERAH YANG TERLAKSANA**	**100,00**	**100,00**	**100,00**	-	-	**3.932.777.734,00**	**5.345.726.720,00**	**4.977.324.805,00**	-	-	-	-	-	-	**100,00**	**372.000.000,00**	-
	1.05.01.2.01.0011	Penyusunan Dokumen Perencanaan Urusan Selain Renstra PD dan Renja PD																		
			Jumlah Dokumen Perencanaan Urusan Selain Renstra PD dan Renja PD yang disusun				1 Dokumen	1 Dokumen	10.000.000,00	0,00	0,00	-10.000.000,00	Kab. Konawe, Semua Kecamatan, Semua Kel/Desa	RETRIBUSI PENGGUNAAN TENAGA KERJA ASING (TKA)	-	-			10.000.000,00	BADAN PENANGGULANGAN BENCANA DAERAH
		-	**-**	**-**	**-**	**-**	-	-	**3.932.777.734,00**	**5.345.726.720,00**	**4.977.324.805,00**	-	-	-	-	-	-	**-**	**372.000.000,00**	-
	1.05.01.2.01.0012	Koordinasi Peningkatan Partisipasi Masyarakat dalam Penyelenggaraan Urusan Pemerintahan Daerah yang Diampu																		
			Jumlah Subtansi Koordinasi Peningkatan Partisipasi Masyarakat dalam Penyelenggaraan Urusan Pemerintahan Daerah yang Diampu				1 Substansi	1 Substansi	0,00	0,00	0,00	0,00	Kab. Konawe, Semua Kecamatan, Semua Kel/Desa	DANA ALOKASI UMUM (DAU)	-	-			10.000.000,00	BADAN PENANGGULANGAN BENCANA DAERAH
		[PERSENTASE KEGIATAN PENUNJANG URUSAN PEMERINTAHAN DAERAH YANG TERLAKSANA]	**PERSENTASE KEGIATAN PENUNJANG URUSAN PEMERINTAHAN DAERAH YANG TERLAKSANA**	**100,00**	**100,00**	**100,00**	-	-	**3.932.777.734,00**	**5.345.726.720,00**	**4.977.324.805,00**	-	-	-	-	-	-	**100,00**	**372.000.000,00**	-
	1.05.01.2.01.0013	Sinkronisasi dan Harmonisasi Pusat dan Daerah dalam Rangka Mendukung Target Pembangunan Nasional melalui Koordinasi Teknis Pembangunan																		
			Jumlah Berita Acara Hasil Sinkronisasi dan Harmonisasi Pusat dan Daerah dalam Rangka Mendukung Target Pembangunan Nasional melalui Koordinasi Teknis Pembangunan				1 Berita Acara	1 Berita Acara	0,00	0,00	0,00	0,00	Kab. Konawe, Semua Kecamatan, Semua Kel/Desa	DANA ALOKASI UMUM (DAU)	-	-			10.000.000,00	BADAN PENANGGULANGAN BENCANA DAERAH
	1.05.01.2.02	Administrasi Keuangan Perangkat Daerah	-				-	-	2.724.591.334,00	4.518.823.720,00	4.240.421.805,00	1.515.830.471,00			-	-	-		0,00	BADAN PENANGGULANGAN BENCANA DAERAH
	1.05.01.2.02.0001	Penyediaan Gaji dan Tunjangan ASN																		
			Jumlah Orang yang Menerima Gaji dan Tunjangan ASN				434 Orang/ bulan	434 Orang/ bulan	2.690.091.334,00	4.496.323.720,00	4.217.921.805,00	1.527.830.471,00	Kab. Konawe, Semua Kecamatan, Semua Kel/Desa	DANA ALOKASI UMUM (DAU)	-	-			0,00	BADAN PENANGGULANGAN BENCANA DAERAH
	1.05.01.2.02.0002	Penyediaan Administrasi Pelaksanaan Tugas ASN																		
			Jumlah Dokumen Hasil Penyediaan Administrasi Pelaksanaan Tugas ASN				2 Dokumen	2 Dokumen	16.000.000,00	6.000.000,00	6.000.000,00	-10.000.000,00	Kab. Konawe, Semua Kecamatan, Semua Kel/Desa	RETRIBUSI PENGGUNAAN TENAGA KERJA ASING (TKA)	-	-			0,00	BADAN PENANGGULANGAN BENCANA DAERAH
	1.05.01.2.02.0003	Pelaksanaan Penatausahaan dan Pengujian/Verifikasi Keuangan SKPD																		
			Jumlah Dokumen Penatausahaan dan Pengujian/Verifikasi Keuangan SKPD				4 Dokumen	4 Dokumen	5.000.000,00	5.000.000,00	5.000.000,00	0,00	Kab. Konawe, Semua Kecamatan, Semua Kel/Desa	RETRIBUSI PENGGUNAAN TENAGA KERJA ASING (TKA)	-	-			0,00	BADAN PENANGGULANGAN BENCANA DAERAH
	1.05.01.2.02.0004	Koordinasi dan Pelaksanaan Akuntansi SKPD																		
			Jumlah Dokumen Koordinasi dan Pelaksanaan Akuntansi SKPD				1 Dokumen	1 Dokumen	1.500.000,00	1.500.000,00	1.500.000,00	0,00	Kab. Konawe, Semua Kecamatan, Semua Kel/Desa	RETRIBUSI PENGGUNAAN TENAGA KERJA ASING (TKA)	-	-			0,00	BADAN PENANGGULANGAN BENCANA DAERAH
	1.05.01.2.02.0005	Koordinasi dan Penyusunan Laporan Keuangan Akhir Tahun SKPD																		
			Jumlah Laporan Keuangan Akhir Tahun SKPD dan Laporan Hasil Koordinasi Penyusunan Laporan Keuangan Akhir Tahun SKPD				1 Laporan	1 Laporan	5.000.000,00	5.000.000,00	5.000.000,00	0,00	Kab. Konawe, Semua Kecamatan, Semua Kel/Desa	RETRIBUSI PENGGUNAAN TENAGA KERJA ASING (TKA)	-	-			0,00	BADAN PENANGGULANGAN BENCANA DAERAH
	1.05.01.2.02.0006	Pengelolaan dan Penyiapan Bahan Tanggapan Pemeriksaan																		
			Jumlah Dokumen Bahan Tanggapan Pemeriksaan dan Tindak Lanjut Pemeriksaan				1 Dokumen	1 Dokumen	1.000.000,00	0,00	0,00	-1.000.000,00	Kab. Konawe, Semua Kecamatan, Semua Kel/Desa	RETRIBUSI PENGGUNAAN TENAGA KERJA ASING (TKA)	-	-			0,00	BADAN PENANGGULANGAN BENCANA DAERAH
	1.05.01.2.02.0007	Koordinasi dan Penyusunan Laporan Keuangan Bulanan/ Triwulanan/ Semesteran SKPD																		
			Jumlah Laporan Keuangan Bulanan/ Triwulanan/ Semesteran SKPD dan Laporan Koordinasi Penyusunan Laporan Keuangan Bulanan/Triwulanan/Semesteran SKPD				1 Laporan	1 Laporan	5.000.000,00	5.000.000,00	5.000.000,00	0,00	Kab. Konawe, Semua Kecamatan, Semua Kel/Desa	DANA ALOKASI UMUM (DAU)	-	-			0,00	BADAN PENANGGULANGAN BENCANA DAERAH
	1.05.01.2.02.0008	Penyusunan Pelaporan dan Analisis Prognosis Realisasi Anggaran																		
			Jumlah Dokumen Pelaporan dan Analisis Prognosis Realisasi Anggaran				1 Dokumen	1 Dokumen	1.000.000,00	0,00	0,00	-1.000.000,00	Kab. Konawe, Semua Kecamatan, Semua Kel/Desa	RETRIBUSI PENGGUNAAN TENAGA KERJA ASING (TKA)	-	-			0,00	BADAN PENANGGULANGAN BENCANA DAERAH

NO	KODE	URUSAN / BIDANG URUSAN / PROGRAM / OUTCOME / KEGIATAN / SUB KEGIATAN	INDIKATOR PROGRAM / KEGIATAN / SUB KEGIATAN	TARGET AKHIR PERIODE RENSTRA OPD	REALISASI CAPAIAN RENJA OPD TAHUN 2024	PRAKIRAAN CAPAIAN TARGET RENJA OPD TAHUN 2025	CAPAIAN KINERJA DAN KERANGKA PENDANAAN										KELOMPOK SASARAN	PRAKIRAAN MAJU RENCANA TAHUN 2027		PERANGKAT DAERAH PENANGGUNG JAWAB
							TARGET 2026		PAGU INDIKATIF (Rp)			Bertambah/Berkurang (10-12)	LOKASI	SUMBER DANA	PRIORITAS			TARGET	PAGU INDIKATIF (Rp)	
							SEBELUM	SESUDAH	RKPD 2026	APBD 2026	RKPD PERUBAHAN 2026				NASIONAL	DAERAH				
1	2	3	4	5	6	7	8	9	10	11	12	13	14	15	16	17	18	19	20	21
	1.05.01.2.03	Administrasi Barang Milik Daerah pada Perangkat Daerah	-				-	-	13.000.000,00	9.997.700,00	9.997.700,00	-3.002.300,00			-	-	-		7.000.000,00	BADAN PENANGGULANGAN BENCANA DAERAH
	1.05.01.2.03.0001	Penyusunan Perencanaan Kebutuhan Barang Milik Daerah SKPD																		
			Jumlah Rencana Kebutuhan Barang Milik Daerah SKPD				1 Dokumen	1 Dokumen	1.500.000,00	1.500.000,00	1.500.000,00	0,00	Kab. Konawe, Semua Kecamatan, Semua Kel/Desa	RETRIBUSI PENGGUNAAN TENAGA KERJA ASING (TKA)	-	-			0,00	BADAN PENANGGULANGAN BENCANA DAERAH
	1.05.01.2.03.0002	Pengamanan Barang Milik Daerah SKPD																		
			Jumlah Dokumen Pengamanan Barang Milik Daerah SKPD				1 Dokumen	1 Dokumen	1.500.000,00	1.500.000,00	1.500.000,00	0,00	Kab. Konawe, Semua Kecamatan, Semua Kel/Desa	RETRIBUSI PENGGUNAAN TENAGA KERJA ASING (TKA)	-	-			0,00	BADAN PENANGGULANGAN BENCANA DAERAH
	1.05.01.2.03.0003	Koordinasi dan Penilaian Barang Milik Daerah SKPD																		
			Jumlah Laporan Hasil Penilaian Barang Milik Daerah dan Hasil Koordinasi Penilaian Barang Milik Daerah SKPD				1 Laporan	1 Laporan	1.500.000,00	1.500.000,00	1.500.000,00	0,00	Kab. Konawe, Semua Kecamatan, Semua Kel/Desa	RETRIBUSI PENGGUNAAN TENAGA KERJA ASING (TKA)	-	-			0,00	BADAN PENANGGULANGAN BENCANA DAERAH
	1.05.01.2.03.0004	Pembinaan, Pengawasan, dan Pengendalian Barang Milik Daerah pada SKPD																		
			Jumlah Laporan Hasil Pembinaan, Pengawasan, dan Pengendalian Barang Milik Daerah pada SKPD				1 Laporan	1 Laporan	2.000.000,00	997.700,00	997.700,00	-1.002.300,00	Kab. Konawe, Semua Kecamatan, Semua Kel/Desa	RETRIBUSI PENGGUNAAN TENAGA KERJA ASING (TKA)	-	-			2.000.000,00	BADAN PENANGGULANGAN BENCANA DAERAH
	1.05.01.2.03.0005	Rekonsiliasi dan Penyusunan Laporan Barang Milik Daerah pada SKPD																		
			Jumlah Laporan Rekonsiliasi dan Penyusunan Laporan Barang Milik Daerah pada SKPD				2 Laporan	2 Laporan	1.500.000,00	1.500.000,00	1.500.000,00	0,00	Kab. Konawe, Semua Kecamatan, Semua Kel/Desa	RETRIBUSI PENGGUNAAN TENAGA KERJA ASING (TKA)	-	-			0,00	BADAN PENANGGULANGAN BENCANA DAERAH
	1.05.01.2.03.0006	Penatausahaan Barang Milik Daerah pada SKPD																		
			Jumlah Laporan Penatausahaan Barang Milik Daerah pada SKPD				1 Laporan	1 Laporan	4.000.000,00	2.000.000,00	2.000.000,00	-2.000.000,00	Kab. Konawe, Semua Kecamatan, Semua Kel/Desa	RETRIBUSI PENGGUNAAN TENAGA KERJA ASING (TKA)	-	-			4.000.000,00	BADAN PENANGGULANGAN BENCANA DAERAH
	1.05.01.2.03.0007	Pemanfaatan Barang Milik Daerah SKPD																		
			Jumlah Dokumen Hasil Pemanfaatan Barang Milik Daerah SKPD				1 Dokumen	1 Dokumen	1.000.000,00	1.000.000,00	1.000.000,00	0,00	Kab. Konawe, Semua Kecamatan, Semua Kel/Desa	RETRIBUSI PENGGUNAAN TENAGA KERJA ASING (TKA)	-	-			1.000.000,00	BADAN PENANGGULANGAN BENCANA DAERAH
		-	**-**	**-**	**-**	**-**	-	-	**3.932.777.734,00**	**5.345.726.720,00**	**4.977.324.805,00**	-	-	-	-	-	-	**-**	**372.000.000,00**	-
	1.05.01.2.04	Administrasi Pendapatan Daerah Kewenangan Perangkat Daerah	-				-	-	0,00	0,00	0,00	0,00			-	-	-		70.000.000,00	BADAN PENANGGULANGAN BENCANA DAERAH
	1.05.01.2.04.0001	Perencanaan Pengelolaan Retribusi Daerah																		
			Jumlah Dokumen Rencana Pengelolaan Retribusi Daerah				1 Dokumen	1 Dokumen	0,00	0,00	0,00	0,00	Kab. Konawe, Semua Kecamatan, Semua Kel/Desa	DANA ALOKASI UMUM (DAU)	-	-			10.000.000,00	BADAN PENANGGULANGAN BENCANA DAERAH
	1.05.01.2.04.0002	Analisa dan Pengembangan Retribusi Daerah, serta Penyusunan Kebijakan Retribusi Daerah																		
			Jumlah Dokumen Hasil Analisis serta Pengembangan Retribusi Daerah dan Kebijakan Retribusi Daerah				1 Dokumen	1 Dokumen	0,00	0,00	0,00	0,00	Kab. Konawe, Semua Kecamatan, Semua Kel/Desa	DANA ALOKASI UMUM (DAU)	-	-			10.000.000,00	BADAN PENANGGULANGAN BENCANA DAERAH
	1.05.01.2.04.0003	Penyuluhan dan Penyebarluasan Kebijakan Retribusi Daerah																		
			Jumlah Laporan Hasil Penyuluhan dan Penyebarluasan Kebijakan Retribusi Daerah				1 Laporan	1 Laporan	0,00	0,00	0,00	0,00	Kab. Konawe, Semua Kecamatan, Semua Kel/Desa	DANA ALOKASI UMUM (DAU)	-	-			10.000.000,00	BADAN PENANGGULANGAN BENCANA DAERAH
	1.05.01.2.04.0004	Pendataan dan Pendaftaran Objek Retribusi Daerah																		
			Jumlah Data Objek, Subjek dan Wajib Retribusi Daerah				1 Dokumen	1 Dokumen	0,00	0,00	0,00	0,00	Kab. Konawe, Semua Kecamatan, Semua Kel/Desa	DANA ALOKASI UMUM (DAU)	-	-			10.000.000,00	BADAN PENANGGULANGAN BENCANA DAERAH
	1.05.01.2.04.0005	Pengolahan Data Retribusi Daerah																		
			Jumlah Laporan Hasil Pengolahan, Pemeliharaan, dan Pelaporan Data Retribusi Daerah				1 Laporan	1 Laporan	0,00	0,00	0,00	0,00	Kab. Konawe, Semua Kecamatan, Semua Kel/Desa	DANA ALOKASI UMUM (DAU)	-	-			10.000.000,00	BADAN PENANGGULANGAN BENCANA DAERAH
	1.05.01.2.04.0006	Penetapan Wajib Retribusi Daerah																		
			Jumlah Dokumen Ketetapan Retribusi Daerah				1 Dokumen	1 Dokumen	0,00	0,00	0,00	0,00	Kab. Konawe, Semua Kecamatan, Semua Kel/Desa	DANA ALOKASI UMUM (DAU)	-	-			10.000.000,00	BADAN PENANGGULANGAN BENCANA DAERAH
	1.05.01.2.04.0007	Pelaporan Pengelolaan Retribusi Daerah																		
			Jumlah Laporan Pengelolaan Retribusi Daerah				1 Dokumen	1 Dokumen	0,00	0,00	0,00	0,00	Kab. Konawe, Semua Kecamatan, Semua Kel/Desa	DANA ALOKASI UMUM (DAU)	-	-			10.000.000,00	BADAN PENANGGULANGAN BENCANA DAERAH
		[PERSENTASE KEGIATAN PENUNJANG URUSAN PEMERINTAHAN DAERAH YANG TERLAKSANA]	**PERSENTASE KEGIATAN PENUNJANG URUSAN PEMERINTAHAN DAERAH YANG TERLAKSANA**	**100,00**	**100,00**	**100,00**	-	-	**3.932.777.734,00**	**5.345.726.720,00**	**4.977.324.805,00**	-	-	-	-	-	-	**100,00**	**372.000.000,00**	-
	1.05.01.2.05	Administrasi Kepegawaian Perangkat Daerah	-				-	-	112.000.000,00	3.210.000,00	3.210.000,00	-108.790.000,00			-	-	-		70.000.000,00	BADAN PENANGGULANGAN BENCANA DAERAH
	1.05.01.2.05.0001	Peningkatan Sarana dan Prasarana Disiplin Pegawai																		
			Jumlah Unit Peningkatan Sarana dan Prasarana Disiplin Pegawai				1 Unit	1 Unit	10.000.000,00	0,00	0,00	-10.000.000,00	Kab. Konawe, Semua Kecamatan, Semua Kel/Desa	RETRIBUSI PENGGUNAAN TENAGA KERJA ASING (TKA)	-	-			10.000.000,00	BADAN PENANGGULANGAN BENCANA DAERAH
	1.05.01.2.05.0002	Pengadaan Pakaian Dinas beserta Atribut Kelengkapannya																		
			Jumlah Paket Pakaian Dinas beserta Atribut Kelengkapan				1 Paket	1 Paket	91.000.000,00	0,00	0,00	-91.000.000,00	Kab. Konawe, Semua Kecamatan, Semua Kel/Desa	RETRIBUSI PENGGUNAAN TENAGA KERJA ASING (TKA)	-	-			0,00	BADAN PENANGGULANGAN BENCANA DAERAH
	1.05.01.2.05.0003	Pendataan dan Pengolahan Administrasi Kepegawaian																		

NO	KODE	URUSAN / BIDANG URUSAN / PROGRAM / OUTCOME / KEGIATAN / SUB KEGIATAN	INDIKATOR PROGRAM / KEGIATAN / SUB KEGIATAN	TARGET AKHIR PERIODE RENSTRA OPD	REALISASI CAPAIAN RENJA OPD TAHUN 2024	PRAKIRAAN CAPAIAN TARGET RENJA OPD TAHUN 2025	CAPAIAN KINERJA DAN KERANGKA PENDANAAN										KELOMPOK SASARAN	PRAKIRAAN MAJU RENCANA TAHUN 2027		PERANGKAT DAERAH PENANGGUNG JAWAB
							TARGET 2026		PAGU INDIKATIF (Rp)			Bertambah/Berkurang (10-12)	LOKASI	SUMBER DANA	PRIORITAS			TARGET	PAGU INDIKATIF (Rp)	
							SEBELUM	SESUDAH	RKPD 2026	APBD 2026	RKPD PERUBAHAN 2026				NASIONAL	DAERAH				
1	2	3	4	5	6	7	8	9	10	11	12	13	14	15	16	17	18	19	20	21
			Jumlah Dokumen Pendataan dan Pengolahan Administrasi Kepegawaian				1 Dokumen	1 Dokumen	1.500.000,00	605.000,00	605.000,00	-895.000,00	Kab. Konawe, Semua Kecamatan, Semua Kel/Desa	RETRIBUSI PENGGUNAAN TENAGA KERJA ASING (TKA)	-	-			0,00	BADAN PENANGGULANGAN BENCANA DAERAH
	1.05.01.2.05.0004	Koordinasi dan Pelaksanaan Sistem Informasi Kepegawaian																		
			Jumlah Dokumen Hasil Koordinasi dan Pelaksanaaan Sistem Informasi Kepegawaian				1 Dokumen	1 Dokumen	1.500.000,00	605.000,00	605.000,00	-895.000,00	Kab. Konawe, Semua Kecamatan, Semua Kel/Desa	RETRIBUSI PENGGUNAAN TENAGA KERJA ASING (TKA)	-	-			0,00	BADAN PENANGGULANGAN BENCANA DAERAH
	1.05.01.2.05.0005	Monitoring, Evaluasi, dan Penilaian Kinerja Pegawai																		
			Jumlah Dokumen Monitoring, Evaluasi, dan Penilaian Kinerja Pegawai				1 Dokumen	1 Dokumen	8.000.000,00	2.000.000,00	2.000.000,00	-6.000.000,00	Kab. Konawe, Semua Kecamatan, Semua Kel/Desa	RETRIBUSI PENGGUNAAN TENAGA KERJA ASING (TKA)	-	-			0,00	BADAN PENANGGULANGAN BENCANA DAERAH
		-	**-**	**-**	**-**	**-**	-	-	**3.932.777.734,00**	**5.345.726.720,00**	**4.977.324.805,00**	-	-	-	-	-	-	**-**	**372.000.000,00**	-
	1.05.01.2.05.0006	Pemulangan Pegawai yang Pensiun																		
			Jumlah Pegawai Pensiun yang Dipulangkan				1 Orang	1 Orang	0,00	0,00	0,00	0,00	Kab. Konawe, Semua Kecamatan, Semua Kel/Desa	DANA ALOKASI UMUM (DAU)	-	-			10.000.000,00	BADAN PENANGGULANGAN BENCANA DAERAH
	1.05.01.2.05.0007	Pemulangan Pegawai yang Meninggal dalam Melaksanakan Tugas																		
			Jumlah Laporan Hasil Pemulangan Pegawai yang Meninggal dalam Melaksanakan Tugas				1 Laporan	1 Laporan	0,00	0,00	0,00	0,00	Kab. Konawe, Semua Kecamatan, Semua Kel/Desa	DANA ALOKASI UMUM (DAU)	-	-			10.000.000,00	BADAN PENANGGULANGAN BENCANA DAERAH
	1.05.01.2.05.0008	Pemindahan Tugas ASN																		
			Jumlah ASN yang dipindahtugaskan				1 Orang	1 Orang	0,00	0,00	0,00	0,00	Kab. Konawe, Semua Kecamatan, Semua Kel/Desa	DANA ALOKASI UMUM (DAU)	-	-			10.000.000,00	BADAN PENANGGULANGAN BENCANA DAERAH
		[PERSENTASE KEGIATAN PENUNJANG URUSAN PEMERINTAHAN DAERAH YANG TERLAKSANA]	**PERSENTASE KEGIATAN PENUNJANG URUSAN PEMERINTAHAN DAERAH YANG TERLAKSANA**	**100,00**	**100,00**	**100,00**	-	-	**3.932.777.734,00**	**5.345.726.720,00**	**4.977.324.805,00**	-	-	-	-	-	-	**100,00**	**372.000.000,00**	-
	1.05.01.2.05.0009	Pendidikan dan Pelatihan Pegawai Berdasarkan Tugas dan Fungsi																		
			Jumlah Pegawai Berdasarkan Tugas dan Fungsi yang Mengikuti Pendidikan dan Pelatihan				1 Orang	1 Orang	0,00	0,00	0,00	0,00	Kab. Konawe, Semua Kecamatan, Semua Kel/Desa	DANA ALOKASI UMUM (DAU)	-	-			10.000.000,00	BADAN PENANGGULANGAN BENCANA DAERAH
		-	**-**	**-**	**-**	**-**	-	-	**3.932.777.734,00**	**5.345.726.720,00**	**4.977.324.805,00**	-	-	-	-	-	-	**-**	**372.000.000,00**	-
	1.05.01.2.05.0010	Sosialisasi Peraturan Perundang-Undangan																		
			Jumlah Orang yang Mengikuti Sosialisasi Peraturan Perundang-Undangan				1 Orang	1 Orang	0,00	0,00	0,00	0,00	Kab. Konawe, Semua Kecamatan, Semua Kel/Desa	DANA ALOKASI UMUM (DAU)	-	-			10.000.000,00	BADAN PENANGGULANGAN BENCANA DAERAH
	1.05.01.2.05.0011	Bimbingan Teknis Implementasi Peraturan Perundang-Undangan																		
			Jumlah Orang yang Mengikuti Bimbingan Teknis Implementasi Peraturan Perundang-Undangan				1 Orang	1 Orang	0,00	0,00	0,00	0,00	Kab. Konawe, Semua Kecamatan, Semua Kel/Desa	DANA ALOKASI UMUM (DAU)	-	-			10.000.000,00	BADAN PENANGGULANGAN BENCANA DAERAH
		[PERSENTASE KEGIATAN PENUNJANG URUSAN PEMERINTAHAN DAERAH YANG TERLAKSANA]	**PERSENTASE KEGIATAN PENUNJANG URUSAN PEMERINTAHAN DAERAH YANG TERLAKSANA**	**100,00**	**100,00**	**100,00**	-	-	**3.932.777.734,00**	**5.345.726.720,00**	**4.977.324.805,00**	-	-	-	-	-	-	**100,00**	**372.000.000,00**	-
	1.05.01.2.06	Administrasi Umum Perangkat Daerah	-				-	-	276.446.000,00	127.521.000,00	127.521.000,00	-148.925.000,00			-	-	-		30.000.000,00	BADAN PENANGGULANGAN BENCANA DAERAH
	1.05.01.2.06.0001	Penyediaan Komponen Instalasi Listrik/Penerangan Bangunan Kantor																		
			Jumlah Paket Komponen Instalasi Listrik/Penerangan Bangunan Kantor yang Disediakan				1 Paket	1 Paket	3.096.000,00	3.096.000,00	3.096.000,00	0,00	Kab. Konawe, Semua Kecamatan, Semua Kel/Desa	RETRIBUSI PENGGUNAAN TENAGA KERJA ASING (TKA)	-	-			0,00	BADAN PENANGGULANGAN BENCANA DAERAH
	1.05.01.2.06.0002	Penyediaan Peralatan dan Perlengkapan Kantor																		
			Jumlah Paket Peralatan dan Perlengkapan Kantor yang Disediakan				4 Paket	4 Paket	7.500.000,00	7.500.000,00	7.500.000,00	0,00	Kab. Konawe, Semua Kecamatan, Semua Kel/Desa	RETRIBUSI PENGGUNAAN TENAGA KERJA ASING (TKA)	-	-			0,00	BADAN PENANGGULANGAN BENCANA DAERAH
	1.05.01.2.06.0003	Penyediaan Peralatan Rumah Tangga																		
			Jumlah Paket Peralatan Rumah Tangga yang Disediakan				1 Paket	1 Paket	5.000.000,00	5.000.000,00	5.000.000,00	0,00	Kab. Konawe, Semua Kecamatan, Semua Kel/Desa	RETRIBUSI PENGGUNAAN TENAGA KERJA ASING (TKA)	-	-			0,00	BADAN PENANGGULANGAN BENCANA DAERAH
	1.05.01.2.06.0004	Penyediaan Bahan Logistik Kantor																		
			Jumlah Paket Bahan Logistik Kantor yang Disediakan				4 Paket	4 Paket	19.800.000,00	10.200.000,00	10.200.000,00	-9.600.000,00	Kab. Konawe, Semua Kecamatan, Semua Kel/Desa	RETRIBUSI PENGGUNAAN TENAGA KERJA ASING (TKA)	-	-			0,00	BADAN PENANGGULANGAN BENCANA DAERAH
	1.05.01.2.06.0005	Penyediaan Barang Cetakan dan Penggandaan																		
			Jumlah Paket Barang Cetakan dan Penggandaan yang Disediakan				2 Paket	2 Paket	10.000.000,00	9.000.000,00	9.000.000,00	-1.000.000,00	Kab. Konawe, Semua Kecamatan, Semua Kel/Desa	PBJT-KONSUMSI TENAGA LISTRIK YANG DIHASILKAN SENDIRI	-	-			0,00	BADAN PENANGGULANGAN BENCANA DAERAH
	1.05.01.2.06.0006	Penyediaan Bahan Bacaan dan Peraturan Perundang-undangan																		
			Jumlah Dokumen Bahan Bacaan dan Peraturan Perundang-Undangan yang Disediakan				1 Dokumen	1 Dokumen	0,00	0,00	0,00	0,00	Kab. Konawe, Semua Kecamatan, Semua Kel/Desa	DANA ALOKASI UMUM (DAU)	-	-			10.000.000,00	BADAN PENANGGULANGAN BENCANA DAERAH
	1.05.01.2.06.0007	Penyediaan Bahan/Material																		
			Jumlah Paket Bahan/Material yang Disediakan				1 Paket	1 Paket	0,00	0,00	0,00	0,00	Kab. Konawe, Semua Kecamatan, Semua Kel/Desa	DANA ALOKASI UMUM (DAU)	-	-			10.000.000,00	BADAN PENANGGULANGAN BENCANA DAERAH
		-	**-**	**-**	**-**	**-**	-	-	**3.932.777.734,00**	**5.345.726.720,00**	**4.977.324.805,00**	-	-	-	-	-	-	**-**	**372.000.000,00**	-
	1.05.01.2.06.0008	Fasilitasi Kunjungan Tamu																		

NO	KODE	URUSAN / BIDANG URUSAN / PROGRAM / OUTCOME / KEGIATAN / SUB KEGIATAN	INDIKATOR PROGRAM / KEGIATAN / SUB KEGIATAN	TARGET AKHIR PERIODE RENSTRA OPD	REALISASI CAPAIAN RENJA OPD TAHUN 2024	PRAKIRAAN CAPAIAN TARGET RENJA OPD TAHUN 2025	CAPAIAN KINERJA DAN KERANGKA PENDANAAN										KELOMPOK SASARAN	PRAKIRAAN MAJU RENCANA TAHUN 2027		PERANGKAT DAERAH PENANGGUNG JAWAB
							TARGET 2026		PAGU INDIKATIF (Rp)			Bertambah/Berkurang (10-12)	LOKASI	SUMBER DANA	PRIORITAS			TARGET	PAGU INDIKATIF (Rp)	
							SEBELUM	SESUDAH	RKPD 2026	APBD 2026	RKPD PERUBAHAN 2026				NASIONAL	DAERAH				
1	2	3	4	5	6	7	8	9	10	11	12	13	14	15	16	17	18	19	20	21
			Jumlah Laporan Fasilitasi Kunjungan Tamu				1 Laporan	1 Laporan	0,00	0,00	0,00	0,00	Kab. Konawe, Semua Kecamatan, Semua Kel/Desa	DANA ALOKASI UMUM (DAU)	-	-			10.000.000,00	BADAN PENANGGULANGAN BENCANA DAERAH
		[PERSENTASE KEGIATAN PENUNJANG URUSAN PEMERINTAHAN DAERAH YANG TERLAKSANA]	**PERSENTASE KEGIATAN PENUNJANG URUSAN PEMERINTAHAN DAERAH YANG TERLAKSANA**	**100,00**	**100,00**	**100,00**	-	-	**3.932.777.734,00**	**5.345.726.720,00**	**4.977.324.805,00**	-	-	-	-	-	-	**100,00**	**372.000.000,00**	-
	1.05.01.2.06.0009	Penyelenggaraan Rapat Koordinasi dan Konsultasi SKPD																		
			Jumlah Laporan Penyelenggaraan Rapat Koordinasi dan Konsultasi SKPD				4 Laporan	4 Laporan	217.050.000,00	91.327.000,00	91.327.000,00	-125.723.000,00	Kab. Konawe, Semua Kecamatan, Semua Kel/Desa	RETRIBUSI PENGGUNAAN TENAGA KERJA ASING (TKA)	-	-			0,00	BADAN PENANGGULANGAN BENCANA DAERAH
	1.05.01.2.06.0010	Penatausahaan Arsip Dinamis pada SKPD																		
			Jumlah Dokumen Penatausahaan Arsip Dinamis pada SKPD				1 Dokumen	1 Dokumen	3.000.000,00	1.398.000,00	1.398.000,00	-1.602.000,00	Kab. Konawe, Semua Kecamatan, Semua Kel/Desa	RETRIBUSI PENGGUNAAN TENAGA KERJA ASING (TKA)	-	-			0,00	BADAN PENANGGULANGAN BENCANA DAERAH
	1.05.01.2.06.0011	Dukungan Pelaksanaan Sistem Pemerintahan Berbasis Elektronik pada SKPD																		
			Jumlah Dokumen Dukungan Pelaksanaan Sistem Pemerintahan Berbasis Elektronik pada SKPD				1 Dokumen	1 Dokumen	11.000.000,00	0,00	0,00	-11.000.000,00	Kab. Konawe, Semua Kecamatan, Semua Kel/Desa	RETRIBUSI PENGGUNAAN TENAGA KERJA ASING (TKA)	-	-			0,00	BADAN PENANGGULANGAN BENCANA DAERAH
	1.05.01.2.07	Pengadaan Barang Milik Daerah Penunjang Urusan Pemerintah Daerah	-				-	-	271.685.900,00	108.367.500,00	108.367.500,00	-163.318.400,00			-	-	-		70.000.000,00	BADAN PENANGGULANGAN BENCANA DAERAH
	1.05.01.2.07.0001	Pengadaan Kendaraan Perorangan Dinas atau Kendaraan Dinas Jabatan																		
			Jumlah Unit Kendaraan Perorangan Dinas atau Kendaraan Dinas Jabatan yang Disediakan				2 Unit	2 Unit	41.200.000,00	0,00	0,00	-41.200.000,00	Kab. Konawe, Semua Kecamatan, Semua Kel/Desa	RETRIBUSI PENGGUNAAN TENAGA KERJA ASING (TKA)	-	-			0,00	BADAN PENANGGULANGAN BENCANA DAERAH
	1.05.01.2.07.0002	Pengadaan Kendaraan Dinas Operasional atau Lapangan																		
			Jumlah Unit Kendaraan Dinas Operasional atau Lapangan yang Disediakan				1 0	1 0	82.400.000,00	0,00	0,00	-82.400.000,00	-	RETRIBUSI PENGGUNAAN TENAGA KERJA ASING (TKA)	-	-			0,00	BADAN PENANGGULANGAN BENCANA DAERAH
		-	**-**	**-**	**-**	**-**	-	-	**3.932.777.734,00**	**5.345.726.720,00**	**4.977.324.805,00**	-	-	-	-	-	-	**-**	**372.000.000,00**	-
	1.05.01.2.07.0003	Pengadaan Alat Besar																		
			Jumlah Unit Alat Besar yang Disediakan				1 Unit	1 Unit	0,00	0,00	0,00	0,00	Kab. Konawe, Semua Kecamatan, Semua Kel/Desa	DANA ALOKASI UMUM (DAU)	-	-			10.000.000,00	BADAN PENANGGULANGAN BENCANA DAERAH
	1.05.01.2.07.0004	Pengadaan Alat Angkutan Darat Tak Bermotor																		
			Jumlah Unit Alat Angkutan Darat Tak Bermotor yang Disediakan				1 Unit	1 Unit	0,00	0,00	0,00	0,00	Kab. Konawe, Semua Kecamatan, Semua Kel/Desa	DANA ALOKASI UMUM (DAU)	-	-			10.000.000,00	BADAN PENANGGULANGAN BENCANA DAERAH
		[PERSENTASE KEGIATAN PENUNJANG URUSAN PEMERINTAHAN DAERAH YANG TERLAKSANA]	**PERSENTASE KEGIATAN PENUNJANG URUSAN PEMERINTAHAN DAERAH YANG TERLAKSANA**	**100,00**	**100,00**	**100,00**	-	-	**3.932.777.734,00**	**5.345.726.720,00**	**4.977.324.805,00**	-	-	-	-	-	-	**100,00**	**372.000.000,00**	-
	1.05.01.2.07.0005	Pengadaan Mebel																		
			Jumlah Paket Mebel yang Disediakan				2 Unit	2 Unit	107.688.900,00	83.195.500,00	83.195.500,00	-24.493.400,00	Kab. Konawe, Semua Kecamatan, Semua Kel/Desa	RETRIBUSI PENGGUNAAN TENAGA KERJA ASING (TKA)	-	-			0,00	BADAN PENANGGULANGAN BENCANA DAERAH
	1.05.01.2.07.0006	Pengadaan Peralatan dan Mesin Lainnya																		
			Jumlah Unit Peralatan dan Mesin Lainnya yang Disediakan				2 Unit	2 Unit	40.397.000,00	25.172.000,00	25.172.000,00	-15.225.000,00	Kab. Konawe, Semua Kecamatan, Semua Kel/Desa	RETRIBUSI PENGGUNAAN TENAGA KERJA ASING (TKA)	-	-			0,00	BADAN PENANGGULANGAN BENCANA DAERAH
		-	**-**	**-**	**-**	**-**	-	-	**3.932.777.734,00**	**5.345.726.720,00**	**4.977.324.805,00**	-	-	-	-	-	-	**-**	**372.000.000,00**	-
	1.05.01.2.07.0007	Pengadaan Aset Tetap Lainnya																		
			Jumlah Unit Aset Tetap Lainnya yang Disediakan				1 Unit	1 Unit	0,00	0,00	0,00	0,00	Kab. Konawe, Semua Kecamatan, Semua Kel/Desa	DANA ALOKASI UMUM (DAU)	-	-			10.000.000,00	BADAN PENANGGULANGAN BENCANA DAERAH
		[PERSENTASE KEGIATAN PENUNJANG URUSAN PEMERINTAHAN DAERAH YANG TERLAKSANA]	**PERSENTASE KEGIATAN PENUNJANG URUSAN PEMERINTAHAN DAERAH YANG TERLAKSANA**	**100,00**	**100,00**	**100,00**	-	-	**3.932.777.734,00**	**5.345.726.720,00**	**4.977.324.805,00**	-	-	-	-	-	-	**100,00**	**372.000.000,00**	-
	1.05.01.2.07.0008	Pengadaan Aset Tak Berwujud																		
			Jumlah Unit Aset Tak Berwujud yang Disediakan				1 Unit	1 Unit	0,00	0,00	0,00	0,00	Kab. Konawe, Semua Kecamatan, Semua Kel/Desa	DANA ALOKASI UMUM (DAU)	-	-			10.000.000,00	BADAN PENANGGULANGAN BENCANA DAERAH
	1.05.01.2.07.0009	Pengadaan Gedung Kantor atau Bangunan Lainnya																		
			Jumlah Unit Gedung Kantor atau Bangunan Lainnya yang Disediakan				1 Unit	1 Unit	0,00	0,00	0,00	0,00	Kab. Konawe, Semua Kecamatan, Semua Kel/Desa	DANA ALOKASI UMUM (DAU)	-	-			10.000.000,00	BADAN PENANGGULANGAN BENCANA DAERAH
	1.05.01.2.07.0010	Pengadaan Sarana dan Prasarana Gedung Kantor atau Bangunan Lainnya																		
			Jumlah Unit Sarana dan Prasarana Gedung Kantor atau Bangunan Lainnya yang Disediakan				1 Unit	1 Unit	0,00	0,00	0,00	0,00	Kab. Konawe, Semua Kecamatan, Semua Kel/Desa	DANA ALOKASI UMUM (DAU)	-	-			10.000.000,00	BADAN PENANGGULANGAN BENCANA DAERAH
	1.05.01.2.07.0011	Pengadaan Sarana dan Prasarana Pendukung Gedung Kantor atau Bangunan Lainnya																		
			Jumlah Unit Sarana dan Prasarana Pendukung Gedung Kantor atau Bangunan Lainnya yang Disediakan				1 Unit	1 Unit	0,00	0,00	0,00	0,00	Kab. Konawe, Semua Kecamatan, Semua Kel/Desa	DANA ALOKASI UMUM (DAU)	-	-			10.000.000,00	BADAN PENANGGULANGAN BENCANA DAERAH
	1.05.01.2.08	Penyediaan Jasa Penunjang Urusan Pemerintahan Daerah	-				-	-	238.830.000,00	434.430.000,00	344.430.000,00	105.600.000,00			-	-	-		0,00	BADAN PENANGGULANGAN BENCANA DAERAH
	1.05.01.2.08.0001	Penyediaan Jasa Surat Menyurat																		

NO	KODE	URUSAN / BIDANG URUSAN / PROGRAM / OUTCOME / KEGIATAN / SUB KEGIATAN	INDIKATOR PROGRAM / KEGIATAN / SUB KEGIATAN	TARGET AKHIR PERIODE RENSTRA OPD	REALISASI CAPAIAN RENJA OPD TAHUN 2024	PRAKIRAAN CAPAIAN TARGET RENJA OPD TAHUN 2025	CAPAIAN KINERJA DAN KERANGKA PENDANAAN										KELOMPOK SASARAN	PRAKIRAAN MAJU RENCANA TAHUN 2027		PERANGKAT DAERAH PENANGGUNG JAWAB
							TARGET 2026		PAGU INDIKATIF (Rp)			Bertambah/Berkurang (10-12)	LOKASI	SUMBER DANA	PRIORITAS			TARGET	PAGU INDIKATIF (Rp)	
							SEBELUM	SESUDAH	RKPD 2026	APBD 2026	RKPD PERUBAHAN 2026				NASIONAL	DAERAH				
1	2	3	4	5	6	7	8	9	10	11	12	13	14	15	16	17	18	19	20	21
			Jumlah Laporan Penyediaan Jasa Surat Menyurat				1 Laporan	1 Laporan	3.600.000,00	3.600.000,00	3.600.000,00	0,00	Semua Kota/Kab, Semua Kecamatan, Semua Kel/Desa	RETRIBUSI PENGGUNAAN TENAGA KERJA ASING (TKA)	-	-			0,00	BADAN PENANGGULANGAN BENCANA DAERAH
	1.05.01.2.08.0002	Penyediaan Jasa Komunikasi, Sumber Daya Air dan Listrik																		
			Jumlah Laporan Penyediaan Jasa Komunikasi, Sumber Daya Air dan Listrik yang Disediakan				1 Laporan	1 Laporan	24.120.000,00	24.120.000,00	24.120.000,00	0,00	Kab. Konawe, Semua Kecamatan, Semua Kel/Desa	RETRIBUSI PENGGUNAAN TENAGA KERJA ASING (TKA)	-	-			0,00	BADAN PENANGGULANGAN BENCANA DAERAH
	1.05.01.2.08.0003	Penyediaan Jasa Peralatan dan Perlengkapan Kantor																		
			Jumlah Laporan Penyediaan Jasa Peralatan dan Perlengkapan Kantor yang Disediakan				1 Laporan	1 Laporan	4.710.000,00	4.710.000,00	4.710.000,00	0,00	Kab. Konawe, Semua Kecamatan, Semua Kel/Desa	RETRIBUSI PENGGUNAAN TENAGA KERJA ASING (TKA)	-	-			0,00	BADAN PENANGGULANGAN BENCANA DAERAH
	1.05.01.2.08.0004	Penyediaan Jasa Pelayanan Umum Kantor																		
			Jumlah Laporan Penyediaan Jasa Pelayanan Umum Kantor yang Disediakan				4 Laporan	4 Laporan	206.400.000,00	402.000.000,00	312.000.000,00	105.600.000,00	Kab. Konawe, Semua Kecamatan, Semua Kel/Desa	RETRIBUSI PENGGUNAAN TENAGA KERJA ASING (TKA)	-	-			0,00	BADAN PENANGGULANGAN BENCANA DAERAH
	1.05.01.2.09	Pemeliharaan Barang Milik Daerah Penunjang Urusan Pemerintahan Daerah	-				-	-	228.224.500,00	95.376.800,00	95.376.800,00	-132.847.700,00			-	-	-		65.000.000,00	BADAN PENANGGULANGAN BENCANA DAERAH
	1.05.01.2.09.0001	Penyediaan Jasa Pemeliharaan, Biaya Pemeliharaan, dan Pajak Kendaraan Perorangan Dinas atau Kendaraan Dinas Jabatan																		
			Jumlah Kendaraan Perorangan Dinas atau Kendaraan Dinas Jabatan yang Dipelihara dan dibayarkan Pajaknya				1 Unit	1 Unit	63.310.000,00	43.310.000,00	43.310.000,00	-20.000.000,00	Kab. Konawe, Semua Kecamatan, Semua Kel/Desa	RETRIBUSI PENGGUNAAN TENAGA KERJA ASING (TKA)	-	-			0,00	BADAN PENANGGULANGAN BENCANA DAERAH
	1.05.01.2.09.0002	Penyediaan Jasa Pemeliharaan, Biaya Pemeliharaan, Pajak dan Perizinan Kendaraan Dinas Operasional atau Lapangan																		
			Jumlah Kendaraan Dinas Operasional atau Lapangan yang Dipelihara dan dibayarkan Pajak dan Perizinannya				1 Unit	1 Unit	83.480.000,00	38.220.000,00	38.220.000,00	-45.260.000,00	Kab. Konawe, Semua Kecamatan, Semua Kel/Desa	RETRIBUSI PENGGUNAAN TENAGA KERJA ASING (TKA)	-	-			0,00	BADAN PENANGGULANGAN BENCANA DAERAH
		-	**-**	**-**	**-**	**-**	-	-	**3.932.777.734,00**	**5.345.726.720,00**	**4.977.324.805,00**	-	-	-	-	-	-	**-**	**372.000.000,00**	-
	1.05.01.2.09.0003	Penyediaan Jasa Pemeliharaan, Biaya Pemeliharaan dan Perizinan Alat Besar																		
			Jumlah Alat Besar yang Dipelihara dan dibayarkan Perizinannya				1 Unit	1 Unit	0,00	0,00	0,00	0,00	Kab. Konawe, Semua Kecamatan, Semua Kel/Desa	DANA ALOKASI UMUM (DAU)	-	-			10.000.000,00	BADAN PENANGGULANGAN BENCANA DAERAH
	1.05.01.2.09.0004	Penyediaan Jasa Pemeliharaan, Biaya Pemeliharaan dan Perizinan Alat Angkutan Darat Tak Bermotor																		
			Jumlah Alat Angkutan Darat Tak Bermotor yang Dipelihara dan Dibayarkan Perizinannya				1 Unit	1 Unit	0,00	0,00	0,00	0,00	Kab. Konawe, Semua Kecamatan, Semua Kel/Desa	DANA ALOKASI UMUM (DAU)	-	-			10.000.000,00	BADAN PENANGGULANGAN BENCANA DAERAH
		[PERSENTASE KEGIATAN PENUNJANG URUSAN PEMERINTAHAN DAERAH YANG TERLAKSANA]	**PERSENTASE KEGIATAN PENUNJANG URUSAN PEMERINTAHAN DAERAH YANG TERLAKSANA**	**100,00**	**100,00**	**100,00**	-	-	**3.932.777.734,00**	**5.345.726.720,00**	**4.977.324.805,00**	-	-	-	-	-	-	**100,00**	**372.000.000,00**	-
	1.05.01.2.09.0005	Pemeliharaan Mebel																		
			Jumlah Mebel yang Dipelihara				1 Unit	1 Unit	4.000.000,00	0,00	0,00	-4.000.000,00	Kab. Konawe, Semua Kecamatan, Semua Kel/Desa	RETRIBUSI PENGGUNAAN TENAGA KERJA ASING (TKA)	-	-			10.000.000,00	BADAN PENANGGULANGAN BENCANA DAERAH
	1.05.01.2.09.0006	Pemeliharaan Peralatan dan Mesin Lainnya																		
			Jumlah Peralatan dan Mesin Lainnya yang Dipelihara				1 Unit	1 Unit	2.440.000,00	0,00	0,00	-2.440.000,00	Kab. Konawe, Semua Kecamatan, Semua Kel/Desa	RETRIBUSI PENGGUNAAN TENAGA KERJA ASING (TKA)	-	-			10.000.000,00	BADAN PENANGGULANGAN BENCANA DAERAH
	1.05.01.2.09.0007	Pemeliharaan Aset Tetap Lainnya																		
			Jumlah Aset Tetap Lainnya yang Dipelihara				2 Unit	2 Unit	0,00	0,00	0,00	0,00	Kab. Konawe, Semua Kecamatan, Semua Kel/Desa	DANA ALOKASI UMUM (DAU)	-	-			0,00	BADAN PENANGGULANGAN BENCANA DAERAH
	1.05.01.2.09.0008	Pemeliharaan Aset Tak Berwujud																		
			Jumlah Aset Tak Berwujud yang Dipelihara				1 Unit	1 Unit	0,00	0,00	0,00	0,00	Kab. Konawe, Semua Kecamatan, Semua Kel/Desa	DANA ALOKASI UMUM (DAU)	-	-			10.000.000,00	BADAN PENANGGULANGAN BENCANA DAERAH
	1.05.01.2.09.0009	Pemeliharaan/Rehabilitasi Gedung Kantor dan Bangunan Lainnya																		
			Jumlah Gedung Kantor dan Bangunan Lainnya yang Dipelihara/Direhabilitasi				1 Unit	1 Unit	34.984.000,00	4.587.800,00	4.587.800,00	-30.396.200,00	Kab. Konawe, Semua Kecamatan, Semua Kel/Desa	RETRIBUSI PENGGUNAAN TENAGA KERJA ASING (TKA)	-	-			0,00	BADAN PENANGGULANGAN BENCANA DAERAH
	1.05.01.2.09.0010	Pemeliharaan/Rehabilitasi Sarana dan Prasarana Gedung Kantor atau Bangunan Lainnya																		
			Jumlah Sarana dan Prasarana Gedung Kantor atau Bangunan Lainnya yang Dipelihara/Direhabilitasi				1 Unit	1 Unit	34.953.000,00	4.201.500,00	4.201.500,00	-30.751.500,00	Kab. Konawe, Semua Kecamatan, Semua Kel/Desa	RETRIBUSI PENGGUNAAN TENAGA KERJA ASING (TKA)	-	-			0,00	BADAN PENANGGULANGAN BENCANA DAERAH
	1.05.01.2.09.0011	Pemeliharaan/Rehabilitasi Sarana dan Prasarana Pendukung Gedung Kantor atau Bangunan Lainnya																		
			Jumlah Sarana dan Prasarana Pendukung Gedung Kantor atau Bangunan Lainnya yang Dipelihara/Direhabilitasi				1 Unit	1 Unit	5.057.500,00	5.057.500,00	5.057.500,00	0,00	Kab. Konawe, Semua Kecamatan, Semua Kel/Desa	RETRIBUSI PENGGUNAAN TENAGA KERJA ASING (TKA)	-	-			5.000.000,00	BADAN PENANGGULANGAN BENCANA DAERAH
		-	**-**	**-**	**-**	**-**	-	-	**3.932.777.734,00**	**5.345.726.720,00**	**4.977.324.805,00**	-	-	-	-	-	-	**-**	**372.000.000,00**	-
	1.05.01.2.09.0012	Pemeliharaan/Rehabilitasi Tanah																		
			Luas Tanah yang Dilakukan Pemeliharaan/Rehabilitasi				1 Ha	1 Ha	0,00	0,00	0,00	0,00	Kab. Konawe, Semua Kecamatan, Semua Kel/Desa	DANA ALOKASI UMUM (DAU)	-	-			10.000.000,00	BADAN PENANGGULANGAN BENCANA DAERAH
2.	**1.05.03**	**PROGRAM PENANGGULANGAN BENCANA**	**-**				**-**	**-**	**744.195.500,00**	**1.211.297.700,00**	**1.526.503.668,00**	**-531.617.500,00**							**212.578.000,00**	
		[INDEKS KETAHANAN DAERAH]	**Indeks Ketahanan Daerah**	**0,45**	**0,35**	**0,3**	-	-	**744.195.500,00**	**1.211.297.700,00**	**1.526.503.668,00**	-	-	-	-	-	-	**0,33**	**212.578.000,00**	-

NO	KODE	URUSAN / BIDANG URUSAN / PROGRAM / OUTCOME / KEGIATAN / SUB KEGIATAN	INDIKATOR PROGRAM / KEGIATAN / SUB KEGIATAN	TARGET AKHIR PERIODE RENSTRA OPD	REALISASI CAPAIAN RENJA OPD TAHUN 2024	PRAKIRAAN CAPAIAN TARGET RENJA OPD TAHUN 2025	CAPAIAN KINERJA DAN KERANGKA PENDANAAN										KELOMPOK SASARAN	PRAKIRAAN MAJU RENCANA TAHUN 2027		PERANGKAT DAERAH PENANGGUNG JAWAB
							TARGET 2026		PAGU INDIKATIF (Rp)			Bertambah/Berkurang (10-12)	LOKASI	SUMBER DANA	PRIORITAS			TARGET	PAGU INDIKATIF (Rp)	
							SEBELUM	SESUDAH	RKPD 2026	APBD 2026	RKPD PERUBAHAN 2026				NASIONAL	DAERAH				
1	2	3	4	5	6	7	8	9	10	11	12	13	14	15	16	17	18	19	20	21
	1.05.03.2.01	Pelayanan Informasi Rawan Bencana Kabupaten/Kota	-				-	-	101.234.200,00	130.825.800,00	130.825.800,00	29.591.600,00			-	-	-		0,00	BADAN PENANGGULANGAN BENCANA DAERAH
	1.05.03.2.01.0007	Sosialisasi, Komunikasi, Informasi dan Edukasi (KIE) Rawan Bencana Kabupaten/Kota (Per Jenis Ancaman Bencana)																		
			Jumlah warga negara termasuk kelompok rentan di kawasan rawan bencana bencana Kabupaten/Kota yang memperoleh sosialisasi, komunikasi, informasi dan edukasi sesuai jenis ancaman bencana yang ada di kawasan tempat tinggalnya selama 1 (satu) tahun				500 Orang	500 Orang	101.234.200,00	115.313.800,00	115.313.800,00	14.079.600,00	Kab. Konawe, Semua Kecamatan, Semua Kel/Desa	PBJT-KONSUMSI TENAGA LISTRIK YANG DIHASILKAN SENDIRI	-	-			0,00	BADAN PENANGGULANGAN BENCANA DAERAH
	1.05.03.2.01.0008	Penyusunan Kajian Risiko Bencana Kabupaten/Kota																		
			Jumlah dokumen Kajian Risiko Bencana (KRB) sampai dengan dinyatakan sah/legal paling lama dalam 1 (satu) tahun				1 Dokumen	1 Dokumen	0,00	15.512.000,00	15.512.000,00	15.512.000,00	Kab. Konawe, Semua Kecamatan, Semua Kel/Desa	PBJT-KONSUMSI TENAGA LISTRIK YANG DIHASILKAN SENDIRI	-	-			0,00	BADAN PENANGGULANGAN BENCANA DAERAH
	1.05.03.2.02	Pelayanan Pencegahan dan Kesiapsiagaan Terhadap Bencana	-				-	-	102.155.500,00	622.032.900,00	698.493.868,00	596.338.368,00			-	-	-		73.090.000,00	BADAN PENANGGULANGAN BENCANA DAERAH
	1.05.03.2.02.0013	Pengelolaan Risiko Bencana Kabupaten/Kota																		
			Jumlah kegiatan penyelesaian akar masalah risiko bencana (per jenis ancaman bencana prioritas) Kabupaten/Kota yang tertangani				1 Kegiatan	1 Kegiatan	0,00	21.800.000,00	21.800.000,00	21.800.000,00	Kab. Konawe, Semua Kecamatan, Semua Kel/Desa	PBJT-KONSUMSI TENAGA LISTRIK YANG DIHASILKAN SENDIRI	-	-			0,00	BADAN PENANGGULANGAN BENCANA DAERAH
	1.05.03.2.02.0015	Penyediaan Peralatan Perlindungan dan Kesiapsiagaan Terhadap Bencana kabupaten/kota																		
			Jumlah Peralatan Penyelamatan Diri bagi Individu Warga Negara, Keluarga, maupun Petugas sesuai dengan jenis ancaman bencana di kawasan tempat tinggalnya				3 Unit	3 Unit	0,00	5.298.000,00	81.758.968,00	81.758.968,00	Kab. Konawe, Semua Kecamatan, Semua Kel/Desa	PBJT-KONSUMSI TENAGA LISTRIK YANG DIHASILKAN SENDIRI	-	-			0,00	BADAN PENANGGULANGAN BENCANA DAERAH
	1.05.03.2.02.0018	Gladi Kesiapsiagaan Terhadap Bencana kabupaten/kota																		
			Jumlah warga negara yang mengikuti gladi kesiapsiagaan untuk menguji efektivitas SOP dan keberfungsian sarana prasarana dalam pengendalian operasi penanganan darurat bencana (per jenis ancaman) Kabupaten/Kota				100 Orang	100 Orang	0,00	22.000.000,00	22.000.000,00	22.000.000,00	Kab. Konawe, Semua Kecamatan, Semua Kel/Desa	PBJT-KONSUMSI TENAGA LISTRIK YANG DIHASILKAN SENDIRI	-	-			0,00	BADAN PENANGGULANGAN BENCANA DAERAH
	1.05.03.2.02.0019	Pelatihan Keluarga Tanggap Bencana Alam																		
			Jumlah Keluarga yang Mengikuti Pelatihan Keluarga Tanggap Bencana Alam				100 Keluarga	100 Keluarga	32.038.900,00	42.400.000,00	42.400.000,00	10.361.100,00	Kab. Konawe, Semua Kecamatan, Semua Kel/Desa	PBJT-KONSUMSI TENAGA LISTRIK YANG DIHASILKAN SENDIRI	-	-			0,00	BADAN PENANGGULANGAN BENCANA DAERAH
	1.05.03.2.02.0020	Penguatan Kapasitas Kawasan untuk Pencegahan dan Kesiapsiagaan Bencana																		
			Jumlah kawasan rawan bencana (per jenis ancaman bencana) dan/atau kawasan-kawasan strategis Kabupaten/Kota yang memiliki mekanisme dan prosedur tetap kesiapsiagaan menghadapi bencana				4 Kawasan	4 Kawasan	68.642.200,00	68.642.200,00	68.642.200,00	0,00	Kab. Konawe, Semua Kecamatan, Semua Kel/Desa	PBJT-KONSUMSI TENAGA LISTRIK YANG DIHASILKAN SENDIRI	-	-			53.090.000,00	BADAN PENANGGULANGAN BENCANA DAERAH
	1.05.03.2.02.0021	Pengembangan Kapasitas Tim Reaksi Cepat (TRC) Bencana Kabupaten/Kota																		
			Jumlah personil Tim Reaksi Cepat Penanggulangan Bencana (TRC PB) Kabupaten/Kota yang berasal dari lintas sektor yang memiliki kompetensi untuk penanganan awal darurat bencana				50 Orang	50 Orang	0,00	58.500.000,00	58.500.000,00	58.500.000,00	Kab. Konawe, Semua Kecamatan, Semua Kel/Desa	PBJT-KONSUMSI TENAGA LISTRIK YANG DIHASILKAN SENDIRI	-	-			0,00	BADAN PENANGGULANGAN BENCANA DAERAH
	1.05.03.2.02.0022	Penyusunan Rencana Kontijensi Kabupaten/Kota																		
			Jumlah Dokumen Rencana Kontijensi Kabupaten/Kota (per jenis ancaman bencana) sampai dengan dinyatakan sah/legal paling lama dalam 1 (satu) tahun				1 Dokumen	1 Dokumen	0,00	50.000.000,00	50.000.000,00	50.000.000,00	Kab. Konawe, Semua Kecamatan, Semua Kel/Desa	PBJT-KONSUMSI TENAGA LISTRIK YANG DIHASILKAN SENDIRI	-	-			10.000.000,00	BADAN PENANGGULANGAN BENCANA DAERAH
		-	**-**	**-**	**-**	**-**	-	-	**744.195.500,00**	**1.211.297.700,00**	**1.526.503.668,00**	-	-	-	-	-	-	**-**	**212.578.000,00**	-
	1.05.03.2.02.0023	Penyusunan Rencana Penanggulangan Kedaruratan Bencana																		
			Jumlah dokumen Rencana Penanggulangan Kedaruratan Bencana (RPKB) Kabupaten/Kota sampai dengan dinyatakan sah/legal paling lama dalam 1 (satu) tahun				1 Dokumen	1 Dokumen	0,00	50.000.000,00	50.000.000,00	50.000.000,00	Kab. Konawe, Semua Kecamatan, Semua Kel/Desa	PBJT-KONSUMSI TENAGA LISTRIK YANG DIHASILKAN SENDIRI	-	-			10.000.000,00	BADAN PENANGGULANGAN BENCANA DAERAH
		[INDEKS KETAHANAN DAERAH]	**Indeks Ketahanan Daerah**	**0,45**	**0,35**	**0,3**	-	-	**744.195.500,00**	**1.211.297.700,00**	**1.526.503.668,00**	-	-	-	-	-	-	**0,33**	**212.578.000,00**	-
	1.05.03.2.02.0026	Pengendalian Operasi dan Penyediaan Sarana Prasarana Kesiapsiagaan Terhadap Bencana Kabupaten/Kota																		
			Jumlah laporan layanan pusat pengendalian operasi (pusdalops) dengan Maklumat Pelayanan yang sah dan legal sesuai dengan jenis ancaman bencana yang ada di kawasan tempat tinggalnya				1 laporan	1 laporan	0,00	85.868.300,00	85.868.300,00	85.868.300,00	Kab. Konawe, Semua Kecamatan, Semua Kel/Desa	PBJT-KONSUMSI TENAGA LISTRIK YANG DIHASILKAN SENDIRI	-	-			0,00	BADAN PENANGGULANGAN BENCANA DAERAH
	1.05.03.2.02.0027	Penyusunan Rencana Penanggulangan Bencana Kabupaten/Kota																		
			Jumlah dokumen Rencana Penanggulangan Bencana (RPB) Kabupaten/Kota sampai dengan dinyatakan sah/legal paling lama dalam 1 (satu) tahun				1 Dokumen	1 Dokumen	0,00	100.000.000,00	100.000.000,00	100.000.000,00	Kab. Konawe, Semua Kecamatan, Semua Kel/Desa	PBJT-KONSUMSI TENAGA LISTRIK YANG DIHASILKAN SENDIRI	-	-			0,00	BADAN PENANGGULANGAN BENCANA DAERAH
	1.05.03.2.02.0028	Pelatihan Pencegahan dan Mitigasi Bencana Kabupaten/Kota																		

NO	KODE	URUSAN / BIDANG URUSAN / PROGRAM / OUTCOME / KEGIATAN / SUB KEGIATAN	INDIKATOR PROGRAM / KEGIATAN / SUB KEGIATAN	TARGET AKHIR PERIODE RENSTRA OPD	REALISASI CAPAIAN RENJA OPD TAHUN 2024	PRAKIRAAN CAPAIAN TARGET RENJA OPD TAHUN 2025	CAPAIAN KINERJA DAN KERANGKA PENDANAAN										KELOMPOK SASARAN	PRAKIRAAN MAJU RENCANA TAHUN 2027		PERANGKAT DAERAH PENANGGUNG JAWAB
							TARGET 2026		PAGU INDIKATIF (Rp)			Bertambah/Berkurang (10-12)	LOKASI	SUMBER DANA	PRIORITAS			TARGET	PAGU INDIKATIF (Rp)	
							SEBELUM	SESUDAH	RKPD 2026	APBD 2026	RKPD PERUBAHAN 2026				NASIONAL	DAERAH				
1	2	3	4	5	6	7	8	9	10	11	12	13	14	15	16	17	18	19	20	21
			Jumlah warga negara termasuk kelompok rentan di kawasan rawan bencana Kabupaten/Kota yang mengikuti pelatihan pencegahan dan mitigasi bencana				55 Kawasan	55 Kawasan	1.474.400,00	117.524.400,00	117.524.400,00	116.050.000,00	Kab. Konawe, Semua Kecamatan, Semua Kel/Desa	PBJT-KONSUMSI TENAGA LISTRIK YANG DIHASILKAN SENDIRI	-	-			0,00	BADAN PENANGGULANGAN BENCANA DAERAH
	1.05.03.2.03	Pelayanan Penyelamatan dan Evakuasi Korban Bencana	-				-	-	461.705.800,00	344.989.000,00	583.734.000,00	122.028.200,00			-	-	-		30.000.000,00	BADAN PENANGGULANGAN BENCANA DAERAH
	1.05.03.2.03.0002	Respon Cepat Darurat Bencana Kabupaten/Kota																		
			Jumlah Dokumen SK Penetapan Status Darurat Bencana dan SKPDB yang Ditetapkan Paling Lama 1x24 Jam berdasarkan Hasil Dokumen Laporan Kaji Cepat				1 Dokumen	1 Dokumen	263.507.100,00	126.644.000,00	365.389.000,00	101.881.900,00	Kab. Konawe, Semua Kecamatan, Semua Kel/Desa	PBJT-KONSUMSI TENAGA LISTRIK YANG DIHASILKAN SENDIRI	-	-			0,00	BADAN PENANGGULANGAN BENCANA DAERAH
	1.05.03.2.03.0003	Pencarian, Pertolongan dan Evakuasi Korban Bencana Kabupaten/Kota																		
			Jumlah Korban yang Berhasil Ditemukan, Ditolong, dan Dievakuasi Per Jenis Kejadian Bencana				29 Orang	29 Orang	198.198.700,00	167.150.000,00	167.150.000,00	-31.048.700,00	Kab. Konawe, Semua Kecamatan, Semua Kel/Desa	PBJT-KONSUMSI TENAGA LISTRIK YANG DIHASILKAN SENDIRI	-	-			0,00	BADAN PENANGGULANGAN BENCANA DAERAH
	1.05.03.2.03.0007	Penyusunan Rencana Operasi Kedaruratan Bencana Kabupaten/Kota																		
			Jumlah dokumen rencana operasi yang sah/legal				1 Dokumen	1 Dokumen	0,00	11.085.000,00	11.085.000,00	11.085.000,00	Kab. Konawe, Semua Kecamatan, Semua Kel/Desa	PBJT-KONSUMSI TENAGA LISTRIK YANG DIHASILKAN SENDIRI	-	-			0,00	BADAN PENANGGULANGAN BENCANA DAERAH
	1.05.03.2.03.0008	Peningkatan Kapasitas Sumber Daya Aparatur dalam penanganan keadaan darurat Kabupaten/Kota																		
			Jumlah Aparatur SDM BPBD Kabupaten/Kota dan lintas perangkat daerah yang memiliki kemampuan penanganan keadaan darurat dalam aspek manajerial dan teknis				1 Orang	1 Orang	0,00	0,00	0,00	0,00	Kab. Konawe, Semua Kecamatan, Semua Kel/Desa	DANA ALOKASI UMUM (DAU)	-	-			10.000.000,00	BADAN PENANGGULANGAN BENCANA DAERAH
	1.05.03.2.03.0009	Penyediaan Logistik Penyelamatan dan Evakuasi Korban Bencana Kabupaten/Kota																		
			Jumlah Korban Bencana yang Mendapatkan Distribusi Logistik Penyelamatan dan Evakuasi Korban Bencana				29 Orang	29 Orang	0,00	40.110.000,00	40.110.000,00	40.110.000,00	Kab. Konawe, Semua Kecamatan, Semua Kel/Desa	PBJT-KONSUMSI TENAGA LISTRIK YANG DIHASILKAN SENDIRI	-	-			0,00	BADAN PENANGGULANGAN BENCANA DAERAH
	1.05.03.2.03.0010	Respon Cepat Bencana Non Alam Epidemi/Wabah Penyakit																		
			Jumlah dokumen SK Penetapan Status Darurat Bencana dan SKPDB yang Ditetapkan Paling Lama 1x24 Jam berdasarkan Hasil Dokumen Laporan Investigasi KLB dan Epidemiologi Terpadu				1 Dokumen	1 Dokumen	0,00	0,00	0,00	0,00	Kab. Konawe, Semua Kecamatan, Semua Kel/Desa	PBJT-KONSUMSI TENAGA LISTRIK YANG DIHASILKAN SENDIRI	-	-			10.000.000,00	BADAN PENANGGULANGAN BENCANA DAERAH
	1.05.03.2.03.0012	Aktivasi Sistem Komando Penanganan Darurat Bencana																		
			Jumlah Laporan Pelaksanaan Aktivasi Sistem Komando Penanganan Darurat Bencana Kanupaten/Kota				1 Laporan	1 Laporan	0,00	0,00	0,00	0,00	Kab. Konawe, Semua Kecamatan, Semua Kel/Desa	PBJT-KONSUMSI TENAGA LISTRIK YANG DIHASILKAN SENDIRI	-	-			10.000.000,00	BADAN PENANGGULANGAN BENCANA DAERAH
		-	**-**	**-**	**-**	**-**	-	-	**744.195.500,00**	**1.211.297.700,00**	**1.526.503.668,00**	-	-	-	-	-	-	**-**	**212.578.000,00**	-
	1.05.03.2.04	Penataan Sistem Dasar Penanggulangan Bencana	-				-	-	79.100.000,00	113.450.000,00	113.450.000,00	34.350.000,00			-	-	-		109.488.000,00	BADAN PENANGGULANGAN BENCANA DAERAH
	1.05.03.2.04.0001	Penyusunan Regulasi Penanggulangan Bencana Kabupaten/Kota																		
			Jumlah Dokumen Regulasi Pendukung Penyelenggaraan Penanggulangan Bencana di Daerah				1 Dokumen	1 Dokumen	0,00	10.000.000,00	10.000.000,00	10.000.000,00	Kab. Konawe, Semua Kecamatan, Semua Kel/Desa	PBJT-KONSUMSI TENAGA LISTRIK YANG DIHASILKAN SENDIRI	-	-			10.000.000,00	BADAN PENANGGULANGAN BENCANA DAERAH
		[INDEKS KETAHANAN DAERAH]	**Indeks Ketahanan Daerah**	**0,45**	**0,35**	**0,3**	-	-	**744.195.500,00**	**1.211.297.700,00**	**1.526.503.668,00**	-	-	-	-	-	-	**0,33**	**212.578.000,00**	-
	1.05.03.2.04.0003	Kerja Sama antar Lembaga dan Kemitraan dalam Penanggulangan Bencana Kabupaten/Kota																		
			Jumlah Dokumen Kerja Sama antar Lembaga dan Kemitraan dalam Penanggulangan Bencana				1 Dokumen	1 Dokumen	0,00	0,00	0,00	0,00	Kab. Konawe, Semua Kecamatan, Semua Kel/Desa	DANA ALOKASI UMUM (DAU)	-	-			10.000.000,00	BADAN PENANGGULANGAN BENCANA DAERAH
	1.05.03.2.04.0004	Pengelolaan dan Pemanfaatan Sistem Informasi Kebencanaan																		
			Jumlah Data dan Informasi Kebencanaan yang tersedia				1 Dokumen	1 Dokumen	0,00	0,00	0,00	0,00	Kab. Konawe, Semua Kecamatan, Semua Kel/Desa	PBJT-KONSUMSI TENAGA LISTRIK YANG DIHASILKAN SENDIRI	-	-			0,00	BADAN PENANGGULANGAN BENCANA DAERAH
	1.05.03.2.04.0005	Pembinaan dan Pengawasan Penyelenggaraan Penanggulangan Bencana																		
			Jumlah Laporan Hasil Binwas Penyelenggaraan Penanggulangan Bencana				4 Laporan	4 Laporan	79.100.000,00	56.500.000,00	56.500.000,00	-22.600.000,00	Kab. Konawe, Semua Kecamatan, Semua Kel/Desa	PBJT-KONSUMSI TENAGA LISTRIK YANG DIHASILKAN SENDIRI	-	-			0,00	BADAN PENANGGULANGAN BENCANA DAERAH
	1.05.03.2.04.0007	Peningkatan Kapasitas SDM Aparatur Penanggulangan Bencana Kabupaten/Kota																		
			Jumlah SDM aparatur penanggulangan bencana yang memiliki kompetensi				1 Orang	1 Orang	0,00	0,00	0,00	0,00	Kab. Konawe, Semua Kecamatan, Semua Kel/Desa	PBJT-KONSUMSI TENAGA LISTRIK YANG DIHASILKAN SENDIRI	-	-			10.000.000,00	BADAN PENANGGULANGAN BENCANA DAERAH
	1.05.03.2.04.0008	Bimbingan Teknis Pasca Bencana Kabupaten/Kota																		
			Jumlah Aparatur BPBD Kabupaten/Kota dan lintas perangkat daerah Kabupaten/Kota yang memiliki kemampuan teknis dalam menyusun dokumen Pengkajian Kebutuhan Pascabencana (JITUPASNA) dan Rencana Rehabilitasi dan Rekonstruksi Pascabencana (R3P)				10 Orang	10 Orang	0,00	0,00	0,00	0,00	Kab. Konawe, Semua Kecamatan, Semua Kel/Desa	PBJT-KONSUMSI TENAGA LISTRIK YANG DIHASILKAN SENDIRI	-	-			69.488.000,00	BADAN PENANGGULANGAN BENCANA DAERAH
	1.05.03.2.04.0010	Koordinasi penanganan Pascabencana Kabupaten/Kota																		

NO	KODE	URUSAN / BIDANG URUSAN / PROGRAM / OUTCOME / KEGIATAN / SUB KEGIATAN	INDIKATOR PROGRAM / KEGIATAN / SUB KEGIATAN	TARGET AKHIR PERIODE RENSTRA OPD	REALISASI CAPAIAN RENJA OPD TAHUN 2024	PRAKIRAAN CAPAIAN TARGET RENJA OPD TAHUN 2025	CAPAIAN KINERJA DAN KERANGKA PENDANAAN										KELOMPOK SASARAN	PRAKIRAAN MAJU RENCANA TAHUN 2027		PERANGKAT DAERAH PENANGGUNG JAWAB
							TARGET 2026		PAGU INDIKATIF (Rp)			Bertambah/Berkurang (10-12)	LOKASI	SUMBER DANA	PRIORITAS			TARGET	PAGU INDIKATIF (Rp)	
							SEBELUM	SESUDAH	RKPD 2026	APBD 2026	RKPD PERUBAHAN 2026				NASIONAL	DAERAH				
1	2	3	4	5	6	7	8	9	10	11	12	13	14	15	16	17	18	19	20	21
			Jumlah penyelesaian kegiatan pascabencana di semua sektor sesuai berdasarkan Rencana Rehabilitasi dan Rekontruksi Pascabencana (R3P) Kabupaten/Kota yang dilegalkan				1 Kegiatan	1 Kegiatan	0,00	17.720.000,00	17.720.000,00	17.720.000,00	Kab. Konawe, Semua Kecamatan, Semua Kel/Desa	PBJT-KONSUMSI TENAGA LISTRIK YANG DIHASILKAN SENDIRI	-	-			0,00	BADAN PENANGGULANGAN BENCANA DAERAH
		-	**-**	**-**	**-**	**-**	-	-	**744.195.500,00**	**1.211.297.700,00**	**1.526.503.668,00**	-	-	-	-	-	-	**-**	**212.578.000,00**	-
	1.05.03.2.04.0011	Peningkatan partisipasi masyarakat dan dunia usaha dalam penanganan Pascabencana Kabupaten/Kota																		
			Jumlah keterlibatan kelompok masyarakat dan dunia usaha dalam penanganan pascabencana Kabupaten/Kota meliputi Lembaga non pemerintah antara lain : lembaga filantropi, lembaga swadaya masyarakat, organisasi kemasyarakatan, organisasi sosial, organisasi keagamaan, organisasi relawan, perguruan tinggi, media massa dan dunia usaha yang telah terdaftar dan legal				1 Lembaga	1 Lembaga	0,00	0,00	0,00	0,00	Kab. Konawe, Semua Kecamatan, Semua Kel/Desa	PBJT-KONSUMSI TENAGA LISTRIK YANG DIHASILKAN SENDIRI	-	-			10.000.000,00	BADAN PENANGGULANGAN BENCANA DAERAH
		[INDEKS KETAHANAN DAERAH]	**Indeks Ketahanan Daerah**	**0,45**	**0,35**	**0,3**	-	-	**744.195.500,00**	**1.211.297.700,00**	**1.526.503.668,00**	-	-	-	-	-	-	**0,33**	**212.578.000,00**	-
	1.05.03.2.04.0012	Fasilitasi pengumpulan data penduduk di daerah rawan bencana lintas Kab/Kota																		
			Jumlah data penduduk terpilah di daerah rawan bencana				1 Laporan	1 Laporan	0,00	9.230.000,00	9.230.000,00	9.230.000,00	Kab. Konawe, Semua Kecamatan, Semua Kel/Desa	PBJT-KONSUMSI TENAGA LISTRIK YANG DIHASILKAN SENDIRI	-	-			0,00	BADAN PENANGGULANGAN BENCANA DAERAH
	1.05.03.2.04.0014	Penguatan Kelembagaan Bencana Kabupaten/Kota																		
			Jumlah penyelesaian dokumen Maklumat Pelayanan sampai dengan dinyatakan sah/legal paling lama dalam 1 (satu) tahun				1 Dokumen	1 Dokumen	0,00	0,00	0,00	0,00	Kab. Konawe, Semua Kecamatan, Semua Kel/Desa	PBJT-KONSUMSI TENAGA LISTRIK YANG DIHASILKAN SENDIRI	-	-			0,00	BADAN PENANGGULANGAN BENCANA DAERAH
	1.05.03.2.04.0015	Penyusunan Kajian Kebutuhan Pascabencana (JITUPASNA) dan Rencana Rehabilitasi dan Rekontruksi Pascabencana (R3P) Kab/Kota																		
			Jumlah penyelesaian dokumen Pengkajian Kebutuhan Pascabencana dan Rencana Rehabilitasi dan Rekonstruksi Pascabencana (R3P) Kab/Kota sampai dengan dinyatakan sah dan legal paling lama dalam 1 (satu) tahun				1 Dokumen	1 Dokumen	0,00	10.000.000,00	10.000.000,00	10.000.000,00	Kab. Konawe, Semua Kecamatan, Semua Kel/Desa	PBJT-KONSUMSI TENAGA LISTRIK YANG DIHASILKAN SENDIRI	-	-			0,00	BADAN PENANGGULANGAN BENCANA DAERAH
	1.05.03.2.04.0016	Penyusunan Rencana Aksi Penerapan Standar Pelayanan Minimal (SPM) Sub Urusan Bencana Kabupaten/Kota																		
			Jumlah penyelesaian dokumen Rencana Aksi Penerapan Standar Pelayanan Minimal (SPM) Sub Urusan Bencana Kabupaten/Kota sampai dengan dinyatakan sah/legal paling lama dalam 1 (satu) tahun				1 Dokumen	1 Dokumen	0,00	10.000.000,00	10.000.000,00	10.000.000,00	Kab. Konawe, Semua Kecamatan, Semua Kel/Desa	PBJT-KONSUMSI TENAGA LISTRIK YANG DIHASILKAN SENDIRI	-	-			0,00	BADAN PENANGGULANGAN BENCANA DAERAH
		SATUAN POLISI PAMONG PRAJA							**6.015.474.652,00**	**14.675.128.600,00**	**14.307.616.950,00**	**8.292.142.298,00**							**8.740.854.026,00**	
	1	**URUSAN PEMERINTAHAN WAJIB YANG BERKAITAN DENGAN PELAYANAN DASAR**							**6.015.474.652,00**	**14.675.128.600,00**	**14.307.616.950,00**	**8.292.142.298,00**							**8.740.854.026,00**	
	1.05	**URUSAN PEMERINTAHAN BIDANG KETENTERAMAN DAN KETERTIBAN UMUM SERTA PERLINDUNGAN MASYARAKAT**							**6.015.474.652,00**	**14.675.128.600,00**	**14.307.616.950,00**	**8.292.142.298,00**							**8.740.854.026,00**	
1.	**1.05.01**	**PROGRAM PENUNJANG URUSAN PEMERINTAHAN DAERAH KABUPATEN/KOTA**	**-**				**-**	**-**	**5.560.649.652,00**	**14.352.330.950,00**	**13.753.142.900,00**	**-413.872.146,00**							**5.146.777.506,00**	
		[PERSENTASE KEGIATAN PENUNJANG URUSAN PEMERINTAHAN DAERAH YANG TERLAKSANA]	**PERSENTASE KEGIATAN PENUNJANG URUSAN PEMERINTAHAN DAERAH YANG TERLAKSANA**	**100,00**	**100,00**	**100,00**	-	-	**5.560.649.652,00**	**14.352.330.950,00**	**13.753.142.900,00**	-	-	-	-	-	-	**100,00**	**5.146.777.506,00**	-
	1.05.01.2.01	Perencanaan, Penganggaran, dan Evaluasi Kinerja Perangkat Daerah	-				-	-	63.020.700,00	63.020.700,00	63.020.700,00	0,00			-	-	-		108.075.700,00	SATUAN POLISI PAMONG PRAJA
	1.05.01.2.01.0001	Penyusunan Dokumen Perencanaan Perangkat Daerah																		
			Jumlah Dokumen Perencanaan Perangkat Daerah				2 Dokumen	2 Dokumen	12.000.300,00	12.000.300,00	12.000.300,00	0,00	Kab. Konawe, Semua Kecamatan, Semua Kel/Desa	RETRIBUSI PENGGUNAAN TENAGA KERJA ASING (TKA)	-	-			12.001.000,00	SATUAN POLISI PAMONG PRAJA
	1.05.01.2.01.0002	Koordinasi dan Penyusunan Dokumen RKA-SKPD																		
			Jumlah Dokumen RKA-SKPD dan Laporan Hasil Koordinasi Penyusunan Dokumen RKA-SKPD				1 Dokumen	1 Dokumen	6.010.000,00	6.010.000,00	6.010.000,00	0,00	Kab. Konawe, Semua Kecamatan, Semua Kel/Desa	RETRIBUSI PENGGUNAAN TENAGA KERJA ASING (TKA)	-	-			6.001.000,00	SATUAN POLISI PAMONG PRAJA
	1.05.01.2.01.0003	Koordinasi dan Penyusunan Dokumen Perubahan RKA-SKPD																		
			Jumlah Dokumen Perubahan RKA-SKPD dan Laporan Hasil Koordinasi Penyusunan Dokumen Perubahan RKA-SKPD				1 Dokumen	1 Dokumen	6.000.150,00	6.000.150,00	6.000.150,00	0,00	Kab. Konawe, Semua Kecamatan, Semua Kel/Desa	RETRIBUSI PENGGUNAAN TENAGA KERJA ASING (TKA)	-	-			6.000.000,00	SATUAN POLISI PAMONG PRAJA
	1.05.01.2.01.0004	Koordinasi dan Penyusunan DPA-SKPD																		
			Jumlah Dokumen DPA-SKPD dan Laporan Hasil Koordinasi Penyusunan Dokumen DPA-SKPD				1 Dokumen	1 Dokumen	6.072.850,00	6.072.850,00	6.072.850,00	0,00	Kab. Konawe, Semua Kecamatan, Semua Kel/Desa	RETRIBUSI PENGGUNAAN TENAGA KERJA ASING (TKA)	-	-			6.073.000,00	SATUAN POLISI PAMONG PRAJA
	1.05.01.2.01.0005	Koordinasi dan Penyusunan Perubahan DPA- SKPD																		
			Jumlah Dokumen Perubahan DPA-SKPD dan Laporan Hasil Koordinasi Penyusunan Dokumen Perubahan DPA-SKPD				1 Dokumen	1 Dokumen	6.000.300,00	6.000.300,00	6.000.300,00	0,00	Kab. Konawe, Semua Kecamatan, Semua Kel/Desa	RETRIBUSI PENGGUNAAN TENAGA KERJA ASING (TKA)	-	-			6.000.500,00	SATUAN POLISI PAMONG PRAJA

NO	KODE	URUSAN / BIDANG URUSAN / PROGRAM / OUTCOME / KEGIATAN / SUB KEGIATAN	INDIKATOR PROGRAM / KEGIATAN / SUB KEGIATAN	TARGET AKHIR PERIODE RENSTRA OPD	REALISASI CAPAIAN RENJA OPD TAHUN 2024	PRAKIRAAN CAPAIAN TARGET RENJA OPD TAHUN 2025	CAPAIAN KINERJA DAN KERANGKA PENDANAAN										KELOMPOK SASARAN	PRAKIRAAN MAJU RENCANA TAHUN 2027		PERANGKAT DAERAH PENANGGUNG JAWAB
							TARGET 2026		PAGU INDIKATIF (Rp)			Bertambah/Berkurang (10-12)	LOKASI	SUMBER DANA	PRIORITAS			TARGET	PAGU INDIKATIF (Rp)	
							SEBELUM	SESUDAH	RKPD 2026	APBD 2026	RKPD PERUBAHAN 2026				NASIONAL	DAERAH				
1	2	3	4	5	6	7	8	9	10	11	12	13	14	15	16	17	18	19	20	21
	1.05.01.2.01.0006	Koordinasi dan Penyusunan Laporan Capaian Kinerja dan Ikhtisar Realisasi Kinerja SKPD																		
			Jumlah Laporan Capaian Kinerja dan Ikhtisar Realisasi Kinerja SKPD dan Laporan Hasil Koordinasi Penyusunan Laporan Capaian Kinerja dan Ikhtisar Realisasi Kinerja SKPD				1 Laporan	1 Laporan	6.000.000,00	6.000.000,00	6.000.000,00	0,00	Kab. Konawe, Semua Kecamatan, Semua Kel/Desa	RETRIBUSI PENGGUNAAN TENAGA KERJA ASING (TKA)	-	-			6.000.000,00	SATUAN POLISI PAMONG PRAJA
	1.05.01.2.01.0007	Evaluasi Kinerja Perangkat Daerah																		
			Jumlah Laporan Evaluasi Kinerja Perangkat Daerah				1 Laporan	1 Laporan	6.000.100,00	6.000.100,00	6.000.100,00	0,00	Kab. Konawe, Semua Kecamatan, Semua Kel/Desa	RETRIBUSI PENGGUNAAN TENAGA KERJA ASING (TKA)	-	-			6.000.200,00	SATUAN POLISI PAMONG PRAJA
	1.05.01.2.01.0008	Penyelenggaraan Walidata Pendukung Statistik Sektoral Daerah																		
			Jumlah Dokumen Hasil Penyelenggaraan Walidata Pendukung Statistik Sektoral Daerah				1 Dokumen	1 Dokumen	0,00	0,00	0,00	0,00	Kab. Konawe, Semua Kecamatan, Semua Kel/Desa	DANA ALOKASI UMUM (DAU)	-	-			10.000.000,00	SATUAN POLISI PAMONG PRAJA
	1.05.01.2.01.0009	Pelaksanaan Pengumpulan Data Statistik Sektoral Daerah																		
			Jumlah Data Statistik Sektoral Daerah yang Telah Dikumpulkan dan Diperiksa Lingkup Perangkat Daerah				1 Data	1 Data	1.794.900,00	1.794.900,00	1.794.900,00	0,00	Kab. Konawe, Semua Kecamatan, Semua Kel/Desa	RETRIBUSI PENGGUNAAN TENAGA KERJA ASING (TKA)	-	-			10.000.000,00	SATUAN POLISI PAMONG PRAJA
		-	**-**	**-**	**-**	**-**	-	-	**5.560.649.652,00**	**14.352.330.950,00**	**13.753.142.900,00**	-	-	-	-	-	-	**-**	**5.146.777.506,00**	-
	1.05.01.2.01.0010	Pelaksanaan Forum Perangkat Daerah Berdasarkan Bidang Urusan yang Diampu dalam Rangka Penyusunan Dokumen Perencanaan Perangkat Daerah																		
			Jumlah Berita Acara Hasil Forum Perangkat Daerah Berdasarkan Bidang Urusan yang Diampu dalam Rangka Penyusunan Dokumen Perencanaan Perangkat Daerah				1 Berita Acara	1 Berita Acara	0,00	0,00	0,00	0,00	Kab. Konawe, Semua Kecamatan, Semua Kel/Desa	DANA ALOKASI UMUM (DAU)	-	-			10.000.000,00	SATUAN POLISI PAMONG PRAJA
		[PERSENTASE KEGIATAN PENUNJANG URUSAN PEMERINTAHAN DAERAH YANG TERLAKSANA]	**PERSENTASE KEGIATAN PENUNJANG URUSAN PEMERINTAHAN DAERAH YANG TERLAKSANA**	**100,00**	**100,00**	**100,00**	-	-	**5.560.649.652,00**	**14.352.330.950,00**	**13.753.142.900,00**	-	-	-	-	-	-	**100,00**	**5.146.777.506,00**	-
	1.05.01.2.01.0011	Penyusunan Dokumen Perencanaan Urusan Selain Renstra PD dan Renja PD																		
			Jumlah Dokumen Perencanaan Urusan Selain Renstra PD dan Renja PD yang disusun				1 Dokumen	1 Dokumen	10.001.500,00	10.001.500,00	10.001.500,00	0,00	Kab. Konawe, Semua Kecamatan, Semua Kel/Desa	RETRIBUSI PENGGUNAAN TENAGA KERJA ASING (TKA)	-	-			10.000.000,00	SATUAN POLISI PAMONG PRAJA
		-	**-**	**-**	**-**	**-**	-	-	**5.560.649.652,00**	**14.352.330.950,00**	**13.753.142.900,00**	-	-	-	-	-	-	**-**	**5.146.777.506,00**	-
	1.05.01.2.01.0012	Koordinasi Peningkatan Partisipasi Masyarakat dalam Penyelenggaraan Urusan Pemerintahan Daerah yang Diampu																		
			Jumlah Subtansi Koordinasi Peningkatan Partisipasi Masyarakat dalam Penyelenggaraan Urusan Pemerintahan Daerah yang Diampu				1 Substansi	1 Substansi	0,00	0,00	0,00	0,00	Kab. Konawe, Semua Kecamatan, Semua Kel/Desa	DAU TAMBAHAN DUKUNGAN PENDANAAN KELURAHAN	-	-			10.000.000,00	SATUAN POLISI PAMONG PRAJA
		[PERSENTASE KEGIATAN PENUNJANG URUSAN PEMERINTAHAN DAERAH YANG TERLAKSANA]	**PERSENTASE KEGIATAN PENUNJANG URUSAN PEMERINTAHAN DAERAH YANG TERLAKSANA**	**100,00**	**100,00**	**100,00**	-	-	**5.560.649.652,00**	**14.352.330.950,00**	**13.753.142.900,00**	-	-	-	-	-	-	**100,00**	**5.146.777.506,00**	-
	1.05.01.2.01.0013	Sinkronisasi dan Harmonisasi Pusat dan Daerah dalam Rangka Mendukung Target Pembangunan Nasional melalui Koordinasi Teknis Pembangunan																		
			Jumlah Berita Acara Hasil Sinkronisasi dan Harmonisasi Pusat dan Daerah dalam Rangka Mendukung Target Pembangunan Nasional melalui Koordinasi Teknis Pembangunan				1 Berita Acara	1 Berita Acara	3.140.600,00	3.140.600,00	3.140.600,00	0,00	Kab. Konawe, Semua Kecamatan, Semua Kel/Desa	RETRIBUSI PENGGUNAAN TENAGA KERJA ASING (TKA)	-	-			10.000.000,00	SATUAN POLISI PAMONG PRAJA
	1.05.01.2.02	Administrasi Keuangan Perangkat Daerah	-				-	-	4.297.017.852,00	13.778.316.500,00	13.408.013.050,00	9.110.995.198,00			-	-	-		3.950.771.806,00	SATUAN POLISI PAMONG PRAJA
	1.05.01.2.02.0001	Penyediaan Gaji dan Tunjangan ASN																		
			Jumlah Orang yang Menerima Gaji dan Tunjangan ASN				798 Orang/ bulan	798 Orang/ bulan	4.274.343.702,00	13.769.670.850,00	13.399.367.400,00	9.125.023.698,00	Kab. Konawe, Semua Kecamatan, Semua Kel/Desa	DANA ALOKASI UMUM (DAU)	-	-			3.914.517.306,00	SATUAN POLISI PAMONG PRAJA
	1.05.01.2.02.0002	Penyediaan Administrasi Pelaksanaan Tugas ASN																		
			Jumlah Dokumen Hasil Penyediaan Administrasi Pelaksanaan Tugas ASN				1 Dokumen	1 Dokumen	8.077.800,00	4.039.300,00	4.039.300,00	-4.038.500,00	Kab. Konawe, Semua Kecamatan, Semua Kel/Desa	RETRIBUSI PENGGUNAAN TENAGA KERJA ASING (TKA)	-	-			8.078.000,00	SATUAN POLISI PAMONG PRAJA
	1.05.01.2.02.0003	Pelaksanaan Penatausahaan dan Pengujian/Verifikasi Keuangan SKPD																		
			Jumlah Dokumen Penatausahaan dan Pengujian/Verifikasi Keuangan SKPD				3 Dokumen	3 Dokumen	3.020.300,00	1.510.250,00	1.510.250,00	-1.510.050,00	Kab. Konawe, Semua Kecamatan, Semua Kel/Desa	RETRIBUSI PENGGUNAAN TENAGA KERJA ASING (TKA)	-	-			3.020.000,00	SATUAN POLISI PAMONG PRAJA
	1.05.01.2.02.0004	Koordinasi dan Pelaksanaan Akuntansi SKPD																		
			Jumlah Dokumen Koordinasi dan Pelaksanaan Akuntansi SKPD				1 Dokumen	1 Dokumen	1.059.400,00	1.046.800,00	1.046.800,00	-12.600,00	Kab. Konawe, Semua Kecamatan, Semua Kel/Desa	RETRIBUSI PENGGUNAAN TENAGA KERJA ASING (TKA)	-	-			1.058.500,00	SATUAN POLISI PAMONG PRAJA
	1.05.01.2.02.0005	Koordinasi dan Penyusunan Laporan Keuangan Akhir Tahun SKPD																		
			Jumlah Laporan Keuangan Akhir Tahun SKPD dan Laporan Hasil Koordinasi Penyusunan Laporan Keuangan Akhir Tahun SKPD				1 Laporan	1 Laporan	2.072.000,00	1.036.000,00	1.036.000,00	-1.036.000,00	Kab. Konawe, Semua Kecamatan, Semua Kel/Desa	RETRIBUSI PENGGUNAAN TENAGA KERJA ASING (TKA)	-	-			2.072.000,00	SATUAN POLISI PAMONG PRAJA
	1.05.01.2.02.0006	Pengelolaan dan Penyiapan Bahan Tanggapan Pemeriksaan																		
			Jumlah Dokumen Bahan Tanggapan Pemeriksaan dan Tindak Lanjut Pemeriksaan				1 Dokumen	1 Dokumen	1.388.400,00	0,00	0,00	-1.388.400,00	Kab. Konawe, Semua Kecamatan, Semua Kel/Desa	DANA ALOKASI UMUM (DAU)	-	-			10.000.000,00	SATUAN POLISI PAMONG PRAJA
	1.05.01.2.02.0007	Koordinasi dan Penyusunan Laporan Keuangan Bulanan/ Triwulanan/ Semesteran SKPD																		

NO	KODE	URUSAN / BIDANG URUSAN / PROGRAM / OUTCOME / KEGIATAN / SUB KEGIATAN	INDIKATOR PROGRAM / KEGIATAN / SUB KEGIATAN	TARGET AKHIR PERIODE RENSTRA OPD	REALISASI CAPAIAN RENJA OPD TAHUN 2024	PRAKIRAAN CAPAIAN TARGET RENJA OPD TAHUN 2025	CAPAIAN KINERJA DAN KERANGKA PENDANAAN										KELOMPOK SASARAN	PRAKIRAAN MAJU RENCANA TAHUN 2027		PERANGKAT DAERAH PENANGGUNG JAWAB
							TARGET 2026		PAGU INDIKATIF (Rp)			Bertambah/Berkurang (10-12)	LOKASI	SUMBER DANA	PRIORITAS			TARGET	PAGU INDIKATIF (Rp)	
							SEBELUM	SESUDAH	RKPD 2026	APBD 2026	RKPD PERUBAHAN 2026				NASIONAL	DAERAH				
1	2	3	4	5	6	7	8	9	10	11	12	13	14	15	16	17	18	19	20	21
			Jumlah Laporan Keuangan Bulanan/ Triwulanan/ Semesteran SKPD dan Laporan Koordinasi Penyusunan Laporan Keuangan Bulanan/Triwulanan/Semesteran SKPD				1 Laporan	1 Laporan	2.055.950,00	1.013.300,00	1.013.300,00	-1.042.650,00	Kab. Konawe, Semua Kecamatan, Semua Kel/Desa	RETRIBUSI PENGGUNAAN TENAGA KERJA ASING (TKA)	-	-			2.026.000,00	SATUAN POLISI PAMONG PRAJA
	1.05.01.2.02.0008	Penyusunan Pelaporan dan Analisis Prognosis Realisasi Anggaran																		
			Jumlah Dokumen Pelaporan dan Analisis Prognosis Realisasi Anggaran				1 Dokumen	1 Dokumen	5.000.300,00	0,00	0,00	-5.000.300,00	Kab. Konawe, Semua Kecamatan, Semua Kel/Desa	DANA ALOKASI UMUM (DAU)	-	-			10.000.000,00	SATUAN POLISI PAMONG PRAJA
	1.05.01.2.03	Administrasi Barang Milik Daerah pada Perangkat Daerah	-				-	-	11.734.900,00	2.033.700,00	2.033.700,00	-9.701.200,00			-	-	-		64.060.000,00	SATUAN POLISI PAMONG PRAJA
	1.05.01.2.03.0001	Penyusunan Perencanaan Kebutuhan Barang Milik Daerah SKPD																		
			Jumlah Rencana Kebutuhan Barang Milik Daerah SKPD				1 Dokumen	1 Dokumen	6.000.300,00	0,00	0,00	-6.000.300,00	Kab. Konawe, Semua Kecamatan, Semua Kel/Desa	DANA ALOKASI UMUM (DAU)	-	-			10.000.000,00	SATUAN POLISI PAMONG PRAJA
	1.05.01.2.03.0002	Pengamanan Barang Milik Daerah SKPD																		
			Jumlah Dokumen Pengamanan Barang Milik Daerah SKPD				1 Dokumen	1 Dokumen	0,00	0,00	0,00	0,00	Kab. Konawe, Semua Kecamatan, Semua Kel/Desa	DANA ALOKASI UMUM (DAU)	-	-			10.000.000,00	SATUAN POLISI PAMONG PRAJA
		-	**-**	**-**	**-**	**-**	-	-	**5.560.649.652,00**	**14.352.330.950,00**	**13.753.142.900,00**	-	-	-	-	-	-	**-**	**5.146.777.506,00**	-
	1.05.01.2.03.0003	Koordinasi dan Penilaian Barang Milik Daerah SKPD																		
			Jumlah Laporan Hasil Penilaian Barang Milik Daerah dan Hasil Koordinasi Penilaian Barang Milik Daerah SKPD				1 Laporan	1 Laporan	0,00	0,00	0,00	0,00	Kab. Konawe, Semua Kecamatan, Semua Kel/Desa	DANA ALOKASI UMUM (DAU)	-	-			10.000.000,00	SATUAN POLISI PAMONG PRAJA
	1.05.01.2.03.0004	Pembinaan, Pengawasan, dan Pengendalian Barang Milik Daerah pada SKPD																		
			Jumlah Laporan Hasil Pembinaan, Pengawasan, dan Pengendalian Barang Milik Daerah pada SKPD				1 Laporan	1 Laporan	0,00	0,00	0,00	0,00	Kab. Konawe, Semua Kecamatan, Semua Kel/Desa	DANA ALOKASI UMUM (DAU)	-	-			10.000.000,00	SATUAN POLISI PAMONG PRAJA
	1.05.01.2.03.0005	Rekonsiliasi dan Penyusunan Laporan Barang Milik Daerah pada SKPD																		
			Jumlah Laporan Rekonsiliasi dan Penyusunan Laporan Barang Milik Daerah pada SKPD				1 Laporan	1 Laporan	1.667.200,00	0,00	0,00	-1.667.200,00	Kab. Konawe, Semua Kecamatan, Semua Kel/Desa	DANA ALOKASI UMUM (DAU)	-	-			10.000.000,00	SATUAN POLISI PAMONG PRAJA
		[PERSENTASE KEGIATAN PENUNJANG URUSAN PEMERINTAHAN DAERAH YANG TERLAKSANA]	**PERSENTASE KEGIATAN PENUNJANG URUSAN PEMERINTAHAN DAERAH YANG TERLAKSANA**	**100,00**	**100,00**	**100,00**	-	-	**5.560.649.652,00**	**14.352.330.950,00**	**13.753.142.900,00**	-	-	-	-	-	-	**100,00**	**5.146.777.506,00**	-
	1.05.01.2.03.0006	Penatausahaan Barang Milik Daerah pada SKPD																		
			Jumlah Laporan Penatausahaan Barang Milik Daerah pada SKPD				1 Laporan	1 Laporan	4.067.400,00	2.033.700,00	2.033.700,00	-2.033.700,00	Kab. Konawe, Semua Kecamatan, Semua Kel/Desa	RETRIBUSI PENGGUNAAN TENAGA KERJA ASING (TKA)	-	-			4.060.000,00	SATUAN POLISI PAMONG PRAJA
	1.05.01.2.03.0007	Pemanfaatan Barang Milik Daerah SKPD																		
			Jumlah Dokumen Hasil Pemanfaatan Barang Milik Daerah SKPD				1 Dokumen	1 Dokumen	0,00	0,00	0,00	0,00	Kab. Konawe, Semua Kecamatan, Semua Kel/Desa	DANA ALOKASI UMUM (DAU)	-	-			10.000.000,00	SATUAN POLISI PAMONG PRAJA
		-	**-**	**-**	**-**	**-**	-	-	**5.560.649.652,00**	**14.352.330.950,00**	**13.753.142.900,00**	-	-	-	-	-	-	**-**	**5.146.777.506,00**	-
	1.05.01.2.04	Administrasi Pendapatan Daerah Kewenangan Perangkat Daerah	-				-	-	0,00	0,00	0,00	0,00			-	-	-		70.000.000,00	SATUAN POLISI PAMONG PRAJA
	1.05.01.2.04.0001	Perencanaan Pengelolaan Retribusi Daerah																		
			Jumlah Dokumen Rencana Pengelolaan Retribusi Daerah				1 Dokumen	1 Dokumen	0,00	0,00	0,00	0,00	Kab. Konawe, Semua Kecamatan, Semua Kel/Desa	DANA ALOKASI UMUM (DAU)	-	-			10.000.000,00	SATUAN POLISI PAMONG PRAJA
	1.05.01.2.04.0002	Analisa dan Pengembangan Retribusi Daerah, serta Penyusunan Kebijakan Retribusi Daerah																		
			Jumlah Dokumen Hasil Analisis serta Pengembangan Retribusi Daerah dan Kebijakan Retribusi Daerah				1 Dokumen	1 Dokumen	0,00	0,00	0,00	0,00	Kab. Konawe, Semua Kecamatan, Semua Kel/Desa	DANA ALOKASI UMUM (DAU)	-	-			10.000.000,00	SATUAN POLISI PAMONG PRAJA
	1.05.01.2.04.0003	Penyuluhan dan Penyebarluasan Kebijakan Retribusi Daerah																		
			Jumlah Laporan Hasil Penyuluhan dan Penyebarluasan Kebijakan Retribusi Daerah				1 Laporan	1 Laporan	0,00	0,00	0,00	0,00	Kab. Konawe, Semua Kecamatan, Semua Kel/Desa	DANA ALOKASI UMUM (DAU)	-	-			10.000.000,00	SATUAN POLISI PAMONG PRAJA
	1.05.01.2.04.0004	Pendataan dan Pendaftaran Objek Retribusi Daerah																		
			Jumlah Data Objek, Subjek dan Wajib Retribusi Daerah				1 Dokumen	1 Dokumen	0,00	0,00	0,00	0,00	Kab. Konawe, Semua Kecamatan, Semua Kel/Desa	DANA ALOKASI UMUM (DAU)	-	-			10.000.000,00	SATUAN POLISI PAMONG PRAJA
	1.05.01.2.04.0005	Pengolahan Data Retribusi Daerah																		
			Jumlah Laporan Hasil Pengolahan, Pemeliharaan, dan Pelaporan Data Retribusi Daerah				1 Laporan	1 Laporan	0,00	0,00	0,00	0,00	Kab. Konawe, Semua Kecamatan, Semua Kel/Desa	DANA ALOKASI UMUM (DAU)	-	-			10.000.000,00	SATUAN POLISI PAMONG PRAJA
	1.05.01.2.04.0006	Penetapan Wajib Retribusi Daerah																		
			Jumlah Dokumen Ketetapan Retribusi Daerah				1 Dokumen	1 Dokumen	0,00	0,00	0,00	0,00	Kab. Konawe, Semua Kecamatan, Semua Kel/Desa	DANA ALOKASI UMUM (DAU)	-	-			10.000.000,00	SATUAN POLISI PAMONG PRAJA
	1.05.01.2.04.0007	Pelaporan Pengelolaan Retribusi Daerah																		
			Jumlah Laporan Pengelolaan Retribusi Daerah				1 Dokumen	1 Dokumen	0,00	0,00	0,00	0,00	Kab. Konawe, Semua Kecamatan, Semua Kel/Desa	DANA ALOKASI UMUM (DAU)	-	-			10.000.000,00	SATUAN POLISI PAMONG PRAJA
		[PERSENTASE KEGIATAN PENUNJANG URUSAN PEMERINTAHAN DAERAH YANG TERLAKSANA]	**PERSENTASE KEGIATAN PENUNJANG URUSAN PEMERINTAHAN DAERAH YANG TERLAKSANA**	**100,00**	**100,00**	**100,00**	-	-	**5.560.649.652,00**	**14.352.330.950,00**	**13.753.142.900,00**	-	-	-	-	-	-	**100,00**	**5.146.777.506,00**	-

NO	KODE	URUSAN / BIDANG URUSAN / PROGRAM / OUTCOME / KEGIATAN / SUB KEGIATAN	INDIKATOR PROGRAM / KEGIATAN / SUB KEGIATAN	TARGET AKHIR PERIODE RENSTRA OPD	REALISASI CAPAIAN RENJA OPD TAHUN 2024	PRAKIRAAN CAPAIAN TARGET RENJA OPD TAHUN 2025	CAPAIAN KINERJA DAN KERANGKA PENDANAAN										KELOMPOK SASARAN	PRAKIRAAN MAJU RENCANA TAHUN 2027		PERANGKAT DAERAH PENANGGUNG JAWAB
							TARGET 2026		PAGU INDIKATIF (Rp)			Bertambah/Berkurang (10-12)	LOKASI	SUMBER DANA	PRIORITAS			TARGET	PAGU INDIKATIF (Rp)	
							SEBELUM	SESUDAH	RKPD 2026	APBD 2026	RKPD PERUBAHAN 2026				NASIONAL	DAERAH				
1	2	3	4	5	6	7	8	9	10	11	12	13	14	15	16	17	18	19	20	21
	1.05.01.2.05	Administrasi Kepegawaian Perangkat Daerah	-				-	-	276.007.000,00	54.531.450,00	3.031.450,00	-272.975.550,00			-	-	-		106.007.000,00	SATUAN POLISI PAMONG PRAJA
	1.05.01.2.05.0001	Peningkatan Sarana dan Prasarana Disiplin Pegawai																		
			Jumlah Unit Peningkatan Sarana dan Prasarana Disiplin Pegawai				1 Unit	1 Unit	0,00	0,00	0,00	0,00	Kab. Konawe, Semua Kecamatan, Semua Kel/Desa	DANA ALOKASI UMUM (DAU)	-	-			10.000.000,00	SATUAN POLISI PAMONG PRAJA
		-	**-**	**-**	**-**	**-**	-	-	**5.560.649.652,00**	**14.352.330.950,00**	**13.753.142.900,00**	-	-	-	-	-	-	**-**	**5.146.777.506,00**	-
	1.05.01.2.05.0002	Pengadaan Pakaian Dinas beserta Atribut Kelengkapannya																		
			Jumlah Paket Pakaian Dinas beserta Atribut Kelengkapan				1 Paket	1 Paket	268.550.000,00	51.500.000,00	0,00	-268.550.000,00	Kab. Konawe, Semua Kecamatan, Semua Kel/Desa	RETRIBUSI PENGGUNAAN TENAGA KERJA ASING (TKA)	-	-			10.000.000,00	SATUAN POLISI PAMONG PRAJA
		[PERSENTASE KEGIATAN PENUNJANG URUSAN PEMERINTAHAN DAERAH YANG TERLAKSANA]	**PERSENTASE KEGIATAN PENUNJANG URUSAN PEMERINTAHAN DAERAH YANG TERLAKSANA**	**100,00**	**100,00**	**100,00**	-	-	**5.560.649.652,00**	**14.352.330.950,00**	**13.753.142.900,00**	-	-	-	-	-	-	**100,00**	**5.146.777.506,00**	-
	1.05.01.2.05.0003	Pendataan dan Pengolahan Administrasi Kepegawaian																		
			Jumlah Dokumen Pendataan dan Pengolahan Administrasi Kepegawaian				1 Dokumen	1 Dokumen	1.449.800,00	0,00	0,00	-1.449.800,00	Kab. Konawe, Semua Kecamatan, Semua Kel/Desa	DANA ALOKASI UMUM (DAU)	-	-			10.000.000,00	SATUAN POLISI PAMONG PRAJA
	1.05.01.2.05.0004	Koordinasi dan Pelaksanaan Sistem Informasi Kepegawaian																		
			Jumlah Dokumen Hasil Koordinasi dan Pelaksanaaan Sistem Informasi Kepegawaian				1 Dokumen	1 Dokumen	0,00	0,00	0,00	0,00	Kab. Konawe, Semua Kecamatan, Semua Kel/Desa	DANA ALOKASI UMUM (DAU)	-	-			10.000.000,00	SATUAN POLISI PAMONG PRAJA
	1.05.01.2.05.0005	Monitoring, Evaluasi, dan Penilaian Kinerja Pegawai																		
			Jumlah Dokumen Monitoring, Evaluasi, dan Penilaian Kinerja Pegawai				1 Dokumen	1 Dokumen	6.007.200,00	3.031.450,00	3.031.450,00	-2.975.750,00	Kab. Konawe, Semua Kecamatan, Semua Kel/Desa	RETRIBUSI PENGGUNAAN TENAGA KERJA ASING (TKA)	-	-			6.007.000,00	SATUAN POLISI PAMONG PRAJA
		-	**-**	**-**	**-**	**-**	-	-	**5.560.649.652,00**	**14.352.330.950,00**	**13.753.142.900,00**	-	-	-	-	-	-	**-**	**5.146.777.506,00**	-
	1.05.01.2.05.0006	Pemulangan Pegawai yang Pensiun																		
			Jumlah Pegawai Pensiun yang Dipulangkan				1 Orang	1 Orang	0,00	0,00	0,00	0,00	Kab. Konawe, Semua Kecamatan, Semua Kel/Desa	DANA ALOKASI UMUM (DAU)	-	-			10.000.000,00	SATUAN POLISI PAMONG PRAJA
	1.05.01.2.05.0007	Pemulangan Pegawai yang Meninggal dalam Melaksanakan Tugas																		
			Jumlah Laporan Hasil Pemulangan Pegawai yang Meninggal dalam Melaksanakan Tugas				1 Laporan	1 Laporan	0,00	0,00	0,00	0,00	Kab. Konawe, Semua Kecamatan, Semua Kel/Desa	DANA ALOKASI UMUM (DAU)	-	-			10.000.000,00	SATUAN POLISI PAMONG PRAJA
	1.05.01.2.05.0008	Pemindahan Tugas ASN																		
			Jumlah ASN yang dipindahtugaskan				1 Orang	1 Orang	0,00	0,00	0,00	0,00	Kab. Konawe, Semua Kecamatan, Semua Kel/Desa	DANA ALOKASI UMUM (DAU)	-	-			10.000.000,00	SATUAN POLISI PAMONG PRAJA
		[PERSENTASE KEGIATAN PENUNJANG URUSAN PEMERINTAHAN DAERAH YANG TERLAKSANA]	**PERSENTASE KEGIATAN PENUNJANG URUSAN PEMERINTAHAN DAERAH YANG TERLAKSANA**	**100,00**	**100,00**	**100,00**	-	-	**5.560.649.652,00**	**14.352.330.950,00**	**13.753.142.900,00**	-	-	-	-	-	-	**100,00**	**5.146.777.506,00**	-
	1.05.01.2.05.0009	Pendidikan dan Pelatihan Pegawai Berdasarkan Tugas dan Fungsi																		
			Jumlah Pegawai Berdasarkan Tugas dan Fungsi yang Mengikuti Pendidikan dan Pelatihan				1 Orang	1 Orang	0,00	0,00	0,00	0,00	Kab. Konawe, Semua Kecamatan, Semua Kel/Desa	DANA ALOKASI UMUM (DAU)	-	-			10.000.000,00	SATUAN POLISI PAMONG PRAJA
		-	**-**	**-**	**-**	**-**	-	-	**5.560.649.652,00**	**14.352.330.950,00**	**13.753.142.900,00**	-	-	-	-	-	-	**-**	**5.146.777.506,00**	-
	1.05.01.2.05.0010	Sosialisasi Peraturan Perundang-Undangan																		
			Jumlah Orang yang Mengikuti Sosialisasi Peraturan Perundang-Undangan				1 Orang	1 Orang	0,00	0,00	0,00	0,00	Kab. Konawe, Semua Kecamatan, Semua Kel/Desa	DANA ALOKASI UMUM (DAU)	-	-			10.000.000,00	SATUAN POLISI PAMONG PRAJA
	1.05.01.2.05.0011	Bimbingan Teknis Implementasi Peraturan Perundang-Undangan																		
			Jumlah Orang yang Mengikuti Bimbingan Teknis Implementasi Peraturan Perundang-Undangan				1 Orang	1 Orang	0,00	0,00	0,00	0,00	Kab. Konawe, Semua Kecamatan, Semua Kel/Desa	DANA ALOKASI UMUM (DAU)	-	-			10.000.000,00	SATUAN POLISI PAMONG PRAJA
		[PERSENTASE KEGIATAN PENUNJANG URUSAN PEMERINTAHAN DAERAH YANG TERLAKSANA]	**PERSENTASE KEGIATAN PENUNJANG URUSAN PEMERINTAHAN DAERAH YANG TERLAKSANA**	**100,00**	**100,00**	**100,00**	-	-	**5.560.649.652,00**	**14.352.330.950,00**	**13.753.142.900,00**	-	-	-	-	-	-	**100,00**	**5.146.777.506,00**	-
	1.05.01.2.06	Administrasi Umum Perangkat Daerah	-				-	-	214.527.500,00	198.053.700,00	41.210.700,00	-173.316.800,00			-	-	-		211.281.000,00	SATUAN POLISI PAMONG PRAJA
	1.05.01.2.06.0001	Penyediaan Komponen Instalasi Listrik/Penerangan Bangunan Kantor																		
			Jumlah Paket Komponen Instalasi Listrik/Penerangan Bangunan Kantor yang Disediakan				1 Paket	1 Paket	3.178.000,00	3.178.000,00	3.178.000,00	0,00	Kab. Konawe, Semua Kecamatan, Semua Kel/Desa	RETRIBUSI PENGGUNAAN TENAGA KERJA ASING (TKA)	-	-			3.187.000,00	SATUAN POLISI PAMONG PRAJA
	1.05.01.2.06.0002	Penyediaan Peralatan dan Perlengkapan Kantor																		
			Jumlah Paket Peralatan dan Perlengkapan Kantor yang Disediakan				4 Paket	4 Paket	40.590.000,00	20.090.000,00	0,00	-40.590.000,00	Kab. Konawe, Semua Kecamatan, Semua Kel/Desa	RETRIBUSI PENGGUNAAN TENAGA KERJA ASING (TKA)	-	-			3.000.000,00	SATUAN POLISI PAMONG PRAJA
	1.05.01.2.06.0003	Penyediaan Peralatan Rumah Tangga																		
			Jumlah Paket Peralatan Rumah Tangga yang Disediakan				1 Paket	1 Paket	6.129.000,00	6.129.000,00	6.129.000,00	0,00	Kab. Konawe, Semua Kecamatan, Semua Kel/Desa	RETRIBUSI PENGGUNAAN TENAGA KERJA ASING (TKA)	-	-			6.000.000,00	SATUAN POLISI PAMONG PRAJA
	1.05.01.2.06.0004	Penyediaan Bahan Logistik Kantor																		
			Jumlah Paket Bahan Logistik Kantor yang Disediakan				4 Paket	4 Paket	40.005.500,00	45.006.700,00	25.993.700,00	-14.011.800,00	Kab. Konawe, Semua Kecamatan, Semua Kel/Desa	RETRIBUSI PENGGUNAAN TENAGA KERJA ASING (TKA)	-	-			21.820.000,00	SATUAN POLISI PAMONG PRAJA
	1.05.01.2.06.0005	Penyediaan Barang Cetakan dan Penggandaan																		

NO	KODE	URUSAN / BIDANG URUSAN / PROGRAM / OUTCOME / KEGIATAN / SUB KEGIATAN	INDIKATOR PROGRAM / KEGIATAN / SUB KEGIATAN	TARGET AKHIR PERIODE RENSTRA OPD	REALISASI CAPAIAN RENJA OPD TAHUN 2024	PRAKIRAAN CAPAIAN TARGET RENJA OPD TAHUN 2025	CAPAIAN KINERJA DAN KERANGKA PENDANAAN										KELOMPOK SASARAN	PRAKIRAAN MAJU RENCANA TAHUN 2027		PERANGKAT DAERAH PENANGGUNG JAWAB
							TARGET 2026		PAGU INDIKATIF (Rp)			Bertambah/Berkurang (10-12)	LOKASI	SUMBER DANA	PRIORITAS			TARGET	PAGU INDIKATIF (Rp)	
							SEBELUM	SESUDAH	RKPD 2026	APBD 2026	RKPD PERUBAHAN 2026				NASIONAL	DAERAH				
1	2	3	4	5	6	7	8	9	10	11	12	13	14	15	16	17	18	19	20	21
			Jumlah Paket Barang Cetakan dan Penggandaan yang Disediakan				2 Paket	2 Paket	5.910.000,00	5.910.000,00	5.910.000,00	0,00	Kab. Konawe, Semua Kecamatan, Semua Kel/Desa	RETRIBUSI PENGGUNAAN TENAGA KERJA ASING (TKA)	-	-			22.128.000,00	SATUAN POLISI PAMONG PRAJA
	1.05.01.2.06.0006	Penyediaan Bahan Bacaan dan Peraturan Perundang-undangan																		
			Jumlah Dokumen Bahan Bacaan dan Peraturan Perundang-Undangan yang Disediakan				1 Dokumen	1 Dokumen	0,00	0,00	0,00	0,00	Kab. Konawe, Semua Kecamatan, Semua Kel/Desa	DANA ALOKASI UMUM (DAU)	-	-			10.000.000,00	SATUAN POLISI PAMONG PRAJA
	1.05.01.2.06.0007	Penyediaan Bahan/Material																		
			Jumlah Paket Bahan/Material yang Disediakan				1 Paket	1 Paket	0,00	0,00	0,00	0,00	Kab. Konawe, Semua Kecamatan, Semua Kel/Desa	DANA ALOKASI UMUM (DAU)	-	-			10.000.000,00	SATUAN POLISI PAMONG PRAJA
		-	**-**	**-**	**-**	**-**	-	-	**5.560.649.652,00**	**14.352.330.950,00**	**13.753.142.900,00**	-	-	-	-	-	-	**-**	**5.146.777.506,00**	-
	1.05.01.2.06.0008	Fasilitasi Kunjungan Tamu																		
			Jumlah Laporan Fasilitasi Kunjungan Tamu				1 Laporan	1 Laporan	7.680.000,00	0,00	0,00	-7.680.000,00	Kab. Konawe, Semua Kecamatan, Semua Kel/Desa	DANA ALOKASI UMUM (DAU)	-	-			10.000.000,00	SATUAN POLISI PAMONG PRAJA
		[PERSENTASE KEGIATAN PENUNJANG URUSAN PEMERINTAHAN DAERAH YANG TERLAKSANA]	**PERSENTASE KEGIATAN PENUNJANG URUSAN PEMERINTAHAN DAERAH YANG TERLAKSANA**	**100,00**	**100,00**	**100,00**	-	-	**5.560.649.652,00**	**14.352.330.950,00**	**13.753.142.900,00**	-	-	-	-	-	-	**100,00**	**5.146.777.506,00**	-
	1.05.01.2.06.0009	Penyelenggaraan Rapat Koordinasi dan Konsultasi SKPD																		
			Jumlah Laporan Penyelenggaraan Rapat Koordinasi dan Konsultasi SKPD				4 Laporan	4 Laporan	108.521.000,00	117.740.000,00	0,00	-108.521.000,00	Kab. Konawe, Semua Kecamatan, Semua Kel/Desa	PAJAK PENERANGAN JALAN	-	-			109.768.000,00	SATUAN POLISI PAMONG PRAJA
	1.05.01.2.06.0010	Penatausahaan Arsip Dinamis pada SKPD																		
			Jumlah Dokumen Penatausahaan Arsip Dinamis pada SKPD				1 Dokumen	1 Dokumen	2.514.000,00	0,00	0,00	-2.514.000,00	Kab. Konawe, Semua Kecamatan, Semua Kel/Desa	DANA ALOKASI UMUM (DAU)	-	-			3.018.000,00	SATUAN POLISI PAMONG PRAJA
	1.05.01.2.06.0011	Dukungan Pelaksanaan Sistem Pemerintahan Berbasis Elektronik pada SKPD																		
			Jumlah Dokumen Dukungan Pelaksanaan Sistem Pemerintahan Berbasis Elektronik pada SKPD				1 Dokumen	1 Dokumen	0,00	0,00	0,00	0,00	Kab. Konawe, Semua Kecamatan, Semua Kel/Desa	DANA ALOKASI UMUM (DAU)	-	-			12.360.000,00	SATUAN POLISI PAMONG PRAJA
	1.05.01.2.07	Pengadaan Barang Milik Daerah Penunjang Urusan Pemerintah Daerah	-				-	-	338.487.600,00	35.394.000,00	35.394.000,00	-303.093.600,00			-	-	-		116.898.000,00	SATUAN POLISI PAMONG PRAJA
	1.05.01.2.07.0001	Pengadaan Kendaraan Perorangan Dinas atau Kendaraan Dinas Jabatan																		
			Jumlah Unit Kendaraan Perorangan Dinas atau Kendaraan Dinas Jabatan yang Disediakan				1 Unit	1 Unit	0,00	0,00	0,00	0,00	Kab. Konawe, Semua Kecamatan, Semua Kel/Desa	DANA ALOKASI UMUM (DAU)	-	-			10.000.000,00	SATUAN POLISI PAMONG PRAJA
	1.05.01.2.07.0002	Pengadaan Kendaraan Dinas Operasional atau Lapangan																		
			Jumlah Unit Kendaraan Dinas Operasional atau Lapangan yang Disediakan				1 Unit	1 Unit	68.876.000,00	0,00	0,00	-68.876.000,00	Kab. Konawe, Semua Kecamatan, Semua Kel/Desa	DANA ALOKASI UMUM (DAU)	-	-			10.000.000,00	SATUAN POLISI PAMONG PRAJA
		-	**-**	**-**	**-**	**-**	-	-	**5.560.649.652,00**	**14.352.330.950,00**	**13.753.142.900,00**	-	-	-	-	-	-	**-**	**5.146.777.506,00**	-
	1.05.01.2.07.0003	Pengadaan Alat Besar																		
			Jumlah Unit Alat Besar yang Disediakan				1 Unit	1 Unit	0,00	0,00	0,00	0,00	Kab. Konawe, Semua Kecamatan, Semua Kel/Desa	DANA ALOKASI UMUM (DAU)	-	-			10.000.000,00	SATUAN POLISI PAMONG PRAJA
	1.05.01.2.07.0004	Pengadaan Alat Angkutan Darat Tak Bermotor																		
			Jumlah Unit Alat Angkutan Darat Tak Bermotor yang Disediakan				1 Unit	1 Unit	0,00	0,00	0,00	0,00	Kab. Konawe, Semua Kecamatan, Semua Kel/Desa	DANA ALOKASI UMUM (DAU)	-	-			10.000.000,00	SATUAN POLISI PAMONG PRAJA
		[PERSENTASE KEGIATAN PENUNJANG URUSAN PEMERINTAHAN DAERAH YANG TERLAKSANA]	**PERSENTASE KEGIATAN PENUNJANG URUSAN PEMERINTAHAN DAERAH YANG TERLAKSANA**	**100,00**	**100,00**	**100,00**	-	-	**5.560.649.652,00**	**14.352.330.950,00**	**13.753.142.900,00**	-	-	-	-	-	-	**100,00**	**5.146.777.506,00**	-
	1.05.01.2.07.0005	Pengadaan Mebel																		
			Jumlah Paket Mebel yang Disediakan				2 Unit	2 Unit	37.255.600,00	0,00	0,00	-37.255.600,00	Kab. Konawe, Semua Kecamatan, Semua Kel/Desa	DANA ALOKASI UMUM (DAU)	-	-			15.000.000,00	SATUAN POLISI PAMONG PRAJA
	1.05.01.2.07.0006	Pengadaan Peralatan dan Mesin Lainnya																		
			Jumlah Unit Peralatan dan Mesin Lainnya yang Disediakan				13 Unit	13 Unit	198.049.000,00	35.394.000,00	35.394.000,00	-162.655.000,00	Kab. Konawe, Semua Kecamatan, Semua Kel/Desa	RETRIBUSI PENGGUNAAN TENAGA KERJA ASING (TKA)	-	-			11.898.000,00	SATUAN POLISI PAMONG PRAJA
		-	**-**	**-**	**-**	**-**	-	-	**5.560.649.652,00**	**14.352.330.950,00**	**13.753.142.900,00**	-	-	-	-	-	-	**-**	**5.146.777.506,00**	-
	1.05.01.2.07.0007	Pengadaan Aset Tetap Lainnya																		
			Jumlah Unit Aset Tetap Lainnya yang Disediakan				1 Unit	1 Unit	0,00	0,00	0,00	0,00	Kab. Konawe, Semua Kecamatan, Semua Kel/Desa	DANA ALOKASI UMUM (DAU)	-	-			10.000.000,00	SATUAN POLISI PAMONG PRAJA
		[PERSENTASE KEGIATAN PENUNJANG URUSAN PEMERINTAHAN DAERAH YANG TERLAKSANA]	**PERSENTASE KEGIATAN PENUNJANG URUSAN PEMERINTAHAN DAERAH YANG TERLAKSANA**	**100,00**	**100,00**	**100,00**	-	-	**5.560.649.652,00**	**14.352.330.950,00**	**13.753.142.900,00**	-	-	-	-	-	-	**100,00**	**5.146.777.506,00**	-
	1.05.01.2.07.0008	Pengadaan Aset Tak Berwujud																		
			Jumlah Unit Aset Tak Berwujud yang Disediakan				1 Unit	1 Unit	0,00	0,00	0,00	0,00	Kab. Konawe, Semua Kecamatan, Semua Kel/Desa	DANA ALOKASI UMUM (DAU)	-	-			10.000.000,00	SATUAN POLISI PAMONG PRAJA
	1.05.01.2.07.0009	Pengadaan Gedung Kantor atau Bangunan Lainnya																		
			Jumlah Unit Gedung Kantor atau Bangunan Lainnya yang Disediakan				1 Unit	1 Unit	34.307.000,00	0,00	0,00	-34.307.000,00	Kab. Konawe, Semua Kecamatan, Semua Kel/Desa	RETRIBUSI PENGGUNAAN TENAGA KERJA ASING (TKA)	-	-			10.000.000,00	SATUAN POLISI PAMONG PRAJA
	1.05.01.2.07.0010	Pengadaan Sarana dan Prasarana Gedung Kantor atau Bangunan Lainnya																		

NO	KODE	URUSAN / BIDANG URUSAN / PROGRAM / OUTCOME / KEGIATAN / SUB KEGIATAN	INDIKATOR PROGRAM / KEGIATAN / SUB KEGIATAN	TARGET AKHIR PERIODE RENSTRA OPD	REALISASI CAPAIAN RENJA OPD TAHUN 2024	PRAKIRAAN CAPAIAN TARGET RENJA OPD TAHUN 2025	CAPAIAN KINERJA DAN KERANGKA PENDANAAN										KELOMPOK SASARAN	PRAKIRAAN MAJU RENCANA TAHUN 2027		PERANGKAT DAERAH PENANGGUNG JAWAB
							TARGET 2026		PAGU INDIKATIF (Rp)			Bertambah/Berkurang (10-12)	LOKASI	SUMBER DANA	PRIORITAS			TARGET	PAGU INDIKATIF (Rp)	
							SEBELUM	SESUDAH	RKPD 2026	APBD 2026	RKPD PERUBAHAN 2026				NASIONAL	DAERAH				
1	2	3	4	5	6	7	8	9	10	11	12	13	14	15	16	17	18	19	20	21
			Jumlah Unit Sarana dan Prasarana Gedung Kantor atau Bangunan Lainnya yang Disediakan				1 Unit	1 Unit	0,00	0,00	0,00	0,00	Kab. Konawe, Semua Kecamatan, Semua Kel/Desa	DANA ALOKASI UMUM (DAU)	-	-			10.000.000,00	SATUAN POLISI PAMONG PRAJA
	1.05.01.2.07.0011	Pengadaan Sarana dan Prasarana Pendukung Gedung Kantor atau Bangunan Lainnya																		
			Jumlah Unit Sarana dan Prasarana Pendukung Gedung Kantor atau Bangunan Lainnya yang Disediakan				1 Unit	1 Unit	0,00	0,00	0,00	0,00	Kab. Konawe, Semua Kecamatan, Semua Kel/Desa	DANA ALOKASI UMUM (DAU)	-	-			10.000.000,00	SATUAN POLISI PAMONG PRAJA
	1.05.01.2.08	Penyediaan Jasa Penunjang Urusan Pemerintahan Daerah	-				-	-	243.813.500,00	106.221.900,00	79.230.300,00	-164.583.200,00			-	-	-		311.940.000,00	SATUAN POLISI PAMONG PRAJA
	1.05.01.2.08.0001	Penyediaan Jasa Surat Menyurat																		
			Jumlah Laporan Penyediaan Jasa Surat Menyurat				1 Laporan	1 Laporan	3.970.000,00	778.400,00	786.800,00	-3.183.200,00	Kab. Konawe, Semua Kecamatan, Semua Kel/Desa	RETRIBUSI PENGGUNAAN TENAGA KERJA ASING (TKA)	-	-			3.970.000,00	SATUAN POLISI PAMONG PRAJA
	1.05.01.2.08.0002	Penyediaan Jasa Komunikasi, Sumber Daya Air dan Listrik																		
			Jumlah Laporan Penyediaan Jasa Komunikasi, Sumber Daya Air dan Listrik yang Disediakan				1 Laporan	1 Laporan	0,00	0,00	0,00	0,00	Kab. Konawe, Semua Kecamatan, Semua Kel/Desa	DANA ALOKASI UMUM (DAU)	-	-			55.620.000,00	SATUAN POLISI PAMONG PRAJA
	1.05.01.2.08.0003	Penyediaan Jasa Peralatan dan Perlengkapan Kantor																		
			Jumlah Laporan Penyediaan Jasa Peralatan dan Perlengkapan Kantor yang Disediakan				1 Laporan	1 Laporan	33.443.500,00	33.443.500,00	33.443.500,00	0,00	Kab. Konawe, Semua Kecamatan, Semua Kel/Desa	RETRIBUSI PENGGUNAAN TENAGA KERJA ASING (TKA)	-	-			46.350.000,00	SATUAN POLISI PAMONG PRAJA
	1.05.01.2.08.0004	Penyediaan Jasa Pelayanan Umum Kantor																		
			Jumlah Laporan Penyediaan Jasa Pelayanan Umum Kantor yang Disediakan				4 Laporan	4 Laporan	206.400.000,00	72.000.000,00	45.000.000,00	-161.400.000,00	Kab. Konawe, Semua Kecamatan, Semua Kel/Desa	DANA ALOKASI UMUM (DAU)	-	-			206.000.000,00	SATUAN POLISI PAMONG PRAJA
	1.05.01.2.09	Pemeliharaan Barang Milik Daerah Penunjang Urusan Pemerintahan Daerah	-				-	-	116.040.600,00	114.759.000,00	121.209.000,00	5.168.400,00			-	-	-		207.744.000,00	SATUAN POLISI PAMONG PRAJA
	1.05.01.2.09.0001	Penyediaan Jasa Pemeliharaan, Biaya Pemeliharaan, dan Pajak Kendaraan Perorangan Dinas atau Kendaraan Dinas Jabatan																		
			Jumlah Kendaraan Perorangan Dinas atau Kendaraan Dinas Jabatan yang Dipelihara dan dibayarkan Pajaknya				1 Unit	1 Unit	24.934.000,00	24.934.000,00	24.934.000,00	0,00	Kab. Konawe, Semua Kecamatan, Semua Kel/Desa	RETRIBUSI PENGGUNAAN TENAGA KERJA ASING (TKA)	-	-			36.000.000,00	SATUAN POLISI PAMONG PRAJA
	1.05.01.2.09.0002	Penyediaan Jasa Pemeliharaan, Biaya Pemeliharaan, Pajak dan Perizinan Kendaraan Dinas Operasional atau Lapangan																		
			Jumlah Kendaraan Dinas Operasional atau Lapangan yang Dipelihara dan dibayarkan Pajak dan Perizinannya				1 Unit	1 Unit	75.905.000,00	86.905.000,00	93.355.000,00	17.450.000,00	Kab. Konawe, Semua Kecamatan, Semua Kel/Desa	RETRIBUSI PENGGUNAAN TENAGA KERJA ASING (TKA)	-	-			31.704.000,00	SATUAN POLISI PAMONG PRAJA
		-	**-**	**-**	**-**	**-**	-	-	**5.560.649.652,00**	**14.352.330.950,00**	**13.753.142.900,00**	-	-	-	-	-	-	**-**	**5.146.777.506,00**	-
	1.05.01.2.09.0003	Penyediaan Jasa Pemeliharaan, Biaya Pemeliharaan dan Perizinan Alat Besar																		
			Jumlah Alat Besar yang Dipelihara dan dibayarkan Perizinannya				1 Unit	1 Unit	0,00	0,00	0,00	0,00	Kab. Konawe, Semua Kecamatan, Semua Kel/Desa	DANA ALOKASI UMUM (DAU)	-	-			10.000.000,00	SATUAN POLISI PAMONG PRAJA
	1.05.01.2.09.0004	Penyediaan Jasa Pemeliharaan, Biaya Pemeliharaan dan Perizinan Alat Angkutan Darat Tak Bermotor																		
			Jumlah Alat Angkutan Darat Tak Bermotor yang Dipelihara dan Dibayarkan Perizinannya				1 Unit	1 Unit	0,00	0,00	0,00	0,00	Kab. Konawe, Semua Kecamatan, Semua Kel/Desa	DANA ALOKASI UMUM (DAU)	-	-			10.000.000,00	SATUAN POLISI PAMONG PRAJA
		[PERSENTASE KEGIATAN PENUNJANG URUSAN PEMERINTAHAN DAERAH YANG TERLAKSANA]	**PERSENTASE KEGIATAN PENUNJANG URUSAN PEMERINTAHAN DAERAH YANG TERLAKSANA**	**100,00**	**100,00**	**100,00**	-	-	**5.560.649.652,00**	**14.352.330.950,00**	**13.753.142.900,00**	-	-	-	-	-	-	**100,00**	**5.146.777.506,00**	-
	1.05.01.2.09.0005	Pemeliharaan Mebel																		
			Jumlah Mebel yang Dipelihara				1 Unit	1 Unit	0,00	0,00	0,00	0,00	Kab. Konawe, Semua Kecamatan, Semua Kel/Desa	DANA ALOKASI UMUM (DAU)	-	-			10.000.000,00	SATUAN POLISI PAMONG PRAJA
	1.05.01.2.09.0006	Pemeliharaan Peralatan dan Mesin Lainnya																		
			Jumlah Peralatan dan Mesin Lainnya yang Dipelihara				2 Unit	2 Unit	2.920.000,00	2.920.000,00	2.920.000,00	0,00	Kab. Konawe, Semua Kecamatan, Semua Kel/Desa	RETRIBUSI PENGGUNAAN TENAGA KERJA ASING (TKA)	-	-			6.800.000,00	SATUAN POLISI PAMONG PRAJA
	1.05.01.2.09.0007	Pemeliharaan Aset Tetap Lainnya																		
			Jumlah Aset Tetap Lainnya yang Dipelihara				1 Unit	1 Unit	0,00	0,00	0,00	0,00	Kab. Konawe, Semua Kecamatan, Semua Kel/Desa	DANA ALOKASI UMUM (DAU)	-	-			7.500.000,00	SATUAN POLISI PAMONG PRAJA
	1.05.01.2.09.0008	Pemeliharaan Aset Tak Berwujud																		
			Jumlah Aset Tak Berwujud yang Dipelihara				1 Unit	1 Unit	0,00	0,00	0,00	0,00	Kab. Konawe, Semua Kecamatan, Semua Kel/Desa	DANA ALOKASI UMUM (DAU)	-	-			10.000.000,00	SATUAN POLISI PAMONG PRAJA
	1.05.01.2.09.0009	Pemeliharaan/Rehabilitasi Gedung Kantor dan Bangunan Lainnya																		
			Jumlah Gedung Kantor dan Bangunan Lainnya yang Dipelihara/Direhabilitasi				1 Unit	1 Unit	12.281.600,00	0,00	0,00	-12.281.600,00	Kab. Konawe, Semua Kecamatan, Semua Kel/Desa	DANA ALOKASI UMUM (DAU)	-	-			50.140.000,00	SATUAN POLISI PAMONG PRAJA
	1.05.01.2.09.0010	Pemeliharaan/Rehabilitasi Sarana dan Prasarana Gedung Kantor atau Bangunan Lainnya																		
			Jumlah Sarana dan Prasarana Gedung Kantor atau Bangunan Lainnya yang Dipelihara/Direhabilitasi				1 Unit	1 Unit	0,00	0,00	0,00	0,00	Kab. Konawe, Semua Kecamatan, Semua Kel/Desa	DANA ALOKASI UMUM (DAU)	-	-			15.600.000,00	SATUAN POLISI PAMONG PRAJA
	1.05.01.2.09.0011	Pemeliharaan/Rehabilitasi Sarana dan Prasarana Pendukung Gedung Kantor atau Bangunan Lainnya																		
			Jumlah Sarana dan Prasarana Pendukung Gedung Kantor atau Bangunan Lainnya yang Dipelihara/Direhabilitasi				1 Unit	1 Unit	0,00	0,00	0,00	0,00	Kab. Konawe, Semua Kecamatan, Semua Kel/Desa	DANA ALOKASI UMUM (DAU)	-	-			10.000.000,00	SATUAN POLISI PAMONG PRAJA

NO	KODE	URUSAN / BIDANG URUSAN / PROGRAM / OUTCOME / KEGIATAN / SUB KEGIATAN	INDIKATOR PROGRAM / KEGIATAN / SUB KEGIATAN	TARGET AKHIR PERIODE RENSTRA OPD	REALISASI CAPAIAN RENJA OPD TAHUN 2024	PRAKIRAAN CAPAIAN TARGET RENJA OPD TAHUN 2025	CAPAIAN KINERJA DAN KERANGKA PENDANAAN										KELOMPOK SASARAN	PRAKIRAAN MAJU RENCANA TAHUN 2027		PERANGKAT DAERAH PENANGGUNG JAWAB
							TARGET 2026		PAGU INDIKATIF (Rp)			Bertambah/Berkurang (10-12)	LOKASI	SUMBER DANA	PRIORITAS			TARGET	PAGU INDIKATIF (Rp)	
							SEBELUM	SESUDAH	RKPD 2026	APBD 2026	RKPD PERUBAHAN 2026				NASIONAL	DAERAH				
1	2	3	4	5	6	7	8	9	10	11	12	13	14	15	16	17	18	19	20	21
		-	**-**	**-**	**-**	**-**	-	-	**5.560.649.652,00**	**14.352.330.950,00**	**13.753.142.900,00**	-	-	-	-	-	-	**-**	**5.146.777.506,00**	-
	1.05.01.2.09.0012	Pemeliharaan/Rehabilitasi Tanah																		
			Luas Tanah yang Dilakukan Pemeliharaan/Rehabilitasi				1 Ha	1 Ha	0,00	0,00	0,00	0,00	Kab. Konawe, Semua Kecamatan, Semua Kel/Desa	DANA ALOKASI UMUM (DAU)	-	-			10.000.000,00	SATUAN POLISI PAMONG PRAJA
2.	**1.05.02**	**PROGRAM PENINGKATAN KETENTERAMAN DAN KETERTIBAN UMUM**	**-**				**-**	**-**	**454.825.000,00**	**322.797.650,00**	**554.474.050,00**	**3.139.251.520,00**							**3.594.076.520,00**	
		[PERSENTASE GANGGUAN TRANTIBUM YANG DAPAT DISELESAIKAN]	**Persentase gangguan Trantibum yang dapat diselesaikan**	**100,00**	**100,00**	**100,00**	-	-	**454.825.000,00**	**322.797.650,00**	**554.474.050,00**	-	-	-	-	-	-	**100,00**	**3.594.076.520,00**	-
	1.05.02.2.01	Penanganan Gangguan Ketenteraman dan Ketertiban Umum dalam 1 (Satu) Daerah Kabupaten/Kota	-				-	-	294.350.000,00	216.482.000,00	469.358.400,00	175.008.400,00			-	-	-		3.111.652.720,00	SATUAN POLISI PAMONG PRAJA
	1.05.02.2.01.0003	Koordinasi Penyelenggaraan Ketentraman dan Ketertiban Umum serta Perlindungan Masyarakat Tingkat Kabupaten/Kota																		
			Jumlah Dokumen Hasil Pelaksanaan Koordinasi Penyelenggaraan Ketenteraman, Ketertiban Umum dan Perlindungan Masyarakat Tingkat Kabupaten/Kota				1 Dokumen	1 Dokumen	0,00	50.950.000,00	53.700.000,00	53.700.000,00	Kab. Konawe, Semua Kecamatan, Semua Kel/Desa	PAJAK PENERANGAN JALAN	-	-			10.000.000,00	SATUAN POLISI PAMONG PRAJA
	1.05.02.2.01.0004	Pemberdayaan Perlindungan Masyarakat dalam rangka Ketentraman dan Ketertiban Umum																		
			Jumlah Dokumen yang Memuat Hasil Pemberdayaan Perlindungan Masyarakat dalam rangka Ketenteraman dan Ketertiban Umum				1 Dokumen	1 Dokumen	17.700.000,00	0,00	0,00	-17.700.000,00	Kab. Konawe, Semua Kecamatan, Semua Kel/Desa	DANA ALOKASI UMUM (DAU)	-	-			49.588.000,00	SATUAN POLISI PAMONG PRAJA
	1.05.02.2.01.0006	Kerja Sama antar Lembaga dan Kemitraan dalam Teknik Pencegahan dan Penanganan Gangguan Ketentraman dan Ketertiban Umum																		
			Jumlah Dokumen Hasil Pelaksanaan Kerja Sama antar Lembaga dan Kemitraan *dalam Teknik Pencegahan Kejahatan*				1 Dokumen	1 Dokumen	10.050.000,00	0,00	0,00	-10.050.000,00	Kab. Konawe, Semua Kecamatan, Semua Kel/Desa	DANA ALOKASI UMUM (DAU)	-	-			96.301.720,00	SATUAN POLISI PAMONG PRAJA
	1.05.02.2.01.0008	Penyusunan SOP Ketertiban Umum dan Ketenteraman Masyarakat																		
			Jumlah Dokumen SOP Ketertiban Umum dan Ketenteraman Masyarakat yang Telah Dibuat dan Dimutakhirkan				1 Dokumen	1 Dokumen	0,00	0,00	0,00	0,00	Kab. Konawe, Semua Kecamatan, Semua Kel/Desa	DANA ALOKASI UMUM (DAU)	-	-			10.000.000,00	SATUAN POLISI PAMONG PRAJA
	1.05.02.2.01.0010	Peningkatan Kapasitas SDM Satuan Polisi Pamong Praja melalui Pendidikan dan Pelatihan Dasar Pol PPngsional Pol PP dan Uji Kompetensi bagi Pejabat Fungsional																		
			Jumlah Aparatur Satpol PP yang mengikuti Pendidikan dan Pelatihan Dasar Polisi Pamong Praja				1 Orang	1 Orang	65.700.000,00	10.200.000,00	10.200.000,00	-55.500.000,00	Kab. Konawe, Semua Kecamatan, Semua Kel/Desa	PAJAK PENERANGAN JALAN	-	-			10.000.000,00	SATUAN POLISI PAMONG PRAJA
	1.05.02.2.01.0011	Pembentukan Tim Penilai angka kredit dan Sekretariat Pengelolaan Jabatan Fungsional Pol PP																		
			Jumlah Tim Penilai angka kredit dan Sekretariat Tim Penilai angka kredit jabatan fungsional Pol PP yang dibentuk melalui SK Kepala Daerah				1 Dokumen	1 Dokumen	0,00	0,00	0,00	0,00	Kab. Konawe, Semua Kecamatan, Semua Kel/Desa	DANA ALOKASI UMUM (DAU)	-	-			10.000.000,00	SATUAN POLISI PAMONG PRAJA
	1.05.02.2.01.0012	Peningkatan Kapasitas SDM Pol PP melalui Uji Kompetensi untuk usulan perpindahan jabatan ke jabatan fungsional Pol PP, Promosi dan kenaikan jenjang jabatan																		
			Jumlah Pejabat Fungsional yang mengikuti uji kompetensi untuk usulan perpindahan jabatan ke jabatan fungsional Pol PP, Promosi dan kenaikan jenjang jabatan.				1 Orang	1 Orang	0,00	0,00	0,00	0,00	Kab. Konawe, Semua Kecamatan, Semua Kel/Desa	DANA ALOKASI UMUM (DAU)	-	-			10.000.000,00	SATUAN POLISI PAMONG PRAJA
	1.05.02.2.01.0013	Peningkatan Kapasitas SDM Satuan Pelindungan Masyarakat																		
			Jumlah SDM Satuan Perlindungan Masyarakat yang Ditingkatkan Kapasitasanya				1 Orang	1 Orang	0,00	0,00	0,00	0,00	Kab. Konawe, Semua Kecamatan, Semua Kel/Desa	DANA ALOKASI UMUM (DAU)	-	-			10.000.000,00	SATUAN POLISI PAMONG PRAJA
	1.05.02.2.01.0014	Peningkatan Kapasitas SDM Satuan Polisi Pamong Praja dan Satlinmas melalui Pelatihan Teknis Satpol PP dan Satlinmas																		
			Jumlah anggota Satpol PP dan Satlinmas yang ditingkatkan kapasitas SDMnya melalui Pelatihan Teknis Satpol PP dan Satlinmas				1 Orang	1 Orang	0,00	0,00	12.000.000,00	12.000.000,00	Kab. Konawe, Semua Kecamatan, Semua Kel/Desa	DANA ALOKASI UMUM (DAU)	-	-			10.000.000,00	SATUAN POLISI PAMONG PRAJA
	1.05.02.2.01.0015	Pencegahan Gangguan Ketenteraman dan Ketertiban Umum Melalui Deteksi Dini dan Cegah Dini, Pembinaan dan Penyuluhan, Pelaksanaan Patroli, Pengamanan, dan Pengawalan																		
			Jumlah Laporan Gangguan Ketenteraman dan Ketertiban Umum yang Dicegah Melalui Deteksi Dini dan Cegah Dini, Pembinaan dan Penyuluhan, Patroli, Pengamanan, dan Pengawalan				1 laporan	1 laporan	0,00	0,00	302.250.400,00	302.250.400,00	Kab. Konawe, Semua Kecamatan, Semua Kel/Desa	DANA ALOKASI UMUM (DAU)	-	-			2.586.663.000,00	SATUAN POLISI PAMONG PRAJA
	1.05.02.2.01.0016	Penindakan Atas Gangguan Ketenteraman dan Ketertiban Umum berdasarkan Perda dan Perkada Melalui Penertiban dan Penanganan Unjuk Rasa dan Kerusuhan Massa																		
			Jumlah Laporan Gangguan Ketenteraman dan Ketertiban Umum berdasarkan Perda dan Perkada Melalui Penertiban dan Penanganan Unjuk Rasa dan Kerusuhan Massa yang Dilakukan Penindakan				11 Laporan	11 Laporan	200.900.000,00	125.132.000,00	61.008.000,00	-139.892.000,00	Kab. Konawe, Semua Kecamatan, Semua Kel/Desa	PAJAK PENERANGAN JALAN	-	-			200.900.000,00	SATUAN POLISI PAMONG PRAJA
	1.05.02.2.01.0017	Penyediaan Layanan dasar dalam rangka Dampak Penegakan Peraturan Daerah dan Perturan kepala daerah																		
			Jumlah Laporan Penyediaan Layanan Dampak Penegakan Perda dan Perkada yang Terlayaniumlah Laporan pemberian pelayanan dasar kepada warga Layanan yang ter Dampak Penegakan Perda dan Perkada yang Terlayani				1 Laporan	1 Laporan	0,00	30.200.000,00	30.200.000,00	30.200.000,00	Kab. Konawe, Semua Kecamatan, Semua Kel/Desa	PAJAK PENERANGAN JALAN	-	-			10.000.000,00	SATUAN POLISI PAMONG PRAJA
	1.05.02.2.01.0018	Pengadaan dan Pemeliharaan Sarana dan Prasarana Ketentraman dan Ketertiban Umum																		

NO	KODE	URUSAN / BIDANG URUSAN / PROGRAM / OUTCOME / KEGIATAN / SUB KEGIATAN	INDIKATOR PROGRAM / KEGIATAN / SUB KEGIATAN	TARGET AKHIR PERIODE RENSTRA OPD	REALISASI CAPAIAN RENJA OPD TAHUN 2024	PRAKIRAAN CAPAIAN TARGET RENJA OPD TAHUN 2025	CAPAIAN KINERJA DAN KERANGKA PENDANAAN										KELOMPOK SASARAN	PRAKIRAAN MAJU RENCANA TAHUN 2027		PERANGKAT DAERAH PENANGGUNG JAWAB
							TARGET 2026		PAGU INDIKATIF (Rp)			Bertambah/Berkurang (10-12)	LOKASI	SUMBER DANA	PRIORITAS			TARGET	PAGU INDIKATIF (Rp)	
							SEBELUM	SESUDAH	RKPD 2026	APBD 2026	RKPD PERUBAHAN 2026				NASIONAL	DAERAH				
1	2	3	4	5	6	7	8	9	10	11	12	13	14	15	16	17	18	19	20	21
			Jumlah Sarana dan Prasarana Ketenteraman dan Ketertiban Umum yang Tersedia				1 Unit	1 Unit	0,00	0,00	0,00	0,00	Kab. Konawe, Semua Kecamatan, Semua Kel/Desa	DANA ALOKASI UMUM (DAU)	-	-			88.200.000,00	SATUAN POLISI PAMONG PRAJA
	1.05.02.2.01.0019	Pembentukan Satgas Linmas Tingkat Kab/Kota																		
			Jumlah Dokumen SK Pembentukan Satgas Linmas				1 Dokumen	1 Dokumen	0,00	0,00	0,00	0,00	Kab. Konawe, Semua Kecamatan, Semua Kel/Desa	DANA ALOKASI UMUM (DAU)	-	-			10.000.000,00	SATUAN POLISI PAMONG PRAJA
	1.05.02.2.02	Penegakan Peraturan Daerah Kabupaten/Kota dan Peraturan Bupati/Wali Kota	-				-	-	160.475.000,00	92.550.000,00	71.350.000,00	-89.125.000,00			-	-	-		299.999.800,00	SATUAN POLISI PAMONG PRAJA
	1.05.02.2.02.0004	Pembinaan dan Penyuluhan terhadap Pelanggar Peraturan Daerah dan Peraturan Kepala Daerah																		
			Jumlah Laporan Hasil Pembinaan dan Penyuluhan atas Pelanggar Peraturan Daerah dan Peraturan Kepala Daerah				1 laporan	1 laporan	43.350.000,00	50.150.000,00	50.150.000,00	6.800.000,00	Kab. Konawe, Semua Kecamatan, Semua Kel/Desa	PAJAK PENERANGAN JALAN	-	-			10.000.000,00	SATUAN POLISI PAMONG PRAJA
	1.05.02.2.02.0005	Penyusunan SOP Penegakan Peraturan Daerah dan Peraturan Kepala Daerah																		
			Jumlah Dokumen SOP Penegakan Peraturan Daerah dan Peraturan Kepala Daerah				1 dokumen	1 dokumen	0,00	0,00	0,00	0,00	Kab. Konawe, Semua Kecamatan, Semua Kel/Desa	DANA ALOKASI UMUM (DAU)	-	-			10.000.000,00	SATUAN POLISI PAMONG PRAJA
	1.05.02.2.02.0006	Pengadaan dan Pemeliharaan Sarana dan Prasarana Penegakan Peraturan Daerah (Ruang Pemeriksanaan, Gelar Perkara, dan Ruang Penyimpanan Barang Bukti)																		
			Jumlah Sarana dan Prasarana Penegakan Peraturan Daerah				1 unit	1 unit	0,00	0,00	0,00	0,00	Kab. Konawe, Semua Kecamatan, Semua Kel/Desa	DANA ALOKASI UMUM (DAU)	-	-			10.000.000,00	SATUAN POLISI PAMONG PRAJA
	1.05.02.2.02.0007	Penyelidikan terhadap dugaan Pelanggaran Peraturan Daerah dan Peraturan Kepala Daerah																		
			Jumlah Laporan Hasil Penyelidikan atas Dugaan Pelanggaran Peraturan Daerah dan Peraturan Kepala Daerah				1 Laporan	1 Laporan	0,00	0,00	0,00	0,00	Kab. Konawe, Semua Kecamatan, Semua Kel/Desa	DANA ALOKASI UMUM (DAU)	-	-			10.000.000,00	SATUAN POLISI PAMONG PRAJA
	1.05.02.2.02.0008	Dukungan Pelaksanaan Sidang atas Pelanggaran Peraturan Daerah																		
			Jumlah Perkara yang Dapat Disidangkan				1 laporan	1 laporan	0,00	0,00	0,00	0,00	Kab. Konawe, Semua Kecamatan, Semua Kel/Desa	DANA ALOKASI UMUM (DAU)	-	-			10.000.000,00	SATUAN POLISI PAMONG PRAJA
	1.05.02.2.02.0009	Pemberkasan Administrasi Penyidikan oleh PPNS Penegak Peraturan Daerah																		
			Jumlah Dokumen Pemberkasan Hasil Penyidikan atas Pelanggaran Perda				1 Dokumen	1 Dokumen	0,00	0,00	0,00	0,00	Kab. Konawe, Semua Kecamatan, Semua Kel/Desa	DANA ALOKASI UMUM (DAU)	-	-			10.000.000,00	SATUAN POLISI PAMONG PRAJA
	1.05.02.2.02.0010	Sosialisasi Penegakan Peraturan Daerah dan Peraturan Kepala Daerah																		
			Jumlah Laporan Hasil Pelaksanaan Sosialisasi Penegakan Peraturan Daerah dan Peraturan Kepala Daerah				4 Laporan	4 Laporan	102.925.000,00	34.800.000,00	13.600.000,00	-89.325.000,00	Kab. Konawe, Semua Kecamatan, Semua Kel/Desa	PAJAK PENERANGAN JALAN	-	-			150.000.000,00	SATUAN POLISI PAMONG PRAJA
	1.05.02.2.02.0011	Penanganan Atas Pelanggaran Peraturan Daerah dan Peraturan Kepala daerah																		
			Jumlah Laporan Pelaksanaan Penanganan Atas Pelanggaran Peraturan Daerah dan Peraturan kepala daerah Sesuai SOP				1 Laporan	1 Laporan	0,00	7.600.000,00	7.600.000,00	7.600.000,00	Kab. Konawe, Semua Kecamatan, Semua Kel/Desa	PAJAK PENERANGAN JALAN	-	-			10.000.000,00	SATUAN POLISI PAMONG PRAJA
	1.05.02.2.02.0012	Pengawasan Atas Kepatuhan Terhadap Pelaksanaan Peraturan Daerah dan Peraturan Kepala Daerah																		
			Jumlah Laporan Hasil Pelaksanaan Pengawasan yang Dilakukan Terhadap Kepatuhan Terhadap Pelaksanaan Peraturan Daerah dan Peraturan Kepala Daerah				1 Laporan	1 Laporan	14.200.000,00	0,00	0,00	-14.200.000,00	Kab. Konawe, Semua Kecamatan, Semua Kel/Desa	DANA ALOKASI UMUM (DAU)	-	-			79.999.800,00	SATUAN POLISI PAMONG PRAJA
	1.05.02.2.03	Pembinaan Penyidik Pegawai Negeri Sipil (PPNS) Kabupaten/Kota	-				-	-	0,00	13.765.650,00	13.765.650,00	13.765.650,00			-	-	-		182.424.000,00	SATUAN POLISI PAMONG PRAJA
	1.05.02.2.03.0002	Pembentukan Sekretariat PPNS																		
			Surat Keputusan Kepala Daerah tentang Pembentukan Sekretariat PPNS				1 Dokumen	1 Dokumen	0,00	3.750.450,00	3.750.450,00	3.750.450,00	Kab. Konawe, Semua Kecamatan, Semua Kel/Desa	PAJAK PENERANGAN JALAN	-	-			10.000.000,00	SATUAN POLISI PAMONG PRAJA
	1.05.02.2.03.0003	Kerja Sama Antar Lembaga dan Kemitraan dalam Pelaksanaan Penegakan Peraturan Daerah																		
			Jumlah Dokumen Hasil Pelaksanaan Kerja Sama Antar Lembaga dan Kemitraan dalam Pelaksanaan Penegakan Peraturan Daerah				1 Dokumen	1 Dokumen	0,00	0,00	0,00	0,00	Kab. Konawe, Semua Kecamatan, Semua Kel/Desa	DANA ALOKASI UMUM (DAU)	-	-			10.000.000,00	SATUAN POLISI PAMONG PRAJA
	1.05.02.2.03.0004	Pembentukan PPNS Penegak Peraturan Daerah																		
			Jumlah Aparatur yang Mengikuti Diklat PPNS Penegak Peraturan Daerah				1 Laporan	1 Laporan	0,00	0,00	0,00	0,00	Kab. Konawe, Semua Kecamatan, Semua Kel/Desa	DANA ALOKASI UMUM (DAU)	-	-			10.000.000,00	SATUAN POLISI PAMONG PRAJA
	1.05.02.2.03.0005	Dukungan Operasional Sekretariat PPNS																		
			Jumlah Laporan Hasil Kinerja Sekretariat PPNS				1 Laporan	1 Laporan	0,00	10.015.200,00	10.015.200,00	10.015.200,00	Kab. Konawe, Semua Kecamatan, Semua Kel/Desa	PAJAK PENERANGAN JALAN	-	-			10.000.000,00	SATUAN POLISI PAMONG PRAJA
	1.05.02.2.03.0006	Pengembangan Kapasitas dan Karier PPNS																		
			Jumlah Laporan Hasil Pengembangan dan Peningkatan Kapasitas Pejabat PPNS Penegak Perda				1 Laporan	1 Laporan	0,00	0,00	0,00	0,00	Kab. Konawe, Semua Kecamatan, Semua Kel/Desa	DANA ALOKASI UMUM (DAU)	-	-			142.424.000,00	SATUAN POLISI PAMONG PRAJA
		DINAS SOSIAL							**4.000.062.900,00**	**7.173.226.389,00**	**6.626.738.758,00**	**2.626.675.858,00**							**7.445.926.931,00**	
	1	**URUSAN PEMERINTAHAN WAJIB YANG BERKAITAN DENGAN PELAYANAN DASAR**							**4.000.062.900,00**	**7.173.226.389,00**	**6.626.738.758,00**	**2.626.675.858,00**							**7.445.926.931,00**	
	1.06	**URUSAN PEMERINTAHAN BIDANG SOSIAL**							**4.000.062.900,00**	**7.173.226.389,00**	**6.626.738.758,00**	**2.626.675.858,00**							**7.445.926.931,00**	

NO	KODE	URUSAN / BIDANG URUSAN / PROGRAM / OUTCOME / KEGIATAN / SUB KEGIATAN	INDIKATOR PROGRAM / KEGIATAN / SUB KEGIATAN	TARGET AKHIR PERIODE RENSTRA OPD	REALISASI CAPAIAN RENJA OPD TAHUN 2024	PRAKIRAAN CAPAIAN TARGET RENJA OPD TAHUN 2025	CAPAIAN KINERJA DAN KERANGKA PENDANAAN										KELOMPOK SASARAN	PRAKIRAAN MAJU RENCANA TAHUN 2027		PERANGKAT DAERAH PENANGGUNG JAWAB
							TARGET 2026		PAGU INDIKATIF (Rp)			Bertambah/Berkurang (10-12)	LOKASI	SUMBER DANA	PRIORITAS			TARGET	PAGU INDIKATIF (Rp)	
							SEBELUM	SESUDAH	RKPD 2026	APBD 2026	RKPD PERUBAHAN 2026				NASIONAL	DAERAH				
1	2	3	4	5	6	7	8	9	10	11	12	13	14	15	16	17	18	19	20	21
1.	**1.06.01**	**PROGRAM PENUNJANG URUSAN PEMERINTAHAN DAERAH KABUPATEN/KOTA**	**-**				**-**	**-**	**3.502.681.500,00**	**6.593.832.389,00**	**5.974.344.758,00**	**967.659.081,00**							**4.470.340.581,00**	
		[PERSENTASE KEGIATAN PENUNJANG URUSAN PEMERINTAHAN DAERAH YANG TERLAKSANA]	**PERSENTASE KEGIATAN PENUNJANG URUSAN PEMERINTAHAN DAERAH YANG TERLAKSANA**	**100,00**	**100,00**	**100,00**	-	-	**3.502.681.500,00**	**6.593.832.389,00**	**5.974.344.758,00**	-	-	-	-	-	-	**100,00**	**4.470.340.581,00**	-
	1.06.01.2.01	Perencanaan, Penganggaran, dan Evaluasi Kinerja Perangkat Daerah	-				-	-	47.994.600,00	47.994.600,00	47.994.600,00	0,00			-	-	-		48.000.000,00	DINAS SOSIAL
	1.06.01.2.01.0001	Penyusunan Dokumen Perencanaan Perangkat Daerah																		
			Jumlah Dokumen Perencanaan Perangkat Daerah				2 Dokumen	2 Dokumen	12.000.000,00	12.000.000,00	12.000.000,00	0,00	Kab. Konawe, Semua Kecamatan, Semua Kel/Desa	DANA ALOKASI UMUM (DAU)	-	-			12.000.000,00	DINAS SOSIAL
	1.06.01.2.01.0002	Koordinasi dan Penyusunan Dokumen RKA-SKPD																		
			Jumlah Dokumen RKA-SKPD dan Laporan Hasil Koordinasi Penyusunan Dokumen RKA-SKPD				1 Dokumen	1 Dokumen	5.999.900,00	5.999.900,00	5.999.900,00	0,00	Kab. Konawe, Semua Kecamatan, Semua Kel/Desa	DANA ALOKASI UMUM (DAU)	-	-			6.000.000,00	DINAS SOSIAL
	1.06.01.2.01.0003	Koordinasi dan Penyusunan Dokumen Perubahan RKA-SKPD																		
			Jumlah Dokumen Perubahan RKA-SKPD dan Laporan Hasil Koordinasi Penyusunan Dokumen Perubahan RKA-SKPD				1 Dokumen	1 Dokumen	5.996.900,00	5.996.900,00	5.996.900,00	0,00	Kab. Konawe, Semua Kecamatan, Semua Kel/Desa	DANA ALOKASI UMUM (DAU)	-	-			6.000.000,00	DINAS SOSIAL
	1.06.01.2.01.0004	Koordinasi dan Penyusunan DPA-SKPD																		
			Jumlah Dokumen DPA-SKPD dan Laporan Hasil Koordinasi Penyusunan Dokumen DPA-SKPD				1 Dokumen	1 Dokumen	5.999.500,00	5.999.500,00	5.999.500,00	0,00	Kab. Konawe, Semua Kecamatan, Semua Kel/Desa	DANA ALOKASI UMUM (DAU)	-	-			6.000.000,00	DINAS SOSIAL
	1.06.01.2.01.0005	Koordinasi dan Penyusunan Perubahan DPA- SKPD																		
			Jumlah Dokumen Perubahan DPA-SKPD dan Laporan Hasil Koordinasi Penyusunan Dokumen Perubahan DPA-SKPD				1 Dokumen	1 Dokumen	5.998.500,00	5.998.500,00	5.998.500,00	0,00	Kab. Konawe, Semua Kecamatan, Semua Kel/Desa	DANA ALOKASI UMUM (DAU)	-	-			6.000.000,00	DINAS SOSIAL
	1.06.01.2.01.0006	Koordinasi dan Penyusunan Laporan Capaian Kinerja dan Ikhtisar Realisasi Kinerja SKPD																		
			Jumlah Laporan Capaian Kinerja dan Ikhtisar Realisasi Kinerja SKPD dan Laporan Hasil Koordinasi Penyusunan Laporan Capaian Kinerja dan Ikhtisar Realisasi Kinerja SKPD				1 Laporan	1 Laporan	5.999.900,00	5.999.900,00	5.999.900,00	0,00	Kab. Konawe, Semua Kecamatan, Semua Kel/Desa	DANA ALOKASI UMUM (DAU)	-	-			6.000.000,00	DINAS SOSIAL
	1.06.01.2.01.0007	Evaluasi Kinerja Perangkat Daerah																		
			Jumlah Laporan Evaluasi Kinerja Perangkat Daerah				1 Laporan	1 Laporan	5.999.900,00	5.999.900,00	5.999.900,00	0,00	Kab. Konawe, Semua Kecamatan, Semua Kel/Desa	DANA ALOKASI UMUM (DAU)	-	-			6.000.000,00	DINAS SOSIAL
	1.06.01.2.01.0008	Penyelenggaraan Walidata Pendukung Statistik Sektoral Daerah																		
			Jumlah Dokumen Hasil Penyelenggaraan Walidata Pendukung Statistik Sektoral Daerah				1 Dokumen	1 Dokumen	0,00	0,00	0,00	0,00	Kab. Konawe, Semua Kecamatan, Semua Kel/Desa	DANA ALOKASI UMUM (DAU)	-	-			0,00	DINAS SOSIAL
	1.06.01.2.01.0008	Penyelenggaraan Walidata Pendukung Statistik Sektoral Daerah																		
			Jumlah Dokumen Hasil Penyelenggaraan Walidata Pendukung Statistik Sektoral Daerah				1 Dokumen	1 Dokumen	0,00	0,00	0,00	0,00	Kab. Konawe, Semua Kecamatan, Semua Kel/Desa	DANA ALOKASI UMUM (DAU)	-	-			0,00	DINAS SOSIAL
	1.06.01.2.01.0009	Pelaksanaan Pengumpulan Data Statistik Sektoral Daerah																		
			Jumlah Data Statistik Sektoral Daerah yang Telah Dikumpulkan dan Diperiksa Lingkup Perangkat Daerah				1 Data	1 Data	0,00	0,00	0,00	0,00	Kab. Konawe, Semua Kecamatan, Semua Kel/Desa	DANA ALOKASI UMUM (DAU)	-	-			0,00	DINAS SOSIAL
		-	**-**	**-**	**-**	**-**	-	-	**3.502.681.500,00**	**6.593.832.389,00**	**5.974.344.758,00**	-	-	-	-	-	-	**-**	**4.470.340.581,00**	-
	1.06.01.2.01.0010	Pelaksanaan Forum Perangkat Daerah Berdasarkan Bidang Urusan yang Diampu dalam Rangka Penyusunan Dokumen Perencanaan Perangkat Daerah																		
			Jumlah Berita Acara Hasil Forum Perangkat Daerah Berdasarkan Bidang Urusan yang Diampu dalam Rangka Penyusunan Dokumen Perencanaan Perangkat Daerah				1 Berita Acara	1 Berita Acara	0,00	0,00	0,00	0,00	Kab. Konawe, Semua Kecamatan, Semua Kel/Desa	DANA ALOKASI UMUM (DAU)	-	-			0,00	DINAS SOSIAL
		[PERSENTASE KEGIATAN PENUNJANG URUSAN PEMERINTAHAN DAERAH YANG TERLAKSANA]	**PERSENTASE KEGIATAN PENUNJANG URUSAN PEMERINTAHAN DAERAH YANG TERLAKSANA**	**100,00**	**100,00**	**100,00**	-	-	**3.502.681.500,00**	**6.593.832.389,00**	**5.974.344.758,00**	-	-	-	-	-	-	**100,00**	**4.470.340.581,00**	-
	1.06.01.2.01.0011	Penyusunan Dokumen Perencanaan Urusan Selain Renstra PD dan Renja PD																		
			Jumlah Dokumen Perencanaan Urusan Selain Renstra PD dan Renja PD yang disusun				1 Dokumen	1 Dokumen	0,00	0,00	0,00	0,00	Kab. Konawe, Semua Kecamatan, Semua Kel/Desa	DANA ALOKASI UMUM (DAU)	-	-			0,00	DINAS SOSIAL
	1.06.01.2.01.0011	Penyusunan Dokumen Perencanaan Urusan Selain Renstra PD dan Renja PD																		
			Jumlah Dokumen Perencanaan Urusan Selain Renstra PD dan Renja PD yang disusun				1 Dokumen	1 Dokumen	0,00	0,00	0,00	0,00	Kab. Konawe, Semua Kecamatan, Semua Kel/Desa	DANA ALOKASI UMUM (DAU)	-	-			0,00	DINAS SOSIAL
		-	**-**	**-**	**-**	**-**	-	-	**3.502.681.500,00**	**6.593.832.389,00**	**5.974.344.758,00**	-	-	-	-	-	-	**-**	**4.470.340.581,00**	-
	1.06.01.2.01.0012	Koordinasi Peningkatan Partisipasi Masyarakat dalam Penyelenggaraan Urusan Pemerintahan Daerah yang Diampu																		
			Jumlah Subtansi Koordinasi Peningkatan Partisipasi Masyarakat dalam Penyelenggaraan Urusan Pemerintahan Daerah yang Diampu				1 Substansi	1 Substansi	0,00	0,00	0,00	0,00	Kab. Konawe, Semua Kecamatan, Semua Kel/Desa	DANA ALOKASI UMUM (DAU)	-	-			0,00	DINAS SOSIAL
		[PERSENTASE KEGIATAN PENUNJANG URUSAN PEMERINTAHAN DAERAH YANG TERLAKSANA]	**PERSENTASE KEGIATAN PENUNJANG URUSAN PEMERINTAHAN DAERAH YANG TERLAKSANA**	**100,00**	**100,00**	**100,00**	-	-	**3.502.681.500,00**	**6.593.832.389,00**	**5.974.344.758,00**	-	-	-	-	-	-	**100,00**	**4.470.340.581,00**	-
	1.06.01.2.01.0013	Sinkronisasi dan Harmonisasi Pusat dan Daerah dalam Rangka Mendukung Target Pembangunan Nasional melalui Koordinasi Teknis Pembangunan																		

NO	KODE	URUSAN / BIDANG URUSAN / PROGRAM / OUTCOME / KEGIATAN / SUB KEGIATAN	INDIKATOR PROGRAM / KEGIATAN / SUB KEGIATAN	TARGET AKHIR PERIODE RENSTRA OPD	REALISASI CAPAIAN RENJA OPD TAHUN 2024	PRAKIRAAN CAPAIAN TARGET RENJA OPD TAHUN 2025	CAPAIAN KINERJA DAN KERANGKA PENDANAAN										KELOMPOK SASARAN	PRAKIRAAN MAJU RENCANA TAHUN 2027		PERANGKAT DAERAH PENANGGUNG JAWAB
							TARGET 2026		PAGU INDIKATIF (Rp)			Bertambah/Berkurang (10-12)	LOKASI	SUMBER DANA	PRIORITAS			TARGET	PAGU INDIKATIF (Rp)	
							SEBELUM	SESUDAH	RKPD 2026	APBD 2026	RKPD PERUBAHAN 2026				NASIONAL	DAERAH				
1	2	3	4	5	6	7	8	9	10	11	12	13	14	15	16	17	18	19	20	21
			Jumlah Berita Acara Hasil Sinkronisasi dan Harmonisasi Pusat dan Daerah dalam Rangka Mendukung Target Pembangunan Nasional melalui Koordinasi Teknis Pembangunan				1 Berita Acara	1 Berita Acara	0,00	0,00	0,00	0,00	Kab. Konawe, Semua Kecamatan, Semua Kel/Desa	DANA ALOKASI UMUM (DAU)	-	-			0,00	DINAS SOSIAL
	1.06.01.2.02	Administrasi Keuangan Perangkat Daerah	-				-	-	2.556.405.200,00	5.663.933.589,00	5.384.463.958,00	2.828.058.758,00			-	-	-		2.910.917.581,00	DINAS SOSIAL
	1.06.01.2.02.0001	Penyediaan Gaji dan Tunjangan ASN																		
			Jumlah Orang yang Menerima Gaji dan Tunjangan ASN				392 Orang/ bulan	392 Orang/ bulan	2.503.300.000,00	5.610.828.389,00	5.331.358.758,00	2.828.058.758,00	Kab. Konawe, Semua Kecamatan, Semua Kel/Desa	DANA ALOKASI UMUM (DAU)	-	-			2.848.917.581,00	DINAS SOSIAL
	1.06.01.2.02.0002	Penyediaan Administrasi Pelaksanaan Tugas ASN																		
			Jumlah Dokumen Hasil Penyediaan Administrasi Pelaksanaan Tugas ASN				1 Dokumen	1 Dokumen	13.080.800,00	13.080.800,00	13.080.800,00	0,00	Kab. Konawe, Semua Kecamatan, Semua Kel/Desa	DANA ALOKASI UMUM (DAU)	-	-			12.000.000,00	DINAS SOSIAL
	1.06.01.2.02.0003	Pelaksanaan Penatausahaan dan Pengujian/Verifikasi Keuangan SKPD																		
			Jumlah Dokumen Penatausahaan dan Pengujian/Verifikasi Keuangan SKPD				1 Dokumen	1 Dokumen	0,00	0,00	0,00	0,00	Kab. Konawe, Semua Kecamatan, Semua Kel/Desa	DANA ALOKASI UMUM (DAU)	-	-			0,00	DINAS SOSIAL
	1.06.01.2.02.0003	Pelaksanaan Penatausahaan dan Pengujian/Verifikasi Keuangan SKPD																		
			Jumlah Dokumen Penatausahaan dan Pengujian/Verifikasi Keuangan SKPD				1 Dokumen	1 Dokumen	4.055.100,00	4.055.100,00	4.055.100,00	0,00	Kab. Konawe, Semua Kecamatan, Semua Kel/Desa	DANA ALOKASI UMUM (DAU)	-	-			10.000.000,00	DINAS SOSIAL
	1.06.01.2.02.0004	Koordinasi dan Pelaksanaan Akuntansi SKPD																		
			Jumlah Dokumen Koordinasi dan Pelaksanaan Akuntansi SKPD				1 Dokumen	1 Dokumen	0,00	0,00	0,00	0,00	Kab. Konawe, Semua Kecamatan, Semua Kel/Desa	DANA ALOKASI UMUM (DAU)	-	-			0,00	DINAS SOSIAL
	1.06.01.2.02.0004	Koordinasi dan Pelaksanaan Akuntansi SKPD																		
			Jumlah Dokumen Koordinasi dan Pelaksanaan Akuntansi SKPD				1 Dokumen	1 Dokumen	5.999.600,00	5.999.600,00	5.999.600,00	0,00	Kab. Konawe, Semua Kecamatan, Semua Kel/Desa	DANA ALOKASI UMUM (DAU)	-	-			10.000.000,00	DINAS SOSIAL
	1.06.01.2.02.0005	Koordinasi dan Penyusunan Laporan Keuangan Akhir Tahun SKPD																		
			Jumlah Laporan Keuangan Akhir Tahun SKPD dan Laporan Hasil Koordinasi Penyusunan Laporan Keuangan Akhir Tahun SKPD				1 Laporan	1 Laporan	5.999.800,00	5.999.800,00	5.999.800,00	0,00	Kab. Konawe, Semua Kecamatan, Semua Kel/Desa	DANA ALOKASI UMUM (DAU)	-	-			6.000.000,00	DINAS SOSIAL
	1.06.01.2.02.0006	Pengelolaan dan Penyiapan Bahan Tanggapan Pemeriksaan																		
			Jumlah Dokumen Bahan Tanggapan Pemeriksaan dan Tindak Lanjut Pemeriksaan				1 Dokumen	1 Dokumen	5.994.800,00	5.994.800,00	5.994.800,00	0,00	Kab. Konawe, Semua Kecamatan, Semua Kel/Desa	DANA ALOKASI UMUM (DAU)	-	-			6.000.000,00	DINAS SOSIAL
	1.06.01.2.02.0007	Koordinasi dan Penyusunan Laporan Keuangan Bulanan/ Triwulanan/ Semesteran SKPD																		
			Jumlah Laporan Keuangan Bulanan/ Triwulanan/ Semesteran SKPD dan Laporan Koordinasi Penyusunan Laporan Keuangan Bulanan/Triwulanan/Semesteran SKPD				4 Laporan	4 Laporan	11.979.300,00	11.979.300,00	11.979.300,00	0,00	Kab. Konawe, Semua Kecamatan, Semua Kel/Desa	DANA ALOKASI UMUM (DAU)	-	-			12.000.000,00	DINAS SOSIAL
	1.06.01.2.02.0008	Penyusunan Pelaporan dan Analisis Prognosis Realisasi Anggaran																		
			Jumlah Dokumen Pelaporan dan Analisis Prognosis Realisasi Anggaran				1 Dokumen	1 Dokumen	5.995.800,00	5.995.800,00	5.995.800,00	0,00	Kab. Konawe, Semua Kecamatan, Semua Kel/Desa	DANA ALOKASI UMUM (DAU)	-	-			6.000.000,00	DINAS SOSIAL
	1.06.01.2.03	Administrasi Barang Milik Daerah pada Perangkat Daerah	-				-	-	8.425.800,00	4.276.700,00	4.276.700,00	-4.149.100,00			-	-	-		26.000.000,00	DINAS SOSIAL
	1.06.01.2.03.0001	Penyusunan Perencanaan Kebutuhan Barang Milik Daerah SKPD																		
			Jumlah Rencana Kebutuhan Barang Milik Daerah SKPD				2 Dokumen	2 Dokumen	0,00	0,00	0,00	0,00	Kab. Konawe, Semua Kecamatan, Semua Kel/Desa	DANA ALOKASI UMUM (DAU)	-	-			0,00	DINAS SOSIAL
	1.06.01.2.03.0001	Penyusunan Perencanaan Kebutuhan Barang Milik Daerah SKPD																		
			Jumlah Rencana Kebutuhan Barang Milik Daerah SKPD				1 Dokumen	1 Dokumen	4.276.700,00	4.276.700,00	4.276.700,00	0,00	Kab. Konawe, Semua Kecamatan, Semua Kel/Desa	DANA ALOKASI UMUM (DAU)	-	-			6.000.000,00	DINAS SOSIAL
	1.06.01.2.03.0002	Pengamanan Barang Milik Daerah SKPD																		
			Jumlah Dokumen Pengamanan Barang Milik Daerah SKPD				1 Dokumen	1 Dokumen	0,00	0,00	0,00	0,00	Kab. Konawe, Semua Kecamatan, Semua Kel/Desa	DANA ALOKASI UMUM (DAU)	-	-			10.000.000,00	DINAS SOSIAL
		-	**-**	**-**	**-**	**-**	-	-	**3.502.681.500,00**	**6.593.832.389,00**	**5.974.344.758,00**	-	-	-	-	-	-	**-**	**4.470.340.581,00**	-
	1.06.01.2.03.0003	Koordinasi dan Penilaian Barang Milik Daerah SKPD																		
			Jumlah Laporan Hasil Penilaian Barang Milik Daerah dan Hasil Koordinasi Penilaian Barang Milik Daerah SKPD				1 Laporan	1 Laporan	0,00	0,00	0,00	0,00	Kab. Konawe, Semua Kecamatan, Semua Kel/Desa	DANA ALOKASI UMUM (DAU)	-	-			0,00	DINAS SOSIAL
	1.06.01.2.03.0004	Pembinaan, Pengawasan, dan Pengendalian Barang Milik Daerah pada SKPD																		
			Jumlah Laporan Hasil Pembinaan, Pengawasan, dan Pengendalian Barang Milik Daerah pada SKPD				1 Laporan	1 Laporan	0,00	0,00	0,00	0,00	Kab. Konawe, Semua Kecamatan, Semua Kel/Desa	DANA ALOKASI UMUM (DAU)	-	-			0,00	DINAS SOSIAL
	1.06.01.2.03.0005	Rekonsiliasi dan Penyusunan Laporan Barang Milik Daerah pada SKPD																		
			Jumlah Laporan Rekonsiliasi dan Penyusunan Laporan Barang Milik Daerah pada SKPD				1 Laporan	1 Laporan	0,00	0,00	0,00	0,00	Kab. Konawe, Semua Kecamatan, Semua Kel/Desa	DANA ALOKASI UMUM (DAU)	-	-			0,00	DINAS SOSIAL

NO	KODE	URUSAN / BIDANG URUSAN / PROGRAM / OUTCOME / KEGIATAN / SUB KEGIATAN	INDIKATOR PROGRAM / KEGIATAN / SUB KEGIATAN	TARGET AKHIR PERIODE RENSTRA OPD	REALISASI CAPAIAN RENJA OPD TAHUN 2024	PRAKIRAAN CAPAIAN TARGET RENJA OPD TAHUN 2025	CAPAIAN KINERJA DAN KERANGKA PENDANAAN										KELOMPOK SASARAN	PRAKIRAAN MAJU RENCANA TAHUN 2027		PERANGKAT DAERAH PENANGGUNG JAWAB
							TARGET 2026		PAGU INDIKATIF (Rp)			Bertambah/Berkurang (10-12)	LOKASI	SUMBER DANA	PRIORITAS			TARGET	PAGU INDIKATIF (Rp)	
							SEBELUM	SESUDAH	RKPD 2026	APBD 2026	RKPD PERUBAHAN 2026				NASIONAL	DAERAH				
1	2	3	4	5	6	7	8	9	10	11	12	13	14	15	16	17	18	19	20	21
	1.06.01.2.03.0005	Rekonsiliasi dan Penyusunan Laporan Barang Milik Daerah pada SKPD																		
			Jumlah Laporan Rekonsiliasi dan Penyusunan Laporan Barang Milik Daerah pada SKPD				1 Laporan	1 Laporan	4.149.100,00	0,00	0,00	-4.149.100,00	Kab. Konawe, Semua Kecamatan, Semua Kel/Desa	DANA ALOKASI UMUM (DAU)	-	-			10.000.000,00	DINAS SOSIAL
		[PERSENTASE KEGIATAN PENUNJANG URUSAN PEMERINTAHAN DAERAH YANG TERLAKSANA]	**PERSENTASE KEGIATAN PENUNJANG URUSAN PEMERINTAHAN DAERAH YANG TERLAKSANA**	**100,00**	**100,00**	**100,00**	-	-	**3.502.681.500,00**	**6.593.832.389,00**	**5.974.344.758,00**	-	-	-	-	-	-	**100,00**	**4.470.340.581,00**	-
	1.06.01.2.03.0006	Penatausahaan Barang Milik Daerah pada SKPD																		
			Jumlah Laporan Penatausahaan Barang Milik Daerah pada SKPD				1 Laporan	1 Laporan	0,00	0,00	0,00	0,00	Kab. Konawe, Semua Kecamatan, Semua Kel/Desa	DANA ALOKASI UMUM (DAU)	-	-			0,00	DINAS SOSIAL
	1.06.01.2.03.0006	Penatausahaan Barang Milik Daerah pada SKPD																		
			Jumlah Laporan Penatausahaan Barang Milik Daerah pada SKPD				1 Laporan	1 Laporan	0,00	0,00	0,00	0,00	Kab. Konawe, Semua Kecamatan, Semua Kel/Desa	DANA ALOKASI UMUM (DAU)	-	-			0,00	DINAS SOSIAL
	1.06.01.2.03.0007	Pemanfaatan Barang Milik Daerah SKPD																		
			Jumlah Dokumen Hasil Pemanfaatan Barang Milik Daerah SKPD				1 Dokumen	1 Dokumen	0,00	0,00	0,00	0,00	Kab. Konawe, Semua Kecamatan, Semua Kel/Desa	DANA ALOKASI UMUM (DAU)	-	-			0,00	DINAS SOSIAL
	1.06.01.2.03.0007	Pemanfaatan Barang Milik Daerah SKPD																		
			Jumlah Dokumen Hasil Pemanfaatan Barang Milik Daerah SKPD				1 Dokumen	1 Dokumen	0,00	0,00	0,00	0,00	Kab. Konawe, Semua Kecamatan, Semua Kel/Desa	DANA ALOKASI UMUM (DAU)	-	-			0,00	DINAS SOSIAL
		-	**-**	**-**	**-**	**-**	-	-	**3.502.681.500,00**	**6.593.832.389,00**	**5.974.344.758,00**	-	-	-	-	-	-	**-**	**4.470.340.581,00**	-
	1.06.01.2.04	Administrasi Pendapatan Daerah Kewenangan Perangkat Daerah	-				-	-	0,00	0,00	0,00	0,00			-	-	-		0,00	DINAS SOSIAL
	1.06.01.2.04.0001	Perencanaan Pengelolaan Retribusi Daerah																		
			Jumlah Dokumen Rencana Pengelolaan Retribusi Daerah				1 Dokumen	1 Dokumen	0,00	0,00	0,00	0,00	Kab. Konawe, Semua Kecamatan, Semua Kel/Desa	DANA ALOKASI UMUM (DAU)	-	-			0,00	DINAS SOSIAL
	1.06.01.2.04.0002	Analisa dan Pengembangan Retribusi Daerah, serta Penyusunan Kebijakan Retribusi Daerah																		
			Jumlah Dokumen Hasil Analisis serta Pengembangan Retribusi Daerah dan Kebijakan Retribusi Daerah				1 Dokumen	1 Dokumen	0,00	0,00	0,00	0,00	Kab. Konawe, Semua Kecamatan, Semua Kel/Desa	DANA ALOKASI UMUM (DAU)	-	-			0,00	DINAS SOSIAL
	1.06.01.2.04.0003	Penyuluhan dan Penyebarluasan Kebijakan Retribusi Daerah																		
			Jumlah Laporan Hasil Penyuluhan dan Penyebarluasan Kebijakan Retribusi Daerah				1 Laporan	1 Laporan	0,00	0,00	0,00	0,00	Kab. Konawe, Semua Kecamatan, Semua Kel/Desa	DANA ALOKASI UMUM (DAU)	-	-			0,00	DINAS SOSIAL
	1.06.01.2.04.0004	Pendataan dan Pendaftaran Objek Retribusi Daerah																		
			Jumlah Data Objek, Subjek dan Wajib Retribusi Daerah				1 Dokumen	1 Dokumen	0,00	0,00	0,00	0,00	Kab. Konawe, Semua Kecamatan, Semua Kel/Desa	DANA ALOKASI UMUM (DAU)	-	-			0,00	DINAS SOSIAL
	1.06.01.2.04.0005	Pengolahan Data Retribusi Daerah																		
			Jumlah Laporan Hasil Pengolahan, Pemeliharaan, dan Pelaporan Data Retribusi Daerah				1 Laporan	1 Laporan	0,00	0,00	0,00	0,00	Kab. Konawe, Semua Kecamatan, Semua Kel/Desa	DANA ALOKASI UMUM (DAU)	-	-			0,00	DINAS SOSIAL
	1.06.01.2.04.0006	Penetapan Wajib Retribusi Daerah																		
			Jumlah Dokumen Ketetapan Retribusi Daerah				1 Dokumen	1 Dokumen	0,00	0,00	0,00	0,00	Kab. Konawe, Semua Kecamatan, Semua Kel/Desa	DANA ALOKASI UMUM (DAU)	-	-			0,00	DINAS SOSIAL
	1.06.01.2.04.0007	Pelaporan Pengelolaan Retribusi Daerah																		
			Jumlah Laporan Pengelolaan Retribusi Daerah				1 Dokumen	1 Dokumen	0,00	0,00	0,00	0,00	Kab. Konawe, Semua Kecamatan, Semua Kel/Desa	DANA ALOKASI UMUM (DAU)	-	-			0,00	DINAS SOSIAL
		[PERSENTASE KEGIATAN PENUNJANG URUSAN PEMERINTAHAN DAERAH YANG TERLAKSANA]	**PERSENTASE KEGIATAN PENUNJANG URUSAN PEMERINTAHAN DAERAH YANG TERLAKSANA**	**100,00**	**100,00**	**100,00**	-	-	**3.502.681.500,00**	**6.593.832.389,00**	**5.974.344.758,00**	-	-	-	-	-	-	**100,00**	**4.470.340.581,00**	-
	1.06.01.2.05	Administrasi Kepegawaian Perangkat Daerah	-				-	-	132.468.600,00	30.360.600,00	30.360.600,00	-102.108.000,00			-	-	-		195.927.000,00	DINAS SOSIAL
	1.06.01.2.05.0001	Peningkatan Sarana dan Prasarana Disiplin Pegawai																		
			Jumlah Unit Peningkatan Sarana dan Prasarana Disiplin Pegawai				1 Unit	1 Unit	0,00	0,00	0,00	0,00	Kab. Konawe, Semua Kecamatan, Semua Kel/Desa	DANA ALOKASI UMUM (DAU)	-	-			0,00	DINAS SOSIAL
	1.06.01.2.05.0001	Peningkatan Sarana dan Prasarana Disiplin Pegawai																		
			Jumlah Unit Peningkatan Sarana dan Prasarana Disiplin Pegawai				1 Unit	1 Unit	15.318.500,00	15.318.500,00	15.318.500,00	0,00	Kab. Konawe, Semua Kecamatan, Semua Kel/Desa	DANA ALOKASI UMUM (DAU)	-	-			10.000.000,00	DINAS SOSIAL
	1.06.01.2.05.0002	Pengadaan Pakaian Dinas beserta Atribut Kelengkapannya																		
			Jumlah Paket Pakaian Dinas beserta Atribut Kelengkapan				2 Paket	2 Paket	96.000.000,00	0,00	0,00	-96.000.000,00	Kab. Konawe, Semua Kecamatan, Semua Kel/Desa	DANA ALOKASI UMUM (DAU)	-	-			120.000.000,00	DINAS SOSIAL
	1.06.01.2.05.0003	Pendataan dan Pengolahan Administrasi Kepegawaian																		
			Jumlah Dokumen Pendataan dan Pengolahan Administrasi Kepegawaian				1 Dokumen	1 Dokumen	0,00	0,00	0,00	0,00	Kab. Konawe, Semua Kecamatan, Semua Kel/Desa	DANA ALOKASI UMUM (DAU)	-	-			0,00	DINAS SOSIAL
	1.06.01.2.05.0003	Pendataan dan Pengolahan Administrasi Kepegawaian																		

NO	KODE	URUSAN / BIDANG URUSAN / PROGRAM / OUTCOME / KEGIATAN / SUB KEGIATAN	INDIKATOR PROGRAM / KEGIATAN / SUB KEGIATAN	TARGET AKHIR PERIODE RENSTRA OPD	REALISASI CAPAIAN RENJA OPD TAHUN 2024	PRAKIRAAN CAPAIAN TARGET RENJA OPD TAHUN 2025	CAPAIAN KINERJA DAN KERANGKA PENDANAAN										KELOMPOK SASARAN	PRAKIRAAN MAJU RENCANA TAHUN 2027		PERANGKAT DAERAH PENANGGUNG JAWAB
							TARGET 2026		PAGU INDIKATIF (Rp)			Bertambah/Berkurang (10-12)	LOKASI	SUMBER DANA	PRIORITAS			TARGET	PAGU INDIKATIF (Rp)	
							SEBELUM	SESUDAH	RKPD 2026	APBD 2026	RKPD PERUBAHAN 2026				NASIONAL	DAERAH				
1	2	3	4	5	6	7	8	9	10	11	12	13	14	15	16	17	18	19	20	21
			Jumlah Dokumen Pendataan dan Pengolahan Administrasi Kepegawaian				1 Dokumen	1 Dokumen	2.934.300,00	2.934.300,00	2.934.300,00	0,00	Kab. Konawe, Semua Kecamatan, Semua Kel/Desa	DANA ALOKASI UMUM (DAU)	-	-			2.927.000,00	DINAS SOSIAL
	1.06.01.2.05.0004	Koordinasi dan Pelaksanaan Sistem Informasi Kepegawaian																		
			Jumlah Dokumen Hasil Koordinasi dan Pelaksanaaan Sistem Informasi Kepegawaian				1 Dokumen	1 Dokumen	0,00	0,00	0,00	0,00	Kab. Konawe, Semua Kecamatan, Semua Kel/Desa	DANA ALOKASI UMUM (DAU)	-	-			0,00	DINAS SOSIAL
	1.06.01.2.05.0004	Koordinasi dan Pelaksanaan Sistem Informasi Kepegawaian																		
			Jumlah Dokumen Hasil Koordinasi dan Pelaksanaaan Sistem Informasi Kepegawaian				1 Dokumen	1 Dokumen	5.999.800,00	5.999.800,00	5.999.800,00	0,00	Kab. Konawe, Semua Kecamatan, Semua Kel/Desa	DANA ALOKASI UMUM (DAU)	-	-			6.000.000,00	DINAS SOSIAL
	1.06.01.2.05.0005	Monitoring, Evaluasi, dan Penilaian Kinerja Pegawai																		
			Jumlah Dokumen Monitoring, Evaluasi, dan Penilaian Kinerja Pegawai				1 Dokumen	1 Dokumen	0,00	0,00	0,00	0,00	Kab. Konawe, Semua Kecamatan, Semua Kel/Desa	DANA ALOKASI UMUM (DAU)	-	-			0,00	DINAS SOSIAL
	1.06.01.2.05.0005	Monitoring, Evaluasi, dan Penilaian Kinerja Pegawai																		
			Jumlah Dokumen Monitoring, Evaluasi, dan Penilaian Kinerja Pegawai				1 Dokumen	1 Dokumen	12.216.000,00	6.108.000,00	6.108.000,00	-6.108.000,00	Kab. Konawe, Semua Kecamatan, Semua Kel/Desa	DANA ALOKASI UMUM (DAU)	-	-			12.000.000,00	DINAS SOSIAL
		-	**-**	**-**	**-**	**-**	-	-	**3.502.681.500,00**	**6.593.832.389,00**	**5.974.344.758,00**	-	-	-	-	-	-	**-**	**4.470.340.581,00**	-
	1.06.01.2.05.0006	Pemulangan Pegawai yang Pensiun																		
			Jumlah Pegawai Pensiun yang Dipulangkan				1 Orang	1 Orang	0,00	0,00	0,00	0,00	Kab. Konawe, Semua Kecamatan, Semua Kel/Desa	DANA ALOKASI UMUM (DAU)	-	-			0,00	DINAS SOSIAL
	1.06.01.2.05.0007	Pemulangan Pegawai yang Meninggal dalam Melaksanakan Tugas																		
			Jumlah Laporan Hasil Pemulangan Pegawai yang Meninggal dalam Melaksanakan Tugas				1 Laporan	1 Laporan	0,00	0,00	0,00	0,00	Kab. Konawe, Semua Kecamatan, Semua Kel/Desa	DANA ALOKASI UMUM (DAU)	-	-			0,00	DINAS SOSIAL
	1.06.01.2.05.0008	Pemindahan Tugas ASN																		
			Jumlah ASN yang dipindahtugaskan				1 Orang	1 Orang	0,00	0,00	0,00	0,00	Kab. Konawe, Semua Kecamatan, Semua Kel/Desa	DANA ALOKASI UMUM (DAU)	-	-			0,00	DINAS SOSIAL
		[PERSENTASE KEGIATAN PENUNJANG URUSAN PEMERINTAHAN DAERAH YANG TERLAKSANA]	**PERSENTASE KEGIATAN PENUNJANG URUSAN PEMERINTAHAN DAERAH YANG TERLAKSANA**	**100,00**	**100,00**	**100,00**	-	-	**3.502.681.500,00**	**6.593.832.389,00**	**5.974.344.758,00**	-	-	-	-	-	-	**100,00**	**4.470.340.581,00**	-
	1.06.01.2.05.0009	Pendidikan dan Pelatihan Pegawai Berdasarkan Tugas dan Fungsi																		
			Jumlah Pegawai Berdasarkan Tugas dan Fungsi yang Mengikuti Pendidikan dan Pelatihan				2 Orang	2 Orang	0,00	0,00	0,00	0,00	Kab. Konawe, Semua Kecamatan, Semua Kel/Desa	DANA ALOKASI UMUM (DAU)	-	-			35.000.000,00	DINAS SOSIAL
		-	**-**	**-**	**-**	**-**	-	-	**3.502.681.500,00**	**6.593.832.389,00**	**5.974.344.758,00**	-	-	-	-	-	-	**-**	**4.470.340.581,00**	-
	1.06.01.2.05.0010	Sosialisasi Peraturan Perundang-Undangan																		
			Jumlah Orang yang Mengikuti Sosialisasi Peraturan Perundang-Undangan				1 Orang	1 Orang	0,00	0,00	0,00	0,00	Kab. Konawe, Semua Kecamatan, Semua Kel/Desa	DANA ALOKASI UMUM (DAU)	-	-			0,00	DINAS SOSIAL
	1.06.01.2.05.0011	Bimbingan Teknis Implementasi Peraturan Perundang-Undangan																		
			Jumlah Orang yang Mengikuti Bimbingan Teknis Implementasi Peraturan Perundang-Undangan				1 Orang	1 Orang	0,00	0,00	0,00	0,00	Kab. Konawe, Semua Kecamatan, Semua Kel/Desa	DANA ALOKASI UMUM (DAU)	-	-			10.000.000,00	DINAS SOSIAL
		[PERSENTASE KEGIATAN PENUNJANG URUSAN PEMERINTAHAN DAERAH YANG TERLAKSANA]	**PERSENTASE KEGIATAN PENUNJANG URUSAN PEMERINTAHAN DAERAH YANG TERLAKSANA**	**100,00**	**100,00**	**100,00**	-	-	**3.502.681.500,00**	**6.593.832.389,00**	**5.974.344.758,00**	-	-	-	-	-	-	**100,00**	**4.470.340.581,00**	-
	1.06.01.2.06	Administrasi Umum Perangkat Daerah	-				-	-	239.426.400,00	116.450.900,00	186.432.900,00	-52.993.500,00			-	-	-		439.346.000,00	DINAS SOSIAL
	1.06.01.2.06.0001	Penyediaan Komponen Instalasi Listrik/Penerangan Bangunan Kantor																		
			Jumlah Paket Komponen Instalasi Listrik/Penerangan Bangunan Kantor yang Disediakan				1 Paket	1 Paket	5.062.500,00	5.062.500,00	5.062.500,00	0,00	Kab. Konawe, Semua Kecamatan, Semua Kel/Desa	DANA ALOKASI UMUM (DAU)	-	-			5.996.000,00	DINAS SOSIAL
	1.06.01.2.06.0002	Penyediaan Peralatan dan Perlengkapan Kantor																		
			Jumlah Paket Peralatan dan Perlengkapan Kantor yang Disediakan				4 Paket	4 Paket	14.082.400,00	14.082.400,00	14.082.400,00	0,00	Kab. Konawe, Semua Kecamatan, Semua Kel/Desa	DANA ALOKASI UMUM (DAU)	-	-			25.000.000,00	DINAS SOSIAL
	1.06.01.2.06.0003	Penyediaan Peralatan Rumah Tangga																		
			Jumlah Paket Peralatan Rumah Tangga yang Disediakan				1 Paket	1 Paket	11.357.000,00	11.357.000,00	11.357.000,00	0,00	Kab. Konawe, Semua Kecamatan, Semua Kel/Desa	DANA ALOKASI UMUM (DAU)	-	-			15.000.000,00	DINAS SOSIAL
	1.06.01.2.06.0004	Penyediaan Bahan Logistik Kantor																		
			Jumlah Paket Bahan Logistik Kantor yang Disediakan				4 Paket	4 Paket	25.540.000,00	25.540.000,00	25.540.000,00	0,00	Kab. Konawe, Semua Kecamatan, Semua Kel/Desa	DANA ALOKASI UMUM (DAU)	-	-			68.350.000,00	DINAS SOSIAL
	1.06.01.2.06.0005	Penyediaan Barang Cetakan dan Penggandaan																		
			Jumlah Paket Barang Cetakan dan Penggandaan yang Disediakan				2 Paket	2 Paket	8.650.000,00	6.073.500,00	6.073.500,00	-2.576.500,00	Kab. Konawe, Semua Kecamatan, Semua Kel/Desa	DANA ALOKASI UMUM (DAU)	-	-			25.000.000,00	DINAS SOSIAL
	1.06.01.2.06.0006	Penyediaan Bahan Bacaan dan Peraturan Perundang-undangan																		
			Jumlah Dokumen Bahan Bacaan dan Peraturan Perundang-Undangan yang Disediakan				1 Dokumen	1 Dokumen	0,00	0,00	0,00	0,00	Kab. Konawe, Semua Kecamatan, Semua Kel/Desa	DANA ALOKASI UMUM (DAU)	-	-			0,00	DINAS SOSIAL
	1.06.01.2.06.0007	Penyediaan Bahan/Material																		

NO	KODE	URUSAN / BIDANG URUSAN / PROGRAM / OUTCOME / KEGIATAN / SUB KEGIATAN	INDIKATOR PROGRAM / KEGIATAN / SUB KEGIATAN	TARGET AKHIR PERIODE RENSTRA OPD	REALISASI CAPAIAN RENJA OPD TAHUN 2024	PRAKIRAAN CAPAIAN TARGET RENJA OPD TAHUN 2025	CAPAIAN KINERJA DAN KERANGKA PENDANAAN										KELOMPOK SASARAN	PRAKIRAAN MAJU RENCANA TAHUN 2027		PERANGKAT DAERAH PENANGGUNG JAWAB
							TARGET 2026		PAGU INDIKATIF (Rp)			Bertambah/Berkurang (10-12)	LOKASI	SUMBER DANA	PRIORITAS			TARGET	PAGU INDIKATIF (Rp)	
							SEBELUM	SESUDAH	RKPD 2026	APBD 2026	RKPD PERUBAHAN 2026				NASIONAL	DAERAH				
1	2	3	4	5	6	7	8	9	10	11	12	13	14	15	16	17	18	19	20	21
			Jumlah Paket Bahan/Material yang Disediakan				1 Paket	1 Paket	0,00	0,00	0,00	0,00	Kab. Konawe, Semua Kecamatan, Semua Kel/Desa	DANA ALOKASI UMUM (DAU)	-	-			0,00	DINAS SOSIAL
		-	**-**	**-**	**-**	**-**	-	-	**3.502.681.500,00**	**6.593.832.389,00**	**5.974.344.758,00**	-	-	-	-	-	-	**-**	**4.470.340.581,00**	-
	1.06.01.2.06.0008	Fasilitasi Kunjungan Tamu																		
			Jumlah Laporan Fasilitasi Kunjungan Tamu				1 Laporan	1 Laporan	0,00	0,00	0,00	0,00	Kab. Konawe, Semua Kecamatan, Semua Kel/Desa	DANA ALOKASI UMUM (DAU)	-	-			10.000.000,00	DINAS SOSIAL
		[PERSENTASE KEGIATAN PENUNJANG URUSAN PEMERINTAHAN DAERAH YANG TERLAKSANA]	**PERSENTASE KEGIATAN PENUNJANG URUSAN PEMERINTAHAN DAERAH YANG TERLAKSANA**	**100,00**	**100,00**	**100,00**	-	-	**3.502.681.500,00**	**6.593.832.389,00**	**5.974.344.758,00**	-	-	-	-	-	-	**100,00**	**4.470.340.581,00**	-
	1.06.01.2.06.0009	Penyelenggaraan Rapat Koordinasi dan Konsultasi SKPD																		
			Jumlah Laporan Penyelenggaraan Rapat Koordinasi dan Konsultasi SKPD				4 Laporan	4 Laporan	164.749.000,00	44.350.000,00	114.332.000,00	-50.417.000,00	Kab. Konawe, Semua Kecamatan, Semua Kel/Desa	DANA ALOKASI UMUM (DAU)	-	-			250.000.000,00	DINAS SOSIAL
	1.06.01.2.06.0010	Penatausahaan Arsip Dinamis pada SKPD																		
			Jumlah Dokumen Penatausahaan Arsip Dinamis pada SKPD				1 Dokumen	1 Dokumen	9.985.500,00	9.985.500,00	9.985.500,00	0,00	Kab. Konawe, Semua Kecamatan, Semua Kel/Desa	DANA ALOKASI UMUM (DAU)	-	-			10.000.000,00	DINAS SOSIAL
	1.06.01.2.06.0011	Dukungan Pelaksanaan Sistem Pemerintahan Berbasis Elektronik pada SKPD																		
			Jumlah Dokumen Dukungan Pelaksanaan Sistem Pemerintahan Berbasis Elektronik pada SKPD				1 Dokumen	1 Dokumen	0,00	0,00	0,00	0,00	Kab. Konawe, Semua Kecamatan, Semua Kel/Desa	DANA ALOKASI UMUM (DAU)	-	-			30.000.000,00	DINAS SOSIAL
	1.06.01.2.07	Pengadaan Barang Milik Daerah Penunjang Urusan Pemerintah Daerah	-				-	-	118.476.800,00	16.171.000,00	16.171.000,00	-102.305.800,00			-	-	-		230.650.000,00	DINAS SOSIAL
	1.06.01.2.07.0001	Pengadaan Kendaraan Perorangan Dinas atau Kendaraan Dinas Jabatan																		
			Jumlah Unit Kendaraan Perorangan Dinas atau Kendaraan Dinas Jabatan yang Disediakan				1 Unit	1 Unit	0,00	0,00	0,00	0,00	Kab. Konawe, Semua Kecamatan, Semua Kel/Desa	DANA ALOKASI UMUM (DAU)	-	-			0,00	DINAS SOSIAL
	1.06.01.2.07.0002	Pengadaan Kendaraan Dinas Operasional atau Lapangan																		
			Jumlah Unit Kendaraan Dinas Operasional atau Lapangan yang Disediakan				1 Unit	1 Unit	0,00	0,00	0,00	0,00	Kab. Konawe, Semua Kecamatan, Semua Kel/Desa	DANA ALOKASI UMUM (DAU)	-	-			0,00	DINAS SOSIAL
		-	**-**	**-**	**-**	**-**	-	-	**3.502.681.500,00**	**6.593.832.389,00**	**5.974.344.758,00**	-	-	-	-	-	-	**-**	**4.470.340.581,00**	-
	1.06.01.2.07.0003	Pengadaan Alat Besar																		
			Jumlah Unit Alat Besar yang Disediakan				1 Unit	1 Unit	0,00	0,00	0,00	0,00	Kab. Konawe, Semua Kecamatan, Semua Kel/Desa	DANA ALOKASI UMUM (DAU)	-	-			0,00	DINAS SOSIAL
	1.06.01.2.07.0004	Pengadaan Alat Angkutan Darat Tak Bermotor																		
			Jumlah Unit Alat Angkutan Darat Tak Bermotor yang Disediakan				1 Unit	1 Unit	0,00	0,00	0,00	0,00	Kab. Konawe, Semua Kecamatan, Semua Kel/Desa	DANA ALOKASI UMUM (DAU)	-	-			0,00	DINAS SOSIAL
		[PERSENTASE KEGIATAN PENUNJANG URUSAN PEMERINTAHAN DAERAH YANG TERLAKSANA]	**PERSENTASE KEGIATAN PENUNJANG URUSAN PEMERINTAHAN DAERAH YANG TERLAKSANA**	**100,00**	**100,00**	**100,00**	-	-	**3.502.681.500,00**	**6.593.832.389,00**	**5.974.344.758,00**	-	-	-	-	-	-	**100,00**	**4.470.340.581,00**	-
	1.06.01.2.07.0005	Pengadaan Mebel																		
			Jumlah Paket Mebel yang Disediakan				30 Unit	30 Unit	40.633.000,00	0,00	0,00	-40.633.000,00	Kab. Konawe, Semua Kecamatan, Semua Kel/Desa	DANA ALOKASI UMUM (DAU)	-	-			80.000.000,00	DINAS SOSIAL
	1.06.01.2.07.0006	Pengadaan Peralatan dan Mesin Lainnya																		
			Jumlah Unit Peralatan dan Mesin Lainnya yang Disediakan				2 Unit	2 Unit	54.812.000,00	16.171.000,00	16.171.000,00	-38.641.000,00	Kab. Konawe, Semua Kecamatan, Semua Kel/Desa	DANA ALOKASI UMUM (DAU)	-	-			75.650.000,00	DINAS SOSIAL
		-	**-**	**-**	**-**	**-**	-	-	**3.502.681.500,00**	**6.593.832.389,00**	**5.974.344.758,00**	-	-	-	-	-	-	**-**	**4.470.340.581,00**	-
	1.06.01.2.07.0007	Pengadaan Aset Tetap Lainnya																		
			Jumlah Unit Aset Tetap Lainnya yang Disediakan				1 Unit	1 Unit	5.742.800,00	0,00	0,00	-5.742.800,00	Kab. Konawe, Semua Kecamatan, Semua Kel/Desa	DANA ALOKASI UMUM (DAU)	-	-			10.000.000,00	DINAS SOSIAL
		[PERSENTASE KEGIATAN PENUNJANG URUSAN PEMERINTAHAN DAERAH YANG TERLAKSANA]	**PERSENTASE KEGIATAN PENUNJANG URUSAN PEMERINTAHAN DAERAH YANG TERLAKSANA**	**100,00**	**100,00**	**100,00**	-	-	**3.502.681.500,00**	**6.593.832.389,00**	**5.974.344.758,00**	-	-	-	-	-	-	**100,00**	**4.470.340.581,00**	-
	1.06.01.2.07.0008	Pengadaan Aset Tak Berwujud																		
			Jumlah Unit Aset Tak Berwujud yang Disediakan				1 Unit	1 Unit	0,00	0,00	0,00	0,00	Kab. Konawe, Semua Kecamatan, Semua Kel/Desa	DANA ALOKASI UMUM (DAU)	-	-			10.000.000,00	DINAS SOSIAL
	1.06.01.2.07.0009	Pengadaan Gedung Kantor atau Bangunan Lainnya																		
			Jumlah Unit Gedung Kantor atau Bangunan Lainnya yang Disediakan				1 Unit	1 Unit	0,00	0,00	0,00	0,00	Kab. Konawe, Semua Kecamatan, Semua Kel/Desa	DANA ALOKASI UMUM (DAU)	-	-			0,00	DINAS SOSIAL
	1.06.01.2.07.0010	Pengadaan Sarana dan Prasarana Gedung Kantor atau Bangunan Lainnya																		
			Jumlah Unit Sarana dan Prasarana Gedung Kantor atau Bangunan Lainnya yang Disediakan				1 Unit	1 Unit	0,00	0,00	0,00	0,00	Kab. Konawe, Semua Kecamatan, Semua Kel/Desa	DANA ALOKASI UMUM (DAU)	-	-			0,00	DINAS SOSIAL
	1.06.01.2.07.0011	Pengadaan Sarana dan Prasarana Pendukung Gedung Kantor atau Bangunan Lainnya																		
			Jumlah Unit Sarana dan Prasarana Pendukung Gedung Kantor atau Bangunan Lainnya yang Disediakan				1 Unit	1 Unit	17.289.000,00	0,00	0,00	-17.289.000,00	Kab. Konawe, Semua Kecamatan, Semua Kel/Desa	DANA ALOKASI UMUM (DAU)	-	-			55.000.000,00	DINAS SOSIAL

NO	KODE	URUSAN / BIDANG URUSAN / PROGRAM / OUTCOME / KEGIATAN / SUB KEGIATAN	INDIKATOR PROGRAM / KEGIATAN / SUB KEGIATAN	TARGET AKHIR PERIODE RENSTRA OPD	REALISASI CAPAIAN RENJA OPD TAHUN 2024	PRAKIRAAN CAPAIAN TARGET RENJA OPD TAHUN 2025	CAPAIAN KINERJA DAN KERANGKA PENDANAAN										KELOMPOK SASARAN	PRAKIRAAN MAJU RENCANA TAHUN 2027		PERANGKAT DAERAH PENANGGUNG JAWAB
							TARGET 2026		PAGU INDIKATIF (Rp)			Bertambah/Berkurang (10-12)	LOKASI	SUMBER DANA	PRIORITAS			TARGET	PAGU INDIKATIF (Rp)	
							SEBELUM	SESUDAH	RKPD 2026	APBD 2026	RKPD PERUBAHAN 2026				NASIONAL	DAERAH				
1	2	3	4	5	6	7	8	9	10	11	12	13	14	15	16	17	18	19	20	21
	1.06.01.2.08	Penyediaan Jasa Penunjang Urusan Pemerintahan Daerah	-				-	-	257.150.800,00	619.750.800,00	209.750.800,00	-47.400.000,00			-	-	-		325.000.000,00	DINAS SOSIAL
	1.06.01.2.08.0001	Penyediaan Jasa Surat Menyurat																		
			Jumlah Laporan Penyediaan Jasa Surat Menyurat				1 Laporan	1 Laporan	4.960.800,00	4.960.800,00	4.960.800,00	0,00	Kab. Konawe, Semua Kecamatan, Semua Kel/Desa	DANA ALOKASI UMUM (DAU)	-	-			5.000.000,00	DINAS SOSIAL
	1.06.01.2.08.0002	Penyediaan Jasa Komunikasi, Sumber Daya Air dan Listrik																		
			Jumlah Laporan Penyediaan Jasa Komunikasi, Sumber Daya Air dan Listrik yang Disediakan				1 Laporan	1 Laporan	39.840.000,00	39.840.000,00	39.840.000,00	0,00	Kab. Konawe, Semua Kecamatan, Semua Kel/Desa	DANA ALOKASI UMUM (DAU)	-	-			55.000.000,00	DINAS SOSIAL
	1.06.01.2.08.0003	Penyediaan Jasa Peralatan dan Perlengkapan Kantor																		
			Jumlah Laporan Penyediaan Jasa Peralatan dan Perlengkapan Kantor yang Disediakan				1 Laporan	1 Laporan	14.950.000,00	14.950.000,00	14.950.000,00	0,00	Kab. Konawe, Semua Kecamatan, Semua Kel/Desa	DANA ALOKASI UMUM (DAU)	-	-			15.000.000,00	DINAS SOSIAL
	1.06.01.2.08.0004	Penyediaan Jasa Pelayanan Umum Kantor																		
			Jumlah Laporan Penyediaan Jasa Pelayanan Umum Kantor yang Disediakan				50 Laporan	50 Laporan	197.400.000,00	560.000.000,00	150.000.000,00	-47.400.000,00	Kab. Konawe, Semua Kecamatan, Semua Kel/Desa	DANA ALOKASI UMUM (DAU)	-	-			250.000.000,00	DINAS SOSIAL
	1.06.01.2.09	Pemeliharaan Barang Milik Daerah Penunjang Urusan Pemerintahan Daerah	-				-	-	142.333.300,00	94.894.200,00	94.894.200,00	-47.439.100,00			-	-	-		294.500.000,00	DINAS SOSIAL
	1.06.01.2.09.0001	Penyediaan Jasa Pemeliharaan, Biaya Pemeliharaan, dan Pajak Kendaraan Perorangan Dinas atau Kendaraan Dinas Jabatan																		
			Jumlah Kendaraan Perorangan Dinas atau Kendaraan Dinas Jabatan yang Dipelihara dan dibayarkan Pajaknya				1 Unit	1 Unit	29.160.000,00	29.160.000,00	29.160.000,00	0,00	Kab. Konawe, Semua Kecamatan, Semua Kel/Desa	DANA ALOKASI UMUM (DAU)	-	-			75.000.000,00	DINAS SOSIAL
	1.06.01.2.09.0002	Penyediaan Jasa Pemeliharaan, Biaya Pemeliharaan, Pajak dan Perizinan Kendaraan Dinas Operasional atau Lapangan																		
			Jumlah Kendaraan Dinas Operasional atau Lapangan yang Dipelihara dan dibayarkan Pajak dan Perizinannya				1 Unit	1 Unit	46.810.000,00	46.810.000,00	46.810.000,00	0,00	Kab. Konawe, Semua Kecamatan, Semua Kel/Desa	DANA ALOKASI UMUM (DAU)	-	-			95.000.000,00	DINAS SOSIAL
		-	**-**	**-**	**-**	**-**	-	-	**3.502.681.500,00**	**6.593.832.389,00**	**5.974.344.758,00**	-	-	-	-	-	-	**-**	**4.470.340.581,00**	-
	1.06.01.2.09.0003	Penyediaan Jasa Pemeliharaan, Biaya Pemeliharaan dan Perizinan Alat Besar																		
			Jumlah Alat Besar yang Dipelihara dan dibayarkan Perizinannya				1 Unit	1 Unit	0,00	0,00	0,00	0,00	Kab. Konawe, Semua Kecamatan, Semua Kel/Desa	DANA ALOKASI UMUM (DAU)	-	-			0,00	DINAS SOSIAL
	1.06.01.2.09.0004	Penyediaan Jasa Pemeliharaan, Biaya Pemeliharaan dan Perizinan Alat Angkutan Darat Tak Bermotor																		
			Jumlah Alat Angkutan Darat Tak Bermotor yang Dipelihara dan Dibayarkan Perizinannya				1 Unit	1 Unit	0,00	0,00	0,00	0,00	Kab. Konawe, Semua Kecamatan, Semua Kel/Desa	DANA ALOKASI UMUM (DAU)	-	-			0,00	DINAS SOSIAL
		[PERSENTASE KEGIATAN PENUNJANG URUSAN PEMERINTAHAN DAERAH YANG TERLAKSANA]	**PERSENTASE KEGIATAN PENUNJANG URUSAN PEMERINTAHAN DAERAH YANG TERLAKSANA**	**100,00**	**100,00**	**100,00**	-	-	**3.502.681.500,00**	**6.593.832.389,00**	**5.974.344.758,00**	-	-	-	-	-	-	**100,00**	**4.470.340.581,00**	-
	1.06.01.2.09.0005	Pemeliharaan Mebel																		
			Jumlah Mebel yang Dipelihara				1 Unit	1 Unit	10.000.000,00	0,00	0,00	-10.000.000,00	Kab. Konawe, Semua Kecamatan, Semua Kel/Desa	DANA ALOKASI UMUM (DAU)	-	-			10.000.000,00	DINAS SOSIAL
	1.06.01.2.09.0006	Pemeliharaan Peralatan dan Mesin Lainnya																		
			Jumlah Peralatan dan Mesin Lainnya yang Dipelihara				2 Unit	2 Unit	5.110.000,00	5.840.000,00	5.840.000,00	730.000,00	Kab. Konawe, Semua Kecamatan, Semua Kel/Desa	DANA ALOKASI UMUM (DAU)	-	-			7.500.000,00	DINAS SOSIAL
		-	**-**	**-**	**-**	**-**	-	-	**3.502.681.500,00**	**6.593.832.389,00**	**5.974.344.758,00**	-	-	-	-	-	-	**-**	**4.470.340.581,00**	-
	1.06.01.2.09.0007	Pemeliharaan Aset Tetap Lainnya																		
			Jumlah Aset Tetap Lainnya yang Dipelihara				1 Unit	1 Unit	9.490.000,00	0,00	0,00	-9.490.000,00	Kab. Konawe, Semua Kecamatan, Semua Kel/Desa	DANA ALOKASI UMUM (DAU)	-	-			10.000.000,00	DINAS SOSIAL
		[PERSENTASE KEGIATAN PENUNJANG URUSAN PEMERINTAHAN DAERAH YANG TERLAKSANA]	**PERSENTASE KEGIATAN PENUNJANG URUSAN PEMERINTAHAN DAERAH YANG TERLAKSANA**	**100,00**	**100,00**	**100,00**	-	-	**3.502.681.500,00**	**6.593.832.389,00**	**5.974.344.758,00**	-	-	-	-	-	-	**100,00**	**4.470.340.581,00**	-
	1.06.01.2.09.0008	Pemeliharaan Aset Tak Berwujud																		
			Jumlah Aset Tak Berwujud yang Dipelihara				1 Unit	1 Unit	8.250.000,00	2.750.000,00	2.750.000,00	-5.500.000,00	Kab. Konawe, Semua Kecamatan, Semua Kel/Desa	DANA ALOKASI UMUM (DAU)	-	-			10.000.000,00	DINAS SOSIAL
	1.06.01.2.09.0009	Pemeliharaan/Rehabilitasi Gedung Kantor dan Bangunan Lainnya																		
			Jumlah Gedung Kantor dan Bangunan Lainnya yang Dipelihara/Direhabilitasi				1 Unit	1 Unit	10.334.200,00	10.334.200,00	10.334.200,00	0,00	Kab. Konawe, Semua Kecamatan, Semua Kel/Desa	DANA ALOKASI UMUM (DAU)	-	-			25.000.000,00	DINAS SOSIAL
	1.06.01.2.09.0010	Pemeliharaan/Rehabilitasi Sarana dan Prasarana Gedung Kantor atau Bangunan Lainnya																		
			Jumlah Sarana dan Prasarana Gedung Kantor atau Bangunan Lainnya yang Dipelihara/Direhabilitasi				1 Unit	1 Unit	10.031.100,00	0,00	0,00	-10.031.100,00	Kab. Konawe, Semua Kecamatan, Semua Kel/Desa	DANA ALOKASI UMUM (DAU)	-	-			30.000.000,00	DINAS SOSIAL
	1.06.01.2.09.0011	Pemeliharaan/Rehabilitasi Sarana dan Prasarana Pendukung Gedung Kantor atau Bangunan Lainnya																		
			Jumlah Sarana dan Prasarana Pendukung Gedung Kantor atau Bangunan Lainnya yang Dipelihara/Direhabilitasi				1 Unit	1 Unit	13.148.000,00	0,00	0,00	-13.148.000,00	Kab. Konawe, Semua Kecamatan, Semua Kel/Desa	DANA ALOKASI UMUM (DAU)	-	-			32.000.000,00	DINAS SOSIAL
		-	**-**	**-**	**-**	**-**	-	-	**3.502.681.500,00**	**6.593.832.389,00**	**5.974.344.758,00**	-	-	-	-	-	-	**-**	**4.470.340.581,00**	-
	1.06.01.2.09.0012	Pemeliharaan/Rehabilitasi Tanah																		

NO	KODE	URUSAN / BIDANG URUSAN / PROGRAM / OUTCOME / KEGIATAN / SUB KEGIATAN	INDIKATOR PROGRAM / KEGIATAN / SUB KEGIATAN	TARGET AKHIR PERIODE RENSTRA OPD	REALISASI CAPAIAN RENJA OPD TAHUN 2024	PRAKIRAAN CAPAIAN TARGET RENJA OPD TAHUN 2025	CAPAIAN KINERJA DAN KERANGKA PENDANAAN										KELOMPOK SASARAN	PRAKIRAAN MAJU RENCANA TAHUN 2027		PERANGKAT DAERAH PENANGGUNG JAWAB
							TARGET 2026		PAGU INDIKATIF (Rp)			Bertambah/Berkurang (10-12)	LOKASI	SUMBER DANA	PRIORITAS			TARGET	PAGU INDIKATIF (Rp)	
							SEBELUM	SESUDAH	RKPD 2026	APBD 2026	RKPD PERUBAHAN 2026				NASIONAL	DAERAH				
1	2	3	4	5	6	7	8	9	10	11	12	13	14	15	16	17	18	19	20	21
			Luas Tanah yang Dilakukan Pemeliharaan/Rehabilitasi				1 Ha	1 Ha	0,00	0,00	0,00	0,00	Kab. Konawe, Semua Kecamatan, Semua Kel/Desa	DANA ALOKASI UMUM (DAU)	-	-			0,00	DINAS SOSIAL
2.	**1.06.02**	**PROGRAM PEMBERDAYAAN SOSIAL**	**-**				**-**	**-**	**2.500.000,00**	**58.938.000,00**	**131.938.000,00**	**391.000.000,00**							**393.500.000,00**	
		[PERSENTASE KOMUNITAS ADAT TERPENCIL (KAT) YANG SEJAHTERA]	**PERSENTASE KOMUNITAS ADAT TERPENCIL (KAT) YANG SEJAHTERA**	**80,00**	**80,00**	**80,00**	-	-	**2.500.000,00**	**58.938.000,00**	**131.938.000,00**	-	-	-	-	-	-	**80,00**	**393.500.000,00**	-
	1.06.02.2.01	Pemberdayaan Sosial Komunitas Adat Terpencil (KAT)	-				-	-	2.500.000,00	0,00	0,00	-2.500.000,00			-	-	-		110.000.000,00	DINAS SOSIAL
	1.06.02.2.01.0002	Peningkatan Kapasitas dan Pendampingan KAT																		
			Jumlah Keluarga pada KAT yang Meningkat Kapasitasnya Kewenangan Kabupaten/Kota				35 Keluarga	35 Keluarga	0,00	0,00	0,00	0,00	Kab. Konawe, Semua Kecamatan, Semua Kel/Desa	DANA ALOKASI UMUM (DAU)	-	-			30.000.000,00	DINAS SOSIAL
	1.06.02.2.01.0004	Fasilitasi Pemberdayaan Sosial KAT yang terpadu dan berkelanjutan																		
			Jumlah Keluarga pada KAT yang Mendapatkan Pemberdayaan Sosial yang terpadu dan berkelanjutan Kewenangan Kabupaten/Kota				5 Keluarga	5 Keluarga	0,00	0,00	0,00	0,00	Kab. Konawe, Semua Kecamatan, Semua Kel/Desa	DANA ALOKASI UMUM (DAU)	-	-			65.000.000,00	DINAS SOSIAL
	1.06.02.2.01.0005	Pembinaan, pemantauan dan evaluasi pemberdayaan sosial KAT																		
			Jumlah Lokasi yang telah dilakukan pembinaan, pemantauan dan evaluasi pemberdayaan sosial KAT Kewenangan Kabupaten/Kota				1 Lokasi	1 Lokasi	2.500.000,00	0,00	0,00	-2.500.000,00	Kab. Konawe, Semua Kecamatan, Semua Kel/Desa	DANA ALOKASI UMUM (DAU)	-	-			15.000.000,00	DINAS SOSIAL
	1.06.02.2.02	Pengumpulan Sumbangan dalam Daerah Kabupaten/Kota	-				-	-	0,00	0,00	0,00	0,00			-	-	-		0,00	DINAS SOSIAL
	1.06.02.2.02.0003	Koordinasi dan Sinkronisasi Penyelenggaraan Undian Gratis Berhadiah dan Pengumpulan Uang atau Barang																		
			Jumlah Dokumen Hasil Koordinasi dan Sinkronisasi Penyelenggaraan Undian Gratis Berhadiah dan Pengumpulan Uang atau Barang				1 Dokumen	1 Dokumen	0,00	0,00	0,00	0,00	Kab. Konawe, Semua Kecamatan, Semua Kel/Desa	-	-	-			0,00	DINAS SOSIAL
	1.06.02.2.02.0003	Koordinasi dan Sinkronisasi Penyelenggaraan Undian Gratis Berhadiah dan Pengumpulan Uang atau Barang																		
			Jumlah Dokumen Hasil Koordinasi dan Sinkronisasi Penyelenggaraan Undian Gratis Berhadiah dan Pengumpulan Uang atau Barang				1 Dokumen	1 Dokumen	0,00	0,00	0,00	0,00	Kab. Konawe, Semua Kecamatan, Semua Kel/Desa	DANA ALOKASI UMUM (DAU)	-	-			0,00	DINAS SOSIAL
	1.06.02.2.03	Pengembangan Potensi Sumber Kesejahteraan Sosial Daerah Kabupaten/Kota	-				-	-	0,00	58.938.000,00	131.938.000,00	131.938.000,00			-	-	-		283.500.000,00	DINAS SOSIAL
	1.06.02.2.03.0003	Peningkatan Kemampuan Potensi Sumber Kesejahteraan Sosial Keluarga Kewenangan Kabupaten/Kota																		
			Jumlah Keluarga yang Meningkat Kapasitasnya Kewenangan Kabupaten/Kota				40 Keluarga	40 Keluarga	0,00	0,00	0,00	0,00	Kab. Konawe, Semua Kecamatan, Semua Kel/Desa	DANA ALOKASI UMUM (DAU)	-	-			35.000.000,00	DINAS SOSIAL
	1.06.02.2.03.0004	Peningkatan Kemampuan Potensi Sumber Kesejahteraan Sosial Kelembagaan Masyarakat Kewenangan Kabupaten/Kota																		
			Jumlah Lembaga Kesejahteraan Sosial yang Meningkat Kapasitasnya Kewenangan Kabupaten/Kota				25 Lembaga	25 Lembaga	0,00	0,00	0,00	0,00	Kab. Konawe, Semua Kecamatan, Semua Kel/Desa	DANA ALOKASI UMUM (DAU)	-	-			35.000.000,00	DINAS SOSIAL
	1.06.02.2.03.0010	Fasilitasi Pemberian Penghargaan dan Santunan Sosial bagi Warakawuri/ Keluarga Pahlawan Nasional, Perintis Kemerdekaan, dan Janda Duda Perintis Kemerdekaan																		
			Jumlah Warakawuri/Keluarga Pahlawan, Perintis Kemerdekaan, dan Janda Duda Perintis Kemerdekaan yang memperoleh penghargaan dan santunan sosial				65 Orang	65 Orang	0,00	58.938.000,00	58.938.000,00	58.938.000,00	Kab. Konawe, Semua Kecamatan, Semua Kel/Desa	DANA ALOKASI UMUM (DAU)	-	-			65.000.000,00	DINAS SOSIAL
	1.06.02.2.03.0011	Pengenalan, Penanaman dan Penghayatan Nilai-Nilai Kepahlawanan, Keperintisan, Kesetiakawanan dan Restorasi Sosial																		
			Jumlah Orang yang Mengikuti dan Mendapatkan Pengenalan, Penanaman, dan Penghayatan Nilai-Nilai Kepahlawanan, Keperintisan, Kesetiakawanan dan Restorasi Sosial				25 Orang	25 Orang	0,00	0,00	0,00	0,00	Kab. Konawe, Semua Kecamatan, Semua Kel/Desa	DANA ALOKASI UMUM (DAU)	-	-			25.000.000,00	DINAS SOSIAL
	1.06.02.2.03.0012	Peningkatan Kemampuan Sumber Daya Manusia dan Penguatan Lembaga Konsultasi Kesejahteraan Keluarga (LK3)																		
			Jumlah Sumber Daya Manusia dan Lembaga Konsultasi Kesejahteraan Keluarga (LK3) yang mendapatkan Peningkatan Kapasitas dan fasilitasi dalam penanganan kasus Kewenangan Kabupaten/Kota				28 Orang	28 Orang	0,00	0,00	0,00	0,00	Kab. Konawe, Semua Kecamatan, Semua Kel/Desa	DANA ALOKASI UMUM (DAU)	-	-			37.000.000,00	DINAS SOSIAL
	1.06.02.2.03.0013	Fasilitasi Pengembangan Pusat Kesejahteraan Sosial (Puskesos) Kewenangan Kabupaten/Kota																		
			Jumlah Puskesos desa/kelurahan yang memberikan layanan sosial satu pintu dan berperan sebagai hub program Graduasi				2 Lembaga	2 Lembaga	0,00	0,00	0,00	0,00	Kab. Konawe, Semua Kecamatan, Semua Kel/Desa	DANA ALOKASI UMUM (DAU)	-	-			15.000.000,00	DINAS SOSIAL
	1.06.02.2.03.0014	Peningkatan Kemampuan Potensi Sumber Kesejahteraan Sosial Perseorangan Kewenangan Kabupaten/Kota																		
			Jumlah Penyuluh Sosial, Penyuluh Sosial Masyarakat, Pekerja Sosial, Pekerja Sosial Masyarakat dan/atau Tenaga Kesejahteraan Sosial Kecamatan yang Meningkat Kapasitasnya				28 Orang	28 Orang	0,00	0,00	0,00	0,00	Kab. Konawe, Semua Kecamatan, Semua Kel/Desa	DANA ALOKASI UMUM (DAU)	-	-			31.500.000,00	DINAS SOSIAL
	1.06.02.2.03.0015	Fasilitasi Pengembangan Potensi Sumber Kesejahteraan Sosial Daerah di Kabupaten/Kota melalui Pemberdayaan Ekonomi																		

NO	KODE	URUSAN / BIDANG URUSAN / PROGRAM / OUTCOME / KEGIATAN / SUB KEGIATAN	INDIKATOR PROGRAM / KEGIATAN / SUB KEGIATAN	TARGET AKHIR PERIODE RENSTRA OPD	REALISASI CAPAIAN RENJA OPD TAHUN 2024	PRAKIRAAN CAPAIAN TARGET RENJA OPD TAHUN 2025	CAPAIAN KINERJA DAN KERANGKA PENDANAAN										KELOMPOK SASARAN	PRAKIRAAN MAJU RENCANA TAHUN 2027		PERANGKAT DAERAH PENANGGUNG JAWAB
							TARGET 2026		PAGU INDIKATIF (Rp)			Bertambah/Berkurang (10-12)	LOKASI	SUMBER DANA	PRIORITAS			TARGET	PAGU INDIKATIF (Rp)	
							SEBELUM	SESUDAH	RKPD 2026	APBD 2026	RKPD PERUBAHAN 2026				NASIONAL	DAERAH				
1	2	3	4	5	6	7	8	9	10	11	12	13	14	15	16	17	18	19	20	21
			Jumlah Potensi Sumber Kesejahteraan Sosial Daerah yang Mendapatkan Pemberdayaan Ekonomi				28 Orang	28 Orang	0,00	0,00	0,00	0,00	Kab. Konawe, Semua Kecamatan, Semua Kel/Desa	DANA ALOKASI UMUM (DAU)	-	-			15.000.000,00	DINAS SOSIAL
	1.06.02.2.03.0016	Pengelolaan Layanan Terpadu Kesejahteraan Sosial																		
			Jumlah aduan/keluhan yang dilayani dan/atau ditindaklanjuti				1 Laporan	1 Laporan	0,00	0,00	0,00	0,00	Kab. Konawe, Semua Kecamatan, Semua Kel/Desa	DANA ALOKASI UMUM (DAU)	-	-			15.000.000,00	DINAS SOSIAL
	1.06.02.2.03.0017	Pembinaan Teknis Sumber Daya Manusia Sumber Kesejahteraan Sosial Daerah Kabupaten/Kota																		
			Jumlah Sumber Daya Manusia Sumber Kesejahteraan Sosial Daerah Kabupaten/Kota yang Mendapatkan Bimbingan Teknis				1 orang	1 orang	0,00	0,00	73.000.000,00	73.000.000,00	Kab. Konawe, Semua Kecamatan, Semua Kel/Desa	DANA ALOKASI UMUM (DAU)	-	-			10.000.000,00	DINAS SOSIAL
3.	**1.06.03**	**PROGRAM PENANGANAN WARGA NEGARA MIGRAN KORBAN TINDAK KEKERASAN**	**-**				**-**	**-**	**0,00**	**0,00**	**0,00**	**50.000.000,00**							**50.000.000,00**	
		[PERSENTASE WARGA NEGARA MIGRAN KORBAN KEKERASAN YANG MENDAPAT LAYANAN PERLINDUNGAN]	**PERSENTASE WARGA NEGARA MIGRAN KORBAN KEKERASAN YANG MENDAPAT LAYANAN PERLINDUNGAN**	**80,00**	**0,00**	**0,00**	-	-	**0,00**	**0,00**	**0,00**	-	-	-	-	-	-	**80,00**	**50.000.000,00**	-
	1.06.03.2.01	Pemulangan Warga Negara Migran Korban Tindak Kekerasan dari Titik Debarkasi di Daerah Kabupaten/Kota untuk Dipulangkan ke Desa/Kelurahan Asal	-				-	-	0,00	0,00	0,00	0,00			-	-	-		50.000.000,00	DINAS SOSIAL
	1.06.03.2.01.0003	Fasilitasi Pemulangan Warga Negara Migran Korban Tindak Kekerasan Dalam dan Luar Negeri dari Titik Debarkasi di Daerah Kabupaten/Kota untuk dipulangkan ke Desa/Kelurahan Asal																		
			Jumlah Warga Negara Migran Korban Tindak Kekerasan Dalam dan Luar Negeri yang dipulangkan dari Titik Debarkasi di Daerah Provinsi untuk dipulangkan ke Desa/Kelurahan Asal Kewenangan Kabupaten/Kota				50 Orang	50 Orang	0,00	0,00	0,00	0,00	Kab. Konawe, Semua Kecamatan, Semua Kel/Desa	DANA ALOKASI UMUM (DAU)	-	-			50.000.000,00	DINAS SOSIAL
4.	**1.06.04**	**PROGRAM REHABILITASI SOSIAL**	**-**				**-**	**-**	**0,00**	**185.320.000,00**	**185.320.000,00**	**947.186.350,00**							**947.186.350,00**	
		[PERSENTASE PENYANDANG DISABILITAS TERLANTAR, ANAK TERLANTAR, LANJUTUSIA TERLANTAN DAN GELANDANGAN PENGEMIS YG TERPENUHI KEBUTUHAN DASARNYA DI LUAR PANTI (INDIKATOR SPM)]	**PERSENTASE PENYANDANG DISABILITAS TERLANTAR, ANAK TERLANTAR, LANJUTUSIA TERLANTAN DAN GELANDANGAN PENGEMIS YG TERPENUHI KEBUTUHAN DASARNYA DI LUAR PANTI (INDIKATOR SPM)**	**88,00**	**80,00**	**80,00**	-	-	**0,00**	**185.320.000,00**	**185.320.000,00**	-	-	-	-	-	-	**88,00**	**947.186.350,00**	-
	1.06.04.2.01	Rehabilitasi Sosial Dasar Penyandang Disabilitas Terlantar, Anak Terlantar, Lanjut Usia Terlantar, serta Gelandangan Pengemis di Luar Panti Sosial	-				-	-	0,00	140.320.000,00	140.320.000,00	140.320.000,00			-	-	-		553.500.000,00	DINAS SOSIAL
	1.06.04.2.01.0001	Penyediaan Permakanan																		
			Jumlah Orang yang Mendapatkan Pemenuhan Kebutuhan Permakanan Sesuai dengan Standar Gizi Minimal Kewenangan Kabupaten/Kota				200 Orang	200 Orang	0,00	93.320.000,00	93.320.000,00	93.320.000,00	Kab. Konawe, Semua Kecamatan, Semua Kel/Desa	DANA ALOKASI UMUM (DAU)	-	-			85.000.000,00	DINAS SOSIAL
	1.06.04.2.01.0002	Penyediaan Sandang																		
			Jumlah Orang yang Menerima Pakaian dan Kelengkapan Lainnya yang Tersedia dalam 1 Tahun Kewenangan Kabupaten/Kota				200 Orang	200 Orang	0,00	0,00	0,00	0,00	Kab. Konawe, Semua Kecamatan, Semua Kel/Desa	-	-	-			75.000.000,00	DINAS SOSIAL
	1.06.04.2.01.0003	Penyediaan Alat Bantu																		
			Jumlah Orang yang Mendapatkan Alat Bantu dan Alat Bantu Peraga Sesuai kebutuhan Kewenangan Kabupaten/Kota				50 Orang	30 Orang	0,00	47.000.000,00	47.000.000,00	47.000.000,00	Kab. Konawe, Semua Kecamatan, Semua Kel/Desa	DANA ALOKASI UMUM (DAU)	-	-			85.000.000,00	DINAS SOSIAL
	1.06.04.2.01.0004	Pemberian Pelayanan Reunifikasi Keluarga																		
			Jumlah Orang yang Mendapatkan Pelayanan Reunifikasi Keluarga Kewenangan Kabupaten/Kota				15 Orang	15 Orang	0,00	0,00	0,00	0,00	Kab. Konawe, Semua Kecamatan, Semua Kel/Desa	DANA ALOKASI UMUM (DAU)	-	-			21.000.000,00	DINAS SOSIAL
	1.06.04.2.01.0005	Pemberian Bimbingan Fisik, Mental, Spiritual, dan Sosial																		
			Jumlah Peserta Bimbingan Fisik, Mental, Spiritual dan Sosial Kewenangan Kabupaten/Kota				30 Orang	30 Orang	0,00	0,00	0,00	0,00	Kab. Konawe, Semua Kecamatan, Semua Kel/Desa	DANA ALOKASI UMUM (DAU)	-	-			50.000.000,00	DINAS SOSIAL
	1.06.04.2.01.0006	Pemberian Bimbingan Sosial kepada Keluarga Penyandang Disabilitas Terlantar, Anak Terlantar, Lanjut Usia Terlantar, serta Gelandangan Pengemis dan Masyarakat																		
			Jumlah Peserta Bimbingan Sosial kepada Keluarga Penyandang Disabilitas Terlantar, Anak Terlantar, Lanjut Usia Terlantar, serta Gelandangan Pengemis dan Masyarakat Kewenangan Kabupaten/Kota				30 Orang	30 Orang	0,00	0,00	0,00	0,00	Kab. Konawe, Semua Kecamatan, Semua Kel/Desa	DANA ALOKASI UMUM (DAU)	-	-			50.000.000,00	DINAS SOSIAL
	1.06.04.2.01.0008	Pemberian Akses ke Layanan Pendidikan dan Kesehatan Dasar																		
			Jumlah Orang yang Mendapatkan Akses ke Layanan Pendidikan dan Kesehatan Dasar Kewenangan Kabupaten/Kota				15 Orang	15 Orang	0,00	0,00	0,00	0,00	Kab. Konawe, Semua Kecamatan, Semua Kel/Desa	DANA ALOKASI UMUM (DAU)	-	-			22.000.000,00	DINAS SOSIAL
	1.06.04.2.01.0009	Pemberian Layanan Data dan Pengaduan																		

NO	KODE	URUSAN / BIDANG URUSAN / PROGRAM / OUTCOME / KEGIATAN / SUB KEGIATAN	INDIKATOR PROGRAM / KEGIATAN / SUB KEGIATAN	TARGET AKHIR PERIODE RENSTRA OPD	REALISASI CAPAIAN RENJA OPD TAHUN 2024	PRAKIRAAN CAPAIAN TARGET RENJA OPD TAHUN 2025	CAPAIAN KINERJA DAN KERANGKA PENDANAAN										KELOMPOK SASARAN	PRAKIRAAN MAJU RENCANA TAHUN 2027		PERANGKAT DAERAH PENANGGUNG JAWAB
							TARGET 2026		PAGU INDIKATIF (Rp)			Bertambah/Berkurang (10-12)	LOKASI	SUMBER DANA	PRIORITAS			TARGET	PAGU INDIKATIF (Rp)	
							SEBELUM	SESUDAH	RKPD 2026	APBD 2026	RKPD PERUBAHAN 2026				NASIONAL	DAERAH				
1	2	3	4	5	6	7	8	9	10	11	12	13	14	15	16	17	18	19	20	21
			Jumlah Orang yang Mendapatkan Layanan Data dan Pengaduan Kewenangan Kabupaten/Kota				75 Orang	75 Orang	0,00	0,00	0,00	0,00	Kab. Konawe, Semua Kecamatan, Semua Kel/Desa	DANA ALOKASI UMUM (DAU)	-	-			35.000.000,00	DINAS SOSIAL
	1.06.04.2.01.0010	Pemberian Layanan Kedaruratan																		
			Jumlah Orang yang Mendapatkan Pelayanan Kedaruratan Kewenangan Kabupaten/Kota				12 Orang	12 Orang	0,00	0,00	0,00	0,00	Kab. Konawe, Semua Kecamatan, Semua Kel/Desa	DANA ALOKASI UMUM (DAU)	-	-			25.000.000,00	DINAS SOSIAL
	1.06.04.2.01.0011	Pemberian Pelayanan Penelusuran Keluarga																		
			Jumlah Orang yang Mendapatkan Pelayanan Penelusuran Keluarga Kewenangan Kabupaten/Kota				12 Orang	12 Orang	0,00	0,00	0,00	0,00	Kab. Konawe, Semua Kecamatan, Semua Kel/Desa	DANA ALOKASI UMUM (DAU)	-	-			27.000.000,00	DINAS SOSIAL
	1.06.04.2.01.0012	Pemberian Layanan Rujukan																		
			Jumlah Orang Mendapatkan Layanan Rujukan Kewenangan Kabupaten/Kota				12 Orang	12 Orang	0,00	0,00	0,00	0,00	Kab. Konawe, Semua Kecamatan, Semua Kel/Desa	DANA ALOKASI UMUM (DAU)	-	-			26.500.000,00	DINAS SOSIAL
	1.06.04.2.01.0014	Fasilitasi Pembuatan Dokumen Kependudukan bagi Penyandang Disabilitas Terlantar, Anak Terlantar, Lanjut Usia Terlantar, Gelandangan dan Pengemis Kewenangan Kabupaten/Kota																		
			Jumlah Orang yang Terpenuhi Kebutuhan Pembuatan Dokumen Kependudukan bagi Penyandang Disabilitas Terlantar, Anak Terlantar, Lanjut Usia Terlantar, Gelandangan dan Pengemis Kewenangan Kabupaten/Kota				20 Orang	20 Orang	0,00	0,00	0,00	0,00	Kab. Konawe, Semua Kecamatan, Semua Kel/Desa	DANA ALOKASI UMUM (DAU)	-	-			12.000.000,00	DINAS SOSIAL
	1.06.04.2.01.0015	Fasilitasi Pemberdayaan dan Pelatihan Vokasional bagi Kemandirian Ekonomi Penyandang Disabilitas Miskin dan Rentan, Gelandangan dan Pengemis																		
			Jumlah Penyandang Disabilitas Miskin dan Rentan, Gelandangan dan Pengemis yang mendapatkan Pemberdayaan dan Pelatihan Vokasional untuk Kemandirian Ekonomi				1 Orang	1 Orang	0,00	0,00	0,00	0,00	Kab. Konawe, Semua Kecamatan, Semua Kel/Desa	DANA ALOKASI UMUM (DAU)	-	-			10.000.000,00	DINAS SOSIAL
	1.06.04.2.01.0016	Rehabilitasi Sosial dan Reintegrasi Sosial bagi Anak Berhadapan dengan Hukum (ABH)																		
			Jumlah orang yang mendapatkan layanan Rehabilitasi Sosial dan Reintegrasi Sosial bagi Anak Berhadapan dengan Hukum (ABH) Kewenangan Kabupaten/Kota				1 Orang	1 Orang	0,00	0,00	0,00	0,00	Kab. Konawe, Semua Kecamatan, Semua Kel/Desa	DANA ALOKASI UMUM (DAU)	-	-			10.000.000,00	DINAS SOSIAL
	1.06.04.2.01.0017	Penyediaan Perbekalan Kesehatan																		
			Jumlah Orang yang Mendapatkan Pemenuhan Kebutuhan Perbekalan Kesehatan di Luar Panti Kewenangan Kabupaten/Kota				1 Orang	1 Orang	0,00	0,00	0,00	0,00	Kab. Konawe, Semua Kecamatan, Semua Kel/Desa	DANA ALOKASI UMUM (DAU)	-	-			10.000.000,00	DINAS SOSIAL
	1.06.04.2.01.0018	Pelaksanaan Rehabilitasi Sosial melalui Asistensi Rehabilitasi Sosial																		
			Jumlah Orang yang mendapatkan Rehabilitasi Sosial melalui Asistensi Rehabilitasi Sosial				1 Orang	1 Orang	0,00	0,00	0,00	0,00	Kab. Konawe, Semua Kecamatan, Semua Kel/Desa	DANA ALOKASI UMUM (DAU)	-	-			10.000.000,00	DINAS SOSIAL
	1.06.04.2.02	Rehabilitasi Sosial Penyandang Masalah Kesejahteraan Sosial (PMKS) Lainnya Bukan Korban HIV/AIDS dan NAPZA di Luar Panti Sosial	-				-	-	0,00	45.000.000,00	45.000.000,00	45.000.000,00			-	-	-		393.686.350,00	DINAS SOSIAL
	1.06.04.2.02.0001	Pemberian Layanan Data dan Pengaduan																		
			Jumlah Orang yang Mendapatkan Layanan Data dan Pengaduan Kewenangan Kabupaten/Kota				50 Orang	50 Orang	0,00	0,00	0,00	0,00	Kab. Konawe, Semua Kecamatan, Semua Kel/Desa	DANA ALOKASI UMUM (DAU)	-	-			16.542.000,00	DINAS SOSIAL
	1.06.04.2.02.0002	Pemberian Layanan Kedaruratan																		
			Jumlah Orang yang Mendapatkan Pelayanan Kedaruratan Kewenangan Kabupaten/Kota				5 Orang	5 Orang	0,00	0,00	0,00	0,00	Kab. Konawe, Semua Kecamatan, Semua Kel/Desa	DANA ALOKASI UMUM (DAU)	-	-			12.640.000,00	DINAS SOSIAL
	1.06.04.2.02.0003	Penyediaan Permakanan																		
			Jumlah Orang yang Mendapatkan Pemenuhan Kebutuhan Permakanan Sesuai dengan Standar Gizi Minimal Kewenangan Kabupaten/Kota				200 Orang	200 Orang	0,00	0,00	0,00	0,00	Kab. Konawe, Semua Kecamatan, Semua Kel/Desa	DANA ALOKASI UMUM (DAU)	-	-			67.015.000,00	DINAS SOSIAL
	1.06.04.2.02.0004	Penyediaan Sandang																		
			Jumlah orang yang Menerima pakaian dan kelengkapan lainnya yang Tersedia dalam 1 tahun Kewenangan Kabupaten/Kota				60 Orang	60 Orang	0,00	0,00	0,00	0,00	Kab. Konawe, Semua Kecamatan, Semua Kel/Desa	-	-	-			0,00	DINAS SOSIAL
	1.06.04.2.02.0004	Penyediaan Sandang																		
			Jumlah orang yang Menerima pakaian dan kelengkapan lainnya yang Tersedia dalam 1 tahun Kewenangan Kabupaten/Kota				200 Orang	200 Orang	0,00	45.000.000,00	45.000.000,00	45.000.000,00	Kab. Konawe, Semua Kecamatan, Semua Kel/Desa	DANA ALOKASI UMUM (DAU)	-	-			80.000.000,00	DINAS SOSIAL
	1.06.04.2.02.0005	Penyediaan Alat Bantu																		
			Jumlah Orang yang Mendapatkan Alat Bantu dan Alat Bantu Peraga sesuai Kebutuhan Kewenangan Kabupaten/Kota				5 Orang	5 Orang	0,00	0,00	0,00	0,00	Kab. Konawe, Semua Kecamatan, Semua Kel/Desa	DANA ALOKASI UMUM (DAU)	-	-			0,00	DINAS SOSIAL
	1.06.04.2.02.0005	Penyediaan Alat Bantu																		

NO	KODE	URUSAN / BIDANG URUSAN / PROGRAM / OUTCOME / KEGIATAN / SUB KEGIATAN	INDIKATOR PROGRAM / KEGIATAN / SUB KEGIATAN	TARGET AKHIR PERIODE RENSTRA OPD	REALISASI CAPAIAN RENJA OPD TAHUN 2024	PRAKIRAAN CAPAIAN TARGET RENJA OPD TAHUN 2025	CAPAIAN KINERJA DAN KERANGKA PENDANAAN										KELOMPOK SASARAN	PRAKIRAAN MAJU RENCANA TAHUN 2027		PERANGKAT DAERAH PENANGGUNG JAWAB
							TARGET 2026		PAGU INDIKATIF (Rp)			Bertambah/Berkurang (10-12)	LOKASI	SUMBER DANA	PRIORITAS			TARGET	PAGU INDIKATIF (Rp)	
							SEBELUM	SESUDAH	RKPD 2026	APBD 2026	RKPD PERUBAHAN 2026				NASIONAL	DAERAH				
1	2	3	4	5	6	7	8	9	10	11	12	13	14	15	16	17	18	19	20	21
			Jumlah Orang yang Mendapatkan Alat Bantu dan Alat Bantu Peraga sesuai Kebutuhan Kewenangan Kabupaten/Kota				1 Orang	1 Orang	0,00	0,00	0,00	0,00	Kab. Konawe, Semua Kecamatan, Semua Kel/Desa	DANA ALOKASI UMUM (DAU)	-	-			0,00	DINAS SOSIAL
	1.06.04.2.02.0006	Penyediaan Perbekalan Kesehatan di Luar Panti																		
			Jumlah Orang yang Mendapatkan Pemenuhan Kebutuhan Perbekalan Kesehatan di Luar Panti Kewenangan Kabupaten/Kota				30 Orang	30 Orang	0,00	0,00	0,00	0,00	Kab. Konawe, Semua Kecamatan, Semua Kel/Desa	DANA ALOKASI UMUM (DAU)	-	-			18.900.350,00	DINAS SOSIAL
	1.06.04.2.02.0007	Pemberian Bimbingan Fisik, Mental, Spiritual, dan Sosial																		
			Jumlah Peserta Bimbingan Fisik, Mental, Spiritual dan Sosial Kewenangan Kabupaten/Kota				25 Orang	25 Orang	0,00	0,00	0,00	0,00	Kab. Konawe, Semua Kecamatan, Semua Kel/Desa	DANA ALOKASI UMUM (DAU)	-	-			67.025.000,00	DINAS SOSIAL
	1.06.04.2.02.0008	Pemberian Bimbingan Sosial kepada Keluarga Penyandang Masalah Kesejahteraan Sosial (PMKS) Lainnya Bukan Korban HIV/AIDS dan NAPZA																		
			Jumlah Peserta dalam Pemberian Bimbingan Sosial kepada Keluarga Penyandang Masalah Kesejahteraan Sosial (PMKS) Lainnya Bukan Korban HIV/AIDS dan NAPZA Kewenangan Kabupaten/Kota				25 Orang	25 Orang	0,00	0,00	0,00	0,00	Kab. Konawe, Semua Kecamatan, Semua Kel/Desa	DANA ALOKASI UMUM (DAU)	-	-			25.881.000,00	DINAS SOSIAL
	1.06.04.2.02.0009	Fasilitasi Pembuatan Nomor Induk Kependudukan, Akta Kelahiran, Surat Nikah, dan Kartu Identitas Anak																		
			Jumlah Orang yang Membutuhkan Pembuatan Nomor Induk Kependudukan, Kartu Tanda Penduduk, Akta Kelahiran, Surat Nikah, dan/atau Identitas Anak bagi Penyandang Masalah Kesejahteraan Sosial (PMKS) Lainnya di Luar HIV/AIDS Kewenangan Kabupaten/Kota				5 Orang	5 Orang	0,00	0,00	0,00	0,00	Kab. Konawe, Semua Kecamatan, Semua Kel/Desa	DANA ALOKASI UMUM (DAU)	-	-			12.500.000,00	DINAS SOSIAL
	1.06.04.2.02.0010	Pemberian Akses ke Layanan Pendidikan dan Kesehatan Dasar																		
			Jumlah Orang yang Mendapatkan Akses ke Layanan Pendidikan dan Kesehatan Dasar Kewenangan Kabupaten/Kota				3 Orang	3 Orang	0,00	0,00	0,00	0,00	Kab. Konawe, Semua Kecamatan, Semua Kel/Desa	DANA ALOKASI UMUM (DAU)	-	-			12.500.000,00	DINAS SOSIAL
	1.06.04.2.02.0011	Pemberian Pelayanan Penelusuran Keluarga																		
			Jumlah Orang yang Mendapatkan Pelayanan Penelusuran Keluarga Kewenangan Kabupaten/Kota				5 Orang	5 Orang	0,00	0,00	0,00	0,00	Kab. Konawe, Semua Kecamatan, Semua Kel/Desa	DANA ALOKASI UMUM (DAU)	-	-			13.500.000,00	DINAS SOSIAL
	1.06.04.2.02.0012	Pemberian Pelayanan Reunifikasi Keluarga																		
			Jumlah Orang yang Mendapatkan Pelayanan Reunifikasi Keluarga Kewenangan Kabupaten/Kota				5 Orang	5 Orang	0,00	0,00	0,00	0,00	Kab. Konawe, Semua Kecamatan, Semua Kel/Desa	DANA ALOKASI UMUM (DAU)	-	-			12.500.000,00	DINAS SOSIAL
	1.06.04.2.02.0013	Pemberian Layanan Rujukan																		
			Jumlah Orang Mendapatkan Layanan Rujukan Kewenangan Kabupaten/Kota				1 Orang	1 Orang	0,00	0,00	0,00	0,00	Kab. Konawe, Semua Kecamatan, Semua Kel/Desa	DANA ALOKASI UMUM (DAU)	-	-			10.000.000,00	DINAS SOSIAL
	1.06.04.2.02.0014	Kerja Sama antar Lembaga dan Kemitraan dalam Pelaksanaan Rehabilitasi Sosial Kabupaten/Kota																		
			Jumlah Dokumen Hasil Koordinasi dan Kerja Sama antar Lembaga dan Kemitraan dalam Pelaksanaan Rehabilitasi Sosial Kabupaten/Kota				7 Dokumen	7 Dokumen	0,00	0,00	0,00	0,00	Kab. Konawe, Semua Kecamatan, Semua Kel/Desa	DANA ALOKASI UMUM (DAU)	-	-			14.683.000,00	DINAS SOSIAL
	1.06.04.2.02.0015	Pelaksanaan Rehabilitasi Sosial melalui Asistensi Rehabilitasi Sosial bagi Pemerlu Pelayanan Kesejateraan Sosial (PPKS)																		
			Jumlah Orang yang mendapatkan Rehabilitasi Sosial melalui Asistensi Rehabilitasi Sosial bagi Pemerlu Pelayanan Kesejateraan Sosial (PPKS) Kewenangan Kabupaten/Kota				1 Orang	1 Orang	0,00	0,00	0,00	0,00	Kab. Konawe, Semua Kecamatan, Semua Kel/Desa	DANA ALOKASI UMUM (DAU)	-	-			10.000.000,00	DINAS SOSIAL
	1.06.04.2.02.0016	Pengembangan dan Kampanye Sosial Peduli Anak, Lanjut Usia dan Disabilitas serta Pemerlu Pelayanan Kesejateraan Sosial (PPKS) Lainnya																		
			Jumlah peserta yang mengikuti pengembangan dan kampanye sosial peduli Anak, Lanjut Usia dan Disabilitas serta Pemerlu Pelayanan Kesejateraan Sosial (PPKS) Lainnya				1 Orang	1 Orang	0,00	0,00	0,00	0,00	Kab. Konawe, Semua Kecamatan, Semua Kel/Desa	DANA ALOKASI UMUM (DAU)	-	-			10.000.000,00	DINAS SOSIAL
	1.06.04.2.02.0017	Fasilitasi Pemberdayaan dan Pelatihan Vokasional bagi Kemandirian Ekonomi bagi Pemerlu Pelayanan Kesejahteraan Sosial (PPKS) Lainnya																		
			Jumlah Pemerlu Pelayanan Kesejahteraan Sosial (PPKS) Lainnya yang mendapatkan Pemberdayaan dan Pelatihan Vokasional untuk Kemandirian Ekonomi				1 Aduan	1 Aduan	0,00	0,00	0,00	0,00	Kab. Konawe, Semua Kecamatan, Semua Kel/Desa	DANA ALOKASI UMUM (DAU)	-	-			10.000.000,00	DINAS SOSIAL
5.	**1.06.05**	**PROGRAM PERLINDUNGAN DAN JAMINAN SOSIAL**	**-**				**-**	**-**	**0,00**	**60.067.700,00**	**60.067.700,00**	**416.300.000,00**							**416.300.000,00**	
		[PERSENTASE PERLINDUNGAN DAN JAMINAN SOSIAL PADA ANAK TERLANTAR DAN FAKIR MISKIN]	**PERSENTASE PERLINDUNGAN DAN JAMINAN SOSIAL PADA ANAK TERLANTAR DAN FAKIR MISKIN**	**100,00**	**100,00**	**100,00**	-	-	**0,00**	**60.067.700,00**	**60.067.700,00**	-	-	-	-	-	-	**100,00**	**416.300.000,00**	-
	1.06.05.2.01	Pemeliharaan Anak-Anak Terlantar	-				-	-	0,00	25.000.000,00	25.000.000,00	25.000.000,00			-	-	-		136.300.000,00	DINAS SOSIAL
	1.06.05.2.01.0001	Penjangkauan Anak-Anak Terlantar																		
			Jumlah Anak-Anak Terlantar yang Dijangkau Kewenangan Kabupaten/Kota				50 Orang	50 Orang	0,00	0,00	0,00	0,00	Kab. Konawe, Semua Kecamatan, Semua Kel/Desa	DANA ALOKASI UMUM (DAU)	-	-			50.000.000,00	DINAS SOSIAL

NO	KODE	URUSAN / BIDANG URUSAN / PROGRAM / OUTCOME / KEGIATAN / SUB KEGIATAN	INDIKATOR PROGRAM / KEGIATAN / SUB KEGIATAN	TARGET AKHIR PERIODE RENSTRA OPD	REALISASI CAPAIAN RENJA OPD TAHUN 2024	PRAKIRAAN CAPAIAN TARGET RENJA OPD TAHUN 2025	CAPAIAN KINERJA DAN KERANGKA PENDANAAN										KELOMPOK SASARAN	PRAKIRAAN MAJU RENCANA TAHUN 2027		PERANGKAT DAERAH PENANGGUNG JAWAB
							TARGET 2026		PAGU INDIKATIF (Rp)			Bertambah/Berkurang (10-12)	LOKASI	SUMBER DANA	PRIORITAS			TARGET	PAGU INDIKATIF (Rp)	
							SEBELUM	SESUDAH	RKPD 2026	APBD 2026	RKPD PERUBAHAN 2026				NASIONAL	DAERAH				
1	2	3	4	5	6	7	8	9	10	11	12	13	14	15	16	17	18	19	20	21
	1.06.05.2.01.0002	Rujukan Anak-Anak Terlantar																		
			Jumlah Anak-Anak Terlantar yang Mendapat Rujukan Kewenangan Kabupaten/Kota				30 Orang	30 Orang	0,00	0,00	0,00	0,00	Kab. Konawe, Semua Kecamatan, Semua Kel/Desa	DANA ALOKASI UMUM (DAU)	-	-			29.000.000,00	DINAS SOSIAL
	1.06.05.2.01.0003	Pemantauan Terhadap Pelaksanaan Pemeliharaan Anak Terlantar																		
			Jumlah Anak Terlantar yang Terpantau dan Terpelihara Kewenangan Kabupaten/Kota				30 Orang	30 Orang	0,00	25.000.000,00	25.000.000,00	25.000.000,00	Kab. Konawe, Semua Kecamatan, Semua Kel/Desa	DANA ALOKASI UMUM (DAU)	-	-			35.000.000,00	DINAS SOSIAL
	1.06.05.2.01.0004	Fasilitasi Proses Pengangkatan Anak untuk Diusulkan kepada Provinsi																		
			Jumlah Anak yang terfasilitasi dalam Proses Pengangkatan Anak untuk Diusulkan kepada Provinsi				1 Orang	1 Orang	0,00	0,00	0,00	0,00	Kab. Konawe, Semua Kecamatan, Semua Kel/Desa	DANA ALOKASI UMUM (DAU)	-	-			22.300.000,00	DINAS SOSIAL
	1.06.05.2.02	Pengelolaan Data Fakir Miskin Cakupan Daerah Kabupaten/Kota	-				-	-	0,00	35.067.700,00	35.067.700,00	35.067.700,00			-	-	-		280.000.000,00	DINAS SOSIAL
	1.06.05.2.02.0001	Pendataan Fakir Miskin Cakupan Daerah Kabupaten/Kota																		
			Jumlah Fakir Miskin Cakupan Daerah Kabupaten/Kota yang Didata				1500 Orang	1500 Orang	0,00	25.011.300,00	25.011.300,00	25.011.300,00	Kab. Konawe, Semua Kecamatan, Semua Kel/Desa	DANA ALOKASI UMUM (DAU)	-	-			180.000.000,00	DINAS SOSIAL
	1.06.05.2.02.0004	Fasilitasi Bantuan Pengembangan Ekonomi Masyarakat																		
			Jumlah Orang Mendapatkan Bantuan Pengembangan Ekonomi Masyarakat Kewenangan Kabupaten/Kota				2 Orang	2 Orang	0,00	0,00	0,00	0,00	Kab. Konawe, Semua Kecamatan, Semua Kel/Desa	DANA ALOKASI UMUM (DAU)	-	-			0,00	DINAS SOSIAL
	1.06.05.2.02.0004	Fasilitasi Bantuan Pengembangan Ekonomi Masyarakat																		
			Jumlah Orang Mendapatkan Bantuan Pengembangan Ekonomi Masyarakat Kewenangan Kabupaten/Kota				20 Orang	20 Orang	0,00	0,00	0,00	0,00	Kab. Konawe, Semua Kecamatan, Semua Kel/Desa	DANA ALOKASI UMUM (DAU)	-	-			0,00	DINAS SOSIAL
	1.06.05.2.02.0006	Fasilitasi Bantuan Sosial Kesejahteraan Keluarga																		
			Jumlah Penerima Manfaat (PM) yang Mendapatkan Bantuan Sosial Kesejahteraan Keluarga Kewenangan Kabupaten/Kota				20 Orang	20 Orang	0,00	0,00	0,00	0,00	Kab. Konawe, Semua Kecamatan, Semua Kel/Desa	DANA ALOKASI UMUM (DAU)	-	-			10.000.000,00	DINAS SOSIAL
	1.06.05.2.02.0008	Pengelolaan Data Fakir Miskin Cakupan Daerah Kabupaten/Kota																		
			Jumlah Usulan Penindaklayakan, Usulan yang Terverifikasi dan Tervalidasi, dan Usulan Perbaikan yang dilaksanakan				500 Usulan	500 Usulan	0,00	10.056.400,00	10.056.400,00	10.056.400,00	Kab. Konawe, Semua Kecamatan, Semua Kel/Desa	DANA ALOKASI UMUM (DAU)	-	-			40.000.000,00	DINAS SOSIAL
	1.06.05.2.02.0010	Fasilitasi bantuan stimulan modal usaha dan pendampingan bagi Fakir Miskin Kabupaten/Kota																		
			Jumlah keluarga fakir miskin yang memperoleh bantuan stimulan modal dan pendampingan usaha Lintas Daerah				40 Orang	40 Orang	0,00	0,00	0,00	0,00	Kab. Konawe, Semua Kecamatan, Semua Kel/Desa	DANA ALOKASI UMUM (DAU)	-	-			50.000.000,00	DINAS SOSIAL
6.	**1.06.06**	**PROGRAM PENANGANAN BENCANA**	**-**				**-**	**-**	**494.881.400,00**	**250.075.000,00**	**250.075.000,00**	**468.718.600,00**							**963.600.000,00**	
		[PERSENTASE KORBAN BENCANA ALAM DAN SOSIAL YANG TERPENUHI KEBUTUHAN DASARNYA PADA SAAT DAN SETELAH TANGGAP DARURAT BENCANA DAERAH KABUPATEN/KOTA]	**Persentase korban bencana alam dan sosial yang terpenuhi kebutuhan dasarnya pada saat dan setelah tanggap darurat bencana daerah kabupaten/kota**	**80,00**	**80,00**	**80,00**	-	-	**494.881.400,00**	**250.075.000,00**	**250.075.000,00**	-	-	-	-	-	-	**80,00**	**963.600.000,00**	-
	1.06.06.2.01	Perlindungan Sosial Korban Bencana Alam dan Sosial Kabupaten/Kota	-				-	-	434.881.400,00	215.675.000,00	215.675.000,00	-219.206.400,00			-	-	-		553.000.000,00	DINAS SOSIAL
	1.06.06.2.01.0001	Penyediaan Makanan																		
			Jumlah Orang yang Mendapatkan Permakanan 3x1 Hari dalam Masa Tanggap Darurat (Pengungsian) Kewenangan Kabupaten/Kota				500 Orang	500 Orang	249.870.000,00	124.000.000,00	124.000.000,00	-125.870.000,00	Kab. Konawe, Semua Kecamatan, Semua Kel/Desa	DANA ALOKASI UMUM (DAU)	-	-			300.000.000,00	DINAS SOSIAL
	1.06.06.2.01.0002	Penyediaan Sandang																		
			Jumlah Orang yang Mendapatkan Pakaian dan Kelengkapan Lainnya yang Tersedia pada Masa Tanggap Darurat (Pengungsian) dan Pasca Bencana Kewenangan Kabupaten/Kota				500 Orang	500 Orang	111.000.000,00	72.000.000,00	72.000.000,00	-39.000.000,00	Kab. Konawe, Semua Kecamatan, Semua Kel/Desa	DANA ALOKASI UMUM (DAU)	-	-			120.000.000,00	DINAS SOSIAL
	1.06.06.2.01.0004	Penanganan Khusus bagi Kelompok Rentan																		
			Jumlah Orang yang Mendapatkan Penanganan Khusus bagi Kelompok Rentan Kewenangan Kabupaten/Kota				15 Orang	15 Orang	18.511.400,00	0,00	0,00	-18.511.400,00	Kab. Konawe, Semua Kecamatan, Semua Kel/Desa	DANA ALOKASI UMUM (DAU)	-	-			35.000.000,00	DINAS SOSIAL
	1.06.06.2.01.0005	Pelayanan Dukungan Psikososial																		
			Jumlah Korban Bencana yang Mendapatkan Layanan Dukungan Psikososial Kewenangan Kabupaten/Kota				15 Orang	15 Orang	0,00	0,00	0,00	0,00	Kab. Konawe, Semua Kecamatan, Semua Kel/Desa	DANA ALOKASI UMUM (DAU)	-	-			38.000.000,00	DINAS SOSIAL
	1.06.06.2.01.0007	Penyediaan Tempat Penampungan Pengungsi																		
			Jumlah Tempat Pengungsian Kewenangan Kabupaten/Kota				50 Orang	50 Orang	55.500.000,00	19.675.000,00	19.675.000,00	-35.825.000,00	Kab. Konawe, Semua Kecamatan, Semua Kel/Desa	DANA ALOKASI UMUM (DAU)	-	-			60.000.000,00	DINAS SOSIAL
	1.06.06.2.02	Penyelenggaraan Pemberdayaan Masyarakat Terhadap Kesiapsiagaan Bencana Kabupaten/Kota	-				-	-	60.000.000,00	34.400.000,00	34.400.000,00	-25.600.000,00			-	-	-		410.600.000,00	DINAS SOSIAL
	1.06.06.2.02.0001	Koordinasi, Sosialisasi dan Pelaksanaan Kampung Siaga Bencana																		

NO	KODE	URUSAN / BIDANG URUSAN / PROGRAM / OUTCOME / KEGIATAN / SUB KEGIATAN	INDIKATOR PROGRAM / KEGIATAN / SUB KEGIATAN	TARGET AKHIR PERIODE RENSTRA OPD	REALISASI CAPAIAN RENJA OPD TAHUN 2024	PRAKIRAAN CAPAIAN TARGET RENJA OPD TAHUN 2025	CAPAIAN KINERJA DAN KERANGKA PENDANAAN										KELOMPOK SASARAN	PRAKIRAAN MAJU RENCANA TAHUN 2027		PERANGKAT DAERAH PENANGGUNG JAWAB
							TARGET 2026		PAGU INDIKATIF (Rp)			Bertambah/Berkurang (10-12)	LOKASI	SUMBER DANA	PRIORITAS			TARGET	PAGU INDIKATIF (Rp)	
							SEBELUM	SESUDAH	RKPD 2026	APBD 2026	RKPD PERUBAHAN 2026				NASIONAL	DAERAH				
1	2	3	4	5	6	7	8	9	10	11	12	13	14	15	16	17	18	19	20	21
			Jumlah Kampung yang Melaksanakan Koordinasi, Sosialisasi dan Pelaksanaan Kampung Siaga Bencana Kewenangan Kabupaten/Kota				3 Kampung	3 Kampung	0,00	0,00	0,00	0,00	Kab. Konawe, Semua Kecamatan, Semua Kel/Desa	DANA ALOKASI UMUM (DAU)	-	-			45.000.000,00	DINAS SOSIAL
	1.06.06.2.02.0002	Koordinasi, Sosialisasi dan Pelaksanaan Taruna Siaga Bencana																		
			Jumlah Orang yang Melaksanakan Koordinasi, Sosialisasi dan Pelaksanaan Taruna Siaga Bencana Kewenangan Kabupaten/Kota				45 Orang	45 Orang	0,00	0,00	0,00	0,00	Kab. Konawe, Semua Kecamatan, Semua Kel/Desa	DANA ALOKASI UMUM (DAU)	-	-			55.000.000,00	DINAS SOSIAL
	1.06.06.2.02.0003	Peningkatan Kapasitas Relawan Taruna Siaga Bencana Tingkat Muda																		
			Jumlah Relawan Taruna Siaga Bencana Tingkat Muda yang Meningkat Kapasitasnya				45 Orang	45 Orang	60.000.000,00	34.400.000,00	34.400.000,00	-25.600.000,00	Kab. Konawe, Semua Kecamatan, Semua Kel/Desa	DANA ALOKASI UMUM (DAU)	-	-			45.000.000,00	DINAS SOSIAL
	1.06.06.2.02.0004	Peningkatan kapasitas tenaga Pelopor Perdamaian (Pordam) dalam penanganan korban bencana sosial dan non Alam																		
			Jumlah tenaga pelopor perdamaian yang mendapatkan peningkatan kapasitas				20 Orang	20 Orang	0,00	0,00	0,00	0,00	Kab. Konawe, Semua Kecamatan, Semua Kel/Desa	DANA ALOKASI UMUM (DAU)	-	-			35.000.000,00	DINAS SOSIAL
	1.06.06.2.02.0005	Fasilitasi Kampung Siaga Bencana dan Lumbung Sosial bagi masyarakat di wilayah rawan bencana																		
			Jumlah kampung siaga bencana dan lumbung sosial yang difasilitasi				1 Desa/Kelurahan	1 Desa/Kelurahan	0,00	0,00	0,00	0,00	Kab. Konawe, Semua Kecamatan, Semua Kel/Desa	DANA ALOKASI UMUM (DAU)	-	-			65.000.000,00	DINAS SOSIAL
	1.06.06.2.02.0006	Peningkatan Kompetensi Taruna Siaga Bencana (Tagana) Dalam Penanganan Bencana																		
			Jumlah Tagana yang Mendapatkan Peningkatan Kompetensi				45 Orang	45 Orang	0,00	0,00	0,00	0,00	Kab. Konawe, Semua Kecamatan, Semua Kel/Desa	DANA ALOKASI UMUM (DAU)	-	-			55.000.000,00	DINAS SOSIAL
	1.06.06.2.02.0007	Fasilitasi Bantuan Langsung Berupa Uang Tunai bagi Korban Bencana																		
			Jumlah Korban Bencana yang mendapatkan Bantuan Langsung Berupa Uang Tunai				10 Keluarga	10 Keluarga	0,00	0,00	0,00	0,00	Kab. Konawe, Semua Kecamatan, Semua Kel/Desa	DANA ALOKASI UMUM (DAU)	-	-			30.000.000,00	DINAS SOSIAL
	1.06.06.2.02.0008	Sosialisasi dan Edukasi penanggulangan Bencana pada Anak Usia Sekolah																		
			Jumlah Anak Usia Sekolah yang Mendapatkan Edukasi penanggulangan Bencana pada lokasi rawan bencana				20 Orang	20 Orang	0,00	0,00	0,00	0,00	Kab. Konawe, Semua Kecamatan, Semua Kel/Desa	DANA ALOKASI UMUM (DAU)	-	-			23.000.000,00	DINAS SOSIAL
	1.06.06.2.02.0009	Monitoring dan evaluasi kegiatan Keserasian Sosial (KS) dan Kearifan Lokal (KL)																		
			Jumlah dokumen hasil monitoring dan evaluasi Keserasian Sosial (KS) dan Kearifan Lokal (KL)				1 Dokumen	1 Dokumen	0,00	0,00	0,00	0,00	Kab. Konawe, Semua Kecamatan, Semua Kel/Desa	DANA ALOKASI UMUM (DAU)	-	-			15.000.000,00	DINAS SOSIAL
	1.06.06.2.02.0010	Fasilitasi Pemetaan Rawan Konflik Sosial																		
			Jumlah Daerah yang difasilitasi untuk melakukan pemetaan rawan konflik sosial				1 Daerah	1 Daerah	0,00	0,00	0,00	0,00	Kab. Konawe, Semua Kecamatan, Semua Kel/Desa	DANA ALOKASI UMUM (DAU)	-	-			15.000.000,00	DINAS SOSIAL
	1.06.06.2.02.0011	Penyuluhan sosial untuk sosialisasi, komunikasi, informasi, dan edukasi (KIE) kepada masyarakat terkait penanggulangan bencana pada masyarakat di lokasi rawan bencana																		
			Jumlah Orang yang mendapatkan penyuluhan sosial berupa sosialisasi, komunikasi, informasi, dan edukasi (KIE) terkait penanggulangan bencana pada masyarakat di lokasi rawan				25 Orang	25 Orang	0,00	0,00	0,00	0,00	Kab. Konawe, Semua Kecamatan, Semua Kel/Desa	DANA ALOKASI UMUM (DAU)	-	-			27.600.000,00	DINAS SOSIAL
7.	**1.06.07**	**PROGRAM PENGELOLAAN TAMAN MAKAM PAHLAWAN**	**-**				**-**	**-**	**0,00**	**24.993.300,00**	**24.993.300,00**	**205.000.000,00**							**205.000.000,00**	
		[PERSENTASE TAMAN MAKAM PAHLAWAN YANG TERPELIHARA]	**PERSENTASE TAMAN MAKAM PAHLAWAN YANG TERPELIHARA**	**100,00**	**100,00**	**100,00**	-	-	**0,00**	**24.993.300,00**	**24.993.300,00**	-	-	-	-	-	-	**100,00**	**205.000.000,00**	-
	1.06.07.2.01	Pemeliharaan Taman Makam Pahlawan Nasional Kabupaten/Kota	-				-	-	0,00	24.993.300,00	24.993.300,00	24.993.300,00			-	-	-		205.000.000,00	DINAS SOSIAL
	1.06.07.2.01.0001	Rehabilitasi Sarana dan Prasarana Taman Makam Pahlawan Nasional Kabupaten/Kota																		
			Jumlah Dokumen Hasil Rehabilitasi serta Pemeliharaan Sarana dan Prasarana Taman Makam Pahlawan Nasional Kabupaten/Kota				1 Dokumen	1 Dokumen	0,00	0,00	0,00	0,00	Kab. Konawe, Semua Kecamatan, Semua Kel/Desa	DANA ALOKASI UMUM (DAU)	-	-			97.000.000,00	DINAS SOSIAL
	1.06.07.2.01.0002	Pemeliharaan Taman Makam Pahlawan Nasional Kabupaten/Kota																		
			Jumlah Makam yang Terpenuhi Pemeliharannya pada Taman Makam Pahlawan Kabupaten/Kota				1 Makam	1 Makam	0,00	24.993.300,00	24.993.300,00	24.993.300,00	Kab. Konawe, Semua Kecamatan, Semua Kel/Desa	DANA ALOKASI UMUM (DAU)	-	-			43.000.000,00	DINAS SOSIAL
	1.06.07.2.01.0003	Pengamanan Taman Makam Pahlawan Nasional Kabupaten/Kota																		
			Jumlah Laporan Hasil Pengamanan Taman Makam Pahlawan Nasional Kabupaten/Kota				1 Laporan	1 Laporan	0,00	0,00	0,00	0,00	Kab. Konawe, Semua Kecamatan, Semua Kel/Desa	DANA ALOKASI UMUM (DAU)	-	-			45.000.000,00	DINAS SOSIAL
	1.06.07.2.01.0004	Pemberian Pelayanan Pemakaman di Taman Makam Pahlawan Nasional Kabupaten/Kota																		
			Jumlah orang yang dimakamkan di Taman Makam Pahlawan Nasional Kabupaten/Kota				1 Orang	1 Orang	0,00	0,00	0,00	0,00	Kab. Konawe, Semua Kecamatan, Semua Kel/Desa	DANA ALOKASI UMUM (DAU)	-	-			10.000.000,00	DINAS SOSIAL
	1.06.07.2.01.0005	Pemberian Pelayanan Ziarah dan Studi di Taman Makam Pahlawan Nasional Kabupaten/Kota																		
			Jumlah orang yang diberikan Pelayanan Ziarah dan Studi di Taman Makam Pahlawan Nasional Kabupaten/Kota				1 Orang	1 Orang	0,00	0,00	0,00	0,00	Kab. Konawe, Semua Kecamatan, Semua Kel/Desa	DANA ALOKASI UMUM (DAU)	-	-			10.000.000,00	DINAS SOSIAL
		DINAS TRANSMIGRASI DAN TENAGA KERJA							**3.867.680.260,00**	**8.243.736.856,00**	**7.739.168.595,00**	**3.871.488.335,00**							**6.594.383.154,00**	
	2	**URUSAN PEMERINTAHAN WAJIB YANG TIDAK BERKAITAN DENGAN PELAYANAN DASAR**							**3.352.493.560,00**	**8.065.951.756,00**	**7.561.383.495,00**	**4.208.889.935,00**							**5.992.087.254,00**	

NO	KODE	URUSAN / BIDANG URUSAN / PROGRAM / OUTCOME / KEGIATAN / SUB KEGIATAN	INDIKATOR PROGRAM / KEGIATAN / SUB KEGIATAN	TARGET AKHIR PERIODE RENSTRA OPD	REALISASI CAPAIAN RENJA OPD TAHUN 2024	PRAKIRAAN CAPAIAN TARGET RENJA OPD TAHUN 2025	CAPAIAN KINERJA DAN KERANGKA PENDANAAN										KELOMPOK SASARAN	PRAKIRAAN MAJU RENCANA TAHUN 2027		PERANGKAT DAERAH PENANGGUNG JAWAB
							TARGET 2026		PAGU INDIKATIF (Rp)			Bertambah/Berkurang (10-12)	LOKASI	SUMBER DANA	PRIORITAS			TARGET	PAGU INDIKATIF (Rp)	
							SEBELUM	SESUDAH	RKPD 2026	APBD 2026	RKPD PERUBAHAN 2026				NASIONAL	DAERAH				
1	2	3	4	5	6	7	8	9	10	11	12	13	14	15	16	17	18	19	20	21
	2.07	**URUSAN PEMERINTAHAN BIDANG TENAGA KERJA**							**3.352.493.560,00**	**8.065.951.756,00**	**7.561.383.495,00**	**4.208.889.935,00**							**5.992.087.254,00**	
1.	**2.07.01**	**PROGRAM PENUNJANG URUSAN PEMERINTAHAN DAERAH KABUPATEN/KOTA**	**PERSENTASE KEGIATAN PENUNJANG URUSAN PEMERINTAHAN DAERAH YANG TERLAKSANA**				**100,00 %**	**100,00 %**	**769.209.860,00**	**6.531.027.456,00**	**6.026.579.195,00**	**3.544.340.974,00**							**4.313.550.834,00**	
		[PERSENTASE KEGIATAN PENUNJANG URUSAN PEMERINTAHAN DAERAH YANG TERLAKSANA]	**PERSENTASE KEGIATAN PENUNJANG URUSAN PEMERINTAHAN DAERAH YANG TERLAKSANA**	**100**	**100**	**100**	-	-	**769.209.860,00**	**6.531.027.456,00**	**6.026.579.195,00**	-	-	-	-	-	-	**100**	**4.313.550.834,00**	-
	2.07.01.2.01	Perencanaan, Penganggaran, dan Evaluasi Kinerja Perangkat Daerah	*Jumlah Dokumen Perencanaan, Penganggaran, dan Evaluasi Kinerja Perangkat Daerah yang disusun*				8 Dokumen	8 Dokumen	47.628.400,00	42.099.600,00	42.099.600,00	-5.528.800,00			-	-	-		108.000.000,00	DINAS TRANSMIGRASI DAN TENAGA KERJA
	2.07.01.2.01.0001	Penyusunan Dokumen Perencanaan Perangkat Daerah																		
			Jumlah Dokumen Perencanaan Perangkat Daerah				2 Dokumen	2 Dokumen	11.217.600,00	11.217.600,00	11.217.600,00	0,00	Kab. Konawe, Semua Kecamatan, Semua Kel/Desa	RETRIBUSI PENGGUNAAN TENAGA KERJA ASING (TKA)	-	-			12.000.000,00	DINAS TRANSMIGRASI DAN TENAGA KERJA
	2.07.01.2.01.0002	Koordinasi dan Penyusunan Dokumen RKA-SKPD																		
			Jumlah Dokumen RKA-SKPD dan Laporan Hasil Koordinasi Penyusunan Dokumen RKA-SKPD				1 Dokumen	1 Dokumen	5.147.000,00	5.147.000,00	5.147.000,00	0,00	Kab. Konawe, Semua Kecamatan, Semua Kel/Desa	RETRIBUSI PENGGUNAAN TENAGA KERJA ASING (TKA)	-	-			6.000.000,00	DINAS TRANSMIGRASI DAN TENAGA KERJA
	2.07.01.2.01.0003	Koordinasi dan Penyusunan Dokumen Perubahan RKA-SKPD																		
			Jumlah Dokumen Perubahan RKA-SKPD dan Laporan Hasil Koordinasi Penyusunan Dokumen Perubahan RKA-SKPD				1 Dokumen	1 Dokumen	5.147.000,00	5.147.000,00	5.147.000,00	0,00	Kab. Konawe, Semua Kecamatan, Semua Kel/Desa	RETRIBUSI PENGGUNAAN TENAGA KERJA ASING (TKA)	-	-			6.000.000,00	DINAS TRANSMIGRASI DAN TENAGA KERJA
	2.07.01.2.01.0004	Koordinasi dan Penyusunan DPA-SKPD																		
			Jumlah Dokumen DPA-SKPD dan Laporan Hasil Koordinasi Penyusunan Dokumen DPA-SKPD				1 Dokumen	1 Dokumen	5.147.000,00	5.147.000,00	5.147.000,00	0,00	Kab. Konawe, Semua Kecamatan, Semua Kel/Desa	RETRIBUSI PENGGUNAAN TENAGA KERJA ASING (TKA)	-	-			6.000.000,00	DINAS TRANSMIGRASI DAN TENAGA KERJA
	2.07.01.2.01.0005	Koordinasi dan Penyusunan Perubahan DPA- SKPD																		
			Jumlah Dokumen Perubahan DPA-SKPD dan Laporan Hasil Koordinasi Penyusunan Dokumen Perubahan DPA-SKPD				1 Dokumen	1 Dokumen	5.147.000,00	5.147.000,00	5.147.000,00	0,00	Kab. Konawe, Semua Kecamatan, Semua Kel/Desa	RETRIBUSI PENGGUNAAN TENAGA KERJA ASING (TKA)	-	-			6.000.000,00	DINAS TRANSMIGRASI DAN TENAGA KERJA
	2.07.01.2.01.0006	Koordinasi dan Penyusunan Laporan Capaian Kinerja dan Ikhtisar Realisasi Kinerja SKPD																		
			Jumlah Laporan Capaian Kinerja dan Ikhtisar Realisasi Kinerja SKPD dan Laporan Hasil Koordinasi Penyusunan Laporan Capaian Kinerja dan Ikhtisar Realisasi Kinerja SKPD				1 Laporan	1 Laporan	5.147.000,00	5.147.000,00	5.147.000,00	0,00	Kab. Konawe, Semua Kecamatan, Semua Kel/Desa	RETRIBUSI PENGGUNAAN TENAGA KERJA ASING (TKA)	-	-			6.000.000,00	DINAS TRANSMIGRASI DAN TENAGA KERJA
	2.07.01.2.01.0007	Evaluasi Kinerja Perangkat Daerah																		
			Jumlah Laporan Evaluasi Kinerja Perangkat Daerah				1 Laporan	1 Laporan	5.147.000,00	5.147.000,00	5.147.000,00	0,00	Kab. Konawe, Semua Kecamatan, Semua Kel/Desa	RETRIBUSI PENGGUNAAN TENAGA KERJA ASING (TKA)	-	-			6.000.000,00	DINAS TRANSMIGRASI DAN TENAGA KERJA
	2.07.01.2.01.0008	Penyelenggaraan Walidata Pendukung Statistik Sektoral Daerah																		
			Jumlah Dokumen Hasil Penyelenggaraan Walidata Pendukung Statistik Sektoral Daerah				1 Dokumen	1 Dokumen	0,00	0,00	0,00	0,00	Kab. Konawe, Semua Kecamatan, Semua Kel/Desa	DANA ALOKASI UMUM (DAU)	-	-			10.000.000,00	DINAS TRANSMIGRASI DAN TENAGA KERJA
	2.07.01.2.01.0009	Pelaksanaan Pengumpulan Data Statistik Sektoral Daerah																		
			Jumlah Data Statistik Sektoral Daerah yang Telah Dikumpulkan dan Diperiksa Lingkup Perangkat Daerah				1 Data	1 Data	0,00	0,00	0,00	0,00	Kab. Konawe, Semua Kecamatan, Semua Kel/Desa	DANA ALOKASI UMUM (DAU)	-	-			10.000.000,00	DINAS TRANSMIGRASI DAN TENAGA KERJA
		-	**-**	**-**	**-**	**-**	-	-	**769.209.860,00**	**6.531.027.456,00**	**6.026.579.195,00**	-	-	-	-	-	-	**-**	**4.313.550.834,00**	-
	2.07.01.2.01.0010	Pelaksanaan Forum Perangkat Daerah Berdasarkan Bidang Urusan yang Diampu dalam Rangka Penyusunan Dokumen Perencanaan Perangkat Daerah																		
			Jumlah Berita Acara Hasil Forum Perangkat Daerah Berdasarkan Bidang Urusan yang Diampu dalam Rangka Penyusunan Dokumen Perencanaan Perangkat Daerah				1 Berita Acara	1 Berita Acara	5.528.800,00	0,00	0,00	-5.528.800,00	Kab. Konawe, Semua Kecamatan, Semua Kel/Desa	RETRIBUSI PENGGUNAAN TENAGA KERJA ASING (TKA)	-	-			10.000.000,00	DINAS TRANSMIGRASI DAN TENAGA KERJA
		[PERSENTASE KEGIATAN PENUNJANG URUSAN PEMERINTAHAN DAERAH YANG TERLAKSANA]	**PERSENTASE KEGIATAN PENUNJANG URUSAN PEMERINTAHAN DAERAH YANG TERLAKSANA**	**100**	**100**	**100**	-	-	**769.209.860,00**	**6.531.027.456,00**	**6.026.579.195,00**	-	-	-	-	-	-	**100**	**4.313.550.834,00**	-
	2.07.01.2.01.0011	Penyusunan Dokumen Perencanaan Urusan Selain Renstra PD dan Renja PD																		
			Jumlah Dokumen Perencanaan Urusan Selain Renstra PD dan Renja PD yang disusun				1 Dokumen	1 Dokumen	0,00	0,00	0,00	0,00	Kab. Konawe, Semua Kecamatan, Semua Kel/Desa	DANA ALOKASI UMUM (DAU)	-	-			10.000.000,00	DINAS TRANSMIGRASI DAN TENAGA KERJA
		-	**-**	**-**	**-**	**-**	-	-	**769.209.860,00**	**6.531.027.456,00**	**6.026.579.195,00**	-	-	-	-	-	-	**-**	**4.313.550.834,00**	-
	2.07.01.2.01.0012	Koordinasi Peningkatan Partisipasi Masyarakat dalam Penyelenggaraan Urusan Pemerintahan Daerah yang Diampu																		
			Jumlah Subtansi Koordinasi Peningkatan Partisipasi Masyarakat dalam Penyelenggaraan Urusan Pemerintahan Daerah yang Diampu				1 Substansi	1 Substansi	0,00	0,00	0,00	0,00	Kab. Konawe, Semua Kecamatan, Semua Kel/Desa	DANA ALOKASI UMUM (DAU)	-	-			10.000.000,00	DINAS TRANSMIGRASI DAN TENAGA KERJA
		[PERSENTASE KEGIATAN PENUNJANG URUSAN PEMERINTAHAN DAERAH YANG TERLAKSANA]	**PERSENTASE KEGIATAN PENUNJANG URUSAN PEMERINTAHAN DAERAH YANG TERLAKSANA**	**100**	**100**	**100**	-	-	**769.209.860,00**	**6.531.027.456,00**	**6.026.579.195,00**	-	-	-	-	-	-	**100**	**4.313.550.834,00**	-
	2.07.01.2.01.0013	Sinkronisasi dan Harmonisasi Pusat dan Daerah dalam Rangka Mendukung Target Pembangunan Nasional melalui Koordinasi Teknis Pembangunan																		
			Jumlah Berita Acara Hasil Sinkronisasi dan Harmonisasi Pusat dan Daerah dalam Rangka Mendukung Target Pembangunan Nasional melalui Koordinasi Teknis Pembangunan				1 Berita Acara	1 Berita Acara	0,00	0,00	0,00	0,00	Kab. Konawe, Semua Kecamatan, Semua Kel/Desa	DANA ALOKASI UMUM (DAU)	-	-			10.000.000,00	DINAS TRANSMIGRASI DAN TENAGA KERJA

NO	KODE	URUSAN / BIDANG URUSAN / PROGRAM / OUTCOME / KEGIATAN / SUB KEGIATAN	INDIKATOR PROGRAM / KEGIATAN / SUB KEGIATAN	TARGET AKHIR PERIODE RENSTRA OPD	REALISASI CAPAIAN RENJA OPD TAHUN 2024	PRAKIRAAN CAPAIAN TARGET RENJA OPD TAHUN 2025	CAPAIAN KINERJA DAN KERANGKA PENDANAAN										KELOMPOK SASARAN	PRAKIRAAN MAJU RENCANA TAHUN 2027		PERANGKAT DAERAH PENANGGUNG JAWAB
							TARGET 2026		PAGU INDIKATIF (Rp)			Bertambah/Berkurang (10-12)	LOKASI	SUMBER DANA	PRIORITAS			TARGET	PAGU INDIKATIF (Rp)	
							SEBELUM	SESUDAH	RKPD 2026	APBD 2026	RKPD PERUBAHAN 2026				NASIONAL	DAERAH				
1	2	3	4	5	6	7	8	9	10	11	12	13	14	15	16	17	18	19	20	21
	2.07.01.2.02	Administrasi Keuangan Perangkat Daerah	*Jumlah Laporan Adminstrasi Keuangan Perangkat Daerah yang disediakan*				8 Laporan	8 Laporan	19.324.500,00	4.905.702.828,00	4.544.730.567,00	4.525.406.067,00			-	-	-		3.477.117.634,00	DINAS TRANSMIGRASI DAN TENAGA KERJA
	2.07.01.2.02.0001	Penyediaan Gaji dan Tunjangan ASN																		
			Jumlah Orang yang Menerima Gaji dan Tunjangan ASN				504 Orang/ bulan	504 Orang/ bulan	0,00	4.887.704.228,00	4.526.731.967,00	4.526.731.967,00	Kab. Konawe, Semua Kecamatan, Semua Kel/Desa	DANA ALOKASI UMUM (DAU)	-	-			3.455.170.684,00	DINAS TRANSMIGRASI DAN TENAGA KERJA
	2.07.01.2.02.0002	Penyediaan Administrasi Pelaksanaan Tugas ASN																		
			Jumlah Dokumen Hasil Penyediaan Administrasi Pelaksanaan Tugas ASN				1 Dokumen	1 Dokumen	4.168.800,00	2.597.900,00	2.597.900,00	-1.570.900,00	Kab. Konawe, Semua Kecamatan, Semua Kel/Desa	RETRIBUSI PENGGUNAAN TENAGA KERJA ASING (TKA)	-	-			12.000.000,00	DINAS TRANSMIGRASI DAN TENAGA KERJA
	2.07.01.2.02.0003	Pelaksanaan Penatausahaan dan Pengujian/Verifikasi Keuangan SKPD																		
			Jumlah Dokumen Penatausahaan dan Pengujian/Verifikasi Keuangan SKPD				4 Dokumen	4 Dokumen	2.839.100,00	2.839.100,00	2.839.100,00	0,00	Kab. Konawe, Semua Kecamatan, Semua Kel/Desa	RETRIBUSI PENGGUNAAN TENAGA KERJA ASING (TKA)	-	-			2.997.000,00	DINAS TRANSMIGRASI DAN TENAGA KERJA
	2.07.01.2.02.0004	Koordinasi dan Pelaksanaan Akuntansi SKPD																		
			Jumlah Dokumen Koordinasi dan Pelaksanaan Akuntansi SKPD				1 Dokumen	1 Dokumen	1.643.300,00	1.643.300,00	1.643.300,00	0,00	Kab. Konawe, Semua Kecamatan, Semua Kel/Desa	RETRIBUSI PENGGUNAAN TENAGA KERJA ASING (TKA)	-	-			999.550,00	DINAS TRANSMIGRASI DAN TENAGA KERJA
	2.07.01.2.02.0005	Koordinasi dan Penyusunan Laporan Keuangan Akhir Tahun SKPD																		
			Jumlah Laporan Keuangan Akhir Tahun SKPD dan Laporan Hasil Koordinasi Penyusunan Laporan Keuangan Akhir Tahun SKPD				1 Laporan	1 Laporan	3.568.300,00	3.568.300,00	3.568.300,00	0,00	Kab. Konawe, Semua Kecamatan, Semua Kel/Desa	RETRIBUSI PENGGUNAAN TENAGA KERJA ASING (TKA)	-	-			1.990.500,00	DINAS TRANSMIGRASI DAN TENAGA KERJA
	2.07.01.2.02.0006	Pengelolaan dan Penyiapan Bahan Tanggapan Pemeriksaan																		
			Jumlah Dokumen Bahan Tanggapan Pemeriksaan dan Tindak Lanjut Pemeriksaan				1 Dokumen	1 Dokumen	2.697.000,00	2.697.000,00	2.697.000,00	0,00	Kab. Konawe, Semua Kecamatan, Semua Kel/Desa	RETRIBUSI PENGGUNAAN TENAGA KERJA ASING (TKA)	-	-			1.000.000,00	DINAS TRANSMIGRASI DAN TENAGA KERJA
	2.07.01.2.02.0007	Koordinasi dan Penyusunan Laporan Keuangan Bulanan/ Triwulanan/ Semesteran SKPD																		
			Jumlah Laporan Keuangan Bulanan/ Triwulanan/ Semesteran SKPD dan Laporan Koordinasi Penyusunan Laporan Keuangan Bulanan/Triwulanan/Semesteran SKPD				1 Laporan	1 Laporan	2.776.500,00	3.021.500,00	3.021.500,00	245.000,00	Kab. Konawe, Semua Kecamatan, Semua Kel/Desa	RETRIBUSI PENGGUNAAN TENAGA KERJA ASING (TKA)	-	-			1.960.000,00	DINAS TRANSMIGRASI DAN TENAGA KERJA
	2.07.01.2.02.0008	Penyusunan Pelaporan dan Analisis Prognosis Realisasi Anggaran																		
			Jumlah Dokumen Pelaporan dan Analisis Prognosis Realisasi Anggaran				1 Dokumen	1 Dokumen	1.631.500,00	1.631.500,00	1.631.500,00	0,00	Kab. Konawe, Semua Kecamatan, Semua Kel/Desa	RETRIBUSI PENGGUNAAN TENAGA KERJA ASING (TKA)	-	-			999.900,00	DINAS TRANSMIGRASI DAN TENAGA KERJA
	2.07.01.2.03	Administrasi Barang Milik Daerah pada Perangkat Daerah	*Jumlah Laporan Administrasi Barang Milik Daerah pada Perangkat Daerah yang disediakan*				9 laporan	9 laporan	12.514.500,00	12.514.500,00	12.514.500,00	0,00			-	-	-		13.924.000,00	DINAS TRANSMIGRASI DAN TENAGA KERJA
	2.07.01.2.03.0001	Penyusunan Perencanaan Kebutuhan Barang Milik Daerah SKPD																		
			Jumlah Rencana Kebutuhan Barang Milik Daerah SKPD				2 Dokumen	2 Dokumen	1.468.300,00	1.468.300,00	1.468.300,00	0,00	Kab. Konawe, Semua Kecamatan, Semua Kel/Desa	RETRIBUSI PENGGUNAAN TENAGA KERJA ASING (TKA)	-	-			1.949.000,00	DINAS TRANSMIGRASI DAN TENAGA KERJA
	2.07.01.2.03.0002	Pengamanan Barang Milik Daerah SKPD																		
			Jumlah Dokumen Pengamanan Barang Milik Daerah SKPD				1 Dokumen	1 Dokumen	1.816.100,00	1.816.100,00	1.816.100,00	0,00	Kab. Konawe, Semua Kecamatan, Semua Kel/Desa	RETRIBUSI PENGGUNAAN TENAGA KERJA ASING (TKA)	-	-			1.975.000,00	DINAS TRANSMIGRASI DAN TENAGA KERJA
	2.07.01.2.03.0003	Koordinasi dan Penilaian Barang Milik Daerah SKPD																		
			Jumlah Laporan Hasil Penilaian Barang Milik Daerah dan Hasil Koordinasi Penilaian Barang Milik Daerah SKPD				1 Laporan	1 Laporan	1.063.600,00	1.063.600,00	1.063.600,00	0,00	Kab. Konawe, Semua Kecamatan, Semua Kel/Desa	RETRIBUSI PENGGUNAAN TENAGA KERJA ASING (TKA)	-	-			1.000.000,00	DINAS TRANSMIGRASI DAN TENAGA KERJA
	2.07.01.2.03.0004	Pembinaan, Pengawasan, dan Pengendalian Barang Milik Daerah pada SKPD																		
			Jumlah Laporan Hasil Pembinaan, Pengawasan, dan Pengendalian Barang Milik Daerah pada SKPD				1 Laporan	1 Laporan	1.977.000,00	1.977.000,00	1.977.000,00	0,00	Kab. Konawe, Semua Kecamatan, Semua Kel/Desa	RETRIBUSI PENGGUNAAN TENAGA KERJA ASING (TKA)	-	-			2.000.000,00	DINAS TRANSMIGRASI DAN TENAGA KERJA
	2.07.01.2.03.0005	Rekonsiliasi dan Penyusunan Laporan Barang Milik Daerah pada SKPD																		
			Jumlah Laporan Rekonsiliasi dan Penyusunan Laporan Barang Milik Daerah pada SKPD				2 Laporan	2 Laporan	1.952.300,00	1.952.300,00	1.952.300,00	0,00	Kab. Konawe, Semua Kecamatan, Semua Kel/Desa	RETRIBUSI PENGGUNAAN TENAGA KERJA ASING (TKA)	-	-			2.000.000,00	DINAS TRANSMIGRASI DAN TENAGA KERJA
	2.07.01.2.03.0006	Penatausahaan Barang Milik Daerah pada SKPD																		
			Jumlah Laporan Penatausahaan Barang Milik Daerah pada SKPD				1 Laporan	1 Laporan	3.241.800,00	3.241.800,00	3.241.800,00	0,00	Kab. Konawe, Semua Kecamatan, Semua Kel/Desa	RETRIBUSI PENGGUNAAN TENAGA KERJA ASING (TKA)	-	-			4.000.000,00	DINAS TRANSMIGRASI DAN TENAGA KERJA
	2.07.01.2.03.0007	Pemanfaatan Barang Milik Daerah SKPD																		
			Jumlah Dokumen Hasil Pemanfaatan Barang Milik Daerah SKPD				1 Dokumen	1 Dokumen	995.400,00	995.400,00	995.400,00	0,00	Kab. Konawe, Semua Kecamatan, Semua Kel/Desa	RETRIBUSI PENGGUNAAN TENAGA KERJA ASING (TKA)	-	-			1.000.000,00	DINAS TRANSMIGRASI DAN TENAGA KERJA
	2.07.01.2.04	Administrasi Pendapatan Daerah Kewenangan Perangkat Daerah	*Jumlah Laporan Administrasi Pendapatan Daerah Kewenangan Perangkat Daerah yang disediakan*				7 laporan	7 laporan	23.029.000,00	23.029.000,00	23.029.000,00	0,00			-	-	-		6.000.000,00	DINAS TRANSMIGRASI DAN TENAGA KERJA
	2.07.01.2.04.0001	Perencanaan Pengelolaan Retribusi Daerah																		
			Jumlah Dokumen Rencana Pengelolaan Retribusi Daerah				1 Dokumen	1 Dokumen	1.961.300,00	1.961.300,00	1.961.300,00	0,00	Kab. Konawe, Semua Kecamatan, Semua Kel/Desa	RETRIBUSI PENGGUNAAN TENAGA KERJA ASING (TKA)	-	-			1.000.000,00	DINAS TRANSMIGRASI DAN TENAGA KERJA
	2.07.01.2.04.0002	Analisa dan Pengembangan Retribusi Daerah, serta Penyusunan Kebijakan Retribusi Daerah																		

NO	KODE	URUSAN / BIDANG URUSAN / PROGRAM / OUTCOME / KEGIATAN / SUB KEGIATAN	INDIKATOR PROGRAM / KEGIATAN / SUB KEGIATAN	TARGET AKHIR PERIODE RENSTRA OPD	REALISASI CAPAIAN RENJA OPD TAHUN 2024	PRAKIRAAN CAPAIAN TARGET RENJA OPD TAHUN 2025	CAPAIAN KINERJA DAN KERANGKA PENDANAAN										KELOMPOK SASARAN	PRAKIRAAN MAJU RENCANA TAHUN 2027		PERANGKAT DAERAH PENANGGUNG JAWAB
							TARGET 2026		PAGU INDIKATIF (Rp)			Bertambah/Berkurang (10-12)	LOKASI	SUMBER DANA	PRIORITAS			TARGET	PAGU INDIKATIF (Rp)	
							SEBELUM	SESUDAH	RKPD 2026	APBD 2026	RKPD PERUBAHAN 2026				NASIONAL	DAERAH				
1	2	3	4	5	6	7	8	9	10	11	12	13	14	15	16	17	18	19	20	21
			Jumlah Dokumen Hasil Analisis serta Pengembangan Retribusi Daerah dan Kebijakan Retribusi Daerah				1 Dokumen	1 Dokumen	1.066.500,00	1.066.500,00	1.066.500,00	0,00	Kab. Konawe, Semua Kecamatan, Semua Kel/Desa	RETRIBUSI PENGGUNAAN TENAGA KERJA ASING (TKA)	-	-			1.000.000,00	DINAS TRANSMIGRASI DAN TENAGA KERJA
	2.07.01.2.04.0003	Penyuluhan dan Penyebarluasan Kebijakan Retribusi Daerah																		
			Jumlah Laporan Hasil Penyuluhan dan Penyebarluasan Kebijakan Retribusi Daerah				1 Laporan	1 Laporan	497.700,00	497.700,00	497.700,00	0,00	Kab. Konawe, Semua Kecamatan, Semua Kel/Desa	RETRIBUSI PENGGUNAAN TENAGA KERJA ASING (TKA)	-	-			500.000,00	DINAS TRANSMIGRASI DAN TENAGA KERJA
	2.07.01.2.04.0004	Pendataan dan Pendaftaran Objek Retribusi Daerah																		
			Jumlah Data Objek, Subjek dan Wajib Retribusi Daerah				1 Dokumen	1 Dokumen	1.066.500,00	1.066.500,00	1.066.500,00	0,00	Kab. Konawe, Semua Kecamatan, Semua Kel/Desa	RETRIBUSI PENGGUNAAN TENAGA KERJA ASING (TKA)	-	-			1.000.000,00	DINAS TRANSMIGRASI DAN TENAGA KERJA
	2.07.01.2.04.0005	Pengolahan Data Retribusi Daerah																		
			Jumlah Laporan Hasil Pengolahan, Pemeliharaan, dan Pelaporan Data Retribusi Daerah				1 Laporan	1 Laporan	10.151.300,00	10.151.300,00	10.151.300,00	0,00	Kab. Konawe, Semua Kecamatan, Semua Kel/Desa	RETRIBUSI PENGGUNAAN TENAGA KERJA ASING (TKA)	-	-			500.000,00	DINAS TRANSMIGRASI DAN TENAGA KERJA
	2.07.01.2.04.0006	Penetapan Wajib Retribusi Daerah																		
			Jumlah Dokumen Ketetapan Retribusi Daerah				1 Dokumen	1 Dokumen	1.059.900,00	1.059.900,00	1.059.900,00	0,00	Kab. Konawe, Semua Kecamatan, Semua Kel/Desa	RETRIBUSI PENGGUNAAN TENAGA KERJA ASING (TKA)	-	-			1.000.000,00	DINAS TRANSMIGRASI DAN TENAGA KERJA
	2.07.01.2.04.0007	Pelaporan Pengelolaan Retribusi Daerah																		
			Jumlah Laporan Pengelolaan Retribusi Daerah				1 Dokumen	1 Dokumen	7.225.800,00	7.225.800,00	7.225.800,00	0,00	Kab. Konawe, Semua Kecamatan, Semua Kel/Desa	RETRIBUSI PENGGUNAAN TENAGA KERJA ASING (TKA)	-	-			1.000.000,00	DINAS TRANSMIGRASI DAN TENAGA KERJA
	2.07.01.2.05	Administrasi Kepegawaian Perangkat Daerah	*Jumlah Laporan Administrasi Kepegawaian Perangkat Daerah yang disediakan*				1 Laporan	1 Laporan	41.454.700,00	1.247.000,00	1.247.000,00	-40.207.700,00			-	-	-		84.000.000,00	DINAS TRANSMIGRASI DAN TENAGA KERJA
	2.07.01.2.05.0001	Peningkatan Sarana dan Prasarana Disiplin Pegawai																		
			Jumlah Unit Peningkatan Sarana dan Prasarana Disiplin Pegawai				1 Unit	1 Unit	1.247.000,00	1.247.000,00	1.247.000,00	0,00	Kab. Konawe, Semua Kecamatan, Semua Kel/Desa	RETRIBUSI PENGGUNAAN TENAGA KERJA ASING (TKA)	-	-			10.000.000,00	DINAS TRANSMIGRASI DAN TENAGA KERJA
	2.07.01.2.05.0002	Pengadaan Pakaian Dinas beserta Atribut Kelengkapannya																		
			Jumlah Paket Pakaian Dinas beserta Atribut Kelengkapan				1 Paket	1 Paket	36.250.000,00	0,00	0,00	-36.250.000,00	Kab. Konawe, Semua Kecamatan, Semua Kel/Desa	RETRIBUSI PENGGUNAAN TENAGA KERJA ASING (TKA)	-	-			10.000.000,00	DINAS TRANSMIGRASI DAN TENAGA KERJA
	2.07.01.2.05.0003	Pendataan dan Pengolahan Administrasi Kepegawaian																		
			Jumlah Dokumen Pendataan dan Pengolahan Administrasi Kepegawaian				1 Dokumen	1 Dokumen	568.800,00	0,00	0,00	-568.800,00	Kab. Konawe, Semua Kecamatan, Semua Kel/Desa	RETRIBUSI PENGGUNAAN TENAGA KERJA ASING (TKA)	-	-			500.000,00	DINAS TRANSMIGRASI DAN TENAGA KERJA
	2.07.01.2.05.0004	Koordinasi dan Pelaksanaan Sistem Informasi Kepegawaian																		
			Jumlah Dokumen Hasil Koordinasi dan Pelaksanaaan Sistem Informasi Kepegawaian				1 Dokumen	1 Dokumen	426.600,00	0,00	0,00	-426.600,00	Kab. Konawe, Semua Kecamatan, Semua Kel/Desa	RETRIBUSI PENGGUNAAN TENAGA KERJA ASING (TKA)	-	-			500.000,00	DINAS TRANSMIGRASI DAN TENAGA KERJA
	2.07.01.2.05.0005	Monitoring, Evaluasi, dan Penilaian Kinerja Pegawai																		
			Jumlah Dokumen Monitoring, Evaluasi, dan Penilaian Kinerja Pegawai				1 Dokumen	1 Dokumen	2.962.300,00	0,00	0,00	-2.962.300,00	Kab. Konawe, Semua Kecamatan, Semua Kel/Desa	RETRIBUSI PENGGUNAAN TENAGA KERJA ASING (TKA)	-	-			3.000.000,00	DINAS TRANSMIGRASI DAN TENAGA KERJA
		-	**-**	**-**	**-**	**-**	-	-	**769.209.860,00**	**6.531.027.456,00**	**6.026.579.195,00**	-	-	-	-	-	-	**-**	**4.313.550.834,00**	-
	2.07.01.2.05.0006	Pemulangan Pegawai yang Pensiun																		
			Jumlah Pegawai Pensiun yang Dipulangkan				1 Orang	1 Orang	0,00	0,00	0,00	0,00	Kab. Konawe, Semua Kecamatan, Semua Kel/Desa	DANA ALOKASI UMUM (DAU)	-	-			10.000.000,00	DINAS TRANSMIGRASI DAN TENAGA KERJA
	2.07.01.2.05.0007	Pemulangan Pegawai yang Meninggal dalam Melaksanakan Tugas																		
			Jumlah Laporan Hasil Pemulangan Pegawai yang Meninggal dalam Melaksanakan Tugas				1 Laporan	1 Laporan	0,00	0,00	0,00	0,00	Kab. Konawe, Semua Kecamatan, Semua Kel/Desa	DANA ALOKASI UMUM (DAU)	-	-			10.000.000,00	DINAS TRANSMIGRASI DAN TENAGA KERJA
	2.07.01.2.05.0008	Pemindahan Tugas ASN																		
			Jumlah ASN yang dipindahtugaskan				1 Orang	1 Orang	0,00	0,00	0,00	0,00	Kab. Konawe, Semua Kecamatan, Semua Kel/Desa	DANA ALOKASI UMUM (DAU)	-	-			10.000.000,00	DINAS TRANSMIGRASI DAN TENAGA KERJA
		[PERSENTASE KEGIATAN PENUNJANG URUSAN PEMERINTAHAN DAERAH YANG TERLAKSANA]	**PERSENTASE KEGIATAN PENUNJANG URUSAN PEMERINTAHAN DAERAH YANG TERLAKSANA**	**100**	**100**	**100**	-	-	**769.209.860,00**	**6.531.027.456,00**	**6.026.579.195,00**	-	-	-	-	-	-	**100**	**4.313.550.834,00**	-
	2.07.01.2.05.0009	Pendidikan dan Pelatihan Pegawai Berdasarkan Tugas dan Fungsi																		
			Jumlah Pegawai Berdasarkan Tugas dan Fungsi yang Mengikuti Pendidikan dan Pelatihan				1 Orang	1 Orang	0,00	0,00	0,00	0,00	Kab. Konawe, Semua Kecamatan, Semua Kel/Desa	DANA ALOKASI UMUM (DAU)	-	-			10.000.000,00	DINAS TRANSMIGRASI DAN TENAGA KERJA
		-	**-**	**-**	**-**	**-**	-	-	**769.209.860,00**	**6.531.027.456,00**	**6.026.579.195,00**	-	-	-	-	-	-	**-**	**4.313.550.834,00**	-
	2.07.01.2.05.0010	Sosialisasi Peraturan Perundang-Undangan																		
			Jumlah Orang yang Mengikuti Sosialisasi Peraturan Perundang-Undangan				1 Orang	1 Orang	0,00	0,00	0,00	0,00	Kab. Konawe, Semua Kecamatan, Semua Kel/Desa	DANA ALOKASI UMUM (DAU)	-	-			10.000.000,00	DINAS TRANSMIGRASI DAN TENAGA KERJA
	2.07.01.2.05.0011	Bimbingan Teknis Implementasi Peraturan Perundang-Undangan																		
			Jumlah Orang yang Mengikuti Bimbingan Teknis Implementasi Peraturan Perundang-Undangan				1 Orang	1 Orang	0,00	0,00	0,00	0,00	Kab. Konawe, Semua Kecamatan, Semua Kel/Desa	DANA ALOKASI UMUM (DAU)	-	-			10.000.000,00	DINAS TRANSMIGRASI DAN TENAGA KERJA
		[PERSENTASE KEGIATAN PENUNJANG URUSAN PEMERINTAHAN DAERAH YANG TERLAKSANA]	**PERSENTASE KEGIATAN PENUNJANG URUSAN PEMERINTAHAN DAERAH YANG TERLAKSANA**	**100**	**100**	**100**	-	-	**769.209.860,00**	**6.531.027.456,00**	**6.026.579.195,00**	-	-	-	-	-	-	**100**	**4.313.550.834,00**	-

NO	KODE	URUSAN / BIDANG URUSAN / PROGRAM / OUTCOME / KEGIATAN / SUB KEGIATAN	INDIKATOR PROGRAM / KEGIATAN / SUB KEGIATAN	TARGET AKHIR PERIODE RENSTRA OPD	REALISASI CAPAIAN RENJA OPD TAHUN 2024	PRAKIRAAN CAPAIAN TARGET RENJA OPD TAHUN 2025	CAPAIAN KINERJA DAN KERANGKA PENDANAAN										KELOMPOK SASARAN	PRAKIRAAN MAJU RENCANA TAHUN 2027		PERANGKAT DAERAH PENANGGUNG JAWAB
							TARGET 2026		PAGU INDIKATIF (Rp)			Bertambah/Berkurang (10-12)	LOKASI	SUMBER DANA	PRIORITAS			TARGET	PAGU INDIKATIF (Rp)	
							SEBELUM	SESUDAH	RKPD 2026	APBD 2026	RKPD PERUBAHAN 2026				NASIONAL	DAERAH				
1	2	3	4	5	6	7	8	9	10	11	12	13	14	15	16	17	18	19	20	21
	2.07.01.2.06	Administrasi Umum Perangkat Daerah	*Jumlah Laporan Administrasi Umum Perangkat Daerah yang disediakan*				12 Laporan	12 Laporan	159.256.000,00	110.985.300,00	144.909.300,00	-14.346.700,00			-	-	-		192.377.200,00	DINAS TRANSMIGRASI DAN TENAGA KERJA
	2.07.01.2.06.0001	Penyediaan Komponen Instalasi Listrik/Penerangan Bangunan Kantor																		
			Jumlah Paket Komponen Instalasi Listrik/Penerangan Bangunan Kantor yang Disediakan				1 Paket	1 Paket	2.727.000,00	2.727.000,00	2.727.000,00	0,00	Kab. Konawe, Semua Kecamatan, Semua Kel/Desa	RETRIBUSI PENGGUNAAN TENAGA KERJA ASING (TKA)	-	-			1.000.000,00	DINAS TRANSMIGRASI DAN TENAGA KERJA
	2.07.01.2.06.0002	Penyediaan Peralatan dan Perlengkapan Kantor																		
			Jumlah Paket Peralatan dan Perlengkapan Kantor yang Disediakan				4 Paket	4 Paket	4.191.100,00	4.191.100,00	4.191.100,00	0,00	Kab. Konawe, Semua Kecamatan, Semua Kel/Desa	RETRIBUSI PENGGUNAAN TENAGA KERJA ASING (TKA)	-	-			3.184.200,00	DINAS TRANSMIGRASI DAN TENAGA KERJA
	2.07.01.2.06.0003	Penyediaan Peralatan Rumah Tangga																		
			Jumlah Paket Peralatan Rumah Tangga yang Disediakan				1 Paket	1 Paket	5.730.600,00	7.941.600,00	7.941.600,00	2.211.000,00	Kab. Konawe, Semua Kecamatan, Semua Kel/Desa	RETRIBUSI PENGGUNAAN TENAGA KERJA ASING (TKA)	-	-			6.000.000,00	DINAS TRANSMIGRASI DAN TENAGA KERJA
	2.07.01.2.06.0004	Penyediaan Bahan Logistik Kantor																		
			Jumlah Paket Bahan Logistik Kantor yang Disediakan				4 Paket	4 Paket	16.284.600,00	12.459.600,00	12.459.600,00	-3.825.000,00	Kab. Konawe, Semua Kecamatan, Semua Kel/Desa	RETRIBUSI PENGGUNAAN TENAGA KERJA ASING (TKA)	-	-			16.670.000,00	DINAS TRANSMIGRASI DAN TENAGA KERJA
	2.07.01.2.06.0005	Penyediaan Barang Cetakan dan Penggandaan																		
			Jumlah Paket Barang Cetakan dan Penggandaan yang Disediakan				2 Paket	2 Paket	7.888.000,00	5.550.000,00	5.550.000,00	-2.338.000,00	Kab. Konawe, Semua Kecamatan, Semua Kel/Desa	RETRIBUSI PENGGUNAAN TENAGA KERJA ASING (TKA)	-	-			22.553.000,00	DINAS TRANSMIGRASI DAN TENAGA KERJA
	2.07.01.2.06.0006	Penyediaan Bahan Bacaan dan Peraturan Perundang-undangan																		
			Jumlah Dokumen Bahan Bacaan dan Peraturan Perundang-Undangan yang Disediakan				1 Dokumen	1 Dokumen	0,00	0,00	0,00	0,00	Kab. Konawe, Semua Kecamatan, Semua Kel/Desa	DANA ALOKASI UMUM (DAU)	-	-			1.000.000,00	DINAS TRANSMIGRASI DAN TENAGA KERJA
	2.07.01.2.06.0007	Penyediaan Bahan/Material																		
			Jumlah Paket Bahan/Material yang Disediakan				1 Paket	1 Paket	0,00	0,00	0,00	0,00	Kab. Konawe, Semua Kecamatan, Semua Kel/Desa	DANA ALOKASI UMUM (DAU)	-	-			10.000.000,00	DINAS TRANSMIGRASI DAN TENAGA KERJA
		-	**-**	**-**	**-**	**-**	-	-	**769.209.860,00**	**6.531.027.456,00**	**6.026.579.195,00**	-	-	-	-	-	-	**-**	**4.313.550.834,00**	-
	2.07.01.2.06.0008	Fasilitasi Kunjungan Tamu																		
			Jumlah Laporan Fasilitasi Kunjungan Tamu				1 Laporan	1 Laporan	2.400.000,00	0,00	0,00	-2.400.000,00	Kab. Konawe, Semua Kecamatan, Semua Kel/Desa	RETRIBUSI PENGGUNAAN TENAGA KERJA ASING (TKA)	-	-			10.000.000,00	DINAS TRANSMIGRASI DAN TENAGA KERJA
		[PERSENTASE KEGIATAN PENUNJANG URUSAN PEMERINTAHAN DAERAH YANG TERLAKSANA]	**PERSENTASE KEGIATAN PENUNJANG URUSAN PEMERINTAHAN DAERAH YANG TERLAKSANA**	**100**	**100**	**100**	-	-	**769.209.860,00**	**6.531.027.456,00**	**6.026.579.195,00**	-	-	-	-	-	-	**100**	**4.313.550.834,00**	-
	2.07.01.2.06.0009	Penyelenggaraan Rapat Koordinasi dan Konsultasi SKPD																		
			Jumlah Laporan Penyelenggaraan Rapat Koordinasi dan Konsultasi SKPD				4 Laporan	4 Laporan	116.528.000,00	78.116.000,00	112.040.000,00	-4.488.000,00	Kab. Konawe, Semua Kecamatan, Semua Kel/Desa	RETRIBUSI PENGGUNAAN TENAGA KERJA ASING (TKA)	-	-			109.970.000,00	DINAS TRANSMIGRASI DAN TENAGA KERJA
	2.07.01.2.06.0010	Penatausahaan Arsip Dinamis pada SKPD																		
			Jumlah Dokumen Penatausahaan Arsip Dinamis pada SKPD				1 Dokumen	1 Dokumen	3.506.700,00	0,00	0,00	-3.506.700,00	Kab. Konawe, Semua Kecamatan, Semua Kel/Desa	RETRIBUSI PENGGUNAAN TENAGA KERJA ASING (TKA)	-	-			3.000.000,00	DINAS TRANSMIGRASI DAN TENAGA KERJA
	2.07.01.2.06.0011	Dukungan Pelaksanaan Sistem Pemerintahan Berbasis Elektronik pada SKPD																		
			Jumlah Dokumen Dukungan Pelaksanaan Sistem Pemerintahan Berbasis Elektronik pada SKPD				1 Dokumen	1 Dokumen	0,00	0,00	0,00	0,00	Kab. Konawe, Semua Kecamatan, Semua Kel/Desa	DANA ALOKASI UMUM (DAU)	-	-			9.000.000,00	DINAS TRANSMIGRASI DAN TENAGA KERJA
	2.07.01.2.07	Pengadaan Barang Milik Daerah Penunjang Urusan Pemerintah Daerah	*Jumlah barang milik daerah penunjang urusan pemerintah daerah yang disediakan melalui pengadaan*				11 Unit	11 Unit	63.739.500,00	7.308.000,00	7.308.000,00	-56.431.500,00			-	-	-		114.994.000,00	DINAS TRANSMIGRASI DAN TENAGA KERJA
	2.07.01.2.07.0001	Pengadaan Kendaraan Perorangan Dinas atau Kendaraan Dinas Jabatan																		
			Jumlah Unit Kendaraan Perorangan Dinas atau Kendaraan Dinas Jabatan yang Disediakan				1 Unit	1 Unit	0,00	0,00	0,00	0,00	Kab. Konawe, Semua Kecamatan, Semua Kel/Desa	DANA ALOKASI UMUM (DAU)	-	-			10.000.000,00	DINAS TRANSMIGRASI DAN TENAGA KERJA
	2.07.01.2.07.0002	Pengadaan Kendaraan Dinas Operasional atau Lapangan																		
			Jumlah Unit Kendaraan Dinas Operasional atau Lapangan yang Disediakan				1 Unit	1 Unit	0,00	0,00	0,00	0,00	Kab. Konawe, Semua Kecamatan, Semua Kel/Desa	DANA ALOKASI UMUM (DAU)	-	-			10.000.000,00	DINAS TRANSMIGRASI DAN TENAGA KERJA
		-	**-**	**-**	**-**	**-**	-	-	**769.209.860,00**	**6.531.027.456,00**	**6.026.579.195,00**	-	-	-	-	-	-	**-**	**4.313.550.834,00**	-
	2.07.01.2.07.0003	Pengadaan Alat Besar																		
			Jumlah Unit Alat Besar yang Disediakan				1 Unit	1 Unit	0,00	0,00	0,00	0,00	Kab. Konawe, Semua Kecamatan, Semua Kel/Desa	DANA ALOKASI UMUM (DAU)	-	-			10.000.000,00	DINAS TRANSMIGRASI DAN TENAGA KERJA
	2.07.01.2.07.0004	Pengadaan Alat Angkutan Darat Tak Bermotor																		
			Jumlah Unit Alat Angkutan Darat Tak Bermotor yang Disediakan				1 Unit	1 Unit	0,00	0,00	0,00	0,00	Kab. Konawe, Semua Kecamatan, Semua Kel/Desa	DANA ALOKASI UMUM (DAU)	-	-			10.000.000,00	DINAS TRANSMIGRASI DAN TENAGA KERJA
		[PERSENTASE KEGIATAN PENUNJANG URUSAN PEMERINTAHAN DAERAH YANG TERLAKSANA]	**PERSENTASE KEGIATAN PENUNJANG URUSAN PEMERINTAHAN DAERAH YANG TERLAKSANA**	**100**	**100**	**100**	-	-	**769.209.860,00**	**6.531.027.456,00**	**6.026.579.195,00**	-	-	-	-	-	-	**100**	**4.313.550.834,00**	-
	2.07.01.2.07.0005	Pengadaan Mebel																		

NO	KODE	URUSAN / BIDANG URUSAN / PROGRAM / OUTCOME / KEGIATAN / SUB KEGIATAN	INDIKATOR PROGRAM / KEGIATAN / SUB KEGIATAN	TARGET AKHIR PERIODE RENSTRA OPD	REALISASI CAPAIAN RENJA OPD TAHUN 2024	PRAKIRAAN CAPAIAN TARGET RENJA OPD TAHUN 2025	CAPAIAN KINERJA DAN KERANGKA PENDANAAN										KELOMPOK SASARAN	PRAKIRAAN MAJU RENCANA TAHUN 2027		PERANGKAT DAERAH PENANGGUNG JAWAB
							TARGET 2026		PAGU INDIKATIF (Rp)			Bertambah/Berkurang (10-12)	LOKASI	SUMBER DANA	PRIORITAS			TARGET	PAGU INDIKATIF (Rp)	
							SEBELUM	SESUDAH	RKPD 2026	APBD 2026	RKPD PERUBAHAN 2026				NASIONAL	DAERAH				
1	2	3	4	5	6	7	8	9	10	11	12	13	14	15	16	17	18	19	20	21
			Jumlah Paket Mebel yang Disediakan				2 Unit	2 Unit	13.620.000,00	0,00	0,00	-13.620.000,00	Kab. Konawe, Semua Kecamatan, Semua Kel/Desa	RETRIBUSI PENGGUNAAN TENAGA KERJA ASING (TKA)	-	-			14.994.000,00	DINAS TRANSMIGRASI DAN TENAGA KERJA
	2.07.01.2.07.0006	Pengadaan Peralatan dan Mesin Lainnya																		
			Jumlah Unit Peralatan dan Mesin Lainnya yang Disediakan				2 Unit	2 Unit	10.962.000,00	7.308.000,00	7.308.000,00	-3.654.000,00	Kab. Konawe, Semua Kecamatan, Semua Kel/Desa	RETRIBUSI PENGGUNAAN TENAGA KERJA ASING (TKA)	-	-			10.000.000,00	DINAS TRANSMIGRASI DAN TENAGA KERJA
		-	**-**	**-**	**-**	**-**	-	-	**769.209.860,00**	**6.531.027.456,00**	**6.026.579.195,00**	-	-	-	-	-	-	**-**	**4.313.550.834,00**	-
	2.07.01.2.07.0007	Pengadaan Aset Tetap Lainnya																		
			Jumlah Unit Aset Tetap Lainnya yang Disediakan				1 Unit	1 Unit	0,00	0,00	0,00	0,00	Kab. Konawe, Semua Kecamatan, Semua Kel/Desa	DANA ALOKASI UMUM (DAU)	-	-			10.000.000,00	DINAS TRANSMIGRASI DAN TENAGA KERJA
		[PERSENTASE KEGIATAN PENUNJANG URUSAN PEMERINTAHAN DAERAH YANG TERLAKSANA]	**PERSENTASE KEGIATAN PENUNJANG URUSAN PEMERINTAHAN DAERAH YANG TERLAKSANA**	**100**	**100**	**100**	-	-	**769.209.860,00**	**6.531.027.456,00**	**6.026.579.195,00**	-	-	-	-	-	-	**100**	**4.313.550.834,00**	-
	2.07.01.2.07.0008	Pengadaan Aset Tak Berwujud																		
			Jumlah Unit Aset Tak Berwujud yang Disediakan				1 Unit	1 Unit	0,00	0,00	0,00	0,00	Kab. Konawe, Semua Kecamatan, Semua Kel/Desa	DANA ALOKASI UMUM (DAU)	-	-			10.000.000,00	DINAS TRANSMIGRASI DAN TENAGA KERJA
	2.07.01.2.07.0009	Pengadaan Gedung Kantor atau Bangunan Lainnya																		
			Jumlah Unit Gedung Kantor atau Bangunan Lainnya yang Disediakan				1 Unit	1 Unit	0,00	0,00	0,00	0,00	Kab. Konawe, Semua Kecamatan, Semua Kel/Desa	DANA ALOKASI UMUM (DAU)	-	-			10.000.000,00	DINAS TRANSMIGRASI DAN TENAGA KERJA
	2.07.01.2.07.0010	Pengadaan Sarana dan Prasarana Gedung Kantor atau Bangunan Lainnya																		
			Jumlah Unit Sarana dan Prasarana Gedung Kantor atau Bangunan Lainnya yang Disediakan				1 Unit	1 Unit	39.157.500,00	0,00	0,00	-39.157.500,00	Kab. Konawe, Semua Kecamatan, Semua Kel/Desa	RETRIBUSI PENGGUNAAN TENAGA KERJA ASING (TKA)	-	-			10.000.000,00	DINAS TRANSMIGRASI DAN TENAGA KERJA
	2.07.01.2.07.0011	Pengadaan Sarana dan Prasarana Pendukung Gedung Kantor atau Bangunan Lainnya																		
			Jumlah Unit Sarana dan Prasarana Pendukung Gedung Kantor atau Bangunan Lainnya yang Disediakan				1 Unit	1 Unit	0,00	0,00	0,00	0,00	Kab. Konawe, Semua Kecamatan, Semua Kel/Desa	DANA ALOKASI UMUM (DAU)	-	-			10.000.000,00	DINAS TRANSMIGRASI DAN TENAGA KERJA
	2.07.01.2.08	Penyediaan Jasa Penunjang Urusan Pemerintahan Daerah	*Jumlah Laporan Penyediaan Jasa Penunjang Urusan Pemerintahan Daerah yang disediakan*				12 Laporan 4 laporan	12 Laporan 4 laporan	345.316.300,00	356.819.800,00	159.419.800,00	-185.896.500,00			-	-	-		189.980.000,00	DINAS TRANSMIGRASI DAN TENAGA KERJA
	2.07.01.2.08.0001	Penyediaan Jasa Surat Menyurat																		
			Jumlah Laporan Penyediaan Jasa Surat Menyurat				1 Laporan	1 Laporan	1.321.300,00	1.453.300,00	1.453.300,00	132.000,00	Kab. Konawe, Semua Kecamatan, Semua Kel/Desa	RETRIBUSI PENGGUNAAN TENAGA KERJA ASING (TKA)	-	-			3.600.000,00	DINAS TRANSMIGRASI DAN TENAGA KERJA
	2.07.01.2.08.0002	Penyediaan Jasa Komunikasi, Sumber Daya Air dan Listrik																		
			Jumlah Laporan Penyediaan Jasa Komunikasi, Sumber Daya Air dan Listrik yang Disediakan				1 Laporan	1 Laporan	32.040.000,00	45.900.000,00	45.900.000,00	13.860.000,00	Kab. Konawe, Semua Kecamatan, Semua Kel/Desa	RETRIBUSI PENGGUNAAN TENAGA KERJA ASING (TKA)	-	-			25.380.000,00	DINAS TRANSMIGRASI DAN TENAGA KERJA
	2.07.01.2.08.0003	Penyediaan Jasa Peralatan dan Perlengkapan Kantor																		
			Jumlah Laporan Penyediaan Jasa Peralatan dan Perlengkapan Kantor yang Disediakan				1 Laporan	1 Laporan	3.555.000,00	1.066.500,00	1.066.500,00	-2.488.500,00	Kab. Konawe, Semua Kecamatan, Semua Kel/Desa	RETRIBUSI PENGGUNAAN TENAGA KERJA ASING (TKA)	-	-			5.000.000,00	DINAS TRANSMIGRASI DAN TENAGA KERJA
	2.07.01.2.08.0004	Penyediaan Jasa Pelayanan Umum Kantor																		
			Jumlah Laporan Penyediaan Jasa Pelayanan Umum Kantor yang Disediakan				4 Laporan	4 Laporan	308.400.000,00	308.400.000,00	111.000.000,00	-197.400.000,00	Kab. Konawe, Semua Kecamatan, Semua Kel/Desa	RETRIBUSI PENGGUNAAN TENAGA KERJA ASING (TKA)	-	-			156.000.000,00	DINAS TRANSMIGRASI DAN TENAGA KERJA
	2.07.01.2.09	Pemeliharaan Barang Milik Daerah Penunjang Urusan Pemerintahan Daerah	*[deleted] Jumlah Barang Milik Daerah Penunjang Urusan Pemerintahan Daerah yang di Pelihara*				12 Unit	12 Unit	56.946.960,00	1.071.321.428,00	1.091.321.428,00	1.034.374.468,00			-	-	-		127.158.000,00	DINAS TRANSMIGRASI DAN TENAGA KERJA
	2.07.01.2.09.0001	Penyediaan Jasa Pemeliharaan, Biaya Pemeliharaan, dan Pajak Kendaraan Perorangan Dinas atau Kendaraan Dinas Jabatan																		
			Jumlah Kendaraan Perorangan Dinas atau Kendaraan Dinas Jabatan yang Dipelihara dan dibayarkan Pajaknya				1 Unit	1 Unit	27.707.000,00	19.760.000,00	19.760.000,00	-7.947.000,00	Kab. Konawe, Semua Kecamatan, Semua Kel/Desa	RETRIBUSI PENGGUNAAN TENAGA KERJA ASING (TKA)	-	-			29.900.000,00	DINAS TRANSMIGRASI DAN TENAGA KERJA
	2.07.01.2.09.0002	Penyediaan Jasa Pemeliharaan, Biaya Pemeliharaan, Pajak dan Perizinan Kendaraan Dinas Operasional atau Lapangan																		
			Jumlah Kendaraan Dinas Operasional atau Lapangan yang Dipelihara dan dibayarkan Pajak dan Perizinannya				1 Unit	1 Unit	1.050.000,00	26.336.000,00	46.336.000,00	45.286.000,00	Kab. Konawe, Semua Kecamatan, Semua Kel/Desa	RETRIBUSI PENGGUNAAN TENAGA KERJA ASING (TKA)	-	-			29.720.000,00	DINAS TRANSMIGRASI DAN TENAGA KERJA
		-	**-**	**-**	**-**	**-**	-	-	**769.209.860,00**	**6.531.027.456,00**	**6.026.579.195,00**	-	-	-	-	-	-	**-**	**4.313.550.834,00**	-
	2.07.01.2.09.0003	Penyediaan Jasa Pemeliharaan, Biaya Pemeliharaan dan Perizinan Alat Besar																		
			Jumlah Alat Besar yang Dipelihara dan dibayarkan Perizinannya				1 Unit	1 Unit	0,00	0,00	0,00	0,00	Kab. Konawe, Semua Kecamatan, Semua Kel/Desa	DANA ALOKASI UMUM (DAU)	-	-			10.000.000,00	DINAS TRANSMIGRASI DAN TENAGA KERJA
	2.07.01.2.09.0004	Penyediaan Jasa Pemeliharaan, Biaya Pemeliharaan dan Perizinan Alat Angkutan Darat Tak Bermotor																		
			Jumlah Alat Angkutan Darat Tak Bermotor yang Dipelihara dan Dibayarkan Perizinannya				1 Unit	1 Unit	0,00	0,00	0,00	0,00	Kab. Konawe, Semua Kecamatan, Semua Kel/Desa	DANA ALOKASI UMUM (DAU)	-	-			10.000.000,00	DINAS TRANSMIGRASI DAN TENAGA KERJA
		[PERSENTASE KEGIATAN PENUNJANG URUSAN PEMERINTAHAN DAERAH YANG TERLAKSANA]	**PERSENTASE KEGIATAN PENUNJANG URUSAN PEMERINTAHAN DAERAH YANG TERLAKSANA**	**100**	**100**	**100**	-	-	**769.209.860,00**	**6.531.027.456,00**	**6.026.579.195,00**	-	-	-	-	-	-	**100**	**4.313.550.834,00**	-
	2.07.01.2.09.0005	Pemeliharaan Mebel																		

NO	KODE	URUSAN / BIDANG URUSAN / PROGRAM / OUTCOME / KEGIATAN / SUB KEGIATAN	INDIKATOR PROGRAM / KEGIATAN / SUB KEGIATAN	TARGET AKHIR PERIODE RENSTRA OPD	REALISASI CAPAIAN RENJA OPD TAHUN 2024	PRAKIRAAN CAPAIAN TARGET RENJA OPD TAHUN 2025	CAPAIAN KINERJA DAN KERANGKA PENDANAAN										KELOMPOK SASARAN	PRAKIRAAN MAJU RENCANA TAHUN 2027		PERANGKAT DAERAH PENANGGUNG JAWAB
							TARGET 2026		PAGU INDIKATIF (Rp)			Bertambah/Berkurang (10-12)	LOKASI	SUMBER DANA	PRIORITAS			TARGET	PAGU INDIKATIF (Rp)	
							SEBELUM	SESUDAH	RKPD 2026	APBD 2026	RKPD PERUBAHAN 2026				NASIONAL	DAERAH				
1	2	3	4	5	6	7	8	9	10	11	12	13	14	15	16	17	18	19	20	21
			Jumlah Mebel yang Dipelihara				2 Unit	2 Unit	8.000.000,00	8.000.000,00	8.000.000,00	0,00	Kab. Konawe, Semua Kecamatan, Semua Kel/Desa	RETRIBUSI PENGGUNAAN TENAGA KERJA ASING (TKA)	-	-			1.000.000,00	DINAS TRANSMIGRASI DAN TENAGA KERJA
	2.07.01.2.09.0006	Pemeliharaan Peralatan dan Mesin Lainnya																		
			Jumlah Peralatan dan Mesin Lainnya yang Dipelihara				2 Unit	2 Unit	8.930.000,00	8.930.000,00	8.930.000,00	0,00	Kab. Konawe, Semua Kecamatan, Semua Kel/Desa	RETRIBUSI PENGGUNAAN TENAGA KERJA ASING (TKA)	-	-			2.500.000,00	DINAS TRANSMIGRASI DAN TENAGA KERJA
	2.07.01.2.09.0007	Pemeliharaan Aset Tetap Lainnya																		
			Jumlah Aset Tetap Lainnya yang Dipelihara				2 Unit	2 Unit	0,00	0,00	0,00	0,00	Kab. Konawe, Semua Kecamatan, Semua Kel/Desa	DANA ALOKASI UMUM (DAU)	-	-			2.500.000,00	DINAS TRANSMIGRASI DAN TENAGA KERJA
	2.07.01.2.09.0008	Pemeliharaan Aset Tak Berwujud																		
			Jumlah Aset Tak Berwujud yang Dipelihara				1 Unit	1 Unit	0,00	0,00	0,00	0,00	Kab. Konawe, Semua Kecamatan, Semua Kel/Desa	DANA ALOKASI UMUM (DAU)	-	-			10.000.000,00	DINAS TRANSMIGRASI DAN TENAGA KERJA
	2.07.01.2.09.0009	Pemeliharaan/Rehabilitasi Gedung Kantor dan Bangunan Lainnya																		
			Jumlah Gedung Kantor dan Bangunan Lainnya yang Dipelihara/Direhabilitasi				1 Unit	1 Unit	11.259.960,00	1.008.295.428,00	1.008.295.428,00	997.035.468,00	Kab. Konawe, Semua Kecamatan, Semua Kel/Desa	RETRIBUSI PENGGUNAAN TENAGA KERJA ASING (TKA)	-	-			11.538.000,00	DINAS TRANSMIGRASI DAN TENAGA KERJA
	2.07.01.2.09.0010	Pemeliharaan/Rehabilitasi Sarana dan Prasarana Gedung Kantor atau Bangunan Lainnya																		
			Jumlah Sarana dan Prasarana Gedung Kantor atau Bangunan Lainnya yang Dipelihara/Direhabilitasi				1 Unit	1 Unit	0,00	0,00	0,00	0,00	Kab. Konawe, Semua Kecamatan, Semua Kel/Desa	DANA ALOKASI UMUM (DAU)	-	-			5.000.000,00	DINAS TRANSMIGRASI DAN TENAGA KERJA
	2.07.01.2.09.0011	Pemeliharaan/Rehabilitasi Sarana dan Prasarana Pendukung Gedung Kantor atau Bangunan Lainnya																		
			Jumlah Sarana dan Prasarana Pendukung Gedung Kantor atau Bangunan Lainnya yang Dipelihara/Direhabilitasi				1 Unit	1 Unit	0,00	0,00	0,00	0,00	Kab. Konawe, Semua Kecamatan, Semua Kel/Desa	DANA ALOKASI UMUM (DAU)	-	-			5.000.000,00	DINAS TRANSMIGRASI DAN TENAGA KERJA
		-	**-**	**-**	**-**	**-**	-	-	**769.209.860,00**	**6.531.027.456,00**	**6.026.579.195,00**	-	-	-	-	-	-	**-**	**4.313.550.834,00**	-
	2.07.01.2.09.0012	Pemeliharaan/Rehabilitasi Tanah																		
			Luas Tanah yang Dilakukan Pemeliharaan/Rehabilitasi				1 Ha	1 Ha	0,00	0,00	0,00	0,00	Kab. Konawe, Semua Kecamatan, Semua Kel/Desa	DANA ALOKASI UMUM (DAU)	-	-			10.000.000,00	DINAS TRANSMIGRASI DAN TENAGA KERJA
2.	**2.07.02**	**PROGRAM PERENCANAAN TENAGA KERJA**	**Persentase kegiatan yang dilaksanakan yang mengacu ke rencana tenaga kerja**				**60,00 %**	**60,00 %**	**210.500.000,00**	**0,00**	**0,00**	**59.500.000,00**							**270.000.000,00**	
		[PERSENTASE ANGKATAN KERJA YANG TERDATA]	**PERSENTASE ANGKATAN KERJA YANG TERDATA**	**100,00**	**100,00**	**100,00**	-	-	**210.500.000,00**	**0,00**	**0,00**	-	-	-	-	-	-	**100,00**	**270.000.000,00**	-
	2.07.02.2.01	Penyusunan Rencana Tenaga Kerja (RTK)	*Jumlah dokumen perencanaan tenaga kerja kabupaten/kota.*				1 Dokumen	1 Dokumen	210.500.000,00	0,00	0,00	-210.500.000,00			-	-	-		270.000.000,00	DINAS TRANSMIGRASI DAN TENAGA KERJA
	2.07.02.2.01.0001	Penyusunan Rencana Tenaga Kerja Makro																		
			Jumlah Dokumen Rencana Tenaga Kerja Makro				1 Dokumen	1 Dokumen	200.000.000,00	0,00	0,00	-200.000.000,00	Kab. Konawe, Semua Kecamatan, Semua Kel/Desa	PAJAK PENERANGAN JALAN	-	-			250.000.000,00	DINAS TRANSMIGRASI DAN TENAGA KERJA
	2.07.02.2.01.0003	Fasilitasi Penyusunan Rencana Tenaga Kerja Mikro																		
			Jumlah SDM Perusahaan yang mampu menyusun RTK Mikro				50 Orang	50 Orang	10.500.000,00	0,00	0,00	-10.500.000,00	Kab. Konawe, Semua Kecamatan, Semua Kel/Desa	PAJAK PENERANGAN JALAN	-	-			20.000.000,00	DINAS TRANSMIGRASI DAN TENAGA KERJA
3.	**2.07.03**	**PROGRAM PELATIHAN KERJA DAN PRODUKTIVITAS TENAGA KERJA**	**Jumlah tenaga kerja yang memiliki sertifikat kompetensi / Jumlah tenaga kerja keseluruhan x 100%**				**3,00 %**	**3,00 %**	**542.391.700,00**	**34.126.400,00**	**34.126.400,00**	**220.608.300,00**							**763.000.000,00**	
		[PERSENTASE TENAGA KERJA BERSERTIFIKAT KOMPETENSI]	**Persentase Tenaga Kerja Bersertifikat kompetensi**	**3,00**	**3,00**	**3,00**	-	-	**542.391.700,00**	**34.126.400,00**	**34.126.400,00**	-	-	-	-	-	-	**3,00**	**763.000.000,00**	-
	2.07.03.2.01	Pelaksanaan Pelatihan berdasarkan Unit Kompetensi	*Jumlah Pelatihan produktivitras dan Kewirausahaan*				1 Dokumen	1 Dokumen	493.600.000,00	6.360.000,00	6.360.000,00	-487.240.000,00			-	-	-		694.000.000,00	DINAS TRANSMIGRASI DAN TENAGA KERJA
	2.07.03.2.01.0001	Proses Pelaksanaan Pendidikan dan Pelatihan Keterampilan bagi Pencari Kerja berdasarkan Klaster Kompetensi																		
			Jumlah Tenaga Kerja yang Mendapat Pelatihan Berbasis Kompetensi pada Tahun n				48 Orang	48 Orang	420.000.000,00	0,00	0,00	-420.000.000,00	Kab. Konawe, Semua Kecamatan, Semua Kel/Desa	PAJAK PENERANGAN JALAN	-	-			550.000.000,00	DINAS TRANSMIGRASI DAN TENAGA KERJA
	2.07.03.2.01.0002	Koordinasi Lintas Lembaga dan Kerja Sama dengan Sektor Swasta untuk Penyediaan Instruktur serta Sarana dan Prasarana Lembaga Pelatihan Kerja																		
			Jumlah Kesepakatan/Koordinasi dalam rangka Optimalisasi Kapasitas Instruktur dan Peningkatan Sarana Prasarana Pelatihan Vokasi dan Produktivitas pada Tahun n				2 Lembaga	2 Lembaga	10.600.000,00	6.360.000,00	6.360.000,00	-4.240.000,00	Kab. Konawe, Semua Kecamatan, Semua Kel/Desa	PAJAK PENERANGAN JALAN	-	-			11.000.000,00	DINAS TRANSMIGRASI DAN TENAGA KERJA
	2.07.03.2.01.0003	Pengadaan Sarana Pelatihan Kerja Kabupaten/Kota																		
			Jumlah Pengadaan dan Pemeliharaan Sarana Pelatihan Kerja				6 Unit	6 Unit	52.500.000,00	0,00	0,00	-52.500.000,00	Kab. Konawe, Semua Kecamatan, Semua Kel/Desa	PAJAK PENERANGAN JALAN	-	-			55.000.000,00	DINAS TRANSMIGRASI DAN TENAGA KERJA
	2.07.03.2.01.0004	Proses Pelaksanaan Pendidikan dan Pelatihan Vokasi bagi Pencari Kerja berdasarkan Unit Kompetensi																		
			Jumlah tenaga kerja yang mendapat pelatihan berbasis kompetensi pada tahun n				17 Orang	17 Orang	0,00	0,00	0,00	0,00	Kab. Konawe, Semua Kecamatan, Semua Kel/Desa	PAJAK PENERANGAN JALAN	-	-			55.000.000,00	DINAS TRANSMIGRASI DAN TENAGA KERJA
	2.07.03.2.01.0005	Pengadaan Sarana Pelatihan Vokasi dan Produktivitas																		

NO	KODE	URUSAN / BIDANG URUSAN / PROGRAM / OUTCOME / KEGIATAN / SUB KEGIATAN	INDIKATOR PROGRAM / KEGIATAN / SUB KEGIATAN	TARGET AKHIR PERIODE RENSTRA OPD	REALISASI CAPAIAN RENJA OPD TAHUN 2024	PRAKIRAAN CAPAIAN TARGET RENJA OPD TAHUN 2025	CAPAIAN KINERJA DAN KERANGKA PENDANAAN										KELOMPOK SASARAN	PRAKIRAAN MAJU RENCANA TAHUN 2027		PERANGKAT DAERAH PENANGGUNG JAWAB
							TARGET 2026		PAGU INDIKATIF (Rp)			Bertambah/Berkurang (10-12)	LOKASI	SUMBER DANA	PRIORITAS			TARGET	PAGU INDIKATIF (Rp)	
							SEBELUM	SESUDAH	RKPD 2026	APBD 2026	RKPD PERUBAHAN 2026				NASIONAL	DAERAH				
1	2	3	4	5	6	7	8	9	10	11	12	13	14	15	16	17	18	19	20	21
			Jumlah pengadaan dan pemeliharaan sarana pelatihan Vokasi dan Produktivitas				1 Lembaga	1 Lembaga	0,00	0,00	0,00	0,00	Kab. Konawe, Semua Kecamatan, Semua Kel/Desa	PAJAK PENERANGAN JALAN	-	-			11.000.000,00	DINAS TRANSMIGRASI DAN TENAGA KERJA
	2.07.03.2.01.0006	Koordinasi Lintas Lembaga dan Kerja Sama Dengan Sektor Swasta untuk Penyediaan Instruktur serta Sarana dan Prasarana Lembaga Pelatihan Vokasi dan Produktivitas																		
			Jumlah kesepakatan/koordinasi dalam rangka optimalisasi kapasitas instruktur dan peningkatan sarana prasarana pelatihan vokasi dan produktivitas pada tahun n				1 Kesepakatan	1 Kesepakatan	10.500.000,00	0,00	0,00	-10.500.000,00	Kab. Konawe, Semua Kecamatan, Semua Kel/Desa	PAJAK PENERANGAN JALAN	-	-			12.000.000,00	DINAS TRANSMIGRASI DAN TENAGA KERJA
	2.07.03.2.02	Pembinaan Lembaga Pelatihan Kerja Swasta	*Jumlah Laporan Hasil Pembinaan Lembaga Pelatihan Kerja Swasta*				1 laporan	1 laporan	5.347.700,00	0,00	0,00	-5.347.700,00			-	-	-		12.000.000,00	DINAS TRANSMIGRASI DAN TENAGA KERJA
	2.07.03.2.02.0001	Pembinaan Lembaga Pelatihan Kerja Swasta																		
			Jumlah Lembaga Pelatihan Kerja Swasta yang Dibina				7 Lembaga	7 Lembaga	5.347.700,00	0,00	0,00	-5.347.700,00	Semua Kota/Kab, Semua Kecamatan, Semua Kel/Desa	PAJAK PENERANGAN JALAN	-	-			12.000.000,00	DINAS TRANSMIGRASI DAN TENAGA KERJA
	2.07.03.2.03	Perizinan dan Pendaftaran Lembaga Pelatihan Kerja	-				-	-	4.278.600,00	3.715.900,00	3.715.900,00	-562.700,00			-	-	-		12.000.000,00	DINAS TRANSMIGRASI DAN TENAGA KERJA
	2.07.03.2.03.0001	Penyediaan Sumber Daya Perizinan Lembaga Pelatihan Kerja Secara Terintegrasi																		
			Jumlah Sumber Daya Perizinan Lembaga Pelatihan Kerja Secara Terintegrasi				1 Perizinan	1 Perizinan	4.278.600,00	3.715.900,00	3.715.900,00	-562.700,00	Kab. Konawe, Semua Kecamatan, Semua Kel/Desa	PAJAK PENERANGAN JALAN	-	-			12.000.000,00	DINAS TRANSMIGRASI DAN TENAGA KERJA
	2.07.03.2.04	Konsultansi Produktivitas pada Perusahaan Kecil	*Jumlah Laporan Hasil Pembinaan Lembaga Pelatihan Kerja Swasta*				1 laporan	1 laporan	17.097.700,00	6.034.400,00	6.034.400,00	-11.063.300,00			-	-	-		20.000.000,00	DINAS TRANSMIGRASI DAN TENAGA KERJA
	2.07.03.2.04.0001	Pelaksanaan Konsultasi Produktivitas kepada Perusahaan Kecil																		
			Jumlah Perusahaan Kecil yang Mendapat Konsultansi Peningkatan Produktivitas				11 Perusahaan	11 Perusahaan	17.097.700,00	6.034.400,00	6.034.400,00	-11.063.300,00	Kab. Konawe, Semua Kecamatan, Semua Kel/Desa	PAJAK PENERANGAN JALAN	-	-			20.000.000,00	DINAS TRANSMIGRASI DAN TENAGA KERJA
	2.07.03.2.05	Pengukuran Produktivitas Tingkat Daerah Kabupaten/Kota	*PDRB tahun berjalan (atas dasar harga konstan) / jumlah tenaga kerja*				9 Perusahaan	9 Perusahaan	22.067.700,00	18.016.100,00	18.016.100,00	-4.051.600,00			-	-	-		25.000.000,00	DINAS TRANSMIGRASI DAN TENAGA KERJA
	2.07.03.2.05.0001	Pengukuran Kompetensi dan Produktivitas Tenaga Kerja																		
			Jumlah Dokumen Hasil Pengukuran Produktivitas dan Daya Saing Tenaga Kerja di Tingkat Daerah				10 Dokumen	10 Dokumen	22.067.700,00	18.016.100,00	18.016.100,00	-4.051.600,00	Kab. Konawe, Semua Kecamatan, Semua Kel/Desa	PAJAK PENERANGAN JALAN	-	-			25.000.000,00	DINAS TRANSMIGRASI DAN TENAGA KERJA
4.	**2.07.04**	**PROGRAM PENEMPATAN TENAGA KERJA**	**Persentase Tenaga kerja yang ditempatkan (dalam dan luar negeri) melalui mekanisme layanan Antar Kerja**				**74,00 %**	**74,00 %**	**413.160.000,00**	**219.805.200,00**	**219.805.200,00**	**-179.191.600,00**							**233.968.400,00**	
		[PERSENTASE TENAGA KERJA YANG DITEMPATKAN (DALAM DAN LUAR NEGERI) MELALUI MEKANISME LAYANAN ANTAR KERJA]	**Persentase Tenaga kerja yang ditempatkan (dalam dan luar negeri) melalui mekanisme layanan Antar kerja dalam wilayah Kabupaten/kota**	**78,00**	**74,00**	**74,00**	-	-	**413.160.000,00**	**219.805.200,00**	**219.805.200,00**	-	-	-	-	-	-	**74,00**	**233.968.400,00**	-
	2.07.04.2.01	Pelayanan antar Kerja di Daerah Kabupaten/Kota	*Jumlah Pencari Kerja Yang Memperoleh Pelayanan Antarkerja*				4152 Orang	4152 Orang	129.160.000,00	15.654.100,00	15.654.100,00	-113.505.900,00			-	-	-		139.000.000,00	DINAS TRANSMIGRASI DAN TENAGA KERJA
	2.07.04.2.01.0001	Penyediaan Sumber Daya Pelayanan antar Kerja																		
			Jumlah SDM Pelayanan antar Kerja yang Mendapatkan Pelatihan Melalui Bimtek dan lain-lain untuk Peningkatan Kompetensi				3 Orang	3 Orang	17.500.000,00	0,00	0,00	-17.500.000,00	Kab. Konawe, Semua Kecamatan, Semua Kel/Desa	PAJAK PENERANGAN JALAN	-	-			17.000.000,00	DINAS TRANSMIGRASI DAN TENAGA KERJA
	2.07.04.2.01.0002	Pelayanan antar Kerja																		
			Jumlah Tenaga Kerja yang Ditempatkan Melalui Layanan AKAD dan AKL				1 Orang	1 Orang	10.500.000,00	0,00	0,00	-10.500.000,00	Kab. Konawe, Semua Kecamatan, Semua Kel/Desa	PAJAK PENERANGAN JALAN	-	-			15.000.000,00	DINAS TRANSMIGRASI DAN TENAGA KERJA
	2.07.04.2.01.0003	Penyuluhan dan Bimbingan Jabatan bagi Pencari Kerja																		
			Jumlah Pencari Kerja yang Mendapatkan Penyuluhan dan Bimbingan Jabatan				1 Orang	1 Orang	10.500.000,00	0,00	0,00	-10.500.000,00	Kab. Konawe, Semua Kecamatan, Semua Kel/Desa	PAJAK PENERANGAN JALAN	-	-			15.000.000,00	DINAS TRANSMIGRASI DAN TENAGA KERJA
	2.07.04.2.01.0004	Penyelenggaraan Unit Layanan Disabilitas Ketenagakerjaan																		
			Jumlah Tenaga Kerja Disabilitas yang Mendapatkan Fasilitasi Layanan ULD				6 Orang	6 Orang	10.660.000,00	8.595.700,00	8.595.700,00	-2.064.300,00	Kab. Konawe, Semua Kecamatan, Semua Kel/Desa	PAJAK PENERANGAN JALAN	-	-			12.000.000,00	DINAS TRANSMIGRASI DAN TENAGA KERJA
	2.07.04.2.01.0005	Perluasan Kesempatan Kerja																		
			Jumlah Tenaga Kerja yang Diberdayakan Melalui program Perluasan Kesempatan Kerja				50 Orang	50 Orang	80.000.000,00	7.058.400,00	7.058.400,00	-72.941.600,00	Kab. Konawe, Semua Kecamatan, Semua Kel/Desa	PAJAK PENERANGAN JALAN	-	-			80.000.000,00	DINAS TRANSMIGRASI DAN TENAGA KERJA
	2.07.04.2.02	Penerbitan Izin Lembaga Penempatan Tenaga Kerja Swasta (LPTKS) dalam 1 (Satu) Daerah Kabupaten/Kota	-				-	-	20.000.000,00	4.646.400,00	4.646.400,00	-15.353.600,00			-	-	-		24.000.000,00	DINAS TRANSMIGRASI DAN TENAGA KERJA
	2.07.04.2.02.0001	Penyediaan Sumber Daya Perizinan LPTKS Secara Terintegrasi																		
			Jumlah Perizinan LPTKS yang Terintegrasi				1 Lembaga	1 Lembaga	10.000.000,00	0,00	0,00	-10.000.000,00	Kab. Konawe, Semua Kecamatan, Semua Kel/Desa	PAJAK PENERANGAN JALAN	-	-			12.000.000,00	DINAS TRANSMIGRASI DAN TENAGA KERJA
	2.07.04.2.02.0002	Pengawasan dan Pengendalian LPTKS																		

NO	KODE	URUSAN / BIDANG URUSAN / PROGRAM / OUTCOME / KEGIATAN / SUB KEGIATAN	INDIKATOR PROGRAM / KEGIATAN / SUB KEGIATAN	TARGET AKHIR PERIODE RENSTRA OPD	REALISASI CAPAIAN RENJA OPD TAHUN 2024	PRAKIRAAN CAPAIAN TARGET RENJA OPD TAHUN 2025	CAPAIAN KINERJA DAN KERANGKA PENDANAAN										KELOMPOK SASARAN	PRAKIRAAN MAJU RENCANA TAHUN 2027		PERANGKAT DAERAH PENANGGUNG JAWAB
							TARGET 2026		PAGU INDIKATIF (Rp)			Bertambah/Berkurang (10-12)	LOKASI	SUMBER DANA	PRIORITAS			TARGET	PAGU INDIKATIF (Rp)	
							SEBELUM	SESUDAH	RKPD 2026	APBD 2026	RKPD PERUBAHAN 2026				NASIONAL	DAERAH				
1	2	3	4	5	6	7	8	9	10	11	12	13	14	15	16	17	18	19	20	21
			Jumlah LPTKS yang Dilakukan Pengawasan dan Pengendalian Sesuai dengan Aturan yang Berlaku				1 Lembaga	1 Lembaga	10.000.000,00	4.646.400,00	4.646.400,00	-5.353.600,00	Kab. Konawe, Semua Kecamatan, Semua Kel/Desa	PAJAK PENERANGAN JALAN	-	-			12.000.000,00	DINAS TRANSMIGRASI DAN TENAGA KERJA
	2.07.04.2.03	Pengelolaan Informasi Pasar Kerja	*Jumlah Sistem informasi pasar kerja yang dikelola*				1 Sistem	1 Sistem	232.500.000,00	179.377.100,00	179.377.100,00	-53.122.900,00			-	-	-		39.468.400,00	DINAS TRANSMIGRASI DAN TENAGA KERJA
	2.07.04.2.03.0001	Pemeliharaan dan Operasional Aplikasi Informasi Pasar Kerja Online																		
			Jumlah Data dan Informasi yang Dihasilkan Aplikasi Informasi Pasar Kerja Online				1 Dokumen	1 Dokumen	10.000.000,00	0,00	0,00	-10.000.000,00	Kab. Konawe, Semua Kecamatan, Semua Kel/Desa	PAJAK PENERANGAN JALAN	-	-			12.000.000,00	DINAS TRANSMIGRASI DAN TENAGA KERJA
	2.07.04.2.03.0002	Pelayanan dan Penyediaan Informasi Pasar Kerja Online																		
			Jumlah Pencari dan Pemberi Kerja yang Terdaftar dalam Pasar Kerja Melalui Sistem Online (Karir Hub)				50 Orang	50 Orang	17.500.000,00	9.202.500,00	9.202.500,00	-8.297.500,00	Kab. Konawe, Semua Kecamatan, Semua Kel/Desa	PAJAK PENERANGAN JALAN	-	-			17.468.400,00	DINAS TRANSMIGRASI DAN TENAGA KERJA
	2.07.04.2.03.0003	Job Fair/Bursa Kerja																		
			Jumlah Pencari Kerja yang Mendapatkan Pekerjaan Melalui Job Fair/Bursa Kerja				1 Orang	1 Orang	205.000.000,00	170.174.600,00	170.174.600,00	-34.825.400,00	Kab. Konawe, Semua Kecamatan, Semua Kel/Desa	PAJAK PENERANGAN JALAN	-	-			10.000.000,00	DINAS TRANSMIGRASI DAN TENAGA KERJA
	2.07.04.2.04	Pelindungan PMI (Pra dan Purna Penempatan) di Daerah Kabupaten/Kota	*Jumlah PMI (Pra dan Purna Penempatan) yang Mendapatkan Perlindungan*				45 orang	45 orang	31.500.000,00	20.127.600,00	20.127.600,00	-11.372.400,00			-	-	-		31.500.000,00	DINAS TRANSMIGRASI DAN TENAGA KERJA
	2.07.04.2.04.0001	Peningkatan Pelindungan dan Kompetensi Calon Pekerja Migran Indonesia (PMI)/Pekerja Migran Indonesia (PMI)																		
			Jumlah CPMI/PMI yang Dilindungi dan Ditingkatkan Kompetensinya				16 Orang	16 Orang	10.500.000,00	7.821.500,00	7.821.500,00	-2.678.500,00	Kab. Konawe, Semua Kecamatan, Semua Kel/Desa	PAJAK PENERANGAN JALAN	-	-			10.500.000,00	DINAS TRANSMIGRASI DAN TENAGA KERJA
	2.07.04.2.04.0002	Penyediaan Layanan Terpadu pada Calon Pekerja Migran																		
			Jumlah CPMI yang Terlayani sesuai Prosedur dalam LTSA dan PMI Bermasalah yang Ditangani				16 Orang	16 Orang	10.500.000,00	7.342.200,00	7.342.200,00	-3.157.800,00	Kab. Konawe, Semua Kecamatan, Semua Kel/Desa	PAJAK PENERANGAN JALAN	-	-			10.500.000,00	DINAS TRANSMIGRASI DAN TENAGA KERJA
	2.07.04.2.04.0003	Pemberdayaan Pekerja Migran Indonesia Purna Penempatan																		
			Jumlah PMI Purna yang Diberdayakan				16 Orang	16 Orang	10.500.000,00	4.963.900,00	4.963.900,00	-5.536.100,00	Kab. Konawe, Semua Kecamatan, Semua Kel/Desa	PAJAK PENERANGAN JALAN	-	-			10.500.000,00	DINAS TRANSMIGRASI DAN TENAGA KERJA
5.	**2.07.05**	**PROGRAM HUBUNGAN INDUSTRIAL**	**Persentase Perusahaan yang menerapkan tata kelola kerja yang layak (PP/PKB, LKS Bipartit, Struktur Skala Upah, dan terdaftar peserta BPJS Ketenagakerjaan)**				**26,00 %**	**26,00 %**	**1.417.232.000,00**	**1.280.992.700,00**	**1.280.872.700,00**	**-1.005.663.980,00**							**411.568.020,00**	
		[PERSENTASE PERUSAHAAN YANG MENERAPKAN TATA KELOLA KERJA YANG LAYAK (PP/PKB, LKS BIPARTIT, STRUKTUR SKALA UPAH, DAN TERDAFTAR PESERTA BPJS KETENAGAKERJAAN)]	**Persentase Perusahaan yang menerapkan tata kelola kerja yang layak (PP/PKB, LKS Bipartit, Struktur Skala Upah, dan terdaftar peserta BPJS Ketenagakerjaan)**	**100,00**	**100,00**	**100,00**	-	-	**1.417.232.000,00**	**1.280.992.700,00**	**1.280.872.700,00**	-	-	-	-	-	-	**100,00**	**411.568.020,00**	-
	2.07.05.2.01	Pengesahan Peraturan Perusahaan dan Pendaftaran Perjanjian Kerja Bersama untuk Perusahaan yang Hanya Beroperasi dalam 1 (Satu) Daerah Kabupaten/Kota	*Jumlah perusahaan yang telah memiliki PP*				42 Dokumen	42 Dokumen	99.605.400,00	77.075.600,00	77.075.600,00	-22.529.800,00			-	-	-		105.750.000,00	DINAS TRANSMIGRASI DAN TENAGA KERJA
	2.07.05.2.01.0001	Pengesahan Peraturan Perusahaan bagi Perusahaan																		
			Jumlah Perusahaan yang Melaksanakan Pengesahan Peraturan Perusahaan yang Terkait dengan Hubungan Industrial dan Terdaftar di WLKP Online				5 Perusahaan	5 Perusahaan	17.664.000,00	6.085.600,00	6.085.600,00	-11.578.400,00	Kab. Konawe, Semua Kecamatan, Semua Kel/Desa	PAJAK PENERANGAN JALAN	-	-			15.000.000,00	DINAS TRANSMIGRASI DAN TENAGA KERJA
	2.07.05.2.01.0002	Pendaftaran Perjanjian Kerja Sama bagi Perusahaan																		
			Jumlah Perusahaan yang Menyusun Perjanjian Kerja Bersama				6 Perusahaan	6 Perusahaan	23.285.100,00	6.449.700,00	6.449.700,00	-16.835.400,00	Kab. Konawe, Semua Kecamatan, Semua Kel/Desa	PAJAK PENERANGAN JALAN	-	-			15.750.000,00	DINAS TRANSMIGRASI DAN TENAGA KERJA
	2.07.05.2.01.0003	Penyelenggaraan Pendataan dan Informasi Sarana Hubungan Industrial dan Jaminan Sosial Tenaga Kerja serta Pengupahan																		
			Jumlah Data dan Informasi Sarana HI (PP/PKB, Struktur Skala Upah, dan LKS Bipartit) dan Pekerja yang Terdaftar sebagai Peserta Jamsostek serta Pengupahan				1 Laporan	1 Laporan	58.656.300,00	64.540.300,00	64.540.300,00	5.884.000,00	Kab. Konawe, Semua Kecamatan, Semua Kel/Desa	PAJAK PENERANGAN JALAN	-	-			75.000.000,00	DINAS TRANSMIGRASI DAN TENAGA KERJA
	2.07.05.2.02	Pencegahan dan Penyelesaian Perselisihan Hubungan Industrial, Mogok Kerja dan Penutupan Perusahaan di Daerah Kabupaten/Kota	*Jumlah perusahaan yang Berselisih*				30 Perusahaan	30 Perusahaan	1.317.626.600,00	1.203.917.100,00	1.203.797.100,00	-113.829.500,00			-	-	-		305.818.020,00	DINAS TRANSMIGRASI DAN TENAGA KERJA
	2.07.05.2.02.0001	Pencegahan Perselisihan Hubungan Industrial, Mogok Kerja, dan Penutupan Perusahaan yang Berakibat/Berdampak pada Kepentingan di 1 (Satu) Daerah Kabupaten/Kota																		
			Jumlah Perselisihan yang Dicegah				30 Perkara	30 Perkara	36.918.100,00	35.043.100,00	35.043.100,00	-1.875.000,00	Kab. Konawe, Semua Kecamatan, Semua Kel/Desa	PAJAK PENERANGAN JALAN	-	-			16.334.900,00	DINAS TRANSMIGRASI DAN TENAGA KERJA
	2.07.05.2.02.0002	Penyelesaian Perselisihan Hubungan Industrial, Mogok Kerja, dan Penutupan Perusahaan yang Berakibat/Berdampak pada Kepentingan di 1 (satu) Daerah Kabupaten/Kota																		
			Jumlah Perkara Perselisihan yang Terselesaikan				8 Perkara	8 Perkara	32.255.200,00	35.255.200,00	35.135.200,00	2.880.000,00	Kab. Konawe, Semua Kecamatan, Semua Kel/Desa	PAJAK PENERANGAN JALAN	-	-			15.750.000,00	DINAS TRANSMIGRASI DAN TENAGA KERJA
	2.07.05.2.02.0003	Penyelenggaraan Verifikasi dan Rekapitulasi Keanggotaan pada Organisasi Pengusaha, Federasi dan Konfederasi Serikat Pekerja/Serikat Buruh serta Non Afiliasi																		
			Jumlah Asosiasi Pengusaha dan Serikat Pekerja yang Diverifikasi				4 Asosiasi dan Serikat Pekerja	4 Asosiasi dan Serikat Pekerja	15.922.000,00	6.195.100,00	6.195.100,00	-9.726.900,00	Kab. Konawe, Semua Kecamatan, Semua Kel/Desa	PAJAK PENERANGAN JALAN	-	-			15.750.000,00	DINAS TRANSMIGRASI DAN TENAGA KERJA

NO	KODE	URUSAN / BIDANG URUSAN / PROGRAM / OUTCOME / KEGIATAN / SUB KEGIATAN	INDIKATOR PROGRAM / KEGIATAN / SUB KEGIATAN	TARGET AKHIR PERIODE RENSTRA OPD	REALISASI CAPAIAN RENJA OPD TAHUN 2024	PRAKIRAAN CAPAIAN TARGET RENJA OPD TAHUN 2025	CAPAIAN KINERJA DAN KERANGKA PENDANAAN										KELOMPOK SASARAN	PRAKIRAAN MAJU RENCANA TAHUN 2027		PERANGKAT DAERAH PENANGGUNG JAWAB
							TARGET 2026		PAGU INDIKATIF (Rp)			Bertambah/Berkurang (10-12)	LOKASI	SUMBER DANA	PRIORITAS			TARGET	PAGU INDIKATIF (Rp)	
							SEBELUM	SESUDAH	RKPD 2026	APBD 2026	RKPD PERUBAHAN 2026				NASIONAL	DAERAH				
1	2	3	4	5	6	7	8	9	10	11	12	13	14	15	16	17	18	19	20	21
	2.07.05.2.02.0004	Pelaksanaan Operasional Lembaga Kerja Sama Tripartit Daerah Kabupaten/Kota																		
			Jumlah LKS Tripartit yang Dibina				1 Lembaga	1 Lembaga	10.565.100,00	5.985.700,00	5.985.700,00	-4.579.400,00	Kab. Konawe, Semua Kecamatan, Semua Kel/Desa	PAJAK PENERANGAN JALAN	-	-			10.000.000,00	DINAS TRANSMIGRASI DAN TENAGA KERJA
	2.07.05.2.02.0005	Pengembangan Pelaksanaan Jaminan Sosial Tenaga Kerja dan Fasilitas Kesejahteraan Pekerja																		
			Terlaksananya Program Jaminan Sosial Tenaga Kerja dan Fasilitas Kesejahteraan Pekerja				1500 Orang	1500 Orang	1.221.966.200,00	1.121.438.000,00	1.121.438.000,00	-100.528.200,00	Kab. Konawe, Semua Kecamatan, Semua Kel/Desa	PAJAK PENERANGAN JALAN	-	-			247.983.120,00	DINAS TRANSMIGRASI DAN TENAGA KERJA
	3	**URUSAN PEMERINTAHAN PILIHAN**							**515.186.700,00**	**177.785.100,00**	**177.785.100,00**	**-337.401.600,00**							**602.295.900,00**	
	3.32	**URUSAN PEMERINTAHAN BIDANG TRANSMIGRASI**							**515.186.700,00**	**177.785.100,00**	**177.785.100,00**	**-337.401.600,00**							**602.295.900,00**	
1.	**3.32.02**	**PROGRAM PERENCANAAN KAWASAN TRANSMIGRASI**	**CAKUPAN KAWASAN TRANS LAYAK UNTUK MEMBANGUN PERMUKIMAN TRANSMIGRASI**				**100,00 %**	**100,00 %**	**50.000.000,00**	**19.484.000,00**	**19.484.000,00**	**85.000.000,00**							**135.000.000,00**	
		[PERSENTASE KAWASAN TRANSMIGRASI YANG MEMILIKI DOKUMEN PERENCANAAN YANG TERINTEGRASI DAN TERVERIFIKASI]	**PERSENTASE KAWASAN TRANSMIGRASI YANG MEMILIKI DOKUMEN PERENCANAAN YANG TERINTEGRASI DAN TERVERIFIKASI**	**100,00**	**0,00**	**100,00**	-	-	**50.000.000,00**	**19.484.000,00**	**19.484.000,00**	-	-	-	-	-	-	**100,00**	**135.000.000,00**	-
	3.32.02.2.01	Pencadangan Tanah untuk Kawasan Transmigrasi	*Jumlah Areal Pencadangan*				2 LOKASI	2 LOKASI	50.000.000,00	19.484.000,00	19.484.000,00	-30.516.000,00			-	-	-		135.000.000,00	DINAS TRANSMIGRASI DAN TENAGA KERJA
	3.32.02.2.01.0001	Identifikasi Potensi Kawasan Transmigrasi																		
			Jumlah Dokumen Hasil Identifikasi Potensi Kawasan Transmigrasi yang Bisa Dibangun dan Dikerja Samakan dengan Daerah Lain				1 Dokumen	1 Dokumen	0,00	0,00	0,00	0,00	Kab. Konawe, Semua Kecamatan, Semua Kel/Desa	DANA ALOKASI UMUM (DAU)	-	-			50.000.000,00	DINAS TRANSMIGRASI DAN TENAGA KERJA
	3.32.02.2.01.0002	Advokasi dan Musyawarah Penetapan Kawasan																		
			Jumlah Kasus yang Dapat Diselesaikan untuk Mendukung Penetapan Kawasan Transmigrasi				1 Kawasan Transmigrasi	1 Kawasan Transmigrasi	0,00	0,00	0,00	0,00	Kab. Konawe, Semua Kecamatan, Semua Kel/Desa	DANA ALOKASI UMUM (DAU)	-	-			10.000.000,00	DINAS TRANSMIGRASI DAN TENAGA KERJA
	3.32.02.2.01.0003	Penyediaan Tanah untuk Pembangunan Kawasan Transmigrasi																		
			Luas Tanah untuk Pembangunan Kawasan Transmigrasi				500 Hektar	500 Hektar	0,00	0,00	0,00	0,00	Kab. Konawe, Semua Kecamatan, Semua Kel/Desa	DANA ALOKASI UMUM (DAU)	-	-			65.000.000,00	DINAS TRANSMIGRASI DAN TENAGA KERJA
	3.32.02.2.01.0004	Penatausahaan Pencadangan Tanah untuk Kawasan Transmigrasi																		
			Jumlah Dokumen Usulan Pencadangan Tanah untuk Kawasan Transmigrasi				1 Dokumen	1 Dokumen	50.000.000,00	19.484.000,00	19.484.000,00	-30.516.000,00	Kab. Konawe, Semua Kecamatan, Semua Kel/Desa	PAJAK PENERANGAN JALAN	-	-			10.000.000,00	DINAS TRANSMIGRASI DAN TENAGA KERJA
2.	**3.32.03**	**PROGRAM PEMBANGUNAN KAWASAN TRANSMIGRASI**	**JUMLAH KAWASAN TRANSMIGRASI YANG TERBANGUN**				**1 kawasan**	**1 kawasan**	**220.000.000,00**	**85.798.900,00**	**85.798.900,00**	**144.651.450,00**							**364.651.450,00**	
		[JUMLAH KAWASAN YANG TERBANGUN]	**JUMLAH KAWASAN YANG TERBANGUN**	**1**	**1,00**	**1,00**	-	-	**220.000.000,00**	**85.798.900,00**	**85.798.900,00**	-	-	-	-	-	-	**1**	**364.651.450,00**	-
	3.32.03.2.01	Penataan Persebaran Penduduk yang Berasal dari 1 (Satu) Daerah Kabupaten/Kota	*Jumlah Persebaran Penduduk kawasan transmigrasi*				1 Dokumen	1 Dokumen	220.000.000,00	85.798.900,00	85.798.900,00	-134.201.100,00			-	-	-		364.651.450,00	DINAS TRANSMIGRASI DAN TENAGA KERJA
	3.32.03.2.01.0001	Koordinasi dan Sinkronisasi Kerja Sama Pembangunan Transmigrasi yang Berasal dari 1 (Satu) Daerah Kabupaten/Kota																		
			Jumlah Laporan Hasil Koordinasi dan Sinkronisasi Kerja Sama Pembangunan Transmigrasi yang Berasal dari 1 (Satu) Daerah Kabupaten/Kota				1 Laporan	1 Laporan	75.000.000,00	40.644.600,00	40.644.600,00	-34.355.400,00	Kab. Konawe, Semua Kecamatan, Semua Kel/Desa	PAJAK PENERANGAN JALAN	-	-			70.651.450,00	DINAS TRANSMIGRASI DAN TENAGA KERJA
	3.32.03.2.01.0002	Penyiapan Lingkungan Hunian Fisik, Sosial, Ekonomi bagi Penduduk Setempat dan Transmigran																		
			Jumlah Pelaporan Kelayakan Lingkungan dan Permukiman Transmigrasi (yang Memenuhi Kriteria Layak Huni, Layak Usaha dan Layak Berkembang)				1 Dokumen	1 Dokumen	75.000.000,00	34.978.600,00	34.978.600,00	-40.021.400,00	Kab. Konawe, Latoma, Semua Kel/Desa	PAJAK PENERANGAN JALAN	-	4. MEMPERKUAT KETAHANAN SOSIAL DAN BUDAYA MASYARAKAT DENGAN MELESTARIKAN KEARIFAN LOKAL, NILAI-NILAI TRADISIONAL, DAN KERUKUNAN ANTAR UMAT BERAGAMA			85.000.000,00	DINAS TRANSMIGRASI DAN TENAGA KERJA
	3.32.03.2.01.0003	Pelaksanaan Penataan Penduduk Setempat Sekitar Lokasi Kawasan Transmigrasi																		
			Jumlah Verifikasi Penduduk yang Memiliki Tanah dan Rumah di Kawasan Transmigrasi yang Berpotensi untuk Menjadi Transmigan Penduduk Setempat (TPS)				1 Kepala Keluarga	1 Kepala Keluarga	0,00	0,00	0,00	0,00	Kab. Konawe, Semua Kecamatan, Semua Kel/Desa	DANA ALOKASI UMUM (DAU)	-	-			10.000.000,00	DINAS TRANSMIGRASI DAN TENAGA KERJA
	3.32.03.2.01.0004	Pemindahan dan Penempatan Transmigran yang Berasal dari 1 (Satu) Daerah Kabupaten/Kota																		
			Jumlah Transmigran yang Dipindahkan dan Ditempatkan				1 Kepala Keluarga	1 Kepala Keluarga	0,00	0,00	0,00	0,00	Kab. Konawe, Semua Kecamatan, Semua Kel/Desa	DANA ALOKASI UMUM (DAU)	-	-			10.000.000,00	DINAS TRANSMIGRASI DAN TENAGA KERJA
	3.32.03.2.01.0005	Penyuluhan Transmigrasi																		
			Jumlah Calon Transmigran yang Mendapatkan Penyuluhan				1 Kepala Keluarga	1 Kepala Keluarga	0,00	0,00	0,00	0,00	Kab. Konawe, Semua Kecamatan, Semua Kel/Desa	DANA ALOKASI UMUM (DAU)	-	-			10.000.000,00	DINAS TRANSMIGRASI DAN TENAGA KERJA
	3.32.03.2.01.0006	Pelatihan Transmigrasi																		
			Jumlah Calon Transmigran dan/atau Transmigran yang Mendapatkan Pelatihan				1 Orang	1 Orang	0,00	0,00	0,00	0,00	Kab. Konawe, Semua Kecamatan, Semua Kel/Desa	DANA ALOKASI UMUM (DAU)	-	-			10.000.000,00	DINAS TRANSMIGRASI DAN TENAGA KERJA

NO	KODE	URUSAN / BIDANG URUSAN / PROGRAM / OUTCOME / KEGIATAN / SUB KEGIATAN	INDIKATOR PROGRAM / KEGIATAN / SUB KEGIATAN	TARGET AKHIR PERIODE RENSTRA OPD	REALISASI CAPAIAN RENJA OPD TAHUN 2024	PRAKIRAAN CAPAIAN TARGET RENJA OPD TAHUN 2025	CAPAIAN KINERJA DAN KERANGKA PENDANAAN										KELOMPOK SASARAN	PRAKIRAAN MAJU RENCANA TAHUN 2027		PERANGKAT DAERAH PENANGGUNG JAWAB
							TARGET 2026		PAGU INDIKATIF (Rp)			Bertambah/Berkurang (10-12)	LOKASI	SUMBER DANA	PRIORITAS			TARGET	PAGU INDIKATIF (Rp)	
							SEBELUM	SESUDAH	RKPD 2026	APBD 2026	RKPD PERUBAHAN 2026				NASIONAL	DAERAH				
1	2	3	4	5	6	7	8	9	10	11	12	13	14	15	16	17	18	19	20	21
	3.32.03.2.01.0007	Penyesuaian Lingkungan Baru Transmigran di Kawasan Transmigrasi																		
			Jumlah Kepala Keluarga Transmigran yang Mampu Menyesuaikan Diri di Satuan Permukiman Transmigrasi				1 Kepala Keluarga	1 Kepala Keluarga	0,00	0,00	0,00	0,00	Kab. Konawe, Semua Kecamatan, Semua Kel/Desa	DANA ALOKASI UMUM (DAU)	-	-			10.000.000,00	DINAS TRANSMIGRASI DAN TENAGA KERJA
	3.32.03.2.01.0008	Pendaftaran, Seleksi Administrasi dan Seleksi Teknis Calon Transmigran Penduduk Setempat																		
			Jumlah Calon Transmigran yang Terdaftar, Terseleksi Administrasi dan Teknisnya				1 KK	1 KK	0,00	0,00	0,00	0,00	Kab. Konawe, Semua Kecamatan, Semua Kel/Desa	DANA ALOKASI UMUM (DAU)	-	-			10.000.000,00	DINAS TRANSMIGRASI DAN TENAGA KERJA
	3.32.03.2.01.0009	Penjajakan Ke Calon Lokasi Penempatan Transmigran																		
			Jumlah Calon Lokasi Penempatan Transmigran yang Dilaksanakan Penjajakan				1 Lokasi	1 Lokasi	0,00	0,00	0,00	0,00	Kab. Konawe, Semua Kecamatan, Semua Kel/Desa	DANA ALOKASI UMUM (DAU)	-	-			10.000.000,00	DINAS TRANSMIGRASI DAN TENAGA KERJA
	3.32.03.2.01.0010	Penyuluhan Program Transmigrasi Kepada Calon Transmigran Penduduk Asal																		
			Jumlah Calon Transmigran Penduduk Asal yang Mendapatkan Penyuluhan				1 Orang	1 Orang	0,00	0,00	0,00	0,00	Kab. Konawe, Semua Kecamatan, Semua Kel/Desa	DANA ALOKASI UMUM (DAU)	-	-			10.000.000,00	DINAS TRANSMIGRASI DAN TENAGA KERJA
	3.32.03.2.01.0011	Pendaftaran, Seleksi Administrasi dan Seleksi Teknis Calon Transmigran Penduduk Asal																		
			Jumlah Calon Transmigran yang Terdaftar, Terseleksi Administrasi dan Teknisnya				1 KK	1 KK	0,00	0,00	0,00	0,00	Kab. Konawe, Semua Kecamatan, Semua Kel/Desa	DANA ALOKASI UMUM (DAU)	-	-			10.000.000,00	DINAS TRANSMIGRASI DAN TENAGA KERJA
	3.32.03.2.01.0012	Fasilitasi Pelatihan Calon Transmigran																		
			Jumlah Calon Transmigran yang Mendapatkan Pelatihan				1 KK	1 KK	0,00	0,00	0,00	0,00	Kab. Konawe, Semua Kecamatan, Semua Kel/Desa	DANA ALOKASI UMUM (DAU)	-	-			10.000.000,00	DINAS TRANSMIGRASI DAN TENAGA KERJA
	3.32.03.2.01.0013	Pelatihan Calon Transmigran (Keterampilan Spesifik)																		
			Jumlah Calon Transmigran yang Mendapatkan Pelatihan (Keterampilan Spesifik)				1 KK	1 KK	0,00	0,00	0,00	0,00	Kab. Konawe, Semua Kecamatan, Semua Kel/Desa	DANA ALOKASI UMUM (DAU)	-	-			10.000.000,00	DINAS TRANSMIGRASI DAN TENAGA KERJA
	3.32.03.2.01.0014	Pengangkutan dari Desa ke Kabupaten/Kota																		
			Jumlah Transmigran yang Diberangkatkan				1 KK	1 KK	0,00	0,00	0,00	0,00	Kab. Konawe, Semua Kecamatan, Semua Kel/Desa	DANA ALOKASI UMUM (DAU)	-	-			10.000.000,00	DINAS TRANSMIGRASI DAN TENAGA KERJA
		-	**-**	**-**	**-**	**-**	-	-	**220.000.000,00**	**85.798.900,00**	**85.798.900,00**	-	-	-	-	-	-	**-**	**364.651.450,00**	-
	3.32.03.2.01.0015	Penampungan Kabupaten/Kota																		
			Jumlah Transmigran yang Ditampung di Penampungan Kabupaten Daerah Asal				1 KK	1 KK	0,00	0,00	0,00	0,00	Kab. Konawe, Semua Kecamatan, Semua Kel/Desa	DANA ALOKASI UMUM (DAU)	-	-			10.000.000,00	DINAS TRANSMIGRASI DAN TENAGA KERJA
		[JUMLAH KAWASAN YANG TERBANGUN]	**JUMLAH KAWASAN YANG TERBANGUN**	**1**	**1,00**	**1,00**	-	-	**220.000.000,00**	**85.798.900,00**	**85.798.900,00**	-	-	-	-	-	-	**1**	**364.651.450,00**	-
	3.32.03.2.01.0016	Cek Kesehatan Calon Transmigran																		
			Jumlah Transmigran yang Mendapatkan Layanan Kesehatan Transmigran				1 KK	1 KK	0,00	0,00	0,00	0,00	Kab. Konawe, Semua Kecamatan, Semua Kel/Desa	DANA ALOKASI UMUM (DAU)	-	-			10.000.000,00	DINAS TRANSMIGRASI DAN TENAGA KERJA
	3.32.03.2.01.0017	Penyuluhan Transmigrasi Sebelum Keberangkatan (ke Tingkat Desa)																		
			Jumlah Transmigran yang Mendapatkan Penyuluhan Sebelum Keberangkatan (di Tingkat Desa)				1 Orang	1 Orang	0,00	0,00	0,00	0,00	Kab. Konawe, Semua Kecamatan, Semua Kel/Desa	DANA ALOKASI UMUM (DAU)	-	-			10.000.000,00	DINAS TRANSMIGRASI DAN TENAGA KERJA
	3.32.03.2.01.0018	Pendampingan dari Kabupaten/Kota sampai ke Lokasi																		
			Jumlah Transmigran yang Diberikan Pendampingan dari Penampungan Kabupaten/Kota sampai ke Lokasi				1 KK	1 KK	0,00	0,00	0,00	0,00	Kab. Konawe, Semua Kecamatan, Semua Kel/Desa	DANA ALOKASI UMUM (DAU)	-	-			10.000.000,00	DINAS TRANSMIGRASI DAN TENAGA KERJA
	3.32.03.2.01.0019	Bantuan Permodalan (Dalam Bentuk Uang Saku)																		
			Jumlah Bantuan Permodalan yang Diberikan Kepada Transmigran				1 Paket	1 Paket	0,00	0,00	0,00	0,00	Kab. Konawe, Semua Kecamatan, Semua Kel/Desa	DANA ALOKASI UMUM (DAU)	-	-			10.000.000,00	DINAS TRANSMIGRASI DAN TENAGA KERJA
	3.32.03.2.01.0020	Monitoring dan Evaluasi ke Lokasi Transmigrasi																		
			Jumlah Lokasi Transmigrasi yang Dilaksanakan Monitoring dan Evaluasi				2 Lokasi	2 Lokasi	70.000.000,00	10.175.700,00	10.175.700,00	-59.824.300,00	Kab. Konawe, Semua Kecamatan, Semua Kel/Desa	PAJAK PENERANGAN JALAN	-	-			39.000.000,00	DINAS TRANSMIGRASI DAN TENAGA KERJA
3.	**3.32.04**	**PROGRAM PENGEMBANGAN KAWASAN TRANSMIGRASI**	**JUMLAH WARGA TRANSMIGRAN YANG BINA**				**290 KK**	**290 KK**	**245.186.700,00**	**72.502.200,00**	**72.502.200,00**	**-142.542.250,00**							**102.644.450,00**	
		[JUMLAH WARGA TRANSMIGRAN YANG BINA]	**JUMLAH WARGA TRANSMIGRAN YANG BINA**	**235**	**115**	**115**	-	-	**245.186.700,00**	**72.502.200,00**	**72.502.200,00**	-	-	-	-	-	-	**115**	**102.644.450,00**	-
	3.32.04.2.01	Pengembangan Satuan Permukiman pada Tahap Kemandirian	*[deleted] Jumlah satuan pemukiman transmigrasi yang difasilitasi pembangunannya*				1 Kawasan	1 Kawasan	245.186.700,00	72.502.200,00	72.502.200,00	-172.684.500,00			-	-	-		102.644.450,00	DINAS TRANSMIGRASI DAN TENAGA KERJA
	3.32.04.2.01.0001	Penguatan SDM dalam rangka Kemandirian Satuan Pemukiman																		
			Jumlah Kepala Keluarga Transmigran yang Dibina				3 Kepala Keluarga	3 Kepala Keluarga	126.186.700,00	37.551.700,00	37.551.700,00	-88.635.000,00	Kab. Konawe, Semua Kecamatan, Semua Kel/Desa	PAJAK PENERANGAN JALAN	-	-			52.644.450,00	DINAS TRANSMIGRASI DAN TENAGA KERJA
	3.32.04.2.01.0002	Penguatan Infrastruktur Sosial, Ekonomi dan Kelembagaan dalam rangka Kemandirian Satuan Pemukiman																		
			Jumlah Satuan Permukiman yang Dikembangkan dalam rangka Penguatan Infrastruktur Sosial, Ekonomi dan Kelembagaan				2 Satuan Permukiman	2 Satuan Permukiman	119.000.000,00	34.950.500,00	34.950.500,00	-84.049.500,00	Kab. Konawe, Semua Kecamatan, Semua Kel/Desa	PAJAK PENERANGAN JALAN	-	-			50.000.000,00	DINAS TRANSMIGRASI DAN TENAGA KERJA
		DINAS PEMBERDAYAAN PEREMPUAN DAN PERLINDUNGAN ANAK							**5.214.025.200,00**	**3.673.839.293,00**	**3.451.325.378,00**	**-1.762.699.822,00**							**4.681.541.862,00**	

NO	KODE	URUSAN / BIDANG URUSAN / PROGRAM / OUTCOME / KEGIATAN / SUB KEGIATAN	INDIKATOR PROGRAM / KEGIATAN / SUB KEGIATAN	TARGET AKHIR PERIODE RENSTRA OPD	REALISASI CAPAIAN RENJA OPD TAHUN 2024	PRAKIRAAN CAPAIAN TARGET RENJA OPD TAHUN 2025	CAPAIAN KINERJA DAN KERANGKA PENDANAAN										KELOMPOK SASARAN	PRAKIRAAN MAJU RENCANA TAHUN 2027		PERANGKAT DAERAH PENANGGUNG JAWAB
							TARGET 2026		PAGU INDIKATIF (Rp)			Bertambah/Berkurang (10-12)	LOKASI	SUMBER DANA	PRIORITAS			TARGET	PAGU INDIKATIF (Rp)	
							SEBELUM	SESUDAH	RKPD 2026	APBD 2026	RKPD PERUBAHAN 2026				NASIONAL	DAERAH				
1	2	3	4	5	6	7	8	9	10	11	12	13	14	15	16	17	18	19	20	21
	2	**URUSAN PEMERINTAHAN WAJIB YANG TIDAK BERKAITAN DENGAN PELAYANAN DASAR**							**5.214.025.200,00**	**3.673.839.293,00**	**3.451.325.378,00**	**-1.762.699.822,00**							**4.681.541.862,00**	
	2.08	**URUSAN PEMERINTAHAN BIDANG PEMBERDAYAAN PEREMPUAN DAN PERLINDUNGAN ANAK**							**5.214.025.200,00**	**3.673.839.293,00**	**3.451.325.378,00**	**-1.762.699.822,00**							**4.681.541.862,00**	
1.	**2.08.01**	**PROGRAM PENUNJANG URUSAN PEMERINTAHAN DAERAH KABUPATEN/KOTA**	**-**				**-**	**-**	**2.620.400.000,00**	**2.899.649.493,00**	**2.636.135.578,00**	**253.885.862,00**							**2.874.285.862,00**	
		[PERSENTASE KEGIATAN PENUNJANG URUSAN PEMERINTAHAN DAERAH YANG TERLAKSANA]	**PERSENTASE KEGIATAN PENUNJANG URUSAN PEMERINTAHAN DAERAH YANG TERLAKSANA**	**100,00**	**100,00**	**100,00**	-	-	**2.620.400.000,00**	**2.899.649.493,00**	**2.636.135.578,00**	-	-	-	-	-	-	**100,00**	**2.874.285.862,00**	-
	2.08.01.2.01	Perencanaan, Penganggaran, dan Evaluasi Kinerja Perangkat Daerah	-				-	-	65.000.000,00	63.000.000,00	63.000.000,00	-2.000.000,00			-	3. MENGOPTIMALKAN TATA KELOLA PEMERINTAHAN YANG BERSIH, EFEKIF DAN PARTISIPATIF	-		84.000.000,00	DINAS PEMBERDAYAAN PEREMPUAN DAN PERLINDUNGAN ANAK
	2.08.01.2.01.0001	Penyusunan Dokumen Perencanaan Perangkat Daerah																		
			Jumlah Dokumen Perencanaan Perangkat Daerah				2 Dokumen	2 Dokumen	12.000.000,00	12.000.000,00	12.000.000,00	0,00	-	RETRIBUSI PENGGUNAAN TENAGA KERJA ASING (TKA)	-	3. MENGOPTIMALKAN TATA KELOLA PEMERINTAHAN YANG BERSIH, EFEKIF DAN PARTISIPATIF			12.000.000,00	DINAS PEMBERDAYAAN PEREMPUAN DAN PERLINDUNGAN ANAK
	2.08.01.2.01.0002	Koordinasi dan Penyusunan Dokumen RKA-SKPD																		
			Jumlah Dokumen RKA-SKPD dan Laporan Hasil Koordinasi Penyusunan Dokumen RKA-SKPD				1 Dokumen	1 Dokumen	6.000.000,00	6.000.000,00	6.000.000,00	0,00	-	RETRIBUSI PENGGUNAAN TENAGA KERJA ASING (TKA)	-	3. MENGOPTIMALKAN TATA KELOLA PEMERINTAHAN YANG BERSIH, EFEKIF DAN PARTISIPATIF			6.000.000,00	DINAS PEMBERDAYAAN PEREMPUAN DAN PERLINDUNGAN ANAK
	2.08.01.2.01.0003	Koordinasi dan Penyusunan Dokumen Perubahan RKA-SKPD																		
			Jumlah Dokumen Perubahan RKA-SKPD dan Laporan Hasil Koordinasi Penyusunan Dokumen Perubahan RKA-SKPD				1 Dokumen	1 Dokumen	6.000.000,00	6.000.000,00	6.000.000,00	0,00	-	PBJT-KONSUMSI TENAGA LISTRIK YANG DIHASILKAN SENDIRI RETRIBUSI PENGGUNAAN TENAGA KERJA ASING (TKA)	-	3. MENGOPTIMALKAN TATA KELOLA PEMERINTAHAN YANG BERSIH, EFEKIF DAN PARTISIPATIF			6.000.000,00	DINAS PEMBERDAYAAN PEREMPUAN DAN PERLINDUNGAN ANAK
	2.08.01.2.01.0004	Koordinasi dan Penyusunan DPA-SKPD																		
			Jumlah Dokumen DPA-SKPD dan Laporan Hasil Koordinasi Penyusunan Dokumen DPA-SKPD				1 Dokumen	1 Dokumen	6.000.000,00	6.000.000,00	6.000.000,00	0,00	-	RETRIBUSI PENGGUNAAN TENAGA KERJA ASING (TKA)	-	3. MENGOPTIMALKAN TATA KELOLA PEMERINTAHAN YANG BERSIH, EFEKIF DAN PARTISIPATIF			6.000.000,00	DINAS PEMBERDAYAAN PEREMPUAN DAN PERLINDUNGAN ANAK
	2.08.01.2.01.0005	Koordinasi dan Penyusunan Perubahan DPA- SKPD																		
			Jumlah Dokumen Perubahan DPA-SKPD dan Laporan Hasil Koordinasi Penyusunan Dokumen Perubahan DPA-SKPD				1 Dokumen	1 Dokumen	6.000.000,00	6.000.000,00	6.000.000,00	0,00	-	RETRIBUSI PENGGUNAAN TENAGA KERJA ASING (TKA)	-	3. MENGOPTIMALKAN TATA KELOLA PEMERINTAHAN YANG BERSIH, EFEKIF DAN PARTISIPATIF			6.000.000,00	DINAS PEMBERDAYAAN PEREMPUAN DAN PERLINDUNGAN ANAK
	2.08.01.2.01.0006	Koordinasi dan Penyusunan Laporan Capaian Kinerja dan Ikhtisar Realisasi Kinerja SKPD																		
			Jumlah Laporan Capaian Kinerja dan Ikhtisar Realisasi Kinerja SKPD dan Laporan Hasil Koordinasi Penyusunan Laporan Capaian Kinerja dan Ikhtisar Realisasi Kinerja SKPD				1 Laporan	1 Laporan	6.000.000,00	6.000.000,00	6.000.000,00	0,00	-	RETRIBUSI PENGGUNAAN TENAGA KERJA ASING (TKA)	-	3. MENGOPTIMALKAN TATA KELOLA PEMERINTAHAN YANG BERSIH, EFEKIF DAN PARTISIPATIF			6.000.000,00	DINAS PEMBERDAYAAN PEREMPUAN DAN PERLINDUNGAN ANAK
	2.08.01.2.01.0007	Evaluasi Kinerja Perangkat Daerah																		
			Jumlah Laporan Evaluasi Kinerja Perangkat Daerah				1 Laporan	1 Laporan	6.000.000,00	6.000.000,00	6.000.000,00	0,00	-	PBJT-KONSUMSI TENAGA LISTRIK YANG DIHASILKAN SENDIRI RETRIBUSI PENGGUNAAN TENAGA KERJA ASING (TKA)	-	3. MENGOPTIMALKAN TATA KELOLA PEMERINTAHAN YANG BERSIH, EFEKIF DAN PARTISIPATIF			6.000.000,00	DINAS PEMBERDAYAAN PEREMPUAN DAN PERLINDUNGAN ANAK
	2.08.01.2.01.0008	Penyelenggaraan Walidata Pendukung Statistik Sektoral Daerah																		
			Jumlah Dokumen Hasil Penyelenggaraan Walidata Pendukung Statistik Sektoral Daerah				1 Dokumen	1 Dokumen	5.000.000,00	3.500.000,00	3.500.000,00	-1.500.000,00	Kab. Konawe, Semua Kecamatan, Semua Kel/Desa	RETRIBUSI PENGGUNAAN TENAGA KERJA ASING (TKA)	-	3. MENGOPTIMALKAN TATA KELOLA PEMERINTAHAN YANG BERSIH, EFEKIF DAN PARTISIPATIF			6.000.000,00	DINAS PEMBERDAYAAN PEREMPUAN DAN PERLINDUNGAN ANAK
	2.08.01.2.01.0009	Pelaksanaan Pengumpulan Data Statistik Sektoral Daerah																		
			Jumlah Data Statistik Sektoral Daerah yang Telah Dikumpulkan dan Diperiksa Lingkup Perangkat Daerah				1 Data	1 Data	2.000.000,00	2.000.000,00	2.000.000,00	0,00	Kab. Konawe, Semua Kecamatan, Semua Kel/Desa	RETRIBUSI PENGGUNAAN TENAGA KERJA ASING (TKA)	-	3. MENGOPTIMALKAN TATA KELOLA PEMERINTAHAN YANG BERSIH, EFEKIF DAN PARTISIPATIF			10.000.000,00	DINAS PEMBERDAYAAN PEREMPUAN DAN PERLINDUNGAN ANAK
		-	**-**	**-**	**-**	**-**	-	-	**2.620.400.000,00**	**2.899.649.493,00**	**2.636.135.578,00**	-	-	-	-	-	-	**-**	**2.874.285.862,00**	-
	2.08.01.2.01.0010	Pelaksanaan Forum Perangkat Daerah Berdasarkan Bidang Urusan yang Diampu dalam Rangka Penyusunan Dokumen Perencanaan Perangkat Daerah																		
			Jumlah Berita Acara Hasil Forum Perangkat Daerah Berdasarkan Bidang Urusan yang Diampu dalam Rangka Penyusunan Dokumen Perencanaan Perangkat Daerah				1 Berita Acara	1 Berita Acara	0,00	0,00	0,00	0,00	Kab. Konawe, Semua Kecamatan, Semua Kel/Desa	DANA ALOKASI UMUM (DAU)	-	-			0,00	DINAS PEMBERDAYAAN PEREMPUAN DAN PERLINDUNGAN ANAK
	2.08.01.2.01.0011	Penyusunan Dokumen Perencanaan Urusan Selain Renstra PD dan Renja PD																		

NO	KODE	URUSAN / BIDANG URUSAN / PROGRAM / OUTCOME / KEGIATAN / SUB KEGIATAN	INDIKATOR PROGRAM / KEGIATAN / SUB KEGIATAN	TARGET AKHIR PERIODE RENSTRA OPD	REALISASI CAPAIAN RENJA OPD TAHUN 2024	PRAKIRAAN CAPAIAN TARGET RENJA OPD TAHUN 2025	CAPAIAN KINERJA DAN KERANGKA PENDANAAN										KELOMPOK SASARAN	PRAKIRAAN MAJU RENCANA TAHUN 2027		PERANGKAT DAERAH PENANGGUNG JAWAB
							TARGET 2026		PAGU INDIKATIF (Rp)			Bertambah/Berkurang (10-12)	LOKASI	SUMBER DANA	PRIORITAS			TARGET	PAGU INDIKATIF (Rp)	
							SEBELUM	SESUDAH	RKPD 2026	APBD 2026	RKPD PERUBAHAN 2026				NASIONAL	DAERAH				
1	2	3	4	5	6	7	8	9	10	11	12	13	14	15	16	17	18	19	20	21
			Jumlah Dokumen Perencanaan Urusan Selain Renstra PD dan Renja PD yang disusun				1 Dokumen	1 Dokumen	0,00	0,00	0,00	0,00	Kab. Konawe, Semua Kecamatan, Semua Kel/Desa	DANA ALOKASI UMUM (DAU)	-	3. MENGOPTIMALKAN TATA KELOLA PEMERINTAHAN YANG BERSIH, EFEKIF DAN PARTISIPATIF			10.000.000,00	DINAS PEMBERDAYAAN PEREMPUAN DAN PERLINDUNGAN ANAK
	2.08.01.2.01.0012	Koordinasi Peningkatan Partisipasi Masyarakat dalam Penyelenggaraan Urusan Pemerintahan Daerah yang Diampu																		
			Jumlah Subtansi Koordinasi Peningkatan Partisipasi Masyarakat dalam Penyelenggaraan Urusan Pemerintahan Daerah yang Diampu				1 Substansi	1 Substansi	0,00	0,00	0,00	0,00	Kab. Konawe, Semua Kecamatan, Semua Kel/Desa	PBJT-KONSUMSI TENAGA LISTRIK YANG DIHASILKAN SENDIRI	-	3. MENGOPTIMALKAN TATA KELOLA PEMERINTAHAN YANG BERSIH, EFEKIF DAN PARTISIPATIF			0,00	DINAS PEMBERDAYAAN PEREMPUAN DAN PERLINDUNGAN ANAK
		[PERSENTASE KEGIATAN PENUNJANG URUSAN PEMERINTAHAN DAERAH YANG TERLAKSANA]	**PERSENTASE KEGIATAN PENUNJANG URUSAN PEMERINTAHAN DAERAH YANG TERLAKSANA**	**100,00**	**100,00**	**100,00**	-	-	**2.620.400.000,00**	**2.899.649.493,00**	**2.636.135.578,00**	-	-	-	-	-	-	**100,00**	**2.874.285.862,00**	-
	2.08.01.2.01.0013	Sinkronisasi dan Harmonisasi Pusat dan Daerah dalam Rangka Mendukung Target Pembangunan Nasional melalui Koordinasi Teknis Pembangunan																		
			Jumlah Berita Acara Hasil Sinkronisasi dan Harmonisasi Pusat dan Daerah dalam Rangka Mendukung Target Pembangunan Nasional melalui Koordinasi Teknis Pembangunan				1 Berita Acara	1 Berita Acara	10.000.000,00	9.500.000,00	9.500.000,00	-500.000,00	Kab. Konawe, Semua Kecamatan, Semua Kel/Desa	RETRIBUSI PENGGUNAAN TENAGA KERJA ASING (TKA)	-	3. MENGOPTIMALKAN TATA KELOLA PEMERINTAHAN YANG BERSIH, EFEKIF DAN PARTISIPATIF			10.000.000,00	DINAS PEMBERDAYAAN PEREMPUAN DAN PERLINDUNGAN ANAK
	2.08.01.2.02	Administrasi Keuangan Perangkat Daerah	-				-	-	1.391.421.478,00	2.567.404.293,00	2.303.890.378,00	912.468.900,00			-	3. MENGOPTIMALKAN TATA KELOLA PEMERINTAHAN YANG BERSIH, EFEKIF DAN PARTISIPATIF	-		2.142.925.862,00	DINAS PEMBERDAYAAN PEREMPUAN DAN PERLINDUNGAN ANAK
	2.08.01.2.02.0001	Penyediaan Gaji dan Tunjangan ASN																		
			Jumlah Orang yang Menerima Gaji dan Tunjangan ASN				462 Orang/ bulan	462 Orang/ bulan	1.365.921.478,00	2.547.904.293,00	2.284.390.378,00	918.468.900,00	-	DANA ALOKASI UMUM (DAU)	-	3. MENGOPTIMALKAN TATA KELOLA PEMERINTAHAN YANG BERSIH, EFEKIF DAN PARTISIPATIF			2.118.925.862,00	DINAS PEMBERDAYAAN PEREMPUAN DAN PERLINDUNGAN ANAK
	2.08.01.2.02.0002	Penyediaan Administrasi Pelaksanaan Tugas ASN																		
			Jumlah Dokumen Hasil Penyediaan Administrasi Pelaksanaan Tugas ASN				1 Dokumen	1 Dokumen	12.000.000,00	6.000.000,00	6.000.000,00	-6.000.000,00	-	RETRIBUSI PENGGUNAAN TENAGA KERJA ASING (TKA)	-	3. MENGOPTIMALKAN TATA KELOLA PEMERINTAHAN YANG BERSIH, EFEKIF DAN PARTISIPATIF			12.000.000,00	DINAS PEMBERDAYAAN PEREMPUAN DAN PERLINDUNGAN ANAK
	2.08.01.2.02.0003	Pelaksanaan Penatausahaan dan Pengujian/Verifikasi Keuangan SKPD																		
			Jumlah Dokumen Penatausahaan dan Pengujian/Verifikasi Keuangan SKPD				1 Dokumen	1 Dokumen	3.000.000,00	3.000.000,00	3.000.000,00	0,00	-	RETRIBUSI PENGGUNAAN TENAGA KERJA ASING (TKA)	-	3. MENGOPTIMALKAN TATA KELOLA PEMERINTAHAN YANG BERSIH, EFEKIF DAN PARTISIPATIF			3.000.000,00	DINAS PEMBERDAYAAN PEREMPUAN DAN PERLINDUNGAN ANAK
	2.08.01.2.02.0004	Koordinasi dan Pelaksanaan Akuntansi SKPD																		
			Jumlah Dokumen Koordinasi dan Pelaksanaan Akuntansi SKPD				1 Dokumen	1 Dokumen	1.000.000,00	1.000.000,00	1.000.000,00	0,00	-	RETRIBUSI PENGGUNAAN TENAGA KERJA ASING (TKA)	-	3. MENGOPTIMALKAN TATA KELOLA PEMERINTAHAN YANG BERSIH, EFEKIF DAN PARTISIPATIF			1.000.000,00	DINAS PEMBERDAYAAN PEREMPUAN DAN PERLINDUNGAN ANAK
	2.08.01.2.02.0005	Koordinasi dan Penyusunan Laporan Keuangan Akhir Tahun SKPD																		
			Jumlah Laporan Keuangan Akhir Tahun SKPD dan Laporan Hasil Koordinasi Penyusunan Laporan Keuangan Akhir Tahun SKPD				1 Laporan	1 Laporan	3.500.000,00	3.500.000,00	3.500.000,00	0,00	-	RETRIBUSI PENGGUNAAN TENAGA KERJA ASING (TKA)	-	3. MENGOPTIMALKAN TATA KELOLA PEMERINTAHAN YANG BERSIH, EFEKIF DAN PARTISIPATIF			3.000.000,00	DINAS PEMBERDAYAAN PEREMPUAN DAN PERLINDUNGAN ANAK
	2.08.01.2.02.0006	Pengelolaan dan Penyiapan Bahan Tanggapan Pemeriksaan																		
			Jumlah Dokumen Bahan Tanggapan Pemeriksaan dan Tindak Lanjut Pemeriksaan				1 Dokumen	1 Dokumen	1.500.000,00	1.500.000,00	1.500.000,00	0,00	-	PAJAK DAERAH RETRIBUSI PENGGUNAAN TENAGA KERJA ASING (TKA)	-	3. MENGOPTIMALKAN TATA KELOLA PEMERINTAHAN YANG BERSIH, EFEKIF DAN PARTISIPATIF			1.000.000,00	DINAS PEMBERDAYAAN PEREMPUAN DAN PERLINDUNGAN ANAK
	2.08.01.2.02.0007	Koordinasi dan Penyusunan Laporan Keuangan Bulanan/ Triwulanan/ Semesteran SKPD																		
			Jumlah Laporan Keuangan Bulanan/ Triwulanan/ Semesteran SKPD dan Laporan Koordinasi Penyusunan Laporan Keuangan Bulanan/Triwulanan/Semesteran SKPD				1 Laporan	1 Laporan	3.000.000,00	3.000.000,00	3.000.000,00	0,00	-	RETRIBUSI PENGGUNAAN TENAGA KERJA ASING (TKA)	-	3. MENGOPTIMALKAN TATA KELOLA PEMERINTAHAN YANG BERSIH, EFEKIF DAN PARTISIPATIF			3.000.000,00	DINAS PEMBERDAYAAN PEREMPUAN DAN PERLINDUNGAN ANAK
	2.08.01.2.02.0008	Penyusunan Pelaporan dan Analisis Prognosis Realisasi Anggaran																		
			Jumlah Dokumen Pelaporan dan Analisis Prognosis Realisasi Anggaran				1 Dokumen	1 Dokumen	1.500.000,00	1.500.000,00	1.500.000,00	0,00	-	RETRIBUSI PENGGUNAAN TENAGA KERJA ASING (TKA)	-	3. MENGOPTIMALKAN TATA KELOLA PEMERINTAHAN YANG BERSIH, EFEKIF DAN PARTISIPATIF			1.000.000,00	DINAS PEMBERDAYAAN PEREMPUAN DAN PERLINDUNGAN ANAK
	2.08.01.2.03	Administrasi Barang Milik Daerah pada Perangkat Daerah	-				-	-	8.100.000,00	8.100.000,00	8.100.000,00	0,00			-	3. MENGOPTIMALKAN TATA KELOLA PEMERINTAHAN YANG BERSIH, EFEKIF DAN PARTISIPATIF	-		8.000.000,00	DINAS PEMBERDAYAAN PEREMPUAN DAN PERLINDUNGAN ANAK
	2.08.01.2.03.0001	Penyusunan Perencanaan Kebutuhan Barang Milik Daerah SKPD																		

NO	KODE	URUSAN / BIDANG URUSAN / PROGRAM / OUTCOME / KEGIATAN / SUB KEGIATAN	INDIKATOR PROGRAM / KEGIATAN / SUB KEGIATAN	TARGET AKHIR PERIODE RENSTRA OPD	REALISASI CAPAIAN RENJA OPD TAHUN 2024	PRAKIRAAN CAPAIAN TARGET RENJA OPD TAHUN 2025	CAPAIAN KINERJA DAN KERANGKA PENDANAAN										KELOMPOK SASARAN	PRAKIRAAN MAJU RENCANA TAHUN 2027		PERANGKAT DAERAH PENANGGUNG JAWAB
							TARGET 2026		PAGU INDIKATIF (Rp)			Bertambah/Berkurang (10-12)	LOKASI	SUMBER DANA	PRIORITAS			TARGET	PAGU INDIKATIF (Rp)	
							SEBELUM	SESUDAH	RKPD 2026	APBD 2026	RKPD PERUBAHAN 2026				NASIONAL	DAERAH				
1	2	3	4	5	6	7	8	9	10	11	12	13	14	15	16	17	18	19	20	21
			Jumlah Rencana Kebutuhan Barang Milik Daerah SKPD				1 Dokumen	1 Dokumen	1.000.000,00	1.000.000,00	1.000.000,00	0,00	-	RETRIBUSI PENGGUNAAN TENAGA KERJA ASING (TKA)	-	3. MENGOPTIMALKAN TATA KELOLA PEMERINTAHAN YANG BERSIH, EFEKIF DAN PARTISIPATIF			1.000.000,00	DINAS PEMBERDAYAAN PEREMPUAN DAN PERLINDUNGAN ANAK
	2.08.01.2.03.0002	Pengamanan Barang Milik Daerah SKPD																		
			Jumlah Dokumen Pengamanan Barang Milik Daerah SKPD				1 Dokumen	1 Dokumen	2.000.000,00	2.000.000,00	2.000.000,00	0,00	-	RETRIBUSI PENGGUNAAN TENAGA KERJA ASING (TKA)	-	3. MENGOPTIMALKAN TATA KELOLA PEMERINTAHAN YANG BERSIH, EFEKIF DAN PARTISIPATIF			3.000.000,00	DINAS PEMBERDAYAAN PEREMPUAN DAN PERLINDUNGAN ANAK
	2.08.01.2.03.0003	Koordinasi dan Penilaian Barang Milik Daerah SKPD																		
			Jumlah Laporan Hasil Penilaian Barang Milik Daerah dan Hasil Koordinasi Penilaian Barang Milik Daerah SKPD				1 Laporan	1 Laporan	0,00	0,00	0,00	0,00	Kab. Konawe, Semua Kecamatan, Semua Kel/Desa	DANA ALOKASI UMUM (DAU)	-	-			500.000,00	DINAS PEMBERDAYAAN PEREMPUAN DAN PERLINDUNGAN ANAK
	2.08.01.2.03.0004	Pembinaan, Pengawasan, dan Pengendalian Barang Milik Daerah pada SKPD																		
			Jumlah Laporan Hasil Pembinaan, Pengawasan, dan Pengendalian Barang Milik Daerah pada SKPD				1 Laporan	1 Laporan	0,00	0,00	0,00	0,00	Kab. Konawe, Semua Kecamatan, Semua Kel/Desa	DANA ALOKASI UMUM (DAU)	-	-			500.000,00	DINAS PEMBERDAYAAN PEREMPUAN DAN PERLINDUNGAN ANAK
	2.08.01.2.03.0005	Rekonsiliasi dan Penyusunan Laporan Barang Milik Daerah pada SKPD																		
			Jumlah Laporan Rekonsiliasi dan Penyusunan Laporan Barang Milik Daerah pada SKPD				1 Laporan	1 Laporan	2.000.000,00	2.000.000,00	2.000.000,00	0,00	-	RETRIBUSI PENGGUNAAN TENAGA KERJA ASING (TKA)	-	3. MENGOPTIMALKAN TATA KELOLA PEMERINTAHAN YANG BERSIH, EFEKIF DAN PARTISIPATIF			1.000.000,00	DINAS PEMBERDAYAAN PEREMPUAN DAN PERLINDUNGAN ANAK
	2.08.01.2.03.0006	Penatausahaan Barang Milik Daerah pada SKPD																		
			Jumlah Laporan Penatausahaan Barang Milik Daerah pada SKPD				1 Laporan	1 Laporan	2.000.000,00	2.000.000,00	2.000.000,00	0,00	-	RETRIBUSI PENGGUNAAN TENAGA KERJA ASING (TKA)	-	3. MENGOPTIMALKAN TATA KELOLA PEMERINTAHAN YANG BERSIH, EFEKIF DAN PARTISIPATIF			1.000.000,00	DINAS PEMBERDAYAAN PEREMPUAN DAN PERLINDUNGAN ANAK
	2.08.01.2.03.0007	Pemanfaatan Barang Milik Daerah SKPD																		
			Jumlah Dokumen Hasil Pemanfaatan Barang Milik Daerah SKPD				1 Dokumen	1 Dokumen	1.100.000,00	1.100.000,00	1.100.000,00	0,00	-	RETRIBUSI PENGGUNAAN TENAGA KERJA ASING (TKA)	-	3. MENGOPTIMALKAN TATA KELOLA PEMERINTAHAN YANG BERSIH, EFEKIF DAN PARTISIPATIF			1.000.000,00	DINAS PEMBERDAYAAN PEREMPUAN DAN PERLINDUNGAN ANAK
	2.08.01.2.05	Administrasi Kepegawaian Perangkat Daerah	-				-	-	215.150.000,00	4.500.000,00	35.950.000,00	-179.200.000,00			-	-	-		62.000.000,00	DINAS PEMBERDAYAAN PEREMPUAN DAN PERLINDUNGAN ANAK
	2.08.01.2.05.0001	Peningkatan Sarana dan Prasarana Disiplin Pegawai																		
			Jumlah Unit Peningkatan Sarana dan Prasarana Disiplin Pegawai				1 Unit	1 Unit	0,00	0,00	0,00	0,00	Kab. Konawe, Semua Kecamatan, Semua Kel/Desa	DANA ALOKASI UMUM (DAU)	-	-			10.000.000,00	DINAS PEMBERDAYAAN PEREMPUAN DAN PERLINDUNGAN ANAK
	2.08.01.2.05.0002	Pengadaan Pakaian Dinas beserta Atribut Kelengkapannya																		
			Jumlah Paket Pakaian Dinas beserta Atribut Kelengkapan				1 Paket	1 Paket	44.000.000,00	0,00	31.450.000,00	-12.550.000,00	-	RETRIBUSI PENGGUNAAN TENAGA KERJA ASING (TKA)	-	3. MENGOPTIMALKAN TATA KELOLA PEMERINTAHAN YANG BERSIH, EFEKIF DAN PARTISIPATIF			15.000.000,00	DINAS PEMBERDAYAAN PEREMPUAN DAN PERLINDUNGAN ANAK
	2.08.01.2.05.0003	Pendataan dan Pengolahan Administrasi Kepegawaian																		
			Jumlah Dokumen Pendataan dan Pengolahan Administrasi Kepegawaian				1 Dokumen	1 Dokumen	1.500.000,00	1.500.000,00	1.500.000,00	0,00	-	RETRIBUSI PENGGUNAAN TENAGA KERJA ASING (TKA)	-	3. MENGOPTIMALKAN TATA KELOLA PEMERINTAHAN YANG BERSIH, EFEKIF DAN PARTISIPATIF			1.000.000,00	DINAS PEMBERDAYAAN PEREMPUAN DAN PERLINDUNGAN ANAK
	2.08.01.2.05.0004	Koordinasi dan Pelaksanaan Sistem Informasi Kepegawaian																		
			Jumlah Dokumen Hasil Koordinasi dan Pelaksanaaan Sistem Informasi Kepegawaian				1 Dokumen	1 Dokumen	1.500.000,00	1.500.000,00	1.500.000,00	0,00	-	RETRIBUSI PENGGUNAAN TENAGA KERJA ASING (TKA)	-	3. MENGOPTIMALKAN TATA KELOLA PEMERINTAHAN YANG BERSIH, EFEKIF DAN PARTISIPATIF			3.000.000,00	DINAS PEMBERDAYAAN PEREMPUAN DAN PERLINDUNGAN ANAK
	2.08.01.2.05.0005	Monitoring, Evaluasi, dan Penilaian Kinerja Pegawai																		
			Jumlah Dokumen Monitoring, Evaluasi, dan Penilaian Kinerja Pegawai				1 Dokumen	1 Dokumen	3.000.000,00	1.500.000,00	1.500.000,00	-1.500.000,00	-	RETRIBUSI PENGGUNAAN TENAGA KERJA ASING (TKA)	-	3. MENGOPTIMALKAN TATA KELOLA PEMERINTAHAN YANG BERSIH, EFEKIF DAN PARTISIPATIF			3.000.000,00	DINAS PEMBERDAYAAN PEREMPUAN DAN PERLINDUNGAN ANAK
		-	**-**	**-**	**-**	**-**	-	-	**2.620.400.000,00**	**2.899.649.493,00**	**2.636.135.578,00**	-	-	-	-	-	-	**-**	**2.874.285.862,00**	-
	2.08.01.2.05.0006	Pemulangan Pegawai yang Pensiun																		
			Jumlah Pegawai Pensiun yang Dipulangkan				1 Orang	1 Orang	0,00	0,00	0,00	0,00	Kab. Konawe, Semua Kecamatan, Semua Kel/Desa	DANA ALOKASI UMUM (DAU)	-	-			0,00	DINAS PEMBERDAYAAN PEREMPUAN DAN PERLINDUNGAN ANAK
	2.08.01.2.05.0007	Pemulangan Pegawai yang Meninggal dalam Melaksanakan Tugas																		
			Jumlah Laporan Hasil Pemulangan Pegawai yang Meninggal dalam Melaksanakan Tugas				1 Laporan	1 Laporan	0,00	0,00	0,00	0,00	Kab. Konawe, Semua Kecamatan, Semua Kel/Desa	DANA ALOKASI UMUM (DAU)	-	-			0,00	DINAS PEMBERDAYAAN PEREMPUAN DAN PERLINDUNGAN ANAK
	2.08.01.2.05.0008	Pemindahan Tugas ASN																		

NO	KODE	URUSAN / BIDANG URUSAN / PROGRAM / OUTCOME / KEGIATAN / SUB KEGIATAN	INDIKATOR PROGRAM / KEGIATAN / SUB KEGIATAN	TARGET AKHIR PERIODE RENSTRA OPD	REALISASI CAPAIAN RENJA OPD TAHUN 2024	PRAKIRAAN CAPAIAN TARGET RENJA OPD TAHUN 2025	CAPAIAN KINERJA DAN KERANGKA PENDANAAN										KELOMPOK SASARAN	PRAKIRAAN MAJU RENCANA TAHUN 2027		PERANGKAT DAERAH PENANGGUNG JAWAB
							TARGET 2026		PAGU INDIKATIF (Rp)			Bertambah/Berkurang (10-12)	LOKASI	SUMBER DANA	PRIORITAS			TARGET	PAGU INDIKATIF (Rp)	
							SEBELUM	SESUDAH	RKPD 2026	APBD 2026	RKPD PERUBAHAN 2026				NASIONAL	DAERAH				
1	2	3	4	5	6	7	8	9	10	11	12	13	14	15	16	17	18	19	20	21
			Jumlah ASN yang dipindahtugaskan				1 Orang	1 Orang	0,00	0,00	0,00	0,00	Kab. Konawe, Semua Kecamatan, Semua Kel/Desa	DANA ALOKASI UMUM (DAU)	-	-			0,00	DINAS PEMBERDAYAAN PEREMPUAN DAN PERLINDUNGAN ANAK
		[PERSENTASE KEGIATAN PENUNJANG URUSAN PEMERINTAHAN DAERAH YANG TERLAKSANA]	**PERSENTASE KEGIATAN PENUNJANG URUSAN PEMERINTAHAN DAERAH YANG TERLAKSANA**	**100,00**	**100,00**	**100,00**	-	-	**2.620.400.000,00**	**2.899.649.493,00**	**2.636.135.578,00**	-	-	-	-	-	-	**100,00**	**2.874.285.862,00**	-
	2.08.01.2.05.0009	Pendidikan dan Pelatihan Pegawai Berdasarkan Tugas dan Fungsi																		
			Jumlah Pegawai Berdasarkan Tugas dan Fungsi yang Mengikuti Pendidikan dan Pelatihan				1 Orang	1 Orang	75.000.000,00	0,00	0,00	-75.000.000,00	Kab. Konawe, Semua Kecamatan, Semua Kel/Desa	DANA ALOKASI UMUM (DAU)	-	-			10.000.000,00	DINAS PEMBERDAYAAN PEREMPUAN DAN PERLINDUNGAN ANAK
		-	**-**	**-**	**-**	**-**	-	-	**2.620.400.000,00**	**2.899.649.493,00**	**2.636.135.578,00**	-	-	-	-	-	-	**-**	**2.874.285.862,00**	-
	2.08.01.2.05.0010	Sosialisasi Peraturan Perundang-Undangan																		
			Jumlah Orang yang Mengikuti Sosialisasi Peraturan Perundang-Undangan				1 Orang	1 Orang	10.150.000,00	0,00	0,00	-10.150.000,00	Kab. Konawe, Semua Kecamatan, Semua Kel/Desa	DANA ALOKASI UMUM (DAU)	-	-			10.000.000,00	DINAS PEMBERDAYAAN PEREMPUAN DAN PERLINDUNGAN ANAK
	2.08.01.2.05.0011	Bimbingan Teknis Implementasi Peraturan Perundang-Undangan																		
			Jumlah Orang yang Mengikuti Bimbingan Teknis Implementasi Peraturan Perundang-Undangan				1 Orang	1 Orang	80.000.000,00	0,00	0,00	-80.000.000,00	Kab. Konawe, Semua Kecamatan, Semua Kel/Desa	RETRIBUSI PENGGUNAAN TENAGA KERJA ASING (TKA)	-	3. MENGOPTIMALKAN TATA KELOLA PEMERINTAHAN YANG BERSIH, EFEKIF DAN PARTISIPATIF			10.000.000,00	DINAS PEMBERDAYAAN PEREMPUAN DAN PERLINDUNGAN ANAK
		[PERSENTASE KEGIATAN PENUNJANG URUSAN PEMERINTAHAN DAERAH YANG TERLAKSANA]	**PERSENTASE KEGIATAN PENUNJANG URUSAN PEMERINTAHAN DAERAH YANG TERLAKSANA**	**100,00**	**100,00**	**100,00**	-	-	**2.620.400.000,00**	**2.899.649.493,00**	**2.636.135.578,00**	-	-	-	-	-	-	**100,00**	**2.874.285.862,00**	-
	2.08.01.2.06	Administrasi Umum Perangkat Daerah	-				-	-	278.273.800,00	127.545.200,00	127.545.200,00	-150.728.600,00			-	3. MENGOPTIMALKAN TATA KELOLA PEMERINTAHAN YANG BERSIH, EFEKIF DAN PARTISIPATIF	-		231.250.000,00	DINAS PEMBERDAYAAN PEREMPUAN DAN PERLINDUNGAN ANAK
	2.08.01.2.06.0001	Penyediaan Komponen Instalasi Listrik/Penerangan Bangunan Kantor																		
			Jumlah Paket Komponen Instalasi Listrik/Penerangan Bangunan Kantor yang Disediakan				1 Paket	1 Paket	15.572.500,00	9.676.100,00	9.676.100,00	-5.896.400,00	-	RETRIBUSI PENGGUNAAN TENAGA KERJA ASING (TKA)	-	3. MENGOPTIMALKAN TATA KELOLA PEMERINTAHAN YANG BERSIH, EFEKIF DAN PARTISIPATIF			15.000.000,00	DINAS PEMBERDAYAAN PEREMPUAN DAN PERLINDUNGAN ANAK
	2.08.01.2.06.0002	Penyediaan Peralatan dan Perlengkapan Kantor																		
			Jumlah Paket Peralatan dan Perlengkapan Kantor yang Disediakan				1 Paket	1 Paket	21.097.400,00	21.097.400,00	21.097.400,00	0,00	-	RETRIBUSI PENGGUNAAN TENAGA KERJA ASING (TKA)	-	3. MENGOPTIMALKAN TATA KELOLA PEMERINTAHAN YANG BERSIH, EFEKIF DAN PARTISIPATIF			15.750.000,00	DINAS PEMBERDAYAAN PEREMPUAN DAN PERLINDUNGAN ANAK
	2.08.01.2.06.0003	Penyediaan Peralatan Rumah Tangga																		
			Jumlah Paket Peralatan Rumah Tangga yang Disediakan				1 Paket	1 Paket	20.861.900,00	16.550.000,00	16.550.000,00	-4.311.900,00	-	RETRIBUSI PENGGUNAAN TENAGA KERJA ASING (TKA)	-	3. MENGOPTIMALKAN TATA KELOLA PEMERINTAHAN YANG BERSIH, EFEKIF DAN PARTISIPATIF			7.500.000,00	DINAS PEMBERDAYAAN PEREMPUAN DAN PERLINDUNGAN ANAK
	2.08.01.2.06.0004	Penyediaan Bahan Logistik Kantor																		
			Jumlah Paket Bahan Logistik Kantor yang Disediakan				1 Paket	1 Paket	45.000.000,00	33.000.000,00	33.000.000,00	-12.000.000,00	-	RETRIBUSI PENGGUNAAN TENAGA KERJA ASING (TKA)	-	3. MENGOPTIMALKAN TATA KELOLA PEMERINTAHAN YANG BERSIH, EFEKIF DAN PARTISIPATIF			20.000.000,00	DINAS PEMBERDAYAAN PEREMPUAN DAN PERLINDUNGAN ANAK
	2.08.01.2.06.0005	Penyediaan Barang Cetakan dan Penggandaan																		
			Jumlah Paket Barang Cetakan dan Penggandaan yang Disediakan				1 Paket	1 Paket	10.000.000,00	10.000.000,00	10.000.000,00	0,00	-	RETRIBUSI PENGGUNAAN TENAGA KERJA ASING (TKA)	-	3. MENGOPTIMALKAN TATA KELOLA PEMERINTAHAN YANG BERSIH, EFEKIF DAN PARTISIPATIF			15.000.000,00	DINAS PEMBERDAYAAN PEREMPUAN DAN PERLINDUNGAN ANAK
	2.08.01.2.06.0006	Penyediaan Bahan Bacaan dan Peraturan Perundang-undangan																		
			Jumlah Dokumen Bahan Bacaan dan Peraturan Perundang-Undangan yang Disediakan				1 Dokumen	1 Dokumen	0,00	0,00	0,00	0,00	Kab. Konawe, Semua Kecamatan, Semua Kel/Desa	RETRIBUSI PENGGUNAAN TENAGA KERJA ASING (TKA)	-	-			0,00	DINAS PEMBERDAYAAN PEREMPUAN DAN PERLINDUNGAN ANAK
	2.08.01.2.06.0007	Penyediaan Bahan/Material																		
			Jumlah Paket Bahan/Material yang Disediakan				1 Paket	1 Paket	1.864.000,00	542.000,00	542.000,00	-1.322.000,00	Kab. Konawe, Semua Kecamatan, Semua Kel/Desa	RETRIBUSI PENGGUNAAN TENAGA KERJA ASING (TKA)	-	3. MENGOPTIMALKAN TATA KELOLA PEMERINTAHAN YANG BERSIH, EFEKIF DAN PARTISIPATIF			10.000.000,00	DINAS PEMBERDAYAAN PEREMPUAN DAN PERLINDUNGAN ANAK
		-	**-**	**-**	**-**	**-**	-	-	**2.620.400.000,00**	**2.899.649.493,00**	**2.636.135.578,00**	-	-	-	-	-	-	**-**	**2.874.285.862,00**	-
	2.08.01.2.06.0008	Fasilitasi Kunjungan Tamu																		
			Jumlah Laporan Fasilitasi Kunjungan Tamu				1 Laporan	1 Laporan	0,00	0,00	0,00	0,00	Kab. Konawe, Semua Kecamatan, Semua Kel/Desa	DANA ALOKASI UMUM (DAU)	-	-			10.000.000,00	DINAS PEMBERDAYAAN PEREMPUAN DAN PERLINDUNGAN ANAK
		[PERSENTASE KEGIATAN PENUNJANG URUSAN PEMERINTAHAN DAERAH YANG TERLAKSANA]	**PERSENTASE KEGIATAN PENUNJANG URUSAN PEMERINTAHAN DAERAH YANG TERLAKSANA**	**100,00**	**100,00**	**100,00**	-	-	**2.620.400.000,00**	**2.899.649.493,00**	**2.636.135.578,00**	-	-	-	-	-	-	**100,00**	**2.874.285.862,00**	-
	2.08.01.2.06.0009	Penyelenggaraan Rapat Koordinasi dan Konsultasi SKPD																		

NO	KODE	URUSAN / BIDANG URUSAN / PROGRAM / OUTCOME / KEGIATAN / SUB KEGIATAN	INDIKATOR PROGRAM / KEGIATAN / SUB KEGIATAN	TARGET AKHIR PERIODE RENSTRA OPD	REALISASI CAPAIAN RENJA OPD TAHUN 2024	PRAKIRAAN CAPAIAN TARGET RENJA OPD TAHUN 2025	CAPAIAN KINERJA DAN KERANGKA PENDANAAN										KELOMPOK SASARAN	PRAKIRAAN MAJU RENCANA TAHUN 2027		PERANGKAT DAERAH PENANGGUNG JAWAB
							TARGET 2026		PAGU INDIKATIF (Rp)			Bertambah/Berkurang (10-12)	LOKASI	SUMBER DANA	PRIORITAS			TARGET	PAGU INDIKATIF (Rp)	
							SEBELUM	SESUDAH	RKPD 2026	APBD 2026	RKPD PERUBAHAN 2026				NASIONAL	DAERAH				
1	2	3	4	5	6	7	8	9	10	11	12	13	14	15	16	17	18	19	20	21
			Jumlah Laporan Penyelenggaraan Rapat Koordinasi dan Konsultasi SKPD				4 Laporan	4 Laporan	149.878.000,00	35.452.000,00	35.452.000,00	-114.426.000,00	-	RETRIBUSI PENGGUNAAN TENAGA KERJA ASING (TKA)	-	3. MENGOPTIMALKAN TATA KELOLA PEMERINTAHAN YANG BERSIH, EFEKIF DAN PARTISIPATIF			125.000.000,00	DINAS PEMBERDAYAAN PEREMPUAN DAN PERLINDUNGAN ANAK
	2.08.01.2.06.0010	Penatausahaan Arsip Dinamis pada SKPD																		
			Jumlah Dokumen Penatausahaan Arsip Dinamis pada SKPD				1 Dokumen	1 Dokumen	3.500.000,00	1.227.700,00	1.227.700,00	-2.272.300,00	-	RETRIBUSI PENGGUNAAN TENAGA KERJA ASING (TKA)	-	3. MENGOPTIMALKAN TATA KELOLA PEMERINTAHAN YANG BERSIH, EFEKIF DAN PARTISIPATIF			3.000.000,00	DINAS PEMBERDAYAAN PEREMPUAN DAN PERLINDUNGAN ANAK
	2.08.01.2.06.0011	Dukungan Pelaksanaan Sistem Pemerintahan Berbasis Elektronik pada SKPD																		
			Jumlah Dokumen Dukungan Pelaksanaan Sistem Pemerintahan Berbasis Elektronik pada SKPD				1 Dokumen	1 Dokumen	10.500.000,00	0,00	0,00	-10.500.000,00	Kab. Konawe, Semua Kecamatan, Semua Kel/Desa	DANA ALOKASI UMUM (DAU)	-	-			10.000.000,00	DINAS PEMBERDAYAAN PEREMPUAN DAN PERLINDUNGAN ANAK
	2.08.01.2.07	Pengadaan Barang Milik Daerah Penunjang Urusan Pemerintah Daerah	-				-	-	281.811.650,00	0,00	0,00	-281.811.650,00			-	-	-		75.000.000,00	DINAS PEMBERDAYAAN PEREMPUAN DAN PERLINDUNGAN ANAK
	2.08.01.2.07.0001	Pengadaan Kendaraan Perorangan Dinas atau Kendaraan Dinas Jabatan																		
			Jumlah Unit Kendaraan Perorangan Dinas atau Kendaraan Dinas Jabatan yang Disediakan				1 Unit	1 Unit	0,00	0,00	0,00	0,00	Kab. Konawe, Semua Kecamatan, Semua Kel/Desa	DANA ALOKASI UMUM (DAU)	-	-			0,00	DINAS PEMBERDAYAAN PEREMPUAN DAN PERLINDUNGAN ANAK
	2.08.01.2.07.0002	Pengadaan Kendaraan Dinas Operasional atau Lapangan																		
			Jumlah Unit Kendaraan Dinas Operasional atau Lapangan yang Disediakan				1 Unit	1 Unit	0,00	0,00	0,00	0,00	Kab. Konawe, Semua Kecamatan, Semua Kel/Desa	DANA ALOKASI UMUM (DAU)	-	-			0,00	DINAS PEMBERDAYAAN PEREMPUAN DAN PERLINDUNGAN ANAK
		-	**-**	**-**	**-**	**-**	-	-	**2.620.400.000,00**	**2.899.649.493,00**	**2.636.135.578,00**	-	-	-	-	-	-	**-**	**2.874.285.862,00**	-
	2.08.01.2.07.0003	Pengadaan Alat Besar																		
			Jumlah Unit Alat Besar yang Disediakan				1 Unit	1 Unit	0,00	0,00	0,00	0,00	Kab. Konawe, Semua Kecamatan, Semua Kel/Desa	DANA ALOKASI UMUM (DAU)	-	-			0,00	DINAS PEMBERDAYAAN PEREMPUAN DAN PERLINDUNGAN ANAK
	2.08.01.2.07.0004	Pengadaan Alat Angkutan Darat Tak Bermotor																		
			Jumlah Unit Alat Angkutan Darat Tak Bermotor yang Disediakan				1 Unit	1 Unit	0,00	0,00	0,00	0,00	Kab. Konawe, Semua Kecamatan, Semua Kel/Desa	DANA ALOKASI UMUM (DAU)	-	-			0,00	DINAS PEMBERDAYAAN PEREMPUAN DAN PERLINDUNGAN ANAK
		[PERSENTASE KEGIATAN PENUNJANG URUSAN PEMERINTAHAN DAERAH YANG TERLAKSANA]	**PERSENTASE KEGIATAN PENUNJANG URUSAN PEMERINTAHAN DAERAH YANG TERLAKSANA**	**100,00**	**100,00**	**100,00**	-	-	**2.620.400.000,00**	**2.899.649.493,00**	**2.636.135.578,00**	-	-	-	-	-	-	**100,00**	**2.874.285.862,00**	-
	2.08.01.2.07.0005	Pengadaan Mebel																		
			Jumlah Paket Mebel yang Disediakan				20 Unit	20 Unit	16.344.000,00	0,00	0,00	-16.344.000,00	-	PAJAK DAERAH	-	-			15.000.000,00	DINAS PEMBERDAYAAN PEREMPUAN DAN PERLINDUNGAN ANAK
	2.08.01.2.07.0006	Pengadaan Peralatan dan Mesin Lainnya																		
			Jumlah Unit Peralatan dan Mesin Lainnya yang Disediakan				1 Unit	1 Unit	30.450.000,00	0,00	0,00	-30.450.000,00	-	PAJAK DAERAH	-	-			15.000.000,00	DINAS PEMBERDAYAAN PEREMPUAN DAN PERLINDUNGAN ANAK
	2.08.01.2.07.0007	Pengadaan Aset Tetap Lainnya																		
			Jumlah Unit Aset Tetap Lainnya yang Disediakan				1 Unit	1 Unit	54.113.000,00	0,00	0,00	-54.113.000,00	-	PAJAK DAERAH	-	-			15.000.000,00	DINAS PEMBERDAYAAN PEREMPUAN DAN PERLINDUNGAN ANAK
	2.08.01.2.07.0008	Pengadaan Aset Tak Berwujud																		
			Jumlah Unit Aset Tak Berwujud yang Disediakan				1 Unit	1 Unit	0,00	0,00	0,00	0,00	Kab. Konawe, Semua Kecamatan, Semua Kel/Desa	DANA ALOKASI UMUM (DAU)	-	-			0,00	DINAS PEMBERDAYAAN PEREMPUAN DAN PERLINDUNGAN ANAK
	2.08.01.2.07.0009	Pengadaan Gedung Kantor atau Bangunan Lainnya																		
			Jumlah Unit Gedung Kantor atau Bangunan Lainnya yang Disediakan				1 Unit	1 Unit	35.000.000,00	0,00	0,00	-35.000.000,00	Kab. Konawe, Semua Kecamatan, Semua Kel/Desa	DANA ALOKASI UMUM (DAU)	-	-			10.000.000,00	DINAS PEMBERDAYAAN PEREMPUAN DAN PERLINDUNGAN ANAK
	2.08.01.2.07.0010	Pengadaan Sarana dan Prasarana Gedung Kantor atau Bangunan Lainnya																		
			Jumlah Unit Sarana dan Prasarana Gedung Kantor atau Bangunan Lainnya yang Disediakan				1 Unit	1 Unit	0,00	0,00	0,00	0,00	Kab. Konawe, Semua Kecamatan, Semua Kel/Desa	DANA ALOKASI UMUM (DAU)	-	-			10.000.000,00	DINAS PEMBERDAYAAN PEREMPUAN DAN PERLINDUNGAN ANAK
	2.08.01.2.07.0011	Pengadaan Sarana dan Prasarana Pendukung Gedung Kantor atau Bangunan Lainnya																		
			Jumlah Unit Sarana dan Prasarana Pendukung Gedung Kantor atau Bangunan Lainnya yang Disediakan				1 Unit	1 Unit	145.904.650,00	0,00	0,00	-145.904.650,00	Kab. Konawe, Semua Kecamatan, Semua Kel/Desa	RETRIBUSI PENGGUNAAN TENAGA KERJA ASING (TKA)	-	3. MENGOPTIMALKAN TATA KELOLA PEMERINTAHAN YANG BERSIH, EFEKIF DAN PARTISIPATIF			10.000.000,00	DINAS PEMBERDAYAAN PEREMPUAN DAN PERLINDUNGAN ANAK
	2.08.01.2.08	Penyediaan Jasa Penunjang Urusan Pemerintahan Daerah	-				-	-	59.000.000,00	107.800.000,00	62.800.000,00	3.800.000,00			-	3. MENGOPTIMALKAN TATA KELOLA PEMERINTAHAN YANG BERSIH, EFEKIF DAN PARTISIPATIF	-		159.300.000,00	DINAS PEMBERDAYAAN PEREMPUAN DAN PERLINDUNGAN ANAK
	2.08.01.2.08.0001	Penyediaan Jasa Surat Menyurat																		

NO	KODE	URUSAN / BIDANG URUSAN / PROGRAM / OUTCOME / KEGIATAN / SUB KEGIATAN	INDIKATOR PROGRAM / KEGIATAN / SUB KEGIATAN	TARGET AKHIR PERIODE RENSTRA OPD	REALISASI CAPAIAN RENJA OPD TAHUN 2024	PRAKIRAAN CAPAIAN TARGET RENJA OPD TAHUN 2025	CAPAIAN KINERJA DAN KERANGKA PENDANAAN										KELOMPOK SASARAN	PRAKIRAAN MAJU RENCANA TAHUN 2027		PERANGKAT DAERAH PENANGGUNG JAWAB
							TARGET 2026		PAGU INDIKATIF (Rp)			Bertambah/Berkurang (10-12)	LOKASI	SUMBER DANA	PRIORITAS			TARGET	PAGU INDIKATIF (Rp)	
							SEBELUM	SESUDAH	RKPD 2026	APBD 2026	RKPD PERUBAHAN 2026				NASIONAL	DAERAH				
1	2	3	4	5	6	7	8	9	10	11	12	13	14	15	16	17	18	19	20	21
			Jumlah Laporan Penyediaan Jasa Surat Menyurat				12 Laporan	12 Laporan	3.000.000,00	1.800.000,00	1.800.000,00	-1.200.000,00	-	RETRIBUSI PENGGUNAAN TENAGA KERJA ASING (TKA)	-	3. MENGOPTIMALKAN TATA KELOLA PEMERINTAHAN YANG BERSIH, EFEKIF DAN PARTISIPATIF			3.000.000,00	DINAS PEMBERDAYAAN PEREMPUAN DAN PERLINDUNGAN ANAK
	2.08.01.2.08.0002	Penyediaan Jasa Komunikasi, Sumber Daya Air dan Listrik																		
			Jumlah Laporan Penyediaan Jasa Komunikasi, Sumber Daya Air dan Listrik yang Disediakan				12 Laporan	12 Laporan	36.000.000,00	36.000.000,00	36.000.000,00	0,00	-	RETRIBUSI PENGGUNAAN TENAGA KERJA ASING (TKA)	-	3. MENGOPTIMALKAN TATA KELOLA PEMERINTAHAN YANG BERSIH, EFEKIF DAN PARTISIPATIF			36.000.000,00	DINAS PEMBERDAYAAN PEREMPUAN DAN PERLINDUNGAN ANAK
	2.08.01.2.08.0003	Penyediaan Jasa Peralatan dan Perlengkapan Kantor																		
			Jumlah Laporan Penyediaan Jasa Peralatan dan Perlengkapan Kantor yang Disediakan				1 Laporan	1 Laporan	20.000.000,00	7.000.000,00	7.000.000,00	-13.000.000,00	-	RETRIBUSI PENGGUNAAN TENAGA KERJA ASING (TKA)	-	3. MENGOPTIMALKAN TATA KELOLA PEMERINTAHAN YANG BERSIH, EFEKIF DAN PARTISIPATIF			7.500.000,00	DINAS PEMBERDAYAAN PEREMPUAN DAN PERLINDUNGAN ANAK
	2.08.01.2.08.0004	Penyediaan Jasa Pelayanan Umum Kantor																		
			Jumlah Laporan Penyediaan Jasa Pelayanan Umum Kantor yang Disediakan				4 Laporan	4 Laporan	0,00	63.000.000,00	18.000.000,00	18.000.000,00	-	RETRIBUSI PENGGUNAAN TENAGA KERJA ASING (TKA)	-	3. MENGOPTIMALKAN TATA KELOLA PEMERINTAHAN YANG BERSIH, EFEKIF DAN PARTISIPATIF			112.800.000,00	DINAS PEMBERDAYAAN PEREMPUAN DAN PERLINDUNGAN ANAK
	2.08.01.2.09	Pemeliharaan Barang Milik Daerah Penunjang Urusan Pemerintahan Daerah	-				-	-	321.643.072,00	21.300.000,00	34.850.000,00	-286.793.072,00			-	3. MENGOPTIMALKAN TATA KELOLA PEMERINTAHAN YANG BERSIH, EFEKIF DAN PARTISIPATIF	-		111.810.000,00	DINAS PEMBERDAYAAN PEREMPUAN DAN PERLINDUNGAN ANAK
	2.08.01.2.09.0001	Penyediaan Jasa Pemeliharaan, Biaya Pemeliharaan, dan Pajak Kendaraan Perorangan Dinas atau Kendaraan Dinas Jabatan																		
			Jumlah Kendaraan Perorangan Dinas atau Kendaraan Dinas Jabatan yang Dipelihara dan dibayarkan Pajaknya				1 Unit	1 Unit	62.890.000,00	20.250.000,00	20.250.000,00	-42.640.000,00	-	RETRIBUSI PENGGUNAAN TENAGA KERJA ASING (TKA)	-	3. MENGOPTIMALKAN TATA KELOLA PEMERINTAHAN YANG BERSIH, EFEKIF DAN PARTISIPATIF			46.810.000,00	DINAS PEMBERDAYAAN PEREMPUAN DAN PERLINDUNGAN ANAK
	2.08.01.2.09.0002	Penyediaan Jasa Pemeliharaan, Biaya Pemeliharaan, Pajak dan Perizinan Kendaraan Dinas Operasional atau Lapangan																		
			Jumlah Kendaraan Dinas Operasional atau Lapangan yang Dipelihara dan dibayarkan Pajak dan Perizinannya				5 Unit	5 Unit	45.220.000,00	1.050.000,00	14.600.000,00	-30.620.000,00	-	RETRIBUSI PENGGUNAAN TENAGA KERJA ASING (TKA)	-	3. MENGOPTIMALKAN TATA KELOLA PEMERINTAHAN YANG BERSIH, EFEKIF DAN PARTISIPATIF			15.000.000,00	DINAS PEMBERDAYAAN PEREMPUAN DAN PERLINDUNGAN ANAK
		-	**-**	**-**	**-**	**-**	-	-	**2.620.400.000,00**	**2.899.649.493,00**	**2.636.135.578,00**	-	-	-	-	-	-	**-**	**2.874.285.862,00**	-
	2.08.01.2.09.0003	Penyediaan Jasa Pemeliharaan, Biaya Pemeliharaan dan Perizinan Alat Besar																		
			Jumlah Alat Besar yang Dipelihara dan dibayarkan Perizinannya				1 Unit	1 Unit	0,00	0,00	0,00	0,00	Kab. Konawe, Semua Kecamatan, Semua Kel/Desa	DANA ALOKASI UMUM (DAU)	-	-			0,00	DINAS PEMBERDAYAAN PEREMPUAN DAN PERLINDUNGAN ANAK
	2.08.01.2.09.0004	Penyediaan Jasa Pemeliharaan, Biaya Pemeliharaan dan Perizinan Alat Angkutan Darat Tak Bermotor																		
			Jumlah Alat Angkutan Darat Tak Bermotor yang Dipelihara dan Dibayarkan Perizinannya				1 Unit	1 Unit	0,00	0,00	0,00	0,00	Kab. Konawe, Semua Kecamatan, Semua Kel/Desa	DANA ALOKASI UMUM (DAU)	-	-			0,00	DINAS PEMBERDAYAAN PEREMPUAN DAN PERLINDUNGAN ANAK
		[PERSENTASE KEGIATAN PENUNJANG URUSAN PEMERINTAHAN DAERAH YANG TERLAKSANA]	**PERSENTASE KEGIATAN PENUNJANG URUSAN PEMERINTAHAN DAERAH YANG TERLAKSANA**	**100,00**	**100,00**	**100,00**	-	-	**2.620.400.000,00**	**2.899.649.493,00**	**2.636.135.578,00**	-	-	-	-	-	-	**100,00**	**2.874.285.862,00**	-
	2.08.01.2.09.0005	Pemeliharaan Mebel																		
			Jumlah Mebel yang Dipelihara				10 Unit	10 Unit	0,00	0,00	0,00	0,00	-	PAJAK DAERAH	-	-			0,00	DINAS PEMBERDAYAAN PEREMPUAN DAN PERLINDUNGAN ANAK
	2.08.01.2.09.0006	Pemeliharaan Peralatan dan Mesin Lainnya																		
			Jumlah Peralatan dan Mesin Lainnya yang Dipelihara				10 Unit	10 Unit	7.100.000,00	0,00	0,00	-7.100.000,00	-	PAJAK DAERAH	-	-			5.000.000,00	DINAS PEMBERDAYAAN PEREMPUAN DAN PERLINDUNGAN ANAK
		-	**-**	**-**	**-**	**-**	-	-	**2.620.400.000,00**	**2.899.649.493,00**	**2.636.135.578,00**	-	-	-	-	-	-	**-**	**2.874.285.862,00**	-
	2.08.01.2.09.0007	Pemeliharaan Aset Tetap Lainnya																		
			Jumlah Aset Tetap Lainnya yang Dipelihara				1 Unit	1 Unit	3.050.000,00	0,00	0,00	-3.050.000,00	Kab. Konawe, Semua Kecamatan, Semua Kel/Desa	DANA ALOKASI UMUM (DAU)	-	-			10.000.000,00	DINAS PEMBERDAYAAN PEREMPUAN DAN PERLINDUNGAN ANAK
		[PERSENTASE KEGIATAN PENUNJANG URUSAN PEMERINTAHAN DAERAH YANG TERLAKSANA]	**PERSENTASE KEGIATAN PENUNJANG URUSAN PEMERINTAHAN DAERAH YANG TERLAKSANA**	**100,00**	**100,00**	**100,00**	-	-	**2.620.400.000,00**	**2.899.649.493,00**	**2.636.135.578,00**	-	-	-	-	-	-	**100,00**	**2.874.285.862,00**	-
	2.08.01.2.09.0009	Pemeliharaan/Rehabilitasi Gedung Kantor dan Bangunan Lainnya																		
			Jumlah Gedung Kantor dan Bangunan Lainnya yang Dipelihara/Direhabilitasi				1 Unit	1 Unit	113.509.296,00	0,00	0,00	-113.509.296,00	-	PAJAK DAERAH	-	-			15.000.000,00	DINAS PEMBERDAYAAN PEREMPUAN DAN PERLINDUNGAN ANAK
	2.08.01.2.09.0010	Pemeliharaan/Rehabilitasi Sarana dan Prasarana Gedung Kantor atau Bangunan Lainnya																		
			Jumlah Sarana dan Prasarana Gedung Kantor atau Bangunan Lainnya yang Dipelihara/Direhabilitasi				1 Unit	1 Unit	63.055.776,00	0,00	0,00	-63.055.776,00	-	PAJAK DAERAH	-	-			15.000.000,00	DINAS PEMBERDAYAAN PEREMPUAN DAN PERLINDUNGAN ANAK

NO	KODE	URUSAN / BIDANG URUSAN / PROGRAM / OUTCOME / KEGIATAN / SUB KEGIATAN	INDIKATOR PROGRAM / KEGIATAN / SUB KEGIATAN	TARGET AKHIR PERIODE RENSTRA OPD	REALISASI CAPAIAN RENJA OPD TAHUN 2024	PRAKIRAAN CAPAIAN TARGET RENJA OPD TAHUN 2025	CAPAIAN KINERJA DAN KERANGKA PENDANAAN										KELOMPOK SASARAN	PRAKIRAAN MAJU RENCANA TAHUN 2027		PERANGKAT DAERAH PENANGGUNG JAWAB
							TARGET 2026		PAGU INDIKATIF (Rp)			Bertambah/Berkurang (10-12)	LOKASI	SUMBER DANA	PRIORITAS			TARGET	PAGU INDIKATIF (Rp)	
							SEBELUM	SESUDAH	RKPD 2026	APBD 2026	RKPD PERUBAHAN 2026				NASIONAL	DAERAH				
1	2	3	4	5	6	7	8	9	10	11	12	13	14	15	16	17	18	19	20	21
	2.08.01.2.09.0011	Pemeliharaan/Rehabilitasi Sarana dan Prasarana Pendukung Gedung Kantor atau Bangunan Lainnya																		
			Jumlah Sarana dan Prasarana Pendukung Gedung Kantor atau Bangunan Lainnya yang Dipelihara/Direhabilitasi				1 Unit	1 Unit	26.818.000,00	0,00	0,00	-26.818.000,00	-	RETRIBUSI PENGGUNAAN TENAGA KERJA ASING (TKA)	-	-			5.000.000,00	DINAS PEMBERDAYAAN PEREMPUAN DAN PERLINDUNGAN ANAK
		-	**-**	**-**	**-**	**-**	-	-	**2.620.400.000,00**	**2.899.649.493,00**	**2.636.135.578,00**	-	-	-	-	-	-	**-**	**2.874.285.862,00**	-
	2.08.01.2.09.0012	Pemeliharaan/Rehabilitasi Tanah																		
			Luas Tanah yang Dilakukan Pemeliharaan/Rehabilitasi				1 Ha	1 Ha	0,00	0,00	0,00	0,00	Kab. Konawe, Semua Kecamatan, Semua Kel/Desa	DANA ALOKASI UMUM (DAU)	-	3. MENGOPTIMALKAN TATA KELOLA PEMERINTAHAN YANG BERSIH, EFEKIF DAN PARTISIPATIF			0,00	DINAS PEMBERDAYAAN PEREMPUAN DAN PERLINDUNGAN ANAK
2.	**2.08.02**	**PROGRAM PENGARUSUTAMAAN GENDER DAN PEMBERDAYAAN PEREMPUAN**	**-**				**-**	**-**	**422.140.000,00**	**85.100.000,00**	**85.100.000,00**	**-29.884.000,00**							**392.256.000,00**	
		[PRESENTASE ANGGARAN RESPONSIF GENDER PADA BELANJA LANGSUNG APBD]	**PRESENTASE ANGGARAN RESPONSIF GENDER PADA BELANJA LANGSUNG APBD**	**0,50**	**0,10**	**0,20**	-	-	**422.140.000,00**	**85.100.000,00**	**85.100.000,00**	-	-	-	-	-	-	**0,30**	**392.256.000,00**	-
	2.08.02.2.01	Pelembagaan Pengarusutamaan Gender (PUG) pada Lembaga Pemerintah Kewenangan Kabupaten/Kota	-				-	-	232.154.600,00	85.100.000,00	85.100.000,00	-147.054.600,00			-	4. MEMPERKUAT KETAHANAN SOSIAL DAN BUDAYA MASYARAKAT DENGAN MELESTARIKAN KEARIFAN LOKAL, NILAI-NILAI TRADISIONAL, DAN KERUKUNAN ANTAR UMAT BERAGAMA	-		212.256.000,00	DINAS PEMBERDAYAAN PEREMPUAN DAN PERLINDUNGAN ANAK
	2.08.02.2.01.0001	Koordinasi dan Sinkronisasi Perumusan Kebijakan Pelaksanaan PUG																		
			Jumlah Dokumen Hasill Koordinasi dan Sinkronisasi Perumusan Kebijakan Pengarustamaan Gender (PUG) Kewenangan Kabupaten/Kota				2 Dokumen	2 Dokumen	17.250.600,00	0,00	0,00	-17.250.600,00	Semua Kota/Kab, Semua Kecamatan, Semua Kel/Desa Kab. Konawe, Semua Kecamatan, Semua Kel/Desa	PBJT-KONSUMSI TENAGA LISTRIK DARI SUMBER LAIN	-	4. MEMPERKUAT KETAHANAN SOSIAL DAN BUDAYA MASYARAKAT DENGAN MELESTARIKAN KEARIFAN LOKAL, NILAI-NILAI TRADISIONAL, DAN KERUKUNAN ANTAR UMAT BERAGAMA			17.256.000,00	DINAS PEMBERDAYAAN PEREMPUAN DAN PERLINDUNGAN ANAK
	2.08.02.2.01.0007	Koordinasi dan Sinkronisasi Pelaksanaan PUG Kewenangan Kabupaten/Kota																		
			Jumlah laporan hasil koordinasi dan sinkronisasi penyelenggaraan PUG				1 Laporan	1 Laporan	30.000.500,00	0,00	0,00	-30.000.500,00	-	PBJT-KONSUMSI TENAGA LISTRIK DARI SUMBER LAIN	-	4. MEMPERKUAT KETAHANAN SOSIAL DAN BUDAYA MASYARAKAT DENGAN MELESTARIKAN KEARIFAN LOKAL, NILAI-NILAI TRADISIONAL, DAN KERUKUNAN ANTAR UMAT BERAGAMA			30.000.000,00	DINAS PEMBERDAYAAN PEREMPUAN DAN PERLINDUNGAN ANAK
	2.08.02.2.01.0010	Penyusunan Kebijakan Penyelenggaraan PUG Kewenangan Kabupaten/Kota																		
			Jumlah kebijakan penyelenggaraan PUG di tingkat provinsi				2 Kebijakan	2 Kebijakan	79.999.600,00	0,00	0,00	-79.999.600,00	-	PBJT-KONSUMSI TENAGA LISTRIK DARI SUMBER LAIN	-	4. MEMPERKUAT KETAHANAN SOSIAL DAN BUDAYA MASYARAKAT DENGAN MELESTARIKAN KEARIFAN LOKAL, NILAI-NILAI TRADISIONAL, DAN KERUKUNAN ANTAR UMAT BERAGAMA			60.000.000,00	DINAS PEMBERDAYAAN PEREMPUAN DAN PERLINDUNGAN ANAK
	2.08.02.2.01.0011	Pendampingan Penyelenggaraan PUG Kewenangan Kabupaten/Kota																		
			jumlah OPDkab/kota yang mendapatkan pendampingan				1 Lembaga	1 Lembaga	10.000.000,00	0,00	0,00	-10.000.000,00	Kab. Konawe, Semua Kecamatan, Semua Kel/Desa	PBJT-KONSUMSI TENAGA LISTRIK DARI SUMBER LAIN	-	4. MEMPERKUAT KETAHANAN SOSIAL DAN BUDAYA MASYARAKAT DENGAN MELESTARIKAN KEARIFAN LOKAL, NILAI-NILAI TRADISIONAL, DAN KERUKUNAN ANTAR UMAT BERAGAMA			10.000.000,00	DINAS PEMBERDAYAAN PEREMPUAN DAN PERLINDUNGAN ANAK
	2.08.02.2.01.0012	Monitoring, Evaluasi, dan Pelaporan penyelenggaraan PUG kewenangan Kabupaten/Kota																		
			jumlah dokumen hasil monitoring dan evaluasi penyelenggaraan PUG kewenangan Kabupaten/Kota				1 Laporan	1 Laporan	9.900.000,00	0,00	0,00	-9.900.000,00	Kab. Konawe, Semua Kecamatan, Semua Kel/Desa	DANA ALOKASI UMUM (DAU)	-	4. MEMPERKUAT KETAHANAN SOSIAL DAN BUDAYA MASYARAKAT DENGAN MELESTARIKAN KEARIFAN LOKAL, NILAI-NILAI TRADISIONAL, DAN KERUKUNAN ANTAR UMAT BERAGAMA			10.000.000,00	DINAS PEMBERDAYAAN PEREMPUAN DAN PERLINDUNGAN ANAK
	2.08.02.2.01.0013	Advokasi dan sosialisasi penyelenggaraan PUG kewenangan Kabupaten/Kota																		

NO	KODE	URUSAN / BIDANG URUSAN / PROGRAM / OUTCOME / KEGIATAN / SUB KEGIATAN	INDIKATOR PROGRAM / KEGIATAN / SUB KEGIATAN	TARGET AKHIR PERIODE RENSTRA OPD	REALISASI CAPAIAN RENJA OPD TAHUN 2024	PRAKIRAAN CAPAIAN TARGET RENJA OPD TAHUN 2025	CAPAIAN KINERJA DAN KERANGKA PENDANAAN										KELOMPOK SASARAN	PRAKIRAAN MAJU RENCANA TAHUN 2027		PERANGKAT DAERAH PENANGGUNG JAWAB
							TARGET 2026		PAGU INDIKATIF (Rp)			Bertambah/Berkurang (10-12)	LOKASI	SUMBER DANA	PRIORITAS			TARGET	PAGU INDIKATIF (Rp)	
							SEBELUM	SESUDAH	RKPD 2026	APBD 2026	RKPD PERUBAHAN 2026				NASIONAL	DAERAH				
1	2	3	4	5	6	7	8	9	10	11	12	13	14	15	16	17	18	19	20	21
			Jumlah pemangku kepentingan tingkat kabupaten/kota yang mendapatkan advokasi dan sosialisasi (lembaga pemerintah dan non pemerintah)				1 Lembaga	1 Lembaga	10.000.000,00	0,00	0,00	-10.000.000,00	Kab. Konawe, Semua Kecamatan, Semua Kel/Desa	DANA ALOKASI UMUM (DAU)	-	4. MEMPERKUAT KETAHANAN SOSIAL DAN BUDAYA MASYARAKAT DENGAN MELESTARIKAN KEARIFAN LOKAL, NILAI-NILAI TRADISIONAL, DAN KERUKUNAN ANTAR UMAT BERAGAMA			10.000.000,00	DINAS PEMBERDAYAAN PEREMPUAN DAN PERLINDUNGAN ANAK
	2.08.02.2.01.0014	Bimbingan Teknis Penyelenggaraan PUG Kewenangan Kabupaten/Kota																		
			jumlah SDM OPD Kabupaten/Kota yang mendapatkan bimtek				150 Orang	150 Orang	75.003.900,00	85.100.000,00	85.100.000,00	10.096.100,00	-	PBJT-KONSUMSI TENAGA LISTRIK DARI SUMBER LAIN	-	4. MEMPERKUAT KETAHANAN SOSIAL DAN BUDAYA MASYARAKAT DENGAN MELESTARIKAN KEARIFAN LOKAL, NILAI-NILAI TRADISIONAL, DAN KERUKUNAN ANTAR UMAT BERAGAMA			75.000.000,00	DINAS PEMBERDAYAAN PEREMPUAN DAN PERLINDUNGAN ANAK
	2.08.02.2.02	Pemberdayaan Perempuan Bidang Politik, Hukum, Sosial, dan Ekonomi pada Organisasi Kemasyarakatan Kewenangan Kabupaten/Kota	-				-	-	140.000.200,00	0,00	0,00	-140.000.200,00			-	4. MEMPERKUAT KETAHANAN SOSIAL DAN BUDAYA MASYARAKAT DENGAN MELESTARIKAN KEARIFAN LOKAL, NILAI-NILAI TRADISIONAL, DAN KERUKUNAN ANTAR UMAT BERAGAMA	-		140.000.000,00	DINAS PEMBERDAYAAN PEREMPUAN DAN PERLINDUNGAN ANAK
	2.08.02.2.02.0003	Advokasi Kebijakan dan Pendampingan Peningkatan Partisipasi Perempuan dalam Politik, Hukum, Sosial dan Ekonomi																		
			Jumlah organisasi kemasyarakatan/ profesi/ dunia usaha/ media yg diadvokasi dan didampingi dalam rangka peningkatan partisipasi perempuan di bidang politik, hukum, sosial dan ekonomi				1 Lembaga	1 Lembaga	10.000.000,00	0,00	0,00	-10.000.000,00	Kab. Konawe, Semua Kecamatan, Semua Kel/Desa	DANA ALOKASI UMUM (DAU)	-	4. MEMPERKUAT KETAHANAN SOSIAL DAN BUDAYA MASYARAKAT DENGAN MELESTARIKAN KEARIFAN LOKAL, NILAI-NILAI TRADISIONAL, DAN KERUKUNAN ANTAR UMAT BERAGAMA			10.000.000,00	DINAS PEMBERDAYAAN PEREMPUAN DAN PERLINDUNGAN ANAK
	2.08.02.2.02.0005	Advokasi Peningkatan Partisipasi Perempuan di Bidang Politik, Hukum, Sosial dan Ekonomi Kewenangan Kabupaten/Kota																		
			Jumlah lembaga masyarakat dan pemerintah tingkat Kabupaten/Kota yang mendapatkan advokasi				1 Lembaga	1 Lembaga	10.000.000,00	0,00	0,00	-10.000.000,00	Kab. Konawe, Semua Kecamatan, Semua Kel/Desa	DANA ALOKASI UMUM (DAU)	-	4. MEMPERKUAT KETAHANAN SOSIAL DAN BUDAYA MASYARAKAT DENGAN MELESTARIKAN KEARIFAN LOKAL, NILAI-NILAI TRADISIONAL, DAN KERUKUNAN ANTAR UMAT BERAGAMA			10.000.000,00	DINAS PEMBERDAYAAN PEREMPUAN DAN PERLINDUNGAN ANAK
	2.08.02.2.02.0006	Pendampinganlembaga masyarakat pemberdayaan perempuan di bidang politik, atau hukum, atau sosial, dan atau ekonomi Kewenangan Kabupaten/Kota																		
			jumlah lembaga masyarakat yang mendapatkan pendampingan				1 Lembaga	1 Lembaga	10.000.000,00	0,00	0,00	-10.000.000,00	Kab. Konawe, Semua Kecamatan, Semua Kel/Desa	DANA ALOKASI UMUM (DAU)	-	4. MEMPERKUAT KETAHANAN SOSIAL DAN BUDAYA MASYARAKAT DENGAN MELESTARIKAN KEARIFAN LOKAL, NILAI-NILAI TRADISIONAL, DAN KERUKUNAN ANTAR UMAT BERAGAMA			10.000.000,00	DINAS PEMBERDAYAAN PEREMPUAN DAN PERLINDUNGAN ANAK
	2.08.02.2.02.0007	Monitoring, Evaluasi, dan Pelaporan Pemberdayaan Perempuan Kewenangan Kabupaten/Kota																		
			jumlah dokumen hasil monitoring dan evaluasi pemberdayaan perempuan kewenangan Kabupaten/Kota				1 laporan	1 laporan	10.000.000,00	0,00	0,00	-10.000.000,00	Kab. Konawe, Semua Kecamatan, Semua Kel/Desa	DANA ALOKASI UMUM (DAU)	-	4. MEMPERKUAT KETAHANAN SOSIAL DAN BUDAYA MASYARAKAT DENGAN MELESTARIKAN KEARIFAN LOKAL, NILAI-NILAI TRADISIONAL, DAN KERUKUNAN ANTAR UMAT BERAGAMA			10.000.000,00	DINAS PEMBERDAYAAN PEREMPUAN DAN PERLINDUNGAN ANAK
	2.08.02.2.02.0008	Sosialisasi Peningkatan Partisipasi Perempuan di Bidang Politik, Hukum, Sosial dan Ekonomi Kewenangan Kabupaten/Kota																		
			jumlah SDM lembaga masyarakat dan perempuan yang mendapatkan sosialisasi tentang pemberdayaan perempuan bidang politik, hukum, sosial, ekonomi				200 orang	200 orang	50.000.200,00	0,00	0,00	-50.000.200,00	-	PAJAK DAERAH	-	4. MEMPERKUAT KETAHANAN SOSIAL DAN BUDAYA MASYARAKAT DENGAN MELESTARIKAN KEARIFAN LOKAL, NILAI-NILAI TRADISIONAL, DAN KERUKUNAN ANTAR UMAT BERAGAMA			50.000.000,00	DINAS PEMBERDAYAAN PEREMPUAN DAN PERLINDUNGAN ANAK
	2.08.02.2.02.0009	Peningkatan kapasitas SDM pemberdayaan perempuan di bidang politik, atau hukum, atau sosial, dan atau ekonomi Kewenangan Kabupaten/Kota																		
			jumlah SDM lembaga masyarakat, perempuan potensial, perempuan penyintas kekerasan dan atau rentan lainnya yang mendapatkan bimtek atau pelatihan				150 Orang	150 Orang	50.000.000,00	0,00	0,00	-50.000.000,00	-	PAJAK DAERAH	-	4. MEMPERKUAT KETAHANAN SOSIAL DAN BUDAYA MASYARAKAT DENGAN MELESTARIKAN KEARIFAN LOKAL, NILAI-NILAI TRADISIONAL, DAN KERUKUNAN ANTAR UMAT BERAGAMA			50.000.000,00	DINAS PEMBERDAYAAN PEREMPUAN DAN PERLINDUNGAN ANAK

NO	KODE	URUSAN / BIDANG URUSAN / PROGRAM / OUTCOME / KEGIATAN / SUB KEGIATAN	INDIKATOR PROGRAM / KEGIATAN / SUB KEGIATAN	TARGET AKHIR PERIODE RENSTRA OPD	REALISASI CAPAIAN RENJA OPD TAHUN 2024	PRAKIRAAN CAPAIAN TARGET RENJA OPD TAHUN 2025	CAPAIAN KINERJA DAN KERANGKA PENDANAAN										KELOMPOK SASARAN	PRAKIRAAN MAJU RENCANA TAHUN 2027		PERANGKAT DAERAH PENANGGUNG JAWAB
							TARGET 2026		PAGU INDIKATIF (Rp)			Bertambah/Berkurang (10-12)	LOKASI	SUMBER DANA	PRIORITAS			TARGET	PAGU INDIKATIF (Rp)	
							SEBELUM	SESUDAH	RKPD 2026	APBD 2026	RKPD PERUBAHAN 2026				NASIONAL	DAERAH				
1	2	3	4	5	6	7	8	9	10	11	12	13	14	15	16	17	18	19	20	21
	2.08.02.2.03	Penguatan dan Pengembangan Lembaga Penyedia Layanan Pemberdayaan Perempuan Kewenangan Kabupaten/Kota	-				-	-	49.985.200,00	0,00	0,00	-49.985.200,00			-	4. MEMPERKUAT KETAHANAN SOSIAL DAN BUDAYA MASYARAKAT DENGAN MELESTARIKAN KEARIFAN LOKAL, NILAI-NILAI TRADISIONAL, DAN KERUKUNAN ANTAR UMAT BERAGAMA	-		40.000.000,00	DINAS PEMBERDAYAAN PEREMPUAN DAN PERLINDUNGAN ANAK
	2.08.02.2.03.0007	pendampingan penguatan dan pengembangan lembaga penyedia layanan pemberdayaan perempuan kewenangan Kabupaten/Kota																		
			jumlah lembaga penyedia layanan pemberdayaan perempuan yang mendapatkan pendampingan				1 Lembaga	1 Lembaga	10.000.000,00	0,00	0,00	-10.000.000,00	Kab. Konawe, Semua Kecamatan, Semua Kel/Desa	DANA ALOKASI UMUM (DAU)	-	4. MEMPERKUAT KETAHANAN SOSIAL DAN BUDAYA MASYARAKAT DENGAN MELESTARIKAN KEARIFAN LOKAL, NILAI-NILAI TRADISIONAL, DAN KERUKUNAN ANTAR UMAT BERAGAMA			10.000.000,00	DINAS PEMBERDAYAAN PEREMPUAN DAN PERLINDUNGAN ANAK
	2.08.02.2.03.0008	penguatan kerjasama antar lembaga penyedia layanan pemberdayaan perempuan kewenangan Kabupaten/Kota																		
			Jumlah kerjasama antar lembaga penyedia layanan pemberdayaan perempuan				1 dokumen	1 dokumen	10.000.000,00	0,00	0,00	-10.000.000,00	Kab. Konawe, Semua Kecamatan, Semua Kel/Desa	DANA ALOKASI UMUM (DAU)	-	4. MEMPERKUAT KETAHANAN SOSIAL DAN BUDAYA MASYARAKAT DENGAN MELESTARIKAN KEARIFAN LOKAL, NILAI-NILAI TRADISIONAL, DAN KERUKUNAN ANTAR UMAT BERAGAMA			10.000.000,00	DINAS PEMBERDAYAAN PEREMPUAN DAN PERLINDUNGAN ANAK
	2.08.02.2.03.0009	monitoring evaluasi dan pelaporan penguatan dan pengembangan lembaga penyedia layanan pemberdayaan perempuan kewenangan Kabupaten/Kota																		
			jumlah dokumen hasil monitoring dan evaluasi penguatan dan pengembangan lembaga penyedia layanan pemberdayaan perempuan kewenangan Kabupaten/Kota				1 laporan	1 laporan	9.985.200,00	0,00	0,00	-9.985.200,00	Kab. Konawe, Semua Kecamatan, Semua Kel/Desa	DANA ALOKASI UMUM (DAU)	-	4. MEMPERKUAT KETAHANAN SOSIAL DAN BUDAYA MASYARAKAT DENGAN MELESTARIKAN KEARIFAN LOKAL, NILAI-NILAI TRADISIONAL, DAN KERUKUNAN ANTAR UMAT BERAGAMA			10.000.000,00	DINAS PEMBERDAYAAN PEREMPUAN DAN PERLINDUNGAN ANAK
	2.08.02.2.03.0010	Peningkatan Kapasitas lembaga penyedia layanan pemberdayaan perempuan Kewenangan Provinsi																		
			jumlah SDM lembaga penyedia layanan pemberdayaan perempuan yang mendapatkan bimtek				1 orang	1 orang	10.000.000,00	0,00	0,00	-10.000.000,00	Kab. Konawe, Semua Kecamatan, Semua Kel/Desa	DANA ALOKASI UMUM (DAU)	-	4. MEMPERKUAT KETAHANAN SOSIAL DAN BUDAYA MASYARAKAT DENGAN MELESTARIKAN KEARIFAN LOKAL, NILAI-NILAI TRADISIONAL, DAN KERUKUNAN ANTAR UMAT BERAGAMA			10.000.000,00	DINAS PEMBERDAYAAN PEREMPUAN DAN PERLINDUNGAN ANAK
	2.08.02.2.03.0011	mengamati, menilai, dan melaporkan efektivitas program dan kegiatan lembaga penyedia layanan dalam memberdayakan perempuan, dengan fokus pada pengumpulan data, analisis pencapaian, identifikasi tantangan, serta penyusunan laporan yang memberikan gambaran tentang dampak dan kinerja lembaga dalam meningkatkan kualitas layanan di tingkat kabupaten/kota.																		
			Jumlah LPLPP tingkat provinsi yang mendapatkan advokasi dan sosialisasi				1 Lembaga	1 Lembaga	10.000.000,00	0,00	0,00	-10.000.000,00	Kab. Konawe, Semua Kecamatan, Semua Kel/Desa	DANA ALOKASI UMUM (DAU)	-	4. MEMPERKUAT KETAHANAN SOSIAL DAN BUDAYA MASYARAKAT DENGAN MELESTARIKAN KEARIFAN LOKAL, NILAI-NILAI TRADISIONAL, DAN KERUKUNAN ANTAR UMAT BERAGAMA			0,00	DINAS PEMBERDAYAAN PEREMPUAN DAN PERLINDUNGAN ANAK
3.	**2.08.03**	**PROGRAM PERLINDUNGAN PEREMPUAN**	**-**				**-**	**-**	**665.636.900,00**	**224.300.600,00**	**224.300.600,00**	**-370.636.900,00**							**295.000.000,00**	
		[RASIO KEKERASAN TERHADAP PEREMPUAN, TERMASUK TPPO (PER 100.000 PENDUDUK PEREMPUAN)]	**RASIO KEKERASAN TERHADAP PEREMPUAN, TERMASUK TPPO (PER 100.000 PENDUDUK PEREMPUAN)**	**100,00**	**100,00**	**100,00**	-	-	**665.636.900,00**	**224.300.600,00**	**224.300.600,00**	-	-	-	-	-	-	**100,00**	**295.000.000,00**	-
	2.08.03.2.01	Pencegahan Kekerasan Terhadap Perempuan Lingkup Daerah Kabupaten/Kota	-				-	-	186.371.500,00	12.528.300,00	12.528.300,00	-173.843.200,00			-	4. MEMPERKUAT KETAHANAN SOSIAL DAN BUDAYA MASYARAKAT DENGAN MELESTARIKAN KEARIFAN LOKAL, NILAI-NILAI TRADISIONAL, DAN KERUKUNAN ANTAR UMAT BERAGAMA	-		50.000.000,00	DINAS PEMBERDAYAAN PEREMPUAN DAN PERLINDUNGAN ANAK
	2.08.03.2.01.0003	monitoring evaluasi dan pelaporan dalam pencegahan KtP Kewenangan Kabupaten/Kota																		
			jumlah dokumen hasil monitoring dan evaluasi pencegahan KtP Kewenangan Kabupaten/Kota				1 laporan	1 laporan	10.413.900,00	0,00	0,00	-10.413.900,00	Kab. Konawe, Semua Kecamatan, Semua Kel/Desa	DANA ALOKASI UMUM (DAU)	-	4. MEMPERKUAT KETAHANAN SOSIAL DAN BUDAYA MASYARAKAT DENGAN MELESTARIKAN KEARIFAN LOKAL, NILAI-NILAI TRADISIONAL, DAN KERUKUNAN ANTAR UMAT BERAGAMA			10.000.000,00	DINAS PEMBERDAYAAN PEREMPUAN DAN PERLINDUNGAN ANAK
	2.08.03.2.01.0004	Kerjasama para pihak dalam pencegahan KtP Kewenangan Kabupaten/Kota																		

NO	KODE	URUSAN / BIDANG URUSAN / PROGRAM / OUTCOME / KEGIATAN / SUB KEGIATAN	INDIKATOR PROGRAM / KEGIATAN / SUB KEGIATAN	TARGET AKHIR PERIODE RENSTRA OPD	REALISASI CAPAIAN RENJA OPD TAHUN 2024	PRAKIRAAN CAPAIAN TARGET RENJA OPD TAHUN 2025	CAPAIAN KINERJA DAN KERANGKA PENDANAAN										KELOMPOK SASARAN	PRAKIRAAN MAJU RENCANA TAHUN 2027		PERANGKAT DAERAH PENANGGUNG JAWAB
							TARGET 2026		PAGU INDIKATIF (Rp)			Bertambah/Berkurang (10-12)	LOKASI	SUMBER DANA	PRIORITAS			TARGET	PAGU INDIKATIF (Rp)	
							SEBELUM	SESUDAH	RKPD 2026	APBD 2026	RKPD PERUBAHAN 2026				NASIONAL	DAERAH				
1	2	3	4	5	6	7	8	9	10	11	12	13	14	15	16	17	18	19	20	21
			Jumlah Kerjasama para pihak dalam pencegahan KtP Kewenangan Kabupaten/Kota				1 Dokumen	1 Dokumen	13.961.500,00	12.528.300,00	12.528.300,00	-1.433.200,00	Kab. Konawe, Semua Kecamatan, Semua Kel/Desa	PBJT-KONSUMSI TENAGA LISTRIK DARI SUMBER LAIN	-	4. MEMPERKUAT KETAHANAN SOSIAL DAN BUDAYA MASYARAKAT DENGAN MELESTARIKAN KEARIFAN LOKAL, NILAI-NILAI TRADISIONAL, DAN KERUKUNAN ANTAR UMAT BERAGAMA			10.000.000,00	DINAS PEMBERDAYAAN PEREMPUAN DAN PERLINDUNGAN ANAK
	2.08.03.2.01.0005	Peningkatan kapasitas kepada SDM yang terkait langsung pencegahan KtP Kewenangan Provinsi																		
			Jumlah SDM yang mendapat Peningkatan kapasitas pencegahan KtP Kewenangan Provinsi				1 orang	1 orang	27.699.900,00	0,00	0,00	-27.699.900,00	Kab. Konawe, Semua Kecamatan, Semua Kel/Desa	DANA ALOKASI UMUM (DAU)	-	3. MENGOPTIMALKAN TATA KELOLA PEMERINTAHAN YANG BERSIH, EFEKIF DAN PARTISIPATIF			10.000.000,00	DINAS PEMBERDAYAAN PEREMPUAN DAN PERLINDUNGAN ANAK
	2.08.03.2.01.0006	Advokasi dan sosialisasi pencegahan KtP dan TPPO kepada pengambil kebijakan dan pemangku kepentingan Kewenangan Kabupaten/Kota																		
			Jumlah pengambil kebijakan dan pemangku kepentingan yang mendapatkan Advokasi dan sosialisasi pencegahan KtP tingkat provinsi, masyarakat, serta Kab/Kota				1 Lembaga	1 Lembaga	37.086.800,00	0,00	0,00	-37.086.800,00	Kab. Konawe, Semua Kecamatan, Semua Kel/Desa	DANA ALOKASI UMUM (DAU)	-	4. MEMPERKUAT KETAHANAN SOSIAL DAN BUDAYA MASYARAKAT DENGAN MELESTARIKAN KEARIFAN LOKAL, NILAI-NILAI TRADISIONAL, DAN KERUKUNAN ANTAR UMAT BERAGAMA			10.000.000,00	DINAS PEMBERDAYAAN PEREMPUAN DAN PERLINDUNGAN ANAK
	2.08.03.2.01.0007	Penyusunan kebijakan pencegahan KtP dan TPPO (Strada, RAD) Kewenangan Kabupaten/Kota																		
			Jumlah kebijakan pencegahan KtP dan TPPO (Strada, RAD) Kewenangan Provinsi				1 Kebijakan	1 Kebijakan	97.209.400,00	0,00	0,00	-97.209.400,00	Kab. Konawe, Semua Kecamatan, Semua Kel/Desa	DANA ALOKASI UMUM (DAU)	-	4. MEMPERKUAT KETAHANAN SOSIAL DAN BUDAYA MASYARAKAT DENGAN MELESTARIKAN KEARIFAN LOKAL, NILAI-NILAI TRADISIONAL, DAN KERUKUNAN ANTAR UMAT BERAGAMA			10.000.000,00	DINAS PEMBERDAYAAN PEREMPUAN DAN PERLINDUNGAN ANAK
	2.08.03.2.02	Penyediaan Layanan Rujukan Lanjutan bagi Perempuan Korban Kekerasan yang Memerlukan Koordinasi Kewenangan Kabupaten/Kota	-				-	-	387.477.700,00	211.772.300,00	211.772.300,00	-175.705.400,00			-	4. MEMPERKUAT KETAHANAN SOSIAL DAN BUDAYA MASYARAKAT DENGAN MELESTARIKAN KEARIFAN LOKAL, NILAI-NILAI TRADISIONAL, DAN KERUKUNAN ANTAR UMAT BERAGAMA	-		150.000.000,00	DINAS PEMBERDAYAAN PEREMPUAN DAN PERLINDUNGAN ANAK
	2.08.03.2.02.0003	&layanan kesehatan yang tidak dijamin BPJS, Jamkesda, dan sumber pendanaan lainnya bagi Perempuan Korban Kekerasan Tingkat Kabupaten/Kota&																		
			Jumlah Korban yang mendapatkan Layanan Pengaduan atau Penjangkauan tingkat Kabupaten/Kota				1 Orang	1 Orang	125.302.300,00	25.000.000,00	25.000.000,00	-100.302.300,00	Kab. Konawe, Semua Kecamatan, Semua Kel/Desa	PBJT-KONSUMSI TENAGA LISTRIK DARI SUMBER LAIN	-	4. MEMPERKUAT KETAHANAN SOSIAL DAN BUDAYA MASYARAKAT DENGAN MELESTARIKAN KEARIFAN LOKAL, NILAI-NILAI TRADISIONAL, DAN KERUKUNAN ANTAR UMAT BERAGAMA			10.000.000,00	DINAS PEMBERDAYAAN PEREMPUAN DAN PERLINDUNGAN ANAK
	2.08.03.2.02.0004	layanan gelar kasus bagi Perempuan Korban Kekerasan Tingkat Kabupaten/Kota																		
			Jumlah Perempuan Korban Kekerasan yang mendapatkan layanan gelar kasus bagi Perempuan Korban Kekerasan Tingkataten/Kota				1 Orang	1 Orang	21.141.000,00	25.052.300,00	25.052.300,00	3.911.300,00	Kab. Konawe, Semua Kecamatan, Semua Kel/Desa	DANA ALOKASI UMUM (DAU)	-	4. MEMPERKUAT KETAHANAN SOSIAL DAN BUDAYA MASYARAKAT DENGAN MELESTARIKAN KEARIFAN LOKAL, NILAI-NILAI TRADISIONAL, DAN KERUKUNAN ANTAR UMAT BERAGAMA			10.000.000,00	DINAS PEMBERDAYAAN PEREMPUAN DAN PERLINDUNGAN ANAK
	2.08.03.2.02.0005	layanan pendampingan tenaga ahli bagi Perempuan Korban Kekerasan Tingkat Kabupaten/Kota																		
			Jumlah Korban yang mendapatkan Layanan Pengaduan atau Penjangkauan bagi Tingkat Kabupaten/Kota				1 orang	1 orang	116.565.300,00	73.500.000,00	73.500.000,00	-43.065.300,00	Kab. Konawe, Semua Kecamatan, Semua Kel/Desa	PBJT-KONSUMSI TENAGA LISTRIK DARI SUMBER LAIN	-	4. MEMPERKUAT KETAHANAN SOSIAL DAN BUDAYA MASYARAKAT DENGAN MELESTARIKAN KEARIFAN LOKAL, NILAI-NILAI TRADISIONAL, DAN KERUKUNAN ANTAR UMAT BERAGAMA			10.000.000,00	DINAS PEMBERDAYAAN PEREMPUAN DAN PERLINDUNGAN ANAK
	2.08.03.2.02.0006	layanan rumah perlindungan bagi Perempuan Korban Kekerasan Tingkat Kabupaten/Kota																		
			Jumlah Perempuan Korban Kekerasan yang mendapatkan layanan rumah perlindungan bagi Perempuan Korban Kekerasan Tingkat Kabupaten/Kota				1 Orang	1 Orang	14.254.500,00	26.200.000,00	26.200.000,00	11.945.500,00	Kab. Konawe, Semua Kecamatan, Semua Kel/Desa	PBJT-KONSUMSI TENAGA LISTRIK DARI SUMBER LAIN	-	4. MEMPERKUAT KETAHANAN SOSIAL DAN BUDAYA MASYARAKAT DENGAN MELESTARIKAN KEARIFAN LOKAL, NILAI-NILAI TRADISIONAL, DAN KERUKUNAN ANTAR UMAT BERAGAMA			10.000.000,00	DINAS PEMBERDAYAAN PEREMPUAN DAN PERLINDUNGAN ANAK
	2.08.03.2.02.0007	layanan medikolegal bagi Perempuan Korban Kekerasan Tingka Kabupaten/Kota																		

NO	KODE	URUSAN / BIDANG URUSAN / PROGRAM / OUTCOME / KEGIATAN / SUB KEGIATAN	INDIKATOR PROGRAM / KEGIATAN / SUB KEGIATAN	TARGET AKHIR PERIODE RENSTRA OPD	REALISASI CAPAIAN RENJA OPD TAHUN 2024	PRAKIRAAN CAPAIAN TARGET RENJA OPD TAHUN 2025	CAPAIAN KINERJA DAN KERANGKA PENDANAAN										KELOMPOK SASARAN	PRAKIRAAN MAJU RENCANA TAHUN 2027		PERANGKAT DAERAH PENANGGUNG JAWAB
							TARGET 2026		PAGU INDIKATIF (Rp)			Bertambah/Berkurang (10-12)	LOKASI	SUMBER DANA	PRIORITAS			TARGET	PAGU INDIKATIF (Rp)	
							SEBELUM	SESUDAH	RKPD 2026	APBD 2026	RKPD PERUBAHAN 2026				NASIONAL	DAERAH				
1	2	3	4	5	6	7	8	9	10	11	12	13	14	15	16	17	18	19	20	21
			Jumlah Perempuan Korban Kekerasan yang mendapatkan Layanan Pengaduan atau Penjangkauan Tingkat Kabupaten/Kota				30 orang	30 orang	10.000.000,00	9.000.000,00	9.000.000,00	-1.000.000,00	-	PBJT-KONSUMSI TENAGA LISTRIK DARI SUMBER LAIN	-	4. MEMPERKUAT KETAHANAN SOSIAL DAN BUDAYA MASYARAKAT DENGAN MELESTARIKAN KEARIFAN LOKAL, NILAI-NILAI TRADISIONAL, DAN KERUKUNAN ANTAR UMAT BERAGAMA			30.000.000,00	DINAS PEMBERDAYAAN PEREMPUAN DAN PERLINDUNGAN ANAK
	2.08.03.2.02.0008	Layanan Pengaduan atau Penjangkauan bagi Perempuan Korban Kekerasan Tingkat Kabupaten/Kota																		
			Jumlah Perempuan Korban Kekerasan yang mendapatkan Layanan Pengaduan atau Penjangkauan korban Tingkat Kabupaten/Kota				30 orang	30 orang	48.500.000,00	28.020.000,00	28.020.000,00	-20.480.000,00	-	PBJT-KONSUMSI TENAGA LISTRIK DARI SUMBER LAIN	-	4. MEMPERKUAT KETAHANAN SOSIAL DAN BUDAYA MASYARAKAT DENGAN MELESTARIKAN KEARIFAN LOKAL, NILAI-NILAI TRADISIONAL, DAN KERUKUNAN ANTAR UMAT BERAGAMA			30.000.000,00	DINAS PEMBERDAYAAN PEREMPUAN DAN PERLINDUNGAN ANAK
	2.08.03.2.02.0009	Layanan pendampingan korban bagi Perempuan Korban Kekerasan Tingkat Kabupaten/Kota																		
			Jumlah Perempuan Korban Kekerasan yang mendapatkan pendampingan korban Tingkat Kabupaten/Kota				30 orang	30 orang	51.714.600,00	25.000.000,00	25.000.000,00	-26.714.600,00	Kab. Konawe, Semua Kecamatan, Semua Kel/Desa	PBJT-KONSUMSI TENAGA LISTRIK DARI SUMBER LAIN	-	4. MEMPERKUAT KETAHANAN SOSIAL DAN BUDAYA MASYARAKAT DENGAN MELESTARIKAN KEARIFAN LOKAL, NILAI-NILAI TRADISIONAL, DAN KERUKUNAN ANTAR UMAT BERAGAMA			50.000.000,00	DINAS PEMBERDAYAAN PEREMPUAN DAN PERLINDUNGAN ANAK
	2.08.03.2.03	Penguatan dan Pengembangan Lembaga Penyedia Layanan Perlindungan Perempuan Tingkat Daerah Kabupaten/Kota	-				-	-	91.787.700,00	0,00	0,00	-91.787.700,00			-	4. MEMPERKUAT KETAHANAN SOSIAL DAN BUDAYA MASYARAKAT DENGAN MELESTARIKAN KEARIFAN LOKAL, NILAI-NILAI TRADISIONAL, DAN KERUKUNAN ANTAR UMAT BERAGAMA	-		95.000.000,00	DINAS PEMBERDAYAAN PEREMPUAN DAN PERLINDUNGAN ANAK
	2.08.03.2.03.0005	Advokasi dan sosialisasi penguatan dan pengembangan Lembaga Penyedia Layanan Perlindungan Perempuan Kewenangan Kabupaten/Kota																		
			Jumlah Lembaga penyedia Layanan Perlindungan Perempuan tingkat provinsi yang mendapatkan advokasi dan sosialisasi (lembaga pemerintah dan non pemerintah)				1 Lembaga	1 Lembaga	10.000.000,00	0,00	0,00	-10.000.000,00	Kab. Konawe, Semua Kecamatan, Semua Kel/Desa	DANA ALOKASI UMUM (DAU)	-	4. MEMPERKUAT KETAHANAN SOSIAL DAN BUDAYA MASYARAKAT DENGAN MELESTARIKAN KEARIFAN LOKAL, NILAI-NILAI TRADISIONAL, DAN KERUKUNAN ANTAR UMAT BERAGAMA			10.000.000,00	DINAS PEMBERDAYAAN PEREMPUAN DAN PERLINDUNGAN ANAK
	2.08.03.2.03.0006	Monitoring evaluasi dan pelaporan penguatan dan pengembangan Lembaga Penyedia Layanan Perlindungan Perempuan kewenangan Kabupaten/Kota																		
			Jumlah dokumen hasil monitoring dan evaluasi penguatan dan pengembangan lembaga penyedia Layanan Perlindungan Perempuan kewenangan provinsi				1 Laporan	1 Laporan	10.276.000,00	0,00	0,00	-10.276.000,00	Kab. Konawe, Semua Kecamatan, Semua Kel/Desa	DANA ALOKASI UMUM (DAU)	-	4. MEMPERKUAT KETAHANAN SOSIAL DAN BUDAYA MASYARAKAT DENGAN MELESTARIKAN KEARIFAN LOKAL, NILAI-NILAI TRADISIONAL, DAN KERUKUNAN ANTAR UMAT BERAGAMA			10.000.000,00	DINAS PEMBERDAYAAN PEREMPUAN DAN PERLINDUNGAN ANAK
	2.08.03.2.03.0007	pendampingan penguatan dan pengembangan Lembaga Penyedia Layanan Perlindungan Perempuan kewenangan Kabupaten/Kota																		
			jumlah lembaga penyedia Layanan Perlindungan Perempuan yang mendapatkan pendampingan				1 Orang	1 Orang	9.999.900,00	0,00	0,00	-9.999.900,00	Kab. Konawe, Semua Kecamatan, Semua Kel/Desa	DANA ALOKASI UMUM (DAU)	-	4. MEMPERKUAT KETAHANAN SOSIAL DAN BUDAYA MASYARAKAT DENGAN MELESTARIKAN KEARIFAN LOKAL, NILAI-NILAI TRADISIONAL, DAN KERUKUNAN ANTAR UMAT BERAGAMA			10.000.000,00	DINAS PEMBERDAYAAN PEREMPUAN DAN PERLINDUNGAN ANAK
	2.08.03.2.03.0008	Peningkatan Kapasitas Lembaga Penyedia Layanan Perlindungan Perempuan Kewenangan Kabupaten/Kota																		
			jumlah SDM lembaga penyedia Layanan Perlindungan Perempuan yang mendapatkan bimtek				30 orang	30 orang	30.275.700,00	0,00	0,00	-30.275.700,00	-	PAJAK DAERAH	-	4. MEMPERKUAT KETAHANAN SOSIAL DAN BUDAYA MASYARAKAT DENGAN MELESTARIKAN KEARIFAN LOKAL, NILAI-NILAI TRADISIONAL, DAN KERUKUNAN ANTAR UMAT BERAGAMA			30.000.000,00	DINAS PEMBERDAYAAN PEREMPUAN DAN PERLINDUNGAN ANAK
	2.08.03.2.03.0009	Penguatan kerjasama Antar Lembaga Penyedia Layanan Perlindungan Perempuan Kewenangan Kabupaten/Kota																		
			Jumlah kerjasama antar lembaga penyedia layanan pemberdayaan perempuan				4 Dokumen	4 Dokumen	31.236.100,00	0,00	0,00	-31.236.100,00	-	PAJAK DAERAH	-	4. MEMPERKUAT KETAHANAN SOSIAL DAN BUDAYA MASYARAKAT DENGAN MELESTARIKAN KEARIFAN LOKAL, NILAI-NILAI TRADISIONAL, DAN KERUKUNAN ANTAR UMAT BERAGAMA			35.000.000,00	DINAS PEMBERDAYAAN PEREMPUAN DAN PERLINDUNGAN ANAK

NO	KODE	URUSAN / BIDANG URUSAN / PROGRAM / OUTCOME / KEGIATAN / SUB KEGIATAN	INDIKATOR PROGRAM / KEGIATAN / SUB KEGIATAN	TARGET AKHIR PERIODE RENSTRA OPD	REALISASI CAPAIAN RENJA OPD TAHUN 2024	PRAKIRAAN CAPAIAN TARGET RENJA OPD TAHUN 2025	CAPAIAN KINERJA DAN KERANGKA PENDANAAN										KELOMPOK SASARAN	PRAKIRAAN MAJU RENCANA TAHUN 2027		PERANGKAT DAERAH PENANGGUNG JAWAB
							TARGET 2026		PAGU INDIKATIF (Rp)			Bertambah/Berkurang (10-12)	LOKASI	SUMBER DANA	PRIORITAS			TARGET	PAGU INDIKATIF (Rp)	
							SEBELUM	SESUDAH	RKPD 2026	APBD 2026	RKPD PERUBAHAN 2026				NASIONAL	DAERAH				
1	2	3	4	5	6	7	8	9	10	11	12	13	14	15	16	17	18	19	20	21
4.	**2.08.04**	**PROGRAM PENINGKATAN KUALITAS KELUARGA**	**-**				**-**	**-**	**130.020.600,00**	**20.000.000,00**	**20.000.000,00**	**99.979.400,00**							**230.000.000,00**	
		[PERSENTASE INDEKS KUALITAS KELUARGA]	**PERSENTASE INDEKS KUALITAS KELUARGA**	**80,00**	**60,00**	**65,00**	-	-	**130.020.600,00**	**20.000.000,00**	**20.000.000,00**	-	-	-	-	-	-	**72,00**	**230.000.000,00**	-
	2.08.04.2.01	Peningkatan Kualitas Keluarga dalam Mewujudkan Kesetaraan Gender (KG) dan Hak Anak Tingkat Daerah Kabupaten/Kota	-				-	-	90.000.600,00	10.000.000,00	10.000.000,00	-80.000.600,00			-	4. MEMPERKUAT KETAHANAN SOSIAL DAN BUDAYA MASYARAKAT DENGAN MELESTARIKAN KEARIFAN LOKAL, NILAI-NILAI TRADISIONAL, DAN KERUKUNAN ANTAR UMAT BERAGAMA	-		90.000.000,00	DINAS PEMBERDAYAAN PEREMPUAN DAN PERLINDUNGAN ANAK
	2.08.04.2.01.0004	Penguatan kerjasama antar lembaga dalam peningkatan kualitas keluarga Kewenangan Provinsi dan Lintas Kabupaten/Kota																		
			Jumlah kerjasama antar lembaga dalam peningkatan kualitas keluarga Kewenangan Provinsi dan Lintas Kabupaten/Kota				1 Lembaga	1 Lembaga	10.000.000,00	0,00	0,00	-10.000.000,00	Kab. Konawe, Semua Kecamatan, Semua Kel/Desa	DANA ALOKASI UMUM (DAU)	-	4. MEMPERKUAT KETAHANAN SOSIAL DAN BUDAYA MASYARAKAT DENGAN MELESTARIKAN KEARIFAN LOKAL, NILAI-NILAI TRADISIONAL, DAN KERUKUNAN ANTAR UMAT BERAGAMA			10.000.000,00	DINAS PEMBERDAYAAN PEREMPUAN DAN PERLINDUNGAN ANAK
	2.08.04.2.01.0005	Penyusunan Kebijakan mengenai peningkatan kualitas keluarga Kewenangan Kabupaten/Kota																		
			Jumlah kebijakan yang disusun mengenai peningkatan kualitas keluarga Kewenangan Kabupaten/Kota				1 Kebijakan	1 Kebijakan	59.999.700,00	0,00	0,00	-59.999.700,00	-	PAJAK DAERAH	-	4. MEMPERKUAT KETAHANAN SOSIAL DAN BUDAYA MASYARAKAT DENGAN MELESTARIKAN KEARIFAN LOKAL, NILAI-NILAI TRADISIONAL, DAN KERUKUNAN ANTAR UMAT BERAGAMA			60.000.000,00	DINAS PEMBERDAYAAN PEREMPUAN DAN PERLINDUNGAN ANAK
	2.08.04.2.01.0006	Advokasi dan sosialisasi peningkatan kualitas keluarga kepada pengambil kebijakan dan pemangku kepentingan Kewenangan Provinsi dan Lintas Kabupaten/Kotaten/kota, sesuai dengan kebijakan pembangunan daerah yang ditetapkan oleh pemerintah.																		
			Jumlah pengambil kebijakan dan pemangku kepentingan yang mendapatkan Advokasi dan sosialisasi peningkatan kualitas keluarga Kewenangan Kabupaten/Kota				1 Orang	1 Orang	10.000.000,00	10.000.000,00	10.000.000,00	0,00	Kab. Konawe, Semua Kecamatan, Semua Kel/Desa	PBJT-KONSUMSI TENAGA LISTRIK DARI SUMBER LAIN	-	4. MEMPERKUAT KETAHANAN SOSIAL DAN BUDAYA MASYARAKAT DENGAN MELESTARIKAN KEARIFAN LOKAL, NILAI-NILAI TRADISIONAL, DAN KERUKUNAN ANTAR UMAT BERAGAMA			10.000.000,00	DINAS PEMBERDAYAAN PEREMPUAN DAN PERLINDUNGAN ANAK
	2.08.04.2.01.0007	monitoring evaluasi dan pelaporan dalam peningkatan kualitas keluarga untuk Mewujudkan KG dan Perlindungan Anak Kewenangan Kabupaten/Kota																		
			proses perumusan kebijakan yang terintegrasi dan berbasis data untuk meningkatkan dimensi-dimensi kualitas keluarga, termasuk legalitas, ketahanan fisik, ekonomi, sosial psikologis, dan sosial budaya, guna menjamin tercapainya kesetaraan gender dan perlindungan hak anak di tingkat kabupaten/kota, sesuai dengan kebijakan pembangunan daerah yang ditetapkan oleh pemerintah.				1 Dokumen	1 Dokumen	10.000.900,00	0,00	0,00	-10.000.900,00	Kab. Konawe, Semua Kecamatan, Semua Kel/Desa	DANA ALOKASI UMUM (DAU)	-	4. MEMPERKUAT KETAHANAN SOSIAL DAN BUDAYA MASYARAKAT DENGAN MELESTARIKAN KEARIFAN LOKAL, NILAI-NILAI TRADISIONAL, DAN KERUKUNAN ANTAR UMAT BERAGAMA			10.000.000,00	DINAS PEMBERDAYAAN PEREMPUAN DAN PERLINDUNGAN ANAK
	2.08.04.2.02	Penguatan dan Pengembangan Lembaga Penyedia Layanan Peningkatan Kualitas Keluarga dalam Mewujudkan KG dan Hak Anak yang Wilayah Kerjanya dalam Daerah Kabupaten/Kota	-				-	-	40.020.000,00	10.000.000,00	10.000.000,00	-30.020.000,00			-	4. MEMPERKUAT KETAHANAN SOSIAL DAN BUDAYA MASYARAKAT DENGAN MELESTARIKAN KEARIFAN LOKAL, NILAI-NILAI TRADISIONAL, DAN KERUKUNAN ANTAR UMAT BERAGAMA	-		50.000.000,00	DINAS PEMBERDAYAAN PEREMPUAN DAN PERLINDUNGAN ANAK
	2.08.04.2.02.0004	monitoring evaluasi dan pelaporan Lembaga Penyedia Layanan Peningkatan Kualitas Keluarga Kewenangan Kabupaten/Kota																		
			Jumlah laporan hasil monitoring evaluasi dan pelaporan Lembaga Penyedia Layanan Peningkatan Kualitas Keluarga Kewenangan Kabupaten/Kota				1 Dokumen	1 Dokumen	10.020.000,00	0,00	0,00	-10.020.000,00	Kab. Konawe, Semua Kecamatan, Semua Kel/Desa	DANA ALOKASI UMUM (DAU)	-	4. MEMPERKUAT KETAHANAN SOSIAL DAN BUDAYA MASYARAKAT DENGAN MELESTARIKAN KEARIFAN LOKAL, NILAI-NILAI TRADISIONAL, DAN KERUKUNAN ANTAR UMAT BERAGAMA			10.000.000,00	DINAS PEMBERDAYAAN PEREMPUAN DAN PERLINDUNGAN ANAK
	2.08.04.2.02.0005	pendampingan Lembaga Penyedia Layanan Peningkatan Kualitas Keluarga Kewenangan Kabupaten/Kota																		
			Jumlah Lembaga Penyedia Layanan Peningkatan Kualitas Keluarga yang mendapatkan pendampingan				1 Lembaga	1 Lembaga	10.000.000,00	0,00	0,00	-10.000.000,00	Kab. Konawe, Semua Kecamatan, Semua Kel/Desa	DANA ALOKASI UMUM (DAU)	-	4. MEMPERKUAT KETAHANAN SOSIAL DAN BUDAYA MASYARAKAT DENGAN MELESTARIKAN KEARIFAN LOKAL, NILAI-NILAI TRADISIONAL, DAN KERUKUNAN ANTAR UMAT BERAGAMA			10.000.000,00	DINAS PEMBERDAYAAN PEREMPUAN DAN PERLINDUNGAN ANAK
	2.08.04.2.02.0006	penguatan kerjasama antar Lembaga Penyedia Layanan Peningkatan Kualitas Keluarga Kewenangan Kabupaten/Kota																		

NO	KODE	URUSAN / BIDANG URUSAN / PROGRAM / OUTCOME / KEGIATAN / SUB KEGIATAN	INDIKATOR PROGRAM / KEGIATAN / SUB KEGIATAN	TARGET AKHIR PERIODE RENSTRA OPD	REALISASI CAPAIAN RENJA OPD TAHUN 2024	PRAKIRAAN CAPAIAN TARGET RENJA OPD TAHUN 2025	CAPAIAN KINERJA DAN KERANGKA PENDANAAN										KELOMPOK SASARAN	PRAKIRAAN MAJU RENCANA TAHUN 2027		PERANGKAT DAERAH PENANGGUNG JAWAB
							TARGET 2026		PAGU INDIKATIF (Rp)			Bertambah/Berkurang (10-12)	LOKASI	SUMBER DANA	PRIORITAS			TARGET	PAGU INDIKATIF (Rp)	
							SEBELUM	SESUDAH	RKPD 2026	APBD 2026	RKPD PERUBAHAN 2026				NASIONAL	DAERAH				
1	2	3	4	5	6	7	8	9	10	11	12	13	14	15	16	17	18	19	20	21
			Jumlah kerjasama antar Lembaga Penyedia Layanan Peningkatan Kualitas Keluarga Kewenangan Kabupaten/Kota				1 Lembaga	1 Lembaga	10.000.000,00	10.000.000,00	10.000.000,00	0,00	Kab. Konawe, Semua Kecamatan, Semua Kel/Desa	PBJT-KONSUMSI TENAGA LISTRIK DARI SUMBER LAIN	-	-			10.000.000,00	DINAS PEMBERDAYAAN PEREMPUAN DAN PERLINDUNGAN ANAK
	2.08.04.2.02.0007	peningkatan kapasitas Lembaga Penyedia Layanan Peningkatan Kualitas Keluarga Kewenangan Kabupaten/Kota																		
			Jumlah Lembaga Penyedia Layanan Peningkatan Kualitas Keluarga yang mendapatkan peningkatan kapasitas				1 Lembaga	1 Lembaga	10.000.000,00	0,00	0,00	-10.000.000,00	Kab. Konawe, Semua Kecamatan, Semua Kel/Desa	DANA ALOKASI UMUM (DAU)	-	4. MEMPERKUAT KETAHANAN SOSIAL DAN BUDAYA MASYARAKAT DENGAN MELESTARIKAN KEARIFAN LOKAL, NILAI-NILAI TRADISIONAL, DAN KERUKUNAN ANTAR UMAT BERAGAMA			10.000.000,00	DINAS PEMBERDAYAAN PEREMPUAN DAN PERLINDUNGAN ANAK
		-	**-**	**-**	**-**	**-**	-	-	**130.020.600,00**	**20.000.000,00**	**20.000.000,00**	-	-	-	-	-	-	**-**	**230.000.000,00**	-
	2.08.04.2.02.0008	Advokasi dan Sosialisasi Pengembangan Lembaga Penyedia Layanan Peningkatan Kualitas Keluarga Kewenangan Kabupaten/Kota																		
			Jumlah Lembaga Penyedia Layanan Peningkatan Kualitas Keluarga yang mendapatkan advokasi dan sosialisasi pengembangan kewenangan Kabupaten/Kota				1 Lembaga	1 Lembaga	0,00	0,00	0,00	0,00	Kab. Konawe, Semua Kecamatan, Semua Kel/Desa	DANA ALOKASI UMUM (DAU)	-	4. MEMPERKUAT KETAHANAN SOSIAL DAN BUDAYA MASYARAKAT DENGAN MELESTARIKAN KEARIFAN LOKAL, NILAI-NILAI TRADISIONAL, DAN KERUKUNAN ANTAR UMAT BERAGAMA			10.000.000,00	DINAS PEMBERDAYAAN PEREMPUAN DAN PERLINDUNGAN ANAK
	2.08.04.2.03	Penyediaan Layanan bagi Keluarga dalam Mewujudkan KG dan Hak Anak yang Wilayah Kerjanya dalam Daerah Kabupaten/Kota	-				-	-	0,00	0,00	0,00	0,00			-	4. MEMPERKUAT KETAHANAN SOSIAL DAN BUDAYA MASYARAKAT DENGAN MELESTARIKAN KEARIFAN LOKAL, NILAI-NILAI TRADISIONAL, DAN KERUKUNAN ANTAR UMAT BERAGAMA	-		90.000.000,00	DINAS PEMBERDAYAAN PEREMPUAN DAN PERLINDUNGAN ANAK
	2.08.04.2.03.0002	layanan penjangkauan keluarga dalam Mewujudkan KG dan PA Lingkup Kabupaten/Kota																		
			Jumlah keluarga yang mendapatkan layanan penjangkauan Lingkup Kabupaten/Kota				1 Orang	1 Orang	0,00	0,00	0,00	0,00	Kab. Konawe, Semua Kecamatan, Semua Kel/Desa	DANA ALOKASI UMUM (DAU)	-	4. MEMPERKUAT KETAHANAN SOSIAL DAN BUDAYA MASYARAKAT DENGAN MELESTARIKAN KEARIFAN LOKAL, NILAI-NILAI TRADISIONAL, DAN KERUKUNAN ANTAR UMAT BERAGAMA			10.000.000,00	DINAS PEMBERDAYAAN PEREMPUAN DAN PERLINDUNGAN ANAK
	2.08.04.2.03.0003	layanan rujukan bagi keluarga dalam Mewujudkan KG dan Perlindungan Anak yang Wilayah Kerjanya Lingkup Kabupaten/Kota																		
			Jumlah keluarga yang mendapatkan layanan rujukan Lingkup Kabupaten/Kota				1 Orang	1 Orang	0,00	0,00	0,00	0,00	Kab. Konawe, Semua Kecamatan, Semua Kel/Desa	DANA ALOKASI UMUM (DAU)	-	4. MEMPERKUAT KETAHANAN SOSIAL DAN BUDAYA MASYARAKAT DENGAN MELESTARIKAN KEARIFAN LOKAL, NILAI-NILAI TRADISIONAL, DAN KERUKUNAN ANTAR UMAT BERAGAMA			10.000.000,00	DINAS PEMBERDAYAAN PEREMPUAN DAN PERLINDUNGAN ANAK
		[PERSENTASE INDEKS KUALITAS KELUARGA]	**PERSENTASE INDEKS KUALITAS KELUARGA**	**80,00**	**60,00**	**65,00**	-	-	**130.020.600,00**	**20.000.000,00**	**20.000.000,00**	-	-	-	-	-	-	**72,00**	**230.000.000,00**	-
	2.08.04.2.03.0004	layanan konsultasi dan konseling keluarga dalam Mewujudkan KG dan PA LingkupKabupaten/Kota																		
			Jumlah keluarga yang mendapatkan layanan konsultasi dan konseling Lingkup Kabupaten/Kota				50 Orang	50 Orang	0,00	0,00	0,00	0,00	-	PAJAK DAERAH	-	4. MEMPERKUAT KETAHANAN SOSIAL DAN BUDAYA MASYARAKAT DENGAN MELESTARIKAN KEARIFAN LOKAL, NILAI-NILAI TRADISIONAL, DAN KERUKUNAN ANTAR UMAT BERAGAMA			50.000.000,00	DINAS PEMBERDAYAAN PEREMPUAN DAN PERLINDUNGAN ANAK
	2.08.04.2.03.0005	Layanan penerimaan pengaduan bagi keluarga dalam Mewujudkan KG dan PA Lingkup Kabupaten/Kota																		
			Jumlah keluarga yang mendapatkan Layanan penerimaan pengaduan Lingkup Kabupaten/Kota				1 Orang	1 Orang	0,00	0,00	0,00	0,00	Kab. Konawe, Semua Kecamatan, Semua Kel/Desa	PAJAK DAERAH	-	4. MEMPERKUAT KETAHANAN SOSIAL DAN BUDAYA MASYARAKAT DENGAN MELESTARIKAN KEARIFAN LOKAL, NILAI-NILAI TRADISIONAL, DAN KERUKUNAN ANTAR UMAT BERAGAMA			10.000.000,00	DINAS PEMBERDAYAAN PEREMPUAN DAN PERLINDUNGAN ANAK
	2.08.04.2.03.0006	Layanan bimbingan masyarakat keluarga dalam Mewujudkan KG dan PA Lingkup Kabupaten/Kota																		
			Jumlah keluarga yang mendapatkan Layanan bimbingan masyarakat Lingkup Kabupaten/Kota				1 Orang	1 Orang	0,00	0,00	0,00	0,00	Kab. Konawe, Semua Kecamatan, Semua Kel/Desa	PAJAK DAERAH	-	4. MEMPERKUAT KETAHANAN SOSIAL DAN BUDAYA MASYARAKAT DENGAN MELESTARIKAN KEARIFAN LOKAL, NILAI-NILAI TRADISIONAL, DAN KERUKUNAN ANTAR UMAT BERAGAMA			10.000.000,00	DINAS PEMBERDAYAAN PEREMPUAN DAN PERLINDUNGAN ANAK

NO	KODE	URUSAN / BIDANG URUSAN / PROGRAM / OUTCOME / KEGIATAN / SUB KEGIATAN	INDIKATOR PROGRAM / KEGIATAN / SUB KEGIATAN	TARGET AKHIR PERIODE RENSTRA OPD	REALISASI CAPAIAN RENJA OPD TAHUN 2024	PRAKIRAAN CAPAIAN TARGET RENJA OPD TAHUN 2025	CAPAIAN KINERJA DAN KERANGKA PENDANAAN										KELOMPOK SASARAN	PRAKIRAAN MAJU RENCANA TAHUN 2027		PERANGKAT DAERAH PENANGGUNG JAWAB
							TARGET 2026		PAGU INDIKATIF (Rp)			Bertambah/Berkurang (10-12)	LOKASI	SUMBER DANA	PRIORITAS			TARGET	PAGU INDIKATIF (Rp)	
							SEBELUM	SESUDAH	RKPD 2026	APBD 2026	RKPD PERUBAHAN 2026				NASIONAL	DAERAH				
1	2	3	4	5	6	7	8	9	10	11	12	13	14	15	16	17	18	19	20	21
5.	**2.08.05**	**PROGRAM PENGELOLAAN SISTEM DATA GENDER DAN ANAK**	**-**				**-**	**-**	**0,00**	**15.000.000,00**	**15.000.000,00**	**50.000.000,00**							**50.000.000,00**	
		[PERSENTASE OPD PENYEDIA DATA TERPILAH GENDER DAN ANAK]	**PERSENTASE OPD PENYEDIA DATA TERPILAH GENDER DAN ANAK**	**100,00**	**75,00**	**80,00**	-	-	**0,00**	**15.000.000,00**	**15.000.000,00**	-	-	-	-	-	-	**100,00**	**50.000.000,00**	-
	2.08.05.2.01	Pengumpulan, Pengolahan Analisis dan Penyajian Data Gender dan Anak Dalam Kelembagaan Data di Tingkat Daerah Kabupaten/Kota	-				-	-	0,00	15.000.000,00	15.000.000,00	15.000.000,00			-	4. MEMPERKUAT KETAHANAN SOSIAL DAN BUDAYA MASYARAKAT DENGAN MELESTARIKAN KEARIFAN LOKAL, NILAI-NILAI TRADISIONAL, DAN KERUKUNAN ANTAR UMAT BERAGAMA	-		50.000.000,00	DINAS PEMBERDAYAAN PEREMPUAN DAN PERLINDUNGAN ANAK
	2.08.05.2.01.0003	Penyediaan, Penyajian, dan Pemanfaatan Data Gender dan Anak Kabupaten/Kota																		
			Jumlah Dokumen Data Gender dan Anak Kabupaten/Kota yang Tersedia				2 Dokumen	2 Dokumen	0,00	15.000.000,00	15.000.000,00	15.000.000,00	-	PBJT-KONSUMSI TENAGA LISTRIK DARI SUMBER LAIN	-	4. MEMPERKUAT KETAHANAN SOSIAL DAN BUDAYA MASYARAKAT DENGAN MELESTARIKAN KEARIFAN LOKAL, NILAI-NILAI TRADISIONAL, DAN KERUKUNAN ANTAR UMAT BERAGAMA			40.000.000,00	DINAS PEMBERDAYAAN PEREMPUAN DAN PERLINDUNGAN ANAK
	2.08.05.2.01.0004	Advokasi dan penguatan jejaring lintas sektor dalam penyediaan data gender dan anak																		
			Jumlah stakeholder yang diadvokasi dan berpartisipasi dalam penyediaan data gender dna anak				2 Lembaga	2 Lembaga	0,00	0,00	0,00	0,00	Kab. Konawe, Semua Kecamatan, Semua Kel/Desa	PBJT-KONSUMSI TENAGA LISTRIK DARI SUMBER LAIN	-	-			0,00	DINAS PEMBERDAYAAN PEREMPUAN DAN PERLINDUNGAN ANAK
	2.08.05.2.01.0004	Advokasi dan penguatan jejaring lintas sektor dalam penyediaan data gender dan anak																		
			Jumlah stakeholder yang diadvokasi dan berpartisipasi dalam penyediaan data gender dna anak				1 Lembaga	1 Lembaga	0,00	0,00	0,00	0,00	Kab. Konawe, Semua Kecamatan, Semua Kel/Desa	PAJAK DAERAH	-	4. MEMPERKUAT KETAHANAN SOSIAL DAN BUDAYA MASYARAKAT DENGAN MELESTARIKAN KEARIFAN LOKAL, NILAI-NILAI TRADISIONAL, DAN KERUKUNAN ANTAR UMAT BERAGAMA			0,00	DINAS PEMBERDAYAAN PEREMPUAN DAN PERLINDUNGAN ANAK
	2.08.05.2.01.0005	Penguatan dan peningkatan kualitas data kekerasan terhadap perempuan dan anak hasil pencatatan dan pelaporan melalui Simfoni PPA																		
			Jumlah dokumen hasil penguatan dan peningkatan kualitas data kekerasan terhadap perempuan dan anak hasil pencatatan dan pelaporan melalui Simfoni PPA				1 Dokumen	1 Dokumen	0,00	0,00	0,00	0,00	Kab. Konawe, Semua Kecamatan, Semua Kel/Desa	PAJAK DAERAH	-	4. MEMPERKUAT KETAHANAN SOSIAL DAN BUDAYA MASYARAKAT DENGAN MELESTARIKAN KEARIFAN LOKAL, NILAI-NILAI TRADISIONAL, DAN KERUKUNAN ANTAR UMAT BERAGAMA			10.000.000,00	DINAS PEMBERDAYAAN PEREMPUAN DAN PERLINDUNGAN ANAK
6.	**2.08.06**	**PROGRAM PEMENUHAN HAK ANAK (PHA)**	**-**				**-**	**-**	**472.948.500,00**	**149.999.200,00**	**190.999.200,00**	**-22.948.500,00**							**450.000.000,00**	
		[PRESENTASE PENCAPAIAN PEMENUHAN HAK ANAK (PHA)]	**PRESENTASE PENCAPAIAN PEMENUHAN HAK ANAK (PHA)**	**85,00**	**70,00**	**75,00**	-	-	**472.948.500,00**	**149.999.200,00**	**190.999.200,00**	-	-	-	-	-	-	**80,00**	**450.000.000,00**	-
	2.08.06.2.01	Pelembagaan PHA pada Lembaga Pemerintah, Nonpemerintah, dan Dunia Usaha Kewenangan Kabupaten/Kota	-				-	-	317.525.400,00	90.598.100,00	131.598.100,00	-185.927.300,00			-	4. MEMPERKUAT KETAHANAN SOSIAL DAN BUDAYA MASYARAKAT DENGAN MELESTARIKAN KEARIFAN LOKAL, NILAI-NILAI TRADISIONAL, DAN KERUKUNAN ANTAR UMAT BERAGAMA	-		310.000.000,00	DINAS PEMBERDAYAAN PEREMPUAN DAN PERLINDUNGAN ANAK
	2.08.06.2.01.0003	Advokasi dan sosialisasi Pelaksanaan Kebijakan Pemenuhan Hak Anak pada Lembaga Pemerintah, Non Pemerintah, Media dan Dunia Usaha Kewenangan Kabupaten/Kota																		
			Jumlah pemangku kepentingan tingkat kabupaten/kota yang mendapatkan advokasi dan sosialisasi Pelaksanaan Kebijakan Pemenuhan Hak Anak pada Lembaga Pemerintah, Non Pemerintah, Media dan Dunia Usaha Kewenangan Kabupaten/Kota				4 Lembaga	4 Lembaga	78.516.300,00	18.093.300,00	59.093.300,00	-19.423.000,00	-	PBJT-KONSUMSI TENAGA LISTRIK DARI SUMBER LAIN	-	4. MEMPERKUAT KETAHANAN SOSIAL DAN BUDAYA MASYARAKAT DENGAN MELESTARIKAN KEARIFAN LOKAL, NILAI-NILAI TRADISIONAL, DAN KERUKUNAN ANTAR UMAT BERAGAMA			75.000.000,00	DINAS PEMBERDAYAAN PEREMPUAN DAN PERLINDUNGAN ANAK
	2.08.06.2.01.0004	Bimbingan Teknis Pelaksanaan Kebijakan Pemenuhan Hak Anak pada Lembaga Pemerintah, Non Pemerintah, Media dan Dunia Usaha Kewenangan Kabupaten/Kota																		
			jumlah SDM OPD kab/kota yang mendapatkan bimtek Pelaksanaan Kebijakan Pemenuhan Hak Anak pada Lembaga Pemerintah, Non Pemerintah, Media dan Dunia Usaha Kewenangan Kabupaten/Kota				150 Orang	150 Orang	125.709.000,00	37.057.100,00	37.057.100,00	-88.651.900,00	-	PBJT-KONSUMSI TENAGA LISTRIK DARI SUMBER LAIN	-	4. MEMPERKUAT KETAHANAN SOSIAL DAN BUDAYA MASYARAKAT DENGAN MELESTARIKAN KEARIFAN LOKAL, NILAI-NILAI TRADISIONAL, DAN KERUKUNAN ANTAR UMAT BERAGAMA			125.000.000,00	DINAS PEMBERDAYAAN PEREMPUAN DAN PERLINDUNGAN ANAK
	2.08.06.2.01.0005	Pendampingan Penyelenggaraan Pelaksanaan Kebijakan Pemenuhan Hak Anak pada Lembaga Pemerintah, Non Pemerintah, Media dan Dunia Usaha Kewenangan Kabupaten/Kota																		

NO	KODE	URUSAN / BIDANG URUSAN / PROGRAM / OUTCOME / KEGIATAN / SUB KEGIATAN	INDIKATOR PROGRAM / KEGIATAN / SUB KEGIATAN	TARGET AKHIR PERIODE RENSTRA OPD	REALISASI CAPAIAN RENJA OPD TAHUN 2024	PRAKIRAAN CAPAIAN TARGET RENJA OPD TAHUN 2025	CAPAIAN KINERJA DAN KERANGKA PENDANAAN										KELOMPOK SASARAN	PRAKIRAAN MAJU RENCANA TAHUN 2027		PERANGKAT DAERAH PENANGGUNG JAWAB
							TARGET 2026		PAGU INDIKATIF (Rp)			Bertambah/Berkurang (10-12)	LOKASI	SUMBER DANA	PRIORITAS			TARGET	PAGU INDIKATIF (Rp)	
							SEBELUM	SESUDAH	RKPD 2026	APBD 2026	RKPD PERUBAHAN 2026				NASIONAL	DAERAH				
1	2	3	4	5	6	7	8	9	10	11	12	13	14	15	16	17	18	19	20	21
			jumlah OPD kab/kota yang mendapatkan pendampingan Pelaksanaan Kebijakan Pemenuhan Hak Anak pada Lembaga Pemerintah, Non Pemerintah, Media dan Dunia Usaha Kewenangan Kabupaten/Kota				64 Lembaga	64 Lembaga	75.007.700,00	21.200.200,00	21.200.200,00	-53.807.500,00	-	PBJT-KONSUMSI TENAGA LISTRIK DARI SUMBER LAIN	-	4. MEMPERKUAT KETAHANAN SOSIAL DAN BUDAYA MASYARAKAT DENGAN MELESTARIKAN KEARIFAN LOKAL, NILAI-NILAI TRADISIONAL, DAN KERUKUNAN ANTAR UMAT BERAGAMA			75.000.000,00	DINAS PEMBERDAYAAN PEREMPUAN DAN PERLINDUNGAN ANAK
	2.08.06.2.01.0006	Monitoring, Evaluasi, dan Pelaporan Pelaksanaan Kebijakan Pemenuhan Hak Anak pada Lembaga Pemerintah, Non Pemerintah, Media dan Dunia Usaha Kewenangan Kabupaten/Kota																		
			jumlah dokumen hasil monitoring dan evaluasi Pelaksanaan Kebijakan Pemenuhan Hak Anak pada Lembaga Pemerintah, Non Pemerintah, Media dan Dunia Usaha Kewenangan Kabupaten/Kota				1 Laporan	1 Laporan	38.292.400,00	14.247.500,00	14.247.500,00	-24.044.900,00	-	PBJT-KONSUMSI TENAGA LISTRIK DARI SUMBER LAIN	-	4. MEMPERKUAT KETAHANAN SOSIAL DAN BUDAYA MASYARAKAT DENGAN MELESTARIKAN KEARIFAN LOKAL, NILAI-NILAI TRADISIONAL, DAN KERUKUNAN ANTAR UMAT BERAGAMA			35.000.000,00	DINAS PEMBERDAYAAN PEREMPUAN DAN PERLINDUNGAN ANAK
	2.08.06.2.02	Penguatan dan Pengembangan Lembaga Penyedia Layanan Peningkatan Kualitas Hidup Anak Kewenangan Kabupaten/Kota	-				-	-	155.423.100,00	59.401.100,00	59.401.100,00	-96.022.000,00			-	4. MEMPERKUAT KETAHANAN SOSIAL DAN BUDAYA MASYARAKAT DENGAN MELESTARIKAN KEARIFAN LOKAL, NILAI-NILAI TRADISIONAL, DAN KERUKUNAN ANTAR UMAT BERAGAMA	-		140.000.000,00	DINAS PEMBERDAYAAN PEREMPUAN DAN PERLINDUNGAN ANAK
	2.08.06.2.02.0005	Peningkatan Kapasitas lembaga penyedia layanan Peningkatan Kualitas Hidup Anak Kewenangan Kabupaten/Kota																		
			jumlah SDM lembaga penyedia layanan Peningkatan Kualitas Hidup Anak Kewenangan Kabupaten/Kota yang mendapatkan bimtek				100 Orang	100 Orang	68.882.100,00	15.625.800,00	15.625.800,00	-53.256.300,00	-	RETRIBUSI PENGGUNAAN TENAGA KERJA ASING (TKA)	-	4. MEMPERKUAT KETAHANAN SOSIAL DAN BUDAYA MASYARAKAT DENGAN MELESTARIKAN KEARIFAN LOKAL, NILAI-NILAI TRADISIONAL, DAN KERUKUNAN ANTAR UMAT BERAGAMA			60.000.000,00	DINAS PEMBERDAYAAN PEREMPUAN DAN PERLINDUNGAN ANAK
	2.08.06.2.02.0006	penguatan kerjasama antar lembaga penyedia layanan Peningkatan Kualitas Hidup Anak Kewenangan Kabupaten/Kota																		
			Jumlah kerjasama antar lembaga penyedia layanan Peningkatan Kualitas Hidup Anak Kewenangan Kabupaten/Kota				1 Dokumen	1 Dokumen	9.992.500,00	0,00	0,00	-9.992.500,00	Kab. Konawe, Semua Kecamatan, Semua Kel/Desa	DANA ALOKASI UMUM (DAU)	-	4. MEMPERKUAT KETAHANAN SOSIAL DAN BUDAYA MASYARAKAT DENGAN MELESTARIKAN KEARIFAN LOKAL, NILAI-NILAI TRADISIONAL, DAN KERUKUNAN ANTAR UMAT BERAGAMA			10.000.000,00	DINAS PEMBERDAYAAN PEREMPUAN DAN PERLINDUNGAN ANAK
	2.08.06.2.02.0007	Advokasi dan sosialisasi penguatan dan pengembangan lembaga penyedia layanan Peningkatan Kualitas Hidup Anak Kewenangan Kabupaten/Kota																		
			Jumlah lembaga penyedia layanan Peningkatan Kualitas Hidup Anak tingkat provinsi yang mendapatkan advokasi dan sosialisasi (lembaga pemerintah dan non pemerintah)				2 Lembaga	2 Lembaga	50.044.000,00	23.854.300,00	23.854.300,00	-26.189.700,00	Kab. Konawe, Semua Kecamatan, Semua Kel/Desa	PBJT-KONSUMSI TENAGA LISTRIK DARI SUMBER LAIN	-	4. MEMPERKUAT KETAHANAN SOSIAL DAN BUDAYA MASYARAKAT DENGAN MELESTARIKAN KEARIFAN LOKAL, NILAI-NILAI TRADISIONAL, DAN KERUKUNAN ANTAR UMAT BERAGAMA			50.000.000,00	DINAS PEMBERDAYAAN PEREMPUAN DAN PERLINDUNGAN ANAK
	2.08.06.2.02.0008	monitoring evaluasi dan pelaporan penguatan dan pengembangan lembaga penyedia layanan Peningkatan Kualitas Hidup Anak Kewenangan Kabupaten/Kota																		
			jumlah dokumen hasil monitoring dan evaluasi penguatan dan pengembangan lembaga penyedia layanan Peningkatan Kualitas Hidup Anak Kewenangan Kabupaten/Kota				1 Laporan	1 Laporan	9.966.500,00	9.125.000,00	9.125.000,00	-841.500,00	Kab. Konawe, Semua Kecamatan, Semua Kel/Desa	PAJAK DAERAH RETRIBUSI PENGGUNAAN TENAGA KERJA ASING (TKA)	-	4. MEMPERKUAT KETAHANAN SOSIAL DAN BUDAYA MASYARAKAT DENGAN MELESTARIKAN KEARIFAN LOKAL, NILAI-NILAI TRADISIONAL, DAN KERUKUNAN ANTAR UMAT BERAGAMA			10.000.000,00	DINAS PEMBERDAYAAN PEREMPUAN DAN PERLINDUNGAN ANAK
	2.08.06.2.02.0009	pendampingan penguatan dan pengembangan lembaga penyedia layanan Peningkatan Kualitas Hidup Anak Kewenangan Kabupaten/Kota																		
			jumlah lembaga penyedia layanan Peningkatan Kualitas Hidup Anak Kewenangan Kabupaten/Kota yang mendapatkan pendampingan				1 Lembaga	1 Lembaga	16.538.000,00	10.796.000,00	10.796.000,00	-5.742.000,00	Kab. Konawe, Semua Kecamatan, Semua Kel/Desa	PBJT-KONSUMSI TENAGA LISTRIK DARI SUMBER LAIN	-	4. MEMPERKUAT KETAHANAN SOSIAL DAN BUDAYA MASYARAKAT DENGAN MELESTARIKAN KEARIFAN LOKAL, NILAI-NILAI TRADISIONAL, DAN KERUKUNAN ANTAR UMAT BERAGAMA			10.000.000,00	DINAS PEMBERDAYAAN PEREMPUAN DAN PERLINDUNGAN ANAK
7.	**2.08.07**	**PROGRAM PERLINDUNGAN KHUSUS ANAK**	**-**				**-**	**-**	**902.879.200,00**	**279.790.000,00**	**279.790.000,00**	**-512.879.200,00**							**390.000.000,00**	
		[PERSENTASE ANAK KORBAN KEKERASAN YANG DITANGANI INSTANSI TERKAIT KABUPATEN]	**PERSENTASE ANAK KORBAN KEKERASAN YANG DITANGANI INSTANSI TERKAIT KABUPATEN**	**100,00**	**0,01**	**0,01**	-	-	**902.879.200,00**	**279.790.000,00**	**279.790.000,00**	-	-	-	-	-	-	**100,00**	**390.000.000,00**	-

NO	KODE	URUSAN / BIDANG URUSAN / PROGRAM / OUTCOME / KEGIATAN / SUB KEGIATAN	INDIKATOR PROGRAM / KEGIATAN / SUB KEGIATAN	TARGET AKHIR PERIODE RENSTRA OPD	REALISASI CAPAIAN RENJA OPD TAHUN 2024	PRAKIRAAN CAPAIAN TARGET RENJA OPD TAHUN 2025	CAPAIAN KINERJA DAN KERANGKA PENDANAAN										KELOMPOK SASARAN	PRAKIRAAN MAJU RENCANA TAHUN 2027		PERANGKAT DAERAH PENANGGUNG JAWAB
							TARGET 2026		PAGU INDIKATIF (Rp)			Bertambah/Berkurang (10-12)	LOKASI	SUMBER DANA	PRIORITAS			TARGET	PAGU INDIKATIF (Rp)	
							SEBELUM	SESUDAH	RKPD 2026	APBD 2026	RKPD PERUBAHAN 2026				NASIONAL	DAERAH				
1	2	3	4	5	6	7	8	9	10	11	12	13	14	15	16	17	18	19	20	21
	2.08.07.2.01	Pencegahan Kekerasan Terhadap Anak yang Melibatkan para Pihak Lingkup Daerah Kabupaten/Kota	-				-	-	431.700.600,00	50.000.000,00	50.000.000,00	-381.700.600,00			-	4. MEMPERKUAT KETAHANAN SOSIAL DAN BUDAYA MASYARAKAT DENGAN MELESTARIKAN KEARIFAN LOKAL, NILAI-NILAI TRADISIONAL, DAN KERUKUNAN ANTAR UMAT BERAGAMA	-		80.000.000,00	DINAS PEMBERDAYAAN PEREMPUAN DAN PERLINDUNGAN ANAK
	2.08.07.2.01.0006	koordinasi dan sinkronisasi pencegahan kekerasan terhadap anak kewenangan kabupaten/kota																		
			jumlah dokumen hasil koordinasi dan sinkronisasi pencegahan kekerasan terhadap anak kewenangan kabupaten/kota				2 Dokumen	2 Dokumen	55.200.000,00	0,00	0,00	-55.200.000,00	-	PAJAK DAERAH	-	4. MEMPERKUAT KETAHANAN SOSIAL DAN BUDAYA MASYARAKAT DENGAN MELESTARIKAN KEARIFAN LOKAL, NILAI-NILAI TRADISIONAL, DAN KERUKUNAN ANTAR UMAT BERAGAMA			30.000.000,00	DINAS PEMBERDAYAAN PEREMPUAN DAN PERLINDUNGAN ANAK
	2.08.07.2.01.0007	Advokasi dan sosialisasi pencegahan KtA kepada pengambil kebijakan dan pemangku kepentingan Kewenangan Kabupaten/Kota																		
			Jumlah pengambil kebijakan dan pemangku kepentingan yang mendapatkan Advokasi dan sosialisasi pencegahan KtA tingkatKab/Kota				1 Kegiatan	1 Kegiatan	129.500.300,00	50.000.000,00	50.000.000,00	-79.500.300,00	Kab. Konawe, Semua Kecamatan, Semua Kel/Desa	PBJT-KONSUMSI TENAGA LISTRIK DARI SUMBER LAIN	-	4. MEMPERKUAT KETAHANAN SOSIAL DAN BUDAYA MASYARAKAT DENGAN MELESTARIKAN KEARIFAN LOKAL, NILAI-NILAI TRADISIONAL, DAN KERUKUNAN ANTAR UMAT BERAGAMA			10.000.000,00	DINAS PEMBERDAYAAN PEREMPUAN DAN PERLINDUNGAN ANAK
	2.08.07.2.01.0008	monitoring evaluasi dan pelaporan dalam pencegahan KtA Kewenangan Kabupaten/Kota																		
			jumlah dokumen hasil monitoring dan evaluasi pencegahan KtA Kewenangan Kab/Kota				1 Laporan	1 Laporan	18.400.000,00	0,00	0,00	-18.400.000,00	Kab. Konawe, Semua Kecamatan, Semua Kel/Desa	PAJAK DAERAH	-	4. MEMPERKUAT KETAHANAN SOSIAL DAN BUDAYA MASYARAKAT DENGAN MELESTARIKAN KEARIFAN LOKAL, NILAI-NILAI TRADISIONAL, DAN KERUKUNAN ANTAR UMAT BERAGAMA			10.000.000,00	DINAS PEMBERDAYAAN PEREMPUAN DAN PERLINDUNGAN ANAK
	2.08.07.2.01.0009	Kerjasama para pihak dalam pencegahan KtA Kewenangan Kabupaten/Kota																		
			Jumlah Kerjasama para pihak dalam pencegahan KtA Kewenangan Kab/Kota				1 Dokumen	1 Dokumen	10.000.000,00	0,00	0,00	-10.000.000,00	Kab. Konawe, Semua Kecamatan, Semua Kel/Desa	PAJAK DAERAH	-	4. MEMPERKUAT KETAHANAN SOSIAL DAN BUDAYA MASYARAKAT DENGAN MELESTARIKAN KEARIFAN LOKAL, NILAI-NILAI TRADISIONAL, DAN KERUKUNAN ANTAR UMAT BERAGAMA			10.000.000,00	DINAS PEMBERDAYAAN PEREMPUAN DAN PERLINDUNGAN ANAK
	2.08.07.2.01.0010	Peningkatan kapasitas kepada SDM yang terkait langsung pencegahan KtA Kewenangan Kabupaten/Kota																		
			Jumlah SDM yang mendapat Peningkatan kapasitas pencegahan KtA Kewenangan Kab/Kota				1 Orang	1 Orang	100.000.000,00	0,00	0,00	-100.000.000,00	Kab. Konawe, Semua Kecamatan, Semua Kel/Desa	PAJAK DAERAH	-	4. MEMPERKUAT KETAHANAN SOSIAL DAN BUDAYA MASYARAKAT DENGAN MELESTARIKAN KEARIFAN LOKAL, NILAI-NILAI TRADISIONAL, DAN KERUKUNAN ANTAR UMAT BERAGAMA			10.000.000,00	DINAS PEMBERDAYAAN PEREMPUAN DAN PERLINDUNGAN ANAK
	2.08.07.2.01.0011	Penyusunan kebijakan pencegahan KtA (Strada, RAD) Kewenangan Kabupaten/Kota																		
			Jumlah kebijakan pencegahan KtA (Strada, RAD) Kewenangan Kab/kota				1 Kebijakan	1 Kebijakan	118.600.300,00	0,00	0,00	-118.600.300,00	Kab. Konawe, Semua Kecamatan, Semua Kel/Desa	PAJAK DAERAH	-	4. MEMPERKUAT KETAHANAN SOSIAL DAN BUDAYA MASYARAKAT DENGAN MELESTARIKAN KEARIFAN LOKAL, NILAI-NILAI TRADISIONAL, DAN KERUKUNAN ANTAR UMAT BERAGAMA			10.000.000,00	DINAS PEMBERDAYAAN PEREMPUAN DAN PERLINDUNGAN ANAK
	2.08.07.2.02	Penyediaan Layanan bagi Anak yang Memerlukan Perlindungan Khusus yang Memerlukan Koordinasi Tingkat Daerah Kabupaten/Kota	-				-	-	306.178.600,00	229.790.000,00	229.790.000,00	-76.388.600,00			-	4. MEMPERKUAT KETAHANAN SOSIAL DAN BUDAYA MASYARAKAT DENGAN MELESTARIKAN KEARIFAN LOKAL, NILAI-NILAI TRADISIONAL, DAN KERUKUNAN ANTAR UMAT BERAGAMA	-		95.000.000,00	DINAS PEMBERDAYAAN PEREMPUAN DAN PERLINDUNGAN ANAK
	2.08.07.2.02.0008	Layanan Pengaduan atau Penjangkauan bagi Anak Korban Kekerasan Tingkat Kabupaten/Kota																		
			Jumlah Anak Korban Kekerasan yang mendapatkan Layanan Pengaduan atau Penjangkauan korban Tingkat Kabupaten/Kota				1 Orang	1 Orang	10.000.000,00	10.000.000,00	10.000.000,00	0,00	Kab. Konawe, Semua Kecamatan, Semua Kel/Desa	PBJT-KONSUMSI TENAGA LISTRIK DARI SUMBER LAIN	-	4. MEMPERKUAT KETAHANAN SOSIAL DAN BUDAYA MASYARAKAT DENGAN MELESTARIKAN KEARIFAN LOKAL, NILAI-NILAI TRADISIONAL, DAN KERUKUNAN ANTAR UMAT BERAGAMA			10.000.000,00	DINAS PEMBERDAYAAN PEREMPUAN DAN PERLINDUNGAN ANAK

NO	KODE	URUSAN / BIDANG URUSAN / PROGRAM / OUTCOME / KEGIATAN / SUB KEGIATAN	INDIKATOR PROGRAM / KEGIATAN / SUB KEGIATAN	TARGET AKHIR PERIODE RENSTRA OPD	REALISASI CAPAIAN RENJA OPD TAHUN 2024	PRAKIRAAN CAPAIAN TARGET RENJA OPD TAHUN 2025	CAPAIAN KINERJA DAN KERANGKA PENDANAAN										KELOMPOK SASARAN	PRAKIRAAN MAJU RENCANA TAHUN 2027		PERANGKAT DAERAH PENANGGUNG JAWAB
							TARGET 2026		PAGU INDIKATIF (Rp)			Bertambah/Berkurang (10-12)	LOKASI	SUMBER DANA	PRIORITAS			TARGET	PAGU INDIKATIF (Rp)	
							SEBELUM	SESUDAH	RKPD 2026	APBD 2026	RKPD PERUBAHAN 2026				NASIONAL	DAERAH				
1	2	3	4	5	6	7	8	9	10	11	12	13	14	15	16	17	18	19	20	21
	2.08.07.2.02.0009	layanan pendampingan tenaga ahli bagi Anak Korban Kekerasan Tingkat Kabupaten/Kota																		
			Jumlah Anak Korban yang mendapatkan Layanan Pengaduan atau Penjangkauan bagi Tingkat Kabupaten/Kota				1 Orang	1 Orang	69.295.300,00	44.840.000,00	44.840.000,00	-24.455.300,00	Kab. Konawe, Semua Kecamatan, Semua Kel/Desa	PBJT-KONSUMSI TENAGA LISTRIK DARI SUMBER LAIN	-	4. MEMPERKUAT KETAHANAN SOSIAL DAN BUDAYA MASYARAKAT DENGAN MELESTARIKAN KEARIFAN LOKAL, NILAI-NILAI TRADISIONAL, DAN KERUKUNAN ANTAR UMAT BERAGAMA			10.000.000,00	DINAS PEMBERDAYAAN PEREMPUAN DAN PERLINDUNGAN ANAK
	2.08.07.2.02.0010	layanan medikolegal bagi Anak Korban Kekerasan Tingkat Kabupaten/Kota																		
			Jumlah Anak Korban Kekerasan yang mendapatkan Layanan Pengaduan atau Penjangkauan Tingkat Kabupaten/Kota				30 Orang	30 Orang	20.000.000,00	20.000.000,00	20.000.000,00	0,00	-	PBJT-KONSUMSI TENAGA LISTRIK DARI SUMBER LAIN	-	4. MEMPERKUAT KETAHANAN SOSIAL DAN BUDAYA MASYARAKAT DENGAN MELESTARIKAN KEARIFAN LOKAL, NILAI-NILAI TRADISIONAL, DAN KERUKUNAN ANTAR UMAT BERAGAMA			20.000.000,00	DINAS PEMBERDAYAAN PEREMPUAN DAN PERLINDUNGAN ANAK
	2.08.07.2.02.0011	layanan gelar kasus bagi Anak Korban Kekerasan Tingkat Kabupaten/Kota																		
			Jumlah Anak Korban Kekerasan yang mendapatkan layanan gelar kasus bagi Perempuan Korban Kekerasan Tingkat Kabupaten/Kota				1 Orang	1 Orang	10.000.000,00	10.000.000,00	10.000.000,00	0,00	Kab. Konawe, Semua Kecamatan, Semua Kel/Desa	PBJT-KONSUMSI TENAGA LISTRIK DARI SUMBER LAIN	-	4. MEMPERKUAT KETAHANAN SOSIAL DAN BUDAYA MASYARAKAT DENGAN MELESTARIKAN KEARIFAN LOKAL, NILAI-NILAI TRADISIONAL, DAN KERUKUNAN ANTAR UMAT BERAGAMA			10.000.000,00	DINAS PEMBERDAYAAN PEREMPUAN DAN PERLINDUNGAN ANAK
	2.08.07.2.02.0012	layanan rumah perlindungan bagi Anak Korban Kekerasan Tingkat Kabupaten/Kota																		
			Jumlah Anak Korban Kekerasan yang mendapatkan layanan rumah perlindungan bagi Perempuan Korban Kekerasan Tingkat Kabupaten/Kota				10 Orang	10 Orang	10.000.000,00	10.000.000,00	10.000.000,00	0,00	-	PBJT-KONSUMSI TENAGA LISTRIK DARI SUMBER LAIN	-	4. MEMPERKUAT KETAHANAN SOSIAL DAN BUDAYA MASYARAKAT DENGAN MELESTARIKAN KEARIFAN LOKAL, NILAI-NILAI TRADISIONAL, DAN KERUKUNAN ANTAR UMAT BERAGAMA			10.000.000,00	DINAS PEMBERDAYAAN PEREMPUAN DAN PERLINDUNGAN ANAK
	2.08.07.2.02.0013	Layanan pendampingan korban bagi Anak Korban Kekerasan Tingkat Kabupaten/Kota																		
			Jumlah Anak Korban Kekerasan yang mendapatkan pendampingan korban Tingkat Kabupaten/Kota				1 Orang	1 Orang	60.000.000,00	31.800.000,00	31.800.000,00	-28.200.000,00	Kab. Konawe, Semua Kecamatan, Semua Kel/Desa	PBJT-KONSUMSI TENAGA LISTRIK DARI SUMBER LAIN	-	4. MEMPERKUAT KETAHANAN SOSIAL DAN BUDAYA MASYARAKAT DENGAN MELESTARIKAN KEARIFAN LOKAL, NILAI-NILAI TRADISIONAL, DAN KERUKUNAN ANTAR UMAT BERAGAMA			10.000.000,00	DINAS PEMBERDAYAAN PEREMPUAN DAN PERLINDUNGAN ANAK
	2.08.07.2.02.0014	layanan kesehatan yang tidak dijamin BPJS, Jamkesda, dan sumber pendanaan lainnya bagi Anak Korban Kekerasan Tingkat Kabupaten/Kota																		
			Jumlah Anak Korban yang mendapatkan Layanan Pengaduan atau Penjangkauan tingkat Daerah Kabupaten/Kota				1 Orang	1 Orang	55.243.300,00	62.900.000,00	62.900.000,00	7.656.700,00	Kab. Konawe, Semua Kecamatan, Semua Kel/Desa	PBJT-KONSUMSI TENAGA LISTRIK DARI SUMBER LAIN	-	4. MEMPERKUAT KETAHANAN SOSIAL DAN BUDAYA MASYARAKAT DENGAN MELESTARIKAN KEARIFAN LOKAL, NILAI-NILAI TRADISIONAL, DAN KERUKUNAN ANTAR UMAT BERAGAMA			10.000.000,00	DINAS PEMBERDAYAAN PEREMPUAN DAN PERLINDUNGAN ANAK
	2.08.07.2.02.0015	layanan spesifik untuk pemulihan korban bagi Anak Korban Kekerasan Tingkat Kabupaten/Kota																		
			Jumlah Anak Korban Kekerasan yang mendapatkan layanan spesifik untuk pemulihan korban Tingkat Kabupaten/Kota				5 Orang	5 Orang	71.640.000,00	40.250.000,00	40.250.000,00	-31.390.000,00	-	PBJT-KONSUMSI TENAGA LISTRIK DARI SUMBER LAIN	-	4. MEMPERKUAT KETAHANAN SOSIAL DAN BUDAYA MASYARAKAT DENGAN MELESTARIKAN KEARIFAN LOKAL, NILAI-NILAI TRADISIONAL, DAN KERUKUNAN ANTAR UMAT BERAGAMA			15.000.000,00	DINAS PEMBERDAYAAN PEREMPUAN DAN PERLINDUNGAN ANAK
	2.08.07.2.03	Penguatan dan Pengembangan Lembaga Penyedia Layanan bagi Anak yang Memerlukan Perlindungan Khusus Tingkat Daerah Kabupaten/Kota	-				-	-	165.000.000,00	0,00	0,00	-165.000.000,00			-	4. MEMPERKUAT KETAHANAN SOSIAL DAN BUDAYA MASYARAKAT DENGAN MELESTARIKAN KEARIFAN LOKAL, NILAI-NILAI TRADISIONAL, DAN KERUKUNAN ANTAR UMAT BERAGAMA	-		215.000.000,00	DINAS PEMBERDAYAAN PEREMPUAN DAN PERLINDUNGAN ANAK
	2.08.07.2.03.0007	Pengembangan KIE (komunikasi, informasi, dan edukasi) perlindungan khusus anak tingkat daerah kabupaten/kota																		

NO	KODE	URUSAN / BIDANG URUSAN / PROGRAM / OUTCOME / KEGIATAN / SUB KEGIATAN	INDIKATOR PROGRAM / KEGIATAN / SUB KEGIATAN	TARGET AKHIR PERIODE RENSTRA OPD	REALISASI CAPAIAN RENJA OPD TAHUN 2024	PRAKIRAAN CAPAIAN TARGET RENJA OPD TAHUN 2025	CAPAIAN KINERJA DAN KERANGKA PENDANAAN										KELOMPOK SASARAN	PRAKIRAAN MAJU RENCANA TAHUN 2027		PERANGKAT DAERAH PENANGGUNG JAWAB
							TARGET 2026		PAGU INDIKATIF (Rp)			Bertambah/Berkurang (10-12)	LOKASI	SUMBER DANA	PRIORITAS			TARGET	PAGU INDIKATIF (Rp)	
							SEBELUM	SESUDAH	RKPD 2026	APBD 2026	RKPD PERUBAHAN 2026				NASIONAL	DAERAH				
1	2	3	4	5	6	7	8	9	10	11	12	13	14	15	16	17	18	19	20	21
			Jumlah KIE Perlindungan khusus anak				1 Dokumen	1 Dokumen	5.000.000,00	0,00	0,00	-5.000.000,00	-	PAJAK DAERAH	-	4. MEMPERKUAT KETAHANAN SOSIAL DAN BUDAYA MASYARAKAT DENGAN MELESTARIKAN KEARIFAN LOKAL, NILAI-NILAI TRADISIONAL, DAN KERUKUNAN ANTAR UMAT BERAGAMA			5.000.000,00	DINAS PEMBERDAYAAN PEREMPUAN DAN PERLINDUNGAN ANAK
	2.08.07.2.03.0009	koordinasi dan sinkronisasi penguatan jejaring antar lembaga penyedia layanan anak yang memerlukan perlindungan khusus tingkat daerah kabupaten/kota																		
			jumlah dokumen hasil koordinasi dan sinkronisasi penguatan jejaring antar lembaga penyedia layanan anak yang memerlukan perlindungan khusus tingkat daerah kabupaten/kota				2 Dokumen	2 Dokumen	50.000.000,00	0,00	0,00	-50.000.000,00	Kab. Konawe, Semua Kecamatan, Semua Kel/Desa	DANA ALOKASI UMUM (DAU)	-	4. MEMPERKUAT KETAHANAN SOSIAL DAN BUDAYA MASYARAKAT DENGAN MELESTARIKAN KEARIFAN LOKAL, NILAI-NILAI TRADISIONAL, DAN KERUKUNAN ANTAR UMAT BERAGAMA			120.000.000,00	DINAS PEMBERDAYAAN PEREMPUAN DAN PERLINDUNGAN ANAK
	2.08.07.2.03.0010	monitoring evaluasi dan pelaporan penguatan dan pengembangan lembaga penyedia layanan bagi Anak yang Memerlukan Perlindungan Khusus Tingkat Daerah Kabupaten/Kota																		
			jumlah dokumen hasil monitoring dan evaluasi penguatan dan pengembangan lembaga penyedia bagi Anak yang Memerlukan Perlindungan Khusus Tingkat Daerah Kabupaten/Kota				1 Laporan	1 Laporan	10.000.000,00	0,00	0,00	-10.000.000,00	Kab. Konawe, Semua Kecamatan, Semua Kel/Desa	DANA ALOKASI UMUM (DAU)	-	4. MEMPERKUAT KETAHANAN SOSIAL DAN BUDAYA MASYARAKAT DENGAN MELESTARIKAN KEARIFAN LOKAL, NILAI-NILAI TRADISIONAL, DAN KERUKUNAN ANTAR UMAT BERAGAMA			10.000.000,00	DINAS PEMBERDAYAAN PEREMPUAN DAN PERLINDUNGAN ANAK
	2.08.07.2.03.0011	Advokasi dan sosialisasi penguatan dan pengembangan lembaga penyedia layanan bagi Anak yang Memerlukan Perlindungan Khusus Tingkat Daerah Kabupaten/Kota																		
			Jumlah Lembaga penyedia layanan bagi Anak yang Memerlukan Perlindungan Khusus Tingkat Daerah Kabupaten/Kota tingkat Kabupaten/Kota yang mendapatkan advokasi dan sosialisasi (lembaga pemerintah dan non pemerintah)				1 Lembaga	1 Lembaga	10.000.000,00	0,00	0,00	-10.000.000,00	Kab. Konawe, Semua Kecamatan, Semua Kel/Desa	DANA ALOKASI UMUM (DAU)	-	4. MEMPERKUAT KETAHANAN SOSIAL DAN BUDAYA MASYARAKAT DENGAN MELESTARIKAN KEARIFAN LOKAL, NILAI-NILAI TRADISIONAL, DAN KERUKUNAN ANTAR UMAT BERAGAMA			10.000.000,00	DINAS PEMBERDAYAAN PEREMPUAN DAN PERLINDUNGAN ANAK
	2.08.07.2.03.0012	penguatan kerjasama antar lembaga penyedia layanan bagi Anak yang Memerlukan Perlindungan Khusus Tingkat Daerah Kabupaten/Kota																		
			Jumlah kerjasama antar lembaga penyedia layanan bagi Anak yang Memerlukan Perlindungan Khusus Tingkat Daerah Kabupaten/Kota				1 Dokumen	1 Dokumen	10.000.000,00	0,00	0,00	-10.000.000,00	Kab. Konawe, Semua Kecamatan, Semua Kel/Desa	DANA ALOKASI UMUM (DAU)	-	4. MEMPERKUAT KETAHANAN SOSIAL DAN BUDAYA MASYARAKAT DENGAN MELESTARIKAN KEARIFAN LOKAL, NILAI-NILAI TRADISIONAL, DAN KERUKUNAN ANTAR UMAT BERAGAMA			10.000.000,00	DINAS PEMBERDAYAAN PEREMPUAN DAN PERLINDUNGAN ANAK
	2.08.07.2.03.0013	Peningkatan Kapasitas lembaga penyedia layanan bagi Anak yang Memerlukan Perlindungan Khusus Tingkat Daerah Kabupaten/Kotai																		
			jumlah SDM lembaga penyedia layanan bagi Anak yang Memerlukan Perlindungan Khusus Tingkat Daerah Kabupaten/Kota yang mendapatkan bimtek				60 Orang	60 Orang	70.000.000,00	0,00	0,00	-70.000.000,00	-	PAJAK DAERAH	-	4. MEMPERKUAT KETAHANAN SOSIAL DAN BUDAYA MASYARAKAT DENGAN MELESTARIKAN KEARIFAN LOKAL, NILAI-NILAI TRADISIONAL, DAN KERUKUNAN ANTAR UMAT BERAGAMA			50.000.000,00	DINAS PEMBERDAYAAN PEREMPUAN DAN PERLINDUNGAN ANAK
	2.08.07.2.03.0014	pendampingan penguatan dan pengembangan lembaga penyedia layanan bagi Anak yang Memerlukan Perlindungan Khusus Tingkat Daerah Kabupaten/Kota																		
			jumlah lembaga penyedia layanan bagi Anak yang Memerlukan Perlindungan Khusus Tingkat Daerah Kabupaten/Kota yang mendapatkan pendampingan				1 Lembaga	1 Lembaga	10.000.000,00	0,00	0,00	-10.000.000,00	Kab. Konawe, Semua Kecamatan, Semua Kel/Desa	DANA ALOKASI UMUM (DAU)	-	4. MEMPERKUAT KETAHANAN SOSIAL DAN BUDAYA MASYARAKAT DENGAN MELESTARIKAN KEARIFAN LOKAL, NILAI-NILAI TRADISIONAL, DAN KERUKUNAN ANTAR UMAT BERAGAMA			10.000.000,00	DINAS PEMBERDAYAAN PEREMPUAN DAN PERLINDUNGAN ANAK
		DINAS KETAHANAN PANGAN							**6.371.123.207,00**	**4.997.257.529,00**	**4.679.844.907,00**	**-1.691.278.300,00**							**200.000.000,00**	
	2	**URUSAN PEMERINTAHAN WAJIB YANG TIDAK BERKAITAN DENGAN PELAYANAN DASAR**							**6.371.123.207,00**	**4.997.257.529,00**	**4.679.844.907,00**	**-1.691.278.300,00**							**200.000.000,00**	
	2.09	**URUSAN PEMERINTAHAN BIDANG PANGAN**							**6.371.123.207,00**	**4.997.257.529,00**	**4.679.844.907,00**	**-1.691.278.300,00**							**200.000.000,00**	
1.	**2.09.01**	**PROGRAM PENUNJANG URUSAN PEMERINTAHAN DAERAH KABUPATEN/KOTA**	**-**				**-**	**-**	**4.060.390.627,00**	**3.897.666.229,00**	**3.454.263.207,00**	**-4.060.390.627,00**							**0,00**	
		[PERSENTASE KEGIATAN PENUNJANG URUSAN PEMERINTAHAN DAERAH YANG TERLAKSANA]	**PERSENTASE KEGIATAN PENUNJANG URUSAN PEMERINTAHAN DAERAH YANG TERLAKSANA**	**100,00**	**100,00**	**100,00**	**-**	**-**	**4.060.390.627,00**	**3.897.666.229,00**	**3.454.263.207,00**	**-**	**-**	**-**	**-**	**-**	**-**	**100,00**	**0,00**	**-**
	2.09.01.2.01	Perencanaan, Penganggaran, dan Evaluasi Kinerja Perangkat Daerah	-				-	-	102.814.500,00	48.693.800,00	48.693.800,00	-54.120.700,00			-	-	-		0,00	DINAS KETAHANAN PANGAN
	2.09.01.2.01.0001	Penyusunan Dokumen Perencanaan Perangkat Daerah																		

NO	KODE	URUSAN / BIDANG URUSAN / PROGRAM / OUTCOME / KEGIATAN / SUB KEGIATAN	INDIKATOR PROGRAM / KEGIATAN / SUB KEGIATAN	TARGET AKHIR PERIODE RENSTRA OPD	REALISASI CAPAIAN RENJA OPD TAHUN 2024	PRAKIRAAN CAPAIAN TARGET RENJA OPD TAHUN 2025	CAPAIAN KINERJA DAN KERANGKA PENDANAAN										KELOMPOK SASARAN	PRAKIRAAN MAJU RENCANA TAHUN 2027		PERANGKAT DAERAH PENANGGUNG JAWAB
							TARGET 2026		PAGU INDIKATIF (Rp)			Bertambah/Berkurang (10-12)	LOKASI	SUMBER DANA	PRIORITAS			TARGET	PAGU INDIKATIF (Rp)	
							SEBELUM	SESUDAH	RKPD 2026	APBD 2026	RKPD PERUBAHAN 2026				NASIONAL	DAERAH				
1	2	3	4	5	6	7	8	9	10	11	12	13	14	15	16	17	18	19	20	21
			Jumlah Dokumen Perencanaan Perangkat Daerah				2 Dokumen	2 Dokumen	12.290.000,00	12.090.000,00	12.090.000,00	-200.000,00	Kab. Konawe, Semua Kecamatan, Semua Kel/Desa	DANA ALOKASI UMUM (DAU)	-	-			0,00	DINAS KETAHANAN PANGAN
	2.09.01.2.01.0002	Koordinasi dan Penyusunan Dokumen RKA-SKPD																		
			Jumlah Dokumen RKA-SKPD dan Laporan Hasil Koordinasi Penyusunan Dokumen RKA-SKPD				1 Dokumen	1 Dokumen	6.105.000,00	6.078.800,00	6.078.800,00	-26.200,00	Kab. Konawe, Unaaha, Unaaha	DANA ALOKASI UMUM (DAU)	-	-			0,00	DINAS KETAHANAN PANGAN
	2.09.01.2.01.0003	Koordinasi dan Penyusunan Dokumen Perubahan RKA-SKPD																		
			Jumlah Dokumen Perubahan RKA-SKPD dan Laporan Hasil Koordinasi Penyusunan Dokumen Perubahan RKA-SKPD				1 Dokumen	1 Dokumen	6.105.000,00	6.105.000,00	6.105.000,00	0,00	Kab. Konawe, Unaaha, Unaaha	DANA ALOKASI UMUM (DAU)	-	-			0,00	DINAS KETAHANAN PANGAN
	2.09.01.2.01.0004	Koordinasi dan Penyusunan DPA-SKPD																		
			Jumlah Dokumen DPA-SKPD dan Laporan Hasil Koordinasi Penyusunan Dokumen DPA-SKPD				1 Dokumen	1 Dokumen	6.105.000,00	6.105.000,00	6.105.000,00	0,00	Kab. Konawe, Unaaha, Unaaha	DANA ALOKASI UMUM (DAU)	-	-			0,00	DINAS KETAHANAN PANGAN
	2.09.01.2.01.0005	Koordinasi dan Penyusunan Perubahan DPA- SKPD																		
			Jumlah Dokumen Perubahan DPA-SKPD dan Laporan Hasil Koordinasi Penyusunan Dokumen Perubahan DPA-SKPD				1 Dokumen	1 Dokumen	6.105.000,00	6.105.000,00	6.105.000,00	0,00	Kab. Konawe, Unaaha, Unaaha	DANA ALOKASI UMUM (DAU)	-	-			0,00	DINAS KETAHANAN PANGAN
	2.09.01.2.01.0006	Koordinasi dan Penyusunan Laporan Capaian Kinerja dan Ikhtisar Realisasi Kinerja SKPD																		
			Jumlah Laporan Capaian Kinerja dan Ikhtisar Realisasi Kinerja SKPD dan Laporan Hasil Koordinasi Penyusunan Laporan Capaian Kinerja dan Ikhtisar Realisasi Kinerja SKPD				1 Laporan	1 Laporan	6.105.000,00	6.105.000,00	6.105.000,00	0,00	Kab. Konawe, Unaaha, Unaaha	DANA ALOKASI UMUM (DAU)	-	-			0,00	DINAS KETAHANAN PANGAN
	2.09.01.2.01.0007	Evaluasi Kinerja Perangkat Daerah																		
			Jumlah Laporan Evaluasi Kinerja Perangkat Daerah				1 Laporan	1 Laporan	6.105.000,00	6.105.000,00	6.105.000,00	0,00	Kab. Konawe, Unaaha, Unaaha	DANA ALOKASI UMUM (DAU)	-	-			0,00	DINAS KETAHANAN PANGAN
	2.09.01.2.01.0008	Penyelenggaraan Walidata Pendukung Statistik Sektoral Daerah																		
			Jumlah Dokumen Hasil Penyelenggaraan Walidata Pendukung Statistik Sektoral Daerah				1 Dokumen	1 Dokumen	6.147.700,00	0,00	0,00	-6.147.700,00	Kab. Konawe, Semua Kecamatan, Semua Kel/Desa	DANA ALOKASI UMUM (DAU)	-	-			0,00	DINAS KETAHANAN PANGAN
	2.09.01.2.01.0009	Pelaksanaan Pengumpulan Data Statistik Sektoral Daerah																		
			Jumlah Data Statistik Sektoral Daerah yang Telah Dikumpulkan dan Diperiksa Lingkup Perangkat Daerah				1 Data	1 Data	1.816.200,00	0,00	0,00	-1.816.200,00	Kab. Konawe, Semua Kecamatan, Semua Kel/Desa	DANA ALOKASI UMUM (DAU)	-	-			0,00	DINAS KETAHANAN PANGAN
		-	**-**	**-**	**-**	**-**	-	-	**4.060.390.627,00**	**3.897.666.229,00**	**3.454.263.207,00**	-	-	-	-	-	-	**-**	**0,00**	-
	2.09.01.2.01.0010	Pelaksanaan Forum Perangkat Daerah Berdasarkan Bidang Urusan yang Diampu dalam Rangka Penyusunan Dokumen Perencanaan Perangkat Daerah																		
			Jumlah Berita Acara Hasil Forum Perangkat Daerah Berdasarkan Bidang Urusan yang Diampu dalam Rangka Penyusunan Dokumen Perencanaan Perangkat Daerah				1 Berita Acara	1 Berita Acara	10.727.200,00	0,00	0,00	-10.727.200,00	Kab. Konawe, Semua Kecamatan, Semua Kel/Desa	DANA ALOKASI UMUM (DAU)	-	-			0,00	DINAS KETAHANAN PANGAN
	2.09.01.2.01.0011	Penyusunan Dokumen Perencanaan Urusan Selain Renstra PD dan Renja PD																		
			Jumlah Dokumen Perencanaan Urusan Selain Renstra PD dan Renja PD yang disusun				1 Dokumen	1 Dokumen	11.345.400,00	0,00	0,00	-11.345.400,00	Kab. Konawe, Semua Kecamatan, Semua Kel/Desa	DANA ALOKASI UMUM (DAU)	-	-			0,00	DINAS KETAHANAN PANGAN
	2.09.01.2.01.0012	Koordinasi Peningkatan Partisipasi Masyarakat dalam Penyelenggaraan Urusan Pemerintahan Daerah yang Diampu																		
			Jumlah Subtansi Koordinasi Peningkatan Partisipasi Masyarakat dalam Penyelenggaraan Urusan Pemerintahan Daerah yang Diampu				1 Substansi	1 Substansi	16.258.000,00	0,00	0,00	-16.258.000,00	Kab. Konawe, Semua Kecamatan, Semua Kel/Desa	DANA ALOKASI UMUM (DAU)	-	3. MENGOPTIMALKAN TATA KELOLA PEMERINTAHAN YANG BERSIH, EFEKIF DAN PARTISIPATIF			0,00	DINAS KETAHANAN PANGAN
		[PERSENTASE KEGIATAN PENUNJANG URUSAN PEMERINTAHAN DAERAH YANG TERLAKSANA]	**PERSENTASE KEGIATAN PENUNJANG URUSAN PEMERINTAHAN DAERAH YANG TERLAKSANA**	**100,00**	**100,00**	**100,00**	-	-	**4.060.390.627,00**	**3.897.666.229,00**	**3.454.263.207,00**	-	-	-	-	-	-	**100,00**	**0,00**	-
	2.09.01.2.01.0013	Sinkronisasi dan Harmonisasi Pusat dan Daerah dalam Rangka Mendukung Target Pembangunan Nasional melalui Koordinasi Teknis Pembangunan																		
			Jumlah Berita Acara Hasil Sinkronisasi dan Harmonisasi Pusat dan Daerah dalam Rangka Mendukung Target Pembangunan Nasional melalui Koordinasi Teknis Pembangunan				1 Berita Acara	1 Berita Acara	7.600.000,00	0,00	0,00	-7.600.000,00	Kab. Konawe, Semua Kecamatan, Semua Kel/Desa	DANA ALOKASI UMUM (DAU)	-	-			0,00	DINAS KETAHANAN PANGAN
	2.09.01.2.02	Administrasi Keuangan Perangkat Daerah	-				-	-	2.455.184.197,00	3.462.872.289,00	3.165.869.267,00	710.685.070,00			-	-	-		0,00	DINAS KETAHANAN PANGAN
	2.09.01.2.02.0001	Penyediaan Gaji dan Tunjangan ASN																		
			Jumlah Orang yang Menerima Gaji dan Tunjangan ASN				48 Orang/bulan	48 Orang/bulan	2.431.906.097,00	3.436.412.689,00	3.139.409.667,00	707.503.570,00	Kab. Konawe, Unaaha, Unaaha	DANA ALOKASI UMUM (DAU)	-	-			0,00	DINAS KETAHANAN PANGAN
	2.09.01.2.02.0002	Penyediaan Administrasi Pelaksanaan Tugas ASN																		
			Jumlah Dokumen Hasil Penyediaan Administrasi Pelaksanaan Tugas ASN				1 Dokumen	1 Dokumen	8.351.600,00	8.351.600,00	8.351.600,00	0,00	Kab. Konawe, Unaaha, Unaaha	DANA ALOKASI UMUM (DAU)	-	-			0,00	DINAS KETAHANAN PANGAN
	2.09.01.2.02.0003	Pelaksanaan Penatausahaan dan Pengujian/Verifikasi Keuangan SKPD																		
			Jumlah Dokumen Penatausahaan dan Pengujian/Verifikasi Keuangan SKPD				1 Dokumen	1 Dokumen	1.259.400,00	1.259.400,00	1.259.400,00	0,00	Kab. Konawe, Unaaha, Unaaha	DANA ALOKASI UMUM (DAU)	-	-			0,00	DINAS KETAHANAN PANGAN
	2.09.01.2.02.0004	Koordinasi dan Pelaksanaan Akuntansi SKPD																		
			Jumlah Dokumen Koordinasi dan Pelaksanaan Akuntansi SKPD				1 Dokumen	1 Dokumen	1.134.400,00	1.134.400,00	1.134.400,00	0,00	Kab. Konawe, Unaaha, Unaaha	DANA ALOKASI UMUM (DAU)	-	-			0,00	DINAS KETAHANAN PANGAN

NO	KODE	URUSAN / BIDANG URUSAN / PROGRAM / OUTCOME / KEGIATAN / SUB KEGIATAN	INDIKATOR PROGRAM / KEGIATAN / SUB KEGIATAN	TARGET AKHIR PERIODE RENSTRA OPD	REALISASI CAPAIAN RENJA OPD TAHUN 2024	PRAKIRAAN CAPAIAN TARGET RENJA OPD TAHUN 2025	CAPAIAN KINERJA DAN KERANGKA PENDANAAN										KELOMPOK SASARAN	PRAKIRAAN MAJU RENCANA TAHUN 2027		PERANGKAT DAERAH PENANGGUNG JAWAB
							TARGET 2026		PAGU INDIKATIF (Rp)			Bertambah/Berkurang (10-12)	LOKASI	SUMBER DANA	PRIORITAS			TARGET	PAGU INDIKATIF (Rp)	
							SEBELUM	SESUDAH	RKPD 2026	APBD 2026	RKPD PERUBAHAN 2026				NASIONAL	DAERAH				
1	2	3	4	5	6	7	8	9	10	11	12	13	14	15	16	17	18	19	20	21
	2.09.01.2.02.0005	Koordinasi dan Penyusunan Laporan Keuangan Akhir Tahun SKPD																		
			Jumlah Laporan Keuangan Akhir Tahun SKPD dan Laporan Hasil Koordinasi Penyusunan Laporan Keuangan Akhir Tahun SKPD				1 Laporan	1 Laporan	5.097.700,00	5.097.700,00	5.097.700,00	0,00	Kab. Konawe, Unaaha, Unaaha	DANA ALOKASI UMUM (DAU)	-	-			0,00	DINAS KETAHANAN PANGAN
	2.09.01.2.02.0006	Pengelolaan dan Penyiapan Bahan Tanggapan Pemeriksaan																		
			Jumlah Dokumen Bahan Tanggapan Pemeriksaan dan Tindak Lanjut Pemeriksaan				1 Dokumen	1 Dokumen	1.474.000,00	0,00	0,00	-1.474.000,00	Kab. Konawe, Unaaha, Unaaha	DANA ALOKASI UMUM (DAU)	-	-			0,00	DINAS KETAHANAN PANGAN
	2.09.01.2.02.0007	Koordinasi dan Penyusunan Laporan Keuangan Bulanan/ Triwulanan/ Semesteran SKPD																		
			Jumlah Laporan Keuangan Bulanan/ Triwulanan/ Semesteran SKPD dan Laporan Koordinasi Penyusunan Laporan Keuangan Bulanan/Triwulanan/Semesteran SKPD				4 Laporan	4 Laporan	5.097.700,00	5.097.700,00	5.097.700,00	0,00	Kab. Konawe, Unaaha, Unaaha	DANA ALOKASI UMUM (DAU)	-	-			0,00	DINAS KETAHANAN PANGAN
	2.09.01.2.02.0008	Penyusunan Pelaporan dan Analisis Prognosis Realisasi Anggaran																		
			Jumlah Dokumen Pelaporan dan Analisis Prognosis Realisasi Anggaran				1 Dokumen	1 Dokumen	863.300,00	5.518.800,00	5.518.800,00	4.655.500,00	Kab. Konawe, Unaaha, Unaaha	DANA ALOKASI UMUM (DAU)	-	-			0,00	DINAS KETAHANAN PANGAN
	2.09.01.2.03	Administrasi Barang Milik Daerah pada Perangkat Daerah	-				-	-	492.200,00	0,00	0,00	-492.200,00			-	-	-		0,00	DINAS KETAHANAN PANGAN
	2.09.01.2.03.0001	Penyusunan Perencanaan Kebutuhan Barang Milik Daerah SKPD																		
			Jumlah Rencana Kebutuhan Barang Milik Daerah SKPD				1 Dokumen	1 Dokumen	492.200,00	0,00	0,00	-492.200,00	Kab. Konawe, Unaaha, Unaaha	DANA ALOKASI UMUM (DAU)	-	-			0,00	DINAS KETAHANAN PANGAN
		-	**-**	**-**	**-**	**-**	-	-	**4.060.390.627,00**	**3.897.666.229,00**	**3.454.263.207,00**	-	-	-	-	-	-	**-**	**0,00**	-
	2.09.01.2.03.0005	Rekonsiliasi dan Penyusunan Laporan Barang Milik Daerah pada SKPD																		
			Jumlah Laporan Rekonsiliasi dan Penyusunan Laporan Barang Milik Daerah pada SKPD				1 Laporan	1 Laporan	0,00	0,00	0,00	0,00	Kab. Konawe, Unaaha, Unaaha	DANA ALOKASI UMUM (DAU)	-	-			0,00	DINAS KETAHANAN PANGAN
		[PERSENTASE KEGIATAN PENUNJANG URUSAN PEMERINTAHAN DAERAH YANG TERLAKSANA]	**PERSENTASE KEGIATAN PENUNJANG URUSAN PEMERINTAHAN DAERAH YANG TERLAKSANA**	**100,00**	**100,00**	**100,00**	-	-	**4.060.390.627,00**	**3.897.666.229,00**	**3.454.263.207,00**	-	-	-	-	-	-	**100,00**	**0,00**	-
	2.09.01.2.05	Administrasi Kepegawaian Perangkat Daerah	-				-	-	80.648.000,00	3.393.800,00	3.393.800,00	-77.254.200,00			-	-	-		0,00	DINAS KETAHANAN PANGAN
	2.09.01.2.05.0002	Pengadaan Pakaian Dinas beserta Atribut Kelengkapannya																		
			Jumlah Paket Pakaian Dinas beserta Atribut Kelengkapan				1 Paket	1 Paket	40.000.000,00	0,00	0,00	-40.000.000,00	Kab. Konawe, Unaaha, Unaaha	DANA ALOKASI UMUM (DAU)	-	-			0,00	DINAS KETAHANAN PANGAN
	2.09.01.2.05.0003	Pendataan dan Pengolahan Administrasi Kepegawaian																		
			Jumlah Dokumen Pendataan dan Pengolahan Administrasi Kepegawaian				1 Dokumen	1 Dokumen	492.200,00	492.200,00	492.200,00	0,00	Kab. Konawe, Unaaha, Unaaha	DANA ALOKASI UMUM (DAU)	-	-			0,00	DINAS KETAHANAN PANGAN
	2.09.01.2.05.0004	Koordinasi dan Pelaksanaan Sistem Informasi Kepegawaian																		
			Jumlah Dokumen Hasil Koordinasi dan Pelaksanaaan Sistem Informasi Kepegawaian				1 Dokumen	1 Dokumen	492.200,00	492.200,00	492.200,00	0,00	Kab. Konawe, Unaaha, Unaaha	DANA ALOKASI UMUM (DAU)	-	-			0,00	DINAS KETAHANAN PANGAN
	2.09.01.2.05.0005	Monitoring, Evaluasi, dan Penilaian Kinerja Pegawai																		
			Jumlah Dokumen Monitoring, Evaluasi, dan Penilaian Kinerja Pegawai				1 Dokumen	1 Dokumen	2.409.400,00	2.409.400,00	2.409.400,00	0,00	Kab. Konawe, Unaaha, Unaaha	DANA ALOKASI UMUM (DAU)	-	-			0,00	DINAS KETAHANAN PANGAN
	2.09.01.2.05.0009	Pendidikan dan Pelatihan Pegawai Berdasarkan Tugas dan Fungsi																		
			Jumlah Pegawai Berdasarkan Tugas dan Fungsi yang Mengikuti Pendidikan dan Pelatihan				2 Orang	2 Orang	17.196.000,00	0,00	0,00	-17.196.000,00	Kab. Konawe, Unaaha, Unaaha	DANA ALOKASI UMUM (DAU)	-	-			0,00	DINAS KETAHANAN PANGAN
	2.09.01.2.05.0010	Sosialisasi Peraturan Perundang-Undangan																		
			Jumlah Orang yang Mengikuti Sosialisasi Peraturan Perundang-Undangan				38 Orang	38 Orang	12.400.200,00	0,00	0,00	-12.400.200,00	Kab. Konawe, Unaaha, Unaaha	DANA ALOKASI UMUM (DAU)	-	-			0,00	DINAS KETAHANAN PANGAN
	2.09.01.2.05.0011	Bimbingan Teknis Implementasi Peraturan Perundang-Undangan																		
			Jumlah Orang yang Mengikuti Bimbingan Teknis Implementasi Peraturan Perundang-Undangan				2 Orang	2 Orang	7.658.000,00	0,00	0,00	-7.658.000,00	Kab. Konawe, Unaaha, Unaaha	DAU TAMBAHAN DUKUNGAN PENDANAAN KELURAHAN	-	-			0,00	DINAS KETAHANAN PANGAN
	2.09.01.2.06	Administrasi Umum Perangkat Daerah	-				-	-	167.276.100,00	90.129.500,00	90.129.500,00	-77.146.600,00			-	-	-		0,00	DINAS KETAHANAN PANGAN
	2.09.01.2.06.0001	Penyediaan Komponen Instalasi Listrik/Penerangan Bangunan Kantor																		
			Jumlah Paket Komponen Instalasi Listrik/Penerangan Bangunan Kantor yang Disediakan				1 Paket	1 Paket	3.064.500,00	3.064.500,00	3.064.500,00	0,00	Kab. Konawe, Unaaha, Unaaha	DANA ALOKASI UMUM (DAU)	-	-			0,00	DINAS KETAHANAN PANGAN
	2.09.01.2.06.0002	Penyediaan Peralatan dan Perlengkapan Kantor																		
			Jumlah Paket Peralatan dan Perlengkapan Kantor yang Disediakan				1 Paket	1 Paket	2.720.000,00	2.720.000,00	2.720.000,00	0,00	Kab. Konawe, Unaaha, Unaaha	DANA ALOKASI UMUM (DAU)	-	-			0,00	DINAS KETAHANAN PANGAN
	2.09.01.2.06.0003	Penyediaan Peralatan Rumah Tangga																		
			Jumlah Paket Peralatan Rumah Tangga yang Disediakan				1 Paket	1 Paket	4.426.600,00	0,00	0,00	-4.426.600,00	Kab. Konawe, Unaaha, Unaaha	DANA ALOKASI UMUM (DAU)	-	-			0,00	DINAS KETAHANAN PANGAN
	2.09.01.2.06.0004	Penyediaan Bahan Logistik Kantor																		
			Jumlah Paket Bahan Logistik Kantor yang Disediakan				1 Paket	1 Paket	28.165.000,00	19.743.000,00	19.743.000,00	-8.422.000,00	Kab. Konawe, Unaaha, Unaaha	DANA ALOKASI UMUM (DAU)	-	-			0,00	DINAS KETAHANAN PANGAN
	2.09.01.2.06.0005	Penyediaan Barang Cetakan dan Penggandaan																		
			Jumlah Paket Barang Cetakan dan Penggandaan yang Disediakan				1 Paket	1 Paket	14.800.000,00	10.450.000,00	10.450.000,00	-4.350.000,00	Kab. Konawe, Unaaha, Unaaha	PAJAK BARANG DAN JASA TERTENTU (PBJT)	-	-			0,00	DINAS KETAHANAN PANGAN

NO	KODE	URUSAN / BIDANG URUSAN / PROGRAM / OUTCOME / KEGIATAN / SUB KEGIATAN	INDIKATOR PROGRAM / KEGIATAN / SUB KEGIATAN	TARGET AKHIR PERIODE RENSTRA OPD	REALISASI CAPAIAN RENJA OPD TAHUN 2024	PRAKIRAAN CAPAIAN TARGET RENJA OPD TAHUN 2025	CAPAIAN KINERJA DAN KERANGKA PENDANAAN										KELOMPOK SASARAN	PRAKIRAAN MAJU RENCANA TAHUN 2027		PERANGKAT DAERAH PENANGGUNG JAWAB
							TARGET 2026		PAGU INDIKATIF (Rp)			Bertambah/Berkurang (10-12)	LOKASI	SUMBER DANA	PRIORITAS			TARGET	PAGU INDIKATIF (Rp)	
							SEBELUM	SESUDAH	RKPD 2026	APBD 2026	RKPD PERUBAHAN 2026				NASIONAL	DAERAH				
1	2	3	4	5	6	7	8	9	10	11	12	13	14	15	16	17	18	19	20	21
	2.09.01.2.06.0006	Penyediaan Bahan Bacaan dan Peraturan Perundang-undangan																		
			Jumlah Dokumen Bahan Bacaan dan Peraturan Perundang-Undangan yang Disediakan				1 Dokumen	1 Dokumen	1.000.000,00	1.000.000,00	1.000.000,00	0,00	Kab. Konawe, Unaaha, Unaaha	DANA ALOKASI UMUM (DAU)	-	-			0,00	DINAS KETAHANAN PANGAN
	2.09.01.2.06.0007	Penyediaan Bahan/Material																		
			Jumlah Paket Bahan/Material yang Disediakan				1 Paket	1 Paket	0,00	0,00	0,00	0,00	Kab. Konawe, Unaaha, Unaaha	-	-	-			0,00	DINAS KETAHANAN PANGAN
	2.09.01.2.06.0009	Penyelenggaraan Rapat Koordinasi dan Konsultasi SKPD																		
			Jumlah Laporan Penyelenggaraan Rapat Koordinasi dan Konsultasi SKPD				1 Laporan	1 Laporan	99.580.000,00	39.632.000,00	39.632.000,00	-59.948.000,00	Kab. Konawe, Unaaha, Unaaha	DANA ALOKASI UMUM (DAU)	-	-			0,00	DINAS KETAHANAN PANGAN
	2.09.01.2.06.0010	Penatausahaan Arsip Dinamis pada SKPD																		
			Jumlah Dokumen Penatausahaan Arsip Dinamis pada SKPD				1 Dokumen	1 Dokumen	984.400,00	984.400,00	984.400,00	0,00	Kab. Konawe, Unaaha, Unaaha	DANA ALOKASI UMUM (DAU)	-	-			0,00	DINAS KETAHANAN PANGAN
	2.09.01.2.06.0011	Dukungan Pelaksanaan Sistem Pemerintahan Berbasis Elektronik pada SKPD																		
			Jumlah Dokumen Dukungan Pelaksanaan Sistem Pemerintahan Berbasis Elektronik pada SKPD				1 Dokumen	1 Dokumen	12.535.600,00	12.535.600,00	12.535.600,00	0,00	Kab. Konawe, Unaaha, Unaaha	DANA ALOKASI UMUM (DAU)	-	-			0,00	DINAS KETAHANAN PANGAN
	2.09.01.2.07	Pengadaan Barang Milik Daerah Penunjang Urusan Pemerintah Daerah	-				-	-	934.477.190,00	0,00	0,00	-934.477.190,00			-	-	-		0,00	DINAS KETAHANAN PANGAN
	2.09.01.2.07.0001	Pengadaan Kendaraan Perorangan Dinas atau Kendaraan Dinas Jabatan																		
			Jumlah Unit Kendaraan Perorangan Dinas atau Kendaraan Dinas Jabatan yang Disediakan				10 Unit	10 Unit	72.100.000,00	0,00	0,00	-72.100.000,00	Kab. Konawe, Unaaha, Unaaha	DANA ALOKASI UMUM (DAU)	-	-			0,00	DINAS KETAHANAN PANGAN
	2.09.01.2.07.0002	Pengadaan Kendaraan Dinas Operasional atau Lapangan																		
			Jumlah Unit Kendaraan Dinas Operasional atau Lapangan yang Disediakan				2 Unit	2 Unit	408.621.000,00	0,00	0,00	-408.621.000,00	Kab. Konawe, Unaaha, Unaaha	DANA ALOKASI UMUM (DAU)	-	-			0,00	DINAS KETAHANAN PANGAN
	2.09.01.2.07.0005	Pengadaan Mebel																		
			Jumlah Paket Mebel yang Disediakan				5 Unit	5 Unit	35.387.500,00	0,00	0,00	-35.387.500,00	Kab. Konawe, Unaaha, Unaaha	DANA ALOKASI UMUM (DAU)	-	-			0,00	DINAS KETAHANAN PANGAN
	2.09.01.2.07.0006	Pengadaan Peralatan dan Mesin Lainnya																		
			Jumlah Unit Peralatan dan Mesin Lainnya yang Disediakan				5 Unit	5 Unit	76.125.000,00	0,00	0,00	-76.125.000,00	Kab. Konawe, Unaaha, Unaaha	DANA ALOKASI UMUM (DAU)	-	-			0,00	DINAS KETAHANAN PANGAN
		-	**-**	**-**	**-**	**-**	-	-	**4.060.390.627,00**	**3.897.666.229,00**	**3.454.263.207,00**	-	-	-	-	-	-	**-**	**0,00**	-
	2.09.01.2.07.0007	Pengadaan Aset Tetap Lainnya																		
			Jumlah Unit Aset Tetap Lainnya yang Disediakan				3 Unit	3 Unit	0,00	0,00	0,00	0,00	Kab. Konawe, Unaaha, Unaaha	DANA ALOKASI UMUM (DAU)	-	-			0,00	DINAS KETAHANAN PANGAN
		[PERSENTASE KEGIATAN PENUNJANG URUSAN PEMERINTAHAN DAERAH YANG TERLAKSANA]	**PERSENTASE KEGIATAN PENUNJANG URUSAN PEMERINTAHAN DAERAH YANG TERLAKSANA**	**100,00**	**100,00**	**100,00**	-	-	**4.060.390.627,00**	**3.897.666.229,00**	**3.454.263.207,00**	-	-	-	-	-	-	**100,00**	**0,00**	-
	2.09.01.2.07.0008	Pengadaan Aset Tak Berwujud																		
			Jumlah Unit Aset Tak Berwujud yang Disediakan				1 Unit	1 Unit	60.000.000,00	0,00	0,00	-60.000.000,00	Kab. Konawe, Unaaha, Unaaha	DANA ALOKASI UMUM (DAU)	-	-			0,00	DINAS KETAHANAN PANGAN
	2.09.01.2.07.0009	Pengadaan Gedung Kantor atau Bangunan Lainnya																		
			Jumlah Unit Gedung Kantor atau Bangunan Lainnya yang Disediakan				1 Unit	1 Unit	199.230.840,00	0,00	0,00	-199.230.840,00	Kab. Konawe, Unaaha, Unaaha	DANA ALOKASI UMUM (DAU)	-	-			0,00	DINAS KETAHANAN PANGAN
	2.09.01.2.07.0010	Pengadaan Sarana dan Prasarana Gedung Kantor atau Bangunan Lainnya																		
			Jumlah Unit Sarana dan Prasarana Gedung Kantor atau Bangunan Lainnya yang Disediakan				10 Unit	10 Unit	83.012.850,00	0,00	0,00	-83.012.850,00	Kab. Konawe, Unaaha, Unaaha	DANA ALOKASI UMUM (DAU)	-	-			0,00	DINAS KETAHANAN PANGAN
	2.09.01.2.08	Penyediaan Jasa Penunjang Urusan Pemerintahan Daerah	-				-	-	258.440.000,00	244.660.000,00	98.260.000,00	-160.180.000,00			-	-	-		0,00	DINAS KETAHANAN PANGAN
	2.09.01.2.08.0001	Penyediaan Jasa Surat Menyurat																		
			Jumlah Laporan Penyediaan Jasa Surat Menyurat				1 Laporan	1 Laporan	2.400.000,00	2.400.000,00	2.400.000,00	0,00	Kab. Konawe, Unaaha, Unaaha	DANA ALOKASI UMUM (DAU)	-	-			0,00	DINAS KETAHANAN PANGAN
	2.09.01.2.08.0002	Penyediaan Jasa Komunikasi, Sumber Daya Air dan Listrik																		
			Jumlah Laporan Penyediaan Jasa Komunikasi, Sumber Daya Air dan Listrik yang Disediakan				1 Laporan	1 Laporan	60.440.000,00	11.260.000,00	11.260.000,00	-49.180.000,00	Kab. Konawe, Unaaha, Unaaha	DANA ALOKASI UMUM (DAU)	-	-			0,00	DINAS KETAHANAN PANGAN
	2.09.01.2.08.0004	Penyediaan Jasa Pelayanan Umum Kantor																		
			Jumlah Laporan Penyediaan Jasa Pelayanan Umum Kantor yang Disediakan				12 Laporan	12 Laporan	195.600.000,00	231.000.000,00	84.600.000,00	-111.000.000,00	Kab. Konawe, Unaaha, Unaaha	DANA ALOKASI UMUM (DAU)	-	-			0,00	DINAS KETAHANAN PANGAN
	2.09.01.2.09	Pemeliharaan Barang Milik Daerah Penunjang Urusan Pemerintahan Daerah	-				-	-	61.058.440,00	47.916.840,00	47.916.840,00	-13.141.600,00			-	-	-		0,00	DINAS KETAHANAN PANGAN
	2.09.01.2.09.0001	Penyediaan Jasa Pemeliharaan, Biaya Pemeliharaan, dan Pajak Kendaraan Perorangan Dinas atau Kendaraan Dinas Jabatan																		
			Jumlah Kendaraan Perorangan Dinas atau Kendaraan Dinas Jabatan yang Dipelihara dan dibayarkan Pajaknya				12 Unit	12 Unit	33.081.400,00	19.939.800,00	19.939.800,00	-13.141.600,00	Kab. Konawe, Unaaha, Unaaha	DANA ALOKASI UMUM (DAU)	-	-			0,00	DINAS KETAHANAN PANGAN
	2.09.01.2.09.0002	Penyediaan Jasa Pemeliharaan, Biaya Pemeliharaan, Pajak dan Perizinan Kendaraan Dinas Operasional atau Lapangan																		
			Jumlah Kendaraan Dinas Operasional atau Lapangan yang Dipelihara dan dibayarkan Pajak dan Perizinannya				12 Unit	12 Unit	10.500.000,00	10.500.000,00	10.500.000,00	0,00	Kab. Konawe, Unaaha, Unaaha	DANA ALOKASI UMUM (DAU)	-	-			0,00	DINAS KETAHANAN PANGAN
	2.09.01.2.09.0006	Pemeliharaan Peralatan dan Mesin Lainnya																		
			Jumlah Peralatan dan Mesin Lainnya yang Dipelihara				8 Unit	8 Unit	0,00	0,00	0,00	0,00	Kab. Konawe, Unaaha, Unaaha	DANA ALOKASI UMUM (DAU)	-	-			0,00	DINAS KETAHANAN PANGAN

NO	KODE	URUSAN / BIDANG URUSAN / PROGRAM / OUTCOME / KEGIATAN / SUB KEGIATAN	INDIKATOR PROGRAM / KEGIATAN / SUB KEGIATAN	TARGET AKHIR PERIODE RENSTRA OPD	REALISASI CAPAIAN RENJA OPD TAHUN 2024	PRAKIRAAN CAPAIAN TARGET RENJA OPD TAHUN 2025	CAPAIAN KINERJA DAN KERANGKA PENDANAAN										KELOMPOK SASARAN	PRAKIRAAN MAJU RENCANA TAHUN 2027		PERANGKAT DAERAH PENANGGUNG JAWAB
							TARGET 2026		PAGU INDIKATIF (Rp)			Bertambah/Berkurang (10-12)	LOKASI	SUMBER DANA	PRIORITAS			TARGET	PAGU INDIKATIF (Rp)	
							SEBELUM	SESUDAH	RKPD 2026	APBD 2026	RKPD PERUBAHAN 2026				NASIONAL	DAERAH				
1	2	3	4	5	6	7	8	9	10	11	12	13	14	15	16	17	18	19	20	21
	2.09.01.2.09.0009	Pemeliharaan/Rehabilitasi Gedung Kantor dan Bangunan Lainnya																		
			Jumlah Gedung Kantor dan Bangunan Lainnya yang Dipelihara/Direhabilitasi				4 Unit	4 Unit	17.477.040,00	17.477.040,00	17.477.040,00	0,00	Kab. Konawe, Unaaha, Unaaha	DANA ALOKASI UMUM (DAU)	-	-			0,00	DINAS KETAHANAN PANGAN
2.	**2.09.02**	**PROGRAM PENGELOLAAN SUMBER DAYA EKONOMI UNTUK KEDAULATAN dan KEMANDIRIAN PANGAN**	**-**				**-**	**-**	**29.088.900,00**	**0,00**	**0,00**	**170.911.100,00**							**200.000.000,00**	
		[PERSENTASE PENINGKATAN DIVERSIFIKASI DAN KETAHANAN PANGAN MASYARAKAT]	**PERSENTASE PENINGKATAN DIVERSIFIKASI DAN KETAHANAN PANGAN MASYARAKAT**	**97**	**91,5**	**92,5**	-	-	**29.088.900,00**	**0,00**	**0,00**	-	-	-	-	-	-	**93,5**	**200.000.000,00**	-
	2.09.02.2.01	Penyediaan Infrastruktur dan Seluruh Pendukung Kemandirian Pangan sesuai Kewenangan Daerah Kabupaten/Kota	-				-	-	29.088.900,00	0,00	0,00	-29.088.900,00			-	-	-		200.000.000,00	DINAS KETAHANAN PANGAN
	2.09.02.2.01.0003	Penyediaan Infrastruktur Pendukung Kemandirian Pangan Lainnya																		
			Jumlah Infrastruktur Pendukung Kemandirian Pangan yang Tersedia				2 Unit	2 Unit	0,00	0,00	0,00	0,00	Kab. Konawe, Semua Kecamatan, Semua Kel/Desa	DANA ALOKASI UMUM (DAU)	-	-			200.000.000,00	DINAS KETAHANAN PANGAN
	2.09.02.2.01.0004	Koordinasi dan Sinkronisasi Penyediaan Infrastruktur Logistik																		
			Jumlah Koordinasi dan Sinkronisasi dalam rangka Penyediaan Infrastruktur Logistik				1 Laporan	1 Laporan	29.088.900,00	0,00	0,00	-29.088.900,00	Kab. Konawe, Semua Kecamatan, Semua Kel/Desa	DANA ALOKASI UMUM (DAU)	-	-			0,00	DINAS KETAHANAN PANGAN
	2.09.02.2.01.0006	Penyediaan Infrastruktur Cadangan Pangan Pemerintah Kabupaten/Kota																		
			Jumlah Infrastruktur Cadangan Pangan Pemerintah Kabupaten/Kota yang tersedia				1 unit	1 unit	0,00	0,00	0,00	0,00	Kab. Konawe, Semua Kecamatan, Semua Kel/Desa	DANA ALOKASI UMUM (DAU)	-	-			0,00	DINAS KETAHANAN PANGAN
3.	**2.09.03**	**PROGRAM PENINGKATAN DIVERSIFIKASI DAN KETAHANAN PANGAN MASYARAKAT**	**-**				**-**	**-**	**1.718.517.500,00**	**1.038.963.400,00**	**1.164.953.800,00**	**-1.718.517.500,00**							**0,00**	
	2.09.03.2.01	Penyediaan dan Penyaluran Pangan Pokok atau Pangan Lainnya sesuai dengan Kebutuhan Daerah Kabupaten/Kota dalam rangka Stabilisasi Pasokan dan Harga Pangan	-				-	-	399.207.900,00	122.380.100,00	122.380.100,00	-276.827.800,00			-	-	-		0,00	DINAS KETAHANAN PANGAN
	2.09.03.2.01.0002	Penyediaan Pangan Berbasis Sumber Daya Lokal																		
			Pangan Berbasis Sumber Daya Lokal yang Tersedia				1 Laporan	1 Laporan	0,00	0,00	0,00	0,00	Kab. Konawe, Semua Kecamatan, Semua Kel/Desa	DANA ALOKASI UMUM (DAU)	-	-			0,00	DINAS KETAHANAN PANGAN
	2.09.03.2.01.0003	Koordinasi, Sinkronisasi dan Pelaksanaan Distribusi Pangan Pokok dan Pangan Lainnya																		
			Jumlah Koordinasi, Sinkronisasi dan Pelaksanaan Distribusi Pangan Pokok dan Pangan Lainnya				1 Laporan	1 Laporan	13.000.400,00	0,00	0,00	-13.000.400,00	Kab. Konawe, Semua Kecamatan, Semua Kel/Desa	DANA ALOKASI UMUM (DAU)	-	-			0,00	DINAS KETAHANAN PANGAN
	2.09.03.2.01.0007	Peningkatan Ketahanan Pangan Keluarga																		
			Jumlah Keluarga yang Mengikuti Peningkatan Ketahanan Pangan Keluarga				100 Keluarga	100 Keluarga	0,00	0,00	0,00	0,00	Kab. Konawe, Semua Kecamatan, Semua Kel/Desa	DANA ALOKASI UMUM (DAU)	-	-			0,00	DINAS KETAHANAN PANGAN
	2.09.03.2.01.0008	Stabilisasi Pasokan dan Harga Pangan Tingkat Produsen dan Konsumen di Kabupaten/Kota																		
			Jumlah kegiatan Stabilisasi Pasokan dan Harga Pangan Tingkat Produsen dan Konsumen di Kabupaten/Kota				1 laporan	1 laporan	190.415.300,00	90.060.700,00	90.060.700,00	-100.354.600,00	Kab. Konawe, Semua Kecamatan, Semua Kel/Desa	DANA ALOKASI UMUM (DAU)	-	-			0,00	DINAS KETAHANAN PANGAN
	2.09.03.2.01.0009	Pengembangan usaha pengolahan Pangan Berbasis Sumber Daya Lokal																		
			Jumlah laporan pengembangan usaha pengolahan pangan berbasis sumber daya lokal				1 Laporan	1 Laporan	0,00	0,00	0,00	0,00	Kab. Konawe, Semua Kecamatan, Semua Kel/Desa	DANA ALOKASI UMUM (DAU)	-	-			0,00	DINAS KETAHANAN PANGAN
	2.09.03.2.01.0010	Pengembangan Kelembagaan Distribusi Pangan Kabupaten/kota																		
			Jumlah Kelembagaan Distribusi Pangan				20 Unit	20 Unit	14.996.400,00	0,00	0,00	-14.996.400,00	Kab. Konawe, Semua Kecamatan, Semua Kel/Desa	DANA ALOKASI UMUM (DAU)	-	-			0,00	DINAS KETAHANAN PANGAN
	2.09.03.2.01.0011	Pemantauan Stok Pangan																		
			Informasi Stok Pangan				1 Dokumen	1 Dokumen	12.310.200,00	0,00	0,00	-12.310.200,00	Kab. Konawe, Semua Kecamatan, Semua Kel/Desa	DANA ALOKASI UMUM (DAU)	-	-			0,00	DINAS KETAHANAN PANGAN
	2.09.03.2.01.0012	Penyediaan Informasi Harga Pangan Tingkat Produsen dan Konsumen Wilayah Kabupaten/Kota																		
			Informasi harga pangan tingkat Produsen dan Konsumen wilayah Kabupaten/Kota				1 Laporan	1 Laporan	67.860.000,00	0,00	0,00	-67.860.000,00	Kab. Konawe, Semua Kecamatan, Semua Kel/Desa	DANA ALOKASI UMUM (DAU)	-	-			0,00	DINAS KETAHANAN PANGAN
	2.09.03.2.01.0014	Koordinasi dan Sinkronisasi Pemantauan Stok, Pasokan dan Harga Pangan Pokok Strategis																		
			Jumlah koordinasi dan sinkronisasi pemantauan stok pangan, pasokan pangan dan harga pangan Pokok Strategis				1 Laporan	1 Laporan	31.368.200,00	0,00	0,00	-31.368.200,00	Kab. Konawe, Semua Kecamatan, Semua Kel/Desa	DANA ALOKASI UMUM (DAU)	-	-			0,00	DINAS KETAHANAN PANGAN
	2.09.03.2.01.0016	Penyusunan Neraca Bahan Makanan (NBM)																		
			Informasi Neraca Bahan Makanan (NBM)				1 Dokumen	1 Dokumen	12.278.000,00	12.278.000,00	12.278.000,00	0,00	Kab. Konawe, Unaaha, Unaaha	DANA ALOKASI UMUM (DAU)	-	-			0,00	DINAS KETAHANAN PANGAN
	2.09.03.2.01.0020	Penyusunan Proyeksi Neraca Pangan Wilayah Kabupaten/Kota																		
			Data Proyeksi Neraca Pangan Wilayah Kabupaten/Kota				1 Dokumen	1 Dokumen	56.979.400,00	20.041.400,00	20.041.400,00	-36.938.000,00	Kab. Konawe, Unaaha, Unaaha	DANA ALOKASI UMUM (DAU)	-	-			0,00	DINAS KETAHANAN PANGAN
	2.09.03.2.02	Pengelolaan dan Keseimbangan Cadangan Pangan Kabupaten/Kota	-				-	-	881.000.000,00	842.000.000,00	967.990.400,00	86.990.400,00			-	-	-		0,00	DINAS KETAHANAN PANGAN

NO	KODE	URUSAN / BIDANG URUSAN / PROGRAM / OUTCOME / KEGIATAN / SUB KEGIATAN	INDIKATOR PROGRAM / KEGIATAN / SUB KEGIATAN	TARGET AKHIR PERIODE RENSTRA OPD	REALISASI CAPAIAN RENJA OPD TAHUN 2024	PRAKIRAAN CAPAIAN TARGET RENJA OPD TAHUN 2025	CAPAIAN KINERJA DAN KERANGKA PENDANAAN										KELOMPOK SASARAN	PRAKIRAAN MAJU RENCANA TAHUN 2027		PERANGKAT DAERAH PENANGGUNG JAWAB
							TARGET 2026		PAGU INDIKATIF (Rp)			Bertambah/Berkurang (10-12)	LOKASI	SUMBER DANA	PRIORITAS			TARGET	PAGU INDIKATIF (Rp)	
							SEBELUM	SESUDAH	RKPD 2026	APBD 2026	RKPD PERUBAHAN 2026				NASIONAL	DAERAH				
1	2	3	4	5	6	7	8	9	10	11	12	13	14	15	16	17	18	19	20	21
	2.09.03.2.02.0002	Penyusunan Rencana Kebutuhan Pangan Lokal																		
			Rencana Kebutuhan Pangan Lokal				0 Dokumen	0 Dokumen	0,00	0,00	0,00	0,00	Kab. Konawe, Unaaha, Unaaha	DANA ALOKASI UMUM (DAU)	-	-			0,00	DINAS KETAHANAN PANGAN
	2.09.03.2.02.0003	Pengadaan Cadangan Pangan Pemerintah Kabupaten/Kota																		
			Jumlah Cadangan Pangan Pemerintah Kabupaten/Kota				55 Ton	55 Ton	726.000.000,00	842.000.000,00	967.990.400,00	241.990.400,00	Kab. Konawe, Semua Kecamatan, Semua Kel/Desa	DANA ALOKASI UMUM (DAU)	-	-			0,00	DINAS KETAHANAN PANGAN
	2.09.03.2.02.0005	Penyaluran Cadangan Pangan Pemerintah Kab/Kota																		
			Jumlah penyaluran Cadangan Pangan Pemerintah Kab/Kota				55 Ton	55 Ton	55.000.000,00	0,00	0,00	-55.000.000,00	Kab. Konawe, Semua Kecamatan, Semua Kel/Desa	DANA ALOKASI UMUM (DAU)	-	-			0,00	DINAS KETAHANAN PANGAN
		-	**-**	**-**	**-**	**-**	-	-	**1.718.517.500,00**	**1.038.963.400,00**	**1.164.953.800,00**	-	-	-	-	-	-	**-**	**0,00**	-
	2.09.03.2.02.0006	Pengelolaan Cadangan Pangan Pemerintah Kab/Kota																		
			Jumlah Cadangan Pangan Pemerintah Kab/Kota yang terpelihara				1 Ton	1 Ton	0,00	0,00	0,00	0,00	Kab. Konawe, Semua Kecamatan, Semua Kel/Desa	DANA ALOKASI UMUM (DAU)	-	-			0,00	DINAS KETAHANAN PANGAN
		[PERSENTASE PENINGKATAN DIVERSIFIKASI DAN KETAHANAN PANGAN MASYARAKAT]	**PERSENTASE PENINGKATAN DIVERSIFIKASI DAN KETAHANAN PANGAN MASYARAKAT**	**97,00**	**91,50**	**92,50**	-	-	**1.718.517.500,00**	**1.038.963.400,00**	**1.164.953.800,00**	-	-	-	-	-	-	**93,50**	**0,00**	-
	2.09.03.2.02.0008	Penguatan Lumbung Pangan Masyarakat (LPM)																		
			Jumlah LPM yang terfasilitasi				10 kelompok	10 kelompok	100.000.000,00	0,00	0,00	-100.000.000,00	Kab. Konawe, Semua Kecamatan, Semua Kel/Desa	DANA ALOKASI UMUM (DAU)	-	-			0,00	DINAS KETAHANAN PANGAN
	2.09.03.2.03	Penentuan Harga Minimum Daerah untuk Pangan Lokal yang Tidak Ditetapkan oleh Pemerintah Pusat dan Pemerintah Provinsi	-				-	-	0,00	0,00	0,00	0,00			-	-	-		0,00	DINAS KETAHANAN PANGAN
	2.09.03.2.03.0001	Koordinasi dan Sinkronisasi Penentuan Harga Minimum Pangan Pokok Lokal																		
			Jumlah Koordinasi dan Sinkronisasi Penentuan Harga Minimum Pangan Pokok Lokal				1 Laporan	1 Laporan	0,00	0,00	0,00	0,00	Kab. Konawe, Unaaha, Semua Kel/Desa	DANA ALOKASI UMUM (DAU)	-	-			0,00	DINAS KETAHANAN PANGAN
	2.09.03.2.04	Pelaksanaan Pencapaian Target Konsumsi Pangan Perkapita/Tahun sesuai dengan Angka Kecukupan Gizi	-				-	-	438.309.600,00	74.583.300,00	74.583.300,00	-363.726.300,00			-	-	-		0,00	DINAS KETAHANAN PANGAN
	2.09.03.2.04.0001	Penyusunan dan Penetapan Target Konsumsi Pangan Per Kapita Per Tahun																		
			Target Konsumsi Pangan Per Kapita Per Tahun				1 Dokumen	1 Dokumen	22.930.600,00	14.574.600,00	14.574.600,00	-8.356.000,00	Kab. Konawe, Unaaha, Semua Kel/Desa	DANA ALOKASI UMUM (DAU)	-	-			0,00	DINAS KETAHANAN PANGAN
	2.09.03.2.04.0002	Pemberdayaan Masyarakat dalam Penganekaragaman Konsumsi Pangan Berbasis Sumber Daya Lokal																		
			Jumlah Pemberdayaan Kelompok Masyarakat dalam Penganekaragaman Konsumsi Pangan Berbasis Sumber Daya Lokal				1 Laporan	1 Laporan	386.189.500,00	60.008.700,00	60.008.700,00	-326.180.800,00	Kab. Konawe, Semua Kecamatan, Semua Kel/Desa	DANA ALOKASI UMUM (DAU)	-	-			0,00	DINAS KETAHANAN PANGAN
	2.09.03.2.04.0003	Koordinasi dan Sinkronisasi Pemantauan dan Evaluasi Konsumsi per Kapita per Tahun																		
			Jumlah Koordinasi dan Sinkronisasi Pemantauan dan Evaluasi Konsumsi Per Kapita Per Tahun				1 Laporan	1 Laporan	13.789.400,00	0,00	0,00	-13.789.400,00	Kab. Konawe, Semua Kecamatan, Semua Kel/Desa	DANA ALOKASI UMUM (DAU)	-	-			0,00	DINAS KETAHANAN PANGAN
	2.09.03.2.04.0005	Promosi Penganekaragaman Konsumsi Pangan Berbasis Sumber Daya Lokal																		
			Jumlah Promosi Penganekaragaman Konsumsi Pangan Berbasis Sumber Daya Lokal				1 Dokumen	1 Dokumen	15.400.100,00	0,00	0,00	-15.400.100,00	Kab. Konawe, Semua Kecamatan, Semua Kel/Desa	DANA ALOKASI UMUM (DAU)	-	2. MENINGKATKAN DAYA SAING EKONOMI DAERAH MELALUI PENGEMBANGAN POTENSI LOKAL DAN INOVASI TEKNOLOGI			0,00	DINAS KETAHANAN PANGAN
4.	**2.09.04**	**PROGRAM PENANGANAN KERAWANAN PANGAN**	**-**				**-**	**-**	**394.158.500,00**	**40.292.000,00**	**40.292.000,00**	**-394.158.500,00**							**0,00**	
		[PERSENTASE PENURUNAN DAERAH RAWAN PANGAN]	**PERSENTASE PENURUNAN DAERAH RAWAN PANGAN**	**100,00**	**100,00**	**100,00**	-	-	**394.158.500,00**	**40.292.000,00**	**40.292.000,00**	-	-	-	-	-	-	**100,00**	**0,00**	-
	2.09.04.2.01	Penyusunan Peta Kerentanan dan Ketahanan Pangan Kecamatan	-				-	-	86.794.200,00	19.973.200,00	19.973.200,00	-66.821.000,00			-	-	-		0,00	DINAS KETAHANAN PANGAN
	2.09.04.2.01.0001	Penyusunan, Pemutakhiran dan Analisis Peta Ketahanan dan Kerentanan Pangan																		
			Peta dan Analisis Ketahanan dan Kerentanan Pangan yang Dimutahirkan				1 Dokumen	1 Dokumen	86.794.200,00	19.973.200,00	19.973.200,00	-66.821.000,00	Kab. Konawe, Semua Kecamatan, Semua Kel/Desa	DANA ALOKASI UMUM (DAU)	-	-			0,00	DINAS KETAHANAN PANGAN
	2.09.04.2.02	Penanganan Kerawanan Pangan Kewenangan Kabupaten/Kota	-				-	-	307.364.300,00	20.318.800,00	20.318.800,00	-287.045.500,00			-	-	-		0,00	DINAS KETAHANAN PANGAN
	2.09.04.2.02.0002	Pelaksanaan Pengadaan, Pengelolaan, dan Penyaluran Cadangan Pangan pada Kerawanan Pangan yang Mencakup dalam 1 (satu) Daerah Kabupaten/Kota																		
			Jumlah Pengadaan, Pengelolaan, dan Penyaluran Cadangan Pangan pada Kerawanan Pangan yang Mencakup dalam 1 (Satu) Daerah Kabupaten/Kota				1 Dokumen	1 Dokumen	235.480.000,00	0,00	0,00	-235.480.000,00	Kab. Konawe, Semua Kecamatan, Semua Kel/Desa	PAJAK BARANG DAN JASA TERTENTU (PBJT)	-	-			0,00	DINAS KETAHANAN PANGAN
	2.09.04.2.02.0003	Koordinasi dan Sinkronisasi Penanganan Kerawanan Pangan dan Gizi Kabupaten/Kota																		
			Jumlah koordinasi dan sinkronisasi penanganan kerawanan pangan dan gizi kabupaten/kota				1 Laporan	1 Laporan	10.697.500,00	0,00	0,00	-10.697.500,00	Kab. Konawe, Semua Kecamatan, Semua Kel/Desa	DANA ALOKASI UMUM (DAU)	-	-			0,00	DINAS KETAHANAN PANGAN
	2.09.04.2.02.0004	Pelaksanaan Intervensi Kewaspadaan Pangan dan Gizi																		
			Jumlah Intervensi Kewaspadaan Pangan dan Gizi				1 Dokumen	1 Dokumen	0,00	0,00	0,00	0,00	Kab. Konawe, Semua Kecamatan, Semua Kel/Desa	DANA ALOKASI UMUM (DAU)	-	-			0,00	DINAS KETAHANAN PANGAN

NO	KODE	URUSAN / BIDANG URUSAN / PROGRAM / OUTCOME / KEGIATAN / SUB KEGIATAN	INDIKATOR PROGRAM / KEGIATAN / SUB KEGIATAN	TARGET AKHIR PERIODE RENSTRA OPD	REALISASI CAPAIAN RENJA OPD TAHUN 2024	PRAKIRAAN CAPAIAN TARGET RENJA OPD TAHUN 2025	CAPAIAN KINERJA DAN KERANGKA PENDANAAN										KELOMPOK SASARAN	PRAKIRAAN MAJU RENCANA TAHUN 2027		PERANGKAT DAERAH PENANGGUNG JAWAB
							TARGET 2026		PAGU INDIKATIF (Rp)			Bertambah/Berkurang (10-12)	LOKASI	SUMBER DANA	PRIORITAS			TARGET	PAGU INDIKATIF (Rp)	
							SEBELUM	SESUDAH	RKPD 2026	APBD 2026	RKPD PERUBAHAN 2026				NASIONAL	DAERAH				
1	2	3	4	5	6	7	8	9	10	11	12	13	14	15	16	17	18	19	20	21
	2.09.04.2.02.0005	Penyusunan Peta Situasi Kewaspadaan Pangan dan Gizi Kabupaten/Kota																		
			Jumlah Peta Situasi Kewaspadaan Pangan dan Gizi Kabupaten/Kota				1 Dokumen	1 Dokumen	61.186.800,00	20.318.800,00	20.318.800,00	-40.868.000,00	Kab. Konawe, Semua Kecamatan, Semua Kel/Desa	DANA ALOKASI UMUM (DAU)	-	-			0,00	DINAS KETAHANAN PANGAN
	2.09.04.2.02.0008	Kajian Kesiapsiagaan Krisis Pangan																		
			Kajian Kesiapsiagaan Krisis Pangan untuk skala kabupaten/kota				0 Dokumen	0 Dokumen	0,00	0,00	0,00	0,00	Kab. Konawe, Semua Kecamatan, Semua Kel/Desa	DANA ALOKASI UMUM (DAU)	-	-			0,00	DINAS KETAHANAN PANGAN
5.	**2.09.05**	**PROGRAM PENGAWASAN KEAMANAN PANGAN**	**-**				**-**	**-**	**168.967.680,00**	**20.335.900,00**	**20.335.900,00**	**-168.967.680,00**							**0,00**	
		[PERSENTASE SAMPEL PANGAN YANG AMAN DIKONSUMSI]	**PERSENTASE SAMPEL PANGAN YANG AMAN DIKONSUMSI**	**100,00**	**100,00**	**100,00**	-	-	**168.967.680,00**	**20.335.900,00**	**20.335.900,00**	-	-	-	-	-	-	**100,00**	**0,00**	-
	2.09.05.2.01	Pelaksanaan Pengawasan Keamanan Pangan Segar Daerah Kabupaten/Kota	-				-	-	168.967.680,00	20.335.900,00	20.335.900,00	-148.631.780,00			-	-	-		0,00	DINAS KETAHANAN PANGAN
	2.09.05.2.01.0004	Rekomendasi Keamanan Pangan Segar Asal Tumbuhan Daerah Kabupaten/Kota																		
			Jumlah Rekomendasi Keamanan Pangan Segar Asal Tumbuhan Daerah Kabupaten/Kota				1 Dokumen	1 Dokumen	28.644.700,00	20.335.900,00	20.335.900,00	-8.308.800,00	Kab. Konawe, Semua Kecamatan, Semua Kel/Desa	DANA ALOKASI UMUM (DAU)	-	-			0,00	DINAS KETAHANAN PANGAN
	2.09.05.2.01.0006	Rekomendasi Perizinan keamanan pangan segar asal tumbuhan																		
			Jumlah Rekomendasi Perizinan keamanan pangan segar asal tumbuhan				1 Dokumen	1 Dokumen	18.394.000,00	0,00	0,00	-18.394.000,00	Kab. Konawe, Semua Kecamatan, Semua Kel/Desa	DANA ALOKASI UMUM (DAU)	-	-			0,00	DINAS KETAHANAN PANGAN
	2.09.05.2.01.0007	Penyediaan Sarana Pengujian keamanan dan mutu pangan segar asal tumbuhan Daerah Kabupaten/Kota																		
			Jumlah sarana pengujian keamanan dan mutu pangan segar asal tumbuhan daerah kabupaten/kota				1 Dokumen	1 Dokumen	90.079.680,00	0,00	0,00	-90.079.680,00	Kab. Konawe, Unaaha, Unaaha	DANA ALOKASI UMUM (DAU)	-	-			0,00	DINAS KETAHANAN PANGAN
	2.09.05.2.01.0008	Koordinasi dan sinkronisasi keamanan dan mutu pangan segar asal tumbuhan																		
			Jumlah pelaksanaan koordinasi, dan sinkronisasi keamanan dan mutu pangan segar asal tumbuhan				1 Laporan	1 Laporan	13.413.400,00	0,00	0,00	-13.413.400,00	Kab. Konawe, Semua Kecamatan, Semua Kel/Desa	DANA ALOKASI UMUM (DAU)	-	-			0,00	DINAS KETAHANAN PANGAN
	2.09.05.2.01.0009	Penguatan kelembagaan pengawas keamanan dan mutu pangan segar asal tumbuhan																		
			Jumlah dokumen penguatan kelembagaan pengawas keamanan dan mutu pangan segar asal tumbuhan				1 Dokumen	1 Dokumen	18.435.900,00	0,00	0,00	-18.435.900,00	Kab. Konawe, Unaaha, Unaaha	DANA ALOKASI UMUM (DAU)	-	-			0,00	DINAS KETAHANAN PANGAN
		DINAS LINGKUNGAN HIDUP							**9.971.026.637,00**	**24.952.892.550,00**	**31.068.724.889,00**	**21.097.698.252,00**							**16.492.116.033,00**	
	2	**URUSAN PEMERINTAHAN WAJIB YANG TIDAK BERKAITAN DENGAN PELAYANAN DASAR**							**9.971.026.637,00**	**24.952.892.550,00**	**31.068.724.889,00**	**21.097.698.252,00**							**16.492.116.033,00**	
	2.11	**URUSAN PEMERINTAHAN BIDANG LINGKUNGAN HIDUP**							**9.971.026.637,00**	**24.952.892.550,00**	**31.068.724.889,00**	**21.097.698.252,00**							**16.492.116.033,00**	
1.	**2.11.01**	**PROGRAM PENUNJANG URUSAN PEMERINTAHAN DAERAH KABUPATEN/KOTA**	**-**				**-**	**-**	**5.163.571.837,00**	**22.303.712.950,00**	**21.973.226.409,00**	**1.508.174.646,00**							**6.671.746.483,00**	
		[PERSENTASE KEGIATAN PENUNJANG URUSAN PEMERINTAHAN DAERAH YANG TERLAKSANAq]	**PERSENTASE KEGIATAN PENUNJANG URUSAN PEMERINTAHAN DAERAH YANG TERLAKSANA**	**100,00**	**100,00**	**100,00**	-	-	**5.163.571.837,00**	**22.303.712.950,00**	**21.973.226.409,00**	-	-	-	-	-	-	**100,00**	**6.671.746.483,00**	-
	2.11.01.2.01	Perencanaan, Penganggaran, dan Evaluasi Kinerja Perangkat Daerah	-				-	-	69.846.400,00	54.710.400,00	54.710.300,00	-15.136.100,00			Memperkuat penyelarasan kehidupan yang harmonis dengan lingkungan, alam, dan budaya serta peningkatan toleransi antarumat beragama untuk mencapai masyarakat yang adil dan makmur.	5. MENERAPKAN PEMBANGUNAN BERKELANJUTAN DENGAN MEMPERHATIKAN KELESTARIAN LINGKUNGAN	Masyarakat		104.000.000,00	DINAS LINGKUNGAN HIDUP
	2.11.01.2.01.0001	Penyusunan Dokumen Perencanaan Perangkat Daerah																		
			Jumlah Dokumen Perencanaan Perangkat Daerah				2 Dokumen	2 Dokumen	12.000.600,00	12.028.600,00	12.028.600,00	28.000,00	Semua Kota/Kab, Semua Kecamatan, Semua Kel/Desa	RETRIBUSI PENGGUNAAN TENAGA KERJA ASING (TKA)	Memperkuat penyelarasan kehidupan yang harmonis dengan lingkungan, alam, dan budaya serta peningkatan toleransi antarumat beragama untuk mencapai masyarakat yang adil dan makmur.	5. MENERAPKAN PEMBANGUNAN BERKELANJUTAN DENGAN MEMPERHATIKAN KELESTARIAN LINGKUNGAN			24.000.000,00	DINAS LINGKUNGAN HIDUP
	2.11.01.2.01.0002	Koordinasi dan Penyusunan Dokumen RKA-SKPD																		
			Jumlah Dokumen RKA-SKPD dan Laporan Hasil Koordinasi Penyusunan Dokumen RKA-SKPD				1 Dokumen	1 Dokumen	0,00	0,00	0,00	0,00	Kab. Konawe, Semua Kecamatan, Semua Kel/Desa	-	Memperkuat penyelarasan kehidupan yang harmonis dengan lingkungan, alam, dan budaya serta peningkatan toleransi antarumat beragama untuk mencapai masyarakat yang adil dan makmur.	-			0,00	DINAS LINGKUNGAN HIDUP
	2.11.01.2.01.0002	Koordinasi dan Penyusunan Dokumen RKA-SKPD																		
			Jumlah Dokumen RKA-SKPD dan Laporan Hasil Koordinasi Penyusunan Dokumen RKA-SKPD				1 Dokumen	1 Dokumen	6.000.300,00	6.000.300,00	6.000.300,00	0,00	Kab. Konawe, Semua Kecamatan, Semua Kel/Desa	RETRIBUSI PENGGUNAAN TENAGA KERJA ASING (TKA)	Memperkuat penyelarasan kehidupan yang harmonis dengan lingkungan, alam, dan budaya serta peningkatan toleransi antarumat beragama untuk mencapai masyarakat yang adil dan makmur.	-			12.000.000,00	DINAS LINGKUNGAN HIDUP
	2.11.01.2.01.0003	Koordinasi dan Penyusunan Dokumen Perubahan RKA-SKPD																		

NO	KODE	URUSAN / BIDANG URUSAN / PROGRAM / OUTCOME / KEGIATAN / SUB KEGIATAN	INDIKATOR PROGRAM / KEGIATAN / SUB KEGIATAN	TARGET AKHIR PERIODE RENSTRA OPD	REALISASI CAPAIAN RENJA OPD TAHUN 2024	PRAKIRAAN CAPAIAN TARGET RENJA OPD TAHUN 2025	CAPAIAN KINERJA DAN KERANGKA PENDANAAN										KELOMPOK SASARAN	PRAKIRAAN MAJU RENCANA TAHUN 2027		PERANGKAT DAERAH PENANGGUNG JAWAB
							TARGET 2026		PAGU INDIKATIF (Rp)			Bertambah/Berkurang (10-12)	LOKASI	SUMBER DANA	PRIORITAS			TARGET	PAGU INDIKATIF (Rp)	
							SEBELUM	SESUDAH	RKPD 2026	APBD 2026	RKPD PERUBAHAN 2026				NASIONAL	DAERAH				
1	2	3	4	5	6	7	8	9	10	11	12	13	14	15	16	17	18	19	20	21
			Jumlah Dokumen Perubahan RKA-SKPD dan Laporan Hasil Koordinasi Penyusunan Dokumen Perubahan RKA-SKPD				1 Dokumen	1 Dokumen	6.000.300,00	6.000.300,00	6.000.300,00	0,00	Kab. Konawe, Semua Kecamatan, Semua Kel/Desa	RETRIBUSI PENGGUNAAN TENAGA KERJA ASING (TKA)	Memperkuat penyelarasan kehidupan yang harmonis dengan lingkungan, alam, dan budaya serta peningkatan toleransi antarumat beragama untuk mencapai masyarakat yang adil dan makmur.	-			12.000.000,00	DINAS LINGKUNGAN HIDUP
	2.11.01.2.01.0004	Koordinasi dan Penyusunan DPA-SKPD																		
			Jumlah Dokumen DPA-SKPD dan Laporan Hasil Koordinasi Penyusunan Dokumen DPA-SKPD				1 Dokumen	1 Dokumen	6.000.300,00	6.000.300,00	6.000.300,00	0,00	Kab. Konawe, Semua Kecamatan, Semua Kel/Desa	RETRIBUSI PENGGUNAAN TENAGA KERJA ASING (TKA)	Memperkuat penyelarasan kehidupan yang harmonis dengan lingkungan, alam, dan budaya serta peningkatan toleransi antarumat beragama untuk mencapai masyarakat yang adil dan makmur.	-			12.000.000,00	DINAS LINGKUNGAN HIDUP
	2.11.01.2.01.0005	Koordinasi dan Penyusunan Perubahan DPA- SKPD																		
			Jumlah Dokumen Perubahan DPA-SKPD dan Laporan Hasil Koordinasi Penyusunan Dokumen Perubahan DPA-SKPD				1 Dokumen	1 Dokumen	6.000.300,00	6.000.300,00	6.000.300,00	0,00	Kab. Konawe, Semua Kecamatan, Semua Kel/Desa	RETRIBUSI PENGGUNAAN TENAGA KERJA ASING (TKA)	Memperkuat penyelarasan kehidupan yang harmonis dengan lingkungan, alam, dan budaya serta peningkatan toleransi antarumat beragama untuk mencapai masyarakat yang adil dan makmur.	5. MENERAPKAN PEMBANGUNAN BERKELANJUTAN DENGAN MEMPERHATIKAN KELESTARIAN LINGKUNGAN			12.000.000,00	DINAS LINGKUNGAN HIDUP
	2.11.01.2.01.0006	Koordinasi dan Penyusunan Laporan Capaian Kinerja dan Ikhtisar Realisasi Kinerja SKPD																		
			Jumlah Laporan Capaian Kinerja dan Ikhtisar Realisasi Kinerja SKPD dan Laporan Hasil Koordinasi Penyusunan Laporan Capaian Kinerja dan Ikhtisar Realisasi Kinerja SKPD				1 Laporan	1 Laporan	6.000.300,00	6.000.300,00	6.000.300,00	0,00	Kab. Konawe, Semua Kecamatan, Semua Kel/Desa	RETRIBUSI PENGGUNAAN TENAGA KERJA ASING (TKA)	Memperkuat penyelarasan kehidupan yang harmonis dengan lingkungan, alam, dan budaya serta peningkatan toleransi antarumat beragama untuk mencapai masyarakat yang adil dan makmur.	5. MENERAPKAN PEMBANGUNAN BERKELANJUTAN DENGAN MEMPERHATIKAN KELESTARIAN LINGKUNGAN			12.000.000,00	DINAS LINGKUNGAN HIDUP
	2.11.01.2.01.0007	Evaluasi Kinerja Perangkat Daerah																		
			Jumlah Laporan Evaluasi Kinerja Perangkat Daerah				1 Laporan	1 Laporan	6.000.300,00	6.000.300,00	6.000.300,00	0,00	Semua Kota/Kab, Semua Kecamatan, Semua Kel/Desa Kab. Konawe, Semua Kecamatan, Semua Kel/Desa	RETRIBUSI PENGGUNAAN TENAGA KERJA ASING (TKA)	Memperkuat penyelarasan kehidupan yang harmonis dengan lingkungan, alam, dan budaya serta peningkatan toleransi antarumat beragama untuk mencapai masyarakat yang adil dan makmur.	-			12.000.000,00	DINAS LINGKUNGAN HIDUP
	2.11.01.2.01.0008	Penyelenggaraan Walidata Pendukung Statistik Sektoral Daerah																		
			Jumlah Dokumen Hasil Penyelenggaraan Walidata Pendukung Statistik Sektoral Daerah				1 Dokumen	1 Dokumen	3.963.400,00	0,00	0,00	-3.963.400,00	Kab. Konawe, Semua Kecamatan, Semua Kel/Desa	PBJT-KONSUMSI TENAGA LISTRIK YANG DIHASILKAN SENDIRI	Memperkuat penyelarasan kehidupan yang harmonis dengan lingkungan, alam, dan budaya serta peningkatan toleransi antarumat beragama untuk mencapai masyarakat yang adil dan makmur.	5. MENERAPKAN PEMBANGUNAN BERKELANJUTAN DENGAN MEMPERHATIKAN KELESTARIAN LINGKUNGAN			8.000.000,00	DINAS LINGKUNGAN HIDUP
	2.11.01.2.01.0009	Pelaksanaan Pengumpulan Data Statistik Sektoral Daerah																		
			Jumlah Data Statistik Sektoral Daerah yang Telah Dikumpulkan dan Diperiksa Lingkup Perangkat Daerah				1 Data	1 Data	6.000.300,00	0,00	0,00	-6.000.300,00	Semua Kota/Kab, Semua Kecamatan, Semua Kel/Desa	PBJT-KONSUMSI TENAGA LISTRIK YANG DIHASILKAN SENDIRI	Memperkuat penyelarasan kehidupan yang harmonis dengan lingkungan, alam, dan budaya serta peningkatan toleransi antarumat beragama untuk mencapai masyarakat yang adil dan makmur.	-			0,00	DINAS LINGKUNGAN HIDUP
		-	**-**	**-**	**-**	**-**	-	-	**5.163.571.837,00**	**22.303.712.950,00**	**21.973.226.409,00**	-	-	-	-	-	-	**-**	**6.671.746.483,00**	-
	2.11.01.2.01.0010	Pelaksanaan Forum Perangkat Daerah Berdasarkan Bidang Urusan yang Diampu dalam Rangka Penyusunan Dokumen Perencanaan Perangkat Daerah																		
			Jumlah Berita Acara Hasil Forum Perangkat Daerah Berdasarkan Bidang Urusan yang Diampu dalam Rangka Penyusunan Dokumen Perencanaan Perangkat Daerah				1 Berita Acara	1 Berita Acara	0,00	0,00	0,00	0,00	Kab. Konawe, Semua Kecamatan, Semua Kel/Desa	PBJT-KONSUMSI TENAGA LISTRIK YANG DIHASILKAN SENDIRI	Memperkuat penyelarasan kehidupan yang harmonis dengan lingkungan, alam, dan budaya serta peningkatan toleransi antarumat beragama untuk mencapai masyarakat yang adil dan makmur.	5. MENERAPKAN PEMBANGUNAN BERKELANJUTAN DENGAN MEMPERHATIKAN KELESTARIAN LINGKUNGAN			0,00	DINAS LINGKUNGAN HIDUP
	2.11.01.2.01.0011	Penyusunan Dokumen Perencanaan Urusan Selain Renstra PD dan Renja PD																		
			Jumlah Dokumen Perencanaan Urusan Selain Renstra PD dan Renja PD yang disusun				2 Dokumen	1 Dokumen	6.000.300,00	0,00	0,00	-6.000.300,00	Kab. Konawe, Semua Kecamatan, Semua Kel/Desa	RETRIBUSI PENGGUNAAN TENAGA KERJA ASING (TKA)	Memperkuat penyelarasan kehidupan yang harmonis dengan lingkungan, alam, dan budaya serta peningkatan toleransi antarumat beragama untuk mencapai masyarakat yang adil dan makmur.	-			0,00	DINAS LINGKUNGAN HIDUP
	2.11.01.2.01.0012	Koordinasi Peningkatan Partisipasi Masyarakat dalam Penyelenggaraan Urusan Pemerintahan Daerah yang Diampu																		
			Jumlah Subtansi Koordinasi Peningkatan Partisipasi Masyarakat dalam Penyelenggaraan Urusan Pemerintahan Daerah yang Diampu				1 Substansi	1 Substansi	0,00	0,00	0,00	0,00	Kab. Konawe, Semua Kecamatan, Semua Kel/Desa	PBJT-KONSUMSI TENAGA LISTRIK YANG DIHASILKAN SENDIRI	Memperkuat penyelarasan kehidupan yang harmonis dengan lingkungan, alam, dan budaya serta peningkatan toleransi antarumat beragama untuk mencapai masyarakat yang adil dan makmur.	5. MENERAPKAN PEMBANGUNAN BERKELANJUTAN DENGAN MEMPERHATIKAN KELESTARIAN LINGKUNGAN			0,00	DINAS LINGKUNGAN HIDUP

NO	KODE	URUSAN / BIDANG URUSAN / PROGRAM / OUTCOME / KEGIATAN / SUB KEGIATAN	INDIKATOR PROGRAM / KEGIATAN / SUB KEGIATAN	TARGET AKHIR PERIODE RENSTRA OPD	REALISASI CAPAIAN RENJA OPD TAHUN 2024	PRAKIRAAN CAPAIAN TARGET RENJA OPD TAHUN 2025	CAPAIAN KINERJA DAN KERANGKA PENDANAAN										KELOMPOK SASARAN	PRAKIRAAN MAJU RENCANA TAHUN 2027		PERANGKAT DAERAH PENANGGUNG JAWAB
							TARGET 2026		PAGU INDIKATIF (Rp)			Bertambah/Berkurang (10-12)	LOKASI	SUMBER DANA	PRIORITAS			TARGET	PAGU INDIKATIF (Rp)	
							SEBELUM	SESUDAH	RKPD 2026	APBD 2026	RKPD PERUBAHAN 2026				NASIONAL	DAERAH				
1	2	3	4	5	6	7	8	9	10	11	12	13	14	15	16	17	18	19	20	21
		[PERSENTASE KEGIATAN PENUNJANG URUSAN PEMERINTAHAN DAERAH YANG TERLAKSANAq]	**PERSENTASE KEGIATAN PENUNJANG URUSAN PEMERINTAHAN DAERAH YANG TERLAKSANA**	**100,00**	**100,00**	**100,00**	-	-	**5.163.571.837,00**	**22.303.712.950,00**	**21.973.226.409,00**	-	-	-	-	-	-	**100,00**	**6.671.746.483,00**	-
	2.11.01.2.01.0013	Sinkronisasi dan Harmonisasi Pusat dan Daerah dalam Rangka Mendukung Target Pembangunan Nasional melalui Koordinasi Teknis Pembangunan																		
			Jumlah Berita Acara Hasil Sinkronisasi dan Harmonisasi Pusat dan Daerah dalam Rangka Mendukung Target Pembangunan Nasional melalui Koordinasi Teknis Pembangunan				1 Berita Acara	1 Berita Acara	5.880.000,00	6.680.000,00	6.679.900,00	799.900,00	Semua Kota/Kab, Semua Kecamatan, Semua Kel/Desa	RETRIBUSI PENGGUNAAN TENAGA KERJA ASING (TKA)	Memperkuat penyelarasan kehidupan yang harmonis dengan lingkungan, alam, dan budaya serta peningkatan toleransi antarumat beragama untuk mencapai masyarakat yang adil dan makmur.	-			0,00	DINAS LINGKUNGAN HIDUP
	2.11.01.2.02	Administrasi Keuangan Perangkat Daerah	-				-	-	3.746.270.237,00	19.704.513.300,00	21.544.634.859,00	17.798.364.622,00			-	-	-		4.234.246.483,00	DINAS LINGKUNGAN HIDUP
	2.11.01.2.02.0001	Penyediaan Gaji dan Tunjangan ASN																		
			Jumlah Orang yang Menerima Gaji dan Tunjangan ASN				770 Orang/ bulan	770 Orang/ bulan	3.723.863.737,00	19.686.960.600,00	21.527.082.159,00	17.803.218.422,00	Kab. Konawe, Semua Kecamatan, Semua Kel/Desa	DANA ALOKASI UMUM (DAU) RETRIBUSI PENGGUNAAN TENAGA KERJA ASING (TKA)	-	-			4.198.246.483,00	DINAS LINGKUNGAN HIDUP
	2.11.01.2.02.0002	Penyediaan Administrasi Pelaksanaan Tugas ASN																		
			Jumlah Dokumen Hasil Penyediaan Administrasi Pelaksanaan Tugas ASN				1 Dokumen	1 Dokumen	4.001.000,00	2.558.500,00	2.558.500,00	-1.442.500,00	Kab. Konawe, Semua Kecamatan, Semua Kel/Desa	RETRIBUSI PENGGUNAAN TENAGA KERJA ASING (TKA)	-	5. MENERAPKAN PEMBANGUNAN BERKELANJUTAN DENGAN MEMPERHATIKAN KELESTARIAN LINGKUNGAN			8.000.000,00	DINAS LINGKUNGAN HIDUP
	2.11.01.2.02.0003	Pelaksanaan Penatausahaan dan Pengujian/Verifikasi Keuangan SKPD																		
			Jumlah Dokumen Penatausahaan dan Pengujian/Verifikasi Keuangan SKPD				12 Dokumen	12 Dokumen	5.562.600,00	5.037.600,00	5.037.600,00	-525.000,00	Semua Kota/Kab, Semua Kecamatan, Semua Kel/Desa	RETRIBUSI PENGGUNAAN TENAGA KERJA ASING (TKA)	-	5. MENERAPKAN PEMBANGUNAN BERKELANJUTAN DENGAN MEMPERHATIKAN KELESTARIAN LINGKUNGAN			8.000.000,00	DINAS LINGKUNGAN HIDUP
	2.11.01.2.02.0004	Koordinasi dan Pelaksanaan Akuntansi SKPD																		
			Jumlah Dokumen Koordinasi dan Pelaksanaan Akuntansi SKPD				1 Dokumen	1 Dokumen	2.012.000,00	2.012.000,00	2.012.000,00	0,00	Kab. Konawe, Semua Kecamatan, Semua Kel/Desa	PAJAK DAERAH	-	5. MENERAPKAN PEMBANGUNAN BERKELANJUTAN DENGAN MEMPERHATIKAN KELESTARIAN LINGKUNGAN			0,00	DINAS LINGKUNGAN HIDUP
	2.11.01.2.02.0005	Koordinasi dan Penyusunan Laporan Keuangan Akhir Tahun SKPD																		
			Jumlah Laporan Keuangan Akhir Tahun SKPD dan Laporan Hasil Koordinasi Penyusunan Laporan Keuangan Akhir Tahun SKPD				1 Laporan	1 Laporan	4.839.100,00	3.504.500,00	3.504.500,00	-1.334.600,00	Kab. Konawe, Semua Kecamatan, Semua Kel/Desa	RETRIBUSI PENGGUNAAN TENAGA KERJA ASING (TKA)	-	5. MENERAPKAN PEMBANGUNAN BERKELANJUTAN DENGAN MEMPERHATIKAN KELESTARIAN LINGKUNGAN			12.000.000,00	DINAS LINGKUNGAN HIDUP
	2.11.01.2.02.0006	Pengelolaan dan Penyiapan Bahan Tanggapan Pemeriksaan																		
			Jumlah Dokumen Bahan Tanggapan Pemeriksaan dan Tindak Lanjut Pemeriksaan				1 Dokumen	1 Dokumen	989.300,00	0,00	0,00	-989.300,00	Kab. Konawe, Semua Kecamatan, Semua Kel/Desa	PAJAK DAERAH	-	5. MENERAPKAN PEMBANGUNAN BERKELANJUTAN DENGAN MEMPERHATIKAN KELESTARIAN LINGKUNGAN			0,00	DINAS LINGKUNGAN HIDUP
	2.11.01.2.02.0007	Koordinasi dan Penyusunan Laporan Keuangan Bulanan/ Triwulanan/ Semesteran SKPD																		
			Jumlah Laporan Keuangan Bulanan/ Triwulanan/ Semesteran SKPD dan Laporan Koordinasi Penyusunan Laporan Keuangan Bulanan/Triwulanan/Semesteran SKPD				1 Laporan	1 Laporan	4.000.500,00	3.438.100,00	3.438.100,00	-562.400,00	Semua Kota/Kab, Semua Kecamatan, Semua Kel/Desa	RETRIBUSI PENGGUNAAN TENAGA KERJA ASING (TKA)	-	5. MENERAPKAN PEMBANGUNAN BERKELANJUTAN DENGAN MEMPERHATIKAN KELESTARIAN LINGKUNGAN			8.000.000,00	DINAS LINGKUNGAN HIDUP
	2.11.01.2.02.0008	Penyusunan Pelaporan dan Analisis Prognosis Realisasi Anggaran																		
			Jumlah Dokumen Pelaporan dan Analisis Prognosis Realisasi Anggaran				1 Dokumen	1 Dokumen	1.002.000,00	1.002.000,00	1.002.000,00	0,00	Kab. Konawe, Semua Kecamatan, Semua Kel/Desa	RETRIBUSI PENGGUNAAN TENAGA KERJA ASING (TKA)	-	5. MENERAPKAN PEMBANGUNAN BERKELANJUTAN DENGAN MEMPERHATIKAN KELESTARIAN LINGKUNGAN			0,00	DINAS LINGKUNGAN HIDUP
	2.11.01.2.03	Administrasi Barang Milik Daerah pada Perangkat Daerah	-				-	-	10.512.100,00	9.723.200,00	9.723.200,00	-788.900,00			-	5. MENERAPKAN PEMBANGUNAN BERKELANJUTAN DENGAN MEMPERHATIKAN KELESTARIAN LINGKUNGAN	-		36.000.000,00	DINAS LINGKUNGAN HIDUP
	2.11.01.2.03.0001	Penyusunan Perencanaan Kebutuhan Barang Milik Daerah SKPD																		
			Jumlah Rencana Kebutuhan Barang Milik Daerah SKPD				1 Dokumen	1 Dokumen	2.001.000,00	1.913.500,00	1.913.500,00	-87.500,00	Kab. Konawe, Semua Kecamatan, Semua Kel/Desa	RETRIBUSI PENGGUNAAN TENAGA KERJA ASING (TKA)	-	5. MENERAPKAN PEMBANGUNAN BERKELANJUTAN DENGAN MEMPERHATIKAN KELESTARIAN LINGKUNGAN			8.000.000,00	DINAS LINGKUNGAN HIDUP
	2.11.01.2.03.0002	Pengamanan Barang Milik Daerah SKPD																		
			Jumlah Dokumen Pengamanan Barang Milik Daerah SKPD				1 Dokumen	1 Dokumen	1.998.000,00	0,00	0,00	-1.998.000,00	Kab. Konawe, Semua Kecamatan, Semua Kel/Desa	PAJAK DAERAH	-	5. MENERAPKAN PEMBANGUNAN BERKELANJUTAN DENGAN MEMPERHATIKAN KELESTARIAN LINGKUNGAN			5.000.000,00	DINAS LINGKUNGAN HIDUP
		-	**-**	**-**	**-**	**-**	-	-	**5.163.571.837,00**	**22.303.712.950,00**	**21.973.226.409,00**	-	-	-	-	-	-	**-**	**6.671.746.483,00**	-
	2.11.01.2.03.0003	Koordinasi dan Penilaian Barang Milik Daerah SKPD																		

NO	KODE	URUSAN / BIDANG URUSAN / PROGRAM / OUTCOME / KEGIATAN / SUB KEGIATAN	INDIKATOR PROGRAM / KEGIATAN / SUB KEGIATAN	TARGET AKHIR PERIODE RENSTRA OPD	REALISASI CAPAIAN RENJA OPD TAHUN 2024	PRAKIRAAN CAPAIAN TARGET RENJA OPD TAHUN 2025	CAPAIAN KINERJA DAN KERANGKA PENDANAAN										KELOMPOK SASARAN	PRAKIRAAN MAJU RENCANA TAHUN 2027		PERANGKAT DAERAH PENANGGUNG JAWAB
							TARGET 2026		PAGU INDIKATIF (Rp)			Bertambah/Berkurang (10-12)	LOKASI	SUMBER DANA	PRIORITAS			TARGET	PAGU INDIKATIF (Rp)	
							SEBELUM	SESUDAH	RKPD 2026	APBD 2026	RKPD PERUBAHAN 2026				NASIONAL	DAERAH				
1	2	3	4	5	6	7	8	9	10	11	12	13	14	15	16	17	18	19	20	21
			Jumlah Laporan Hasil Penilaian Barang Milik Daerah dan Hasil Koordinasi Penilaian Barang Milik Daerah SKPD				1 Laporan	1 Laporan	0,00	0,00	0,00	0,00	Kab. Konawe, Semua Kecamatan, Semua Kel/Desa	PAJAK DAERAH	-	5. MENERAPKAN PEMBANGUNAN BERKELANJUTAN DENGAN MEMPERHATIKAN KELESTARIAN LINGKUNGAN			0,00	DINAS LINGKUNGAN HIDUP
		[PERSENTASE KEGIATAN PENUNJANG URUSAN PEMERINTAHAN DAERAH YANG TERLAKSANAq]	**PERSENTASE KEGIATAN PENUNJANG URUSAN PEMERINTAHAN DAERAH YANG TERLAKSANA**	**100,00**	**100,00**	**100,00**	-	-	**5.163.571.837,00**	**22.303.712.950,00**	**21.973.226.409,00**	-	-	-	-	-	-	**100,00**	**6.671.746.483,00**	-
	2.11.01.2.03.0004	Pembinaan, Pengawasan, dan Pengendalian Barang Milik Daerah pada SKPD																		
			Jumlah Laporan Hasil Pembinaan, Pengawasan, dan Pengendalian Barang Milik Daerah pada SKPD				1 Laporan	1 Laporan	0,00	1.019.500,00	1.019.500,00	1.019.500,00	Kab. Konawe, Semua Kecamatan, Semua Kel/Desa	RETRIBUSI PENGGUNAAN TENAGA KERJA ASING (TKA)	-	5. MENERAPKAN PEMBANGUNAN BERKELANJUTAN DENGAN MEMPERHATIKAN KELESTARIAN LINGKUNGAN			5.000.000,00	DINAS LINGKUNGAN HIDUP
	2.11.01.2.03.0005	Rekonsiliasi dan Penyusunan Laporan Barang Milik Daerah pada SKPD																		
			Jumlah Laporan Rekonsiliasi dan Penyusunan Laporan Barang Milik Daerah pada SKPD				1 Laporan	1 Laporan	502.400,00	1.855.700,00	1.855.700,00	1.353.300,00	Kab. Konawe, Semua Kecamatan, Semua Kel/Desa	RETRIBUSI PENGGUNAAN TENAGA KERJA ASING (TKA)	-	5. MENERAPKAN PEMBANGUNAN BERKELANJUTAN DENGAN MEMPERHATIKAN KELESTARIAN LINGKUNGAN			5.000.000,00	DINAS LINGKUNGAN HIDUP
	2.11.01.2.03.0006	Penatausahaan Barang Milik Daerah pada SKPD																		
			Jumlah Laporan Penatausahaan Barang Milik Daerah pada SKPD				1 Laporan	1 Laporan	4.001.800,00	3.945.000,00	3.945.000,00	-56.800,00	Kab. Konawe, Semua Kecamatan, Semua Kel/Desa	RETRIBUSI PENGGUNAAN TENAGA KERJA ASING (TKA)	-	5. MENERAPKAN PEMBANGUNAN BERKELANJUTAN DENGAN MEMPERHATIKAN KELESTARIAN LINGKUNGAN			5.000.000,00	DINAS LINGKUNGAN HIDUP
	2.11.01.2.03.0007	Pemanfaatan Barang Milik Daerah SKPD																		
			Jumlah Dokumen Hasil Pemanfaatan Barang Milik Daerah SKPD				1 Dokumen	1 Dokumen	2.008.900,00	989.500,00	989.500,00	-1.019.400,00	Kab. Konawe, Semua Kecamatan, Semua Kel/Desa	RETRIBUSI PENGGUNAAN TENAGA KERJA ASING (TKA)	-	5. MENERAPKAN PEMBANGUNAN BERKELANJUTAN DENGAN MEMPERHATIKAN KELESTARIAN LINGKUNGAN			8.000.000,00	DINAS LINGKUNGAN HIDUP
	2.11.01.2.04	Administrasi Pendapatan Daerah Kewenangan Perangkat Daerah	-				-	-	18.442.300,00	18.070.950,00	18.070.950,00	-371.350,00			-	5. MENERAPKAN PEMBANGUNAN BERKELANJUTAN DENGAN MEMPERHATIKAN KELESTARIAN LINGKUNGAN	-		68.000.000,00	DINAS LINGKUNGAN HIDUP
	2.11.01.2.04.0001	Perencanaan Pengelolaan Retribusi Daerah																		
			Jumlah Dokumen Rencana Pengelolaan Retribusi Daerah				1 Dokumen	1 Dokumen	1.040.000,00	2.519.850,00	2.519.850,00	1.479.850,00	Kab. Konawe, Semua Kecamatan, Semua Kel/Desa	RETRIBUSI PENGGUNAAN TENAGA KERJA ASING (TKA)	-	5. MENERAPKAN PEMBANGUNAN BERKELANJUTAN DENGAN MEMPERHATIKAN KELESTARIAN LINGKUNGAN			12.000.000,00	DINAS LINGKUNGAN HIDUP
	2.11.01.2.04.0002	Analisa dan Pengembangan Retribusi Daerah, serta Penyusunan Kebijakan Retribusi Daerah																		
			Jumlah Dokumen Hasil Analisis serta Pengembangan Retribusi Daerah dan Kebijakan Retribusi Daerah				1 Dokumen	1 Dokumen	4.000.400,00	3.452.400,00	3.452.400,00	-548.000,00	Kab. Konawe, Semua Kecamatan, Semua Kel/Desa	RETRIBUSI PENGGUNAAN TENAGA KERJA ASING (TKA)	-	5. MENERAPKAN PEMBANGUNAN BERKELANJUTAN DENGAN MEMPERHATIKAN KELESTARIAN LINGKUNGAN			12.000.000,00	DINAS LINGKUNGAN HIDUP
	2.11.01.2.04.0003	Penyuluhan dan Penyebarluasan Kebijakan Retribusi Daerah																		
			Jumlah Laporan Hasil Penyuluhan dan Penyebarluasan Kebijakan Retribusi Daerah				1 Laporan	1 Laporan	4.431.200,00	4.999.400,00	4.999.400,00	568.200,00	Kab. Konawe, Semua Kecamatan, Semua Kel/Desa	RETRIBUSI PENGGUNAAN TENAGA KERJA ASING (TKA)	-	5. MENERAPKAN PEMBANGUNAN BERKELANJUTAN DENGAN MEMPERHATIKAN KELESTARIAN LINGKUNGAN			12.000.000,00	DINAS LINGKUNGAN HIDUP
	2.11.01.2.04.0004	Pendataan dan Pendaftaran Objek Retribusi Daerah																		
			Jumlah Data Objek, Subjek dan Wajib Retribusi Daerah				1 Dokumen	1 Dokumen	988.900,00	0,00	0,00	-988.900,00	Kab. Konawe, Semua Kecamatan, Semua Kel/Desa	DANA BAGI HASIL (DBH)	-	5. MENERAPKAN PEMBANGUNAN BERKELANJUTAN DENGAN MEMPERHATIKAN KELESTARIAN LINGKUNGAN			8.000.000,00	DINAS LINGKUNGAN HIDUP
	2.11.01.2.04.0005	Pengolahan Data Retribusi Daerah																		
			Jumlah Laporan Hasil Pengolahan, Pemeliharaan, dan Pelaporan Data Retribusi Daerah				1 Laporan	1 Laporan	4.000.400,00	4.763.900,00	4.763.900,00	763.500,00	Kab. Konawe, Semua Kecamatan, Semua Kel/Desa	RETRIBUSI PENGGUNAAN TENAGA KERJA ASING (TKA)	-	5. MENERAPKAN PEMBANGUNAN BERKELANJUTAN DENGAN MEMPERHATIKAN KELESTARIAN LINGKUNGAN			8.000.000,00	DINAS LINGKUNGAN HIDUP
	2.11.01.2.04.0006	Penetapan Wajib Retribusi Daerah																		
			Jumlah Dokumen Ketetapan Retribusi Daerah				1 Dokumen	1 Dokumen	928.600,00	0,00	0,00	-928.600,00	Kab. Konawe, Semua Kecamatan, Semua Kel/Desa	DANA BAGI HASIL (DBH)	-	5. MENERAPKAN PEMBANGUNAN BERKELANJUTAN DENGAN MEMPERHATIKAN KELESTARIAN LINGKUNGAN			8.000.000,00	DINAS LINGKUNGAN HIDUP
	2.11.01.2.04.0007	Pelaporan Pengelolaan Retribusi Daerah																		
			Jumlah Laporan Pengelolaan Retribusi Daerah				1 Dokumen	1 Dokumen	3.052.800,00	2.335.400,00	2.335.400,00	-717.400,00	Kab. Konawe, Semua Kecamatan, Semua Kel/Desa	RETRIBUSI PENGGUNAAN TENAGA KERJA ASING (TKA)	-	5. MENERAPKAN PEMBANGUNAN BERKELANJUTAN DENGAN MEMPERHATIKAN KELESTARIAN LINGKUNGAN			8.000.000,00	DINAS LINGKUNGAN HIDUP
	2.11.01.2.05	Administrasi Kepegawaian Perangkat Daerah	-				-	-	195.973.300,00	2.965.100,00	2.965.100,00	-193.008.200,00			-	5. MENERAPKAN PEMBANGUNAN BERKELANJUTAN DENGAN MEMPERHATIKAN KELESTARIAN LINGKUNGAN	-		149.000.000,00	DINAS LINGKUNGAN HIDUP

NO	KODE	URUSAN / BIDANG URUSAN / PROGRAM / OUTCOME / KEGIATAN / SUB KEGIATAN	INDIKATOR PROGRAM / KEGIATAN / SUB KEGIATAN	TARGET AKHIR PERIODE RENSTRA OPD	REALISASI CAPAIAN RENJA OPD TAHUN 2024	PRAKIRAAN CAPAIAN TARGET RENJA OPD TAHUN 2025	CAPAIAN KINERJA DAN KERANGKA PENDANAAN										KELOMPOK SASARAN	PRAKIRAAN MAJU RENCANA TAHUN 2027		PERANGKAT DAERAH PENANGGUNG JAWAB
							TARGET 2026		PAGU INDIKATIF (Rp)			Bertambah/Berkurang (10-12)	LOKASI	SUMBER DANA	PRIORITAS			TARGET	PAGU INDIKATIF (Rp)	
							SEBELUM	SESUDAH	RKPD 2026	APBD 2026	RKPD PERUBAHAN 2026				NASIONAL	DAERAH				
1	2	3	4	5	6	7	8	9	10	11	12	13	14	15	16	17	18	19	20	21
	2.11.01.2.05.0001	Peningkatan Sarana dan Prasarana Disiplin Pegawai																		
			Jumlah Unit Peningkatan Sarana dan Prasarana Disiplin Pegawai				1 Unit	1 Unit	0,00	0,00	0,00	0,00	Kab. Konawe, Semua Kecamatan, Semua Kel/Desa	PAJAK BARANG DAN JASA TERTENTU (PBJT)	-	5. MENERAPKAN PEMBANGUNAN BERKELANJUTAN DENGAN MEMPERHATIKAN KELESTARIAN LINGKUNGAN			0,00	DINAS LINGKUNGAN HIDUP
	2.11.01.2.05.0002	Pengadaan Pakaian Dinas beserta Atribut Kelengkapannya																		
			Jumlah Paket Pakaian Dinas beserta Atribut Kelengkapan				1 Paket	1 Paket	173.500.000,00	0,00	0,00	-173.500.000,00	Kab. Konawe, Semua Kecamatan, Semua Kel/Desa	PAJAK BARANG DAN JASA TERTENTU (PBJT)	-	5. MENERAPKAN PEMBANGUNAN BERKELANJUTAN DENGAN MEMPERHATIKAN KELESTARIAN LINGKUNGAN			125.000.000,00	DINAS LINGKUNGAN HIDUP
	2.11.01.2.05.0003	Pendataan dan Pengolahan Administrasi Kepegawaian																		
			Jumlah Dokumen Pendataan dan Pengolahan Administrasi Kepegawaian				1 Dokumen	1 Dokumen	4.113.700,00	0,00	0,00	-4.113.700,00	Kab. Konawe, Semua Kecamatan, Semua Kel/Desa	PAJAK BARANG DAN JASA TERTENTU (PBJT)	-	5. MENERAPKAN PEMBANGUNAN BERKELANJUTAN DENGAN MEMPERHATIKAN KELESTARIAN LINGKUNGAN			8.000.000,00	DINAS LINGKUNGAN HIDUP
	2.11.01.2.05.0004	Koordinasi dan Pelaksanaan Sistem Informasi Kepegawaian																		
			Jumlah Dokumen Hasil Koordinasi dan Pelaksanaaan Sistem Informasi Kepegawaian				1 Dokumen	1 Dokumen	410.300,00	0,00	0,00	-410.300,00	Kab. Konawe, Semua Kecamatan, Semua Kel/Desa	PAJAK BARANG DAN JASA TERTENTU (PBJT)	-	5. MENERAPKAN PEMBANGUNAN BERKELANJUTAN DENGAN MEMPERHATIKAN KELESTARIAN LINGKUNGAN			8.000.000,00	DINAS LINGKUNGAN HIDUP
	2.11.01.2.05.0005	Monitoring, Evaluasi, dan Penilaian Kinerja Pegawai																		
			Jumlah Dokumen Monitoring, Evaluasi, dan Penilaian Kinerja Pegawai				1 Dokumen	1 Dokumen	2.724.300,00	2.965.100,00	2.965.100,00	240.800,00	Kab. Konawe, Semua Kecamatan, Semua Kel/Desa	RETRIBUSI PENGGUNAAN TENAGA KERJA ASING (TKA)	-	5. MENERAPKAN PEMBANGUNAN BERKELANJUTAN DENGAN MEMPERHATIKAN KELESTARIAN LINGKUNGAN			8.000.000,00	DINAS LINGKUNGAN HIDUP
		-	**-**	**-**	**-**	**-**	-	-	**5.163.571.837,00**	**22.303.712.950,00**	**21.973.226.409,00**	-	-	-	-	-	-	**-**	**6.671.746.483,00**	-
	2.11.01.2.05.0006	Pemulangan Pegawai yang Pensiun																		
			Jumlah Pegawai Pensiun yang Dipulangkan				1 Orang	1 Orang	0,00	0,00	0,00	0,00	Kab. Konawe, Semua Kecamatan, Semua Kel/Desa	PAJAK BARANG DAN JASA TERTENTU (PBJT)	-	5. MENERAPKAN PEMBANGUNAN BERKELANJUTAN DENGAN MEMPERHATIKAN KELESTARIAN LINGKUNGAN			0,00	DINAS LINGKUNGAN HIDUP
	2.11.01.2.05.0007	Pemulangan Pegawai yang Meninggal dalam Melaksanakan Tugas																		
			Jumlah Laporan Hasil Pemulangan Pegawai yang Meninggal dalam Melaksanakan Tugas				1 Laporan	1 Laporan	0,00	0,00	0,00	0,00	Kab. Konawe, Semua Kecamatan, Semua Kel/Desa	PAJAK BARANG DAN JASA TERTENTU (PBJT)	-	5. MENERAPKAN PEMBANGUNAN BERKELANJUTAN DENGAN MEMPERHATIKAN KELESTARIAN LINGKUNGAN			0,00	DINAS LINGKUNGAN HIDUP
	2.11.01.2.05.0008	Pemindahan Tugas ASN																		
			Jumlah ASN yang dipindahtugaskan				1 Orang	1 Orang	0,00	0,00	0,00	0,00	Kab. Konawe, Semua Kecamatan, Semua Kel/Desa	PAJAK DAERAH	-	-			0,00	DINAS LINGKUNGAN HIDUP
		[PERSENTASE KEGIATAN PENUNJANG URUSAN PEMERINTAHAN DAERAH YANG TERLAKSANAq]	**PERSENTASE KEGIATAN PENUNJANG URUSAN PEMERINTAHAN DAERAH YANG TERLAKSANA**	**100,00**	**100,00**	**100,00**	-	-	**5.163.571.837,00**	**22.303.712.950,00**	**21.973.226.409,00**	-	-	-	-	-	-	**100,00**	**6.671.746.483,00**	-
	2.11.01.2.05.0009	Pendidikan dan Pelatihan Pegawai Berdasarkan Tugas dan Fungsi																		
			Jumlah Pegawai Berdasarkan Tugas dan Fungsi yang Mengikuti Pendidikan dan Pelatihan				2 Orang	2 Orang	15.225.000,00	0,00	0,00	-15.225.000,00	Kab. Konawe, Semua Kecamatan, Semua Kel/Desa	PAJAK BARANG DAN JASA TERTENTU (PBJT)	-	5. MENERAPKAN PEMBANGUNAN BERKELANJUTAN DENGAN MEMPERHATIKAN KELESTARIAN LINGKUNGAN			0,00	DINAS LINGKUNGAN HIDUP
		-	**-**	**-**	**-**	**-**	-	-	**5.163.571.837,00**	**22.303.712.950,00**	**21.973.226.409,00**	-	-	-	-	-	-	**-**	**6.671.746.483,00**	-
	2.11.01.2.05.0010	Sosialisasi Peraturan Perundang-Undangan																		
			Jumlah Orang yang Mengikuti Sosialisasi Peraturan Perundang-Undangan				5 Orang	5 Orang	0,00	0,00	0,00	0,00	Kab. Konawe, Semua Kecamatan, Semua Kel/Desa	PAJAK BARANG DAN JASA TERTENTU (PBJT)	-	5. MENERAPKAN PEMBANGUNAN BERKELANJUTAN DENGAN MEMPERHATIKAN KELESTARIAN LINGKUNGAN			0,00	DINAS LINGKUNGAN HIDUP
	2.11.01.2.05.0011	Bimbingan Teknis Implementasi Peraturan Perundang-Undangan																		
			Jumlah Orang yang Mengikuti Bimbingan Teknis Implementasi Peraturan Perundang-Undangan				5 Orang	5 Orang	0,00	0,00	0,00	0,00	Kab. Konawe, Semua Kecamatan, Semua Kel/Desa	PAJAK BARANG DAN JASA TERTENTU (PBJT)	-	5. MENERAPKAN PEMBANGUNAN BERKELANJUTAN DENGAN MEMPERHATIKAN KELESTARIAN LINGKUNGAN			0,00	DINAS LINGKUNGAN HIDUP
		[PERSENTASE KEGIATAN PENUNJANG URUSAN PEMERINTAHAN DAERAH YANG TERLAKSANAq]	**PERSENTASE KEGIATAN PENUNJANG URUSAN PEMERINTAHAN DAERAH YANG TERLAKSANA**	**100,00**	**100,00**	**100,00**	-	-	**5.163.571.837,00**	**22.303.712.950,00**	**21.973.226.409,00**	-	-	-	-	-	-	**100,00**	**6.671.746.483,00**	-
	2.11.01.2.06	Administrasi Umum Perangkat Daerah	-				-	-	239.979.000,00	99.075.000,00	99.075.000,00	-140.904.000,00			-	5. MENERAPKAN PEMBANGUNAN BERKELANJUTAN DENGAN MEMPERHATIKAN KELESTARIAN LINGKUNGAN	-		298.000.000,00	DINAS LINGKUNGAN HIDUP
	2.11.01.2.06.0001	Penyediaan Komponen Instalasi Listrik/Penerangan Bangunan Kantor																		

NO	KODE	URUSAN / BIDANG URUSAN / PROGRAM / OUTCOME / KEGIATAN / SUB KEGIATAN	INDIKATOR PROGRAM / KEGIATAN / SUB KEGIATAN	TARGET AKHIR PERIODE RENSTRA OPD	REALISASI CAPAIAN RENJA OPD TAHUN 2024	PRAKIRAAN CAPAIAN TARGET RENJA OPD TAHUN 2025	CAPAIAN KINERJA DAN KERANGKA PENDANAAN										KELOMPOK SASARAN	PRAKIRAAN MAJU RENCANA TAHUN 2027		PERANGKAT DAERAH PENANGGUNG JAWAB
							TARGET 2026		PAGU INDIKATIF (Rp)			Bertambah/Berkurang (10-12)	LOKASI	SUMBER DANA	PRIORITAS			TARGET	PAGU INDIKATIF (Rp)	
							SEBELUM	SESUDAH	RKPD 2026	APBD 2026	RKPD PERUBAHAN 2026				NASIONAL	DAERAH				
1	2	3	4	5	6	7	8	9	10	11	12	13	14	15	16	17	18	19	20	21
			Jumlah Paket Komponen Instalasi Listrik/Penerangan Bangunan Kantor yang Disediakan				1 Paket	1 Paket	3.662.000,00	3.480.400,00	3.480.400,00	-181.600,00	Kab. Konawe, Semua Kecamatan, Semua Kel/Desa	RETRIBUSI PENGGUNAAN TENAGA KERJA ASING (TKA)	-	5. MENERAPKAN PEMBANGUNAN BERKELANJUTAN DENGAN MEMPERHATIKAN KELESTARIAN LINGKUNGAN			8.000.000,00	DINAS LINGKUNGAN HIDUP
	2.11.01.2.06.0002	Penyediaan Peralatan dan Perlengkapan Kantor																		
			Jumlah Paket Peralatan dan Perlengkapan Kantor yang Disediakan				4 Paket	4 Paket	35.510.100,00	12.605.400,00	12.605.400,00	-22.904.700,00	Kab. Konawe, Semua Kecamatan, Semua Kel/Desa	RETRIBUSI PENGGUNAAN TENAGA KERJA ASING (TKA)	-	5. MENERAPKAN PEMBANGUNAN BERKELANJUTAN DENGAN MEMPERHATIKAN KELESTARIAN LINGKUNGAN			30.000.000,00	DINAS LINGKUNGAN HIDUP
	2.11.01.2.06.0003	Penyediaan Peralatan Rumah Tangga																		
			Jumlah Paket Peralatan Rumah Tangga yang Disediakan				1 Paket	1 Paket	29.655.400,00	4.132.400,00	4.132.400,00	-25.523.000,00	Kab. Konawe, Semua Kecamatan, Semua Kel/Desa	RETRIBUSI PENGGUNAAN TENAGA KERJA ASING (TKA)	-	5. MENERAPKAN PEMBANGUNAN BERKELANJUTAN DENGAN MEMPERHATIKAN KELESTARIAN LINGKUNGAN			12.500.000,00	DINAS LINGKUNGAN HIDUP
	2.11.01.2.06.0004	Penyediaan Bahan Logistik Kantor																		
			Jumlah Paket Bahan Logistik Kantor yang Disediakan				1 Paket	1 Paket	35.000.000,00	25.000.000,00	25.000.000,00	-10.000.000,00	Kab. Konawe, Semua Kecamatan, Semua Kel/Desa	RETRIBUSI PENGGUNAAN TENAGA KERJA ASING (TKA)	-	5. MENERAPKAN PEMBANGUNAN BERKELANJUTAN DENGAN MEMPERHATIKAN KELESTARIAN LINGKUNGAN			25.000.000,00	DINAS LINGKUNGAN HIDUP
	2.11.01.2.06.0005	Penyediaan Barang Cetakan dan Penggandaan																		
			Jumlah Paket Barang Cetakan dan Penggandaan yang Disediakan				1 Paket	1 Paket	27.930.000,00	17.170.000,00	17.170.000,00	-10.760.000,00	Kab. Konawe, Semua Kecamatan, Semua Kel/Desa	RETRIBUSI PENGGUNAAN TENAGA KERJA ASING (TKA)	-	5. MENERAPKAN PEMBANGUNAN BERKELANJUTAN DENGAN MEMPERHATIKAN KELESTARIAN LINGKUNGAN			27.500.000,00	DINAS LINGKUNGAN HIDUP
	2.11.01.2.06.0006	Penyediaan Bahan Bacaan dan Peraturan Perundang-undangan																		
			Jumlah Dokumen Bahan Bacaan dan Peraturan Perundang-Undangan yang Disediakan				1 Dokumen	1 Dokumen	0,00	0,00	0,00	0,00	Kab. Konawe, Semua Kecamatan, Semua Kel/Desa	-	-	-			0,00	DINAS LINGKUNGAN HIDUP
	2.11.01.2.06.0007	Penyediaan Bahan/Material																		
			Jumlah Paket Bahan/Material yang Disediakan				1 Paket	1 Paket	0,00	0,00	0,00	0,00	Kab. Konawe, Semua Kecamatan, Semua Kel/Desa	-	-	-			0,00	DINAS LINGKUNGAN HIDUP
		-	**-**	**-**	**-**	**-**	-	-	**5.163.571.837,00**	**22.303.712.950,00**	**21.973.226.409,00**	-	-	-	-	-	-	**-**	**6.671.746.483,00**	-
	2.11.01.2.06.0008	Fasilitasi Kunjungan Tamu																		
			Jumlah Laporan Fasilitasi Kunjungan Tamu				1 Laporan	1 Laporan	0,00	0,00	0,00	0,00	Kab. Konawe, Semua Kecamatan, Semua Kel/Desa	-	-	-			0,00	DINAS LINGKUNGAN HIDUP
		[PERSENTASE KEGIATAN PENUNJANG URUSAN PEMERINTAHAN DAERAH YANG TERLAKSANAq]	**PERSENTASE KEGIATAN PENUNJANG URUSAN PEMERINTAHAN DAERAH YANG TERLAKSANA**	**100,00**	**100,00**	**100,00**	-	-	**5.163.571.837,00**	**22.303.712.950,00**	**21.973.226.409,00**	-	-	-	-	-	-	**100,00**	**6.671.746.483,00**	-
	2.11.01.2.06.0009	Penyelenggaraan Rapat Koordinasi dan Konsultasi SKPD																		
			Jumlah Laporan Penyelenggaraan Rapat Koordinasi dan Konsultasi SKPD				1 Laporan	1 Laporan	100.584.000,00	35.058.000,00	35.058.000,00	-65.526.000,00	Kab. Konawe, Semua Kecamatan, Semua Kel/Desa	RETRIBUSI PENGGUNAAN TENAGA KERJA ASING (TKA)	-	5. MENERAPKAN PEMBANGUNAN BERKELANJUTAN DENGAN MEMPERHATIKAN KELESTARIAN LINGKUNGAN			175.000.000,00	DINAS LINGKUNGAN HIDUP
	2.11.01.2.06.0010	Penatausahaan Arsip Dinamis pada SKPD																		
			Jumlah Dokumen Penatausahaan Arsip Dinamis pada SKPD				1 Dokumen	1 Dokumen	2.730.700,00	1.628.800,00	1.628.800,00	-1.101.900,00	Kab. Konawe, Semua Kecamatan, Semua Kel/Desa	RETRIBUSI PENGGUNAAN TENAGA KERJA ASING (TKA)	-	5. MENERAPKAN PEMBANGUNAN BERKELANJUTAN DENGAN MEMPERHATIKAN KELESTARIAN LINGKUNGAN			7.500.000,00	DINAS LINGKUNGAN HIDUP
	2.11.01.2.06.0011	Dukungan Pelaksanaan Sistem Pemerintahan Berbasis Elektronik pada SKPD																		
			Jumlah Dokumen Dukungan Pelaksanaan Sistem Pemerintahan Berbasis Elektronik pada SKPD				1 Dokumen	1 Dokumen	4.906.800,00	0,00	0,00	-4.906.800,00	Kab. Konawe, Semua Kecamatan, Semua Kel/Desa	PBJT-KONSUMSI TENAGA LISTRIK YANG DIHASILKAN SENDIRI	-	5. MENERAPKAN PEMBANGUNAN BERKELANJUTAN DENGAN MEMPERHATIKAN KELESTARIAN LINGKUNGAN			12.500.000,00	DINAS LINGKUNGAN HIDUP
	2.11.01.2.07	Pengadaan Barang Milik Daerah Penunjang Urusan Pemerintah Daerah	-				-	-	575.138.500,00	0,00	142.272.000,00	-432.866.500,00			-	5. MENERAPKAN PEMBANGUNAN BERKELANJUTAN DENGAN MEMPERHATIKAN KELESTARIAN LINGKUNGAN	-		275.000.000,00	DINAS LINGKUNGAN HIDUP
	2.11.01.2.07.0001	Pengadaan Kendaraan Perorangan Dinas atau Kendaraan Dinas Jabatan																		
			Jumlah Unit Kendaraan Perorangan Dinas atau Kendaraan Dinas Jabatan yang Disediakan				1 Unit	1 Unit	0,00	0,00	0,00	0,00	Kab. Konawe, Semua Kecamatan, Semua Kel/Desa	DANA BAGI HASIL (DBH)	-	5. MENERAPKAN PEMBANGUNAN BERKELANJUTAN DENGAN MEMPERHATIKAN KELESTARIAN LINGKUNGAN			0,00	DINAS LINGKUNGAN HIDUP
	2.11.01.2.07.0002	Pengadaan Kendaraan Dinas Operasional atau Lapangan																		
			Jumlah Unit Kendaraan Dinas Operasional atau Lapangan yang Disediakan				1 Unit	1 Unit	41.200.000,00	0,00	0,00	-41.200.000,00	Kab. Konawe, Semua Kecamatan, Semua Kel/Desa	PBJT-KONSUMSI TENAGA LISTRIK YANG DIHASILKAN SENDIRI	-	5. MENERAPKAN PEMBANGUNAN BERKELANJUTAN DENGAN MEMPERHATIKAN KELESTARIAN LINGKUNGAN			0,00	DINAS LINGKUNGAN HIDUP
		-	**-**	**-**	**-**	**-**	-	-	**5.163.571.837,00**	**22.303.712.950,00**	**21.973.226.409,00**	-	-	-	-	-	-	**-**	**6.671.746.483,00**	-
	2.11.01.2.07.0003	Pengadaan Alat Besar																		

NO	KODE	URUSAN / BIDANG URUSAN / PROGRAM / OUTCOME / KEGIATAN / SUB KEGIATAN	INDIKATOR PROGRAM / KEGIATAN / SUB KEGIATAN	TARGET AKHIR PERIODE RENSTRA OPD	REALISASI CAPAIAN RENJA OPD TAHUN 2024	PRAKIRAAN CAPAIAN TARGET RENJA OPD TAHUN 2025	CAPAIAN KINERJA DAN KERANGKA PENDANAAN										KELOMPOK SASARAN	PRAKIRAAN MAJU RENCANA TAHUN 2027		PERANGKAT DAERAH PENANGGUNG JAWAB
							TARGET 2026		PAGU INDIKATIF (Rp)			Bertambah/Berkurang (10-12)	LOKASI	SUMBER DANA	PRIORITAS			TARGET	PAGU INDIKATIF (Rp)	
							SEBELUM	SESUDAH	RKPD 2026	APBD 2026	RKPD PERUBAHAN 2026				NASIONAL	DAERAH				
1	2	3	4	5	6	7	8	9	10	11	12	13	14	15	16	17	18	19	20	21
			Jumlah Unit Alat Besar yang Disediakan				1 Unit	1 Unit	0,00	0,00	0,00	0,00	Kab. Konawe, Semua Kecamatan, Semua Kel/Desa	DANA BAGI HASIL (DBH)	-	5. MENERAPKAN PEMBANGUNAN BERKELANJUTAN DENGAN MEMPERHATIKAN KELESTARIAN LINGKUNGAN			0,00	DINAS LINGKUNGAN HIDUP
	2.11.01.2.07.0004	Pengadaan Alat Angkutan Darat Tak Bermotor																		
			Jumlah Unit Alat Angkutan Darat Tak Bermotor yang Disediakan				1 Unit	1 Unit	0,00	0,00	0,00	0,00	Kab. Konawe, Semua Kecamatan, Semua Kel/Desa	DANA BAGI HASIL (DBH)	-	5. MENERAPKAN PEMBANGUNAN BERKELANJUTAN DENGAN MEMPERHATIKAN KELESTARIAN LINGKUNGAN			0,00	DINAS LINGKUNGAN HIDUP
		[PERSENTASE KEGIATAN PENUNJANG URUSAN PEMERINTAHAN DAERAH YANG TERLAKSANAq]	**PERSENTASE KEGIATAN PENUNJANG URUSAN PEMERINTAHAN DAERAH YANG TERLAKSANA**	**100,00**	**100,00**	**100,00**	-	-	**5.163.571.837,00**	**22.303.712.950,00**	**21.973.226.409,00**	-	-	-	-	-	-	**100,00**	**6.671.746.483,00**	-
	2.11.01.2.07.0005	Pengadaan Mebel																		
			Jumlah Paket Mebel yang Disediakan				500 Unit	500 Unit	434.000.000,00	0,00	0,00	-434.000.000,00	Kab. Konawe, Semua Kecamatan, Semua Kel/Desa	PBJT-KONSUMSI TENAGA LISTRIK YANG DIHASILKAN SENDIRI	-	5. MENERAPKAN PEMBANGUNAN BERKELANJUTAN DENGAN MEMPERHATIKAN KELESTARIAN LINGKUNGAN			0,00	DINAS LINGKUNGAN HIDUP
	2.11.01.2.07.0006	Pengadaan Peralatan dan Mesin Lainnya																		
			Jumlah Unit Peralatan dan Mesin Lainnya yang Disediakan				23 Unit	4 Unit	99.938.500,00	0,00	142.272.000,00	42.333.500,00	Kab. Konawe, Semua Kecamatan, Semua Kel/Desa	PBJT-KONSUMSI TENAGA LISTRIK YANG DIHASILKAN SENDIRI	-	5. MENERAPKAN PEMBANGUNAN BERKELANJUTAN DENGAN MEMPERHATIKAN KELESTARIAN LINGKUNGAN			275.000.000,00	DINAS LINGKUNGAN HIDUP
		-	**-**	**-**	**-**	**-**	-	-	**5.163.571.837,00**	**22.303.712.950,00**	**21.973.226.409,00**	-	-	-	-	-	-	**-**	**6.671.746.483,00**	-
	2.11.01.2.07.0007	Pengadaan Aset Tetap Lainnya																		
			Jumlah Unit Aset Tetap Lainnya yang Disediakan				1 Unit	1 Unit	0,00	0,00	0,00	0,00	Kab. Konawe, Semua Kecamatan, Semua Kel/Desa	DANA BAGI HASIL (DBH)	-	5. MENERAPKAN PEMBANGUNAN BERKELANJUTAN DENGAN MEMPERHATIKAN KELESTARIAN LINGKUNGAN			0,00	DINAS LINGKUNGAN HIDUP
		[PERSENTASE KEGIATAN PENUNJANG URUSAN PEMERINTAHAN DAERAH YANG TERLAKSANAq]	**PERSENTASE KEGIATAN PENUNJANG URUSAN PEMERINTAHAN DAERAH YANG TERLAKSANA**	**100,00**	**100,00**	**100,00**	-	-	**5.163.571.837,00**	**22.303.712.950,00**	**21.973.226.409,00**	-	-	-	-	-	-	**100,00**	**6.671.746.483,00**	-
	2.11.01.2.07.0008	Pengadaan Aset Tak Berwujud																		
			Jumlah Unit Aset Tak Berwujud yang Disediakan				1 Unit	1 Unit	0,00	0,00	0,00	0,00	Kab. Konawe, Semua Kecamatan, Semua Kel/Desa	DANA BAGI HASIL (DBH)	-	5. MENERAPKAN PEMBANGUNAN BERKELANJUTAN DENGAN MEMPERHATIKAN KELESTARIAN LINGKUNGAN			0,00	DINAS LINGKUNGAN HIDUP
	2.11.01.2.07.0009	Pengadaan Gedung Kantor atau Bangunan Lainnya																		
			Jumlah Unit Gedung Kantor atau Bangunan Lainnya yang Disediakan				1 Unit	1 Unit	0,00	0,00	0,00	0,00	Kab. Konawe, Semua Kecamatan, Semua Kel/Desa	-	-	-			0,00	DINAS LINGKUNGAN HIDUP
	2.11.01.2.07.0010	Pengadaan Sarana dan Prasarana Gedung Kantor atau Bangunan Lainnya																		
			Jumlah Unit Sarana dan Prasarana Gedung Kantor atau Bangunan Lainnya yang Disediakan				1 Unit	1 Unit	0,00	0,00	0,00	0,00	Kab. Konawe, Semua Kecamatan, Semua Kel/Desa	-	-	-			0,00	DINAS LINGKUNGAN HIDUP
	2.11.01.2.07.0011	Pengadaan Sarana dan Prasarana Pendukung Gedung Kantor atau Bangunan Lainnya																		
			Jumlah Unit Sarana dan Prasarana Pendukung Gedung Kantor atau Bangunan Lainnya yang Disediakan				1 Unit	1 Unit	0,00	0,00	0,00	0,00	Kab. Konawe, Semua Kecamatan, Semua Kel/Desa	-	-	-			0,00	DINAS LINGKUNGAN HIDUP
	2.11.01.2.08	Penyediaan Jasa Penunjang Urusan Pemerintahan Daerah	-				-	-	163.600.000,00	2.370.840.000,00	57.960.000,00	-105.640.000,00			-	5. MENERAPKAN PEMBANGUNAN BERKELANJUTAN DENGAN MEMPERHATIKAN KELESTARIAN LINGKUNGAN	-		195.000.000,00	DINAS LINGKUNGAN HIDUP
	2.11.01.2.08.0001	Penyediaan Jasa Surat Menyurat																		
			Jumlah Laporan Penyediaan Jasa Surat Menyurat				12 Laporan	12 Laporan	6.000.000,00	5.160.000,00	5.160.000,00	-840.000,00	Kab. Konawe, Semua Kecamatan, Semua Kel/Desa	RETRIBUSI PENGGUNAAN TENAGA KERJA ASING (TKA)	-	5. MENERAPKAN PEMBANGUNAN BERKELANJUTAN DENGAN MEMPERHATIKAN KELESTARIAN LINGKUNGAN			8.000.000,00	DINAS LINGKUNGAN HIDUP
	2.11.01.2.08.0002	Penyediaan Jasa Komunikasi, Sumber Daya Air dan Listrik																		
			Jumlah Laporan Penyediaan Jasa Komunikasi, Sumber Daya Air dan Listrik yang Disediakan				12 Laporan	12 Laporan	9.000.000,00	9.000.000,00	9.000.000,00	0,00	Kab. Konawe, Semua Kecamatan, Semua Kel/Desa	RETRIBUSI PENGGUNAAN TENAGA KERJA ASING (TKA)	-	5. MENERAPKAN PEMBANGUNAN BERKELANJUTAN DENGAN MEMPERHATIKAN KELESTARIAN LINGKUNGAN			12.000.000,00	DINAS LINGKUNGAN HIDUP
	2.11.01.2.08.0003	Penyediaan Jasa Peralatan dan Perlengkapan Kantor																		
			Jumlah Laporan Penyediaan Jasa Peralatan dan Perlengkapan Kantor yang Disediakan				1 Laporan	1 Laporan	25.000.000,00	0,00	0,00	-25.000.000,00	Kab. Konawe, Semua Kecamatan, Semua Kel/Desa	DANA BAGI HASIL (DBH)	-	5. MENERAPKAN PEMBANGUNAN BERKELANJUTAN DENGAN MEMPERHATIKAN KELESTARIAN LINGKUNGAN			0,00	DINAS LINGKUNGAN HIDUP
	2.11.01.2.08.0004	Penyediaan Jasa Pelayanan Umum Kantor																		

NO	KODE	URUSAN / BIDANG URUSAN / PROGRAM / OUTCOME / KEGIATAN / SUB KEGIATAN	INDIKATOR PROGRAM / KEGIATAN / SUB KEGIATAN	TARGET AKHIR PERIODE RENSTRA OPD	REALISASI CAPAIAN RENJA OPD TAHUN 2024	PRAKIRAAN CAPAIAN TARGET RENJA OPD TAHUN 2025	CAPAIAN KINERJA DAN KERANGKA PENDANAAN										KELOMPOK SASARAN	PRAKIRAAN MAJU RENCANA TAHUN 2027		PERANGKAT DAERAH PENANGGUNG JAWAB
							TARGET 2026		PAGU INDIKATIF (Rp)			Bertambah/Berkurang (10-12)	LOKASI	SUMBER DANA	PRIORITAS			TARGET	PAGU INDIKATIF (Rp)	
							SEBELUM	SESUDAH	RKPD 2026	APBD 2026	RKPD PERUBAHAN 2026				NASIONAL	DAERAH				
1	2	3	4	5	6	7	8	9	10	11	12	13	14	15	16	17	18	19	20	21
			Jumlah Laporan Penyediaan Jasa Pelayanan Umum Kantor yang Disediakan				4 Laporan	4 Laporan	123.600.000,00	2.356.680.000,00	43.800.000,00	-79.800.000,00	Kab. Konawe, Semua Kecamatan, Semua Kel/Desa	DANA ALOKASI UMUM (DAU) RETRIBUSI PENGGUNAAN TENAGA KERJA ASING (TKA)	-	5. MENERAPKAN PEMBANGUNAN BERKELANJUTAN DENGAN MEMPERHATIKAN KELESTARIAN LINGKUNGAN			175.000.000,00	DINAS LINGKUNGAN HIDUP
	2.11.01.2.09	Pemeliharaan Barang Milik Daerah Penunjang Urusan Pemerintahan Daerah	-				-	-	143.810.000,00	43.815.000,00	43.815.000,00	-99.995.000,00			-	5. MENERAPKAN PEMBANGUNAN BERKELANJUTAN DENGAN MEMPERHATIKAN KELESTARIAN LINGKUNGAN	-		1.312.500.000,00	DINAS LINGKUNGAN HIDUP
	2.11.01.2.09.0001	Penyediaan Jasa Pemeliharaan, Biaya Pemeliharaan, dan Pajak Kendaraan Perorangan Dinas atau Kendaraan Dinas Jabatan																		
			Jumlah Kendaraan Perorangan Dinas atau Kendaraan Dinas Jabatan yang Dipelihara dan dibayarkan Pajaknya				15 Unit	15 Unit	53.810.000,00	18.815.000,00	18.815.000,00	-34.995.000,00	Kab. Konawe, Semua Kecamatan, Semua Kel/Desa	RETRIBUSI PENGGUNAAN TENAGA KERJA ASING (TKA)	-	5. MENERAPKAN PEMBANGUNAN BERKELANJUTAN DENGAN MEMPERHATIKAN KELESTARIAN LINGKUNGAN			1.000.000.000,00	DINAS LINGKUNGAN HIDUP
	2.11.01.2.09.0002	Penyediaan Jasa Pemeliharaan, Biaya Pemeliharaan, Pajak dan Perizinan Kendaraan Dinas Operasional atau Lapangan																		
			Jumlah Kendaraan Dinas Operasional atau Lapangan yang Dipelihara dan dibayarkan Pajak dan Perizinannya				1 Unit	1 Unit	58.220.000,00	25.000.000,00	25.000.000,00	-33.220.000,00	Kab. Konawe, Semua Kecamatan, Semua Kel/Desa	RETRIBUSI PENGGUNAAN TENAGA KERJA ASING (TKA)	-	5. MENERAPKAN PEMBANGUNAN BERKELANJUTAN DENGAN MEMPERHATIKAN KELESTARIAN LINGKUNGAN			75.000.000,00	DINAS LINGKUNGAN HIDUP
		-	**-**	**-**	**-**	**-**	-	-	**5.163.571.837,00**	**22.303.712.950,00**	**21.973.226.409,00**	-	-	-	-	-	-	**-**	**6.671.746.483,00**	-
	2.11.01.2.09.0003	Penyediaan Jasa Pemeliharaan, Biaya Pemeliharaan dan Perizinan Alat Besar																		
			Jumlah Alat Besar yang Dipelihara dan dibayarkan Perizinannya				1 Unit	1 Unit	0,00	0,00	0,00	0,00	Kab. Konawe, Semua Kecamatan, Semua Kel/Desa	PENDAPATAN TRANSFER ANTAR DAERAH	-	5. MENERAPKAN PEMBANGUNAN BERKELANJUTAN DENGAN MEMPERHATIKAN KELESTARIAN LINGKUNGAN			0,00	DINAS LINGKUNGAN HIDUP
	2.11.01.2.09.0004	Penyediaan Jasa Pemeliharaan, Biaya Pemeliharaan dan Perizinan Alat Angkutan Darat Tak Bermotor																		
			Jumlah Alat Angkutan Darat Tak Bermotor yang Dipelihara dan Dibayarkan Perizinannya				1 Unit	1 Unit	0,00	0,00	0,00	0,00	Kab. Konawe, Semua Kecamatan, Semua Kel/Desa	PENDAPATAN TRANSFER ANTAR DAERAH	-	5. MENERAPKAN PEMBANGUNAN BERKELANJUTAN DENGAN MEMPERHATIKAN KELESTARIAN LINGKUNGAN			0,00	DINAS LINGKUNGAN HIDUP
		[PERSENTASE KEGIATAN PENUNJANG URUSAN PEMERINTAHAN DAERAH YANG TERLAKSANAq]	**PERSENTASE KEGIATAN PENUNJANG URUSAN PEMERINTAHAN DAERAH YANG TERLAKSANA**	**100,00**	**100,00**	**100,00**	-	-	**5.163.571.837,00**	**22.303.712.950,00**	**21.973.226.409,00**	-	-	-	-	-	-	**100,00**	**6.671.746.483,00**	-
	2.11.01.2.09.0005	Pemeliharaan Mebel																		
			Jumlah Mebel yang Dipelihara				10 Unit	10 Unit	0,00	0,00	0,00	0,00	Kab. Konawe, Semua Kecamatan, Semua Kel/Desa	PENDAPATAN TRANSFER ANTAR DAERAH	-	5. MENERAPKAN PEMBANGUNAN BERKELANJUTAN DENGAN MEMPERHATIKAN KELESTARIAN LINGKUNGAN			5.000.000,00	DINAS LINGKUNGAN HIDUP
	2.11.01.2.09.0006	Pemeliharaan Peralatan dan Mesin Lainnya																		
			Jumlah Peralatan dan Mesin Lainnya yang Dipelihara				23 Unit	23 Unit	6.580.000,00	0,00	0,00	-6.580.000,00	Kab. Konawe, Semua Kecamatan, Semua Kel/Desa	PENDAPATAN TRANSFER ANTAR DAERAH	-	5. MENERAPKAN PEMBANGUNAN BERKELANJUTAN DENGAN MEMPERHATIKAN KELESTARIAN LINGKUNGAN			150.000.000,00	DINAS LINGKUNGAN HIDUP
	2.11.01.2.09.0007	Pemeliharaan Aset Tetap Lainnya																		
			Jumlah Aset Tetap Lainnya yang Dipelihara				2 Unit	2 Unit	0,00	0,00	0,00	0,00	Kab. Konawe, Semua Kecamatan, Semua Kel/Desa	-	-	-			7.500.000,00	DINAS LINGKUNGAN HIDUP
	2.11.01.2.09.0008	Pemeliharaan Aset Tak Berwujud																		
			Jumlah Aset Tak Berwujud yang Dipelihara				1 Unit	1 Unit	0,00	0,00	0,00	0,00	Kab. Konawe, Semua Kecamatan, Semua Kel/Desa	-	-	-			0,00	DINAS LINGKUNGAN HIDUP
	2.11.01.2.09.0009	Pemeliharaan/Rehabilitasi Gedung Kantor dan Bangunan Lainnya																		
			Jumlah Gedung Kantor dan Bangunan Lainnya yang Dipelihara/Direhabilitasi				1 Unit	1 Unit	10.800.000,00	0,00	0,00	-10.800.000,00	Kab. Konawe, Semua Kecamatan, Semua Kel/Desa	PENDAPATAN TRANSFER ANTAR DAERAH	-	5. MENERAPKAN PEMBANGUNAN BERKELANJUTAN DENGAN MEMPERHATIKAN KELESTARIAN LINGKUNGAN			0,00	DINAS LINGKUNGAN HIDUP
	2.11.01.2.09.0010	Pemeliharaan/Rehabilitasi Sarana dan Prasarana Gedung Kantor atau Bangunan Lainnya																		
			Jumlah Sarana dan Prasarana Gedung Kantor atau Bangunan Lainnya yang Dipelihara/Direhabilitasi				1 Unit	1 Unit	7.200.000,00	0,00	0,00	-7.200.000,00	Kab. Konawe, Semua Kecamatan, Semua Kel/Desa	PENDAPATAN TRANSFER ANTAR DAERAH	-	5. MENERAPKAN PEMBANGUNAN BERKELANJUTAN DENGAN MEMPERHATIKAN KELESTARIAN LINGKUNGAN			25.000.000,00	DINAS LINGKUNGAN HIDUP
	2.11.01.2.09.0011	Pemeliharaan/Rehabilitasi Sarana dan Prasarana Pendukung Gedung Kantor atau Bangunan Lainnya																		
			Jumlah Sarana dan Prasarana Pendukung Gedung Kantor atau Bangunan Lainnya yang Dipelihara/Direhabilitasi				1 Unit	1 Unit	7.200.000,00	0,00	0,00	-7.200.000,00	Kab. Konawe, Semua Kecamatan, Semua Kel/Desa	PENDAPATAN TRANSFER ANTAR DAERAH	-	5. MENERAPKAN PEMBANGUNAN BERKELANJUTAN DENGAN MEMPERHATIKAN KELESTARIAN LINGKUNGAN			50.000.000,00	DINAS LINGKUNGAN HIDUP
		-	**-**	**-**	**-**	**-**	-	-	**5.163.571.837,00**	**22.303.712.950,00**	**21.973.226.409,00**	-	-	-	-	-	-	**-**	**6.671.746.483,00**	-
	2.11.01.2.09.0012	Pemeliharaan/Rehabilitasi Tanah																		
			Luas Tanah yang Dilakukan Pemeliharaan/Rehabilitasi				25 Ha	25 Ha	0,00	0,00	0,00	0,00	Kab. Konawe, Semua Kecamatan, Semua Kel/Desa	DANA ALOKASI UMUM (DAU)	-	-			0,00	DINAS LINGKUNGAN HIDUP

NO	KODE	URUSAN / BIDANG URUSAN / PROGRAM / OUTCOME / KEGIATAN / SUB KEGIATAN	INDIKATOR PROGRAM / KEGIATAN / SUB KEGIATAN	TARGET AKHIR PERIODE RENSTRA OPD	REALISASI CAPAIAN RENJA OPD TAHUN 2024	PRAKIRAAN CAPAIAN TARGET RENJA OPD TAHUN 2025	CAPAIAN KINERJA DAN KERANGKA PENDANAAN										KELOMPOK SASARAN	PRAKIRAAN MAJU RENCANA TAHUN 2027		PERANGKAT DAERAH PENANGGUNG JAWAB
							TARGET 2026		PAGU INDIKATIF (Rp)			Bertambah/Berkurang (10-12)	LOKASI	SUMBER DANA	PRIORITAS			TARGET	PAGU INDIKATIF (Rp)	
							SEBELUM	SESUDAH	RKPD 2026	APBD 2026	RKPD PERUBAHAN 2026				NASIONAL	DAERAH				
1	2	3	4	5	6	7	8	9	10	11	12	13	14	15	16	17	18	19	20	21
2.	**2.11.02**	**PROGRAM PERENCANAAN LINGKUNGAN HIDUP**	**-**				**-**	**-**	**500.000.000,00**	**250.000.000,00**	**250.000.000,00**	**-25.170.450,00**							**474.829.550,00**	
	2.11.02.2.01	Rencana Perlindungan dan Pengelolaan Lingkungan Hidup (RPPLH) Kabupaten/Kota	-				-	-	0,00	0,00	0,00	0,00			Memperkuat penyelarasan kehidupan yang harmonis dengan lingkungan, alam, dan budaya serta peningkatan toleransi antarumat beragama untuk mencapai masyarakat yang adil dan makmur.	5. MENERAPKAN PEMBANGUNAN BERKELANJUTAN DENGAN MEMPERHATIKAN KELESTARIAN LINGKUNGAN	Masyarakat		10.000.000,00	DINAS LINGKUNGAN HIDUP
	2.11.02.2.01.0002	Pengendalian Pelaksanaan RPPLH Kabupaten/Kota																		
			Jumlah Dokumen Telaahan Kebijakan yang Telah Mengakomodir RPPLH Kabupaten/Kota				1 Dokumen	1 Dokumen	0,00	0,00	0,00	0,00	Kab. Konawe, Semua Kecamatan, Semua Kel/Desa	PAJAK DAERAH	Memperkuat penyelarasan kehidupan yang harmonis dengan lingkungan, alam, dan budaya serta peningkatan toleransi antarumat beragama untuk mencapai masyarakat yang adil dan makmur.	5. MENERAPKAN PEMBANGUNAN BERKELANJUTAN DENGAN MEMPERHATIKAN KELESTARIAN LINGKUNGAN			0,00	DINAS LINGKUNGAN HIDUP
	2.11.02.2.01.0003	Penetapan RPPLH Kabupaten/Kota																		
			Dokumen RPPLH kabupaten/kota yang di tetapkan				1 Dokumen	1 Dokumen	0,00	0,00	0,00	0,00	Kab. Konawe, Semua Kecamatan, Semua Kel/Desa	PAJAK DAERAH	Memperkuat penyelarasan kehidupan yang harmonis dengan lingkungan, alam, dan budaya serta peningkatan toleransi antarumat beragama untuk mencapai masyarakat yang adil dan makmur.	-			0,00	DINAS LINGKUNGAN HIDUP
		[PERSENTASE DOKUMEN PERENCANAAN LINGKUNGAN HIDUP]	**PERSENTASE DOKUMEN PERENCANAAN LINGKUNGAN HIDUP**	**100,00**	**0,00**	**100,00**	-	-	**500.000.000,00**	**250.000.000,00**	**250.000.000,00**	-	-	-	-	-	-	**100,00**	**474.829.550,00**	-
	2.11.02.2.01.0004	Peninjauan kembali terhadap RPPLH kabupaten/kota																		
			Dokumen RPPLH kabupaten/kota yang dilakukan peninjauan kembali				1 Dokumen	1 Dokumen	0,00	0,00	0,00	0,00	Kab. Konawe, Semua Kecamatan, Semua Kel/Desa	-	Memperkuat penyelarasan kehidupan yang harmonis dengan lingkungan, alam, dan budaya serta peningkatan toleransi antarumat beragama untuk mencapai masyarakat yang adil dan makmur.	-			0,00	DINAS LINGKUNGAN HIDUP
	2.11.02.2.01.0005	Penyusunan dokumen rencana tematik berbasis arahan RPPLH																		
			Jumlah dokumen RPPMA, RPPMU, RPPML, RPPEG,RPPKarst yang ditetapkan				1 Dokumen	1 Dokumen	0,00	0,00	0,00	0,00	Kab. Konawe, Semua Kecamatan, Semua Kel/Desa	PAJAK DAERAH	Memperkuat penyelarasan kehidupan yang harmonis dengan lingkungan, alam, dan budaya serta peningkatan toleransi antarumat beragama untuk mencapai masyarakat yang adil dan makmur.	-			0,00	DINAS LINGKUNGAN HIDUP
	2.11.02.2.01.0006	Penyusunan RPPLH Kabupaten/Kota																		
			jumlah dokumen RPPLH di kabupaten/kota yang berisi arahan/muatan RPPLH kabupaten/kota dan mengakomodir arahan RPPLH Provinsi				1 Dokumen	1 Dokumen	0,00	0,00	0,00	0,00	Kab. Konawe, Semua Kecamatan, Semua Kel/Desa	-	Memperkuat penyelarasan kehidupan yang harmonis dengan lingkungan, alam, dan budaya serta peningkatan toleransi antarumat beragama untuk mencapai masyarakat yang adil dan makmur.	-			0,00	DINAS LINGKUNGAN HIDUP
	2.11.02.2.01.0007	Pemantauan dan Evaluasi RPPLH Kabupaten/Kota yang telah ditetapkan																		
			Dokumen RPPLH Kabupaten/Kota yang telah ditetapkan yang dilakukan pemantauan dan evaluasi				1 Dokumen	1 Dokumen	0,00	0,00	0,00	0,00	Kab. Konawe, Semua Kecamatan, Semua Kel/Desa	DANA ALOKASI UMUM (DAU)	Memperkuat penyelarasan kehidupan yang harmonis dengan lingkungan, alam, dan budaya serta peningkatan toleransi antarumat beragama untuk mencapai masyarakat yang adil dan makmur.	-			10.000.000,00	DINAS LINGKUNGAN HIDUP
		-	**-**	**-**	**-**	**-**	-	-	**500.000.000,00**	**250.000.000,00**	**250.000.000,00**	-	-	-	-	-	-	**-**	**474.829.550,00**	-
	2.11.02.2.02	Penyelenggaraan Kajian Lingkungan Hidup Strategis (KLHS) Kabupaten/Kota	-				-	-	500.000.000,00	250.000.000,00	250.000.000,00	-250.000.000,00			Memperkuat penyelarasan kehidupan yang harmonis dengan lingkungan, alam, dan budaya serta peningkatan toleransi antarumat beragama untuk mencapai masyarakat yang adil dan makmur.	-	Masyarakat		464.829.550,00	DINAS LINGKUNGAN HIDUP
	2.11.02.2.02.0002	Pembuatan dan Pelaksanaan KLHS RPJPD/RPJMD																		
			Jumlah Dokumen KLHS RPJPD/RPJMD Kabupaten/Kota yang Disusun				1 Dokumen	1 Dokumen	0,00	0,00	0,00	0,00	Kab. Konawe, Semua Kecamatan, Semua Kel/Desa	-	Memperkuat penyelarasan kehidupan yang harmonis dengan lingkungan, alam, dan budaya serta peningkatan toleransi antarumat beragama untuk mencapai masyarakat yang adil dan makmur.	-			0,00	DINAS LINGKUNGAN HIDUP
	2.11.02.2.02.0002	Pembuatan dan Pelaksanaan KLHS RPJPD/RPJMD																		

NO	KODE	URUSAN / BIDANG URUSAN / PROGRAM / OUTCOME / KEGIATAN / SUB KEGIATAN	INDIKATOR PROGRAM / KEGIATAN / SUB KEGIATAN	TARGET AKHIR PERIODE RENSTRA OPD	REALISASI CAPAIAN RENJA OPD TAHUN 2024	PRAKIRAAN CAPAIAN TARGET RENJA OPD TAHUN 2025	CAPAIAN KINERJA DAN KERANGKA PENDANAAN										KELOMPOK SASARAN	PRAKIRAAN MAJU RENCANA TAHUN 2027		PERANGKAT DAERAH PENANGGUNG JAWAB
							TARGET 2026		PAGU INDIKATIF (Rp)			Bertambah/Berkurang (10-12)	LOKASI	SUMBER DANA	PRIORITAS			TARGET	PAGU INDIKATIF (Rp)	
							SEBELUM	SESUDAH	RKPD 2026	APBD 2026	RKPD PERUBAHAN 2026				NASIONAL	DAERAH				
1	2	3	4	5	6	7	8	9	10	11	12	13	14	15	16	17	18	19	20	21
			Jumlah Dokumen KLHS RPJPD/RPJMD Kabupaten/Kota yang Disusun				1 Dokumen	1 Dokumen	0,00	0,00	0,00	0,00	Kab. Konawe, Semua Kecamatan, Semua Kel/Desa	-	Memperkuat penyelarasan kehidupan yang harmonis dengan lingkungan, alam, dan budaya serta peningkatan toleransi antarumat beragama untuk mencapai masyarakat yang adil dan makmur.	-			0,00	DINAS LINGKUNGAN HIDUP
		[PERSENTASE DOKUMEN PERENCANAAN LINGKUNGAN HIDUP]	**PERSENTASE DOKUMEN PERENCANAAN LINGKUNGAN HIDUP**	**100,00**	**0,00**	**100,00**	-	-	**500.000.000,00**	**250.000.000,00**	**250.000.000,00**	-	-	-	-	-	-	**100,00**	**474.829.550,00**	-
	2.11.02.2.02.0004	Pemantauan dan Evaluasi KLHS																		
			Jumlah KLHS yang dipantau dan dievaluasi				1 Dokumen	1 Dokumen	0,00	0,00	0,00	0,00	Kab. Konawe, Semua Kecamatan, Semua Kel/Desa	-	Memperkuat penyelarasan kehidupan yang harmonis dengan lingkungan, alam, dan budaya serta peningkatan toleransi antarumat beragama untuk mencapai masyarakat yang adil dan makmur.	-			0,00	DINAS LINGKUNGAN HIDUP
	2.11.02.2.02.0005	Penyelenggaraan KLHS Rencana Tata Ruang																		
			Jumlah Dokumen KLHS Rencana Tata Ruang Kabupaten/Kota yang Disusun				2 Dokumen	2 Dokumen	500.000.000,00	250.000.000,00	250.000.000,00	-250.000.000,00	Kab. Konawe, Semua Kecamatan, Semua Kel/Desa	PBJT-KONSUMSI TENAGA LISTRIK YANG DIHASILKAN SENDIRI	Memperkuat penyelarasan kehidupan yang harmonis dengan lingkungan, alam, dan budaya serta peningkatan toleransi antarumat beragama untuk mencapai masyarakat yang adil dan makmur.	5. MENERAPKAN PEMBANGUNAN BERKELANJUTAN DENGAN MEMPERHATIKAN KELESTARIAN LINGKUNGAN			464.829.550,00	DINAS LINGKUNGAN HIDUP
	2.11.02.2.02.0006	Penyelenggaraan KLHS untuk KRP yang Berpotensi Menimbulkan Dampak/Resiko Lingkungan Hidup																		
			Jumlah Dokumen KLHS KRP lainnya yang berpotensi menimbulkan dampak/resiko lingkungan hidup yang disusun				1 Dokumen	1 Dokumen	0,00	0,00	0,00	0,00	Kab. Konawe, Semua Kecamatan, Semua Kel/Desa	-	Memperkuat penyelarasan kehidupan yang harmonis dengan lingkungan, alam, dan budaya serta peningkatan toleransi antarumat beragama untuk mencapai masyarakat yang adil dan makmur.	-			0,00	DINAS LINGKUNGAN HIDUP
3.	**2.11.03**	**PROGRAM PENGENDALIAN PENCEMARAN DAN/ATAU KERUSAKAN LINGKUNGAN HIDUP**	**-**				**-**	**-**	**989.149.400,00**	**316.422.900,00**	**316.422.900,00**	**-169.149.400,00**							**820.000.000,00**	
		[INDEKS KUALITAS LINGKUNGAN HIDUP (IKLH) DAERAH]	**INDEKS KUALITAS LINGKUNGAN HIDUP (IKLH) DAERAH**	**83,34**	**82,82**	**82,82**	-	-	**989.149.400,00**	**316.422.900,00**	**316.422.900,00**	-	-	-	-	-	-	**82,82**	**820.000.000,00**	-
	2.11.03.2.01	Pencegahan Pencemaran dan/atau Kerusakan Lingkungan Hidup Kabupaten/Kota	-				-	-	989.149.400,00	316.422.900,00	316.422.900,00	-672.726.500,00			-	5. MENERAPKAN PEMBANGUNAN BERKELANJUTAN DENGAN MEMPERHATIKAN KELESTARIAN LINGKUNGAN	-		615.000.000,00	DINAS LINGKUNGAN HIDUP
	2.11.03.2.01.0001	Koordinasi, Sinkronisasi, dan Pelaksanaan Pencegahan Pencemaran Lingkungan Hidup Dilaksanakan Terhadap Media Tanah, Air, Udara, dan Laut																		
			Jumlah Dokumen Uji Kualitas Lingkungan Hidup Dilaksanakan Terhadap Media Tanah, Air, Udara, dan Laut				1 Dokumen	1 Dokumen	3.599.500,00	0,00	0,00	-3.599.500,00	Kab. Konawe, Semua Kecamatan, Semua Kel/Desa	DAU YANG DITENTUKAN PENGGUNAANNYA BIDANG KESEHATAN	-	5. MENERAPKAN PEMBANGUNAN BERKELANJUTAN DENGAN MEMPERHATIKAN KELESTARIAN LINGKUNGAN			50.000.000,00	DINAS LINGKUNGAN HIDUP
	2.11.03.2.01.0002	Koordinasi, Sinkronisasi dan Pelaksanaan Pengendalian Emisi Gas Rumah Kaca, Mitigasi dan Adaptasi Perubahan Iklim																		
			Jumlah Dokumen Hasil Koordinasi dan Sinkronisasi Inventarisasi Gas Rumah Kaca dari Sektor Lingkungan Hidup yang Dilaksanakan				1 Dokumen	1 Dokumen	0,00	0,00	0,00	0,00	Kab. Konawe, Semua Kecamatan, Semua Kel/Desa	DAU YANG DITENTUKAN PENGGUNAANNYA BIDANG KESEHATAN	-	-			50.000.000,00	DINAS LINGKUNGAN HIDUP
	2.11.03.2.01.0004	Koordinasi dan Sinkronisasi Pencegahan Pencemaran Lingkungan Hidup terhadap Media Tanah, Air, Udara, dan Laut																		
			Jumlah kegiatan koordinasi dan sinkronisasi pencegahan pencemaran Lingkungan Hidup terhadap Media Tanah, Air, Udara, dan Laut yang dilaksanakan				1 Kegiatan	1 Kegiatan	0,00	0,00	0,00	0,00	Kab. Konawe, Semua Kecamatan, Semua Kel/Desa	-	-	-			50.000.000,00	DINAS LINGKUNGAN HIDUP
	2.11.03.2.01.0005	Pelaksanaan inventarisasi GRK dan penyusunan profil emisi GRK																		
			Jumlah dokumen data inventarisasi GRK dan profil emisi GRK				1 Dokumen	1 Dokumen	200.000.000,00	150.000.000,00	150.000.000,00	-50.000.000,00	Kab. Konawe, Semua Kecamatan, Semua Kel/Desa	PBJT-KONSUMSI TENAGA LISTRIK YANG DIHASILKAN SENDIRI	-	5. MENERAPKAN PEMBANGUNAN BERKELANJUTAN DENGAN MEMPERHATIKAN KELESTARIAN LINGKUNGAN			150.000.000,00	DINAS LINGKUNGAN HIDUP
	2.11.03.2.01.0006	Pelaksanaan Pencegahan Pencemaran Lingkungan Hidup terhadap Media Tanah, Air, Udara dan Laut																		
			Jumlah laporan pelaksanaan pencegahan pencemaran Lingkungan Hidup terhadap Media Tanah, Air, Udara, dan Laut yang disusun				1 Laporan	1 Laporan	0,00	0,00	0,00	0,00	Kab. Konawe, Semua Kecamatan, Semua Kel/Desa	-	-	-			50.000.000,00	DINAS LINGKUNGAN HIDUP
	2.11.03.2.01.0007	Pelaksanaan pemantauan kualitas Lingkungan Hidup terhadap Media Tanah, Air, Udara, dan Laut																		
			Data dan informasi indeks kualitas lingkungan hidup (Iindeks Kualitas Air, Indeks Kualitas Udara, Indeks Kualitas Lahan, Indeks Kualitas Ekosistem Gambut dan Indeks Kualitas Air Laut)				17 Lokasi	17 Lokasi	20.742.900,00	20.742.900,00	20.742.900,00	0,00	Kab. Konawe, Semua Kecamatan, Semua Kel/Desa	PBJT-KONSUMSI TENAGA LISTRIK YANG DIHASILKAN SENDIRI	-	5. MENERAPKAN PEMBANGUNAN BERKELANJUTAN DENGAN MEMPERHATIKAN KELESTARIAN LINGKUNGAN			75.000.000,00	DINAS LINGKUNGAN HIDUP
	2.11.03.2.01.0008	Pelaksanaan sosialisasi, pembinaan, monitoring, evaluasi dan pelaporan																		

NO	KODE	URUSAN / BIDANG URUSAN / PROGRAM / OUTCOME / KEGIATAN / SUB KEGIATAN	INDIKATOR PROGRAM / KEGIATAN / SUB KEGIATAN	TARGET AKHIR PERIODE RENSTRA OPD	REALISASI CAPAIAN RENJA OPD TAHUN 2024	PRAKIRAAN CAPAIAN TARGET RENJA OPD TAHUN 2025	CAPAIAN KINERJA DAN KERANGKA PENDANAAN										KELOMPOK SASARAN	PRAKIRAAN MAJU RENCANA TAHUN 2027		PERANGKAT DAERAH PENANGGUNG JAWAB
							TARGET 2026		PAGU INDIKATIF (Rp)			Bertambah/Berkurang (10-12)	LOKASI	SUMBER DANA	PRIORITAS			TARGET	PAGU INDIKATIF (Rp)	
							SEBELUM	SESUDAH	RKPD 2026	APBD 2026	RKPD PERUBAHAN 2026				NASIONAL	DAERAH				
1	2	3	4	5	6	7	8	9	10	11	12	13	14	15	16	17	18	19	20	21
			Meningkatnya jumlah kegiatan sosialisasi, pembinaan, monitoring, evaluasi dan pelaporan pelaksanaan upaya inventarisasi GRK, mitigasi dan adaptasi perubahan iklim				1 Laporan	1 Laporan	0,00	0,00	0,00	0,00	Kab. Konawe, Semua Kecamatan, Semua Kel/Desa	DANA ALOKASI UMUM (DAU)	-	-			0,00	DINAS LINGKUNGAN HIDUP
	2.11.03.2.01.0009	Pengoperasian dan pemeliharaan alat pemantau kualitas lingkungan di kabupaten/kota																		
			Jumlah peralatan pemantau kualitas lingkungan di kabupaten/kota yang dilakukan pemeliharaan				3 Unit	3 Unit	35.127.000,00	0,00	0,00	-35.127.000,00	Kab. Konawe, Semua Kecamatan, Semua Kel/Desa	DANA BAGI HASIL (DBH)	-	5. MENERAPKAN PEMBANGUNAN BERKELANJUTAN DENGAN MEMPERHATIKAN KELESTARIAN LINGKUNGAN			50.000.000,00	DINAS LINGKUNGAN HIDUP
	2.11.03.2.01.0010	Pelaksanaan upaya mitigasi perubahan iklim tingkat kabupaten/kota																		
			Jumlah pelaksanaan mitigasi perubahan iklim				1 Laporan	1 Laporan	0,00	0,00	0,00	0,00	Kab. Konawe, Semua Kecamatan, Semua Kel/Desa	DANA BAGI HASIL (DBH)	-	5. MENERAPKAN PEMBANGUNAN BERKELANJUTAN DENGAN MEMPERHATIKAN KELESTARIAN LINGKUNGAN			0,00	DINAS LINGKUNGAN HIDUP
	2.11.03.2.01.0011	Penyusunan dokumen status lingkungan hidup daerah																		
			Jumlah dokumen status lingkungan hidup daerah yang disusun				1 Dokumen	1 Dokumen	200.000.000,00	0,00	0,00	-200.000.000,00	Semua Kota/Kab, Semua Kecamatan, Semua Kel/Desa	DANA BAGI HASIL (DBH)	-	5. MENERAPKAN PEMBANGUNAN BERKELANJUTAN DENGAN MEMPERHATIKAN KELESTARIAN LINGKUNGAN			0,00	DINAS LINGKUNGAN HIDUP
	2.11.03.2.01.0012	Pengambilan contoh uji dan pengujian parameter kualitas lingkungan																		
			Jumlah pengambilan contoh uji dan pengujian parameter kualitas lingkungan yang dilaksanakan				1 Paket	1 Paket	145.680.000,00	145.680.000,00	145.680.000,00	0,00	Kab. Konawe, Semua Kecamatan, Semua Kel/Desa	PBJT-KONSUMSI TENAGA LISTRIK YANG DIHASILKAN SENDIRI	-	5. MENERAPKAN PEMBANGUNAN BERKELANJUTAN DENGAN MEMPERHATIKAN KELESTARIAN LINGKUNGAN			50.000.000,00	DINAS LINGKUNGAN HIDUP
	2.11.03.2.01.0013	Penyediaan sarana dan prasarana pemantau kualitas lingkungan di kabupaten/kota																		
			Jumlah peralatan pemantau kualitas lingkungan di kabupaten/kota dalam rangka pencegahan dan sebagai peringatan dini pencemaran lingkungan				1 Unit	1 Unit	0,00	0,00	0,00	0,00	Kab. Konawe, Semua Kecamatan, Semua Kel/Desa	DANA BAGI HASIL (DBH)	-	5. MENERAPKAN PEMBANGUNAN BERKELANJUTAN DENGAN MEMPERHATIKAN KELESTARIAN LINGKUNGAN			0,00	DINAS LINGKUNGAN HIDUP
	2.11.03.2.01.0014	Pelaksanaan upaya adaptasi perubahan iklim tingkat kabupaten/kota																		
			Jumlah pelaksanaan adaptasi perubahan iklim				1 Laporan	1 Laporan	0,00	0,00	0,00	0,00	Kab. Konawe, Semua Kecamatan, Semua Kel/Desa	DANA BAGI HASIL (DBH)	-	5. MENERAPKAN PEMBANGUNAN BERKELANJUTAN DENGAN MEMPERHATIKAN KELESTARIAN LINGKUNGAN			0,00	DINAS LINGKUNGAN HIDUP
	2.11.03.2.01.0015	Pengelolaan Laboratorium Lingkungan Hidup kabupaten/kota																		
			Jumlah pengujian yang dilaksanakan oleh laboratorium lingkungan				1 Dokumen	1 Dokumen	184.000.000,00	0,00	0,00	-184.000.000,00	Kab. Konawe, Semua Kecamatan, Semua Kel/Desa	DANA BAGI HASIL (DBH)	-	5. MENERAPKAN PEMBANGUNAN BERKELANJUTAN DENGAN MEMPERHATIKAN KELESTARIAN LINGKUNGAN			50.000.000,00	DINAS LINGKUNGAN HIDUP
	2.11.03.2.01.0016	Penyusunan Neraca SDA-LH Kabupaten/Kota																		
			Dokumen Neraca SDA-LH yang disusun sesuai kewenangannya				1 Dokumen	1 Dokumen	200.000.000,00	0,00	0,00	-200.000.000,00	Kab. Konawe, Semua Kecamatan, Semua Kel/Desa	DANA BAGI HASIL (DBH)	-	5. MENERAPKAN PEMBANGUNAN BERKELANJUTAN DENGAN MEMPERHATIKAN KELESTARIAN LINGKUNGAN			10.000.000,00	DINAS LINGKUNGAN HIDUP
	2.11.03.2.01.0017	Penyusunan Kebijakan terkait dengan Pencegahan Pencemaran dan/atau Kerusakan Lingkugan Hidup sesuai dengan kewenangannya																		
			Jumlah dokumen kebijakan terkait Pencegahan Pencemaran dan/atau Kerusakan Lingkugan Hidup sesuai dengan kewenangannya				1 Dokumen	1 Dokumen	0,00	0,00	0,00	0,00	Kab. Konawe, Semua Kecamatan, Semua Kel/Desa	DANA ALOKASI UMUM (DAU)	-	-			10.000.000,00	DINAS LINGKUNGAN HIDUP
	2.11.03.2.01.0018	Penyusunan dan Pelaksanaan Kompensasi/Imbal Jasa Lingkungan Hidup antar Daerah sesuai dengan kewenangannya																		
			Jumlah laporan pelaksanaan Kompensasi/Imbal Jasa Lingkungan Hidup antar Daerah sesuai dengan kewenangannya				1 Laporan	1 Laporan	0,00	0,00	0,00	0,00	Kab. Konawe, Semua Kecamatan, Semua Kel/Desa	DANA ALOKASI UMUM (DAU)	-	-			10.000.000,00	DINAS LINGKUNGAN HIDUP
	2.11.03.2.01.0019	Penyusunan dan Pelaksanaan Sistem Pembayaran Jasa Lingkungan Hidup																		
			Jumlah laporan pelaksanaan Sistem Pembayaran Jasa Lingkungan Hidup				1 Laporan	1 Laporan	0,00	0,00	0,00	0,00	Kab. Konawe, Semua Kecamatan, Semua Kel/Desa	DANA ALOKASI UMUM (DAU)	-	-			10.000.000,00	DINAS LINGKUNGAN HIDUP
	2.11.03.2.02	Penanggulangan Pencemaran dan/atau Kerusakan Lingkungan Hidup Kabupaten/Kota	-				-	-	0,00	0,00	0,00	0,00			Memperkuat penyelarasan kehidupan yang harmonis dengan lingkungan, alam, dan budaya serta peningkatan toleransi antarumat beragama untuk mencapai masyarakat yang adil dan makmur.	5. MENERAPKAN PEMBANGUNAN BERKELANJUTAN DENGAN MEMPERHATIKAN KELESTARIAN LINGKUNGAN	Masyarakat		120.000.000,00	DINAS LINGKUNGAN HIDUP
	2.11.03.2.02.0001	Pemberian Informasi Peringatan Pencemaran dan/atau Kerusakan Lingkungan Hidup pada Masyarakat																		
			Jumlah Laporan Sosialisasi Informasi Peringatan Pencemaran dan/atau Kerusakan Lingkungan Hidup pada Masyarakat di Kabupaten/Kota yang Dilaksanakan				1 Laporan	1 Laporan	0,00	0,00	0,00	0,00	Kab. Konawe, Semua Kecamatan, Semua Kel/Desa	DAU YANG DITENTUKAN PENGGUNAANNYA BIDANG KESEHATAN	Memperkuat penyelarasan kehidupan yang harmonis dengan lingkungan, alam, dan budaya serta peningkatan toleransi antarumat beragama untuk mencapai masyarakat yang adil dan makmur.	5. MENERAPKAN PEMBANGUNAN BERKELANJUTAN DENGAN MEMPERHATIKAN KELESTARIAN LINGKUNGAN			50.000.000,00	DINAS LINGKUNGAN HIDUP

NO	KODE	URUSAN / BIDANG URUSAN / PROGRAM / OUTCOME / KEGIATAN / SUB KEGIATAN	INDIKATOR PROGRAM / KEGIATAN / SUB KEGIATAN	TARGET AKHIR PERIODE RENSTRA OPD	REALISASI CAPAIAN RENJA OPD TAHUN 2024	PRAKIRAAN CAPAIAN TARGET RENJA OPD TAHUN 2025	CAPAIAN KINERJA DAN KERANGKA PENDANAAN										KELOMPOK SASARAN	PRAKIRAAN MAJU RENCANA TAHUN 2027		PERANGKAT DAERAH PENANGGUNG JAWAB
							TARGET 2026		PAGU INDIKATIF (Rp)			Bertambah/Berkurang (10-12)	LOKASI	SUMBER DANA	PRIORITAS			TARGET	PAGU INDIKATIF (Rp)	
							SEBELUM	SESUDAH	RKPD 2026	APBD 2026	RKPD PERUBAHAN 2026				NASIONAL	DAERAH				
1	2	3	4	5	6	7	8	9	10	11	12	13	14	15	16	17	18	19	20	21
	2.11.03.2.02.0002	Pengisolasian Pencemaran dan/atau Kerusakan Lingkungan Hidup																		
			Jumlah Lokasi Pencemaran dan/atau Kerusakan Lingkungan Hidup yang Diisolasi				1 Lokasi	1 Lokasi	0,00	0,00	0,00	0,00	Kab. Konawe, Semua Kecamatan, Semua Kel/Desa	DANA ALOKASI UMUM (DAU)	Memperkuat penyelarasan kehidupan yang harmonis dengan lingkungan, alam, dan budaya serta peningkatan toleransi antarumat beragama untuk mencapai masyarakat yang adil dan makmur.	-			0,00	DINAS LINGKUNGAN HIDUP
	2.11.03.2.02.0003	Penghentian Pencemaran dan/atau Kerusakan Lingkungan Hidup																		
			Jumlah Sumber Pencemar dan/atau Kerusakan Lingkungan Hidup yang Dihentikan				10 Titik	10 Titik	0,00	0,00	0,00	0,00	Kab. Konawe, Semua Kecamatan, Semua Kel/Desa	-	Memperkuat penyelarasan kehidupan yang harmonis dengan lingkungan, alam, dan budaya serta peningkatan toleransi antarumat beragama untuk mencapai masyarakat yang adil dan makmur.	-			50.000.000,00	DINAS LINGKUNGAN HIDUP
	2.11.03.2.02.0004	Monitoring dan evaluasi pelaksanaan Penanggulangan Pencemaran Lingkungan Hidup Dilaksanakan terhadap Media Tanah, Air, Udara, dan Laut, lahan																		
			Jumlah laporan hasil monitoring dan evaluasi pelaksanaan Penanggulangan Pencemaran Lingkungan Hidup Dilaksanakan terhadap Media Tanah, Air, Udara, dan Laut, lahan				1 Laporan	1 Laporan	0,00	0,00	0,00	0,00	Kab. Konawe, Semua Kecamatan, Semua Kel/Desa	DANA ALOKASI UMUM (DAU)	Memperkuat penyelarasan kehidupan yang harmonis dengan lingkungan, alam, dan budaya serta peningkatan toleransi antarumat beragama untuk mencapai masyarakat yang adil dan makmur.	-			10.000.000,00	DINAS LINGKUNGAN HIDUP
	2.11.03.2.02.0005	Penyusunan Kebijakan terkait dengan Penanggulangan dan/atau Kerusakan Lingkugan Hidup sesuai dengan kewenangannya																		
			Jumlah dokumen kebijakan terkait Penanggulangan Pencemaran dan/atau Kerusakan Lingkugan Hidup sesuai dengan kewenangannya				1 Dokumen	1 Dokumen	0,00	0,00	0,00	0,00	Kab. Konawe, Semua Kecamatan, Semua Kel/Desa	DANA ALOKASI UMUM (DAU)	Memperkuat penyelarasan kehidupan yang harmonis dengan lingkungan, alam, dan budaya serta peningkatan toleransi antarumat beragama untuk mencapai masyarakat yang adil dan makmur.	-			10.000.000,00	DINAS LINGKUNGAN HIDUP
	2.11.03.2.03	Pemulihan Pencemaran dan/atau Kerusakan Lingkungan Hidup Kabupaten/Kota	-				-	-	0,00	0,00	0,00	0,00			Memperkuat penyelarasan kehidupan yang harmonis dengan lingkungan, alam, dan budaya serta peningkatan toleransi antarumat beragama untuk mencapai masyarakat yang adil dan makmur.	5. MENERAPKAN PEMBANGUNAN BERKELANJUTAN DENGAN MEMPERHATIKAN KELESTARIAN LINGKUNGAN	Masyarakat		85.000.000,00	DINAS LINGKUNGAN HIDUP
	2.11.03.2.03.0001	Koordinasi dan Sinkronisasi Penghentian Sumber Pencemaran																		
			Jumlah Dokumen Hasil Koordinasi dan Sinkronisasi Penghentian Sumber Pencemaran Kewenangan Pemerintah dan/atau Provinsi dan/atau Sektor Lain hingga Terhentinya Sumber Pencemaran yang Dilaksanakan				1 Dokumen	1 Dokumen	0,00	0,00	0,00	0,00	Kab. Konawe, Semua Kecamatan, Semua Kel/Desa	DANA BAGI HASIL (DBH)	Memperkuat penyelarasan kehidupan yang harmonis dengan lingkungan, alam, dan budaya serta peningkatan toleransi antarumat beragama untuk mencapai masyarakat yang adil dan makmur.	5. MENERAPKAN PEMBANGUNAN BERKELANJUTAN DENGAN MEMPERHATIKAN KELESTARIAN LINGKUNGAN			55.000.000,00	DINAS LINGKUNGAN HIDUP
	2.11.03.2.03.0006	Pelaksanaan remediasi																		
			luas area yang dilakukan remediasi di kabupaten/kota yang menjadi kewenangan kabupaten/kota				5 Ha	5 Ha	0,00	0,00	0,00	0,00	Kab. Konawe, Semua Kecamatan, Semua Kel/Desa	-	Memperkuat penyelarasan kehidupan yang harmonis dengan lingkungan, alam, dan budaya serta peningkatan toleransi antarumat beragama untuk mencapai masyarakat yang adil dan makmur.	-			0,00	DINAS LINGKUNGAN HIDUP
	2.11.03.2.03.0007	Koordinasi dan Sinkronisasi restorasi																		
			jumlah kegiatan koordinasi dan sinkronisasi restorasi di kabupaten/kota yang dilaksanakan				1 Kegiatan	1 Kegiatan	0,00	0,00	0,00	0,00	Kab. Konawe, Semua Kecamatan, Semua Kel/Desa	-	Memperkuat penyelarasan kehidupan yang harmonis dengan lingkungan, alam, dan budaya serta peningkatan toleransi antarumat beragama untuk mencapai masyarakat yang adil dan makmur.	-			0,00	DINAS LINGKUNGAN HIDUP
	2.11.03.2.03.0008	Koordinasi dan Sinkronisasi remediasi																		
			jumlah kegiatan koordinasi dan sinkronisasi remediasi di kabupaten/kota yang dilaksanakan				1 Kegiatan	1 Kegiatan	0,00	0,00	0,00	0,00	Kab. Konawe, Semua Kecamatan, Semua Kel/Desa	-	Memperkuat penyelarasan kehidupan yang harmonis dengan lingkungan, alam, dan budaya serta peningkatan toleransi antarumat beragama untuk mencapai masyarakat yang adil dan makmur.	-			0,00	DINAS LINGKUNGAN HIDUP
	2.11.03.2.03.0009	Pelaksanaan rehabilitasi																		
			luas area yang dilakukan rehabilitasi di kabupaten/kota yang menjadi kewenangan kabupaten/kota				5 Ha	5 Ha	0,00	0,00	0,00	0,00	Kab. Konawe, Semua Kecamatan, Semua Kel/Desa	-	Memperkuat penyelarasan kehidupan yang harmonis dengan lingkungan, alam, dan budaya serta peningkatan toleransi antarumat beragama untuk mencapai masyarakat yang adil dan makmur.	-			0,00	DINAS LINGKUNGAN HIDUP
	2.11.03.2.03.0010	Pelaksanaan Restorasi																		

NO	KODE	URUSAN / BIDANG URUSAN / PROGRAM / OUTCOME / KEGIATAN / SUB KEGIATAN	INDIKATOR PROGRAM / KEGIATAN / SUB KEGIATAN	TARGET AKHIR PERIODE RENSTRA OPD	REALISASI CAPAIAN RENJA OPD TAHUN 2024	PRAKIRAAN CAPAIAN TARGET RENJA OPD TAHUN 2025	CAPAIAN KINERJA DAN KERANGKA PENDANAAN										KELOMPOK SASARAN	PRAKIRAAN MAJU RENCANA TAHUN 2027		PERANGKAT DAERAH PENANGGUNG JAWAB
							TARGET 2026		PAGU INDIKATIF (Rp)			Bertambah/Berkurang (10-12)	LOKASI	SUMBER DANA	PRIORITAS			TARGET	PAGU INDIKATIF (Rp)	
							SEBELUM	SESUDAH	RKPD 2026	APBD 2026	RKPD PERUBAHAN 2026				NASIONAL	DAERAH				
1	2	3	4	5	6	7	8	9	10	11	12	13	14	15	16	17	18	19	20	21
			luas area yang dilakukan restorasi di kabupaten/kota yang menjadi kewenangan kabupaten/kota				5 Ha	5 Ha	0,00	0,00	0,00	0,00	Kab. Konawe, Semua Kecamatan, Semua Kel/Desa	DANA ALOKASI UMUM (DAU)	Memperkuat penyelarasan kehidupan yang harmonis dengan lingkungan, alam, dan budaya serta peningkatan toleransi antarumat beragama untuk mencapai masyarakat yang adil dan makmur.	-			0,00	DINAS LINGKUNGAN HIDUP
	2.11.03.2.03.0011	Pelaksanaan Pembersihan Unsur Pencemar di kabupaten/kota yang menjadi kewenangan kabupaten/kota																		
			luas area yang dilakukan pembersihan unsur pencemar di kabupaten/kota yang menjadi kewenangan kabupaten/kota				1000 M2	1000 M2	0,00	0,00	0,00	0,00	Kab. Konawe, Semua Kecamatan, Semua Kel/Desa	DANA ALOKASI UMUM (DAU)	Memperkuat penyelarasan kehidupan yang harmonis dengan lingkungan, alam, dan budaya serta peningkatan toleransi antarumat beragama untuk mencapai masyarakat yang adil dan makmur.	-			0,00	DINAS LINGKUNGAN HIDUP
	2.11.03.2.03.0012	Koordinasi dan Sinkronisasi Pembersihan Unsur Pencemar di kabupaten/kota																		
			jumlah kegiatan koordinasi dan sinkronisasi pembersihan unsur pencemar dengan dampak di kabupaten/kota				1 Kegiatan	1 Kegiatan	0,00	0,00	0,00	0,00	Kab. Konawe, Semua Kecamatan, Semua Kel/Desa	-	Memperkuat penyelarasan kehidupan yang harmonis dengan lingkungan, alam, dan budaya serta peningkatan toleransi antarumat beragama untuk mencapai masyarakat yang adil dan makmur.	-			0,00	DINAS LINGKUNGAN HIDUP
	2.11.03.2.03.0013	Koordinasi dan Sinkronisasi rehabilitasi																		
			jumlah kegiatan koordinasi dan sinkronisasi rehabilitasi di kabupaten/kota yang dilaksanakan				1 Kegiatan	1 Kegiatan	0,00	0,00	0,00	0,00	Kab. Konawe, Semua Kecamatan, Semua Kel/Desa	DANA ALOKASI UMUM (DAU)	Memperkuat penyelarasan kehidupan yang harmonis dengan lingkungan, alam, dan budaya serta peningkatan toleransi antarumat beragama untuk mencapai masyarakat yang adil dan makmur.	-			0,00	DINAS LINGKUNGAN HIDUP
	2.11.03.2.03.0014	Monitoring dan evaluasi pelaksanaan Pencegahan Pencemaran Lingkungan Hidup Dilaksanakan terhadap Media Tanah, Air, Udara, dan Laut, lahan																		
			Jumlah laporan hasil monitoring dan evaluasi pelaksanaan Pencegahan Pencemaran Lingkungan Hidup Dilaksanakan terhadap Media Tanah, Air, Udara, dan Laut, lahan				1 Laporan	1 Laporan	0,00	0,00	0,00	0,00	Kab. Konawe, Semua Kecamatan, Semua Kel/Desa	DANA ALOKASI UMUM (DAU)	Memperkuat penyelarasan kehidupan yang harmonis dengan lingkungan, alam, dan budaya serta peningkatan toleransi antarumat beragama untuk mencapai masyarakat yang adil dan makmur.	-			10.000.000,00	DINAS LINGKUNGAN HIDUP
	2.11.03.2.03.0015	Monitoring dan evaluasi pelaksanaan Pemulihan Pencemaran Lingkungan Hidup Dilaksanakan terhadap Media Tanah, Air, Udara, dan Laut, lahan																		
			Jumlah laporan hasil monitoring dan evaluasi pelaksanaan Pemulihan Pencemaran Lingkungan Hidup Dilaksanakan terhadap Media Tanah, Air, Udara, dan Laut, lahan				1 Laporan	1 Laporan	0,00	0,00	0,00	0,00	Kab. Konawe, Semua Kecamatan, Semua Kel/Desa	DANA ALOKASI UMUM (DAU)	Memperkuat penyelarasan kehidupan yang harmonis dengan lingkungan, alam, dan budaya serta peningkatan toleransi antarumat beragama untuk mencapai masyarakat yang adil dan makmur.	-			10.000.000,00	DINAS LINGKUNGAN HIDUP
	2.11.03.2.03.0016	Penyusunan Kebijakan terkait dengan Pemulihan Pencemaran dan/atau Kerusakan Lingkugan Hidup sesuai dengan kewenangannya																		
			Jumlah dokumen kebijakan terkait Pemulihan Pencemaran dan/atau Kerusakan Lingkugan Hidup sesuai dengan kewenangannya				1 Dokumen	1 Dokumen	0,00	0,00	0,00	0,00	Kab. Konawe, Semua Kecamatan, Semua Kel/Desa	DANA ALOKASI UMUM (DAU)	Memperkuat penyelarasan kehidupan yang harmonis dengan lingkungan, alam, dan budaya serta peningkatan toleransi antarumat beragama untuk mencapai masyarakat yang adil dan makmur.	-			10.000.000,00	DINAS LINGKUNGAN HIDUP
4.	**2.11.04**	**PROGRAM PENGELOLAAN KEANEKARAGAMAN HAYATI (KEHATI)**	**-**				**-**	**-**	**199.894.000,00**	**152.504.000,00**	**1.121.362.200,00**	**1.325.106.000,00**							**1.525.000.000,00**	
		[PERSENTASE LUAS KEANEKARAGAMAN HAYATI KABUPATEN YANG DIKELOLA]	**PERSENTASE LUAS KEANEKARAGAMAN HAYATI KABUPATEN YANG DIKELOLA**	**95,00**	**80,00**	**80,00**	-	-	**199.894.000,00**	**152.504.000,00**	**1.121.362.200,00**	-	-	-	-	-	-	**80,00**	**1.525.000.000,00**	-
	2.11.04.2.01	Pengelolaan Keanekaragaman Hayati Kabupaten/Kota	-				-	-	199.894.000,00	152.504.000,00	1.121.362.200,00	921.468.200,00			Memperkuat penyelarasan kehidupan yang harmonis dengan lingkungan, alam, dan budaya serta peningkatan toleransi antarumat beragama untuk mencapai masyarakat yang adil dan makmur.	-	Masyarakat		1.525.000.000,00	DINAS LINGKUNGAN HIDUP
	2.11.04.2.01.0001	Penyusunan dan Penetapan Rencana Pengelolaan Keanekaragaman Hayati																		
			Jumlah Dokumen Rencana Induk Pengelolaan Kehati yang Disusun				1 Dokumen	1 Dokumen	0,00	0,00	0,00	0,00	Kab. Konawe, Semua Kecamatan, Semua Kel/Desa	-	Memperkuat penyelarasan kehidupan yang harmonis dengan lingkungan, alam, dan budaya serta peningkatan toleransi antarumat beragama untuk mencapai masyarakat yang adil dan makmur.	-			150.000.000,00	DINAS LINGKUNGAN HIDUP
	2.11.04.2.01.0003	Pengelolaan Kebun Raya																		

NO	KODE	URUSAN / BIDANG URUSAN / PROGRAM / OUTCOME / KEGIATAN / SUB KEGIATAN	INDIKATOR PROGRAM / KEGIATAN / SUB KEGIATAN	TARGET AKHIR PERIODE RENSTRA OPD	REALISASI CAPAIAN RENJA OPD TAHUN 2024	PRAKIRAAN CAPAIAN TARGET RENJA OPD TAHUN 2025	CAPAIAN KINERJA DAN KERANGKA PENDANAAN										KELOMPOK SASARAN	PRAKIRAAN MAJU RENCANA TAHUN 2027		PERANGKAT DAERAH PENANGGUNG JAWAB
							TARGET 2026		PAGU INDIKATIF (Rp)			Bertambah/Berkurang (10-12)	LOKASI	SUMBER DANA	PRIORITAS			TARGET	PAGU INDIKATIF (Rp)	
							SEBELUM	SESUDAH	RKPD 2026	APBD 2026	RKPD PERUBAHAN 2026				NASIONAL	DAERAH				
1	2	3	4	5	6	7	8	9	10	11	12	13	14	15	16	17	18	19	20	21
			Luas Kebun Raya yang Dikelola Lingkup Kewenangan Kabupaten/Kota				5 Ha	5 Ha	0,00	0,00	0,00	0,00	Kab. Konawe, Semua Kecamatan, Semua Kel/Desa	DANA ALOKASI UMUM (DAU)	Memperkuat penyelarasan kehidupan yang harmonis dengan lingkungan, alam, dan budaya serta peningkatan toleransi antarumat beragama untuk mencapai masyarakat yang adil dan makmur.	-			0,00	DINAS LINGKUNGAN HIDUP
	2.11.04.2.01.0004	Pengelolaan Ruang Terbuka Hijau (RTH)																		
			Luas RTH yang Dikelola Lingkup Kewenangan Kabupaten/Kota				25 Ha	25 Ha	49.894.000,00	152.504.000,00	1.121.362.200,00	1.071.468.200,00	Kab. Konawe, Semua Kecamatan, Semua Kel/Desa	PBJT-KONSUMSI TENAGA LISTRIK YANG DIHASILKAN SENDIRI	Memperkuat penyelarasan kehidupan yang harmonis dengan lingkungan, alam, dan budaya serta peningkatan toleransi antarumat beragama untuk mencapai masyarakat yang adil dan makmur.	5. MENERAPKAN PEMBANGUNAN BERKELANJUTAN DENGAN MEMPERHATIKAN KELESTARIAN LINGKUNGAN			1.300.000.000,00	DINAS LINGKUNGAN HIDUP
	2.11.04.2.01.0006	Pengembangan Kapasitas Kelembagaan dan SDM dalam Pengelolaan Keanekaragaman Hayati																		
			Jumlah Orang yang Meningkat Kapasitasnya dalam Pengelolaan Keanekaragaman Hayati				5 Orang	5 Orang	150.000.000,00	0,00	0,00	-150.000.000,00	Kab. Konawe, Semua Kecamatan, Semua Kel/Desa	DANA ALOKASI UMUM (DAU)	Memperkuat penyelarasan kehidupan yang harmonis dengan lingkungan, alam, dan budaya serta peningkatan toleransi antarumat beragama untuk mencapai masyarakat yang adil dan makmur.	5. MENERAPKAN PEMBANGUNAN BERKELANJUTAN DENGAN MEMPERHATIKAN KELESTARIAN LINGKUNGAN			75.000.000,00	DINAS LINGKUNGAN HIDUP
	2.11.04.2.01.0007	Pengelolaan Sarana dan Prasarana Keanekaragaman Hayati																		
			Jumlah Sarana dan Prasarana Keanekaragaman Hayati yang Dikelola				5 Unit	5 Unit	0,00	0,00	0,00	0,00	Kab. Konawe, Semua Kecamatan, Semua Kel/Desa	-	Memperkuat penyelarasan kehidupan yang harmonis dengan lingkungan, alam, dan budaya serta peningkatan toleransi antarumat beragama untuk mencapai masyarakat yang adil dan makmur.	-			0,00	DINAS LINGKUNGAN HIDUP
	2.11.04.2.01.0008	Pengelolaan Taman Keanekaragaman Hayati Lainnya																		
			Unit Taman Kehati Lainnya yang dikelola Lingkup Kewenangan Kabupaten/Kota				2 Unit	2 Unit	0,00	0,00	0,00	0,00	Kab. Konawe, Semua Kecamatan, Semua Kel/Desa	DANA BAGI HASIL (DBH)	Memperkuat penyelarasan kehidupan yang harmonis dengan lingkungan, alam, dan budaya serta peningkatan toleransi antarumat beragama untuk mencapai masyarakat yang adil dan makmur.	5. MENERAPKAN PEMBANGUNAN BERKELANJUTAN DENGAN MEMPERHATIKAN KELESTARIAN LINGKUNGAN			0,00	DINAS LINGKUNGAN HIDUP
		-	**-**	**-**	**-**	**-**	-	-	**199.894.000,00**	**152.504.000,00**	**1.121.362.200,00**	-	-	-	-	-	-	**-**	**1.525.000.000,00**	-
	2.11.04.2.01.0009	Pengelolaan Taman Keanekaragaman Hayati di Luar Kawasan Hutan																		
			Unit Taman Kehati Di Luar Kawasan Hutan yang Dikelola Lingkup Kewenangan Kabupaten/Kota				5 Unit	5 Unit	0,00	0,00	0,00	0,00	Kab. Konawe, Semua Kecamatan, Semua Kel/Desa	-	Memperkuat penyelarasan kehidupan yang harmonis dengan lingkungan, alam, dan budaya serta peningkatan toleransi antarumat beragama untuk mencapai masyarakat yang adil dan makmur.	-			0,00	DINAS LINGKUNGAN HIDUP
5.	**2.11.05**	**PROGRAM PENGENDALIAN BAHAN BERBAHAYA DAN BERACUN (B3) DAN LIMBAH BAHAN BERBAHAYA DAN BERACUN (LIMBAH B3)**	**-**				**-**	**-**	**23.379.800,00**	**0,00**	**0,00**	**56.620.200,00**							**80.000.000,00**	
		[PERSENTASE PEMBINAAN TERHADAP JENIS USAHA DAN/ATAU KEGIATAN YANG MENGHASILKAN B3 DAN LB3]	**PERSENTASE PEMBINAAN TERHADAP JENIS USAHA DAN/ATAU KEGIATAN YANG MENGHASILKAN B3 DAN LB3**	**95,00**	**80,00**	**80,00**	-	-	**23.379.800,00**	**0,00**	**0,00**	-	-	-	-	-	-	**80,00**	**80.000.000,00**	-
	2.11.05.2.01	Penyimpanan sementara Limbah B3	-				-	-	0,00	0,00	0,00	0,00			Memperkuat penyelarasan kehidupan yang harmonis dengan lingkungan, alam, dan budaya serta peningkatan toleransi antarumat beragama untuk mencapai masyarakat yang adil dan makmur.	-	Masyarakat		25.000.000,00	DINAS LINGKUNGAN HIDUP
	2.11.05.2.01.0003	Pemeliharaan sarana dan prasarana penyimpanan sementara limbah B3 di kabupaten/kota																		
			jumlah sarana dan prasarana penyimpanan sementara limbah B3 di kabupaten/kota yang dilakukan pemeliharaan				1 Unit	1 Unit	0,00	0,00	0,00	0,00	Kab. Konawe, Semua Kecamatan, Semua Kel/Desa	-	Memperkuat penyelarasan kehidupan yang harmonis dengan lingkungan, alam, dan budaya serta peningkatan toleransi antarumat beragama untuk mencapai masyarakat yang adil dan makmur.	-			0,00	DINAS LINGKUNGAN HIDUP
		-	**-**	**-**	**-**	**-**	-	-	**23.379.800,00**	**0,00**	**0,00**	-	-	-	-	-	-	**-**	**80.000.000,00**	-
	2.11.05.2.01.0004	Pengadaan sarana dan prasarana penyimpanan sementara limbah B3 di kabupaten/kota																		

NO	KODE	URUSAN / BIDANG URUSAN / PROGRAM / OUTCOME / KEGIATAN / SUB KEGIATAN	INDIKATOR PROGRAM / KEGIATAN / SUB KEGIATAN	TARGET AKHIR PERIODE RENSTRA OPD	REALISASI CAPAIAN RENJA OPD TAHUN 2024	PRAKIRAAN CAPAIAN TARGET RENJA OPD TAHUN 2025	CAPAIAN KINERJA DAN KERANGKA PENDANAAN										KELOMPOK SASARAN	PRAKIRAAN MAJU RENCANA TAHUN 2027		PERANGKAT DAERAH PENANGGUNG JAWAB
							TARGET 2026		PAGU INDIKATIF (Rp)			Bertambah/Berkurang (10-12)	LOKASI	SUMBER DANA	PRIORITAS			TARGET	PAGU INDIKATIF (Rp)	
							SEBELUM	SESUDAH	RKPD 2026	APBD 2026	RKPD PERUBAHAN 2026				NASIONAL	DAERAH				
1	2	3	4	5	6	7	8	9	10	11	12	13	14	15	16	17	18	19	20	21
			jumlah sarana dan prasarana penyimpanan sementara limbah B3 di kabupaten/kota yang tersedia				1 Unit	1 Unit	0,00	0,00	0,00	0,00	Kab. Konawe, Semua Kecamatan, Semua Kel/Desa	-	Memperkuat penyelarasan kehidupan yang harmonis dengan lingkungan, alam, dan budaya serta peningkatan toleransi antarumat beragama untuk mencapai masyarakat yang adil dan makmur.	-			0,00	DINAS LINGKUNGAN HIDUP
		[PERSENTASE PEMBINAAN TERHADAP JENIS USAHA DAN/ATAU KEGIATAN YANG MENGHASILKAN B3 DAN LB3]	**PERSENTASE PEMBINAAN TERHADAP JENIS USAHA DAN/ATAU KEGIATAN YANG MENGHASILKAN B3 DAN LB3**	**95,00**	**80,00**	**80,00**	-	-	**23.379.800,00**	**0,00**	**0,00**	-	-	-	-	-	-	**80,00**	**80.000.000,00**	-
	2.11.05.2.01.0005	Fasilitasi Pemenuhan Rincian Teknis Penyimpanan sementara Limbah B3 untuk di integrasikan dengan persetujuan lingkungan melalui Sistem Pelayanan Perizinan Berusaha Terintegrasi Secara Elektronik (Online Single Submission)																		
			Jumlah Fasilitasi Pemenuhan Rincian Teknis untuk di Integrasikan dengan persetujuan lingkungan melalui Sistem Pelayanan Perizinan Berusaha Terintegrasi Secara Elektronik (Online Single Submission)				1 Dokumen	1 Dokumen	0,00	0,00	0,00	0,00	Kab. Konawe, Semua Kecamatan, Semua Kel/Desa	-	Memperkuat penyelarasan kehidupan yang harmonis dengan lingkungan, alam, dan budaya serta peningkatan toleransi antarumat beragama untuk mencapai masyarakat yang adil dan makmur.	-			0,00	DINAS LINGKUNGAN HIDUP
	2.11.05.2.01.0006	Pembinaan dan pemantauan pelaksanaan rincian teknis penyimpanan sementara limbah B3																		
			Jumlah pembinaan dan pemantauan pelaksanaan rincian teknis penyimpanan sementara limbah B3 yang dilakukan				5 Usaha	5 Usaha	0,00	0,00	0,00	0,00	Kab. Konawe, Semua Kecamatan, Semua Kel/Desa	DAU YANG DITENTUKAN PENGGUNAANNYA BIDANG KESEHATAN	Memperkuat penyelarasan kehidupan yang harmonis dengan lingkungan, alam, dan budaya serta peningkatan toleransi antarumat beragama untuk mencapai masyarakat yang adil dan makmur.	5. MENERAPKAN PEMBANGUNAN BERKELANJUTAN DENGAN MEMPERHATIKAN KELESTARIAN LINGKUNGAN			25.000.000,00	DINAS LINGKUNGAN HIDUP
	2.11.05.2.02	Pengumpulan Limbah B3 dalam 1 (Satu) Daerah Kabupaten/Kota	-				-	-	23.379.800,00	0,00	0,00	-23.379.800,00			Memperkuat penyelarasan kehidupan yang harmonis dengan lingkungan, alam, dan budaya serta peningkatan toleransi antarumat beragama untuk mencapai masyarakat yang adil dan makmur.	5. MENERAPKAN PEMBANGUNAN BERKELANJUTAN DENGAN MEMPERHATIKAN KELESTARIAN LINGKUNGAN	Masyarakat		55.000.000,00	DINAS LINGKUNGAN HIDUP
	2.11.05.2.02.0002	Koordinasi dan Sinkronisasi Pengelolaan Limbah B3 dengan Pemerintah Provinsi dalam rangka Pengangkutan, Pemanfaatan, Pengolahan, dan/atau Penimbunan																		
			Jumlah Dokumen Hasil Koordinasi & Sinkronisasi Pengelolaan Limbah B3 dengan Pemerintah dan Pemerintah Provinsi dalam rangka Pengangkutan, Pemanfaatan, Pengolahan, dan/atau Penimbunan yang Bukan Menjadi Kewenangan Pemda Kabupaten/Kota serta Pelaksanaan Pengumpulan dan Penyimpanan sementara Limbah B3 yang Sesuai dengan Kewenangannya				1 Dokumen	1 Dokumen	10.061.900,00	0,00	0,00	-10.061.900,00	Kab. Konawe, Semua Kecamatan, Semua Kel/Desa	DAU YANG DITENTUKAN PENGGUNAANNYA BIDANG KESEHATAN	Memperkuat penyelarasan kehidupan yang harmonis dengan lingkungan, alam, dan budaya serta peningkatan toleransi antarumat beragama untuk mencapai masyarakat yang adil dan makmur.	5. MENERAPKAN PEMBANGUNAN BERKELANJUTAN DENGAN MEMPERHATIKAN KELESTARIAN LINGKUNGAN			20.000.000,00	DINAS LINGKUNGAN HIDUP
		-	**-**	**-**	**-**	**-**	-	-	**23.379.800,00**	**0,00**	**0,00**	-	-	-	-	-	-	**-**	**80.000.000,00**	-
	2.11.05.2.02.0003	Pemeliharaan sarana dan prasarana pengumpulan limbah B3 di kabupaten/kota																		
			jumlah sarana dan prasarana pengumpulan limbah B3 di kabupaten/kota yang dilakukan pemeliharaan				2 Unit	2 Unit	0,00	0,00	0,00	0,00	Kab. Konawe, Semua Kecamatan, Semua Kel/Desa	-	Memperkuat penyelarasan kehidupan yang harmonis dengan lingkungan, alam, dan budaya serta peningkatan toleransi antarumat beragama untuk mencapai masyarakat yang adil dan makmur.	-			0,00	DINAS LINGKUNGAN HIDUP
		[PERSENTASE PEMBINAAN TERHADAP JENIS USAHA DAN/ATAU KEGIATAN YANG MENGHASILKAN B3 DAN LB3]	**PERSENTASE PEMBINAAN TERHADAP JENIS USAHA DAN/ATAU KEGIATAN YANG MENGHASILKAN B3 DAN LB3**	**95,00**	**80,00**	**80,00**	-	-	**23.379.800,00**	**0,00**	**0,00**	-	-	-	-	-	-	**80,00**	**80.000.000,00**	-
	2.11.05.2.02.0004	Pembinaan pengumpulan dan penyimpanan sementara limbah B3 di kabupaten/kota																		
			jumlah pengumpulan dan penyimpanan sementara limbah B3 yang dibina				5 Usaha	5 Usaha	0,00	0,00	0,00	0,00	Kab. Konawe, Semua Kecamatan, Semua Kel/Desa	DAU YANG DITENTUKAN PENGGUNAANNYA BIDANG KESEHATAN	Memperkuat penyelarasan kehidupan yang harmonis dengan lingkungan, alam, dan budaya serta peningkatan toleransi antarumat beragama untuk mencapai masyarakat yang adil dan makmur.	5. MENERAPKAN PEMBANGUNAN BERKELANJUTAN DENGAN MEMPERHATIKAN KELESTARIAN LINGKUNGAN			0,00	DINAS LINGKUNGAN HIDUP
		-	**-**	**-**	**-**	**-**	-	-	**23.379.800,00**	**0,00**	**0,00**	-	-	-	-	-	-	**-**	**80.000.000,00**	-
	2.11.05.2.02.0005	Pengadaan sarana dan prasarana pengumpulan limbah B3 di kabupaten/kota																		
			jumlah sarana dan prasarana pengumpulan limbah B3 di kabupaten/kota yang tersedia				1 Unit	1 Unit	0,00	0,00	0,00	0,00	Kab. Konawe, Semua Kecamatan, Semua Kel/Desa	-	Memperkuat penyelarasan kehidupan yang harmonis dengan lingkungan, alam, dan budaya serta peningkatan toleransi antarumat beragama untuk mencapai masyarakat yang adil dan makmur.	-			0,00	DINAS LINGKUNGAN HIDUP
		[PERSENTASE PEMBINAAN TERHADAP JENIS USAHA DAN/ATAU KEGIATAN YANG MENGHASILKAN B3 DAN LB3]	**PERSENTASE PEMBINAAN TERHADAP JENIS USAHA DAN/ATAU KEGIATAN YANG MENGHASILKAN B3 DAN LB3**	**95,00**	**80,00**	**80,00**	-	-	**23.379.800,00**	**0,00**	**0,00**	-	-	-	-	-	-	**80,00**	**80.000.000,00**	-
	2.11.05.2.02.0006	Fasilitasi Pemenuhan Persetujuan Teknis yang terintegrasi dengan Persetujuan Lingkungan, Surat Kelayakan Operasional, Perizinan Berusaha pengumpulan Limbah B3																		

NO	KODE	URUSAN / BIDANG URUSAN / PROGRAM / OUTCOME / KEGIATAN / SUB KEGIATAN	INDIKATOR PROGRAM / KEGIATAN / SUB KEGIATAN	TARGET AKHIR PERIODE RENSTRA OPD	REALISASI CAPAIAN RENJA OPD TAHUN 2024	PRAKIRAAN CAPAIAN TARGET RENJA OPD TAHUN 2025	CAPAIAN KINERJA DAN KERANGKA PENDANAAN										KELOMPOK SASARAN	PRAKIRAAN MAJU RENCANA TAHUN 2027		PERANGKAT DAERAH PENANGGUNG JAWAB
							TARGET 2026		PAGU INDIKATIF (Rp)			Bertambah/Berkurang (10-12)	LOKASI	SUMBER DANA	PRIORITAS			TARGET	PAGU INDIKATIF (Rp)	
							SEBELUM	SESUDAH	RKPD 2026	APBD 2026	RKPD PERUBAHAN 2026				NASIONAL	DAERAH				
1	2	3	4	5	6	7	8	9	10	11	12	13	14	15	16	17	18	19	20	21
			Jumlah fasilitasi pemenuhan persetujuan teknis yang terintegrasi dengan persetujuan Lingkungan, Surat Kelayakan Operasional, Perizinan Berusaha pengumpulan Limbah B3				1 Dokumen	1 Dokumen	13.317.900,00	0,00	0,00	-13.317.900,00	Kab. Konawe, Semua Kecamatan, Semua Kel/Desa	DAU YANG DITENTUKAN P ENGGUNAANN YA BIDANG KESEHATAN	Memperkuat penyelarasan kehidupan yang harmonis dengan lingkungan, alam, dan budaya serta peningkatan toleransi antarumat beragama untuk mencapai masyarakat yang adil dan makmur.	5. MENERAPKAN PEMBANGUNAN BERKELANJUTAN DENGAN MEMPERHATIKAN KELESTARIAN LINGKUNGAN			25.000.000,00	DINAS LINGKUNGAN HIDUP
	2.11.05.2.02.0007	Pembinaan dan pemantauan pelaksanaan pengumpulan limbah B3																		
			Jumlah pembinaan dan pemantauan pelaksanaan pengumpulan limbah B3 yang dilakukan				1 Usaha	1 Usaha	0,00	0,00	0,00	0,00	Kab. Konawe, Semua Kecamatan, Semua Kel/Desa	DAU YANG DITENTUKAN P ENGGUNAANN YA BIDANG KESEHATAN	Memperkuat penyelarasan kehidupan yang harmonis dengan lingkungan, alam, dan budaya serta peningkatan toleransi antarumat beragama untuk mencapai masyarakat yang adil dan makmur.	5. MENERAPKAN PEMBANGUNAN BERKELANJUTAN DENGAN MEMPERHATIKAN KELESTARIAN LINGKUNGAN			10.000.000,00	DINAS LINGKUNGAN HIDUP
6.	**2.11.06**	**PROGRAM PEMBINAAN DAN PENGAWASAN TERHADAP IZIN LINGKUNGAN DAN IZIN PERLINDUNGAN DAN PENGELOLAAN LINGKUNGAN HIDUP (PPLH)**	**-**				**-**	**-**	**104.694.800,00**	**20.044.800,00**	**20.044.800,00**	**-34.694.800,00**							**70.000.000,00**	
		[JUMLAH PEMEGANG IZIN YANG MENERIMA PEMBINAAN DAN PENGAWASAN PERLINDUNGAN DAN PENGELOLAAN LINGKUNGAN HIDUP (PPLH)]	**JUMLAH PEMEGANG IZIN YANG MENERIMA PEMBINAAN DAN PENGAWASAN PERLINDUNGAN DAN PENGELOLAAN LINGKUNGAN HIDUP (PPLH)**	**10**	**10,00**	**10,00**	-	-	**104.694.800,00**	**20.044.800,00**	**20.044.800,00**	-	-	-	-	-	-	**10**	**70.000.000,00**	-
	2.11.06.2.01	Pembinaan dan Pengawasan Terhadap Usaha dan/atau Kegiatan yang Izin Lingkungan dan Izin PPLH Diterbitkan oleh Pemerintah Daerah Kabupaten/Kota	-				-	-	104.694.800,00	20.044.800,00	20.044.800,00	-84.650.000,00			-	-	-		70.000.000,00	DINAS LINGKUNGAN HIDUP
	2.11.06.2.01.0001	Fasilitasi Pemenuhan Ketentuan dan Kewajiban Izin Lingkungan dan/atau Izin PPLH																		
			Jumlah Rekomendasi dan/atau Persetujuan Teknis, Persetujuan Lingkungan, dan Surat Kelayakan Operasi yang Diberikan				1 Dokumen	1 Dokumen	0,00	0,00	0,00	0,00	Kab. Konawe, Semua Kecamatan, Semua Kel/Desa	-	-	-			0,00	DINAS LINGKUNGAN HIDUP
	2.11.06.2.01.0006	Pembentukan Pejabat Pengawas Lingkungan Hidup																		
			Jumlah PNS yang dibentuk dan diangkat menjadi Fungsional PPLHD				5 Orang	5 Orang	0,00	0,00	0,00	0,00	Kab. Konawe, Semua Kecamatan, Semua Kel/Desa	-	-	-			0,00	DINAS LINGKUNGAN HIDUP
	2.11.06.2.01.0007	Pengembangan Kapasitas Pejabat Pengawas Lingkungan Hidup																		
			Jumlah PPLHD yang ditingkatkan kapasitasnya				5 Orang	5 Orang	75.000.000,00	0,00	0,00	-75.000.000,00	Kab. Konawe, Semua Kecamatan, Semua Kel/Desa	DANA BAGI HASIL (DBH) PBJT-KONSUMS I TENAGA LISTRIK DARI SUMBER LAIN	-	5. MENERAPKAN PEMBANGUNAN BERKELANJUTAN DENGAN MEMPERHATIKAN KELESTARIAN LINGKUNGAN			0,00	DINAS LINGKUNGAN HIDUP
	2.11.06.2.01.0009	Pengawasan Perizinan Berusaha atau Persetujuan Pemerintah terkait Persetujuan Lingkungan yang diterbitkan oleh Pemerintah Daerah Kabupaten/Kota dan Peraturan Perundang-undangan di bidang Perlindungan dan Pengelolaan Lingkungan Hidup																		
			Jumlah Badan usaha dan/atau kegiatan yang diawasi				10 Badan Usaha	10 Badan Usaha	29.694.800,00	20.044.800,00	20.044.800,00	-9.650.000,00	Kab. Konawe, Semua Kecamatan, Semua Kel/Desa	PBJT-KONSUMS I TENAGA LISTRIK YANG DIHASILKAN SENDIRI	-	5. MENERAPKAN PEMBANGUNAN BERKELANJUTAN DENGAN MEMPERHATIKAN KELESTARIAN LINGKUNGAN			50.000.000,00	DINAS LINGKUNGAN HIDUP
		-	**-**	**-**	**-**	**-**	-	-	**104.694.800,00**	**20.044.800,00**	**20.044.800,00**	-	-	-	-	-	-	**-**	**70.000.000,00**	-
	2.11.06.2.01.0010	Pengawasan Perizinan Berusaha atau Persetujuan Pemerintah terkait Persetujuan Lingkungan yang diterbitkan oleh Pemerintah Daerah Kabupaten/Kota dan Peraturan Perundang-undangan di bidang Perlindungan dan Pengelolaan Lingkungan Hidup																		
			Jumlah Badan usaha dan/atau kegiatan yang diawasi				1 Usaha/Kegiatan	1 Usaha/Kegiatan	0,00	0,00	0,00	0,00	Kab. Konawe, Semua Kecamatan, Semua Kel/Desa	DANA ALOKASI UMUM (DAU)	-	-			10.000.000,00	DINAS LINGKUNGAN HIDUP
		[JUMLAH PEMEGANG IZIN YANG MENERIMA PEMBINAAN DAN PENGAWASAN PERLINDUNGAN DAN PENGELOLAAN LINGKUNGAN HIDUP (PPLH)]	**JUMLAH PEMEGANG IZIN YANG MENERIMA PEMBINAAN DAN PENGAWASAN PERLINDUNGAN DAN PENGELOLAAN LINGKUNGAN HIDUP (PPLH)**	**10**	**10,00**	**10,00**	-	-	**104.694.800,00**	**20.044.800,00**	**20.044.800,00**	-	-	-	-	-	-	**10**	**70.000.000,00**	-
	2.11.06.2.01.0011	Layanan Sarana Prasarana Penegakan Hukum Bidang Lingkungan Hidup																		
			Jumlah Sarana Prasarana yang Disediakan untuk Pengawas Lingkungan Hidup, Pengendali Dampak Lingkungan dan PPNS untuk Menunjang Kinerja Penegakan Hukum				1 Unit	1 Unit	0,00	0,00	0,00	0,00	Kab. Konawe, Semua Kecamatan, Semua Kel/Desa	DANA ALOKASI UMUM (DAU)	-	-			10.000.000,00	DINAS LINGKUNGAN HIDUP
7.	**2.11.07**	**PROGRAM PENGAKUAN KEBERADAAN MASYARAKAT HUKUM ADAT (MHA), KEARIFAN LOKAL DAN HAK MHA YANG TERKAIT DENGAN PPLH**	**-**				**-**	**-**	**0,00**	**0,00**	**0,00**	**0,00**							**0,00**	
		[JUMLAH MHA YANG DIUSULKAN]	**JUMLAH MHA YANG DIUSULKAN**	**1**	**0**	**0**	-	-	**0,00**	**0,00**	**0,00**	-	-	-	-	-	-	**1**	**0,00**	-
	2.11.07.2.01	Pengakuan MHA, Kearifan Lokal, Pengetahuan Tradisional, dan Hak MHA yang Terkait dengan PPLH	-				-	-	0,00	0,00	0,00	0,00			-	-	-		0,00	DINAS LINGKUNGAN HIDUP
	2.11.07.2.01.0001	Koordinasi, Sinkronisasi, Penyediaan Data, dan Informasi Pengakuan Keberadaan MHA Kearifan Lokal atau Pengetahuan Tradisional dan Hak Kearifan Lokal atau Pengetahuan Tradisional dan Hak MHA Terkait dengan PPLH																		

NO	KODE	URUSAN / BIDANG URUSAN / PROGRAM / OUTCOME / KEGIATAN / SUB KEGIATAN	INDIKATOR PROGRAM / KEGIATAN / SUB KEGIATAN	TARGET AKHIR PERIODE RENSTRA OPD	REALISASI CAPAIAN RENJA OPD TAHUN 2024	PRAKIRAAN CAPAIAN TARGET RENJA OPD TAHUN 2025	CAPAIAN KINERJA DAN KERANGKA PENDANAAN										KELOMPOK SASARAN	PRAKIRAAN MAJU RENCANA TAHUN 2027		PERANGKAT DAERAH PENANGGUNG JAWAB
							TARGET 2026		PAGU INDIKATIF (Rp)			Bertambah/Berkurang (10-12)	LOKASI	SUMBER DANA	PRIORITAS			TARGET	PAGU INDIKATIF (Rp)	
							SEBELUM	SESUDAH	RKPD 2026	APBD 2026	RKPD PERUBAHAN 2026				NASIONAL	DAERAH				
1	2	3	4	5	6	7	8	9	10	11	12	13	14	15	16	17	18	19	20	21
			Jumlah Dokumen Hasil Koordinasi, Sinkronisasi, Penyediaan Data dan Informasi Pengakuan Keberadaan MHA Kearifan Lokal atau Pengetahuan Tradisional dan Hak Kearifan Lokal atau Pengetahuan Tradisional dan Hak MHA Terkait dengan PPLH				1 Dokumen	1 Dokumen	0,00	0,00	0,00	0,00	Kab. Konawe, Semua Kecamatan, Semua Kel/Desa	-	-	-			0,00	DINAS LINGKUNGAN HIDUP
	2.11.07.2.02	Peningkatan Kapasitas MHA dan Kearifan Lokal, Pengetahuan Tradisional dan Hak MHA yang Terkait dengan PPLH	-				-	-	0,00	0,00	0,00	0,00			-	-	-		0,00	DINAS LINGKUNGAN HIDUP
	2.11.07.2.02.0001	Pemberdayaan, Kemitraan, Pendampingan, dan Penguatan Kelembagaan MHA, Kearifan Lokal, Pengetahuan Tradisional, dan Hak MHA Terkait dengan PPLH																		
			Jumlah Dokumen Kelembagaan MHA, Kearifan Lokal, Pengetahuan Tradisional dan Hak MHA Terkait dengan PPLH yang Dilakukan Pemberdayaan, Kemitraan, Pendampingan dan Penguatan				1 Dokumen	1 Dokumen	0,00	0,00	0,00	0,00	Kab. Konawe, Semua Kecamatan, Semua Kel/Desa	-	-	-			0,00	DINAS LINGKUNGAN HIDUP
8.	**2.11.08**	**PROGRAM PENINGKATAN PENDIDIKAN, PELATIHAN DAN PENYULUHAN LINGKUNGAN HIDUP UNTUK MASYARAKAT**	**-**				**-**	**-**	**44.482.200,00**	**43.902.900,00**	**43.902.900,00**	**55.517.800,00**							**100.000.000,00**	
		[KELOMPOK MASYARAKAT YANG MEMILIKI PENGETAHUAN DAN PEMAHAMAN TENTANG ISU-ISU LINGKUNGAN HIDUP]	**KELOMPOK MASYARAKAT YANG MEMILIKI PENGETAHUAN DAN PEMAHAMAN TENTANG ISU-ISU LINGKUNGAN HIDUP**	**2**	**0**	**2,00**	-	-	**44.482.200,00**	**43.902.900,00**	**43.902.900,00**	-	-	-	-	-	-	**2**	**100.000.000,00**	-
	2.11.08.2.01	Penyelenggaraan Pendidikan, Pelatihan, dan Penyuluhan Lingkungan Hidup untuk Lembaga Kemasyarakatan Tingkat Daerah Kabupaten/Kota	-				-	-	44.482.200,00	43.902.900,00	43.902.900,00	-579.300,00			Memperkuat penyelarasan kehidupan yang harmonis dengan lingkungan, alam, dan budaya serta peningkatan toleransi antarumat beragama untuk mencapai masyarakat yang adil dan makmur.	5. MENERAPKAN PEMBANGUNAN BERKELANJUTAN DENGAN MEMPERHATIKAN KELESTARIAN LINGKUNGAN	Masyarakat		100.000.000,00	DINAS LINGKUNGAN HIDUP
	2.11.08.2.01.0002	Pendampingan Gerakan Peduli Lingkungan Hidup																		
			Jumlah Pendampingan Pembinaan Gerakan Peduli dan Berbudaya Lingkungan Hidup yang Dilaksanakan				3 Dokumen	3 Dokumen	44.482.200,00	43.902.900,00	43.902.900,00	-579.300,00	Kab. Konawe, Semua Kecamatan, Semua Kel/Desa	PBJT-KONSUMSI TENAGA LISTRIK DARI SUMBER LAIN PBJT-KONSUMSI TENAGA LISTRIK YANG DIHASILKAN SENDIRI	Memperkuat penyelarasan kehidupan yang harmonis dengan lingkungan, alam, dan budaya serta peningkatan toleransi antarumat beragama untuk mencapai masyarakat yang adil dan makmur.	5. MENERAPKAN PEMBANGUNAN BERKELANJUTAN DENGAN MEMPERHATIKAN KELESTARIAN LINGKUNGAN			50.000.000,00	DINAS LINGKUNGAN HIDUP
	2.11.08.2.01.0003	Penyelenggaraan Penyuluhan dan Kampanye Lingkungan Hidup																		
			Jumlah Masyarakat/Kelompok Masyarakat/Pelaku Usaha/Kegiatan yang terlibat				50 Orang	50 Orang	0,00	0,00	0,00	0,00	Kab. Konawe, Semua Kecamatan, Semua Kel/Desa	DAU YANG DITENTUKAN PENGGUNAANNYA BIDANG PENDIDIKAN	Memperkuat penyelarasan kehidupan yang harmonis dengan lingkungan, alam, dan budaya serta peningkatan toleransi antarumat beragama untuk mencapai masyarakat yang adil dan makmur.	5. MENERAPKAN PEMBANGUNAN BERKELANJUTAN DENGAN MEMPERHATIKAN KELESTARIAN LINGKUNGAN			50.000.000,00	DINAS LINGKUNGAN HIDUP
	2.11.08.2.01.0004	Penumbuhan Kesadaran Keluarga dalam Peningkatan Kualitas Lingkungan Hidup dan Kawasan Pemukiman yang Sehat																		
			Jumlah Keluarga yang Mengikuti Penumbuhan Kesadaran Keluarga dalam Peningkatan Kualitas Lingkungan Hidup dan Kawasan Pemukiman yang Sehat				50 Keluarga	50 Keluarga	0,00	0,00	0,00	0,00	Kab. Konawe, Semua Kecamatan, Semua Kel/Desa	DAU YANG DITENTUKAN PENGGUNAANNYA BIDANG PENDIDIKAN	Memperkuat penyelarasan kehidupan yang harmonis dengan lingkungan, alam, dan budaya serta peningkatan toleransi antarumat beragama untuk mencapai masyarakat yang adil dan makmur.	5. MENERAPKAN PEMBANGUNAN BERKELANJUTAN DENGAN MEMPERHATIKAN KELESTARIAN LINGKUNGAN			0,00	DINAS LINGKUNGAN HIDUP
	2.11.08.2.01.0005	Peningkatan Kapasitas dan Kompetensi Sumber Daya Manusia Bidang lingkungan hidup untuk Lembaga pendidikan formal/lembaga masyarakat/komunitas/kelompok masyarakat																		
			Jumlah lembaga pendidikan formal/lembaga masyarakat/komunitas/kelompok masyarakat yang meningkat kapasitas dan kompetensinya terkait PPLH				1 Lembaga	1 Lembaga	0,00	0,00	0,00	0,00	Kab. Konawe, Semua Kecamatan, Semua Kel/Desa	-	Memperkuat penyelarasan kehidupan yang harmonis dengan lingkungan, alam, dan budaya serta peningkatan toleransi antarumat beragama untuk mencapai masyarakat yang adil dan makmur.	-			0,00	DINAS LINGKUNGAN HIDUP
9.	**2.11.09**	**PROGRAM PENGHARGAAN LINGKUNGAN HIDUP UNTUK MASYARAKAT**	**-**				**-**	**-**	**0,00**	**0,00**	**0,00**	**20.000.000,00**							**20.000.000,00**	
		[MASYARAKAT, LEMBAGA, DAN DUNIA USAHA YANG MENDAPAT PENGHARGAAN BIDANG LINGKUNGAN HIDUP]	**MASYARAKAT, LEMBAGA, DAN DUNIA USAHA YANG MENDAPAT PENGHARGAAN BIDANG LINGKUNGAN HIDUP**	**5**	**5**	**5**	-	-	**0,00**	**0,00**	**0,00**	-	-	-	-	-	-	**5**	**20.000.000,00**	-
	2.11.09.2.01	Pemberian Penghargaan Lingkungan Hidup Tingkat Daerah Kabupaten/Kota	-				-	-	0,00	0,00	0,00	0,00			Memperkuat penyelarasan kehidupan yang harmonis dengan lingkungan, alam, dan budaya serta peningkatan toleransi antarumat beragama untuk mencapai masyarakat yang adil dan makmur.	5. MENERAPKAN PEMBANGUNAN BERKELANJUTAN DENGAN MEMPERHATIKAN KELESTARIAN LINGKUNGAN	Masyarakat		20.000.000,00	DINAS LINGKUNGAN HIDUP
	2.11.09.2.01.0001	Penilaian Kinerja Masyarakat/Lembaga Masyarakat/Dunia Usaha/Dunia Pendidikan/Filantropi dalam Perlindungan dan Pengelolaan Lingkungan Hidup																		

NO	KODE	URUSAN / BIDANG URUSAN / PROGRAM / OUTCOME / KEGIATAN / SUB KEGIATAN	INDIKATOR PROGRAM / KEGIATAN / SUB KEGIATAN	TARGET AKHIR PERIODE RENSTRA OPD	REALISASI CAPAIAN RENJA OPD TAHUN 2024	PRAKIRAAN CAPAIAN TARGET RENJA OPD TAHUN 2025	CAPAIAN KINERJA DAN KERANGKA PENDANAAN										KELOMPOK SASARAN	PRAKIRAAN MAJU RENCANA TAHUN 2027		PERANGKAT DAERAH PENANGGUNG JAWAB
							TARGET 2026		PAGU INDIKATIF (Rp)			Bertambah/Berkurang (10-12)	LOKASI	SUMBER DANA	PRIORITAS			TARGET	PAGU INDIKATIF (Rp)	
							SEBELUM	SESUDAH	RKPD 2026	APBD 2026	RKPD PERUBAHAN 2026				NASIONAL	DAERAH				
1	2	3	4	5	6	7	8	9	10	11	12	13	14	15	16	17	18	19	20	21
			Jumlah Masyarakat/Lembaga Masyarakat/Dunia Usaha/Dunia Pendidikan/Filantrophi yang Dinilai Kinerjanya dalam rangka PPLH				2 Entitas	2 Entitas	0,00	0,00	0,00	0,00	Kab. Konawe, Semua Kecamatan, Semua Kel/Desa	DANA BAGI HASIL (DBH)	Memperkuat penyelarasan kehidupan yang harmonis dengan lingkungan, alam, dan budaya serta peningkatan toleransi antarumat beragama untuk mencapai masyarakat yang adil dan makmur.	5. MENERAPKAN PEMBANGUNAN BERKELANJUTAN DENGAN MEMPERHATIKAN KELESTARIAN LINGKUNGAN			20.000.000,00	DINAS LINGKUNGAN HIDUP
10.	**2.11.10**	**PROGRAM PENANGANAN PENGADUAN LINGKUNGAN HIDUP**	**-**				**-**	**-**	**32.778.600,00**	**0,00**	**0,00**	**77.221.400,00**							**110.000.000,00**	
		[PERSENTASE PENANGANAN PENGADUAN MASYARAKAT TERKAIT IZIN LINGKUNGAN, IZIN PPLH DAN PUU LH YANG DI TERBITKAN OLEH PEMERINTAH DAERAH]	**PERSENTASE PENANGANAN PENGADUAN MASYARAKAT TERKAIT IZIN LINGKUNGAN, IZIN PPLH DAN PUU LH YANG DI TERBITKAN OLEH PEMERINTAH DAERAH**	**100,00**	**100,00**	**100,00**	-	-	**32.778.600,00**	**0,00**	**0,00**	-	-	-	-	-	-	**100,00**	**110.000.000,00**	-
	2.11.10.2.01	Penyelesaian Pengaduan Masyarakat di Bidang Perlindungan dan Pengelolaan Lingkungan Hidup (PPLH) Kabupaten/Kota	-				-	-	32.778.600,00	0,00	0,00	-32.778.600,00			Memperkuat penyelarasan kehidupan yang harmonis dengan lingkungan, alam, dan budaya serta peningkatan toleransi antarumat beragama untuk mencapai masyarakat yang adil dan makmur.	-	Masyarakat		110.000.000,00	DINAS LINGKUNGAN HIDUP
	2.11.10.2.01.0003	Penyelesaian kasus tindak pidana lingkungan hidup (P-21) yang merupakan kewenangan kabupaten/kota																		
			Jumlah kasus tindak pidana lingkungan hidup (P-21) yang merupakan kewenangan kabupaten/kota				2 Perkara	2 Perkara	0,00	0,00	0,00	0,00	Kab. Konawe, Semua Kecamatan, Semua Kel/Desa	-	Memperkuat penyelarasan kehidupan yang harmonis dengan lingkungan, alam, dan budaya serta peningkatan toleransi antarumat beragama untuk mencapai masyarakat yang adil dan makmur.	-			0,00	DINAS LINGKUNGAN HIDUP
	2.11.10.2.01.0005	Penyelesaian sengketa lingkungan hidup yang ditangani yang menjadi kewenangan kabupaten/kota																		
			Jumlah sengketa lingkungan hidup yang ditangani yang menjadi kewenangan kabupaten/kota				1 Perkara	1 Perkara	15.889.200,00	0,00	0,00	-15.889.200,00	Kab. Konawe, Semua Kecamatan, Semua Kel/Desa	DANA BAGI HASIL (DBH)	Memperkuat penyelarasan kehidupan yang harmonis dengan lingkungan, alam, dan budaya serta peningkatan toleransi antarumat beragama untuk mencapai masyarakat yang adil dan makmur.	5. MENERAPKAN PEMBANGUNAN BERKELANJUTAN DENGAN MEMPERHATIKAN KELESTARIAN LINGKUNGAN			40.000.000,00	DINAS LINGKUNGAN HIDUP
	2.11.10.2.01.0009	Pengelolaan Pengaduan permasalahan Pencemaran dan Perusakan Lingkungan Hidup tingkat Kabupaten/Kota																		
			Jumlah pengaduan permasalahan Pencemaran dan Perusakan Lingkungan Hidup tingkat Kabupaten/Kota yang ditindaklanjuti/dikelola				5 Pengaduan	5 Pengaduan	16.889.400,00	0,00	0,00	-16.889.400,00	Kab. Konawe, Semua Kecamatan, Semua Kel/Desa	DANA BAGI HASIL (DBH)	Memperkuat penyelarasan kehidupan yang harmonis dengan lingkungan, alam, dan budaya serta peningkatan toleransi antarumat beragama untuk mencapai masyarakat yang adil dan makmur.	5. MENERAPKAN PEMBANGUNAN BERKELANJUTAN DENGAN MEMPERHATIKAN KELESTARIAN LINGKUNGAN			50.000.000,00	DINAS LINGKUNGAN HIDUP
	2.11.10.2.01.0010	Penerapan sanksi administrasi yang menjadi kewenangan kabupaten/kota																		
			Jumlah penerapan sanksi administratif yang dikenakan kepada penanggung jawab usaha/kegiatan yang tidak taat dan menjadi kewenangan kabupaten/kota				2 Sanksi	2 Sanksi	0,00	0,00	0,00	0,00	Kab. Konawe, Semua Kecamatan, Semua Kel/Desa	DANA BAGI HASIL (DBH)	Memperkuat penyelarasan kehidupan yang harmonis dengan lingkungan, alam, dan budaya serta peningkatan toleransi antarumat beragama untuk mencapai masyarakat yang adil dan makmur.	5. MENERAPKAN PEMBANGUNAN BERKELANJUTAN DENGAN MEMPERHATIKAN KELESTARIAN LINGKUNGAN			0,00	DINAS LINGKUNGAN HIDUP
	2.11.10.2.01.0011	Pengembangan Kapasitas SDM bidang Penyelesaian Sengketa Lingkungan Hidup																		
			Jumlah SDM yang ditingkatkan kapasitasnya dalam bidang Penyelesaian Sengketa Lingkungan Hidup				1 Orang	1 Orang	0,00	0,00	0,00	0,00	Kab. Konawe, Semua Kecamatan, Semua Kel/Desa	DANA ALOKASI UMUM (DAU)	Memperkuat penyelarasan kehidupan yang harmonis dengan lingkungan, alam, dan budaya serta peningkatan toleransi antarumat beragama untuk mencapai masyarakat yang adil dan makmur.	-			10.000.000,00	DINAS LINGKUNGAN HIDUP
	2.11.10.2.01.0012	Pembentukan dan Peningkatan Kapasitas PPNS Daerah bidang Lingkungan Hidup																		
			Jumlah PPNS Daerah bidang Lingkungan Hidup yang dibentuk dan ditingkatkan kapasitasnya				1 Orang	1 Orang	0,00	0,00	0,00	0,00	Kab. Konawe, Semua Kecamatan, Semua Kel/Desa	DANA ALOKASI UMUM (DAU)	Memperkuat penyelarasan kehidupan yang harmonis dengan lingkungan, alam, dan budaya serta peningkatan toleransi antarumat beragama untuk mencapai masyarakat yang adil dan makmur.	-			10.000.000,00	DINAS LINGKUNGAN HIDUP
11.	**2.11.11**	**PROGRAM PENGELOLAAN PERSAMPAHAN**	**-**				**-**	**-**	**2.913.076.000,00**	**1.866.305.000,00**	**7.343.765.680,00**	**3.707.464.000,00**							**6.620.540.000,00**	
		[PERSENTASE PENGELOLAAN SAMPAH]	**PERSENTASE PENGELOLAAN SAMPAH**	**95,00**	**100,00**	**100,00**	-	-	**2.913.076.000,00**	**1.866.305.000,00**	**7.343.765.680,00**	-	-	-	-	-	-	**90,00**	**6.620.540.000,00**	-
	2.11.11.2.01	Pengelolaan Sampah	-				-	-	2.913.076.000,00	1.866.305.000,00	7.343.765.680,00	4.430.689.680,00			Memperkuat penyelarasan kehidupan yang harmonis dengan lingkungan, alam, dan budaya serta peningkatan toleransi antarumat beragama untuk mencapai masyarakat yang adil dan makmur.	5. MENERAPKAN PEMBANGUNAN BERKELANJUTAN DENGAN MEMPERHATIKAN KELESTARIAN LINGKUNGAN	Masyarakat		6.560.540.000,00	DINAS LINGKUNGAN HIDUP

NO	KODE	URUSAN / BIDANG URUSAN / PROGRAM / OUTCOME / KEGIATAN / SUB KEGIATAN	INDIKATOR PROGRAM / KEGIATAN / SUB KEGIATAN	TARGET AKHIR PERIODE RENSTRA OPD	REALISASI CAPAIAN RENJA OPD TAHUN 2024	PRAKIRAAN CAPAIAN TARGET RENJA OPD TAHUN 2025	CAPAIAN KINERJA DAN KERANGKA PENDANAAN										KELOMPOK SASARAN	PRAKIRAAN MAJU RENCANA TAHUN 2027		PERANGKAT DAERAH PENANGGUNG JAWAB
							TARGET 2026		PAGU INDIKATIF (Rp)			Bertambah/Berkurang (10-12)	LOKASI	SUMBER DANA	PRIORITAS			TARGET	PAGU INDIKATIF (Rp)	
							SEBELUM	SESUDAH	RKPD 2026	APBD 2026	RKPD PERUBAHAN 2026				NASIONAL	DAERAH				
1	2	3	4	5	6	7	8	9	10	11	12	13	14	15	16	17	18	19	20	21
	2.11.11.2.01.0004	Peningkatan Peran Serta Masyarakat dalam Pengelolaan Persampahan																		
			Jumlah Masyarakat, Kelompok Masyarakat atau Para Pihak Lainnya yang Terlibat Aktif dalam Kegiatan Pengelolaan Sampah Berbasis Masyarakat				1 Kelompok	1 Kelompok	0,00	0,00	0,00	0,00	Kab. Konawe, Semua Kecamatan, Semua Kel/Desa	DANA BAGI HASIL (DBH)	Memperkuat penyelarasan kehidupan yang harmonis dengan lingkungan, alam, dan budaya serta peningkatan toleransi antarumat beragama untuk mencapai masyarakat yang adil dan makmur.	5. MENERAPKAN PEMBANGUNAN BERKELANJUTAN DENGAN MEMPERHATIKAN KELESTARIAN LINGKUNGAN			60.500.000,00	DINAS LINGKUNGAN HIDUP
	2.11.11.2.01.0005	Koordinasi dan Sinkronisasi Penyediaan Prasarana dan Sarana Pengelolaan Persampahan																		
			Jumlah Dokumen Hasil Koordinasi dan Sinkronisasi Penyediaan Prasarana dan Sarana Bersama Pemerintah Pusat, Provinsi maupun Pihak Lain di Luar Kabupaten/Kota untuk Pengelolaan Sampah Kabupaten/Kota. Pengelolaan Persampahan Sesuai dengan Rencana Induk Pengelolaan Sampah dan Mengacu pada Jakstrada				1 Dokumen	1 Dokumen	0,00	0,00	57.618.000,00	57.618.000,00	Kab. Konawe, Semua Kecamatan, Semua Kel/Desa	PBJT-KONSUMSI TENAGA LISTRIK YANG DIHASILKAN SENDIRI	Memperkuat penyelarasan kehidupan yang harmonis dengan lingkungan, alam, dan budaya serta peningkatan toleransi antarumat beragama untuk mencapai masyarakat yang adil dan makmur.	5. MENERAPKAN PEMBANGUNAN BERKELANJUTAN DENGAN MEMPERHATIKAN KELESTARIAN LINGKUNGAN			30.000.000,00	DINAS LINGKUNGAN HIDUP
	2.11.11.2.01.0007	Penyediaan Sarana dan Prasarana Pengelolaan Persampahan di TPA/TPST/SPA Kabupaten/Kota																		
			Jumlah Sarana dan Prasarana Penanganan Sampah untuk Kegiatan Pemilahan, Pengumpulan, Pengangkutan, Pengolahan, dan Pemrosesan Akhir				5 Unit	1 Unit	0,00	0,00	1.223.246.800,00	1.223.246.800,00	Kab. Konawe, Semua Kecamatan, Semua Kel/Desa	PBJT-KONSUMSI TENAGA LISTRIK YANG DIHASILKAN SENDIRI	Memperkuat penyelarasan kehidupan yang harmonis dengan lingkungan, alam, dan budaya serta peningkatan toleransi antarumat beragama untuk mencapai masyarakat yang adil dan makmur.	5. MENERAPKAN PEMBANGUNAN BERKELANJUTAN DENGAN MEMPERHATIKAN KELESTARIAN LINGKUNGAN			60.000.000,00	DINAS LINGKUNGAN HIDUP
	2.11.11.2.01.0008	Penyusunan Rencana, Kebijakan dan Strategi Daerah Pengelolaan Sampah kabupaten/kota																		
			Jumlah dokumen kebijakan dan strategi daerah pengelolaan sampah kabupaten/kota yang disusun dan ditetapkan				1 Dokumen	2 Dokumen	400.000.000,00	300.000.000,00	300.000.000,00	-100.000.000,00	Kab. Konawe, Semua Kecamatan, Semua Kel/Desa	PBJT-KONSUMSI TENAGA LISTRIK YANG DIHASILKAN SENDIRI	Memperkuat penyelarasan kehidupan yang harmonis dengan lingkungan, alam, dan budaya serta peningkatan toleransi antarumat beragama untuk mencapai masyarakat yang adil dan makmur.	5. MENERAPKAN PEMBANGUNAN BERKELANJUTAN DENGAN MEMPERHATIKAN KELESTARIAN LINGKUNGAN			80.000.000,00	DINAS LINGKUNGAN HIDUP
	2.11.11.2.01.0009	Pengoperasian dan Pemeliharaan sarana penanganan sampah																		
			Jumlah fasilitas penanganan sampah yang beroperasi dan terpelihara dengan baik				12 Unit	12 Unit	2.066.528.000,00	1.220.530.000,00	1.694.408.720,00	-372.119.280,00	Kab. Konawe, Semua Kecamatan, Semua Kel/Desa	PBJT-KONSUMSI TENAGA LISTRIK YANG DIHASILKAN SENDIRI	Memperkuat penyelarasan kehidupan yang harmonis dengan lingkungan, alam, dan budaya serta peningkatan toleransi antarumat beragama untuk mencapai masyarakat yang adil dan makmur.	5. MENERAPKAN PEMBANGUNAN BERKELANJUTAN DENGAN MEMPERHATIKAN KELESTARIAN LINGKUNGAN			1.500.000.000,00	DINAS LINGKUNGAN HIDUP
	2.11.11.2.01.0011	Pelaksanaan pemantauan, pembinaan, verifikasi dan pengawasan atas penerapan Rencana, Kebijakan dan Teknis pengelolaan Sampah kabupaten/kota																		
			Jumlah laporan pemantauan pembinaan, verifikasi dan pengawasan atas penerapan Rencana, Kebijakan dan Teknis pengelolaan Sampah kabupaten/kota				1 Dokumen	1 Dokumen	0,00	0,00	0,00	0,00	Kab. Konawe, Semua Kecamatan, Semua Kel/Desa	-	Memperkuat penyelarasan kehidupan yang harmonis dengan lingkungan, alam, dan budaya serta peningkatan toleransi antarumat beragama untuk mencapai masyarakat yang adil dan makmur.	-			40.000.000,00	DINAS LINGKUNGAN HIDUP
	2.11.11.2.01.0012	Penanganan sampah melalui pengangkutan																		
			Jumlah sampah yang tertangani melalui proses pengangkutan				17.5 Ton	17.5 Ton	446.548.000,00	345.775.000,00	3.003.585.000,00	2.557.037.000,00	Kab. Konawe, Semua Kecamatan, Semua Kel/Desa	PBJT-KONSUMSI TENAGA LISTRIK YANG DIHASILKAN SENDIRI	Memperkuat penyelarasan kehidupan yang harmonis dengan lingkungan, alam, dan budaya serta peningkatan toleransi antarumat beragama untuk mencapai masyarakat yang adil dan makmur.	5. MENERAPKAN PEMBANGUNAN BERKELANJUTAN DENGAN MEMPERHATIKAN KELESTARIAN LINGKUNGAN			4.460.040.000,00	DINAS LINGKUNGAN HIDUP
	2.11.11.2.01.0015	Penanganan sampah melalui pengoperasian dan pemeliharaan sarana dan prasarana penanganan sampah																		
			Jumlah sarana dan prasarana penanganan sampah yang beroperasi dan terpelihara dengan baik				1 Unit	1 Unit	0,00	0,00	0,00	0,00	Kab. Konawe, Semua Kecamatan, Semua Kel/Desa	-	Memperkuat penyelarasan kehidupan yang harmonis dengan lingkungan, alam, dan budaya serta peningkatan toleransi antarumat beragama untuk mencapai masyarakat yang adil dan makmur.	-			0,00	DINAS LINGKUNGAN HIDUP
	2.11.11.2.01.0016	Penanganan sampah melalui pengumpulan sampah																		
			Persentase luas layanan pengumpulan sampah				80 Persentase	80 Persentase	0,00	0,00	0,00	0,00	Kab. Konawe, Semua Kecamatan, Semua Kel/Desa	-	Memperkuat penyelarasan kehidupan yang harmonis dengan lingkungan, alam, dan budaya serta peningkatan toleransi antarumat beragama untuk mencapai masyarakat yang adil dan makmur.	-			0,00	DINAS LINGKUNGAN HIDUP
	2.11.11.2.01.0017	Penanganan sampah melalui pemilahan dan pengolahan sampah di instalasi pengolahan sampah TPS3R, PDU, TPST, TPS, SPA, PSEL/PLTSa, RDF, pusat pengomposan, biodigester, Bank Sampah dan fasilitas lainnya sesuai dengan peraturan perundangan																		

NO	KODE	URUSAN / BIDANG URUSAN / PROGRAM / OUTCOME / KEGIATAN / SUB KEGIATAN	INDIKATOR PROGRAM / KEGIATAN / SUB KEGIATAN	TARGET AKHIR PERIODE RENSTRA OPD	REALISASI CAPAIAN RENJA OPD TAHUN 2024	PRAKIRAAN CAPAIAN TARGET RENJA OPD TAHUN 2025	CAPAIAN KINERJA DAN KERANGKA PENDANAAN										KELOMPOK SASARAN	PRAKIRAAN MAJU RENCANA TAHUN 2027		PERANGKAT DAERAH PENANGGUNG JAWAB
							TARGET 2026		PAGU INDIKATIF (Rp)			Bertambah/Berkurang (10-12)	LOKASI	SUMBER DANA	PRIORITAS			TARGET	PAGU INDIKATIF (Rp)	
							SEBELUM	SESUDAH	RKPD 2026	APBD 2026	RKPD PERUBAHAN 2026				NASIONAL	DAERAH				
1	2	3	4	5	6	7	8	9	10	11	12	13	14	15	16	17	18	19	20	21
			Jumlah sampah yang tertangani melalui proses pemilahan dan pengolahan sampah di instalasi pengolahan sampah TPS3R, PDU, TPST, SPA, PSEL/PLTSa, RDF, pusat pengomposan, biodigester, Bank sampah dan fasilitas lainnya sesuai dengan peraturan perundangan				6425 Ton	6425 Ton	0,00	0,00	1.064.907.160,00	1.064.907.160,00	Kab. Konawe, Semua Kecamatan, Semua Kel/Desa	PBJT-KONSUMSI TENAGA LISTRIK YANG DIHASILKAN SENDIRI	Memperkuat penyelarasan kehidupan yang harmonis dengan lingkungan, alam, dan budaya serta peningkatan toleransi antarumat beragama untuk mencapai masyarakat yang adil dan makmur.	5. MENERAPKAN PEMBANGUNAN BERKELANJUTAN DENGAN MEMPERHATIKAN KELESTARIAN LINGKUNGAN			0,00	DINAS LINGKUNGAN HIDUP
	2.11.11.2.01.0018	Pengurangan sampah melalui pembatasan timbulan sampah																		
			Jumlah laporan hasil kegiatan pengurangan sampah melalui pembatasan timbulan sampah				1 Laporan	1 Laporan	0,00	0,00	0,00	0,00	Kab. Konawe, Semua Kecamatan, Semua Kel/Desa	-	Memperkuat penyelarasan kehidupan yang harmonis dengan lingkungan, alam, dan budaya serta peningkatan toleransi antarumat beragama untuk mencapai masyarakat yang adil dan makmur.	-			0,00	DINAS LINGKUNGAN HIDUP
	2.11.11.2.01.0020	Penanganan sampah melalui pemrosesan akhir sampah di TPA/TPST kabupaten/kota atau TPA/TPST Regional																		
			jumlah sampah yang tertangani melalui pemrosesan akhir sampah di TPA/TPSTkabupaten/kota atau TPA/TPST Regional				6425 Ton	6425 Ton	0,00	0,00	0,00	0,00	Kab. Konawe, Semua Kecamatan, Semua Kel/Desa	-	Memperkuat penyelarasan kehidupan yang harmonis dengan lingkungan, alam, dan budaya serta peningkatan toleransi antarumat beragama untuk mencapai masyarakat yang adil dan makmur.	-			0,00	DINAS LINGKUNGAN HIDUP
		-	**-**	**-**	**-**	**-**	-	-	**2.913.076.000,00**	**1.866.305.000,00**	**7.343.765.680,00**	-	-	-	-	-	-	**-**	**6.620.540.000,00**	-
	2.11.11.2.01.0023	Penyusunan Kebijakan Kerja Sama Pengelolaan Persampahan																		
			Jumlah dokumen kerja sama / kemitraan dalam melakukan pengelolaan sampah				1 Dokumen	1 Dokumen	0,00	0,00	0,00	0,00	Kab. Konawe, Semua Kecamatan, Semua Kel/Desa	-	Memperkuat penyelarasan kehidupan yang harmonis dengan lingkungan, alam, dan budaya serta peningkatan toleransi antarumat beragama untuk mencapai masyarakat yang adil dan makmur.	-			0,00	DINAS LINGKUNGAN HIDUP
	2.11.11.2.01.0024	Pengurangan sampah melalui pemanfaatan kembali sampah																		
			Jumlah sampah yang dimanfaatkan kembali				6255 Ton	6255 Ton	0,00	0,00	0,00	0,00	Kab. Konawe, Semua Kecamatan, Semua Kel/Desa	-	Memperkuat penyelarasan kehidupan yang harmonis dengan lingkungan, alam, dan budaya serta peningkatan toleransi antarumat beragama untuk mencapai masyarakat yang adil dan makmur.	-			0,00	DINAS LINGKUNGAN HIDUP
	2.11.11.2.01.0025	Penyediaan Sarana dan Prasarana Pengelolaan Sampah Spesifik atau pada kondisi khusus																		
			Jumlah sarana dan prasarana pengelolaan Sampah Spesifik atau pada kondisi khusus				1 Unit	1 Unit	0,00	0,00	0,00	0,00	Kab. Konawe, Semua Kecamatan, Semua Kel/Desa	DANA ALOKASI UMUM (DAU)	Memperkuat penyelarasan kehidupan yang harmonis dengan lingkungan, alam, dan budaya serta peningkatan toleransi antarumat beragama untuk mencapai masyarakat yang adil dan makmur.	-			10.000.000,00	DINAS LINGKUNGAN HIDUP
	2.11.11.2.01.0026	Operasionalisasi Sarana dan Prasarana Pengelolaan sampah spesifik atau pada kondisi khusus																		
			Jumlah fasilitas pengelolaan sampah spesifik atau pada kondisi khusus yang beroperasi				1 Unit	1 Unit	0,00	0,00	0,00	0,00	Kab. Konawe, Semua Kecamatan, Semua Kel/Desa	DANA ALOKASI UMUM (DAU)	Memperkuat penyelarasan kehidupan yang harmonis dengan lingkungan, alam, dan budaya serta peningkatan toleransi antarumat beragama untuk mencapai masyarakat yang adil dan makmur.	-			10.000.000,00	DINAS LINGKUNGAN HIDUP
	2.11.11.2.01.0027	Koordinasi dan Sinkronisasi Penanganan Sampah spesifik atau pada kondisi khusus																		
			Jumlah Dokumen hasil Koordinasi dan Sinkronisasi Penanganan Sampah spesifik atau pada Kondisi Khusus				1 Dokumen	1 Dokumen	0,00	0,00	0,00	0,00	Kab. Konawe, Semua Kecamatan, Semua Kel/Desa	-	Memperkuat penyelarasan kehidupan yang harmonis dengan lingkungan, alam, dan budaya serta peningkatan toleransi antarumat beragama untuk mencapai masyarakat yang adil dan makmur.	-			0,00	DINAS LINGKUNGAN HIDUP
	2.11.11.2.01.0028	Penyediaan Sarana dan Prasarana Penanganan sampah																		
			Jumlah Sarana dan Prasarana Penanganan Sampah untuk Kegiatan Pemilahan, Pengumpulan, Pengangkutan, Pengolahan				5 Unit	5 Unit	0,00	0,00	0,00	0,00	Kab. Konawe, Semua Kecamatan, Semua Kel/Desa	-	Memperkuat penyelarasan kehidupan yang harmonis dengan lingkungan, alam, dan budaya serta peningkatan toleransi antarumat beragama untuk mencapai masyarakat yang adil dan makmur.	-			300.000.000,00	DINAS LINGKUNGAN HIDUP
	2.11.11.2.01.0029	Pelaksanaan Penanganan Sampah spesifik atau pada kondisi khusus yang menjadi kewenangan kabupaten/kota																		
			Jumlah tonase sampah spesifik atau pada kondisi khusus yang menjadi kewenangan kabupaten/kota yang ditangani				1 Ton	1 Ton	0,00	0,00	0,00	0,00	Kab. Konawe, Semua Kecamatan, Semua Kel/Desa	DANA ALOKASI UMUM (DAU)	Memperkuat penyelarasan kehidupan yang harmonis dengan lingkungan, alam, dan budaya serta peningkatan toleransi antarumat beragama untuk mencapai masyarakat yang adil dan makmur.	-			10.000.000,00	DINAS LINGKUNGAN HIDUP

NO	KODE	URUSAN / BIDANG URUSAN / PROGRAM / OUTCOME / KEGIATAN / SUB KEGIATAN	INDIKATOR PROGRAM / KEGIATAN / SUB KEGIATAN	TARGET AKHIR PERIODE RENSTRA OPD	REALISASI CAPAIAN RENJA OPD TAHUN 2024	PRAKIRAAN CAPAIAN TARGET RENJA OPD TAHUN 2025	CAPAIAN KINERJA DAN KERANGKA PENDANAAN										KELOMPOK SASARAN	PRAKIRAAN MAJU RENCANA TAHUN 2027		PERANGKAT DAERAH PENANGGUNG JAWAB
							TARGET 2026		PAGU INDIKATIF (Rp)			Bertambah/Berkurang (10-12)	LOKASI	SUMBER DANA	PRIORITAS			TARGET	PAGU INDIKATIF (Rp)	
							SEBELUM	SESUDAH	RKPD 2026	APBD 2026	RKPD PERUBAHAN 2026				NASIONAL	DAERAH				
1	2	3	4	5	6	7	8	9	10	11	12	13	14	15	16	17	18	19	20	21
	2.11.11.2.01.0030	Pengurangan sampah melalui pendauran ulang sampah																		
			Jumlah sampah yang terdaur ulang				6425 Ton	6425 Ton	0,00	0,00	0,00	0,00	Kab. Konawe, Semua Kecamatan, Semua Kel/Desa	-	Memperkuat penyelarasan kehidupan yang harmonis dengan lingkungan, alam, dan budaya serta peningkatan toleransi antarumat beragama untuk mencapai masyarakat yang adil dan makmur.	-			0,00	DINAS LINGKUNGAN HIDUP
		[PERSENTASE PENGELOLAAN SAMPAH]	**PERSENTASE PENGELOLAAN SAMPAH**	**95,00**	**100,00**	**100,00**	-	-	**2.913.076.000,00**	**1.866.305.000,00**	**7.343.765.680,00**	-	-	-	-	-	-	**90,00**	**6.620.540.000,00**	-
	2.11.11.2.02	Penerbitan Izin Pendaurulangan Sampah/Pengelolaan Sampah, Pengangkutan Sampah dan Pemrosesan Akhir Sampah yang Diselenggarakan oleh Swasta	-				-	-	0,00	0,00	0,00	0,00			Memperkuat penyelarasan kehidupan yang harmonis dengan lingkungan, alam, dan budaya serta peningkatan toleransi antarumat beragama untuk mencapai masyarakat yang adil dan makmur.	-	Masyarakat		10.000.000,00	DINAS LINGKUNGAN HIDUP
	2.11.11.2.02.0001	Pelayanan Perizinan Berusaha Terintegrasi Secara Elektronik																		
			Jumlah Rekomendasi Dari Izin/Persetujuan Berusaha Terintegrasi Secara Elektronik Pengelolaan Sampah yang Difasilitasi				1 Rekomendasi	1 Rekomendasi	0,00	0,00	0,00	0,00	Kab. Konawe, Semua Kecamatan, Semua Kel/Desa	DANA ALOKASI UMUM (DAU)	Memperkuat penyelarasan kehidupan yang harmonis dengan lingkungan, alam, dan budaya serta peningkatan toleransi antarumat beragama untuk mencapai masyarakat yang adil dan makmur.	-			10.000.000,00	DINAS LINGKUNGAN HIDUP
		-	**-**	**-**	**-**	**-**	-	-	**2.913.076.000,00**	**1.866.305.000,00**	**7.343.765.680,00**	-	-	-	-	-	-	**-**	**6.620.540.000,00**	-
	2.11.11.2.03	Pembinaan dan Pengawasan Pengelolaan Sampah yang Diselenggarakan oleh Pihak Swasta	-				-	-	0,00	0,00	0,00	0,00			Memperkuat penyelarasan kehidupan yang harmonis dengan lingkungan, alam, dan budaya serta peningkatan toleransi antarumat beragama untuk mencapai masyarakat yang adil dan makmur.	-	Masyarakat		50.000.000,00	DINAS LINGKUNGAN HIDUP
	2.11.11.2.03.0001	Fasilitasi Pemenuhan Ketentuan Terkait Izin Usaha dan Standar Teknis Pengelolaan Sampah																		
			Jumlah Laporan Fasilitasi Pemenuhan Ketentuan Terkait Izin Usaha Dan Standar Teknis Pengelolaan Sampah				1 Laporan	1 Laporan	0,00	0,00	0,00	0,00	Kab. Konawe, Semua Kecamatan, Semua Kel/Desa	-	Memperkuat penyelarasan kehidupan yang harmonis dengan lingkungan, alam, dan budaya serta peningkatan toleransi antarumat beragama untuk mencapai masyarakat yang adil dan makmur.	-			0,00	DINAS LINGKUNGAN HIDUP
		[PERSENTASE PENGELOLAAN SAMPAH]	**PERSENTASE PENGELOLAAN SAMPAH**	**95,00**	**100,00**	**100,00**	-	-	**2.913.076.000,00**	**1.866.305.000,00**	**7.343.765.680,00**	-	-	-	-	-	-	**90,00**	**6.620.540.000,00**	-
	2.11.11.2.03.0002	Penyusunan dan Pelaksanaan Penilaian Kinerja Pengelolaan Sampah																		
			Jumlah Unit/Usaha/Swasta/Kelompok Masyarakat/Lembaga dalam Pengelolaan Sampah Melaksanakan Penilaian Kinerja				1 Unit	1 Unit	0,00	0,00	0,00	0,00	Kab. Konawe, Semua Kecamatan, Semua Kel/Desa	PBJT-KONSUMSI TENAGA LISTRIK YANG DIHASILKAN SENDIRI	Memperkuat penyelarasan kehidupan yang harmonis dengan lingkungan, alam, dan budaya serta peningkatan toleransi antarumat beragama untuk mencapai masyarakat yang adil dan makmur.	5. MENERAPKAN PEMBANGUNAN BERKELANJUTAN DENGAN MEMPERHATIKAN KELESTARIAN LINGKUNGAN			25.000.000,00	DINAS LINGKUNGAN HIDUP
	2.11.11.2.03.0003	Monitoring dan Evaluasi Pemenuhan Target dan Standar Pelayanan Pengelolaan Sampah																		
			Jumlah Laporan Hasil Pelaksanaan Monitoring, Evaluasi dan Pelaporan Pemenuhan Target dan Standar Pelayanan Pengelolaan Sampah Kabupaten/Kota				2 Laporan	2 Laporan	0,00	0,00	0,00	0,00	Kab. Konawe, Semua Kecamatan, Semua Kel/Desa	DANA BAGI HASIL (DBH)	Memperkuat penyelarasan kehidupan yang harmonis dengan lingkungan, alam, dan budaya serta peningkatan toleransi antarumat beragama untuk mencapai masyarakat yang adil dan makmur.	-			15.000.000,00	DINAS LINGKUNGAN HIDUP
		-	**-**	**-**	**-**	**-**	-	-	**2.913.076.000,00**	**1.866.305.000,00**	**7.343.765.680,00**	-	-	-	-	-	-	**-**	**6.620.540.000,00**	-
	2.11.11.2.03.0004	Pembinaan dan pengawasan pelaksanaan perizinan pengelolaan sampah																		
			Jumlah kegiatan pembinaan dan pengawasan pelaksanaan perizinan pengelolaan sampah				1 Badan Usaha	1 Badan Usaha	0,00	0,00	0,00	0,00	Kab. Konawe, Semua Kecamatan, Semua Kel/Desa	DANA ALOKASI UMUM (DAU)	Memperkuat penyelarasan kehidupan yang harmonis dengan lingkungan, alam, dan budaya serta peningkatan toleransi antarumat beragama untuk mencapai masyarakat yang adil dan makmur.	-			10.000.000,00	DINAS LINGKUNGAN HIDUP
		DINAS KEPENDUDUKAN DAN PENCATATAN SIPIL							**3.750.761.729,00**	**6.970.493.097,00**	**6.680.572.636,00**	**2.929.810.907,00**							**2.287.935.000,00**	
	2	**URUSAN PEMERINTAHAN WAJIB YANG TIDAK BERKAITAN DENGAN PELAYANAN DASAR**							**3.750.761.729,00**	**6.970.493.097,00**	**6.680.572.636,00**	**2.929.810.907,00**							**2.287.935.000,00**	
	2.12	**URUSAN PEMERINTAHAN BIDANG ADMINISTRASI KEPENDUDUKAN DAN PENCATATAN SIPIL**							**3.750.761.729,00**	**6.970.493.097,00**	**6.680.572.636,00**	**2.929.810.907,00**							**2.287.935.000,00**	
1.	**2.12.01**	**PROGRAM PENUNJANG URUSAN PEMERINTAHAN DAERAH KABUPATEN/KOTA**	**persentase kegiatan penunjang urusan pemerintahan daerah yang terlaksana**				**100,00 %**	**100,00 %**	**3.067.225.529,00**	**6.551.187.897,00**	**6.224.853.436,00**	**-1.049.290.529,00**							**2.017.935.000,00**	
		[PERSENTASE KEGIATAN PENUNJANG URUSAN PEMERINTAHAN DAERAH YANG TERLAKSANA]	**PERSENTASE KEGIATAN PENUNJANG URUSAN PEMERINTAHAN DAERAH YANG TERLAKSANA**	**100.00**	**100.00**	**100.00**	-	-	**3.067.225.529,00**	**6.551.187.897,00**	**6.224.853.436,00**	-	-	-	-	-	-	**100.00**	**2.017.935.000,00**	-

NO	KODE	URUSAN / BIDANG URUSAN / PROGRAM / OUTCOME / KEGIATAN / SUB KEGIATAN	INDIKATOR PROGRAM / KEGIATAN / SUB KEGIATAN	TARGET AKHIR PERIODE RENSTRA OPD	REALISASI CAPAIAN RENJA OPD TAHUN 2024	PRAKIRAAN CAPAIAN TARGET RENJA OPD TAHUN 2025	CAPAIAN KINERJA DAN KERANGKA PENDANAAN										KELOMPOK SASARAN	PRAKIRAAN MAJU RENCANA TAHUN 2027		PERANGKAT DAERAH PENANGGUNG JAWAB
							TARGET 2026		PAGU INDIKATIF (Rp)			Bertambah/Berkurang (10-12)	LOKASI	SUMBER DANA	PRIORITAS			TARGET	PAGU INDIKATIF (Rp)	
							SEBELUM	SESUDAH	RKPD 2026	APBD 2026	RKPD PERUBAHAN 2026				NASIONAL	DAERAH				
1	2	3	4	5	6	7	8	9	10	11	12	13	14	15	16	17	18	19	20	21
	2.12.01.2.01	Perencanaan, Penganggaran, dan Evaluasi Kinerja Perangkat Daerah	*Jumlah Dokumen Perencanaan, Penganggaran, dan Evaluasi Kinerja Perangkat Daerah yang disusun*				8 Dokumen	8 Dokumen	39.772.700,00	39.772.700,00	39.772.700,00	0,00			-	-	-		0,00	DINAS KEPENDUDUKAN DAN PENCATATAN SIPIL
	2.12.01.2.01.0001	Penyusunan Dokumen Perencanaan Perangkat Daerah																		
			Jumlah Dokumen Perencanaan Perangkat Daerah				2 Dokumen	2 Dokumen	9.864.800,00	9.864.800,00	9.864.800,00	0,00	Kab. Konawe, Semua Kecamatan, Semua Kel/Desa	PAJAK BARANG DAN JASA TERTENTU (PBJT)	-	-			0,00	DINAS KEPENDUDUKAN DAN PENCATATAN SIPIL
	2.12.01.2.01.0002	Koordinasi dan Penyusunan Dokumen RKA-SKPD																		
			Jumlah Dokumen RKA-SKPD dan Laporan Hasil Koordinasi Penyusunan Dokumen RKA-SKPD				1 Dokumen	1 Dokumen	4.925.400,00	4.925.400,00	4.925.400,00	0,00	Kab. Konawe, Semua Kecamatan, Semua Kel/Desa	PAJAK BARANG DAN JASA TERTENTU (PBJT)	-	-			0,00	DINAS KEPENDUDUKAN DAN PENCATATAN SIPIL
	2.12.01.2.01.0003	Koordinasi dan Penyusunan Dokumen Perubahan RKA-SKPD																		
			Jumlah Dokumen Perubahan RKA-SKPD dan Laporan Hasil Koordinasi Penyusunan Dokumen Perubahan RKA-SKPD				1 Dokumen	1 Dokumen	4.996.500,00	4.996.500,00	4.996.500,00	0,00	Kab. Konawe, Semua Kecamatan, Semua Kel/Desa	PAJAK BARANG DAN JASA TERTENTU (PBJT)	-	-			0,00	DINAS KEPENDUDUKAN DAN PENCATATAN SIPIL
	2.12.01.2.01.0004	Koordinasi dan Penyusunan DPA-SKPD																		
			Jumlah Dokumen DPA-SKPD dan Laporan Hasil Koordinasi Penyusunan Dokumen DPA-SKPD				1 Dokumen	1 Dokumen	4.996.500,00	4.996.500,00	4.996.500,00	0,00	Kab. Konawe, Semua Kecamatan, Semua Kel/Desa	PAJAK BARANG DAN JASA TERTENTU (PBJT)	-	-			0,00	DINAS KEPENDUDUKAN DAN PENCATATAN SIPIL
	2.12.01.2.01.0005	Koordinasi dan Penyusunan Perubahan DPA- SKPD																		
			Jumlah Dokumen Perubahan DPA-SKPD dan Laporan Hasil Koordinasi Penyusunan Dokumen Perubahan DPA-SKPD				1 Dokumen	1 Dokumen	4.996.500,00	4.996.500,00	4.996.500,00	0,00	Kab. Konawe, Semua Kecamatan, Semua Kel/Desa	PAJAK BARANG DAN JASA TERTENTU (PBJT)	-	-			0,00	DINAS KEPENDUDUKAN DAN PENCATATAN SIPIL
	2.12.01.2.01.0006	Koordinasi dan Penyusunan Laporan Capaian Kinerja dan Ikhtisar Realisasi Kinerja SKPD																		
			Jumlah Laporan Capaian Kinerja dan Ikhtisar Realisasi Kinerja SKPD dan Laporan Hasil Koordinasi Penyusunan Laporan Capaian Kinerja dan Ikhtisar Realisasi Kinerja SKPD				1 Laporan	1 Laporan	4.996.500,00	4.996.500,00	4.996.500,00	0,00	Kab. Konawe, Semua Kecamatan, Semua Kel/Desa	PAJAK BARANG DAN JASA TERTENTU (PBJT)	-	-			0,00	DINAS KEPENDUDUKAN DAN PENCATATAN SIPIL
	2.12.01.2.01.0007	Evaluasi Kinerja Perangkat Daerah																		
			Jumlah Laporan Evaluasi Kinerja Perangkat Daerah				1 Laporan	1 Laporan	4.996.500,00	4.996.500,00	4.996.500,00	0,00	Kab. Konawe, Semua Kecamatan, Semua Kel/Desa	PAJAK BARANG DAN JASA TERTENTU (PBJT)	-	-			0,00	DINAS KEPENDUDUKAN DAN PENCATATAN SIPIL
	2.12.01.2.02	Administrasi Keuangan Perangkat Daerah	*Jumlah Laporan Adminstrasi Keuangan Perangkat Daerah yang disediakan*				11 Laporan	11 Laporan	2.631.713.429,00	5.908.360.797,00	5.602.611.836,00	2.970.898.407,00			-	-	-		1.045.725.000,00	DINAS KEPENDUDUKAN DAN PENCATATAN SIPIL
	2.12.01.2.02.0001	Penyediaan Gaji dan Tunjangan ASN																		
			Jumlah Orang yang Menerima Gaji dan Tunjangan ASN				420 Orang/ bulan	420 Orang/ bulan	2.622.346.829,00	5.898.994.197,00	5.593.245.236,00	2.970.898.407,00	Kab. Konawe, Semua Kecamatan, Semua Kel/Desa	DANA ALOKASI UMUM (DAU)	-	-			1.000.000.000,00	DINAS KEPENDUDUKAN DAN PENCATATAN SIPIL
	2.12.01.2.02.0002	Penyediaan Administrasi Pelaksanaan Tugas ASN																		
			Jumlah Dokumen Hasil Penyediaan Administrasi Pelaksanaan Tugas ASN				1 Dokumen	1 Dokumen	2.281.200,00	2.281.200,00	2.281.200,00	0,00	Kab. Konawe, Semua Kecamatan, Semua Kel/Desa	DANA ALOKASI UMUM (DAU)	-	-			11.934.000,00	DINAS KEPENDUDUKAN DAN PENCATATAN SIPIL
	2.12.01.2.02.0003	Pelaksanaan Penatausahaan dan Pengujian/Verifikasi Keuangan SKPD																		
			Jumlah Dokumen Penatausahaan dan Pengujian/Verifikasi Keuangan SKPD				4 Dokumen	4 Dokumen	1.567.200,00	1.567.200,00	1.567.200,00	0,00	Kab. Konawe, Semua Kecamatan, Semua Kel/Desa	DANA ALOKASI UMUM (DAU)	-	-			2.890.000,00	DINAS KEPENDUDUKAN DAN PENCATATAN SIPIL
	2.12.01.2.02.0004	Koordinasi dan Pelaksanaan Akuntansi SKPD																		
			Jumlah Dokumen Koordinasi dan Pelaksanaan Akuntansi SKPD				1 Dokumen	1 Dokumen	0,00	0,00	0,00	0,00	Kab. Konawe, Semua Kecamatan, Semua Kel/Desa	DANA ALOKASI UMUM (DAU)	-	-			10.000.000,00	DINAS KEPENDUDUKAN DAN PENCATATAN SIPIL
	2.12.01.2.02.0005	Koordinasi dan Penyusunan Laporan Keuangan Akhir Tahun SKPD																		
			Jumlah Laporan Keuangan Akhir Tahun SKPD dan Laporan Hasil Koordinasi Penyusunan Laporan Keuangan Akhir Tahun SKPD				1 Laporan	1 Laporan	2.759.100,00	2.759.100,00	2.759.100,00	0,00	Kab. Konawe, Semua Kecamatan, Semua Kel/Desa	DANA ALOKASI UMUM (DAU)	-	-			425.000,00	DINAS KEPENDUDUKAN DAN PENCATATAN SIPIL
	2.12.01.2.02.0006	Pengelolaan dan Penyiapan Bahan Tanggapan Pemeriksaan																		
			Jumlah Dokumen Bahan Tanggapan Pemeriksaan dan Tindak Lanjut Pemeriksaan				1 Dokumen	1 Dokumen	0,00	0,00	0,00	0,00	Kab. Konawe, Semua Kecamatan, Semua Kel/Desa	DANA ALOKASI UMUM (DAU)	-	-			10.000.000,00	DINAS KEPENDUDUKAN DAN PENCATATAN SIPIL
	2.12.01.2.02.0007	Koordinasi dan Penyusunan Laporan Keuangan Bulanan/ Triwulanan/ Semesteran SKPD																		
			Jumlah Laporan Keuangan Bulanan/ Triwulanan/ Semesteran SKPD dan Laporan Koordinasi Penyusunan Laporan Keuangan Bulanan/Triwulanan/Semesteran SKPD				1 Laporan	1 Laporan	2.759.100,00	2.759.100,00	2.759.100,00	0,00	Kab. Konawe, Semua Kecamatan, Semua Kel/Desa	DANA ALOKASI UMUM (DAU)	-	-			10.000.000,00	DINAS KEPENDUDUKAN DAN PENCATATAN SIPIL
	2.12.01.2.02.0008	Penyusunan Pelaporan dan Analisis Prognosis Realisasi Anggaran																		
			Jumlah Dokumen Pelaporan dan Analisis Prognosis Realisasi Anggaran				1 Dokumen	1 Dokumen	0,00	0,00	0,00	0,00	Kab. Konawe, Semua Kecamatan, Semua Kel/Desa	DANA ALOKASI UMUM (DAU)	-	-			476.000,00	DINAS KEPENDUDUKAN DAN PENCATATAN SIPIL
	2.12.01.2.03	Administrasi Barang Milik Daerah pada Perangkat Daerah	*Jumlah Laporan Administrasi Barang Milik Daerah pada Perangkat Daerah yang disediakan*				9 Laporan	9 Laporan	902.600,00	902.600,00	902.600,00	0,00			-	-	-		42.225.000,00	DINAS KEPENDUDUKAN DAN PENCATATAN SIPIL
	2.12.01.2.03.0001	Penyusunan Perencanaan Kebutuhan Barang Milik Daerah SKPD																		
			Jumlah Rencana Kebutuhan Barang Milik Daerah SKPD				2 Dokumen	2 Dokumen	522.400,00	522.400,00	522.400,00	0,00	Kab. Konawe, Semua Kecamatan, Semua Kel/Desa	DANA ALOKASI UMUM (DAU)	-	-			950.000,00	DINAS KEPENDUDUKAN DAN PENCATATAN SIPIL

NO	KODE	URUSAN / BIDANG URUSAN / PROGRAM / OUTCOME / KEGIATAN / SUB KEGIATAN	INDIKATOR PROGRAM / KEGIATAN / SUB KEGIATAN	TARGET AKHIR PERIODE RENSTRA OPD	REALISASI CAPAIAN RENJA OPD TAHUN 2024	PRAKIRAAN CAPAIAN TARGET RENJA OPD TAHUN 2025	CAPAIAN KINERJA DAN KERANGKA PENDANAAN										KELOMPOK SASARAN	PRAKIRAAN MAJU RENCANA TAHUN 2027		PERANGKAT DAERAH PENANGGUNG JAWAB
							TARGET 2026		PAGU INDIKATIF (Rp)			Bertambah/Berkurang (10-12)	LOKASI	SUMBER DANA	PRIORITAS			TARGET	PAGU INDIKATIF (Rp)	
							SEBELUM	SESUDAH	RKPD 2026	APBD 2026	RKPD PERUBAHAN 2026				NASIONAL	DAERAH				
1	2	3	4	5	6	7	8	9	10	11	12	13	14	15	16	17	18	19	20	21
	2.12.01.2.03.0002	Pengamanan Barang Milik Daerah SKPD																		
			Jumlah Dokumen Pengamanan Barang Milik Daerah SKPD				1 Dokumen	1 Dokumen	0,00	0,00	0,00	0,00	Kab. Konawe, Semua Kecamatan, Semua Kel/Desa	DANA ALOKASI UMUM (DAU)	-	-			10.000.000,00	DINAS KEPENDUDUKAN DAN PENCATATAN SIPIL
		-	**-**	**-**	**-**	**-**	-	-	**3.067.225.529,00**	**6.551.187.897,00**	**6.224.853.436,00**	-	-	-	-	-	-	**-**	**2.017.935.000,00**	-
	2.12.01.2.03.0003	Koordinasi dan Penilaian Barang Milik Daerah SKPD																		
			Jumlah Laporan Hasil Penilaian Barang Milik Daerah dan Hasil Koordinasi Penilaian Barang Milik Daerah SKPD				1 Laporan	1 Laporan	0,00	0,00	0,00	0,00	Kab. Konawe, Semua Kecamatan, Semua Kel/Desa	DANA ALOKASI UMUM (DAU)	-	-			10.000.000,00	DINAS KEPENDUDUKAN DAN PENCATATAN SIPIL
	2.12.01.2.03.0004	Pembinaan, Pengawasan, dan Pengendalian Barang Milik Daerah pada SKPD																		
			Jumlah Laporan Hasil Pembinaan, Pengawasan, dan Pengendalian Barang Milik Daerah pada SKPD				-	-	0,00	0,00	0,00	0,00	-	-	-	-			10.000.000,00	DINAS KEPENDUDUKAN DAN PENCATATAN SIPIL
		[PERSENTASE KEGIATAN PENUNJANG URUSAN PEMERINTAHAN DAERAH YANG TERLAKSANA]	**PERSENTASE KEGIATAN PENUNJANG URUSAN PEMERINTAHAN DAERAH YANG TERLAKSANA**	**100.00**	**100.00**	**100.00**	-	-	**3.067.225.529,00**	**6.551.187.897,00**	**6.224.853.436,00**	-	-	-	-	-	-	**100.00**	**2.017.935.000,00**	-
	2.12.01.2.03.0006	Penatausahaan Barang Milik Daerah pada SKPD																		
			Jumlah Laporan Penatausahaan Barang Milik Daerah pada SKPD				1 Laporan	1 Laporan	380.200,00	380.200,00	380.200,00	0,00	Kab. Konawe, Semua Kecamatan, Semua Kel/Desa	DANA ALOKASI UMUM (DAU)	-	-			1.275.000,00	DINAS KEPENDUDUKAN DAN PENCATATAN SIPIL
	2.12.01.2.03.0007	Pemanfaatan Barang Milik Daerah SKPD																		
			Jumlah Dokumen Hasil Pemanfaatan Barang Milik Daerah SKPD				1 Dokumen	1 Dokumen	0,00	0,00	0,00	0,00	Kab. Konawe, Semua Kecamatan, Semua Kel/Desa	DANA ALOKASI UMUM (DAU)	-	-			10.000.000,00	DINAS KEPENDUDUKAN DAN PENCATATAN SIPIL
	2.12.01.2.05	Administrasi Kepegawaian Perangkat Daerah	*Jumlah Laporan Administrasi Kepegawaian Perangkat Daerah yang disediakan*				7 Laporan	7 Laporan	26.805.200,00	1.805.200,00	1.805.200,00	-25.000.000,00			-	-	-		83.416.000,00	DINAS KEPENDUDUKAN DAN PENCATATAN SIPIL
	2.12.01.2.05.0001	Peningkatan Sarana dan Prasarana Disiplin Pegawai																		
			Jumlah Unit Peningkatan Sarana dan Prasarana Disiplin Pegawai				1 Unit	1 Unit	0,00	0,00	0,00	0,00	Kab. Konawe, Semua Kecamatan, Semua Kel/Desa	DANA ALOKASI UMUM (DAU)	-	-			10.000.000,00	DINAS KEPENDUDUKAN DAN PENCATATAN SIPIL
	2.12.01.2.05.0002	Pengadaan Pakaian Dinas beserta Atribut Kelengkapannya																		
			Jumlah Paket Pakaian Dinas beserta Atribut Kelengkapan				1 Paket	1 Paket	25.000.000,00	0,00	0,00	-25.000.000,00	Kab. Konawe, Semua Kecamatan, Semua Kel/Desa	PAJAK BARANG DAN JASA TERTENTU (PBJT)	-	-			0,00	DINAS KEPENDUDUKAN DAN PENCATATAN SIPIL
	2.12.01.2.05.0003	Pendataan dan Pengolahan Administrasi Kepegawaian																		
			Jumlah Dokumen Pendataan dan Pengolahan Administrasi Kepegawaian				1 Dokumen	1 Dokumen	0,00	0,00	0,00	0,00	Kab. Konawe, Semua Kecamatan, Semua Kel/Desa	DANA ALOKASI UMUM (DAU)	-	-			476.000,00	DINAS KEPENDUDUKAN DAN PENCATATAN SIPIL
	2.12.01.2.05.0004	Koordinasi dan Pelaksanaan Sistem Informasi Kepegawaian																		
			Jumlah Dokumen Hasil Koordinasi dan Pelaksanaaan Sistem Informasi Kepegawaian				1 Dokumen	1 Dokumen	0,00	0,00	0,00	0,00	Kab. Konawe, Semua Kecamatan, Semua Kel/Desa	DANA ALOKASI UMUM (DAU)	-	-			10.000.000,00	DINAS KEPENDUDUKAN DAN PENCATATAN SIPIL
	2.12.01.2.05.0005	Monitoring, Evaluasi, dan Penilaian Kinerja Pegawai																		
			Jumlah Dokumen Monitoring, Evaluasi, dan Penilaian Kinerja Pegawai				1 Dokumen	1 Dokumen	1.805.200,00	1.805.200,00	1.805.200,00	0,00	Kab. Konawe, Semua Kecamatan, Semua Kel/Desa	DANA ALOKASI UMUM (DAU)	-	-			2.940.000,00	DINAS KEPENDUDUKAN DAN PENCATATAN SIPIL
		-	**-**	**-**	**-**	**-**	-	-	**3.067.225.529,00**	**6.551.187.897,00**	**6.224.853.436,00**	-	-	-	-	-	-	**-**	**2.017.935.000,00**	-
	2.12.01.2.05.0006	Pemulangan Pegawai yang Pensiun																		
			Jumlah Pegawai Pensiun yang Dipulangkan				1 Orang	1 Orang	0,00	0,00	0,00	0,00	Kab. Konawe, Semua Kecamatan, Semua Kel/Desa	DANA ALOKASI UMUM (DAU)	-	-			10.000.000,00	DINAS KEPENDUDUKAN DAN PENCATATAN SIPIL
	2.12.01.2.05.0007	Pemulangan Pegawai yang Meninggal dalam Melaksanakan Tugas																		
			Jumlah Laporan Hasil Pemulangan Pegawai yang Meninggal dalam Melaksanakan Tugas				1 Laporan	1 Laporan	0,00	0,00	0,00	0,00	Kab. Konawe, Semua Kecamatan, Semua Kel/Desa	DANA ALOKASI UMUM (DAU)	-	-			10.000.000,00	DINAS KEPENDUDUKAN DAN PENCATATAN SIPIL
	2.12.01.2.05.0008	Pemindahan Tugas ASN																		
			Jumlah ASN yang dipindahtugaskan				1 Orang	1 Orang	0,00	0,00	0,00	0,00	Kab. Konawe, Semua Kecamatan, Semua Kel/Desa	DANA ALOKASI UMUM (DAU)	-	-			10.000.000,00	DINAS KEPENDUDUKAN DAN PENCATATAN SIPIL
		[PERSENTASE KEGIATAN PENUNJANG URUSAN PEMERINTAHAN DAERAH YANG TERLAKSANA]	**PERSENTASE KEGIATAN PENUNJANG URUSAN PEMERINTAHAN DAERAH YANG TERLAKSANA**	**100.00**	**100.00**	**100.00**	-	-	**3.067.225.529,00**	**6.551.187.897,00**	**6.224.853.436,00**	-	-	-	-	-	-	**100.00**	**2.017.935.000,00**	-
	2.12.01.2.05.0009	Pendidikan dan Pelatihan Pegawai Berdasarkan Tugas dan Fungsi																		
			Jumlah Pegawai Berdasarkan Tugas dan Fungsi yang Mengikuti Pendidikan dan Pelatihan				1 Orang	1 Orang	0,00	0,00	0,00	0,00	Kab. Konawe, Semua Kecamatan, Semua Kel/Desa	DANA ALOKASI UMUM (DAU)	-	-			10.000.000,00	DINAS KEPENDUDUKAN DAN PENCATATAN SIPIL
		-	**-**	**-**	**-**	**-**	-	-	**3.067.225.529,00**	**6.551.187.897,00**	**6.224.853.436,00**	-	-	-	-	-	-	**-**	**2.017.935.000,00**	-
	2.12.01.2.05.0010	Sosialisasi Peraturan Perundang-Undangan																		
			Jumlah Orang yang Mengikuti Sosialisasi Peraturan Perundang-Undangan				1 Orang	1 Orang	0,00	0,00	0,00	0,00	Kab. Konawe, Semua Kecamatan, Semua Kel/Desa	DANA ALOKASI UMUM (DAU)	-	-			10.000.000,00	DINAS KEPENDUDUKAN DAN PENCATATAN SIPIL
	2.12.01.2.05.0011	Bimbingan Teknis Implementasi Peraturan Perundang-Undangan																		
			Jumlah Orang yang Mengikuti Bimbingan Teknis Implementasi Peraturan Perundang-Undangan				1 Orang	1 Orang	0,00	0,00	0,00	0,00	Kab. Konawe, Semua Kecamatan, Semua Kel/Desa	DANA ALOKASI UMUM (DAU)	-	-			10.000.000,00	DINAS KEPENDUDUKAN DAN PENCATATAN SIPIL

NO	KODE	URUSAN / BIDANG URUSAN / PROGRAM / OUTCOME / KEGIATAN / SUB KEGIATAN	INDIKATOR PROGRAM / KEGIATAN / SUB KEGIATAN	TARGET AKHIR PERIODE RENSTRA OPD	REALISASI CAPAIAN RENJA OPD TAHUN 2024	PRAKIRAAN CAPAIAN TARGET RENJA OPD TAHUN 2025	CAPAIAN KINERJA DAN KERANGKA PENDANAAN										KELOMPOK SASARAN	PRAKIRAAN MAJU RENCANA TAHUN 2027		PERANGKAT DAERAH PENANGGUNG JAWAB
							TARGET 2026		PAGU INDIKATIF (Rp)			Bertambah/Berkurang (10-12)	LOKASI	SUMBER DANA	PRIORITAS			TARGET	PAGU INDIKATIF (Rp)	
							SEBELUM	SESUDAH	RKPD 2026	APBD 2026	RKPD PERUBAHAN 2026				NASIONAL	DAERAH				
1	2	3	4	5	6	7	8	9	10	11	12	13	14	15	16	17	18	19	20	21
		[PERSENTASE KEGIATAN PENUNJANG URUSAN PEMERINTAHAN DAERAH YANG TERLAKSANA]	**PERSENTASE KEGIATAN PENUNJANG URUSAN PEMERINTAHAN DAERAH YANG TERLAKSANA**	**100.00**	**100.00**	**100.00**	-	-	**3.067.225.529,00**	**6.551.187.897,00**	**6.224.853.436,00**	-	-	-	-	-	-	**100.00**	**2.017.935.000,00**	-
	2.12.01.2.06	Administrasi Umum Perangkat Daerah	*Jumlah Laporan Administrasi Umum Perangkat Daerah yang disediakan*				12 Laporan	12 Laporan	126.871.600,00	114.386.600,00	116.785.100,00	-10.086.500,00			-	-	-		135.342.000,00	DINAS KEPENDUDUKAN DAN PENCATATAN SIPIL
	2.12.01.2.06.0001	Penyediaan Komponen Instalasi Listrik/Penerangan Bangunan Kantor																		
			Jumlah Paket Komponen Instalasi Listrik/Penerangan Bangunan Kantor yang Disediakan				1 Paket	1 Paket	1.816.000,00	1.816.000,00	1.816.000,00	0,00	Kab. Konawe, Semua Kecamatan, Semua Kel/Desa	PAJAK BARANG DAN JASA TERTENTU (PBJT)	-	-			0,00	DINAS KEPENDUDUKAN DAN PENCATATAN SIPIL
	2.12.01.2.06.0002	Penyediaan Peralatan dan Perlengkapan Kantor																		
			Jumlah Paket Peralatan dan Perlengkapan Kantor yang Disediakan				1 Paket	1 Paket	10.903.100,00	10.903.100,00	10.903.100,00	0,00	Kab. Konawe, Semua Kecamatan, Semua Kel/Desa	PBJT-KONSUMSI TENAGA LISTRIK DARI SUMBER LAIN	-	-			0,00	DINAS KEPENDUDUKAN DAN PENCATATAN SIPIL
	2.12.01.2.06.0003	Penyediaan Peralatan Rumah Tangga																		
			Jumlah Paket Peralatan Rumah Tangga yang Disediakan				1 Paket	1 Paket	12.485.000,00	0,00	0,00	-12.485.000,00	Kab. Konawe, Semua Kecamatan, Semua Kel/Desa	DANA ALOKASI UMUM (DAU)	-	-			6.180.000,00	DINAS KEPENDUDUKAN DAN PENCATATAN SIPIL
	2.12.01.2.06.0004	Penyediaan Bahan Logistik Kantor																		
			Jumlah Paket Bahan Logistik Kantor yang Disediakan				4 Paket	4 Paket	16.100.000,00	16.100.000,00	18.498.500,00	2.398.500,00	Kab. Konawe, Semua Kecamatan, Semua Kel/Desa	PBJT-KONSUMSI TENAGA LISTRIK DARI SUMBER LAIN	-	3. MENGOPTIMALKAN TATA KELOLA PEMERINTAHAN YANG BERSIH, EFEKIF DAN PARTISIPATIF			16.170.000,00	DINAS KEPENDUDUKAN DAN PENCATATAN SIPIL
	2.12.01.2.06.0005	Penyediaan Barang Cetakan dan Penggandaan																		
			Jumlah Paket Barang Cetakan dan Penggandaan yang Disediakan				1 Paket	1 Paket	19.950.000,00	19.950.000,00	19.950.000,00	0,00	Kab. Konawe, Semua Kecamatan, Semua Kel/Desa	PAJAK PENERANGAN JALAN	-	-			0,00	DINAS KEPENDUDUKAN DAN PENCATATAN SIPIL
	2.12.01.2.06.0006	Penyediaan Bahan Bacaan dan Peraturan Perundang-undangan																		
			Jumlah Dokumen Bahan Bacaan dan Peraturan Perundang-Undangan yang Disediakan				1 Dokumen	1 Dokumen	0,00	0,00	0,00	0,00	Kab. Konawe, Semua Kecamatan, Semua Kel/Desa	DANA ALOKASI UMUM (DAU)	-	-			10.000.000,00	DINAS KEPENDUDUKAN DAN PENCATATAN SIPIL
	2.12.01.2.06.0007	Penyediaan Bahan/Material																		
			Jumlah Paket Bahan/Material yang Disediakan				1 Paket	1 Paket	0,00	0,00	0,00	0,00	Kab. Konawe, Semua Kecamatan, Semua Kel/Desa	DANA ALOKASI UMUM (DAU)	-	-			10.000.000,00	DINAS KEPENDUDUKAN DAN PENCATATAN SIPIL
		-	**-**	**-**	**-**	**-**	-	-	**3.067.225.529,00**	**6.551.187.897,00**	**6.224.853.436,00**	-	-	-	-	-	-	**-**	**2.017.935.000,00**	-
	2.12.01.2.06.0008	Fasilitasi Kunjungan Tamu																		
			Jumlah Laporan Fasilitasi Kunjungan Tamu				1 Laporan	1 Laporan	0,00	0,00	0,00	0,00	Kab. Konawe, Semua Kecamatan, Semua Kel/Desa	DANA ALOKASI UMUM (DAU)	-	-			10.000.000,00	DINAS KEPENDUDUKAN DAN PENCATATAN SIPIL
		[PERSENTASE KEGIATAN PENUNJANG URUSAN PEMERINTAHAN DAERAH YANG TERLAKSANA]	**PERSENTASE KEGIATAN PENUNJANG URUSAN PEMERINTAHAN DAERAH YANG TERLAKSANA**	**100.00**	**100.00**	**100.00**	-	-	**3.067.225.529,00**	**6.551.187.897,00**	**6.224.853.436,00**	-	-	-	-	-	-	**100.00**	**2.017.935.000,00**	-
	2.12.01.2.06.0009	Penyelenggaraan Rapat Koordinasi dan Konsultasi SKPD																		
			Jumlah Laporan Penyelenggaraan Rapat Koordinasi dan Konsultasi SKPD				1 Laporan	1 Laporan	63.205.000,00	63.205.000,00	63.205.000,00	0,00	Kab. Konawe, Semua Kecamatan, Semua Kel/Desa	PBJT-KONSUMSI TENAGA LISTRIK DARI SUMBER LAIN	-	-			70.000.000,00	DINAS KEPENDUDUKAN DAN PENCATATAN SIPIL
	2.12.01.2.06.0010	Penatausahaan Arsip Dinamis pada SKPD																		
			Jumlah Dokumen Penatausahaan Arsip Dinamis pada SKPD				1 Dokumen	1 Dokumen	2.412.500,00	2.412.500,00	2.412.500,00	0,00	Kab. Konawe, Semua Kecamatan, Semua Kel/Desa	DANA ALOKASI UMUM (DAU)	-	-			2.992.000,00	DINAS KEPENDUDUKAN DAN PENCATATAN SIPIL
	2.12.01.2.06.0011	Dukungan Pelaksanaan Sistem Pemerintahan Berbasis Elektronik pada SKPD																		
			Jumlah Dokumen Dukungan Pelaksanaan Sistem Pemerintahan Berbasis Elektronik pada SKPD				1 Dokumen	1 Dokumen	0,00	0,00	0,00	0,00	Kab. Konawe, Semua Kecamatan, Semua Kel/Desa	DANA ALOKASI UMUM (DAU)	-	-			10.000.000,00	DINAS KEPENDUDUKAN DAN PENCATATAN SIPIL
	2.12.01.2.07	Pengadaan Barang Milik Daerah Penunjang Urusan Pemerintah Daerah	*Jumlah barang milik daerah penunjang urusan pemerintah daerah yang disediakan melalui pengadaan*				11 Unit	11 Unit	25.750.000,00	25.750.000,00	31.326.000,00	5.576.000,00			-	-	-		261.757.000,00	DINAS KEPENDUDUKAN DAN PENCATATAN SIPIL
	2.12.01.2.07.0001	Pengadaan Kendaraan Perorangan Dinas atau Kendaraan Dinas Jabatan																		
			Jumlah Unit Kendaraan Perorangan Dinas atau Kendaraan Dinas Jabatan yang Disediakan				1 Unit	1 Unit	0,00	0,00	0,00	0,00	Kab. Konawe, Semua Kecamatan, Semua Kel/Desa	DANA ALOKASI UMUM (DAU)	-	-			10.000.000,00	DINAS KEPENDUDUKAN DAN PENCATATAN SIPIL
	2.12.01.2.07.0002	Pengadaan Kendaraan Dinas Operasional atau Lapangan																		
			Jumlah Unit Kendaraan Dinas Operasional atau Lapangan yang Disediakan				1 Unit	1 Unit	0,00	0,00	0,00	0,00	Kab. Konawe, Semua Kecamatan, Semua Kel/Desa	DANA ALOKASI UMUM (DAU)	-	-			10.000.000,00	DINAS KEPENDUDUKAN DAN PENCATATAN SIPIL
		-	**-**	**-**	**-**	**-**	-	-	**3.067.225.529,00**	**6.551.187.897,00**	**6.224.853.436,00**	-	-	-	-	-	-	**-**	**2.017.935.000,00**	-
	2.12.01.2.07.0003	Pengadaan Alat Besar																		
			Jumlah Unit Alat Besar yang Disediakan				1 Unit	1 Unit	0,00	0,00	0,00	0,00	Kab. Konawe, Semua Kecamatan, Semua Kel/Desa	DANA ALOKASI UMUM (DAU)	-	-			10.000.000,00	DINAS KEPENDUDUKAN DAN PENCATATAN SIPIL
	2.12.01.2.07.0004	Pengadaan Alat Angkutan Darat Tak Bermotor																		
			Jumlah Unit Alat Angkutan Darat Tak Bermotor yang Disediakan				1 Unit	1 Unit	0,00	0,00	0,00	0,00	Kab. Konawe, Semua Kecamatan, Semua Kel/Desa	DANA ALOKASI UMUM (DAU)	-	-			10.000.000,00	DINAS KEPENDUDUKAN DAN PENCATATAN SIPIL

NO	KODE	URUSAN / BIDANG URUSAN / PROGRAM / OUTCOME / KEGIATAN / SUB KEGIATAN	INDIKATOR PROGRAM / KEGIATAN / SUB KEGIATAN	TARGET AKHIR PERIODE RENSTRA OPD	REALISASI CAPAIAN RENJA OPD TAHUN 2024	PRAKIRAAN CAPAIAN TARGET RENJA OPD TAHUN 2025	CAPAIAN KINERJA DAN KERANGKA PENDANAAN										KELOMPOK SASARAN	PRAKIRAAN MAJU RENCANA TAHUN 2027		PERANGKAT DAERAH PENANGGUNG JAWAB
							TARGET 2026		PAGU INDIKATIF (Rp)			Bertambah/Berkurang (10-12)	LOKASI	SUMBER DANA	PRIORITAS			TARGET	PAGU INDIKATIF (Rp)	
							SEBELUM	SESUDAH	RKPD 2026	APBD 2026	RKPD PERUBAHAN 2026				NASIONAL	DAERAH				
1	2	3	4	5	6	7	8	9	10	11	12	13	14	15	16	17	18	19	20	21
		[PERSENTASE KEGIATAN PENUNJANG URUSAN PEMERINTAHAN DAERAH YANG TERLAKSANA]	**PERSENTASE KEGIATAN PENUNJANG URUSAN PEMERINTAHAN DAERAH YANG TERLAKSANA**	**100.00**	**100.00**	**100.00**	-	-	**3.067.225.529,00**	**6.551.187.897,00**	**6.224.853.436,00**	-	-	-	-	-	-	**100.00**	**2.017.935.000,00**	-
	2.12.01.2.07.0005	Pengadaan Mebel																		
			Jumlah Paket Mebel yang Disediakan				2 Unit	2 Unit	0,00	0,00	0,00	0,00	Kab. Konawe, Semua Kecamatan, Semua Kel/Desa	DANA ALOKASI UMUM (DAU)	-	-			8.160.000,00	DINAS KEPENDUDUKAN DAN PENCATATAN SIPIL
	2.12.01.2.07.0006	Pengadaan Peralatan dan Mesin Lainnya																		
			Jumlah Unit Peralatan dan Mesin Lainnya yang Disediakan				8 Unit	8 Unit	25.750.000,00	25.750.000,00	31.326.000,00	5.576.000,00	Kab. Konawe, Semua Kecamatan, Semua Kel/Desa	DANA ALOKASI UMUM (DAU)	-	-			100.126.000,00	DINAS KEPENDUDUKAN DAN PENCATATAN SIPIL
	2.12.01.2.07.0007	Pengadaan Aset Tetap Lainnya																		
			Jumlah Unit Aset Tetap Lainnya yang Disediakan				1 Unit	1 Unit	0,00	0,00	0,00	0,00	Kab. Konawe, Semua Kecamatan, Semua Kel/Desa	DANA ALOKASI UMUM (DAU)	-	-			4.120.000,00	DINAS KEPENDUDUKAN DAN PENCATATAN SIPIL
	2.12.01.2.07.0008	Pengadaan Aset Tak Berwujud																		
			Jumlah Unit Aset Tak Berwujud yang Disediakan				1 Unit	1 Unit	0,00	0,00	0,00	0,00	Kab. Konawe, Semua Kecamatan, Semua Kel/Desa	DANA ALOKASI UMUM (DAU)	-	-			10.000.000,00	DINAS KEPENDUDUKAN DAN PENCATATAN SIPIL
	2.12.01.2.07.0009	Pengadaan Gedung Kantor atau Bangunan Lainnya																		
			Jumlah Unit Gedung Kantor atau Bangunan Lainnya yang Disediakan				1 Unit	1 Unit	0,00	0,00	0,00	0,00	Kab. Konawe, Semua Kecamatan, Semua Kel/Desa	DANA ALOKASI UMUM (DAU)	-	3. MENGOPTIMALKAN TATA KELOLA PEMERINTAHAN YANG BERSIH, EFEKIF DAN PARTISIPATIF			48.972.000,00	DINAS KEPENDUDUKAN DAN PENCATATAN SIPIL
	2.12.01.2.07.0010	Pengadaan Sarana dan Prasarana Gedung Kantor atau Bangunan Lainnya																		
			Jumlah Unit Sarana dan Prasarana Gedung Kantor atau Bangunan Lainnya yang Disediakan				1 Unit	1 Unit	0,00	0,00	0,00	0,00	Kab. Konawe, Semua Kecamatan, Semua Kel/Desa	DANA ALOKASI UMUM (DAU)	-	-			30.204.000,00	DINAS KEPENDUDUKAN DAN PENCATATAN SIPIL
	2.12.01.2.07.0011	Pengadaan Sarana dan Prasarana Pendukung Gedung Kantor atau Bangunan Lainnya																		
			Jumlah Unit Sarana dan Prasarana Pendukung Gedung Kantor atau Bangunan Lainnya yang Disediakan				1 Unit	1 Unit	0,00	0,00	0,00	0,00	Kab. Konawe, Semua Kecamatan, Semua Kel/Desa	DANA ALOKASI UMUM (DAU)	-	-			20.175.000,00	DINAS KEPENDUDUKAN DAN PENCATATAN SIPIL
	2.12.01.2.08	Penyediaan Jasa Penunjang Urusan Pemerintahan Daerah	*Jumlah Laporan Penyediaan Jasa Penunjang Urusan Pemerintahan Daerah yang disediakan*				7 Laporan	7 Laporan	158.280.000,00	403.080.000,00	357.480.000,00	199.200.000,00			-	-	-		365.250.000,00	DINAS KEPENDUDUKAN DAN PENCATATAN SIPIL
	2.12.01.2.08.0001	Penyediaan Jasa Surat Menyurat																		
			Jumlah Laporan Penyediaan Jasa Surat Menyurat				1 Laporan	1 Laporan	3.480.000,00	3.480.000,00	3.480.000,00	0,00	Kab. Konawe, Semua Kecamatan, Semua Kel/Desa	DANA ALOKASI UMUM (DAU)	-	-			3.500.000,00	DINAS KEPENDUDUKAN DAN PENCATATAN SIPIL
	2.12.01.2.08.0002	Penyediaan Jasa Komunikasi, Sumber Daya Air dan Listrik																		
			Jumlah Laporan Penyediaan Jasa Komunikasi, Sumber Daya Air dan Listrik yang Disediakan				1 Laporan	1 Laporan	84.000.000,00	51.000.000,00	51.000.000,00	-33.000.000,00	Kab. Konawe, Semua Kecamatan, Semua Kel/Desa	PENDAPATAN BUNGA	-	-			15.000.000,00	DINAS KEPENDUDUKAN DAN PENCATATAN SIPIL
	2.12.01.2.08.0003	Penyediaan Jasa Peralatan dan Perlengkapan Kantor																		
			Jumlah Laporan Penyediaan Jasa Peralatan dan Perlengkapan Kantor yang Disediakan				1 Laporan	1 Laporan	0,00	0,00	0,00	0,00	Kab. Konawe, Semua Kecamatan, Semua Kel/Desa	DANA ALOKASI UMUM (DAU)	-	-			4.950.000,00	DINAS KEPENDUDUKAN DAN PENCATATAN SIPIL
	2.12.01.2.08.0004	Penyediaan Jasa Pelayanan Umum Kantor																		
			Jumlah Laporan Penyediaan Jasa Pelayanan Umum Kantor yang Disediakan				4 Laporan	4 Laporan	70.800.000,00	348.600.000,00	303.000.000,00	232.200.000,00	Kab. Konawe, Semua Kecamatan, Semua Kel/Desa	PAJAK PENERANGAN JALAN	-	-			341.800.000,00	DINAS KEPENDUDUKAN DAN PENCATATAN SIPIL
	2.12.01.2.09	Pemeliharaan Barang Milik Daerah Penunjang Urusan Pemerintahan Daerah	*Jumlah Barang Milik Daerah Penunjang Urusan Pemerintahan Daerah yang di Pelihara*				12 Unit	12 Unit	57.130.000,00	57.130.000,00	74.170.000,00	17.040.000,00			-	-	-		84.220.000,00	DINAS KEPENDUDUKAN DAN PENCATATAN SIPIL
	2.12.01.2.09.0001	Penyediaan Jasa Pemeliharaan, Biaya Pemeliharaan, dan Pajak Kendaraan Perorangan Dinas atau Kendaraan Dinas Jabatan																		
			Jumlah Kendaraan Perorangan Dinas atau Kendaraan Dinas Jabatan yang Dipelihara dan dibayarkan Pajaknya				1 Unit	1 Unit	15.000.000,00	15.000.000,00	30.520.000,00	15.520.000,00	Kab. Konawe, Semua Kecamatan, Semua Kel/Desa	PBJT-KONSUMSI TENAGA LISTRIK YANG DIHASILKAN SENDIRI	-	-			15.000.000,00	DINAS KEPENDUDUKAN DAN PENCATATAN SIPIL
	2.12.01.2.09.0002	Penyediaan Jasa Pemeliharaan, Biaya Pemeliharaan, Pajak dan Perizinan Kendaraan Dinas Operasional atau Lapangan																		
			Jumlah Kendaraan Dinas Operasional atau Lapangan yang Dipelihara dan dibayarkan Pajak dan Perizinannya				3 Unit	3 Unit	15.000.000,00	15.000.000,00	16.520.000,00	1.520.000,00	Kab. Konawe, Semua Kecamatan, Semua Kel/Desa	PBJT-KONSUMSI TENAGA LISTRIK YANG DIHASILKAN SENDIRI	-	-			15.000.000,00	DINAS KEPENDUDUKAN DAN PENCATATAN SIPIL
		-	**-**	**-**	**-**	**-**	-	-	**3.067.225.529,00**	**6.551.187.897,00**	**6.224.853.436,00**	-	-	-	-	-	-	**-**	**2.017.935.000,00**	-
	2.12.01.2.09.0003	Penyediaan Jasa Pemeliharaan, Biaya Pemeliharaan dan Perizinan Alat Besar																		
			Jumlah Alat Besar yang Dipelihara dan dibayarkan Perizinannya				1 Unit	1 Unit	0,00	0,00	0,00	0,00	Kab. Konawe, Semua Kecamatan, Semua Kel/Desa	DANA ALOKASI UMUM (DAU)	-	-			10.000.000,00	DINAS KEPENDUDUKAN DAN PENCATATAN SIPIL
	2.12.01.2.09.0004	Penyediaan Jasa Pemeliharaan, Biaya Pemeliharaan dan Perizinan Alat Angkutan Darat Tak Bermotor																		
			Jumlah Alat Angkutan Darat Tak Bermotor yang Dipelihara dan Dibayarkan Perizinannya				1 Unit	1 Unit	0,00	0,00	0,00	0,00	Kab. Konawe, Semua Kecamatan, Semua Kel/Desa	DANA ALOKASI UMUM (DAU)	-	-			10.000.000,00	DINAS KEPENDUDUKAN DAN PENCATATAN SIPIL
		[PERSENTASE KEGIATAN PENUNJANG URUSAN PEMERINTAHAN DAERAH YANG TERLAKSANA]	**PERSENTASE KEGIATAN PENUNJANG URUSAN PEMERINTAHAN DAERAH YANG TERLAKSANA**	**100.00**	**100.00**	**100.00**	-	-	**3.067.225.529,00**	**6.551.187.897,00**	**6.224.853.436,00**	-	-	-	-	-	-	**100.00**	**2.017.935.000,00**	-
	2.12.01.2.09.0005	Pemeliharaan Mebel																		

NO	KODE	URUSAN / BIDANG URUSAN / PROGRAM / OUTCOME / KEGIATAN / SUB KEGIATAN	INDIKATOR PROGRAM / KEGIATAN / SUB KEGIATAN	TARGET AKHIR PERIODE RENSTRA OPD	REALISASI CAPAIAN RENJA OPD TAHUN 2024	PRAKIRAAN CAPAIAN TARGET RENJA OPD TAHUN 2025	CAPAIAN KINERJA DAN KERANGKA PENDANAAN										KELOMPOK SASARAN	PRAKIRAAN MAJU RENCANA TAHUN 2027		PERANGKAT DAERAH PENANGGUNG JAWAB
							TARGET 2026		PAGU INDIKATIF (Rp)			Bertambah/Berkurang (10-12)	LOKASI	SUMBER DANA	PRIORITAS			TARGET	PAGU INDIKATIF (Rp)	
							SEBELUM	SESUDAH	RKPD 2026	APBD 2026	RKPD PERUBAHAN 2026				NASIONAL	DAERAH				
1	2	3	4	5	6	7	8	9	10	11	12	13	14	15	16	17	18	19	20	21
			Jumlah Mebel yang Dipelihara				2 Unit	2 Unit	0,00	0,00	0,00	0,00	Kab. Konawe, Semua Kecamatan, Semua Kel/Desa	DANA ALOKASI UMUM (DAU)	-	-			960.000,00	DINAS KEPENDUDUKAN DAN PENCATATAN SIPIL
	2.12.01.2.09.0006	Pemeliharaan Peralatan dan Mesin Lainnya																		
			Jumlah Peralatan dan Mesin Lainnya yang Dipelihara				10 Unit	10 Unit	10.950.000,00	10.950.000,00	10.950.000,00	0,00	Kab. Konawe, Semua Kecamatan, Semua Kel/Desa	PBJT-KONSUMSI TENAGA LISTRIK YANG DIHASILKAN SENDIRI	-	-			0,00	DINAS KEPENDUDUKAN DAN PENCATATAN SIPIL
	2.12.01.2.09.0007	Pemeliharaan Aset Tetap Lainnya																		
			Jumlah Aset Tetap Lainnya yang Dipelihara				1 Unit	1 Unit	5.520.000,00	5.520.000,00	5.520.000,00	0,00	Kab. Konawe, Semua Kecamatan, Semua Kel/Desa	DANA ALOKASI UMUM (DAU)	-	-			3.650.000,00	DINAS KEPENDUDUKAN DAN PENCATATAN SIPIL
	2.12.01.2.09.0008	Pemeliharaan Aset Tak Berwujud																		
			Jumlah Aset Tak Berwujud yang Dipelihara				1 Unit	1 Unit	0,00	0,00	0,00	0,00	Kab. Konawe, Semua Kecamatan, Semua Kel/Desa	DANA ALOKASI UMUM (DAU)	-	-			10.000.000,00	DINAS KEPENDUDUKAN DAN PENCATATAN SIPIL
	2.12.01.2.09.0009	Pemeliharaan/Rehabilitasi Gedung Kantor dan Bangunan Lainnya																		
			Jumlah Gedung Kantor dan Bangunan Lainnya yang Dipelihara/Direhabilitasi				1 Unit	1 Unit	10.660.000,00	10.660.000,00	10.660.000,00	0,00	Kab. Konawe, Semua Kecamatan, Semua Kel/Desa	PBJT-KONSUMSI TENAGA LISTRIK YANG DIHASILKAN SENDIRI	-	-			0,00	DINAS KEPENDUDUKAN DAN PENCATATAN SIPIL
	2.12.01.2.09.0010	Pemeliharaan/Rehabilitasi Sarana dan Prasarana Gedung Kantor atau Bangunan Lainnya																		
			Jumlah Sarana dan Prasarana Gedung Kantor atau Bangunan Lainnya yang Dipelihara/Direhabilitasi				1 Unit	1 Unit	0,00	0,00	0,00	0,00	Kab. Konawe, Semua Kecamatan, Semua Kel/Desa	DANA ALOKASI UMUM (DAU)	-	-			4.410.000,00	DINAS KEPENDUDUKAN DAN PENCATATAN SIPIL
	2.12.01.2.09.0011	Pemeliharaan/Rehabilitasi Sarana dan Prasarana Pendukung Gedung Kantor atau Bangunan Lainnya																		
			Jumlah Sarana dan Prasarana Pendukung Gedung Kantor atau Bangunan Lainnya yang Dipelihara/Direhabilitasi				1 Unit	1 Unit	0,00	0,00	0,00	0,00	Kab. Konawe, Semua Kecamatan, Semua Kel/Desa	DANA ALOKASI UMUM (DAU)	-	-			5.200.000,00	DINAS KEPENDUDUKAN DAN PENCATATAN SIPIL
		-	**-**	**-**	**-**	**-**	-	-	**3.067.225.529,00**	**6.551.187.897,00**	**6.224.853.436,00**	-	-	-	-	-	-	**-**	**2.017.935.000,00**	-
	2.12.01.2.09.0012	Pemeliharaan/Rehabilitasi Tanah																		
			Luas Tanah yang Dilakukan Pemeliharaan/Rehabilitasi				1 Ha	1 Ha	0,00	0,00	0,00	0,00	Kab. Konawe, Semua Kecamatan, Semua Kel/Desa	DANA ALOKASI UMUM (DAU)	-	-			10.000.000,00	DINAS KEPENDUDUKAN DAN PENCATATAN SIPIL
2.	**2.12.02**	**PROGRAM PENDAFTARAN PENDUDUK**	**Persentase Kepemilikan Dokumen Pendaftaran Penduduk**				**100,00 Persen**	**100,00 Persen**	**481.789.400,00**	**272.646.400,00**	**309.060.400,00**	**-431.789.400,00**							**50.000.000,00**	
		[PERSENTASE KEPEMILIKAN DOKUMEN PENDAFTARAN PENDUDUK]	**Persentase Kepemilikan Dokumen Pendaftaran Penduduk**	**100,00**	**100,00**	**100,00**	-	-	**481.789.400,00**	**272.646.400,00**	**309.060.400,00**	-	-	-	-	-	-	**100,00**	**50.000.000,00**	-
	2.12.02.2.01	Pelayanan Pendaftaran Penduduk	*Jumlah kepemilikan dokumen pendaftaran penduduk*				4 Dokumen	4 Dokumen	453.161.400,00	247.618.400,00	284.032.400,00	-169.129.000,00			-	-	-		10.000.000,00	DINAS KEPENDUDUKAN DAN PENCATATAN SIPIL
	2.12.02.2.01.0001	Pendataan Penduduk Non Permanen dan Rentan Administrasi Kependudukan																		
			Jumlah Dokumen Hasil Pendataan Penduduk Non Permanen dan Rentan Administrasi Kependudukan				1 Dokumen	1 Dokumen	3.760.400,00	3.760.400,00	3.760.400,00	0,00	Kab. Konawe, Semua Kecamatan, Semua Kel/Desa	DANA ALOKASI UMUM (DAU)	-	-			10.000.000,00	DINAS KEPENDUDUKAN DAN PENCATATAN SIPIL
	2.12.02.2.01.0002	Pencatatan, Penatausahaan dan Penerbitan Dokumen Atas Pendaftaran Penduduk																		
			Jumlah Dokumen Hasil Pencatatan, Penatausahaan dan Penerbitan Dokumen Atas Pendaftaran Penduduk				4 Dokumen	4 Dokumen	20.516.000,00	20.516.000,00	20.516.000,00	0,00	Kab. Konawe, Semua Kecamatan, Semua Kel/Desa	DANA BAGI HASIL (DBH)	-	-			0,00	DINAS KEPENDUDUKAN DAN PENCATATAN SIPIL
	2.12.02.2.01.0004	Peningkatan Pelayanan Pendaftaran Penduduk																		
			Jumlah Laporan Hasil Peningkatan Pelayanan Pendaftaran Penduduk				1 Laporan	1 Laporan	64.400.000,00	37.150.000,00	37.150.000,00	-27.250.000,00	Kab. Konawe, Semua Kecamatan, Semua Kel/Desa	DANA BAGI HASIL (DBH)	-	-			0,00	DINAS KEPENDUDUKAN DAN PENCATATAN SIPIL
	2.12.02.2.01.0005	Pencatatan, Penatausahaan dan Penerbitan Dokumen Atas Pelaporan Peristiwa Kependudukan																		
			Jumlah Dokumen Pencatatan, Penatausahaan dan Penerbitan Dokumen Atas Pelaporan Peristiwa Kependudukan				4 Dokumen	4 Dokumen	14.800.000,00	14.800.000,00	14.800.000,00	0,00	Kab. Konawe, Semua Kecamatan, Semua Kel/Desa	DANA BAGI HASIL (DBH)	-	-			0,00	DINAS KEPENDUDUKAN DAN PENCATATAN SIPIL
	2.12.02.2.01.0007	Penerbitan Dokumen Atas Hasil Pelaporan Peristiwa Kependudukan																		
			Jumlah Laporan Penerbitan Dokumen Atas Hasil Pelaporan Peristiwa Kependudukan				1 Laporan	1 Laporan	349.685.000,00	171.392.000,00	207.806.000,00	-141.879.000,00	Kab. Konawe, Semua Kecamatan, Semua Kel/Desa	DANA BAGI HASIL (DBH)	-	-			0,00	DINAS KEPENDUDUKAN DAN PENCATATAN SIPIL
	2.12.02.2.02	Penataan Pendaftaran Penduduk	*Jumlah Bahan Pendaftaran Penduduk*				1 paket	1 paket	0,00	0,00	0,00	0,00			-	-	-		0,00	DINAS KEPENDUDUKAN DAN PENCATATAN SIPIL
	2.12.02.2.02.0001	Penyusunan Tata Cara Perencanaan, Pelaksanaan, Pemantauan, Evaluasi, Pengendalian, dan Pelaporan Penyelenggaraan Adminduk Terkait Pendaftaran Penduduk																		
			Jumlah Dokumen Tata Cara Perencanaan, Pelaksanaan, Pemantauan, Evaluasi, Pengendalian, dan Pelaporan Penyelenggaraan Adminduk Terkait Pendaftaran Penduduk yang Disusun				1 Dokumen	1 Dokumen	0,00	0,00	0,00	0,00	Semua Kota/Kab, Semua Kecamatan, Semua Kel/Desa	-	-	-			0,00	DINAS KEPENDUDUKAN DAN PENCATATAN SIPIL
	2.12.02.2.02.0002	Pengadaan Dokumen Kependudukan selain Blangko KTP-EI, Formulir, dan Buku Terkait Pendaftaran Penduduk Sesuai dengan Kebutuhan																		
			Jumlah Dokumen Kependudukan selain Blangko KTP-EI, Formulir, dan Buku Terkait Pendaftaran Penduduk Sesuai dengan Kebutuhan yang Tersedia				1 Dokumen	1 Dokumen	0,00	0,00	0,00	0,00	Kab. Konawe, Semua Kecamatan, Semua Kel/Desa	DANA BAGI HASIL (DBH)	-	-			0,00	DINAS KEPENDUDUKAN DAN PENCATATAN SIPIL

NO	KODE	URUSAN / BIDANG URUSAN / PROGRAM / OUTCOME / KEGIATAN / SUB KEGIATAN	INDIKATOR PROGRAM / KEGIATAN / SUB KEGIATAN	TARGET AKHIR PERIODE RENSTRA OPD	REALISASI CAPAIAN RENJA OPD TAHUN 2024	PRAKIRAAN CAPAIAN TARGET RENJA OPD TAHUN 2025	CAPAIAN KINERJA DAN KERANGKA PENDANAAN										KELOMPOK SASARAN	PRAKIRAAN MAJU RENCANA TAHUN 2027		PERANGKAT DAERAH PENANGGUNG JAWAB
							TARGET 2026		PAGU INDIKATIF (Rp)			Bertambah/Berkurang (10-12)	LOKASI	SUMBER DANA	PRIORITAS			TARGET	PAGU INDIKATIF (Rp)	
							SEBELUM	SESUDAH	RKPD 2026	APBD 2026	RKPD PERUBAHAN 2026				NASIONAL	DAERAH				
1	2	3	4	5	6	7	8	9	10	11	12	13	14	15	16	17	18	19	20	21
	2.12.02.2.03	Penyelenggaraan Pendaftaran Penduduk	*Jumlah Pelaksanaan Kebijakan Pendaftaran Penduduk*				2 Laporan	2 Laporan	28.628.000,00	25.028.000,00	25.028.000,00	-3.600.000,00			-	-	-		20.000.000,00	DINAS KEPENDUDUKAN DAN PENCATATAN SIPIL
	2.12.02.2.03.0001	Koordinasi antar Lembaga Pemerintah dan Lembaga Non-Pemerintah di Kabupaten/Kota dalam Penertiban Pelayanan Pendaftaran Penduduk																		
			Jumlah Laporan Hasil Koordinasi antar Lembaga Pemerintah dan Lembaga Non-Pemerintah di Kabupaten/Kota dalam Penertiban Pelayanan Pendaftaran Penduduk				1 Laporan	1 Laporan	21.288.000,00	21.288.000,00	21.288.000,00	0,00	Kab. Konawe, Semua Kecamatan, Semua Kel/Desa	DANA BAGI HASIL (DBH)	-	-			0,00	DINAS KEPENDUDUKAN DAN PENCATATAN SIPIL
	2.12.02.2.03.0004	Penyelenggaraan Pemanfaatan Data Kependudukan Terkait Pendaftaran Penduduk																		
			Jumlah Data Kependudukan Terkait Pendaftaran Penduduk yang Dimanfaatkan				1 Dokumen	1 Dokumen	0,00	0,00	0,00	0,00	Semua Kota/Kab, Semua Kecamatan, Semua Kel/Desa	-	-	-			0,00	DINAS KEPENDUDUKAN DAN PENCATATAN SIPIL
	2.12.02.2.03.0005	Sosialisasi Pendaftaran Penduduk																		
			Jumlah Laporan Hasil Sosialiasi Pendaftaran Penduduk				1 Laporan	1 Laporan	7.340.000,00	3.740.000,00	3.740.000,00	-3.600.000,00	Kab. Konawe, Semua Kecamatan, Semua Kel/Desa	DANA BAGI HASIL (DBH)	-	-			0,00	DINAS KEPENDUDUKAN DAN PENCATATAN SIPIL
	2.12.02.2.03.0006	Kerja Sama dengan Organisasi Kemasyarakatan dan Perguruan Tinggi Terkait Pendaftaran Penduduk																		
			Jumlah Dokumen Hasil Kerja Sama dengan Organisasi Kemasyarakatan dan Perguruan Tinggi Terkait Pendaftaran Penduduk				1 Dokumen	1 Dokumen	0,00	0,00	0,00	0,00	Semua Kota/Kab, Semua Kecamatan, Semua Kel/Desa	-	-	-			0,00	DINAS KEPENDUDUKAN DAN PENCATATAN SIPIL
	2.12.02.2.03.0007	Komunikasi, Informasi, dan Edukasi kepada Pemangku Kepentingan dan Masyarakat Terkait Pendaftaran Penduduk																		
			Jumlah Pemangku Kepentingan dan Masyarakat yang Mendapatkan Komunikasi, Informasi, dan Edukasi Terkait Pendaftaran Penduduk				1 Orang	1 Orang	0,00	0,00	0,00	0,00	Kab. Konawe, Semua Kecamatan, Semua Kel/Desa	DANA ALOKASI UMUM (DAU)	-	-			10.000.000,00	DINAS KEPENDUDUKAN DAN PENCATATAN SIPIL
	2.12.02.2.03.0008	Penyajian Data Kependudukan yang Akurat dan Dapat Dipertanggungjawabkan Terkait Pendaftaran Penduduk																		
			Jumlah Data Kependudukan yang Akurat dan Dapat Dipertanggungjawabkan Terkait Pendaftaran Penduduk yang Tersedia				1 Dokumen	1 Dokumen	0,00	0,00	0,00	0,00	Kab. Konawe, Semua Kecamatan, Semua Kel/Desa	DANA ALOKASI UMUM (DAU)	-	-			10.000.000,00	DINAS KEPENDUDUKAN DAN PENCATATAN SIPIL
	2.12.02.2.04	Pembinaan dan Pengawasan Penyelenggaraan Pendaftaran Penduduk	*Jumlah Peserta Bimbingan Penyelenggaraan Kebijakan Pendaftaran Penduduk*				5 orang	5 orang	0,00	0,00	0,00	0,00			-	-	-		20.000.000,00	DINAS KEPENDUDUKAN DAN PENCATATAN SIPIL
	2.12.02.2.04.0001	Pengelolaan dan Pelaporan Penggunaan Blangko Dokumen Kependudukan, Formulir, dan Buku untuk Pelayanan Pendaftaran Penduduk																		
			Jumlah Dokumen Hasil Pengelolaan dan Pelaporan Penggunaan Blangko Dokumen Kependudukan, Formulir, dan Buku untuk Pelayanan Pendaftaran Penduduk				1 Dokumen	1 Dokumen	0,00	0,00	0,00	0,00	Kab. Konawe, Semua Kecamatan, Semua Kel/Desa	DANA ALOKASI UMUM (DAU)	-	-			10.000.000,00	DINAS KEPENDUDUKAN DAN PENCATATAN SIPIL
	2.12.02.2.04.0002	Pembinaan dan Pengawasan Terkait Pendaftaran Penduduk																		
			Jumlah Laporan Pembinaan dan Pengawasan Terkait Pendataran Penduduk				1 Laporan	1 Laporan	0,00	0,00	0,00	0,00	Kab. Konawe, Semua Kecamatan, Semua Kel/Desa	DANA ALOKASI UMUM (DAU)	-	-			10.000.000,00	DINAS KEPENDUDUKAN DAN PENCATATAN SIPIL
	2.12.02.2.04.0003	Bimbingan Teknis Terkait Pendaftaran Penduduk																		
			Jumlah Laporan bimbingan Teknis Terkait Pendaftaran Penduduk				1 Laporan	1 Laporan	0,00	0,00	0,00	0,00	Kab. Konawe, Semua Kecamatan, Semua Kel/Desa	DANA BAGI HASIL (DBH)	-	-			0,00	DINAS KEPENDUDUKAN DAN PENCATATAN SIPIL
3.	**2.12.03**	**PROGRAM PENCATATAN SIPIL**	**Persentase Kepemilikan Dokumen Pencatatan Sipil**				**100,00 %**	**100,00 %**	**123.050.000,00**	**89.250.000,00**	**89.250.000,00**	**-3.050.000,00**							**120.000.000,00**	
		[PERSENTASE KEPEMILIKAN DOKUMEN PENCATATAN SIPIL]	**PERSENTASE KEPEMILIKAN DOKUMEN PENCATATAN SIPIL**	**100,00**	**100,00**	**100,00**	-	-	**123.050.000,00**	**89.250.000,00**	**89.250.000,00**	-	-	-	-	-	-	**100,00**	**120.000.000,00**	-
	2.12.03.2.01	Pelayanan Pencatatan Sipil	*Jumlah kepemilikan dokumen Pencatatan Sipil*				2 Dokumen	2 Dokumen	76.916.000,00	43.116.000,00	43.116.000,00	-33.800.000,00			-	-	-		10.000.000,00	DINAS KEPENDUDUKAN DAN PENCATATAN SIPIL
	2.12.03.2.01.0001	Pencatatan, Penatausahaan dan Penerbitan Dokumen Atas Pelaporan Peristiwa Penting																		
			Jumlah Dokumen Hasil Pencatatan, Penatausahaan dan Penerbitan Dokumen Atas Pelaporan Peristiwa Penting				4 Dokumen	4 Dokumen	20.516.000,00	20.516.000,00	20.516.000,00	0,00	Kab. Konawe, Semua Kecamatan, Semua Kel/Desa	DANA BAGI HASIL (DBH)	-	-			0,00	DINAS KEPENDUDUKAN DAN PENCATATAN SIPIL
	2.12.03.2.01.0002	Peningkatan dalam Pelayanan Pencatatan Sipil																		
			Jumlah Layanan Pencatatan Sipil yang Ditingkatkan				4 Layanan	4 Layanan	56.400.000,00	22.600.000,00	22.600.000,00	-33.800.000,00	Kab. Konawe, Semua Kecamatan, Semua Kel/Desa	DANA BAGI HASIL (DBH)	-	-			0,00	DINAS KEPENDUDUKAN DAN PENCATATAN SIPIL
	2.12.03.2.01.0004	Penyusunan Tata Cara Perencanaan, Pelaksanaan, Pemantauan, Evaluasi, Pengendalian dan Pelaporan Penyelenggaraan Adminduk Terkait Pencatatan Sipil																		
			Jumlah Dokumen Tata Cara Perencanaan, Pelaksanaan, Pemantauan, Evaluasi, Pengendalian dan Pelaporan Penyelenggaraan Adminduk Terkait Pencatatan Sipil yang Disusun				1 Dokumen	1 Dokumen	0,00	0,00	0,00	0,00	Semua Kota/Kab, Semua Kecamatan, Semua Kel/Desa	-	-	-			0,00	DINAS KEPENDUDUKAN DAN PENCATATAN SIPIL
	2.12.03.2.01.0005	Pengadaan Dokumen Kependudukan selain Blangko KTP-El, Formulir, dan Buku Terkait Pencatatan Sipil Sesuai dengan Kebutuhan																		
			Jumlah Dokumen Kependudukan selain Blangko KTP-El, Formulir, dan Buku Terkait Pencatatan Sipil Sesuai dengan Kebutuhan yang Tersedia				1 Paket	1 Paket	0,00	0,00	0,00	0,00	Kab. Konawe, Semua Kecamatan, Semua Kel/Desa	DANA ALOKASI UMUM (DAU)	-	-			10.000.000,00	DINAS KEPENDUDUKAN DAN PENCATATAN SIPIL
	2.12.03.2.02	Penyelenggaraan Pencatatan Sipil	*Jumlah Penyelenggaraan Koordinasi Pecatatan Sipil*				2 Laporan	2 Laporan	46.134.000,00	46.134.000,00	46.134.000,00	0,00			-	-	-		80.000.000,00	DINAS KEPENDUDUKAN DAN PENCATATAN SIPIL
	2.12.03.2.02.0001	Koordinasi dengan Kantor Kementerian yang Menyelenggarakan Urusan Pemerintahan di Bidang Agama Kabupaten/Kota dan Pengadilan Agama yang Berkaitan dengan Pencatatan Nikah, Talak, Cerai, dan Rujuk bagi Penduduk yang Beragama Islam																		

NO	KODE	URUSAN / BIDANG URUSAN / PROGRAM / OUTCOME / KEGIATAN / SUB KEGIATAN	INDIKATOR PROGRAM / KEGIATAN / SUB KEGIATAN	TARGET AKHIR PERIODE RENSTRA OPD	REALISASI CAPAIAN RENJA OPD TAHUN 2024	PRAKIRAAN CAPAIAN TARGET RENJA OPD TAHUN 2025	CAPAIAN KINERJA DAN KERANGKA PENDANAAN										KELOMPOK SASARAN	PRAKIRAAN MAJU RENCANA TAHUN 2027		PERANGKAT DAERAH PENANGGUNG JAWAB
							TARGET 2026		PAGU INDIKATIF (Rp)			Bertambah/Berkurang (10-12)	LOKASI	SUMBER DANA	PRIORITAS			TARGET	PAGU INDIKATIF (Rp)	
							SEBELUM	SESUDAH	RKPD 2026	APBD 2026	RKPD PERUBAHAN 2026				NASIONAL	DAERAH				
1	2	3	4	5	6	7	8	9	10	11	12	13	14	15	16	17	18	19	20	21
			Jumlah Laporan Hasil Koordinasi dengan Kantor Kementerian yang Menyelenggarakan Urusan Pemerintahan di Bidang Agama Kabupaten/Kota dan Pengadilan Agama yang Berkaitan dengan Pencatatan Nikah, Talak, Cerai, dan Rujuk bagi Penduduk yang Beragama Islam				1 Laporan	1 Laporan	0,00	0,00	0,00	0,00	Kab. Konawe, Semua Kecamatan, Semua Kel/Desa	DANA ALOKASI UMUM (DAU)	-	-			10.000.000,00	DINAS KEPENDUDUKAN DAN PENCATATAN SIPIL
	2.12.03.2.02.0003	Koordinasi antar Lembaga Pemerintah dan Lembaga Non-Pemerintah di Kabupaten/Kota dalam Penertiban Pelayanan Pencatatan Sipil																		
			Jumlah Laporan Hasil Koordinasi Antar Lembaga Pemerintah dan Lembaga Non-Pemerintah di Kabupaten/Kota dalam Penertiban Pelayanan Pencatatan Sipil				1 Laporan	1 Laporan	31.932.000,00	31.932.000,00	31.932.000,00	0,00	Kab. Konawe, Semua Kecamatan, Semua Kel/Desa	DANA BAGI HASIL (DBH)	-	-			0,00	DINAS KEPENDUDUKAN DAN PENCATATAN SIPIL
	2.12.03.2.02.0004	Pelayanan Secara Aktif Pendaftaran Peristiwa Kependudukan dan Pencatatan Peristiwa Penting Terkait Pencatatan Sipil																		
			Jumlah Laporan Hasil Pelayanan Secara Aktif Pendaftaran Peristiwa Kependudukan dan Pencatatan Peristiwa Penting Terkait Pencatatan Sipil				1 Laporan	1 Laporan	4.992.000,00	4.992.000,00	4.992.000,00	0,00	Kab. Konawe, Semua Kecamatan, Semua Kel/Desa	DANA ALOKASI UMUM (DAU)	-	-			10.000.000,00	DINAS KEPENDUDUKAN DAN PENCATATAN SIPIL
		-	**-**	**-**	**-**	**-**	-	-	**123.050.000,00**	**89.250.000,00**	**89.250.000,00**	-	-	-	-	-	-	**-**	**120.000.000,00**	-
	2.12.03.2.02.0005	Penerimaan dan Permintaan Data Kependudukan dari Perwakilan Republik Indonesia Melalui Menteri Terkait Pencatatan Sipil																		
			Jumlah Dokumen Penerimaan dan Permintaan Data Kependudukan dari Perwakilan Republik Indonesia Melalui Menteri Terkait Pencatatan Sipil				1 Dokumen	1 Dokumen	0,00	0,00	0,00	0,00	Kab. Konawe, Semua Kecamatan, Semua Kel/Desa	DANA ALOKASI UMUM (DAU)	-	-			10.000.000,00	DINAS KEPENDUDUKAN DAN PENCATATAN SIPIL
		[PERSENTASE KEPEMILIKAN DOKUMEN PENCATATAN SIPIL]	**PERSENTASE KEPEMILIKAN DOKUMEN PENCATATAN SIPIL**	**100,00**	**100,00**	**100,00**	-	-	**123.050.000,00**	**89.250.000,00**	**89.250.000,00**	-	-	-	-	-	-	**100,00**	**120.000.000,00**	-
	2.12.03.2.02.0006	Fasilitasi Terkait Pencatatan Sipil																		
			Jumlah Laporan Hasil Fasilitasi Pencatatan Sipil				1 Laporan	1 Laporan	0,00	0,00	0,00	0,00	Kab. Konawe, Semua Kecamatan, Semua Kel/Desa	DANA ALOKASI UMUM (DAU)	-	-			10.000.000,00	DINAS KEPENDUDUKAN DAN PENCATATAN SIPIL
	2.12.03.2.02.0007	Penyelenggaraan Pemanfaatan Data Kependudukan Terkait Pencatatan Sipil																		
			Jumlah Dokumen Hasil Pemanfaatan Data Kependudukan Terkait Pencatatan Sipil				1 Dokumen	1 Dokumen	0,00	0,00	0,00	0,00	Kab. Konawe, Semua Kecamatan, Semua Kel/Desa	DANA ALOKASI UMUM (DAU)	-	-			10.000.000,00	DINAS KEPENDUDUKAN DAN PENCATATAN SIPIL
	2.12.03.2.02.0008	Sosialisasi Terkait Pencatatan Sipil																		
			Jumlah Laporan Hasil sosialisasi Pencatatan Sipil				1 Laporan	1 Laporan	9.210.000,00	9.210.000,00	9.210.000,00	0,00	Kab. Konawe, Semua Kecamatan, Semua Kel/Desa	DANA BAGI HASIL (DBH)	-	-			0,00	DINAS KEPENDUDUKAN DAN PENCATATAN SIPIL
	2.12.03.2.02.0009	Kerja Sama dengan Organisasi Kemasyarakatan dan Perguruan Tinggi Terkait Pencatatan Sipil																		
			Jumlah Dokumen Hasil Kerja Sama dengan Organisasi Kemasyarakatan dan Perguruan Tinggi Terkait Pencatatan Sipil				1 Dokumen	1 Dokumen	0,00	0,00	0,00	0,00	Kab. Konawe, Semua Kecamatan, Semua Kel/Desa	DANA ALOKASI UMUM (DAU)	-	-			10.000.000,00	DINAS KEPENDUDUKAN DAN PENCATATAN SIPIL
	2.12.03.2.02.0010	Komunikasi, Informasi, dan Edukasi kepada Pemangku Kepentingan dan Masyarakat Terkait Pencatatan Sipil																		
			Jumlah Pemangku Kepentingan dan Masyarakat yang Menerima Komunikasi, Informasi, dan Edukasi kepada Terkait Pencatatan Sipil				-	-	0,00	0,00	0,00	0,00	Kab. Konawe, Semua Kecamatan, Semua Kel/Desa	DANA ALOKASI UMUM (DAU)	-	-			10.000.000,00	DINAS KEPENDUDUKAN DAN PENCATATAN SIPIL
	2.12.03.2.02.0011	Penyajian Data Kependudukan yang Akurat dan Dapat Dipertanggungjawabkan Terkait Pencatatan Sipil																		
			Jumlah Laporan Penyajian Data Kependudukan yang Akurat dan dapat Dipertanggungjawabkan Terkait Pencatatan Sipil				1 Laporan	1 Laporan	0,00	0,00	0,00	0,00	Kab. Konawe, Semua Kecamatan, Semua Kel/Desa	DANA ALOKASI UMUM (DAU)	-	-			10.000.000,00	DINAS KEPENDUDUKAN DAN PENCATATAN SIPIL
	2.12.03.2.03	Pembinaan dan Pengawasan Penyelenggaraan Pencatatan Sipil	*Jumlah Peserta Bimbingan dalam Penyelenggaraan Pencatatan Sipil*				4 orang	4 orang	0,00	0,00	0,00	0,00			-	-	-		30.000.000,00	DINAS KEPENDUDUKAN DAN PENCATATAN SIPIL
	2.12.03.2.03.0001	Pengelolaan dan Pelaporan Penggunaan Blangko Dokumen Kependudukan, Formulir, dan Buku untuk Pelayanan Pencatatan Sipil																		
			Jumlah Dokumen Hasil Pengelolaan dan Pelaporan Penggunaan Blangko Dokumen Kependudukan, Formulir, dan Buku untuk Pelayanan Pencatatan Sipil				1 Dokumen	1 Dokumen	0,00	0,00	0,00	0,00	Kab. Konawe, Semua Kecamatan, Semua Kel/Desa	DANA ALOKASI UMUM (DAU)	-	-			10.000.000,00	DINAS KEPENDUDUKAN DAN PENCATATAN SIPIL
	2.12.03.2.03.0002	Pembinaan dan Pengawasan Terkait Pencatatan Sipil																		
			Jumlah Laporan Hasil Pembinaan dan Pengawasan Pencatatan Sipil yang Telah Dilakukan				1 Laporan	1 Laporan	0,00	0,00	0,00	0,00	Kab. Konawe, Semua Kecamatan, Semua Kel/Desa	DANA ALOKASI UMUM (DAU)	-	-			10.000.000,00	DINAS KEPENDUDUKAN DAN PENCATATAN SIPIL
	2.12.03.2.03.0003	Supervisi Bersama dengan Kantor Kementerian yang Menyelenggarakan Urusan Pemerintahan di Bidang Agama Kabupaten/Kota dan Pengadilan Agama Mengenai Pelaporan Pencatatan Nikah, Talak, Cerai, dan Rujuk bagi Penduduk yang Beragama Islam dalam rangka Pembangunan Basis Data Kependudukan terkait Pencatatan Sipil																		
			Jumlah Laporan Supervisi Bersama dengan Kantor Kementerian yang Menyelenggarakan Urusan Pemerintahan di Bidang Agama Kabupaten/Kota dan Pengadilan Agama Mengenai Pelaporan Pencatatan Nikah, Talak, Cerai, dan Rujuk bagi Penduduk yang Beragama Islam dalam rangka Pembangunan Basis Data Kependudukan Terkait Pencatatan Sipil yang Dilaksanakan				1 Laporan	1 Laporan	0,00	0,00	0,00	0,00	Kab. Konawe, Semua Kecamatan, Semua Kel/Desa	DANA ALOKASI UMUM (DAU)	-	-			10.000.000,00	DINAS KEPENDUDUKAN DAN PENCATATAN SIPIL
	2.12.03.2.03.0004	Bimbingan Teknis Terkait Pencatatan Sipil																		
			Jumlah Laporan Hasil Bimbingan Teknis Terkait Pencatatan Sipil				1 Laporan	1 Laporan	0,00	0,00	0,00	0,00	Kab. Konawe, Semua Kecamatan, Semua Kel/Desa	DANA BAGI HASIL (DBH)	-	-			0,00	DINAS KEPENDUDUKAN DAN PENCATATAN SIPIL

NO	KODE	URUSAN / BIDANG URUSAN / PROGRAM / OUTCOME / KEGIATAN / SUB KEGIATAN	INDIKATOR PROGRAM / KEGIATAN / SUB KEGIATAN	TARGET AKHIR PERIODE RENSTRA OPD	REALISASI CAPAIAN RENJA OPD TAHUN 2024	PRAKIRAAN CAPAIAN TARGET RENJA OPD TAHUN 2025	CAPAIAN KINERJA DAN KERANGKA PENDANAAN										KELOMPOK SASARAN	PRAKIRAAN MAJU RENCANA TAHUN 2027		PERANGKAT DAERAH PENANGGUNG JAWAB
							TARGET 2026		PAGU INDIKATIF (Rp)			Bertambah/Berkurang (10-12)	LOKASI	SUMBER DANA	PRIORITAS			TARGET	PAGU INDIKATIF (Rp)	
							SEBELUM	SESUDAH	RKPD 2026	APBD 2026	RKPD PERUBAHAN 2026				NASIONAL	DAERAH				
1	2	3	4	5	6	7	8	9	10	11	12	13	14	15	16	17	18	19	20	21
4.	**2.12.04**	**PROGRAM PENGELOLAAN INFORMASI ADMINISTRASI KEPENDUDUKAN**	**Perentase Pengelolaan dan Penyajian Data Kependudukan**				**100,00 %**	**100,00 %**	**64.281.600,00**	**42.993.600,00**	**42.993.600,00**	**35.718.400,00**							**100.000.000,00**	
		[PERSENTASE DATA ADMINISTRASI KEPENDUDUKAN YANG TERINTEGRASI DALAM SISTEM INFORMASI DAERAH]	**PERSENTASE DATA ADMINISTRASI KEPENDUDUKAN YANG TERINTEGRASI DALAM SISTEM INFORMASI DAERAH**	**100,00**	**100,00**	**100,00**	-	-	**64.281.600,00**	**42.993.600,00**	**42.993.600,00**	-	-	-	-	-	-	**100,00**	**100.000.000,00**	-
	2.12.04.2.01	Pengumpulan Data Kependudukan dan Pemanfaatan dan Penyajian Database Kependudukan	*Jumlah Laporan penyajian data kependudukan*				1 Laporan	1 Laporan	18.845.400,00	18.845.400,00	18.845.400,00	0,00			-	-	-		10.000.000,00	DINAS KEPENDUDUKAN DAN PENCATATAN SIPIL
	2.12.04.2.01.0001	Pengolahan dan Penyajian Data Kependudukan																		
			Jumlah Dokumen Data Kependudukan yang Diolah dan Disajikan				0 0	0 0	5.310.200,00	5.310.200,00	5.310.200,00	0,00	-	PENDAPATAN ASLI DAERAH (PAD)	-	-			0,00	DINAS KEPENDUDUKAN DAN PENCATATAN SIPIL
	2.12.04.2.01.0002	Kerja Sama Pemanfaatan Data Kependudukan																		
			Jumlah Dokumen Kerja Sama Pemanfaatan Data Kependudukan				1 Dokumen	1 Dokumen	13.535.200,00	13.535.200,00	13.535.200,00	0,00	Kab. Konawe, Semua Kecamatan, Semua Kel/Desa	DANA BAGI HASIL (DBH)	-	-			0,00	DINAS KEPENDUDUKAN DAN PENCATATAN SIPIL
	2.12.04.2.01.0003	Inventarisasi Data untuk Kepentingan Pembangunan Daerah																		
			Jumlah Laporan Hasil Inventarisasi Data untuk Kepentingan Pembangunan Daerah				1 Laporan	1 Laporan	0,00	0,00	0,00	0,00	Kab. Konawe, Semua Kecamatan, Semua Kel/Desa	DANA ALOKASI UMUM (DAU)	-	-			10.000.000,00	DINAS KEPENDUDUKAN DAN PENCATATAN SIPIL
	2.12.04.2.02	Penataan Pengelolaan Informasi Administrasi Kependudukan	-						0,00	0,00	0,00	0,00			-	-	-		10.000.000,00	DINAS KEPENDUDUKAN DAN PENCATATAN SIPIL
	2.12.04.2.02.0001	Penyusunan Tata Cara Perencanaan, Pelaksanaan, Pemantauan, Evaluasi, Pengendalian, dan Pelaporan Penyelenggaraan Adminduk Terkait Pengelolaan Informasi Administrasi Kependudukan																		
			Jumlah Dokumen Tata Cara Perencanaan, Pelaksanaan, Pemantauan, Evaluasi, Pengendalian, dan Pelaporan Penyelenggaraan Adminduk Terkait Pengelolaan Informasi Administrasi Kependudukan yang Disusun				1 Dokumen	1 Dokumen	0,00	0,00	0,00	0,00	Kab. Konawe, Semua Kecamatan, Semua Kel/Desa	DANA ALOKASI UMUM (DAU)	-	-			10.000.000,00	DINAS KEPENDUDUKAN DAN PENCATATAN SIPIL
	2.12.04.2.03	Penyelenggaraan Pengelolaan Informasi Administrasi Kependudukan	*Jumlah Laporan Informasi Administrasi Kependudukan*				3 Laporan	3 Laporan	45.436.200,00	24.148.200,00	24.148.200,00	-21.288.000,00			-	-	-		60.000.000,00	DINAS KEPENDUDUKAN DAN PENCATATAN SIPIL
	2.12.04.2.03.0001	Koordinasi Antar Lembaga Pemerintah dan Lembaga Non-Pemerintah di Kabupaten/Kota dalam Penertiban Pengelolaan Informasi Administrasi Kependudukan																		
			Jumlah Laporan Hasil Koordinasi Antar Lembaga Pemerintah dan Lembaga Non-Pemerintah di Kabupaten/Kota dalam Penertiban Pengelolaan Informasi Administrasi Kependudukan				-	-	42.576.000,00	21.288.000,00	21.288.000,00	-21.288.000,00	Kab. Konawe, Semua Kecamatan, Semua Kel/Desa	DANA BAGI HASIL (DBH)	-	-			0,00	DINAS KEPENDUDUKAN DAN PENCATATAN SIPIL
	2.12.04.2.03.0002	Penerimaan dan Permintaan Data Kependudukan dari Perwakilan Republik Indonesia Melalui Menteri																		
			Jumlah Dokumen Penerimaan dan Permintaan Data Kependudukan dari Perwakilan Republik Indonesia Melalui Menteri				1 Dokumen	1 Dokumen	0,00	0,00	0,00	0,00	Kab. Konawe, Semua Kecamatan, Semua Kel/Desa	DANA ALOKASI UMUM (DAU)	-	-			10.000.000,00	DINAS KEPENDUDUKAN DAN PENCATATAN SIPIL
	2.12.04.2.03.0003	Fasilitasi Terkait Pengelolaan Informasi Administrasi Kependudukan																		
			Jumlah Laporan Hasil Fasilitasi Pengelolaan Informasi Administrasi Kependudukan				1 Laporan	1 Laporan	0,00	0,00	0,00	0,00	Kab. Konawe, Semua Kecamatan, Semua Kel/Desa	DANA ALOKASI UMUM (DAU)	-	-			10.000.000,00	DINAS KEPENDUDUKAN DAN PENCATATAN SIPIL
	2.12.04.2.03.0004	Penyelenggaraan Pemanfaatan Data Kependudukan																		
			Jumlah Dokumen Penyelenggaraan Pemanfaatan Data Kependudukan				1 Dokumen	1 Dokumen	0,00	0,00	0,00	0,00	Kab. Konawe, Semua Kecamatan, Semua Kel/Desa	DANA ALOKASI UMUM (DAU)	-	-			10.000.000,00	DINAS KEPENDUDUKAN DAN PENCATATAN SIPIL
	2.12.04.2.03.0005	Sosialisasi Terkait Pengelolaan Informasi Administrasi Kependudukan																		
			Jumlah Laporan Hasil Sosialisasi Pengelolaan Informasi Administrasi Kependudukan				1 Laporan	1 Laporan	0,00	0,00	0,00	0,00	Kab. Konawe, Semua Kecamatan, Semua Kel/Desa	DANA ALOKASI UMUM (DAU)	-	-			10.000.000,00	DINAS KEPENDUDUKAN DAN PENCATATAN SIPIL
	2.12.04.2.03.0006	Kerja Sama dengan Organisasi Kemasyarakatan dan Perguruan Tinggi																		
			Jumlah Dokumen Kerja Sama dengan Organisasi Kemasyarakatan dan Perguruan Tinggi				1 Dokumen	1 Dokumen	0,00	0,00	0,00	0,00	Kab. Konawe, Semua Kecamatan, Semua Kel/Desa	DANA ALOKASI UMUM (DAU)	-	-			10.000.000,00	DINAS KEPENDUDUKAN DAN PENCATATAN SIPIL
	2.12.04.2.03.0007	Komunikasi, Informasi, dan Edukasi kepada Pemangku Kepentingan dan Masyarakat																		
			Jumlah Dokumen Hasil Komunikasi, Informasi, dan Edukasi kepada Pemangku Kepentingan dan Masyarakat				1 Laporan	1 Laporan	0,00	0,00	0,00	0,00	Kab. Konawe, Semua Kecamatan, Semua Kel/Desa	DANA ALOKASI UMUM (DAU)	-	-			10.000.000,00	DINAS KEPENDUDUKAN DAN PENCATATAN SIPIL
	2.12.04.2.03.0008	Penyajian Data Kependudukan yang Akurat dan dapat Dipertanggungjawabkan																		
			Jumlah Dokumen Data Kependudukan yang Akurat dan Dapat Dipertanggungjawabkan				1 Dokumen	1 Dokumen	2.860.200,00	2.860.200,00	2.860.200,00	0,00	Kab. Konawe, Semua Kecamatan, Semua Kel/Desa	DANA BAGI HASIL (DBH)	-	-			0,00	DINAS KEPENDUDUKAN DAN PENCATATAN SIPIL
	2.12.04.2.04	Pembinaan dan Pengawasan Pengelolaan Informasi Administrasi Kependudukan	*Jumlah Peserta Bimbingan Kebijakan Pengelolaan Informasi Data Kependudukan*				1 orang	1 orang	0,00	0,00	0,00	0,00			-	-	-		20.000.000,00	DINAS KEPENDUDUKAN DAN PENCATATAN SIPIL
	2.12.04.2.04.0001	Pembinaan dan Pengawasan Terkait Pengelolaan Informasi Administrasi Kependudukan																		
			Jumlah Laporan Hasil Pembinaan dan Pengawasan Pengelolaan Informasi Administrasi Kependudukan				1 Laporan	1 Laporan	0,00	0,00	0,00	0,00	Kab. Konawe, Semua Kecamatan, Semua Kel/Desa	DANA ALOKASI UMUM (DAU)	-	-			10.000.000,00	DINAS KEPENDUDUKAN DAN PENCATATAN SIPIL
	2.12.04.2.04.0002	Supervisi Bersama dengan Kantor Kementerian yang Menyelenggarakan Urusan Pemerintahan di Bidang Agama Kabupaten/Kota dan Pengadilan Agama Mengenai Pelaporan Pencatatan Nikah, Talak, Cerai, dan Rujuk bagi Penduduk yang Beragama Islam dalam rangka Pembangunan Basis Data Kependudukan																		

NO	KODE	URUSAN / BIDANG URUSAN / PROGRAM / OUTCOME / KEGIATAN / SUB KEGIATAN	INDIKATOR PROGRAM / KEGIATAN / SUB KEGIATAN	TARGET AKHIR PERIODE RENSTRA OPD	REALISASI CAPAIAN RENJA OPD TAHUN 2024	PRAKIRAAN CAPAIAN TARGET RENJA OPD TAHUN 2025	CAPAIAN KINERJA DAN KERANGKA PENDANAAN										KELOMPOK SASARAN	PRAKIRAAN MAJU RENCANA TAHUN 2027		PERANGKAT DAERAH PENANGGUNG JAWAB
							TARGET 2026		PAGU INDIKATIF (Rp)			Bertambah/Berkurang (10-12)	LOKASI	SUMBER DANA	PRIORITAS			TARGET	PAGU INDIKATIF (Rp)	
							SEBELUM	SESUDAH	RKPD 2026	APBD 2026	RKPD PERUBAHAN 2026				NASIONAL	DAERAH				
1	2	3	4	5	6	7	8	9	10	11	12	13	14	15	16	17	18	19	20	21
			Jumlah Dokumen Hasil Supervisi Bersama dengan Kantor Kementerian yang Menyelenggarakan Urusan Pemerintahan di Bidang Agama Kabupaten/Kota dan Pengadilan Agama Mengenai Pelaporan Pencatatan Nikah, Talak, Cerai, dan Rujuk bagi Penduduk yang Beragama Islam dalam rangka Pembangunan Basis Data Kependudukan				1 Dokumen	1 Dokumen	0,00	0,00	0,00	0,00	Kab. Konawe, Semua Kecamatan, Semua Kel/Desa	DANA ALOKASI UMUM (DAU)	-	-			10.000.000,00	DINAS KEPENDUDUKAN DAN PENCATATAN SIPIL
	2.12.04.2.04.0003	Bimbingan Teknis Terkait Pengelolaan Informasi Administrasi Kependudukan dan Pendayagunaan Data Kependudukan																		
			Jumlah Laporan Hasil Bimbingan Teknis Terkait Pengelolaan Informasi Administrasi Kependudukan dan Pendayagunaan Data Kependudukan				1 Laporan	1 Laporan	0,00	0,00	0,00	0,00	Kab. Konawe, Semua Kecamatan, Semua Kel/Desa	DANA BAGI HASIL (DBH)	-	-			0,00	DINAS KEPENDUDUKAN DAN PENCATATAN SIPIL
5.	**2.12.05**	**PROGRAM PENGELOLAAN PROFIL KEPENDUDUKAN**	**Persentase Profil Kependudukan yang Disusun**				**100,00 Persen**	**100,00 Persen**	**14.415.200,00**	**14.415.200,00**	**14.415.200,00**	**-14.415.200,00**							**0,00**	
		[PERSENTASE PROFIL KEPENDUDUKAN YANG DIPERBARUI SETIAP TAHUN]	**PERSENTASE PROFIL KEPENDUDUKAN YANG DIPERBARUI SETIAP TAHUN**	**100,00**	**100,00**	**100,00**	-	-	**14.415.200,00**	**14.415.200,00**	**14.415.200,00**	-	-	-	-	-	-	**100,00**	**0,00**	-
	2.12.05.2.01	Penyusunan Profil Kependudukan	*Jumlah Profil Kependudukan*				1 Dokumen	1 Dokumen	14.415.200,00	14.415.200,00	14.415.200,00	0,00			-	-	-		0,00	DINAS KEPENDUDUKAN DAN PENCATATAN SIPIL
	2.12.05.2.01.0001	Penyediaan Data Kependudukan Kabupaten/Kota																		
			Jumlah Data Kependudukan Kabupaten/Kota				1 Dokumen	1 Dokumen	4.610.200,00	4.610.200,00	4.610.200,00	0,00	Kab. Konawe, Semua Kecamatan, Semua Kel/Desa	DANA BAGI HASIL (DBH)	-	-			0,00	DINAS KEPENDUDUKAN DAN PENCATATAN SIPIL
	2.12.05.2.01.0002	Penyusunan Profil Data Perkembangan dan Proyeksi Kependudukan serta Kebutuhan yang Lain																		
			Jumlah Dokumen Profil Data Perkembangan dan Proyeksi Kependudukan serta Kebutuhan yang Lain yang tersusun				1 Dokumen	1 Dokumen	9.805.000,00	9.805.000,00	9.805.000,00	0,00	Kab. Konawe, Semua Kecamatan, Semua Kel/Desa	DANA BAGI HASIL (DBH)	-	-			0,00	DINAS KEPENDUDUKAN DAN PENCATATAN SIPIL
		DINAS PEMBERDAYAAN MASYARAKAT DAN DESA							**4.866.315.013,00**	**7.147.439.469,00**	**7.322.819.179,00**	**2.456.504.166,00**							**3.214.072.584,00**	
	2	**URUSAN PEMERINTAHAN WAJIB YANG TIDAK BERKAITAN DENGAN PELAYANAN DASAR**							**4.866.315.013,00**	**7.147.439.469,00**	**7.322.819.179,00**	**2.456.504.166,00**							**3.214.072.584,00**	
	2.13	**URUSAN PEMERINTAHAN BIDANG PEMBERDAYAAN MASYARAKAT DAN DESA**							**4.866.315.013,00**	**7.147.439.469,00**	**7.322.819.179,00**	**2.456.504.166,00**							**3.214.072.584,00**	
1.	**2.13.01**	**PROGRAM PENUNJANG URUSAN PEMERINTAHAN DAERAH KABUPATEN/KOTA**	**-**				**-**	**-**	**4.122.903.463,00**	**6.333.261.869,00**	**6.220.841.579,00**	**-3.068.216.713,00**							**1.054.686.750,00**	
		[PERSENTASE KEGIATAN PENUNJANG URUSAN PEMERINTAHAN DAERAH YANG TERLAKSANA]	**PERSENTASE KEGIATAN PENUNJANG URUSAN PEMERINTAHAN DAERAH YANG TERLAKSANA**	**100,00**	**100,00**	**100,00**	-	-	**4.122.903.463,00**	**6.333.261.869,00**	**6.220.841.579,00**	-	-	-	-	-	-	**100,00**	**1.054.686.750,00**	-
	2.13.01.2.01	Perencanaan, Penganggaran, dan Evaluasi Kinerja Perangkat Daerah	-				-	-	50.741.400,00	36.330.800,00	36.330.800,00	-14.410.600,00			-	-	-		98.000.000,00	DINAS PEMBERDAYAAN MASYARAKAT DAN DESA
	2.13.01.2.01.0001	Penyusunan Dokumen Perencanaan Perangkat Daerah																		
			Jumlah Dokumen Perencanaan Perangkat Daerah				2 Dokumen	2 Dokumen	11.099.700,00	8.948.600,00	8.948.600,00	-2.151.100,00	Kab. Konawe, Semua Kecamatan, Semua Kel/Desa	DANA ALOKASI UMUM (DAU) RETRIBUSI PENGGUNAAN TENAGA KERJA ASING (TKA)	-	-			12.000.000,00	DINAS PEMBERDAYAAN MASYARAKAT DAN DESA
	2.13.01.2.01.0002	Koordinasi dan Penyusunan Dokumen RKA-SKPD																		
			Jumlah Dokumen RKA-SKPD dan Laporan Hasil Koordinasi Penyusunan Dokumen RKA-SKPD				1 Dokumen	1 Dokumen	5.499.900,00	4.656.700,00	4.656.700,00	-843.200,00	Kab. Konawe, Semua Kecamatan, Semua Kel/Desa	DANA ALOKASI UMUM (DAU) RETRIBUSI PENGGUNAAN TENAGA KERJA ASING (TKA)	-	-			6.000.000,00	DINAS PEMBERDAYAAN MASYARAKAT DAN DESA
	2.13.01.2.01.0003	Koordinasi dan Penyusunan Dokumen Perubahan RKA-SKPD																		
			Jumlah Dokumen Perubahan RKA-SKPD dan Laporan Hasil Koordinasi Penyusunan Dokumen Perubahan RKA-SKPD				1 Dokumen	1 Dokumen	5.499.900,00	4.656.700,00	4.656.700,00	-843.200,00	Kab. Konawe, Semua Kecamatan, Semua Kel/Desa	DANA ALOKASI UMUM (DAU) RETRIBUSI PENGGUNAAN TENAGA KERJA ASING (TKA)	-	-			6.000.000,00	DINAS PEMBERDAYAAN MASYARAKAT DAN DESA
	2.13.01.2.01.0004	Koordinasi dan Penyusunan DPA-SKPD																		
			Jumlah Dokumen DPA-SKPD dan Laporan Hasil Koordinasi Penyusunan Dokumen DPA-SKPD				1 Dokumen	1 Dokumen	5.499.900,00	4.656.700,00	4.656.700,00	-843.200,00	Kab. Konawe, Semua Kecamatan, Semua Kel/Desa	DANA ALOKASI UMUM (DAU) RETRIBUSI PENGGUNAAN TENAGA KERJA ASING (TKA)	-	-			6.000.000,00	DINAS PEMBERDAYAAN MASYARAKAT DAN DESA
	2.13.01.2.01.0005	Koordinasi dan Penyusunan Perubahan DPA- SKPD																		
			Jumlah Dokumen Perubahan DPA-SKPD dan Laporan Hasil Koordinasi Penyusunan Dokumen Perubahan DPA-SKPD				1 Dokumen	1 Dokumen	5.499.900,00	4.656.700,00	4.656.700,00	-843.200,00	Kab. Konawe, Semua Kecamatan, Semua Kel/Desa	DANA ALOKASI UMUM (DAU) RETRIBUSI PENGGUNAAN TENAGA KERJA ASING (TKA)	-	-			6.000.000,00	DINAS PEMBERDAYAAN MASYARAKAT DAN DESA
	2.13.01.2.01.0006	Koordinasi dan Penyusunan Laporan Capaian Kinerja dan Ikhtisar Realisasi Kinerja SKPD																		
			Jumlah Laporan Capaian Kinerja dan Ikhtisar Realisasi Kinerja SKPD dan Laporan Hasil Koordinasi Penyusunan Laporan Capaian Kinerja dan Ikhtisar Realisasi Kinerja SKPD				1 Laporan	1 Laporan	5.499.700,00	4.377.700,00	4.377.700,00	-1.122.000,00	Kab. Konawe, Semua Kecamatan, Semua Kel/Desa	RETRIBUSI DAERAH - LRA RETRIBUSI PENGGUNAAN TENAGA KERJA ASING (TKA)	-	-			6.000.000,00	DINAS PEMBERDAYAAN MASYARAKAT DAN DESA
	2.13.01.2.01.0007	Evaluasi Kinerja Perangkat Daerah																		

NO	KODE	URUSAN / BIDANG URUSAN / PROGRAM / OUTCOME / KEGIATAN / SUB KEGIATAN	INDIKATOR PROGRAM / KEGIATAN / SUB KEGIATAN	TARGET AKHIR PERIODE RENSTRA OPD	REALISASI CAPAIAN RENJA OPD TAHUN 2024	PRAKIRAAN CAPAIAN TARGET RENJA OPD TAHUN 2025	CAPAIAN KINERJA DAN KERANGKA PENDANAAN										KELOMPOK SASARAN	PRAKIRAAN MAJU RENCANA TAHUN 2027		PERANGKAT DAERAH PENANGGUNG JAWAB
							TARGET 2026		PAGU INDIKATIF (Rp)			Bertambah/Berkurang (10-12)	LOKASI	SUMBER DANA	PRIORITAS			TARGET	PAGU INDIKATIF (Rp)	
							SEBELUM	SESUDAH	RKPD 2026	APBD 2026	RKPD PERUBAHAN 2026				NASIONAL	DAERAH				
1	2	3	4	5	6	7	8	9	10	11	12	13	14	15	16	17	18	19	20	21
			Jumlah Laporan Evaluasi Kinerja Perangkat Daerah				1 Laporan	1 Laporan	5.499.700,00	4.377.700,00	4.377.700,00	-1.122.000,00	Kab. Konawe, Semua Kecamatan, Semua Kel/Desa	DANA ALOKASI UMUM (DAU) RETRIBUSI PENGGUNAAN TENAGA KERJA ASING (TKA)	-	-			6.000.000,00	DINAS PEMBERDAYAAN MASYARAKAT DAN DESA
	2.13.01.2.01.0008	Penyelenggaraan Walidata Pendukung Statistik Sektoral Daerah																		
			Jumlah Dokumen Hasil Penyelenggaraan Walidata Pendukung Statistik Sektoral Daerah				1 Dokumen	1 Dokumen	399.850,00	0,00	0,00	-399.850,00	Kab. Konawe, Semua Kecamatan, Semua Kel/Desa	DANA ALOKASI UMUM (DAU)	-	-			10.000.000,00	DINAS PEMBERDAYAAN MASYARAKAT DAN DESA
	2.13.01.2.01.0009	Pelaksanaan Pengumpulan Data Statistik Sektoral Daerah																		
			Jumlah Data Statistik Sektoral Daerah yang Telah Dikumpulkan dan Diperiksa Lingkup Perangkat Daerah				1 Data	1 Data	1.800.000,00	0,00	0,00	-1.800.000,00	Kab. Konawe, Semua Kecamatan, Semua Kel/Desa	DANA ALOKASI UMUM (DAU)	-	-			10.000.000,00	DINAS PEMBERDAYAAN MASYARAKAT DAN DESA
		-	**-**	**-**	**-**	**-**	-	-	**4.122.903.463,00**	**6.333.261.869,00**	**6.220.841.579,00**	-	-	-	-	-	-	**-**	**1.054.686.750,00**	-
	2.13.01.2.01.0010	Pelaksanaan Forum Perangkat Daerah Berdasarkan Bidang Urusan yang Diampu dalam Rangka Penyusunan Dokumen Perencanaan Perangkat Daerah																		
			Jumlah Berita Acara Hasil Forum Perangkat Daerah Berdasarkan Bidang Urusan yang Diampu dalam Rangka Penyusunan Dokumen Perencanaan Perangkat Daerah				1 Berita Acara	1 Berita Acara	4.442.850,00	0,00	0,00	-4.442.850,00	Kab. Konawe, Semua Kecamatan, Semua Kel/Desa	DANA ALOKASI UMUM (DAU)	-	-			10.000.000,00	DINAS PEMBERDAYAAN MASYARAKAT DAN DESA
	2.13.01.2.01.0011	Penyusunan Dokumen Perencanaan Urusan Selain Renstra PD dan Renja PD																		
			Jumlah Dokumen Perencanaan Urusan Selain Renstra PD dan Renja PD yang disusun				1 Dokumen	1 Dokumen	0,00	0,00	0,00	0,00	Kab. Konawe, Semua Kecamatan, Semua Kel/Desa	DANA ALOKASI UMUM (DAU)	-	-			10.000.000,00	DINAS PEMBERDAYAAN MASYARAKAT DAN DESA
	2.13.01.2.01.0012	Koordinasi Peningkatan Partisipasi Masyarakat dalam Penyelenggaraan Urusan Pemerintahan Daerah yang Diampu																		
			Jumlah Subtansi Koordinasi Peningkatan Partisipasi Masyarakat dalam Penyelenggaraan Urusan Pemerintahan Daerah yang Diampu				1 Substansi	1 Substansi	0,00	0,00	0,00	0,00	Kab. Konawe, Semua Kecamatan, Semua Kel/Desa	DANA ALOKASI UMUM (DAU)	-	-			10.000.000,00	DINAS PEMBERDAYAAN MASYARAKAT DAN DESA
		[PERSENTASE KEGIATAN PENUNJANG URUSAN PEMERINTAHAN DAERAH YANG TERLAKSANA]	**PERSENTASE KEGIATAN PENUNJANG URUSAN PEMERINTAHAN DAERAH YANG TERLAKSANA**	**100,00**	**100,00**	**100,00**	-	-	**4.122.903.463,00**	**6.333.261.869,00**	**6.220.841.579,00**	-	-	-	-	-	-	**100,00**	**1.054.686.750,00**	-
	2.13.01.2.02	Administrasi Keuangan Perangkat Daerah	-				-	-	3.671.255.913,00	3.890.050.197,00	3.565.334.619,00	-105.921.294,00			-	-	-		5.000.000,00	DINAS PEMBERDAYAAN MASYARAKAT DAN DESA
	2.13.01.2.02.0001	Penyediaan Gaji dan Tunjangan ASN																		
			Jumlah Orang yang Menerima Gaji dan Tunjangan ASN				406 Orang/ bulan	406 Orang/ bulan	3.666.608.413,00	3.884.939.797,00	3.560.224.219,00	-106.384.194,00	Kab. Konawe, Semua Kecamatan, Semua Kel/Desa	DANA ALOKASI UMUM (DAU)	-	-			1.000.000,00	DINAS PEMBERDAYAAN MASYARAKAT DAN DESA
	2.13.01.2.02.0002	Penyediaan Administrasi Pelaksanaan Tugas ASN																		
			Jumlah Dokumen Hasil Penyediaan Administrasi Pelaksanaan Tugas ASN				1 Dokumen	1 Dokumen	739.800,00	680.100,00	680.100,00	-59.700,00	Kab. Konawe, Semua Kecamatan, Semua Kel/Desa	RETRIBUSI DAERAH - LRA RETRIBUSI PENGGUNAAN TENAGA KERJA ASING (TKA)	-	-			500.000,00	DINAS PEMBERDAYAAN MASYARAKAT DAN DESA
	2.13.01.2.02.0003	Pelaksanaan Penatausahaan dan Pengujian/Verifikasi Keuangan SKPD																		
			Jumlah Dokumen Penatausahaan dan Pengujian/Verifikasi Keuangan SKPD				4 Dokumen	4 Dokumen	708.500,00	996.100,00	996.100,00	287.600,00	Kab. Konawe, Semua Kecamatan, Semua Kel/Desa	RETRIBUSI DAERAH - LRA RETRIBUSI PENGGUNAAN TENAGA KERJA ASING (TKA)	-	-			500.000,00	DINAS PEMBERDAYAAN MASYARAKAT DAN DESA
	2.13.01.2.02.0004	Koordinasi dan Pelaksanaan Akuntansi SKPD																		
			Jumlah Dokumen Koordinasi dan Pelaksanaan Akuntansi SKPD				1 Dokumen	1 Dokumen	900.000,00	0,00	0,00	-900.000,00	Kab. Konawe, Semua Kecamatan, Semua Kel/Desa	DANA ALOKASI UMUM (DAU)	-	-			500.000,00	DINAS PEMBERDAYAAN MASYARAKAT DAN DESA
	2.13.01.2.02.0005	Koordinasi dan Penyusunan Laporan Keuangan Akhir Tahun SKPD																		
			Jumlah Laporan Keuangan Akhir Tahun SKPD dan Laporan Hasil Koordinasi Penyusunan Laporan Keuangan Akhir Tahun SKPD				1 Laporan	1 Laporan	999.850,00	1.999.800,00	1.999.800,00	999.950,00	Kab. Konawe, Semua Kecamatan, Semua Kel/Desa	RETRIBUSI DAERAH - LRA RETRIBUSI PENGGUNAAN TENAGA KERJA ASING (TKA)	-	-			1.000.000,00	DINAS PEMBERDAYAAN MASYARAKAT DAN DESA
	2.13.01.2.02.0006	Pengelolaan dan Penyiapan Bahan Tanggapan Pemeriksaan																		
			Jumlah Dokumen Bahan Tanggapan Pemeriksaan dan Tindak Lanjut Pemeriksaan				1 Dokumen	1 Dokumen	399.850,00	450.200,00	450.200,00	50.350,00	Kab. Konawe, Semua Kecamatan, Semua Kel/Desa	DANA ALOKASI UMUM (DAU) PBJT-KONSUMSI TENAGA LISTRIK DARI SUMBER LAIN	-	-			500.000,00	DINAS PEMBERDAYAAN MASYARAKAT DAN DESA
	2.13.01.2.02.0007	Koordinasi dan Penyusunan Laporan Keuangan Bulanan/ Triwulanan/ Semesteran SKPD																		
			Jumlah Laporan Keuangan Bulanan/ Triwulanan/ Semesteran SKPD dan Laporan Koordinasi Penyusunan Laporan Keuangan Bulanan/Triwulanan/Semesteran SKPD				1 Laporan	1 Laporan	399.800,00	499.900,00	499.900,00	100.100,00	Kab. Konawe, Semua Kecamatan, Semua Kel/Desa	RETRIBUSI DAERAH - LRA RETRIBUSI PENGGUNAAN TENAGA KERJA ASING (TKA)	-	-			500.000,00	DINAS PEMBERDAYAAN MASYARAKAT DAN DESA
	2.13.01.2.02.0008	Penyusunan Pelaporan dan Analisis Prognosis Realisasi Anggaran																		
			Jumlah Dokumen Pelaporan dan Analisis Prognosis Realisasi Anggaran				1 Dokumen	1 Dokumen	499.700,00	484.300,00	484.300,00	-15.400,00	Kab. Konawe, Semua Kecamatan, Semua Kel/Desa	DANA ALOKASI UMUM (DAU) PBJT-KONSUMSI TENAGA LISTRIK DARI SUMBER LAIN	-	3. MENGOPTIMALKAN TATA KELOLA PEMERINTAHAN YANG BERSIH, EFEKIF DAN PARTISIPATIF			500.000,00	DINAS PEMBERDAYAAN MASYARAKAT DAN DESA
	2.13.01.2.03	Administrasi Barang Milik Daerah pada Perangkat Daerah	-				-	-	4.051.500,00	2.141.900,00	2.141.900,00	-1.909.600,00			-	-	-		6.999.750,00	DINAS PEMBERDAYAAN MASYARAKAT DAN DESA
	2.13.01.2.03.0001	Penyusunan Perencanaan Kebutuhan Barang Milik Daerah SKPD																		

NO	KODE	URUSAN / BIDANG URUSAN / PROGRAM / OUTCOME / KEGIATAN / SUB KEGIATAN	INDIKATOR PROGRAM / KEGIATAN / SUB KEGIATAN	TARGET AKHIR PERIODE RENSTRA OPD	REALISASI CAPAIAN RENJA OPD TAHUN 2024	PRAKIRAAN CAPAIAN TARGET RENJA OPD TAHUN 2025	CAPAIAN KINERJA DAN KERANGKA PENDANAAN										KELOMPOK SASARAN	PRAKIRAAN MAJU RENCANA TAHUN 2027		PERANGKAT DAERAH PENANGGUNG JAWAB
							TARGET 2026		PAGU INDIKATIF (Rp)			Bertambah/Berkurang (10-12)	LOKASI	SUMBER DANA	PRIORITAS			TARGET	PAGU INDIKATIF (Rp)	
							SEBELUM	SESUDAH	RKPD 2026	APBD 2026	RKPD PERUBAHAN 2026				NASIONAL	DAERAH				
1	2	3	4	5	6	7	8	9	10	11	12	13	14	15	16	17	18	19	20	21
			Jumlah Rencana Kebutuhan Barang Milik Daerah SKPD				2 Dokumen	2 Dokumen	899.700,00	646.100,00	646.100,00	-253.600,00	Kab. Konawe, Semua Kecamatan, Semua Kel/Desa	DANA ALOKASI UMUM (DAU) RETRIBUSI PENGGUNAAN TENAGA KERJA ASING (TKA)	-	-			999.750,00	DINAS PEMBERDAYAAN MASYARAKAT DAN DESA
	2.13.01.2.03.0002	Pengamanan Barang Milik Daerah SKPD																		
			Jumlah Dokumen Pengamanan Barang Milik Daerah SKPD				1 Dokumen	1 Dokumen	672.400,00	499.700,00	499.700,00	-172.700,00	Kab. Konawe, Semua Kecamatan, Semua Kel/Desa	DANA ALOKASI UMUM (DAU) RETRIBUSI PENGGUNAAN TENAGA KERJA ASING (TKA)	-	-			1.000.000,00	DINAS PEMBERDAYAAN MASYARAKAT DAN DESA
	2.13.01.2.03.0003	Koordinasi dan Penilaian Barang Milik Daerah SKPD																		
			Jumlah Laporan Hasil Penilaian Barang Milik Daerah dan Hasil Koordinasi Penilaian Barang Milik Daerah SKPD				1 Laporan	1 Laporan	499.100,00	0,00	0,00	-499.100,00	Kab. Konawe, Semua Kecamatan, Semua Kel/Desa	DANA ALOKASI UMUM (DAU)	-	-			500.000,00	DINAS PEMBERDAYAAN MASYARAKAT DAN DESA
	2.13.01.2.03.0004	Pembinaan, Pengawasan, dan Pengendalian Barang Milik Daerah pada SKPD																		
			Jumlah Laporan Hasil Pembinaan, Pengawasan, dan Pengendalian Barang Milik Daerah pada SKPD				1 Laporan	1 Laporan	499.900,00	0,00	0,00	-499.900,00	Kab. Konawe, Semua Kecamatan, Semua Kel/Desa	DANA ALOKASI UMUM (DAU)	-	-			1.000.000,00	DINAS PEMBERDAYAAN MASYARAKAT DAN DESA
	2.13.01.2.03.0005	Rekonsiliasi dan Penyusunan Laporan Barang Milik Daerah pada SKPD																		
			Jumlah Laporan Rekonsiliasi dan Penyusunan Laporan Barang Milik Daerah pada SKPD				2 Laporan	2 Laporan	499.900,00	996.100,00	996.100,00	496.200,00	Kab. Konawe, Semua Kecamatan, Semua Kel/Desa	DANA ALOKASI UMUM (DAU) RETRIBUSI PENGGUNAAN TENAGA KERJA ASING (TKA)	-	-			1.000.000,00	DINAS PEMBERDAYAAN MASYARAKAT DAN DESA
	2.13.01.2.03.0006	Penatausahaan Barang Milik Daerah pada SKPD																		
			Jumlah Laporan Penatausahaan Barang Milik Daerah pada SKPD				1 Laporan	1 Laporan	580.800,00	0,00	0,00	-580.800,00	Kab. Konawe, Semua Kecamatan, Semua Kel/Desa	DANA ALOKASI UMUM (DAU)	-	-			2.000.000,00	DINAS PEMBERDAYAAN MASYARAKAT DAN DESA
	2.13.01.2.03.0007	Pemanfaatan Barang Milik Daerah SKPD																		
			Jumlah Dokumen Hasil Pemanfaatan Barang Milik Daerah SKPD				1 Dokumen	1 Dokumen	399.700,00	0,00	0,00	-399.700,00	Kab. Konawe, Semua Kecamatan, Semua Kel/Desa	DANA ALOKASI UMUM (DAU)	-	-			500.000,00	DINAS PEMBERDAYAAN MASYARAKAT DAN DESA
		-	**-**	**-**	**-**	**-**	-	-	**4.122.903.463,00**	**6.333.261.869,00**	**6.220.841.579,00**	-	-	-	-	-	-	**-**	**1.054.686.750,00**	-
	2.13.01.2.04	Administrasi Pendapatan Daerah Kewenangan Perangkat Daerah	-				-	-	0,00	0,00	0,00	0,00			-	-	-		70.000.000,00	DINAS PEMBERDAYAAN MASYARAKAT DAN DESA
	2.13.01.2.04.0001	Perencanaan Pengelolaan Retribusi Daerah																		
			Jumlah Dokumen Rencana Pengelolaan Retribusi Daerah				1 Dokumen	1 Dokumen	0,00	0,00	0,00	0,00	Kab. Konawe, Semua Kecamatan, Semua Kel/Desa	DANA ALOKASI UMUM (DAU)	-	-			10.000.000,00	DINAS PEMBERDAYAAN MASYARAKAT DAN DESA
	2.13.01.2.04.0002	Analisa dan Pengembangan Retribusi Daerah, serta Penyusunan Kebijakan Retribusi Daerah																		
			Jumlah Dokumen Hasil Analisis serta Pengembangan Retribusi Daerah dan Kebijakan Retribusi Daerah				1 Dokumen	1 Dokumen	0,00	0,00	0,00	0,00	Kab. Konawe, Semua Kecamatan, Semua Kel/Desa	DANA ALOKASI UMUM (DAU)	-	-			10.000.000,00	DINAS PEMBERDAYAAN MASYARAKAT DAN DESA
	2.13.01.2.04.0003	Penyuluhan dan Penyebarluasan Kebijakan Retribusi Daerah																		
			Jumlah Laporan Hasil Penyuluhan dan Penyebarluasan Kebijakan Retribusi Daerah				1 Laporan	1 Laporan	0,00	0,00	0,00	0,00	Kab. Konawe, Semua Kecamatan, Semua Kel/Desa	DANA ALOKASI UMUM (DAU)	-	-			10.000.000,00	DINAS PEMBERDAYAAN MASYARAKAT DAN DESA
	2.13.01.2.04.0004	Pendataan dan Pendaftaran Objek Retribusi Daerah																		
			Jumlah Data Objek, Subjek dan Wajib Retribusi Daerah				1 Dokumen	1 Dokumen	0,00	0,00	0,00	0,00	Kab. Konawe, Semua Kecamatan, Semua Kel/Desa	DANA ALOKASI UMUM (DAU)	-	-			10.000.000,00	DINAS PEMBERDAYAAN MASYARAKAT DAN DESA
	2.13.01.2.04.0005	Pengolahan Data Retribusi Daerah																		
			Jumlah Laporan Hasil Pengolahan, Pemeliharaan, dan Pelaporan Data Retribusi Daerah				1 Laporan	1 Laporan	0,00	0,00	0,00	0,00	Kab. Konawe, Semua Kecamatan, Semua Kel/Desa	DANA ALOKASI UMUM (DAU)	-	-			10.000.000,00	DINAS PEMBERDAYAAN MASYARAKAT DAN DESA
	2.13.01.2.04.0006	Penetapan Wajib Retribusi Daerah																		
			Jumlah Dokumen Ketetapan Retribusi Daerah				1 Dokumen	1 Dokumen	0,00	0,00	0,00	0,00	Kab. Konawe, Semua Kecamatan, Semua Kel/Desa	DANA ALOKASI UMUM (DAU)	-	-			10.000.000,00	DINAS PEMBERDAYAAN MASYARAKAT DAN DESA
	2.13.01.2.04.0007	Pelaporan Pengelolaan Retribusi Daerah																		
			Jumlah Laporan Pengelolaan Retribusi Daerah				1 Dokumen	1 Dokumen	0,00	0,00	0,00	0,00	Kab. Konawe, Semua Kecamatan, Semua Kel/Desa	DANA ALOKASI UMUM (DAU)	-	-			10.000.000,00	DINAS PEMBERDAYAAN MASYARAKAT DAN DESA
		[PERSENTASE KEGIATAN PENUNJANG URUSAN PEMERINTAHAN DAERAH YANG TERLAKSANA]	**PERSENTASE KEGIATAN PENUNJANG URUSAN PEMERINTAHAN DAERAH YANG TERLAKSANA**	**100,00**	**100,00**	**100,00**	-	-	**4.122.903.463,00**	**6.333.261.869,00**	**6.220.841.579,00**	-	-	-	-	-	-	**100,00**	**1.054.686.750,00**	-
	2.13.01.2.05	Administrasi Kepegawaian Perangkat Daerah	-				-	-	30.664.400,00	923.100,00	25.423.100,00	-5.241.300,00			-	-	-		86.452.000,00	DINAS PEMBERDAYAAN MASYARAKAT DAN DESA
	2.13.01.2.05.0001	Peningkatan Sarana dan Prasarana Disiplin Pegawai																		
			Jumlah Unit Peningkatan Sarana dan Prasarana Disiplin Pegawai				1 Unit	1 Unit	2.752.400,00	0,00	0,00	-2.752.400,00	Kab. Konawe, Semua Kecamatan, Semua Kel/Desa	DANA ALOKASI UMUM (DAU)	-	-			10.000.000,00	DINAS PEMBERDAYAAN MASYARAKAT DAN DESA
	2.13.01.2.05.0002	Pengadaan Pakaian Dinas beserta Atribut Kelengkapannya																		
			Jumlah Paket Pakaian Dinas beserta Atribut Kelengkapan				1 Paket	1 Paket	12.500.000,00	0,00	24.500.000,00	12.000.000,00	Kab. Konawe, Semua Kecamatan, Semua Kel/Desa	DANA ALOKASI UMUM (DAU)	-	-			15.000.000,00	DINAS PEMBERDAYAAN MASYARAKAT DAN DESA
	2.13.01.2.05.0003	Pendataan dan Pengolahan Administrasi Kepegawaian																		

NO	KODE	URUSAN / BIDANG URUSAN / PROGRAM / OUTCOME / KEGIATAN / SUB KEGIATAN	INDIKATOR PROGRAM / KEGIATAN / SUB KEGIATAN	TARGET AKHIR PERIODE RENSTRA OPD	REALISASI CAPAIAN RENJA OPD TAHUN 2024	PRAKIRAAN CAPAIAN TARGET RENJA OPD TAHUN 2025	CAPAIAN KINERJA DAN KERANGKA PENDANAAN										KELOMPOK SASARAN	PRAKIRAAN MAJU RENCANA TAHUN 2027		PERANGKAT DAERAH PENANGGUNG JAWAB
							TARGET 2026		PAGU INDIKATIF (Rp)			Bertambah/Berkurang (10-12)	LOKASI	SUMBER DANA	PRIORITAS			TARGET	PAGU INDIKATIF (Rp)	
							SEBELUM	SESUDAH	RKPD 2026	APBD 2026	RKPD PERUBAHAN 2026				NASIONAL	DAERAH				
1	2	3	4	5	6	7	8	9	10	11	12	13	14	15	16	17	18	19	20	21
			Jumlah Dokumen Pendataan dan Pengolahan Administrasi Kepegawaian				1 Dokumen	1 Dokumen	400.700,00	438.200,00	438.200,00	37.500,00	Kab. Konawe, Semua Kecamatan, Semua Kel/Desa	DANA ALOKASI UMUM (DAU) PBJT-KONSUMSI TENAGA LISTRIK DARI SUMBER LAIN	-	-			500.000,00	DINAS PEMBERDAYAAN MASYARAKAT DAN DESA
	2.13.01.2.05.0004	Koordinasi dan Pelaksanaan Sistem Informasi Kepegawaian																		
			Jumlah Dokumen Hasil Koordinasi dan Pelaksanaaan Sistem Informasi Kepegawaian				1 Dokumen	1 Dokumen	400.700,00	0,00	0,00	-400.700,00	Kab. Konawe, Semua Kecamatan, Semua Kel/Desa	DANA ALOKASI UMUM (DAU)	-	-			500.000,00	DINAS PEMBERDAYAAN MASYARAKAT DAN DESA
	2.13.01.2.05.0005	Monitoring, Evaluasi, dan Penilaian Kinerja Pegawai																		
			Jumlah Dokumen Monitoring, Evaluasi, dan Penilaian Kinerja Pegawai				1 Dokumen	1 Dokumen	586.600,00	484.900,00	484.900,00	-101.700,00	Kab. Konawe, Semua Kecamatan, Semua Kel/Desa	PENDAPATAN ASLI DAERAH (PAD) PBJT-KONSUMSI TENAGA LISTRIK DARI SUMBER LAIN	-	-			500.000,00	DINAS PEMBERDAYAAN MASYARAKAT DAN DESA
		-	**-**	**-**	**-**	**-**	-	-	**4.122.903.463,00**	**6.333.261.869,00**	**6.220.841.579,00**	-	-	-	-	-	-	**-**	**1.054.686.750,00**	-
	2.13.01.2.05.0006	Pemulangan Pegawai yang Pensiun																		
			Jumlah Pegawai Pensiun yang Dipulangkan				1 Orang	1 Orang	0,00	0,00	0,00	0,00	Kab. Konawe, Semua Kecamatan, Semua Kel/Desa	DANA ALOKASI UMUM (DAU)	-	-			10.000.000,00	DINAS PEMBERDAYAAN MASYARAKAT DAN DESA
	2.13.01.2.05.0007	Pemulangan Pegawai yang Meninggal dalam Melaksanakan Tugas																		
			Jumlah Laporan Hasil Pemulangan Pegawai yang Meninggal dalam Melaksanakan Tugas				1 Laporan	1 Laporan	0,00	0,00	0,00	0,00	Kab. Konawe, Semua Kecamatan, Semua Kel/Desa	DANA ALOKASI UMUM (DAU)	-	-			10.000.000,00	DINAS PEMBERDAYAAN MASYARAKAT DAN DESA
	2.13.01.2.05.0008	Pemindahan Tugas ASN																		
			Jumlah ASN yang dipindahtugaskan				1 Orang	1 Orang	0,00	0,00	0,00	0,00	Kab. Konawe, Semua Kecamatan, Semua Kel/Desa	DANA ALOKASI UMUM (DAU)	-	-			10.000.000,00	DINAS PEMBERDAYAAN MASYARAKAT DAN DESA
		[PERSENTASE KEGIATAN PENUNJANG URUSAN PEMERINTAHAN DAERAH YANG TERLAKSANA]	**PERSENTASE KEGIATAN PENUNJANG URUSAN PEMERINTAHAN DAERAH YANG TERLAKSANA**	**100,00**	**100,00**	**100,00**	-	-	**4.122.903.463,00**	**6.333.261.869,00**	**6.220.841.579,00**	-	-	-	-	-	-	**100,00**	**1.054.686.750,00**	-
	2.13.01.2.05.0009	Pendidikan dan Pelatihan Pegawai Berdasarkan Tugas dan Fungsi																		
			Jumlah Pegawai Berdasarkan Tugas dan Fungsi yang Mengikuti Pendidikan dan Pelatihan				2 Orang	2 Orang	14.024.000,00	0,00	0,00	-14.024.000,00	Kab. Konawe, Semua Kecamatan, Semua Kel/Desa	DANA BAGI HASIL (DBH)	-	-			14.976.000,00	DINAS PEMBERDAYAAN MASYARAKAT DAN DESA
	2.13.01.2.05.0010	Sosialisasi Peraturan Perundang-Undangan																		
			Jumlah Orang yang Mengikuti Sosialisasi Peraturan Perundang-Undangan				1 Orang	1 Orang	0,00	0,00	0,00	0,00	Kab. Konawe, Semua Kecamatan, Semua Kel/Desa	DANA BAGI HASIL (DBH)	-	-			7.488.000,00	DINAS PEMBERDAYAAN MASYARAKAT DAN DESA
		-	**-**	**-**	**-**	**-**	-	-	**4.122.903.463,00**	**6.333.261.869,00**	**6.220.841.579,00**	-	-	-	-	-	-	**-**	**1.054.686.750,00**	-
	2.13.01.2.05.0011	Bimbingan Teknis Implementasi Peraturan Perundang-Undangan																		
			Jumlah Orang yang Mengikuti Bimbingan Teknis Implementasi Peraturan Perundang-Undangan				1 Orang	1 Orang	0,00	0,00	0,00	0,00	Kab. Konawe, Semua Kecamatan, Semua Kel/Desa	DANA ALOKASI UMUM (DAU)	-	-			7.488.000,00	DINAS PEMBERDAYAAN MASYARAKAT DAN DESA
		[PERSENTASE KEGIATAN PENUNJANG URUSAN PEMERINTAHAN DAERAH YANG TERLAKSANA]	**PERSENTASE KEGIATAN PENUNJANG URUSAN PEMERINTAHAN DAERAH YANG TERLAKSANA**	**100,00**	**100,00**	**100,00**	-	-	**4.122.903.463,00**	**6.333.261.869,00**	**6.220.841.579,00**	-	-	-	-	-	-	**100,00**	**1.054.686.750,00**	-
	2.13.01.2.06	Administrasi Umum Perangkat Daerah	-				-	-	193.226.750,00	83.679.400,00	83.679.400,00	-109.547.350,00			-	-	-		184.677.000,00	DINAS PEMBERDAYAAN MASYARAKAT DAN DESA
	2.13.01.2.06.0001	Penyediaan Komponen Instalasi Listrik/Penerangan Bangunan Kantor																		
			Jumlah Paket Komponen Instalasi Listrik/Penerangan Bangunan Kantor yang Disediakan				1 Paket	1 Paket	1.663.000,00	0,00	0,00	-1.663.000,00	Kab. Konawe, Semua Kecamatan, Semua Kel/Desa	PENDAPATAN TRANSFER ANTAR DAERAH	-	-			2.500.000,00	DINAS PEMBERDAYAAN MASYARAKAT DAN DESA
	2.13.01.2.06.0002	Penyediaan Peralatan dan Perlengkapan Kantor																		
			Jumlah Paket Peralatan dan Perlengkapan Kantor yang Disediakan				4 Paket	4 Paket	10.610.500,00	5.545.900,00	5.545.900,00	-5.064.600,00	Kab. Konawe, Semua Kecamatan, Semua Kel/Desa	PENDAPATAN TRANSFER ANTAR DAERAH RETRIBUSI PENGGUNAAN TENAGA KERJA ASING (TKA)	-	-			12.000.000,00	DINAS PEMBERDAYAAN MASYARAKAT DAN DESA
	2.13.01.2.06.0003	Penyediaan Peralatan Rumah Tangga																		
			Jumlah Paket Peralatan Rumah Tangga yang Disediakan				1 Paket	1 Paket	2.840.000,00	2.665.000,00	2.665.000,00	-175.000,00	Kab. Konawe, Semua Kecamatan, Semua Kel/Desa	DANA ALOKASI UMUM (DAU) RETRIBUSI PENGGUNAAN TENAGA KERJA ASING (TKA)	-	-			6.500.000,00	DINAS PEMBERDAYAAN MASYARAKAT DAN DESA
	2.13.01.2.06.0004	Penyediaan Bahan Logistik Kantor																		
			Jumlah Paket Bahan Logistik Kantor yang Disediakan				4 Paket	4 Paket	8.616.000,00	3.771.500,00	3.771.500,00	-4.844.500,00	Kab. Konawe, Semua Kecamatan, Semua Kel/Desa	DANA ALOKASI UMUM (DAU) RETRIBUSI PENGGUNAAN TENAGA KERJA ASING (TKA)	-	-			9.500.000,00	DINAS PEMBERDAYAAN MASYARAKAT DAN DESA
	2.13.01.2.06.0005	Penyediaan Barang Cetakan dan Penggandaan																		
			Jumlah Paket Barang Cetakan dan Penggandaan yang Disediakan				2 Paket	2 Paket	3.899.750,00	3.700.000,00	3.700.000,00	-199.750,00	Kab. Konawe, Semua Kecamatan, Semua Kel/Desa	DANA ALOKASI UMUM (DAU) RETRIBUSI PENGGUNAAN TENAGA KERJA ASING (TKA)	-	-			4.177.000,00	DINAS PEMBERDAYAAN MASYARAKAT DAN DESA
	2.13.01.2.06.0006	Penyediaan Bahan Bacaan dan Peraturan Perundang-undangan																		
			Jumlah Dokumen Bahan Bacaan dan Peraturan Perundang-Undangan yang Disediakan				1 Dokumen	1 Dokumen	0,00	0,00	0,00	0,00	Kab. Konawe, Semua Kecamatan, Semua Kel/Desa	DANA ALOKASI UMUM (DAU)	-	-			10.000.000,00	DINAS PEMBERDAYAAN MASYARAKAT DAN DESA

NO	KODE	URUSAN / BIDANG URUSAN / PROGRAM / OUTCOME / KEGIATAN / SUB KEGIATAN	INDIKATOR PROGRAM / KEGIATAN / SUB KEGIATAN	TARGET AKHIR PERIODE RENSTRA OPD	REALISASI CAPAIAN RENJA OPD TAHUN 2024	PRAKIRAAN CAPAIAN TARGET RENJA OPD TAHUN 2025	CAPAIAN KINERJA DAN KERANGKA PENDANAAN										KELOMPOK SASARAN	PRAKIRAAN MAJU RENCANA TAHUN 2027		PERANGKAT DAERAH PENANGGUNG JAWAB
							TARGET 2026		PAGU INDIKATIF (Rp)			Bertambah/Berkurang (10-12)	LOKASI	SUMBER DANA	PRIORITAS			TARGET	PAGU INDIKATIF (Rp)	
							SEBELUM	SESUDAH	RKPD 2026	APBD 2026	RKPD PERUBAHAN 2026				NASIONAL	DAERAH				
1	2	3	4	5	6	7	8	9	10	11	12	13	14	15	16	17	18	19	20	21
	2.13.01.2.06.0007	Penyediaan Bahan/Material																		
			Jumlah Paket Bahan/Material yang Disediakan				1 Paket	1 Paket	0,00	0,00	0,00	0,00	Kab. Konawe, Semua Kecamatan, Semua Kel/Desa	DANA ALOKASI UMUM (DAU)	-	-			10.000.000,00	DINAS PEMBERDAYAAN MASYARAKAT DAN DESA
		-	**-**	**-**	**-**	**-**	-	-	**4.122.903.463,00**	**6.333.261.869,00**	**6.220.841.579,00**	-	-	-	-	-	-	**-**	**1.054.686.750,00**	-
	2.13.01.2.06.0008	Fasilitasi Kunjungan Tamu																		
			Jumlah Laporan Fasilitasi Kunjungan Tamu				1 Laporan	1 Laporan	0,00	0,00	0,00	0,00	Kab. Konawe, Semua Kecamatan, Semua Kel/Desa	DANA ALOKASI UMUM (DAU)	-	-			10.000.000,00	DINAS PEMBERDAYAAN MASYARAKAT DAN DESA
		[PERSENTASE KEGIATAN PENUNJANG URUSAN PEMERINTAHAN DAERAH YANG TERLAKSANA]	**PERSENTASE KEGIATAN PENUNJANG URUSAN PEMERINTAHAN DAERAH YANG TERLAKSANA**	**100,00**	**100,00**	**100,00**	-	-	**4.122.903.463,00**	**6.333.261.869,00**	**6.220.841.579,00**	-	-	-	-	-	-	**100,00**	**1.054.686.750,00**	-
	2.13.01.2.06.0009	Penyelenggaraan Rapat Koordinasi dan Konsultasi SKPD																		
			Jumlah Laporan Penyelenggaraan Rapat Koordinasi dan Konsultasi SKPD				4 Laporan	4 Laporan	163.315.000,00	67.997.000,00	67.997.000,00	-95.318.000,00	Kab. Konawe, Semua Kecamatan, Semua Kel/Desa	DANA ALOKASI UMUM (DAU) RETRIBUSI PENGGUNAAN TENAGA KERJA ASING (TKA)	-	-			100.000.000,00	DINAS PEMBERDAYAAN MASYARAKAT DAN DESA
	2.13.01.2.06.0010	Penatausahaan Arsip Dinamis pada SKPD																		
			Jumlah Dokumen Penatausahaan Arsip Dinamis pada SKPD				1 Dokumen	1 Dokumen	2.282.500,00	0,00	0,00	-2.282.500,00	Kab. Konawe, Semua Kecamatan, Semua Kel/Desa	DANA ALOKASI UMUM (DAU)	-	-			10.000.000,00	DINAS PEMBERDAYAAN MASYARAKAT DAN DESA
	2.13.01.2.06.0011	Dukungan Pelaksanaan Sistem Pemerintahan Berbasis Elektronik pada SKPD																		
			Jumlah Dokumen Dukungan Pelaksanaan Sistem Pemerintahan Berbasis Elektronik pada SKPD				1 Dokumen	1 Dokumen	0,00	0,00	0,00	0,00	Kab. Konawe, Semua Kecamatan, Semua Kel/Desa	DANA ALOKASI UMUM (DAU)	-	-			10.000.000,00	DINAS PEMBERDAYAAN MASYARAKAT DAN DESA
	2.13.01.2.07	Pengadaan Barang Milik Daerah Penunjang Urusan Pemerintah Daerah	-				-	-	0,00	1.222.117.130,00	2.422.101.760,00	2.422.101.760,00			-	-	-		268.750.000,00	DINAS PEMBERDAYAAN MASYARAKAT DAN DESA
	2.13.01.2.07.0001	Pengadaan Kendaraan Perorangan Dinas atau Kendaraan Dinas Jabatan																		
			Jumlah Unit Kendaraan Perorangan Dinas atau Kendaraan Dinas Jabatan yang Disediakan				1 Unit	1 Unit	0,00	0,00	0,00	0,00	Kab. Konawe, Semua Kecamatan, Semua Kel/Desa	DANA ALOKASI UMUM (DAU)	-	-			128.750.000,00	DINAS PEMBERDAYAAN MASYARAKAT DAN DESA
	2.13.01.2.07.0002	Pengadaan Kendaraan Dinas Operasional atau Lapangan																		
			Jumlah Unit Kendaraan Dinas Operasional atau Lapangan yang Disediakan				1 Unit	1 Unit	0,00	0,00	0,00	0,00	Kab. Konawe, Semua Kecamatan, Semua Kel/Desa	DANA ALOKASI UMUM (DAU)	-	-			10.000.000,00	DINAS PEMBERDAYAAN MASYARAKAT DAN DESA
		-	**-**	**-**	**-**	**-**	-	-	**4.122.903.463,00**	**6.333.261.869,00**	**6.220.841.579,00**	-	-	-	-	-	-	**-**	**1.054.686.750,00**	-
	2.13.01.2.07.0003	Pengadaan Alat Besar																		
			Jumlah Unit Alat Besar yang Disediakan				1 Unit	1 Unit	0,00	0,00	0,00	0,00	Kab. Konawe, Semua Kecamatan, Semua Kel/Desa	DANA ALOKASI UMUM (DAU)	-	-			10.000.000,00	DINAS PEMBERDAYAAN MASYARAKAT DAN DESA
	2.13.01.2.07.0004	Pengadaan Alat Angkutan Darat Tak Bermotor																		
			Jumlah Unit Alat Angkutan Darat Tak Bermotor yang Disediakan				1 Unit	1 Unit	0,00	0,00	0,00	0,00	Kab. Konawe, Semua Kecamatan, Semua Kel/Desa	DANA ALOKASI UMUM (DAU)	-	-			10.000.000,00	DINAS PEMBERDAYAAN MASYARAKAT DAN DESA
		[PERSENTASE KEGIATAN PENUNJANG URUSAN PEMERINTAHAN DAERAH YANG TERLAKSANA]	**PERSENTASE KEGIATAN PENUNJANG URUSAN PEMERINTAHAN DAERAH YANG TERLAKSANA**	**100,00**	**100,00**	**100,00**	-	-	**4.122.903.463,00**	**6.333.261.869,00**	**6.220.841.579,00**	-	-	-	-	-	-	**100,00**	**1.054.686.750,00**	-
	2.13.01.2.07.0005	Pengadaan Mebel																		
			Jumlah Paket Mebel yang Disediakan				5 Unit	5 Unit	0,00	0,00	0,00	0,00	Kab. Konawe, Semua Kecamatan, Semua Kel/Desa	DANA BAGI HASIL (DBH)	-	-			0,00	DINAS PEMBERDAYAAN MASYARAKAT DAN DESA
	2.13.01.2.07.0006	Pengadaan Peralatan dan Mesin Lainnya																		
			Jumlah Unit Peralatan dan Mesin Lainnya yang Disediakan				3 Unit	3 Unit	0,00	22.132.500,00	22.132.500,00	22.132.500,00	Kab. Konawe, Semua Kecamatan, Semua Kel/Desa	DANA BAGI HASIL (DBH) RETRIBUSI PENGGUNAAN TENAGA KERJA ASING (TKA)	-	-			0,00	DINAS PEMBERDAYAAN MASYARAKAT DAN DESA
	2.13.01.2.07.0007	Pengadaan Aset Tetap Lainnya																		
			Jumlah Unit Aset Tetap Lainnya yang Disediakan				1 Unit	1 Unit	0,00	0,00	0,00	0,00	Kab. Konawe, Semua Kecamatan, Semua Kel/Desa	DANA ALOKASI UMUM (DAU)	-	-			10.000.000,00	DINAS PEMBERDAYAAN MASYARAKAT DAN DESA
	2.13.01.2.07.0008	Pengadaan Aset Tak Berwujud																		
			Jumlah Unit Aset Tak Berwujud yang Disediakan				1 Unit	1 Unit	0,00	0,00	0,00	0,00	Kab. Konawe, Semua Kecamatan, Semua Kel/Desa	DANA ALOKASI UMUM (DAU)	-	-			10.000.000,00	DINAS PEMBERDAYAAN MASYARAKAT DAN DESA
	2.13.01.2.07.0009	Pengadaan Gedung Kantor atau Bangunan Lainnya																		
			Jumlah Unit Gedung Kantor atau Bangunan Lainnya yang Disediakan				1 Unit	1 Unit	0,00	1.199.984.630,00	2.399.969.260,00	2.399.969.260,00	Kab. Konawe, Semua Kecamatan, Semua Kel/Desa	PAJAK BARANG DAN JASA TERTENTU (PBJT) DANA ALOKASI UMUM (DAU)	-	-			70.000.000,00	DINAS PEMBERDAYAAN MASYARAKAT DAN DESA
	2.13.01.2.07.0010	Pengadaan Sarana dan Prasarana Gedung Kantor atau Bangunan Lainnya																		
			Jumlah Unit Sarana dan Prasarana Gedung Kantor atau Bangunan Lainnya yang Disediakan				1 Unit	1 Unit	0,00	0,00	0,00	0,00	Kab. Konawe, Semua Kecamatan, Semua Kel/Desa	DANA ALOKASI UMUM (DAU)	-	-			10.000.000,00	DINAS PEMBERDAYAAN MASYARAKAT DAN DESA
	2.13.01.2.07.0011	Pengadaan Sarana dan Prasarana Pendukung Gedung Kantor atau Bangunan Lainnya																		
			Jumlah Unit Sarana dan Prasarana Pendukung Gedung Kantor atau Bangunan Lainnya yang Disediakan				1 Unit	1 Unit	0,00	0,00	0,00	0,00	Kab. Konawe, Semua Kecamatan, Semua Kel/Desa	DANA ALOKASI UMUM (DAU)	-	-			10.000.000,00	DINAS PEMBERDAYAAN MASYARAKAT DAN DESA

NO	KODE	URUSAN / BIDANG URUSAN / PROGRAM / OUTCOME / KEGIATAN / SUB KEGIATAN	INDIKATOR PROGRAM / KEGIATAN / SUB KEGIATAN	TARGET AKHIR PERIODE RENSTRA OPD	REALISASI CAPAIAN RENJA OPD TAHUN 2024	PRAKIRAAN CAPAIAN TARGET RENJA OPD TAHUN 2025	CAPAIAN KINERJA DAN KERANGKA PENDANAAN										KELOMPOK SASARAN	PRAKIRAAN MAJU RENCANA TAHUN 2027		PERANGKAT DAERAH PENANGGUNG JAWAB
							TARGET 2026		PAGU INDIKATIF (Rp)			Bertambah/Berkurang (10-12)	LOKASI	SUMBER DANA	PRIORITAS			TARGET	PAGU INDIKATIF (Rp)	
							SEBELUM	SESUDAH	RKPD 2026	APBD 2026	RKPD PERUBAHAN 2026				NASIONAL	DAERAH				
1	2	3	4	5	6	7	8	9	10	11	12	13	14	15	16	17	18	19	20	21
	2.13.01.2.08	Penyediaan Jasa Penunjang Urusan Pemerintahan Daerah	-				-	-	137.700.000,00	74.580.000,00	46.980.000,00	-90.720.000,00			-	-	-		166.780.000,00	DINAS PEMBERDAYAAN MASYARAKAT DAN DESA
	2.13.01.2.08.0001	Penyediaan Jasa Surat Menyurat																		
			Jumlah Laporan Penyediaan Jasa Surat Menyurat				4 Laporan	4 Laporan	3.300.000,00	2.580.000,00	2.580.000,00	-720.000,00	Kab. Konawe, Semua Kecamatan, Semua Kel/Desa	DANA ALOKASI UMUM (DAU) RETRIBUSI PENGGUNAAN TENAGA KERJA ASING (TKA)	-	-			3.500.000,00	DINAS PEMBERDAYAAN MASYARAKAT DAN DESA
	2.13.01.2.08.0002	Penyediaan Jasa Komunikasi, Sumber Daya Air dan Listrik																		
			Jumlah Laporan Penyediaan Jasa Komunikasi, Sumber Daya Air dan Listrik yang Disediakan				4 Laporan	4 Laporan	18.000.000,00	18.000.000,00	18.000.000,00	0,00	Kab. Konawe, Semua Kecamatan, Semua Kel/Desa	DANA ALOKASI UMUM (DAU) PBJT-KONSUMSI TENAGA LISTRIK DARI SUMBER LAIN	-	-			18.000.000,00	DINAS PEMBERDAYAAN MASYARAKAT DAN DESA
	2.13.01.2.08.0003	Penyediaan Jasa Peralatan dan Perlengkapan Kantor																		
			Jumlah Laporan Penyediaan Jasa Peralatan dan Perlengkapan Kantor yang Disediakan				1 Laporan	1 Laporan	0,00	0,00	0,00	0,00	Kab. Konawe, Semua Kecamatan, Semua Kel/Desa	DANA ALOKASI UMUM (DAU)	-	-			4.880.000,00	DINAS PEMBERDAYAAN MASYARAKAT DAN DESA
	2.13.01.2.08.0004	Penyediaan Jasa Pelayanan Umum Kantor																		
			Jumlah Laporan Penyediaan Jasa Pelayanan Umum Kantor yang Disediakan				4 Laporan	4 Laporan	116.400.000,00	54.000.000,00	26.400.000,00	-90.000.000,00	Kab. Konawe, Semua Kecamatan, Semua Kel/Desa	DANA ALOKASI UMUM (DAU)	-	-			140.400.000,00	DINAS PEMBERDAYAAN MASYARAKAT DAN DESA
	2.13.01.2.09	Pemeliharaan Barang Milik Daerah Penunjang Urusan Pemerintahan Daerah	-				-	-	35.263.500,00	1.023.439.342,00	38.850.000,00	3.586.500,00			-	-	-		168.028.000,00	DINAS PEMBERDAYAAN MASYARAKAT DAN DESA
	2.13.01.2.09.0001	Penyediaan Jasa Pemeliharaan, Biaya Pemeliharaan, dan Pajak Kendaraan Perorangan Dinas atau Kendaraan Dinas Jabatan																		
			Jumlah Kendaraan Perorangan Dinas atau Kendaraan Dinas Jabatan yang Dipelihara dan dibayarkan Pajaknya				2 Unit	1 Unit	13.400.000,00	20.100.000,00	20.100.000,00	6.700.000,00	Kab. Konawe, Semua Kecamatan, Semua Kel/Desa	PENDAPATAN TRANSFER ANTAR DAERAH PBJT-KONSUMSI TENAGA LISTRIK DARI SUMBER LAIN	-	-			20.000.000,00	DINAS PEMBERDAYAAN MASYARAKAT DAN DESA
	2.13.01.2.09.0002	Penyediaan Jasa Pemeliharaan, Biaya Pemeliharaan, Pajak dan Perizinan Kendaraan Dinas Operasional atau Lapangan																		
			Jumlah Kendaraan Dinas Operasional atau Lapangan yang Dipelihara dan dibayarkan Pajak dan Perizinannya				2 Unit	1 Unit	16.722.000,00	18.750.000,00	18.750.000,00	2.028.000,00	Kab. Konawe, Semua Kecamatan, Semua Kel/Desa	PENDAPATAN TRANSFER ANTAR DAERAH PBJT-KONSUMSI TENAGA LISTRIK DARI SUMBER LAIN	-	-			38.028.000,00	DINAS PEMBERDAYAAN MASYARAKAT DAN DESA
		-	**-**	**-**	**-**	**-**	-	-	**4.122.903.463,00**	**6.333.261.869,00**	**6.220.841.579,00**	-	-	-	-	-	-	**-**	**1.054.686.750,00**	-
	2.13.01.2.09.0003	Penyediaan Jasa Pemeliharaan, Biaya Pemeliharaan dan Perizinan Alat Besar																		
			Jumlah Alat Besar yang Dipelihara dan dibayarkan Perizinannya				1 Unit	1 Unit	0,00	0,00	0,00	0,00	Kab. Konawe, Semua Kecamatan, Semua Kel/Desa	DANA ALOKASI UMUM (DAU)	-	-			10.000.000,00	DINAS PEMBERDAYAAN MASYARAKAT DAN DESA
	2.13.01.2.09.0004	Penyediaan Jasa Pemeliharaan, Biaya Pemeliharaan dan Perizinan Alat Angkutan Darat Tak Bermotor																		
			Jumlah Alat Angkutan Darat Tak Bermotor yang Dipelihara dan Dibayarkan Perizinannya				1 Unit	1 Unit	0,00	0,00	0,00	0,00	Kab. Konawe, Semua Kecamatan, Semua Kel/Desa	DANA ALOKASI UMUM (DAU)	-	-			10.000.000,00	DINAS PEMBERDAYAAN MASYARAKAT DAN DESA
		[PERSENTASE KEGIATAN PENUNJANG URUSAN PEMERINTAHAN DAERAH YANG TERLAKSANA]	**PERSENTASE KEGIATAN PENUNJANG URUSAN PEMERINTAHAN DAERAH YANG TERLAKSANA**	**100,00**	**100,00**	**100,00**	-	-	**4.122.903.463,00**	**6.333.261.869,00**	**6.220.841.579,00**	-	-	-	-	-	-	**100,00**	**1.054.686.750,00**	-
	2.13.01.2.09.0005	Pemeliharaan Mebel																		
			Jumlah Mebel yang Dipelihara				1 Unit	1 Unit	0,00	0,00	0,00	0,00	Kab. Konawe, Semua Kecamatan, Semua Kel/Desa	DANA ALOKASI UMUM (DAU)	-	-			10.000.000,00	DINAS PEMBERDAYAAN MASYARAKAT DAN DESA
	2.13.01.2.09.0006	Pemeliharaan Peralatan dan Mesin Lainnya																		
			Jumlah Peralatan dan Mesin Lainnya yang Dipelihara				1 Unit	1 Unit	0,00	0,00	0,00	0,00	Kab. Konawe, Semua Kecamatan, Semua Kel/Desa	DANA ALOKASI UMUM (DAU)	-	-			10.000.000,00	DINAS PEMBERDAYAAN MASYARAKAT DAN DESA
		-	**-**	**-**	**-**	**-**	-	-	**4.122.903.463,00**	**6.333.261.869,00**	**6.220.841.579,00**	-	-	-	-	-	-	**-**	**1.054.686.750,00**	-
	2.13.01.2.09.0007	Pemeliharaan Aset Tetap Lainnya																		
			Jumlah Aset Tetap Lainnya yang Dipelihara				1 Unit	1 Unit	0,00	0,00	0,00	0,00	Kab. Konawe, Semua Kecamatan, Semua Kel/Desa	DANA ALOKASI UMUM (DAU)	-	-			10.000.000,00	DINAS PEMBERDAYAAN MASYARAKAT DAN DESA
		[PERSENTASE KEGIATAN PENUNJANG URUSAN PEMERINTAHAN DAERAH YANG TERLAKSANA]	**PERSENTASE KEGIATAN PENUNJANG URUSAN PEMERINTAHAN DAERAH YANG TERLAKSANA**	**100,00**	**100,00**	**100,00**	-	-	**4.122.903.463,00**	**6.333.261.869,00**	**6.220.841.579,00**	-	-	-	-	-	-	**100,00**	**1.054.686.750,00**	-
	2.13.01.2.09.0008	Pemeliharaan Aset Tak Berwujud																		
			Jumlah Aset Tak Berwujud yang Dipelihara				1 Unit	1 Unit	0,00	0,00	0,00	0,00	Kab. Konawe, Semua Kecamatan, Semua Kel/Desa	DANA ALOKASI UMUM (DAU)	-	-			10.000.000,00	DINAS PEMBERDAYAAN MASYARAKAT DAN DESA
	2.13.01.2.09.0009	Pemeliharaan/Rehabilitasi Gedung Kantor dan Bangunan Lainnya																		
			Jumlah Gedung Kantor dan Bangunan Lainnya yang Dipelihara/Direhabilitasi				2 Unit	2 Unit	5.141.500,00	984.589.342,00	0,00	-5.141.500,00	Kab. Konawe, Semua Kecamatan, Semua Kel/Desa	DANA BAGI HASIL (DBH)	-	-			20.000.000,00	DINAS PEMBERDAYAAN MASYARAKAT DAN DESA
	2.13.01.2.09.0010	Pemeliharaan/Rehabilitasi Sarana dan Prasarana Gedung Kantor atau Bangunan Lainnya																		
			Jumlah Sarana dan Prasarana Gedung Kantor atau Bangunan Lainnya yang Dipelihara/Direhabilitasi				1 Unit	1 Unit	0,00	0,00	0,00	0,00	Kab. Konawe, Semua Kecamatan, Semua Kel/Desa	DANA ALOKASI UMUM (DAU)	-	-			10.000.000,00	DINAS PEMBERDAYAAN MASYARAKAT DAN DESA
	2.13.01.2.09.0011	Pemeliharaan/Rehabilitasi Sarana dan Prasarana Pendukung Gedung Kantor atau Bangunan Lainnya																		

NO	KODE	URUSAN / BIDANG URUSAN / PROGRAM / OUTCOME / KEGIATAN / SUB KEGIATAN	INDIKATOR PROGRAM / KEGIATAN / SUB KEGIATAN	TARGET AKHIR PERIODE RENSTRA OPD	REALISASI CAPAIAN RENJA OPD TAHUN 2024	PRAKIRAAN CAPAIAN TARGET RENJA OPD TAHUN 2025	CAPAIAN KINERJA DAN KERANGKA PENDANAAN										KELOMPOK SASARAN	PRAKIRAAN MAJU RENCANA TAHUN 2027		PERANGKAT DAERAH PENANGGUNG JAWAB
							TARGET 2026		PAGU INDIKATIF (Rp)			Bertambah/Berkurang (10-12)	LOKASI	SUMBER DANA	PRIORITAS			TARGET	PAGU INDIKATIF (Rp)	
							SEBELUM	SESUDAH	RKPD 2026	APBD 2026	RKPD PERUBAHAN 2026				NASIONAL	DAERAH				
1	2	3	4	5	6	7	8	9	10	11	12	13	14	15	16	17	18	19	20	21
			Jumlah Sarana dan Prasarana Pendukung Gedung Kantor atau Bangunan Lainnya yang Dipelihara/Direhabilitasi				1 Unit	1 Unit	0,00	0,00	0,00	0,00	Kab. Konawe, Semua Kecamatan, Semua Kel/Desa	DANA ALOKASI UMUM (DAU)	-	-			10.000.000,00	DINAS PEMBERDAYAAN MASYARAKAT DAN DESA
		-	**-**	**-**	**-**	**-**	-	-	**4.122.903.463,00**	**6.333.261.869,00**	**6.220.841.579,00**	-	-	-	-	-	-	**-**	**1.054.686.750,00**	-
	2.13.01.2.09.0012	Pemeliharaan/Rehabilitasi Tanah																		
			Luas Tanah yang Dilakukan Pemeliharaan/Rehabilitasi				1 Ha	1 Ha	0,00	0,00	0,00	0,00	Kab. Konawe, Semua Kecamatan, Semua Kel/Desa	DANA ALOKASI UMUM (DAU)	-	-			10.000.000,00	DINAS PEMBERDAYAAN MASYARAKAT DAN DESA
2.	**2.13.02**	**PROGRAM PENATAAN DESA**	**-**				**-**	**-**	**26.341.100,00**	**0,00**	**0,00**	**78.695.900,00**							**105.037.000,00**	
		[PERSENTASE PENATAAN KELEMBAGAAN DESA]	**PERSENTASE PENATAAN KELEMBAGAAN DESA**	**100,00**	**100,00**	**100,00**	-	-	**26.341.100,00**	**0,00**	**0,00**	-	-	-	-	-	-	**100,00**	**105.037.000,00**	-
	2.13.02.2.01	Penyelenggaraan Penataan Desa	-				-	-	26.341.100,00	0,00	0,00	-26.341.100,00			-	-	-		105.037.000,00	DINAS PEMBERDAYAAN MASYARAKAT DAN DESA
	2.13.02.2.01.0001	Pembentukan, Penghapusan, Penggabungan, dan Perubahan Status Desa																		
			Jumlah Desa yang Melakukan Pembentukan, Penghapusan, Penggabungan, dan Perubahan Status Desa				1 Desa	1 Desa	0,00	0,00	0,00	0,00	Kab. Konawe, Semua Kecamatan, Semua Kel/Desa	DANA ALOKASI UMUM (DAU)	-	-			10.000.000,00	DINAS PEMBERDAYAAN MASYARAKAT DAN DESA
	2.13.02.2.01.0002	Fasilitasi Tata Wilayah Desa																		
			Jumlah Desa yang Terfasilitasi Penataan Wilayahnya				291 Desa	291 Desa	26.341.100,00	0,00	0,00	-26.341.100,00	Kab. Konawe, Semua Kecamatan, Semua Kel/Desa	DANA BAGI HASIL (DBH)	-	-			21.675.000,00	DINAS PEMBERDAYAAN MASYARAKAT DAN DESA
	2.13.02.2.01.0003	Fasilitasi Penataan Kewenangan Desa																		
			Jumlah Desa yang Terfasilitasi Penataan Kewenangannya				291 Desa	291 Desa	0,00	0,00	0,00	0,00	Kab. Konawe, Semua Kecamatan, Semua Kel/Desa	DANA BAGI HASIL (DBH)	-	-			43.362.000,00	DINAS PEMBERDAYAAN MASYARAKAT DAN DESA
	2.13.02.2.01.0004	Fasilitasi Penamaan dan Kode Desa																		
			Jumlah Desa yang Terfasilitasi Penamaan dan Kode Desa				291 Desa	291 Desa	0,00	0,00	0,00	0,00	Kab. Konawe, Semua Kecamatan, Semua Kel/Desa	DANA ALOKASI UMUM (DAU)	-	-			10.000.000,00	DINAS PEMBERDAYAAN MASYARAKAT DAN DESA
	2.13.02.2.01.0005	Fasilitasi Penetapan Kesatuan Masyarakat Hukum Adat dan Desa Adat Kewenangan Kabupaten/Kota																		
			Jumlah Laporan Hasil Penetapan Kesatuan Masyarakat Hukum Adat dan Desa Adat Kewenangan Kabupaten/Kota				1 Laporan	1 Laporan	0,00	0,00	0,00	0,00	Kab. Konawe, Semua Kecamatan, Semua Kel/Desa	DANA ALOKASI UMUM (DAU)	-	-			10.000.000,00	DINAS PEMBERDAYAAN MASYARAKAT DAN DESA
	2.13.02.2.01.0006	Fasilitasi Sarana dan Prasarana Desa																		
			Jumlah Sarana dan Prasarana Desa yang terfasilitasi				1 Unit	1 Unit	0,00	0,00	0,00	0,00	Kab. Konawe, Semua Kecamatan, Semua Kel/Desa	DANA ALOKASI UMUM (DAU)	-	-			10.000.000,00	DINAS PEMBERDAYAAN MASYARAKAT DAN DESA
3.	**2.13.03**	**PROGRAM PENINGKATAN KERJA SAMA DESA**	**-**				**-**	**-**	**13.807.700,00**	**38.259.000,00**	**38.259.000,00**	**46.615.300,00**							**60.423.000,00**	
		[PERSENTASE PENINGKATAN STATUS DESA MANDIRI]	**Persentase peningkatan status desa mandiri**	**75,00**	**75,00**	**75,00**	-	-	**13.807.700,00**	**38.259.000,00**	**38.259.000,00**	-	-	-	-	-	-	**75,00**	**60.423.000,00**	-
	2.13.03.2.01	Fasilitasi Kerja Sama antar Desa	-				-	-	13.807.700,00	38.259.000,00	38.259.000,00	24.451.300,00			-	-	-		60.423.000,00	DINAS PEMBERDAYAAN MASYARAKAT DAN DESA
	2.13.03.2.01.0001	Fasilitasi Kerja Sama Antar Desa dalam Kabupaten/Kota																		
			Jumlah Dokumen Kerja Sama Antar Desa dalam Kabupaten/Kota				6 Dokumen	6 Dokumen	13.807.700,00	38.259.000,00	38.259.000,00	24.451.300,00	Kab. Konawe, Semua Kecamatan, Semua Kel/Desa	PENDAPATAN TRANSFER ANTAR DAERAH PBJT-KONSUMSI TENAGA LISTRIK DARI SUMBER LAIN	-	-			40.423.000,00	DINAS PEMBERDAYAAN MASYARAKAT DAN DESA
	2.13.03.2.01.0002	Fasilitasi Kerja Sama Antar Desa dengan Pihak Ketiga dalam Kabupaten/Kota																		
			Jumlah Dokumen Kerja Sama Antar Desa dengan Pihak Ketiga dalam Kabupaten/Kota				1 Dokumen	1 Dokumen	0,00	0,00	0,00	0,00	Kab. Konawe, Semua Kecamatan, Semua Kel/Desa	DANA ALOKASI UMUM (DAU)	-	-			10.000.000,00	DINAS PEMBERDAYAAN MASYARAKAT DAN DESA
	2.13.03.2.01.0003	Fasilitasi Pembangunan Kawasan Perdesaan																		
			Jumlah Dokumen Hasil Fasilitasi Pembangunan Kawasan Perdesaan				1 Dokumen	1 Dokumen	0,00	0,00	0,00	0,00	Kab. Konawe, Semua Kecamatan, Semua Kel/Desa	DANA ALOKASI UMUM (DAU)	-	-			10.000.000,00	DINAS PEMBERDAYAAN MASYARAKAT DAN DESA
4.	**2.13.04**	**PROGRAM ADMINISTRASI PEMERINTAHAN DESA**	**-**				**-**	**-**	**533.550.850,00**	**169.962.700,00**	**169.962.700,00**	**433.152.984,00**							**966.703.834,00**	
		[PERSENTASE PENYELENGGARAAN PENATAAN ADMINISTRASI DESA]	**PERSENTASE PENYELENGGARAAN PENATAAN ADMINISTRASI DESA**	**100,00**	**100,00**	**100,00**	-	-	**533.550.850,00**	**169.962.700,00**	**169.962.700,00**	-	-	-	-	-	-	**100,00**	**966.703.834,00**	-
	2.13.04.2.01	Pembinaan dan Pengawasan Penyelenggaraan Administrasi Pemerintahan Desa	-				-	-	533.550.850,00	169.962.700,00	169.962.700,00	-363.588.150,00			-	-	-		966.703.834,00	DINAS PEMBERDAYAAN MASYARAKAT DAN DESA
	2.13.04.2.01.0001	Fasilitasi Penyelenggaraan Administrasi Pemerintahan Desa																		
			Jumlah Dokumen Penyelenggaraan Administrasi Pemerintahan Desa				10 Dokumen	10 Dokumen	0,00	0,00	0,00	0,00	Kab. Konawe, Semua Kecamatan, Semua Kel/Desa	DANA ALOKASI UMUM (DAU)	-	-			63.915.300,00	DINAS PEMBERDAYAAN MASYARAKAT DAN DESA
	2.13.04.2.01.0002	Fasilitasi Penyusunan Produk Hukum Desa																		
			Jumlah Dokumen Hasil Fasilitasi Penyusunan Produk Hukum Desa				8 Dokumen	8 Dokumen	57.272.700,00	0,00	0,00	-57.272.700,00	Kab. Konawe, Semua Kecamatan, Semua Kel/Desa	DANA BAGI HASIL (DBH)	-	-			31.360.000,00	DINAS PEMBERDAYAAN MASYARAKAT DAN DESA
	2.13.04.2.01.0003	Fasilitasi Penyusunan Perencanaan Pembangunan Desa																		

NO	KODE	URUSAN / BIDANG URUSAN / PROGRAM / OUTCOME / KEGIATAN / SUB KEGIATAN	INDIKATOR PROGRAM / KEGIATAN / SUB KEGIATAN	TARGET AKHIR PERIODE RENSTRA OPD	REALISASI CAPAIAN RENJA OPD TAHUN 2024	PRAKIRAAN CAPAIAN TARGET RENJA OPD TAHUN 2025	CAPAIAN KINERJA DAN KERANGKA PENDANAAN										KELOMPOK SASARAN	PRAKIRAAN MAJU RENCANA TAHUN 2027		PERANGKAT DAERAH PENANGGUNG JAWAB
							TARGET 2026		PAGU INDIKATIF (Rp)			Bertambah/Berkurang (10-12)	LOKASI	SUMBER DANA	PRIORITAS			TARGET	PAGU INDIKATIF (Rp)	
							SEBELUM	SESUDAH	RKPD 2026	APBD 2026	RKPD PERUBAHAN 2026				NASIONAL	DAERAH				
1	2	3	4	5	6	7	8	9	10	11	12	13	14	15	16	17	18	19	20	21
			Jumlah Dokumen Hasil Fasilitasi Penyusunan Perencanaan Pembangunan Desa				1 Dokumen	1 Dokumen	0,00	0,00	0,00	0,00	Kab. Konawe, Semua Kecamatan, Semua Kel/Desa	DANA ALOKASI UMUM (DAU)	-	-			10.000.000,00	DINAS PEMBERDAYAAN MASYARAKAT DAN DESA
	2.13.04.2.01.0004	Fasilitasi Pengelolaan Keuangan Desa																		
			Jumlah Dokumen Hasil Fasilitasi Pengelolaan Keuangan Desa				291 Dokumen	291 Dokumen	32.962.500,00	0,00	0,00	-32.962.500,00	Kab. Konawe, Semua Kecamatan, Semua Kel/Desa	DANA BAGI HASIL (DBH)	-	-			26.430.000,00	DINAS PEMBERDAYAAN MASYARAKAT DAN DESA
	2.13.04.2.01.0005	Pembinaan Peningkatan Kapasitas Aparatur Pemerintah Desa																		
			Jumlah Aparatur Pemerintah Desa yang Mengikuti Pembinaan Peningkatan Kapasitas				13 Orang	13 Orang	137.490.950,00	0,00	0,00	-137.490.950,00	Kab. Konawe, Semua Kecamatan, Semua Kel/Desa	DANA BAGI HASIL (DBH)	-	-			164.736.000,00	DINAS PEMBERDAYAAN MASYARAKAT DAN DESA
	2.13.04.2.01.0006	Fasilitasi Penyelenggaraan Musyawarah Desa																		
			Jumlah Laporan Fasilitasi Penyelenggaraan Musyawarah Desa				28 Laporan	28 Laporan	30.658.100,00	30.587.000,00	30.587.000,00	-71.100,00	Kab. Konawe, Semua Kecamatan, Semua Kel/Desa	DANA BAGI HASIL (DBH) PBJT-KONSUMSI TENAGA LISTRIK DARI SUMBER LAIN	-	-			55.201.000,00	DINAS PEMBERDAYAAN MASYARAKAT DAN DESA
	2.13.04.2.01.0007	Evaluasi dan Pengawasan Peraturan Desa																		
			Jumlah Dokumen Hasil Evaluasi dan Pengawasan Peraturan Desa				1 Dokumen	1 Dokumen	0,00	0,00	0,00	0,00	Kab. Konawe, Semua Kecamatan, Semua Kel/Desa	DANA ALOKASI UMUM (DAU)	-	-			10.000.000,00	DINAS PEMBERDAYAAN MASYARAKAT DAN DESA
	2.13.04.2.01.0008	Pembinaan dan Pemberdayaan BUM Desa dan Lembaga Kerja Sama antar Desa																		
			Jumlah Dokumen Hasil Pembinaan dan Pemberdayaan BUM Desa dan Lembaga Kerja Sama antar Desa				10 Dokumen	10 Dokumen	0,00	38.075.800,00	38.075.800,00	38.075.800,00	Kab. Konawe, Semua Kecamatan, Semua Kel/Desa	PBJT-KONSUMSI TENAGA LISTRIK DARI SUMBER LAIN	-	-			46.587.500,00	DINAS PEMBERDAYAAN MASYARAKAT DAN DESA
	2.13.04.2.01.0009	Penyelenggaraan Pemilihan, Pengangkatan dan Pemberhentian Kepala Desa																		
			Jumlah Laporan Hasil Penyelenggaraan Pemilihan, Pengangkatan dan Pemberhentian Kepala Desa				1 Laporan	1 Laporan	18.350.000,00	0,00	0,00	-18.350.000,00	Kab. Konawe, Semua Kecamatan, Semua Kel/Desa	DANA ALOKASI UMUM (DAU)	-	-			10.000.000,00	DINAS PEMBERDAYAAN MASYARAKAT DAN DESA
	2.13.04.2.01.0010	Fasilitasi Pengangkatan dan Pemberhentian Perangkat Desa																		
			Jumlah Laporan Fasilitasi Pengangkatan dan Pemberhentian Perangkat Desa				1 Laporan	1 Laporan	0,00	0,00	0,00	0,00	Kab. Konawe, Semua Kecamatan, Semua Kel/Desa	DANA ALOKASI UMUM (DAU)	-	-			10.000.000,00	DINAS PEMBERDAYAAN MASYARAKAT DAN DESA
	2.13.04.2.01.0011	Fasilitasi Penyusunan Profil Desa																		
			Jumlah Dokumen Profil Desa yang tersusun				291 Dokumen	291 Dokumen	0,00	0,00	0,00	0,00	Kab. Konawe, Semua Kecamatan, Semua Kel/Desa	DANA ALOKASI UMUM (DAU)	-	-			87.535.000,00	DINAS PEMBERDAYAAN MASYARAKAT DAN DESA
	2.13.04.2.01.0012	Fasilitasi Manajemen Pemerintahan Desa																		
			Jumlah Dokumen Hasil Fasilitasi Manajemen Pemerintahan Desa				1 Dokumen	1 Dokumen	0,00	0,00	0,00	0,00	Kab. Konawe, Semua Kecamatan, Semua Kel/Desa	DANA ALOKASI UMUM (DAU)	-	-			10.000.000,00	DINAS PEMBERDAYAAN MASYARAKAT DAN DESA
	2.13.04.2.01.0013	Fasilitasi Pengelolaan Aset Desa																		
			Jumlah Dokumen Hasil Fasilitasi Pengelolaan Aset Desa				291 Dokumen	291 Dokumen	0,00	0,00	0,00	0,00	Kab. Konawe, Semua Kecamatan, Semua Kel/Desa	DANA ALOKASI UMUM (DAU)	-	-			109.375.000,00	DINAS PEMBERDAYAAN MASYARAKAT DAN DESA
	2.13.04.2.01.0014	Pembinaan Peningkatan Kapasitas Anggota BPD																		
			Jumlah Anggota BPD yang Mengikuti Pembinaan Peningkatan Kapasitas				873 Orang	873 Orang	26.155.050,00	0,00	0,00	-26.155.050,00	Kab. Konawe, Semua Kecamatan, Semua Kel/Desa	DANA ALOKASI UMUM (DAU)	-	-			105.242.000,00	DINAS PEMBERDAYAAN MASYARAKAT DAN DESA
	2.13.04.2.01.0015	Fasilitasi Penetapan dan Penegasan Batas Desa																		
			Jumlah Desa yang Difasilitasi dalam Penetapan Dan Penegasan Batas Desa				10 Desa	10 Desa	0,00	0,00	0,00	0,00	Kab. Konawe, Semua Kecamatan, Semua Kel/Desa	DANA ALOKASI UMUM (DAU)	-	-			27.166.000,00	DINAS PEMBERDAYAAN MASYARAKAT DAN DESA
	2.13.04.2.01.0016	Fasilitasi Pembinaan Laporan Kepala Desa																		
			Jumlah Laporan Hasil Fasilitasi Pembinaan Laporan Kepala Desa				1 Laporan	1 Laporan	0,00	0,00	0,00	0,00	Kab. Konawe, Semua Kecamatan, Semua Kel/Desa	DANA ALOKASI UMUM (DAU)	-	-			10.000.000,00	DINAS PEMBERDAYAAN MASYARAKAT DAN DESA
	2.13.04.2.01.0017	Pelaksanaan Penugasan Urusan/Kewenangan Kabupaten/Kota yang Dilaksanakan oleh Desa																		
			Jumlah Dokumen Penugasan Urusan/Kewenangan Kabupaten/Kota yang Dilaksanakan oleh Desa				1 Dokumen	1 Dokumen	0,00	0,00	0,00	0,00	Kab. Konawe, Semua Kecamatan, Semua Kel/Desa	DANA ALOKASI UMUM (DAU)	-	-			10.000.000,00	DINAS PEMBERDAYAAN MASYARAKAT DAN DESA
	2.13.04.2.01.0018	Fasilitasi Evaluasi Perkembangan Desa serta Lomba Desa dan Kelurahan																		
			Jumlah Dokumen Hasil Evaluasi Perkembangan Desa serta Lomba Desa dan Kelurahan				2 Dokumen	2 Dokumen	230.661.550,00	101.299.900,00	101.299.900,00	-129.361.650,00	Kab. Konawe, Semua Kecamatan, Semua Kel/Desa	DANA BAGI HASIL (DBH) PBJT-KONSUMSI TENAGA LISTRIK DARI SUMBER LAIN	-	-			179.156.034,00	DINAS PEMBERDAYAAN MASYARAKAT DAN DESA
5.	**2.13.05**	**PROGRAM PEMBERDAYAAN LEMBAGA KEMASYARAKATAN, LEMBAGA ADAT DAN MASYARAKAT HUKUM ADAT**	**-**				**-**	**-**	**169.711.900,00**	**605.955.900,00**	**893.755.900,00**	**857.510.100,00**							**1.027.222.000,00**	
		[PERSENTASE PENINGKATAN PARTISIPASI MASYARAKAT TERHADAP PROGRAM PEMBERDAYAAN MASYARAKAT]	**PERSENTASE PENINGKATAN PARTISIPASI MASYARAKAT TERHADAP PROGRAM PEMBERDAYAAN MASYARAKAT**	**50,00**	**50,00**	**50,00**	-	-	**169.711.900,00**	**605.955.900,00**	**893.755.900,00**	-	-	-	-	-	-	**50,00**	**1.027.222.000,00**	-

NO	KODE	URUSAN / BIDANG URUSAN / PROGRAM / OUTCOME / KEGIATAN / SUB KEGIATAN	INDIKATOR PROGRAM / KEGIATAN / SUB KEGIATAN	TARGET AKHIR PERIODE RENSTRA OPD	REALISASI CAPAIAN RENJA OPD TAHUN 2024	PRAKIRAAN CAPAIAN TARGET RENJA OPD TAHUN 2025	CAPAIAN KINERJA DAN KERANGKA PENDANAAN										KELOMPOK SASARAN	PRAKIRAAN MAJU RENCANA TAHUN 2027		PERANGKAT DAERAH PENANGGUNG JAWAB
							TARGET 2026		PAGU INDIKATIF (Rp)			Bertambah/Berkurang (10-12)	LOKASI	SUMBER DANA	PRIORITAS			TARGET	PAGU INDIKATIF (Rp)	
							SEBELUM	SESUDAH	RKPD 2026	APBD 2026	RKPD PERUBAHAN 2026				NASIONAL	DAERAH				
1	2	3	4	5	6	7	8	9	10	11	12	13	14	15	16	17	18	19	20	21
	2.13.05.2.01	Pemberdayaan Lembaga Kemasyarakatan yang Bergerak di Bidang Pemberdayaan Desa dan Lembaga Adat Tingkat Daerah Kabupaten/Kota serta Pemberdayaan Masyarakat Hukum Adat yang Masyarakat Pelakunya Hukum Adat yang Sama dalam Daerah Kabupaten/Kota	-				-	-	169.711.900,00	605.955.900,00	893.755.900,00	724.044.000,00			-	-	-		1.027.222.000,00	DINAS PEMBERDAYAAN MASYARAKAT DAN DESA
	2.13.05.2.01.0001	Identifikasi dan Inventarisasi Masyarakat Hukum Adat																		
			Jumlah Dokumen Hasil Identifikasi dan Inventarisasi Masyarakat Hukum Adat				1 Dokumen	1 Dokumen	0,00	0,00	0,00	0,00	Kab. Konawe, Semua Kecamatan, Semua Kel/Desa	DANA ALOKASI UMUM (DAU)	-	-			10.000.000,00	DINAS PEMBERDAYAAN MASYARAKAT DAN DESA
	2.13.05.2.01.0002	Fasilitasi Penataan, Pemberdayaan dan Pendayagunaan Kelembagaan Lembaga Kemasyarakatan Desa/Kelurahan (RT, RW, PKK, Posyandu, LPM, dan Karang Taruna), Lembaga Adat Desa/Kelurahan dan Masyarakat Hukum Adat																		
			Jumlah Dokumen Hasil Penataan, Pemberdayaan dan Pendayagunaan Kelembagaan Lembaga Kemasyarakatan Desa/Kelurahan (RT, RW, PKK, Posyandu, LPM, dan Karang Taruna), Lembaga Adat Desa/Kelurahan dan Masyarakat Hukum Adat				1 Dokumen	1 Dokumen	0,00	0,00	0,00	0,00	Kab. Konawe, Semua Kecamatan, Semua Kel/Desa	DANA ALOKASI UMUM (DAU)	-	-			10.000.000,00	DINAS PEMBERDAYAAN MASYARAKAT DAN DESA
	2.13.05.2.01.0003	Peningkatan Kapasitas Kelembagaan Lembaga Kemasyarakatan Desa/Kelurahan (RT, RW, PKK, Posyandu, LPM, dan Karang Taruna), Lembaga Adat Desa/Kelurahan dan Masyarakat Hukum Adat																		
			Jumlah Lembaga Kemasyarakatan Desa/Kelurahan (RT, RW, PKK, Posyandu, LPM, dan Karang Taruna), Lembaga Adat Desa/Kelurahan dan Masyarakat Hukum Adat yang Ditingkatkan Kapasitasnya				291 Lembaga	291 Lembaga	0,00	523.737.000,00	23.737.000,00	23.737.000,00	Kab. Konawe, Semua Kecamatan, Semua Kel/Desa	PBJT-KONSUMSI TENAGA LISTRIK DARI SUMBER LAIN	-	-			125.000.000,00	DINAS PEMBERDAYAAN MASYARAKAT DAN DESA
	2.13.05.2.01.0004	Fasilitasi Penyediaan Sarana dan Prasarana Kelembagaan Lembaga Kemasyarakatan Desa/Kelurahan (RT, RW, PKK, Posyandu, LPM, dan Karang Taruna), Lembaga Adat Desa/Kelurahan dan Masyarakat Hukum Adat																		
			Jumlah Sarana dan Prasarana Kelembagaan Lembaga Kemasyarakatan Desa/Kelurahan (RT, RW, PKK, Posyandu, LPM, dan Karang Taruna), Lembaga Adat Desa/Kelurahan dan Masyarakat Hukum Adat				3 Unit	3 Unit	0,00	40.416.400,00	90.416.400,00	90.416.400,00	Kab. Konawe, Semua Kecamatan, Semua Kel/Desa	PENDAPATAN TRANSFER ANTAR DAERAH PBJT-KONSUMSI TENAGA LISTRIK DARI SUMBER LAIN	-	-			108.451.000,00	DINAS PEMBERDAYAAN MASYARAKAT DAN DESA
	2.13.05.2.01.0005	Fasilitasi Pengembangan Usaha Ekonomi Masyarakat dan Pemerintah Desa dalam Meningkatkan Pendapatan Asli Desa																		
			Jumlah Dokumen Hasil Fasilitasi Pengembangan Usaha Ekonomi Masyarakat dan Pemerintah Desa dalam Meningkatkan Pendapatan Asli Desa				1 Dokumen	1 Dokumen	24.052.700,00	18.467.500,00	18.467.500,00	-5.585.200,00	Kab. Konawe, Semua Kecamatan, Semua Kel/Desa	PENDAPATAN TRANSFER ANTAR DAERAH PBJT-KONSUMSI TENAGA LISTRIK DARI SUMBER LAIN	-	-			23.500.000,00	DINAS PEMBERDAYAAN MASYARAKAT DAN DESA
	2.13.05.2.01.0006	Fasilitasi Pemerintah Desa dalam Pemanfaatan Teknologi Tepat Guna																		
			Jumlah Laporan Hasil Fasilitasi Pemerintah Desa dalam Pemanfaatan Teknologi Tepat Guna				1 Laporan	1 Laporan	145.659.200,00	23.335.000,00	23.335.000,00	-122.324.200,00	Kab. Konawe, Semua Kecamatan, Semua Kel/Desa	PAJAK KENDARAAN BERMOTOR (PKB) PBJT-KONSUMSI TENAGA LISTRIK DARI SUMBER LAIN	-	-			144.739.000,00	DINAS PEMBERDAYAAN MASYARAKAT DAN DESA
	2.13.05.2.01.0007	Fasilitasi Bulan Bhakti Gotong Royong Masyarakat																		
			Jumlah Laporan Hasil Fasilitasi Bulan Bhakti Gotong Royong Masyarakat				1 Laporan	1 Laporan	0,00	0,00	0,00	0,00	Kab. Konawe, Semua Kecamatan, Semua Kel/Desa	DANA ALOKASI UMUM (DAU)	-	-			10.000.000,00	DINAS PEMBERDAYAAN MASYARAKAT DAN DESA
	2.13.05.2.01.0008	Fasilitasi Penyelenggaraan Ketentraman, Ketertiban dan Perlindungan Masyarakat Desa																		
			Jumlah Dokumen Hasil Fasilitasi Penyelenggaraan Ketentraman, Ketertiban dan Perlindungan Masyarakat Desa				1 Dokumen	1 Dokumen	0,00	0,00	0,00	0,00	Kab. Konawe, Semua Kecamatan, Semua Kel/Desa	DANA ALOKASI UMUM (DAU)	-	-			10.000.000,00	DINAS PEMBERDAYAAN MASYARAKAT DAN DESA
	2.13.05.2.01.0009	Fasilitasi Tim Penggerak PKK dalam Penyelenggaraan Gerakan Pemberdayaan Masyarakat dan Kesejahteraan Keluarga																		
			Jumlah Dokumen Hasil Fasilitasi Tim Penggerak PKK dalam Penyelenggaraan Gerakan Pemberdayaan Masyarakat dan Kesejahteraan Keluarga				12 Dokumen	12 Dokumen	0,00	0,00	737.800.000,00	737.800.000,00	Kab. Konawe, Semua Kecamatan, Semua Kel/Desa	PBJT-KONSUMSI TENAGA LISTRIK DARI SUMBER LAIN	-	-			565.532.000,00	DINAS PEMBERDAYAAN MASYARAKAT DAN DESA
	2.13.05.2.01.0010	Peningkatan Kesadaran Keluarga dalam Membangun Kerja Sama antar-Keluarga, Warga, dan Kelompok Masyarakat																		
			Jumlah Keluarga yang Mengikuti Peningkatan Kesadaran Keluarga dalam Membangun Kerja Sama antar-Keluarga, Warga, dan Kelompok Masyarakat				1 Keluarga	1 Keluarga	0,00	0,00	0,00	0,00	Kab. Konawe, Semua Kecamatan, Semua Kel/Desa	DANA ALOKASI UMUM (DAU)	-	-			10.000.000,00	DINAS PEMBERDAYAAN MASYARAKAT DAN DESA
	2.13.05.2.01.0011	Peningkatan Kesadaran Keluarga dalam Peningkatan Pendidikan dan Keterampilan untuk Mewujudkan Sumber Daya Manusia yang Berkualitas dan Berdaya Saing																		
			Jumlah Keluarga yang Mengikuti Peningkatan Kesadaran Keluarga dalam Peningkatan Pendidikan dan Keterampilan untuk Mewujudkan Sumber Daya Manusia yang Berkualitas dan Berdaya Saing				1 Keluarga	1 Keluarga	0,00	0,00	0,00	0,00	Kab. Konawe, Semua Kecamatan, Semua Kel/Desa	DANA ALOKASI UMUM (DAU)	-	-			10.000.000,00	DINAS PEMBERDAYAAN MASYARAKAT DAN DESA
		DINAS PENGENDALIAN PENDUDUK DAN KELUARGA BERENCANA							**7.257.074.354,00**	**11.194.050.522,00**	**10.756.150.960,00**	**3.499.076.606,00**							**11.680.884.890,00**	
	2	**URUSAN PEMERINTAHAN WAJIB YANG TIDAK BERKAITAN DENGAN PELAYANAN DASAR**							**7.257.074.354,00**	**11.194.050.522,00**	**10.756.150.960,00**	**3.499.076.606,00**							**11.680.884.890,00**	
	2.14	**URUSAN PEMERINTAHAN BIDANG PENGENDALIAN PENDUDUK DAN KELUARGA BERENCANA**							**7.257.074.354,00**	**11.194.050.522,00**	**10.756.150.960,00**	**3.499.076.606,00**							**11.680.884.890,00**	
1.	**2.14.01**	**PROGRAM PENUNJANG URUSAN PEMERINTAHAN DAERAH KABUPATEN/KOTA**	**-**				**-**	**-**	**5.553.530.654,00**	**5.658.502.522,00**	**5.200.579.960,00**	**831.860.236,00**							**6.385.390.890,00**	

NO	KODE	URUSAN / BIDANG URUSAN / PROGRAM / OUTCOME / KEGIATAN / SUB KEGIATAN	INDIKATOR PROGRAM / KEGIATAN / SUB KEGIATAN	TARGET AKHIR PERIODE RENSTRA OPD	REALISASI CAPAIAN RENJA OPD TAHUN 2024	PRAKIRAAN CAPAIAN TARGET RENJA OPD TAHUN 2025	CAPAIAN KINERJA DAN KERANGKA PENDANAAN										KELOMPOK SASARAN	PRAKIRAAN MAJU RENCANA TAHUN 2027		PERANGKAT DAERAH PENANGGUNG JAWAB
							TARGET 2026		PAGU INDIKATIF (Rp)			Bertambah/Berkurang (10-12)	LOKASI	SUMBER DANA	PRIORITAS			TARGET	PAGU INDIKATIF (Rp)	
							SEBELUM	SESUDAH	RKPD 2026	APBD 2026	RKPD PERUBAHAN 2026				NASIONAL	DAERAH				
1	2	3	4	5	6	7	8	9	10	11	12	13	14	15	16	17	18	19	20	21
		[PERSENTASE KEGIATAN PENUNJANG URUSAN PEMERINTAHAN DAERAH YANG TERLAKSANA]	**PERSENTASE KEGIATAN PENUNJANG URUSAN PEMERINTAHAN DAERAH YANG TERLAKSANA**	**100,00**	**100,00**	**100,00**	-	-	**5.553.530.654,00**	**5.658.502.522,00**	**5.200.579.960,00**	-	-	-	-	-	-	**100,00**	**6.385.390.890,00**	-
	2.14.01.2.01	Perencanaan, Penganggaran, dan Evaluasi Kinerja Perangkat Daerah	-				-	-	70.224.000,00	46.648.000,00	46.648.000,00	-23.576.000,00			-	3. MENGOPTIMALKAN TATA KELOLA PEMERINTAHAN YANG BERSIH, EFEKIF DAN PARTISIPATIF	-		110.107.000,00	DINAS PENGENDALIAN PENDUDUK DAN KELUARGA BERENCANA
	2.14.01.2.01.0001	Penyusunan Dokumen Perencanaan Perangkat Daerah																		
			Jumlah Dokumen Perencanaan Perangkat Daerah				2 Dokumen	2 Dokumen	13.432.000,00	11.662.000,00	11.662.000,00	-1.770.000,00	Kab. Konawe, Semua Kecamatan, Semua Kel/Desa	RETRIBUSI PENGGUNAAN TENAGA KERJA ASING (TKA)	-	3. MENGOPTIMALKAN TATA KELOLA PEMERINTAHAN YANG BERSIH, EFEKIF DAN PARTISIPATIF			12.197.000,00	DINAS PENGENDALIAN PENDUDUK DAN KELUARGA BERENCANA
	2.14.01.2.01.0002	Koordinasi dan Penyusunan Dokumen RKA-SKPD																		
			Jumlah Dokumen RKA-SKPD dan Laporan Hasil Koordinasi Penyusunan Dokumen RKA-SKPD				1 Dokumen	1 Dokumen	6.716.000,00	5.831.000,00	5.831.000,00	-885.000,00	Kab. Konawe, Semua Kecamatan, Semua Kel/Desa	RETRIBUSI PENGGUNAAN TENAGA KERJA ASING (TKA)	-	3. MENGOPTIMALKAN TATA KELOLA PEMERINTAHAN YANG BERSIH, EFEKIF DAN PARTISIPATIF			6.070.000,00	DINAS PENGENDALIAN PENDUDUK DAN KELUARGA BERENCANA
	2.14.01.2.01.0003	Koordinasi dan Penyusunan Dokumen Perubahan RKA-SKPD																		
			Jumlah Dokumen Perubahan RKA-SKPD dan Laporan Hasil Koordinasi Penyusunan Dokumen Perubahan RKA-SKPD				1 Dokumen	1 Dokumen	6.716.000,00	5.831.000,00	5.831.000,00	-885.000,00	Kab. Konawe, Semua Kecamatan, Semua Kel/Desa	RETRIBUSI PENGGUNAAN TENAGA KERJA ASING (TKA)	-	3. MENGOPTIMALKAN TATA KELOLA PEMERINTAHAN YANG BERSIH, EFEKIF DAN PARTISIPATIF			6.300.000,00	DINAS PENGENDALIAN PENDUDUK DAN KELUARGA BERENCANA
	2.14.01.2.01.0004	Koordinasi dan Penyusunan DPA-SKPD																		
			Jumlah Dokumen DPA-SKPD dan Laporan Hasil Koordinasi Penyusunan Dokumen DPA-SKPD				1 Dokumen	1 Dokumen	6.716.000,00	5.831.000,00	5.831.000,00	-885.000,00	Kab. Konawe, Semua Kecamatan, Semua Kel/Desa	RETRIBUSI PENGGUNAAN TENAGA KERJA ASING (TKA)	-	3. MENGOPTIMALKAN TATA KELOLA PEMERINTAHAN YANG BERSIH, EFEKIF DAN PARTISIPATIF			6.300.000,00	DINAS PENGENDALIAN PENDUDUK DAN KELUARGA BERENCANA
	2.14.01.2.01.0005	Koordinasi dan Penyusunan Perubahan DPA- SKPD																		
			Jumlah Dokumen Perubahan DPA-SKPD dan Laporan Hasil Koordinasi Penyusunan Dokumen Perubahan DPA-SKPD				1 Dokumen	1 Dokumen	6.716.000,00	5.831.000,00	5.831.000,00	-885.000,00	Kab. Konawe, Semua Kecamatan, Semua Kel/Desa	RETRIBUSI PENGGUNAAN TENAGA KERJA ASING (TKA)	-	3. MENGOPTIMALKAN TATA KELOLA PEMERINTAHAN YANG BERSIH, EFEKIF DAN PARTISIPATIF			6.300.000,00	DINAS PENGENDALIAN PENDUDUK DAN KELUARGA BERENCANA
	2.14.01.2.01.0006	Koordinasi dan Penyusunan Laporan Capaian Kinerja dan Ikhtisar Realisasi Kinerja SKPD																		
			Jumlah Laporan Capaian Kinerja dan Ikhtisar Realisasi Kinerja SKPD dan Laporan Hasil Koordinasi Penyusunan Laporan Capaian Kinerja dan Ikhtisar Realisasi Kinerja SKPD				1 Laporan	1 Laporan	6.716.000,00	5.831.000,00	5.831.000,00	-885.000,00	Kab. Konawe, Semua Kecamatan, Semua Kel/Desa	RETRIBUSI PENGGUNAAN TENAGA KERJA ASING (TKA)	-	3. MENGOPTIMALKAN TATA KELOLA PEMERINTAHAN YANG BERSIH, EFEKIF DAN PARTISIPATIF			6.470.000,00	DINAS PENGENDALIAN PENDUDUK DAN KELUARGA BERENCANA
	2.14.01.2.01.0007	Evaluasi Kinerja Perangkat Daerah																		
			Jumlah Laporan Evaluasi Kinerja Perangkat Daerah				1 Laporan	1 Laporan	6.716.000,00	5.831.000,00	5.831.000,00	-885.000,00	Kab. Konawe, Semua Kecamatan, Semua Kel/Desa	RETRIBUSI PENGGUNAAN TENAGA KERJA ASING (TKA)	-	-			6.470.000,00	DINAS PENGENDALIAN PENDUDUK DAN KELUARGA BERENCANA
	2.14.01.2.01.0008	Penyelenggaraan Walidata Pendukung Statistik Sektoral Daerah																		
			Jumlah Dokumen Hasil Penyelenggaraan Walidata Pendukung Statistik Sektoral Daerah				1 Dokumen	1 Dokumen	4.336.000,00	0,00	0,00	-4.336.000,00	Kab. Konawe, Semua Kecamatan, Semua Kel/Desa	RETRIBUSI PENGGUNAAN TENAGA KERJA ASING (TKA)	-	3. MENGOPTIMALKAN TATA KELOLA PEMERINTAHAN YANG BERSIH, EFEKIF DAN PARTISIPATIF			10.000.000,00	DINAS PENGENDALIAN PENDUDUK DAN KELUARGA BERENCANA
	2.14.01.2.01.0009	Pelaksanaan Pengumpulan Data Statistik Sektoral Daerah																		
			Jumlah Data Statistik Sektoral Daerah yang Telah Dikumpulkan dan Diperiksa Lingkup Perangkat Daerah				1 Data	1 Data	4.336.000,00	0,00	0,00	-4.336.000,00	Kab. Konawe, Semua Kecamatan, Semua Kel/Desa	RETRIBUSI PENGGUNAAN TENAGA KERJA ASING (TKA)	-	3. MENGOPTIMALKAN TATA KELOLA PEMERINTAHAN YANG BERSIH, EFEKIF DAN PARTISIPATIF			10.000.000,00	DINAS PENGENDALIAN PENDUDUK DAN KELUARGA BERENCANA
		-	**-**	**-**	**-**	**-**	-	-	**5.553.530.654,00**	**5.658.502.522,00**	**5.200.579.960,00**	-	-	-	-	-	-	**-**	**6.385.390.890,00**	-
	2.14.01.2.01.0010	Pelaksanaan Forum Perangkat Daerah Berdasarkan Bidang Urusan yang Diampu dalam Rangka Penyusunan Dokumen Perencanaan Perangkat Daerah																		
			Jumlah Berita Acara Hasil Forum Perangkat Daerah Berdasarkan Bidang Urusan yang Diampu dalam Rangka Penyusunan Dokumen Perencanaan Perangkat Daerah				1 Berita Acara	1 Berita Acara	7.824.000,00	0,00	0,00	-7.824.000,00	Kab. Konawe, Semua Kecamatan, Semua Kel/Desa	RETRIBUSI PENGGUNAAN TENAGA KERJA ASING (TKA)	-	3. MENGOPTIMALKAN TATA KELOLA PEMERINTAHAN YANG BERSIH, EFEKIF DAN PARTISIPATIF			10.000.000,00	DINAS PENGENDALIAN PENDUDUK DAN KELUARGA BERENCANA
	2.14.01.2.01.0011	Penyusunan Dokumen Perencanaan Urusan Selain Renstra PD dan Renja PD																		
			Jumlah Dokumen Perencanaan Urusan Selain Renstra PD dan Renja PD yang disusun				1 Dokumen	1 Dokumen	0,00	0,00	0,00	0,00	Kab. Konawe, Semua Kecamatan, Semua Kel/Desa	DANA ALOKASI UMUM (DAU)	-	-			10.000.000,00	DINAS PENGENDALIAN PENDUDUK DAN KELUARGA BERENCANA
	2.14.01.2.01.0012	Koordinasi Peningkatan Partisipasi Masyarakat dalam Penyelenggaraan Urusan Pemerintahan Daerah yang Diampu																		
			Jumlah Subtansi Koordinasi Peningkatan Partisipasi Masyarakat dalam Penyelenggaraan Urusan Pemerintahan Daerah yang Diampu				1 Substansi	1 Substansi	0,00	0,00	0,00	0,00	Kab. Konawe, Semua Kecamatan, Semua Kel/Desa	DANA ALOKASI UMUM (DAU)	-	-			10.000.000,00	DINAS PENGENDALIAN PENDUDUK DAN KELUARGA BERENCANA
		[PERSENTASE KEGIATAN PENUNJANG URUSAN PEMERINTAHAN DAERAH YANG TERLAKSANA]	**PERSENTASE KEGIATAN PENUNJANG URUSAN PEMERINTAHAN DAERAH YANG TERLAKSANA**	**100,00**	**100,00**	**100,00**	-	-	**5.553.530.654,00**	**5.658.502.522,00**	**5.200.579.960,00**	-	-	-	-	-	-	**100,00**	**6.385.390.890,00**	-
	2.14.01.2.01.0013	Sinkronisasi dan Harmonisasi Pusat dan Daerah dalam Rangka Mendukung Target Pembangunan Nasional melalui Koordinasi Teknis Pembangunan																		

NO	KODE	URUSAN / BIDANG URUSAN / PROGRAM / OUTCOME / KEGIATAN / SUB KEGIATAN	INDIKATOR PROGRAM / KEGIATAN / SUB KEGIATAN	TARGET AKHIR PERIODE RENSTRA OPD	REALISASI CAPAIAN RENJA OPD TAHUN 2024	PRAKIRAAN CAPAIAN TARGET RENJA OPD TAHUN 2025	CAPAIAN KINERJA DAN KERANGKA PENDANAAN										KELOMPOK SASARAN	PRAKIRAAN MAJU RENCANA TAHUN 2027		PERANGKAT DAERAH PENANGGUNG JAWAB
							TARGET 2026		PAGU INDIKATIF (Rp)			Bertambah/Berkurang (10-12)	LOKASI	SUMBER DANA	PRIORITAS			TARGET	PAGU INDIKATIF (Rp)	
							SEBELUM	SESUDAH	RKPD 2026	APBD 2026	RKPD PERUBAHAN 2026				NASIONAL	DAERAH				
1	2	3	4	5	6	7	8	9	10	11	12	13	14	15	16	17	18	19	20	21
			Jumlah Berita Acara Hasil Sinkronisasi dan Harmonisasi Pusat dan Daerah dalam Rangka Mendukung Target Pembangunan Nasional melalui Koordinasi Teknis Pembangunan				1 Berita Acara	1 Berita Acara	0,00	0,00	0,00	0,00	Kab. Konawe, Semua Kecamatan, Semua Kel/Desa	DANA ALOKASI UMUM (DAU)	-	-			10.000.000,00	DINAS PENGENDALIAN PENDUDUK DAN KELUARGA BERENCANA
	2.14.01.2.02	Administrasi Keuangan Perangkat Daerah	-				-	-	4.757.096.954,00	5.368.128.622,00	4.881.829.060,00	124.732.106,00			-	3. MENGOPTIMALKAN TATA KELOLA PEMERINTAHAN YANG BERSIH, EFEKIF DAN PARTISIPATIF	-		5.362.789.890,00	DINAS PENGENDALIAN PENDUDUK DAN KELUARGA BERENCANA
	2.14.01.2.02.0001	Penyediaan Gaji dan Tunjangan ASN																		
			Jumlah Orang yang Menerima Gaji dan Tunjangan ASN				812 Orang/ bulan	812 Orang/ bulan	4.742.823.954,00	5.357.751.022,00	4.871.451.460,00	128.627.506,00	Kab. Konawe, Semua Kecamatan, Semua Kel/Desa	DANA ALOKASI UMUM (DAU)	-	3. MENGOPTIMALKAN TATA KELOLA PEMERINTAHAN YANG BERSIH, EFEKIF DAN PARTISIPATIF			5.302.804.890,00	DINAS PENGENDALIAN PENDUDUK DAN KELUARGA BERENCANA
	2.14.01.2.02.0002	Penyediaan Administrasi Pelaksanaan Tugas ASN																		
			Jumlah Dokumen Hasil Penyediaan Administrasi Pelaksanaan Tugas ASN				1 Dokumen	1 Dokumen	0,00	0,00	0,00	0,00	Kab. Konawe, Semua Kecamatan, Semua Kel/Desa	DANA ALOKASI UMUM (DAU)	-	-			10.000.000,00	DINAS PENGENDALIAN PENDUDUK DAN KELUARGA BERENCANA
	2.14.01.2.02.0003	Pelaksanaan Penatausahaan dan Pengujian/Verifikasi Keuangan SKPD																		
			Jumlah Dokumen Penatausahaan dan Pengujian/Verifikasi Keuangan SKPD				1 Dokumen	1 Dokumen	0,00	0,00	0,00	0,00	Kab. Konawe, Semua Kecamatan, Semua Kel/Desa	DANA ALOKASI UMUM (DAU)	-	-			10.000.000,00	DINAS PENGENDALIAN PENDUDUK DAN KELUARGA BERENCANA
	2.14.01.2.02.0004	Koordinasi dan Pelaksanaan Akuntansi SKPD																		
			Jumlah Dokumen Koordinasi dan Pelaksanaan Akuntansi SKPD				1 Dokumen	1 Dokumen	0,00	0,00	0,00	0,00	Kab. Konawe, Semua Kecamatan, Semua Kel/Desa	DANA ALOKASI UMUM (DAU)	-	-			10.000.000,00	DINAS PENGENDALIAN PENDUDUK DAN KELUARGA BERENCANA
	2.14.01.2.02.0005	Koordinasi dan Penyusunan Laporan Keuangan Akhir Tahun SKPD																		
			Jumlah Laporan Keuangan Akhir Tahun SKPD dan Laporan Hasil Koordinasi Penyusunan Laporan Keuangan Akhir Tahun SKPD				1 Laporan	1 Laporan	5.331.000,00	5.188.800,00	5.188.800,00	-142.200,00	Kab. Konawe, Semua Kecamatan, Semua Kel/Desa	RETRIBUSI PENGGUNAAN TENAGA KERJA ASING (TKA)	-	3. MENGOPTIMALKAN TATA KELOLA PEMERINTAHAN YANG BERSIH, EFEKIF DAN PARTISIPATIF			5.365.000,00	DINAS PENGENDALIAN PENDUDUK DAN KELUARGA BERENCANA
	2.14.01.2.02.0006	Pengelolaan dan Penyiapan Bahan Tanggapan Pemeriksaan																		
			Jumlah Dokumen Bahan Tanggapan Pemeriksaan dan Tindak Lanjut Pemeriksaan				1 Dokumen	1 Dokumen	3.611.000,00	0,00	0,00	-3.611.000,00	Kab. Konawe, Semua Kecamatan, Semua Kel/Desa	RETRIBUSI PENGGUNAAN TENAGA KERJA ASING (TKA)	-	3. MENGOPTIMALKAN TATA KELOLA PEMERINTAHAN YANG BERSIH, EFEKIF DAN PARTISIPATIF			10.000.000,00	DINAS PENGENDALIAN PENDUDUK DAN KELUARGA BERENCANA
	2.14.01.2.02.0007	Koordinasi dan Penyusunan Laporan Keuangan Bulanan/ Triwulanan/ Semesteran SKPD																		
			Jumlah Laporan Keuangan Bulanan/ Triwulanan/ Semesteran SKPD dan Laporan Koordinasi Penyusunan Laporan Keuangan Bulanan/Triwulanan/Semesteran SKPD				1 Laporan	1 Laporan	5.331.000,00	5.188.800,00	5.188.800,00	-142.200,00	Kab. Konawe, Semua Kecamatan, Semua Kel/Desa	RETRIBUSI PENGGUNAAN TENAGA KERJA ASING (TKA)	-	3. MENGOPTIMALKAN TATA KELOLA PEMERINTAHAN YANG BERSIH, EFEKIF DAN PARTISIPATIF			4.620.000,00	DINAS PENGENDALIAN PENDUDUK DAN KELUARGA BERENCANA
	2.14.01.2.02.0008	Penyusunan Pelaporan dan Analisis Prognosis Realisasi Anggaran																		
			Jumlah Dokumen Pelaporan dan Analisis Prognosis Realisasi Anggaran				1 Dokumen	1 Dokumen	0,00	0,00	0,00	0,00	Kab. Konawe, Semua Kecamatan, Semua Kel/Desa	DANA ALOKASI UMUM (DAU)	-	-			10.000.000,00	DINAS PENGENDALIAN PENDUDUK DAN KELUARGA BERENCANA
	2.14.01.2.03	Administrasi Barang Milik Daerah pada Perangkat Daerah	-				-	-	6.422.000,00	6.422.000,00	6.422.000,00	0,00			-	3. MENGOPTIMALKAN TATA KELOLA PEMERINTAHAN YANG BERSIH, EFEKIF DAN PARTISIPATIF	-		57.405.000,00	DINAS PENGENDALIAN PENDUDUK DAN KELUARGA BERENCANA
	2.14.01.2.03.0001	Penyusunan Perencanaan Kebutuhan Barang Milik Daerah SKPD																		
			Jumlah Rencana Kebutuhan Barang Milik Daerah SKPD				2 Dokumen	1 Dokumen	3.211.000,00	3.211.000,00	3.211.000,00	0,00	Kab. Konawe, Semua Kecamatan, Semua Kel/Desa	RETRIBUSI PENGGUNAAN TENAGA KERJA ASING (TKA)	-	3. MENGOPTIMALKAN TATA KELOLA PEMERINTAHAN YANG BERSIH, EFEKIF DAN PARTISIPATIF			3.234.000,00	DINAS PENGENDALIAN PENDUDUK DAN KELUARGA BERENCANA
	2.14.01.2.03.0002	Pengamanan Barang Milik Daerah SKPD																		
			Jumlah Dokumen Pengamanan Barang Milik Daerah SKPD				1 Dokumen	1 Dokumen	0,00	0,00	0,00	0,00	Kab. Konawe, Semua Kecamatan, Semua Kel/Desa	DANA ALOKASI UMUM (DAU)	-	-			10.000.000,00	DINAS PENGENDALIAN PENDUDUK DAN KELUARGA BERENCANA
		-	**-**	**-**	**-**	**-**	-	-	**5.553.530.654,00**	**5.658.502.522,00**	**5.200.579.960,00**	-	-	-	-	-	-	**-**	**6.385.390.890,00**	-
	2.14.01.2.03.0003	Koordinasi dan Penilaian Barang Milik Daerah SKPD																		
			Jumlah Laporan Hasil Penilaian Barang Milik Daerah dan Hasil Koordinasi Penilaian Barang Milik Daerah SKPD				1 Laporan	1 Laporan	0,00	0,00	0,00	0,00	Kab. Konawe, Semua Kecamatan, Semua Kel/Desa	DANA ALOKASI UMUM (DAU)	-	-			10.000.000,00	DINAS PENGENDALIAN PENDUDUK DAN KELUARGA BERENCANA
	2.14.01.2.03.0004	Pembinaan, Pengawasan, dan Pengendalian Barang Milik Daerah pada SKPD																		
			Jumlah Laporan Hasil Pembinaan, Pengawasan, dan Pengendalian Barang Milik Daerah pada SKPD				1 Laporan	1 Laporan	0,00	0,00	0,00	0,00	Kab. Konawe, Semua Kecamatan, Semua Kel/Desa	DANA ALOKASI UMUM (DAU)	-	-			10.000.000,00	DINAS PENGENDALIAN PENDUDUK DAN KELUARGA BERENCANA
	2.14.01.2.03.0005	Rekonsiliasi dan Penyusunan Laporan Barang Milik Daerah pada SKPD																		

NO	KODE	URUSAN / BIDANG URUSAN / PROGRAM / OUTCOME / KEGIATAN / SUB KEGIATAN	INDIKATOR PROGRAM / KEGIATAN / SUB KEGIATAN	TARGET AKHIR PERIODE RENSTRA OPD	REALISASI CAPAIAN RENJA OPD TAHUN 2024	PRAKIRAAN CAPAIAN TARGET RENJA OPD TAHUN 2025	CAPAIAN KINERJA DAN KERANGKA PENDANAAN										KELOMPOK SASARAN	PRAKIRAAN MAJU RENCANA TAHUN 2027		PERANGKAT DAERAH PENANGGUNG JAWAB
							TARGET 2026		PAGU INDIKATIF (Rp)			Bertambah/Berkurang (10-12)	LOKASI	SUMBER DANA	PRIORITAS			TARGET	PAGU INDIKATIF (Rp)	
							SEBELUM	SESUDAH	RKPD 2026	APBD 2026	RKPD PERUBAHAN 2026				NASIONAL	DAERAH				
1	2	3	4	5	6	7	8	9	10	11	12	13	14	15	16	17	18	19	20	21
			Jumlah Laporan Rekonsiliasi dan Penyusunan Laporan Barang Milik Daerah pada SKPD				1 Laporan	1 Laporan	0,00	0,00	0,00	0,00	Kab. Konawe, Semua Kecamatan, Semua Kel/Desa	DANA ALOKASI UMUM (DAU)	-	-			10.000.000,00	DINAS PENGENDALIAN PENDUDUK DAN KELUARGA BERENCANA
		[PERSENTASE KEGIATAN PENUNJANG URUSAN PEMERINTAHAN DAERAH YANG TERLAKSANA]	**PERSENTASE KEGIATAN PENUNJANG URUSAN PEMERINTAHAN DAERAH YANG TERLAKSANA**	**100,00**	**100,00**	**100,00**	-	-	**5.553.530.654,00**	**5.658.502.522,00**	**5.200.579.960,00**	-	-	-	-	-	-	**100,00**	**6.385.390.890,00**	-
	2.14.01.2.03.0006	Penatausahaan Barang Milik Daerah pada SKPD																		
			Jumlah Laporan Penatausahaan Barang Milik Daerah pada SKPD				1 Laporan	1 Laporan	3.211.000,00	3.211.000,00	3.211.000,00	0,00	Kab. Konawe, Semua Kecamatan, Semua Kel/Desa	RETRIBUSI PENGGUNAAN TENAGA KERJA ASING (TKA)	-	3. MENGOPTIMALKAN TATA KELOLA PEMERINTAHAN YANG BERSIH, EFEKIF DAN PARTISIPATIF			4.171.000,00	DINAS PENGENDALIAN PENDUDUK DAN KELUARGA BERENCANA
	2.14.01.2.03.0007	Pemanfaatan Barang Milik Daerah SKPD																		
			Jumlah Dokumen Hasil Pemanfaatan Barang Milik Daerah SKPD				1 Dokumen	1 Dokumen	0,00	0,00	0,00	0,00	Kab. Konawe, Semua Kecamatan, Semua Kel/Desa	DANA ALOKASI UMUM (DAU)	-	-			10.000.000,00	DINAS PENGENDALIAN PENDUDUK DAN KELUARGA BERENCANA
	2.14.01.2.05	Administrasi Kepegawaian Perangkat Daerah	-				-	-	48.922.000,00	3.211.000,00	3.211.000,00	-45.711.000,00			-	-	-		181.399.000,00	DINAS PENGENDALIAN PENDUDUK DAN KELUARGA BERENCANA
	2.14.01.2.05.0001	Peningkatan Sarana dan Prasarana Disiplin Pegawai																		
			Jumlah Unit Peningkatan Sarana dan Prasarana Disiplin Pegawai				1 Unit	1 Unit	0,00	0,00	0,00	0,00	Kab. Konawe, Semua Kecamatan, Semua Kel/Desa	DANA ALOKASI UMUM (DAU)	-	-			10.000.000,00	DINAS PENGENDALIAN PENDUDUK DAN KELUARGA BERENCANA
	2.14.01.2.05.0002	Pengadaan Pakaian Dinas beserta Atribut Kelengkapannya																		
			Jumlah Paket Pakaian Dinas beserta Atribut Kelengkapan				1 Paket	1 Paket	42.500.000,00	0,00	0,00	-42.500.000,00	Kab. Konawe, Semua Kecamatan, Semua Kel/Desa	RETRIBUSI PENGGUNAAN TENAGA KERJA ASING (TKA)	-	3. MENGOPTIMALKAN TATA KELOLA PEMERINTAHAN YANG BERSIH, EFEKIF DAN PARTISIPATIF			98.250.000,00	DINAS PENGENDALIAN PENDUDUK DAN KELUARGA BERENCANA
	2.14.01.2.05.0003	Pendataan dan Pengolahan Administrasi Kepegawaian																		
			Jumlah Dokumen Pendataan dan Pengolahan Administrasi Kepegawaian				1 Dokumen	1 Dokumen	3.211.000,00	3.211.000,00	3.211.000,00	0,00	Kab. Konawe, Semua Kecamatan, Semua Kel/Desa	RETRIBUSI PENGGUNAAN TENAGA KERJA ASING (TKA)	-	3. MENGOPTIMALKAN TATA KELOLA PEMERINTAHAN YANG BERSIH, EFEKIF DAN PARTISIPATIF			2.009.000,00	DINAS PENGENDALIAN PENDUDUK DAN KELUARGA BERENCANA
	2.14.01.2.05.0004	Koordinasi dan Pelaksanaan Sistem Informasi Kepegawaian																		
			Jumlah Dokumen Hasil Koordinasi dan Pelaksanaaan Sistem Informasi Kepegawaian				1 Dokumen	1 Dokumen	0,00	0,00	0,00	0,00	Kab. Konawe, Semua Kecamatan, Semua Kel/Desa	DANA ALOKASI UMUM (DAU)	-	-			1.140.000,00	DINAS PENGENDALIAN PENDUDUK DAN KELUARGA BERENCANA
	2.14.01.2.05.0005	Monitoring, Evaluasi, dan Penilaian Kinerja Pegawai																		
			Jumlah Dokumen Monitoring, Evaluasi, dan Penilaian Kinerja Pegawai				1 Dokumen	1 Dokumen	3.211.000,00	0,00	0,00	-3.211.000,00	Kab. Konawe, Semua Kecamatan, Semua Kel/Desa	RETRIBUSI PENGGUNAAN TENAGA KERJA ASING (TKA)	-	3. MENGOPTIMALKAN TATA KELOLA PEMERINTAHAN YANG BERSIH, EFEKIF DAN PARTISIPATIF			10.000.000,00	DINAS PENGENDALIAN PENDUDUK DAN KELUARGA BERENCANA
		-	**-**	**-**	**-**	**-**	-	-	**5.553.530.654,00**	**5.658.502.522,00**	**5.200.579.960,00**	-	-	-	-	-	-	**-**	**6.385.390.890,00**	-
	2.14.01.2.05.0006	Pemulangan Pegawai yang Pensiun																		
			Jumlah Pegawai Pensiun yang Dipulangkan				1 Orang	1 Orang	0,00	0,00	0,00	0,00	Kab. Konawe, Semua Kecamatan, Semua Kel/Desa	DANA ALOKASI UMUM (DAU)	-	-			10.000.000,00	DINAS PENGENDALIAN PENDUDUK DAN KELUARGA BERENCANA
	2.14.01.2.05.0007	Pemulangan Pegawai yang Meninggal dalam Melaksanakan Tugas																		
			Jumlah Laporan Hasil Pemulangan Pegawai yang Meninggal dalam Melaksanakan Tugas				1 Laporan	1 Laporan	0,00	0,00	0,00	0,00	Kab. Konawe, Semua Kecamatan, Semua Kel/Desa	DANA ALOKASI UMUM (DAU)	-	-			10.000.000,00	DINAS PENGENDALIAN PENDUDUK DAN KELUARGA BERENCANA
	2.14.01.2.05.0008	Pemindahan Tugas ASN																		
			Jumlah ASN yang dipindahtugaskan				1 Orang	1 Orang	0,00	0,00	0,00	0,00	Kab. Konawe, Semua Kecamatan, Semua Kel/Desa	DANA ALOKASI UMUM (DAU)	-	-			10.000.000,00	DINAS PENGENDALIAN PENDUDUK DAN KELUARGA BERENCANA
		[PERSENTASE KEGIATAN PENUNJANG URUSAN PEMERINTAHAN DAERAH YANG TERLAKSANA]	**PERSENTASE KEGIATAN PENUNJANG URUSAN PEMERINTAHAN DAERAH YANG TERLAKSANA**	**100,00**	**100,00**	**100,00**	-	-	**5.553.530.654,00**	**5.658.502.522,00**	**5.200.579.960,00**	-	-	-	-	-	-	**100,00**	**6.385.390.890,00**	-
	2.14.01.2.05.0009	Pendidikan dan Pelatihan Pegawai Berdasarkan Tugas dan Fungsi																		
			Jumlah Pegawai Berdasarkan Tugas dan Fungsi yang Mengikuti Pendidikan dan Pelatihan				1 Orang	1 Orang	0,00	0,00	0,00	0,00	Kab. Konawe, Semua Kecamatan, Semua Kel/Desa	DANA ALOKASI UMUM (DAU)	-	-			10.000.000,00	DINAS PENGENDALIAN PENDUDUK DAN KELUARGA BERENCANA
		-	**-**	**-**	**-**	**-**	-	-	**5.553.530.654,00**	**5.658.502.522,00**	**5.200.579.960,00**	-	-	-	-	-	-	**-**	**6.385.390.890,00**	-
	2.14.01.2.05.0010	Sosialisasi Peraturan Perundang-Undangan																		
			Jumlah Orang yang Mengikuti Sosialisasi Peraturan Perundang-Undangan				1 Orang	1 Orang	0,00	0,00	0,00	0,00	Kab. Konawe, Semua Kecamatan, Semua Kel/Desa	DANA ALOKASI UMUM (DAU)	-	-			10.000.000,00	DINAS PENGENDALIAN PENDUDUK DAN KELUARGA BERENCANA
	2.14.01.2.05.0011	Bimbingan Teknis Implementasi Peraturan Perundang-Undangan																		
			Jumlah Orang yang Mengikuti Bimbingan Teknis Implementasi Peraturan Perundang-Undangan				1 Orang	1 Orang	0,00	0,00	0,00	0,00	Kab. Konawe, Semua Kecamatan, Semua Kel/Desa	DANA ALOKASI UMUM (DAU)	-	-			10.000.000,00	DINAS PENGENDALIAN PENDUDUK DAN KELUARGA BERENCANA

NO	KODE	URUSAN / BIDANG URUSAN / PROGRAM / OUTCOME / KEGIATAN / SUB KEGIATAN	INDIKATOR PROGRAM / KEGIATAN / SUB KEGIATAN	TARGET AKHIR PERIODE RENSTRA OPD	REALISASI CAPAIAN RENJA OPD TAHUN 2024	PRAKIRAAN CAPAIAN TARGET RENJA OPD TAHUN 2025	CAPAIAN KINERJA DAN KERANGKA PENDANAAN										KELOMPOK SASARAN	PRAKIRAAN MAJU RENCANA TAHUN 2027		PERANGKAT DAERAH PENANGGUNG JAWAB
							TARGET 2026		PAGU INDIKATIF (Rp)			Bertambah/Berkurang (10-12)	LOKASI	SUMBER DANA	PRIORITAS			TARGET	PAGU INDIKATIF (Rp)	
							SEBELUM	SESUDAH	RKPD 2026	APBD 2026	RKPD PERUBAHAN 2026				NASIONAL	DAERAH				
1	2	3	4	5	6	7	8	9	10	11	12	13	14	15	16	17	18	19	20	21
		[PERSENTASE KEGIATAN PENUNJANG URUSAN PEMERINTAHAN DAERAH YANG TERLAKSANA]	**PERSENTASE KEGIATAN PENUNJANG URUSAN PEMERINTAHAN DAERAH YANG TERLAKSANA**	**100,00**	**100,00**	**100,00**	-	-	**5.553.530.654,00**	**5.658.502.522,00**	**5.200.579.960,00**	-	-	-	-	-	-	**100,00**	**6.385.390.890,00**	-
	2.14.01.2.06	Administrasi Umum Perangkat Daerah	-				-	-	276.308.700,00	66.672.900,00	91.620.900,00	-184.687.800,00			-	3. MENGOPTIMALKAN TATA KELOLA PEMERINTAHAN YANG BERSIH, EFEKIF DAN PARTISIPATIF	-		180.750.000,00	DINAS PENGENDALIAN PENDUDUK DAN KELUARGA BERENCANA
	2.14.01.2.06.0001	Penyediaan Komponen Instalasi Listrik/Penerangan Bangunan Kantor																		
			Jumlah Paket Komponen Instalasi Listrik/Penerangan Bangunan Kantor yang Disediakan				1 Paket	1 Paket	15.003.500,00	3.809.100,00	3.809.100,00	-11.194.400,00	Kab. Konawe, Semua Kecamatan, Semua Kel/Desa	RETRIBUSI PENGGUNAAN TENAGA KERJA ASING (TKA)	-	3. MENGOPTIMALKAN TATA KELOLA PEMERINTAHAN YANG BERSIH, EFEKIF DAN PARTISIPATIF			43.200.000,00	DINAS PENGENDALIAN PENDUDUK DAN KELUARGA BERENCANA
	2.14.01.2.06.0002	Penyediaan Peralatan dan Perlengkapan Kantor																		
			Jumlah Paket Peralatan dan Perlengkapan Kantor yang Disediakan				4 Paket	4 Paket	17.500.200,00	13.695.800,00	13.695.800,00	-3.804.400,00	Kab. Konawe, Semua Kecamatan, Semua Kel/Desa	RETRIBUSI PENGGUNAAN TENAGA KERJA ASING (TKA)	-	3. MENGOPTIMALKAN TATA KELOLA PEMERINTAHAN YANG BERSIH, EFEKIF DAN PARTISIPATIF			17.750.000,00	DINAS PENGENDALIAN PENDUDUK DAN KELUARGA BERENCANA
	2.14.01.2.06.0003	Penyediaan Peralatan Rumah Tangga																		
			Jumlah Paket Peralatan Rumah Tangga yang Disediakan				1 Paket	1 Paket	6.630.000,00	0,00	0,00	-6.630.000,00	Kab. Konawe, Semua Kecamatan, Semua Kel/Desa	RETRIBUSI PENGGUNAAN TENAGA KERJA ASING (TKA)	-	3. MENGOPTIMALKAN TATA KELOLA PEMERINTAHAN YANG BERSIH, EFEKIF DAN PARTISIPATIF			10.000.000,00	DINAS PENGENDALIAN PENDUDUK DAN KELUARGA BERENCANA
	2.14.01.2.06.0004	Penyediaan Bahan Logistik Kantor																		
			Jumlah Paket Bahan Logistik Kantor yang Disediakan				4 Paket	4 Paket	18.000.000,00	6.000.000,00	6.000.000,00	-12.000.000,00	Kab. Konawe, Semua Kecamatan, Semua Kel/Desa	RETRIBUSI PENGGUNAAN TENAGA KERJA ASING (TKA)	-	3. MENGOPTIMALKAN TATA KELOLA PEMERINTAHAN YANG BERSIH, EFEKIF DAN PARTISIPATIF			16.800.000,00	DINAS PENGENDALIAN PENDUDUK DAN KELUARGA BERENCANA
	2.14.01.2.06.0005	Penyediaan Barang Cetakan dan Penggandaan																		
			Jumlah Paket Barang Cetakan dan Penggandaan yang Disediakan				2 Paket	2 Paket	14.495.000,00	8.000.000,00	8.000.000,00	-6.495.000,00	Kab. Konawe, Semua Kecamatan, Semua Kel/Desa	RETRIBUSI PENGGUNAAN TENAGA KERJA ASING (TKA)	-	3. MENGOPTIMALKAN TATA KELOLA PEMERINTAHAN YANG BERSIH, EFEKIF DAN PARTISIPATIF			7.000.000,00	DINAS PENGENDALIAN PENDUDUK DAN KELUARGA BERENCANA
	2.14.01.2.06.0006	Penyediaan Bahan Bacaan dan Peraturan Perundang-undangan																		
			Jumlah Dokumen Bahan Bacaan dan Peraturan Perundang-Undangan yang Disediakan				1 Dokumen	1 Dokumen	0,00	0,00	0,00	0,00	Kab. Konawe, Semua Kecamatan, Semua Kel/Desa	DANA ALOKASI UMUM (DAU)	-	-			10.000.000,00	DINAS PENGENDALIAN PENDUDUK DAN KELUARGA BERENCANA
	2.14.01.2.06.0007	Penyediaan Bahan/Material																		
			Jumlah Paket Bahan/Material yang Disediakan				1 Paket	1 Paket	0,00	0,00	0,00	0,00	Kab. Konawe, Semua Kecamatan, Semua Kel/Desa	DANA ALOKASI UMUM (DAU)	-	-			10.000.000,00	DINAS PENGENDALIAN PENDUDUK DAN KELUARGA BERENCANA
		-	**-**	**-**	**-**	**-**	-	-	**5.553.530.654,00**	**5.658.502.522,00**	**5.200.579.960,00**	-	-	-	-	-	-	**-**	**6.385.390.890,00**	-
	2.14.01.2.06.0008	Fasilitasi Kunjungan Tamu																		
			Jumlah Laporan Fasilitasi Kunjungan Tamu				1 Laporan	1 Laporan	0,00	0,00	0,00	0,00	Kab. Konawe, Semua Kecamatan, Semua Kel/Desa	DANA ALOKASI UMUM (DAU)	-	-			10.000.000,00	DINAS PENGENDALIAN PENDUDUK DAN KELUARGA BERENCANA
		[PERSENTASE KEGIATAN PENUNJANG URUSAN PEMERINTAHAN DAERAH YANG TERLAKSANA]	**PERSENTASE KEGIATAN PENUNJANG URUSAN PEMERINTAHAN DAERAH YANG TERLAKSANA**	**100,00**	**100,00**	**100,00**	-	-	**5.553.530.654,00**	**5.658.502.522,00**	**5.200.579.960,00**	-	-	-	-	-	-	**100,00**	**6.385.390.890,00**	-
	2.14.01.2.06.0009	Penyelenggaraan Rapat Koordinasi dan Konsultasi SKPD																		
			Jumlah Laporan Penyelenggaraan Rapat Koordinasi dan Konsultasi SKPD				4 Laporan	4 Laporan	204.680.000,00	35.168.000,00	60.116.000,00	-144.564.000,00	Kab. Konawe, Semua Kecamatan, Semua Kel/Desa	PAJAK BARANG DAN JASA TERTENTU (PBJT) RETRIBUSI PENGGUNAAN TENAGA KERJA ASING (TKA)	-	3. MENGOPTIMALKAN TATA KELOLA PEMERINTAHAN YANG BERSIH, EFEKIF DAN PARTISIPATIF			36.000.000,00	DINAS PENGENDALIAN PENDUDUK DAN KELUARGA BERENCANA
	2.14.01.2.06.0010	Penatausahaan Arsip Dinamis pada SKPD																		
			Jumlah Dokumen Penatausahaan Arsip Dinamis pada SKPD				1 Dokumen	1 Dokumen	0,00	0,00	0,00	0,00	Kab. Konawe, Semua Kecamatan, Semua Kel/Desa	DANA ALOKASI UMUM (DAU)	-	-			10.000.000,00	DINAS PENGENDALIAN PENDUDUK DAN KELUARGA BERENCANA
	2.14.01.2.06.0011	Dukungan Pelaksanaan Sistem Pemerintahan Berbasis Elektronik pada SKPD																		
			Jumlah Dokumen Dukungan Pelaksanaan Sistem Pemerintahan Berbasis Elektronik pada SKPD				1 Dokumen	1 Dokumen	0,00	0,00	0,00	0,00	Kab. Konawe, Semua Kecamatan, Semua Kel/Desa	DANA ALOKASI UMUM (DAU)	-	-			10.000.000,00	DINAS PENGENDALIAN PENDUDUK DAN KELUARGA BERENCANA
	2.14.01.2.07	Pengadaan Barang Milik Daerah Penunjang Urusan Pemerintah Daerah	-				-	-	61.404.000,00	0,00	0,00	-61.404.000,00			-	-	-		110.000.000,00	DINAS PENGENDALIAN PENDUDUK DAN KELUARGA BERENCANA
	2.14.01.2.07.0001	Pengadaan Kendaraan Perorangan Dinas atau Kendaraan Dinas Jabatan																		
			Jumlah Unit Kendaraan Perorangan Dinas atau Kendaraan Dinas Jabatan yang Disediakan				1 Unit	1 Unit	0,00	0,00	0,00	0,00	Kab. Konawe, Semua Kecamatan, Semua Kel/Desa	DANA ALOKASI UMUM (DAU)	-	-			10.000.000,00	DINAS PENGENDALIAN PENDUDUK DAN KELUARGA BERENCANA
	2.14.01.2.07.0002	Pengadaan Kendaraan Dinas Operasional atau Lapangan																		

NO	KODE	URUSAN / BIDANG URUSAN / PROGRAM / OUTCOME / KEGIATAN / SUB KEGIATAN	INDIKATOR PROGRAM / KEGIATAN / SUB KEGIATAN	TARGET AKHIR PERIODE RENSTRA OPD	REALISASI CAPAIAN RENJA OPD TAHUN 2024	PRAKIRAAN CAPAIAN TARGET RENJA OPD TAHUN 2025	CAPAIAN KINERJA DAN KERANGKA PENDANAAN										KELOMPOK SASARAN	PRAKIRAAN MAJU RENCANA TAHUN 2027		PERANGKAT DAERAH PENANGGUNG JAWAB
							TARGET 2026		PAGU INDIKATIF (Rp)			Bertambah/Berkurang (10-12)	LOKASI	SUMBER DANA	PRIORITAS			TARGET	PAGU INDIKATIF (Rp)	
							SEBELUM	SESUDAH	RKPD 2026	APBD 2026	RKPD PERUBAHAN 2026				NASIONAL	DAERAH				
1	2	3	4	5	6	7	8	9	10	11	12	13	14	15	16	17	18	19	20	21
			Jumlah Unit Kendaraan Dinas Operasional atau Lapangan yang Disediakan				1 Unit	1 Unit	0,00	0,00	0,00	0,00	Kab. Konawe, Semua Kecamatan, Semua Kel/Desa	DANA ALOKASI UMUM (DAU)	-	-			10.000.000,00	DINAS PENGENDALIAN PENDUDUK DAN KELUARGA BERENCANA
		-	**-**	**-**	**-**	**-**	-	-	**5.553.530.654,00**	**5.658.502.522,00**	**5.200.579.960,00**	-	-	-	-	-	-	**-**	**6.385.390.890,00**	-
	2.14.01.2.07.0003	Pengadaan Alat Besar																		
			Jumlah Unit Alat Besar yang Disediakan				1 Unit	1 Unit	0,00	0,00	0,00	0,00	Kab. Konawe, Semua Kecamatan, Semua Kel/Desa	DANA ALOKASI UMUM (DAU)	-	-			10.000.000,00	DINAS PENGENDALIAN PENDUDUK DAN KELUARGA BERENCANA
	2.14.01.2.07.0004	Pengadaan Alat Angkutan Darat Tak Bermotor																		
			Jumlah Unit Alat Angkutan Darat Tak Bermotor yang Disediakan				1 Unit	1 Unit	0,00	0,00	0,00	0,00	Kab. Konawe, Semua Kecamatan, Semua Kel/Desa	DANA ALOKASI UMUM (DAU)	-	-			10.000.000,00	DINAS PENGENDALIAN PENDUDUK DAN KELUARGA BERENCANA
		[PERSENTASE KEGIATAN PENUNJANG URUSAN PEMERINTAHAN DAERAH YANG TERLAKSANA]	**PERSENTASE KEGIATAN PENUNJANG URUSAN PEMERINTAHAN DAERAH YANG TERLAKSANA**	**100,00**	**100,00**	**100,00**	-	-	**5.553.530.654,00**	**5.658.502.522,00**	**5.200.579.960,00**	-	-	-	-	-	-	**100,00**	**6.385.390.890,00**	-
	2.14.01.2.07.0005	Pengadaan Mebel																		
			Jumlah Paket Mebel yang Disediakan				1 Unit	1 Unit	0,00	0,00	0,00	0,00	Kab. Konawe, Semua Kecamatan, Semua Kel/Desa	DANA ALOKASI UMUM (DAU)	-	-			10.000.000,00	DINAS PENGENDALIAN PENDUDUK DAN KELUARGA BERENCANA
	2.14.01.2.07.0006	Pengadaan Peralatan dan Mesin Lainnya																		
			Jumlah Unit Peralatan dan Mesin Lainnya yang Disediakan				2 Unit	2 Unit	46.284.000,00	0,00	0,00	-46.284.000,00	Kab. Konawe, Semua Kecamatan, Semua Kel/Desa	RETRIBUSI PENGGUNAAN TENAGA KERJA ASING (TKA)	-	3. MENGOPTIMALKAN TATA KELOLA PEMERINTAHAN YANG BERSIH, EFEKIF DAN PARTISIPATIF			10.000.000,00	DINAS PENGENDALIAN PENDUDUK DAN KELUARGA BERENCANA
		-	**-**	**-**	**-**	**-**	-	-	**5.553.530.654,00**	**5.658.502.522,00**	**5.200.579.960,00**	-	-	-	-	-	-	**-**	**6.385.390.890,00**	-
	2.14.01.2.07.0007	Pengadaan Aset Tetap Lainnya																		
			Jumlah Unit Aset Tetap Lainnya yang Disediakan				1 Unit	1 Unit	0,00	0,00	0,00	0,00	Kab. Konawe, Semua Kecamatan, Semua Kel/Desa	DANA ALOKASI UMUM (DAU)	-	-			10.000.000,00	DINAS PENGENDALIAN PENDUDUK DAN KELUARGA BERENCANA
		[PERSENTASE KEGIATAN PENUNJANG URUSAN PEMERINTAHAN DAERAH YANG TERLAKSANA]	**PERSENTASE KEGIATAN PENUNJANG URUSAN PEMERINTAHAN DAERAH YANG TERLAKSANA**	**100,00**	**100,00**	**100,00**	-	-	**5.553.530.654,00**	**5.658.502.522,00**	**5.200.579.960,00**	-	-	-	-	-	-	**100,00**	**6.385.390.890,00**	-
	2.14.01.2.07.0008	Pengadaan Aset Tak Berwujud																		
			Jumlah Unit Aset Tak Berwujud yang Disediakan				1 Unit	1 Unit	0,00	0,00	0,00	0,00	Kab. Konawe, Semua Kecamatan, Semua Kel/Desa	DANA ALOKASI UMUM (DAU)	-	-			10.000.000,00	DINAS PENGENDALIAN PENDUDUK DAN KELUARGA BERENCANA
	2.14.01.2.07.0009	Pengadaan Gedung Kantor atau Bangunan Lainnya																		
			Jumlah Unit Gedung Kantor atau Bangunan Lainnya yang Disediakan				1 Unit	1 Unit	0,00	0,00	0,00	0,00	Kab. Konawe, Semua Kecamatan, Semua Kel/Desa	DANA ALOKASI UMUM (DAU)	-	-			10.000.000,00	DINAS PENGENDALIAN PENDUDUK DAN KELUARGA BERENCANA
	2.14.01.2.07.0010	Pengadaan Sarana dan Prasarana Gedung Kantor atau Bangunan Lainnya																		
			Jumlah Unit Sarana dan Prasarana Gedung Kantor atau Bangunan Lainnya yang Disediakan				1 Unit	1 Unit	0,00	0,00	0,00	0,00	Kab. Konawe, Semua Kecamatan, Semua Kel/Desa	DANA ALOKASI UMUM (DAU)	-	-			10.000.000,00	DINAS PENGENDALIAN PENDUDUK DAN KELUARGA BERENCANA
	2.14.01.2.07.0011	Pengadaan Sarana dan Prasarana Pendukung Gedung Kantor atau Bangunan Lainnya																		
			Jumlah Unit Sarana dan Prasarana Pendukung Gedung Kantor atau Bangunan Lainnya yang Disediakan				1 Unit	1 Unit	15.120.000,00	0,00	0,00	-15.120.000,00	Kab. Konawe, Semua Kecamatan, Semua Kel/Desa	RETRIBUSI PENGGUNAAN TENAGA KERJA ASING (TKA)	-	3. MENGOPTIMALKAN TATA KELOLA PEMERINTAHAN YANG BERSIH, EFEKIF DAN PARTISIPATIF			10.000.000,00	DINAS PENGENDALIAN PENDUDUK DAN KELUARGA BERENCANA
	2.14.01.2.08	Penyediaan Jasa Penunjang Urusan Pemerintahan Daerah	-				-	-	154.740.000,00	117.840.000,00	101.240.000,00	-53.500.000,00			-	3. MENGOPTIMALKAN TATA KELOLA PEMERINTAHAN YANG BERSIH, EFEKIF DAN PARTISIPATIF	-		201.400.000,00	DINAS PENGENDALIAN PENDUDUK DAN KELUARGA BERENCANA
	2.14.01.2.08.0001	Penyediaan Jasa Surat Menyurat																		
			Jumlah Laporan Penyediaan Jasa Surat Menyurat				1 Laporan	1 Laporan	4.800.000,00	4.200.000,00	4.200.000,00	-600.000,00	Kab. Konawe, Semua Kecamatan, Semua Kel/Desa	RETRIBUSI PENGGUNAAN TENAGA KERJA ASING (TKA)	-	3. MENGOPTIMALKAN TATA KELOLA PEMERINTAHAN YANG BERSIH, EFEKIF DAN PARTISIPATIF			4.200.000,00	DINAS PENGENDALIAN PENDUDUK DAN KELUARGA BERENCANA
	2.14.01.2.08.0002	Penyediaan Jasa Komunikasi, Sumber Daya Air dan Listrik																		
			Jumlah Laporan Penyediaan Jasa Komunikasi, Sumber Daya Air dan Listrik yang Disediakan				1 Laporan	1 Laporan	80.340.000,00	32.040.000,00	37.040.000,00	-43.300.000,00	Kab. Konawe, Semua Kecamatan, Semua Kel/Desa	PAJAK BARANG DAN JASA TERTENTU (PBJT) RETRIBUSI PENGGUNAAN TENAGA KERJA ASING (TKA)	-	3. MENGOPTIMALKAN TATA KELOLA PEMERINTAHAN YANG BERSIH, EFEKIF DAN PARTISIPATIF			43.200.000,00	DINAS PENGENDALIAN PENDUDUK DAN KELUARGA BERENCANA
	2.14.01.2.08.0003	Penyediaan Jasa Peralatan dan Perlengkapan Kantor																		
			Jumlah Laporan Penyediaan Jasa Peralatan dan Perlengkapan Kantor yang Disediakan				1 Laporan	1 Laporan	0,00	0,00	0,00	0,00	Kab. Konawe, Semua Kecamatan, Semua Kel/Desa	DANA ALOKASI UMUM (DAU)	-	-			10.000.000,00	DINAS PENGENDALIAN PENDUDUK DAN KELUARGA BERENCANA
	2.14.01.2.08.0004	Penyediaan Jasa Pelayanan Umum Kantor																		

NO	KODE	URUSAN / BIDANG URUSAN / PROGRAM / OUTCOME / KEGIATAN / SUB KEGIATAN	INDIKATOR PROGRAM / KEGIATAN / SUB KEGIATAN	TARGET AKHIR PERIODE RENSTRA OPD	REALISASI CAPAIAN RENJA OPD TAHUN 2024	PRAKIRAAN CAPAIAN TARGET RENJA OPD TAHUN 2025	CAPAIAN KINERJA DAN KERANGKA PENDANAAN										KELOMPOK SASARAN	PRAKIRAAN MAJU RENCANA TAHUN 2027		PERANGKAT DAERAH PENANGGUNG JAWAB
							TARGET 2026		PAGU INDIKATIF (Rp)			Bertambah/Berkurang (10-12)	LOKASI	SUMBER DANA	PRIORITAS			TARGET	PAGU INDIKATIF (Rp)	
							SEBELUM	SESUDAH	RKPD 2026	APBD 2026	RKPD PERUBAHAN 2026				NASIONAL	DAERAH				
1	2	3	4	5	6	7	8	9	10	11	12	13	14	15	16	17	18	19	20	21
			Jumlah Laporan Penyediaan Jasa Pelayanan Umum Kantor yang Disediakan				4 Laporan	4 Laporan	69.600.000,00	81.600.000,00	60.000.000,00	-9.600.000,00	Kab. Konawe, Semua Kecamatan, Semua Kel/Desa	RETRIBUSI PENGGUNAAN TENAGA KERJA ASING (TKA)	-	3. MENGOPTIMALKAN TATA KELOLA PEMERINTAHAN YANG BERSIH, EFEKIF DAN PARTISIPATIF			144.000.000,00	DINAS PENGENDALIAN PENDUDUK DAN KELUARGA BERENCANA
	2.14.01.2.09	Pemeliharaan Barang Milik Daerah Penunjang Urusan Pemerintahan Daerah	-				-	-	178.413.000,00	49.580.000,00	69.609.000,00	-108.804.000,00			-	3. MENGOPTIMALKAN TATA KELOLA PEMERINTAHAN YANG BERSIH, EFEKIF DAN PARTISIPATIF	-		181.540.000,00	DINAS PENGENDALIAN PENDUDUK DAN KELUARGA BERENCANA
	2.14.01.2.09.0001	Penyediaan Jasa Pemeliharaan, Biaya Pemeliharaan, dan Pajak Kendaraan Perorangan Dinas atau Kendaraan Dinas Jabatan																		
			Jumlah Kendaraan Perorangan Dinas atau Kendaraan Dinas Jabatan yang Dipelihara dan dibayarkan Pajaknya				1 Unit	1 Unit	23.600.000,00	22.580.000,00	22.580.000,00	-1.020.000,00	Kab. Konawe, Semua Kecamatan, Semua Kel/Desa	RETRIBUSI PENGGUNAAN TENAGA KERJA ASING (TKA)	-	3. MENGOPTIMALKAN TATA KELOLA PEMERINTAHAN YANG BERSIH, EFEKIF DAN PARTISIPATIF			10.000.000,00	DINAS PENGENDALIAN PENDUDUK DAN KELUARGA BERENCANA
	2.14.01.2.09.0002	Penyediaan Jasa Pemeliharaan, Biaya Pemeliharaan, Pajak dan Perizinan Kendaraan Dinas Operasional atau Lapangan																		
			Jumlah Kendaraan Dinas Operasional atau Lapangan yang Dipelihara dan dibayarkan Pajak dan Perizinannya				1 Unit	1 Unit	130.880.000,00	27.000.000,00	27.000.000,00	-103.880.000,00	Kab. Konawe, Semua Kecamatan, Semua Kel/Desa	RETRIBUSI PENGGUNAAN TENAGA KERJA ASING (TKA)	-	3. MENGOPTIMALKAN TATA KELOLA PEMERINTAHAN YANG BERSIH, EFEKIF DAN PARTISIPATIF			10.000.000,00	DINAS PENGENDALIAN PENDUDUK DAN KELUARGA BERENCANA
		-	**-**	**-**	**-**	**-**	-	-	**5.553.530.654,00**	**5.658.502.522,00**	**5.200.579.960,00**	-	-	-	-	-	-	**-**	**6.385.390.890,00**	-
	2.14.01.2.09.0003	Penyediaan Jasa Pemeliharaan, Biaya Pemeliharaan dan Perizinan Alat Besar																		
			Jumlah Alat Besar yang Dipelihara dan dibayarkan Perizinannya				1 Unit	1 Unit	0,00	0,00	0,00	0,00	Kab. Konawe, Semua Kecamatan, Semua Kel/Desa	DANA ALOKASI UMUM (DAU)	-	-			10.000.000,00	DINAS PENGENDALIAN PENDUDUK DAN KELUARGA BERENCANA
	2.14.01.2.09.0004	Penyediaan Jasa Pemeliharaan, Biaya Pemeliharaan dan Perizinan Alat Angkutan Darat Tak Bermotor																		
			Jumlah Alat Angkutan Darat Tak Bermotor yang Dipelihara dan Dibayarkan Perizinannya				1 Unit	1 Unit	0,00	0,00	0,00	0,00	Kab. Konawe, Semua Kecamatan, Semua Kel/Desa	DANA ALOKASI UMUM (DAU)	-	-			10.000.000,00	DINAS PENGENDALIAN PENDUDUK DAN KELUARGA BERENCANA
		[PERSENTASE KEGIATAN PENUNJANG URUSAN PEMERINTAHAN DAERAH YANG TERLAKSANA]	**PERSENTASE KEGIATAN PENUNJANG URUSAN PEMERINTAHAN DAERAH YANG TERLAKSANA**	**100,00**	**100,00**	**100,00**	-	-	**5.553.530.654,00**	**5.658.502.522,00**	**5.200.579.960,00**	-	-	-	-	-	-	**100,00**	**6.385.390.890,00**	-
	2.14.01.2.09.0005	Pemeliharaan Mebel																		
			Jumlah Mebel yang Dipelihara				1 Unit	1 Unit	0,00	0,00	0,00	0,00	Kab. Konawe, Semua Kecamatan, Semua Kel/Desa	DANA ALOKASI UMUM (DAU)	-	-			10.000.000,00	DINAS PENGENDALIAN PENDUDUK DAN KELUARGA BERENCANA
	2.14.01.2.09.0006	Pemeliharaan Peralatan dan Mesin Lainnya																		
			Jumlah Peralatan dan Mesin Lainnya yang Dipelihara				2 Unit	2 Unit	7.550.000,00	0,00	0,00	-7.550.000,00	Kab. Konawe, Semua Kecamatan, Semua Kel/Desa	RETRIBUSI PENGGUNAAN TENAGA KERJA ASING (TKA)	-	3. MENGOPTIMALKAN TATA KELOLA PEMERINTAHAN YANG BERSIH, EFEKIF DAN PARTISIPATIF			76.440.000,00	DINAS PENGENDALIAN PENDUDUK DAN KELUARGA BERENCANA
		-	**-**	**-**	**-**	**-**	-	-	**5.553.530.654,00**	**5.658.502.522,00**	**5.200.579.960,00**	-	-	-	-	-	-	**-**	**6.385.390.890,00**	-
	2.14.01.2.09.0007	Pemeliharaan Aset Tetap Lainnya																		
			Jumlah Aset Tetap Lainnya yang Dipelihara				1 Unit	1 Unit	0,00	0,00	0,00	0,00	Kab. Konawe, Semua Kecamatan, Semua Kel/Desa	DANA ALOKASI UMUM (DAU)	-	-			10.000.000,00	DINAS PENGENDALIAN PENDUDUK DAN KELUARGA BERENCANA
		[PERSENTASE KEGIATAN PENUNJANG URUSAN PEMERINTAHAN DAERAH YANG TERLAKSANA]	**PERSENTASE KEGIATAN PENUNJANG URUSAN PEMERINTAHAN DAERAH YANG TERLAKSANA**	**100,00**	**100,00**	**100,00**	-	-	**5.553.530.654,00**	**5.658.502.522,00**	**5.200.579.960,00**	-	-	-	-	-	-	**100,00**	**6.385.390.890,00**	-
	2.14.01.2.09.0008	Pemeliharaan Aset Tak Berwujud																		
			Jumlah Aset Tak Berwujud yang Dipelihara				1 Unit	1 Unit	0,00	0,00	0,00	0,00	Kab. Konawe, Semua Kecamatan, Semua Kel/Desa	DANA ALOKASI UMUM (DAU)	-	-			10.000.000,00	DINAS PENGENDALIAN PENDUDUK DAN KELUARGA BERENCANA
	2.14.01.2.09.0009	Pemeliharaan/Rehabilitasi Gedung Kantor dan Bangunan Lainnya																		
			Jumlah Gedung Kantor dan Bangunan Lainnya yang Dipelihara/Direhabilitasi				1 Unit	1 Unit	16.383.000,00	0,00	0,00	-16.383.000,00	Kab. Konawe, Semua Kecamatan, Semua Kel/Desa	RETRIBUSI PENGGUNAAN TENAGA KERJA ASING (TKA)	-	3. MENGOPTIMALKAN TATA KELOLA PEMERINTAHAN YANG BERSIH, EFEKIF DAN PARTISIPATIF			10.000.000,00	DINAS PENGENDALIAN PENDUDUK DAN KELUARGA BERENCANA
	2.14.01.2.09.0010	Pemeliharaan/Rehabilitasi Sarana dan Prasarana Gedung Kantor atau Bangunan Lainnya																		
			Jumlah Sarana dan Prasarana Gedung Kantor atau Bangunan Lainnya yang Dipelihara/Direhabilitasi				1 Unit	1 Unit	0,00	0,00	20.029.000,00	20.029.000,00	Kab. Konawe, Semua Kecamatan, Semua Kel/Desa	PAJAK BARANG DAN JASA TERTENTU (PBJT)	-	3. MENGOPTIMALKAN TATA KELOLA PEMERINTAHAN YANG BERSIH, EFEKIF DAN PARTISIPATIF			5.100.000,00	DINAS PENGENDALIAN PENDUDUK DAN KELUARGA BERENCANA
	2.14.01.2.09.0011	Pemeliharaan/Rehabilitasi Sarana dan Prasarana Pendukung Gedung Kantor atau Bangunan Lainnya																		
			Jumlah Sarana dan Prasarana Pendukung Gedung Kantor atau Bangunan Lainnya yang Dipelihara/Direhabilitasi				1 Unit	1 Unit	0,00	0,00	0,00	0,00	Kab. Konawe, Semua Kecamatan, Semua Kel/Desa	DANA ALOKASI UMUM (DAU)	-	-			10.000.000,00	DINAS PENGENDALIAN PENDUDUK DAN KELUARGA BERENCANA
		-	**-**	**-**	**-**	**-**	-	-	**5.553.530.654,00**	**5.658.502.522,00**	**5.200.579.960,00**	-	-	-	-	-	-	**-**	**6.385.390.890,00**	-
	2.14.01.2.09.0012	Pemeliharaan/Rehabilitasi Tanah																		

NO	KODE	URUSAN / BIDANG URUSAN / PROGRAM / OUTCOME / KEGIATAN / SUB KEGIATAN	INDIKATOR PROGRAM / KEGIATAN / SUB KEGIATAN	TARGET AKHIR PERIODE RENSTRA OPD	REALISASI CAPAIAN RENJA OPD TAHUN 2024	PRAKIRAAN CAPAIAN TARGET RENJA OPD TAHUN 2025	CAPAIAN KINERJA DAN KERANGKA PENDANAAN										KELOMPOK SASARAN	PRAKIRAAN MAJU RENCANA TAHUN 2027		PERANGKAT DAERAH PENANGGUNG JAWAB
							TARGET 2026		PAGU INDIKATIF (Rp)			Bertambah/Berkurang (10-12)	LOKASI	SUMBER DANA	PRIORITAS			TARGET	PAGU INDIKATIF (Rp)	
							SEBELUM	SESUDAH	RKPD 2026	APBD 2026	RKPD PERUBAHAN 2026				NASIONAL	DAERAH				
1	2	3	4	5	6	7	8	9	10	11	12	13	14	15	16	17	18	19	20	21
			Luas Tanah yang Dilakukan Pemeliharaan/Rehabilitasi				1 Ha	1 Ha	0,00	0,00	0,00	0,00	Kab. Konawe, Semua Kecamatan, Semua Kel/Desa	DANA ALOKASI UMUM (DAU)	-	-			10.000.000,00	DINAS PENGENDALIAN PENDUDUK DAN KELUARGA BERENCANA
2.	**2.14.02**	**PROGRAM PENGENDALIAN PENDUDUK**	**-**				**-**	**-**	**109.320.000,00**	**323.282.900,00**	**343.305.900,00**	**318.091.000,00**							**427.411.000,00**	
		[PERSENTASE LAJU PERTUMBUHAN PENDUDUK]	**PERSENTASE LAJU PERTUMBUHAN PENDUDUK**	**1,00**	**1,20**	**1,10**	-	-	**109.320.000,00**	**323.282.900,00**	**343.305.900,00**	-	-	-	-	-	-	**1,20**	**427.411.000,00**	-
	2.14.02.2.01	Pemaduan dan Sinkronisasi Kebijakan Pemerintah Daerah Provinsi dengan Pemerintah Daerah Kabupaten/Kota dalam rangka Pengendalian Kuantitas Penduduk	-				-	-	82.397.500,00	48.832.300,00	48.832.300,00	-33.565.200,00			Memperkuat pembangunan sumber daya manusia (SDM), sains, teknologi, pendidikan, kesehatan, prestasi olahraga, kesetaraan gender, serta penguatan peran perempuan, pemuda (generasi milenial dan generasi Z), dan penyandang disabilitas.	1. MENINGKATKAN KUALITAS SUMBER DAYA MANUSIA MELALUI PEMERATAAN AKSES PENDIDIKAN DAN LAYANAN KESEHATAN YANG BERKUALITAS	Perangkat Daerah, Aparatur Sipil Negara (ASN), Masyarakat		218.494.000,00	DINAS PENGENDALIAN PENDUDUK DAN KELUARGA BERENCANA
	2.14.02.2.01.0016	Implementasi Pendidikan Kependudukan Jalur Informal di Kelompok Kegiatan Masyarakat Binaan																		
			Jumlah pelaksanaan Pendidikan Kependudukan Jalur Informal di Kelompok Kegiatan Masyarakat Binaan				1 Kegiatan	1 Kegiatan	0,00	0,00	0,00	0,00	Kab. Konawe, Semua Kecamatan, Semua Kel/Desa	DANA ALOKASI UMUM (DAU)	Memperkuat pembangunan sumber daya manusia (SDM), sains, teknologi, pendidikan, kesehatan, prestasi olahraga, kesetaraan gender, serta penguatan peran perempuan, pemuda (generasi milenial dan generasi Z), dan penyandang disabilitas.	1. MENINGKATKAN KUALITAS SUMBER DAYA MANUSIA MELALUI PEMERATAAN AKSES PENDIDIKAN DAN LAYANAN KESEHATAN YANG BERKUALITAS			10.000.000,00	DINAS PENGENDALIAN PENDUDUK DAN KELUARGA BERENCANA
	2.14.02.2.01.0017	Pelaksanaan Sarasehan Hasil Pemutakhiran Data Keluarga																		
			Jumlah pelaksanaan Sarasehan Hasil Pemutakhiran Data Keluarga				1 Kegiatan	1 Kegiatan	0,00	0,00	0,00	0,00	Kab. Konawe, Semua Kecamatan, Semua Kel/Desa	DANA ALOKASI UMUM (DAU)	Memperkuat pembangunan sumber daya manusia (SDM), sains, teknologi, pendidikan, kesehatan, prestasi olahraga, kesetaraan gender, serta penguatan peran perempuan, pemuda (generasi milenial dan generasi Z), dan penyandang disabilitas.	1. MENINGKATKAN KUALITAS SUMBER DAYA MANUSIA MELALUI PEMERATAAN AKSES PENDIDIKAN DAN LAYANAN KESEHATAN YANG BERKUALITAS			10.000.000,00	DINAS PENGENDALIAN PENDUDUK DAN KELUARGA BERENCANA
	2.14.02.2.01.0023	Pelaksanaan Rapat Pengendalian Program Bangga Kencana																		
			Jumlah Laporan Rapat Pengendalian Program Bangga Kencana (Pembangunan Keluarga, Kependudukan, dan Keluarga Berencana)				4 Kegiatan	4 Kegiatan	61.434.000,00	41.013.000,00	41.013.000,00	-20.421.000,00	Kab. Konawe, Semua Kecamatan, Semua Kel/Desa	PBJT-KONSUMSI TENAGA LISTRIK DARI SUMBER LAIN	Memperkuat pembangunan sumber daya manusia (SDM), sains, teknologi, pendidikan, kesehatan, prestasi olahraga, kesetaraan gender, serta penguatan peran perempuan, pemuda (generasi milenial dan generasi Z), dan penyandang disabilitas.	1. MENINGKATKAN KUALITAS SUMBER DAYA MANUSIA MELALUI PEMERATAAN AKSES PENDIDIKAN DAN LAYANAN KESEHATAN YANG BERKUALITAS			108.494.000,00	DINAS PENGENDALIAN PENDUDUK DAN KELUARGA BERENCANA
	2.14.02.2.01.0025	Penyusunan Grand Design Pembangunan Kependudukan (GDPK) Tingkat Kabupaten/Kota																		
			Jumlah Dokumen GDPK 5 Pilar yang telah disusun Tingkat Kabupaten/Kota				1 Dokumen	1 Dokumen	0,00	0,00	0,00	0,00	Kab. Konawe, Semua Kecamatan, Semua Kel/Desa	DANA ALOKASI UMUM (DAU)	Memperkuat pembangunan sumber daya manusia (SDM), sains, teknologi, pendidikan, kesehatan, prestasi olahraga, kesetaraan gender, serta penguatan peran perempuan, pemuda (generasi milenial dan generasi Z), dan penyandang disabilitas.	1. MENINGKATKAN KUALITAS SUMBER DAYA MANUSIA MELALUI PEMERATAAN AKSES PENDIDIKAN DAN LAYANAN KESEHATAN YANG BERKUALITAS			10.000.000,00	DINAS PENGENDALIAN PENDUDUK DAN KELUARGA BERENCANA
	2.14.02.2.01.0027	Advokasi, Sosialisasi dan Fasilitasi Pelaksanaan Pendidikan Kependudukan Jalur Formal di Satuan Pendidikan Jenjang SD/MI dan SLTP/MTS, serta Jalur Nonformal dan Informal																		
			Jumlah dokumen advokasi, Sosialisasi dan Fasilitasi Pelaksanaan Pendidikan Kependudukan Jalur Formal di Satuan Pendidikan Jenjang SD/MI dan SLTP/MTS, serta Jalur Nonformal dan Informal				1 Satuan Pendidikan	1 Satuan Pendidikan	0,00	0,00	0,00	0,00	Kab. Konawe, Semua Kecamatan, Semua Kel/Desa	DANA ALOKASI UMUM (DAU)	Memperkuat pembangunan sumber daya manusia (SDM), sains, teknologi, pendidikan, kesehatan, prestasi olahraga, kesetaraan gender, serta penguatan peran perempuan, pemuda (generasi milenial dan generasi Z), dan penyandang disabilitas.	1. MENINGKATKAN KUALITAS SUMBER DAYA MANUSIA MELALUI PEMERATAAN AKSES PENDIDIKAN DAN LAYANAN KESEHATAN YANG BERKUALITAS			10.000.000,00	DINAS PENGENDALIAN PENDUDUK DAN KELUARGA BERENCANA
	2.14.02.2.01.0028	Advokasi tentang Pemanfaatan Kajian Dampak Kependudukan Beserta Model Solusi Strategis Sebagai Peringatan Dini Dampak Kependudukan kepada Pemangku Kepentingan																		
			Jumlah Organisasi yang Mengikuti Advokasi tentang Pemanfaatan Kajian Dampak Kependudukan Beserta Model Solusi Strategis Sebagai Peringatan Dini Dampak Kependudukan kepada Pemangku Kepentingan				0 Laporan	0 Laporan	0,00	0,00	0,00	0,00	Kab. Konawe, Semua Kecamatan, Semua Kel/Desa	DANA ALOKASI UMUM (DAU)	Memperkuat pembangunan sumber daya manusia (SDM), sains, teknologi, pendidikan, kesehatan, prestasi olahraga, kesetaraan gender, serta penguatan peran perempuan, pemuda (generasi milenial dan generasi Z), dan penyandang disabilitas.	-			10.000.000,00	DINAS PENGENDALIAN PENDUDUK DAN KELUARGA BERENCANA
		-	**-**	**-**	**-**	**-**	-	-	**109.320.000,00**	**323.282.900,00**	**343.305.900,00**	-	-	-	-	-	-	**-**	**427.411.000,00**	-

NO	KODE	URUSAN / BIDANG URUSAN / PROGRAM / OUTCOME / KEGIATAN / SUB KEGIATAN	INDIKATOR PROGRAM / KEGIATAN / SUB KEGIATAN	TARGET AKHIR PERIODE RENSTRA OPD	REALISASI CAPAIAN RENJA OPD TAHUN 2024	PRAKIRAAN CAPAIAN TARGET RENJA OPD TAHUN 2025	CAPAIAN KINERJA DAN KERANGKA PENDANAAN										KELOMPOK SASARAN	PRAKIRAAN MAJU RENCANA TAHUN 2027		PERANGKAT DAERAH PENANGGUNG JAWAB
							TARGET 2026		PAGU INDIKATIF (Rp)			Bertambah/Berkurang (10-12)	LOKASI	SUMBER DANA	PRIORITAS			TARGET	PAGU INDIKATIF (Rp)	
							SEBELUM	SESUDAH	RKPD 2026	APBD 2026	RKPD PERUBAHAN 2026				NASIONAL	DAERAH				
1	2	3	4	5	6	7	8	9	10	11	12	13	14	15	16	17	18	19	20	21
	2.14.02.2.01.0029	Sinergitas Kebijakan Pembangunan Berwawasan Kependudukan Daerah Kabupaten/Kota																		
			Jumlah Daerah Kabupaten/Kota yang menetapkan Kebijakan Pembangunan Berwawasan Kependudukan				1 Kabupaten/Kota	1 Kabupaten/Kota	0,00	0,00	0,00	0,00	Kab. Konawe, Semua Kecamatan, Semua Kel/Desa	DANA ALOKASI UMUM (DAU)	Memperkuat pembangunan sumber daya manusia (SDM), sains, teknologi, pendidikan, kesehatan, prestasi olahraga, kesetaraan gender, serta penguatan peran perempuan, pemuda (generasi milenial dan generasi Z), dan penyandang disabilitas.	-			10.000.000,00	DINAS PENGENDALIAN PENDUDUK DAN KELUARGA BERENCANA
		[PERSENTASE LAJU PERTUMBUHAN PENDUDUK]	**PERSENTASE LAJU PERTUMBUHAN PENDUDUK**	**1,00**	**1,20**	**1,10**	-	-	**109.320.000,00**	**323.282.900,00**	**343.305.900,00**	-	-	-	-	-	-	**1,20**	**427.411.000,00**	-
	2.14.02.2.01.0030	Sosialisasi tentang Pemanfaatan Kajian Dampak Kependudukan Beserta Model Solusi Strategis Sebagai Peringatan Dini Dampak Kependudukan kepada Pemangku Kepentingan																		
			Jumlah Organisasi yang Mengikuti Sosialisasi tentang Pemanfaatan Kajian Dampak Kependudukan Beserta Model Solusi Strategis Sebagai Peringatan Dini Dampak Kependudukan kepada Pemangku Kepentingan				1 Laporan	1 Laporan	10.896.000,00	0,00	0,00	-10.896.000,00	Kab. Konawe, Semua Kecamatan, Semua Kel/Desa	PBJT-KONSUMSI TENAGA LISTRIK DARI SUMBER LAIN	Memperkuat pembangunan sumber daya manusia (SDM), sains, teknologi, pendidikan, kesehatan, prestasi olahraga, kesetaraan gender, serta penguatan peran perempuan, pemuda (generasi milenial dan generasi Z), dan penyandang disabilitas.	1. MENINGKATKAN KUALITAS SUMBER DAYA MANUSIA MELALUI PEMERATAAN AKSES PENDIDIKAN DAN LAYANAN KESEHATAN YANG BERKUALITAS			10.000.000,00	DINAS PENGENDALIAN PENDUDUK DAN KELUARGA BERENCANA
	2.14.02.2.01.0031	Penyediaan dan Pengembangan Materi Pendidikan Kependudukan Jalur Pendidikan Formal di Satuan Pendidikan Jenjang SD/MI dan SLTP/MTS Sesuai Isu Lokal Kabupaten/Kota																		
			Jumlah Dokumen Penyediaan dan Pengembangan Materi Pendidikan Kependudukan Jalur Pendidikan Formal Sesuai Isu Lokal Kabupaten/Kota				1 Dokumen	1 Dokumen	0,00	0,00	0,00	0,00	Kab. Konawe, Semua Kecamatan, Semua Kel/Desa	DANA ALOKASI UMUM (DAU)	Memperkuat pembangunan sumber daya manusia (SDM), sains, teknologi, pendidikan, kesehatan, prestasi olahraga, kesetaraan gender, serta penguatan peran perempuan, pemuda (generasi milenial dan generasi Z), dan penyandang disabilitas.	-			10.000.000,00	DINAS PENGENDALIAN PENDUDUK DAN KELUARGA BERENCANA
	2.14.02.2.01.0032	Pelaksanaan Survei/Pendataan Indeks Kepedulian Terhadap Isu Kependudukan (IKIK)																		
			Jumlah Survei/Pendataan Indeks Pengetahuan Masyarakat tentang Kependudukan				1 Dokumen	1 Dokumen	0,00	0,00	0,00	0,00	Kab. Konawe, Semua Kecamatan, Semua Kel/Desa	DANA ALOKASI UMUM (DAU)	Memperkuat pembangunan sumber daya manusia (SDM), sains, teknologi, pendidikan, kesehatan, prestasi olahraga, kesetaraan gender, serta penguatan peran perempuan, pemuda (generasi milenial dan generasi Z), dan penyandang disabilitas.	-			10.000.000,00	DINAS PENGENDALIAN PENDUDUK DAN KELUARGA BERENCANA
	2.14.02.2.01.0033	Penyediaan dan Pengembangan Materi Pendidikan Kependudukan Jalur Pendidikan Nonformal dan informal Sesuai Isu Lokal Kabupaten/Kota																		
			Jumlah Dokumen Penyediaan dan Pengembangan Materi Pendidikan Kependudukan Jalur Pendidikan Nonformal Sesuai Isu Lokal Kabupaten/Kota				1 Dokumen	1 Dokumen	0,00	0,00	0,00	0,00	Semua Kota/Kab, Semua Kecamatan, Semua Kel/Desa	DANA ALOKASI UMUM (DAU)	Memperkuat pembangunan sumber daya manusia (SDM), sains, teknologi, pendidikan, kesehatan, prestasi olahraga, kesetaraan gender, serta penguatan peran perempuan, pemuda (generasi milenial dan generasi Z), dan penyandang disabilitas.	-			10.000.000,00	DINAS PENGENDALIAN PENDUDUK DAN KELUARGA BERENCANA
	2.14.02.2.01.0034	Sosialisasi Pembangunan Berwawasan Kependudukan (PBK) dan alat ukurnya Indeks Pembangunan Berwawasan Kependudukan (IPBK) serta pemanfaatan IPBK dalam penyusunan kebijakan dan perencanaan pembangunan daerah																		
			Jumlah perangkat daerah yang menerima Sosialisasi Pembangunan Berwawasan Kependudukan (PBK) dan alat ukurnya Indeks Pembangunan Berwawasan Kependudukan (IPBK) serta pemanfaatan IPBK dalam penyusunan kebijakan dan perencanaan pembangunan daerah				1 Perangkat Daerah	1 Perangkat Daerah	10.067.500,00	7.819.300,00	7.819.300,00	-2.248.200,00	Kab. Konawe, Semua Kecamatan, Semua Kel/Desa	PBJT-KONSUMSI TENAGA LISTRIK DARI SUMBER LAIN	Memperkuat pembangunan sumber daya manusia (SDM), sains, teknologi, pendidikan, kesehatan, prestasi olahraga, kesetaraan gender, serta penguatan peran perempuan, pemuda (generasi milenial dan generasi Z), dan penyandang disabilitas.	1. MENINGKATKAN KUALITAS SUMBER DAYA MANUSIA MELALUI PEMERATAAN AKSES PENDIDIKAN DAN LAYANAN KESEHATAN YANG BERKUALITAS			10.000.000,00	DINAS PENGENDALIAN PENDUDUK DAN KELUARGA BERENCANA
	2.14.02.2.02	Pemetaan Perkiraan Pengendalian Penduduk Cakupan Daerah Kabupaten/Kota	-				-	-	26.922.500,00	274.450.600,00	294.473.600,00	267.551.100,00			-	1. MENINGKATKAN KUALITAS SUMBER DAYA MANUSIA MELALUI PEMERATAAN AKSES PENDIDIKAN DAN LAYANAN KESEHATAN YANG BERKUALITAS	-		208.917.000,00	DINAS PENGENDALIAN PENDUDUK DAN KELUARGA BERENCANA
	2.14.02.2.02.0009	Pembinaan dan Pengawasan Penyelenggaraan Sistem Informasi Keluarga																		
			Jumlah Laporan Pembinaan dan Pengawasan Penyelenggaraan Sistem Informasi Keluarga				1 Laporan	1 Laporan	13.643.000,00	11.825.300,00	11.825.300,00	-1.817.700,00	Kab. Konawe, Semua Kecamatan, Semua Kel/Desa	PBJT-KONSUMSI TENAGA LISTRIK DARI SUMBER LAIN	-	1. MENINGKATKAN KUALITAS SUMBER DAYA MANUSIA MELALUI PEMERATAAN AKSES PENDIDIKAN DAN LAYANAN KESEHATAN YANG BERKUALITAS			68.127.000,00	DINAS PENGENDALIAN PENDUDUK DAN KELUARGA BERENCANA
	2.14.02.2.02.0010	Pemanfaatan Data Hasil Pemutakhiran Data Keluarga																		

NO	KODE	URUSAN / BIDANG URUSAN / PROGRAM / OUTCOME / KEGIATAN / SUB KEGIATAN	INDIKATOR PROGRAM / KEGIATAN / SUB KEGIATAN	TARGET AKHIR PERIODE RENSTRA OPD	REALISASI CAPAIAN RENJA OPD TAHUN 2024	PRAKIRAAN CAPAIAN TARGET RENJA OPD TAHUN 2025	CAPAIAN KINERJA DAN KERANGKA PENDANAAN										KELOMPOK SASARAN	PRAKIRAAN MAJU RENCANA TAHUN 2027		PERANGKAT DAERAH PENANGGUNG JAWAB
							TARGET 2026		PAGU INDIKATIF (Rp)			Bertambah/Berkurang (10-12)	LOKASI	SUMBER DANA	PRIORITAS			TARGET	PAGU INDIKATIF (Rp)	
							SEBELUM	SESUDAH	RKPD 2026	APBD 2026	RKPD PERUBAHAN 2026				NASIONAL	DAERAH				
1	2	3	4	5	6	7	8	9	10	11	12	13	14	15	16	17	18	19	20	21
			Jumlah Data Hasil Pemutakhiran Data Keluarga yang Dimanfaatkan				1 Dokumen	1 Dokumen	0,00	0,00	0,00	0,00	Kab. Konawe, Semua Kecamatan, Semua Kel/Desa	DANA ALOKASI UMUM (DAU)	-	-			10.000.000,00	DINAS PENGENDALIAN PENDUDUK DAN KELUARGA BERENCANA
	2.14.02.2.02.0011	Penyediaan Data dan Informasi Keluarga																		
			Jumlah Data dan Informasi Keluarga yang Tersedianya				28 Dokumen	28 Dokumen	0,00	0,00	0,00	0,00	Kab. Konawe, Semua Kecamatan, Semua Kel/Desa	DANA ALOKASI UMUM (DAU)	-	-			35.950.000,00	DINAS PENGENDALIAN PENDUDUK DAN KELUARGA BERENCANA
	2.14.02.2.02.0012	Pencatatan dan Pengumpulan Data Keluarga																		
			Jumlah Laporan Pencatatan dan Pengumpulan Data Keluarga				353 Laporan	1 Laporan	0,00	211.800.000,00	211.800.000,00	211.800.000,00	Kab. Konawe, Semua Kecamatan, Semua Kel/Desa	DAK NON FISIK-BOKB-KB	-	1. MENINGKATKAN KUALITAS SUMBER DAYA MANUSIA MELALUI PEMERATAAN AKSES PENDIDIKAN DAN LAYANAN KESEHATAN YANG BERKUALITAS			1.000.000,00	DINAS PENGENDALIAN PENDUDUK DAN KELUARGA BERENCANA
	2.14.02.2.02.0013	Pengolahan dan Pelaporan Data Pengendalian Lapangan dan Pelayanan KB																		
			Jumlah Dokumen Pengolahan dan Pelaporan Data Pengendalian Lapangan dan Pelayanan KB				29 Dokumen	1 Dokumen	0,00	38.400.000,00	38.400.000,00	38.400.000,00	Kab. Konawe, Semua Kecamatan, Semua Kel/Desa	DAK NON FISIK-BOKB-KB	-	1. MENINGKATKAN KUALITAS SUMBER DAYA MANUSIA MELALUI PEMERATAAN AKSES PENDIDIKAN DAN LAYANAN KESEHATAN YANG BERKUALITAS			3.840.000,00	DINAS PENGENDALIAN PENDUDUK DAN KELUARGA BERENCANA
	2.14.02.2.02.0016	Pelaksanaan Sistem Peringatan Dini Pengendalian Penduduk di tingkat kabupaten/kota																		
			Terlaksananya sistem peringatan dini pengendalian penduduk				1 Laporan	1 Laporan	0,00	0,00	0,00	0,00	Kab. Konawe, Semua Kecamatan, Semua Kel/Desa	DANA ALOKASI UMUM (DAU)	-	-			10.000.000,00	DINAS PENGENDALIAN PENDUDUK DAN KELUARGA BERENCANA
	2.14.02.2.02.0018	Pembinaan dan Pengawasan Pencatatan dan Pelaporan Program Bangga Kencana																		
			Jumlah Laporan hasil Pelaksanaan Pembinaan dan pengawasan Program Bangga Kencana				1 Laporan	1 Laporan	0,00	0,00	0,00	0,00	Kab. Konawe, Semua Kecamatan, Semua Kel/Desa	DANA ALOKASI UMUM (DAU)	-	-			10.000.000,00	DINAS PENGENDALIAN PENDUDUK DAN KELUARGA BERENCANA
		-	**-**	**-**	**-**	**-**	-	-	**109.320.000,00**	**323.282.900,00**	**343.305.900,00**	-	-	-	-	-	-	**-**	**427.411.000,00**	-
	2.14.02.2.02.0022	Penyusunan Kajian Dampak Kependudukan																		
			Jumlah Kajian Dampak Kependudukan				1 Dokumen	1 Dokumen	0,00	0,00	0,00	0,00	Kab. Konawe, Semua Kecamatan, Semua Kel/Desa	DANA ALOKASI UMUM (DAU)	-	-			10.000.000,00	DINAS PENGENDALIAN PENDUDUK DAN KELUARGA BERENCANA
		[PERSENTASE LAJU PERTUMBUHAN PENDUDUK]	**PERSENTASE LAJU PERTUMBUHAN PENDUDUK**	**1,00**	**1,20**	**1,10**	-	-	**109.320.000,00**	**323.282.900,00**	**343.305.900,00**	-	-	-	-	-	-	**1,20**	**427.411.000,00**	-
	2.14.02.2.02.0023	Penyediaan dan Pengolahan Data Kependudukan, Keluarga Berencana dan Pembangunan Keluarga (Bangga Kencana) melalui Sistem Informasi Keluarga																		
			Jumlah Dokumen Penyediaan dan Pengolahan Data Kependudukan, Kleuarga Berencana dan Pembangunan Keluarga (Bangga Kencana) mellaui Sistem Informasi Keluarga				1 Dokumen	1 Dokumen	0,00	0,00	0,00	0,00	Kab. Konawe, Semua Kecamatan, Semua Kel/Desa	DANA ALOKASI UMUM (DAU)	-	-			10.000.000,00	DINAS PENGENDALIAN PENDUDUK DAN KELUARGA BERENCANA
	2.14.02.2.02.0024	Pengembangan Model Solusi Strategis Pengendalian Dampak Kependudukan																		
			Jumlah Dokumen Pengembangan Model Solusi Strategis Pengendalian Dampak Kependudukan				1 Dokumen	1 Dokumen	0,00	0,00	0,00	0,00	Kab. Konawe, Semua Kecamatan, Semua Kel/Desa	DANA ALOKASI UMUM (DAU)	-	-			10.000.000,00	DINAS PENGENDALIAN PENDUDUK DAN KELUARGA BERENCANA
	2.14.02.2.02.0025	Perumusan Parameter pengendalian penduduk dan KB																		
			Jumlah Dokumen Parameter Pengendalian penduduk dan KB yang dirumuskan				1 Dokumen	1 Dokumen	0,00	0,00	0,00	0,00	Kab. Konawe, Semua Kecamatan, Semua Kel/Desa	DANA ALOKASI UMUM (DAU)	-	-			10.000.000,00	DINAS PENGENDALIAN PENDUDUK DAN KELUARGA BERENCANA
	2.14.02.2.02.0026	Pembentukan dan operasionalisasi Rumah Data Kependudukan di Kampung KB Untuk Memperkuat Integrasi Program Bangga Kencana di Sektor Lain																		
			Jumlah Rumah Data Kependudukan di Kampung KB yang aktif Untuk Memperkuat Integrasi Program Bangga Kencana (Pembangunan Keluarga, Kependudukan, dan Keluarga Berencana) di Sektor Lain yang dibentuk				1 Unit	1 Unit	0,00	0,00	0,00	0,00	Kab. Konawe, Semua Kecamatan, Semua Kel/Desa	DANA ALOKASI UMUM (DAU)	-	-			10.000.000,00	DINAS PENGENDALIAN PENDUDUK DAN KELUARGA BERENCANA
	2.14.02.2.02.0027	Penyusunan Profil program Pembangunan Keluarga, Kependudukan, dan Keluarga Berencana (Bangga Kencana)																		
			Jumlah Dokumen Profil Kependudukan, Keluarga Berencana dan Pembangunan Keluarga				1 Dokumen	1 Dokumen	13.279.500,00	12.425.300,00	32.448.300,00	19.168.800,00	Kab. Konawe, Semua Kecamatan, Semua Kel/Desa	PAJAK BARANG DAN JASA TERTENTU (PBJT) PBJT-KONSUMSI TENAGA LISTRIK DARI SUMBER LAIN	-	1. MENINGKATKAN KUALITAS SUMBER DAYA MANUSIA MELALUI PEMERATAAN AKSES PENDIDIKAN DAN LAYANAN KESEHATAN YANG BERKUALITAS			10.000.000,00	DINAS PENGENDALIAN PENDUDUK DAN KELUARGA BERENCANA
	2.14.02.2.02.0028	Pemetaan Program Pembangunan Keluarga, Kependudukan, dan Keluarga Berencana (Bangga Kencana)																		
			Jumlah dokumen Pemetaan Program Pembangunan Keluarga, Kependudukan, dan Keluarga Berencana (Bangga Kencana)				1 Dokumen	1 Dokumen	0,00	0,00	0,00	0,00	Kab. Konawe, Semua Kecamatan, Semua Kel/Desa	DANA ALOKASI UMUM (DAU)	-	-			10.000.000,00	DINAS PENGENDALIAN PENDUDUK DAN KELUARGA BERENCANA
3.	**2.14.03**	**PROGRAM PEMBINAAN KELUARGA BERENCANA (KB)**	**-**				**-**	**-**	**217.908.400,00**	**2.537.408.700,00**	**2.537.408.700,00**	**1.720.579.600,00**							**1.938.488.000,00**	

NO	KODE	URUSAN / BIDANG URUSAN / PROGRAM / OUTCOME / KEGIATAN / SUB KEGIATAN	INDIKATOR PROGRAM / KEGIATAN / SUB KEGIATAN	TARGET AKHIR PERIODE RENSTRA OPD	REALISASI CAPAIAN RENJA OPD TAHUN 2024	PRAKIRAAN CAPAIAN TARGET RENJA OPD TAHUN 2025	CAPAIAN KINERJA DAN KERANGKA PENDANAAN										KELOMPOK SASARAN	PRAKIRAAN MAJU RENCANA TAHUN 2027		PERANGKAT DAERAH PENANGGUNG JAWAB
							TARGET 2026		PAGU INDIKATIF (Rp)			Bertambah/Berkurang (10-12)	LOKASI	SUMBER DANA	PRIORITAS			TARGET	PAGU INDIKATIF (Rp)	
							SEBELUM	SESUDAH	RKPD 2026	APBD 2026	RKPD PERUBAHAN 2026				NASIONAL	DAERAH				
1	2	3	4	5	6	7	8	9	10	11	12	13	14	15	16	17	18	19	20	21
		[PERSENTASE PEMAKAIAN KONTRASEPSI MODERN (MODERN CONTRACEPTIVE PREVALENCE RATE/MCPR)]	**Persentase pemakaian kontrasepsi Modern (Modern Contraceptive Prevalence Rate/mCPR)**	**82,00**	**78,00**	**79,00**	-	-	**217.908.400,00**	**2.537.408.700,00**	**2.537.408.700,00**	-	-	-	-	-	-	**80,00**	**1.938.488.000,00**	-
	2.14.03.2.01	Pelaksanaan Advokasi, Komunikasi, Informasi dan Edukasi (KIE) Pengendalian Penduduk dan KB Sesuai Kearifan Budaya Lokal	-				-	-	104.428.700,00	573.628.000,00	573.628.000,00	469.199.300,00			-	-	-		29.387.000,00	DINAS PENGENDALIAN PENDUDUK DAN KELUARGA BERENCANA
	2.14.03.2.01.0008	Pengendalian Program KKBPK																		
			Jumlah Laporan Hasil Pengendalian Program KKBPK				4 Laporan	4 Laporan	0,00	0,00	0,00	0,00	Kab. Konawe, Semua Kecamatan, Semua Kel/Desa	DANA ALOKASI UMUM (DAU)	-	-			1.090.000,00	DINAS PENGENDALIAN PENDUDUK DAN KELUARGA BERENCANA
	2.14.03.2.01.0009	Penyediaan dan Distribusi Sarana KIE Program Bangga Kencana																		
			Jumlah Unit Sarana Penyediaan dan Pendistribusian KIE Program Bangga Kencana (Pembangunan Keluarga, Kependudukan, dan Keluarga Berencana)				29 Unit	29 Unit	0,00	0,00	0,00	0,00	Kab. Konawe, Semua Kecamatan, Semua Kel/Desa	DANA ALOKASI UMUM (DAU)	-	-			1.247.000,00	DINAS PENGENDALIAN PENDUDUK DAN KELUARGA BERENCANA
	2.14.03.2.01.0010	Pengelolaan Operasional dan Sarana di Balai Penyuluhan Bangga Kencana																		
			Jumlah Laporan Hasil Pengelolaan Operasional dan Sarana di Balai Penyuluhan Bangga Kencana (Pembangunan Keluarga, Kependudukan, dan Keluarga Berencana)				29 Laporan	29 Laporan	0,00	435.000.000,00	435.000.000,00	435.000.000,00	Kab. Konawe, Semua Kecamatan, Semua Kel/Desa	DAK NON FISIK-BOKB-KB	-	1. MENINGKATKAN KUALITAS SUMBER DAYA MANUSIA MELALUI PEMERATAAN AKSES PENDIDIKAN DAN LAYANAN KESEHATAN YANG BERKUALITAS			1.000.000,00	DINAS PENGENDALIAN PENDUDUK DAN KELUARGA BERENCANA
	2.14.03.2.01.0011	Pelaksanaan Mekanisme Operasional Program Bangga Kencana melalui Rapat Koordinasi Kecamatan (Rakorcam), Rapat Koordinasi Desa (Rakordes), dan Mini Lokakarya (Minilok)																		
			Jumlah Laporan Mekanisme Operasional Program Bangga Kencana (Pembangunan Keluarga, Kependudukan, dan Keluarga Berencana) Melalui Rapat Koordinasi Kecamatan (Rakorcam), Rapat Koordinasi Desa (Rakordes), dan Mini Lokakarya (Minilok)				28 Laporan	28 Laporan	0,00	0,00	0,00	0,00	Kab. Konawe, Semua Kecamatan, Semua Kel/Desa	DANA ALOKASI UMUM (DAU)	-	-			1.100.000,00	DINAS PENGENDALIAN PENDUDUK DAN KELUARGA BERENCANA
	2.14.03.2.01.0012	Promosi dan KIE Program Bangga Kencana Melalui Media Massa Cetak dan Elektronik serta Media Luar Ruang																		
			Jumlah Dokumen Promosi dan KIE Program Bangga Kencana (Pembangunan Keluarga, Kependudukan, dan Keluarga Berencana) Melalui Media Massa Cetak dan Elektronik serta Media Luar Ruang				1 Dokumen	1 Dokumen	0,00	19.900.000,00	19.900.000,00	19.900.000,00	Kab. Konawe, Semua Kecamatan, Semua Kel/Desa	PBJT-KONSUMSI TENAGA LISTRIK DARI SUMBER LAIN	-	1. MENINGKATKAN KUALITAS SUMBER DAYA MANUSIA MELALUI PEMERATAAN AKSES PENDIDIKAN DAN LAYANAN KESEHATAN YANG BERKUALITAS			20.000.000,00	DINAS PENGENDALIAN PENDUDUK DAN KELUARGA BERENCANA
	2.14.03.2.01.0013	Komunikasi, Informasi dan Edukasi (KIE) ProgramBangga Kencana sesuai Kearifan Budaya Lokal																		
			Jumlah Komunikasi, Informasi dan Edukasi (KIE) Program Bangga Kencana (Pembangunan Keluarga, Kependudukan, dan Keluarga Berencana) sesuai Kearifan Budaya Lokal yang dilaksanakan				1 Dokumen	1 Dokumen	0,00	30.000.000,00	30.000.000,00	30.000.000,00	Kab. Konawe, Semua Kecamatan, Semua Kel/Desa	PBJT-KONSUMSI TENAGA LISTRIK DARI SUMBER LAIN	-	1. MENINGKATKAN KUALITAS SUMBER DAYA MANUSIA MELALUI PEMERATAAN AKSES PENDIDIKAN DAN LAYANAN KESEHATAN YANG BERKUALITAS			2.500.000,00	DINAS PENGENDALIAN PENDUDUK DAN KELUARGA BERENCANA
	2.14.03.2.01.0014	Advokasi Program Bangga kencana oleh pokja advokasi kepada Stakeholders dan Mitra Kerja																		
			Jumlah Organisasi yang Mendapatkan Advokasi Program Bangga Kencana (Pembangunan Keluarga, Kependudukan, dan Keluarga Berencana) kepada Stakeholders dan Mitra Kerja				5 Organisasi	5 Organisasi	104.428.700,00	88.728.000,00	88.728.000,00	-15.700.700,00	Kab. Konawe, Semua Kecamatan, Semua Kel/Desa	PBJT-KONSUMSI TENAGA LISTRIK DARI SUMBER LAIN DAK NON FISIK-BOKB-KB	-	1. MENINGKATKAN KUALITAS SUMBER DAYA MANUSIA MELALUI PEMERATAAN AKSES PENDIDIKAN DAN LAYANAN KESEHATAN YANG BERKUALITAS			2.450.000,00	DINAS PENGENDALIAN PENDUDUK DAN KELUARGA BERENCANA
	2.14.03.2.02	Pendayagunaan Tenaga Penyuluh KB/Petugas Lapangan KB (PKB/PLKB)	-				-	-	15.343.000,00	380.711.500,00	380.711.500,00	365.368.500,00			-	-	-		294.750.000,00	DINAS PENGENDALIAN PENDUDUK DAN KELUARGA BERENCANA
	2.14.03.2.02.0002	Penyediaan Sarana Pendukung Operasional PKB/PLKB																		
			Jumlah Sarana Pendukung Operasional PKB/PLKB yang Tersedia				1 Unit	1 Unit	0,00	0,00	0,00	0,00	Kab. Konawe, Semua Kecamatan, Semua Kel/Desa	DANA ALOKASI UMUM (DAU)	-	-			10.000.000,00	DINAS PENGENDALIAN PENDUDUK DAN KELUARGA BERENCANA
	2.14.03.2.02.0004	Penggerakan Kader Institusi Masyarakat Pedesaan (IMP)																		
			Jumlah Kader yang Mengikuti Penggerakan Kader Institusi Masyarakat Pedesaan (IMP)				1404 Orang	1059 Orang	0,00	264.750.000,00	264.750.000,00	264.750.000,00	Kab. Konawe, Semua Kecamatan, Semua Kel/Desa	DAK NON FISIK-BOKB-KB	-	1. MENINGKATKAN KUALITAS SUMBER DAYA MANUSIA MELALUI PEMERATAAN AKSES PENDIDIKAN DAN LAYANAN KESEHATAN YANG BERKUALITAS			264.750.000,00	DINAS PENGENDALIAN PENDUDUK DAN KELUARGA BERENCANA
	2.14.03.2.02.0005	Pembinaan IMP dan Program Bangga Kencana di Lini Lapangan oleh PKB/PLKB																		
			Jumlah Organisasi yang Mengikuti Pembinaan IMP dan Program Bangga Kencana (Pembangunan Keluarga, Kependudukan, dan Keluarga Berencana) di Lini Lapangan oleh PKB/PLKB				1 Organisasi	28 Organisasi	15.343.000,00	8.661.500,00	8.661.500,00	-6.681.500,00	Kab. Konawe, Semua Kecamatan, Semua Kel/Desa	PBJT-KONSUMSI TENAGA LISTRIK DARI SUMBER LAIN	-	1. MENINGKATKAN KUALITAS SUMBER DAYA MANUSIA MELALUI PEMERATAAN AKSES PENDIDIKAN DAN LAYANAN KESEHATAN YANG BERKUALITAS			10.000.000,00	DINAS PENGENDALIAN PENDUDUK DAN KELUARGA BERENCANA
	2.14.03.2.02.0007	Fasilitasi Pelaksanaan Penyuluhan, Penggerakan, Pelayanan dan Pengembangan Program Bangga Kencana untuk Petugas Keluarga Berencana/Penyuluh Lapangan Keluarga Berencana (PKB/PLKB)																		

NO	KODE	URUSAN / BIDANG URUSAN / PROGRAM / OUTCOME / KEGIATAN / SUB KEGIATAN	INDIKATOR PROGRAM / KEGIATAN / SUB KEGIATAN	TARGET AKHIR PERIODE RENSTRA OPD	REALISASI CAPAIAN RENJA OPD TAHUN 2024	PRAKIRAAN CAPAIAN TARGET RENJA OPD TAHUN 2025	CAPAIAN KINERJA DAN KERANGKA PENDANAAN										KELOMPOK SASARAN	PRAKIRAAN MAJU RENCANA TAHUN 2027		PERANGKAT DAERAH PENANGGUNG JAWAB
							TARGET 2026		PAGU INDIKATIF (Rp)			Bertambah/Berkurang (10-12)	LOKASI	SUMBER DANA	PRIORITAS			TARGET	PAGU INDIKATIF (Rp)	
							SEBELUM	SESUDAH	RKPD 2026	APBD 2026	RKPD PERUBAHAN 2026				NASIONAL	DAERAH				
1	2	3	4	5	6	7	8	9	10	11	12	13	14	15	16	17	18	19	20	21
			Jumlah Laporan Hasil Penguatan Pelaksanaan Penyuluhan, Penggerakan, Pelayanan dan Pengembangan Program Bangga Kencana (Pembangunan Keluarga, Kependudukan, dan Keluarga Berencana) untuk Petugas Keluarga Berencana/Penyuluh Lapangan Keluarga Berencana (PKB/PLKB)				1 Laporan	1 Laporan	0,00	107.300.000,00	107.300.000,00	107.300.000,00	Kab. Konawe, Semua Kecamatan, Semua Kel/Desa	PBJT-KONSUMSI TENAGA LISTRIK DARI SUMBER LAIN	-	1. MENINGKATKAN KUALITAS SUMBER DAYA MANUSIA MELALUI PEMERATAAN AKSES PENDIDIKAN DAN LAYANAN KESEHATAN YANG BERKUALITAS			10.000.000,00	DINAS PENGENDALIAN PENDUDUK DAN KELUARGA BERENCANA
	2.14.03.2.03	Pengendalian dan Pendistribusian Kebutuhan Alat dan Obat Kontrasepsi serta Pelaksanaan Pelayanan KB di Daerah Kabupaten/Kota	-				-	-	98.136.700,00	848.069.200,00	848.069.200,00	749.932.500,00			-	1. MENINGKATKAN KUALITAS SUMBER DAYA MANUSIA MELALUI PEMERATAAN AKSES PENDIDIKAN DAN LAYANAN KESEHATAN YANG BERKUALITAS	-		868.351.000,00	DINAS PENGENDALIAN PENDUDUK DAN KELUARGA BERENCANA
	2.14.03.2.03.0001	Pengendalian Pendistribusian Alat dan Obat Kontrasepsi dan Sarana Penunjang Pelayanan KB ke Fasilitas Kesehatan Termasuk Jaringan dan Jejaringnya																		
			Jumlah Laporan Pengendalian Pendistribusian Alat dan Obat Kontrasepsi dan Sarana Penunjang Pelayanan KB ke Fasilitas Kesehatan Termasuk Jaringan dan Jejaringnya				31 Laporan	1 Laporan	0,00	28.800.000,00	28.800.000,00	28.800.000,00	Kab. Konawe, Semua Kecamatan, Semua Kel/Desa	DAK NON FISIK-BOKB-KB	-	1. MENINGKATKAN KUALITAS SUMBER DAYA MANUSIA MELALUI PEMERATAAN AKSES PENDIDIKAN DAN LAYANAN KESEHATAN YANG BERKUALITAS			28.800.000,00	DINAS PENGENDALIAN PENDUDUK DAN KELUARGA BERENCANA
	2.14.03.2.03.0003	Peningkatan Kesertaan Penggunaan Metode Kontrasepsi Jangka Panjang (MKJP)																		
			Jumlah Orang yang Mengikuti Kesertaan Penggunaan Metode Kontrasepsi Jangka Panjang (MKJP)				2000 Orang	2188 Orang	0,00	747.301.000,00	747.301.000,00	747.301.000,00	Kab. Konawe, Semua Kecamatan, Semua Kel/Desa	DAK NON FISIK-BOKB-KB	-	1. MENINGKATKAN KUALITAS SUMBER DAYA MANUSIA MELALUI PEMERATAAN AKSES PENDIDIKAN DAN LAYANAN KESEHATAN YANG BERKUALITAS			747.301.000,00	DINAS PENGENDALIAN PENDUDUK DAN KELUARGA BERENCANA
	2.14.03.2.03.0004	Penyediaan Dukungan Ayoman Komplikasi Berat dan Kegagalan Penggunaan MKJP																		
			Jumlah Laporan Dukungan Ayoman Komplikasi Berat dan Kegagalan Penggunaan MKJP				1 Laporan	1 Laporan	0,00	0,00	0,00	0,00	Kab. Konawe, Semua Kecamatan, Semua Kel/Desa	DANA ALOKASI UMUM (DAU)	-	-			10.000.000,00	DINAS PENGENDALIAN PENDUDUK DAN KELUARGA BERENCANA
	2.14.03.2.03.0005	Penyusunan Rencana Kebutuhan Alat dan Obat Kontrasepsi (Alokon) dan Sarana Penunjang Pelayanan KB																		
			Jumlah Dokumen Penyusunan Rencana Kebutuhan Alat dan Obat Kontrasepsi (Alokon) dan Sarana Penunjang Pelayanan KB				1 Dokumen	1 Dokumen	0,00	0,00	0,00	0,00	Kab. Konawe, Semua Kecamatan, Semua Kel/Desa	DANA ALOKASI UMUM (DAU)	-	-			10.000.000,00	DINAS PENGENDALIAN PENDUDUK DAN KELUARGA BERENCANA
	2.14.03.2.03.0006	Penyediaan Sarana Penunjang Pelayanan KB																		
			Jumlah Unit Sarana Penunjang Pelayanan KB				1 Unit	1 Unit	0,00	0,00	0,00	0,00	Kab. Konawe, Semua Kecamatan, Semua Kel/Desa	DANA ALOKASI UMUM (DAU)	-	-			10.000.000,00	DINAS PENGENDALIAN PENDUDUK DAN KELUARGA BERENCANA
	2.14.03.2.03.0007	Pembinaan Pasca Pelayanan bagi Peserta KB																		
			Jumlah Orang yang Mengikuti Pembinaan Pasca Pelayanan bagi Peserta KB				1 Orang	1 Orang	0,00	0,00	0,00	0,00	Kab. Konawe, Semua Kecamatan, Semua Kel/Desa	DANA ALOKASI UMUM (DAU)	-	-			10.000.000,00	DINAS PENGENDALIAN PENDUDUK DAN KELUARGA BERENCANA
	2.14.03.2.03.0008	Pembinaan Pelayanan Keluarga Berencana dan Kesehatan Reproduksi di Fasilitas Kesehatan Termasuk Jaringan dan Jejaringnya																		
			Jumlah Laporan Hasil Pembinaan Pelayanan Keluarga Berencana dan Kesehatan Reproduksi di Fasilitas Kesehatan Termasuk Jaringan dan Jejaringnya				31 Laporan	32 Laporan	81.036.700,00	47.468.200,00	47.468.200,00	-33.568.500,00	Kab. Konawe, Semua Kecamatan, Semua Kel/Desa	PBJT-KONSUMSI TENAGA LISTRIK DARI SUMBER LAIN	-	1. MENINGKATKAN KUALITAS SUMBER DAYA MANUSIA MELALUI PEMERATAAN AKSES PENDIDIKAN DAN LAYANAN KESEHATAN YANG BERKUALITAS			1.250.000,00	DINAS PENGENDALIAN PENDUDUK DAN KELUARGA BERENCANA
	2.14.03.2.03.0010	Peningkatan Kompetensi Tenaga Pelayanan Keluarga Berencana dan Kesehatan Reproduksi																		
			Jumlah Tenaga Pelayanan yang Mengikuti Peningkatan Kompetensi Tenaga Pelayanan Keluarga Berencana dan Kesehatan Reproduksi				1 Orang	1 Orang	0,00	0,00	0,00	0,00	Kab. Konawe, Semua Kecamatan, Semua Kel/Desa	DANA ALOKASI UMUM (DAU)	-	-			10.000.000,00	DINAS PENGENDALIAN PENDUDUK DAN KELUARGA BERENCANA
	2.14.03.2.03.0011	Dukungan Operasional Pelayanan KB Bergerak																		
			Jumlah Laporan Dukungan Operasional Pelayanan KB Bergerak				29 Laporan	29 Laporan	17.100.000,00	24.500.000,00	24.500.000,00	7.400.000,00	Kab. Konawe, Semua Kecamatan, Semua Kel/Desa	PBJT-KONSUMSI TENAGA LISTRIK DARI SUMBER LAIN	-	1. MENINGKATKAN KUALITAS SUMBER DAYA MANUSIA MELALUI PEMERATAAN AKSES PENDIDIKAN DAN LAYANAN KESEHATAN YANG BERKUALITAS			1.000.000,00	DINAS PENGENDALIAN PENDUDUK DAN KELUARGA BERENCANA
	2.14.03.2.03.0013	Peningkatan Kesertaan KB Pria																		
			Jumlah Akseptor yang Mendapat Peningkatan Kesetaraan KB Pria				1 Orang	1 Orang	0,00	0,00	0,00	0,00	Kab. Konawe, Semua Kecamatan, Semua Kel/Desa	DANA ALOKASI UMUM (DAU)	-	-			10.000.000,00	DINAS PENGENDALIAN PENDUDUK DAN KELUARGA BERENCANA
	2.14.03.2.03.0015	Peningkatan Kompetensi Pengelola dan Petugas Logistik Alat dan Obat Kontrasepsi serta Sarana Penunjang Pelayanan KB																		
			Jumlah Pengelola dan Petugas yang mengikuti Peningkatan Kompetensi Pengelola dan Petugas Logistik Alat dan Obat Kontrasepsi serta Sarana Penunjang Pelayanan KB				1 Orang	1 Orang	0,00	0,00	0,00	0,00	Kab. Konawe, Semua Kecamatan, Semua Kel/Desa	DANA ALOKASI UMUM (DAU)	-	-			10.000.000,00	DINAS PENGENDALIAN PENDUDUK DAN KELUARGA BERENCANA
	2.14.03.2.03.0016	Promosi dan Konseling KB Pasca Persalinan																		

NO	KODE	URUSAN / BIDANG URUSAN / PROGRAM / OUTCOME / KEGIATAN / SUB KEGIATAN	INDIKATOR PROGRAM / KEGIATAN / SUB KEGIATAN	TARGET AKHIR PERIODE RENSTRA OPD	REALISASI CAPAIAN RENJA OPD TAHUN 2024	PRAKIRAAN CAPAIAN TARGET RENJA OPD TAHUN 2025	CAPAIAN KINERJA DAN KERANGKA PENDANAAN										KELOMPOK SASARAN	PRAKIRAAN MAJU RENCANA TAHUN 2027		PERANGKAT DAERAH PENANGGUNG JAWAB
							TARGET 2026		PAGU INDIKATIF (Rp)			Bertambah/Berkurang (10-12)	LOKASI	SUMBER DANA	PRIORITAS			TARGET	PAGU INDIKATIF (Rp)	
							SEBELUM	SESUDAH	RKPD 2026	APBD 2026	RKPD PERUBAHAN 2026				NASIONAL	DAERAH				
1	2	3	4	5	6	7	8	9	10	11	12	13	14	15	16	17	18	19	20	21
			Jumlah orang yang mengikuti Promosi dan Konseling KB Pasca Persalinan				1 Orang	1 Orang	0,00	0,00	0,00	0,00	Kab. Konawe, Semua Kecamatan, Semua Kel/Desa	DANA ALOKASI UMUM (DAU)	-	-			10.000.000,00	DINAS PENGENDALIAN PENDUDUK DAN KELUARGA BERENCANA
	2.14.03.2.03.0017	Fasilitasi dan Pembinaan Pendampingan Ibu Hamil dan Ibu Pasca Persalinan																		
			Jumlah kegiatan pembinaan Tim Pendamping Keluarga dalam melakukan Pendampingan Ibu Hamil dan Ibu Pasca Persalinan				1 Kegiatan	1 Kegiatan	0,00	0,00	0,00	0,00	Kab. Konawe, Semua Kecamatan, Semua Kel/Desa	DANA ALOKASI UMUM (DAU)	-	-			10.000.000,00	DINAS PENGENDALIAN PENDUDUK DAN KELUARGA BERENCANA
	2.14.03.2.04	Pemberdayaan dan Peningkatan Peran Serta Organisasi Kemasyarakatan Tingkat Daerah Kabupaten/Kota dalam Pelaksanaan Pelayanan dan Pembinaan Kesertaan Ber-KB	-				-	-	0,00	735.000.000,00	735.000.000,00	735.000.000,00			-	1. MENINGKATKAN KUALITAS SUMBER DAYA MANUSIA MELALUI PEMERATAAN AKSES PENDIDIKAN DAN LAYANAN KESEHATAN YANG BERKUALITAS	-		746.000.000,00	DINAS PENGENDALIAN PENDUDUK DAN KELUARGA BERENCANA
	2.14.03.2.04.0005	Fasilitasi Pengelolaan Dapur Sehat Atasi Stunting (DASHAT) di Kampung Keluarga Berkualitas																		
			Jumlah DASHAT di Kampung KB				1 Unit	98 Unit	0,00	735.000.000,00	735.000.000,00	735.000.000,00	Kab. Konawe, Semua Kecamatan, Semua Kel/Desa	DAK NON FISIK-BOKB-KB	-	1. MENINGKATKAN KUALITAS SUMBER DAYA MANUSIA MELALUI PEMERATAAN AKSES PENDIDIKAN DAN LAYANAN KESEHATAN YANG BERKUALITAS			735.000.000,00	DINAS PENGENDALIAN PENDUDUK DAN KELUARGA BERENCANA
	2.14.03.2.04.0006	Pelaksanaan dan Pengelolaan Program Bangga Kencana di Kampung Keluarga Berkualitas																		
			Jumlah Kampung Keluarga Berkualitas yang mengikuti Pelaksanaan dan Pengelolaan Program Bangga Kencana (Pembangunan Keluarga, Kependudukan, dan Keluarga Berencana)				60 Kampung	60 Kampung	0,00	0,00	0,00	0,00	Kab. Konawe, Semua Kecamatan, Semua Kel/Desa	DANA ALOKASI UMUM (DAU)	-	-			1.000.000,00	DINAS PENGENDALIAN PENDUDUK DAN KELUARGA BERENCANA
	2.14.03.2.04.0007	Integrasi Pembangunan Lintas Sektor di Kampung KB																		
			Jumlah Dokumen Hasil Integrasi Pembangunan Lintas Sektor di Kampung KB				1 Dokumen	1 Dokumen	0,00	0,00	0,00	0,00	Kab. Konawe, Semua Kecamatan, Semua Kel/Desa	DANA ALOKASI UMUM (DAU)	-	-			10.000.000,00	DINAS PENGENDALIAN PENDUDUK DAN KELUARGA BERENCANA
4.	**2.14.04**	**PROGRAM PEMBERDAYAAN DAN PENINGKATAN KELUARGA SEJAHTERA (KS)**	**-**				**-**	**-**	**1.376.315.300,00**	**2.674.856.400,00**	**2.674.856.400,00**	**1.553.279.700,00**							**2.929.595.000,00**	
		[INDEKS PEMBANGUNAN KELUARGA (IBANGDA)]	**INDEKS PEMBANGUNAN KELUARGA (IBANGDA)**	**72,00**	**61,00**	**62,00**	-	-	**1.376.315.300,00**	**2.674.856.400,00**	**2.674.856.400,00**	-	-	-	-	-	-	**63,00**	**2.929.595.000,00**	-
	2.14.04.2.01	Pelaksanaan Pembangunan Keluarga Melalui Pembinaan Ketahanan dan Kesejahteraan Keluarga	-				-	-	201.029.300,00	322.736.400,00	322.736.400,00	121.707.100,00			-	4. MEMPERKUAT KETAHANAN SOSIAL DAN BUDAYA MASYARAKAT DENGAN MELESTARIKAN KEARIFAN LOKAL, NILAI-NILAI TRADISIONAL, DAN KERUKUNAN ANTAR UMAT BERAGAMA	-		567.475.000,00	DINAS PENGENDALIAN PENDUDUK DAN KELUARGA BERENCANA
	2.14.04.2.01.0014	Penumbuhan dan Peningkatan Kesadaran Keluarga dalam Keterlibatan Perencanaan Kehidupan Menuju Keluarga Berkualitas																		
			Jumlah Keluarga yang Mengikuti Penumbuhan dan Peningkatan Kesadaran Keluarga dalam Keterlibatan Perencanaan Kehidupan Menuju Keluarga Berkualitas				1 Keluarga	1 Keluarga	37.854.200,00	15.322.200,00	15.322.200,00	-22.532.000,00	Kab. Konawe, Semua Kecamatan, Semua Kel/Desa	PBJT-KONSUMSI TENAGA LISTRIK DARI SUMBER LAIN	-	4. MEMPERKUAT KETAHANAN SOSIAL DAN BUDAYA MASYARAKAT DENGAN MELESTARIKAN KEARIFAN LOKAL, NILAI-NILAI TRADISIONAL, DAN KERUKUNAN ANTAR UMAT BERAGAMA			10.000.000,00	DINAS PENGENDALIAN PENDUDUK DAN KELUARGA BERENCANA
	2.14.04.2.01.0015	Pembentukan dan operasional Sekolah Lansia di Kelompok BKL																		
			Persentase sekolah lansia yang dilaksanakan di kelompok Bina Keluarga Lansia				1 Kegiatan	1 Kegiatan	27.949.600,00	8.124.000,00	8.124.000,00	-19.825.600,00	Kab. Konawe, Semua Kecamatan, Semua Kel/Desa	PBJT-KONSUMSI TENAGA LISTRIK DARI SUMBER LAIN	-	4. MEMPERKUAT KETAHANAN SOSIAL DAN BUDAYA MASYARAKAT DENGAN MELESTARIKAN KEARIFAN LOKAL, NILAI-NILAI TRADISIONAL, DAN KERUKUNAN ANTAR UMAT BERAGAMA			10.000.000,00	DINAS PENGENDALIAN PENDUDUK DAN KELUARGA BERENCANA
	2.14.04.2.01.0016	Pengelolaan Ketahanan Keluarga Melalui Pusat Pelayanan Keluarga Sejahtera (PPKS)																		
			Jumlah laporan hasil pengelolaan Ketahanan Keluarga Melalui Pusat Pelayanan Keluarga Sejahtera (PPKS)				1 Laporan / Dokumen	1 Laporan / Dokumen	0,00	0,00	0,00	0,00	Kab. Konawe, Semua Kecamatan, Semua Kel/Desa	DANA ALOKASI UMUM (DAU)	-	-			10.000.000,00	DINAS PENGENDALIAN PENDUDUK DAN KELUARGA BERENCANA
	2.14.04.2.01.0017	Promosi dan Sosialisasi Kelompok Kegiatan Ketahanan dan Kesejahteraan Keluarga (BKB, BKR, BKL, PPKS, PIK-R dan Usaha Peningkatan Pendapatan Keluarga Akseptor (UPPKA))																		
			Jumlah Laporan Hasil Promosi dan Sosialisasi Kelompok Kegiatan Ketahanan dan Kesejahteraan Keluarga (BKB, BKR, BKL, PPPKS, PIK-R dan Pemberdayaan Ekonomi Keluarga/UPPKS)				5 Laporan	5 Laporan	49.461.500,00	49.294.200,00	49.294.200,00	-167.300,00	Kab. Konawe, Semua Kecamatan, Semua Kel/Desa	PBJT-KONSUMSI TENAGA LISTRIK DARI SUMBER LAIN	-	4. MEMPERKUAT KETAHANAN SOSIAL DAN BUDAYA MASYARAKAT DENGAN MELESTARIKAN KEARIFAN LOKAL, NILAI-NILAI TRADISIONAL, DAN KERUKUNAN ANTAR UMAT BERAGAMA			181.315.000,00	DINAS PENGENDALIAN PENDUDUK DAN KELUARGA BERENCANA
	2.14.04.2.01.0018	Pengadaan Sarana Kelompok Kegiatan Ketahanan dan Kesejahteraan Keluarga (BKB, BKR, BKL, PPKS, PIK-R dan Usaha Peningkatan Pendapatan Keluarga Akseptor (UPPKA)																		

NO	KODE	URUSAN / BIDANG URUSAN / PROGRAM / OUTCOME / KEGIATAN / SUB KEGIATAN	INDIKATOR PROGRAM / KEGIATAN / SUB KEGIATAN	TARGET AKHIR PERIODE RENSTRA OPD	REALISASI CAPAIAN RENJA OPD TAHUN 2024	PRAKIRAAN CAPAIAN TARGET RENJA OPD TAHUN 2025	CAPAIAN KINERJA DAN KERANGKA PENDANAAN										KELOMPOK SASARAN	PRAKIRAAN MAJU RENCANA TAHUN 2027		PERANGKAT DAERAH PENANGGUNG JAWAB
							TARGET 2026		PAGU INDIKATIF (Rp)			Bertambah/Berkurang (10-12)	LOKASI	SUMBER DANA	PRIORITAS			TARGET	PAGU INDIKATIF (Rp)	
							SEBELUM	SESUDAH	RKPD 2026	APBD 2026	RKPD PERUBAHAN 2026				NASIONAL	DAERAH				
1	2	3	4	5	6	7	8	9	10	11	12	13	14	15	16	17	18	19	20	21
			Jumlah Unit Sarana Kelompok Kegiatan Ketahanan dan Kesejahteraan Keluarga (BKB, BKR, BKL, PPKS, PIK-R dan Usaha Peningkatan Pendapatan Keluarga Akseptor (UPPKA) yang tersedia				20 Unit	20 Unit	0,00	0,00	0,00	0,00	Kab. Konawe, Semua Kecamatan, Semua Kel/Desa	DANA ALOKASI UMUM (DAU)	-	-			850.000,00	DINAS PENGENDALIAN PENDUDUK DAN KELUARGA BERENCANA
	2.14.04.2.01.0019	Orientasi/Pelatihan Teknis Pelaksana/Kader Ketahanan dan Kesejahteraan Keluarga (BKB, BKR, BKL, PPKS, PIK-R dan Usaha Peningkatan Pendapatan Keluarga Akseptor (UPPKA)																		
			Jumlah kader yang mengikuti Orientasi/Pelatihan Teknis Pelaksana/Kader Ketahanan dan Kesejahteraan Keluarga (BKB, BKR, BKL, PPKS, PIK-R dan Pemberdayaan Ekonomi Keluarga/Usaha Peningkatan Pendapatan Keluarga Akseptor (UPPKA)				150 Orang	150 Orang	0,00	0,00	0,00	0,00	Kab. Konawe, Semua Kecamatan, Semua Kel/Desa	DANA ALOKASI UMUM (DAU)	-	-			75.310.000,00	DINAS PENGENDALIAN PENDUDUK DAN KELUARGA BERENCANA
	2.14.04.2.01.0020	Advokasi dan Promosi iBangga (Indeks Pembangunan Keluarga)																		
			Jumlah Orang yang Mendapatkan Advokasi dan Promosi iBangga (Indeks Pembangunan Keluarga)				1 Orang	1 Orang	0,00	200.000.000,00	200.000.000,00	200.000.000,00	Kab. Konawe, Semua Kecamatan, Semua Kel/Desa	PBJT-KONSUMSI TENAGA LISTRIK DARI SUMBER LAIN	-	4. MEMPERKUAT KETAHANAN SOSIAL DAN BUDAYA MASYARAKAT DENGAN MELESTARIKAN KEARIFAN LOKAL, NILAI-NILAI TRADISIONAL, DAN KERUKUNAN ANTAR UMAT BERAGAMA			200.000.000,00	DINAS PENGENDALIAN PENDUDUK DAN KELUARGA BERENCANA
	2.14.04.2.01.0021	Orientasi dan Pelatihan Teknis Pengelola Ketahanan dan Kesejahteraan Keluarga (BKB, BKR, BKL, PPKS, PIK-R dan Usaha Peningkatan Pendapatan Keluarga Akseptor (UPPKA)																		
			Jumlah Laporan Hasil Orientasi dan Pelatihan Teknis Pengelola Ketahanan dan Kesejahteraan Keluarga (BKB, BKR, BKL, PPKS, PIK-R dan Pemberdayaan Ekonomi Keluarga/UPPKA)				1 Laporan	1 Laporan	0,00	0,00	0,00	0,00	Kab. Konawe, Semua Kecamatan, Semua Kel/Desa	DANA ALOKASI UMUM (DAU)	-	-			10.000.000,00	DINAS PENGENDALIAN PENDUDUK DAN KELUARGA BERENCANA
	2.14.04.2.01.0023	Penyerasian Kebijakan dalam Pelaksanaan Program yang Mendukung Tercapainya iBangga																		
			Jumlah Dokumen Hasil Penyerasian Kebijakan dalam Pelaksanaan Program yang Mendukung Tercapainya iBangga (Indeks Pembangunan Keluarga)				1 Dokumen	1 Dokumen	0,00	0,00	0,00	0,00	Kab. Konawe, Semua Kecamatan, Semua Kel/Desa	DANA ALOKASI UMUM (DAU)	-	-			10.000.000,00	DINAS PENGENDALIAN PENDUDUK DAN KELUARGA BERENCANA
	2.14.04.2.01.0024	Penyediaan Biaya Operasional bagi Pengelola dan Pelaksana (Kader) Ketahanan dan Kesejaheraan Keluarga (BKB, BKR, BKL, PPKS, PIK-R dan Usaha Peningkatan Pendapatan Keluarga Akseptor (UPPKA)																		
			Jumlah Kader Pengelola dan Pelaksana (Kader) Ketahanan dan Kesejahteraan Keluarga (BKB, BKR, BKL, PPKS, PIK-R dan Usaha Peningkatan Pendapatan Keluarga Akseptor (UPPKA) yang mendapat biaya operasional kegiatan				1 Orang	1 Orang	0,00	0,00	0,00	0,00	Kab. Konawe, Semua Kecamatan, Semua Kel/Desa	DANA ALOKASI UMUM (DAU)	-	-			10.000.000,00	DINAS PENGENDALIAN PENDUDUK DAN KELUARGA BERENCANA
	2.14.04.2.01.0025	Pelaksanaan Koordinasi Evaluasi Pencapaian iBangga (Indeks Pembangunan Keluarga)																		
			Jumlah Laporan Hasil Koordinasi Evaluasi Pencapaian iBangga (Indeks Pembangunan Keluarga)				1 Laporan	1 Laporan	85.764.000,00	49.996.000,00	49.996.000,00	-35.768.000,00	Kab. Konawe, Semua Kecamatan, Semua Kel/Desa	PBJT-KONSUMSI TENAGA LISTRIK DARI SUMBER LAIN	-	4. MEMPERKUAT KETAHANAN SOSIAL DAN BUDAYA MASYARAKAT DENGAN MELESTARIKAN KEARIFAN LOKAL, NILAI-NILAI TRADISIONAL, DAN KERUKUNAN ANTAR UMAT BERAGAMA			10.000.000,00	DINAS PENGENDALIAN PENDUDUK DAN KELUARGA BERENCANA
	2.14.04.2.01.0026	Penyediaan Biaya Operasional bagi Kelompok Kegiatan Ketahanan dan Kesejahteraan Keluarga (BKB, BKR, BKL, PPKS, PIK-R dan Usaha Peningkatan Pendapatan Keluarga Akseptor (UPPKA)																		
			Jumlah Kelompok Kegiatan Ketahanan dan Kesejahteraan Keluarga (BKB, BKR, BKL, PPKS, PIK-R dan Usaha Peningkatan Pendapatan Keluarga Akseptor (UPPKA) yang mendapat biaya operasional kegiatan				1 Kelompok	1 Kelompok	0,00	0,00	0,00	0,00	Kab. Konawe, Semua Kecamatan, Semua Kel/Desa	DANA ALOKASI UMUM (DAU)	-	-			10.000.000,00	DINAS PENGENDALIAN PENDUDUK DAN KELUARGA BERENCANA
	2.14.04.2.01.0027	Penyediaan dan Pengembangan Materi iBangga (Indeks Pembangunan Keluarga)																		
			Jumlah Dokumen Hasil Penyediaan dan Pengembangan Materi iBangga (Indeks Pembangunan Keluarga)				1 Dokumen	1 Dokumen	0,00	0,00	0,00	0,00	Kab. Konawe, Semua Kecamatan, Semua Kel/Desa	DANA ALOKASI UMUM (DAU)	-	-			10.000.000,00	DINAS PENGENDALIAN PENDUDUK DAN KELUARGA BERENCANA
	2.14.04.2.01.0028	Pembentukan Kelompok Ketahanan dan Kesejahteraan Keluarga (Bina Keluarga Balita (BKB), Bina Keluarga Remaja (BKR), Pusat Informasi dan Konseling Remaja (PIK-R) Bina Keluarga Lansia (BKL), Usaha Peningkatan Pendapatan Keluarga Akseptor (UPPKA) dan Pemberdayaan Ekonomi Keluarga)																		
			Jumlah Kelompok Ketahanan dan Kesejahteraan Keluarga (Bina Keluarga Balita (BKB), Bina Keluarga Remaja (BKR), Pusat Informasi dan Konseling Remaja (PIK-R) Bina Keluarga Lansia (BKL), Unit Peningkatan Pendapatan Keluarga Akseptor (UPPKA) dan Pemberdayaan Ekonomi Keluarga) yang dibentuk				1 Kelompok	1 Kelompok	0,00	0,00	0,00	0,00	Kab. Konawe, Semua Kecamatan, Semua Kel/Desa	DANA ALOKASI UMUM (DAU)	-	-			10.000.000,00	DINAS PENGENDALIAN PENDUDUK DAN KELUARGA BERENCANA
	2.14.04.2.01.0029	Penyusunan Strategi Peningkatan Capaian Indeks Pembangunan Keluarga (iBangga)																		
			Jumlah laporan Penyusunan Strategi Peningkatan Capaian Indeks Pembangunan Keluarga (iBangga)				1 Laporan	1 Laporan	0,00	0,00	0,00	0,00	Kab. Konawe, Semua Kecamatan, Semua Kel/Desa	DANA ALOKASI UMUM (DAU)	-	-			10.000.000,00	DINAS PENGENDALIAN PENDUDUK DAN KELUARGA BERENCANA

NO	KODE	URUSAN / BIDANG URUSAN / PROGRAM / OUTCOME / KEGIATAN / SUB KEGIATAN	INDIKATOR PROGRAM / KEGIATAN / SUB KEGIATAN	TARGET AKHIR PERIODE RENSTRA OPD	REALISASI CAPAIAN RENJA OPD TAHUN 2024	PRAKIRAAN CAPAIAN TARGET RENJA OPD TAHUN 2025	CAPAIAN KINERJA DAN KERANGKA PENDANAAN										KELOMPOK SASARAN	PRAKIRAAN MAJU RENCANA TAHUN 2027		PERANGKAT DAERAH PENANGGUNG JAWAB
							TARGET 2026		PAGU INDIKATIF (Rp)			Bertambah/Berkurang (10-12)	LOKASI	SUMBER DANA	PRIORITAS			TARGET	PAGU INDIKATIF (Rp)	
							SEBELUM	SESUDAH	RKPD 2026	APBD 2026	RKPD PERUBAHAN 2026				NASIONAL	DAERAH				
1	2	3	4	5	6	7	8	9	10	11	12	13	14	15	16	17	18	19	20	21
	2.14.04.2.02	Pelaksanaan dan Peningkatan Peran Serta Organisasi Kemasyarakatan Tingkat Daerah Kabupaten/ Kota dalam Pembangunan Keluarga Melalui Pembinaan Ketahanan dan Kesejahteraan Keluarga	-				-	-	1.175.286.000,00	2.352.120.000,00	2.352.120.000,00	1.176.834.000,00			-	4. MEMPERKUAT KETAHANAN SOSIAL DAN BUDAYA MASYARAKAT DENGAN MELESTARIKAN KEARIFAN LOKAL, NILAI-NILAI TRADISIONAL, DAN KERUKUNAN ANTAR UMAT BERAGAMA	-		2.362.120.000,00	DINAS PENGENDALIAN PENDUDUK DAN KELUARGA BERENCANA
	2.14.04.2.02.0005	Pemantauan Data dan Informasi Keluarga Berisiko Stunting (Termasuk remaja Calon Pengantin/Calon PUS, Ibu Hamil, Pasca salin/kelahiran, Baduta/Balita)																		
			Cakupan Pemantauan Data dan Informasi Keluarga Berisiko Stunting (Termasuk remaja Calon Pengantin/Calon PUS, Ibu Hamil, Pasca salin/kelahiran, Baduta/Balita)				1 laporan	1 laporan	1.059.000.000,00	1.059.000.000,00	1.059.000.000,00	0,00	Kab. Konawe, Semua Kecamatan, Semua Kel/Desa	DAK NON FISIK-BOKB-KB	-	4. MEMPERKUAT KETAHANAN SOSIAL DAN BUDAYA MASYARAKAT DENGAN MELESTARIKAN KEARIFAN LOKAL, NILAI-NILAI TRADISIONAL, DAN KERUKUNAN ANTAR UMAT BERAGAMA			1.059.000.000,00	DINAS PENGENDALIAN PENDUDUK DAN KELUARGA BERENCANA
	2.14.04.2.02.0006	Pendampingan Keluarga Berisiko Stunting (Termasuk remaja Calon Pengantin/Calon PUS, Ibu Hamil, Pasca salin/kelahiran, Baduta/Balita)																		
			Jumlah Keluarga Berisiko Stunting (Termasuk remaja Calon Pengantin/Calon PUS, Ibu Hamil, Pasca salin/kelahiran, Baduta/Balita) yang mendapat pendampingan				1 laporan	1 laporan	0,00	1.270.800.000,00	1.270.800.000,00	1.270.800.000,00	Kab. Konawe, Semua Kecamatan, Semua Kel/Desa	DAK NON FISIK-BOKB-KB	-	4. MEMPERKUAT KETAHANAN SOSIAL DAN BUDAYA MASYARAKAT DENGAN MELESTARIKAN KEARIFAN LOKAL, NILAI-NILAI TRADISIONAL, DAN KERUKUNAN ANTAR UMAT BERAGAMA			1.270.800.000,00	DINAS PENGENDALIAN PENDUDUK DAN KELUARGA BERENCANA
	2.14.04.2.02.0007	Partisipasi Mitra Kerja dan Organisasi Kemasyarakatan dalam Penggerakan Operasional Pembinaan Program Pembangunan Keluarga																		
			Jumlah Laporan Partisipasi Mitra Kerja dan Organisasi Kemasyarakatan dalam Penggerakan Operasional Pembinaan Program Pembangunan Keluarga				1 Laporan	1 Laporan	71.370.000,00	22.320.000,00	22.320.000,00	-49.050.000,00	Kab. Konawe, Semua Kecamatan, Semua Kel/Desa	PBJT-KONSUMSI TENAGA LISTRIK DARI SUMBER LAIN	-	4. MEMPERKUAT KETAHANAN SOSIAL DAN BUDAYA MASYARAKAT DENGAN MELESTARIKAN KEARIFAN LOKAL, NILAI-NILAI TRADISIONAL, DAN KERUKUNAN ANTAR UMAT BERAGAMA			22.320.000,00	DINAS PENGENDALIAN PENDUDUK DAN KELUARGA BERENCANA
	2.14.04.2.02.0008	Promosi dan Sosialisasi Program Pembangunan Keluarga																		
			Jumlah Laporan Hasil Promosi dan Sosialisasi Program Pembangunan Keluarga				1 Laporan	1 Laporan	44.916.000,00	0,00	0,00	-44.916.000,00	Kab. Konawe, Semua Kecamatan, Semua Kel/Desa	PBJT-KONSUMSI TENAGA LISTRIK DARI SUMBER LAIN	-	4. MEMPERKUAT KETAHANAN SOSIAL DAN BUDAYA MASYARAKAT DENGAN MELESTARIKAN KEARIFAN LOKAL, NILAI-NILAI TRADISIONAL, DAN KERUKUNAN ANTAR UMAT BERAGAMA			10.000.000,00	DINAS PENGENDALIAN PENDUDUK DAN KELUARGA BERENCANA
		DINAS PERHUBUNGAN							**14.668.716.562,00**	**14.189.091.533,00**	**18.665.414.145,00**	**3.996.697.583,00**							**14.853.941.000,00**	
	2	**URUSAN PEMERINTAHAN WAJIB YANG TIDAK BERKAITAN DENGAN PELAYANAN DASAR**							**14.668.716.562,00**	**14.189.091.533,00**	**18.665.414.145,00**	**3.996.697.583,00**							**14.853.941.000,00**	
	2.15	**URUSAN PEMERINTAHAN BIDANG PERHUBUNGAN**							**14.668.716.562,00**	**14.189.091.533,00**	**18.665.414.145,00**	**3.996.697.583,00**							**14.853.941.000,00**	
1.	**2.15.01**	**PROGRAM PENUNJANG URUSAN PEMERINTAHAN DAERAH KABUPATEN/KOTA**	**-**				**-**	**-**	**5.047.731.262,00**	**6.549.528.633,00**	**6.110.852.145,00**	**-3.955.299.262,00**							**1.092.432.000,00**	
		[PERSENTASE KEGIATAN PENUNJANG URUSAN PEMERINTAHAN DAERAH YANG TERLAKSANA]	**PERSENTASE KEGIATAN PENUNJANG URUSAN PEMERINTAHAN DAERAH YANG TERLAKSANA**	**100,00**	**100,00**	**100,00**	-	-	**5.047.731.262,00**	**6.549.528.633,00**	**6.110.852.145,00**	-	-	-	-	-	-	**100,00**	**1.092.432.000,00**	-
	2.15.01.2.01	Perencanaan, Penganggaran, dan Evaluasi Kinerja Perangkat Daerah	-				-	-	76.000.000,00	47.000.000,00	47.000.000,00	-29.000.000,00			-	-	-		108.000.000,00	DINAS PERHUBUNGAN
	2.15.01.2.01.0001	Penyusunan Dokumen Perencanaan Perangkat Daerah																		
			Jumlah Dokumen Perencanaan Perangkat Daerah				2 Dokumen	2 Dokumen	14.000.000,00	11.000.000,00	11.000.000,00	-3.000.000,00	Kab. Konawe, Semua Kecamatan, Semua Kel/Desa	RETRIBUSI PENGGUNAAN TENAGA KERJA ASING (TKA)	-	-			12.000.000,00	DINAS PERHUBUNGAN
	2.15.01.2.01.0002	Koordinasi dan Penyusunan Dokumen RKA-SKPD																		
			Jumlah Dokumen RKA-SKPD dan Laporan Hasil Koordinasi Penyusunan Dokumen RKA-SKPD				1 Dokumen	1 Dokumen	7.000.000,00	6.000.000,00	6.000.000,00	-1.000.000,00	Kab. Konawe, Semua Kecamatan, Semua Kel/Desa	RETRIBUSI PENGGUNAAN TENAGA KERJA ASING (TKA)	-	-			6.000.000,00	DINAS PERHUBUNGAN
	2.15.01.2.01.0003	Koordinasi dan Penyusunan Dokumen Perubahan RKA-SKPD																		
			Jumlah Dokumen Perubahan RKA-SKPD dan Laporan Hasil Koordinasi Penyusunan Dokumen Perubahan RKA-SKPD				1 Dokumen	1 Dokumen	7.000.000,00	6.000.000,00	6.000.000,00	-1.000.000,00	Kab. Konawe, Semua Kecamatan, Semua Kel/Desa	RETRIBUSI PENGGUNAAN TENAGA KERJA ASING (TKA)	-	-			6.000.000,00	DINAS PERHUBUNGAN
	2.15.01.2.01.0004	Koordinasi dan Penyusunan DPA-SKPD																		
			Jumlah Dokumen DPA-SKPD dan Laporan Hasil Koordinasi Penyusunan Dokumen DPA-SKPD				1 Dokumen	1 Dokumen	7.000.000,00	6.000.000,00	6.000.000,00	-1.000.000,00	Kab. Konawe, Semua Kecamatan, Semua Kel/Desa	RETRIBUSI PENGGUNAAN TENAGA KERJA ASING (TKA)	-	-			6.000.000,00	DINAS PERHUBUNGAN
	2.15.01.2.01.0005	Koordinasi dan Penyusunan Perubahan DPA- SKPD																		
			Jumlah Dokumen Perubahan DPA-SKPD dan Laporan Hasil Koordinasi Penyusunan Dokumen Perubahan DPA-SKPD				1 Dokumen	1 Dokumen	7.000.000,00	6.000.000,00	6.000.000,00	-1.000.000,00	Kab. Konawe, Semua Kecamatan, Semua Kel/Desa	RETRIBUSI PENGGUNAAN TENAGA KERJA ASING (TKA)	-	-			6.000.000,00	DINAS PERHUBUNGAN

NO	KODE	URUSAN / BIDANG URUSAN / PROGRAM / OUTCOME / KEGIATAN / SUB KEGIATAN	INDIKATOR PROGRAM / KEGIATAN / SUB KEGIATAN	TARGET AKHIR PERIODE RENSTRA OPD	REALISASI CAPAIAN RENJA OPD TAHUN 2024	PRAKIRAAN CAPAIAN TARGET RENJA OPD TAHUN 2025	CAPAIAN KINERJA DAN KERANGKA PENDANAAN										KELOMPOK SASARAN	PRAKIRAAN MAJU RENCANA TAHUN 2027		PERANGKAT DAERAH PENANGGUNG JAWAB
							TARGET 2026		PAGU INDIKATIF (Rp)			Bertambah/Berkurang (10-12)	LOKASI	SUMBER DANA	PRIORITAS			TARGET	PAGU INDIKATIF (Rp)	
							SEBELUM	SESUDAH	RKPD 2026	APBD 2026	RKPD PERUBAHAN 2026				NASIONAL	DAERAH				
1	2	3	4	5	6	7	8	9	10	11	12	13	14	15	16	17	18	19	20	21
	2.15.01.2.01.0006	Koordinasi dan Penyusunan Laporan Capaian Kinerja dan Ikhtisar Realisasi Kinerja SKPD																		
			Jumlah Laporan Capaian Kinerja dan Ikhtisar Realisasi Kinerja SKPD dan Laporan Hasil Koordinasi Penyusunan Laporan Capaian Kinerja dan Ikhtisar Realisasi Kinerja SKPD				1 Laporan	1 Laporan	7.000.000,00	6.000.000,00	6.000.000,00	-1.000.000,00	Kab. Konawe, Semua Kecamatan, Semua Kel/Desa	RETRIBUSI PENGGUNAAN TENAGA KERJA ASING (TKA)	-	-			6.000.000,00	DINAS PERHUBUNGAN
	2.15.01.2.01.0007	Evaluasi Kinerja Perangkat Daerah																		
			Jumlah Laporan Evaluasi Kinerja Perangkat Daerah				1 Laporan	1 Laporan	7.000.000,00	6.000.000,00	6.000.000,00	-1.000.000,00	Kab. Konawe, Semua Kecamatan, Semua Kel/Desa	RETRIBUSI PENGGUNAAN TENAGA KERJA ASING (TKA)	-	-			6.000.000,00	DINAS PERHUBUNGAN
	2.15.01.2.01.0008	Penyelenggaraan Walidata Pendukung Statistik Sektoral Daerah																		
			Jumlah Dokumen Hasil Penyelenggaraan Walidata Pendukung Statistik Sektoral Daerah				1 Dokumen	1 Dokumen	10.000.000,00	0,00	0,00	-10.000.000,00	Kab. Konawe, Semua Kecamatan, Semua Kel/Desa	DANA ALOKASI UMUM (DAU)	-	-			10.000.000,00	DINAS PERHUBUNGAN
	2.15.01.2.01.0009	Pelaksanaan Pengumpulan Data Statistik Sektoral Daerah																		
			Jumlah Data Statistik Sektoral Daerah yang Telah Dikumpulkan dan Diperiksa Lingkup Perangkat Daerah				1 Data	1 Data	10.000.000,00	0,00	0,00	-10.000.000,00	Kab. Konawe, Semua Kecamatan, Semua Kel/Desa	DANA ALOKASI UMUM (DAU)	-	-			10.000.000,00	DINAS PERHUBUNGAN
		-	**-**	**-**	**-**	**-**	-	-	**5.047.731.262,00**	**6.549.528.633,00**	**6.110.852.145,00**	-	-	-	-	-	-	**-**	**1.092.432.000,00**	-
	2.15.01.2.01.0010	Pelaksanaan Forum Perangkat Daerah Berdasarkan Bidang Urusan yang Diampu dalam Rangka Penyusunan Dokumen Perencanaan Perangkat Daerah																		
			Jumlah Berita Acara Hasil Forum Perangkat Daerah Berdasarkan Bidang Urusan yang Diampu dalam Rangka Penyusunan Dokumen Perencanaan Perangkat Daerah				1 Berita Acara	1 Berita Acara	0,00	0,00	0,00	0,00	Kab. Konawe, Semua Kecamatan, Semua Kel/Desa	DANA ALOKASI UMUM (DAU)	-	-			10.000.000,00	DINAS PERHUBUNGAN
	2.15.01.2.01.0011	Penyusunan Dokumen Perencanaan Urusan Selain Renstra PD dan Renja PD																		
			Jumlah Dokumen Perencanaan Urusan Selain Renstra PD dan Renja PD yang disusun				1 Dokumen	1 Dokumen	0,00	0,00	0,00	0,00	Kab. Konawe, Semua Kecamatan, Semua Kel/Desa	DANA ALOKASI UMUM (DAU)	-	-			10.000.000,00	DINAS PERHUBUNGAN
	2.15.01.2.01.0012	Koordinasi Peningkatan Partisipasi Masyarakat dalam Penyelenggaraan Urusan Pemerintahan Daerah yang Diampu																		
			Jumlah Subtansi Koordinasi Peningkatan Partisipasi Masyarakat dalam Penyelenggaraan Urusan Pemerintahan Daerah yang Diampu				1 Substansi	1 Substansi	0,00	0,00	0,00	0,00	Kab. Konawe, Semua Kecamatan, Semua Kel/Desa	DANA ALOKASI UMUM (DAU)	-	-			10.000.000,00	DINAS PERHUBUNGAN
		[PERSENTASE KEGIATAN PENUNJANG URUSAN PEMERINTAHAN DAERAH YANG TERLAKSANA]	**PERSENTASE KEGIATAN PENUNJANG URUSAN PEMERINTAHAN DAERAH YANG TERLAKSANA**	**100,00**	**100,00**	**100,00**	-	-	**5.047.731.262,00**	**6.549.528.633,00**	**6.110.852.145,00**	-	-	-	-	-	-	**100,00**	**1.092.432.000,00**	-
	2.15.01.2.01.0013	Sinkronisasi dan Harmonisasi Pusat dan Daerah dalam Rangka Mendukung Target Pembangunan Nasional melalui Koordinasi Teknis Pembangunan																		
			Jumlah Berita Acara Hasil Sinkronisasi dan Harmonisasi Pusat dan Daerah dalam Rangka Mendukung Target Pembangunan Nasional melalui Koordinasi Teknis Pembangunan				1 Berita Acara	1 Berita Acara	0,00	0,00	0,00	0,00	Kab. Konawe, Semua Kecamatan, Semua Kel/Desa	DANA ALOKASI UMUM (DAU)	-	-			10.000.000,00	DINAS PERHUBUNGAN
	2.15.01.2.02	Administrasi Keuangan Perangkat Daerah	-				-	-	3.734.239.962,00	6.236.587.233,00	5.839.910.745,00	2.105.670.783,00			-	-	-		23.000.000,00	DINAS PERHUBUNGAN
	2.15.01.2.02.0001	Penyediaan Gaji dan Tunjangan ASN																		
			Jumlah Orang yang Menerima Gaji dan Tunjangan ASN				742 Orang/ bulan	742 Orang/ bulan	3.701.739.962,00	6.221.949.233,00	5.825.272.745,00	2.123.532.783,00	Kab. Konawe, Semua Kecamatan, Semua Kel/Desa	DANA ALOKASI UMUM (DAU)	-	-			1.000.000,00	DINAS PERHUBUNGAN
	2.15.01.2.02.0002	Penyediaan Administrasi Pelaksanaan Tugas ASN																		
			Jumlah Dokumen Hasil Penyediaan Administrasi Pelaksanaan Tugas ASN				2 Dokumen	1 Dokumen	14.000.000,00	6.000.000,00	6.000.000,00	-8.000.000,00	Kab. Konawe, Semua Kecamatan, Semua Kel/Desa	RETRIBUSI PENGGUNAAN TENAGA KERJA ASING (TKA)	-	-			12.000.000,00	DINAS PERHUBUNGAN
	2.15.01.2.02.0003	Pelaksanaan Penatausahaan dan Pengujian/Verifikasi Keuangan SKPD																		
			Jumlah Dokumen Penatausahaan dan Pengujian/Verifikasi Keuangan SKPD				2 Dokumen	2 Dokumen	6.500.000,00	3.102.000,00	3.102.000,00	-3.398.000,00	Kab. Konawe, Semua Kecamatan, Semua Kel/Desa	RETRIBUSI PENGGUNAAN TENAGA KERJA ASING (TKA)	-	-			3.000.000,00	DINAS PERHUBUNGAN
	2.15.01.2.02.0004	Koordinasi dan Pelaksanaan Akuntansi SKPD																		
			Jumlah Dokumen Koordinasi dan Pelaksanaan Akuntansi SKPD				1 Dokumen	1 Dokumen	1.000.000,00	1.000.000,00	1.000.000,00	0,00	Kab. Konawe, Semua Kecamatan, Semua Kel/Desa	RETRIBUSI PENGGUNAAN TENAGA KERJA ASING (TKA)	-	-			1.000.000,00	DINAS PERHUBUNGAN
	2.15.01.2.02.0005	Koordinasi dan Penyusunan Laporan Keuangan Akhir Tahun SKPD																		
			Jumlah Laporan Keuangan Akhir Tahun SKPD dan Laporan Hasil Koordinasi Penyusunan Laporan Keuangan Akhir Tahun SKPD				1 Laporan	1 Laporan	4.500.000,00	1.250.000,00	1.250.000,00	-3.250.000,00	Kab. Konawe, Semua Kecamatan, Semua Kel/Desa	RETRIBUSI PENGGUNAAN TENAGA KERJA ASING (TKA)	-	-			2.000.000,00	DINAS PERHUBUNGAN
	2.15.01.2.02.0006	Pengelolaan dan Penyiapan Bahan Tanggapan Pemeriksaan																		
			Jumlah Dokumen Bahan Tanggapan Pemeriksaan dan Tindak Lanjut Pemeriksaan				1 Dokumen	1 Dokumen	1.000.000,00	1.000.000,00	1.000.000,00	0,00	Kab. Konawe, Semua Kecamatan, Semua Kel/Desa	RETRIBUSI PENGGUNAAN TENAGA KERJA ASING (TKA)	-	-			1.000.000,00	DINAS PERHUBUNGAN
	2.15.01.2.02.0007	Koordinasi dan Penyusunan Laporan Keuangan Bulanan/ Triwulanan/ Semesteran SKPD																		
			Jumlah Laporan Keuangan Bulanan/ Triwulanan/ Semesteran SKPD dan Laporan Koordinasi Penyusunan Laporan Keuangan Bulanan/Triwulanan/Semesteran SKPD				1 Laporan	1 Laporan	4.500.000,00	1.286.000,00	1.286.000,00	-3.214.000,00	Kab. Konawe, Semua Kecamatan, Semua Kel/Desa	RETRIBUSI PENGGUNAAN TENAGA KERJA ASING (TKA)	-	-			2.000.000,00	DINAS PERHUBUNGAN
	2.15.01.2.02.0008	Penyusunan Pelaporan dan Analisis Prognosis Realisasi Anggaran																		

NO	KODE	URUSAN / BIDANG URUSAN / PROGRAM / OUTCOME / KEGIATAN / SUB KEGIATAN	INDIKATOR PROGRAM / KEGIATAN / SUB KEGIATAN	TARGET AKHIR PERIODE RENSTRA OPD	REALISASI CAPAIAN RENJA OPD TAHUN 2024	PRAKIRAAN CAPAIAN TARGET RENJA OPD TAHUN 2025	CAPAIAN KINERJA DAN KERANGKA PENDANAAN										KELOMPOK SASARAN	PRAKIRAAN MAJU RENCANA TAHUN 2027		PERANGKAT DAERAH PENANGGUNG JAWAB
							TARGET 2026		PAGU INDIKATIF (Rp)			Bertambah/Berkurang (10-12)	LOKASI	SUMBER DANA	PRIORITAS			TARGET	PAGU INDIKATIF (Rp)	
							SEBELUM	SESUDAH	RKPD 2026	APBD 2026	RKPD PERUBAHAN 2026				NASIONAL	DAERAH				
1	2	3	4	5	6	7	8	9	10	11	12	13	14	15	16	17	18	19	20	21
			Jumlah Dokumen Pelaporan dan Analisis Prognosis Realisasi Anggaran				1 Dokumen	1 Dokumen	1.000.000,00	1.000.000,00	1.000.000,00	0,00	Kab. Konawe, Semua Kecamatan, Semua Kel/Desa	RETRIBUSI PENGGUNAAN TENAGA KERJA ASING (TKA)	-	-			1.000.000,00	DINAS PERHUBUNGAN
	2.15.01.2.03	Administrasi Barang Milik Daerah pada Perangkat Daerah	-				-	-	15.700.000,00	11.720.000,00	11.720.000,00	-3.980.000,00			-	-	-		13.500.000,00	DINAS PERHUBUNGAN
	2.15.01.2.03.0001	Penyusunan Perencanaan Kebutuhan Barang Milik Daerah SKPD																		
			Jumlah Rencana Kebutuhan Barang Milik Daerah SKPD				2 Dokumen	2 Dokumen	2.000.000,00	2.000.000,00	2.000.000,00	0,00	Kab. Konawe, Semua Kecamatan, Semua Kel/Desa	RETRIBUSI PENGGUNAAN TENAGA KERJA ASING (TKA)	-	-			2.000.000,00	DINAS PERHUBUNGAN
	2.15.01.2.03.0002	Pengamanan Barang Milik Daerah SKPD																		
			Jumlah Dokumen Pengamanan Barang Milik Daerah SKPD				1 Dokumen	1 Dokumen	900.000,00	970.000,00	970.000,00	70.000,00	Kab. Konawe, Semua Kecamatan, Semua Kel/Desa	RETRIBUSI PENGGUNAAN TENAGA KERJA ASING (TKA)	-	-			2.000.000,00	DINAS PERHUBUNGAN
	2.15.01.2.03.0003	Koordinasi dan Penilaian Barang Milik Daerah SKPD																		
			Jumlah Laporan Hasil Penilaian Barang Milik Daerah dan Hasil Koordinasi Penilaian Barang Milik Daerah SKPD				1 Laporan	1 Laporan	1.000.000,00	1.000.000,00	1.000.000,00	0,00	Kab. Konawe, Semua Kecamatan, Semua Kel/Desa	RETRIBUSI PENGGUNAAN TENAGA KERJA ASING (TKA)	-	-			1.000.000,00	DINAS PERHUBUNGAN
	2.15.01.2.03.0004	Pembinaan, Pengawasan, dan Pengendalian Barang Milik Daerah pada SKPD																		
			Jumlah Laporan Hasil Pembinaan, Pengawasan, dan Pengendalian Barang Milik Daerah pada SKPD				1 Laporan	1 Laporan	2.000.000,00	2.000.000,00	2.000.000,00	0,00	Kab. Konawe, Semua Kecamatan, Semua Kel/Desa	RETRIBUSI PENGGUNAAN TENAGA KERJA ASING (TKA)	-	-			2.000.000,00	DINAS PERHUBUNGAN
	2.15.01.2.03.0005	Rekonsiliasi dan Penyusunan Laporan Barang Milik Daerah pada SKPD																		
			Jumlah Laporan Rekonsiliasi dan Penyusunan Laporan Barang Milik Daerah pada SKPD				2 Laporan	2 Laporan	2.000.000,00	2.000.000,00	2.000.000,00	0,00	Kab. Konawe, Semua Kecamatan, Semua Kel/Desa	RETRIBUSI PENGGUNAAN TENAGA KERJA ASING (TKA)	-	-			2.000.000,00	DINAS PERHUBUNGAN
	2.15.01.2.03.0006	Penatausahaan Barang Milik Daerah pada SKPD																		
			Jumlah Laporan Penatausahaan Barang Milik Daerah pada SKPD				1 Laporan	1 Laporan	7.800.000,00	3.250.000,00	3.250.000,00	-4.550.000,00	Kab. Konawe, Semua Kecamatan, Semua Kel/Desa	RETRIBUSI PENGGUNAAN TENAGA KERJA ASING (TKA)	-	-			4.000.000,00	DINAS PERHUBUNGAN
	2.15.01.2.03.0007	Pemanfaatan Barang Milik Daerah SKPD																		
			Jumlah Dokumen Hasil Pemanfaatan Barang Milik Daerah SKPD				1 Dokumen	1 Dokumen	0,00	500.000,00	500.000,00	500.000,00	Kab. Konawe, Semua Kecamatan, Semua Kel/Desa	RETRIBUSI PENGGUNAAN TENAGA KERJA ASING (TKA)	-	-			500.000,00	DINAS PERHUBUNGAN
	2.15.01.2.04	Administrasi Pendapatan Daerah Kewenangan Perangkat Daerah	-				-	-	9.500.000,00	6.000.000,00	6.000.000,00	-3.500.000,00			-	-	-		6.000.000,00	DINAS PERHUBUNGAN
	2.15.01.2.04.0001	Perencanaan Pengelolaan Retribusi Daerah																		
			Jumlah Dokumen Rencana Pengelolaan Retribusi Daerah				1 Dokumen	1 Dokumen	1.000.000,00	0,00	0,00	-1.000.000,00	Kab. Konawe, Semua Kecamatan, Semua Kel/Desa	DANA ALOKASI UMUM (DAU)	-	-			1.000.000,00	DINAS PERHUBUNGAN
	2.15.01.2.04.0002	Analisa dan Pengembangan Retribusi Daerah, serta Penyusunan Kebijakan Retribusi Daerah																		
			Jumlah Dokumen Hasil Analisis serta Pengembangan Retribusi Daerah dan Kebijakan Retribusi Daerah				1 Dokumen	1 Dokumen	0,00	0,00	0,00	0,00	Kab. Konawe, Semua Kecamatan, Semua Kel/Desa	DANA ALOKASI UMUM (DAU)	-	-			1.000.000,00	DINAS PERHUBUNGAN
	2.15.01.2.04.0003	Penyuluhan dan Penyebarluasan Kebijakan Retribusi Daerah																		
			Jumlah Laporan Hasil Penyuluhan dan Penyebarluasan Kebijakan Retribusi Daerah				1 Laporan	1 Laporan	0,00	0,00	0,00	0,00	Kab. Konawe, Semua Kecamatan, Semua Kel/Desa	DANA ALOKASI UMUM (DAU)	-	-			500.000,00	DINAS PERHUBUNGAN
	2.15.01.2.04.0004	Pendataan dan Pendaftaran Objek Retribusi Daerah																		
			Jumlah Data Objek, Subjek dan Wajib Retribusi Daerah				1 Dokumen	1 Dokumen	8.500.000,00	6.000.000,00	6.000.000,00	-2.500.000,00	Kab. Konawe, Semua Kecamatan, Semua Kel/Desa	RETRIBUSI PENGGUNAAN TENAGA KERJA ASING (TKA)	-	3. MENGOPTIMALKAN TATA KELOLA PEMERINTAHAN YANG BERSIH, EFEKIF DAN PARTISIPATIF			1.000.000,00	DINAS PERHUBUNGAN
	2.15.01.2.04.0005	Pengolahan Data Retribusi Daerah																		
			Jumlah Laporan Hasil Pengolahan, Pemeliharaan, dan Pelaporan Data Retribusi Daerah				1 Laporan	1 Laporan	0,00	0,00	0,00	0,00	Kab. Konawe, Semua Kecamatan, Semua Kel/Desa	DANA ALOKASI UMUM (DAU)	-	-			500.000,00	DINAS PERHUBUNGAN
	2.15.01.2.04.0006	Penetapan Wajib Retribusi Daerah																		
			Jumlah Dokumen Ketetapan Retribusi Daerah				1 Dokumen	1 Dokumen	0,00	0,00	0,00	0,00	Kab. Konawe, Semua Kecamatan, Semua Kel/Desa	DANA ALOKASI UMUM (DAU)	-	-			1.000.000,00	DINAS PERHUBUNGAN
	2.15.01.2.04.0007	Pelaporan Pengelolaan Retribusi Daerah																		
			Jumlah Laporan Pengelolaan Retribusi Daerah				1 Dokumen	1 Dokumen	0,00	0,00	0,00	0,00	Kab. Konawe, Semua Kecamatan, Semua Kel/Desa	DANA ALOKASI UMUM (DAU)	-	-			1.000.000,00	DINAS PERHUBUNGAN
	2.15.01.2.05	Administrasi Kepegawaian Perangkat Daerah	-				-	-	100.625.000,00	5.140.000,00	5.140.000,00	-95.485.000,00			-	-	-		167.500.000,00	DINAS PERHUBUNGAN
	2.15.01.2.05.0001	Peningkatan Sarana dan Prasarana Disiplin Pegawai																		
			Jumlah Unit Peningkatan Sarana dan Prasarana Disiplin Pegawai				1 Unit	1 Unit	0,00	0,00	0,00	0,00	Kab. Konawe, Semua Kecamatan, Semua Kel/Desa	DANA ALOKASI UMUM (DAU)	-	-			10.000.000,00	DINAS PERHUBUNGAN
	2.15.01.2.05.0002	Pengadaan Pakaian Dinas beserta Atribut Kelengkapannya																		
			Jumlah Paket Pakaian Dinas beserta Atribut Kelengkapan				1 Paket	1 Paket	54.000.000,00	0,00	0,00	-54.000.000,00	Kab. Konawe, Semua Kecamatan, Semua Kel/Desa	DANA ALOKASI UMUM (DAU)	-	-			53.500.000,00	DINAS PERHUBUNGAN
	2.15.01.2.05.0003	Pendataan dan Pengolahan Administrasi Kepegawaian																		

NO	KODE	URUSAN / BIDANG URUSAN / PROGRAM / OUTCOME / KEGIATAN / SUB KEGIATAN	INDIKATOR PROGRAM / KEGIATAN / SUB KEGIATAN	TARGET AKHIR PERIODE RENSTRA OPD	REALISASI CAPAIAN RENJA OPD TAHUN 2024	PRAKIRAAN CAPAIAN TARGET RENJA OPD TAHUN 2025	CAPAIAN KINERJA DAN KERANGKA PENDANAAN										KELOMPOK SASARAN	PRAKIRAAN MAJU RENCANA TAHUN 2027		PERANGKAT DAERAH PENANGGUNG JAWAB
							TARGET 2026		PAGU INDIKATIF (Rp)			Bertambah/Berkurang (10-12)	LOKASI	SUMBER DANA	PRIORITAS			TARGET	PAGU INDIKATIF (Rp)	
							SEBELUM	SESUDAH	RKPD 2026	APBD 2026	RKPD PERUBAHAN 2026				NASIONAL	DAERAH				
1	2	3	4	5	6	7	8	9	10	11	12	13	14	15	16	17	18	19	20	21
			Jumlah Dokumen Pendataan dan Pengolahan Administrasi Kepegawaian				1 Dokumen	1 Dokumen	500.000,00	0,00	0,00	-500.000,00	Kab. Konawe, Semua Kecamatan, Semua Kel/Desa	DANA ALOKASI UMUM (DAU)	-	-			500.000,00	DINAS PERHUBUNGAN
	2.15.01.2.05.0004	Koordinasi dan Pelaksanaan Sistem Informasi Kepegawaian																		
			Jumlah Dokumen Hasil Koordinasi dan Pelaksanaaan Sistem Informasi Kepegawaian				1 Dokumen	1 Dokumen	625.000,00	0,00	0,00	-625.000,00	Kab. Konawe, Semua Kecamatan, Semua Kel/Desa	DANA ALOKASI UMUM (DAU)	-	-			500.000,00	DINAS PERHUBUNGAN
	2.15.01.2.05.0005	Monitoring, Evaluasi, dan Penilaian Kinerja Pegawai																		
			Jumlah Dokumen Monitoring, Evaluasi, dan Penilaian Kinerja Pegawai				1 Dokumen	1 Dokumen	5.500.000,00	5.140.000,00	5.140.000,00	-360.000,00	Kab. Konawe, Semua Kecamatan, Semua Kel/Desa	RETRIBUSI PENGGUNAAN TENAGA KERJA ASING (TKA)	-	-			3.000.000,00	DINAS PERHUBUNGAN
		-	**-**	**-**	**-**	**-**	-	-	**5.047.731.262,00**	**6.549.528.633,00**	**6.110.852.145,00**	-	-	-	-	-	-	**-**	**1.092.432.000,00**	-
	2.15.01.2.05.0006	Pemulangan Pegawai yang Pensiun																		
			Jumlah Pegawai Pensiun yang Dipulangkan				1 Orang	1 Orang	0,00	0,00	0,00	0,00	Kab. Konawe, Semua Kecamatan, Semua Kel/Desa	DANA ALOKASI UMUM (DAU)	-	-			10.000.000,00	DINAS PERHUBUNGAN
	2.15.01.2.05.0007	Pemulangan Pegawai yang Meninggal dalam Melaksanakan Tugas																		
			Jumlah Laporan Hasil Pemulangan Pegawai yang Meninggal dalam Melaksanakan Tugas				1 Laporan	1 Laporan	0,00	0,00	0,00	0,00	Kab. Konawe, Semua Kecamatan, Semua Kel/Desa	DANA ALOKASI UMUM (DAU)	-	-			10.000.000,00	DINAS PERHUBUNGAN
	2.15.01.2.05.0008	Pemindahan Tugas ASN																		
			Jumlah ASN yang dipindahtugaskan				1 Orang	1 Orang	0,00	0,00	0,00	0,00	Kab. Konawe, Semua Kecamatan, Semua Kel/Desa	DANA ALOKASI UMUM (DAU)	-	-			10.000.000,00	DINAS PERHUBUNGAN
		[PERSENTASE KEGIATAN PENUNJANG URUSAN PEMERINTAHAN DAERAH YANG TERLAKSANA]	**PERSENTASE KEGIATAN PENUNJANG URUSAN PEMERINTAHAN DAERAH YANG TERLAKSANA**	**100,00**	**100,00**	**100,00**	-	-	**5.047.731.262,00**	**6.549.528.633,00**	**6.110.852.145,00**	-	-	-	-	-	-	**100,00**	**1.092.432.000,00**	-
	2.15.01.2.05.0009	Pendidikan dan Pelatihan Pegawai Berdasarkan Tugas dan Fungsi																		
			Jumlah Pegawai Berdasarkan Tugas dan Fungsi yang Mengikuti Pendidikan dan Pelatihan				1 Orang	1 Orang	40.000.000,00	0,00	0,00	-40.000.000,00	Kab. Konawe, Semua Kecamatan, Semua Kel/Desa	DANA ALOKASI UMUM (DAU)	-	-			10.000.000,00	DINAS PERHUBUNGAN
	2.15.01.2.05.0010	Sosialisasi Peraturan Perundang-Undangan																		
			Jumlah Orang yang Mengikuti Sosialisasi Peraturan Perundang-Undangan				250 Orang	250 Orang	0,00	0,00	0,00	0,00	Kab. Konawe, Semua Kecamatan, Semua Kel/Desa	DANA ALOKASI UMUM (DAU)	-	-			50.000.000,00	DINAS PERHUBUNGAN
		-	**-**	**-**	**-**	**-**	-	-	**5.047.731.262,00**	**6.549.528.633,00**	**6.110.852.145,00**	-	-	-	-	-	-	**-**	**1.092.432.000,00**	-
	2.15.01.2.05.0011	Bimbingan Teknis Implementasi Peraturan Perundang-Undangan																		
			Jumlah Orang yang Mengikuti Bimbingan Teknis Implementasi Peraturan Perundang-Undangan				1 Orang	1 Orang	0,00	0,00	0,00	0,00	Kab. Konawe, Semua Kecamatan, Semua Kel/Desa	DANA ALOKASI UMUM (DAU)	-	-			10.000.000,00	DINAS PERHUBUNGAN
		[PERSENTASE KEGIATAN PENUNJANG URUSAN PEMERINTAHAN DAERAH YANG TERLAKSANA]	**PERSENTASE KEGIATAN PENUNJANG URUSAN PEMERINTAHAN DAERAH YANG TERLAKSANA**	**100,00**	**100,00**	**100,00**	-	-	**5.047.731.262,00**	**6.549.528.633,00**	**6.110.852.145,00**	-	-	-	-	-	-	**100,00**	**1.092.432.000,00**	-
	2.15.01.2.06	Administrasi Umum Perangkat Daerah	-				-	-	220.696.000,00	81.177.400,00	81.177.400,00	-139.518.600,00			-	-	-		214.922.000,00	DINAS PERHUBUNGAN
	2.15.01.2.06.0001	Penyediaan Komponen Instalasi Listrik/Penerangan Bangunan Kantor																		
			Jumlah Paket Komponen Instalasi Listrik/Penerangan Bangunan Kantor yang Disediakan				1 Paket	1 Paket	942.500,00	942.500,00	942.500,00	0,00	Kab. Konawe, Semua Kecamatan, Semua Kel/Desa	RETRIBUSI PENGGUNAAN TENAGA KERJA ASING (TKA)	-	-			1.000.000,00	DINAS PERHUBUNGAN
	2.15.01.2.06.0002	Penyediaan Peralatan dan Perlengkapan Kantor																		
			Jumlah Paket Peralatan dan Perlengkapan Kantor yang Disediakan				4 Paket	4 Paket	11.047.500,00	11.288.900,00	11.288.900,00	241.400,00	Kab. Konawe, Semua Kecamatan, Semua Kel/Desa	RETRIBUSI PENGGUNAAN TENAGA KERJA ASING (TKA)	-	-			5.250.000,00	DINAS PERHUBUNGAN
	2.15.01.2.06.0003	Penyediaan Peralatan Rumah Tangga																		
			Jumlah Paket Peralatan Rumah Tangga yang Disediakan				1 Paket	1 Paket	6.000.000,00	6.000.000,00	6.000.000,00	0,00	Kab. Konawe, Semua Kecamatan, Semua Kel/Desa	RETRIBUSI PENGGUNAAN TENAGA KERJA ASING (TKA)	-	-			6.000.000,00	DINAS PERHUBUNGAN
	2.15.01.2.06.0004	Penyediaan Bahan Logistik Kantor																		
			Jumlah Paket Bahan Logistik Kantor yang Disediakan				4 Paket	4 Paket	16.734.000,00	16.670.000,00	16.670.000,00	-64.000,00	Kab. Konawe, Semua Kecamatan, Semua Kel/Desa	RETRIBUSI PENGGUNAAN TENAGA KERJA ASING (TKA)	-	-			16.672.000,00	DINAS PERHUBUNGAN
	2.15.01.2.06.0005	Penyediaan Barang Cetakan dan Penggandaan																		
			Jumlah Paket Barang Cetakan dan Penggandaan yang Disediakan				2 Paket	2 Paket	22.000.000,00	11.315.000,00	11.315.000,00	-10.685.000,00	Kab. Konawe, Semua Kecamatan, Semua Kel/Desa	RETRIBUSI PENGGUNAAN TENAGA KERJA ASING (TKA)	-	-			22.000.000,00	DINAS PERHUBUNGAN
	2.15.01.2.06.0006	Penyediaan Bahan Bacaan dan Peraturan Perundang-undangan																		
			Jumlah Dokumen Bahan Bacaan dan Peraturan Perundang-Undangan yang Disediakan				1 Dokumen	1 Dokumen	1.000.000,00	0,00	0,00	-1.000.000,00	Kab. Konawe, Semua Kecamatan, Semua Kel/Desa	DANA ALOKASI UMUM (DAU)	-	-			1.000.000,00	DINAS PERHUBUNGAN
	2.15.01.2.06.0007	Penyediaan Bahan/Material																		
			Jumlah Paket Bahan/Material yang Disediakan				1 Paket	1 Paket	0,00	0,00	0,00	0,00	Kab. Konawe, Semua Kecamatan, Semua Kel/Desa	DANA ALOKASI UMUM (DAU)	-	-			10.000.000,00	DINAS PERHUBUNGAN
		-	**-**	**-**	**-**	**-**	-	-	**5.047.731.262,00**	**6.549.528.633,00**	**6.110.852.145,00**	-	-	-	-	-	-	**-**	**1.092.432.000,00**	-
	2.15.01.2.06.0008	Fasilitasi Kunjungan Tamu																		
			Jumlah Laporan Fasilitasi Kunjungan Tamu				1 Laporan	1 Laporan	10.000.000,00	0,00	0,00	-10.000.000,00	Kab. Konawe, Semua Kecamatan, Semua Kel/Desa	DANA ALOKASI UMUM (DAU)	-	-			10.000.000,00	DINAS PERHUBUNGAN

NO	KODE	URUSAN / BIDANG URUSAN / PROGRAM / OUTCOME / KEGIATAN / SUB KEGIATAN	INDIKATOR PROGRAM / KEGIATAN / SUB KEGIATAN	TARGET AKHIR PERIODE RENSTRA OPD	REALISASI CAPAIAN RENJA OPD TAHUN 2024	PRAKIRAAN CAPAIAN TARGET RENJA OPD TAHUN 2025	CAPAIAN KINERJA DAN KERANGKA PENDANAAN										KELOMPOK SASARAN	PRAKIRAAN MAJU RENCANA TAHUN 2027		PERANGKAT DAERAH PENANGGUNG JAWAB
							TARGET 2026		PAGU INDIKATIF (Rp)			Bertambah/Berkurang (10-12)	LOKASI	SUMBER DANA	PRIORITAS			TARGET	PAGU INDIKATIF (Rp)	
							SEBELUM	SESUDAH	RKPD 2026	APBD 2026	RKPD PERUBAHAN 2026				NASIONAL	DAERAH				
1	2	3	4	5	6	7	8	9	10	11	12	13	14	15	16	17	18	19	20	21
		[PERSENTASE KEGIATAN PENUNJANG URUSAN PEMERINTAHAN DAERAH YANG TERLAKSANA]	**PERSENTASE KEGIATAN PENUNJANG URUSAN PEMERINTAHAN DAERAH YANG TERLAKSANA**	**100,00**	**100,00**	**100,00**	-	-	**5.047.731.262,00**	**6.549.528.633,00**	**6.110.852.145,00**	-	-	-	-	-	-	**100,00**	**1.092.432.000,00**	-
	2.15.01.2.06.0009	Penyelenggaraan Rapat Koordinasi dan Konsultasi SKPD																		
			Jumlah Laporan Penyelenggaraan Rapat Koordinasi dan Konsultasi SKPD				4 Laporan	4 Laporan	129.972.000,00	34.961.000,00	34.961.000,00	-95.011.000,00	Kab. Konawe, Semua Kecamatan, Semua Kel/Desa	RETRIBUSI PENGGUNAAN TENAGA KERJA ASING (TKA)	-	-			120.000.000,00	DINAS PERHUBUNGAN
	2.15.01.2.06.0010	Penatausahaan Arsip Dinamis pada SKPD																		
			Jumlah Dokumen Penatausahaan Arsip Dinamis pada SKPD				0 Dokumen	0 Dokumen	3.000.000,00	0,00	0,00	-3.000.000,00	Kab. Konawe, Semua Kecamatan, Semua Kel/Desa	DANA ALOKASI UMUM (DAU)	-	-			3.000.000,00	DINAS PERHUBUNGAN
	2.15.01.2.06.0011	Dukungan Pelaksanaan Sistem Pemerintahan Berbasis Elektronik pada SKPD																		
			Jumlah Dokumen Dukungan Pelaksanaan Sistem Pemerintahan Berbasis Elektronik pada SKPD				2 Dokumen	2 Dokumen	20.000.000,00	0,00	0,00	-20.000.000,00	Kab. Konawe, Semua Kecamatan, Semua Kel/Desa	DANA ALOKASI UMUM (DAU)	-	-			20.000.000,00	DINAS PERHUBUNGAN
	2.15.01.2.07	Pengadaan Barang Milik Daerah Penunjang Urusan Pemerintah Daerah	-				-	-	570.170.700,00	0,00	0,00	-570.170.700,00			-	-	-		155.000.000,00	DINAS PERHUBUNGAN
	2.15.01.2.07.0001	Pengadaan Kendaraan Perorangan Dinas atau Kendaraan Dinas Jabatan																		
			Jumlah Unit Kendaraan Perorangan Dinas atau Kendaraan Dinas Jabatan yang Disediakan				1 Unit	1 Unit	0,00	0,00	0,00	0,00	Kab. Konawe, Semua Kecamatan, Semua Kel/Desa	DANA ALOKASI UMUM (DAU)	-	-			10.000.000,00	DINAS PERHUBUNGAN
	2.15.01.2.07.0002	Pengadaan Kendaraan Dinas Operasional atau Lapangan																		
			Jumlah Unit Kendaraan Dinas Operasional atau Lapangan yang Disediakan				1 Unit	1 Unit	511.043.000,00	0,00	0,00	-511.043.000,00	Kab. Konawe, Semua Kecamatan, Semua Kel/Desa	DANA ALOKASI UMUM (DAU)	-	-			35.000.000,00	DINAS PERHUBUNGAN
		-	**-**	**-**	**-**	**-**	-	-	**5.047.731.262,00**	**6.549.528.633,00**	**6.110.852.145,00**	-	-	-	-	-	-	**-**	**1.092.432.000,00**	-
	2.15.01.2.07.0003	Pengadaan Alat Besar																		
			Jumlah Unit Alat Besar yang Disediakan				1 Unit	1 Unit	0,00	0,00	0,00	0,00	Kab. Konawe, Semua Kecamatan, Semua Kel/Desa	DANA ALOKASI UMUM (DAU)	-	-			10.000.000,00	DINAS PERHUBUNGAN
	2.15.01.2.07.0004	Pengadaan Alat Angkutan Darat Tak Bermotor																		
			Jumlah Unit Alat Angkutan Darat Tak Bermotor yang Disediakan				1 Unit	1 Unit	0,00	0,00	0,00	0,00	Kab. Konawe, Semua Kecamatan, Semua Kel/Desa	DANA ALOKASI UMUM (DAU)	-	-			10.000.000,00	DINAS PERHUBUNGAN
		[PERSENTASE KEGIATAN PENUNJANG URUSAN PEMERINTAHAN DAERAH YANG TERLAKSANA]	**PERSENTASE KEGIATAN PENUNJANG URUSAN PEMERINTAHAN DAERAH YANG TERLAKSANA**	**100,00**	**100,00**	**100,00**	-	-	**5.047.731.262,00**	**6.549.528.633,00**	**6.110.852.145,00**	-	-	-	-	-	-	**100,00**	**1.092.432.000,00**	-
	2.15.01.2.07.0005	Pengadaan Mebel																		
			Jumlah Paket Mebel yang Disediakan				1 Unit	1 Unit	31.271.700,00	0,00	0,00	-31.271.700,00	Kab. Konawe, Semua Kecamatan, Semua Kel/Desa	DANA ALOKASI UMUM (DAU)	-	-			10.000.000,00	DINAS PERHUBUNGAN
	2.15.01.2.07.0006	Pengadaan Peralatan dan Mesin Lainnya																		
			Jumlah Unit Peralatan dan Mesin Lainnya yang Disediakan				2 Unit	2 Unit	27.856.000,00	0,00	0,00	-27.856.000,00	Kab. Konawe, Semua Kecamatan, Semua Kel/Desa	DANA ALOKASI UMUM (DAU)	-	-			30.000.000,00	DINAS PERHUBUNGAN
		-	**-**	**-**	**-**	**-**	-	-	**5.047.731.262,00**	**6.549.528.633,00**	**6.110.852.145,00**	-	-	-	-	-	-	**-**	**1.092.432.000,00**	-
	2.15.01.2.07.0007	Pengadaan Aset Tetap Lainnya																		
			Jumlah Unit Aset Tetap Lainnya yang Disediakan				1 Unit	1 Unit	0,00	0,00	0,00	0,00	Kab. Konawe, Semua Kecamatan, Semua Kel/Desa	DANA ALOKASI UMUM (DAU)	-	-			10.000.000,00	DINAS PERHUBUNGAN
		[PERSENTASE KEGIATAN PENUNJANG URUSAN PEMERINTAHAN DAERAH YANG TERLAKSANA]	**PERSENTASE KEGIATAN PENUNJANG URUSAN PEMERINTAHAN DAERAH YANG TERLAKSANA**	**100,00**	**100,00**	**100,00**	-	-	**5.047.731.262,00**	**6.549.528.633,00**	**6.110.852.145,00**	-	-	-	-	-	-	**100,00**	**1.092.432.000,00**	-
	2.15.01.2.07.0008	Pengadaan Aset Tak Berwujud																		
			Jumlah Unit Aset Tak Berwujud yang Disediakan				1 Unit	1 Unit	0,00	0,00	0,00	0,00	Kab. Konawe, Semua Kecamatan, Semua Kel/Desa	DANA ALOKASI UMUM (DAU)	-	-			10.000.000,00	DINAS PERHUBUNGAN
	2.15.01.2.07.0009	Pengadaan Gedung Kantor atau Bangunan Lainnya																		
			Jumlah Unit Gedung Kantor atau Bangunan Lainnya yang Disediakan				1 Unit	1 Unit	0,00	0,00	0,00	0,00	Kab. Konawe, Semua Kecamatan, Semua Kel/Desa	DANA ALOKASI UMUM (DAU)	-	-			10.000.000,00	DINAS PERHUBUNGAN
	2.15.01.2.07.0010	Pengadaan Sarana dan Prasarana Gedung Kantor atau Bangunan Lainnya																		
			Jumlah Unit Sarana dan Prasarana Gedung Kantor atau Bangunan Lainnya yang Disediakan				1 Unit	1 Unit	0,00	0,00	0,00	0,00	Kab. Konawe, Semua Kecamatan, Semua Kel/Desa	DANA ALOKASI UMUM (DAU)	-	-			10.000.000,00	DINAS PERHUBUNGAN
	2.15.01.2.07.0011	Pengadaan Sarana dan Prasarana Pendukung Gedung Kantor atau Bangunan Lainnya																		
			Jumlah Unit Sarana dan Prasarana Pendukung Gedung Kantor atau Bangunan Lainnya yang Disediakan				1 Unit	1 Unit	0,00	0,00	0,00	0,00	Kab. Konawe, Semua Kecamatan, Semua Kel/Desa	DANA ALOKASI UMUM (DAU)	-	-			10.000.000,00	DINAS PERHUBUNGAN
	2.15.01.2.08	Penyediaan Jasa Penunjang Urusan Pemerintahan Daerah	-				-	-	155.150.000,00	92.493.000,00	50.493.000,00	-104.657.000,00			-	-	-		232.510.000,00	DINAS PERHUBUNGAN
	2.15.01.2.08.0001	Penyediaan Jasa Surat Menyurat																		
			Jumlah Laporan Penyediaan Jasa Surat Menyurat				1 Laporan	1 Laporan	4.000.000,00	3.968.000,00	3.968.000,00	-32.000,00	Kab. Konawe, Semua Kecamatan, Semua Kel/Desa	RETRIBUSI PENGGUNAAN TENAGA KERJA ASING (TKA)	-	-			4.000.000,00	DINAS PERHUBUNGAN
	2.15.01.2.08.0002	Penyediaan Jasa Komunikasi, Sumber Daya Air dan Listrik																		

NO	KODE	URUSAN / BIDANG URUSAN / PROGRAM / OUTCOME / KEGIATAN / SUB KEGIATAN	INDIKATOR PROGRAM / KEGIATAN / SUB KEGIATAN	TARGET AKHIR PERIODE RENSTRA OPD	REALISASI CAPAIAN RENJA OPD TAHUN 2024	PRAKIRAAN CAPAIAN TARGET RENJA OPD TAHUN 2025	CAPAIAN KINERJA DAN KERANGKA PENDANAAN										KELOMPOK SASARAN	PRAKIRAAN MAJU RENCANA TAHUN 2027		PERANGKAT DAERAH PENANGGUNG JAWAB
							TARGET 2026		PAGU INDIKATIF (Rp)			Bertambah/Berkurang (10-12)	LOKASI	SUMBER DANA	PRIORITAS			TARGET	PAGU INDIKATIF (Rp)	
							SEBELUM	SESUDAH	RKPD 2026	APBD 2026	RKPD PERUBAHAN 2026				NASIONAL	DAERAH				
1	2	3	4	5	6	7	8	9	10	11	12	13	14	15	16	17	18	19	20	21
			Jumlah Laporan Penyediaan Jasa Komunikasi, Sumber Daya Air dan Listrik yang Disediakan				4 Laporan	4 Laporan	26.660.000,00	12.345.000,00	12.345.000,00	-14.315.000,00	Kab. Konawe, Semua Kecamatan, Semua Kel/Desa	RETRIBUSI PENGGUNAAN TENAGA KERJA ASING (TKA)	-	-			30.000.000,00	DINAS PERHUBUNGAN
	2.15.01.2.08.0003	Penyediaan Jasa Peralatan dan Perlengkapan Kantor																		
			Jumlah Laporan Penyediaan Jasa Peralatan dan Perlengkapan Kantor yang Disediakan				1 Laporan	1 Laporan	9.290.000,00	4.180.000,00	4.180.000,00	-5.110.000,00	Kab. Konawe, Semua Kecamatan, Semua Kel/Desa	RETRIBUSI PENGGUNAAN TENAGA KERJA ASING (TKA)	-	-			4.510.000,00	DINAS PERHUBUNGAN
	2.15.01.2.08.0004	Penyediaan Jasa Pelayanan Umum Kantor																		
			Jumlah Laporan Penyediaan Jasa Pelayanan Umum Kantor yang Disediakan				4 Laporan	4 Laporan	115.200.000,00	72.000.000,00	30.000.000,00	-85.200.000,00	Kab. Konawe, Semua Kecamatan, Semua Kel/Desa	RETRIBUSI PENGGUNAAN TENAGA KERJA ASING (TKA)	-	-			194.000.000,00	DINAS PERHUBUNGAN
	2.15.01.2.09	Pemeliharaan Barang Milik Daerah Penunjang Urusan Pemerintahan Daerah	-				-	-	165.649.600,00	69.411.000,00	69.411.000,00	-96.238.600,00			-	-	-		172.000.000,00	DINAS PERHUBUNGAN
	2.15.01.2.09.0001	Penyediaan Jasa Pemeliharaan, Biaya Pemeliharaan, dan Pajak Kendaraan Perorangan Dinas atau Kendaraan Dinas Jabatan																		
			Jumlah Kendaraan Perorangan Dinas atau Kendaraan Dinas Jabatan yang Dipelihara dan dibayarkan Pajaknya				1 Unit	1 Unit	81.530.000,00	38.220.000,00	38.220.000,00	-43.310.000,00	Kab. Konawe, Semua Kecamatan, Semua Kel/Desa	RETRIBUSI PENGGUNAAN TENAGA KERJA ASING (TKA)	-	-			38.000.000,00	DINAS PERHUBUNGAN
	2.15.01.2.09.0002	Penyediaan Jasa Pemeliharaan, Biaya Pemeliharaan, Pajak dan Perizinan Kendaraan Dinas Operasional atau Lapangan																		
			Jumlah Kendaraan Dinas Operasional atau Lapangan yang Dipelihara dan dibayarkan Pajak dan Perizinannya				6 Unit	6 Unit	26.300.000,00	26.300.000,00	26.300.000,00	0,00	Kab. Konawe, Semua Kecamatan, Semua Kel/Desa	RETRIBUSI PENGGUNAAN TENAGA KERJA ASING (TKA)	-	-			25.000.000,00	DINAS PERHUBUNGAN
		-	**-**	**-**	**-**	**-**	-	-	**5.047.731.262,00**	**6.549.528.633,00**	**6.110.852.145,00**	-	-	-	-	-	-	**-**	**1.092.432.000,00**	-
	2.15.01.2.09.0003	Penyediaan Jasa Pemeliharaan, Biaya Pemeliharaan dan Perizinan Alat Besar																		
			Jumlah Alat Besar yang Dipelihara dan dibayarkan Perizinannya				1 Unit	1 Unit	0,00	0,00	0,00	0,00	Kab. Konawe, Semua Kecamatan, Semua Kel/Desa	DANA ALOKASI UMUM (DAU)	-	-			10.000.000,00	DINAS PERHUBUNGAN
	2.15.01.2.09.0004	Penyediaan Jasa Pemeliharaan, Biaya Pemeliharaan dan Perizinan Alat Angkutan Darat Tak Bermotor																		
			Jumlah Alat Angkutan Darat Tak Bermotor yang Dipelihara dan Dibayarkan Perizinannya				1 Unit	1 Unit	0,00	0,00	0,00	0,00	Kab. Konawe, Semua Kecamatan, Semua Kel/Desa	DANA ALOKASI UMUM (DAU)	-	-			10.000.000,00	DINAS PERHUBUNGAN
		[PERSENTASE KEGIATAN PENUNJANG URUSAN PEMERINTAHAN DAERAH YANG TERLAKSANA]	**PERSENTASE KEGIATAN PENUNJANG URUSAN PEMERINTAHAN DAERAH YANG TERLAKSANA**	**100,00**	**100,00**	**100,00**	-	-	**5.047.731.262,00**	**6.549.528.633,00**	**6.110.852.145,00**	-	-	-	-	-	-	**100,00**	**1.092.432.000,00**	-
	2.15.01.2.09.0005	Pemeliharaan Mebel																		
			Jumlah Mebel yang Dipelihara				4 Unit	4 Unit	1.747.000,00	711.000,00	711.000,00	-1.036.000,00	Kab. Konawe, Semua Kecamatan, Semua Kel/Desa	RETRIBUSI PENGGUNAAN TENAGA KERJA ASING (TKA)	-	-			2.000.000,00	DINAS PERHUBUNGAN
	2.15.01.2.09.0006	Pemeliharaan Peralatan dan Mesin Lainnya																		
			Jumlah Peralatan dan Mesin Lainnya yang Dipelihara				4 Unit	4 Unit	11.740.000,00	4.180.000,00	4.180.000,00	-7.560.000,00	Kab. Konawe, Semua Kecamatan, Semua Kel/Desa	RETRIBUSI PENGGUNAAN TENAGA KERJA ASING (TKA)	-	-			2.000.000,00	DINAS PERHUBUNGAN
		-	**-**	**-**	**-**	**-**	-	-	**5.047.731.262,00**	**6.549.528.633,00**	**6.110.852.145,00**	-	-	-	-	-	-	**-**	**1.092.432.000,00**	-
	2.15.01.2.09.0007	Pemeliharaan Aset Tetap Lainnya																		
			Jumlah Aset Tetap Lainnya yang Dipelihara				1 Unit	1 Unit	0,00	0,00	0,00	0,00	Kab. Konawe, Semua Kecamatan, Semua Kel/Desa	DANA ALOKASI UMUM (DAU)	-	-			10.000.000,00	DINAS PERHUBUNGAN
		[PERSENTASE KEGIATAN PENUNJANG URUSAN PEMERINTAHAN DAERAH YANG TERLAKSANA]	**PERSENTASE KEGIATAN PENUNJANG URUSAN PEMERINTAHAN DAERAH YANG TERLAKSANA**	**100,00**	**100,00**	**100,00**	-	-	**5.047.731.262,00**	**6.549.528.633,00**	**6.110.852.145,00**	-	-	-	-	-	-	**100,00**	**1.092.432.000,00**	-
	2.15.01.2.09.0008	Pemeliharaan Aset Tak Berwujud																		
			Jumlah Aset Tak Berwujud yang Dipelihara				1 Unit	1 Unit	0,00	0,00	0,00	0,00	Kab. Konawe, Semua Kecamatan, Semua Kel/Desa	DANA ALOKASI UMUM (DAU)	-	-			10.000.000,00	DINAS PERHUBUNGAN
	2.15.01.2.09.0009	Pemeliharaan/Rehabilitasi Gedung Kantor dan Bangunan Lainnya																		
			Jumlah Gedung Kantor dan Bangunan Lainnya yang Dipelihara/Direhabilitasi				1 Unit	1 Unit	19.872.000,00	0,00	0,00	-19.872.000,00	Kab. Konawe, Semua Kecamatan, Semua Kel/Desa	DANA ALOKASI UMUM (DAU)	-	-			20.000.000,00	DINAS PERHUBUNGAN
	2.15.01.2.09.0010	Pemeliharaan/Rehabilitasi Sarana dan Prasarana Gedung Kantor atau Bangunan Lainnya																		
			Jumlah Sarana dan Prasarana Gedung Kantor atau Bangunan Lainnya yang Dipelihara/Direhabilitasi				1 Unit	1 Unit	19.872.000,00	0,00	0,00	-19.872.000,00	Kab. Konawe, Semua Kecamatan, Semua Kel/Desa	DANA ALOKASI UMUM (DAU)	-	-			20.000.000,00	DINAS PERHUBUNGAN
	2.15.01.2.09.0011	Pemeliharaan/Rehabilitasi Sarana dan Prasarana Pendukung Gedung Kantor atau Bangunan Lainnya																		
			Jumlah Sarana dan Prasarana Pendukung Gedung Kantor atau Bangunan Lainnya yang Dipelihara/Direhabilitasi				1 Unit	1 Unit	4.588.600,00	0,00	0,00	-4.588.600,00	Kab. Konawe, Semua Kecamatan, Semua Kel/Desa	DANA ALOKASI UMUM (DAU)	-	-			15.000.000,00	DINAS PERHUBUNGAN
		-	**-**	**-**	**-**	**-**	-	-	**5.047.731.262,00**	**6.549.528.633,00**	**6.110.852.145,00**	-	-	-	-	-	-	**-**	**1.092.432.000,00**	-
	2.15.01.2.09.0012	Pemeliharaan/Rehabilitasi Tanah																		
			Luas Tanah yang Dilakukan Pemeliharaan/Rehabilitasi				1 Ha	1 Ha	0,00	0,00	0,00	0,00	Kab. Konawe, Semua Kecamatan, Semua Kel/Desa	DANA ALOKASI UMUM (DAU)	-	-			10.000.000,00	DINAS PERHUBUNGAN
2.	**2.15.02**	**PROGRAM PENYELENGGARAAN LALU LINTAS DAN ANGKUTAN JALAN (LLAJ)**	**-**				**-**	**-**	**9.620.985.300,00**	**7.639.562.900,00**	**12.554.562.000,00**	**3.320.523.700,00**							**12.941.509.000,00**	
	2.15.02.2.01	Penetapan Rencana Induk Jaringan LLAJ Kabupaten/Kota	-				-	-	0,00	0,00	0,00	0,00			-	-	-		150.000.000,00	DINAS PERHUBUNGAN

NO	KODE	URUSAN / BIDANG URUSAN / PROGRAM / OUTCOME / KEGIATAN / SUB KEGIATAN	INDIKATOR PROGRAM / KEGIATAN / SUB KEGIATAN	TARGET AKHIR PERIODE RENSTRA OPD	REALISASI CAPAIAN RENJA OPD TAHUN 2024	PRAKIRAAN CAPAIAN TARGET RENJA OPD TAHUN 2025	CAPAIAN KINERJA DAN KERANGKA PENDANAAN										KELOMPOK SASARAN	PRAKIRAAN MAJU RENCANA TAHUN 2027		PERANGKAT DAERAH PENANGGUNG JAWAB
							TARGET 2026		PAGU INDIKATIF (Rp)			Bertambah/Berkurang (10-12)	LOKASI	SUMBER DANA	PRIORITAS			TARGET	PAGU INDIKATIF (Rp)	
							SEBELUM	SESUDAH	RKPD 2026	APBD 2026	RKPD PERUBAHAN 2026				NASIONAL	DAERAH				
1	2	3	4	5	6	7	8	9	10	11	12	13	14	15	16	17	18	19	20	21
	2.15.02.2.01.0001	Pelaksanaan Penyusunan Rencana Induk Jaringan LLAJ Kabupaten/Kota																		
			Jumlah Dokumen Penyusunan Rencana Induk Jaringan LLAJ Kabupaten/Kota				1 Dokumen	1 Dokumen	0,00	0,00	0,00	0,00	Kab. Konawe, Semua Kecamatan, Semua Kel/Desa	DANA ALOKASI UMUM (DAU)	-	-			10.000.000,00	DINAS PERHUBUNGAN
		[PERSENTASE PERLENGAKAPAN JALAN DAN PRASARANA LALULINTAS ANGKUTAN JALAN (LLAJ) YANG LAYAK]	**PERSENTASE PERLENGAKAPAN JALAN DAN PRASARANA LALULINTAS ANGKUTAN JALAN (LLAJ) YANG LAYAK**	**100,00**	**85,00**	**85,00**	-	-	**9.620.985.300,00**	**7.639.562.900,00**	**12.554.562.000,00**	-	-	-	-	-	-	**85,00**	**12.941.509.000,00**	-
	2.15.02.2.01.0002	Penetapan Kebijakan dan Sosialisasi Rencana Induk Jaringan LLAJ Kabupaten/Kota																		
			Jumlah Dokumen Penetapan Kebijakan dan Sosialisasi Rencana Induk Jaringan LLAJ Kabupaten/Kota				1 Dokumen	1 Dokumen	0,00	0,00	0,00	0,00	Kab. Konawe, Semua Kecamatan, Semua Kel/Desa	DANA ALOKASI UMUM (DAU)	-	-			100.000.000,00	DINAS PERHUBUNGAN
	2.15.02.2.01.0004	Penetapan dan Sosialisasi Rencana Aksi Keselamatan Lalu Lintas dan Angkutan Jalan Kabupaten/Kota																		
			Jumlah Evaluasi (Reviu) Rencana Aksi Keselamatan Lalu Lintas dan Angkutan Jalan Kabupaten/Kota				1 Dokumen	1 Dokumen	0,00	0,00	0,00	0,00	Kab. Konawe, Semua Kecamatan, Semua Kel/Desa	DANA ALOKASI UMUM (DAU)	-	-			10.000.000,00	DINAS PERHUBUNGAN
	2.15.02.2.01.0005	Pelaksanaan Penyusunan Rencana Aksi Keselamatan Lalu Lintas dan Angkutan Jalan Kabupaten/Kota																		
			Jumlah dokumen penetapan Rencana Aksi Keselamatan Lalu Lintas dan Angkutan Jalan Kabupaten/Kota				1 Dokumen	1 Dokumen	0,00	0,00	0,00	0,00	Kab. Konawe, Semua Kecamatan, Semua Kel/Desa	DANA ALOKASI UMUM (DAU)	-	-			10.000.000,00	DINAS PERHUBUNGAN
		-	**-**	**-**	**-**	**-**	-	-	**9.620.985.300,00**	**7.639.562.900,00**	**12.554.562.000,00**	-	-	-	-	-	-	**-**	**12.941.509.000,00**	-
	2.15.02.2.01.0006	Pelaksanaan Evaluasi (Reviu) Rencana Aksi Keselamatan Lalu Lintas dan Angkutan Jalan Kabupaten/Kota																		
			Jumlah Evaluasi (Reviu) Rencana Aksi Keselamatan Lalu Lintas dan Angkutan Jalan Kabupaten/Kota				1 Dokumen	1 Dokumen	0,00	0,00	0,00	0,00	Kab. Konawe, Semua Kecamatan, Semua Kel/Desa	DANA ALOKASI UMUM (DAU)	-	-			10.000.000,00	DINAS PERHUBUNGAN
	2.15.02.2.01.0007	Pelaksanaan Evaluasi (Reviu) Rencana Induk Jaringan LLAJ Kabupaten/Kota																		
			Jumlah Evaluasi (Reviu) Pelaksanaan Rencana Induk Jaringan LLAJ Kabupaten/Kota				1 Laporan	1 Laporan	0,00	0,00	0,00	0,00	Kab. Konawe, Semua Kecamatan, Semua Kel/Desa	DANA ALOKASI UMUM (DAU)	-	-			10.000.000,00	DINAS PERHUBUNGAN
		[PERSENTASE PERLENGAKAPAN JALAN DAN PRASARANA LALULINTAS ANGKUTAN JALAN (LLAJ) YANG LAYAK]	**PERSENTASE PERLENGAKAPAN JALAN DAN PRASARANA LALULINTAS ANGKUTAN JALAN (LLAJ) YANG LAYAK**	**100,00**	**85,00**	**85,00**	-	-	**9.620.985.300,00**	**7.639.562.900,00**	**12.554.562.000,00**	-	-	-	-	-	-	**85,00**	**12.941.509.000,00**	-
	2.15.02.2.02	Penyediaan Perlengkapan Jalan di Jalan Kabupaten/Kota	-				-	-	8.742.044.300,00	7.283.167.500,00	12.121.916.600,00	3.379.872.300,00			-	-	-		10.620.000.000,00	DINAS PERHUBUNGAN
	2.15.02.2.02.0001	Pembangunan Prasarana Jalan di Jalan Kabupaten/Kota																		
			Jumlah Prasarana Jalan di Jalan Kabupaten/Kota yang Terbangun				1 Unit	1 Unit	0,00	0,00	0,00	0,00	Kab. Konawe, Semua Kecamatan, Semua Kel/Desa	DANA ALOKASI UMUM (DAU)	-	-			10.000.000,00	DINAS PERHUBUNGAN
	2.15.02.2.02.0002	Penyediaan Perlengkapan Jalan di Jalan Kabupaten/Kota																		
			Jumlah Perlengkapan Jalan di Jalan Kabupaten/Kota yang Tersedia				350 Unit	350 Unit	7.566.320.300,00	6.804.031.500,00	11.669.031.500,00	4.102.711.200,00	Kab. Konawe, Semua Kecamatan, Semua Kel/Desa	PBJT-KONSUMSI TENAGA LISTRIK YANG DIHASILKAN SENDIRI	-	-			10.000.000.000,00	DINAS PERHUBUNGAN
	2.15.02.2.02.0003	Rehabilitasi dan Pemeliharaan Prasarana Jalan																		
			Jumlah Prasarana Jalan yang Terehabilitasi dan Terpelihara				1 Unit	1 Unit	422.438.000,00	0,00	0,00	-422.438.000,00	Kab. Konawe, Semua Kecamatan, Semua Kel/Desa	DANA ALOKASI UMUM (DAU)	-	-			10.000.000,00	DINAS PERHUBUNGAN
	2.15.02.2.02.0004	Rehabilitasi dan Pemeliharaan Perlengkapan Jalan																		
			Jumlah Perlengkapan Jalan yang Terehabilitasi dan Terpelihara				350 Unit	350 Unit	753.286.000,00	479.136.000,00	452.885.100,00	-300.400.900,00	Kab. Konawe, Semua Kecamatan, Semua Kel/Desa	PBJT-KONSUMSI TENAGA LISTRIK YANG DIHASILKAN SENDIRI	-	-			600.000.000,00	DINAS PERHUBUNGAN
	2.15.02.2.03	Pengelolaan Terminal Penumpang Tipe C	-				-	-	0,00	0,00	0,00	0,00			-	-	-		259.509.000,00	DINAS PERHUBUNGAN
	2.15.02.2.03.0001	Penyusunan Rencana Pembangunan Terminal Penumpang Tipe C																		
			Jumlah Rencana Pembangunan Terminal Penumpang Tipe C yang Tersusun				1 Dokumen	1 Dokumen	0,00	0,00	0,00	0,00	Kab. Konawe, Semua Kecamatan, Semua Kel/Desa	DANA ALOKASI UMUM (DAU)	-	-			10.000.000,00	DINAS PERHUBUNGAN
	2.15.02.2.03.0006	Pengawasan Operasional Terminal Penumpang Tipe C																		
			Jumlah Terminal Penumpang Tipe C yang diawasi				1 Dokumen	1 Dokumen	0,00	0,00	0,00	0,00	Kab. Konawe, Semua Kecamatan, Semua Kel/Desa	DANA ALOKASI UMUM (DAU)	-	-			10.000.000,00	DINAS PERHUBUNGAN
		-	**-**	**-**	**-**	**-**	-	-	**9.620.985.300,00**	**7.639.562.900,00**	**12.554.562.000,00**	-	-	-	-	-	-	**-**	**12.941.509.000,00**	-
	2.15.02.2.03.0007	Revitalisasi Terminal Tipe C (Fasilitas Utama dan Penunjang)																		
			Jumlah Terminal yang direvitalisasi (Fasilitas Utama dan Penunjang)				1 Unit	1 Unit	0,00	0,00	0,00	0,00	Kab. Konawe, Semua Kecamatan, Semua Kel/Desa	DANA ALOKASI UMUM (DAU)	-	-			10.000.000,00	DINAS PERHUBUNGAN
	2.15.02.2.03.0008	Penyediaan sistem informasi manajemen terminal Penumpang Tipe C																		
			Jumlah sistem informasi manajemen yang terpasang di terminal tipe C baik secara Manual dan Digital				1 Unit	1 Unit	0,00	0,00	0,00	0,00	Kab. Konawe, Semua Kecamatan, Semua Kel/Desa	DANA ALOKASI UMUM (DAU)	-	-			10.000.000,00	DINAS PERHUBUNGAN
	2.15.02.2.03.0009	Pembangunan Terminal Penumpang Tipe C yang dilengkapi Fasilitas Utama dan Fasilitas Penunjang																		
			Jumlah terminal Tipe C yang terbangun yang dilengkapi Fasilitas Utama dan Fasilitas Penunjang				1 Unit	1 Unit	0,00	0,00	0,00	0,00	Kab. Konawe, Semua Kecamatan, Semua Kel/Desa	DANA ALOKASI UMUM (DAU)	-	-			10.000.000,00	DINAS PERHUBUNGAN

NO	KODE	URUSAN / BIDANG URUSAN / PROGRAM / OUTCOME / KEGIATAN / SUB KEGIATAN	INDIKATOR PROGRAM / KEGIATAN / SUB KEGIATAN	TARGET AKHIR PERIODE RENSTRA OPD	REALISASI CAPAIAN RENJA OPD TAHUN 2024	PRAKIRAAN CAPAIAN TARGET RENJA OPD TAHUN 2025	CAPAIAN KINERJA DAN KERANGKA PENDANAAN										KELOMPOK SASARAN	PRAKIRAAN MAJU RENCANA TAHUN 2027		PERANGKAT DAERAH PENANGGUNG JAWAB
							TARGET 2026		PAGU INDIKATIF (Rp)			Bertambah/Berkurang (10-12)	LOKASI	SUMBER DANA	PRIORITAS			TARGET	PAGU INDIKATIF (Rp)	
							SEBELUM	SESUDAH	RKPD 2026	APBD 2026	RKPD PERUBAHAN 2026				NASIONAL	DAERAH				
1	2	3	4	5	6	7	8	9	10	11	12	13	14	15	16	17	18	19	20	21
		[PERSENTASE PERLENGAKAPAN JALAN DAN PRASARANA LALULINTAS ANGKUTAN JALAN (LLAJ) YANG LAYAK]	**PERSENTASE PERLENGAKAPAN JALAN DAN PRASARANA LALULINTAS ANGKUTAN JALAN (LLAJ) YANG LAYAK**	**100,00**	**85,00**	**85,00**	-	-	**9.620.985.300,00**	**7.639.562.900,00**	**12.554.562.000,00**	-	-	-	-	-	-	**85,00**	**12.941.509.000,00**	-
	2.15.02.2.03.0010	Peningkatan Kapasitas Kompetensi SDM Pengelola Terminal Penumpang Tipe C																		
			Jumlah Kebutuhan Kompetensi Sumber Daya Manusia Pengelola Terminal Tipe C yang terpenuhi.				1 Orang	1 Orang	0,00	0,00	0,00	0,00	Kab. Konawe, Semua Kecamatan, Semua Kel/Desa	DANA ALOKASI UMUM (DAU)	-	-			10.000.000,00	DINAS PERHUBUNGAN
	2.15.02.2.03.0011	Rehabilitasi dan Pemeliharaan Terminal Tipe C (Fasilitas Utama dan Penunjang)																		
			Jumlah Terminal Tipe C (Fasilitas Utama dan Penunjang) yang terehabilitasi dan terpelihara				2 Unit	2 Unit	0,00	0,00	0,00	0,00	Kab. Konawe, Semua Kecamatan, Semua Kel/Desa	DANA ALOKASI UMUM (DAU)	-	-			199.509.000,00	DINAS PERHUBUNGAN
	2.15.02.2.04	Penerbitan Izin Penyelenggaraan dan Pembangunan Fasilitas Parkir	-				-	-	64.439.000,00	99.795.400,00	99.795.400,00	35.356.400,00			-	-	-		125.000.000,00	DINAS PERHUBUNGAN
	2.15.02.2.04.0001	Fasilitasi Pemenuhan Persyaratan Perolehan Izin Penyelenggaraan dan Pembangunan Fasilitas Parkir Kewenangan Kabupaten/Kota dalam Sistem Pelayanan Perizinan Berusaha Terintegrasi Secara Elektronik																		
			Jumlah Dokumen Pemenuhan Persyaratan Perolehan Izin Penyelenggaraan dan Terbangunnya Fasilitas Parkir Kewenangan Kabupaten/Kota dalam Sistem Pelayanan Perizinan Berusaha Terintegrasi Secara Elektronik				2 Dokumen	1 Dokumen	49.114.000,00	99.795.400,00	99.795.400,00	50.681.400,00	Kab. Konawe, Semua Kecamatan, Semua Kel/Desa	PBJT-KONSUMSI TENAGA LISTRIK YANG DIHASILKAN SENDIRI	-	-			50.000.000,00	DINAS PERHUBUNGAN
	2.15.02.2.04.0002	Koordinasi dan Sinkronisasi Pengawasan Pelaksanaan Izin Penyelenggaraan dan Pembangunan Fasilitas Parkir Kewenangan Kabupaten/Kota																		
			Jumlah Laporan Koordinasi dan Sinkronisasi Pengawasan Pelaksanaan Izin Penyelenggaraan dan Terbangunnya Fasilitas Parkir Kewenangan Kabupaten/Kota				2 Laporan	2 Laporan	15.325.000,00	0,00	0,00	-15.325.000,00	Kab. Konawe, Semua Kecamatan, Semua Kel/Desa	DANA ALOKASI UMUM (DAU)	-	-			75.000.000,00	DINAS PERHUBUNGAN
	2.15.02.2.05	Pengujian Berkala Kendaraan Bermotor	-				-	-	35.000.000,00	35.000.000,00	35.000.000,00	0,00			-	-	-		697.000.000,00	DINAS PERHUBUNGAN
	2.15.02.2.05.0001	Penyediaan Sarana dan Prasarana Pengujian Berkala Kendaraan Bermotor																		
			Jumlah Sarana dan Prasarana Pengujian Berkala Kendaraan Bermotor yang Tersedia				1 Unit	1 Unit	0,00	0,00	0,00	0,00	Kab. Konawe, Semua Kecamatan, Semua Kel/Desa	OPSEN PAJAK KENDARAAN BERMOTOR (PKB)	-	-			500.000.000,00	DINAS PERHUBUNGAN
	2.15.02.2.05.0002	Peningkatan Kapasitas Sumber Daya Manusia Pengujian Berkala Kendaraan Bermotor																		
			Jumlah Sumber Daya Manusia Pengujian Berkala Kendaraan Bermotor yang Ditingkatkan Kapasitasnya				1 Orang	1 Orang	0,00	0,00	0,00	0,00	Kab. Konawe, Semua Kecamatan, Semua Kel/Desa	OPSEN PAJAK KENDARAAN BERMOTOR (PKB)	-	-			25.000.000,00	DINAS PERHUBUNGAN
	2.15.02.2.05.0003	Registrasi Kendaraan Wajib Uji Berkala Kendaraan Bermotor																		
			Jumlah Kendaraan Wajib Uji Berkala Kendaraan Bermotor yang Terdaftar				1000 Unit	1000 Unit	0,00	0,00	0,00	0,00	Kab. Konawe, Semua Kecamatan, Semua Kel/Desa	OPSEN PAJAK KENDARAAN BERMOTOR (PKB)	-	-			10.000.000,00	DINAS PERHUBUNGAN
	2.15.02.2.05.0004	Penyediaan Bukti Lulus Uji Pengujian Berkala Kendaraan Bermotor																		
			Jumlah Dokumen Bukti Lulus Uji Pengujian Berkala Kendaraan Bermotor				1000 Dokumen	1000 Dokumen	0,00	0,00	0,00	0,00	Kab. Konawe, Semua Kecamatan, Semua Kel/Desa	OPSEN PAJAK KENDARAAN BERMOTOR (PKB)	-	-			30.000.000,00	DINAS PERHUBUNGAN
		-	**-**	**-**	**-**	**-**	-	-	**9.620.985.300,00**	**7.639.562.900,00**	**12.554.562.000,00**	-	-	-	-	-	-	**-**	**12.941.509.000,00**	-
	2.15.02.2.05.0005	Sosialisasi Standar Operasional Prosedur Pengujian Berkala Kendaraan Bermotor																		
			Jumlah LaporanSosialisasi Standar Operasional Prosedur Pengujian Berkala Kendaraan Bermotor				1 Laporan	1 Laporan	0,00	0,00	0,00	0,00	Kab. Konawe, Semua Kecamatan, Semua Kel/Desa	DANA ALOKASI UMUM (DAU)	-	-			10.000.000,00	DINAS PERHUBUNGAN
		[PERSENTASE PERLENGAKAPAN JALAN DAN PRASARANA LALULINTAS ANGKUTAN JALAN (LLAJ) YANG LAYAK]	**PERSENTASE PERLENGAKAPAN JALAN DAN PRASARANA LALULINTAS ANGKUTAN JALAN (LLAJ) YANG LAYAK**	**100,00**	**85,00**	**85,00**	-	-	**9.620.985.300,00**	**7.639.562.900,00**	**12.554.562.000,00**	-	-	-	-	-	-	**85,00**	**12.941.509.000,00**	-
	2.15.02.2.05.0006	Identifikasi dan Analisis Potensi Jumlah Kendaraan Bermotor Wajib Uji																		
			Jumlah Laporan Identifikasi dan Analisis Potensi Jumlah Kendaraan Bermotor Wajib Uji				1 Laporan	1 Laporan	35.000.000,00	35.000.000,00	35.000.000,00	0,00	Kab. Konawe, Semua Kecamatan, Semua Kel/Desa	PBJT-KONSUMSI TENAGA LISTRIK YANG DIHASILKAN SENDIRI	-	-			75.000.000,00	DINAS PERHUBUNGAN
	2.15.02.2.05.0007	Pemeliharaan Sarana dan Prasarana Pengujian Berkala Kendaraan Bermotor																		
			Jumlah Sarana dan Prasarana Pengujian Berkala Kendaraan Bermotor yang Terpelihara				7 Unit	7 Unit	0,00	0,00	0,00	0,00	Kab. Konawe, Semua Kecamatan, Semua Kel/Desa	OPSEN PAJAK KENDARAAN BERMOTOR (PKB)	-	-			12.000.000,00	DINAS PERHUBUNGAN
	2.15.02.2.05.0008	Koordinasi Penyelenggaraan Pengujian Berkala Kendaraan Bermotor																		
			Jumlah Laporan Koordinasi Penyelenggaraan Pengujian Berkala Kendaraan Bermotor				1 Laporan	1 Laporan	0,00	0,00	0,00	0,00	Kab. Konawe, Semua Kecamatan, Semua Kel/Desa	OPSEN PAJAK KENDARAAN BERMOTOR (PKB)	-	-			15.000.000,00	DINAS PERHUBUNGAN
		-	**-**	**-**	**-**	**-**	-	-	**9.620.985.300,00**	**7.639.562.900,00**	**12.554.562.000,00**	-	-	-	-	-	-	**-**	**12.941.509.000,00**	-
	2.15.02.2.05.0009	Penetapan Tarif Retribusi Pengujian Berkala Kendaraan Bermotor																		
			Jumlah Laporan Penetapan Tarif Retribusi Pengujian Berkala Kendaraan Bermotor				1 Laporan	1 Laporan	0,00	0,00	0,00	0,00	Kab. Konawe, Semua Kecamatan, Semua Kel/Desa	DANA ALOKASI UMUM (DAU)	-	-			10.000.000,00	DINAS PERHUBUNGAN
		[PERSENTASE PERLENGAKAPAN JALAN DAN PRASARANA LALULINTAS ANGKUTAN JALAN (LLAJ) YANG LAYAK]	**PERSENTASE PERLENGAKAPAN JALAN DAN PRASARANA LALULINTAS ANGKUTAN JALAN (LLAJ) YANG LAYAK**	**100,00**	**85,00**	**85,00**	-	-	**9.620.985.300,00**	**7.639.562.900,00**	**12.554.562.000,00**	-	-	-	-	-	-	**85,00**	**12.941.509.000,00**	-
	2.15.02.2.05.0010	Monitoring dan Evaluasi Penyelenggaraan Pengujian Berkala Kendaraan Bermotor																		

NO	KODE	URUSAN / BIDANG URUSAN / PROGRAM / OUTCOME / KEGIATAN / SUB KEGIATAN	INDIKATOR PROGRAM / KEGIATAN / SUB KEGIATAN	TARGET AKHIR PERIODE RENSTRA OPD	REALISASI CAPAIAN RENJA OPD TAHUN 2024	PRAKIRAAN CAPAIAN TARGET RENJA OPD TAHUN 2025	CAPAIAN KINERJA DAN KERANGKA PENDANAAN										KELOMPOK SASARAN	PRAKIRAAN MAJU RENCANA TAHUN 2027		PERANGKAT DAERAH PENANGGUNG JAWAB
							TARGET 2026		PAGU INDIKATIF (Rp)			Bertambah/Berkurang (10-12)	LOKASI	SUMBER DANA	PRIORITAS			TARGET	PAGU INDIKATIF (Rp)	
							SEBELUM	SESUDAH	RKPD 2026	APBD 2026	RKPD PERUBAHAN 2026				NASIONAL	DAERAH				
1	2	3	4	5	6	7	8	9	10	11	12	13	14	15	16	17	18	19	20	21
			Jumlah Laporan Monitoring dan Evaluasi Penyelenggaraan Pengujian Berkala Kendaraan Bermotor				1 Laporan	1 Laporan	0,00	0,00	0,00	0,00	Kab. Konawe, Semua Kecamatan, Semua Kel/Desa	OPSEN PAJAK KENDARAAN BERMOTOR (PKB)	-	-			10.000.000,00	DINAS PERHUBUNGAN
	2.15.02.2.06	Pelaksanaan Manajemen dan Rekayasa Lalu Lintas untuk Jaringan Jalan Kabupaten/Kota	-				-	-	604.682.000,00	100.000.000,00	176.250.000,00	-428.432.000,00			-	-	-		500.000.000,00	DINAS PERHUBUNGAN
	2.15.02.2.06.0004	Pengawasan dan Pengendalian Efektivitas Pelaksanaan Kebijakan untuk Jalan Kabupaten/Kota																		
			Jumlah Laporan Pengawasan dan Pengendalian Efektivitas Pelaksanaan Kebijakan untuk Jalan Kabupaten/Kota				2 Laporan	2 Laporan	292.390.000,00	100.000.000,00	176.250.000,00	-116.140.000,00	Kab. Konawe, Semua Kecamatan, Semua Kel/Desa	PBJT-KONSUMSI TENAGA LISTRIK YANG DIHASILKAN SENDIRI	-	-			50.000.000,00	DINAS PERHUBUNGAN
	2.15.02.2.06.0006	Penilaian Pemenuhan dan Penerbitan Sertifikat Sistem Manajemen Keselamatan Perusahaan Angkutan Umum																		
			Jumlah Sertifikat Sistem Manajemen Keselamatan Perusahaan Angkutan Umum				1 Dokumen	1 Dokumen	0,00	0,00	0,00	0,00	Kab. Konawe, Semua Kecamatan, Semua Kel/Desa	DANA ALOKASI UMUM (DAU)	-	-			10.000.000,00	DINAS PERHUBUNGAN
		-	**-**	**-**	**-**	**-**	-	-	**9.620.985.300,00**	**7.639.562.900,00**	**12.554.562.000,00**	-	-	-	-	-	-	**-**	**12.941.509.000,00**	-
	2.15.02.2.06.0007	Monitoring dan evaluasi Implementasi Batas Kecepatan																		
			Jumlah Ruas jalan yang diidentifikasi dan dilakukan pengawasan terhadap implementasi batas kecepatan				1 Laporan	1 Laporan	0,00	0,00	0,00	0,00	Kab. Konawe, Semua Kecamatan, Semua Kel/Desa	DANA ALOKASI UMUM (DAU)	-	-			10.000.000,00	DINAS PERHUBUNGAN
	2.15.02.2.06.0008	Pembangunan Rute Aman Selamat Sekolah (RASS)																		
			Jumlah kawasan pembangunan Rute Aman Selamat Sekolah yang terbangun				1 Unit	1 Unit	0,00	0,00	0,00	0,00	Kab. Konawe, Semua Kecamatan, Semua Kel/Desa	DANA ALOKASI UMUM (DAU)	-	-			10.000.000,00	DINAS PERHUBUNGAN
	2.15.02.2.06.0009	Monitoring dan evaluasi Rute Aman Selamat Sekolah (RASS)																		
			Jumlah lokasi Rute Aman Sekolah (RASS) yang diidentifikasi dan diawasi				1 Laporan	1 Laporan	0,00	0,00	0,00	0,00	Kab. Konawe, Semua Kecamatan, Semua Kel/Desa	DANA ALOKASI UMUM (DAU)	-	-			10.000.000,00	DINAS PERHUBUNGAN
		[PERSENTASE PERLENGAKAPAN JALAN DAN PRASARANA LALULINTAS ANGKUTAN JALAN (LLAJ) YANG LAYAK]	**PERSENTASE PERLENGAKAPAN JALAN DAN PRASARANA LALULINTAS ANGKUTAN JALAN (LLAJ) YANG LAYAK**	**100,00**	**85,00**	**85,00**	-	-	**9.620.985.300,00**	**7.639.562.900,00**	**12.554.562.000,00**	-	-	-	-	-	-	**85,00**	**12.941.509.000,00**	-
	2.15.02.2.06.0010	Monitoring dan evaluasi zona selamat sekolah (ZoSS)																		
			Jumlah lokasi Zona Selamat Sekolah (ZoSS) yang diidentifikasi dan diawasi				1 Laporan	1 Laporan	0,00	0,00	0,00	0,00	Kab. Konawe, Semua Kecamatan, Semua Kel/Desa	DANA ALOKASI UMUM (DAU)	-	-			10.000.000,00	DINAS PERHUBUNGAN
		-	**-**	**-**	**-**	**-**	-	-	**9.620.985.300,00**	**7.639.562.900,00**	**12.554.562.000,00**	-	-	-	-	-	-	**-**	**12.941.509.000,00**	-
	2.15.02.2.06.0011	Peningkatan Kompetensi Penilai Sistem Manajemen Keselamatan Perusahaan Angkutan Umum																		
			Jumlah Penilai Sistem Manajemen Keselamatan Perusahaan Angkutan Umum yang ditingkatkan kapasitasnya				1 Orang	1 Orang	0,00	0,00	0,00	0,00	Kab. Konawe, Semua Kecamatan, Semua Kel/Desa	DANA ALOKASI UMUM (DAU)	-	-			10.000.000,00	DINAS PERHUBUNGAN
	2.15.02.2.06.0012	Pembangunan Implementasi Batas Kecepatan																		
			Jumlah Ruas jalan yang terpasang implementasi batas kecepatan				1 Unit	1 Unit	0,00	0,00	0,00	0,00	Kab. Konawe, Semua Kecamatan, Semua Kel/Desa	DANA ALOKASI UMUM (DAU)	-	-			10.000.000,00	DINAS PERHUBUNGAN
		[PERSENTASE PERLENGAKAPAN JALAN DAN PRASARANA LALULINTAS ANGKUTAN JALAN (LLAJ) YANG LAYAK]	**PERSENTASE PERLENGAKAPAN JALAN DAN PRASARANA LALULINTAS ANGKUTAN JALAN (LLAJ) YANG LAYAK**	**100,00**	**85,00**	**85,00**	-	-	**9.620.985.300,00**	**7.639.562.900,00**	**12.554.562.000,00**	-	-	-	-	-	-	**85,00**	**12.941.509.000,00**	-
	2.15.02.2.06.0013	Pembangunan Zona Selamat Sekolah (ZOSS)																		
			Jumlah Terbangunnya Zona Selamat Sekolah (ZOSS)				1 Unit	1 Unit	228.375.000,00	0,00	0,00	-228.375.000,00	Kab. Konawe, Semua Kecamatan, Semua Kel/Desa	DANA ALOKASI UMUM (DAU)	-	-			80.000.000,00	DINAS PERHUBUNGAN
	2.15.02.2.06.0014	Sosialisasi Pelaksanaan Manajemen dan Rekayasa Lalu Lintas untuk Jaringan Jalan Kabupaten/Kota																		
			Jumlah Laporan Sosialisasi Pelaksanaan Manajemen dan Rekayasa Lalu Lintas untuk Jaringan Jalan Kabupaten/Kota				2 Dokumen	2 Dokumen	58.918.000,00	0,00	0,00	-58.918.000,00	Kab. Konawe, Semua Kecamatan, Semua Kel/Desa	DANA ALOKASI UMUM (DAU)	-	-			175.000.000,00	DINAS PERHUBUNGAN
	2.15.02.2.06.0015	Forum Lalu Lintas dan Angkutan Jalan untuk Jaringan Jalan Kabupaten/Kota																		
			Jumlah laporan Forum Lalu Lintas dan Angkutan Jalan untuk Jaringan Jalan Kabupaten/Kota				2 Laporan	2 Laporan	24.999.000,00	0,00	0,00	-24.999.000,00	Kab. Konawe, Semua Kecamatan, Semua Kel/Desa	DANA ALOKASI UMUM (DAU)	-	-			27.500.000,00	DINAS PERHUBUNGAN
	2.15.02.2.06.0016	Pengadaan dan Pemasangan Perlengkapan Jalan dalam rangka Manajemen dan Rekayasa Lalu Lintas																		
			Jumlah Perlengkapan Jalan dalam Rangka Manajemen dan Rekayasa Lalu Lintas yang dilaksanakan pengadaan dan Pemasangan				2 Dokumen	2 Dokumen	0,00	0,00	0,00	0,00	Kab. Konawe, Semua Kecamatan, Semua Kel/Desa	DANA ALOKASI UMUM (DAU)	-	-			77.500.000,00	DINAS PERHUBUNGAN
	2.15.02.2.06.0017	Penataan Manajemen dan Rekayasa Lalu Lintas untuk Jaringan Jalan Kabupaten/Kota																		
			Jumlah laporan pelaksanaan Penataan Manajemen dan Rekayasa Lalu Lintas Untuk Jaringan Jalan Kabupaten/Provinsi				1 Laporan	1 Laporan	0,00	0,00	0,00	0,00	Kab. Konawe, Semua Kecamatan, Semua Kel/Desa	DANA ALOKASI UMUM (DAU)	-	-			10.000.000,00	DINAS PERHUBUNGAN
	2.15.02.2.06.0018	Penyelenggaraan Sistem Manajemen Transportasi Cerdas																		
			Jumlah Pengadaan dan Pemasangan Sistem Manajemen Transportasi Cerdas				1 Unit	1 Unit	0,00	0,00	0,00	0,00	Kab. Konawe, Semua Kecamatan, Semua Kel/Desa	DANA ALOKASI UMUM (DAU)	-	-			10.000.000,00	DINAS PERHUBUNGAN
	2.15.02.2.07	Persetujuan Hasil Analisis Dampak Lalu Lintas (Andalalin) untuk Jalan Kabupaten/Kota	-				-	-	0,00	0,00	0,00	0,00			-	-	-		85.000.000,00	DINAS PERHUBUNGAN
	2.15.02.2.07.0003	Koordinasi dan Sinkronisasi Penilaian Hasil Andalalin																		

NO	KODE	URUSAN / BIDANG URUSAN / PROGRAM / OUTCOME / KEGIATAN / SUB KEGIATAN	INDIKATOR PROGRAM / KEGIATAN / SUB KEGIATAN	TARGET AKHIR PERIODE RENSTRA OPD	REALISASI CAPAIAN RENJA OPD TAHUN 2024	PRAKIRAAN CAPAIAN TARGET RENJA OPD TAHUN 2025	CAPAIAN KINERJA DAN KERANGKA PENDANAAN										KELOMPOK SASARAN	PRAKIRAAN MAJU RENCANA TAHUN 2027		PERANGKAT DAERAH PENANGGUNG JAWAB
							TARGET 2026		PAGU INDIKATIF (Rp)			Bertambah/Berkurang (10-12)	LOKASI	SUMBER DANA	PRIORITAS			TARGET	PAGU INDIKATIF (Rp)	
							SEBELUM	SESUDAH	RKPD 2026	APBD 2026	RKPD PERUBAHAN 2026				NASIONAL	DAERAH				
1	2	3	4	5	6	7	8	9	10	11	12	13	14	15	16	17	18	19	20	21
			Jumlah Laporan Koordinasi dan Sinkronisasi Penilaian Hasil Andalalin				1 Laporan	1 Laporan	0,00	0,00	0,00	0,00	Kab. Konawe, Semua Kecamatan, Semua Kel/Desa	DANA ALOKASI UMUM (DAU)	-	-			15.000.000,00	DINAS PERHUBUNGAN
	2.15.02.2.07.0005	Peningkatan Kompetensi Penilai Andalalin																		
			Jumlah penilai Andalalin yang ditingkatkan kompetensinya dan tersertifikasi				2 Orang	2 Orang	0,00	0,00	0,00	0,00	Kab. Konawe, Semua Kecamatan, Semua Kel/Desa	DANA ALOKASI UMUM (DAU)	-	-			50.000.000,00	DINAS PERHUBUNGAN
		-	**-**	**-**	**-**	**-**	-	-	**9.620.985.300,00**	**7.639.562.900,00**	**12.554.562.000,00**	-	-	-	-	-	-	**-**	**12.941.509.000,00**	-
	2.15.02.2.07.0006	Pengawasan Pelaksanaan Rekomendasi Persetujuan Teknis Andalalin																		
			Jumlah laporan Rekomendasi Persetujuan Teknis Andalalin yang terawasi				1 Laporan	1 Laporan	0,00	0,00	0,00	0,00	Kab. Konawe, Semua Kecamatan, Semua Kel/Desa	DANA ALOKASI UMUM (DAU)	-	-			10.000.000,00	DINAS PERHUBUNGAN
		[PERSENTASE PERLENGAKAPAN JALAN DAN PRASARANA LALULINTAS ANGKUTAN JALAN (LLAJ) YANG LAYAK]	**PERSENTASE PERLENGAKAPAN JALAN DAN PRASARANA LALULINTAS ANGKUTAN JALAN (LLAJ) YANG LAYAK**	**100,00**	**85,00**	**85,00**	-	-	**9.620.985.300,00**	**7.639.562.900,00**	**12.554.562.000,00**	-	-	-	-	-	-	**85,00**	**12.941.509.000,00**	-
	2.15.02.2.07.0008	Penetapan Dokumen Teknis Andalalin																		
			Jumlah Persetujuan Dokumen Teknis Andalalin yang ditetapkan				1 Dokumen	1 Dokumen	0,00	0,00	0,00	0,00	Kab. Konawe, Semua Kecamatan, Semua Kel/Desa	DANA ALOKASI UMUM (DAU)	-	-			10.000.000,00	DINAS PERHUBUNGAN
		-	**-**	**-**	**-**	**-**	-	-	**9.620.985.300,00**	**7.639.562.900,00**	**12.554.562.000,00**	-	-	-	-	-	-	**-**	**12.941.509.000,00**	-
	2.15.02.2.08	Audit dan Inspeksi Keselamatan LLAJ di Jalan	-				-	-	80.000.000,00	65.000.000,00	65.000.000,00	-15.000.000,00			-	-	-		245.000.000,00	DINAS PERHUBUNGAN
	2.15.02.2.08.0003	Pelaksanaan Inspeksi, Audit dan Pemantauan Terminal																		
			Jumlah Laporan Inspeksi, Audit dan Pemantauan Terminal				1 Laporan	1 Laporan	0,00	0,00	0,00	0,00	Kab. Konawe, Semua Kecamatan, Semua Kel/Desa	DANA ALOKASI UMUM (DAU)	-	-			10.000.000,00	DINAS PERHUBUNGAN
		[PERSENTASE PERLENGAKAPAN JALAN DAN PRASARANA LALULINTAS ANGKUTAN JALAN (LLAJ) YANG LAYAK]	**PERSENTASE PERLENGAKAPAN JALAN DAN PRASARANA LALULINTAS ANGKUTAN JALAN (LLAJ) YANG LAYAK**	**100,00**	**85,00**	**85,00**	-	-	**9.620.985.300,00**	**7.639.562.900,00**	**12.554.562.000,00**	-	-	-	-	-	-	**85,00**	**12.941.509.000,00**	-
	2.15.02.2.08.0004	Pelaksanaan Inspeksi, Audit dan Pemantauan Pemenuhan Persyaratan Penyelenggaraan Kompetensi Pengemudi Kendaraan Bermotor Kabupaten/Kota																		
			Jumlah Laporan Inspeksi, Audit dan Pemantauan Pemenuhan Persyaratan Penyelenggaraan Kompetensi Pengemudi Kendaraan Bermotor Kabupaten/Kota				4 Laporan	2 Laporan	80.000.000,00	65.000.000,00	65.000.000,00	-15.000.000,00	Kab. Konawe, Semua Kecamatan, Semua Kel/Desa	PBJT-KONSUMSI TENAGA LISTRIK YANG DIHASILKAN SENDIRI	-	-			180.000.000,00	DINAS PERHUBUNGAN
		-	**-**	**-**	**-**	**-**	-	-	**9.620.985.300,00**	**7.639.562.900,00**	**12.554.562.000,00**	-	-	-	-	-	-	**-**	**12.941.509.000,00**	-
	2.15.02.2.08.0006	Pelaksanaan Inspeksi Keselamatan Angkutan pada Terminal Tipe C																		
			Jumlah laporan Inspeksi Keselamatan Lalu Lintas Angkutan Jalan				1 Laporan	1 Laporan	0,00	0,00	0,00	0,00	Kab. Konawe, Semua Kecamatan, Semua Kel/Desa	DANA ALOKASI UMUM (DAU)	-	-			10.000.000,00	DINAS PERHUBUNGAN
	2.15.02.2.08.0007	Pelaksanaan Inspeksi, Audit dan Pemantauan Sistem Manajemen Keselamatan Perusahaan Angkutan Umum																		
			Jumlah laporan Inspeksi, Audit dan Pemantauan Sistem Manajemen Keselamatan Perusahaan Angkutan Umum				1 Laporan	1 Laporan	0,00	0,00	0,00	0,00	Kab. Konawe, Semua Kecamatan, Semua Kel/Desa	DANA ALOKASI UMUM (DAU)	-	-			10.000.000,00	DINAS PERHUBUNGAN
	2.15.02.2.08.0008	Peningkatan Kapasitas Auditor dan Inspektor Lalu Lintas dan Angkutan Jalan																		
			Jumlah Auditor dan Inspektor Lalu Lintas dan Angkutan Jalan yang ditingkatkan kapasitasnya				1 Orang	1 Orang	0,00	0,00	0,00	0,00	Kab. Konawe, Semua Kecamatan, Semua Kel/Desa	DANA ALOKASI UMUM (DAU)	-	-			25.000.000,00	DINAS PERHUBUNGAN
	2.15.02.2.08.0009	Pelaksanaan Pengawasan Melalui Uji Petik terhadap Unit Pelaksana Uji Berkala Kendaraan Bermotor Inspeksi, Audit dan Pemantauan Unit Pelaksana Uji Berkala Kendaraan Bermotor																		
			Jumlah laporan Uji Petik terhadap Unit Pelaksana Uji Berkala Kendaraan Bermotor				1 Laporan	1 Laporan	0,00	0,00	0,00	0,00	Kab. Konawe, Semua Kecamatan, Semua Kel/Desa	DANA ALOKASI UMUM (DAU)	-	-			10.000.000,00	DINAS PERHUBUNGAN
		[PERSENTASE PERLENGAKAPAN JALAN DAN PRASARANA LALULINTAS ANGKUTAN JALAN (LLAJ) YANG LAYAK]	**PERSENTASE PERLENGAKAPAN JALAN DAN PRASARANA LALULINTAS ANGKUTAN JALAN (LLAJ) YANG LAYAK**	**100,00**	**85,00**	**85,00**	-	-	**9.620.985.300,00**	**7.639.562.900,00**	**12.554.562.000,00**	-	-	-	-	-	-	**85,00**	**12.941.509.000,00**	-
	2.15.02.2.09	Penyediaan Angkutan Umum untuk Jasa Angkutan Orang dan/atau Barang Antar Kota dalam 1 (Satu) Daerah Kabupaten/Kota	-				-	-	94.820.000,00	56.600.000,00	56.600.000,00	-38.220.000,00			-	-	-		90.000.000,00	DINAS PERHUBUNGAN
	2.15.02.2.09.0002	Pengendalian dan Pengawasan Ketersediaan Angkutan Umum untuk Jasa Angkutan Orang dan/atau Barang Antar Kota dalam 1 (Satu) Kabupaten/Kota																		
			Jumlah Laporan Pengendalian dan Pengawasan Ketersediaan Angkutan Umum untuk Jasa Angkutan Orang dan/atau Barang Antar Kota dalam 1 (Satu) Kabupaten/Kota				1 Laporan	1 Laporan	0,00	0,00	0,00	0,00	Kab. Konawe, Semua Kecamatan, Semua Kel/Desa	DANA ALOKASI UMUM (DAU)	-	-			35.000.000,00	DINAS PERHUBUNGAN
	2.15.02.2.09.0003	Penyediaan Angkutan Umum untuk Jasa Angkutan Orang dan/atau Barang Antar Kota dalam 1 (Satu) Daerah Kabupaten/Kota																		
			Jumlah Armada Angkutan Umum untuk Jasa Angkutan Orang dan/atau Barang Antar Kota dalam 1 (Satu) Daerah Kabupaten/Kota yang Tersedia				1 Unit	1 Unit	94.820.000,00	56.600.000,00	56.600.000,00	-38.220.000,00	Kab. Konawe, Semua Kecamatan, Semua Kel/Desa	PBJT-KONSUMSI TENAGA LISTRIK YANG DIHASILKAN SENDIRI	-	-			55.000.000,00	DINAS PERHUBUNGAN
		-	**-**	**-**	**-**	**-**	-	-	**9.620.985.300,00**	**7.639.562.900,00**	**12.554.562.000,00**	-	-	-	-	-	-	**-**	**12.941.509.000,00**	-
	2.15.02.2.10	Penetapan Kawasan Perkotaan untuk Pelayanan Angkutan Perkotaan yang Melampaui Batas 1 (Satu) Daerah Kabupaten/Kota	-				-	-	0,00	0,00	0,00	0,00			-	-	-		20.000.000,00	DINAS PERHUBUNGAN
	2.15.02.2.10.0001	Perumusan Kebijakan Penetapan Kawasan Perkotaan untuk Angkutan Perkotaan Kewenangan Kabupaten/Kota																		

NO	KODE	URUSAN / BIDANG URUSAN / PROGRAM / OUTCOME / KEGIATAN / SUB KEGIATAN	INDIKATOR PROGRAM / KEGIATAN / SUB KEGIATAN	TARGET AKHIR PERIODE RENSTRA OPD	REALISASI CAPAIAN RENJA OPD TAHUN 2024	PRAKIRAAN CAPAIAN TARGET RENJA OPD TAHUN 2025	CAPAIAN KINERJA DAN KERANGKA PENDANAAN										KELOMPOK SASARAN	PRAKIRAAN MAJU RENCANA TAHUN 2027		PERANGKAT DAERAH PENANGGUNG JAWAB
							TARGET 2026		PAGU INDIKATIF (Rp)			Bertambah/Berkurang (10-12)	LOKASI	SUMBER DANA	PRIORITAS			TARGET	PAGU INDIKATIF (Rp)	
							SEBELUM	SESUDAH	RKPD 2026	APBD 2026	RKPD PERUBAHAN 2026				NASIONAL	DAERAH				
1	2	3	4	5	6	7	8	9	10	11	12	13	14	15	16	17	18	19	20	21
			Jumlah Dokumen Kebijakan Penetapan Kawasan Perkotaan untuk Angkutan Perkotaan Kewenangan Kabupaten/Kota				1 Dokumen	1 Dokumen	0,00	0,00	0,00	0,00	Kab. Konawe, Semua Kecamatan, Semua Kel/Desa	DANA ALOKASI UMUM (DAU)	-	-			10.000.000,00	DINAS PERHUBUNGAN
	2.15.02.2.10.0002	Sosialisasi dan Uji Coba Pelaksanaan Kebijakan Penetapan Kawasan Perkotaan untuk Angkutan Perkotaan Kewenangan Kabupaten/Kota																		
			Jumlah Dokumen Sosialisasi dan Uji Coba Pelaksanaan Kebijakan Penetapan Kawasan Perkotaan untuk Angkutan Perkotaan Kewenangan Kabupaten/Kota				1 Dokumen	1 Dokumen	0,00	0,00	0,00	0,00	Kab. Konawe, Semua Kecamatan, Semua Kel/Desa	DANA ALOKASI UMUM (DAU)	-	-			10.000.000,00	DINAS PERHUBUNGAN
		[PERSENTASE PERLENGAKAPAN JALAN DAN PRASARANA LALULINTAS ANGKUTAN JALAN (LLAJ) YANG LAYAK]	**PERSENTASE PERLENGAKAPAN JALAN DAN PRASARANA LALULINTAS ANGKUTAN JALAN (LLAJ) YANG LAYAK**	**100,00**	**85,00**	**85,00**	-	-	**9.620.985.300,00**	**7.639.562.900,00**	**12.554.562.000,00**	-	-	-	-	-	-	**85,00**	**12.941.509.000,00**	-
	2.15.02.2.11	Penetapan Rencana Umum Jaringan Trayek Perkotaan dalam 1 (Satu) Daerah Kabupaten/Kota	-				-	-	0,00	0,00	0,00	0,00			-	-	-		20.000.000,00	DINAS PERHUBUNGAN
	2.15.02.2.11.0001	Pelaksanaan Penyusunan Rencana Umum Jaringan Trayek Perkotaan dalam 1 (Satu) Daerah Kabupaten/Kota																		
			Jumlah Dokumen Kebijakan Rencana Umum Jaringan Trayek Perkotaan dalam 1 (Satu) Daerah Kabupaten/Kota				1 Dokumen	1 Dokumen	0,00	0,00	0,00	0,00	Kab. Konawe, Semua Kecamatan, Semua Kel/Desa	DANA ALOKASI UMUM (DAU)	-	-			0,00	DINAS PERHUBUNGAN
		-	**-**	**-**	**-**	**-**	-	-	**9.620.985.300,00**	**7.639.562.900,00**	**12.554.562.000,00**	-	-	-	-	-	-	**-**	**12.941.509.000,00**	-
	2.15.02.2.11.0002	Penetapan Kebijakan dan Sosialisasi Rencana Umum Jaringan Trayek Perkotaan dalam 1 (Satu) Daerah Kabupaten/Kota																		
			Jumlah Dokumen Penetapan Kebijakan dan Tersosialisasinya Rencana Umum Jaringan Trayek Perkotaan dalam 1 (Satu) Daerah Kabupaten/Kota				1 Dokumen	1 Dokumen	0,00	0,00	0,00	0,00	Kab. Konawe, Semua Kecamatan, Semua Kel/Desa	DANA ALOKASI UMUM (DAU)	-	-			10.000.000,00	DINAS PERHUBUNGAN
	2.15.02.2.11.0003	Pengendalian Pelaksanaan Rencana Umum Jaringan Trayek Perkotaan dalam 1 (Satu) Daerah Kabupaten/Kota																		
			Jumlah Dokumen Kebijakan Pengendalian Pelaksanaan Rencana Umum Jaringan Trayek Perkotaan dalam 1 (Satu) Daerah Kabupaten/Kota				1 Dokumen	1 Dokumen	0,00	0,00	0,00	0,00	Kab. Konawe, Semua Kecamatan, Semua Kel/Desa	DANA ALOKASI UMUM (DAU)	-	-			10.000.000,00	DINAS PERHUBUNGAN
		[PERSENTASE PERLENGAKAPAN JALAN DAN PRASARANA LALULINTAS ANGKUTAN JALAN (LLAJ) YANG LAYAK]	**PERSENTASE PERLENGAKAPAN JALAN DAN PRASARANA LALULINTAS ANGKUTAN JALAN (LLAJ) YANG LAYAK**	**100,00**	**85,00**	**85,00**	-	-	**9.620.985.300,00**	**7.639.562.900,00**	**12.554.562.000,00**	-	-	-	-	-	-	**85,00**	**12.941.509.000,00**	-
	2.15.02.2.12	Penetapan Rencana Umum Jaringan Trayek Pedesaan dalam 1 (Satu) Daerah Kabupaten/Kota	-				-	-	0,00	0,00	0,00	0,00			-	-	-		20.000.000,00	DINAS PERHUBUNGAN
	2.15.02.2.12.0001	Perumusan Kebijakan Rencana Umum Jaringan Trayek Pedesaan Kewenangan Kabupaten/Kota																		
			Jumlah Dokumen Kebijakan Rencana Umum Jaringan Trayek Pedesaan Kewenangan Kabupaten/Kota				1 Dokumen	1 Dokumen	0,00	0,00	0,00	0,00	Kab. Konawe, Semua Kecamatan, Semua Kel/Desa	DANA ALOKASI UMUM (DAU)	-	-			10.000.000,00	DINAS PERHUBUNGAN
		-	**-**	**-**	**-**	**-**	-	-	**9.620.985.300,00**	**7.639.562.900,00**	**12.554.562.000,00**	-	-	-	-	-	-	**-**	**12.941.509.000,00**	-
	2.15.02.2.12.0002	Sosialisasi dan Uji Coba Pelaksanaan Kebijakan Rencana Umum Jaringan Trayek Pedesaan Kewenangan Kabupaten/Kota																		
			Jumlah Dokumen Sosialisasi dan Uji Coba Pelaksanaan Kebijakan Rencana Umum Jaringan Trayek Pedesaan Kewenangan Kabupaten/Kota				1 Dokumen	1 Dokumen	0,00	0,00	0,00	0,00	Kab. Konawe, Semua Kecamatan, Semua Kel/Desa	DANA ALOKASI UMUM (DAU)	-	-			10.000.000,00	DINAS PERHUBUNGAN
	2.15.02.2.13	Penetapan Wilayah Operasi Angkutan Orang dengan Menggunakan Taksi dalam Kawasan Perkotaan yang Wilayah Operasinya dalam 1 (Satu) Daerah Kabupaten/Kota	-				-	-	0,00	0,00	0,00	0,00			-	-	-		40.000.000,00	DINAS PERHUBUNGAN
	2.15.02.2.13.0001	Perumusan Kebijakan Penetapan Wilayah Operasi Angkutan Orang dengan Menggunakan Taksi dalam Kawasan Perkotaan Kewenangan Kabupaten/Kota																		
			Jumlah Dokumen Kebijakan Penetapan Wilayah Operasi Angkutan Orang dengan Menggunakan Taksi dalam Kawasan Perkotaan Kewenangan Kabupaten/Kota				1 Dokumen	1 Dokumen	0,00	0,00	0,00	0,00	Kab. Konawe, Semua Kecamatan, Semua Kel/Desa	DANA ALOKASI UMUM (DAU)	-	-			10.000.000,00	DINAS PERHUBUNGAN
	2.15.02.2.13.0002	Sosialisasi dan Uji Coba Pelaksanaan Kebijakan Penetapan Wilayah Operasi Angkutan Orang dengan Menggunakan Taksi dalam Kawasan Perkotaan Kewenangan Kabupaten/Kota																		
			Jumlah Dokumen Sosialisasi dan Uji Coba Pelaksanaan Kebijakan Penetapan Wilayah Operasi Angkutan Orang dengan Menggunakan Taksi dalam Kawasan Perkotaan Kewenangan Kabupaten/Kota				1 Dokumen	1 Dokumen	0,00	0,00	0,00	0,00	Kab. Konawe, Semua Kecamatan, Semua Kel/Desa	DANA ALOKASI UMUM (DAU)	-	-			10.000.000,00	DINAS PERHUBUNGAN
	2.15.02.2.13.0003	Sosialisasi dan Uji Coba Pelaksanaan Kebijakan Penetapan Wilayah Operasi Angkutan Sewa Khusus dalam Kawasan Perkotaan Kewenangan Kabupaten/Kota																		
			Jumlah laporan pelaksanaan Sosialisasi dan Uji Coba Pelaksanaan Kebijakan Penetapan Wilayah Operasi Angkutan Sewa Khusus dalam Kawasan Perkotaan Kewenangan Kabupaten/Kota				1 Dokumen	1 Dokumen	0,00	0,00	0,00	0,00	Kab. Konawe, Semua Kecamatan, Semua Kel/Desa	DANA ALOKASI UMUM (DAU)	-	-			10.000.000,00	DINAS PERHUBUNGAN
	2.15.02.2.13.0004	Perumusan Kebijakan Penetapan Wilayah Operasi Angkutan Sewa Khusus dalam Kawasan Perkotaan Kewenangan Kabupaten/Kota																		
			Jumlah dokumen kebijakan penetapan Wilayah Operasi Angkutan Sewa Khusus dalam Kawasan Perkotaan Kewenangan Kabupaten/Kota				1 Dokumen	1 Dokumen	0,00	0,00	0,00	0,00	Kab. Konawe, Semua Kecamatan, Semua Kel/Desa	DANA ALOKASI UMUM (DAU)	-	-			10.000.000,00	DINAS PERHUBUNGAN

NO	KODE	URUSAN / BIDANG URUSAN / PROGRAM / OUTCOME / KEGIATAN / SUB KEGIATAN	INDIKATOR PROGRAM / KEGIATAN / SUB KEGIATAN	TARGET AKHIR PERIODE RENSTRA OPD	REALISASI CAPAIAN RENJA OPD TAHUN 2024	PRAKIRAAN CAPAIAN TARGET RENJA OPD TAHUN 2025	CAPAIAN KINERJA DAN KERANGKA PENDANAAN										KELOMPOK SASARAN	PRAKIRAAN MAJU RENCANA TAHUN 2027		PERANGKAT DAERAH PENANGGUNG JAWAB
							TARGET 2026		PAGU INDIKATIF (Rp)			Bertambah/Berkurang (10-12)	LOKASI	SUMBER DANA	PRIORITAS			TARGET	PAGU INDIKATIF (Rp)	
							SEBELUM	SESUDAH	RKPD 2026	APBD 2026	RKPD PERUBAHAN 2026				NASIONAL	DAERAH				
1	2	3	4	5	6	7	8	9	10	11	12	13	14	15	16	17	18	19	20	21
	2.15.02.2.14	Penerbitan Izin Penyelenggaraan Angkutan Orang dalam Trayek Lintas Daerah Kabupaten/Kota dalam 1 (Satu) Daerah Kabupaten/Kota	-				-	-	0,00	0,00	0,00	0,00			-	-	-		20.000.000,00	DINAS PERHUBUNGAN
	2.15.02.2.14.0002	Koordinasi dan Sinkronisasi Pengawasan Pelaksanaan Izin Penyelenggaraan Angkutan Orang dalam Trayek Kewenangan Kabupaten/Kota																		
			Jumlah Laporan Koordinasi dan Sinkronisasi Pengawasan Pelaksanaan Izin Penyelenggaraan Angkutan Orang dalam Trayek Kewenangan Kabupaten/Kota				1 Laporan	1 Laporan	0,00	0,00	0,00	0,00	Kab. Konawe, Semua Kecamatan, Semua Kel/Desa	DANA ALOKASI UMUM (DAU)	-	-			10.000.000,00	DINAS PERHUBUNGAN
	2.15.02.2.14.0003	Fasilitasi Pemenuhan Persyaratan Perolehan Izin Penyelenggaraan Angkutan Orang dalam Trayek Kewenangan Kabupaten/Kota dalam Sistem Pelayanan Perizinan Berusaha Terintegrasi Secara Elektronik																		
			Jumlah Laporan Pemenuhan Persyaratan Perolehan Izin Penyelenggaraan Angkutan Orang dalam Trayek Kewenangan Kabupaten/Kota dalam Sistem Pelayanan Perizinan Berusaha Terintegrasi Secara Elektronik				1 Unit	1 Unit	0,00	0,00	0,00	0,00	Kab. Konawe, Semua Kecamatan, Semua Kel/Desa	DANA ALOKASI UMUM (DAU)	-	-			10.000.000,00	DINAS PERHUBUNGAN
	2.15.02.2.15	Penerbitan Izin Penyelenggaraan Angkutan Taksi yang Wilayah Operasinya dalam 1 (Satu) Daerah Kabupaten/Kota	-				-	-	0,00	0,00	0,00	0,00			-	-	-		20.000.000,00	DINAS PERHUBUNGAN
	2.15.02.2.15.0003	Fasilitasi Pemenuhan Persyaratan Perolehan Izin Penyelenggaraan Angkutan Taksi tidak dalam trayek sesuai wilayah kerja kewenangan Kabupaten/Kota dalam Sistem Pelayanan Perizinan Berusaha Terintegrasi Secara Elektronik																		
			Jumlah Persetujuan Izin Angkutan Taksi tidak dalam trayek sesuai wilayah kerja kewenangan Kabupaten/Kota dalam Sistem Pelayanan Perizinan Berusaha Terintegrasi Secara Elektronik yang telah memenuhi persyaratan.				1 Unit	1 Unit	0,00	0,00	0,00	0,00	Kab. Konawe, Semua Kecamatan, Semua Kel/Desa	DANA ALOKASI UMUM (DAU)	-	-			10.000.000,00	DINAS PERHUBUNGAN
	2.15.02.2.15.0004	Koordinasi dan Sinkronisasi Pengawasan Pelaksanaan Izin Penyelenggaraan Angkutan Taksi tidak dalam trayek sesuai wilayah operasi kewenangan Kabupaten/Kota																		
			Jumlah laporan Koordinasi dan Sinkronisasi Pengawasan Pelaksanaan Izin Penyelenggaraan Angkutan Taksi tidak dalam trayek sesuai wilayah operasi kewenangan Kabupaten/Kota				1 Dokumen	1 Dokumen	0,00	0,00	0,00	0,00	Kab. Konawe, Semua Kecamatan, Semua Kel/Desa	DANA ALOKASI UMUM (DAU)	-	-			10.000.000,00	DINAS PERHUBUNGAN
		[PERSENTASE PERLENGAKAPAN JALAN DAN PRASARANA LALULINTAS ANGKUTAN JALAN (LLAJ) YANG LAYAK]	**PERSENTASE PERLENGAKAPAN JALAN DAN PRASARANA LALULINTAS ANGKUTAN JALAN (LLAJ) YANG LAYAK**	**100,00**	**85,00**	**85,00**	-	-	**9.620.985.300,00**	**7.639.562.900,00**	**12.554.562.000,00**	-	-	-	-	-	-	**85,00**	**12.941.509.000,00**	-
	2.15.02.2.16	Penetapan Tarif Kelas Ekonomi untuk Angkutan Orang yang Melayani Trayek serta Angkutan Perkotaan dan Perdesaan dalam 1 (Satu) Daerah Kabupaten/Kota	-				-	-	0,00	0,00	0,00	0,00			-	-	-		30.000.000,00	DINAS PERHUBUNGAN
	2.15.02.2.16.0001	Analisis Tarif Kelas Ekonomi Angkutan Orang dan Angkutan Perkotaan dan Perdesaan dalam 1 (Satu) Daerah Kabupaten/Kota																		
			Jumlah Dokumen Analisis Tarif Kelas Ekonomi Angkutan Orang dan Angkutan Perkotaan dan Perdesaan dalam 1 (Satu) Daerah Kabupaten/Kota				1 Dokumen	1 Dokumen	0,00	0,00	0,00	0,00	Kab. Konawe, Semua Kecamatan, Semua Kel/Desa	DANA ALOKASI UMUM (DAU)	-	-			10.000.000,00	DINAS PERHUBUNGAN
	2.15.02.2.16.0002	Penyediaan Data dan Informasi Tarif Kelas Ekonomi Angkutan Orang dan Angkutan Perkotaan dan Perdesaan dalam 1 (Satu) Daerah Kabupaten/Kota																		
			Jumlah Data dan Informasi Tarif Kelas Ekonomi Angkutan Orang dan Angkutan Perkotaan dan Perdesaan dalam 1 (Satu) Daerah Kabupaten/Kota				1 Dokumen	1 Dokumen	0,00	0,00	0,00	0,00	Kab. Konawe, Semua Kecamatan, Semua Kel/Desa	DANA ALOKASI UMUM (DAU)	-	-			10.000.000,00	DINAS PERHUBUNGAN
	2.15.02.2.16.0003	Pengendalian dan Pengawasan Tarif Kelas Ekonomi Angkutan Orang dan Angkutan Perkotaan dan Perdesaan dalam 1 (Satu) Daerah Kabupaten/Kota																		
			Jumlah Laporan Pengendalian dan Pengawasan Tarif Kelas Ekonomi Angkutan Orang dan Angkutan Perkotaan dan Perdesaan dalam 1 (Satu) Daerah Kabupaten/Kota				1 Laporan	1 Laporan	0,00	0,00	0,00	0,00	Kab. Konawe, Semua Kecamatan, Semua Kel/Desa	DANA ALOKASI UMUM (DAU)	-	-			10.000.000,00	DINAS PERHUBUNGAN
3.	**2.15.03**	**PROGRAM PENGELOLAAN PELAYARAN**	**-**				**-**	**-**	**0,00**	**0,00**	**0,00**	**660.000.000,00**							**660.000.000,00**	
		[PERSENTASE SARANA DAN PRASARANAN PERHUBUNGAN LAUT DAN SUNGAI YANG LAYAK FUNGSI]	**PERSENTASE SARANA DAN PRASARANAN PERHUBUNGAN LAUT DAN SUNGAI YANG LAYAK FUNGSI**	**100,00**	**100,00**	**100,00**	-	-	**0,00**	**0,00**	**0,00**	-	-	-	-	-	-	**100,00**	**660.000.000,00**	-
	2.15.03.2.01	Penerbitan Izin Usaha Angkutan Laut bagi Badan Usaha yang Berdomisili dalam Daerah Kabupaten/Kota dan Beroperasi pada Lintas Pelabuhan di Daerah Kabupaten/Kota	-				-	-	0,00	0,00	0,00	0,00			-	-	-		20.000.000,00	DINAS PERHUBUNGAN
	2.15.03.2.01.0001	Fasilitasi Pemenuhan Persyaratan Perolehan Izin Usaha Angkutan Laut Kewenangan Kabupaten/Kota dalam Sistem Pelayanan Perizinan Berusaha Terintegrasi Secara Elektronik																		
			Jumlah Dokumen Pemenuhan Pemenuhan Persyaratan Perolehan Izin Usaha Angkutan Laut Kewenangan Kabupaten/Kota dalam Sistem Pelayanan Perizinan Berusaha Terintegrasi Secara Elektronik				1 Dokumen	1 Dokumen	0,00	0,00	0,00	0,00	Kab. Konawe, Semua Kecamatan, Semua Kel/Desa	DANA ALOKASI UMUM (DAU)	-	-			10.000.000,00	DINAS PERHUBUNGAN
	2.15.03.2.01.0002	Koordinasi dan Sinkronisasi Pengawasan Pelaksanaan Izin Usaha Angkutan Laut Kewenangan Kabupaten/Kota																		
			Jumlah Laporan Koordinasi dan Sinkronisasi Pengawasan Pelaksanaan Izin Usaha Angkutan Laut Kewenangan Kabupaten/Kota				1 Laporan	1 Laporan	0,00	0,00	0,00	0,00	Kab. Konawe, Semua Kecamatan, Semua Kel/Desa	DANA ALOKASI UMUM (DAU)	-	-			10.000.000,00	DINAS PERHUBUNGAN

NO	KODE	URUSAN / BIDANG URUSAN / PROGRAM / OUTCOME / KEGIATAN / SUB KEGIATAN	INDIKATOR PROGRAM / KEGIATAN / SUB KEGIATAN	TARGET AKHIR PERIODE RENSTRA OPD	REALISASI CAPAIAN RENJA OPD TAHUN 2024	PRAKIRAAN CAPAIAN TARGET RENJA OPD TAHUN 2025	CAPAIAN KINERJA DAN KERANGKA PENDANAAN										KELOMPOK SASARAN	PRAKIRAAN MAJU RENCANA TAHUN 2027		PERANGKAT DAERAH PENANGGUNG JAWAB
							TARGET 2026		PAGU INDIKATIF (Rp)			Bertambah/Berkurang (10-12)	LOKASI	SUMBER DANA	PRIORITAS			TARGET	PAGU INDIKATIF (Rp)	
							SEBELUM	SESUDAH	RKPD 2026	APBD 2026	RKPD PERUBAHAN 2026				NASIONAL	DAERAH				
1	2	3	4	5	6	7	8	9	10	11	12	13	14	15	16	17	18	19	20	21
	2.15.03.2.02	Penerbitan Izin Usaha Angkutan Laut Pelayaran Rakyat bagi Orang Perorangan atau Badan Usaha yang Berdomisili dan yang Beroperasi pada Lintas Pelabuhan dalam Daerah Kabupaten/Kota	-				-	-	0,00	0,00	0,00	0,00			-	-	-		20.000.000,00	DINAS PERHUBUNGAN
	2.15.03.2.02.0001	Fasilitasi Pemenuhan Persyaratan Perolehan Izin Angkutan Laut Pelayaran Rakyat Kewenangan Kabupaten/Kota dalam Sistem Pelayanan Perizinan Berusaha Terintegrasi Secara Elektronik																		
			Jumlah Dokumen Pemenuhan Persyaratan Perolehan Izin Angkutan Laut Pelayaran Rakyat Kewenangan Kabupaten/Kota dalam Sistem Pelayanan Perizinan Berusaha Terintegrasi Secara Elektronik				1 Dokumen	1 Dokumen	0,00	0,00	0,00	0,00	Kab. Konawe, Semua Kecamatan, Semua Kel/Desa	DANA ALOKASI UMUM (DAU)	-	-			10.000.000,00	DINAS PERHUBUNGAN
	2.15.03.2.02.0002	Koordinasi dan Sinkronisasi Pengawasan Pelaksanaan Izin Usaha Angkutan Laut Pelayaran Rakyat Kewenangan Kabupaten/Kota																		
			Jumlah Laporan Koordinasi dan Sinkronisasi Pengawasan Pelaksanaan Izin Usaha Angkutan Laut Pelayaran Rakyat Kewenangan Kabupaten/Kota				1 Laporan	1 Laporan	0,00	0,00	0,00	0,00	Kab. Konawe, Semua Kecamatan, Semua Kel/Desa	DANA ALOKASI UMUM (DAU)	-	-			10.000.000,00	DINAS PERHUBUNGAN
		-	**-**	**-**	**-**	**-**	-	-	**0,00**	**0,00**	**0,00**	-	-	-	-	-	-	**-**	**660.000.000,00**	-
	2.15.03.2.03	Penerbitan Izin Usaha Penyelenggaraan Angkutan Sungai dan Danau Sesuai dengan Domisili Orang Perseorangan Warga Negara Indonesia atau Badan Usaha	-				-	-	0,00	0,00	0,00	0,00			-	-	-		20.000.000,00	DINAS PERHUBUNGAN
	2.15.03.2.03.0001	Fasilitasi Pemenuhan Persyaratan Perolehan Izin Usaha Penyelenggaraan Angkutan Sungai dan Danau Sesuai dengan Domisili Orang Perseorangan Warga Negara Indonesia atau Badan Usaha Kewenangan Kabupaten/Kota dalam Sistem Pelayanan Perizinan Berusaha Terintegrasi Secara Elektronik																		
			Jumlah Dokumen Pemenuhan Persyaratan Perolehan Izin Usaha Penyelenggaraan Angkutan Sungai dan Danau Sesuai dengan Domisili Orang Perseorangan Warga Negara Indonesia atau Badan Usaha Kewenangan Kabupaten/Kota dalam Sistem Pelayanan Perizinan Berusaha Terintegrasi Secara Elektronik				1 Dokumen	1 Dokumen	0,00	0,00	0,00	0,00	Kab. Konawe, Semua Kecamatan, Semua Kel/Desa	DANA ALOKASI UMUM (DAU)	-	-			10.000.000,00	DINAS PERHUBUNGAN
	2.15.03.2.03.0002	Koordinasi dan Sinkronisasi Pengawasan Pelaksanaan Izin Usaha Penyelenggaraan Angkutan Sungai dan Danau Sesuai dengan Domisili Orang Perseorangan Warga Negara Indonesia atau Badan Usaha Kewenangan Kabupaten/Kota																		
			Jumlah Laporan Koordinasi dan Sinkronisasi Pengawasan Pelaksanaan Izin Usaha Penyelenggaraan Angkutan Sungai dan Danau Sesuai dengan Domisili Orang Perseorangan Warga Negara Indonesia atau Badan Usaha Kewenangan Kabupaten/Kota				1 Laporan	1 Laporan	0,00	0,00	0,00	0,00	Kab. Konawe, Semua Kecamatan, Semua Kel/Desa	DANA ALOKASI UMUM (DAU)	-	-			10.000.000,00	DINAS PERHUBUNGAN
	2.15.03.2.04	Pembangunan dan Penerbitan Izin Pelabuhan Sungai dan Danau yang Melayani Trayek dalam 1 Daerah Kabupaten/Kota	-				-	-	0,00	0,00	0,00	0,00			-	-	-		20.000.000,00	DINAS PERHUBUNGAN
	2.15.03.2.04.0001	Fasilitasi Pemenuhan Persyaratan Perolehan Izin Pelabuhan Sungai dan Danau yang Melayani Trayek dalam 1 Daerah Kabupaten/Kota Kewenangan Kabupaten/Kota dalam Sistem Pelayanan Perizinan Berusaha Terintegrasi Secara Elektronik																		
			Jumlah Dokumen Pemenuhan Persyaratan Perolehan Izin Pelabuhan Sungai dan Danau yang Melayani Trayek dalam 1 Daerah Kabupaten/Kota Kewenangan Kabupaten/Kota dalam Sistem Pelayanan Perizinan Berusaha Terintegrasi Secara Elektronik				1 Dokumen	1 Dokumen	0,00	0,00	0,00	0,00	Kab. Konawe, Semua Kecamatan, Semua Kel/Desa	DANA ALOKASI UMUM (DAU)	-	-			10.000.000,00	DINAS PERHUBUNGAN
	2.15.03.2.04.0002	Koordinasi dan Sinkronisasi Pengawasan Pelaksanaan Izin Pelabuhan Sungai dan Danau yang Melayani Trayek dalam 1 Daerah Kabupaten/Kota Kewenangan Kabupaten/Kota																		
			Jumlah Laporan Koordinasi dan Sinkronisasi Pengawasan Pelaksanaan Izin Pelabuhan Sungai dan Danau yang Melayani Trayek dalam 1 Daerah Kabupaten/Kota Kewenangan Kabupaten/Kota				1 Laporan	1 Laporan	0,00	0,00	0,00	0,00	Kab. Konawe, Semua Kecamatan, Semua Kel/Desa	DANA ALOKASI UMUM (DAU)	-	-			10.000.000,00	DINAS PERHUBUNGAN
	2.15.03.2.05	Penerbitan Izin Usaha Penyelenggaraan Angkutan Penyeberangan Sesuai dengan Domisili Badan Usaha	-				-	-	0,00	0,00	0,00	0,00			-	-	-		20.000.000,00	DINAS PERHUBUNGAN
	2.15.03.2.05.0001	Fasilitasi Pemenuhan Persyaratan Perolehan Izin Usaha Penyelenggaraan Angkutan Penyeberangan Sesuai dengan Domisili Badan Usaha Kewenangan Kabupaten/Kota dalam Sistem Pelayanan Perizinan Berusaha Terintegrasi Secara Elektronik																		
			Jumlah Dokumen Pemenuhan Persyaratan Perolehan Izin Usaha Penyelenggaraan Angkutan Penyeberangan Sesuai dengan Domisili Badan Usaha Kewenangan Kabupaten/Kota dalam Sistem Pelayanan Perizinan Berusaha Terintegrasi Secara Elektronik				1 Dokumen	1 Dokumen	0,00	0,00	0,00	0,00	Kab. Konawe, Semua Kecamatan, Semua Kel/Desa	DANA ALOKASI UMUM (DAU)	-	-			10.000.000,00	DINAS PERHUBUNGAN
	2.15.03.2.05.0002	Koordinasi dan Sinkronisasi Pengawasan Pelaksanaan Izin Usaha Penyelenggaraan Angkutan Penyeberangan Sesuai dengan Domisili Badan Usaha Kewenangan Kabupaten/Kota																		
			Jumlah Laporan Koordinasi dan Sinkronisasi Pengawasan Pelaksanaan Izin Usaha Penyelenggaraan Angkutan Penyeberangan Sesuai dengan Domisili Badan Usaha Kewenangan Kabupaten/Kota				1 Laporan	1 Laporan	0,00	0,00	0,00	0,00	Kab. Konawe, Semua Kecamatan, Semua Kel/Desa	DANA ALOKASI UMUM (DAU)	-	-			10.000.000,00	DINAS PERHUBUNGAN

NO	KODE	URUSAN / BIDANG URUSAN / PROGRAM / OUTCOME / KEGIATAN / SUB KEGIATAN	INDIKATOR PROGRAM / KEGIATAN / SUB KEGIATAN	TARGET AKHIR PERIODE RENSTRA OPD	REALISASI CAPAIAN RENJA OPD TAHUN 2024	PRAKIRAAN CAPAIAN TARGET RENJA OPD TAHUN 2025	CAPAIAN KINERJA DAN KERANGKA PENDANAAN										KELOMPOK SASARAN	PRAKIRAAN MAJU RENCANA TAHUN 2027		PERANGKAT DAERAH PENANGGUNG JAWAB
							TARGET 2026		PAGU INDIKATIF (Rp)			Bertambah/Berkurang (10-12)	LOKASI	SUMBER DANA	PRIORITAS			TARGET	PAGU INDIKATIF (Rp)	
							SEBELUM	SESUDAH	RKPD 2026	APBD 2026	RKPD PERUBAHAN 2026				NASIONAL	DAERAH				
1	2	3	4	5	6	7	8	9	10	11	12	13	14	15	16	17	18	19	20	21
	2.15.03.2.06	Penetapan Lintas Penyeberangan dan Persetujuan Pengoperasian Kapal dalam Daerah Kabupaten/Kota yang Terletak pada Jaringan Jalan Kabupaten/Kota dan/atau Jaringan Jalur Kereta Api Kabupaten/Kota	-				-	-	0,00	0,00	0,00	0,00			-	-	-		20.000.000,00	DINAS PERHUBUNGAN
	2.15.03.2.06.0003	Penyediaan Data dan Informasi Jaringan Trayek Sungai, Danau dan Penyeberangan dan Persetujuan Pengoperasian Angkutan Sungai, Danau dan Penyeberangan dalam Daerah Kabupaten/Kota yang Terletak pada Jaringan Jalan Kabupaten/Kota dan/atau Jaringan Jalur Kereta Api Kabupaten/Kota dalam Daerah Kabupaten/Kota																		
			Jumlah Data dan Informasi Jaringan Trayek Sungai, Danau dan Penyeberangan dan Disetujuinya Pengoperasian Angkutan Sungai, Danau dan Penyeberangan dalam Daerah Kabupaten/Kota yang Terletak pada Jaringan Jalan Kabupaten/Kota dan/atau Jaringan Jalur Kereta Api Kabupaten/Kota dalam Daerah Kabupaten/Kota				1 Dokumen	1 Dokumen	0,00	0,00	0,00	0,00	Kab. Konawe, Semua Kecamatan, Semua Kel/Desa	DANA ALOKASI UMUM (DAU)	-	-			10.000.000,00	DINAS PERHUBUNGAN
	2.15.03.2.06.0004	Pengendalian dan Pengawasan Jaringan Trayek Sungai, Danau dan Penyeberangan dan Persetujuan Pengoperasian Angkutan Sungai, Danau dan Penyeberangan dalam Daerah Kabupaten/Kota yang Terletak pada Jaringan Jalan Kabupaten/Kota dan/atau Jaringan Jalur Kereta Api Kabupaten/Kota dalam Daerah Kabupaten/Kota																		
			Jumlah laporan pengendalian dan pengawasan Jaringan Trayek Sungai, Danau dan Penyeberangan dan Disetujuinya Pengoperasian Angkutan Sungai, Danau dan Penyeberangan dalam Daerah Kabupaten/Kota yang Terletak pada Jaringan Jalan Kabupaten/Kota dan/atau Jaringan Jalur Kereta Api Kabupaten/Kota dalam Daerah Kabupaten/Kota				1 Laporan	1 Laporan	0,00	0,00	0,00	0,00	Kab. Konawe, Semua Kecamatan, Semua Kel/Desa	DANA ALOKASI UMUM (DAU)	-	-			10.000.000,00	DINAS PERHUBUNGAN
	2.15.03.2.07	Penetapan Lintas Penyeberangan dan Persetujuan Pengoperasian untuk Kapal yang Melayani Penyeberangan dalam Daerah Kabupaten/Kota	-				-	-	0,00	0,00	0,00	0,00			-	-	-		20.000.000,00	DINAS PERHUBUNGAN
	2.15.03.2.07.0003	Penyediaan Data dan Informasi Jaringan Trayek Sungai, Danau dan Penyeberangan dan Persetujuan Pengoperasian untuk Angkutan Sungai, Danau dan Penyeberangan dalam Daerah Kabupaten/Kota																		
			Jumlah Data dan Informasi Jaringan Trayek Sungai, Danau dan Penyeberangan dan Disetujuinya Pengoperasian untuk Angkutan Sungai, Danau dan Penyeberangan dalam Daerah Kabupaten/Kota				1 Dokumen	1 Dokumen	0,00	0,00	0,00	0,00	Kab. Konawe, Semua Kecamatan, Semua Kel/Desa	DANA ALOKASI UMUM (DAU)	-	-			10.000.000,00	DINAS PERHUBUNGAN
	2.15.03.2.07.0004	Pengendalian dan Pengawasan Jaringan Trayek Sungai, Danau dan Penyeberangan dan Persetujuan Pengoperasian untuk Angkutan Sungai, Danau dan Penyeberangan dalam Daerah Kabupaten/Kota																		
			Jumlah laporan pengendalian dan pengawasan Jaringan Trayek Sungai, Danau dan Penyeberangan dan jumlah laporan pengendalian dan pengawasan izin persetujuan Pengoperasian untuk Angkutan Sungai, Danau dan Penyeberangan dalam Daerah Kabupaten/Kota				1 Laporan	1 Laporan	0,00	0,00	0,00	0,00	Kab. Konawe, Semua Kecamatan, Semua Kel/Desa	DANA ALOKASI UMUM (DAU)	-	-			10.000.000,00	DINAS PERHUBUNGAN
	2.15.03.2.08	Penerbitan Izin Usaha Jasa terkait dengan Perawatan dan Perbaikan Kapal	-				-	-	0,00	0,00	0,00	0,00			-	-	-		20.000.000,00	DINAS PERHUBUNGAN
	2.15.03.2.08.0001	Fasilitasi Pemenuhan Persyaratan Perolehan Izin Usaha Jasa terkait dengan Perawatan dan Perbaikan Kapal dalam Sistem Pelayanan Perizinan Berusaha Terintegrasi secara Elektronik																		
			Jumlah Dokumen Pemenuhan Persyaratan Perolehan Izin Usaha Jasa Terkait dengan Perawatan dan Perbaikan Kapal dalam Sistem Pelayanan Perizinan Berusaha Terintegrasi Secara Elektronik				1 Dokumen	1 Dokumen	0,00	0,00	0,00	0,00	Kab. Konawe, Semua Kecamatan, Semua Kel/Desa	DANA ALOKASI UMUM (DAU)	-	-			10.000.000,00	DINAS PERHUBUNGAN
	2.15.03.2.08.0002	Koordinasi dan Sinkronisasi Pengawasan Pelaksanaan Izin Usaha Jasa terkait dengan Perawatan dan Perbaikan Kapal																		
			Jumlah Laporan Koordinasi dan Sinkronisasi Pengawasan Pelaksanaan Izin Usaha Jasa Terkait dengan Perawatan dan Perbaikan Kapal				1 Laporan	1 Laporan	0,00	0,00	0,00	0,00	Kab. Konawe, Semua Kecamatan, Semua Kel/Desa	DANA ALOKASI UMUM (DAU)	-	-			10.000.000,00	DINAS PERHUBUNGAN
	2.15.03.2.09	Penetapan Tarif Angkutan Penyeberangan Penumpang Kelas Ekonomi dan Kendaraan beserta Muatannya pada Lintas Penyeberangan dalam Daerah Kabupaten/Kota	-				-	-	0,00	0,00	0,00	0,00			-	-	-		30.000.000,00	DINAS PERHUBUNGAN
	2.15.03.2.09.0001	Analisis Tarif Angkutan Penyeberangan Penumpang Kelas Ekonomi dan Kendaraan beserta Muatannya pada Lintas Penyeberangan dalam Daerah Kabupaten/Kota																		
			Jumlah Dokumen Analisis Tarif Angkutan Penyeberangan Penumpang Kelas Ekonomi dan Kendaraan Beserta Muatannya pada Lintas Penyeberangan dalam Daerah Kabupaten/Kota				1 Dokumen	1 Dokumen	0,00	0,00	0,00	0,00	Kab. Konawe, Semua Kecamatan, Semua Kel/Desa	DANA ALOKASI UMUM (DAU)	-	-			10.000.000,00	DINAS PERHUBUNGAN
	2.15.03.2.09.0002	Penyediaan Data dan Informasi Tarif Angkutan Penyeberangan Penumpang Kelas Ekonomi dan Kendaraan beserta Muatannya pada Lintas Penyeberangan dalam Daerah Kabupaten/Kota																		
			Jumlah Data dan Informasi Tarif Angkutan Penyeberangan Penumpang Kelas Ekonomi dan Kendaraan Beserta Muatannya pada Lintas Penyeberangan dalam Daerah Kabupaten/Kota				1 Dokumen	1 Dokumen	0,00	0,00	0,00	0,00	Kab. Konawe, Semua Kecamatan, Semua Kel/Desa	DANA ALOKASI UMUM (DAU)	-	-			10.000.000,00	DINAS PERHUBUNGAN
	2.15.03.2.09.0003	Pengendalian dan Pengawasan Tarif Angkutan Penyeberangan Penumpang Kelas Ekonomi dan Kendaraan beserta Muatannya pada Lintas Penyeberangan Antar Daerah Kabupaten/Kota																		

NO	KODE	URUSAN / BIDANG URUSAN / PROGRAM / OUTCOME / KEGIATAN / SUB KEGIATAN	INDIKATOR PROGRAM / KEGIATAN / SUB KEGIATAN	TARGET AKHIR PERIODE RENSTRA OPD	REALISASI CAPAIAN RENJA OPD TAHUN 2024	PRAKIRAAN CAPAIAN TARGET RENJA OPD TAHUN 2025	CAPAIAN KINERJA DAN KERANGKA PENDANAAN										KELOMPOK SASARAN	PRAKIRAAN MAJU RENCANA TAHUN 2027		PERANGKAT DAERAH PENANGGUNG JAWAB
							TARGET 2026		PAGU INDIKATIF (Rp)			Bertambah/Berkurang (10-12)	LOKASI	SUMBER DANA	PRIORITAS			TARGET	PAGU INDIKATIF (Rp)	
							SEBELUM	SESUDAH	RKPD 2026	APBD 2026	RKPD PERUBAHAN 2026				NASIONAL	DAERAH				
1	2	3	4	5	6	7	8	9	10	11	12	13	14	15	16	17	18	19	20	21
			Jumlah Laporan Pengendalian dan Pengawasan Tarif Angkutan Penyeberangan Penumpang Kelas Ekonomi dan Kendaraan Beserta Muatannya pada Lintas Penyeberangan dalam Daerah Kabupaten/Kota				1 Laporan	1 Laporan	0,00	0,00	0,00	0,00	Kab. Konawe, Semua Kecamatan, Semua Kel/Desa	DANA ALOKASI UMUM (DAU)	-	-			10.000.000,00	DINAS PERHUBUNGAN
	2.15.03.2.10	Penetapan Rencana Induk dan Daerah Lingkungan Kerja (DLKR)/Daerah Lingkungan Kepentingan (DLKP) Pelabuhan Pengumpan Lokal	-				-	-	0,00	0,00	0,00	0,00			-	-	-		30.000.000,00	DINAS PERHUBUNGAN
	2.15.03.2.10.0001	Pelaksanaan Penyusunan Rencana Induk dan Daerah Lingkungan Kerja (DLKR)/Daerah Lingkungan Kepentingan (DLKP) Pelabuhan Pengumpan Lokal																		
			Jumlah Dokumen Rencana Induk dan Daerah Lingkungan Kerja (DLKR)/Daerah Lingkungan Kepentingan (DLKP) Pelabuhan Pengumpan Lokal				1 Dokumen	1 Dokumen	0,00	0,00	0,00	0,00	Kab. Konawe, Semua Kecamatan, Semua Kel/Desa	DANA ALOKASI UMUM (DAU)	-	-			10.000.000,00	DINAS PERHUBUNGAN
	2.15.03.2.10.0002	Penetapan Kebijakan dan Sosialisasi Rencana Induk dan Daerah Lingkungan Kerja (DLKR)/Daerah Lingkungan Kepentingan (DLKP) Pelabuhan Pengumpan Lokal																		
			Jumlah Dokumen Penetapan Kebijakan dan Sosialisasi Rencana Induk dan Daerah Lingkungan Kerja (DLKR)/Daerah Lingkungan Kepentingan (DLKP) Pelabuhan Pengumpan Lokal				1 Dokumen	1 Dokumen	0,00	0,00	0,00	0,00	Kab. Konawe, Semua Kecamatan, Semua Kel/Desa	DANA ALOKASI UMUM (DAU)	-	-			10.000.000,00	DINAS PERHUBUNGAN
	2.15.03.2.10.0003	Pengendalian Pelaksanaan Rencana Induk dan Daerah Lingkungan Kerja (DLKR)/Daerah Lingkungan Kepentingan (DLKP) Pelabuhan Pengumpan Lokal																		
			Jumlah Laporan Pengendalian Pelaksanaan Rencana Induk dan Daerah Lingkungan Kerja (DLKR)/Daerah Lingkungan Kepentingan (DLKP) untuk Pelabuhan Sungai dan Danau				1 Laporan	1 Laporan	0,00	0,00	0,00	0,00	Kab. Konawe, Semua Kecamatan, Semua Kel/Desa	DANA ALOKASI UMUM (DAU)	-	-			10.000.000,00	DINAS PERHUBUNGAN
	2.15.03.2.11	Penetapan Rencana Induk dan DLKR/DLKP untuk Pelabuhan Sungai dan Danau	-				-	-	0,00	0,00	0,00	0,00			-	-	-		30.000.000,00	DINAS PERHUBUNGAN
	2.15.03.2.11.0001	Pelaksanaan Penyusunan Rencana Induk dan Daerah Lingkungan Kerja (DLKR)/Daerah Lingkungan Kepentingan (DLKP) untuk Pelabuhan Sungai dan Danau																		
			Jumlah Dokumen Rencana Induk dan Daerah Lingkungan Kerja (DLKR)/Daerah Lingkungan Kepentingan (DLKP) Pelabuhan Sungai dan Danau				1 Dokumen	1 Dokumen	0,00	0,00	0,00	0,00	Kab. Konawe, Semua Kecamatan, Semua Kel/Desa	DANA ALOKASI UMUM (DAU)	-	-			10.000.000,00	DINAS PERHUBUNGAN
	2.15.03.2.11.0002	Penetapan Kebijakan dan Sosialisasi Rencana Induk dan Daerah Lingkungan Kerja (DLKR)/Daerah Lingkungan Kepentingan (DLKP) untuk Pelabuhan Sungai dan Danau																		
			Jumlah Dokumen penetapan Kebijakan dan Sosialisasi Rencana Induk dan Daerah Lingkungan Kerja (DLKR)/Daerah Lingkungan Kepentingan (DLKP) Pelabuhan Sungai dan Danau				1 Dokumen	1 Dokumen	0,00	0,00	0,00	0,00	Kab. Konawe, Semua Kecamatan, Semua Kel/Desa	DANA ALOKASI UMUM (DAU)	-	-			10.000.000,00	DINAS PERHUBUNGAN
	2.15.03.2.11.0003	Pengendalian Pelaksanaan Rencana Induk dan Daerah Lingkungan Kerja (DLKR)/Daerah Lingkungan Kepentingan (DLKP) untuk Pelabuhan Sungai dan Danau																		
			Jumlah Laporan Pengendalian Pelaksanaan Rencana Induk dan Daerah Lingkungan Kerja (DLKR)/Daerah Lingkungan Kepentingan (DLKP) Pelabuhan Sungai dan Danau				1 Laporan	1 Laporan	0,00	0,00	0,00	0,00	Kab. Konawe, Semua Kecamatan, Semua Kel/Desa	DANA ALOKASI UMUM (DAU)	-	-			10.000.000,00	DINAS PERHUBUNGAN
	2.15.03.2.12	Pembangunan, Penerbitan Izin Pembangunan dan Pengoperasian Pelabuhan Pengumpan Lokal	-				-	-	0,00	0,00	0,00	0,00			-	-	-		50.000.000,00	DINAS PERHUBUNGAN
	2.15.03.2.12.0001	Fasilitasi Pemenuhan Persyaratan Perizinan Pembangunan dan Pengoperasian Pelabuhan Pengumpan Lokal																		
			Jumlah Dokumen Pemenuhan Persyaratan Perizinan Pembangunan dan Pengoperasian Pelabuhan Pengumpan Lokal				1 Dokumen	1 Dokumen	0,00	0,00	0,00	0,00	Kab. Konawe, Semua Kecamatan, Semua Kel/Desa	DANA ALOKASI UMUM (DAU)	-	-			10.000.000,00	DINAS PERHUBUNGAN
		[PERSENTASE SARANA DAN PRASARANAN PERHUBUNGAN LAUT DAN SUNGAI YANG LAYAK FUNGSI]	**PERSENTASE SARANA DAN PRASARANAN PERHUBUNGAN LAUT DAN SUNGAI YANG LAYAK FUNGSI**	**100,00**	**100,00**	**100,00**	-	-	**0,00**	**0,00**	**0,00**	-	-	-	-	-	-	**100,00**	**660.000.000,00**	-
	2.15.03.2.12.0002	Pembangunan Pelabuhan Pengumpan Lokal																		
			Jumlah Pelabuhan Pengumpan Lokal yang Dibangun				1 Unit	1 Unit	0,00	0,00	0,00	0,00	Kab. Konawe, Semua Kecamatan, Semua Kel/Desa	DANA ALOKASI UMUM (DAU)	-	-			10.000.000,00	DINAS PERHUBUNGAN
		-	**-**	**-**	**-**	**-**	-	-	**0,00**	**0,00**	**0,00**	-	-	-	-	-	-	**-**	**660.000.000,00**	-
	2.15.03.2.12.0003	Pengoperasian dan Pemeliharaan Pelabuhan Pengumpan Lokal																		
			Jumlah Pelabuhan Pengumpan Lokal yang Beroperasi dan Terpelihara				1 Unit	1 Unit	0,00	0,00	0,00	0,00	Kab. Konawe, Semua Kecamatan, Semua Kel/Desa	DANA ALOKASI UMUM (DAU)	-	-			10.000.000,00	DINAS PERHUBUNGAN
	2.15.03.2.12.0004	Pengawasan Pengoperasian Pelabuhan Pengumpan Lokal																		
			Jumlah Laporan Pengawasan Pengoperasian Pelabuhan Pengumpan Lokal				1 Laporan	1 Laporan	0,00	0,00	0,00	0,00	Kab. Konawe, Semua Kecamatan, Semua Kel/Desa	DANA ALOKASI UMUM (DAU)	-	-			10.000.000,00	DINAS PERHUBUNGAN
	2.15.03.2.12.0005	Pemenuhan fasilitas Pelayanan Angkutan pelabuhan Pengumpan lokal																		
			Jumlah Fasilitas Pelayanan Angkutan Pelabuhan Pengumpan Lokal yang Tersedia				1 Unit	1 Unit	0,00	0,00	0,00	0,00	Kab. Konawe, Semua Kecamatan, Semua Kel/Desa	DANA ALOKASI UMUM (DAU)	-	-			10.000.000,00	DINAS PERHUBUNGAN
	2.15.03.2.13	Pembangunan dan Penerbitan Izin Pembangunan dan Pengoperasian Pelabuhan Sungai dan Danau	-				-	-	0,00	0,00	0,00	0,00			-	-	-		240.000.000,00	DINAS PERHUBUNGAN

NO	KODE	URUSAN / BIDANG URUSAN / PROGRAM / OUTCOME / KEGIATAN / SUB KEGIATAN	INDIKATOR PROGRAM / KEGIATAN / SUB KEGIATAN	TARGET AKHIR PERIODE RENSTRA OPD	REALISASI CAPAIAN RENJA OPD TAHUN 2024	PRAKIRAAN CAPAIAN TARGET RENJA OPD TAHUN 2025	CAPAIAN KINERJA DAN KERANGKA PENDANAAN										KELOMPOK SASARAN	PRAKIRAAN MAJU RENCANA TAHUN 2027		PERANGKAT DAERAH PENANGGUNG JAWAB
							TARGET 2026		PAGU INDIKATIF (Rp)			Bertambah/Berkurang (10-12)	LOKASI	SUMBER DANA	PRIORITAS			TARGET	PAGU INDIKATIF (Rp)	
							SEBELUM	SESUDAH	RKPD 2026	APBD 2026	RKPD PERUBAHAN 2026				NASIONAL	DAERAH				
1	2	3	4	5	6	7	8	9	10	11	12	13	14	15	16	17	18	19	20	21
	2.15.03.2.13.0001	Fasilitasi Pemenuhan Persyaratan Perizinan Pembangunan dan Pengoperasian Pelabuhan Sungai dan Danau																		
			Jumlah Dokumen Pemenuhan Persyaratan Perizinan Pelabuhan Sungai dan Danau yang Dilaksanakan				1 Dokumen	1 Dokumen	0,00	0,00	0,00	0,00	Kab. Konawe, Semua Kecamatan, Semua Kel/Desa	DANA ALOKASI UMUM (DAU)	-	-			10.000.000,00	DINAS PERHUBUNGAN
	2.15.03.2.13.0002	Pembangunan Pelabuhan Sungai dan Danau																		
			Jumlah Pelabuhan Sungai dan Danau yang Dibangun				1 Unit	1 Unit	0,00	0,00	0,00	0,00	Kab. Konawe, Semua Kecamatan, Semua Kel/Desa	DANA ALOKASI UMUM (DAU)	-	-			150.000.000,00	DINAS PERHUBUNGAN
		[PERSENTASE SARANA DAN PRASARANAN PERHUBUNGAN LAUT DAN SUNGAI YANG LAYAK FUNGSI]	**PERSENTASE SARANA DAN PRASARANAN PERHUBUNGAN LAUT DAN SUNGAI YANG LAYAK FUNGSI**	**100,00**	**100,00**	**100,00**	-	-	**0,00**	**0,00**	**0,00**	-	-	-	-	-	-	**100,00**	**660.000.000,00**	-
	2.15.03.2.13.0003	Pengoperasian dan Pemeliharaan Pelabuhan Sungai dan Danau																		
			Jumlah Pelabuhan Sungai dan Danau yang Beroperasi dan Terpelihara				1 Unit	1 Unit	0,00	0,00	0,00	0,00	Kab. Konawe, Semua Kecamatan, Semua Kel/Desa	DANA ALOKASI UMUM (DAU)	-	-			10.000.000,00	DINAS PERHUBUNGAN
		-	**-**	**-**	**-**	**-**	-	-	**0,00**	**0,00**	**0,00**	-	-	-	-	-	-	**-**	**660.000.000,00**	-
	2.15.03.2.13.0006	Pembangunan Dermaga Sungai dan Danau																		
			Jumlah Dermaga Sungai dan Danau yang di Pembangunan				1 Unit	1 Unit	0,00	0,00	0,00	0,00	Kab. Konawe, Semua Kecamatan, Semua Kel/Desa	DANA ALOKASI UMUM (DAU)	-	-			10.000.000,00	DINAS PERHUBUNGAN
	2.15.03.2.13.0007	Pemeliharaan Dermaga Sungai dan Danau																		
			Jumlah Dermaga Sungai dan Danau yang di Pelihara				1 Unit	1 Unit	0,00	0,00	0,00	0,00	Kab. Konawe, Semua Kecamatan, Semua Kel/Desa	DANA ALOKASI UMUM (DAU)	-	-			10.000.000,00	DINAS PERHUBUNGAN
	2.15.03.2.13.0008	Fasilitasi Peningkatan Kompetensi Personil di bidang Pengoperasian & Pemeliharaan Pelabuhan Sungai, Danau dan Penyeberangan																		
			Jumlah Personil yang ditingkatkan kompetensinya dan tersertifikasi bidang Pengoperasian & Pemeliharaan Pelabuhan Sungai, Danau dan Penyeberangan				1 Orang	1 Orang	0,00	0,00	0,00	0,00	Kab. Konawe, Semua Kecamatan, Semua Kel/Desa	DANA ALOKASI UMUM (DAU)	-	-			10.000.000,00	DINAS PERHUBUNGAN
	2.15.03.2.13.0009	Peningkatan Kompetensi Personil di bidang Angkutan Sungai dan Danau																		
			Jumlah Personil yang ditingkatkan kompetensinya dan tersertifikasi				1 Orang	1 Orang	0,00	0,00	0,00	0,00	Kab. Konawe, Semua Kecamatan, Semua Kel/Desa	DANA ALOKASI UMUM (DAU)	-	-			10.000.000,00	DINAS PERHUBUNGAN
		[PERSENTASE SARANA DAN PRASARANAN PERHUBUNGAN LAUT DAN SUNGAI YANG LAYAK FUNGSI]	**PERSENTASE SARANA DAN PRASARANAN PERHUBUNGAN LAUT DAN SUNGAI YANG LAYAK FUNGSI**	**100,00**	**100,00**	**100,00**	-	-	**0,00**	**0,00**	**0,00**	-	-	-	-	-	-	**100,00**	**660.000.000,00**	-
	2.15.03.2.13.0010	Pengawasan Pengoperasian Pelabuhan Sungai, Danau dan Penyeberangan																		
			Jumlah Laporan Pengawasan Pengoperasian Pelabuhan Sungai, Danau dan Penyeberangan				4 Laporan	4 Laporan	0,00	0,00	0,00	0,00	Kab. Konawe, Semua Kecamatan, Semua Kel/Desa	DANA ALOKASI UMUM (DAU)	-	-			20.000.000,00	DINAS PERHUBUNGAN
	2.15.03.2.13.0011	Pemenuhan fasilitas Pelayanan Angkutan Pelabuhan Sungai, Danau dan Penyeberangan																		
			Jumlah Fasilitas Pelayanan Angkutan Pelabuhan Sungai, Danau dan Penyeberangan yang Tersedia				1 Unit	1 Unit	0,00	0,00	0,00	0,00	Kab. Konawe, Semua Kecamatan, Semua Kel/Desa	DANA ALOKASI UMUM (DAU)	-	-			10.000.000,00	DINAS PERHUBUNGAN
		-	**-**	**-**	**-**	**-**	-	-	**0,00**	**0,00**	**0,00**	-	-	-	-	-	-	**-**	**660.000.000,00**	-
	2.15.03.2.14	Penerbitan Izin Usaha untuk Badan Usaha Pelabuhan di Pelabuhan Pengumpan Lokal	-				-	-	0,00	0,00	0,00	0,00			-	-	-		20.000.000,00	DINAS PERHUBUNGAN
	2.15.03.2.14.0001	Fasilitasi Pemenuhan Persyaratan Perolehan Izin Usaha untuk Badan Usaha Pelabuhan di Pelabuhan Pengumpan Lokal dalam Sistem Pelayanan Perizinan Berusaha Terintegrasi secara Elektronik																		
			Jumlah Dokumen Pemenuhan Persyaratan Perolehan Izin Usaha untuk Badan Usaha Pelabuhan di Pelabuhan Pengumpan Lokal dalam Sistem Pelayanan Perizinan Berusaha Terintegrasi Secara Elektronik				1 Dokumen	1 Dokumen	0,00	0,00	0,00	0,00	Kab. Konawe, Semua Kecamatan, Semua Kel/Desa	DANA ALOKASI UMUM (DAU)	-	-			10.000.000,00	DINAS PERHUBUNGAN
	2.15.03.2.14.0002	Koordinasi dan Sinkronisasi Pengawasan Pelaksanaan Izin untuk Badan Usaha Pelabuhan di Pelabuhan Pengumpan Lokal																		
			Jumlah Laporan Koordinasi dan Sinkronisasi Pengawasan Pelaksanaan Izin untuk Badan Usaha Pelabuhan di Pelabuhan Pengumpan Lokal yang Dilaksanakan				1 Laporan	1 Laporan	0,00	0,00	0,00	0,00	Kab. Konawe, Semua Kecamatan, Semua Kel/Desa	DANA ALOKASI UMUM (DAU)	-	-			10.000.000,00	DINAS PERHUBUNGAN
	2.15.03.2.15	Penerbitan Izin Pengembangan Pelabuhan untuk Pelabuhan Pengumpan Lokal	-				-	-	0,00	0,00	0,00	0,00			-	-	-		20.000.000,00	DINAS PERHUBUNGAN
	2.15.03.2.15.0001	Fasilitasi Pemenuhan Persyaratan Perolehan Izin Pengembangan Pelabuhan untuk Pelabuhan Pengumpan Lokal dalam Sistem Pelayanan Perizinan Berusaha Terintegrasi secara Elektronik																		
			Jumlah Dokumen Pemenuhan Persyaratan Perolehan Izin Pengembangan Pelabuhan untuk Pelabuhan Pengumpan Lokal dalam Sistem Pelayanan Perizinan Berusaha Terintegrasi Secara Elektronik yang Dilaksanakan				1 Dokumen	1 Dokumen	0,00	0,00	0,00	0,00	Kab. Konawe, Semua Kecamatan, Semua Kel/Desa	DANA ALOKASI UMUM (DAU)	-	-			10.000.000,00	DINAS PERHUBUNGAN
	2.15.03.2.15.0002	Koordinasi dan Sinkronisasi Pengawasan Pelaksanaan Izin Pengembangan Pelabuhan untuk Pelabuhan Pengumpan Lokal																		
			Jumlah Laporan Koordinasi dan Sinkronisasi Pengawasan Pelaksanaan Izin Pengembangan Pelabuhan Untuk Pelabuhan Pengumpan Lokal				1 Laporan	1 Laporan	0,00	0,00	0,00	0,00	Kab. Konawe, Semua Kecamatan, Semua Kel/Desa	DANA ALOKASI UMUM (DAU)	-	-			10.000.000,00	DINAS PERHUBUNGAN

NO	KODE	URUSAN / BIDANG URUSAN / PROGRAM / OUTCOME / KEGIATAN / SUB KEGIATAN	INDIKATOR PROGRAM / KEGIATAN / SUB KEGIATAN	TARGET AKHIR PERIODE RENSTRA OPD	REALISASI CAPAIAN RENJA OPD TAHUN 2024	PRAKIRAAN CAPAIAN TARGET RENJA OPD TAHUN 2025	CAPAIAN KINERJA DAN KERANGKA PENDANAAN										KELOMPOK SASARAN	PRAKIRAAN MAJU RENCANA TAHUN 2027		PERANGKAT DAERAH PENANGGUNG JAWAB
							TARGET 2026		PAGU INDIKATIF (Rp)			Bertambah/Berkurang (10-12)	LOKASI	SUMBER DANA	PRIORITAS			TARGET	PAGU INDIKATIF (Rp)	
							SEBELUM	SESUDAH	RKPD 2026	APBD 2026	RKPD PERUBAHAN 2026				NASIONAL	DAERAH				
1	2	3	4	5	6	7	8	9	10	11	12	13	14	15	16	17	18	19	20	21
	2.15.03.2.16	Penerbitan Izin Pengoperasian Pelabuhan Selama 24 Jam untuk Pelabuhan Pengumpan Lokal	-				-	-	0,00	0,00	0,00	0,00			-	-	-		20.000.000,00	DINAS PERHUBUNGAN
	2.15.03.2.16.0001	Fasilitasi Pemenuhan Persyaratan Perolehan Izin Pengoperasian Pelabuhan Selama 24 Jam untuk Pelabuhan Pengumpan Lokal dalam Sistem Pelayanan Perizinan Berusaha Terintegrasi Secara Elektronik																		
			Jumlah Dokumen Pemenuhan Persyaratan Perolehan Izin Pengoperasian Pelabuhan Selama 24 Jam Untuk Pelabuhan Pengumpan Lokal Dalam Sistem Pelayanan Perizinan Berusaha Terintegrasi Secara Elektronik yang Dilaksanakan				1 Dokumen	1 Dokumen	0,00	0,00	0,00	0,00	Kab. Konawe, Semua Kecamatan, Semua Kel/Desa	DANA ALOKASI UMUM (DAU)	-	-			10.000.000,00	DINAS PERHUBUNGAN
	2.15.03.2.16.0002	Koordinasi dan Sinkronisasi Pengawasan Pelaksanaan Izin Usaha Pengoperasian Pelabuhan Selama 24 Jam untuk Pelabuhan Pengumpan Lokal																		
			Jumlah Laporan Koordinasi dan Sinkronisasi yang Dilakukan dalam rangka Pengawasan Pelaksanaan Izin Usaha Pengoperasian Pelabuhan Selama 24 Jam untuk Pelabuhan Pengumpan Lokal				1 Laporan	1 Laporan	0,00	0,00	0,00	0,00	Kab. Konawe, Semua Kecamatan, Semua Kel/Desa	DANA ALOKASI UMUM (DAU)	-	-			10.000.000,00	DINAS PERHUBUNGAN
	2.15.03.2.17	Penerbitan Izin Pekerjaan Pengerukan di Wilayah Perairan Pelabuhan Pengumpan Lokal	-				-	-	0,00	0,00	0,00	0,00			-	-	-		20.000.000,00	DINAS PERHUBUNGAN
	2.15.03.2.17.0001	Fasilitasi Pemenuhan Persyaratan Perolehan Izin Pekerjaan Pengerukan di Wilayah Perairan Pelabuhan Pengumpan Lokal dalam Sistem Pelayanan Perizinan Berusaha Terintegrasi Secara Elektronik																		
			Jumlah Dokumen Pemenuhan Persyaratan Perolehan Izin Pekerjaan Pengerukan di Wilayah Perairan Pelabuhan Pengumpan Lokal dalam Sistem Pelayanan Perizinan Berusaha Terintegrasi Secara Elektronik				1 Dokumen	1 Dokumen	0,00	0,00	0,00	0,00	Kab. Konawe, Semua Kecamatan, Semua Kel/Desa	DANA ALOKASI UMUM (DAU)	-	-			10.000.000,00	DINAS PERHUBUNGAN
	2.15.03.2.17.0002	Koordinasi dan Sinkronisasi Pengawasan Pelaksanaan Izin Pekerjaan Pengerukan di Wilayah Perairan Pelabuhan Pengumpan Lokal																		
			Jumlah Laporan Koordinasi dan Sinkronisasi Pengawasan Pelaksanaan Izin Pekerjaan Pengerukan di Wilayah Perairan Pelabuhan Pengumpan Lokal yang Dilakukan				1 Laporan	1 Laporan	0,00	0,00	0,00	0,00	Kab. Konawe, Semua Kecamatan, Semua Kel/Desa	DANA ALOKASI UMUM (DAU)	-	-			10.000.000,00	DINAS PERHUBUNGAN
	2.15.03.2.18	Penerbitan Izin Reklamasi di Wilayah Perairan Pelabuhan Pengumpan Lokal	-				-	-	0,00	0,00	0,00	0,00			-	-	-		20.000.000,00	DINAS PERHUBUNGAN
	2.15.03.2.18.0001	Fasilitasi Pemenuhan Persyaratan Perolehan Izin Reklamasi di Wilayah Perairan Pelabuhan Pengumpan Lokal dalam Sistem Pelayanan Perizinan Berusaha Terintegrasi Secara Elektronik																		
			Jumlah Dokumen Pemenuhan Persyaratan Perolehan Izin Reklamasi di Wilayah Perairan Pelabuhan Pengumpan Lokal dalam Sistem Pelayanan Perizinan Berusaha Terintegrasi Secara Elektronik				1 Dokumen	1 Dokumen	0,00	0,00	0,00	0,00	Kab. Konawe, Semua Kecamatan, Semua Kel/Desa	DANA ALOKASI UMUM (DAU)	-	-			10.000.000,00	DINAS PERHUBUNGAN
	2.15.03.2.18.0002	Koordinasi dan Sinkronisasi Pengawasan Pelaksanaan Izin Reklamasi di Wilayah Perairan Pelabuhan Pengumpan Lokal																		
			Jumlah Laporan Koordinasi dan Sinkronisasi Pengawasan Pelaksanaan Izin Reklamasi di Wilayah Perairan Pelabuhan Pengumpan Lokal				1 Laporan	1 Laporan	0,00	0,00	0,00	0,00	Kab. Konawe, Semua Kecamatan, Semua Kel/Desa	DANA ALOKASI UMUM (DAU)	-	-			10.000.000,00	DINAS PERHUBUNGAN
	2.15.03.2.19	Penerbitan Izin Pengelolaan Terminal untuk Kepentingan Sendiri (TUKS) di dalam DLKR/DLKP Pelabuhan Pengumpan Lokal	-				-	-	0,00	0,00	0,00	0,00			-	-	-		20.000.000,00	DINAS PERHUBUNGAN
	2.15.03.2.19.0001	Fasilitasi Pemenuhan Persyaratan Perolehan Izin Pengelolaan Terminal untuk Kepentingan Sendiri (TUKS) di dalam DLKR/DLKP Pelabuhan Pengumpan Lokal dalam Sistem Pelayanan Perizinan Berusaha Terintegrasi Secara Elektronik																		
			Jumlah Dokumen Pemenuhan Persyaratan Perolehan Izin Pengelolaan Terminal untuk Kepentingan Sendiri (TUKS) di dalam DLKR/DLKP Pelabuhan Pengumpan Lokal dalam Sistem Pelayanan Perizinan Berusaha Terintegrasi Secara Elektronik yang Dilaksanakan				1 Dokumen	1 Dokumen	0,00	0,00	0,00	0,00	Kab. Konawe, Semua Kecamatan, Semua Kel/Desa	DANA ALOKASI UMUM (DAU)	-	-			10.000.000,00	DINAS PERHUBUNGAN
	2.15.03.2.19.0002	Koordinasi dan Sinkronisasi Pengawasan Pelaksanaan Izin Pengelolaan Terminal untuk Kepentingan Sendiri (TUKS) di dalam DLKR/DLKP Pelabuhan Pengumpan Lokal																		
			Jumlah Laporan Koordinasi dan Sinkronisasi Pengawasan Pelaksanaan Izin Pengelolaan Terminal untuk Kepentingan Sendiri (TUKS) di Dalam DLKR/DLKP Pelabuhan Pengumpan Lokal				1 Laporan	1 Laporan	0,00	0,00	0,00	0,00	Kab. Konawe, Semua Kecamatan, Semua Kel/Desa	DANA ALOKASI UMUM (DAU)	-	-			10.000.000,00	DINAS PERHUBUNGAN
4.	**2.15.04**	**PROGRAM PENGELOLAAN PENERBANGAN**	**-**				**-**	**-**	**0,00**	**0,00**	**0,00**	**10.000.000,00**							**10.000.000,00**	
	2.15.04.2.01	Penerbitan Izin Mendirikan Bangunan Tempat Pendaratan dan Lepas Landas Helikopter	-				-	-	0,00	0,00	0,00	0,00			-	-	-		10.000.000,00	DINAS PERHUBUNGAN
	2.15.04.2.01.0002	Fasilitasi Penerbitan Izin Mendirikan Tempat Tempat Pendaratan dan Lepas Landas Helikopter																		
			Jumlah Dokumen Izin Mendirikan Tempat Tempat Pendaratan dan Lepas Landas Helikopter yang Diterbitkan				1 Dokumen	1 Dokumen	0,00	0,00	0,00	0,00	Kab. Konawe, Semua Kecamatan, Semua Kel/Desa	DANA ALOKASI UMUM (DAU)	-	-			10.000.000,00	DINAS PERHUBUNGAN
5.	**2.15.05**	**PROGRAM PENGELOLAAN PERKERETAAPIAN**	**-**				**-**	**-**	**0,00**	**0,00**	**0,00**	**150.000.000,00**							**150.000.000,00**	
	2.15.05.2.01	Penetapan Rencana Induk Perkeretaapian	-				-	-	0,00	0,00	0,00	0,00			-	-	-		40.000.000,00	DINAS PERHUBUNGAN
	2.15.05.2.01.0001	Pelaksanaan Penyusunan Rencana Induk Perkeretaapian																		

NO	KODE	URUSAN / BIDANG URUSAN / PROGRAM / OUTCOME / KEGIATAN / SUB KEGIATAN	INDIKATOR PROGRAM / KEGIATAN / SUB KEGIATAN	TARGET AKHIR PERIODE RENSTRA OPD	REALISASI CAPAIAN RENJA OPD TAHUN 2024	PRAKIRAAN CAPAIAN TARGET RENJA OPD TAHUN 2025	CAPAIAN KINERJA DAN KERANGKA PENDANAAN										KELOMPOK SASARAN	PRAKIRAAN MAJU RENCANA TAHUN 2027		PERANGKAT DAERAH PENANGGUNG JAWAB
							TARGET 2026		PAGU INDIKATIF (Rp)			Bertambah/Berkurang (10-12)	LOKASI	SUMBER DANA	PRIORITAS			TARGET	PAGU INDIKATIF (Rp)	
							SEBELUM	SESUDAH	RKPD 2026	APBD 2026	RKPD PERUBAHAN 2026				NASIONAL	DAERAH				
1	2	3	4	5	6	7	8	9	10	11	12	13	14	15	16	17	18	19	20	21
			Jumlah Dokumen Rencana Induk Perkeretaapian				1 Dokumen	1 Dokumen	0,00	0,00	0,00	0,00	Kab. Konawe, Semua Kecamatan, Semua Kel/Desa	DANA ALOKASI UMUM (DAU)	-	-			10.000.000,00	DINAS PERHUBUNGAN
	2.15.05.2.01.0002	Penetapan Kebijakan dan Sosialisasi Rencana Induk Perkeretaapian																		
			Jumlah Dokumen Penetapan Kebijakan dan Sosialisasi Rencana Induk Perkeretaapian				1 Dokumen	1 Dokumen	0,00	0,00	0,00	0,00	Kab. Konawe, Semua Kecamatan, Semua Kel/Desa	DANA ALOKASI UMUM (DAU)	-	-			10.000.000,00	DINAS PERHUBUNGAN
	2.15.05.2.01.0003	Pengendalian Pelaksanaan Rencana Induk Perkeretaapian																		
			Jumlah Laporan Pengendalian Pelaksanaan Rencana Induk Perkeretaapian				1 Laporan	1 Laporan	0,00	0,00	0,00	0,00	Kab. Konawe, Semua Kecamatan, Semua Kel/Desa	DANA ALOKASI UMUM (DAU)	-	-			10.000.000,00	DINAS PERHUBUNGAN
	2.15.05.2.01.0004	Penyediaan Peralatan Keselamatan Perlintasan Sebidang di Jalan Kabupaten/Kota																		
			Jumlah Peralatan Keselamatan Perlintasan Sebidang di Jalan Kabupaten/ Kota yang tersedia				1 Unit	1 Unit	0,00	0,00	0,00	0,00	Kab. Konawe, Semua Kecamatan, Semua Kel/Desa	DANA ALOKASI UMUM (DAU)	-	-			10.000.000,00	DINAS PERHUBUNGAN
	2.15.05.2.02	Penerbitan Izin Usaha, Izin Pembangunan dan Izin Operasi Prasarana Perkeretaapian Umum yang Jaringan Jalurnya dalam 1 (Satu) Daerah Kabupaten/Kota	-				-	-	0,00	0,00	0,00	0,00			-	-	-		20.000.000,00	DINAS PERHUBUNGAN
	2.15.05.2.02.0001	Fasilitasi Pemenuhan Persyaratan Perolehan Izin Usaha, Izin Pembangunan dan Izin Operasi Prasarana Perkeretaapian Umum yang Jaringan Jalurnya dalam 1 (Satu) Daerah Kabupaten/Kota dalam Sistem Pelayanan Perizinan Berusaha Terintegrasi Secara Elektronik																		
			Jumlah Dokumen Pemenuhan Persyaratan Perolehan Izin Usaha, Izin Pembangunan dan Izin Operasi Prasarana Perkeretaapian Umum yang Jaringan Jalurnya Melintasi Batas Daerah dalam Sistem Pelayanan Perizinan Berusaha Terintegrasi Secara Elektronik				1 Dokumen	1 Dokumen	0,00	0,00	0,00	0,00	Kab. Konawe, Semua Kecamatan, Semua Kel/Desa	DANA ALOKASI UMUM (DAU)	-	-			10.000.000,00	DINAS PERHUBUNGAN
	2.15.05.2.02.0002	Koordinasi dan Sinkronisasi Pengawasan Pelaksanaan Izin Usaha, Izin Pembangunan dan Izin Operasi Prasarana Perkeretaapian Umum yang Jaringan Jalurnya dalam 1 (Satu) Daerah Kabupaten/Kota																		
			Jumlah Laporan Koordinasi dan Sinkronisasi Pengawasan Pelaksanaan Izin Usaha, Izin Pembangunan dan Izin Operasi Prasarana Perkeretaapian Umum yang Jaringan Jalurnya Melintasi Batas Daerah				1 Laporan	1 Laporan	0,00	0,00	0,00	0,00	Kab. Konawe, Semua Kecamatan, Semua Kel/Desa	DANA ALOKASI UMUM (DAU)	-	-			10.000.000,00	DINAS PERHUBUNGAN
	2.15.05.2.03	Penetapan Jaringan Jalur Kereta Api yang Jaringannya dalam 1 (Satu) Daerah Kabupaten/Kota	-				-	-	0,00	0,00	0,00	0,00			-	-	-		20.000.000,00	DINAS PERHUBUNGAN
	2.15.05.2.03.0001	Perumusan Kebijakan Penetapan Jaringan Jalur Kereta Api yang Jaringannya Kewenangan Kabupaten/Kota																		
			Jumlah Dokumen Kebijakan Jaringan Jalur Kereta Api yang Jaringannya Kewenangan Kabupaten/Kota				1 Dokumen	1 Dokumen	0,00	0,00	0,00	0,00	Kab. Konawe, Semua Kecamatan, Semua Kel/Desa	DANA ALOKASI UMUM (DAU)	-	-			10.000.000,00	DINAS PERHUBUNGAN
	2.15.05.2.03.0002	Sosialisasi dan Uji Coba Pelaksanaan Kebijakan Penetapan Jaringan Jalur Kereta Api yang Jaringannya Kewenangan Kabupaten/Kota																		
			Jumlah Dokumen Sosialisasi Pelaksanaan Kebijakan Penetapan Jaringan Jalur Kereta Api yang Jaringannya Kewenangan Kabupaten/Kota dan Pelaksanaan Uji Coba Kebijakan Penetapan Jaringan Jalur Kereta Api yang Jaringannya Kewenangan Kabupaten/Kota				1 Dokumen	1 Dokumen	0,00	0,00	0,00	0,00	Kab. Konawe, Semua Kecamatan, Semua Kel/Desa	DANA ALOKASI UMUM (DAU)	-	-			10.000.000,00	DINAS PERHUBUNGAN
	2.15.05.2.04	Penetapan Kelas Stasiun untuk Stasiun pada Jaringan Jalur Kereta Api Kabupaten/Kota	-				-	-	0,00	0,00	0,00	0,00			-	-	-		10.000.000,00	DINAS PERHUBUNGAN
	2.15.05.2.04.0001	Perumusan Kebijakan Penetapan Kelas Stasiun untuk Stasiun pada Jaringan Jalur Kereta Api Kabupaten/Kota																		
			Jumlah Dokumen Kebijakan Kelas Stasiun untuk Stasiun pada Jaringan Jalur Kereta Api Kabupaten/Kota yang Ditetapkan				1 Dokumen	1 Dokumen	0,00	0,00	0,00	0,00	Kab. Konawe, Semua Kecamatan, Semua Kel/Desa	DANA ALOKASI UMUM (DAU)	-	-			10.000.000,00	DINAS PERHUBUNGAN
	2.15.05.2.05	Penerbitan Izin Operasi Sarana Perkeretaapian Umum yang Jaringan Jalurnya Melintasi Batas dalam 1 (Satu) Daerah Kabupaten/Kota	-				-	-	0,00	0,00	0,00	0,00			-	-	-		20.000.000,00	DINAS PERHUBUNGAN
	2.15.05.2.05.0001	Fasilitasi Pemenuhan Persyaratan Perolehan Izin Operasi Sarana Perkeretaapian Umum yang Jaringan Jalurnya Menjadi Kewenangan Kabupaten/Kota dalam Sistem Pelayanan Perizinan Berusaha Terintegrasi Secara Elektronik																		
			Jumlah Dokumen Pemenuhan Persyaratan Perolehan Izin Operasi Sarana Perkeretaapian Umum yang Jaringan Jalurnya Menjadi Kewenangan Kabupaten/Kota dalam Sistem Pelayanan Perizinan Berusaha Terintegrasi Secara Elektronik				1 Dokumen	1 Dokumen	0,00	0,00	0,00	0,00	Kab. Konawe, Semua Kecamatan, Semua Kel/Desa	DANA ALOKASI UMUM (DAU)	-	-			10.000.000,00	DINAS PERHUBUNGAN
	2.15.05.2.05.0002	Koordinasi dan Sinkronisasi Pengawasan Pelaksanaan Izin Operasi Sarana Perkeretaapian Umum yang Jaringan Jalurnya Menjadi Kewenangan Kabupaten/Kota																		
			Jumlah Laporan Koordinasi dan Sinkronisasi Pengawasan Pelaksanaan Izin Operasi Sarana Perkeretaapian Umum yang Jaringan Jalurnya Menjadi Kewenangan Kabupaten/Kota				1 Laporan	1 Laporan	0,00	0,00	0,00	0,00	Kab. Konawe, Semua Kecamatan, Semua Kel/Desa	DANA ALOKASI UMUM (DAU)	-	-			10.000.000,00	DINAS PERHUBUNGAN

NO	KODE	URUSAN / BIDANG URUSAN / PROGRAM / OUTCOME / KEGIATAN / SUB KEGIATAN	INDIKATOR PROGRAM / KEGIATAN / SUB KEGIATAN	TARGET AKHIR PERIODE RENSTRA OPD	REALISASI CAPAIAN RENJA OPD TAHUN 2024	PRAKIRAAN CAPAIAN TARGET RENJA OPD TAHUN 2025	CAPAIAN KINERJA DAN KERANGKA PENDANAAN										KELOMPOK SASARAN	PRAKIRAAN MAJU RENCANA TAHUN 2027		PERANGKAT DAERAH PENANGGUNG JAWAB
							TARGET 2026		PAGU INDIKATIF (Rp)			Bertambah/Berkurang (10-12)	LOKASI	SUMBER DANA	PRIORITAS			TARGET	PAGU INDIKATIF (Rp)	
							SEBELUM	SESUDAH	RKPD 2026	APBD 2026	RKPD PERUBAHAN 2026				NASIONAL	DAERAH				
1	2	3	4	5	6	7	8	9	10	11	12	13	14	15	16	17	18	19	20	21
	2.15.05.2.06	Penetapan Jaringan Pelayanan Perkeretaapian pada Jaringan Jalur Perkeretaapian Kabupaten/Kota	-				-	-	0,00	0,00	0,00	0,00			-	-	-		20.000.000,00	DINAS PERHUBUNGAN
	2.15.05.2.06.0001	Perumusan Kebijakan Penetapan Jaringan Pelayanan Perkeretaapian pada Jaringan Jalur Perkeretaapian Kewenangan Kabupaten/Kota																		
			Jumlah Dokumen Kebijakan Jaringan Pelayanan Perkeretaapian pada Jaringan Jalur Perkeretaapian Kewenangan Kabupaten/Kota yang Ditetapkan				1 Dokumen	1 Dokumen	0,00	0,00	0,00	0,00	Kab. Konawe, Semua Kecamatan, Semua Kel/Desa	DANA ALOKASI UMUM (DAU)	-	-			10.000.000,00	DINAS PERHUBUNGAN
	2.15.05.2.06.0002	Sosialisasi dan Uji Coba Pelaksanaan Kebijakan Penetapan Jaringan Pelayanan Perkeretaapian pada Jaringan Jalur Perkeretaapian Kewenangan Kabupaten/Kota																		
			Jumlah Dokumen Sosialisasi dan Uji Coba Pelaksanaan Kebijakan Penetapan Jaringan Pelayanan Perkeretaapian pada Jaringan Jalur Perkeretaapian Kewenangan Kabupaten/Kota				1 Dokumen	1 Dokumen	0,00	0,00	0,00	0,00	Kab. Konawe, Semua Kecamatan, Semua Kel/Desa	DANA ALOKASI UMUM (DAU)	-	-			10.000.000,00	DINAS PERHUBUNGAN
	2.15.05.2.07	Penerbitan Izin Pengadaan atau Pembangunan Perkeretapian Khusus, Izin Operasi, dan Penetapan Jalur Kereta Api Khusus yang Jaringannya dalam Daerah Kabupaten/Kota	-				-	-	0,00	0,00	0,00	0,00			-	-	-		20.000.000,00	DINAS PERHUBUNGAN
	2.15.05.2.07.0001	Fasilitasi Pemenuhan Persyaratan Perolehan Izin Pengadaan atau Pembangunan Perkeretaapian Khusus, Izin Operasi, dan Penetapan Jalur Kereta Api Khusus yang Jaringannya Menjadi Kewenangan Kabupaten/Kota dalam Sistem Pelayanan Perizinan Berusaha Terintegrasi Secara Elektronik																		
			Jumlah Dokumen Pemenuhan Persyaratan Perolehan Izin Pengadaan atau Pembangunan Perkeretaapian Khusus, Izin Operasi, dan Penetapan Jalur Kereta Api Khusus yang Jaringannya Menjadi Kewenangan Kabupaten/Kota dalam Sistem Pelayanan Perizinan Berusaha Terintegrasi Secara Elektronik				1 Dokumen	1 Dokumen	0,00	0,00	0,00	0,00	Kab. Konawe, Semua Kecamatan, Semua Kel/Desa	DANA ALOKASI UMUM (DAU)	-	-			10.000.000,00	DINAS PERHUBUNGAN
	2.15.05.2.07.0002	Koordinasi dan Sinkronisasi Pengawasan Pelaksanaan Izin Pengadaan atau Pembangunan Perkeretaapian Khusus, Izin Operasi, dan Penetapan Jalur Kereta Api Khusus yang Jaringannya Menjadi Kewenangan Kabupaten/Kota																		
			Jumlah Laporan Koordinasi dan Sinkronisasi Pengawasan Pelaksanaan Izin Pengadaan atau Pembangunan Perkeretaapian Khusus, Izin Operasi, dan Penetapan Jalur Kereta Api Khusus yang Jaringannya Menjadi Kewenangan Kabupaten/Kota				1 Laporan	1 Laporan	0,00	0,00	0,00	0,00	Kab. Konawe, Semua Kecamatan, Semua Kel/Desa	DANA ALOKASI UMUM (DAU)	-	-			10.000.000,00	DINAS PERHUBUNGAN
		DINAS KOMUNIKASI DAN INFORMATIKA							**4.711.828.000,00**	**6.250.959.179,00**	**6.282.081.655,00**	**1.570.253.655,00**							**6.264.770.682,00**	
	2	**URUSAN PEMERINTAHAN WAJIB YANG TIDAK BERKAITAN DENGAN PELAYANAN DASAR**							**4.711.828.000,00**	**6.250.959.179,00**	**6.282.081.655,00**	**1.570.253.655,00**							**6.264.770.682,00**	
	2.16	**URUSAN PEMERINTAHAN BIDANG KOMUNIKASI DAN INFORMATIKA**							**4.542.850.200,00**	**6.202.996.179,00**	**6.234.118.655,00**	**1.691.268.455,00**							**5.809.770.682,00**	
1.	**2.16.01**	**PROGRAM PENUNJANG URUSAN PEMERINTAHAN DAERAH KABUPATEN/KOTA**	**PERSENTASE KEGIATAN PENUNJANG URUSAN PEMERINTAHAN DAERAH YANG TERLAKSANA**				**100,00 %**	**100,00 %**	**3.800.500.000,00**	**5.144.515.624,00**	**5.090.638.900,00**	**289.908.682,00**							**4.090.408.682,00**	
		[PERSENTASE KEGIATAN PENUNJANG URUSAN PEMERINTAHAN DAERAH YANG TERLAKSANA]	**PERSENTASE KEGIATAN PENUNJANG URUSAN PEMERINTAHAN DAERAH YANG TERLAKSANA**	**100,00**	**100,00**	**100,00**	-	-	**3.800.500.000,00**	**5.144.515.624,00**	**5.090.638.900,00**	-	-	-	-	-	-	**100,00**	**4.090.408.682,00**	-
	2.16.01.2.01	Perencanaan, Penganggaran, dan Evaluasi Kinerja Perangkat Daerah	*Jumlah Dokumen Perencanaan, Penganggaran, dan Evaluasi Kinerja Perangkat Daerah yang disusun*				8 dokumen	8 dokumen	48.000.000,00	48.000.000,00	48.000.000,00	0,00			Memperkuat reformasi politik, hukum dan birokrasi, serta memperkuat pencegahan dan pemberantasan korupsi, narkoba, judi, dan penyeludupan.	-	Diskominfo		105.694.000,00	DINAS KOMUNIKASI DAN INFORMATIKA
	2.16.01.2.01.0001	Penyusunan Dokumen Perencanaan Perangkat Daerah																		
			Jumlah Dokumen Perencanaan Perangkat Daerah				2 Dokumen	2 Dokumen	12.000.000,00	12.000.000,00	12.000.000,00	0,00	Kab. Konawe, Semua Kecamatan, Semua Kel/Desa	RETRIBUSI PENGGUNAAN TENAGA KERJA ASING (TKA)	Memperkuat reformasi politik, hukum dan birokrasi, serta memperkuat pencegahan dan pemberantasan korupsi, narkoba, judi, dan penyeludupan.	-			11.478.000,00	DINAS KOMUNIKASI DAN INFORMATIKA
	2.16.01.2.01.0002	Koordinasi dan Penyusunan Dokumen RKA-SKPD																		
			Jumlah Dokumen RKA-SKPD dan Laporan Hasil Koordinasi Penyusunan Dokumen RKA-SKPD				1 Dokumen	1 Dokumen	6.000.000,00	6.000.000,00	6.000.000,00	0,00	Kab. Konawe, Semua Kecamatan, Semua Kel/Desa	RETRIBUSI PENGGUNAAN TENAGA KERJA ASING (TKA)	Memperkuat reformasi politik, hukum dan birokrasi, serta memperkuat pencegahan dan pemberantasan korupsi, narkoba, judi, dan penyeludupan.	-			5.739.000,00	DINAS KOMUNIKASI DAN INFORMATIKA
	2.16.01.2.01.0003	Koordinasi dan Penyusunan Dokumen Perubahan RKA-SKPD																		
			Jumlah Dokumen Perubahan RKA-SKPD dan Laporan Hasil Koordinasi Penyusunan Dokumen Perubahan RKA-SKPD				1 Dokumen	1 Dokumen	6.000.000,00	6.000.000,00	6.000.000,00	0,00	Kab. Konawe, Semua Kecamatan, Semua Kel/Desa	RETRIBUSI PENGGUNAAN TENAGA KERJA ASING (TKA)	Memperkuat reformasi politik, hukum dan birokrasi, serta memperkuat pencegahan dan pemberantasan korupsi, narkoba, judi, dan penyeludupan.	-			5.739.000,00	DINAS KOMUNIKASI DAN INFORMATIKA
	2.16.01.2.01.0004	Koordinasi dan Penyusunan DPA-SKPD																		

NO	KODE	URUSAN / BIDANG URUSAN / PROGRAM / OUTCOME / KEGIATAN / SUB KEGIATAN	INDIKATOR PROGRAM / KEGIATAN / SUB KEGIATAN	TARGET AKHIR PERIODE RENSTRA OPD	REALISASI CAPAIAN RENJA OPD TAHUN 2024	PRAKIRAAN CAPAIAN TARGET RENJA OPD TAHUN 2025	CAPAIAN KINERJA DAN KERANGKA PENDANAAN										KELOMPOK SASARAN	PRAKIRAAN MAJU RENCANA TAHUN 2027		PERANGKAT DAERAH PENANGGUNG JAWAB
							TARGET 2026		PAGU INDIKATIF (Rp)			Bertambah/Berkurang (10-12)	LOKASI	SUMBER DANA	PRIORITAS			TARGET	PAGU INDIKATIF (Rp)	
							SEBELUM	SESUDAH	RKPD 2026	APBD 2026	RKPD PERUBAHAN 2026				NASIONAL	DAERAH				
1	2	3	4	5	6	7	8	9	10	11	12	13	14	15	16	17	18	19	20	21
			Jumlah Dokumen DPA-SKPD dan Laporan Hasil Koordinasi Penyusunan Dokumen DPA-SKPD				1 Dokumen	1 Dokumen	6.000.000,00	6.000.000,00	6.000.000,00	0,00	Kab. Konawe, Semua Kecamatan, Semua Kel/Desa	RETRIBUSI PENGGUNAAN TENAGA KERJA ASING (TKA)	Memperkuat reformasi politik, hukum dan birokrasi, serta memperkuat pencegahan dan pemberantasan korupsi, narkoba, judi, dan penyeludupan.	-			5.739.000,00	DINAS KOMUNIKASI DAN INFORMATIKA
	2.16.01.2.01.0005	Koordinasi dan Penyusunan Perubahan DPA- SKPD																		
			Jumlah Dokumen Perubahan DPA-SKPD dan Laporan Hasil Koordinasi Penyusunan Dokumen Perubahan DPA-SKPD				1 Dokumen	1 Dokumen	6.000.000,00	6.000.000,00	6.000.000,00	0,00	Kab. Konawe, Semua Kecamatan, Semua Kel/Desa	RETRIBUSI PENGGUNAAN TENAGA KERJA ASING (TKA)	Memperkuat reformasi politik, hukum dan birokrasi, serta memperkuat pencegahan dan pemberantasan korupsi, narkoba, judi, dan penyeludupan.	-			5.739.000,00	DINAS KOMUNIKASI DAN INFORMATIKA
	2.16.01.2.01.0006	Koordinasi dan Penyusunan Laporan Capaian Kinerja dan Ikhtisar Realisasi Kinerja SKPD																		
			Jumlah Laporan Capaian Kinerja dan Ikhtisar Realisasi Kinerja SKPD dan Laporan Hasil Koordinasi Penyusunan Laporan Capaian Kinerja dan Ikhtisar Realisasi Kinerja SKPD				1 Laporan	1 Laporan	6.000.000,00	6.000.000,00	6.000.000,00	0,00	Kab. Konawe, Semua Kecamatan, Semua Kel/Desa	RETRIBUSI PENGGUNAAN TENAGA KERJA ASING (TKA)	Memperkuat reformasi politik, hukum dan birokrasi, serta memperkuat pencegahan dan pemberantasan korupsi, narkoba, judi, dan penyeludupan.	-			5.639.000,00	DINAS KOMUNIKASI DAN INFORMATIKA
	2.16.01.2.01.0007	Evaluasi Kinerja Perangkat Daerah																		
			Jumlah Laporan Evaluasi Kinerja Perangkat Daerah				1 Laporan	1 Laporan	6.000.000,00	6.000.000,00	6.000.000,00	0,00	Kab. Konawe, Semua Kecamatan, Semua Kel/Desa	RETRIBUSI PENGGUNAAN TENAGA KERJA ASING (TKA)	Memperkuat reformasi politik, hukum dan birokrasi, serta memperkuat pencegahan dan pemberantasan korupsi, narkoba, judi, dan penyeludupan.	-			5.621.000,00	DINAS KOMUNIKASI DAN INFORMATIKA
	2.16.01.2.01.0008	Penyelenggaraan Walidata Pendukung Statistik Sektoral Daerah																		
			Jumlah Dokumen Hasil Penyelenggaraan Walidata Pendukung Statistik Sektoral Daerah				1 Dokumen	1 Dokumen	0,00	0,00	0,00	0,00	Kab. Konawe, Semua Kecamatan, Semua Kel/Desa	PBJT-KONSUMSI TENAGA LISTRIK YANG DIHASILKAN SENDIRI	Memperkuat reformasi politik, hukum dan birokrasi, serta memperkuat pencegahan dan pemberantasan korupsi, narkoba, judi, dan penyeludupan.	-			10.000.000,00	DINAS KOMUNIKASI DAN INFORMATIKA
	2.16.01.2.01.0009	Pelaksanaan Pengumpulan Data Statistik Sektoral Daerah																		
			Jumlah Data Statistik Sektoral Daerah yang Telah Dikumpulkan dan Diperiksa Lingkup Perangkat Daerah				1 Data	1 Data	0,00	0,00	0,00	0,00	Kab. Konawe, Semua Kecamatan, Semua Kel/Desa	PBJT-KONSUMSI TENAGA LISTRIK YANG DIHASILKAN SENDIRI	Memperkuat reformasi politik, hukum dan birokrasi, serta memperkuat pencegahan dan pemberantasan korupsi, narkoba, judi, dan penyeludupan.	-			10.000.000,00	DINAS KOMUNIKASI DAN INFORMATIKA
		-	**-**	**-**	**-**	**-**	-	-	**3.800.500.000,00**	**5.144.515.624,00**	**5.090.638.900,00**	-	-	-	-	-	-	**-**	**4.090.408.682,00**	-
	2.16.01.2.01.0010	Pelaksanaan Forum Perangkat Daerah Berdasarkan Bidang Urusan yang Diampu dalam Rangka Penyusunan Dokumen Perencanaan Perangkat Daerah																		
			Jumlah Berita Acara Hasil Forum Perangkat Daerah Berdasarkan Bidang Urusan yang Diampu dalam Rangka Penyusunan Dokumen Perencanaan Perangkat Daerah				1 Berita Acara	1 Berita Acara	0,00	0,00	0,00	0,00	Kab. Konawe, Semua Kecamatan, Semua Kel/Desa	DANA ALOKASI UMUM (DAU)	Memperkuat reformasi politik, hukum dan birokrasi, serta memperkuat pencegahan dan pemberantasan korupsi, narkoba, judi, dan penyeludupan.	-			10.000.000,00	DINAS KOMUNIKASI DAN INFORMATIKA
	2.16.01.2.01.0011	Penyusunan Dokumen Perencanaan Urusan Selain Renstra PD dan Renja PD																		
			Jumlah Dokumen Perencanaan Urusan Selain Renstra PD dan Renja PD yang disusun				1 Dokumen	1 Dokumen	0,00	0,00	0,00	0,00	Kab. Konawe, Semua Kecamatan, Semua Kel/Desa	PBJT-KONSUMSI TENAGA LISTRIK YANG DIHASILKAN SENDIRI	Memperkuat reformasi politik, hukum dan birokrasi, serta memperkuat pencegahan dan pemberantasan korupsi, narkoba, judi, dan penyeludupan.	-			10.000.000,00	DINAS KOMUNIKASI DAN INFORMATIKA
	2.16.01.2.01.0012	Koordinasi Peningkatan Partisipasi Masyarakat dalam Penyelenggaraan Urusan Pemerintahan Daerah yang Diampu																		
			Jumlah Subtansi Koordinasi Peningkatan Partisipasi Masyarakat dalam Penyelenggaraan Urusan Pemerintahan Daerah yang Diampu				1 Substansi	1 Substansi	0,00	0,00	0,00	0,00	Kab. Konawe, Semua Kecamatan, Semua Kel/Desa	DANA ALOKASI UMUM (DAU)	Memperkuat reformasi politik, hukum dan birokrasi, serta memperkuat pencegahan dan pemberantasan korupsi, narkoba, judi, dan penyeludupan.	-			10.000.000,00	DINAS KOMUNIKASI DAN INFORMATIKA
		[PERSENTASE KEGIATAN PENUNJANG URUSAN PEMERINTAHAN DAERAH YANG TERLAKSANA]	**PERSENTASE KEGIATAN PENUNJANG URUSAN PEMERINTAHAN DAERAH YANG TERLAKSANA**	**100,00**	**100,00**	**100,00**	-	-	**3.800.500.000,00**	**5.144.515.624,00**	**5.090.638.900,00**	-	-	-	-	-	-	**100,00**	**4.090.408.682,00**	-
	2.16.01.2.01.0013	Sinkronisasi dan Harmonisasi Pusat dan Daerah dalam Rangka Mendukung Target Pembangunan Nasional melalui Koordinasi Teknis Pembangunan																		
			Jumlah Berita Acara Hasil Sinkronisasi dan Harmonisasi Pusat dan Daerah dalam Rangka Mendukung Target Pembangunan Nasional melalui Koordinasi Teknis Pembangunan				1 Berita Acara	1 Berita Acara	0,00	0,00	0,00	0,00	Kab. Konawe, Semua Kecamatan, Semua Kel/Desa	DANA ALOKASI UMUM (DAU)	Memperkuat reformasi politik, hukum dan birokrasi, serta memperkuat pencegahan dan pemberantasan korupsi, narkoba, judi, dan penyeludupan.	-			10.000.000,00	DINAS KOMUNIKASI DAN INFORMATIKA
	2.16.01.2.02	Administrasi Keuangan Perangkat Daerah	*Jumlah Laporan Adminstrasi Keuangan Perangkat Daerah yang disediakan*				11 Produk	11 Produk	1.516.864.700,00	3.757.384.524,00	3.552.457.800,00	2.035.593.100,00			Memperkuat reformasi politik, hukum dan birokrasi, serta memperkuat pencegahan dan pemberantasan korupsi, narkoba, judi, dan penyeludupan.	-	Pegawai Diskominfo		1.548.384.682,00	DINAS KOMUNIKASI DAN INFORMATIKA
	2.16.01.2.02.0001	Penyediaan Gaji dan Tunjangan ASN																		

NO	KODE	URUSAN / BIDANG URUSAN / PROGRAM / OUTCOME / KEGIATAN / SUB KEGIATAN	INDIKATOR PROGRAM / KEGIATAN / SUB KEGIATAN	TARGET AKHIR PERIODE RENSTRA OPD	REALISASI CAPAIAN RENJA OPD TAHUN 2024	PRAKIRAAN CAPAIAN TARGET RENJA OPD TAHUN 2025	CAPAIAN KINERJA DAN KERANGKA PENDANAAN										KELOMPOK SASARAN	PRAKIRAAN MAJU RENCANA TAHUN 2027		PERANGKAT DAERAH PENANGGUNG JAWAB
							TARGET 2026		PAGU INDIKATIF (Rp)			Bertambah/Berkurang (10-12)	LOKASI	SUMBER DANA	PRIORITAS			TARGET	PAGU INDIKATIF (Rp)	
							SEBELUM	SESUDAH	RKPD 2026	APBD 2026	RKPD PERUBAHAN 2026				NASIONAL	DAERAH				
1	2	3	4	5	6	7	8	9	10	11	12	13	14	15	16	17	18	19	20	21
			Jumlah Orang yang Menerima Gaji dan Tunjangan ASN				490 Orang/ bulan	490 Orang/ bulan	1.492.864.700,00	3.738.384.524,00	3.533.457.800,00	2.040.593.100,00	Kab. Konawe, Semua Kecamatan, Semua Kel/Desa	DANA ALOKASI UMUM (DAU)	Memperkuat reformasi politik, hukum dan birokrasi, serta memperkuat pencegahan dan pemberantasan korupsi, narkoba, judi, dan penyeludupan.	-			1.511.384.682,00	DINAS KOMUNIKASI DAN INFORMATIKA
	2.16.01.2.02.0002	Penyediaan Administrasi Pelaksanaan Tugas ASN																		
			Jumlah Dokumen Hasil Penyediaan Administrasi Pelaksanaan Tugas ASN				1 Dokumen	1 Dokumen	12.000.000,00	9.000.000,00	9.000.000,00	-3.000.000,00	Kab. Konawe, Semua Kecamatan, Semua Kel/Desa	RETRIBUSI PENGGUNAAN TENAGA KERJA ASING (TKA)	Memperkuat reformasi politik, hukum dan birokrasi, serta memperkuat pencegahan dan pemberantasan korupsi, narkoba, judi, dan penyeludupan.	-			12.000.000,00	DINAS KOMUNIKASI DAN INFORMATIKA
	2.16.01.2.02.0003	Pelaksanaan Penatausahaan dan Pengujian/Verifikasi Keuangan SKPD																		
			Jumlah Dokumen Penatausahaan dan Pengujian/Verifikasi Keuangan SKPD				1 Dokumen	1 Dokumen	0,00	0,00	0,00	0,00	Kab. Konawe, Semua Kecamatan, Semua Kel/Desa	DANA ALOKASI UMUM (DAU)	Memperkuat reformasi politik, hukum dan birokrasi, serta memperkuat pencegahan dan pemberantasan korupsi, narkoba, judi, dan penyeludupan.	-			10.000.000,00	DINAS KOMUNIKASI DAN INFORMATIKA
	2.16.01.2.02.0004	Koordinasi dan Pelaksanaan Akuntansi SKPD																		
			Jumlah Dokumen Koordinasi dan Pelaksanaan Akuntansi SKPD				1 Dokumen	1 Dokumen	0,00	0,00	0,00	0,00	Kab. Konawe, Semua Kecamatan, Semua Kel/Desa	PAJAK DAERAH	Memperkuat reformasi politik, hukum dan birokrasi, serta memperkuat pencegahan dan pemberantasan korupsi, narkoba, judi, dan penyeludupan.	-			1.000.000,00	DINAS KOMUNIKASI DAN INFORMATIKA
	2.16.01.2.02.0005	Koordinasi dan Penyusunan Laporan Keuangan Akhir Tahun SKPD																		
			Jumlah Laporan Keuangan Akhir Tahun SKPD dan Laporan Hasil Koordinasi Penyusunan Laporan Keuangan Akhir Tahun SKPD				1 Laporan	1 Laporan	6.000.000,00	5.000.000,00	5.000.000,00	-1.000.000,00	Kab. Konawe, Semua Kecamatan, Semua Kel/Desa	RETRIBUSI PENGGUNAAN TENAGA KERJA ASING (TKA)	Memperkuat reformasi politik, hukum dan birokrasi, serta memperkuat pencegahan dan pemberantasan korupsi, narkoba, judi, dan penyeludupan.	-			6.000.000,00	DINAS KOMUNIKASI DAN INFORMATIKA
	2.16.01.2.02.0006	Pengelolaan dan Penyiapan Bahan Tanggapan Pemeriksaan																		
			Jumlah Dokumen Bahan Tanggapan Pemeriksaan dan Tindak Lanjut Pemeriksaan				1 Dokumen	1 Dokumen	0,00	0,00	0,00	0,00	Kab. Konawe, Semua Kecamatan, Semua Kel/Desa	PAJAK DAERAH	Memperkuat reformasi politik, hukum dan birokrasi, serta memperkuat pencegahan dan pemberantasan korupsi, narkoba, judi, dan penyeludupan.	-			1.000.000,00	DINAS KOMUNIKASI DAN INFORMATIKA
	2.16.01.2.02.0007	Koordinasi dan Penyusunan Laporan Keuangan Bulanan/ Triwulanan/ Semesteran SKPD																		
			Jumlah Laporan Keuangan Bulanan/ Triwulanan/ Semesteran SKPD dan Laporan Koordinasi Penyusunan Laporan Keuangan Bulanan/Triwulanan/Semesteran SKPD				1 Laporan	1 Laporan	6.000.000,00	5.000.000,00	5.000.000,00	-1.000.000,00	Kab. Konawe, Semua Kecamatan, Semua Kel/Desa	RETRIBUSI PENGGUNAAN TENAGA KERJA ASING (TKA)	Memperkuat reformasi politik, hukum dan birokrasi, serta memperkuat pencegahan dan pemberantasan korupsi, narkoba, judi, dan penyeludupan.	-			6.000.000,00	DINAS KOMUNIKASI DAN INFORMATIKA
	2.16.01.2.02.0008	Penyusunan Pelaporan dan Analisis Prognosis Realisasi Anggaran																		
			Jumlah Dokumen Pelaporan dan Analisis Prognosis Realisasi Anggaran				1 Dokumen	1 Dokumen	0,00	0,00	0,00	0,00	Kab. Konawe, Semua Kecamatan, Semua Kel/Desa	PAJAK DAERAH	Memperkuat reformasi politik, hukum dan birokrasi, serta memperkuat pencegahan dan pemberantasan korupsi, narkoba, judi, dan penyeludupan.	-			1.000.000,00	DINAS KOMUNIKASI DAN INFORMATIKA
	2.16.01.2.03	Administrasi Barang Milik Daerah pada Perangkat Daerah	*Jumlah Produk Administratif Barang Milik Daerah pada Perangkat Daerah yang disusun*				8 Produk	8 Produk	15.000.000,00	8.000.000,00	8.000.000,00	-7.000.000,00			Memperkuat reformasi politik, hukum dan birokrasi, serta memperkuat pencegahan dan pemberantasan korupsi, narkoba, judi, dan penyeludupan.	-	DISKOMINFO		24.000.000,00	DINAS KOMUNIKASI DAN INFORMATIKA
	2.16.01.2.03.0001	Penyusunan Perencanaan Kebutuhan Barang Milik Daerah SKPD																		
			Jumlah Rencana Kebutuhan Barang Milik Daerah SKPD				1 Dokumen	1 Dokumen	4.000.000,00	2.000.000,00	2.000.000,00	-2.000.000,00	Kab. Konawe, Semua Kecamatan, Semua Kel/Desa	RETRIBUSI PENGGUNAAN TENAGA KERJA ASING (TKA)	Memperkuat reformasi politik, hukum dan birokrasi, serta memperkuat pencegahan dan pemberantasan korupsi, narkoba, judi, dan penyeludupan.	-			2.000.000,00	DINAS KOMUNIKASI DAN INFORMATIKA
	2.16.01.2.03.0002	Pengamanan Barang Milik Daerah SKPD																		
			Jumlah Dokumen Pengamanan Barang Milik Daerah SKPD				1 Dokumen	1 Dokumen	0,00	0,00	0,00	0,00	Kab. Konawe, Semua Kecamatan, Semua Kel/Desa	PAJAK DAERAH	Memperkuat reformasi politik, hukum dan birokrasi, serta memperkuat pencegahan dan pemberantasan korupsi, narkoba, judi, dan penyeludupan.	-			2.000.000,00	DINAS KOMUNIKASI DAN INFORMATIKA
		-	**-**	**-**	**-**	**-**	-	-	**3.800.500.000,00**	**5.144.515.624,00**	**5.090.638.900,00**	-	-	-	-	-	-	**-**	**4.090.408.682,00**	-
	2.16.01.2.03.0003	Koordinasi dan Penilaian Barang Milik Daerah SKPD																		

NO	KODE	URUSAN / BIDANG URUSAN / PROGRAM / OUTCOME / KEGIATAN / SUB KEGIATAN	INDIKATOR PROGRAM / KEGIATAN / SUB KEGIATAN	TARGET AKHIR PERIODE RENSTRA OPD	REALISASI CAPAIAN RENJA OPD TAHUN 2024	PRAKIRAAN CAPAIAN TARGET RENJA OPD TAHUN 2025	CAPAIAN KINERJA DAN KERANGKA PENDANAAN										KELOMPOK SASARAN	PRAKIRAAN MAJU RENCANA TAHUN 2027		PERANGKAT DAERAH PENANGGUNG JAWAB
							TARGET 2026		PAGU INDIKATIF (Rp)			Bertambah/Berkurang (10-12)	LOKASI	SUMBER DANA	PRIORITAS			TARGET	PAGU INDIKATIF (Rp)	
							SEBELUM	SESUDAH	RKPD 2026	APBD 2026	RKPD PERUBAHAN 2026				NASIONAL	DAERAH				
1	2	3	4	5	6	7	8	9	10	11	12	13	14	15	16	17	18	19	20	21
			Jumlah Laporan Hasil Penilaian Barang Milik Daerah dan Hasil Koordinasi Penilaian Barang Milik Daerah SKPD				1 Laporan	1 Laporan	5.000.000,00	0,00	0,00	-5.000.000,00	Kab. Konawe, Semua Kecamatan, Semua Kel/Desa	PAJAK DAERAH	Memperkuat reformasi politik, hukum dan birokrasi, serta memperkuat pencegahan dan pemberantasan korupsi, narkoba, judi, dan penyeludupan.	-			2.000.000,00	DINAS KOMUNIKASI DAN INFORMATIKA
	2.16.01.2.03.0004	Pembinaan, Pengawasan, dan Pengendalian Barang Milik Daerah pada SKPD																		
			Jumlah Laporan Hasil Pembinaan, Pengawasan, dan Pengendalian Barang Milik Daerah pada SKPD				1 Laporan	1 Laporan	0,00	0,00	0,00	0,00	Kab. Konawe, Semua Kecamatan, Semua Kel/Desa	DANA ALOKASI UMUM (DAU)	Memperkuat reformasi politik, hukum dan birokrasi, serta memperkuat pencegahan dan pemberantasan korupsi, narkoba, judi, dan penyeludupan.	-			2.000.000,00	DINAS KOMUNIKASI DAN INFORMATIKA
		[PERSENTASE KEGIATAN PENUNJANG URUSAN PEMERINTAHAN DAERAH YANG TERLAKSANA]	**PERSENTASE KEGIATAN PENUNJANG URUSAN PEMERINTAHAN DAERAH YANG TERLAKSANA**	**100,00**	**100,00**	**100,00**	-	-	**3.800.500.000,00**	**5.144.515.624,00**	**5.090.638.900,00**	-	-	-	-	-	-	**100,00**	**4.090.408.682,00**	-
	2.16.01.2.03.0005	Rekonsiliasi dan Penyusunan Laporan Barang Milik Daerah pada SKPD																		
			Jumlah Laporan Rekonsiliasi dan Penyusunan Laporan Barang Milik Daerah pada SKPD				1 Laporan	1 Laporan	6.000.000,00	6.000.000,00	6.000.000,00	0,00	Kab. Konawe, Semua Kecamatan, Semua Kel/Desa	RETRIBUSI PENGGUNAAN TENAGA KERJA ASING (TKA)	Memperkuat reformasi politik, hukum dan birokrasi, serta memperkuat pencegahan dan pemberantasan korupsi, narkoba, judi, dan penyeludupan.	-			6.000.000,00	DINAS KOMUNIKASI DAN INFORMATIKA
	2.16.01.2.03.0006	Penatausahaan Barang Milik Daerah pada SKPD																		
			Jumlah Laporan Penatausahaan Barang Milik Daerah pada SKPD				1 Laporan	1 Laporan	0,00	0,00	0,00	0,00	Kab. Konawe, Semua Kecamatan, Semua Kel/Desa	DANA ALOKASI UMUM (DAU)	Memperkuat reformasi politik, hukum dan birokrasi, serta memperkuat pencegahan dan pemberantasan korupsi, narkoba, judi, dan penyeludupan.	-			5.000.000,00	DINAS KOMUNIKASI DAN INFORMATIKA
	2.16.01.2.03.0007	Pemanfaatan Barang Milik Daerah SKPD																		
			Jumlah Dokumen Hasil Pemanfaatan Barang Milik Daerah SKPD				1 Dokumen	1 Dokumen	0,00	0,00	0,00	0,00	Kab. Konawe, Semua Kecamatan, Semua Kel/Desa	DANA ALOKASI UMUM (DAU)	Memperkuat reformasi politik, hukum dan birokrasi, serta memperkuat pencegahan dan pemberantasan korupsi, narkoba, judi, dan penyeludupan.	-			5.000.000,00	DINAS KOMUNIKASI DAN INFORMATIKA
	2.16.01.2.05	Administrasi Kepegawaian Perangkat Daerah	*Jumlah Produk Administratif Kepegawaian Perangkat Daerah yang disusun*				11 Produk	11 Produk	56.710.000,00	10.500.000,00	10.500.000,00	-46.210.000,00			Memperkuat reformasi politik, hukum dan birokrasi, serta memperkuat pencegahan dan pemberantasan korupsi, narkoba, judi, dan penyeludupan.	3. MENGOPTIMALKAN TATA KELOLA PEMERINTAHAN YANG BERSIH, EFEKIF DAN PARTISIPATIF	DISKOMINFO		152.750.000,00	DINAS KOMUNIKASI DAN INFORMATIKA
	2.16.01.2.05.0001	Peningkatan Sarana dan Prasarana Disiplin Pegawai																		
			Jumlah Unit Peningkatan Sarana dan Prasarana Disiplin Pegawai				1 Unit	1 Unit	0,00	0,00	0,00	0,00	Kab. Konawe, Semua Kecamatan, Semua Kel/Desa	DANA BAGI HASIL (DBH)	Memperkuat reformasi politik, hukum dan birokrasi, serta memperkuat pencegahan dan pemberantasan korupsi, narkoba, judi, dan penyeludupan.	3. MENGOPTIMALKAN TATA KELOLA PEMERINTAHAN YANG BERSIH, EFEKIF DAN PARTISIPATIF			5.000.000,00	DINAS KOMUNIKASI DAN INFORMATIKA
	2.16.01.2.05.0002	Pengadaan Pakaian Dinas beserta Atribut Kelengkapannya																		
			Jumlah Paket Pakaian Dinas beserta Atribut Kelengkapan				1 Paket	1 Paket	30.710.000,00	0,00	0,00	-30.710.000,00	Kab. Konawe, Semua Kecamatan, Semua Kel/Desa	DANA BAGI HASIL (DBH)	Memperkuat reformasi politik, hukum dan birokrasi, serta memperkuat pencegahan dan pemberantasan korupsi, narkoba, judi, dan penyeludupan.	-			30.750.000,00	DINAS KOMUNIKASI DAN INFORMATIKA
	2.16.01.2.05.0003	Pendataan dan Pengolahan Administrasi Kepegawaian																		
			Jumlah Dokumen Pendataan dan Pengolahan Administrasi Kepegawaian				1 Dokumen	1 Dokumen	1.000.000,00	0,00	0,00	-1.000.000,00	Kab. Konawe, Semua Kecamatan, Semua Kel/Desa	DANA BAGI HASIL (DBH)	Memperkuat reformasi politik, hukum dan birokrasi, serta memperkuat pencegahan dan pemberantasan korupsi, narkoba, judi, dan penyeludupan.	-			1.000.000,00	DINAS KOMUNIKASI DAN INFORMATIKA
	2.16.01.2.05.0004	Koordinasi dan Pelaksanaan Sistem Informasi Kepegawaian																		
			Jumlah Dokumen Hasil Koordinasi dan Pelaksanaaan Sistem Informasi Kepegawaian				1 Dokumen	1 Dokumen	15.000.000,00	4.500.000,00	4.500.000,00	-10.500.000,00	Kab. Konawe, Semua Kecamatan, Semua Kel/Desa	RETRIBUSI PENGGUNAAN TENAGA KERJA ASING (TKA)	Memperkuat reformasi politik, hukum dan birokrasi, serta memperkuat pencegahan dan pemberantasan korupsi, narkoba, judi, dan penyeludupan.	-			10.000.000,00	DINAS KOMUNIKASI DAN INFORMATIKA
	2.16.01.2.05.0005	Monitoring, Evaluasi, dan Penilaian Kinerja Pegawai																		
			Jumlah Dokumen Monitoring, Evaluasi, dan Penilaian Kinerja Pegawai				1 Dokumen	1 Dokumen	10.000.000,00	6.000.000,00	6.000.000,00	-4.000.000,00	Kab. Konawe, Semua Kecamatan, Semua Kel/Desa	RETRIBUSI PENGGUNAAN TENAGA KERJA ASING (TKA)	Memperkuat reformasi politik, hukum dan birokrasi, serta memperkuat pencegahan dan pemberantasan korupsi, narkoba, judi, dan penyeludupan.	-			6.000.000,00	DINAS KOMUNIKASI DAN INFORMATIKA
		-	**-**	**-**	**-**	**-**	-	-	**3.800.500.000,00**	**5.144.515.624,00**	**5.090.638.900,00**	-	-	-	-	-	-	**-**	**4.090.408.682,00**	-
	2.16.01.2.05.0006	Pemulangan Pegawai yang Pensiun																		

NO	KODE	URUSAN / BIDANG URUSAN / PROGRAM / OUTCOME / KEGIATAN / SUB KEGIATAN	INDIKATOR PROGRAM / KEGIATAN / SUB KEGIATAN	TARGET AKHIR PERIODE RENSTRA OPD	REALISASI CAPAIAN RENJA OPD TAHUN 2024	PRAKIRAAN CAPAIAN TARGET RENJA OPD TAHUN 2025	CAPAIAN KINERJA DAN KERANGKA PENDANAAN										KELOMPOK SASARAN	PRAKIRAAN MAJU RENCANA TAHUN 2027		PERANGKAT DAERAH PENANGGUNG JAWAB
							TARGET 2026		PAGU INDIKATIF (Rp)			Bertambah/Berkurang (10-12)	LOKASI	SUMBER DANA	PRIORITAS			TARGET	PAGU INDIKATIF (Rp)	
							SEBELUM	SESUDAH	RKPD 2026	APBD 2026	RKPD PERUBAHAN 2026				NASIONAL	DAERAH				
1	2	3	4	5	6	7	8	9	10	11	12	13	14	15	16	17	18	19	20	21
			Jumlah Pegawai Pensiun yang Dipulangkan				1 Orang	1 Orang	0,00	0,00	0,00	0,00	Kab. Konawe, Semua Kecamatan, Semua Kel/Desa	DANA ALOKASI UMUM (DAU)	Memperkuat reformasi politik, hukum dan birokrasi, serta memperkuat pencegahan dan pemberantasan korupsi, narkoba, judi, dan penyeludupan.	-			10.000.000,00	DINAS KOMUNIKASI DAN INFORMATIKA
	2.16.01.2.05.0007	Pemulangan Pegawai yang Meninggal dalam Melaksanakan Tugas																		
			Jumlah Laporan Hasil Pemulangan Pegawai yang Meninggal dalam Melaksanakan Tugas				1 Laporan	1 Laporan	0,00	0,00	0,00	0,00	Kab. Konawe, Semua Kecamatan, Semua Kel/Desa	DANA ALOKASI UMUM (DAU)	Memperkuat reformasi politik, hukum dan birokrasi, serta memperkuat pencegahan dan pemberantasan korupsi, narkoba, judi, dan penyeludupan.	-			10.000.000,00	DINAS KOMUNIKASI DAN INFORMATIKA
	2.16.01.2.05.0008	Pemindahan Tugas ASN																		
			Jumlah ASN yang dipindahtugaskan				1 Orang	1 Orang	0,00	0,00	0,00	0,00	Kab. Konawe, Semua Kecamatan, Semua Kel/Desa	DANA ALOKASI UMUM (DAU)	Memperkuat reformasi politik, hukum dan birokrasi, serta memperkuat pencegahan dan pemberantasan korupsi, narkoba, judi, dan penyeludupan.	-			10.000.000,00	DINAS KOMUNIKASI DAN INFORMATIKA
		[PERSENTASE KEGIATAN PENUNJANG URUSAN PEMERINTAHAN DAERAH YANG TERLAKSANA]	**PERSENTASE KEGIATAN PENUNJANG URUSAN PEMERINTAHAN DAERAH YANG TERLAKSANA**	**100,00**	**100,00**	**100,00**	-	-	**3.800.500.000,00**	**5.144.515.624,00**	**5.090.638.900,00**	-	-	-	-	-	-	**100,00**	**4.090.408.682,00**	-
	2.16.01.2.05.0009	Pendidikan dan Pelatihan Pegawai Berdasarkan Tugas dan Fungsi																		
			Jumlah Pegawai Berdasarkan Tugas dan Fungsi yang Mengikuti Pendidikan dan Pelatihan				2 Orang	2 Orang	0,00	0,00	0,00	0,00	Kab. Konawe, Semua Kecamatan, Semua Kel/Desa	DANA BAGI HASIL (DBH)	Memperkuat reformasi politik, hukum dan birokrasi, serta memperkuat pencegahan dan pemberantasan korupsi, narkoba, judi, dan penyeludupan.	-			50.000.000,00	DINAS KOMUNIKASI DAN INFORMATIKA
		-	**-**	**-**	**-**	**-**	-	-	**3.800.500.000,00**	**5.144.515.624,00**	**5.090.638.900,00**	-	-	-	-	-	-	**-**	**4.090.408.682,00**	-
	2.16.01.2.05.0010	Sosialisasi Peraturan Perundang-Undangan																		
			Jumlah Orang yang Mengikuti Sosialisasi Peraturan Perundang-Undangan				1 Orang	1 Orang	0,00	0,00	0,00	0,00	Kab. Konawe, Semua Kecamatan, Semua Kel/Desa	DANA ALOKASI UMUM (DAU)	Memperkuat reformasi politik, hukum dan birokrasi, serta memperkuat pencegahan dan pemberantasan korupsi, narkoba, judi, dan penyeludupan.	-			10.000.000,00	DINAS KOMUNIKASI DAN INFORMATIKA
	2.16.01.2.05.0011	Bimbingan Teknis Implementasi Peraturan Perundang-Undangan																		
			Jumlah Orang yang Mengikuti Bimbingan Teknis Implementasi Peraturan Perundang-Undangan				1 Orang	1 Orang	0,00	0,00	0,00	0,00	Kab. Konawe, Semua Kecamatan, Semua Kel/Desa	DANA BAGI HASIL (DBH)	Memperkuat reformasi politik, hukum dan birokrasi, serta memperkuat pencegahan dan pemberantasan korupsi, narkoba, judi, dan penyeludupan.	-			10.000.000,00	DINAS KOMUNIKASI DAN INFORMATIKA
		[PERSENTASE KEGIATAN PENUNJANG URUSAN PEMERINTAHAN DAERAH YANG TERLAKSANA]	**PERSENTASE KEGIATAN PENUNJANG URUSAN PEMERINTAHAN DAERAH YANG TERLAKSANA**	**100,00**	**100,00**	**100,00**	-	-	**3.800.500.000,00**	**5.144.515.624,00**	**5.090.638.900,00**	-	-	-	-	-	-	**100,00**	**4.090.408.682,00**	-
	2.16.01.2.06	Administrasi Umum Perangkat Daerah	*Jumlah Produk Administratif Umum Perangkat Daerah yang disusun*				13 Produk	13 Produk	298.099.700,00	67.896.600,00	119.051.600,00	-179.048.100,00			Memperkuat reformasi politik, hukum dan birokrasi, serta memperkuat pencegahan dan pemberantasan korupsi, narkoba, judi, dan penyeludupan.	-	DISKOMINFO		239.580.000,00	DINAS KOMUNIKASI DAN INFORMATIKA
	2.16.01.2.06.0001	Penyediaan Komponen Instalasi Listrik/Penerangan Bangunan Kantor																		
			Jumlah Paket Komponen Instalasi Listrik/Penerangan Bangunan Kantor yang Disediakan				1 Paket	1 Paket	1.994.700,00	909.600,00	909.600,00	-1.085.100,00	Kab. Konawe, Semua Kecamatan, Semua Kel/Desa	RETRIBUSI PENGGUNAAN TENAGA KERJA ASING (TKA)	Memperkuat reformasi politik, hukum dan birokrasi, serta memperkuat pencegahan dan pemberantasan korupsi, narkoba, judi, dan penyeludupan.	-			1.000.000,00	DINAS KOMUNIKASI DAN INFORMATIKA
	2.16.01.2.06.0002	Penyediaan Peralatan dan Perlengkapan Kantor																		
			Jumlah Paket Peralatan dan Perlengkapan Kantor yang Disediakan				1 Paket	1 Paket	32.000.000,00	7.728.000,00	12.858.000,00	-19.142.000,00	Kab. Konawe, Semua Kecamatan, Semua Kel/Desa	RETRIBUSI PENGGUNAAN TENAGA KERJA ASING (TKA)	Memperkuat reformasi politik, hukum dan birokrasi, serta memperkuat pencegahan dan pemberantasan korupsi, narkoba, judi, dan penyeludupan.	-			16.000.000,00	DINAS KOMUNIKASI DAN INFORMATIKA
	2.16.01.2.06.0003	Penyediaan Peralatan Rumah Tangga																		
			Jumlah Paket Peralatan Rumah Tangga yang Disediakan				1 Paket	1 Paket	12.000.000,00	5.998.000,00	5.997.000,00	-6.003.000,00	Kab. Konawe, Semua Kecamatan, Semua Kel/Desa	RETRIBUSI PENGGUNAAN TENAGA KERJA ASING (TKA)	Memperkuat reformasi politik, hukum dan birokrasi, serta memperkuat pencegahan dan pemberantasan korupsi, narkoba, judi, dan penyeludupan.	-			6.000.000,00	DINAS KOMUNIKASI DAN INFORMATIKA
	2.16.01.2.06.0004	Penyediaan Bahan Logistik Kantor																		

NO	KODE	URUSAN / BIDANG URUSAN / PROGRAM / OUTCOME / KEGIATAN / SUB KEGIATAN	INDIKATOR PROGRAM / KEGIATAN / SUB KEGIATAN	TARGET AKHIR PERIODE RENSTRA OPD	REALISASI CAPAIAN RENJA OPD TAHUN 2024	PRAKIRAAN CAPAIAN TARGET RENJA OPD TAHUN 2025	CAPAIAN KINERJA DAN KERANGKA PENDANAAN										KELOMPOK SASARAN	PRAKIRAAN MAJU RENCANA TAHUN 2027		PERANGKAT DAERAH PENANGGUNG JAWAB
							TARGET 2026		PAGU INDIKATIF (Rp)			Bertambah/Berkurang (10-12)	LOKASI	SUMBER DANA	PRIORITAS			TARGET	PAGU INDIKATIF (Rp)	
							SEBELUM	SESUDAH	RKPD 2026	APBD 2026	RKPD PERUBAHAN 2026				NASIONAL	DAERAH				
1	2	3	4	5	6	7	8	9	10	11	12	13	14	15	16	17	18	19	20	21
			Jumlah Paket Bahan Logistik Kantor yang Disediakan				1 Paket	1 Paket	12.025.000,00	2.950.000,00	4.150.000,00	-7.875.000,00	Kab. Konawe, Semua Kecamatan, Semua Kel/Desa	PBJT-KONSUMSI TENAGA LISTRIK YANG DIHASILKAN SENDIRI RETRIBUSI PENGGUNAAN TENAGA KERJA ASING (TKA)	Memperkuat reformasi politik, hukum dan birokrasi, serta memperkuat pencegahan dan pemberantasan korupsi, narkoba, judi, dan penyeludupan.	-			6.000.000,00	DINAS KOMUNIKASI DAN INFORMATIKA
	2.16.01.2.06.0005	Penyediaan Barang Cetakan dan Penggandaan																		
			Jumlah Paket Barang Cetakan dan Penggandaan yang Disediakan				1 Paket	1 Paket	21.160.000,00	10.330.000,00	40.156.000,00	18.996.000,00	Kab. Konawe, Semua Kecamatan, Semua Kel/Desa	PBJT-KONSUMSI TENAGA LISTRIK YANG DIHASILKAN SENDIRI RETRIBUSI PENGGUNAAN TENAGA KERJA ASING (TKA)	Memperkuat reformasi politik, hukum dan birokrasi, serta memperkuat pencegahan dan pemberantasan korupsi, narkoba, judi, dan penyeludupan.	-			10.580.000,00	DINAS KOMUNIKASI DAN INFORMATIKA
	2.16.01.2.06.0006	Penyediaan Bahan Bacaan dan Peraturan Perundang-undangan																		
			Jumlah Dokumen Bahan Bacaan dan Peraturan Perundang-Undangan yang Disediakan				1 Dokumen	1 Dokumen	0,00	0,00	0,00	0,00	Kab. Konawe, Semua Kecamatan, Semua Kel/Desa	RETRIBUSI DAERAH - LRA	Memperkuat reformasi politik, hukum dan birokrasi, serta memperkuat pencegahan dan pemberantasan korupsi, narkoba, judi, dan penyeludupan.	-			10.000.000,00	DINAS KOMUNIKASI DAN INFORMATIKA
	2.16.01.2.06.0007	Penyediaan Bahan/Material																		
			Jumlah Paket Bahan/Material yang Disediakan				1 Paket	1 Paket	0,00	0,00	0,00	0,00	Kab. Konawe, Semua Kecamatan, Semua Kel/Desa	DANA ALOKASI UMUM (DAU)	Memperkuat reformasi politik, hukum dan birokrasi, serta memperkuat pencegahan dan pemberantasan korupsi, narkoba, judi, dan penyeludupan.	-			10.000.000,00	DINAS KOMUNIKASI DAN INFORMATIKA
		-	**-**	**-**	**-**	**-**	-	-	**3.800.500.000,00**	**5.144.515.624,00**	**5.090.638.900,00**	-	-	-	-	-	-	**-**	**4.090.408.682,00**	-
	2.16.01.2.06.0008	Fasilitasi Kunjungan Tamu																		
			Jumlah Laporan Fasilitasi Kunjungan Tamu				1 Laporan	1 Laporan	0,00	0,00	0,00	0,00	Kab. Konawe, Semua Kecamatan, Semua Kel/Desa	DANA ALOKASI UMUM (DAU)	Memperkuat reformasi politik, hukum dan birokrasi, serta memperkuat pencegahan dan pemberantasan korupsi, narkoba, judi, dan penyeludupan.	-			10.000.000,00	DINAS KOMUNIKASI DAN INFORMATIKA
		[PERSENTASE KEGIATAN PENUNJANG URUSAN PEMERINTAHAN DAERAH YANG TERLAKSANA]	**PERSENTASE KEGIATAN PENUNJANG URUSAN PEMERINTAHAN DAERAH YANG TERLAKSANA**	**100,00**	**100,00**	**100,00**	-	-	**3.800.500.000,00**	**5.144.515.624,00**	**5.090.638.900,00**	-	-	-	-	-	-	**100,00**	**4.090.408.682,00**	-
	2.16.01.2.06.0009	Penyelenggaraan Rapat Koordinasi dan Konsultasi SKPD																		
			Jumlah Laporan Penyelenggaraan Rapat Koordinasi dan Konsultasi SKPD				2 Laporan	2 Laporan	218.920.000,00	39.981.000,00	54.981.000,00	-163.939.000,00	Kab. Konawe, Semua Kecamatan, Semua Kel/Desa	PBJT-KONSUMSI TENAGA LISTRIK YANG DIHASILKAN SENDIRI RETRIBUSI PENGGUNAAN TENAGA KERJA ASING (TKA)	Memperkuat reformasi politik, hukum dan birokrasi, serta memperkuat pencegahan dan pemberantasan korupsi, narkoba, judi, dan penyeludupan.	-			150.000.000,00	DINAS KOMUNIKASI DAN INFORMATIKA
	2.16.01.2.06.0010	Penatausahaan Arsip Dinamis pada SKPD																		
			Jumlah Dokumen Penatausahaan Arsip Dinamis pada SKPD				1 Dokumen	1 Dokumen	0,00	0,00	0,00	0,00	Kab. Konawe, Semua Kecamatan, Semua Kel/Desa	RETRIBUSI DAERAH - LRA	Memperkuat reformasi politik, hukum dan birokrasi, serta memperkuat pencegahan dan pemberantasan korupsi, narkoba, judi, dan penyeludupan.	-			10.000.000,00	DINAS KOMUNIKASI DAN INFORMATIKA
	2.16.01.2.06.0011	Dukungan Pelaksanaan Sistem Pemerintahan Berbasis Elektronik pada SKPD																		
			Jumlah Dokumen Dukungan Pelaksanaan Sistem Pemerintahan Berbasis Elektronik pada SKPD				1 Dokumen	1 Dokumen	0,00	0,00	0,00	0,00	Kab. Konawe, Semua Kecamatan, Semua Kel/Desa	RETRIBUSI DAERAH - LRA	Memperkuat reformasi politik, hukum dan birokrasi, serta memperkuat pencegahan dan pemberantasan korupsi, narkoba, judi, dan penyeludupan.	-			10.000.000,00	DINAS KOMUNIKASI DAN INFORMATIKA
	2.16.01.2.07	Pengadaan Barang Milik Daerah Penunjang Urusan Pemerintah Daerah	*Jumlah Unit Barang Milik Daerah Penunjang Urusan Pemerintah Daerah yang diadakan*				10 Unit	10 Unit	327.525.600,00	0,00	0,00	-327.525.600,00			Memperkuat reformasi politik, hukum dan birokrasi, serta memperkuat pencegahan dan pemberantasan korupsi, narkoba, judi, dan penyeludupan.	-	DISKOMINFO		320.000.000,00	DINAS KOMUNIKASI DAN INFORMATIKA
	2.16.01.2.07.0001	Pengadaan Kendaraan Perorangan Dinas atau Kendaraan Dinas Jabatan																		
			Jumlah Unit Kendaraan Perorangan Dinas atau Kendaraan Dinas Jabatan yang Disediakan				2 Unit	2 Unit	20.600.000,00	0,00	0,00	-20.600.000,00	Kab. Konawe, Semua Kecamatan, Semua Kel/Desa	PAJAK PENERANGAN JALAN	Memperkuat reformasi politik, hukum dan birokrasi, serta memperkuat pencegahan dan pemberantasan korupsi, narkoba, judi, dan penyeludupan.	-			50.000.000,00	DINAS KOMUNIKASI DAN INFORMATIKA
	2.16.01.2.07.0002	Pengadaan Kendaraan Dinas Operasional atau Lapangan																		
			Jumlah Unit Kendaraan Dinas Operasional atau Lapangan yang Disediakan				1 Unit	1 Unit	20.600.000,00	0,00	0,00	-20.600.000,00	Kab. Konawe, Semua Kecamatan, Semua Kel/Desa	PENDAPATAN TRANSFER ANTAR DAERAH	Memperkuat reformasi politik, hukum dan birokrasi, serta memperkuat pencegahan dan pemberantasan korupsi, narkoba, judi, dan penyeludupan.	3. MENGOPTIMALKAN TATA KELOLA PEMERINTAHAN YANG BERSIH, EFEKIF DAN PARTISIPATIF			0,00	DINAS KOMUNIKASI DAN INFORMATIKA
		-	**-**	**-**	**-**	**-**	-	-	**3.800.500.000,00**	**5.144.515.624,00**	**5.090.638.900,00**	-	-	-	-	-	-	**-**	**4.090.408.682,00**	-
	2.16.01.2.07.0003	Pengadaan Alat Besar																		

NO	KODE	URUSAN / BIDANG URUSAN / PROGRAM / OUTCOME / KEGIATAN / SUB KEGIATAN	INDIKATOR PROGRAM / KEGIATAN / SUB KEGIATAN	TARGET AKHIR PERIODE RENSTRA OPD	REALISASI CAPAIAN RENJA OPD TAHUN 2024	PRAKIRAAN CAPAIAN TARGET RENJA OPD TAHUN 2025	CAPAIAN KINERJA DAN KERANGKA PENDANAAN										KELOMPOK SASARAN	PRAKIRAAN MAJU RENCANA TAHUN 2027		PERANGKAT DAERAH PENANGGUNG JAWAB
							TARGET 2026		PAGU INDIKATIF (Rp)			Bertambah/Berkurang (10-12)	LOKASI	SUMBER DANA	PRIORITAS			TARGET	PAGU INDIKATIF (Rp)	
							SEBELUM	SESUDAH	RKPD 2026	APBD 2026	RKPD PERUBAHAN 2026				NASIONAL	DAERAH				
1	2	3	4	5	6	7	8	9	10	11	12	13	14	15	16	17	18	19	20	21
			Jumlah Unit Alat Besar yang Disediakan				1 Unit	1 Unit	0,00	0,00	0,00	0,00	Kab. Konawe, Semua Kecamatan, Semua Kel/Desa	DANA ALOKASI UMUM (DAU)	Memperkuat reformasi politik, hukum dan birokrasi, serta memperkuat pencegahan dan pemberantasan korupsi, narkoba, judi, dan penyeludupan.	-			10.000.000,00	DINAS KOMUNIKASI DAN INFORMATIKA
	2.16.01.2.07.0004	Pengadaan Alat Angkutan Darat Tak Bermotor																		
			Jumlah Unit Alat Angkutan Darat Tak Bermotor yang Disediakan				1 Unit	1 Unit	0,00	0,00	0,00	0,00	Kab. Konawe, Semua Kecamatan, Semua Kel/Desa	DANA ALOKASI UMUM (DAU)	Memperkuat reformasi politik, hukum dan birokrasi, serta memperkuat pencegahan dan pemberantasan korupsi, narkoba, judi, dan penyeludupan.	-			10.000.000,00	DINAS KOMUNIKASI DAN INFORMATIKA
		[PERSENTASE KEGIATAN PENUNJANG URUSAN PEMERINTAHAN DAERAH YANG TERLAKSANA]	**PERSENTASE KEGIATAN PENUNJANG URUSAN PEMERINTAHAN DAERAH YANG TERLAKSANA**	**100,00**	**100,00**	**100,00**	-	-	**3.800.500.000,00**	**5.144.515.624,00**	**5.090.638.900,00**	-	-	-	-	-	-	**100,00**	**4.090.408.682,00**	-
	2.16.01.2.07.0005	Pengadaan Mebel																		
			Jumlah Paket Mebel yang Disediakan				5 Unit	5 Unit	39.680.600,00	0,00	0,00	-39.680.600,00	Kab. Konawe, Semua Kecamatan, Semua Kel/Desa	DANA BAGI HASIL (DBH)	Memperkuat reformasi politik, hukum dan birokrasi, serta memperkuat pencegahan dan pemberantasan korupsi, narkoba, judi, dan penyeludupan.	-			0,00	DINAS KOMUNIKASI DAN INFORMATIKA
	2.16.01.2.07.0006	Pengadaan Peralatan dan Mesin Lainnya																		
			Jumlah Unit Peralatan dan Mesin Lainnya yang Disediakan				1 Unit	1 Unit	246.645.000,00	0,00	0,00	-246.645.000,00	Kab. Konawe, Semua Kecamatan, Semua Kel/Desa	DANA BAGI HASIL (DBH)	Memperkuat reformasi politik, hukum dan birokrasi, serta memperkuat pencegahan dan pemberantasan korupsi, narkoba, judi, dan penyeludupan.	-			0,00	DINAS KOMUNIKASI DAN INFORMATIKA
		-	**-**	**-**	**-**	**-**	-	-	**3.800.500.000,00**	**5.144.515.624,00**	**5.090.638.900,00**	-	-	-	-	-	-	**-**	**4.090.408.682,00**	-
	2.16.01.2.07.0007	Pengadaan Aset Tetap Lainnya																		
			Jumlah Unit Aset Tetap Lainnya yang Disediakan				1 Unit	1 Unit	0,00	0,00	0,00	0,00	Kab. Konawe, Semua Kecamatan, Semua Kel/Desa	PAJAK RESTORAN	Memperkuat reformasi politik, hukum dan birokrasi, serta memperkuat pencegahan dan pemberantasan korupsi, narkoba, judi, dan penyeludupan.	-			50.000.000,00	DINAS KOMUNIKASI DAN INFORMATIKA
		[PERSENTASE KEGIATAN PENUNJANG URUSAN PEMERINTAHAN DAERAH YANG TERLAKSANA]	**PERSENTASE KEGIATAN PENUNJANG URUSAN PEMERINTAHAN DAERAH YANG TERLAKSANA**	**100,00**	**100,00**	**100,00**	-	-	**3.800.500.000,00**	**5.144.515.624,00**	**5.090.638.900,00**	-	-	-	-	-	-	**100,00**	**4.090.408.682,00**	-
	2.16.01.2.07.0008	Pengadaan Aset Tak Berwujud																		
			Jumlah Unit Aset Tak Berwujud yang Disediakan				1 Unit	1 Unit	0,00	0,00	0,00	0,00	Kab. Konawe, Semua Kecamatan, Semua Kel/Desa	PAJAK PENERANGAN JALAN	Memperkuat reformasi politik, hukum dan birokrasi, serta memperkuat pencegahan dan pemberantasan korupsi, narkoba, judi, dan penyeludupan.	-			50.000.000,00	DINAS KOMUNIKASI DAN INFORMATIKA
	2.16.01.2.07.0009	Pengadaan Gedung Kantor atau Bangunan Lainnya																		
			Jumlah Unit Gedung Kantor atau Bangunan Lainnya yang Disediakan				1 Unit	1 Unit	0,00	0,00	0,00	0,00	Kab. Konawe, Semua Kecamatan, Semua Kel/Desa	PAJAK PENERANGAN JALAN	Memperkuat reformasi politik, hukum dan birokrasi, serta memperkuat pencegahan dan pemberantasan korupsi, narkoba, judi, dan penyeludupan.	3. MENGOPTIMALKAN TATA KELOLA PEMERINTAHAN YANG BERSIH, EFEKIF DAN PARTISIPATIF			50.000.000,00	DINAS KOMUNIKASI DAN INFORMATIKA
	2.16.01.2.07.0010	Pengadaan Sarana dan Prasarana Gedung Kantor atau Bangunan Lainnya																		
			Jumlah Unit Sarana dan Prasarana Gedung Kantor atau Bangunan Lainnya yang Disediakan				1 Unit	1 Unit	0,00	0,00	0,00	0,00	Kab. Konawe, Semua Kecamatan, Semua Kel/Desa	PAJAK PENERANGAN JALAN	Memperkuat reformasi politik, hukum dan birokrasi, serta memperkuat pencegahan dan pemberantasan korupsi, narkoba, judi, dan penyeludupan.	-			50.000.000,00	DINAS KOMUNIKASI DAN INFORMATIKA
	2.16.01.2.07.0011	Pengadaan Sarana dan Prasarana Pendukung Gedung Kantor atau Bangunan Lainnya																		
			Jumlah Unit Sarana dan Prasarana Pendukung Gedung Kantor atau Bangunan Lainnya yang Disediakan				1 Unit	1 Unit	0,00	0,00	0,00	0,00	Kab. Konawe, Semua Kecamatan, Semua Kel/Desa	PAJAK PENERANGAN JALAN	Memperkuat reformasi politik, hukum dan birokrasi, serta memperkuat pencegahan dan pemberantasan korupsi, narkoba, judi, dan penyeludupan.	-			50.000.000,00	DINAS KOMUNIKASI DAN INFORMATIKA
	2.16.01.2.08	Penyediaan Jasa Penunjang Urusan Pemerintahan Daerah	*Jumlah Laporan Hasil Penyediaan Jasa Penunjang Urusan Pemerintahan Daerah yang disediakan*				16 Laporan	16 Laporan	1.443.480.000,00	1.225.212.000,00	1.309.212.000,00	-134.268.000,00			Memperkuat reformasi politik, hukum dan birokrasi, serta memperkuat pencegahan dan pemberantasan korupsi, narkoba, judi, dan penyeludupan.	3. MENGOPTIMALKAN TATA KELOLA PEMERINTAHAN YANG BERSIH, EFEKIF DAN PARTISIPATIF	DISKOMINFO		1.620.000.000,00	DINAS KOMUNIKASI DAN INFORMATIKA
	2.16.01.2.08.0001	Penyediaan Jasa Surat Menyurat																		
			Jumlah Laporan Penyediaan Jasa Surat Menyurat				1 Laporan	1 Laporan	3.000.000,00	4.200.000,00	3.000.000,00	0,00	Kab. Konawe, Semua Kecamatan, Semua Kel/Desa	PAJAK DAERAH RETRIBUSI PENGGUNAAN TENAGA KERJA ASING (TKA)	Memperkuat reformasi politik, hukum dan birokrasi, serta memperkuat pencegahan dan pemberantasan korupsi, narkoba, judi, dan penyeludupan.	3. MENGOPTIMALKAN TATA KELOLA PEMERINTAHAN YANG BERSIH, EFEKIF DAN PARTISIPATIF			0,00	DINAS KOMUNIKASI DAN INFORMATIKA

NO	KODE	URUSAN / BIDANG URUSAN / PROGRAM / OUTCOME / KEGIATAN / SUB KEGIATAN	INDIKATOR PROGRAM / KEGIATAN / SUB KEGIATAN	TARGET AKHIR PERIODE RENSTRA OPD	REALISASI CAPAIAN RENJA OPD TAHUN 2024	PRAKIRAAN CAPAIAN TARGET RENJA OPD TAHUN 2025	CAPAIAN KINERJA DAN KERANGKA PENDANAAN										KELOMPOK SASARAN	PRAKIRAAN MAJU RENCANA TAHUN 2027		PERANGKAT DAERAH PENANGGUNG JAWAB
							TARGET 2026		PAGU INDIKATIF (Rp)			Bertambah/Berkurang (10-12)	LOKASI	SUMBER DANA	PRIORITAS			TARGET	PAGU INDIKATIF (Rp)	
							SEBELUM	SESUDAH	RKPD 2026	APBD 2026	RKPD PERUBAHAN 2026				NASIONAL	DAERAH				
1	2	3	4	5	6	7	8	9	10	11	12	13	14	15	16	17	18	19	20	21
	2.16.01.2.08.0002	Penyediaan Jasa Komunikasi, Sumber Daya Air dan Listrik																		
			Jumlah Laporan Penyediaan Jasa Komunikasi, Sumber Daya Air dan Listrik yang Disediakan				1 Laporan	1 Laporan	1.158.480.000,00	1.066.212.000,00	1.066.212.000,00	-92.268.000,00	Kab. Konawe, Semua Kecamatan, Semua Kel/Desa	RETRIBUSI PENGGUNAAN TENAGA KERJA ASING (TKA)	Memperkuat reformasi politik, hukum dan birokrasi, serta memperkuat pencegahan dan pemberantasan korupsi, narkoba, judi, dan penyeludupan.	-			1.300.000.000,00	DINAS KOMUNIKASI DAN INFORMATIKA
	2.16.01.2.08.0003	Penyediaan Jasa Peralatan dan Perlengkapan Kantor																		
			Jumlah Laporan Penyediaan Jasa Peralatan dan Perlengkapan Kantor yang Disediakan				1 Laporan	1 Laporan	0,00	0,00	90.000.000,00	90.000.000,00	Kab. Konawe, Semua Kecamatan, Semua Kel/Desa	PENDAPATAN ASLI DAERAH (PAD)	Memperkuat reformasi politik, hukum dan birokrasi, serta memperkuat pencegahan dan pemberantasan korupsi, narkoba, judi, dan penyeludupan.	3. MENGOPTIMALKAN TATA KELOLA PEMERINTAHAN YANG BERSIH, EFEKIF DAN PARTISIPATIF			20.000.000,00	DINAS KOMUNIKASI DAN INFORMATIKA
	2.16.01.2.08.0004	Penyediaan Jasa Pelayanan Umum Kantor																		
			Jumlah Laporan Penyediaan Jasa Pelayanan Umum Kantor yang Disediakan				1 Laporan	1 Laporan	282.000.000,00	154.800.000,00	150.000.000,00	-132.000.000,00	Kab. Konawe, Semua Kecamatan, Semua Kel/Desa	PAJAK DAERAH DANA ALOKASI UMUM (DAU)	Memperkuat reformasi politik, hukum dan birokrasi, serta memperkuat pencegahan dan pemberantasan korupsi, narkoba, judi, dan penyeludupan.	-			300.000.000,00	DINAS KOMUNIKASI DAN INFORMATIKA
	2.16.01.2.09	Pemeliharaan Barang Milik Daerah Penunjang Urusan Pemerintahan Daerah	*Jumlah Unit Barang Milik Daerah Penunjang Urusan Pemerintahan Daerah yang dipelihara*				10 Unit	10 Unit	94.820.000,00	27.522.500,00	43.417.500,00	-51.402.500,00			Memperkuat reformasi politik, hukum dan birokrasi, serta memperkuat pencegahan dan pemberantasan korupsi, narkoba, judi, dan penyeludupan.	3. MENGOPTIMALKAN TATA KELOLA PEMERINTAHAN YANG BERSIH, EFEKIF DAN PARTISIPATIF	DISKOMINFO		80.000.000,00	DINAS KOMUNIKASI DAN INFORMATIKA
	2.16.01.2.09.0001	Penyediaan Jasa Pemeliharaan, Biaya Pemeliharaan, dan Pajak Kendaraan Perorangan Dinas atau Kendaraan Dinas Jabatan																		
			Jumlah Kendaraan Perorangan Dinas atau Kendaraan Dinas Jabatan yang Dipelihara dan dibayarkan Pajaknya				8 Unit	8 Unit	70.860.000,00	27.522.500,00	38.347.500,00	-32.512.500,00	Kab. Konawe, Semua Kecamatan, Semua Kel/Desa	RETRIBUSI PENGGUNAAN TENAGA KERJA ASING (TKA)	Memperkuat reformasi politik, hukum dan birokrasi, serta memperkuat pencegahan dan pemberantasan korupsi, narkoba, judi, dan penyeludupan.	3. MENGOPTIMALKAN TATA KELOLA PEMERINTAHAN YANG BERSIH, EFEKIF DAN PARTISIPATIF			0,00	DINAS KOMUNIKASI DAN INFORMATIKA
	2.16.01.2.09.0002	Penyediaan Jasa Pemeliharaan, Biaya Pemeliharaan, Pajak dan Perizinan Kendaraan Dinas Operasional atau Lapangan																		
			Jumlah Kendaraan Dinas Operasional atau Lapangan yang Dipelihara dan dibayarkan Pajak dan Perizinannya				1 Unit	1 Unit	0,00	0,00	0,00	0,00	Kab. Konawe, Semua Kecamatan, Semua Kel/Desa	PENDAPATAN TRANSFER ANTAR DAERAH	Memperkuat reformasi politik, hukum dan birokrasi, serta memperkuat pencegahan dan pemberantasan korupsi, narkoba, judi, dan penyeludupan.	-			0,00	DINAS KOMUNIKASI DAN INFORMATIKA
		-	**-**	**-**	**-**	**-**	-	-	**3.800.500.000,00**	**5.144.515.624,00**	**5.090.638.900,00**	-	-	-	-	-	-	**-**	**4.090.408.682,00**	-
	2.16.01.2.09.0003	Penyediaan Jasa Pemeliharaan, Biaya Pemeliharaan dan Perizinan Alat Besar																		
			Jumlah Alat Besar yang Dipelihara dan dibayarkan Perizinannya				1 Unit	1 Unit	0,00	0,00	0,00	0,00	Kab. Konawe, Semua Kecamatan, Semua Kel/Desa	DANA ALOKASI UMUM (DAU)	Memperkuat reformasi politik, hukum dan birokrasi, serta memperkuat pencegahan dan pemberantasan korupsi, narkoba, judi, dan penyeludupan.	-			10.000.000,00	DINAS KOMUNIKASI DAN INFORMATIKA
	2.16.01.2.09.0004	Penyediaan Jasa Pemeliharaan, Biaya Pemeliharaan dan Perizinan Alat Angkutan Darat Tak Bermotor																		
			Jumlah Alat Angkutan Darat Tak Bermotor yang Dipelihara dan Dibayarkan Perizinannya				1 Unit	1 Unit	0,00	0,00	0,00	0,00	Kab. Konawe, Semua Kecamatan, Semua Kel/Desa	DANA ALOKASI UMUM (DAU)	Memperkuat reformasi politik, hukum dan birokrasi, serta memperkuat pencegahan dan pemberantasan korupsi, narkoba, judi, dan penyeludupan.	-			10.000.000,00	DINAS KOMUNIKASI DAN INFORMATIKA
		[PERSENTASE KEGIATAN PENUNJANG URUSAN PEMERINTAHAN DAERAH YANG TERLAKSANA]	**PERSENTASE KEGIATAN PENUNJANG URUSAN PEMERINTAHAN DAERAH YANG TERLAKSANA**	**100,00**	**100,00**	**100,00**	-	-	**3.800.500.000,00**	**5.144.515.624,00**	**5.090.638.900,00**	-	-	-	-	-	-	**100,00**	**4.090.408.682,00**	-
	2.16.01.2.09.0005	Pemeliharaan Mebel																		
			Jumlah Mebel yang Dipelihara				1 Unit	1 Unit	0,00	0,00	0,00	0,00	Kab. Konawe, Semua Kecamatan, Semua Kel/Desa	PENDAPATAN TRANSFER ANTAR DAERAH	Memperkuat reformasi politik, hukum dan birokrasi, serta memperkuat pencegahan dan pemberantasan korupsi, narkoba, judi, dan penyeludupan.	-			10.000.000,00	DINAS KOMUNIKASI DAN INFORMATIKA
	2.16.01.2.09.0006	Pemeliharaan Peralatan dan Mesin Lainnya																		
			Jumlah Peralatan dan Mesin Lainnya yang Dipelihara				5 Unit	3 Unit	14.200.000,00	0,00	5.070.000,00	-9.130.000,00	Kab. Konawe, Semua Kecamatan, Semua Kel/Desa	PENDAPATAN TRANSFER ANTAR DAERAH RETRIBUSI PENGGUNAAN TENAGA KERJA ASING (TKA)	Memperkuat reformasi politik, hukum dan birokrasi, serta memperkuat pencegahan dan pemberantasan korupsi, narkoba, judi, dan penyeludupan.	3. MENGOPTIMALKAN TATA KELOLA PEMERINTAHAN YANG BERSIH, EFEKIF DAN PARTISIPATIF			0,00	DINAS KOMUNIKASI DAN INFORMATIKA
		-	**-**	**-**	**-**	**-**	-	-	**3.800.500.000,00**	**5.144.515.624,00**	**5.090.638.900,00**	-	-	-	-	-	-	**-**	**4.090.408.682,00**	-
	2.16.01.2.09.0007	Pemeliharaan Aset Tetap Lainnya																		

NO	KODE	URUSAN / BIDANG URUSAN / PROGRAM / OUTCOME / KEGIATAN / SUB KEGIATAN	INDIKATOR PROGRAM / KEGIATAN / SUB KEGIATAN	TARGET AKHIR PERIODE RENSTRA OPD	REALISASI CAPAIAN RENJA OPD TAHUN 2024	PRAKIRAAN CAPAIAN TARGET RENJA OPD TAHUN 2025	CAPAIAN KINERJA DAN KERANGKA PENDANAAN										KELOMPOK SASARAN	PRAKIRAAN MAJU RENCANA TAHUN 2027		PERANGKAT DAERAH PENANGGUNG JAWAB
							TARGET 2026		PAGU INDIKATIF (Rp)			Bertambah/Berkurang (10-12)	LOKASI	SUMBER DANA	PRIORITAS			TARGET	PAGU INDIKATIF (Rp)	
							SEBELUM	SESUDAH	RKPD 2026	APBD 2026	RKPD PERUBAHAN 2026				NASIONAL	DAERAH				
1	2	3	4	5	6	7	8	9	10	11	12	13	14	15	16	17	18	19	20	21
			Jumlah Aset Tetap Lainnya yang Dipelihara				1 Unit	1 Unit	0,00	0,00	0,00	0,00	Kab. Konawe, Semua Kecamatan, Semua Kel/Desa	PENDAPATAN TRANSFER ANTAR DAERAH	Memperkuat reformasi politik, hukum dan birokrasi, serta memperkuat pencegahan dan pemberantasan korupsi, narkoba, judi, dan penyeludupan.	-			10.000.000,00	DINAS KOMUNIKASI DAN INFORMATIKA
		[PERSENTASE KEGIATAN PENUNJANG URUSAN PEMERINTAHAN DAERAH YANG TERLAKSANA]	**PERSENTASE KEGIATAN PENUNJANG URUSAN PEMERINTAHAN DAERAH YANG TERLAKSANA**	**100,00**	**100,00**	**100,00**	-	-	**3.800.500.000,00**	**5.144.515.624,00**	**5.090.638.900,00**	-	-	-	-	-	-	**100,00**	**4.090.408.682,00**	-
	2.16.01.2.09.0008	Pemeliharaan Aset Tak Berwujud																		
			Jumlah Aset Tak Berwujud yang Dipelihara				1 Unit	1 Unit	0,00	0,00	0,00	0,00	Kab. Konawe, Semua Kecamatan, Semua Kel/Desa	PENDAPATAN TRANSFER ANTAR DAERAH	Memperkuat reformasi politik, hukum dan birokrasi, serta memperkuat pencegahan dan pemberantasan korupsi, narkoba, judi, dan penyeludupan.	-			10.000.000,00	DINAS KOMUNIKASI DAN INFORMATIKA
	2.16.01.2.09.0009	Pemeliharaan/Rehabilitasi Gedung Kantor dan Bangunan Lainnya																		
			Jumlah Gedung Kantor dan Bangunan Lainnya yang Dipelihara/Direhabilitasi				5 Unit	5 Unit	0,00	0,00	0,00	0,00	Kab. Konawe, Semua Kecamatan, Semua Kel/Desa	DANA ALOKASI UMUM (DAU)	Memperkuat reformasi politik, hukum dan birokrasi, serta memperkuat pencegahan dan pemberantasan korupsi, narkoba, judi, dan penyeludupan.	-			10.000.000,00	DINAS KOMUNIKASI DAN INFORMATIKA
	2.16.01.2.09.0010	Pemeliharaan/Rehabilitasi Sarana dan Prasarana Gedung Kantor atau Bangunan Lainnya																		
			Jumlah Sarana dan Prasarana Gedung Kantor atau Bangunan Lainnya yang Dipelihara/Direhabilitasi				5 Unit	5 Unit	9.760.000,00	0,00	0,00	-9.760.000,00	Kab. Konawe, Semua Kecamatan, Semua Kel/Desa	PENDAPATAN TRANSFER ANTAR DAERAH	Memperkuat reformasi politik, hukum dan birokrasi, serta memperkuat pencegahan dan pemberantasan korupsi, narkoba, judi, dan penyeludupan.	-			10.000.000,00	DINAS KOMUNIKASI DAN INFORMATIKA
	2.16.01.2.09.0011	Pemeliharaan/Rehabilitasi Sarana dan Prasarana Pendukung Gedung Kantor atau Bangunan Lainnya																		
			Jumlah Sarana dan Prasarana Pendukung Gedung Kantor atau Bangunan Lainnya yang Dipelihara/Direhabilitasi				1 Unit	1 Unit	0,00	0,00	0,00	0,00	Kab. Konawe, Semua Kecamatan, Semua Kel/Desa	DANA ALOKASI UMUM (DAU)	Memperkuat reformasi politik, hukum dan birokrasi, serta memperkuat pencegahan dan pemberantasan korupsi, narkoba, judi, dan penyeludupan.	-			0,00	DINAS KOMUNIKASI DAN INFORMATIKA
		-	**-**	**-**	**-**	**-**	-	-	**3.800.500.000,00**	**5.144.515.624,00**	**5.090.638.900,00**	-	-	-	-	-	-	**-**	**4.090.408.682,00**	-
	2.16.01.2.09.0012	Pemeliharaan/Rehabilitasi Tanah																		
			Luas Tanah yang Dilakukan Pemeliharaan/Rehabilitasi				1 Ha	1 Ha	0,00	0,00	0,00	0,00	Kab. Konawe, Semua Kecamatan, Semua Kel/Desa	DANA ALOKASI UMUM (DAU)	Memperkuat reformasi politik, hukum dan birokrasi, serta memperkuat pencegahan dan pemberantasan korupsi, narkoba, judi, dan penyeludupan.	-			10.000.000,00	DINAS KOMUNIKASI DAN INFORMATIKA
2.	**2.16.02**	**PROGRAM PENGELOLAAN INFORMASI DAN KOMUNIKASI PUBLIK**	**-**				**-**	**-**	**330.252.600,00**	**774.952.000,00**	**774.952.000,00**	**739.747.400,00**							**1.070.000.000,00**	
		[PERSENTASE MASYARAKAT YG MENJADI SASARAN PENYEBARAN INFORMASI PUBLIK, MENGETAHUI KEBIJAKAN DAN PROGRAM PRIORITAS PEMERINTAH DAN PEMDA KAB/KOTA]	**PERSENTASE MASYARAKAT YG MENJADI SASARAN PENYEBARAN INFORMASI PUBLIK, MENGETAHUI KEBIJAKAN DAN PROGRAM PRIORITAS PEMERINTAH DAN PEMDA KAB/KOTA**	**100,00**	**100,00**	**100,00**	-	-	**330.252.600,00**	**774.952.000,00**	**774.952.000,00**	-	-	-	-	-	-	**100,00**	**1.070.000.000,00**	-
	2.16.02.2.01	Pengelolaan Informasi dan Komunikasi Publik Pemerintah Daerah Kabupaten/Kota	*Jumlah masyarakat yang menjadi sasaran penyebaran informasi publik, mengetahui kebijakan dan program prioritas pemerintah dan pemerintah kabupaten*				5 Orang	5 Orang	330.252.600,00	774.952.000,00	774.952.000,00	444.699.400,00			Memperkuat reformasi politik, hukum dan birokrasi, serta memperkuat pencegahan dan pemberantasan korupsi, narkoba, judi, dan penyeludupan.	-	Masyarakat		1.070.000.000,00	DINAS KOMUNIKASI DAN INFORMATIKA
	2.16.02.2.01.0014	Relasi Media																		
			Jumlah aktivitas relasi media kepada media yang memenuhi kriteria sebagai berikut: 1. terverifikasi dewan pers, dan 2. terdaftar di Dinas Kominfo, dan 3. aktif dalam kegiatan relasi media				1 Laporan	1 Laporan	19.537.600,00	52.025.700,00	52.025.700,00	32.488.100,00	Kab. Konawe, Semua Kecamatan, Semua Kel/Desa	PBJT-KONSUMSI TENAGA LISTRIK DARI SUMBER LAIN	Memperkuat reformasi politik, hukum dan birokrasi, serta memperkuat pencegahan dan pemberantasan korupsi, narkoba, judi, dan penyeludupan.	-			100.000.000,00	DINAS KOMUNIKASI DAN INFORMATIKA
	2.16.02.2.01.0015	Kemitraan Komunikasi dengan Komunitas Informasi Masyarakat																		
			Jumlah Komunitas Informasi yang aktif mendiseminasikan informasi dan terdaftar di Dinas Kominfo				1 Komunitas	1 Komunitas	114.979.500,00	24.984.400,00	24.984.400,00	-89.995.100,00	Kab. Konawe, Semua Kecamatan, Semua Kel/Desa	PENDAPATAN TRANSFER ANTAR DAERAH PBJT-KONSUMSI TENAGA LISTRIK DARI SUMBER LAIN	Memperkuat reformasi politik, hukum dan birokrasi, serta memperkuat pencegahan dan pemberantasan korupsi, narkoba, judi, dan penyeludupan.	-			50.000.000,00	DINAS KOMUNIKASI DAN INFORMATIKA
	2.16.02.2.01.0016	Dukungan Administratif, Keuangan, dan Tata Kelola Komisi Informasi di Daerah dalam Rangka Penyelesaian Sengketa Informasi Publik																		
			Jumlah laporan Dukungan Administratif, Keuangan, dan Tata Kelola Komisi Informasi di Daerah yang akuntabel serta disampaikan kepada Kementerian Komunikasi dan Informatika				1 Laporan	1 Laporan	6.056.800,00	0,00	0,00	-6.056.800,00	Kab. Konawe, Semua Kecamatan, Semua Kel/Desa	PENDAPATAN TRANSFER ANTAR DAERAH	Memperkuat reformasi politik, hukum dan birokrasi, serta memperkuat pencegahan dan pemberantasan korupsi, narkoba, judi, dan penyeludupan.	-			10.000.000,00	DINAS KOMUNIKASI DAN INFORMATIKA
	2.16.02.2.01.0017	Pelayanan Informasi Publik																		

NO	KODE	URUSAN / BIDANG URUSAN / PROGRAM / OUTCOME / KEGIATAN / SUB KEGIATAN	INDIKATOR PROGRAM / KEGIATAN / SUB KEGIATAN	TARGET AKHIR PERIODE RENSTRA OPD	REALISASI CAPAIAN RENJA OPD TAHUN 2024	PRAKIRAAN CAPAIAN TARGET RENJA OPD TAHUN 2025	CAPAIAN KINERJA DAN KERANGKA PENDANAAN										KELOMPOK SASARAN	PRAKIRAAN MAJU RENCANA TAHUN 2027		PERANGKAT DAERAH PENANGGUNG JAWAB
							TARGET 2026		PAGU INDIKATIF (Rp)			Bertambah/Berkurang (10-12)	LOKASI	SUMBER DANA	PRIORITAS			TARGET	PAGU INDIKATIF (Rp)	
							SEBELUM	SESUDAH	RKPD 2026	APBD 2026	RKPD PERUBAHAN 2026				NASIONAL	DAERAH				
1	2	3	4	5	6	7	8	9	10	11	12	13	14	15	16	17	18	19	20	21
			Jumlah permohonan Informasi Publik yang diselesaikan sesuai peraturan perundangan				1 Permohonan	1 Permohonan	7.550.000,00	9.450.000,00	9.450.000,00	1.900.000,00	Kab. Konawe, Semua Kecamatan, Semua Kel/Desa	PBJT-KONSUMSI TENAGA LISTRIK DARI SUMBER LAIN	Memperkuat reformasi politik, hukum dan birokrasi, serta memperkuat pencegahan dan pemberantasan korupsi, narkoba, judi, dan penyeludupan.	-			100.000.000,00	DINAS KOMUNIKASI DAN INFORMATIKA
	2.16.02.2.01.0018	Sosialisasi Peraturan Bidang Informasi dan Komunikasi Publik																		
			Persentase khalayak sasaran yang terpapar informasi terkait peraturan bidang informasi dan komunikasi publik				25 Persentase	25 Persentase	0,00	0,00	0,00	0,00	Kab. Konawe, Semua Kecamatan, Semua Kel/Desa	PENDAPATAN TRANSFER ANTAR DAERAH	Memperkuat reformasi politik, hukum dan birokrasi, serta memperkuat pencegahan dan pemberantasan korupsi, narkoba, judi, dan penyeludupan.	-			10.000.000,00	DINAS KOMUNIKASI DAN INFORMATIKA
	2.16.02.2.01.0019	Monitoring Informasi Kebijakan, Opini, dan Aspirasi Publik																		
			Jumlah rekomendasi komunikasi terhadap isu publik yang berkembang dan usulan agenda komunikasi prioritas Pemerintah Daerah				1 Rekomendasi	1 Rekomendasi	9.299.300,00	15.741.200,00	15.741.200,00	6.441.900,00	Kab. Konawe, Semua Kecamatan, Semua Kel/Desa	PENDAPATAN TRANSFER ANTAR DAERAH PBJT-KONSUMSI TENAGA LISTRIK DARI SUMBER LAIN	Memperkuat reformasi politik, hukum dan birokrasi, serta memperkuat pencegahan dan pemberantasan korupsi, narkoba, judi, dan penyeludupan.	-			50.000.000,00	DINAS KOMUNIKASI DAN INFORMATIKA
	2.16.02.2.01.0020	Diseminasi Informasi																		
			Persentase khalayak yang terpapar informasi publik				25 Persentase	25 Persentase	30.099.500,00	0,00	0,00	-30.099.500,00	Kab. Konawe, Semua Kecamatan, Semua Kel/Desa	PENDAPATAN ASLI DAERAH (PAD) PENDAPATAN TRANSFER ANTAR DAERAH	Memperkuat reformasi politik, hukum dan birokrasi, serta memperkuat pencegahan dan pemberantasan korupsi, narkoba, judi, dan penyeludupan.	-			100.000.000,00	DINAS KOMUNIKASI DAN INFORMATIKA
	2.16.02.2.01.0021	Pengelolaan Media Komunikasi Publik																		
			Jumlah media komunikasi publik milik pemerintah daerah yang dikelola maupun pemanfaatan media berbayar sesuai kriteria/juknis				5 Media	5 Media	23.449.900,00	648.000.700,00	648.000.700,00	624.550.800,00	Kab. Konawe, Semua Kecamatan, Semua Kel/Desa	PBJT-KONSUMSI TENAGA LISTRIK DARI SUMBER LAIN	Memperkuat reformasi politik, hukum dan birokrasi, serta memperkuat pencegahan dan pemberantasan korupsi, narkoba, judi, dan penyeludupan.	-			500.000.000,00	DINAS KOMUNIKASI DAN INFORMATIKA
	2.16.02.2.01.0022	Penyusunan Strategi Komunikasi Publik																		
			Jumlah Strategi Komunikasi Publik yang disusun				1 Dokumen	1 Dokumen	12.276.300,00	0,00	0,00	-12.276.300,00	Kab. Konawe, Semua Kecamatan, Semua Kel/Desa	PENDAPATAN ASLI DAERAH (PAD) PENDAPATAN TRANSFER ANTAR DAERAH	Memperkuat reformasi politik, hukum dan birokrasi, serta memperkuat pencegahan dan pemberantasan korupsi, narkoba, judi, dan penyeludupan.	-			50.000.000,00	DINAS KOMUNIKASI DAN INFORMATIKA
	2.16.02.2.01.0023	Penyusunan Konten																		
			Jumlah Konten Informasi Publik				5 Konten	5 Konten	75.651.200,00	24.750.000,00	24.750.000,00	-50.901.200,00	Kab. Konawe, Semua Kecamatan, Semua Kel/Desa	PENDAPATAN TRANSFER ANTAR DAERAH PBJT-KONSUMSI TENAGA LISTRIK DARI SUMBER LAIN	Memperkuat reformasi politik, hukum dan birokrasi, serta memperkuat pencegahan dan pemberantasan korupsi, narkoba, judi, dan penyeludupan.	-			50.000.000,00	DINAS KOMUNIKASI DAN INFORMATIKA
	2.16.02.2.01.0024	Penguatan Kapasitas Sumber Daya Manusia Komunikasi Publik																		
			Jumlah ASN bidang komunikasi publik yang difasilitasi mengikuti bimtek/pelatihan				2 Orang	2 Orang	31.352.500,00	0,00	0,00	-31.352.500,00	Kab. Konawe, Semua Kecamatan, Semua Kel/Desa	PENDAPATAN TRANSFER ANTAR DAERAH	Memperkuat reformasi politik, hukum dan birokrasi, serta memperkuat pencegahan dan pemberantasan korupsi, narkoba, judi, dan penyeludupan.	-			50.000.000,00	DINAS KOMUNIKASI DAN INFORMATIKA
3.	**2.16.03**	**PROGRAM PENGELOLAAN APLIKASI INFORMATIKA**	**-**				**-**	**-**	**412.097.600,00**	**283.528.555,00**	**368.527.755,00**	**237.264.400,00**							**649.362.000,00**	
		[PERSENTASE LAYANAN PUBLIK YANG DISELENGGARAKAN SECARA ONLINE DAN TERINTEGRASI]	**Persentase Layanan Publik yang diselenggarakan secara online dan terintegrasi**	**100,00**	**100,00**	**100,00**	-	-	**412.097.600,00**	**283.528.555,00**	**368.527.755,00**	-	-	-	-	-	-	**100,00**	**649.362.000,00**	-
	2.16.03.2.01	Pengelolaan Nama Domain yang Telah Ditetapkan oleh Pemerintah Pusat dan Sub Domain di Lingkup Pemerintah Daerah Kabupaten/Kota	*Jumlah OPD yang memiliki Sub Domain dan Portal OPD*				34 OPD	34 OPD	100.000.000,00	0,00	0,00	-100.000.000,00			Memperkuat reformasi politik, hukum dan birokrasi, serta memperkuat pencegahan dan pemberantasan korupsi, narkoba, judi, dan penyeludupan.	-	BEBERAPA OPD DI KABUPATEN KONAWE		20.000.000,00	DINAS KOMUNIKASI DAN INFORMATIKA
	2.16.03.2.01.0004	Pengelolaan Nama Domain dan Sub Domain Penyelenggaraan Pemerintah Daerah dan Pengelolaan Nama Domain Pemerintah Desa																		
			Jumlah Dokumen Pengelolaan Nama Domain dan Sub Domain Pemerintah Daerah serta Domain Pemerintah Desa				1 Dokumen	1 Dokumen	100.000.000,00	0,00	0,00	-100.000.000,00	Kab. Konawe, Semua Kecamatan, Semua Kel/Desa	PENDAPATAN TRANSFER ANTAR DAERAH	Memperkuat reformasi politik, hukum dan birokrasi, serta memperkuat pencegahan dan pemberantasan korupsi, narkoba, judi, dan penyeludupan.	-			20.000.000,00	DINAS KOMUNIKASI DAN INFORMATIKA
	2.16.03.2.02	Pengelolaan E-government di Lingkup Pemerintah Daerah Kabupaten/Kota	*Jumlah layanan publik diselenggarakan secara online dan terintegrasi*				34 OPD	34 OPD	312.097.600,00	283.528.555,00	368.527.755,00	56.430.155,00			Memperkuat reformasi politik, hukum dan birokrasi, serta memperkuat pencegahan dan pemberantasan korupsi, narkoba, judi, dan penyeludupan.	-	OPD DI KABUPATEN KONAWE		629.362.000,00	DINAS KOMUNIKASI DAN INFORMATIKA
	2.16.03.2.02.0013	Koordinasi Pemanfaatan Pusat Data Nasional																		

NO	KODE	URUSAN / BIDANG URUSAN / PROGRAM / OUTCOME / KEGIATAN / SUB KEGIATAN	INDIKATOR PROGRAM / KEGIATAN / SUB KEGIATAN	TARGET AKHIR PERIODE RENSTRA OPD	REALISASI CAPAIAN RENJA OPD TAHUN 2024	PRAKIRAAN CAPAIAN TARGET RENJA OPD TAHUN 2025	CAPAIAN KINERJA DAN KERANGKA PENDANAAN										KELOMPOK SASARAN	PRAKIRAAN MAJU RENCANA TAHUN 2027		PERANGKAT DAERAH PENANGGUNG JAWAB
							TARGET 2026		PAGU INDIKATIF (Rp)			Bertambah/Berkurang (10-12)	LOKASI	SUMBER DANA	PRIORITAS			TARGET	PAGU INDIKATIF (Rp)	
							SEBELUM	SESUDAH	RKPD 2026	APBD 2026	RKPD PERUBAHAN 2026				NASIONAL	DAERAH				
1	2	3	4	5	6	7	8	9	10	11	12	13	14	15	16	17	18	19	20	21
			Jumlah Aplikasi SPBE Pemerintah Daerah yang sudah ditempatkan di Pusat Data Nasional				1 Aplikasi	1 Aplikasi	126.540.000,00	126.540.000,00	126.540.000,00	0,00	Kab. Konawe, Semua Kecamatan, Semua Kel/Desa	PBJT-KONSUMSI TENAGA LISTRIK DARI SUMBER LAIN	Memperkuat reformasi politik, hukum dan birokrasi, serta memperkuat pencegahan dan pemberantasan korupsi, narkoba, judi, dan penyeludupan.	-			80.000.000,00	DINAS KOMUNIKASI DAN INFORMATIKA
	2.16.03.2.02.0019	Koordinasi pelaksanaan Manajemen SPBE																		
			Jumlah Dokumen Koordinasi pelaksanaan Manajemen SPBE				1 Dokumen	1 Dokumen	50.000.000,00	18.836.000,00	18.836.000,00	-31.164.000,00	Kab. Konawe, Semua Kecamatan, Semua Kel/Desa	PENDAPATAN TRANSFER ANTAR DAERAH PBJT-KONSUMSI TENAGA LISTRIK DARI SUMBER LAIN	Memperkuat reformasi politik, hukum dan birokrasi, serta memperkuat pencegahan dan pemberantasan korupsi, narkoba, judi, dan penyeludupan.	-			9.362.000,00	DINAS KOMUNIKASI DAN INFORMATIKA
	2.16.03.2.02.0024	Penyelenggaraan Jaringan Intra Pemerintah Daerah Kab/Kota																		
			Jumlah perangkat daerah di pemerintah Kab/Kota yang terhubung dengan Jaringan Intra Pemerintah Daerah Kab/Kota				10 Perangkat Daerah	1 Perangkat Daerah	24.000.000,00	80.256.555,00	80.256.555,00	56.256.555,00	Kab. Konawe, Semua Kecamatan, Semua Kel/Desa	PENDAPATAN TRANSFER ANTAR DAERAH PBJT-KONSUMSI TENAGA LISTRIK DARI SUMBER LAIN	Memperkuat reformasi politik, hukum dan birokrasi, serta memperkuat pencegahan dan pemberantasan korupsi, narkoba, judi, dan penyeludupan.	-			50.000.000,00	DINAS KOMUNIKASI DAN INFORMATIKA
	2.16.03.2.02.0025	Koordinasi pemanfaatan Portal Pelayanan Pemerintah Daerah yang terintegrasi																		
			Jumlah Layanan Pemda yang memanfaatkan Portal pelayanan Pemerintah Daerah terintegrasi, yaitu Portal Pelayanan Publik, Portal Administrasi Pemerintahan, dan/atau Portal Data Nasional				1 Layanan	1 Layanan	0,00	0,00	0,00	0,00	Kab. Konawe, Semua Kecamatan, Semua Kel/Desa	-	Memperkuat reformasi politik, hukum dan birokrasi, serta memperkuat pencegahan dan pemberantasan korupsi, narkoba, judi, dan penyeludupan.	-			0,00	DINAS KOMUNIKASI DAN INFORMATIKA
	2.16.03.2.02.0025	Koordinasi pemanfaatan Portal Pelayanan Pemerintah Daerah yang terintegrasi																		
			Jumlah Layanan Pemda yang memanfaatkan Portal pelayanan Pemerintah Daerah terintegrasi, yaitu Portal Pelayanan Publik, Portal Administrasi Pemerintahan, dan/atau Portal Data Nasional				1 Layanan	1 Layanan	12.254.100,00	0,00	0,00	-12.254.100,00	Kab. Konawe, Semua Kecamatan, Semua Kel/Desa	PENDAPATAN TRANSFER ANTAR DAERAH	Memperkuat reformasi politik, hukum dan birokrasi, serta memperkuat pencegahan dan pemberantasan korupsi, narkoba, judi, dan penyeludupan.	-			0,00	DINAS KOMUNIKASI DAN INFORMATIKA
	2.16.03.2.02.0026	Fasilitasi penyelenggaraan Audit TIK sesuai kewenangan Dinas Kominfo																		
			Jumlah Dokumen Fasilitasi dalam rangka penyelenggaraan Audit TIK sesuai kewenangan Dinas Kominfo				1 Dokumen	1 Dokumen	46.200.000,00	20.796.000,00	20.796.000,00	-25.404.000,00	Kab. Konawe, Semua Kecamatan, Semua Kel/Desa	PENDAPATAN TRANSFER ANTAR DAERAH PBJT-KONSUMSI TENAGA LISTRIK DARI SUMBER LAIN	Memperkuat reformasi politik, hukum dan birokrasi, serta memperkuat pencegahan dan pemberantasan korupsi, narkoba, judi, dan penyeludupan.	-			10.000.000,00	DINAS KOMUNIKASI DAN INFORMATIKA
	2.16.03.2.02.0032	Koordinasi pembangunan dan/atau pengembangan Aplikasi Khusus yang sesuai dengan arsitektur dan peta rencana SPBE pemerintah daerah, serta pemanfaatan Aplikasi Umum SPBE																		
			Jumlah aplikasi khusus yang dibangun dan/atau dikembangkan sesuai dengan ketentuan atau regulasi tentang standar teknis dan prosedur pembangunan dan pengembangan aplikasi SPBE				1 Aplikasi	1 Aplikasi	0,00	0,00	0,00	0,00	Kab. Konawe, Semua Kecamatan, Semua Kel/Desa	-	Memperkuat reformasi politik, hukum dan birokrasi, serta memperkuat pencegahan dan pemberantasan korupsi, narkoba, judi, dan penyeludupan.	-			0,00	DINAS KOMUNIKASI DAN INFORMATIKA
	2.16.03.2.02.0032	Koordinasi pembangunan dan/atau pengembangan Aplikasi Khusus yang sesuai dengan arsitektur dan peta rencana SPBE pemerintah daerah, serta pemanfaatan Aplikasi Umum SPBE																		
			Jumlah aplikasi khusus yang dibangun dan/atau dikembangkan sesuai dengan ketentuan atau regulasi tentang standar teknis dan prosedur pembangunan dan pengembangan aplikasi SPBE				1 Aplikasi	1 Aplikasi	4.600.000,00	15.000.000,00	100.000.000,00	95.400.000,00	Kab. Konawe, Semua Kecamatan, Semua Kel/Desa	PENDAPATAN TRANSFER ANTAR DAERAH PBJT-KONSUMSI TENAGA LISTRIK DARI SUMBER LAIN	Memperkuat reformasi politik, hukum dan birokrasi, serta memperkuat pencegahan dan pemberantasan korupsi, narkoba, judi, dan penyeludupan.	-			200.000.000,00	DINAS KOMUNIKASI DAN INFORMATIKA
	2.16.03.2.02.0033	Penyelenggaraan pusat kendali Pemerintah Daerah																		
			Jumlah laporan operasionalisasi pusat kendali				1 Laporan	1 Laporan	9.270.000,00	0,00	0,00	-9.270.000,00	Kab. Konawe, Semua Kecamatan, Semua Kel/Desa	PENDAPATAN TRANSFER ANTAR DAERAH	Memperkuat reformasi politik, hukum dan birokrasi, serta memperkuat pencegahan dan pemberantasan korupsi, narkoba, judi, dan penyeludupan.	-			20.000.000,00	DINAS KOMUNIKASI DAN INFORMATIKA
	2.16.03.2.02.0034	Penyelenggaraan Sistem Penghubung Layanan Pemerintah Daerah dalam rangka interopabilitas data dan integrasi layanan																		
			Jumlah Aplikasi SPBE yang terhubung dengan Sistem Penghubung Layanan Pemerintah Daerah				1 Aplikasi	1 Aplikasi	9.320.100,00	0,00	0,00	-9.320.100,00	Kab. Konawe, Semua Kecamatan, Semua Kel/Desa	PENDAPATAN TRANSFER ANTAR DAERAH	Memperkuat reformasi politik, hukum dan birokrasi, serta memperkuat pencegahan dan pemberantasan korupsi, narkoba, judi, dan penyeludupan.	-			100.000.000,00	DINAS KOMUNIKASI DAN INFORMATIKA
	2.16.03.2.02.0035	Koordinasi dan Fasilitasi Promosi Literasi SPBE dan/atau kolaborasi penyelenggaraan SPBE																		
			Jumlah laporan Pelaksanaan Kegiatan Fasilitasi Promosi Literasi SPBE dan/atau kolaborasi penyelenggaraan SPBE				1 Laporan	1 Laporan	0,00	0,00	0,00	0,00	Kab. Konawe, Semua Kecamatan, Semua Kel/Desa	-	Memperkuat reformasi politik, hukum dan birokrasi, serta memperkuat pencegahan dan pemberantasan korupsi, narkoba, judi, dan penyeludupan.	-			0,00	DINAS KOMUNIKASI DAN INFORMATIKA
	2.16.03.2.02.0035	Koordinasi dan Fasilitasi Promosi Literasi SPBE dan/atau kolaborasi penyelenggaraan SPBE																		

NO	KODE	URUSAN / BIDANG URUSAN / PROGRAM / OUTCOME / KEGIATAN / SUB KEGIATAN	INDIKATOR PROGRAM / KEGIATAN / SUB KEGIATAN	TARGET AKHIR PERIODE RENSTRA OPD	REALISASI CAPAIAN RENJA OPD TAHUN 2024	PRAKIRAAN CAPAIAN TARGET RENJA OPD TAHUN 2025	CAPAIAN KINERJA DAN KERANGKA PENDANAAN										KELOMPOK SASARAN	PRAKIRAAN MAJU RENCANA TAHUN 2027		PERANGKAT DAERAH PENANGGUNG JAWAB
							TARGET 2026		PAGU INDIKATIF (Rp)			Bertambah/Berkurang (10-12)	LOKASI	SUMBER DANA	PRIORITAS			TARGET	PAGU INDIKATIF (Rp)	
							SEBELUM	SESUDAH	RKPD 2026	APBD 2026	RKPD PERUBAHAN 2026				NASIONAL	DAERAH				
1	2	3	4	5	6	7	8	9	10	11	12	13	14	15	16	17	18	19	20	21
			Jumlah laporan Pelaksanaan Kegiatan Fasilitasi Promosi Literasi SPBE dan/atau kolaborasi penyelenggaraan SPBE				1 Laporan	1 Laporan	6.655.300,00	0,00	0,00	-6.655.300,00	Kab. Konawe, Semua Kecamatan, Semua Kel/Desa	PENDAPATAN TRANSFER ANTAR DAERAH	Memperkuat reformasi politik, hukum dan birokrasi, serta memperkuat pencegahan dan pemberantasan korupsi, narkoba, judi, dan penyeludupan.	-			0,00	DINAS KOMUNIKASI DAN INFORMATIKA
	2.16.03.2.02.0036	Penyediaan Akses Internet																		
			Jumlah Perangkat Daerah dan UPTD yang memanfaatkan akses internet yang disediakan oleh Dinas				27 Perangkat Daerah	27 Perangkat Daerah	1.048.100,00	0,00	0,00	-1.048.100,00	Kab. Konawe, Semua Kecamatan, Semua Kel/Desa	PENDAPATAN TRANSFER ANTAR DAERAH	Memperkuat reformasi politik, hukum dan birokrasi, serta memperkuat pencegahan dan pemberantasan korupsi, narkoba, judi, dan penyeludupan.	-			50.000.000,00	DINAS KOMUNIKASI DAN INFORMATIKA
	2.16.03.2.02.0037	Koordinasi penyusunan kebijakan tata kelola SPBE meliputi arsitektur, peta rencana, proses bisnis, serta penyusunan rencana dan anggaran SPBE Pemerintah Daerah																		
			Jumlah dokumen kebijakan tata kelola SPBE meliputi arsitektur, peta rencana, proses bisnis, serta penyusunan rencana dan anggaran SPBE Pemerintah Daerah				1 Dokumen	1 Dokumen	2.310.000,00	0,00	0,00	-2.310.000,00	Kab. Konawe, Semua Kecamatan, Semua Kel/Desa	PENDAPATAN TRANSFER ANTAR DAERAH	Memperkuat reformasi politik, hukum dan birokrasi, serta memperkuat pencegahan dan pemberantasan korupsi, narkoba, judi, dan penyeludupan.	-			50.000.000,00	DINAS KOMUNIKASI DAN INFORMATIKA
	2.16.03.2.02.0038	Koordinasi dan Fasilitasi Penyelenggaraan Kabupaten atau Kota Cerdas																		
			Jumlah laporan pelaksanaan koordinasi dan fasilitasi penyelenggaraan Kabupaten/Kota Cerdas				1 Dokumen	1 Dokumen	0,00	0,00	0,00	0,00	Kab. Konawe, Semua Kecamatan, Semua Kel/Desa	-	Memperkuat reformasi politik, hukum dan birokrasi, serta memperkuat pencegahan dan pemberantasan korupsi, narkoba, judi, dan penyeludupan.	-			10.000.000,00	DINAS KOMUNIKASI DAN INFORMATIKA
	2.16.03.2.02.0039	Koordinasi Pengelolaan Data dan Informasi																		
			Jumlah data dan informasi yang dipetakan berdasarkan Arsitektur SPBE pemerintah daerah				1 Dokumen	1 Dokumen	0,00	0,00	0,00	0,00	Kab. Konawe, Semua Kecamatan, Semua Kel/Desa	-	Memperkuat reformasi politik, hukum dan birokrasi, serta memperkuat pencegahan dan pemberantasan korupsi, narkoba, judi, dan penyeludupan.	-			0,00	DINAS KOMUNIKASI DAN INFORMATIKA
	2.16.03.2.02.0039	Koordinasi Pengelolaan Data dan Informasi																		
			Jumlah data dan informasi yang dipetakan berdasarkan Arsitektur SPBE pemerintah daerah				1 Dokumen	1 Dokumen	19.900.000,00	22.100.000,00	22.099.200,00	2.199.200,00	Kab. Konawe, Semua Kecamatan, Semua Kel/Desa	PENDAPATAN TRANSFER ANTAR DAERAH PBJT-KONSUMSI TENAGA LISTRIK DARI SUMBER LAIN	Memperkuat reformasi politik, hukum dan birokrasi, serta memperkuat pencegahan dan pemberantasan korupsi, narkoba, judi, dan penyeludupan.	-			50.000.000,00	DINAS KOMUNIKASI DAN INFORMATIKA
	2.20	**URUSAN PEMERINTAHAN BIDANG STATISTIK**							**109.943.200,00**	**25.077.000,00**	**25.077.000,00**	**-84.866.200,00**							**415.000.000,00**	
1.	**2.20.02**	**PROGRAM PENYELENGGARAAN STATISTIK SEKTORAL**	**-**				**-**	**-**	**109.943.200,00**	**25.077.000,00**	**25.077.000,00**	**305.056.800,00**							**415.000.000,00**	
		[INDEKS PEMBANGUNAN STATISTIK]	**Indeks Pembangunan Statistik (IPS)**	**45**	**0**	**0**	-	-	**109.943.200,00**	**25.077.000,00**	**25.077.000,00**	-	-	-	-	-	-	**3,5**	**415.000.000,00**	-
	2.20.02.2.01	Penyelenggaraan Statistik Sektoral di Lingkup Daerah Kabupaten/Kota	*MENINGKATNYA KUALITAS STATISTIK SEKTORAL*				6 Laporan	6 Laporan	109.943.200,00	25.077.000,00	25.077.000,00	-84.866.200,00			Memperkuat reformasi politik, hukum dan birokrasi, serta memperkuat pencegahan dan pemberantasan korupsi, narkoba, judi, dan penyeludupan.	3. MENGOPTIMALKAN TATA KELOLA PEMERINTAHAN YANG BERSIH, EFEKIF DAN PARTISIPATIF	MASYARAKAT		415.000.000,00	DINAS KOMUNIKASI DAN INFORMATIKA
	2.20.02.2.01.0017	Pengelolaan Kegiatan Statistik Sektoral Dalam Sistem Statistik Nasional																		
			Persentase kegiatan statistik sektoral yang sudah mendapatkan rekomendasi dari pembina data statistik				100 %	100 %	5.000.000,00	0,00	0,00	-5.000.000,00	Kab. Konawe, Semua Kecamatan, Semua Kel/Desa	PENDAPATAN ASLI DAERAH (PAD)	Memperkuat reformasi politik, hukum dan birokrasi, serta memperkuat pencegahan dan pemberantasan korupsi, narkoba, judi, dan penyeludupan.	3. MENGOPTIMALKAN TATA KELOLA PEMERINTAHAN YANG BERSIH, EFEKIF DAN PARTISIPATIF			80.000.000,00	DINAS KOMUNIKASI DAN INFORMATIKA
	2.20.02.2.01.0018	Pemenuhan Prinsip Satu Data Indonesia																		
			Persentase kegiatan statistik sektoral yang telah memenuhi standar data, metadata, interoperabilitas data dan kode referensi dan/atau data induk				100 %	100 %	53.642.000,00	0,00	0,00	-53.642.000,00	Kab. Konawe, Semua Kecamatan, Semua Kel/Desa	-	Memperkuat reformasi politik, hukum dan birokrasi, serta memperkuat pencegahan dan pemberantasan korupsi, narkoba, judi, dan penyeludupan.	3. MENGOPTIMALKAN TATA KELOLA PEMERINTAHAN YANG BERSIH, EFEKIF DAN PARTISIPATIF			65.000.000,00	DINAS KOMUNIKASI DAN INFORMATIKA
	2.20.02.2.01.0019	Peningkatan Kualitas Statistik Sektoral																		
			Persentase kegiatan statistik sektoral yang hasilnya dapat diakses oleh pengguna data.				100 %	100 %	1.708.100,00	0,00	0,00	-1.708.100,00	Kab. Konawe, Semua Kecamatan, Semua Kel/Desa	PENDAPATAN ASLI DAERAH (PAD)	Memperkuat reformasi politik, hukum dan birokrasi, serta memperkuat pencegahan dan pemberantasan korupsi, narkoba, judi, dan penyeludupan.	3. MENGOPTIMALKAN TATA KELOLA PEMERINTAHAN YANG BERSIH, EFEKIF DAN PARTISIPATIF			80.000.000,00	DINAS KOMUNIKASI DAN INFORMATIKA
	2.20.02.2.01.0020	Pengingkatan Kapasitas Kelembagaan Statistik Sektoral																		
			Jumlah pegawai yang mendapatkan pelatihan di bidang statistik				30 Orang	30 Orang	39.256.000,00	0,00	0,00	-39.256.000,00	Kab. Konawe, Semua Kecamatan, Semua Kel/Desa	PENDAPATAN ASLI DAERAH (PAD)	Memperkuat reformasi politik, hukum dan birokrasi, serta memperkuat pencegahan dan pemberantasan korupsi, narkoba, judi, dan penyeludupan.	3. MENGOPTIMALKAN TATA KELOLA PEMERINTAHAN YANG BERSIH, EFEKIF DAN PARTISIPATIF			65.000.000,00	DINAS KOMUNIKASI DAN INFORMATIKA
	2.20.02.2.01.0021	Pelaksanaan Proses Bisnis Statistik Sektoral Sesuai Standar																		

NO	KODE	URUSAN / BIDANG URUSAN / PROGRAM / OUTCOME / KEGIATAN / SUB KEGIATAN	INDIKATOR PROGRAM / KEGIATAN / SUB KEGIATAN	TARGET AKHIR PERIODE RENSTRA OPD	REALISASI CAPAIAN RENJA OPD TAHUN 2024	PRAKIRAAN CAPAIAN TARGET RENJA OPD TAHUN 2025	CAPAIAN KINERJA DAN KERANGKA PENDANAAN										KELOMPOK SASARAN	PRAKIRAAN MAJU RENCANA TAHUN 2027		PERANGKAT DAERAH PENANGGUNG JAWAB
							TARGET 2026		PAGU INDIKATIF (Rp)			Bertambah/Berkurang (10-12)	LOKASI	SUMBER DANA	PRIORITAS			TARGET	PAGU INDIKATIF (Rp)	
							SEBELUM	SESUDAH	RKPD 2026	APBD 2026	RKPD PERUBAHAN 2026				NASIONAL	DAERAH				
1	2	3	4	5	6	7	8	9	10	11	12	13	14	15	16	17	18	19	20	21
			Persentase kegiatan statistik yang dilengkapi dokumen perencanaan kegiatan statistik sektoral				100 %	100 %	5.337.100,00	11.500.000,00	11.500.000,00	6.162.900,00	Kab. Konawe, Semua Kecamatan, Semua Kel/Desa	PENDAPATAN ASLI DAERAH (PAD) PBJT-KONSUMSI TENAGA LISTRIK DARI SUMBER LAIN	Memperkuat reformasi politik, hukum dan birokrasi, serta memperkuat pencegahan dan pemberantasan korupsi, narkoba, judi, dan penyeludupan.	3. MENGOPTIMALKAN TATA KELOLA PEMERINTAHAN YANG BERSIH, EFEKIF DAN PARTISIPATIF			65.000.000,00	DINAS KOMUNIKASI DAN INFORMATIKA
	2.20.02.2.01.0022	Koordinasi dan Kolaborasi Dalam Penyelenggaraan Statistik Sektoral																		
			Jumlah laporan penyelenggaraan forum satu data daerah				1 Laporan	1 Laporan	5.000.000,00	13.577.000,00	13.577.000,00	8.577.000,00	Kab. Konawe, Semua Kecamatan, Semua Kel/Desa	PBJT-KONSUMSI TENAGA LISTRIK DARI SUMBER LAIN	Memperkuat reformasi politik, hukum dan birokrasi, serta memperkuat pencegahan dan pemberantasan korupsi, narkoba, judi, dan penyeludupan.	3. MENGOPTIMALKAN TATA KELOLA PEMERINTAHAN YANG BERSIH, EFEKIF DAN PARTISIPATIF			60.000.000,00	DINAS KOMUNIKASI DAN INFORMATIKA
	2.21	**URUSAN PEMERINTAHAN BIDANG PERSANDIAN**							**59.034.600,00**	**22.886.000,00**	**22.886.000,00**	**-36.148.600,00**							**40.000.000,00**	
1.	**2.21.02**	**PROGRAM PENYELENGGARAAN PERSANDIAN UNTUK PENGAMANAN INFORMASI**	**-**				**-**	**-**	**59.034.600,00**	**22.886.000,00**	**22.886.000,00**	**-19.034.600,00**							**40.000.000,00**	
		[TINGKAT KEAMANAN INFORMASI PEMERINTAH]	**Tingkat keamanan informasi pemerintah**	**100,00**	**50,00**	**85,00**	-	-	**59.034.600,00**	**22.886.000,00**	**22.886.000,00**	-	-	-	-	-	-	**90,00**	**40.000.000,00**	-
	2.21.02.2.01	Penyelenggaraan Persandian untuk Pengamanan Informasi Pemerintah Daerah Kabupaten/Kota	*Jumlah Laporan Hasil Penyelenggaraan Persandian untuk Pengamanan Informasi Pemerintah Daerah*				36 Laporan	36 Laporan	55.034.600,00	22.886.000,00	22.886.000,00	-32.148.600,00			Memperkuat reformasi politik, hukum dan birokrasi, serta memperkuat pencegahan dan pemberantasan korupsi, narkoba, judi, dan penyeludupan.	-	Lingkup Pemerintahan Kabupaten Konawe		40.000.000,00	DINAS KOMUNIKASI DAN INFORMATIKA
	2.21.02.2.01.0005	Pelaksanaan Keamanan Informasi Pemerintahan Daerah Berbasis Elektronik dan Non Elektronik																		
			Jumlah Laporan Pelaksanaan Keamanan Informasi Pemerintahan Daerah Provinsi Berbasis Elektronik dan Non Elektronik				1 Laporan	1 Laporan	27.700.000,00	22.886.000,00	22.886.000,00	-4.814.000,00	Kab. Konawe, Semua Kecamatan, Semua Kel/Desa	PENDAPATAN TRANSFER ANTAR DAERAH PBJT-KONSUMSI TENAGA LISTRIK DARI SUMBER LAIN	Memperkuat reformasi politik, hukum dan birokrasi, serta memperkuat pencegahan dan pemberantasan korupsi, narkoba, judi, dan penyeludupan.	-			10.000.000,00	DINAS KOMUNIKASI DAN INFORMATIKA
	2.21.02.2.01.0006	Pengelolaan Sumber Daya Keamanan Informasi dan Persandian Pemerintah Daerah berdasarkan Analisis Kebutuhan																		
			Jumlah Laporan Pengelolaan Sumber Daya Keamanan Informasi dan Persandian Pemerintah Daerah berdasarkan Analisis Kebutuhan				1 Laporan	1 Laporan	1.282.100,00	0,00	0,00	-1.282.100,00	Kab. Konawe, Semua Kecamatan, Semua Kel/Desa	PENDAPATAN TRANSFER ANTAR DAERAH	Memperkuat reformasi politik, hukum dan birokrasi, serta memperkuat pencegahan dan pemberantasan korupsi, narkoba, judi, dan penyeludupan.	-			10.000.000,00	DINAS KOMUNIKASI DAN INFORMATIKA
	2.21.02.2.01.0007	Penyediaan Layanan Keamanan Informasi dan Persandian Pemerintah Daerah																		
			Jumlah Perangkat Daerah yang Telah Menggunakan Layanan Keamanan Informasi dan Persandian				1 Perangkat Daerah	1 Perangkat Daerah	25.000.000,00	0,00	0,00	-25.000.000,00	Kab. Konawe, Semua Kecamatan, Semua Kel/Desa	PENDAPATAN TRANSFER ANTAR DAERAH	Memperkuat reformasi politik, hukum dan birokrasi, serta memperkuat pencegahan dan pemberantasan korupsi, narkoba, judi, dan penyeludupan.	-			10.000.000,00	DINAS KOMUNIKASI DAN INFORMATIKA
	2.21.02.2.01.0008	Penetapan Kebijakan Tata Kelola Keamanan Informasi dan Persandian Pemerintah Daerah																		
			Jumlah Kebijakan Tata Kelola Keamanan Informasi dan Persandian Pemerintah Daerah yang Ditetapkan baik berupa Peraturan Gubernur, Keputusan Gubernur maupun Norma, Standar, Prosedur dan Kriteria yang digunakan sebagai panduan dalam menjalankan penyelenggaraan persandian				1 Dokumen	1 Dokumen	1.052.500,00	0,00	0,00	-1.052.500,00	Kab. Konawe, Semua Kecamatan, Semua Kel/Desa	PENDAPATAN TRANSFER ANTAR DAERAH	Memperkuat reformasi politik, hukum dan birokrasi, serta memperkuat pencegahan dan pemberantasan korupsi, narkoba, judi, dan penyeludupan.	-			10.000.000,00	DINAS KOMUNIKASI DAN INFORMATIKA
	2.21.02.2.02	Penetapan Pola Hubungan Komunikasi Sandi Antar Perangkat Daerah Kabupaten/Kota	*Jumlah Perangkat Daerah yang Terhubung Dalam Layanan Komunikasi Sandi*				64 OPD	64 OPD	4.000.000,00	0,00	0,00	-4.000.000,00			Memperkuat reformasi politik, hukum dan birokrasi, serta memperkuat pencegahan dan pemberantasan korupsi, narkoba, judi, dan penyeludupan.	-	PERANGKAT DAERAH DI KABUPATEN KONAWE		0,00	DINAS KOMUNIKASI DAN INFORMATIKA
	2.21.02.2.02.0002	Operasionalisasi Layanan Keamanan Informasi dan Persandian Pemerintah Daerah																		
			Jumlah Operasionalisasi Layanan Keamanan Informasi dan Persandian Pemerintah Daerah berdasarkan pemetaan pola hubungan komunikasi sandi pemerintah Daerah.				1 Kegiatan	1 Kegiatan	0,00	0,00	0,00	0,00	Kab. Konawe, Semua Kecamatan, Semua Kel/Desa	-	Memperkuat reformasi politik, hukum dan birokrasi, serta memperkuat pencegahan dan pemberantasan korupsi, narkoba, judi, dan penyeludupan.	-			0,00	DINAS KOMUNIKASI DAN INFORMATIKA
	2.21.02.2.02.0002	Operasionalisasi Layanan Keamanan Informasi dan Persandian Pemerintah Daerah																		
			Jumlah Operasionalisasi Layanan Keamanan Informasi dan Persandian Pemerintah Daerah berdasarkan pemetaan pola hubungan komunikasi sandi pemerintah Daerah.				1 Kegiatan	1 Kegiatan	4.000.000,00	0,00	0,00	-4.000.000,00	Kab. Konawe, Semua Kecamatan, Semua Kel/Desa	PENDAPATAN TRANSFER ANTAR DAERAH	Memperkuat reformasi politik, hukum dan birokrasi, serta memperkuat pencegahan dan pemberantasan korupsi, narkoba, judi, dan penyeludupan.	-			0,00	DINAS KOMUNIKASI DAN INFORMATIKA
		DINAS KOPERASI DAN USAHA KECIL MENENGAH							**4.891.523.496,00**	**3.788.042.009,00**	**3.364.165.141,00**	**-1.527.358.355,00**							**8.193.720.528,00**	
	2	**URUSAN PEMERINTAHAN WAJIB YANG TIDAK BERKAITAN DENGAN PELAYANAN DASAR**							**4.891.523.496,00**	**3.788.042.009,00**	**3.364.165.141,00**	**-1.527.358.355,00**							**8.193.720.528,00**	

NO	KODE	URUSAN / BIDANG URUSAN / PROGRAM / OUTCOME / KEGIATAN / SUB KEGIATAN	INDIKATOR PROGRAM / KEGIATAN / SUB KEGIATAN	TARGET AKHIR PERIODE RENSTRA OPD	REALISASI CAPAIAN RENJA OPD TAHUN 2024	PRAKIRAAN CAPAIAN TARGET RENJA OPD TAHUN 2025	CAPAIAN KINERJA DAN KERANGKA PENDANAAN										KELOMPOK SASARAN	PRAKIRAAN MAJU RENCANA TAHUN 2027		PERANGKAT DAERAH PENANGGUNG JAWAB
							TARGET 2026		PAGU INDIKATIF (Rp)			Bertambah/Berkurang (10-12)	LOKASI	SUMBER DANA	PRIORITAS			TARGET	PAGU INDIKATIF (Rp)	
							SEBELUM	SESUDAH	RKPD 2026	APBD 2026	RKPD PERUBAHAN 2026				NASIONAL	DAERAH				
1	2	3	4	5	6	7	8	9	10	11	12	13	14	15	16	17	18	19	20	21
	2.17	**URUSAN PEMERINTAHAN BIDANG KOPERASI, USAHA KECIL, DAN MENENGAH**							**4.891.523.496,00**	**3.788.042.009,00**	**3.364.165.141,00**	**-1.527.358.355,00**							**8.193.720.528,00**	
1.	**2.17.01**	**PROGRAM PENUNJANG URUSAN PEMERINTAHAN DAERAH KABUPATEN/KOTA**	**-**				**-**	**-**	**4.200.242.596,00**	**3.135.736.509,00**	**2.772.467.941,00**	**-450.125.068,00**							**3.750.117.528,00**	
		[PERSENTASE KEGIATAN PENUNJANG URUSAN PEMERINTAHAN DAERAH YANG TERLAKSANA]	**PERSENTASE KEGIATAN PENUNJANG URUSAN PEMERINTAHAN DAERAH YANG TERLAKSANA**	**100,00**	**100,00**	**100,00**	-	-	**4.200.242.596,00**	**3.135.736.509,00**	**2.772.467.941,00**	-	-	-	-	-	-	**100,00**	**3.750.117.528,00**	-
	2.17.01.2.01	Perencanaan, Penganggaran, dan Evaluasi Kinerja Perangkat Daerah	-				-	-	35.200.000,00	35.200.000,00	35.200.000,00	0,00			-	2. MENINGKATKAN DAYA SAING EKONOMI DAERAH MELALUI PENGEMBANGAN POTENSI LOKAL DAN INOVASI TEKNOLOGI	-		55.702.528,00	DINAS KOPERASI DAN USAHA KECIL MENENGAH
	2.17.01.2.01.0002	Koordinasi dan Penyusunan Dokumen RKA-SKPD																		
			Jumlah Dokumen RKA-SKPD dan Laporan Hasil Koordinasi Penyusunan Dokumen RKA-SKPD				1 Dokumen	1 Dokumen	5.500.000,00	5.500.000,00	5.500.000,00	0,00	Kab. Konawe, Semua Kecamatan, Semua Kel/Desa	RETRIBUSI PENGGUNAAN TENAGA KERJA ASING (TKA)	-	2. MENINGKATKAN DAYA SAING EKONOMI DAERAH MELALUI PENGEMBANGAN POTENSI LOKAL DAN INOVASI TEKNOLOGI			5.500.128,00	DINAS KOPERASI DAN USAHA KECIL MENENGAH
	2.17.01.2.01.0003	Koordinasi dan Penyusunan Dokumen Perubahan RKA-SKPD																		
			Jumlah Dokumen Perubahan RKA-SKPD dan Laporan Hasil Koordinasi Penyusunan Dokumen Perubahan RKA-SKPD				8 Dokumen	8 Dokumen	5.500.000,00	5.500.000,00	5.500.000,00	0,00	Kab. Konawe, Semua Kecamatan, Semua Kel/Desa	DANA ALOKASI UMUM (DAU)	-	-			5.500.600,00	DINAS KOPERASI DAN USAHA KECIL MENENGAH
	2.17.01.2.01.0004	Koordinasi dan Penyusunan DPA-SKPD																		
			Jumlah Dokumen DPA-SKPD dan Laporan Hasil Koordinasi Penyusunan Dokumen DPA-SKPD				8 Dokumen	8 Dokumen	5.500.000,00	5.500.000,00	5.500.000,00	0,00	Kab. Konawe, Semua Kecamatan, Semua Kel/Desa	RETRIBUSI PENGGUNAAN TENAGA KERJA ASING (TKA)	-	2. MENINGKATKAN DAYA SAING EKONOMI DAERAH MELALUI PENGEMBANGAN POTENSI LOKAL DAN INOVASI TEKNOLOGI			5.500.600,00	DINAS KOPERASI DAN USAHA KECIL MENENGAH
	2.17.01.2.01.0005	Koordinasi dan Penyusunan Perubahan DPA- SKPD																		
			Jumlah Dokumen Perubahan DPA-SKPD dan Laporan Hasil Koordinasi Penyusunan Dokumen Perubahan DPA-SKPD				1 Dokumen	1 Dokumen	5.500.000,00	5.500.000,00	5.500.000,00	0,00	Kab. Konawe, Semua Kecamatan, Semua Kel/Desa	RETRIBUSI PENGGUNAAN TENAGA KERJA ASING (TKA)	-	-			6.000.000,00	DINAS KOPERASI DAN USAHA KECIL MENENGAH
	2.17.01.2.01.0006	Koordinasi dan Penyusunan Laporan Capaian Kinerja dan Ikhtisar Realisasi Kinerja SKPD																		
			Jumlah Laporan Capaian Kinerja dan Ikhtisar Realisasi Kinerja SKPD dan Laporan Hasil Koordinasi Penyusunan Laporan Capaian Kinerja dan Ikhtisar Realisasi Kinerja SKPD				8 Laporan	8 Laporan	5.500.000,00	5.500.000,00	5.500.000,00	0,00	Kab. Konawe, Semua Kecamatan, Semua Kel/Desa	RETRIBUSI PENGGUNAAN TENAGA KERJA ASING (TKA)	-	-			5.500.600,00	DINAS KOPERASI DAN USAHA KECIL MENENGAH
	2.17.01.2.01.0007	Evaluasi Kinerja Perangkat Daerah																		
			Jumlah Laporan Evaluasi Kinerja Perangkat Daerah				1 Laporan	1 Laporan	5.500.000,00	5.500.000,00	5.500.000,00	0,00	Kab. Konawe, Semua Kecamatan, Semua Kel/Desa	RETRIBUSI PENGGUNAAN TENAGA KERJA ASING (TKA)	-	2. MENINGKATKAN DAYA SAING EKONOMI DAERAH MELALUI PENGEMBANGAN POTENSI LOKAL DAN INOVASI TEKNOLOGI			5.500.600,00	DINAS KOPERASI DAN USAHA KECIL MENENGAH
	2.17.01.2.01.0008	Penyelenggaraan Walidata Pendukung Statistik Sektoral Daerah																		
			Jumlah Dokumen Hasil Penyelenggaraan Walidata Pendukung Statistik Sektoral Daerah				1 Dokumen	1 Dokumen	400.000,00	400.000,00	400.000,00	0,00	Kab. Konawe, Semua Kecamatan, Semua Kel/Desa	RETRIBUSI PENGGUNAAN TENAGA KERJA ASING (TKA)	-	2. MENINGKATKAN DAYA SAING EKONOMI DAERAH MELALUI PENGEMBANGAN POTENSI LOKAL DAN INOVASI TEKNOLOGI			400.000,00	DINAS KOPERASI DAN USAHA KECIL MENENGAH
	2.17.01.2.01.0009	Pelaksanaan Pengumpulan Data Statistik Sektoral Daerah																		
			Jumlah Data Statistik Sektoral Daerah yang Telah Dikumpulkan dan Diperiksa Lingkup Perangkat Daerah				1 Data	1 Data	1.800.000,00	1.800.000,00	1.800.000,00	0,00	Kab. Konawe, Semua Kecamatan, Semua Kel/Desa	RETRIBUSI PENGGUNAAN TENAGA KERJA ASING (TKA)	-	2. MENINGKATKAN DAYA SAING EKONOMI DAERAH MELALUI PENGEMBANGAN POTENSI LOKAL DAN INOVASI TEKNOLOGI			1.800.000,00	DINAS KOPERASI DAN USAHA KECIL MENENGAH
		-	**-**	**-**	**-**	**-**	-	-	**4.200.242.596,00**	**3.135.736.509,00**	**2.772.467.941,00**	-	-	-	-	-	-	**-**	**3.750.117.528,00**	-
	2.17.01.2.01.0010	Pelaksanaan Forum Perangkat Daerah Berdasarkan Bidang Urusan yang Diampu dalam Rangka Penyusunan Dokumen Perencanaan Perangkat Daerah																		
			Jumlah Berita Acara Hasil Forum Perangkat Daerah Berdasarkan Bidang Urusan yang Diampu dalam Rangka Penyusunan Dokumen Perencanaan Perangkat Daerah				1 Berita Acara	1 Berita Acara	0,00	0,00	0,00	0,00	Kab. Konawe, Semua Kecamatan, Semua Kel/Desa	DANA ALOKASI UMUM (DAU)	-	-			10.000.000,00	DINAS KOPERASI DAN USAHA KECIL MENENGAH
	2.17.01.2.01.0011	Penyusunan Dokumen Perencanaan Urusan Selain Renstra PD dan Renja PD																		
			Jumlah Dokumen Perencanaan Urusan Selain Renstra PD dan Renja PD yang disusun				1 Dokumen	1 Dokumen	0,00	0,00	0,00	0,00	Kab. Konawe, Semua Kecamatan, Semua Kel/Desa	DANA ALOKASI UMUM (DAU)	-	-			10.000.000,00	DINAS KOPERASI DAN USAHA KECIL MENENGAH
	2.17.01.2.01.0012	Koordinasi Peningkatan Partisipasi Masyarakat dalam Penyelenggaraan Urusan Pemerintahan Daerah yang Diampu																		
			Jumlah Subtansi Koordinasi Peningkatan Partisipasi Masyarakat dalam Penyelenggaraan Urusan Pemerintahan Daerah yang Diampu				1 Substansi	1 Substansi	0,00	0,00	0,00	0,00	Kab. Konawe, Semua Kecamatan, Semua Kel/Desa	DANA ALOKASI UMUM (DAU)	-	-			0,00	DINAS KOPERASI DAN USAHA KECIL MENENGAH
		[PERSENTASE KEGIATAN PENUNJANG URUSAN PEMERINTAHAN DAERAH YANG TERLAKSANA]	**PERSENTASE KEGIATAN PENUNJANG URUSAN PEMERINTAHAN DAERAH YANG TERLAKSANA**	**100,00**	**100,00**	**100,00**	-	-	**4.200.242.596,00**	**3.135.736.509,00**	**2.772.467.941,00**	-	-	-	-	-	-	**100,00**	**3.750.117.528,00**	-

NO	KODE	URUSAN / BIDANG URUSAN / PROGRAM / OUTCOME / KEGIATAN / SUB KEGIATAN	INDIKATOR PROGRAM / KEGIATAN / SUB KEGIATAN	TARGET AKHIR PERIODE RENSTRA OPD	REALISASI CAPAIAN RENJA OPD TAHUN 2024	PRAKIRAAN CAPAIAN TARGET RENJA OPD TAHUN 2025	CAPAIAN KINERJA DAN KERANGKA PENDANAAN										KELOMPOK SASARAN	PRAKIRAAN MAJU RENCANA TAHUN 2027		PERANGKAT DAERAH PENANGGUNG JAWAB
							TARGET 2026		PAGU INDIKATIF (Rp)			Bertambah/Berkurang (10-12)	LOKASI	SUMBER DANA	PRIORITAS			TARGET	PAGU INDIKATIF (Rp)	
							SEBELUM	SESUDAH	RKPD 2026	APBD 2026	RKPD PERUBAHAN 2026				NASIONAL	DAERAH				
1	2	3	4	5	6	7	8	9	10	11	12	13	14	15	16	17	18	19	20	21
	2.17.01.2.01.0013	Sinkronisasi dan Harmonisasi Pusat dan Daerah dalam Rangka Mendukung Target Pembangunan Nasional melalui Koordinasi Teknis Pembangunan																		
			Jumlah Berita Acara Hasil Sinkronisasi dan Harmonisasi Pusat dan Daerah dalam Rangka Mendukung Target Pembangunan Nasional melalui Koordinasi Teknis Pembangunan				1 Berita Acara	1 Berita Acara	0,00	0,00	0,00	0,00	Kab. Konawe, Semua Kecamatan, Semua Kel/Desa	DANA ALOKASI UMUM (DAU)	-	-			0,00	DINAS KOPERASI DAN USAHA KECIL MENENGAH
	2.17.01.2.02	Administrasi Keuangan Perangkat Daerah	-				-	-	3.563.675.796,00	2.460.570.109,00	2.227.501.541,00	-1.336.174.255,00			-	2. MENINGKATKAN DAYA SAING EKONOMI DAERAH MELALUI PENGEMBANGAN POTENSI LOKAL DAN INOVASI TEKNOLOGI	-		2.814.830.000,00	DINAS KOPERASI DAN USAHA KECIL MENENGAH
	2.17.01.2.02.0001	Penyediaan Gaji dan Tunjangan ASN																		
			Jumlah Orang yang Menerima Gaji dan Tunjangan ASN				42 Orang/bulan	42 Orang/bulan	3.547.375.796,00	2.444.270.109,00	2.211.201.541,00	-1.336.174.255,00	Kab. Konawe, Semua Kecamatan, Semua Kel/Desa	DANA ALOKASI UMUM (DAU)	-	2. MENINGKATKAN DAYA SAING EKONOMI DAERAH MELALUI PENGEMBANGAN POTENSI LOKAL DAN INOVASI TEKNOLOGI			2.796.000.000,00	DINAS KOPERASI DAN USAHA KECIL MENENGAH
	2.17.01.2.02.0002	Penyediaan Administrasi Pelaksanaan Tugas ASN																		
			Jumlah Dokumen Hasil Penyediaan Administrasi Pelaksanaan Tugas ASN				3 Dokumen	3 Dokumen	11.100.000,00	11.100.000,00	11.100.000,00	0,00	Kab. Konawe, Semua Kecamatan, Semua Kel/Desa	RETRIBUSI PENGGUNAAN TENAGA KERJA ASING (TKA)	-	2. MENINGKATKAN DAYA SAING EKONOMI DAERAH MELALUI PENGEMBANGAN POTENSI LOKAL DAN INOVASI TEKNOLOGI			13.230.000,00	DINAS KOPERASI DAN USAHA KECIL MENENGAH
	2.17.01.2.02.0003	Pelaksanaan Penatausahaan dan Pengujian/Verifikasi Keuangan SKPD																		
			Jumlah Dokumen Penatausahaan dan Pengujian/Verifikasi Keuangan SKPD				4 Dokumen	4 Dokumen	2.700.000,00	2.700.000,00	2.700.000,00	0,00	Kab. Konawe, Semua Kecamatan, Semua Kel/Desa	RETRIBUSI PENGGUNAAN TENAGA KERJA ASING (TKA)	-	2. MENINGKATKAN DAYA SAING EKONOMI DAERAH MELALUI PENGEMBANGAN POTENSI LOKAL DAN INOVASI TEKNOLOGI			3.000.000,00	DINAS KOPERASI DAN USAHA KECIL MENENGAH
	2.17.01.2.02.0004	Koordinasi dan Pelaksanaan Akuntansi SKPD																		
			Jumlah Dokumen Koordinasi dan Pelaksanaan Akuntansi SKPD				2 Dokumen	2 Dokumen	900.000,00	900.000,00	900.000,00	0,00	Kab. Konawe, Semua Kecamatan, Semua Kel/Desa	RETRIBUSI PENGGUNAAN TENAGA KERJA ASING (TKA)	-	2. MENINGKATKAN DAYA SAING EKONOMI DAERAH MELALUI PENGEMBANGAN POTENSI LOKAL DAN INOVASI TEKNOLOGI			1.000.000,00	DINAS KOPERASI DAN USAHA KECIL MENENGAH
	2.17.01.2.02.0005	Koordinasi dan Penyusunan Laporan Keuangan Akhir Tahun SKPD																		
			Jumlah Laporan Keuangan Akhir Tahun SKPD dan Laporan Hasil Koordinasi Penyusunan Laporan Keuangan Akhir Tahun SKPD				1 Laporan	1 Laporan	400.000,00	400.000,00	400.000,00	0,00	Kab. Konawe, Semua Kecamatan, Semua Kel/Desa	RETRIBUSI PENGGUNAAN TENAGA KERJA ASING (TKA)	-	2. MENINGKATKAN DAYA SAING EKONOMI DAERAH MELALUI PENGEMBANGAN POTENSI LOKAL DAN INOVASI TEKNOLOGI			400.000,00	DINAS KOPERASI DAN USAHA KECIL MENENGAH
	2.17.01.2.02.0006	Pengelolaan dan Penyiapan Bahan Tanggapan Pemeriksaan																		
			Jumlah Dokumen Bahan Tanggapan Pemeriksaan dan Tindak Lanjut Pemeriksaan				1 Dokumen	1 Dokumen	400.000,00	400.000,00	400.000,00	0,00	Kab. Konawe, Semua Kecamatan, Semua Kel/Desa	RETRIBUSI PENGGUNAAN TENAGA KERJA ASING (TKA)	-	2. MENINGKATKAN DAYA SAING EKONOMI DAERAH MELALUI PENGEMBANGAN POTENSI LOKAL DAN INOVASI TEKNOLOGI			400.000,00	DINAS KOPERASI DAN USAHA KECIL MENENGAH
	2.17.01.2.02.0007	Koordinasi dan Penyusunan Laporan Keuangan Bulanan/ Triwulanan/ Semesteran SKPD																		
			Jumlah Laporan Keuangan Bulanan/ Triwulanan/ Semesteran SKPD dan Laporan Koordinasi Penyusunan Laporan Keuangan Bulanan/Triwulanan/Semesteran SKPD				5 Laporan	5 Laporan	400.000,00	400.000,00	400.000,00	0,00	Kab. Konawe, Semua Kecamatan, Semua Kel/Desa	RETRIBUSI PENGGUNAAN TENAGA KERJA ASING (TKA)	-	2. MENINGKATKAN DAYA SAING EKONOMI DAERAH MELALUI PENGEMBANGAN POTENSI LOKAL DAN INOVASI TEKNOLOGI			400.000,00	DINAS KOPERASI DAN USAHA KECIL MENENGAH
	2.17.01.2.02.0008	Penyusunan Pelaporan dan Analisis Prognosis Realisasi Anggaran																		
			Jumlah Dokumen Pelaporan dan Analisis Prognosis Realisasi Anggaran				1 Dokumen	1 Dokumen	400.000,00	400.000,00	400.000,00	0,00	Kab. Konawe, Semua Kecamatan, Semua Kel/Desa	RETRIBUSI PENGGUNAAN TENAGA KERJA ASING (TKA)	-	2. MENINGKATKAN DAYA SAING EKONOMI DAERAH MELALUI PENGEMBANGAN POTENSI LOKAL DAN INOVASI TEKNOLOGI			400.000,00	DINAS KOPERASI DAN USAHA KECIL MENENGAH
	2.17.01.2.03	Administrasi Barang Milik Daerah pada Perangkat Daerah	-				-	-	4.400.000,00	4.400.000,00	4.400.000,00	0,00			-	2. MENINGKATKAN DAYA SAING EKONOMI DAERAH MELALUI PENGEMBANGAN POTENSI LOKAL DAN INOVASI TEKNOLOGI	-		4.400.000,00	DINAS KOPERASI DAN USAHA KECIL MENENGAH
	2.17.01.2.03.0001	Penyusunan Perencanaan Kebutuhan Barang Milik Daerah SKPD																		
			Jumlah Rencana Kebutuhan Barang Milik Daerah SKPD				2 Dokumen	2 Dokumen	900.000,00	900.000,00	900.000,00	0,00	Kab. Konawe, Semua Kecamatan, Semua Kel/Desa	RETRIBUSI PENGGUNAAN TENAGA KERJA ASING (TKA)	-	2. MENINGKATKAN DAYA SAING EKONOMI DAERAH MELALUI PENGEMBANGAN POTENSI LOKAL DAN INOVASI TEKNOLOGI			900.000,00	DINAS KOPERASI DAN USAHA KECIL MENENGAH
	2.17.01.2.03.0002	Pengamanan Barang Milik Daerah SKPD																		

NO	KODE	URUSAN / BIDANG URUSAN / PROGRAM / OUTCOME / KEGIATAN / SUB KEGIATAN	INDIKATOR PROGRAM / KEGIATAN / SUB KEGIATAN	TARGET AKHIR PERIODE RENSTRA OPD	REALISASI CAPAIAN RENJA OPD TAHUN 2024	PRAKIRAAN CAPAIAN TARGET RENJA OPD TAHUN 2025	CAPAIAN KINERJA DAN KERANGKA PENDANAAN										KELOMPOK SASARAN	PRAKIRAAN MAJU RENCANA TAHUN 2027		PERANGKAT DAERAH PENANGGUNG JAWAB
							TARGET 2026		PAGU INDIKATIF (Rp)			Bertambah/Berkurang (10-12)	LOKASI	SUMBER DANA	PRIORITAS			TARGET	PAGU INDIKATIF (Rp)	
							SEBELUM	SESUDAH	RKPD 2026	APBD 2026	RKPD PERUBAHAN 2026				NASIONAL	DAERAH				
1	2	3	4	5	6	7	8	9	10	11	12	13	14	15	16	17	18	19	20	21
			Jumlah Dokumen Pengamanan Barang Milik Daerah SKPD				1 Dokumen	1 Dokumen	900.000,00	900.000,00	900.000,00	0,00	Kab. Konawe, Semua Kecamatan, Semua Kel/Desa	RETRIBUSI PENGGUNAAN TENAGA KERJA ASING (TKA)	-	2. MENINGKATKAN DAYA SAING EKONOMI DAERAH MELALUI PENGEMBANGAN POTENSI LOKAL DAN INOVASI TEKNOLOGI			900.000,00	DINAS KOPERASI DAN USAHA KECIL MENENGAH
	2.17.01.2.03.0003	Koordinasi dan Penilaian Barang Milik Daerah SKPD																		
			Jumlah Laporan Hasil Penilaian Barang Milik Daerah dan Hasil Koordinasi Penilaian Barang Milik Daerah SKPD				0 Laporan	0 Laporan	0,00	0,00	0,00	0,00	Kab. Konawe, Semua Kecamatan, Semua Kel/Desa	PAJAK DAERAH	-	2. MENINGKATKAN DAYA SAING EKONOMI DAERAH MELALUI PENGEMBANGAN POTENSI LOKAL DAN INOVASI TEKNOLOGI			0,00	DINAS KOPERASI DAN USAHA KECIL MENENGAH
	2.17.01.2.03.0004	Pembinaan, Pengawasan, dan Pengendalian Barang Milik Daerah pada SKPD																		
			Jumlah Laporan Hasil Pembinaan, Pengawasan, dan Pengendalian Barang Milik Daerah pada SKPD				9 Laporan	9 Laporan	0,00	0,00	0,00	0,00	Kab. Konawe, Semua Kecamatan, Semua Kel/Desa	PENDAPATAN ASLI DAERAH (PAD)	-	2. MENINGKATKAN DAYA SAING EKONOMI DAERAH MELALUI PENGEMBANGAN POTENSI LOKAL DAN INOVASI TEKNOLOGI			0,00	DINAS KOPERASI DAN USAHA KECIL MENENGAH
	2.17.01.2.03.0005	Rekonsiliasi dan Penyusunan Laporan Barang Milik Daerah pada SKPD																		
			Jumlah Laporan Rekonsiliasi dan Penyusunan Laporan Barang Milik Daerah pada SKPD				9 Laporan	9 Laporan	1.800.000,00	1.800.000,00	1.800.000,00	0,00	Kab. Konawe, Semua Kecamatan, Semua Kel/Desa	RETRIBUSI PENGGUNAAN TENAGA KERJA ASING (TKA)	-	2. MENINGKATKAN DAYA SAING EKONOMI DAERAH MELALUI PENGEMBANGAN POTENSI LOKAL DAN INOVASI TEKNOLOGI			1.800.000,00	DINAS KOPERASI DAN USAHA KECIL MENENGAH
	2.17.01.2.03.0006	Penatausahaan Barang Milik Daerah pada SKPD																		
			Jumlah Laporan Penatausahaan Barang Milik Daerah pada SKPD				1 Laporan	1 Laporan	400.000,00	400.000,00	400.000,00	0,00	Kab. Konawe, Semua Kecamatan, Semua Kel/Desa	RETRIBUSI PENGGUNAAN TENAGA KERJA ASING (TKA)	-	2. MENINGKATKAN DAYA SAING EKONOMI DAERAH MELALUI PENGEMBANGAN POTENSI LOKAL DAN INOVASI TEKNOLOGI			400.000,00	DINAS KOPERASI DAN USAHA KECIL MENENGAH
	2.17.01.2.03.0007	Pemanfaatan Barang Milik Daerah SKPD																		
			Jumlah Dokumen Hasil Pemanfaatan Barang Milik Daerah SKPD				1 Dokumen	1 Dokumen	400.000,00	400.000,00	400.000,00	0,00	Kab. Konawe, Semua Kecamatan, Semua Kel/Desa	RETRIBUSI PENGGUNAAN TENAGA KERJA ASING (TKA)	-	2. MENINGKATKAN DAYA SAING EKONOMI DAERAH MELALUI PENGEMBANGAN POTENSI LOKAL DAN INOVASI TEKNOLOGI			400.000,00	DINAS KOPERASI DAN USAHA KECIL MENENGAH
	2.17.01.2.05	Administrasi Kepegawaian Perangkat Daerah	-				-	-	52.500.000,00	52.500.000,00	52.500.000,00	0,00			-	-	-		52.500.000,00	DINAS KOPERASI DAN USAHA KECIL MENENGAH
	2.17.01.2.05.0001	Peningkatan Sarana dan Prasarana Disiplin Pegawai																		
			Jumlah Unit Peningkatan Sarana dan Prasarana Disiplin Pegawai				1 Unit	1 Unit	9.200.000,00	9.200.000,00	9.200.000,00	0,00	Kab. Konawe, Semua Kecamatan, Semua Kel/Desa	RETRIBUSI PENGGUNAAN TENAGA KERJA ASING (TKA)	-	-			9.200.000,00	DINAS KOPERASI DAN USAHA KECIL MENENGAH
	2.17.01.2.05.0002	Pengadaan Pakaian Dinas beserta Atribut Kelengkapannya																		
			Jumlah Paket Pakaian Dinas beserta Atribut Kelengkapan				1 Paket	1 Paket	26.000.000,00	26.000.000,00	26.000.000,00	0,00	Kab. Konawe, Semua Kecamatan, Semua Kel/Desa	RETRIBUSI PENGGUNAAN TENAGA KERJA ASING (TKA)	-	2. MENINGKATKAN DAYA SAING EKONOMI DAERAH MELALUI PENGEMBANGAN POTENSI LOKAL DAN INOVASI TEKNOLOGI			26.000.000,00	DINAS KOPERASI DAN USAHA KECIL MENENGAH
	2.17.01.2.05.0003	Pendataan dan Pengolahan Administrasi Kepegawaian																		
			Jumlah Dokumen Pendataan dan Pengolahan Administrasi Kepegawaian				1 Dokumen	1 Dokumen	400.000,00	400.000,00	400.000,00	0,00	Kab. Konawe, Semua Kecamatan, Semua Kel/Desa	RETRIBUSI PENGGUNAAN TENAGA KERJA ASING (TKA)	-	2. MENINGKATKAN DAYA SAING EKONOMI DAERAH MELALUI PENGEMBANGAN POTENSI LOKAL DAN INOVASI TEKNOLOGI			400.000,00	DINAS KOPERASI DAN USAHA KECIL MENENGAH
	2.17.01.2.05.0004	Koordinasi dan Pelaksanaan Sistem Informasi Kepegawaian																		
			Jumlah Dokumen Hasil Koordinasi dan Pelaksanaaan Sistem Informasi Kepegawaian				1 Dokumen	1 Dokumen	400.000,00	400.000,00	400.000,00	0,00	Kab. Konawe, Semua Kecamatan, Semua Kel/Desa	PENDAPATAN ASLI DAERAH (PAD)	-	2. MENINGKATKAN DAYA SAING EKONOMI DAERAH MELALUI PENGEMBANGAN POTENSI LOKAL DAN INOVASI TEKNOLOGI			400.000,00	DINAS KOPERASI DAN USAHA KECIL MENENGAH
	2.17.01.2.05.0005	Monitoring, Evaluasi, dan Penilaian Kinerja Pegawai																		
			Jumlah Dokumen Monitoring, Evaluasi, dan Penilaian Kinerja Pegawai				4 Dokumen	4 Dokumen	2.700.000,00	2.700.000,00	2.700.000,00	0,00	Kab. Konawe, Semua Kecamatan, Semua Kel/Desa	RETRIBUSI PENGGUNAAN TENAGA KERJA ASING (TKA)	-	2. MENINGKATKAN DAYA SAING EKONOMI DAERAH MELALUI PENGEMBANGAN POTENSI LOKAL DAN INOVASI TEKNOLOGI			2.700.000,00	DINAS KOPERASI DAN USAHA KECIL MENENGAH
		-	**-**	**-**	**-**	**-**	-	-	**4.200.242.596,00**	**3.135.736.509,00**	**2.772.467.941,00**	-	-	-	-	-	-	**-**	**3.750.117.528,00**	-
	2.17.01.2.05.0006	Pemulangan Pegawai yang Pensiun																		
			Jumlah Pegawai Pensiun yang Dipulangkan				1 Orang	1 Orang	0,00	0,00	0,00	0,00	Kab. Konawe, Semua Kecamatan, Semua Kel/Desa	DANA ALOKASI UMUM (DAU)	-	-			0,00	DINAS KOPERASI DAN USAHA KECIL MENENGAH
	2.17.01.2.05.0007	Pemulangan Pegawai yang Meninggal dalam Melaksanakan Tugas																		
			Jumlah Laporan Hasil Pemulangan Pegawai yang Meninggal dalam Melaksanakan Tugas				1 Laporan	1 Laporan	0,00	0,00	0,00	0,00	Kab. Konawe, Semua Kecamatan, Semua Kel/Desa	-	-	-			0,00	DINAS KOPERASI DAN USAHA KECIL MENENGAH
	2.17.01.2.05.0008	Pemindahan Tugas ASN																		

NO	KODE	URUSAN / BIDANG URUSAN / PROGRAM / OUTCOME / KEGIATAN / SUB KEGIATAN	INDIKATOR PROGRAM / KEGIATAN / SUB KEGIATAN	TARGET AKHIR PERIODE RENSTRA OPD	REALISASI CAPAIAN RENJA OPD TAHUN 2024	PRAKIRAAN CAPAIAN TARGET RENJA OPD TAHUN 2025	CAPAIAN KINERJA DAN KERANGKA PENDANAAN										KELOMPOK SASARAN	PRAKIRAAN MAJU RENCANA TAHUN 2027		PERANGKAT DAERAH PENANGGUNG JAWAB
							TARGET 2026		PAGU INDIKATIF (Rp)			Bertambah/Berkurang (10-12)	LOKASI	SUMBER DANA	PRIORITAS			TARGET	PAGU INDIKATIF (Rp)	
							SEBELUM	SESUDAH	RKPD 2026	APBD 2026	RKPD PERUBAHAN 2026				NASIONAL	DAERAH				
1	2	3	4	5	6	7	8	9	10	11	12	13	14	15	16	17	18	19	20	21
			Jumlah ASN yang dipindahtugaskan				1 Orang	1 Orang	0,00	0,00	0,00	0,00	Kab. Konawe, Semua Kecamatan, Semua Kel/Desa	DANA ALOKASI UMUM (DAU)	-	-			0,00	DINAS KOPERASI DAN USAHA KECIL MENENGAH
		[PERSENTASE KEGIATAN PENUNJANG URUSAN PEMERINTAHAN DAERAH YANG TERLAKSANA]	**PERSENTASE KEGIATAN PENUNJANG URUSAN PEMERINTAHAN DAERAH YANG TERLAKSANA**	**100,00**	**100,00**	**100,00**	-	-	**4.200.242.596,00**	**3.135.736.509,00**	**2.772.467.941,00**	-	-	-	-	-	-	**100,00**	**3.750.117.528,00**	-
	2.17.01.2.05.0009	Pendidikan dan Pelatihan Pegawai Berdasarkan Tugas dan Fungsi																		
			Jumlah Pegawai Berdasarkan Tugas dan Fungsi yang Mengikuti Pendidikan dan Pelatihan				1 Orang	1 Orang	13.800.000,00	13.800.000,00	13.800.000,00	0,00	Kab. Konawe, Semua Kecamatan, Semua Kel/Desa	RETRIBUSI PENGGUNAAN TENAGA KERJA ASING (TKA)	-	-			13.800.000,00	DINAS KOPERASI DAN USAHA KECIL MENENGAH
		-	**-**	**-**	**-**	**-**	-	-	**4.200.242.596,00**	**3.135.736.509,00**	**2.772.467.941,00**	-	-	-	-	-	-	**-**	**3.750.117.528,00**	-
	2.17.01.2.05.0010	Sosialisasi Peraturan Perundang-Undangan																		
			Jumlah Orang yang Mengikuti Sosialisasi Peraturan Perundang-Undangan				1 Orang	1 Orang	0,00	0,00	0,00	0,00	Kab. Konawe, Semua Kecamatan, Semua Kel/Desa	DANA ALOKASI UMUM (DAU)	-	-			0,00	DINAS KOPERASI DAN USAHA KECIL MENENGAH
	2.17.01.2.05.0011	Bimbingan Teknis Implementasi Peraturan Perundang-Undangan																		
			Jumlah Orang yang Mengikuti Bimbingan Teknis Implementasi Peraturan Perundang-Undangan				1 Orang	1 Orang	0,00	0,00	0,00	0,00	Kab. Konawe, Semua Kecamatan, Semua Kel/Desa	DANA ALOKASI UMUM (DAU)	-	-			0,00	DINAS KOPERASI DAN USAHA KECIL MENENGAH
		[PERSENTASE KEGIATAN PENUNJANG URUSAN PEMERINTAHAN DAERAH YANG TERLAKSANA]	**PERSENTASE KEGIATAN PENUNJANG URUSAN PEMERINTAHAN DAERAH YANG TERLAKSANA**	**100,00**	**100,00**	**100,00**	-	-	**4.200.242.596,00**	**3.135.736.509,00**	**2.772.467.941,00**	-	-	-	-	-	-	**100,00**	**3.750.117.528,00**	-
	2.17.01.2.06	Administrasi Umum Perangkat Daerah	-				-	-	114.200.000,00	114.200.000,00	114.200.000,00	0,00			-	-	-		116.300.000,00	DINAS KOPERASI DAN USAHA KECIL MENENGAH
	2.17.01.2.06.0001	Penyediaan Komponen Instalasi Listrik/Penerangan Bangunan Kantor																		
			Jumlah Paket Komponen Instalasi Listrik/Penerangan Bangunan Kantor yang Disediakan				1 Paket	1 Paket	900.000,00	900.000,00	900.000,00	0,00	Kab. Konawe, Semua Kecamatan, Semua Kel/Desa	LAIN-LAIN PAD YANG SAH	-	-			3.000.000,00	DINAS KOPERASI DAN USAHA KECIL MENENGAH
	2.17.01.2.06.0002	Penyediaan Peralatan dan Perlengkapan Kantor																		
			Jumlah Paket Peralatan dan Perlengkapan Kantor yang Disediakan				4 Paket	4 Paket	4.900.000,00	4.900.000,00	4.900.000,00	0,00	Kab. Konawe, Semua Kecamatan, Semua Kel/Desa	DANA ALOKASI UMUM (DAU)	-	2. MENINGKATKAN DAYA SAING EKONOMI DAERAH MELALUI PENGEMBANGAN POTENSI LOKAL DAN INOVASI TEKNOLOGI			4.900.000,00	DINAS KOPERASI DAN USAHA KECIL MENENGAH
	2.17.01.2.06.0003	Penyediaan Peralatan Rumah Tangga																		
			Jumlah Paket Peralatan Rumah Tangga yang Disediakan				1 Paket	1 Paket	900.000,00	900.000,00	900.000,00	0,00	Kab. Konawe, Semua Kecamatan, Semua Kel/Desa	LAIN-LAIN PAD YANG SAH	-	2. MENINGKATKAN DAYA SAING EKONOMI DAERAH MELALUI PENGEMBANGAN POTENSI LOKAL DAN INOVASI TEKNOLOGI			900.000,00	DINAS KOPERASI DAN USAHA KECIL MENENGAH
	2.17.01.2.06.0004	Penyediaan Bahan Logistik Kantor																		
			Jumlah Paket Bahan Logistik Kantor yang Disediakan				4 Paket	4 Paket	15.800.000,00	15.800.000,00	15.800.000,00	0,00	Kab. Konawe, Semua Kecamatan, Semua Kel/Desa	PAJAK DAERAH	-	2. MENINGKATKAN DAYA SAING EKONOMI DAERAH MELALUI PENGEMBANGAN POTENSI LOKAL DAN INOVASI TEKNOLOGI			15.800.000,00	DINAS KOPERASI DAN USAHA KECIL MENENGAH
	2.17.01.2.06.0005	Penyediaan Barang Cetakan dan Penggandaan																		
			Jumlah Paket Barang Cetakan dan Penggandaan yang Disediakan				2 Paket	2 Paket	19.200.000,00	19.200.000,00	19.200.000,00	0,00	Kab. Konawe, Semua Kecamatan, Semua Kel/Desa	PENDAPATAN ASLI DAERAH (PAD)	-	2. MENINGKATKAN DAYA SAING EKONOMI DAERAH MELALUI PENGEMBANGAN POTENSI LOKAL DAN INOVASI TEKNOLOGI			19.200.000,00	DINAS KOPERASI DAN USAHA KECIL MENENGAH
	2.17.01.2.06.0006	Penyediaan Bahan Bacaan dan Peraturan Perundang-undangan																		
			Jumlah Dokumen Bahan Bacaan dan Peraturan Perundang-Undangan yang Disediakan				1 Dokumen	1 Dokumen	0,00	0,00	0,00	0,00	Kab. Konawe, Semua Kecamatan, Semua Kel/Desa	DANA ALOKASI UMUM (DAU)	-	2. MENINGKATKAN DAYA SAING EKONOMI DAERAH MELALUI PENGEMBANGAN POTENSI LOKAL DAN INOVASI TEKNOLOGI			0,00	DINAS KOPERASI DAN USAHA KECIL MENENGAH
	2.17.01.2.06.0007	Penyediaan Bahan/Material																		
			Jumlah Paket Bahan/Material yang Disediakan				0 Paket	0 Paket	0,00	0,00	0,00	0,00	Kab. Konawe, Semua Kecamatan, Semua Kel/Desa	DANA ALOKASI UMUM (DAU)	-	-			0,00	DINAS KOPERASI DAN USAHA KECIL MENENGAH
		-	**-**	**-**	**-**	**-**	-	-	**4.200.242.596,00**	**3.135.736.509,00**	**2.772.467.941,00**	-	-	-	-	-	-	**-**	**3.750.117.528,00**	-
	2.17.01.2.06.0008	Fasilitasi Kunjungan Tamu																		
			Jumlah Laporan Fasilitasi Kunjungan Tamu				1 Laporan	1 Laporan	0,00	0,00	0,00	0,00	Kab. Konawe, Semua Kecamatan, Semua Kel/Desa	DANA ALOKASI UMUM (DAU)	-	-			0,00	DINAS KOPERASI DAN USAHA KECIL MENENGAH
		[PERSENTASE KEGIATAN PENUNJANG URUSAN PEMERINTAHAN DAERAH YANG TERLAKSANA]	**PERSENTASE KEGIATAN PENUNJANG URUSAN PEMERINTAHAN DAERAH YANG TERLAKSANA**	**100,00**	**100,00**	**100,00**	-	-	**4.200.242.596,00**	**3.135.736.509,00**	**2.772.467.941,00**	-	-	-	-	-	-	**100,00**	**3.750.117.528,00**	-
	2.17.01.2.06.0009	Penyelenggaraan Rapat Koordinasi dan Konsultasi SKPD																		
			Jumlah Laporan Penyelenggaraan Rapat Koordinasi dan Konsultasi SKPD				12 Laporan	12 Laporan	60.600.000,00	60.600.000,00	60.600.000,00	0,00	Kab. Konawe, Semua Kecamatan, Semua Kel/Desa	PAJAK DAERAH	-	2. MENINGKATKAN DAYA SAING EKONOMI DAERAH MELALUI PENGEMBANGAN POTENSI LOKAL DAN INOVASI TEKNOLOGI			60.600.000,00	DINAS KOPERASI DAN USAHA KECIL MENENGAH

NO	KODE	URUSAN / BIDANG URUSAN / PROGRAM / OUTCOME / KEGIATAN / SUB KEGIATAN	INDIKATOR PROGRAM / KEGIATAN / SUB KEGIATAN	TARGET AKHIR PERIODE RENSTRA OPD	REALISASI CAPAIAN RENJA OPD TAHUN 2024	PRAKIRAAN CAPAIAN TARGET RENJA OPD TAHUN 2025	CAPAIAN KINERJA DAN KERANGKA PENDANAAN										KELOMPOK SASARAN	PRAKIRAAN MAJU RENCANA TAHUN 2027		PERANGKAT DAERAH PENANGGUNG JAWAB
							TARGET 2026		PAGU INDIKATIF (Rp)			Bertambah/Berkurang (10-12)	LOKASI	SUMBER DANA	PRIORITAS			TARGET	PAGU INDIKATIF (Rp)	
							SEBELUM	SESUDAH	RKPD 2026	APBD 2026	RKPD PERUBAHAN 2026				NASIONAL	DAERAH				
1	2	3	4	5	6	7	8	9	10	11	12	13	14	15	16	17	18	19	20	21
	2.17.01.2.06.0010	Penatausahaan Arsip Dinamis pada SKPD																		
			Jumlah Dokumen Penatausahaan Arsip Dinamis pada SKPD				1 Dokumen	1 Dokumen	2.700.000,00	2.700.000,00	2.700.000,00	0,00	Kab. Konawe, Semua Kecamatan, Semua Kel/Desa	LAIN-LAIN PAD YANG SAH	-	2. MENINGKATKAN DAYA SAING EKONOMI DAERAH MELALUI PENGEMBANGAN POTENSI LOKAL DAN INOVASI TEKNOLOGI			2.700.000,00	DINAS KOPERASI DAN USAHA KECIL MENENGAH
	2.17.01.2.06.0011	Dukungan Pelaksanaan Sistem Pemerintahan Berbasis Elektronik pada SKPD																		
			Jumlah Dokumen Dukungan Pelaksanaan Sistem Pemerintahan Berbasis Elektronik pada SKPD				1 Dokumen	1 Dokumen	9.200.000,00	9.200.000,00	9.200.000,00	0,00	Kab. Konawe, Semua Kecamatan, Semua Kel/Desa	LAIN-LAIN PAD YANG SAH	-	2. MENINGKATKAN DAYA SAING EKONOMI DAERAH MELALUI PENGEMBANGAN POTENSI LOKAL DAN INOVASI TEKNOLOGI			9.200.000,00	DINAS KOPERASI DAN USAHA KECIL MENENGAH
	2.17.01.2.07	Pengadaan Barang Milik Daerah Penunjang Urusan Pemerintah Daerah	-				-	-	33.495.000,00	33.495.000,00	33.495.000,00	0,00			-	-	-		444.700.000,00	DINAS KOPERASI DAN USAHA KECIL MENENGAH
	2.17.01.2.07.0001	Pengadaan Kendaraan Perorangan Dinas atau Kendaraan Dinas Jabatan																		
			Jumlah Unit Kendaraan Perorangan Dinas atau Kendaraan Dinas Jabatan yang Disediakan				1 Unit	1 Unit	0,00	0,00	0,00	0,00	Kab. Konawe, Semua Kecamatan, Semua Kel/Desa	DANA ALOKASI UMUM (DAU)	-	-			0,00	DINAS KOPERASI DAN USAHA KECIL MENENGAH
	2.17.01.2.07.0002	Pengadaan Kendaraan Dinas Operasional atau Lapangan																		
			Jumlah Unit Kendaraan Dinas Operasional atau Lapangan yang Disediakan				1 Unit	1 Unit	0,00	0,00	0,00	0,00	Kab. Konawe, Semua Kecamatan, Semua Kel/Desa	DANA ALOKASI UMUM (DAU)	-	-			0,00	DINAS KOPERASI DAN USAHA KECIL MENENGAH
		-	**-**	**-**	**-**	**-**	-	-	**4.200.242.596,00**	**3.135.736.509,00**	**2.772.467.941,00**	-	-	-	-	-	-	**-**	**3.750.117.528,00**	-
	2.17.01.2.07.0003	Pengadaan Alat Besar																		
			Jumlah Unit Alat Besar yang Disediakan				1 Unit	1 Unit	0,00	0,00	0,00	0,00	Kab. Konawe, Semua Kecamatan, Semua Kel/Desa	DANA ALOKASI UMUM (DAU)	-	-			0,00	DINAS KOPERASI DAN USAHA KECIL MENENGAH
	2.17.01.2.07.0004	Pengadaan Alat Angkutan Darat Tak Bermotor																		
			Jumlah Unit Alat Angkutan Darat Tak Bermotor yang Disediakan				1 Unit	1 Unit	0,00	0,00	0,00	0,00	Kab. Konawe, Semua Kecamatan, Semua Kel/Desa	DANA ALOKASI UMUM (DAU)	-	-			0,00	DINAS KOPERASI DAN USAHA KECIL MENENGAH
		[PERSENTASE KEGIATAN PENUNJANG URUSAN PEMERINTAHAN DAERAH YANG TERLAKSANA]	**PERSENTASE KEGIATAN PENUNJANG URUSAN PEMERINTAHAN DAERAH YANG TERLAKSANA**	**100,00**	**100,00**	**100,00**	-	-	**4.200.242.596,00**	**3.135.736.509,00**	**2.772.467.941,00**	-	-	-	-	-	-	**100,00**	**3.750.117.528,00**	-
	2.17.01.2.07.0005	Pengadaan Mebel																		
			Jumlah Paket Mebel yang Disediakan				4 Unit	4 Unit	0,00	0,00	0,00	0,00	Kab. Konawe, Semua Kecamatan, Semua Kel/Desa	-	-	-			300.000.000,00	DINAS KOPERASI DAN USAHA KECIL MENENGAH
	2.17.01.2.07.0006	Pengadaan Peralatan dan Mesin Lainnya																		
			Jumlah Unit Peralatan dan Mesin Lainnya yang Disediakan				4 Unit	4 Unit	33.495.000,00	33.495.000,00	33.495.000,00	0,00	Kab. Konawe, Semua Kecamatan, Semua Kel/Desa	PENDAPATAN ASLI DAERAH (PAD)	-	2. MENINGKATKAN DAYA SAING EKONOMI DAERAH MELALUI PENGEMBANGAN POTENSI LOKAL DAN INOVASI TEKNOLOGI			32.300.000,00	DINAS KOPERASI DAN USAHA KECIL MENENGAH
		-	**-**	**-**	**-**	**-**	-	-	**4.200.242.596,00**	**3.135.736.509,00**	**2.772.467.941,00**	-	-	-	-	-	-	**-**	**3.750.117.528,00**	-
	2.17.01.2.07.0007	Pengadaan Aset Tetap Lainnya																		
			Jumlah Unit Aset Tetap Lainnya yang Disediakan				1 Unit	1 Unit	0,00	0,00	0,00	0,00	Kab. Konawe, Semua Kecamatan, Semua Kel/Desa	DANA ALOKASI UMUM (DAU)	-	-			10.000.000,00	DINAS KOPERASI DAN USAHA KECIL MENENGAH
		[PERSENTASE KEGIATAN PENUNJANG URUSAN PEMERINTAHAN DAERAH YANG TERLAKSANA]	**PERSENTASE KEGIATAN PENUNJANG URUSAN PEMERINTAHAN DAERAH YANG TERLAKSANA**	**100,00**	**100,00**	**100,00**	-	-	**4.200.242.596,00**	**3.135.736.509,00**	**2.772.467.941,00**	-	-	-	-	-	-	**100,00**	**3.750.117.528,00**	-
	2.17.01.2.07.0008	Pengadaan Aset Tak Berwujud																		
			Jumlah Unit Aset Tak Berwujud yang Disediakan				1 Unit	1 Unit	0,00	0,00	0,00	0,00	Kab. Konawe, Semua Kecamatan, Semua Kel/Desa	DANA ALOKASI UMUM (DAU)	-	-			0,00	DINAS KOPERASI DAN USAHA KECIL MENENGAH
	2.17.01.2.07.0009	Pengadaan Gedung Kantor atau Bangunan Lainnya																		
			Jumlah Unit Gedung Kantor atau Bangunan Lainnya yang Disediakan				1 Unit	1 Unit	0,00	0,00	0,00	0,00	Kab. Konawe, Semua Kecamatan, Semua Kel/Desa	DANA ALOKASI UMUM (DAU)	-	2. MENINGKATKAN DAYA SAING EKONOMI DAERAH MELALUI PENGEMBANGAN POTENSI LOKAL DAN INOVASI TEKNOLOGI			46.200.000,00	DINAS KOPERASI DAN USAHA KECIL MENENGAH
	2.17.01.2.07.0010	Pengadaan Sarana dan Prasarana Gedung Kantor atau Bangunan Lainnya																		
			Jumlah Unit Sarana dan Prasarana Gedung Kantor atau Bangunan Lainnya yang Disediakan				1 Unit	1 Unit	0,00	0,00	0,00	0,00	Kab. Konawe, Semua Kecamatan, Semua Kel/Desa	DANA ALOKASI UMUM (DAU)	-	-			46.200.000,00	DINAS KOPERASI DAN USAHA KECIL MENENGAH
	2.17.01.2.07.0011	Pengadaan Sarana dan Prasarana Pendukung Gedung Kantor atau Bangunan Lainnya																		
			Jumlah Unit Sarana dan Prasarana Pendukung Gedung Kantor atau Bangunan Lainnya yang Disediakan				1 Unit	1 Unit	0,00	0,00	0,00	0,00	Kab. Konawe, Semua Kecamatan, Semua Kel/Desa	DANA ALOKASI UMUM (DAU)	-	-			10.000.000,00	DINAS KOPERASI DAN USAHA KECIL MENENGAH
	2.17.01.2.08	Penyediaan Jasa Penunjang Urusan Pemerintahan Daerah	-				-	-	369.088.700,00	369.088.700,00	238.888.700,00	-130.200.000,00			-	2. MENINGKATKAN DAYA SAING EKONOMI DAERAH MELALUI PENGEMBANGAN POTENSI LOKAL DAN INOVASI TEKNOLOGI	-		170.600.000,00	DINAS KOPERASI DAN USAHA KECIL MENENGAH
	2.17.01.2.08.0001	Penyediaan Jasa Surat Menyurat																		

NO	KODE	URUSAN / BIDANG URUSAN / PROGRAM / OUTCOME / KEGIATAN / SUB KEGIATAN	INDIKATOR PROGRAM / KEGIATAN / SUB KEGIATAN	TARGET AKHIR PERIODE RENSTRA OPD	REALISASI CAPAIAN RENJA OPD TAHUN 2024	PRAKIRAAN CAPAIAN TARGET RENJA OPD TAHUN 2025	CAPAIAN KINERJA DAN KERANGKA PENDANAAN										KELOMPOK SASARAN	PRAKIRAAN MAJU RENCANA TAHUN 2027		PERANGKAT DAERAH PENANGGUNG JAWAB
							TARGET 2026		PAGU INDIKATIF (Rp)			Bertambah/Berkurang (10-12)	LOKASI	SUMBER DANA	PRIORITAS			TARGET	PAGU INDIKATIF (Rp)	
							SEBELUM	SESUDAH	RKPD 2026	APBD 2026	RKPD PERUBAHAN 2026				NASIONAL	DAERAH				
1	2	3	4	5	6	7	8	9	10	11	12	13	14	15	16	17	18	19	20	21
			Jumlah Laporan Penyediaan Jasa Surat Menyurat				7 Laporan	7 Laporan	3.300.000,00	3.300.000,00	3.300.000,00	0,00	Kab. Konawe, Semua Kecamatan, Semua Kel/Desa	LAIN-LAIN PAD YANG SAH	-	2. MENINGKATKAN DAYA SAING EKONOMI DAERAH MELALUI PENGEMBANGAN POTENSI LOKAL DAN INOVASI TEKNOLOGI			3.300.000,00	DINAS KOPERASI DAN USAHA KECIL MENENGAH
	2.17.01.2.08.0002	Penyediaan Jasa Komunikasi, Sumber Daya Air dan Listrik																		
			Jumlah Laporan Penyediaan Jasa Komunikasi, Sumber Daya Air dan Listrik yang Disediakan				1 Laporan	1 Laporan	30.000.000,00	30.000.000,00	30.000.000,00	0,00	Kab. Konawe, Semua Kecamatan, Semua Kel/Desa	DANA ALOKASI UMUM (DAU)	-	-			30.700.000,00	DINAS KOPERASI DAN USAHA KECIL MENENGAH
	2.17.01.2.08.0003	Penyediaan Jasa Peralatan dan Perlengkapan Kantor																		
			Jumlah Laporan Penyediaan Jasa Peralatan dan Perlengkapan Kantor yang Disediakan				12 Laporan	12 Laporan	4.588.700,00	4.588.700,00	4.588.700,00	0,00	Kab. Konawe, Semua Kecamatan, Semua Kel/Desa	LAIN-LAIN PAD YANG SAH	-	-			4.600.000,00	DINAS KOPERASI DAN USAHA KECIL MENENGAH
	2.17.01.2.08.0004	Penyediaan Jasa Pelayanan Umum Kantor																		
			Jumlah Laporan Penyediaan Jasa Pelayanan Umum Kantor yang Disediakan				28 Laporan	28 Laporan	331.200.000,00	331.200.000,00	201.000.000,00	-130.200.000,00	Kab. Konawe, Semua Kecamatan, Semua Kel/Desa	RETRIBUSI PENGGUNAAN TENAGA KERJA ASING (TKA)	-	2. MENINGKATKAN DAYA SAING EKONOMI DAERAH MELALUI PENGEMBANGAN POTENSI LOKAL DAN INOVASI TEKNOLOGI			132.000.000,00	DINAS KOPERASI DAN USAHA KECIL MENENGAH
	2.17.01.2.09	Pemeliharaan Barang Milik Daerah Penunjang Urusan Pemerintahan Daerah	-				-	-	27.683.100,00	66.282.700,00	66.282.700,00	38.599.600,00			-	2. MENINGKATKAN DAYA SAING EKONOMI DAERAH MELALUI PENGEMBANGAN POTENSI LOKAL DAN INOVASI TEKNOLOGI	-		91.085.000,00	DINAS KOPERASI DAN USAHA KECIL MENENGAH
	2.17.01.2.09.0001	Penyediaan Jasa Pemeliharaan, Biaya Pemeliharaan, dan Pajak Kendaraan Perorangan Dinas atau Kendaraan Dinas Jabatan																		
			Jumlah Kendaraan Perorangan Dinas atau Kendaraan Dinas Jabatan yang Dipelihara dan dibayarkan Pajaknya				1 Unit	1 Unit	12.500.000,00	12.500.000,00	12.500.000,00	0,00	Kab. Konawe, Semua Kecamatan, Semua Kel/Desa	LAIN-LAIN PAD YANG SAH	-	2. MENINGKATKAN DAYA SAING EKONOMI DAERAH MELALUI PENGEMBANGAN POTENSI LOKAL DAN INOVASI TEKNOLOGI			27.500.000,00	DINAS KOPERASI DAN USAHA KECIL MENENGAH
	2.17.01.2.09.0002	Penyediaan Jasa Pemeliharaan, Biaya Pemeliharaan, Pajak dan Perizinan Kendaraan Dinas Operasional atau Lapangan																		
			Jumlah Kendaraan Dinas Operasional atau Lapangan yang Dipelihara dan dibayarkan Pajak dan Perizinannya				11 Unit	11 Unit	0,00	0,00	0,00	0,00	Kab. Konawe, Semua Kecamatan, Semua Kel/Desa	-	-	-			36.935.000,00	DINAS KOPERASI DAN USAHA KECIL MENENGAH
		-	**-**	**-**	**-**	**-**	-	-	**4.200.242.596,00**	**3.135.736.509,00**	**2.772.467.941,00**	-	-	-	-	-	-	**-**	**3.750.117.528,00**	-
	2.17.01.2.09.0003	Penyediaan Jasa Pemeliharaan, Biaya Pemeliharaan dan Perizinan Alat Besar																		
			Jumlah Alat Besar yang Dipelihara dan dibayarkan Perizinannya				1 Unit	1 Unit	0,00	0,00	0,00	0,00	Kab. Konawe, Semua Kecamatan, Semua Kel/Desa	DANA ALOKASI UMUM (DAU)	-	-			0,00	DINAS KOPERASI DAN USAHA KECIL MENENGAH
	2.17.01.2.09.0004	Penyediaan Jasa Pemeliharaan, Biaya Pemeliharaan dan Perizinan Alat Angkutan Darat Tak Bermotor																		
			Jumlah Alat Angkutan Darat Tak Bermotor yang Dipelihara dan Dibayarkan Perizinannya				1 Unit	1 Unit	0,00	0,00	0,00	0,00	Kab. Konawe, Semua Kecamatan, Semua Kel/Desa	DANA ALOKASI UMUM (DAU)	-	-			0,00	DINAS KOPERASI DAN USAHA KECIL MENENGAH
		[PERSENTASE KEGIATAN PENUNJANG URUSAN PEMERINTAHAN DAERAH YANG TERLAKSANA]	**PERSENTASE KEGIATAN PENUNJANG URUSAN PEMERINTAHAN DAERAH YANG TERLAKSANA**	**100,00**	**100,00**	**100,00**	-	-	**4.200.242.596,00**	**3.135.736.509,00**	**2.772.467.941,00**	-	-	-	-	-	-	**100,00**	**3.750.117.528,00**	-
	2.17.01.2.09.0005	Pemeliharaan Mebel																		
			Jumlah Mebel yang Dipelihara				2 0	2 0	0,00	0,00	0,00	0,00	-	LAIN-LAIN PAD YANG SAH	-	2. MENINGKATKAN DAYA SAING EKONOMI DAERAH MELALUI PENGEMBANGAN POTENSI LOKAL DAN INOVASI TEKNOLOGI			900.000,00	DINAS KOPERASI DAN USAHA KECIL MENENGAH
	2.17.01.2.09.0006	Pemeliharaan Peralatan dan Mesin Lainnya																		
			Jumlah Peralatan dan Mesin Lainnya yang Dipelihara				2 Unit	2 Unit	0,00	0,00	0,00	0,00	Kab. Konawe, Semua Kecamatan, Semua Kel/Desa	PAJAK DAERAH	-	2. MENINGKATKAN DAYA SAING EKONOMI DAERAH MELALUI PENGEMBANGAN POTENSI LOKAL DAN INOVASI TEKNOLOGI			2.300.000,00	DINAS KOPERASI DAN USAHA KECIL MENENGAH
	2.17.01.2.09.0007	Pemeliharaan Aset Tetap Lainnya																		
			Jumlah Aset Tetap Lainnya yang Dipelihara				2 Unit	2 Unit	0,00	0,00	0,00	0,00	Kab. Konawe, Semua Kecamatan, Semua Kel/Desa	-	-	-			3.650.000,00	DINAS KOPERASI DAN USAHA KECIL MENENGAH
	2.17.01.2.09.0008	Pemeliharaan Aset Tak Berwujud																		
			Jumlah Aset Tak Berwujud yang Dipelihara				1 Unit	1 Unit	0,00	0,00	0,00	0,00	Kab. Konawe, Semua Kecamatan, Semua Kel/Desa	DANA ALOKASI UMUM (DAU)	-	-			0,00	DINAS KOPERASI DAN USAHA KECIL MENENGAH
	2.17.01.2.09.0009	Pemeliharaan/Rehabilitasi Gedung Kantor dan Bangunan Lainnya																		
			Jumlah Gedung Kantor dan Bangunan Lainnya yang Dipelihara/Direhabilitasi				1 Unit	1 Unit	10.586.700,00	49.186.300,00	49.186.300,00	38.599.600,00	Kab. Konawe, Semua Kecamatan, Semua Kel/Desa	PAJAK DAERAH	-	2. MENINGKATKAN DAYA SAING EKONOMI DAERAH MELALUI PENGEMBANGAN POTENSI LOKAL DAN INOVASI TEKNOLOGI			10.600.000,00	DINAS KOPERASI DAN USAHA KECIL MENENGAH
	2.17.01.2.09.0010	Pemeliharaan/Rehabilitasi Sarana dan Prasarana Gedung Kantor atau Bangunan Lainnya																		

NO	KODE	URUSAN / BIDANG URUSAN / PROGRAM / OUTCOME / KEGIATAN / SUB KEGIATAN	INDIKATOR PROGRAM / KEGIATAN / SUB KEGIATAN	TARGET AKHIR PERIODE RENSTRA OPD	REALISASI CAPAIAN RENJA OPD TAHUN 2024	PRAKIRAAN CAPAIAN TARGET RENJA OPD TAHUN 2025	CAPAIAN KINERJA DAN KERANGKA PENDANAAN										KELOMPOK SASARAN	PRAKIRAAN MAJU RENCANA TAHUN 2027		PERANGKAT DAERAH PENANGGUNG JAWAB
							TARGET 2026		PAGU INDIKATIF (Rp)			Bertambah/Berkurang (10-12)	LOKASI	SUMBER DANA	PRIORITAS			TARGET	PAGU INDIKATIF (Rp)	
							SEBELUM	SESUDAH	RKPD 2026	APBD 2026	RKPD PERUBAHAN 2026				NASIONAL	DAERAH				
1	2	3	4	5	6	7	8	9	10	11	12	13	14	15	16	17	18	19	20	21
			Jumlah Sarana dan Prasarana Gedung Kantor atau Bangunan Lainnya yang Dipelihara/Direhabilitasi				1 Unit	1 Unit	4.596.400,00	4.596.400,00	4.596.400,00	0,00	Kab. Konawe, Semua Kecamatan, Semua Kel/Desa	LAIN-LAIN PAD YANG SAH	-	2. MENINGKATKAN DAYA SAING EKONOMI DAERAH MELALUI PENGEMBANGAN POTENSI LOKAL DAN INOVASI TEKNOLOGI			4.600.000,00	DINAS KOPERASI DAN USAHA KECIL MENENGAH
	2.17.01.2.09.0011	Pemeliharaan/Rehabilitasi Sarana dan Prasarana Pendukung Gedung Kantor atau Bangunan Lainnya																		
			Jumlah Sarana dan Prasarana Pendukung Gedung Kantor atau Bangunan Lainnya yang Dipelihara/Direhabilitasi				1 Unit	1 Unit	0,00	0,00	0,00	0,00	Kab. Konawe, Semua Kecamatan, Semua Kel/Desa	LAIN-LAIN PAD YANG SAH	-	2. MENINGKATKAN DAYA SAING EKONOMI DAERAH MELALUI PENGEMBANGAN POTENSI LOKAL DAN INOVASI TEKNOLOGI			4.600.000,00	DINAS KOPERASI DAN USAHA KECIL MENENGAH
		-	**-**	**-**	**-**	**-**	-	-	**4.200.242.596,00**	**3.135.736.509,00**	**2.772.467.941,00**	-	-	-	-	-	-	**-**	**3.750.117.528,00**	-
	2.17.01.2.09.0012	Pemeliharaan/Rehabilitasi Tanah																		
			Luas Tanah yang Dilakukan Pemeliharaan/Rehabilitasi				1 Ha	1 Ha	0,00	0,00	0,00	0,00	Kab. Konawe, Semua Kecamatan, Semua Kel/Desa	DANA ALOKASI UMUM (DAU)	-	-			0,00	DINAS KOPERASI DAN USAHA KECIL MENENGAH
2.	**2.17.02**	**PROGRAM PELAYANAN IZIN USAHA SIMPAN PINJAM**	**-**				**-**	**-**	**276.000.000,00**	**78.780.500,00**	**78.780.500,00**	**0,00**							**276.000.000,00**	
		[PERSENTASE FASILITASI PENERBITAN IJIN USAHA SIMPAN PINJAM YANG DITERBITKAN UNTUK KOPERASI DENGAN WILAYAH KEANGGOTAAN DALAM DAERAH KABUPATEN/KOTA]	**PERSENTASE FASILITASI PENERBITAN IJIN USAHA SIMPAN PINJAM YANG DITERBITKAN UNTUK KOPERASI DENGAN WILAYAH KEANGGOTAAN DALAM DAERAH KABUPATEN/KOTA**	**100,00**	**100,00**	**100,00**	-	-	**276.000.000,00**	**78.780.500,00**	**78.780.500,00**	-	-	-	-	-	-	**100,00**	**276.000.000,00**	-
	2.17.02.2.01	Penerbitan Izin Usaha Simpan Pinjam untuk Koperasi dengan Wilayah Keanggotaan dalam Daerah Kabupaten/Kota	-				-	-	138.000.000,00	0,00	0,00	-138.000.000,00			-	2. MENINGKATKAN DAYA SAING EKONOMI DAERAH MELALUI PENGEMBANGAN POTENSI LOKAL DAN INOVASI TEKNOLOGI	-		138.000.000,00	DINAS KOPERASI DAN USAHA KECIL MENENGAH
	2.17.02.2.01.0001	Fasilitasi Pemenuhan Izin Usaha Simpan Pinjam dan Pembukaan Kantor Cabang, Cabang Pembantu dan Kantor Kas Koperasi Simpan Pinjam untuk Koperasi dengan Wilayah Keanggotaan dalam Daerah Kabupaten/Kota																		
			Jumlah Usaha Simpan Pinjam dan Pembukaan Kantor Cabang, Cabang Pembantu dan Kantor Kas Koperasi Simpan Pinjam untuk Koperasi dengan Wilayah Keanggotaan dalam Daerah Kabupaten/Kota				25 Unit Usaha	25 Unit Usaha	138.000.000,00	0,00	0,00	-138.000.000,00	Kab. Konawe, Semua Kecamatan, Semua Kel/Desa	PENDAPATAN ASLI DAERAH (PAD)	-	2. MENINGKATKAN DAYA SAING EKONOMI DAERAH MELALUI PENGEMBANGAN POTENSI LOKAL DAN INOVASI TEKNOLOGI			138.000.000,00	DINAS KOPERASI DAN USAHA KECIL MENENGAH
	2.17.02.2.02	Penerbitan Izin Pembukaan Kantor Cabang, Cabang Pembantu dan Kantor Kas Koperasi Simpan Pinjam untuk Koperasi dengan Wilayah Keanggotaan dalam Daerah Kabupaten/Kota	-				-	-	138.000.000,00	78.780.500,00	78.780.500,00	-59.219.500,00			-	2. MENINGKATKAN DAYA SAING EKONOMI DAERAH MELALUI PENGEMBANGAN POTENSI LOKAL DAN INOVASI TEKNOLOGI	-		138.000.000,00	DINAS KOPERASI DAN USAHA KECIL MENENGAH
	2.17.02.2.02.0001	Fasilitasi Pemenuhan Izin Usaha Pembukaan Kantor Cabang, Cabang Pembantu dan Kantor Kas Koperasi Simpan Pinjam untuk Koperasi dengan Wilayah Keanggotaan dalam Daerah Kabupaten/Kota																		
			Jumlah Kantor Cabang, Cabang Pembantu dan Kantor Kas Koperasi Simpan Pinjam untuk Koperasi dengan Wilayah Keanggotaan dalam Daerah Kabupaten/Kota				20 Unit Usaha	20 Unit Usaha	138.000.000,00	78.780.500,00	78.780.500,00	-59.219.500,00	Kab. Konawe, Semua Kecamatan, Semua Kel/Desa	PENDAPATAN ASLI DAERAH (PAD)	-	2. MENINGKATKAN DAYA SAING EKONOMI DAERAH MELALUI PENGEMBANGAN POTENSI LOKAL DAN INOVASI TEKNOLOGI			138.000.000,00	DINAS KOPERASI DAN USAHA KECIL MENENGAH
3.	**2.17.03**	**PROGRAM PENGAWASAN DAN PEMERIKSAAN KOPERASI**	**-**				**-**	**-**	**276.480.900,00**	**236.175.000,00**	**175.575.000,00**	**-38.286.900,00**							**238.194.000,00**	
		[PERSENTASE KOPERASI YANG BERKUALITAS]	**PERSENTASE KOPERASI YANG BERKUALITAS**	**100,00**	**25,00**	**35,00**	-	-	**276.480.900,00**	**236.175.000,00**	**175.575.000,00**	-	-	-	-	-	-	**50,00**	**238.194.000,00**	-
	2.17.03.2.01	Pemeriksaan dan Pengawasan Koperasi, Koperasi Simpan Pinjam/Unit Simpan Pinjam Koperasi yang Wilayah Keanggotaannya dalam Daerah Kabupaten/ Kota	-				-	-	276.480.900,00	236.175.000,00	175.575.000,00	-100.905.900,00			-	2. MENINGKATKAN DAYA SAING EKONOMI DAERAH MELALUI PENGEMBANGAN POTENSI LOKAL DAN INOVASI TEKNOLOGI	-		238.194.000,00	DINAS KOPERASI DAN USAHA KECIL MENENGAH
	2.17.03.2.01.0003	Penguatan Tata Kelola Kelembagaan Koperasi																		
			Jumlah Koperasi yang Dilakukan Penguatan Tata Kelola Kelembagaan Koperasi				150 Unit Usaha	50 Unit Usaha	137.680.900,00	97.375.000,00	97.375.000,00	-40.305.900,00	Kab. Konawe, Semua Kecamatan, Semua Kel/Desa	PBJT-KONSUMSI TENAGA LISTRIK DARI SUMBER LAIN	-	2. MENINGKATKAN DAYA SAING EKONOMI DAERAH MELALUI PENGEMBANGAN POTENSI LOKAL DAN INOVASI TEKNOLOGI			99.394.000,00	DINAS KOPERASI DAN USAHA KECIL MENENGAH
	2.17.03.2.01.0004	Pelaksanaan Proses Pemeriksaan dan Pengawasan Koperasi yang Wilayah Keanggotaannya Daerah Kabupaten/Kota																		
			Jumlah Koperasi yang telah dilakukan Pemeriksaan dan Pengawasan				150 Unit Usaha	150 Unit Usaha	138.800.000,00	138.800.000,00	78.200.000,00	-60.600.000,00	Kab. Konawe, Semua Kecamatan, Semua Kel/Desa	LAIN-LAIN PAD YANG SAH	-	2. MENINGKATKAN DAYA SAING EKONOMI DAERAH MELALUI PENGEMBANGAN POTENSI LOKAL DAN INOVASI TEKNOLOGI			138.800.000,00	DINAS KOPERASI DAN USAHA KECIL MENENGAH
4.	**2.17.04**	**PROGRAM PENILAIAN KESEHATAN KSP/USP KOPERASI**	**-**				**-**	**-**	**138.800.000,00**	**138.800.000,00**	**138.800.000,00**	**138.800.000,00**							**277.600.000,00**	
		[PERSENTASE KOPERASI YANG DINILAI KESEHATNNYA]	**PERSENTASE KOPERASI YANG DINILAI KESEHATNNYA**	**180,00**	**0,00**	**0,00**	-	-	**138.800.000,00**	**138.800.000,00**	**138.800.000,00**	-	-	-	-	-	-	**100,00**	**277.600.000,00**	-
	2.17.04.2.01	Penilaian Kesehatan Koperasi Simpan Pinjam/Unit Simpan Pinjam Koperasi yang Wilayah Keanggotaannya dalam 1 (Satu) Daerah Kabupaten/Kota	-				-	-	138.800.000,00	138.800.000,00	138.800.000,00	0,00			-	2. MENINGKATKAN DAYA SAING EKONOMI DAERAH MELALUI PENGEMBANGAN POTENSI LOKAL DAN INOVASI TEKNOLOGI	-		277.600.000,00	DINAS KOPERASI DAN USAHA KECIL MENENGAH
	2.17.04.2.01.0001	Pelaksanaan Penilaian Kesehatan KSP/USP Koperasi Kewenangan Kabupaten/Kota																		

NO	KODE	URUSAN / BIDANG URUSAN / PROGRAM / OUTCOME / KEGIATAN / SUB KEGIATAN	INDIKATOR PROGRAM / KEGIATAN / SUB KEGIATAN	TARGET AKHIR PERIODE RENSTRA OPD	REALISASI CAPAIAN RENJA OPD TAHUN 2024	PRAKIRAAN CAPAIAN TARGET RENJA OPD TAHUN 2025	CAPAIAN KINERJA DAN KERANGKA PENDANAAN										KELOMPOK SASARAN	PRAKIRAAN MAJU RENCANA TAHUN 2027		PERANGKAT DAERAH PENANGGUNG JAWAB
							TARGET 2026		PAGU INDIKATIF (Rp)			Bertambah/Berkurang (10-12)	LOKASI	SUMBER DANA	PRIORITAS			TARGET	PAGU INDIKATIF (Rp)	
							SEBELUM	SESUDAH	RKPD 2026	APBD 2026	RKPD PERUBAHAN 2026				NASIONAL	DAERAH				
1	2	3	4	5	6	7	8	9	10	11	12	13	14	15	16	17	18	19	20	21
			Jumlah Unit Usaha Koperasi yang Telah Dilakukan Penilaian Kesehatan				100 Unit Usaha	100 Unit Usaha	138.800.000,00	138.800.000,00	138.800.000,00	0,00	Kab. Konawe, Semua Kecamatan, Semua Kel/Desa	LAIN-LAIN PAD YANG SAH	-	2. MENINGKATKAN DAYA SAING EKONOMI DAERAH MELALUI PENGEMBANGAN POTENSI LOKAL DAN INOVASI TEKNOLOGI			138.800.000,00	DINAS KOPERASI DAN USAHA KECIL MENENGAH
	2.17.04.2.01.0003	Penilaian Kesehatan Koperasi Meliputi Tata Kelola, Profil Risiko, Kinerja Keuangan, dan Permodalan																		
			Jumlah Koperasi yang Diberikan Penilaian Kesehatan				100 Unit Usaha	100 Unit Usaha	0,00	0,00	0,00	0,00	Kab. Konawe, Semua Kecamatan, Semua Kel/Desa	LAIN-LAIN PAD YANG SAH	-	2. MENINGKATKAN DAYA SAING EKONOMI DAERAH MELALUI PENGEMBANGAN POTENSI LOKAL DAN INOVASI TEKNOLOGI			138.800.000,00	DINAS KOPERASI DAN USAHA KECIL MENENGAH
5.	**2.17.05**	**PROGRAM PENDIDIKAN DAN LATIHAN PERKOPERASIAN**	**-**				**-**	**-**	**0,00**	**0,00**	**0,00**	**370.200.000,00**							**370.200.000,00**	
		[PERSENTASE KOPERASI YANG MEMILIKI KAPASITAS DAN KOMPETENSI]	**PERSENTASE KOPERASI YANG MEMILIKI KAPASITAS DAN KOMPETENSI**	**100,00**	**60,00**	**70,00**	-	-	**0,00**	**0,00**	**0,00**	-	-	-	-	-	-	**75,00**	**370.200.000,00**	-
	2.17.05.2.01	Pendidikan dan Latihan Perkoperasian Bagi Koperasi yang Wilayah Keanggotaan dalam Daerah Kabupaten/Kota	-				-	-	0,00	0,00	0,00	0,00			-	2. MENINGKATKAN DAYA SAING EKONOMI DAERAH MELALUI PENGEMBANGAN POTENSI LOKAL DAN INOVASI TEKNOLOGI	-		370.200.000,00	DINAS KOPERASI DAN USAHA KECIL MENENGAH
	2.17.05.2.01.0001	Peningkatan Pemahaman dan Pengetahuan Perkoperasian serta Kapasitas dan Kompetensi SDM Koperasi																		
			Jumlah SDM yang Memahami Pengetahuan Perkoperasian				50 Orang	50 Orang	0,00	0,00	0,00	0,00	Kab. Konawe, Semua Kecamatan, Semua Kel/Desa	PENDAPATAN ASLI DAERAH (PAD)	-	2. MENINGKATKAN DAYA SAING EKONOMI DAERAH MELALUI PENGEMBANGAN POTENSI LOKAL DAN INOVASI TEKNOLOGI			370.200.000,00	DINAS KOPERASI DAN USAHA KECIL MENENGAH
6.	**2.17.06**	**PROGRAM PEMBERDAYAAN DAN PERLINDUNGAN KOPERASI**	**-**				**-**	**-**	**0,00**	**99.375.000,00**	**99.374.900,00**	**677.931.000,00**							**677.931.000,00**	
		[PERSENTASE KOPERASI YANG DIBERIKAN DUKUNGAN FASILITASI PEMBIAYAAN]	**PERSENTASE KOPERASI YANG DIBERIKAN DUKUNGAN FASILITASI PEMBIAYAAN**	**100,00**	**50,00**	**75,00**	-	-	**0,00**	**99.375.000,00**	**99.374.900,00**	-	-	-	-	-	-	**100,00**	**677.931.000,00**	-
	2.17.06.2.01	Pemberdayaan dan Perlindungan Koperasi yang Keanggotaannya dalam Daerah Kabupaten/Kota	-				-	-	0,00	99.375.000,00	99.374.900,00	99.374.900,00			-	-	-		617.294.000,00	DINAS KOPERASI DAN USAHA KECIL MENENGAH
	2.17.06.2.01.0002	Penumbuhan Kesadaran Keluarga dalam Peningkatan Taraf Hidup Keluarga Melalui Kehidupan Berkoperasi dan Pengembangan Ekonomi Lainnya																		
			Jumlah Keluarga yang Mengikuti Penumbuhan Kesadaran Keluarga dalam Peningkatan Taraf Hidup Keluarga Melalui Kehidupan Berkoperasi dan Pengembangan Ekonomi Lainnya				1 Keluarga	100 Keluarga	0,00	99.375.000,00	99.374.900,00	99.374.900,00	Kab. Konawe, Semua Kecamatan, Semua Kel/Desa	PBJT-KONSUMSI TENAGA LISTRIK DARI SUMBER LAIN	-	-			99.394.000,00	DINAS KOPERASI DAN USAHA KECIL MENENGAH
	2.17.06.2.01.0003	Pembinaan dan Pendampingan Bagi Keluarga dan Kelompok Masyarakat yang Akan Membentuk Koperasi Dalam Pengembangan Ekonomi																		
			Pembinaan dan/atau Pendampingan yang dilaksanakan				1 Kelompok Masyarakat	1 Kelompok Masyarakat	0,00	0,00	0,00	0,00	Kab. Konawe, Semua Kecamatan, Semua Kel/Desa	DANA ALOKASI UMUM (DAU)	-	-			10.000.000,00	DINAS KOPERASI DAN USAHA KECIL MENENGAH
	2.17.06.2.01.0004	Fasilitasi Kemitraan Koperasi yang Keanggotaannya Daerah Kabupaten/Kota																		
			Jumlah Koperasi yang Difasilitasi Kemitraannya				1 Unit Usaha	1 Unit Usaha	0,00	0,00	0,00	0,00	Kab. Konawe, Semua Kecamatan, Semua Kel/Desa	LAIN-LAIN PAD YANG SAH	-	2. MENINGKATKAN DAYA SAING EKONOMI DAERAH MELALUI PENGEMBANGAN POTENSI LOKAL DAN INOVASI TEKNOLOGI			46.200.000,00	DINAS KOPERASI DAN USAHA KECIL MENENGAH
	2.17.06.2.01.0005	Peningkatan Produktivitas, Nilai Tambah, Akses Pasar, Akses Pembiayaan, Penguatan Kelembagaan, Penataan Manajemen, Standarisasi, dan Restrukturisasi Usaha																		
			Jumlah Unit Usaha yang Produktif, Bernilai Tambah, Memiliki Akses Pasar, Akses Pembiayaan, Penguatan Kelembagaan, Penataan Manajemen, Standarisasi, dan Restrukturisasi Usaha				50 Unit Usaha	50 Unit Usaha	0,00	0,00	0,00	0,00	Kab. Konawe, Semua Kecamatan, Semua Kel/Desa	LAIN-LAIN PAD YANG SAH	-	2. MENINGKATKAN DAYA SAING EKONOMI DAERAH MELALUI PENGEMBANGAN POTENSI LOKAL DAN INOVASI TEKNOLOGI			46.200.000,00	DINAS KOPERASI DAN USAHA KECIL MENENGAH
	2.17.06.2.01.0006	Pemulihan Usaha Koperasi yang Keanggotaannya Daerah Kabupaten/Kota																		
			Jumlah Koperasi yang dipulihkan usahanya				25 Unit Usaha	25 Unit Usaha	0,00	0,00	0,00	0,00	Kab. Konawe, Semua Kecamatan, Semua Kel/Desa	-	-	-			45.500.000,00	DINAS KOPERASI DAN USAHA KECIL MENENGAH
	2.17.06.2.01.0007	Fasilitasi Akses Permodalan Koperasi yang Keanggotaannya Daerah Kabupaten/Kota																		
			Jumlah Koperasi yang Difasilitasi Permodalannya				50 Unit Usaha	50 Unit Usaha	0,00	0,00	0,00	0,00	Kab. Konawe, Semua Kecamatan, Semua Kel/Desa	DANA ALOKASI UMUM (DAU)	-	2. MENINGKATKAN DAYA SAING EKONOMI DAERAH MELALUI PENGEMBANGAN POTENSI LOKAL DAN INOVASI TEKNOLOGI			46.200.000,00	DINAS KOPERASI DAN USAHA KECIL MENENGAH
	2.17.06.2.01.0008	Fasilitasi Pelaporan Koperasi yang Keanggotaannya Daerah Kabupaten/Kota																		
			Jumlah Koperasi yang Difasilitasi Pelaporannya				50 Unit Usaha	50 Unit Usaha	0,00	0,00	0,00	0,00	Kab. Konawe, Semua Kecamatan, Semua Kel/Desa	LAIN-LAIN PAD YANG SAH	-	2. MENINGKATKAN DAYA SAING EKONOMI DAERAH MELALUI PENGEMBANGAN POTENSI LOKAL DAN INOVASI TEKNOLOGI			46.200.000,00	DINAS KOPERASI DAN USAHA KECIL MENENGAH
	2.17.06.2.01.0009	Pemberdayaan Koperasi dengan Keanggotaan Daerah Kabupaten/Kota																		

NO	KODE	URUSAN / BIDANG URUSAN / PROGRAM / OUTCOME / KEGIATAN / SUB KEGIATAN	INDIKATOR PROGRAM / KEGIATAN / SUB KEGIATAN	TARGET AKHIR PERIODE RENSTRA OPD	REALISASI CAPAIAN RENJA OPD TAHUN 2024	PRAKIRAAN CAPAIAN TARGET RENJA OPD TAHUN 2025	CAPAIAN KINERJA DAN KERANGKA PENDANAAN										KELOMPOK SASARAN	PRAKIRAAN MAJU RENCANA TAHUN 2027		PERANGKAT DAERAH PENANGGUNG JAWAB
							TARGET 2026		PAGU INDIKATIF (Rp)			Bertambah/Berkurang (10-12)	LOKASI	SUMBER DANA	PRIORITAS			TARGET	PAGU INDIKATIF (Rp)	
							SEBELUM	SESUDAH	RKPD 2026	APBD 2026	RKPD PERUBAHAN 2026				NASIONAL	DAERAH				
1	2	3	4	5	6	7	8	9	10	11	12	13	14	15	16	17	18	19	20	21
			Koperasi dengan Keanggotaan Daerah Kabupaten/Kota				10 Unit Usaha	10 Unit Usaha	0,00	0,00	0,00	0,00	Kab. Konawe, Semua Kecamatan, Semua Kel/Desa	PENDAPATAN ASLI DAERAH (PAD)	-	2. MENINGKATKAN DAYA SAING EKONOMI DAERAH MELALUI PENGEMBANGAN POTENSI LOKAL DAN INOVASI TEKNOLOGI			277.600.000,00	DINAS KOPERASI DAN USAHA KECIL MENENGAH
		-	**-**	**-**	**-**	**-**	-	-	**0,00**	**99.375.000,00**	**99.374.900,00**	-	-	-	-	-	-	**-**	**677.931.000,00**	-
	2.17.06.4.01	Pemberdayaan dan Perlindungan Koperasi yang Keanggotaannya dalam Daerah Kabupaten/Kota	-				-	-	0,00	0,00	0,00	0,00			-	-	-		60.637.000,00	DINAS KOPERASI DAN USAHA KECIL MENENGAH
	2.17.06.4.01.0003	Peningkatan Produktivitas, Nilai Tambah, AksesPasar, Akses Pembiayaan, Penguatan Kelembagaan, Penataan Manajemen, Standarisasi, dan Restrukturisasi Usaha																		
			Jumlah Unit Usaha Produktif Koperasi yang Bernilai Tambah, Memiliki Akses Pasar, Akses Pembiayaan, Penguatan Kelembagaan, Penataan Manajemen, Standarisasi, dan Restrukturisasi Usaha				67 Unit Usaha	67 Unit Usaha	0,00	0,00	0,00	0,00	Kab. Konawe, Semua Kecamatan, Semua Kel/Desa	-	-	-			60.637.000,00	DINAS KOPERASI DAN USAHA KECIL MENENGAH
7.	**2.17.07**	**PROGRAM PEMBERDAYAAN USAHA MENENGAH, USAHA KECIL, DAN USAHA MIKRO (UMKM)**	**-**				**-**	**-**	**0,00**	**99.175.000,00**	**99.166.800,00**	**2.064.878.000,00**							**2.064.878.000,00**	
		[PERSENTASE USAHA MIKRO YANG MENJADI WIRASWASTA]	**PERSENTASE USAHA MIKRO YANG MENJADI WIRASWASTA**	**50,00**	**50,00**	**50,00**	-	-	**0,00**	**99.175.000,00**	**99.166.800,00**	-	-	-	-	-	-	**50,00**	**2.064.878.000,00**	-
	2.17.07.2.01	Pemberdayaan Usaha Mikro yang Dilakukan Melalui Pendataan, Kemitraan, Kemudahan Perizinan, Penguatan Kelembagaan dan Koordinasi dengan Para Pemangku Kepentingan	-				-	-	0,00	99.175.000,00	99.166.800,00	99.166.800,00			-	2. MENINGKATKAN DAYA SAING EKONOMI DAERAH MELALUI PENGEMBANGAN POTENSI LOKAL DAN INOVASI TEKNOLOGI	-		1.984.878.000,00	DINAS KOPERASI DAN USAHA KECIL MENENGAH
	2.17.07.2.01.0002	Pemberdayaan Melalui Kemitraan Usaha Mikro																		
			Jumlah Unit Usaha yang Telah Melaksanakan Kemitraan Usaha Mikro				17 Unit Usaha	17 Unit Usaha	0,00	0,00	0,00	0,00	Kab. Konawe, Semua Kecamatan, Semua Kel/Desa	PENDAPATAN ASLI DAERAH (PAD)	-	2. MENINGKATKAN DAYA SAING EKONOMI DAERAH MELALUI PENGEMBANGAN POTENSI LOKAL DAN INOVASI TEKNOLOGI			925.600.000,00	DINAS KOPERASI DAN USAHA KECIL MENENGAH
	2.17.07.2.01.0003	Fasilitasi Kemudahan Perizinan Usaha Mikro																		
			Jumlah Usaha Mikro yang Telah Mendapatkan Perizinan				50 Unit Usaha	50 Unit Usaha	0,00	0,00	0,00	0,00	Kab. Konawe, Semua Kecamatan, Semua Kel/Desa	LAIN-LAIN PAD YANG SAH	-	2. MENINGKATKAN DAYA SAING EKONOMI DAERAH MELALUI PENGEMBANGAN POTENSI LOKAL DAN INOVASI TEKNOLOGI			46.200.000,00	DINAS KOPERASI DAN USAHA KECIL MENENGAH
	2.17.07.2.01.0004	Pemberdayaan Kelembagaan Potensi dan Pengembangan Usaha Mikro																		
			Jumlah Unit Usaha yang Telah Menerima Pembinaan dan Pendampingan Terhadap Usaha Mikro				150 Unit Usaha	150 Unit Usaha	0,00	0,00	0,00	0,00	Kab. Konawe, Semua Kecamatan, Semua Kel/Desa	PENDAPATAN ASLI DAERAH (PAD)	-	2. MENINGKATKAN DAYA SAING EKONOMI DAERAH MELALUI PENGEMBANGAN POTENSI LOKAL DAN INOVASI TEKNOLOGI			462.800.000,00	DINAS KOPERASI DAN USAHA KECIL MENENGAH
	2.17.07.2.01.0005	Koordinasi dan Sinkronisasi dengan Para Pemangku Kepentingan dalam Pemberdayaan Usaha Mikro																		
			Jumlah SDM yang Telah Melakukan Koordinasi dan Sinkronisasi dengan Para Pemangku Kepentingan dalam Pemberdayaan Usaha Mikro				1 Orang	1 Orang	0,00	0,00	0,00	0,00	Kab. Konawe, Semua Kecamatan, Semua Kel/Desa	DANA ALOKASI UMUM (DAU)	-	-			10.000.000,00	DINAS KOPERASI DAN USAHA KECIL MENENGAH
	2.17.07.2.01.0007	Pelatihan dan Pendampingan Pemanfaataan Sistem Aplikasi Pembukuan/Pencatatan Keuangan Usaha Mikro dan Usaha Kecil																		
			Jumlah Usaha Mikro yang Terfasilitasi				50 Unit Usaha	50 Unit Usaha	0,00	0,00	0,00	0,00	Kab. Konawe, Semua Kecamatan, Semua Kel/Desa	PAJAK DAERAH	-	2. MENINGKATKAN DAYA SAING EKONOMI DAERAH MELALUI PENGEMBANGAN POTENSI LOKAL DAN INOVASI TEKNOLOGI			92.500.000,00	DINAS KOPERASI DAN USAHA KECIL MENENGAH
	2.17.07.2.01.0008	Pemulihan Usaha Mikro																		
			Jumlah Usaha Mikro yang Terfasilitasi				1 Unit Usaha	1 Unit Usaha	0,00	0,00	0,00	0,00	Kab. Konawe, Semua Kecamatan, Semua Kel/Desa	DANA ALOKASI UMUM (DAU)	-	-			5.000.000,00	DINAS KOPERASI DAN USAHA KECIL MENENGAH
	2.17.07.2.01.0009	Fasilitasi Hak Kekayaan Intelektual Usaha Kecil																		
			Jumlah Usaha Mikro yang terfasilitasi				10 Unit Usaha	10 Unit Usaha	0,00	0,00	0,00	0,00	Kab. Konawe, Semua Kecamatan, Semua Kel/Desa	LAIN-LAIN PAD YANG SAH	-	2. MENINGKATKAN DAYA SAING EKONOMI DAERAH MELALUI PENGEMBANGAN POTENSI LOKAL DAN INOVASI TEKNOLOGI			69.400.000,00	DINAS KOPERASI DAN USAHA KECIL MENENGAH
	2.17.07.2.01.0010	Pendampingan dan Bantuan Hukum bagi Usaha Mikro																		
			Jumlah Usaha Mikro yang Terfasilitasi				10 Unit Usaha	10 Unit Usaha	0,00	0,00	0,00	0,00	Kab. Konawe, Semua Kecamatan, Semua Kel/Desa	PAJAK DAERAH	-	2. MENINGKATKAN DAYA SAING EKONOMI DAERAH MELALUI PENGEMBANGAN POTENSI LOKAL DAN INOVASI TEKNOLOGI			69.400.000,00	DINAS KOPERASI DAN USAHA KECIL MENENGAH
	2.17.07.2.01.0011	Fasilitasi Sertifikasi dan Standardisasi Usaha Mikro																		
			Jumlah Usaha Mikro yang Terfasilitasi				10 Unit Usaha	10 Unit Usaha	0,00	0,00	0,00	0,00	Kab. Konawe, Semua Kecamatan, Semua Kel/Desa	LAIN-LAIN PAD YANG SAH	-	2. MENINGKATKAN DAYA SAING EKONOMI DAERAH MELALUI PENGEMBANGAN POTENSI LOKAL DAN INOVASI TEKNOLOGI			69.400.000,00	DINAS KOPERASI DAN USAHA KECIL MENENGAH

NO	KODE	URUSAN / BIDANG URUSAN / PROGRAM / OUTCOME / KEGIATAN / SUB KEGIATAN	INDIKATOR PROGRAM / KEGIATAN / SUB KEGIATAN	TARGET AKHIR PERIODE RENSTRA OPD	REALISASI CAPAIAN RENJA OPD TAHUN 2024	PRAKIRAAN CAPAIAN TARGET RENJA OPD TAHUN 2025	CAPAIAN KINERJA DAN KERANGKA PENDANAAN										KELOMPOK SASARAN	PRAKIRAAN MAJU RENCANA TAHUN 2027		PERANGKAT DAERAH PENANGGUNG JAWAB
							TARGET 2026		PAGU INDIKATIF (Rp)			Bertambah/Berkurang (10-12)	LOKASI	SUMBER DANA	PRIORITAS			TARGET	PAGU INDIKATIF (Rp)	
							SEBELUM	SESUDAH	RKPD 2026	APBD 2026	RKPD PERUBAHAN 2026				NASIONAL	DAERAH				
1	2	3	4	5	6	7	8	9	10	11	12	13	14	15	16	17	18	19	20	21
	2.17.07.2.01.0012	Fasilitasi Pengadaan Barang/Jasa Pemerintah																		
			Jumlah Usaha Mikro yang Terfasilitasi				1 Unit Usaha	1 Unit Usaha	0,00	0,00	0,00	0,00	Kab. Konawe, Semua Kecamatan, Semua Kel/Desa	DANA ALOKASI UMUM (DAU)	-	-			2.000.000,00	DINAS KOPERASI DAN USAHA KECIL MENENGAH
	2.17.07.2.01.0013	Penyediaan Tempat Promosi dan Pengembangan Usaha Kecil pada Infrastruktur Publik																		
			Jumlah Usaha Mikro yang Terfasilitasi				10 Unit Usaha	10 Unit Usaha	0,00	0,00	0,00	0,00	Kab. Konawe, Semua Kecamatan, Semua Kel/Desa	PENDAPATAN ASLI DAERAH (PAD)	-	2. MENINGKATKAN DAYA SAING EKONOMI DAERAH MELALUI PENGEMBANGAN POTENSI LOKAL DAN INOVASI TEKNOLOGI			69.400.000,00	DINAS KOPERASI DAN USAHA KECIL MENENGAH
	2.17.07.2.01.0014	Penyusunan Basis Data Usaha Mikro																		
			Jumlah Unit Usaha Mikro Terdata				140 Unit Usaha	140 Unit Usaha	0,00	0,00	0,00	0,00	Kab. Konawe, Semua Kecamatan, Semua Kel/Desa	PENDAPATAN ASLI DAERAH (PAD)	-	2. MENINGKATKAN DAYA SAING EKONOMI DAERAH MELALUI PENGEMBANGAN POTENSI LOKAL DAN INOVASI TEKNOLOGI			64.000.000,00	DINAS KOPERASI DAN USAHA KECIL MENENGAH
	2.17.07.2.01.0015	Peningkatan Pemahaman dan Pengetahuan UMKM serta Kapasitas dan Kompetensi SDM UMKM dan Kewirausahaan melalui Pendidikan dan Pelatihan																		
			Jumlah SDM yang Memahami Pengetahuan Usaha Mikro dan Kewirausahaan				100 Orang	50 Orang	0,00	99.175.000,00	99.166.800,00	99.166.800,00	Kab. Konawe, Semua Kecamatan, Semua Kel/Desa	PBJT-KONSUMSI TENAGA LISTRIK DARI SUMBER LAIN	-	2. MENINGKATKAN DAYA SAING EKONOMI DAERAH MELALUI PENGEMBANGAN POTENSI LOKAL DAN INOVASI TEKNOLOGI			99.178.000,00	DINAS KOPERASI DAN USAHA KECIL MENENGAH
		-	**-**	**-**	**-**	**-**	-	-	**0,00**	**99.175.000,00**	**99.166.800,00**	-	-	-	-	-	-	**-**	**2.064.878.000,00**	-
	2.17.07.3.04	Fasilitasi kemitraan usaha melalui rantai pasok antara usaha besar, usaha menengah, dengan usaha kecil dan usaha mikro untuk mempercepat transformasi UMKM dalam meningkatkan skala usaha.	-				-	-	0,00	0,00	0,00	0,00			-	-	-		80.000.000,00	DINAS KOPERASI DAN USAHA KECIL MENENGAH
	2.17.07.3.04.0001	Kurasi, Peningkatan mutu produk, dan Kemitraan Usaha Mikro dengan Usaha Kecil dan Menengah melalui rantai pasok																		
			Jumlah Usaha Mikro yang terfasilitasi Kurasi, Peningkatan mutu produk, dan Kemitraan dengan Usaha Kecil dan Menengah melalui rantai pasok				25 Unit Usaha	25 Unit Usaha	0,00	0,00	0,00	0,00	Kab. Konawe, Semua Kecamatan, Semua Kel/Desa	-	-	-			80.000.000,00	DINAS KOPERASI DAN USAHA KECIL MENENGAH
8.	**2.17.08**	**PROGRAM PENGEMBANGAN UMKM**	**-**				**-**	**-**	**0,00**	**0,00**	**0,00**	**508.800.000,00**							**508.800.000,00**	
		[PERSENTASE WIRAUSAHA YANG DIBANTU]	**PERSENTASE WIRAUSAHA YANG DIBANTU**	**50,00**	**0,00**	**0,00**	-	-	**0,00**	**0,00**	**0,00**	-	-	-	-	-	-	**50,00**	**508.800.000,00**	-
	2.17.08.2.01	Pengembangan Usaha Mikro dengan Orientasi Peningkatan Skala Usaha Menjadi Usaha Kecil	-				-	-	0,00	0,00	0,00	0,00			-	2. MENINGKATKAN DAYA SAING EKONOMI DAERAH MELALUI PENGEMBANGAN POTENSI LOKAL DAN INOVASI TEKNOLOGI	-		508.800.000,00	DINAS KOPERASI DAN USAHA KECIL MENENGAH
	2.17.08.2.01.0002	Pengembangan Usaha Mikro																		
			Jumlah Usaha Mikro yang Terfasilitasi				50 Unit Usaha	50 Unit Usaha	0,00	0,00	0,00	0,00	Kab. Konawe, Semua Kecamatan, Semua Kel/Desa	DANA ALOKASI UMUM (DAU)	-	2. MENINGKATKAN DAYA SAING EKONOMI DAERAH MELALUI PENGEMBANGAN POTENSI LOKAL DAN INOVASI TEKNOLOGI			92.500.000,00	DINAS KOPERASI DAN USAHA KECIL MENENGAH
	2.17.08.2.01.0003	Penumbuhan dan Pengembangan Kewirausahaan																		
			Jumlah yang Difasilitasi				50 Orang	50 Orang	0,00	0,00	0,00	0,00	Kab. Konawe, Semua Kecamatan, Semua Kel/Desa	PAJAK DAERAH	-	2. MENINGKATKAN DAYA SAING EKONOMI DAERAH MELALUI PENGEMBANGAN POTENSI LOKAL DAN INOVASI TEKNOLOGI			92.500.000,00	DINAS KOPERASI DAN USAHA KECIL MENENGAH
	2.17.08.2.01.0004	Fasilitasi Pengembangan Inkubasi Secara Terpadu dan Berjenjang																		
			Jumlah Inkubator yang Terfasilitasi				5 Lembaga	5 Lembaga	0,00	0,00	0,00	0,00	Kab. Konawe, Semua Kecamatan, Semua Kel/Desa	PENDAPATAN ASLI DAERAH (PAD)	-	2. MENINGKATKAN DAYA SAING EKONOMI DAERAH MELALUI PENGEMBANGAN POTENSI LOKAL DAN INOVASI TEKNOLOGI			138.800.000,00	DINAS KOPERASI DAN USAHA KECIL MENENGAH
	2.17.08.2.01.0005	Fasilitasi Inkubator Usaha Mikro																		
			Jumlah Usaha Mikro yang Terfasilitasi				50 Unit Usaha	50 Unit Usaha	0,00	0,00	0,00	0,00	Kab. Konawe, Semua Kecamatan, Semua Kel/Desa	DANA ALOKASI UMUM (DAU)	-	2. MENINGKATKAN DAYA SAING EKONOMI DAERAH MELALUI PENGEMBANGAN POTENSI LOKAL DAN INOVASI TEKNOLOGI			92.500.000,00	DINAS KOPERASI DAN USAHA KECIL MENENGAH
	2.17.08.2.01.0006	Produksi dan Pengolahan, Pemasaran, Sumber Daya Manusia, serta Desain dan Teknologi																		
			Jumlah Unit Usaha UMKM yang Mendapatkan Fasilitas Produksi dan Pengolahan, Pemasaran, Sumber Daya Manusia, Serta Desain dan Teknologi				10 Unit Usaha	10 Unit Usaha	0,00	0,00	0,00	0,00	Kab. Konawe, Semua Kecamatan, Semua Kel/Desa	LAIN-LAIN PAD YANG SAH	-	2. MENINGKATKAN DAYA SAING EKONOMI DAERAH MELALUI PENGEMBANGAN POTENSI LOKAL DAN INOVASI TEKNOLOGI			92.500.000,00	DINAS KOPERASI DAN USAHA KECIL MENENGAH
9.	**2.17.09**	**PROGRAM PENGUATAN BADAN HUKUM KOPERASI**	**-**				**-**	**-**	**0,00**	**0,00**	**0,00**	**30.000.000,00**							**30.000.000,00**	
		-	**-**	**-**	**-**	**-**	-	-	**0,00**	**0,00**	**0,00**	-	-	-	-	-	-	**-**	**30.000.000,00**	-

NO	KODE	URUSAN / BIDANG URUSAN / PROGRAM / OUTCOME / KEGIATAN / SUB KEGIATAN	INDIKATOR PROGRAM / KEGIATAN / SUB KEGIATAN	TARGET AKHIR PERIODE RENSTRA OPD	REALISASI CAPAIAN RENJA OPD TAHUN 2024	PRAKIRAAN CAPAIAN TARGET RENJA OPD TAHUN 2025	CAPAIAN KINERJA DAN KERANGKA PENDANAAN										KELOMPOK SASARAN	PRAKIRAAN MAJU RENCANA TAHUN 2027		PERANGKAT DAERAH PENANGGUNG JAWAB
							TARGET 2026		PAGU INDIKATIF (Rp)			Bertambah/Berkurang (10-12)	LOKASI	SUMBER DANA	PRIORITAS			TARGET	PAGU INDIKATIF (Rp)	
							SEBELUM	SESUDAH	RKPD 2026	APBD 2026	RKPD PERUBAHAN 2026				NASIONAL	DAERAH				
1	2	3	4	5	6	7	8	9	10	11	12	13	14	15	16	17	18	19	20	21
	2.17.09.4.01	Pemberian pendampingan dan penyuluhan pendirian koperasi.	-				-	-	0,00	0,00	0,00	0,00			-	-	-		30.000.000,00	DINAS KOPERASI DAN USAHA KECIL MENENGAH
	2.17.09.4.01.0001	Fasilitasi Pendampingan dan Penyuluhan Pendirian Koperasi																		
			Jumlah Kelompok Pra Koperasi yang didampingi dan diberikan penyuluhan untuk mendirikan koperasi				5 Kelompok	5 Kelompok	0,00	0,00	0,00	0,00	Kab. Konawe, Semua Kecamatan, Semua Kel/Desa	-	-	-			30.000.000,00	DINAS KOPERASI DAN USAHA KECIL MENENGAH
		DINAS PENANAMAN MODAL DAN PELAYANAN TERPADU SATU PINTU							**2.460.207.802,00**	**5.218.277.908,00**	**4.987.244.977,00**	**2.527.037.175,00**							**3.200.600.000,00**	
	2	**URUSAN PEMERINTAHAN WAJIB YANG TIDAK BERKAITAN DENGAN PELAYANAN DASAR**							**2.460.207.802,00**	**5.218.277.908,00**	**4.987.244.977,00**	**2.527.037.175,00**							**3.200.600.000,00**	
	2.18	**URUSAN PEMERINTAHAN BIDANG PENANAMAN MODAL**							**2.460.207.802,00**	**5.218.277.908,00**	**4.987.244.977,00**	**2.527.037.175,00**							**3.200.600.000,00**	
1.	**2.18.01**	**PROGRAM PENUNJANG URUSAN PEMERINTAHAN DAERAH KABUPATEN/KOTA**	**PERSENTASE KEGIATAN PENUNJANG URUSAN PEMERINTAHAN DAERAH YANG TERLAKSANA**				**100,00 %**	**100,00 %**	**2.457.956.102,00**	**4.446.987.808,00**	**4.364.419.177,00**	**726.643.898,00**							**3.184.600.000,00**	
		[PERSENTASE KEGIATAN PENUNJANG URUSAN PEMERINTAHAN DAERAH YANG TERLAKSANA]	**PERSENTASE KEGIATAN PENUNJANG URUSAN PEMERINTAHAN DAERAH YANG TERLAKSANA**	**100,00**	**100,00**	**100,00**	-	-	**2.457.956.102,00**	**4.446.987.808,00**	**4.364.419.177,00**	-	-	-	-	-	-	**100,00**	**3.184.600.000,00**	-
	2.18.01.2.01	Perencanaan, Penganggaran, dan Evaluasi Kinerja Perangkat Daerah	*Jumlah Dokumen Perencanaan, Penganggaran, dan Evaluasi Kinerja Perangkat Daerah yang disusun*				8 Dokumen	8 Dokumen	44.068.500,00	48.000.000,00	48.000.000,00	3.931.500,00			-	-	-		108.000.000,00	DINAS PENANAMAN MODAL DAN PELAYANAN TERPADU SATU PINTU
	2.18.01.2.01.0001	Penyusunan Dokumen Perencanaan Perangkat Daerah																		
			Jumlah Dokumen Perencanaan Perangkat Daerah				2 Dokumen	2 Dokumen	12.000.000,00	12.000.000,00	12.000.000,00	0,00	Kab. Konawe, Semua Kecamatan, Semua Kel/Desa	DANA ALOKASI UMUM (DAU) RETRIBUSI PENGGUNAAN TENAGA KERJA ASING (TKA)	-	-			12.000.000,00	DINAS PENANAMAN MODAL DAN PELAYANAN TERPADU SATU PINTU
	2.18.01.2.01.0002	Koordinasi dan Penyusunan Dokumen RKA-SKPD																		
			Jumlah Dokumen RKA-SKPD dan Laporan Hasil Koordinasi Penyusunan Dokumen RKA-SKPD				1 Dokumen	1 Dokumen	6.000.000,00	6.000.000,00	6.000.000,00	0,00	Kab. Konawe, Semua Kecamatan, Semua Kel/Desa	DANA ALOKASI UMUM (DAU) RETRIBUSI PENGGUNAAN TENAGA KERJA ASING (TKA)	-	-			6.000.000,00	DINAS PENANAMAN MODAL DAN PELAYANAN TERPADU SATU PINTU
	2.18.01.2.01.0003	Koordinasi dan Penyusunan Dokumen Perubahan RKA-SKPD																		
			Jumlah Dokumen Perubahan RKA-SKPD dan Laporan Hasil Koordinasi Penyusunan Dokumen Perubahan RKA-SKPD				1 Dokumen	1 Dokumen	6.000.000,00	6.000.000,00	6.000.000,00	0,00	Kab. Konawe, Semua Kecamatan, Semua Kel/Desa	DANA ALOKASI UMUM (DAU) RETRIBUSI PENGGUNAAN TENAGA KERJA ASING (TKA)	-	-			6.000.000,00	DINAS PENANAMAN MODAL DAN PELAYANAN TERPADU SATU PINTU
	2.18.01.2.01.0004	Koordinasi dan Penyusunan DPA-SKPD																		
			Jumlah Dokumen DPA-SKPD dan Laporan Hasil Koordinasi Penyusunan Dokumen DPA-SKPD				1 Dokumen	1 Dokumen	6.000.000,00	6.000.000,00	6.000.000,00	0,00	Kab. Konawe, Semua Kecamatan, Semua Kel/Desa	DANA ALOKASI UMUM (DAU) RETRIBUSI PENGGUNAAN TENAGA KERJA ASING (TKA)	-	-			6.000.000,00	DINAS PENANAMAN MODAL DAN PELAYANAN TERPADU SATU PINTU
	2.18.01.2.01.0005	Koordinasi dan Penyusunan Perubahan DPA- SKPD																		
			Jumlah Dokumen Perubahan DPA-SKPD dan Laporan Hasil Koordinasi Penyusunan Dokumen Perubahan DPA-SKPD				1 Dokumen	1 Dokumen	6.000.000,00	6.000.000,00	6.000.000,00	0,00	Kab. Konawe, Semua Kecamatan, Semua Kel/Desa	DANA ALOKASI UMUM (DAU) RETRIBUSI PENGGUNAAN TENAGA KERJA ASING (TKA)	-	-			6.000.000,00	DINAS PENANAMAN MODAL DAN PELAYANAN TERPADU SATU PINTU
	2.18.01.2.01.0006	Koordinasi dan Penyusunan Laporan Capaian Kinerja dan Ikhtisar Realisasi Kinerja SKPD																		
			Jumlah Laporan Capaian Kinerja dan Ikhtisar Realisasi Kinerja SKPD dan Laporan Hasil Koordinasi Penyusunan Laporan Capaian Kinerja dan Ikhtisar Realisasi Kinerja SKPD				1 Laporan	1 Laporan	6.000.000,00	6.000.000,00	6.000.000,00	0,00	Kab. Konawe, Semua Kecamatan, Semua Kel/Desa	RETRIBUSI PENGGUNAAN TENAGA KERJA ASING (TKA)	-	-			6.000.000,00	DINAS PENANAMAN MODAL DAN PELAYANAN TERPADU SATU PINTU
	2.18.01.2.01.0007	Evaluasi Kinerja Perangkat Daerah																		
			Jumlah Laporan Evaluasi Kinerja Perangkat Daerah				1 Laporan	1 Laporan	2.068.500,00	6.000.000,00	6.000.000,00	3.931.500,00	Kab. Konawe, Semua Kecamatan, Semua Kel/Desa	RETRIBUSI PENGGUNAAN TENAGA KERJA ASING (TKA)	-	-			6.000.000,00	DINAS PENANAMAN MODAL DAN PELAYANAN TERPADU SATU PINTU
	2.18.01.2.01.0008	Penyelenggaraan Walidata Pendukung Statistik Sektoral Daerah																		
			Jumlah Dokumen Hasil Penyelenggaraan Walidata Pendukung Statistik Sektoral Daerah				1 Dokumen	1 Dokumen	0,00	0,00	0,00	0,00	Kab. Konawe, Semua Kecamatan, Semua Kel/Desa	DANA ALOKASI UMUM (DAU) RETRIBUSI PENGGUNAAN TENAGA KERJA ASING (TKA)	-	-			10.000.000,00	DINAS PENANAMAN MODAL DAN PELAYANAN TERPADU SATU PINTU
	2.18.01.2.01.0009	Pelaksanaan Pengumpulan Data Statistik Sektoral Daerah																		
			Jumlah Data Statistik Sektoral Daerah yang Telah Dikumpulkan dan Diperiksa Lingkup Perangkat Daerah				1 Data	1 Data	0,00	0,00	0,00	0,00	Kab. Konawe, Semua Kecamatan, Semua Kel/Desa	DANA ALOKASI UMUM (DAU) RETRIBUSI PENGGUNAAN TENAGA KERJA ASING (TKA)	-	-			10.000.000,00	DINAS PENANAMAN MODAL DAN PELAYANAN TERPADU SATU PINTU
		-	**-**	**-**	**-**	**-**	-	-	**2.457.956.102,00**	**4.446.987.808,00**	**4.364.419.177,00**	-	-	-	-	-	-	**-**	**3.184.600.000,00**	-
	2.18.01.2.01.0010	Pelaksanaan Forum Perangkat Daerah Berdasarkan Bidang Urusan yang Diampu dalam Rangka Penyusunan Dokumen Perencanaan Perangkat Daerah																		
			Jumlah Berita Acara Hasil Forum Perangkat Daerah Berdasarkan Bidang Urusan yang Diampu dalam Rangka Penyusunan Dokumen Perencanaan Perangkat Daerah				1 Berita Acara	1 Berita Acara	0,00	0,00	0,00	0,00	Kab. Konawe, Semua Kecamatan, Semua Kel/Desa	DANA ALOKASI UMUM (DAU)	-	-			10.000.000,00	DINAS PENANAMAN MODAL DAN PELAYANAN TERPADU SATU PINTU
	2.18.01.2.01.0011	Penyusunan Dokumen Perencanaan Urusan Selain Renstra PD dan Renja PD																		

NO	KODE	URUSAN / BIDANG URUSAN / PROGRAM / OUTCOME / KEGIATAN / SUB KEGIATAN	INDIKATOR PROGRAM / KEGIATAN / SUB KEGIATAN	TARGET AKHIR PERIODE RENSTRA OPD	REALISASI CAPAIAN RENJA OPD TAHUN 2024	PRAKIRAAN CAPAIAN TARGET RENJA OPD TAHUN 2025	CAPAIAN KINERJA DAN KERANGKA PENDANAAN										KELOMPOK SASARAN	PRAKIRAAN MAJU RENCANA TAHUN 2027		PERANGKAT DAERAH PENANGGUNG JAWAB
							TARGET 2026		PAGU INDIKATIF (Rp)			Bertambah/Berkurang (10-12)	LOKASI	SUMBER DANA	PRIORITAS			TARGET	PAGU INDIKATIF (Rp)	
							SEBELUM	SESUDAH	RKPD 2026	APBD 2026	RKPD PERUBAHAN 2026				NASIONAL	DAERAH				
1	2	3	4	5	6	7	8	9	10	11	12	13	14	15	16	17	18	19	20	21
			Jumlah Dokumen Perencanaan Urusan Selain Renstra PD dan Renja PD yang disusun				1 Dokumen	1 Dokumen	0,00	0,00	0,00	0,00	Kab. Konawe, Semua Kecamatan, Semua Kel/Desa	DANA ALOKASI UMUM (DAU)	-	-			10.000.000,00	DINAS PENANAMAN MODAL DAN PELAYANAN TERPADU SATU PINTU
	2.18.01.2.01.0012	Koordinasi Peningkatan Partisipasi Masyarakat dalam Penyelenggaraan Urusan Pemerintahan Daerah yang Diampu																		
			Jumlah Subtansi Koordinasi Peningkatan Partisipasi Masyarakat dalam Penyelenggaraan Urusan Pemerintahan Daerah yang Diampu				1 Substansi	1 Substansi	0,00	0,00	0,00	0,00	Kab. Konawe, Semua Kecamatan, Semua Kel/Desa	DANA ALOKASI UMUM (DAU)	-	-			10.000.000,00	DINAS PENANAMAN MODAL DAN PELAYANAN TERPADU SATU PINTU
		[PERSENTASE KEGIATAN PENUNJANG URUSAN PEMERINTAHAN DAERAH YANG TERLAKSANA]	**PERSENTASE KEGIATAN PENUNJANG URUSAN PEMERINTAHAN DAERAH YANG TERLAKSANA**	**100,00**	**100,00**	**100,00**	-	-	**2.457.956.102,00**	**4.446.987.808,00**	**4.364.419.177,00**	-	-	-	-	-	-	**100,00**	**3.184.600.000,00**	-
	2.18.01.2.01.0013	Sinkronisasi dan Harmonisasi Pusat dan Daerah dalam Rangka Mendukung Target Pembangunan Nasional melalui Koordinasi Teknis Pembangunan																		
			Jumlah Berita Acara Hasil Sinkronisasi dan Harmonisasi Pusat dan Daerah dalam Rangka Mendukung Target Pembangunan Nasional melalui Koordinasi Teknis Pembangunan				1 Berita Acara	1 Berita Acara	0,00	0,00	0,00	0,00	Kab. Konawe, Semua Kecamatan, Semua Kel/Desa	DANA ALOKASI UMUM (DAU)	-	-			10.000.000,00	DINAS PENANAMAN MODAL DAN PELAYANAN TERPADU SATU PINTU
	2.18.01.2.02	Administrasi Keuangan Perangkat Daerah	*Jumlah Laporan Adminstrasi Keuangan Perangkat Daerah yang disediakan*				-	8 Laporan	2.413.887.602,00	4.210.662.608,00	3.838.630.133,00	1.424.742.531,00			-	-	-		2.474.740.000,00	DINAS PENANAMAN MODAL DAN PELAYANAN TERPADU SATU PINTU
	2.18.01.2.02.0001	Penyediaan Gaji dan Tunjangan ASN																		
			Jumlah Orang yang Menerima Gaji dan Tunjangan ASN				630 Orang/ bulan	630 Orang/ bulan	2.413.887.602,00	0,00	0,00	-2.413.887.602,00	Kab. Konawe, Semua Kecamatan, Semua Kel/Desa	DANA ALOKASI UMUM (DAU)	-	-			0,00	DINAS PENANAMAN MODAL DAN PELAYANAN TERPADU SATU PINTU
	2.18.01.2.02.0001	Penyediaan Gaji dan Tunjangan ASN																		
			Jumlah Orang yang Menerima Gaji dan Tunjangan ASN				-	630 Orang/ bulan	0,00	4.184.833.108,00	3.812.800.633,00	3.812.800.633,00	Kab. Konawe, Semua Kecamatan, Semua Kel/Desa	DANA ALOKASI UMUM (DAU)	-	3. MENGOPTIMALKAN TATA KELOLA PEMERINTAHAN YANG BERSIH, EFEKIF DAN PARTISIPATIF			2.450.000.000,00	DINAS PENANAMAN MODAL DAN PELAYANAN TERPADU SATU PINTU
	2.18.01.2.02.0002	Penyediaan Administrasi Pelaksanaan Tugas ASN																		
			Jumlah Dokumen Hasil Penyediaan Administrasi Pelaksanaan Tugas ASN				1 Dokumen	1 Dokumen	0,00	4.829.500,00	4.829.500,00	4.829.500,00	Kab. Konawe, Semua Kecamatan, Semua Kel/Desa	RETRIBUSI PENGGUNAAN TENAGA KERJA ASING (TKA)	-	-			9.800.000,00	DINAS PENANAMAN MODAL DAN PELAYANAN TERPADU SATU PINTU
	2.18.01.2.02.0003	Pelaksanaan Penatausahaan dan Pengujian/Verifikasi Keuangan SKPD																		
			Jumlah Dokumen Penatausahaan dan Pengujian/Verifikasi Keuangan SKPD				4 Dokumen	4 Dokumen	0,00	6.000.000,00	6.000.000,00	6.000.000,00	Kab. Konawe, Semua Kecamatan, Semua Kel/Desa	RETRIBUSI PENGGUNAAN TENAGA KERJA ASING (TKA)	-	-			2.940.000,00	DINAS PENANAMAN MODAL DAN PELAYANAN TERPADU SATU PINTU
	2.18.01.2.02.0004	Koordinasi dan Pelaksanaan Akuntansi SKPD																		
			Jumlah Dokumen Koordinasi dan Pelaksanaan Akuntansi SKPD				1 Dokumen	1 Dokumen	0,00	500.000,00	500.000,00	500.000,00	Kab. Konawe, Semua Kecamatan, Semua Kel/Desa	RETRIBUSI PENGGUNAAN TENAGA KERJA ASING (TKA)	-	-			1.000.000,00	DINAS PENANAMAN MODAL DAN PELAYANAN TERPADU SATU PINTU
	2.18.01.2.02.0005	Koordinasi dan Penyusunan Laporan Keuangan Akhir Tahun SKPD																		
			Jumlah Laporan Keuangan Akhir Tahun SKPD dan Laporan Hasil Koordinasi Penyusunan Laporan Keuangan Akhir Tahun SKPD				1 Laporan	1 Laporan	0,00	6.000.000,00	6.000.000,00	6.000.000,00	Kab. Konawe, Semua Kecamatan, Semua Kel/Desa	RETRIBUSI PENGGUNAAN TENAGA KERJA ASING (TKA)	-	-			6.000.000,00	DINAS PENANAMAN MODAL DAN PELAYANAN TERPADU SATU PINTU
	2.18.01.2.02.0006	Pengelolaan dan Penyiapan Bahan Tanggapan Pemeriksaan																		
			Jumlah Dokumen Bahan Tanggapan Pemeriksaan dan Tindak Lanjut Pemeriksaan				1 Dokumen	1 Dokumen	0,00	1.500.000,00	1.500.000,00	1.500.000,00	Kab. Konawe, Semua Kecamatan, Semua Kel/Desa	RETRIBUSI PENGGUNAAN TENAGA KERJA ASING (TKA)	-	-			1.000.000,00	DINAS PENANAMAN MODAL DAN PELAYANAN TERPADU SATU PINTU
	2.18.01.2.02.0007	Koordinasi dan Penyusunan Laporan Keuangan Bulanan/ Triwulanan/ Semesteran SKPD																		
			Jumlah Laporan Keuangan Bulanan/ Triwulanan/ Semesteran SKPD dan Laporan Koordinasi Penyusunan Laporan Keuangan Bulanan/Triwulanan/Semesteran SKPD				1 Laporan	1 Laporan	0,00	6.000.000,00	6.000.000,00	6.000.000,00	Kab. Konawe, Semua Kecamatan, Semua Kel/Desa	RETRIBUSI PENGGUNAAN TENAGA KERJA ASING (TKA)	-	-			3.000.000,00	DINAS PENANAMAN MODAL DAN PELAYANAN TERPADU SATU PINTU
	2.18.01.2.02.0008	Penyusunan Pelaporan dan Analisis Prognosis Realisasi Anggaran																		
			Jumlah Dokumen Pelaporan dan Analisis Prognosis Realisasi Anggaran				1 Dokumen	1 Dokumen	0,00	1.000.000,00	1.000.000,00	1.000.000,00	Kab. Konawe, Semua Kecamatan, Semua Kel/Desa	RETRIBUSI PENGGUNAAN TENAGA KERJA ASING (TKA)	-	-			1.000.000,00	DINAS PENANAMAN MODAL DAN PELAYANAN TERPADU SATU PINTU
	2.18.01.2.03	Administrasi Barang Milik Daerah pada Perangkat Daerah	-				-	-	0,00	9.000.000,00	9.000.000,00	9.000.000,00			-	-	-		12.000.000,00	DINAS PENANAMAN MODAL DAN PELAYANAN TERPADU SATU PINTU
	2.18.01.2.03.0001	Penyusunan Perencanaan Kebutuhan Barang Milik Daerah SKPD																		

NO	KODE	URUSAN / BIDANG URUSAN / PROGRAM / OUTCOME / KEGIATAN / SUB KEGIATAN	INDIKATOR PROGRAM / KEGIATAN / SUB KEGIATAN	TARGET AKHIR PERIODE RENSTRA OPD	REALISASI CAPAIAN RENJA OPD TAHUN 2024	PRAKIRAAN CAPAIAN TARGET RENJA OPD TAHUN 2025	CAPAIAN KINERJA DAN KERANGKA PENDANAAN										KELOMPOK SASARAN	PRAKIRAAN MAJU RENCANA TAHUN 2027		PERANGKAT DAERAH PENANGGUNG JAWAB
							TARGET 2026		PAGU INDIKATIF (Rp)			Bertambah/Berkurang (10-12)	LOKASI	SUMBER DANA	PRIORITAS			TARGET	PAGU INDIKATIF (Rp)	
							SEBELUM	SESUDAH	RKPD 2026	APBD 2026	RKPD PERUBAHAN 2026				NASIONAL	DAERAH				
1	2	3	4	5	6	7	8	9	10	11	12	13	14	15	16	17	18	19	20	21
			Jumlah Rencana Kebutuhan Barang Milik Daerah SKPD				2 Dokumen	2 Dokumen	0,00	2.000.000,00	2.000.000,00	2.000.000,00	Kab. Konawe, Semua Kecamatan, Semua Kel/Desa	RETRIBUSI PENGGUNAAN TENAGA KERJA ASING (TKA)	-	-			1.000.000,00	DINAS PENANAMAN MODAL DAN PELAYANAN TERPADU SATU PINTU
	2.18.01.2.03.0002	Pengamanan Barang Milik Daerah SKPD																		
			Jumlah Dokumen Pengamanan Barang Milik Daerah SKPD				1 Dokumen	1 Dokumen	0,00	500.000,00	500.000,00	500.000,00	Kab. Konawe, Semua Kecamatan, Semua Kel/Desa	RETRIBUSI PENGGUNAAN TENAGA KERJA ASING (TKA)	-	-			1.000.000,00	DINAS PENANAMAN MODAL DAN PELAYANAN TERPADU SATU PINTU
	2.18.01.2.03.0003	Koordinasi dan Penilaian Barang Milik Daerah SKPD																		
			Jumlah Laporan Hasil Penilaian Barang Milik Daerah dan Hasil Koordinasi Penilaian Barang Milik Daerah SKPD				1 Laporan	1 Laporan	0,00	500.000,00	500.000,00	500.000,00	Kab. Konawe, Semua Kecamatan, Semua Kel/Desa	RETRIBUSI PENGGUNAAN TENAGA KERJA ASING (TKA)	-	-			1.000.000,00	DINAS PENANAMAN MODAL DAN PELAYANAN TERPADU SATU PINTU
	2.18.01.2.03.0004	Pembinaan, Pengawasan, dan Pengendalian Barang Milik Daerah pada SKPD																		
			Jumlah Laporan Hasil Pembinaan, Pengawasan, dan Pengendalian Barang Milik Daerah pada SKPD				1 Laporan	1 Laporan	0,00	1.000.000,00	1.000.000,00	1.000.000,00	Kab. Konawe, Semua Kecamatan, Semua Kel/Desa	RETRIBUSI PENGGUNAAN TENAGA KERJA ASING (TKA)	-	-			2.000.000,00	DINAS PENANAMAN MODAL DAN PELAYANAN TERPADU SATU PINTU
	2.18.01.2.03.0005	Rekonsiliasi dan Penyusunan Laporan Barang Milik Daerah pada SKPD																		
			Jumlah Laporan Rekonsiliasi dan Penyusunan Laporan Barang Milik Daerah pada SKPD				2 Laporan	2 Laporan	0,00	2.000.000,00	2.000.000,00	2.000.000,00	Kab. Konawe, Semua Kecamatan, Semua Kel/Desa	RETRIBUSI PENGGUNAAN TENAGA KERJA ASING (TKA)	-	-			2.000.000,00	DINAS PENANAMAN MODAL DAN PELAYANAN TERPADU SATU PINTU
	2.18.01.2.03.0006	Penatausahaan Barang Milik Daerah pada SKPD																		
			Jumlah Laporan Penatausahaan Barang Milik Daerah pada SKPD				1 Laporan	1 Laporan	0,00	2.000.000,00	2.000.000,00	2.000.000,00	Kab. Konawe, Semua Kecamatan, Semua Kel/Desa	RETRIBUSI PENGGUNAAN TENAGA KERJA ASING (TKA)	-	-			4.000.000,00	DINAS PENANAMAN MODAL DAN PELAYANAN TERPADU SATU PINTU
	2.18.01.2.03.0007	Pemanfaatan Barang Milik Daerah SKPD																		
			Jumlah Dokumen Hasil Pemanfaatan Barang Milik Daerah SKPD				1 Dokumen	1 Dokumen	0,00	1.000.000,00	1.000.000,00	1.000.000,00	Kab. Konawe, Semua Kecamatan, Semua Kel/Desa	RETRIBUSI PENGGUNAAN TENAGA KERJA ASING (TKA)	-	-			1.000.000,00	DINAS PENANAMAN MODAL DAN PELAYANAN TERPADU SATU PINTU
		-	**-**	**-**	**-**	**-**	-	-	**2.457.956.102,00**	**4.446.987.808,00**	**4.364.419.177,00**	-	-	-	-	-	-	**-**	**3.184.600.000,00**	-
	2.18.01.2.04	Administrasi Pendapatan Daerah Kewenangan Perangkat Daerah	-				-	-	0,00	0,00	0,00	0,00			-	-	-		70.000.000,00	DINAS PENANAMAN MODAL DAN PELAYANAN TERPADU SATU PINTU
	2.18.01.2.04.0001	Perencanaan Pengelolaan Retribusi Daerah																		
			Jumlah Dokumen Rencana Pengelolaan Retribusi Daerah				1 Dokumen	1 Dokumen	0,00	0,00	0,00	0,00	Kab. Konawe, Semua Kecamatan, Semua Kel/Desa	RETRIBUSI PENGGUNAAN TENAGA KERJA ASING (TKA)	-	-			10.000.000,00	DINAS PENANAMAN MODAL DAN PELAYANAN TERPADU SATU PINTU
	2.18.01.2.04.0002	Analisa dan Pengembangan Retribusi Daerah, serta Penyusunan Kebijakan Retribusi Daerah																		
			Jumlah Dokumen Hasil Analisis serta Pengembangan Retribusi Daerah dan Kebijakan Retribusi Daerah				1 Dokumen	1 Dokumen	0,00	0,00	0,00	0,00	Kab. Konawe, Semua Kecamatan, Semua Kel/Desa	DANA ALOKASI UMUM (DAU)	-	-			10.000.000,00	DINAS PENANAMAN MODAL DAN PELAYANAN TERPADU SATU PINTU
	2.18.01.2.04.0003	Penyuluhan dan Penyebarluasan Kebijakan Retribusi Daerah																		
			Jumlah Laporan Hasil Penyuluhan dan Penyebarluasan Kebijakan Retribusi Daerah				1 Laporan	1 Laporan	0,00	0,00	0,00	0,00	Kab. Konawe, Semua Kecamatan, Semua Kel/Desa	DANA ALOKASI UMUM (DAU)	-	-			10.000.000,00	DINAS PENANAMAN MODAL DAN PELAYANAN TERPADU SATU PINTU
	2.18.01.2.04.0004	Pendataan dan Pendaftaran Objek Retribusi Daerah																		
			Jumlah Data Objek, Subjek dan Wajib Retribusi Daerah				1 Dokumen	1 Dokumen	0,00	0,00	0,00	0,00	Kab. Konawe, Semua Kecamatan, Semua Kel/Desa	DANA ALOKASI UMUM (DAU)	-	-			10.000.000,00	DINAS PENANAMAN MODAL DAN PELAYANAN TERPADU SATU PINTU
	2.18.01.2.04.0005	Pengolahan Data Retribusi Daerah																		
			Jumlah Laporan Hasil Pengolahan, Pemeliharaan, dan Pelaporan Data Retribusi Daerah				1 Laporan	1 Laporan	0,00	0,00	0,00	0,00	Kab. Konawe, Semua Kecamatan, Semua Kel/Desa	-	-	-			10.000.000,00	DINAS PENANAMAN MODAL DAN PELAYANAN TERPADU SATU PINTU
	2.18.01.2.04.0006	Penetapan Wajib Retribusi Daerah																		
			Jumlah Dokumen Ketetapan Retribusi Daerah				1 Dokumen	1 Dokumen	0,00	0,00	0,00	0,00	Kab. Konawe, Semua Kecamatan, Semua Kel/Desa	DANA ALOKASI UMUM (DAU)	-	-			10.000.000,00	DINAS PENANAMAN MODAL DAN PELAYANAN TERPADU SATU PINTU
	2.18.01.2.04.0007	Pelaporan Pengelolaan Retribusi Daerah																		
			Jumlah Laporan Pengelolaan Retribusi Daerah				1 Dokumen	1 Dokumen	0,00	0,00	0,00	0,00	Kab. Konawe, Semua Kecamatan, Semua Kel/Desa	DANA ALOKASI UMUM (DAU)	-	-			10.000.000,00	DINAS PENANAMAN MODAL DAN PELAYANAN TERPADU SATU PINTU
		[PERSENTASE KEGIATAN PENUNJANG URUSAN PEMERINTAHAN DAERAH YANG TERLAKSANA]	**PERSENTASE KEGIATAN PENUNJANG URUSAN PEMERINTAHAN DAERAH YANG TERLAKSANA**	**100,00**	**100,00**	**100,00**	-	-	**2.457.956.102,00**	**4.446.987.808,00**	**4.364.419.177,00**	-	-	-	-	-	-	**100,00**	**3.184.600.000,00**	-

NO	KODE	URUSAN / BIDANG URUSAN / PROGRAM / OUTCOME / KEGIATAN / SUB KEGIATAN	INDIKATOR PROGRAM / KEGIATAN / SUB KEGIATAN	TARGET AKHIR PERIODE RENSTRA OPD	REALISASI CAPAIAN RENJA OPD TAHUN 2024	PRAKIRAAN CAPAIAN TARGET RENJA OPD TAHUN 2025	CAPAIAN KINERJA DAN KERANGKA PENDANAAN										KELOMPOK SASARAN	PRAKIRAAN MAJU RENCANA TAHUN 2027		PERANGKAT DAERAH PENANGGUNG JAWAB
							TARGET 2026		PAGU INDIKATIF (Rp)			Bertambah/Berkurang (10-12)	LOKASI	SUMBER DANA	PRIORITAS			TARGET	PAGU INDIKATIF (Rp)	
							SEBELUM	SESUDAH	RKPD 2026	APBD 2026	RKPD PERUBAHAN 2026				NASIONAL	DAERAH				
1	2	3	4	5	6	7	8	9	10	11	12	13	14	15	16	17	18	19	20	21
	2.18.01.2.05	Administrasi Kepegawaian Perangkat Daerah	-				-	-	0,00	9.000.000,00	48.500.000,00	48.500.000,00			-	-	-		75.500.000,00	DINAS PENANAMAN MODAL DAN PELAYANAN TERPADU SATU PINTU
	2.18.01.2.05.0001	Peningkatan Sarana dan Prasarana Disiplin Pegawai																		
			Jumlah Unit Peningkatan Sarana dan Prasarana Disiplin Pegawai				1 Unit	1 Unit	0,00	0,00	0,00	0,00	Kab. Konawe, Semua Kecamatan, Semua Kel/Desa	RETRIBUSI PENGGUNAAN TENAGA KERJA ASING (TKA)	-	-			10.000.000,00	DINAS PENANAMAN MODAL DAN PELAYANAN TERPADU SATU PINTU
	2.18.01.2.05.0002	Pengadaan Pakaian Dinas beserta Atribut Kelengkapannya																		
			Jumlah Paket Pakaian Dinas beserta Atribut Kelengkapan				1 Paket	1 Paket	0,00	0,00	39.500.000,00	39.500.000,00	Kab. Konawe, Semua Kecamatan, Semua Kel/Desa	RETRIBUSI PENGGUNAAN TENAGA KERJA ASING (TKA)	-	-			30.000.000,00	DINAS PENANAMAN MODAL DAN PELAYANAN TERPADU SATU PINTU
	2.18.01.2.05.0003	Pendataan dan Pengolahan Administrasi Kepegawaian																		
			Jumlah Dokumen Pendataan dan Pengolahan Administrasi Kepegawaian				1 Dokumen	1 Dokumen	0,00	2.000.000,00	2.000.000,00	2.000.000,00	Kab. Konawe, Semua Kecamatan, Semua Kel/Desa	RETRIBUSI PENGGUNAAN TENAGA KERJA ASING (TKA)	-	-			1.000.000,00	DINAS PENANAMAN MODAL DAN PELAYANAN TERPADU SATU PINTU
	2.18.01.2.05.0004	Koordinasi dan Pelaksanaan Sistem Informasi Kepegawaian																		
			Jumlah Dokumen Hasil Koordinasi dan Pelaksanaaan Sistem Informasi Kepegawaian				1 Dokumen	1 Dokumen	0,00	4.000.000,00	4.000.000,00	4.000.000,00	Kab. Konawe, Semua Kecamatan, Semua Kel/Desa	RETRIBUSI PENGGUNAAN TENAGA KERJA ASING (TKA)	-	-			2.000.000,00	DINAS PENANAMAN MODAL DAN PELAYANAN TERPADU SATU PINTU
	2.18.01.2.05.0005	Monitoring, Evaluasi, dan Penilaian Kinerja Pegawai																		
			Jumlah Dokumen Monitoring, Evaluasi, dan Penilaian Kinerja Pegawai				1 Dokumen	1 Dokumen	0,00	3.000.000,00	3.000.000,00	3.000.000,00	Kab. Konawe, Semua Kecamatan, Semua Kel/Desa	RETRIBUSI PENGGUNAAN TENAGA KERJA ASING (TKA)	-	-			500.000,00	DINAS PENANAMAN MODAL DAN PELAYANAN TERPADU SATU PINTU
		-	**-**	**-**	**-**	**-**	-	-	**2.457.956.102,00**	**4.446.987.808,00**	**4.364.419.177,00**	-	-	-	-	-	-	**-**	**3.184.600.000,00**	-
	2.18.01.2.05.0006	Pemulangan Pegawai yang Pensiun																		
			Jumlah Pegawai Pensiun yang Dipulangkan				1 Orang	1 Orang	0,00	0,00	0,00	0,00	Kab. Konawe, Semua Kecamatan, Semua Kel/Desa	RETRIBUSI PENGGUNAAN TENAGA KERJA ASING (TKA)	-	-			1.000.000,00	DINAS PENANAMAN MODAL DAN PELAYANAN TERPADU SATU PINTU
	2.18.01.2.05.0007	Pemulangan Pegawai yang Meninggal dalam Melaksanakan Tugas																		
			Jumlah Laporan Hasil Pemulangan Pegawai yang Meninggal dalam Melaksanakan Tugas				1 Laporan	1 Laporan	0,00	0,00	0,00	0,00	Kab. Konawe, Semua Kecamatan, Semua Kel/Desa	RETRIBUSI PENGGUNAAN TENAGA KERJA ASING (TKA)	-	-			500.000,00	DINAS PENANAMAN MODAL DAN PELAYANAN TERPADU SATU PINTU
	2.18.01.2.05.0008	Pemindahan Tugas ASN																		
			Jumlah ASN yang dipindahtugaskan				1 Orang	1 Orang	0,00	0,00	0,00	0,00	Kab. Konawe, Semua Kecamatan, Semua Kel/Desa	RETRIBUSI PENGGUNAAN TENAGA KERJA ASING (TKA)	-	-			10.000.000,00	DINAS PENANAMAN MODAL DAN PELAYANAN TERPADU SATU PINTU
		[PERSENTASE KEGIATAN PENUNJANG URUSAN PEMERINTAHAN DAERAH YANG TERLAKSANA]	**PERSENTASE KEGIATAN PENUNJANG URUSAN PEMERINTAHAN DAERAH YANG TERLAKSANA**	**100,00**	**100,00**	**100,00**	-	-	**2.457.956.102,00**	**4.446.987.808,00**	**4.364.419.177,00**	-	-	-	-	-	-	**100,00**	**3.184.600.000,00**	-
	2.18.01.2.05.0009	Pendidikan dan Pelatihan Pegawai Berdasarkan Tugas dan Fungsi																		
			Jumlah Pegawai Berdasarkan Tugas dan Fungsi yang Mengikuti Pendidikan dan Pelatihan				1 Orang	1 Orang	0,00	0,00	0,00	0,00	Kab. Konawe, Semua Kecamatan, Semua Kel/Desa	DANA ALOKASI UMUM (DAU)	-	-			500.000,00	DINAS PENANAMAN MODAL DAN PELAYANAN TERPADU SATU PINTU
		-	**-**	**-**	**-**	**-**	-	-	**2.457.956.102,00**	**4.446.987.808,00**	**4.364.419.177,00**	-	-	-	-	-	-	**-**	**3.184.600.000,00**	-
	2.18.01.2.05.0010	Sosialisasi Peraturan Perundang-Undangan																		
			Jumlah Orang yang Mengikuti Sosialisasi Peraturan Perundang-Undangan				1 Orang	1 Orang	0,00	0,00	0,00	0,00	Kab. Konawe, Semua Kecamatan, Semua Kel/Desa	DANA ALOKASI UMUM (DAU)	-	-			10.000.000,00	DINAS PENANAMAN MODAL DAN PELAYANAN TERPADU SATU PINTU
	2.18.01.2.05.0011	Bimbingan Teknis Implementasi Peraturan Perundang-Undangan																		
			Jumlah Orang yang Mengikuti Bimbingan Teknis Implementasi Peraturan Perundang-Undangan				1 Orang	1 Orang	0,00	0,00	0,00	0,00	Kab. Konawe, Semua Kecamatan, Semua Kel/Desa	DANA ALOKASI UMUM (DAU)	-	-			10.000.000,00	DINAS PENANAMAN MODAL DAN PELAYANAN TERPADU SATU PINTU
		[PERSENTASE KEGIATAN PENUNJANG URUSAN PEMERINTAHAN DAERAH YANG TERLAKSANA]	**PERSENTASE KEGIATAN PENUNJANG URUSAN PEMERINTAHAN DAERAH YANG TERLAKSANA**	**100,00**	**100,00**	**100,00**	-	-	**2.457.956.102,00**	**4.446.987.808,00**	**4.364.419.177,00**	-	-	-	-	-	-	**100,00**	**3.184.600.000,00**	-
	2.18.01.2.06	Administrasi Umum Perangkat Daerah	-				-	-	0,00	113.409.100,00	113.409.100,00	113.409.100,00			-	-	-		283.360.000,00	DINAS PENANAMAN MODAL DAN PELAYANAN TERPADU SATU PINTU
	2.18.01.2.06.0001	Penyediaan Komponen Instalasi Listrik/Penerangan Bangunan Kantor																		
			Jumlah Paket Komponen Instalasi Listrik/Penerangan Bangunan Kantor yang Disediakan				1 Paket	1 Paket	0,00	13.052.500,00	13.052.500,00	13.052.500,00	Kab. Konawe, Semua Kecamatan, Semua Kel/Desa	RETRIBUSI PENGGUNAAN TENAGA KERJA ASING (TKA)	-	-			6.000.000,00	DINAS PENANAMAN MODAL DAN PELAYANAN TERPADU SATU PINTU

NO	KODE	URUSAN / BIDANG URUSAN / PROGRAM / OUTCOME / KEGIATAN / SUB KEGIATAN	INDIKATOR PROGRAM / KEGIATAN / SUB KEGIATAN	TARGET AKHIR PERIODE RENSTRA OPD	REALISASI CAPAIAN RENJA OPD TAHUN 2024	PRAKIRAAN CAPAIAN TARGET RENJA OPD TAHUN 2025	CAPAIAN KINERJA DAN KERANGKA PENDANAAN										KELOMPOK SASARAN	PRAKIRAAN MAJU RENCANA TAHUN 2027		PERANGKAT DAERAH PENANGGUNG JAWAB
							TARGET 2026		PAGU INDIKATIF (Rp)			Bertambah/Berkurang (10-12)	LOKASI	SUMBER DANA	PRIORITAS			TARGET	PAGU INDIKATIF (Rp)	
							SEBELUM	SESUDAH	RKPD 2026	APBD 2026	RKPD PERUBAHAN 2026				NASIONAL	DAERAH				
1	2	3	4	5	6	7	8	9	10	11	12	13	14	15	16	17	18	19	20	21
	2.18.01.2.06.0002	Penyediaan Peralatan dan Perlengkapan Kantor																		
			Jumlah Paket Peralatan dan Perlengkapan Kantor yang Disediakan				4 Paket	4 Paket	0,00	16.999.600,00	16.999.600,00	16.999.600,00	Kab. Konawe, Semua Kecamatan, Semua Kel/Desa	RETRIBUSI PENGGUNAAN TENAGA KERJA ASING (TKA)	-	-			20.240.000,00	DINAS PENANAMAN MODAL DAN PELAYANAN TERPADU SATU PINTU
	2.18.01.2.06.0003	Penyediaan Peralatan Rumah Tangga																		
			Jumlah Paket Peralatan Rumah Tangga yang Disediakan				1 Paket	1 Paket	0,00	14.170.000,00	14.170.000,00	14.170.000,00	Kab. Konawe, Semua Kecamatan, Semua Kel/Desa	RETRIBUSI PENGGUNAAN TENAGA KERJA ASING (TKA)	-	-			6.000.000,00	DINAS PENANAMAN MODAL DAN PELAYANAN TERPADU SATU PINTU
	2.18.01.2.06.0004	Penyediaan Bahan Logistik Kantor																		
			Jumlah Paket Bahan Logistik Kantor yang Disediakan				4 Paket	4 Paket	0,00	14.000.000,00	14.000.000,00	14.000.000,00	Kab. Konawe, Semua Kecamatan, Semua Kel/Desa	RETRIBUSI PENGGUNAAN TENAGA KERJA ASING (TKA)	-	-			22.400.000,00	DINAS PENANAMAN MODAL DAN PELAYANAN TERPADU SATU PINTU
	2.18.01.2.06.0005	Penyediaan Barang Cetakan dan Penggandaan																		
			Jumlah Paket Barang Cetakan dan Penggandaan yang Disediakan				2 Paket	2 Paket	0,00	19.000.000,00	19.000.000,00	19.000.000,00	Kab. Konawe, Semua Kecamatan, Semua Kel/Desa	RETRIBUSI PENGGUNAAN TENAGA KERJA ASING (TKA)	-	-			20.000.000,00	DINAS PENANAMAN MODAL DAN PELAYANAN TERPADU SATU PINTU
	2.18.01.2.06.0006	Penyediaan Bahan Bacaan dan Peraturan Perundang-undangan																		
			Jumlah Dokumen Bahan Bacaan dan Peraturan Perundang-Undangan yang Disediakan				1 Dokumen	1 Dokumen	0,00	500.000,00	500.000,00	500.000,00	Kab. Konawe, Semua Kecamatan, Semua Kel/Desa	RETRIBUSI PENGGUNAAN TENAGA KERJA ASING (TKA)	-	-			1.000.000,00	DINAS PENANAMAN MODAL DAN PELAYANAN TERPADU SATU PINTU
	2.18.01.2.06.0007	Penyediaan Bahan/Material																		
			Jumlah Paket Bahan/Material yang Disediakan				1 Paket	1 Paket	0,00	0,00	0,00	0,00	Kab. Konawe, Semua Kecamatan, Semua Kel/Desa	RETRIBUSI PENGGUNAAN TENAGA KERJA ASING (TKA)	-	-			10.000.000,00	DINAS PENANAMAN MODAL DAN PELAYANAN TERPADU SATU PINTU
		-	**-**	**-**	**-**	**-**	-	-	**2.457.956.102,00**	**4.446.987.808,00**	**4.364.419.177,00**	-	-	-	-	-	-	**-**	**3.184.600.000,00**	-
	2.18.01.2.06.0008	Fasilitasi Kunjungan Tamu																		
			Jumlah Laporan Fasilitasi Kunjungan Tamu				1 Laporan	1 Laporan	0,00	0,00	0,00	0,00	Kab. Konawe, Semua Kecamatan, Semua Kel/Desa	RETRIBUSI PENGGUNAAN TENAGA KERJA ASING (TKA)	-	-			10.000.000,00	DINAS PENANAMAN MODAL DAN PELAYANAN TERPADU SATU PINTU
		[PERSENTASE KEGIATAN PENUNJANG URUSAN PEMERINTAHAN DAERAH YANG TERLAKSANA]	**PERSENTASE KEGIATAN PENUNJANG URUSAN PEMERINTAHAN DAERAH YANG TERLAKSANA**	**100,00**	**100,00**	**100,00**	-	-	**2.457.956.102,00**	**4.446.987.808,00**	**4.364.419.177,00**	-	-	-	-	-	-	**100,00**	**3.184.600.000,00**	-
	2.18.01.2.06.0009	Penyelenggaraan Rapat Koordinasi dan Konsultasi SKPD																		
			Jumlah Laporan Penyelenggaraan Rapat Koordinasi dan Konsultasi SKPD				4 Laporan	4 Laporan	0,00	35.687.000,00	35.687.000,00	35.687.000,00	Kab. Konawe, Semua Kecamatan, Semua Kel/Desa	RETRIBUSI PENGGUNAAN TENAGA KERJA ASING (TKA)	-	-			174.720.000,00	DINAS PENANAMAN MODAL DAN PELAYANAN TERPADU SATU PINTU
	2.18.01.2.06.0010	Penatausahaan Arsip Dinamis pada SKPD																		
			Jumlah Dokumen Penatausahaan Arsip Dinamis pada SKPD				1 Dokumen	1 Dokumen	0,00	0,00	0,00	0,00	Kab. Konawe, Semua Kecamatan, Semua Kel/Desa	RETRIBUSI PENGGUNAAN TENAGA KERJA ASING (TKA)	-	-			3.000.000,00	DINAS PENANAMAN MODAL DAN PELAYANAN TERPADU SATU PINTU
	2.18.01.2.06.0011	Dukungan Pelaksanaan Sistem Pemerintahan Berbasis Elektronik pada SKPD																		
			Jumlah Dokumen Dukungan Pelaksanaan Sistem Pemerintahan Berbasis Elektronik pada SKPD				1 Dokumen	1 Dokumen	0,00	0,00	0,00	0,00	Kab. Konawe, Semua Kecamatan, Semua Kel/Desa	DANA ALOKASI UMUM (DAU)	-	-			10.000.000,00	DINAS PENANAMAN MODAL DAN PELAYANAN TERPADU SATU PINTU
	2.18.01.2.07	Pengadaan Barang Milik Daerah Penunjang Urusan Pemerintah Daerah	-				-	-	0,00	0,00	0,00	0,00			-	-	-		6.500.000,00	DINAS PENANAMAN MODAL DAN PELAYANAN TERPADU SATU PINTU
	2.18.01.2.07.0001	Pengadaan Kendaraan Perorangan Dinas atau Kendaraan Dinas Jabatan																		
			Jumlah Unit Kendaraan Perorangan Dinas atau Kendaraan Dinas Jabatan yang Disediakan				1 Unit	1 Unit	0,00	0,00	0,00	0,00	Kab. Konawe, Semua Kecamatan, Semua Kel/Desa	RETRIBUSI PENGGUNAAN TENAGA KERJA ASING (TKA)	-	-			500.000,00	DINAS PENANAMAN MODAL DAN PELAYANAN TERPADU SATU PINTU
	2.18.01.2.07.0002	Pengadaan Kendaraan Dinas Operasional atau Lapangan																		
			Jumlah Unit Kendaraan Dinas Operasional atau Lapangan yang Disediakan				1 Unit	1 Unit	0,00	0,00	0,00	0,00	Kab. Konawe, Semua Kecamatan, Semua Kel/Desa	RETRIBUSI PENGGUNAAN TENAGA KERJA ASING (TKA)	-	-			1.000.000,00	DINAS PENANAMAN MODAL DAN PELAYANAN TERPADU SATU PINTU
		-	**-**	**-**	**-**	**-**	-	-	**2.457.956.102,00**	**4.446.987.808,00**	**4.364.419.177,00**	-	-	-	-	-	-	**-**	**3.184.600.000,00**	-
	2.18.01.2.07.0003	Pengadaan Alat Besar																		
			Jumlah Unit Alat Besar yang Disediakan				1 Unit	1 Unit	0,00	0,00	0,00	0,00	Kab. Konawe, Semua Kecamatan, Semua Kel/Desa	DANA ALOKASI UMUM (DAU)	-	-			500.000,00	DINAS PENANAMAN MODAL DAN PELAYANAN TERPADU SATU PINTU
	2.18.01.2.07.0004	Pengadaan Alat Angkutan Darat Tak Bermotor																		

NO	KODE	URUSAN / BIDANG URUSAN / PROGRAM / OUTCOME / KEGIATAN / SUB KEGIATAN	INDIKATOR PROGRAM / KEGIATAN / SUB KEGIATAN	TARGET AKHIR PERIODE RENSTRA OPD	REALISASI CAPAIAN RENJA OPD TAHUN 2024	PRAKIRAAN CAPAIAN TARGET RENJA OPD TAHUN 2025	CAPAIAN KINERJA DAN KERANGKA PENDANAAN										KELOMPOK SASARAN	PRAKIRAAN MAJU RENCANA TAHUN 2027		PERANGKAT DAERAH PENANGGUNG JAWAB
							TARGET 2026		PAGU INDIKATIF (Rp)			Bertambah/Berkurang (10-12)	LOKASI	SUMBER DANA	PRIORITAS			TARGET	PAGU INDIKATIF (Rp)	
							SEBELUM	SESUDAH	RKPD 2026	APBD 2026	RKPD PERUBAHAN 2026				NASIONAL	DAERAH				
1	2	3	4	5	6	7	8	9	10	11	12	13	14	15	16	17	18	19	20	21
			Jumlah Unit Alat Angkutan Darat Tak Bermotor yang Disediakan				1 Unit	1 Unit	0,00	0,00	0,00	0,00	Kab. Konawe, Semua Kecamatan, Semua Kel/Desa	DANA ALOKASI UMUM (DAU)	-	-			500.000,00	DINAS PENANAMAN MODAL DAN PELAYANAN TERPADU SATU PINTU
		[PERSENTASE KEGIATAN PENUNJANG URUSAN PEMERINTAHAN DAERAH YANG TERLAKSANA]	**PERSENTASE KEGIATAN PENUNJANG URUSAN PEMERINTAHAN DAERAH YANG TERLAKSANA**	**100,00**	**100,00**	**100,00**	-	-	**2.457.956.102,00**	**4.446.987.808,00**	**4.364.419.177,00**	-	-	-	-	-	-	**100,00**	**3.184.600.000,00**	-
	2.18.01.2.07.0005	Pengadaan Mebel																		
			Jumlah Paket Mebel yang Disediakan				2 Unit	2 Unit	0,00	0,00	0,00	0,00	Kab. Konawe, Semua Kecamatan, Semua Kel/Desa	RETRIBUSI PENGGUNAAN TENAGA KERJA ASING (TKA)	-	-			500.000,00	DINAS PENANAMAN MODAL DAN PELAYANAN TERPADU SATU PINTU
	2.18.01.2.07.0006	Pengadaan Peralatan dan Mesin Lainnya																		
			Jumlah Unit Peralatan dan Mesin Lainnya yang Disediakan				2 Unit	2 Unit	0,00	0,00	0,00	0,00	Kab. Konawe, Semua Kecamatan, Semua Kel/Desa	DANA ALOKASI UMUM (DAU)	-	-			500.000,00	DINAS PENANAMAN MODAL DAN PELAYANAN TERPADU SATU PINTU
		-	**-**	**-**	**-**	**-**	-	-	**2.457.956.102,00**	**4.446.987.808,00**	**4.364.419.177,00**	-	-	-	-	-	-	**-**	**3.184.600.000,00**	-
	2.18.01.2.07.0007	Pengadaan Aset Tetap Lainnya																		
			Jumlah Unit Aset Tetap Lainnya yang Disediakan				1 Unit	1 Unit	0,00	0,00	0,00	0,00	Kab. Konawe, Semua Kecamatan, Semua Kel/Desa	RETRIBUSI PENGGUNAAN TENAGA KERJA ASING (TKA)	-	-			500.000,00	DINAS PENANAMAN MODAL DAN PELAYANAN TERPADU SATU PINTU
		[PERSENTASE KEGIATAN PENUNJANG URUSAN PEMERINTAHAN DAERAH YANG TERLAKSANA]	**PERSENTASE KEGIATAN PENUNJANG URUSAN PEMERINTAHAN DAERAH YANG TERLAKSANA**	**100,00**	**100,00**	**100,00**	-	-	**2.457.956.102,00**	**4.446.987.808,00**	**4.364.419.177,00**	-	-	-	-	-	-	**100,00**	**3.184.600.000,00**	-
	2.18.01.2.07.0008	Pengadaan Aset Tak Berwujud																		
			Jumlah Unit Aset Tak Berwujud yang Disediakan				1 Unit	1 Unit	0,00	0,00	0,00	0,00	Kab. Konawe, Semua Kecamatan, Semua Kel/Desa	RETRIBUSI PENGGUNAAN TENAGA KERJA ASING (TKA)	-	-			500.000,00	DINAS PENANAMAN MODAL DAN PELAYANAN TERPADU SATU PINTU
	2.18.01.2.07.0009	Pengadaan Gedung Kantor atau Bangunan Lainnya																		
			Jumlah Unit Gedung Kantor atau Bangunan Lainnya yang Disediakan				1 Unit	1 Unit	0,00	0,00	0,00	0,00	Kab. Konawe, Semua Kecamatan, Semua Kel/Desa	DANA ALOKASI UMUM (DAU)	-	-			500.000,00	DINAS PENANAMAN MODAL DAN PELAYANAN TERPADU SATU PINTU
	2.18.01.2.07.0010	Pengadaan Sarana dan Prasarana Gedung Kantor atau Bangunan Lainnya																		
			Jumlah Unit Sarana dan Prasarana Gedung Kantor atau Bangunan Lainnya yang Disediakan				1 Unit	1 Unit	0,00	0,00	0,00	0,00	Kab. Konawe, Semua Kecamatan, Semua Kel/Desa	DANA ALOKASI UMUM (DAU)	-	-			1.000.000,00	DINAS PENANAMAN MODAL DAN PELAYANAN TERPADU SATU PINTU
	2.18.01.2.07.0011	Pengadaan Sarana dan Prasarana Pendukung Gedung Kantor atau Bangunan Lainnya																		
			Jumlah Unit Sarana dan Prasarana Pendukung Gedung Kantor atau Bangunan Lainnya yang Disediakan				1 Unit	1 Unit	0,00	0,00	0,00	0,00	Kab. Konawe, Semua Kecamatan, Semua Kel/Desa	DANA ALOKASI UMUM (DAU)	-	-			500.000,00	DINAS PENANAMAN MODAL DAN PELAYANAN TERPADU SATU PINTU
	2.18.01.2.08	Penyediaan Jasa Penunjang Urusan Pemerintahan Daerah	-				-	-	0,00	21.288.000,00	162.288.000,00	162.288.000,00			-	-	-		142.500.000,00	DINAS PENANAMAN MODAL DAN PELAYANAN TERPADU SATU PINTU
	2.18.01.2.08.0001	Penyediaan Jasa Surat Menyurat																		
			Jumlah Laporan Penyediaan Jasa Surat Menyurat				1 Laporan	1 Laporan	0,00	3.288.000,00	3.288.000,00	3.288.000,00	Kab. Konawe, Semua Kecamatan, Semua Kel/Desa	DANA ALOKASI UMUM (DAU)	-	-			500.000,00	DINAS PENANAMAN MODAL DAN PELAYANAN TERPADU SATU PINTU
	2.18.01.2.08.0002	Penyediaan Jasa Komunikasi, Sumber Daya Air dan Listrik																		
			Jumlah Laporan Penyediaan Jasa Komunikasi, Sumber Daya Air dan Listrik yang Disediakan				1 Laporan	1 Laporan	0,00	18.000.000,00	18.000.000,00	18.000.000,00	Kab. Konawe, Semua Kecamatan, Semua Kel/Desa	DANA ALOKASI UMUM (DAU)	-	-			500.000,00	DINAS PENANAMAN MODAL DAN PELAYANAN TERPADU SATU PINTU
	2.18.01.2.08.0003	Penyediaan Jasa Peralatan dan Perlengkapan Kantor																		
			Jumlah Laporan Penyediaan Jasa Peralatan dan Perlengkapan Kantor yang Disediakan				1 Laporan	1 Laporan	0,00	0,00	0,00	0,00	Kab. Konawe, Semua Kecamatan, Semua Kel/Desa	DANA ALOKASI UMUM (DAU)	-	-			500.000,00	DINAS PENANAMAN MODAL DAN PELAYANAN TERPADU SATU PINTU
	2.18.01.2.08.0004	Penyediaan Jasa Pelayanan Umum Kantor																		
			Jumlah Laporan Penyediaan Jasa Pelayanan Umum Kantor yang Disediakan				4 Laporan	4 Laporan	0,00	0,00	141.000.000,00	141.000.000,00	Kab. Konawe, Semua Kecamatan, Semua Kel/Desa	RETRIBUSI PENGGUNAAN TENAGA KERJA ASING (TKA)	-	3. MENGOPTIMALKAN TATA KELOLA PEMERINTAHAN YANG BERSIH, EFEKIF DAN PARTISIPATIF			141.000.000,00	DINAS PENANAMAN MODAL DAN PELAYANAN TERPADU SATU PINTU
	2.18.01.2.09	Pemeliharaan Barang Milik Daerah Penunjang Urusan Pemerintahan Daerah	-				-	-	0,00	35.628.100,00	144.591.944,00	144.591.944,00			-	-	-		12.000.000,00	DINAS PENANAMAN MODAL DAN PELAYANAN TERPADU SATU PINTU
	2.18.01.2.09.0001	Penyediaan Jasa Pemeliharaan, Biaya Pemeliharaan, dan Pajak Kendaraan Perorangan Dinas atau Kendaraan Dinas Jabatan																		

NO	KODE	URUSAN / BIDANG URUSAN / PROGRAM / OUTCOME / KEGIATAN / SUB KEGIATAN	INDIKATOR PROGRAM / KEGIATAN / SUB KEGIATAN	TARGET AKHIR PERIODE RENSTRA OPD	REALISASI CAPAIAN RENJA OPD TAHUN 2024	PRAKIRAAN CAPAIAN TARGET RENJA OPD TAHUN 2025	CAPAIAN KINERJA DAN KERANGKA PENDANAAN										KELOMPOK SASARAN	PRAKIRAAN MAJU RENCANA TAHUN 2027		PERANGKAT DAERAH PENANGGUNG JAWAB
							TARGET 2026		PAGU INDIKATIF (Rp)			Bertambah/Berkurang (10-12)	LOKASI	SUMBER DANA	PRIORITAS			TARGET	PAGU INDIKATIF (Rp)	
							SEBELUM	SESUDAH	RKPD 2026	APBD 2026	RKPD PERUBAHAN 2026				NASIONAL	DAERAH				
1	2	3	4	5	6	7	8	9	10	11	12	13	14	15	16	17	18	19	20	21
			Jumlah Kendaraan Perorangan Dinas atau Kendaraan Dinas Jabatan yang Dipelihara dan dibayarkan Pajaknya				1 Unit	1 Unit	0,00	25.350.000,00	63.570.000,00	63.570.000,00	Kab. Konawe, Semua Kecamatan, Semua Kel/Desa	DANA ALOKASI UMUM (DAU)	-	-			1.000.000,00	DINAS PENANAMAN MODAL DAN PELAYANAN TERPADU SATU PINTU
	2.18.01.2.09.0002	Penyediaan Jasa Pemeliharaan, Biaya Pemeliharaan, Pajak dan Perizinan Kendaraan Dinas Operasional atau Lapangan																		
			Jumlah Kendaraan Dinas Operasional atau Lapangan yang Dipelihara dan dibayarkan Pajak dan Perizinannya				1 Unit	1 Unit	0,00	0,00	0,00	0,00	Kab. Konawe, Semua Kecamatan, Semua Kel/Desa	DANA ALOKASI UMUM (DAU)	-	-			1.000.000,00	DINAS PENANAMAN MODAL DAN PELAYANAN TERPADU SATU PINTU
		-	**-**	**-**	**-**	**-**	-	-	**2.457.956.102,00**	**4.446.987.808,00**	**4.364.419.177,00**	-	-	-	-	-	-	**-**	**3.184.600.000,00**	-
	2.18.01.2.09.0003	Penyediaan Jasa Pemeliharaan, Biaya Pemeliharaan dan Perizinan Alat Besar																		
			Jumlah Alat Besar yang Dipelihara dan dibayarkan Perizinannya				1 Unit	1 Unit	0,00	0,00	0,00	0,00	Kab. Konawe, Semua Kecamatan, Semua Kel/Desa	DANA ALOKASI UMUM (DAU)	-	-			1.000.000,00	DINAS PENANAMAN MODAL DAN PELAYANAN TERPADU SATU PINTU
	2.18.01.2.09.0004	Penyediaan Jasa Pemeliharaan, Biaya Pemeliharaan dan Perizinan Alat Angkutan Darat Tak Bermotor																		
			Jumlah Alat Angkutan Darat Tak Bermotor yang Dipelihara dan Dibayarkan Perizinannya				1 Unit	1 Unit	0,00	0,00	0,00	0,00	Kab. Konawe, Semua Kecamatan, Semua Kel/Desa	DANA ALOKASI UMUM (DAU)	-	-			1.000.000,00	DINAS PENANAMAN MODAL DAN PELAYANAN TERPADU SATU PINTU
		[PERSENTASE KEGIATAN PENUNJANG URUSAN PEMERINTAHAN DAERAH YANG TERLAKSANA]	**PERSENTASE KEGIATAN PENUNJANG URUSAN PEMERINTAHAN DAERAH YANG TERLAKSANA**	**100,00**	**100,00**	**100,00**	-	-	**2.457.956.102,00**	**4.446.987.808,00**	**4.364.419.177,00**	-	-	-	-	-	-	**100,00**	**3.184.600.000,00**	-
	2.18.01.2.09.0005	Pemeliharaan Mebel																		
			Jumlah Mebel yang Dipelihara				2 Unit	2 Unit	0,00	462.100,00	462.100,00	462.100,00	Kab. Konawe, Semua Kecamatan, Semua Kel/Desa	DANA ALOKASI UMUM (DAU)	-	-			1.000.000,00	DINAS PENANAMAN MODAL DAN PELAYANAN TERPADU SATU PINTU
	2.18.01.2.09.0006	Pemeliharaan Peralatan dan Mesin Lainnya																		
			Jumlah Peralatan dan Mesin Lainnya yang Dipelihara				20 Unit	20 Unit	0,00	7.320.000,00	30.500.000,00	30.500.000,00	Kab. Konawe, Semua Kecamatan, Semua Kel/Desa	DANA ALOKASI UMUM (DAU)	-	-			1.000.000,00	DINAS PENANAMAN MODAL DAN PELAYANAN TERPADU SATU PINTU
	2.18.01.2.09.0007	Pemeliharaan Aset Tetap Lainnya																		
			Jumlah Aset Tetap Lainnya yang Dipelihara				2 Unit	2 Unit	0,00	2.496.000,00	6.146.000,00	6.146.000,00	Kab. Konawe, Semua Kecamatan, Semua Kel/Desa	DANA ALOKASI UMUM (DAU)	-	-			1.000.000,00	DINAS PENANAMAN MODAL DAN PELAYANAN TERPADU SATU PINTU
	2.18.01.2.09.0008	Pemeliharaan Aset Tak Berwujud																		
			Jumlah Aset Tak Berwujud yang Dipelihara				1 Unit	1 Unit	0,00	0,00	0,00	0,00	Kab. Konawe, Semua Kecamatan, Semua Kel/Desa	DANA ALOKASI UMUM (DAU)	-	-			1.000.000,00	DINAS PENANAMAN MODAL DAN PELAYANAN TERPADU SATU PINTU
	2.18.01.2.09.0009	Pemeliharaan/Rehabilitasi Gedung Kantor dan Bangunan Lainnya																		
			Jumlah Gedung Kantor dan Bangunan Lainnya yang Dipelihara/Direhabilitasi				1 Unit	1 Unit	0,00	0,00	43.913.844,00	43.913.844,00	Kab. Konawe, Semua Kecamatan, Semua Kel/Desa	DANA ALOKASI UMUM (DAU)	-	-			1.000.000,00	DINAS PENANAMAN MODAL DAN PELAYANAN TERPADU SATU PINTU
	2.18.01.2.09.0010	Pemeliharaan/Rehabilitasi Sarana dan Prasarana Gedung Kantor atau Bangunan Lainnya																		
			Jumlah Sarana dan Prasarana Gedung Kantor atau Bangunan Lainnya yang Dipelihara/Direhabilitasi				1 Unit	1 Unit	0,00	0,00	0,00	0,00	Kab. Konawe, Semua Kecamatan, Semua Kel/Desa	RETRIBUSI PENGGUNAAN TENAGA KERJA ASING (TKA)	-	-			1.000.000,00	DINAS PENANAMAN MODAL DAN PELAYANAN TERPADU SATU PINTU
	2.18.01.2.09.0011	Pemeliharaan/Rehabilitasi Sarana dan Prasarana Pendukung Gedung Kantor atau Bangunan Lainnya																		
			Jumlah Sarana dan Prasarana Pendukung Gedung Kantor atau Bangunan Lainnya yang Dipelihara/Direhabilitasi				1 Unit	1 Unit	0,00	0,00	0,00	0,00	Kab. Konawe, Semua Kecamatan, Semua Kel/Desa	RETRIBUSI PENGGUNAAN TENAGA KERJA ASING (TKA)	-	-			1.000.000,00	DINAS PENANAMAN MODAL DAN PELAYANAN TERPADU SATU PINTU
		-	**-**	**-**	**-**	**-**	-	-	**2.457.956.102,00**	**4.446.987.808,00**	**4.364.419.177,00**	-	-	-	-	-	-	**-**	**3.184.600.000,00**	-
	2.18.01.2.09.0012	Pemeliharaan/Rehabilitasi Tanah																		
			Luas Tanah yang Dilakukan Pemeliharaan/Rehabilitasi				1 Ha	1 Ha	0,00	0,00	0,00	0,00	Kab. Konawe, Semua Kecamatan, Semua Kel/Desa	RETRIBUSI PENGGUNAAN TENAGA KERJA ASING (TKA)	-	-			1.000.000,00	DINAS PENANAMAN MODAL DAN PELAYANAN TERPADU SATU PINTU
2.	**2.18.02**	**PROGRAM PENGEMBANGAN IKLIM PENANAMAN MODAL**	**-**				**-**	**-**	**600.000,00**	**389.550.200,00**	**241.086.050,00**	**5.400.000,00**							**6.000.000,00**	
		[PRESENTASE PENINGKATAN IVESTOR]	**PRESENTASE PENINGKATAN IVESTOR**	**0**	**100,00**	**100,00**	-	-	**600.000,00**	**389.550.200,00**	**241.086.050,00**	-	-	-	-	-	-	**100,00**	**6.000.000,00**	-
	2.18.02.2.01	Penetapan Pemberian Fasilitas/Insentif Dibidang Penanaman Modal yang Menjadi Kewenangan Daerah Kabupaten/Kota	-				-	-	600.000,00	44.702.600,00	44.702.600,00	44.102.600,00			-	-	-		3.000.000,00	DINAS PENANAMAN MODAL DAN PELAYANAN TERPADU SATU PINTU
	2.18.02.2.01.0001	Penetapan Kebijakan Daerah Mengenai Pemberian Fasilitas/Insentif dan Kemudahan Penanaman Modal																		

NO	KODE	URUSAN / BIDANG URUSAN / PROGRAM / OUTCOME / KEGIATAN / SUB KEGIATAN	INDIKATOR PROGRAM / KEGIATAN / SUB KEGIATAN	TARGET AKHIR PERIODE RENSTRA OPD	REALISASI CAPAIAN RENJA OPD TAHUN 2024	PRAKIRAAN CAPAIAN TARGET RENJA OPD TAHUN 2025	CAPAIAN KINERJA DAN KERANGKA PENDANAAN										KELOMPOK SASARAN	PRAKIRAAN MAJU RENCANA TAHUN 2027		PERANGKAT DAERAH PENANGGUNG JAWAB
							TARGET 2026		PAGU INDIKATIF (Rp)			Bertambah/Berkurang (10-12)	LOKASI	SUMBER DANA	PRIORITAS			TARGET	PAGU INDIKATIF (Rp)	
							SEBELUM	SESUDAH	RKPD 2026	APBD 2026	RKPD PERUBAHAN 2026				NASIONAL	DAERAH				
1	2	3	4	5	6	7	8	9	10	11	12	13	14	15	16	17	18	19	20	21
			Jumlah Peraturan Daerah/Provinsi dalam Pemberian Fasilitas/Insentif dan Kemudahan Penanaman Modal				1 Dokumen	1 Dokumen	600.000,00	31.568.400,00	31.568.400,00	30.968.400,00	Kab. Konawe, Semua Kecamatan, Semua Kel/Desa	PBJT-KONSUMSI TENAGA LISTRIK YANG DIHASILKAN SENDIRI	-	-			1.000.000,00	DINAS PENANAMAN MODAL DAN PELAYANAN TERPADU SATU PINTU
	2.18.02.2.01.0003	Fasilitasi Kemitraan yang dilakukan oleh Pemerintah Kabupaten/Kota																		
			Jumlah Kesepakatan Kemitraan antara Usaha Besar (PMA/PMDN) dengan UMKM di daerah				1 Dokumen	1 Dokumen	0,00	0,00	0,00	0,00	Kab. Konawe, Semua Kecamatan, Semua Kel/Desa	PAJAK BARANG DAN JASA TERTENTU (PBJT) PBJT-KONSUMSI TENAGA LISTRIK YANG DIHASILKAN SENDIRI	-	-			1.000.000,00	DINAS PENANAMAN MODAL DAN PELAYANAN TERPADU SATU PINTU
	2.18.02.2.01.0004	Rekomendasi kebijakan sektor usaha yang regulasinya diharmonisasi terkait Perizinan Berusaha Berbasis Resiko																		
			Jumlah rekomendasi kebijakan sektor usaha yang regulasinya diharmonisasi terkait Perizinan Berusaha Berbasis Resiko				1 Dokumen	1 Dokumen	0,00	13.134.200,00	13.134.200,00	13.134.200,00	Kab. Konawe, Semua Kecamatan, Semua Kel/Desa	PAJAK BARANG DAN JASA TERTENTU (PBJT) PBJT-KONSUMSI TENAGA LISTRIK YANG DIHASILKAN SENDIRI	-	-			1.000.000,00	DINAS PENANAMAN MODAL DAN PELAYANAN TERPADU SATU PINTU
	2.18.02.2.02	Pembuatan Peta Potensi Investasi Kabupaten/Kota	-				-	-	0,00	344.847.600,00	196.383.450,00	196.383.450,00			-	-	-		3.000.000,00	DINAS PENANAMAN MODAL DAN PELAYANAN TERPADU SATU PINTU
	2.18.02.2.02.0001	Penyusunan Rencana Umum Penanaman Modal Daerah Kabupaten/Kota																		
			Jumlah Peraturan Daerah (Perda) Rencana Umum Penanaman Modal Daerah Kabupaten/Kota				1 Dokumen	1 Dokumen	0,00	296.288.800,00	147.824.650,00	147.824.650,00	Kab. Konawe, Semua Kecamatan, Semua Kel/Desa	PAJAK BARANG DAN JASA TERTENTU (PBJT) DANA ALOKASI UMUM (DAU)	-	-			1.000.000,00	DINAS PENANAMAN MODAL DAN PELAYANAN TERPADU SATU PINTU
	2.18.02.2.02.0003	Pemutakhiran data potensi investasi daerah pada Sistem PIR (Potensi Investasi Regional)																		
			Jumlah daerah yang telah dilaksanakan pemutakhiran data potensi investasi				1 Daerah	1 Daerah	0,00	20.221.100,00	20.221.100,00	20.221.100,00	Kab. Konawe, Semua Kecamatan, Semua Kel/Desa	PAJAK BARANG DAN JASA TERTENTU (PBJT) PBJT-KONSUMSI TENAGA LISTRIK YANG DIHASILKAN SENDIRI	-	-			1.000.000,00	DINAS PENANAMAN MODAL DAN PELAYANAN TERPADU SATU PINTU
	2.18.02.2.02.0004	Penyusunan Peta Potensi Investasi Kabupaten/Kota																		
			Jumlah Dokumen Peta Potensi Investasi Kabupaten/Kota				1 Dokumen	1 Dokumen	0,00	28.337.700,00	28.337.700,00	28.337.700,00	Kab. Konawe, Semua Kecamatan, Semua Kel/Desa	PAJAK BARANG DAN JASA TERTENTU (PBJT) PBJT-KONSUMSI TENAGA LISTRIK YANG DIHASILKAN SENDIRI	-	-			1.000.000,00	DINAS PENANAMAN MODAL DAN PELAYANAN TERPADU SATU PINTU
3.	**2.18.03**	**PROGRAM PROMOSI PENANAMAN MODAL**	**-**				**-**	**-**	**0,00**	**127.586.200,00**	**127.586.200,00**	**2.000.000,00**							**2.000.000,00**	
		[PERSENTASE PENYELENGGARAAN PROMOSI PENANAMAN MODAL MELALUI PAMERAN PENANAMAN MODAL]	**PERSENTASE PENYELENGGARAAN PROMOSI PENANAMAN MODAL MELALUI PAMERAN PENANAMAN MODAL**	**0,00**	**100,00**	**100,00**	-	-	**0,00**	**127.586.200,00**	**127.586.200,00**	-	-	-	-	-	-	**100,00**	**2.000.000,00**	-
	2.18.03.2.01	Penyelenggaraan Promosi Penanaman Modal yang Menjadi Kewenangan Daerah Kabupaten/Kota	-				-	-	0,00	127.586.200,00	127.586.200,00	127.586.200,00			-	-	-		2.000.000,00	DINAS PENANAMAN MODAL DAN PELAYANAN TERPADU SATU PINTU
	2.18.03.2.01.0002	Pelaksanaan Kegiatan Promosi Penanaman Modal Daerah Kabupaten/Kota																		
			Jumlah Dokumen Hasil Kegiatan Promosi Penanaman Modal Kabupaten/Kota				1 Dokumen	1 Dokumen	0,00	95.810.000,00	95.810.000,00	95.810.000,00	Kab. Konawe, Semua Kecamatan, Semua Kel/Desa	PAJAK BARANG DAN JASA TERTENTU (PBJT) PBJT-KONSUMSI TENAGA LISTRIK YANG DIHASILKAN SENDIRI	-	-			1.000.000,00	DINAS PENANAMAN MODAL DAN PELAYANAN TERPADU SATU PINTU
	2.18.03.2.01.0003	Penyusunan Strategi Promosi Penanaman Modal Kewenangan Kabupaten/Kota																		
			Jumlah dokumen strategi Promosi Penanaman Modal Kab/Kota				1 Dokumen	1 Dokumen	0,00	31.776.200,00	31.776.200,00	31.776.200,00	Kab. Konawe, Semua Kecamatan, Semua Kel/Desa	PAJAK BARANG DAN JASA TERTENTU (PBJT) PBJT-KONSUMSI TENAGA LISTRIK YANG DIHASILKAN SENDIRI	-	-			1.000.000,00	DINAS PENANAMAN MODAL DAN PELAYANAN TERPADU SATU PINTU
4.	**2.18.04**	**PROGRAM PELAYANAN PENANAMAN MODAL**	**-**				**-**	**-**	**0,00**	**92.796.900,00**	**92.796.900,00**	**4.000.000,00**							**4.000.000,00**	
		[PERSENTASE PENYELESAIN IZIN YANG DITERBITKAN]	**PERSENTASE PENYELESAIN IZIN YANG DITERBITKAN**	**0**	**100,00**	**100,00**	-	-	**0,00**	**92.796.900,00**	**92.796.900,00**	-	-	-	-	-	-	**100,00**	**4.000.000,00**	-
	2.18.04.2.01	Pelayanan Perizinan dan Non Perizinan Secara Terpadu Satu Pintu dibidang Penanaman Modal yang Menjadi Kewenangan Daerah Kabupaten/ Kota	-				-	-	0,00	92.796.900,00	92.796.900,00	92.796.900,00			-	-	-		4.000.000,00	DINAS PENANAMAN MODAL DAN PELAYANAN TERPADU SATU PINTU
	2.18.04.2.01.0005	Koordinasi dan Sinkronisasi Penetapan Pemberian Fasilitas/Insentif Daerah																		
			Jumlah Kegiatan Koordinasi dan Sinkronisasi Penentapan Pemberian Fasilitas/Insentif yang menjadi Kewenangan Kabupaten/Kota				1 Dokumen	1 Dokumen	0,00	17.229.100,00	17.229.100,00	17.229.100,00	Kab. Konawe, Semua Kecamatan, Semua Kel/Desa	PAJAK BARANG DAN JASA TERTENTU (PBJT) PBJT-KONSUMSI TENAGA LISTRIK YANG DIHASILKAN SENDIRI	-	-			1.000.000,00	DINAS PENANAMAN MODAL DAN PELAYANAN TERPADU SATU PINTU
	2.18.04.2.01.0006	Penyediaan Pelayanan Perizinan Berusaha melalui Sistem Perizinan Berusaha Berbasis Risiko Terintegrasi secara Elektronik																		

NO	KODE	URUSAN / BIDANG URUSAN / PROGRAM / OUTCOME / KEGIATAN / SUB KEGIATAN	INDIKATOR PROGRAM / KEGIATAN / SUB KEGIATAN	TARGET AKHIR PERIODE RENSTRA OPD	REALISASI CAPAIAN RENJA OPD TAHUN 2024	PRAKIRAAN CAPAIAN TARGET RENJA OPD TAHUN 2025	CAPAIAN KINERJA DAN KERANGKA PENDANAAN										KELOMPOK SASARAN	PRAKIRAAN MAJU RENCANA TAHUN 2027		PERANGKAT DAERAH PENANGGUNG JAWAB
							TARGET 2026		PAGU INDIKATIF (Rp)			Bertambah/Berkurang (10-12)	LOKASI	SUMBER DANA	PRIORITAS			TARGET	PAGU INDIKATIF (Rp)	
							SEBELUM	SESUDAH	RKPD 2026	APBD 2026	RKPD PERUBAHAN 2026				NASIONAL	DAERAH				
1	2	3	4	5	6	7	8	9	10	11	12	13	14	15	16	17	18	19	20	21
			Jumlah Pelaku Usaha yang Mendapatkan Pelayanan Perizinan Berusaha melalui Sistem Perizinan Berusaha Berbasis Risiko Terintegrasi secara Elektronik				1500 Pelaku Usaha	1500 Pelaku Usaha	0,00	23.637.400,00	23.637.400,00	23.637.400,00	Kab. Konawe, Semua Kecamatan, Semua Kel/Desa	PBJT-KONSUMSI TENAGA LISTRIK YANG DIHASILKAN SENDIRI	-	-			1.000.000,00	DINAS PENANAMAN MODAL DAN PELAYANAN TERPADU SATU PINTU
	2.18.04.2.01.0007	Penyediaan dan pengelolaan Layanan konsultasi perizinan berusaha berbasis risiko																		
			Jumlah Pelaku usaha yang Memperoleh Layanan Konsultasi Perizinan Berusaha melalui Sistem Perizinan Berusaha Berbasis Risiko Terintegrasi secara Elektronik				500 Pelaku Usaha	500 Pelaku Usaha	0,00	15.064.200,00	15.064.200,00	15.064.200,00	Kab. Konawe, Semua Kecamatan, Semua Kel/Desa	PBJT-KONSUMSI TENAGA LISTRIK YANG DIHASILKAN SENDIRI	-	-			1.000.000,00	DINAS PENANAMAN MODAL DAN PELAYANAN TERPADU SATU PINTU
	2.18.04.2.01.0008	Pemantauan, analisis, evaluasi, dan pelaporan di bidang perizinan berusaha berbasis risiko																		
			Jumlah Kegiatan Usaha yang mendapat pemantauan, analisis, evaluasi, dan pelaporan di bidang perizinan berusaha berbasis risiko Lintas Daerah Kabupaten/Kota bagi Kegiatan Usaha Dari Pelaku Usaha				200 Kegiatan Usaha	200 Kegiatan Usaha	0,00	36.866.200,00	36.866.200,00	36.866.200,00	Kab. Konawe, Semua Kecamatan, Semua Kel/Desa	PAJAK BARANG DAN JASA TERTENTU (PBJT) PBJT-KONSUMSI TENAGA LISTRIK YANG DIHASILKAN SENDIRI	-	-			1.000.000,00	DINAS PENANAMAN MODAL DAN PELAYANAN TERPADU SATU PINTU
5.	**2.18.05**	**PROGRAM PENGENDALIAN PELAKSANAAN PENANAMAN MODAL**	**-**				**-**	**-**	**0,00**	**131.356.800,00**	**131.356.650,00**	**3.000.000,00**							**3.000.000,00**	
		[PERSENTASE PELAPORAN KEGIATAN USAHA YANG TEPAT WAKTU]	**PERSENTASE PELAPORAN KEGIATAN USAHA YANG TEPAT WAKTU**	**100,00**	**100,00**	**100,00**	-	-	**0,00**	**131.356.800,00**	**131.356.650,00**	-	-	-	-	-	-	**100,00**	**3.000.000,00**	-
	2.18.05.2.01	Pengendalian Pelaksanaan Penanaman Modal yang Menjadi Kewenangan Daerah Kabupaten/Kota	-				-	-	0,00	131.356.800,00	131.356.650,00	131.356.650,00			-	-	-		3.000.000,00	DINAS PENANAMAN MODAL DAN PELAYANAN TERPADU SATU PINTU
	2.18.05.2.01.0004	Penyelesaian Permasalahan dan Hambatan yang dihadapi Pelaku Usaha dalam merealisasikan Kegiatan Usahanya																		
			Jumlah Penyelesaian Permasalahan dan Hambatan yang dihadapi Pelaku Usaha dalam merealisasikan Kegiatan Usahanya				10 Kegiatan Usaha.	10 Kegiatan Usaha.	0,00	84.008.200,00	84.008.050,00	84.008.050,00	Kab. Konawe, Semua Kecamatan, Semua Kel/Desa	DANA ALOKASI UMUM (DAU) PBJT-KONSUMSI TENAGA LISTRIK YANG DIHASILKAN SENDIRI RETRIBUSI PENGGUNAAN TENAGA KERJA ASING (TKA)	-	-			1.000.000,00	DINAS PENANAMAN MODAL DAN PELAYANAN TERPADU SATU PINTU
	2.18.05.2.01.0005	Bimbingan Teknis kepada Pelaku Usaha																		
			Jumlah Pelaku Usaha yang Mengikuti Bimbingan Teknis/ Sosialisasi Implementasi Perizinan Berusaha Berbasis Risiko dan Pengawasan Perizinan Berusaha Berbasis Risiko				1 Pelaku Usaha	1 Pelaku Usaha	0,00	0,00	0,00	0,00	Kab. Konawe, Semua Kecamatan, Semua Kel/Desa	DANA ALOKASI UMUM (DAU) PBJT-KONSUMSI TENAGA LISTRIK YANG DIHASILKAN SENDIRI	-	-			1.000.000,00	DINAS PENANAMAN MODAL DAN PELAYANAN TERPADU SATU PINTU
	2.18.05.2.01.0006	Pengawasan Penanaman Modal																		
			Jumlah Kegiatan Usaha dari Pelaku Usaha yang Telah Dianalisa dan Diverifikasi Data, Profil dan Informasi Kegiatan Usaha dari Pelaku DIlakukan Inspeksi Lapangan ; serta DIlakukan Evaluasi Penilaian Kepatuhan Pelaksanaan Perizinan Berusaha				1 Kegiatan Usaha	1 Kegiatan Usaha	0,00	47.348.600,00	47.348.600,00	47.348.600,00	Kab. Konawe, Semua Kecamatan, Semua Kel/Desa	PBJT-KONSUMSI TENAGA LISTRIK YANG DIHASILKAN SENDIRI RETRIBUSI PENGGUNAAN TENAGA KERJA ASING (TKA)	-	-			1.000.000,00	DINAS PENANAMAN MODAL DAN PELAYANAN TERPADU SATU PINTU
6.	**2.18.06**	**PROGRAM PENGELOLAAN DATA DAN SISTEM INFORMASI PENANAMAN MODAL**	**-**				**-**	**-**	**1.651.700,00**	**30.000.000,00**	**30.000.000,00**	**-651.700,00**							**1.000.000,00**	
		[PERSENTASE DATA BASE YANG DAPAT DIAKSES SECARA ONLINE]	**PERSENTASE DATA BASE YANG DAPAT DIAKSES SECARA ONLINE**	**0**	**100,00**	**100,00**	-	-	**1.651.700,00**	**30.000.000,00**	**30.000.000,00**	-	-	-	-	-	-	**100,00**	**1.000.000,00**	-
	2.18.06.2.01	Pengelolaan Data dan Informasi Perizinan dan Non Perizinan yang Terintegrasi pada Tingkat Daerah Kabupaten/Kota	-				-	-	1.651.700,00	30.000.000,00	30.000.000,00	28.348.300,00			-	-	-		1.000.000,00	DINAS PENANAMAN MODAL DAN PELAYANAN TERPADU SATU PINTU
	2.18.06.2.01.0002	Pengolahan, Penyajian dan Pemanfaatan Data dan Informasi Perizinan Berbasis Sistem Pelayanan Perizinan Berusaha Terintegrasi secara Elektronik																		
			Jumlah Data dan Informasi Perizinan Berbasis Sistem Pelayanan Perizinan Berusaha Terintegrasi secara Elektronik yang Diolah, Dikaji dan Dimanfaatkan				1 Dokumen	1 Dokumen	1.651.700,00	30.000.000,00	30.000.000,00	28.348.300,00	Kab. Konawe, Semua Kecamatan, Semua Kel/Desa	DANA ALOKASI UMUM (DAU) PBJT-KONSUMSI TENAGA LISTRIK YANG DIHASILKAN SENDIRI	-	-			1.000.000,00	DINAS PENANAMAN MODAL DAN PELAYANAN TERPADU SATU PINTU
		DINAS KEPEMUDAAN DAN OLAHRAGA							**13.278.300.000,00**	**12.980.479.250,00**	**14.638.888.721,00**	**1.360.588.721,00**							**12.032.248.160,00**	
	2	**URUSAN PEMERINTAHAN WAJIB YANG TIDAK BERKAITAN DENGAN PELAYANAN DASAR**							**13.278.300.000,00**	**12.980.479.250,00**	**14.638.888.721,00**	**1.360.588.721,00**							**12.032.248.160,00**	
	2.19	**URUSAN PEMERINTAHAN BIDANG KEPEMUDAAN DAN OLAHRAGA**							**13.278.300.000,00**	**12.980.479.250,00**	**14.638.888.721,00**	**1.360.588.721,00**							**12.032.248.160,00**	
1.	**2.19.01**	**PROGRAM PENUNJANG URUSAN PEMERINTAHAN DAERAH KABUPATEN/KOTA**	**-**				**-**	**-**	**2.736.331.746,00**	**5.690.241.294,00**	**5.147.431.065,00**	**4.707.916.414,00**							**7.444.248.160,00**	
		[PERSENTASE KEGIATAN PENUNJANG URUSAN PEMERINTAHAN DAERAH YANG TERLAKSANA]	**PERSENTASE KEGIATAN PENUNJANG URUSAN PEMERINTAHAN DAERAH YANG TERLAKSANA**	**100.00**	**100.00**	**100.00**	-	-	**2.736.331.746,00**	**5.690.241.294,00**	**5.147.431.065,00**	-	-	-	-	-	-	**100.00**	**7.444.248.160,00**	-
	2.19.01.2.01	Perencanaan, Penganggaran, dan Evaluasi Kinerja Perangkat Daerah	-				-	-	144.374.900,00	107.436.100,00	71.029.100,00	-73.345.800,00			-	-	-		108.000.000,00	DINAS KEPEMUDAAN DAN OLAHRAGA
	2.19.01.2.01.0001	Penyusunan Dokumen Perencanaan Perangkat Daerah																		

NO	KODE	URUSAN / BIDANG URUSAN / PROGRAM / OUTCOME / KEGIATAN / SUB KEGIATAN	INDIKATOR PROGRAM / KEGIATAN / SUB KEGIATAN	TARGET AKHIR PERIODE RENSTRA OPD	REALISASI CAPAIAN RENJA OPD TAHUN 2024	PRAKIRAAN CAPAIAN TARGET RENJA OPD TAHUN 2025	CAPAIAN KINERJA DAN KERANGKA PENDANAAN										KELOMPOK SASARAN	PRAKIRAAN MAJU RENCANA TAHUN 2027		PERANGKAT DAERAH PENANGGUNG JAWAB
							TARGET 2026		PAGU INDIKATIF (Rp)			Bertambah/Berkurang (10-12)	LOKASI	SUMBER DANA	PRIORITAS			TARGET	PAGU INDIKATIF (Rp)	
							SEBELUM	SESUDAH	RKPD 2026	APBD 2026	RKPD PERUBAHAN 2026				NASIONAL	DAERAH				
1	2	3	4	5	6	7	8	9	10	11	12	13	14	15	16	17	18	19	20	21
			Jumlah Dokumen Perencanaan Perangkat Daerah				2 Dokumen	2 Dokumen	13.040.600,00	12.273.600,00	12.273.600,00	-767.000,00	Kab. Konawe, Semua Kecamatan, Semua Kel/Desa	PAJAK BARANG DAN JASA TERTENTU (PBJT)	-	-			12.000.000,00	DINAS KEPEMUDAAN DAN OLAHRAGA
	2.19.01.2.01.0002	Koordinasi dan Penyusunan Dokumen RKA-SKPD																		
			Jumlah Dokumen RKA-SKPD dan Laporan Hasil Koordinasi Penyusunan Dokumen RKA-SKPD				1 Dokumen	1 Dokumen	6.953.300,00	5.993.750,00	5.993.750,00	-959.550,00	Kab. Konawe, Semua Kecamatan, Semua Kel/Desa	PAJAK BARANG DAN JASA TERTENTU (PBJT)	-	-			6.000.000,00	DINAS KEPEMUDAAN DAN OLAHRAGA
	2.19.01.2.01.0003	Koordinasi dan Penyusunan Dokumen Perubahan RKA-SKPD																		
			Jumlah Dokumen Perubahan RKA-SKPD dan Laporan Hasil Koordinasi Penyusunan Dokumen Perubahan RKA-SKPD				1 Dokumen	1 Dokumen	6.675.000,00	5.993.750,00	5.993.750,00	-681.250,00	Kab. Konawe, Semua Kecamatan, Semua Kel/Desa	PAJAK BARANG DAN JASA TERTENTU (PBJT)	-	1. MENINGKATKAN KUALITAS SUMBER DAYA MANUSIA MELALUI PEMERATAAN AKSES PENDIDIKAN DAN LAYANAN KESEHATAN YANG BERKUALITAS			6.000.000,00	DINAS KEPEMUDAAN DAN OLAHRAGA
	2.19.01.2.01.0004	Koordinasi dan Penyusunan DPA-SKPD																		
			Jumlah Dokumen DPA-SKPD dan Laporan Hasil Koordinasi Penyusunan Dokumen DPA-SKPD				1 Dokumen	1 Dokumen	6.897.200,00	5.993.750,00	5.993.750,00	-903.450,00	Kab. Konawe, Semua Kecamatan, Semua Kel/Desa	DANA ALOKASI UMUM (DAU)	-	-			6.000.000,00	DINAS KEPEMUDAAN DAN OLAHRAGA
	2.19.01.2.01.0005	Koordinasi dan Penyusunan Perubahan DPA- SKPD																		
			Jumlah Dokumen Perubahan DPA-SKPD dan Laporan Hasil Koordinasi Penyusunan Dokumen Perubahan DPA-SKPD				1 Dokumen	1 Dokumen	6.897.200,00	5.993.750,00	5.993.750,00	-903.450,00	Kab. Konawe, Semua Kecamatan, Semua Kel/Desa	DANA ALOKASI UMUM (DAU)	-	-			6.000.000,00	DINAS KEPEMUDAAN DAN OLAHRAGA
	2.19.01.2.01.0006	Koordinasi dan Penyusunan Laporan Capaian Kinerja dan Ikhtisar Realisasi Kinerja SKPD																		
			Jumlah Laporan Capaian Kinerja dan Ikhtisar Realisasi Kinerja SKPD dan Laporan Hasil Koordinasi Penyusunan Laporan Capaian Kinerja dan Ikhtisar Realisasi Kinerja SKPD				1 Laporan	1 Laporan	6.897.200,00	5.993.750,00	5.993.750,00	-903.450,00	Kab. Konawe, Semua Kecamatan, Semua Kel/Desa	DANA ALOKASI UMUM (DAU)	-	-			6.000.000,00	DINAS KEPEMUDAAN DAN OLAHRAGA
	2.19.01.2.01.0007	Evaluasi Kinerja Perangkat Daerah																		
			Jumlah Laporan Evaluasi Kinerja Perangkat Daerah				1 Laporan	1 Laporan	6.897.200,00	5.993.750,00	5.993.750,00	-903.450,00	Kab. Konawe, Semua Kecamatan, Semua Kel/Desa	DANA ALOKASI UMUM (DAU)	-	-			6.000.000,00	DINAS KEPEMUDAAN DAN OLAHRAGA
	2.19.01.2.01.0008	Penyelenggaraan Walidata Pendukung Statistik Sektoral Daerah																		
			Jumlah Dokumen Hasil Penyelenggaraan Walidata Pendukung Statistik Sektoral Daerah				1 Dokumen	1 Dokumen	8.897.200,00	0,00	0,00	-8.897.200,00	Kab. Konawe, Semua Kecamatan, Semua Kel/Desa	DANA ALOKASI UMUM (DAU)	-	-			10.000.000,00	DINAS KEPEMUDAAN DAN OLAHRAGA
	2.19.01.2.01.0009	Pelaksanaan Pengumpulan Data Statistik Sektoral Daerah																		
			Jumlah Data Statistik Sektoral Daerah yang Telah Dikumpulkan dan Diperiksa Lingkup Perangkat Daerah				1 Data	1 Data	8.897.200,00	0,00	0,00	-8.897.200,00	Kab. Konawe, Semua Kecamatan, Semua Kel/Desa	DANA ALOKASI UMUM (DAU)	-	-			10.000.000,00	DINAS KEPEMUDAAN DAN OLAHRAGA
		-	**-**	**-**	**-**	**-**	-	-	**2.736.331.746,00**	**5.690.241.294,00**	**5.147.431.065,00**	-	-	-	-	-	-	**-**	**7.444.248.160,00**	-
	2.19.01.2.01.0010	Pelaksanaan Forum Perangkat Daerah Berdasarkan Bidang Urusan yang Diampu dalam Rangka Penyusunan Dokumen Perencanaan Perangkat Daerah																		
			Jumlah Berita Acara Hasil Forum Perangkat Daerah Berdasarkan Bidang Urusan yang Diampu dalam Rangka Penyusunan Dokumen Perencanaan Perangkat Daerah				1 Berita Acara	1 Berita Acara	8.925.600,00	0,00	0,00	-8.925.600,00	Kab. Konawe, Semua Kecamatan, Semua Kel/Desa	DANA ALOKASI UMUM (DAU)	-	-			10.000.000,00	DINAS KEPEMUDAAN DAN OLAHRAGA
	2.19.01.2.01.0011	Penyusunan Dokumen Perencanaan Urusan Selain Renstra PD dan Renja PD																		
			Jumlah Dokumen Perencanaan Urusan Selain Renstra PD dan Renja PD yang disusun				1 Dokumen	1 Dokumen	6.897.200,00	0,00	0,00	-6.897.200,00	Kab. Konawe, Semua Kecamatan, Semua Kel/Desa	DANA ALOKASI UMUM (DAU)	-	-			10.000.000,00	DINAS KEPEMUDAAN DAN OLAHRAGA
	2.19.01.2.01.0012	Koordinasi Peningkatan Partisipasi Masyarakat dalam Penyelenggaraan Urusan Pemerintahan Daerah yang Diampu																		
			Jumlah Subtansi Koordinasi Peningkatan Partisipasi Masyarakat dalam Penyelenggaraan Urusan Pemerintahan Daerah yang Diampu				1 Substansi	1 Substansi	30.800.000,00	0,00	0,00	-30.800.000,00	Kab. Konawe, Semua Kecamatan, Semua Kel/Desa	DANA ALOKASI UMUM (DAU)	-	-			10.000.000,00	DINAS KEPEMUDAAN DAN OLAHRAGA
		[PERSENTASE KEGIATAN PENUNJANG URUSAN PEMERINTAHAN DAERAH YANG TERLAKSANA]	**PERSENTASE KEGIATAN PENUNJANG URUSAN PEMERINTAHAN DAERAH YANG TERLAKSANA**	**100.00**	**100.00**	**100.00**	-	-	**2.736.331.746,00**	**5.690.241.294,00**	**5.147.431.065,00**	-	-	-	-	-	-	**100.00**	**7.444.248.160,00**	-
	2.19.01.2.01.0013	Sinkronisasi dan Harmonisasi Pusat dan Daerah dalam Rangka Mendukung Target Pembangunan Nasional melalui Koordinasi Teknis Pembangunan																		
			Jumlah Berita Acara Hasil Sinkronisasi dan Harmonisasi Pusat dan Daerah dalam Rangka Mendukung Target Pembangunan Nasional melalui Koordinasi Teknis Pembangunan				1 Berita Acara	1 Berita Acara	25.700.000,00	59.200.000,00	22.793.000,00	-2.907.000,00	Kab. Konawe, Semua Kecamatan, Semua Kel/Desa	DANA ALOKASI UMUM (DAU)	-	-			10.000.000,00	DINAS KEPEMUDAAN DAN OLAHRAGA
	2.19.01.2.02	Administrasi Keuangan Perangkat Daerah	-				-	-	1.673.433.346,00	4.299.782.780,00	3.329.071.051,00	1.655.637.705,00			-	-	-		3.380.548.160,00	DINAS KEPEMUDAAN DAN OLAHRAGA
	2.19.01.2.02.0001	Penyediaan Gaji dan Tunjangan ASN																		
			Jumlah Orang yang Menerima Gaji dan Tunjangan ASN				40 Orang/bulan	40 Orang/bulan	1.618.934.346,00	4.272.993.080,00	3.302.281.351,00	1.683.347.005,00	Kab. Konawe, Semua Kecamatan, Semua Kel/Desa	DANA ALOKASI UMUM (DAU)	-	-			3.311.298.160,00	DINAS KEPEMUDAAN DAN OLAHRAGA
	2.19.01.2.02.0002	Penyediaan Administrasi Pelaksanaan Tugas ASN																		
			Jumlah Dokumen Hasil Penyediaan Administrasi Pelaksanaan Tugas ASN				1 Dokumen	1 Dokumen	6.845.000,00	5.993.750,00	5.993.750,00	-851.250,00	Kab. Konawe, Semua Kecamatan, Semua Kel/Desa	BEA BALIK NAMA KENDARAAN BERMOTOR (BBNKB)	-	-			6.000.000,00	DINAS KEPEMUDAAN DAN OLAHRAGA
	2.19.01.2.02.0003	Pelaksanaan Penatausahaan dan Pengujian/Verifikasi Keuangan SKPD																		

NO	KODE	URUSAN / BIDANG URUSAN / PROGRAM / OUTCOME / KEGIATAN / SUB KEGIATAN	INDIKATOR PROGRAM / KEGIATAN / SUB KEGIATAN	TARGET AKHIR PERIODE RENSTRA OPD	REALISASI CAPAIAN RENJA OPD TAHUN 2024	PRAKIRAAN CAPAIAN TARGET RENJA OPD TAHUN 2025	CAPAIAN KINERJA DAN KERANGKA PENDANAAN										KELOMPOK SASARAN	PRAKIRAAN MAJU RENCANA TAHUN 2027		PERANGKAT DAERAH PENANGGUNG JAWAB
							TARGET 2026		PAGU INDIKATIF (Rp)			Bertambah/Berkurang (10-12)	LOKASI	SUMBER DANA	PRIORITAS			TARGET	PAGU INDIKATIF (Rp)	
							SEBELUM	SESUDAH	RKPD 2026	APBD 2026	RKPD PERUBAHAN 2026				NASIONAL	DAERAH				
1	2	3	4	5	6	7	8	9	10	11	12	13	14	15	16	17	18	19	20	21
			Jumlah Dokumen Penatausahaan dan Pengujian/Verifikasi Keuangan SKPD				12 Dokumen	12 Dokumen	24.611.000,00	5.993.750,00	5.993.750,00	-18.617.250,00	Kab. Konawe, Semua Kecamatan, Semua Kel/Desa	BEA BALIK NAMA KENDARAAN BERMOTOR (BBNKB)	-	-			32.000.000,00	DINAS KEPEMUDAAN DAN OLAHRAGA
	2.19.01.2.02.0004	Koordinasi dan Pelaksanaan Akuntansi SKPD																		
			Jumlah Dokumen Koordinasi dan Pelaksanaan Akuntansi SKPD				1 Dokumen	1 Dokumen	0,00	0,00	0,00	0,00	Kab. Konawe, Semua Kecamatan, Semua Kel/Desa	BEA BALIK NAMA KENDARAAN BERMOTOR (BBNKB)	-	-			4.750.000,00	DINAS KEPEMUDAAN DAN OLAHRAGA
	2.19.01.2.02.0005	Koordinasi dan Penyusunan Laporan Keuangan Akhir Tahun SKPD																		
			Jumlah Laporan Keuangan Akhir Tahun SKPD dan Laporan Hasil Koordinasi Penyusunan Laporan Keuangan Akhir Tahun SKPD				1 Laporan	1 Laporan	6.897.200,00	5.993.750,00	5.993.750,00	-903.450,00	Kab. Konawe, Semua Kecamatan, Semua Kel/Desa	BEA BALIK NAMA KENDARAAN BERMOTOR (BBNKB)	-	-			6.000.000,00	DINAS KEPEMUDAAN DAN OLAHRAGA
	2.19.01.2.02.0006	Pengelolaan dan Penyiapan Bahan Tanggapan Pemeriksaan																		
			Jumlah Dokumen Bahan Tanggapan Pemeriksaan dan Tindak Lanjut Pemeriksaan				1 Dokumen	1 Dokumen	3.355.300,00	2.814.700,00	2.814.700,00	-540.600,00	Kab. Konawe, Semua Kecamatan, Semua Kel/Desa	PAJAK KENDARAAN BERMOTOR (PKB)	-	-			4.500.000,00	DINAS KEPEMUDAAN DAN OLAHRAGA
	2.19.01.2.02.0007	Koordinasi dan Penyusunan Laporan Keuangan Bulanan/ Triwulanan/ Semesteran SKPD																		
			Jumlah Laporan Keuangan Bulanan/ Triwulanan/ Semesteran SKPD dan Laporan Koordinasi Penyusunan Laporan Keuangan Bulanan/Triwulanan/Semesteran SKPD				1 Laporan	1 Laporan	6.897.200,00	5.993.750,00	5.993.750,00	-903.450,00	Kab. Konawe, Semua Kecamatan, Semua Kel/Desa	PAJAK KENDARAAN BERMOTOR (PKB)	-	-			6.000.000,00	DINAS KEPEMUDAAN DAN OLAHRAGA
	2.19.01.2.02.0008	Penyusunan Pelaporan dan Analisis Prognosis Realisasi Anggaran																		
			Jumlah Dokumen Pelaporan dan Analisis Prognosis Realisasi Anggaran				1 Dokumen	1 Dokumen	5.893.300,00	0,00	0,00	-5.893.300,00	Kab. Konawe, Semua Kecamatan, Semua Kel/Desa	DANA ALOKASI UMUM (DAU)	-	-			10.000.000,00	DINAS KEPEMUDAAN DAN OLAHRAGA
	2.19.01.2.03	Administrasi Barang Milik Daerah pada Perangkat Daerah	-				-	-	37.883.700,00	35.725.100,00	21.157.200,00	-16.726.500,00			-	-	-		47.450.000,00	DINAS KEPEMUDAAN DAN OLAHRAGA
	2.19.01.2.03.0001	Penyusunan Perencanaan Kebutuhan Barang Milik Daerah SKPD																		
			Jumlah Rencana Kebutuhan Barang Milik Daerah SKPD				1 Dokumen	1 Dokumen	2.910.200,00	2.910.200,00	2.910.200,00	0,00	Kab. Konawe, Semua Kecamatan, Semua Kel/Desa	PAJAK KENDARAAN BERMOTOR (PKB)	-	-			3.500.000,00	DINAS KEPEMUDAAN DAN OLAHRAGA
	2.19.01.2.03.0002	Pengamanan Barang Milik Daerah SKPD																		
			Jumlah Dokumen Pengamanan Barang Milik Daerah SKPD				1 Dokumen	1 Dokumen	0,00	0,00	0,00	0,00	Kab. Konawe, Semua Kecamatan, Semua Kel/Desa	PAJAK KENDARAAN BERMOTOR (PKB)	-	-			2.500.000,00	DINAS KEPEMUDAAN DAN OLAHRAGA
		-	**-**	**-**	**-**	**-**	-	-	**2.736.331.746,00**	**5.690.241.294,00**	**5.147.431.065,00**	-	-	-	-	-	-	**-**	**7.444.248.160,00**	-
	2.19.01.2.03.0003	Koordinasi dan Penilaian Barang Milik Daerah SKPD																		
			Jumlah Laporan Hasil Penilaian Barang Milik Daerah dan Hasil Koordinasi Penilaian Barang Milik Daerah SKPD				1 Laporan	1 Laporan	0,00	0,00	0,00	0,00	Kab. Konawe, Semua Kecamatan, Semua Kel/Desa	PAJAK KENDARAAN BERMOTOR (PKB)	-	-			2.500.000,00	DINAS KEPEMUDAAN DAN OLAHRAGA
	2.19.01.2.03.0004	Pembinaan, Pengawasan, dan Pengendalian Barang Milik Daerah pada SKPD																		
			Jumlah Laporan Hasil Pembinaan, Pengawasan, dan Pengendalian Barang Milik Daerah pada SKPD				1 Laporan	1 Laporan	0,00	0,00	0,00	0,00	Kab. Konawe, Semua Kecamatan, Semua Kel/Desa	PAJAK KENDARAAN BERMOTOR (PKB)	-	-			2.500.000,00	DINAS KEPEMUDAAN DAN OLAHRAGA
		[PERSENTASE KEGIATAN PENUNJANG URUSAN PEMERINTAHAN DAERAH YANG TERLAKSANA]	**PERSENTASE KEGIATAN PENUNJANG URUSAN PEMERINTAHAN DAERAH YANG TERLAKSANA**	**100.00**	**100.00**	**100.00**	-	-	**2.736.331.746,00**	**5.690.241.294,00**	**5.147.431.065,00**	-	-	-	-	-	-	**100.00**	**7.444.248.160,00**	-
	2.19.01.2.03.0005	Rekonsiliasi dan Penyusunan Laporan Barang Milik Daerah pada SKPD																		
			Jumlah Laporan Rekonsiliasi dan Penyusunan Laporan Barang Milik Daerah pada SKPD				1 Laporan	1 Laporan	7.597.000,00	6.259.500,00	6.259.500,00	-1.337.500,00	Kab. Konawe, Semua Kecamatan, Semua Kel/Desa	PAJAK KENDARAAN BERMOTOR (PKB)	-	-			3.750.000,00	DINAS KEPEMUDAAN DAN OLAHRAGA
	2.19.01.2.03.0006	Penatausahaan Barang Milik Daerah pada SKPD																		
			Jumlah Laporan Penatausahaan Barang Milik Daerah pada SKPD				12 Laporan	12 Laporan	27.376.500,00	26.555.400,00	11.987.500,00	-15.389.000,00	Kab. Konawe, Semua Kecamatan, Semua Kel/Desa	PAJAK KENDARAAN BERMOTOR (PKB)	-	-			30.200.000,00	DINAS KEPEMUDAAN DAN OLAHRAGA
	2.19.01.2.03.0007	Pemanfaatan Barang Milik Daerah SKPD																		
			Jumlah Dokumen Hasil Pemanfaatan Barang Milik Daerah SKPD				1 Dokumen	1 Dokumen	0,00	0,00	0,00	0,00	Kab. Konawe, Semua Kecamatan, Semua Kel/Desa	PAJAK KENDARAAN BERMOTOR (PKB)	-	-			2.500.000,00	DINAS KEPEMUDAAN DAN OLAHRAGA
		-	**-**	**-**	**-**	**-**	-	-	**2.736.331.746,00**	**5.690.241.294,00**	**5.147.431.065,00**	-	-	-	-	-	-	**-**	**7.444.248.160,00**	-
	2.19.01.2.04	Administrasi Pendapatan Daerah Kewenangan Perangkat Daerah	-				-	-	0,00	0,00	0,00	0,00			-	-	-		46.750.000,00	DINAS KEPEMUDAAN DAN OLAHRAGA
	2.19.01.2.04.0001	Perencanaan Pengelolaan Retribusi Daerah																		
			Jumlah Dokumen Rencana Pengelolaan Retribusi Daerah				1 Dokumen	1 Dokumen	0,00	0,00	0,00	0,00	Kab. Konawe, Semua Kecamatan, Semua Kel/Desa	PAJAK ROKOK	-	-			2.250.000,00	DINAS KEPEMUDAAN DAN OLAHRAGA
	2.19.01.2.04.0002	Analisa dan Pengembangan Retribusi Daerah, serta Penyusunan Kebijakan Retribusi Daerah																		
			Jumlah Dokumen Hasil Analisis serta Pengembangan Retribusi Daerah dan Kebijakan Retribusi Daerah				1 Dokumen	1 Dokumen	0,00	0,00	0,00	0,00	Kab. Konawe, Semua Kecamatan, Semua Kel/Desa	DANA ALOKASI UMUM (DAU)	-	-			10.000.000,00	DINAS KEPEMUDAAN DAN OLAHRAGA
	2.19.01.2.04.0003	Penyuluhan dan Penyebarluasan Kebijakan Retribusi Daerah																		
			Jumlah Laporan Hasil Penyuluhan dan Penyebarluasan Kebijakan Retribusi Daerah				1 Laporan	1 Laporan	0,00	0,00	0,00	0,00	Kab. Konawe, Semua Kecamatan, Semua Kel/Desa	DANA ALOKASI UMUM (DAU)	-	-			10.000.000,00	DINAS KEPEMUDAAN DAN OLAHRAGA
	2.19.01.2.04.0004	Pendataan dan Pendaftaran Objek Retribusi Daerah																		

NO	KODE	URUSAN / BIDANG URUSAN / PROGRAM / OUTCOME / KEGIATAN / SUB KEGIATAN	INDIKATOR PROGRAM / KEGIATAN / SUB KEGIATAN	TARGET AKHIR PERIODE RENSTRA OPD	REALISASI CAPAIAN RENJA OPD TAHUN 2024	PRAKIRAAN CAPAIAN TARGET RENJA OPD TAHUN 2025	CAPAIAN KINERJA DAN KERANGKA PENDANAAN										KELOMPOK SASARAN	PRAKIRAAN MAJU RENCANA TAHUN 2027		PERANGKAT DAERAH PENANGGUNG JAWAB
							TARGET 2026		PAGU INDIKATIF (Rp)			Bertambah/Berkurang (10-12)	LOKASI	SUMBER DANA	PRIORITAS			TARGET	PAGU INDIKATIF (Rp)	
							SEBELUM	SESUDAH	RKPD 2026	APBD 2026	RKPD PERUBAHAN 2026				NASIONAL	DAERAH				
1	2	3	4	5	6	7	8	9	10	11	12	13	14	15	16	17	18	19	20	21
			Jumlah Data Objek, Subjek dan Wajib Retribusi Daerah				1 Dokumen	1 Dokumen	0,00	0,00	0,00	0,00	Kab. Konawe, Semua Kecamatan, Semua Kel/Desa	DANA ALOKASI UMUM (DAU)	-	-			10.000.000,00	DINAS KEPEMUDAAN DAN OLAHRAGA
	2.19.01.2.04.0005	Pengolahan Data Retribusi Daerah																		
			Jumlah Laporan Hasil Pengolahan, Pemeliharaan, dan Pelaporan Data Retribusi Daerah				1 Laporan	1 Laporan	0,00	0,00	0,00	0,00	Kab. Konawe, Semua Kecamatan, Semua Kel/Desa	PAJAK ROKOK	-	-			2.250.000,00	DINAS KEPEMUDAAN DAN OLAHRAGA
	2.19.01.2.04.0006	Penetapan Wajib Retribusi Daerah																		
			Jumlah Dokumen Ketetapan Retribusi Daerah				1 Dokumen	1 Dokumen	0,00	0,00	0,00	0,00	Kab. Konawe, Semua Kecamatan, Semua Kel/Desa	DANA ALOKASI UMUM (DAU)	-	-			10.000.000,00	DINAS KEPEMUDAAN DAN OLAHRAGA
	2.19.01.2.04.0007	Pelaporan Pengelolaan Retribusi Daerah																		
			Jumlah Laporan Pengelolaan Retribusi Daerah				1 Dokumen	1 Dokumen	0,00	0,00	0,00	0,00	Kab. Konawe, Semua Kecamatan, Semua Kel/Desa	PAJAK ROKOK	-	-			2.250.000,00	DINAS KEPEMUDAAN DAN OLAHRAGA
		[PERSENTASE KEGIATAN PENUNJANG URUSAN PEMERINTAHAN DAERAH YANG TERLAKSANA]	**PERSENTASE KEGIATAN PENUNJANG URUSAN PEMERINTAHAN DAERAH YANG TERLAKSANA**	**100.00**	**100.00**	**100.00**	-	-	**2.736.331.746,00**	**5.690.241.294,00**	**5.147.431.065,00**	-	-	-	-	-	-	**100.00**	**7.444.248.160,00**	-
	2.19.01.2.05	Administrasi Kepegawaian Perangkat Daerah	-				-	-	155.919.200,00	13.938.300,00	47.438.300,00	-108.480.900,00			-	-	-		190.000.000,00	DINAS KEPEMUDAAN DAN OLAHRAGA
	2.19.01.2.05.0001	Peningkatan Sarana dan Prasarana Disiplin Pegawai																		
			Jumlah Unit Peningkatan Sarana dan Prasarana Disiplin Pegawai				1 Unit	1 Unit	0,00	0,00	0,00	0,00	Kab. Konawe, Semua Kecamatan, Semua Kel/Desa	DANA ALOKASI UMUM (DAU)	-	-			10.000.000,00	DINAS KEPEMUDAAN DAN OLAHRAGA
	2.19.01.2.05.0002	Pengadaan Pakaian Dinas beserta Atribut Kelengkapannya																		
			Jumlah Paket Pakaian Dinas beserta Atribut Kelengkapan				2 Paket	2 Paket	73.300.000,00	0,00	42.500.000,00	-30.800.000,00	Kab. Konawe, Semua Kecamatan, Semua Kel/Desa	PAJAK PENERANGAN JALAN	-	-			35.000.000,00	DINAS KEPEMUDAAN DAN OLAHRAGA
	2.19.01.2.05.0003	Pendataan dan Pengolahan Administrasi Kepegawaian																		
			Jumlah Dokumen Pendataan dan Pengolahan Administrasi Kepegawaian				1 Dokumen	1 Dokumen	9.526.000,00	1.225.000,00	1.225.000,00	-8.301.000,00	Kab. Konawe, Semua Kecamatan, Semua Kel/Desa	PAJAK RESTORAN	-	-			2.500.000,00	DINAS KEPEMUDAAN DAN OLAHRAGA
	2.19.01.2.05.0004	Koordinasi dan Pelaksanaan Sistem Informasi Kepegawaian																		
			Jumlah Dokumen Hasil Koordinasi dan Pelaksanaaan Sistem Informasi Kepegawaian				1 Dokumen	1 Dokumen	12.000.000,00	5.213.300,00	1.213.300,00	-10.786.700,00	Kab. Konawe, Semua Kecamatan, Semua Kel/Desa	PAJAK ROKOK	-	-			2.500.000,00	DINAS KEPEMUDAAN DAN OLAHRAGA
	2.19.01.2.05.0005	Monitoring, Evaluasi, dan Penilaian Kinerja Pegawai																		
			Jumlah Dokumen Monitoring, Evaluasi, dan Penilaian Kinerja Pegawai				12 Dokumen	12 Dokumen	16.093.200,00	7.500.000,00	2.500.000,00	-13.593.200,00	Kab. Konawe, Semua Kecamatan, Semua Kel/Desa	PAJAK ROKOK	-	-			30.000.000,00	DINAS KEPEMUDAAN DAN OLAHRAGA
		-	**-**	**-**	**-**	**-**	-	-	**2.736.331.746,00**	**5.690.241.294,00**	**5.147.431.065,00**	-	-	-	-	-	-	**-**	**7.444.248.160,00**	-
	2.19.01.2.05.0006	Pemulangan Pegawai yang Pensiun																		
			Jumlah Pegawai Pensiun yang Dipulangkan				1 Orang	1 Orang	0,00	0,00	0,00	0,00	Kab. Konawe, Semua Kecamatan, Semua Kel/Desa	DANA ALOKASI UMUM (DAU)	-	-			10.000.000,00	DINAS KEPEMUDAAN DAN OLAHRAGA
	2.19.01.2.05.0007	Pemulangan Pegawai yang Meninggal dalam Melaksanakan Tugas																		
			Jumlah Laporan Hasil Pemulangan Pegawai yang Meninggal dalam Melaksanakan Tugas				1 Laporan	1 Laporan	0,00	0,00	0,00	0,00	Kab. Konawe, Semua Kecamatan, Semua Kel/Desa	DANA ALOKASI UMUM (DAU)	-	-			10.000.000,00	DINAS KEPEMUDAAN DAN OLAHRAGA
	2.19.01.2.05.0008	Pemindahan Tugas ASN																		
			Jumlah ASN yang dipindahtugaskan				1 Orang	1 Orang	0,00	0,00	0,00	0,00	Kab. Konawe, Semua Kecamatan, Semua Kel/Desa	DANA ALOKASI UMUM (DAU)	-	-			10.000.000,00	DINAS KEPEMUDAAN DAN OLAHRAGA
		[PERSENTASE KEGIATAN PENUNJANG URUSAN PEMERINTAHAN DAERAH YANG TERLAKSANA]	**PERSENTASE KEGIATAN PENUNJANG URUSAN PEMERINTAHAN DAERAH YANG TERLAKSANA**	**100.00**	**100.00**	**100.00**	-	-	**2.736.331.746,00**	**5.690.241.294,00**	**5.147.431.065,00**	-	-	-	-	-	-	**100.00**	**7.444.248.160,00**	-
	2.19.01.2.05.0009	Pendidikan dan Pelatihan Pegawai Berdasarkan Tugas dan Fungsi																		
			Jumlah Pegawai Berdasarkan Tugas dan Fungsi yang Mengikuti Pendidikan dan Pelatihan				3 Orang	3 Orang	45.000.000,00	0,00	0,00	-45.000.000,00	Kab. Konawe, Semua Kecamatan, Semua Kel/Desa	PAJAK ROKOK	-	-			40.000.000,00	DINAS KEPEMUDAAN DAN OLAHRAGA
		-	**-**	**-**	**-**	**-**	-	-	**2.736.331.746,00**	**5.690.241.294,00**	**5.147.431.065,00**	-	-	-	-	-	-	**-**	**7.444.248.160,00**	-
	2.19.01.2.05.0010	Sosialisasi Peraturan Perundang-Undangan																		
			Jumlah Orang yang Mengikuti Sosialisasi Peraturan Perundang-Undangan				1 Orang	1 Orang	0,00	0,00	0,00	0,00	Kab. Konawe, Semua Kecamatan, Semua Kel/Desa	DANA ALOKASI UMUM (DAU)	-	-			10.000.000,00	DINAS KEPEMUDAAN DAN OLAHRAGA
	2.19.01.2.05.0011	Bimbingan Teknis Implementasi Peraturan Perundang-Undangan																		
			Jumlah Orang yang Mengikuti Bimbingan Teknis Implementasi Peraturan Perundang-Undangan				2 Orang	2 Orang	0,00	0,00	0,00	0,00	Kab. Konawe, Semua Kecamatan, Semua Kel/Desa	PAJAK ROKOK	-	-			30.000.000,00	DINAS KEPEMUDAAN DAN OLAHRAGA
		[PERSENTASE KEGIATAN PENUNJANG URUSAN PEMERINTAHAN DAERAH YANG TERLAKSANA]	**PERSENTASE KEGIATAN PENUNJANG URUSAN PEMERINTAHAN DAERAH YANG TERLAKSANA**	**100.00**	**100.00**	**100.00**	-	-	**2.736.331.746,00**	**5.690.241.294,00**	**5.147.431.065,00**	-	-	-	-	-	-	**100.00**	**7.444.248.160,00**	-
	2.19.01.2.06	Administrasi Umum Perangkat Daerah	-				-	-	285.068.800,00	113.164.300,00	271.365.700,00	-13.703.100,00			-	-	-		352.000.000,00	DINAS KEPEMUDAAN DAN OLAHRAGA
	2.19.01.2.06.0001	Penyediaan Komponen Instalasi Listrik/Penerangan Bangunan Kantor																		

NO	KODE	URUSAN / BIDANG URUSAN / PROGRAM / OUTCOME / KEGIATAN / SUB KEGIATAN	INDIKATOR PROGRAM / KEGIATAN / SUB KEGIATAN	TARGET AKHIR PERIODE RENSTRA OPD	REALISASI CAPAIAN RENJA OPD TAHUN 2024	PRAKIRAAN CAPAIAN TARGET RENJA OPD TAHUN 2025	CAPAIAN KINERJA DAN KERANGKA PENDANAAN										KELOMPOK SASARAN	PRAKIRAAN MAJU RENCANA TAHUN 2027		PERANGKAT DAERAH PENANGGUNG JAWAB
							TARGET 2026		PAGU INDIKATIF (Rp)			Bertambah/Berkurang (10-12)	LOKASI	SUMBER DANA	PRIORITAS			TARGET	PAGU INDIKATIF (Rp)	
							SEBELUM	SESUDAH	RKPD 2026	APBD 2026	RKPD PERUBAHAN 2026				NASIONAL	DAERAH				
1	2	3	4	5	6	7	8	9	10	11	12	13	14	15	16	17	18	19	20	21
			Jumlah Paket Komponen Instalasi Listrik/Penerangan Bangunan Kantor yang Disediakan				1 Paket	1 Paket	11.406.800,00	8.109.600,00	8.109.600,00	-3.297.200,00	Kab. Konawe, Semua Kecamatan, Semua Kel/Desa	PAJAK PENERANGAN JALAN	-	-			14.000.000,00	DINAS KEPEMUDAAN DAN OLAHRAGA
	2.19.01.2.06.0002	Penyediaan Peralatan dan Perlengkapan Kantor																		
			Jumlah Paket Peralatan dan Perlengkapan Kantor yang Disediakan				1 Paket	1 Paket	24.379.000,00	19.495.400,00	27.038.800,00	2.659.800,00	Kab. Konawe, Semua Kecamatan, Semua Kel/Desa	PAJAK PENERANGAN JALAN	-	-			22.500.000,00	DINAS KEPEMUDAAN DAN OLAHRAGA
	2.19.01.2.06.0003	Penyediaan Peralatan Rumah Tangga																		
			Jumlah Paket Peralatan Rumah Tangga yang Disediakan				1 Paket	1 Paket	14.903.000,00	9.564.000,00	10.864.000,00	-4.039.000,00	Kab. Konawe, Semua Kecamatan, Semua Kel/Desa	PAJAK PENERANGAN JALAN	-	-			15.000.000,00	DINAS KEPEMUDAAN DAN OLAHRAGA
	2.19.01.2.06.0004	Penyediaan Bahan Logistik Kantor																		
			Jumlah Paket Bahan Logistik Kantor yang Disediakan				1 Paket	1 Paket	24.000.000,00	19.200.000,00	27.800.000,00	3.800.000,00	Kab. Konawe, Semua Kecamatan, Semua Kel/Desa	PAJAK PENERANGAN JALAN	-	-			22.500.000,00	DINAS KEPEMUDAAN DAN OLAHRAGA
	2.19.01.2.06.0005	Penyediaan Barang Cetakan dan Penggandaan																		
			Jumlah Paket Barang Cetakan dan Penggandaan yang Disediakan				1 Paket	1 Paket	16.480.000,00	19.024.000,00	24.520.000,00	8.040.000,00	Kab. Konawe, Semua Kecamatan, Semua Kel/Desa	PAJAK KENDARAAN BERMOTOR (PKB)	-	-			23.000.000,00	DINAS KEPEMUDAAN DAN OLAHRAGA
	2.19.01.2.06.0006	Penyediaan Bahan Bacaan dan Peraturan Perundang-undangan																		
			Jumlah Dokumen Bahan Bacaan dan Peraturan Perundang-Undangan yang Disediakan				1 Dokumen	1 Dokumen	0,00	0,00	0,00	0,00	Kab. Konawe, Semua Kecamatan, Semua Kel/Desa	DANA ALOKASI UMUM (DAU)	-	-			10.000.000,00	DINAS KEPEMUDAAN DAN OLAHRAGA
	2.19.01.2.06.0007	Penyediaan Bahan/Material																		
			Jumlah Paket Bahan/Material yang Disediakan				1 Paket	1 Paket	0,00	0,00	0,00	0,00	Kab. Konawe, Semua Kecamatan, Semua Kel/Desa	DANA ALOKASI UMUM (DAU)	-	-			10.000.000,00	DINAS KEPEMUDAAN DAN OLAHRAGA
		-	**-**	**-**	**-**	**-**	-	-	**2.736.331.746,00**	**5.690.241.294,00**	**5.147.431.065,00**	-	-	-	-	-	-	**-**	**7.444.248.160,00**	-
	2.19.01.2.06.0008	Fasilitasi Kunjungan Tamu																		
			Jumlah Laporan Fasilitasi Kunjungan Tamu				1 Laporan	1 Laporan	0,00	0,00	0,00	0,00	Kab. Konawe, Semua Kecamatan, Semua Kel/Desa	DANA ALOKASI UMUM (DAU)	-	-			10.000.000,00	DINAS KEPEMUDAAN DAN OLAHRAGA
		[PERSENTASE KEGIATAN PENUNJANG URUSAN PEMERINTAHAN DAERAH YANG TERLAKSANA]	**PERSENTASE KEGIATAN PENUNJANG URUSAN PEMERINTAHAN DAERAH YANG TERLAKSANA**	**100.00**	**100.00**	**100.00**	-	-	**2.736.331.746,00**	**5.690.241.294,00**	**5.147.431.065,00**	-	-	-	-	-	-	**100.00**	**7.444.248.160,00**	-
	2.19.01.2.06.0009	Penyelenggaraan Rapat Koordinasi dan Konsultasi SKPD																		
			Jumlah Laporan Penyelenggaraan Rapat Koordinasi dan Konsultasi SKPD				2 Laporan	2 Laporan	185.500.000,00	34.392.000,00	169.654.000,00	-15.846.000,00	Kab. Konawe, Semua Kecamatan, Semua Kel/Desa	DANA ALOKASI UMUM (DAU)	-	-			185.000.000,00	DINAS KEPEMUDAAN DAN OLAHRAGA
	2.19.01.2.06.0010	Penatausahaan Arsip Dinamis pada SKPD																		
			Jumlah Dokumen Penatausahaan Arsip Dinamis pada SKPD				12 Dokumen	12 Dokumen	8.400.000,00	3.379.300,00	3.379.300,00	-5.020.700,00	Semua Kota/Kab, Semua Kecamatan, Semua Kel/Desa	BEA BALIK NAMA KENDARAAN BERMOTOR (BBNKB)	-	-			30.000.000,00	DINAS KEPEMUDAAN DAN OLAHRAGA
	2.19.01.2.06.0011	Dukungan Pelaksanaan Sistem Pemerintahan Berbasis Elektronik pada SKPD																		
			Jumlah Dokumen Dukungan Pelaksanaan Sistem Pemerintahan Berbasis Elektronik pada SKPD				1 Dokumen	1 Dokumen	0,00	0,00	0,00	0,00	Kab. Konawe, Semua Kecamatan, Semua Kel/Desa	DANA ALOKASI UMUM (DAU)	-	-			10.000.000,00	DINAS KEPEMUDAAN DAN OLAHRAGA
	2.19.01.2.07	Pengadaan Barang Milik Daerah Penunjang Urusan Pemerintah Daerah	-				-	-	278.741.800,00	1.055.524.714,00	187.025.000,00	-91.716.800,00			-	-	-		385.000.000,00	DINAS KEPEMUDAAN DAN OLAHRAGA
	2.19.01.2.07.0001	Pengadaan Kendaraan Perorangan Dinas atau Kendaraan Dinas Jabatan																		
			Jumlah Unit Kendaraan Perorangan Dinas atau Kendaraan Dinas Jabatan yang Disediakan				1 Unit	1 Unit	0,00	0,00	0,00	0,00	Kab. Konawe, Semua Kecamatan, Semua Kel/Desa	DANA ALOKASI UMUM (DAU)	-	-			10.000.000,00	DINAS KEPEMUDAAN DAN OLAHRAGA
	2.19.01.2.07.0002	Pengadaan Kendaraan Dinas Operasional atau Lapangan																		
			Jumlah Unit Kendaraan Dinas Operasional atau Lapangan yang Disediakan				1 Unit	1 Unit	76.368.000,00	36.050.000,00	36.050.000,00	-40.318.000,00	Kab. Konawe, Semua Kecamatan, Semua Kel/Desa	DANA ALOKASI UMUM (DAU)	-	-			50.000.000,00	DINAS KEPEMUDAAN DAN OLAHRAGA
		-	**-**	**-**	**-**	**-**	-	-	**2.736.331.746,00**	**5.690.241.294,00**	**5.147.431.065,00**	-	-	-	-	-	-	**-**	**7.444.248.160,00**	-
	2.19.01.2.07.0003	Pengadaan Alat Besar																		
			Jumlah Unit Alat Besar yang Disediakan				1 Unit	1 Unit	0,00	0,00	0,00	0,00	Kab. Konawe, Semua Kecamatan, Semua Kel/Desa	DANA ALOKASI UMUM (DAU)	-	-			10.000.000,00	DINAS KEPEMUDAAN DAN OLAHRAGA
	2.19.01.2.07.0004	Pengadaan Alat Angkutan Darat Tak Bermotor																		
			Jumlah Unit Alat Angkutan Darat Tak Bermotor yang Disediakan				1 Unit	1 Unit	0,00	0,00	0,00	0,00	Kab. Konawe, Semua Kecamatan, Semua Kel/Desa	DANA ALOKASI UMUM (DAU)	-	-			10.000.000,00	DINAS KEPEMUDAAN DAN OLAHRAGA
		[PERSENTASE KEGIATAN PENUNJANG URUSAN PEMERINTAHAN DAERAH YANG TERLAKSANA]	**PERSENTASE KEGIATAN PENUNJANG URUSAN PEMERINTAHAN DAERAH YANG TERLAKSANA**	**100.00**	**100.00**	**100.00**	-	-	**2.736.331.746,00**	**5.690.241.294,00**	**5.147.431.065,00**	-	-	-	-	-	-	**100.00**	**7.444.248.160,00**	-
	2.19.01.2.07.0005	Pengadaan Mebel																		
			Jumlah Paket Mebel yang Disediakan				5 Unit	5 Unit	28.091.300,00	0,00	0,00	-28.091.300,00	Kab. Konawe, Semua Kecamatan, Semua Kel/Desa	DANA ALOKASI UMUM (DAU)	-	-			90.000.000,00	DINAS KEPEMUDAAN DAN OLAHRAGA
	2.19.01.2.07.0006	Pengadaan Peralatan dan Mesin Lainnya																		

NO	KODE	URUSAN / BIDANG URUSAN / PROGRAM / OUTCOME / KEGIATAN / SUB KEGIATAN	INDIKATOR PROGRAM / KEGIATAN / SUB KEGIATAN	TARGET AKHIR PERIODE RENSTRA OPD	REALISASI CAPAIAN RENJA OPD TAHUN 2024	PRAKIRAAN CAPAIAN TARGET RENJA OPD TAHUN 2025	CAPAIAN KINERJA DAN KERANGKA PENDANAAN										KELOMPOK SASARAN	PRAKIRAAN MAJU RENCANA TAHUN 2027		PERANGKAT DAERAH PENANGGUNG JAWAB
							TARGET 2026		PAGU INDIKATIF (Rp)			Bertambah/Berkurang (10-12)	LOKASI	SUMBER DANA	PRIORITAS			TARGET	PAGU INDIKATIF (Rp)	
							SEBELUM	SESUDAH	RKPD 2026	APBD 2026	RKPD PERUBAHAN 2026				NASIONAL	DAERAH				
1	2	3	4	5	6	7	8	9	10	11	12	13	14	15	16	17	18	19	20	21
			Jumlah Unit Peralatan dan Mesin Lainnya yang Disediakan				8 Unit	4 Unit	86.782.500,00	0,00	50.975.000,00	-35.807.500,00	Kab. Konawe, Semua Kecamatan, Semua Kel/Desa	PAJAK DAERAH	-	3. MENGOPTIMALKAN TATA KELOLA PEMERINTAHAN YANG BERSIH, EFEKIF DAN PARTISIPATIF			165.000.000,00	DINAS KEPEMUDAAN DAN OLAHRAGA
		-	**-**	**-**	**-**	**-**	-	-	**2.736.331.746,00**	**5.690.241.294,00**	**5.147.431.065,00**	-	-	-	-	-	-	**-**	**7.444.248.160,00**	-
	2.19.01.2.07.0007	Pengadaan Aset Tetap Lainnya																		
			Jumlah Unit Aset Tetap Lainnya yang Disediakan				1 Unit	1 Unit	0,00	0,00	0,00	0,00	Kab. Konawe, Semua Kecamatan, Semua Kel/Desa	DANA ALOKASI UMUM (DAU)	-	-			10.000.000,00	DINAS KEPEMUDAAN DAN OLAHRAGA
		[PERSENTASE KEGIATAN PENUNJANG URUSAN PEMERINTAHAN DAERAH YANG TERLAKSANA]	**PERSENTASE KEGIATAN PENUNJANG URUSAN PEMERINTAHAN DAERAH YANG TERLAKSANA**	**100.00**	**100.00**	**100.00**	-	-	**2.736.331.746,00**	**5.690.241.294,00**	**5.147.431.065,00**	-	-	-	-	-	-	**100.00**	**7.444.248.160,00**	-
	2.19.01.2.07.0008	Pengadaan Aset Tak Berwujud																		
			Jumlah Unit Aset Tak Berwujud yang Disediakan				1 Unit	1 Unit	0,00	0,00	100.000.000,00	100.000.000,00	Kab. Konawe, Semua Kecamatan, Semua Kel/Desa	DANA ALOKASI UMUM (DAU)	-	-			10.000.000,00	DINAS KEPEMUDAAN DAN OLAHRAGA
	2.19.01.2.07.0009	Pengadaan Gedung Kantor atau Bangunan Lainnya																		
			Jumlah Unit Gedung Kantor atau Bangunan Lainnya yang Disediakan				1 Unit	1 Unit	87.500.000,00	1.019.474.714,00	0,00	-87.500.000,00	Kab. Konawe, Semua Kecamatan, Semua Kel/Desa	DANA ALOKASI UMUM (DAU)	-	-			10.000.000,00	DINAS KEPEMUDAAN DAN OLAHRAGA
	2.19.01.2.07.0010	Pengadaan Sarana dan Prasarana Gedung Kantor atau Bangunan Lainnya																		
			Jumlah Unit Sarana dan Prasarana Gedung Kantor atau Bangunan Lainnya yang Disediakan				1 Unit	1 Unit	0,00	0,00	0,00	0,00	Kab. Konawe, Semua Kecamatan, Semua Kel/Desa	DANA ALOKASI UMUM (DAU)	-	-			10.000.000,00	DINAS KEPEMUDAAN DAN OLAHRAGA
	2.19.01.2.07.0011	Pengadaan Sarana dan Prasarana Pendukung Gedung Kantor atau Bangunan Lainnya																		
			Jumlah Unit Sarana dan Prasarana Pendukung Gedung Kantor atau Bangunan Lainnya yang Disediakan				1 Unit	1 Unit	0,00	0,00	0,00	0,00	Kab. Konawe, Semua Kecamatan, Semua Kel/Desa	DANA ALOKASI UMUM (DAU)	-	-			10.000.000,00	DINAS KEPEMUDAAN DAN OLAHRAGA
	2.19.01.2.08	Penyediaan Jasa Penunjang Urusan Pemerintahan Daerah	-				-	-	117.600.000,00	21.360.000,00	127.560.000,00	9.960.000,00			-	-	-		284.500.000,00	DINAS KEPEMUDAAN DAN OLAHRAGA
	2.19.01.2.08.0001	Penyediaan Jasa Surat Menyurat																		
			Jumlah Laporan Penyediaan Jasa Surat Menyurat				1 Laporan	1 Laporan	3.600.000,00	1.500.000,00	1.500.000,00	-2.100.000,00	Kab. Konawe, Semua Kecamatan, Semua Kel/Desa	PAJAK KENDARAAN BERMOTOR (PKB)	-	-			2.000.000,00	DINAS KEPEMUDAAN DAN OLAHRAGA
	2.19.01.2.08.0002	Penyediaan Jasa Komunikasi, Sumber Daya Air dan Listrik																		
			Jumlah Laporan Penyediaan Jasa Komunikasi, Sumber Daya Air dan Listrik yang Disediakan				1 Laporan	1 Laporan	0,00	19.860.000,00	12.060.000,00	12.060.000,00	Kab. Konawe, Semua Kecamatan, Semua Kel/Desa	PAJAK KENDARAAN BERMOTOR (PKB)	-	-			22.500.000,00	DINAS KEPEMUDAAN DAN OLAHRAGA
	2.19.01.2.08.0003	Penyediaan Jasa Peralatan dan Perlengkapan Kantor																		
			Jumlah Laporan Penyediaan Jasa Peralatan dan Perlengkapan Kantor yang Disediakan				1 Laporan	1 Laporan	0,00	0,00	0,00	0,00	Kab. Konawe, Semua Kecamatan, Semua Kel/Desa	DANA ALOKASI UMUM (DAU)	-	-			10.000.000,00	DINAS KEPEMUDAAN DAN OLAHRAGA
	2.19.01.2.08.0004	Penyediaan Jasa Pelayanan Umum Kantor																		
			Jumlah Laporan Penyediaan Jasa Pelayanan Umum Kantor yang Disediakan				12 Laporan	12 Laporan	114.000.000,00	0,00	114.000.000,00	0,00	Kab. Konawe, Semua Kecamatan, Semua Kel/Desa	PAJAK DAERAH	-	-			250.000.000,00	DINAS KEPEMUDAAN DAN OLAHRAGA
	2.19.01.2.09	Pemeliharaan Barang Milik Daerah Penunjang Urusan Pemerintahan Daerah	-				-	-	43.310.000,00	43.310.000,00	1.092.784.714,00	1.049.474.714,00			-	-	-		2.650.000.000,00	DINAS KEPEMUDAAN DAN OLAHRAGA
	2.19.01.2.09.0001	Penyediaan Jasa Pemeliharaan, Biaya Pemeliharaan, dan Pajak Kendaraan Perorangan Dinas atau Kendaraan Dinas Jabatan																		
			Jumlah Kendaraan Perorangan Dinas atau Kendaraan Dinas Jabatan yang Dipelihara dan dibayarkan Pajaknya				1 Unit	1 Unit	43.310.000,00	43.310.000,00	43.310.000,00	0,00	Kab. Konawe, Semua Kecamatan, Semua Kel/Desa	PAJAK KENDARAAN BERMOTOR (PKB)	-	-			50.000.000,00	DINAS KEPEMUDAAN DAN OLAHRAGA
	2.19.01.2.09.0002	Penyediaan Jasa Pemeliharaan, Biaya Pemeliharaan, Pajak dan Perizinan Kendaraan Dinas Operasional atau Lapangan																		
			Jumlah Kendaraan Dinas Operasional atau Lapangan yang Dipelihara dan dibayarkan Pajak dan Perizinannya				1 Unit	1 Unit	0,00	0,00	0,00	0,00	Kab. Konawe, Semua Kecamatan, Semua Kel/Desa	DANA ALOKASI UMUM (DAU)	-	-			10.000.000,00	DINAS KEPEMUDAAN DAN OLAHRAGA
		-	**-**	**-**	**-**	**-**	-	-	**2.736.331.746,00**	**5.690.241.294,00**	**5.147.431.065,00**	-	-	-	-	-	-	**-**	**7.444.248.160,00**	-
	2.19.01.2.09.0003	Penyediaan Jasa Pemeliharaan, Biaya Pemeliharaan dan Perizinan Alat Besar																		
			Jumlah Alat Besar yang Dipelihara dan dibayarkan Perizinannya				1 Unit	1 Unit	0,00	0,00	0,00	0,00	Kab. Konawe, Semua Kecamatan, Semua Kel/Desa	DANA ALOKASI UMUM (DAU)	-	-			10.000.000,00	DINAS KEPEMUDAAN DAN OLAHRAGA
	2.19.01.2.09.0004	Penyediaan Jasa Pemeliharaan, Biaya Pemeliharaan dan Perizinan Alat Angkutan Darat Tak Bermotor																		
			Jumlah Alat Angkutan Darat Tak Bermotor yang Dipelihara dan Dibayarkan Perizinannya				1 Unit	1 Unit	0,00	0,00	0,00	0,00	Kab. Konawe, Semua Kecamatan, Semua Kel/Desa	DANA ALOKASI UMUM (DAU)	-	-			10.000.000,00	DINAS KEPEMUDAAN DAN OLAHRAGA
		[PERSENTASE KEGIATAN PENUNJANG URUSAN PEMERINTAHAN DAERAH YANG TERLAKSANA]	**PERSENTASE KEGIATAN PENUNJANG URUSAN PEMERINTAHAN DAERAH YANG TERLAKSANA**	**100.00**	**100.00**	**100.00**	-	-	**2.736.331.746,00**	**5.690.241.294,00**	**5.147.431.065,00**	-	-	-	-	-	-	**100.00**	**7.444.248.160,00**	-
	2.19.01.2.09.0005	Pemeliharaan Mebel																		
			Jumlah Mebel yang Dipelihara				1 Unit	1 Unit	0,00	0,00	0,00	0,00	Kab. Konawe, Semua Kecamatan, Semua Kel/Desa	DANA ALOKASI UMUM (DAU)	-	-			10.000.000,00	DINAS KEPEMUDAAN DAN OLAHRAGA
	2.19.01.2.09.0006	Pemeliharaan Peralatan dan Mesin Lainnya																		

NO	KODE	URUSAN / BIDANG URUSAN / PROGRAM / OUTCOME / KEGIATAN / SUB KEGIATAN	INDIKATOR PROGRAM / KEGIATAN / SUB KEGIATAN	TARGET AKHIR PERIODE RENSTRA OPD	REALISASI CAPAIAN RENJA OPD TAHUN 2024	PRAKIRAAN CAPAIAN TARGET RENJA OPD TAHUN 2025	CAPAIAN KINERJA DAN KERANGKA PENDANAAN										KELOMPOK SASARAN	PRAKIRAAN MAJU RENCANA TAHUN 2027		PERANGKAT DAERAH PENANGGUNG JAWAB
							TARGET 2026		PAGU INDIKATIF (Rp)			Bertambah/Berkurang (10-12)	LOKASI	SUMBER DANA	PRIORITAS			TARGET	PAGU INDIKATIF (Rp)	
							SEBELUM	SESUDAH	RKPD 2026	APBD 2026	RKPD PERUBAHAN 2026				NASIONAL	DAERAH				
1	2	3	4	5	6	7	8	9	10	11	12	13	14	15	16	17	18	19	20	21
			Jumlah Peralatan dan Mesin Lainnya yang Dipelihara				4 Unit	4 Unit	0,00	0,00	0,00	0,00	Kab. Konawe, Semua Kecamatan, Semua Kel/Desa	PAJAK KENDARAAN BERMOTOR (PKB)	-	-			10.000.000,00	DINAS KEPEMUDAAN DAN OLAHRAGA
		-	**-**	**-**	**-**	**-**	-	-	**2.736.331.746,00**	**5.690.241.294,00**	**5.147.431.065,00**	-	-	-	-	-	-	**-**	**7.444.248.160,00**	-
	2.19.01.2.09.0007	Pemeliharaan Aset Tetap Lainnya																		
			Jumlah Aset Tetap Lainnya yang Dipelihara				1 Unit	1 Unit	0,00	0,00	0,00	0,00	Kab. Konawe, Semua Kecamatan, Semua Kel/Desa	DANA ALOKASI UMUM (DAU)	-	-			10.000.000,00	DINAS KEPEMUDAAN DAN OLAHRAGA
		[PERSENTASE KEGIATAN PENUNJANG URUSAN PEMERINTAHAN DAERAH YANG TERLAKSANA]	**PERSENTASE KEGIATAN PENUNJANG URUSAN PEMERINTAHAN DAERAH YANG TERLAKSANA**	**100.00**	**100.00**	**100.00**	-	-	**2.736.331.746,00**	**5.690.241.294,00**	**5.147.431.065,00**	-	-	-	-	-	-	**100.00**	**7.444.248.160,00**	-
	2.19.01.2.09.0008	Pemeliharaan Aset Tak Berwujud																		
			Jumlah Aset Tak Berwujud yang Dipelihara				1 Unit	1 Unit	0,00	0,00	0,00	0,00	Kab. Konawe, Semua Kecamatan, Semua Kel/Desa	DANA ALOKASI UMUM (DAU)	-	-			10.000.000,00	DINAS KEPEMUDAAN DAN OLAHRAGA
	2.19.01.2.09.0009	Pemeliharaan/Rehabilitasi Gedung Kantor dan Bangunan Lainnya																		
			Jumlah Gedung Kantor dan Bangunan Lainnya yang Dipelihara/Direhabilitasi				1 Unit	1 Unit	0,00	0,00	1.049.474.714,00	1.049.474.714,00	Kab. Konawe, Semua Kecamatan, Semua Kel/Desa	PAJAK KENDARAAN BERMOTOR (PKB)	-	-			2.500.000.000,00	DINAS KEPEMUDAAN DAN OLAHRAGA
	2.19.01.2.09.0010	Pemeliharaan/Rehabilitasi Sarana dan Prasarana Gedung Kantor atau Bangunan Lainnya																		
			Jumlah Sarana dan Prasarana Gedung Kantor atau Bangunan Lainnya yang Dipelihara/Direhabilitasi				1 Unit	1 Unit	0,00	0,00	0,00	0,00	Kab. Konawe, Semua Kecamatan, Semua Kel/Desa	DANA ALOKASI UMUM (DAU)	-	-			10.000.000,00	DINAS KEPEMUDAAN DAN OLAHRAGA
	2.19.01.2.09.0011	Pemeliharaan/Rehabilitasi Sarana dan Prasarana Pendukung Gedung Kantor atau Bangunan Lainnya																		
			Jumlah Sarana dan Prasarana Pendukung Gedung Kantor atau Bangunan Lainnya yang Dipelihara/Direhabilitasi				1 Unit	1 Unit	0,00	0,00	0,00	0,00	Kab. Konawe, Semua Kecamatan, Semua Kel/Desa	DANA ALOKASI UMUM (DAU)	-	-			10.000.000,00	DINAS KEPEMUDAAN DAN OLAHRAGA
		-	**-**	**-**	**-**	**-**	-	-	**2.736.331.746,00**	**5.690.241.294,00**	**5.147.431.065,00**	-	-	-	-	-	-	**-**	**7.444.248.160,00**	-
	2.19.01.2.09.0012	Pemeliharaan/Rehabilitasi Tanah																		
			Luas Tanah yang Dilakukan Pemeliharaan/Rehabilitasi				1 Ha	1 Ha	0,00	0,00	0,00	0,00	Kab. Konawe, Semua Kecamatan, Semua Kel/Desa	DANA ALOKASI UMUM (DAU)	-	-			10.000.000,00	DINAS KEPEMUDAAN DAN OLAHRAGA
2.	**2.19.02**	**PROGRAM PENGEMBANGAN KAPASITAS DAYA SAING KEPEMUDAAN**	**-**				**-**	**-**	**1.064.088.200,00**	**139.428.800,00**	**162.743.900,00**	**43.911.800,00**							**1.108.000.000,00**	
		[PERSENTASE PEMUDA (16-30 TAHUN) YANG BERWIRAUSAHA SERTA PEMUDA YANG MENJADI ANGGOTA AKTIF PADA ORGANISASI KEPEMUDAAN DAN ORGANISASI SOSIAL KEMASYARAKATAN DI KABUPATEN/KOTA]	**PERSENTASE PEMUDA (16-30 TAHUN) YANG BERWIRAUSAHA SERTA PEMUDA YANG MENJADI ANGGOTA AKTIF PADA ORGANISASI KEPEMUDAAN DAN ORGANISASI SOSIAL KEMASYARAKATAN DI KABUPATEN/KOTA**	**90.00**	**50.00**	**50.00**	-	-	**1.064.088.200,00**	**139.428.800,00**	**162.743.900,00**	-	-	-	-	-	-	**50.00**	**1.108.000.000,00**	-
	2.19.02.2.01	Penyadaran, Pemberdayaan, dan Pengembangan Pemuda dan Kepemudaan Terhadap Pemuda Pelopor Kabupaten/Kota, Wirausaha Muda Pemula, dan Pemuda Kader Kabupaten/Kota	-				-	-	707.621.600,00	72.493.300,00	162.743.900,00	-544.877.700,00			-	-	-		885.000.000,00	DINAS KEPEMUDAAN DAN OLAHRAGA
	2.19.02.2.01.0010	Pelaksanaan Koordinasi Strategis Lintas Sektor Penyelenggaraan Pelayanan Kepemudaan melalui pembentukan tim koordinasi kabupaten/kota Penyelenggaraan Pelayanan Kepemudaan serta penyusunan dan implementasi Rencana Aksi Daerah/RAD Tingkat kabupaten/kota																		
			Jumlah dokumen hasil Pelaksanaan Koordinasi Strategis Lintas Sektor Penyelenggaraan Pelayanan Kepemudaan di kabupaten/kota				1 Dokumen	1 Dokumen	119.518.300,00	0,00	0,00	-119.518.300,00	Kab. Konawe, Semua Kecamatan, Semua Kel/Desa	PAJAK BARANG DAN JASA TERTENTU (PBJT)	-	-			250.000.000,00	DINAS KEPEMUDAAN DAN OLAHRAGA
	2.19.02.2.01.0011	Koordinasi, Sinkronisasi, dan Penyelenggaraan Pengembangan Kewirausahaan Pemuda Bagi Wirausaha pemula Tingkat Kabupaten/kota																		
			Jumlah Wirausaha Muda Tingkat kabupaten/kota Yang Difasilitasi Pengembangan Kewirausahaan Pemuda				60 Orang	60 Orang	134.022.800,00	72.493.300,00	92.467.300,00	-41.555.500,00	Kab. Konawe, Semua Kecamatan, Semua Kel/Desa	PAJAK BARANG DAN JASA TERTENTU (PBJT)	-	-			155.000.000,00	DINAS KEPEMUDAAN DAN OLAHRAGA
	2.19.02.2.01.0012	Pemberian Penghargaan Kepemudaan bagi yang berprestasi dan/atau berjasa dalam memajukan potensi pemuda																		
			Jumlah yang menerima penghargaan pemuda				5 Orang	5 Orang	135.996.000,00	0,00	70.276.600,00	-65.719.400,00	Kab. Konawe, Semua Kecamatan, Semua Kel/Desa	PAJAK BARANG DAN JASA TERTENTU (PBJT)	-	-			80.000.000,00	DINAS KEPEMUDAAN DAN OLAHRAGA
	2.19.02.2.01.0013	Koordinasi, Sinkronisasi dan Penyelenggaraan Pengembangan kepemimpinan pemuda tingkat kabupaten/kota																		
			Jumlah Kab/Kot dengan Kepemimpinan dan Kepeloporan dan Kesukarelawanan Pemuda				1 Kegiatan	1 Kegiatan	101.822.100,00	0,00	0,00	-101.822.100,00	Kab. Konawe, Semua Kecamatan, Semua Kel/Desa	DAU YANG DITENTUKAN P ENGGUNAANN YA BIDANG PENDIDIKAN	-	-			110.000.000,00	DINAS KEPEMUDAAN DAN OLAHRAGA
	2.19.02.2.01.0014	Pelaksanaan koordinasi dan sinkronisasi Pemenuhan Hak Pemuda di tingkat kabupaten/kota																		
			Jumlah pemuda di tingkat kabupaten/kota yang haknya terpenuhi				50 Orang	50 Orang	73.285.200,00	0,00	0,00	-73.285.200,00	Kab. Konawe, Semua Kecamatan, Semua Kel/Desa	DAU YANG DITENTUKAN P ENGGUNAANN YA BIDANG PENDIDIKAN	-	-			80.000.000,00	DINAS KEPEMUDAAN DAN OLAHRAGA
	2.19.02.2.01.0015	Koordinasi, Sinkronisasi dan Penyelenggaraan Pengembangan Kepeloporan Pemuda bagi Pemuda Pelopor Tingkat Kabupaten/kota																		
			Jumlah Pemuda Pelopor Tingkat kabupaten/kota dari Seluruh Kabupaten/Kota yang difasilitasi dalam Pengembangan Kepeloporan Pemuda				60 Orang	60 Orang	84.250.400,00	0,00	0,00	-84.250.400,00	Kab. Konawe, Semua Kecamatan, Semua Kel/Desa	PAJAK BARANG DAN JASA TERTENTU (PBJT)	-	-			110.000.000,00	DINAS KEPEMUDAAN DAN OLAHRAGA
	2.19.02.2.01.0016	Penyediaan dan Pengelolaan Prasarana dan Sarana Kepemudaan tingkat kabupaten/kota																		
			Jumlah prasarana kepemudaan di tingkat kabupaten/kota yang tersedia				1 Unit	1 Unit	58.726.800,00	0,00	0,00	-58.726.800,00	Kab. Konawe, Semua Kecamatan, Semua Kel/Desa	DAU YANG DITENTUKAN P ENGGUNAANN YA BIDANG PENDIDIKAN	-	-			100.000.000,00	DINAS KEPEMUDAAN DAN OLAHRAGA

NO	KODE	URUSAN / BIDANG URUSAN / PROGRAM / OUTCOME / KEGIATAN / SUB KEGIATAN	INDIKATOR PROGRAM / KEGIATAN / SUB KEGIATAN	TARGET AKHIR PERIODE RENSTRA OPD	REALISASI CAPAIAN RENJA OPD TAHUN 2024	PRAKIRAAN CAPAIAN TARGET RENJA OPD TAHUN 2025	CAPAIAN KINERJA DAN KERANGKA PENDANAAN										KELOMPOK SASARAN	PRAKIRAAN MAJU RENCANA TAHUN 2027		PERANGKAT DAERAH PENANGGUNG JAWAB
							TARGET 2026		PAGU INDIKATIF (Rp)			Bertambah/Berkurang (10-12)	LOKASI	SUMBER DANA	PRIORITAS			TARGET	PAGU INDIKATIF (Rp)	
							SEBELUM	SESUDAH	RKPD 2026	APBD 2026	RKPD PERUBAHAN 2026				NASIONAL	DAERAH				
1	2	3	4	5	6	7	8	9	10	11	12	13	14	15	16	17	18	19	20	21
	2.19.02.2.02	Pemberdayaan dan Pengembangan Organisasi Kepemudaan Tingkat Daerah Kabupaten/Kota	-				-	-	356.466.600,00	66.935.500,00	0,00	-356.466.600,00			-	-	-		223.000.000,00	DINAS KEPEMUDAAN DAN OLAHRAGA
	2.19.02.2.02.0003	Koordinasi, sinkronisasi, dan penyelenggaran pengembangan organisasi kepemudaan tingkat kabupaten/kota																		
			Jumlah Organisasi Kepramukaan Tingkat Daerah yang Meningkat Kapasitasnya				4 Organisasi	4 Organisasi	280.168.400,00	66.935.500,00	0,00	-280.168.400,00	Kab. Konawe, Semua Kecamatan, Semua Kel/Desa	PAJAK BARANG DAN JASA TERTENTU (PBJT)	-	-			98.000.000,00	DINAS KEPEMUDAAN DAN OLAHRAGA
	2.19.02.2.02.0004	Koordinasi, Sinkronisasi, dan penyelenggaraan Pemberdayaan organisasi kepemudaan melalui kemitraan berbasis peneguhan kemandirian ekonomi pemuda tingkat Kabupaten/Kota																		
			Jumlah organisasi kepemudaan yang difasilitasi dalam pengembangan organisasi kepemudaan tingkat kabupaten/kota				60 Orang	60 Orang	76.298.200,00	0,00	0,00	-76.298.200,00	Kab. Konawe, Semua Kecamatan, Semua Kel/Desa	PAJAK BARANG DAN JASA TERTENTU (PBJT)	-	-			125.000.000,00	DINAS KEPEMUDAAN DAN OLAHRAGA
3.	**2.19.03**	**PROGRAM PENGEMBANGAN KAPASITAS DAYA SAING KEOLAHRAGAAN**	**-**				**-**	**-**	**8.422.623.256,00**	**6.550.809.156,00**	**8.497.187.256,00**	**-5.462.623.256,00**							**2.960.000.000,00**	
		[PERSENTASE PEMUDA DAN ORGANISASI OLAHRAGA YANG BERPRESTASI PADA CABANG OLAHRAGA UNGGULAN]	**PERSENTASE PEMUDA DAN ORGANISASI OLAHRAGA YANG BERPRESTASI PADA CABANG OLAHRAGA UNGGULAN**	**90.00**	**50.00**	**50.00**	-	-	**8.422.623.256,00**	**6.550.809.156,00**	**8.497.187.256,00**	-	-	-	-	-	-	**50.00**	**2.960.000.000,00**	-
	2.19.03.2.01	Pembinaan dan Pengembangan Olahraga Pendidikan pada Jenjang Pendidikan yang Menjadi Kewenangan Daerah Kabupaten/Kota	-				-	-	5.028.976.256,00	3.101.744.656,00	3.324.544.656,00	-1.704.431.600,00			-	-	-		865.000.000,00	DINAS KEPEMUDAAN DAN OLAHRAGA
	2.19.03.2.01.0004	Koordinasi, Sinkronisasi dan penyelenggaraan pembentukan dan pengembangan sekolah khusus olahragawan di tingkat kabupaten/kota																		
			Jumlah Sekolah Olahraga yang dibentuk dan dikembangkan di tingkat kabupaten/kota				1 Unit	1 Unit	78.557.400,00	0,00	0,00	-78.557.400,00	Kab. Konawe, Semua Kecamatan, Semua Kel/Desa	DAU YANG DITENTUKAN PENGGUNAANNYA BIDANG PENDIDIKAN	-	-			200.000.000,00	DINAS KEPEMUDAAN DAN OLAHRAGA
	2.19.03.2.01.0005	Koordinasi dan sinkronisasi penyediaan prasarana olahraga melalui perencanaan, pengadaan, pemanfaatan, pemeliharaan, dan pengawasan Prasarana Olahraga di tingkat kabupaten/kota																		
			Jumlah sarana dan prasarana olahraga di tingkat kabupaten/kota yang tersedia				4 Unit	4 Unit	4.453.423.156,00	3.101.744.656,00	3.324.544.656,00	-1.128.878.500,00	Kab. Konawe, Semua Kecamatan, Semua Kel/Desa	PAJAK BARANG DAN JASA TERTENTU (PBJT)	-	-			500.000.000,00	DINAS KEPEMUDAAN DAN OLAHRAGA
	2.19.03.2.01.0006	Koordinasi, Sinkronisasi dan Pelaksanaan Pemberdayaan Perkumpulan Olahraga dan Penyelenggaraan Kompetisi oleh Satuan Pendidikan Dasar																		
			Jumlah Dokumen Hasil Koordinasi, Sinkronisasi dan Pelaksanaan Pemberdayaan Perkumpulan Olahraga dan Penyelenggaraan Kompetisi oleh Satuan Pendidikan Dasar				1 Dokumen	1 Dokumen	496.995.700,00	0,00	0,00	-496.995.700,00	Kab. Konawe, Semua Kecamatan, Semua Kel/Desa	PAJAK BARANG DAN JASA TERTENTU (PBJT)	-	-			165.000.000,00	DINAS KEPEMUDAAN DAN OLAHRAGA
	2.19.03.2.02	Penyelenggaraan Kejuaraan Olahraga Tingkat Daerah Kabupaten/Kota	-				-	-	1.675.409.600,00	3.049.064.500,00	4.159.106.400,00	2.483.696.800,00			-	-	-		925.000.000,00	DINAS KEPEMUDAAN DAN OLAHRAGA
	2.19.03.2.02.0004	Penyelenggaraan Kejuaraan Olahraga Multi Event dan Single Event Tingkat Kabupaten/Kota																		
			Jumlah Kejuaraan Olahraga Multi Event dan Single Event Tingkat Kabupaten/Kota				6 Kegiatan	6 Kegiatan	349.409.600,00	558.064.500,00	773.821.600,00	424.412.000,00	Kab. Konawe, Semua Kecamatan, Semua Kel/Desa	PAJAK BARANG DAN JASA TERTENTU (PBJT)	-	-			550.000.000,00	DINAS KEPEMUDAAN DAN OLAHRAGA
	2.19.03.2.02.0005	Penyelenggaraan Pekan Paralimpik Pelajar Tingkat Nasional dan kabupaten/kota serta Kejuaraan Paralimpik Pelajar Tingkat kabupaten/kota dan kabupaten/kota																		
			Jumlah Penyelenggaraan Pekan dan Kejuaraan Olahraga Tingkat kabupaten/kota				1 Kegiatan	1 Kegiatan	10.000.000,00	0,00	0,00	-10.000.000,00	Kab. Konawe, Semua Kecamatan, Semua Kel/Desa	PAJAK BARANG DAN JASA TERTENTU (PBJT)	-	-			125.000.000,00	DINAS KEPEMUDAAN DAN OLAHRAGA
	2.19.03.2.02.0006	Keikutsertaan anggota kontingen kabupaten/kota dalam Penyelenggaraan pekan dan kejuaraan olahraga																		
			Jumlah Peserta pada Penyelenggaraan Kejuaraan Tingkat kabupaten/kota				10 Orang	10 Orang	1.316.000.000,00	2.491.000.000,00	3.385.284.800,00	2.069.284.800,00	Kab. Konawe, Semua Kecamatan, Semua Kel/Desa	PAJAK BARANG DAN JASA TERTENTU (PBJT)	-	-			250.000.000,00	DINAS KEPEMUDAAN DAN OLAHRAGA
	2.19.03.2.03	Pembinaan dan Pengembangan Olahraga Prestasi Tingkat Daerah Provinsi	-				-	-	524.762.000,00	400.000.000,00	523.696.000,00	-1.066.000,00			-	-	-		405.000.000,00	DINAS KEPEMUDAAN DAN OLAHRAGA
	2.19.03.2.03.0006	Seleksi Atlet Daerah																		
			Jumlah Atlet Daerah yang Diseleksi				100 Orang	100 Orang	175.000.000,00	400.000.000,00	400.000.000,00	225.000.000,00	Kab. Konawe, Semua Kecamatan, Semua Kel/Desa	PAJAK BARANG DAN JASA TERTENTU (PBJT)	-	-			100.000.000,00	DINAS KEPEMUDAAN DAN OLAHRAGA
	2.19.03.2.03.0007	Pemberian Penghargaan olahraga bagi yang berprestasi dan/atau berjasa dalam memajukan Olahraga																		
			Jumlah penerima Penghargaan olahraga				5 Orang	5 Orang	138.012.000,00	0,00	0,00	-138.012.000,00	Kab. Konawe, Semua Kecamatan, Semua Kel/Desa	PAJAK BARANG DAN JASA TERTENTU (PBJT)	-	-			85.000.000,00	DINAS KEPEMUDAAN DAN OLAHRAGA
	2.19.03.2.03.0008	Pemusatan Latihan Daerah yang terintegrasi dengan pengembangan Ilmu Pengetahuan dan Teknologi Keolahragaan (Sport Science)																		
			Jumlah Pemusatan Latihan Daerah yang terintegrasi dengan pengembangan Ilmu Pengetahuan dan Teknologi Keolahragaaan (Sport Science)				1 Pelatda	1 Pelatda	60.000.000,00	0,00	0,00	-60.000.000,00	Kab. Konawe, Semua Kecamatan, Semua Kel/Desa	PAJAK BARANG DAN JASA TERTENTU (PBJT)	-	-			60.000.000,00	DINAS KEPEMUDAAN DAN OLAHRAGA
	2.19.03.2.03.0009	Pembinaan dan Pengembangan Olahragawan Berprestasi kabupaten/kota																		
			Jumlah Olahragawan Berprestasi kabupaten/kota yang Dibina dan Diberikan Pengembangan				5 Orang	5 Orang	51.750.000,00	0,00	123.696.000,00	71.946.000,00	Kab. Konawe, Semua Kecamatan, Semua Kel/Desa	PAJAK BARANG DAN JASA TERTENTU (PBJT)	-	-			60.000.000,00	DINAS KEPEMUDAAN DAN OLAHRAGA
	2.19.03.2.03.0010	pembentukan dan Penyediaan sistem data Keolahragaan terpadu di kabupaten/kota																		
			Jumlah dokumen penyediaan data Keolahragaan terpadu di kabupaten/kota				1 Dokumen	1 Dokumen	100.000.000,00	0,00	0,00	-100.000.000,00	Kab. Konawe, Semua Kecamatan, Semua Kel/Desa	PAJAK BARANG DAN JASA TERTENTU (PBJT)	-	-			100.000.000,00	DINAS KEPEMUDAAN DAN OLAHRAGA
	2.19.03.2.04	Pembinaan dan Pengembangan Organisasi Olahraga	-				-	-	603.735.400,00	0,00	117.861.000,00	-485.874.400,00			-	-	-		120.000.000,00	DINAS KEPEMUDAAN DAN OLAHRAGA
	2.19.03.2.04.0005	Pelaksanaan Standar nasional pengelolaan Organisasi Keolahragaan di kabupaten/kota																		

NO	KODE	URUSAN / BIDANG URUSAN / PROGRAM / OUTCOME / KEGIATAN / SUB KEGIATAN	INDIKATOR PROGRAM / KEGIATAN / SUB KEGIATAN	TARGET AKHIR PERIODE RENSTRA OPD	REALISASI CAPAIAN RENJA OPD TAHUN 2024	PRAKIRAAN CAPAIAN TARGET RENJA OPD TAHUN 2025	CAPAIAN KINERJA DAN KERANGKA PENDANAAN										KELOMPOK SASARAN	PRAKIRAAN MAJU RENCANA TAHUN 2027		PERANGKAT DAERAH PENANGGUNG JAWAB
							TARGET 2026		PAGU INDIKATIF (Rp)			Bertambah/Berkurang (10-12)	LOKASI	SUMBER DANA	PRIORITAS			TARGET	PAGU INDIKATIF (Rp)	
							SEBELUM	SESUDAH	RKPD 2026	APBD 2026	RKPD PERUBAHAN 2026				NASIONAL	DAERAH				
1	2	3	4	5	6	7	8	9	10	11	12	13	14	15	16	17	18	19	20	21
			Persentase pengelolaan organisasi keolahragaan di kabupaten/kota sesuai dengan standar nasional				1 Dokumen	1 Dokumen	340.904.400,00	0,00	117.861.000,00	-223.043.400,00	Kab. Konawe, Semua Kecamatan, Semua Kel/Desa	PAJAK BARANG DAN JASA TERTENTU (PBJT)	-	-			80.000.000,00	DINAS KEPEMUDAAN DAN OLAHRAGA
	2.19.03.2.04.0006	Peningkatan Kerja Sama Organisasi Keolahragaan Kabupaten/Kota dengan Lembaga Terkait																		
			Jumlah Dokumen Hasil Peningkatan Kerja Sama Organisasi Keolahragaan Kabupaten/Kota				1 Dokumen	1 Dokumen	262.831.000,00	0,00	0,00	-262.831.000,00	Kab. Konawe, Semua Kecamatan, Semua Kel/Desa	PAJAK BARANG DAN JASA TERTENTU (PBJT)	-	-			40.000.000,00	DINAS KEPEMUDAAN DAN OLAHRAGA
	2.19.03.2.05	Pembinaan dan Pengembangan Olahraga Rekreasi	-				-	-	589.740.000,00	0,00	371.979.200,00	-217.760.800,00			-	-	-		645.000.000,00	DINAS KEPEMUDAAN DAN OLAHRAGA
	2.19.03.2.05.0006	Pemberdayaan Perkumpulan Olahraga Rekreasi																		
			Jumlah Laporan Hasil Pembinaan dalam rangka Pemberdayaan Perkumpulan Olahraga Rekreasi				1 Laporan	1 Laporan	141.455.700,00	0,00	75.444.500,00	-66.011.200,00	Kab. Konawe, Semua Kecamatan, Semua Kel/Desa	PAJAK BARANG DAN JASA TERTENTU (PBJT)	-	-			90.000.000,00	DINAS KEPEMUDAAN DAN OLAHRAGA
	2.19.03.2.05.0007	Pengembangan Olahraga Wisata, Tantangan dan Petualangan																		
			Jumlah Dokumen Lembaga Hasil Penyelenggaraan Olahraga Wisata, Tantangan dan Petualangan				1 Laporan	1 Laporan	180.433.300,00	0,00	230.335.500,00	49.902.200,00	Kab. Konawe, Semua Kecamatan, Semua Kel/Desa	PAJAK BARANG DAN JASA TERTENTU (PBJT)	-	-			160.000.000,00	DINAS KEPEMUDAAN DAN OLAHRAGA
	2.19.03.2.05.0008	Pemanfaatan Olahraga Tradisional dalam Masyarakat																		
			Jumlah Dokumen Hasil Penyelenggaraan Olahraga Tradisional di Masyarakat				1 Dokumen	1 Dokumen	181.027.000,00	0,00	0,00	-181.027.000,00	Kab. Konawe, Semua Kecamatan, Semua Kel/Desa	PAJAK BARANG DAN JASA TERTENTU (PBJT)	-	-			90.000.000,00	DINAS KEPEMUDAAN DAN OLAHRAGA
	2.19.03.2.05.0009	Penyediaan prasarana dan sarana olahraga rekreasi melalui perencanaan, pengadaan, pemanfaatan, pemeliharaan, pengembangan, dan pengawasan																		
			Jumlah Prasarana dan Sarana Kepramukaan kabupaten/kota yang Tersedia dan Termanfaatkan				1 Unit	1 Unit	0,00	0,00	0,00	0,00	Kab. Konawe, Semua Kecamatan, Semua Kel/Desa	DAU YANG DITENTUKAN P ENGGUNAANN YA BIDANG PENDIDIKAN	-	-			150.000.000,00	DINAS KEPEMUDAAN DAN OLAHRAGA
	2.19.03.2.05.0010	Pemassalan olahraga dan penyelenggaraan festival Olahraga Rekreasi yang berjenjang dan berkelanjutan pada tingkat daerah, nasional, dan internasional																		
			Jumlah Lembaga yang terfasilitasi dalam Pengembangan dan Pemasalan Festival dan Olahraga Rekreasi				2 Lembaga	2 Lembaga	86.824.000,00	0,00	66.199.200,00	-20.624.800,00	Kab. Konawe, Semua Kecamatan, Semua Kel/Desa	PAJAK BARANG DAN JASA TERTENTU (PBJT)	-	-			155.000.000,00	DINAS KEPEMUDAAN DAN OLAHRAGA
4.	**2.19.04**	**PROGRAM PENGEMBANGAN KAPASITAS KEPRAMUKAAN**	**-**				**-**	**-**	**1.055.256.798,00**	**600.000.000,00**	**831.526.500,00**	**-535.256.798,00**							**520.000.000,00**	
		[PERSENTASE PENINGKATAN EFEKTIFITAS BAGI KEPRAMUKAAN]	**PERSENTASE PENINGKATAN EFEKTIFITAS BAGI KEPRAMUKAAN**	**100.00**	**100.00**	**100.00**	-	-	**1.055.256.798,00**	**600.000.000,00**	**831.526.500,00**	-	-	-	-	-	-	**100.00**	**520.000.000,00**	-
	2.19.04.2.01	Pembinaan dan Pengembangan Organisasi Kepramukaan	-				-	-	1.055.256.798,00	600.000.000,00	831.526.500,00	-223.730.298,00			-	-	-		520.000.000,00	DINAS KEPEMUDAAN DAN OLAHRAGA
	2.19.04.2.01.0001	Koordinasi dan Sinkronisasi Penyediaan Data dan Informasi Kepramukaan Berbasis Elektronik																		
			Jumlah Data dan Informasi Kepramukaan Berbasis Elektronik yang Tersedia dan Termanfaatkan				1 Dokumen	1 Dokumen	100.000.000,00	100.000.000,00	0,00	-100.000.000,00	Kab. Konawe, Semua Kecamatan, Semua Kel/Desa	PAJAK BARANG DAN JASA TERTENTU (PBJT)	-	-			90.000.000,00	DINAS KEPEMUDAAN DAN OLAHRAGA
	2.19.04.2.01.0002	Peningkatan Kapasitas Organisasi Kepramukaan Tingkat Daerah																		
			Jumlah Organisasi Kepramukaan Tingkat Daerah yang Meningkat Kapasitasnya				1 Organisasi	1 Organisasi	86.192.400,00	0,00	0,00	-86.192.400,00	Kab. Konawe, Semua Kecamatan, Semua Kel/Desa	PAJAK BARANG DAN JASA TERTENTU (PBJT)	-	-			200.000.000,00	DINAS KEPEMUDAAN DAN OLAHRAGA
	2.19.04.2.01.0003	Pengembangan Kapasitas SDM Kepramukaan Tingkat Daerah																		
			Jumlah SDM Kepramukaan Tingkat Daerah yang Meningkat Kapasitasnya				60 Orang	60 Orang	76.018.400,00	102.228.400,00	0,00	-76.018.400,00	Kab. Konawe, Semua Kecamatan, Semua Kel/Desa	PAJAK BARANG DAN JASA TERTENTU (PBJT)	-	-			90.000.000,00	DINAS KEPEMUDAAN DAN OLAHRAGA
	2.19.04.2.01.0004	Penyediaan Pusat Pendidikan dan Pelatihan Kepramukaan di Daerah Kabupaten/Kota																		
			Jumlah Pusat Pendidikan dan Pelatihan Kepramukaan di Daerah Kabupaten/Kota yang Berkualitas				1 Unit	1 Unit	0,00	0,00	0,00	0,00	Kab. Konawe, Semua Kecamatan, Semua Kel/Desa	DANA ALOKASI UMUM (DAU)	-	-			0,00	DINAS KEPEMUDAAN DAN OLAHRAGA
	2.19.04.2.01.0005	Penyelenggaraan Kegiatan Kepramukaan Tingkat Daerah																		
			Jumlah Laporan Kegiatan Kepramukaan Tingkat Daerah				1 Laporan	1 Laporan	99.247.100,00	0,00	0,00	-99.247.100,00	Kab. Konawe, Semua Kecamatan, Semua Kel/Desa	DANA ALOKASI UMUM (DAU)	-	-			0,00	DINAS KEPEMUDAAN DAN OLAHRAGA
	2.19.04.2.01.0006	Penyediaan Prasarana dan Sarana Kepramukaan Tingkat Daerah																		
			Jumlah Prasarana dan Sarana Kepramukaan Kabupaten/Kota yang Tersedia dan Termanfaatkan				1 Unit	1 Unit	145.350.000,00	0,00	0,00	-145.350.000,00	Kab. Konawe, Semua Kecamatan, Semua Kel/Desa	DANA ALOKASI UMUM (DAU)	-	-			10.000.000,00	DINAS KEPEMUDAAN DAN OLAHRAGA
	2.19.04.2.01.0007	Perencanaan, Pengadaan, Pemanfaatan, Pemeliharaan, dan Pengawasan Prasarana dan Sarana Kepramukaan Tingkat Daerah																		
			Jumlah Prasarana dan Sarana Kepramukaan Tingkat Daerah yang Terkelola dan Termanfaatkan				1 Unit	1 Unit	189.269.298,00	0,00	0,00	-189.269.298,00	Kab. Konawe, Semua Kecamatan, Semua Kel/Desa	DANA ALOKASI UMUM (DAU)	-	-			0,00	DINAS KEPEMUDAAN DAN OLAHRAGA
	2.19.04.2.01.0008	Partisipasi dan Keikutsertaan dalam Kegiatan Kepramukaan																		
			Jumlah Organisasi yang Berpartisipasi dalam Kegiatan Kepramukaan				1 Organisasi	1 Organisasi	359.179.600,00	397.771.600,00	831.526.500,00	472.346.900,00	Kab. Konawe, Semua Kecamatan, Semua Kel/Desa	PAJAK BARANG DAN JASA TERTENTU (PBJT)	-	-			130.000.000,00	DINAS KEPEMUDAAN DAN OLAHRAGA
		DINAS PERPUSTAKAAN DAN KEARSIPAN							**3.205.489.400,00**	**3.975.611.299,00**	**3.751.056.030,00**	**545.566.630,00**							**42.000.000,00**	
	2	**URUSAN PEMERINTAHAN WAJIB YANG TIDAK BERKAITAN DENGAN PELAYANAN DASAR**							**3.205.489.400,00**	**3.975.611.299,00**	**3.751.056.030,00**	**545.566.630,00**							**42.000.000,00**	
	2.23	**URUSAN PEMERINTAHAN BIDANG PERPUSTAKAAN**							**3.205.489.400,00**	**3.933.924.699,00**	**3.709.369.430,00**	**503.880.030,00**							**42.000.000,00**	
1.	**2.23.01**	**PROGRAM PENUNJANG URUSAN PEMERINTAHAN DAERAH KABUPATEN/KOTA**	**-**				**-**	**-**	**2.837.166.400,00**	**2.941.019.999,00**	**2.716.464.730,00**	**-2.795.166.400,00**							**42.000.000,00**	

NO	KODE	URUSAN / BIDANG URUSAN / PROGRAM / OUTCOME / KEGIATAN / SUB KEGIATAN	INDIKATOR PROGRAM / KEGIATAN / SUB KEGIATAN	TARGET AKHIR PERIODE RENSTRA OPD	REALISASI CAPAIAN RENJA OPD TAHUN 2024	PRAKIRAAN CAPAIAN TARGET RENJA OPD TAHUN 2025	CAPAIAN KINERJA DAN KERANGKA PENDANAAN										KELOMPOK SASARAN	PRAKIRAAN MAJU RENCANA TAHUN 2027		PERANGKAT DAERAH PENANGGUNG JAWAB
							TARGET 2026		PAGU INDIKATIF (Rp)			Bertambah/Berkurang (10-12)	LOKASI	SUMBER DANA	PRIORITAS			TARGET	PAGU INDIKATIF (Rp)	
							SEBELUM	SESUDAH	RKPD 2026	APBD 2026	RKPD PERUBAHAN 2026				NASIONAL	DAERAH				
1	2	3	4	5	6	7	8	9	10	11	12	13	14	15	16	17	18	19	20	21
		[PERSENTASE KEGIATAN PENUNJANG URUSAN PEMERINTAHAN DAERAH YANG TERLAKSANA]	**PERSENTASE KEGIATAN PENUNJANG URUSAN PEMERINTAHAN DAERAH YANG TERLAKSANA**	**100,00**	**10,00**	**10,00**	-	-	**2.837.166.400,00**	**2.941.019.999,00**	**2.716.464.730,00**	-	-	-	-	-	-	**100,00**	**42.000.000,00**	-
	2.23.01.2.01	Perencanaan, Penganggaran, dan Evaluasi Kinerja Perangkat Daerah	-				-	-	48.000.000,00	42.000.000,00	42.000.000,00	-6.000.000,00			-	-	-		0,00	DINAS PERPUSTAKAAN DAN KEARSIPAN
	2.23.01.2.01.0001	Penyusunan Dokumen Perencanaan Perangkat Daerah																		
			Jumlah Dokumen Perencanaan Perangkat Daerah				0 0	1 0	12.000.000,00	6.000.000,00	6.000.000,00	-6.000.000,00	-	RETRIBUSI PENGGUNAAN TENAGA KERJA ASING (TKA)	-	-			0,00	DINAS PERPUSTAKAAN DAN KEARSIPAN
	2.23.01.2.01.0002	Koordinasi dan Penyusunan Dokumen RKA-SKPD																		
			Jumlah Dokumen RKA-SKPD dan Laporan Hasil Koordinasi Penyusunan Dokumen RKA-SKPD				2 Dokumen	2 Dokumen	6.000.000,00	6.000.000,00	6.000.000,00	0,00	Kab. Konawe, Wawotobi, Lalosabila	RETRIBUSI PENGGUNAAN TENAGA KERJA ASING (TKA)	-	-			0,00	DINAS PERPUSTAKAAN DAN KEARSIPAN
	2.23.01.2.01.0003	Koordinasi dan Penyusunan Dokumen Perubahan RKA-SKPD																		
			Jumlah Dokumen Perubahan RKA-SKPD dan Laporan Hasil Koordinasi Penyusunan Dokumen Perubahan RKA-SKPD				2 Dokumen	2 Dokumen	6.000.000,00	6.000.000,00	6.000.000,00	0,00	Kab. Konawe, Wawotobi, Semua Kel/Desa	RETRIBUSI PENGGUNAAN TENAGA KERJA ASING (TKA)	-	-			0,00	DINAS PERPUSTAKAAN DAN KEARSIPAN
	2.23.01.2.01.0004	Koordinasi dan Penyusunan DPA-SKPD																		
			Jumlah Dokumen DPA-SKPD dan Laporan Hasil Koordinasi Penyusunan Dokumen DPA-SKPD				2 Dokumen	2 Dokumen	6.000.000,00	6.000.000,00	6.000.000,00	0,00	Kab. Konawe, Wawotobi, Semua Kel/Desa	RETRIBUSI PENGGUNAAN TENAGA KERJA ASING (TKA)	-	-			0,00	DINAS PERPUSTAKAAN DAN KEARSIPAN
	2.23.01.2.01.0005	Koordinasi dan Penyusunan Perubahan DPA- SKPD																		
			Jumlah Dokumen Perubahan DPA-SKPD dan Laporan Hasil Koordinasi Penyusunan Dokumen Perubahan DPA-SKPD				2 Dokumen	2 Dokumen	6.000.000,00	6.000.000,00	6.000.000,00	0,00	Kab. Konawe, Wawotobi, Semua Kel/Desa	RETRIBUSI PENGGUNAAN TENAGA KERJA ASING (TKA)	-	-			0,00	DINAS PERPUSTAKAAN DAN KEARSIPAN
	2.23.01.2.01.0006	Koordinasi dan Penyusunan Laporan Capaian Kinerja dan Ikhtisar Realisasi Kinerja SKPD																		
			Jumlah Laporan Capaian Kinerja dan Ikhtisar Realisasi Kinerja SKPD dan Laporan Hasil Koordinasi Penyusunan Laporan Capaian Kinerja dan Ikhtisar Realisasi Kinerja SKPD				3 Laporan	3 Laporan	6.000.000,00	6.000.000,00	6.000.000,00	0,00	Kab. Konawe, Wawotobi, Semua Kel/Desa	RETRIBUSI PENGGUNAAN TENAGA KERJA ASING (TKA)	-	-			0,00	DINAS PERPUSTAKAAN DAN KEARSIPAN
	2.23.01.2.01.0007	Evaluasi Kinerja Perangkat Daerah																		
			Jumlah Laporan Evaluasi Kinerja Perangkat Daerah				3 Laporan	3 Laporan	6.000.000,00	6.000.000,00	6.000.000,00	0,00	Kab. Konawe, Wawotobi, Semua Kel/Desa	RETRIBUSI PENGGUNAAN TENAGA KERJA ASING (TKA)	-	-			0,00	DINAS PERPUSTAKAAN DAN KEARSIPAN
	2.23.01.2.02	Administrasi Keuangan Perangkat Daerah	-				-	-	2.312.298.600,00	2.649.951.999,00	2.383.396.980,00	71.098.380,00			-	-	-		0,00	DINAS PERPUSTAKAAN DAN KEARSIPAN
	2.23.01.2.02.0001	Penyediaan Gaji dan Tunjangan ASN																		
			Jumlah Orang yang Menerima Gaji dan Tunjangan ASN				408 Orang/ bulan	408 Orang/ bulan	2.269.378.000,00	2.620.504.199,00	2.353.949.180,00	84.571.180,00	Kab. Konawe, Wawotobi, Semua Kel/Desa	RETRIBUSI PENGGUNAAN TENAGA KERJA ASING (TKA)	-	-			0,00	DINAS PERPUSTAKAAN DAN KEARSIPAN
	2.23.01.2.02.0002	Penyediaan Administrasi Pelaksanaan Tugas ASN																		
			Jumlah Dokumen Hasil Penyediaan Administrasi Pelaksanaan Tugas ASN				24 Dokumen	24 Dokumen	11.800.300,00	8.085.000,00	8.085.000,00	-3.715.300,00	Kab. Konawe, Wawotobi, Semua Kel/Desa	RETRIBUSI PENGGUNAAN TENAGA KERJA ASING (TKA)	-	-			0,00	DINAS PERPUSTAKAAN DAN KEARSIPAN
	2.23.01.2.02.0003	Pelaksanaan Penatausahaan dan Pengujian/Verifikasi Keuangan SKPD																		
			Jumlah Dokumen Penatausahaan dan Pengujian/Verifikasi Keuangan SKPD				38 Dokumen	38 Dokumen	5.505.300,00	3.581.800,00	3.581.800,00	-1.923.500,00	Kab. Konawe, Unaaha, Semua Kel/Desa	RETRIBUSI PENGGUNAAN TENAGA KERJA ASING (TKA)	-	-			0,00	DINAS PERPUSTAKAAN DAN KEARSIPAN
	2.23.01.2.02.0004	Koordinasi dan Pelaksanaan Akuntansi SKPD																		
			Jumlah Dokumen Koordinasi dan Pelaksanaan Akuntansi SKPD				2 Dokumen	2 Dokumen	18.000.000,00	10.500.000,00	10.500.000,00	-7.500.000,00	Kab. Konawe, Wawotobi, Lalosabila	RETRIBUSI PENGGUNAAN TENAGA KERJA ASING (TKA)	-	-			0,00	DINAS PERPUSTAKAAN DAN KEARSIPAN
	2.23.01.2.02.0005	Koordinasi dan Penyusunan Laporan Keuangan Akhir Tahun SKPD																		
			Jumlah Laporan Keuangan Akhir Tahun SKPD dan Laporan Hasil Koordinasi Penyusunan Laporan Keuangan Akhir Tahun SKPD				2 Laporan	2 Laporan	1.248.000,00	1.318.000,00	1.318.000,00	70.000,00	Kab. Konawe, Wawotobi, Semua Kel/Desa	RETRIBUSI PENGGUNAAN TENAGA KERJA ASING (TKA)	-	-			0,00	DINAS PERPUSTAKAAN DAN KEARSIPAN
	2.23.01.2.02.0006	Pengelolaan dan Penyiapan Bahan Tanggapan Pemeriksaan																		
			Jumlah Dokumen Bahan Tanggapan Pemeriksaan dan Tindak Lanjut Pemeriksaan				0 Dokumen	2 Dokumen	0,00	2.250.000,00	2.250.000,00	2.250.000,00	Kab. Konawe, Wawotobi, Semua Kel/Desa	RETRIBUSI PENGGUNAAN TENAGA KERJA ASING (TKA)	-	-			0,00	DINAS PERPUSTAKAAN DAN KEARSIPAN
	2.23.01.2.02.0007	Koordinasi dan Penyusunan Laporan Keuangan Bulanan/ Triwulanan/ Semesteran SKPD																		
			Jumlah Laporan Keuangan Bulanan/ Triwulanan/ Semesteran SKPD dan Laporan Koordinasi Penyusunan Laporan Keuangan Bulanan/Triwulanan/Semesteran SKPD				4 Laporan	4 Laporan	5.805.000,00	2.910.000,00	2.910.000,00	-2.895.000,00	Kab. Konawe, Wawotobi, Semua Kel/Desa	RETRIBUSI PENGGUNAAN TENAGA KERJA ASING (TKA)	-	-			0,00	DINAS PERPUSTAKAAN DAN KEARSIPAN
	2.23.01.2.02.0008	Penyusunan Pelaporan dan Analisis Prognosis Realisasi Anggaran																		
			Jumlah Dokumen Pelaporan dan Analisis Prognosis Realisasi Anggaran				2 Dokumen	2 Dokumen	562.000,00	803.000,00	803.000,00	241.000,00	Kab. Konawe, Semua Kecamatan, Semua Kel/Desa	RETRIBUSI PENGGUNAAN TENAGA KERJA ASING (TKA)	-	-			0,00	DINAS PERPUSTAKAAN DAN KEARSIPAN
	2.23.01.2.03	Administrasi Barang Milik Daerah pada Perangkat Daerah	-				-	-	4.559.900,00	4.559.900,00	4.559.900,00	0,00			-	-	-		0,00	DINAS PERPUSTAKAAN DAN KEARSIPAN
	2.23.01.2.03.0001	Penyusunan Perencanaan Kebutuhan Barang Milik Daerah SKPD																		
			Jumlah Rencana Kebutuhan Barang Milik Daerah SKPD				1 Dokumen	1 Dokumen	0,00	0,00	0,00	0,00	Kab. Konawe, Wawotobi, Lalosabila	DANA ALOKASI UMUM (DAU)	-	-			0,00	DINAS PERPUSTAKAAN DAN KEARSIPAN

NO	KODE	URUSAN / BIDANG URUSAN / PROGRAM / OUTCOME / KEGIATAN / SUB KEGIATAN	INDIKATOR PROGRAM / KEGIATAN / SUB KEGIATAN	TARGET AKHIR PERIODE RENSTRA OPD	REALISASI CAPAIAN RENJA OPD TAHUN 2024	PRAKIRAAN CAPAIAN TARGET RENJA OPD TAHUN 2025	CAPAIAN KINERJA DAN KERANGKA PENDANAAN										KELOMPOK SASARAN	PRAKIRAAN MAJU RENCANA TAHUN 2027		PERANGKAT DAERAH PENANGGUNG JAWAB
							TARGET 2026		PAGU INDIKATIF (Rp)			Bertambah/Berkurang (10-12)	LOKASI	SUMBER DANA	PRIORITAS			TARGET	PAGU INDIKATIF (Rp)	
							SEBELUM	SESUDAH	RKPD 2026	APBD 2026	RKPD PERUBAHAN 2026				NASIONAL	DAERAH				
1	2	3	4	5	6	7	8	9	10	11	12	13	14	15	16	17	18	19	20	21
	2.23.01.2.03.0003	Koordinasi dan Penilaian Barang Milik Daerah SKPD																		
			Jumlah Laporan Hasil Penilaian Barang Milik Daerah dan Hasil Koordinasi Penilaian Barang Milik Daerah SKPD				2 Laporan	2 Laporan	513.200,00	513.200,00	513.200,00	0,00	Kab. Konawe, Semua Kecamatan, Semua Kel/Desa	RETRIBUSI PENGGUNAAN TENAGA KERJA ASING (TKA)	-	-			0,00	DINAS PERPUSTAKAAN DAN KEARSIPAN
	2.23.01.2.03.0005	Rekonsiliasi dan Penyusunan Laporan Barang Milik Daerah pada SKPD																		
			Jumlah Laporan Rekonsiliasi dan Penyusunan Laporan Barang Milik Daerah pada SKPD				2 Laporan	2 Laporan	2.696.000,00	2.696.000,00	2.696.000,00	0,00	Kab. Konawe, Semua Kecamatan, Semua Kel/Desa	RETRIBUSI PENGGUNAAN TENAGA KERJA ASING (TKA)	-	-			0,00	DINAS PERPUSTAKAAN DAN KEARSIPAN
	2.23.01.2.03.0006	Penatausahaan Barang Milik Daerah pada SKPD																		
			Jumlah Laporan Penatausahaan Barang Milik Daerah pada SKPD				2 Laporan	2 Laporan	1.350.700,00	1.350.700,00	1.350.700,00	0,00	Kab. Konawe, Semua Kecamatan, Semua Kel/Desa	RETRIBUSI PENGGUNAAN TENAGA KERJA ASING (TKA)	-	-			0,00	DINAS PERPUSTAKAAN DAN KEARSIPAN
	2.23.01.2.05	Administrasi Kepegawaian Perangkat Daerah	-				-	-	42.367.800,00	11.645.000,00	11.645.000,00	-30.722.800,00			-	-	-		0,00	DINAS PERPUSTAKAAN DAN KEARSIPAN
	2.23.01.2.05.0002	Pengadaan Pakaian Dinas beserta Atribut Kelengkapannya																		
			Jumlah Paket Pakaian Dinas beserta Atribut Kelengkapan				44 Paket	44 Paket	11.000.000,00	0,00	0,00	-11.000.000,00	Kab. Konawe, Wawotobi, Lalosabila	RETRIBUSI PENGGUNAAN TENAGA KERJA ASING (TKA)	-	-			0,00	DINAS PERPUSTAKAAN DAN KEARSIPAN
	2.23.01.2.05.0003	Pendataan dan Pengolahan Administrasi Kepegawaian																		
			Jumlah Dokumen Pendataan dan Pengolahan Administrasi Kepegawaian				12 Dokumen	12 Dokumen	3.563.800,00	781.000,00	781.000,00	-2.782.800,00	Kab. Konawe, Wawotobi, Lalosabila	RETRIBUSI PENGGUNAAN TENAGA KERJA ASING (TKA)	-	-			0,00	DINAS PERPUSTAKAAN DAN KEARSIPAN
	2.23.01.2.05.0004	Koordinasi dan Pelaksanaan Sistem Informasi Kepegawaian																		
			Jumlah Dokumen Hasil Koordinasi dan Pelaksanaaan Sistem Informasi Kepegawaian				2 Dokumen	2 Dokumen	6.000.000,00	1.650.000,00	1.650.000,00	-4.350.000,00	Kab. Konawe, Semua Kecamatan, Semua Kel/Desa	RETRIBUSI PENGGUNAAN TENAGA KERJA ASING (TKA)	-	-			0,00	DINAS PERPUSTAKAAN DAN KEARSIPAN
	2.23.01.2.05.0005	Monitoring, Evaluasi, dan Penilaian Kinerja Pegawai																		
			Jumlah Dokumen Monitoring, Evaluasi, dan Penilaian Kinerja Pegawai				4 Dokumen	4 Dokumen	814.000,00	616.000,00	616.000,00	-198.000,00	Kab. Konawe, Semua Kecamatan, Semua Kel/Desa	RETRIBUSI PENGGUNAAN TENAGA KERJA ASING (TKA)	-	-			0,00	DINAS PERPUSTAKAAN DAN KEARSIPAN
	2.23.01.2.05.0009	Pendidikan dan Pelatihan Pegawai Berdasarkan Tugas dan Fungsi																		
			Jumlah Pegawai Berdasarkan Tugas dan Fungsi yang Mengikuti Pendidikan dan Pelatihan				3 Orang	1 Orang	20.990.000,00	8.598.000,00	8.598.000,00	-12.392.000,00	Kab. Konawe, Semua Kecamatan, Semua Kel/Desa	RETRIBUSI PENGGUNAAN TENAGA KERJA ASING (TKA)	-	-			0,00	DINAS PERPUSTAKAAN DAN KEARSIPAN
	2.23.01.2.06	Administrasi Umum Perangkat Daerah	-				-	-	141.074.300,00	72.798.100,00	82.007.850,00	-59.066.450,00			-	-	-		0,00	DINAS PERPUSTAKAAN DAN KEARSIPAN
	2.23.01.2.06.0001	Penyediaan Komponen Instalasi Listrik/Penerangan Bangunan Kantor																		
			Jumlah Paket Komponen Instalasi Listrik/Penerangan Bangunan Kantor yang Disediakan				1 Paket	1 Paket	7.660.300,00	4.026.100,00	4.026.100,00	-3.634.200,00	Kab. Konawe, Wawotobi, Lalosabila	RETRIBUSI PENGGUNAAN TENAGA KERJA ASING (TKA)	-	-			0,00	DINAS PERPUSTAKAAN DAN KEARSIPAN
	2.23.01.2.06.0002	Penyediaan Peralatan dan Perlengkapan Kantor																		
			Jumlah Paket Peralatan dan Perlengkapan Kantor yang Disediakan				3 Paket	3 Paket	11.716.000,00	8.376.000,00	8.376.000,00	-3.340.000,00	Kab. Konawe, Wawotobi, Lalosabila	RETRIBUSI PENGGUNAAN TENAGA KERJA ASING (TKA)	-	-			0,00	DINAS PERPUSTAKAAN DAN KEARSIPAN
	2.23.01.2.06.0003	Penyediaan Peralatan Rumah Tangga																		
			Jumlah Paket Peralatan Rumah Tangga yang Disediakan				3 Paket	3 Paket	9.358.000,00	6.676.000,00	6.676.000,00	-2.682.000,00	Kab. Konawe, Wawotobi, Lalosabila	RETRIBUSI PENGGUNAAN TENAGA KERJA ASING (TKA)	-	-			0,00	DINAS PERPUSTAKAAN DAN KEARSIPAN
	2.23.01.2.06.0004	Penyediaan Bahan Logistik Kantor																		
			Jumlah Paket Bahan Logistik Kantor yang Disediakan				2 Paket	2 Paket	17.086.000,00	6.138.000,00	6.138.000,00	-10.948.000,00	Kab. Konawe, Semua Kecamatan, Semua Kel/Desa	RETRIBUSI PENGGUNAAN TENAGA KERJA ASING (TKA)	-	3. MENGOPTIMALKAN TATA KELOLA PEMERINTAHAN YANG BERSIH, EFEKIF DAN PARTISIPATIF			0,00	DINAS PERPUSTAKAAN DAN KEARSIPAN
	2.23.01.2.06.0005	Penyediaan Barang Cetakan dan Penggandaan																		
			Jumlah Paket Barang Cetakan dan Penggandaan yang Disediakan				1 Paket	1 Paket	15.360.000,00	5.040.000,00	14.249.750,00	-1.110.250,00	Kab. Konawe, Wawotobi, Lalosabila	RETRIBUSI PENGGUNAAN TENAGA KERJA ASING (TKA)	-	-			0,00	DINAS PERPUSTAKAAN DAN KEARSIPAN
	2.23.01.2.06.0009	Penyelenggaraan Rapat Koordinasi dan Konsultasi SKPD																		
			Jumlah Laporan Penyelenggaraan Rapat Koordinasi dan Konsultasi SKPD				10 Laporan	10 Laporan	79.894.000,00	42.542.000,00	42.542.000,00	-37.352.000,00	Kab. Konawe, Semua Kecamatan, Semua Kel/Desa	RETRIBUSI PENGGUNAAN TENAGA KERJA ASING (TKA)	-	-			0,00	DINAS PERPUSTAKAAN DAN KEARSIPAN
	2.23.01.2.06.0010	Penatausahaan Arsip Dinamis pada SKPD																		
			Jumlah Dokumen Penatausahaan Arsip Dinamis pada SKPD				500 Dokumen	500 Dokumen	0,00	0,00	0,00	0,00	Kab. Konawe, Wawotobi, Lalosabila	DANA ALOKASI UMUM (DAU)	-	-			0,00	DINAS PERPUSTAKAAN DAN KEARSIPAN
	2.23.01.2.07	Pengadaan Barang Milik Daerah Penunjang Urusan Pemerintah Daerah	-				-	-	54.235.800,00	59.020.000,00	49.810.000,00	-4.425.800,00			-	-	-		0,00	DINAS PERPUSTAKAAN DAN KEARSIPAN
	2.23.01.2.07.0002	Pengadaan Kendaraan Dinas Operasional atau Lapangan																		
			Jumlah Unit Kendaraan Dinas Operasional atau Lapangan yang Disediakan				2 Unit	2 Unit	0,00	0,00	0,00	0,00	Kab. Konawe, Wawotobi, Lalosabila	DANA ALOKASI UMUM (DAU)	-	-			0,00	DINAS PERPUSTAKAAN DAN KEARSIPAN
	2.23.01.2.07.0005	Pengadaan Mebel																		
			Jumlah Paket Mebel yang Disediakan				15 Unit	0 Unit	8.966.800,00	0,00	0,00	-8.966.800,00	Kab. Konawe, Wawotobi, Lalosabila	DANA ALOKASI UMUM (DAU)	-	-			0,00	DINAS PERPUSTAKAAN DAN KEARSIPAN
	2.23.01.2.07.0006	Pengadaan Peralatan dan Mesin Lainnya																		

NO	KODE	URUSAN / BIDANG URUSAN / PROGRAM / OUTCOME / KEGIATAN / SUB KEGIATAN	INDIKATOR PROGRAM / KEGIATAN / SUB KEGIATAN	TARGET AKHIR PERIODE RENSTRA OPD	REALISASI CAPAIAN RENJA OPD TAHUN 2024	PRAKIRAAN CAPAIAN TARGET RENJA OPD TAHUN 2025	CAPAIAN KINERJA DAN KERANGKA PENDANAAN										KELOMPOK SASARAN	PRAKIRAAN MAJU RENCANA TAHUN 2027		PERANGKAT DAERAH PENANGGUNG JAWAB
							TARGET 2026		PAGU INDIKATIF (Rp)			Bertambah/Berkurang (10-12)	LOKASI	SUMBER DANA	PRIORITAS			TARGET	PAGU INDIKATIF (Rp)	
							SEBELUM	SESUDAH	RKPD 2026	APBD 2026	RKPD PERUBAHAN 2026				NASIONAL	DAERAH				
1	2	3	4	5	6	7	8	9	10	11	12	13	14	15	16	17	18	19	20	21
			Jumlah Unit Peralatan dan Mesin Lainnya yang Disediakan				3 Unit	2 Unit	45.269.000,00	59.020.000,00	49.810.000,00	4.541.000,00	Kab. Konawe, Wawotobi, Semua Kel/Desa	RETRIBUSI PENGGUNAAN TENAGA KERJA ASING (TKA)	-	-			0,00	DINAS PERPUSTAKAAN DAN KEARSIPAN
	2.23.01.2.08	Penyediaan Jasa Penunjang Urusan Pemerintahan Daerah	-				-	-	148.500.000,00	62.400.000,00	104.400.000,00	-44.100.000,00			-	-	-		42.000.000,00	DINAS PERPUSTAKAAN DAN KEARSIPAN
	2.23.01.2.08.0001	Penyediaan Jasa Surat Menyurat																		
			Jumlah Laporan Penyediaan Jasa Surat Menyurat				4 Laporan	4 Laporan	3.000.000,00	2.400.000,00	2.400.000,00	-600.000,00	Kab. Konawe, Wawotobi, Lalosabila	RETRIBUSI PENGGUNAAN TENAGA KERJA ASING (TKA)	-	-			0,00	DINAS PERPUSTAKAAN DAN KEARSIPAN
	2.23.01.2.08.0002	Penyediaan Jasa Komunikasi, Sumber Daya Air dan Listrik																		
			Jumlah Laporan Penyediaan Jasa Komunikasi, Sumber Daya Air dan Listrik yang Disediakan				1 Laporan	1 Laporan	63.000.000,00	60.000.000,00	60.000.000,00	-3.000.000,00	Kab. Konawe, Wawotobi, Lalosabila	RETRIBUSI PENGGUNAAN TENAGA KERJA ASING (TKA)	-	-			0,00	DINAS PERPUSTAKAAN DAN KEARSIPAN
	2.23.01.2.08.0003	Penyediaan Jasa Peralatan dan Perlengkapan Kantor																		
			Jumlah Laporan Penyediaan Jasa Peralatan dan Perlengkapan Kantor yang Disediakan				1 Laporan	1 Laporan	10.500.000,00	0,00	0,00	-10.500.000,00	Kab. Konawe, Wawotobi, Lalosabila	DANA ALOKASI UMUM (DAU)	-	-			0,00	DINAS PERPUSTAKAAN DAN KEARSIPAN
	2.23.01.2.08.0004	Penyediaan Jasa Pelayanan Umum Kantor																		
			Jumlah Laporan Penyediaan Jasa Pelayanan Umum Kantor yang Disediakan				12 Laporan	12 Laporan	72.000.000,00	0,00	42.000.000,00	-30.000.000,00	Kab. Konawe, Wawotobi, Lalosabila	RETRIBUSI PENGGUNAAN TENAGA KERJA ASING (TKA)	-	3. MENGOPTIMALKAN TATA KELOLA PEMERINTAHAN YANG BERSIH, EFEKIF DAN PARTISIPATIF			42.000.000,00	DINAS PERPUSTAKAAN DAN KEARSIPAN
	2.23.01.2.09	Pemeliharaan Barang Milik Daerah Penunjang Urusan Pemerintahan Daerah	-				-	-	86.130.000,00	38.645.000,00	38.645.000,00	-47.485.000,00			-	-	-		0,00	DINAS PERPUSTAKAAN DAN KEARSIPAN
	2.23.01.2.09.0001	Penyediaan Jasa Pemeliharaan, Biaya Pemeliharaan, dan Pajak Kendaraan Perorangan Dinas atau Kendaraan Dinas Jabatan																		
			Jumlah Kendaraan Perorangan Dinas atau Kendaraan Dinas Jabatan yang Dipelihara dan dibayarkan Pajaknya				1 Unit	1 Unit	26.230.000,00	17.050.000,00	17.050.000,00	-9.180.000,00	Kab. Konawe, Wawotobi, Lalosabila	RETRIBUSI PENGGUNAAN TENAGA KERJA ASING (TKA)	-	-			0,00	DINAS PERPUSTAKAAN DAN KEARSIPAN
	2.23.01.2.09.0002	Penyediaan Jasa Pemeliharaan, Biaya Pemeliharaan, Pajak dan Perizinan Kendaraan Dinas Operasional atau Lapangan																		
			Jumlah Kendaraan Dinas Operasional atau Lapangan yang Dipelihara dan dibayarkan Pajak dan Perizinannya				2 Unit	2 Unit	41.600.000,00	15.575.000,00	15.575.000,00	-26.025.000,00	Kab. Konawe, Wawotobi, Lalosabila	RETRIBUSI PENGGUNAAN TENAGA KERJA ASING (TKA)	-	-			0,00	DINAS PERPUSTAKAAN DAN KEARSIPAN
	2.23.01.2.09.0006	Pemeliharaan Peralatan dan Mesin Lainnya																		
			Jumlah Peralatan dan Mesin Lainnya yang Dipelihara				8 Unit	8 Unit	18.300.000,00	6.020.000,00	6.020.000,00	-12.280.000,00	Kab. Konawe, Wawotobi, Lalosabila	RETRIBUSI PENGGUNAAN TENAGA KERJA ASING (TKA)	-	-			0,00	DINAS PERPUSTAKAAN DAN KEARSIPAN
	2.23.01.2.09.0010	Pemeliharaan/Rehabilitasi Sarana dan Prasarana Gedung Kantor atau Bangunan Lainnya																		
			Jumlah Sarana dan Prasarana Gedung Kantor atau Bangunan Lainnya yang Dipelihara/Direhabilitasi				1 Unit	1 Unit	0,00	0,00	0,00	0,00	Kab. Konawe, Wawotobi, Lalosabila	DANA ALOKASI UMUM (DAU)	-	-			0,00	DINAS PERPUSTAKAAN DAN KEARSIPAN
	2.23.01.2.09.0011	Pemeliharaan/Rehabilitasi Sarana dan Prasarana Pendukung Gedung Kantor atau Bangunan Lainnya																		
			Jumlah Sarana dan Prasarana Pendukung Gedung Kantor atau Bangunan Lainnya yang Dipelihara/Direhabilitasi				1 Unit	1 Unit	0,00	0,00	0,00	0,00	Kab. Konawe, Wawotobi, Lalosabila	DANA ALOKASI UMUM (DAU)	-	-			0,00	DINAS PERPUSTAKAAN DAN KEARSIPAN
2.	**2.23.02**	**PROGRAM PEMBINAAN PERPUSTAKAAN**	**-**				**-**	**-**	**368.323.000,00**	**958.110.200,00**	**958.110.200,00**	**-368.323.000,00**							**0,00**	
		[PERSENTASE KOLEKSI BUKU YANG TERSEDIA DIPERPUSTAKAN DAERAH]	**PERSENTASE KOLEKSI BUKU YANG TERSEDIA DIPERPUSTAKAN DAERAH**	**100,00**	**100,00**	**100,00**	-	-	**368.323.000,00**	**958.110.200,00**	**958.110.200,00**	-	-	-	-	-	-	**100,00**	**0,00**	-
	2.23.02.2.01	Pengelolaan Perpustakaan Tingkat Daerah Kabupaten/Kota	-				-	-	368.323.000,00	697.279.300,00	697.279.300,00	328.956.300,00			-	-	-		0,00	DINAS PERPUSTAKAAN DAN KEARSIPAN
	2.23.02.2.01.0004	Pembinaan Perpustakaan pada Satuan Pendidikan Dasar di Seluruh Wilayah Kabupaten/Kota Sesuai dengan Standar Nasional Perpustakaan																		
			Jumlah Perpustakaan pada Satuan Pendidikan Dasar dan yang Dilakukan Pembinaan dalam Mewujudkan Standar Nasional Perpustakaan				25 Perpustakaan	30 Perpustakaan	71.735.500,00	26.001.400,00	26.001.400,00	-45.734.100,00	Kab. Konawe, Semua Kecamatan, Semua Kel/Desa	PBJT-KONSUMSI TENAGA LISTRIK DARI SUMBER LAIN	-	-			0,00	DINAS PERPUSTAKAAN DAN KEARSIPAN
	2.23.02.2.01.0011	Pengembangan Perpustakaan di Tingkat Daerah Kabupaten/Kota																		
			Jumlah Perpustakaan yang Dikembangkan di Tingkat Daerah Kabupaten/Kota Sesuai Standar Nasional Perpustakaan di Wilayah Kabupaten/Kota Sesuai Kewenangannya				2 Perpustakaan	1 Perpustakaan	59.587.500,00	106.909.500,00	106.909.500,00	47.322.000,00	Kab. Konawe, Semua Kecamatan, Semua Kel/Desa	PBJT-KONSUMSI TENAGA LISTRIK DARI SUMBER LAIN	-	-			0,00	DINAS PERPUSTAKAAN DAN KEARSIPAN
	2.23.02.2.01.0012	Pengembangan Layanan Perpustakaan Rujukan Tingkat Kabupaten/Kota																		
			Jumlah layanan perpustakaan rujukan tingkat Daerah Kabupaten/Kota yang dikembangkan melalui peningkatan koleksi				2 Layanan	2 Layanan	0,00	5.540.000,00	5.540.000,00	5.540.000,00	Kab. Konawe, Wawotobi, Semua Kel/Desa	PBJT-KONSUMSI TENAGA LISTRIK DARI SUMBER LAIN	-	-			0,00	DINAS PERPUSTAKAAN DAN KEARSIPAN
	2.23.02.2.01.0013	Pembinaan Perpustakaan Umum dan Khusus Tingkat Kabupaten/Kota																		
			Jumlah perpustakaan umum dan khusus yang dibina sesuai kewenangan Kabupaten/Kota dalam mewujudkan Standar Nasional Perpustakaan				30 Perpustakaan	50 Perpustakaan	0,00	98.023.600,00	98.023.600,00	98.023.600,00	Kab. Konawe, Semua Kecamatan, Semua Kel/Desa	DAK NON FISIK-DANA BANTUAN PEN GEMBANGAN PROGRAM PER PUSTAKAAN DAERAH	-	-			0,00	DINAS PERPUSTAKAAN DAN KEARSIPAN
	2.23.02.2.01.0014	Pemanfaatan Koleksi Perpustakaan (Cetak/Digital) oleh Masyarakat																		
			Jumlah koleksi perpustakaan (cetak/digital) yang dimanfaatkan oleh masyarakat				2000 Eksemplar	2000 Eksemplar	72.000.000,00	44.100.000,00	44.100.000,00	-27.900.000,00	Kab. Konawe, Semua Kecamatan, Semua Kel/Desa	PBJT-KONSUMSI TENAGA LISTRIK DARI SUMBER LAIN	-	-			0,00	DINAS PERPUSTAKAAN DAN KEARSIPAN

NO	KODE	URUSAN / BIDANG URUSAN / PROGRAM / OUTCOME / KEGIATAN / SUB KEGIATAN	INDIKATOR PROGRAM / KEGIATAN / SUB KEGIATAN	TARGET AKHIR PERIODE RENSTRA OPD	REALISASI CAPAIAN RENJA OPD TAHUN 2024	PRAKIRAAN CAPAIAN TARGET RENJA OPD TAHUN 2025	CAPAIAN KINERJA DAN KERANGKA PENDANAAN										KELOMPOK SASARAN	PRAKIRAAN MAJU RENCANA TAHUN 2027		PERANGKAT DAERAH PENANGGUNG JAWAB
							TARGET 2026		PAGU INDIKATIF (Rp)			Bertambah/Berkurang (10-12)	LOKASI	SUMBER DANA	PRIORITAS			TARGET	PAGU INDIKATIF (Rp)	
							SEBELUM	SESUDAH	RKPD 2026	APBD 2026	RKPD PERUBAHAN 2026				NASIONAL	DAERAH				
1	2	3	4	5	6	7	8	9	10	11	12	13	14	15	16	17	18	19	20	21
	2.23.02.2.01.0015	Kerjasama Peningkatan Kegemaran Membaca dan Literasi																		
			Terlaksananya kerjasama peningkatan Kegemaran Membaca dan literasi				30 Dokumen	30 Dokumen	0,00	6.411.000,00	6.411.000,00	6.411.000,00	Kab. Konawe, Wawotobi, Lalosabila	PBJT-KONSUMSI TENAGA LISTRIK DARI SUMBER LAIN	-	-			0,00	DINAS PERPUSTAKAAN DAN KEARSIPAN
	2.23.02.2.01.0016	Peningkatan Kapasitas Tenaga Perpustakaan dan Pustakawan Tingkat Daerah Kabupaten/Kota																		
			Jumlah tenaga perpustakaan yang ditingkatkan kapasitasnya dan mendapat sertifikasi Tenaga Perpustakaan dan Pustakawan Tingkat Daerah Kabupaten/Kota				50 Orang	50 Orang	0,00	66.806.400,00	66.806.400,00	66.806.400,00	Kab. Konawe, Semua Kecamatan, Semua Kel/Desa	DAK NON FISIK-DANA BANTUAN PEN GEMBANGAN PROGRAM PER PUSTAKAAN DAERAH	-	-			0,00	DINAS PERPUSTAKAAN DAN KEARSIPAN
	2.23.02.2.01.0017	Penyusunan Data dan Informasi Perpustakaan																		
			Jumlah Data dan informasi Perpustakaan				100 Dokumen	100 Dokumen	0,00	28.393.800,00	28.393.800,00	28.393.800,00	Kab. Konawe, Semua Kecamatan, Semua Kel/Desa	PBJT-KONSUMSI TENAGA LISTRIK DARI SUMBER LAIN	-	-			0,00	DINAS PERPUSTAKAAN DAN KEARSIPAN
	2.23.02.2.01.0018	Pengelolaan dan Pengembangan Bahan Perpustakaan																		
			Jumlah Bahan Perpustakaan yang dikelola dan dikembangkan untuk Mewujudkan Keberagaman Koleksi Perpustakaan				2000 Eksemplar	2000 Eksemplar	165.000.000,00	85.082.600,00	85.082.600,00	-79.917.400,00	Kab. Konawe, Wawotobi, Lalosabila	PBJT-KONSUMSI TENAGA LISTRIK DARI SUMBER LAIN	-	-			0,00	DINAS PERPUSTAKAAN DAN KEARSIPAN
	2.23.02.2.01.0019	Pengembangan Kekhasan Koleksi Perpustakaan Daerah Tingkat Kabupaten/Kota																		
			Jumlah Koleksi Perpustakaan Khas Dearah Tingkat Kabupaten/Kota yang Dikembangkan				1000 Eksemplar	1000 Eksemplar	0,00	30.011.000,00	30.011.000,00	30.011.000,00	Kab. Konawe, Wawotobi, Lalosabila	PBJT-KONSUMSI TENAGA LISTRIK DARI SUMBER LAIN	-	-			0,00	DINAS PERPUSTAKAAN DAN KEARSIPAN
	2.23.02.2.01.0020	Pengembangan dan Pemeliharaan Layanan Perpustakaan Elektronik																		
			Jumlah Layanan Perpustakaan Elektronik yang Dikembangkan dengan Manajemen Layanan TIK				2 Perpustakaan	2 Perpustakaan	0,00	200.000.000,00	200.000.000,00	200.000.000,00	Kab. Konawe, Wawotobi, Lalosabila	PBJT-KONSUMSI TENAGA LISTRIK DARI SUMBER LAIN	-	-			0,00	DINAS PERPUSTAKAAN DAN KEARSIPAN
	2.23.02.2.02	Pembudayaan Gemar Membaca Tingkat Daerah Kabupaten/Kota	-				-	-	0,00	260.830.900,00	260.830.900,00	260.830.900,00			-	-	-		0,00	DINAS PERPUSTAKAAN DAN KEARSIPAN
	2.23.02.2.02.0006	Pemilihan Duta Baca/Bunda Baca/Bunda Literasi Tingkat Daerah Kabupaten/Kota																		
			Jumlah Duta Baca/Bunda Baca/Bunda Literasi Tingkat Daerah Kabupaten/Kota yang dipilih dan didukung kegiatannya				3 Orang	3 Orang	0,00	0,00	0,00	0,00	Kab. Konawe, Semua Kecamatan, Semua Kel/Desa	DAU YANG DITENTUKAN PENGGUNAANNYA BIDANG PENDIDIKAN	-	-			0,00	DINAS PERPUSTAKAAN DAN KEARSIPAN
	2.23.02.2.02.0007	Pengembangan Literasi Berbasis Inklusi Sosial																		
			Jumlah layanan perpustakaan berbasis inklusi sosial di wilayah Kabupaten/Kota yang dikembangkan				10 Perpustakaan	10 Perpustakaan	0,00	70.069.000,00	70.069.000,00	70.069.000,00	Kab. Konawe, Semua Kecamatan, Semua Kel/Desa	PBJT-KONSUMSI TENAGA LISTRIK DARI SUMBER LAIN	-	-			0,00	DINAS PERPUSTAKAAN DAN KEARSIPAN
	2.23.02.2.02.0008	Pembangunan dan Pemeliharaan Sarana Perpustakaan di Tempat-Tempat Umum yang Menjadi Kewenangan Daerah Kabupaten/Kota																		
			Jumlah sarana Perpustakaan yang Dibangun dan dipelihara di Tempat-Tempat Umum yang Menjadi Kewenangan Daerah Kabupaten/Kota				2 Perpustakaan	2 Perpustakaan	0,00	0,00	0,00	0,00	Kab. Konawe, Semua Kecamatan, Semua Kel/Desa	DAU YANG DITENTUKAN PENGGUNAANNYA BIDANG PENDIDIKAN	-	-			0,00	DINAS PERPUSTAKAAN DAN KEARSIPAN
	2.23.02.2.02.0009	Pemberian Penghargaan Gerakan Budaya Gemar Membaca																		
			Jumlah Orang yang Mendapatkan Penghargaan Gerakan Budaya Gemar Membaca Tingkat Kabupaten Kota				3 Orang	3 Orang	0,00	141.324.500,00	141.324.500,00	141.324.500,00	Kab. Konawe, Semua Kecamatan, Semua Kel/Desa	PBJT-KONSUMSI TENAGA LISTRIK DARI SUMBER LAIN	-	-			0,00	DINAS PERPUSTAKAAN DAN KEARSIPAN
	2.23.02.2.02.0010	Sosialisasi Budaya Baca dan Literasi pada Satuan Pendidikan Dasar dan Masyarakat																		
			Jumlah Lokus Pembudayaan Kegemaran Membaca dan Literasi pada Satuan Pendidikan Dasar dan Masyarakat				25 Lokus	25 Lokus	0,00	49.437.400,00	49.437.400,00	49.437.400,00	Kab. Konawe, Semua Kecamatan, Semua Kel/Desa	PBJT-KONSUMSI TENAGA LISTRIK DARI SUMBER LAIN	-	-			0,00	DINAS PERPUSTAKAAN DAN KEARSIPAN
3.	**2.23.03**	**PROGRAM PELESTARIAN KOLEKSI NASIONAL DAN NASKAH KUNO**	**-**				**-**	**-**	**0,00**	**34.794.500,00**	**34.794.500,00**	**0,00**							**0,00**	
		[PERSENTASE KOLEKSI NASIONAL DAN NASKAH KUNO YANG TELAH DILESTARIKAN SESUAI STANDAR KONSERVASI]	**PERSENTASE KOLEKSI NASIONAL DAN NASKAH KUNO YANG TELAH DILESTARIKAN SESUAI STANDAR KONSERVASI**	**80,00**	**0,00**	**0,00**	-	-	**0,00**	**34.794.500,00**	**34.794.500,00**	-	-	-	-	-	-	**80,00**	**0,00**	-
	2.23.03.2.01	Pelestarian Naskah Kuno Milik Daerah Kabupaten/Kota	-				-	-	0,00	34.794.500,00	34.794.500,00	34.794.500,00			-	-	-		0,00	DINAS PERPUSTAKAAN DAN KEARSIPAN
	2.23.03.2.01.0003	Peningkatan Peran Serta Masyarakat dalam Penyimpanan, Perawatan, Pelestarian, dan Pendaftaran Naskah Kuno																		
			Jumlah masyarakat yang berperan dalam penyimpanan, perawatan, pelestarian dan pendaftaran naskah kuno				2 Orang	2 Orang	0,00	34.794.500,00	34.794.500,00	34.794.500,00	Kab. Konawe, Semua Kecamatan, Semua Kel/Desa	PBJT-KONSUMSI TENAGA LISTRIK DARI SUMBER LAIN	-	-			0,00	DINAS PERPUSTAKAAN DAN KEARSIPAN
	2.23.03.2.01.0004	Pengembangan, Pengolahan dan Pengalihmediaan Naskah Kuno yang Dimiliki oleh Masyarakat untuk Dilestarikan dan Didayagunakan																		
			Jumlah Naskah Kuno yang dimiliki masyarakat yang dilakukan pengembangan, pengolahan, pengalihmediaan untuk dilestarikan dan didayagunakan				2 Eksemplar	2 Eksemplar	0,00	0,00	0,00	0,00	Kab. Konawe, Semua Kecamatan, Semua Kel/Desa	PBJT-KONSUMSI TENAGA LISTRIK DARI SUMBER LAIN	-	-			0,00	DINAS PERPUSTAKAAN DAN KEARSIPAN
	2.24	**URUSAN PEMERINTAHAN BIDANG KEARSIPAN**							**0,00**	**41.686.600,00**	**41.686.600,00**	**41.686.600,00**							**0,00**	
1.	**2.24.02**	**PROGRAM PENGELOLAAN ARSIP**	**-**				**-**	**-**	**0,00**	**34.578.600,00**	**34.578.600,00**	**0,00**							**0,00**	
		[PERSENTASE KETERSEDIAAN DAN KEBERADAAN DAN KEUTUHAN ARSIP]	**PERSENTASE KETERSEDIAAN DAN KEBERADAAN DAN KEUTUHAN ARSIP**	**100,00**	**100,00**	**100,00**	-	-	**0,00**	**34.578.600,00**	**34.578.600,00**	-	-	-	-	-	-	**100,00**	**0,00**	-
	2.24.02.2.01	Pengelolaan Arsip Dinamis Daerah Kabupaten/Kota	-				-	-	0,00	19.464.400,00	19.464.400,00	19.464.400,00			-	-	-		0,00	DINAS PERPUSTAKAAN DAN KEARSIPAN

NO	KODE	URUSAN / BIDANG URUSAN / PROGRAM / OUTCOME / KEGIATAN / SUB KEGIATAN	INDIKATOR PROGRAM / KEGIATAN / SUB KEGIATAN	TARGET AKHIR PERIODE RENSTRA OPD	REALISASI CAPAIAN RENJA OPD TAHUN 2024	PRAKIRAAN CAPAIAN TARGET RENJA OPD TAHUN 2025	CAPAIAN KINERJA DAN KERANGKA PENDANAAN										KELOMPOK SASARAN	PRAKIRAAN MAJU RENCANA TAHUN 2027		PERANGKAT DAERAH PENANGGUNG JAWAB
							TARGET 2026		PAGU INDIKATIF (Rp)			Bertambah/Berkurang (10-12)	LOKASI	SUMBER DANA	PRIORITAS			TARGET	PAGU INDIKATIF (Rp)	
							SEBELUM	SESUDAH	RKPD 2026	APBD 2026	RKPD PERUBAHAN 2026				NASIONAL	DAERAH				
1	2	3	4	5	6	7	8	9	10	11	12	13	14	15	16	17	18	19	20	21
	2.24.02.2.01.0001	Penciptaan dan Penggunaan Arsip Dinamis																		
			Jumlah Naskah Dinas yang Diciptakan dan Digunakan				500 Berkas	500 Berkas	0,00	0,00	0,00	0,00	Kab. Konawe, Semua Kecamatan, Semua Kel/Desa	DANA ALOKASI UMUM (DAU)	-	-			0,00	DINAS PERPUSTAKAAN DAN KEARSIPAN
	2.24.02.2.01.0002	Pemeliharaan dan Penyusutan Arsip Dinamis																		
			Jumlah Naskah Dinas yang Dilakukan Pemeliharaan dan Penyusutan				1000 Berkas	1000 Berkas	0,00	0,00	0,00	0,00	Kab. Konawe, Semua Kecamatan, Semua Kel/Desa	DANA ALOKASI UMUM (DAU)	-	-			0,00	DINAS PERPUSTAKAAN DAN KEARSIPAN
	2.24.02.2.01.0003	Pengawasan Arsip Dinamis Kewenangan Kabupaten/Kota																		
			Jumlah Laporan Hasil Pengawasan Arsip Dinamis Kewenangan Kabupaten/Kota				2 Laporan	2 Laporan	0,00	5.607.000,00	5.607.000,00	5.607.000,00	Kab. Konawe, Semua Kecamatan, Semua Kel/Desa	PBJT-KONSUMSI TENAGA LISTRIK DARI SUMBER LAIN	-	-			0,00	DINAS PERPUSTAKAAN DAN KEARSIPAN
	2.24.02.2.01.0008	Pemberian Penghargaan Gerakan Sadar Tertib Arsip																		
			Jumlah orang yang mendapatkan penghargaan Gerakan Sadar Tertib Arsip				3 Lembaga	3 Lembaga	0,00	0,00	0,00	0,00	Kab. Konawe, Semua Kecamatan, Semua Kel/Desa	DANA ALOKASI UMUM (DAU)	-	-			0,00	DINAS PERPUSTAKAAN DAN KEARSIPAN
	2.24.02.2.01.0009	Monitoring dan evaluasi penyelenggaraan kearsipan yang menjadi kewenangan Kabupaten/Kota																		
			Jumlah laporan hasil monitoring dan evaluasi penyelenggaran kearsipan				2 Laporan	2 Laporan	0,00	0,00	0,00	0,00	Kab. Konawe, Semua Kecamatan, Semua Kel/Desa	DANA ALOKASI UMUM (DAU)	-	-			0,00	DINAS PERPUSTAKAAN DAN KEARSIPAN
	2.24.02.2.01.0010	Pembinaan Kearsipan kewenangan Kabupaten/Kota																		
			Jumlah OPD kab/kota, BUMD kab/kota, ORMAS/ORPOL kab/kota, dan LKD kab/kota telah mengimplementasi pengelolaan arsip dinamis				50 Instansi	50 Instansi	0,00	13.857.400,00	13.857.400,00	13.857.400,00	Kab. Konawe, Semua Kecamatan, Semua Kel/Desa	PBJT-KONSUMSI TENAGA LISTRIK DARI SUMBER LAIN	-	-			0,00	DINAS PERPUSTAKAAN DAN KEARSIPAN
	2.24.02.2.02	Pengelolaan Arsip Statis Daerah Kabupaten/Kota	-				-	-	0,00	1.256.800,00	1.256.800,00	1.256.800,00			-	-	-		0,00	DINAS PERPUSTAKAAN DAN KEARSIPAN
	2.24.02.2.02.0004	Akuisisi, Pengolahan, Preservasi, dan Akses Arsip Statis																		
			Jumlah Arsip Statis yang Dilakukan Akusisi, Pengolahan, Preservasi dan Akses Arsip Statis				50 Arsip	50 Arsip	0,00	1.256.800,00	1.256.800,00	1.256.800,00	Kab. Konawe, Semua Kecamatan, Semua Kel/Desa	PBJT-KONSUMSI TENAGA LISTRIK DARI SUMBER LAIN	-	-			0,00	DINAS PERPUSTAKAAN DAN KEARSIPAN
	2.24.02.2.03	Pengelolaan Simpul Jaringan Informasi Kearsipan Nasional Tingkat Kabupaten/Kota	-				-	-	0,00	13.857.400,00	13.857.400,00	13.857.400,00			-	-	-		0,00	DINAS PERPUSTAKAAN DAN KEARSIPAN
	2.24.02.2.03.0001	Penyediaan Informasi, Akses dan Layanan Kearsipan Tingkat Daerah Kabupaten/Kota Melalui JIKN																		
			Jumlah Layanan Penyediaan Informasi, Akses dan Layanan Kearsipan Tingkat Daerah Kabupaten/Kota Melalui JIKN				50 Pengguna	50 Pengguna	0,00	13.857.400,00	13.857.400,00	13.857.400,00	Kab. Konawe, Wawotobi, Semua Kel/Desa	PBJT-KONSUMSI TENAGA LISTRIK DARI SUMBER LAIN	-	-			0,00	DINAS PERPUSTAKAAN DAN KEARSIPAN
2.	**2.24.03**	**PROGRAM PERLINDUNGAN DAN PENYELAMATAN ARSIP**	**-**				**-**	**-**	**0,00**	**7.108.000,00**	**7.108.000,00**	**0,00**							**0,00**	
		[PERSENTASE ARSIP YANG TELAH DILINDUNGI DAN DISELAMATKAN SESUAI STANDAR KEARSIPAN]	**PERSENTASE ARSIP YANG TELAH DILINDUNGI DAN DISELAMATKAN SESUAI STANDAR KEARSIPAN**	**100,00**	**0,00**	**0,00**	-	-	**0,00**	**7.108.000,00**	**7.108.000,00**	-	-	-	-	-	-	**100,00**	**0,00**	-
	2.24.03.2.03	Penyelamatan Arsip Perangkat Daerah Kabupaten/Kota yang Digabung dan/atau Dibubarkan, dan Pemekaran Daerah Kecamatan dan Desa/Kelurahan	-				-	-	0,00	7.108.000,00	7.108.000,00	7.108.000,00			-	-	-		0,00	DINAS PERPUSTAKAAN DAN KEARSIPAN
	2.24.03.2.03.0001	Pendataan, Penyusunan Daftar dan Penilaian serta Penyerahan atau Pemusnahan Arsip bagi Penggabungan Perangkat Daerah Kabupaten/Kota																		
			Jumlah Daftar Arsip yang Dilakukan Pendataan, Penyusunan dan Penilaian serta Penyerahan atau Pemusnahan Arsip bagi Penggabungan Perangkat Daerah Kabupaten/Kota				10 Daftar	100 Daftar	0,00	7.108.000,00	7.108.000,00	7.108.000,00	Kab. Konawe, Semua Kecamatan, Semua Kel/Desa	PBJT-KONSUMSI TENAGA LISTRIK DARI SUMBER LAIN	-	-			0,00	DINAS PERPUSTAKAAN DAN KEARSIPAN
		DINAS PERIKANAN							**10.239.191.574,00**	**6.743.843.666,00**	**6.865.854.060,00**	**-3.373.337.514,00**							**127.600.000,00**	
	3	**URUSAN PEMERINTAHAN PILIHAN**							**10.239.191.574,00**	**6.743.843.666,00**	**6.865.854.060,00**	**-3.373.337.514,00**							**127.600.000,00**	
	3.25	**URUSAN PEMERINTAHAN BIDANG KELAUTAN DAN PERIKANAN**							**10.239.191.574,00**	**6.743.843.666,00**	**6.865.854.060,00**	**-3.373.337.514,00**							**127.600.000,00**	
1.	**3.25.01**	**PROGRAM PENUNJANG URUSAN PEMERINTAHAN DAERAH KABUPATEN/KOTA**	**PERSENTASE KEGIATAN PENUNJANG URUSAN PEMERINTAHAN DAERAH YANG TERLAKSANA**				**100,00 %**	**100,00 %**	**6.944.461.634,00**	**5.939.942.466,00**	**5.383.891.460,00**	**-6.931.861.634,00**							**12.600.000,00**	
		[PERSENTASE KEGIATAN PENUNJANG URUSAN PEMERINTAHAN DAERAH YANG TERLAKSANA]	**PERSENTASE KEGIATAN PENUNJANG URUSAN PEMERINTAHAN DAERAH YANG TERLAKSANA**	**100,00**	**100,00**	**100,00**	-	-	**6.944.461.634,00**	**5.939.942.466,00**	**5.383.891.460,00**	-	-	-	-	-	-	**100,00**	**12.600.000,00**	-
	3.25.01.2.01	Perencanaan, Penganggaran, dan Evaluasi Kinerja Perangkat Daerah	*[deleted] Jumlah Dokumen Perencanaan, Penganggaran, dan Evaluasi Kinerja Perangkat Daerah yang disusun*				8 Dokumen	8 Dokumen	232.443.050,00	42.773.900,00	76.124.900,00	-156.318.150,00			-	-	-		0,00	DINAS PERIKANAN
	3.25.01.2.01.0001	Penyusunan Dokumen Perencanaan Perangkat Daerah																		
			Jumlah Dokumen Perencanaan Perangkat Daerah				2 Dokumen	2 Dokumen	11.999.800,00	6.774.800,00	6.774.800,00	-5.225.000,00	Kab. Konawe, Semua Kecamatan, Semua Kel/Desa	DANA ALOKASI UMUM (DAU)	-	-			0,00	DINAS PERIKANAN
	3.25.01.2.01.0002	Koordinasi dan Penyusunan Dokumen RKA-SKPD																		
			Jumlah Dokumen RKA-SKPD dan Laporan Hasil Koordinasi Penyusunan Dokumen RKA-SKPD				1 Dokumen	1 Dokumen	5.999.850,00	5.999.850,00	5.999.850,00	0,00	Kab. Konawe, Semua Kecamatan, Semua Kel/Desa	DANA ALOKASI UMUM (DAU)	-	-			0,00	DINAS PERIKANAN
	3.25.01.2.01.0003	Koordinasi dan Penyusunan Dokumen Perubahan RKA-SKPD																		

NO	KODE	URUSAN / BIDANG URUSAN / PROGRAM / OUTCOME / KEGIATAN / SUB KEGIATAN	INDIKATOR PROGRAM / KEGIATAN / SUB KEGIATAN	TARGET AKHIR PERIODE RENSTRA OPD	REALISASI CAPAIAN RENJA OPD TAHUN 2024	PRAKIRAAN CAPAIAN TARGET RENJA OPD TAHUN 2025	CAPAIAN KINERJA DAN KERANGKA PENDANAAN										KELOMPOK SASARAN	PRAKIRAAN MAJU RENCANA TAHUN 2027		PERANGKAT DAERAH PENANGGUNG JAWAB
							TARGET 2026		PAGU INDIKATIF (Rp)			Bertambah/Berkurang (10-12)	LOKASI	SUMBER DANA	PRIORITAS			TARGET	PAGU INDIKATIF (Rp)	
							SEBELUM	SESUDAH	RKPD 2026	APBD 2026	RKPD PERUBAHAN 2026				NASIONAL	DAERAH				
1	2	3	4	5	6	7	8	9	10	11	12	13	14	15	16	17	18	19	20	21
			Jumlah Dokumen Perubahan RKA-SKPD dan Laporan Hasil Koordinasi Penyusunan Dokumen Perubahan RKA-SKPD				1 Dokumen	1 Dokumen	5.999.850,00	5.999.850,00	5.999.850,00	0,00	Kab. Konawe, Semua Kecamatan, Semua Kel/Desa	DANA ALOKASI UMUM (DAU)	-	-			0,00	DINAS PERIKANAN
	3.25.01.2.01.0004	Koordinasi dan Penyusunan DPA-SKPD																		
			Jumlah Dokumen DPA-SKPD dan Laporan Hasil Koordinasi Penyusunan Dokumen DPA-SKPD				1 Dokumen	1 Dokumen	5.999.850,00	5.999.850,00	5.999.850,00	0,00	Kab. Konawe, Semua Kecamatan, Semua Kel/Desa	DANA ALOKASI UMUM (DAU)	-	-			0,00	DINAS PERIKANAN
	3.25.01.2.01.0005	Koordinasi dan Penyusunan Perubahan DPA- SKPD																		
			Jumlah Dokumen Perubahan DPA-SKPD dan Laporan Hasil Koordinasi Penyusunan Dokumen Perubahan DPA-SKPD				1 Dokumen	1 Dokumen	5.999.850,00	5.999.850,00	5.999.850,00	0,00	Kab. Konawe, Semua Kecamatan, Semua Kel/Desa	DANA ALOKASI UMUM (DAU)	-	-			0,00	DINAS PERIKANAN
	3.25.01.2.01.0006	Koordinasi dan Penyusunan Laporan Capaian Kinerja dan Ikhtisar Realisasi Kinerja SKPD																		
			Jumlah Laporan Capaian Kinerja dan Ikhtisar Realisasi Kinerja SKPD dan Laporan Hasil Koordinasi Penyusunan Laporan Capaian Kinerja dan Ikhtisar Realisasi Kinerja SKPD				1 Laporan	1 Laporan	5.999.850,00	5.999.850,00	5.999.850,00	0,00	Kab. Konawe, Semua Kecamatan, Semua Kel/Desa	DANA ALOKASI UMUM (DAU)	-	-			0,00	DINAS PERIKANAN
	3.25.01.2.01.0007	Evaluasi Kinerja Perangkat Daerah																		
			Jumlah Laporan Evaluasi Kinerja Perangkat Daerah				1 Laporan	1 Laporan	5.999.850,00	5.999.850,00	5.999.850,00	0,00	Kab. Konawe, Semua Kecamatan, Semua Kel/Desa	DANA ALOKASI UMUM (DAU)	-	-			0,00	DINAS PERIKANAN
	3.25.01.2.01.0008	Penyelenggaraan Walidata Pendukung Statistik Sektoral Daerah																		
			Jumlah Dokumen Hasil Penyelenggaraan Walidata Pendukung Statistik Sektoral Daerah				1 Dokumen	1 Dokumen	31.476.000,00	0,00	0,00	-31.476.000,00	Kab. Konawe, Semua Kecamatan, Semua Kel/Desa	DANA ALOKASI UMUM (DAU)	-	-			0,00	DINAS PERIKANAN
	3.25.01.2.01.0009	Pelaksanaan Pengumpulan Data Statistik Sektoral Daerah																		
			Jumlah Data Statistik Sektoral Daerah yang Telah Dikumpulkan dan Diperiksa Lingkup Perangkat Daerah				1 Data	1 Data	33.714.000,00	0,00	33.351.000,00	-363.000,00	Kab. Konawe, Semua Kecamatan, Semua Kel/Desa	DANA ALOKASI UMUM (DAU)	-	-			0,00	DINAS PERIKANAN
		-	**-**	**-**	**-**	**-**	-	-	**6.944.461.634,00**	**5.939.942.466,00**	**5.383.891.460,00**	-	-	-	-	-	-	**-**	**12.600.000,00**	-
	3.25.01.2.01.0010	Pelaksanaan Forum Perangkat Daerah Berdasarkan Bidang Urusan yang Diampu dalam Rangka Penyusunan Dokumen Perencanaan Perangkat Daerah																		
			Jumlah Berita Acara Hasil Forum Perangkat Daerah Berdasarkan Bidang Urusan yang Diampu dalam Rangka Penyusunan Dokumen Perencanaan Perangkat Daerah				1 Berita Acara	1 Berita Acara	20.280.000,00	0,00	0,00	-20.280.000,00	Kab. Konawe, Semua Kecamatan, Semua Kel/Desa	DANA ALOKASI UMUM (DAU)	-	-			0,00	DINAS PERIKANAN
	3.25.01.2.01.0011	Penyusunan Dokumen Perencanaan Urusan Selain Renstra PD dan Renja PD																		
			Jumlah Dokumen Perencanaan Urusan Selain Renstra PD dan Renja PD yang disusun				1 Dokumen	1 Dokumen	10.000.150,00	0,00	0,00	-10.000.150,00	Kab. Konawe, Semua Kecamatan, Semua Kel/Desa	DANA ALOKASI UMUM (DAU)	-	-			0,00	DINAS PERIKANAN
	3.25.01.2.01.0012	Koordinasi Peningkatan Partisipasi Masyarakat dalam Penyelenggaraan Urusan Pemerintahan Daerah yang Diampu																		
			Jumlah Subtansi Koordinasi Peningkatan Partisipasi Masyarakat dalam Penyelenggaraan Urusan Pemerintahan Daerah yang Diampu				1 Substansi	1 Substansi	26.388.000,00	0,00	0,00	-26.388.000,00	Kab. Konawe, Semua Kecamatan, Semua Kel/Desa	DANA ALOKASI UMUM (DAU)	-	-			0,00	DINAS PERIKANAN
		[PERSENTASE KEGIATAN PENUNJANG URUSAN PEMERINTAHAN DAERAH YANG TERLAKSANA]	**PERSENTASE KEGIATAN PENUNJANG URUSAN PEMERINTAHAN DAERAH YANG TERLAKSANA**	**100,00**	**100,00**	**100,00**	-	-	**6.944.461.634,00**	**5.939.942.466,00**	**5.383.891.460,00**	-	-	-	-	-	-	**100,00**	**12.600.000,00**	-
	3.25.01.2.01.0013	Sinkronisasi dan Harmonisasi Pusat dan Daerah dalam Rangka Mendukung Target Pembangunan Nasional melalui Koordinasi Teknis Pembangunan																		
			Jumlah Berita Acara Hasil Sinkronisasi dan Harmonisasi Pusat dan Daerah dalam Rangka Mendukung Target Pembangunan Nasional melalui Koordinasi Teknis Pembangunan				1 Berita Acara	1 Berita Acara	62.586.000,00	0,00	0,00	-62.586.000,00	Kab. Konawe, Semua Kecamatan, Semua Kel/Desa	DANA ALOKASI UMUM (DAU)	-	-			0,00	DINAS PERIKANAN
	3.25.01.2.02	Administrasi Keuangan Perangkat Daerah	*Jumlah Laporan Adminstrasi Keuangan Perangkat Daerah yang disediakan*				11 Laporan	11 Laporan	4.155.035.479,00	5.478.851.866,00	5.052.049.860,00	897.014.381,00			-	-	-		12.600.000,00	DINAS PERIKANAN
	3.25.01.2.02.0001	Penyediaan Gaji dan Tunjangan ASN																		
			Jumlah Orang yang Menerima Gaji dan Tunjangan ASN				686 Orang/ bulan	686 Orang/ bulan	4.123.927.329,00	5.455.253.416,00	5.028.451.410,00	904.524.081,00	Kab. Konawe, Semua Kecamatan, Semua Kel/Desa	DANA ALOKASI UMUM (DAU)	-	-			0,00	DINAS PERIKANAN
	3.25.01.2.02.0002	Penyediaan Administrasi Pelaksanaan Tugas ASN																		
			Jumlah Dokumen Hasil Penyediaan Administrasi Pelaksanaan Tugas ASN				1 Dokumen	1 Dokumen	12.029.200,00	4.519.500,00	4.519.500,00	-7.509.700,00	Kab. Konawe, Semua Kecamatan, Semua Kel/Desa	DANA ALOKASI UMUM (DAU)	-	-			12.600.000,00	DINAS PERIKANAN
	3.25.01.2.02.0003	Pelaksanaan Penatausahaan dan Pengujian/Verifikasi Keuangan SKPD																		
			Jumlah Dokumen Penatausahaan dan Pengujian/Verifikasi Keuangan SKPD				1 Dokumen	1 Dokumen	3.000.050,00	3.000.050,00	3.000.050,00	0,00	Kab. Konawe, Semua Kecamatan, Semua Kel/Desa	DANA ALOKASI UMUM (DAU)	-	-			0,00	DINAS PERIKANAN
	3.25.01.2.02.0004	Koordinasi dan Pelaksanaan Akuntansi SKPD																		
			Jumlah Dokumen Koordinasi dan Pelaksanaan Akuntansi SKPD				0 0	0 0	2.500.000,00	2.500.000,00	2.500.000,00	0,00	Kab. Konawe, Semua Kecamatan, Semua Kel/Desa	DANA ALOKASI UMUM (DAU)	-	-			0,00	DINAS PERIKANAN
	3.25.01.2.02.0005	Koordinasi dan Penyusunan Laporan Keuangan Akhir Tahun SKPD																		
			Jumlah Laporan Keuangan Akhir Tahun SKPD dan Laporan Hasil Koordinasi Penyusunan Laporan Keuangan Akhir Tahun SKPD				2 Laporan	2 Laporan	6.000.000,00	6.000.000,00	6.000.000,00	0,00	Kab. Konawe, Semua Kecamatan, Semua Kel/Desa	PAJAK RESTORAN	-	-			0,00	DINAS PERIKANAN

NO	KODE	URUSAN / BIDANG URUSAN / PROGRAM / OUTCOME / KEGIATAN / SUB KEGIATAN	INDIKATOR PROGRAM / KEGIATAN / SUB KEGIATAN	TARGET AKHIR PERIODE RENSTRA OPD	REALISASI CAPAIAN RENJA OPD TAHUN 2024	PRAKIRAAN CAPAIAN TARGET RENJA OPD TAHUN 2025	CAPAIAN KINERJA DAN KERANGKA PENDANAAN										KELOMPOK SASARAN	PRAKIRAAN MAJU RENCANA TAHUN 2027		PERANGKAT DAERAH PENANGGUNG JAWAB
							TARGET 2026		PAGU INDIKATIF (Rp)			Bertambah/Berkurang (10-12)	LOKASI	SUMBER DANA	PRIORITAS			TARGET	PAGU INDIKATIF (Rp)	
							SEBELUM	SESUDAH	RKPD 2026	APBD 2026	RKPD PERUBAHAN 2026				NASIONAL	DAERAH				
1	2	3	4	5	6	7	8	9	10	11	12	13	14	15	16	17	18	19	20	21
	3.25.01.2.02.0006	Pengelolaan dan Penyiapan Bahan Tanggapan Pemeriksaan																		
			Jumlah Dokumen Bahan Tanggapan Pemeriksaan dan Tindak Lanjut Pemeriksaan				1 Dokumen	1 Dokumen	1.507.700,00	1.507.700,00	1.507.700,00	0,00	Kab. Konawe, Semua Kecamatan, Semua Kel/Desa	DANA ALOKASI UMUM (DAU)	-	-			0,00	DINAS PERIKANAN
	3.25.01.2.02.0007	Koordinasi dan Penyusunan Laporan Keuangan Bulanan/ Triwulanan/ Semesteran SKPD																		
			Jumlah Laporan Keuangan Bulanan/ Triwulanan/ Semesteran SKPD dan Laporan Koordinasi Penyusunan Laporan Keuangan Bulanan/Triwulanan/Semesteran SKPD				-	-	3.000.050,00	3.000.050,00	3.000.050,00	0,00	Kab. Konawe, Semua Kecamatan, Semua Kel/Desa	PAJAK RESTORAN	-	-			0,00	DINAS PERIKANAN
	3.25.01.2.02.0008	Penyusunan Pelaporan dan Analisis Prognosis Realisasi Anggaran																		
			Jumlah Dokumen Pelaporan dan Analisis Prognosis Realisasi Anggaran				1 Dokumen	1 Dokumen	3.071.150,00	3.071.150,00	3.071.150,00	0,00	Kab. Konawe, Semua Kecamatan, Semua Kel/Desa	DANA ALOKASI UMUM (DAU)	-	-			0,00	DINAS PERIKANAN
	3.25.01.2.03	Administrasi Barang Milik Daerah pada Perangkat Daerah	-				-	-	5.024.750,00	5.024.750,00	5.024.750,00	0,00			-	-	-		0,00	DINAS PERIKANAN
	3.25.01.2.03.0001	Penyusunan Perencanaan Kebutuhan Barang Milik Daerah SKPD																		
			Jumlah Rencana Kebutuhan Barang Milik Daerah SKPD				1 Dokumen	1 Dokumen	1.022.750,00	1.022.750,00	1.022.750,00	0,00	Kab. Konawe, Semua Kecamatan, Semua Kel/Desa	DANA ALOKASI UMUM (DAU)	-	-			0,00	DINAS PERIKANAN
	3.25.01.2.03.0002	Pengamanan Barang Milik Daerah SKPD																		
			Jumlah Dokumen Pengamanan Barang Milik Daerah SKPD				1 Dokumen	1 Dokumen	1.000.000,00	1.000.000,00	1.000.000,00	0,00	Kab. Konawe, Semua Kecamatan, Semua Kel/Desa	DANA ALOKASI UMUM (DAU)	-	-			0,00	DINAS PERIKANAN
	3.25.01.2.03.0005	Rekonsiliasi dan Penyusunan Laporan Barang Milik Daerah pada SKPD																		
			Jumlah Laporan Rekonsiliasi dan Penyusunan Laporan Barang Milik Daerah pada SKPD				1 Laporan	1 Laporan	1.000.000,00	1.000.000,00	1.000.000,00	0,00	Kab. Konawe, Semua Kecamatan, Semua Kel/Desa	DANA ALOKASI UMUM (DAU)	-	-			0,00	DINAS PERIKANAN
	3.25.01.2.03.0006	Penatausahaan Barang Milik Daerah pada SKPD																		
			Jumlah Laporan Penatausahaan Barang Milik Daerah pada SKPD				1 Laporan	1 Laporan	2.002.000,00	2.002.000,00	2.002.000,00	0,00	Kab. Konawe, Semua Kecamatan, Semua Kel/Desa	PAJAK REKLAME	-	-			0,00	DINAS PERIKANAN
	3.25.01.2.04	Administrasi Pendapatan Daerah Kewenangan Perangkat Daerah	-				-	-	5.613.750,00	5.613.750,00	5.613.750,00	0,00			-	-	-		0,00	DINAS PERIKANAN
	3.25.01.2.04.0001	Perencanaan Pengelolaan Retribusi Daerah																		
			Jumlah Dokumen Rencana Pengelolaan Retribusi Daerah				1 Dokumen	1 Dokumen	1.000.250,00	1.000.250,00	1.000.250,00	0,00	Kab. Konawe, Semua Kecamatan, Semua Kel/Desa	PAJAK REKLAME	-	-			0,00	DINAS PERIKANAN
	3.25.01.2.04.0002	Analisa dan Pengembangan Retribusi Daerah, serta Penyusunan Kebijakan Retribusi Daerah																		
			Jumlah Dokumen Hasil Analisis serta Pengembangan Retribusi Daerah dan Kebijakan Retribusi Daerah				1 Dokumen	1 Dokumen	1.012.000,00	1.012.000,00	1.012.000,00	0,00	Kab. Konawe, Semua Kecamatan, Semua Kel/Desa	PAJAK PENERANGAN JALAN	-	-			0,00	DINAS PERIKANAN
	3.25.01.2.04.0005	Pengolahan Data Retribusi Daerah																		
			Jumlah Laporan Hasil Pengolahan, Pemeliharaan, dan Pelaporan Data Retribusi Daerah				1 Laporan	1 Laporan	1.506.500,00	1.506.500,00	1.506.500,00	0,00	Kab. Konawe, Semua Kecamatan, Semua Kel/Desa	PAJAK PENERANGAN JALAN	-	-			0,00	DINAS PERIKANAN
	3.25.01.2.04.0007	Pelaporan Pengelolaan Retribusi Daerah																		
			Jumlah Laporan Pengelolaan Retribusi Daerah				1 Dokumen	1 Dokumen	2.095.000,00	2.095.000,00	2.095.000,00	0,00	Kab. Konawe, Semua Kecamatan, Semua Kel/Desa	PAJAK REKLAME	-	-			0,00	DINAS PERIKANAN
	3.25.01.2.05	Administrasi Kepegawaian Perangkat Daerah	-				-	-	143.669.500,00	4.077.500,00	4.077.500,00	-139.592.000,00			-	-	-		0,00	DINAS PERIKANAN
	3.25.01.2.05.0002	Pengadaan Pakaian Dinas beserta Atribut Kelengkapannya																		
			Jumlah Paket Pakaian Dinas beserta Atribut Kelengkapan				1 Paket	1 Paket	105.200.000,00	0,00	0,00	-105.200.000,00	Kab. Konawe, Semua Kecamatan, Semua Kel/Desa	DANA ALOKASI UMUM (DAU)	-	-			0,00	DINAS PERIKANAN
	3.25.01.2.05.0003	Pendataan dan Pengolahan Administrasi Kepegawaian																		
			Jumlah Dokumen Pendataan dan Pengolahan Administrasi Kepegawaian				1 Dokumen	1 Dokumen	1.007.000,00	1.007.000,00	1.007.000,00	0,00	Kab. Konawe, Semua Kecamatan, Semua Kel/Desa	DANA ALOKASI UMUM (DAU)	-	-			0,00	DINAS PERIKANAN
	3.25.01.2.05.0005	Monitoring, Evaluasi, dan Penilaian Kinerja Pegawai																		
			Jumlah Dokumen Monitoring, Evaluasi, dan Penilaian Kinerja Pegawai				1 Dokumen	1 Dokumen	3.070.500,00	3.070.500,00	3.070.500,00	0,00	Kab. Konawe, Semua Kecamatan, Semua Kel/Desa	DANA ALOKASI UMUM (DAU)	-	-			0,00	DINAS PERIKANAN
	3.25.01.2.05.0009	Pendidikan dan Pelatihan Pegawai Berdasarkan Tugas dan Fungsi																		
			Jumlah Pegawai Berdasarkan Tugas dan Fungsi yang Mengikuti Pendidikan dan Pelatihan				10 Orang	10 Orang	34.392.000,00	0,00	0,00	-34.392.000,00	Kab. Konawe, Semua Kecamatan, Semua Kel/Desa	DANA ALOKASI UMUM (DAU)	-	-			0,00	DINAS PERIKANAN
	3.25.01.2.06	Administrasi Umum Perangkat Daerah	-				-	-	370.629.200,00	122.616.200,00	122.616.200,00	-248.013.000,00			-	-	-		0,00	DINAS PERIKANAN
	3.25.01.2.06.0001	Penyediaan Komponen Instalasi Listrik/Penerangan Bangunan Kantor																		
			Jumlah Paket Komponen Instalasi Listrik/Penerangan Bangunan Kantor yang Disediakan				1 Paket	1 Paket	9.933.100,00	9.933.100,00	9.933.100,00	0,00	Kab. Konawe, Semua Kecamatan, Semua Kel/Desa	DANA ALOKASI UMUM (DAU)	-	-			0,00	DINAS PERIKANAN
	3.25.01.2.06.0002	Penyediaan Peralatan dan Perlengkapan Kantor																		

NO	KODE	URUSAN / BIDANG URUSAN / PROGRAM / OUTCOME / KEGIATAN / SUB KEGIATAN	INDIKATOR PROGRAM / KEGIATAN / SUB KEGIATAN	TARGET AKHIR PERIODE RENSTRA OPD	REALISASI CAPAIAN RENJA OPD TAHUN 2024	PRAKIRAAN CAPAIAN TARGET RENJA OPD TAHUN 2025	CAPAIAN KINERJA DAN KERANGKA PENDANAAN										KELOMPOK SASARAN	PRAKIRAAN MAJU RENCANA TAHUN 2027		PERANGKAT DAERAH PENANGGUNG JAWAB
							TARGET 2026		PAGU INDIKATIF (Rp)			Bertambah/Berkurang (10-12)	LOKASI	SUMBER DANA	PRIORITAS			TARGET	PAGU INDIKATIF (Rp)	
							SEBELUM	SESUDAH	RKPD 2026	APBD 2026	RKPD PERUBAHAN 2026				NASIONAL	DAERAH				
1	2	3	4	5	6	7	8	9	10	11	12	13	14	15	16	17	18	19	20	21
			Jumlah Paket Peralatan dan Perlengkapan Kantor yang Disediakan				1 Paket	1 Paket	39.145.000,00	8.210.500,00	8.210.500,00	-30.934.500,00	Kab. Konawe, Semua Kecamatan, Semua Kel/Desa	DANA ALOKASI UMUM (DAU)	-	-			0,00	DINAS PERIKANAN
	3.25.01.2.06.0003	Penyediaan Peralatan Rumah Tangga																		
			Jumlah Paket Peralatan Rumah Tangga yang Disediakan				2 Paket	2 Paket	21.813.500,00	1.308.000,00	1.308.000,00	-20.505.500,00	Kab. Konawe, Semua Kecamatan, Semua Kel/Desa	DANA ALOKASI UMUM (DAU)	-	-			0,00	DINAS PERIKANAN
	3.25.01.2.06.0004	Penyediaan Bahan Logistik Kantor																		
			Jumlah Paket Bahan Logistik Kantor yang Disediakan				1 Paket	1 Paket	60.007.000,00	25.807.000,00	25.807.000,00	-34.200.000,00	Kab. Konawe, Semua Kecamatan, Semua Kel/Desa	DANA ALOKASI UMUM (DAU)	-	-			0,00	DINAS PERIKANAN
	3.25.01.2.06.0005	Penyediaan Barang Cetakan dan Penggandaan																		
			Jumlah Paket Barang Cetakan dan Penggandaan yang Disediakan				1 Paket	1 Paket	22.060.000,00	22.060.000,00	22.060.000,00	0,00	Kab. Konawe, Semua Kecamatan, Semua Kel/Desa	PAJAK PENERANGAN JALAN	-	-			0,00	DINAS PERIKANAN
	3.25.01.2.06.0009	Penyelenggaraan Rapat Koordinasi dan Konsultasi SKPD																		
			Jumlah Laporan Penyelenggaraan Rapat Koordinasi dan Konsultasi SKPD				4 Laporan	4 Laporan	214.543.000,00	52.170.000,00	52.170.000,00	-162.373.000,00	Kab. Konawe, Semua Kecamatan, Semua Kel/Desa	DANA ALOKASI UMUM (DAU)	-	-			0,00	DINAS PERIKANAN
	3.25.01.2.06.0010	Penatausahaan Arsip Dinamis pada SKPD																		
			Jumlah Dokumen Penatausahaan Arsip Dinamis pada SKPD				1 Dokumen	1 Dokumen	3.127.600,00	3.127.600,00	3.127.600,00	0,00	Kab. Konawe, Semua Kecamatan, Semua Kel/Desa	DANA ALOKASI UMUM (DAU)	-	-			0,00	DINAS PERIKANAN
	3.25.01.2.07	Pengadaan Barang Milik Daerah Penunjang Urusan Pemerintah Daerah	-				-	-	1.597.350.900,00	0,00	0,00	-1.597.350.900,00			-	-	-		0,00	DINAS PERIKANAN
	3.25.01.2.07.0001	Pengadaan Kendaraan Perorangan Dinas atau Kendaraan Dinas Jabatan																		
			Jumlah Unit Kendaraan Perorangan Dinas atau Kendaraan Dinas Jabatan yang Disediakan				3 Unit	3 Unit	95.900.000,00	0,00	0,00	-95.900.000,00	Kab. Konawe, Semua Kecamatan, Semua Kel/Desa	DANA ALOKASI UMUM (DAU)	-	-			0,00	DINAS PERIKANAN
	3.25.01.2.07.0005	Pengadaan Mebel																		
			Jumlah Paket Mebel yang Disediakan				50 Unit	50 Unit	145.194.000,00	0,00	0,00	-145.194.000,00	Kab. Konawe, Semua Kecamatan, Semua Kel/Desa	DANA ALOKASI UMUM (DAU)	-	-			0,00	DINAS PERIKANAN
	3.25.01.2.07.0006	Pengadaan Peralatan dan Mesin Lainnya																		
			Jumlah Unit Peralatan dan Mesin Lainnya yang Disediakan				20 Unit	20 Unit	230.260.900,00	0,00	0,00	-230.260.900,00	Kab. Konawe, Semua Kecamatan, Semua Kel/Desa	DANA ALOKASI UMUM (DAU)	-	-			0,00	DINAS PERIKANAN
	3.25.01.2.07.0009	Pengadaan Gedung Kantor atau Bangunan Lainnya																		
			Jumlah Unit Gedung Kantor atau Bangunan Lainnya yang Disediakan				1 Unit	1 Unit	0,00	0,00	0,00	0,00	Kab. Konawe, Semua Kecamatan, Semua Kel/Desa	DANA ALOKASI UMUM (DAU)	-	-			0,00	DINAS PERIKANAN
	3.25.01.2.07.0009	Pengadaan Gedung Kantor atau Bangunan Lainnya																		
			Jumlah Unit Gedung Kantor atau Bangunan Lainnya yang Disediakan				1 Unit	1 Unit	1.125.996.000,00	0,00	0,00	-1.125.996.000,00	Kab. Konawe, Semua Kecamatan, Semua Kel/Desa	DANA ALOKASI UMUM (DAU)	-	3. MENGOPTIMALKAN TATA KELOLA PEMERINTAHAN YANG BERSIH, EFEKIF DAN PARTISIPATIF			0,00	DINAS PERIKANAN
	3.25.01.2.08	Penyediaan Jasa Penunjang Urusan Pemerintahan Daerah	-				-	-	241.682.500,00	241.682.500,00	79.082.500,00	-162.600.000,00			-	-	-		0,00	DINAS PERIKANAN
	3.25.01.2.08.0001	Penyediaan Jasa Surat Menyurat																		
			Jumlah Laporan Penyediaan Jasa Surat Menyurat				4 Laporan	4 Laporan	2.997.000,00	2.997.000,00	2.997.000,00	0,00	Kab. Konawe, Semua Kecamatan, Semua Kel/Desa	DANA ALOKASI UMUM (DAU)	-	-			0,00	DINAS PERIKANAN
	3.25.01.2.08.0002	Penyediaan Jasa Komunikasi, Sumber Daya Air dan Listrik																		
			Jumlah Laporan Penyediaan Jasa Komunikasi, Sumber Daya Air dan Listrik yang Disediakan				1 Laporan	1 Laporan	9.964.000,00	9.964.000,00	9.964.000,00	0,00	Kab. Konawe, Semua Kecamatan, Semua Kel/Desa	DANA ALOKASI UMUM (DAU)	-	-			0,00	DINAS PERIKANAN
	3.25.01.2.08.0003	Penyediaan Jasa Peralatan dan Perlengkapan Kantor																		
			Jumlah Laporan Penyediaan Jasa Peralatan dan Perlengkapan Kantor yang Disediakan				1 Laporan	1 Laporan	3.121.500,00	3.121.500,00	3.121.500,00	0,00	Kab. Konawe, Semua Kecamatan, Semua Kel/Desa	PAJAK RESTORAN	-	-			0,00	DINAS PERIKANAN
	3.25.01.2.08.0004	Penyediaan Jasa Pelayanan Umum Kantor																		
			Jumlah Laporan Penyediaan Jasa Pelayanan Umum Kantor yang Disediakan				12 Laporan	12 Laporan	225.600.000,00	225.600.000,00	63.000.000,00	-162.600.000,00	Kab. Konawe, Semua Kecamatan, Semua Kel/Desa	DANA ALOKASI UMUM (DAU)	-	-			0,00	DINAS PERIKANAN
	3.25.01.2.09	Pemeliharaan Barang Milik Daerah Penunjang Urusan Pemerintahan Daerah	-				-	-	193.012.505,00	39.302.000,00	39.302.000,00	-153.710.505,00			-	-	-		0,00	DINAS PERIKANAN
	3.25.01.2.09.0002	Penyediaan Jasa Pemeliharaan, Biaya Pemeliharaan, Pajak dan Perizinan Kendaraan Dinas Operasional atau Lapangan																		
			Jumlah Kendaraan Dinas Operasional atau Lapangan yang Dipelihara dan dibayarkan Pajak dan Perizinannya				4 Unit	4 Unit	27.172.000,00	27.172.000,00	27.172.000,00	0,00	Kab. Konawe, Semua Kecamatan, Semua Kel/Desa	DANA ALOKASI UMUM (DAU)	-	-			0,00	DINAS PERIKANAN
	3.25.01.2.09.0006	Pemeliharaan Peralatan dan Mesin Lainnya																		
			Jumlah Peralatan dan Mesin Lainnya yang Dipelihara				10 Unit	10 Unit	12.130.000,00	12.130.000,00	12.130.000,00	0,00	Kab. Konawe, Semua Kecamatan, Semua Kel/Desa	DANA ALOKASI UMUM (DAU)	-	-			0,00	DINAS PERIKANAN
	3.25.01.2.09.0009	Pemeliharaan/Rehabilitasi Gedung Kantor dan Bangunan Lainnya																		

NO	KODE	URUSAN / BIDANG URUSAN / PROGRAM / OUTCOME / KEGIATAN / SUB KEGIATAN	INDIKATOR PROGRAM / KEGIATAN / SUB KEGIATAN	TARGET AKHIR PERIODE RENSTRA OPD	REALISASI CAPAIAN RENJA OPD TAHUN 2024	PRAKIRAAN CAPAIAN TARGET RENJA OPD TAHUN 2025	CAPAIAN KINERJA DAN KERANGKA PENDANAAN										KELOMPOK SASARAN	PRAKIRAAN MAJU RENCANA TAHUN 2027		PERANGKAT DAERAH PENANGGUNG JAWAB
							TARGET 2026		PAGU INDIKATIF (Rp)			Bertambah/Berkurang (10-12)	LOKASI	SUMBER DANA	PRIORITAS			TARGET	PAGU INDIKATIF (Rp)	
							SEBELUM	SESUDAH	RKPD 2026	APBD 2026	RKPD PERUBAHAN 2026				NASIONAL	DAERAH				
1	2	3	4	5	6	7	8	9	10	11	12	13	14	15	16	17	18	19	20	21
			Jumlah Gedung Kantor dan Bangunan Lainnya yang Dipelihara/Direhabilitasi				2 Unit	2 Unit	153.710.505,00	0,00	0,00	-153.710.505,00	Kab. Konawe, Semua Kecamatan, Semua Kel/Desa	DANA ALOKASI UMUM (DAU)	-	-			0,00	DINAS PERIKANAN
	3.25.01.2.09.0011	Pemeliharaan/Rehabilitasi Sarana dan Prasarana Pendukung Gedung Kantor atau Bangunan Lainnya																		
			Jumlah Sarana dan Prasarana Pendukung Gedung Kantor atau Bangunan Lainnya yang Dipelihara/Direhabilitasi				1 Unit	1 Unit	0,00	0,00	0,00	0,00	Kab. Konawe, Semua Kecamatan, Semua Kel/Desa	DANA ALOKASI UMUM (DAU)	-	-			0,00	DINAS PERIKANAN
2.	**3.25.03**	**PROGRAM PENGELOLAAN PERIKANAN TANGKAP**	**JUMLAH TOTAL PRODUKSI PERIKANAN TANGKAP**				**3701 Ton/Tahun**	**3701 Ton/Tahun**	**730.872.900,00**	**358.556.000,00**	**208.582.500,00**	**-730.872.900,00**							**0,00**	
		[JUMLAH TOTAL PRODUKSI PERIKANAN TANGKAP.]	**JUMLAH TOTAL PRODUKSI PERIKANAN TANGKAP.**	**4.435,00**	**3650,00**	**3652,00**	-	-	**730.872.900,00**	**358.556.000,00**	**208.582.500,00**	-	-	-	-	-	-	**3701,00**	**0,00**	-
	3.25.03.2.01	Pengelolaan Penangkapan Ikan di Wilayah Sungai, Danau, Waduk, Rawa, dan Genangan Air Lainnya yang Dapat Diusahakan dalam 1 (Satu) Daerah Kabupaten/ Kota	*Jumlah Cakupan Wilayah Pengelolaan Penangkapan Ikan*				5 kecamatan 5 Kecamatan	5 kecamatan 5 Kecamatan	440.184.800,00	240.230.000,00	90.256.500,00	-349.928.300,00			-	-	Terlaksananya Pengelolaan Penangkapan Ikan di Wilayah Sungai, Danau, Waduk, Rawa, dan Genangan Air Lainnya yang Dapat Diusahakan dalam 1 (Satu) Daerah Kabupaten/ Kota		0,00	DINAS PERIKANAN
	3.25.03.2.01.0001	Penyediaan Data dan Informasi Sumber Daya Ikan																		
			Jumlah Data dan Informasi Sumber Daya Ikan di Perairan Darat dalam Satu Kabupaten/Kota yang Tersedia				2 Dokumen	2 Dokumen	219.384.300,00	218.430.000,00	68.456.500,00	-150.927.800,00	Kab. Konawe, Semua Kecamatan, Semua Kel/Desa	DANA ALOKASI UMUM (DAU)	-	-			0,00	DINAS PERIKANAN
	3.25.03.2.01.0002	Penyediaan Prasarana Usaha Perikanan Tangkap																		
			Jumlah Prasarana Usaha Perikanan Tangkap yang Tersedia				100 Unit	100 Unit	100.005.200,00	11.600.000,00	11.600.000,00	-88.405.200,00	Kab. Konawe, Semua Kecamatan, Semua Kel/Desa	DANA ALOKASI UMUM (DAU)	-	-			0,00	DINAS PERIKANAN
	3.25.03.2.01.0004	Penyediaan Sarana Usaha Perikanan Tangkap																		
			Jumlah Sarana Usaha Perikanan Tangkap yang Terjamin dan Tersedia				100 Unit	100 Unit	120.795.300,00	10.200.000,00	10.200.000,00	-110.595.300,00	Kab. Konawe, Semua Kecamatan, Semua Kel/Desa	DANA ALOKASI UMUM (DAU)	-	-			0,00	DINAS PERIKANAN
	3.25.03.2.02	Pemberdayaan Nelayan Kecil dalam Daerah Kabupaten/Kota	*Jumlah Nelayan Yang Memperoleh Kegiatan Jumlah rumah tangga nelayan yang melakukan diversifikasi usaha (RTP)*				10 Kelompok 2744 Rumah Tangga	10 Kelompok 2744 Rumah Tangga	83.314.200,00	25.250.000,00	25.250.000,00	-58.064.200,00			-	-	Terselenggaranya Pemberdayaan Nelayan Kecil dalam Daerah Kabupaten/Kota		0,00	DINAS PERIKANAN
	3.25.03.2.02.0001	Pengembangan Kapasitas Nelayan Kecil																		
			Jumlah Nelayan Kecil yang Meningkat Kapasitasnya				30 Orang	30 Orang	34.718.400,00	5.750.000,00	5.750.000,00	-28.968.400,00	Kab. Konawe, Semua Kecamatan, Semua Kel/Desa	DANA ALOKASI UMUM (DAU)	-	-			0,00	DINAS PERIKANAN
	3.25.03.2.02.0002	Pelaksanaan Fasilitasi Pembentukan dan Pengembangan Kelembagaan Nelayan Kecil																		
			Jumlah Kelompok Nelayan Kecil yang Difasilitasi Pembentukan dan Pengembangan Kelembagaannya				2 Kelompok	2 Kelompok	16.770.400,00	2.250.000,00	2.250.000,00	-14.520.400,00	Kab. Konawe, Semua Kecamatan, Semua Kel/Desa	DANA ALOKASI UMUM (DAU)	-	-			0,00	DINAS PERIKANAN
	3.25.03.2.02.0003	Pelaksanaan Fasilitasi Bantuan Pendanaan, Bantuan Pembiayaan, Kemitraan Usaha																		
			Jumlah Unit Usaha yang Difasilitasi Penyaluran Bantuan Pen Danaan, Bantuan Pembiayaan, Kemitraan Usaha				2 Unit Usaha	2 Unit Usaha	16.825.400,00	2.250.000,00	2.250.000,00	-14.575.400,00	Kab. Konawe, Semua Kecamatan, Semua Kel/Desa	DANA ALOKASI UMUM (DAU)	-	-			0,00	DINAS PERIKANAN
	3.25.03.2.02.0004	Penyediaan Sarana dan Prasarana Pemberdayaan Usaha Nelayan Skala Kecil																		
			Jumlah Sarana dan Prasarana Pemberdayaan Usaha Nelayan Skala Kecil				10 Unit	10 Unit	15.000.000,00	15.000.000,00	15.000.000,00	0,00	Kab. Konawe, Semua Kecamatan, Semua Kel/Desa	DANA ALOKASI UMUM (DAU)	-	-			0,00	DINAS PERIKANAN
	3.25.03.2.03	Pengelolaan dan Penyelenggaraan Tempat Pelelangan Ikan (TPI)	*Jumlah TPI yang beroperasional Persentase Tempat Pelelangan Ikan Yang Beroperasional*				100 % 2 UPT	100 % 2 UPT	54.084.100,00	16.326.000,00	16.326.000,00	-37.758.100,00			-	-	Beroperasinya Tempat Pelelangan Ikan (TPI) Yang Dapat Dimanfaatkan Oleh Masyarakat		0,00	DINAS PERIKANAN
	3.25.03.2.03.0001	Penetapan Prosedur Pengelolaan dan Penyelenggaraan Tempat Pelelangan Ikan (TPI)																		
			Jumlah SOP Pengelolaan dan Penyelenggaraan Tempat Pelelangan Ikan (TPI)				1 Dokumen	1 Dokumen	36.043.200,00	12.826.000,00	12.826.000,00	-23.217.200,00	Kab. Konawe, Semua Kecamatan, Semua Kel/Desa	DANA ALOKASI UMUM (DAU)	-	-			0,00	DINAS PERIKANAN
	3.25.03.2.03.0002	Pelayanan Penyelenggaraan Tempat Pelelangan Ikan (TPI)																		
			Jumlah Layanan dalam rangka Penyelenggaraan Tempat Pelelangan Ikan (TPI)				30 Layanan	30 Layanan	18.040.900,00	3.500.000,00	3.500.000,00	-14.540.900,00	Kab. Konawe, Semua Kecamatan, Semua Kel/Desa	DANA ALOKASI UMUM (DAU)	-	-			0,00	DINAS PERIKANAN
	3.25.03.2.04	Penerbitan Tanda Daftar Kapal Perikanan Berukuran sampai dengan 10 GT di Wilayah Sungai, Danau, Waduk, Rawa, dan Genangan Air Lainnya yang Dapat Diusahakan dalam 1 (Satu) Daerah Kabupaten/Kota	*Jumlah Dokumen Penerbitan Tanda Daftar Kapal Perikanan Berukuran sampai dengan 10 GT di Wilayah Sungai, Danau, Waduk, Rawa, dan Genangan Air Lainnya yang Dapat Diusahakan dalam 1 (Satu) Daerah Kabupaten/Kota*				10 Dokumen	10 Dokumen	82.744.100,00	51.250.000,00	51.250.000,00	-31.494.100,00			-	-	Terlaksananya Jumlah Dokumen Penerbitan Tanda Daftar Kapal Perikanan Berukuran sampai dengan 10 GT di Wilayah Sungai, Danau, Waduk, Rawa, dan Genangan Air Lainnya yang Dapat Diusahakan dalam 1 (Satu) Daerah Kabupaten/Kota		0,00	DINAS PERIKANAN
	3.25.03.2.04.0001	Penetapan Persyaratan dan Prosedur Penerbitan Tanda Daftar Kapal Perikanan Berukuran sampai dengan 10 GT																		
			Jumlah Persyaratan dan Prosedur Penerbitan Rekomendasi Perizinan Berusaha Perikanan Tangkap yang Menjadi Kewenangan Kabupaten/Kota				1 Dokumen	1 Dokumen	18.129.500,00	3.500.000,00	3.500.000,00	-14.629.500,00	Kab. Konawe, Semua Kecamatan, Semua Kel/Desa	DANA ALOKASI UMUM (DAU)	-	-			0,00	DINAS PERIKANAN
	3.25.03.2.04.0002	Pelayanan Penerbitan Tanda Daftar Kapal Perikanan Berukuran sampai dengan 10 GT																		

NO	KODE	URUSAN / BIDANG URUSAN / PROGRAM / OUTCOME / KEGIATAN / SUB KEGIATAN	INDIKATOR PROGRAM / KEGIATAN / SUB KEGIATAN	TARGET AKHIR PERIODE RENSTRA OPD	REALISASI CAPAIAN RENJA OPD TAHUN 2024	PRAKIRAAN CAPAIAN TARGET RENJA OPD TAHUN 2025	CAPAIAN KINERJA DAN KERANGKA PENDANAAN										KELOMPOK SASARAN	PRAKIRAAN MAJU RENCANA TAHUN 2027		PERANGKAT DAERAH PENANGGUNG JAWAB
							TARGET 2026		PAGU INDIKATIF (Rp)			Bertambah/Berkurang (10-12)	LOKASI	SUMBER DANA	PRIORITAS			TARGET	PAGU INDIKATIF (Rp)	
							SEBELUM	SESUDAH	RKPD 2026	APBD 2026	RKPD PERUBAHAN 2026				NASIONAL	DAERAH				
1	2	3	4	5	6	7	8	9	10	11	12	13	14	15	16	17	18	19	20	21
			Jumlah Rekomendasi Tanda Daftar Kapal Perikanan				5 Rekomendasi	5 Rekomendasi	18.129.500,00	3.500.000,00	3.500.000,00	-14.629.500,00	Kab. Konawe, Semua Kecamatan, Semua Kel/Desa	DANA ALOKASI UMUM (DAU)	-	-			0,00	DINAS PERIKANAN
	3.25.03.2.04.0003	Penerbitan rekomendasi Surat Izin Usaha Perikanan (SIUP)																		
			Jumlah rekomendasi Surat Izin Usaha Perikanan (SIUP) yang diterbitkan				5 Rekomendasi	5 Rekomendasi	14.520.500,00	13.250.000,00	13.250.000,00	-1.270.500,00	Kab. Konawe, Semua Kecamatan, Semua Kel/Desa	DANA ALOKASI UMUM (DAU)	-	-			0,00	DINAS PERIKANAN
	3.25.03.2.04.0004	Penerbitan rekomendasi izin usaha perikanan tangkap																		
			Jumlah rekomendasi izin usaha yang diterbitkan				5 Rekomendasi	5 Rekomendasi	16.690.400,00	16.000.000,00	16.000.000,00	-690.400,00	Kab. Konawe, Semua Kecamatan, Semua Kel/Desa	DANA ALOKASI UMUM (DAU)	-	-			0,00	DINAS PERIKANAN
	3.25.03.2.04.0005	Penyediaan Data dan Informasi Usaha Perikanan Tangkap																		
			Jumlah data dan informasi perizinan usaha perikanan tangkap yang tersedia				1 Dokumen	1 Dokumen	15.274.200,00	15.000.000,00	15.000.000,00	-274.200,00	Kab. Konawe, Semua Kecamatan, Semua Kel/Desa	DANA ALOKASI UMUM (DAU)	-	-			0,00	DINAS PERIKANAN
	3.25.03.2.05	Penerbitan Izin Pengadaan Kapal Penangkap Ikan dan Kapal Pengangkut Ikan dengan Ukuran sampai dengan 10 GT di Wilayah Sungai, Danau, Waduk, Rawa, dan Genangan Air Lainnya yang Dapat Diusahakan dalam 1 (Satu) Daerah Kabupaten/ Kota	*Jumlah Penerbitan Izin Usaha Penangkap Ikan (IUP) Dibidang Penangkapan Ikan Yang Usahanya dalam 1 (Satu) Daerah Kabupaten/ Kota Yang Di terbitkan*				4 izin	4 izin	36.184.300,00	7.000.000,00	7.000.000,00	-29.184.300,00			-	-	Terlaksananya Jumlah Penerbitan Izin Pengadaan Kapal Penangkap Ikan dan Kapal Pengangkut Ikan dengan Ukuran sampai dengan 10 GT di Wilayah Sungai, Danau, Waduk, Rawa, dan Genangan Air Lainnya yang Dapat Diusahakan dalam 1 (Satu) Daerah Kabupaten/ Kota		0,00	DINAS PERIKANAN
	3.25.03.2.05.0001	Penetapan Persyaratan dan Prosedur Penerbitan Persetujuan Pengadaan Kapal Penangkap Ikan dan Kapal Pengangkut Ikan dengan Ukuran sampai dengan 10 GT																		
			Jumlah Persyaratan dan Prosedur Penerbitan Rekomendasi Persetujuan Pengadaan Kapal Penangkap Ikan dan Kapal Pengangkut Ikan yang Menjadi Kewenangan Kabupaten/Kota				2 Dokumen	2 Dokumen	18.083.400,00	3.500.000,00	3.500.000,00	-14.583.400,00	Kab. Konawe, Semua Kecamatan, Semua Kel/Desa	DANA ALOKASI UMUM (DAU)	-	-			0,00	DINAS PERIKANAN
	3.25.03.2.05.0003	Penerbitan rekomendasi Surat Persetujuan Pengadaan Kapal Perikanan (PPKP)																		
			Jumlah Rekomendasi Persetujuan Pengadaan Kapal Perikanan (PPKP) yang Diterbitkan				30 Rekomendasi	30 Rekomendasi	18.100.900,00	3.500.000,00	3.500.000,00	-14.600.900,00	Kab. Konawe, Semua Kecamatan, Semua Kel/Desa	DANA ALOKASI UMUM (DAU)	-	-			0,00	DINAS PERIKANAN
	3.25.03.2.06	Pendaftaran Kapal Perikanan Berukuran sampai dengan 10 GT yang Beroperasi di Sungai, Danau, Waduk, Rawa, dan Genangan Air Lainnya yang Dapat Diusahakan dalam 1 (Satu) Daerah Kabupaten/Kota	-				-	-	34.361.400,00	18.500.000,00	18.500.000,00	-15.861.400,00			-	-	-		0,00	DINAS PERIKANAN
	3.25.03.2.06.0001	Penetapan Persyaratan dan Prosedur Pendaftaran Kapal Perikanan dengan Ukuran sampai dengan 10 GT																		
			Jumlah Persyaratan dan Prosedur Penerbitan Rekomendasi Buku Kapal Perikanan yang Menjadi Kewenangan Kabupaten/Kota				2 Dokumen	2 Dokumen	18.137.000,00	3.500.000,00	3.500.000,00	-14.637.000,00	Kab. Konawe, Semua Kecamatan, Semua Kel/Desa	DANA ALOKASI UMUM (DAU)	-	-			0,00	DINAS PERIKANAN
	3.25.03.2.06.0003	Penerbitan rekomendasi Buku Kapal Perikanan (BKP)																		
			Jumlah Rekomendasi Buku Kapal Perikanan (BKP) yang Diterbitkan				30 Rekomendasi	30 Rekomendasi	16.224.400,00	15.000.000,00	15.000.000,00	-1.224.400,00	Kab. Konawe, Semua Kecamatan, Semua Kel/Desa	DANA ALOKASI UMUM (DAU)	-	-			0,00	DINAS PERIKANAN
3.	**3.25.04**	**PROGRAM PENGELOLAAN PERIKANAN BUDIDAYA**	**-**				**-**	**-**	**1.440.703.600,00**	**124.852.200,00**	**174.773.700,00**	**-1.325.703.600,00**							**115.000.000,00**	
		[JUMLAH TOTAL PRODUKSI PERIKANAN BUDIDAYA]	**JUMLAH TOTAL PRODUKSI PERIKANAN BUDIDAYA**	**2.244,00**	**2172,00**	**2184,00**	-	-	**1.440.703.600,00**	**124.852.200,00**	**174.773.700,00**	-	-	-	-	-	-	**2196,00**	**115.000.000,00**	-
	3.25.04.2.01	Penerbitan Izin Usaha Perikanan di Bidang Pembudidayaan Ikan yang Usahanya dalam 1 (Satu) Daerah Kabupaten/Kota	-				-	-	27.921.100,00	26.946.900,00	26.946.900,00	-974.200,00			-	-	-		30.000.000,00	DINAS PERIKANAN
	3.25.04.2.01.0001	Penetapan Persyaratan dan Prosedur Penerbitan Izin Usaha Perikanan Bidang Pembudidayaan Ikan yang Usahanya, Lokasi, dan/atau Manfaat atau Dampak Negatifnya dalam 1 (Satu) Daerah Kabupaten/Kota yang Menggunakan Teknologi Sederhana, Semi Intensif, dan Intensif, serta Tidak Menggunakan Modal Asing dan/atau Tenaga Kerja Asing																		
			Jumlah Rekomendasi Persyaratan dan Prosedur Penerbitan Izin Usaha Perikanan Bidang Pembudidayaan Ikan yang Usahanya, Lokasi, dan/atau Manfaat atau Dampak Negatifnya dalam 1 (Satu) Daerah Kabupaten/Kota yang Menggunakan Teknologi Sederhana, Semi Intensif, dan Intensif, Serta Tidak Menggunakan Modal Asing dan/atau Tenaga Kerja Asing				15 Rekomendasi	15 Rekomendasi	9.224.200,00	8.250.000,00	8.250.000,00	-974.200,00	Kab. Konawe, Semua Kecamatan, Semua Kel/Desa	PBJT-KONSUMSI TENAGA LISTRIK DARI SUMBER LAIN	-	-			10.000.000,00	DINAS PERIKANAN
	3.25.04.2.01.0003	Penerbitan Rekomendasi Teknis Izin Usaha Perikanan Bidang Pembudidayaan Ikan yang Menjadi Kewenangan Kabupaten/Kota																		
			Jumlah Rekomendasi Teknis Izin Usaha Perikanan Bidang Pembudidayaan Ikan yang Menjadi Kewenangan Kabupaten Kota				15 Rekomendasi	15 Rekomendasi	9.977.400,00	9.977.400,00	9.977.400,00	0,00	Kab. Konawe, Semua Kecamatan, Semua Kel/Desa	PBJT-KONSUMSI TENAGA LISTRIK DARI SUMBER LAIN	-	-			10.000.000,00	DINAS PERIKANAN
	3.25.04.2.01.0004	Penerbitan Rekomendasi Persyaratan dan Prosedur Penerbitan Izin Usaha Perikanan Bidang Pembudidayaan Ikan yang Menjadi Kewenangan Kabupaten/Kota																		
			Jumlah Rekomendasi Persyaratan dan Prosedur Penerbitan Izin Usaha Perikanan Bidang Pembudidayaan Ikan kewenangan Kabupaten/Kota yang Diterbitkannya				15 rekomendasi	15 rekomendasi	8.719.500,00	8.719.500,00	8.719.500,00	0,00	Kab. Konawe, Semua Kecamatan, Semua Kel/Desa	PBJT-KONSUMSI TENAGA LISTRIK DARI SUMBER LAIN	-	-			10.000.000,00	DINAS PERIKANAN

NO	KODE	URUSAN / BIDANG URUSAN / PROGRAM / OUTCOME / KEGIATAN / SUB KEGIATAN	INDIKATOR PROGRAM / KEGIATAN / SUB KEGIATAN	TARGET AKHIR PERIODE RENSTRA OPD	REALISASI CAPAIAN RENJA OPD TAHUN 2024	PRAKIRAAN CAPAIAN TARGET RENJA OPD TAHUN 2025	CAPAIAN KINERJA DAN KERANGKA PENDANAAN										KELOMPOK SASARAN	PRAKIRAAN MAJU RENCANA TAHUN 2027		PERANGKAT DAERAH PENANGGUNG JAWAB
							TARGET 2026		PAGU INDIKATIF (Rp)			Bertambah/Berkurang (10-12)	LOKASI	SUMBER DANA	PRIORITAS			TARGET	PAGU INDIKATIF (Rp)	
							SEBELUM	SESUDAH	RKPD 2026	APBD 2026	RKPD PERUBAHAN 2026				NASIONAL	DAERAH				
1	2	3	4	5	6	7	8	9	10	11	12	13	14	15	16	17	18	19	20	21
	3.25.04.2.02	Pemberdayaan Pembudi Daya Ikan Kecil	*Jumlah pembudidaya ikan yang memperoleh kegiatan pemberdayaan (pendidikan dan pelatihan/penyuluhan dan pendampingan/ kemitraan usaha/ kemudahan akses iptek dan informasi/dan penguatan kelembagaan)*				90 Kelompok	90 Kelompok	203.488.000,00	21.314.900,00	21.314.900,00	-182.173.100,00			-	-	-		34.000.000,00	DINAS PERIKANAN
	3.25.04.2.02.0001	Pengembangan Kapasitas Pembudi Daya Ikan Kecil																		
			Jumlah Kelompok Pembudi Daya Ikan Kecil yang Mengikuti Pengembangan Kapasitas				40 Kelompok	40 Kelompok	168.728.100,00	11.200.000,00	11.200.000,00	-157.528.100,00	Kab. Konawe, Semua Kecamatan, Semua Kel/Desa	DANA ALOKASI UMUM (DAU)	-	-			0,00	DINAS PERIKANAN
	3.25.04.2.02.0002	Pelaksanaan Fasilitasi Pembentukan dan Pengembangan Kelembagaan Pembudi Daya Ikan Kecil																		
			Jumlah Kelompok Pembudi Daya Ikan Kecil yang Mengikuti Pembentukan dan Pengembangan Kelembagaan				40 Kelompok	40 Kelompok	0,00	0,00	0,00	0,00	Kab. Konawe, Semua Kecamatan, Semua Kel/Desa	PBJT-KONSUMSI TENAGA LISTRIK DARI SUMBER LAIN	-	-			0,00	DINAS PERIKANAN
	3.25.04.2.02.0003	Pelaksanaan Fasilitasi Bantuan Pendanaan, Bantuan Pembiayaan, Kemitraan Usaha																		
			Jumlah Kelompok Usaha yang terfasilitasi Bantuan Pendanaan, Bantuan Pembiayaan, Kemitraan Usahanya				40 Kelompok	40 Kelompok	17.614.900,00	10.114.900,00	10.114.900,00	-7.500.000,00	Kab. Konawe, Semua Kecamatan, Semua Kel/Desa	PBJT-KONSUMSI TENAGA LISTRIK DARI SUMBER LAIN	-	-			17.000.000,00	DINAS PERIKANAN
	3.25.04.2.02.0004	Pemberian Pendampingan, Kemudahanan Akses Ilmu Pengetahuan, Teknologi dan Informasi, serta Penyelenggaraan Pendidikan dan Pelatihan																		
			Jumlah Kelompok Usaha yang Memperoleh Pendampingan, Kemudahanan Akses Ilmu Pengetahuan, Teknologi dan Informasi, Serta Penyelenggaraan Pendidikan dan Pelatihan				40 Kelompok	40 Kelompok	17.145.000,00	0,00	0,00	-17.145.000,00	Kab. Konawe, Semua Kecamatan, Semua Kel/Desa	PBJT-KONSUMSI TENAGA LISTRIK DARI SUMBER LAIN	-	-			17.000.000,00	DINAS PERIKANAN
	3.25.04.2.03	Penerbitan Tanda Daftar bagi Pembudi Daya Ikan Kecil (TDPIK) dalam 1 (Satu) Daerah Kabupaten/Kota	-				-	-	33.853.700,00	26.625.000,00	26.625.000,00	-7.228.700,00			-	-	-		51.000.000,00	DINAS PERIKANAN
	3.25.04.2.03.0001	Penetapan Persyaratan dan Prosedur Penerbitan Tanda Daftar bagi Pembudidayaan Ikan Kecil (TDPIK) dalam 1 (satu) Daerah Kabupaten/Kota																		
			Jumlah Rekomendasi Persyaratan dan Prosedur Perizinan Berusaha Skala Mikro dan Kecil bagi Pembudidayaan Ikan Kecil dalam 1 (Satu) Daerah Kabupaten/Kota yang Ditetapkan				40 Rekomendasi	40 Rekomendasi	11.001.800,00	7.750.000,00	7.750.000,00	-3.251.800,00	Kab. Konawe, Semua Kecamatan, Semua Kel/Desa	PBJT-KONSUMSI TENAGA LISTRIK DARI SUMBER LAIN	-	-			17.000.000,00	DINAS PERIKANAN
	3.25.04.2.03.0002	Pelayanan Penerbitan Tanda Daftar bagi Pembudi Dayaan Ikan Kecil (TDPIK) dalam 1 (Satu) Daerah Kabupaten/Kota																		
			Jumlah Rekomendasi Perizinan Berusaha bagi Pembudi Dayaan Ikan Kecil yang Menjadi Kewenangan Kabupaten/Kota				40 Rekomendasi	40 Rekomendasi	11.133.800,00	9.500.000,00	9.500.000,00	-1.633.800,00	Kab. Konawe, Semua Kecamatan, Semua Kel/Desa	PBJT-KONSUMSI TENAGA LISTRIK DARI SUMBER LAIN	-	-			17.000.000,00	DINAS PERIKANAN
	3.25.04.2.03.0003	Pelayanan Penerbitan Rekomendasi Perizinan Berusaha bagi Pembudi Dayaan Ikan Kecil yang Menjadi Kewenangan Kabupaten Kota																		
			Jumlah Rekomendasi Perizinan Berusaha bagi Pembudi Dayaan Ikan Kecil yang Menjadi Kewenangan Kabupaten/Kota				40 Rekomendasi	40 Rekomendasi	11.718.100,00	9.375.000,00	9.375.000,00	-2.343.100,00	Kab. Konawe, Semua Kecamatan, Semua Kel/Desa	PBJT-KONSUMSI TENAGA LISTRIK DARI SUMBER LAIN	-	-			17.000.000,00	DINAS PERIKANAN
	3.25.04.2.04	Pengelolaan Pembudidayaan Ikan	*Jumlah Laporan Hasil Pengelolaan Pembuidayaan Ikan*				7 Laporan	7 Laporan	1.175.440.800,00	49.965.400,00	99.886.900,00	-1.075.553.900,00			-	-	-		0,00	DINAS PERIKANAN
	3.25.04.2.04.0001	Penyediaan Data dan Informasi Pembudidayaan Ikan dalam 1 (Satu) Daerah Kabupaten/Kota																		
			Jumlah Data dan Informasi Pembudidayaan Ikan dalam 1 (Satu) Daerah Kabupaten/Kota				1 Dokumen	1 Dokumen	178.021.600,00	22.934.600,00	72.856.100,00	-105.165.500,00	Kab. Konawe, Semua Kecamatan, Semua Kel/Desa	DANA ALOKASI UMUM (DAU)	-	-			0,00	DINAS PERIKANAN
	3.25.04.2.04.0002	Penyediaan Prasarana Pembudidayaan Ikan dalam 1 (Satu) Daerah Kabupaten/Kota																		
			Jumlah Prasarana Pembudidayaan Ikan dalam 1 (Satu) Daerah Kabupaten/Kota				10 Unit	10 Unit	238.661.400,00	210.000,00	210.000,00	-238.451.400,00	Kab. Konawe, Semua Kecamatan, Semua Kel/Desa	DANA ALOKASI UMUM (DAU)	-	-			0,00	DINAS PERIKANAN
	3.25.04.2.04.0004	Pengelolaan Kesehatan Ikan dan Lingkungan Budidaya dalam 1 (Satu) Daerah Kabupaten/Kota																		
			Jumlah Hasil Ikan dan Lingkungan Budidaya dalam 1 (Satu) Daerah Kabupaten/Kota yang Teruji Melalui Pengelolaan Kesehatan Ikan				1 Dokumen	1 Dokumen	3.257.400,00	3.257.400,00	3.257.400,00	0,00	Kab. Konawe, Semua Kecamatan, Semua Kel/Desa	DANA ALOKASI UMUM (DAU)	-	-			0,00	DINAS PERIKANAN
	3.25.04.2.04.0008	Monitoring Kesehatan Ikan dan Lingkungan Budidaya dalam 1 (satu) Daerah Kabupaten/Kota																		
			Dokumen hasil pelaksanaan monitoring kesehatan ikan dan lingkungan dalam 1 (satu) Daerah Kabupaten/Kota				1 Dokumen	1 Dokumen	13.820.000,00	13.820.000,00	13.820.000,00	0,00	Kab. Konawe, Semua Kecamatan, Semua Kel/Desa	DANA ALOKASI UMUM (DAU)	-	-			0,00	DINAS PERIKANAN
	3.25.04.2.04.0009	Penjaminan Ketersediaan Sarana Pembudidayaan Ikan dalam 1 (Satu) Daerah Kabupaten/Kota																		
			Jumlah Sarana Pembudidayaan Ikan dalam 1 (Satu) Daerah Kabupaten/Kota				10 Unit	10 Unit	555.170.000,00	0,00	0,00	-555.170.000,00	Kab. Konawe, Semua Kecamatan, Semua Kel/Desa	DANA ALOKASI UMUM (DAU)	-	-			0,00	DINAS PERIKANAN
	3.25.04.2.04.0010	Pembinaan dan Pemantauan Pembudidayaan Ikan di Darat																		
			Jumlah Pembudidaya yang Memperoleh Pembinaan dan Pemantauan Pembudidayaan Ikan di Darat				15 Unit	15 Unit	9.152.400,00	9.152.400,00	9.152.400,00	0,00	Kab. Konawe, Semua Kecamatan, Semua Kel/Desa	DANA ALOKASI UMUM (DAU)	-	-			0,00	DINAS PERIKANAN
	3.25.04.2.04.0012	Perencanaan, Pengembangan, Pemanfaatan dan Perlindungan Lahan untuk Pembudidayaan Ikan di Darat																		
			Jumah Usulan Dokumen Pemanfataan dan Perlindungan Lahan Pembudidayaan Ikan				1 Dokumen	1 Dokumen	135.858.600,00	333.600,00	333.600,00	-135.525.000,00	Kab. Konawe, Semua Kecamatan, Semua Kel/Desa	PBJT-KONSUMSI TENAGA LISTRIK DARI SUMBER LAIN	-	-			0,00	DINAS PERIKANAN
	3.25.04.2.04.0013	Penyediaan Sarana Prasarana Unit Pengelolaan Kesehatan Ikan dan Lingkungan																		

NO	KODE	URUSAN / BIDANG URUSAN / PROGRAM / OUTCOME / KEGIATAN / SUB KEGIATAN	INDIKATOR PROGRAM / KEGIATAN / SUB KEGIATAN	TARGET AKHIR PERIODE RENSTRA OPD	REALISASI CAPAIAN RENJA OPD TAHUN 2024	PRAKIRAAN CAPAIAN TARGET RENJA OPD TAHUN 2025	CAPAIAN KINERJA DAN KERANGKA PENDANAAN										KELOMPOK SASARAN	PRAKIRAAN MAJU RENCANA TAHUN 2027		PERANGKAT DAERAH PENANGGUNG JAWAB
							TARGET 2026		PAGU INDIKATIF (Rp)			Bertambah/Berkurang (10-12)	LOKASI	SUMBER DANA	PRIORITAS			TARGET	PAGU INDIKATIF (Rp)	
							SEBELUM	SESUDAH	RKPD 2026	APBD 2026	RKPD PERUBAHAN 2026				NASIONAL	DAERAH				
1	2	3	4	5	6	7	8	9	10	11	12	13	14	15	16	17	18	19	20	21
			Jumlah Sarana Prasarana unit pengelolaan kesehatan ikan dan lingkungan yang tersedia				10 Unit	10 Unit	41.499.400,00	257.400,00	257.400,00	-41.242.000,00	Kab. Konawe, Semua Kecamatan, Semua Kel/Desa	DANA ALOKASI UMUM (DAU)	-	-			0,00	DINAS PERIKANAN
4.	**3.25.05**	**PROGRAM PENGAWASAN SUMBER DAYA KELAUTAN DAN PERIKANAN**	**PERSENTASE PENGAWAS PERIKANAN YANG DIBINA**				**100,00 %**	**100,00 %**	**420.920.040,00**	**154.276.200,00**	**766.087.900,00**	**-420.920.040,00**							**0,00**	
		[PERSENTASE PENINGKATAN PELAKU USAHA PERIKANAN YANG DI AWASI]	**PERSENTASE PENINGKATAN PELAKU USAHA PERIKANAN YANG DI AWASI**	**100,00**	**100,00**	**100,00**	-	-	**420.920.040,00**	**154.276.200,00**	**766.087.900,00**	-	-	-	-	-	-	**100,00**	**0,00**	-
	3.25.05.2.01	Pengawasan Sumber Daya Perikanan di Wilayah Sungai, Danau, Waduk, Rawa, dan Genangan Air Lainnya yang Dapat Diusahakan Dalam Kabupaten/Kota	*Jumlah Kelompok Sumberdaya Perikanan di wilayah Sungai, Danau, Waduk, Rawa dan Genangan air Lainnya yang diawasi*				10 Kelompok	10 Kelompok	420.920.040,00	154.276.200,00	766.087.900,00	345.167.860,00			-	-	-		0,00	DINAS PERIKANAN
	3.25.05.2.01.0003	Operasi Kapal Pengawas Perikanan																		
			Jumlah hari operasi Kapal Pengawas Perikanan				30 Hari Operasi	30 Hari Operasi	25.200.000,00	4.800.000,00	4.800.000,00	-20.400.000,00	Kab. Konawe, Semua Kecamatan, Semua Kel/Desa	DANA ALOKASI UMUM (DAU)	-	-			0,00	DINAS PERIKANAN
	3.25.05.2.01.0004	Pengawasan usaha pembudidayaan ikan sesuai kewenangan kabupaten/kota																		
			Jumlah pelaku usaha pembudidayaan ikan yang diperiksa kepatuhannya sesuai kewenangan kabupaten/kota				50 Pelaku Usaha	50 Pelaku Usaha	88.892.000,00	40.142.000,00	61.592.000,00	-27.300.000,00	Kab. Konawe, Semua Kecamatan, Semua Kel/Desa	DANA ALOKASI UMUM (DAU)	-	-			0,00	DINAS PERIKANAN
	3.25.05.2.01.0006	Pengawasan usaha pemasaran hasil perikanan dan/atau usaha pengolahan hasil perikanan sesuai kewenangan kabupaten/kota																		
			Jumlah pelaku usaha pemasaran hasil perikanan dan/atau usaha pengolahan hasil perikanan sesuai kewenangan kabupaten/kota				15 Pelaku Usaha	15 Pelaku Usaha	67.672.200,00	40.672.200,00	40.672.200,00	-27.000.000,00	Kab. Konawe, Semua Kecamatan, Semua Kel/Desa	DANA ALOKASI UMUM (DAU)	-	-			0,00	DINAS PERIKANAN
	3.25.05.2.01.0007	Pengawasan usaha penangkapan ikan dan/atau usaha pengangkutan ikan sesuai kewenangan kabupaten/kota																		
			Jumlah pelaku usaha penangkapan ikan dan/atau usaha pengangkutan ikan sesuai kewenangan kabupaten/kota				20 Pelaku Usaha	20 Pelaku Usaha	113.662.000,00	68.662.000,00	659.023.700,00	545.361.700,00	Kab. Konawe, Semua Kecamatan, Semua Kel/Desa	DANA ALOKASI UMUM (DAU)	-	-			0,00	DINAS PERIKANAN
	3.25.05.2.01.0009	Pembentukan Sumber Daya Manusia Pengawasan sumber daya perikanan																		
			Jumlah Sumber Daya Manusia Pengawasan Sumber daya perikanan yang dibentuk				10 Orang	10 Orang	80.454.000,00	0,00	0,00	-80.454.000,00	Kab. Konawe, Semua Kecamatan, Semua Kel/Desa	DANA ALOKASI UMUM (DAU)	-	-			0,00	DINAS PERIKANAN
	3.25.05.2.01.0011	Pembangunan Prasarana Pengawasan Sumber Daya Perikanan																		
			Jumlah Prasarana Pengawasan Sumber Daya Perikanan yang dibangun				10 Unit	10 Unit	45.039.840,00	0,00	0,00	-45.039.840,00	Kab. Konawe, Semua Kecamatan, Semua Kel/Desa	DANA ALOKASI UMUM (DAU)	-	-			0,00	DINAS PERIKANAN
5.	**3.25.06**	**PROGRAM PENGOLAHAN DAN PEMASARAN HASIL PERIKANAN**	**JUMLAH TOTAL PRODUKSI PERIKANAN OLAHAN**				**1200 Ton/Tahun**	**1200 Ton/Tahun**	**702.233.400,00**	**166.216.800,00**	**332.518.500,00**	**-702.233.400,00**							**0,00**	
		[JUMLAH TOTAL PRODUKSI PERIKANAN OLAHAN]	**JUMLAH TOTAL PRODUKSI PERIKANAN OLAHAN**	**1.200,00**	**1.200,00**	**1.200,00**	-	-	**702.233.400,00**	**166.216.800,00**	**332.518.500,00**	-	-	-	-	-	-	**1.200,00**	**0,00**	-
	3.25.06.2.01	Penerbitan Tanda Daftar Usaha Pengolahan Hasil Perikanan bagi Usaha Skala Mikro dan Kecil	*Jumlah Penerbitan tanda daftar usaha pengolahan hasil perikanan bagi Usaha skala mikro dan kecil*				1 Dokumen	1 Dokumen	261.441.000,00	41.245.000,00	76.245.600,00	-185.195.400,00			-	-	-		0,00	DINAS PERIKANAN
	3.25.06.2.01.0002	Penetapan Persyaratan dan Prosedur Penerbitan Perizinan Berusaha Pemasaran Ikan, Pengolahan Ikan, dan Surat Izin Usaha Jasa Pasca Panen Penangkapan Ikan Skala Mikro dan Kecil dengan Penanaman Modal Dalam Negeri																		
			Penetapan Persyaratan dan Prosedur Perizinan Pemasaran Ikan, Pengolahan Ikan, dan Berusaha Surat Izin Jasa Pasca Panen Penangkapan Ikan yang diterbitka				1 Dokumen	1 Dokumen	49.646.000,00	6.100.000,00	6.100.000,00	-43.546.000,00	Kab. Konawe, Semua Kecamatan, Semua Kel/Desa	PBJT-KONSUMSI TENAGA LISTRIK DARI SUMBER LAIN	-	-			0,00	DINAS PERIKANAN
	3.25.06.2.01.0003	Penerbitan Rekomendasi Perizinan Berusaha Penunjang Bidang Pengolahan dan Pemasaran Hasil Perikanan																		
			Jumlah Rekomendasi Perizinan Berusaha Penunjang Bidang Pengolahan dan Pemasaran Hasil Perikanan				30 Rekomendasi	30 Rekomendasi	33.326.000,00	0,00	0,00	-33.326.000,00	Kab. Konawe, Semua Kecamatan, Semua Kel/Desa	DANA ALOKASI UMUM (DAU)	-	-			0,00	DINAS PERIKANAN
	3.25.06.2.01.0004	Pelaksanaan verifikasi perizinan berusaha sesuai dengan standar usaha bidang Pengolahan dan Pemasaran Hasil Perikanan berdasarkan skala usaha dan tingkat risiko																		
			Jumlah rekomendasi perizinan berusaha sesuai dengan standar usaha bidang Pengolahan dan Pemasaran Hasil Perikanan berdasarkan skala usaha dan tingkat risiko				30 Rekomendasi	30 Rekomendasi	29.999.800,00	20.070.000,00	20.070.000,00	-9.929.800,00	Kab. Konawe, Semua Kecamatan, Semua Kel/Desa	DANA ALOKASI UMUM (DAU)	-	-			0,00	DINAS PERIKANAN
	3.25.06.2.01.0005	Penyediaan Data dan Informasi Usaha Pemasaran dan Pengolahan Hasil Perikanan dalam 1 (Satu) Daerah Kabupaten/Kota berdasarkan skala usaha dan risiko																		
			Jumlah Data dan Informasi Usaha Pemasaran dan Pengolahan Hasil Perikanan berdasarkan skala usaha dan risiko				1 Dokumen	1 Dokumen	148.469.200,00	15.075.000,00	50.075.600,00	-98.393.600,00	Kab. Konawe, Semua Kecamatan, Semua Kel/Desa	PBJT-KONSUMSI TENAGA LISTRIK DARI SUMBER LAIN	-	-			0,00	DINAS PERIKANAN
	3.25.06.2.02	Pembinaan Mutu dan Keamanan Hasil Perikanan bagi Usaha Pengolahan dan Pemasaran Skala Mikro dan Kecil	*Jumlah Kelmopok Usaha Pengolahan dan Pemasaran Hasil Perikanan yang Mendapat Pembinaan*				20 Kelompok	20 Kelompok	79.943.100,00	16.153.400,00	16.153.400,00	-63.789.700,00			-	-	-		0,00	DINAS PERIKANAN
	3.25.06.2.02.0002	Pembinaan terhadap Penerapan Persyaratan Perizinan Berusaha Pada Usaha Pengolahan dan Pemasaran Hasil Perikanan sesuai Skala Usaha dan Risiko																		
			Jumlah Unit Usaha Pengolahan dan Pemasaran Hasil Perikanan yang mendapatkan pembinaan terhadap Penerapan Persyaratan Perizinan Berusaha Pada Usaha Pengolahan dan Pemasaran Hasil Perikanan sesuai Skala Usaha dan Risiko				30 Unit Usaha	30 Unit Usaha	79.943.100,00	16.153.400,00	16.153.400,00	-63.789.700,00	Kab. Konawe, Semua Kecamatan, Semua Kel/Desa	DANA ALOKASI UMUM (DAU)	-	-			0,00	DINAS PERIKANAN

NO	KODE	URUSAN / BIDANG URUSAN / PROGRAM / OUTCOME / KEGIATAN / SUB KEGIATAN	INDIKATOR PROGRAM / KEGIATAN / SUB KEGIATAN	TARGET AKHIR PERIODE RENSTRA OPD	REALISASI CAPAIAN RENJA OPD TAHUN 2024	PRAKIRAAN CAPAIAN TARGET RENJA OPD TAHUN 2025	CAPAIAN KINERJA DAN KERANGKA PENDANAAN										KELOMPOK SASARAN	PRAKIRAAN MAJU RENCANA TAHUN 2027		PERANGKAT DAERAH PENANGGUNG JAWAB
							TARGET 2026		PAGU INDIKATIF (Rp)			Bertambah/Berkurang (10-12)	LOKASI	SUMBER DANA	PRIORITAS			TARGET	PAGU INDIKATIF (Rp)	
							SEBELUM	SESUDAH	RKPD 2026	APBD 2026	RKPD PERUBAHAN 2026				NASIONAL	DAERAH				
1	2	3	4	5	6	7	8	9	10	11	12	13	14	15	16	17	18	19	20	21
	3.25.06.2.03	Penyediaan dan Penyaluran Bahan Baku Industri Pengolahan Ikan dalam 1 (Satu) Daerah Kabupaten/ Kota	*Jumlah bahan baku industri pengolahan hasil perikanan*				1200 Ton/Tahun	1200 Ton/Tahun	360.849.300,00	108.818.400,00	240.119.500,00	-120.729.800,00			-	-	-		0,00	DINAS PERIKANAN
	3.25.06.2.03.0001	Peningkatan Ketersediaan Ikan untuk Konsumsi dan Usaha Pengolahan dalam 1 (Satu) Daerah Kabupaten/Kota																		
			Jumlah Peningkatan Ketersediaan Ikan untuk Konsumsi dan Usaha Pengolahan Dalam 1 (Satu) Daerah Kabupaten/Kota				800 Ton	800 Ton	146.577.300,00	108.818.400,00	108.818.400,00	-37.758.900,00	Kab. Konawe, Semua Kecamatan, Semua Kel/Desa	DANA ALOKASI UMUM (DAU)	-	-			0,00	DINAS PERIKANAN
	3.25.06.2.03.0002	Pemberian Fasilitas bagi Pelaku Usaha Perikanan Skala Mikro dan Kecil dalam 1 (Satu) Daerah Kabupaten/Kota																		
			Jumlah Pelaku Usaha Perikanan Skala Mikro dan Kecil dalam 1 (Satu) Daerah Kabupaten/Kota yang Terfasilitasi				17 Pelaku Usaha	17 Pelaku Usaha	214.272.000,00	0,00	131.301.100,00	-82.970.900,00	Kab. Konawe, Semua Kecamatan, Semua Kel/Desa	PBJT-KONSUMSI TENAGA LISTRIK YANG DIHASILKAN SENDIRI	-	-			0,00	DINAS PERIKANAN
		DINAS PARIWISATA DAN EKONOMI KREATIF							**4.309.403.860,00**	**4.304.005.884,00**	**6.538.760.942,00**	**2.229.357.082,00**							**4.752.184.249,00**	
	3	**URUSAN PEMERINTAHAN PILIHAN**							**4.309.403.860,00**	**4.304.005.884,00**	**6.538.760.942,00**	**2.229.357.082,00**							**4.752.184.249,00**	
	3.26	**URUSAN PEMERINTAHAN BIDANG PARIWISATA**							**4.309.403.860,00**	**4.304.005.884,00**	**6.538.760.942,00**	**2.229.357.082,00**							**4.752.184.249,00**	
1.	**3.26.01**	**PROGRAM PENUNJANG URUSAN PEMERINTAHAN DAERAH KABUPATEN/KOTA**	**-**				**-**	**-**	**616.195.560,00**	**2.303.658.166,00**	**2.676.787.074,00**	**2.838.360.189,00**							**3.454.555.749,00**	
		[PERSENTASE KEGIATAN PENUNJANG URUSAN PEMERINTAHAN DAERAH YANG TERLAKSANA]	**PERSENTASE KEGIATAN PENUNJANG URUSAN PEMERINTAHAN DAERAH YANG TERLAKSANA**	**100.00**	**100.00**	**100.00**	-	-	**616.195.560,00**	**2.303.658.166,00**	**2.676.787.074,00**	-	-	-	-	-	-	**100.00**	**3.454.555.749,00**	-
	3.26.01.2.01	Perencanaan, Penganggaran, dan Evaluasi Kinerja Perangkat Daerah	-				-	-	56.201.300,00	46.433.400,00	46.433.400,00	-9.767.900,00			-	-	-		106.953.000,00	DINAS PARIWISATA DAN EKONOMI KREATIF
	3.26.01.2.01.0001	Penyusunan Dokumen Perencanaan Perangkat Daerah																		
			Jumlah Dokumen Perencanaan Perangkat Daerah				4 Dokumen	4 Dokumen	11.013.200,00	10.504.000,00	10.504.000,00	-509.200,00	Kab. Konawe, Semua Kecamatan, Semua Kel/Desa	DANA ALOKASI UMUM (DAU)	-	-			11.019.000,00	DINAS PARIWISATA DAN EKONOMI KREATIF
	3.26.01.2.01.0002	Koordinasi dan Penyusunan Dokumen RKA-SKPD																		
			Jumlah Dokumen RKA-SKPD dan Laporan Hasil Koordinasi Penyusunan Dokumen RKA-SKPD				2 Dokumen	2 Dokumen	5.090.200,00	5.987.400,00	5.987.400,00	897.200,00	Kab. Konawe, Semua Kecamatan, Semua Kel/Desa	DANA ALOKASI UMUM (DAU)	-	-			5.989.000,00	DINAS PARIWISATA DAN EKONOMI KREATIF
	3.26.01.2.01.0003	Koordinasi dan Penyusunan Dokumen Perubahan RKA-SKPD																		
			Jumlah Dokumen Perubahan RKA-SKPD dan Laporan Hasil Koordinasi Penyusunan Dokumen Perubahan RKA-SKPD				2 Dokumen	2 Dokumen	5.399.500,00	5.988.400,00	5.988.400,00	588.900,00	Kab. Konawe, Semua Kecamatan, Semua Kel/Desa	DANA ALOKASI UMUM (DAU)	-	-			5.989.000,00	DINAS PARIWISATA DAN EKONOMI KREATIF
	3.26.01.2.01.0004	Koordinasi dan Penyusunan DPA-SKPD																		
			Jumlah Dokumen DPA-SKPD dan Laporan Hasil Koordinasi Penyusunan Dokumen DPA-SKPD				2 Dokumen	2 Dokumen	5.788.800,00	5.988.400,00	5.988.400,00	199.600,00	Kab. Konawe, Semua Kecamatan, Semua Kel/Desa	DANA ALOKASI UMUM (DAU)	-	-			5.989.000,00	DINAS PARIWISATA DAN EKONOMI KREATIF
	3.26.01.2.01.0005	Koordinasi dan Penyusunan Perubahan DPA- SKPD																		
			Jumlah Dokumen Perubahan DPA-SKPD dan Laporan Hasil Koordinasi Penyusunan Dokumen Perubahan DPA-SKPD				2 Dokumen	2 Dokumen	5.097.000,00	5.988.400,00	5.988.400,00	891.400,00	Kab. Konawe, Semua Kecamatan, Semua Kel/Desa	DANA ALOKASI UMUM (DAU)	-	-			5.989.000,00	DINAS PARIWISATA DAN EKONOMI KREATIF
	3.26.01.2.01.0006	Koordinasi dan Penyusunan Laporan Capaian Kinerja dan Ikhtisar Realisasi Kinerja SKPD																		
			Jumlah Laporan Capaian Kinerja dan Ikhtisar Realisasi Kinerja SKPD dan Laporan Hasil Koordinasi Penyusunan Laporan Capaian Kinerja dan Ikhtisar Realisasi Kinerja SKPD				2 Laporan	2 Laporan	5.271.000,00	5.988.400,00	5.988.400,00	717.400,00	Kab. Konawe, Semua Kecamatan, Semua Kel/Desa	DANA ALOKASI UMUM (DAU)	-	-			5.989.000,00	DINAS PARIWISATA DAN EKONOMI KREATIF
	3.26.01.2.01.0007	Evaluasi Kinerja Perangkat Daerah																		
			Jumlah Laporan Evaluasi Kinerja Perangkat Daerah				1 Laporan	1 Laporan	5.141.000,00	5.988.400,00	5.988.400,00	847.400,00	Kab. Konawe, Semua Kecamatan, Semua Kel/Desa	DANA ALOKASI UMUM (DAU)	-	-			5.989.000,00	DINAS PARIWISATA DAN EKONOMI KREATIF
	3.26.01.2.01.0008	Penyelenggaraan Walidata Pendukung Statistik Sektoral Daerah																		
			Jumlah Dokumen Hasil Penyelenggaraan Walidata Pendukung Statistik Sektoral Daerah				1 Dokumen	1 Dokumen	0,00	0,00	0,00	0,00	Kab. Konawe, Semua Kecamatan, Semua Kel/Desa	DANA ALOKASI UMUM (DAU)	-	-			10.000.000,00	DINAS PARIWISATA DAN EKONOMI KREATIF
	3.26.01.2.01.0009	Pelaksanaan Pengumpulan Data Statistik Sektoral Daerah																		
			Jumlah Data Statistik Sektoral Daerah yang Telah Dikumpulkan dan Diperiksa Lingkup Perangkat Daerah				1 Data	1 Data	0,00	0,00	0,00	0,00	Kab. Konawe, Semua Kecamatan, Semua Kel/Desa	DANA ALOKASI UMUM (DAU)	-	-			10.000.000,00	DINAS PARIWISATA DAN EKONOMI KREATIF
		-	**-**	**-**	**-**	**-**	-	-	**616.195.560,00**	**2.303.658.166,00**	**2.676.787.074,00**	-	-	-	-	-	-	**-**	**3.454.555.749,00**	-
	3.26.01.2.01.0010	Pelaksanaan Forum Perangkat Daerah Berdasarkan Bidang Urusan yang Diampu dalam Rangka Penyusunan Dokumen Perencanaan Perangkat Daerah																		
			Jumlah Berita Acara Hasil Forum Perangkat Daerah Berdasarkan Bidang Urusan yang Diampu dalam Rangka Penyusunan Dokumen Perencanaan Perangkat Daerah				1 Berita Acara	1 Berita Acara	7.986.600,00	0,00	0,00	-7.986.600,00	Kab. Konawe, Semua Kecamatan, Semua Kel/Desa	DANA ALOKASI UMUM (DAU)	-	-			10.000.000,00	DINAS PARIWISATA DAN EKONOMI KREATIF
	3.26.01.2.01.0011	Penyusunan Dokumen Perencanaan Urusan Selain Renstra PD dan Renja PD																		
			Jumlah Dokumen Perencanaan Urusan Selain Renstra PD dan Renja PD yang disusun				1 Dokumen	1 Dokumen	5.414.000,00	0,00	0,00	-5.414.000,00	Kab. Konawe, Semua Kecamatan, Semua Kel/Desa	DANA ALOKASI UMUM (DAU)	-	-			10.000.000,00	DINAS PARIWISATA DAN EKONOMI KREATIF
	3.26.01.2.01.0012	Koordinasi Peningkatan Partisipasi Masyarakat dalam Penyelenggaraan Urusan Pemerintahan Daerah yang Diampu																		

NO	KODE	URUSAN / BIDANG URUSAN / PROGRAM / OUTCOME / KEGIATAN / SUB KEGIATAN	INDIKATOR PROGRAM / KEGIATAN / SUB KEGIATAN	TARGET AKHIR PERIODE RENSTRA OPD	REALISASI CAPAIAN RENJA OPD TAHUN 2024	PRAKIRAAN CAPAIAN TARGET RENJA OPD TAHUN 2025	CAPAIAN KINERJA DAN KERANGKA PENDANAAN										KELOMPOK SASARAN	PRAKIRAAN MAJU RENCANA TAHUN 2027		PERANGKAT DAERAH PENANGGUNG JAWAB
							TARGET 2026		PAGU INDIKATIF (Rp)			Bertambah/Berkurang (10-12)	LOKASI	SUMBER DANA	PRIORITAS			TARGET	PAGU INDIKATIF (Rp)	
							SEBELUM	SESUDAH	RKPD 2026	APBD 2026	RKPD PERUBAHAN 2026				NASIONAL	DAERAH				
1	2	3	4	5	6	7	8	9	10	11	12	13	14	15	16	17	18	19	20	21
			Jumlah Subtansi Koordinasi Peningkatan Partisipasi Masyarakat dalam Penyelenggaraan Urusan Pemerintahan Daerah yang Diampu				1 Substansi	1 Substansi	0,00	0,00	0,00	0,00	Kab. Konawe, Semua Kecamatan, Semua Kel/Desa	DANA ALOKASI UMUM (DAU)	-	-			10.000.000,00	DINAS PARIWISATA DAN EKONOMI KREATIF
		[PERSENTASE KEGIATAN PENUNJANG URUSAN PEMERINTAHAN DAERAH YANG TERLAKSANA]	**PERSENTASE KEGIATAN PENUNJANG URUSAN PEMERINTAHAN DAERAH YANG TERLAKSANA**	**100.00**	**100.00**	**100.00**	-	-	**616.195.560,00**	**2.303.658.166,00**	**2.676.787.074,00**	-	-	-	-	-	-	**100.00**	**3.454.555.749,00**	-
	3.26.01.2.01.0013	Sinkronisasi dan Harmonisasi Pusat dan Daerah dalam Rangka Mendukung Target Pembangunan Nasional melalui Koordinasi Teknis Pembangunan																		
			Jumlah Berita Acara Hasil Sinkronisasi dan Harmonisasi Pusat dan Daerah dalam Rangka Mendukung Target Pembangunan Nasional melalui Koordinasi Teknis Pembangunan				1 Berita Acara	1 Berita Acara	0,00	0,00	0,00	0,00	Kab. Konawe, Semua Kecamatan, Semua Kel/Desa	DANA ALOKASI UMUM (DAU)	-	-			10.000.000,00	DINAS PARIWISATA DAN EKONOMI KREATIF
	3.26.01.2.02	Administrasi Keuangan Perangkat Daerah	-				-	-	34.600.200,00	2.077.787.806,00	2.282.110.714,00	2.247.510.514,00			-	-	-		2.406.891.749,00	DINAS PARIWISATA DAN EKONOMI KREATIF
	3.26.01.2.02.0001	Penyediaan Gaji dan Tunjangan ASN																		
			Jumlah Orang yang Menerima Gaji dan Tunjangan ASN				364 Orang/ bulan	364 Orang/ bulan	0,00	2.042.190.806,00	2.246.513.714,00	2.246.513.714,00	Kab. Konawe, Semua Kecamatan, Semua Kel/Desa	DANA ALOKASI UMUM (DAU)	-	-			2.371.284.749,00	DINAS PARIWISATA DAN EKONOMI KREATIF
	3.26.01.2.02.0002	Penyediaan Administrasi Pelaksanaan Tugas ASN																		
			Jumlah Dokumen Hasil Penyediaan Administrasi Pelaksanaan Tugas ASN				2 Dokumen	2 Dokumen	5.439.400,00	5.988.400,00	5.988.400,00	549.000,00	Kab. Konawe, Semua Kecamatan, Semua Kel/Desa	DANA ALOKASI UMUM (DAU)	-	-			5.989.000,00	DINAS PARIWISATA DAN EKONOMI KREATIF
	3.26.01.2.02.0003	Pelaksanaan Penatausahaan dan Pengujian/Verifikasi Keuangan SKPD																		
			Jumlah Dokumen Penatausahaan dan Pengujian/Verifikasi Keuangan SKPD				8 Dokumen	8 Dokumen	4.401.500,00	4.409.000,00	4.409.000,00	7.500,00	Kab. Konawe, Semua Kecamatan, Semua Kel/Desa	DANA ALOKASI UMUM (DAU)	-	-			4.410.000,00	DINAS PARIWISATA DAN EKONOMI KREATIF
	3.26.01.2.02.0004	Koordinasi dan Pelaksanaan Akuntansi SKPD																		
			Jumlah Dokumen Koordinasi dan Pelaksanaan Akuntansi SKPD				2 Dokumen	2 Dokumen	4.269.500,00	4.406.600,00	4.406.600,00	137.100,00	Kab. Konawe, Semua Kecamatan, Semua Kel/Desa	DANA ALOKASI UMUM (DAU)	-	-			4.410.000,00	DINAS PARIWISATA DAN EKONOMI KREATIF
	3.26.01.2.02.0005	Koordinasi dan Penyusunan Laporan Keuangan Akhir Tahun SKPD																		
			Jumlah Laporan Keuangan Akhir Tahun SKPD dan Laporan Hasil Koordinasi Penyusunan Laporan Keuangan Akhir Tahun SKPD				2 Laporan	2 Laporan	5.876.700,00	5.987.400,00	5.987.400,00	110.700,00	Kab. Konawe, Semua Kecamatan, Semua Kel/Desa	DANA ALOKASI UMUM (DAU)	-	-			5.989.000,00	DINAS PARIWISATA DAN EKONOMI KREATIF
	3.26.01.2.02.0006	Pengelolaan dan Penyiapan Bahan Tanggapan Pemeriksaan																		
			Jumlah Dokumen Bahan Tanggapan Pemeriksaan dan Tindak Lanjut Pemeriksaan				2 Dokumen	2 Dokumen	4.327.700,00	4.408.500,00	4.408.500,00	80.800,00	Kab. Konawe, Semua Kecamatan, Semua Kel/Desa	DANA ALOKASI UMUM (DAU)	-	-			4.410.000,00	DINAS PARIWISATA DAN EKONOMI KREATIF
	3.26.01.2.02.0007	Koordinasi dan Penyusunan Laporan Keuangan Bulanan/ Triwulanan/ Semesteran SKPD																		
			Jumlah Laporan Keuangan Bulanan/ Triwulanan/ Semesteran SKPD dan Laporan Koordinasi Penyusunan Laporan Keuangan Bulanan/Triwulanan/Semesteran SKPD				2 Laporan	2 Laporan	5.891.700,00	5.988.200,00	5.988.200,00	96.500,00	Kab. Konawe, Semua Kecamatan, Semua Kel/Desa	DANA ALOKASI UMUM (DAU)	-	-			5.989.000,00	DINAS PARIWISATA DAN EKONOMI KREATIF
	3.26.01.2.02.0008	Penyusunan Pelaporan dan Analisis Prognosis Realisasi Anggaran																		
			Jumlah Dokumen Pelaporan dan Analisis Prognosis Realisasi Anggaran				2 Dokumen	2 Dokumen	4.393.700,00	4.408.900,00	4.408.900,00	15.200,00	Kab. Konawe, Semua Kecamatan, Semua Kel/Desa	DANA ALOKASI UMUM (DAU)	-	-			4.410.000,00	DINAS PARIWISATA DAN EKONOMI KREATIF
	3.26.01.2.03	Administrasi Barang Milik Daerah pada Perangkat Daerah	-				-	-	9.121.800,00	9.178.000,00	9.178.000,00	56.200,00			-	-	-		39.180.000,00	DINAS PARIWISATA DAN EKONOMI KREATIF
	3.26.01.2.03.0001	Penyusunan Perencanaan Kebutuhan Barang Milik Daerah SKPD																		
			Jumlah Rencana Kebutuhan Barang Milik Daerah SKPD				4 Dokumen	4 Dokumen	2.293.500,00	2.294.550,00	2.294.550,00	1.050,00	Kab. Konawe, Semua Kecamatan, Semua Kel/Desa	DANA ALOKASI UMUM (DAU)	-	-			2.295.000,00	DINAS PARIWISATA DAN EKONOMI KREATIF
	3.26.01.2.03.0002	Pengamanan Barang Milik Daerah SKPD																		
			Jumlah Dokumen Pengamanan Barang Milik Daerah SKPD				1 Dokumen	1 Dokumen	0,00	0,00	0,00	0,00	Kab. Konawe, Semua Kecamatan, Semua Kel/Desa	DANA ALOKASI UMUM (DAU)	-	-			10.000.000,00	DINAS PARIWISATA DAN EKONOMI KREATIF
	3.26.01.2.03.0003	Koordinasi dan Penilaian Barang Milik Daerah SKPD																		
			Jumlah Laporan Hasil Penilaian Barang Milik Daerah dan Hasil Koordinasi Penilaian Barang Milik Daerah SKPD				2 Laporan	2 Laporan	2.234.300,00	2.294.600,00	2.294.600,00	60.300,00	Kab. Konawe, Semua Kecamatan, Semua Kel/Desa	DANA ALOKASI UMUM (DAU)	-	-			2.295.000,00	DINAS PARIWISATA DAN EKONOMI KREATIF
	3.26.01.2.03.0004	Pembinaan, Pengawasan, dan Pengendalian Barang Milik Daerah pada SKPD																		
			Jumlah Laporan Hasil Pembinaan, Pengawasan, dan Pengendalian Barang Milik Daerah pada SKPD				2 Laporan	2 Laporan	2.254.300,00	2.294.550,00	2.294.550,00	40.250,00	Kab. Konawe, Semua Kecamatan, Semua Kel/Desa	DANA ALOKASI UMUM (DAU)	-	-			2.295.000,00	DINAS PARIWISATA DAN EKONOMI KREATIF
	3.26.01.2.03.0005	Rekonsiliasi dan Penyusunan Laporan Barang Milik Daerah pada SKPD																		
			Jumlah Laporan Rekonsiliasi dan Penyusunan Laporan Barang Milik Daerah pada SKPD				4 Laporan	4 Laporan	2.339.700,00	2.294.300,00	2.294.300,00	-45.400,00	Kab. Konawe, Semua Kecamatan, Semua Kel/Desa	DANA ALOKASI UMUM (DAU)	-	-			2.295.000,00	DINAS PARIWISATA DAN EKONOMI KREATIF
	3.26.01.2.03.0006	Penatausahaan Barang Milik Daerah pada SKPD																		
			Jumlah Laporan Penatausahaan Barang Milik Daerah pada SKPD				1 Laporan	1 Laporan	0,00	0,00	0,00	0,00	Kab. Konawe, Semua Kecamatan, Semua Kel/Desa	DANA ALOKASI UMUM (DAU)	-	-			10.000.000,00	DINAS PARIWISATA DAN EKONOMI KREATIF
	3.26.01.2.03.0007	Pemanfaatan Barang Milik Daerah SKPD																		

NO	KODE	URUSAN / BIDANG URUSAN / PROGRAM / OUTCOME / KEGIATAN / SUB KEGIATAN	INDIKATOR PROGRAM / KEGIATAN / SUB KEGIATAN	TARGET AKHIR PERIODE RENSTRA OPD	REALISASI CAPAIAN RENJA OPD TAHUN 2024	PRAKIRAAN CAPAIAN TARGET RENJA OPD TAHUN 2025	CAPAIAN KINERJA DAN KERANGKA PENDANAAN										KELOMPOK SASARAN	PRAKIRAAN MAJU RENCANA TAHUN 2027		PERANGKAT DAERAH PENANGGUNG JAWAB
							TARGET 2026		PAGU INDIKATIF (Rp)			Bertambah/Berkurang (10-12)	LOKASI	SUMBER DANA	PRIORITAS			TARGET	PAGU INDIKATIF (Rp)	
							SEBELUM	SESUDAH	RKPD 2026	APBD 2026	RKPD PERUBAHAN 2026				NASIONAL	DAERAH				
1	2	3	4	5	6	7	8	9	10	11	12	13	14	15	16	17	18	19	20	21
			Jumlah Dokumen Hasil Pemanfaatan Barang Milik Daerah SKPD				1 Dokumen	1 Dokumen	0,00	0,00	0,00	0,00	Kab. Konawe, Semua Kecamatan, Semua Kel/Desa	DANA ALOKASI UMUM (DAU)	-	-			10.000.000,00	DINAS PARIWISATA DAN EKONOMI KREATIF
	3.26.01.2.04	Administrasi Pendapatan Daerah Kewenangan Perangkat Daerah	-				-	-	20.414.100,00	10.462.900,00	10.462.900,00	-9.951.200,00			-	-	-		30.470.000,00	DINAS PARIWISATA DAN EKONOMI KREATIF
	3.26.01.2.04.0001	Perencanaan Pengelolaan Retribusi Daerah																		
			Jumlah Dokumen Rencana Pengelolaan Retribusi Daerah				2 Dokumen	2 Dokumen	2.000.700,00	2.629.600,00	2.629.600,00	628.900,00	Kab. Konawe, Semua Kecamatan, Semua Kel/Desa	DANA ALOKASI UMUM (DAU)	-	-			2.630.000,00	DINAS PARIWISATA DAN EKONOMI KREATIF
	3.26.01.2.04.0002	Analisa dan Pengembangan Retribusi Daerah, serta Penyusunan Kebijakan Retribusi Daerah																		
			Jumlah Dokumen Hasil Analisis serta Pengembangan Retribusi Daerah dan Kebijakan Retribusi Daerah				2 Dokumen	2 Dokumen	3.209.600,00	1.956.400,00	1.956.400,00	-1.253.200,00	Kab. Konawe, Semua Kecamatan, Semua Kel/Desa	DANA ALOKASI UMUM (DAU)	-	-			1.960.000,00	DINAS PARIWISATA DAN EKONOMI KREATIF
	3.26.01.2.04.0003	Penyuluhan dan Penyebarluasan Kebijakan Retribusi Daerah																		
			Jumlah Laporan Hasil Penyuluhan dan Penyebarluasan Kebijakan Retribusi Daerah				1 Laporan	1 Laporan	1.405.500,00	0,00	0,00	-1.405.500,00	Kab. Konawe, Semua Kecamatan, Semua Kel/Desa	DANA ALOKASI UMUM (DAU)	-	-			10.000.000,00	DINAS PARIWISATA DAN EKONOMI KREATIF
	3.26.01.2.04.0004	Pendataan dan Pendaftaran Objek Retribusi Daerah																		
			Jumlah Data Objek, Subjek dan Wajib Retribusi Daerah				1 Dokumen	1 Dokumen	4.386.000,00	0,00	0,00	-4.386.000,00	Kab. Konawe, Semua Kecamatan, Semua Kel/Desa	DANA ALOKASI UMUM (DAU)	-	-			10.000.000,00	DINAS PARIWISATA DAN EKONOMI KREATIF
	3.26.01.2.04.0005	Pengolahan Data Retribusi Daerah																		
			Jumlah Laporan Hasil Pengolahan, Pemeliharaan, dan Pelaporan Data Retribusi Daerah				2 Laporan	2 Laporan	5.130.400,00	1.960.000,00	1.960.000,00	-3.170.400,00	Kab. Konawe, Semua Kecamatan, Semua Kel/Desa	DANA ALOKASI UMUM (DAU)	-	-			1.960.000,00	DINAS PARIWISATA DAN EKONOMI KREATIF
	3.26.01.2.04.0006	Penetapan Wajib Retribusi Daerah																		
			Jumlah Dokumen Ketetapan Retribusi Daerah				2 Dokumen	2 Dokumen	2.141.700,00	1.958.500,00	1.958.500,00	-183.200,00	Kab. Konawe, Semua Kecamatan, Semua Kel/Desa	DANA ALOKASI UMUM (DAU)	-	-			1.960.000,00	DINAS PARIWISATA DAN EKONOMI KREATIF
	3.26.01.2.04.0007	Pelaporan Pengelolaan Retribusi Daerah																		
			Jumlah Laporan Pengelolaan Retribusi Daerah				2 Dokumen	2 Dokumen	2.140.200,00	1.958.400,00	1.958.400,00	-181.800,00	Kab. Konawe, Semua Kecamatan, Semua Kel/Desa	DANA ALOKASI UMUM (DAU)	-	-			1.960.000,00	DINAS PARIWISATA DAN EKONOMI KREATIF
	3.26.01.2.05	Administrasi Kepegawaian Perangkat Daerah	-				-	-	24.681.400,00	2.483.800,00	2.483.800,00	-22.197.600,00			-	-	-		108.388.000,00	DINAS PARIWISATA DAN EKONOMI KREATIF
	3.26.01.2.05.0001	Peningkatan Sarana dan Prasarana Disiplin Pegawai																		
			Jumlah Unit Peningkatan Sarana dan Prasarana Disiplin Pegawai				1 Unit	1 Unit	450.000,00	0,00	0,00	-450.000,00	Kab. Konawe, Semua Kecamatan, Semua Kel/Desa	DANA ALOKASI UMUM (DAU)	-	-			10.000.000,00	DINAS PARIWISATA DAN EKONOMI KREATIF
	3.26.01.2.05.0002	Pengadaan Pakaian Dinas beserta Atribut Kelengkapannya																		
			Jumlah Paket Pakaian Dinas beserta Atribut Kelengkapan				2 Paket	2 Paket	15.000.000,00	0,00	0,00	-15.000.000,00	Kab. Konawe, Semua Kecamatan, Semua Kel/Desa	DANA ALOKASI UMUM (DAU)	-	-			15.000.000,00	DINAS PARIWISATA DAN EKONOMI KREATIF
	3.26.01.2.05.0003	Pendataan dan Pengolahan Administrasi Kepegawaian																		
			Jumlah Dokumen Pendataan dan Pengolahan Administrasi Kepegawaian				2 Dokumen	2 Dokumen	2.483.800,00	2.483.800,00	2.483.800,00	0,00	Kab. Konawe, Semua Kecamatan, Semua Kel/Desa	DANA ALOKASI UMUM (DAU)	-	-			3.388.000,00	DINAS PARIWISATA DAN EKONOMI KREATIF
	3.26.01.2.05.0004	Koordinasi dan Pelaksanaan Sistem Informasi Kepegawaian																		
			Jumlah Dokumen Hasil Koordinasi dan Pelaksanaaan Sistem Informasi Kepegawaian				1 Dokumen	1 Dokumen	0,00	0,00	0,00	0,00	Kab. Konawe, Semua Kecamatan, Semua Kel/Desa	DANA ALOKASI UMUM (DAU)	-	-			10.000.000,00	DINAS PARIWISATA DAN EKONOMI KREATIF
	3.26.01.2.05.0005	Monitoring, Evaluasi, dan Penilaian Kinerja Pegawai																		
			Jumlah Dokumen Monitoring, Evaluasi, dan Penilaian Kinerja Pegawai				1 Dokumen	1 Dokumen	6.747.600,00	0,00	0,00	-6.747.600,00	Kab. Konawe, Semua Kecamatan, Semua Kel/Desa	DANA ALOKASI UMUM (DAU)	-	-			10.000.000,00	DINAS PARIWISATA DAN EKONOMI KREATIF
		-	**-**	**-**	**-**	**-**	-	-	**616.195.560,00**	**2.303.658.166,00**	**2.676.787.074,00**	-	-	-	-	-	-	**-**	**3.454.555.749,00**	-
	3.26.01.2.05.0006	Pemulangan Pegawai yang Pensiun																		
			Jumlah Pegawai Pensiun yang Dipulangkan				1 Orang	1 Orang	0,00	0,00	0,00	0,00	Kab. Konawe, Semua Kecamatan, Semua Kel/Desa	DANA ALOKASI UMUM (DAU)	-	-			10.000.000,00	DINAS PARIWISATA DAN EKONOMI KREATIF
	3.26.01.2.05.0007	Pemulangan Pegawai yang Meninggal dalam Melaksanakan Tugas																		
			Jumlah Laporan Hasil Pemulangan Pegawai yang Meninggal dalam Melaksanakan Tugas				1 Laporan	1 Laporan	0,00	0,00	0,00	0,00	Kab. Konawe, Semua Kecamatan, Semua Kel/Desa	DANA ALOKASI UMUM (DAU)	-	-			10.000.000,00	DINAS PARIWISATA DAN EKONOMI KREATIF
	3.26.01.2.05.0008	Pemindahan Tugas ASN																		
			Jumlah ASN yang dipindahtugaskan				1 Orang	1 Orang	0,00	0,00	0,00	0,00	Kab. Konawe, Semua Kecamatan, Semua Kel/Desa	DANA ALOKASI UMUM (DAU)	-	-			10.000.000,00	DINAS PARIWISATA DAN EKONOMI KREATIF
		[PERSENTASE KEGIATAN PENUNJANG URUSAN PEMERINTAHAN DAERAH YANG TERLAKSANA]	**PERSENTASE KEGIATAN PENUNJANG URUSAN PEMERINTAHAN DAERAH YANG TERLAKSANA**	**100.00**	**100.00**	**100.00**	-	-	**616.195.560,00**	**2.303.658.166,00**	**2.676.787.074,00**	-	-	-	-	-	-	**100.00**	**3.454.555.749,00**	-
	3.26.01.2.05.0009	Pendidikan dan Pelatihan Pegawai Berdasarkan Tugas dan Fungsi																		
			Jumlah Pegawai Berdasarkan Tugas dan Fungsi yang Mengikuti Pendidikan dan Pelatihan				1 Orang	1 Orang	0,00	0,00	0,00	0,00	Kab. Konawe, Semua Kecamatan, Semua Kel/Desa	DANA ALOKASI UMUM (DAU)	-	-			10.000.000,00	DINAS PARIWISATA DAN EKONOMI KREATIF
		-	**-**	**-**	**-**	**-**	-	-	**616.195.560,00**	**2.303.658.166,00**	**2.676.787.074,00**	-	-	-	-	-	-	**-**	**3.454.555.749,00**	-
	3.26.01.2.05.0010	Sosialisasi Peraturan Perundang-Undangan																		

NO	KODE	URUSAN / BIDANG URUSAN / PROGRAM / OUTCOME / KEGIATAN / SUB KEGIATAN	INDIKATOR PROGRAM / KEGIATAN / SUB KEGIATAN	TARGET AKHIR PERIODE RENSTRA OPD	REALISASI CAPAIAN RENJA OPD TAHUN 2024	PRAKIRAAN CAPAIAN TARGET RENJA OPD TAHUN 2025	CAPAIAN KINERJA DAN KERANGKA PENDANAAN										KELOMPOK SASARAN	PRAKIRAAN MAJU RENCANA TAHUN 2027		PERANGKAT DAERAH PENANGGUNG JAWAB
							TARGET 2026		PAGU INDIKATIF (Rp)			Bertambah/Berkurang (10-12)	LOKASI	SUMBER DANA	PRIORITAS			TARGET	PAGU INDIKATIF (Rp)	
							SEBELUM	SESUDAH	RKPD 2026	APBD 2026	RKPD PERUBAHAN 2026				NASIONAL	DAERAH				
1	2	3	4	5	6	7	8	9	10	11	12	13	14	15	16	17	18	19	20	21
			Jumlah Orang yang Mengikuti Sosialisasi Peraturan Perundang-Undangan				1 Orang	1 Orang	0,00	0,00	0,00	0,00	Kab. Konawe, Semua Kecamatan, Semua Kel/Desa	DANA ALOKASI UMUM (DAU)	-	-			10.000.000,00	DINAS PARIWISATA DAN EKONOMI KREATIF
	3.26.01.2.05.0011	Bimbingan Teknis Implementasi Peraturan Perundang-Undangan																		
			Jumlah Orang yang Mengikuti Bimbingan Teknis Implementasi Peraturan Perundang-Undangan				1 Orang	1 Orang	0,00	0,00	0,00	0,00	Kab. Konawe, Semua Kecamatan, Semua Kel/Desa	DANA ALOKASI UMUM (DAU)	-	-			10.000.000,00	DINAS PARIWISATA DAN EKONOMI KREATIF
		[PERSENTASE KEGIATAN PENUNJANG URUSAN PEMERINTAHAN DAERAH YANG TERLAKSANA]	**PERSENTASE KEGIATAN PENUNJANG URUSAN PEMERINTAHAN DAERAH YANG TERLAKSANA**	**100.00**	**100.00**	**100.00**	-	-	**616.195.560,00**	**2.303.658.166,00**	**2.676.787.074,00**	-	-	-	-	-	-	**100.00**	**3.454.555.749,00**	-
	3.26.01.2.06	Administrasi Umum Perangkat Daerah	-				-	-	210.379.800,00	109.410.400,00	160.386.400,00	-49.993.400,00			-	-	-		274.699.000,00	DINAS PARIWISATA DAN EKONOMI KREATIF
	3.26.01.2.06.0001	Penyediaan Komponen Instalasi Listrik/Penerangan Bangunan Kantor																		
			Jumlah Paket Komponen Instalasi Listrik/Penerangan Bangunan Kantor yang Disediakan				2 Paket	2 Paket	4.540.000,00	8.060.900,00	8.060.900,00	3.520.900,00	Kab. Konawe, Semua Kecamatan, Semua Kel/Desa	DANA ALOKASI UMUM (DAU)	-	-			16.130.000,00	DINAS PARIWISATA DAN EKONOMI KREATIF
	3.26.01.2.06.0002	Penyediaan Peralatan dan Perlengkapan Kantor																		
			Jumlah Paket Peralatan dan Perlengkapan Kantor yang Disediakan				8 Paket	8 Paket	5.366.500,00	16.999.500,00	16.999.500,00	11.633.000,00	Kab. Konawe, Semua Kecamatan, Semua Kel/Desa	DANA ALOKASI UMUM (DAU)	-	-			18.375.000,00	DINAS PARIWISATA DAN EKONOMI KREATIF
	3.26.01.2.06.0003	Penyediaan Peralatan Rumah Tangga																		
			Jumlah Paket Peralatan Rumah Tangga yang Disediakan				2 Paket	2 Paket	12.190.500,00	9.217.200,00	9.217.200,00	-2.973.300,00	Kab. Konawe, Semua Kecamatan, Semua Kel/Desa	DANA ALOKASI UMUM (DAU)	-	-			10.507.000,00	DINAS PARIWISATA DAN EKONOMI KREATIF
	3.26.01.2.06.0004	Penyediaan Bahan Logistik Kantor																		
			Jumlah Paket Bahan Logistik Kantor yang Disediakan				8 Paket	8 Paket	24.562.000,00	23.785.000,00	23.785.000,00	-777.000,00	Kab. Konawe, Semua Kecamatan, Semua Kel/Desa	DANA ALOKASI UMUM (DAU)	-	-			25.200.000,00	DINAS PARIWISATA DAN EKONOMI KREATIF
	3.26.01.2.06.0005	Penyediaan Barang Cetakan dan Penggandaan																		
			Jumlah Paket Barang Cetakan dan Penggandaan yang Disediakan				4 Paket	4 Paket	6.002.000,00	11.918.000,00	11.918.000,00	5.916.000,00	Kab. Konawe, Semua Kecamatan, Semua Kel/Desa	DANA ALOKASI UMUM (DAU)	-	-			11.921.000,00	DINAS PARIWISATA DAN EKONOMI KREATIF
	3.26.01.2.06.0006	Penyediaan Bahan Bacaan dan Peraturan Perundang-undangan																		
			Jumlah Dokumen Bahan Bacaan dan Peraturan Perundang-Undangan yang Disediakan				1 Dokumen	1 Dokumen	0,00	0,00	0,00	0,00	Kab. Konawe, Semua Kecamatan, Semua Kel/Desa	DANA ALOKASI UMUM (DAU)	-	-			10.000.000,00	DINAS PARIWISATA DAN EKONOMI KREATIF
	3.26.01.2.06.0007	Penyediaan Bahan/Material																		
			Jumlah Paket Bahan/Material yang Disediakan				1 Paket	1 Paket	0,00	0,00	0,00	0,00	Kab. Konawe, Semua Kecamatan, Semua Kel/Desa	DANA ALOKASI UMUM (DAU)	-	-			10.000.000,00	DINAS PARIWISATA DAN EKONOMI KREATIF
		-	**-**	**-**	**-**	**-**	-	-	**616.195.560,00**	**2.303.658.166,00**	**2.676.787.074,00**	-	-	-	-	-	-	**-**	**3.454.555.749,00**	-
	3.26.01.2.06.0008	Fasilitasi Kunjungan Tamu																		
			Jumlah Laporan Fasilitasi Kunjungan Tamu				1 Laporan	1 Laporan	2.100.000,00	0,00	0,00	-2.100.000,00	Kab. Konawe, Semua Kecamatan, Semua Kel/Desa	DANA ALOKASI UMUM (DAU)	-	-			10.000.000,00	DINAS PARIWISATA DAN EKONOMI KREATIF
		[PERSENTASE KEGIATAN PENUNJANG URUSAN PEMERINTAHAN DAERAH YANG TERLAKSANA]	**PERSENTASE KEGIATAN PENUNJANG URUSAN PEMERINTAHAN DAERAH YANG TERLAKSANA**	**100.00**	**100.00**	**100.00**	-	-	**616.195.560,00**	**2.303.658.166,00**	**2.676.787.074,00**	-	-	-	-	-	-	**100.00**	**3.454.555.749,00**	-
	3.26.01.2.06.0009	Penyelenggaraan Rapat Koordinasi dan Konsultasi SKPD																		
			Jumlah Laporan Penyelenggaraan Rapat Koordinasi dan Konsultasi SKPD				8 Laporan	8 Laporan	148.990.000,00	35.022.000,00	85.998.000,00	-62.992.000,00	Kab. Konawe, Semua Kecamatan, Semua Kel/Desa	DANA ALOKASI UMUM (DAU)	-	-			148.156.000,00	DINAS PARIWISATA DAN EKONOMI KREATIF
	3.26.01.2.06.0010	Penatausahaan Arsip Dinamis pada SKPD																		
			Jumlah Dokumen Penatausahaan Arsip Dinamis pada SKPD				2 Dokumen	2 Dokumen	6.628.800,00	4.407.800,00	4.407.800,00	-2.221.000,00	Kab. Konawe, Semua Kecamatan, Semua Kel/Desa	DANA ALOKASI UMUM (DAU)	-	-			4.410.000,00	DINAS PARIWISATA DAN EKONOMI KREATIF
	3.26.01.2.06.0011	Dukungan Pelaksanaan Sistem Pemerintahan Berbasis Elektronik pada SKPD																		
			Jumlah Dokumen Dukungan Pelaksanaan Sistem Pemerintahan Berbasis Elektronik pada SKPD				1 Dokumen	1 Dokumen	0,00	0,00	0,00	0,00	Kab. Konawe, Semua Kecamatan, Semua Kel/Desa	DANA ALOKASI UMUM (DAU)	-	-			10.000.000,00	DINAS PARIWISATA DAN EKONOMI KREATIF
	3.26.01.2.07	Pengadaan Barang Milik Daerah Penunjang Urusan Pemerintah Daerah	-				-	-	212.832.000,00	0,00	0,00	-212.832.000,00			-	-	-		127.974.000,00	DINAS PARIWISATA DAN EKONOMI KREATIF
	3.26.01.2.07.0001	Pengadaan Kendaraan Perorangan Dinas atau Kendaraan Dinas Jabatan																		
			Jumlah Unit Kendaraan Perorangan Dinas atau Kendaraan Dinas Jabatan yang Disediakan				1 Unit	1 Unit	0,00	0,00	0,00	0,00	Kab. Konawe, Semua Kecamatan, Semua Kel/Desa	DANA ALOKASI UMUM (DAU)	-	-			10.000.000,00	DINAS PARIWISATA DAN EKONOMI KREATIF
	3.26.01.2.07.0002	Pengadaan Kendaraan Dinas Operasional atau Lapangan																		
			Jumlah Unit Kendaraan Dinas Operasional atau Lapangan yang Disediakan				1 Unit	1 Unit	41.200.000,00	0,00	0,00	-41.200.000,00	Kab. Konawe, Semua Kecamatan, Semua Kel/Desa	DANA ALOKASI UMUM (DAU)	-	-			10.000.000,00	DINAS PARIWISATA DAN EKONOMI KREATIF
		-	**-**	**-**	**-**	**-**	-	-	**616.195.560,00**	**2.303.658.166,00**	**2.676.787.074,00**	-	-	-	-	-	-	**-**	**3.454.555.749,00**	-
	3.26.01.2.07.0003	Pengadaan Alat Besar																		
			Jumlah Unit Alat Besar yang Disediakan				1 Unit	1 Unit	0,00	0,00	0,00	0,00	Kab. Konawe, Semua Kecamatan, Semua Kel/Desa	DANA ALOKASI UMUM (DAU)	-	-			10.000.000,00	DINAS PARIWISATA DAN EKONOMI KREATIF
	3.26.01.2.07.0004	Pengadaan Alat Angkutan Darat Tak Bermotor																		

NO	KODE	URUSAN / BIDANG URUSAN / PROGRAM / OUTCOME / KEGIATAN / SUB KEGIATAN	INDIKATOR PROGRAM / KEGIATAN / SUB KEGIATAN	TARGET AKHIR PERIODE RENSTRA OPD	REALISASI CAPAIAN RENJA OPD TAHUN 2024	PRAKIRAAN CAPAIAN TARGET RENJA OPD TAHUN 2025	CAPAIAN KINERJA DAN KERANGKA PENDANAAN										KELOMPOK SASARAN	PRAKIRAAN MAJU RENCANA TAHUN 2027		PERANGKAT DAERAH PENANGGUNG JAWAB
							TARGET 2026		PAGU INDIKATIF (Rp)			Bertambah/Berkurang (10-12)	LOKASI	SUMBER DANA	PRIORITAS			TARGET	PAGU INDIKATIF (Rp)	
							SEBELUM	SESUDAH	RKPD 2026	APBD 2026	RKPD PERUBAHAN 2026				NASIONAL	DAERAH				
1	2	3	4	5	6	7	8	9	10	11	12	13	14	15	16	17	18	19	20	21
			Jumlah Unit Alat Angkutan Darat Tak Bermotor yang Disediakan				1 Unit	1 Unit	0,00	0,00	0,00	0,00	Kab. Konawe, Semua Kecamatan, Semua Kel/Desa	DANA ALOKASI UMUM (DAU)	-	-			10.000.000,00	DINAS PARIWISATA DAN EKONOMI KREATIF
		[PERSENTASE KEGIATAN PENUNJANG URUSAN PEMERINTAHAN DAERAH YANG TERLAKSANA]	**PERSENTASE KEGIATAN PENUNJANG URUSAN PEMERINTAHAN DAERAH YANG TERLAKSANA**	**100.00**	**100.00**	**100.00**	-	-	**616.195.560,00**	**2.303.658.166,00**	**2.676.787.074,00**	-	-	-	-	-	-	**100.00**	**3.454.555.749,00**	-
	3.26.01.2.07.0005	Pengadaan Mebel																		
			Jumlah Paket Mebel yang Disediakan				1 Unit	1 Unit	0,00	0,00	0,00	0,00	Kab. Konawe, Semua Kecamatan, Semua Kel/Desa	DANA ALOKASI UMUM (DAU)	-	-			10.000.000,00	DINAS PARIWISATA DAN EKONOMI KREATIF
	3.26.01.2.07.0006	Pengadaan Peralatan dan Mesin Lainnya																		
			Jumlah Unit Peralatan dan Mesin Lainnya yang Disediakan				4 Unit	4 Unit	160.395.500,00	0,00	0,00	-160.395.500,00	Kab. Konawe, Semua Kecamatan, Semua Kel/Desa	DANA ALOKASI UMUM (DAU)	-	-			27.974.000,00	DINAS PARIWISATA DAN EKONOMI KREATIF
		-	**-**	**-**	**-**	**-**	-	-	**616.195.560,00**	**2.303.658.166,00**	**2.676.787.074,00**	-	-	-	-	-	-	**-**	**3.454.555.749,00**	-
	3.26.01.2.07.0007	Pengadaan Aset Tetap Lainnya																		
			Jumlah Unit Aset Tetap Lainnya yang Disediakan				1 Unit	1 Unit	0,00	0,00	0,00	0,00	Kab. Konawe, Semua Kecamatan, Semua Kel/Desa	DANA ALOKASI UMUM (DAU)	-	-			10.000.000,00	DINAS PARIWISATA DAN EKONOMI KREATIF
		[PERSENTASE KEGIATAN PENUNJANG URUSAN PEMERINTAHAN DAERAH YANG TERLAKSANA]	**PERSENTASE KEGIATAN PENUNJANG URUSAN PEMERINTAHAN DAERAH YANG TERLAKSANA**	**100.00**	**100.00**	**100.00**	-	-	**616.195.560,00**	**2.303.658.166,00**	**2.676.787.074,00**	-	-	-	-	-	-	**100.00**	**3.454.555.749,00**	-
	3.26.01.2.07.0008	Pengadaan Aset Tak Berwujud																		
			Jumlah Unit Aset Tak Berwujud yang Disediakan				1 Unit	1 Unit	0,00	0,00	0,00	0,00	Kab. Konawe, Semua Kecamatan, Semua Kel/Desa	DANA ALOKASI UMUM (DAU)	-	-			10.000.000,00	DINAS PARIWISATA DAN EKONOMI KREATIF
	3.26.01.2.07.0009	Pengadaan Gedung Kantor atau Bangunan Lainnya																		
			Jumlah Unit Gedung Kantor atau Bangunan Lainnya yang Disediakan				1 Unit	1 Unit	0,00	0,00	0,00	0,00	Kab. Konawe, Semua Kecamatan, Semua Kel/Desa	DANA ALOKASI UMUM (DAU)	-	-			10.000.000,00	DINAS PARIWISATA DAN EKONOMI KREATIF
	3.26.01.2.07.0010	Pengadaan Sarana dan Prasarana Gedung Kantor atau Bangunan Lainnya																		
			Jumlah Unit Sarana dan Prasarana Gedung Kantor atau Bangunan Lainnya yang Disediakan				1 Unit	1 Unit	11.236.500,00	0,00	0,00	-11.236.500,00	Kab. Konawe, Semua Kecamatan, Semua Kel/Desa	DANA ALOKASI UMUM (DAU)	-	-			10.000.000,00	DINAS PARIWISATA DAN EKONOMI KREATIF
	3.26.01.2.07.0011	Pengadaan Sarana dan Prasarana Pendukung Gedung Kantor atau Bangunan Lainnya																		
			Jumlah Unit Sarana dan Prasarana Pendukung Gedung Kantor atau Bangunan Lainnya yang Disediakan				1 Unit	1 Unit	0,00	0,00	0,00	0,00	Kab. Konawe, Semua Kecamatan, Semua Kel/Desa	DANA ALOKASI UMUM (DAU)	-	-			10.000.000,00	DINAS PARIWISATA DAN EKONOMI KREATIF
	3.26.01.2.08	Penyediaan Jasa Penunjang Urusan Pemerintahan Daerah	-				-	-	11.125.000,00	11.061.900,00	119.061.900,00	107.936.900,00			-	-	-		240.000.000,00	DINAS PARIWISATA DAN EKONOMI KREATIF
	3.26.01.2.08.0001	Penyediaan Jasa Surat Menyurat																		
			Jumlah Laporan Penyediaan Jasa Surat Menyurat				1 Laporan	1 Laporan	1.547.500,00	1.484.400,00	1.484.400,00	-63.100,00	Kab. Konawe, Semua Kecamatan, Semua Kel/Desa	DANA ALOKASI UMUM (DAU)	-	-			10.000.000,00	DINAS PARIWISATA DAN EKONOMI KREATIF
		-	**-**	**-**	**-**	**-**	-	-	**616.195.560,00**	**2.303.658.166,00**	**2.676.787.074,00**	-	-	-	-	-	-	**-**	**3.454.555.749,00**	-
	3.26.01.2.08.0002	Penyediaan Jasa Komunikasi, Sumber Daya Air dan Listrik																		
			Jumlah Laporan Penyediaan Jasa Komunikasi, Sumber Daya Air dan Listrik yang Disediakan				1 Laporan	1 Laporan	7.800.000,00	7.800.000,00	7.800.000,00	0,00	Kab. Konawe, Semua Kecamatan, Semua Kel/Desa	DANA ALOKASI UMUM (DAU)	-	-			10.000.000,00	DINAS PARIWISATA DAN EKONOMI KREATIF
		[PERSENTASE KEGIATAN PENUNJANG URUSAN PEMERINTAHAN DAERAH YANG TERLAKSANA]	**PERSENTASE KEGIATAN PENUNJANG URUSAN PEMERINTAHAN DAERAH YANG TERLAKSANA**	**100.00**	**100.00**	**100.00**	-	-	**616.195.560,00**	**2.303.658.166,00**	**2.676.787.074,00**	-	-	-	-	-	-	**100.00**	**3.454.555.749,00**	-
	3.26.01.2.08.0003	Penyediaan Jasa Peralatan dan Perlengkapan Kantor																		
			Jumlah Laporan Penyediaan Jasa Peralatan dan Perlengkapan Kantor yang Disediakan				1 Laporan	1 Laporan	1.777.500,00	1.777.500,00	1.777.500,00	0,00	Kab. Konawe, Semua Kecamatan, Semua Kel/Desa	DANA ALOKASI UMUM (DAU)	-	-			10.000.000,00	DINAS PARIWISATA DAN EKONOMI KREATIF
	3.26.01.2.08.0004	Penyediaan Jasa Pelayanan Umum Kantor																		
			Jumlah Laporan Penyediaan Jasa Pelayanan Umum Kantor yang Disediakan				1 Laporan	1 Laporan	0,00	0,00	108.000.000,00	108.000.000,00	Kab. Konawe, Semua Kecamatan, Semua Kel/Desa	RETRIBUSI PENGGUNAAN TENAGA KERJA ASING (TKA)	-	-			210.000.000,00	DINAS PARIWISATA DAN EKONOMI KREATIF
	3.26.01.2.09	Pemeliharaan Barang Milik Daerah Penunjang Urusan Pemerintahan Daerah	-				-	-	36.839.960,00	36.839.960,00	46.669.960,00	9.830.000,00			-	-	-		120.000.000,00	DINAS PARIWISATA DAN EKONOMI KREATIF
	3.26.01.2.09.0001	Penyediaan Jasa Pemeliharaan, Biaya Pemeliharaan, dan Pajak Kendaraan Perorangan Dinas atau Kendaraan Dinas Jabatan																		
			Jumlah Kendaraan Perorangan Dinas atau Kendaraan Dinas Jabatan yang Dipelihara dan dibayarkan Pajaknya				1 Unit	1 Unit	19.710.000,00	19.710.000,00	32.460.000,00	12.750.000,00	Kab. Konawe, Semua Kecamatan, Semua Kel/Desa	DANA ALOKASI UMUM (DAU)	-	-			10.000.000,00	DINAS PARIWISATA DAN EKONOMI KREATIF
	3.26.01.2.09.0002	Penyediaan Jasa Pemeliharaan, Biaya Pemeliharaan, Pajak dan Perizinan Kendaraan Dinas Operasional atau Lapangan																		
			Jumlah Kendaraan Dinas Operasional atau Lapangan yang Dipelihara dan dibayarkan Pajak dan Perizinannya				1 Unit	1 Unit	2.950.000,00	2.950.000,00	2.950.000,00	0,00	Kab. Konawe, Semua Kecamatan, Semua Kel/Desa	DANA ALOKASI UMUM (DAU)	-	-			10.000.000,00	DINAS PARIWISATA DAN EKONOMI KREATIF
		-	**-**	**-**	**-**	**-**	-	-	**616.195.560,00**	**2.303.658.166,00**	**2.676.787.074,00**	-	-	-	-	-	-	**-**	**3.454.555.749,00**	-
	3.26.01.2.09.0003	Penyediaan Jasa Pemeliharaan, Biaya Pemeliharaan dan Perizinan Alat Besar																		
			Jumlah Alat Besar yang Dipelihara dan dibayarkan Perizinannya				1 Unit	1 Unit	0,00	0,00	0,00	0,00	Kab. Konawe, Semua Kecamatan, Semua Kel/Desa	DANA ALOKASI UMUM (DAU)	-	-			10.000.000,00	DINAS PARIWISATA DAN EKONOMI KREATIF

NO	KODE	URUSAN / BIDANG URUSAN / PROGRAM / OUTCOME / KEGIATAN / SUB KEGIATAN	INDIKATOR PROGRAM / KEGIATAN / SUB KEGIATAN	TARGET AKHIR PERIODE RENSTRA OPD	REALISASI CAPAIAN RENJA OPD TAHUN 2024	PRAKIRAAN CAPAIAN TARGET RENJA OPD TAHUN 2025	CAPAIAN KINERJA DAN KERANGKA PENDANAAN										KELOMPOK SASARAN	PRAKIRAAN MAJU RENCANA TAHUN 2027		PERANGKAT DAERAH PENANGGUNG JAWAB
							TARGET 2026		PAGU INDIKATIF (Rp)			Bertambah/Berkurang (10-12)	LOKASI	SUMBER DANA	PRIORITAS			TARGET	PAGU INDIKATIF (Rp)	
							SEBELUM	SESUDAH	RKPD 2026	APBD 2026	RKPD PERUBAHAN 2026				NASIONAL	DAERAH				
1	2	3	4	5	6	7	8	9	10	11	12	13	14	15	16	17	18	19	20	21
	3.26.01.2.09.0004	Penyediaan Jasa Pemeliharaan, Biaya Pemeliharaan dan Perizinan Alat Angkutan Darat Tak Bermotor																		
			Jumlah Alat Angkutan Darat Tak Bermotor yang Dipelihara dan Dibayarkan Perizinannya				1 Unit	1 Unit	0,00	0,00	0,00	0,00	Kab. Konawe, Semua Kecamatan, Semua Kel/Desa	DANA ALOKASI UMUM (DAU)	-	-			10.000.000,00	DINAS PARIWISATA DAN EKONOMI KREATIF
		[PERSENTASE KEGIATAN PENUNJANG URUSAN PEMERINTAHAN DAERAH YANG TERLAKSANA]	**PERSENTASE KEGIATAN PENUNJANG URUSAN PEMERINTAHAN DAERAH YANG TERLAKSANA**	**100.00**	**100.00**	**100.00**	-	-	**616.195.560,00**	**2.303.658.166,00**	**2.676.787.074,00**	-	-	-	-	-	-	**100.00**	**3.454.555.749,00**	-
	3.26.01.2.09.0005	Pemeliharaan Mebel																		
			Jumlah Mebel yang Dipelihara				1 Unit	1 Unit	0,00	0,00	0,00	0,00	Kab. Konawe, Semua Kecamatan, Semua Kel/Desa	DANA ALOKASI UMUM (DAU)	-	-			10.000.000,00	DINAS PARIWISATA DAN EKONOMI KREATIF
	3.26.01.2.09.0006	Pemeliharaan Peralatan dan Mesin Lainnya																		
			Jumlah Peralatan dan Mesin Lainnya yang Dipelihara				1 Unit	1 Unit	2.920.000,00	2.920.000,00	0,00	-2.920.000,00	Kab. Konawe, Semua Kecamatan, Semua Kel/Desa	DANA ALOKASI UMUM (DAU)	-	-			10.000.000,00	DINAS PARIWISATA DAN EKONOMI KREATIF
		-	**-**	**-**	**-**	**-**	-	-	**616.195.560,00**	**2.303.658.166,00**	**2.676.787.074,00**	-	-	-	-	-	-	**-**	**3.454.555.749,00**	-
	3.26.01.2.09.0007	Pemeliharaan Aset Tetap Lainnya																		
			Jumlah Aset Tetap Lainnya yang Dipelihara				1 Unit	1 Unit	0,00	0,00	0,00	0,00	Kab. Konawe, Semua Kecamatan, Semua Kel/Desa	DANA ALOKASI UMUM (DAU)	-	-			10.000.000,00	DINAS PARIWISATA DAN EKONOMI KREATIF
		[PERSENTASE KEGIATAN PENUNJANG URUSAN PEMERINTAHAN DAERAH YANG TERLAKSANA]	**PERSENTASE KEGIATAN PENUNJANG URUSAN PEMERINTAHAN DAERAH YANG TERLAKSANA**	**100.00**	**100.00**	**100.00**	-	-	**616.195.560,00**	**2.303.658.166,00**	**2.676.787.074,00**	-	-	-	-	-	-	**100.00**	**3.454.555.749,00**	-
	3.26.01.2.09.0008	Pemeliharaan Aset Tak Berwujud																		
			Jumlah Aset Tak Berwujud yang Dipelihara				1 Unit	1 Unit	0,00	0,00	0,00	0,00	Kab. Konawe, Semua Kecamatan, Semua Kel/Desa	DANA ALOKASI UMUM (DAU)	-	-			10.000.000,00	DINAS PARIWISATA DAN EKONOMI KREATIF
	3.26.01.2.09.0009	Pemeliharaan/Rehabilitasi Gedung Kantor dan Bangunan Lainnya																		
			Jumlah Gedung Kantor dan Bangunan Lainnya yang Dipelihara/Direhabilitasi				1 Unit	1 Unit	11.259.960,00	11.259.960,00	11.259.960,00	0,00	Kab. Konawe, Semua Kecamatan, Semua Kel/Desa	DANA ALOKASI UMUM (DAU)	-	-			10.000.000,00	DINAS PARIWISATA DAN EKONOMI KREATIF
	3.26.01.2.09.0010	Pemeliharaan/Rehabilitasi Sarana dan Prasarana Gedung Kantor atau Bangunan Lainnya																		
			Jumlah Sarana dan Prasarana Gedung Kantor atau Bangunan Lainnya yang Dipelihara/Direhabilitasi				1 Unit	1 Unit	0,00	0,00	0,00	0,00	Kab. Konawe, Semua Kecamatan, Semua Kel/Desa	DANA ALOKASI UMUM (DAU)	-	-			10.000.000,00	DINAS PARIWISATA DAN EKONOMI KREATIF
	3.26.01.2.09.0011	Pemeliharaan/Rehabilitasi Sarana dan Prasarana Pendukung Gedung Kantor atau Bangunan Lainnya																		
			Jumlah Sarana dan Prasarana Pendukung Gedung Kantor atau Bangunan Lainnya yang Dipelihara/Direhabilitasi				1 Unit	1 Unit	0,00	0,00	0,00	0,00	Kab. Konawe, Semua Kecamatan, Semua Kel/Desa	DANA ALOKASI UMUM (DAU)	-	-			10.000.000,00	DINAS PARIWISATA DAN EKONOMI KREATIF
		-	**-**	**-**	**-**	**-**	-	-	**616.195.560,00**	**2.303.658.166,00**	**2.676.787.074,00**	-	-	-	-	-	-	**-**	**3.454.555.749,00**	-
	3.26.01.2.09.0012	Pemeliharaan/Rehabilitasi Tanah																		
			Luas Tanah yang Dilakukan Pemeliharaan/Rehabilitasi				1 Ha	1 Ha	0,00	0,00	0,00	0,00	Kab. Konawe, Semua Kecamatan, Semua Kel/Desa	DANA ALOKASI UMUM (DAU)	-	-			10.000.000,00	DINAS PARIWISATA DAN EKONOMI KREATIF
2.	**3.26.02**	**PROGRAM PENINGKATAN DAYA TARIK DESTINASI PARIWISATA**	**-**				**-**	**-**	**1.402.436.000,00**	**149.717.218,00**	**149.777.068,00**	**-974.260.500,00**							**428.175.500,00**	
		[PERSENTASE DAYA TARIK DESTINASI PARIWISATA]	**PERSENTASE DAYA TARIK DESTINASI PARIWISATA**	**100.00**	**100.00**	**100.00**	-	-	**1.402.436.000,00**	**149.717.218,00**	**149.777.068,00**	-	-	-	-	-	-	**100.00**	**428.175.500,00**	-
	3.26.02.2.01	Pengelolaan Daya Tarik Wisata Kabupaten/Kota	-				-	-	297.864.000,00	149.717.218,00	149.777.068,00	-148.086.932,00			-	-	-		77.500.000,00	DINAS PARIWISATA DAN EKONOMI KREATIF
	3.26.02.2.01.0005	Pengadaan/Pemeliharaan/Rehabilitasi Sarana dan Prasarana dalam Daya Tarik Wisata Unggulan Kabupaten/Kota																		
			Jumlah Lokasi Daya Tarik Unggulan Kabupaten/Kota Sesuai dengan Tahapan Pengembangan (Rintisan, Berkembang, Pemantapan, Revitalisasi)				1 Lokasi	1 Lokasi	67.201.000,00	149.717.218,00	149.777.068,00	82.576.068,00	Kab. Konawe, Semua Kecamatan, Semua Kel/Desa	DANA ALOKASI UMUM (DAU)	-	-			10.000.000,00	DINAS PARIWISATA DAN EKONOMI KREATIF
	3.26.02.2.01.0006	Penetapan Daya Tarik Wisata Unggulan Kabupaten/Kota																		
			Jumlah Lokasi Daya Tarik Wisata Unggulan Kabupaten/Kota				1 Lokasi	1 Lokasi	91.352.900,00	0,00	0,00	-91.352.900,00	Kab. Konawe, Semua Kecamatan, Semua Kel/Desa	DANA ALOKASI UMUM (DAU)	-	-			10.000.000,00	DINAS PARIWISATA DAN EKONOMI KREATIF
	3.26.02.2.01.0007	Monitoring dan Evaluasi Pengelolaan Daya Tarik Wisata Kabupaten/Kota																		
			Jumlah Laporan hasil pelaksanaan Monitoring dan evaluasi Pengelolaan Daya Tarik Wisata Kabupaten/Kota				1 Laporan	1 Laporan	45.900.000,00	0,00	0,00	-45.900.000,00	Kab. Konawe, Semua Kecamatan, Semua Kel/Desa	DANA ALOKASI UMUM (DAU)	-	-			37.500.000,00	DINAS PARIWISATA DAN EKONOMI KREATIF
	3.26.02.2.01.0008	Peningkatan Kapasitas SDM Pengelola Daya Tarik Wisata Unggulan Kabupaten/Kota																		
			Jumlah Orang Pengelola Daya Tarik Wisata Unggulan yang Dikembangkan				1 Orang	1 Orang	85.710.100,00	0,00	0,00	-85.710.100,00	Kab. Konawe, Semua Kecamatan, Semua Kel/Desa	DANA ALOKASI UMUM (DAU)	-	-			10.000.000,00	DINAS PARIWISATA DAN EKONOMI KREATIF
	3.26.02.2.01.0009	Perencanaan dan Perancangan Daya Tarik Wisata Unggulan Kabupaten/Kota																		
			Jumlah Dokumen Perancangan dan Perencanaan Pengembangan Daya Tarik Wisata Unggulan Kabupaten/Kota				1 Dokumen	1 Dokumen	7.700.000,00	0,00	0,00	-7.700.000,00	Kab. Konawe, Semua Kecamatan, Semua Kel/Desa	DANA ALOKASI UMUM (DAU)	-	-			10.000.000,00	DINAS PARIWISATA DAN EKONOMI KREATIF
	3.26.02.2.02	Pengelolaan Kawasan Strategis Pariwisata Kabupaten/Kota	-				-	-	317.741.700,00	0,00	0,00	-317.741.700,00			-	-	-		115.723.500,00	DINAS PARIWISATA DAN EKONOMI KREATIF
	3.26.02.2.02.0001	Penetapan Kawasan Strategis Pariwisata Kabupaten/Kota																		

NO	KODE	URUSAN / BIDANG URUSAN / PROGRAM / OUTCOME / KEGIATAN / SUB KEGIATAN	INDIKATOR PROGRAM / KEGIATAN / SUB KEGIATAN	TARGET AKHIR PERIODE RENSTRA OPD	REALISASI CAPAIAN RENJA OPD TAHUN 2024	PRAKIRAAN CAPAIAN TARGET RENJA OPD TAHUN 2025	CAPAIAN KINERJA DAN KERANGKA PENDANAAN										KELOMPOK SASARAN	PRAKIRAAN MAJU RENCANA TAHUN 2027		PERANGKAT DAERAH PENANGGUNG JAWAB
							TARGET 2026		PAGU INDIKATIF (Rp)			Bertambah/Berkurang (10-12)	LOKASI	SUMBER DANA	PRIORITAS			TARGET	PAGU INDIKATIF (Rp)	
							SEBELUM	SESUDAH	RKPD 2026	APBD 2026	RKPD PERUBAHAN 2026				NASIONAL	DAERAH				
1	2	3	4	5	6	7	8	9	10	11	12	13	14	15	16	17	18	19	20	21
			Tersedianya Dokumen Penetapan Kawasan Strategis Pariwisata Kabupaten/Kota				1 Dokumen	1 Dokumen	99.924.300,00	0,00	0,00	-99.924.300,00	Kab. Konawe, Semua Kecamatan, Semua Kel/Desa	DANA ALOKASI UMUM (DAU)	-	-			10.000.000,00	DINAS PARIWISATA DAN EKONOMI KREATIF
	3.26.02.2.02.0002	Perencanaan Kawasan Strategis Pariwisata Kabupaten/Kota																		
			Tersedianya Dokumen Perencanaan Kawasan Strategis Pariwisata Kabupaten/Kota				1 Dokumen	1 Dokumen	0,00	0,00	0,00	0,00	Kab. Konawe, Semua Kecamatan, Semua Kel/Desa	DANA ALOKASI UMUM (DAU)	-	-			10.000.000,00	DINAS PARIWISATA DAN EKONOMI KREATIF
	3.26.02.2.02.0004	Pengadaan/Pemeliharaan/Rehabilitasi Sarana dan Prasarana dalam Pengelolaan Kawasan Wisata Strategis Pariwisata Kabupaten/Kota																		
			Jumlah Sarana dan Prasarana yang Tersedia dan Terpelihara dalam Pengelolaan Kawasan Strategis Pariwisata Kabupaten/Kota				1 Unit	1 Unit	0,00	0,00	0,00	0,00	Kab. Konawe, Semua Kecamatan, Semua Kel/Desa	DANA ALOKASI UMUM (DAU)	-	-			10.000.000,00	DINAS PARIWISATA DAN EKONOMI KREATIF
	3.26.02.2.02.0007	Penerapan Destinasi Pariwisata Berkelanjutan dalam Pengelolaan Kawasan Strategis Pariwisata Kabupaten/Kota																		
			Jumlah Lokasi yang Menerapkan Destinasi Pariwisata Berkelanjutan dalam Pengelolaan Kawasan Strategis Pariwisata Kabupaten/Kota				1 Lokasi	1 Lokasi	92.064.300,00	0,00	0,00	-92.064.300,00	Kab. Konawe, Semua Kecamatan, Semua Kel/Desa	DANA ALOKASI UMUM (DAU)	-	-			10.000.000,00	DINAS PARIWISATA DAN EKONOMI KREATIF
	3.26.02.2.02.0008	Peningkatan Kapasitas SDM Pengelola Kawasan Strategis Pariwisata Kabupaten/Kota																		
			Jumlah Orang Pengelola Pariwisata Strategis Kabupaten/Kota yang Dikembangkan				1 Orang	1 Orang	83.753.100,00	0,00	0,00	-83.753.100,00	Kab. Konawe, Semua Kecamatan, Semua Kel/Desa	DANA ALOKASI UMUM (DAU)	-	-			65.723.500,00	DINAS PARIWISATA DAN EKONOMI KREATIF
	3.26.02.2.02.0009	Monitoring dan Evaluasi Pengelolaan Kawasan Strategis Pariwisata Kabupaten/Kota																		
			Jumlah Laporan Hasil Monitoring dan Evaluasi Pengelolaan Kawasan Strategis Pariwisata Kabupaten/Kota				1 Laporan	1 Laporan	42.000.000,00	0,00	0,00	-42.000.000,00	Kab. Konawe, Semua Kecamatan, Semua Kel/Desa	DANA ALOKASI UMUM (DAU)	-	-			10.000.000,00	DINAS PARIWISATA DAN EKONOMI KREATIF
	3.26.02.2.03	Pengelolaan Destinasi Pariwisata Kabupaten/Kota	-				-	-	512.729.900,00	0,00	0,00	-512.729.900,00			-	-	-		125.000.000,00	DINAS PARIWISATA DAN EKONOMI KREATIF
	3.26.02.2.03.0001	Penetapan Destinasi Pariwisata Kabupaten/Kota																		
			Jumlah Destinasi Pariwisata Kabupaten/Kota yang Ditetapkan				1 Lokasi	1 Lokasi	64.383.200,00	0,00	0,00	-64.383.200,00	Kab. Konawe, Semua Kecamatan, Semua Kel/Desa	DANA ALOKASI UMUM (DAU)	-	-			10.000.000,00	DINAS PARIWISATA DAN EKONOMI KREATIF
	3.26.02.2.03.0002	Perencanaan Destinasi Pariwisata Kabupaten/Kota																		
			Jumlah Dokumen Perencanaan Destinasi Pariwisata Kabupaten/Kota				1 Dokumen	1 Dokumen	200.000.000,00	0,00	0,00	-200.000.000,00	Kab. Konawe, Semua Kecamatan, Semua Kel/Desa	DANA ALOKASI UMUM (DAU)	-	-			10.000.000,00	DINAS PARIWISATA DAN EKONOMI KREATIF
	3.26.02.2.03.0003	Pengembangan Destinasi Pariwisata Kabupaten/Kota																		
			Jumlah Destinasi Pariwisata Kabupaten/Kota yang Dikembangkan Sesuai dengan Tahapan Pengembangan (Rintisan, Berkembang, Pemantapan, Revitalisasi)				1 Lokasi	1 Lokasi	84.971.500,00	0,00	0,00	-84.971.500,00	Kab. Konawe, Semua Kecamatan, Semua Kel/Desa	DANA ALOKASI UMUM (DAU)	-	-			10.000.000,00	DINAS PARIWISATA DAN EKONOMI KREATIF
	3.26.02.2.03.0004	Pengadaan/Pemeliharaan/Rehabilitasi Sarana dan Prasarana dalam Pengelolaan Destinasi Pariwisata Kabupaten/Kota																		
			Jumlah Sarana dan Prasarana Pengelolaan Destinasi Pariwisata Kabupaten/Kota yang Tersedia dan Terpelihara				1 Unit	1 Unit	0,00	0,00	0,00	0,00	Kab. Konawe, Semua Kecamatan, Semua Kel/Desa	DANA ALOKASI UMUM (DAU)	-	-			10.000.000,00	DINAS PARIWISATA DAN EKONOMI KREATIF
	3.26.02.2.03.0006	Pemberdayaan Masyarakat dalam Pengelolaan Destinasi Pariwisata Kabupaten/Kota																		
			Jumlah Laporan Hasil Pemberdayaan Masyarakat dalam Pengelolaan Destinasi Pariwisata Kabupaten/Kota				1 Laporan	1 Laporan	66.725.100,00	0,00	0,00	-66.725.100,00	Kab. Konawe, Semua Kecamatan, Semua Kel/Desa	DANA ALOKASI UMUM (DAU)	-	-			10.000.000,00	DINAS PARIWISATA DAN EKONOMI KREATIF
	3.26.02.2.03.0007	Penerapan Destinasi Pariwisata Berkelanjutan dalam Pengelolaan Destinasi Pariwisata Kabupaten/Kota																		
			Jumlah Lokasi yang Menerapkan Destinasi Pariwisata Berkelanjutan dalam Pengelolaan Destinasi Pariwisata Kabupaten/Kota				1 Lokasi	1 Lokasi	74.075.100,00	0,00	0,00	-74.075.100,00	Kab. Konawe, Semua Kecamatan, Semua Kel/Desa	DANA ALOKASI UMUM (DAU)	-	-			10.000.000,00	DINAS PARIWISATA DAN EKONOMI KREATIF
		-	**-**	**-**	**-**	**-**	-	-	**1.402.436.000,00**	**149.717.218,00**	**149.777.068,00**	-	-	-	-	-	-	**-**	**428.175.500,00**	-
	3.26.02.2.03.0008	Penyusunan Rencana Induk Pembangunan Kepariwisataan Daerah Kabupaten/Kota																		
			Jumlah Dokumen Rencana Induk Pembangunan Kepariwisataan Daerah Kab/Kota				1 Dokumen	1 Dokumen	0,00	0,00	0,00	0,00	Kab. Konawe, Semua Kecamatan, Semua Kel/Desa	DANA ALOKASI UMUM (DAU)	-	-			10.000.000,00	DINAS PARIWISATA DAN EKONOMI KREATIF
		[PERSENTASE DAYA TARIK DESTINASI PARIWISATA]	**PERSENTASE DAYA TARIK DESTINASI PARIWISATA**	**100.00**	**100.00**	**100.00**	-	-	**1.402.436.000,00**	**149.717.218,00**	**149.777.068,00**	-	-	-	-	-	-	**100.00**	**428.175.500,00**	-
	3.26.02.2.03.0009	Perencanaan Destinasi Pariwisata MICE Kabupaten/Kotamadya																		
			Jumlah Dokumen Perencanaan Destinasi Pariwisata MICE Kabupaten/Kotamadya				1 Dokumen	1 Dokumen	0,00	0,00	0,00	0,00	Kab. Konawe, Semua Kecamatan, Semua Kel/Desa	DANA ALOKASI UMUM (DAU)	-	-			10.000.000,00	DINAS PARIWISATA DAN EKONOMI KREATIF
	3.26.02.2.03.0010	Monitoring dan Evaluasi Pengelolaan Destinasi Pariwisata Kabupaten/Kota																		
			Jumlah Laporan Hasil Monitoring dan Evaluasi Pengelolaan Destinasi Pariwisata Kabupaten/Kota				1 Laporan	1 Laporan	22.575.000,00	0,00	0,00	-22.575.000,00	Kab. Konawe, Semua Kecamatan, Semua Kel/Desa	DANA ALOKASI UMUM (DAU)	-	-			45.000.000,00	DINAS PARIWISATA DAN EKONOMI KREATIF
	3.26.02.2.04	Penetapan Tanda Daftar Usaha Pariwisata Daerah Kabupaten/Kota	-				-	-	274.100.400,00	0,00	0,00	-274.100.400,00			-	-	-		109.952.000,00	DINAS PARIWISATA DAN EKONOMI KREATIF
	3.26.02.2.04.0006	Pengawasan dan Pembinaan Kepatuhan Pelaku Usaha yang telah tersertifikasi CHSE (berdasarkan Permenpar No 13 tahun 2020 dan SNI 9042:2021) dalam melaksanakan Standar CHSE di Kab./Kota																		
			Jumlah usaha pariwisata yang telah tersertifikasi CHSE yang dibina dan diawasi				1 Usaha Pariwisata	1 Usaha Pariwisata	0,00	0,00	0,00	0,00	Kab. Konawe, Semua Kecamatan, Semua Kel/Desa	DANA ALOKASI UMUM (DAU)	-	-			10.000.000,00	DINAS PARIWISATA DAN EKONOMI KREATIF
	3.26.02.2.04.0008	Fasilitasi Sertifikasi SNI 9042:2021 (SNI CHSE) di Kabupaten Kota																		

NO	KODE	URUSAN / BIDANG URUSAN / PROGRAM / OUTCOME / KEGIATAN / SUB KEGIATAN	INDIKATOR PROGRAM / KEGIATAN / SUB KEGIATAN	TARGET AKHIR PERIODE RENSTRA OPD	REALISASI CAPAIAN RENJA OPD TAHUN 2024	PRAKIRAAN CAPAIAN TARGET RENJA OPD TAHUN 2025	CAPAIAN KINERJA DAN KERANGKA PENDANAAN										KELOMPOK SASARAN	PRAKIRAAN MAJU RENCANA TAHUN 2027		PERANGKAT DAERAH PENANGGUNG JAWAB
							TARGET 2026		PAGU INDIKATIF (Rp)			Bertambah/Berkurang (10-12)	LOKASI	SUMBER DANA	PRIORITAS			TARGET	PAGU INDIKATIF (Rp)	
							SEBELUM	SESUDAH	RKPD 2026	APBD 2026	RKPD PERUBAHAN 2026				NASIONAL	DAERAH				
1	2	3	4	5	6	7	8	9	10	11	12	13	14	15	16	17	18	19	20	21
			Jumlah usaha pariwisata dan ekonomi kreatif yang difasilitasi sertifikasi SNI 9042:2021				1 Usaha	1 Usaha	0,00	0,00	0,00	0,00	Kab. Konawe, Semua Kecamatan, Semua Kel/Desa	DANA ALOKASI UMUM (DAU)	-	-			10.000.000,00	DINAS PARIWISATA DAN EKONOMI KREATIF
	3.26.02.2.04.0009	Penyediaan Layanan Konsultasi Pendaftaran Perizinan Berusaha Berbasis Risiko Sektor Pariwisata di Tingkat Kab/Kota																		
			Jumlah Dokumen Layanan Fasilitasi Konsultasi Pendaftaran Perizinan Berusaha Sektor Pariwisata ditingkat Kab/Kota				1 Dokumen	1 Dokumen	62.740.800,00	0,00	0,00	-62.740.800,00	Kab. Konawe, Semua Kecamatan, Semua Kel/Desa	DANA ALOKASI UMUM (DAU)	-	-			10.000.000,00	DINAS PARIWISATA DAN EKONOMI KREATIF
	3.26.02.2.04.0010	Sertifikat standar usaha pariwisata yg diterbitkan oleh lembaga OSS (tanpa verifikasi)																		
			Jumlah usaha yg tersertifikasi melalui lembaga oss sebelum beroperasi				1 Usaha	1 Usaha	63.634.000,00	0,00	0,00	-63.634.000,00	Kab. Konawe, Semua Kecamatan, Semua Kel/Desa	DANA ALOKASI UMUM (DAU)	-	-			10.000.000,00	DINAS PARIWISATA DAN EKONOMI KREATIF
	3.26.02.2.04.0011	Kesediaaan pelaku usaha memenuhi standar usaha pariwisata di Kabupaten/Kota																		
			Jumlah usaha yang bersedia memenuhi standar usaha				1 Laporan	1 Laporan	85.431.600,00	0,00	0,00	-85.431.600,00	Kab. Konawe, Semua Kecamatan, Semua Kel/Desa	DANA ALOKASI UMUM (DAU)	-	-			10.000.000,00	DINAS PARIWISATA DAN EKONOMI KREATIF
	3.26.02.2.04.0012	Pengelolaan Investasi Pariwisata Kab/Kota																		
			Jumlah Laporan Pengelolaan Investasi Pariwisata Kab/Kota				1 Laporan	1 Laporan	0,00	0,00	0,00	0,00	Kab. Konawe, Semua Kecamatan, Semua Kel/Desa	DANA ALOKASI UMUM (DAU)	-	-			10.000.000,00	DINAS PARIWISATA DAN EKONOMI KREATIF
	3.26.02.2.04.0013	Fasilitasi Pendampingan Penerbitan Perizinan Berusaha Berbasis Risiko Sektor Pariwisata dan Ekonomi Kreatif (Tingkat Risiko Menengah Tinggi)																		
			Jumlah Industri/Usaha Pariwisata dan Ekonomi Kreatif yang Memperoleh Perizinan Berusaha Berbasis Risiko (Tingkat Menengah Tinggi)				50 Unit Usaha	50 Unit Usaha	0,00	0,00	0,00	0,00	Kab. Konawe, Semua Kecamatan, Semua Kel/Desa	DANA ALOKASI UMUM (DAU)	-	-			29.952.000,00	DINAS PARIWISATA DAN EKONOMI KREATIF
	3.26.02.2.04.0015	Pelaksanaan Pengawasan Perijinan Berusaha Berbasis Risiko																		
			Jumlah Usaha Pariwisata yang telah dilaksanakan pembinaan dan pengawasan				1 Pelaku Usaha	1 Pelaku Usaha	0,00	0,00	0,00	0,00	Kab. Konawe, Semua Kecamatan, Semua Kel/Desa	DANA ALOKASI UMUM (DAU)	-	-			10.000.000,00	DINAS PARIWISATA DAN EKONOMI KREATIF
	3.26.02.2.04.0016	Pelaksanaan Fasilitasi Standardisasi dan Sertifikasi Usaha Bagi Pelaku Ekonomi Kreatif di Daerah																		
			Jumlah Pelaku Pariwisata dan Ekonomi Kreatif Yang di Fasilitasi Standarisasi dan Sertifikasi Usahanya				1 Badan Usaha	1 Badan Usaha	62.294.000,00	0,00	0,00	-62.294.000,00	Kab. Konawe, Semua Kecamatan, Semua Kel/Desa	DANA ALOKASI UMUM (DAU)	-	-			10.000.000,00	DINAS PARIWISATA DAN EKONOMI KREATIF
3.	**3.26.03**	**PROGRAM PEMASARAN PARIWISATA**	**-**				**-**	**-**	**1.297.144.200,00**	**1.740.541.200,00**	**3.602.108.000,00**	**-1.207.144.200,00**							**90.000.000,00**	
		[PERSENTASE KUNJUNGAN WISATA]	**Indeks Daya Saing Daerah**	**100.00**	**100.00**	**100.00**	-	-	**1.297.144.200,00**	**1.740.541.200,00**	**3.602.108.000,00**	-	-	-	-	-	-	**100.00**	**90.000.000,00**	-
	3.26.03.2.01	Pemasaran Pariwisata Dalam dan Luar Negeri Daya Tarik, Destinasi dan Kawasan Strategis Pariwisata Kabupaten/Kota	-				-	-	1.297.144.200,00	1.740.541.200,00	3.602.108.000,00	2.304.963.800,00			-	-	-		90.000.000,00	DINAS PARIWISATA DAN EKONOMI KREATIF
	3.26.03.2.01.0003	Penyediaan Data dan Penyebaran Informasi Pariwisata Kabupaten/Kota, Baik Dalam dan Luar Negeri																		
			Jumlah Dokumen Hasil Pelaksanaan Penyediaan Data dan Penyebaran Informasi Pariwisata Kabupaten/Kota, Baik Dalam dan Luar Negeri				1 Dokumen	1 Dokumen	44.695.300,00	139.999.900,00	98.001.900,00	53.306.600,00	Kab. Konawe, Semua Kecamatan, Semua Kel/Desa	PBJT-KONSUMSI TENAGA LISTRIK YANG DIHASILKAN SENDIRI	-	-			10.000.000,00	DINAS PARIWISATA DAN EKONOMI KREATIF
	3.26.03.2.01.0004	Peningkatan Kerja Sama dan Kemitraan Pariwisata Dalam dan Luar Negeri																		
			Jumlah Dokumen Kerja Sama dan Kemitraan Pariwisata Dalam dan Luar Negeri				1 Dokumen	1 Dokumen	24.066.200,00	0,00	0,00	-24.066.200,00	Kab. Konawe, Semua Kecamatan, Semua Kel/Desa	DANA ALOKASI UMUM (DAU)	-	-			10.000.000,00	DINAS PARIWISATA DAN EKONOMI KREATIF
	3.26.03.2.01.0005	Monitoring dan Evaluasi Pengembangan Pemasaran Pariwisata																		
			Jumlah Dokumen Hasil Monitoring dan Evaluasi Pengembangan Pemasaran Pariwisata				1 Dokumen	1 Dokumen	15.121.400,00	0,00	0,00	-15.121.400,00	Kab. Konawe, Semua Kecamatan, Semua Kel/Desa	DANA ALOKASI UMUM (DAU)	-	-			10.000.000,00	DINAS PARIWISATA DAN EKONOMI KREATIF
	3.26.03.2.01.0006	Fasilitasi Kegiatan Pemasaran Pariwisata Baik Dalam dan Luar Negeri Pariwisata Kabupaten/Kota																		
			Jumlah Kegiatan Pemasaran Pariwisata Baik Dalam dan Luar Negeri				4 Kegiatan	4 Kegiatan	1.213.261.300,00	1.600.541.300,00	3.504.106.100,00	2.290.844.800,00	Kab. Konawe, Semua Kecamatan, Semua Kel/Desa	PBJT-KONSUMSI TENAGA LISTRIK YANG DIHASILKAN SENDIRI	-	2. MENINGKATKAN DAYA SAING EKONOMI DAERAH MELALUI PENGEMBANGAN POTENSI LOKAL DAN INOVASI TEKNOLOGI			50.000.000,00	DINAS PARIWISATA DAN EKONOMI KREATIF
	3.26.03.2.01.0007	Penguatan Promosi Melalui Media Cetak, Elektronik, dan Media Lainnya Baik Dalam dan Luar Negeri																		
			Jumlah Dokumen Hasil Penguatan Promosi Melalui Media Cetak, Elektronik, dan Media Lainnya Baik Dalam dan Luar Negeri				1 Promosi	1 Promosi	0,00	0,00	0,00	0,00	Kab. Konawe, Semua Kecamatan, Semua Kel/Desa	DANA ALOKASI UMUM (DAU)	-	-			10.000.000,00	DINAS PARIWISATA DAN EKONOMI KREATIF
4.	**3.26.04**	**PROGRAM PENGEMBANGAN EKONOMI KREATIF MELALUI PEMANFAATAN DAN PERLINDUNGAN HAK KEKAYAAN INTELEKTUAL**	**-**				**-**	**-**	**0,00**	**0,00**	**0,00**	**170.000.000,00**							**170.000.000,00**	
		[PERSENTASE PENGEMBANGAN EKONOMI KREATIF MELALUI PEMANFAATAN DAN PERLINDUNGAN HAK KEKAYAAN INTELEKTUAL]	**PERSENTASE PENGEMBANGAN EKONOMI KREATIF MELALUI PEMANFAATAN DAN PERLINDUNGAN HAK KEKAYAAN INTELEKTUAL**	**100.00**	**0**	**0**	-	-	**0,00**	**0,00**	**0,00**	-	-	-	-	-	-	**100.00**	**170.000.000,00**	-
	3.26.04.2.01	Penyediaan Prasarana (Zona Kreatif/Ruang Kreatif/Kota Kreatif) sebagai Ruang Berekspresi, Berpromosi dan Berinteraksi bagi Insan Kreatif di Daerah Kabupaten/Kota	-				-	-	0,00	0,00	0,00	0,00			-	-	-		10.000.000,00	DINAS PARIWISATA DAN EKONOMI KREATIF
	3.26.04.2.01.0001	Pengembangan dan Revitalisasi Prasarana Kota Kreatif																		

NO	KODE	URUSAN / BIDANG URUSAN / PROGRAM / OUTCOME / KEGIATAN / SUB KEGIATAN	INDIKATOR PROGRAM / KEGIATAN / SUB KEGIATAN	TARGET AKHIR PERIODE RENSTRA OPD	REALISASI CAPAIAN RENJA OPD TAHUN 2024	PRAKIRAAN CAPAIAN TARGET RENJA OPD TAHUN 2025	CAPAIAN KINERJA DAN KERANGKA PENDANAAN										KELOMPOK SASARAN	PRAKIRAAN MAJU RENCANA TAHUN 2027		PERANGKAT DAERAH PENANGGUNG JAWAB
							TARGET 2026		PAGU INDIKATIF (Rp)			Bertambah/Berkurang (10-12)	LOKASI	SUMBER DANA	PRIORITAS			TARGET	PAGU INDIKATIF (Rp)	
							SEBELUM	SESUDAH	RKPD 2026	APBD 2026	RKPD PERUBAHAN 2026				NASIONAL	DAERAH				
1	2	3	4	5	6	7	8	9	10	11	12	13	14	15	16	17	18	19	20	21
			Jumlah Sarana dan Prasarana Kota Kreatif yang tersedia				1 Unit	1 Unit	0,00	0,00	0,00	0,00	Kab. Konawe, Semua Kecamatan, Semua Kel/Desa	DANA ALOKASI UMUM (DAU)	-	-			10.000.000,00	DINAS PARIWISATA DAN EKONOMI KREATIF
	3.26.04.2.02	Pengembangan Ekosistem Ekonomi Kreatif	-				-	-	0,00	0,00	0,00	0,00			-	-	-		160.000.000,00	DINAS PARIWISATA DAN EKONOMI KREATIF
	3.26.04.2.02.0002	Pengembangan Pendidikan																		
			Jumlah Dokumen Pendidikan Ekonomi Kreatif yang Dikembangkan				1 Dokumen	1 Dokumen	0,00	0,00	0,00	0,00	Kab. Konawe, Semua Kecamatan, Semua Kel/Desa	DANA ALOKASI UMUM (DAU)	-	-			10.000.000,00	DINAS PARIWISATA DAN EKONOMI KREATIF
		-	**-**	**-**	**-**	**-**	-	-	**0,00**	**0,00**	**0,00**	-	-	-	-	-	-	**-**	**170.000.000,00**	-
	3.26.04.2.02.0003	Fasilitasi Pendanaan dan Pembiayaan																		
			Jumlah Laporan Hasil Fasilitasi Pendanaan dan Pembiayaan bagi Pelaku Ekonomi Kreatif				1 Laporan	1 Laporan	0,00	0,00	0,00	0,00	Kab. Konawe, Semua Kecamatan, Semua Kel/Desa	DANA ALOKASI UMUM (DAU)	-	-			10.000.000,00	DINAS PARIWISATA DAN EKONOMI KREATIF
	3.26.04.2.02.0004	Penyediaan Infrastruktur																		
			Jumlah Infrastruktur Ekonomi Kreatif yang tersedia				1 Unit	1 Unit	0,00	0,00	0,00	0,00	Kab. Konawe, Semua Kecamatan, Semua Kel/Desa	DANA ALOKASI UMUM (DAU)	-	-			10.000.000,00	DINAS PARIWISATA DAN EKONOMI KREATIF
	3.26.04.2.02.0005	Pengembangan Sistem Pemasaran																		
			Jumlah Dokumen Hasil Pengembangan Sistem Pemasaran Ekonomi Kreatif				1 Dokumen	1 Dokumen	0,00	0,00	0,00	0,00	Kab. Konawe, Semua Kecamatan, Semua Kel/Desa	DANA ALOKASI UMUM (DAU)	-	-			10.000.000,00	DINAS PARIWISATA DAN EKONOMI KREATIF
		[PERSENTASE PENGEMBANGAN EKONOMI KREATIF MELALUI PEMANFAATAN DAN PERLINDUNGAN HAK KEKAYAAN INTELEKTUAL]	**PERSENTASE PENGEMBANGAN EKONOMI KREATIF MELALUI PEMANFAATAN DAN PERLINDUNGAN HAK KEKAYAAN INTELEKTUAL**	**100.00**	**0**	**0**	-	-	**0,00**	**0,00**	**0,00**	-	-	-	-	-	-	**100.00**	**170.000.000,00**	-
	3.26.04.2.02.0009	Penyusunan Rencana Aksi Pengembangan Ekonomi Kreatif																		
			Jumlah Dokumen Rencana Aksi Pengembangan Ekonomi Kreatif				1 Dokumen	1 Dokumen	0,00	0,00	0,00	0,00	Kab. Konawe, Semua Kecamatan, Semua Kel/Desa	DANA ALOKASI UMUM (DAU)	-	-			10.000.000,00	DINAS PARIWISATA DAN EKONOMI KREATIF
		-	**-**	**-**	**-**	**-**	-	-	**0,00**	**0,00**	**0,00**	-	-	-	-	-	-	**-**	**170.000.000,00**	-
	3.26.04.2.02.0011	Fasilitasi pemberian insentif																		
			Jumlah Insentif yang Diberikan				1 Pelaku Usaha	1 Pelaku Usaha	0,00	0,00	0,00	0,00	Kab. Konawe, Semua Kecamatan, Semua Kel/Desa	DANA ALOKASI UMUM (DAU)	-	-			10.000.000,00	DINAS PARIWISATA DAN EKONOMI KREATIF
		[PERSENTASE PENGEMBANGAN EKONOMI KREATIF MELALUI PEMANFAATAN DAN PERLINDUNGAN HAK KEKAYAAN INTELEKTUAL]	**PERSENTASE PENGEMBANGAN EKONOMI KREATIF MELALUI PEMANFAATAN DAN PERLINDUNGAN HAK KEKAYAAN INTELEKTUAL**	**100.00**	**0**	**0**	-	-	**0,00**	**0,00**	**0,00**	-	-	-	-	-	-	**100.00**	**170.000.000,00**	-
	3.26.04.2.02.0012	Penguatan Kelembagaan Ekonomi Kreatif Daerah																		
			Jumlah lembaga / asosiasi yang mendapatkan penguatan kelembagaan ekonomi kreatif daerah				1 Lembaga	1 Lembaga	0,00	0,00	0,00	0,00	Kab. Konawe, Semua Kecamatan, Semua Kel/Desa	DANA ALOKASI UMUM (DAU)	-	-			10.000.000,00	DINAS PARIWISATA DAN EKONOMI KREATIF
		-	**-**	**-**	**-**	**-**	-	-	**0,00**	**0,00**	**0,00**	-	-	-	-	-	-	**-**	**170.000.000,00**	-
	3.26.04.2.02.0014	Fasilitasi penguatan Kekayaan Intelektual																		
			Jumlah kegiatan / orang yang mendapat fasilitasi penguatan kekayaan intelektual				1 Kegiatan	1 Kegiatan	0,00	0,00	0,00	0,00	Kab. Konawe, Semua Kecamatan, Semua Kel/Desa	DANA ALOKASI UMUM (DAU)	-	-			10.000.000,00	DINAS PARIWISATA DAN EKONOMI KREATIF
	3.26.04.2.02.0015	Pengembangan Sistem Pemasaran Berbasis Kekayaan Intelektual																		
			Jumlah Dokumen Hasil Pengembangan Sistem Pemasaran Ekonomi Kreatif berbasis kekayaan intelektual				1 Dokumen	1 Dokumen	0,00	0,00	0,00	0,00	Kab. Konawe, Semua Kecamatan, Semua Kel/Desa	DANA ALOKASI UMUM (DAU)	-	-			10.000.000,00	DINAS PARIWISATA DAN EKONOMI KREATIF
		[PERSENTASE PENGEMBANGAN EKONOMI KREATIF MELALUI PEMANFAATAN DAN PERLINDUNGAN HAK KEKAYAAN INTELEKTUAL]	**PERSENTASE PENGEMBANGAN EKONOMI KREATIF MELALUI PEMANFAATAN DAN PERLINDUNGAN HAK KEKAYAAN INTELEKTUAL**	**100.00**	**0**	**0**	-	-	**0,00**	**0,00**	**0,00**	-	-	-	-	-	-	**100.00**	**170.000.000,00**	-
	3.26.04.2.02.0016	Penyusunan Dokumen strategis bidang ekonomi kreatif daerah																		
			Jumlah dokumen strategis bidang ekonomi kreatif daerah				1 Dokumen	1 Dokumen	0,00	0,00	0,00	0,00	Kab. Konawe, Semua Kecamatan, Semua Kel/Desa	DANA ALOKASI UMUM (DAU)	-	-			10.000.000,00	DINAS PARIWISATA DAN EKONOMI KREATIF
		-	**-**	**-**	**-**	**-**	-	-	**0,00**	**0,00**	**0,00**	-	-	-	-	-	-	**-**	**170.000.000,00**	-
	3.26.04.2.02.0017	Pendukungan Pemasaran Ekonomi Kreatif																		
			Jumlah terlaksanakanya pendukungan pemasaran ekonomi kreatif				1 Promosi	1 Promosi	0,00	0,00	0,00	0,00	Kab. Konawe, Semua Kecamatan, Semua Kel/Desa	DANA ALOKASI UMUM (DAU)	-	-			10.000.000,00	DINAS PARIWISATA DAN EKONOMI KREATIF
	3.26.04.2.02.0018	Penyusunan Skema Insentif Daerah																		
			Tersedianya skema insentif ekonomi kreatif				1 Dokumen	1 Dokumen	0,00	0,00	0,00	0,00	Kab. Konawe, Semua Kecamatan, Semua Kel/Desa	DANA ALOKASI UMUM (DAU)	-	-			10.000.000,00	DINAS PARIWISATA DAN EKONOMI KREATIF
		[PERSENTASE PENGEMBANGAN EKONOMI KREATIF MELALUI PEMANFAATAN DAN PERLINDUNGAN HAK KEKAYAAN INTELEKTUAL]	**PERSENTASE PENGEMBANGAN EKONOMI KREATIF MELALUI PEMANFAATAN DAN PERLINDUNGAN HAK KEKAYAAN INTELEKTUAL**	**100.00**	**0**	**0**	-	-	**0,00**	**0,00**	**0,00**	-	-	-	-	-	-	**100.00**	**170.000.000,00**	-
	3.26.04.2.02.0019	Formulasi Kebijakan Pengembangan Ekonomi Kreatif Daerah																		

NO	KODE	URUSAN / BIDANG URUSAN / PROGRAM / OUTCOME / KEGIATAN / SUB KEGIATAN	INDIKATOR PROGRAM / KEGIATAN / SUB KEGIATAN	TARGET AKHIR PERIODE RENSTRA OPD	REALISASI CAPAIAN RENJA OPD TAHUN 2024	PRAKIRAAN CAPAIAN TARGET RENJA OPD TAHUN 2025	CAPAIAN KINERJA DAN KERANGKA PENDANAAN										KELOMPOK SASARAN	PRAKIRAAN MAJU RENCANA TAHUN 2027		PERANGKAT DAERAH PENANGGUNG JAWAB
							TARGET 2026		PAGU INDIKATIF (Rp)			Bertambah/Berkurang (10-12)	LOKASI	SUMBER DANA	PRIORITAS			TARGET	PAGU INDIKATIF (Rp)	
							SEBELUM	SESUDAH	RKPD 2026	APBD 2026	RKPD PERUBAHAN 2026				NASIONAL	DAERAH				
1	2	3	4	5	6	7	8	9	10	11	12	13	14	15	16	17	18	19	20	21
			Jumlah Formulasi Kebijakan untuk mendukung pengembangan ekonomi kreatif daerah				1 Kebijakan	1 Kebijakan	0,00	0,00	0,00	0,00	Kab. Konawe, Semua Kecamatan, Semua Kel/Desa	DANA ALOKASI UMUM (DAU)	-	-			10.000.000,00	DINAS PARIWISATA DAN EKONOMI KREATIF
		-	**-**	**-**	**-**	**-**	-	-	**0,00**	**0,00**	**0,00**	-	-	-	-	-	-	**-**	**170.000.000,00**	-
	3.26.04.2.02.0020	Monitoring dan Evaluasi Pengembangan Ekosistem Ekonomi Kreatif																		
			Jumlah Laporan Hasil Monitoring dan Evaluasi Pengembangan Ekosistem Ekonomi Kreatif				1 Laporan	1 Laporan	0,00	0,00	0,00	0,00	Kab. Konawe, Semua Kecamatan, Semua Kel/Desa	DANA ALOKASI UMUM (DAU)	-	-			10.000.000,00	DINAS PARIWISATA DAN EKONOMI KREATIF
		[PERSENTASE PENGEMBANGAN EKONOMI KREATIF MELALUI PEMANFAATAN DAN PERLINDUNGAN HAK KEKAYAAN INTELEKTUAL]	**PERSENTASE PENGEMBANGAN EKONOMI KREATIF MELALUI PEMANFAATAN DAN PERLINDUNGAN HAK KEKAYAAN INTELEKTUAL**	**100.00**	**0**	**0**	-	-	**0,00**	**0,00**	**0,00**	-	-	-	-	-	-	**100.00**	**170.000.000,00**	-
	3.26.04.2.02.0022	Fasilitasi Pendaftaran Kekayaan Intelektual																		
			Jumlah produk Hasil Pencatatan atas Hak Cipta dan Hak Terkait, Pendaftaran Hak Kekayaan Industri kepada Pelaku Ekonomi Kreatif, serta Pemanfaatan Kekayaan Intelektual kepada Pelaku Ekonomi Kreatif				1 Produk	1 Produk	0,00	0,00	0,00	0,00	Kab. Konawe, Semua Kecamatan, Semua Kel/Desa	DANA ALOKASI UMUM (DAU)	-	-			10.000.000,00	DINAS PARIWISATA DAN EKONOMI KREATIF
		-	**-**	**-**	**-**	**-**	-	-	**0,00**	**0,00**	**0,00**	-	-	-	-	-	-	**-**	**170.000.000,00**	-
	3.26.04.2.02.0023	Penilaian Mandiri Kabupaten Kota Kreatif Indonesia (PMK3I)																		
			Jumlah dokumen Berita Acara Hasil Uji Petik (BAHUP)				1 Dokumen	1 Dokumen	0,00	0,00	0,00	0,00	Kab. Konawe, Semua Kecamatan, Semua Kel/Desa	DANA ALOKASI UMUM (DAU)	-	-			10.000.000,00	DINAS PARIWISATA DAN EKONOMI KREATIF
5.	**3.26.05**	**PROGRAM PENGEMBANGAN SUMBER DAYA PARIWISATA DAN EKONOMI KREATIF**	**-**				**-**	**-**	**993.628.100,00**	**110.089.300,00**	**110.088.800,00**	**-384.175.100,00**							**609.453.000,00**	
		[PERSENTASE SDM PESERTA PEMBEKALAN SEKTOR KEPARIWISATAAN DAN EKONOMI KREATIF]	**PERSENTASE SDM PESERTA PEMBEKALAN SEKTOR KEPARIWISATAAN DAN EKONOMI KREATIF**	**100,00**	**100,00**	**100,00**	-	-	**993.628.100,00**	**110.089.300,00**	**110.088.800,00**	-	-	-	-	-	-	**100,00**	**609.453.000,00**	-
	3.26.05.2.01	Pelaksanaan Peningkatan Kapasitas Sumber Daya Manusia Pariwisata dan Ekonomi Kreatif Tingkat Dasar	-				-	-	616.664.400,00	60.093.600,00	60.093.400,00	-556.571.000,00			-	-	-		386.871.000,00	DINAS PARIWISATA DAN EKONOMI KREATIF
	3.26.05.2.01.0005	Fasilitasi Proses Kreasi, Produksi, Distribusi Konsumsi dan Konservasi Ekonomi Kreatif																		
			Jumlah Laporan Hasil Fasilitasi Proses Kreasi, Produksi, Distribusi Konsumsi, dan Konservasi Ekonomi Kreatif				2 Laporan	2 Laporan	125.340.300,00	0,00	0,00	-125.340.300,00	Kab. Konawe, Semua Kecamatan, Semua Kel/Desa	DANA ALOKASI UMUM (DAU)	-	-			63.682.000,00	DINAS PARIWISATA DAN EKONOMI KREATIF
	3.26.05.2.01.0006	Fasilitasi Pengembangan Kompetensi Sumber Daya Manusia Ekonomi Kreatif																		
			Jumlah SDM Ekonomi Kreatif yang Mengikuti Fasilitasi Pengembangan Kompetensi Sumber Daya Manusia Ekonomi Kreatif				15 Orang	15 Orang	131.829.400,00	0,00	0,00	-131.829.400,00	Kab. Konawe, Semua Kecamatan, Semua Kel/Desa	DANA ALOKASI UMUM (DAU)	-	-			75.928.000,00	DINAS PARIWISATA DAN EKONOMI KREATIF
	3.26.05.2.01.0008	Pengembangan Kapasitas SDM Pariwisata Berbasis SKKNI																		
			Jumlah SDM Pariwisata yang Dikembangkan Kapasitasnya Berdasarkan pada SKKNI				75 Orang	75 Orang	124.843.700,00	0,00	0,00	-124.843.700,00	Kab. Konawe, Semua Kecamatan, Semua Kel/Desa	DANA ALOKASI UMUM (DAU)	-	-			76.562.000,00	DINAS PARIWISATA DAN EKONOMI KREATIF
	3.26.05.2.01.0009	Pemberdayaan dan Pembinaan Masyarakat untuk Pengembangan Pariwisata																		
			Jumlah Masyarakat yang memperoleh Pemberdayaan dan Pembinaan Masyarakat untuk pengembangan Pariwisata				100 Orang	100 Orang	88.438.600,00	60.093.600,00	60.093.400,00	-28.345.200,00	Kab. Konawe, Semua Kecamatan, Semua Kel/Desa	DANA ALOKASI UMUM (DAU)	-	-			83.089.000,00	DINAS PARIWISATA DAN EKONOMI KREATIF
	3.26.05.2.01.0010	Fasilitasi Sertifikasi Kompetensi bagi Tenaga Kerja Bidang Pariwisata																		
			Jumlah Orang yang Mengikuti Fasilitasi Sertifikasi Kompetensi bagi Tenaga Kerja Bidang Pariwisata				15 Orang	15 Orang	143.962.400,00	0,00	0,00	-143.962.400,00	Kab. Konawe, Semua Kecamatan, Semua Kel/Desa	DANA ALOKASI UMUM (DAU)	-	-			77.610.000,00	DINAS PARIWISATA DAN EKONOMI KREATIF
	3.26.05.2.01.0011	Monitoring dan Evaluasi Pengembangan Sumber Daya Pariwisata dan Ekonomi Kreatif																		
			Jumlah Laporan Hasil Monitoring dan Evaluasi Pengembangan Sumber Daya Pariwisata dan Ekonomi Kreatif				1 Laporan	1 Laporan	2.250.000,00	0,00	0,00	-2.250.000,00	Kab. Konawe, Semua Kecamatan, Semua Kel/Desa	DANA ALOKASI UMUM (DAU)	-	-			10.000.000,00	DINAS PARIWISATA DAN EKONOMI KREATIF
	3.26.05.2.02	Pengembangan Kapasitas Pelaku Ekonomi Kreatif	-				-	-	376.963.700,00	49.995.700,00	49.995.400,00	-326.968.300,00			-	-	-		222.582.000,00	DINAS PARIWISATA DAN EKONOMI KREATIF
	3.26.05.2.02.0001	Pelatihan, Bimbingan Teknis, dan Pendampingan Ekonomi Kreatif																		
			Jumlah Orang yang Mengikuti Pelatihan, Bimbingan Teknis, dan Pendampingan Ekonomi Kreatif				75 Orang	75 Orang	146.566.900,00	49.995.700,00	49.995.400,00	-96.571.500,00	Kab. Konawe, Semua Kecamatan, Semua Kel/Desa	DANA ALOKASI UMUM (DAU)	-	-			73.749.000,00	DINAS PARIWISATA DAN EKONOMI KREATIF
	3.26.05.2.02.0002	Dukungan Fasilitasi Menghadapi Perkembangan Teknologi di Dunia Usaha																		
			Jumlah Laporan Hasil Dukungan Fasilitasi Menghadapi Perkembangan Teknologi di Dunia Usaha				1 Laporan	1 Laporan	0,00	0,00	0,00	0,00	Kab. Konawe, Semua Kecamatan, Semua Kel/Desa	DANA ALOKASI UMUM (DAU)	-	-			10.000.000,00	DINAS PARIWISATA DAN EKONOMI KREATIF
		-	**-**	**-**	**-**	**-**	-	-	**993.628.100,00**	**110.089.300,00**	**110.088.800,00**	-	-	-	-	-	-	**-**	**609.453.000,00**	-
	3.26.05.2.02.0004	Fasilitasi Pendirian Lembaga Sertifikasi Profesi (LSP) P1 dan P3 Subsektor Ekonomi Kreatif																		
			Jumlah Lembaga Sertifikasi Profesi (LSP) P1 dan atau P3 Subsektor Ekonomi Kreatif yang terfasilitasi pendiriannya sampai sah dan legal				1 Lembaga	1 Lembaga	0,00	0,00	0,00	0,00	Kab. Konawe, Semua Kecamatan, Semua Kel/Desa	DANA ALOKASI UMUM (DAU)	-	-			10.000.000,00	DINAS PARIWISATA DAN EKONOMI KREATIF
	3.26.05.2.02.0005	Pelatihan Perpanjangan Lisensi Asesor/ Recognition Current Competencies (RCC) Subsektor Ekonomi Kreatif																		

NO	KODE	URUSAN / BIDANG URUSAN / PROGRAM / OUTCOME / KEGIATAN / SUB KEGIATAN	INDIKATOR PROGRAM / KEGIATAN / SUB KEGIATAN	TARGET AKHIR PERIODE RENSTRA OPD	REALISASI CAPAIAN RENJA OPD TAHUN 2024	PRAKIRAAN CAPAIAN TARGET RENJA OPD TAHUN 2025	CAPAIAN KINERJA DAN KERANGKA PENDANAAN										KELOMPOK SASARAN	PRAKIRAAN MAJU RENCANA TAHUN 2027		PERANGKAT DAERAH PENANGGUNG JAWAB
							TARGET 2026		PAGU INDIKATIF (Rp)			Bertambah/Berkurang (10-12)	LOKASI	SUMBER DANA	PRIORITAS			TARGET	PAGU INDIKATIF (Rp)	
							SEBELUM	SESUDAH	RKPD 2026	APBD 2026	RKPD PERUBAHAN 2026				NASIONAL	DAERAH				
1	2	3	4	5	6	7	8	9	10	11	12	13	14	15	16	17	18	19	20	21
			Jumlah orang yang mengikuti Pelatihan Perpanjangan Lisensi Asesor/Recognition Current Competencies (RCC) Subsektor Ekonomi Kreatif				1 Orang	1 Orang	64.618.400,00	0,00	0,00	-64.618.400,00	Kab. Konawe, Semua Kecamatan, Semua Kel/Desa	DANA ALOKASI UMUM (DAU)	-	-			10.000.000,00	DINAS PARIWISATA DAN EKONOMI KREATIF
		[PERSENTASE SDM PESERTA PEMBEKALAN SEKTOR KEPARIWISATAAN DAN EKONOMI KREATIF]	**PERSENTASE SDM PESERTA PEMBEKALAN SEKTOR KEPARIWISATAAN DAN EKONOMI KREATIF**	**100,00**	**100,00**	**100,00**	-	-	**993.628.100,00**	**110.089.300,00**	**110.088.800,00**	-	-	-	-	-	-	**100,00**	**609.453.000,00**	-
	3.26.05.2.02.0006	Pelatihan Asesor Kompetensi/Workplace Assesor (WPA) Subsektor Ekonomi Kreatif																		
			Jumlah Orang yang Mengikuti Pelatihan Asesor Kompetensi/Workplace Assesor (WPA) Subsektor Ekonomi Kreatif				75 Orang	75 Orang	64.618.400,00	0,00	0,00	-64.618.400,00	Kab. Konawe, Semua Kecamatan, Semua Kel/Desa	DANA ALOKASI UMUM (DAU)	-	-			66.417.000,00	DINAS PARIWISATA DAN EKONOMI KREATIF
	3.26.05.2.02.0007	Fasilitasi Sertifikasi Kompetensi Profesi Subsektor Ekonomi Kreatif																		
			Jumlah Orang yang difasilitasi Sertifikasi Kompetensi Subsektor Ekonomi Kreatif				15 Orang	15 Orang	101.160.000,00	0,00	0,00	-101.160.000,00	Kab. Konawe, Semua Kecamatan, Semua Kel/Desa	DANA ALOKASI UMUM (DAU)	-	-			52.416.000,00	DINAS PARIWISATA DAN EKONOMI KREATIF
		DINAS PETERNAKAN DAN KESEHATAN HEWAN							**14.051.067.047,00**	**12.732.911.464,00**	**12.656.153.237,00**	**-1.394.913.810,00**							**1.760.380.686.000,00**	
	3	**URUSAN PEMERINTAHAN PILIHAN**							**14.051.067.047,00**	**12.732.911.464,00**	**12.656.153.237,00**	**-1.394.913.810,00**							**1.760.380.686.000,00**	
	3.27	**URUSAN PEMERINTAHAN BIDANG PERTANIAN**							**14.051.067.047,00**	**12.732.911.464,00**	**12.656.153.237,00**	**-1.394.913.810,00**							**1.760.380.686.000,00**	
1.	**3.27.01**	**PROGRAM PENUNJANG URUSAN PEMERINTAHAN DAERAH KABUPATEN/KOTA**	**PERSENTASE KEGIATAN PENUNJANG URUSAN PEMERINTAHAN DAERAH YANG TERLAKSANA**				**100,00 %**	**100,00 %**	**4.991.764.547,00**	**7.559.732.107,00**	**7.385.011.880,00**	**705.921.453,00**							**5.697.686.000,00**	
		[PERSENTASE KEGIATAN PENUNJANG URUSAN PEMERINTAHAN DAERAH YANG TERLAKSANA]	**PERSENTASE KEGIATAN PENUNJANG URUSAN PEMERINTAHAN DAERAH YANG TERLAKSANA**	**100,00**	**100,00**	**100,00**	-	-	**4.991.764.547,00**	**7.559.732.107,00**	**7.385.011.880,00**	-	-	-	-	-	-	**100,00**	**5.697.686.000,00**	-
	3.27.01.2.01	Perencanaan, Penganggaran, dan Evaluasi Kinerja Perangkat Daerah	*Jumlah Dokumen Perencanaan, Penganggaran, dan Evaluasi Kinerja Perangkat Daerah yang disusun*				8 Dokumen	8 Dokumen	77.035.600,00	47.429.600,00	47.429.600,00	-29.606.000,00			-	2. MENINGKATKAN DAYA SAING EKONOMI DAERAH MELALUI PENGEMBANGAN POTENSI LOKAL DAN INOVASI TEKNOLOGI	Dinas Peternakan dan Kesehatan Hewan		96.000.000,00	DINAS PETERNAKAN DAN KESEHATAN HEWAN
	3.27.01.2.01.0001	Penyusunan Dokumen Perencanaan Perangkat Daerah																		
			Jumlah Dokumen Perencanaan Perangkat Daerah				2 Dokumen	2 Dokumen	11.896.600,00	11.896.600,00	11.896.600,00	0,00	Kab. Konawe, Semua Kecamatan, Semua Kel/Desa	LAIN-LAIN PAD YANG SAH RETRIBUSI PENGGUNAAN TENAGA KERJA ASING (TKA)	-	2. MENINGKATKAN DAYA SAING EKONOMI DAERAH MELALUI PENGEMBANGAN POTENSI LOKAL DAN INOVASI TEKNOLOGI			8.000.000,00	DINAS PETERNAKAN DAN KESEHATAN HEWAN
	3.27.01.2.01.0002	Koordinasi dan Penyusunan Dokumen RKA-SKPD																		
			Jumlah Dokumen RKA-SKPD dan Laporan Hasil Koordinasi Penyusunan Dokumen RKA-SKPD				1 Dokumen	1 Dokumen	5.948.300,00	5.948.300,00	5.948.300,00	0,00	Kab. Konawe, Semua Kecamatan, Semua Kel/Desa	LAIN-LAIN PAD YANG SAH RETRIBUSI PENGGUNAAN TENAGA KERJA ASING (TKA)	-	2. MENINGKATKAN DAYA SAING EKONOMI DAERAH MELALUI PENGEMBANGAN POTENSI LOKAL DAN INOVASI TEKNOLOGI			8.000.000,00	DINAS PETERNAKAN DAN KESEHATAN HEWAN
	3.27.01.2.01.0003	Koordinasi dan Penyusunan Dokumen Perubahan RKA-SKPD																		
			Jumlah Dokumen Perubahan RKA-SKPD dan Laporan Hasil Koordinasi Penyusunan Dokumen Perubahan RKA-SKPD				1 Dokumen	1 Dokumen	5.971.000,00	5.971.000,00	5.971.000,00	0,00	Kab. Konawe, Semua Kecamatan, Semua Kel/Desa	LAIN-LAIN PAD YANG SAH RETRIBUSI PENGGUNAAN TENAGA KERJA ASING (TKA)	-	2. MENINGKATKAN DAYA SAING EKONOMI DAERAH MELALUI PENGEMBANGAN POTENSI LOKAL DAN INOVASI TEKNOLOGI			8.000.000,00	DINAS PETERNAKAN DAN KESEHATAN HEWAN
	3.27.01.2.01.0004	Koordinasi dan Penyusunan DPA-SKPD																		
			Jumlah Dokumen DPA-SKPD dan Laporan Hasil Koordinasi Penyusunan Dokumen DPA-SKPD				1 Dokumen	1 Dokumen	5.971.000,00	5.971.000,00	5.971.000,00	0,00	Kab. Konawe, Semua Kecamatan, Semua Kel/Desa	LAIN-LAIN PAD YANG SAH RETRIBUSI PENGGUNAAN TENAGA KERJA ASING (TKA)	-	2. MENINGKATKAN DAYA SAING EKONOMI DAERAH MELALUI PENGEMBANGAN POTENSI LOKAL DAN INOVASI TEKNOLOGI			8.000.000,00	DINAS PETERNAKAN DAN KESEHATAN HEWAN
	3.27.01.2.01.0005	Koordinasi dan Penyusunan Perubahan DPA- SKPD																		
			Jumlah Dokumen Perubahan DPA-SKPD dan Laporan Hasil Koordinasi Penyusunan Dokumen Perubahan DPA-SKPD				1 Dokumen	1 Dokumen	5.886.000,00	5.886.000,00	5.886.000,00	0,00	Kab. Konawe, Semua Kecamatan, Semua Kel/Desa	LAIN-LAIN PAD YANG SAH RETRIBUSI PENGGUNAAN TENAGA KERJA ASING (TKA)	-	2. MENINGKATKAN DAYA SAING EKONOMI DAERAH MELALUI PENGEMBANGAN POTENSI LOKAL DAN INOVASI TEKNOLOGI			8.000.000,00	DINAS PETERNAKAN DAN KESEHATAN HEWAN
	3.27.01.2.01.0006	Koordinasi dan Penyusunan Laporan Capaian Kinerja dan Ikhtisar Realisasi Kinerja SKPD																		
			Jumlah Laporan Capaian Kinerja dan Ikhtisar Realisasi Kinerja SKPD dan Laporan Hasil Koordinasi Penyusunan Laporan Capaian Kinerja dan Ikhtisar Realisasi Kinerja SKPD				1 Laporan	1 Laporan	6.092.900,00	6.092.900,00	6.092.900,00	0,00	Kab. Konawe, Semua Kecamatan, Semua Kel/Desa	LAIN-LAIN PAD YANG SAH RETRIBUSI PENGGUNAAN TENAGA KERJA ASING (TKA)	-	2. MENINGKATKAN DAYA SAING EKONOMI DAERAH MELALUI PENGEMBANGAN POTENSI LOKAL DAN INOVASI TEKNOLOGI			8.000.000,00	DINAS PETERNAKAN DAN KESEHATAN HEWAN
	3.27.01.2.01.0007	Evaluasi Kinerja Perangkat Daerah																		
			Jumlah Laporan Evaluasi Kinerja Perangkat Daerah				1 Laporan	1 Laporan	5.663.800,00	5.663.800,00	5.663.800,00	0,00	Kab. Konawe, Semua Kecamatan, Semua Kel/Desa	LAIN-LAIN PAD YANG SAH RETRIBUSI PENGGUNAAN TENAGA KERJA ASING (TKA)	-	2. MENINGKATKAN DAYA SAING EKONOMI DAERAH MELALUI PENGEMBANGAN POTENSI LOKAL DAN INOVASI TEKNOLOGI			8.000.000,00	DINAS PETERNAKAN DAN KESEHATAN HEWAN
	3.27.01.2.01.0008	Penyelenggaraan Walidata Pendukung Statistik Sektoral Daerah																		
			Jumlah Dokumen Hasil Penyelenggaraan Walidata Pendukung Statistik Sektoral Daerah				1 Dokumen	1 Dokumen	0,00	0,00	0,00	0,00	Kab. Konawe, Semua Kecamatan, Semua Kel/Desa	DANA ALOKASI UMUM (DAU)	-	-			0,00	DINAS PETERNAKAN DAN KESEHATAN HEWAN

NO	KODE	URUSAN / BIDANG URUSAN / PROGRAM / OUTCOME / KEGIATAN / SUB KEGIATAN	INDIKATOR PROGRAM / KEGIATAN / SUB KEGIATAN	TARGET AKHIR PERIODE RENSTRA OPD	REALISASI CAPAIAN RENJA OPD TAHUN 2024	PRAKIRAAN CAPAIAN TARGET RENJA OPD TAHUN 2025	CAPAIAN KINERJA DAN KERANGKA PENDANAAN										KELOMPOK SASARAN	PRAKIRAAN MAJU RENCANA TAHUN 2027		PERANGKAT DAERAH PENANGGUNG JAWAB
							TARGET 2026		PAGU INDIKATIF (Rp)			Bertambah/Berkurang (10-12)	LOKASI	SUMBER DANA	PRIORITAS			TARGET	PAGU INDIKATIF (Rp)	
							SEBELUM	SESUDAH	RKPD 2026	APBD 2026	RKPD PERUBAHAN 2026				NASIONAL	DAERAH				
1	2	3	4	5	6	7	8	9	10	11	12	13	14	15	16	17	18	19	20	21
	3.27.01.2.01.0009	Pelaksanaan Pengumpulan Data Statistik Sektoral Daerah																		
			Jumlah Data Statistik Sektoral Daerah yang Telah Dikumpulkan dan Diperiksa Lingkup Perangkat Daerah				1 Data	1 Data	7.340.000,00	0,00	0,00	-7.340.000,00	Kab. Konawe, Semua Kecamatan, Semua Kel/Desa	LAIN-LAIN PAD YANG SAH	-	2. MENINGKATKAN DAYA SAING EKONOMI DAERAH MELALUI PENGEMBANGAN POTENSI LOKAL DAN INOVASI TEKNOLOGI			10.000.000,00	DINAS PETERNAKAN DAN KESEHATAN HEWAN
		-	**-**	**-**	**-**	**-**	-	-	**4.991.764.547,00**	**7.559.732.107,00**	**7.385.011.880,00**	-	-	-	-	-	-	**-**	**5.697.686.000,00**	-
	3.27.01.2.01.0010	Pelaksanaan Forum Perangkat Daerah Berdasarkan Bidang Urusan yang Diampu dalam Rangka Penyusunan Dokumen Perencanaan Perangkat Daerah																		
			Jumlah Berita Acara Hasil Forum Perangkat Daerah Berdasarkan Bidang Urusan yang Diampu dalam Rangka Penyusunan Dokumen Perencanaan Perangkat Daerah				1 Berita Acara	1 Berita Acara	5.280.600,00	0,00	0,00	-5.280.600,00	Kab. Konawe, Semua Kecamatan, Semua Kel/Desa	LAIN-LAIN PAD YANG SAH	-	2. MENINGKATKAN DAYA SAING EKONOMI DAERAH MELALUI PENGEMBANGAN POTENSI LOKAL DAN INOVASI TEKNOLOGI			10.000.000,00	DINAS PETERNAKAN DAN KESEHATAN HEWAN
	3.27.01.2.01.0011	Penyusunan Dokumen Perencanaan Urusan Selain Renstra PD dan Renja PD																		
			Jumlah Dokumen Perencanaan Urusan Selain Renstra PD dan Renja PD yang disusun				1 Dokumen	1 Dokumen	5.013.400,00	0,00	0,00	-5.013.400,00	Kab. Konawe, Semua Kecamatan, Semua Kel/Desa	LAIN-LAIN PAD YANG SAH	-	2. MENINGKATKAN DAYA SAING EKONOMI DAERAH MELALUI PENGEMBANGAN POTENSI LOKAL DAN INOVASI TEKNOLOGI			10.000.000,00	DINAS PETERNAKAN DAN KESEHATAN HEWAN
	3.27.01.2.01.0012	Koordinasi Peningkatan Partisipasi Masyarakat dalam Penyelenggaraan Urusan Pemerintahan Daerah yang Diampu																		
			Jumlah Subtansi Koordinasi Peningkatan Partisipasi Masyarakat dalam Penyelenggaraan Urusan Pemerintahan Daerah yang Diampu				1 Substansi	1 Substansi	0,00	0,00	0,00	0,00	Kab. Konawe, Semua Kecamatan, Semua Kel/Desa	DANA ALOKASI UMUM (DAU)	-	-			0,00	DINAS PETERNAKAN DAN KESEHATAN HEWAN
		[PERSENTASE KEGIATAN PENUNJANG URUSAN PEMERINTAHAN DAERAH YANG TERLAKSANA]	**PERSENTASE KEGIATAN PENUNJANG URUSAN PEMERINTAHAN DAERAH YANG TERLAKSANA**	**100,00**	**100,00**	**100,00**	-	-	**4.991.764.547,00**	**7.559.732.107,00**	**7.385.011.880,00**	-	-	-	-	-	-	**100,00**	**5.697.686.000,00**	-
	3.27.01.2.01.0013	Sinkronisasi dan Harmonisasi Pusat dan Daerah dalam Rangka Mendukung Target Pembangunan Nasional melalui Koordinasi Teknis Pembangunan																		
			Jumlah Berita Acara Hasil Sinkronisasi dan Harmonisasi Pusat dan Daerah dalam Rangka Mendukung Target Pembangunan Nasional melalui Koordinasi Teknis Pembangunan				1 Berita Acara	1 Berita Acara	11.972.000,00	0,00	0,00	-11.972.000,00	Kab. Konawe, Semua Kecamatan, Semua Kel/Desa	LAIN-LAIN PAD YANG SAH	-	2. MENINGKATKAN DAYA SAING EKONOMI DAERAH MELALUI PENGEMBANGAN POTENSI LOKAL DAN INOVASI TEKNOLOGI			10.000.000,00	DINAS PETERNAKAN DAN KESEHATAN HEWAN
	3.27.01.2.02	Administrasi Keuangan Perangkat Daerah	*Jumlah Laporan Adminstrasi Keuangan Perangkat Daerah yang disediakan*				11 Laporan	11 Laporan	4.008.094.797,00	6.837.099.857,00	6.312.121.978,00	2.304.027.181,00			-	2. MENINGKATKAN DAYA SAING EKONOMI DAERAH MELALUI PENGEMBANGAN POTENSI LOKAL DAN INOVASI TEKNOLOGI	Dinas Peternakan dan Kesehatan Hewan		4.523.486.000,00	DINAS PETERNAKAN DAN KESEHATAN HEWAN
	3.27.01.2.02.0001	Penyediaan Gaji dan Tunjangan ASN																		
			Jumlah Orang yang Menerima Gaji dan Tunjangan ASN				560 Orang/ bulan	560 Orang/ bulan	3.989.104.897,00	6.825.826.057,00	6.300.848.178,00	2.311.743.281,00	Kab. Konawe, Semua Kecamatan, Semua Kel/Desa	DANA ALOKASI UMUM (DAU)	-	2. MENINGKATKAN DAYA SAING EKONOMI DAERAH MELALUI PENGEMBANGAN POTENSI LOKAL DAN INOVASI TEKNOLOGI			4.500.000.000,00	DINAS PETERNAKAN DAN KESEHATAN HEWAN
	3.27.01.2.02.0002	Penyediaan Administrasi Pelaksanaan Tugas ASN																		
			Jumlah Dokumen Hasil Penyediaan Administrasi Pelaksanaan Tugas ASN				1 Dokumen	1 Dokumen	3.976.500,00	3.976.500,00	3.976.500,00	0,00	Kab. Konawe, Semua Kecamatan, Semua Kel/Desa	PAJAK DAERAH RETRIBUSI PENGGUNAAN TENAGA KERJA ASING (TKA)	-	2. MENINGKATKAN DAYA SAING EKONOMI DAERAH MELALUI PENGEMBANGAN POTENSI LOKAL DAN INOVASI TEKNOLOGI			8.500.000,00	DINAS PETERNAKAN DAN KESEHATAN HEWAN
	3.27.01.2.02.0003	Pelaksanaan Penatausahaan dan Pengujian/Verifikasi Keuangan SKPD																		
			Jumlah Dokumen Penatausahaan dan Pengujian/Verifikasi Keuangan SKPD				1 Dokumen	1 Dokumen	1.499.000,00	1.183.600,00	1.183.600,00	-315.400,00	Kab. Konawe, Semua Kecamatan, Semua Kel/Desa	PAJAK DAERAH RETRIBUSI PENGGUNAAN TENAGA KERJA ASING (TKA)	-	2. MENINGKATKAN DAYA SAING EKONOMI DAERAH MELALUI PENGEMBANGAN POTENSI LOKAL DAN INOVASI TEKNOLOGI			2.000.000,00	DINAS PETERNAKAN DAN KESEHATAN HEWAN
	3.27.01.2.02.0004	Koordinasi dan Pelaksanaan Akuntansi SKPD																		
			Jumlah Dokumen Koordinasi dan Pelaksanaan Akuntansi SKPD				1 Dokumen	1 Dokumen	1.501.400,00	1.052.600,00	1.052.600,00	-448.800,00	Kab. Konawe, Semua Kecamatan, Semua Kel/Desa	PAJAK DAERAH RETRIBUSI PENGGUNAAN TENAGA KERJA ASING (TKA)	-	2. MENINGKATKAN DAYA SAING EKONOMI DAERAH MELALUI PENGEMBANGAN POTENSI LOKAL DAN INOVASI TEKNOLOGI			2.000.000,00	DINAS PETERNAKAN DAN KESEHATAN HEWAN
	3.27.01.2.02.0005	Koordinasi dan Penyusunan Laporan Keuangan Akhir Tahun SKPD																		
			Jumlah Laporan Keuangan Akhir Tahun SKPD dan Laporan Hasil Koordinasi Penyusunan Laporan Keuangan Akhir Tahun SKPD				1 Laporan	1 Laporan	5.002.700,00	1.936.600,00	1.936.600,00	-3.066.100,00	Kab. Konawe, Semua Kecamatan, Semua Kel/Desa	PAJAK DAERAH RETRIBUSI PENGGUNAAN TENAGA KERJA ASING (TKA)	-	2. MENINGKATKAN DAYA SAING EKONOMI DAERAH MELALUI PENGEMBANGAN POTENSI LOKAL DAN INOVASI TEKNOLOGI			5.000.000,00	DINAS PETERNAKAN DAN KESEHATAN HEWAN
	3.27.01.2.02.0006	Pengelolaan dan Penyiapan Bahan Tanggapan Pemeriksaan																		
			Jumlah Dokumen Bahan Tanggapan Pemeriksaan dan Tindak Lanjut Pemeriksaan				1 Dokumen	1 Dokumen	2.005.600,00	1.054.400,00	1.054.400,00	-951.200,00	Kab. Konawe, Semua Kecamatan, Semua Kel/Desa	PAJAK DAERAH RETRIBUSI PENGGUNAAN TENAGA KERJA ASING (TKA)	-	2. MENINGKATKAN DAYA SAING EKONOMI DAERAH MELALUI PENGEMBANGAN POTENSI LOKAL DAN INOVASI TEKNOLOGI			1.500.000,00	DINAS PETERNAKAN DAN KESEHATAN HEWAN
	3.27.01.2.02.0007	Koordinasi dan Penyusunan Laporan Keuangan Bulanan/ Triwulanan/ Semesteran SKPD																		

NO	KODE	URUSAN / BIDANG URUSAN / PROGRAM / OUTCOME / KEGIATAN / SUB KEGIATAN	INDIKATOR PROGRAM / KEGIATAN / SUB KEGIATAN	TARGET AKHIR PERIODE RENSTRA OPD	REALISASI CAPAIAN RENJA OPD TAHUN 2024	PRAKIRAAN CAPAIAN TARGET RENJA OPD TAHUN 2025	CAPAIAN KINERJA DAN KERANGKA PENDANAAN										KELOMPOK SASARAN	PRAKIRAAN MAJU RENCANA TAHUN 2027		PERANGKAT DAERAH PENANGGUNG JAWAB
							TARGET 2026		PAGU INDIKATIF (Rp)			Bertambah/Berkurang (10-12)	LOKASI	SUMBER DANA	PRIORITAS			TARGET	PAGU INDIKATIF (Rp)	
							SEBELUM	SESUDAH	RKPD 2026	APBD 2026	RKPD PERUBAHAN 2026				NASIONAL	DAERAH				
1	2	3	4	5	6	7	8	9	10	11	12	13	14	15	16	17	18	19	20	21
			Jumlah Laporan Keuangan Bulanan/ Triwulanan/ Semesteran SKPD dan Laporan Koordinasi Penyusunan Laporan Keuangan Bulanan/Triwulanan/Semesteran SKPD				2 Laporan	2 Laporan	4.008.000,00	1.073.400,00	1.073.400,00	-2.934.600,00	Kab. Konawe, Semua Kecamatan, Semua Kel/Desa	LAIN-LAIN PAD YANG SAH RETRIBUSI PENGGUNAAN TENAGA KERJA ASING (TKA)	-	2. MENINGKATKAN DAYA SAING EKONOMI DAERAH MELALUI PENGEMBANGAN POTENSI LOKAL DAN INOVASI TEKNOLOGI			2.500.000,00	DINAS PETERNAKAN DAN KESEHATAN HEWAN
	3.27.01.2.02.0008	Penyusunan Pelaporan dan Analisis Prognosis Realisasi Anggaran																		
			Jumlah Dokumen Pelaporan dan Analisis Prognosis Realisasi Anggaran				1 Dokumen	1 Dokumen	996.700,00	996.700,00	996.700,00	0,00	Kab. Konawe, Semua Kecamatan, Semua Kel/Desa	PAJAK DAERAH RETRIBUSI PENGGUNAAN TENAGA KERJA ASING (TKA)	-	2. MENINGKATKAN DAYA SAING EKONOMI DAERAH MELALUI PENGEMBANGAN POTENSI LOKAL DAN INOVASI TEKNOLOGI			1.986.000,00	DINAS PETERNAKAN DAN KESEHATAN HEWAN
	3.27.01.2.03	Administrasi Barang Milik Daerah pada Perangkat Daerah	*Jumlah Laporan Administrasi Barang Milik Daerah pada Perangkat Daerah yang disediakan*				9 Laporan	9 Laporan	11.893.500,00	10.522.000,00	10.522.000,00	-1.371.500,00			-	2. MENINGKATKAN DAYA SAING EKONOMI DAERAH MELALUI PENGEMBANGAN POTENSI LOKAL DAN INOVASI TEKNOLOGI	Dinas Peternakan dan Kesehatan Hewan		12.450.000,00	DINAS PETERNAKAN DAN KESEHATAN HEWAN
	3.27.01.2.03.0001	Penyusunan Perencanaan Kebutuhan Barang Milik Daerah SKPD																		
			Jumlah Rencana Kebutuhan Barang Milik Daerah SKPD				1 Dokumen	1 Dokumen	1.500.000,00	1.106.100,00	1.106.100,00	-393.900,00	Kab. Konawe, Semua Kecamatan, Semua Kel/Desa	PAJAK DAERAH RETRIBUSI PENGGUNAAN TENAGA KERJA ASING (TKA)	-	2. MENINGKATKAN DAYA SAING EKONOMI DAERAH MELALUI PENGEMBANGAN POTENSI LOKAL DAN INOVASI TEKNOLOGI			2.000.000,00	DINAS PETERNAKAN DAN KESEHATAN HEWAN
	3.27.01.2.03.0002	Pengamanan Barang Milik Daerah SKPD																		
			Jumlah Dokumen Pengamanan Barang Milik Daerah SKPD				1 Dokumen	1 Dokumen	2.006.700,00	2.006.700,00	2.006.700,00	0,00	Kab. Konawe, Semua Kecamatan, Semua Kel/Desa	PAJAK DAERAH RETRIBUSI PENGGUNAAN TENAGA KERJA ASING (TKA)	-	2. MENINGKATKAN DAYA SAING EKONOMI DAERAH MELALUI PENGEMBANGAN POTENSI LOKAL DAN INOVASI TEKNOLOGI			2.000.000,00	DINAS PETERNAKAN DAN KESEHATAN HEWAN
	3.27.01.2.03.0003	Koordinasi dan Penilaian Barang Milik Daerah SKPD																		
			Jumlah Laporan Hasil Penilaian Barang Milik Daerah dan Hasil Koordinasi Penilaian Barang Milik Daerah SKPD				1 Laporan	1 Laporan	758.500,00	758.500,00	758.500,00	0,00	Kab. Konawe, Semua Kecamatan, Semua Kel/Desa	PAJAK DAERAH RETRIBUSI PENGGUNAAN TENAGA KERJA ASING (TKA)	-	2. MENINGKATKAN DAYA SAING EKONOMI DAERAH MELALUI PENGEMBANGAN POTENSI LOKAL DAN INOVASI TEKNOLOGI			1.000.000,00	DINAS PETERNAKAN DAN KESEHATAN HEWAN
	3.27.01.2.03.0004	Pembinaan, Pengawasan, dan Pengendalian Barang Milik Daerah pada SKPD																		
			Jumlah Laporan Hasil Pembinaan, Pengawasan, dan Pengendalian Barang Milik Daerah pada SKPD				1 Laporan	1 Laporan	2.100.000,00	2.100.000,00	2.100.000,00	0,00	Kab. Konawe, Semua Kecamatan, Semua Kel/Desa	PAJAK DAERAH RETRIBUSI PENGGUNAAN TENAGA KERJA ASING (TKA)	-	2. MENINGKATKAN DAYA SAING EKONOMI DAERAH MELALUI PENGEMBANGAN POTENSI LOKAL DAN INOVASI TEKNOLOGI			1.950.000,00	DINAS PETERNAKAN DAN KESEHATAN HEWAN
	3.27.01.2.03.0005	Rekonsiliasi dan Penyusunan Laporan Barang Milik Daerah pada SKPD																		
			Jumlah Laporan Rekonsiliasi dan Penyusunan Laporan Barang Milik Daerah pada SKPD				1 Laporan	1 Laporan	2.504.400,00	2.015.100,00	2.015.100,00	-489.300,00	Kab. Konawe, Semua Kecamatan, Semua Kel/Desa	PAJAK DAERAH RETRIBUSI PENGGUNAAN TENAGA KERJA ASING (TKA)	-	2. MENINGKATKAN DAYA SAING EKONOMI DAERAH MELALUI PENGEMBANGAN POTENSI LOKAL DAN INOVASI TEKNOLOGI			2.500.000,00	DINAS PETERNAKAN DAN KESEHATAN HEWAN
	3.27.01.2.03.0006	Penatausahaan Barang Milik Daerah pada SKPD																		
			Jumlah Laporan Penatausahaan Barang Milik Daerah pada SKPD				1 Laporan	1 Laporan	1.513.200,00	1.513.200,00	1.513.200,00	0,00	Kab. Konawe, Semua Kecamatan, Semua Kel/Desa	PAJAK DAERAH RETRIBUSI PENGGUNAAN TENAGA KERJA ASING (TKA)	-	2. MENINGKATKAN DAYA SAING EKONOMI DAERAH MELALUI PENGEMBANGAN POTENSI LOKAL DAN INOVASI TEKNOLOGI			1.500.000,00	DINAS PETERNAKAN DAN KESEHATAN HEWAN
	3.27.01.2.03.0007	Pemanfaatan Barang Milik Daerah SKPD																		
			Jumlah Dokumen Hasil Pemanfaatan Barang Milik Daerah SKPD				1 Dokumen	1 Dokumen	1.510.700,00	1.022.400,00	1.022.400,00	-488.300,00	Kab. Konawe, Semua Kecamatan, Semua Kel/Desa	PAJAK DAERAH RETRIBUSI PENGGUNAAN TENAGA KERJA ASING (TKA)	-	2. MENINGKATKAN DAYA SAING EKONOMI DAERAH MELALUI PENGEMBANGAN POTENSI LOKAL DAN INOVASI TEKNOLOGI			1.500.000,00	DINAS PETERNAKAN DAN KESEHATAN HEWAN
	3.27.01.2.04	Administrasi Pendapatan Daerah Kewenangan Perangkat Daerah	*Jumlah Laporan Administrasi Pendapatan Daerah Kewenangan Perangkat Daerah yang disediakan*				7 Laporan	7 Laporan	6.024.400,00	4.143.600,00	4.143.600,00	-1.880.800,00			-	2. MENINGKATKAN DAYA SAING EKONOMI DAERAH MELALUI PENGEMBANGAN POTENSI LOKAL DAN INOVASI TEKNOLOGI	Dinas Peternakan dan Kesehatan Hewan		6.500.000,00	DINAS PETERNAKAN DAN KESEHATAN HEWAN
	3.27.01.2.04.0001	Perencanaan Pengelolaan Retribusi Daerah																		
			Jumlah Dokumen Rencana Pengelolaan Retribusi Daerah				1 Dokumen	1 Dokumen	1.003.100,00	1.003.100,00	1.003.100,00	0,00	Kab. Konawe, Semua Kecamatan, Semua Kel/Desa	PAJAK DAERAH RETRIBUSI PENGGUNAAN TENAGA KERJA ASING (TKA)	-	2. MENINGKATKAN DAYA SAING EKONOMI DAERAH MELALUI PENGEMBANGAN POTENSI LOKAL DAN INOVASI TEKNOLOGI			1.500.000,00	DINAS PETERNAKAN DAN KESEHATAN HEWAN
	3.27.01.2.04.0002	Analisa dan Pengembangan Retribusi Daerah, serta Penyusunan Kebijakan Retribusi Daerah																		
			Jumlah Dokumen Hasil Analisis serta Pengembangan Retribusi Daerah dan Kebijakan Retribusi Daerah				1 Dokumen	1 Dokumen	0,00	0,00	0,00	0,00	Kab. Konawe, Semua Kecamatan, Semua Kel/Desa	DANA ALOKASI UMUM (DAU)	-	-			0,00	DINAS PETERNAKAN DAN KESEHATAN HEWAN
	3.27.01.2.04.0003	Penyuluhan dan Penyebarluasan Kebijakan Retribusi Daerah																		

NO	KODE	URUSAN / BIDANG URUSAN / PROGRAM / OUTCOME / KEGIATAN / SUB KEGIATAN	INDIKATOR PROGRAM / KEGIATAN / SUB KEGIATAN	TARGET AKHIR PERIODE RENSTRA OPD	REALISASI CAPAIAN RENJA OPD TAHUN 2024	PRAKIRAAN CAPAIAN TARGET RENJA OPD TAHUN 2025	CAPAIAN KINERJA DAN KERANGKA PENDANAAN										KELOMPOK SASARAN	PRAKIRAAN MAJU RENCANA TAHUN 2027		PERANGKAT DAERAH PENANGGUNG JAWAB
							TARGET 2026		PAGU INDIKATIF (Rp)			Bertambah/Berkurang (10-12)	LOKASI	SUMBER DANA	PRIORITAS			TARGET	PAGU INDIKATIF (Rp)	
							SEBELUM	SESUDAH	RKPD 2026	APBD 2026	RKPD PERUBAHAN 2026				NASIONAL	DAERAH				
1	2	3	4	5	6	7	8	9	10	11	12	13	14	15	16	17	18	19	20	21
			Jumlah Laporan Hasil Penyuluhan dan Penyebarluasan Kebijakan Retribusi Daerah				1 Laporan	1 Laporan	2.000.900,00	1.001.300,00	1.001.300,00	-999.600,00	Kab. Konawe, Semua Kecamatan, Semua Kel/Desa	DANA BAGI HASIL (DBH) RETRIBUSI PENGGUNAAN TENAGA KERJA ASING (TKA)	-	2. MENINGKATKAN DAYA SAING EKONOMI DAERAH MELALUI PENGEMBANGAN POTENSI LOKAL DAN INOVASI TEKNOLOGI			2.000.000,00	DINAS PETERNAKAN DAN KESEHATAN HEWAN
	3.27.01.2.04.0004	Pendataan dan Pendaftaran Objek Retribusi Daerah																		
			Jumlah Data Objek, Subjek dan Wajib Retribusi Daerah				1 Dokumen	1 Dokumen	0,00	0,00	0,00	0,00	Kab. Konawe, Semua Kecamatan, Semua Kel/Desa	DANA ALOKASI UMUM (DAU)	-	-			0,00	DINAS PETERNAKAN DAN KESEHATAN HEWAN
	3.27.01.2.04.0005	Pengolahan Data Retribusi Daerah																		
			Jumlah Laporan Hasil Pengolahan, Pemeliharaan, dan Pelaporan Data Retribusi Daerah				1 Laporan	1 Laporan	1.513.200,00	1.127.900,00	1.127.900,00	-385.300,00	Kab. Konawe, Semua Kecamatan, Semua Kel/Desa	DANA BAGI HASIL (DBH) RETRIBUSI PENGGUNAAN TENAGA KERJA ASING (TKA)	-	2. MENINGKATKAN DAYA SAING EKONOMI DAERAH MELALUI PENGEMBANGAN POTENSI LOKAL DAN INOVASI TEKNOLOGI			1.500.000,00	DINAS PETERNAKAN DAN KESEHATAN HEWAN
	3.27.01.2.04.0006	Penetapan Wajib Retribusi Daerah																		
			Jumlah Dokumen Ketetapan Retribusi Daerah				1 Dokumen	1 Dokumen	0,00	0,00	0,00	0,00	Kab. Konawe, Semua Kecamatan, Semua Kel/Desa	DANA ALOKASI UMUM (DAU)	-	-			0,00	DINAS PETERNAKAN DAN KESEHATAN HEWAN
	3.27.01.2.04.0007	Pelaporan Pengelolaan Retribusi Daerah																		
			Jumlah Laporan Pengelolaan Retribusi Daerah				1 Dokumen	1 Dokumen	1.507.200,00	1.011.300,00	1.011.300,00	-495.900,00	Kab. Konawe, Semua Kecamatan, Semua Kel/Desa	DANA BAGI HASIL (DBH) RETRIBUSI PENGGUNAAN TENAGA KERJA ASING (TKA)	-	2. MENINGKATKAN DAYA SAING EKONOMI DAERAH MELALUI PENGEMBANGAN POTENSI LOKAL DAN INOVASI TEKNOLOGI			1.500.000,00	DINAS PETERNAKAN DAN KESEHATAN HEWAN
	3.27.01.2.05	Administrasi Kepegawaian Perangkat Daerah	*Jumlah Laporan Administrasi Kepegawaian Perangkat Daerah yang disediakan*				7 Laporan	7 Laporan	133.024.150,00	38.004.150,00	38.004.150,00	-95.020.000,00			-	-	Dinas Peternakan dan Kesehatan Hewan		158.250.000,00	DINAS PETERNAKAN DAN KESEHATAN HEWAN
	3.27.01.2.05.0001	Peningkatan Sarana dan Prasarana Disiplin Pegawai																		
			Jumlah Unit Peningkatan Sarana dan Prasarana Disiplin Pegawai				1 Unit	1 Unit	3.187.500,00	3.187.500,00	3.187.500,00	0,00	Kab. Konawe, Semua Kecamatan, Semua Kel/Desa	DANA ALOKASI UMUM (DAU) RETRIBUSI PENGGUNAAN TENAGA KERJA ASING (TKA)	-	-			10.000.000,00	DINAS PETERNAKAN DAN KESEHATAN HEWAN
	3.27.01.2.05.0002	Pengadaan Pakaian Dinas beserta Atribut Kelengkapannya																		
			Jumlah Paket Pakaian Dinas beserta Atribut Kelengkapan				1 Paket	1 Paket	111.250.000,00	31.250.000,00	31.250.000,00	-80.000.000,00	Kab. Konawe, Semua Kecamatan, Semua Kel/Desa	DANA BAGI HASIL (DBH) RETRIBUSI PENGGUNAAN TENAGA KERJA ASING (TKA)	-	2. MENINGKATKAN DAYA SAING EKONOMI DAERAH MELALUI PENGEMBANGAN POTENSI LOKAL DAN INOVASI TEKNOLOGI			31.250.000,00	DINAS PETERNAKAN DAN KESEHATAN HEWAN
	3.27.01.2.05.0003	Pendataan dan Pengolahan Administrasi Kepegawaian																		
			Jumlah Dokumen Pendataan dan Pengolahan Administrasi Kepegawaian				1 Dokumen	1 Dokumen	800.650,00	800.650,00	800.650,00	0,00	Kab. Konawe, Semua Kecamatan, Semua Kel/Desa	DANA BAGI HASIL (DBH) RETRIBUSI PENGGUNAAN TENAGA KERJA ASING (TKA)	-	2. MENINGKATKAN DAYA SAING EKONOMI DAERAH MELALUI PENGEMBANGAN POTENSI LOKAL DAN INOVASI TEKNOLOGI			1.000.000,00	DINAS PETERNAKAN DAN KESEHATAN HEWAN
	3.27.01.2.05.0004	Koordinasi dan Pelaksanaan Sistem Informasi Kepegawaian																		
			Jumlah Dokumen Hasil Koordinasi dan Pelaksanaaan Sistem Informasi Kepegawaian				1 Dokumen	1 Dokumen	703.600,00	683.600,00	683.600,00	-20.000,00	Kab. Konawe, Semua Kecamatan, Semua Kel/Desa	DANA BAGI HASIL (DBH) RETRIBUSI PENGGUNAAN TENAGA KERJA ASING (TKA)	-	2. MENINGKATKAN DAYA SAING EKONOMI DAERAH MELALUI PENGEMBANGAN POTENSI LOKAL DAN INOVASI TEKNOLOGI			1.000.000,00	DINAS PETERNAKAN DAN KESEHATAN HEWAN
	3.27.01.2.05.0005	Monitoring, Evaluasi, dan Penilaian Kinerja Pegawai																		
			Jumlah Dokumen Monitoring, Evaluasi, dan Penilaian Kinerja Pegawai				1 Dokumen	1 Dokumen	2.082.400,00	2.082.400,00	2.082.400,00	0,00	Kab. Konawe, Semua Kecamatan, Semua Kel/Desa	DANA BAGI HASIL (DBH) RETRIBUSI PENGGUNAAN TENAGA KERJA ASING (TKA)	-	2. MENINGKATKAN DAYA SAING EKONOMI DAERAH MELALUI PENGEMBANGAN POTENSI LOKAL DAN INOVASI TEKNOLOGI			5.000.000,00	DINAS PETERNAKAN DAN KESEHATAN HEWAN
		-	**-**	**-**	**-**	**-**	-	-	**4.991.764.547,00**	**7.559.732.107,00**	**7.385.011.880,00**	-	-	-	-	-	-	**-**	**5.697.686.000,00**	-
	3.27.01.2.05.0006	Pemulangan Pegawai yang Pensiun																		
			Jumlah Pegawai Pensiun yang Dipulangkan				1 Orang	1 Orang	0,00	0,00	0,00	0,00	Kab. Konawe, Semua Kecamatan, Semua Kel/Desa	DANA ALOKASI UMUM (DAU)	-	-			0,00	DINAS PETERNAKAN DAN KESEHATAN HEWAN
	3.27.01.2.05.0007	Pemulangan Pegawai yang Meninggal dalam Melaksanakan Tugas																		
			Jumlah Laporan Hasil Pemulangan Pegawai yang Meninggal dalam Melaksanakan Tugas				1 Laporan	1 Laporan	0,00	0,00	0,00	0,00	Kab. Konawe, Semua Kecamatan, Semua Kel/Desa	DANA ALOKASI UMUM (DAU)	-	-			0,00	DINAS PETERNAKAN DAN KESEHATAN HEWAN
	3.27.01.2.05.0008	Pemindahan Tugas ASN																		
			Jumlah ASN yang dipindahtugaskan				1 Orang	1 Orang	0,00	0,00	0,00	0,00	Kab. Konawe, Semua Kecamatan, Semua Kel/Desa	DANA ALOKASI UMUM (DAU)	-	-			0,00	DINAS PETERNAKAN DAN KESEHATAN HEWAN
		[PERSENTASE KEGIATAN PENUNJANG URUSAN PEMERINTAHAN DAERAH YANG TERLAKSANA]	**PERSENTASE KEGIATAN PENUNJANG URUSAN PEMERINTAHAN DAERAH YANG TERLAKSANA**	**100,00**	**100,00**	**100,00**	-	-	**4.991.764.547,00**	**7.559.732.107,00**	**7.385.011.880,00**	-	-	-	-	-	-	**100,00**	**5.697.686.000,00**	-
	3.27.01.2.05.0009	Pendidikan dan Pelatihan Pegawai Berdasarkan Tugas dan Fungsi																		

NO	KODE	URUSAN / BIDANG URUSAN / PROGRAM / OUTCOME / KEGIATAN / SUB KEGIATAN	INDIKATOR PROGRAM / KEGIATAN / SUB KEGIATAN	TARGET AKHIR PERIODE RENSTRA OPD	REALISASI CAPAIAN RENJA OPD TAHUN 2024	PRAKIRAAN CAPAIAN TARGET RENJA OPD TAHUN 2025	CAPAIAN KINERJA DAN KERANGKA PENDANAAN										KELOMPOK SASARAN	PRAKIRAAN MAJU RENCANA TAHUN 2027		PERANGKAT DAERAH PENANGGUNG JAWAB
							TARGET 2026		PAGU INDIKATIF (Rp)			Bertambah/Berkurang (10-12)	LOKASI	SUMBER DANA	PRIORITAS			TARGET	PAGU INDIKATIF (Rp)	
							SEBELUM	SESUDAH	RKPD 2026	APBD 2026	RKPD PERUBAHAN 2026				NASIONAL	DAERAH				
1	2	3	4	5	6	7	8	9	10	11	12	13	14	15	16	17	18	19	20	21
			Jumlah Pegawai Berdasarkan Tugas dan Fungsi yang Mengikuti Pendidikan dan Pelatihan				1 Orang	1 Orang	15.000.000,00	0,00	0,00	-15.000.000,00	Kab. Konawe, Semua Kecamatan, Semua Kel/Desa	DANA BAGI HASIL (DBH)	-	2. MENINGKATKAN DAYA SAING EKONOMI DAERAH MELALUI PENGEMBANGAN POTENSI LOKAL DAN INOVASI TEKNOLOGI			100.000.000,00	DINAS PETERNAKAN DAN KESEHATAN HEWAN
		-	**-**	**-**	**-**	**-**	-	-	**4.991.764.547,00**	**7.559.732.107,00**	**7.385.011.880,00**	-	-	-	-	-	-	**-**	**5.697.686.000,00**	-
	3.27.01.2.05.0010	Sosialisasi Peraturan Perundang-Undangan																		
			Jumlah Orang yang Mengikuti Sosialisasi Peraturan Perundang-Undangan				1 Orang	1 Orang	0,00	0,00	0,00	0,00	Kab. Konawe, Semua Kecamatan, Semua Kel/Desa	DANA ALOKASI UMUM (DAU)	-	-			0,00	DINAS PETERNAKAN DAN KESEHATAN HEWAN
	3.27.01.2.05.0011	Bimbingan Teknis Implementasi Peraturan Perundang-Undangan																		
			Jumlah Orang yang Mengikuti Bimbingan Teknis Implementasi Peraturan Perundang-Undangan				1 Orang	1 Orang	0,00	0,00	0,00	0,00	Kab. Konawe, Semua Kecamatan, Semua Kel/Desa	DANA BAGI HASIL (DBH)	-	-			10.000.000,00	DINAS PETERNAKAN DAN KESEHATAN HEWAN
		[PERSENTASE KEGIATAN PENUNJANG URUSAN PEMERINTAHAN DAERAH YANG TERLAKSANA]	**PERSENTASE KEGIATAN PENUNJANG URUSAN PEMERINTAHAN DAERAH YANG TERLAKSANA**	**100,00**	**100,00**	**100,00**	-	-	**4.991.764.547,00**	**7.559.732.107,00**	**7.385.011.880,00**	-	-	-	-	-	-	**100,00**	**5.697.686.000,00**	-
	3.27.01.2.06	Administrasi Umum Perangkat Daerah	*Jumlah Laporan Administrasi Umum Perangkat Daerah yang disediakan*				12 Laporan	12 Laporan	341.809.700,00	255.256.700,00	219.253.700,00	-122.556.000,00			-	2. MENINGKATKAN DAYA SAING EKONOMI DAERAH MELALUI PENGEMBANGAN POTENSI LOKAL DAN INOVASI TEKNOLOGI	Dinas Peternakan dan Kesehatan Hewan		270.000.000,00	DINAS PETERNAKAN DAN KESEHATAN HEWAN
	3.27.01.2.06.0001	Penyediaan Komponen Instalasi Listrik/Penerangan Bangunan Kantor																		
			Jumlah Paket Komponen Instalasi Listrik/Penerangan Bangunan Kantor yang Disediakan				1 Paket	1 Paket	8.985.300,00	8.985.300,00	8.985.300,00	0,00	Kab. Konawe, Semua Kecamatan, Semua Kel/Desa	DANA ALOKASI UMUM (DAU) RETRIBUSI PENGGUNAAN TENAGA KERJA ASING (TKA)	-	2. MENINGKATKAN DAYA SAING EKONOMI DAERAH MELALUI PENGEMBANGAN POTENSI LOKAL DAN INOVASI TEKNOLOGI			3.500.000,00	DINAS PETERNAKAN DAN KESEHATAN HEWAN
	3.27.01.2.06.0002	Penyediaan Peralatan dan Perlengkapan Kantor																		
			Jumlah Paket Peralatan dan Perlengkapan Kantor yang Disediakan				1 Paket	1 Paket	35.848.800,00	24.841.700,00	24.841.700,00	-11.007.100,00	Kab. Konawe, Semua Kecamatan, Semua Kel/Desa	PBJT-KONSUMSI TENAGA LISTRIK YANG DIHASILKAN SENDIRI RETRIBUSI PENGGUNAAN TENAGA KERJA ASING (TKA)	-	2. MENINGKATKAN DAYA SAING EKONOMI DAERAH MELALUI PENGEMBANGAN POTENSI LOKAL DAN INOVASI TEKNOLOGI			35.500.000,00	DINAS PETERNAKAN DAN KESEHATAN HEWAN
	3.27.01.2.06.0003	Penyediaan Peralatan Rumah Tangga																		
			Jumlah Paket Peralatan Rumah Tangga yang Disediakan				1 Paket	1 Paket	8.310.500,00	7.360.500,00	7.360.500,00	-950.000,00	Kab. Konawe, Semua Kecamatan, Semua Kel/Desa	DANA ALOKASI UMUM (DAU) RETRIBUSI PENGGUNAAN TENAGA KERJA ASING (TKA)	-	2. MENINGKATKAN DAYA SAING EKONOMI DAERAH MELALUI PENGEMBANGAN POTENSI LOKAL DAN INOVASI TEKNOLOGI			5.000.000,00	DINAS PETERNAKAN DAN KESEHATAN HEWAN
	3.27.01.2.06.0004	Penyediaan Bahan Logistik Kantor																		
			Jumlah Paket Bahan Logistik Kantor yang Disediakan				1 Paket	1 Paket	27.600.000,00	27.600.000,00	27.600.000,00	0,00	Kab. Konawe, Semua Kecamatan, Semua Kel/Desa	PBJT-KONSUMSI TENAGA LISTRIK YANG DIHASILKAN SENDIRI RETRIBUSI PENGGUNAAN TENAGA KERJA ASING (TKA)	-	2. MENINGKATKAN DAYA SAING EKONOMI DAERAH MELALUI PENGEMBANGAN POTENSI LOKAL DAN INOVASI TEKNOLOGI			31.000.000,00	DINAS PETERNAKAN DAN KESEHATAN HEWAN
	3.27.01.2.06.0005	Penyediaan Barang Cetakan dan Penggandaan																		
			Jumlah Paket Barang Cetakan dan Penggandaan yang Disediakan				1 Paket	1 Paket	28.385.300,00	23.987.500,00	23.987.500,00	-4.397.800,00	Kab. Konawe, Semua Kecamatan, Semua Kel/Desa	DANA BAGI HASIL (DBH) RETRIBUSI PENGGUNAAN TENAGA KERJA ASING (TKA)	-	2. MENINGKATKAN DAYA SAING EKONOMI DAERAH MELALUI PENGEMBANGAN POTENSI LOKAL DAN INOVASI TEKNOLOGI			25.000.000,00	DINAS PETERNAKAN DAN KESEHATAN HEWAN
	3.27.01.2.06.0006	Penyediaan Bahan Bacaan dan Peraturan Perundang-undangan																		
			Jumlah Dokumen Bahan Bacaan dan Peraturan Perundang-Undangan yang Disediakan				1 Dokumen	1 Dokumen	0,00	0,00	0,00	0,00	Kab. Konawe, Semua Kecamatan, Semua Kel/Desa	DANA ALOKASI UMUM (DAU)	-	2. MENINGKATKAN DAYA SAING EKONOMI DAERAH MELALUI PENGEMBANGAN POTENSI LOKAL DAN INOVASI TEKNOLOGI			1.500.000,00	DINAS PETERNAKAN DAN KESEHATAN HEWAN
	3.27.01.2.06.0007	Penyediaan Bahan/Material																		
			Jumlah Paket Bahan/Material yang Disediakan				1 Paket	1 Paket	0,00	0,00	0,00	0,00	Kab. Konawe, Semua Kecamatan, Semua Kel/Desa	DANA ALOKASI UMUM (DAU)	-	-			0,00	DINAS PETERNAKAN DAN KESEHATAN HEWAN
		-	**-**	**-**	**-**	**-**	-	-	**4.991.764.547,00**	**7.559.732.107,00**	**7.385.011.880,00**	-	-	-	-	-	-	**-**	**5.697.686.000,00**	-
	3.27.01.2.06.0008	Fasilitasi Kunjungan Tamu																		
			Jumlah Laporan Fasilitasi Kunjungan Tamu				1 Laporan	1 Laporan	0,00	0,00	0,00	0,00	Kab. Konawe, Semua Kecamatan, Semua Kel/Desa	DANA ALOKASI UMUM (DAU)	-	-			0,00	DINAS PETERNAKAN DAN KESEHATAN HEWAN
		[PERSENTASE KEGIATAN PENUNJANG URUSAN PEMERINTAHAN DAERAH YANG TERLAKSANA]	**PERSENTASE KEGIATAN PENUNJANG URUSAN PEMERINTAHAN DAERAH YANG TERLAKSANA**	**100,00**	**100,00**	**100,00**	-	-	**4.991.764.547,00**	**7.559.732.107,00**	**7.385.011.880,00**	-	-	-	-	-	-	**100,00**	**5.697.686.000,00**	-
	3.27.01.2.06.0009	Penyelenggaraan Rapat Koordinasi dan Konsultasi SKPD																		

NO	KODE	URUSAN / BIDANG URUSAN / PROGRAM / OUTCOME / KEGIATAN / SUB KEGIATAN	INDIKATOR PROGRAM / KEGIATAN / SUB KEGIATAN	TARGET AKHIR PERIODE RENSTRA OPD	REALISASI CAPAIAN RENJA OPD TAHUN 2024	PRAKIRAAN CAPAIAN TARGET RENJA OPD TAHUN 2025	CAPAIAN KINERJA DAN KERANGKA PENDANAAN										KELOMPOK SASARAN	PRAKIRAAN MAJU RENCANA TAHUN 2027		PERANGKAT DAERAH PENANGGUNG JAWAB
							TARGET 2026		PAGU INDIKATIF (Rp)			Bertambah/Berkurang (10-12)	LOKASI	SUMBER DANA	PRIORITAS			TARGET	PAGU INDIKATIF (Rp)	
							SEBELUM	SESUDAH	RKPD 2026	APBD 2026	RKPD PERUBAHAN 2026				NASIONAL	DAERAH				
1	2	3	4	5	6	7	8	9	10	11	12	13	14	15	16	17	18	19	20	21
			Jumlah Laporan Penyelenggaraan Rapat Koordinasi dan Konsultasi SKPD				1 Laporan	1 Laporan	229.677.000,00	159.530.000,00	123.527.000,00	-106.150.000,00	Kab. Konawe, Semua Kecamatan, Semua Kel/Desa	DANA ALOKASI UMUM (DAU) RETRIBUSI PENGGUNAAN TENAGA KERJA ASING (TKA)	-	2. MENINGKATKAN DAYA SAING EKONOMI DAERAH MELALUI PENGEMBANGAN POTENSI LOKAL DAN INOVASI TEKNOLOGI			155.000.000,00	DINAS PETERNAKAN DAN KESEHATAN HEWAN
	3.27.01.2.06.0010	Penatausahaan Arsip Dinamis pada SKPD																		
			Jumlah Dokumen Penatausahaan Arsip Dinamis pada SKPD				1 Dokumen	1 Dokumen	3.002.800,00	2.951.700,00	2.951.700,00	-51.100,00	Kab. Konawe, Semua Kecamatan, Semua Kel/Desa	PBJT-KONSUMSI TENAGA LISTRIK YANG DIHASILKAN SENDIRI RETRIBUSI PENGGUNAAN TENAGA KERJA ASING (TKA)	-	2. MENINGKATKAN DAYA SAING EKONOMI DAERAH MELALUI PENGEMBANGAN POTENSI LOKAL DAN INOVASI TEKNOLOGI			3.500.000,00	DINAS PETERNAKAN DAN KESEHATAN HEWAN
	3.27.01.2.06.0011	Dukungan Pelaksanaan Sistem Pemerintahan Berbasis Elektronik pada SKPD																		
			Jumlah Dokumen Dukungan Pelaksanaan Sistem Pemerintahan Berbasis Elektronik pada SKPD				1 Dokumen	1 Dokumen	0,00	0,00	0,00	0,00	Kab. Konawe, Semua Kecamatan, Semua Kel/Desa	PBJT-KONSUMSI TENAGA LISTRIK YANG DIHASILKAN SENDIRI	-	2. MENINGKATKAN DAYA SAING EKONOMI DAERAH MELALUI PENGEMBANGAN POTENSI LOKAL DAN INOVASI TEKNOLOGI			10.000.000,00	DINAS PETERNAKAN DAN KESEHATAN HEWAN
	3.27.01.2.07	Pengadaan Barang Milik Daerah Penunjang Urusan Pemerintah Daerah	*Jumlah barang milik daerah penunjang urusan pemerintah daerah yang disediakan melalui pengadaan*				11 Unit	11 Unit	245.956.200,00	122.910.000,00	122.910.000,00	-123.046.200,00			-	2. MENINGKATKAN DAYA SAING EKONOMI DAERAH MELALUI PENGEMBANGAN POTENSI LOKAL DAN INOVASI TEKNOLOGI	Dinas Peternakan dan Kesehatan Hewan		283.500.000,00	DINAS PETERNAKAN DAN KESEHATAN HEWAN
	3.27.01.2.07.0001	Pengadaan Kendaraan Perorangan Dinas atau Kendaraan Dinas Jabatan																		
			Jumlah Unit Kendaraan Perorangan Dinas atau Kendaraan Dinas Jabatan yang Disediakan				1 Unit	1 Unit	72.100.000,00	0,00	0,00	-72.100.000,00	Kab. Konawe, Semua Kecamatan, Semua Kel/Desa	DANA BAGI HASIL (DBH)	-	2. MENINGKATKAN DAYA SAING EKONOMI DAERAH MELALUI PENGEMBANGAN POTENSI LOKAL DAN INOVASI TEKNOLOGI			100.000.000,00	DINAS PETERNAKAN DAN KESEHATAN HEWAN
	3.27.01.2.07.0002	Pengadaan Kendaraan Dinas Operasional atau Lapangan																		
			Jumlah Unit Kendaraan Dinas Operasional atau Lapangan yang Disediakan				1 Unit	1 Unit	0,00	0,00	0,00	0,00	Kab. Konawe, Semua Kecamatan, Semua Kel/Desa	DANA BAGI HASIL (DBH)	-	2. MENINGKATKAN DAYA SAING EKONOMI DAERAH MELALUI PENGEMBANGAN POTENSI LOKAL DAN INOVASI TEKNOLOGI			100.000.000,00	DINAS PETERNAKAN DAN KESEHATAN HEWAN
		-	**-**	**-**	**-**	**-**	-	-	**4.991.764.547,00**	**7.559.732.107,00**	**7.385.011.880,00**	-	-	-	-	-	-	**-**	**5.697.686.000,00**	-
	3.27.01.2.07.0003	Pengadaan Alat Besar																		
			Jumlah Unit Alat Besar yang Disediakan				1 Unit	1 Unit	0,00	0,00	0,00	0,00	Kab. Konawe, Semua Kecamatan, Semua Kel/Desa	DANA ALOKASI UMUM (DAU)	-	-			0,00	DINAS PETERNAKAN DAN KESEHATAN HEWAN
	3.27.01.2.07.0004	Pengadaan Alat Angkutan Darat Tak Bermotor																		
			Jumlah Unit Alat Angkutan Darat Tak Bermotor yang Disediakan				1 Unit	1 Unit	0,00	0,00	0,00	0,00	Kab. Konawe, Semua Kecamatan, Semua Kel/Desa	DANA ALOKASI UMUM (DAU)	-	-			0,00	DINAS PETERNAKAN DAN KESEHATAN HEWAN
		[PERSENTASE KEGIATAN PENUNJANG URUSAN PEMERINTAHAN DAERAH YANG TERLAKSANA]	**PERSENTASE KEGIATAN PENUNJANG URUSAN PEMERINTAHAN DAERAH YANG TERLAKSANA**	**100,00**	**100,00**	**100,00**	-	-	**4.991.764.547,00**	**7.559.732.107,00**	**7.385.011.880,00**	-	-	-	-	-	-	**100,00**	**5.697.686.000,00**	-
	3.27.01.2.07.0005	Pengadaan Mebel																		
			Jumlah Paket Mebel yang Disediakan				10 Unit	10 Unit	84.870.000,00	37.795.500,00	37.795.500,00	-47.074.500,00	Kab. Konawe, Semua Kecamatan, Semua Kel/Desa	DANA ALOKASI UMUM (DAU) RETRIBUSI PENGGUNAAN TENAGA KERJA ASING (TKA)	-	2. MENINGKATKAN DAYA SAING EKONOMI DAERAH MELALUI PENGEMBANGAN POTENSI LOKAL DAN INOVASI TEKNOLOGI			10.000.000,00	DINAS PETERNAKAN DAN KESEHATAN HEWAN
	3.27.01.2.07.0006	Pengadaan Peralatan dan Mesin Lainnya																		
			Jumlah Unit Peralatan dan Mesin Lainnya yang Disediakan				10 Unit	10 Unit	88.986.200,00	85.114.500,00	85.114.500,00	-3.871.700,00	Kab. Konawe, Semua Kecamatan, Semua Kel/Desa	DANA BAGI HASIL (DBH) RETRIBUSI PENGGUNAAN TENAGA KERJA ASING (TKA)	-	2. MENINGKATKAN DAYA SAING EKONOMI DAERAH MELALUI PENGEMBANGAN POTENSI LOKAL DAN INOVASI TEKNOLOGI			33.500.000,00	DINAS PETERNAKAN DAN KESEHATAN HEWAN
		-	**-**	**-**	**-**	**-**	-	-	**4.991.764.547,00**	**7.559.732.107,00**	**7.385.011.880,00**	-	-	-	-	-	-	**-**	**5.697.686.000,00**	-
	3.27.01.2.07.0007	Pengadaan Aset Tetap Lainnya																		
			Jumlah Unit Aset Tetap Lainnya yang Disediakan				1 Unit	1 Unit	0,00	0,00	0,00	0,00	Kab. Konawe, Semua Kecamatan, Semua Kel/Desa	DANA ALOKASI UMUM (DAU)	-	-			10.000.000,00	DINAS PETERNAKAN DAN KESEHATAN HEWAN
		[PERSENTASE KEGIATAN PENUNJANG URUSAN PEMERINTAHAN DAERAH YANG TERLAKSANA]	**PERSENTASE KEGIATAN PENUNJANG URUSAN PEMERINTAHAN DAERAH YANG TERLAKSANA**	**100,00**	**100,00**	**100,00**	-	-	**4.991.764.547,00**	**7.559.732.107,00**	**7.385.011.880,00**	-	-	-	-	-	-	**100,00**	**5.697.686.000,00**	-
	3.27.01.2.07.0008	Pengadaan Aset Tak Berwujud																		
			Jumlah Unit Aset Tak Berwujud yang Disediakan				1 Unit	1 Unit	0,00	0,00	0,00	0,00	Kab. Konawe, Semua Kecamatan, Semua Kel/Desa	DANA ALOKASI UMUM (DAU)	-	-			0,00	DINAS PETERNAKAN DAN KESEHATAN HEWAN
	3.27.01.2.07.0009	Pengadaan Gedung Kantor atau Bangunan Lainnya																		
			Jumlah Unit Gedung Kantor atau Bangunan Lainnya yang Disediakan				1 Unit	1 Unit	0,00	0,00	0,00	0,00	Kab. Konawe, Semua Kecamatan, Semua Kel/Desa	DANA BAGI HASIL (DBH)	-	2. MENINGKATKAN DAYA SAING EKONOMI DAERAH MELALUI PENGEMBANGAN POTENSI LOKAL DAN INOVASI TEKNOLOGI			10.000.000,00	DINAS PETERNAKAN DAN KESEHATAN HEWAN

NO	KODE	URUSAN / BIDANG URUSAN / PROGRAM / OUTCOME / KEGIATAN / SUB KEGIATAN	INDIKATOR PROGRAM / KEGIATAN / SUB KEGIATAN	TARGET AKHIR PERIODE RENSTRA OPD	REALISASI CAPAIAN RENJA OPD TAHUN 2024	PRAKIRAAN CAPAIAN TARGET RENJA OPD TAHUN 2025	CAPAIAN KINERJA DAN KERANGKA PENDANAAN										KELOMPOK SASARAN	PRAKIRAAN MAJU RENCANA TAHUN 2027		PERANGKAT DAERAH PENANGGUNG JAWAB
							TARGET 2026		PAGU INDIKATIF (Rp)			Bertambah/Berkurang (10-12)	LOKASI	SUMBER DANA	PRIORITAS			TARGET	PAGU INDIKATIF (Rp)	
							SEBELUM	SESUDAH	RKPD 2026	APBD 2026	RKPD PERUBAHAN 2026				NASIONAL	DAERAH				
1	2	3	4	5	6	7	8	9	10	11	12	13	14	15	16	17	18	19	20	21
	3.27.01.2.07.0010	Pengadaan Sarana dan Prasarana Gedung Kantor atau Bangunan Lainnya																		
			Jumlah Unit Sarana dan Prasarana Gedung Kantor atau Bangunan Lainnya yang Disediakan				10 Unit	10 Unit	0,00	0,00	0,00	0,00	Kab. Konawe, Semua Kecamatan, Semua Kel/Desa	DANA ALOKASI UMUM (DAU)	-	2. MENINGKATKAN DAYA SAING EKONOMI DAERAH MELALUI PENGEMBANGAN POTENSI LOKAL DAN INOVASI TEKNOLOGI			10.000.000,00	DINAS PETERNAKAN DAN KESEHATAN HEWAN
	3.27.01.2.07.0011	Pengadaan Sarana dan Prasarana Pendukung Gedung Kantor atau Bangunan Lainnya																		
			Jumlah Unit Sarana dan Prasarana Pendukung Gedung Kantor atau Bangunan Lainnya yang Disediakan				5 Unit	5 Unit	0,00	0,00	0,00	0,00	Kab. Konawe, Semua Kecamatan, Semua Kel/Desa	DANA BAGI HASIL (DBH)	-	2. MENINGKATKAN DAYA SAING EKONOMI DAERAH MELALUI PENGEMBANGAN POTENSI LOKAL DAN INOVASI TEKNOLOGI			10.000.000,00	DINAS PETERNAKAN DAN KESEHATAN HEWAN
	3.27.01.2.08	Penyediaan Jasa Penunjang Urusan Pemerintahan Daerah	*Jumlah Laporan Penyediaan Jasa Penunjang Urusan Pemerintahan Daerah yang disediakan*				7 Laporan	7 Laporan	57.600.000,00	134.040.000,00	120.840.000,00	63.240.000,00			-	-	Dinas Peternakan dan Kesehatan Hewan		209.500.000,00	DINAS PETERNAKAN DAN KESEHATAN HEWAN
	3.27.01.2.08.0001	Penyediaan Jasa Surat Menyurat																		
			Jumlah Laporan Penyediaan Jasa Surat Menyurat				1 Laporan	1 Laporan	3.960.000,00	3.600.000,00	3.600.000,00	-360.000,00	Kab. Konawe, Semua Kecamatan, Semua Kel/Desa	DANA ALOKASI UMUM (DAU) RETRIBUSI PENGGUNAAN TENAGA KERJA ASING (TKA)	-	-			4.500.000,00	DINAS PETERNAKAN DAN KESEHATAN HEWAN
	3.27.01.2.08.0002	Penyediaan Jasa Komunikasi, Sumber Daya Air dan Listrik																		
			Jumlah Laporan Penyediaan Jasa Komunikasi, Sumber Daya Air dan Listrik yang Disediakan				1 Laporan	1 Laporan	45.840.000,00	45.840.000,00	45.840.000,00	0,00	Kab. Konawe, Semua Kecamatan, Semua Kel/Desa	DANA BAGI HASIL (DBH) RETRIBUSI PENGGUNAAN TENAGA KERJA ASING (TKA)	-	2. MENINGKATKAN DAYA SAING EKONOMI DAERAH MELALUI PENGEMBANGAN POTENSI LOKAL DAN INOVASI TEKNOLOGI			45.000.000,00	DINAS PETERNAKAN DAN KESEHATAN HEWAN
	3.27.01.2.08.0003	Penyediaan Jasa Peralatan dan Perlengkapan Kantor																		
			Jumlah Laporan Penyediaan Jasa Peralatan dan Perlengkapan Kantor yang Disediakan				1 Laporan	1 Laporan	7.800.000,00	7.800.000,00	7.800.000,00	0,00	Kab. Konawe, Semua Kecamatan, Semua Kel/Desa	DANA BAGI HASIL (DBH) RETRIBUSI PENGGUNAAN TENAGA KERJA ASING (TKA)	-	2. MENINGKATKAN DAYA SAING EKONOMI DAERAH MELALUI PENGEMBANGAN POTENSI LOKAL DAN INOVASI TEKNOLOGI			10.000.000,00	DINAS PETERNAKAN DAN KESEHATAN HEWAN
	3.27.01.2.08.0004	Penyediaan Jasa Pelayanan Umum Kantor																		
			Jumlah Laporan Penyediaan Jasa Pelayanan Umum Kantor yang Disediakan				1 Laporan	1 Laporan	0,00	76.800.000,00	63.600.000,00	63.600.000,00	Kab. Konawe, Semua Kecamatan, Semua Kel/Desa	DANA ALOKASI UMUM (DAU) RETRIBUSI PENGGUNAAN TENAGA KERJA ASING (TKA)	-	2. MENINGKATKAN DAYA SAING EKONOMI DAERAH MELALUI PENGEMBANGAN POTENSI LOKAL DAN INOVASI TEKNOLOGI			150.000.000,00	DINAS PETERNAKAN DAN KESEHATAN HEWAN
	3.27.01.2.09	Pemeliharaan Barang Milik Daerah Penunjang Urusan Pemerintahan Daerah	*Jumlah Barang Milik Daerah Penunjang Urusan Pemerintahan Daerah yang di Pelihara*				12 Unit	12 Unit	110.326.200,00	110.326.200,00	509.786.852,00	399.460.652,00			-	2. MENINGKATKAN DAYA SAING EKONOMI DAERAH MELALUI PENGEMBANGAN POTENSI LOKAL DAN INOVASI TEKNOLOGI	Dinas Peternakan dan Kesehatan Hewan		138.000.000,00	DINAS PETERNAKAN DAN KESEHATAN HEWAN
	3.27.01.2.09.0001	Penyediaan Jasa Pemeliharaan, Biaya Pemeliharaan, dan Pajak Kendaraan Perorangan Dinas atau Kendaraan Dinas Jabatan																		
			Jumlah Kendaraan Perorangan Dinas atau Kendaraan Dinas Jabatan yang Dipelihara dan dibayarkan Pajaknya				1 Unit	1 Unit	38.220.000,00	38.220.000,00	38.220.000,00	0,00	Kab. Konawe, Semua Kecamatan, Semua Kel/Desa	PENDAPATAN TRANSFER ANTAR DAERAH RETRIBUSI PENGGUNAAN TENAGA KERJA ASING (TKA)	-	2. MENINGKATKAN DAYA SAING EKONOMI DAERAH MELALUI PENGEMBANGAN POTENSI LOKAL DAN INOVASI TEKNOLOGI			41.000.000,00	DINAS PETERNAKAN DAN KESEHATAN HEWAN
	3.27.01.2.09.0002	Penyediaan Jasa Pemeliharaan, Biaya Pemeliharaan, Pajak dan Perizinan Kendaraan Dinas Operasional atau Lapangan																		
			Jumlah Kendaraan Dinas Operasional atau Lapangan yang Dipelihara dan dibayarkan Pajak dan Perizinannya				30 Unit	30 Unit	52.600.000,00	52.600.000,00	52.600.000,00	0,00	Kab. Konawe, Semua Kecamatan, Semua Kel/Desa	PENDAPATAN TRANSFER ANTAR DAERAH RETRIBUSI PENGGUNAAN TENAGA KERJA ASING (TKA)	-	2. MENINGKATKAN DAYA SAING EKONOMI DAERAH MELALUI PENGEMBANGAN POTENSI LOKAL DAN INOVASI TEKNOLOGI			61.000.000,00	DINAS PETERNAKAN DAN KESEHATAN HEWAN
		-	**-**	**-**	**-**	**-**	-	-	**4.991.764.547,00**	**7.559.732.107,00**	**7.385.011.880,00**	-	-	-	-	-	-	**-**	**5.697.686.000,00**	-
	3.27.01.2.09.0003	Penyediaan Jasa Pemeliharaan, Biaya Pemeliharaan dan Perizinan Alat Besar																		
			Jumlah Alat Besar yang Dipelihara dan dibayarkan Perizinannya				1 Unit	1 Unit	0,00	0,00	0,00	0,00	Kab. Konawe, Semua Kecamatan, Semua Kel/Desa	DANA ALOKASI UMUM (DAU)	-	-			0,00	DINAS PETERNAKAN DAN KESEHATAN HEWAN
	3.27.01.2.09.0004	Penyediaan Jasa Pemeliharaan, Biaya Pemeliharaan dan Perizinan Alat Angkutan Darat Tak Bermotor																		
			Jumlah Alat Angkutan Darat Tak Bermotor yang Dipelihara dan Dibayarkan Perizinannya				1 Unit	1 Unit	0,00	0,00	0,00	0,00	Kab. Konawe, Semua Kecamatan, Semua Kel/Desa	DANA ALOKASI UMUM (DAU)	-	-			0,00	DINAS PETERNAKAN DAN KESEHATAN HEWAN
		[PERSENTASE KEGIATAN PENUNJANG URUSAN PEMERINTAHAN DAERAH YANG TERLAKSANA]	**PERSENTASE KEGIATAN PENUNJANG URUSAN PEMERINTAHAN DAERAH YANG TERLAKSANA**	**100,00**	**100,00**	**100,00**	-	-	**4.991.764.547,00**	**7.559.732.107,00**	**7.385.011.880,00**	-	-	-	-	-	-	**100,00**	**5.697.686.000,00**	-
	3.27.01.2.09.0005	Pemeliharaan Mebel																		
			Jumlah Mebel yang Dipelihara				10 Unit	10 Unit	0,00	0,00	0,00	0,00	Kab. Konawe, Semua Kecamatan, Semua Kel/Desa	PENDAPATAN TRANSFER ANTAR DAERAH	-	2. MENINGKATKAN DAYA SAING EKONOMI DAERAH MELALUI PENGEMBANGAN POTENSI LOKAL DAN INOVASI TEKNOLOGI			10.000.000,00	DINAS PETERNAKAN DAN KESEHATAN HEWAN
	3.27.01.2.09.0006	Pemeliharaan Peralatan dan Mesin Lainnya																		

NO	KODE	URUSAN / BIDANG URUSAN / PROGRAM / OUTCOME / KEGIATAN / SUB KEGIATAN	INDIKATOR PROGRAM / KEGIATAN / SUB KEGIATAN	TARGET AKHIR PERIODE RENSTRA OPD	REALISASI CAPAIAN RENJA OPD TAHUN 2024	PRAKIRAAN CAPAIAN TARGET RENJA OPD TAHUN 2025	CAPAIAN KINERJA DAN KERANGKA PENDANAAN										KELOMPOK SASARAN	PRAKIRAAN MAJU RENCANA TAHUN 2027		PERANGKAT DAERAH PENANGGUNG JAWAB
							TARGET 2026		PAGU INDIKATIF (Rp)			Bertambah/Berkurang (10-12)	LOKASI	SUMBER DANA	PRIORITAS			TARGET	PAGU INDIKATIF (Rp)	
							SEBELUM	SESUDAH	RKPD 2026	APBD 2026	RKPD PERUBAHAN 2026				NASIONAL	DAERAH				
1	2	3	4	5	6	7	8	9	10	11	12	13	14	15	16	17	18	19	20	21
			Jumlah Peralatan dan Mesin Lainnya yang Dipelihara				5 Unit	5 Unit	2.920.000,00	2.920.000,00	2.920.000,00	0,00	Kab. Konawe, Semua Kecamatan, Semua Kel/Desa	PENDAPATAN TRANSFER ANTAR DAERAH RETRIBUSI PENGGUNAAN TENAGA KERJA ASING (TKA)	-	2. MENINGKATKAN DAYA SAING EKONOMI DAERAH MELALUI PENGEMBANGAN POTENSI LOKAL DAN INOVASI TEKNOLOGI			4.000.000,00	DINAS PETERNAKAN DAN KESEHATAN HEWAN
	3.27.01.2.09.0007	Pemeliharaan Aset Tetap Lainnya																		
			Jumlah Aset Tetap Lainnya yang Dipelihara				1 Unit	1 Unit	3.046.000,00	3.046.000,00	3.046.000,00	0,00	Kab. Konawe, Semua Kecamatan, Semua Kel/Desa	PENDAPATAN TRANSFER ANTAR DAERAH RETRIBUSI PENGGUNAAN TENAGA KERJA ASING (TKA)	-	2. MENINGKATKAN DAYA SAING EKONOMI DAERAH MELALUI PENGEMBANGAN POTENSI LOKAL DAN INOVASI TEKNOLOGI			3.000.000,00	DINAS PETERNAKAN DAN KESEHATAN HEWAN
	3.27.01.2.09.0008	Pemeliharaan Aset Tak Berwujud																		
			Jumlah Aset Tak Berwujud yang Dipelihara				1 Unit	1 Unit	0,00	0,00	0,00	0,00	Kab. Konawe, Semua Kecamatan, Semua Kel/Desa	DANA ALOKASI UMUM (DAU)	-	-			0,00	DINAS PETERNAKAN DAN KESEHATAN HEWAN
	3.27.01.2.09.0009	Pemeliharaan/Rehabilitasi Gedung Kantor dan Bangunan Lainnya																		
			Jumlah Gedung Kantor dan Bangunan Lainnya yang Dipelihara/Direhabilitasi				1 Unit	1 Unit	0,00	0,00	0,00	0,00	Kab. Konawe, Semua Kecamatan, Semua Kel/Desa	PENDAPATAN TRANSFER ANTAR DAERAH	-	2. MENINGKATKAN DAYA SAING EKONOMI DAERAH MELALUI PENGEMBANGAN POTENSI LOKAL DAN INOVASI TEKNOLOGI			10.000.000,00	DINAS PETERNAKAN DAN KESEHATAN HEWAN
	3.27.01.2.09.0010	Pemeliharaan/Rehabilitasi Sarana dan Prasarana Gedung Kantor atau Bangunan Lainnya																		
			Jumlah Sarana dan Prasarana Gedung Kantor atau Bangunan Lainnya yang Dipelihara/Direhabilitasi				1 Unit	1 Unit	7.980.000,00	7.980.000,00	7.980.000,00	0,00	Kab. Konawe, Semua Kecamatan, Semua Kel/Desa	PENDAPATAN TRANSFER ANTAR DAERAH RETRIBUSI PENGGUNAAN TENAGA KERJA ASING (TKA)	-	2. MENINGKATKAN DAYA SAING EKONOMI DAERAH MELALUI PENGEMBANGAN POTENSI LOKAL DAN INOVASI TEKNOLOGI			500.000,00	DINAS PETERNAKAN DAN KESEHATAN HEWAN
	3.27.01.2.09.0011	Pemeliharaan/Rehabilitasi Sarana dan Prasarana Pendukung Gedung Kantor atau Bangunan Lainnya																		
			Jumlah Sarana dan Prasarana Pendukung Gedung Kantor atau Bangunan Lainnya yang Dipelihara/Direhabilitasi				1 Unit	1 Unit	5.560.200,00	5.560.200,00	405.020.852,00	399.460.652,00	Kab. Konawe, Semua Kecamatan, Semua Kel/Desa	PENDAPATAN TRANSFER ANTAR DAERAH RETRIBUSI PENGGUNAAN TENAGA KERJA ASING (TKA)	-	2. MENINGKATKAN DAYA SAING EKONOMI DAERAH MELALUI PENGEMBANGAN POTENSI LOKAL DAN INOVASI TEKNOLOGI			8.500.000,00	DINAS PETERNAKAN DAN KESEHATAN HEWAN
		-	**-**	**-**	**-**	**-**	-	-	**4.991.764.547,00**	**7.559.732.107,00**	**7.385.011.880,00**	-	-	-	-	-	-	**-**	**5.697.686.000,00**	-
	3.27.01.2.09.0012	Pemeliharaan/Rehabilitasi Tanah																		
			Luas Tanah yang Dilakukan Pemeliharaan/Rehabilitasi				1 Ha	1 Ha	0,00	0,00	0,00	0,00	Kab. Konawe, Semua Kecamatan, Semua Kel/Desa	DANA ALOKASI UMUM (DAU)	-	-			0,00	DINAS PETERNAKAN DAN KESEHATAN HEWAN
	3.27.01.2.15	Layanan Keuangan dan Kesejahteraan DPRD	-				-	-	0,00	0,00	0,00	0,00			-	-	-		0,00	DINAS PETERNAKAN DAN KESEHATAN HEWAN
	3.27.01.2.15.0002	Penyediaan Pakaian Dinas dan Atribut DPRD																		
			Jumlah Paket Pakaian Dinas dan Atribut DPRD yang Disediakan				1 Paket	1 Paket	0,00	0,00	0,00	0,00	Kab. Konawe, Semua Kecamatan, Semua Kel/Desa	DANA ALOKASI UMUM (DAU)	-	-			0,00	DINAS PETERNAKAN DAN KESEHATAN HEWAN
2.	**3.27.02**	**PROGRAM PENYEDIAAN DAN PENGEMBANGAN SARANA PERTANIAN**	**-**				**-**	**-**	**4.174.955.000,00**	**1.091.400.000,00**	**1.091.400.000,00**	**1.747.081.045.000,00**							**1.751.256.000.000,00**	
	3.27.02.2.01	Pengawasan Penggunaan Sarana Pertanian	-				-	-	0,00	0,00	0,00	0,00			-	-	-		0,00	DINAS PETERNAKAN DAN KESEHATAN HEWAN
	3.27.02.2.01.0001	Pengawasan Penggunaan Sarana Pendukung Pertanian Sesuai dengan Komoditas, Teknologi dan Spesifik Lokasi																		
			Jumlah Pengawasan Penggunaan Sarana Pendukung Pertanian Sesuai dengan Komoditas, Teknologi dan Spesifik Lokasi				1 Laporan	1 Laporan	0,00	0,00	0,00	0,00	Kab. Konawe, Semua Kecamatan, Semua Kel/Desa	DANA ALOKASI UMUM (DAU)	-	-			0,00	DINAS PETERNAKAN DAN KESEHATAN HEWAN
	3.27.02.2.01.0002	Pendampingan Penggunaan Sarana Pendukung Pertanian																		
			Jumlah Pendampingan Penggunaan Sarana Pendukung Pertanian				1 Laporan	1 Laporan	0,00	0,00	0,00	0,00	Kab. Konawe, Semua Kecamatan, Semua Kel/Desa	DANA ALOKASI UMUM (DAU)	-	-			0,00	DINAS PETERNAKAN DAN KESEHATAN HEWAN
	3.27.02.2.01.0003	Perbanyakan Benih Bersertifikat Tanaman Pangan Berbentuk Biji/Benih																		
			Jumlah benih bersertifikat tanaman pangan berbentuk biji/benih yang diperbanyak				1 Ton	1 Ton	0,00	0,00	0,00	0,00	Kab. Konawe, Semua Kecamatan, Semua Kel/Desa	DANA ALOKASI UMUM (DAU)	-	-			0,00	DINAS PETERNAKAN DAN KESEHATAN HEWAN
	3.27.02.2.01.0004	Perbanyakan Benih Bersertifikat Tanaman Pangan Berbentuk Setek																		
			Jumlah benih bersertifikat tanaman pangan berbentuk Setek yang diperbanyak				1 Setek	1 Setek	0,00	0,00	0,00	0,00	Kab. Konawe, Semua Kecamatan, Semua Kel/Desa	DANA ALOKASI UMUM (DAU)	-	-			0,00	DINAS PETERNAKAN DAN KESEHATAN HEWAN
	3.27.02.2.01.0005	Pengawasan Penggunaan Sarana Pengolahan Hasil Tanaman Pangan																		
			Jumlah pengawasan penggunaan sarana pengolahan hasil tanaman pangan				1 Laporan	1 Laporan	0,00	0,00	0,00	0,00	Kab. Konawe, Semua Kecamatan, Semua Kel/Desa	DANA ALOKASI UMUM (DAU)	-	-			0,00	DINAS PETERNAKAN DAN KESEHATAN HEWAN
	3.27.02.2.01.0006	Pengawasan Penggunaan Sarana Pascapanen Perkebunan																		
			Jumlah pengawasan penggunaan sarana pascapanen Perkebunan				1 Laporan	1 Laporan	0,00	0,00	0,00	0,00	Kab. Konawe, Semua Kecamatan, Semua Kel/Desa	DANA ALOKASI UMUM (DAU)	-	-			0,00	DINAS PETERNAKAN DAN KESEHATAN HEWAN
	3.27.02.2.01.0007	Pengawasan Penggunaan Sarana Pengolahan Hasil Hortikultura																		

NO	KODE	URUSAN / BIDANG URUSAN / PROGRAM / OUTCOME / KEGIATAN / SUB KEGIATAN	INDIKATOR PROGRAM / KEGIATAN / SUB KEGIATAN	TARGET AKHIR PERIODE RENSTRA OPD	REALISASI CAPAIAN RENJA OPD TAHUN 2024	PRAKIRAAN CAPAIAN TARGET RENJA OPD TAHUN 2025	CAPAIAN KINERJA DAN KERANGKA PENDANAAN										KELOMPOK SASARAN	PRAKIRAAN MAJU RENCANA TAHUN 2027		PERANGKAT DAERAH PENANGGUNG JAWAB
							TARGET 2026		PAGU INDIKATIF (Rp)			Bertambah/Berkurang (10-12)	LOKASI	SUMBER DANA	PRIORITAS			TARGET	PAGU INDIKATIF (Rp)	
							SEBELUM	SESUDAH	RKPD 2026	APBD 2026	RKPD PERUBAHAN 2026				NASIONAL	DAERAH				
1	2	3	4	5	6	7	8	9	10	11	12	13	14	15	16	17	18	19	20	21
			Jumlah pengawasan penggunaan sarana pengolahan hasil hortikultura				1 Laporan	1 Laporan	0,00	0,00	0,00	0,00	Kab. Konawe, Semua Kecamatan, Semua Kel/Desa	DANA ALOKASI UMUM (DAU)	-	-			0,00	DINAS PETERNAKAN DAN KESEHATAN HEWAN
	3.27.02.2.01.0008	Perbanyakan Benih Bersertifikat Perkebunan Berbentuk Batang																		
			Jumlah benih bersertifikat Perkebunan Berbentuk Batang				1 Batang	1 Batang	0,00	0,00	0,00	0,00	Kab. Konawe, Semua Kecamatan, Semua Kel/Desa	DANA ALOKASI UMUM (DAU)	-	-			0,00	DINAS PETERNAKAN DAN KESEHATAN HEWAN
	3.27.02.2.01.0009	Perbanyakan Benih Bersertifikat Hortikultura Berbentuk Batang																		
			Jumlah benih bersertifikat hortikultura Berbentuk Batang yang diperbanyak				1 Batang	1 Batang	0,00	0,00	0,00	0,00	Kab. Konawe, Semua Kecamatan, Semua Kel/Desa	DANA ALOKASI UMUM (DAU)	-	-			0,00	DINAS PETERNAKAN DAN KESEHATAN HEWAN
	3.27.02.2.01.0010	Perbanyakan Benih Bersertifikat Perkebunan Berbentuk Mata Tumbuh																		
			Jumlah benih bersertifikat Perkebunan Berbentuk Mata Tumbuh				1 Mata	1 Mata	0,00	0,00	0,00	0,00	Kab. Konawe, Semua Kecamatan, Semua Kel/Desa	DANA ALOKASI UMUM (DAU)	-	-			0,00	DINAS PETERNAKAN DAN KESEHATAN HEWAN
	3.27.02.2.01.0011	Perbanyakan Benih Bersertifikat Perkebunan Berbentuk Biji																		
			Jumlah benih bersertifikat Perkebunan Berbentuk Biji				1 Gram	1 Gram	0,00	0,00	0,00	0,00	Kab. Konawe, Semua Kecamatan, Semua Kel/Desa	DANA ALOKASI UMUM (DAU)	-	-			0,00	DINAS PETERNAKAN DAN KESEHATAN HEWAN
	3.27.02.2.01.0012	Pengawasan Penggunaan Sarana Pengolahan Hasil Perkebunan																		
			Jumlah pengawasan penggunaan sarana pengolahan hasil Perkebunan				1 Laporan	1 Laporan	0,00	0,00	0,00	0,00	Kab. Konawe, Semua Kecamatan, Semua Kel/Desa	DANA ALOKASI UMUM (DAU)	-	-			0,00	DINAS PETERNAKAN DAN KESEHATAN HEWAN
	3.27.02.2.01.0013	Perbanyakan Benih Bersertifikat Perkebunan Berbentuk Setek																		
			Jumlah benih bersertifikat Perkebunan Berbentuk Setek				1 Setek	1 Setek	0,00	0,00	0,00	0,00	Kab. Konawe, Semua Kecamatan, Semua Kel/Desa	DANA ALOKASI UMUM (DAU)	-	-			0,00	DINAS PETERNAKAN DAN KESEHATAN HEWAN
	3.27.02.2.01.0014	Pengawasan Penggunaan Sarana Pascapanen Tanaman Pangan																		
			Jumlah pengawasan penggunaan sarana pascapanen tanaman pangan				1 Laporan	1 Laporan	0,00	0,00	0,00	0,00	Kab. Konawe, Semua Kecamatan, Semua Kel/Desa	DANA ALOKASI UMUM (DAU)	-	-			0,00	DINAS PETERNAKAN DAN KESEHATAN HEWAN
	3.27.02.2.01.0015	Perbanyakan Benih Bersertifikat Hortikultura Berbentuk Umbi																		
			Jumlah benih bersertifikat hortikultura Berbentuk Umbi yang diperbanyak				1 Ton	1 Ton	0,00	0,00	0,00	0,00	Kab. Konawe, Semua Kecamatan, Semua Kel/Desa	DANA ALOKASI UMUM (DAU)	-	-			0,00	DINAS PETERNAKAN DAN KESEHATAN HEWAN
	3.27.02.2.01.0016	Pengawasan Penggunaan Sarana Pascapanen Hortikultura																		
			Jumlah pengawasan penggunaan sarana pascapanen hortikultura				1 Laporan	1 Laporan	0,00	0,00	0,00	0,00	Kab. Konawe, Semua Kecamatan, Semua Kel/Desa	DANA ALOKASI UMUM (DAU)	-	-			0,00	DINAS PETERNAKAN DAN KESEHATAN HEWAN
	3.27.02.2.01.0017	Perbanyakan Benih Bersertifikat Perkebunan Berbentuk Anakan																		
			Jumlah benih bersertifikat Perkebunan Berbentuk Anakan				1 Anakan	1 Anakan	0,00	0,00	0,00	0,00	Kab. Konawe, Semua Kecamatan, Semua Kel/Desa	DANA ALOKASI UMUM (DAU)	-	-			0,00	DINAS PETERNAKAN DAN KESEHATAN HEWAN
	3.27.02.2.02	Pengelolaan Sumber Daya Genetik (SDG) Hewan, Tumbuhan, dan Mikro Organisme Kewenangan Kabupaten/Kota	-				-	-	0,00	0,00	0,00	0,00			-	-	-		0,00	DINAS PETERNAKAN DAN KESEHATAN HEWAN
	3.27.02.2.02.0002	Peningkatan Kualitas SDG Hewan/Tanaman																		
			Jumlah Pelaksanaan Peningkatan Kualitas SDG Hewan/Tanaman				1 Dokumen	1 Dokumen	0,00	0,00	0,00	0,00	Kab. Konawe, Semua Kecamatan, Semua Kel/Desa	DANA ALOKASI UMUM (DAU)	-	-			0,00	DINAS PETERNAKAN DAN KESEHATAN HEWAN
	3.27.02.2.02.0003	Pemanfaatan SDG Hewan/Tanaman																		
			Jumlah Pemanfaatan SDG Hewan/Tanaman				1 Dokumen	1 Dokumen	0,00	0,00	0,00	0,00	Kab. Konawe, Semua Kecamatan, Semua Kel/Desa	DANA ALOKASI UMUM (DAU)	-	-			0,00	DINAS PETERNAKAN DAN KESEHATAN HEWAN
	3.27.02.2.02.0004	Penjaminan Kemurnian dan Kelestarian SDG Tanaman																		
			Jumlah SDG tanaman yang dilakukan pelestarian dan pemurnian				1 Varietas Unggul Baru (VUB)	1 Varietas Unggul Baru (VUB)	0,00	0,00	0,00	0,00	Kab. Konawe, Semua Kecamatan, Semua Kel/Desa	DANA ALOKASI UMUM (DAU)	-	-			0,00	DINAS PETERNAKAN DAN KESEHATAN HEWAN
	3.27.02.2.02.0005	Penjaminan Kemurnian dan Kelestarian SDG Hewan																		
			Jumlah SDG hewan yang dilakukan pelestarian dan pemurnian				1 laporan	1 laporan	0,00	0,00	0,00	0,00	Kab. Konawe, Semua Kecamatan, Semua Kel/Desa	DANA ALOKASI UMUM (DAU)	-	-			0,00	DINAS PETERNAKAN DAN KESEHATAN HEWAN
		[PERSENTASE PENINGKATAN SARANA PERTANIAN TERHADAP PETERNAK DAN KELOMPOK TERNAK]	**PERSENTASE PENINGKATAN SARANA PERTANIAN TERHADAP PETERNAK DAN KELOMPOK TERNAK**	**90,00**	**60,00**	**65,00**	-	-	**4.174.955.000,00**	**1.091.400.000,00**	**1.091.400.000,00**	-	-	-	-	-	-	**70,00**	**1.751.256.000.000,00**	-
	3.27.02.2.03	Peningkatan Mutu dan Peredaran Benih/Bibit Ternak dan Tanaman Pakan Ternak serta Pakan dalam Daerah Kabupaten/Kota	*Jumlah Laporan Pengawasan mutu sarana pertanian yang beredar*				2 Laporan	2 Laporan	33.600.000,00	0,00	0,00	-33.600.000,00			-	2. MENINGKATKAN DAYA SAING EKONOMI DAERAH MELALUI PENGEMBANGAN POTENSI LOKAL DAN INOVASI TEKNOLOGI	Dinas Peternakan dan Kesehatan Hewan		56.000.000,00	DINAS PETERNAKAN DAN KESEHATAN HEWAN
	3.27.02.2.03.0001	Pengawasan Mutu Benih/Bibit Ternak, Bahan Pakan/Pakan/Tanaman Skala Kecil																		
			Jumlah Pengawasan Mutu Benih/Bibit Ternak, Bahan Pakan/Pakan/Tanaman Skala Kecil				1 Laporan	1 Laporan	22.200.000,00	0,00	0,00	-22.200.000,00	Kab. Konawe, Semua Kecamatan, Semua Kel/Desa	DANA BAGI HASIL (DBH) PBJT-KONSUMSI TENAGA LISTRIK DARI SUMBER LAIN	-	2. MENINGKATKAN DAYA SAING EKONOMI DAERAH MELALUI PENGEMBANGAN POTENSI LOKAL DAN INOVASI TEKNOLOGI			30.500.000,00	DINAS PETERNAKAN DAN KESEHATAN HEWAN
	3.27.02.2.03.0002	Pengawasan Peredaran Bahan Pakan/Pakan, Benih/Bibit Hijauan Pakan Ternak																		

NO	KODE	URUSAN / BIDANG URUSAN / PROGRAM / OUTCOME / KEGIATAN / SUB KEGIATAN	INDIKATOR PROGRAM / KEGIATAN / SUB KEGIATAN	TARGET AKHIR PERIODE RENSTRA OPD	REALISASI CAPAIAN RENJA OPD TAHUN 2024	PRAKIRAAN CAPAIAN TARGET RENJA OPD TAHUN 2025	CAPAIAN KINERJA DAN KERANGKA PENDANAAN										KELOMPOK SASARAN	PRAKIRAAN MAJU RENCANA TAHUN 2027		PERANGKAT DAERAH PENANGGUNG JAWAB
							TARGET 2026		PAGU INDIKATIF (Rp)			Bertambah/Berkurang (10-12)	LOKASI	SUMBER DANA	PRIORITAS			TARGET	PAGU INDIKATIF (Rp)	
							SEBELUM	SESUDAH	RKPD 2026	APBD 2026	RKPD PERUBAHAN 2026				NASIONAL	DAERAH				
1	2	3	4	5	6	7	8	9	10	11	12	13	14	15	16	17	18	19	20	21
			Jumlah Pengawasan Bahan Pakan/Pakan, Benih/Bibit Hijauan Pakan Ternak yang Beredar				1 Laporan	1 Laporan	11.400.000,00	0,00	0,00	-11.400.000,00	Kab. Konawe, Semua Kecamatan, Semua Kel/Desa	DANA BAGI HASIL (DBH) PBJT-KONSUMSI TENAGA LISTRIK DARI SUMBER LAIN	-	2. MENINGKATKAN DAYA SAING EKONOMI DAERAH MELALUI PENGEMBANGAN POTENSI LOKAL DAN INOVASI TEKNOLOGI			25.500.000,00	DINAS PETERNAKAN DAN KESEHATAN HEWAN
	3.27.02.2.04	Pengawasan Obat Hewan di Tingkat Pengecer	-				-	-	0,00	0,00	0,00	0,00			-	-	-		0,00	DINAS PETERNAKAN DAN KESEHATAN HEWAN
	3.27.02.2.04.0001	Pemeriksaan Mutu, Khasiat dan Keamanan Peredaran Obat Hewan																		
			Jumlah Pemeriksaan Mutu, Khasiat dan Keamanan Obat Hewan yang Beredar				1 Laporan	1 Laporan	0,00	0,00	0,00	0,00	Kab. Konawe, Semua Kecamatan, Semua Kel/Desa	DANA ALOKASI UMUM (DAU)	-	-			0,00	DINAS PETERNAKAN DAN KESEHATAN HEWAN
	3.27.02.2.04.0002	Penindakan atas Penyimpangan Penyediaan dan Peredaran Obat Hewan																		
			Jumlah Penyimpangan Penyediaan dan Peredaran Obat Hewan yang Ditindak				1 Kasus	1 Kasus	0,00	0,00	0,00	0,00	Kab. Konawe, Semua Kecamatan, Semua Kel/Desa	DANA ALOKASI UMUM (DAU)	-	-			0,00	DINAS PETERNAKAN DAN KESEHATAN HEWAN
	3.27.02.2.05	Pengendalian dan Pengawasan Penyediaan dan Peredaran Benih/Bibit Ternak, dan Hijauan Pakan Ternak dalam Daerah Kabupaten/Kota	-				-	-	1.374.071.000,00	172.100.000,00	172.100.000,00	-1.201.971.000,00			-	-	-		900.000.000,00	DINAS PETERNAKAN DAN KESEHATAN HEWAN
	3.27.02.2.05.0002	Pengujian Mutu Benih dan Bibit Ternak																		
			Hasil Pengujian Mutu Benih dan Bibit Ternak				1 Dokumen	1 Dokumen	0,00	0,00	0,00	0,00	Kab. Konawe, Semua Kecamatan, Semua Kel/Desa	DANA ALOKASI UMUM (DAU)	-	-			0,00	DINAS PETERNAKAN DAN KESEHATAN HEWAN
	3.27.02.2.05.0004	Penjaminan Peredaran HPT, Bahan Pakan/Pakan																		
			Jumlah HPT, Bahan Pakan/Pakan yang Beredar				100 Ton	100 Ton	450.210.000,00	0,00	0,00	-450.210.000,00	Kab. Konawe, Semua Kecamatan, Semua Kel/Desa	DANA BAGI HASIL (DBH) PBJT-KONSUMSI TENAGA LISTRIK DARI SUMBER LAIN	-	2. MENINGKATKAN DAYA SAING EKONOMI DAERAH MELALUI PENGEMBANGAN POTENSI LOKAL DAN INOVASI TEKNOLOGI			200.000.000,00	DINAS PETERNAKAN DAN KESEHATAN HEWAN
		-	**-**	**-**	**-**	**-**	-	-	**4.174.955.000,00**	**1.091.400.000,00**	**1.091.400.000,00**	-	-	-	-	-	-	**-**	**1.751.256.000.000,00**	-
	3.27.02.2.05.0006	Pengawasan Produksi Benih/Bibit Ternak dan HPT, Bahan Pakan/Pakan																		
			Jumlah Pengawasan Produksi Benih/Bibit Ternak dan HPT, Bahan Pakan/Pakan				1 Laporan	1 Laporan	0,00	0,00	0,00	0,00	Kab. Konawe, Semua Kecamatan, Semua Kel/Desa	DANA ALOKASI UMUM (DAU)	-	-			0,00	DINAS PETERNAKAN DAN KESEHATAN HEWAN
	3.27.02.2.05.0007	Pengawasan Peredaran dan Sertifikasi Benih/Bibit Ternak																		
			Jumlah pengawasan peredaran benih/bibit ternak yang beredar dan bersertifikat				1 Laporan	1 Laporan	0,00	0,00	0,00	0,00	Kab. Konawe, Semua Kecamatan, Semua Kel/Desa	DANA ALOKASI UMUM (DAU)	-	-			0,00	DINAS PETERNAKAN DAN KESEHATAN HEWAN
		[PERSENTASE PENINGKATAN SARANA PERTANIAN TERHADAP PETERNAK DAN KELOMPOK TERNAK]	**PERSENTASE PENINGKATAN SARANA PERTANIAN TERHADAP PETERNAK DAN KELOMPOK TERNAK**	**90,00**	**60,00**	**65,00**	-	-	**4.174.955.000,00**	**1.091.400.000,00**	**1.091.400.000,00**	-	-	-	-	-	-	**70,00**	**1.751.256.000.000,00**	-
	3.27.02.2.05.0008	Penjaminan Peredaran Benih/Bibit Ternak																		
			Jumlah benih/bibit ternak yang beredar				1 Laporan	1 Laporan	904.981.000,00	172.100.000,00	172.100.000,00	-732.881.000,00	Kab. Konawe, Semua Kecamatan, Semua Kel/Desa	DANA BAGI HASIL (DBH) PBJT-KONSUMSI TENAGA LISTRIK DARI SUMBER LAIN	-	2. MENINGKATKAN DAYA SAING EKONOMI DAERAH MELALUI PENGEMBANGAN POTENSI LOKAL DAN INOVASI TEKNOLOGI			650.000.000,00	DINAS PETERNAKAN DAN KESEHATAN HEWAN
	3.27.02.2.05.0009	Pengendalian Penyediaan Benih/Bibit Ternak dan Hijauan Pakan Ternak																		
			Jumlah benih/bibit ternak dan hijauan pakan ternak yang tersedia				1 Laporan	1 Laporan	18.880.000,00	0,00	0,00	-18.880.000,00	Kab. Konawe, Semua Kecamatan, Semua Kel/Desa	DANA BAGI HASIL (DBH) PBJT-KONSUMSI TENAGA LISTRIK DARI SUMBER LAIN	-	2. MENINGKATKAN DAYA SAING EKONOMI DAERAH MELALUI PENGEMBANGAN POTENSI LOKAL DAN INOVASI TEKNOLOGI			50.000.000,00	DINAS PETERNAKAN DAN KESEHATAN HEWAN
	3.27.02.2.06	Penyediaan Benih/Bibit Ternak dan Hijauan Pakan Ternak yang Sumbernya dalam 1 (Satu) Daerah Kabupaten/Kota Lain	-				-	-	2.767.284.000,00	919.300.000,00	919.300.000,00	-1.847.984.000,00			-	2. MENINGKATKAN DAYA SAING EKONOMI DAERAH MELALUI PENGEMBANGAN POTENSI LOKAL DAN INOVASI TEKNOLOGI	-		1.750.300.000.000,00	DINAS PETERNAKAN DAN KESEHATAN HEWAN
	3.27.02.2.06.0002	Pengadaan Hijauan Pakan Ternak yang Sumbernya dari Daerah Kabupaten/Kota Lain																		
			Jumlah Hijauan Pakan Ternak yang Sumbernya dari Daerah Kabupaten/Kota Lain				100 Ton	100 Ton	391.500.000,00	179.400.000,00	179.400.000,00	-212.100.000,00	Kab. Konawe, Semua Kecamatan, Semua Kel/Desa	DANA BAGI HASIL (DBH) PBJT-KONSUMSI TENAGA LISTRIK DARI SUMBER LAIN	-	2. MENINGKATKAN DAYA SAING EKONOMI DAERAH MELALUI PENGEMBANGAN POTENSI LOKAL DAN INOVASI TEKNOLOGI			200.000.000,00	DINAS PETERNAKAN DAN KESEHATAN HEWAN
	3.27.02.2.06.0003	Pengadaan Bibit Ternak yang Sumbernya dari Daerah Kabupaten/Kota Lain																		
			Jumlah bibit ternak yang sumbernya dari daerah kabupaten/kota lain				13000 Ekor	13000 Ekor	2.261.544.000,00	667.300.000,00	667.300.000,00	-1.594.244.000,00	Kab. Konawe, Semua Kecamatan, Semua Kel/Desa	DANA BAGI HASIL (DBH) PBJT-KONSUMSI TENAGA LISTRIK DARI SUMBER LAIN	-	2. MENINGKATKAN DAYA SAING EKONOMI DAERAH MELALUI PENGEMBANGAN POTENSI LOKAL DAN INOVASI TEKNOLOGI			1.750.000.000.000,00	DINAS PETERNAKAN DAN KESEHATAN HEWAN
	3.27.02.2.06.0004	Pengadaan Benih Ternak yang Sumbernya dari Daerah Kabupaten/Kota Lain																		
			Jumlah benih ternak yang sumbernya dari daerah kabupaten/kota lain				5000 Dosis	5000 Dosis	114.240.000,00	72.600.000,00	72.600.000,00	-41.640.000,00	Kab. Konawe, Semua Kecamatan, Semua Kel/Desa	PBJT-KONSUMSI TENAGA LISTRIK DARI SUMBER LAIN	-	2. MENINGKATKAN DAYA SAING EKONOMI DAERAH MELALUI PENGEMBANGAN POTENSI LOKAL DAN INOVASI TEKNOLOGI			100.000.000,00	DINAS PETERNAKAN DAN KESEHATAN HEWAN

NO	KODE	URUSAN / BIDANG URUSAN / PROGRAM / OUTCOME / KEGIATAN / SUB KEGIATAN	INDIKATOR PROGRAM / KEGIATAN / SUB KEGIATAN	TARGET AKHIR PERIODE RENSTRA OPD	REALISASI CAPAIAN RENJA OPD TAHUN 2024	PRAKIRAAN CAPAIAN TARGET RENJA OPD TAHUN 2025	CAPAIAN KINERJA DAN KERANGKA PENDANAAN										KELOMPOK SASARAN	PRAKIRAAN MAJU RENCANA TAHUN 2027		PERANGKAT DAERAH PENANGGUNG JAWAB
							TARGET 2026		PAGU INDIKATIF (Rp)			Bertambah/Berkurang (10-12)	LOKASI	SUMBER DANA	PRIORITAS			TARGET	PAGU INDIKATIF (Rp)	
							SEBELUM	SESUDAH	RKPD 2026	APBD 2026	RKPD PERUBAHAN 2026				NASIONAL	DAERAH				
1	2	3	4	5	6	7	8	9	10	11	12	13	14	15	16	17	18	19	20	21
3.	**3.27.03**	**PROGRAM PENYEDIAAN DAN PENGEMBANGAN PRASARANA PERTANIAN**	**-**				**-**	**-**	**4.243.307.900,00**	**3.809.579.157,00**	**3.809.579.157,00**	**-2.798.307.900,00**							**1.445.000.000,00**	
		-	**-**	**-**	**-**	**-**	-	-	**4.243.307.900,00**	**3.809.579.157,00**	**3.809.579.157,00**	-	-	-	-	-	-	**-**	**1.445.000.000,00**	-
	3.27.03.2.01	Pengembangan Prasarana Pertanian	-				-	-	0,00	0,00	0,00	0,00			-	-	-		0,00	DINAS PETERNAKAN DAN KESEHATAN HEWAN
	3.27.03.2.01.0003	Koordinasi dan Sinkronisasi Prasarana Pendukung Pertanian Lainnya																		
			Jumlah Koordinasi dan Sinkronisasi Prasarana Pendukung Pertanian Lainnya				1 Laporan	1 Laporan	0,00	0,00	0,00	0,00	Kab. Konawe, Semua Kecamatan, Semua Kel/Desa	DANA ALOKASI UMUM (DAU)	-	-			0,00	DINAS PETERNAKAN DAN KESEHATAN HEWAN
	3.27.03.2.01.0005	Pengendalian dan Pemanfaatan Kawasan Pertanian																		
			Luas kawasan pertanian yang termanfaatkan				1 Ha	1 Ha	0,00	0,00	0,00	0,00	Kab. Konawe, Semua Kecamatan, Semua Kel/Desa	DANA ALOKASI UMUM (DAU)	-	-			0,00	DINAS PETERNAKAN DAN KESEHATAN HEWAN
	3.27.03.2.01.0006	Pengendalian dan Pemanfaatan Prasarana Pascapanen Tanaman Pangan																		
			Jumlah prasarana pascapanen tanaman pangan yang dikendalikan dan dimanfaatkan				1 Unit	1 Unit	0,00	0,00	0,00	0,00	Kab. Konawe, Semua Kecamatan, Semua Kel/Desa	DANA ALOKASI UMUM (DAU)	-	-			0,00	DINAS PETERNAKAN DAN KESEHATAN HEWAN
	3.27.03.2.01.0007	Pengendalian dan Pemanfaatan Prasarana Pascapanen Perkebunan																		
			Jumlah prasarana pascapanen perkebunan yang dikendalikan dan dimanfaatkan				1 Unit	1 Unit	0,00	0,00	0,00	0,00	Kab. Konawe, Semua Kecamatan, Semua Kel/Desa	DANA ALOKASI UMUM (DAU)	-	-			0,00	DINAS PETERNAKAN DAN KESEHATAN HEWAN
	3.27.03.2.01.0008	Pengendalian dan Pemanfaatan Prasarana Pascapanen Hortikultura																		
			Jumlah prasarana pascapanen hortikultura yang dikendalikan dan dimanfaatkan				1 Unit	1 Unit	0,00	0,00	0,00	0,00	Kab. Konawe, Semua Kecamatan, Semua Kel/Desa	DANA ALOKASI UMUM (DAU)	-	-			0,00	DINAS PETERNAKAN DAN KESEHATAN HEWAN
	3.27.03.2.01.0009	Pengendalian dan Pemanfaatan Prasarana Pascapanen Peternakan																		
			Jumlah prasarana pascapanen peternakan yang dikendalikan dan dimanfaatkan				1 Unit	1 Unit	0,00	0,00	0,00	0,00	Kab. Konawe, Semua Kecamatan, Semua Kel/Desa	DANA ALOKASI UMUM (DAU)	-	-			0,00	DINAS PETERNAKAN DAN KESEHATAN HEWAN
	3.27.03.2.01.0010	Peningkatan pascapanen dan pengolahan hasil perkebunan																		
			Jumlah pascapanen dan pengolahan hasil perkebunan				1 Unit	1 Unit	0,00	0,00	0,00	0,00	Kab. Konawe, Semua Kecamatan, Semua Kel/Desa	DANA ALOKASI UMUM (DAU)	-	-			0,00	DINAS PETERNAKAN DAN KESEHATAN HEWAN
	3.27.03.2.01.0011	Pengendalian dan Pemanfaatan Prasarana Pengolahan Hasil Hortikultura																		
			Jumlah prasarana pengolahan hasil hortikultura yang dikendalikan dan dimanfaatkan				1 Unit	1 Unit	0,00	0,00	0,00	0,00	Kab. Konawe, Semua Kecamatan, Semua Kel/Desa	DANA ALOKASI UMUM (DAU)	-	-			0,00	DINAS PETERNAKAN DAN KESEHATAN HEWAN
	3.27.03.2.01.0012	Pengendalian dan Pemanfaatan Prasarana Pengolahan Hasil Tanaman Pangan																		
			Jumlah prasarana pengolahan hasil tanaman pangan yang dikendalikan dan dimanfaatkan				1 Unit	1 Unit	0,00	0,00	0,00	0,00	Kab. Konawe, Semua Kecamatan, Semua Kel/Desa	DANA ALOKASI UMUM (DAU)	-	-			0,00	DINAS PETERNAKAN DAN KESEHATAN HEWAN
	3.27.03.2.01.0013	Pengendalian dan Pemanfaatan Prasarana Pengolahan Hasil Perkebunan																		
			Jumlah prasarana pengolahan hasil perkebunan yang dikendalikan dan dimanfaatkan				1 Unit	1 Unit	0,00	0,00	0,00	0,00	Kab. Konawe, Semua Kecamatan, Semua Kel/Desa	DANA ALOKASI UMUM (DAU)	-	-			0,00	DINAS PETERNAKAN DAN KESEHATAN HEWAN
	3.27.03.2.01.0014	Penetapan Kawasan, Lahan dan Lahan Cadangan Pertanian Pangan Berkelanjutan secara numerik dan spasial di Kabupaten/Kota																		
			Penetapan Kawasan, Lahan dan Lahan Cadangan Pertanian Pangan Berkelanjutan				1 Dokumen	1 Dokumen	0,00	0,00	0,00	0,00	Kab. Konawe, Semua Kecamatan, Semua Kel/Desa	DANA ALOKASI UMUM (DAU)	-	-			0,00	DINAS PETERNAKAN DAN KESEHATAN HEWAN
		[PERSENTASE PENINGKATAN PRASARANA PERTANIAN TERHADAP PETERNAK DAN KELOMPOK TERNAK]	**PERSENTASE PENINGKATAN PRASARANA PERTANIAN TERHADAP PETERNAK DAN KELOMPOK TERNAK**	**100,00**	**100,00**	**100,00**	-	-	**4.243.307.900,00**	**3.809.579.157,00**	**3.809.579.157,00**	-	-	-	-	-	-	**100,00**	**1.445.000.000,00**	-
	3.27.03.2.02	Pembangunan Prasarana Pertanian	-				-	-	4.243.307.900,00	3.809.579.157,00	3.809.579.157,00	-433.728.743,00			-	2. MENINGKATKAN DAYA SAING EKONOMI DAERAH MELALUI PENGEMBANGAN POTENSI LOKAL DAN INOVASI TEKNOLOGI	-		1.445.000.000,00	DINAS PETERNAKAN DAN KESEHATAN HEWAN
	3.27.03.2.02.0009	Pembangunan, Rehabilitasi dan Pemeliharaan Prasarana Pertanian Lainnya																		
			Jumlah Prasarana Pertanian Lainnya yang Dibangun, Direhabilitasi dan Dipelihara				50 Unit	50 Unit	4.162.800.000,00	1.482.542.857,00	1.482.542.857,00	-2.680.257.143,00	Kab. Konawe, Semua Kecamatan, Semua Kel/Desa	DANA BAGI HASIL (DBH) PBJT-KONSUMSI TENAGA LISTRIK DARI SUMBER LAIN	-	2. MENINGKATKAN DAYA SAING EKONOMI DAERAH MELALUI PENGEMBANGAN POTENSI LOKAL DAN INOVASI TEKNOLOGI			1.200.000.000,00	DINAS PETERNAKAN DAN KESEHATAN HEWAN
	3.27.03.2.02.0011	Pembangunan dan Rehabilitasi prasarana UPTD Pembibitan/Produksi Ternak																		
			Jumlah Prasarana untuk UPTD Pembibitan/Produksi Ternak yang dibangun dan direhabilitasi				1 Unit	1 Unit	62.059.400,00	318.836.300,00	318.836.300,00	256.776.900,00	Kab. Konawe, Semua Kecamatan, Semua Kel/Desa	DANA BAGI HASIL (DBH) PBJT-KONSUMSI TENAGA LISTRIK YANG DIHASILKAN SENDIRI	-	2. MENINGKATKAN DAYA SAING EKONOMI DAERAH MELALUI PENGEMBANGAN POTENSI LOKAL DAN INOVASI TEKNOLOGI			120.000.000,00	DINAS PETERNAKAN DAN KESEHATAN HEWAN
	3.27.03.2.02.0012	Pembangunan, Rehabilitasi dan Pemeliharaan Sarana Prasarana Laboratorium Kesehatan Hewan dan Kesehatan Masyarakat Veteriner																		
			Jumlah Laboratorium Kesehatan Hewan dan Kesehatan Masyarakat Veteriner yang dibangun, direhabilitasi dan dipelihara				1 Unit	1 Unit	0,00	0,00	0,00	0,00	Kab. Konawe, Semua Kecamatan, Semua Kel/Desa	DANA ALOKASI UMUM (DAU)	-	-			0,00	DINAS PETERNAKAN DAN KESEHATAN HEWAN
		-	**-**	**-**	**-**	**-**	-	-	**4.243.307.900,00**	**3.809.579.157,00**	**3.809.579.157,00**	-	-	-	-	-	-	**-**	**1.445.000.000,00**	-
	3.27.03.2.02.0013	Pembangunan dan Rehabilitasi prasarana UPTD Balai Inseminasi Buatan																		

NO	KODE	URUSAN / BIDANG URUSAN / PROGRAM / OUTCOME / KEGIATAN / SUB KEGIATAN	INDIKATOR PROGRAM / KEGIATAN / SUB KEGIATAN	TARGET AKHIR PERIODE RENSTRA OPD	REALISASI CAPAIAN RENJA OPD TAHUN 2024	PRAKIRAAN CAPAIAN TARGET RENJA OPD TAHUN 2025	CAPAIAN KINERJA DAN KERANGKA PENDANAAN										KELOMPOK SASARAN	PRAKIRAAN MAJU RENCANA TAHUN 2027		PERANGKAT DAERAH PENANGGUNG JAWAB
							TARGET 2026		PAGU INDIKATIF (Rp)			Bertambah/Berkurang (10-12)	LOKASI	SUMBER DANA	PRIORITAS			TARGET	PAGU INDIKATIF (Rp)	
							SEBELUM	SESUDAH	RKPD 2026	APBD 2026	RKPD PERUBAHAN 2026				NASIONAL	DAERAH				
1	2	3	4	5	6	7	8	9	10	11	12	13	14	15	16	17	18	19	20	21
			Jumlah Prasarana untuk UPTD BIB yang dibangun dan direhabilitasi				1 Unit	1 Unit	0,00	0,00	0,00	0,00	Kab. Konawe, Semua Kecamatan, Semua Kel/Desa	DANA ALOKASI UMUM (DAU)	-	-			0,00	DINAS PETERNAKAN DAN KESEHATAN HEWAN
		[PERSENTASE PENINGKATAN PRASARANA PERTANIAN TERHADAP PETERNAK DAN KELOMPOK TERNAK]	**PERSENTASE PENINGKATAN PRASARANA PERTANIAN TERHADAP PETERNAK DAN KELOMPOK TERNAK**	**100,00**	**100,00**	**100,00**	-	-	**4.243.307.900,00**	**3.809.579.157,00**	**3.809.579.157,00**	-	-	-	-	-	-	**100,00**	**1.445.000.000,00**	-
	3.27.03.2.02.0014	Pembangunan, Rehabilitasi, Pemeliharaan dan operasionalisasi Puskeswan																		
			Jumlah Puskeswan yang dibangun, direhabilitasi dan dipelihara serta beroperasi				1 Unit	1 Unit	0,00	0,00	0,00	0,00	Kab. Konawe, Semua Kecamatan, Semua Kel/Desa	DANA ALOKASI UMUM (DAU)	-	-			0,00	DINAS PETERNAKAN DAN KESEHATAN HEWAN
	3.27.03.2.02.0014	Pembangunan, Rehabilitasi, Pemeliharaan dan operasionalisasi Puskeswan																		
			Jumlah Puskeswan yang dibangun, direhabilitasi dan dipelihara serta beroperasi				3 Unit	3 Unit	0,00	2.008.200.000,00	2.008.200.000,00	2.008.200.000,00	Kab. Konawe, Semua Kecamatan, Semua Kel/Desa	DAK FISIK-BIDANG PANGAN PERTANIAN-PANGAN-TEMATIK KAWASAN PRODUKSI PANGAN NASIONAL	-	2. MENINGKATKAN DAYA SAING EKONOMI DAERAH MELALUI PENGEMBANGAN POTENSI LOKAL DAN INOVASI TEKNOLOGI			50.000.000,00	DINAS PETERNAKAN DAN KESEHATAN HEWAN
	3.27.03.2.02.0015	Pembangunan, Rehabilitasi, Pemeliharaan dan operasionalisasi Rumah Potong Hewan																		
			Jumlah rumah potong hewan yang dibangun, direhabilitasi dan dipelihara serta beroperasi				1 Unit	1 Unit	18.448.500,00	0,00	0,00	-18.448.500,00	Kab. Konawe, Semua Kecamatan, Semua Kel/Desa	DANA BAGI HASIL (DBH) PBJT-KONSUMSI TENAGA LISTRIK DARI SUMBER LAIN	-	2. MENINGKATKAN DAYA SAING EKONOMI DAERAH MELALUI PENGEMBANGAN POTENSI LOKAL DAN INOVASI TEKNOLOGI			75.000.000,00	DINAS PETERNAKAN DAN KESEHATAN HEWAN
		-	**-**	**-**	**-**	**-**	-	-	**4.243.307.900,00**	**3.809.579.157,00**	**3.809.579.157,00**	-	-	-	-	-	-	**-**	**1.445.000.000,00**	-
	3.27.03.2.03	Pengelolaan Wilayah Sumber Bibit Ternak dan Rumpun/Galur Ternak dalam Daerah Kabupaten/ Kota	-				-	-	0,00	0,00	0,00	0,00			-	-	-		0,00	DINAS PETERNAKAN DAN KESEHATAN HEWAN
	3.27.03.2.03.0001	Pelestarian dan Pemanfaatan Wilayah Sumber Bibit Ternak dan Rumpun/Galur Ternak																		
			Jumlah Wilayah Sumber Bibit Ternak dan Rumpun/Galur Ternak yang Dilestarikan dan Dimanfaatkan				1 Laporan	1 Laporan	0,00	0,00	0,00	0,00	Kab. Konawe, Semua Kecamatan, Semua Kel/Desa	DANA ALOKASI UMUM (DAU)	-	-			0,00	DINAS PETERNAKAN DAN KESEHATAN HEWAN
	3.27.03.2.03.0002	Pengawasan Wilayah Sumber Bibit Ternak dan Rumpun/Galur Ternak																		
			Jumlah Pengawasan Wilayah Sumber Bibit Ternak dan Rumpun/Galur Ternak				1 Laporan	1 Laporan	0,00	0,00	0,00	0,00	Kab. Konawe, Semua Kecamatan, Semua Kel/Desa	DANA ALOKASI UMUM (DAU)	-	-			0,00	DINAS PETERNAKAN DAN KESEHATAN HEWAN
4.	**3.27.04**	**PROGRAM PENGENDALIAN KESEHATAN HEWAN DAN KESEHATAN MASYARAKAT VETERINER**	**-**				**-**	**-**	**588.973.600,00**	**259.750.200,00**	**259.750.200,00**	**1.121.026.400,00**							**1.710.000.000,00**	
		[PERSENTASE PENURUNAN KEJADIAN DAN JUMLAH KASUS PENYAKIT HEWAN MENULAR]	**Persentase Penurunan kejadian dan jumlah kasus penyakit hewan menular**	**100,00**	**100,00**	**100,00**	-	-	**588.973.600,00**	**259.750.200,00**	**259.750.200,00**	-	-	-	-	-	-	**100,00**	**1.710.000.000,00**	-
	3.27.04.2.01	Penjaminan Kesehatan Hewan, Penutupan dan Pembukaan Daerah Wabah Penyakit Hewan Menular Dalam daerah Kabupaten/Kota	-				-	-	357.373.600,00	182.200.200,00	182.200.200,00	-175.173.400,00			-	2. MENINGKATKAN DAYA SAING EKONOMI DAERAH MELALUI PENGEMBANGAN POTENSI LOKAL DAN INOVASI TEKNOLOGI	-		1.401.000.000,00	DINAS PETERNAKAN DAN KESEHATAN HEWAN
	3.27.04.2.01.0003	Penanggulangan Daerah Terdampak Wabah Penyakit Hewan Menular																		
			Jumlah Daerah Terdampak Wabah yang Terkendali				1 Laporan	1 Laporan	0,00	0,00	0,00	0,00	Kab. Konawe, Semua Kecamatan, Semua Kel/Desa	DANA BAGI HASIL (DBH)	-	2. MENINGKATKAN DAYA SAING EKONOMI DAERAH MELALUI PENGEMBANGAN POTENSI LOKAL DAN INOVASI TEKNOLOGI			200.000.000,00	DINAS PETERNAKAN DAN KESEHATAN HEWAN
	3.27.04.2.01.0004	Pemberdayaan Masyarakat dalam Pengendalian Zoonosis																		
			Jumlah kader zoonosis				28 Orang	28 Orang	0,00	0,00	0,00	0,00	Kab. Konawe, Semua Kecamatan, Semua Kel/Desa	DANA BAGI HASIL (DBH)	-	2. MENINGKATKAN DAYA SAING EKONOMI DAERAH MELALUI PENGEMBANGAN POTENSI LOKAL DAN INOVASI TEKNOLOGI			1.000.000,00	DINAS PETERNAKAN DAN KESEHATAN HEWAN
	3.27.04.2.01.0005	Pelaksanaan Surveilans Penyakit Hewan dan Zoonosis pada Hewan																		
			Jumlah wilayah yang dilakukan surveilans dan zoonosis pada Hewan				1 Wilayah	1 Wilayah	0,00	0,00	0,00	0,00	Kab. Konawe, Semua Kecamatan, Semua Kel/Desa	DANA ALOKASI UMUM (DAU)	-	-			0,00	DINAS PETERNAKAN DAN KESEHATAN HEWAN
	3.27.04.2.01.0005	Pelaksanaan Surveilans Penyakit Hewan dan Zoonosis pada Hewan																		
			Jumlah wilayah yang dilakukan surveilans dan zoonosis pada Hewan				1 Wilayah	1 Wilayah	9.600.000,00	0,00	0,00	-9.600.000,00	Kab. Konawe, Semua Kecamatan, Semua Kel/Desa	DANA BAGI HASIL (DBH)	-	2. MENINGKATKAN DAYA SAING EKONOMI DAERAH MELALUI PENGEMBANGAN POTENSI LOKAL DAN INOVASI TEKNOLOGI			0,00	DINAS PETERNAKAN DAN KESEHATAN HEWAN
	3.27.04.2.01.0006	Pelaksanaan Penyidikan Penyakit Hewan dan Zoonosis pada Hewan																		
			Jumlah kejadian penyakit yang ditindaklanjuti dengan penyidikan Penyakit Hewan dan Zoonosis pada Hewan				1 Kasus	1 Kasus	0,00	0,00	0,00	0,00	Kab. Konawe, Semua Kecamatan, Semua Kel/Desa	DANA ALOKASI UMUM (DAU)	-	-			0,00	DINAS PETERNAKAN DAN KESEHATAN HEWAN
	3.27.04.2.01.0007	Pelaksanaan Manajemen Risiko Zoonosis																		
			Jumlah dokumen pelaksanaan manajemen risiko zoonosis				1 Dokumen	1 Dokumen	0,00	0,00	0,00	0,00	Kab. Konawe, Semua Kecamatan, Semua Kel/Desa	DANA ALOKASI UMUM (DAU)	-	-			0,00	DINAS PETERNAKAN DAN KESEHATAN HEWAN

NO	KODE	URUSAN / BIDANG URUSAN / PROGRAM / OUTCOME / KEGIATAN / SUB KEGIATAN	INDIKATOR PROGRAM / KEGIATAN / SUB KEGIATAN	TARGET AKHIR PERIODE RENSTRA OPD	REALISASI CAPAIAN RENJA OPD TAHUN 2024	PRAKIRAAN CAPAIAN TARGET RENJA OPD TAHUN 2025	CAPAIAN KINERJA DAN KERANGKA PENDANAAN										KELOMPOK SASARAN	PRAKIRAAN MAJU RENCANA TAHUN 2027		PERANGKAT DAERAH PENANGGUNG JAWAB
							TARGET 2026		PAGU INDIKATIF (Rp)			Bertambah/Berkurang (10-12)	LOKASI	SUMBER DANA	PRIORITAS			TARGET	PAGU INDIKATIF (Rp)	
							SEBELUM	SESUDAH	RKPD 2026	APBD 2026	RKPD PERUBAHAN 2026				NASIONAL	DAERAH				
1	2	3	4	5	6	7	8	9	10	11	12	13	14	15	16	17	18	19	20	21
	3.27.04.2.01.0008	Pemberantasan Penyakit Hewan Menular dan Zoonosis dalam 1 (satu) Daerah Kabupaten/Kota																		
			Jumlah wilayah atau kawasan yang mengalami penurunan kasus penyakit hewan menular dan zoonosis dalam 1 (satu) Daerah Kabupaten/kota				1 Laporan	1 Laporan	347.773.600,00	182.200.200,00	182.200.200,00	-165.573.400,00	Kab. Konawe, Semua Kecamatan, Semua Kel/Desa	DANA BAGI HASIL (DBH) PBJT-KONSUMSI TENAGA LISTRIK DARI SUMBER LAIN	-	2. MENINGKATKAN DAYA SAING EKONOMI DAERAH MELALUI PENGEMBANGAN POTENSI LOKAL DAN INOVASI TEKNOLOGI			1.200.000.000,00	DINAS PETERNAKAN DAN KESEHATAN HEWAN
	3.27.04.2.02	Pengawasan Pemasukan dan Pengeluaran Hewan dan Produk Hewan Daerah Kabupaten/Kota	-				-	-	0,00	0,00	0,00	0,00			-	2. MENINGKATKAN DAYA SAING EKONOMI DAERAH MELALUI PENGEMBANGAN POTENSI LOKAL DAN INOVASI TEKNOLOGI	-		30.000.000,00	DINAS PETERNAKAN DAN KESEHATAN HEWAN
	3.27.04.2.02.0004	Pengawasan atas Penerapan Persyaratan Teknis untuk Pemasukan dan/atau Pengeluaran Hewan, Produk Hewan dan Media Pembawa Penyakit Hewan Lainnya (HPM)																		
			Jumlah pengawasan penerapan persyaratan teknis untuk pemasukan dan/atau pengeluaran HPM				1 laporan	1 laporan	0,00	0,00	0,00	0,00	Kab. Konawe, Semua Kecamatan, Semua Kel/Desa	DANA BAGI HASIL (DBH)	-	2. MENINGKATKAN DAYA SAING EKONOMI DAERAH MELALUI PENGEMBANGAN POTENSI LOKAL DAN INOVASI TEKNOLOGI			10.000.000,00	DINAS PETERNAKAN DAN KESEHATAN HEWAN
	3.27.04.2.02.0005	Pengawasan Peredaran Produk Hewan																		
			Jumlah kegiatan pengawasan peredaran produk hewan				1 Laporan	1 Laporan	0,00	0,00	0,00	0,00	Kab. Konawe, Semua Kecamatan, Semua Kel/Desa	DANA BAGI HASIL (DBH)	-	2. MENINGKATKAN DAYA SAING EKONOMI DAERAH MELALUI PENGEMBANGAN POTENSI LOKAL DAN INOVASI TEKNOLOGI			0,00	DINAS PETERNAKAN DAN KESEHATAN HEWAN
	3.27.04.2.02.0006	Pengawasan dan Pemeriksaan Kesehatan Hewan, Produk Hewan dan Media Pembawa Penyakit Hewan Lainnya (HPM) di Perbatasan Tempat Pemeriksan HPM																		
			Jumlah pengawasan dan pemeriksaan kesehatan HPM di Perbatasan Tempat Pemeriksan HPM				1 Laporan	1 Laporan	0,00	0,00	0,00	0,00	Kab. Konawe, Semua Kecamatan, Semua Kel/Desa	DANA BAGI HASIL (DBH)	-	2. MENINGKATKAN DAYA SAING EKONOMI DAERAH MELALUI PENGEMBANGAN POTENSI LOKAL DAN INOVASI TEKNOLOGI			20.000.000,00	DINAS PETERNAKAN DAN KESEHATAN HEWAN
	3.27.04.2.02.0007	Analisis Risiko Penyakit Hewan, zoonosis, produk hewan dan media pembawa penyakit hewan lainnya																		
			Jumlah analisis Risiko Penyakit Hewan, zoonosis, produk hewan dan media pembawa penyakit hewan lainnya				1 Laporan	1 Laporan	0,00	0,00	0,00	0,00	Kab. Konawe, Semua Kecamatan, Semua Kel/Desa	DANA ALOKASI UMUM (DAU)	-	-			0,00	DINAS PETERNAKAN DAN KESEHATAN HEWAN
	3.27.04.2.03	Pengelolaan Pelayanan Jasa Laboratorium dan Jasa Medik Veteriner dalam Daerah Kabupaten/Kota	-				-	-	155.100.000,00	77.550.000,00	77.550.000,00	-77.550.000,00			-	2. MENINGKATKAN DAYA SAING EKONOMI DAERAH MELALUI PENGEMBANGAN POTENSI LOKAL DAN INOVASI TEKNOLOGI	-		251.000.000,00	DINAS PETERNAKAN DAN KESEHATAN HEWAN
	3.27.04.2.03.0001	Penyediaan Pelayanan Jasa Laboratorium																		
			Jumlah Pelayanan Jasa Laboratorium				1 Laporan	1 Laporan	32.550.000,00	32.550.000,00	32.550.000,00	0,00	Kab. Konawe, Semua Kecamatan, Semua Kel/Desa	DANA BAGI HASIL (DBH) PBJT-KONSUMSI TENAGA LISTRIK DARI SUMBER LAIN	-	2. MENINGKATKAN DAYA SAING EKONOMI DAERAH MELALUI PENGEMBANGAN POTENSI LOKAL DAN INOVASI TEKNOLOGI			51.000.000,00	DINAS PETERNAKAN DAN KESEHATAN HEWAN
	3.27.04.2.03.0002	Penyediaan Pelayanan Jasa Medik Veteriner																		
			Jumlah Pelayanan Jasa Medik Veteriner				1 Laporan	1 Laporan	122.550.000,00	45.000.000,00	45.000.000,00	-77.550.000,00	Kab. Konawe, Semua Kecamatan, Semua Kel/Desa	DANA BAGI HASIL (DBH) PBJT-KONSUMSI TENAGA LISTRIK DARI SUMBER LAIN	-	2. MENINGKATKAN DAYA SAING EKONOMI DAERAH MELALUI PENGEMBANGAN POTENSI LOKAL DAN INOVASI TEKNOLOGI			200.000.000,00	DINAS PETERNAKAN DAN KESEHATAN HEWAN
	3.27.04.2.04	Penerapan dan Pengawasan Persyaratan Teknis Kesehatan Masyarakat Veteriner	-				-	-	76.500.000,00	0,00	0,00	-76.500.000,00			-	2. MENINGKATKAN DAYA SAING EKONOMI DAERAH MELALUI PENGEMBANGAN POTENSI LOKAL DAN INOVASI TEKNOLOGI	-		28.000.000,00	DINAS PETERNAKAN DAN KESEHATAN HEWAN
	3.27.04.2.04.0002	Pengawasan Peredaran Hewan dan Produk Hewan																		
			Jumlah Pengawasan Peredaran Hewan dan Produk Hewan				1 Laporan	1 Laporan	37.500.000,00	0,00	0,00	-37.500.000,00	Kab. Konawe, Semua Kecamatan, Semua Kel/Desa	DANA BAGI HASIL (DBH)	-	2. MENINGKATKAN DAYA SAING EKONOMI DAERAH MELALUI PENGEMBANGAN POTENSI LOKAL DAN INOVASI TEKNOLOGI			10.000.000,00	DINAS PETERNAKAN DAN KESEHATAN HEWAN
	3.27.04.2.04.0004	Pengujian Laboratorium Kesehatan Masyarakat Veteriner																		
			Jumlah Pengujian Laboratorium Kesehatan Masyarakat Veteriner				1 Dokumen	1 Dokumen	0,00	0,00	0,00	0,00	Kab. Konawe, Semua Kecamatan, Semua Kel/Desa	DANA ALOKASI UMUM (DAU)	-	-			0,00	DINAS PETERNAKAN DAN KESEHATAN HEWAN
	3.27.04.2.04.0005	Pembinaan Penerapan persyaratan higiene sanitasi pada unit usaha produk hewan																		
			Jumlah unit usaha produk hewan yang telah dibina untuk penerapan persyaratan higiene sanitasi				1 Unit Usaha	1 Unit Usaha	0,00	0,00	0,00	0,00	Kab. Konawe, Semua Kecamatan, Semua Kel/Desa	DANA ALOKASI UMUM (DAU)	-	-			0,00	DINAS PETERNAKAN DAN KESEHATAN HEWAN
	3.27.04.2.04.0006	Pengelolaan Penerbitan Rekomendasi Pemasukan dan Pengeluaran, Sertifikat Veteriner, dan SKKH/SKPH Hewan, Produk Hewan, dan Media Pembawa Penyakit Hewan Lainnya (HPM)																		
			Jumlah Rekomendasi Pemasukan dan Pengeluaran, Sertifikat Veteriner, dan SKKH/SKPH HPM				1 Dokumen	1 Dokumen	39.000.000,00	0,00	0,00	-39.000.000,00	Kab. Konawe, Semua Kecamatan, Semua Kel/Desa	DANA BAGI HASIL (DBH)	-	2. MENINGKATKAN DAYA SAING EKONOMI DAERAH MELALUI PENGEMBANGAN POTENSI LOKAL DAN INOVASI TEKNOLOGI			18.000.000,00	DINAS PETERNAKAN DAN KESEHATAN HEWAN
	3.27.04.2.04.0007	Pengembangan Kompetensi Petugas Teknis Kesehatan Hewan, Kesehatan Masyarakat Veteriner, dan kesejehteraan hewan																		

NO	KODE	URUSAN / BIDANG URUSAN / PROGRAM / OUTCOME / KEGIATAN / SUB KEGIATAN	INDIKATOR PROGRAM / KEGIATAN / SUB KEGIATAN	TARGET AKHIR PERIODE RENSTRA OPD	REALISASI CAPAIAN RENJA OPD TAHUN 2024	PRAKIRAAN CAPAIAN TARGET RENJA OPD TAHUN 2025	CAPAIAN KINERJA DAN KERANGKA PENDANAAN										KELOMPOK SASARAN	PRAKIRAAN MAJU RENCANA TAHUN 2027		PERANGKAT DAERAH PENANGGUNG JAWAB
							TARGET 2026		PAGU INDIKATIF (Rp)			Bertambah/Berkurang (10-12)	LOKASI	SUMBER DANA	PRIORITAS			TARGET	PAGU INDIKATIF (Rp)	
							SEBELUM	SESUDAH	RKPD 2026	APBD 2026	RKPD PERUBAHAN 2026				NASIONAL	DAERAH				
1	2	3	4	5	6	7	8	9	10	11	12	13	14	15	16	17	18	19	20	21
			Jumlah Petugas Teknis Kesehatan Hewan, Kesehatan Masyarakat Veteriner, dan kesejehteraan hewan yang mengikuti pengembangan kompetensi				1 Orang	1 Orang	0,00	0,00	0,00	0,00	Kab. Konawe, Semua Kecamatan, Semua Kel/Desa	DANA ALOKASI UMUM (DAU)	-	-			0,00	DINAS PETERNAKAN DAN KESEHATAN HEWAN
	3.27.04.2.04.0008	Peningkatan kesadaran masyarakat terhadap Kesmavet dan Kesejahteraan Hewan																		
			Jumlah masyarakat yang mengikuti kegiatan peningkatan kesadaran terhadap kesmavet dan kesejahteraan hewan				1 Orang	1 Orang	0,00	0,00	0,00	0,00	Kab. Konawe, Semua Kecamatan, Semua Kel/Desa	DANA ALOKASI UMUM (DAU)	-	-			0,00	DINAS PETERNAKAN DAN KESEHATAN HEWAN
	3.27.04.2.04.0009	Pembinaan dan pendampingan Pemenuhan Persyaratan registrasi Produk hewan segar berkemasan																		
			Jumlah produk hewan segar berkemasan yang memenuhi persyaratan registrasi produk hewan				1 Produk	1 Produk	0,00	0,00	0,00	0,00	Kab. Konawe, Semua Kecamatan, Semua Kel/Desa	DANA ALOKASI UMUM (DAU)	-	-			0,00	DINAS PETERNAKAN DAN KESEHATAN HEWAN
	3.27.04.2.04.0010	Pengawasan Unit Usaha Produk Hewan																		
			Jumlah unit usaha produk hewan yang diawasi terhadap penerpan cara yang baik				1 Unit Usaha	1 Unit Usaha	0,00	0,00	0,00	0,00	Kab. Konawe, Semua Kecamatan, Semua Kel/Desa	DANA ALOKASI UMUM (DAU)	-	-			0,00	DINAS PETERNAKAN DAN KESEHATAN HEWAN
	3.27.04.2.05	Penerapan dan Pengawasan Persyaratan Teknis Kesejahteraan Hewan	-				-	-	0,00	0,00	0,00	0,00			-	-	-		0,00	DINAS PETERNAKAN DAN KESEHATAN HEWAN
	3.27.04.2.05.0002	Penanganan atas Pelanggaran Kesejahteraan Hewan Sesuai Kewenangannya																		
			Jumlah Kasus Pelanggaran Kesejahteraan Hewan yang Ditangani				1 Kasus	1 Kasus	0,00	0,00	0,00	0,00	Kab. Konawe, Semua Kecamatan, Semua Kel/Desa	DANA ALOKASI UMUM (DAU)	-	-			0,00	DINAS PETERNAKAN DAN KESEHATAN HEWAN
	3.27.04.2.05.0003	Pembinaan Penerapan Kesejahteraan Hewan pada Unit Usaha																		
			Jumlah unit usaha yang dibina terhadap penerapan kesejahteraan hewan				1 Unit	1 Unit	0,00	0,00	0,00	0,00	Kab. Konawe, Semua Kecamatan, Semua Kel/Desa	DANA ALOKASI UMUM (DAU)	-	-			0,00	DINAS PETERNAKAN DAN KESEHATAN HEWAN
5.	**3.27.06**	**PROGRAM PERIZINAN USAHA PERTANIAN**	**-**				**-**	**-**	**0,00**	**0,00**	**0,00**	**0,00**							**0,00**	
		[PERSENTASE PENERBITAN REKOMENDASI IZIN USAHA PERTANIAN]	**PERSENTASE PENERBITAN REKOMENDASI IZIN USAHA PERTANIAN**	**100,00**	**0,00**	**0,00**	-	-	**0,00**	**0,00**	**0,00**	-	-	-	-	-	-	**100,00**	**0,00**	-
	3.27.06.2.02	Penerbitan Izin Usaha Produksi Benih/Bibit Ternak dan Pakan, Fasilitas Pemeliharaan Hewan, Rumah Sakit Hewan/Pasar Hewan, Rumah Potong Hewan	-				-	-	0,00	0,00	0,00	0,00			-	-	-		0,00	DINAS PETERNAKAN DAN KESEHATAN HEWAN
	3.27.06.2.02.0001	Penatausahaan Penerbitan Izin Usaha Produksi Benih/Bibit Ternak dan Pakan, Fasilitas Pemeliharaan Hewan, Rumah Sakit Hewan/Pasar Hewan, Rumah Potong Hewan																		
			Jumlah Penatausahaan Penerbitan Izin Usaha Produksi Benih/Bibit Ternak dan Pakan, Fasilitas Pemeliharaan Hewan, Rumah Sakit Hewan/Pasar Hewan, Rumah Potong Hewan				1 Dokumen	1 Dokumen	0,00	0,00	0,00	0,00	Kab. Konawe, Semua Kecamatan, Semua Kel/Desa	DANA ALOKASI UMUM (DAU)	-	-			0,00	DINAS PETERNAKAN DAN KESEHATAN HEWAN
	3.27.06.2.02.0002	Pengawasan Pelaksanaan Izin Usaha Produksi Benih/Bibit Ternak dan Pakan																		
			Jumlah Izin Usaha Produksi Benih/Bibit Ternak dan Pakan yang Diawasi				1 Laporan	1 Laporan	0,00	0,00	0,00	0,00	Kab. Konawe, Semua Kecamatan, Semua Kel/Desa	DANA ALOKASI UMUM (DAU)	-	-			0,00	DINAS PETERNAKAN DAN KESEHATAN HEWAN
	3.27.06.2.02.0003	Pengawasan Pelaksanaan Izin Usaha Fasilitas Pemeliharaan Hewan																		
			Jumlah Izin Usaha Fasilitas Pemeliharaan Hewan yang Diawasi				1 Laporan	1 Laporan	0,00	0,00	0,00	0,00	Kab. Konawe, Semua Kecamatan, Semua Kel/Desa	DANA ALOKASI UMUM (DAU)	-	-			0,00	DINAS PETERNAKAN DAN KESEHATAN HEWAN
	3.27.06.2.02.0005	Pengawasan Pelaksanaan Izin Usaha Rumah Potong Hewan																		
			Jumlah Izin Usaha Rumah Potong Hewan yang Diawasi				1 Laporan	1 Laporan	0,00	0,00	0,00	0,00	Kab. Konawe, Semua Kecamatan, Semua Kel/Desa	DANA ALOKASI UMUM (DAU)	-	-			0,00	DINAS PETERNAKAN DAN KESEHATAN HEWAN
	3.27.06.2.02.0006	Pengawasan Pelaksanaan Izin Usaha Rumah Sakit Hewan, Klinik Hewan, Ambulatori, Praktik Dokter Hewan Mandiri/Puskeswan Mandiri, Tempat Pelayanan Paramedik veteriner, atau Pasar Hewan																		
			Jumlah izin usaha Unit Rumah Sakit Hewan, Klinik Hewan, Ambulatori, Praktik Dokter Hewan Mandiri/Puskeswan Mandiri, Tempat Pelayanan Paramedik veteriner, atau Pasar Hewan yang diawasi				1 Laporan	1 Laporan	0,00	0,00	0,00	0,00	Kab. Konawe, Semua Kecamatan, Semua Kel/Desa	DANA ALOKASI UMUM (DAU)	-	-			0,00	DINAS PETERNAKAN DAN KESEHATAN HEWAN
	3.27.06.2.03	Izin Usaha Pengecer (Toko, Retail, Sub Distributor) Obat Hewan	-				-	-	0,00	0,00	0,00	0,00			-	-	-		0,00	DINAS PETERNAKAN DAN KESEHATAN HEWAN
	3.27.06.2.03.0001	Fasilitasi Pemenuhan Komitmen Penerbitan Izin Usaha Pengecer Obat Hewan																		
			Jumlah Izin Usaha Pengecer Obat Hewan yang Memenuhi Komitmen				1 Laporan	1 Laporan	0,00	0,00	0,00	0,00	Kab. Konawe, Semua Kecamatan, Semua Kel/Desa	DANA ALOKASI UMUM (DAU)	-	-			0,00	DINAS PETERNAKAN DAN KESEHATAN HEWAN
		-	**-**	**-**	**-**	**-**	-	-	**0,00**	**0,00**	**0,00**	-	-	-	-	-	-	**-**	**0,00**	-
	3.27.06.2.03.0002	Pengawasan Pelaksanaan Izin Usaha Pengecer Obat Hewan																		
			Jumlah Izin Usaha Pengecer Obat Hewan yang Diawasi				1 Laporan	1 Laporan	0,00	0,00	0,00	0,00	Kab. Konawe, Semua Kecamatan, Semua Kel/Desa	DANA ALOKASI UMUM (DAU)	-	-			0,00	DINAS PETERNAKAN DAN KESEHATAN HEWAN
6.	**3.27.07**	**PROGRAM PENYULUHAN PERTANIAN**	**-**				**-**	**-**	**52.066.000,00**	**12.450.000,00**	**110.412.000,00**	**219.934.000,00**							**272.000.000,00**	
		[PERSENTASE PENINGKATAN SDM KELOMPOK TANI TERNAK]	**PERSENTASE PENINGKATAN SDM KELOMPOK TANI TERNAK**	**9,00**	**4,00**	**4,00**	-	-	**52.066.000,00**	**12.450.000,00**	**110.412.000,00**	-	-	-	-	-	-	**5,00**	**272.000.000,00**	-

NO	KODE	URUSAN / BIDANG URUSAN / PROGRAM / OUTCOME / KEGIATAN / SUB KEGIATAN	INDIKATOR PROGRAM / KEGIATAN / SUB KEGIATAN	TARGET AKHIR PERIODE RENSTRA OPD	REALISASI CAPAIAN RENJA OPD TAHUN 2024	PRAKIRAAN CAPAIAN TARGET RENJA OPD TAHUN 2025	CAPAIAN KINERJA DAN KERANGKA PENDANAAN										KELOMPOK SASARAN	PRAKIRAAN MAJU RENCANA TAHUN 2027		PERANGKAT DAERAH PENANGGUNG JAWAB
							TARGET 2026		PAGU INDIKATIF (Rp)			Bertambah/Berkurang (10-12)	LOKASI	SUMBER DANA	PRIORITAS			TARGET	PAGU INDIKATIF (Rp)	
							SEBELUM	SESUDAH	RKPD 2026	APBD 2026	RKPD PERUBAHAN 2026				NASIONAL	DAERAH				
1	2	3	4	5	6	7	8	9	10	11	12	13	14	15	16	17	18	19	20	21
	3.27.07.2.01	Pelaksanaan Penyuluhan Pertanian	-				-	-	52.066.000,00	12.450.000,00	110.412.000,00	58.346.000,00			-	2. MENINGKATKAN DAYA SAING EKONOMI DAERAH MELALUI PENGEMBANGAN POTENSI LOKAL DAN INOVASI TEKNOLOGI	-		272.000.000,00	DINAS PETERNAKAN DAN KESEHATAN HEWAN
	3.27.07.2.01.0001	Peningkatan Kapasitas Kelembagaan Penyuluhan Pertanian di Kecamatan dan Desa																		
			Jumlah Kelembagaan Penyuluhan Pertanian di Kecamatan dan Desa yang Ditingkatkan Kapasitasnya				1 Unit	1 Unit	12.450.000,00	12.450.000,00	110.412.000,00	97.962.000,00	Kab. Konawe, Semua Kecamatan, Semua Kel/Desa	DANA BAGI HASIL (DBH) PBJT-KONSUMSI TENAGA LISTRIK DARI SUMBER LAIN	-	2. MENINGKATKAN DAYA SAING EKONOMI DAERAH MELALUI PENGEMBANGAN POTENSI LOKAL DAN INOVASI TEKNOLOGI			41.000.000,00	DINAS PETERNAKAN DAN KESEHATAN HEWAN
	3.27.07.2.01.0002	Pengembangan Kapasitas Kelembagaan Petani di Kecamatan dan Desa																		
			Jumlah Kelembagaan Petani di Kecamatan dan Desa yang Ditingkatkan Kapasitasnya				20 Unit	20 Unit	0,00	0,00	0,00	0,00	Kab. Konawe, Semua Kecamatan, Semua Kel/Desa	DANA BAGI HASIL (DBH)	-	2. MENINGKATKAN DAYA SAING EKONOMI DAERAH MELALUI PENGEMBANGAN POTENSI LOKAL DAN INOVASI TEKNOLOGI			221.000.000,00	DINAS PETERNAKAN DAN KESEHATAN HEWAN
	3.27.07.2.01.0003	Penyediaan dan Pemanfaatan Sarana dan Prasarana Penyuluhan Pertanian																		
			Jumlah Sarana dan Prasarana Penyuluhan Pertanian				10 Unit	10 Unit	39.616.000,00	0,00	0,00	-39.616.000,00	Kab. Konawe, Semua Kecamatan, Semua Kel/Desa	DANA BAGI HASIL (DBH)	-	2. MENINGKATKAN DAYA SAING EKONOMI DAERAH MELALUI PENGEMBANGAN POTENSI LOKAL DAN INOVASI TEKNOLOGI			10.000.000,00	DINAS PETERNAKAN DAN KESEHATAN HEWAN
		DINAS TANAMAN PANGAN, HORTIKULTURA DAN PERKEBUNAN							**38.361.599.829,00**	**34.262.440.429,00**	**29.492.307.783,00**	**-8.869.292.046,00**							**48.583.000.000,00**	
	3	**URUSAN PEMERINTAHAN PILIHAN**							**38.361.599.829,00**	**34.262.440.429,00**	**29.492.307.783,00**	**-8.869.292.046,00**							**48.583.000.000,00**	
	3.27	**URUSAN PEMERINTAHAN BIDANG PERTANIAN**							**38.361.599.829,00**	**34.262.440.429,00**	**29.492.307.783,00**	**-8.869.292.046,00**							**48.583.000.000,00**	
1.	**3.27.01**	**PROGRAM PENUNJANG URUSAN PEMERINTAHAN DAERAH KABUPATEN/KOTA**	**-**				**-**	**-**	**15.106.038.129,00**	**19.046.614.129,00**	**13.311.659.483,00**	**4.047.961.871,00**							**19.154.000.000,00**	
		[PERSENTASE KEGIATAN PENUNJANG URUSAN PEMERINTAHAN DAERAH YANG TERLAKSANA]	**PERSENTASE KEGIATAN PENUNJANG URUSAN PEMERINTAHAN DAERAH YANG TERLAKSANA**	**100,00**	**100,00**	**100,00**	-	-	**15.106.038.129,00**	**19.046.614.129,00**	**13.311.659.483,00**	-	-	-	-	-	-	**100,00**	**19.154.000.000,00**	-
	3.27.01.2.01	Perencanaan, Penganggaran, dan Evaluasi Kinerja Perangkat Daerah	-				-	-	71.039.000,00	71.039.500,00	71.039.500,00	500,00			-	-	-		78.000.000,00	DINAS TANAMAN PANGAN, HORTIKULTURA DAN PERKEBUNAN
	3.27.01.2.01.0001	Penyusunan Dokumen Perencanaan Perangkat Daerah																		
			Jumlah Dokumen Perencanaan Perangkat Daerah				2 Dokumen	2 Dokumen	0,00	0,00	0,00	0,00	Kab. Konawe, Unaaha, Inolobunggadue	PAJAK RESTORAN	-	-			0,00	DINAS TANAMAN PANGAN, HORTIKULTURA DAN PERKEBUNAN
	3.27.01.2.01.0001	Penyusunan Dokumen Perencanaan Perangkat Daerah																		
			Jumlah Dokumen Perencanaan Perangkat Daerah				1 Dokumen	1 Dokumen	9.999.900,00	10.000.400,00	10.000.400,00	500,00	Kab. Konawe, Unaaha, Inolobunggadue	PAJAK RESTORAN	-	3. MENGOPTIMALKAN TATA KELOLA PEMERINTAHAN YANG BERSIH, EFEKIF DAN PARTISIPATIF			10.000.000,00	DINAS TANAMAN PANGAN, HORTIKULTURA DAN PERKEBUNAN
	3.27.01.2.01.0002	Koordinasi dan Penyusunan Dokumen RKA-SKPD																		
			Jumlah Dokumen RKA-SKPD dan Laporan Hasil Koordinasi Penyusunan Dokumen RKA-SKPD				1 Dokumen	1 Dokumen	6.000.000,00	6.000.000,00	6.000.000,00	0,00	Kab. Konawe, Unaaha, Inolobunggadue	PAJAK RESTORAN	-	3. MENGOPTIMALKAN TATA KELOLA PEMERINTAHAN YANG BERSIH, EFEKIF DAN PARTISIPATIF			6.000.000,00	DINAS TANAMAN PANGAN, HORTIKULTURA DAN PERKEBUNAN
	3.27.01.2.01.0003	Koordinasi dan Penyusunan Dokumen Perubahan RKA-SKPD																		
			Jumlah Dokumen Perubahan RKA-SKPD dan Laporan Hasil Koordinasi Penyusunan Dokumen Perubahan RKA-SKPD				1 Dokumen	1 Dokumen	6.000.000,00	6.000.000,00	6.000.000,00	0,00	Kab. Konawe, Unaaha, Inolobunggadue	PAJAK RESTORAN	-	3. MENGOPTIMALKAN TATA KELOLA PEMERINTAHAN YANG BERSIH, EFEKIF DAN PARTISIPATIF			6.000.000,00	DINAS TANAMAN PANGAN, HORTIKULTURA DAN PERKEBUNAN
	3.27.01.2.01.0004	Koordinasi dan Penyusunan DPA-SKPD																		
			Jumlah Dokumen DPA-SKPD dan Laporan Hasil Koordinasi Penyusunan Dokumen DPA-SKPD				1 Dokumen	1 Dokumen	6.000.000,00	6.000.000,00	6.000.000,00	0,00	Kab. Konawe, Unaaha, Inolobunggadue	PAJAK RESTORAN	-	3. MENGOPTIMALKAN TATA KELOLA PEMERINTAHAN YANG BERSIH, EFEKIF DAN PARTISIPATIF			6.000.000,00	DINAS TANAMAN PANGAN, HORTIKULTURA DAN PERKEBUNAN
	3.27.01.2.01.0005	Koordinasi dan Penyusunan Perubahan DPA- SKPD																		
			Jumlah Dokumen Perubahan DPA-SKPD dan Laporan Hasil Koordinasi Penyusunan Dokumen Perubahan DPA-SKPD				1 Dokumen	1 Dokumen	6.000.000,00	6.000.000,00	6.000.000,00	0,00	Kab. Konawe, Unaaha, Inolobunggadue	PAJAK RESTORAN	-	3. MENGOPTIMALKAN TATA KELOLA PEMERINTAHAN YANG BERSIH, EFEKIF DAN PARTISIPATIF			6.000.000,00	DINAS TANAMAN PANGAN, HORTIKULTURA DAN PERKEBUNAN
	3.27.01.2.01.0006	Koordinasi dan Penyusunan Laporan Capaian Kinerja dan Ikhtisar Realisasi Kinerja SKPD																		
			Jumlah Laporan Capaian Kinerja dan Ikhtisar Realisasi Kinerja SKPD dan Laporan Hasil Koordinasi Penyusunan Laporan Capaian Kinerja dan Ikhtisar Realisasi Kinerja SKPD				1 Laporan	1 Laporan	6.000.000,00	6.000.000,00	6.000.000,00	0,00	Kab. Konawe, Unaaha, Inolobunggadue	PAJAK RESTORAN	-	3. MENGOPTIMALKAN TATA KELOLA PEMERINTAHAN YANG BERSIH, EFEKIF DAN PARTISIPATIF			6.000.000,00	DINAS TANAMAN PANGAN, HORTIKULTURA DAN PERKEBUNAN
	3.27.01.2.01.0007	Evaluasi Kinerja Perangkat Daerah																		

NO	KODE	URUSAN / BIDANG URUSAN / PROGRAM / OUTCOME / KEGIATAN / SUB KEGIATAN	INDIKATOR PROGRAM / KEGIATAN / SUB KEGIATAN	TARGET AKHIR PERIODE RENSTRA OPD	REALISASI CAPAIAN RENJA OPD TAHUN 2024	PRAKIRAAN CAPAIAN TARGET RENJA OPD TAHUN 2025	CAPAIAN KINERJA DAN KERANGKA PENDANAAN										KELOMPOK SASARAN	PRAKIRAAN MAJU RENCANA TAHUN 2027		PERANGKAT DAERAH PENANGGUNG JAWAB
							TARGET 2026		PAGU INDIKATIF (Rp)			Bertambah/Berkurang (10-12)	LOKASI	SUMBER DANA	PRIORITAS			TARGET	PAGU INDIKATIF (Rp)	
							SEBELUM	SESUDAH	RKPD 2026	APBD 2026	RKPD PERUBAHAN 2026				NASIONAL	DAERAH				
1	2	3	4	5	6	7	8	9	10	11	12	13	14	15	16	17	18	19	20	21
			Jumlah Laporan Evaluasi Kinerja Perangkat Daerah				1 Laporan	1 Laporan	6.000.000,00	6.000.000,00	6.000.000,00	0,00	Kab. Konawe, Unaaha, Inolobunggadue	PAJAK RESTORAN	-	3. MENGOPTIMALKAN TATA KELOLA PEMERINTAHAN YANG BERSIH, EFEKIF DAN PARTISIPATIF			6.000.000,00	DINAS TANAMAN PANGAN, HORTIKULTURA DAN PERKEBUNAN
	3.27.01.2.01.0008	Penyelenggaraan Walidata Pendukung Statistik Sektoral Daerah																		
			Jumlah Dokumen Hasil Penyelenggaraan Walidata Pendukung Statistik Sektoral Daerah				1 Dokumen	1 Dokumen	3.999.400,00	3.999.400,00	3.999.400,00	0,00	Kab. Konawe, Unaaha, Inolobunggadue	PAJAK RESTORAN	-	3. MENGOPTIMALKAN TATA KELOLA PEMERINTAHAN YANG BERSIH, EFEKIF DAN PARTISIPATIF			10.000.000,00	DINAS TANAMAN PANGAN, HORTIKULTURA DAN PERKEBUNAN
	3.27.01.2.01.0009	Pelaksanaan Pengumpulan Data Statistik Sektoral Daerah																		
			Jumlah Data Statistik Sektoral Daerah yang Telah Dikumpulkan dan Diperiksa Lingkup Perangkat Daerah				1 Data	1 Data	9.039.700,00	9.039.700,00	9.039.700,00	0,00	Kab. Konawe, Unaaha, Inolobunggadue	PAJAK RESTORAN	-	3. MENGOPTIMALKAN TATA KELOLA PEMERINTAHAN YANG BERSIH, EFEKIF DAN PARTISIPATIF			10.000.000,00	DINAS TANAMAN PANGAN, HORTIKULTURA DAN PERKEBUNAN
	3.27.01.2.01.0010	Pelaksanaan Forum Perangkat Daerah Berdasarkan Bidang Urusan yang Diampu dalam Rangka Penyusunan Dokumen Perencanaan Perangkat Daerah																		
			Jumlah Berita Acara Hasil Forum Perangkat Daerah Berdasarkan Bidang Urusan yang Diampu dalam Rangka Penyusunan Dokumen Perencanaan Perangkat Daerah				2 Berita Acara	2 Berita Acara	12.000.000,00	12.000.000,00	12.000.000,00	0,00	Kab. Konawe, Unaaha, Inolobunggadue	PAJAK RESTORAN	-	3. MENGOPTIMALKAN TATA KELOLA PEMERINTAHAN YANG BERSIH, EFEKIF DAN PARTISIPATIF			12.000.000,00	DINAS TANAMAN PANGAN, HORTIKULTURA DAN PERKEBUNAN
	3.27.01.2.02	Administrasi Keuangan Perangkat Daerah	-				-	-	14.042.193.094,00	18.350.476.529,00	12.629.321.883,00	-1.412.871.211,00			-	3. MENGOPTIMALKAN TATA KELOLA PEMERINTAHAN YANG BERSIH, EFEKIF DAN PARTISIPATIF	-		17.025.000.000,00	DINAS TANAMAN PANGAN, HORTIKULTURA DAN PERKEBUNAN
	3.27.01.2.02.0001	Penyediaan Gaji dan Tunjangan ASN																		
			Jumlah Orang yang Menerima Gaji dan Tunjangan ASN				2576 Orang /bulan	2576 Orang /bulan	14.020.193.094,00	18.337.477.029,00	12.616.322.383,00	-1.403.870.711,00	Kab. Konawe, Unaaha, Inolobunggadue	DANA ALOKASI UMUM (DAU)	-	3. MENGOPTIMALKAN TATA KELOLA PEMERINTAHAN YANG BERSIH, EFEKIF DAN PARTISIPATIF			17.000.000.000,00	DINAS TANAMAN PANGAN, HORTIKULTURA DAN PERKEBUNAN
	3.27.01.2.02.0002	Penyediaan Administrasi Pelaksanaan Tugas ASN																		
			Jumlah Dokumen Hasil Penyediaan Administrasi Pelaksanaan Tugas ASN				1 Dokumen	1 Dokumen	12.000.000,00	6.000.100,00	6.000.100,00	-5.999.900,00	Kab. Konawe, Unaaha, Inolobunggadue	PAJAK RESTORAN	-	3. MENGOPTIMALKAN TATA KELOLA PEMERINTAHAN YANG BERSIH, EFEKIF DAN PARTISIPATIF			12.000.000,00	DINAS TANAMAN PANGAN, HORTIKULTURA DAN PERKEBUNAN
	3.27.01.2.02.0003	Pelaksanaan Penatausahaan dan Pengujian/Verifikasi Keuangan SKPD																		
			Jumlah Dokumen Penatausahaan dan Pengujian/Verifikasi Keuangan SKPD				4 Dokumen	4 Dokumen	3.000.000,00	1.999.300,00	1.999.300,00	-1.000.700,00	Kab. Konawe, Unaaha, Inolobunggadue	PAJAK RESTORAN	-	3. MENGOPTIMALKAN TATA KELOLA PEMERINTAHAN YANG BERSIH, EFEKIF DAN PARTISIPATIF			3.000.000,00	DINAS TANAMAN PANGAN, HORTIKULTURA DAN PERKEBUNAN
	3.27.01.2.02.0004	Koordinasi dan Pelaksanaan Akuntansi SKPD																		
			Jumlah Dokumen Koordinasi dan Pelaksanaan Akuntansi SKPD				1 Dokumen	1 Dokumen	1.000.000,00	1.000.000,00	1.000.000,00	0,00	Kab. Konawe, Unaaha, Inolobunggadue	PAJAK PENERANGAN JALAN	-	3. MENGOPTIMALKAN TATA KELOLA PEMERINTAHAN YANG BERSIH, EFEKIF DAN PARTISIPATIF			2.000.000,00	DINAS TANAMAN PANGAN, HORTIKULTURA DAN PERKEBUNAN
	3.27.01.2.02.0005	Koordinasi dan Penyusunan Laporan Keuangan Akhir Tahun SKPD																		
			Jumlah Laporan Keuangan Akhir Tahun SKPD dan Laporan Hasil Koordinasi Penyusunan Laporan Keuangan Akhir Tahun SKPD				1 Laporan	1 Laporan	2.000.000,00	2.000.000,00	2.000.000,00	0,00	Kab. Konawe, Unaaha, Inolobunggadue	PAJAK RESTORAN	-	3. MENGOPTIMALKAN TATA KELOLA PEMERINTAHAN YANG BERSIH, EFEKIF DAN PARTISIPATIF			2.000.000,00	DINAS TANAMAN PANGAN, HORTIKULTURA DAN PERKEBUNAN
	3.27.01.2.02.0006	Pengelolaan dan Penyiapan Bahan Tanggapan Pemeriksaan																		
			Jumlah Dokumen Bahan Tanggapan Pemeriksaan dan Tindak Lanjut Pemeriksaan				1 Dokumen	1 Dokumen	1.000.000,00	0,00	0,00	-1.000.000,00	Kab. Konawe, Unaaha, Inolobunggadue	PAJAK PENERANGAN JALAN	-	3. MENGOPTIMALKAN TATA KELOLA PEMERINTAHAN YANG BERSIH, EFEKIF DAN PARTISIPATIF			2.000.000,00	DINAS TANAMAN PANGAN, HORTIKULTURA DAN PERKEBUNAN
	3.27.01.2.02.0007	Koordinasi dan Penyusunan Laporan Keuangan Bulanan/ Triwulanan/ Semesteran SKPD																		
			Jumlah Laporan Keuangan Bulanan/ Triwulanan/ Semesteran SKPD dan Laporan Koordinasi Penyusunan Laporan Keuangan Bulanan/Triwulanan/Semesteran SKPD				1 Laporan	1 Laporan	2.000.000,00	2.000.100,00	2.000.100,00	100,00	Kab. Konawe, Unaaha, Inolobunggadue	PAJAK RESTORAN	-	3. MENGOPTIMALKAN TATA KELOLA PEMERINTAHAN YANG BERSIH, EFEKIF DAN PARTISIPATIF			2.000.000,00	DINAS TANAMAN PANGAN, HORTIKULTURA DAN PERKEBUNAN
	3.27.01.2.02.0008	Penyusunan Pelaporan dan Analisis Prognosis Realisasi Anggaran																		
			Jumlah Dokumen Pelaporan dan Analisis Prognosis Realisasi Anggaran				1 Dokumen	1 Dokumen	1.000.000,00	0,00	0,00	-1.000.000,00	Kab. Konawe, Unaaha, Inolobunggadue	PAJAK PENERANGAN JALAN	-	3. MENGOPTIMALKAN TATA KELOLA PEMERINTAHAN YANG BERSIH, EFEKIF DAN PARTISIPATIF			2.000.000,00	DINAS TANAMAN PANGAN, HORTIKULTURA DAN PERKEBUNAN
	3.27.01.2.03	Administrasi Barang Milik Daerah pada Perangkat Daerah	-				-	-	14.000.000,00	6.000.600,00	6.000.600,00	-7.999.400,00			-	3. MENGOPTIMALKAN TATA KELOLA PEMERINTAHAN YANG BERSIH, EFEKIF DAN PARTISIPATIF	-		19.000.000,00	DINAS TANAMAN PANGAN, HORTIKULTURA DAN PERKEBUNAN
	3.27.01.2.03.0001	Penyusunan Perencanaan Kebutuhan Barang Milik Daerah SKPD																		

NO	KODE	URUSAN / BIDANG URUSAN / PROGRAM / OUTCOME / KEGIATAN / SUB KEGIATAN	INDIKATOR PROGRAM / KEGIATAN / SUB KEGIATAN	TARGET AKHIR PERIODE RENSTRA OPD	REALISASI CAPAIAN RENJA OPD TAHUN 2024	PRAKIRAAN CAPAIAN TARGET RENJA OPD TAHUN 2025	CAPAIAN KINERJA DAN KERANGKA PENDANAAN										KELOMPOK SASARAN	PRAKIRAAN MAJU RENCANA TAHUN 2027		PERANGKAT DAERAH PENANGGUNG JAWAB
							TARGET 2026		PAGU INDIKATIF (Rp)			Bertambah/Berkurang (10-12)	LOKASI	SUMBER DANA	PRIORITAS			TARGET	PAGU INDIKATIF (Rp)	
							SEBELUM	SESUDAH	RKPD 2026	APBD 2026	RKPD PERUBAHAN 2026				NASIONAL	DAERAH				
1	2	3	4	5	6	7	8	9	10	11	12	13	14	15	16	17	18	19	20	21
			Jumlah Rencana Kebutuhan Barang Milik Daerah SKPD				2 Dokumen	2 Dokumen	2.000.000,00	2.000.400,00	2.000.400,00	400,00	Kab. Konawe, Unaaha, Inolobunggadue	PAJAK PENERANGAN JALAN	-	3. MENGOPTIMALKAN TATA KELOLA PEMERINTAHAN YANG BERSIH, EFEKIF DAN PARTISIPATIF			2.000.000,00	DINAS TANAMAN PANGAN, HORTIKULTURA DAN PERKEBUNAN
	3.27.01.2.03.0002	Pengamanan Barang Milik Daerah SKPD																		
			Jumlah Dokumen Pengamanan Barang Milik Daerah SKPD				1 Dokumen	1 Dokumen	2.000.000,00	0,00	0,00	-2.000.000,00	Kab. Konawe, Unaaha, Inolobunggadue	PAJAK PENERANGAN JALAN	-	3. MENGOPTIMALKAN TATA KELOLA PEMERINTAHAN YANG BERSIH, EFEKIF DAN PARTISIPATIF			2.000.000,00	DINAS TANAMAN PANGAN, HORTIKULTURA DAN PERKEBUNAN
	3.27.01.2.03.0003	Koordinasi dan Penilaian Barang Milik Daerah SKPD																		
			Jumlah Laporan Hasil Penilaian Barang Milik Daerah dan Hasil Koordinasi Penilaian Barang Milik Daerah SKPD				1 Laporan	1 Laporan	1.000.000,00	0,00	0,00	-1.000.000,00	Kab. Konawe, Unaaha, Inolobunggadue	PAJAK PENERANGAN JALAN	-	3. MENGOPTIMALKAN TATA KELOLA PEMERINTAHAN YANG BERSIH, EFEKIF DAN PARTISIPATIF			2.000.000,00	DINAS TANAMAN PANGAN, HORTIKULTURA DAN PERKEBUNAN
	3.27.01.2.03.0004	Pembinaan, Pengawasan, dan Pengendalian Barang Milik Daerah pada SKPD																		
			Jumlah Laporan Hasil Pembinaan, Pengawasan, dan Pengendalian Barang Milik Daerah pada SKPD				1 Laporan	1 Laporan	2.000.000,00	0,00	0,00	-2.000.000,00	Kab. Konawe, Unaaha, Inolobunggadue	PAJAK PENERANGAN JALAN	-	3. MENGOPTIMALKAN TATA KELOLA PEMERINTAHAN YANG BERSIH, EFEKIF DAN PARTISIPATIF			3.000.000,00	DINAS TANAMAN PANGAN, HORTIKULTURA DAN PERKEBUNAN
	3.27.01.2.03.0005	Rekonsiliasi dan Penyusunan Laporan Barang Milik Daerah pada SKPD																		
			Jumlah Laporan Rekonsiliasi dan Penyusunan Laporan Barang Milik Daerah pada SKPD				2 Laporan	2 Laporan	2.000.000,00	0,00	0,00	-2.000.000,00	Kab. Konawe, Unaaha, Inolobunggadue	PAJAK PENERANGAN JALAN	-	3. MENGOPTIMALKAN TATA KELOLA PEMERINTAHAN YANG BERSIH, EFEKIF DAN PARTISIPATIF			3.000.000,00	DINAS TANAMAN PANGAN, HORTIKULTURA DAN PERKEBUNAN
	3.27.01.2.03.0006	Penatausahaan Barang Milik Daerah pada SKPD																		
			Jumlah Laporan Penatausahaan Barang Milik Daerah pada SKPD				1 Laporan	1 Laporan	4.000.000,00	4.000.200,00	4.000.200,00	200,00	Kab. Konawe, Unaaha, Inolobunggadue	PAJAK PENERANGAN JALAN	-	3. MENGOPTIMALKAN TATA KELOLA PEMERINTAHAN YANG BERSIH, EFEKIF DAN PARTISIPATIF			5.000.000,00	DINAS TANAMAN PANGAN, HORTIKULTURA DAN PERKEBUNAN
	3.27.01.2.03.0007	Pemanfaatan Barang Milik Daerah SKPD																		
			Jumlah Dokumen Hasil Pemanfaatan Barang Milik Daerah SKPD				1 Dokumen	1 Dokumen	1.000.000,00	0,00	0,00	-1.000.000,00	Kab. Konawe, Unaaha, Inolobunggadue	PAJAK PENERANGAN JALAN	-	3. MENGOPTIMALKAN TATA KELOLA PEMERINTAHAN YANG BERSIH, EFEKIF DAN PARTISIPATIF			2.000.000,00	DINAS TANAMAN PANGAN, HORTIKULTURA DAN PERKEBUNAN
	3.27.01.2.05	Administrasi Kepegawaian Perangkat Daerah	-				-	-	80.672.500,00	2.500.100,00	2.500.100,00	-78.172.400,00			-	3. MENGOPTIMALKAN TATA KELOLA PEMERINTAHAN YANG BERSIH, EFEKIF DAN PARTISIPATIF	-		160.000.000,00	DINAS TANAMAN PANGAN, HORTIKULTURA DAN PERKEBUNAN
	3.27.01.2.05.0001	Peningkatan Sarana dan Prasarana Disiplin Pegawai																		
			Jumlah Unit Peningkatan Sarana dan Prasarana Disiplin Pegawai				1 Unit	1 Unit	10.002.000,00	0,00	0,00	-10.002.000,00	Kab. Konawe, Unaaha, Inolobunggadue	PAJAK RESTORAN	-	3. MENGOPTIMALKAN TATA KELOLA PEMERINTAHAN YANG BERSIH, EFEKIF DAN PARTISIPATIF			10.000.000,00	DINAS TANAMAN PANGAN, HORTIKULTURA DAN PERKEBUNAN
	3.27.01.2.05.0002	Pengadaan Pakaian Dinas beserta Atribut Kelengkapannya																		
			Jumlah Paket Pakaian Dinas beserta Atribut Kelengkapan				1 Paket	1 Paket	45.000.000,00	0,00	0,00	-45.000.000,00	Kab. Konawe, Unaaha, Inolobunggadue	PAJAK RESTORAN	-	3. MENGOPTIMALKAN TATA KELOLA PEMERINTAHAN YANG BERSIH, EFEKIF DAN PARTISIPATIF			48.000.000,00	DINAS TANAMAN PANGAN, HORTIKULTURA DAN PERKEBUNAN
	3.27.01.2.05.0003	Pendataan dan Pengolahan Administrasi Kepegawaian																		
			Jumlah Dokumen Pendataan dan Pengolahan Administrasi Kepegawaian				1 Dokumen	1 Dokumen	1.000.000,00	0,00	0,00	-1.000.000,00	Kab. Konawe, Unaaha, Inolobunggadue	PAJAK PENERANGAN JALAN	-	3. MENGOPTIMALKAN TATA KELOLA PEMERINTAHAN YANG BERSIH, EFEKIF DAN PARTISIPATIF			1.500.000,00	DINAS TANAMAN PANGAN, HORTIKULTURA DAN PERKEBUNAN
	3.27.01.2.05.0004	Koordinasi dan Pelaksanaan Sistem Informasi Kepegawaian																		
			Jumlah Dokumen Hasil Koordinasi dan Pelaksanaaan Sistem Informasi Kepegawaian				1 Dokumen	1 Dokumen	1.000.000,00	0,00	0,00	-1.000.000,00	Kab. Konawe, Unaaha, Inolobunggadue	PAJAK PENERANGAN JALAN	-	3. MENGOPTIMALKAN TATA KELOLA PEMERINTAHAN YANG BERSIH, EFEKIF DAN PARTISIPATIF			2.000.000,00	DINAS TANAMAN PANGAN, HORTIKULTURA DAN PERKEBUNAN
	3.27.01.2.05.0005	Monitoring, Evaluasi, dan Penilaian Kinerja Pegawai																		
			Jumlah Dokumen Monitoring, Evaluasi, dan Penilaian Kinerja Pegawai				1 Dokumen	1 Dokumen	3.000.000,00	2.500.100,00	2.500.100,00	-499.900,00	Kab. Konawe, Unaaha, Inolobunggadue	PAJAK PENERANGAN JALAN	-	3. MENGOPTIMALKAN TATA KELOLA PEMERINTAHAN YANG BERSIH, EFEKIF DAN PARTISIPATIF			3.500.000,00	DINAS TANAMAN PANGAN, HORTIKULTURA DAN PERKEBUNAN
	3.27.01.2.05.0009	Pendidikan dan Pelatihan Pegawai Berdasarkan Tugas dan Fungsi																		
			Jumlah Pegawai Berdasarkan Tugas dan Fungsi yang Mengikuti Pendidikan dan Pelatihan				8 Orang	8 Orang	15.000.000,00	0,00	0,00	-15.000.000,00	Kab. Konawe, Semua Kecamatan, Semua Kel/Desa	PAJAK PENERANGAN JALAN	-	3. MENGOPTIMALKAN TATA KELOLA PEMERINTAHAN YANG BERSIH, EFEKIF DAN PARTISIPATIF			85.000.000,00	DINAS TANAMAN PANGAN, HORTIKULTURA DAN PERKEBUNAN
		-	**-**	**-**	**-**	**-**	-	-	**15.106.038.129,00**	**19.046.614.129,00**	**13.311.659.483,00**	-	-	-	-	-	-	**-**	**19.154.000.000,00**	-

NO	KODE	URUSAN / BIDANG URUSAN / PROGRAM / OUTCOME / KEGIATAN / SUB KEGIATAN	INDIKATOR PROGRAM / KEGIATAN / SUB KEGIATAN	TARGET AKHIR PERIODE RENSTRA OPD	REALISASI CAPAIAN RENJA OPD TAHUN 2024	PRAKIRAAN CAPAIAN TARGET RENJA OPD TAHUN 2025	CAPAIAN KINERJA DAN KERANGKA PENDANAAN										KELOMPOK SASARAN	PRAKIRAAN MAJU RENCANA TAHUN 2027		PERANGKAT DAERAH PENANGGUNG JAWAB
							TARGET 2026		PAGU INDIKATIF (Rp)			Bertambah/Berkurang (10-12)	LOKASI	SUMBER DANA	PRIORITAS			TARGET	PAGU INDIKATIF (Rp)	
							SEBELUM	SESUDAH	RKPD 2026	APBD 2026	RKPD PERUBAHAN 2026				NASIONAL	DAERAH				
1	2	3	4	5	6	7	8	9	10	11	12	13	14	15	16	17	18	19	20	21
	3.27.01.2.05.0010	Sosialisasi Peraturan Perundang-Undangan																		
			Jumlah Orang yang Mengikuti Sosialisasi Peraturan Perundang-Undangan				30 Orang	30 Orang	5.670.500,00	0,00	0,00	-5.670.500,00	Kab. Konawe, Unaaha, Inolobunggadue	PAJAK RESTORAN	-	3. MENGOPTIMALKAN TATA KELOLA PEMERINTAHAN YANG BERSIH, EFEKIF DAN PARTISIPATIF			10.000.000,00	DINAS TANAMAN PANGAN, HORTIKULTURA DAN PERKEBUNAN
		[PERSENTASE KEGIATAN PENUNJANG URUSAN PEMERINTAHAN DAERAH YANG TERLAKSANA]	**PERSENTASE KEGIATAN PENUNJANG URUSAN PEMERINTAHAN DAERAH YANG TERLAKSANA**	**100,00**	**100,00**	**100,00**	-	-	**15.106.038.129,00**	**19.046.614.129,00**	**13.311.659.483,00**	-	-	-	-	-	-	**100,00**	**19.154.000.000,00**	-
	3.27.01.2.06	Administrasi Umum Perangkat Daerah	-				-	-	349.485.100,00	201.286.900,00	201.286.900,00	-148.198.200,00			-	3. MENGOPTIMALKAN TATA KELOLA PEMERINTAHAN YANG BERSIH, EFEKIF DAN PARTISIPATIF	-		775.000.000,00	DINAS TANAMAN PANGAN, HORTIKULTURA DAN PERKEBUNAN
	3.27.01.2.06.0001	Penyediaan Komponen Instalasi Listrik/Penerangan Bangunan Kantor																		
			Jumlah Paket Komponen Instalasi Listrik/Penerangan Bangunan Kantor yang Disediakan				1 Paket	1 Paket	1.021.500,00	15.254.000,00	15.254.000,00	14.232.500,00	Kab. Konawe, Unaaha, Inolobunggadue	PAJAK PENERANGAN JALAN	-	3. MENGOPTIMALKAN TATA KELOLA PEMERINTAHAN YANG BERSIH, EFEKIF DAN PARTISIPATIF			75.000.000,00	DINAS TANAMAN PANGAN, HORTIKULTURA DAN PERKEBUNAN
	3.27.01.2.06.0002	Penyediaan Peralatan dan Perlengkapan Kantor																		
			Jumlah Paket Peralatan dan Perlengkapan Kantor yang Disediakan				4 Paket	4 Paket	80.066.500,00	25.000.000,00	25.000.000,00	-55.066.500,00	Kab. Konawe, Unaaha, Inolobunggadue	PAJAK PENERANGAN JALAN	-	3. MENGOPTIMALKAN TATA KELOLA PEMERINTAHAN YANG BERSIH, EFEKIF DAN PARTISIPATIF			90.000.000,00	DINAS TANAMAN PANGAN, HORTIKULTURA DAN PERKEBUNAN
	3.27.01.2.06.0003	Penyediaan Peralatan Rumah Tangga																		
			Jumlah Paket Peralatan Rumah Tangga yang Disediakan				1 Paket	1 Paket	35.000.000,00	7.849.000,00	7.849.000,00	-27.151.000,00	Kab. Konawe, Unaaha, Inolobunggadue	PAJAK PENERANGAN JALAN	-	3. MENGOPTIMALKAN TATA KELOLA PEMERINTAHAN YANG BERSIH, EFEKIF DAN PARTISIPATIF			37.000.000,00	DINAS TANAMAN PANGAN, HORTIKULTURA DAN PERKEBUNAN
	3.27.01.2.06.0004	Penyediaan Bahan Logistik Kantor																		
			Jumlah Paket Bahan Logistik Kantor yang Disediakan				4 Paket	4 Paket	22.000.000,00	30.000.000,00	30.000.000,00	8.000.000,00	Kab. Konawe, Unaaha, Inolobunggadue	PAJAK PENERANGAN JALAN	-	3. MENGOPTIMALKAN TATA KELOLA PEMERINTAHAN YANG BERSIH, EFEKIF DAN PARTISIPATIF			100.000.000,00	DINAS TANAMAN PANGAN, HORTIKULTURA DAN PERKEBUNAN
	3.27.01.2.06.0005	Penyediaan Barang Cetakan dan Penggandaan																		
			Jumlah Paket Barang Cetakan dan Penggandaan yang Disediakan				2 Paket	2 Paket	35.192.000,00	17.000.000,00	17.000.000,00	-18.192.000,00	Kab. Konawe, Unaaha, Inolobunggadue	PAJAK PENERANGAN JALAN	-	3. MENGOPTIMALKAN TATA KELOLA PEMERINTAHAN YANG BERSIH, EFEKIF DAN PARTISIPATIF			40.000.000,00	DINAS TANAMAN PANGAN, HORTIKULTURA DAN PERKEBUNAN
	3.27.01.2.06.0006	Penyediaan Bahan Bacaan dan Peraturan Perundang-undangan																		
			Jumlah Dokumen Bahan Bacaan dan Peraturan Perundang-Undangan yang Disediakan				1 Dokumen	1 Dokumen	5.000.000,00	0,00	0,00	-5.000.000,00	Kab. Konawe, Unaaha, Inolobunggadue	PAJAK RESTORAN	-	3. MENGOPTIMALKAN TATA KELOLA PEMERINTAHAN YANG BERSIH, EFEKIF DAN PARTISIPATIF			6.000.000,00	DINAS TANAMAN PANGAN, HORTIKULTURA DAN PERKEBUNAN
	3.27.01.2.06.0007	Penyediaan Bahan/Material																		
			Jumlah Paket Bahan/Material yang Disediakan				1 Paket	1 Paket	10.004.000,00	0,00	0,00	-10.004.000,00	Kab. Konawe, Unaaha, Inolobunggadue	PAJAK RESTORAN	-	3. MENGOPTIMALKAN TATA KELOLA PEMERINTAHAN YANG BERSIH, EFEKIF DAN PARTISIPATIF			10.000.000,00	DINAS TANAMAN PANGAN, HORTIKULTURA DAN PERKEBUNAN
		-	**-**	**-**	**-**	**-**	-	-	**15.106.038.129,00**	**19.046.614.129,00**	**13.311.659.483,00**	-	-	-	-	-	-	**-**	**19.154.000.000,00**	-
	3.27.01.2.06.0008	Fasilitasi Kunjungan Tamu																		
			Jumlah Laporan Fasilitasi Kunjungan Tamu				1 Laporan	1 Laporan	10.000.000,00	0,00	0,00	-10.000.000,00	Kab. Konawe, Unaaha, Inolobunggadue	PAJAK RESTORAN	-	3. MENGOPTIMALKAN TATA KELOLA PEMERINTAHAN YANG BERSIH, EFEKIF DAN PARTISIPATIF			10.000.000,00	DINAS TANAMAN PANGAN, HORTIKULTURA DAN PERKEBUNAN
		[PERSENTASE KEGIATAN PENUNJANG URUSAN PEMERINTAHAN DAERAH YANG TERLAKSANA]	**PERSENTASE KEGIATAN PENUNJANG URUSAN PEMERINTAHAN DAERAH YANG TERLAKSANA**	**100,00**	**100,00**	**100,00**	-	-	**15.106.038.129,00**	**19.046.614.129,00**	**13.311.659.483,00**	-	-	-	-	-	-	**100,00**	**19.154.000.000,00**	-
	3.27.01.2.06.0009	Penyelenggaraan Rapat Koordinasi dan Konsultasi SKPD																		
			Jumlah Laporan Penyelenggaraan Rapat Koordinasi dan Konsultasi SKPD				4 Laporan	4 Laporan	145.700.000,00	104.820.000,00	104.820.000,00	-40.880.000,00	Kab. Konawe, Semua Kecamatan, Semua Kel/Desa	PAJAK PENERANGAN JALAN	-	3. MENGOPTIMALKAN TATA KELOLA PEMERINTAHAN YANG BERSIH, EFEKIF DAN PARTISIPATIF			400.000.000,00	DINAS TANAMAN PANGAN, HORTIKULTURA DAN PERKEBUNAN
	3.27.01.2.06.0010	Penatausahaan Arsip Dinamis pada SKPD																		
			Jumlah Dokumen Penatausahaan Arsip Dinamis pada SKPD				1 Dokumen	1 Dokumen	3.000.200,00	1.363.900,00	1.363.900,00	-1.636.300,00	Kab. Konawe, Unaaha, Inolobunggadue	PAJAK PENERANGAN JALAN	-	3. MENGOPTIMALKAN TATA KELOLA PEMERINTAHAN YANG BERSIH, EFEKIF DAN PARTISIPATIF			4.000.000,00	DINAS TANAMAN PANGAN, HORTIKULTURA DAN PERKEBUNAN
	3.27.01.2.06.0011	Dukungan Pelaksanaan Sistem Pemerintahan Berbasis Elektronik pada SKPD																		

NO	KODE	URUSAN / BIDANG URUSAN / PROGRAM / OUTCOME / KEGIATAN / SUB KEGIATAN	INDIKATOR PROGRAM / KEGIATAN / SUB KEGIATAN	TARGET AKHIR PERIODE RENSTRA OPD	REALISASI CAPAIAN RENJA OPD TAHUN 2024	PRAKIRAAN CAPAIAN TARGET RENJA OPD TAHUN 2025	CAPAIAN KINERJA DAN KERANGKA PENDANAAN										KELOMPOK SASARAN	PRAKIRAAN MAJU RENCANA TAHUN 2027		PERANGKAT DAERAH PENANGGUNG JAWAB
							TARGET 2026		PAGU INDIKATIF (Rp)			Bertambah/Berkurang (10-12)	LOKASI	SUMBER DANA	PRIORITAS			TARGET	PAGU INDIKATIF (Rp)	
							SEBELUM	SESUDAH	RKPD 2026	APBD 2026	RKPD PERUBAHAN 2026				NASIONAL	DAERAH				
1	2	3	4	5	6	7	8	9	10	11	12	13	14	15	16	17	18	19	20	21
			Jumlah Dokumen Dukungan Pelaksanaan Sistem Pemerintahan Berbasis Elektronik pada SKPD				1 Dokumen	1 Dokumen	2.500.900,00	0,00	0,00	-2.500.900,00	Kab. Konawe, Unaaha, Inolobunggadue	PAJAK PENERANGAN JALAN	-	3. MENGOPTIMALKAN TATA KELOLA PEMERINTAHAN YANG BERSIH, EFEKIF DAN PARTISIPATIF			3.000.000,00	DINAS TANAMAN PANGAN, HORTIKULTURA DAN PERKEBUNAN
	3.27.01.2.07	Pengadaan Barang Milik Daerah Penunjang Urusan Pemerintah Daerah	-				-	-	151.077.835,00	200.814.500,00	200.814.500,00	49.736.665,00			-	3. MENGOPTIMALKAN TATA KELOLA PEMERINTAHAN YANG BERSIH, EFEKIF DAN PARTISIPATIF	-		385.000.000,00	DINAS TANAMAN PANGAN, HORTIKULTURA DAN PERKEBUNAN
	3.27.01.2.07.0001	Pengadaan Kendaraan Perorangan Dinas atau Kendaraan Dinas Jabatan																		
			Jumlah Unit Kendaraan Perorangan Dinas atau Kendaraan Dinas Jabatan yang Disediakan				1 Unit	1 Unit	0,00	0,00	0,00	0,00	Kab. Konawe, Unaaha, Inolobunggadue	PAJAK PENERANGAN JALAN	-	3. MENGOPTIMALKAN TATA KELOLA PEMERINTAHAN YANG BERSIH, EFEKIF DAN PARTISIPATIF			10.000.000,00	DINAS TANAMAN PANGAN, HORTIKULTURA DAN PERKEBUNAN
	3.27.01.2.07.0002	Pengadaan Kendaraan Dinas Operasional atau Lapangan																		
			Jumlah Unit Kendaraan Dinas Operasional atau Lapangan yang Disediakan				2 Unit	2 Unit	36.050.000,00	0,00	0,00	-36.050.000,00	Kab. Konawe, Unaaha, Inolobunggadue	PAJAK PENERANGAN JALAN	-	3. MENGOPTIMALKAN TATA KELOLA PEMERINTAHAN YANG BERSIH, EFEKIF DAN PARTISIPATIF			65.000.000,00	DINAS TANAMAN PANGAN, HORTIKULTURA DAN PERKEBUNAN
	3.27.01.2.07.0005	Pengadaan Mebel																		
			Jumlah Paket Mebel yang Disediakan				10 Unit	10 Unit	15.407.700,00	100.788.000,00	100.788.000,00	85.380.300,00	Kab. Konawe, Unaaha, Inolobunggadue	PAJAK RESTORAN	-	3. MENGOPTIMALKAN TATA KELOLA PEMERINTAHAN YANG BERSIH, EFEKIF DAN PARTISIPATIF			90.000.000,00	DINAS TANAMAN PANGAN, HORTIKULTURA DAN PERKEBUNAN
	3.27.01.2.07.0006	Pengadaan Peralatan dan Mesin Lainnya																		
			Jumlah Unit Peralatan dan Mesin Lainnya yang Disediakan				10 Unit	10 Unit	15.225.000,00	91.060.000,00	91.060.000,00	75.835.000,00	Kab. Konawe, Unaaha, Inolobunggadue	PAJAK RESTORAN DANA BAGI HASIL (DBH)	-	3. MENGOPTIMALKAN TATA KELOLA PEMERINTAHAN YANG BERSIH, EFEKIF DAN PARTISIPATIF			110.000.000,00	DINAS TANAMAN PANGAN, HORTIKULTURA DAN PERKEBUNAN
	3.27.01.2.07.0007	Pengadaan Aset Tetap Lainnya																		
			Jumlah Unit Aset Tetap Lainnya yang Disediakan				1 Unit	1 Unit	63.851.635,00	8.966.500,00	8.966.500,00	-54.885.135,00	Kab. Konawe, Unaaha, Inolobunggadue	PAJAK RESTORAN	-	3. MENGOPTIMALKAN TATA KELOLA PEMERINTAHAN YANG BERSIH, EFEKIF DAN PARTISIPATIF			40.000.000,00	DINAS TANAMAN PANGAN, HORTIKULTURA DAN PERKEBUNAN
	3.27.01.2.07.0008	Pengadaan Aset Tak Berwujud																		
			Jumlah Unit Aset Tak Berwujud yang Disediakan				1 Unit	1 Unit	0,00	0,00	0,00	0,00	Kab. Konawe, Unaaha, Inolobunggadue	PAJAK PENERANGAN JALAN	-	3. MENGOPTIMALKAN TATA KELOLA PEMERINTAHAN YANG BERSIH, EFEKIF DAN PARTISIPATIF			50.000.000,00	DINAS TANAMAN PANGAN, HORTIKULTURA DAN PERKEBUNAN
	3.27.01.2.07.0010	Pengadaan Sarana dan Prasarana Gedung Kantor atau Bangunan Lainnya																		
			Jumlah Unit Sarana dan Prasarana Gedung Kantor atau Bangunan Lainnya yang Disediakan				1 Unit	1 Unit	9.988.000,00	0,00	0,00	-9.988.000,00	Kab. Konawe, Unaaha, Inolobunggadue	PAJAK RESTORAN	-	3. MENGOPTIMALKAN TATA KELOLA PEMERINTAHAN YANG BERSIH, EFEKIF DAN PARTISIPATIF			10.000.000,00	DINAS TANAMAN PANGAN, HORTIKULTURA DAN PERKEBUNAN
	3.27.01.2.07.0011	Pengadaan Sarana dan Prasarana Pendukung Gedung Kantor atau Bangunan Lainnya																		
			Jumlah Unit Sarana dan Prasarana Pendukung Gedung Kantor atau Bangunan Lainnya yang Disediakan				1 Unit	1 Unit	10.555.500,00	0,00	0,00	-10.555.500,00	Kab. Konawe, Unaaha, Inolobunggadue	PAJAK RESTORAN	-	3. MENGOPTIMALKAN TATA KELOLA PEMERINTAHAN YANG BERSIH, EFEKIF DAN PARTISIPATIF			10.000.000,00	DINAS TANAMAN PANGAN, HORTIKULTURA DAN PERKEBUNAN
	3.27.01.2.08	Penyediaan Jasa Penunjang Urusan Pemerintahan Daerah	-				-	-	295.606.000,00	150.146.000,00	136.346.000,00	-159.260.000,00			-	3. MENGOPTIMALKAN TATA KELOLA PEMERINTAHAN YANG BERSIH, EFEKIF DAN PARTISIPATIF	-		486.000.000,00	DINAS TANAMAN PANGAN, HORTIKULTURA DAN PERKEBUNAN
	3.27.01.2.08.0001	Penyediaan Jasa Surat Menyurat																		
			Jumlah Laporan Penyediaan Jasa Surat Menyurat				1 Laporan	1 Laporan	3.960.000,00	3.960.000,00	3.960.000,00	0,00	Kab. Konawe, Unaaha, Inolobunggadue	PENDAPATAN BUNGA	-	3. MENGOPTIMALKAN TATA KELOLA PEMERINTAHAN YANG BERSIH, EFEKIF DAN PARTISIPATIF			5.000.000,00	DINAS TANAMAN PANGAN, HORTIKULTURA DAN PERKEBUNAN
	3.27.01.2.08.0002	Penyediaan Jasa Komunikasi, Sumber Daya Air dan Listrik																		
			Jumlah Laporan Penyediaan Jasa Komunikasi, Sumber Daya Air dan Listrik yang Disediakan				1 Laporan	1 Laporan	124.536.000,00	34.536.000,00	34.536.000,00	-90.000.000,00	Kab. Konawe, Unaaha, Inolobunggadue	PENDAPATAN BUNGA	-	3. MENGOPTIMALKAN TATA KELOLA PEMERINTAHAN YANG BERSIH, EFEKIF DAN PARTISIPATIF			125.000.000,00	DINAS TANAMAN PANGAN, HORTIKULTURA DAN PERKEBUNAN
	3.27.01.2.08.0003	Penyediaan Jasa Peralatan dan Perlengkapan Kantor																		
			Jumlah Laporan Penyediaan Jasa Peralatan dan Perlengkapan Kantor yang Disediakan				1 Laporan	1 Laporan	5.110.000,00	3.650.000,00	3.650.000,00	-1.460.000,00	Kab. Konawe, Semua Kecamatan, Semua Kel/Desa	PENDAPATAN BUNGA	-	3. MENGOPTIMALKAN TATA KELOLA PEMERINTAHAN YANG BERSIH, EFEKIF DAN PARTISIPATIF			6.000.000,00	DINAS TANAMAN PANGAN, HORTIKULTURA DAN PERKEBUNAN
	3.27.01.2.08.0004	Penyediaan Jasa Pelayanan Umum Kantor																		

NO	KODE	URUSAN / BIDANG URUSAN / PROGRAM / OUTCOME / KEGIATAN / SUB KEGIATAN	INDIKATOR PROGRAM / KEGIATAN / SUB KEGIATAN	TARGET AKHIR PERIODE RENSTRA OPD	REALISASI CAPAIAN RENJA OPD TAHUN 2024	PRAKIRAAN CAPAIAN TARGET RENJA OPD TAHUN 2025	CAPAIAN KINERJA DAN KERANGKA PENDANAAN										KELOMPOK SASARAN	PRAKIRAAN MAJU RENCANA TAHUN 2027		PERANGKAT DAERAH PENANGGUNG JAWAB
							TARGET 2026		PAGU INDIKATIF (Rp)			Bertambah/Berkurang (10-12)	LOKASI	SUMBER DANA	PRIORITAS			TARGET	PAGU INDIKATIF (Rp)	
							SEBELUM	SESUDAH	RKPD 2026	APBD 2026	RKPD PERUBAHAN 2026				NASIONAL	DAERAH				
1	2	3	4	5	6	7	8	9	10	11	12	13	14	15	16	17	18	19	20	21
			Jumlah Laporan Penyediaan Jasa Pelayanan Umum Kantor yang Disediakan				4 Laporan	4 Laporan	162.000.000,00	108.000.000,00	94.200.000,00	-67.800.000,00	Kab. Konawe, Unaaha, Inolobunggadue	PAJAK PENERANGAN JALAN	-	3. MENGOPTIMALKAN TATA KELOLA PEMERINTAHAN YANG BERSIH, EFEKIF DAN PARTISIPATIF			350.000.000,00	DINAS TANAMAN PANGAN, HORTIKULTURA DAN PERKEBUNAN
	3.27.01.2.09	Pemeliharaan Barang Milik Daerah Penunjang Urusan Pemerintahan Daerah	-				-	-	101.964.600,00	64.350.000,00	64.350.000,00	-37.614.600,00			-	3. MENGOPTIMALKAN TATA KELOLA PEMERINTAHAN YANG BERSIH, EFEKIF DAN PARTISIPATIF	-		226.000.000,00	DINAS TANAMAN PANGAN, HORTIKULTURA DAN PERKEBUNAN
	3.27.01.2.09.0001	Penyediaan Jasa Pemeliharaan, Biaya Pemeliharaan, dan Pajak Kendaraan Perorangan Dinas atau Kendaraan Dinas Jabatan																		
			Jumlah Kendaraan Perorangan Dinas atau Kendaraan Dinas Jabatan yang Dipelihara dan dibayarkan Pajaknya				1 Unit	1 Unit	43.310.000,00	43.310.000,00	43.310.000,00	0,00	Kab. Konawe, Unaaha, Inolobunggadue	RETRIBUSI DAERAH - LRA	-	3. MENGOPTIMALKAN TATA KELOLA PEMERINTAHAN YANG BERSIH, EFEKIF DAN PARTISIPATIF			55.000.000,00	DINAS TANAMAN PANGAN, HORTIKULTURA DAN PERKEBUNAN
	3.27.01.2.09.0002	Penyediaan Jasa Pemeliharaan, Biaya Pemeliharaan, Pajak dan Perizinan Kendaraan Dinas Operasional atau Lapangan																		
			Jumlah Kendaraan Dinas Operasional atau Lapangan yang Dipelihara dan dibayarkan Pajak dan Perizinannya				1 Unit	1 Unit	26.300.000,00	21.040.000,00	21.040.000,00	-5.260.000,00	Kab. Konawe, Unaaha, Inolobunggadue	RETRIBUSI DAERAH - LRA	-	3. MENGOPTIMALKAN TATA KELOLA PEMERINTAHAN YANG BERSIH, EFEKIF DAN PARTISIPATIF			65.000.000,00	DINAS TANAMAN PANGAN, HORTIKULTURA DAN PERKEBUNAN
	3.27.01.2.09.0005	Pemeliharaan Mebel																		
			Jumlah Mebel yang Dipelihara				2 Unit	2 Unit	960.000,00	0,00	0,00	-960.000,00	Kab. Konawe, Unaaha, Inolobunggadue	PAJAK PENERANGAN JALAN	-	3. MENGOPTIMALKAN TATA KELOLA PEMERINTAHAN YANG BERSIH, EFEKIF DAN PARTISIPATIF			1.500.000,00	DINAS TANAMAN PANGAN, HORTIKULTURA DAN PERKEBUNAN
	3.27.01.2.09.0006	Pemeliharaan Peralatan dan Mesin Lainnya																		
			Jumlah Peralatan dan Mesin Lainnya yang Dipelihara				2 Unit	2 Unit	3.650.000,00	0,00	0,00	-3.650.000,00	Kab. Konawe, Unaaha, Inolobunggadue	RETRIBUSI DAERAH - LRA	-	3. MENGOPTIMALKAN TATA KELOLA PEMERINTAHAN YANG BERSIH, EFEKIF DAN PARTISIPATIF			3.500.000,00	DINAS TANAMAN PANGAN, HORTIKULTURA DAN PERKEBUNAN
	3.27.01.2.09.0007	Pemeliharaan Aset Tetap Lainnya																		
			Jumlah Aset Tetap Lainnya yang Dipelihara				2 Unit	2 Unit	4.140.000,00	0,00	0,00	-4.140.000,00	Kab. Konawe, Unaaha, Inolobunggadue	PAJAK PENERANGAN JALAN	-	3. MENGOPTIMALKAN TATA KELOLA PEMERINTAHAN YANG BERSIH, EFEKIF DAN PARTISIPATIF			4.500.000,00	DINAS TANAMAN PANGAN, HORTIKULTURA DAN PERKEBUNAN
	3.27.01.2.09.0009	Pemeliharaan/Rehabilitasi Gedung Kantor dan Bangunan Lainnya																		
			Jumlah Gedung Kantor dan Bangunan Lainnya yang Dipelihara/Direhabilitasi				3 Unit	3 Unit	13.710.000,00	0,00	0,00	-13.710.000,00	Kab. Konawe, Unaaha, Inolobunggadue	RETRIBUSI DAERAH - LRA	-	3. MENGOPTIMALKAN TATA KELOLA PEMERINTAHAN YANG BERSIH, EFEKIF DAN PARTISIPATIF			85.000.000,00	DINAS TANAMAN PANGAN, HORTIKULTURA DAN PERKEBUNAN
	3.27.01.2.09.0010	Pemeliharaan/Rehabilitasi Sarana dan Prasarana Gedung Kantor atau Bangunan Lainnya																		
			Jumlah Sarana dan Prasarana Gedung Kantor atau Bangunan Lainnya yang Dipelihara/Direhabilitasi				1 Unit	1 Unit	5.014.600,00	0,00	0,00	-5.014.600,00	Kab. Konawe, Unaaha, Inolobunggadue	RETRIBUSI DAERAH - LRA	-	3. MENGOPTIMALKAN TATA KELOLA PEMERINTAHAN YANG BERSIH, EFEKIF DAN PARTISIPATIF			6.000.000,00	DINAS TANAMAN PANGAN, HORTIKULTURA DAN PERKEBUNAN
	3.27.01.2.09.0011	Pemeliharaan/Rehabilitasi Sarana dan Prasarana Pendukung Gedung Kantor atau Bangunan Lainnya																		
			Jumlah Sarana dan Prasarana Pendukung Gedung Kantor atau Bangunan Lainnya yang Dipelihara/Direhabilitasi				1 Unit	1 Unit	4.880.000,00	0,00	0,00	-4.880.000,00	Kab. Konawe, Unaaha, Inolobunggadue	RETRIBUSI DAERAH - LRA	-	3. MENGOPTIMALKAN TATA KELOLA PEMERINTAHAN YANG BERSIH, EFEKIF DAN PARTISIPATIF			5.500.000,00	DINAS TANAMAN PANGAN, HORTIKULTURA DAN PERKEBUNAN
2.	**3.27.02**	**PROGRAM PENYEDIAAN DAN PENGEMBANGAN SARANA PERTANIAN**	**-**				**-**	**-**	**11.764.795.000,00**	**6.065.829.500,00**	**6.763.773.500,00**	**-1.624.795.000,00**							**10.140.000.000,00**	
		[PERSENTASE KELOMPOK TANI YANG DIBERI BANTUAN SARANA PERTANIAN]	**PERSENTASE KELOMPOK TANI YANG DIBERI BANTUAN SARANA PERTANIAN**	**100,00**	**75,00**	**80,00**	-	-	**11.764.795.000,00**	**6.065.829.500,00**	**6.763.773.500,00**	-	-	-	-	-	-	**85,00**	**10.140.000.000,00**	-
	3.27.02.2.01	Pengawasan Penggunaan Sarana Pertanian	-				-	-	11.764.795.000,00	6.065.829.500,00	6.763.773.500,00	-5.001.021.500,00			-	2. MENINGKATKAN DAYA SAING EKONOMI DAERAH MELALUI PENGEMBANGAN POTENSI LOKAL DAN INOVASI TEKNOLOGI	-		10.140.000.000,00	DINAS TANAMAN PANGAN, HORTIKULTURA DAN PERKEBUNAN
	3.27.02.2.01.0001	Pengawasan Penggunaan Sarana Pendukung Pertanian Sesuai dengan Komoditas, Teknologi dan Spesifik Lokasi																		
			Jumlah Pengawasan Penggunaan Sarana Pendukung Pertanian Sesuai dengan Komoditas, Teknologi dan Spesifik Lokasi				1 Laporan	1 Laporan	4.008.724.500,00	26.980.500,00	26.980.500,00	-3.981.744.000,00	Kab. Konawe, Semua Kecamatan, Semua Kel/Desa	OPSEN PAJAK MINERAL BUKAN LOGAM DAN BATUAN (MBLB)	-	2. MENINGKATKAN DAYA SAING EKONOMI DAERAH MELALUI PENGEMBANGAN POTENSI LOKAL DAN INOVASI TEKNOLOGI			5.040.000.000,00	DINAS TANAMAN PANGAN, HORTIKULTURA DAN PERKEBUNAN
	3.27.02.2.01.0002	Pendampingan Penggunaan Sarana Pendukung Pertanian																		
			Jumlah Pendampingan Penggunaan Sarana Pendukung Pertanian				1 Laporan	1 Laporan	9.213.500,00	9.213.500,00	9.213.500,00	0,00	Kab. Konawe, Semua Kecamatan, Semua Kel/Desa	PAJAK PENERANGAN JALAN	-	2. MENINGKATKAN DAYA SAING EKONOMI DAERAH MELALUI PENGEMBANGAN POTENSI LOKAL DAN INOVASI TEKNOLOGI			10.000.000,00	DINAS TANAMAN PANGAN, HORTIKULTURA DAN PERKEBUNAN
	3.27.02.2.01.0003	Perbanyakan Benih Bersertifikat Tanaman Pangan Berbentuk Biji/Benih																		

NO	KODE	URUSAN / BIDANG URUSAN / PROGRAM / OUTCOME / KEGIATAN / SUB KEGIATAN	INDIKATOR PROGRAM / KEGIATAN / SUB KEGIATAN	TARGET AKHIR PERIODE RENSTRA OPD	REALISASI CAPAIAN RENJA OPD TAHUN 2024	PRAKIRAAN CAPAIAN TARGET RENJA OPD TAHUN 2025	CAPAIAN KINERJA DAN KERANGKA PENDANAAN										KELOMPOK SASARAN	PRAKIRAAN MAJU RENCANA TAHUN 2027		PERANGKAT DAERAH PENANGGUNG JAWAB
							TARGET 2026		PAGU INDIKATIF (Rp)			Bertambah/Berkurang (10-12)	LOKASI	SUMBER DANA	PRIORITAS			TARGET	PAGU INDIKATIF (Rp)	
							SEBELUM	SESUDAH	RKPD 2026	APBD 2026	RKPD PERUBAHAN 2026				NASIONAL	DAERAH				
1	2	3	4	5	6	7	8	9	10	11	12	13	14	15	16	17	18	19	20	21
			Jumlah benih bersertifikat tanaman pangan berbentuk biji/benih yang diperbanyak				8,3 Ton	8,3 Ton	1.007.683.000,00	2.488.988.000,00	3.224.568.000,00	2.216.885.000,00	Kab. Konawe, Semua Kecamatan, Semua Kel/Desa	PBJT-KONSUMSI TENAGA LISTRIK YANG DIHASILKAN SENDIRI	-	2. MENINGKATKAN DAYA SAING EKONOMI DAERAH MELALUI PENGEMBANGAN POTENSI LOKAL DAN INOVASI TEKNOLOGI			1.100.000.000,00	DINAS TANAMAN PANGAN, HORTIKULTURA DAN PERKEBUNAN
	3.27.02.2.01.0004	Perbanyakan Benih Bersertifikat Tanaman Pangan Berbentuk Setek																		
			Jumlah benih bersertifikat tanaman pangan berbentuk Setek yang diperbanyak				1000 Setek	1000 Setek	0,00	0,00	0,00	0,00	Kab. Konawe, Besulutu, Semua Kel/Desa	DANA BAGI HASIL (DBH)	-	2. MENINGKATKAN DAYA SAING EKONOMI DAERAH MELALUI PENGEMBANGAN POTENSI LOKAL DAN INOVASI TEKNOLOGI			50.000.000,00	DINAS TANAMAN PANGAN, HORTIKULTURA DAN PERKEBUNAN
	3.27.02.2.01.0005	Pengawasan Penggunaan Sarana Pengolahan Hasil Tanaman Pangan																		
			Jumlah pengawasan penggunaan sarana pengolahan hasil tanaman pangan				1 Laporan	1 Laporan	80.673.000,00	20.673.000,00	20.673.000,00	-60.000.000,00	Kab. Konawe, Semua Kecamatan, Semua Kel/Desa	DANA BAGI HASIL (DBH)	-	2. MENINGKATKAN DAYA SAING EKONOMI DAERAH MELALUI PENGEMBANGAN POTENSI LOKAL DAN INOVASI TEKNOLOGI			600.000.000,00	DINAS TANAMAN PANGAN, HORTIKULTURA DAN PERKEBUNAN
	3.27.02.2.01.0006	Pengawasan Penggunaan Sarana Pascapanen Perkebunan																		
			Jumlah pengawasan penggunaan sarana pascapanen Perkebunan				1 Laporan	1 Laporan	99.129.600,00	344.787.200,00	318.993.200,00	219.863.600,00	Kab. Konawe, Semua Kecamatan, Semua Kel/Desa	DANA BAGI HASIL (DBH)	-	2. MENINGKATKAN DAYA SAING EKONOMI DAERAH MELALUI PENGEMBANGAN POTENSI LOKAL DAN INOVASI TEKNOLOGI			130.000.000,00	DINAS TANAMAN PANGAN, HORTIKULTURA DAN PERKEBUNAN
	3.27.02.2.01.0007	Pengawasan Penggunaan Sarana Pengolahan Hasil Hortikultura																		
			Jumlah pengawasan penggunaan sarana pengolahan hasil hortikultura				1 Laporan	1 Laporan	14.354.600,00	14.354.600,00	14.354.600,00	0,00	Kab. Konawe, Semua Kecamatan, Semua Kel/Desa	PAJAK PENERANGAN JALAN	-	2. MENINGKATKAN DAYA SAING EKONOMI DAERAH MELALUI PENGEMBANGAN POTENSI LOKAL DAN INOVASI TEKNOLOGI			130.000.000,00	DINAS TANAMAN PANGAN, HORTIKULTURA DAN PERKEBUNAN
	3.27.02.2.01.0008	Perbanyakan Benih Bersertifikat Perkebunan Berbentuk Batang																		
			Jumlah benih bersertifikat Perkebunan Berbentuk Batang				10000 Batang	10000 Batang	749.992.000,00	0,00	0,00	-749.992.000,00	Kab. Konawe, Semua Kecamatan, Semua Kel/Desa	PAJAK PENERANGAN JALAN	-	2. MENINGKATKAN DAYA SAING EKONOMI DAERAH MELALUI PENGEMBANGAN POTENSI LOKAL DAN INOVASI TEKNOLOGI			800.000.000,00	DINAS TANAMAN PANGAN, HORTIKULTURA DAN PERKEBUNAN
	3.27.02.2.01.0009	Perbanyakan Benih Bersertifikat Hortikultura Berbentuk Batang																		
			Jumlah benih bersertifikat hortikultura Berbentuk Batang yang diperbanyak				10000 Batang	10000 Batang	1.511.224.700,00	2.070.896.000,00	2.059.054.000,00	547.829.300,00	Kab. Konawe, Semua Kecamatan, Semua Kel/Desa	PBJT-KONSUMSI TENAGA LISTRIK YANG DIHASILKAN SENDIRI	-	2. MENINGKATKAN DAYA SAING EKONOMI DAERAH MELALUI PENGEMBANGAN POTENSI LOKAL DAN INOVASI TEKNOLOGI			600.000.000,00	DINAS TANAMAN PANGAN, HORTIKULTURA DAN PERKEBUNAN
	3.27.02.2.01.0012	Pengawasan Penggunaan Sarana Pengolahan Hasil Perkebunan																		
			Jumlah pengawasan penggunaan sarana pengolahan hasil Perkebunan				1 Laporan	1 Laporan	418.610.300,00	12.610.300,00	12.610.300,00	-406.000.000,00	Kab. Konawe, Semua Kecamatan, Semua Kel/Desa	DANA BAGI HASIL (DBH)	-	2. MENINGKATKAN DAYA SAING EKONOMI DAERAH MELALUI PENGEMBANGAN POTENSI LOKAL DAN INOVASI TEKNOLOGI			500.000.000,00	DINAS TANAMAN PANGAN, HORTIKULTURA DAN PERKEBUNAN
	3.27.02.2.01.0014	Pengawasan Penggunaan Sarana Pascapanen Tanaman Pangan																		
			Jumlah pengawasan penggunaan sarana pascapanen tanaman pangan				1 Laporan	1 Laporan	1.221.500.100,00	12.200.100,00	12.200.100,00	-1.209.300.000,00	Kab. Konawe, Semua Kecamatan, Semua Kel/Desa	DANA BAGI HASIL (DBH)	-	2. MENINGKATKAN DAYA SAING EKONOMI DAERAH MELALUI PENGEMBANGAN POTENSI LOKAL DAN INOVASI TEKNOLOGI			600.000.000,00	DINAS TANAMAN PANGAN, HORTIKULTURA DAN PERKEBUNAN
	3.27.02.2.01.0015	Perbanyakan Benih Bersertifikat Hortikultura Berbentuk Umbi																		
			Jumlah benih bersertifikat hortikultura Berbentuk Umbi yang diperbanyak				0 Ton	0 Ton	2.628.936.400,00	1.050.373.000,00	1.050.373.000,00	-1.578.563.400,00	Kab. Konawe, Semua Kecamatan, Semua Kel/Desa	PAJAK PENERANGAN JALAN	-	2. MENINGKATKAN DAYA SAING EKONOMI DAERAH MELALUI PENGEMBANGAN POTENSI LOKAL DAN INOVASI TEKNOLOGI			450.000.000,00	DINAS TANAMAN PANGAN, HORTIKULTURA DAN PERKEBUNAN
	3.27.02.2.01.0016	Pengawasan Penggunaan Sarana Pascapanen Hortikultura																		
			Jumlah pengawasan penggunaan sarana pascapanen hortikultura				1 Laporan	1 Laporan	14.753.300,00	14.753.300,00	14.753.300,00	0,00	Kab. Konawe, Semua Kecamatan, Semua Kel/Desa	DANA BAGI HASIL (DBH)	-	2. MENINGKATKAN DAYA SAING EKONOMI DAERAH MELALUI PENGEMBANGAN POTENSI LOKAL DAN INOVASI TEKNOLOGI			130.000.000,00	DINAS TANAMAN PANGAN, HORTIKULTURA DAN PERKEBUNAN
3.	**3.27.03**	**PROGRAM PENYEDIAAN DAN PENGEMBANGAN PRASARANA PERTANIAN**	**-**				**-**	**-**	**10.274.707.100,00**	**8.905.534.100,00**	**9.172.412.100,00**	**7.247.292.900,00**							**17.522.000.000,00**	
		[PERSENTASE KELOMPOK TANI YANG DIBERI BANTUAN PRASARANA PERTANIAN]	**PERSENTASE KELOMPOK TANI YANG DIBERI BANTUAN PRASARANA PERTANIAN**	**90,00**	**80,00**	**80,00**	-	-	**10.274.707.100,00**	**8.905.534.100,00**	**9.172.412.100,00**	-	-	-	-	-	-	**85,00**	**17.522.000.000,00**	-
	3.27.03.2.01	Pengembangan Prasarana Pertanian	-				-	-	7.998.406.100,00	1.880.190.100,00	2.147.068.100,00	-5.851.338.000,00			-	2. MENINGKATKAN DAYA SAING EKONOMI DAERAH MELALUI PENGEMBANGAN POTENSI LOKAL DAN INOVASI TEKNOLOGI	-		10.522.000.000,00	DINAS TANAMAN PANGAN, HORTIKULTURA DAN PERKEBUNAN
	3.27.03.2.01.0003	Koordinasi dan Sinkronisasi Prasarana Pendukung Pertanian Lainnya																		

NO	KODE	URUSAN / BIDANG URUSAN / PROGRAM / OUTCOME / KEGIATAN / SUB KEGIATAN	INDIKATOR PROGRAM / KEGIATAN / SUB KEGIATAN	TARGET AKHIR PERIODE RENSTRA OPD	REALISASI CAPAIAN RENJA OPD TAHUN 2024	PRAKIRAAN CAPAIAN TARGET RENJA OPD TAHUN 2025	CAPAIAN KINERJA DAN KERANGKA PENDANAAN										KELOMPOK SASARAN	PRAKIRAAN MAJU RENCANA TAHUN 2027		PERANGKAT DAERAH PENANGGUNG JAWAB
							TARGET 2026		PAGU INDIKATIF (Rp)			Bertambah/Berkurang (10-12)	LOKASI	SUMBER DANA	PRIORITAS			TARGET	PAGU INDIKATIF (Rp)	
							SEBELUM	SESUDAH	RKPD 2026	APBD 2026	RKPD PERUBAHAN 2026				NASIONAL	DAERAH				
1	2	3	4	5	6	7	8	9	10	11	12	13	14	15	16	17	18	19	20	21
			Jumlah Koordinasi dan Sinkronisasi Prasarana Pendukung Pertanian Lainnya				1 Laporan	1 Laporan	126.464.000,00	43.288.000,00	34.166.000,00	-92.298.000,00	Kab. Konawe, Semua Kecamatan, Semua Kel/Desa	PAJAK PENERANGAN JALAN	-	2. MENINGKATKAN DAYA SAING EKONOMI DAERAH MELALUI PENGEMBANGAN POTENSI LOKAL DAN INOVASI TEKNOLOGI			27.000.000,00	DINAS TANAMAN PANGAN, HORTIKULTURA DAN PERKEBUNAN
	3.27.03.2.01.0005	Pengendalian dan Pemanfaatan Kawasan Pertanian																		
			Luas kawasan pertanian yang termanfaatkan				200 Ha	200 Ha	2.245.304.000,00	0,00	0,00	-2.245.304.000,00	Kab. Konawe, Semua Kecamatan, Semua Kel/Desa	PAJAK PENERANGAN JALAN	-	2. MENINGKATKAN DAYA SAING EKONOMI DAERAH MELALUI PENGEMBANGAN POTENSI LOKAL DAN INOVASI TEKNOLOGI			5.500.000.000,00	DINAS TANAMAN PANGAN, HORTIKULTURA DAN PERKEBUNAN
	3.27.03.2.01.0006	Pengendalian dan Pemanfaatan Prasarana Pascapanen Tanaman Pangan																		
			Jumlah prasarana pascapanen tanaman pangan yang dikendalikan dan dimanfaatkan				2 Unit	2 Unit	1.576.461.300,00	13.211.300,00	13.211.300,00	-1.563.250.000,00	Kab. Konawe, Semua Kecamatan, Semua Kel/Desa	PAJAK PENERANGAN JALAN DANA BAGI HASIL (DBH)	-	2. MENINGKATKAN DAYA SAING EKONOMI DAERAH MELALUI PENGEMBANGAN POTENSI LOKAL DAN INOVASI TEKNOLOGI			1.200.000.000,00	DINAS TANAMAN PANGAN, HORTIKULTURA DAN PERKEBUNAN
	3.27.03.2.01.0007	Pengendalian dan Pemanfaatan Prasarana Pascapanen Perkebunan																		
			Jumlah prasarana pascapanen perkebunan yang dikendalikan dan dimanfaatkan				2 Unit	2 Unit	113.300.000,00	0,00	0,00	-113.300.000,00	Kab. Konawe, Semua Kecamatan, Semua Kel/Desa	PAJAK PENERANGAN JALAN DAK FISIK-BIDANG PERTANIAN-PENUGASAN-PEMBANGUNAN/RENOVASI SARANA DAN PRASARANA FISIK DASAR PEMBANGUNAN PERTANIAN	-	2. MENINGKATKAN DAYA SAING EKONOMI DAERAH MELALUI PENGEMBANGAN POTENSI LOKAL DAN INOVASI TEKNOLOGI			230.000.000,00	DINAS TANAMAN PANGAN, HORTIKULTURA DAN PERKEBUNAN
	3.27.03.2.01.0008	Pengendalian dan Pemanfaatan Prasarana Pascapanen Hortikultura																		
			Jumlah prasarana pascapanen hortikultura yang dikendalikan dan dimanfaatkan				2 Unit	2 Unit	1.403.366.000,00	25.044.000,00	25.044.000,00	-1.378.322.000,00	Kab. Konawe, Semua Kecamatan, Semua Kel/Desa	PAJAK PENERANGAN JALAN	-	2. MENINGKATKAN DAYA SAING EKONOMI DAERAH MELALUI PENGEMBANGAN POTENSI LOKAL DAN INOVASI TEKNOLOGI			250.000.000,00	DINAS TANAMAN PANGAN, HORTIKULTURA DAN PERKEBUNAN
	3.27.03.2.01.0010	Peningkatan pascapanen dan pengolahan hasil perkebunan																		
			Jumlah pascapanen dan pengolahan hasil perkebunan				2 Unit	2 Unit	206.225.000,00	168.625.000,00	168.625.000,00	-37.600.000,00	Kab. Konawe, Semua Kecamatan, Semua Kel/Desa	PAJAK PENERANGAN JALAN	-	2. MENINGKATKAN DAYA SAING EKONOMI DAERAH MELALUI PENGEMBANGAN POTENSI LOKAL DAN INOVASI TEKNOLOGI			250.000.000,00	DINAS TANAMAN PANGAN, HORTIKULTURA DAN PERKEBUNAN
	3.27.03.2.01.0011	Pengendalian dan Pemanfaatan Prasarana Pengolahan Hasil Hortikultura																		
			Jumlah prasarana pengolahan hasil hortikultura yang dikendalikan dan dimanfaatkan				1 Unit	1 Unit	528.120.000,00	52.812.000,00	52.812.000,00	-475.308.000,00	Kab. Konawe, Semua Kecamatan, Semua Kel/Desa	PAJAK PENERANGAN JALAN DANA BAGI HASIL (DBH)	-	2. MENINGKATKAN DAYA SAING EKONOMI DAERAH MELALUI PENGEMBANGAN POTENSI LOKAL DAN INOVASI TEKNOLOGI			800.000.000,00	DINAS TANAMAN PANGAN, HORTIKULTURA DAN PERKEBUNAN
	3.27.03.2.01.0012	Pengendalian dan Pemanfaatan Prasarana Pengolahan Hasil Tanaman Pangan																		
			Jumlah prasarana pengolahan hasil tanaman pangan yang dikendalikan dan dimanfaatkan				2 Unit	2 Unit	924.500.000,00	670.000.000,00	946.000.000,00	21.500.000,00	Kab. Konawe, Semua Kecamatan, Semua Kel/Desa	PAJAK PENERANGAN JALAN DAK FISIK-BIDANG PERTANIAN-PENUGASAN-PEMBANGUNAN/RENOVASI SARANA DAN PRASARANA FISIK DASAR PEMBANGUNAN PERTANIAN	-	2. MENINGKATKAN DAYA SAING EKONOMI DAERAH MELALUI PENGEMBANGAN POTENSI LOKAL DAN INOVASI TEKNOLOGI			1.500.000.000,00	DINAS TANAMAN PANGAN, HORTIKULTURA DAN PERKEBUNAN
	3.27.03.2.01.0013	Pengendalian dan Pemanfaatan Prasarana Pengolahan Hasil Perkebunan																		
			Jumlah prasarana pengolahan hasil perkebunan yang dikendalikan dan dimanfaatkan				2 Unit	2 Unit	491.062.300,00	508.106.300,00	508.106.300,00	17.044.000,00	Kab. Konawe, Semua Kecamatan, Semua Kel/Desa	PAJAK PENERANGAN JALAN DAK FISIK-BIDANG PERTANIAN-PENUGASAN-PEMBANGUNAN/RENOVASI SARANA DAN PRASARANA FISIK DASAR PEMBANGUNAN PERTANIAN	-	2. MENINGKATKAN DAYA SAING EKONOMI DAERAH MELALUI PENGEMBANGAN POTENSI LOKAL DAN INOVASI TEKNOLOGI			250.000.000,00	DINAS TANAMAN PANGAN, HORTIKULTURA DAN PERKEBUNAN
	3.27.03.2.01.0014	Penetapan Kawasan, Lahan dan Lahan Cadangan Pertanian Pangan Berkelanjutan secara numerik dan spasial di Kabupaten/Kota																		
			Penetapan Kawasan, Lahan dan Lahan Cadangan Pertanian Pangan Berkelanjutan				1 Dokumen	1 Dokumen	13.503.500,00	13.503.500,00	13.503.500,00	0,00	Kab. Konawe, Unaaha, Inolobunggadue	PAJAK PENERANGAN JALAN	-	-			35.000.000,00	DINAS TANAMAN PANGAN, HORTIKULTURA DAN PERKEBUNAN
	3.27.03.2.01.0015	Pengelolaan Lahan Pertanian Pangan Berkelanjutan/LP2B, Kawasan Pertanian Pangan Berkelanjutan/KP2B dan Lahan Cadangan Pertanian Pangan Berkelanjutan/LCP2B di Kabupaten/Kota																		
			Lahan Pertanian Pangan Berkelanjutan/LP2B, Kawasan Pertanian Pangan Berkelanjutan/KP2B dan Lahan Cadangan Pertanian Pangan Berkelanjutan/LCP2B yang dikelola				1 Dokumen	1 Dokumen	70.100.000,00	385.600.000,00	385.600.000,00	315.500.000,00	Kab. Konawe, Unaaha, Inolobunggadue	PBJT-KONSUMSI TENAGA LISTRIK YANG DIHASILKAN SENDIRI	-	2. MENINGKATKAN DAYA SAING EKONOMI DAERAH MELALUI PENGEMBANGAN POTENSI LOKAL DAN INOVASI TEKNOLOGI			75.000.000,00	DINAS TANAMAN PANGAN, HORTIKULTURA DAN PERKEBUNAN
	3.27.03.2.01.0016	Penyusunan Peta Kawasan, Lahan dan Lahan Cadangan Pertanian Pangan Berkelanjutan di Kabupaten/Kota																		

NO	KODE	URUSAN / BIDANG URUSAN / PROGRAM / OUTCOME / KEGIATAN / SUB KEGIATAN	INDIKATOR PROGRAM / KEGIATAN / SUB KEGIATAN	TARGET AKHIR PERIODE RENSTRA OPD	REALISASI CAPAIAN RENJA OPD TAHUN 2024	PRAKIRAAN CAPAIAN TARGET RENJA OPD TAHUN 2025	CAPAIAN KINERJA DAN KERANGKA PENDANAAN										KELOMPOK SASARAN	PRAKIRAAN MAJU RENCANA TAHUN 2027		PERANGKAT DAERAH PENANGGUNG JAWAB
							TARGET 2026		PAGU INDIKATIF (Rp)			Bertambah/Berkurang (10-12)	LOKASI	SUMBER DANA	PRIORITAS			TARGET	PAGU INDIKATIF (Rp)	
							SEBELUM	SESUDAH	RKPD 2026	APBD 2026	RKPD PERUBAHAN 2026				NASIONAL	DAERAH				
1	2	3	4	5	6	7	8	9	10	11	12	13	14	15	16	17	18	19	20	21
			Peta Lahan Pertanian Pangan Berkelanjutan/LP2B				1 Dokumen	1 Dokumen	0,00	0,00	0,00	0,00	Kab. Konawe, Unaaha, Inolobunggadue	PAJAK PENERANGAN JALAN	-	2. MENINGKATKAN DAYA SAING EKONOMI DAERAH MELALUI PENGEMBANGAN POTENSI LOKAL DAN INOVASI TEKNOLOGI			350.000.000,00	DINAS TANAMAN PANGAN, HORTIKULTURA DAN PERKEBUNAN
	3.27.03.2.01.0017	Penyusunan Action Plan Pengembangan Prasarana, Sarana, Kawasan Pertanian																		
			Jumlah Action Plan Pengembangan Prasarana, Sarana, Kawasan Pertanian				1 Dokumen	1 Dokumen	300.000.000,00	0,00	0,00	-300.000.000,00	Kab. Konawe, Unaaha, Inolobunggadue	DANA BAGI HASIL (DBH)	-	2. MENINGKATKAN DAYA SAING EKONOMI DAERAH MELALUI PENGEMBANGAN POTENSI LOKAL DAN INOVASI TEKNOLOGI			55.000.000,00	DINAS TANAMAN PANGAN, HORTIKULTURA DAN PERKEBUNAN
	3.27.03.2.02	Pembangunan Prasarana Pertanian	-				-	-	2.276.301.000,00	7.025.344.000,00	7.025.344.000,00	4.749.043.000,00			-	2. MENINGKATKAN DAYA SAING EKONOMI DAERAH MELALUI PENGEMBANGAN POTENSI LOKAL DAN INOVASI TEKNOLOGI	-		7.000.000.000,00	DINAS TANAMAN PANGAN, HORTIKULTURA DAN PERKEBUNAN
	3.27.03.2.02.0002	Pembangunan, Rehabilitasi dan Pemeliharaan Embung Pertanian																		
			Jumlah Embung Pertanian yang Dibangun, Direhabilitasi dan Dipelihara				2 Unit	2 Unit	204.301.000,00	204.301.000,00	204.301.000,00	0,00	Kab. Konawe, Semua Kecamatan, Semua Kel/Desa	DANA BAGI HASIL (DBH)	-	2. MENINGKATKAN DAYA SAING EKONOMI DAERAH MELALUI PENGEMBANGAN POTENSI LOKAL DAN INOVASI TEKNOLOGI			200.000.000,00	DINAS TANAMAN PANGAN, HORTIKULTURA DAN PERKEBUNAN
	3.27.03.2.02.0003	Pembangunan, Rehabilitasi dan Pemeliharaan Jalan Usaha Tani																		
			Jalan Usaha Tani yang Dibangun, Direhabilitasi dan Dipelihara				7 Unit	7 Unit	1.800.000,00	3.600.000.000,00	3.600.000.000,00	3.598.200.000,00	Kab. Konawe, Semua Kecamatan, Semua Kel/Desa	PBJT-KONSUMSI TENAGA LISTRIK YANG DIHASILKAN SENDIRI	-	2. MENINGKATKAN DAYA SAING EKONOMI DAERAH MELALUI PENGEMBANGAN POTENSI LOKAL DAN INOVASI TEKNOLOGI			1.600.000.000,00	DINAS TANAMAN PANGAN, HORTIKULTURA DAN PERKEBUNAN
	3.27.03.2.02.0004	Pembangunan, Rehabilitasi dan Pemeliharaan DAM Parit																		
			Jumlah DAM Parit yang Dibangun, Direhabilitasi dan Dipelihara				1 Unit	1 Unit	0,00	0,00	0,00	0,00	Kab. Konawe, Semua Kecamatan, Semua Kel/Desa	DANA BAGI HASIL (DBH)	-	2. MENINGKATKAN DAYA SAING EKONOMI DAERAH MELALUI PENGEMBANGAN POTENSI LOKAL DAN INOVASI TEKNOLOGI			200.000.000,00	DINAS TANAMAN PANGAN, HORTIKULTURA DAN PERKEBUNAN
	3.27.03.2.02.0006	Pembangunan, Rehabilitasi dan Pemeliharaan Pintu Air																		
			Jumlah Pintu Air yang Dibangun, Direhabilitasi dan Dipelihara				4 Unit	4 Unit	0,00	0,00	0,00	0,00	Kab. Konawe, Semua Kecamatan, Semua Kel/Desa	DAK FISIK-BIDANG PERTANIAN-TEMATIK PENGUATAN KAWASAN SENTRA PRODUKSI PANGAN (PERTANIAN, PERIKANAN, DAN HEWANI)	-	2. MENINGKATKAN DAYA SAING EKONOMI DAERAH MELALUI PENGEMBANGAN POTENSI LOKAL DAN INOVASI TEKNOLOGI			200.000.000,00	DINAS TANAMAN PANGAN, HORTIKULTURA DAN PERKEBUNAN
	3.27.03.2.02.0008	Pembangunan, Rehabilitasi dan Pemeliharaan Balai Penyuluh di Kecamatan serta Sarana Pendukungnya																		
			Jumlah Balai Penyuluh di Kecamatan serta Sarana Pendukungnya yang Dibangun, Direhabilitasi dan Dipelihara				2 Unit	2 Unit	0,00	0,00	0,00	0,00	Kab. Konawe, Semua Kecamatan, Semua Kel/Desa	DAK FISIK-BIDANG PERTANIAN-TEMATIK PENGUATAN KAWASAN SENTRA PRODUKSI PANGAN (PERTANIAN, PERIKANAN, DAN HEWANI)	-	2. MENINGKATKAN DAYA SAING EKONOMI DAERAH MELALUI PENGEMBANGAN POTENSI LOKAL DAN INOVASI TEKNOLOGI			1.500.000.000,00	DINAS TANAMAN PANGAN, HORTIKULTURA DAN PERKEBUNAN
	3.27.03.2.02.0009	Pembangunan, Rehabilitasi dan Pemeliharaan Prasarana Pertanian Lainnya																		
			Jumlah Prasarana Pertanian Lainnya yang Dibangun, Direhabilitasi dan Dipelihara				3 Unit	3 Unit	0,00	0,00	0,00	0,00	Kab. Konawe, Semua Kecamatan, Semua Kel/Desa	DAK FISIK-BIDANG PERTANIAN-TEMATIK PENGUATAN KAWASAN SENTRA PRODUKSI PANGAN (PERTANIAN, PERIKANAN, DAN HEWANI)	-	2. MENINGKATKAN DAYA SAING EKONOMI DAERAH MELALUI PENGEMBANGAN POTENSI LOKAL DAN INOVASI TEKNOLOGI			1.100.000.000,00	DINAS TANAMAN PANGAN, HORTIKULTURA DAN PERKEBUNAN
	3.27.03.2.02.0010	Rehabilitasi dan Pemeliharaan Jaringan Irigasi Usaha Tani																		
			Jumlah jaringan irigasi usaha tani yang direhabilitasi				10 Unit	10 Unit	2.070.200.000,00	3.221.043.000,00	3.221.043.000,00	1.150.843.000,00	Kab. Konawe, Semua Kecamatan, Semua Kel/Desa	PBJT-KONSUMSI TENAGA LISTRIK YANG DIHASILKAN SENDIRI	-	2. MENINGKATKAN DAYA SAING EKONOMI DAERAH MELALUI PENGEMBANGAN POTENSI LOKAL DAN INOVASI TEKNOLOGI			2.200.000.000,00	DINAS TANAMAN PANGAN, HORTIKULTURA DAN PERKEBUNAN
4.	**3.27.05**	**PROGRAM PENGENDALIAN DAN PENANGGULANGAN BENCANA PERTANIAN**	**-**				**-**	**-**	**435.607.300,00**	**48.784.700,00**	**48.784.700,00**	**64.392.700,00**							**500.000.000,00**	
		[PERSENTASE LUAS LAHAN PENANGGULANGAN BENCANA]	**PERSENTASE LUAS LAHAN PENANGGULANGAN BENCANA**	**100,00**	**100,00**	**100,00**	-	-	**435.607.300,00**	**48.784.700,00**	**48.784.700,00**	-	-	-	-	-	-	**100,00**	**500.000.000,00**	-
	3.27.05.2.01	Pengendalian dan Penanggulangan Bencana Pertanian Kabupaten/Kota	-				-	-	435.607.300,00	48.784.700,00	48.784.700,00	-386.822.600,00			-	2. MENINGKATKAN DAYA SAING EKONOMI DAERAH MELALUI PENGEMBANGAN POTENSI LOKAL DAN INOVASI TEKNOLOGI	-		500.000.000,00	DINAS TANAMAN PANGAN, HORTIKULTURA DAN PERKEBUNAN
	3.27.05.2.01.0001	Pengendalian Organisme Pengganggu Tumbuhan (OPT) Tanaman Pangan, Hortikultura, dan Perkebunan																		

NO	KODE	URUSAN / BIDANG URUSAN / PROGRAM / OUTCOME / KEGIATAN / SUB KEGIATAN	INDIKATOR PROGRAM / KEGIATAN / SUB KEGIATAN	TARGET AKHIR PERIODE RENSTRA OPD	REALISASI CAPAIAN RENJA OPD TAHUN 2024	PRAKIRAAN CAPAIAN TARGET RENJA OPD TAHUN 2025	CAPAIAN KINERJA DAN KERANGKA PENDANAAN										KELOMPOK SASARAN	PRAKIRAAN MAJU RENCANA TAHUN 2027		PERANGKAT DAERAH PENANGGUNG JAWAB
							TARGET 2026		PAGU INDIKATIF (Rp)			Bertambah/Berkurang (10-12)	LOKASI	SUMBER DANA	PRIORITAS			TARGET	PAGU INDIKATIF (Rp)	
							SEBELUM	SESUDAH	RKPD 2026	APBD 2026	RKPD PERUBAHAN 2026				NASIONAL	DAERAH				
1	2	3	4	5	6	7	8	9	10	11	12	13	14	15	16	17	18	19	20	21
			Jumlah Luas Serangan Organisme Pengganggu Tumbuhan (OPT) Tanaman Pangan, Hortikultura, dan Perkebunan yang Dikendalikan				20 Ha	20 Ha	91.209.700,00	48.784.700,00	48.784.700,00	-42.425.000,00	Kab. Konawe, Semua Kecamatan, Semua Kel/Desa	DANA BAGI HASIL (DBH)	-	2. MENINGKATKAN DAYA SAING EKONOMI DAERAH MELALUI PENGEMBANGAN POTENSI LOKAL DAN INOVASI TEKNOLOGI			60.000.000,00	DINAS TANAMAN PANGAN, HORTIKULTURA DAN PERKEBUNAN
	3.27.05.2.01.0002	Penanganan Dampak Perubahan Iklim (DPI) Tanaman Pangan, Hortikultura, dan Perkebunan																		
			Jumlah Area Terdampak Perubahan Iklim (DPI) Tanaman Pangan, Hortikultura, dan Perkebunan yang Ditangani				1000 Ha	1000 Ha	213.150.000,00	0,00	0,00	-213.150.000,00	Kab. Konawe, Semua Kecamatan, Semua Kel/Desa	DANA BAGI HASIL (DBH)	-	2. MENINGKATKAN DAYA SAING EKONOMI DAERAH MELALUI PENGEMBANGAN POTENSI LOKAL DAN INOVASI TEKNOLOGI			250.000.000,00	DINAS TANAMAN PANGAN, HORTIKULTURA DAN PERKEBUNAN
		-	**-**	**-**	**-**	**-**	-	-	**435.607.300,00**	**48.784.700,00**	**48.784.700,00**	-	-	-	-	-	-	**-**	**500.000.000,00**	-
	3.27.05.2.01.0003	Pencegahan, Penanganan Kebakaran Lahan, dan Gangguan Usaha Tanaman Pangan, Hortikultura, dan Perkebunan																		
			Jumlah Luasan Pencegahan, Penanganan Kebakaran Lahan, dan Gangguan Usaha Tanaman Pangan, Hortikultura, dan Perkebunan				10 Ha	10 Ha	0,00	0,00	0,00	0,00	Kab. Konawe, Semua Kecamatan, Semua Kel/Desa	DANA BAGI HASIL (DBH)	-	2. MENINGKATKAN DAYA SAING EKONOMI DAERAH MELALUI PENGEMBANGAN POTENSI LOKAL DAN INOVASI TEKNOLOGI			50.000.000,00	DINAS TANAMAN PANGAN, HORTIKULTURA DAN PERKEBUNAN
		[PERSENTASE LUAS LAHAN PENANGGULANGAN BENCANA]	**PERSENTASE LUAS LAHAN PENANGGULANGAN BENCANA**	**100,00**	**100,00**	**100,00**	-	-	**435.607.300,00**	**48.784.700,00**	**48.784.700,00**	-	-	-	-	-	-	**100,00**	**500.000.000,00**	-
	3.27.05.2.01.0006	Penanggulangan Pasca Bencana Alam Bidang Tanaman Pangan, Hortikultura dan Perkebunan																		
			Jumlah penanggulangan pasca bencana alam bidang tanaman pangan, hortikultura dan perkebunan				1 Laporan	1 Laporan	131.247.600,00	0,00	0,00	-131.247.600,00	Kab. Konawe, Semua Kecamatan, Semua Kel/Desa	DANA BAGI HASIL (DBH)	-	2. MENINGKATKAN DAYA SAING EKONOMI DAERAH MELALUI PENGEMBANGAN POTENSI LOKAL DAN INOVASI TEKNOLOGI			140.000.000,00	DINAS TANAMAN PANGAN, HORTIKULTURA DAN PERKEBUNAN
5.	**3.27.06**	**PROGRAM PERIZINAN USAHA PERTANIAN**	**-**				**-**	**-**	**26.011.700,00**	**26.011.700,00**	**26.011.700,00**	**30.988.300,00**							**57.000.000,00**	
		[PERSENTASE PENERBITAN REKOMENDASI IZIN USAHA PERTANIAN]	**PERSENTASE PENERBITAN REKOMENDASI IZIN USAHA PERTANIAN**	**44,00**	**30,00**	**35,00**	-	-	**26.011.700,00**	**26.011.700,00**	**26.011.700,00**	-	-	-	-	-	-	**40,00**	**57.000.000,00**	-
	3.27.06.2.01	Penerbitan Izin Usaha Pertanian yang Kegiatan Usahanya dalam Daerah Kabupaten/Kota	-				-	-	26.011.700,00	26.011.700,00	26.011.700,00	0,00			-	2. MENINGKATKAN DAYA SAING EKONOMI DAERAH MELALUI PENGEMBANGAN POTENSI LOKAL DAN INOVASI TEKNOLOGI	-		57.000.000,00	DINAS TANAMAN PANGAN, HORTIKULTURA DAN PERKEBUNAN
	3.27.06.2.01.0001	Penyusunan Standar Pelayanan Publik Pemberian Izin Usaha Pertanian																		
			Standar Pelayanan Publik Pemberian Izin Usaha Pertanian				1 Dokumen	1 Dokumen	0,00	0,00	0,00	0,00	Kab. Konawe, Unaaha, Inolobunggadue	PAJAK RESTORAN	-	2. MENINGKATKAN DAYA SAING EKONOMI DAERAH MELALUI PENGEMBANGAN POTENSI LOKAL DAN INOVASI TEKNOLOGI			10.000.000,00	DINAS TANAMAN PANGAN, HORTIKULTURA DAN PERKEBUNAN
	3.27.06.2.01.0002	Penilaian Kelayakan dan Pemberian Pertimbangan Teknis Izin Usaha Pertanian																		
			Jumlah Penilaian Kelayakan dan Pemberian Pertimbangan Teknis Izin Usaha Pertanian				54 Dokumen	54 Dokumen	12.284.300,00	12.284.300,00	12.284.300,00	0,00	Kab. Konawe, Semua Kecamatan, Semua Kel/Desa	DANA BAGI HASIL (DBH)	-	2. MENINGKATKAN DAYA SAING EKONOMI DAERAH MELALUI PENGEMBANGAN POTENSI LOKAL DAN INOVASI TEKNOLOGI			12.000.000,00	DINAS TANAMAN PANGAN, HORTIKULTURA DAN PERKEBUNAN
	3.27.06.2.01.0005	Pembinaan dan Pengawasan Penerapan standar dan Izin Usaha Pertanian																		
			Jumlah izin usaha pertanian yang dibina dan diawasi				2 Laporan	2 Laporan	13.727.400,00	13.727.400,00	13.727.400,00	0,00	Kab. Konawe, Semua Kecamatan, Semua Kel/Desa	PAJAK PENERANGAN JALAN	-	2. MENINGKATKAN DAYA SAING EKONOMI DAERAH MELALUI PENGEMBANGAN POTENSI LOKAL DAN INOVASI TEKNOLOGI			35.000.000,00	DINAS TANAMAN PANGAN, HORTIKULTURA DAN PERKEBUNAN
6.	**3.27.07**	**PROGRAM PENYULUHAN PERTANIAN**	**-**				**-**	**-**	**754.440.600,00**	**169.666.300,00**	**169.666.300,00**	**455.559.400,00**							**1.210.000.000,00**	
		[PERSENTASE KELOMPOK TANI YANG MENDAPATKAN PENYULUHAN PERTANIAN]	**PERSENTASE PENINGKATAN SDM KELOMPOK TANI TERNAK**	**100,00**	**96,00**	**96,00**	-	-	**754.440.600,00**	**169.666.300,00**	**169.666.300,00**	-	-	-	-	-	-	**97,00**	**1.210.000.000,00**	-
	3.27.07.2.01	Pelaksanaan Penyuluhan Pertanian	-				-	-	754.440.600,00	169.666.300,00	169.666.300,00	-584.774.300,00			-	2. MENINGKATKAN DAYA SAING EKONOMI DAERAH MELALUI PENGEMBANGAN POTENSI LOKAL DAN INOVASI TEKNOLOGI	-		1.210.000.000,00	DINAS TANAMAN PANGAN, HORTIKULTURA DAN PERKEBUNAN
	3.27.07.2.01.0001	Peningkatan Kapasitas Kelembagaan Penyuluhan Pertanian di Kecamatan dan Desa																		
			Jumlah Kelembagaan Penyuluhan Pertanian di Kecamatan dan Desa yang Ditingkatkan Kapasitasnya				28 Unit	28 Unit	68.737.200,00	68.737.200,00	68.737.200,00	0,00	Kab. Konawe, Semua Kecamatan, Semua Kel/Desa	DANA BAGI HASIL (DBH)	-	2. MENINGKATKAN DAYA SAING EKONOMI DAERAH MELALUI PENGEMBANGAN POTENSI LOKAL DAN INOVASI TEKNOLOGI			75.000.000,00	DINAS TANAMAN PANGAN, HORTIKULTURA DAN PERKEBUNAN
	3.27.07.2.01.0002	Pengembangan Kapasitas Kelembagaan Petani di Kecamatan dan Desa																		
			Jumlah Kelembagaan Petani di Kecamatan dan Desa yang Ditingkatkan Kapasitasnya				350 Unit	350 Unit	33.599.400,00	8.126.100,00	8.126.100,00	-25.473.300,00	Kab. Konawe, Semua Kecamatan, Semua Kel/Desa	DANA BAGI HASIL (DBH) DAK NON FISIK-DANA KETAHANAN PANGAN DAN PERTANIAN	-	2. MENINGKATKAN DAYA SAING EKONOMI DAERAH MELALUI PENGEMBANGAN POTENSI LOKAL DAN INOVASI TEKNOLOGI			300.000.000,00	DINAS TANAMAN PANGAN, HORTIKULTURA DAN PERKEBUNAN

NO	KODE	URUSAN / BIDANG URUSAN / PROGRAM / OUTCOME / KEGIATAN / SUB KEGIATAN	INDIKATOR PROGRAM / KEGIATAN / SUB KEGIATAN	TARGET AKHIR PERIODE RENSTRA OPD	REALISASI CAPAIAN RENJA OPD TAHUN 2024	PRAKIRAAN CAPAIAN TARGET RENJA OPD TAHUN 2025	CAPAIAN KINERJA DAN KERANGKA PENDANAAN										KELOMPOK SASARAN	PRAKIRAAN MAJU RENCANA TAHUN 2027		PERANGKAT DAERAH PENANGGUNG JAWAB
							TARGET 2026		PAGU INDIKATIF (Rp)			Bertambah/Berkurang (10-12)	LOKASI	SUMBER DANA	PRIORITAS			TARGET	PAGU INDIKATIF (Rp)	
							SEBELUM	SESUDAH	RKPD 2026	APBD 2026	RKPD PERUBAHAN 2026				NASIONAL	DAERAH				
1	2	3	4	5	6	7	8	9	10	11	12	13	14	15	16	17	18	19	20	21
	3.27.07.2.01.0003	Penyediaan dan Pemanfaatan Sarana dan Prasarana Penyuluhan Pertanian																		
			Jumlah Sarana dan Prasarana Penyuluhan Pertanian				5 Unit	5 Unit	79.324.000,00	2.833.000,00	2.833.000,00	-76.491.000,00	Kab. Konawe, Semua Kecamatan, Semua Kel/Desa	DANA BAGI HASIL (DBH)	-	2. MENINGKATKAN DAYA SAING EKONOMI DAERAH MELALUI PENGEMBANGAN POTENSI LOKAL DAN INOVASI TEKNOLOGI			60.000.000,00	DINAS TANAMAN PANGAN, HORTIKULTURA DAN PERKEBUNAN
	3.27.07.2.01.0005	Pembentukan dan Penyelenggaraan Sekolah Lapang Kelompok Tani Tingkat Kabupaten/Kota																		
			Jumlah Sekolah Lapang Kelompok Tani yang Terbentuk dan Beroperasi				28 Unit	28 Unit	243.600.000,00	0,00	0,00	-243.600.000,00	Kab. Konawe, Semua Kecamatan, Semua Kel/Desa	DANA BAGI HASIL (DBH) DAK NON FISIK-DANA KETAHANAN PANGAN DAN PERTANIAN	-	2. MENINGKATKAN DAYA SAING EKONOMI DAERAH MELALUI PENGEMBANGAN POTENSI LOKAL DAN INOVASI TEKNOLOGI			350.000.000,00	DINAS TANAMAN PANGAN, HORTIKULTURA DAN PERKEBUNAN
	3.27.07.2.01.0006	Penyediaan dan Peningkatan Kapasitas Penyuluh pertanian																		
			Jumlah penyuluh pertanian yang tersedia dan ditingkatkan kapasitasnya				150 Orang	150 Orang	60.900.000,00	0,00	0,00	-60.900.000,00	Kab. Konawe, Semua Kecamatan, Semua Kel/Desa	DANA BAGI HASIL (DBH) DAK NON FISIK-DANA KETAHANAN PANGAN DAN PERTANIAN	-	2. MENINGKATKAN DAYA SAING EKONOMI DAERAH MELALUI PENGEMBANGAN POTENSI LOKAL DAN INOVASI TEKNOLOGI			200.000.000,00	DINAS TANAMAN PANGAN, HORTIKULTURA DAN PERKEBUNAN
	3.27.07.2.01.0007	Penguatan Kelembagaan penyuluhan pertanian di Tingkat Kabupaten/Kota																		
			Jumlah kelembagaan penyuluhan pertanian di tingkat kabupaten/kota yang ditingkatkan kapasitasnya				28 Unit	28 Unit	95.340.000,00	0,00	0,00	-95.340.000,00	Kab. Konawe, Semua Kecamatan, Semua Kel/Desa	PAJAK PENERANGAN JALAN	-	2. MENINGKATKAN DAYA SAING EKONOMI DAERAH MELALUI PENGEMBANGAN POTENSI LOKAL DAN INOVASI TEKNOLOGI			125.000.000,00	DINAS TANAMAN PANGAN, HORTIKULTURA DAN PERKEBUNAN
	3.27.07.2.01.0009	Diseminasi Informasi Teknis, Sosial, Ekonomi dan Inovasi Pertanian																		
			Jumlah diseminasi informasi teknis, sosial, ekonomi dan inovasi pertanian				3 Dokumen	3 Dokumen	172.940.000,00	89.970.000,00	89.970.000,00	-82.970.000,00	Kab. Konawe, Unaaha, Inolobunggadue	PAJAK PENERANGAN JALAN	-	2. MENINGKATKAN DAYA SAING EKONOMI DAERAH MELALUI PENGEMBANGAN POTENSI LOKAL DAN INOVASI TEKNOLOGI			100.000.000,00	DINAS TANAMAN PANGAN, HORTIKULTURA DAN PERKEBUNAN
		DINAS PERDAGANGAN DAN PERINDUSTRIAN							**4.178.391.434,00**	**5.513.558.493,00**	**4.916.061.696,00**	**737.670.262,00**							**8.629.385.400,00**	
	3	**URUSAN PEMERINTAHAN PILIHAN**							**4.178.391.434,00**	**5.513.558.493,00**	**4.916.061.696,00**	**737.670.262,00**							**8.629.385.400,00**	
	3.30	**URUSAN PEMERINTAHAN BIDANG PERDAGANGAN**							**3.682.390.434,00**	**4.239.915.893,00**	**3.657.719.096,00**	**-24.671.338,00**							**5.614.385.400,00**	
1.	**3.30.01**	**PROGRAM PENUNJANG URUSAN PEMERINTAHAN DAERAH KABUPATEN/KOTA**	**-**				**-**	**-**	**3.681.875.534,00**	**4.062.064.593,00**	**2.995.052.890,00**	**-198.490.134,00**							**3.483.385.400,00**	
		[PERSENTASE KEGIATAN PENUNJANG URUSAN PEMERINTAHAN DAERAH YANG TERLAKSANA]	**PERSENTASE KEGIATAN PENUNJANG URUSAN PEMERINTAHAN DAERAH YANG TERLAKSANA**	**100,00**	**0,00**	**100,00**	-	-	**3.681.875.534,00**	**4.062.064.593,00**	**2.995.052.890,00**	-	-	-	-	-	-	**100,00**	**3.483.385.400,00**	-
	3.30.01.2.01	Perencanaan, Penganggaran, dan Evaluasi Kinerja Perangkat Daerah	-				-	-	51.500.100,00	51.500.100,00	51.500.100,00	0,00			-	3. MENGOPTIMALKAN TATA KELOLA PEMERINTAHAN YANG BERSIH, EFEKIF DAN PARTISIPATIF	-		165.000.000,00	DINAS PERDAGANGAN DAN PERINDUSTRIAN
	3.30.01.2.01.0001	Penyusunan Dokumen Perencanaan Perangkat Daerah																		
			Jumlah Dokumen Perencanaan Perangkat Daerah				2 Dokumen	2 Dokumen	12.000.000,00	12.000.000,00	12.000.000,00	0,00	Kab. Konawe, Semua Kecamatan, Semua Kel/Desa	RETRIBUSI PENGGUNAAN TENAGA KERJA ASING (TKA)	-	3. MENGOPTIMALKAN TATA KELOLA PEMERINTAHAN YANG BERSIH, EFEKIF DAN PARTISIPATIF			12.000.000,00	DINAS PERDAGANGAN DAN PERINDUSTRIAN
	3.30.01.2.01.0002	Koordinasi dan Penyusunan Dokumen RKA-SKPD																		
			Jumlah Dokumen RKA-SKPD dan Laporan Hasil Koordinasi Penyusunan Dokumen RKA-SKPD				1 Dokumen	1 Dokumen	6.000.000,00	6.000.000,00	6.000.000,00	0,00	Kab. Konawe, Semua Kecamatan, Semua Kel/Desa	RETRIBUSI PENGGUNAAN TENAGA KERJA ASING (TKA)	-	3. MENGOPTIMALKAN TATA KELOLA PEMERINTAHAN YANG BERSIH, EFEKIF DAN PARTISIPATIF			6.000.000,00	DINAS PERDAGANGAN DAN PERINDUSTRIAN
	3.30.01.2.01.0003	Koordinasi dan Penyusunan Dokumen Perubahan RKA-SKPD																		
			Jumlah Dokumen Perubahan RKA-SKPD dan Laporan Hasil Koordinasi Penyusunan Dokumen Perubahan RKA-SKPD				1 Dokumen	1 Dokumen	6.000.000,00	6.000.000,00	6.000.000,00	0,00	Kab. Konawe, Semua Kecamatan, Semua Kel/Desa	RETRIBUSI PENGGUNAAN TENAGA KERJA ASING (TKA)	-	3. MENGOPTIMALKAN TATA KELOLA PEMERINTAHAN YANG BERSIH, EFEKIF DAN PARTISIPATIF			6.000.000,00	DINAS PERDAGANGAN DAN PERINDUSTRIAN
	3.30.01.2.01.0004	Koordinasi dan Penyusunan DPA-SKPD																		
			Jumlah Dokumen DPA-SKPD dan Laporan Hasil Koordinasi Penyusunan Dokumen DPA-SKPD				1 Dokumen	1 Dokumen	6.000.000,00	6.000.000,00	6.000.000,00	0,00	Kab. Konawe, Semua Kecamatan, Semua Kel/Desa	RETRIBUSI PENGGUNAAN TENAGA KERJA ASING (TKA)	-	3. MENGOPTIMALKAN TATA KELOLA PEMERINTAHAN YANG BERSIH, EFEKIF DAN PARTISIPATIF			6.000.000,00	DINAS PERDAGANGAN DAN PERINDUSTRIAN
	3.30.01.2.01.0005	Koordinasi dan Penyusunan Perubahan DPA- SKPD																		
			Jumlah Dokumen Perubahan DPA-SKPD dan Laporan Hasil Koordinasi Penyusunan Dokumen Perubahan DPA-SKPD				1 Dokumen	1 Dokumen	6.000.000,00	6.000.000,00	6.000.000,00	0,00	Kab. Konawe, Semua Kecamatan, Semua Kel/Desa	RETRIBUSI PENGGUNAAN TENAGA KERJA ASING (TKA)	-	3. MENGOPTIMALKAN TATA KELOLA PEMERINTAHAN YANG BERSIH, EFEKIF DAN PARTISIPATIF			6.000.000,00	DINAS PERDAGANGAN DAN PERINDUSTRIAN
	3.30.01.2.01.0006	Koordinasi dan Penyusunan Laporan Capaian Kinerja dan Ikhtisar Realisasi Kinerja SKPD																		

NO	KODE	URUSAN / BIDANG URUSAN / PROGRAM / OUTCOME / KEGIATAN / SUB KEGIATAN	INDIKATOR PROGRAM / KEGIATAN / SUB KEGIATAN	TARGET AKHIR PERIODE RENSTRA OPD	REALISASI CAPAIAN RENJA OPD TAHUN 2024	PRAKIRAAN CAPAIAN TARGET RENJA OPD TAHUN 2025	CAPAIAN KINERJA DAN KERANGKA PENDANAAN										KELOMPOK SASARAN	PRAKIRAAN MAJU RENCANA TAHUN 2027		PERANGKAT DAERAH PENANGGUNG JAWAB
							TARGET 2026		PAGU INDIKATIF (Rp)			Bertambah/Berkurang (10-12)	LOKASI	SUMBER DANA	PRIORITAS			TARGET	PAGU INDIKATIF (Rp)	
							SEBELUM	SESUDAH	RKPD 2026	APBD 2026	RKPD PERUBAHAN 2026				NASIONAL	DAERAH				
1	2	3	4	5	6	7	8	9	10	11	12	13	14	15	16	17	18	19	20	21
			Jumlah Laporan Capaian Kinerja dan Ikhtisar Realisasi Kinerja SKPD dan Laporan Hasil Koordinasi Penyusunan Laporan Capaian Kinerja dan Ikhtisar Realisasi Kinerja SKPD				1 Laporan	1 Laporan	6.000.000,00	6.000.000,00	6.000.000,00	0,00	Kab. Konawe, Semua Kecamatan, Semua Kel/Desa	RETRIBUSI PENGGUNAAN TENAGA KERJA ASING (TKA)	-	3. MENGOPTIMALKAN TATA KELOLA PEMERINTAHAN YANG BERSIH, EFEKIF DAN PARTISIPATIF			6.000.000,00	DINAS PERDAGANGAN DAN PERINDUSTRIAN
	3.30.01.2.01.0007	Evaluasi Kinerja Perangkat Daerah																		
			Jumlah Laporan Evaluasi Kinerja Perangkat Daerah				1 Laporan	1 Laporan	6.000.000,00	6.000.000,00	6.000.000,00	0,00	Kab. Konawe, Semua Kecamatan, Semua Kel/Desa	LAIN-LAIN PAD YANG SAH	-	3. MENGOPTIMALKAN TATA KELOLA PEMERINTAHAN YANG BERSIH, EFEKIF DAN PARTISIPATIF			6.000.000,00	DINAS PERDAGANGAN DAN PERINDUSTRIAN
	3.30.01.2.01.0008	Penyelenggaraan Walidata Pendukung Statistik Sektoral Daerah																		
			Jumlah Dokumen Hasil Penyelenggaraan Walidata Pendukung Statistik Sektoral Daerah				1 Dokumen	1 Dokumen	2.000.200,00	2.000.200,00	2.000.200,00	0,00	Kab. Konawe, Semua Kecamatan, Semua Kel/Desa	LAIN-LAIN PAD YANG SAH	-	3. MENGOPTIMALKAN TATA KELOLA PEMERINTAHAN YANG BERSIH, EFEKIF DAN PARTISIPATIF			6.000.000,00	DINAS PERDAGANGAN DAN PERINDUSTRIAN
	3.30.01.2.01.0009	Pelaksanaan Pengumpulan Data Statistik Sektoral Daerah																		
			Jumlah Data Statistik Sektoral Daerah yang Telah Dikumpulkan dan Diperiksa Lingkup Perangkat Daerah				1 Data	1 Data	1.499.900,00	1.499.900,00	1.499.900,00	0,00	Kab. Konawe, Semua Kecamatan, Semua Kel/Desa	LAIN-LAIN PAD YANG SAH	-	3. MENGOPTIMALKAN TATA KELOLA PEMERINTAHAN YANG BERSIH, EFEKIF DAN PARTISIPATIF			6.000.000,00	DINAS PERDAGANGAN DAN PERINDUSTRIAN
		-	**-**	**-**	**-**	**-**	-	-	**3.681.875.534,00**	**4.062.064.593,00**	**2.995.052.890,00**	-	-	-	-	-	-	**-**	**3.483.385.400,00**	-
	3.30.01.2.01.0010	Pelaksanaan Forum Perangkat Daerah Berdasarkan Bidang Urusan yang Diampu dalam Rangka Penyusunan Dokumen Perencanaan Perangkat Daerah																		
			Jumlah Berita Acara Hasil Forum Perangkat Daerah Berdasarkan Bidang Urusan yang Diampu dalam Rangka Penyusunan Dokumen Perencanaan Perangkat Daerah				2 Berita Acara	2 Berita Acara	0,00	0,00	0,00	0,00	Kab. Konawe, Semua Kecamatan, Semua Kel/Desa	LAIN-LAIN PAD YANG SAH	-	-			18.000.000,00	DINAS PERDAGANGAN DAN PERINDUSTRIAN
	3.30.01.2.01.0011	Penyusunan Dokumen Perencanaan Urusan Selain Renstra PD dan Renja PD																		
			Jumlah Dokumen Perencanaan Urusan Selain Renstra PD dan Renja PD yang disusun				2 Dokumen	2 Dokumen	0,00	0,00	0,00	0,00	Kab. Konawe, Semua Kecamatan, Semua Kel/Desa	LAIN-LAIN PAD YANG SAH	-	-			12.000.000,00	DINAS PERDAGANGAN DAN PERINDUSTRIAN
	3.30.01.2.01.0012	Koordinasi Peningkatan Partisipasi Masyarakat dalam Penyelenggaraan Urusan Pemerintahan Daerah yang Diampu																		
			Jumlah Subtansi Koordinasi Peningkatan Partisipasi Masyarakat dalam Penyelenggaraan Urusan Pemerintahan Daerah yang Diampu				2 Substansi	2 Substansi	0,00	0,00	0,00	0,00	Kab. Konawe, Semua Kecamatan, Semua Kel/Desa	LAIN-LAIN PAD YANG SAH	-	3. MENGOPTIMALKAN TATA KELOLA PEMERINTAHAN YANG BERSIH, EFEKIF DAN PARTISIPATIF			35.000.000,00	DINAS PERDAGANGAN DAN PERINDUSTRIAN
		[PERSENTASE KEGIATAN PENUNJANG URUSAN PEMERINTAHAN DAERAH YANG TERLAKSANA]	**PERSENTASE KEGIATAN PENUNJANG URUSAN PEMERINTAHAN DAERAH YANG TERLAKSANA**	**100,00**	**0,00**	**100,00**	-	-	**3.681.875.534,00**	**4.062.064.593,00**	**2.995.052.890,00**	-	-	-	-	-	-	**100,00**	**3.483.385.400,00**	-
	3.30.01.2.01.0013	Sinkronisasi dan Harmonisasi Pusat dan Daerah dalam Rangka Mendukung Target Pembangunan Nasional melalui Koordinasi Teknis Pembangunan																		
			Jumlah Berita Acara Hasil Sinkronisasi dan Harmonisasi Pusat dan Daerah dalam Rangka Mendukung Target Pembangunan Nasional melalui Koordinasi Teknis Pembangunan				1 Berita Acara	1 Berita Acara	0,00	0,00	0,00	0,00	Kab. Konawe, Semua Kecamatan, Semua Kel/Desa	LAIN-LAIN PAD YANG SAH	-	3. MENGOPTIMALKAN TATA KELOLA PEMERINTAHAN YANG BERSIH, EFEKIF DAN PARTISIPATIF			40.000.000,00	DINAS PERDAGANGAN DAN PERINDUSTRIAN
	3.30.01.2.02	Administrasi Keuangan Perangkat Daerah	-				-	-	2.660.711.334,00	2.969.919.893,00	2.667.108.190,00	6.396.856,00			-	3. MENGOPTIMALKAN TATA KELOLA PEMERINTAHAN YANG BERSIH, EFEKIF DAN PARTISIPATIF	-		2.524.580.000,00	DINAS PERDAGANGAN DAN PERINDUSTRIAN
	3.30.01.2.02.0001	Penyediaan Gaji dan Tunjangan ASN																		
			Jumlah Orang yang Menerima Gaji dan Tunjangan ASN				365 Orang/ bulan	365 Orang/ bulan	2.640.865.934,00	2.954.420.893,00	2.651.609.190,00	10.743.256,00	Kab. Konawe, Semua Kecamatan, Semua Kel/Desa	DANA ALOKASI UMUM (DAU)	-	3. MENGOPTIMALKAN TATA KELOLA PEMERINTAHAN YANG BERSIH, EFEKIF DAN PARTISIPATIF			2.500.000.000,00	DINAS PERDAGANGAN DAN PERINDUSTRIAN
	3.30.01.2.02.0002	Penyediaan Administrasi Pelaksanaan Tugas ASN																		
			Jumlah Dokumen Hasil Penyediaan Administrasi Pelaksanaan Tugas ASN				1 Dokumen	1 Dokumen	8.917.100,00	3.000.000,00	3.000.000,00	-5.917.100,00	Kab. Konawe, Semua Kecamatan, Semua Kel/Desa	RETRIBUSI PENGGUNAAN TENAGA KERJA ASING (TKA)	-	3. MENGOPTIMALKAN TATA KELOLA PEMERINTAHAN YANG BERSIH, EFEKIF DAN PARTISIPATIF			15.000.000,00	DINAS PERDAGANGAN DAN PERINDUSTRIAN
	3.30.01.2.02.0003	Pelaksanaan Penatausahaan dan Pengujian/Verifikasi Keuangan SKPD																		
			Jumlah Dokumen Penatausahaan dan Pengujian/Verifikasi Keuangan SKPD				4 Dokumen	4 Dokumen	3.000.000,00	3.000.000,00	3.000.000,00	0,00	Kab. Konawe, Semua Kecamatan, Semua Kel/Desa	RETRIBUSI PENGGUNAAN TENAGA KERJA ASING (TKA)	-	3. MENGOPTIMALKAN TATA KELOLA PEMERINTAHAN YANG BERSIH, EFEKIF DAN PARTISIPATIF			3.000.000,00	DINAS PERDAGANGAN DAN PERINDUSTRIAN
	3.30.01.2.02.0004	Koordinasi dan Pelaksanaan Akuntansi SKPD																		
			Jumlah Dokumen Koordinasi dan Pelaksanaan Akuntansi SKPD				1 Dokumen	1 Dokumen	871.900,00	2.500.000,00	2.500.000,00	1.628.100,00	Kab. Konawe, Semua Kecamatan, Semua Kel/Desa	RETRIBUSI PENGGUNAAN TENAGA KERJA ASING (TKA)	-	3. MENGOPTIMALKAN TATA KELOLA PEMERINTAHAN YANG BERSIH, EFEKIF DAN PARTISIPATIF			1.080.000,00	DINAS PERDAGANGAN DAN PERINDUSTRIAN
	3.30.01.2.02.0005	Koordinasi dan Penyusunan Laporan Keuangan Akhir Tahun SKPD																		

NO	KODE	URUSAN / BIDANG URUSAN / PROGRAM / OUTCOME / KEGIATAN / SUB KEGIATAN	INDIKATOR PROGRAM / KEGIATAN / SUB KEGIATAN	TARGET AKHIR PERIODE RENSTRA OPD	REALISASI CAPAIAN RENJA OPD TAHUN 2024	PRAKIRAAN CAPAIAN TARGET RENJA OPD TAHUN 2025	CAPAIAN KINERJA DAN KERANGKA PENDANAAN										KELOMPOK SASARAN	PRAKIRAAN MAJU RENCANA TAHUN 2027		PERANGKAT DAERAH PENANGGUNG JAWAB
							TARGET 2026		PAGU INDIKATIF (Rp)			Bertambah/Berkurang (10-12)	LOKASI	SUMBER DANA	PRIORITAS			TARGET	PAGU INDIKATIF (Rp)	
							SEBELUM	SESUDAH	RKPD 2026	APBD 2026	RKPD PERUBAHAN 2026				NASIONAL	DAERAH				
1	2	3	4	5	6	7	8	9	10	11	12	13	14	15	16	17	18	19	20	21
			Jumlah Laporan Keuangan Akhir Tahun SKPD dan Laporan Hasil Koordinasi Penyusunan Laporan Keuangan Akhir Tahun SKPD				1 Laporan	1 Laporan	3.056.400,00	3.000.000,00	3.000.000,00	-56.400,00	Kab. Konawe, Semua Kecamatan, Semua Kel/Desa	RETRIBUSI PENGGUNAAN TENAGA KERJA ASING (TKA)	-	3. MENGOPTIMALKAN TATA KELOLA PEMERINTAHAN YANG BERSIH, EFEKIF DAN PARTISIPATIF			2.000.000,00	DINAS PERDAGANGAN DAN PERINDUSTRIAN
	3.30.01.2.02.0006	Pengelolaan dan Penyiapan Bahan Tanggapan Pemeriksaan																		
			Jumlah Dokumen Bahan Tanggapan Pemeriksaan dan Tindak Lanjut Pemeriksaan				1 Dokumen	1 Dokumen	1.000.000,00	500.000,00	500.000,00	-500.000,00	Kab. Konawe, Semua Kecamatan, Semua Kel/Desa	RETRIBUSI PENGGUNAAN TENAGA KERJA ASING (TKA)	-	-			1.000.000,00	DINAS PERDAGANGAN DAN PERINDUSTRIAN
	3.30.01.2.02.0007	Koordinasi dan Penyusunan Laporan Keuangan Bulanan/ Triwulanan/ Semesteran SKPD																		
			Jumlah Laporan Keuangan Bulanan/ Triwulanan/ Semesteran SKPD dan Laporan Koordinasi Penyusunan Laporan Keuangan Bulanan/Triwulanan/Semesteran SKPD				1 Laporan	1 Laporan	2.000.000,00	2.999.000,00	2.999.000,00	999.000,00	Kab. Konawe, Semua Kecamatan, Semua Kel/Desa	RETRIBUSI PENGGUNAAN TENAGA KERJA ASING (TKA)	-	3. MENGOPTIMALKAN TATA KELOLA PEMERINTAHAN YANG BERSIH, EFEKIF DAN PARTISIPATIF			2.000.000,00	DINAS PERDAGANGAN DAN PERINDUSTRIAN
	3.30.01.2.02.0008	Penyusunan Pelaporan dan Analisis Prognosis Realisasi Anggaran																		
			Jumlah Dokumen Pelaporan dan Analisis Prognosis Realisasi Anggaran				1 Dokumen	1 Dokumen	1.000.000,00	500.000,00	500.000,00	-500.000,00	Kab. Konawe, Semua Kecamatan, Semua Kel/Desa	RETRIBUSI PENGGUNAAN TENAGA KERJA ASING (TKA)	-	3. MENGOPTIMALKAN TATA KELOLA PEMERINTAHAN YANG BERSIH, EFEKIF DAN PARTISIPATIF			500.000,00	DINAS PERDAGANGAN DAN PERINDUSTRIAN
	3.30.01.2.03	Administrasi Barang Milik Daerah pada Perangkat Daerah	-				-	-	1.288.700,00	4.020.200,00	4.020.200,00	2.731.500,00			-	3. MENGOPTIMALKAN TATA KELOLA PEMERINTAHAN YANG BERSIH, EFEKIF DAN PARTISIPATIF	-		14.741.000,00	DINAS PERDAGANGAN DAN PERINDUSTRIAN
	3.30.01.2.03.0001	Penyusunan Perencanaan Kebutuhan Barang Milik Daerah SKPD																		
			Jumlah Rencana Kebutuhan Barang Milik Daerah SKPD				2 Dokumen	2 Dokumen	1.000.000,00	1.000.000,00	1.000.000,00	0,00	Kab. Konawe, Semua Kecamatan, Semua Kel/Desa	RETRIBUSI PENGGUNAAN TENAGA KERJA ASING (TKA)	-	3. MENGOPTIMALKAN TATA KELOLA PEMERINTAHAN YANG BERSIH, EFEKIF DAN PARTISIPATIF			2.170.000,00	DINAS PERDAGANGAN DAN PERINDUSTRIAN
	3.30.01.2.03.0002	Pengamanan Barang Milik Daerah SKPD																		
			Jumlah Dokumen Pengamanan Barang Milik Daerah SKPD				1 Dokumen	1 Dokumen	288.700,00	1.020.200,00	1.020.200,00	731.500,00	Kab. Konawe, Semua Kecamatan, Semua Kel/Desa	RETRIBUSI PENGGUNAAN TENAGA KERJA ASING (TKA)	-	-			2.080.000,00	DINAS PERDAGANGAN DAN PERINDUSTRIAN
	3.30.01.2.03.0003	Koordinasi dan Penilaian Barang Milik Daerah SKPD																		
			Jumlah Laporan Hasil Penilaian Barang Milik Daerah dan Hasil Koordinasi Penilaian Barang Milik Daerah SKPD				1 Laporan	1 Laporan	0,00	1.000.000,00	1.000.000,00	1.000.000,00	Kab. Konawe, Semua Kecamatan, Semua Kel/Desa	RETRIBUSI PENGGUNAAN TENAGA KERJA ASING (TKA)	-	-			1.125.000,00	DINAS PERDAGANGAN DAN PERINDUSTRIAN
	3.30.01.2.03.0004	Pembinaan, Pengawasan, dan Pengendalian Barang Milik Daerah pada SKPD																		
			Jumlah Laporan Hasil Pembinaan, Pengawasan, dan Pengendalian Barang Milik Daerah pada SKPD				1 Laporan	1 Laporan	0,00	1.000.000,00	1.000.000,00	1.000.000,00	Kab. Konawe, Semua Kecamatan, Semua Kel/Desa	RETRIBUSI PENGGUNAAN TENAGA KERJA ASING (TKA)	-	-			2.160.000,00	DINAS PERDAGANGAN DAN PERINDUSTRIAN
	3.30.01.2.03.0005	Rekonsiliasi dan Penyusunan Laporan Barang Milik Daerah pada SKPD																		
			Jumlah Laporan Rekonsiliasi dan Penyusunan Laporan Barang Milik Daerah pada SKPD				2 Laporan	2 Laporan	0,00	0,00	0,00	0,00	Kab. Konawe, Semua Kecamatan, Semua Kel/Desa	DANA ALOKASI UMUM (DAU)	-	-			2.080.000,00	DINAS PERDAGANGAN DAN PERINDUSTRIAN
	3.30.01.2.03.0006	Penatausahaan Barang Milik Daerah pada SKPD																		
			Jumlah Laporan Penatausahaan Barang Milik Daerah pada SKPD				1 Laporan	1 Laporan	0,00	0,00	0,00	0,00	Kab. Konawe, Semua Kecamatan, Semua Kel/Desa	RETRIBUSI PENGGUNAAN TENAGA KERJA ASING (TKA)	-	3. MENGOPTIMALKAN TATA KELOLA PEMERINTAHAN YANG BERSIH, EFEKIF DAN PARTISIPATIF			4.007.000,00	DINAS PERDAGANGAN DAN PERINDUSTRIAN
	3.30.01.2.03.0007	Pemanfaatan Barang Milik Daerah SKPD																		
			Jumlah Dokumen Hasil Pemanfaatan Barang Milik Daerah SKPD				1 Dokumen	1 Dokumen	0,00	0,00	0,00	0,00	Kab. Konawe, Semua Kecamatan, Semua Kel/Desa	DANA ALOKASI UMUM (DAU)	-	3. MENGOPTIMALKAN TATA KELOLA PEMERINTAHAN YANG BERSIH, EFEKIF DAN PARTISIPATIF			1.119.000,00	DINAS PERDAGANGAN DAN PERINDUSTRIAN
	3.30.01.2.04	Administrasi Pendapatan Daerah Kewenangan Perangkat Daerah	-				-	-	0,00	0,00	0,00	0,00			-	3. MENGOPTIMALKAN TATA KELOLA PEMERINTAHAN YANG BERSIH, EFEKIF DAN PARTISIPATIF	-		70.000.000,00	DINAS PERDAGANGAN DAN PERINDUSTRIAN
	3.30.01.2.04.0001	Perencanaan Pengelolaan Retribusi Daerah																		
			Jumlah Dokumen Rencana Pengelolaan Retribusi Daerah				1 Dokumen	1 Dokumen	0,00	0,00	0,00	0,00	Kab. Konawe, Semua Kecamatan, Semua Kel/Desa	DANA ALOKASI UMUM (DAU)	-	3. MENGOPTIMALKAN TATA KELOLA PEMERINTAHAN YANG BERSIH, EFEKIF DAN PARTISIPATIF			10.000.000,00	DINAS PERDAGANGAN DAN PERINDUSTRIAN
	3.30.01.2.04.0002	Analisa dan Pengembangan Retribusi Daerah, serta Penyusunan Kebijakan Retribusi Daerah																		
			Jumlah Dokumen Hasil Analisis serta Pengembangan Retribusi Daerah dan Kebijakan Retribusi Daerah				1 Dokumen	1 Dokumen	0,00	0,00	0,00	0,00	Kab. Konawe, Semua Kecamatan, Semua Kel/Desa	DANA ALOKASI UMUM (DAU)	-	3. MENGOPTIMALKAN TATA KELOLA PEMERINTAHAN YANG BERSIH, EFEKIF DAN PARTISIPATIF			10.000.000,00	DINAS PERDAGANGAN DAN PERINDUSTRIAN
	3.30.01.2.04.0003	Penyuluhan dan Penyebarluasan Kebijakan Retribusi Daerah																		

NO	KODE	URUSAN / BIDANG URUSAN / PROGRAM / OUTCOME / KEGIATAN / SUB KEGIATAN	INDIKATOR PROGRAM / KEGIATAN / SUB KEGIATAN	TARGET AKHIR PERIODE RENSTRA OPD	REALISASI CAPAIAN RENJA OPD TAHUN 2024	PRAKIRAAN CAPAIAN TARGET RENJA OPD TAHUN 2025	CAPAIAN KINERJA DAN KERANGKA PENDANAAN										KELOMPOK SASARAN	PRAKIRAAN MAJU RENCANA TAHUN 2027		PERANGKAT DAERAH PENANGGUNG JAWAB
							TARGET 2026		PAGU INDIKATIF (Rp)			Bertambah/Berkurang (10-12)	LOKASI	SUMBER DANA	PRIORITAS			TARGET	PAGU INDIKATIF (Rp)	
							SEBELUM	SESUDAH	RKPD 2026	APBD 2026	RKPD PERUBAHAN 2026				NASIONAL	DAERAH				
1	2	3	4	5	6	7	8	9	10	11	12	13	14	15	16	17	18	19	20	21
			Jumlah Laporan Hasil Penyuluhan dan Penyebarluasan Kebijakan Retribusi Daerah				1 Laporan	1 Laporan	0,00	0,00	0,00	0,00	Kab. Konawe, Semua Kecamatan, Semua Kel/Desa	DANA ALOKASI UMUM (DAU)	-	3. MENGOPTIMALKAN TATA KELOLA PEMERINTAHAN YANG BERSIH, EFEKIF DAN PARTISIPATIF			10.000.000,00	DINAS PERDAGANGAN DAN PERINDUSTRIAN
	3.30.01.2.04.0004	Pendataan dan Pendaftaran Objek Retribusi Daerah																		
			Jumlah Data Objek, Subjek dan Wajib Retribusi Daerah				1 Dokumen	1 Dokumen	0,00	0,00	0,00	0,00	Kab. Konawe, Semua Kecamatan, Semua Kel/Desa	DANA ALOKASI UMUM (DAU)	-	3. MENGOPTIMALKAN TATA KELOLA PEMERINTAHAN YANG BERSIH, EFEKIF DAN PARTISIPATIF			10.000.000,00	DINAS PERDAGANGAN DAN PERINDUSTRIAN
	3.30.01.2.04.0005	Pengolahan Data Retribusi Daerah																		
			Jumlah Laporan Hasil Pengolahan, Pemeliharaan, dan Pelaporan Data Retribusi Daerah				1 Laporan	1 Laporan	0,00	0,00	0,00	0,00	Kab. Konawe, Semua Kecamatan, Semua Kel/Desa	DANA ALOKASI UMUM (DAU)	-	3. MENGOPTIMALKAN TATA KELOLA PEMERINTAHAN YANG BERSIH, EFEKIF DAN PARTISIPATIF			10.000.000,00	DINAS PERDAGANGAN DAN PERINDUSTRIAN
	3.30.01.2.04.0006	Penetapan Wajib Retribusi Daerah																		
			Jumlah Dokumen Ketetapan Retribusi Daerah				1 Dokumen	1 Dokumen	0,00	0,00	0,00	0,00	Kab. Konawe, Semua Kecamatan, Semua Kel/Desa	DANA ALOKASI UMUM (DAU)	-	3. MENGOPTIMALKAN TATA KELOLA PEMERINTAHAN YANG BERSIH, EFEKIF DAN PARTISIPATIF			10.000.000,00	DINAS PERDAGANGAN DAN PERINDUSTRIAN
	3.30.01.2.04.0007	Pelaporan Pengelolaan Retribusi Daerah																		
			Jumlah Laporan Pengelolaan Retribusi Daerah				1 Dokumen	1 Dokumen	0,00	0,00	0,00	0,00	Kab. Konawe, Semua Kecamatan, Semua Kel/Desa	DANA ALOKASI UMUM (DAU)	-	3. MENGOPTIMALKAN TATA KELOLA PEMERINTAHAN YANG BERSIH, EFEKIF DAN PARTISIPATIF			10.000.000,00	DINAS PERDAGANGAN DAN PERINDUSTRIAN
	3.30.01.2.05	Administrasi Kepegawaian Perangkat Daerah	-				-	-	0,00	0,00	0,00	0,00			-	3. MENGOPTIMALKAN TATA KELOLA PEMERINTAHAN YANG BERSIH, EFEKIF DAN PARTISIPATIF	-		86.015.000,00	DINAS PERDAGANGAN DAN PERINDUSTRIAN
	3.30.01.2.05.0001	Peningkatan Sarana dan Prasarana Disiplin Pegawai																		
			Jumlah Unit Peningkatan Sarana dan Prasarana Disiplin Pegawai				1 Unit	1 Unit	0,00	0,00	0,00	0,00	Kab. Konawe, Semua Kecamatan, Semua Kel/Desa	DANA ALOKASI UMUM (DAU)	-	3. MENGOPTIMALKAN TATA KELOLA PEMERINTAHAN YANG BERSIH, EFEKIF DAN PARTISIPATIF			10.000.000,00	DINAS PERDAGANGAN DAN PERINDUSTRIAN
	3.30.01.2.05.0002	Pengadaan Pakaian Dinas beserta Atribut Kelengkapannya																		
			Jumlah Paket Pakaian Dinas beserta Atribut Kelengkapan				1 Paket	1 Paket	0,00	0,00	0,00	0,00	Kab. Konawe, Semua Kecamatan, Semua Kel/Desa	DANA ALOKASI UMUM (DAU)	-	3. MENGOPTIMALKAN TATA KELOLA PEMERINTAHAN YANG BERSIH, EFEKIF DAN PARTISIPATIF			11.500.000,00	DINAS PERDAGANGAN DAN PERINDUSTRIAN
	3.30.01.2.05.0003	Pendataan dan Pengolahan Administrasi Kepegawaian																		
			Jumlah Dokumen Pendataan dan Pengolahan Administrasi Kepegawaian				1 Dokumen	1 Dokumen	0,00	0,00	0,00	0,00	Kab. Konawe, Semua Kecamatan, Semua Kel/Desa	RETRIBUSI PENGGUNAAN TENAGA KERJA ASING (TKA)	-	3. MENGOPTIMALKAN TATA KELOLA PEMERINTAHAN YANG BERSIH, EFEKIF DAN PARTISIPATIF			500.000,00	DINAS PERDAGANGAN DAN PERINDUSTRIAN
	3.30.01.2.05.0004	Koordinasi dan Pelaksanaan Sistem Informasi Kepegawaian																		
			Jumlah Dokumen Hasil Koordinasi dan Pelaksanaaan Sistem Informasi Kepegawaian				1 Dokumen	1 Dokumen	0,00	0,00	0,00	0,00	Kab. Konawe, Semua Kecamatan, Semua Kel/Desa	DANA BAGI HASIL (DBH)	-	3. MENGOPTIMALKAN TATA KELOLA PEMERINTAHAN YANG BERSIH, EFEKIF DAN PARTISIPATIF			1.000.000,00	DINAS PERDAGANGAN DAN PERINDUSTRIAN
	3.30.01.2.05.0005	Monitoring, Evaluasi, dan Penilaian Kinerja Pegawai																		
			Jumlah Dokumen Monitoring, Evaluasi, dan Penilaian Kinerja Pegawai				1 Dokumen	1 Dokumen	0,00	0,00	0,00	0,00	Kab. Konawe, Semua Kecamatan, Semua Kel/Desa	RETRIBUSI PENGGUNAAN TENAGA KERJA ASING (TKA)	-	3. MENGOPTIMALKAN TATA KELOLA PEMERINTAHAN YANG BERSIH, EFEKIF DAN PARTISIPATIF			3.015.000,00	DINAS PERDAGANGAN DAN PERINDUSTRIAN
		-	**-**	**-**	**-**	**-**	-	-	**3.681.875.534,00**	**4.062.064.593,00**	**2.995.052.890,00**	-	-	-	-	-	-	**-**	**3.483.385.400,00**	-
	3.30.01.2.05.0006	Pemulangan Pegawai yang Pensiun																		
			Jumlah Pegawai Pensiun yang Dipulangkan				1 Orang	1 Orang	0,00	0,00	0,00	0,00	Kab. Konawe, Semua Kecamatan, Semua Kel/Desa	DANA ALOKASI UMUM (DAU)	-	-			10.000.000,00	DINAS PERDAGANGAN DAN PERINDUSTRIAN
	3.30.01.2.05.0007	Pemulangan Pegawai yang Meninggal dalam Melaksanakan Tugas																		
			Jumlah Laporan Hasil Pemulangan Pegawai yang Meninggal dalam Melaksanakan Tugas				1 Laporan	1 Laporan	0,00	0,00	0,00	0,00	Kab. Konawe, Semua Kecamatan, Semua Kel/Desa	DANA ALOKASI UMUM (DAU)	-	-			10.000.000,00	DINAS PERDAGANGAN DAN PERINDUSTRIAN
	3.30.01.2.05.0008	Pemindahan Tugas ASN																		
			Jumlah ASN yang dipindahtugaskan				1 Orang	1 Orang	0,00	0,00	0,00	0,00	Kab. Konawe, Semua Kecamatan, Semua Kel/Desa	DANA ALOKASI UMUM (DAU)	-	-			10.000.000,00	DINAS PERDAGANGAN DAN PERINDUSTRIAN
		[PERSENTASE KEGIATAN PENUNJANG URUSAN PEMERINTAHAN DAERAH YANG TERLAKSANA]	**PERSENTASE KEGIATAN PENUNJANG URUSAN PEMERINTAHAN DAERAH YANG TERLAKSANA**	**100,00**	**0,00**	**100,00**	-	-	**3.681.875.534,00**	**4.062.064.593,00**	**2.995.052.890,00**	-	-	-	-	-	-	**100,00**	**3.483.385.400,00**	-
	3.30.01.2.05.0009	Pendidikan dan Pelatihan Pegawai Berdasarkan Tugas dan Fungsi																		

NO	KODE	URUSAN / BIDANG URUSAN / PROGRAM / OUTCOME / KEGIATAN / SUB KEGIATAN	INDIKATOR PROGRAM / KEGIATAN / SUB KEGIATAN	TARGET AKHIR PERIODE RENSTRA OPD	REALISASI CAPAIAN RENJA OPD TAHUN 2024	PRAKIRAAN CAPAIAN TARGET RENJA OPD TAHUN 2025	CAPAIAN KINERJA DAN KERANGKA PENDANAAN										KELOMPOK SASARAN	PRAKIRAAN MAJU RENCANA TAHUN 2027		PERANGKAT DAERAH PENANGGUNG JAWAB
							TARGET 2026		PAGU INDIKATIF (Rp)			Bertambah/Berkurang (10-12)	LOKASI	SUMBER DANA	PRIORITAS			TARGET	PAGU INDIKATIF (Rp)	
							SEBELUM	SESUDAH	RKPD 2026	APBD 2026	RKPD PERUBAHAN 2026				NASIONAL	DAERAH				
1	2	3	4	5	6	7	8	9	10	11	12	13	14	15	16	17	18	19	20	21
			Jumlah Pegawai Berdasarkan Tugas dan Fungsi yang Mengikuti Pendidikan dan Pelatihan				3 Orang	3 Orang	0,00	0,00	0,00	0,00	Kab. Konawe, Semua Kecamatan, Semua Kel/Desa	DANA BAGI HASIL (DBH)	-	3. MENGOPTIMALKAN TATA KELOLA PEMERINTAHAN YANG BERSIH, EFEKIF DAN PARTISIPATIF			10.000.000,00	DINAS PERDAGANGAN DAN PERINDUSTRIAN
		-	**-**	**-**	**-**	**-**	-	-	**3.681.875.534,00**	**4.062.064.593,00**	**2.995.052.890,00**	-	-	-	-	-	-	**-**	**3.483.385.400,00**	-
	3.30.01.2.05.0010	Sosialisasi Peraturan Perundang-Undangan																		
			Jumlah Orang yang Mengikuti Sosialisasi Peraturan Perundang-Undangan				1 Orang	1 Orang	0,00	0,00	0,00	0,00	Kab. Konawe, Semua Kecamatan, Semua Kel/Desa	DANA ALOKASI UMUM (DAU)	-	-			10.000.000,00	DINAS PERDAGANGAN DAN PERINDUSTRIAN
	3.30.01.2.05.0011	Bimbingan Teknis Implementasi Peraturan Perundang-Undangan																		
			Jumlah Orang yang Mengikuti Bimbingan Teknis Implementasi Peraturan Perundang-Undangan				1 Orang	1 Orang	0,00	0,00	0,00	0,00	Kab. Konawe, Semua Kecamatan, Semua Kel/Desa	DANA ALOKASI UMUM (DAU)	-	-			10.000.000,00	DINAS PERDAGANGAN DAN PERINDUSTRIAN
		[PERSENTASE KEGIATAN PENUNJANG URUSAN PEMERINTAHAN DAERAH YANG TERLAKSANA]	**PERSENTASE KEGIATAN PENUNJANG URUSAN PEMERINTAHAN DAERAH YANG TERLAKSANA**	**100,00**	**0,00**	**100,00**	-	-	**3.681.875.534,00**	**4.062.064.593,00**	**2.995.052.890,00**	-	-	-	-	-	-	**100,00**	**3.483.385.400,00**	-
	3.30.01.2.06	Administrasi Umum Perangkat Daerah	-				-	-	246.932.200,00	99.979.400,00	104.979.400,00	-141.952.800,00			-	3. MENGOPTIMALKAN TATA KELOLA PEMERINTAHAN YANG BERSIH, EFEKIF DAN PARTISIPATIF	-		188.969.000,00	DINAS PERDAGANGAN DAN PERINDUSTRIAN
	3.30.01.2.06.0001	Penyediaan Komponen Instalasi Listrik/Penerangan Bangunan Kantor																		
			Jumlah Paket Komponen Instalasi Listrik/Penerangan Bangunan Kantor yang Disediakan				1 Paket	1 Paket	1.413.300,00	1.413.300,00	1.413.300,00	0,00	Kab. Konawe, Semua Kecamatan, Semua Kel/Desa	RETRIBUSI PENGGUNAAN TENAGA KERJA ASING (TKA)	-	3. MENGOPTIMALKAN TATA KELOLA PEMERINTAHAN YANG BERSIH, EFEKIF DAN PARTISIPATIF			1.000.000,00	DINAS PERDAGANGAN DAN PERINDUSTRIAN
	3.30.01.2.06.0002	Penyediaan Peralatan dan Perlengkapan Kantor																		
			Jumlah Paket Peralatan dan Perlengkapan Kantor yang Disediakan				1 Paket	1 Paket	4.848.200,00	14.999.800,00	14.999.800,00	10.151.600,00	Kab. Konawe, Semua Kecamatan, Semua Kel/Desa	RETRIBUSI PENGGUNAAN TENAGA KERJA ASING (TKA)	-	3. MENGOPTIMALKAN TATA KELOLA PEMERINTAHAN YANG BERSIH, EFEKIF DAN PARTISIPATIF			5.250.000,00	DINAS PERDAGANGAN DAN PERINDUSTRIAN
	3.30.01.2.06.0003	Penyediaan Peralatan Rumah Tangga																		
			Jumlah Paket Peralatan Rumah Tangga yang Disediakan				1 Paket	1 Paket	970.000,00	6.000.000,00	6.000.000,00	5.030.000,00	Kab. Konawe, Semua Kecamatan, Semua Kel/Desa	RETRIBUSI PENGGUNAAN TENAGA KERJA ASING (TKA)	-	3. MENGOPTIMALKAN TATA KELOLA PEMERINTAHAN YANG BERSIH, EFEKIF DAN PARTISIPATIF			5.999.000,00	DINAS PERDAGANGAN DAN PERINDUSTRIAN
	3.30.01.2.06.0004	Penyediaan Bahan Logistik Kantor																		
			Jumlah Paket Bahan Logistik Kantor yang Disediakan				1 Paket	1 Paket	15.483.600,00	15.906.000,00	15.906.000,00	422.400,00	Kab. Konawe, Semua Kecamatan, Semua Kel/Desa	RETRIBUSI PENGGUNAAN TENAGA KERJA ASING (TKA)	-	3. MENGOPTIMALKAN TATA KELOLA PEMERINTAHAN YANG BERSIH, EFEKIF DAN PARTISIPATIF			16.668.000,00	DINAS PERDAGANGAN DAN PERINDUSTRIAN
	3.30.01.2.06.0005	Penyediaan Barang Cetakan dan Penggandaan																		
			Jumlah Paket Barang Cetakan dan Penggandaan yang Disediakan				2 Paket	2 Paket	21.850.000,00	11.000.000,00	11.000.000,00	-10.850.000,00	Kab. Konawe, Semua Kecamatan, Semua Kel/Desa	RETRIBUSI PENGGUNAAN TENAGA KERJA ASING (TKA)	-	3. MENGOPTIMALKAN TATA KELOLA PEMERINTAHAN YANG BERSIH, EFEKIF DAN PARTISIPATIF			22.023.000,00	DINAS PERDAGANGAN DAN PERINDUSTRIAN
	3.30.01.2.06.0006	Penyediaan Bahan Bacaan dan Peraturan Perundang-undangan																		
			Jumlah Dokumen Bahan Bacaan dan Peraturan Perundang-Undangan yang Disediakan				1 Dokumen	1 Dokumen	901.600,00	901.600,00	901.600,00	0,00	Kab. Konawe, Semua Kecamatan, Semua Kel/Desa	RETRIBUSI PENGGUNAAN TENAGA KERJA ASING (TKA)	-	3. MENGOPTIMALKAN TATA KELOLA PEMERINTAHAN YANG BERSIH, EFEKIF DAN PARTISIPATIF			1.111.000,00	DINAS PERDAGANGAN DAN PERINDUSTRIAN
	3.30.01.2.06.0007	Penyediaan Bahan/Material																		
			Jumlah Paket Bahan/Material yang Disediakan				1 Paket	1 Paket	4.599.500,00	4.599.500,00	4.599.500,00	0,00	Kab. Konawe, Semua Kecamatan, Semua Kel/Desa	PAJAK BARANG DAN JASA TERTENTU (PBJT)	-	3. MENGOPTIMALKAN TATA KELOLA PEMERINTAHAN YANG BERSIH, EFEKIF DAN PARTISIPATIF			10.000.000,00	DINAS PERDAGANGAN DAN PERINDUSTRIAN
		-	**-**	**-**	**-**	**-**	-	-	**3.681.875.534,00**	**4.062.064.593,00**	**2.995.052.890,00**	-	-	-	-	-	-	**-**	**3.483.385.400,00**	-
	3.30.01.2.06.0008	Fasilitasi Kunjungan Tamu																		
			Jumlah Laporan Fasilitasi Kunjungan Tamu				1 Laporan	1 Laporan	0,00	0,00	0,00	0,00	Kab. Konawe, Semua Kecamatan, Semua Kel/Desa	DANA ALOKASI UMUM (DAU)	-	-			10.000.000,00	DINAS PERDAGANGAN DAN PERINDUSTRIAN
		[PERSENTASE KEGIATAN PENUNJANG URUSAN PEMERINTAHAN DAERAH YANG TERLAKSANA]	**PERSENTASE KEGIATAN PENUNJANG URUSAN PEMERINTAHAN DAERAH YANG TERLAKSANA**	**100,00**	**0,00**	**100,00**	-	-	**3.681.875.534,00**	**4.062.064.593,00**	**2.995.052.890,00**	-	-	-	-	-	-	**100,00**	**3.483.385.400,00**	-
	3.30.01.2.06.0009	Penyelenggaraan Rapat Koordinasi dan Konsultasi SKPD																		
			Jumlah Laporan Penyelenggaraan Rapat Koordinasi dan Konsultasi SKPD				4 Laporan	4 Laporan	194.166.000,00	43.354.000,00	48.354.000,00	-145.812.000,00	Kab. Konawe, Semua Kecamatan, Semua Kel/Desa	RETRIBUSI PENGGUNAAN TENAGA KERJA ASING (TKA)	-	3. MENGOPTIMALKAN TATA KELOLA PEMERINTAHAN YANG BERSIH, EFEKIF DAN PARTISIPATIF			103.982.000,00	DINAS PERDAGANGAN DAN PERINDUSTRIAN
	3.30.01.2.06.0010	Penatausahaan Arsip Dinamis pada SKPD																		

NO	KODE	URUSAN / BIDANG URUSAN / PROGRAM / OUTCOME / KEGIATAN / SUB KEGIATAN	INDIKATOR PROGRAM / KEGIATAN / SUB KEGIATAN	TARGET AKHIR PERIODE RENSTRA OPD	REALISASI CAPAIAN RENJA OPD TAHUN 2024	PRAKIRAAN CAPAIAN TARGET RENJA OPD TAHUN 2025	CAPAIAN KINERJA DAN KERANGKA PENDANAAN										KELOMPOK SASARAN	PRAKIRAAN MAJU RENCANA TAHUN 2027		PERANGKAT DAERAH PENANGGUNG JAWAB
							TARGET 2026		PAGU INDIKATIF (Rp)			Bertambah/Berkurang (10-12)	LOKASI	SUMBER DANA	PRIORITAS			TARGET	PAGU INDIKATIF (Rp)	
							SEBELUM	SESUDAH	RKPD 2026	APBD 2026	RKPD PERUBAHAN 2026				NASIONAL	DAERAH				
1	2	3	4	5	6	7	8	9	10	11	12	13	14	15	16	17	18	19	20	21
			Jumlah Dokumen Penatausahaan Arsip Dinamis pada SKPD				1 Dokumen	1 Dokumen	2.700.000,00	1.000.000,00	1.000.000,00	-1.700.000,00	Kab. Konawe, Semua Kecamatan, Semua Kel/Desa	RETRIBUSI PENGGUNAAN TENAGA KERJA ASING (TKA)	-	3. MENGOPTIMALKAN TATA KELOLA PEMERINTAHAN YANG BERSIH, EFEKIF DAN PARTISIPATIF			2.999.000,00	DINAS PERDAGANGAN DAN PERINDUSTRIAN
	3.30.01.2.06.0011	Dukungan Pelaksanaan Sistem Pemerintahan Berbasis Elektronik pada SKPD																		
			Jumlah Dokumen Dukungan Pelaksanaan Sistem Pemerintahan Berbasis Elektronik pada SKPD				1 Dokumen	1 Dokumen	0,00	805.200,00	805.200,00	805.200,00	Kab. Konawe, Semua Kecamatan, Semua Kel/Desa	RETRIBUSI PENGGUNAAN TENAGA KERJA ASING (TKA)	-	3. MENGOPTIMALKAN TATA KELOLA PEMERINTAHAN YANG BERSIH, EFEKIF DAN PARTISIPATIF			9.937.000,00	DINAS PERDAGANGAN DAN PERINDUSTRIAN
	3.30.01.2.07	Pengadaan Barang Milik Daerah Penunjang Urusan Pemerintah Daerah	-				-	-	155.163.200,00	0,00	0,00	-155.163.200,00			-	3. MENGOPTIMALKAN TATA KELOLA PEMERINTAHAN YANG BERSIH, EFEKIF DAN PARTISIPATIF	-		169.910.000,00	DINAS PERDAGANGAN DAN PERINDUSTRIAN
	3.30.01.2.07.0001	Pengadaan Kendaraan Perorangan Dinas atau Kendaraan Dinas Jabatan																		
			Jumlah Unit Kendaraan Perorangan Dinas atau Kendaraan Dinas Jabatan yang Disediakan				1 Unit	1 Unit	34.438.000,00	0,00	0,00	-34.438.000,00	Kab. Konawe, Semua Kecamatan, Semua Kel/Desa	DANA BAGI HASIL (DBH)	-	3. MENGOPTIMALKAN TATA KELOLA PEMERINTAHAN YANG BERSIH, EFEKIF DAN PARTISIPATIF			10.000.000,00	DINAS PERDAGANGAN DAN PERINDUSTRIAN
	3.30.01.2.07.0002	Pengadaan Kendaraan Dinas Operasional atau Lapangan																		
			Jumlah Unit Kendaraan Dinas Operasional atau Lapangan yang Disediakan				1 Unit	1 Unit	0,00	0,00	0,00	0,00	Kab. Konawe, Semua Kecamatan, Semua Kel/Desa	DANA BAGI HASIL (DBH)	-	-			10.000.000,00	DINAS PERDAGANGAN DAN PERINDUSTRIAN
		-	**-**	**-**	**-**	**-**	-	-	**3.681.875.534,00**	**4.062.064.593,00**	**2.995.052.890,00**	-	-	-	-	-	-	**-**	**3.483.385.400,00**	-
	3.30.01.2.07.0003	Pengadaan Alat Besar																		
			Jumlah Unit Alat Besar yang Disediakan				1 Unit	1 Unit	0,00	0,00	0,00	0,00	Kab. Konawe, Semua Kecamatan, Semua Kel/Desa	DANA ALOKASI UMUM (DAU)	-	-			10.000.000,00	DINAS PERDAGANGAN DAN PERINDUSTRIAN
	3.30.01.2.07.0004	Pengadaan Alat Angkutan Darat Tak Bermotor																		
			Jumlah Unit Alat Angkutan Darat Tak Bermotor yang Disediakan				1 Unit	1 Unit	0,00	0,00	0,00	0,00	Kab. Konawe, Semua Kecamatan, Semua Kel/Desa	DANA ALOKASI UMUM (DAU)	-	-			10.000.000,00	DINAS PERDAGANGAN DAN PERINDUSTRIAN
		[PERSENTASE KEGIATAN PENUNJANG URUSAN PEMERINTAHAN DAERAH YANG TERLAKSANA]	**PERSENTASE KEGIATAN PENUNJANG URUSAN PEMERINTAHAN DAERAH YANG TERLAKSANA**	**100,00**	**0,00**	**100,00**	-	-	**3.681.875.534,00**	**4.062.064.593,00**	**2.995.052.890,00**	-	-	-	-	-	-	**100,00**	**3.483.385.400,00**	-
	3.30.01.2.07.0005	Pengadaan Mebel																		
			Jumlah Paket Mebel yang Disediakan				2 Unit	2 Unit	0,00	0,00	0,00	0,00	Kab. Konawe, Semua Kecamatan, Semua Kel/Desa	DANA BAGI HASIL (DBH)	-	3. MENGOPTIMALKAN TATA KELOLA PEMERINTAHAN YANG BERSIH, EFEKIF DAN PARTISIPATIF			54.910.000,00	DINAS PERDAGANGAN DAN PERINDUSTRIAN
	3.30.01.2.07.0006	Pengadaan Peralatan dan Mesin Lainnya																		
			Jumlah Unit Peralatan dan Mesin Lainnya yang Disediakan				1 Unit	1 Unit	49.024.500,00	0,00	0,00	-49.024.500,00	Kab. Konawe, Semua Kecamatan, Semua Kel/Desa	DANA BAGI HASIL (DBH)	-	3. MENGOPTIMALKAN TATA KELOLA PEMERINTAHAN YANG BERSIH, EFEKIF DAN PARTISIPATIF			25.000.000,00	DINAS PERDAGANGAN DAN PERINDUSTRIAN
		-	**-**	**-**	**-**	**-**	-	-	**3.681.875.534,00**	**4.062.064.593,00**	**2.995.052.890,00**	-	-	-	-	-	-	**-**	**3.483.385.400,00**	-
	3.30.01.2.07.0007	Pengadaan Aset Tetap Lainnya																		
			Jumlah Unit Aset Tetap Lainnya yang Disediakan				1 Unit	1 Unit	0,00	0,00	0,00	0,00	Kab. Konawe, Semua Kecamatan, Semua Kel/Desa	DANA BAGI HASIL (DBH)	-	3. MENGOPTIMALKAN TATA KELOLA PEMERINTAHAN YANG BERSIH, EFEKIF DAN PARTISIPATIF			10.000.000,00	DINAS PERDAGANGAN DAN PERINDUSTRIAN
		[PERSENTASE KEGIATAN PENUNJANG URUSAN PEMERINTAHAN DAERAH YANG TERLAKSANA]	**PERSENTASE KEGIATAN PENUNJANG URUSAN PEMERINTAHAN DAERAH YANG TERLAKSANA**	**100,00**	**0,00**	**100,00**	-	-	**3.681.875.534,00**	**4.062.064.593,00**	**2.995.052.890,00**	-	-	-	-	-	-	**100,00**	**3.483.385.400,00**	-
	3.30.01.2.07.0008	Pengadaan Aset Tak Berwujud																		
			Jumlah Unit Aset Tak Berwujud yang Disediakan				1 Unit	1 Unit	0,00	0,00	0,00	0,00	Kab. Konawe, Semua Kecamatan, Semua Kel/Desa	DANA ALOKASI UMUM (DAU)	-	-			10.000.000,00	DINAS PERDAGANGAN DAN PERINDUSTRIAN
	3.30.01.2.07.0009	Pengadaan Gedung Kantor atau Bangunan Lainnya																		
			Jumlah Unit Gedung Kantor atau Bangunan Lainnya yang Disediakan				1 Unit	1 Unit	46.074.000,00	0,00	0,00	-46.074.000,00	Kab. Konawe, Semua Kecamatan, Semua Kel/Desa	DANA BAGI HASIL (DBH)	-	3. MENGOPTIMALKAN TATA KELOLA PEMERINTAHAN YANG BERSIH, EFEKIF DAN PARTISIPATIF			10.000.000,00	DINAS PERDAGANGAN DAN PERINDUSTRIAN
	3.30.01.2.07.0010	Pengadaan Sarana dan Prasarana Gedung Kantor atau Bangunan Lainnya																		
			Jumlah Unit Sarana dan Prasarana Gedung Kantor atau Bangunan Lainnya yang Disediakan				1 Unit	1 Unit	25.626.700,00	0,00	0,00	-25.626.700,00	Kab. Konawe, Semua Kecamatan, Semua Kel/Desa	DANA BAGI HASIL (DBH)	-	3. MENGOPTIMALKAN TATA KELOLA PEMERINTAHAN YANG BERSIH, EFEKIF DAN PARTISIPATIF			10.000.000,00	DINAS PERDAGANGAN DAN PERINDUSTRIAN
	3.30.01.2.07.0011	Pengadaan Sarana dan Prasarana Pendukung Gedung Kantor atau Bangunan Lainnya																		
			Jumlah Unit Sarana dan Prasarana Pendukung Gedung Kantor atau Bangunan Lainnya yang Disediakan				1 Unit	1 Unit	0,00	0,00	0,00	0,00	Kab. Konawe, Semua Kecamatan, Semua Kel/Desa	PAJAK BARANG DAN JASA TERTENTU (PBJT)	-	3. MENGOPTIMALKAN TATA KELOLA PEMERINTAHAN YANG BERSIH, EFEKIF DAN PARTISIPATIF			10.000.000,00	DINAS PERDAGANGAN DAN PERINDUSTRIAN

NO	KODE	URUSAN / BIDANG URUSAN / PROGRAM / OUTCOME / KEGIATAN / SUB KEGIATAN	INDIKATOR PROGRAM / KEGIATAN / SUB KEGIATAN	TARGET AKHIR PERIODE RENSTRA OPD	REALISASI CAPAIAN RENJA OPD TAHUN 2024	PRAKIRAAN CAPAIAN TARGET RENJA OPD TAHUN 2025	CAPAIAN KINERJA DAN KERANGKA PENDANAAN										KELOMPOK SASARAN	PRAKIRAAN MAJU RENCANA TAHUN 2027		PERANGKAT DAERAH PENANGGUNG JAWAB
							TARGET 2026		PAGU INDIKATIF (Rp)			Bertambah/Berkurang (10-12)	LOKASI	SUMBER DANA	PRIORITAS			TARGET	PAGU INDIKATIF (Rp)	
							SEBELUM	SESUDAH	RKPD 2026	APBD 2026	RKPD PERUBAHAN 2026				NASIONAL	DAERAH				
1	2	3	4	5	6	7	8	9	10	11	12	13	14	15	16	17	18	19	20	21
	3.30.01.2.08	Penyediaan Jasa Penunjang Urusan Pemerintahan Daerah	-				-	-	566.280.000,00	936.645.000,00	167.445.000,00	-398.835.000,00			-	3. MENGOPTIMALKAN TATA KELOLA PEMERINTAHAN YANG BERSIH, EFEKIF DAN PARTISIPATIF	-		21.630.400,00	DINAS PERDAGANGAN DAN PERINDUSTRIAN
	3.30.01.2.08.0001	Penyediaan Jasa Surat Menyurat																		
			Jumlah Laporan Penyediaan Jasa Surat Menyurat				4 Laporan	4 Laporan	3.300.000,00	4.800.000,00	4.800.000,00	1.500.000,00	Kab. Konawe, Semua Kecamatan, Semua Kel/Desa	RETRIBUSI PENGGUNAAN TENAGA KERJA ASING (TKA)	-	3. MENGOPTIMALKAN TATA KELOLA PEMERINTAHAN YANG BERSIH, EFEKIF DAN PARTISIPATIF			3.598.000,00	DINAS PERDAGANGAN DAN PERINDUSTRIAN
	3.30.01.2.08.0002	Penyediaan Jasa Komunikasi, Sumber Daya Air dan Listrik																		
			Jumlah Laporan Penyediaan Jasa Komunikasi, Sumber Daya Air dan Listrik yang Disediakan				4 Laporan	4 Laporan	22.980.000,00	15.045.000,00	15.045.000,00	-7.935.000,00	Kab. Konawe, Semua Kecamatan, Semua Kel/Desa	RETRIBUSI PENGGUNAAN TENAGA KERJA ASING (TKA)	-	3. MENGOPTIMALKAN TATA KELOLA PEMERINTAHAN YANG BERSIH, EFEKIF DAN PARTISIPATIF			12.032.400,00	DINAS PERDAGANGAN DAN PERINDUSTRIAN
	3.30.01.2.08.0003	Penyediaan Jasa Peralatan dan Perlengkapan Kantor																		
			Jumlah Laporan Penyediaan Jasa Peralatan dan Perlengkapan Kantor yang Disediakan				4 Laporan	4 Laporan	0,00	0,00	0,00	0,00	Kab. Konawe, Semua Kecamatan, Semua Kel/Desa	RETRIBUSI PENGGUNAAN TENAGA KERJA ASING (TKA)	-	3. MENGOPTIMALKAN TATA KELOLA PEMERINTAHAN YANG BERSIH, EFEKIF DAN PARTISIPATIF			5.000.000,00	DINAS PERDAGANGAN DAN PERINDUSTRIAN
	3.30.01.2.08.0004	Penyediaan Jasa Pelayanan Umum Kantor																		
			Jumlah Laporan Penyediaan Jasa Pelayanan Umum Kantor yang Disediakan				4 Laporan	4 Laporan	540.000.000,00	916.800.000,00	147.600.000,00	-392.400.000,00	Kab. Konawe, Semua Kecamatan, Semua Kel/Desa	PAJAK DAERAH	-	3. MENGOPTIMALKAN TATA KELOLA PEMERINTAHAN YANG BERSIH, EFEKIF DAN PARTISIPATIF			1.000.000,00	DINAS PERDAGANGAN DAN PERINDUSTRIAN
	3.30.01.2.09	Pemeliharaan Barang Milik Daerah Penunjang Urusan Pemerintahan Daerah	-				-	-	0,00	0,00	0,00	0,00			-	3. MENGOPTIMALKAN TATA KELOLA PEMERINTAHAN YANG BERSIH, EFEKIF DAN PARTISIPATIF	-		242.540.000,00	DINAS PERDAGANGAN DAN PERINDUSTRIAN
	3.30.01.2.09.0001	Penyediaan Jasa Pemeliharaan, Biaya Pemeliharaan, dan Pajak Kendaraan Perorangan Dinas atau Kendaraan Dinas Jabatan																		
			Jumlah Kendaraan Perorangan Dinas atau Kendaraan Dinas Jabatan yang Dipelihara dan dibayarkan Pajaknya				1 Unit	1 Unit	0,00	0,00	0,00	0,00	Kab. Konawe, Semua Kecamatan, Semua Kel/Desa	RETRIBUSI PENGGUNAAN TENAGA KERJA ASING (TKA)	-	3. MENGOPTIMALKAN TATA KELOLA PEMERINTAHAN YANG BERSIH, EFEKIF DAN PARTISIPATIF			19.000.000,00	DINAS PERDAGANGAN DAN PERINDUSTRIAN
	3.30.01.2.09.0002	Penyediaan Jasa Pemeliharaan, Biaya Pemeliharaan, Pajak dan Perizinan Kendaraan Dinas Operasional atau Lapangan																		
			Jumlah Kendaraan Dinas Operasional atau Lapangan yang Dipelihara dan dibayarkan Pajak dan Perizinannya				5 Unit	5 Unit	0,00	0,00	0,00	0,00	Kab. Konawe, Semua Kecamatan, Semua Kel/Desa	RETRIBUSI PENGGUNAAN TENAGA KERJA ASING (TKA)	-	3. MENGOPTIMALKAN TATA KELOLA PEMERINTAHAN YANG BERSIH, EFEKIF DAN PARTISIPATIF			10.000.000,00	DINAS PERDAGANGAN DAN PERINDUSTRIAN
		-	**-**	**-**	**-**	**-**	-	-	**3.681.875.534,00**	**4.062.064.593,00**	**2.995.052.890,00**	-	-	-	-	-	-	**-**	**3.483.385.400,00**	-
	3.30.01.2.09.0003	Penyediaan Jasa Pemeliharaan, Biaya Pemeliharaan dan Perizinan Alat Besar																		
			Jumlah Alat Besar yang Dipelihara dan dibayarkan Perizinannya				1 Unit	1 Unit	0,00	0,00	0,00	0,00	Kab. Konawe, Semua Kecamatan, Semua Kel/Desa	DANA ALOKASI UMUM (DAU)	-	-			10.000.000,00	DINAS PERDAGANGAN DAN PERINDUSTRIAN
	3.30.01.2.09.0004	Penyediaan Jasa Pemeliharaan, Biaya Pemeliharaan dan Perizinan Alat Angkutan Darat Tak Bermotor																		
			Jumlah Alat Angkutan Darat Tak Bermotor yang Dipelihara dan Dibayarkan Perizinannya				1 Unit	1 Unit	0,00	0,00	0,00	0,00	Kab. Konawe, Semua Kecamatan, Semua Kel/Desa	DANA ALOKASI UMUM (DAU)	-	-			10.000.000,00	DINAS PERDAGANGAN DAN PERINDUSTRIAN
		[PERSENTASE KEGIATAN PENUNJANG URUSAN PEMERINTAHAN DAERAH YANG TERLAKSANA]	**PERSENTASE KEGIATAN PENUNJANG URUSAN PEMERINTAHAN DAERAH YANG TERLAKSANA**	**100,00**	**0,00**	**100,00**	-	-	**3.681.875.534,00**	**4.062.064.593,00**	**2.995.052.890,00**	-	-	-	-	-	-	**100,00**	**3.483.385.400,00**	-
	3.30.01.2.09.0005	Pemeliharaan Mebel																		
			Jumlah Mebel yang Dipelihara				2 Unit	2 Unit	0,00	0,00	0,00	0,00	Kab. Konawe, Semua Kecamatan, Semua Kel/Desa	RETRIBUSI PENGGUNAAN TENAGA KERJA ASING (TKA)	-	-			1.200.000,00	DINAS PERDAGANGAN DAN PERINDUSTRIAN
	3.30.01.2.09.0006	Pemeliharaan Peralatan dan Mesin Lainnya																		
			Jumlah Peralatan dan Mesin Lainnya yang Dipelihara				2 Unit	2 Unit	0,00	0,00	0,00	0,00	Kab. Konawe, Semua Kecamatan, Semua Kel/Desa	RETRIBUSI PENGGUNAAN TENAGA KERJA ASING (TKA)	-	3. MENGOPTIMALKAN TATA KELOLA PEMERINTAHAN YANG BERSIH, EFEKIF DAN PARTISIPATIF			2.150.000,00	DINAS PERDAGANGAN DAN PERINDUSTRIAN
	3.30.01.2.09.0007	Pemeliharaan Aset Tetap Lainnya																		
			Jumlah Aset Tetap Lainnya yang Dipelihara				2 Unit	2 Unit	0,00	0,00	0,00	0,00	Kab. Konawe, Semua Kecamatan, Semua Kel/Desa	RETRIBUSI PENGGUNAAN TENAGA KERJA ASING (TKA)	-	-			610.000,00	DINAS PERDAGANGAN DAN PERINDUSTRIAN
	3.30.01.2.09.0008	Pemeliharaan Aset Tak Berwujud																		
			Jumlah Aset Tak Berwujud yang Dipelihara				1 Unit	1 Unit	0,00	0,00	0,00	0,00	Kab. Konawe, Semua Kecamatan, Semua Kel/Desa	PENDAPATAN TRANSFER ANTAR DAERAH	-	3. MENGOPTIMALKAN TATA KELOLA PEMERINTAHAN YANG BERSIH, EFEKIF DAN PARTISIPATIF			10.000.000,00	DINAS PERDAGANGAN DAN PERINDUSTRIAN
	3.30.01.2.09.0009	Pemeliharaan/Rehabilitasi Gedung Kantor dan Bangunan Lainnya																		

NO	KODE	URUSAN / BIDANG URUSAN / PROGRAM / OUTCOME / KEGIATAN / SUB KEGIATAN	INDIKATOR PROGRAM / KEGIATAN / SUB KEGIATAN	TARGET AKHIR PERIODE RENSTRA OPD	REALISASI CAPAIAN RENJA OPD TAHUN 2024	PRAKIRAAN CAPAIAN TARGET RENJA OPD TAHUN 2025	CAPAIAN KINERJA DAN KERANGKA PENDANAAN										KELOMPOK SASARAN	PRAKIRAAN MAJU RENCANA TAHUN 2027		PERANGKAT DAERAH PENANGGUNG JAWAB
							TARGET 2026		PAGU INDIKATIF (Rp)			Bertambah/Berkurang (10-12)	LOKASI	SUMBER DANA	PRIORITAS			TARGET	PAGU INDIKATIF (Rp)	
							SEBELUM	SESUDAH	RKPD 2026	APBD 2026	RKPD PERUBAHAN 2026				NASIONAL	DAERAH				
1	2	3	4	5	6	7	8	9	10	11	12	13	14	15	16	17	18	19	20	21
			Jumlah Gedung Kantor dan Bangunan Lainnya yang Dipelihara/Direhabilitasi				1 Unit	1 Unit	0,00	0,00	0,00	0,00	Kab. Konawe, Semua Kecamatan, Semua Kel/Desa	PENDAPATAN TRANSFER ANTAR DAERAH	-	3. MENGOPTIMALKAN TATA KELOLA PEMERINTAHAN YANG BERSIH, EFEKIF DAN PARTISIPATIF			149.580.000,00	DINAS PERDAGANGAN DAN PERINDUSTRIAN
	3.30.01.2.09.0010	Pemeliharaan/Rehabilitasi Sarana dan Prasarana Gedung Kantor atau Bangunan Lainnya																		
			Jumlah Sarana dan Prasarana Gedung Kantor atau Bangunan Lainnya yang Dipelihara/Direhabilitasi				1 Unit	1 Unit	0,00	0,00	0,00	0,00	Kab. Konawe, Semua Kecamatan, Semua Kel/Desa	DANA ALOKASI UMUM (DAU)	-	-			10.000.000,00	DINAS PERDAGANGAN DAN PERINDUSTRIAN
	3.30.01.2.09.0011	Pemeliharaan/Rehabilitasi Sarana dan Prasarana Pendukung Gedung Kantor atau Bangunan Lainnya																		
			Jumlah Sarana dan Prasarana Pendukung Gedung Kantor atau Bangunan Lainnya yang Dipelihara/Direhabilitasi				1 Unit	1 Unit	0,00	0,00	0,00	0,00	Kab. Konawe, Semua Kecamatan, Semua Kel/Desa	DANA ALOKASI UMUM (DAU)	-	-			10.000.000,00	DINAS PERDAGANGAN DAN PERINDUSTRIAN
		-	**-**	**-**	**-**	**-**	-	-	**3.681.875.534,00**	**4.062.064.593,00**	**2.995.052.890,00**	-	-	-	-	-	-	**-**	**3.483.385.400,00**	-
	3.30.01.2.09.0012	Pemeliharaan/Rehabilitasi Tanah																		
			Luas Tanah yang Dilakukan Pemeliharaan/Rehabilitasi				1 Ha	1 Ha	0,00	0,00	0,00	0,00	Kab. Konawe, Semua Kecamatan, Semua Kel/Desa	DANA ALOKASI UMUM (DAU)	-	-			10.000.000,00	DINAS PERDAGANGAN DAN PERINDUSTRIAN
2.	**3.30.02**	**PROGRAM PERIZINAN DAN PENDAFTARAN PERUSAHAAN**	**-**				**-**	**-**	**0,00**	**0,00**	**0,00**	**170.000.000,00**							**170.000.000,00**	
		[PERSENTASE PELAKU USAHA YANG MEMPEROLEH IZIN SESUAI DENGAN KETENTUAN (IUPP/SIUP PUSAT PERBELANJAAN DAN IUTM/IUTS/SIUP TOKO SWALAYAN)]	**Persentase pelaku usaha yang memperoleh izin sesuai dengan ketentuan (IUPP/SIUP Pusat Perbelajaan dan IUTM/IUTS/SIUP Toko Swalayan)**	**100,00**	**100,00**	**100,00**	-	-	**0,00**	**0,00**	**0,00**	-	-	-	-	-	-	**100,00**	**170.000.000,00**	-
	3.30.02.2.01	Penerbitan Izin Pengelolaan Pasar Rakyat, Pusat Perbelanjaan, dan Izin Usaha Toko Swalayan	-				-	-	0,00	0,00	0,00	0,00			-	2. MENINGKATKAN DAYA SAING EKONOMI DAERAH MELALUI PENGEMBANGAN POTENSI LOKAL DAN INOVASI TEKNOLOGI	-		80.000.000,00	DINAS PERDAGANGAN DAN PERINDUSTRIAN
	3.30.02.2.01.0001	Fasilitasi Pemenuhan Komitmen Perolehan Perizinan Pasar Rakyat, Pusat Perbelanjaan, dan Toko Swalayan Melalui Sistem Pelayanan Perizinan Berusaha Terintegrasi Secara Elektronik																		
			Jumlah Rekomendasi Pemenuhan Komitmen Perolehan Perizinan Pasar Rakyat, Pusat Perbelanjaan, dan Toko Swalayan Melalui Sistem Pelayanan Perizinan Berusaha Terintegrasi Secara Elektronik				1 Dokumen	1 Dokumen	0,00	0,00	0,00	0,00	Kab. Konawe, Semua Kecamatan, Semua Kel/Desa	PBJT-KONSUMSI TENAGA LISTRIK DARI SUMBER LAIN	-	2. MENINGKATKAN DAYA SAING EKONOMI DAERAH MELALUI PENGEMBANGAN POTENSI LOKAL DAN INOVASI TEKNOLOGI			40.000.000,00	DINAS PERDAGANGAN DAN PERINDUSTRIAN
	3.30.02.2.01.0002	Fasilitasi pembinaan dan pemantauan kepemilikan Nomor Induk Berusaha (NIB) untuk distributor, agen, grosir/perkulakan dan toko swalayan melalui SIstem Perizinan Berusaha melalui Sistem Elektronik																		
			Jumlah laporan hasil pembinaan dan pemantauan kepemilikan Nomor Induk Berusaha (NIB) untuk distributor, agen, grosir/perkulakan dan toko swalayan melalui SIstem Perizinan Berusaha melalui Sistem Elektronik				1 laporan	1 laporan	0,00	0,00	0,00	0,00	Kab. Konawe, Semua Kecamatan, Semua Kel/Desa	DANA BAGI HASIL (DBH)	-	2. MENINGKATKAN DAYA SAING EKONOMI DAERAH MELALUI PENGEMBANGAN POTENSI LOKAL DAN INOVASI TEKNOLOGI			40.000.000,00	DINAS PERDAGANGAN DAN PERINDUSTRIAN
	3.30.02.2.02	Penerbitan Tanda Daftar Gudang	-				-	-	0,00	0,00	0,00	0,00			-	2. MENINGKATKAN DAYA SAING EKONOMI DAERAH MELALUI PENGEMBANGAN POTENSI LOKAL DAN INOVASI TEKNOLOGI	-		30.000.000,00	DINAS PERDAGANGAN DAN PERINDUSTRIAN
	3.30.02.2.02.0001	Fasilitasi Penerbitan Tanda Daftar Gudang																		
			Jumlah Dokumen Tanda Daftar Gudang				1 Dokumen	1 Dokumen	0,00	0,00	0,00	0,00	Kab. Konawe, Semua Kecamatan, Semua Kel/Desa	DANA BAGI HASIL (DBH)	-	2. MENINGKATKAN DAYA SAING EKONOMI DAERAH MELALUI PENGEMBANGAN POTENSI LOKAL DAN INOVASI TEKNOLOGI			30.000.000,00	DINAS PERDAGANGAN DAN PERINDUSTRIAN
	3.30.02.2.05	Penerbitan Surat Izin Usaha Perdagangan Minuman Beralkohol Golongan B dan C untuk Pengecer dan Penjual Langsung Minum di Tempat	-				-	-	0,00	0,00	0,00	0,00			-	2. MENINGKATKAN DAYA SAING EKONOMI DAERAH MELALUI PENGEMBANGAN POTENSI LOKAL DAN INOVASI TEKNOLOGI	-		50.000.000,00	DINAS PERDAGANGAN DAN PERINDUSTRIAN
	3.30.02.2.05.0001	Fasilitasi Penerbitan Surat Izin Usaha Perdagangan Minuman Beralkohol Golongan B dan C																		
			Jumlah Surat Izin Usaha Perdagangan untuk Pengecer dan Penjual Langsung Minuman Beralkohol Golongan B dan C yang Diterbitkan Melalui Sistem Pelayanan Perizinan Berusaha Terintegrasi Secara Elektronik				1 Dokumen	1 Dokumen	0,00	0,00	0,00	0,00	Kab. Konawe, Semua Kecamatan, Semua Kel/Desa	DANA BAGI HASIL (DBH)	-	2. MENINGKATKAN DAYA SAING EKONOMI DAERAH MELALUI PENGEMBANGAN POTENSI LOKAL DAN INOVASI TEKNOLOGI			25.000.000,00	DINAS PERDAGANGAN DAN PERINDUSTRIAN
	3.30.02.2.05.0002	Fasilitasi Penerbitan Surat Keterangan Pengecer (SKP) dan Surat Keterangan Penjual Langsung Minuman Beralkohol (SKPL) Golongan B dan C																		
			Jumlah Surat Keterangan Pengecer (SKP) Untuk Pengecer dan Surat Keterangan Penjual Langsung Minuman Beralkohol (SKPL) untuk Penjual Langsung Minuman Beralkohol Golongan B dan C yang diterbitkan melalui Sistem Pelayanan Perizinan Berusaha Terintegrasi Secara Elektronik				1 dokumen	1 dokumen	0,00	0,00	0,00	0,00	Kab. Konawe, Semua Kecamatan, Semua Kel/Desa	DANA BAGI HASIL (DBH)	-	2. MENINGKATKAN DAYA SAING EKONOMI DAERAH MELALUI PENGEMBANGAN POTENSI LOKAL DAN INOVASI TEKNOLOGI			25.000.000,00	DINAS PERDAGANGAN DAN PERINDUSTRIAN

NO	KODE	URUSAN / BIDANG URUSAN / PROGRAM / OUTCOME / KEGIATAN / SUB KEGIATAN	INDIKATOR PROGRAM / KEGIATAN / SUB KEGIATAN	TARGET AKHIR PERIODE RENSTRA OPD	REALISASI CAPAIAN RENJA OPD TAHUN 2024	PRAKIRAAN CAPAIAN TARGET RENJA OPD TAHUN 2025	CAPAIAN KINERJA DAN KERANGKA PENDANAAN										KELOMPOK SASARAN	PRAKIRAAN MAJU RENCANA TAHUN 2027		PERANGKAT DAERAH PENANGGUNG JAWAB
							TARGET 2026		PAGU INDIKATIF (Rp)			Bertambah/Berkurang (10-12)	LOKASI	SUMBER DANA	PRIORITAS			TARGET	PAGU INDIKATIF (Rp)	
							SEBELUM	SESUDAH	RKPD 2026	APBD 2026	RKPD PERUBAHAN 2026				NASIONAL	DAERAH				
1	2	3	4	5	6	7	8	9	10	11	12	13	14	15	16	17	18	19	20	21
	3.30.02.2.06	Pengendalian Fasilitas Penyimpanan Bahan Berbahaya dan Pengawasan Distribusi, Pengemasan dan Pelabelan Bahan Berbahaya di Tingkat Daerah Kabupaten/ Kota	-				-	-	0,00	0,00	0,00	0,00			-	2. MENINGKATKAN DAYA SAING EKONOMI DAERAH MELALUI PENGEMBANGAN POTENSI LOKAL DAN INOVASI TEKNOLOGI	-		5.000.000,00	DINAS PERDAGANGAN DAN PERINDUSTRIAN
	3.30.02.2.06.0003	Pengawasan Distribusi, Pengemasan dan Pelabelan Bahan Berbahaya Terhadap Pengguna Akhir Bahan Berbahaya (PA-B2) maupun Produsen B2 (P-B2)																		
			Jumlah Laporan Hasil Pengawasan Distribusi, Pengemasan dan Pelabelan Bahan Berbahaya Terhadap Distributor B2, Pengguna Akhir Bahan Berbahaya (PA-B2) maupun Produsen B2 (P-B2)				1 Laporan	1 Laporan	0,00	0,00	0,00	0,00	Kab. Konawe, Semua Kecamatan, Semua Kel/Desa	-	-	2. MENINGKATKAN DAYA SAING EKONOMI DAERAH MELALUI PENGEMBANGAN POTENSI LOKAL DAN INOVASI TEKNOLOGI			5.000.000,00	DINAS PERDAGANGAN DAN PERINDUSTRIAN
	3.30.02.2.07	Penerbitan Surat Keterangan Asal (bagi Daerah Kabupaten/Kota yang Telah Ditetapkan sebagai Instansi Penerbit Surat Keterangan Asal)	-				-	-	0,00	0,00	0,00	0,00			-	2. MENINGKATKAN DAYA SAING EKONOMI DAERAH MELALUI PENGEMBANGAN POTENSI LOKAL DAN INOVASI TEKNOLOGI	-		5.000.000,00	DINAS PERDAGANGAN DAN PERINDUSTRIAN
	3.30.02.2.07.0001	Koordinasi dan Sinkronisasi Layanan Penerbitan SKA																		
			Jumlah Dokumen Penerbitan Surat Keterangan Asal				1 Dokumen	1 Dokumen	0,00	0,00	0,00	0,00	Kab. Konawe, Semua Kecamatan, Semua Kel/Desa	DANA BAGI HASIL (DBH)	-	2. MENINGKATKAN DAYA SAING EKONOMI DAERAH MELALUI PENGEMBANGAN POTENSI LOKAL DAN INOVASI TEKNOLOGI			5.000.000,00	DINAS PERDAGANGAN DAN PERINDUSTRIAN
3.	**3.30.03**	**PROGRAM PENINGKATAN SARANA DISTRIBUSI PERDAGANGAN**	**-**				**-**	**-**	**0,00**	**0,00**	**499.664.906,00**	**1.090.000.000,00**							**1.090.000.000,00**	
		[PERSENTASE JUMLAH SARANA DISTRIBUSI PERDAGANGAN YANG TERSEDIA]	**PERSENTASE JUMLAH SARANA DISTRIBUSI PERDAGANGAN YANG TERSEDIA**	**100,00**	**100,00**	**100,00**	-	-	**0,00**	**0,00**	**499.664.906,00**	-	-	-	-	-	-	**100,00**	**1.090.000.000,00**	-
	3.30.03.2.01	Pembangunan dan Pengelolaan Sarana Distribusi Perdagangan	-				-	-	0,00	0,00	499.664.906,00	499.664.906,00			-	2. MENINGKATKAN DAYA SAING EKONOMI DAERAH MELALUI PENGEMBANGAN POTENSI LOKAL DAN INOVASI TEKNOLOGI	-		1.090.000.000,00	DINAS PERDAGANGAN DAN PERINDUSTRIAN
	3.30.03.2.01.0001	Penyediaan Sarana Distribusi Perdagangan																		
			Jumlah Sarana Distribusi Perdagangan				1 Unit	2 Unit	0,00	0,00	499.664.906,00	499.664.906,00	Kab. Konawe, Semua Kecamatan, Semua Kel/Desa	PENERIMAAN PEMBIAYAAN DANA BAGI HASIL (DBH)	-	2. MENINGKATKAN DAYA SAING EKONOMI DAERAH MELALUI PENGEMBANGAN POTENSI LOKAL DAN INOVASI TEKNOLOGI			1.000.000.000,00	DINAS PERDAGANGAN DAN PERINDUSTRIAN
	3.30.03.2.01.0002	Fasilitasi Pengelolaan Sarana Distribusi Perdagangan																		
			Jumlah Fasilitasi Pengelolaan Sarana Distribusi Perdagangan				1 Unit	1 Unit	0,00	0,00	0,00	0,00	Kab. Konawe, Semua Kecamatan, Semua Kel/Desa	DANA BAGI HASIL (DBH)	-	2. MENINGKATKAN DAYA SAING EKONOMI DAERAH MELALUI PENGEMBANGAN POTENSI LOKAL DAN INOVASI TEKNOLOGI			55.000.000,00	DINAS PERDAGANGAN DAN PERINDUSTRIAN
	3.30.03.2.01.0004	Identifikasi terhadap lembaga dan komoditas potensial Sistem Resi Gudang di wilayah kabupaten/kota																		
			Jumlah laporan identifikasi lembaga dan komoditas potensial Sistem Resi Gudang				1 laporan	1 laporan	0,00	0,00	0,00	0,00	Kab. Konawe, Semua Kecamatan, Semua Kel/Desa	DANA BAGI HASIL (DBH)	-	2. MENINGKATKAN DAYA SAING EKONOMI DAERAH MELALUI PENGEMBANGAN POTENSI LOKAL DAN INOVASI TEKNOLOGI			35.000.000,00	DINAS PERDAGANGAN DAN PERINDUSTRIAN
4.	**3.30.04**	**PROGRAM STABILISASI HARGA BARANG KEBUTUHAN POKOK DAN BARANG PENTING**	**-**				**-**	**-**	**0,00**	**112.500.600,00**	**97.650.600,00**	**433.000.000,00**							**433.000.000,00**	
		[PERSENTASE STABILISASI HARGA BARANG KEBUTUHAN POKOK DAN BARANG PENTING YANG TERSEDIA]	**PERSENTASE STABILISASI HARGA BARANG KEBUTUHAN POKOK DAN BARANG PENTING YANG TERSEDIA**	**100,00**	**100,00**	**100,00**	-	-	**0,00**	**112.500.600,00**	**97.650.600,00**	-	-	-	-	-	-	**100,00**	**433.000.000,00**	-
	3.30.04.2.01	Menjamin Ketersediaan Barang Kebutuhan Pokok dan Barang Penting di Tingkat Daerah Kabupaten/ Kota	-				-	-	0,00	0,00	0,00	0,00			-	2. MENINGKATKAN DAYA SAING EKONOMI DAERAH MELALUI PENGEMBANGAN POTENSI LOKAL DAN INOVASI TEKNOLOGI	-		97.000.000,00	DINAS PERDAGANGAN DAN PERINDUSTRIAN
	3.30.04.2.01.0001	Koordinasi dan Sinkronisasi Ketersediaan Barang Kebutuhan Pokok dan Barang Penting di Tingkat Agen dan Pasar Rakyat																		
			Jumlah Laporan Koordinasi dan Sinkronisasi Ketersediaan Barang Kebutuhan Pokok dan Barang Penting di Tingkat Agen dan Pasar Rakyat				1 Laporan	1 Laporan	0,00	0,00	0,00	0,00	Kab. Konawe, Semua Kecamatan, Semua Kel/Desa	DANA BAGI HASIL (DBH)	-	2. MENINGKATKAN DAYA SAING EKONOMI DAERAH MELALUI PENGEMBANGAN POTENSI LOKAL DAN INOVASI TEKNOLOGI			37.000.000,00	DINAS PERDAGANGAN DAN PERINDUSTRIAN
	3.30.04.2.01.0002	Koordinasi dan Sinkronisasi Peningkatan Aksesibilitas Barang Kebutuhan Pokok dan Barang Penting di Tingkat Agen dan Pasar Rakyat																		
			Jumlah Laporan Koordinasi dan Sinkronisasi Peningkatan Aksesibilitas Barang Kebutuhan Pokok dan Barang Penting di Tingkat Agen dan Pasar Rakyat				1 Laporan	1 Laporan	0,00	0,00	0,00	0,00	Kab. Konawe, Semua Kecamatan, Semua Kel/Desa	DANA BAGI HASIL (DBH)	-	2. MENINGKATKAN DAYA SAING EKONOMI DAERAH MELALUI PENGEMBANGAN POTENSI LOKAL DAN INOVASI TEKNOLOGI			30.000.000,00	DINAS PERDAGANGAN DAN PERINDUSTRIAN
	3.30.04.2.01.0003	Pengendalian Ketersediaan Barang Kebutuhan Pokok dan Barang Penting di Tingkat Agen dan Pasar Rakyat																		

NO	KODE	URUSAN / BIDANG URUSAN / PROGRAM / OUTCOME / KEGIATAN / SUB KEGIATAN	INDIKATOR PROGRAM / KEGIATAN / SUB KEGIATAN	TARGET AKHIR PERIODE RENSTRA OPD	REALISASI CAPAIAN RENJA OPD TAHUN 2024	PRAKIRAAN CAPAIAN TARGET RENJA OPD TAHUN 2025	CAPAIAN KINERJA DAN KERANGKA PENDANAAN										KELOMPOK SASARAN	PRAKIRAAN MAJU RENCANA TAHUN 2027		PERANGKAT DAERAH PENANGGUNG JAWAB
							TARGET 2026		PAGU INDIKATIF (Rp)			Bertambah/Berkurang (10-12)	LOKASI	SUMBER DANA	PRIORITAS			TARGET	PAGU INDIKATIF (Rp)	
							SEBELUM	SESUDAH	RKPD 2026	APBD 2026	RKPD PERUBAHAN 2026				NASIONAL	DAERAH				
1	2	3	4	5	6	7	8	9	10	11	12	13	14	15	16	17	18	19	20	21
			Jumlah Laporan Pengendalian Stok atau Ketersediaan Barang Kebutuhan Pokok dan Barang Penting di Tingkat Agen dan Pasar Rakyat				1 Laporan	1 Laporan	0,00	0,00	0,00	0,00	Kab. Konawe, Semua Kecamatan, Semua Kel/Desa	DANA BAGI HASIL (DBH)	-	2. MENINGKATKAN DAYA SAING EKONOMI DAERAH MELALUI PENGEMBANGAN POTENSI LOKAL DAN INOVASI TEKNOLOGI			30.000.000,00	DINAS PERDAGANGAN DAN PERINDUSTRIAN
	3.30.04.2.02	Pengendalian Harga, dan Stok Barang Kebutuhan Pokok dan Barang Penting di Tingkat Pasar Kabupaten/Kota	-				-	-	0,00	87.500.600,00	72.650.600,00	72.650.600,00			-	2. MENINGKATKAN DAYA SAING EKONOMI DAERAH MELALUI PENGEMBANGAN POTENSI LOKAL DAN INOVASI TEKNOLOGI	-		216.000.000,00	DINAS PERDAGANGAN DAN PERINDUSTRIAN
	3.30.04.2.02.0001	Pemantauan Harga dan Stok Barang Kebutuhan Pokok dan Barang Penting pada Pelaku Usaha Distribusi Barang dalam 1 (Satu) Kabupaten/Kota																		
			Jumlah Laporan Pemantauan Harga dan Stok Barang Kebutuhan Pokok dan Barang Penting pada Pelaku Usaha Distribusi Barang dalam 1 (Satu) Kabupaten/Kota				1 Laporan	1 Laporan	0,00	37.500.000,00	22.650.000,00	22.650.000,00	Kab. Konawe, Semua Kecamatan, Semua Kel/Desa	PBJT-KONSUMSI TENAGA LISTRIK DARI SUMBER LAIN	-	2. MENINGKATKAN DAYA SAING EKONOMI DAERAH MELALUI PENGEMBANGAN POTENSI LOKAL DAN INOVASI TEKNOLOGI			60.000.000,00	DINAS PERDAGANGAN DAN PERINDUSTRIAN
	3.30.04.2.02.0002	Pemantauan Harga dan Stok Barang Kebutuhan Pokok dan Barang Penting pada Pasar Rakyat yang Terintegrasi dalam Sistem Informasi Perdagangan																		
			Jumlah Laporan Pemantauan Harga dan Stok Barang Kebutuhan Pokok dan Barang Penting pada Pasar Rakyat yang Terintegrasi dalam Sistem Informasi Perdagangan				1 Laporan	1 Laporan	0,00	0,00	0,00	0,00	Kab. Konawe, Semua Kecamatan, Semua Kel/Desa	DANA BAGI HASIL (DBH)	-	2. MENINGKATKAN DAYA SAING EKONOMI DAERAH MELALUI PENGEMBANGAN POTENSI LOKAL DAN INOVASI TEKNOLOGI			59.000.000,00	DINAS PERDAGANGAN DAN PERINDUSTRIAN
	3.30.04.2.02.0003	Pelaksanaan Operasi Pasar Reguler dan Pasar Khusus yang Berdampak dalam 1 (Satu) Kabupaten/Kota																		
			Jumlah Laporan Pelaksanaan Operasi Pasar Reguler dan Pasar Khusus yang Berdampak dalam 1 (Satu) Kabupaten/Kota				1 Laporan	1 Laporan	0,00	50.000.600,00	50.000.600,00	50.000.600,00	Kab. Konawe, Semua Kecamatan, Semua Kel/Desa	PAJAK BARANG DAN JASA TERTENTU (PBJT)	-	2. MENINGKATKAN DAYA SAING EKONOMI DAERAH MELALUI PENGEMBANGAN POTENSI LOKAL DAN INOVASI TEKNOLOGI			97.000.000,00	DINAS PERDAGANGAN DAN PERINDUSTRIAN
	3.30.04.2.03	Pengawasan Pupuk dan Pestisida Bersubsidi di Tingkat Daerah Kabupaten/Kota	-				-	-	0,00	25.000.000,00	25.000.000,00	25.000.000,00			-	2. MENINGKATKAN DAYA SAING EKONOMI DAERAH MELALUI PENGEMBANGAN POTENSI LOKAL DAN INOVASI TEKNOLOGI	-		120.000.000,00	DINAS PERDAGANGAN DAN PERINDUSTRIAN
	3.30.04.2.03.0001	Pemeriksaan Kelengkapan Legalitas Dokumen Perizinan																		
			Jumlah Dokumen Kelengkapan Legalitas Dokumen Perizinan				1 Dokumen	1 Dokumen	0,00	0,00	0,00	0,00	Kab. Konawe, Semua Kecamatan, Semua Kel/Desa	DANA BAGI HASIL (DBH)	-	2. MENINGKATKAN DAYA SAING EKONOMI DAERAH MELALUI PENGEMBANGAN POTENSI LOKAL DAN INOVASI TEKNOLOGI			40.000.000,00	DINAS PERDAGANGAN DAN PERINDUSTRIAN
	3.30.04.2.03.0002	Pengawasan Pengadaan Pupuk dan Pestisida Bersubsidi																		
			Jumlah Laporan Pengawasan Pengadaan Pupuk dan Pestisida Bersubsidi				1 Laporan	1 Laporan	0,00	0,00	0,00	0,00	Kab. Konawe, Semua Kecamatan, Semua Kel/Desa	DANA BAGI HASIL (DBH)	-	2. MENINGKATKAN DAYA SAING EKONOMI DAERAH MELALUI PENGEMBANGAN POTENSI LOKAL DAN INOVASI TEKNOLOGI			40.000.000,00	DINAS PERDAGANGAN DAN PERINDUSTRIAN
	3.30.04.2.03.0003	Pengawasan Penyaluran dan Penggunaan Pupuk dan Pestisida Bersubsidi																		
			Jumlah Laporan Pengawasan Penyaluran dan Penggunaan Pupuk dan Pestisida Bersubsidi dengan Realisasi Minimal 90%				1 Laporan	1 Laporan	0,00	25.000.000,00	25.000.000,00	25.000.000,00	Kab. Konawe, Semua Kecamatan, Semua Kel/Desa	PBJT-KONSUMSI TENAGA LISTRIK DARI SUMBER LAIN	-	2. MENINGKATKAN DAYA SAING EKONOMI DAERAH MELALUI PENGEMBANGAN POTENSI LOKAL DAN INOVASI TEKNOLOGI			40.000.000,00	DINAS PERDAGANGAN DAN PERINDUSTRIAN
5.	**3.30.05**	**PROGRAM PENGEMBANGAN EKSPOR**	**-**				**-**	**-**	**0,00**	**0,00**	**0,00**	**232.000.000,00**							**232.000.000,00**	
		[PERSENTASE PENINGKATAN NILAI EKSPOR KOMODITI UNGGULAN]	**PERSENTASE PENINGKATAN NILAI EKSPOR KOMODITI UNGGULAN**	**100,00**	**100,00**	**100,00**	-	-	**0,00**	**0,00**	**0,00**	-	-	-	-	-	-	**100,00**	**232.000.000,00**	-
	3.30.05.2.01	Penyelenggaraan Promosi Dagang Melalui Pameran Dagang dan Misi Dagang bagi Produk Ekspor Unggulan yang Terdapat pada 1 (Satu) Daerah Kabupaten/Kota	-				-	-	0,00	0,00	0,00	0,00			-	2. MENINGKATKAN DAYA SAING EKONOMI DAERAH MELALUI PENGEMBANGAN POTENSI LOKAL DAN INOVASI TEKNOLOGI	-		232.000.000,00	DINAS PERDAGANGAN DAN PERINDUSTRIAN
	3.30.05.2.01.0002	Pameran Dagang Nasional																		
			Jumlah Pelaku Usaha yang Difasilitasi dalam Pameran Dagang				20 Pelaku Usaha	20 Pelaku Usaha	0,00	0,00	0,00	0,00	Kab. Konawe, Semua Kecamatan, Semua Kel/Desa	DANA BAGI HASIL (DBH)	-	2. MENINGKATKAN DAYA SAING EKONOMI DAERAH MELALUI PENGEMBANGAN POTENSI LOKAL DAN INOVASI TEKNOLOGI			97.000.000,00	DINAS PERDAGANGAN DAN PERINDUSTRIAN
	3.30.05.2.01.0003	Pameran Dagang Lokal																		
			Jumlah Pelaku Usaha yang Difasilitasi dalam Pameran Dagang Lokal				5 Pelaku Usaha	5 Pelaku Usaha	0,00	0,00	0,00	0,00	Kab. Konawe, Semua Kecamatan, Semua Kel/Desa	DANA BAGI HASIL (DBH)	-	2. MENINGKATKAN DAYA SAING EKONOMI DAERAH MELALUI PENGEMBANGAN POTENSI LOKAL DAN INOVASI TEKNOLOGI			55.000.000,00	DINAS PERDAGANGAN DAN PERINDUSTRIAN
	3.30.05.2.01.0004	Misi Dagang bagi Produk Ekspor Unggulan																		

NO	KODE	URUSAN / BIDANG URUSAN / PROGRAM / OUTCOME / KEGIATAN / SUB KEGIATAN	INDIKATOR PROGRAM / KEGIATAN / SUB KEGIATAN	TARGET AKHIR PERIODE RENSTRA OPD	REALISASI CAPAIAN RENJA OPD TAHUN 2024	PRAKIRAAN CAPAIAN TARGET RENJA OPD TAHUN 2025	CAPAIAN KINERJA DAN KERANGKA PENDANAAN										KELOMPOK SASARAN	PRAKIRAAN MAJU RENCANA TAHUN 2027		PERANGKAT DAERAH PENANGGUNG JAWAB
							TARGET 2026		PAGU INDIKATIF (Rp)			Bertambah/Berkurang (10-12)	LOKASI	SUMBER DANA	PRIORITAS			TARGET	PAGU INDIKATIF (Rp)	
							SEBELUM	SESUDAH	RKPD 2026	APBD 2026	RKPD PERUBAHAN 2026				NASIONAL	DAERAH				
1	2	3	4	5	6	7	8	9	10	11	12	13	14	15	16	17	18	19	20	21
			Jumlah Pelaku Usaha yang Difasilitasi dalam Misi Dagang Produk Ekspor Unggulan				20 Pelaku Usaha	20 Pelaku Usaha	0,00	0,00	0,00	0,00	Kab. Konawe, Semua Kecamatan, Semua Kel/Desa	DANA BAGI HASIL (DBH)	-	2. MENINGKATKAN DAYA SAING EKONOMI DAERAH MELALUI PENGEMBANGAN POTENSI LOKAL DAN INOVASI TEKNOLOGI			40.000.000,00	DINAS PERDAGANGAN DAN PERINDUSTRIAN
	3.30.05.2.01.0005	Peningkatan Citra Produk Ekspor																		
			Jumlah Produk Unggulan Ekspor Daerah yang Disusun Menjadi Materi Promosi				10 Produk	10 Produk	0,00	0,00	0,00	0,00	Kab. Konawe, Semua Kecamatan, Semua Kel/Desa	DANA BAGI HASIL (DBH)	-	2. MENINGKATKAN DAYA SAING EKONOMI DAERAH MELALUI PENGEMBANGAN POTENSI LOKAL DAN INOVASI TEKNOLOGI			40.000.000,00	DINAS PERDAGANGAN DAN PERINDUSTRIAN
6.	**3.30.06**	**PROGRAM STANDARDISASI DAN PERLINDUNGAN KONSUMEN**	**-**				**-**	**-**	**514.900,00**	**65.350.700,00**	**65.350.700,00**	**189.485.100,00**							**190.000.000,00**	
		[PERSENTASE ALAT – ALAT UKUR, TAKAR, TIMBANG DAN PERLENGKAPANNYA (UTTP) BERTANDA SAH YANG BERLAKU]	**PERSENTASE ALAT – ALAT UKUR, TAKAR, TIMBANG DAN PERLENGKAPANNYA (UTTP) BERTANDA SAH YANG BERLAKU**	**100,00**	**100,00**	**100,00**	-	-	**514.900,00**	**65.350.700,00**	**65.350.700,00**	-	-	-	-	-	-	**100,00**	**190.000.000,00**	-
	3.30.06.2.01	Pelaksanaan Metrologi Legal, Berupa Tera, Tera Ulang, dan Pengawasan	-				-	-	514.900,00	65.350.700,00	65.350.700,00	64.835.800,00			-	2. MENINGKATKAN DAYA SAING EKONOMI DAERAH MELALUI PENGEMBANGAN POTENSI LOKAL DAN INOVASI TEKNOLOGI	-		190.000.000,00	DINAS PERDAGANGAN DAN PERINDUSTRIAN
	3.30.06.2.01.0001	Pelaksanaan Metrologi Legal, Berupa Tera, Tera Ulang																		
			Jumlah Alat Ukur, Alat Takar, Alat Timbang, dan Alat Perlengkapan Ditera Ulang				1 Unit	1 Unit	514.900,00	40.350.900,00	40.350.900,00	39.836.000,00	Kab. Konawe, Semua Kecamatan, Semua Kel/Desa	PBJT-KONSUMSI TENAGA LISTRIK DARI SUMBER LAIN	-	2. MENINGKATKAN DAYA SAING EKONOMI DAERAH MELALUI PENGEMBANGAN POTENSI LOKAL DAN INOVASI TEKNOLOGI			80.000.000,00	DINAS PERDAGANGAN DAN PERINDUSTRIAN
	3.30.06.2.01.0002	Pengawasan/Penyuluhan Metrologi Legal																		
			Jumlah Pelaku Usaha di Bidang Metrologi Legal yang Dibina				32 Orang	32 Orang	0,00	24.999.800,00	24.999.800,00	24.999.800,00	Kab. Konawe, Semua Kecamatan, Semua Kel/Desa	PBJT-KONSUMSI TENAGA LISTRIK DARI SUMBER LAIN	-	2. MENINGKATKAN DAYA SAING EKONOMI DAERAH MELALUI PENGEMBANGAN POTENSI LOKAL DAN INOVASI TEKNOLOGI			55.000.000,00	DINAS PERDAGANGAN DAN PERINDUSTRIAN
	3.30.06.2.01.0003	Penyidikan Metrologi Legal																		
			Jumlah Unit Hasil Penyidikan Metrologi Legal				1 Unit	1 Unit	0,00	0,00	0,00	0,00	Kab. Konawe, Semua Kecamatan, Semua Kel/Desa	DANA BAGI HASIL (DBH)	-	2. MENINGKATKAN DAYA SAING EKONOMI DAERAH MELALUI PENGEMBANGAN POTENSI LOKAL DAN INOVASI TEKNOLOGI			55.000.000,00	DINAS PERDAGANGAN DAN PERINDUSTRIAN
7.	**3.30.07**	**PROGRAM PENGGUNAAN DAN PEMASARAN PRODUK DALAM NEGERI**	**-**				**-**	**-**	**0,00**	**0,00**	**0,00**	**16.000.000,00**							**16.000.000,00**	
		[PERSENTASE PRODUK LOKAL YANG MASUK KE PASAR RITEL MODERN]	**PERSENTASE PRODUK LOKAL YANG MASUK KE PASAR RITEL MODERN**	**40,00**	**10,00**	**15,00**	-	-	**0,00**	**0,00**	**0,00**	-	-	-	-	-	-	**20,00**	**16.000.000,00**	-
	3.30.07.2.01	Pelaksanaan Promosi, Pemasaran dan Peningkatan Penggunaan Produk Dalam Negeri	-				-	-	0,00	0,00	0,00	0,00			-	2. MENINGKATKAN DAYA SAING EKONOMI DAERAH MELALUI PENGEMBANGAN POTENSI LOKAL DAN INOVASI TEKNOLOGI	-		16.000.000,00	DINAS PERDAGANGAN DAN PERINDUSTRIAN
	3.30.07.2.01.0006	Pemasaran dan Peningkatan Penggunaan Produk Dalam Negeri di Tingkat Kabupaten/Kota																		
			Jumlah UMKM yang memperoleh fasilitasi pemasaran produk dalam negeri melalui kemitraan dengan retail, marketplace, perhotelan dan jasa akomodasi				1 UMKM	1 UMKM	0,00	0,00	0,00	0,00	Kab. Konawe, Semua Kecamatan, Semua Kel/Desa	DANA BAGI HASIL (DBH)	-	2. MENINGKATKAN DAYA SAING EKONOMI DAERAH MELALUI PENGEMBANGAN POTENSI LOKAL DAN INOVASI TEKNOLOGI			16.000.000,00	DINAS PERDAGANGAN DAN PERINDUSTRIAN
	3.31	**URUSAN PEMERINTAHAN BIDANG PERINDUSTRIAN**							**496.001.000,00**	**1.273.642.600,00**	**1.258.342.600,00**	**762.341.600,00**							**3.015.000.000,00**	
1.	**3.31.02**	**PROGRAM PERENCANAAN DAN PEMBANGUNAN INDUSTRI**	**-**				**-**	**-**	**496.001.000,00**	**1.133.642.700,00**	**1.118.342.700,00**	**1.608.999.000,00**							**2.105.000.000,00**	
		[PERSENTASE USAHA INDUSTRI YANG MEMPUNYAI PRODUK DAN JASA TERSTANDARISASI]	**PERSENTASE USAHA INDUSTRI YANG MEMPUNYAI PRODUK DAN JASA TERSTANDARISASI**	**80,00**	**20,00**	**30,00**	-	-	**496.001.000,00**	**1.133.642.700,00**	**1.118.342.700,00**	-	-	-	-	-	-	**40,00**	**2.105.000.000,00**	-
	3.31.02.2.01	Penyusunan dan Evaluasi Rencana Pembangunan Industri Kabupaten/Kota	-				-	-	496.001.000,00	1.133.642.700,00	1.118.342.700,00	622.341.700,00			-	2. MENINGKATKAN DAYA SAING EKONOMI DAERAH MELALUI PENGEMBANGAN POTENSI LOKAL DAN INOVASI TEKNOLOGI	-		2.105.000.000,00	DINAS PERDAGANGAN DAN PERINDUSTRIAN
	3.31.02.2.01.0001	Penyusunan Rencana Pembangunan Industri Kabupaten/Kota																		
			Jumlah Dokumen Rencana Pembangunan Industri				1 Dokumen	1 Dokumen	60.001.000,00	60.001.000,00	60.001.000,00	0,00	Kab. Konawe, Semua Kecamatan, Semua Kel/Desa	PBJT-KONSUMSI TENAGA LISTRIK DARI SUMBER LAIN	-	2. MENINGKATKAN DAYA SAING EKONOMI DAERAH MELALUI PENGEMBANGAN POTENSI LOKAL DAN INOVASI TEKNOLOGI			750.000.000,00	DINAS PERDAGANGAN DAN PERINDUSTRIAN
	3.31.02.2.01.0002	Koordinasi, Sinkronisasi, dan Pelaksanaan Kebijakan Percepatan Pengembangan, Penyebaran dan Perwilayahan Industri																		

NO	KODE	URUSAN / BIDANG URUSAN / PROGRAM / OUTCOME / KEGIATAN / SUB KEGIATAN	INDIKATOR PROGRAM / KEGIATAN / SUB KEGIATAN	TARGET AKHIR PERIODE RENSTRA OPD	REALISASI CAPAIAN RENJA OPD TAHUN 2024	PRAKIRAAN CAPAIAN TARGET RENJA OPD TAHUN 2025	CAPAIAN KINERJA DAN KERANGKA PENDANAAN										KELOMPOK SASARAN	PRAKIRAAN MAJU RENCANA TAHUN 2027		PERANGKAT DAERAH PENANGGUNG JAWAB
							TARGET 2026		PAGU INDIKATIF (Rp)			Bertambah/Berkurang (10-12)	LOKASI	SUMBER DANA	PRIORITAS			TARGET	PAGU INDIKATIF (Rp)	
							SEBELUM	SESUDAH	RKPD 2026	APBD 2026	RKPD PERUBAHAN 2026				NASIONAL	DAERAH				
1	2	3	4	5	6	7	8	9	10	11	12	13	14	15	16	17	18	19	20	21
			Jumlah Dokumen Hasil Koordinasi, Sinkronisasi dan Pelaksanaan Kebijakan Percepatan, Pengembangan, Penyebaran dan Perwilayahan Industri				1 Dokumen	1 Dokumen	0,00	29.999.900,00	29.999.900,00	29.999.900,00	Kab. Konawe, Semua Kecamatan, Semua Kel/Desa	PBJT-KONSUMSI TENAGA LISTRIK DARI SUMBER LAIN	-	2. MENINGKATKAN DAYA SAING EKONOMI DAERAH MELALUI PENGEMBANGAN POTENSI LOKAL DAN INOVASI TEKNOLOGI			60.000.000,00	DINAS PERDAGANGAN DAN PERINDUSTRIAN
	3.31.02.2.01.0003	Koordinasi, Sinkronisasi, dan Pelaksanaan Pembangunan Sumber Daya Industri																		
			Jumlah Dokumen Hasil Koordinasi, Sinkronisasi, dan pelaksanaan Pembangunan Sumber Daya Industri				5 Dokumen	5 Dokumen	436.000.000,00	749.750.450,00	749.750.450,00	313.750.450,00	Kab. Konawe, Semua Kecamatan, Semua Kel/Desa	PBJT-KONSUMSI TENAGA LISTRIK DARI SUMBER LAIN	-	2. MENINGKATKAN DAYA SAING EKONOMI DAERAH MELALUI PENGEMBANGAN POTENSI LOKAL DAN INOVASI TEKNOLOGI			265.000.000,00	DINAS PERDAGANGAN DAN PERINDUSTRIAN
	3.31.02.2.01.0004	Koordinasi, Sinkronisasi, dan Pelaksanaan Pembangunan Sarana dan Prasarana Industri																		
			Jumlah Dokumen Hasil Koordinasi, Sinkronisasi, dan Pelaksanaan Pembangunan Sarana dan Prasarana Industri				1 Dokumen	1 Dokumen	0,00	60.000.000,00	60.000.000,00	60.000.000,00	Kab. Konawe, Semua Kecamatan, Semua Kel/Desa	PBJT-KONSUMSI TENAGA LISTRIK DARI SUMBER LAIN	-	2. MENINGKATKAN DAYA SAING EKONOMI DAERAH MELALUI PENGEMBANGAN POTENSI LOKAL DAN INOVASI TEKNOLOGI			600.000.000,00	DINAS PERDAGANGAN DAN PERINDUSTRIAN
	3.31.02.2.01.0005	Koordinasi, Sinkronisasi, dan Pelaksanaan Pemberdayaan Industri dan Peran Serta Masyarakat																		
			Jumlah Dokumen Hasil Koordinasi, Sinkronisasi, dan Pelaksanaan Pemberdayaan Industri dan Peran Serta Masyarakat				1 Dokumen	1 Dokumen	0,00	213.894.350,00	198.594.350,00	198.594.350,00	Kab. Konawe, Semua Kecamatan, Semua Kel/Desa	PBJT-KONSUMSI TENAGA LISTRIK DARI SUMBER LAIN	-	2. MENINGKATKAN DAYA SAING EKONOMI DAERAH MELALUI PENGEMBANGAN POTENSI LOKAL DAN INOVASI TEKNOLOGI			250.000.000,00	DINAS PERDAGANGAN DAN PERINDUSTRIAN
		-	**-**	**-**	**-**	**-**	-	-	**496.001.000,00**	**1.133.642.700,00**	**1.118.342.700,00**	-	-	-	-	-	-	**-**	**2.105.000.000,00**	-
	3.31.02.2.01.0006	Evaluasi Terhadap Pelaksanaan Rencana Pembangunan Industri																		
			Jumlah Dokumen Evaluasi Pelaksanaan Rencana Pembangunan Industri				1 Dokumen	1 Dokumen	0,00	0,00	0,00	0,00	Kab. Konawe, Semua Kecamatan, Semua Kel/Desa	-	-	-			60.000.000,00	DINAS PERDAGANGAN DAN PERINDUSTRIAN
	3.31.02.2.01.0008	Pelaksanaan pengawasan Jaminan Produk Halal (JPH) di level Kabupaten/Kota																		
			- Jumlah objek pengawasan jaminan produk halal yang dapat diawasi - Jumlah program pengawasan Jaminan produk halal yang dapat diimplementasikan				1 Dokumen	1 Dokumen	0,00	19.997.000,00	19.997.000,00	19.997.000,00	Kab. Konawe, Semua Kecamatan, Semua Kel/Desa	PBJT-KONSUMSI TENAGA LISTRIK DARI SUMBER LAIN	-	-			60.000.000,00	DINAS PERDAGANGAN DAN PERINDUSTRIAN
	3.31.02.2.01.0009	Penyediaan Data dan Informasi dalam rangka Evaluasi Percepatan Penyebaran dan Perwilayahan Industri																		
			Data dan informasi dalam rangka evaluasi percepatan penyabaran dan perwilayahan industri				2 Laporan	2 Laporan	0,00	0,00	0,00	0,00	Kab. Konawe, Semua Kecamatan, Semua Kel/Desa	-	-	-			60.000.000,00	DINAS PERDAGANGAN DAN PERINDUSTRIAN
2.	**3.31.03**	**PROGRAM PENGENDALIAN IZIN USAHA INDUSTRI**	**-**				**-**	**-**	**0,00**	**35.000.200,00**	**35.000.200,00**	**370.000.000,00**							**370.000.000,00**	
		[PERSENTASE JUMLAH HASIL PEMANTAUAN DAN PENGAWASAN DGN JUMLAH IZIN USAHA INDUSTRI (IUI) KECIL DAN INDUSTRI MENENGAH YG DIKELUARKAN OLEH INSTANSI TERKAIT]	**PERSENTASE JUMLAH HASIL PEMANTAUAN DAN PENGAWASAN DGN JUMLAH IZIN USAHA INDUSTRI (IUI) KECIL DAN INDUSTRI MENENGAH YG DIKELUARKAN OLEH INSTANSI TERKAIT**	**100,00**	**100,00**	**100,00**	-	-	**0,00**	**35.000.200,00**	**35.000.200,00**	-	-	-	-	-	-	**100,00**	**370.000.000,00**	-
	3.31.03.2.01	Penerbitan Izin Usaha Industri (IUI), Izin Perluasan Usaha Industri (IPUI), Izin Usaha Kawasan Industri (IUKI) dan Izin Perluasan Kawasan Industri (IPKI) Kewenangan Kabupaten/Kota	-				-	-	0,00	35.000.200,00	35.000.200,00	35.000.200,00			-	2. MENINGKATKAN DAYA SAING EKONOMI DAERAH MELALUI PENGEMBANGAN POTENSI LOKAL DAN INOVASI TEKNOLOGI	-		370.000.000,00	DINAS PERDAGANGAN DAN PERINDUSTRIAN
	3.31.03.2.01.0003	Koordinasi dan Sinkronisasi Pengawasan terhadap Perizinan Berusaha sektor perindustrian yang menjadi kewenangan Kabupaten/Kota																		
			-Jumlah dokumen hasil Koordinasi dan Sinkronisasi Pengawasan terhadap Perizinan Berusaha industri dengan skala usaha Industri Kecil dan Industri Menengah yang berlokasi di satu Kab./Kota sepanjang merupakan Penanaman Modal Dalam Negeri dan selain bidang usaha tertentu yang menjadi kewenangan pemerintah pusat				1 Dokumen	1 Dokumen	0,00	30.000.200,00	30.000.200,00	30.000.200,00	Kab. Konawe, Semua Kecamatan, Semua Kel/Desa	PBJT-KONSUMSI TENAGA LISTRIK DARI SUMBER LAIN	-	2. MENINGKATKAN DAYA SAING EKONOMI DAERAH MELALUI PENGEMBANGAN POTENSI LOKAL DAN INOVASI TEKNOLOGI			120.000.000,00	DINAS PERDAGANGAN DAN PERINDUSTRIAN
	3.31.03.2.01.0004	Fasilitasi verifikasi pemenuhan persyaratan/standar kegiatan usaha sektor perindustrian dalam rangka penerbitan perizinan berusaha berbasis risiko melalui Sistem Informasi Industri Nasional (SIINas) yang terintegrasi dengan Sistem Online Single Submission Risk Base Approach (OSS RBA)																		
			Jumlah dokumen Laporan Verifikasi pemenuhan persyaratan/standar kegiatan usaha sektor perindustrian dalam rangka penerbitan perizinan berusaha berbasis risiko untuk bidang usaha sektor perindustrian dengan tingkat risiko usaha Menengah-TInggi dan Tinggi, melalui SIINas yang terintegrasi dengan Sistem OSS RBA, bagi Penanaman Modal Dalam Negeri (PMDN) dengan skala usaha Industri Kecil dan Industri Menengah, selain bidang usaha tertentu yang menjadi kewenangan pemerintah pusat				1 Dokumen	1 Dokumen	0,00	5.000.000,00	5.000.000,00	5.000.000,00	Kab. Konawe, Semua Kecamatan, Semua Kel/Desa	DANA BAGI HASIL (DBH)	-	2. MENINGKATKAN DAYA SAING EKONOMI DAERAH MELALUI PENGEMBANGAN POTENSI LOKAL DAN INOVASI TEKNOLOGI			250.000.000,00	DINAS PERDAGANGAN DAN PERINDUSTRIAN
3.	**3.31.04**	**PROGRAM PENGELOLAAN SISTEM INFORMASI INDUSTRI NASIONAL**	**-**				**-**	**-**	**0,00**	**104.999.700,00**	**104.999.700,00**	**540.000.000,00**							**540.000.000,00**	
		[PERSENTASE INFORMASI INDUSTRI SECARA LENGKAP DAN TERKINI]	**PERSENTASE INFORMASI INDUSTRI SECARA LENGKAP DAN TERKINI**	**100,00**	**0,00**	**100,00**	-	-	**0,00**	**104.999.700,00**	**104.999.700,00**	-	-	-	-	-	-	**100,00**	**540.000.000,00**	-

NO	KODE	URUSAN / BIDANG URUSAN / PROGRAM / OUTCOME / KEGIATAN / SUB KEGIATAN	INDIKATOR PROGRAM / KEGIATAN / SUB KEGIATAN	TARGET AKHIR PERIODE RENSTRA OPD	REALISASI CAPAIAN RENJA OPD TAHUN 2024	PRAKIRAAN CAPAIAN TARGET RENJA OPD TAHUN 2025	CAPAIAN KINERJA DAN KERANGKA PENDANAAN										KELOMPOK SASARAN	PRAKIRAAN MAJU RENCANA TAHUN 2027		PERANGKAT DAERAH PENANGGUNG JAWAB
							TARGET 2026		PAGU INDIKATIF (Rp)			Bertambah/Berkurang (10-12)	LOKASI	SUMBER DANA	PRIORITAS			TARGET	PAGU INDIKATIF (Rp)	
							SEBELUM	SESUDAH	RKPD 2026	APBD 2026	RKPD PERUBAHAN 2026				NASIONAL	DAERAH				
1	2	3	4	5	6	7	8	9	10	11	12	13	14	15	16	17	18	19	20	21
	3.31.04.2.01	Penyediaan Informasi Industri untuk Informasi Industri untuk IUI, IPUI, IUKI dan IPKI Kewenangan Kabupaten/Kota	-				-	-	0,00	104.999.700,00	104.999.700,00	104.999.700,00			-	2. MENINGKATKAN DAYA SAING EKONOMI DAERAH MELALUI PENGEMBANGAN POTENSI LOKAL DAN INOVASI TEKNOLOGI	-		540.000.000,00	DINAS PERDAGANGAN DAN PERINDUSTRIAN
	3.31.04.2.01.0001	Fasilitasi Pengumpulan, Pengolahan dan Analisis Data Industri, Data Kawasan Industri serta Data Lain Lingkup Kabupaten/Kota Melalui Sistem Informasi Industri Nasional (SIINas)																		
			Jumlah Dokumen Hasil Fasilitasi Pengumpulan, Pengolahan dan Analisis Data Industri, Data Kawasan Industri serta Data Lain Lingkup Kabupaten/Kota Melalui Sistem Informasi Industri Nasional (SIINas)				1 Dokumen	1 Dokumen	0,00	34.999.900,00	34.999.900,00	34.999.900,00	Kab. Konawe, Semua Kecamatan, Semua Kel/Desa	PBJT-KONSUMSI TENAGA LISTRIK DARI SUMBER LAIN	-	2. MENINGKATKAN DAYA SAING EKONOMI DAERAH MELALUI PENGEMBANGAN POTENSI LOKAL DAN INOVASI TEKNOLOGI			160.000.000,00	DINAS PERDAGANGAN DAN PERINDUSTRIAN
	3.31.04.2.01.0002	Diseminasi, Publikasi Data Informasi dan Analisa Industri Kabupaten/Kota Melalui SIINas																		
			Jumlah Dokumen Hasil Diseminasi dan Publikasi Data Informasi dan Analisis Industri Kabupaten/Kota Melalui SIINas				1 Dokumen	1 Dokumen	0,00	35.000.000,00	35.000.000,00	35.000.000,00	Kab. Konawe, Semua Kecamatan, Semua Kel/Desa	PBJT-KONSUMSI TENAGA LISTRIK DARI SUMBER LAIN	-	2. MENINGKATKAN DAYA SAING EKONOMI DAERAH MELALUI PENGEMBANGAN POTENSI LOKAL DAN INOVASI TEKNOLOGI			160.000.000,00	DINAS PERDAGANGAN DAN PERINDUSTRIAN
	3.31.04.2.01.0003	Pemantauan dan Evaluasi Kepatuhan Perusahaan Industri dan Perusahaan Kawasan Industri Lingkup Kabupaten/Kota dalam Penyampaian Data ke SIINas																		
			Jumlah Dokumen Hasil Pemantauan dan Evaluasi Kepatuhan Perusahaan Industri dan Perusahaan Kawasan Industri Lingkup Kabupaten/Kota dalam Penyampaian Data ke SIINas				1 Dokumen	1 Dokumen	0,00	34.999.800,00	34.999.800,00	34.999.800,00	Kab. Konawe, Semua Kecamatan, Semua Kel/Desa	PBJT-KONSUMSI TENAGA LISTRIK DARI SUMBER LAIN	-	2. MENINGKATKAN DAYA SAING EKONOMI DAERAH MELALUI PENGEMBANGAN POTENSI LOKAL DAN INOVASI TEKNOLOGI			220.000.000,00	DINAS PERDAGANGAN DAN PERINDUSTRIAN
		BAGIAN TATA PEMERINTAHAN							**47.310.850.742,00**	**70.761.393.544,00**	**87.607.538.278,00**	**40.296.687.536,00**							**56.068.140.614,00**	
	4	**UNSUR PENDUKUNG URUSAN PEMERINTAHAN**							**47.310.850.742,00**	**70.761.393.544,00**	**87.607.538.278,00**	**40.296.687.536,00**							**56.068.140.614,00**	
	4.01	**SEKRETARIAT DAERAH**							**47.310.850.742,00**	**70.761.393.544,00**	**87.607.538.278,00**	**40.296.687.536,00**							**56.068.140.614,00**	
1.	**4.01.01**	**PROGRAM PENUNJANG URUSAN PEMERINTAHAN DAERAH KABUPATEN/KOTA**	**-**				**-**	**-**	**44.171.417.192,00**	**51.713.677.494,00**	**65.053.753.028,00**	**2.601.123.422,00**							**46.772.540.614,00**	
		[PERSENTASE KEGIATAN PENUNJANG URUSAN PEMERINTAHAN DAERAH YANG TERLAKSANA]	**PERSENTASE KEGIATAN PENUNJANG URUSAN PEMERINTAHAN DAERAH YANG TERLAKSANA**	**100,00**	**0,00**	**100,00**	-	-	**44.171.417.192,00**	**51.713.677.494,00**	**65.053.753.028,00**	-	-	-	-	-	-	**100,00**	**46.772.540.614,00**	-
	4.01.01.2.01	Perencanaan, Penganggaran, dan Evaluasi Kinerja Perangkat Daerah	*Jumlah Dokumen Perencanaan, Penganggaran, dan Evaluasi Kinerja Perangkat Daerah yang disusun*				19 Dokumen	19 Dokumen	63.641.850,00	63.641.850,00	119.818.850,00	56.177.000,00			Memperkuat reformasi politik, hukum dan birokrasi, serta memperkuat pencegahan dan pemberantasan korupsi, narkoba, judi, dan penyeludupan.	3. MENGOPTIMALKAN TATA KELOLA PEMERINTAHAN YANG BERSIH, EFEKIF DAN PARTISIPATIF	Tersusunnya Laporan Perencanaan, Penganggaran, dan Evaluasi Kinerja Perangkat Daerah		179.800.000,00	SEKRETARIAT DAERAH
	4.01.01.2.01.0007	Evaluasi Kinerja Perangkat Daerah																		
			Jumlah Laporan Evaluasi Kinerja Perangkat Daerah				1 Laporan	1 Laporan	0,00	0,00	56.177.000,00	56.177.000,00	Kab. Konawe, Semua Kecamatan, Semua Kel/Desa	RETRIBUSI PENGGUNAAN TENAGA KERJA ASING (TKA)	Memperkuat reformasi politik, hukum dan birokrasi, serta memperkuat pencegahan dan pemberantasan korupsi, narkoba, judi, dan penyeludupan.	3. MENGOPTIMALKAN TATA KELOLA PEMERINTAHAN YANG BERSIH, EFEKIF DAN PARTISIPATIF			100.000.000,00	SEKRETARIAT DAERAH
2.	**4.01.02**	**PROGRAM PEMERINTAHAN DAN KESEJAHTERAAN RAKYAT**	**-**				**-**	**-**	**970.099.800,00**	**16.670.895.300,00**	**20.454.360.350,00**	**6.436.100.200,00**							**7.406.200.000,00**	
		[PERSENTASE KEGIATAN PEMERINTAHAN DAN KESEJAHTERAAN MASYARAKAT YANG DILAKSANAKAN MELALUI KEGIATAN KOORDINASI DAN FASILITASI YANG EFEKTIF]	**PERSENTASE KEGIATAN PEMERINTAHAN DAN KESEJAHTERAAN MASYARAKAT YANG DILAKSANAKAN MELALUI KEGIATAN KOORDINASI DAN FASILITASI YANG EFEKTIF**	**100,00**	**100,00**	**100,00**	-	-	**970.099.800,00**	**16.670.895.300,00**	**20.454.360.350,00**	-	-	-	-	-	-	**100,00**	**7.406.200.000,00**	-
	4.01.02.2.01	Administrasi Tata Pemerintahan	-				-	-	44.599.800,00	95.522.800,00	1.485.329.000,00	1.440.729.200,00			Memperkokoh ideologi Pancasila, demokrasi, dan hak asasi manusia (HAM).	3. MENGOPTIMALKAN TATA KELOLA PEMERINTAHAN YANG BERSIH, EFEKIF DAN PARTISIPATIF	Terlaksananya Administrasi Tata Pemerintahan dan Kewilayahan		265.000.000,00	SEKRETARIAT DAERAH
	4.01.02.2.01.0001	Penataan Administrasi Pemerintahan																		
			Jumlah Dokumen Hasil Penataan Administrasi Pemerintahan				1 Dokumen	1 Dokumen	44.599.800,00	52.909.800,00	191.848.300,00	147.248.500,00	Kab. Konawe, Semua Kecamatan, Semua Kel/Desa	PENDAPATAN TRANSFER ANTAR DAERAH PBJT-KONSUMSI TENAGA LISTRIK DARI SUMBER LAIN	Memperkokoh ideologi Pancasila, demokrasi, dan hak asasi manusia (HAM).	3. MENGOPTIMALKAN TATA KELOLA PEMERINTAHAN YANG BERSIH, EFEKIF DAN PARTISIPATIF			45.000.000,00	SEKRETARIAT DAERAH
	4.01.02.2.01.0002	Pengelolaan Administrasi Kewilayahan																		
			Jumlah Dokumen Hasil Pengelolaan Administrasi Kewilayahan				1 Dokumen	1 Dokumen	0,00	42.613.000,00	1.293.480.700,00	1.293.480.700,00	Kab. Konawe, Semua Kecamatan, Semua Kel/Desa	PBJT-KONSUMSI TENAGA LISTRIK DARI SUMBER LAIN	Memperkokoh ideologi Pancasila, demokrasi, dan hak asasi manusia (HAM).	3. MENGOPTIMALKAN TATA KELOLA PEMERINTAHAN YANG BERSIH, EFEKIF DAN PARTISIPATIF			80.000.000,00	SEKRETARIAT DAERAH
	4.01.02.2.01.0003	Fasilitasi Pelaksanaan Otonomi Daerah																		
			Jumlah Dokumen Hasil Fasilitasi Pelaksanaan Otonomi Daerah				1 Dokumen	1 Dokumen	0,00	0,00	0,00	0,00	Kab. Konawe, Semua Kecamatan, Semua Kel/Desa	PBJT-KONSUMSI TENAGA LISTRIK DARI SUMBER LAIN	Memperkokoh ideologi Pancasila, demokrasi, dan hak asasi manusia (HAM).	3. MENGOPTIMALKAN TATA KELOLA PEMERINTAHAN YANG BERSIH, EFEKIF DAN PARTISIPATIF			52.000.000,00	SEKRETARIAT DAERAH
	4.01.02.2.01.0004	Fasilitasi Peningkatan Partisipasi Masyarakat dalam Penyelenggaraan Pemerintahan Daerah																		

NO	KODE	URUSAN / BIDANG URUSAN / PROGRAM / OUTCOME / KEGIATAN / SUB KEGIATAN	INDIKATOR PROGRAM / KEGIATAN / SUB KEGIATAN	TARGET AKHIR PERIODE RENSTRA OPD	REALISASI CAPAIAN RENJA OPD TAHUN 2024	PRAKIRAAN CAPAIAN TARGET RENJA OPD TAHUN 2025	CAPAIAN KINERJA DAN KERANGKA PENDANAAN										KELOMPOK SASARAN	PRAKIRAAN MAJU RENCANA TAHUN 2027		PERANGKAT DAERAH PENANGGUNG JAWAB
							TARGET 2026		PAGU INDIKATIF (Rp)			Bertambah/Berkurang (10-12)	LOKASI	SUMBER DANA	PRIORITAS			TARGET	PAGU INDIKATIF (Rp)	
							SEBELUM	SESUDAH	RKPD 2026	APBD 2026	RKPD PERUBAHAN 2026				NASIONAL	DAERAH				
1	2	3	4	5	6	7	8	9	10	11	12	13	14	15	16	17	18	19	20	21
			Jumlah Perangkat Daerah yang Dilakukan Fasilitasi Peningkatan Partisipasi Masyarakat dalam Penyelenggaraan Pemerintahan Daerah				36 Perangkat Daerah	36 Perangkat Daerah	0,00	0,00	0,00	0,00	Kab. Konawe, Semua Kecamatan, Semua Kel/Desa	PBJT-KONSUMSI TENAGA LISTRIK DARI SUMBER LAIN	Memperkokoh ideologi Pancasila, demokrasi, dan hak asasi manusia (HAM).	3. MENGOPTIMALKAN TATA KELOLA PEMERINTAHAN YANG BERSIH, EFEKIF DAN PARTISIPATIF			62.000.000,00	SEKRETARIAT DAERAH
	4.01.02.2.01.0005	Evaluasi Peningkatan Partisipasi Masyarakat dalam Penyelenggaraan Pemerintahan Daerah																		
			Jumlah Perangkat Daerah yang Dilakukan Evaluasi Peningkatan Partisipasi Masyarakat dalam Penyelenggaraan Pemerintahan Daerah				36 Perangkat Daerah	36 Perangkat Daerah	0,00	0,00	0,00	0,00	Kab. Konawe, Semua Kecamatan, Semua Kel/Desa	PBJT-KONSUMSI TENAGA LISTRIK DARI SUMBER LAIN	Memperkokoh ideologi Pancasila, demokrasi, dan hak asasi manusia (HAM).	3. MENGOPTIMALKAN TATA KELOLA PEMERINTAHAN YANG BERSIH, EFEKIF DAN PARTISIPATIF			26.000.000,00	SEKRETARIAT DAERAH
		BAGIAN KESEJAHTERAAN RAKYAT							**47.310.850.742,00**	**70.761.393.544,00**	**87.607.538.278,00**	**40.296.687.536,00**							**56.068.140.614,00**	
	4	**UNSUR PENDUKUNG URUSAN PEMERINTAHAN**							**47.310.850.742,00**	**70.761.393.544,00**	**87.607.538.278,00**	**40.296.687.536,00**							**56.068.140.614,00**	
	4.01	**SEKRETARIAT DAERAH**							**47.310.850.742,00**	**70.761.393.544,00**	**87.607.538.278,00**	**40.296.687.536,00**							**56.068.140.614,00**	
1.	**4.01.02**	**PROGRAM PEMERINTAHAN DAN KESEJAHTERAAN RAKYAT**	**-**				**-**	**-**	**970.099.800,00**	**16.670.895.300,00**	**20.454.360.350,00**	**6.436.100.200,00**							**7.406.200.000,00**	
	4.01.02.2.02	Pelaksanaan Kebijakan Kesejahteraan Rakyat	*Jumlah Laporan Pelaksanaan Kebijakan Kesejahteraan Rakyat*				19 Laporan 22 Laporan	19 Laporan 22 Laporan	0,00	15.603.623.900,00	17.745.282.750,00	17.745.282.750,00			Memperkokoh ideologi Pancasila, demokrasi, dan hak asasi manusia (HAM).	3. MENGOPTIMALKAN TATA KELOLA PEMERINTAHAN YANG BERSIH, EFEKIF DAN PARTISIPATIF	Tersedianya Laporan Kebijakan Kesejahteraan Rakyat		5.835.000.000,00	SEKRETARIAT DAERAH
	4.01.02.2.02.0001	Fasilitasi Pengelolaan Bina Mental Spiritual																		
			Jumlah Dokumen Hasil Fasilitasi Pengelolaan Bina Mental Spiritual				1 Dokumen	1 Dokumen	0,00	12.593.623.900,00	13.277.961.050,00	13.277.961.050,00	Kab. Konawe, Semua Kecamatan, Semua Kel/Desa	PBJT-KONSUMSI TENAGA LISTRIK DARI SUMBER LAIN DAU YANG DITENTUKAN PENGGUNAANNYA BIDANG KESEHATAN	Memperkokoh ideologi Pancasila, demokrasi, dan hak asasi manusia (HAM).	3. MENGOPTIMALKAN TATA KELOLA PEMERINTAHAN YANG BERSIH, EFEKIF DAN PARTISIPATIF			4.050.000.000,00	SEKRETARIAT DAERAH
	4.01.02.2.02.0002	Pelaksanaan Kebijakan, Evaluasi, dan Capaian Kinerja Terkait Kesejahteraan Sosial																		
			Jumlah Dokumen Hasil Kebijakan, Evaluasi, dan Capaian Kinerja Terkait Kesejahteraan Sosial yang Meliputi Urusan Sosial, Transmigrasi, Kesehatan, Pemberdayaan Perempuan dan Perlindungan Anak, Administrasi Kependudukan Dan Pencatatan Sipil, Pemberdayaan Masyarakat dan Desa, Pengendalian Penduduk dan KB				1 Dokumen	1 Dokumen	0,00	2.510.000.000,00	3.463.121.700,00	3.463.121.700,00	Kab. Konawe, Semua Kecamatan, Semua Kel/Desa	PBJT-KONSUMSI TENAGA LISTRIK DARI SUMBER LAIN	Memperkokoh ideologi Pancasila, demokrasi, dan hak asasi manusia (HAM).	3. MENGOPTIMALKAN TATA KELOLA PEMERINTAHAN YANG BERSIH, EFEKIF DAN PARTISIPATIF			1.130.000.000,00	SEKRETARIAT DAERAH
	4.01.02.2.02.0003	Pelaksanaan Kebijakan, Evaluasi, dan Capaian Kinerja Terkait Kesejahteraan Masyarakat																		
			Jumlah Dokumen Hasil Kebijakan, Evaluasi, dan Capaian Kinerja Terkait Kesejahteraan Masyarakat yang Meliputi Urusan Kepemudaan dan Olahraga, Pariwisata, Pendidikan, Kebudayaan, Perpustakaan, Kearsipan, Trantibum Linmas				1 Dokumen	1 Dokumen	0,00	500.000.000,00	1.004.200.000,00	1.004.200.000,00	Kab. Konawe, Semua Kecamatan, Semua Kel/Desa	PBJT-KONSUMSI TENAGA LISTRIK DARI SUMBER LAIN	Memperkokoh ideologi Pancasila, demokrasi, dan hak asasi manusia (HAM).	3. MENGOPTIMALKAN TATA KELOLA PEMERINTAHAN YANG BERSIH, EFEKIF DAN PARTISIPATIF			655.000.000,00	SEKRETARIAT DAERAH
		-	**-**	**-**	**-**	**-**	-	-	**970.099.800,00**	**16.670.895.300,00**	**20.454.360.350,00**	-	-	-	-	-	-	**-**	**7.406.200.000,00**	-
	4.01.02.2.04	Fasilitasi Kerja Sama Daerah	-				-	-	0,00	67.022.600,00	67.022.600,00	67.022.600,00			-	-	-		320.000.000,00	SEKRETARIAT DAERAH
	4.01.02.2.04.0001	Fasilitasi Kerja Sama Dalam Negeri																		
			Jumlah Dokumen Hasil Fasilitasi Kerja Sama Dalam Negeri				1 Dokumen Dokumen	1 Dokumen Dokumen	0,00	0,00	0,00	0,00	Kab. Konawe, Semua Kecamatan, Semua Kel/Desa	-	-	-			0,00	SEKRETARIAT DAERAH
	4.01.02.2.04.0002	Fasilitasi Kerja Sama Luar Negeri																		
			Jumlah Dokumen Hasil Fasilitasi Kerja Sama Luar Negeri				1 Dokumen Dokumen	1 Dokumen Dokumen	0,00	0,00	0,00	0,00	Kab. Konawe, Semua Kecamatan, Semua Kel/Desa	-	-	-			0,00	SEKRETARIAT DAERAH
	4.01.02.2.04.0003	Evaluasi Pelaksanaan Kerja Sama																		
			Jumlah Laporan Hasil Evaluasi Pelaksanaan Kerja Sama				1 Dokumen Laporan	1 Dokumen Laporan	0,00	0,00	0,00	0,00	Kab. Konawe, Semua Kecamatan, Semua Kel/Desa	-	-	-			0,00	SEKRETARIAT DAERAH
		BAGIAN KERJASAMA							**47.310.850.742,00**	**70.761.393.544,00**	**87.607.538.278,00**	**40.296.687.536,00**							**56.068.140.614,00**	
	4	**UNSUR PENDUKUNG URUSAN PEMERINTAHAN**							**47.310.850.742,00**	**70.761.393.544,00**	**87.607.538.278,00**	**40.296.687.536,00**							**56.068.140.614,00**	
	4.01	**SEKRETARIAT DAERAH**							**47.310.850.742,00**	**70.761.393.544,00**	**87.607.538.278,00**	**40.296.687.536,00**							**56.068.140.614,00**	
1.	**4.01.02**	**PROGRAM PEMERINTAHAN DAN KESEJAHTERAAN RAKYAT**	**-**				**-**	**-**	**970.099.800,00**	**16.670.895.300,00**	**20.454.360.350,00**	**6.436.100.200,00**							**7.406.200.000,00**	
		[PERSENTASE KEGIATAN PEMERINTAHAN DAN KESEJAHTERAAN MASYARAKAT YANG DILAKSANAKAN MELALUI KEGIATAN KOORDINASI DAN FASILITASI YANG EFEKTIF]	**PERSENTASE KEGIATAN PEMERINTAHAN DAN KESEJAHTERAAN MASYARAKAT YANG DILAKSANAKAN MELALUI KEGIATAN KOORDINASI DAN FASILITASI YANG EFEKTIF**	**100,00**	**100,00**	**100,00**	-	-	**970.099.800,00**	**16.670.895.300,00**	**20.454.360.350,00**	-	-	-	-	-	-	**100,00**	**7.406.200.000,00**	-
	4.01.02.2.04	Fasilitasi Kerja Sama Daerah	-				-	-	0,00	67.022.600,00	67.022.600,00	67.022.600,00			Memperkokoh ideologi Pancasila, demokrasi, dan hak asasi manusia (HAM).	3. MENGOPTIMALKAN TATA KELOLA PEMERINTAHAN YANG BERSIH, EFEKIF DAN PARTISIPATIF	Terlaksananya Fasilitasi Kerjasama Daerah		320.000.000,00	SEKRETARIAT DAERAH
	4.01.02.2.04.0001	Fasilitasi Kerja Sama Dalam Negeri																		

NO	KODE	URUSAN / BIDANG URUSAN / PROGRAM / OUTCOME / KEGIATAN / SUB KEGIATAN	INDIKATOR PROGRAM / KEGIATAN / SUB KEGIATAN	TARGET AKHIR PERIODE RENSTRA OPD	REALISASI CAPAIAN RENJA OPD TAHUN 2024	PRAKIRAAN CAPAIAN TARGET RENJA OPD TAHUN 2025	CAPAIAN KINERJA DAN KERANGKA PENDANAAN										KELOMPOK SASARAN	PRAKIRAAN MAJU RENCANA TAHUN 2027		PERANGKAT DAERAH PENANGGUNG JAWAB
							TARGET 2026		PAGU INDIKATIF (Rp)			Bertambah/Berkurang (10-12)	LOKASI	SUMBER DANA	PRIORITAS			TARGET	PAGU INDIKATIF (Rp)	
							SEBELUM	SESUDAH	RKPD 2026	APBD 2026	RKPD PERUBAHAN 2026				NASIONAL	DAERAH				
1	2	3	4	5	6	7	8	9	10	11	12	13	14	15	16	17	18	19	20	21
			Jumlah Dokumen Hasil Fasilitasi Kerja Sama Dalam Negeri				1 Dokumen	1 Dokumen	0,00	57.156.000,00	57.156.000,00	57.156.000,00	Kab. Konawe, Semua Kecamatan, Semua Kel/Desa	DANA ALOKASI UMUM (DAU)	Memperkokoh ideologi Pancasila, demokrasi, dan hak asasi manusia (HAM).	3. MENGOPTIMALKAN TATA KELOLA PEMERINTAHAN YANG BERSIH, EFEKIF DAN PARTISIPATIF			160.000.000,00	SEKRETARIAT DAERAH
	4.01.02.2.04.0002	Fasilitasi Kerja Sama Luar Negeri																		
			Jumlah Dokumen Hasil Fasilitasi Kerja Sama Luar Negeri				1 Dokumen	1 Dokumen	0,00	499.600,00	499.600,00	499.600,00	Kab. Konawe, Semua Kecamatan, Semua Kel/Desa	DANA ALOKASI UMUM (DAU)	Memperkokoh ideologi Pancasila, demokrasi, dan hak asasi manusia (HAM).	3. MENGOPTIMALKAN TATA KELOLA PEMERINTAHAN YANG BERSIH, EFEKIF DAN PARTISIPATIF			125.000.000,00	SEKRETARIAT DAERAH
	4.01.02.2.04.0003	Evaluasi Pelaksanaan Kerja Sama																		
			Jumlah Laporan Hasil Evaluasi Pelaksanaan Kerja Sama				10 Laporan	10 Laporan	0,00	9.367.000,00	9.367.000,00	9.367.000,00	Kab. Konawe, Semua Kecamatan, Semua Kel/Desa	DANA ALOKASI UMUM (DAU)	Memperkokoh ideologi Pancasila, demokrasi, dan hak asasi manusia (HAM).	3. MENGOPTIMALKAN TATA KELOLA PEMERINTAHAN YANG BERSIH, EFEKIF DAN PARTISIPATIF			35.000.000,00	SEKRETARIAT DAERAH
		BAGIAN PROTOKOL DAN KOMUNIKASI PIMPINAN							**47.310.850.742,00**	**70.761.393.544,00**	**87.607.538.278,00**	**40.296.687.536,00**							**56.068.140.614,00**	
	4	**UNSUR PENDUKUNG URUSAN PEMERINTAHAN**							**47.310.850.742,00**	**70.761.393.544,00**	**87.607.538.278,00**	**40.296.687.536,00**							**56.068.140.614,00**	
	4.01	**SEKRETARIAT DAERAH**							**47.310.850.742,00**	**70.761.393.544,00**	**87.607.538.278,00**	**40.296.687.536,00**							**56.068.140.614,00**	
1.	**4.01.01**	**PROGRAM PENUNJANG URUSAN PEMERINTAHAN DAERAH KABUPATEN/KOTA**	**-**				**-**	**-**	**44.171.417.192,00**	**51.713.677.494,00**	**65.053.753.028,00**	**2.601.123.422,00**							**46.772.540.614,00**	
		-	**-**	**-**	**-**	**-**	-	-	**44.171.417.192,00**	**51.713.677.494,00**	**65.053.753.028,00**	-	-	-	-	-	-	**-**	**46.772.540.614,00**	-
	4.01.01.2.06	Administrasi Umum Perangkat Daerah	-				-	-	5.650.874.550,00	5.620.533.750,00	16.623.912.757,00	10.973.038.207,00			Memperkuat reformasi politik, hukum dan birokrasi, serta memperkuat pencegahan dan pemberantasan korupsi, narkoba, judi, dan penyeludupan.	3. MENGOPTIMALKAN TATA KELOLA PEMERINTAHAN YANG BERSIH, EFEKIF DAN PARTISIPATIF	Tersusunnya Produk Administratif Umum Perangkat Daerah		5.029.000.000,00	SEKRETARIAT DAERAH
	4.01.01.2.06.0006	Penyediaan Bahan Bacaan dan Peraturan Perundang-undangan																		
			Jumlah Dokumen Bahan Bacaan dan Peraturan Perundang-Undangan yang Disediakan				1 Dokumen	1 Dokumen	0,00	0,00	0,00	0,00	Kab. Konawe, Semua Kecamatan, Semua Kel/Desa	PAJAK DAERAH RETRIBUSI PENGGUNAAN TENAGA KERJA ASING (TKA)	Memperkuat reformasi politik, hukum dan birokrasi, serta memperkuat pencegahan dan pemberantasan korupsi, narkoba, judi, dan penyeludupan.	3. MENGOPTIMALKAN TATA KELOLA PEMERINTAHAN YANG BERSIH, EFEKIF DAN PARTISIPATIF			240.000.000,00	SEKRETARIAT DAERAH
		[PERSENTASE KEGIATAN PENUNJANG URUSAN PEMERINTAHAN DAERAH YANG TERLAKSANA]	**PERSENTASE KEGIATAN PENUNJANG URUSAN PEMERINTAHAN DAERAH YANG TERLAKSANA**	**100,00**	**100,00**	**100,00**	-	-	**44.171.417.192,00**	**51.713.677.494,00**	**65.053.753.028,00**	-	-	-	-	-	-	**100,00**	**46.772.540.614,00**	-
	4.01.01.2.14	Pelaksanaan Protokol dan Komunikasi Pimpinan	-				-	-	4.836.707.400,00	3.617.217.400,00	4.806.122.400,00	-30.585.000,00			Memperkuat reformasi politik, hukum dan birokrasi, serta memperkuat pencegahan dan pemberantasan korupsi, narkoba, judi, dan penyeludupan.	3. MENGOPTIMALKAN TATA KELOLA PEMERINTAHAN YANG BERSIH, EFEKIF DAN PARTISIPATIF	Terlaksananya kegiatan protokol dan komunikasi pimpinan		4.836.723.046,00	SEKRETARIAT DAERAH
	4.01.01.2.14.0001	Fasilitasi Keprotokolan																		
			Jumlah Laporan Hasil Fasilitasi Keprotokolan				4 Laporan	4 Laporan	2.529.463.400,00	1.580.165.400,00	2.198.389.400,00	-331.074.000,00	Kab. Konawe, Semua Kecamatan, Semua Kel/Desa	PAJAK DAERAH RETRIBUSI PENGGUNAAN TENAGA KERJA ASING (TKA)	Memperkuat reformasi politik, hukum dan birokrasi, serta memperkuat pencegahan dan pemberantasan korupsi, narkoba, judi, dan penyeludupan.	3. MENGOPTIMALKAN TATA KELOLA PEMERINTAHAN YANG BERSIH, EFEKIF DAN PARTISIPATIF			2.529.300.000,00	SEKRETARIAT DAERAH
	4.01.01.2.14.0002	Fasilitasi Komunikasi Pimpinan																		
			Jumlah Laporan Hasil Fasilitasi Komunikasi Pimpinan				4 Laporan	4 Laporan	1.117.710.000,00	982.652.000,00	1.265.133.000,00	147.423.000,00	Kab. Konawe, Semua Kecamatan, Semua Kel/Desa	PENDAPATAN TRANSFER ANTAR DAERAH RETRIBUSI PENGGUNAAN TENAGA KERJA ASING (TKA)	Memperkuat reformasi politik, hukum dan birokrasi, serta memperkuat pencegahan dan pemberantasan korupsi, narkoba, judi, dan penyeludupan.	3. MENGOPTIMALKAN TATA KELOLA PEMERINTAHAN YANG BERSIH, EFEKIF DAN PARTISIPATIF			1.117.800.000,00	SEKRETARIAT DAERAH
	4.01.01.2.14.0003	Pendokumentasian Tugas Pimpinan																		
			Jumlah Laporan Pendokumentasian Tugas Pimpinan				4 Laporan	4 Laporan	1.189.534.000,00	1.054.400.000,00	1.342.600.000,00	153.066.000,00	Kab. Konawe, Semua Kecamatan, Semua Kel/Desa	SISA LEBIH PERHITUNGAN ANGGARAN TAHUN SEBELUMNYA RETRIBUSI PENGGUNAAN TENAGA KERJA ASING (TKA)	Memperkuat reformasi politik, hukum dan birokrasi, serta memperkuat pencegahan dan pemberantasan korupsi, narkoba, judi, dan penyeludupan.	3. MENGOPTIMALKAN TATA KELOLA PEMERINTAHAN YANG BERSIH, EFEKIF DAN PARTISIPATIF			1.189.623.046,00	SEKRETARIAT DAERAH
		BAGIAN ADMINISTRASI PEMBANGUNAN							**47.310.850.742,00**	**70.761.393.544,00**	**87.607.538.278,00**	**40.296.687.536,00**							**56.068.140.614,00**	
	4	**UNSUR PENDUKUNG URUSAN PEMERINTAHAN**							**47.310.850.742,00**	**70.761.393.544,00**	**87.607.538.278,00**	**40.296.687.536,00**							**56.068.140.614,00**	
	4.01	**SEKRETARIAT DAERAH**							**47.310.850.742,00**	**70.761.393.544,00**	**87.607.538.278,00**	**40.296.687.536,00**							**56.068.140.614,00**	
1.	**4.01.01**	**PROGRAM PENUNJANG URUSAN PEMERINTAHAN DAERAH KABUPATEN/KOTA**	**-**				**-**	**-**	**44.171.417.192,00**	**51.713.677.494,00**	**65.053.753.028,00**	**2.601.123.422,00**							**46.772.540.614,00**	
	4.01.01.2.09	Pemeliharaan Barang Milik Daerah Penunjang Urusan Pemerintahan Daerah	-				-	-	5.030.760.000,00	5.652.569.000,00	6.551.009.068,00	1.520.249.068,00			-	3. MENGOPTIMALKAN TATA KELOLA PEMERINTAHAN YANG BERSIH, EFEKIF DAN PARTISIPATIF	-		2.348.000.000,00	SEKRETARIAT DAERAH
	4.01.01.2.09.0009	Pemeliharaan/Rehabilitasi Gedung Kantor dan Bangunan Lainnya																		

NO	KODE	URUSAN / BIDANG URUSAN / PROGRAM / OUTCOME / KEGIATAN / SUB KEGIATAN	INDIKATOR PROGRAM / KEGIATAN / SUB KEGIATAN	TARGET AKHIR PERIODE RENSTRA OPD	REALISASI CAPAIAN RENJA OPD TAHUN 2024	PRAKIRAAN CAPAIAN TARGET RENJA OPD TAHUN 2025	CAPAIAN KINERJA DAN KERANGKA PENDANAAN										KELOMPOK SASARAN	PRAKIRAAN MAJU RENCANA TAHUN 2027		PERANGKAT DAERAH PENANGGUNG JAWAB
							TARGET 2026		PAGU INDIKATIF (Rp)			Bertambah/Berkurang (10-12)	LOKASI	SUMBER DANA	PRIORITAS			TARGET	PAGU INDIKATIF (Rp)	
							SEBELUM	SESUDAH	RKPD 2026	APBD 2026	RKPD PERUBAHAN 2026				NASIONAL	DAERAH				
1	2	3	4	5	6	7	8	9	10	11	12	13	14	15	16	17	18	19	20	21
			Jumlah Gedung Kantor dan Bangunan Lainnya yang Dipelihara/Direhabilitasi				1 Unit	1 Unit	3.912.610.000,00	4.328.065.000,00	4.900.925.068,00	988.315.068,00	Kab. Konawe, Semua Kecamatan, Semua Kel/Desa	DANA ALOKASI UMUM (DAU) RETRIBUSI PENGGUNAAN TENAGA KERJA ASING (TKA)	-	3. MENGOPTIMALKAN TATA KELOLA PEMERINTAHAN YANG BERSIH, EFEKIF DAN PARTISIPATIF			355.000.000,00	SEKRETARIAT DAERAH
	4.01.01.2.09.0010	Pemeliharaan/Rehabilitasi Sarana dan Prasarana Gedung Kantor atau Bangunan Lainnya																		
			Jumlah Sarana dan Prasarana Gedung Kantor atau Bangunan Lainnya yang Dipelihara/Direhabilitasi				1 Unit	1 Unit	0,00	0,00	0,00	0,00	Kab. Konawe, Semua Kecamatan, Semua Kel/Desa	DANA ALOKASI UMUM (DAU) RETRIBUSI PENGGUNAAN TENAGA KERJA ASING (TKA)	-	3. MENGOPTIMALKAN TATA KELOLA PEMERINTAHAN YANG BERSIH, EFEKIF DAN PARTISIPATIF			410.000.000,00	SEKRETARIAT DAERAH
	4.01.01.2.09.0011	Pemeliharaan/Rehabilitasi Sarana dan Prasarana Pendukung Gedung Kantor atau Bangunan Lainnya																		
			Jumlah Sarana dan Prasarana Pendukung Gedung Kantor atau Bangunan Lainnya yang Dipelihara/Direhabilitasi				1 Unit	1 Unit	0,00	0,00	0,00	0,00	Kab. Konawe, Semua Kecamatan, Semua Kel/Desa	DANA ALOKASI UMUM (DAU) RETRIBUSI PENGGUNAAN TENAGA KERJA ASING (TKA)	-	3. MENGOPTIMALKAN TATA KELOLA PEMERINTAHAN YANG BERSIH, EFEKIF DAN PARTISIPATIF			155.000.000,00	SEKRETARIAT DAERAH
2.	**4.01.03**	**PROGRAM PEREKONOMIAN DAN PEMBANGUNAN**	**-**				**-**	**-**	**2.169.333.750,00**	**2.376.820.750,00**	**2.099.424.900,00**	**-279.933.750,00**							**1.889.400.000,00**	
		[PERSENTASE KEGIATAN PEREKONOMIAN DAN PEMBANGUNAN DAERAH YANG DILAKSANAKAN MELALUI KEGIATAN KOORDINASI KEBIJAKAN DAN PENGELOLAAN STRATEGIS]	**PERSENTASE KEGIATAN PEREKONOMIAN DAN PEMBANGUNAN DAERAH YANG DILAKSANAKAN MELALUI KEGIATAN KOORDINASI KEBIJAKAN DAN PENGELOLAAN STRATEGIS**	**100,00**	**100,00**	**100,00**	-	-	**2.169.333.750,00**	**2.376.820.750,00**	**2.099.424.900,00**	-	-	-	-	-	-	**100,00**	**1.889.400.000,00**	-
	4.01.03.2.02	Pelaksanaan Administrasi Pembangunan	-				-	-	259.996.200,00	239.783.400,00	310.738.200,00	50.742.000,00			Memperkokoh ideologi Pancasila, demokrasi, dan hak asasi manusia (HAM).	3. MENGOPTIMALKAN TATA KELOLA PEMERINTAHAN YANG BERSIH, EFEKIF DAN PARTISIPATIF	Tersedianya Laporan pelaksanaan tertib Administrasi Penyusunan Program, Pengendalian, Monev dan Pelaporan, Program dan Kegiatan Pembangunan		268.000.000,00	SEKRETARIAT DAERAH
	4.01.03.2.02.0001	Fasilitasi Penyusunan Program Pembangunan																		
			Jumlah Dokumen Hasil Fasilitasi Penyusunan Program Pembangunan Daerah				1 Dokumen	1 Dokumen	55.930.000,00	46.570.000,00	61.368.000,00	5.438.000,00	Kab. Konawe, Semua Kecamatan, Semua Kel/Desa	DANA ALOKASI UMUM (DAU) PBJT-KONSUMSI TENAGA LISTRIK DARI SUMBER LAIN	Memperkokoh ideologi Pancasila, demokrasi, dan hak asasi manusia (HAM).	3. MENGOPTIMALKAN TATA KELOLA PEMERINTAHAN YANG BERSIH, EFEKIF DAN PARTISIPATIF			55.000.000,00	SEKRETARIAT DAERAH
	4.01.03.2.02.0002	Pengendalian dan Evaluasi Program Pembangunan																		
			Jumlah Laporan Hasil Pengendalian dan Evaluasi Program Pembangunan				1 Laporan	1 Laporan	176.700.200,00	137.110.700,00	175.507.500,00	-1.192.700,00	Kab. Konawe, Semua Kecamatan, Semua Kel/Desa	DANA ALOKASI UMUM (DAU) PBJT-KONSUMSI TENAGA LISTRIK DARI SUMBER LAIN	Memperkokoh ideologi Pancasila, demokrasi, dan hak asasi manusia (HAM).	3. MENGOPTIMALKAN TATA KELOLA PEMERINTAHAN YANG BERSIH, EFEKIF DAN PARTISIPATIF			160.000.000,00	SEKRETARIAT DAERAH
	4.01.03.2.02.0003	Pengelolaan Evaluasi dan Pelaporan Pelaksanaan Pembangunan																		
			Jumlah Laporan Hasil Pengelolaan Evaluasi dan Pelaporan Pelaksanaan Pembangunan				1 Laporan	1 Laporan	27.366.000,00	56.102.700,00	73.862.700,00	46.496.700,00	Kab. Konawe, Semua Kecamatan, Semua Kel/Desa	DANA ALOKASI UMUM (DAU) PBJT-KONSUMSI TENAGA LISTRIK DARI SUMBER LAIN	Memperkokoh ideologi Pancasila, demokrasi, dan hak asasi manusia (HAM).	3. MENGOPTIMALKAN TATA KELOLA PEMERINTAHAN YANG BERSIH, EFEKIF DAN PARTISIPATIF			53.000.000,00	SEKRETARIAT DAERAH
		BAGIAN SUMBER DAYA ALAM							**47.310.850.742,00**	**70.761.393.544,00**	**87.607.538.278,00**	**40.296.687.536,00**							**56.068.140.614,00**	
	4	**UNSUR PENDUKUNG URUSAN PEMERINTAHAN**							**47.310.850.742,00**	**70.761.393.544,00**	**87.607.538.278,00**	**40.296.687.536,00**							**56.068.140.614,00**	
	4.01	**SEKRETARIAT DAERAH**							**47.310.850.742,00**	**70.761.393.544,00**	**87.607.538.278,00**	**40.296.687.536,00**							**56.068.140.614,00**	
1.	**4.01.03**	**PROGRAM PEREKONOMIAN DAN PEMBANGUNAN**	**-**				**-**	**-**	**2.169.333.750,00**	**2.376.820.750,00**	**2.099.424.900,00**	**-279.933.750,00**							**1.889.400.000,00**	
	4.01.03.2.04	Pemantauan Kebijakan Sumber Daya Alam	-				-	-	399.294.000,00	389.872.000,00	294.747.500,00	-104.546.500,00			Memperkokoh ideologi Pancasila, demokrasi, dan hak asasi manusia (HAM).	3. MENGOPTIMALKAN TATA KELOLA PEMERINTAHAN YANG BERSIH, EFEKIF DAN PARTISIPATIF	Terlaksananya kegiatan Pemantauan Kebijakan Sumber Daya Alam		416.400.000,00	SEKRETARIAT DAERAH
	4.01.03.2.04.0001	Koordinasi, Sinkronisasi dan Evaluasi Kebijakan Pertanian, Kehutanan, Kelautan, dan Perikanan																		
			Jumlah Dokumen Hasil Koordinasi, Sinkronisasi, dan Evaluasi Kebijakan Urusan Pertanian, Pangan, Kehutanan, Kelautan dan Perikanan, Perdagangan, Perindustrian, KUKM, Penanaman Modal, Tenaga Kerja				1 Dokumen	1 Dokumen	92.459.000,00	83.037.000,00	40.047.000,00	-52.412.000,00	Kab. Konawe, Semua Kecamatan, Semua Kel/Desa	PENDAPATAN TRANSFER ANTAR DAERAH PBJT-KONSUMSI TENAGA LISTRIK DARI SUMBER LAIN	Memperkokoh ideologi Pancasila, demokrasi, dan hak asasi manusia (HAM).	3. MENGOPTIMALKAN TATA KELOLA PEMERINTAHAN YANG BERSIH, EFEKIF DAN PARTISIPATIF			92.500.000,00	SEKRETARIAT DAERAH
	4.01.03.2.04.0002	Koordinasi, Sinkronisasi dan Evaluasi Kebijakan Pertambangan dan Lingkungan Hidup																		
			Jumlah Dokumen Hasil Koordinasi, Sinkronisasi, dan Evaluasi Kebijakan Urusan Pertambangan dan Sumber Daya Mineral, Lingkungan Hidup, Kominfo, Perhubungan, Statistik, Persandian				1 Dokumen	1 Dokumen	138.041.000,00	138.041.000,00	138.041.000,00	0,00	Kab. Konawe, Semua Kecamatan, Semua Kel/Desa	PBJT-KONSUMSI TENAGA LISTRIK DARI SUMBER LAIN	Memperkokoh ideologi Pancasila, demokrasi, dan hak asasi manusia (HAM).	3. MENGOPTIMALKAN TATA KELOLA PEMERINTAHAN YANG BERSIH, EFEKIF DAN PARTISIPATIF			138.800.000,00	SEKRETARIAT DAERAH
	4.01.03.2.04.0003	Koordinasi, Sinkronisasi dan Evaluasi Kebijakan Energi dan Air																		
			Jumlah Dokumen Hasil Koordinasi, Sinkronisasi, dan Evaluasi Kebijakan Urusan Energi dan Air, Pekerjaan Umum dan Penataan Ruang, Perumahan Rakyat dan Kawasan Permukiman, Pertanahan				1 Dokumen	1 Dokumen	168.794.000,00	168.794.000,00	116.659.500,00	-52.134.500,00	Kab. Konawe, Semua Kecamatan, Semua Kel/Desa	PBJT-KONSUMSI TENAGA LISTRIK DARI SUMBER LAIN	Memperkokoh ideologi Pancasila, demokrasi, dan hak asasi manusia (HAM).	3. MENGOPTIMALKAN TATA KELOLA PEMERINTAHAN YANG BERSIH, EFEKIF DAN PARTISIPATIF			185.100.000,00	SEKRETARIAT DAERAH
		BAGIAN PEREKONOMIAN							**47.310.850.742,00**	**70.761.393.544,00**	**87.607.538.278,00**	**40.296.687.536,00**							**56.068.140.614,00**	

NO	KODE	URUSAN / BIDANG URUSAN / PROGRAM / OUTCOME / KEGIATAN / SUB KEGIATAN	INDIKATOR PROGRAM / KEGIATAN / SUB KEGIATAN	TARGET AKHIR PERIODE RENSTRA OPD	REALISASI CAPAIAN RENJA OPD TAHUN 2024	PRAKIRAAN CAPAIAN TARGET RENJA OPD TAHUN 2025	CAPAIAN KINERJA DAN KERANGKA PENDANAAN										KELOMPOK SASARAN	PRAKIRAAN MAJU RENCANA TAHUN 2027		PERANGKAT DAERAH PENANGGUNG JAWAB
							TARGET 2026		PAGU INDIKATIF (Rp)			Bertambah/Berkurang (10-12)	LOKASI	SUMBER DANA	PRIORITAS			TARGET	PAGU INDIKATIF (Rp)	
							SEBELUM	SESUDAH	RKPD 2026	APBD 2026	RKPD PERUBAHAN 2026				NASIONAL	DAERAH				
1	2	3	4	5	6	7	8	9	10	11	12	13	14	15	16	17	18	19	20	21
	4	**UNSUR PENDUKUNG URUSAN PEMERINTAHAN**							**47.310.850.742,00**	**70.761.393.544,00**	**87.607.538.278,00**	**40.296.687.536,00**							**56.068.140.614,00**	
	4.01	**SEKRETARIAT DAERAH**							**47.310.850.742,00**	**70.761.393.544,00**	**87.607.538.278,00**	**40.296.687.536,00**							**56.068.140.614,00**	
1.	**4.01.03**	**PROGRAM PEREKONOMIAN DAN PEMBANGUNAN**	**-**				**-**	**-**	**2.169.333.750,00**	**2.376.820.750,00**	**2.099.424.900,00**	**-279.933.750,00**							**1.889.400.000,00**	
	4.01.03.2.01	Pelaksanaan Kebijakan Perekonomian	-				-	-	367.148.350,00	393.443.850,00	367.954.800,00	806.450,00			Memperkokoh ideologi Pancasila, demokrasi, dan hak asasi manusia (HAM).	3. MENGOPTIMALKAN TATA KELOLA PEMERINTAHAN YANG BERSIH, EFEKIF DAN PARTISIPATIF	Tersedianya Laporan Pelaksanaan Kegiatan Kebijakan Perekonomian		408.000.000,00	SEKRETARIAT DAERAH
	4.01.03.2.01.0001	Koordinasi, Sinkronisasi, Monitoring dan Evaluasi Kebijakan Pengelolaan BUMD dan BLUD																		
			Jumlah Dokumen Hasil Koordinasi, Sinkronisasi, Monitoring dan Evaluasi Kebijakan Pengelolaan BUMD dan BLUD				1 Dokumen	1 Dokumen	94.000.250,00	120.295.750,00	92.128.100,00	-1.872.150,00	Kab. Konawe, Semua Kecamatan, Semua Kel/Desa	PAJAK DAERAH PBJT-KONSUMSI TENAGA LISTRIK DARI SUMBER LAIN	Memperkokoh ideologi Pancasila, demokrasi, dan hak asasi manusia (HAM).	3. MENGOPTIMALKAN TATA KELOLA PEMERINTAHAN YANG BERSIH, EFEKIF DAN PARTISIPATIF			95.000.000,00	SEKRETARIAT DAERAH
	4.01.03.2.01.0002	Pengendalian dan Distribusi Perekonomian																		
			Jumlah Laporan Hasil Pengendalian dan Distribusi Perekonomian				1 Laporan	1 Laporan	162.148.100,00	162.148.100,00	141.283.500,00	-20.864.600,00	Kab. Konawe, Semua Kecamatan, Semua Kel/Desa	PAJAK DAERAH PBJT-KONSUMSI TENAGA LISTRIK DARI SUMBER LAIN	Memperkokoh ideologi Pancasila, demokrasi, dan hak asasi manusia (HAM).	3. MENGOPTIMALKAN TATA KELOLA PEMERINTAHAN YANG BERSIH, EFEKIF DAN PARTISIPATIF			200.000.000,00	SEKRETARIAT DAERAH
	4.01.03.2.01.0003	Perencanaan dan Pengawasan Ekonomi Mikro Kecil																		
			Jumlah Dokumen Hasil Perencanaan dan Pengawasan Ekonomi Mikro Kecil				1 Dokumen	1 Dokumen	45.000.000,00	45.000.000,00	64.062.200,00	19.062.200,00	Kab. Konawe, Semua Kecamatan, Semua Kel/Desa	PAJAK DAERAH PBJT-KONSUMSI TENAGA LISTRIK DARI SUMBER LAIN	Memperkokoh ideologi Pancasila, demokrasi, dan hak asasi manusia (HAM).	3. MENGOPTIMALKAN TATA KELOLA PEMERINTAHAN YANG BERSIH, EFEKIF DAN PARTISIPATIF			46.000.000,00	SEKRETARIAT DAERAH
	4.01.03.2.01.0005	Koordinasi, Sinkronisasi dan Evaluasi Kebijakan Pendirian BUMD																		
			Jumlah Dokumen Hasil Koordinasi, Sinkronisasi dan Evaluasi Kebijakan Pendirian BUMD				1 Dokumen	1 Dokumen	66.000.000,00	66.000.000,00	70.481.000,00	4.481.000,00	Kab. Konawe, Semua Kecamatan, Semua Kel/Desa	PAJAK DAERAH PBJT-KONSUMSI TENAGA LISTRIK DARI SUMBER LAIN	Memperkokoh ideologi Pancasila, demokrasi, dan hak asasi manusia (HAM).	3. MENGOPTIMALKAN TATA KELOLA PEMERINTAHAN YANG BERSIH, EFEKIF DAN PARTISIPATIF			67.000.000,00	SEKRETARIAT DAERAH
		BAGIAN PENGADAAN BARANG DAN JASA							**47.310.850.742,00**	**70.761.393.544,00**	**87.607.538.278,00**	**40.296.687.536,00**							**56.068.140.614,00**	
	4	**UNSUR PENDUKUNG URUSAN PEMERINTAHAN**							**47.310.850.742,00**	**70.761.393.544,00**	**87.607.538.278,00**	**40.296.687.536,00**							**56.068.140.614,00**	
	4.01	**SEKRETARIAT DAERAH**							**47.310.850.742,00**	**70.761.393.544,00**	**87.607.538.278,00**	**40.296.687.536,00**							**56.068.140.614,00**	
1.	**4.01.03**	**PROGRAM PEREKONOMIAN DAN PEMBANGUNAN**	**-**				**-**	**-**	**2.169.333.750,00**	**2.376.820.750,00**	**2.099.424.900,00**	**-279.933.750,00**							**1.889.400.000,00**	
	4.01.03.2.03	Pengelolaan Pengadaan Barang dan Jasa	-				-	-	1.142.895.200,00	1.353.721.500,00	1.125.984.400,00	-16.910.800,00			Memperkokoh ideologi Pancasila, demokrasi, dan hak asasi manusia (HAM).	3. MENGOPTIMALKAN TATA KELOLA PEMERINTAHAN YANG BERSIH, EFEKIF DAN PARTISIPATIF	Tersedianya Laporan Pelaksanaan Pelayanan Pengadaan Barang/Jasa Pemerintah		797.000.000,00	SEKRETARIAT DAERAH
	4.01.03.2.03.0001	Pengelolaan Pengadaan Barang dan Jasa																		
			Jumlah Dokumen Hasil Pengelolaan Pengadaan Barang dan Jasa				1 Dokumen	1 Dokumen	560.809.200,00	597.188.500,00	511.207.600,00	-49.601.600,00	Kab. Konawe, Semua Kecamatan, Semua Kel/Desa	DANA ALOKASI UMUM (DAU) PBJT-KONSUMSI TENAGA LISTRIK DARI SUMBER LAIN	Memperkokoh ideologi Pancasila, demokrasi, dan hak asasi manusia (HAM).	3. MENGOPTIMALKAN TATA KELOLA PEMERINTAHAN YANG BERSIH, EFEKIF DAN PARTISIPATIF			161.000.000,00	SEKRETARIAT DAERAH
	4.01.03.2.03.0002	Pengelolaan Layanan Pengadaan Secara Elektronik																		
			Jumlah Dokumen Hasil Layanan Pengadaan Secara Elektronik				1 Dokumen	1 Dokumen	317.815.000,00	443.630.000,00	301.874.000,00	-15.941.000,00	Kab. Konawe, Semua Kecamatan, Semua Kel/Desa	DANA ALOKASI UMUM (DAU) PBJT-KONSUMSI TENAGA LISTRIK DARI SUMBER LAIN	Memperkokoh ideologi Pancasila, demokrasi, dan hak asasi manusia (HAM).	3. MENGOPTIMALKAN TATA KELOLA PEMERINTAHAN YANG BERSIH, EFEKIF DAN PARTISIPATIF			373.000.000,00	SEKRETARIAT DAERAH
	4.01.03.2.03.0003	Pembinaan dan Advokasi Pengadaan Barang dan Jasa																		
			Jumlah Orang yang Mengikuti Pembinaan dan Advokasi Pengadaan Barang dan Jasa				1 Orang	1 Orang	264.271.000,00	312.903.000,00	312.902.800,00	48.631.800,00	Kab. Konawe, Semua Kecamatan, Semua Kel/Desa	DANA ALOKASI UMUM (DAU) PBJT-KONSUMSI TENAGA LISTRIK DARI SUMBER LAIN	Memperkokoh ideologi Pancasila, demokrasi, dan hak asasi manusia (HAM).	3. MENGOPTIMALKAN TATA KELOLA PEMERINTAHAN YANG BERSIH, EFEKIF DAN PARTISIPATIF			263.000.000,00	SEKRETARIAT DAERAH
		BAGIAN HUKUM							**47.310.850.742,00**	**70.761.393.544,00**	**87.607.538.278,00**	**40.296.687.536,00**							**56.068.140.614,00**	
	4	**UNSUR PENDUKUNG URUSAN PEMERINTAHAN**							**47.310.850.742,00**	**70.761.393.544,00**	**87.607.538.278,00**	**40.296.687.536,00**							**56.068.140.614,00**	
	4.01	**SEKRETARIAT DAERAH**							**47.310.850.742,00**	**70.761.393.544,00**	**87.607.538.278,00**	**40.296.687.536,00**							**56.068.140.614,00**	
1.	**4.01.02**	**PROGRAM PEMERINTAHAN DAN KESEJAHTERAAN RAKYAT**	**-**				**-**	**-**	**970.099.800,00**	**16.670.895.300,00**	**20.454.360.350,00**	**6.436.100.200,00**							**7.406.200.000,00**	
		[PERSENTASE KEGIATAN PEMERINTAHAN DAN KESEJAHTERAAN MASYARAKAT YANG DILAKSANAKAN MELALUI KEGIATAN KOORDINASI DAN FASILITASI YANG EFEKTIF]	**PERSENTASE KEGIATAN PEMERINTAHAN DAN KESEJAHTERAAN MASYARAKAT YANG DILAKSANAKAN MELALUI KEGIATAN KOORDINASI DAN FASILITASI YANG EFEKTIF**	**100,00**	**100,00**	**100,00**	-	-	**970.099.800,00**	**16.670.895.300,00**	**20.454.360.350,00**	-	-	-	-	-	-	**100,00**	**7.406.200.000,00**	-
	4.01.02.2.03	Fasilitasi dan Koordinasi Hukum	-				-	-	925.500.000,00	904.726.000,00	1.156.726.000,00	231.226.000,00			Memperkokoh ideologi Pancasila, demokrasi, dan hak asasi manusia (HAM).	3. MENGOPTIMALKAN TATA KELOLA PEMERINTAHAN YANG BERSIH, EFEKIF DAN PARTISIPATIF	Tersedianya Produk Hukum yang Telah Ditetapkan		986.200.000,00	SEKRETARIAT DAERAH
	4.01.02.2.03.0001	Fasilitasi Penyusunan Produk Hukum Daerah																		

NO	KODE	URUSAN / BIDANG URUSAN / PROGRAM / OUTCOME / KEGIATAN / SUB KEGIATAN	INDIKATOR PROGRAM / KEGIATAN / SUB KEGIATAN	TARGET AKHIR PERIODE RENSTRA OPD	REALISASI CAPAIAN RENJA OPD TAHUN 2024	PRAKIRAAN CAPAIAN TARGET RENJA OPD TAHUN 2025	CAPAIAN KINERJA DAN KERANGKA PENDANAAN										KELOMPOK SASARAN	PRAKIRAAN MAJU RENCANA TAHUN 2027		PERANGKAT DAERAH PENANGGUNG JAWAB
							TARGET 2026		PAGU INDIKATIF (Rp)			Bertambah/Berkurang (10-12)	LOKASI	SUMBER DANA	PRIORITAS			TARGET	PAGU INDIKATIF (Rp)	
							SEBELUM	SESUDAH	RKPD 2026	APBD 2026	RKPD PERUBAHAN 2026				NASIONAL	DAERAH				
1	2	3	4	5	6	7	8	9	10	11	12	13	14	15	16	17	18	19	20	21
			Jumlah Produk Hukum Daerah yang Disusun				170 Dokumen	170 Dokumen	231.400.000,00	204.126.000,00	159.210.500,00	-72.189.500,00	Kab. Konawe, Semua Kecamatan, Semua Kel/Desa	PBJT-KONSUMSI TENAGA LISTRIK DARI SUMBER LAIN PBJT-KONSUMSI TENAGA LISTRIK YANG DIHASILKAN SENDIRI	Memperkokoh ideologi Pancasila, demokrasi, dan hak asasi manusia (HAM).	3. MENGOPTIMALKAN TATA KELOLA PEMERINTAHAN YANG BERSIH, EFEKIF DAN PARTISIPATIF			231.400.000,00	SEKRETARIAT DAERAH
	4.01.02.2.03.0002	Fasilitasi Bantuan Hukum																		
			Jumlah Kasus yang Mendapatkan Fasilitasi Bantuan Hukum				3 Kasus	3 Kasus	416.500.000,00	390.000.000,00	692.188.000,00	275.688.000,00	Kab. Konawe, Semua Kecamatan, Semua Kel/Desa	PAJAK DAERAH PBJT-KONSUMSI TENAGA LISTRIK DARI SUMBER LAIN	Memperkokoh ideologi Pancasila, demokrasi, dan hak asasi manusia (HAM).	3. MENGOPTIMALKAN TATA KELOLA PEMERINTAHAN YANG BERSIH, EFEKIF DAN PARTISIPATIF			416.500.000,00	SEKRETARIAT DAERAH
	4.01.02.2.03.0003	Pendokumentasian Produk Hukum dan Pengelolaan Informasi Hukum																		
			Jumlah Produk Hukum dan Pengelolaan Informasi Hukum yang Didokumentasi				170 Dokumen	170 Dokumen	277.600.000,00	310.600.000,00	305.327.500,00	27.727.500,00	Kab. Konawe, Semua Kecamatan, Semua Kel/Desa	PBJT-KONSUMSI TENAGA LISTRIK DARI SUMBER LAIN PBJT-KONSUMSI TENAGA LISTRIK YANG DIHASILKAN SENDIRI	Memperkokoh ideologi Pancasila, demokrasi, dan hak asasi manusia (HAM).	3. MENGOPTIMALKAN TATA KELOLA PEMERINTAHAN YANG BERSIH, EFEKIF DAN PARTISIPATIF			338.300.000,00	SEKRETARIAT DAERAH
		BAGIAN ORGANISASI							**47.310.850.742,00**	**70.761.393.544,00**	**87.607.538.278,00**	**40.296.687.536,00**							**56.068.140.614,00**	
	4	**UNSUR PENDUKUNG URUSAN PEMERINTAHAN**							**47.310.850.742,00**	**70.761.393.544,00**	**87.607.538.278,00**	**40.296.687.536,00**							**56.068.140.614,00**	
	4.01	**SEKRETARIAT DAERAH**							**47.310.850.742,00**	**70.761.393.544,00**	**87.607.538.278,00**	**40.296.687.536,00**							**56.068.140.614,00**	
1.	**4.01.01**	**PROGRAM PENUNJANG URUSAN PEMERINTAHAN DAERAH KABUPATEN/KOTA**	**-**				**-**	**-**	**44.171.417.192,00**	**51.713.677.494,00**	**65.053.753.028,00**	**2.601.123.422,00**							**46.772.540.614,00**	
		[PERSENTASE KEGIATAN PENUNJANG URUSAN PEMERINTAHAN DAERAH YANG TERLAKSANA]	**PERSENTASE KEGIATAN PENUNJANG URUSAN PEMERINTAHAN DAERAH YANG TERLAKSANA**	**100,00**	**100,00**	**100,00**	-	-	**44.171.417.192,00**	**51.713.677.494,00**	**65.053.753.028,00**	-	-	-	-	-	-	**100,00**	**46.772.540.614,00**	-
	4.01.01.2.05	Administrasi Kepegawaian Perangkat Daerah	-				-	-	504.786.100,00	270.901.800,00	623.351.800,00	118.565.700,00			Memperkuat reformasi politik, hukum dan birokrasi, serta memperkuat pencegahan dan pemberantasan korupsi, narkoba, judi, dan penyeludupan.	3. MENGOPTIMALKAN TATA KELOLA PEMERINTAHAN YANG BERSIH, EFEKIF DAN PARTISIPATIF	Tersusunnya Produk Administratif Kepegawaian Perangkat Daerah		377.339.425,00	SEKRETARIAT DAERAH
	4.01.01.2.05.0001	Peningkatan Sarana dan Prasarana Disiplin Pegawai																		
			Jumlah Unit Peningkatan Sarana dan Prasarana Disiplin Pegawai				1 Unit	1 Unit	9.947.000,00	0,00	0,00	-9.947.000,00	Kab. Konawe, Semua Kecamatan, Semua Kel/Desa	PAJAK DAERAH RETRIBUSI PENGGUNAAN TENAGA KERJA ASING (TKA)	Memperkuat reformasi politik, hukum dan birokrasi, serta memperkuat pencegahan dan pemberantasan korupsi, narkoba, judi, dan penyeludupan.	3. MENGOPTIMALKAN TATA KELOLA PEMERINTAHAN YANG BERSIH, EFEKIF DAN PARTISIPATIF			20.000.000,00	SEKRETARIAT DAERAH
	4.01.01.2.05.0002	Pengadaan Pakaian Dinas beserta Atribut Kelengkapannya																		
			Jumlah Paket Pakaian Dinas beserta Atribut Kelengkapan				1 Paket	1 Paket	0,00	0,00	9.450.000,00	9.450.000,00	Kab. Konawe, Unaaha, Unaaha	PAJAK BARANG DAN JASA TERTENTU (PBJT)	Memperkuat reformasi politik, hukum dan birokrasi, serta memperkuat pencegahan dan pemberantasan korupsi, narkoba, judi, dan penyeludupan.	3. MENGOPTIMALKAN TATA KELOLA PEMERINTAHAN YANG BERSIH, EFEKIF DAN PARTISIPATIF			10.000.000,00	SEKRETARIAT DAERAH
	4.01.01.2.05.0003	Pendataan dan Pengolahan Administrasi Kepegawaian																		
			Jumlah Dokumen Pendataan dan Pengolahan Administrasi Kepegawaian				1 Dokumen	1 Dokumen	20.000.000,00	5.921.900,00	5.921.900,00	-14.078.100,00	Kab. Konawe, Semua Kecamatan, Semua Kel/Desa	PAJAK DAERAH RETRIBUSI PENGGUNAAN TENAGA KERJA ASING (TKA)	Memperkuat reformasi politik, hukum dan birokrasi, serta memperkuat pencegahan dan pemberantasan korupsi, narkoba, judi, dan penyeludupan.	3. MENGOPTIMALKAN TATA KELOLA PEMERINTAHAN YANG BERSIH, EFEKIF DAN PARTISIPATIF			20.000.000,00	SEKRETARIAT DAERAH
	4.01.01.2.05.0004	Koordinasi dan Pelaksanaan Sistem Informasi Kepegawaian																		
			Jumlah Dokumen Hasil Koordinasi dan Pelaksanaaan Sistem Informasi Kepegawaian				1 Dokumen	1 Dokumen	50.000.000,00	2.479.900,00	2.479.900,00	-47.520.100,00	Kab. Konawe, Semua Kecamatan, Semua Kel/Desa	PBJT-KONSUMSI TENAGA LISTRIK YANG DIHASILKAN SENDIRI RETRIBUSI PENGGUNAAN TENAGA KERJA ASING (TKA)	Memperkuat reformasi politik, hukum dan birokrasi, serta memperkuat pencegahan dan pemberantasan korupsi, narkoba, judi, dan penyeludupan.	3. MENGOPTIMALKAN TATA KELOLA PEMERINTAHAN YANG BERSIH, EFEKIF DAN PARTISIPATIF			50.000.000,00	SEKRETARIAT DAERAH
	4.01.01.2.05.0010	Sosialisasi Peraturan Perundang-Undangan																		
			Jumlah Orang yang Mengikuti Sosialisasi Peraturan Perundang-Undangan				50 Orang	50 Orang	62.205.100,00	0,00	0,00	-62.205.100,00	Kab. Konawe, Semua Kecamatan, Semua Kel/Desa	PAJAK DAERAH RETRIBUSI PENGGUNAAN TENAGA KERJA ASING (TKA)	Memperkuat reformasi politik, hukum dan birokrasi, serta memperkuat pencegahan dan pemberantasan korupsi, narkoba, judi, dan penyeludupan.	3. MENGOPTIMALKAN TATA KELOLA PEMERINTAHAN YANG BERSIH, EFEKIF DAN PARTISIPATIF			62.205.200,00	SEKRETARIAT DAERAH
	4.01.01.2.05.0011	Bimbingan Teknis Implementasi Peraturan Perundang-Undangan																		
			Jumlah Orang yang Mengikuti Bimbingan Teknis Implementasi Peraturan Perundang-Undangan				7 Orang	7 Orang	5.134.000,00	0,00	0,00	-5.134.000,00	Kab. Konawe, Semua Kecamatan, Semua Kel/Desa	PAJAK DAERAH RETRIBUSI PENGGUNAAN TENAGA KERJA ASING (TKA)	Memperkuat reformasi politik, hukum dan birokrasi, serta memperkuat pencegahan dan pemberantasan korupsi, narkoba, judi, dan penyeludupan.	3. MENGOPTIMALKAN TATA KELOLA PEMERINTAHAN YANG BERSIH, EFEKIF DAN PARTISIPATIF			5.134.225,00	SEKRETARIAT DAERAH
		-	**-**	**-**	**-**	**-**	-	-	**44.171.417.192,00**	**51.713.677.494,00**	**65.053.753.028,00**	-	-	-	-	-	-	**-**	**46.772.540.614,00**	-
	4.01.01.2.06	Administrasi Umum Perangkat Daerah	-				-	-	5.650.874.550,00	5.620.533.750,00	16.623.912.757,00	10.973.038.207,00			-	-	-		5.029.000.000,00	SEKRETARIAT DAERAH

NO	KODE	URUSAN / BIDANG URUSAN / PROGRAM / OUTCOME / KEGIATAN / SUB KEGIATAN	INDIKATOR PROGRAM / KEGIATAN / SUB KEGIATAN	TARGET AKHIR PERIODE RENSTRA OPD	REALISASI CAPAIAN RENJA OPD TAHUN 2024	PRAKIRAAN CAPAIAN TARGET RENJA OPD TAHUN 2025	CAPAIAN KINERJA DAN KERANGKA PENDANAAN										KELOMPOK SASARAN	PRAKIRAAN MAJU RENCANA TAHUN 2027		PERANGKAT DAERAH PENANGGUNG JAWAB
							TARGET 2026		PAGU INDIKATIF (Rp)			Bertambah/Berkurang (10-12)	LOKASI	SUMBER DANA	PRIORITAS			TARGET	PAGU INDIKATIF (Rp)	
							SEBELUM	SESUDAH	RKPD 2026	APBD 2026	RKPD PERUBAHAN 2026				NASIONAL	DAERAH				
1	2	3	4	5	6	7	8	9	10	11	12	13	14	15	16	17	18	19	20	21
	4.01.01.2.06.0003	Penyediaan Peralatan Rumah Tangga																		
			Jumlah Paket Peralatan Rumah Tangga yang Disediakan				1 Dokumen Paket	1 Dokumen Paket	0,00	0,00	0,00	0,00	Kab. Konawe, Semua Kecamatan, Semua Kel/Desa	-	-	-			0,00	SEKRETARIAT DAERAH
		[PERSENTASE KEGIATAN PENUNJANG URUSAN PEMERINTAHAN DAERAH YANG TERLAKSANA]	**PERSENTASE KEGIATAN PENUNJANG URUSAN PEMERINTAHAN DAERAH YANG TERLAKSANA**	**100,00**	**100,00**	**100,00**	-	-	**44.171.417.192,00**	**51.713.677.494,00**	**65.053.753.028,00**	-	-	-	-	-	-	**100,00**	**46.772.540.614,00**	-
	4.01.01.2.13	Penataan Organisasi	-				-	-	352.499.000,00	139.070.300,00	254.688.500,00	-97.810.500,00			Memperkuat reformasi politik, hukum dan birokrasi, serta memperkuat pencegahan dan pemberantasan korupsi, narkoba, judi, dan penyeludupan.	3. MENGOPTIMALKAN TATA KELOLA PEMERINTAHAN YANG BERSIH, EFEKIF DAN PARTISIPATIF	Tersedianya Dokumen Penataan Organisasi		458.500.000,00	SEKRETARIAT DAERAH
	4.01.01.2.13.0001	Pengelolaan Kelembagaan dan Analisis Jabatan																		
			Jumlah Dokumen Pengelolaan Kelembagaan dan Analisis Jabatan				2 Dokumen	2 Dokumen	92.500.000,00	36.000.000,00	60.043.300,00	-32.456.700,00	Kab. Konawe, Semua Kecamatan, Semua Kel/Desa	SISA LEBIH PERHITUNGAN ANGGARAN TAHUN SEBELUMNYA PAJAK BARANG DAN JASA TERTENTU (PBJT) RETRIBUSI PENGGUNAAN TENAGA KERJA ASING (TKA)	Memperkuat reformasi politik, hukum dan birokrasi, serta memperkuat pencegahan dan pemberantasan korupsi, narkoba, judi, dan penyeludupan.	3. MENGOPTIMALKAN TATA KELOLA PEMERINTAHAN YANG BERSIH, EFEKIF DAN PARTISIPATIF			92.500.000,00	SEKRETARIAT DAERAH
	4.01.01.2.13.0002	Fasilitasi Pelayanan Publik dan Tata Laksana																		
			Jumlah Laporan Hasil Fasilitasi Pelayanan Publik dan Tata Laksana				1 Laporan	1 Laporan	73.999.800,00	27.799.600,00	82.334.500,00	8.334.700,00	Kab. Konawe, Semua Kecamatan, Semua Kel/Desa	SISA LEBIH PERHITUNGAN ANGGARAN TAHUN SEBELUMNYA PAJAK BARANG DAN JASA TERTENTU (PBJT) RETRIBUSI PENGGUNAAN TENAGA KERJA ASING (TKA)	Memperkuat reformasi politik, hukum dan birokrasi, serta memperkuat pencegahan dan pemberantasan korupsi, narkoba, judi, dan penyeludupan.	3. MENGOPTIMALKAN TATA KELOLA PEMERINTAHAN YANG BERSIH, EFEKIF DAN PARTISIPATIF			82.000.000,00	SEKRETARIAT DAERAH
	4.01.01.2.13.0003	Peningkatan Kinerja dan Reformasi Birokrasi																		
			Jumlah Dokumen Peningkatan Kinerja dan Reformasi Birokrasi				1 Dokumen	1 Dokumen	97.000.000,00	40.399.600,00	77.439.600,00	-19.560.400,00	Kab. Konawe, Semua Kecamatan, Semua Kel/Desa	PAJAK DAERAH PAJAK BARANG DAN JASA TERTENTU (PBJT) RETRIBUSI PENGGUNAAN TENAGA KERJA ASING (TKA)	Memperkuat reformasi politik, hukum dan birokrasi, serta memperkuat pencegahan dan pemberantasan korupsi, narkoba, judi, dan penyeludupan.	3. MENGOPTIMALKAN TATA KELOLA PEMERINTAHAN YANG BERSIH, EFEKIF DAN PARTISIPATIF			97.000.000,00	SEKRETARIAT DAERAH
	4.01.01.2.13.0004	Monitoring, Evaluasi dan Pengendalian Kualitas Pelayanan Publik dan Tata Laksana																		
			Jumlah Dokumen Monitoring, Evaluasi dan Pengendalian Kualitas Pelayanan Publik dan Tata Laksana				1 Dokumen	1 Dokumen	88.999.200,00	34.871.100,00	34.871.100,00	-54.128.100,00	Kab. Konawe, Semua Kecamatan, Semua Kel/Desa	PAJAK DAERAH RETRIBUSI PENGGUNAAN TENAGA KERJA ASING (TKA)	Memperkuat reformasi politik, hukum dan birokrasi, serta memperkuat pencegahan dan pemberantasan korupsi, narkoba, judi, dan penyeludupan.	3. MENGOPTIMALKAN TATA KELOLA PEMERINTAHAN YANG BERSIH, EFEKIF DAN PARTISIPATIF			89.000.000,00	SEKRETARIAT DAERAH
	4.01.01.2.13.0005	Koordinasi dan Penyusunan Laporan Kinerja Pemerintah Daerah																		
			Jumlah Dokumen Koordinasi dan Penyusunan Laporan Kinerja Pemerintah Daerah				1 Dokumen	1 Dokumen	0,00	0,00	0,00	0,00	Kab. Konawe, Semua Kecamatan, Semua Kel/Desa	PAJAK DAERAH RETRIBUSI PENGGUNAAN TENAGA KERJA ASING (TKA)	Memperkuat reformasi politik, hukum dan birokrasi, serta memperkuat pencegahan dan pemberantasan korupsi, narkoba, judi, dan penyeludupan.	3. MENGOPTIMALKAN TATA KELOLA PEMERINTAHAN YANG BERSIH, EFEKIF DAN PARTISIPATIF			98.000.000,00	SEKRETARIAT DAERAH
		BAGIAN UMUM							**47.310.850.742,00**	**70.761.393.544,00**	**87.607.538.278,00**	**40.296.687.536,00**							**56.068.140.614,00**	
	4	**UNSUR PENDUKUNG URUSAN PEMERINTAHAN**							**47.310.850.742,00**	**70.761.393.544,00**	**87.607.538.278,00**	**40.296.687.536,00**							**56.068.140.614,00**	
	4.01	**SEKRETARIAT DAERAH**							**47.310.850.742,00**	**70.761.393.544,00**	**87.607.538.278,00**	**40.296.687.536,00**							**56.068.140.614,00**	
1.	**4.01.01**	**PROGRAM PENUNJANG URUSAN PEMERINTAHAN DAERAH KABUPATEN/KOTA**	**-**				**-**	**-**	**44.171.417.192,00**	**51.713.677.494,00**	**65.053.753.028,00**	**2.601.123.422,00**							**46.772.540.614,00**	
	4.01.01.2.05	Administrasi Kepegawaian Perangkat Daerah	-				-	-	504.786.100,00	270.901.800,00	623.351.800,00	118.565.700,00			Memperkuat reformasi politik, hukum dan birokrasi, serta memperkuat pencegahan dan pemberantasan korupsi, narkoba, judi, dan penyeludupan.	3. MENGOPTIMALKAN TATA KELOLA PEMERINTAHAN YANG BERSIH, EFEKIF DAN PARTISIPATIF	Tersusunnya Produk Administratif Kepegawaian Perangkat Daerah		377.339.425,00	SEKRETARIAT DAERAH
	4.01.01.2.05.0002	Pengadaan Pakaian Dinas beserta Atribut Kelengkapannya																		
			Jumlah Paket Pakaian Dinas beserta Atribut Kelengkapan				2 Paket	2 Paket	357.500.000,00	262.500.000,00	605.500.000,00	248.000.000,00	Kab. Konawe, Semua Kecamatan, Semua Kel/Desa	PBJT-KONSUMSI TENAGA LISTRIK YANG DIHASILKAN SENDIRI RETRIBUSI PENGGUNAAN TENAGA KERJA ASING (TKA)	Memperkuat reformasi politik, hukum dan birokrasi, serta memperkuat pencegahan dan pemberantasan korupsi, narkoba, judi, dan penyeludupan.	3. MENGOPTIMALKAN TATA KELOLA PEMERINTAHAN YANG BERSIH, EFEKIF DAN PARTISIPATIF			210.000.000,00	SEKRETARIAT DAERAH
	4.01.01.2.06	Administrasi Umum Perangkat Daerah	-				-	-	5.650.874.550,00	5.620.533.750,00	16.623.912.757,00	10.973.038.207,00			Memperkuat reformasi politik, hukum dan birokrasi, serta memperkuat pencegahan dan pemberantasan korupsi, narkoba, judi, dan penyeludupan.	3. MENGOPTIMALKAN TATA KELOLA PEMERINTAHAN YANG BERSIH, EFEKIF DAN PARTISIPATIF	Tersusunnya Produk Administratif Umum Perangkat Daerah		5.029.000.000,00	SEKRETARIAT DAERAH
	4.01.01.2.06.0001	Penyediaan Komponen Instalasi Listrik/Penerangan Bangunan Kantor																		

NO	KODE	URUSAN / BIDANG URUSAN / PROGRAM / OUTCOME / KEGIATAN / SUB KEGIATAN	INDIKATOR PROGRAM / KEGIATAN / SUB KEGIATAN	TARGET AKHIR PERIODE RENSTRA OPD	REALISASI CAPAIAN RENJA OPD TAHUN 2024	PRAKIRAAN CAPAIAN TARGET RENJA OPD TAHUN 2025	CAPAIAN KINERJA DAN KERANGKA PENDANAAN										KELOMPOK SASARAN	PRAKIRAAN MAJU RENCANA TAHUN 2027		PERANGKAT DAERAH PENANGGUNG JAWAB
							TARGET 2026		PAGU INDIKATIF (Rp)			Bertambah/Berkurang (10-12)	LOKASI	SUMBER DANA	PRIORITAS			TARGET	PAGU INDIKATIF (Rp)	
							SEBELUM	SESUDAH	RKPD 2026	APBD 2026	RKPD PERUBAHAN 2026				NASIONAL	DAERAH				
1	2	3	4	5	6	7	8	9	10	11	12	13	14	15	16	17	18	19	20	21
			Jumlah Paket Komponen Instalasi Listrik/Penerangan Bangunan Kantor yang Disediakan				4 Paket	4 Paket	60.995.800,00	60.995.800,00	70.560.660,00	9.564.860,00	Kab. Konawe, Semua Kecamatan, Semua Kel/Desa	RETRIBUSI PENGGUNAAN TENAGA KERJA ASING (TKA)	Memperkuat reformasi politik, hukum dan birokrasi, serta memperkuat pencegahan dan pemberantasan korupsi, narkoba, judi, dan penyeludupan.	3. MENGOPTIMALKAN TATA KELOLA PEMERINTAHAN YANG BERSIH, EFEKIF DAN PARTISIPATIF			62.000.000,00	SEKRETARIAT DAERAH
	4.01.01.2.06.0002	Penyediaan Peralatan dan Perlengkapan Kantor																		
			Jumlah Paket Peralatan dan Perlengkapan Kantor yang Disediakan				4 Paket	4 Paket	267.999.950,00	267.999.950,00	5.821.688.097,00	5.553.688.147,00	Kab. Konawe, Semua Kecamatan, Semua Kel/Desa	RETRIBUSI PENGGUNAAN TENAGA KERJA ASING (TKA)	Memperkuat reformasi politik, hukum dan birokrasi, serta memperkuat pencegahan dan pemberantasan korupsi, narkoba, judi, dan penyeludupan.	3. MENGOPTIMALKAN TATA KELOLA PEMERINTAHAN YANG BERSIH, EFEKIF DAN PARTISIPATIF			269.000.000,00	SEKRETARIAT DAERAH
	4.01.01.2.06.0003	Penyediaan Peralatan Rumah Tangga																		
			Jumlah Paket Peralatan Rumah Tangga yang Disediakan				4 Paket	4 Paket	135.005.000,00	135.005.000,00	135.005.000,00	0,00	Kab. Konawe, Semua Kecamatan, Semua Kel/Desa	RETRIBUSI PENGGUNAAN TENAGA KERJA ASING (TKA)	Memperkuat reformasi politik, hukum dan birokrasi, serta memperkuat pencegahan dan pemberantasan korupsi, narkoba, judi, dan penyeludupan.	3. MENGOPTIMALKAN TATA KELOLA PEMERINTAHAN YANG BERSIH, EFEKIF DAN PARTISIPATIF			136.000.000,00	SEKRETARIAT DAERAH
	4.01.01.2.06.0004	Penyediaan Bahan Logistik Kantor																		
			Jumlah Paket Bahan Logistik Kantor yang Disediakan				4 Paket	4 Paket	1.932.590.000,00	1.932.590.000,00	1.932.590.000,00	0,00	Kab. Konawe, Semua Kecamatan, Semua Kel/Desa	RETRIBUSI PENGGUNAAN TENAGA KERJA ASING (TKA)	Memperkuat reformasi politik, hukum dan birokrasi, serta memperkuat pencegahan dan pemberantasan korupsi, narkoba, judi, dan penyeludupan.	3. MENGOPTIMALKAN TATA KELOLA PEMERINTAHAN YANG BERSIH, EFEKIF DAN PARTISIPATIF			1.207.000.000,00	SEKRETARIAT DAERAH
	4.01.01.2.06.0005	Penyediaan Barang Cetakan dan Penggandaan																		
			Jumlah Paket Barang Cetakan dan Penggandaan yang Disediakan				4 Paket	4 Paket	218.000.000,00	218.000.000,00	218.000.000,00	0,00	Kab. Konawe, Semua Kecamatan, Semua Kel/Desa	RETRIBUSI PENGGUNAAN TENAGA KERJA ASING (TKA)	Memperkuat reformasi politik, hukum dan birokrasi, serta memperkuat pencegahan dan pemberantasan korupsi, narkoba, judi, dan penyeludupan.	3. MENGOPTIMALKAN TATA KELOLA PEMERINTAHAN YANG BERSIH, EFEKIF DAN PARTISIPATIF			219.000.000,00	SEKRETARIAT DAERAH
	4.01.01.2.06.0006	Penyediaan Bahan Bacaan dan Peraturan Perundang-undangan																		
			Jumlah Dokumen Bahan Bacaan dan Peraturan Perundang-Undangan yang Disediakan				1 Dokumen	1 Dokumen	6.967.800,00	0,00	0,00	-6.967.800,00	Kab. Konawe, Semua Kecamatan, Semua Kel/Desa	DANA ALOKASI UMUM (DAU) RETRIBUSI PENGGUNAAN TENAGA KERJA ASING (TKA)	Memperkuat reformasi politik, hukum dan birokrasi, serta memperkuat pencegahan dan pemberantasan korupsi, narkoba, judi, dan penyeludupan.	3. MENGOPTIMALKAN TATA KELOLA PEMERINTAHAN YANG BERSIH, EFEKIF DAN PARTISIPATIF			8.000.000,00	SEKRETARIAT DAERAH
	4.01.01.2.06.0008	Fasilitasi Kunjungan Tamu																		
			Jumlah Laporan Fasilitasi Kunjungan Tamu				12 Laporan	12 Laporan	2.098.800.000,00	2.075.427.000,00	7.568.977.000,00	5.470.177.000,00	Kab. Konawe, Semua Kecamatan, Semua Kel/Desa	PAJAK DAERAH RETRIBUSI PENGGUNAAN TENAGA KERJA ASING (TKA)	Memperkuat reformasi politik, hukum dan birokrasi, serta memperkuat pencegahan dan pemberantasan korupsi, narkoba, judi, dan penyeludupan.	3. MENGOPTIMALKAN TATA KELOLA PEMERINTAHAN YANG BERSIH, EFEKIF DAN PARTISIPATIF			2.101.000.000,00	SEKRETARIAT DAERAH
	4.01.01.2.06.0009	Penyelenggaraan Rapat Koordinasi dan Konsultasi SKPD																		
			Jumlah Laporan Penyelenggaraan Rapat Koordinasi dan Konsultasi SKPD				12 Laporan	12 Laporan	924.510.000,00	924.510.000,00	871.086.000,00	-53.424.000,00	Kab. Konawe, Semua Kecamatan, Semua Kel/Desa	PENDAPATAN TRANSFER ANTAR DAERAH RETRIBUSI PENGGUNAAN TENAGA KERJA ASING (TKA)	Memperkuat reformasi politik, hukum dan birokrasi, serta memperkuat pencegahan dan pemberantasan korupsi, narkoba, judi, dan penyeludupan.	3. MENGOPTIMALKAN TATA KELOLA PEMERINTAHAN YANG BERSIH, EFEKIF DAN PARTISIPATIF			781.000.000,00	SEKRETARIAT DAERAH
	4.01.01.2.06.0010	Penatausahaan Arsip Dinamis pada SKPD																		
			Jumlah Dokumen Penatausahaan Arsip Dinamis pada SKPD				1 Dokumen	1 Dokumen	6.006.000,00	6.006.000,00	6.006.000,00	0,00	Kab. Konawe, Semua Kecamatan, Semua Kel/Desa	PAJAK DAERAH DANA ALOKASI UMUM (DAU) RETRIBUSI PENGGUNAAN TENAGA KERJA ASING (TKA)	Memperkuat reformasi politik, hukum dan birokrasi, serta memperkuat pencegahan dan pemberantasan korupsi, narkoba, judi, dan penyeludupan.	3. MENGOPTIMALKAN TATA KELOLA PEMERINTAHAN YANG BERSIH, EFEKIF DAN PARTISIPATIF			6.000.000,00	SEKRETARIAT DAERAH
	4.01.01.2.07	Pengadaan Barang Milik Daerah Penunjang Urusan Pemerintah Daerah	-				-	-	1.040.643.480,00	1.753.722.980,00	3.576.559.980,00	2.535.916.500,00			Memperkuat reformasi politik, hukum dan birokrasi, serta memperkuat pencegahan dan pemberantasan korupsi, narkoba, judi, dan penyeludupan.	3. MENGOPTIMALKAN TATA KELOLA PEMERINTAHAN YANG BERSIH, EFEKIF DAN PARTISIPATIF	Tersedianya Unit Barang Milik Daerah Penunjang Urusan Pemerintah Daerah melalui Pengadaan		1.433.940.000,00	SEKRETARIAT DAERAH
	4.01.01.2.07.0001	Pengadaan Kendaraan Perorangan Dinas atau Kendaraan Dinas Jabatan																		
			Jumlah Unit Kendaraan Perorangan Dinas atau Kendaraan Dinas Jabatan yang Disediakan				1 Unit	1 Unit	0,00	0,00	0,00	0,00	Kab. Konawe, Semua Kecamatan, Semua Kel/Desa	PAJAK DAERAH RETRIBUSI PENGGUNAAN TENAGA KERJA ASING (TKA)	Memperkuat reformasi politik, hukum dan birokrasi, serta memperkuat pencegahan dan pemberantasan korupsi, narkoba, judi, dan penyeludupan.	3. MENGOPTIMALKAN TATA KELOLA PEMERINTAHAN YANG BERSIH, EFEKIF DAN PARTISIPATIF			755.470.000,00	SEKRETARIAT DAERAH
	4.01.01.2.07.0002	Pengadaan Kendaraan Dinas Operasional atau Lapangan																		
			Jumlah Unit Kendaraan Dinas Operasional atau Lapangan yang Disediakan				1 Unit	1 Unit	0,00	699.800.000,00	699.800.000,00	699.800.000,00	Kab. Konawe, Semua Kecamatan, Semua Kel/Desa	PBJT-KONSUMSI TENAGA LISTRIK YANG DIHASILKAN SENDIRI RETRIBUSI PENGGUNAAN TENAGA KERJA ASING (TKA)	Memperkuat reformasi politik, hukum dan birokrasi, serta memperkuat pencegahan dan pemberantasan korupsi, narkoba, judi, dan penyeludupan.	3. MENGOPTIMALKAN TATA KELOLA PEMERINTAHAN YANG BERSIH, EFEKIF DAN PARTISIPATIF			462.470.000,00	SEKRETARIAT DAERAH

NO	KODE	URUSAN / BIDANG URUSAN / PROGRAM / OUTCOME / KEGIATAN / SUB KEGIATAN	INDIKATOR PROGRAM / KEGIATAN / SUB KEGIATAN	TARGET AKHIR PERIODE RENSTRA OPD	REALISASI CAPAIAN RENJA OPD TAHUN 2024	PRAKIRAAN CAPAIAN TARGET RENJA OPD TAHUN 2025	CAPAIAN KINERJA DAN KERANGKA PENDANAAN										KELOMPOK SASARAN	PRAKIRAAN MAJU RENCANA TAHUN 2027		PERANGKAT DAERAH PENANGGUNG JAWAB
							TARGET 2026		PAGU INDIKATIF (Rp)			Bertambah/Berkurang (10-12)	LOKASI	SUMBER DANA	PRIORITAS			TARGET	PAGU INDIKATIF (Rp)	
							SEBELUM	SESUDAH	RKPD 2026	APBD 2026	RKPD PERUBAHAN 2026				NASIONAL	DAERAH				
1	2	3	4	5	6	7	8	9	10	11	12	13	14	15	16	17	18	19	20	21
	4.01.01.2.07.0005	Pengadaan Mebel																		
			Jumlah Paket Mebel yang Disediakan				12 Unit	12 Unit	85.579.500,00	85.579.500,00	544.929.500,00	459.350.000,00	Kab. Konawe, Semua Kecamatan, Semua Kel/Desa	PBJT-KONSUMSI TENAGA LISTRIK YANG DIHASILKAN SENDIRI RETRIBUSI PENGGUNAAN TENAGA KERJA ASING (TKA)	Memperkuat reformasi politik, hukum dan birokrasi, serta memperkuat pencegahan dan pemberantasan korupsi, narkoba, judi, dan penyeludupan.	3. MENGOPTIMALKAN TATA KELOLA PEMERINTAHAN YANG BERSIH, EFEKIF DAN PARTISIPATIF			51.000.000,00	SEKRETARIAT DAERAH
	4.01.01.2.07.0006	Pengadaan Peralatan dan Mesin Lainnya																		
			Jumlah Unit Peralatan dan Mesin Lainnya yang Disediakan				20 Unit	20 Unit	104.734.000,00	118.013.500,00	1.481.500.500,00	1.376.766.500,00	Kab. Konawe, Semua Kecamatan, Semua Kel/Desa	PENDAPATAN TRANSFER ANTAR DAERAH RETRIBUSI PENGGUNAAN TENAGA KERJA ASING (TKA)	Memperkuat reformasi politik, hukum dan birokrasi, serta memperkuat pencegahan dan pemberantasan korupsi, narkoba, judi, dan penyeludupan.	3. MENGOPTIMALKAN TATA KELOLA PEMERINTAHAN YANG BERSIH, EFEKIF DAN PARTISIPATIF			103.000.000,00	SEKRETARIAT DAERAH
	4.01.01.2.07.0007	Pengadaan Aset Tetap Lainnya																		
			Jumlah Unit Aset Tetap Lainnya yang Disediakan				7 Unit	7 Unit	850.329.980,00	850.329.980,00	850.329.980,00	0,00	Kab. Konawe, Semua Kecamatan, Semua Kel/Desa	SISA LEBIH PERHITUNGAN ANGGARAN TAHUN SEBELUMNYA RETRIBUSI PENGGUNAAN TENAGA KERJA ASING (TKA)	Memperkuat reformasi politik, hukum dan birokrasi, serta memperkuat pencegahan dan pemberantasan korupsi, narkoba, judi, dan penyeludupan.	3. MENGOPTIMALKAN TATA KELOLA PEMERINTAHAN YANG BERSIH, EFEKIF DAN PARTISIPATIF			62.000.000,00	SEKRETARIAT DAERAH
	4.01.01.2.08	Penyediaan Jasa Penunjang Urusan Pemerintahan Daerah	-				-	-	4.899.818.000,00	4.767.818.000,00	4.940.418.000,00	40.600.000,00			Memperkuat reformasi politik, hukum dan birokrasi, serta memperkuat pencegahan dan pemberantasan korupsi, narkoba, judi, dan penyeludupan.	3. MENGOPTIMALKAN TATA KELOLA PEMERINTAHAN YANG BERSIH, EFEKIF DAN PARTISIPATIF	Terlaksananya Pemeliharaan Barang Milik Daerah Penunjang Urusan Pemerintahan Daerah		7.515.000.000,00	SEKRETARIAT DAERAH
	4.01.01.2.08.0003	Penyediaan Jasa Peralatan dan Perlengkapan Kantor																		
			Jumlah Laporan Penyediaan Jasa Peralatan dan Perlengkapan Kantor yang Disediakan				4 Laporan	4 Laporan	344.250.000,00	344.250.000,00	841.850.000,00	497.600.000,00	Kab. Konawe, Semua Kecamatan, Semua Kel/Desa	SISA LEBIH PERHITUNGAN ANGGARAN TAHUN SEBELUMNYA RETRIBUSI PENGGUNAAN TENAGA KERJA ASING (TKA)	Memperkuat reformasi politik, hukum dan birokrasi, serta memperkuat pencegahan dan pemberantasan korupsi, narkoba, judi, dan penyeludupan.	3. MENGOPTIMALKAN TATA KELOLA PEMERINTAHAN YANG BERSIH, EFEKIF DAN PARTISIPATIF			345.000.000,00	SEKRETARIAT DAERAH
	4.01.01.2.09	Pemeliharaan Barang Milik Daerah Penunjang Urusan Pemerintahan Daerah	-				-	-	5.030.760.000,00	5.652.569.000,00	6.551.009.068,00	1.520.249.068,00			Memperkuat reformasi politik, hukum dan birokrasi, serta memperkuat pencegahan dan pemberantasan korupsi, narkoba, judi, dan penyeludupan.	3. MENGOPTIMALKAN TATA KELOLA PEMERINTAHAN YANG BERSIH, EFEKIF DAN PARTISIPATIF	Terlaksananya Pemeliharaan Barang Milik Daerah Penunjang Urusan Pemerintahan Daerah		2.348.000.000,00	SEKRETARIAT DAERAH
	4.01.01.2.09.0001	Penyediaan Jasa Pemeliharaan, Biaya Pemeliharaan, dan Pajak Kendaraan Perorangan Dinas atau Kendaraan Dinas Jabatan																		
			Jumlah Kendaraan Perorangan Dinas atau Kendaraan Dinas Jabatan yang Dipelihara dan dibayarkan Pajaknya				6 Unit	6 Unit	896.706.000,00	1.103.060.000,00	1.428.640.000,00	531.934.000,00	Kab. Konawe, Semua Kecamatan, Semua Kel/Desa	DANA ALOKASI UMUM (DAU) RETRIBUSI PENGGUNAAN TENAGA KERJA ASING (TKA)	Memperkuat reformasi politik, hukum dan birokrasi, serta memperkuat pencegahan dan pemberantasan korupsi, narkoba, judi, dan penyeludupan.	3. MENGOPTIMALKAN TATA KELOLA PEMERINTAHAN YANG BERSIH, EFEKIF DAN PARTISIPATIF			898.000.000,00	SEKRETARIAT DAERAH
	4.01.01.2.09.0002	Penyediaan Jasa Pemeliharaan, Biaya Pemeliharaan, Pajak dan Perizinan Kendaraan Dinas Operasional atau Lapangan																		
			Jumlah Kendaraan Dinas Operasional atau Lapangan yang Dipelihara dan dibayarkan Pajak dan Perizinannya				25 Unit	25 Unit	200.004.000,00	200.004.000,00	200.004.000,00	0,00	Kab. Konawe, Semua Kecamatan, Semua Kel/Desa	SISA LEBIH PERHITUNGAN ANGGARAN TAHUN SEBELUMNYA RETRIBUSI PENGGUNAAN TENAGA KERJA ASING (TKA)	Memperkuat reformasi politik, hukum dan birokrasi, serta memperkuat pencegahan dan pemberantasan korupsi, narkoba, judi, dan penyeludupan.	3. MENGOPTIMALKAN TATA KELOLA PEMERINTAHAN YANG BERSIH, EFEKIF DAN PARTISIPATIF			507.000.000,00	SEKRETARIAT DAERAH
	4.01.01.2.09.0005	Pemeliharaan Mebel																		
			Jumlah Mebel yang Dipelihara				6 Unit	6 Unit	3.040.000,00	3.040.000,00	3.040.000,00	0,00	Kab. Konawe, Semua Kecamatan, Semua Kel/Desa	SISA LEBIH PERHITUNGAN ANGGARAN TAHUN SEBELUMNYA RETRIBUSI PENGGUNAAN TENAGA KERJA ASING (TKA)	Memperkuat reformasi politik, hukum dan birokrasi, serta memperkuat pencegahan dan pemberantasan korupsi, narkoba, judi, dan penyeludupan.	3. MENGOPTIMALKAN TATA KELOLA PEMERINTAHAN YANG BERSIH, EFEKIF DAN PARTISIPATIF			4.000.000,00	SEKRETARIAT DAERAH
	4.01.01.2.09.0006	Pemeliharaan Peralatan dan Mesin Lainnya																		
			Jumlah Peralatan dan Mesin Lainnya yang Dipelihara				6 Unit	6 Unit	8.030.000,00	8.030.000,00	8.030.000,00	0,00	Kab. Konawe, Semua Kecamatan, Semua Kel/Desa	PBJT-KONSUMSI TENAGA LISTRIK YANG DIHASILKAN SENDIRI RETRIBUSI PENGGUNAAN TENAGA KERJA ASING (TKA)	Memperkuat reformasi politik, hukum dan birokrasi, serta memperkuat pencegahan dan pemberantasan korupsi, narkoba, judi, dan penyeludupan.	3. MENGOPTIMALKAN TATA KELOLA PEMERINTAHAN YANG BERSIH, EFEKIF DAN PARTISIPATIF			9.000.000,00	SEKRETARIAT DAERAH
	4.01.01.2.09.0007	Pemeliharaan Aset Tetap Lainnya																		
			Jumlah Aset Tetap Lainnya yang Dipelihara				5 Unit	5 Unit	10.370.000,00	10.370.000,00	10.370.000,00	0,00	Kab. Konawe, Semua Kecamatan, Semua Kel/Desa	PAJAK DAERAH RETRIBUSI PENGGUNAAN TENAGA KERJA ASING (TKA)	Memperkuat reformasi politik, hukum dan birokrasi, serta memperkuat pencegahan dan pemberantasan korupsi, narkoba, judi, dan penyeludupan.	3. MENGOPTIMALKAN TATA KELOLA PEMERINTAHAN YANG BERSIH, EFEKIF DAN PARTISIPATIF			10.000.000,00	SEKRETARIAT DAERAH
	4.01.01.2.11	Administrasi Keuangan dan Operasional Kepala Daerah dan Wakil Kepala Daerah	-				-	-	1.214.537.403,00	1.214.537.403,00	1.214.537.403,00	0,00			Memperkuat reformasi politik, hukum dan birokrasi, serta memperkuat pencegahan dan pemberantasan korupsi, narkoba, judi, dan penyeludupan.	3. MENGOPTIMALKAN TATA KELOLA PEMERINTAHAN YANG BERSIH, EFEKIF DAN PARTISIPATIF	Terlaksananya Administrasi Keuangan dan Operasional Kepala Daerah dan Wakil Kepala Daerah		1.496.000.000,00	SEKRETARIAT DAERAH
	4.01.01.2.11.0002	Penyediaan Pakaian Dinas dan Atribut Kelengkapan Kepala Daerah dan Wakil Kepala Daerah																		

NO	KODE	URUSAN / BIDANG URUSAN / PROGRAM / OUTCOME / KEGIATAN / SUB KEGIATAN	INDIKATOR PROGRAM / KEGIATAN / SUB KEGIATAN	TARGET AKHIR PERIODE RENSTRA OPD	REALISASI CAPAIAN RENJA OPD TAHUN 2024	PRAKIRAAN CAPAIAN TARGET RENJA OPD TAHUN 2025	CAPAIAN KINERJA DAN KERANGKA PENDANAAN										KELOMPOK SASARAN	PRAKIRAAN MAJU RENCANA TAHUN 2027		PERANGKAT DAERAH PENANGGUNG JAWAB
							TARGET 2026		PAGU INDIKATIF (Rp)			Bertambah/Berkurang (10-12)	LOKASI	SUMBER DANA	PRIORITAS			TARGET	PAGU INDIKATIF (Rp)	
							SEBELUM	SESUDAH	RKPD 2026	APBD 2026	RKPD PERUBAHAN 2026				NASIONAL	DAERAH				
1	2	3	4	5	6	7	8	9	10	11	12	13	14	15	16	17	18	19	20	21
			Jumlah Paket Pakaian Dinas dan Atribut Kelengkapan Kepala Daerah dan Wakil Kepala Daerah yang Disediakan				1 Paket	1 Paket	205.900.000,00	205.900.000,00	205.900.000,00	0,00	Kab. Konawe, Semua Kecamatan, Semua Kel/Desa	PAJAK DAERAH RETRIBUSI PENGGUNAAN TENAGA KERJA ASING (TKA)	Memperkuat reformasi politik, hukum dan birokrasi, serta memperkuat pencegahan dan pemberantasan korupsi, narkoba, judi, dan penyeludupan.	3. MENGOPTIMALKAN TATA KELOLA PEMERINTAHAN YANG BERSIH, EFEKIF DAN PARTISIPATIF			385.000.000,00	SEKRETARIAT DAERAH
	4.01.01.2.11.0003	Pelaksanaan Medical Check Up Kepala Daerah dan Wakil Kepala Daerah																		
			Jumlah Orang yang Mengikuti Medical Check Up Kepala Daerah dan Wakil Kepala Daerah				2 Orang	2 Orang	240.000.000,00	240.000.000,00	240.000.000,00	0,00	Kab. Konawe, Semua Kecamatan, Semua Kel/Desa	PAJAK DAERAH	Memperkuat reformasi politik, hukum dan birokrasi, serta memperkuat pencegahan dan pemberantasan korupsi, narkoba, judi, dan penyeludupan.	3. MENGOPTIMALKAN TATA KELOLA PEMERINTAHAN YANG BERSIH, EFEKIF DAN PARTISIPATIF			241.000.000,00	SEKRETARIAT DAERAH
	4.01.01.2.12	Fasilitasi Kerumahtanggaan Sekretariat Daerah	-				-	-	2.172.000.000,00	2.172.000.000,00	2.172.000.000,00	0,00			Memperkuat reformasi politik, hukum dan birokrasi, serta memperkuat pencegahan dan pemberantasan korupsi, narkoba, judi, dan penyeludupan.	3. MENGOPTIMALKAN TATA KELOLA PEMERINTAHAN YANG BERSIH, EFEKIF DAN PARTISIPATIF	Terfasilitasinya Kerumahtanggaan Sekretariat Daerah		2.174.000.000,00	SEKRETARIAT DAERAH
	4.01.01.2.12.0001	Penyediaan Kebutuhan Rumah Tangga Kepala Daerah																		
			Jumlah Paket Kebutuhan Rumah Tangga Kepala Daerah yang Disediakan				12 Paket	12 Paket	1.392.000.000,00	1.392.000.000,00	1.392.000.000,00	0,00	Kab. Konawe, Semua Kecamatan, Semua Kel/Desa	SISA LEBIH PERHITUNGAN ANGGARAN TAHUN SEBELUMNYA	Memperkuat reformasi politik, hukum dan birokrasi, serta memperkuat pencegahan dan pemberantasan korupsi, narkoba, judi, dan penyeludupan.	3. MENGOPTIMALKAN TATA KELOLA PEMERINTAHAN YANG BERSIH, EFEKIF DAN PARTISIPATIF			1.393.000.000,00	SEKRETARIAT DAERAH
	4.01.01.2.12.0002	Penyediaan Kebutuhan Rumah Tangga Wakil Kepala Daerah																		
			Jumlah Paket Kebutuhan Rumah Tangga Wakil Kepala Daerah yang Disediakan				1 Paket	1 Paket	780.000.000,00	780.000.000,00	780.000.000,00	0,00	Kab. Konawe, Semua Kecamatan, Semua Kel/Desa	PAJAK DAERAH	Memperkuat reformasi politik, hukum dan birokrasi, serta memperkuat pencegahan dan pemberantasan korupsi, narkoba, judi, dan penyeludupan.	3. MENGOPTIMALKAN TATA KELOLA PEMERINTAHAN YANG BERSIH, EFEKIF DAN PARTISIPATIF			781.000.000,00	SEKRETARIAT DAERAH
		BAGIAN PERENCANAAN DAN KEUANGAN							**47.310.850.742,00**	**70.761.393.544,00**	**87.607.538.278,00**	**40.296.687.536,00**							**56.068.140.614,00**	
	4	**UNSUR PENDUKUNG URUSAN PEMERINTAHAN**							**47.310.850.742,00**	**70.761.393.544,00**	**87.607.538.278,00**	**40.296.687.536,00**							**56.068.140.614,00**	
	4.01	**SEKRETARIAT DAERAH**							**47.310.850.742,00**	**70.761.393.544,00**	**87.607.538.278,00**	**40.296.687.536,00**							**56.068.140.614,00**	
1.	**4.01.01**	**PROGRAM PENUNJANG URUSAN PEMERINTAHAN DAERAH KABUPATEN/KOTA**	**-**				**-**	**-**	**44.171.417.192,00**	**51.713.677.494,00**	**65.053.753.028,00**	**2.601.123.422,00**							**46.772.540.614,00**	
	4.01.01.2.01	Perencanaan, Penganggaran, dan Evaluasi Kinerja Perangkat Daerah	-				-	-	63.641.850,00	63.641.850,00	119.818.850,00	56.177.000,00			Memperkuat reformasi politik, hukum dan birokrasi, serta memperkuat pencegahan dan pemberantasan korupsi, narkoba, judi, dan penyeludupan.	3. MENGOPTIMALKAN TATA KELOLA PEMERINTAHAN YANG BERSIH, EFEKIF DAN PARTISIPATIF	Tersusunnya Produk Administratif Perencanaan, Penganggaran, dan Evaluasi Kinerja Perangkat Daerah		179.800.000,00	SEKRETARIAT DAERAH
	4.01.01.2.01.0001	Penyusunan Dokumen Perencanaan Perangkat Daerah																		
			Jumlah Dokumen Perencanaan Perangkat Daerah				2 Dokumen	2 Dokumen	18.900.000,00	18.900.000,00	18.900.000,00	0,00	Kab. Konawe, Semua Kecamatan, Semua Kel/Desa	DANA ALOKASI UMUM (DAU) RETRIBUSI PENGGUNAAN TENAGA KERJA ASING (TKA)	Memperkuat reformasi politik, hukum dan birokrasi, serta memperkuat pencegahan dan pemberantasan korupsi, narkoba, judi, dan penyeludupan.	3. MENGOPTIMALKAN TATA KELOLA PEMERINTAHAN YANG BERSIH, EFEKIF DAN PARTISIPATIF			21.000.000,00	SEKRETARIAT DAERAH
	4.01.01.2.01.0002	Koordinasi dan Penyusunan Dokumen RKA-SKPD																		
			Jumlah Dokumen RKA-SKPD dan Laporan Hasil Koordinasi Penyusunan Dokumen RKA-SKPD				1 Dokumen	1 Dokumen	9.399.900,00	9.399.900,00	9.399.900,00	0,00	Kab. Konawe, Semua Kecamatan, Semua Kel/Desa	PAJAK DAERAH RETRIBUSI PENGGUNAAN TENAGA KERJA ASING (TKA)	Memperkuat reformasi politik, hukum dan birokrasi, serta memperkuat pencegahan dan pemberantasan korupsi, narkoba, judi, dan penyeludupan.	3. MENGOPTIMALKAN TATA KELOLA PEMERINTAHAN YANG BERSIH, EFEKIF DAN PARTISIPATIF			9.400.000,00	SEKRETARIAT DAERAH
	4.01.01.2.01.0003	Koordinasi dan Penyusunan Dokumen Perubahan RKA-SKPD																		
			Jumlah Dokumen Perubahan RKA-SKPD dan Laporan Hasil Koordinasi Penyusunan Dokumen Perubahan RKA-SKPD				1 Dokumen	1 Dokumen	9.399.700,00	9.399.700,00	9.399.700,00	0,00	Kab. Konawe, Semua Kecamatan, Semua Kel/Desa	PAJAK DAERAH RETRIBUSI PENGGUNAAN TENAGA KERJA ASING (TKA)	Memperkuat reformasi politik, hukum dan birokrasi, serta memperkuat pencegahan dan pemberantasan korupsi, narkoba, judi, dan penyeludupan.	3. MENGOPTIMALKAN TATA KELOLA PEMERINTAHAN YANG BERSIH, EFEKIF DAN PARTISIPATIF			9.400.000,00	SEKRETARIAT DAERAH
	4.01.01.2.01.0004	Koordinasi dan Penyusunan DPA-SKPD																		
			Jumlah Dokumen DPA-SKPD dan Laporan Hasil Koordinasi Penyusunan Dokumen DPA-SKPD				1 Dokumen	1 Dokumen	7.906.600,00	7.906.600,00	7.906.600,00	0,00	Kab. Konawe, Semua Kecamatan, Semua Kel/Desa	PAJAK DAERAH RETRIBUSI PENGGUNAAN TENAGA KERJA ASING (TKA)	Memperkuat reformasi politik, hukum dan birokrasi, serta memperkuat pencegahan dan pemberantasan korupsi, narkoba, judi, dan penyeludupan.	3. MENGOPTIMALKAN TATA KELOLA PEMERINTAHAN YANG BERSIH, EFEKIF DAN PARTISIPATIF			9.400.000,00	SEKRETARIAT DAERAH
	4.01.01.2.01.0005	Koordinasi dan Penyusunan Perubahan DPA- SKPD																		
			Jumlah Dokumen Perubahan DPA-SKPD dan Laporan Hasil Koordinasi Penyusunan Dokumen Perubahan DPA-SKPD				1 Dokumen	1 Dokumen	7.836.800,00	7.836.800,00	7.836.800,00	0,00	Kab. Konawe, Semua Kecamatan, Semua Kel/Desa	PENDAPATAN TRANSFER ANTAR DAERAH RETRIBUSI PENGGUNAAN TENAGA KERJA ASING (TKA)	Memperkuat reformasi politik, hukum dan birokrasi, serta memperkuat pencegahan dan pemberantasan korupsi, narkoba, judi, dan penyeludupan.	3. MENGOPTIMALKAN TATA KELOLA PEMERINTAHAN YANG BERSIH, EFEKIF DAN PARTISIPATIF			9.400.000,00	SEKRETARIAT DAERAH
	4.01.01.2.01.0006	Koordinasi dan Penyusunan Laporan Capaian Kinerja dan Ikhtisar Realisasi Kinerja SKPD																		

NO	KODE	URUSAN / BIDANG URUSAN / PROGRAM / OUTCOME / KEGIATAN / SUB KEGIATAN	INDIKATOR PROGRAM / KEGIATAN / SUB KEGIATAN	TARGET AKHIR PERIODE RENSTRA OPD	REALISASI CAPAIAN RENJA OPD TAHUN 2024	PRAKIRAAN CAPAIAN TARGET RENJA OPD TAHUN 2025	CAPAIAN KINERJA DAN KERANGKA PENDANAAN										KELOMPOK SASARAN	PRAKIRAAN MAJU RENCANA TAHUN 2027		PERANGKAT DAERAH PENANGGUNG JAWAB
							TARGET 2026		PAGU INDIKATIF (Rp)			Bertambah/Berkurang (10-12)	LOKASI	SUMBER DANA	PRIORITAS			TARGET	PAGU INDIKATIF (Rp)	
							SEBELUM	SESUDAH	RKPD 2026	APBD 2026	RKPD PERUBAHAN 2026				NASIONAL	DAERAH				
1	2	3	4	5	6	7	8	9	10	11	12	13	14	15	16	17	18	19	20	21
			Jumlah Laporan Capaian Kinerja dan Ikhtisar Realisasi Kinerja SKPD dan Laporan Hasil Koordinasi Penyusunan Laporan Capaian Kinerja dan Ikhtisar Realisasi Kinerja SKPD				1 Laporan	1 Laporan	7.998.700,00	7.998.700,00	7.998.700,00	0,00	Kab. Konawe, Semua Kecamatan, Semua Kel/Desa	PENDAPATAN TRANSFER ANTAR DAERAH RETRIBUSI PENGGUNAAN TENAGA KERJA ASING (TKA)	Memperkuat reformasi politik, hukum dan birokrasi, serta memperkuat pencegahan dan pemberantasan korupsi, narkoba, judi, dan penyeludupan.	3. MENGOPTIMALKAN TATA KELOLA PEMERINTAHAN YANG BERSIH, EFEKIF DAN PARTISIPATIF			9.400.000,00	SEKRETARIAT DAERAH
	4.01.01.2.01.0008	Penyelenggaraan Walidata Pendukung Statistik Sektoral Daerah																		
			Jumlah Dokumen Hasil Penyelenggaraan Walidata Pendukung Statistik Sektoral Daerah				1 Dokumen	1 Dokumen	400.200,00	400.200,00	400.200,00	0,00	Kab. Konawe, Semua Kecamatan, Semua Kel/Desa	PAJAK DAERAH RETRIBUSI PENGGUNAAN TENAGA KERJA ASING (TKA)	Memperkuat reformasi politik, hukum dan birokrasi, serta memperkuat pencegahan dan pemberantasan korupsi, narkoba, judi, dan penyeludupan.	3. MENGOPTIMALKAN TATA KELOLA PEMERINTAHAN YANG BERSIH, EFEKIF DAN PARTISIPATIF			10.000.000,00	SEKRETARIAT DAERAH
	4.01.01.2.01.0009	Pelaksanaan Pengumpulan Data Statistik Sektoral Daerah																		
			Jumlah Data Statistik Sektoral Daerah yang Telah Dikumpulkan dan Diperiksa Lingkup Perangkat Daerah				1 Data	1 Data	1.799.950,00	1.799.950,00	1.799.950,00	0,00	Kab. Konawe, Semua Kecamatan, Semua Kel/Desa	PENDAPATAN TRANSFER ANTAR DAERAH RETRIBUSI PENGGUNAAN TENAGA KERJA ASING (TKA)	Memperkuat reformasi politik, hukum dan birokrasi, serta memperkuat pencegahan dan pemberantasan korupsi, narkoba, judi, dan penyeludupan.	3. MENGOPTIMALKAN TATA KELOLA PEMERINTAHAN YANG BERSIH, EFEKIF DAN PARTISIPATIF			1.800.000,00	SEKRETARIAT DAERAH
		-	**-**	**-**	**-**	**-**	-	-	**44.171.417.192,00**	**51.713.677.494,00**	**65.053.753.028,00**	-	-	-	-	-	-	**-**	**46.772.540.614,00**	-
	4.01.01.2.01.0010	Pelaksanaan Forum Perangkat Daerah Berdasarkan Bidang Urusan yang Diampu dalam Rangka Penyusunan Dokumen Perencanaan Perangkat Daerah																		
			Jumlah Berita Acara Hasil Forum Perangkat Daerah Berdasarkan Bidang Urusan yang Diampu dalam Rangka Penyusunan Dokumen Perencanaan Perangkat Daerah				1 Berita Acara	1 Berita Acara	0,00	0,00	0,00	0,00	Kab. Konawe, Semua Kecamatan, Semua Kel/Desa	PENDAPATAN TRANSFER ANTAR DAERAH	Memperkuat reformasi politik, hukum dan birokrasi, serta memperkuat pencegahan dan pemberantasan korupsi, narkoba, judi, dan penyeludupan.	-			0,00	SEKRETARIAT DAERAH
	4.01.01.2.01.0011	Penyusunan Dokumen Perencanaan Urusan Selain Renstra PD dan Renja PD																		
			Jumlah Dokumen Perencanaan Urusan Selain Renstra PD dan Renja PD yang disusun				1 Dokumen	1 Dokumen	0,00	0,00	0,00	0,00	Kab. Konawe, Semua Kecamatan, Semua Kel/Desa	PENDAPATAN TRANSFER ANTAR DAERAH RETRIBUSI PENGGUNAAN TENAGA KERJA ASING (TKA)	Memperkuat reformasi politik, hukum dan birokrasi, serta memperkuat pencegahan dan pemberantasan korupsi, narkoba, judi, dan penyeludupan.	3. MENGOPTIMALKAN TATA KELOLA PEMERINTAHAN YANG BERSIH, EFEKIF DAN PARTISIPATIF			0,00	SEKRETARIAT DAERAH
	4.01.01.2.01.0012	Koordinasi Peningkatan Partisipasi Masyarakat dalam Penyelenggaraan Urusan Pemerintahan Daerah yang Diampu																		
			Jumlah Subtansi Koordinasi Peningkatan Partisipasi Masyarakat dalam Penyelenggaraan Urusan Pemerintahan Daerah yang Diampu				1 Substansi	1 Substansi	0,00	0,00	0,00	0,00	Kab. Konawe, Semua Kecamatan, Semua Kel/Desa	PAJAK DAERAH RETRIBUSI PENGGUNAAN TENAGA KERJA ASING (TKA)	Memperkuat reformasi politik, hukum dan birokrasi, serta memperkuat pencegahan dan pemberantasan korupsi, narkoba, judi, dan penyeludupan.	3. MENGOPTIMALKAN TATA KELOLA PEMERINTAHAN YANG BERSIH, EFEKIF DAN PARTISIPATIF			0,00	SEKRETARIAT DAERAH
		[PERSENTASE KEGIATAN PENUNJANG URUSAN PEMERINTAHAN DAERAH YANG TERLAKSANA]	**PERSENTASE KEGIATAN PENUNJANG URUSAN PEMERINTAHAN DAERAH YANG TERLAKSANA**	**100,00**	**100,00**	**100,00**	-	-	**44.171.417.192,00**	**51.713.677.494,00**	**65.053.753.028,00**	-	-	-	-	-	-	**100,00**	**46.772.540.614,00**	-
	4.01.01.2.01.0013	Sinkronisasi dan Harmonisasi Pusat dan Daerah dalam Rangka Mendukung Target Pembangunan Nasional melalui Koordinasi Teknis Pembangunan																		
			Jumlah Berita Acara Hasil Sinkronisasi dan Harmonisasi Pusat dan Daerah dalam Rangka Mendukung Target Pembangunan Nasional melalui Koordinasi Teknis Pembangunan				1 Berita Acara	1 Berita Acara	0,00	0,00	0,00	0,00	Kab. Konawe, Semua Kecamatan, Semua Kel/Desa	PAJAK DAERAH RETRIBUSI PENGGUNAAN TENAGA KERJA ASING (TKA)	Memperkuat reformasi politik, hukum dan birokrasi, serta memperkuat pencegahan dan pemberantasan korupsi, narkoba, judi, dan penyeludupan.	3. MENGOPTIMALKAN TATA KELOLA PEMERINTAHAN YANG BERSIH, EFEKIF DAN PARTISIPATIF			0,00	SEKRETARIAT DAERAH
	4.01.01.2.02	Administrasi Keuangan Perangkat Daerah	-				-	-	18.350.833.359,00	26.387.348.961,00	24.117.018.220,00	5.766.184.861,00			Memperkuat reformasi politik, hukum dan birokrasi, serta memperkuat pencegahan dan pemberantasan korupsi, narkoba, judi, dan penyeludupan.	3. MENGOPTIMALKAN TATA KELOLA PEMERINTAHAN YANG BERSIH, EFEKIF DAN PARTISIPATIF	Tersusunnya Produk Administratif Keuangan Perangkat Daerah		20.821.938.143,00	SEKRETARIAT DAERAH
	4.01.01.2.02.0001	Penyediaan Gaji dan Tunjangan ASN																		
			Jumlah Orang yang Menerima Gaji dan Tunjangan ASN				2940 Orang /bulan	2940 Orang /bulan	18.162.823.059,00	26.102.913.661,00	23.880.506.520,00	5.717.683.461,00	Kab. Konawe, Semua Kecamatan, Semua Kel/Desa	DANA ALOKASI UMUM (DAU)	Memperkuat reformasi politik, hukum dan birokrasi, serta memperkuat pencegahan dan pemberantasan korupsi, narkoba, judi, dan penyeludupan.	3. MENGOPTIMALKAN TATA KELOLA PEMERINTAHAN YANG BERSIH, EFEKIF DAN PARTISIPATIF			20.622.838.143,00	SEKRETARIAT DAERAH
	4.01.01.2.02.0002	Penyediaan Administrasi Pelaksanaan Tugas ASN																		
			Jumlah Dokumen Hasil Penyediaan Administrasi Pelaksanaan Tugas ASN				4 Dokumen	4 Dokumen	121.624.600,00	121.624.600,00	73.701.000,00	-47.923.600,00	Semua Kota/Kab, Semua Kecamatan, Semua Kel/Desa Kab. Konawe, Semua Kecamatan, Semua Kel/Desa	RETRIBUSI PENGGUNAAN TENAGA KERJA ASING (TKA)	Memperkuat reformasi politik, hukum dan birokrasi, serta memperkuat pencegahan dan pemberantasan korupsi, narkoba, judi, dan penyeludupan.	3. MENGOPTIMALKAN TATA KELOLA PEMERINTAHAN YANG BERSIH, EFEKIF DAN PARTISIPATIF			130.000.000,00	SEKRETARIAT DAERAH
	4.01.01.2.02.0003	Pelaksanaan Penatausahaan dan Pengujian/Verifikasi Keuangan SKPD																		
			Jumlah Dokumen Penatausahaan dan Pengujian/Verifikasi Keuangan SKPD				4 Dokumen	4 Dokumen	25.899.700,00	102.024.700,00	102.024.700,00	76.125.000,00	Kab. Konawe, Semua Kecamatan, Semua Kel/Desa	RETRIBUSI PENGGUNAAN TENAGA KERJA ASING (TKA)	Memperkuat reformasi politik, hukum dan birokrasi, serta memperkuat pencegahan dan pemberantasan korupsi, narkoba, judi, dan penyeludupan.	3. MENGOPTIMALKAN TATA KELOLA PEMERINTAHAN YANG BERSIH, EFEKIF DAN PARTISIPATIF			29.000.000,00	SEKRETARIAT DAERAH
	4.01.01.2.02.0004	Koordinasi dan Pelaksanaan Akuntansi SKPD																		

NO	KODE	URUSAN / BIDANG URUSAN / PROGRAM / OUTCOME / KEGIATAN / SUB KEGIATAN	INDIKATOR PROGRAM / KEGIATAN / SUB KEGIATAN	TARGET AKHIR PERIODE RENSTRA OPD	REALISASI CAPAIAN RENJA OPD TAHUN 2024	PRAKIRAAN CAPAIAN TARGET RENJA OPD TAHUN 2025	CAPAIAN KINERJA DAN KERANGKA PENDANAAN										KELOMPOK SASARAN	PRAKIRAAN MAJU RENCANA TAHUN 2027		PERANGKAT DAERAH PENANGGUNG JAWAB
							TARGET 2026		PAGU INDIKATIF (Rp)			Bertambah/Berkurang (10-12)	LOKASI	SUMBER DANA	PRIORITAS			TARGET	PAGU INDIKATIF (Rp)	
							SEBELUM	SESUDAH	RKPD 2026	APBD 2026	RKPD PERUBAHAN 2026				NASIONAL	DAERAH				
1	2	3	4	5	6	7	8	9	10	11	12	13	14	15	16	17	18	19	20	21
			Jumlah Dokumen Koordinasi dan Pelaksanaan Akuntansi SKPD				1 Dokumen	1 Dokumen	9.809.100,00	9.809.100,00	9.809.100,00	0,00	Kab. Konawe, Semua Kecamatan, Semua Kel/Desa	PBJT-KONSUMSI TENAGA LISTRIK YANG DIHASILKAN SENDIRI RETRIBUSI PENGGUNAAN TENAGA KERJA ASING (TKA)	Memperkuat reformasi politik, hukum dan birokrasi, serta memperkuat pencegahan dan pemberantasan korupsi, narkoba, judi, dan penyeludupan.	3. MENGOPTIMALKAN TATA KELOLA PEMERINTAHAN YANG BERSIH, EFEKIF DAN PARTISIPATIF			9.400.000,00	SEKRETARIAT DAERAH
	4.01.01.2.02.0005	Koordinasi dan Penyusunan Laporan Keuangan Akhir Tahun SKPD																		
			Jumlah Laporan Keuangan Akhir Tahun SKPD dan Laporan Hasil Koordinasi Penyusunan Laporan Keuangan Akhir Tahun SKPD				3 Laporan	3 Laporan	9.400.300,00	9.400.300,00	9.400.300,00	0,00	Kab. Konawe, Semua Kecamatan, Semua Kel/Desa	RETRIBUSI PENGGUNAAN TENAGA KERJA ASING (TKA)	Memperkuat reformasi politik, hukum dan birokrasi, serta memperkuat pencegahan dan pemberantasan korupsi, narkoba, judi, dan penyeludupan.	3. MENGOPTIMALKAN TATA KELOLA PEMERINTAHAN YANG BERSIH, EFEKIF DAN PARTISIPATIF			9.400.000,00	SEKRETARIAT DAERAH
	4.01.01.2.02.0006	Pengelolaan dan Penyiapan Bahan Tanggapan Pemeriksaan																		
			Jumlah Dokumen Bahan Tanggapan Pemeriksaan dan Tindak Lanjut Pemeriksaan				1 Dokumen	1 Dokumen	5.200.000,00	5.200.000,00	5.200.000,00	0,00	Kab. Konawe, Semua Kecamatan, Semua Kel/Desa	PBJT-KONSUMSI TENAGA LISTRIK YANG DIHASILKAN SENDIRI RETRIBUSI PENGGUNAAN TENAGA KERJA ASING (TKA)	Memperkuat reformasi politik, hukum dan birokrasi, serta memperkuat pencegahan dan pemberantasan korupsi, narkoba, judi, dan penyeludupan.	3. MENGOPTIMALKAN TATA KELOLA PEMERINTAHAN YANG BERSIH, EFEKIF DAN PARTISIPATIF			5.200.000,00	SEKRETARIAT DAERAH
	4.01.01.2.02.0007	Koordinasi dan Penyusunan Laporan Keuangan Bulanan/ Triwulanan/ Semesteran SKPD																		
			Jumlah Laporan Keuangan Bulanan/ Triwulanan/ Semesteran SKPD dan Laporan Koordinasi Penyusunan Laporan Keuangan Bulanan/Triwulanan/Semesteran SKPD				12 Laporan	12 Laporan	9.399.900,00	9.399.900,00	9.399.900,00	0,00	Kab. Konawe, Semua Kecamatan, Semua Kel/Desa	PBJT-KONSUMSI TENAGA LISTRIK YANG DIHASILKAN SENDIRI RETRIBUSI PENGGUNAAN TENAGA KERJA ASING (TKA)	Memperkuat reformasi politik, hukum dan birokrasi, serta memperkuat pencegahan dan pemberantasan korupsi, narkoba, judi, dan penyeludupan.	3. MENGOPTIMALKAN TATA KELOLA PEMERINTAHAN YANG BERSIH, EFEKIF DAN PARTISIPATIF			9.400.000,00	SEKRETARIAT DAERAH
	4.01.01.2.02.0008	Penyusunan Pelaporan dan Analisis Prognosis Realisasi Anggaran																		
			Jumlah Dokumen Pelaporan dan Analisis Prognosis Realisasi Anggaran				1 Dokumen	1 Dokumen	6.676.700,00	26.976.700,00	26.976.700,00	20.300.000,00	Kab. Konawe, Semua Kecamatan, Semua Kel/Desa	PBJT-KONSUMSI TENAGA LISTRIK YANG DIHASILKAN SENDIRI RETRIBUSI PENGGUNAAN TENAGA KERJA ASING (TKA)	Memperkuat reformasi politik, hukum dan birokrasi, serta memperkuat pencegahan dan pemberantasan korupsi, narkoba, judi, dan penyeludupan.	3. MENGOPTIMALKAN TATA KELOLA PEMERINTAHAN YANG BERSIH, EFEKIF DAN PARTISIPATIF			6.700.000,00	SEKRETARIAT DAERAH
	4.01.01.2.03	Administrasi Barang Milik Daerah pada Perangkat Daerah	-				-	-	54.316.050,00	54.316.050,00	54.316.050,00	0,00			Memperkuat reformasi politik, hukum dan birokrasi, serta memperkuat pencegahan dan pemberantasan korupsi, narkoba, judi, dan penyeludupan.	3. MENGOPTIMALKAN TATA KELOLA PEMERINTAHAN YANG BERSIH, EFEKIF DAN PARTISIPATIF	Tersusunnya Produk Administratif Barang Milik Daerah pada Perangkat Daerah		102.300.000,00	SEKRETARIAT DAERAH
	4.01.01.2.03.0001	Penyusunan Perencanaan Kebutuhan Barang Milik Daerah SKPD																		
			Jumlah Rencana Kebutuhan Barang Milik Daerah SKPD				2 Dokumen	2 Dokumen	8.299.050,00	8.299.050,00	8.299.050,00	0,00	Kab. Konawe, Semua Kecamatan, Semua Kel/Desa	PAJAK DAERAH RETRIBUSI PENGGUNAAN TENAGA KERJA ASING (TKA)	Memperkuat reformasi politik, hukum dan birokrasi, serta memperkuat pencegahan dan pemberantasan korupsi, narkoba, judi, dan penyeludupan.	3. MENGOPTIMALKAN TATA KELOLA PEMERINTAHAN YANG BERSIH, EFEKIF DAN PARTISIPATIF			8.300.000,00	SEKRETARIAT DAERAH
	4.01.01.2.03.0002	Pengamanan Barang Milik Daerah SKPD																		
			Jumlah Dokumen Pengamanan Barang Milik Daerah SKPD				1 Dokumen	1 Dokumen	5.832.300,00	5.832.300,00	5.832.300,00	0,00	Kab. Konawe, Semua Kecamatan, Semua Kel/Desa	PAJAK DAERAH RETRIBUSI PENGGUNAAN TENAGA KERJA ASING (TKA)	Memperkuat reformasi politik, hukum dan birokrasi, serta memperkuat pencegahan dan pemberantasan korupsi, narkoba, judi, dan penyeludupan.	3. MENGOPTIMALKAN TATA KELOLA PEMERINTAHAN YANG BERSIH, EFEKIF DAN PARTISIPATIF			7.000.000,00	SEKRETARIAT DAERAH
	4.01.01.2.03.0003	Koordinasi dan Penilaian Barang Milik Daerah SKPD																		
			Jumlah Laporan Hasil Penilaian Barang Milik Daerah dan Hasil Koordinasi Penilaian Barang Milik Daerah SKPD				4 Laporan	4 Laporan	892.800,00	892.800,00	892.800,00	0,00	Kab. Konawe, Semua Kecamatan, Semua Kel/Desa	PBJT-KONSUMSI TENAGA LISTRIK YANG DIHASILKAN SENDIRI RETRIBUSI PENGGUNAAN TENAGA KERJA ASING (TKA)	Memperkuat reformasi politik, hukum dan birokrasi, serta memperkuat pencegahan dan pemberantasan korupsi, narkoba, judi, dan penyeludupan.	3. MENGOPTIMALKAN TATA KELOLA PEMERINTAHAN YANG BERSIH, EFEKIF DAN PARTISIPATIF			36.000.000,00	SEKRETARIAT DAERAH
	4.01.01.2.03.0004	Pembinaan, Pengawasan, dan Pengendalian Barang Milik Daerah pada SKPD																		
			Jumlah Laporan Hasil Pembinaan, Pengawasan, dan Pengendalian Barang Milik Daerah pada SKPD				1 Laporan	1 Laporan	9.971.500,00	9.971.500,00	9.971.500,00	0,00	Kab. Konawe, Semua Kecamatan, Semua Kel/Desa	PAJAK DAERAH RETRIBUSI PENGGUNAAN TENAGA KERJA ASING (TKA)	Memperkuat reformasi politik, hukum dan birokrasi, serta memperkuat pencegahan dan pemberantasan korupsi, narkoba, judi, dan penyeludupan.	3. MENGOPTIMALKAN TATA KELOLA PEMERINTAHAN YANG BERSIH, EFEKIF DAN PARTISIPATIF			12.000.000,00	SEKRETARIAT DAERAH
	4.01.01.2.03.0005	Rekonsiliasi dan Penyusunan Laporan Barang Milik Daerah pada SKPD																		
			Jumlah Laporan Rekonsiliasi dan Penyusunan Laporan Barang Milik Daerah pada SKPD				1 Laporan	1 Laporan	5.410.700,00	5.410.700,00	5.410.700,00	0,00	Kab. Konawe, Semua Kecamatan, Semua Kel/Desa	PAJAK DAERAH RETRIBUSI PENGGUNAAN TENAGA KERJA ASING (TKA)	Memperkuat reformasi politik, hukum dan birokrasi, serta memperkuat pencegahan dan pemberantasan korupsi, narkoba, judi, dan penyeludupan.	3. MENGOPTIMALKAN TATA KELOLA PEMERINTAHAN YANG BERSIH, EFEKIF DAN PARTISIPATIF			7.000.000,00	SEKRETARIAT DAERAH
	4.01.01.2.03.0006	Penatausahaan Barang Milik Daerah pada SKPD																		
			Jumlah Laporan Penatausahaan Barang Milik Daerah pada SKPD				4 Laporan	4 Laporan	1.978.000,00	1.978.000,00	1.978.000,00	0,00	Kab. Konawe, Semua Kecamatan, Semua Kel/Desa	PBJT-KONSUMSI TENAGA LISTRIK YANG DIHASILKAN SENDIRI RETRIBUSI PENGGUNAAN TENAGA KERJA ASING (TKA)	Memperkuat reformasi politik, hukum dan birokrasi, serta memperkuat pencegahan dan pemberantasan korupsi, narkoba, judi, dan penyeludupan.	3. MENGOPTIMALKAN TATA KELOLA PEMERINTAHAN YANG BERSIH, EFEKIF DAN PARTISIPATIF			8.000.000,00	SEKRETARIAT DAERAH

NO	KODE	URUSAN / BIDANG URUSAN / PROGRAM / OUTCOME / KEGIATAN / SUB KEGIATAN	INDIKATOR PROGRAM / KEGIATAN / SUB KEGIATAN	TARGET AKHIR PERIODE RENSTRA OPD	REALISASI CAPAIAN RENJA OPD TAHUN 2024	PRAKIRAAN CAPAIAN TARGET RENJA OPD TAHUN 2025	CAPAIAN KINERJA DAN KERANGKA PENDANAAN										KELOMPOK SASARAN	PRAKIRAAN MAJU RENCANA TAHUN 2027		PERANGKAT DAERAH PENANGGUNG JAWAB
							TARGET 2026		PAGU INDIKATIF (Rp)			Bertambah/Berkurang (10-12)	LOKASI	SUMBER DANA	PRIORITAS			TARGET	PAGU INDIKATIF (Rp)	
							SEBELUM	SESUDAH	RKPD 2026	APBD 2026	RKPD PERUBAHAN 2026				NASIONAL	DAERAH				
1	2	3	4	5	6	7	8	9	10	11	12	13	14	15	16	17	18	19	20	21
	4.01.01.2.03.0007	Pemanfaatan Barang Milik Daerah SKPD																		
			Jumlah Dokumen Hasil Pemanfaatan Barang Milik Daerah SKPD				1 Dokumen	1 Dokumen	21.931.700,00	21.931.700,00	21.931.700,00	0,00	Kab. Konawe, Semua Kecamatan, Semua Kel/Desa	PAJAK DAERAH RETRIBUSI PENGGUNAAN TENAGA KERJA ASING (TKA)	Memperkuat reformasi politik, hukum dan birokrasi, serta memperkuat pencegahan dan pemberantasan korupsi, narkoba, judi, dan penyeludupan.	3. MENGOPTIMALKAN TATA KELOLA PEMERINTAHAN YANG BERSIH, EFEKIF DAN PARTISIPATIF			24.000.000,00	SEKRETARIAT DAERAH
	4.01.01.2.08	Penyediaan Jasa Penunjang Urusan Pemerintahan Daerah	-				-	-	4.899.818.000,00	4.767.818.000,00	4.940.418.000,00	40.600.000,00			Memperkuat reformasi politik, hukum dan birokrasi, serta memperkuat pencegahan dan pemberantasan korupsi, narkoba, judi, dan penyeludupan.	3. MENGOPTIMALKAN TATA KELOLA PEMERINTAHAN YANG BERSIH, EFEKIF DAN PARTISIPATIF	Tersedianya Laporan Hasil Penyediaan Jasa Penunjang Urusan Pemerintahan Daerah		7.515.000.000,00	SEKRETARIAT DAERAH
	4.01.01.2.08.0001	Penyediaan Jasa Surat Menyurat																		
			Jumlah Laporan Penyediaan Jasa Surat Menyurat				1 Laporan	1 Laporan	25.992.000,00	25.992.000,00	25.992.000,00	0,00	Kab. Konawe, Semua Kecamatan, Semua Kel/Desa	PAJAK DAERAH RETRIBUSI PENGGUNAAN TENAGA KERJA ASING (TKA)	Memperkuat reformasi politik, hukum dan birokrasi, serta memperkuat pencegahan dan pemberantasan korupsi, narkoba, judi, dan penyeludupan.	3. MENGOPTIMALKAN TATA KELOLA PEMERINTAHAN YANG BERSIH, EFEKIF DAN PARTISIPATIF			27.000.000,00	SEKRETARIAT DAERAH
	4.01.01.2.08.0002	Penyediaan Jasa Komunikasi, Sumber Daya Air dan Listrik																		
			Jumlah Laporan Penyediaan Jasa Komunikasi, Sumber Daya Air dan Listrik yang Disediakan				4 Laporan	4 Laporan	302.376.000,00	302.376.000,00	340.376.000,00	38.000.000,00	Kab. Konawe, Semua Kecamatan, Semua Kel/Desa	PBJT-KONSUMSI TENAGA LISTRIK YANG DIHASILKAN SENDIRI RETRIBUSI PENGGUNAAN TENAGA KERJA ASING (TKA)	Memperkuat reformasi politik, hukum dan birokrasi, serta memperkuat pencegahan dan pemberantasan korupsi, narkoba, judi, dan penyeludupan.	3. MENGOPTIMALKAN TATA KELOLA PEMERINTAHAN YANG BERSIH, EFEKIF DAN PARTISIPATIF			402.000.000,00	SEKRETARIAT DAERAH
	4.01.01.2.08.0004	Penyediaan Jasa Pelayanan Umum Kantor																		
			Jumlah Laporan Penyediaan Jasa Pelayanan Umum Kantor yang Disediakan				12 Laporan	12 Laporan	4.227.200.000,00	4.095.200.000,00	3.732.200.000,00	-495.000.000,00	Kab. Konawe, Semua Kecamatan, Semua Kel/Desa	PAJAK DAERAH RETRIBUSI PENGGUNAAN TENAGA KERJA ASING (TKA)	Memperkuat reformasi politik, hukum dan birokrasi, serta memperkuat pencegahan dan pemberantasan korupsi, narkoba, judi, dan penyeludupan.	3. MENGOPTIMALKAN TATA KELOLA PEMERINTAHAN YANG BERSIH, EFEKIF DAN PARTISIPATIF			6.741.000.000,00	SEKRETARIAT DAERAH
	4.01.01.2.11	Administrasi Keuangan dan Operasional Kepala Daerah dan Wakil Kepala Daerah	-				-	-	1.214.537.403,00	1.214.537.403,00	1.214.537.403,00	0,00			Memperkuat reformasi politik, hukum dan birokrasi, serta memperkuat pencegahan dan pemberantasan korupsi, narkoba, judi, dan penyeludupan.	3. MENGOPTIMALKAN TATA KELOLA PEMERINTAHAN YANG BERSIH, EFEKIF DAN PARTISIPATIF	Terlaksananya Administrasi Keuangan dan Operasional Kepala Daerah dan Wakil Kepala Daerah		1.496.000.000,00	SEKRETARIAT DAERAH
	4.01.01.2.11.0001	Penyediaan Gaji dan Tunjangan Kepala Daerah dan Wakil Kepala Daerah																		
			Jumlah Orang yang Menerima Gaji dan Tunjangan Kepala Daerah dan Wakil Kepala Daerah				28 Orang/Bulan	28 Orang/Bulan	168.637.403,00	168.637.403,00	168.637.403,00	0,00	Kab. Konawe, Semua Kecamatan, Semua Kel/Desa	DANA ALOKASI UMUM (DAU)	Memperkuat reformasi politik, hukum dan birokrasi, serta memperkuat pencegahan dan pemberantasan korupsi, narkoba, judi, dan penyeludupan.	3. MENGOPTIMALKAN TATA KELOLA PEMERINTAHAN YANG BERSIH, EFEKIF DAN PARTISIPATIF			170.000.000,00	SEKRETARIAT DAERAH
	4.01.01.2.11.0004	Penyediaan Dana Penunjang Operasional Kepala Daerah dan Wakil Kepala Daerah																		
			Jumlah Orang yang Menerima Dana Penunjang Operasional Kepala Daerah dan Wakil Kepala Daerah				24 Orang/Bulan	24 Orang/Bulan	600.000.000,00	600.000.000,00	600.000.000,00	0,00	Kab. Konawe, Semua Kecamatan, Semua Kel/Desa	PENDAPATAN ASLI DAERAH (PAD)	Memperkuat reformasi politik, hukum dan birokrasi, serta memperkuat pencegahan dan pemberantasan korupsi, narkoba, judi, dan penyeludupan.	3. MENGOPTIMALKAN TATA KELOLA PEMERINTAHAN YANG BERSIH, EFEKIF DAN PARTISIPATIF			700.000.000,00	SEKRETARIAT DAERAH
		SEKRETARIAT DPRD							**34.751.897.678,00**	**46.933.114.357,00**	**51.315.119.621,00**	**16.563.221.943,00**							**461.130.000,00**	
	4	**UNSUR PENDUKUNG URUSAN PEMERINTAHAN**							**34.751.897.678,00**	**46.933.114.357,00**	**51.315.119.621,00**	**16.563.221.943,00**							**461.130.000,00**	
	4.02	**SEKRETARIAT DPRD**							**34.751.897.678,00**	**46.933.114.357,00**	**51.315.119.621,00**	**16.563.221.943,00**							**461.130.000,00**	
1.	**4.02.01**	**PROGRAM PENUNJANG URUSAN PEMERINTAHAN DAERAH KABUPATEN/KOTA**	**-**				**-**	**-**	**30.400.880.828,00**	**41.850.772.507,00**	**43.716.857.771,00**	**-29.969.750.828,00**							**431.130.000,00**	
	4.02.01.2.01	Perencanaan, Penganggaran, dan Evaluasi Kinerja Perangkat Daerah	-				-	-	17.796.000,00	17.796.000,00	17.796.000,00	0,00			-	-	-		60.000.000,00	SEKRETARIAT DPRD
	4.02.01.2.01.0001	Penyusunan Dokumen Perencanaan Perangkat Daerah																		
			Jumlah Dokumen Perencanaan Perangkat Daerah				4 Dokumen	4 Dokumen	2.510.000,00	2.510.000,00	2.510.000,00	0,00	Kab. Konawe, Semua Kecamatan, Semua Kel/Desa	PAJAK BAHAN BAKAR KENDARAAN BERMOTOR (PBBKB)	-	-			0,00	SEKRETARIAT DPRD
	4.02.01.2.01.0002	Koordinasi dan Penyusunan Dokumen RKA-SKPD																		
			Jumlah Dokumen RKA-SKPD dan Laporan Hasil Koordinasi Penyusunan Dokumen RKA-SKPD				2 Dokumen	2 Dokumen	3.900.000,00	3.900.000,00	3.900.000,00	0,00	Kab. Konawe, Semua Kecamatan, Semua Kel/Desa	PAJAK ROKOK	-	-			0,00	SEKRETARIAT DPRD
	4.02.01.2.01.0003	Koordinasi dan Penyusunan Dokumen Perubahan RKA-SKPD																		
			Jumlah Dokumen Perubahan RKA-SKPD dan Laporan Hasil Koordinasi Penyusunan Dokumen Perubahan RKA-SKPD				1 Dokumen	1 Dokumen	1.835.000,00	1.835.000,00	1.835.000,00	0,00	Kab. Konawe, Semua Kecamatan, Semua Kel/Desa	PAJAK DAERAH	-	-			0,00	SEKRETARIAT DPRD
	4.02.01.2.01.0004	Koordinasi dan Penyusunan DPA-SKPD																		
			Jumlah Dokumen DPA-SKPD dan Laporan Hasil Koordinasi Penyusunan Dokumen DPA-SKPD				1 Dokumen	1 Dokumen	2.185.000,00	2.185.000,00	2.185.000,00	0,00	Kab. Konawe, Semua Kecamatan, Semua Kel/Desa	PAJAK ROKOK	-	-			0,00	SEKRETARIAT DPRD

NO	KODE	URUSAN / BIDANG URUSAN / PROGRAM / OUTCOME / KEGIATAN / SUB KEGIATAN	INDIKATOR PROGRAM / KEGIATAN / SUB KEGIATAN	TARGET AKHIR PERIODE RENSTRA OPD	REALISASI CAPAIAN RENJA OPD TAHUN 2024	PRAKIRAAN CAPAIAN TARGET RENJA OPD TAHUN 2025	CAPAIAN KINERJA DAN KERANGKA PENDANAAN										KELOMPOK SASARAN	PRAKIRAAN MAJU RENCANA TAHUN 2027		PERANGKAT DAERAH PENANGGUNG JAWAB
							TARGET 2026		PAGU INDIKATIF (Rp)			Bertambah/Berkurang (10-12)	LOKASI	SUMBER DANA	PRIORITAS			TARGET	PAGU INDIKATIF (Rp)	
							SEBELUM	SESUDAH	RKPD 2026	APBD 2026	RKPD PERUBAHAN 2026				NASIONAL	DAERAH				
1	2	3	4	5	6	7	8	9	10	11	12	13	14	15	16	17	18	19	20	21
	4.02.01.2.01.0005	Koordinasi dan Penyusunan Perubahan DPA- SKPD																		
			Jumlah Dokumen Perubahan DPA-SKPD dan Laporan Hasil Koordinasi Penyusunan Dokumen Perubahan DPA-SKPD				1 Dokumen	1 Dokumen	2.335.000,00	2.335.000,00	2.335.000,00	0,00	Kab. Konawe, Semua Kecamatan, Semua Kel/Desa	PAJAK DAERAH	-	3. MENGOPTIMALKAN TATA KELOLA PEMERINTAHAN YANG BERSIH, EFEKIF DAN PARTISIPATIF			0,00	SEKRETARIAT DPRD
	4.02.01.2.01.0006	Koordinasi dan Penyusunan Laporan Capaian Kinerja dan Ikhtisar Realisasi Kinerja SKPD																		
			Jumlah Laporan Capaian Kinerja dan Ikhtisar Realisasi Kinerja SKPD dan Laporan Hasil Koordinasi Penyusunan Laporan Capaian Kinerja dan Ikhtisar Realisasi Kinerja SKPD				1 Laporan	1 Laporan	790.000,00	790.000,00	790.000,00	0,00	Kab. Konawe, Semua Kecamatan, Semua Kel/Desa	PAJAK KENDARAAN BERMOTOR (PKB)	-	-			0,00	SEKRETARIAT DPRD
	4.02.01.2.01.0007	Evaluasi Kinerja Perangkat Daerah																		
			Jumlah Laporan Evaluasi Kinerja Perangkat Daerah				1 Laporan	1 Laporan	3.851.000,00	3.851.000,00	3.851.000,00	0,00	Kab. Konawe, Semua Kecamatan, Semua Kel/Desa	PAJAK ROKOK	-	-			0,00	SEKRETARIAT DPRD
	4.02.01.2.01.0008	Penyelenggaraan Walidata Pendukung Statistik Sektoral Daerah																		
			Jumlah Dokumen Hasil Penyelenggaraan Walidata Pendukung Statistik Sektoral Daerah				1 Dokumen	1 Dokumen	390.000,00	390.000,00	390.000,00	0,00	Kab. Konawe, Semua Kecamatan, Semua Kel/Desa	DANA ALOKASI UMUM (DAU)	-	-			10.000.000,00	SEKRETARIAT DPRD
	4.02.01.2.01.0009	Pelaksanaan Pengumpulan Data Statistik Sektoral Daerah																		
			Jumlah Data Statistik Sektoral Daerah yang Telah Dikumpulkan dan Diperiksa Lingkup Perangkat Daerah				1 Data	1 Data	0,00	0,00	0,00	0,00	Kab. Konawe, Semua Kecamatan, Semua Kel/Desa	DANA ALOKASI UMUM (DAU)	-	-			10.000.000,00	SEKRETARIAT DPRD
		-	**-**	**-**	**-**	**-**	-	-	**30.400.880.828,00**	**41.850.772.507,00**	**43.716.857.771,00**	-	-	-	-	-	-	**-**	**431.130.000,00**	-
	4.02.01.2.01.0010	Pelaksanaan Forum Perangkat Daerah Berdasarkan Bidang Urusan yang Diampu dalam Rangka Penyusunan Dokumen Perencanaan Perangkat Daerah																		
			Jumlah Berita Acara Hasil Forum Perangkat Daerah Berdasarkan Bidang Urusan yang Diampu dalam Rangka Penyusunan Dokumen Perencanaan Perangkat Daerah				1 Berita Acara	1 Berita Acara	0,00	0,00	0,00	0,00	Kab. Konawe, Semua Kecamatan, Semua Kel/Desa	DANA ALOKASI UMUM (DAU)	-	-			10.000.000,00	SEKRETARIAT DPRD
	4.02.01.2.01.0011	Penyusunan Dokumen Perencanaan Urusan Selain Renstra PD dan Renja PD																		
			Jumlah Dokumen Perencanaan Urusan Selain Renstra PD dan Renja PD yang disusun				1 Dokumen	1 Dokumen	0,00	0,00	0,00	0,00	Kab. Konawe, Semua Kecamatan, Semua Kel/Desa	DANA ALOKASI UMUM (DAU)	-	-			10.000.000,00	SEKRETARIAT DPRD
	4.02.01.2.01.0012	Koordinasi Peningkatan Partisipasi Masyarakat dalam Penyelenggaraan Urusan Pemerintahan Daerah yang Diampu																		
			Jumlah Subtansi Koordinasi Peningkatan Partisipasi Masyarakat dalam Penyelenggaraan Urusan Pemerintahan Daerah yang Diampu				1 Substansi	1 Substansi	0,00	0,00	0,00	0,00	Kab. Konawe, Semua Kecamatan, Semua Kel/Desa	DANA ALOKASI UMUM (DAU)	-	-			10.000.000,00	SEKRETARIAT DPRD
		[PERSENTASE KEGIATAN PENUNJANG URUSAN PEMERINTAHAN DAERAH YANG TERLAKSANA]	**PERSENTASE KEGIATAN PENUNJANG URUSAN PEMERINTAHAN DAERAH YANG TERLAKSANA**	**100.00**	**100.00**	**100.00**	-	-	**30.400.880.828,00**	**41.850.772.507,00**	**43.716.857.771,00**	-	-	-	-	-	-	**100.00**	**431.130.000,00**	-
	4.02.01.2.01.0013	Sinkronisasi dan Harmonisasi Pusat dan Daerah dalam Rangka Mendukung Target Pembangunan Nasional melalui Koordinasi Teknis Pembangunan																		
			Jumlah Berita Acara Hasil Sinkronisasi dan Harmonisasi Pusat dan Daerah dalam Rangka Mendukung Target Pembangunan Nasional melalui Koordinasi Teknis Pembangunan				1 Berita Acara	1 Berita Acara	0,00	0,00	0,00	0,00	Kab. Konawe, Semua Kecamatan, Semua Kel/Desa	DANA ALOKASI UMUM (DAU)	-	-			10.000.000,00	SEKRETARIAT DPRD
	4.02.01.2.02	Administrasi Keuangan Perangkat Daerah	-				-	-	4.214.062.749,00	8.397.889.323,00	8.027.583.122,00	3.813.520.373,00			-	-	-		0,00	SEKRETARIAT DPRD
	4.02.01.2.02.0001	Penyediaan Gaji dan Tunjangan ASN																		
			Jumlah Orang yang Menerima Gaji dan Tunjangan ASN				60 Orang/bulan	60 Orang/bulan	4.205.475.899,00	8.389.302.473,00	8.018.996.272,00	3.813.520.373,00	Kab. Konawe, Semua Kecamatan, Semua Kel/Desa	DANA ALOKASI UMUM (DAU)	-	-			0,00	SEKRETARIAT DPRD
	4.02.01.2.02.0002	Penyediaan Administrasi Pelaksanaan Tugas ASN																		
			Jumlah Dokumen Hasil Penyediaan Administrasi Pelaksanaan Tugas ASN				12 Dokumen	12 Dokumen	3.270.700,00	3.270.700,00	3.270.700,00	0,00	Kab. Konawe, Semua Kecamatan, Semua Kel/Desa	PAJAK ROKOK	-	-			0,00	SEKRETARIAT DPRD
	4.02.01.2.02.0003	Pelaksanaan Penatausahaan dan Pengujian/Verifikasi Keuangan SKPD																		
			Jumlah Dokumen Penatausahaan dan Pengujian/Verifikasi Keuangan SKPD				1 Dokumen	1 Dokumen	2.704.000,00	2.704.000,00	2.704.000,00	0,00	Kab. Konawe, Semua Kecamatan, Semua Kel/Desa	PAJAK DAERAH	-	-			0,00	SEKRETARIAT DPRD
	4.02.01.2.02.0004	Koordinasi dan Pelaksanaan Akuntansi SKPD																		
			Jumlah Dokumen Koordinasi dan Pelaksanaan Akuntansi SKPD				1 Dokumen	1 Dokumen	971.900,00	971.900,00	971.900,00	0,00	Kab. Konawe, Semua Kecamatan, Semua Kel/Desa	PAJAK DAERAH	-	-			0,00	SEKRETARIAT DPRD
	4.02.01.2.02.0005	Koordinasi dan Penyusunan Laporan Keuangan Akhir Tahun SKPD																		
			Jumlah Laporan Keuangan Akhir Tahun SKPD dan Laporan Hasil Koordinasi Penyusunan Laporan Keuangan Akhir Tahun SKPD				1 Laporan	1 Laporan	483.600,00	483.600,00	483.600,00	0,00	Kab. Konawe, Semua Kecamatan, Semua Kel/Desa	PAJAK KENDARAAN BERMOTOR (PKB)	-	3. MENGOPTIMALKAN TATA KELOLA PEMERINTAHAN YANG BERSIH, EFEKIF DAN PARTISIPATIF			0,00	SEKRETARIAT DPRD
	4.02.01.2.02.0006	Pengelolaan dan Penyiapan Bahan Tanggapan Pemeriksaan																		
			Jumlah Dokumen Bahan Tanggapan Pemeriksaan dan Tindak Lanjut Pemeriksaan				1 Dokumen	1 Dokumen	357.700,00	357.700,00	357.700,00	0,00	Kab. Konawe, Semua Kecamatan, Semua Kel/Desa	PAJAK DAERAH	-	-			0,00	SEKRETARIAT DPRD
	4.02.01.2.02.0007	Koordinasi dan Penyusunan Laporan Keuangan Bulanan/ Triwulanan/ Semesteran SKPD																		

NO	KODE	URUSAN / BIDANG URUSAN / PROGRAM / OUTCOME / KEGIATAN / SUB KEGIATAN	INDIKATOR PROGRAM / KEGIATAN / SUB KEGIATAN	TARGET AKHIR PERIODE RENSTRA OPD	REALISASI CAPAIAN RENJA OPD TAHUN 2024	PRAKIRAAN CAPAIAN TARGET RENJA OPD TAHUN 2025	CAPAIAN KINERJA DAN KERANGKA PENDANAAN										KELOMPOK SASARAN	PRAKIRAAN MAJU RENCANA TAHUN 2027		PERANGKAT DAERAH PENANGGUNG JAWAB
							TARGET 2026		PAGU INDIKATIF (Rp)			Bertambah/Berkurang (10-12)	LOKASI	SUMBER DANA	PRIORITAS			TARGET	PAGU INDIKATIF (Rp)	
							SEBELUM	SESUDAH	RKPD 2026	APBD 2026	RKPD PERUBAHAN 2026				NASIONAL	DAERAH				
1	2	3	4	5	6	7	8	9	10	11	12	13	14	15	16	17	18	19	20	21
			Jumlah Laporan Keuangan Bulanan/ Triwulanan/ Semesteran SKPD dan Laporan Koordinasi Penyusunan Laporan Keuangan Bulanan/Triwulanan/Semesteran SKPD				1 Laporan	1 Laporan	399.200,00	399.200,00	399.200,00	0,00	Kab. Konawe, Semua Kecamatan, Semua Kel/Desa	PAJAK DAERAH	-	-			0,00	SEKRETARIAT DPRD
	4.02.01.2.02.0008	Penyusunan Pelaporan dan Analisis Prognosis Realisasi Anggaran																		
			Jumlah Dokumen Pelaporan dan Analisis Prognosis Realisasi Anggaran				1 Dokumen	1 Dokumen	399.750,00	399.750,00	399.750,00	0,00	Kab. Konawe, Semua Kecamatan, Semua Kel/Desa	PAJAK DAERAH	-	-			0,00	SEKRETARIAT DPRD
	4.02.01.2.03	Administrasi Barang Milik Daerah pada Perangkat Daerah	-				-	-	1.689.200,00	1.689.200,00	1.689.200,00	0,00			-	-	-		0,00	SEKRETARIAT DPRD
	4.02.01.2.03.0001	Penyusunan Perencanaan Kebutuhan Barang Milik Daerah SKPD																		
			Jumlah Rencana Kebutuhan Barang Milik Daerah SKPD				1 Dokumen	1 Dokumen	0,00	0,00	0,00	0,00	Kab. Konawe, Semua Kecamatan, Semua Kel/Desa	PAJAK DAERAH	-	-			0,00	SEKRETARIAT DPRD
	4.02.01.2.03.0002	Pengamanan Barang Milik Daerah SKPD																		
			Jumlah Dokumen Pengamanan Barang Milik Daerah SKPD				1 Dokumen	1 Dokumen	0,00	0,00	0,00	0,00	Kab. Konawe, Semua Kecamatan, Semua Kel/Desa	PAJAK KENDARAAN BERMOTOR (PKB)	-	-			0,00	SEKRETARIAT DPRD
	4.02.01.2.03.0003	Koordinasi dan Penilaian Barang Milik Daerah SKPD																		
			Jumlah Laporan Hasil Penilaian Barang Milik Daerah dan Hasil Koordinasi Penilaian Barang Milik Daerah SKPD				1 Laporan	1 Laporan	0,00	0,00	0,00	0,00	Kab. Konawe, Semua Kecamatan, Semua Kel/Desa	PAJAK ROKOK	-	-			0,00	SEKRETARIAT DPRD
	4.02.01.2.03.0004	Pembinaan, Pengawasan, dan Pengendalian Barang Milik Daerah pada SKPD																		
			Jumlah Laporan Hasil Pembinaan, Pengawasan, dan Pengendalian Barang Milik Daerah pada SKPD				1 Laporan	1 Laporan	0,00	0,00	0,00	0,00	Kab. Konawe, Semua Kecamatan, Semua Kel/Desa	PAJAK DAERAH	-	-			0,00	SEKRETARIAT DPRD
	4.02.01.2.03.0005	Rekonsiliasi dan Penyusunan Laporan Barang Milik Daerah pada SKPD																		
			Jumlah Laporan Rekonsiliasi dan Penyusunan Laporan Barang Milik Daerah pada SKPD				1 Laporan	1 Laporan	499.900,00	499.900,00	499.900,00	0,00	Kab. Konawe, Semua Kecamatan, Semua Kel/Desa	PAJAK ROKOK	-	-			0,00	SEKRETARIAT DPRD
	4.02.01.2.03.0006	Penatausahaan Barang Milik Daerah pada SKPD																		
			Jumlah Laporan Penatausahaan Barang Milik Daerah pada SKPD				1 Laporan	1 Laporan	1.189.300,00	1.189.300,00	1.189.300,00	0,00	Kab. Konawe, Semua Kecamatan, Semua Kel/Desa	PAJAK ROKOK	-	-			0,00	SEKRETARIAT DPRD
	4.02.01.2.03.0007	Pemanfaatan Barang Milik Daerah SKPD																		
			Jumlah Dokumen Hasil Pemanfaatan Barang Milik Daerah SKPD				1 Dokumen	1 Dokumen	0,00	0,00	0,00	0,00	Kab. Konawe, Semua Kecamatan, Semua Kel/Desa	PAJAK DAERAH	-	-			0,00	SEKRETARIAT DPRD
		-	**-**	**-**	**-**	**-**	-	-	**30.400.880.828,00**	**41.850.772.507,00**	**43.716.857.771,00**	-	-	-	-	-	-	**-**	**431.130.000,00**	-
	4.02.01.2.04	Administrasi Pendapatan Daerah Kewenangan Perangkat Daerah	-				-	-	0,00	0,00	0,00	0,00			-	-	-		70.000.000,00	SEKRETARIAT DPRD
	4.02.01.2.04.0001	Perencanaan Pengelolaan Retribusi Daerah																		
			Jumlah Dokumen Rencana Pengelolaan Retribusi Daerah				1 Dokumen	1 Dokumen	0,00	0,00	0,00	0,00	Kab. Konawe, Semua Kecamatan, Semua Kel/Desa	DANA ALOKASI UMUM (DAU)	-	-			10.000.000,00	SEKRETARIAT DPRD
	4.02.01.2.04.0002	Analisa dan Pengembangan Retribusi Daerah, serta Penyusunan Kebijakan Retribusi Daerah																		
			Jumlah Dokumen Hasil Analisis serta Pengembangan Retribusi Daerah dan Kebijakan Retribusi Daerah				1 Dokumen	1 Dokumen	0,00	0,00	0,00	0,00	Kab. Konawe, Semua Kecamatan, Semua Kel/Desa	DANA ALOKASI UMUM (DAU)	-	-			10.000.000,00	SEKRETARIAT DPRD
	4.02.01.2.04.0003	Penyuluhan dan Penyebarluasan Kebijakan Retribusi Daerah																		
			Jumlah Laporan Hasil Penyuluhan dan Penyebarluasan Kebijakan Retribusi Daerah				1 Laporan	1 Laporan	0,00	0,00	0,00	0,00	Kab. Konawe, Semua Kecamatan, Semua Kel/Desa	DANA ALOKASI UMUM (DAU)	-	-			10.000.000,00	SEKRETARIAT DPRD
	4.02.01.2.04.0004	Pendataan dan Pendaftaran Objek Retribusi Daerah																		
			Jumlah Data Objek, Subjek dan Wajib Retribusi Daerah				1 Dokumen	1 Dokumen	0,00	0,00	0,00	0,00	Kab. Konawe, Semua Kecamatan, Semua Kel/Desa	DANA ALOKASI UMUM (DAU)	-	-			10.000.000,00	SEKRETARIAT DPRD
	4.02.01.2.04.0005	Pengolahan Data Retribusi Daerah																		
			Jumlah Laporan Hasil Pengolahan, Pemeliharaan, dan Pelaporan Data Retribusi Daerah				1 Laporan	1 Laporan	0,00	0,00	0,00	0,00	Kab. Konawe, Semua Kecamatan, Semua Kel/Desa	DANA ALOKASI UMUM (DAU)	-	-			10.000.000,00	SEKRETARIAT DPRD
	4.02.01.2.04.0006	Penetapan Wajib Retribusi Daerah																		
			Jumlah Dokumen Ketetapan Retribusi Daerah				1 Dokumen	1 Dokumen	0,00	0,00	0,00	0,00	Kab. Konawe, Semua Kecamatan, Semua Kel/Desa	DANA ALOKASI UMUM (DAU)	-	-			10.000.000,00	SEKRETARIAT DPRD
	4.02.01.2.04.0007	Pelaporan Pengelolaan Retribusi Daerah																		
			Jumlah Laporan Pengelolaan Retribusi Daerah				1 Dokumen	1 Dokumen	0,00	0,00	0,00	0,00	Kab. Konawe, Semua Kecamatan, Semua Kel/Desa	DANA ALOKASI UMUM (DAU)	-	-			10.000.000,00	SEKRETARIAT DPRD
		[PERSENTASE KEGIATAN PENUNJANG URUSAN PEMERINTAHAN DAERAH YANG TERLAKSANA]	**PERSENTASE KEGIATAN PENUNJANG URUSAN PEMERINTAHAN DAERAH YANG TERLAKSANA**	**100.00**	**100.00**	**100.00**	-	-	**30.400.880.828,00**	**41.850.772.507,00**	**43.716.857.771,00**	-	-	-	-	-	-	**100.00**	**431.130.000,00**	-
	4.02.01.2.05	Administrasi Kepegawaian Perangkat Daerah	-				-	-	31.250.000,00	0,00	0,00	-31.250.000,00			-	-	-		90.000.000,00	SEKRETARIAT DPRD
	4.02.01.2.05.0001	Peningkatan Sarana dan Prasarana Disiplin Pegawai																		

NO	KODE	URUSAN / BIDANG URUSAN / PROGRAM / OUTCOME / KEGIATAN / SUB KEGIATAN	INDIKATOR PROGRAM / KEGIATAN / SUB KEGIATAN	TARGET AKHIR PERIODE RENSTRA OPD	REALISASI CAPAIAN RENJA OPD TAHUN 2024	PRAKIRAAN CAPAIAN TARGET RENJA OPD TAHUN 2025	CAPAIAN KINERJA DAN KERANGKA PENDANAAN										KELOMPOK SASARAN	PRAKIRAAN MAJU RENCANA TAHUN 2027		PERANGKAT DAERAH PENANGGUNG JAWAB
							TARGET 2026		PAGU INDIKATIF (Rp)			Bertambah/Berkurang (10-12)	LOKASI	SUMBER DANA	PRIORITAS			TARGET	PAGU INDIKATIF (Rp)	
							SEBELUM	SESUDAH	RKPD 2026	APBD 2026	RKPD PERUBAHAN 2026				NASIONAL	DAERAH				
1	2	3	4	5	6	7	8	9	10	11	12	13	14	15	16	17	18	19	20	21
			Jumlah Unit Peningkatan Sarana dan Prasarana Disiplin Pegawai				1 Unit	1 Unit	0,00	0,00	0,00	0,00	Kab. Konawe, Semua Kecamatan, Semua Kel/Desa	DANA ALOKASI UMUM (DAU)	-	-			10.000.000,00	SEKRETARIAT DPRD
	4.02.01.2.05.0002	Pengadaan Pakaian Dinas beserta Atribut Kelengkapannya																		
			Jumlah Paket Pakaian Dinas beserta Atribut Kelengkapan				60 Paket	60 Paket	31.250.000,00	0,00	0,00	-31.250.000,00	Kab. Konawe, Semua Kecamatan, Semua Kel/Desa	PAJAK ROKOK	-	-			0,00	SEKRETARIAT DPRD
	4.02.01.2.05.0003	Pendataan dan Pengolahan Administrasi Kepegawaian																		
			Jumlah Dokumen Pendataan dan Pengolahan Administrasi Kepegawaian				1 Dokumen	1 Dokumen	0,00	0,00	0,00	0,00	Kab. Konawe, Semua Kecamatan, Semua Kel/Desa	PAJAK DAERAH	-	-			0,00	SEKRETARIAT DPRD
	4.02.01.2.05.0004	Koordinasi dan Pelaksanaan Sistem Informasi Kepegawaian																		
			Jumlah Dokumen Hasil Koordinasi dan Pelaksanaaan Sistem Informasi Kepegawaian				1 Dokumen	1 Dokumen	0,00	0,00	0,00	0,00	Kab. Konawe, Semua Kecamatan, Semua Kel/Desa	DANA ALOKASI UMUM (DAU)	-	-			10.000.000,00	SEKRETARIAT DPRD
	4.02.01.2.05.0005	Monitoring, Evaluasi, dan Penilaian Kinerja Pegawai																		
			Jumlah Dokumen Monitoring, Evaluasi, dan Penilaian Kinerja Pegawai				1 Dokumen	1 Dokumen	0,00	0,00	0,00	0,00	Kab. Konawe, Semua Kecamatan, Semua Kel/Desa	DANA ALOKASI UMUM (DAU)	-	-			10.000.000,00	SEKRETARIAT DPRD
		-	**-**	**-**	**-**	**-**	-	-	**30.400.880.828,00**	**41.850.772.507,00**	**43.716.857.771,00**	-	-	-	-	-	-	**-**	**431.130.000,00**	-
	4.02.01.2.05.0006	Pemulangan Pegawai yang Pensiun																		
			Jumlah Pegawai Pensiun yang Dipulangkan				1 Orang	1 Orang	0,00	0,00	0,00	0,00	Kab. Konawe, Semua Kecamatan, Semua Kel/Desa	DANA ALOKASI UMUM (DAU)	-	-			10.000.000,00	SEKRETARIAT DPRD
	4.02.01.2.05.0007	Pemulangan Pegawai yang Meninggal dalam Melaksanakan Tugas																		
			Jumlah Laporan Hasil Pemulangan Pegawai yang Meninggal dalam Melaksanakan Tugas				1 Laporan	1 Laporan	0,00	0,00	0,00	0,00	Kab. Konawe, Semua Kecamatan, Semua Kel/Desa	DANA ALOKASI UMUM (DAU)	-	-			10.000.000,00	SEKRETARIAT DPRD
	4.02.01.2.05.0008	Pemindahan Tugas ASN																		
			Jumlah ASN yang dipindahtugaskan				1 Orang	1 Orang	0,00	0,00	0,00	0,00	Kab. Konawe, Semua Kecamatan, Semua Kel/Desa	DANA ALOKASI UMUM (DAU)	-	-			10.000.000,00	SEKRETARIAT DPRD
		[PERSENTASE KEGIATAN PENUNJANG URUSAN PEMERINTAHAN DAERAH YANG TERLAKSANA]	**PERSENTASE KEGIATAN PENUNJANG URUSAN PEMERINTAHAN DAERAH YANG TERLAKSANA**	**100.00**	**100.00**	**100.00**	-	-	**30.400.880.828,00**	**41.850.772.507,00**	**43.716.857.771,00**	-	-	-	-	-	-	**100.00**	**431.130.000,00**	-
	4.02.01.2.05.0009	Pendidikan dan Pelatihan Pegawai Berdasarkan Tugas dan Fungsi																		
			Jumlah Pegawai Berdasarkan Tugas dan Fungsi yang Mengikuti Pendidikan dan Pelatihan				1 Orang	1 Orang	0,00	0,00	0,00	0,00	Kab. Konawe, Semua Kecamatan, Semua Kel/Desa	DANA ALOKASI UMUM (DAU)	-	-			10.000.000,00	SEKRETARIAT DPRD
		-	**-**	**-**	**-**	**-**	-	-	**30.400.880.828,00**	**41.850.772.507,00**	**43.716.857.771,00**	-	-	-	-	-	-	**-**	**431.130.000,00**	-
	4.02.01.2.05.0010	Sosialisasi Peraturan Perundang-Undangan																		
			Jumlah Orang yang Mengikuti Sosialisasi Peraturan Perundang-Undangan				1 Orang	1 Orang	0,00	0,00	0,00	0,00	Kab. Konawe, Semua Kecamatan, Semua Kel/Desa	DANA ALOKASI UMUM (DAU)	-	-			10.000.000,00	SEKRETARIAT DPRD
	4.02.01.2.05.0011	Bimbingan Teknis Implementasi Peraturan Perundang-Undangan																		
			Jumlah Orang yang Mengikuti Bimbingan Teknis Implementasi Peraturan Perundang-Undangan				1 Orang	1 Orang	0,00	0,00	0,00	0,00	Kab. Konawe, Semua Kecamatan, Semua Kel/Desa	DANA ALOKASI UMUM (DAU)	-	-			10.000.000,00	SEKRETARIAT DPRD
		[PERSENTASE KEGIATAN PENUNJANG URUSAN PEMERINTAHAN DAERAH YANG TERLAKSANA]	**PERSENTASE KEGIATAN PENUNJANG URUSAN PEMERINTAHAN DAERAH YANG TERLAKSANA**	**100.00**	**100.00**	**100.00**	-	-	**30.400.880.828,00**	**41.850.772.507,00**	**43.716.857.771,00**	-	-	-	-	-	-	**100.00**	**431.130.000,00**	-
	4.02.01.2.06	Administrasi Umum Perangkat Daerah	-				-	-	659.901.600,00	2.098.171.100,00	2.018.329.100,00	1.358.427.500,00			-	-	-		50.000.000,00	SEKRETARIAT DPRD
	4.02.01.2.06.0001	Penyediaan Komponen Instalasi Listrik/Penerangan Bangunan Kantor																		
			Jumlah Paket Komponen Instalasi Listrik/Penerangan Bangunan Kantor yang Disediakan				30 Paket	30 Paket	0,00	0,00	0,00	0,00	Kab. Konawe, Semua Kecamatan, Semua Kel/Desa	PAJAK DAERAH	-	-			0,00	SEKRETARIAT DPRD
	4.02.01.2.06.0002	Penyediaan Peralatan dan Perlengkapan Kantor																		
			Jumlah Paket Peralatan dan Perlengkapan Kantor yang Disediakan				10 Paket	10 Paket	0,00	0,00	0,00	0,00	Kab. Konawe, Semua Kecamatan, Semua Kel/Desa	PAJAK PENERANGAN JALAN	-	-			0,00	SEKRETARIAT DPRD
	4.02.01.2.06.0003	Penyediaan Peralatan Rumah Tangga																		
			Jumlah Paket Peralatan Rumah Tangga yang Disediakan				30 Paket	30 Paket	0,00	0,00	0,00	0,00	Kab. Konawe, Semua Kecamatan, Semua Kel/Desa	PAJAK KENDARAAN BERMOTOR (PKB)	-	-			0,00	SEKRETARIAT DPRD
	4.02.01.2.06.0004	Penyediaan Bahan Logistik Kantor																		
			Jumlah Paket Bahan Logistik Kantor yang Disediakan				60 Paket	60 Paket	450.000.000,00	1.806.100.000,00	1.806.100.000,00	1.356.100.000,00	Kab. Konawe, Semua Kecamatan, Semua Kel/Desa	PAJAK DAERAH	-	-			0,00	SEKRETARIAT DPRD
	4.02.01.2.06.0005	Penyediaan Barang Cetakan dan Penggandaan																		
			Jumlah Paket Barang Cetakan dan Penggandaan yang Disediakan				30 Paket	30 Paket	67.703.600,00	71.188.100,00	71.188.100,00	3.484.500,00	Kab. Konawe, Semua Kecamatan, Semua Kel/Desa	BEA BALIK NAMA KENDARAAN BERMOTOR (BBNKB)	-	-			0,00	SEKRETARIAT DPRD
	4.02.01.2.06.0006	Penyediaan Bahan Bacaan dan Peraturan Perundang-undangan																		
			Jumlah Dokumen Bahan Bacaan dan Peraturan Perundang-Undangan yang Disediakan				2 Dokumen	2 Dokumen	0,00	0,00	0,00	0,00	Kab. Konawe, Semua Kecamatan, Semua Kel/Desa	DANA ALOKASI UMUM (DAU)	-	-			10.000.000,00	SEKRETARIAT DPRD

NO	KODE	URUSAN / BIDANG URUSAN / PROGRAM / OUTCOME / KEGIATAN / SUB KEGIATAN	INDIKATOR PROGRAM / KEGIATAN / SUB KEGIATAN	TARGET AKHIR PERIODE RENSTRA OPD	REALISASI CAPAIAN RENJA OPD TAHUN 2024	PRAKIRAAN CAPAIAN TARGET RENJA OPD TAHUN 2025	CAPAIAN KINERJA DAN KERANGKA PENDANAAN										KELOMPOK SASARAN	PRAKIRAAN MAJU RENCANA TAHUN 2027		PERANGKAT DAERAH PENANGGUNG JAWAB
							TARGET 2026		PAGU INDIKATIF (Rp)			Bertambah/Berkurang (10-12)	LOKASI	SUMBER DANA	PRIORITAS			TARGET	PAGU INDIKATIF (Rp)	
							SEBELUM	SESUDAH	RKPD 2026	APBD 2026	RKPD PERUBAHAN 2026				NASIONAL	DAERAH				
1	2	3	4	5	6	7	8	9	10	11	12	13	14	15	16	17	18	19	20	21
	4.02.01.2.06.0007	Penyediaan Bahan/Material																		
			Jumlah Paket Bahan/Material yang Disediakan				1 Paket	1 Paket	0,00	0,00	0,00	0,00	Kab. Konawe, Semua Kecamatan, Semua Kel/Desa	DANA ALOKASI UMUM (DAU)	-	-			10.000.000,00	SEKRETARIAT DPRD
		-	**-**	**-**	**-**	**-**	-	-	**30.400.880.828,00**	**41.850.772.507,00**	**43.716.857.771,00**	-	-	-	-	-	-	**-**	**431.130.000,00**	-
	4.02.01.2.06.0008	Fasilitasi Kunjungan Tamu																		
			Jumlah Laporan Fasilitasi Kunjungan Tamu				1 Laporan	1 Laporan	0,00	0,00	0,00	0,00	Kab. Konawe, Semua Kecamatan, Semua Kel/Desa	DANA ALOKASI UMUM (DAU)	-	-			10.000.000,00	SEKRETARIAT DPRD
		[PERSENTASE KEGIATAN PENUNJANG URUSAN PEMERINTAHAN DAERAH YANG TERLAKSANA]	**PERSENTASE KEGIATAN PENUNJANG URUSAN PEMERINTAHAN DAERAH YANG TERLAKSANA**	**100.00**	**100.00**	**100.00**	-	-	**30.400.880.828,00**	**41.850.772.507,00**	**43.716.857.771,00**	-	-	-	-	-	-	**100.00**	**431.130.000,00**	-
	4.02.01.2.06.0009	Penyelenggaraan Rapat Koordinasi dan Konsultasi SKPD																		
			Jumlah Laporan Penyelenggaraan Rapat Koordinasi dan Konsultasi SKPD				60 Laporan	60 Laporan	142.198.000,00	220.883.000,00	141.041.000,00	-1.157.000,00	Kab. Konawe, Semua Kecamatan, Semua Kel/Desa	DANA ALOKASI UMUM (DAU)	-	-			0,00	SEKRETARIAT DPRD
	4.02.01.2.06.0010	Penatausahaan Arsip Dinamis pada SKPD																		
			Jumlah Dokumen Penatausahaan Arsip Dinamis pada SKPD				1 Dokumen	1 Dokumen	0,00	0,00	0,00	0,00	Kab. Konawe, Semua Kecamatan, Semua Kel/Desa	DANA ALOKASI UMUM (DAU)	-	-			10.000.000,00	SEKRETARIAT DPRD
	4.02.01.2.06.0011	Dukungan Pelaksanaan Sistem Pemerintahan Berbasis Elektronik pada SKPD																		
			Jumlah Dokumen Dukungan Pelaksanaan Sistem Pemerintahan Berbasis Elektronik pada SKPD				1 Dokumen	1 Dokumen	0,00	0,00	0,00	0,00	Kab. Konawe, Semua Kecamatan, Semua Kel/Desa	DANA ALOKASI UMUM (DAU)	-	-			10.000.000,00	SEKRETARIAT DPRD
	4.02.01.2.07	Pengadaan Barang Milik Daerah Penunjang Urusan Pemerintah Daerah	-				-	-	1.607.420.400,00	1.312.632.412,00	1.312.632.412,00	-294.787.988,00			-	-	-		91.130.000,00	SEKRETARIAT DPRD
	4.02.01.2.07.0001	Pengadaan Kendaraan Perorangan Dinas atau Kendaraan Dinas Jabatan																		
			Jumlah Unit Kendaraan Perorangan Dinas atau Kendaraan Dinas Jabatan yang Disediakan				1 Unit	1 Unit	0,00	0,00	0,00	0,00	Kab. Konawe, Semua Kecamatan, Semua Kel/Desa	DANA ALOKASI UMUM (DAU)	-	-			10.000.000,00	SEKRETARIAT DPRD
	4.02.01.2.07.0002	Pengadaan Kendaraan Dinas Operasional atau Lapangan																		
			Jumlah Unit Kendaraan Dinas Operasional atau Lapangan yang Disediakan				1 Unit	1 Unit	0,00	0,00	0,00	0,00	Kab. Konawe, Semua Kecamatan, Semua Kel/Desa	DANA ALOKASI UMUM (DAU)	-	-			10.000.000,00	SEKRETARIAT DPRD
		-	**-**	**-**	**-**	**-**	-	-	**30.400.880.828,00**	**41.850.772.507,00**	**43.716.857.771,00**	-	-	-	-	-	-	**-**	**431.130.000,00**	-
	4.02.01.2.07.0003	Pengadaan Alat Besar																		
			Jumlah Unit Alat Besar yang Disediakan				1 Unit	1 Unit	0,00	0,00	0,00	0,00	Kab. Konawe, Semua Kecamatan, Semua Kel/Desa	DANA ALOKASI UMUM (DAU)	-	-			10.000.000,00	SEKRETARIAT DPRD
	4.02.01.2.07.0004	Pengadaan Alat Angkutan Darat Tak Bermotor																		
			Jumlah Unit Alat Angkutan Darat Tak Bermotor yang Disediakan				1 Unit	1 Unit	0,00	0,00	0,00	0,00	Kab. Konawe, Semua Kecamatan, Semua Kel/Desa	DANA ALOKASI UMUM (DAU)	-	-			10.000.000,00	SEKRETARIAT DPRD
		[PERSENTASE KEGIATAN PENUNJANG URUSAN PEMERINTAHAN DAERAH YANG TERLAKSANA]	**PERSENTASE KEGIATAN PENUNJANG URUSAN PEMERINTAHAN DAERAH YANG TERLAKSANA**	**100.00**	**100.00**	**100.00**	-	-	**30.400.880.828,00**	**41.850.772.507,00**	**43.716.857.771,00**	-	-	-	-	-	-	**100.00**	**431.130.000,00**	-
	4.02.01.2.07.0005	Pengadaan Mebel																		
			Jumlah Paket Mebel yang Disediakan				100 Unit	100 Unit	1.337.518.900,00	639.490.700,00	639.490.700,00	-698.028.200,00	Kab. Konawe, Semua Kecamatan, Semua Kel/Desa	PAJAK PENERANGAN JALAN	-	-			0,00	SEKRETARIAT DPRD
	4.02.01.2.07.0006	Pengadaan Peralatan dan Mesin Lainnya																		
			Jumlah Unit Peralatan dan Mesin Lainnya yang Disediakan				10 Unit	10 Unit	269.901.500,00	140.157.500,00	140.157.500,00	-129.744.000,00	Kab. Konawe, Semua Kecamatan, Semua Kel/Desa	PAJAK PENERANGAN JALAN	-	-			0,00	SEKRETARIAT DPRD
		-	**-**	**-**	**-**	**-**	-	-	**30.400.880.828,00**	**41.850.772.507,00**	**43.716.857.771,00**	-	-	-	-	-	-	**-**	**431.130.000,00**	-
	4.02.01.2.07.0007	Pengadaan Aset Tetap Lainnya																		
			Jumlah Unit Aset Tetap Lainnya yang Disediakan				1 Unit	1 Unit	0,00	0,00	0,00	0,00	Kab. Konawe, Semua Kecamatan, Semua Kel/Desa	DANA ALOKASI UMUM (DAU)	-	-			10.000.000,00	SEKRETARIAT DPRD
		[PERSENTASE KEGIATAN PENUNJANG URUSAN PEMERINTAHAN DAERAH YANG TERLAKSANA]	**PERSENTASE KEGIATAN PENUNJANG URUSAN PEMERINTAHAN DAERAH YANG TERLAKSANA**	**100.00**	**100.00**	**100.00**	-	-	**30.400.880.828,00**	**41.850.772.507,00**	**43.716.857.771,00**	-	-	-	-	-	-	**100.00**	**431.130.000,00**	-
	4.02.01.2.07.0008	Pengadaan Aset Tak Berwujud																		
			Jumlah Unit Aset Tak Berwujud yang Disediakan				1 Unit	1 Unit	0,00	0,00	0,00	0,00	Kab. Konawe, Semua Kecamatan, Semua Kel/Desa	DANA ALOKASI UMUM (DAU)	-	-			10.000.000,00	SEKRETARIAT DPRD
	4.02.01.2.07.0009	Pengadaan Gedung Kantor atau Bangunan Lainnya																		
			Jumlah Unit Gedung Kantor atau Bangunan Lainnya yang Disediakan				1 Unit	1 Unit	0,00	532.984.212,00	532.984.212,00	532.984.212,00	Kab. Konawe, Semua Kecamatan, Semua Kel/Desa	DANA ALOKASI UMUM (DAU)	-	-			11.130.000,00	SEKRETARIAT DPRD
	4.02.01.2.07.0010	Pengadaan Sarana dan Prasarana Gedung Kantor atau Bangunan Lainnya																		
			Jumlah Unit Sarana dan Prasarana Gedung Kantor atau Bangunan Lainnya yang Disediakan				1 Unit	1 Unit	0,00	0,00	0,00	0,00	Kab. Konawe, Semua Kecamatan, Semua Kel/Desa	DANA ALOKASI UMUM (DAU)	-	-			10.000.000,00	SEKRETARIAT DPRD
	4.02.01.2.07.0011	Pengadaan Sarana dan Prasarana Pendukung Gedung Kantor atau Bangunan Lainnya																		
			Jumlah Unit Sarana dan Prasarana Pendukung Gedung Kantor atau Bangunan Lainnya yang Disediakan				1 Unit	1 Unit	0,00	0,00	0,00	0,00	Kab. Konawe, Semua Kecamatan, Semua Kel/Desa	DANA ALOKASI UMUM (DAU)	-	-			10.000.000,00	SEKRETARIAT DPRD

NO	KODE	URUSAN / BIDANG URUSAN / PROGRAM / OUTCOME / KEGIATAN / SUB KEGIATAN	INDIKATOR PROGRAM / KEGIATAN / SUB KEGIATAN	TARGET AKHIR PERIODE RENSTRA OPD	REALISASI CAPAIAN RENJA OPD TAHUN 2024	PRAKIRAAN CAPAIAN TARGET RENJA OPD TAHUN 2025	CAPAIAN KINERJA DAN KERANGKA PENDANAAN										KELOMPOK SASARAN	PRAKIRAAN MAJU RENCANA TAHUN 2027		PERANGKAT DAERAH PENANGGUNG JAWAB
							TARGET 2026		PAGU INDIKATIF (Rp)			Bertambah/Berkurang (10-12)	LOKASI	SUMBER DANA	PRIORITAS			TARGET	PAGU INDIKATIF (Rp)	
							SEBELUM	SESUDAH	RKPD 2026	APBD 2026	RKPD PERUBAHAN 2026				NASIONAL	DAERAH				
1	2	3	4	5	6	7	8	9	10	11	12	13	14	15	16	17	18	19	20	21
	4.02.01.2.08	Penyediaan Jasa Penunjang Urusan Pemerintahan Daerah	-				-	-	1.205.573.300,00	1.205.573.300,00	1.386.273.300,00	180.700.000,00			-	-	-		0,00	SEKRETARIAT DPRD
	4.02.01.2.08.0001	Penyediaan Jasa Surat Menyurat																		
			Jumlah Laporan Penyediaan Jasa Surat Menyurat				30 Laporan	30 Laporan	3.273.300,00	3.273.300,00	3.273.300,00	0,00	Kab. Konawe, Semua Kecamatan, Semua Kel/Desa	PAJAK DAERAH	-	-			0,00	SEKRETARIAT DPRD
	4.02.01.2.08.0002	Penyediaan Jasa Komunikasi, Sumber Daya Air dan Listrik																		
			Jumlah Laporan Penyediaan Jasa Komunikasi, Sumber Daya Air dan Listrik yang Disediakan				1 Laporan	1 Laporan	0,00	0,00	0,00	0,00	Kab. Konawe, Semua Kecamatan, Semua Kel/Desa	PAJAK ROKOK	-	-			0,00	SEKRETARIAT DPRD
	4.02.01.2.08.0003	Penyediaan Jasa Peralatan dan Perlengkapan Kantor																		
			Jumlah Laporan Penyediaan Jasa Peralatan dan Perlengkapan Kantor yang Disediakan				10 Laporan	10 Laporan	0,00	0,00	0,00	0,00	Kab. Konawe, Semua Kecamatan, Semua Kel/Desa	PAJAK HOTEL	-	-			0,00	SEKRETARIAT DPRD
	4.02.01.2.08.0004	Penyediaan Jasa Pelayanan Umum Kantor																		
			Jumlah Laporan Penyediaan Jasa Pelayanan Umum Kantor yang Disediakan				12 Laporan	12 Laporan	1.202.300.000,00	1.202.300.000,00	1.383.000.000,00	180.700.000,00	Kab. Konawe, Semua Kecamatan, Semua Kel/Desa	PAJAK PENERANGAN JALAN	-	3. MENGOPTIMALKAN TATA KELOLA PEMERINTAHAN YANG BERSIH, EFEKIF DAN PARTISIPATIF			0,00	SEKRETARIAT DPRD
	4.02.01.2.09	Pemeliharaan Barang Milik Daerah Penunjang Urusan Pemerintahan Daerah	-				-	-	3.020.559.114,00	2.334.381.354,00	4.682.928.618,00	1.662.369.504,00			-	-	-		70.000.000,00	SEKRETARIAT DPRD
	4.02.01.2.09.0001	Penyediaan Jasa Pemeliharaan, Biaya Pemeliharaan, dan Pajak Kendaraan Perorangan Dinas atau Kendaraan Dinas Jabatan																		
			Jumlah Kendaraan Perorangan Dinas atau Kendaraan Dinas Jabatan yang Dipelihara dan dibayarkan Pajaknya				3 Unit	3 Unit	805.650.000,00	805.650.000,00	805.650.000,00	0,00	Semua Kota/Kab, Semua Kecamatan, Semua Kel/Desa Kab. Konawe, Semua Kecamatan, Semua Kel/Desa	PAJAK ROKOK	-	-			0,00	SEKRETARIAT DPRD
	4.02.01.2.09.0002	Penyediaan Jasa Pemeliharaan, Biaya Pemeliharaan, Pajak dan Perizinan Kendaraan Dinas Operasional atau Lapangan																		
			Jumlah Kendaraan Dinas Operasional atau Lapangan yang Dipelihara dan dibayarkan Pajak dan Perizinannya				5 Unit	5 Unit	423.500.000,00	423.500.000,00	170.620.000,00	-252.880.000,00	Kab. Konawe, Semua Kecamatan, Semua Kel/Desa	PAJAK PENERANGAN JALAN	-	-			0,00	SEKRETARIAT DPRD
		-	**-**	**-**	**-**	**-**	-	-	**30.400.880.828,00**	**41.850.772.507,00**	**43.716.857.771,00**	-	-	-	**-**	-	-	**-**	**431.130.000,00**	-
	4.02.01.2.09.0003	Penyediaan Jasa Pemeliharaan, Biaya Pemeliharaan dan Perizinan Alat Besar																		
			Jumlah Alat Besar yang Dipelihara dan dibayarkan Perizinannya				1 Unit	1 Unit	0,00	0,00	0,00	0,00	Kab. Konawe, Semua Kecamatan, Semua Kel/Desa	DANA ALOKASI UMUM (DAU)	-	-			10.000.000,00	SEKRETARIAT DPRD
	4.02.01.2.09.0004	Penyediaan Jasa Pemeliharaan, Biaya Pemeliharaan dan Perizinan Alat Angkutan Darat Tak Bermotor																		
			Jumlah Alat Angkutan Darat Tak Bermotor yang Dipelihara dan Dibayarkan Perizinannya				1 Unit	1 Unit	0,00	0,00	0,00	0,00	Kab. Konawe, Semua Kecamatan, Semua Kel/Desa	DANA ALOKASI UMUM (DAU)	-	-			10.000.000,00	SEKRETARIAT DPRD
		[PERSENTASE KEGIATAN PENUNJANG URUSAN PEMERINTAHAN DAERAH YANG TERLAKSANA]	**PERSENTASE KEGIATAN PENUNJANG URUSAN PEMERINTAHAN DAERAH YANG TERLAKSANA**	**100.00**	**100.00**	**100.00**	-	-	**30.400.880.828,00**	**41.850.772.507,00**	**43.716.857.771,00**	-	-	-	-	-	-	**100.00**	**431.130.000,00**	-
	4.02.01.2.09.0005	Pemeliharaan Mebel																		
			Jumlah Mebel yang Dipelihara				1 Unit	1 Unit	0,00	0,00	0,00	0,00	Kab. Konawe, Semua Kecamatan, Semua Kel/Desa	DANA ALOKASI UMUM (DAU)	-	-			10.000.000,00	SEKRETARIAT DPRD
	4.02.01.2.09.0006	Pemeliharaan Peralatan dan Mesin Lainnya																		
			Jumlah Peralatan dan Mesin Lainnya yang Dipelihara				1 Unit	1 Unit	26.300.000,00	26.300.000,00	26.300.000,00	0,00	Kab. Konawe, Semua Kecamatan, Semua Kel/Desa	PAJAK DAERAH	-	-			0,00	SEKRETARIAT DPRD
		-	**-**	**-**	**-**	**-**	-	-	**30.400.880.828,00**	**41.850.772.507,00**	**43.716.857.771,00**	-	-	-	**-**	-	-	**-**	**431.130.000,00**	-
	4.02.01.2.09.0007	Pemeliharaan Aset Tetap Lainnya																		
			Jumlah Aset Tetap Lainnya yang Dipelihara				1 Unit	1 Unit	0,00	0,00	0,00	0,00	Kab. Konawe, Semua Kecamatan, Semua Kel/Desa	DANA ALOKASI UMUM (DAU)	-	-			10.000.000,00	SEKRETARIAT DPRD
		[PERSENTASE KEGIATAN PENUNJANG URUSAN PEMERINTAHAN DAERAH YANG TERLAKSANA]	**PERSENTASE KEGIATAN PENUNJANG URUSAN PEMERINTAHAN DAERAH YANG TERLAKSANA**	**100.00**	**100.00**	**100.00**	-	-	**30.400.880.828,00**	**41.850.772.507,00**	**43.716.857.771,00**	-	-	-	-	-	-	**100.00**	**431.130.000,00**	-
	4.02.01.2.09.0008	Pemeliharaan Aset Tak Berwujud																		
			Jumlah Aset Tak Berwujud yang Dipelihara				1 Unit	1 Unit	0,00	0,00	0,00	0,00	Kab. Konawe, Semua Kecamatan, Semua Kel/Desa	DANA ALOKASI UMUM (DAU)	-	-			10.000.000,00	SEKRETARIAT DPRD
	4.02.01.2.09.0009	Pemeliharaan/Rehabilitasi Gedung Kantor dan Bangunan Lainnya																		
			Jumlah Gedung Kantor dan Bangunan Lainnya yang Dipelihara/Direhabilitasi				5 Unit	5 Unit	782.117.316,00	416.860.776,00	941.817.168,00	159.699.852,00	Kab. Konawe, Semua Kecamatan, Semua Kel/Desa	PAJAK PENERANGAN JALAN	-	-			0,00	SEKRETARIAT DPRD
	4.02.01.2.09.0010	Pemeliharaan/Rehabilitasi Sarana dan Prasarana Gedung Kantor atau Bangunan Lainnya																		
			Jumlah Sarana dan Prasarana Gedung Kantor atau Bangunan Lainnya yang Dipelihara/Direhabilitasi				3 Unit	3 Unit	982.991.798,00	662.070.578,00	2.738.541.450,00	1.755.549.652,00	Kab. Konawe, Semua Kecamatan, Semua Kel/Desa	PAJAK PENERANGAN JALAN	-	-			0,00	SEKRETARIAT DPRD
	4.02.01.2.09.0011	Pemeliharaan/Rehabilitasi Sarana dan Prasarana Pendukung Gedung Kantor atau Bangunan Lainnya																		
			Jumlah Sarana dan Prasarana Pendukung Gedung Kantor atau Bangunan Lainnya yang Dipelihara/Direhabilitasi				1 Unit	1 Unit	0,00	0,00	0,00	0,00	Kab. Konawe, Semua Kecamatan, Semua Kel/Desa	DANA ALOKASI UMUM (DAU)	-	-			10.000.000,00	SEKRETARIAT DPRD

NO	KODE	URUSAN / BIDANG URUSAN / PROGRAM / OUTCOME / KEGIATAN / SUB KEGIATAN	INDIKATOR PROGRAM / KEGIATAN / SUB KEGIATAN	TARGET AKHIR PERIODE RENSTRA OPD	REALISASI CAPAIAN RENJA OPD TAHUN 2024	PRAKIRAAN CAPAIAN TARGET RENJA OPD TAHUN 2025	CAPAIAN KINERJA DAN KERANGKA PENDANAAN										KELOMPOK SASARAN	PRAKIRAAN MAJU RENCANA TAHUN 2027		PERANGKAT DAERAH PENANGGUNG JAWAB
							TARGET 2026		PAGU INDIKATIF (Rp)			Bertambah/Berkurang (10-12)	LOKASI	SUMBER DANA	PRIORITAS			TARGET	PAGU INDIKATIF (Rp)	
							SEBELUM	SESUDAH	RKPD 2026	APBD 2026	RKPD PERUBAHAN 2026				NASIONAL	DAERAH				
1	2	3	4	5	6	7	8	9	10	11	12	13	14	15	16	17	18	19	20	21
		-	**-**	**-**	**-**	**-**	-	-	**30.400.880.828,00**	**41.850.772.507,00**	**43.716.857.771,00**	-	-	-	-	-	-	**-**	**431.130.000,00**	-
	4.02.01.2.09.0012	Pemeliharaan/Rehabilitasi Tanah																		
			Luas Tanah yang Dilakukan Pemeliharaan/Rehabilitasi				1 Ha	1 Ha	0,00	0,00	0,00	0,00	Kab. Konawe, Semua Kecamatan, Semua Kel/Desa	DANA ALOKASI UMUM (DAU)	-	-			10.000.000,00	SEKRETARIAT DPRD
		[PERSENTASE KEGIATAN PENUNJANG URUSAN PEMERINTAHAN DAERAH YANG TERLAKSANA]	**PERSENTASE KEGIATAN PENUNJANG URUSAN PEMERINTAHAN DAERAH YANG TERLAKSANA**	**100.00**	**100.00**	**100.00**	-	-	**30.400.880.828,00**	**41.850.772.507,00**	**43.716.857.771,00**	-	-	-	-	-	-	**100.00**	**431.130.000,00**	-
	4.02.01.2.15	Layanan Keuangan dan Kesejahteraan DPRD	-				-	-	15.952.330.965,00	16.197.662.318,00	15.733.302.519,00	-219.028.446,00			-	-	-		0,00	SEKRETARIAT DPRD
	4.02.01.2.15.0001	Penyelenggaraan Administrasi Keuangan DPRD																		
			Jumlah Anggota DPRD yang Menerima Hak Keuangan DPRD				30 Orang/Bulan	30 Orang/Bulan	15.679.330.965,00	15.879.662.318,00	15.415.302.519,00	-264.028.446,00	Kab. Konawe, Semua Kecamatan, Semua Kel/Desa	PAJAK DAERAH DANA ALOKASI UMUM (DAU)	-	-			0,00	SEKRETARIAT DPRD
	4.02.01.2.15.0002	Penyediaan Pakaian Dinas dan Atribut DPRD																		
			Jumlah Paket Pakaian Dinas dan Atribut DPRD yang Disediakan				30 Paket	30 Paket	273.000.000,00	273.000.000,00	273.000.000,00	0,00	Kab. Konawe, Semua Kecamatan, Semua Kel/Desa	DANA ALOKASI UMUM (DAU)	-	-			0,00	SEKRETARIAT DPRD
	4.02.01.2.15.0003	Pelaksanaan Medical Check Up DPRD																		
			Jumlah Orang yang Mengikuti Medical Check Up DPRD				30 Orang	30 Orang	0,00	45.000.000,00	45.000.000,00	45.000.000,00	Kab. Konawe, Semua Kecamatan, Semua Kel/Desa	DANA ALOKASI UMUM (DAU)	-	-			0,00	SEKRETARIAT DPRD
	4.02.01.2.16	Layanan Administrasi DPRD	-				-	-	3.690.297.500,00	10.284.977.500,00	10.536.323.500,00	6.846.026.000,00			-	3. MENGOPTIMALKAN TATA KELOLA PEMERINTAHAN YANG BERSIH, EFEKIF DAN PARTISIPATIF	-		0,00	SEKRETARIAT DPRD
	4.02.01.2.16.0001	Penyelenggaraan Administrasi Keanggotaan DPRD																		
			Jumlah Dokumen Hasil Penyelenggaraan Administrasi Keanggotaan DPRD				1 Dokumen	1 Dokumen	2.537.500,00	2.537.500,00	2.537.500,00	0,00	Kab. Konawe, Semua Kecamatan, Semua Kel/Desa	PAJAK PENERANGAN JALAN	-	3. MENGOPTIMALKAN TATA KELOLA PEMERINTAHAN YANG BERSIH, EFEKIF DAN PARTISIPATIF			0,00	SEKRETARIAT DPRD
	4.02.01.2.16.0002	Fasilitasi Fraksi DPRD																		
			Jumlah Laporan Hasil Fasilitasi Fraksi DPRD				1 Laporan	1 Laporan	732.000.000,00	1.892.280.000,00	1.892.280.000,00	1.160.280.000,00	Kab. Konawe, Semua Kecamatan, Semua Kel/Desa	PAJAK DAERAH	-	-			0,00	SEKRETARIAT DPRD
	4.02.01.2.16.0003	Fasilitasi Rapat Koordinasi dan Konsultasi DPRD																		
			Jumlah Laporan Hasil Fasilitasi Rapat Koordinasi dan Konsultasi DPRD				30 Laporan	30 Laporan	4.240.000,00	5.526.480.000,00	5.777.826.000,00	5.773.586.000,00	Kab. Konawe, Semua Kecamatan, Semua Kel/Desa	DANA ALOKASI UMUM (DAU)	-	-			0,00	SEKRETARIAT DPRD
	4.02.01.2.16.0004	Penyediaan Kebutuhan Rumah Tangga DPRD																		
			Jumlah Paket Kebutuhan Rumah Tangga DPRD yang Disediakan				3 Paket	3 Paket	2.951.520.000,00	2.863.680.000,00	2.863.680.000,00	-87.840.000,00	Kab. Konawe, Semua Kecamatan, Semua Kel/Desa	DANA ALOKASI UMUM (DAU)	-	-			0,00	SEKRETARIAT DPRD
2.	**4.02.02**	**PROGRAM DUKUNGAN PELAKSANAAN TUGAS DAN FUNGSI DPRD**	**-**				**-**	**-**	**4.351.016.850,00**	**5.082.341.850,00**	**7.598.261.850,00**	**-4.321.016.850,00**							**30.000.000,00**	
		[PERSENTASE PELAKSANAAN TUGAS DAN FUNGSI DPRD]	**PERSENTASE PELAKSANAAN TUGAS DAN FUNGSI DPRD**	**100.00**	**100.00**	**100.00**	-	-	**4.351.016.850,00**	**5.082.341.850,00**	**7.598.261.850,00**	-	-	-	-	-	-	**100.00**	**30.000.000,00**	-
	4.02.02.2.01	Pembentukan Peraturan Daerah dan Peraturan DPRD	-				-	-	21.389.600,00	19.889.600,00	19.889.600,00	-1.500.000,00			-	-	-		0,00	SEKRETARIAT DPRD
	4.02.02.2.01.0001	Penyusunan dan Pembahasan Program Pembentukan Peraturan Daerah																		
			Jumlah Dokumen Hasil Penyusunan dan Pembahasan Program Pembentukan Peraturan Daerah				5 Dokumen	5 Dokumen	2.102.000,00	2.102.000,00	2.102.000,00	0,00	Kab. Konawe, Semua Kecamatan, Semua Kel/Desa	PBJT-KONSUMSI TENAGA LISTRIK DARI SUMBER LAIN	-	-			0,00	SEKRETARIAT DPRD
	4.02.02.2.01.0002	Pembahasan Rancangan Peraturan Daerah																		
			Jumlah Dokumen Hasil Pembahasan Rancangan Peraturan Daerah				5 Dokumen	5 Dokumen	15.000.000,00	13.500.000,00	13.500.000,00	-1.500.000,00	Kab. Konawe, Semua Kecamatan, Semua Kel/Desa	PBJT-KONSUMSI TENAGA LISTRIK DARI SUMBER LAIN	-	-			0,00	SEKRETARIAT DPRD
	4.02.02.2.01.0003	Penyelenggaraan Kajian Perundang-Undangan																		
			Jumlah Dokumen Kajian Perundang-Undangan				5 Dokumen	5 Dokumen	2.375.500,00	2.375.500,00	2.375.500,00	0,00	Kab. Konawe, Semua Kecamatan, Semua Kel/Desa	PBJT-KONSUMSI TENAGA LISTRIK DARI SUMBER LAIN	-	-			0,00	SEKRETARIAT DPRD
	4.02.02.2.01.0004	Fasilitasi Penyusunan Penjelasan/Keterangan Naskah Akademik																		
			Jumlah Dokumen Hasil Penyusunan Penjelasan atau Keterangan dan/atau Naskah Akademik yang Difasilitasi				5 Dokumen	5 Dokumen	1.029.700,00	1.029.700,00	1.029.700,00	0,00	Kab. Konawe, Semua Kecamatan, Semua Kel/Desa	PBJT-KONSUMSI TENAGA LISTRIK DARI SUMBER LAIN	-	-			0,00	SEKRETARIAT DPRD
	4.02.02.2.01.0005	Penyusunan Tata Tertib DPRD																		
			Jumlah Dokumen Tata Tertib DPRD yang Disusun				5 Dokumen	5 Dokumen	882.400,00	882.400,00	882.400,00	0,00	Kab. Konawe, Semua Kecamatan, Semua Kel/Desa	PBJT-KONSUMSI TENAGA LISTRIK YANG DIHASILKAN SENDIRI	-	-			0,00	SEKRETARIAT DPRD
		-	**-**	**-**	**-**	**-**	-	-	**4.351.016.850,00**	**5.082.341.850,00**	**7.598.261.850,00**	-	-	-	-	-	-	**-**	**30.000.000,00**	-
	4.02.02.2.01.0006	Sosialisasi Peraturan Daerah yang Dilakukan Bersama oleh DPRD dan Pemerintah Daerah																		

NO	KODE	URUSAN / BIDANG URUSAN / PROGRAM / OUTCOME / KEGIATAN / SUB KEGIATAN	INDIKATOR PROGRAM / KEGIATAN / SUB KEGIATAN	TARGET AKHIR PERIODE RENSTRA OPD	REALISASI CAPAIAN RENJA OPD TAHUN 2024	PRAKIRAAN CAPAIAN TARGET RENJA OPD TAHUN 2025	CAPAIAN KINERJA DAN KERANGKA PENDANAAN										KELOMPOK SASARAN	PRAKIRAAN MAJU RENCANA TAHUN 2027		PERANGKAT DAERAH PENANGGUNG JAWAB
							TARGET 2026		PAGU INDIKATIF (Rp)			Bertambah/Berkurang (10-12)	LOKASI	SUMBER DANA	PRIORITAS			TARGET	PAGU INDIKATIF (Rp)	
							SEBELUM	SESUDAH	RKPD 2026	APBD 2026	RKPD PERUBAHAN 2026				NASIONAL	DAERAH				
1	2	3	4	5	6	7	8	9	10	11	12	13	14	15	16	17	18	19	20	21
			Jumlah Orang yang Mengikuti Sosialisasi Peraturan Daerah yang Dilakukan Bersama oleh DPRD dan Pemerintah Daerah				5 Orang	5 Orang	0,00	0,00	0,00	0,00	Kab. Konawe, Semua Kecamatan, Semua Kel/Desa	PAJAK BARANG DAN JASA TERTENTU (PBJT)	-	-			0,00	SEKRETARIAT DPRD
		[PERSENTASE PELAKSANAAN TUGAS DAN FUNGSI DPRD]	**PERSENTASE PELAKSANAAN TUGAS DAN FUNGSI DPRD**	**100.00**	**100.00**	**100.00**	-	-	**4.351.016.850,00**	**5.082.341.850,00**	**7.598.261.850,00**	-	-	-	-	-	-	**100.00**	**30.000.000,00**	-
	4.02.02.2.02	Pembahasan Kebijakan Anggaran	-				-	-	0,00	0,00	0,00	0,00			-	-	-		0,00	SEKRETARIAT DPRD
	4.02.02.2.02.0001	Pembahasan KUA dan PPAS																		
			Jumlah Dokumen Hasil Pembahasan KUA dan PPAS				5 Dokumen	5 Dokumen	0,00	0,00	0,00	0,00	Kab. Konawe, Semua Kecamatan, Semua Kel/Desa	PBJT-KONSUMSI TENAGA LISTRIK YANG DIHASILKAN SENDIRI	-	-			0,00	SEKRETARIAT DPRD
	4.02.02.2.02.0002	Pembahasan Perubahan KUA dan Perubahan PPAS																		
			Jumlah Dokumen Hasil Pembahasan Perubahan KUA dan Perubahan PPAS				5 Dokumen	5 Dokumen	0,00	0,00	0,00	0,00	Kab. Konawe, Semua Kecamatan, Semua Kel/Desa	PAJAK DAERAH	-	-			0,00	SEKRETARIAT DPRD
	4.02.02.2.02.0003	Pembahasan APBD																		
			Jumlah Dokumen Hasil Pembahasan APBD				5 Dokumen	5 Dokumen	0,00	0,00	0,00	0,00	Kab. Konawe, Semua Kecamatan, Semua Kel/Desa	BEA BALIK NAMA KENDARAAN BERMOTOR (BBNKB)	-	-			0,00	SEKRETARIAT DPRD
	4.02.02.2.02.0004	Pembahasan APBD Perubahan																		
			Jumlah Dokumen Hasil Pembahasan APBD Perubahan				5 Dokumen	5 Dokumen	0,00	0,00	0,00	0,00	Kab. Konawe, Semua Kecamatan, Semua Kel/Desa	PENDAPATAN ASLI DAERAH (PAD) PAJAK DAERAH	-	-			0,00	SEKRETARIAT DPRD
	4.02.02.2.02.0005	Pembahasan Laporan Semester																		
			Jumlah Dokumen Hasil Pembahasan Laporan Realisasi Pelaksanaan APBD Per Semester				1 Dokumen	1 Dokumen	0,00	0,00	0,00	0,00	Kab. Konawe, Semua Kecamatan, Semua Kel/Desa	PAJAK ROKOK	-	-			0,00	SEKRETARIAT DPRD
	4.02.02.2.02.0006	Pembahasan Pertanggungjawaban APBD																		
			Jumlah Dokumen Hasil Pembahasan Pertanggungjawaban APBD				1 Dokumen	1 Dokumen	0,00	0,00	0,00	0,00	Kab. Konawe, Semua Kecamatan, Semua Kel/Desa	PAJAK DAERAH	-	-			0,00	SEKRETARIAT DPRD
	4.02.02.2.03	Pengawasan Penyelenggaraan Pemerintahan	-				-	-	0,00	0,00	0,00	0,00			-	-	-		0,00	SEKRETARIAT DPRD
	4.02.02.2.03.0001	Pengawasan Urusan Pemerintahan Bidang Pemerintahan dan Hukum																		
			Jumlah Laporan Hasil Pengawasan Urusan Pemerintahan Bidang Pemerintahan dan Hukum				5 Laporan	5 Laporan	0,00	0,00	0,00	0,00	Kab. Konawe, Semua Kecamatan, Semua Kel/Desa	BEA BALIK NAMA KENDARAAN BERMOTOR (BBNKB)	-	-			0,00	SEKRETARIAT DPRD
	4.02.02.2.03.0002	Pengawasan Urusan Pemerintahan Bidang Infrastruktur																		
			Jumlah Laporan Hasil Pengawasan Urusan Pemerintahan Bidang Infrastruktur				5 Laporan	5 Laporan	0,00	0,00	0,00	0,00	Kab. Konawe, Semua Kecamatan, Semua Kel/Desa	PAJAK DAERAH	-	-			0,00	SEKRETARIAT DPRD
	4.02.02.2.03.0003	Pengawasan Urusan Pemerintahan Bidang Kesejahteraan Rakyat																		
			Jumlah Laporan Pengawasan Urusan Pemerintahan Bidang Kesejahteraan Rakyat				10 Laporan	10 Laporan	0,00	0,00	0,00	0,00	Kab. Konawe, Semua Kecamatan, Semua Kel/Desa	PAJAK ROKOK	-	-			0,00	SEKRETARIAT DPRD
	4.02.02.2.03.0004	Pengawasan Urusan Pemerintahan Bidang Perekonomian																		
			Jumlah Laporan Hasil Pengawasan Urusan Pemerintahan Bidang Perekonomian				0 0	0 0	0,00	0,00	0,00	0,00	Kab. Konawe, Semua Kecamatan, Semua Kel/Desa	BEA BALIK NAMA KENDARAAN BERMOTOR (BBNKB)	-	-			0,00	SEKRETARIAT DPRD
	4.02.02.2.03.0005	Pengawasan Urusan Pemerintahan Bidang Sumber Daya Alam																		
			Jumlah Laporan Hasil Pengawasan Urusan Pemerintahan Bidang Sumber Daya Alam				10 Laporan	10 Laporan	0,00	0,00	0,00	0,00	Kab. Konawe, Semua Kecamatan, Semua Kel/Desa	PAJAK ROKOK	-	-			0,00	SEKRETARIAT DPRD
	4.02.02.2.03.0006	Pengawasan Tindak Lanjut Hasil Pemeriksaan Laporan Keuangan oleh Badan Pemeriksa Keuangan																		
			Jumlah Dokumen Hasil Pengawasan Tindak Lanjut Hasil Pemeriksaan Laporan Keuangan oleh Badan Pemeriksa Keuangan				10 Dokumen	10 Dokumen	0,00	0,00	0,00	0,00	Kab. Konawe, Semua Kecamatan, Semua Kel/Desa	PAJAK ROKOK	-	-			0,00	SEKRETARIAT DPRD
	4.02.02.2.03.0007	Pengawasan Penggunaan Anggaran																		
			Jumlah Dokumen Hasil Pengawasan Penggunaan Anggaran				10 Dokumen	10 Dokumen	0,00	0,00	0,00	0,00	Kab. Konawe, Semua Kecamatan, Semua Kel/Desa	PAJAK DAERAH	-	-			0,00	SEKRETARIAT DPRD
	4.02.02.2.03.0008	Pembahasan Laporan Keterangan Pertanggungjawaban Kepala Daerah																		
			Jumlah Rekomendasi Hasil Pembahasan Laporan Keterangan Pertanggungjawaban Kepala Daerah				10 Dokumen	10 Dokumen	0,00	0,00	0,00	0,00	Kab. Konawe, Semua Kecamatan, Semua Kel/Desa	PAJAK DAERAH PAJAK ROKOK	-	-			0,00	SEKRETARIAT DPRD
		-	**-**	**-**	**-**	**-**	-	-	**4.351.016.850,00**	**5.082.341.850,00**	**7.598.261.850,00**	-	-	-	-	-	-	**-**	**30.000.000,00**	-
	4.02.02.2.04	Peningkatan Kapasitas DPRD	-				-	-	1.003.000.000,00	1.495.500.000,00	3.095.500.000,00	2.092.500.000,00			-	-	-		10.000.000,00	SEKRETARIAT DPRD
	4.02.02.2.04.0001	Orientasi DPRD																		
			Jumlah Dokumen Hasil Penyelenggaraan Orientasi DPRD				1 Dokumen	1 Dokumen	0,00	0,00	0,00	0,00	Kab. Konawe, Semua Kecamatan, Semua Kel/Desa	DANA ALOKASI UMUM (DAU)	-	-			10.000.000,00	SEKRETARIAT DPRD

NO	KODE	URUSAN / BIDANG URUSAN / PROGRAM / OUTCOME / KEGIATAN / SUB KEGIATAN	INDIKATOR PROGRAM / KEGIATAN / SUB KEGIATAN	TARGET AKHIR PERIODE RENSTRA OPD	REALISASI CAPAIAN RENJA OPD TAHUN 2024	PRAKIRAAN CAPAIAN TARGET RENJA OPD TAHUN 2025	CAPAIAN KINERJA DAN KERANGKA PENDANAAN										KELOMPOK SASARAN	PRAKIRAAN MAJU RENCANA TAHUN 2027		PERANGKAT DAERAH PENANGGUNG JAWAB
							TARGET 2026		PAGU INDIKATIF (Rp)			Bertambah/Berkurang (10-12)	LOKASI	SUMBER DANA	PRIORITAS			TARGET	PAGU INDIKATIF (Rp)	
							SEBELUM	SESUDAH	RKPD 2026	APBD 2026	RKPD PERUBAHAN 2026				NASIONAL	DAERAH				
1	2	3	4	5	6	7	8	9	10	11	12	13	14	15	16	17	18	19	20	21
		[PERSENTASE PELAKSANAAN TUGAS DAN FUNGSI DPRD]	**PERSENTASE PELAKSANAAN TUGAS DAN FUNGSI DPRD**	**100.00**	**100.00**	**100.00**	-	-	**4.351.016.850,00**	**5.082.341.850,00**	**7.598.261.850,00**	-	-	-	-	-	-	**100.00**	**30.000.000,00**	-
	4.02.02.2.04.0002	Pendalaman Tugas DPRD																		
			Jumlah Dokumen Hasil Pendalaman Tugas DPRD				30 Dokumen	30 Dokumen	0,00	0,00	0,00	0,00	Kab. Konawe, Semua Kecamatan, Semua Kel/Desa	DANA ALOKASI UMUM (DAU)	-	-			0,00	SEKRETARIAT DPRD
	4.02.02.2.04.0004	Penyediaan Kelompok Pakar dan Tim Ahli																		
			Jumlah Orang dalam Kelompok Pakar dan Tim Ahli				12 Orang	12 Orang	432.000.000,00	432.000.000,00	432.000.000,00	0,00	Kab. Konawe, Semua Kecamatan, Semua Kel/Desa	PAJAK HOTEL	-	-			0,00	SEKRETARIAT DPRD
	4.02.02.2.04.0005	Penyediaan Tenaga Ahli Fraksi																		
			Jumlah Tenaga Ahli Fraksi				7 Orang	7 Orang	126.000.000,00	126.000.000,00	126.000.000,00	0,00	Kab. Konawe, Semua Kecamatan, Semua Kel/Desa	PAJAK ROKOK	-	-			0,00	SEKRETARIAT DPRD
	4.02.02.2.04.0006	Penyelenggaraan Hubungan Masyarakat																		
			Jumlah Dokumen Hasil Penyelenggaraan Hubungan Masyarakat				1 Dokumen	1 Dokumen	0,00	0,00	0,00	0,00	Kab. Konawe, Semua Kecamatan, Semua Kel/Desa	PAJAK ROKOK	-	-			0,00	SEKRETARIAT DPRD
	4.02.02.2.04.0007	Penyusunan Program Kerja DPRD																		
			Jumlah Dokumen Rencana Kerja DPRD				1 Dokumen	1 Dokumen	0,00	0,00	0,00	0,00	Kab. Konawe, Semua Kecamatan, Semua Kel/Desa	PAJAK DAERAH	-	-			0,00	SEKRETARIAT DPRD
	4.02.02.2.04.0008	Publikasi dan Dokumentasi DPRD																		
			Jumlah Dokumen Publikasi dan Dokumentasi DPRD				30 Dokumen	30 Dokumen	445.000.000,00	937.500.000,00	2.537.500.000,00	2.092.500.000,00	Kab. Konawe, Semua Kecamatan, Semua Kel/Desa	PAJAK DAERAH	-	-			0,00	SEKRETARIAT DPRD
	4.02.02.2.05	Penyerapan dan Penghimpunan Aspirasi Masyarakat	-				-	-	3.218.627.250,00	3.458.952.250,00	4.374.872.250,00	1.156.245.000,00			-	-	-		10.000.000,00	SEKRETARIAT DPRD
	4.02.02.2.05.0001	Kunjungan Kerja dalam Daerah																		
			Jumlah Laporan Hasil Kunjungan Kerja DPRD				30 Laporan	30 Laporan	0,00	257.250.000,00	106.950.000,00	106.950.000,00	Kab. Konawe, Semua Kecamatan, Semua Kel/Desa	PAJAK HOTEL	-	-			0,00	SEKRETARIAT DPRD
	4.02.02.2.05.0002	Penyusunan Pokok-Pokok Pikiran DPRD																		
			Jumlah Dokumen Pokok-Pokok Pikiran DPRD yang Disusun				1 Dokumen	1 Dokumen	2.526.750,00	2.526.750,00	2.526.750,00	0,00	Kab. Konawe, Semua Kecamatan, Semua Kel/Desa	PAJAK DAERAH	-	-			0,00	SEKRETARIAT DPRD
	4.02.02.2.05.0003	Pelaksanaan Reses																		
			Jumah Dokumen Hasil Pelaksanaan Reses				90 Dokumen	90 Dokumen	3.216.100.500,00	3.199.175.500,00	4.265.395.500,00	1.049.295.000,00	Kab. Konawe, Semua Kecamatan, Semua Kel/Desa	PAJAK DAERAH	-	1. MENINGKATKAN KUALITAS SUMBER DAYA MANUSIA MELALUI PEMERATAAN AKSES PENDIDIKAN DAN LAYANAN KESEHATAN YANG BERKUALITAS			0,00	SEKRETARIAT DPRD
		-	**-**	**-**	**-**	**-**	-	-	**4.351.016.850,00**	**5.082.341.850,00**	**7.598.261.850,00**	-	-	-	-	-	-	**-**	**30.000.000,00**	-
	4.02.02.2.05.0004	Sosialisasi Rancangan Peraturan Daerah																		
			Jumlah Orang yang Mengikuti Sosialisasi Rancangan Peraturan Daerah				1 Orang	1 Orang	0,00	0,00	0,00	0,00	Kab. Konawe, Semua Kecamatan, Semua Kel/Desa	DANA ALOKASI UMUM (DAU)	-	-			10.000.000,00	SEKRETARIAT DPRD
		[PERSENTASE PELAKSANAAN TUGAS DAN FUNGSI DPRD]	**PERSENTASE PELAKSANAAN TUGAS DAN FUNGSI DPRD**	**100.00**	**100.00**	**100.00**	-	-	**4.351.016.850,00**	**5.082.341.850,00**	**7.598.261.850,00**	-	-	-	-	-	-	**100.00**	**30.000.000,00**	-
	4.02.02.2.06	Pelaksanaan dan Pengawasan Kode Etik DPRD	-				-	-	0,00	0,00	0,00	0,00			-	-	-		0,00	SEKRETARIAT DPRD
	4.02.02.2.06.0001	Penyusunan Kode Etik DPRD																		
			Jumlah Kode Etik dan Tata Beracara DPRD				1 Dokumen	1 Dokumen	0,00	0,00	0,00	0,00	Kab. Konawe, Semua Kecamatan, Semua Kel/Desa	PAJAK DAERAH	-	-			0,00	SEKRETARIAT DPRD
	4.02.02.2.06.0002	Pengawasan Kode Etik DPRD																		
			Jumlah Laporan Hasil Pengawasan Kode Etik DPRD				1 Laporan	1 Laporan	0,00	0,00	0,00	0,00	Kab. Konawe, Semua Kecamatan, Semua Kel/Desa	PAJAK ROKOK	-	-			0,00	SEKRETARIAT DPRD
	4.02.02.2.07	Pembahasan Kerja Sama Daerah	-				-	-	0,00	0,00	0,00	0,00			-	-	-		0,00	SEKRETARIAT DPRD
	4.02.02.2.07.0001	Fasilitasi, Verifikasi, dan Koordinasi Persetujuan Kerja Sama Daerah																		
			Jumlah Dokumen Rekomendasi Hasil Fasilitasi, Verifikasi, dan Koordinasi Persetujuan Kerja Sama Daerah				1 Dokumen	1 Dokumen	0,00	0,00	0,00	0,00	Kab. Konawe, Semua Kecamatan, Semua Kel/Desa	PAJAK ROKOK	-	-			0,00	SEKRETARIAT DPRD
	4.02.02.2.07.0002	Penyusunan Bahan Komunikasi dan Publikasi																		
			Jumlah Dokumen Bahan Komunikasi dan Publikasi yang Disusun				1 Dokumen	1 Dokumen	0,00	0,00	0,00	0,00	Kab. Konawe, Semua Kecamatan, Semua Kel/Desa	PAJAK DAERAH	-	-			0,00	SEKRETARIAT DPRD
	4.02.02.2.08	Fasilitasi Tugas DPRD	-				-	-	108.000.000,00	108.000.000,00	108.000.000,00	0,00			-	-	-		10.000.000,00	SEKRETARIAT DPRD
	4.02.02.2.08.0001	Koordinasi dan Konsultasi Pelaksanaan Tugas DPRD																		
			Jumlah Dokumen Hasil Koordinasi dan Konsultasi Pelaksanaan Tugas DPRD				120 Dokumen	120 Dokumen	0,00	0,00	0,00	0,00	Kab. Konawe, Semua Kecamatan, Semua Kel/Desa	DAU TAMBAHAN DUKUNGAN PENDANAAN KELURAHAN	-	-			0,00	SEKRETARIAT DPRD

NO	KODE	URUSAN / BIDANG URUSAN / PROGRAM / OUTCOME / KEGIATAN / SUB KEGIATAN	INDIKATOR PROGRAM / KEGIATAN / SUB KEGIATAN	TARGET AKHIR PERIODE RENSTRA OPD	REALISASI CAPAIAN RENJA OPD TAHUN 2024	PRAKIRAAN CAPAIAN TARGET RENJA OPD TAHUN 2025	CAPAIAN KINERJA DAN KERANGKA PENDANAAN										KELOMPOK SASARAN	PRAKIRAAN MAJU RENCANA TAHUN 2027		PERANGKAT DAERAH PENANGGUNG JAWAB
							TARGET 2026		PAGU INDIKATIF (Rp)			Bertambah/Berkurang (10-12)	LOKASI	SUMBER DANA	PRIORITAS			TARGET	PAGU INDIKATIF (Rp)	
							SEBELUM	SESUDAH	RKPD 2026	APBD 2026	RKPD PERUBAHAN 2026				NASIONAL	DAERAH				
1	2	3	4	5	6	7	8	9	10	11	12	13	14	15	16	17	18	19	20	21
	4.02.02.2.08.0002	Penyusunan Laporan Kinerja DPRD																		
			Jumlah Laporan Fraksi, Alat Kelengkapan dan Kinerja DPRD yang Disusun				1 Laporan	1 Laporan	0,00	0,00	0,00	0,00	Kab. Konawe, Semua Kecamatan, Semua Kel/Desa	PAJAK DAERAH	-	-			0,00	SEKRETARIAT DPRD
	4.02.02.2.08.0003	Fasilitasi Pelaksanaan Tugas Badan Musyawarah																		
			Jumlah Dokumen Hasil Fasilitasi Pelaksanaan Tugas Badan Musyawarah				1 Dokumen	1 Dokumen	0,00	0,00	0,00	0,00	Kab. Konawe, Semua Kecamatan, Semua Kel/Desa	PAJAK DAERAH	-	-			0,00	SEKRETARIAT DPRD
	4.02.02.2.08.0004	Fasilitasi Tugas Pimpinan DPRD																		
			Jumlah Dokumen Hasil Fasilitasi Tugas Pimpinan DPRD				12 Dokumen	12 Dokumen	108.000.000,00	108.000.000,00	108.000.000,00	0,00	Kab. Konawe, Semua Kecamatan, Semua Kel/Desa	PAJAK DAERAH	-	-			0,00	SEKRETARIAT DPRD
		-	**-**	**-**	**-**	**-**	-	-	**4.351.016.850,00**	**5.082.341.850,00**	**7.598.261.850,00**	-	-	-	-	-	-	**-**	**30.000.000,00**	-
	4.02.02.2.08.0005	Fasilitasi Pelaksanaan Tugas Panitia Khusus																		
			Jumlah Dokumen Hasil Fasilitasi Pelaksanaan Tugas Panitia Khusus				1 Dokumen	1 Dokumen	0,00	0,00	0,00	0,00	Kab. Konawe, Semua Kecamatan, Semua Kel/Desa	DANA ALOKASI UMUM (DAU)	-	-			10.000.000,00	SEKRETARIAT DPRD
		BADAN PERENCANAAN PEMBANGUNAN DAERAH							**11.824.750.522,00**	**10.161.921.331,00**	**10.303.850.688,00**	**-1.520.899.834,00**							**11.258.522.968,00**	
	5	**UNSUR PENUNJANG URUSAN PEMERINTAHAN**							**11.824.750.522,00**	**10.161.921.331,00**	**10.303.850.688,00**	**-1.520.899.834,00**							**11.258.522.968,00**	
	5.01	**PERENCANAAN**							**11.824.750.522,00**	**10.161.921.331,00**	**10.303.850.688,00**	**-1.520.899.834,00**							**11.258.522.968,00**	
1.	**5.01.01**	**PROGRAM PENUNJANG URUSAN PEMERINTAHAN DAERAH KABUPATEN/KOTA**	**-**				**-**	**-**	**4.973.748.422,00**	**6.551.332.931,00**	**6.371.520.188,00**	**-216.387.904,00**							**4.757.360.518,00**	
		[PERSENTASE KEGIATAN PENUNJANG URUSAN PEMERINTAHAN DAERAH YANG TERLAKSANA]	**PERSENTASE KEGIATAN PENUNJANG URUSAN PEMERINTAHAN DAERAH YANG TERLAKSANA**	**100.00**	**100.00**	**100.00**	-	-	**4.973.748.422,00**	**6.551.332.931,00**	**6.371.520.188,00**	-	-	-	-	-	-	**100.00**	**4.757.360.518,00**	-
	5.01.01.2.01	Perencanaan, Penganggaran, dan Evaluasi Kinerja Perangkat Daerah	*Jumlah Dokumen Perencanaan, Penganggaran, dan Evaluasi Kinerja Perangkat Daerah yang disusun*				11 Dokumen	11 Dokumen	55.530.900,00	55.530.900,00	65.228.900,00	9.698.000,00			Memperkuat reformasi politik, hukum dan birokrasi, serta memperkuat pencegahan dan pemberantasan korupsi, narkoba, judi, dan penyeludupan.	-	Perangkat Daerah, Aparatur Sipil Negara (ASN), Masyarakat		108.119.000,00	BADAN PERENCANAAN PEMBANGUNAN DAERAH
	5.01.01.2.01.0001	Penyusunan Dokumen Perencanaan Perangkat Daerah																		
			Jumlah Dokumen Perencanaan Perangkat Daerah				2 Dokumen	2 Dokumen	12.085.200,00	12.085.200,00	12.085.200,00	0,00	Kab. Konawe, Semua Kecamatan, Semua Kel/Desa	RETRIBUSI PENGGUNAAN TENAGA KERJA ASING (TKA)	Memperkuat reformasi politik, hukum dan birokrasi, serta memperkuat pencegahan dan pemberantasan korupsi, narkoba, judi, dan penyeludupan.	-			12.005.000,00	BADAN PERENCANAAN PEMBANGUNAN DAERAH
	5.01.01.2.01.0002	Koordinasi dan Penyusunan Dokumen RKA-SKPD																		
			Jumlah Dokumen RKA-SKPD dan Laporan Hasil Koordinasi Penyusunan Dokumen RKA-SKPD				1 Dokumen	1 Dokumen	6.098.200,00	6.098.200,00	6.098.200,00	0,00	Kab. Konawe, Semua Kecamatan, Semua Kel/Desa	RETRIBUSI PENGGUNAAN TENAGA KERJA ASING (TKA)	Memperkuat reformasi politik, hukum dan birokrasi, serta memperkuat pencegahan dan pemberantasan korupsi, narkoba, judi, dan penyeludupan.	-			6.019.000,00	BADAN PERENCANAAN PEMBANGUNAN DAERAH
	5.01.01.2.01.0003	Koordinasi dan Penyusunan Dokumen Perubahan RKA-SKPD																		
			Jumlah Dokumen Perubahan RKA-SKPD dan Laporan Hasil Koordinasi Penyusunan Dokumen Perubahan RKA-SKPD				1 Dokumen	1 Dokumen	6.090.800,00	6.090.800,00	6.090.800,00	0,00	Kab. Konawe, Semua Kecamatan, Semua Kel/Desa	RETRIBUSI PENGGUNAAN TENAGA KERJA ASING (TKA)	Memperkuat reformasi politik, hukum dan birokrasi, serta memperkuat pencegahan dan pemberantasan korupsi, narkoba, judi, dan penyeludupan.	-			6.019.000,00	BADAN PERENCANAAN PEMBANGUNAN DAERAH
	5.01.01.2.01.0004	Koordinasi dan Penyusunan DPA-SKPD																		
			Jumlah Dokumen DPA-SKPD dan Laporan Hasil Koordinasi Penyusunan Dokumen DPA-SKPD				1 Dokumen	1 Dokumen	6.090.800,00	6.090.800,00	6.090.800,00	0,00	Kab. Konawe, Semua Kecamatan, Semua Kel/Desa	RETRIBUSI PENGGUNAAN TENAGA KERJA ASING (TKA)	Memperkuat reformasi politik, hukum dan birokrasi, serta memperkuat pencegahan dan pemberantasan korupsi, narkoba, judi, dan penyeludupan.	-			6.019.000,00	BADAN PERENCANAAN PEMBANGUNAN DAERAH
	5.01.01.2.01.0005	Koordinasi dan Penyusunan Perubahan DPA- SKPD																		
			Jumlah Dokumen Perubahan DPA-SKPD dan Laporan Hasil Koordinasi Penyusunan Dokumen Perubahan DPA-SKPD				1 Dokumen	1 Dokumen	6.090.800,00	6.090.800,00	6.090.800,00	0,00	Kab. Konawe, Semua Kecamatan, Semua Kel/Desa	RETRIBUSI PENGGUNAAN TENAGA KERJA ASING (TKA)	Memperkuat reformasi politik, hukum dan birokrasi, serta memperkuat pencegahan dan pemberantasan korupsi, narkoba, judi, dan penyeludupan.	-			6.019.000,00	BADAN PERENCANAAN PEMBANGUNAN DAERAH
	5.01.01.2.01.0006	Koordinasi dan Penyusunan Laporan Capaian Kinerja dan Ikhtisar Realisasi Kinerja SKPD																		
			Jumlah Laporan Capaian Kinerja dan Ikhtisar Realisasi Kinerja SKPD dan Laporan Hasil Koordinasi Penyusunan Laporan Capaian Kinerja dan Ikhtisar Realisasi Kinerja SKPD				1 Laporan	1 Laporan	6.090.800,00	6.090.800,00	6.090.800,00	0,00	Kab. Konawe, Semua Kecamatan, Semua Kel/Desa	RETRIBUSI PENGGUNAAN TENAGA KERJA ASING (TKA)	Memperkuat reformasi politik, hukum dan birokrasi, serta memperkuat pencegahan dan pemberantasan korupsi, narkoba, judi, dan penyeludupan.	-			6.019.000,00	BADAN PERENCANAAN PEMBANGUNAN DAERAH
	5.01.01.2.01.0007	Evaluasi Kinerja Perangkat Daerah																		

NO	KODE	URUSAN / BIDANG URUSAN / PROGRAM / OUTCOME / KEGIATAN / SUB KEGIATAN	INDIKATOR PROGRAM / KEGIATAN / SUB KEGIATAN	TARGET AKHIR PERIODE RENSTRA OPD	REALISASI CAPAIAN RENJA OPD TAHUN 2024	PRAKIRAAN CAPAIAN TARGET RENJA OPD TAHUN 2025	CAPAIAN KINERJA DAN KERANGKA PENDANAAN										KELOMPOK SASARAN	PRAKIRAAN MAJU RENCANA TAHUN 2027		PERANGKAT DAERAH PENANGGUNG JAWAB
							TARGET 2026		PAGU INDIKATIF (Rp)			Bertambah/Berkurang (10-12)	LOKASI	SUMBER DANA	PRIORITAS			TARGET	PAGU INDIKATIF (Rp)	
							SEBELUM	SESUDAH	RKPD 2026	APBD 2026	RKPD PERUBAHAN 2026				NASIONAL	DAERAH				
1	2	3	4	5	6	7	8	9	10	11	12	13	14	15	16	17	18	19	20	21
			Jumlah Laporan Evaluasi Kinerja Perangkat Daerah				1 Laporan	1 Laporan	6.090.800,00	6.090.800,00	15.788.800,00	9.698.000,00	Kab. Konawe, Semua Kecamatan, Semua Kel/Desa	RETRIBUSI PENGGUNAAN TENAGA KERJA ASING (TKA)	Memperkuat reformasi politik, hukum dan birokrasi, serta memperkuat pencegahan dan pemberantasan korupsi, narkoba, judi, dan penyeludupan.	-			6.019.000,00	BADAN PERENCANAAN PEMBANGUNAN DAERAH
	5.01.01.2.01.0008	Penyelenggaraan Walidata Pendukung Statistik Sektoral Daerah																		
			Jumlah Dokumen Hasil Penyelenggaraan Walidata Pendukung Statistik Sektoral Daerah				1 Dokumen	1 Dokumen	472.000,00	472.000,00	472.000,00	0,00	Kab. Konawe, Semua Kecamatan, Semua Kel/Desa	RETRIBUSI PENGGUNAAN TENAGA KERJA ASING (TKA)	Memperkuat reformasi politik, hukum dan birokrasi, serta memperkuat pencegahan dan pemberantasan korupsi, narkoba, judi, dan penyeludupan.	-			10.000.000,00	BADAN PERENCANAAN PEMBANGUNAN DAERAH
	5.01.01.2.01.0009	Pelaksanaan Pengumpulan Data Statistik Sektoral Daerah																		
			Jumlah Data Statistik Sektoral Daerah yang Telah Dikumpulkan dan Diperiksa Lingkup Perangkat Daerah				1 Data	1 Data	1.861.500,00	1.861.500,00	1.861.500,00	0,00	Kab. Konawe, Semua Kecamatan, Semua Kel/Desa	RETRIBUSI PENGGUNAAN TENAGA KERJA ASING (TKA)	Memperkuat reformasi politik, hukum dan birokrasi, serta memperkuat pencegahan dan pemberantasan korupsi, narkoba, judi, dan penyeludupan.	-			10.000.000,00	BADAN PERENCANAAN PEMBANGUNAN DAERAH
		-	**-**	**-**	**-**	**-**	-	-	**4.973.748.422,00**	**6.551.332.931,00**	**6.371.520.188,00**	-	-	-	-	-	-	**-**	**4.757.360.518,00**	-
	5.01.01.2.01.0010	Pelaksanaan Forum Perangkat Daerah Berdasarkan Bidang Urusan yang Diampu dalam Rangka Penyusunan Dokumen Perencanaan Perangkat Daerah																		
			Jumlah Berita Acara Hasil Forum Perangkat Daerah Berdasarkan Bidang Urusan yang Diampu dalam Rangka Penyusunan Dokumen Perencanaan Perangkat Daerah				1 Berita Acara	1 Berita Acara	0,00	0,00	0,00	0,00	Kab. Konawe, Semua Kecamatan, Semua Kel/Desa	DANA ALOKASI UMUM (DAU)	Memperkuat reformasi politik, hukum dan birokrasi, serta memperkuat pencegahan dan pemberantasan korupsi, narkoba, judi, dan penyeludupan.	-			10.000.000,00	BADAN PERENCANAAN PEMBANGUNAN DAERAH
	5.01.01.2.01.0011	Penyusunan Dokumen Perencanaan Urusan Selain Renstra PD dan Renja PD																		
			Jumlah Dokumen Perencanaan Urusan Selain Renstra PD dan Renja PD yang disusun				1 Dokumen	1 Dokumen	0,00	0,00	0,00	0,00	Kab. Konawe, Semua Kecamatan, Semua Kel/Desa	DANA ALOKASI UMUM (DAU)	Memperkuat reformasi politik, hukum dan birokrasi, serta memperkuat pencegahan dan pemberantasan korupsi, narkoba, judi, dan penyeludupan.	-			10.000.000,00	BADAN PERENCANAAN PEMBANGUNAN DAERAH
	5.01.01.2.01.0012	Koordinasi Peningkatan Partisipasi Masyarakat dalam Penyelenggaraan Urusan Pemerintahan Daerah yang Diampu																		
			Jumlah Subtansi Koordinasi Peningkatan Partisipasi Masyarakat dalam Penyelenggaraan Urusan Pemerintahan Daerah yang Diampu				1 Substansi	1 Substansi	0,00	0,00	0,00	0,00	Kab. Konawe, Semua Kecamatan, Semua Kel/Desa	DANA ALOKASI UMUM (DAU)	Memperkuat reformasi politik, hukum dan birokrasi, serta memperkuat pencegahan dan pemberantasan korupsi, narkoba, judi, dan penyeludupan.	-			10.000.000,00	BADAN PERENCANAAN PEMBANGUNAN DAERAH
		[PERSENTASE KEGIATAN PENUNJANG URUSAN PEMERINTAHAN DAERAH YANG TERLAKSANA]	**PERSENTASE KEGIATAN PENUNJANG URUSAN PEMERINTAHAN DAERAH YANG TERLAKSANA**	**100.00**	**100.00**	**100.00**	-	-	**4.973.748.422,00**	**6.551.332.931,00**	**6.371.520.188,00**	-	-	-	-	-	-	**100.00**	**4.757.360.518,00**	-
	5.01.01.2.01.0013	Sinkronisasi dan Harmonisasi Pusat dan Daerah dalam Rangka Mendukung Target Pembangunan Nasional melalui Koordinasi Teknis Pembangunan																		
			Jumlah Berita Acara Hasil Sinkronisasi dan Harmonisasi Pusat dan Daerah dalam Rangka Mendukung Target Pembangunan Nasional melalui Koordinasi Teknis Pembangunan				1 Berita Acara	1 Berita Acara	4.560.000,00	4.560.000,00	4.560.000,00	0,00	Kab. Konawe, Semua Kecamatan, Semua Kel/Desa	RETRIBUSI PENGGUNAAN TENAGA KERJA ASING (TKA)	Memperkuat reformasi politik, hukum dan birokrasi, serta memperkuat pencegahan dan pemberantasan korupsi, narkoba, judi, dan penyeludupan.	-			10.000.000,00	BADAN PERENCANAAN PEMBANGUNAN DAERAH
	5.01.01.2.02	Administrasi Keuangan Perangkat Daerah	*Jumlah Laporan Adminstrasi Keuangan Perangkat Daerah yang disediakan PERSENTASE PENUNJANG URUSAN PEMERINTAHAN DAERAH KABUPATEN/KOTA*				11 Laporan 21 Laporan	11 Laporan 21 Laporan	3.737.919.022,00	5.476.265.131,00	5.006.229.432,00	1.268.310.410,00			Memperkuat reformasi politik, hukum dan birokrasi, serta memperkuat pencegahan dan pemberantasan korupsi, narkoba, judi, dan penyeludupan.	-	Perangkat Daerah, Aparatur Sipil Negara (ASN), Masyarakat		3.216.745.518,00	BADAN PERENCANAAN PEMBANGUNAN DAERAH
	5.01.01.2.02.0001	Penyediaan Gaji dan Tunjangan ASN																		
			Jumlah Orang yang Menerima Gaji dan Tunjangan ASN				742 Orang/ bulan	742 Orang/ bulan	3.713.619.522,00	5.458.943.731,00	4.988.908.032,00	1.275.288.510,00	Kab. Konawe, Semua Kecamatan, Semua Kel/Desa	DANA ALOKASI UMUM (DAU)	Memperkuat reformasi politik, hukum dan birokrasi, serta memperkuat pencegahan dan pemberantasan korupsi, narkoba, judi, dan penyeludupan.	-			3.194.378.518,00	BADAN PERENCANAAN PEMBANGUNAN DAERAH
	5.01.01.2.02.0002	Penyediaan Administrasi Pelaksanaan Tugas ASN																		
			Jumlah Dokumen Hasil Penyediaan Administrasi Pelaksanaan Tugas ASN				1 Dokumen	1 Dokumen	11.914.400,00	4.872.200,00	4.872.200,00	-7.042.200,00	Kab. Konawe, Semua Kecamatan, Semua Kel/Desa	RETRIBUSI PENGGUNAAN TENAGA KERJA ASING (TKA)	Memperkuat reformasi politik, hukum dan birokrasi, serta memperkuat pencegahan dan pemberantasan korupsi, narkoba, judi, dan penyeludupan.	-			11.876.000,00	BADAN PERENCANAAN PEMBANGUNAN DAERAH
	5.01.01.2.02.0003	Pelaksanaan Penatausahaan dan Pengujian/Verifikasi Keuangan SKPD																		
			Jumlah Dokumen Penatausahaan dan Pengujian/Verifikasi Keuangan SKPD				4 Dokumen	4 Dokumen	3.024.400,00	3.024.400,00	3.024.400,00	0,00	Kab. Konawe, Semua Kecamatan, Semua Kel/Desa	RETRIBUSI PENGGUNAAN TENAGA KERJA ASING (TKA)	Memperkuat reformasi politik, hukum dan birokrasi, serta memperkuat pencegahan dan pemberantasan korupsi, narkoba, judi, dan penyeludupan.	-			3.006.000,00	BADAN PERENCANAAN PEMBANGUNAN DAERAH
	5.01.01.2.02.0004	Koordinasi dan Pelaksanaan Akuntansi SKPD																		

NO	KODE	URUSAN / BIDANG URUSAN / PROGRAM / OUTCOME / KEGIATAN / SUB KEGIATAN	INDIKATOR PROGRAM / KEGIATAN / SUB KEGIATAN	TARGET AKHIR PERIODE RENSTRA OPD	REALISASI CAPAIAN RENJA OPD TAHUN 2024	PRAKIRAAN CAPAIAN TARGET RENJA OPD TAHUN 2025	CAPAIAN KINERJA DAN KERANGKA PENDANAAN										KELOMPOK SASARAN	PRAKIRAAN MAJU RENCANA TAHUN 2027		PERANGKAT DAERAH PENANGGUNG JAWAB
							TARGET 2026		PAGU INDIKATIF (Rp)			Bertambah/Berkurang (10-12)	LOKASI	SUMBER DANA	PRIORITAS			TARGET	PAGU INDIKATIF (Rp)	
							SEBELUM	SESUDAH	RKPD 2026	APBD 2026	RKPD PERUBAHAN 2026				NASIONAL	DAERAH				
1	2	3	4	5	6	7	8	9	10	11	12	13	14	15	16	17	18	19	20	21
			Jumlah Dokumen Koordinasi dan Pelaksanaan Akuntansi SKPD				1 Dokumen	1 Dokumen	947.600,00	947.600,00	947.600,00	0,00	Kab. Konawe, Semua Kecamatan, Semua Kel/Desa	RETRIBUSI PENGGUNAAN TENAGA KERJA ASING (TKA)	Memperkuat reformasi politik, hukum dan birokrasi, serta memperkuat pencegahan dan pemberantasan korupsi, narkoba, judi, dan penyeludupan.	-			975.000,00	BADAN PERENCANAAN PEMBANGUNAN DAERAH
	5.01.01.2.02.0005	Koordinasi dan Penyusunan Laporan Keuangan Akhir Tahun SKPD																		
			Jumlah Laporan Keuangan Akhir Tahun SKPD dan Laporan Hasil Koordinasi Penyusunan Laporan Keuangan Akhir Tahun SKPD				1 Laporan	1 Laporan	2.353.700,00	2.353.700,00	2.353.700,00	0,00	Kab. Konawe, Semua Kecamatan, Semua Kel/Desa	RETRIBUSI PENGGUNAAN TENAGA KERJA ASING (TKA)	Memperkuat reformasi politik, hukum dan birokrasi, serta memperkuat pencegahan dan pemberantasan korupsi, narkoba, judi, dan penyeludupan.	-			510.000,00	BADAN PERENCANAAN PEMBANGUNAN DAERAH
	5.01.01.2.02.0006	Pengelolaan dan Penyiapan Bahan Tanggapan Pemeriksaan																		
			Jumlah Dokumen Bahan Tanggapan Pemeriksaan dan Tindak Lanjut Pemeriksaan				1 Dokumen	1 Dokumen	2.016.400,00	2.080.500,00	2.080.500,00	64.100,00	Kab. Konawe, Semua Kecamatan, Semua Kel/Desa	RETRIBUSI PENGGUNAAN TENAGA KERJA ASING (TKA)	Memperkuat reformasi politik, hukum dan birokrasi, serta memperkuat pencegahan dan pemberantasan korupsi, narkoba, judi, dan penyeludupan.	-			2.000.000,00	BADAN PERENCANAAN PEMBANGUNAN DAERAH
	5.01.01.2.02.0007	Koordinasi dan Penyusunan Laporan Keuangan Bulanan/ Triwulanan/ Semesteran SKPD																		
			Jumlah Laporan Keuangan Bulanan/ Triwulanan/ Semesteran SKPD dan Laporan Koordinasi Penyusunan Laporan Keuangan Bulanan/Triwulanan/Semesteran SKPD				1 Laporan	1 Laporan	2.021.500,00	2.021.500,00	2.021.500,00	0,00	Kab. Konawe, Semua Kecamatan, Semua Kel/Desa	RETRIBUSI PENGGUNAAN TENAGA KERJA ASING (TKA)	Memperkuat reformasi politik, hukum dan birokrasi, serta memperkuat pencegahan dan pemberantasan korupsi, narkoba, judi, dan penyeludupan.	-			2.000.000,00	BADAN PERENCANAAN PEMBANGUNAN DAERAH
	5.01.01.2.02.0008	Penyusunan Pelaporan dan Analisis Prognosis Realisasi Anggaran																		
			Jumlah Dokumen Pelaporan dan Analisis Prognosis Realisasi Anggaran				1 Dokumen	1 Dokumen	2.021.500,00	2.021.500,00	2.021.500,00	0,00	Kab. Konawe, Semua Kecamatan, Semua Kel/Desa	RETRIBUSI PENGGUNAAN TENAGA KERJA ASING (TKA)	Memperkuat reformasi politik, hukum dan birokrasi, serta memperkuat pencegahan dan pemberantasan korupsi, narkoba, judi, dan penyeludupan.	-			2.000.000,00	BADAN PERENCANAAN PEMBANGUNAN DAERAH
	5.01.01.2.03	Administrasi Barang Milik Daerah pada Perangkat Daerah	*Jumlah Laporan Administrasi Barang Milik Daerah pada Perangkat Daerah yang disediakan*				9 Laporan	9 Laporan	6.153.300,00	3.681.500,00	3.681.500,00	-2.471.800,00			Memperkuat reformasi politik, hukum dan birokrasi, serta memperkuat pencegahan dan pemberantasan korupsi, narkoba, judi, dan penyeludupan.	-	Perangkat Daerah, Aparatur Sipil Negara (ASN), Masyarakat		41.205.000,00	BADAN PERENCANAAN PEMBANGUNAN DAERAH
	5.01.01.2.03.0001	Penyusunan Perencanaan Kebutuhan Barang Milik Daerah SKPD																		
			Jumlah Rencana Kebutuhan Barang Milik Daerah SKPD				1 Dokumen	1 Dokumen	2.084.700,00	1.310.500,00	1.310.500,00	-774.200,00	Kab. Konawe, Semua Kecamatan, Semua Kel/Desa	RETRIBUSI PENGGUNAAN TENAGA KERJA ASING (TKA)	Memperkuat reformasi politik, hukum dan birokrasi, serta memperkuat pencegahan dan pemberantasan korupsi, narkoba, judi, dan penyeludupan.	-			2.075.000,00	BADAN PERENCANAAN PEMBANGUNAN DAERAH
	5.01.01.2.03.0002	Pengamanan Barang Milik Daerah SKPD																		
			Jumlah Dokumen Pengamanan Barang Milik Daerah SKPD				1 Dokumen	1 Dokumen	0,00	0,00	0,00	0,00	Kab. Konawe, Semua Kecamatan, Semua Kel/Desa	DANA ALOKASI UMUM (DAU)	Memperkuat reformasi politik, hukum dan birokrasi, serta memperkuat pencegahan dan pemberantasan korupsi, narkoba, judi, dan penyeludupan.	-			10.000.000,00	BADAN PERENCANAAN PEMBANGUNAN DAERAH
		-	**-**	**-**	**-**	**-**	-	-	**4.973.748.422,00**	**6.551.332.931,00**	**6.371.520.188,00**	-	-	-	-	-	-	**-**	**4.757.360.518,00**	-
	5.01.01.2.03.0003	Koordinasi dan Penilaian Barang Milik Daerah SKPD																		
			Jumlah Laporan Hasil Penilaian Barang Milik Daerah dan Hasil Koordinasi Penilaian Barang Milik Daerah SKPD				1 Laporan	1 Laporan	0,00	0,00	0,00	0,00	Kab. Konawe, Semua Kecamatan, Semua Kel/Desa	DANA ALOKASI UMUM (DAU)	Memperkuat reformasi politik, hukum dan birokrasi, serta memperkuat pencegahan dan pemberantasan korupsi, narkoba, judi, dan penyeludupan.	-			10.000.000,00	BADAN PERENCANAAN PEMBANGUNAN DAERAH
		[PERSENTASE KEGIATAN PENUNJANG URUSAN PEMERINTAHAN DAERAH YANG TERLAKSANA]	**PERSENTASE KEGIATAN PENUNJANG URUSAN PEMERINTAHAN DAERAH YANG TERLAKSANA**	**100.00**	**100.00**	**100.00**	-	-	**4.973.748.422,00**	**6.551.332.931,00**	**6.371.520.188,00**	-	-	-	-	-	-	**100.00**	**4.757.360.518,00**	-
	5.01.01.2.03.0004	Pembinaan, Pengawasan, dan Pengendalian Barang Milik Daerah pada SKPD																		
			Jumlah Laporan Hasil Pembinaan, Pengawasan, dan Pengendalian Barang Milik Daerah pada SKPD				1 Laporan	1 Laporan	2.246.000,00	1.185.500,00	1.185.500,00	-1.060.500,00	Kab. Konawe, Semua Kecamatan, Semua Kel/Desa	RETRIBUSI PENGGUNAAN TENAGA KERJA ASING (TKA)	Memperkuat reformasi politik, hukum dan birokrasi, serta memperkuat pencegahan dan pemberantasan korupsi, narkoba, judi, dan penyeludupan.	-			2.275.000,00	BADAN PERENCANAAN PEMBANGUNAN DAERAH
	5.01.01.2.03.0005	Rekonsiliasi dan Penyusunan Laporan Barang Milik Daerah pada SKPD																		
			Jumlah Laporan Rekonsiliasi dan Penyusunan Laporan Barang Milik Daerah pada SKPD				1 Laporan	1 Laporan	1.822.600,00	1.185.500,00	1.185.500,00	-637.100,00	Kab. Konawe, Semua Kecamatan, Semua Kel/Desa	RETRIBUSI PENGGUNAAN TENAGA KERJA ASING (TKA)	Memperkuat reformasi politik, hukum dan birokrasi, serta memperkuat pencegahan dan pemberantasan korupsi, narkoba, judi, dan penyeludupan.	-			1.825.000,00	BADAN PERENCANAAN PEMBANGUNAN DAERAH
	5.01.01.2.03.0006	Penatausahaan Barang Milik Daerah pada SKPD																		

NO	KODE	URUSAN / BIDANG URUSAN / PROGRAM / OUTCOME / KEGIATAN / SUB KEGIATAN	INDIKATOR PROGRAM / KEGIATAN / SUB KEGIATAN	TARGET AKHIR PERIODE RENSTRA OPD	REALISASI CAPAIAN RENJA OPD TAHUN 2024	PRAKIRAAN CAPAIAN TARGET RENJA OPD TAHUN 2025	CAPAIAN KINERJA DAN KERANGKA PENDANAAN										KELOMPOK SASARAN	PRAKIRAAN MAJU RENCANA TAHUN 2027		PERANGKAT DAERAH PENANGGUNG JAWAB
							TARGET 2026		PAGU INDIKATIF (Rp)			Bertambah/Berkurang (10-12)	LOKASI	SUMBER DANA	PRIORITAS			TARGET	PAGU INDIKATIF (Rp)	
							SEBELUM	SESUDAH	RKPD 2026	APBD 2026	RKPD PERUBAHAN 2026				NASIONAL	DAERAH				
1	2	3	4	5	6	7	8	9	10	11	12	13	14	15	16	17	18	19	20	21
			Jumlah Laporan Penatausahaan Barang Milik Daerah pada SKPD				1 Laporan	1 Laporan	0,00	0,00	0,00	0,00	Kab. Konawe, Semua Kecamatan, Semua Kel/Desa	-	Memperkuat reformasi politik, hukum dan birokrasi, serta memperkuat pencegahan dan pemberantasan korupsi, narkoba, judi, dan penyeludupan.	-			5.030.000,00	BADAN PERENCANAAN PEMBANGUNAN DAERAH
	5.01.01.2.03.0007	Pemanfaatan Barang Milik Daerah SKPD																		
			Jumlah Dokumen Hasil Pemanfaatan Barang Milik Daerah SKPD				1 Dokumen	1 Dokumen	0,00	0,00	0,00	0,00	Kab. Konawe, Semua Kecamatan, Semua Kel/Desa	DANA ALOKASI UMUM (DAU)	Memperkuat reformasi politik, hukum dan birokrasi, serta memperkuat pencegahan dan pemberantasan korupsi, narkoba, judi, dan penyeludupan.	-			10.000.000,00	BADAN PERENCANAAN PEMBANGUNAN DAERAH
	5.01.01.2.05	Administrasi Kepegawaian Perangkat Daerah	*Jumlah Laporan Administrasi Kepegawaian Perangkat Daerah yang disediakan PERSENTASE PENUNJANG URUSAN PEMERINTAHAN DAERAH KABUPATEN/KOTA*				6 Bulan 7 Laporan	6 Bulan 7 Laporan	65.674.100,00	568.800,00	60.668.800,00	-5.005.300,00			Memperkuat reformasi politik, hukum dan birokrasi, serta memperkuat pencegahan dan pemberantasan korupsi, narkoba, judi, dan penyeludupan.	-	Perangkat Daerah, Aparatur Sipil Negara (ASN), Masyarakat		134.628.000,00	BADAN PERENCANAAN PEMBANGUNAN DAERAH
	5.01.01.2.05.0001	Peningkatan Sarana dan Prasarana Disiplin Pegawai																		
			Jumlah Unit Peningkatan Sarana dan Prasarana Disiplin Pegawai				1 Unit	1 Unit	0,00	0,00	0,00	0,00	Kab. Konawe, Semua Kecamatan, Semua Kel/Desa	DANA ALOKASI UMUM (DAU)	Memperkuat reformasi politik, hukum dan birokrasi, serta memperkuat pencegahan dan pemberantasan korupsi, narkoba, judi, dan penyeludupan.	-			10.000.000,00	BADAN PERENCANAAN PEMBANGUNAN DAERAH
	5.01.01.2.05.0002	Pengadaan Pakaian Dinas beserta Atribut Kelengkapannya																		
			Jumlah Paket Pakaian Dinas beserta Atribut Kelengkapan				1 Paket	1 Paket	60.600.000,00	0,00	60.100.000,00	-500.000,00	Kab. Konawe, Semua Kecamatan, Semua Kel/Desa	RETRIBUSI PENGGUNAAN TENAGA KERJA ASING (TKA)	Memperkuat reformasi politik, hukum dan birokrasi, serta memperkuat pencegahan dan pemberantasan korupsi, narkoba, judi, dan penyeludupan.	-			60.600.000,00	BADAN PERENCANAAN PEMBANGUNAN DAERAH
	5.01.01.2.05.0003	Pendataan dan Pengolahan Administrasi Kepegawaian																		
			Jumlah Dokumen Pendataan dan Pengolahan Administrasi Kepegawaian				1 Dokumen	1 Dokumen	568.800,00	568.800,00	568.800,00	0,00	Kab. Konawe, Semua Kecamatan, Semua Kel/Desa	RETRIBUSI PENGGUNAAN TENAGA KERJA ASING (TKA)	Memperkuat reformasi politik, hukum dan birokrasi, serta memperkuat pencegahan dan pemberantasan korupsi, narkoba, judi, dan penyeludupan.	-			510.000,00	BADAN PERENCANAAN PEMBANGUNAN DAERAH
	5.01.01.2.05.0004	Koordinasi dan Pelaksanaan Sistem Informasi Kepegawaian																		
			Jumlah Dokumen Hasil Koordinasi dan Pelaksanaaan Sistem Informasi Kepegawaian				1 Dokumen	1 Dokumen	1.020.700,00	0,00	0,00	-1.020.700,00	Kab. Konawe, Semua Kecamatan, Semua Kel/Desa	-	Memperkuat reformasi politik, hukum dan birokrasi, serta memperkuat pencegahan dan pemberantasan korupsi, narkoba, judi, dan penyeludupan.	-			510.000,00	BADAN PERENCANAAN PEMBANGUNAN DAERAH
	5.01.01.2.05.0005	Monitoring, Evaluasi, dan Penilaian Kinerja Pegawai																		
			Jumlah Dokumen Monitoring, Evaluasi, dan Penilaian Kinerja Pegawai				1 Dokumen	1 Dokumen	3.484.600,00	0,00	0,00	-3.484.600,00	Kab. Konawe, Semua Kecamatan, Semua Kel/Desa	RETRIBUSI PENGGUNAAN TENAGA KERJA ASING (TKA)	Memperkuat reformasi politik, hukum dan birokrasi, serta memperkuat pencegahan dan pemberantasan korupsi, narkoba, judi, dan penyeludupan.	-			3.008.000,00	BADAN PERENCANAAN PEMBANGUNAN DAERAH
		-	**-**	**-**	**-**	**-**	-	-	**4.973.748.422,00**	**6.551.332.931,00**	**6.371.520.188,00**	-	-	-	-	-	-	**-**	**4.757.360.518,00**	-
	5.01.01.2.05.0006	Pemulangan Pegawai yang Pensiun																		
			Jumlah Pegawai Pensiun yang Dipulangkan				1 Orang	1 Orang	0,00	0,00	0,00	0,00	Kab. Konawe, Semua Kecamatan, Semua Kel/Desa	DANA ALOKASI UMUM (DAU)	Memperkuat reformasi politik, hukum dan birokrasi, serta memperkuat pencegahan dan pemberantasan korupsi, narkoba, judi, dan penyeludupan.	-			10.000.000,00	BADAN PERENCANAAN PEMBANGUNAN DAERAH
	5.01.01.2.05.0007	Pemulangan Pegawai yang Meninggal dalam Melaksanakan Tugas																		
			Jumlah Laporan Hasil Pemulangan Pegawai yang Meninggal dalam Melaksanakan Tugas				1 Laporan	1 Laporan	0,00	0,00	0,00	0,00	Kab. Konawe, Semua Kecamatan, Semua Kel/Desa	DANA ALOKASI UMUM (DAU)	Memperkuat reformasi politik, hukum dan birokrasi, serta memperkuat pencegahan dan pemberantasan korupsi, narkoba, judi, dan penyeludupan.	-			10.000.000,00	BADAN PERENCANAAN PEMBANGUNAN DAERAH
	5.01.01.2.05.0008	Pemindahan Tugas ASN																		
			Jumlah ASN yang dipindahtugaskan				1 Orang	1 Orang	0,00	0,00	0,00	0,00	Kab. Konawe, Semua Kecamatan, Semua Kel/Desa	DANA ALOKASI UMUM (DAU)	Memperkuat reformasi politik, hukum dan birokrasi, serta memperkuat pencegahan dan pemberantasan korupsi, narkoba, judi, dan penyeludupan.	-			10.000.000,00	BADAN PERENCANAAN PEMBANGUNAN DAERAH
		[PERSENTASE KEGIATAN PENUNJANG URUSAN PEMERINTAHAN DAERAH YANG TERLAKSANA]	**PERSENTASE KEGIATAN PENUNJANG URUSAN PEMERINTAHAN DAERAH YANG TERLAKSANA**	**100.00**	**100.00**	**100.00**	-	-	**4.973.748.422,00**	**6.551.332.931,00**	**6.371.520.188,00**	-	-	-	-	-	-	**100.00**	**4.757.360.518,00**	-
	5.01.01.2.05.0009	Pendidikan dan Pelatihan Pegawai Berdasarkan Tugas dan Fungsi																		

NO	KODE	URUSAN / BIDANG URUSAN / PROGRAM / OUTCOME / KEGIATAN / SUB KEGIATAN	INDIKATOR PROGRAM / KEGIATAN / SUB KEGIATAN	TARGET AKHIR PERIODE RENSTRA OPD	REALISASI CAPAIAN RENJA OPD TAHUN 2024	PRAKIRAAN CAPAIAN TARGET RENJA OPD TAHUN 2025	CAPAIAN KINERJA DAN KERANGKA PENDANAAN										KELOMPOK SASARAN	PRAKIRAAN MAJU RENCANA TAHUN 2027		PERANGKAT DAERAH PENANGGUNG JAWAB
							TARGET 2026		PAGU INDIKATIF (Rp)			Bertambah/Berkurang (10-12)	LOKASI	SUMBER DANA	PRIORITAS			TARGET	PAGU INDIKATIF (Rp)	
							SEBELUM	SESUDAH	RKPD 2026	APBD 2026	RKPD PERUBAHAN 2026				NASIONAL	DAERAH				
1	2	3	4	5	6	7	8	9	10	11	12	13	14	15	16	17	18	19	20	21
			Jumlah Pegawai Berdasarkan Tugas dan Fungsi yang Mengikuti Pendidikan dan Pelatihan				1 Orang	1 Orang	0,00	0,00	0,00	0,00	Kab. Konawe, Semua Kecamatan, Semua Kel/Desa	DANA ALOKASI UMUM (DAU)	Memperkuat reformasi politik, hukum dan birokrasi, serta memperkuat pencegahan dan pemberantasan korupsi, narkoba, judi, dan penyeludupan.	-			10.000.000,00	BADAN PERENCANAAN PEMBANGUNAN DAERAH
		-	**-**	**-**	**-**	**-**	-	-	**4.973.748.422,00**	**6.551.332.931,00**	**6.371.520.188,00**	-	-	-	-	-	-	**-**	**4.757.360.518,00**	-
	5.01.01.2.05.0010	Sosialisasi Peraturan Perundang-Undangan																		
			Jumlah Orang yang Mengikuti Sosialisasi Peraturan Perundang-Undangan				1 Orang	1 Orang	0,00	0,00	0,00	0,00	Kab. Konawe, Semua Kecamatan, Semua Kel/Desa	DANA ALOKASI UMUM (DAU)	Memperkuat reformasi politik, hukum dan birokrasi, serta memperkuat pencegahan dan pemberantasan korupsi, narkoba, judi, dan penyeludupan.	-			10.000.000,00	BADAN PERENCANAAN PEMBANGUNAN DAERAH
	5.01.01.2.05.0011	Bimbingan Teknis Implementasi Peraturan Perundang-Undangan																		
			Jumlah Orang yang Mengikuti Bimbingan Teknis Implementasi Peraturan Perundang-Undangan				1 Orang	1 Orang	0,00	0,00	0,00	0,00	Kab. Konawe, Semua Kecamatan, Semua Kel/Desa	DANA ALOKASI UMUM (DAU)	Memperkuat reformasi politik, hukum dan birokrasi, serta memperkuat pencegahan dan pemberantasan korupsi, narkoba, judi, dan penyeludupan.	-			10.000.000,00	BADAN PERENCANAAN PEMBANGUNAN DAERAH
		[PERSENTASE KEGIATAN PENUNJANG URUSAN PEMERINTAHAN DAERAH YANG TERLAKSANA]	**PERSENTASE KEGIATAN PENUNJANG URUSAN PEMERINTAHAN DAERAH YANG TERLAKSANA**	**100.00**	**100.00**	**100.00**	-	-	**4.973.748.422,00**	**6.551.332.931,00**	**6.371.520.188,00**	-	-	-	-	-	-	**100.00**	**4.757.360.518,00**	-
	5.01.01.2.06	Administrasi Umum Perangkat Daerah	*Jumlah Laporan Administrasi Umum Perangkat Daerah yang disediakan PERSENTASE PENUNJANG URUSAN PEMERINTAHAN DAERAH KABUPATEN/KOTA*				10 Bulan 12 Laporan	10 Bulan 12 Laporan	401.143.100,00	192.596.600,00	376.150.900,00	-24.992.200,00			Memperkuat reformasi politik, hukum dan birokrasi, serta memperkuat pencegahan dan pemberantasan korupsi, narkoba, judi, dan penyeludupan.	-	Perangkat Daerah, Aparatur Sipil Negara (ASN), Masyarakat		494.004.000,00	BADAN PERENCANAAN PEMBANGUNAN DAERAH
	5.01.01.2.06.0001	Penyediaan Komponen Instalasi Listrik/Penerangan Bangunan Kantor																		
			Jumlah Paket Komponen Instalasi Listrik/Penerangan Bangunan Kantor yang Disediakan				1 Paket	1 Paket	25.327.600,00	10.756.100,00	34.256.100,00	8.928.500,00	Kab. Konawe, Semua Kecamatan, Semua Kel/Desa	RETRIBUSI PENGGUNAAN TENAGA KERJA ASING (TKA)	Memperkuat reformasi politik, hukum dan birokrasi, serta memperkuat pencegahan dan pemberantasan korupsi, narkoba, judi, dan penyeludupan.	-			26.927.000,00	BADAN PERENCANAAN PEMBANGUNAN DAERAH
	5.01.01.2.06.0002	Penyediaan Peralatan dan Perlengkapan Kantor																		
			Jumlah Paket Peralatan dan Perlengkapan Kantor yang Disediakan				4 Paket	4 Paket	44.906.300,00	24.838.300,00	47.080.600,00	2.174.300,00	Kab. Konawe, Semua Kecamatan, Semua Kel/Desa	RETRIBUSI PENGGUNAAN TENAGA KERJA ASING (TKA)	Memperkuat reformasi politik, hukum dan birokrasi, serta memperkuat pencegahan dan pemberantasan korupsi, narkoba, judi, dan penyeludupan.	-			44.984.000,00	BADAN PERENCANAAN PEMBANGUNAN DAERAH
	5.01.01.2.06.0003	Penyediaan Peralatan Rumah Tangga																		
			Jumlah Paket Peralatan Rumah Tangga yang Disediakan				1 Paket	1 Paket	13.965.000,00	9.459.000,00	9.459.000,00	-4.506.000,00	Kab. Konawe, Semua Kecamatan, Semua Kel/Desa	RETRIBUSI PENGGUNAAN TENAGA KERJA ASING (TKA)	Memperkuat reformasi politik, hukum dan birokrasi, serta memperkuat pencegahan dan pemberantasan korupsi, narkoba, judi, dan penyeludupan.	-			15.035.000,00	BADAN PERENCANAAN PEMBANGUNAN DAERAH
	5.01.01.2.06.0004	Penyediaan Bahan Logistik Kantor																		
			Jumlah Paket Bahan Logistik Kantor yang Disediakan				4 Paket	4 Paket	98.236.200,00	58.142.200,00	127.692.200,00	29.456.000,00	Kab. Konawe, Semua Kecamatan, Semua Kel/Desa	RETRIBUSI PENGGUNAAN TENAGA KERJA ASING (TKA)	Memperkuat reformasi politik, hukum dan birokrasi, serta memperkuat pencegahan dan pemberantasan korupsi, narkoba, judi, dan penyeludupan.	-			68.270.000,00	BADAN PERENCANAAN PEMBANGUNAN DAERAH
	5.01.01.2.06.0005	Penyediaan Barang Cetakan dan Penggandaan																		
			Jumlah Paket Barang Cetakan dan Penggandaan yang Disediakan				2 Paket	2 Paket	40.800.000,00	25.080.000,00	25.080.000,00	-15.720.000,00	Kab. Konawe, Semua Kecamatan, Semua Kel/Desa	RETRIBUSI PENGGUNAAN TENAGA KERJA ASING (TKA)	Memperkuat reformasi politik, hukum dan birokrasi, serta memperkuat pencegahan dan pemberantasan korupsi, narkoba, judi, dan penyeludupan.	-			40.390.000,00	BADAN PERENCANAAN PEMBANGUNAN DAERAH
	5.01.01.2.06.0006	Penyediaan Bahan Bacaan dan Peraturan Perundang-undangan																		
			Jumlah Dokumen Bahan Bacaan dan Peraturan Perundang-Undangan yang Disediakan				1 Dokumen	1 Dokumen	0,00	0,00	0,00	0,00	Kab. Konawe, Semua Kecamatan, Semua Kel/Desa	DANA ALOKASI UMUM (DAU)	Memperkuat reformasi politik, hukum dan birokrasi, serta memperkuat pencegahan dan pemberantasan korupsi, narkoba, judi, dan penyeludupan.	-			10.000.000,00	BADAN PERENCANAAN PEMBANGUNAN DAERAH
	5.01.01.2.06.0007	Penyediaan Bahan/Material																		
			Jumlah Paket Bahan/Material yang Disediakan				1 Paket	1 Paket	0,00	0,00	0,00	0,00	Kab. Konawe, Semua Kecamatan, Semua Kel/Desa	DANA ALOKASI UMUM (DAU)	Memperkuat reformasi politik, hukum dan birokrasi, serta memperkuat pencegahan dan pemberantasan korupsi, narkoba, judi, dan penyeludupan.	-			10.000.000,00	BADAN PERENCANAAN PEMBANGUNAN DAERAH
		-	**-**	**-**	**-**	**-**	-	-	**4.973.748.422,00**	**6.551.332.931,00**	**6.371.520.188,00**	-	-	-	-	-	-	**-**	**4.757.360.518,00**	-

NO	KODE	URUSAN / BIDANG URUSAN / PROGRAM / OUTCOME / KEGIATAN / SUB KEGIATAN	INDIKATOR PROGRAM / KEGIATAN / SUB KEGIATAN	TARGET AKHIR PERIODE RENSTRA OPD	REALISASI CAPAIAN RENJA OPD TAHUN 2024	PRAKIRAAN CAPAIAN TARGET RENJA OPD TAHUN 2025	CAPAIAN KINERJA DAN KERANGKA PENDANAAN										KELOMPOK SASARAN	PRAKIRAAN MAJU RENCANA TAHUN 2027		PERANGKAT DAERAH PENANGGUNG JAWAB
							TARGET 2026		PAGU INDIKATIF (Rp)			Bertambah/Berkurang (10-12)	LOKASI	SUMBER DANA	PRIORITAS			TARGET	PAGU INDIKATIF (Rp)	
							SEBELUM	SESUDAH	RKPD 2026	APBD 2026	RKPD PERUBAHAN 2026				NASIONAL	DAERAH				
1	2	3	4	5	6	7	8	9	10	11	12	13	14	15	16	17	18	19	20	21
	5.01.01.2.06.0008	Fasilitasi Kunjungan Tamu																		
			Jumlah Laporan Fasilitasi Kunjungan Tamu				1 Laporan	1 Laporan	9.045.000,00	0,00	0,00	-9.045.000,00	Kab. Konawe, Semua Kecamatan, Semua Kel/Desa	RETRIBUSI PENGGUNAAN TENAGA KERJA ASING (TKA)	Memperkuat reformasi politik, hukum dan birokrasi, serta memperkuat pencegahan dan pemberantasan korupsi, narkoba, judi, dan penyeludupan.	-			10.000.000,00	BADAN PERENCANAAN PEMBANGUNAN DAERAH
		[PERSENTASE KEGIATAN PENUNJANG URUSAN PEMERINTAHAN DAERAH YANG TERLAKSANA]	**PERSENTASE KEGIATAN PENUNJANG URUSAN PEMERINTAHAN DAERAH YANG TERLAKSANA**	**100.00**	**100.00**	**100.00**	-	-	**4.973.748.422,00**	**6.551.332.931,00**	**6.371.520.188,00**	-	-	-	-	-	-	**100.00**	**4.757.360.518,00**	-
	5.01.01.2.06.0009	Penyelenggaraan Rapat Koordinasi dan Konsultasi SKPD																		
			Jumlah Laporan Penyelenggaraan Rapat Koordinasi dan Konsultasi SKPD				4 Laporan	4 Laporan	153.263.000,00	64.321.000,00	132.583.000,00	-20.680.000,00	Kab. Konawe, Semua Kecamatan, Semua Kel/Desa	RETRIBUSI PENGGUNAAN TENAGA KERJA ASING (TKA)	Memperkuat reformasi politik, hukum dan birokrasi, serta memperkuat pencegahan dan pemberantasan korupsi, narkoba, judi, dan penyeludupan.	-			248.398.000,00	BADAN PERENCANAAN PEMBANGUNAN DAERAH
	5.01.01.2.06.0010	Penatausahaan Arsip Dinamis pada SKPD																		
			Jumlah Dokumen Penatausahaan Arsip Dinamis pada SKPD				1 Dokumen	1 Dokumen	0,00	0,00	0,00	0,00	Kab. Konawe, Semua Kecamatan, Semua Kel/Desa	PAJAK PENERANGAN JALAN	Memperkuat reformasi politik, hukum dan birokrasi, serta memperkuat pencegahan dan pemberantasan korupsi, narkoba, judi, dan penyeludupan.	-			10.000.000,00	BADAN PERENCANAAN PEMBANGUNAN DAERAH
	5.01.01.2.06.0011	Dukungan Pelaksanaan Sistem Pemerintahan Berbasis Elektronik pada SKPD																		
			Jumlah Dokumen Dukungan Pelaksanaan Sistem Pemerintahan Berbasis Elektronik pada SKPD				1 Dokumen	1 Dokumen	15.600.000,00	0,00	0,00	-15.600.000,00	Kab. Konawe, Semua Kecamatan, Semua Kel/Desa	RETRIBUSI PENGGUNAAN TENAGA KERJA ASING (TKA)	Memperkuat reformasi politik, hukum dan birokrasi, serta memperkuat pencegahan dan pemberantasan korupsi, narkoba, judi, dan penyeludupan.	-			10.000.000,00	BADAN PERENCANAAN PEMBANGUNAN DAERAH
	5.01.01.2.07	Pengadaan Barang Milik Daerah Penunjang Urusan Pemerintah Daerah	*Jumlah barang milik daerah penunjang urusan pemerintah daerah yang disediakan melalui pengadaan PERSENTASE PENUNJANG URUSAN PEMERINTAHAN DAERAH KABUPATEN/KOTA*				11 Unit 8 Unit	11 Unit 8 Unit	84.190.000,00	6.810.000,00	266.835.656,00	182.645.656,00			Memperkuat reformasi politik, hukum dan birokrasi, serta memperkuat pencegahan dan pemberantasan korupsi, narkoba, judi, dan penyeludupan.	3. MENGOPTIMALKAN TATA KELOLA PEMERINTAHAN YANG BERSIH, EFEKIF DAN PARTISIPATIF	Perangkat Daerah, Aparatur Sipil Negara (ASN), Masyarakat		175.400.000,00	BADAN PERENCANAAN PEMBANGUNAN DAERAH
	5.01.01.2.07.0001	Pengadaan Kendaraan Perorangan Dinas atau Kendaraan Dinas Jabatan																		
			Jumlah Unit Kendaraan Perorangan Dinas atau Kendaraan Dinas Jabatan yang Disediakan				1 Unit	1 Unit	36.050.000,00	0,00	0,00	-36.050.000,00	Kab. Konawe, Konawe, Konawe	RETRIBUSI PENGGUNAAN TENAGA KERJA ASING (TKA)	Memperkuat reformasi politik, hukum dan birokrasi, serta memperkuat pencegahan dan pemberantasan korupsi, narkoba, judi, dan penyeludupan.	3. MENGOPTIMALKAN TATA KELOLA PEMERINTAHAN YANG BERSIH, EFEKIF DAN PARTISIPATIF			10.000.000,00	BADAN PERENCANAAN PEMBANGUNAN DAERAH
	5.01.01.2.07.0002	Pengadaan Kendaraan Dinas Operasional atau Lapangan																		
			Jumlah Unit Kendaraan Dinas Operasional atau Lapangan yang Disediakan				1 Unit	1 Unit	0,00	0,00	0,00	0,00	Kab. Konawe, Semua Kecamatan, Semua Kel/Desa	DANA ALOKASI UMUM (DAU)	Memperkuat reformasi politik, hukum dan birokrasi, serta memperkuat pencegahan dan pemberantasan korupsi, narkoba, judi, dan penyeludupan.	-			10.000.000,00	BADAN PERENCANAAN PEMBANGUNAN DAERAH
		-	**-**	**-**	**-**	**-**	-	-	**4.973.748.422,00**	**6.551.332.931,00**	**6.371.520.188,00**	-	-	-	-	-	-	**-**	**4.757.360.518,00**	-
	5.01.01.2.07.0003	Pengadaan Alat Besar																		
			Jumlah Unit Alat Besar yang Disediakan				1 Unit	1 Unit	0,00	0,00	0,00	0,00	Kab. Konawe, Semua Kecamatan, Semua Kel/Desa	DANA ALOKASI UMUM (DAU)	Memperkuat reformasi politik, hukum dan birokrasi, serta memperkuat pencegahan dan pemberantasan korupsi, narkoba, judi, dan penyeludupan.	-			10.000.000,00	BADAN PERENCANAAN PEMBANGUNAN DAERAH
	5.01.01.2.07.0004	Pengadaan Alat Angkutan Darat Tak Bermotor																		
			Jumlah Unit Alat Angkutan Darat Tak Bermotor yang Disediakan				1 Unit	1 Unit	0,00	0,00	0,00	0,00	Kab. Konawe, Semua Kecamatan, Semua Kel/Desa	DANA ALOKASI UMUM (DAU)	Memperkuat reformasi politik, hukum dan birokrasi, serta memperkuat pencegahan dan pemberantasan korupsi, narkoba, judi, dan penyeludupan.	-			10.000.000,00	BADAN PERENCANAAN PEMBANGUNAN DAERAH
		[PERSENTASE KEGIATAN PENUNJANG URUSAN PEMERINTAHAN DAERAH YANG TERLAKSANA]	**PERSENTASE KEGIATAN PENUNJANG URUSAN PEMERINTAHAN DAERAH YANG TERLAKSANA**	**100.00**	**100.00**	**100.00**	-	-	**4.973.748.422,00**	**6.551.332.931,00**	**6.371.520.188,00**	-	-	-	-	-	-	**100.00**	**4.757.360.518,00**	-
	5.01.01.2.07.0005	Pengadaan Mebel																		
			Jumlah Paket Mebel yang Disediakan				2 Unit	2 Unit	32.915.000,00	6.810.000,00	51.960.000,00	19.045.000,00	Kab. Konawe, Semua Kecamatan, Semua Kel/Desa	RETRIBUSI PENGGUNAAN TENAGA KERJA ASING (TKA)	Memperkuat reformasi politik, hukum dan birokrasi, serta memperkuat pencegahan dan pemberantasan korupsi, narkoba, judi, dan penyeludupan.	-			15.360.000,00	BADAN PERENCANAAN PEMBANGUNAN DAERAH
	5.01.01.2.07.0006	Pengadaan Peralatan dan Mesin Lainnya																		

NO	KODE	URUSAN / BIDANG URUSAN / PROGRAM / OUTCOME / KEGIATAN / SUB KEGIATAN	INDIKATOR PROGRAM / KEGIATAN / SUB KEGIATAN	TARGET AKHIR PERIODE RENSTRA OPD	REALISASI CAPAIAN RENJA OPD TAHUN 2024	PRAKIRAAN CAPAIAN TARGET RENJA OPD TAHUN 2025	CAPAIAN KINERJA DAN KERANGKA PENDANAAN										KELOMPOK SASARAN	PRAKIRAAN MAJU RENCANA TAHUN 2027		PERANGKAT DAERAH PENANGGUNG JAWAB
							TARGET 2026		PAGU INDIKATIF (Rp)			Bertambah/Berkurang (10-12)	LOKASI	SUMBER DANA	PRIORITAS			TARGET	PAGU INDIKATIF (Rp)	
							SEBELUM	SESUDAH	RKPD 2026	APBD 2026	RKPD PERUBAHAN 2026				NASIONAL	DAERAH				
1	2	3	4	5	6	7	8	9	10	11	12	13	14	15	16	17	18	19	20	21
			Jumlah Unit Peralatan dan Mesin Lainnya yang Disediakan				2 Unit	2 Unit	15.225.000,00	0,00	118.040.000,00	102.815.000,00	Kab. Konawe, Semua Kecamatan, Semua Kel/Desa	RETRIBUSI PENGGUNAAN TENAGA KERJA ASING (TKA)	Memperkuat reformasi politik, hukum dan birokrasi, serta memperkuat pencegahan dan pemberantasan korupsi, narkoba, judi, dan penyeludupan.	-			70.040.000,00	BADAN PERENCANAAN PEMBANGUNAN DAERAH
		-	**-**	**-**	**-**	**-**	-	-	**4.973.748.422,00**	**6.551.332.931,00**	**6.371.520.188,00**	-	-	-	-	-	-	**-**	**4.757.360.518,00**	-
	5.01.01.2.07.0007	Pengadaan Aset Tetap Lainnya																		
			Jumlah Unit Aset Tetap Lainnya yang Disediakan				1 Unit	1 Unit	0,00	0,00	0,00	0,00	Kab. Konawe, Semua Kecamatan, Semua Kel/Desa	DANA ALOKASI UMUM (DAU)	Memperkuat reformasi politik, hukum dan birokrasi, serta memperkuat pencegahan dan pemberantasan korupsi, narkoba, judi, dan penyeludupan.	-			10.000.000,00	BADAN PERENCANAAN PEMBANGUNAN DAERAH
		[PERSENTASE KEGIATAN PENUNJANG URUSAN PEMERINTAHAN DAERAH YANG TERLAKSANA]	**PERSENTASE KEGIATAN PENUNJANG URUSAN PEMERINTAHAN DAERAH YANG TERLAKSANA**	**100.00**	**100.00**	**100.00**	-	-	**4.973.748.422,00**	**6.551.332.931,00**	**6.371.520.188,00**	-	-	-	-	-	-	**100.00**	**4.757.360.518,00**	-
	5.01.01.2.07.0008	Pengadaan Aset Tak Berwujud																		
			Jumlah Unit Aset Tak Berwujud yang Disediakan				1 Unit	1 Unit	0,00	0,00	0,00	0,00	Kab. Konawe, Semua Kecamatan, Semua Kel/Desa	DANA ALOKASI UMUM (DAU)	Memperkuat reformasi politik, hukum dan birokrasi, serta memperkuat pencegahan dan pemberantasan korupsi, narkoba, judi, dan penyeludupan.	-			10.000.000,00	BADAN PERENCANAAN PEMBANGUNAN DAERAH
	5.01.01.2.07.0009	Pengadaan Gedung Kantor atau Bangunan Lainnya																		
			Jumlah Unit Gedung Kantor atau Bangunan Lainnya yang Disediakan				1 Unit	1 Unit	0,00	0,00	96.835.656,00	96.835.656,00	Kab. Konawe, Semua Kecamatan, Semua Kel/Desa	DANA ALOKASI UMUM (DAU)	Memperkuat reformasi politik, hukum dan birokrasi, serta memperkuat pencegahan dan pemberantasan korupsi, narkoba, judi, dan penyeludupan.	-			10.000.000,00	BADAN PERENCANAAN PEMBANGUNAN DAERAH
	5.01.01.2.07.0010	Pengadaan Sarana dan Prasarana Gedung Kantor atau Bangunan Lainnya																		
			Jumlah Unit Sarana dan Prasarana Gedung Kantor atau Bangunan Lainnya yang Disediakan				1 Unit	1 Unit	0,00	0,00	0,00	0,00	Kab. Konawe, Semua Kecamatan, Semua Kel/Desa	DANA ALOKASI UMUM (DAU)	Memperkuat reformasi politik, hukum dan birokrasi, serta memperkuat pencegahan dan pemberantasan korupsi, narkoba, judi, dan penyeludupan.	-			10.000.000,00	BADAN PERENCANAAN PEMBANGUNAN DAERAH
	5.01.01.2.07.0011	Pengadaan Sarana dan Prasarana Pendukung Gedung Kantor atau Bangunan Lainnya																		
			Jumlah Unit Sarana dan Prasarana Pendukung Gedung Kantor atau Bangunan Lainnya yang Disediakan				1 Unit	1 Unit	0,00	0,00	0,00	0,00	Kab. Konawe, Semua Kecamatan, Semua Kel/Desa	DANA ALOKASI UMUM (DAU)	Memperkuat reformasi politik, hukum dan birokrasi, serta memperkuat pencegahan dan pemberantasan korupsi, narkoba, judi, dan penyeludupan.	-			10.000.000,00	BADAN PERENCANAAN PEMBANGUNAN DAERAH
	5.01.01.2.08	Penyediaan Jasa Penunjang Urusan Pemerintahan Daerah	*Jumlah Laporan Penyediaan Jasa Penunjang Urusan Pemerintahan Daerah yang disediakan PERSENTASE PENUNJANG URUSAN PEMERINTAHAN DAERAH KABUPATEN/KOTA*				4 Bulan 4 Laporan	4 Bulan 4 Laporan	464.400.000,00	768.600.000,00	474.600.000,00	10.200.000,00			Memperkuat reformasi politik, hukum dan birokrasi, serta memperkuat pencegahan dan pemberantasan korupsi, narkoba, judi, dan penyeludupan.	-	Perangkat Daerah, Aparatur Sipil Negara (ASN), Masyarakat		362.004.000,00	BADAN PERENCANAAN PEMBANGUNAN DAERAH
	5.01.01.2.08.0001	Penyediaan Jasa Surat Menyurat																		
			Jumlah Laporan Penyediaan Jasa Surat Menyurat				1 Laporan	1 Laporan	10.200.000,00	12.000.000,00	12.000.000,00	1.800.000,00	Kab. Konawe, Semua Kecamatan, Semua Kel/Desa	RETRIBUSI PENGGUNAAN TENAGA KERJA ASING (TKA)	Memperkuat reformasi politik, hukum dan birokrasi, serta memperkuat pencegahan dan pemberantasan korupsi, narkoba, judi, dan penyeludupan.	-			4.004.000,00	BADAN PERENCANAAN PEMBANGUNAN DAERAH
	5.01.01.2.08.0002	Penyediaan Jasa Komunikasi, Sumber Daya Air dan Listrik																		
			Jumlah Laporan Penyediaan Jasa Komunikasi, Sumber Daya Air dan Listrik yang Disediakan				1 Laporan	1 Laporan	27.000.000,00	27.000.000,00	36.000.000,00	9.000.000,00	Kab. Konawe, Semua Kecamatan, Semua Kel/Desa	RETRIBUSI PENGGUNAAN TENAGA KERJA ASING (TKA)	Memperkuat reformasi politik, hukum dan birokrasi, serta memperkuat pencegahan dan pemberantasan korupsi, narkoba, judi, dan penyeludupan.	-			18.000.000,00	BADAN PERENCANAAN PEMBANGUNAN DAERAH
	5.01.01.2.08.0003	Penyediaan Jasa Peralatan dan Perlengkapan Kantor																		
			Jumlah Laporan Penyediaan Jasa Peralatan dan Perlengkapan Kantor yang Disediakan				1 Laporan	1 Laporan	0,00	0,00	0,00	0,00	Kab. Konawe, Semua Kecamatan, Semua Kel/Desa	DANA ALOKASI UMUM (DAU)	Memperkuat reformasi politik, hukum dan birokrasi, serta memperkuat pencegahan dan pemberantasan korupsi, narkoba, judi, dan penyeludupan.	-			10.000.000,00	BADAN PERENCANAAN PEMBANGUNAN DAERAH
	5.01.01.2.08.0004	Penyediaan Jasa Pelayanan Umum Kantor																		
			Jumlah Laporan Penyediaan Jasa Pelayanan Umum Kantor yang Disediakan				4 Laporan	4 Laporan	427.200.000,00	729.600.000,00	426.600.000,00	-600.000,00	Kab. Konawe, Semua Kecamatan, Semua Kel/Desa	DANA ALOKASI UMUM (DAU)	Memperkuat reformasi politik, hukum dan birokrasi, serta memperkuat pencegahan dan pemberantasan korupsi, narkoba, judi, dan penyeludupan.	-			330.000.000,00	BADAN PERENCANAAN PEMBANGUNAN DAERAH

NO	KODE	URUSAN / BIDANG URUSAN / PROGRAM / OUTCOME / KEGIATAN / SUB KEGIATAN	INDIKATOR PROGRAM / KEGIATAN / SUB KEGIATAN	TARGET AKHIR PERIODE RENSTRA OPD	REALISASI CAPAIAN RENJA OPD TAHUN 2024	PRAKIRAAN CAPAIAN TARGET RENJA OPD TAHUN 2025	CAPAIAN KINERJA DAN KERANGKA PENDANAAN										KELOMPOK SASARAN	PRAKIRAAN MAJU RENCANA TAHUN 2027		PERANGKAT DAERAH PENANGGUNG JAWAB
							TARGET 2026		PAGU INDIKATIF (Rp)			Bertambah/Berkurang (10-12)	LOKASI	SUMBER DANA	PRIORITAS			TARGET	PAGU INDIKATIF (Rp)	
							SEBELUM	SESUDAH	RKPD 2026	APBD 2026	RKPD PERUBAHAN 2026				NASIONAL	DAERAH				
1	2	3	4	5	6	7	8	9	10	11	12	13	14	15	16	17	18	19	20	21
	5.01.01.2.09	Pemeliharaan Barang Milik Daerah Penunjang Urusan Pemerintahan Daerah	*Jumlah Barang Milik Daerah Penunjang Urusan Pemerintahan Daerah yang di Pelihara PERSENTASE PENUNJANG URUSAN PEMERINTAHAN DAERAH KABUPATEN/KOTA*				8 Unit	8 Unit	158.738.000,00	47.280.000,00	118.125.000,00	-40.613.000,00			Memperkuat reformasi politik, hukum dan birokrasi, serta memperkuat pencegahan dan pemberantasan korupsi, narkoba, judi, dan penyeludupan.	-	Perangkat Daerah, Aparatur Sipil Negara (ASN), Masyarakat		225.255.000,00	BADAN PERENCANAAN PEMBANGUNAN DAERAH
	5.01.01.2.09.0001	Penyediaan Jasa Pemeliharaan, Biaya Pemeliharaan, dan Pajak Kendaraan Perorangan Dinas atau Kendaraan Dinas Jabatan																		
			Jumlah Kendaraan Perorangan Dinas atau Kendaraan Dinas Jabatan yang Dipelihara dan dibayarkan Pajaknya				1 Unit	1 Unit	137.420.000,00	32.050.000,00	102.895.000,00	-34.525.000,00	Kab. Konawe, Semua Kecamatan, Semua Kel/Desa	RETRIBUSI PENGGUNAAN TENAGA KERJA ASING (TKA)	Memperkuat reformasi politik, hukum dan birokrasi, serta memperkuat pencegahan dan pemberantasan korupsi, narkoba, judi, dan penyeludupan.	-			96.760.000,00	BADAN PERENCANAAN PEMBANGUNAN DAERAH
	5.01.01.2.09.0002	Penyediaan Jasa Pemeliharaan, Biaya Pemeliharaan, Pajak dan Perizinan Kendaraan Dinas Operasional atau Lapangan																		
			Jumlah Kendaraan Dinas Operasional atau Lapangan yang Dipelihara dan dibayarkan Pajak dan Perizinannya				1 Unit	1 Unit	0,00	0,00	0,00	0,00	Kab. Konawe, Semua Kecamatan, Semua Kel/Desa	DANA ALOKASI UMUM (DAU)	Memperkuat reformasi politik, hukum dan birokrasi, serta memperkuat pencegahan dan pemberantasan korupsi, narkoba, judi, dan penyeludupan.	-			10.000.000,00	BADAN PERENCANAAN PEMBANGUNAN DAERAH
		-	**-**	**-**	**-**	**-**	-	-	**4.973.748.422,00**	**6.551.332.931,00**	**6.371.520.188,00**	-	-	-	-	-	-	**-**	**4.757.360.518,00**	-
	5.01.01.2.09.0003	Penyediaan Jasa Pemeliharaan, Biaya Pemeliharaan dan Perizinan Alat Besar																		
			Jumlah Alat Besar yang Dipelihara dan dibayarkan Perizinannya				1 Unit	1 Unit	0,00	0,00	0,00	0,00	Kab. Konawe, Semua Kecamatan, Semua Kel/Desa	DANA ALOKASI UMUM (DAU)	Memperkuat reformasi politik, hukum dan birokrasi, serta memperkuat pencegahan dan pemberantasan korupsi, narkoba, judi, dan penyeludupan.	-			10.000.000,00	BADAN PERENCANAAN PEMBANGUNAN DAERAH
	5.01.01.2.09.0004	Penyediaan Jasa Pemeliharaan, Biaya Pemeliharaan dan Perizinan Alat Angkutan Darat Tak Bermotor																		
			Jumlah Alat Angkutan Darat Tak Bermotor yang Dipelihara dan Dibayarkan Perizinannya				1 Unit	1 Unit	0,00	0,00	0,00	0,00	Kab. Konawe, Semua Kecamatan, Semua Kel/Desa	DANA ALOKASI UMUM (DAU)	Memperkuat reformasi politik, hukum dan birokrasi, serta memperkuat pencegahan dan pemberantasan korupsi, narkoba, judi, dan penyeludupan.	-			10.000.000,00	BADAN PERENCANAAN PEMBANGUNAN DAERAH
		[PERSENTASE KEGIATAN PENUNJANG URUSAN PEMERINTAHAN DAERAH YANG TERLAKSANA]	**PERSENTASE KEGIATAN PENUNJANG URUSAN PEMERINTAHAN DAERAH YANG TERLAKSANA**	**100.00**	**100.00**	**100.00**	-	-	**4.973.748.422,00**	**6.551.332.931,00**	**6.371.520.188,00**	-	-	-	-	-	-	**100.00**	**4.757.360.518,00**	-
	5.01.01.2.09.0005	Pemeliharaan Mebel																		
			Jumlah Mebel yang Dipelihara				1 Unit	1 Unit	0,00	0,00	0,00	0,00	Kab. Konawe, Semua Kecamatan, Semua Kel/Desa	DANA ALOKASI UMUM (DAU)	Memperkuat reformasi politik, hukum dan birokrasi, serta memperkuat pencegahan dan pemberantasan korupsi, narkoba, judi, dan penyeludupan.	-			10.000.000,00	BADAN PERENCANAAN PEMBANGUNAN DAERAH
	5.01.01.2.09.0006	Pemeliharaan Peralatan dan Mesin Lainnya																		
			Jumlah Peralatan dan Mesin Lainnya yang Dipelihara				1 Unit	1 Unit	12.790.000,00	15.230.000,00	15.230.000,00	2.440.000,00	Kab. Konawe, Semua Kecamatan, Semua Kel/Desa	RETRIBUSI PENGGUNAAN TENAGA KERJA ASING (TKA)	Memperkuat reformasi politik, hukum dan birokrasi, serta memperkuat pencegahan dan pemberantasan korupsi, narkoba, judi, dan penyeludupan.	-			10.000.000,00	BADAN PERENCANAAN PEMBANGUNAN DAERAH
		-	**-**	**-**	**-**	**-**	-	-	**4.973.748.422,00**	**6.551.332.931,00**	**6.371.520.188,00**	-	-	-	-	-	-	**-**	**4.757.360.518,00**	-
	5.01.01.2.09.0007	Pemeliharaan Aset Tetap Lainnya																		
			Jumlah Aset Tetap Lainnya yang Dipelihara				1 Unit	1 Unit	0,00	0,00	0,00	0,00	Kab. Konawe, Semua Kecamatan, Semua Kel/Desa	DANA ALOKASI UMUM (DAU)	Memperkuat reformasi politik, hukum dan birokrasi, serta memperkuat pencegahan dan pemberantasan korupsi, narkoba, judi, dan penyeludupan.	-			10.000.000,00	BADAN PERENCANAAN PEMBANGUNAN DAERAH
		[PERSENTASE KEGIATAN PENUNJANG URUSAN PEMERINTAHAN DAERAH YANG TERLAKSANA]	**PERSENTASE KEGIATAN PENUNJANG URUSAN PEMERINTAHAN DAERAH YANG TERLAKSANA**	**100.00**	**100.00**	**100.00**	-	-	**4.973.748.422,00**	**6.551.332.931,00**	**6.371.520.188,00**	-	-	-	-	-	-	**100.00**	**4.757.360.518,00**	-
	5.01.01.2.09.0008	Pemeliharaan Aset Tak Berwujud																		
			Jumlah Aset Tak Berwujud yang Dipelihara				1 Unit	1 Unit	0,00	0,00	0,00	0,00	Kab. Konawe, Semua Kecamatan, Semua Kel/Desa	DANA ALOKASI UMUM (DAU)	Memperkuat reformasi politik, hukum dan birokrasi, serta memperkuat pencegahan dan pemberantasan korupsi, narkoba, judi, dan penyeludupan.	-			10.000.000,00	BADAN PERENCANAAN PEMBANGUNAN DAERAH
	5.01.01.2.09.0009	Pemeliharaan/Rehabilitasi Gedung Kantor dan Bangunan Lainnya																		
			Jumlah Gedung Kantor dan Bangunan Lainnya yang Dipelihara/Direhabilitasi				1 Unit	1 Unit	8.528.000,00	0,00	0,00	-8.528.000,00	Kab. Konawe, Semua Kecamatan, Semua Kel/Desa	RETRIBUSI PENGGUNAAN TENAGA KERJA ASING (TKA)	Memperkuat reformasi politik, hukum dan birokrasi, serta memperkuat pencegahan dan pemberantasan korupsi, narkoba, judi, dan penyeludupan.	-			28.495.000,00	BADAN PERENCANAAN PEMBANGUNAN DAERAH
	5.01.01.2.09.0010	Pemeliharaan/Rehabilitasi Sarana dan Prasarana Gedung Kantor atau Bangunan Lainnya																		

NO	KODE	URUSAN / BIDANG URUSAN / PROGRAM / OUTCOME / KEGIATAN / SUB KEGIATAN	INDIKATOR PROGRAM / KEGIATAN / SUB KEGIATAN	TARGET AKHIR PERIODE RENSTRA OPD	REALISASI CAPAIAN RENJA OPD TAHUN 2024	PRAKIRAAN CAPAIAN TARGET RENJA OPD TAHUN 2025	CAPAIAN KINERJA DAN KERANGKA PENDANAAN										KELOMPOK SASARAN	PRAKIRAAN MAJU RENCANA TAHUN 2027		PERANGKAT DAERAH PENANGGUNG JAWAB
							TARGET 2026		PAGU INDIKATIF (Rp)			Bertambah/Berkurang (10-12)	LOKASI	SUMBER DANA	PRIORITAS			TARGET	PAGU INDIKATIF (Rp)	
							SEBELUM	SESUDAH	RKPD 2026	APBD 2026	RKPD PERUBAHAN 2026				NASIONAL	DAERAH				
1	2	3	4	5	6	7	8	9	10	11	12	13	14	15	16	17	18	19	20	21
			Jumlah Sarana dan Prasarana Gedung Kantor atau Bangunan Lainnya yang Dipelihara/Direhabilitasi				1 Unit	1 Unit	0,00	0,00	0,00	0,00	Kab. Konawe, Semua Kecamatan, Semua Kel/Desa	DANA ALOKASI UMUM (DAU)	Memperkuat reformasi politik, hukum dan birokrasi, serta memperkuat pencegahan dan pemberantasan korupsi, narkoba, judi, dan penyeludupan.	-			10.000.000,00	BADAN PERENCANAAN PEMBANGUNAN DAERAH
	5.01.01.2.09.0011	Pemeliharaan/Rehabilitasi Sarana dan Prasarana Pendukung Gedung Kantor atau Bangunan Lainnya																		
			Jumlah Sarana dan Prasarana Pendukung Gedung Kantor atau Bangunan Lainnya yang Dipelihara/Direhabilitasi				1 Unit	1 Unit	0,00	0,00	0,00	0,00	Kab. Konawe, Semua Kecamatan, Semua Kel/Desa	DANA ALOKASI UMUM (DAU)	Memperkuat reformasi politik, hukum dan birokrasi, serta memperkuat pencegahan dan pemberantasan korupsi, narkoba, judi, dan penyeludupan.	-			10.000.000,00	BADAN PERENCANAAN PEMBANGUNAN DAERAH
		-	**-**	**-**	**-**	**-**	-	-	**4.973.748.422,00**	**6.551.332.931,00**	**6.371.520.188,00**	-	-	-	-	-	-	**-**	**4.757.360.518,00**	-
	5.01.01.2.09.0012	Pemeliharaan/Rehabilitasi Tanah																		
			Luas Tanah yang Dilakukan Pemeliharaan/Rehabilitasi				1 Ha	1 Ha	0,00	0,00	0,00	0,00	Kab. Konawe, Semua Kecamatan, Semua Kel/Desa	DANA ALOKASI UMUM (DAU)	Memperkuat reformasi politik, hukum dan birokrasi, serta memperkuat pencegahan dan pemberantasan korupsi, narkoba, judi, dan penyeludupan.	-			10.000.000,00	BADAN PERENCANAAN PEMBANGUNAN DAERAH
2.	**5.01.02**	**PROGRAM PERENCANAAN, PENGENDALIAN DAN EVALUASI PEMBANGUNAN DAERAH**	**PERSENTASE PERENCANAAN, PENGENDALIAN DAN EVALUASI PEMBANGUNAN DAERAH**				**100,00 %**	**100,00 %**	**4.971.831.400,00**	**2.442.513.900,00**	**2.489.972.600,00**	**-337.425.400,00**							**4.634.406.000,00**	
		[PERSENTASE PERENCANAAN, PENGENDALIAN DAN EVALUASI PEMBANGUNAN DAERAH]	**PERSENTASE PERENCANAAN, PENGENDALIAN DAN EVALUASI PEMBANGUNAN DAERAH**	**100.00**	**100.00**	**100.00**	-	-	**4.971.831.400,00**	**2.442.513.900,00**	**2.489.972.600,00**	-	-	-	-	-	-	**100.00**	**4.634.406.000,00**	-
	5.01.02.2.01	Penyusunan Perencanaan dan Pendanaan	*Jumlah Dokumen perencanaan pembangunan daerah PERSENTASE PERENCANAAN, PENGENDALIAN DAN EVALUASI PEMBANGUNAN DAERAH*				10 Dokumen 7 Dokumen	10 Dokumen 7 Dokumen	3.083.342.600,00	1.662.514.100,00	1.306.156.200,00	-1.777.186.400,00			Memperkuat reformasi politik, hukum dan birokrasi, serta memperkuat pencegahan dan pemberantasan korupsi, narkoba, judi, dan penyeludupan.	3. MENGOPTIMALKAN TATA KELOLA PEMERINTAHAN YANG BERSIH, EFEKIF DAN PARTISIPATIF	Perangkat Daerah, Aparatur Sipil Negara (ASN), Masyarakat		2.774.420.000,00	BADAN PERENCANAAN PEMBANGUNAN DAERAH
	5.01.02.2.01.0001	Analisis Kondisi Daerah, Permasalahan, dan Isu Strategis Pembangunan Daerah																		
			Jumlah Dokumen Rancangan Awal RPJMD/RKPD (Sesuai Kebutuhan Jika RPJMD Maka Rancangan Teknokratik)				1 Dokumen	1 Dokumen	1.300.002.200,00	563.740.200,00	398.039.900,00	-901.962.300,00	Kab. Konawe, Semua Kecamatan, Semua Kel/Desa	PBJT-KONSUMSI TENAGA LISTRIK DARI SUMBER LAIN	Memperkuat reformasi politik, hukum dan birokrasi, serta memperkuat pencegahan dan pemberantasan korupsi, narkoba, judi, dan penyeludupan.	3. MENGOPTIMALKAN TATA KELOLA PEMERINTAHAN YANG BERSIH, EFEKIF DAN PARTISIPATIF			1.400.000.000,00	BADAN PERENCANAAN PEMBANGUNAN DAERAH
	5.01.02.2.01.0002	Koordinasi Penelaahan Dokumen Perencanaan Pembangunan Daerah dengan Dokumen Kebijakan Lainnya																		
			Jumlah Telaahan Dokumen Perencanaan Pembangunan Daerah Daerah				1 Dokumen	1 Dokumen	540.991.200,00	37.987.200,00	4.875.600,00	-536.115.600,00	Kab. Konawe, Semua Kecamatan, Semua Kel/Desa	PBJT-KONSUMSI TENAGA LISTRIK DARI SUMBER LAIN	Memperkuat reformasi politik, hukum dan birokrasi, serta memperkuat pencegahan dan pemberantasan korupsi, narkoba, judi, dan penyeludupan.	3. MENGOPTIMALKAN TATA KELOLA PEMERINTAHAN YANG BERSIH, EFEKIF DAN PARTISIPATIF			532.560.000,00	BADAN PERENCANAAN PEMBANGUNAN DAERAH
	5.01.02.2.01.0003	Pelaksanaan Konsultasi Publik																		
			Jumlah Berita Acara Konsultasi Publik				1 Berita Acara	1 Berita Acara	122.377.300,00	122.377.300,00	25.127.300,00	-97.250.000,00	Kab. Konawe, Semua Kecamatan, Semua Kel/Desa	PBJT-KONSUMSI TENAGA LISTRIK DARI SUMBER LAIN	Memperkuat reformasi politik, hukum dan birokrasi, serta memperkuat pencegahan dan pemberantasan korupsi, narkoba, judi, dan penyeludupan.	3. MENGOPTIMALKAN TATA KELOLA PEMERINTAHAN YANG BERSIH, EFEKIF DAN PARTISIPATIF			140.000.000,00	BADAN PERENCANAAN PEMBANGUNAN DAERAH
	5.01.02.2.01.0004	Koordinasi Pelaksanaan Forum Perangkat Daerah/Lintas Perangkat Daerah																		
			Jumlah Berita Acara Forum Perangkat Daerah/Lintas Perangkat Daerah				1 Berita Acara	1 Berita Acara	130.504.200,00	114.704.200,00	114.704.200,00	-15.800.000,00	Kab. Konawe, Semua Kecamatan, Semua Kel/Desa	PBJT-KONSUMSI TENAGA LISTRIK DARI SUMBER LAIN	Memperkuat reformasi politik, hukum dan birokrasi, serta memperkuat pencegahan dan pemberantasan korupsi, narkoba, judi, dan penyeludupan.	3. MENGOPTIMALKAN TATA KELOLA PEMERINTAHAN YANG BERSIH, EFEKIF DAN PARTISIPATIF			190.000.000,00	BADAN PERENCANAAN PEMBANGUNAN DAERAH
	5.01.02.2.01.0005	Pelaksanaan Musrenbang Kabupaten/Kota																		
			Jumlah Berita Acara Musrenbang Kabupaten/Kota				1 Berita Acara	1 Berita Acara	550.008.400,00	416.208.400,00	381.908.400,00	-168.100.000,00	Kab. Konawe, Semua Kecamatan, Semua Kel/Desa	PBJT-KONSUMSI TENAGA LISTRIK DARI SUMBER LAIN	Memperkuat reformasi politik, hukum dan birokrasi, serta memperkuat pencegahan dan pemberantasan korupsi, narkoba, judi, dan penyeludupan.	-			173.740.000,00	BADAN PERENCANAAN PEMBANGUNAN DAERAH
	5.01.02.2.01.0006	Penyiapan Bahan Koordinasi Musrenbang Kecamatan																		
			Jumlah Usulan yang Terverifikasi oleh Kecamatan				1 Usulan	1 Usulan	319.658.300,00	319.658.300,00	293.662.300,00	-25.996.000,00	Kab. Konawe, Semua Kecamatan, Semua Kel/Desa	PBJT-KONSUMSI TENAGA LISTRIK DARI SUMBER LAIN	Memperkuat reformasi politik, hukum dan birokrasi, serta memperkuat pencegahan dan pemberantasan korupsi, narkoba, judi, dan penyeludupan.	-			234.220.000,00	BADAN PERENCANAAN PEMBANGUNAN DAERAH
	5.01.02.2.01.0007	Koordinasi Penyusunan dan Penetapan Dokumen Perencanaan Pembangunan Daerah Kabupaten/Kota																		

NO	KODE	URUSAN / BIDANG URUSAN / PROGRAM / OUTCOME / KEGIATAN / SUB KEGIATAN	INDIKATOR PROGRAM / KEGIATAN / SUB KEGIATAN	TARGET AKHIR PERIODE RENSTRA OPD	REALISASI CAPAIAN RENJA OPD TAHUN 2024	PRAKIRAAN CAPAIAN TARGET RENJA OPD TAHUN 2025	CAPAIAN KINERJA DAN KERANGKA PENDANAAN										KELOMPOK SASARAN	PRAKIRAAN MAJU RENCANA TAHUN 2027		PERANGKAT DAERAH PENANGGUNG JAWAB
							TARGET 2026		PAGU INDIKATIF (Rp)			Bertambah/Berkurang (10-12)	LOKASI	SUMBER DANA	PRIORITAS			TARGET	PAGU INDIKATIF (Rp)	
							SEBELUM	SESUDAH	RKPD 2026	APBD 2026	RKPD PERUBAHAN 2026				NASIONAL	DAERAH				
1	2	3	4	5	6	7	8	9	10	11	12	13	14	15	16	17	18	19	20	21
			Jumlah Dokumen Perencanaan Pembangunan Daerah Kabupaten/Kota yang Ditetapkan *(RPJPD/RPJMD/RKPD)*				1 Dokumen	1 Dokumen	119.801.000,00	87.838.500,00	87.838.500,00	-31.962.500,00	Kab. Konawe, Semua Kecamatan, Semua Kel/Desa	PBJT-KONSUMSI TENAGA LISTRIK DARI SUMBER LAIN	Memperkuat reformasi politik, hukum dan birokrasi, serta memperkuat pencegahan dan pemberantasan korupsi, narkoba, judi, dan penyeludupan.	-			103.900.000,00	BADAN PERENCANAAN PEMBANGUNAN DAERAH
	5.01.02.2.02	Analisis Data dan Informasi Pemerintahan Daerah Bidang Perencanaan Pembangunan Daerah	*Jumlah Laporan Hasil Analisis Data dan Informasi Pemerintahan Daerah Bidang Perencanaan Pembangunan Daerah PERSENTASE PERENCANAAN, PENGENDALIAN DAN EVALUASI PEMBANGUNAN DAERAH*				2 Laporan 3 Laporan	2 Laporan 3 Laporan	1.127.277.200,00	420.994.400,00	624.811.000,00	-502.466.200,00			Memperkuat reformasi politik, hukum dan birokrasi, serta memperkuat pencegahan dan pemberantasan korupsi, narkoba, judi, dan penyeludupan.	-	Perangkat Daerah, Aparatur Sipil Negara (ASN), Masyarakat		1.191.536.000,00	BADAN PERENCANAAN PEMBANGUNAN DAERAH
	5.01.02.2.02.0001	Analisis Data dan Informasi Perencanaan Pembangunan Daerah																		
			Jumlah Dokumen Hasil Analisis Data untuk Penyusunan Kebijakan Perencanaan Pembangunan Daerah (Semua Perencanaan Pembangunan Daerah)				1 Dokumen	1 Dokumen	574.536.800,00	279.032.000,00	543.584.600,00	-30.952.200,00	Kab. Konawe, Semua Kecamatan, Semua Kel/Desa	PBJT-KONSUMSI TENAGA LISTRIK DARI SUMBER LAIN	Memperkuat reformasi politik, hukum dan birokrasi, serta memperkuat pencegahan dan pemberantasan korupsi, narkoba, judi, dan penyeludupan.	-			634.916.000,00	BADAN PERENCANAAN PEMBANGUNAN DAERAH
	5.01.02.2.02.0002	Pembinaan dan Pemanfaatan Data dan Informasi Perencanaan Pembangunan Perangkat Daerah																		
			Jumlah Orang yang Dibina dalam Pemanfaatan Data dan Informasi				1 Orang	1 Orang	506.540.000,00	95.762.000,00	35.026.000,00	-471.514.000,00	Kab. Konawe, Semua Kecamatan, Semua Kel/Desa	PBJT-KONSUMSI TENAGA LISTRIK DARI SUMBER LAIN	Memperkuat reformasi politik, hukum dan birokrasi, serta memperkuat pencegahan dan pemberantasan korupsi, narkoba, judi, dan penyeludupan.	-			546.620.000,00	BADAN PERENCANAAN PEMBANGUNAN DAERAH
	5.01.02.2.02.0003	Penyusunan Profil Pembangunan Daerah Kabupaten/Kota																		
			Jumlah Buku Profil Pembangunan Daerah yang Diterbitkan				0 Buku	0 Buku	0,00	0,00	0,00	0,00	Kab. Konawe, Semua Kecamatan, Semua Kel/Desa	-	Memperkuat reformasi politik, hukum dan birokrasi, serta memperkuat pencegahan dan pemberantasan korupsi, narkoba, judi, dan penyeludupan.	-			0,00	BADAN PERENCANAAN PEMBANGUNAN DAERAH
	5.01.02.2.02.0003	Penyusunan Profil Pembangunan Daerah Kabupaten/Kota																		
			Jumlah Buku Profil Pembangunan Daerah yang Diterbitkan				1 Buku	1 Buku	46.200.400,00	46.200.400,00	46.200.400,00	0,00	Kab. Konawe, Semua Kecamatan, Semua Kel/Desa	DANA BAGI HASIL (DBH)	Memperkuat reformasi politik, hukum dan birokrasi, serta memperkuat pencegahan dan pemberantasan korupsi, narkoba, judi, dan penyeludupan.	-			10.000.000,00	BADAN PERENCANAAN PEMBANGUNAN DAERAH
	5.01.02.2.03	Pengendalian, Evaluasi dan Pelaporan Bidang Perencanaan Pembangunan Daerah	*Jumlah Laporan Pengendalian, Evaluasi dan Pelaporan Bidang Perencanaan Pembangunan Daerah PERSENTASE PERENCANAAN, PENGENDALIAN DAN EVALUASI PEMBANGUNAN DAERAH*				2 Laporan 3 Laporan	2 Laporan 3 Laporan	761.211.600,00	359.005.400,00	559.005.400,00	-202.206.200,00			Memperkuat reformasi politik, hukum dan birokrasi, serta memperkuat pencegahan dan pemberantasan korupsi, narkoba, judi, dan penyeludupan.	-	Perangkat Daerah, Aparatur Sipil Negara (ASN), Masyarakat		638.450.000,00	BADAN PERENCANAAN PEMBANGUNAN DAERAH
	5.01.02.2.03.0001	Koordinasi Pengendalian Perencanaan dan Pelaksanaan Pembangunan Daerah di Kabupaten/Kota																		
			Jumlah Laporan Hasil Pengendalian Perencanaan dan Pelaksanaan Pembangunan				0 Laporan	0 Laporan	0,00	0,00	0,00	0,00	Kab. Konawe, Semua Kecamatan, Semua Kel/Desa	-	Memperkuat reformasi politik, hukum dan birokrasi, serta memperkuat pencegahan dan pemberantasan korupsi, narkoba, judi, dan penyeludupan.	-			0,00	BADAN PERENCANAAN PEMBANGUNAN DAERAH
	5.01.02.2.03.0001	Koordinasi Pengendalian Perencanaan dan Pelaksanaan Pembangunan Daerah di Kabupaten/Kota																		
			Jumlah Laporan Hasil Pengendalian Perencanaan dan Pelaksanaan Pembangunan				1 Laporan	1 Laporan	223.000.800,00	65.934.600,00	65.934.600,00	-157.066.200,00	Kab. Konawe, Semua Kecamatan, Semua Kel/Desa	DANA BAGI HASIL (DBH)	Memperkuat reformasi politik, hukum dan birokrasi, serta memperkuat pencegahan dan pemberantasan korupsi, narkoba, judi, dan penyeludupan.	-			166.050.000,00	BADAN PERENCANAAN PEMBANGUNAN DAERAH
	5.01.02.2.03.0002	Pengendalian Pelaksanaan Kerja Sama Daerah																		
			Jumlah Kerja Sama Daerah yang Dikoordinasikan Pelaksanaannya				1 Kerja Sama	1 Kerja Sama	9.200.000,00	9.200.000,00	9.200.000,00	0,00	Kab. Konawe, Semua Kecamatan, Semua Kel/Desa	PBJT-KONSUMSI TENAGA LISTRIK DARI SUMBER LAIN	Memperkuat reformasi politik, hukum dan birokrasi, serta memperkuat pencegahan dan pemberantasan korupsi, narkoba, judi, dan penyeludupan.	-			10.000.000,00	BADAN PERENCANAAN PEMBANGUNAN DAERAH
	5.01.02.2.03.0003	Monitoring, Evaluasi dan Penyusunan Laporan Berkala Pelaksanaan Pembangunan Daerah																		
			Jumlah Laporan Hasil Evaluasi Kinerja Pembangunan Daerah				1 Laporan	1 Laporan	529.010.800,00	283.870.800,00	483.870.800,00	-45.140.000,00	Kab. Konawe, Semua Kecamatan, Semua Kel/Desa	PBJT-KONSUMSI TENAGA LISTRIK DARI SUMBER LAIN	Memperkuat reformasi politik, hukum dan birokrasi, serta memperkuat pencegahan dan pemberantasan korupsi, narkoba, judi, dan penyeludupan.	-			462.400.000,00	BADAN PERENCANAAN PEMBANGUNAN DAERAH
	5.01.02.2.04	Implementasi Sistem Informasi Pemerintahan Daerah di Bidang Pembangunan Daerah	-				-	-	0,00	0,00	0,00	0,00			Memperkuat reformasi politik, hukum dan birokrasi, serta memperkuat pencegahan dan pemberantasan korupsi, narkoba, judi, dan penyeludupan.	-	Perangkat Daerah, Aparatur Sipil Negara (ASN), Masyarakat		30.000.000,00	BADAN PERENCANAAN PEMBANGUNAN DAERAH
	5.01.02.2.04.0001	Pengelolaan Data dalam Sistem Informasi Pemerintahan Daerah di Bidang Pembangunan Daerah																		

NO	KODE	URUSAN / BIDANG URUSAN / PROGRAM / OUTCOME / KEGIATAN / SUB KEGIATAN	INDIKATOR PROGRAM / KEGIATAN / SUB KEGIATAN	TARGET AKHIR PERIODE RENSTRA OPD	REALISASI CAPAIAN RENJA OPD TAHUN 2024	PRAKIRAAN CAPAIAN TARGET RENJA OPD TAHUN 2025	CAPAIAN KINERJA DAN KERANGKA PENDANAAN										KELOMPOK SASARAN	PRAKIRAAN MAJU RENCANA TAHUN 2027		PERANGKAT DAERAH PENANGGUNG JAWAB
							TARGET 2026		PAGU INDIKATIF (Rp)			Bertambah/Berkurang (10-12)	LOKASI	SUMBER DANA	PRIORITAS			TARGET	PAGU INDIKATIF (Rp)	
							SEBELUM	SESUDAH	RKPD 2026	APBD 2026	RKPD PERUBAHAN 2026				NASIONAL	DAERAH				
1	2	3	4	5	6	7	8	9	10	11	12	13	14	15	16	17	18	19	20	21
			Jumlah Data dalam Sistem Informasi Pemerintahan Daerah di Bidang Pembangunan Daerah yang Dikelola				1 Dokumen	1 Dokumen	0,00	0,00	0,00	0,00	Kab. Konawe, Semua Kecamatan, Semua Kel/Desa	DANA ALOKASI UMUM (DAU)	Memperkuat reformasi politik, hukum dan birokrasi, serta memperkuat pencegahan dan pemberantasan korupsi, narkoba, judi, dan penyeludupan.	-			10.000.000,00	BADAN PERENCANAAN PEMBANGUNAN DAERAH
	5.01.02.2.04.0002	Penerapan Sistem Informasi Pemerintahan Daerah di Bidang Pembangunan Daerah																		
			Jumlah Dokumen Hasil Penerapan Sistem Informasi Pemerintahan Daerah di Bidang Pembangunan Daerah				1 Dokumen	1 Dokumen	0,00	0,00	0,00	0,00	Kab. Konawe, Semua Kecamatan, Semua Kel/Desa	DANA ALOKASI UMUM (DAU)	Memperkuat reformasi politik, hukum dan birokrasi, serta memperkuat pencegahan dan pemberantasan korupsi, narkoba, judi, dan penyeludupan.	-			10.000.000,00	BADAN PERENCANAAN PEMBANGUNAN DAERAH
	5.01.02.2.04.0003	Pembinaan Sistem Informasi Pemerintahan Daerah di Bidang Pembangunan Daerah Pemerintah Kabupaten/Kota																		
			Jumlah Dokumen Hasil Pembinaan Sistem Informasi Pemerintahan Daerah di Bidang Pembangunan Daerah Pemerintah Kabupaten/Kota				1 Dokumen	1 Dokumen	0,00	0,00	0,00	0,00	Kab. Konawe, Semua Kecamatan, Semua Kel/Desa	DANA ALOKASI UMUM (DAU)	Memperkuat reformasi politik, hukum dan birokrasi, serta memperkuat pencegahan dan pemberantasan korupsi, narkoba, judi, dan penyeludupan.	-			10.000.000,00	BADAN PERENCANAAN PEMBANGUNAN DAERAH
3.	**5.01.03**	**PROGRAM KOORDINASI DAN SINKRONISASI PERENCANAAN PEMBANGUNAN DAERAH**	**PERSENTASE KOORDINASI DAN SINGKRONISASI DALAM MENDUKUNG PERENCANAAN PEMBANGUNAN DAERAH DI BIDANG INFRASTRUKTUR, SOSIAL BUDAYA, SUMBER DAYA ALAM DAN PEREKONOMIAN DAERAH**				**100,00 %**	**100,00 %**	**1.879.170.700,00**	**1.168.074.500,00**	**1.442.357.900,00**	**-12.414.250,00**							**1.866.756.450,00**	
		[PERSENTASE KOORDINASI DAN SINGKRONISASI DALAM MENDUKUNG PERENCANAAN PEMBANGUNAN DAERAH DI BIDANG INFRASTRUKTUR, SOSIAL BUDAYA, SUMBER DAYA ALAM DAN PEREKONOMIAN DAERAH]	**PERSENTASE KOORDINASI DAN SINGKRONISASI DALAM MENDUKUNG PERENCANAAN PEMBANGUNAN DAERAH DI BIDANG INFRASTRUKTUR, SOSIAL BUDAYA, SUMBER DAYA ALAM DAN PEREKONOMIAN DAERAH**	**100.00**	**100.00**	**100.00**	-	-	**1.879.170.700,00**	**1.168.074.500,00**	**1.442.357.900,00**	-	-	-	-	-	-	**100.00**	**1.866.756.450,00**	-
	5.01.03.2.01	Koordinasi Perencanaan Bidang Pemerintahan dan Pembangunan Manusia	*Jumlah Laporan Hasil Koordinasi Perencanaan Bidang Pemerintahan dan Pembangunan Manusia PERSENTASE KOORDINASI DAN SINGKRONISASI DALAM MENDUKUNG PERENCANAAN PEMBANGUNAN DAERAH DI BIDANG INFRASTRUKTUR, SOSIAL BUDAYA, SUMBER DAYA ALAM DAN PEREKONOMIAN DAERAH*				27 Laporan 8 Laporan	27 Laporan 8 Laporan	664.725.200,00	300.004.800,00	434.548.200,00	-230.177.000,00			Memperkuat reformasi politik, hukum dan birokrasi, serta memperkuat pencegahan dan pemberantasan korupsi, narkoba, judi, dan penyeludupan.	-	Perangkat Daerah, Aparatur Sipil Negara (ASN), Masyarakat		764.108.650,00	BADAN PERENCANAAN PEMBANGUNAN DAERAH
	5.01.03.2.01.0001	Koordinasi Penyusunan Dokumen Perencanaan Pembangunan Daerah Bidang Pemerintahan (RPJPD, RPJMD dan RKPD)																		
			Jumlah Dokumen Perencanaan Pembangunan Daerah Bidang Pemerintahan yang Dikoordinir Penyusunannya (RPJPD, RPJMD dan RKPD)				1 Dokumen	1 Dokumen	85.736.100,00	43.665.700,00	43.665.700,00	-42.070.400,00	Kab. Konawe, Semua Kecamatan, Semua Kel/Desa	PBJT-KONSUMSI TENAGA LISTRIK DARI SUMBER LAIN	Memperkuat reformasi politik, hukum dan birokrasi, serta memperkuat pencegahan dan pemberantasan korupsi, narkoba, judi, dan penyeludupan.	-			92.688.000,00	BADAN PERENCANAAN PEMBANGUNAN DAERAH
	5.01.03.2.01.0002	Asistensi Penyusunan Dokumen Perencanaan Pembangunan Perangkat Daerah Bidang Pemerintahan																		
			Jumlah Laporan Hasil Asistensi Penyusunan Dokumen Perencanaan Pembangunan Perangkat Daerah Bidang Pemerintahan				1 Laporan	1 Laporan	70.139.300,00	33.520.600,00	55.422.600,00	-14.716.700,00	Kab. Konawe, Semua Kecamatan, Semua Kel/Desa	PBJT-KONSUMSI TENAGA LISTRIK DARI SUMBER LAIN	Memperkuat reformasi politik, hukum dan birokrasi, serta memperkuat pencegahan dan pemberantasan korupsi, narkoba, judi, dan penyeludupan.	-			70.142.000,00	BADAN PERENCANAAN PEMBANGUNAN DAERAH
	5.01.03.2.01.0003	Pelaksanaan Monitoring dan Evaluasi Penyusunan Dokumen Perencanaan Pembangunan Perangkat Daerah Bidang Pemerintahan																		
			Jumlah Laporan Monitoring dan Evaluasi Penyusunan Dokumen Perencanaan Pembangunan Perangkat Daerah Bidang Pemerintahan				1 Laporan	1 Laporan	56.752.600,00	31.096.000,00	31.096.000,00	-25.656.600,00	Kab. Konawe, Semua Kecamatan, Semua Kel/Desa	PBJT-KONSUMSI TENAGA LISTRIK DARI SUMBER LAIN	Memperkuat reformasi politik, hukum dan birokrasi, serta memperkuat pencegahan dan pemberantasan korupsi, narkoba, judi, dan penyeludupan.	-			61.449.000,00	BADAN PERENCANAAN PEMBANGUNAN DAERAH
	5.01.03.2.01.0004	Koordinasi Pelaksanaan Sinergitas dan Harmonisasi Perencanaan Pembangunan Daerah Bidang Pemerintahan																		
			Jumlah Laporan Hasil Sinkronisasi Renstra/Renja dengan RKPD/RPJMD pada Bidang Pemerintahan				1 Laporan	1 Laporan	48.024.100,00	21.000.900,00	21.000.900,00	-27.023.200,00	Kab. Konawe, Semua Kecamatan, Semua Kel/Desa	PBJT-KONSUMSI TENAGA LISTRIK DARI SUMBER LAIN	Memperkuat reformasi politik, hukum dan birokrasi, serta memperkuat pencegahan dan pemberantasan korupsi, narkoba, judi, dan penyeludupan.	-			48.025.750,00	BADAN PERENCANAAN PEMBANGUNAN DAERAH
	5.01.03.2.01.0005	Koordinasi Penyusunan Dokumen Perencanaan Pembangunan Daerah Bidang Pembangunan Manusia (RPJPD, RPJMD dan RKPD)																		
			Jumlah Dokumen Perencanaan Pembangunan Daerah Bidang Pembangunan Manusia yang Dikoordinir Penyusunannya (RPJPD. RPJMD dan RKPD)				1 Dokumen	1 Dokumen	99.605.900,00	40.361.100,00	40.361.100,00	-59.244.800,00	Kab. Konawe, Semua Kecamatan, Semua Kel/Desa	PBJT-KONSUMSI TENAGA LISTRIK DARI SUMBER LAIN	Memperkuat reformasi politik, hukum dan birokrasi, serta memperkuat pencegahan dan pemberantasan korupsi, narkoba, judi, dan penyeludupan.	-			99.606.900,00	BADAN PERENCANAAN PEMBANGUNAN DAERAH
	5.01.03.2.01.0006	Asistensi Penyusunan Dokumen Perencanaan Pembangunan Perangkat Daerah Bidang Pembangunan Manusia																		

NO	KODE	URUSAN / BIDANG URUSAN / PROGRAM / OUTCOME / KEGIATAN / SUB KEGIATAN	INDIKATOR PROGRAM / KEGIATAN / SUB KEGIATAN	TARGET AKHIR PERIODE RENSTRA OPD	REALISASI CAPAIAN RENJA OPD TAHUN 2024	PRAKIRAAN CAPAIAN TARGET RENJA OPD TAHUN 2025	CAPAIAN KINERJA DAN KERANGKA PENDANAAN										KELOMPOK SASARAN	PRAKIRAAN MAJU RENCANA TAHUN 2027		PERANGKAT DAERAH PENANGGUNG JAWAB
							TARGET 2026		PAGU INDIKATIF (Rp)			Bertambah/Berkurang (10-12)	LOKASI	SUMBER DANA	PRIORITAS			TARGET	PAGU INDIKATIF (Rp)	
							SEBELUM	SESUDAH	RKPD 2026	APBD 2026	RKPD PERUBAHAN 2026				NASIONAL	DAERAH				
1	2	3	4	5	6	7	8	9	10	11	12	13	14	15	16	17	18	19	20	21
			Jumlah Laporan Hasil Asistensi Penyusunan Dokumen Perencanaan Pembangunan Perangkat Daerah Bidang Pembangunan Manusia				1 Laporan	1 Laporan	98.014.100,00	50.019.000,00	50.019.000,00	-47.995.100,00	Kab. Konawe, Semua Kecamatan, Semua Kel/Desa	PBJT-KONSUMSI TENAGA LISTRIK DARI SUMBER LAIN	Memperkuat reformasi politik, hukum dan birokrasi, serta memperkuat pencegahan dan pemberantasan korupsi, narkoba, judi, dan penyeludupan.	-			98.015.000,00	BADAN PERENCANAAN PEMBANGUNAN DAERAH
	5.01.03.2.01.0007	Pelaksanaan Monitoring dan Evaluasi Penyusunan Dokumen Perencanaan Pembangunan Perangkat Daerah Bidang Pembangunan Manusia																		
			Jumlah Laporan Hasil Pelaksanaan Monitoring dan Evaluasi Penyusunan Dokumen Perencanaan Pembangunan Perangkat Daerah Bidang Pembangunan Manusia				1 Laporan	1 Laporan	109.137.500,00	40.024.600,00	40.024.600,00	-69.112.900,00	Kab. Konawe, Semua Kecamatan, Semua Kel/Desa	PBJT-KONSUMSI TENAGA LISTRIK DARI SUMBER LAIN	Memperkuat reformasi politik, hukum dan birokrasi, serta memperkuat pencegahan dan pemberantasan korupsi, narkoba, judi, dan penyeludupan.	3. MENGOPTIMALKAN TATA KELOLA PEMERINTAHAN YANG BERSIH, EFEKIF DAN PARTISIPATIF			117.222.000,00	BADAN PERENCANAAN PEMBANGUNAN DAERAH
	5.01.03.2.01.0008	Koordinasi Pelaksanaan Sinergitas dan Harmonisasi Perencanaan Pembangunan Daerah Bidang Pembangunan Manusia																		
			Jumlah Laporan Hasil Sinkronisasi Renstra/Renja dengan RKPD/RPJMD pada Bidang Pembangunan Manusia				1 Laporan	1 Laporan	97.315.600,00	40.316.900,00	152.958.300,00	55.642.700,00	Kab. Konawe, Semua Kecamatan, Semua Kel/Desa	PBJT-KONSUMSI TENAGA LISTRIK DARI SUMBER LAIN	Memperkuat reformasi politik, hukum dan birokrasi, serta memperkuat pencegahan dan pemberantasan korupsi, narkoba, judi, dan penyeludupan.	-			176.960.000,00	BADAN PERENCANAAN PEMBANGUNAN DAERAH
	5.01.03.2.02	Koordinasi Perencanaan Bidang Perekonomian dan SDA (Sumber Daya Alam)	*Jumlah Laporan Hasil Koordinasi Perencanaan Bidang Perekonomian dan SDA (Sumber Daya Alam) PERSENTASE KOORDINASI DAN SINGKRONISASI DALAM MENDUKUNG PERENCANAAN PEMBANGUNAN DAERAH DI BIDANG INFRASTRUKTUR, SOSIAL BUDAYA, SUMBER DAYA ALAM DAN PEREKONOMIAN DAERAH*				30 Laporan 8 Laporan	30 Laporan 8 Laporan	621.274.500,00	457.460.500,00	597.200.500,00	-24.074.000,00			Memperkuat reformasi politik, hukum dan birokrasi, serta memperkuat pencegahan dan pemberantasan korupsi, narkoba, judi, dan penyeludupan.	-	Perangkat Daerah, Aparatur Sipil Negara (ASN), Masyarakat		500.018.100,00	BADAN PERENCANAAN PEMBANGUNAN DAERAH
	5.01.03.2.02.0001	Koordinasi Penyusunan Dokumen Perencanaan Pembangunan Daerah Bidang Perekonomian (RPJPD, RPJMD dan RKPD)																		
			Jumlah Dokumen Perencanaan Pembangunan Daerah Bidang Perekonomian yang Dikoordinir Penyusunannya (RPJPD. RPJMD dan RKPD)				1 Dokumen	1 Dokumen	94.786.400,00	78.864.400,00	78.864.400,00	-15.922.000,00	Kab. Konawe, Semua Kecamatan, Semua Kel/Desa	PBJT-KONSUMSI TENAGA LISTRIK DARI SUMBER LAIN	Memperkuat reformasi politik, hukum dan birokrasi, serta memperkuat pencegahan dan pemberantasan korupsi, narkoba, judi, dan penyeludupan.	-			86.656.000,00	BADAN PERENCANAAN PEMBANGUNAN DAERAH
	5.01.03.2.02.0002	Asistensi Penyusunan Dokumen Perencanaan Pembangunan Perangkat Daerah Bidang Perekonomian																		
			Jumlah Laporan Hasil Asistensi Penyusunan Dokumen Perencanaan Pembangunan Perangkat Daerah Bidang Perekonomian				1 Laporan	1 Laporan	59.361.750,00	41.641.750,00	41.641.750,00	-17.720.000,00	Kab. Konawe, Semua Kecamatan, Semua Kel/Desa	PBJT-KONSUMSI TENAGA LISTRIK DARI SUMBER LAIN	Memperkuat reformasi politik, hukum dan birokrasi, serta memperkuat pencegahan dan pemberantasan korupsi, narkoba, judi, dan penyeludupan.	-			64.675.950,00	BADAN PERENCANAAN PEMBANGUNAN DAERAH
	5.01.03.2.02.0003	Pelaksanaan Monitoring dan Evaluasi Penyusunan Dokumen Perencanaan Pembangunan Perangkat Daerah Bidang Perekonomian																		
			Jumlah Laporan Hasil Pelaksanaan Monitoring dan Evaluasi Penyusunan Dokumen Perencanaan Pembangunan Perangkat Daerah Bidang Perekonomian				1 Laporan	1 Laporan	73.079.950,00	73.079.950,00	73.079.950,00	0,00	Kab. Konawe, Semua Kecamatan, Semua Kel/Desa	PBJT-KONSUMSI TENAGA LISTRIK DARI SUMBER LAIN	Memperkuat reformasi politik, hukum dan birokrasi, serta memperkuat pencegahan dan pemberantasan korupsi, narkoba, judi, dan penyeludupan.	-			52.040.000,00	BADAN PERENCANAAN PEMBANGUNAN DAERAH
	5.01.03.2.02.0004	Koordinasi Pelaksanaan Sinergitas dan Harmonisasi Perencanaan Pembangunan Daerah Bidang Perekonomian																		
			Jumlah Laporan Hasil Sinkronisasi Renstra/Renja dengan RKPD/RPJMD pada Bidang Perekonomian				1 Laporan	1 Laporan	46.295.650,00	36.967.650,00	116.407.650,00	70.112.000,00	Kab. Konawe, Semua Kecamatan, Semua Kel/Desa	PBJT-KONSUMSI TENAGA LISTRIK DARI SUMBER LAIN	Memperkuat reformasi politik, hukum dan birokrasi, serta memperkuat pencegahan dan pemberantasan korupsi, narkoba, judi, dan penyeludupan.	-			73.871.050,00	BADAN PERENCANAAN PEMBANGUNAN DAERAH
	5.01.03.2.02.0005	Koordinasi Penyusunan Dokumen Perencanaan Pembangunan Daerah Bidang SDA (RPJPD, RPJMD dan RKPD)																		
			Jumlah Dokumen Perencanaan Pembangunan Daerah Bidang SDA yang Dikoordinir Penyusunannya (RPJPD. RPJMD dan RKPD)				1 Dokumen	1 Dokumen	48.263.100,00	41.125.100,00	41.125.100,00	-7.138.000,00	Kab. Konawe, Semua Kecamatan, Semua Kel/Desa	PBJT-KONSUMSI TENAGA LISTRIK DARI SUMBER LAIN	Memperkuat reformasi politik, hukum dan birokrasi, serta memperkuat pencegahan dan pemberantasan korupsi, narkoba, judi, dan penyeludupan.	-			58.830.350,00	BADAN PERENCANAAN PEMBANGUNAN DAERAH
	5.01.03.2.02.0006	Asistensi Penyusunan Dokumen Perencanaan Pembangunan Perangkat Daerah Bidang SDA																		
			Jumlah Laporan Hasil Asistensi Penyusunan Dokumen Perencanaan Pembangunan Perangkat Daerah Bidang SDA				1 Laporan	1 Laporan	40.041.550,00	31.443.550,00	31.443.550,00	-8.598.000,00	Kab. Konawe, Semua Kecamatan, Semua Kel/Desa	PBJT-KONSUMSI TENAGA LISTRIK DARI SUMBER LAIN	Memperkuat reformasi politik, hukum dan birokrasi, serta memperkuat pencegahan dan pemberantasan korupsi, narkoba, judi, dan penyeludupan.	-			41.682.350,00	BADAN PERENCANAAN PEMBANGUNAN DAERAH
	5.01.03.2.02.0007	Pelaksanaan Monitoring dan Evaluasi Penyusunan Dokumen Perencanaan Pembangunan Perangkat Daerah Bidang SDA																		
			Jumlah Laporan Hasil Pelaksanaan Monitoring dan Evaluasi Penyusunan Dokumen Perencanaan Pembangunan Perangkat Daerah Bidang SDA				1 Laporan	1 Laporan	179.684.650,00	103.934.650,00	103.934.650,00	-75.750.000,00	Kab. Konawe, Semua Kecamatan, Semua Kel/Desa	PBJT-KONSUMSI TENAGA LISTRIK DARI SUMBER LAIN	Memperkuat reformasi politik, hukum dan birokrasi, serta memperkuat pencegahan dan pemberantasan korupsi, narkoba, judi, dan penyeludupan.	-			42.862.350,00	BADAN PERENCANAAN PEMBANGUNAN DAERAH
	5.01.03.2.02.0008	Koordinasi Pelaksanaan Sinergitas dan Harmonisasi Perencanaan Pembangunan Daerah Bidang SDA																		

NO	KODE	URUSAN / BIDANG URUSAN / PROGRAM / OUTCOME / KEGIATAN / SUB KEGIATAN	INDIKATOR PROGRAM / KEGIATAN / SUB KEGIATAN	TARGET AKHIR PERIODE RENSTRA OPD	REALISASI CAPAIAN RENJA OPD TAHUN 2024	PRAKIRAAN CAPAIAN TARGET RENJA OPD TAHUN 2025	CAPAIAN KINERJA DAN KERANGKA PENDANAAN										KELOMPOK SASARAN	PRAKIRAAN MAJU RENCANA TAHUN 2027		PERANGKAT DAERAH PENANGGUNG JAWAB
							TARGET 2026		PAGU INDIKATIF (Rp)			Bertambah/Berkurang (10-12)	LOKASI	SUMBER DANA	PRIORITAS			TARGET	PAGU INDIKATIF (Rp)	
							SEBELUM	SESUDAH	RKPD 2026	APBD 2026	RKPD PERUBAHAN 2026				NASIONAL	DAERAH				
1	2	3	4	5	6	7	8	9	10	11	12	13	14	15	16	17	18	19	20	21
			Jumlah Laporan Hasil Sinkronisasi Renstra/Renja dengan RKPD/RPJMD pada Bidang SDA				1 Laporan	1 Laporan	79.761.450,00	50.403.450,00	110.703.450,00	30.942.000,00	Kab. Konawe, Semua Kecamatan, Semua Kel/Desa	PBJT-KONSUMSI TENAGA LISTRIK DARI SUMBER LAIN	Memperkuat reformasi politik, hukum dan birokrasi, serta memperkuat pencegahan dan pemberantasan korupsi, narkoba, judi, dan penyeludupan.	-			79.400.050,00	BADAN PERENCANAAN PEMBANGUNAN DAERAH
	5.01.03.2.03	Koordinasi Perencanaan Bidang Infrastruktur dan Kewilayahan	*Jumlah Laporan Hasil Koordinasi Perencanaan Bidang Infrastruktur dan Kewilayahan PERSENTASE KOORDINASI DAN SINGKRONISASI DALAM MENDUKUNG PERENCANAAN PEMBANGUNAN DAERAH DI BIDANG INFRASTRUKTUR, SOSIAL BUDAYA, SUMBER DAYA ALAM DAN PEREKONOMIAN DAERAH*				30 Laporan 8 Laporan	30 Laporan 8 Laporan	593.171.000,00	410.609.200,00	410.609.200,00	-182.561.800,00			Memperkuat reformasi politik, hukum dan birokrasi, serta memperkuat pencegahan dan pemberantasan korupsi, narkoba, judi, dan penyeludupan.	-	Perangkat Daerah, Aparatur Sipil Negara (ASN), Masyarakat		602.629.700,00	BADAN PERENCANAAN PEMBANGUNAN DAERAH
	5.01.03.2.03.0001	Koordinasi Penyusunan Dokumen Perencanaan Pembangunan Daerah Bidang Infrastruktur (RPJPD, RPJMD dan RKPD)																		
			Jumlah Dokumen Perencanaan Pembangunan Daerah Bidang Infrastruktur yang Dikoordinir Penyusunannya (RPJPD. RPJMD dan RKPD)				1 Dokumen	1 Dokumen	87.868.200,00	61.905.800,00	61.905.800,00	-25.962.400,00	Kab. Konawe, Semua Kecamatan, Semua Kel/Desa	PBJT-KONSUMSI TENAGA LISTRIK DARI SUMBER LAIN	Memperkuat reformasi politik, hukum dan birokrasi, serta memperkuat pencegahan dan pemberantasan korupsi, narkoba, judi, dan penyeludupan.	-			107.566.000,00	BADAN PERENCANAAN PEMBANGUNAN DAERAH
	5.01.03.2.03.0002	Asistensi Penyusunan Dokumen Perencanaan Pembangunan Perangkat Daerah Bidang Infrastruktur																		
			Jumlah Laporan Hasil Asistensi Penyusunan Dokumen Perencanaan Pembangunan Perangkat Daerah Bidang Infrastruktur				1 Laporan	1 Laporan	57.998.000,00	38.517.700,00	38.517.700,00	-19.480.300,00	Kab. Konawe, Semua Kecamatan, Semua Kel/Desa	PBJT-KONSUMSI TENAGA LISTRIK DARI SUMBER LAIN	Memperkuat reformasi politik, hukum dan birokrasi, serta memperkuat pencegahan dan pemberantasan korupsi, narkoba, judi, dan penyeludupan.	-			44.716.000,00	BADAN PERENCANAAN PEMBANGUNAN DAERAH
	5.01.03.2.03.0003	Pelaksanaan Monitoring dan Evaluasi Penyusunan Dokumen Perencanaan Pembangunan Perangkat Daerah Bidang Infrastruktur																		
			Jumlah Laporan Hasil Pelaksanaan Monitoring dan Evaluasi Penyusunan Dokumen Perencanaan Pembangunan Perangkat Daerah Bidang Infrastruktur				1 Laporan	1 Laporan	95.691.000,00	64.856.000,00	64.856.000,00	-30.835.000,00	Kab. Konawe, Semua Kecamatan, Semua Kel/Desa	PBJT-KONSUMSI TENAGA LISTRIK DARI SUMBER LAIN	Memperkuat reformasi politik, hukum dan birokrasi, serta memperkuat pencegahan dan pemberantasan korupsi, narkoba, judi, dan penyeludupan.	-			94.549.000,00	BADAN PERENCANAAN PEMBANGUNAN DAERAH
	5.01.03.2.03.0004	Koordinasi Pelaksanaan Sinergitas dan Harmonisasi Perencanaan Pembangunan Daerah Bidang Infrastruktur																		
			Jumlah Laporan Hasil Sinkronisasi Renstra/Renja dengan RKPD/RPJMD pada Bidang Infrastruktur				1 Laporan	1 Laporan	106.610.400,00	64.613.400,00	64.613.400,00	-41.997.000,00	Kab. Konawe, Semua Kecamatan, Semua Kel/Desa	PBJT-KONSUMSI TENAGA LISTRIK DARI SUMBER LAIN	Memperkuat reformasi politik, hukum dan birokrasi, serta memperkuat pencegahan dan pemberantasan korupsi, narkoba, judi, dan penyeludupan.	-			124.414.000,00	BADAN PERENCANAAN PEMBANGUNAN DAERAH
	5.01.03.2.03.0005	Koordinasi Penyusunan Dokumen Perencanaan Pembangunan Daerah Bidang Kewilayahan (RPJPD, RPJMD dan RKPD)																		
			Jumlah Dokumen Perencanaan Pembangunan Daerah Bidang Kewilayahan yang Dikoordinir Penyusunannya (RPJPD. RPJMD dan RKPD)				1 Dokumen	1 Dokumen	61.198.300,00	49.864.500,00	49.864.500,00	-11.333.800,00	Kab. Konawe, Semua Kecamatan, Semua Kel/Desa	PBJT-KONSUMSI TENAGA LISTRIK DARI SUMBER LAIN	Memperkuat reformasi politik, hukum dan birokrasi, serta memperkuat pencegahan dan pemberantasan korupsi, narkoba, judi, dan penyeludupan.	-			69.851.000,00	BADAN PERENCANAAN PEMBANGUNAN DAERAH
	5.01.03.2.03.0006	Asistensi Penyusunan Dokumen Perencanaan Pembangunan Perangkat Daerah Bidang Kewilayahan																		
			Jumlah Laporan Hasil Asistensi Penyusunan Dokumen Perencanaan Pembangunan Perangkat Daerah Bidang Kewilayahan				1 Laporan	1 Laporan	43.294.000,00	28.692.300,00	28.692.300,00	-14.601.700,00	Kab. Konawe, Semua Kecamatan, Semua Kel/Desa	PBJT-KONSUMSI TENAGA LISTRIK DARI SUMBER LAIN	Memperkuat reformasi politik, hukum dan birokrasi, serta memperkuat pencegahan dan pemberantasan korupsi, narkoba, judi, dan penyeludupan.	-			32.560.000,00	BADAN PERENCANAAN PEMBANGUNAN DAERAH
	5.01.03.2.03.0007	Pelaksanaan Monitoring dan Evaluasi Penyusunan Dokumen Perencanaan Pembangunan Perangkat Daerah Bidang Kewilayahan																		
			Jumlah Laporan Hasil Pelaksanaan Monitoring dan Evaluasi Penyusunan Dokumen Perencanaan Pembangunan Perangkat Daerah Bidang Kewilayahan				1 Laporan	1 Laporan	72.498.600,00	56.910.600,00	56.910.600,00	-15.588.000,00	Kab. Konawe, Semua Kecamatan, Semua Kel/Desa	PBJT-KONSUMSI TENAGA LISTRIK DARI SUMBER LAIN	Memperkuat reformasi politik, hukum dan birokrasi, serta memperkuat pencegahan dan pemberantasan korupsi, narkoba, judi, dan penyeludupan.	-			76.772.000,00	BADAN PERENCANAAN PEMBANGUNAN DAERAH
	5.01.03.2.03.0008	Koordinasi Pelaksanaan Sinergitas dan Harmonisasi Perencanaan Pembangunan Daerah Bidang Kewilayahan																		
			Jumlah Laporan Hasil Sinkronisasi Renstra/Renja dengan RKPD/RPJMD pada Bidang Kewilayahan				1 Laporan	1 Laporan	68.012.500,00	45.248.900,00	45.248.900,00	-22.763.600,00	Kab. Konawe, Semua Kecamatan, Semua Kel/Desa	PBJT-KONSUMSI TENAGA LISTRIK DARI SUMBER LAIN	Memperkuat reformasi politik, hukum dan birokrasi, serta memperkuat pencegahan dan pemberantasan korupsi, narkoba, judi, dan penyeludupan.	-			52.201.700,00	BADAN PERENCANAAN PEMBANGUNAN DAERAH
		BADAN PENGELOLA KEUANGAN DAN ASET DAERAH							**334.975.857.523,00**	**332.188.703.131,00**	**327.874.818.185,00**	**-7.101.039.338,00**							**616.259.886.000,00**	
	5	**UNSUR PENUNJANG URUSAN PEMERINTAHAN**							**334.975.857.523,00**	**332.188.703.131,00**	**327.874.818.185,00**	**-7.101.039.338,00**							**616.259.886.000,00**	
	5.02	**KEUANGAN**							**334.975.857.523,00**	**332.188.703.131,00**	**327.874.818.185,00**	**-7.101.039.338,00**							**616.259.886.000,00**	
1.	**5.02.01**	**PROGRAM PENUNJANG URUSAN PEMERINTAHAN DAERAH KABUPATEN/KOTA**	**-**				**-**	**-**	**4.011.107.099,00**	**19.305.882.571,00**	**18.247.339.046,00**	**-3.236.221.099,00**							**774.886.000,00**	
		[PERSENTASE KEGIATAN PENUNJANG URUSAN PEMERINTAHAN DAERAH YANG TERLAKSANA]	**PERSENTASE KEGIATAN PENUNJANG URUSAN PEMERINTAHAN DAERAH YANG TERLAKSANA**	**100,00**	**100,00**	**100,00**	-	-	**4.011.107.099,00**	**19.305.882.571,00**	**18.247.339.046,00**	-	-	-	-	-	-	**100,00**	**774.886.000,00**	-

NO	KODE	URUSAN / BIDANG URUSAN / PROGRAM / OUTCOME / KEGIATAN / SUB KEGIATAN	INDIKATOR PROGRAM / KEGIATAN / SUB KEGIATAN	TARGET AKHIR PERIODE RENSTRA OPD	REALISASI CAPAIAN RENJA OPD TAHUN 2024	PRAKIRAAN CAPAIAN TARGET RENJA OPD TAHUN 2025	CAPAIAN KINERJA DAN KERANGKA PENDANAAN										KELOMPOK SASARAN	PRAKIRAAN MAJU RENCANA TAHUN 2027		PERANGKAT DAERAH PENANGGUNG JAWAB
							TARGET 2026		PAGU INDIKATIF (Rp)			Bertambah/Berkurang (10-12)	LOKASI	SUMBER DANA	PRIORITAS			TARGET	PAGU INDIKATIF (Rp)	
							SEBELUM	SESUDAH	RKPD 2026	APBD 2026	RKPD PERUBAHAN 2026				NASIONAL	DAERAH				
1	2	3	4	5	6	7	8	9	10	11	12	13	14	15	16	17	18	19	20	21
	5.02.01.2.01	Perencanaan, Penganggaran, dan Evaluasi Kinerja Perangkat Daerah	-				-	-	39.672.500,00	57.054.800,00	57.054.800,00	17.382.300,00			-	3. MENGOPTIMALKAN TATA KELOLA PEMERINTAHAN YANG BERSIH, EFEKIF DAN PARTISIPATIF	-		124.886.000,00	BADAN PENGELOLA KEUANGAN DAN ASET DAERAH
	5.02.01.2.01.0001	Penyusunan Dokumen Perencanaan Perangkat Daerah																		
			Jumlah Dokumen Perencanaan Perangkat Daerah				2 Dokumen	2 Dokumen	10.049.400,00	10.049.400,00	10.049.400,00	0,00	Kab. Konawe, Semua Kecamatan, Semua Kel/Desa	RETRIBUSI PENGGUNAAN TENAGA KERJA ASING (TKA)	-	3. MENGOPTIMALKAN TATA KELOLA PEMERINTAHAN YANG BERSIH, EFEKIF DAN PARTISIPATIF			11.735.000,00	BADAN PENGELOLA KEUANGAN DAN ASET DAERAH
	5.02.01.2.01.0002	Koordinasi dan Penyusunan Dokumen RKA-SKPD																		
			Jumlah Dokumen RKA-SKPD dan Laporan Hasil Koordinasi Penyusunan Dokumen RKA-SKPD				1 Dokumen	1 Dokumen	5.934.500,00	8.497.900,00	8.497.900,00	2.563.400,00	Kab. Konawe, Semua Kecamatan, Semua Kel/Desa	RETRIBUSI PENGGUNAAN TENAGA KERJA ASING (TKA)	-	3. MENGOPTIMALKAN TATA KELOLA PEMERINTAHAN YANG BERSIH, EFEKIF DAN PARTISIPATIF			10.000.000,00	BADAN PENGELOLA KEUANGAN DAN ASET DAERAH
	5.02.01.2.01.0003	Koordinasi dan Penyusunan Dokumen Perubahan RKA-SKPD																		
			Jumlah Dokumen Perubahan RKA-SKPD dan Laporan Hasil Koordinasi Penyusunan Dokumen Perubahan RKA-SKPD				1 Dokumen	1 Dokumen	6.677.000,00	6.677.000,00	6.677.000,00	0,00	Kab. Konawe, Semua Kecamatan, Semua Kel/Desa	RETRIBUSI PENGGUNAAN TENAGA KERJA ASING (TKA)	-	3. MENGOPTIMALKAN TATA KELOLA PEMERINTAHAN YANG BERSIH, EFEKIF DAN PARTISIPATIF			6.891.000,00	BADAN PENGELOLA KEUANGAN DAN ASET DAERAH
	5.02.01.2.01.0004	Koordinasi dan Penyusunan DPA-SKPD																		
			Jumlah Dokumen DPA-SKPD dan Laporan Hasil Koordinasi Penyusunan Dokumen DPA-SKPD				1 Dokumen	1 Dokumen	3.604.600,00	7.013.900,00	7.013.900,00	3.409.300,00	Kab. Konawe, Semua Kecamatan, Semua Kel/Desa	RETRIBUSI PENGGUNAAN TENAGA KERJA ASING (TKA)	-	3. MENGOPTIMALKAN TATA KELOLA PEMERINTAHAN YANG BERSIH, EFEKIF DAN PARTISIPATIF			6.260.000,00	BADAN PENGELOLA KEUANGAN DAN ASET DAERAH
	5.02.01.2.01.0005	Koordinasi dan Penyusunan Perubahan DPA- SKPD																		
			Jumlah Dokumen Perubahan DPA-SKPD dan Laporan Hasil Koordinasi Penyusunan Dokumen Perubahan DPA-SKPD				1 Dokumen	1 Dokumen	2.136.000,00	6.747.100,00	6.747.100,00	4.611.100,00	Kab. Konawe, Semua Kecamatan, Semua Kel/Desa	RETRIBUSI PENGGUNAAN TENAGA KERJA ASING (TKA)	-	3. MENGOPTIMALKAN TATA KELOLA PEMERINTAHAN YANG BERSIH, EFEKIF DAN PARTISIPATIF			10.000.000,00	BADAN PENGELOLA KEUANGAN DAN ASET DAERAH
	5.02.01.2.01.0006	Koordinasi dan Penyusunan Laporan Capaian Kinerja dan Ikhtisar Realisasi Kinerja SKPD																		
			Jumlah Laporan Capaian Kinerja dan Ikhtisar Realisasi Kinerja SKPD dan Laporan Hasil Koordinasi Penyusunan Laporan Capaian Kinerja dan Ikhtisar Realisasi Kinerja SKPD				1 Laporan	1 Laporan	9.376.000,00	9.376.000,00	9.376.000,00	0,00	Kab. Konawe, Semua Kecamatan, Semua Kel/Desa	RETRIBUSI PENGGUNAAN TENAGA KERJA ASING (TKA)	-	3. MENGOPTIMALKAN TATA KELOLA PEMERINTAHAN YANG BERSIH, EFEKIF DAN PARTISIPATIF			10.000.000,00	BADAN PENGELOLA KEUANGAN DAN ASET DAERAH
	5.02.01.2.01.0007	Evaluasi Kinerja Perangkat Daerah																		
			Jumlah Laporan Evaluasi Kinerja Perangkat Daerah				1 Laporan	1 Laporan	1.895.000,00	8.693.500,00	8.693.500,00	6.798.500,00	Kab. Konawe, Semua Kecamatan, Semua Kel/Desa	RETRIBUSI PENGGUNAAN TENAGA KERJA ASING (TKA)	-	3. MENGOPTIMALKAN TATA KELOLA PEMERINTAHAN YANG BERSIH, EFEKIF DAN PARTISIPATIF			10.000.000,00	BADAN PENGELOLA KEUANGAN DAN ASET DAERAH
	5.02.01.2.01.0008	Penyelenggaraan Walidata Pendukung Statistik Sektoral Daerah																		
			Jumlah Dokumen Hasil Penyelenggaraan Walidata Pendukung Statistik Sektoral Daerah				1 Dokumen	1 Dokumen	0,00	0,00	0,00	0,00	Kab. Konawe, Semua Kecamatan, Semua Kel/Desa	DANA ALOKASI UMUM (DAU)	-	-			10.000.000,00	BADAN PENGELOLA KEUANGAN DAN ASET DAERAH
	5.02.01.2.01.0009	Pelaksanaan Pengumpulan Data Statistik Sektoral Daerah																		
			Jumlah Data Statistik Sektoral Daerah yang Telah Dikumpulkan dan Diperiksa Lingkup Perangkat Daerah				1 Data	1 Data	0,00	0,00	0,00	0,00	Kab. Konawe, Semua Kecamatan, Semua Kel/Desa	DANA ALOKASI UMUM (DAU)	-	-			10.000.000,00	BADAN PENGELOLA KEUANGAN DAN ASET DAERAH
		-	**-**	**-**	**-**	**-**	-	-	**4.011.107.099,00**	**19.305.882.571,00**	**18.247.339.046,00**	-	-	-	-	-	-	**-**	**774.886.000,00**	-
	5.02.01.2.01.0010	Pelaksanaan Forum Perangkat Daerah Berdasarkan Bidang Urusan yang Diampu dalam Rangka Penyusunan Dokumen Perencanaan Perangkat Daerah																		
			Jumlah Berita Acara Hasil Forum Perangkat Daerah Berdasarkan Bidang Urusan yang Diampu dalam Rangka Penyusunan Dokumen Perencanaan Perangkat Daerah				1 Berita Acara	1 Berita Acara	0,00	0,00	0,00	0,00	Kab. Konawe, Semua Kecamatan, Semua Kel/Desa	DANA ALOKASI UMUM (DAU)	-	-			10.000.000,00	BADAN PENGELOLA KEUANGAN DAN ASET DAERAH
	5.02.01.2.01.0011	Penyusunan Dokumen Perencanaan Urusan Selain Renstra PD dan Renja PD																		
			Jumlah Dokumen Perencanaan Urusan Selain Renstra PD dan Renja PD yang disusun				1 Dokumen	1 Dokumen	0,00	0,00	0,00	0,00	Kab. Konawe, Semua Kecamatan, Semua Kel/Desa	DANA ALOKASI UMUM (DAU)	-	-			10.000.000,00	BADAN PENGELOLA KEUANGAN DAN ASET DAERAH
	5.02.01.2.01.0012	Koordinasi Peningkatan Partisipasi Masyarakat dalam Penyelenggaraan Urusan Pemerintahan Daerah yang Diampu																		
			Jumlah Subtansi Koordinasi Peningkatan Partisipasi Masyarakat dalam Penyelenggaraan Urusan Pemerintahan Daerah yang Diampu				1 Substansi	1 Substansi	0,00	0,00	0,00	0,00	Kab. Konawe, Semua Kecamatan, Semua Kel/Desa	DANA ALOKASI UMUM (DAU)	-	-			10.000.000,00	BADAN PENGELOLA KEUANGAN DAN ASET DAERAH
		[PERSENTASE KEGIATAN PENUNJANG URUSAN PEMERINTAHAN DAERAH YANG TERLAKSANA]	**PERSENTASE KEGIATAN PENUNJANG URUSAN PEMERINTAHAN DAERAH YANG TERLAKSANA**	**100,00**	**100,00**	**100,00**	-	-	**4.011.107.099,00**	**19.305.882.571,00**	**18.247.339.046,00**	-	-	-	-	-	-	**100,00**	**774.886.000,00**	-
	5.02.01.2.01.0013	Sinkronisasi dan Harmonisasi Pusat dan Daerah dalam Rangka Mendukung Target Pembangunan Nasional melalui Koordinasi Teknis Pembangunan																		
			Jumlah Berita Acara Hasil Sinkronisasi dan Harmonisasi Pusat dan Daerah dalam Rangka Mendukung Target Pembangunan Nasional melalui Koordinasi Teknis Pembangunan				1 Berita Acara	1 Berita Acara	0,00	0,00	0,00	0,00	Kab. Konawe, Semua Kecamatan, Semua Kel/Desa	DANA ALOKASI UMUM (DAU)	-	-			10.000.000,00	BADAN PENGELOLA KEUANGAN DAN ASET DAERAH

NO	KODE	URUSAN / BIDANG URUSAN / PROGRAM / OUTCOME / KEGIATAN / SUB KEGIATAN	INDIKATOR PROGRAM / KEGIATAN / SUB KEGIATAN	TARGET AKHIR PERIODE RENSTRA OPD	REALISASI CAPAIAN RENJA OPD TAHUN 2024	PRAKIRAAN CAPAIAN TARGET RENJA OPD TAHUN 2025	CAPAIAN KINERJA DAN KERANGKA PENDANAAN										KELOMPOK SASARAN	PRAKIRAAN MAJU RENCANA TAHUN 2027		PERANGKAT DAERAH PENANGGUNG JAWAB
							TARGET 2026		PAGU INDIKATIF (Rp)			Bertambah/Berkurang (10-12)	LOKASI	SUMBER DANA	PRIORITAS			TARGET	PAGU INDIKATIF (Rp)	
							SEBELUM	SESUDAH	RKPD 2026	APBD 2026	RKPD PERUBAHAN 2026				NASIONAL	DAERAH				
1	2	3	4	5	6	7	8	9	10	11	12	13	14	15	16	17	18	19	20	21
	5.02.01.2.02	Administrasi Keuangan Perangkat Daerah	-				-	-	3.412.321.999,00	17.973.165.471,00	15.508.964.756,00	12.096.642.757,00			-	-	-		80.000.000,00	BADAN PENGELOLA KEUANGAN DAN ASET DAERAH
	5.02.01.2.02.0001	Penyediaan Gaji dan Tunjangan ASN																		
			Jumlah Orang yang Menerima Gaji dan Tunjangan ASN				910 Orang/ bulan	910 Orang/ bulan	3.398.521.299,00	17.942.523.171,00	15.478.322.456,00	12.079.801.157,00	Kab. Konawe, Semua Kecamatan, Semua Kel/Desa	DANA ALOKASI UMUM (DAU)	-	-			10.000.000,00	BADAN PENGELOLA KEUANGAN DAN ASET DAERAH
	5.02.01.2.02.0002	Penyediaan Administrasi Pelaksanaan Tugas ASN																		
			Jumlah Dokumen Hasil Penyediaan Administrasi Pelaksanaan Tugas ASN				1 Dokumen	1 Dokumen	8.630.900,00	8.630.900,00	8.630.900,00	0,00	Kab. Konawe, Semua Kecamatan, Semua Kel/Desa	RETRIBUSI PENGGUNAAN TENAGA KERJA ASING (TKA)	-	3. MENGOPTIMALKAN TATA KELOLA PEMERINTAHAN YANG BERSIH, EFEKIF DAN PARTISIPATIF			10.000.000,00	BADAN PENGELOLA KEUANGAN DAN ASET DAERAH
	5.02.01.2.02.0003	Pelaksanaan Penatausahaan dan Pengujian/Verifikasi Keuangan SKPD																		
			Jumlah Dokumen Penatausahaan dan Pengujian/Verifikasi Keuangan SKPD				4 Dokumen	4 Dokumen	5.101.600,00	5.101.600,00	5.101.600,00	0,00	Kab. Konawe, Semua Kecamatan, Semua Kel/Desa	RETRIBUSI PENGGUNAAN TENAGA KERJA ASING (TKA)	-	3. MENGOPTIMALKAN TATA KELOLA PEMERINTAHAN YANG BERSIH, EFEKIF DAN PARTISIPATIF			10.000.000,00	BADAN PENGELOLA KEUANGAN DAN ASET DAERAH
	5.02.01.2.02.0004	Koordinasi dan Pelaksanaan Akuntansi SKPD																		
			Jumlah Dokumen Koordinasi dan Pelaksanaan Akuntansi SKPD				1 Dokumen	1 Dokumen	68.200,00	3.775.500,00	3.775.500,00	3.707.300,00	Kab. Konawe, Semua Kecamatan, Semua Kel/Desa	RETRIBUSI PENGGUNAAN TENAGA KERJA ASING (TKA)	-	3. MENGOPTIMALKAN TATA KELOLA PEMERINTAHAN YANG BERSIH, EFEKIF DAN PARTISIPATIF			10.000.000,00	BADAN PENGELOLA KEUANGAN DAN ASET DAERAH
	5.02.01.2.02.0005	Koordinasi dan Penyusunan Laporan Keuangan Akhir Tahun SKPD																		
			Jumlah Laporan Keuangan Akhir Tahun SKPD dan Laporan Hasil Koordinasi Penyusunan Laporan Keuangan Akhir Tahun SKPD				1 Laporan	1 Laporan	0,00	3.857.300,00	3.857.300,00	3.857.300,00	Kab. Konawe, Semua Kecamatan, Semua Kel/Desa	RETRIBUSI PENGGUNAAN TENAGA KERJA ASING (TKA)	-	3. MENGOPTIMALKAN TATA KELOLA PEMERINTAHAN YANG BERSIH, EFEKIF DAN PARTISIPATIF			10.000.000,00	BADAN PENGELOLA KEUANGAN DAN ASET DAERAH
	5.02.01.2.02.0006	Pengelolaan dan Penyiapan Bahan Tanggapan Pemeriksaan																		
			Jumlah Dokumen Bahan Tanggapan Pemeriksaan dan Tindak Lanjut Pemeriksaan				1 Dokumen	1 Dokumen	0,00	4.591.000,00	4.591.000,00	4.591.000,00	Kab. Konawe, Semua Kecamatan, Semua Kel/Desa	RETRIBUSI PENGGUNAAN TENAGA KERJA ASING (TKA)	-	3. MENGOPTIMALKAN TATA KELOLA PEMERINTAHAN YANG BERSIH, EFEKIF DAN PARTISIPATIF			10.000.000,00	BADAN PENGELOLA KEUANGAN DAN ASET DAERAH
	5.02.01.2.02.0007	Koordinasi dan Penyusunan Laporan Keuangan Bulanan/ Triwulanan/ Semesteran SKPD																		
			Jumlah Laporan Keuangan Bulanan/ Triwulanan/ Semesteran SKPD dan Laporan Koordinasi Penyusunan Laporan Keuangan Bulanan/Triwulanan/Semesteran SKPD				1 Laporan	1 Laporan	0,00	4.686.000,00	4.686.000,00	4.686.000,00	Kab. Konawe, Semua Kecamatan, Semua Kel/Desa	RETRIBUSI PENGGUNAAN TENAGA KERJA ASING (TKA)	-	3. MENGOPTIMALKAN TATA KELOLA PEMERINTAHAN YANG BERSIH, EFEKIF DAN PARTISIPATIF			10.000.000,00	BADAN PENGELOLA KEUANGAN DAN ASET DAERAH
	5.02.01.2.02.0008	Penyusunan Pelaporan dan Analisis Prognosis Realisasi Anggaran																		
			Jumlah Dokumen Pelaporan dan Analisis Prognosis Realisasi Anggaran				1 Dokumen	1 Dokumen	0,00	0,00	0,00	0,00	Kab. Konawe, Semua Kecamatan, Semua Kel/Desa	RETRIBUSI PENGGUNAAN TENAGA KERJA ASING (TKA)	-	3. MENGOPTIMALKAN TATA KELOLA PEMERINTAHAN YANG BERSIH, EFEKIF DAN PARTISIPATIF			10.000.000,00	BADAN PENGELOLA KEUANGAN DAN ASET DAERAH
	5.02.01.2.03	Administrasi Barang Milik Daerah pada Perangkat Daerah	-				-	-	18.957.000,00	18.957.000,00	18.957.000,00	0,00			-	3. MENGOPTIMALKAN TATA KELOLA PEMERINTAHAN YANG BERSIH, EFEKIF DAN PARTISIPATIF	-		70.000.000,00	BADAN PENGELOLA KEUANGAN DAN ASET DAERAH
	5.02.01.2.03.0001	Penyusunan Perencanaan Kebutuhan Barang Milik Daerah SKPD																		
			Jumlah Rencana Kebutuhan Barang Milik Daerah SKPD				2 Dokumen	2 Dokumen	2.333.300,00	2.333.300,00	2.333.300,00	0,00	Kab. Konawe, Semua Kecamatan, Semua Kel/Desa	RETRIBUSI PENGGUNAAN TENAGA KERJA ASING (TKA)	-	3. MENGOPTIMALKAN TATA KELOLA PEMERINTAHAN YANG BERSIH, EFEKIF DAN PARTISIPATIF			10.000.000,00	BADAN PENGELOLA KEUANGAN DAN ASET DAERAH
	5.02.01.2.03.0002	Pengamanan Barang Milik Daerah SKPD																		
			Jumlah Dokumen Pengamanan Barang Milik Daerah SKPD				1 Dokumen	1 Dokumen	1.597.600,00	1.597.600,00	1.597.600,00	0,00	Kab. Konawe, Semua Kecamatan, Semua Kel/Desa	RETRIBUSI PENGGUNAAN TENAGA KERJA ASING (TKA)	-	3. MENGOPTIMALKAN TATA KELOLA PEMERINTAHAN YANG BERSIH, EFEKIF DAN PARTISIPATIF			10.000.000,00	BADAN PENGELOLA KEUANGAN DAN ASET DAERAH
	5.02.01.2.03.0003	Koordinasi dan Penilaian Barang Milik Daerah SKPD																		
			Jumlah Laporan Hasil Penilaian Barang Milik Daerah dan Hasil Koordinasi Penilaian Barang Milik Daerah SKPD				1 Laporan	1 Laporan	2.251.200,00	2.251.200,00	2.251.200,00	0,00	Kab. Konawe, Semua Kecamatan, Semua Kel/Desa	RETRIBUSI PENGGUNAAN TENAGA KERJA ASING (TKA)	-	3. MENGOPTIMALKAN TATA KELOLA PEMERINTAHAN YANG BERSIH, EFEKIF DAN PARTISIPATIF			10.000.000,00	BADAN PENGELOLA KEUANGAN DAN ASET DAERAH
	5.02.01.2.03.0004	Pembinaan, Pengawasan, dan Pengendalian Barang Milik Daerah pada SKPD																		
			Jumlah Laporan Hasil Pembinaan, Pengawasan, dan Pengendalian Barang Milik Daerah pada SKPD				1 Laporan	1 Laporan	2.210.400,00	2.210.400,00	2.210.400,00	0,00	Kab. Konawe, Semua Kecamatan, Semua Kel/Desa	RETRIBUSI PENGGUNAAN TENAGA KERJA ASING (TKA)	-	3. MENGOPTIMALKAN TATA KELOLA PEMERINTAHAN YANG BERSIH, EFEKIF DAN PARTISIPATIF			10.000.000,00	BADAN PENGELOLA KEUANGAN DAN ASET DAERAH
	5.02.01.2.03.0005	Rekonsiliasi dan Penyusunan Laporan Barang Milik Daerah pada SKPD																		

NO	KODE	URUSAN / BIDANG URUSAN / PROGRAM / OUTCOME / KEGIATAN / SUB KEGIATAN	INDIKATOR PROGRAM / KEGIATAN / SUB KEGIATAN	TARGET AKHIR PERIODE RENSTRA OPD	REALISASI CAPAIAN RENJA OPD TAHUN 2024	PRAKIRAAN CAPAIAN TARGET RENJA OPD TAHUN 2025	CAPAIAN KINERJA DAN KERANGKA PENDANAAN										KELOMPOK SASARAN	PRAKIRAAN MAJU RENCANA TAHUN 2027		PERANGKAT DAERAH PENANGGUNG JAWAB
							TARGET 2026		PAGU INDIKATIF (Rp)			Bertambah/Berkurang (10-12)	LOKASI	SUMBER DANA	PRIORITAS			TARGET	PAGU INDIKATIF (Rp)	
							SEBELUM	SESUDAH	RKPD 2026	APBD 2026	RKPD PERUBAHAN 2026				NASIONAL	DAERAH				
1	2	3	4	5	6	7	8	9	10	11	12	13	14	15	16	17	18	19	20	21
			Jumlah Laporan Rekonsiliasi dan Penyusunan Laporan Barang Milik Daerah pada SKPD				2 Laporan	2 Laporan	4.062.800,00	4.062.800,00	4.062.800,00	0,00	Kab. Konawe, Semua Kecamatan, Semua Kel/Desa	RETRIBUSI PENGGUNAAN TENAGA KERJA ASING (TKA)	-	3. MENGOPTIMALKAN TATA KELOLA PEMERINTAHAN YANG BERSIH, EFEKIF DAN PARTISIPATIF			10.000.000,00	BADAN PENGELOLA KEUANGAN DAN ASET DAERAH
	5.02.01.2.03.0006	Penatausahaan Barang Milik Daerah pada SKPD																		
			Jumlah Laporan Penatausahaan Barang Milik Daerah pada SKPD				1 Laporan	1 Laporan	3.976.000,00	3.976.000,00	3.976.000,00	0,00	Kab. Konawe, Semua Kecamatan, Semua Kel/Desa	RETRIBUSI PENGGUNAAN TENAGA KERJA ASING (TKA)	-	3. MENGOPTIMALKAN TATA KELOLA PEMERINTAHAN YANG BERSIH, EFEKIF DAN PARTISIPATIF			10.000.000,00	BADAN PENGELOLA KEUANGAN DAN ASET DAERAH
	5.02.01.2.03.0007	Pemanfaatan Barang Milik Daerah SKPD																		
			Jumlah Dokumen Hasil Pemanfaatan Barang Milik Daerah SKPD				1 Dokumen	1 Dokumen	2.525.700,00	2.525.700,00	2.525.700,00	0,00	Kab. Konawe, Semua Kecamatan, Semua Kel/Desa	RETRIBUSI PENGGUNAAN TENAGA KERJA ASING (TKA)	-	3. MENGOPTIMALKAN TATA KELOLA PEMERINTAHAN YANG BERSIH, EFEKIF DAN PARTISIPATIF			10.000.000,00	BADAN PENGELOLA KEUANGAN DAN ASET DAERAH
	5.02.01.2.05	Administrasi Kepegawaian Perangkat Daerah	-				-	-	23.016.800,00	23.016.800,00	23.016.800,00	0,00			-	-	-		120.000.000,00	BADAN PENGELOLA KEUANGAN DAN ASET DAERAH
	5.02.01.2.05.0001	Peningkatan Sarana dan Prasarana Disiplin Pegawai																		
			Jumlah Unit Peningkatan Sarana dan Prasarana Disiplin Pegawai				1 Unit	1 Unit	0,00	0,00	0,00	0,00	Kab. Konawe, Semua Kecamatan, Semua Kel/Desa	DANA ALOKASI UMUM (DAU)	-	-			10.000.000,00	BADAN PENGELOLA KEUANGAN DAN ASET DAERAH
	5.02.01.2.05.0002	Pengadaan Pakaian Dinas beserta Atribut Kelengkapannya																		
			Jumlah Paket Pakaian Dinas beserta Atribut Kelengkapan				1 Paket	1 Paket	10.000.000,00	10.000.000,00	10.000.000,00	0,00	Kab. Konawe, Semua Kecamatan, Semua Kel/Desa	RETRIBUSI PENGGUNAAN TENAGA KERJA ASING (TKA)	-	3. MENGOPTIMALKAN TATA KELOLA PEMERINTAHAN YANG BERSIH, EFEKIF DAN PARTISIPATIF			20.000.000,00	BADAN PENGELOLA KEUANGAN DAN ASET DAERAH
	5.02.01.2.05.0003	Pendataan dan Pengolahan Administrasi Kepegawaian																		
			Jumlah Dokumen Pendataan dan Pengolahan Administrasi Kepegawaian				1 Dokumen	1 Dokumen	8.613.000,00	8.613.000,00	8.613.000,00	0,00	Kab. Konawe, Semua Kecamatan, Semua Kel/Desa	RETRIBUSI PENGGUNAAN TENAGA KERJA ASING (TKA)	-	3. MENGOPTIMALKAN TATA KELOLA PEMERINTAHAN YANG BERSIH, EFEKIF DAN PARTISIPATIF			10.000.000,00	BADAN PENGELOLA KEUANGAN DAN ASET DAERAH
	5.02.01.2.05.0004	Koordinasi dan Pelaksanaan Sistem Informasi Kepegawaian																		
			Jumlah Dokumen Hasil Koordinasi dan Pelaksanaaan Sistem Informasi Kepegawaian				1 Dokumen	1 Dokumen	549.300,00	549.300,00	549.300,00	0,00	Kab. Konawe, Semua Kecamatan, Semua Kel/Desa	RETRIBUSI PENGGUNAAN TENAGA KERJA ASING (TKA)	-	3. MENGOPTIMALKAN TATA KELOLA PEMERINTAHAN YANG BERSIH, EFEKIF DAN PARTISIPATIF			10.000.000,00	BADAN PENGELOLA KEUANGAN DAN ASET DAERAH
	5.02.01.2.05.0005	Monitoring, Evaluasi, dan Penilaian Kinerja Pegawai																		
			Jumlah Dokumen Monitoring, Evaluasi, dan Penilaian Kinerja Pegawai				1 Dokumen	1 Dokumen	3.854.500,00	3.854.500,00	3.854.500,00	0,00	Kab. Konawe, Semua Kecamatan, Semua Kel/Desa	RETRIBUSI PENGGUNAAN TENAGA KERJA ASING (TKA)	-	3. MENGOPTIMALKAN TATA KELOLA PEMERINTAHAN YANG BERSIH, EFEKIF DAN PARTISIPATIF			10.000.000,00	BADAN PENGELOLA KEUANGAN DAN ASET DAERAH
		-	**-**	**-**	**-**	**-**	-	-	**4.011.107.099,00**	**19.305.882.571,00**	**18.247.339.046,00**	-	-	-	-	-	-	**-**	**774.886.000,00**	-
	5.02.01.2.05.0006	Pemulangan Pegawai yang Pensiun																		
			Jumlah Pegawai Pensiun yang Dipulangkan				1 Orang	1 Orang	0,00	0,00	0,00	0,00	Kab. Konawe, Semua Kecamatan, Semua Kel/Desa	DANA ALOKASI UMUM (DAU)	-	3. MENGOPTIMALKAN TATA KELOLA PEMERINTAHAN YANG BERSIH, EFEKIF DAN PARTISIPATIF			10.000.000,00	BADAN PENGELOLA KEUANGAN DAN ASET DAERAH
	5.02.01.2.05.0007	Pemulangan Pegawai yang Meninggal dalam Melaksanakan Tugas																		
			Jumlah Laporan Hasil Pemulangan Pegawai yang Meninggal dalam Melaksanakan Tugas				1 Laporan	1 Laporan	0,00	0,00	0,00	0,00	Kab. Konawe, Semua Kecamatan, Semua Kel/Desa	DANA ALOKASI UMUM (DAU)	-	3. MENGOPTIMALKAN TATA KELOLA PEMERINTAHAN YANG BERSIH, EFEKIF DAN PARTISIPATIF			10.000.000,00	BADAN PENGELOLA KEUANGAN DAN ASET DAERAH
	5.02.01.2.05.0008	Pemindahan Tugas ASN																		
			Jumlah ASN yang dipindahtugaskan				1 Orang	1 Orang	0,00	0,00	0,00	0,00	Kab. Konawe, Semua Kecamatan, Semua Kel/Desa	DANA ALOKASI UMUM (DAU)	-	3. MENGOPTIMALKAN TATA KELOLA PEMERINTAHAN YANG BERSIH, EFEKIF DAN PARTISIPATIF			10.000.000,00	BADAN PENGELOLA KEUANGAN DAN ASET DAERAH
		[PERSENTASE KEGIATAN PENUNJANG URUSAN PEMERINTAHAN DAERAH YANG TERLAKSANA]	**PERSENTASE KEGIATAN PENUNJANG URUSAN PEMERINTAHAN DAERAH YANG TERLAKSANA**	**100,00**	**100,00**	**100,00**	-	-	**4.011.107.099,00**	**19.305.882.571,00**	**18.247.339.046,00**	-	-	-	-	-	-	**100,00**	**774.886.000,00**	-
	5.02.01.2.05.0009	Pendidikan dan Pelatihan Pegawai Berdasarkan Tugas dan Fungsi																		
			Jumlah Pegawai Berdasarkan Tugas dan Fungsi yang Mengikuti Pendidikan dan Pelatihan				1 Orang	1 Orang	0,00	0,00	0,00	0,00	Kab. Konawe, Semua Kecamatan, Semua Kel/Desa	DANA ALOKASI UMUM (DAU)	-	3. MENGOPTIMALKAN TATA KELOLA PEMERINTAHAN YANG BERSIH, EFEKIF DAN PARTISIPATIF			10.000.000,00	BADAN PENGELOLA KEUANGAN DAN ASET DAERAH
		-	**-**	**-**	**-**	**-**	-	-	**4.011.107.099,00**	**19.305.882.571,00**	**18.247.339.046,00**	-	-	-	-	-	-	**-**	**774.886.000,00**	-
	5.02.01.2.05.0010	Sosialisasi Peraturan Perundang-Undangan																		
			Jumlah Orang yang Mengikuti Sosialisasi Peraturan Perundang-Undangan				1 Orang	1 Orang	0,00	0,00	0,00	0,00	Kab. Konawe, Semua Kecamatan, Semua Kel/Desa	DANA ALOKASI UMUM (DAU)	-	3. MENGOPTIMALKAN TATA KELOLA PEMERINTAHAN YANG BERSIH, EFEKIF DAN PARTISIPATIF			10.000.000,00	BADAN PENGELOLA KEUANGAN DAN ASET DAERAH

NO	KODE	URUSAN / BIDANG URUSAN / PROGRAM / OUTCOME / KEGIATAN / SUB KEGIATAN	INDIKATOR PROGRAM / KEGIATAN / SUB KEGIATAN	TARGET AKHIR PERIODE RENSTRA OPD	REALISASI CAPAIAN RENJA OPD TAHUN 2024	PRAKIRAAN CAPAIAN TARGET RENJA OPD TAHUN 2025	CAPAIAN KINERJA DAN KERANGKA PENDANAAN										KELOMPOK SASARAN	PRAKIRAAN MAJU RENCANA TAHUN 2027		PERANGKAT DAERAH PENANGGUNG JAWAB
							TARGET 2026		PAGU INDIKATIF (Rp)			Bertambah/Berkurang (10-12)	LOKASI	SUMBER DANA	PRIORITAS			TARGET	PAGU INDIKATIF (Rp)	
							SEBELUM	SESUDAH	RKPD 2026	APBD 2026	RKPD PERUBAHAN 2026				NASIONAL	DAERAH				
1	2	3	4	5	6	7	8	9	10	11	12	13	14	15	16	17	18	19	20	21
	5.02.01.2.05.0011	Bimbingan Teknis Implementasi Peraturan Perundang-Undangan																		
			Jumlah Orang yang Mengikuti Bimbingan Teknis Implementasi Peraturan Perundang-Undangan				1 Orang	1 Orang	0,00	0,00	0,00	0,00	Kab. Konawe, Semua Kecamatan, Semua Kel/Desa	DANA ALOKASI UMUM (DAU)	-	-			10.000.000,00	BADAN PENGELOLA KEUANGAN DAN ASET DAERAH
		[PERSENTASE KEGIATAN PENUNJANG URUSAN PEMERINTAHAN DAERAH YANG TERLAKSANA]	**PERSENTASE KEGIATAN PENUNJANG URUSAN PEMERINTAHAN DAERAH YANG TERLAKSANA**	**100,00**	**100,00**	**100,00**	-	-	**4.011.107.099,00**	**19.305.882.571,00**	**18.247.339.046,00**	-	-	-	-	-	-	**100,00**	**774.886.000,00**	-
	5.02.01.2.06	Administrasi Umum Perangkat Daerah	-				-	-	513.484.800,00	343.534.500,00	580.313.500,00	66.828.700,00			-	3. MENGOPTIMALKAN TATA KELOLA PEMERINTAHAN YANG BERSIH, EFEKIF DAN PARTISIPATIF	-		110.000.000,00	BADAN PENGELOLA KEUANGAN DAN ASET DAERAH
	5.02.01.2.06.0001	Penyediaan Komponen Instalasi Listrik/Penerangan Bangunan Kantor																		
			Jumlah Paket Komponen Instalasi Listrik/Penerangan Bangunan Kantor yang Disediakan				1 Paket	1 Paket	42.311.200,00	7.324.900,00	13.453.900,00	-28.857.300,00	Kab. Konawe, Semua Kecamatan, Semua Kel/Desa	DANA ALOKASI UMUM (DAU) RETRIBUSI PENGGUNAAN TENAGA KERJA ASING (TKA)	-	3. MENGOPTIMALKAN TATA KELOLA PEMERINTAHAN YANG BERSIH, EFEKIF DAN PARTISIPATIF			10.000.000,00	BADAN PENGELOLA KEUANGAN DAN ASET DAERAH
	5.02.01.2.06.0002	Penyediaan Peralatan dan Perlengkapan Kantor																		
			Jumlah Paket Peralatan dan Perlengkapan Kantor yang Disediakan				4 Paket	4 Paket	57.155.600,00	57.155.600,00	99.155.600,00	42.000.000,00	Kab. Konawe, Semua Kecamatan, Semua Kel/Desa	DANA ALOKASI UMUM (DAU) RETRIBUSI PENGGUNAAN TENAGA KERJA ASING (TKA)	-	3. MENGOPTIMALKAN TATA KELOLA PEMERINTAHAN YANG BERSIH, EFEKIF DAN PARTISIPATIF			10.000.000,00	BADAN PENGELOLA KEUANGAN DAN ASET DAERAH
	5.02.01.2.06.0003	Penyediaan Peralatan Rumah Tangga																		
			Jumlah Paket Peralatan Rumah Tangga yang Disediakan				4 Paket	4 Paket	6.378.000,00	6.378.000,00	6.378.000,00	0,00	Kab. Konawe, Semua Kecamatan, Semua Kel/Desa	DANA ALOKASI UMUM (DAU) RETRIBUSI PENGGUNAAN TENAGA KERJA ASING (TKA)	-	-			10.000.000,00	BADAN PENGELOLA KEUANGAN DAN ASET DAERAH
	5.02.01.2.06.0004	Penyediaan Bahan Logistik Kantor																		
			Jumlah Paket Bahan Logistik Kantor yang Disediakan				4 Paket	4 Paket	68.250.000,00	28.750.000,00	119.400.000,00	51.150.000,00	Kab. Konawe, Semua Kecamatan, Semua Kel/Desa	DANA ALOKASI UMUM (DAU) RETRIBUSI PENGGUNAAN TENAGA KERJA ASING (TKA)	-	-			10.000.000,00	BADAN PENGELOLA KEUANGAN DAN ASET DAERAH
	5.02.01.2.06.0005	Penyediaan Barang Cetakan dan Penggandaan																		
			Jumlah Paket Barang Cetakan dan Penggandaan yang Disediakan				2 Paket	2 Paket	38.912.000,00	38.912.000,00	38.912.000,00	0,00	Kab. Konawe, Semua Kecamatan, Semua Kel/Desa	DANA ALOKASI UMUM (DAU) RETRIBUSI PENGGUNAAN TENAGA KERJA ASING (TKA)	-	3. MENGOPTIMALKAN TATA KELOLA PEMERINTAHAN YANG BERSIH, EFEKIF DAN PARTISIPATIF			10.000.000,00	BADAN PENGELOLA KEUANGAN DAN ASET DAERAH
	5.02.01.2.06.0006	Penyediaan Bahan Bacaan dan Peraturan Perundang-undangan																		
			Jumlah Dokumen Bahan Bacaan dan Peraturan Perundang-Undangan yang Disediakan				1 Dokumen	1 Dokumen	0,00	0,00	0,00	0,00	Kab. Konawe, Semua Kecamatan, Semua Kel/Desa	DANA ALOKASI UMUM (DAU)	-	-			10.000.000,00	BADAN PENGELOLA KEUANGAN DAN ASET DAERAH
	5.02.01.2.06.0007	Penyediaan Bahan/Material																		
			Jumlah Paket Bahan/Material yang Disediakan				1 Paket	1 Paket	0,00	0,00	0,00	0,00	Kab. Konawe, Semua Kecamatan, Semua Kel/Desa	DANA ALOKASI UMUM (DAU)	-	-			10.000.000,00	BADAN PENGELOLA KEUANGAN DAN ASET DAERAH
		-	**-**	**-**	**-**	**-**	-	-	**4.011.107.099,00**	**19.305.882.571,00**	**18.247.339.046,00**	-	-	-	-	-	-	**-**	**774.886.000,00**	-
	5.02.01.2.06.0008	Fasilitasi Kunjungan Tamu																		
			Jumlah Laporan Fasilitasi Kunjungan Tamu				1 Laporan	1 Laporan	0,00	0,00	0,00	0,00	Kab. Konawe, Semua Kecamatan, Semua Kel/Desa	DANA ALOKASI UMUM (DAU)	-	-			10.000.000,00	BADAN PENGELOLA KEUANGAN DAN ASET DAERAH
		[PERSENTASE KEGIATAN PENUNJANG URUSAN PEMERINTAHAN DAERAH YANG TERLAKSANA]	**PERSENTASE KEGIATAN PENUNJANG URUSAN PEMERINTAHAN DAERAH YANG TERLAKSANA**	**100,00**	**100,00**	**100,00**	-	-	**4.011.107.099,00**	**19.305.882.571,00**	**18.247.339.046,00**	-	-	-	-	-	-	**100,00**	**774.886.000,00**	-
	5.02.01.2.06.0009	Penyelenggaraan Rapat Koordinasi dan Konsultasi SKPD																		
			Jumlah Laporan Penyelenggaraan Rapat Koordinasi dan Konsultasi SKPD				4 Laporan	4 Laporan	290.560.000,00	195.096.000,00	293.096.000,00	2.536.000,00	Kab. Konawe, Semua Kecamatan, Semua Kel/Desa	DANA ALOKASI UMUM (DAU) RETRIBUSI PENGGUNAAN TENAGA KERJA ASING (TKA)	-	3. MENGOPTIMALKAN TATA KELOLA PEMERINTAHAN YANG BERSIH, EFEKIF DAN PARTISIPATIF			10.000.000,00	BADAN PENGELOLA KEUANGAN DAN ASET DAERAH
	5.02.01.2.06.0010	Penatausahaan Arsip Dinamis pada SKPD																		
			Jumlah Dokumen Penatausahaan Arsip Dinamis pada SKPD				1 Dokumen	1 Dokumen	0,00	0,00	0,00	0,00	Kab. Konawe, Semua Kecamatan, Semua Kel/Desa	DANA ALOKASI UMUM (DAU)	-	-			10.000.000,00	BADAN PENGELOLA KEUANGAN DAN ASET DAERAH
	5.02.01.2.06.0011	Dukungan Pelaksanaan Sistem Pemerintahan Berbasis Elektronik pada SKPD																		
			Jumlah Dokumen Dukungan Pelaksanaan Sistem Pemerintahan Berbasis Elektronik pada SKPD				1 Dokumen	1 Dokumen	9.918.000,00	9.918.000,00	9.918.000,00	0,00	Kab. Konawe, Semua Kecamatan, Semua Kel/Desa	DANA ALOKASI UMUM (DAU) RETRIBUSI PENGGUNAAN TENAGA KERJA ASING (TKA)	-	3. MENGOPTIMALKAN TATA KELOLA PEMERINTAHAN YANG BERSIH, EFEKIF DAN PARTISIPATIF			10.000.000,00	BADAN PENGELOLA KEUANGAN DAN ASET DAERAH
	5.02.01.2.07	Pengadaan Barang Milik Daerah Penunjang Urusan Pemerintah Daerah	-				-	-	3.654.000,00	3.654.000,00	193.991.000,00	190.337.000,00			-	-	-		110.000.000,00	BADAN PENGELOLA KEUANGAN DAN ASET DAERAH
	5.02.01.2.07.0001	Pengadaan Kendaraan Perorangan Dinas atau Kendaraan Dinas Jabatan																		
			Jumlah Unit Kendaraan Perorangan Dinas atau Kendaraan Dinas Jabatan yang Disediakan				1 Unit	1 Unit	0,00	0,00	0,00	0,00	Kab. Konawe, Semua Kecamatan, Semua Kel/Desa	DANA ALOKASI UMUM (DAU)	-	-			10.000.000,00	BADAN PENGELOLA KEUANGAN DAN ASET DAERAH
	5.02.01.2.07.0002	Pengadaan Kendaraan Dinas Operasional atau Lapangan																		

NO	KODE	URUSAN / BIDANG URUSAN / PROGRAM / OUTCOME / KEGIATAN / SUB KEGIATAN	INDIKATOR PROGRAM / KEGIATAN / SUB KEGIATAN	TARGET AKHIR PERIODE RENSTRA OPD	REALISASI CAPAIAN RENJA OPD TAHUN 2024	PRAKIRAAN CAPAIAN TARGET RENJA OPD TAHUN 2025	CAPAIAN KINERJA DAN KERANGKA PENDANAAN										KELOMPOK SASARAN	PRAKIRAAN MAJU RENCANA TAHUN 2027		PERANGKAT DAERAH PENANGGUNG JAWAB
							TARGET 2026		PAGU INDIKATIF (Rp)			Bertambah/Berkurang (10-12)	LOKASI	SUMBER DANA	PRIORITAS			TARGET	PAGU INDIKATIF (Rp)	
							SEBELUM	SESUDAH	RKPD 2026	APBD 2026	RKPD PERUBAHAN 2026				NASIONAL	DAERAH				
1	2	3	4	5	6	7	8	9	10	11	12	13	14	15	16	17	18	19	20	21
			Jumlah Unit Kendaraan Dinas Operasional atau Lapangan yang Disediakan				1 Unit	1 Unit	0,00	0,00	0,00	0,00	Kab. Konawe, Semua Kecamatan, Semua Kel/Desa	DANA ALOKASI UMUM (DAU)	-	-			10.000.000,00	BADAN PENGELOLA KEUANGAN DAN ASET DAERAH
		-	**-**	**-**	**-**	**-**	-	-	**4.011.107.099,00**	**19.305.882.571,00**	**18.247.339.046,00**	-	-	-	-	-	-	**-**	**774.886.000,00**	-
	5.02.01.2.07.0003	Pengadaan Alat Besar																		
			Jumlah Unit Alat Besar yang Disediakan				1 Unit	1 Unit	0,00	0,00	0,00	0,00	Kab. Konawe, Semua Kecamatan, Semua Kel/Desa	DANA ALOKASI UMUM (DAU)	-	-			10.000.000,00	BADAN PENGELOLA KEUANGAN DAN ASET DAERAH
	5.02.01.2.07.0004	Pengadaan Alat Angkutan Darat Tak Bermotor																		
			Jumlah Unit Alat Angkutan Darat Tak Bermotor yang Disediakan				1 Unit	1 Unit	0,00	0,00	0,00	0,00	Kab. Konawe, Semua Kecamatan, Semua Kel/Desa	DANA ALOKASI UMUM (DAU)	-	-			10.000.000,00	BADAN PENGELOLA KEUANGAN DAN ASET DAERAH
		[PERSENTASE KEGIATAN PENUNJANG URUSAN PEMERINTAHAN DAERAH YANG TERLAKSANA]	**PERSENTASE KEGIATAN PENUNJANG URUSAN PEMERINTAHAN DAERAH YANG TERLAKSANA**	**100,00**	**100,00**	**100,00**	-	-	**4.011.107.099,00**	**19.305.882.571,00**	**18.247.339.046,00**	-	-	-	-	-	-	**100,00**	**774.886.000,00**	-
	5.02.01.2.07.0005	Pengadaan Mebel																		
			Jumlah Paket Mebel yang Disediakan				1 Unit	1 Unit	0,00	0,00	94.995.000,00	94.995.000,00	Kab. Konawe, Semua Kecamatan, Semua Kel/Desa	DANA ALOKASI UMUM (DAU)	-	-			10.000.000,00	BADAN PENGELOLA KEUANGAN DAN ASET DAERAH
	5.02.01.2.07.0006	Pengadaan Peralatan dan Mesin Lainnya																		
			Jumlah Unit Peralatan dan Mesin Lainnya yang Disediakan				1 Unit	1 Unit	3.654.000,00	3.654.000,00	98.996.000,00	95.342.000,00	Kab. Konawe, Semua Kecamatan, Semua Kel/Desa	DANA ALOKASI UMUM (DAU) RETRIBUSI PENGGUNAAN TENAGA KERJA ASING (TKA)	-	3. MENGOPTIMALKAN TATA KELOLA PEMERINTAHAN YANG BERSIH, EFEKIF DAN PARTISIPATIF			10.000.000,00	BADAN PENGELOLA KEUANGAN DAN ASET DAERAH
		-	**-**	**-**	**-**	**-**	-	-	**4.011.107.099,00**	**19.305.882.571,00**	**18.247.339.046,00**	-	-	-	-	-	-	**-**	**774.886.000,00**	-
	5.02.01.2.07.0007	Pengadaan Aset Tetap Lainnya																		
			Jumlah Unit Aset Tetap Lainnya yang Disediakan				1 Unit	1 Unit	0,00	0,00	0,00	0,00	Kab. Konawe, Semua Kecamatan, Semua Kel/Desa	DANA ALOKASI UMUM (DAU)	-	-			10.000.000,00	BADAN PENGELOLA KEUANGAN DAN ASET DAERAH
		[PERSENTASE KEGIATAN PENUNJANG URUSAN PEMERINTAHAN DAERAH YANG TERLAKSANA]	**PERSENTASE KEGIATAN PENUNJANG URUSAN PEMERINTAHAN DAERAH YANG TERLAKSANA**	**100,00**	**100,00**	**100,00**	-	-	**4.011.107.099,00**	**19.305.882.571,00**	**18.247.339.046,00**	-	-	-	-	-	-	**100,00**	**774.886.000,00**	-
	5.02.01.2.07.0008	Pengadaan Aset Tak Berwujud																		
			Jumlah Unit Aset Tak Berwujud yang Disediakan				1 Unit	1 Unit	0,00	0,00	0,00	0,00	Kab. Konawe, Semua Kecamatan, Semua Kel/Desa	DANA ALOKASI UMUM (DAU)	-	-			10.000.000,00	BADAN PENGELOLA KEUANGAN DAN ASET DAERAH
	5.02.01.2.07.0009	Pengadaan Gedung Kantor atau Bangunan Lainnya																		
			Jumlah Unit Gedung Kantor atau Bangunan Lainnya yang Disediakan				1 Unit	1 Unit	0,00	0,00	0,00	0,00	Kab. Konawe, Semua Kecamatan, Semua Kel/Desa	DANA ALOKASI UMUM (DAU)	-	-			10.000.000,00	BADAN PENGELOLA KEUANGAN DAN ASET DAERAH
	5.02.01.2.07.0010	Pengadaan Sarana dan Prasarana Gedung Kantor atau Bangunan Lainnya																		
			Jumlah Unit Sarana dan Prasarana Gedung Kantor atau Bangunan Lainnya yang Disediakan				1 Unit	1 Unit	0,00	0,00	0,00	0,00	Kab. Konawe, Semua Kecamatan, Semua Kel/Desa	DANA ALOKASI UMUM (DAU)	-	-			10.000.000,00	BADAN PENGELOLA KEUANGAN DAN ASET DAERAH
	5.02.01.2.07.0011	Pengadaan Sarana dan Prasarana Pendukung Gedung Kantor atau Bangunan Lainnya																		
			Jumlah Unit Sarana dan Prasarana Pendukung Gedung Kantor atau Bangunan Lainnya yang Disediakan				1 Unit	1 Unit	0,00	0,00	0,00	0,00	Kab. Konawe, Semua Kecamatan, Semua Kel/Desa	DANA ALOKASI UMUM (DAU)	-	-			10.000.000,00	BADAN PENGELOLA KEUANGAN DAN ASET DAERAH
	5.02.01.2.08	Penyediaan Jasa Penunjang Urusan Pemerintahan Daerah	-				-	-	0,00	886.500.000,00	1.558.500.000,00	1.558.500.000,00			-	-	-		40.000.000,00	BADAN PENGELOLA KEUANGAN DAN ASET DAERAH
	5.02.01.2.08.0001	Penyediaan Jasa Surat Menyurat																		
			Jumlah Laporan Penyediaan Jasa Surat Menyurat				1 Laporan	1 Laporan	0,00	0,00	0,00	0,00	Kab. Konawe, Semua Kecamatan, Semua Kel/Desa	DANA ALOKASI UMUM (DAU)	-	-			10.000.000,00	BADAN PENGELOLA KEUANGAN DAN ASET DAERAH
	5.02.01.2.08.0002	Penyediaan Jasa Komunikasi, Sumber Daya Air dan Listrik																		
			Jumlah Laporan Penyediaan Jasa Komunikasi, Sumber Daya Air dan Listrik yang Disediakan				1 Laporan	1 Laporan	0,00	262.500.000,00	262.500.000,00	262.500.000,00	Kab. Konawe, Semua Kecamatan, Semua Kel/Desa	RETRIBUSI PENGGUNAAN TENAGA KERJA ASING (TKA)	-	3. MENGOPTIMALKAN TATA KELOLA PEMERINTAHAN YANG BERSIH, EFEKIF DAN PARTISIPATIF			10.000.000,00	BADAN PENGELOLA KEUANGAN DAN ASET DAERAH
	5.02.01.2.08.0003	Penyediaan Jasa Peralatan dan Perlengkapan Kantor																		
			Jumlah Laporan Penyediaan Jasa Peralatan dan Perlengkapan Kantor yang Disediakan				1 Laporan	1 Laporan	0,00	0,00	0,00	0,00	Kab. Konawe, Semua Kecamatan, Semua Kel/Desa	DANA ALOKASI UMUM (DAU)	-	-			10.000.000,00	BADAN PENGELOLA KEUANGAN DAN ASET DAERAH
	5.02.01.2.08.0004	Penyediaan Jasa Pelayanan Umum Kantor																		
			Jumlah Laporan Penyediaan Jasa Pelayanan Umum Kantor yang Disediakan				1 Laporan	1 Laporan	0,00	624.000.000,00	1.296.000.000,00	1.296.000.000,00	Kab. Konawe, Semua Kecamatan, Semua Kel/Desa	RETRIBUSI PENGGUNAAN TENAGA KERJA ASING (TKA)	-	3. MENGOPTIMALKAN TATA KELOLA PEMERINTAHAN YANG BERSIH, EFEKIF DAN PARTISIPATIF			10.000.000,00	BADAN PENGELOLA KEUANGAN DAN ASET DAERAH
	5.02.01.2.09	Pemeliharaan Barang Milik Daerah Penunjang Urusan Pemerintahan Daerah	-				-	-	0,00	0,00	306.541.190,00	306.541.190,00			-	-	-		120.000.000,00	BADAN PENGELOLA KEUANGAN DAN ASET DAERAH
	5.02.01.2.09.0001	Penyediaan Jasa Pemeliharaan, Biaya Pemeliharaan, dan Pajak Kendaraan Perorangan Dinas atau Kendaraan Dinas Jabatan																		
			Jumlah Kendaraan Perorangan Dinas atau Kendaraan Dinas Jabatan yang Dipelihara dan dibayarkan Pajaknya				1 Unit	1 Unit	0,00	0,00	30.651.000,00	30.651.000,00	Kab. Konawe, Semua Kecamatan, Semua Kel/Desa	DANA ALOKASI UMUM (DAU)	-	-			10.000.000,00	BADAN PENGELOLA KEUANGAN DAN ASET DAERAH

NO	KODE	URUSAN / BIDANG URUSAN / PROGRAM / OUTCOME / KEGIATAN / SUB KEGIATAN	INDIKATOR PROGRAM / KEGIATAN / SUB KEGIATAN	TARGET AKHIR PERIODE RENSTRA OPD	REALISASI CAPAIAN RENJA OPD TAHUN 2024	PRAKIRAAN CAPAIAN TARGET RENJA OPD TAHUN 2025	CAPAIAN KINERJA DAN KERANGKA PENDANAAN										KELOMPOK SASARAN	PRAKIRAAN MAJU RENCANA TAHUN 2027		PERANGKAT DAERAH PENANGGUNG JAWAB
							TARGET 2026		PAGU INDIKATIF (Rp)			Bertambah/Berkurang (10-12)	LOKASI	SUMBER DANA	PRIORITAS			TARGET	PAGU INDIKATIF (Rp)	
							SEBELUM	SESUDAH	RKPD 2026	APBD 2026	RKPD PERUBAHAN 2026				NASIONAL	DAERAH				
1	2	3	4	5	6	7	8	9	10	11	12	13	14	15	16	17	18	19	20	21
	5.02.01.2.09.0002	Penyediaan Jasa Pemeliharaan, Biaya Pemeliharaan, Pajak dan Perizinan Kendaraan Dinas Operasional atau Lapangan																		
			Jumlah Kendaraan Dinas Operasional atau Lapangan yang Dipelihara dan dibayarkan Pajak dan Perizinannya				1 Unit	1 Unit	0,00	0,00	0,00	0,00	Kab. Konawe, Semua Kecamatan, Semua Kel/Desa	DANA ALOKASI UMUM (DAU)	-	-			10.000.000,00	BADAN PENGELOLA KEUANGAN DAN ASET DAERAH
		-	**-**	**-**	**-**	**-**	-	-	**4.011.107.099,00**	**19.305.882.571,00**	**18.247.339.046,00**	-	-	-	-	-	-	**-**	**774.886.000,00**	-
	5.02.01.2.09.0003	Penyediaan Jasa Pemeliharaan, Biaya Pemeliharaan dan Perizinan Alat Besar																		
			Jumlah Alat Besar yang Dipelihara dan dibayarkan Perizinannya				1 Unit	1 Unit	0,00	0,00	0,00	0,00	Kab. Konawe, Semua Kecamatan, Semua Kel/Desa	DANA ALOKASI UMUM (DAU)	-	-			10.000.000,00	BADAN PENGELOLA KEUANGAN DAN ASET DAERAH
	5.02.01.2.09.0004	Penyediaan Jasa Pemeliharaan, Biaya Pemeliharaan dan Perizinan Alat Angkutan Darat Tak Bermotor																		
			Jumlah Alat Angkutan Darat Tak Bermotor yang Dipelihara dan Dibayarkan Perizinannya				1 Unit	1 Unit	0,00	0,00	0,00	0,00	Kab. Konawe, Semua Kecamatan, Semua Kel/Desa	DANA ALOKASI UMUM (DAU)	-	-			10.000.000,00	BADAN PENGELOLA KEUANGAN DAN ASET DAERAH
		[PERSENTASE KEGIATAN PENUNJANG URUSAN PEMERINTAHAN DAERAH YANG TERLAKSANA]	**PERSENTASE KEGIATAN PENUNJANG URUSAN PEMERINTAHAN DAERAH YANG TERLAKSANA**	**100,00**	**100,00**	**100,00**	-	-	**4.011.107.099,00**	**19.305.882.571,00**	**18.247.339.046,00**	-	-	-	-	-	-	**100,00**	**774.886.000,00**	-
	5.02.01.2.09.0005	Pemeliharaan Mebel																		
			Jumlah Mebel yang Dipelihara				1 Unit	1 Unit	0,00	0,00	0,00	0,00	Kab. Konawe, Semua Kecamatan, Semua Kel/Desa	DANA ALOKASI UMUM (DAU)	-	-			10.000.000,00	BADAN PENGELOLA KEUANGAN DAN ASET DAERAH
	5.02.01.2.09.0006	Pemeliharaan Peralatan dan Mesin Lainnya																		
			Jumlah Peralatan dan Mesin Lainnya yang Dipelihara				1 Unit	1 Unit	0,00	0,00	0,00	0,00	Kab. Konawe, Semua Kecamatan, Semua Kel/Desa	DANA ALOKASI UMUM (DAU)	-	-			10.000.000,00	BADAN PENGELOLA KEUANGAN DAN ASET DAERAH
		-	**-**	**-**	**-**	**-**	-	-	**4.011.107.099,00**	**19.305.882.571,00**	**18.247.339.046,00**	-	-	-	-	-	-	**-**	**774.886.000,00**	-
	5.02.01.2.09.0007	Pemeliharaan Aset Tetap Lainnya																		
			Jumlah Aset Tetap Lainnya yang Dipelihara				1 Unit	1 Unit	0,00	0,00	0,00	0,00	Kab. Konawe, Semua Kecamatan, Semua Kel/Desa	DANA ALOKASI UMUM (DAU)	-	-			10.000.000,00	BADAN PENGELOLA KEUANGAN DAN ASET DAERAH
		[PERSENTASE KEGIATAN PENUNJANG URUSAN PEMERINTAHAN DAERAH YANG TERLAKSANA]	**PERSENTASE KEGIATAN PENUNJANG URUSAN PEMERINTAHAN DAERAH YANG TERLAKSANA**	**100,00**	**100,00**	**100,00**	-	-	**4.011.107.099,00**	**19.305.882.571,00**	**18.247.339.046,00**	-	-	-	-	-	-	**100,00**	**774.886.000,00**	-
	5.02.01.2.09.0008	Pemeliharaan Aset Tak Berwujud																		
			Jumlah Aset Tak Berwujud yang Dipelihara				1 Unit	1 Unit	0,00	0,00	0,00	0,00	Kab. Konawe, Semua Kecamatan, Semua Kel/Desa	DANA ALOKASI UMUM (DAU)	-	-			10.000.000,00	BADAN PENGELOLA KEUANGAN DAN ASET DAERAH
	5.02.01.2.09.0009	Pemeliharaan/Rehabilitasi Gedung Kantor dan Bangunan Lainnya																		
			Jumlah Gedung Kantor dan Bangunan Lainnya yang Dipelihara/Direhabilitasi				1 Unit	1 Unit	0,00	0,00	275.890.190,00	275.890.190,00	Kab. Konawe, Semua Kecamatan, Semua Kel/Desa	DANA ALOKASI UMUM (DAU)	-	-			10.000.000,00	BADAN PENGELOLA KEUANGAN DAN ASET DAERAH
	5.02.01.2.09.0010	Pemeliharaan/Rehabilitasi Sarana dan Prasarana Gedung Kantor atau Bangunan Lainnya																		
			Jumlah Sarana dan Prasarana Gedung Kantor atau Bangunan Lainnya yang Dipelihara/Direhabilitasi				1 Unit	1 Unit	0,00	0,00	0,00	0,00	Kab. Konawe, Semua Kecamatan, Semua Kel/Desa	DANA ALOKASI UMUM (DAU)	-	-			10.000.000,00	BADAN PENGELOLA KEUANGAN DAN ASET DAERAH
	5.02.01.2.09.0011	Pemeliharaan/Rehabilitasi Sarana dan Prasarana Pendukung Gedung Kantor atau Bangunan Lainnya																		
			Jumlah Sarana dan Prasarana Pendukung Gedung Kantor atau Bangunan Lainnya yang Dipelihara/Direhabilitasi				1 Unit	1 Unit	0,00	0,00	0,00	0,00	Kab. Konawe, Semua Kecamatan, Semua Kel/Desa	DANA ALOKASI UMUM (DAU)	-	-			10.000.000,00	BADAN PENGELOLA KEUANGAN DAN ASET DAERAH
		-	**-**	**-**	**-**	**-**	-	-	**4.011.107.099,00**	**19.305.882.571,00**	**18.247.339.046,00**	-	-	-	-	-	-	**-**	**774.886.000,00**	-
	5.02.01.2.09.0012	Pemeliharaan/Rehabilitasi Tanah																		
			Luas Tanah yang Dilakukan Pemeliharaan/Rehabilitasi				1 Ha	1 Ha	0,00	0,00	0,00	0,00	Kab. Konawe, Semua Kecamatan, Semua Kel/Desa	DANA ALOKASI UMUM (DAU)	-	-			10.000.000,00	BADAN PENGELOLA KEUANGAN DAN ASET DAERAH
2.	**5.02.02**	**PROGRAM PENGELOLAAN KEUANGAN DAERAH**	**-**				**-**	**-**	**330.964.750.424,00**	**310.942.199.860,00**	**307.897.152.939,00**	**284.320.249.576,00**							**615.285.000.000,00**	
		[PERSENTASE KETEPATAN WAKTU PENETAPAN DAN PENERBITAN DOKUMEN PENGANGGARAN]	**PERSENTASE KETEPATAN WAKTU PENETAPAN DAN PENERBITAN DOKUMEN PENGANGGARAN**	**100,00**	**100,00**	**100,00**	-	-	**330.964.750.424,00**	**310.942.199.860,00**	**307.897.152.939,00**	-	-	-	-	-	-	**100,00**	**615.285.000.000,00**	-
	5.02.02.2.01	Koordinasi dan Penyusunan Rencana Anggaran Daerah	-				-	-	1.924.420.900,00	2.042.823.900,00	1.855.687.900,00	-68.733.000,00			-	3. MENGOPTIMALKAN TATA KELOLA PEMERINTAHAN YANG BERSIH, EFEKIF DAN PARTISIPATIF	-		1.860.000.000,00	BADAN PENGELOLA KEUANGAN DAN ASET DAERAH
	5.02.02.2.01.0001	Koordinasi dan Penyusunan KUA dan PPAS																		
			Jumlah Dokumen KUA dan PPAS yang Disusun				1 Dokumen	1 Dokumen	72.008.500,00	72.008.500,00	72.008.500,00	0,00	Kab. Konawe, Semua Kecamatan, Semua Kel/Desa	PBJT-KONSUMSI TENAGA LISTRIK DARI SUMBER LAIN	-	3. MENGOPTIMALKAN TATA KELOLA PEMERINTAHAN YANG BERSIH, EFEKIF DAN PARTISIPATIF			10.000.000,00	BADAN PENGELOLA KEUANGAN DAN ASET DAERAH
	5.02.02.2.01.0002	Koordinasi dan Penyusunan Perubahan KUA dan Perubahan PPAS																		
			Jumlah Dokumen Perubahan KUA dan Perubahan PPAS yang Disusun				1 Dokumen	1 Dokumen	72.556.400,00	70.957.400,00	70.957.400,00	-1.599.000,00	Kab. Konawe, Semua Kecamatan, Semua Kel/Desa	PBJT-KONSUMSI TENAGA LISTRIK DARI SUMBER LAIN	-	3. MENGOPTIMALKAN TATA KELOLA PEMERINTAHAN YANG BERSIH, EFEKIF DAN PARTISIPATIF			50.000.000,00	BADAN PENGELOLA KEUANGAN DAN ASET DAERAH
	5.02.02.2.01.0003	Koordinasi, Penyusunan dan Verifikasi RKA-SKPD																		

NO	KODE	URUSAN / BIDANG URUSAN / PROGRAM / OUTCOME / KEGIATAN / SUB KEGIATAN	INDIKATOR PROGRAM / KEGIATAN / SUB KEGIATAN	TARGET AKHIR PERIODE RENSTRA OPD	REALISASI CAPAIAN RENJA OPD TAHUN 2024	PRAKIRAAN CAPAIAN TARGET RENJA OPD TAHUN 2025	CAPAIAN KINERJA DAN KERANGKA PENDANAAN										KELOMPOK SASARAN	PRAKIRAAN MAJU RENCANA TAHUN 2027		PERANGKAT DAERAH PENANGGUNG JAWAB
							TARGET 2026		PAGU INDIKATIF (Rp)			Bertambah/Berkurang (10-12)	LOKASI	SUMBER DANA	PRIORITAS			TARGET	PAGU INDIKATIF (Rp)	
							SEBELUM	SESUDAH	RKPD 2026	APBD 2026	RKPD PERUBAHAN 2026				NASIONAL	DAERAH				
1	2	3	4	5	6	7	8	9	10	11	12	13	14	15	16	17	18	19	20	21
			Jumlah RKA-SKPD yang Diverifikasi				63 Dokumen	63 Dokumen	70.729.900,00	70.729.900,00	70.729.900,00	0,00	Kab. Konawe, Semua Kecamatan, Semua Kel/Desa	PBJT-KONSUMSI TENAGA LISTRIK DARI SUMBER LAIN	-	3. MENGOPTIMALKAN TATA KELOLA PEMERINTAHAN YANG BERSIH, EFEKIF DAN PARTISIPATIF			50.000.000,00	BADAN PENGELOLA KEUANGAN DAN ASET DAERAH
	5.02.02.2.01.0004	Koordinasi, Penyusunan dan Verifikasi Perubahan RKA-SKPD																		
			Jumlah Perubahan RKA-SKPD yang Diverifikasi				63 Dokumen	63 Dokumen	58.468.100,00	58.468.100,00	58.468.100,00	0,00	Kab. Konawe, Semua Kecamatan, Semua Kel/Desa	PBJT-KONSUMSI TENAGA LISTRIK DARI SUMBER LAIN	-	3. MENGOPTIMALKAN TATA KELOLA PEMERINTAHAN YANG BERSIH, EFEKIF DAN PARTISIPATIF			50.000.000,00	BADAN PENGELOLA KEUANGAN DAN ASET DAERAH
	5.02.02.2.01.0005	Koordinasi, Penyusunan dan Verifikasi DPA-SKPD																		
			Jumlah DPA- SKPD yang Diverifikasi				63 Dokumen	63 Dokumen	60.365.400,00	60.365.400,00	60.365.400,00	0,00	Kab. Konawe, Semua Kecamatan, Semua Kel/Desa	PBJT-KONSUMSI TENAGA LISTRIK DARI SUMBER LAIN	-	3. MENGOPTIMALKAN TATA KELOLA PEMERINTAHAN YANG BERSIH, EFEKIF DAN PARTISIPATIF			50.000.000,00	BADAN PENGELOLA KEUANGAN DAN ASET DAERAH
	5.02.02.2.01.0006	Koordinasi, Penyusunan dan Verifikasi Perubahan DPA-SKPD																		
			Jumlah Perubahan DPA-SKPD yang Diverifikasi				63 Dokumen	63 Dokumen	62.836.000,00	62.836.000,00	62.836.000,00	0,00	Kab. Konawe, Semua Kecamatan, Semua Kel/Desa	PBJT-KONSUMSI TENAGA LISTRIK DARI SUMBER LAIN	-	3. MENGOPTIMALKAN TATA KELOLA PEMERINTAHAN YANG BERSIH, EFEKIF DAN PARTISIPATIF			50.000.000,00	BADAN PENGELOLA KEUANGAN DAN ASET DAERAH
	5.02.02.2.01.0007	Koordinasi dan Penyusunan Peraturan Daerah tentang APBD dan Peraturan Kepala Daerah tentang Penjabaran APBD																		
			Jumlah Peraturan Daerah tentang APBD dan Peraturan Kepala Daerah tentang Penjabaran APBD				2 Dokumen	2 Dokumen	597.245.100,00	629.595.100,00	524.079.100,00	-73.166.000,00	Kab. Konawe, Semua Kecamatan, Semua Kel/Desa	PBJT-KONSUMSI TENAGA LISTRIK DARI SUMBER LAIN	-	3. MENGOPTIMALKAN TATA KELOLA PEMERINTAHAN YANG BERSIH, EFEKIF DAN PARTISIPATIF			600.000.000,00	BADAN PENGELOLA KEUANGAN DAN ASET DAERAH
	5.02.02.2.01.0008	Koordinasi dan Penyusunan Peraturan Daerah tentang Perubahan APBD dan Peraturan Kepala Daerah tentang Penjabaran Perubahan APBD																		
			Jumlah Peraturan Daerah tentang Perubahan APBD dan Peraturan Kepala Daerah tentang Penjabaran Perubahan APBD				2 Dokumen	2 Dokumen	568.208.800,00	655.860.800,00	568.640.800,00	432.000,00	Kab. Konawe, Semua Kecamatan, Semua Kel/Desa	PBJT-KONSUMSI TENAGA LISTRIK DARI SUMBER LAIN	-	3. MENGOPTIMALKAN TATA KELOLA PEMERINTAHAN YANG BERSIH, EFEKIF DAN PARTISIPATIF			600.000.000,00	BADAN PENGELOLA KEUANGAN DAN ASET DAERAH
	5.02.02.2.01.0009	Koordinasi dan Penyusunan Regulasi serta Kebijakan Bidang Anggaran																		
			Jumlah Dokumen Regulasi serta Kebijakan Bidang Anggaran				1 Dokumen	1 Dokumen	46.069.100,00	46.069.100,00	46.069.100,00	0,00	Kab. Konawe, Semua Kecamatan, Semua Kel/Desa	PBJT-KONSUMSI TENAGA LISTRIK DARI SUMBER LAIN	-	3. MENGOPTIMALKAN TATA KELOLA PEMERINTAHAN YANG BERSIH, EFEKIF DAN PARTISIPATIF			50.000.000,00	BADAN PENGELOLA KEUANGAN DAN ASET DAERAH
	5.02.02.2.01.0010	Koordinasi Perencanaan Anggaran Pendapatan																		
			Jumlah Dokumen Hasil Koordinasi Perencanaan Anggaran Pendapatan				1 Dokumen	1 Dokumen	47.757.100,00	47.757.100,00	47.757.100,00	0,00	Kab. Konawe, Semua Kecamatan, Semua Kel/Desa	PBJT-KONSUMSI TENAGA LISTRIK DARI SUMBER LAIN	-	3. MENGOPTIMALKAN TATA KELOLA PEMERINTAHAN YANG BERSIH, EFEKIF DAN PARTISIPATIF			50.000.000,00	BADAN PENGELOLA KEUANGAN DAN ASET DAERAH
	5.02.02.2.01.0011	Koordinasi Perencanaan Anggaran Belanja Daerah																		
			Jumlah Dokumen Hasil Koordinasi Perencanaan Anggaran Belanja Daerah				1 Dokumen	1 Dokumen	45.473.600,00	45.473.600,00	45.473.600,00	0,00	Kab. Konawe, Semua Kecamatan, Semua Kel/Desa	PBJT-KONSUMSI TENAGA LISTRIK DARI SUMBER LAIN	-	3. MENGOPTIMALKAN TATA KELOLA PEMERINTAHAN YANG BERSIH, EFEKIF DAN PARTISIPATIF			50.000.000,00	BADAN PENGELOLA KEUANGAN DAN ASET DAERAH
	5.02.02.2.01.0012	Koordinasi Perencanaan Anggaran Pembiayaan																		
			Jumlah Dokumen Hasil Koordinasi Perencanaan Anggaran Pembiayaan				1 Dokumen	1 Dokumen	46.374.600,00	46.374.600,00	46.374.600,00	0,00	Kab. Konawe, Semua Kecamatan, Semua Kel/Desa	PBJT-KONSUMSI TENAGA LISTRIK DARI SUMBER LAIN	-	3. MENGOPTIMALKAN TATA KELOLA PEMERINTAHAN YANG BERSIH, EFEKIF DAN PARTISIPATIF			50.000.000,00	BADAN PENGELOLA KEUANGAN DAN ASET DAERAH
	5.02.02.2.01.0013	Pembinaan Perencanaan Penganggaran Daerah Pemerintah Kabupaten/Kota																		
			Jumlah Orang yang Mengikuti Pembinaan Penganggaran Daerah Pemerintah Kabupaten/Kota				63 Orang	63 Orang	176.328.300,00	176.328.300,00	181.928.300,00	5.600.000,00	Kab. Konawe, Semua Kecamatan, Semua Kel/Desa	PBJT-KONSUMSI TENAGA LISTRIK DARI SUMBER LAIN	-	3. MENGOPTIMALKAN TATA KELOLA PEMERINTAHAN YANG BERSIH, EFEKIF DAN PARTISIPATIF			200.000.000,00	BADAN PENGELOLA KEUANGAN DAN ASET DAERAH
	5.02.02.2.02	Koordinasi dan Pengelolaan Perbendaharaan Daerah	-				-	-	1.007.811.400,00	1.061.710.000,00	281.710.000,00	-726.101.400,00			-	3. MENGOPTIMALKAN TATA KELOLA PEMERINTAHAN YANG BERSIH, EFEKIF DAN PARTISIPATIF	-		1.300.000.000,00	BADAN PENGELOLA KEUANGAN DAN ASET DAERAH
	5.02.02.2.02.0001	Koordinasi dan Pengelolaan Kas Daerah																		
			Jumlah Dokumen Hasil Koordinasi dan Pengelolaan Kas Daerah				1 Dokumen	1 Dokumen	365.800,00	30.001.900,00	30.001.900,00	29.636.100,00	Kab. Konawe, Semua Kecamatan, Semua Kel/Desa	PBJT-KONSUMSI TENAGA LISTRIK DARI SUMBER LAIN	-	3. MENGOPTIMALKAN TATA KELOLA PEMERINTAHAN YANG BERSIH, EFEKIF DAN PARTISIPATIF			50.000.000,00	BADAN PENGELOLA KEUANGAN DAN ASET DAERAH
	5.02.02.2.02.0002	Pengelolaan Sisa Lebih Perhitungan Anggaran Tahun Sebelumnya																		
			Jumlah Laporan Hasil Pengelolaan Sisa Lebih Perhitungan Anggaran Tahun Sebelumnya				1 Laporan	1 Laporan	4.651.200,00	25.128.900,00	25.128.900,00	20.477.700,00	Kab. Konawe, Semua Kecamatan, Semua Kel/Desa	PBJT-KONSUMSI TENAGA LISTRIK DARI SUMBER LAIN	-	3. MENGOPTIMALKAN TATA KELOLA PEMERINTAHAN YANG BERSIH, EFEKIF DAN PARTISIPATIF			50.000.000,00	BADAN PENGELOLA KEUANGAN DAN ASET DAERAH
	5.02.02.2.02.0003	Penyiapan, Pelaksanaan Pengendalian dan Penerbitan Anggaran Kas dan SPD																		

NO	KODE	URUSAN / BIDANG URUSAN / PROGRAM / OUTCOME / KEGIATAN / SUB KEGIATAN	INDIKATOR PROGRAM / KEGIATAN / SUB KEGIATAN	TARGET AKHIR PERIODE RENSTRA OPD	REALISASI CAPAIAN RENJA OPD TAHUN 2024	PRAKIRAAN CAPAIAN TARGET RENJA OPD TAHUN 2025	CAPAIAN KINERJA DAN KERANGKA PENDANAAN										KELOMPOK SASARAN	PRAKIRAAN MAJU RENCANA TAHUN 2027		PERANGKAT DAERAH PENANGGUNG JAWAB
							TARGET 2026		PAGU INDIKATIF (Rp)			Bertambah/Berkurang (10-12)	LOKASI	SUMBER DANA	PRIORITAS			TARGET	PAGU INDIKATIF (Rp)	
							SEBELUM	SESUDAH	RKPD 2026	APBD 2026	RKPD PERUBAHAN 2026				NASIONAL	DAERAH				
1	2	3	4	5	6	7	8	9	10	11	12	13	14	15	16	17	18	19	20	21
			Jumlah Dokumen Hasil Pengendalian dan Penerbitan Anggaran Kas dan SPD				1 Dokumen	1 Dokumen	8.574.700,00	8.574.700,00	8.574.700,00	0,00	Kab. Konawe, Semua Kecamatan, Semua Kel/Desa	PBJT-KONSUMSI TENAGA LISTRIK DARI SUMBER LAIN	-	3. MENGOPTIMALKAN TATA KELOLA PEMERINTAHAN YANG BERSIH, EFEKIF DAN PARTISIPATIF			50.000.000,00	BADAN PENGELOLA KEUANGAN DAN ASET DAERAH
	5.02.02.2.02.0004	Penatausahaan Pembiayaan Daerah																		
			Jumlah Dokumen Hasil Penatausahaan Pembiayaan Daerah				1 Dokumen	1 Dokumen	18.502.500,00	18.502.500,00	18.502.500,00	0,00	Kab. Konawe, Semua Kecamatan, Semua Kel/Desa	PBJT-KONSUMSI TENAGA LISTRIK DARI SUMBER LAIN	-	3. MENGOPTIMALKAN TATA KELOLA PEMERINTAHAN YANG BERSIH, EFEKIF DAN PARTISIPATIF			50.000.000,00	BADAN PENGELOLA KEUANGAN DAN ASET DAERAH
	5.02.02.2.02.0005	Koordinasi, Fasilitasi, Asistensi, Sinkronisasi, Supervisi, Monitoring dan Evaluasi Pengelolaan Dana Perimbangan dan Dana Transfer Lainnya																		
			Jumlah Dokumen Hasil Koordinasi, Fasilitasi, Asistensi, Sinkronisasi, Supervisi, Monitoring, dan Evaluasi Pengelolaan Dana Perimbangan dan Dana Transfer Lainnya				1 Dokumen	1 Dokumen	18.695.100,00	18.695.100,00	18.695.100,00	0,00	Kab. Konawe, Semua Kecamatan, Semua Kel/Desa	PBJT-KONSUMSI TENAGA LISTRIK DARI SUMBER LAIN	-	3. MENGOPTIMALKAN TATA KELOLA PEMERINTAHAN YANG BERSIH, EFEKIF DAN PARTISIPATIF			50.000.000,00	BADAN PENGELOLA KEUANGAN DAN ASET DAERAH
	5.02.02.2.02.0006	Koordinasi, Pelaksanaan Kerja Sama dan Pemantauan Transaksi Non Tunai dengan Lembaga Keuangan Bank dan Lembaga Keuangan Bukan Bank																		
			Jumlah Dokumen Hasil Koordinasi, Pelaksanaan Kerja Sama dan Pemantauan Transaksi Non Tunai dengan Lembaga Keuangan Bank dan Lembaga Keuangan Bukan Bank				1 Dokumen	1 Dokumen	54.380.700,00	54.380.700,00	54.380.700,00	0,00	Kab. Konawe, Semua Kecamatan, Semua Kel/Desa	PBJT-KONSUMSI TENAGA LISTRIK DARI SUMBER LAIN	-	3. MENGOPTIMALKAN TATA KELOLA PEMERINTAHAN YANG BERSIH, EFEKIF DAN PARTISIPATIF			50.000.000,00	BADAN PENGELOLA KEUANGAN DAN ASET DAERAH
	5.02.02.2.02.0007	Koordinasi dan Penyusunan Laporan Realisasi Penerimaan dan Pengeluaran Kas Daerah, Laporan Aliran Kas, dan Pelaksanaan Pemungutan/ Pemotongan dan Penyetoran Perhitungan Fihak Ketiga (PFK)																		
			Jumlah Laporan Realisasi Penerimaan dan Pengeluaran Kas Daerah, Laporan Aliran Kas, dan Pelaksanaan Pemungutan/Pemotongan dan Penyetoran Perhitungan Fihak Ketiga (PFK) dan Laporan Hasil Koordinasi dalam rangka Penyusunan Laporan Realisasi Penerimaan dan Pengeluaran Kas Daerah, Laporan Aliran Kas, dan Pelaksanaan Pemungutan/Pemotongan dan Penyetoran Perhitungan Fihak Ketiga (PFK)				3 Laporan	3 Laporan	84.208.700,00	84.208.700,00	84.208.700,00	0,00	Kab. Konawe, Semua Kecamatan, Semua Kel/Desa	PBJT-KONSUMSI TENAGA LISTRIK DARI SUMBER LAIN	-	3. MENGOPTIMALKAN TATA KELOLA PEMERINTAHAN YANG BERSIH, EFEKIF DAN PARTISIPATIF			50.000.000,00	BADAN PENGELOLA KEUANGAN DAN ASET DAERAH
	5.02.02.2.02.0008	Koordinasi Pelaksanaan Piutang dan Utang Daerah yang Timbul Akibat Pengelolaan Kas, Pelaksanaan Analisis Pembiayaan dan Penempatan Uang Daerah sebagai Optimalisasi Kas																		
			Jumlah Dokumen Hasil Koordinasi Pelaksanaan Piutang dan Utang Daerah yang Timbul Akibat Pengelolaan Kas, Pelaksanaan Analisis Pembiayaan dan Penempatan Uang Daerah sebagai Optimalisasi Kas				1 Dokumen	1 Dokumen	0,00	3.784.800,00	3.784.800,00	3.784.800,00	Kab. Konawe, Semua Kecamatan, Semua Kel/Desa	PBJT-KONSUMSI TENAGA LISTRIK DARI SUMBER LAIN	-	3. MENGOPTIMALKAN TATA KELOLA PEMERINTAHAN YANG BERSIH, EFEKIF DAN PARTISIPATIF			50.000.000,00	BADAN PENGELOLA KEUANGAN DAN ASET DAERAH
	5.02.02.2.02.0009	Rekonsiliasi Data Penerimaan dan Pengeluaran Kas serta Pemungutan dan Pemotongan atas SP2D dengan Instansi Terkait																		
			Jumlah Dokumen Hasil Rekonsiliasi Data Penerimaan dan Pengeluaran Kas serta Pemungutan dan Pemotongan atas SP2D dengan Instansi Terkait				1 Dokumen	1 Dokumen	20.688.600,00	20.688.600,00	20.688.600,00	0,00	Kab. Konawe, Semua Kecamatan, Semua Kel/Desa	PBJT-KONSUMSI TENAGA LISTRIK DARI SUMBER LAIN	-	3. MENGOPTIMALKAN TATA KELOLA PEMERINTAHAN YANG BERSIH, EFEKIF DAN PARTISIPATIF			50.000.000,00	BADAN PENGELOLA KEUANGAN DAN ASET DAERAH
	5.02.02.2.02.0010	Penyusunan Petunjuk Teknis Administrasi Keuangan yang Berkaitan dengan Penerimaan dan Pengeluaran Kas serta Penatausahaan dan Pertanggungjawaban Sub Kegiatan																		
			Jumlah Petunjuk Teknis Administrasi Keuangan yang Berkaitan dengan Penerimaan dan Pengeluaran Kas serta Penatausahaan dan Pertanggungjawaban Sub Kegiatan				1 Dokumen	1 Dokumen	17.744.100,00	17.744.100,00	17.744.100,00	0,00	Kab. Konawe, Semua Kecamatan, Semua Kel/Desa	PBJT-KONSUMSI TENAGA LISTRIK DARI SUMBER LAIN	-	3. MENGOPTIMALKAN TATA KELOLA PEMERINTAHAN YANG BERSIH, EFEKIF DAN PARTISIPATIF			50.000.000,00	BADAN PENGELOLA KEUANGAN DAN ASET DAERAH
	5.02.02.2.02.0011	Pembinaan Penatausahaan Keuangan Pemerintah Kabupaten/Kota																		
			Jumlah Orang yang Mengikuti Pembinaan Penatausahaan Keuangan Pemerintah Kabupaten/Kota				63 Orang	63 Orang	780.000.000,00	780.000.000,00	0,00	-780.000.000,00	Kab. Konawe, Semua Kecamatan, Semua Kel/Desa	PBJT-KONSUMSI TENAGA LISTRIK DARI SUMBER LAIN	-	3. MENGOPTIMALKAN TATA KELOLA PEMERINTAHAN YANG BERSIH, EFEKIF DAN PARTISIPATIF			800.000.000,00	BADAN PENGELOLA KEUANGAN DAN ASET DAERAH
	5.02.02.2.03	Koordinasi dan Pelaksanaan Akuntansi dan Pelaporan Keuangan Daerah	-				-	-	1.624.596.900,00	1.770.451.000,00	1.325.834.300,00	-298.762.600,00			-	3. MENGOPTIMALKAN TATA KELOLA PEMERINTAHAN YANG BERSIH, EFEKIF DAN PARTISIPATIF	-		2.015.000.000,00	BADAN PENGELOLA KEUANGAN DAN ASET DAERAH
	5.02.02.2.03.0001	Koordinasi Pelaksanaan Akuntansi Penerimaan dan Pengeluaran Kas Daerah																		
			Jumlah Laporan Hasil Koordinasi Pelaksanaan Akuntansi Penerimaan dan Pengeluaran Kas Daerah				1 Laporan	1 Laporan	29.135.900,00	29.135.900,00	29.135.900,00	0,00	Kab. Konawe, Semua Kecamatan, Semua Kel/Desa	PBJT-KONSUMSI TENAGA LISTRIK DARI SUMBER LAIN	-	3. MENGOPTIMALKAN TATA KELOLA PEMERINTAHAN YANG BERSIH, EFEKIF DAN PARTISIPATIF			50.000.000,00	BADAN PENGELOLA KEUANGAN DAN ASET DAERAH
	5.02.02.2.03.0002	Rekonsiliasi dan Verifikasi Aset, Kewajiban, Ekuitas, Pendapatan, Belanja, Pembiayaan, Pendapatan-LO dan Beban																		
			Jumlah Dokumen Hasil Rekonsiliasi dan Verifikasi Aset, Kewajiban, Ekuitas, Pendapatan, Belanja, Pembiayaan, Pendapatan-LO, dan Beban				63 Dokumen	63 Dokumen	181.134.800,00	181.134.800,00	102.134.800,00	-79.000.000,00	Kab. Konawe, Semua Kecamatan, Semua Kel/Desa	PBJT-KONSUMSI TENAGA LISTRIK DARI SUMBER LAIN	-	3. MENGOPTIMALKAN TATA KELOLA PEMERINTAHAN YANG BERSIH, EFEKIF DAN PARTISIPATIF			190.000.000,00	BADAN PENGELOLA KEUANGAN DAN ASET DAERAH
	5.02.02.2.03.0003	Koordinasi Penyusunan Laporan Pertanggungjawaban Pelaksanaan APBD Bulanan, Triwulanan dan Semesteran																		
			Jumlah Laporan Pertanggungjawaban Pelaksanaan APBD Bulanan, Triwulanan dan Semesteran				18 Laporan	18 Laporan	601.823.000,00	643.511.400,00	163.511.400,00	-438.311.600,00	Kab. Konawe, Semua Kecamatan, Semua Kel/Desa	PBJT-KONSUMSI TENAGA LISTRIK DARI SUMBER LAIN	-	3. MENGOPTIMALKAN TATA KELOLA PEMERINTAHAN YANG BERSIH, EFEKIF DAN PARTISIPATIF			700.000.000,00	BADAN PENGELOLA KEUANGAN DAN ASET DAERAH

NO	KODE	URUSAN / BIDANG URUSAN / PROGRAM / OUTCOME / KEGIATAN / SUB KEGIATAN	INDIKATOR PROGRAM / KEGIATAN / SUB KEGIATAN	TARGET AKHIR PERIODE RENSTRA OPD	REALISASI CAPAIAN RENJA OPD TAHUN 2024	PRAKIRAAN CAPAIAN TARGET RENJA OPD TAHUN 2025	CAPAIAN KINERJA DAN KERANGKA PENDANAAN										KELOMPOK SASARAN	PRAKIRAAN MAJU RENCANA TAHUN 2027		PERANGKAT DAERAH PENANGGUNG JAWAB
							TARGET 2026		PAGU INDIKATIF (Rp)			Bertambah/Berkurang (10-12)	LOKASI	SUMBER DANA	PRIORITAS			TARGET	PAGU INDIKATIF (Rp)	
							SEBELUM	SESUDAH	RKPD 2026	APBD 2026	RKPD PERUBAHAN 2026				NASIONAL	DAERAH				
1	2	3	4	5	6	7	8	9	10	11	12	13	14	15	16	17	18	19	20	21
	5.02.02.2.03.0004	Konsolidasi Laporan Keuangan SKPD, BLUD dan Laporan Keuangan Pemerintah Daerah																		
			Jumlah Laporan Keuangan SKPD, BLUD dan Laporan Keuangan Pemerintah Daerah yang Terkonsolidasi				1 Laporan	1 Laporan	525.829.800,00	599.995.500,00	606.791.500,00	80.961.700,00	Kab. Konawe, Semua Kecamatan, Semua Kel/Desa	PBJT-KONSUMSI TENAGA LISTRIK DARI SUMBER LAIN	-	3. MENGOPTIMALKAN TATA KELOLA PEMERINTAHAN YANG BERSIH, EFEKIF DAN PARTISIPATIF			600.000.000,00	BADAN PENGELOLA KEUANGAN DAN ASET DAERAH
	5.02.02.2.03.0005	Koordinasi dan Penyusunan Rancangan Peraturan Daerah tentang Pertanggungjawaban Pelaksanaan APBD Kabupaten/Kota dan Rancangan Peraturan Kepala Daerah tentang Penjabaran Pertanggungjawaban Pelaksanaan APBD Kabupaten/Kota																		
			Jumlah Rancangan Peraturan Daerah tentang Pertanggungjawaban Pelaksanaan APBD Kabupaten/Kota dan Rancangan Peraturan Kepala Daerah tentang Penjabaran Pertanggungjawaban Pelaksanaan APBD Kabupaten/Kota				2 Dokumen	2 Dokumen	128.686.400,00	128.686.400,00	236.273.700,00	107.587.300,00	Kab. Konawe, Semua Kecamatan, Semua Kel/Desa	PBJT-KONSUMSI TENAGA LISTRIK DARI SUMBER LAIN	-	3. MENGOPTIMALKAN TATA KELOLA PEMERINTAHAN YANG BERSIH, EFEKIF DAN PARTISIPATIF			130.000.000,00	BADAN PENGELOLA KEUANGAN DAN ASET DAERAH
	5.02.02.2.03.0006	Penyusunan Tanggapan/Tindak Lanjut Terhadap LHP BPK atas Laporan Pertanggungjawaban Pelaksanaan APBD																		
			Jumlah Dokumen Tanggapan/Tindak Lanjut Terhadap LHP BPK atas Laporan Pertanggungjawaban Pelaksanaan APBD				1 Dokumen	1 Dokumen	1.139.600,00	1.139.600,00	1.139.600,00	0,00	Kab. Konawe, Semua Kecamatan, Semua Kel/Desa	PBJT-KONSUMSI TENAGA LISTRIK DARI SUMBER LAIN	-	3. MENGOPTIMALKAN TATA KELOLA PEMERINTAHAN YANG BERSIH, EFEKIF DAN PARTISIPATIF			95.000.000,00	BADAN PENGELOLA KEUANGAN DAN ASET DAERAH
	5.02.02.2.03.0007	Koordinasi, Sinkronisasi, dan Penyelesaian Tuntutan Perbendaharaan dan Tuntutan Kerugian Daerah																		
			Jumlah Dokumen Hasil Koordinasi, Sinkronisasi, dan Penyelesaian Tuntutan Perbendaharaan dan Tuntutan Kerugian Daerah				1 Dokumen	1 Dokumen	12.720.000,00	12.720.000,00	12.720.000,00	0,00	Kab. Konawe, Semua Kecamatan, Semua Kel/Desa	PBJT-KONSUMSI TENAGA LISTRIK DARI SUMBER LAIN	-	3. MENGOPTIMALKAN TATA KELOLA PEMERINTAHAN YANG BERSIH, EFEKIF DAN PARTISIPATIF			20.000.000,00	BADAN PENGELOLA KEUANGAN DAN ASET DAERAH
	5.02.02.2.03.0008	Penyusunan Analisis Laporan Pertanggungjawaban Pelaksanaan APBD																		
			Jumlah Dokumen Hasil Analisis Laporan Pertanggungjawaban Pelaksanaan APBD				1 Dokumen	1 Dokumen	24.363.300,00	24.363.300,00	24.363.300,00	0,00	Kab. Konawe, Semua Kecamatan, Semua Kel/Desa	PBJT-KONSUMSI TENAGA LISTRIK DARI SUMBER LAIN	-	3. MENGOPTIMALKAN TATA KELOLA PEMERINTAHAN YANG BERSIH, EFEKIF DAN PARTISIPATIF			30.000.000,00	BADAN PENGELOLA KEUANGAN DAN ASET DAERAH
	5.02.02.2.03.0009	Penyusunan Kebijakan dan Panduan Teknis Operasional Penyelenggaraan Akuntansi Pemerintah Daerah																		
			Jumlah Kebijakan dan Panduan Teknis Operasional Penyelenggaraan Akuntansi Pemerintah Daerah				1 Dokumen	1 Dokumen	0,00	30.000.000,00	30.000.000,00	30.000.000,00	Kab. Konawe, Semua Kecamatan, Semua Kel/Desa	PBJT-KONSUMSI TENAGA LISTRIK DARI SUMBER LAIN	-	3. MENGOPTIMALKAN TATA KELOLA PEMERINTAHAN YANG BERSIH, EFEKIF DAN PARTISIPATIF			30.000.000,00	BADAN PENGELOLA KEUANGAN DAN ASET DAERAH
	5.02.02.2.03.0010	Penyusunan Sistem dan Prosedur Akuntansi dan Pelaporan Keuangan Pemerintah Daerah																		
			Jumlah Sistem dan Prosedur Akuntansi dan Pelaporan Keuangan Pemerintah Daerah				1 Dokumen	1 Dokumen	34.854.100,00	34.854.100,00	34.854.100,00	0,00	Kab. Konawe, Semua Kecamatan, Semua Kel/Desa	PBJT-KONSUMSI TENAGA LISTRIK DARI SUMBER LAIN	-	3. MENGOPTIMALKAN TATA KELOLA PEMERINTAHAN YANG BERSIH, EFEKIF DAN PARTISIPATIF			50.000.000,00	BADAN PENGELOLA KEUANGAN DAN ASET DAERAH
	5.02.02.2.03.0011	Pembinaan Akuntansi, Pelaporan dan Pertanggungjawaban Pemerintah Kabupaten/Kota																		
			Jumlah Orang yang Mengikuti Pembinaan Akuntansi, Pelaporan dan Pertanggungjawaban Pemerintah Kabupaten/Kota				63 Orang	63 Orang	51.588.000,00	51.588.000,00	51.588.000,00	0,00	Kab. Konawe, Semua Kecamatan, Semua Kel/Desa	PBJT-KONSUMSI TENAGA LISTRIK DARI SUMBER LAIN	-	3. MENGOPTIMALKAN TATA KELOLA PEMERINTAHAN YANG BERSIH, EFEKIF DAN PARTISIPATIF			60.000.000,00	BADAN PENGELOLA KEUANGAN DAN ASET DAERAH
	5.02.02.2.03.0012	Pembinaan Pengelolaan Keuangan BLUD Kabupaten/Kota																		
			Jumlah BLUD Kabupaten/Kota yang Dibina				1 Lembaga	1 Lembaga	6.322.000,00	6.322.000,00	6.322.000,00	0,00	Kab. Konawe, Semua Kecamatan, Semua Kel/Desa	PBJT-KONSUMSI TENAGA LISTRIK DARI SUMBER LAIN	-	3. MENGOPTIMALKAN TATA KELOLA PEMERINTAHAN YANG BERSIH, EFEKIF DAN PARTISIPATIF			30.000.000,00	BADAN PENGELOLA KEUANGAN DAN ASET DAERAH
	5.02.02.2.03.0013	Koordinasi dan Penyusunan Statistik Keuangan Pemerintahan Daerah																		
			Jumlah Laporan Statistik Keuangan Pemerintahan Daerah pada Pemerintah Kabupaten/Kota				1 Laporan	1 Laporan	27.000.000,00	27.000.000,00	27.000.000,00	0,00	Kab. Konawe, Semua Kecamatan, Semua Kel/Desa	PBJT-KONSUMSI TENAGA LISTRIK DARI SUMBER LAIN	-	3. MENGOPTIMALKAN TATA KELOLA PEMERINTAHAN YANG BERSIH, EFEKIF DAN PARTISIPATIF			30.000.000,00	BADAN PENGELOLA KEUANGAN DAN ASET DAERAH
	5.02.02.2.04	Penunjang Urusan Kewenangan Pengelolaan Keuangan Daerah	-				-	-	326.020.120.224,00	305.451.413.960,00	304.131.783.739,00	-21.888.336.485,00			-	-	-		610.080.000.000,00	BADAN PENGELOLA KEUANGAN DAN ASET DAERAH
	5.02.02.2.04.0001	Pengelolaan Dana Cadangan Pemerintah Daerah																		
			Jumlah Dokumen Hasil Pengelolaan Dana Cadangan Pemerintah Daerah				1 Dokumen	1 Dokumen	0,00	0,00	0,00	0,00	Kab. Konawe, Semua Kecamatan, Semua Kel/Desa	DANA ALOKASI UMUM (DAU)	-	-			10.000.000,00	BADAN PENGELOLA KEUANGAN DAN ASET DAERAH
	5.02.02.2.04.0002	Analisis Investasi Pemerintah Daerah																		
			Jumlah Laporan Hasil Analisis Investasi Pemerintah Daerah				1 Laporan	1 Laporan	0,00	0,00	0,00	0,00	Kab. Konawe, Semua Kecamatan, Semua Kel/Desa	DANA ALOKASI UMUM (DAU)	-	-			10.000.000,00	BADAN PENGELOLA KEUANGAN DAN ASET DAERAH
	5.02.02.2.04.0003	Analisis Perencanaan dan Pelaksanaan Penerimaan Pinjaman Pemerintah Daerah																		
			Jumlah Laporan Hasil Analisis Perencanaan dan Pelaksanaan Penerimaan Pinjaman Pemerintah Daerah				1 Laporan	1 Laporan	0,00	0,00	0,00	0,00	Kab. Konawe, Semua Kecamatan, Semua Kel/Desa	DANA ALOKASI UMUM (DAU)	-	-			10.000.000,00	BADAN PENGELOLA KEUANGAN DAN ASET DAERAH
	5.02.02.2.04.0004	Analisis Perencanaan dan Pelaksanaan Pembayaran Cicilan Pokok dan Bunga Pinjaman Pemerintah Daerah																		

NO	KODE	URUSAN / BIDANG URUSAN / PROGRAM / OUTCOME / KEGIATAN / SUB KEGIATAN	INDIKATOR PROGRAM / KEGIATAN / SUB KEGIATAN	TARGET AKHIR PERIODE RENSTRA OPD	REALISASI CAPAIAN RENJA OPD TAHUN 2024	PRAKIRAAN CAPAIAN TARGET RENJA OPD TAHUN 2025	CAPAIAN KINERJA DAN KERANGKA PENDANAAN										KELOMPOK SASARAN	PRAKIRAAN MAJU RENCANA TAHUN 2027		PERANGKAT DAERAH PENANGGUNG JAWAB
							TARGET 2026		PAGU INDIKATIF (Rp)			Bertambah/Berkurang (10-12)	LOKASI	SUMBER DANA	PRIORITAS			TARGET	PAGU INDIKATIF (Rp)	
							SEBELUM	SESUDAH	RKPD 2026	APBD 2026	RKPD PERUBAHAN 2026				NASIONAL	DAERAH				
1	2	3	4	5	6	7	8	9	10	11	12	13	14	15	16	17	18	19	20	21
			Jumlah Laporan Hasil Analisis Perencanaan dan Pelaksanaan Pembayaran Cicilan Pokok dan Bunga Pinjaman Pemerintah Daerah				1 Laporan	1 Laporan	0,00	4.407.116.667,00	4.407.116.667,00	4.407.116.667,00	Kab. Konawe, Unaaha, Semua Kel/Desa	PENDAPATAN ASLI DAERAH (PAD) DANA ALOKASI UMUM (DAU)	-	-			10.000.000.000,00	BADAN PENGELOLA KEUANGAN DAN ASET DAERAH
	5.02.02.2.04.0005	Analisis Perencanaan dan Pelaksanaan Pemberian Pinjaman Daerah																		
			Jumlah Laporan Hasil Analisis Perencanaan dan Pelaksanaan Pemberian Pinjaman Daerah				1 Laporan	1 Laporan	0,00	0,00	0,00	0,00	Kab. Konawe, Semua Kecamatan, Semua Kel/Desa	DANA ALOKASI UMUM (DAU)	-	-			10.000.000,00	BADAN PENGELOLA KEUANGAN DAN ASET DAERAH
	5.02.02.2.04.0006	Analisis Perencanaan dan Pelaksanaan Penerimaan Kembali Pinjaman Daerah																		
			Jumlah Laporan Hasil Analisis Perencanaan dan Pelaksanaan Penerimaan Kembali Pinjaman Daerah				1 Laporan	1 Laporan	0,00	0,00	0,00	0,00	Kab. Konawe, Semua Kecamatan, Semua Kel/Desa	DANA ALOKASI UMUM (DAU)	-	-			10.000.000,00	BADAN PENGELOLA KEUANGAN DAN ASET DAERAH
	5.02.02.2.04.0007	Penyusunan Kebijakan dan Alokasi Subsidi																		
			Jumlah Laporan Hasil Penyusunan Kebijakan dan Alokasi Subsidi				1 Laporan	1 Laporan	0,00	0,00	0,00	0,00	Kab. Konawe, Semua Kecamatan, Semua Kel/Desa	DANA ALOKASI UMUM (DAU)	-	-			10.000.000,00	BADAN PENGELOLA KEUANGAN DAN ASET DAERAH
	5.02.02.2.04.0008	Analisis Perencanaan dan Penyaluran Bantuan Keuangan																		
			Jumlah Laporan Hasil Analisis Perencanaan dan Penyaluran Bantuan Keuangan				1 Laporan	1 Laporan	326.020.120.224,00	293.828.251.645,00	293.828.251.645,00	-32.191.868.579,00	Kab. Konawe, Semua Kecamatan, Semua Kel/Desa	PENDAPATAN ASLI DAERAH (PAD) DANA DESA	-	3. MENGOPTIMALKAN TATA KELOLA PEMERINTAHAN YANG BERSIH, EFEKIF DAN PARTISIPATIF			600.000.000.000,00	BADAN PENGELOLA KEUANGAN DAN ASET DAERAH
	5.02.02.2.04.0009	Pengelolaan Dana Darurat dan Mendesak																		
			Jumlah Laporan Hasil Pengelolaan Dana Darurat dan Mendesak				1 Laporan	1 Laporan	0,00	7.216.045.648,00	5.896.415.427,00	5.896.415.427,00	Kab. Konawe, Semua Kecamatan, Semua Kel/Desa	PENDAPATAN ASLI DAERAH (PAD) DANA ALOKASI UMUM (DAU)	-	3. MENGOPTIMALKAN TATA KELOLA PEMERINTAHAN YANG BERSIH, EFEKIF DAN PARTISIPATIF			10.000.000,00	BADAN PENGELOLA KEUANGAN DAN ASET DAERAH
	5.02.02.2.04.0010	Pengelolaan Dana bagi Hasil Kabupaten/Kota																		
			Jumlah Laporan Hasil Pengelolaan Dana bagi Hasil Kabupaten/Kota				1 Laporan	1 Laporan	0,00	0,00	0,00	0,00	Kab. Konawe, Semua Kecamatan, Semua Kel/Desa	DANA ALOKASI UMUM (DAU)	-	-			10.000.000,00	BADAN PENGELOLA KEUANGAN DAN ASET DAERAH
	5.02.02.2.05	Pengelolaan Data dan Implementasi Sistem Informasi Pemerintah Daerah Lingkup Keuangan Daerah	-				-	-	387.801.000,00	615.801.000,00	302.137.000,00	-85.664.000,00			-	-	-		30.000.000,00	BADAN PENGELOLA KEUANGAN DAN ASET DAERAH
	5.02.02.2.05.0001	Inventarisasi dan Analisis Data Bidang Keuangan Daerah																		
			Jumlah Dokumen Hasil Inventarisasi dan Analisis Data Bidang Keuangan Daerah				1 Dokumen	1 Dokumen	0,00	0,00	0,00	0,00	Kab. Konawe, Semua Kecamatan, Semua Kel/Desa	DANA ALOKASI UMUM (DAU)	-	-			10.000.000,00	BADAN PENGELOLA KEUANGAN DAN ASET DAERAH
	5.02.02.2.05.0002	Implementasi dan Pemeliharaan Sistem Informasi Pemerintah Daerah Bidang Keuangan Daerah																		
			Jumlah Dokumen Hasil Implementasi dan Pemeliharaan Sistem Informasi Pemerintah Daerah Bidang Keuangan Daerah				1 Dokumen	1 Dokumen	0,00	0,00	0,00	0,00	Kab. Konawe, Semua Kecamatan, Semua Kel/Desa	DANA ALOKASI UMUM (DAU)	-	-			10.000.000,00	BADAN PENGELOLA KEUANGAN DAN ASET DAERAH
	5.02.02.2.05.0003	Pembinaan Sistem Informasi Pemerintah Daerah Bidang Keuangan Daerah Pemerintah Kabupaten/Kota																		
			Jumlah Orang yang Mengikuti Pembinaan Sistem Informasi Pemerintah Daerah Bidang Keuangan Daerah Pemerintah Kabupaten/Kota				63 Orang	63 Orang	387.801.000,00	615.801.000,00	302.137.000,00	-85.664.000,00	Kab. Konawe, Semua Kecamatan, Semua Kel/Desa	PBJT-KONSUMSI TENAGA LISTRIK DARI SUMBER LAIN	-	-			10.000.000,00	BADAN PENGELOLA KEUANGAN DAN ASET DAERAH
3.	**5.02.03**	**PROGRAM PENGELOLAAN BARANG MILIK DAERAH**	**-**				**-**	**-**	**0,00**	**1.940.620.700,00**	**1.730.326.200,00**	**200.000.000,00**							**200.000.000,00**	
		[PERSENTASE OPD DENGAN LAPORAN BMD KATEGORI BAIK]	**PERSENTASE OPD DENGAN LAPORAN BMD KATEGORI BAIK**	**100,00**	**100,00**	**100,00**	-	-	**0,00**	**1.940.620.700,00**	**1.730.326.200,00**	-	-	-	-	-	-	**100,00**	**200.000.000,00**	-
	5.02.03.2.01	Pengelolaan Barang Milik Daerah	-				-	-	0,00	1.940.620.700,00	1.730.326.200,00	1.730.326.200,00			-	3. MENGOPTIMALKAN TATA KELOLA PEMERINTAHAN YANG BERSIH, EFEKIF DAN PARTISIPATIF	-		200.000.000,00	BADAN PENGELOLA KEUANGAN DAN ASET DAERAH
	5.02.03.2.01.0001	Penyusunan Standar Harga																		
			Jumlah Standar Harga yang Disusun				2 Dokumen	2 Dokumen	0,00	65.011.800,00	65.011.800,00	65.011.800,00	Kab. Konawe, Semua Kecamatan, Semua Kel/Desa	PBJT-KONSUMSI TENAGA LISTRIK DARI SUMBER LAIN	-	3. MENGOPTIMALKAN TATA KELOLA PEMERINTAHAN YANG BERSIH, EFEKIF DAN PARTISIPATIF			70.000.000,00	BADAN PENGELOLA KEUANGAN DAN ASET DAERAH
	5.02.03.2.01.0002	Penyusunan Standar Barang Milik Daerah dan Standar Kebutuhan Barang Milik Daerah																		
			Jumlah Standar Barang Milik Daerah dan Standar Kebutuhan Barang Milik Daerah				1 Dokumen	1 Dokumen	0,00	29.242.700,00	29.242.700,00	29.242.700,00	Kab. Konawe, Semua Kecamatan, Semua Kel/Desa	PBJT-KONSUMSI TENAGA LISTRIK DARI SUMBER LAIN	-	3. MENGOPTIMALKAN TATA KELOLA PEMERINTAHAN YANG BERSIH, EFEKIF DAN PARTISIPATIF			30.000.000,00	BADAN PENGELOLA KEUANGAN DAN ASET DAERAH
	5.02.03.2.01.0004	Penyusunan Kebijakan Pengelolaan Barang Milik Daerah																		
			Jumlah Kebijakan Pengelolaan Barang Milik Daerah				1 Dokumen	1 Dokumen	0,00	8.260.400,00	8.260.400,00	8.260.400,00	Kab. Konawe, Semua Kecamatan, Semua Kel/Desa	PBJT-KONSUMSI TENAGA LISTRIK DARI SUMBER LAIN	-	3. MENGOPTIMALKAN TATA KELOLA PEMERINTAHAN YANG BERSIH, EFEKIF DAN PARTISIPATIF			10.000.000,00	BADAN PENGELOLA KEUANGAN DAN ASET DAERAH
	5.02.03.2.01.0005	Penatausahaan Barang Milik Daerah																		

NO	KODE	URUSAN / BIDANG URUSAN / PROGRAM / OUTCOME / KEGIATAN / SUB KEGIATAN	INDIKATOR PROGRAM / KEGIATAN / SUB KEGIATAN	TARGET AKHIR PERIODE RENSTRA OPD	REALISASI CAPAIAN RENJA OPD TAHUN 2024	PRAKIRAAN CAPAIAN TARGET RENJA OPD TAHUN 2025	CAPAIAN KINERJA DAN KERANGKA PENDANAAN										KELOMPOK SASARAN	PRAKIRAAN MAJU RENCANA TAHUN 2027		PERANGKAT DAERAH PENANGGUNG JAWAB
							TARGET 2026		PAGU INDIKATIF (Rp)			Bertambah/Berkurang (10-12)	LOKASI	SUMBER DANA	PRIORITAS			TARGET	PAGU INDIKATIF (Rp)	
							SEBELUM	SESUDAH	RKPD 2026	APBD 2026	RKPD PERUBAHAN 2026				NASIONAL	DAERAH				
1	2	3	4	5	6	7	8	9	10	11	12	13	14	15	16	17	18	19	20	21
			Jumlah Laporan Penatausahaan Barang Milik Daerah				1 Laporan	1 Laporan	0,00	163.911.400,00	7.911.400,00	7.911.400,00	Kab. Konawe, Semua Kecamatan, Semua Kel/Desa	PBJT-KONSUMSI TENAGA LISTRIK DARI SUMBER LAIN	-	3. MENGOPTIMALKAN TATA KELOLA PEMERINTAHAN YANG BERSIH, EFEKIF DAN PARTISIPATIF			10.000.000,00	BADAN PENGELOLA KEUANGAN DAN ASET DAERAH
	5.02.03.2.01.0006	Inventarisasi Barang Milik Daerah																		
			Jumlah Laporan Hasil Inventarisasi (LHI) Barang Milik Daerah				1 Laporan	1 Laporan	0,00	170.411.900,00	124.997.900,00	124.997.900,00	Kab. Konawe, Semua Kecamatan, Semua Kel/Desa	PBJT-KONSUMSI TENAGA LISTRIK DARI SUMBER LAIN	-	3. MENGOPTIMALKAN TATA KELOLA PEMERINTAHAN YANG BERSIH, EFEKIF DAN PARTISIPATIF			10.000.000,00	BADAN PENGELOLA KEUANGAN DAN ASET DAERAH
	5.02.03.2.01.0007	Pengamanan Barang Milik Daerah																		
			Jumlah Laporan Hasil Pengamanan Barang Milik Daerah				1 Laporan	1 Laporan	0,00	972.787.700,00	1.029.787.200,00	1.029.787.200,00	Kab. Konawe, Semua Kecamatan, Semua Kel/Desa	PBJT-KONSUMSI TENAGA LISTRIK YANG DIHASILKAN SENDIRI	-	-			10.000.000,00	BADAN PENGELOLA KEUANGAN DAN ASET DAERAH
	5.02.03.2.01.0008	Penilaian Barang Milik Daerah																		
			Jumlah Laporan Hasil Penilaian Barang Milik Daerah dan Hasil Koordinasi Penilaian Barang Milik Daerah				1 Laporan	1 Laporan	0,00	31.135.700,00	31.135.700,00	31.135.700,00	Kab. Konawe, Semua Kecamatan, Semua Kel/Desa	PBJT-KONSUMSI TENAGA LISTRIK DARI SUMBER LAIN	-	3. MENGOPTIMALKAN TATA KELOLA PEMERINTAHAN YANG BERSIH, EFEKIF DAN PARTISIPATIF			10.000.000,00	BADAN PENGELOLA KEUANGAN DAN ASET DAERAH
	5.02.03.2.01.0009	Pengawasan dan Pengendalian Pengelolaan Barang Milik Daerah																		
			Jumlah Laporan Hasil Pengawasan dan Pengendalian Pengelolaan Barang Milik Daerah				1 Laporan	1 Laporan	0,00	89.866.100,00	89.866.100,00	89.866.100,00	Kab. Konawe, Semua Kecamatan, Semua Kel/Desa	PBJT-KONSUMSI TENAGA LISTRIK DARI SUMBER LAIN	-	3. MENGOPTIMALKAN TATA KELOLA PEMERINTAHAN YANG BERSIH, EFEKIF DAN PARTISIPATIF			10.000.000,00	BADAN PENGELOLA KEUANGAN DAN ASET DAERAH
	5.02.03.2.01.0010	Optimalisasi Penggunaan, Pemanfaatan, Pemindahtanganan, Pemusnahan, dan Penghapusan Barang Milik Daerah																		
			Jumlah Dokumen Hasil Optimalisasi Penggunaan, Pemanfaatan, Pemindahtanganan, Pemusnahan, dan Penghapusan Barang Milik Daerah				1 Dokumen	1 Dokumen	0,00	102.353.900,00	102.353.900,00	102.353.900,00	Kab. Konawe, Semua Kecamatan, Semua Kel/Desa	PBJT-KONSUMSI TENAGA LISTRIK YANG DIHASILKAN SENDIRI	-	3. MENGOPTIMALKAN TATA KELOLA PEMERINTAHAN YANG BERSIH, EFEKIF DAN PARTISIPATIF			10.000.000,00	BADAN PENGELOLA KEUANGAN DAN ASET DAERAH
	5.02.03.2.01.0011	Rekonsiliasi dalam rangka Penyusunan Laporan Barang Milik Daerah																		
			Jumlah Laporan Hasil Rekonsiliasi dalam rangka Penyusunan Laporan Barang Milik Daerah				1 Laporan	1 Laporan	0,00	17.291.000,00	17.291.000,00	17.291.000,00	Kab. Konawe, Semua Kecamatan, Semua Kel/Desa	PBJT-KONSUMSI TENAGA LISTRIK YANG DIHASILKAN SENDIRI	-	3. MENGOPTIMALKAN TATA KELOLA PEMERINTAHAN YANG BERSIH, EFEKIF DAN PARTISIPATIF			10.000.000,00	BADAN PENGELOLA KEUANGAN DAN ASET DAERAH
	5.02.03.2.01.0012	Penyusunan Laporan Barang Milik Daerah																		
			Jumlah Laporan Barang Milik Daerah yang Disusun				1 Laporan	1 Laporan	0,00	250.309.300,00	184.429.300,00	184.429.300,00	Kab. Konawe, Semua Kecamatan, Semua Kel/Desa	PBJT-KONSUMSI TENAGA LISTRIK DARI SUMBER LAIN	-	3. MENGOPTIMALKAN TATA KELOLA PEMERINTAHAN YANG BERSIH, EFEKIF DAN PARTISIPATIF			10.000.000,00	BADAN PENGELOLA KEUANGAN DAN ASET DAERAH
	5.02.03.2.01.0013	Pembinaan Pengelolaan Barang Milik Daerah Pemerintah Kabupaten/Kota																		
			Jumlah Orang yang Mengikuti Pembinaan Pengelolaan Barang Milik Daerah Pemerintah Kabupaten/Kota				1 Orang	1 Orang	0,00	40.038.800,00	40.038.800,00	40.038.800,00	Kab. Konawe, Semua Kecamatan, Semua Kel/Desa	PBJT-KONSUMSI TENAGA LISTRIK DARI SUMBER LAIN	-	3. MENGOPTIMALKAN TATA KELOLA PEMERINTAHAN YANG BERSIH, EFEKIF DAN PARTISIPATIF			10.000.000,00	BADAN PENGELOLA KEUANGAN DAN ASET DAERAH
		BADAN PENDAPATAN DAERAH							**9.827.699.950,00**	**10.010.254.230,00**	**9.190.108.816,00**	**-637.591.134,00**							**10.788.539.465,00**	
	5	**UNSUR PENUNJANG URUSAN PEMERINTAHAN**							**9.827.699.950,00**	**10.010.254.230,00**	**9.190.108.816,00**	**-637.591.134,00**							**10.788.539.465,00**	
	5.02	**KEUANGAN**							**9.827.699.950,00**	**10.010.254.230,00**	**9.190.108.816,00**	**-637.591.134,00**							**10.788.539.465,00**	
1.	**5.02.01**	**PROGRAM PENUNJANG URUSAN PEMERINTAHAN DAERAH KABUPATEN/KOTA**	**-**				**-**	**-**	**7.643.000.000,00**	**9.311.933.630,00**	**8.491.788.216,00**	**701.539.465,00**							**8.344.539.465,00**	
		[PERSENTASE KEGIATAN PENUNJANG URUSAN PEMERINTAHAN DAERAH YANG TERLAKSANA]	**PERSENTASE KEGIATAN PENUNJANG URUSAN PEMERINTAHAN DAERAH YANG TERLAKSANA**	**100,00**	**100,00**	**100,00**	-	-	**7.643.000.000,00**	**9.311.933.630,00**	**8.491.788.216,00**	-	-	-	-	-	-	**100,00**	**8.344.539.465,00**	-
	5.02.01.2.01	Perencanaan, Penganggaran, dan Evaluasi Kinerja Perangkat Daerah	-				-	-	50.906.650,00	40.281.500,00	40.281.500,00	-10.625.150,00			-	3. MENGOPTIMALKAN TATA KELOLA PEMERINTAHAN YANG BERSIH, EFEKIF DAN PARTISIPATIF	-		58.275.000,00	BADAN PENDAPATAN DAERAH
	5.02.01.2.01.0001	Penyusunan Dokumen Perencanaan Perangkat Daerah																		
			Jumlah Dokumen Perencanaan Perangkat Daerah				2 Dokumen	2 Dokumen	11.099.600,00	11.000.200,00	11.000.200,00	-99.400,00	Kab. Konawe, Semua Kecamatan, Semua Kel/Desa	LAIN-LAIN PAD YANG SAH RETRIBUSI PENGGUNAAN TENAGA KERJA ASING (TKA)	-	3. MENGOPTIMALKAN TATA KELOLA PEMERINTAHAN YANG BERSIH, EFEKIF DAN PARTISIPATIF			12.600.000,00	BADAN PENDAPATAN DAERAH
	5.02.01.2.01.0002	Koordinasi dan Penyusunan Dokumen RKA-SKPD																		
			Jumlah Dokumen RKA-SKPD dan Laporan Hasil Koordinasi Penyusunan Dokumen RKA-SKPD				1 Dokumen	1 Dokumen	5.500.300,00	4.880.300,00	4.880.300,00	-620.000,00	Kab. Konawe, Semua Kecamatan, Semua Kel/Desa	LAIN-LAIN PAD YANG SAH RETRIBUSI PENGGUNAAN TENAGA KERJA ASING (TKA)	-	3. MENGOPTIMALKAN TATA KELOLA PEMERINTAHAN YANG BERSIH, EFEKIF DAN PARTISIPATIF			6.300.000,00	BADAN PENDAPATAN DAERAH
	5.02.01.2.01.0003	Koordinasi dan Penyusunan Dokumen Perubahan RKA-SKPD																		

NO	KODE	URUSAN / BIDANG URUSAN / PROGRAM / OUTCOME / KEGIATAN / SUB KEGIATAN	INDIKATOR PROGRAM / KEGIATAN / SUB KEGIATAN	TARGET AKHIR PERIODE RENSTRA OPD	REALISASI CAPAIAN RENJA OPD TAHUN 2024	PRAKIRAAN CAPAIAN TARGET RENJA OPD TAHUN 2025	CAPAIAN KINERJA DAN KERANGKA PENDANAAN										KELOMPOK SASARAN	PRAKIRAAN MAJU RENCANA TAHUN 2027		PERANGKAT DAERAH PENANGGUNG JAWAB
							TARGET 2026		PAGU INDIKATIF (Rp)			Bertambah/Berkurang (10-12)	LOKASI	SUMBER DANA	PRIORITAS			TARGET	PAGU INDIKATIF (Rp)	
							SEBELUM	SESUDAH	RKPD 2026	APBD 2026	RKPD PERUBAHAN 2026				NASIONAL	DAERAH				
1	2	3	4	5	6	7	8	9	10	11	12	13	14	15	16	17	18	19	20	21
			Jumlah Dokumen Perubahan RKA-SKPD dan Laporan Hasil Koordinasi Penyusunan Dokumen Perubahan RKA-SKPD				1 Dokumen	1 Dokumen	5.500.200,00	4.880.200,00	4.880.200,00	-620.000,00	Kab. Konawe, Semua Kecamatan, Semua Kel/Desa	LAIN-LAIN PAD YANG SAH RETRIBUSI PENGGUNAAN TENAGA KERJA ASING (TKA)	-	3. MENGOPTIMALKAN TATA KELOLA PEMERINTAHAN YANG BERSIH, EFEKIF DAN PARTISIPATIF			6.300.000,00	BADAN PENDAPATAN DAERAH
	5.02.01.2.01.0004	Koordinasi dan Penyusunan DPA-SKPD																		
			Jumlah Dokumen DPA-SKPD dan Laporan Hasil Koordinasi Penyusunan Dokumen DPA-SKPD				1 Dokumen	1 Dokumen	5.500.200,00	4.880.200,00	4.880.200,00	-620.000,00	Kab. Konawe, Semua Kecamatan, Semua Kel/Desa	LAIN-LAIN PAD YANG SAH RETRIBUSI PENGGUNAAN TENAGA KERJA ASING (TKA)	-	3. MENGOPTIMALKAN TATA KELOLA PEMERINTAHAN YANG BERSIH, EFEKIF DAN PARTISIPATIF			6.300.000,00	BADAN PENDAPATAN DAERAH
	5.02.01.2.01.0005	Koordinasi dan Penyusunan Perubahan DPA- SKPD																		
			Jumlah Dokumen Perubahan DPA-SKPD dan Laporan Hasil Koordinasi Penyusunan Dokumen Perubahan DPA-SKPD				1 Dokumen	1 Dokumen	5.500.200,00	4.880.200,00	4.880.200,00	-620.000,00	Kab. Konawe, Semua Kecamatan, Semua Kel/Desa	LAIN-LAIN PAD YANG SAH RETRIBUSI PENGGUNAAN TENAGA KERJA ASING (TKA)	-	3. MENGOPTIMALKAN TATA KELOLA PEMERINTAHAN YANG BERSIH, EFEKIF DAN PARTISIPATIF			6.300.000,00	BADAN PENDAPATAN DAERAH
	5.02.01.2.01.0006	Koordinasi dan Penyusunan Laporan Capaian Kinerja dan Ikhtisar Realisasi Kinerja SKPD																		
			Jumlah Laporan Capaian Kinerja dan Ikhtisar Realisasi Kinerja SKPD dan Laporan Hasil Koordinasi Penyusunan Laporan Capaian Kinerja dan Ikhtisar Realisasi Kinerja SKPD				1 Laporan	1 Laporan	5.500.200,00	4.880.200,00	4.880.200,00	-620.000,00	Kab. Konawe, Semua Kecamatan, Semua Kel/Desa	LAIN-LAIN PAD YANG SAH RETRIBUSI PENGGUNAAN TENAGA KERJA ASING (TKA)	-	3. MENGOPTIMALKAN TATA KELOLA PEMERINTAHAN YANG BERSIH, EFEKIF DAN PARTISIPATIF			6.300.000,00	BADAN PENDAPATAN DAERAH
	5.02.01.2.01.0007	Evaluasi Kinerja Perangkat Daerah																		
			Jumlah Laporan Evaluasi Kinerja Perangkat Daerah				1 Laporan	1 Laporan	5.500.200,00	4.880.200,00	4.880.200,00	-620.000,00	Kab. Konawe, Semua Kecamatan, Semua Kel/Desa	LAIN-LAIN PAD YANG SAH RETRIBUSI PENGGUNAAN TENAGA KERJA ASING (TKA)	-	3. MENGOPTIMALKAN TATA KELOLA PEMERINTAHAN YANG BERSIH, EFEKIF DAN PARTISIPATIF			6.300.000,00	BADAN PENDAPATAN DAERAH
	5.02.01.2.01.0008	Penyelenggaraan Walidata Pendukung Statistik Sektoral Daerah																		
			Jumlah Dokumen Hasil Penyelenggaraan Walidata Pendukung Statistik Sektoral Daerah				1 Dokumen	1 Dokumen	405.600,00	0,00	0,00	-405.600,00	Kab. Konawe, Semua Kecamatan, Semua Kel/Desa	LAIN-LAIN PAD YANG SAH	-	3. MENGOPTIMALKAN TATA KELOLA PEMERINTAHAN YANG BERSIH, EFEKIF DAN PARTISIPATIF			525.000,00	BADAN PENDAPATAN DAERAH
	5.02.01.2.01.0009	Pelaksanaan Pengumpulan Data Statistik Sektoral Daerah																		
			Jumlah Data Statistik Sektoral Daerah yang Telah Dikumpulkan dan Diperiksa Lingkup Perangkat Daerah				1 Data	1 Data	1.800.150,00	0,00	0,00	-1.800.150,00	Kab. Konawe, Semua Kecamatan, Semua Kel/Desa	LAIN-LAIN PAD YANG SAH	-	-			2.100.000,00	BADAN PENDAPATAN DAERAH
		-	**-**	**-**	**-**	**-**	-	-	**7.643.000.000,00**	**9.311.933.630,00**	**8.491.788.216,00**	-	-	-	-	-	-	**-**	**8.344.539.465,00**	-
	5.02.01.2.01.0010	Pelaksanaan Forum Perangkat Daerah Berdasarkan Bidang Urusan yang Diampu dalam Rangka Penyusunan Dokumen Perencanaan Perangkat Daerah																		
			Jumlah Berita Acara Hasil Forum Perangkat Daerah Berdasarkan Bidang Urusan yang Diampu dalam Rangka Penyusunan Dokumen Perencanaan Perangkat Daerah				1 Berita Acara	1 Berita Acara	0,00	0,00	0,00	0,00	Kab. Konawe, Semua Kecamatan, Semua Kel/Desa	DANA ALOKASI UMUM (DAU)	-	-			0,00	BADAN PENDAPATAN DAERAH
	5.02.01.2.01.0011	Penyusunan Dokumen Perencanaan Urusan Selain Renstra PD dan Renja PD																		
			Jumlah Dokumen Perencanaan Urusan Selain Renstra PD dan Renja PD yang disusun				1 Dokumen	1 Dokumen	0,00	0,00	0,00	0,00	Kab. Konawe, Semua Kecamatan, Semua Kel/Desa	DANA ALOKASI UMUM (DAU)	-	-			0,00	BADAN PENDAPATAN DAERAH
	5.02.01.2.01.0012	Koordinasi Peningkatan Partisipasi Masyarakat dalam Penyelenggaraan Urusan Pemerintahan Daerah yang Diampu																		
			Jumlah Subtansi Koordinasi Peningkatan Partisipasi Masyarakat dalam Penyelenggaraan Urusan Pemerintahan Daerah yang Diampu				1 Substansi	1 Substansi	0,00	0,00	0,00	0,00	Kab. Konawe, Semua Kecamatan, Semua Kel/Desa	DANA ALOKASI UMUM (DAU)	-	-			0,00	BADAN PENDAPATAN DAERAH
		[PERSENTASE KEGIATAN PENUNJANG URUSAN PEMERINTAHAN DAERAH YANG TERLAKSANA]	**PERSENTASE KEGIATAN PENUNJANG URUSAN PEMERINTAHAN DAERAH YANG TERLAKSANA**	**100,00**	**100,00**	**100,00**	-	-	**7.643.000.000,00**	**9.311.933.630,00**	**8.491.788.216,00**	-	-	-	-	-	-	**100,00**	**8.344.539.465,00**	-
	5.02.01.2.01.0013	Sinkronisasi dan Harmonisasi Pusat dan Daerah dalam Rangka Mendukung Target Pembangunan Nasional melalui Koordinasi Teknis Pembangunan																		
			Jumlah Berita Acara Hasil Sinkronisasi dan Harmonisasi Pusat dan Daerah dalam Rangka Mendukung Target Pembangunan Nasional melalui Koordinasi Teknis Pembangunan				1 Berita Acara	1 Berita Acara	4.600.000,00	0,00	0,00	-4.600.000,00	Kab. Konawe, Semua Kecamatan, Semua Kel/Desa	LAIN-LAIN PAD YANG SAH DANA ALOKASI UMUM (DAU)	-	3. MENGOPTIMALKAN TATA KELOLA PEMERINTAHAN YANG BERSIH, EFEKIF DAN PARTISIPATIF			5.250.000,00	BADAN PENDAPATAN DAERAH
	5.02.01.2.02	Administrasi Keuangan Perangkat Daerah	-				-	-	6.104.940.800,00	8.369.791.330,00	7.671.445.916,00	1.566.505.116,00			-	3. MENGOPTIMALKAN TATA KELOLA PEMERINTAHAN YANG BERSIH, EFEKIF DAN PARTISIPATIF	-		6.589.470.325,00	BADAN PENDAPATAN DAERAH
	5.02.01.2.02.0001	Penyediaan Gaji dan Tunjangan ASN																		
			Jumlah Orang yang Menerima Gaji dan Tunjangan ASN				1218 Orang /bulan	1218 Orang /bulan	6.082.092.800,00	8.351.290.130,00	7.652.944.716,00	1.570.851.916,00	Kab. Konawe, Semua Kecamatan, Semua Kel/Desa	DANA ALOKASI UMUM (DAU)	-	3. MENGOPTIMALKAN TATA KELOLA PEMERINTAHAN YANG BERSIH, EFEKIF DAN PARTISIPATIF			6.570.570.325,00	BADAN PENDAPATAN DAERAH
	5.02.01.2.02.0002	Penyediaan Administrasi Pelaksanaan Tugas ASN																		
			Jumlah Dokumen Hasil Penyediaan Administrasi Pelaksanaan Tugas ASN				1 Dokumen	1 Dokumen	11.100.000,00	6.000.100,00	6.000.100,00	-5.099.900,00	Kab. Konawe, Semua Kecamatan, Semua Kel/Desa	PAJAK DAERAH RETRIBUSI PENGGUNAAN TENAGA KERJA ASING (TKA)	-	3. MENGOPTIMALKAN TATA KELOLA PEMERINTAHAN YANG BERSIH, EFEKIF DAN PARTISIPATIF			12.600.000,00	BADAN PENDAPATAN DAERAH

NO	KODE	URUSAN / BIDANG URUSAN / PROGRAM / OUTCOME / KEGIATAN / SUB KEGIATAN	INDIKATOR PROGRAM / KEGIATAN / SUB KEGIATAN	TARGET AKHIR PERIODE RENSTRA OPD	REALISASI CAPAIAN RENJA OPD TAHUN 2024	PRAKIRAAN CAPAIAN TARGET RENJA OPD TAHUN 2025	CAPAIAN KINERJA DAN KERANGKA PENDANAAN										KELOMPOK SASARAN	PRAKIRAAN MAJU RENCANA TAHUN 2027		PERANGKAT DAERAH PENANGGUNG JAWAB
							TARGET 2026		PAGU INDIKATIF (Rp)			Bertambah/Berkurang (10-12)	LOKASI	SUMBER DANA	PRIORITAS			TARGET	PAGU INDIKATIF (Rp)	
							SEBELUM	SESUDAH	RKPD 2026	APBD 2026	RKPD PERUBAHAN 2026				NASIONAL	DAERAH				
1	2	3	4	5	6	7	8	9	10	11	12	13	14	15	16	17	18	19	20	21
	5.02.01.2.02.0003	Pelaksanaan Penatausahaan dan Pengujian/Verifikasi Keuangan SKPD																		
			Jumlah Dokumen Penatausahaan dan Pengujian/Verifikasi Keuangan SKPD				1 Dokumen	1 Dokumen	2.700.100,00	1.500.000,00	1.500.000,00	-1.200.100,00	Kab. Konawe, Semua Kecamatan, Semua Kel/Desa	PAJAK DAERAH RETRIBUSI PENGGUNAAN TENAGA KERJA ASING (TKA)	-	3. MENGOPTIMALKAN TATA KELOLA PEMERINTAHAN YANG BERSIH, EFEKIF DAN PARTISIPATIF			3.150.000,00	BADAN PENDAPATAN DAERAH
	5.02.01.2.02.0004	Koordinasi dan Pelaksanaan Akuntansi SKPD																		
			Jumlah Dokumen Koordinasi dan Pelaksanaan Akuntansi SKPD				1 Dokumen	1 Dokumen	900.050,00	2.500.250,00	2.500.250,00	1.600.200,00	Kab. Konawe, Semua Kecamatan, Semua Kel/Desa	PAJAK DAERAH RETRIBUSI PENGGUNAAN TENAGA KERJA ASING (TKA)	-	3. MENGOPTIMALKAN TATA KELOLA PEMERINTAHAN YANG BERSIH, EFEKIF DAN PARTISIPATIF			1.050.000,00	BADAN PENDAPATAN DAERAH
	5.02.01.2.02.0005	Koordinasi dan Penyusunan Laporan Keuangan Akhir Tahun SKPD																		
			Jumlah Laporan Keuangan Akhir Tahun SKPD dan Laporan Hasil Koordinasi Penyusunan Laporan Keuangan Akhir Tahun SKPD				1 Laporan	1 Laporan	5.091.100,00	5.500.300,00	5.500.300,00	409.200,00	Kab. Konawe, Semua Kecamatan, Semua Kel/Desa	PAJAK DAERAH RETRIBUSI PENGGUNAAN TENAGA KERJA ASING (TKA)	-	3. MENGOPTIMALKAN TATA KELOLA PEMERINTAHAN YANG BERSIH, EFEKIF DAN PARTISIPATIF			525.000,00	BADAN PENDAPATAN DAERAH
	5.02.01.2.02.0006	Pengelolaan dan Penyiapan Bahan Tanggapan Pemeriksaan																		
			Jumlah Dokumen Bahan Tanggapan Pemeriksaan dan Tindak Lanjut Pemeriksaan				1 Dokumen	1 Dokumen	400.200,00	1.000.050,00	1.000.050,00	599.850,00	Kab. Konawe, Semua Kecamatan, Semua Kel/Desa	PAJAK DAERAH RETRIBUSI PENGGUNAAN TENAGA KERJA ASING (TKA)	-	3. MENGOPTIMALKAN TATA KELOLA PEMERINTAHAN YANG BERSIH, EFEKIF DAN PARTISIPATIF			525.000,00	BADAN PENDAPATAN DAERAH
	5.02.01.2.02.0007	Koordinasi dan Penyusunan Laporan Keuangan Bulanan/ Triwulanan/ Semesteran SKPD																		
			Jumlah Laporan Keuangan Bulanan/ Triwulanan/ Semesteran SKPD dan Laporan Koordinasi Penyusunan Laporan Keuangan Bulanan/Triwulanan/Semesteran SKPD				1 Laporan	1 Laporan	2.256.400,00	1.000.250,00	1.000.250,00	-1.256.150,00	Kab. Konawe, Semua Kecamatan, Semua Kel/Desa	PAJAK DAERAH RETRIBUSI PENGGUNAAN TENAGA KERJA ASING (TKA)	-	3. MENGOPTIMALKAN TATA KELOLA PEMERINTAHAN YANG BERSIH, EFEKIF DAN PARTISIPATIF			525.000,00	BADAN PENDAPATAN DAERAH
	5.02.01.2.02.0008	Penyusunan Pelaporan dan Analisis Prognosis Realisasi Anggaran																		
			Jumlah Dokumen Pelaporan dan Analisis Prognosis Realisasi Anggaran				1 Dokumen	1 Dokumen	400.150,00	1.000.250,00	1.000.250,00	600.100,00	Kab. Konawe, Semua Kecamatan, Semua Kel/Desa	PAJAK DAERAH RETRIBUSI PENGGUNAAN TENAGA KERJA ASING (TKA)	-	3. MENGOPTIMALKAN TATA KELOLA PEMERINTAHAN YANG BERSIH, EFEKIF DAN PARTISIPATIF			525.000,00	BADAN PENDAPATAN DAERAH
	5.02.01.2.03	Administrasi Barang Milik Daerah pada Perangkat Daerah	-				-	-	4.000.550,00	5.500.900,00	5.500.900,00	1.500.350,00			-	3. MENGOPTIMALKAN TATA KELOLA PEMERINTAHAN YANG BERSIH, EFEKIF DAN PARTISIPATIF	-		4.725.000,00	BADAN PENDAPATAN DAERAH
	5.02.01.2.03.0001	Penyusunan Perencanaan Kebutuhan Barang Milik Daerah SKPD																		
			Jumlah Rencana Kebutuhan Barang Milik Daerah SKPD				2 Dokumen	2 Dokumen	900.100,00	1.000.250,00	1.000.250,00	100.150,00	Kab. Konawe, Semua Kecamatan, Semua Kel/Desa	PAJAK DAERAH RETRIBUSI PENGGUNAAN TENAGA KERJA ASING (TKA)	-	3. MENGOPTIMALKAN TATA KELOLA PEMERINTAHAN YANG BERSIH, EFEKIF DAN PARTISIPATIF			1.050.000,00	BADAN PENDAPATAN DAERAH
	5.02.01.2.03.0002	Pengamanan Barang Milik Daerah SKPD																		
			Jumlah Dokumen Pengamanan Barang Milik Daerah SKPD				1 Dokumen	1 Dokumen	900.100,00	1.000.250,00	1.000.250,00	100.150,00	Kab. Konawe, Semua Kecamatan, Semua Kel/Desa	PAJAK DAERAH RETRIBUSI PENGGUNAAN TENAGA KERJA ASING (TKA)	-	3. MENGOPTIMALKAN TATA KELOLA PEMERINTAHAN YANG BERSIH, EFEKIF DAN PARTISIPATIF			1.050.000,00	BADAN PENDAPATAN DAERAH
	5.02.01.2.03.0003	Koordinasi dan Penilaian Barang Milik Daerah SKPD																		
			Jumlah Laporan Hasil Penilaian Barang Milik Daerah dan Hasil Koordinasi Penilaian Barang Milik Daerah SKPD				0 Laporan	0 Laporan	0,00	0,00	0,00	0,00	Kab. Konawe, Semua Kecamatan, Semua Kel/Desa	PAJAK DAERAH	-	-			0,00	BADAN PENDAPATAN DAERAH
	5.02.01.2.03.0004	Pembinaan, Pengawasan, dan Pengendalian Barang Milik Daerah pada SKPD																		
			Jumlah Laporan Hasil Pembinaan, Pengawasan, dan Pengendalian Barang Milik Daerah pada SKPD				1 Laporan	1 Laporan	0,00	0,00	0,00	0,00	Kab. Konawe, Semua Kecamatan, Semua Kel/Desa	DANA ALOKASI UMUM (DAU)	-	-			0,00	BADAN PENDAPATAN DAERAH
	5.02.01.2.03.0005	Rekonsiliasi dan Penyusunan Laporan Barang Milik Daerah pada SKPD																		
			Jumlah Laporan Rekonsiliasi dan Penyusunan Laporan Barang Milik Daerah pada SKPD				0 Laporan	0 Laporan	0,00	1.000.100,00	1.000.100,00	1.000.100,00	Kab. Konawe, Semua Kecamatan, Semua Kel/Desa	DANA ALOKASI UMUM (DAU) RETRIBUSI PENGGUNAAN TENAGA KERJA ASING (TKA)	-	-			0,00	BADAN PENDAPATAN DAERAH
	5.02.01.2.03.0006	Penatausahaan Barang Milik Daerah pada SKPD																		
			Jumlah Laporan Penatausahaan Barang Milik Daerah pada SKPD				4 Laporan	4 Laporan	1.800.050,00	2.000.100,00	2.000.100,00	200.050,00	Kab. Konawe, Semua Kecamatan, Semua Kel/Desa	PAJAK DAERAH RETRIBUSI PENGGUNAAN TENAGA KERJA ASING (TKA)	-	3. MENGOPTIMALKAN TATA KELOLA PEMERINTAHAN YANG BERSIH, EFEKIF DAN PARTISIPATIF			2.100.000,00	BADAN PENDAPATAN DAERAH
	5.02.01.2.03.0007	Pemanfaatan Barang Milik Daerah SKPD																		
			Jumlah Dokumen Hasil Pemanfaatan Barang Milik Daerah SKPD				1 Dokumen	1 Dokumen	400.300,00	500.200,00	500.200,00	99.900,00	Kab. Konawe, Semua Kecamatan, Semua Kel/Desa	PAJAK DAERAH RETRIBUSI PENGGUNAAN TENAGA KERJA ASING (TKA)	-	3. MENGOPTIMALKAN TATA KELOLA PEMERINTAHAN YANG BERSIH, EFEKIF DAN PARTISIPATIF			525.000,00	BADAN PENDAPATAN DAERAH

NO	KODE	URUSAN / BIDANG URUSAN / PROGRAM / OUTCOME / KEGIATAN / SUB KEGIATAN	INDIKATOR PROGRAM / KEGIATAN / SUB KEGIATAN	TARGET AKHIR PERIODE RENSTRA OPD	REALISASI CAPAIAN RENJA OPD TAHUN 2024	PRAKIRAAN CAPAIAN TARGET RENJA OPD TAHUN 2025	CAPAIAN KINERJA DAN KERANGKA PENDANAAN										KELOMPOK SASARAN	PRAKIRAAN MAJU RENCANA TAHUN 2027		PERANGKAT DAERAH PENANGGUNG JAWAB
							TARGET 2026		PAGU INDIKATIF (Rp)			Bertambah/Berkurang (10-12)	LOKASI	SUMBER DANA	PRIORITAS			TARGET	PAGU INDIKATIF (Rp)	
							SEBELUM	SESUDAH	RKPD 2026	APBD 2026	RKPD PERUBAHAN 2026				NASIONAL	DAERAH				
1	2	3	4	5	6	7	8	9	10	11	12	13	14	15	16	17	18	19	20	21
	5.02.01.2.04	Administrasi Pendapatan Daerah Kewenangan Perangkat Daerah	-				-	-	5.300.850,00	0,00	0,00	-5.300.850,00			-	3. MENGOPTIMALKAN TATA KELOLA PEMERINTAHAN YANG BERSIH, EFEKIF DAN PARTISIPATIF	-		6.300.000,00	BADAN PENDAPATAN DAERAH
	5.02.01.2.04.0001	Perencanaan Pengelolaan Retribusi Daerah																		
			Jumlah Dokumen Rencana Pengelolaan Retribusi Daerah				1 Dokumen	1 Dokumen	900.100,00	0,00	0,00	-900.100,00	Kab. Konawe, Semua Kecamatan, Semua Kel/Desa	RETRIBUSI DAERAH - LRA RETRIBUSI PENGGUNAAN TENAGA KERJA ASING (TKA)	-	3. MENGOPTIMALKAN TATA KELOLA PEMERINTAHAN YANG BERSIH, EFEKIF DAN PARTISIPATIF			1.050.000,00	BADAN PENDAPATAN DAERAH
	5.02.01.2.04.0002	Analisa dan Pengembangan Retribusi Daerah, serta Penyusunan Kebijakan Retribusi Daerah																		
			Jumlah Dokumen Hasil Analisis serta Pengembangan Retribusi Daerah dan Kebijakan Retribusi Daerah				1 Dokumen	1 Dokumen	900.300,00	0,00	0,00	-900.300,00	Kab. Konawe, Semua Kecamatan, Semua Kel/Desa	RETRIBUSI DAERAH - LRA RETRIBUSI PENGGUNAAN TENAGA KERJA ASING (TKA)	-	3. MENGOPTIMALKAN TATA KELOLA PEMERINTAHAN YANG BERSIH, EFEKIF DAN PARTISIPATIF			1.050.000,00	BADAN PENDAPATAN DAERAH
	5.02.01.2.04.0003	Penyuluhan dan Penyebarluasan Kebijakan Retribusi Daerah																		
			Jumlah Laporan Hasil Penyuluhan dan Penyebarluasan Kebijakan Retribusi Daerah				1 Laporan	1 Laporan	400.200,00	0,00	0,00	-400.200,00	Kab. Konawe, Semua Kecamatan, Semua Kel/Desa	RETRIBUSI DAERAH - LRA RETRIBUSI PENGGUNAAN TENAGA KERJA ASING (TKA)	-	3. MENGOPTIMALKAN TATA KELOLA PEMERINTAHAN YANG BERSIH, EFEKIF DAN PARTISIPATIF			525.000,00	BADAN PENDAPATAN DAERAH
	5.02.01.2.04.0004	Pendataan dan Pendaftaran Objek Retribusi Daerah																		
			Jumlah Data Objek, Subjek dan Wajib Retribusi Daerah				1 Dokumen	1 Dokumen	900.150,00	0,00	0,00	-900.150,00	Kab. Konawe, Semua Kecamatan, Semua Kel/Desa	RETRIBUSI DAERAH - LRA RETRIBUSI PENGGUNAAN TENAGA KERJA ASING (TKA)	-	3. MENGOPTIMALKAN TATA KELOLA PEMERINTAHAN YANG BERSIH, EFEKIF DAN PARTISIPATIF			1.050.000,00	BADAN PENDAPATAN DAERAH
	5.02.01.2.04.0005	Pengolahan Data Retribusi Daerah																		
			Jumlah Laporan Hasil Pengolahan, Pemeliharaan, dan Pelaporan Data Retribusi Daerah				1 Laporan	1 Laporan	400.100,00	0,00	0,00	-400.100,00	Kab. Konawe, Semua Kecamatan, Semua Kel/Desa	RETRIBUSI DAERAH - LRA RETRIBUSI PENGGUNAAN TENAGA KERJA ASING (TKA)	-	3. MENGOPTIMALKAN TATA KELOLA PEMERINTAHAN YANG BERSIH, EFEKIF DAN PARTISIPATIF			525.000,00	BADAN PENDAPATAN DAERAH
	5.02.01.2.04.0006	Penetapan Wajib Retribusi Daerah																		
			Jumlah Dokumen Ketetapan Retribusi Daerah				1 Dokumen	1 Dokumen	900.000,00	0,00	0,00	-900.000,00	Kab. Konawe, Semua Kecamatan, Semua Kel/Desa	RETRIBUSI DAERAH - LRA RETRIBUSI PENGGUNAAN TENAGA KERJA ASING (TKA)	-	3. MENGOPTIMALKAN TATA KELOLA PEMERINTAHAN YANG BERSIH, EFEKIF DAN PARTISIPATIF			1.050.000,00	BADAN PENDAPATAN DAERAH
	5.02.01.2.04.0007	Pelaporan Pengelolaan Retribusi Daerah																		
			Jumlah Laporan Pengelolaan Retribusi Daerah				1 Dokumen	1 Dokumen	900.000,00	0,00	0,00	-900.000,00	Kab. Konawe, Semua Kecamatan, Semua Kel/Desa	RETRIBUSI DAERAH - LRA RETRIBUSI PENGGUNAAN TENAGA KERJA ASING (TKA)	-	3. MENGOPTIMALKAN TATA KELOLA PEMERINTAHAN YANG BERSIH, EFEKIF DAN PARTISIPATIF			1.050.000,00	BADAN PENDAPATAN DAERAH
	5.02.01.2.05	Administrasi Kepegawaian Perangkat Daerah	-				-	-	48.500.850,00	1.825.600,00	1.825.600,00	-46.675.250,00			-	3. MENGOPTIMALKAN TATA KELOLA PEMERINTAHAN YANG BERSIH, EFEKIF DAN PARTISIPATIF	-		57.356.250,00	BADAN PENDAPATAN DAERAH
	5.02.01.2.05.0001	Peningkatan Sarana dan Prasarana Disiplin Pegawai																		
			Jumlah Unit Peningkatan Sarana dan Prasarana Disiplin Pegawai				1 Unit	1 Unit	0,00	0,00	0,00	0,00	Kab. Konawe, Semua Kecamatan, Semua Kel/Desa	PAJAK DAERAH	-	3. MENGOPTIMALKAN TATA KELOLA PEMERINTAHAN YANG BERSIH, EFEKIF DAN PARTISIPATIF			10.500.000,00	BADAN PENDAPATAN DAERAH
	5.02.01.2.05.0002	Pengadaan Pakaian Dinas beserta Atribut Kelengkapannya																		
			Jumlah Paket Pakaian Dinas beserta Atribut Kelengkapan				1 Paket	1 Paket	45.000.000,00	0,00	0,00	-45.000.000,00	Kab. Konawe, Semua Kecamatan, Semua Kel/Desa	PAJAK DAERAH RETRIBUSI PENGGUNAAN TENAGA KERJA ASING (TKA)	-	3. MENGOPTIMALKAN TATA KELOLA PEMERINTAHAN YANG BERSIH, EFEKIF DAN PARTISIPATIF			26.906.250,00	BADAN PENDAPATAN DAERAH
	5.02.01.2.05.0003	Pendataan dan Pengolahan Administrasi Kepegawaian																		
			Jumlah Dokumen Pendataan dan Pengolahan Administrasi Kepegawaian				1 Dokumen	1 Dokumen	400.300,00	257.300,00	257.300,00	-143.000,00	Kab. Konawe, Semua Kecamatan, Semua Kel/Desa	PAJAK DAERAH RETRIBUSI PENGGUNAAN TENAGA KERJA ASING (TKA)	-	3. MENGOPTIMALKAN TATA KELOLA PEMERINTAHAN YANG BERSIH, EFEKIF DAN PARTISIPATIF			525.000,00	BADAN PENDAPATAN DAERAH
	5.02.01.2.05.0004	Koordinasi dan Pelaksanaan Sistem Informasi Kepegawaian																		
			Jumlah Dokumen Hasil Koordinasi dan Pelaksanaaan Sistem Informasi Kepegawaian				1 Dokumen	1 Dokumen	400.300,00	250.300,00	250.300,00	-150.000,00	Kab. Konawe, Semua Kecamatan, Semua Kel/Desa	DANA BAGI HASIL (DBH) RETRIBUSI PENGGUNAAN TENAGA KERJA ASING (TKA)	-	3. MENGOPTIMALKAN TATA KELOLA PEMERINTAHAN YANG BERSIH, EFEKIF DAN PARTISIPATIF			525.000,00	BADAN PENDAPATAN DAERAH
	5.02.01.2.05.0005	Monitoring, Evaluasi, dan Penilaian Kinerja Pegawai																		
			Jumlah Dokumen Monitoring, Evaluasi, dan Penilaian Kinerja Pegawai				4 Dokumen	4 Dokumen	2.700.250,00	1.318.000,00	1.318.000,00	-1.382.250,00	Kab. Konawe, Semua Kecamatan, Semua Kel/Desa	DANA BAGI HASIL (DBH) RETRIBUSI PENGGUNAAN TENAGA KERJA ASING (TKA)	-	3. MENGOPTIMALKAN TATA KELOLA PEMERINTAHAN YANG BERSIH, EFEKIF DAN PARTISIPATIF			3.150.000,00	BADAN PENDAPATAN DAERAH
		-	**-**	**-**	**-**	**-**	-	-	**7.643.000.000,00**	**9.311.933.630,00**	**8.491.788.216,00**	-	-	-	-	-	-	**-**	**8.344.539.465,00**	-

NO	KODE	URUSAN / BIDANG URUSAN / PROGRAM / OUTCOME / KEGIATAN / SUB KEGIATAN	INDIKATOR PROGRAM / KEGIATAN / SUB KEGIATAN	TARGET AKHIR PERIODE RENSTRA OPD	REALISASI CAPAIAN RENJA OPD TAHUN 2024	PRAKIRAAN CAPAIAN TARGET RENJA OPD TAHUN 2025	CAPAIAN KINERJA DAN KERANGKA PENDANAAN										KELOMPOK SASARAN	PRAKIRAAN MAJU RENCANA TAHUN 2027		PERANGKAT DAERAH PENANGGUNG JAWAB
							TARGET 2026		PAGU INDIKATIF (Rp)			Bertambah/Berkurang (10-12)	LOKASI	SUMBER DANA	PRIORITAS			TARGET	PAGU INDIKATIF (Rp)	
							SEBELUM	SESUDAH	RKPD 2026	APBD 2026	RKPD PERUBAHAN 2026				NASIONAL	DAERAH				
1	2	3	4	5	6	7	8	9	10	11	12	13	14	15	16	17	18	19	20	21
	5.02.01.2.05.0006	Pemulangan Pegawai yang Pensiun																		
			Jumlah Pegawai Pensiun yang Dipulangkan				1 Orang	1 Orang	0,00	0,00	0,00	0,00	Kab. Konawe, Semua Kecamatan, Semua Kel/Desa	DANA ALOKASI UMUM (DAU)	-	-			0,00	BADAN PENDAPATAN DAERAH
	5.02.01.2.05.0007	Pemulangan Pegawai yang Meninggal dalam Melaksanakan Tugas																		
			Jumlah Laporan Hasil Pemulangan Pegawai yang Meninggal dalam Melaksanakan Tugas				1 Laporan	1 Laporan	0,00	0,00	0,00	0,00	Kab. Konawe, Semua Kecamatan, Semua Kel/Desa	DANA ALOKASI UMUM (DAU)	-	-			0,00	BADAN PENDAPATAN DAERAH
	5.02.01.2.05.0008	Pemindahan Tugas ASN																		
			Jumlah ASN yang dipindahtugaskan				1 Orang	1 Orang	0,00	0,00	0,00	0,00	Kab. Konawe, Semua Kecamatan, Semua Kel/Desa	DANA ALOKASI UMUM (DAU)	-	-			0,00	BADAN PENDAPATAN DAERAH
		[PERSENTASE KEGIATAN PENUNJANG URUSAN PEMERINTAHAN DAERAH YANG TERLAKSANA]	**PERSENTASE KEGIATAN PENUNJANG URUSAN PEMERINTAHAN DAERAH YANG TERLAKSANA**	**100,00**	**100,00**	**100,00**	-	-	**7.643.000.000,00**	**9.311.933.630,00**	**8.491.788.216,00**	-	-	-	-	-	-	**100,00**	**8.344.539.465,00**	-
	5.02.01.2.05.0009	Pendidikan dan Pelatihan Pegawai Berdasarkan Tugas dan Fungsi																		
			Jumlah Pegawai Berdasarkan Tugas dan Fungsi yang Mengikuti Pendidikan dan Pelatihan				3 Orang	3 Orang	0,00	0,00	0,00	0,00	Kab. Konawe, Semua Kecamatan, Semua Kel/Desa	DANA BAGI HASIL (DBH)	-	3. MENGOPTIMALKAN TATA KELOLA PEMERINTAHAN YANG BERSIH, EFEKIF DAN PARTISIPATIF			15.750.000,00	BADAN PENDAPATAN DAERAH
		-	**-**	**-**	**-**	**-**	-	-	**7.643.000.000,00**	**9.311.933.630,00**	**8.491.788.216,00**	-	-	-	-	-	-	**-**	**8.344.539.465,00**	-
	5.02.01.2.05.0010	Sosialisasi Peraturan Perundang-Undangan																		
			Jumlah Orang yang Mengikuti Sosialisasi Peraturan Perundang-Undangan				1 Orang	1 Orang	0,00	0,00	0,00	0,00	Semua Kota/Kab, Semua Kecamatan, Semua Kel/Desa	DANA ALOKASI UMUM (DAU)	-	-			0,00	BADAN PENDAPATAN DAERAH
	5.02.01.2.05.0011	Bimbingan Teknis Implementasi Peraturan Perundang-Undangan																		
			Jumlah Orang yang Mengikuti Bimbingan Teknis Implementasi Peraturan Perundang-Undangan				1 Orang	1 Orang	0,00	0,00	0,00	0,00	Kab. Konawe, Semua Kecamatan, Semua Kel/Desa	DANA ALOKASI UMUM (DAU)	-	-			0,00	BADAN PENDAPATAN DAERAH
		[PERSENTASE KEGIATAN PENUNJANG URUSAN PEMERINTAHAN DAERAH YANG TERLAKSANA]	**PERSENTASE KEGIATAN PENUNJANG URUSAN PEMERINTAHAN DAERAH YANG TERLAKSANA**	**100,00**	**100,00**	**100,00**	-	-	**7.643.000.000,00**	**9.311.933.630,00**	**8.491.788.216,00**	-	-	-	-	-	-	**100,00**	**8.344.539.465,00**	-
	5.02.01.2.06	Administrasi Umum Perangkat Daerah	-				-	-	376.799.700,00	319.979.400,00	319.979.400,00	-56.820.300,00			-	3. MENGOPTIMALKAN TATA KELOLA PEMERINTAHAN YANG BERSIH, EFEKIF DAN PARTISIPATIF	-		420.891.890,00	BADAN PENDAPATAN DAERAH
	5.02.01.2.06.0001	Penyediaan Komponen Instalasi Listrik/Penerangan Bangunan Kantor																		
			Jumlah Paket Komponen Instalasi Listrik/Penerangan Bangunan Kantor yang Disediakan				1 Paket	1 Paket	908.000,00	5.832.900,00	5.832.900,00	4.924.900,00	Kab. Konawe, Semua Kecamatan, Semua Kel/Desa	PAJAK BARANG DAN JASA TERTENTU (PBJT) RETRIBUSI PENGGUNAAN TENAGA KERJA ASING (TKA)	-	3. MENGOPTIMALKAN TATA KELOLA PEMERINTAHAN YANG BERSIH, EFEKIF DAN PARTISIPATIF			1.050.000,00	BADAN PENDAPATAN DAERAH
	5.02.01.2.06.0002	Penyediaan Peralatan dan Perlengkapan Kantor																		
			Jumlah Paket Peralatan dan Perlengkapan Kantor yang Disediakan				1 Paket	1 Paket	36.900.900,00	36.900.900,00	36.900.900,00	0,00	Kab. Konawe, Semua Kecamatan, Semua Kel/Desa	PAJAK BARANG DAN JASA TERTENTU (PBJT) RETRIBUSI PENGGUNAAN TENAGA KERJA ASING (TKA)	-	3. MENGOPTIMALKAN TATA KELOLA PEMERINTAHAN YANG BERSIH, EFEKIF DAN PARTISIPATIF			41.919.937,00	BADAN PENDAPATAN DAERAH
	5.02.01.2.06.0003	Penyediaan Peralatan Rumah Tangga																		
			Jumlah Paket Peralatan Rumah Tangga yang Disediakan				1 Paket	1 Paket	911.000,00	6.000.000,00	6.000.000,00	5.089.000,00	Kab. Konawe, Semua Kecamatan, Semua Kel/Desa	PAJAK BARANG DAN JASA TERTENTU (PBJT) RETRIBUSI PENGGUNAAN TENAGA KERJA ASING (TKA)	-	3. MENGOPTIMALKAN TATA KELOLA PEMERINTAHAN YANG BERSIH, EFEKIF DAN PARTISIPATIF			1.050.000,00	BADAN PENDAPATAN DAERAH
	5.02.01.2.06.0004	Penyediaan Bahan Logistik Kantor																		
			Jumlah Paket Bahan Logistik Kantor yang Disediakan				1 Paket	1 Paket	63.300.000,00	33.600.000,00	33.600.000,00	-29.700.000,00	Kab. Konawe, Semua Kecamatan, Semua Kel/Desa	PAJAK BARANG DAN JASA TERTENTU (PBJT) RETRIBUSI PENGGUNAAN TENAGA KERJA ASING (TKA)	-	3. MENGOPTIMALKAN TATA KELOLA PEMERINTAHAN YANG BERSIH, EFEKIF DAN PARTISIPATIF			72.324.000,00	BADAN PENDAPATAN DAERAH
	5.02.01.2.06.0005	Penyediaan Barang Cetakan dan Penggandaan																		
			Jumlah Paket Barang Cetakan dan Penggandaan yang Disediakan				1 Paket	1 Paket	147.746.800,00	147.746.800,00	147.746.800,00	0,00	Kab. Konawe, Semua Kecamatan, Semua Kel/Desa	PAJAK BARANG DAN JASA TERTENTU (PBJT) RETRIBUSI PENGGUNAAN TENAGA KERJA ASING (TKA)	-	3. MENGOPTIMALKAN TATA KELOLA PEMERINTAHAN YANG BERSIH, EFEKIF DAN PARTISIPATIF			159.251.421,00	BADAN PENDAPATAN DAERAH
	5.02.01.2.06.0006	Penyediaan Bahan Bacaan dan Peraturan Perundang-undangan																		
			Jumlah Dokumen Bahan Bacaan dan Peraturan Perundang-Undangan yang Disediakan				1 Dokumen	1 Dokumen	900.150,00	500.100,00	500.100,00	-400.050,00	Kab. Konawe, Semua Kecamatan, Semua Kel/Desa	PAJAK BARANG DAN JASA TERTENTU (PBJT) RETRIBUSI PENGGUNAAN TENAGA KERJA ASING (TKA)	-	3. MENGOPTIMALKAN TATA KELOLA PEMERINTAHAN YANG BERSIH, EFEKIF DAN PARTISIPATIF			1.050.000,00	BADAN PENDAPATAN DAERAH
	5.02.01.2.06.0007	Penyediaan Bahan/Material																		

NO	KODE	URUSAN / BIDANG URUSAN / PROGRAM / OUTCOME / KEGIATAN / SUB KEGIATAN	INDIKATOR PROGRAM / KEGIATAN / SUB KEGIATAN	TARGET AKHIR PERIODE RENSTRA OPD	REALISASI CAPAIAN RENJA OPD TAHUN 2024	PRAKIRAAN CAPAIAN TARGET RENJA OPD TAHUN 2025	CAPAIAN KINERJA DAN KERANGKA PENDANAAN										KELOMPOK SASARAN	PRAKIRAAN MAJU RENCANA TAHUN 2027		PERANGKAT DAERAH PENANGGUNG JAWAB
							TARGET 2026		PAGU INDIKATIF (Rp)			Bertambah/Berkurang (10-12)	LOKASI	SUMBER DANA	PRIORITAS			TARGET	PAGU INDIKATIF (Rp)	
							SEBELUM	SESUDAH	RKPD 2026	APBD 2026	RKPD PERUBAHAN 2026				NASIONAL	DAERAH				
1	2	3	4	5	6	7	8	9	10	11	12	13	14	15	16	17	18	19	20	21
			Jumlah Paket Bahan/Material yang Disediakan				1 Paket	1 Paket	0,00	0,00	0,00	0,00	Kab. Konawe, Semua Kecamatan, Semua Kel/Desa	PAJAK BARANG DAN JASA TERTENTU (PBJT)	-	3. MENGOPTIMALKAN TATA KELOLA PEMERINTAHAN YANG BERSIH, EFEKIF DAN PARTISIPATIF			5.250.000,00	BADAN PENDAPATAN DAERAH
		-	**-**	**-**	**-**	**-**	-	-	**7.643.000.000,00**	**9.311.933.630,00**	**8.491.788.216,00**	-	-	-	-	-	-	**-**	**8.344.539.465,00**	-
	5.02.01.2.06.0008	Fasilitasi Kunjungan Tamu																		
			Jumlah Laporan Fasilitasi Kunjungan Tamu				1 Laporan	1 Laporan	0,00	0,00	0,00	0,00	Kab. Konawe, Semua Kecamatan, Semua Kel/Desa	DANA ALOKASI UMUM (DAU)	-	-			0,00	BADAN PENDAPATAN DAERAH
		[PERSENTASE KEGIATAN PENUNJANG URUSAN PEMERINTAHAN DAERAH YANG TERLAKSANA]	**PERSENTASE KEGIATAN PENUNJANG URUSAN PEMERINTAHAN DAERAH YANG TERLAKSANA**	**100,00**	**100,00**	**100,00**	-	-	**7.643.000.000,00**	**9.311.933.630,00**	**8.491.788.216,00**	-	-	-	-	-	-	**100,00**	**8.344.539.465,00**	-
	5.02.01.2.06.0009	Penyelenggaraan Rapat Koordinasi dan Konsultasi SKPD																		
			Jumlah Laporan Penyelenggaraan Rapat Koordinasi dan Konsultasi SKPD				4 Laporan	4 Laporan	114.232.400,00	82.898.400,00	82.898.400,00	-31.334.000,00	Kab. Konawe, Semua Kecamatan, Semua Kel/Desa	PAJAK BARANG DAN JASA TERTENTU (PBJT) RETRIBUSI PENGGUNAAN TENAGA KERJA ASING (TKA)	-	3. MENGOPTIMALKAN TATA KELOLA PEMERINTAHAN YANG BERSIH, EFEKIF DAN PARTISIPATIF			125.346.532,00	BADAN PENDAPATAN DAERAH
	5.02.01.2.06.0010	Penatausahaan Arsip Dinamis pada SKPD																		
			Jumlah Dokumen Penatausahaan Arsip Dinamis pada SKPD				1 Dokumen	1 Dokumen	2.700.150,00	1.500.150,00	1.500.150,00	-1.200.000,00	Kab. Konawe, Semua Kecamatan, Semua Kel/Desa	PAJAK BARANG DAN JASA TERTENTU (PBJT) RETRIBUSI PENGGUNAAN TENAGA KERJA ASING (TKA)	-	3. MENGOPTIMALKAN TATA KELOLA PEMERINTAHAN YANG BERSIH, EFEKIF DAN PARTISIPATIF			3.150.000,00	BADAN PENDAPATAN DAERAH
	5.02.01.2.06.0011	Dukungan Pelaksanaan Sistem Pemerintahan Berbasis Elektronik pada SKPD																		
			Jumlah Dokumen Dukungan Pelaksanaan Sistem Pemerintahan Berbasis Elektronik pada SKPD				1 Dokumen	1 Dokumen	9.200.300,00	5.000.150,00	5.000.150,00	-4.200.150,00	Kab. Konawe, Semua Kecamatan, Semua Kel/Desa	PAJAK BARANG DAN JASA TERTENTU (PBJT) RETRIBUSI PENGGUNAAN TENAGA KERJA ASING (TKA)	-	3. MENGOPTIMALKAN TATA KELOLA PEMERINTAHAN YANG BERSIH, EFEKIF DAN PARTISIPATIF			10.500.000,00	BADAN PENDAPATAN DAERAH
	5.02.01.2.07	Pengadaan Barang Milik Daerah Penunjang Urusan Pemerintah Daerah	-				-	-	160.010.500,00	15.450.000,00	15.450.000,00	-144.560.500,00			-	3. MENGOPTIMALKAN TATA KELOLA PEMERINTAHAN YANG BERSIH, EFEKIF DAN PARTISIPATIF	-		236.250.000,00	BADAN PENDAPATAN DAERAH
	5.02.01.2.07.0001	Pengadaan Kendaraan Perorangan Dinas atau Kendaraan Dinas Jabatan																		
			Jumlah Unit Kendaraan Perorangan Dinas atau Kendaraan Dinas Jabatan yang Disediakan				1 Unit	1 Unit	23.120.000,00	0,00	0,00	-23.120.000,00	Kab. Konawe, Semua Kecamatan, Semua Kel/Desa	DANA BAGI HASIL (DBH)	-	3. MENGOPTIMALKAN TATA KELOLA PEMERINTAHAN YANG BERSIH, EFEKIF DAN PARTISIPATIF			26.250.000,00	BADAN PENDAPATAN DAERAH
	5.02.01.2.07.0002	Pengadaan Kendaraan Dinas Operasional atau Lapangan																		
			Jumlah Unit Kendaraan Dinas Operasional atau Lapangan yang Disediakan				1 Unit	1 Unit	23.120.000,00	0,00	0,00	-23.120.000,00	Kab. Konawe, Semua Kecamatan, Semua Kel/Desa	DANA BAGI HASIL (DBH)	-	3. MENGOPTIMALKAN TATA KELOLA PEMERINTAHAN YANG BERSIH, EFEKIF DAN PARTISIPATIF			26.250.000,00	BADAN PENDAPATAN DAERAH
		-	**-**	**-**	**-**	**-**	-	-	**7.643.000.000,00**	**9.311.933.630,00**	**8.491.788.216,00**	-	-	-	-	-	-	**-**	**8.344.539.465,00**	-
	5.02.01.2.07.0003	Pengadaan Alat Besar																		
			Jumlah Unit Alat Besar yang Disediakan				1 Unit	1 Unit	0,00	0,00	0,00	0,00	Kab. Konawe, Semua Kecamatan, Semua Kel/Desa	DANA ALOKASI UMUM (DAU)	-	-			0,00	BADAN PENDAPATAN DAERAH
	5.02.01.2.07.0004	Pengadaan Alat Angkutan Darat Tak Bermotor																		
			Jumlah Unit Alat Angkutan Darat Tak Bermotor yang Disediakan				1 Unit	1 Unit	0,00	0,00	0,00	0,00	Kab. Konawe, Semua Kecamatan, Semua Kel/Desa	DANA ALOKASI UMUM (DAU)	-	-			0,00	BADAN PENDAPATAN DAERAH
		[PERSENTASE KEGIATAN PENUNJANG URUSAN PEMERINTAHAN DAERAH YANG TERLAKSANA]	**PERSENTASE KEGIATAN PENUNJANG URUSAN PEMERINTAHAN DAERAH YANG TERLAKSANA**	**100,00**	**100,00**	**100,00**	-	-	**7.643.000.000,00**	**9.311.933.630,00**	**8.491.788.216,00**	-	-	-	-	-	-	**100,00**	**8.344.539.465,00**	-
	5.02.01.2.07.0005	Pengadaan Mebel																		
			Jumlah Paket Mebel yang Disediakan				2 Unit	2 Unit	10.215.000,00	0,00	0,00	-10.215.000,00	Kab. Konawe, Semua Kecamatan, Semua Kel/Desa	DANA BAGI HASIL (DBH)	-	3. MENGOPTIMALKAN TATA KELOLA PEMERINTAHAN YANG BERSIH, EFEKIF DAN PARTISIPATIF			10.500.000,00	BADAN PENDAPATAN DAERAH
	5.02.01.2.07.0006	Pengadaan Peralatan dan Mesin Lainnya																		
			Jumlah Unit Peralatan dan Mesin Lainnya yang Disediakan				2 Unit	2 Unit	10.150.000,00	0,00	0,00	-10.150.000,00	Kab. Konawe, Semua Kecamatan, Semua Kel/Desa	DANA BAGI HASIL (DBH)	-	3. MENGOPTIMALKAN TATA KELOLA PEMERINTAHAN YANG BERSIH, EFEKIF DAN PARTISIPATIF			10.500.000,00	BADAN PENDAPATAN DAERAH
		-	**-**	**-**	**-**	**-**	-	-	**7.643.000.000,00**	**9.311.933.630,00**	**8.491.788.216,00**	-	-	-	-	-	-	**-**	**8.344.539.465,00**	-
	5.02.01.2.07.0007	Pengadaan Aset Tetap Lainnya																		
			Jumlah Unit Aset Tetap Lainnya yang Disediakan				1 Unit	1 Unit	0,00	0,00	0,00	0,00	Kab. Konawe, Semua Kecamatan, Semua Kel/Desa	DANA ALOKASI UMUM (DAU)	-	-			0,00	BADAN PENDAPATAN DAERAH
		[PERSENTASE KEGIATAN PENUNJANG URUSAN PEMERINTAHAN DAERAH YANG TERLAKSANA]	**PERSENTASE KEGIATAN PENUNJANG URUSAN PEMERINTAHAN DAERAH YANG TERLAKSANA**	**100,00**	**100,00**	**100,00**	-	-	**7.643.000.000,00**	**9.311.933.630,00**	**8.491.788.216,00**	-	-	-	-	-	-	**100,00**	**8.344.539.465,00**	-

NO	KODE	URUSAN / BIDANG URUSAN / PROGRAM / OUTCOME / KEGIATAN / SUB KEGIATAN	INDIKATOR PROGRAM / KEGIATAN / SUB KEGIATAN	TARGET AKHIR PERIODE RENSTRA OPD	REALISASI CAPAIAN RENJA OPD TAHUN 2024	PRAKIRAAN CAPAIAN TARGET RENJA OPD TAHUN 2025	CAPAIAN KINERJA DAN KERANGKA PENDANAAN										KELOMPOK SASARAN	PRAKIRAAN MAJU RENCANA TAHUN 2027		PERANGKAT DAERAH PENANGGUNG JAWAB
							TARGET 2026		PAGU INDIKATIF (Rp)			Bertambah/Berkurang (10-12)	LOKASI	SUMBER DANA	PRIORITAS			TARGET	PAGU INDIKATIF (Rp)	
							SEBELUM	SESUDAH	RKPD 2026	APBD 2026	RKPD PERUBAHAN 2026				NASIONAL	DAERAH				
1	2	3	4	5	6	7	8	9	10	11	12	13	14	15	16	17	18	19	20	21
	5.02.01.2.07.0008	Pengadaan Aset Tak Berwujud																		
			Jumlah Unit Aset Tak Berwujud yang Disediakan				1 Unit	1 Unit	0,00	0,00	0,00	0,00	Kab. Konawe, Semua Kecamatan, Semua Kel/Desa	DANA BAGI HASIL (DBH)	-	3. MENGOPTIMALKAN TATA KELOLA PEMERINTAHAN YANG BERSIH, EFEKIF DAN PARTISIPATIF			5.250.000,00	BADAN PENDAPATAN DAERAH
	5.02.01.2.07.0009	Pengadaan Gedung Kantor atau Bangunan Lainnya																		
			Jumlah Unit Gedung Kantor atau Bangunan Lainnya yang Disediakan				1 Unit	1 Unit	0,00	0,00	0,00	0,00	Kab. Konawe, Semua Kecamatan, Semua Kel/Desa	DANA BAGI HASIL (DBH)	-	3. MENGOPTIMALKAN TATA KELOLA PEMERINTAHAN YANG BERSIH, EFEKIF DAN PARTISIPATIF			52.500.000,00	BADAN PENDAPATAN DAERAH
	5.02.01.2.07.0010	Pengadaan Sarana dan Prasarana Gedung Kantor atau Bangunan Lainnya																		
			Jumlah Unit Sarana dan Prasarana Gedung Kantor atau Bangunan Lainnya yang Disediakan				1 Unit	1 Unit	47.096.000,00	0,00	0,00	-47.096.000,00	Kab. Konawe, Semua Kecamatan, Semua Kel/Desa	DANA BAGI HASIL (DBH)	-	-			52.500.000,00	BADAN PENDAPATAN DAERAH
	5.02.01.2.07.0011	Pengadaan Sarana dan Prasarana Pendukung Gedung Kantor atau Bangunan Lainnya																		
			Jumlah Unit Sarana dan Prasarana Pendukung Gedung Kantor atau Bangunan Lainnya yang Disediakan				1 Unit	1 Unit	46.309.500,00	15.450.000,00	15.450.000,00	-30.859.500,00	Kab. Konawe, Semua Kecamatan, Semua Kel/Desa	DANA BAGI HASIL (DBH) RETRIBUSI PENGGUNAAN TENAGA KERJA ASING (TKA)	-	3. MENGOPTIMALKAN TATA KELOLA PEMERINTAHAN YANG BERSIH, EFEKIF DAN PARTISIPATIF			52.500.000,00	BADAN PENDAPATAN DAERAH
	5.02.01.2.08	Penyediaan Jasa Penunjang Urusan Pemerintahan Daerah	-				-	-	794.280.000,00	442.788.000,00	320.988.000,00	-473.292.000,00			-	3. MENGOPTIMALKAN TATA KELOLA PEMERINTAHAN YANG BERSIH, EFEKIF DAN PARTISIPATIF	-		881.265.000,00	BADAN PENDAPATAN DAERAH
	5.02.01.2.08.0001	Penyediaan Jasa Surat Menyurat																		
			Jumlah Laporan Penyediaan Jasa Surat Menyurat				4 Laporan	4 Laporan	3.300.000,00	3.588.000,00	3.588.000,00	288.000,00	Kab. Konawe, Semua Kecamatan, Semua Kel/Desa	PAJAK DAERAH RETRIBUSI PENGGUNAAN TENAGA KERJA ASING (TKA)	-	3. MENGOPTIMALKAN TATA KELOLA PEMERINTAHAN YANG BERSIH, EFEKIF DAN PARTISIPATIF			3.780.000,00	BADAN PENDAPATAN DAERAH
	5.02.01.2.08.0002	Penyediaan Jasa Komunikasi, Sumber Daya Air dan Listrik																		
			Jumlah Laporan Penyediaan Jasa Komunikasi, Sumber Daya Air dan Listrik yang Disediakan				4 Laporan	4 Laporan	99.000.000,00	24.000.000,00	24.000.000,00	-75.000.000,00	Kab. Konawe, Semua Kecamatan, Semua Kel/Desa	PAJAK DAERAH PBJT-KONSUMSI TENAGA LISTRIK YANG DIHASILKAN SENDIRI	-	3. MENGOPTIMALKAN TATA KELOLA PEMERINTAHAN YANG BERSIH, EFEKIF DAN PARTISIPATIF			116.235.000,00	BADAN PENDAPATAN DAERAH
	5.02.01.2.08.0003	Penyediaan Jasa Peralatan dan Perlengkapan Kantor																		
			Jumlah Laporan Penyediaan Jasa Peralatan dan Perlengkapan Kantor yang Disediakan				4 Laporan	4 Laporan	4.380.000,00	0,00	0,00	-4.380.000,00	Kab. Konawe, Semua Kecamatan, Semua Kel/Desa	PAJAK DAERAH RETRIBUSI PENGGUNAAN TENAGA KERJA ASING (TKA)	-	3. MENGOPTIMALKAN TATA KELOLA PEMERINTAHAN YANG BERSIH, EFEKIF DAN PARTISIPATIF			5.250.000,00	BADAN PENDAPATAN DAERAH
	5.02.01.2.08.0004	Penyediaan Jasa Pelayanan Umum Kantor																		
			Jumlah Laporan Penyediaan Jasa Pelayanan Umum Kantor yang Disediakan				4 Laporan	4 Laporan	687.600.000,00	415.200.000,00	293.400.000,00	-394.200.000,00	Kab. Konawe, Semua Kecamatan, Semua Kel/Desa	PAJAK DAERAH RETRIBUSI PENGGUNAAN TENAGA KERJA ASING (TKA)	-	3. MENGOPTIMALKAN TATA KELOLA PEMERINTAHAN YANG BERSIH, EFEKIF DAN PARTISIPATIF			756.000.000,00	BADAN PENDAPATAN DAERAH
	5.02.01.2.09	Pemeliharaan Barang Milik Daerah Penunjang Urusan Pemerintahan Daerah	-				-	-	98.260.100,00	116.316.900,00	116.316.900,00	18.056.800,00			-	3. MENGOPTIMALKAN TATA KELOLA PEMERINTAHAN YANG BERSIH, EFEKIF DAN PARTISIPATIF	-		90.006.000,00	BADAN PENDAPATAN DAERAH
	5.02.01.2.09.0001	Penyediaan Jasa Pemeliharaan, Biaya Pemeliharaan, dan Pajak Kendaraan Perorangan Dinas atau Kendaraan Dinas Jabatan																		
			Jumlah Kendaraan Perorangan Dinas atau Kendaraan Dinas Jabatan yang Dipelihara dan dibayarkan Pajaknya				1 Unit	1 Unit	43.310.000,00	20.000.000,00	20.000.000,00	-23.310.000,00	Kab. Konawe, Semua Kecamatan, Semua Kel/Desa	PAJAK DAERAH RETRIBUSI PENGGUNAAN TENAGA KERJA ASING (TKA)	-	3. MENGOPTIMALKAN TATA KELOLA PEMERINTAHAN YANG BERSIH, EFEKIF DAN PARTISIPATIF			31.460.100,00	BADAN PENDAPATAN DAERAH
	5.02.01.2.09.0002	Penyediaan Jasa Pemeliharaan, Biaya Pemeliharaan, Pajak dan Perizinan Kendaraan Dinas Operasional atau Lapangan																		
			Jumlah Kendaraan Dinas Operasional atau Lapangan yang Dipelihara dan dibayarkan Pajak dan Perizinannya				1 Unit	1 Unit	27.507.800,00	22.459.400,00	22.459.400,00	-5.048.400,00	Kab. Konawe, Semua Kecamatan, Semua Kel/Desa	PAJAK DAERAH RETRIBUSI PENGGUNAAN TENAGA KERJA ASING (TKA)	-	3. MENGOPTIMALKAN TATA KELOLA PEMERINTAHAN YANG BERSIH, EFEKIF DAN PARTISIPATIF			31.206.000,00	BADAN PENDAPATAN DAERAH
		-	**-**	**-**	**-**	**-**	-	-	**7.643.000.000,00**	**9.311.933.630,00**	**8.491.788.216,00**	-	-	-	-	-	-	**-**	**8.344.539.465,00**	-
	5.02.01.2.09.0003	Penyediaan Jasa Pemeliharaan, Biaya Pemeliharaan dan Perizinan Alat Besar																		
			Jumlah Alat Besar yang Dipelihara dan dibayarkan Perizinannya				1 Unit	1 Unit	0,00	0,00	0,00	0,00	Kab. Konawe, Semua Kecamatan, Semua Kel/Desa	DANA ALOKASI UMUM (DAU)	-	-			0,00	BADAN PENDAPATAN DAERAH
	5.02.01.2.09.0004	Penyediaan Jasa Pemeliharaan, Biaya Pemeliharaan dan Perizinan Alat Angkutan Darat Tak Bermotor																		
			Jumlah Alat Angkutan Darat Tak Bermotor yang Dipelihara dan Dibayarkan Perizinannya				1 Unit	1 Unit	0,00	0,00	0,00	0,00	Kab. Konawe, Semua Kecamatan, Semua Kel/Desa	DANA ALOKASI UMUM (DAU)	-	-			0,00	BADAN PENDAPATAN DAERAH
		[PERSENTASE KEGIATAN PENUNJANG URUSAN PEMERINTAHAN DAERAH YANG TERLAKSANA]	**PERSENTASE KEGIATAN PENUNJANG URUSAN PEMERINTAHAN DAERAH YANG TERLAKSANA**	**100,00**	**100,00**	**100,00**	-	-	**7.643.000.000,00**	**9.311.933.630,00**	**8.491.788.216,00**	-	-	-	-	-	-	**100,00**	**8.344.539.465,00**	-
	5.02.01.2.09.0005	Pemeliharaan Mebel																		

NO	KODE	URUSAN / BIDANG URUSAN / PROGRAM / OUTCOME / KEGIATAN / SUB KEGIATAN	INDIKATOR PROGRAM / KEGIATAN / SUB KEGIATAN	TARGET AKHIR PERIODE RENSTRA OPD	REALISASI CAPAIAN RENJA OPD TAHUN 2024	PRAKIRAAN CAPAIAN TARGET RENJA OPD TAHUN 2025	CAPAIAN KINERJA DAN KERANGKA PENDANAAN										KELOMPOK SASARAN	PRAKIRAAN MAJU RENCANA TAHUN 2027		PERANGKAT DAERAH PENANGGUNG JAWAB
							TARGET 2026		PAGU INDIKATIF (Rp)			Bertambah/Berkurang (10-12)	LOKASI	SUMBER DANA	PRIORITAS			TARGET	PAGU INDIKATIF (Rp)	
							SEBELUM	SESUDAH	RKPD 2026	APBD 2026	RKPD PERUBAHAN 2026				NASIONAL	DAERAH				
1	2	3	4	5	6	7	8	9	10	11	12	13	14	15	16	17	18	19	20	21
			Jumlah Mebel yang Dipelihara				2 Unit	2 Unit	0,00	0,00	0,00	0,00	Kab. Konawe, Semua Kecamatan, Semua Kel/Desa	PAJAK DAERAH	-	3. MENGOPTIMALKAN TATA KELOLA PEMERINTAHAN YANG BERSIH, EFEKIF DAN PARTISIPATIF			1.050.000,00	BADAN PENDAPATAN DAERAH
	5.02.01.2.09.0006	Pemeliharaan Peralatan dan Mesin Lainnya																		
			Jumlah Peralatan dan Mesin Lainnya yang Dipelihara				2 Unit	2 Unit	5.520.000,00	4.950.000,00	4.950.000,00	-570.000,00	Kab. Konawe, Semua Kecamatan, Semua Kel/Desa	PAJAK DAERAH RETRIBUSI PENGGUNAAN TENAGA KERJA ASING (TKA)	-	3. MENGOPTIMALKAN TATA KELOLA PEMERINTAHAN YANG BERSIH, EFEKIF DAN PARTISIPATIF			2.625.000,00	BADAN PENDAPATAN DAERAH
		-	**-**	**-**	**-**	**-**	-	-	**7.643.000.000,00**	**9.311.933.630,00**	**8.491.788.216,00**	-	-	-	-	-	-	**-**	**8.344.539.465,00**	-
	5.02.01.2.09.0007	Pemeliharaan Aset Tetap Lainnya																		
			Jumlah Aset Tetap Lainnya yang Dipelihara				1 Unit	1 Unit	0,00	0,00	0,00	0,00	Kab. Konawe, Semua Kecamatan, Semua Kel/Desa	DANA ALOKASI UMUM (DAU)	-	-			0,00	BADAN PENDAPATAN DAERAH
		[PERSENTASE KEGIATAN PENUNJANG URUSAN PEMERINTAHAN DAERAH YANG TERLAKSANA]	**PERSENTASE KEGIATAN PENUNJANG URUSAN PEMERINTAHAN DAERAH YANG TERLAKSANA**	**100,00**	**100,00**	**100,00**	-	-	**7.643.000.000,00**	**9.311.933.630,00**	**8.491.788.216,00**	-	-	-	-	-	-	**100,00**	**8.344.539.465,00**	-
	5.02.01.2.09.0008	Pemeliharaan Aset Tak Berwujud																		
			Jumlah Aset Tak Berwujud yang Dipelihara				1 Unit	1 Unit	0,00	0,00	0,00	0,00	Kab. Konawe, Semua Kecamatan, Semua Kel/Desa	PAJAK DAERAH	-	3. MENGOPTIMALKAN TATA KELOLA PEMERINTAHAN YANG BERSIH, EFEKIF DAN PARTISIPATIF			1.050.000,00	BADAN PENDAPATAN DAERAH
	5.02.01.2.09.0009	Pemeliharaan/Rehabilitasi Gedung Kantor dan Bangunan Lainnya																		
			Jumlah Gedung Kantor dan Bangunan Lainnya yang Dipelihara/Direhabilitasi				1 Unit	1 Unit	10.592.300,00	5.160.700,00	5.160.700,00	-5.431.600,00	Kab. Konawe, Semua Kecamatan, Semua Kel/Desa	PAJAK DAERAH RETRIBUSI PENGGUNAAN TENAGA KERJA ASING (TKA)	-	3. MENGOPTIMALKAN TATA KELOLA PEMERINTAHAN YANG BERSIH, EFEKIF DAN PARTISIPATIF			12.114.900,00	BADAN PENDAPATAN DAERAH
	5.02.01.2.09.0010	Pemeliharaan/Rehabilitasi Sarana dan Prasarana Gedung Kantor atau Bangunan Lainnya																		
			Jumlah Sarana dan Prasarana Gedung Kantor atau Bangunan Lainnya yang Dipelihara/Direhabilitasi				1 Unit	1 Unit	5.840.000,00	0,00	0,00	-5.840.000,00	Kab. Konawe, Semua Kecamatan, Semua Kel/Desa	PAJAK DAERAH RETRIBUSI PENGGUNAAN TENAGA KERJA ASING (TKA)	-	3. MENGOPTIMALKAN TATA KELOLA PEMERINTAHAN YANG BERSIH, EFEKIF DAN PARTISIPATIF			5.250.000,00	BADAN PENDAPATAN DAERAH
	5.02.01.2.09.0011	Pemeliharaan/Rehabilitasi Sarana dan Prasarana Pendukung Gedung Kantor atau Bangunan Lainnya																		
			Jumlah Sarana dan Prasarana Pendukung Gedung Kantor atau Bangunan Lainnya yang Dipelihara/Direhabilitasi				1 Unit	1 Unit	5.490.000,00	63.746.800,00	63.746.800,00	58.256.800,00	Kab. Konawe, Semua Kecamatan, Semua Kel/Desa	PAJAK DAERAH RETRIBUSI PENGGUNAAN TENAGA KERJA ASING (TKA)	-	3. MENGOPTIMALKAN TATA KELOLA PEMERINTAHAN YANG BERSIH, EFEKIF DAN PARTISIPATIF			5.250.000,00	BADAN PENDAPATAN DAERAH
		-	**-**	**-**	**-**	**-**	-	-	**7.643.000.000,00**	**9.311.933.630,00**	**8.491.788.216,00**	-	-	-	-	-	-	**-**	**8.344.539.465,00**	-
	5.02.01.2.09.0012	Pemeliharaan/Rehabilitasi Tanah																		
			Luas Tanah yang Dilakukan Pemeliharaan/Rehabilitasi				1 Ha	1 Ha	0,00	0,00	0,00	0,00	Kab. Konawe, Semua Kecamatan, Semua Kel/Desa	DANA ALOKASI UMUM (DAU)	-	-			0,00	BADAN PENDAPATAN DAERAH
2.	**5.02.04**	**PROGRAM PENGELOLAAN PENDAPATAN DAERAH**	**-**				**-**	**-**	**2.184.699.950,00**	**698.320.600,00**	**698.320.600,00**	**259.300.050,00**							**2.444.000.000,00**	
		[RASIO PENDAPATAN DAERAH]	**RASIO PENDAPATAN DAERAH**	**100,00**	**100,00**	**100,00**	-	-	**2.184.699.950,00**	**698.320.600,00**	**698.320.600,00**	-	-	-	-	-	-	**100,00**	**2.444.000.000,00**	-
	5.02.04.2.01	Kegiatan Pengelolaan Pendapatan Daerah	-				-	-	2.184.699.950,00	698.320.600,00	698.320.600,00	-1.486.379.350,00			-	3. MENGOPTIMALKAN TATA KELOLA PEMERINTAHAN YANG BERSIH, EFEKIF DAN PARTISIPATIF	-		2.444.000.000,00	BADAN PENDAPATAN DAERAH
	5.02.04.2.01.0001	Perencanaan Pengelolaan Pajak Daerah																		
			Jumlah Dokumen Rencana Pengelolaan Pajak Daerah				1 Dokumen	1 Dokumen	55.915.600,00	12.000.000,00	12.000.000,00	-43.915.600,00	Kab. Konawe, Semua Kecamatan, Semua Kel/Desa	DANA BAGI HASIL (DBH) PBJT-KONSUMSI TENAGA LISTRIK DARI SUMBER LAIN	-	3. MENGOPTIMALKAN TATA KELOLA PEMERINTAHAN YANG BERSIH, EFEKIF DAN PARTISIPATIF			55.000.000,00	BADAN PENDAPATAN DAERAH
	5.02.04.2.01.0002	Analisa dan Pengembangan Pajak Daerah, serta Penyusunan Kebijakan Pajak Daerah																		
			Jumlah Dokumen Hasil Analis Pajak Daerah serta Pengembangan Pajak Daerah dan Kebijakan Pajak Daerah				1 Dokumen	1 Dokumen	139.301.000,00	38.002.250,00	38.002.250,00	-101.298.750,00	Kab. Konawe, Semua Kecamatan, Semua Kel/Desa	DANA BAGI HASIL (DBH) PBJT-KONSUMSI TENAGA LISTRIK DARI SUMBER LAIN	-	3. MENGOPTIMALKAN TATA KELOLA PEMERINTAHAN YANG BERSIH, EFEKIF DAN PARTISIPATIF			155.000.000,00	BADAN PENDAPATAN DAERAH
	5.02.04.2.01.0003	Penyuluhan dan Penyebarluasan Kebijakan Pajak Daerah																		
			Jumlah Laporan Pelaksanaan Penyuluhan dan Penyebarluasan Kebijakan Pajak Daerah				2 Laporan	2 Laporan	150.730.500,00	46.133.800,00	46.133.800,00	-104.596.700,00	Kab. Konawe, Semua Kecamatan, Semua Kel/Desa	DANA BAGI HASIL (DBH) PBJT-KONSUMSI TENAGA LISTRIK DARI SUMBER LAIN	-	3. MENGOPTIMALKAN TATA KELOLA PEMERINTAHAN YANG BERSIH, EFEKIF DAN PARTISIPATIF			160.000.000,00	BADAN PENDAPATAN DAERAH
	5.02.04.2.01.0004	Penyediaan Sarana dan Prasarana Pengelolaan Pajak Daerah																		
			Jumlah Sarana dan Prasarana Pengelolaan Pajak Daerah				3 Unit	3 Unit	185.749.000,00	172.565.000,00	172.565.000,00	-13.184.000,00	Kab. Konawe, Semua Kecamatan, Semua Kel/Desa	DANA BAGI HASIL (DBH) PBJT-KONSUMSI TENAGA LISTRIK DARI SUMBER LAIN	-	3. MENGOPTIMALKAN TATA KELOLA PEMERINTAHAN YANG BERSIH, EFEKIF DAN PARTISIPATIF			210.000.000,00	BADAN PENDAPATAN DAERAH
	5.02.04.2.01.0005	Pendataan dan Pendaftaran Objek Pajak Daerah																		

NO	KODE	URUSAN / BIDANG URUSAN / PROGRAM / OUTCOME / KEGIATAN / SUB KEGIATAN	INDIKATOR PROGRAM / KEGIATAN / SUB KEGIATAN	TARGET AKHIR PERIODE RENSTRA OPD	REALISASI CAPAIAN RENJA OPD TAHUN 2024	PRAKIRAAN CAPAIAN TARGET RENJA OPD TAHUN 2025	CAPAIAN KINERJA DAN KERANGKA PENDANAAN										KELOMPOK SASARAN	PRAKIRAAN MAJU RENCANA TAHUN 2027		PERANGKAT DAERAH PENANGGUNG JAWAB
							TARGET 2026		PAGU INDIKATIF (Rp)			Bertambah/Berkurang (10-12)	LOKASI	SUMBER DANA	PRIORITAS			TARGET	PAGU INDIKATIF (Rp)	
							SEBELUM	SESUDAH	RKPD 2026	APBD 2026	RKPD PERUBAHAN 2026				NASIONAL	DAERAH				
1	2	3	4	5	6	7	8	9	10	11	12	13	14	15	16	17	18	19	20	21
			Jumlah Laporan Hasil Pendataan dan Pendaftaran Objek Pajak Daerah, Subjek Pajak dan Wajib Pajak Daerah				11 Laporan	11 Laporan	240.776.600,00	71.550.050,00	71.550.050,00	-169.226.550,00	Kab. Konawe, Semua Kecamatan, Semua Kel/Desa	DANA BAGI HASIL (DBH) PBJT-KONSUMSI TENAGA LISTRIK DARI SUMBER LAIN	-	3. MENGOPTIMALKAN TATA KELOLA PEMERINTAHAN YANG BERSIH, EFEKIF DAN PARTISIPATIF			265.000.000,00	BADAN PENDAPATAN DAERAH
	5.02.04.2.01.0006	Pengolahan, Pemeliharaan, dan Pelaporan Basis Data Pajak Daerah																		
			Jumlah Laporan Hasil Pengolahan, Pemeliharaan, dan Pelaporan Basis Data Pajak Daerah				2 Laporan	2 Laporan	165.218.050,00	0,00	0,00	-165.218.050,00	Kab. Konawe, Semua Kecamatan, Semua Kel/Desa	DANA BAGI HASIL (DBH) PBJT-KONSUMSI TENAGA LISTRIK DARI SUMBER LAIN	-	3. MENGOPTIMALKAN TATA KELOLA PEMERINTAHAN YANG BERSIH, EFEKIF DAN PARTISIPATIF			219.000.000,00	BADAN PENDAPATAN DAERAH
	5.02.04.2.01.0007	Penilaian Pajak Bumi dan Bangunan Perdesaan dan Perkotaan (PBBP2) serta Bea Perolehan Hak atas Tanah dan Bangunan (BPHTB)																		
			Jumlah Objek Pajak yang Disesuaikan NJOP nya				95000 Obyek Pajak	95000 Obyek Pajak	125.730.800,00	0,00	0,00	-125.730.800,00	Kab. Konawe, Semua Kecamatan, Semua Kel/Desa	DANA BAGI HASIL (DBH) PBJT-KONSUMSI TENAGA LISTRIK DARI SUMBER LAIN	-	3. MENGOPTIMALKAN TATA KELOLA PEMERINTAHAN YANG BERSIH, EFEKIF DAN PARTISIPATIF			155.000.000,00	BADAN PENDAPATAN DAERAH
	5.02.04.2.01.0008	Penetapan Wajib Pajak Daerah																		
			Jumlah Dokumen Ketetapan Pajak Daerah				8 Dokumen	8 Dokumen	83.300.250,00	37.230.000,00	37.230.000,00	-46.070.250,00	Kab. Konawe, Semua Kecamatan, Semua Kel/Desa	DANA BAGI HASIL (DBH) PBJT-KONSUMSI TENAGA LISTRIK DARI SUMBER LAIN	-	3. MENGOPTIMALKAN TATA KELOLA PEMERINTAHAN YANG BERSIH, EFEKIF DAN PARTISIPATIF			95.000.000,00	BADAN PENDAPATAN DAERAH
	5.02.04.2.01.0009	Pelayanan dan Konsultasi Pajak Daerah																		
			Jumlah Layanan dan Konsultasi Pajak Daerah				3 Layanan	3 Layanan	27.700.100,00	0,00	0,00	-27.700.100,00	Kab. Konawe, Semua Kecamatan, Semua Kel/Desa	DANA BAGI HASIL (DBH) PBJT-KONSUMSI TENAGA LISTRIK DARI SUMBER LAIN	-	3. MENGOPTIMALKAN TATA KELOLA PEMERINTAHAN YANG BERSIH, EFEKIF DAN PARTISIPATIF			35.000.000,00	BADAN PENDAPATAN DAERAH
	5.02.04.2.01.0010	Penelitian dan Verifikasi Data Pelaporan Pajak Daerah																		
			Jumlah Data Pelaporan Pajak Daerah yang Telah Dilakukan Penelitian dan Verifikasi				3 Dokumen	3 Dokumen	111.000.050,00	48.900.000,00	48.900.000,00	-62.100.050,00	Kab. Konawe, Semua Kecamatan, Semua Kel/Desa	DANA BAGI HASIL (DBH) PBJT-KONSUMSI TENAGA LISTRIK DARI SUMBER LAIN	-	3. MENGOPTIMALKAN TATA KELOLA PEMERINTAHAN YANG BERSIH, EFEKIF DAN PARTISIPATIF			125.000.000,00	BADAN PENDAPATAN DAERAH
	5.02.04.2.01.0011	Penagihan Pajak Daerah																		
			Jumlah Dokumen Hasil Pelaksanaan Penagihan Pajak Daerah				11 Dokumen	11 Dokumen	462.799.900,00	185.519.800,00	185.519.800,00	-277.280.100,00	Kab. Konawe, Semua Kecamatan, Semua Kel/Desa	DANA BAGI HASIL (DBH) PBJT-KONSUMSI TENAGA LISTRIK DARI SUMBER LAIN	-	3. MENGOPTIMALKAN TATA KELOLA PEMERINTAHAN YANG BERSIH, EFEKIF DAN PARTISIPATIF			505.000.000,00	BADAN PENDAPATAN DAERAH
	5.02.04.2.01.0012	Penyelesaian Keberatan Pajak Daerah																		
			Jumlah Dokumen Hasil Penyelesaian Keberatan Pajak Daerah				3 Dokumen	3 Dokumen	41.580.000,00	0,00	0,00	-41.580.000,00	Kab. Konawe, Semua Kecamatan, Semua Kel/Desa	DANA BAGI HASIL (DBH) PBJT-KONSUMSI TENAGA LISTRIK DARI SUMBER LAIN	-	3. MENGOPTIMALKAN TATA KELOLA PEMERINTAHAN YANG BERSIH, EFEKIF DAN PARTISIPATIF			50.000.000,00	BADAN PENDAPATAN DAERAH
	5.02.04.2.01.0013	Pengendalian, Pemeriksaan dan Pengawasan Pajak Daerah																		
			Jumlah Dokumen Hasil Pemeriksaan serta Pengendalian dan Pengawasan Pajak Daerah				1 Dokumen	1 Dokumen	147.495.000,00	54.133.800,00	54.133.800,00	-93.361.200,00	Kab. Konawe, Semua Kecamatan, Semua Kel/Desa	DANA BAGI HASIL (DBH) PBJT-KONSUMSI TENAGA LISTRIK DARI SUMBER LAIN	-	3. MENGOPTIMALKAN TATA KELOLA PEMERINTAHAN YANG BERSIH, EFEKIF DAN PARTISIPATIF			135.000.000,00	BADAN PENDAPATAN DAERAH
	5.02.04.2.01.0014	Pembinaan dan Pengawasan Pengelolaan Pajak Daerah dan Retribusi Daerah																		
			Jumlah Laporan Hasil Pembinaan dan Pengawasan Pengelolaan Retribusi Daerah				4 Laporan	4 Laporan	64.762.000,00	0,00	0,00	-64.762.000,00	Kab. Konawe, Semua Kecamatan, Semua Kel/Desa	DANA BAGI HASIL (DBH) PBJT-KONSUMSI TENAGA LISTRIK DARI SUMBER LAIN	-	3. MENGOPTIMALKAN TATA KELOLA PEMERINTAHAN YANG BERSIH, EFEKIF DAN PARTISIPATIF			75.000.000,00	BADAN PENDAPATAN DAERAH
	5.02.04.2.01.0015	Elektronifikasi Transaksi Pemerintah Daerah																		
			Jumlah Laporan Perkembangan Elektronifikasi Transaksi Pemerintah Daerah				3 Laporan	3 Laporan	182.641.100,00	32.285.900,00	32.285.900,00	-150.355.200,00	Kab. Konawe, Semua Kecamatan, Semua Kel/Desa	DANA BAGI HASIL (DBH) PBJT-KONSUMSI TENAGA LISTRIK DARI SUMBER LAIN	-	3. MENGOPTIMALKAN TATA KELOLA PEMERINTAHAN YANG BERSIH, EFEKIF DAN PARTISIPATIF			205.000.000,00	BADAN PENDAPATAN DAERAH
		BADAN KEPEGAWAIAN DAN PENGEMBANGAN SUMBER DAYA MANUSIA							**80.603.700.000,00**	**15.406.749.546,00**	**14.491.000.752,00**	**-66.112.699.248,00**							**5.314.647.750,00**	
	5	**UNSUR PENUNJANG URUSAN PEMERINTAHAN**							**80.603.700.000,00**	**15.406.749.546,00**	**14.491.000.752,00**	**-66.112.699.248,00**							**5.314.647.750,00**	
	5.03	**KEPEGAWAIAN**							**80.603.700.000,00**	**15.406.749.546,00**	**14.491.000.752,00**	**-66.112.699.248,00**							**5.127.647.750,00**	
1.	**5.03.01**	**PROGRAM PENUNJANG URUSAN PEMERINTAHAN DAERAH KABUPATEN/KOTA**	**PERSENTASE RATA-RATA KEPATUHAN TATA KELOLA PERANGKAT DAERAH (74)**				**1100 1Laporan**	**1100 1Laporan**	**73.475.400.500,00**	**11.390.227.146,00**	**10.836.769.202,00**	**-71.577.454.500,00**							**1.897.946.000,00**	
		[PERSENTASE KEGIATAN PENUNJANG URUSAN PEMERINTAHAN DAERAH YANG TERLAKSANA]	**PERSENTASE KEGIATAN PENUNJANG URUSAN PEMERINTAHAN DAERAH YANG TERLAKSANA**	**100,00**	**100,00**	**100,00**	-	-	**73.475.400.500,00**	**11.390.227.146,00**	**10.836.769.202,00**	-	-	-	-	-	-	**100,00**	**1.897.946.000,00**	-
	5.03.01.2.01	Perencanaan, Penganggaran, dan Evaluasi Kinerja Perangkat Daerah	*Jumlah Produk Administratif Perencanaan, Penganggaran, dan Evaluasi Kinerja Perangkat Daerah yang disusun*				undefined undefined	undefined undefined	100.145.200,00	61.270.300,00	61.270.300,00	-38.874.900,00			Memperkuat reformasi politik, hukum dan birokrasi, serta memperkuat pencegahan dan pemberantasan korupsi, narkoba, judi, dan penyeludupan.	3. MENGOPTIMALKAN TATA KELOLA PEMERINTAHAN YANG BERSIH, EFEKIF DAN PARTISIPATIF	Perangkat Daerah		115.224.000,00	BADAN KEPEGAWAIAN DAN PENGEMBANGAN SUMBER DAYA MANUSIA
	5.03.01.2.01.0001	Penyusunan Dokumen Perencanaan Perangkat Daerah																		

NO	KODE	URUSAN / BIDANG URUSAN / PROGRAM / OUTCOME / KEGIATAN / SUB KEGIATAN	INDIKATOR PROGRAM / KEGIATAN / SUB KEGIATAN	TARGET AKHIR PERIODE RENSTRA OPD	REALISASI CAPAIAN RENJA OPD TAHUN 2024	PRAKIRAAN CAPAIAN TARGET RENJA OPD TAHUN 2025	CAPAIAN KINERJA DAN KERANGKA PENDANAAN										KELOMPOK SASARAN	PRAKIRAAN MAJU RENCANA TAHUN 2027		PERANGKAT DAERAH PENANGGUNG JAWAB
							TARGET 2026		PAGU INDIKATIF (Rp)			Bertambah/Berkurang (10-12)	LOKASI	SUMBER DANA	PRIORITAS			TARGET	PAGU INDIKATIF (Rp)	
							SEBELUM	SESUDAH	RKPD 2026	APBD 2026	RKPD PERUBAHAN 2026				NASIONAL	DAERAH				
1	2	3	4	5	6	7	8	9	10	11	12	13	14	15	16	17	18	19	20	21
			Jumlah Dokumen Perencanaan Perangkat Daerah				1 Dokumen	1 Dokumen	12.176.200,00	12.176.200,00	12.176.200,00	0,00	Kab. Konawe, Unaaha, Inolobunggadue	RETRIBUSI PENGGUNAAN TENAGA KERJA ASING (TKA)	Memperkuat reformasi politik, hukum dan birokrasi, serta memperkuat pencegahan dan pemberantasan korupsi, narkoba, judi, dan penyeludupan.	3. MENGOPTIMALKAN TATA KELOLA PEMERINTAHAN YANG BERSIH, EFEKIF DAN PARTISIPATIF			12.306.000,00	BADAN KEPEGAWAIAN DAN PENGEMBANGAN SUMBER DAYA MANUSIA
	5.03.01.2.01.0002	Koordinasi dan Penyusunan Dokumen RKA-SKPD																		
			Jumlah Dokumen RKA-SKPD dan Laporan Hasil Koordinasi Penyusunan Dokumen RKA-SKPD				1 Dokumen	1 Dokumen	6.048.300,00	6.048.300,00	6.048.300,00	0,00	Kab. Konawe, Unaaha, Inolobunggadue	RETRIBUSI PENGGUNAAN TENAGA KERJA ASING (TKA)	Memperkuat reformasi politik, hukum dan birokrasi, serta memperkuat pencegahan dan pemberantasan korupsi, narkoba, judi, dan penyeludupan.	3. MENGOPTIMALKAN TATA KELOLA PEMERINTAHAN YANG BERSIH, EFEKIF DAN PARTISIPATIF			6.153.000,00	BADAN KEPEGAWAIAN DAN PENGEMBANGAN SUMBER DAYA MANUSIA
	5.03.01.2.01.0003	Koordinasi dan Penyusunan Dokumen Perubahan RKA-SKPD																		
			Jumlah Dokumen Perubahan RKA-SKPD dan Laporan Hasil Koordinasi Penyusunan Dokumen Perubahan RKA-SKPD				1 Dokumen	1 Dokumen	6.048.300,00	6.048.300,00	6.048.300,00	0,00	Kab. Konawe, Unaaha, Inolobunggadue	RETRIBUSI PENGGUNAAN TENAGA KERJA ASING (TKA)	Memperkuat reformasi politik, hukum dan birokrasi, serta memperkuat pencegahan dan pemberantasan korupsi, narkoba, judi, dan penyeludupan.	3. MENGOPTIMALKAN TATA KELOLA PEMERINTAHAN YANG BERSIH, EFEKIF DAN PARTISIPATIF			6.153.000,00	BADAN KEPEGAWAIAN DAN PENGEMBANGAN SUMBER DAYA MANUSIA
	5.03.01.2.01.0004	Koordinasi dan Penyusunan DPA-SKPD																		
			Jumlah Dokumen DPA-SKPD dan Laporan Hasil Koordinasi Penyusunan Dokumen DPA-SKPD				1 Dokumen	1 Dokumen	6.048.300,00	6.048.300,00	6.048.300,00	0,00	Kab. Konawe, Unaaha, Inolobunggadue	RETRIBUSI PENGGUNAAN TENAGA KERJA ASING (TKA)	Memperkuat reformasi politik, hukum dan birokrasi, serta memperkuat pencegahan dan pemberantasan korupsi, narkoba, judi, dan penyeludupan.	3. MENGOPTIMALKAN TATA KELOLA PEMERINTAHAN YANG BERSIH, EFEKIF DAN PARTISIPATIF			6.153.000,00	BADAN KEPEGAWAIAN DAN PENGEMBANGAN SUMBER DAYA MANUSIA
	5.03.01.2.01.0005	Koordinasi dan Penyusunan Perubahan DPA- SKPD																		
			Jumlah Dokumen Perubahan DPA-SKPD dan Laporan Hasil Koordinasi Penyusunan Dokumen Perubahan DPA-SKPD				1 Dokumen	1 Dokumen	6.048.300,00	6.048.300,00	6.048.300,00	0,00	Kab. Konawe, Unaaha, Inolobunggadue	RETRIBUSI PENGGUNAAN TENAGA KERJA ASING (TKA)	Memperkuat reformasi politik, hukum dan birokrasi, serta memperkuat pencegahan dan pemberantasan korupsi, narkoba, judi, dan penyeludupan.	3. MENGOPTIMALKAN TATA KELOLA PEMERINTAHAN YANG BERSIH, EFEKIF DAN PARTISIPATIF			6.153.000,00	BADAN KEPEGAWAIAN DAN PENGEMBANGAN SUMBER DAYA MANUSIA
	5.03.01.2.01.0006	Koordinasi dan Penyusunan Laporan Capaian Kinerja dan Ikhtisar Realisasi Kinerja SKPD																		
			Jumlah Laporan Capaian Kinerja dan Ikhtisar Realisasi Kinerja SKPD dan Laporan Hasil Koordinasi Penyusunan Laporan Capaian Kinerja dan Ikhtisar Realisasi Kinerja SKPD				1 Laporan	1 Laporan	6.048.300,00	6.048.300,00	6.048.300,00	0,00	Kab. Konawe, Unaaha, Inolobunggadue	RETRIBUSI PENGGUNAAN TENAGA KERJA ASING (TKA)	Memperkuat reformasi politik, hukum dan birokrasi, serta memperkuat pencegahan dan pemberantasan korupsi, narkoba, judi, dan penyeludupan.	3. MENGOPTIMALKAN TATA KELOLA PEMERINTAHAN YANG BERSIH, EFEKIF DAN PARTISIPATIF			6.153.000,00	BADAN KEPEGAWAIAN DAN PENGEMBANGAN SUMBER DAYA MANUSIA
	5.03.01.2.01.0007	Evaluasi Kinerja Perangkat Daerah																		
			Jumlah Laporan Evaluasi Kinerja Perangkat Daerah				1 Laporan	1 Laporan	6.048.300,00	6.048.300,00	6.048.300,00	0,00	Kab. Konawe, Unaaha, Inolobunggadue	RETRIBUSI PENGGUNAAN TENAGA KERJA ASING (TKA)	Memperkuat reformasi politik, hukum dan birokrasi, serta memperkuat pencegahan dan pemberantasan korupsi, narkoba, judi, dan penyeludupan.	3. MENGOPTIMALKAN TATA KELOLA PEMERINTAHAN YANG BERSIH, EFEKIF DAN PARTISIPATIF			6.153.000,00	BADAN KEPEGAWAIAN DAN PENGEMBANGAN SUMBER DAYA MANUSIA
	5.03.01.2.01.0008	Penyelenggaraan Walidata Pendukung Statistik Sektoral Daerah																		
			Jumlah Dokumen Hasil Penyelenggaraan Walidata Pendukung Statistik Sektoral Daerah				1 Dokumen	1 Dokumen	10.004.000,00	6.404.000,00	6.404.000,00	-3.600.000,00	Kab. Konawe, Unaaha, Inolobunggadue	RETRIBUSI PENGGUNAAN TENAGA KERJA ASING (TKA)	Memperkuat reformasi politik, hukum dan birokrasi, serta memperkuat pencegahan dan pemberantasan korupsi, narkoba, judi, dan penyeludupan.	3. MENGOPTIMALKAN TATA KELOLA PEMERINTAHAN YANG BERSIH, EFEKIF DAN PARTISIPATIF			11.000.000,00	BADAN KEPEGAWAIAN DAN PENGEMBANGAN SUMBER DAYA MANUSIA
	5.03.01.2.01.0009	Pelaksanaan Pengumpulan Data Statistik Sektoral Daerah																		
			Jumlah Data Statistik Sektoral Daerah yang Telah Dikumpulkan dan Diperiksa Lingkup Perangkat Daerah				1 Data	1 Data	10.000.300,00	6.400.300,00	6.400.300,00	-3.600.000,00	Kab. Konawe, Unaaha, Inolobunggadue	RETRIBUSI PENGGUNAAN TENAGA KERJA ASING (TKA)	Memperkuat reformasi politik, hukum dan birokrasi, serta memperkuat pencegahan dan pemberantasan korupsi, narkoba, judi, dan penyeludupan.	3. MENGOPTIMALKAN TATA KELOLA PEMERINTAHAN YANG BERSIH, EFEKIF DAN PARTISIPATIF			11.000.000,00	BADAN KEPEGAWAIAN DAN PENGEMBANGAN SUMBER DAYA MANUSIA
		-	**-**	**-**	**-**	**-**	-	-	**73.475.400.500,00**	**11.390.227.146,00**	**10.836.769.202,00**	-	-	-	-	-	-	**-**	**1.897.946.000,00**	-
	5.03.01.2.01.0010	Pelaksanaan Forum Perangkat Daerah Berdasarkan Bidang Urusan yang Diampu dalam Rangka Penyusunan Dokumen Perencanaan Perangkat Daerah																		
			Jumlah Berita Acara Hasil Forum Perangkat Daerah Berdasarkan Bidang Urusan yang Diampu dalam Rangka Penyusunan Dokumen Perencanaan Perangkat Daerah				1 Berita Acara	1 Berita Acara	10.000.300,00	0,00	0,00	-10.000.300,00	Kab. Konawe, Unaaha, Inolobunggadue	DANA ALOKASI UMUM (DAU)	Memperkuat reformasi politik, hukum dan birokrasi, serta memperkuat pencegahan dan pemberantasan korupsi, narkoba, judi, dan penyeludupan.	3. MENGOPTIMALKAN TATA KELOLA PEMERINTAHAN YANG BERSIH, EFEKIF DAN PARTISIPATIF			11.000.000,00	BADAN KEPEGAWAIAN DAN PENGEMBANGAN SUMBER DAYA MANUSIA
	5.03.01.2.01.0011	Penyusunan Dokumen Perencanaan Urusan Selain Renstra PD dan Renja PD																		
			Jumlah Dokumen Perencanaan Urusan Selain Renstra PD dan Renja PD yang disusun				1 Dokumen	1 Dokumen	10.004.000,00	0,00	0,00	-10.004.000,00	Kab. Konawe, Semua Kecamatan, Semua Kel/Desa	RETRIBUSI PENGGUNAAN TENAGA KERJA ASING (TKA)	Memperkuat reformasi politik, hukum dan birokrasi, serta memperkuat pencegahan dan pemberantasan korupsi, narkoba, judi, dan penyeludupan.	3. MENGOPTIMALKAN TATA KELOLA PEMERINTAHAN YANG BERSIH, EFEKIF DAN PARTISIPATIF			11.000.000,00	BADAN KEPEGAWAIAN DAN PENGEMBANGAN SUMBER DAYA MANUSIA
	5.03.01.2.01.0012	Koordinasi Peningkatan Partisipasi Masyarakat dalam Penyelenggaraan Urusan Pemerintahan Daerah yang Diampu																		

NO	KODE	URUSAN / BIDANG URUSAN / PROGRAM / OUTCOME / KEGIATAN / SUB KEGIATAN	INDIKATOR PROGRAM / KEGIATAN / SUB KEGIATAN	TARGET AKHIR PERIODE RENSTRA OPD	REALISASI CAPAIAN RENJA OPD TAHUN 2024	PRAKIRAAN CAPAIAN TARGET RENJA OPD TAHUN 2025	CAPAIAN KINERJA DAN KERANGKA PENDANAAN										KELOMPOK SASARAN	PRAKIRAAN MAJU RENCANA TAHUN 2027		PERANGKAT DAERAH PENANGGUNG JAWAB
							TARGET 2026		PAGU INDIKATIF (Rp)			Bertambah/Berkurang (10-12)	LOKASI	SUMBER DANA	PRIORITAS			TARGET	PAGU INDIKATIF (Rp)	
							SEBELUM	SESUDAH	RKPD 2026	APBD 2026	RKPD PERUBAHAN 2026				NASIONAL	DAERAH				
1	2	3	4	5	6	7	8	9	10	11	12	13	14	15	16	17	18	19	20	21
			Jumlah Subtansi Koordinasi Peningkatan Partisipasi Masyarakat dalam Penyelenggaraan Urusan Pemerintahan Daerah yang Diampu				1 Substansi	1 Substansi	5.820.300,00	0,00	0,00	-5.820.300,00	Kab. Konawe, Unaaha, Inolobunggadue	DANA ALOKASI UMUM (DAU)	Memperkuat reformasi politik, hukum dan birokrasi, serta memperkuat pencegahan dan pemberantasan korupsi, narkoba, judi, dan penyeludupan.	3. MENGOPTIMALKAN TATA KELOLA PEMERINTAHAN YANG BERSIH, EFEKIF DAN PARTISIPATIF			11.000.000,00	BADAN KEPEGAWAIAN DAN PENGEMBANGAN SUMBER DAYA MANUSIA
		[PERSENTASE KEGIATAN PENUNJANG URUSAN PEMERINTAHAN DAERAH YANG TERLAKSANA]	**PERSENTASE KEGIATAN PENUNJANG URUSAN PEMERINTAHAN DAERAH YANG TERLAKSANA**	**100,00**	**100,00**	**100,00**	-	-	**73.475.400.500,00**	**11.390.227.146,00**	**10.836.769.202,00**	-	-	-	-	-	-	**100,00**	**1.897.946.000,00**	-
	5.03.01.2.01.0013	Sinkronisasi dan Harmonisasi Pusat dan Daerah dalam Rangka Mendukung Target Pembangunan Nasional melalui Koordinasi Teknis Pembangunan																		
			Jumlah Berita Acara Hasil Sinkronisasi dan Harmonisasi Pusat dan Daerah dalam Rangka Mendukung Target Pembangunan Nasional melalui Koordinasi Teknis Pembangunan				1 Berita Acara	1 Berita Acara	5.850.300,00	0,00	0,00	-5.850.300,00	Kab. Konawe, Unaaha, Inolobunggadue	RETRIBUSI PENGGUNAAN TENAGA KERJA ASING (TKA)	Memperkuat reformasi politik, hukum dan birokrasi, serta memperkuat pencegahan dan pemberantasan korupsi, narkoba, judi, dan penyeludupan.	3. MENGOPTIMALKAN TATA KELOLA PEMERINTAHAN YANG BERSIH, EFEKIF DAN PARTISIPATIF			11.000.000,00	BADAN KEPEGAWAIAN DAN PENGEMBANGAN SUMBER DAYA MANUSIA
	5.03.01.2.02	Administrasi Keuangan Perangkat Daerah	*Jumlah Produk Administratif Keuangan Perangkat Daerah yang disusun*				5 undefined	5 undefined	71.222.833.900,00	10.591.326.046,00	10.119.050.102,00	-61.103.783.798,00			Memperkuat reformasi politik, hukum dan birokrasi, serta memperkuat pencegahan dan pemberantasan korupsi, narkoba, judi, dan penyeludupan.	3. MENGOPTIMALKAN TATA KELOLA PEMERINTAHAN YANG BERSIH, EFEKIF DAN PARTISIPATIF	Perangkat Daerah		39.781.000,00	BADAN KEPEGAWAIAN DAN PENGEMBANGAN SUMBER DAYA MANUSIA
	5.03.01.2.02.0001	Penyediaan Gaji dan Tunjangan ASN																		
			Jumlah Orang yang Menerima Gaji dan Tunjangan ASN				56840 Orang/bulan	56840 Orang/bulan	71.191.893.600,00	10.565.436.046,00	10.093.160.102,00	-61.098.733.498,00	Kab. Konawe, Unaaha, Inolobunggadue	DANA ALOKASI UMUM (DAU)	Memperkuat reformasi politik, hukum dan birokrasi, serta memperkuat pencegahan dan pemberantasan korupsi, narkoba, judi, dan penyeludupan.	3. MENGOPTIMALKAN TATA KELOLA PEMERINTAHAN YANG BERSIH, EFEKIF DAN PARTISIPATIF			1.000.000,00	BADAN KEPEGAWAIAN DAN PENGEMBANGAN SUMBER DAYA MANUSIA
	5.03.01.2.02.0002	Penyediaan Administrasi Pelaksanaan Tugas ASN																		
			Jumlah Dokumen Hasil Penyediaan Administrasi Pelaksanaan Tugas ASN				1 Dokumen	1 Dokumen	3.050.300,00	3.050.300,00	3.050.300,00	0,00	Kab. Konawe, Unaaha, Inolobunggadue	RETRIBUSI PENGGUNAAN TENAGA KERJA ASING (TKA)	Memperkuat reformasi politik, hukum dan birokrasi, serta memperkuat pencegahan dan pemberantasan korupsi, narkoba, judi, dan penyeludupan.	3. MENGOPTIMALKAN TATA KELOLA PEMERINTAHAN YANG BERSIH, EFEKIF DAN PARTISIPATIF			3.060.000,00	BADAN KEPEGAWAIAN DAN PENGEMBANGAN SUMBER DAYA MANUSIA
	5.03.01.2.02.0003	Pelaksanaan Penatausahaan dan Pengujian/Verifikasi Keuangan SKPD																		
			Jumlah Dokumen Penatausahaan dan Pengujian/Verifikasi Keuangan SKPD				1 Dokumen	1 Dokumen	6.048.300,00	6.048.300,00	6.048.300,00	0,00	Kab. Konawe, Unaaha, Inolobunggadue	RETRIBUSI PENGGUNAAN TENAGA KERJA ASING (TKA)	Memperkuat reformasi politik, hukum dan birokrasi, serta memperkuat pencegahan dan pemberantasan korupsi, narkoba, judi, dan penyeludupan.	3. MENGOPTIMALKAN TATA KELOLA PEMERINTAHAN YANG BERSIH, EFEKIF DAN PARTISIPATIF			5.415.000,00	BADAN KEPEGAWAIAN DAN PENGEMBANGAN SUMBER DAYA MANUSIA
	5.03.01.2.02.0004	Koordinasi dan Pelaksanaan Akuntansi SKPD																		
			Jumlah Dokumen Koordinasi dan Pelaksanaan Akuntansi SKPD				1 Dokumen	1 Dokumen	5.050.300,00	0,00	0,00	-5.050.300,00	Kab. Konawe, Unaaha, Inolobunggadue	DANA ALOKASI UMUM (DAU)	Memperkuat reformasi politik, hukum dan birokrasi, serta memperkuat pencegahan dan pemberantasan korupsi, narkoba, judi, dan penyeludupan.	3. MENGOPTIMALKAN TATA KELOLA PEMERINTAHAN YANG BERSIH, EFEKIF DAN PARTISIPATIF			5.000.000,00	BADAN KEPEGAWAIAN DAN PENGEMBANGAN SUMBER DAYA MANUSIA
	5.03.01.2.02.0005	Koordinasi dan Penyusunan Laporan Keuangan Akhir Tahun SKPD																		
			Jumlah Laporan Keuangan Akhir Tahun SKPD dan Laporan Hasil Koordinasi Penyusunan Laporan Keuangan Akhir Tahun SKPD				1 Laporan	1 Laporan	6.048.300,00	6.048.300,00	6.048.300,00	0,00	Kab. Konawe, Unaaha, Inolobunggadue	RETRIBUSI PENGGUNAAN TENAGA KERJA ASING (TKA)	Memperkuat reformasi politik, hukum dan birokrasi, serta memperkuat pencegahan dan pemberantasan korupsi, narkoba, judi, dan penyeludupan.	3. MENGOPTIMALKAN TATA KELOLA PEMERINTAHAN YANG BERSIH, EFEKIF DAN PARTISIPATIF			6.153.000,00	BADAN KEPEGAWAIAN DAN PENGEMBANGAN SUMBER DAYA MANUSIA
	5.03.01.2.02.0006	Pengelolaan dan Penyiapan Bahan Tanggapan Pemeriksaan																		
			Jumlah Dokumen Bahan Tanggapan Pemeriksaan dan Tindak Lanjut Pemeriksaan				10000000 Dokumen	10000000 Dokumen	0,00	0,00	0,00	0,00	Kab. Konawe, Semua Kecamatan, Semua Kel/Desa	DANA ALOKASI UMUM (DAU)	Memperkuat reformasi politik, hukum dan birokrasi, serta memperkuat pencegahan dan pemberantasan korupsi, narkoba, judi, dan penyeludupan.	3. MENGOPTIMALKAN TATA KELOLA PEMERINTAHAN YANG BERSIH, EFEKIF DAN PARTISIPATIF			10.000.000,00	BADAN KEPEGAWAIAN DAN PENGEMBANGAN SUMBER DAYA MANUSIA
	5.03.01.2.02.0007	Koordinasi dan Penyusunan Laporan Keuangan Bulanan/ Triwulanan/ Semesteran SKPD																		
			Jumlah Laporan Keuangan Bulanan/ Triwulanan/ Semesteran SKPD dan Laporan Koordinasi Penyusunan Laporan Keuangan Bulanan/Triwulanan/Semesteran SKPD				1 Laporan	1 Laporan	6.048.300,00	6.048.300,00	6.048.300,00	0,00	Kab. Konawe, Unaaha, Inolobunggadue	RETRIBUSI PENGGUNAAN TENAGA KERJA ASING (TKA)	Memperkuat reformasi politik, hukum dan birokrasi, serta memperkuat pencegahan dan pemberantasan korupsi, narkoba, judi, dan penyeludupan.	3. MENGOPTIMALKAN TATA KELOLA PEMERINTAHAN YANG BERSIH, EFEKIF DAN PARTISIPATIF			6.153.000,00	BADAN KEPEGAWAIAN DAN PENGEMBANGAN SUMBER DAYA MANUSIA
	5.03.01.2.02.0008	Penyusunan Pelaporan dan Analisis Prognosis Realisasi Anggaran																		
			Jumlah Dokumen Pelaporan dan Analisis Prognosis Realisasi Anggaran				1 Dokumen	1 Dokumen	4.694.800,00	4.694.800,00	4.694.800,00	0,00	Kab. Konawe, Unaaha, Inolobunggadue	RETRIBUSI PENGGUNAAN TENAGA KERJA ASING (TKA)	Memperkuat reformasi politik, hukum dan birokrasi, serta memperkuat pencegahan dan pemberantasan korupsi, narkoba, judi, dan penyeludupan.	3. MENGOPTIMALKAN TATA KELOLA PEMERINTAHAN YANG BERSIH, EFEKIF DAN PARTISIPATIF			3.000.000,00	BADAN KEPEGAWAIAN DAN PENGEMBANGAN SUMBER DAYA MANUSIA

NO	KODE	URUSAN / BIDANG URUSAN / PROGRAM / OUTCOME / KEGIATAN / SUB KEGIATAN	INDIKATOR PROGRAM / KEGIATAN / SUB KEGIATAN	TARGET AKHIR PERIODE RENSTRA OPD	REALISASI CAPAIAN RENJA OPD TAHUN 2024	PRAKIRAAN CAPAIAN TARGET RENJA OPD TAHUN 2025	CAPAIAN KINERJA DAN KERANGKA PENDANAAN										KELOMPOK SASARAN	PRAKIRAAN MAJU RENCANA TAHUN 2027		PERANGKAT DAERAH PENANGGUNG JAWAB
							TARGET 2026		PAGU INDIKATIF (Rp)			Bertambah/Berkurang (10-12)	LOKASI	SUMBER DANA	PRIORITAS			TARGET	PAGU INDIKATIF (Rp)	
							SEBELUM	SESUDAH	RKPD 2026	APBD 2026	RKPD PERUBAHAN 2026				NASIONAL	DAERAH				
1	2	3	4	5	6	7	8	9	10	11	12	13	14	15	16	17	18	19	20	21
	5.03.01.2.03	Administrasi Barang Milik Daerah pada Perangkat Daerah	*Jumlah Produk Administratif Barang Milik Daerah pada Perangkat Daerah yang disusun*				undefined undefined	undefined undefined	23.102.100,00	9.750.900,00	9.750.900,00	-13.351.200,00			Memperkuat reformasi politik, hukum dan birokrasi, serta memperkuat pencegahan dan pemberantasan korupsi, narkoba, judi, dan penyeludupan.	3. MENGOPTIMALKAN TATA KELOLA PEMERINTAHAN YANG BERSIH, EFEKIF DAN PARTISIPATIF	Perangkat Daerah		24.709.000,00	BADAN KEPEGAWAIAN DAN PENGEMBANGAN SUMBER DAYA MANUSIA
	5.03.01.2.03.0001	Penyusunan Perencanaan Kebutuhan Barang Milik Daerah SKPD																		
			Jumlah Rencana Kebutuhan Barang Milik Daerah SKPD				1 Dokumen	1 Dokumen	3.250.300,00	3.250.300,00	3.250.300,00	0,00	Kab. Konawe, Unaaha, Inolobunggadue	RETRIBUSI PENGGUNAAN TENAGA KERJA ASING (TKA)	Memperkuat reformasi politik, hukum dan birokrasi, serta memperkuat pencegahan dan pemberantasan korupsi, narkoba, judi, dan penyeludupan.	3. MENGOPTIMALKAN TATA KELOLA PEMERINTAHAN YANG BERSIH, EFEKIF DAN PARTISIPATIF			2.748.000,00	BADAN KEPEGAWAIAN DAN PENGEMBANGAN SUMBER DAYA MANUSIA
	5.03.01.2.03.0002	Pengamanan Barang Milik Daerah SKPD																		
			Jumlah Dokumen Pengamanan Barang Milik Daerah SKPD				1 Dokumen	1 Dokumen	3.250.300,00	0,00	0,00	-3.250.300,00	Kab. Konawe, Unaaha, Inolobunggadue	DANA ALOKASI UMUM (DAU)	Memperkuat reformasi politik, hukum dan birokrasi, serta memperkuat pencegahan dan pemberantasan korupsi, narkoba, judi, dan penyeludupan.	3. MENGOPTIMALKAN TATA KELOLA PEMERINTAHAN YANG BERSIH, EFEKIF DAN PARTISIPATIF			5.000.000,00	BADAN KEPEGAWAIAN DAN PENGEMBANGAN SUMBER DAYA MANUSIA
		-	**-**	**-**	**-**	**-**	-	-	**73.475.400.500,00**	**11.390.227.146,00**	**10.836.769.202,00**	-	-	-	-	-	-	**-**	**1.897.946.000,00**	-
	5.03.01.2.03.0003	Koordinasi dan Penilaian Barang Milik Daerah SKPD																		
			Jumlah Laporan Hasil Penilaian Barang Milik Daerah dan Hasil Koordinasi Penilaian Barang Milik Daerah SKPD				1 Laporan	1 Laporan	3.600.300,00	0,00	0,00	-3.600.300,00	Kab. Konawe, Unaaha, Inolobunggadue	DANA ALOKASI UMUM (DAU)	Memperkuat reformasi politik, hukum dan birokrasi, serta memperkuat pencegahan dan pemberantasan korupsi, narkoba, judi, dan penyeludupan.	-			3.000.000,00	BADAN KEPEGAWAIAN DAN PENGEMBANGAN SUMBER DAYA MANUSIA
	5.03.01.2.03.0004	Pembinaan, Pengawasan, dan Pengendalian Barang Milik Daerah pada SKPD																		
			Jumlah Laporan Hasil Pembinaan, Pengawasan, dan Pengendalian Barang Milik Daerah pada SKPD				1 Laporan	1 Laporan	3.250.300,00	0,00	0,00	-3.250.300,00	Kab. Konawe, Unaaha, Inolobunggadue	DANA ALOKASI UMUM (DAU)	Memperkuat reformasi politik, hukum dan birokrasi, serta memperkuat pencegahan dan pemberantasan korupsi, narkoba, judi, dan penyeludupan.	3. MENGOPTIMALKAN TATA KELOLA PEMERINTAHAN YANG BERSIH, EFEKIF DAN PARTISIPATIF			3.000.000,00	BADAN KEPEGAWAIAN DAN PENGEMBANGAN SUMBER DAYA MANUSIA
		[PERSENTASE KEGIATAN PENUNJANG URUSAN PEMERINTAHAN DAERAH YANG TERLAKSANA]	**PERSENTASE KEGIATAN PENUNJANG URUSAN PEMERINTAHAN DAERAH YANG TERLAKSANA**	**100,00**	**100,00**	**100,00**	-	-	**73.475.400.500,00**	**11.390.227.146,00**	**10.836.769.202,00**	-	-	-	-	-	-	**100,00**	**1.897.946.000,00**	-
	5.03.01.2.03.0005	Rekonsiliasi dan Penyusunan Laporan Barang Milik Daerah pada SKPD																		
			Jumlah Laporan Rekonsiliasi dan Penyusunan Laporan Barang Milik Daerah pada SKPD				1 Laporan	1 Laporan	3.250.300,00	3.250.300,00	3.250.300,00	0,00	Kab. Konawe, Unaaha, Inolobunggadue	RETRIBUSI PENGGUNAAN TENAGA KERJA ASING (TKA)	Memperkuat reformasi politik, hukum dan birokrasi, serta memperkuat pencegahan dan pemberantasan korupsi, narkoba, judi, dan penyeludupan.	3. MENGOPTIMALKAN TATA KELOLA PEMERINTAHAN YANG BERSIH, EFEKIF DAN PARTISIPATIF			2.961.000,00	BADAN KEPEGAWAIAN DAN PENGEMBANGAN SUMBER DAYA MANUSIA
	5.03.01.2.03.0006	Penatausahaan Barang Milik Daerah pada SKPD																		
			Jumlah Laporan Penatausahaan Barang Milik Daerah pada SKPD				4 Laporan	4 Laporan	3.250.300,00	3.250.300,00	3.250.300,00	0,00	Kab. Konawe, Unaaha, Inolobunggadue	RETRIBUSI PENGGUNAAN TENAGA KERJA ASING (TKA)	Memperkuat reformasi politik, hukum dan birokrasi, serta memperkuat pencegahan dan pemberantasan korupsi, narkoba, judi, dan penyeludupan.	3. MENGOPTIMALKAN TATA KELOLA PEMERINTAHAN YANG BERSIH, EFEKIF DAN PARTISIPATIF			5.000.000,00	BADAN KEPEGAWAIAN DAN PENGEMBANGAN SUMBER DAYA MANUSIA
	5.03.01.2.03.0007	Pemanfaatan Barang Milik Daerah SKPD																		
			Jumlah Dokumen Hasil Pemanfaatan Barang Milik Daerah SKPD				1 Dokumen	1 Dokumen	3.250.300,00	0,00	0,00	-3.250.300,00	Kab. Konawe, Unaaha, Inolobunggadue	DANA ALOKASI UMUM (DAU)	Memperkuat reformasi politik, hukum dan birokrasi, serta memperkuat pencegahan dan pemberantasan korupsi, narkoba, judi, dan penyeludupan.	3. MENGOPTIMALKAN TATA KELOLA PEMERINTAHAN YANG BERSIH, EFEKIF DAN PARTISIPATIF			3.000.000,00	BADAN KEPEGAWAIAN DAN PENGEMBANGAN SUMBER DAYA MANUSIA
		-	**-**	**-**	**-**	**-**	-	-	**73.475.400.500,00**	**11.390.227.146,00**	**10.836.769.202,00**	-	-	-	-	-	-	**-**	**1.897.946.000,00**	-
	5.03.01.2.04	Administrasi Pendapatan Daerah Kewenangan Perangkat Daerah	-				-	-	0,00	0,00	0,00	0,00			-	-	-		70.000.000,00	BADAN KEPEGAWAIAN DAN PENGEMBANGAN SUMBER DAYA MANUSIA
	5.03.01.2.04.0001	Perencanaan Pengelolaan Retribusi Daerah																		
			Jumlah Dokumen Rencana Pengelolaan Retribusi Daerah				1 Dokumen	1 Dokumen	0,00	0,00	0,00	0,00	Kab. Konawe, Semua Kecamatan, Semua Kel/Desa	DANA ALOKASI UMUM (DAU)	-	-			10.000.000,00	BADAN KEPEGAWAIAN DAN PENGEMBANGAN SUMBER DAYA MANUSIA
	5.03.01.2.04.0002	Analisa dan Pengembangan Retribusi Daerah, serta Penyusunan Kebijakan Retribusi Daerah																		
			Jumlah Dokumen Hasil Analisis serta Pengembangan Retribusi Daerah dan Kebijakan Retribusi Daerah				1 Dokumen	1 Dokumen	0,00	0,00	0,00	0,00	Kab. Konawe, Semua Kecamatan, Semua Kel/Desa	DANA ALOKASI UMUM (DAU)	-	-			10.000.000,00	BADAN KEPEGAWAIAN DAN PENGEMBANGAN SUMBER DAYA MANUSIA
	5.03.01.2.04.0003	Penyuluhan dan Penyebarluasan Kebijakan Retribusi Daerah																		
			Jumlah Laporan Hasil Penyuluhan dan Penyebarluasan Kebijakan Retribusi Daerah				1 Laporan	1 Laporan	0,00	0,00	0,00	0,00	Kab. Konawe, Semua Kecamatan, Semua Kel/Desa	DANA ALOKASI UMUM (DAU)	-	-			10.000.000,00	BADAN KEPEGAWAIAN DAN PENGEMBANGAN SUMBER DAYA MANUSIA
	5.03.01.2.04.0004	Pendataan dan Pendaftaran Objek Retribusi Daerah																		

NO	KODE	URUSAN / BIDANG URUSAN / PROGRAM / OUTCOME / KEGIATAN / SUB KEGIATAN	INDIKATOR PROGRAM / KEGIATAN / SUB KEGIATAN	TARGET AKHIR PERIODE RENSTRA OPD	REALISASI CAPAIAN RENJA OPD TAHUN 2024	PRAKIRAAN CAPAIAN TARGET RENJA OPD TAHUN 2025	CAPAIAN KINERJA DAN KERANGKA PENDANAAN										KELOMPOK SASARAN	PRAKIRAAN MAJU RENCANA TAHUN 2027		PERANGKAT DAERAH PENANGGUNG JAWAB
							TARGET 2026		PAGU INDIKATIF (Rp)			Bertambah/Berkurang (10-12)	LOKASI	SUMBER DANA	PRIORITAS			TARGET	PAGU INDIKATIF (Rp)	
							SEBELUM	SESUDAH	RKPD 2026	APBD 2026	RKPD PERUBAHAN 2026				NASIONAL	DAERAH				
1	2	3	4	5	6	7	8	9	10	11	12	13	14	15	16	17	18	19	20	21
			Jumlah Data Objek, Subjek dan Wajib Retribusi Daerah				1 Dokumen	1 Dokumen	0,00	0,00	0,00	0,00	Kab. Konawe, Semua Kecamatan, Semua Kel/Desa	DANA ALOKASI UMUM (DAU)	-	-			10.000.000,00	BADAN KEPEGAWAIAN DAN PENGEMBANGAN SUMBER DAYA MANUSIA
	5.03.01.2.04.0005	Pengolahan Data Retribusi Daerah																		
			Jumlah Laporan Hasil Pengolahan, Pemeliharaan, dan Pelaporan Data Retribusi Daerah				1 Laporan	1 Laporan	0,00	0,00	0,00	0,00	Kab. Konawe, Semua Kecamatan, Semua Kel/Desa	DANA ALOKASI UMUM (DAU)	-	-			10.000.000,00	BADAN KEPEGAWAIAN DAN PENGEMBANGAN SUMBER DAYA MANUSIA
	5.03.01.2.04.0006	Penetapan Wajib Retribusi Daerah																		
			Jumlah Dokumen Ketetapan Retribusi Daerah				1 Dokumen	1 Dokumen	0,00	0,00	0,00	0,00	Kab. Konawe, Semua Kecamatan, Semua Kel/Desa	DANA ALOKASI UMUM (DAU)	-	-			10.000.000,00	BADAN KEPEGAWAIAN DAN PENGEMBANGAN SUMBER DAYA MANUSIA
	5.03.01.2.04.0007	Pelaporan Pengelolaan Retribusi Daerah																		
			Jumlah Laporan Pengelolaan Retribusi Daerah				1 Dokumen	1 Dokumen	0,00	0,00	0,00	0,00	Kab. Konawe, Semua Kecamatan, Semua Kel/Desa	DANA ALOKASI UMUM (DAU)	-	-			10.000.000,00	BADAN KEPEGAWAIAN DAN PENGEMBANGAN SUMBER DAYA MANUSIA
		[PERSENTASE KEGIATAN PENUNJANG URUSAN PEMERINTAHAN DAERAH YANG TERLAKSANA]	**PERSENTASE KEGIATAN PENUNJANG URUSAN PEMERINTAHAN DAERAH YANG TERLAKSANA**	**100,00**	**100,00**	**100,00**	-	-	**73.475.400.500,00**	**11.390.227.146,00**	**10.836.769.202,00**	-	-	-	-	-	-	**100,00**	**1.897.946.000,00**	-
	5.03.01.2.05	Administrasi Kepegawaian Perangkat Daerah	*Jumlah Produk Administratif Kepegawaian Perangkat Daerah yang disusun*				undefined undefined	undefined undefined	126.320.600,00	25.678.400,00	88.078.400,00	-38.242.200,00			Memperkuat reformasi politik, hukum dan birokrasi, serta memperkuat pencegahan dan pemberantasan korupsi, narkoba, judi, dan penyeludupan.	-	Perangkat Daerah		170.346.000,00	BADAN KEPEGAWAIAN DAN PENGEMBANGAN SUMBER DAYA MANUSIA
	5.03.01.2.05.0001	Peningkatan Sarana dan Prasarana Disiplin Pegawai																		
			Jumlah Unit Peningkatan Sarana dan Prasarana Disiplin Pegawai				2 Unit	2 Unit	0,00	0,00	0,00	0,00	Kab. Konawe, Unaaha, Inolobunggadue	DANA ALOKASI UMUM (DAU)	Memperkuat reformasi politik, hukum dan birokrasi, serta memperkuat pencegahan dan pemberantasan korupsi, narkoba, judi, dan penyeludupan.	-			11.000.000,00	BADAN KEPEGAWAIAN DAN PENGEMBANGAN SUMBER DAYA MANUSIA
	5.03.01.2.05.0002	Pengadaan Pakaian Dinas beserta Atribut Kelengkapannya																		
			Jumlah Paket Pakaian Dinas beserta Atribut Kelengkapan				1 Paket	1 Paket	97.600.000,00	0,00	62.400.000,00	-35.200.000,00	Kab. Konawe, Unaaha, Inolobunggadue	RETRIBUSI PENGGUNAAN TENAGA KERJA ASING (TKA)	Memperkuat reformasi politik, hukum dan birokrasi, serta memperkuat pencegahan dan pemberantasan korupsi, narkoba, judi, dan penyeludupan.	3. MENGOPTIMALKAN TATA KELOLA PEMERINTAHAN YANG BERSIH, EFEKIF DAN PARTISIPATIF			65.000.000,00	BADAN KEPEGAWAIAN DAN PENGEMBANGAN SUMBER DAYA MANUSIA
	5.03.01.2.05.0003	Pendataan dan Pengolahan Administrasi Kepegawaian																		
			Jumlah Dokumen Pendataan dan Pengolahan Administrasi Kepegawaian				1 Dokumen	1 Dokumen	3.170.300,00	3.170.300,00	3.170.300,00	0,00	Kab. Konawe, Unaaha, Inolobunggadue	RETRIBUSI PENGGUNAAN TENAGA KERJA ASING (TKA)	Memperkuat reformasi politik, hukum dan birokrasi, serta memperkuat pencegahan dan pemberantasan korupsi, narkoba, judi, dan penyeludupan.	3. MENGOPTIMALKAN TATA KELOLA PEMERINTAHAN YANG BERSIH, EFEKIF DAN PARTISIPATIF			2.623.000,00	BADAN KEPEGAWAIAN DAN PENGEMBANGAN SUMBER DAYA MANUSIA
	5.03.01.2.05.0004	Koordinasi dan Pelaksanaan Sistem Informasi Kepegawaian																		
			Jumlah Dokumen Hasil Koordinasi dan Pelaksanaaan Sistem Informasi Kepegawaian				1 Dokumen	1 Dokumen	0,00	0,00	0,00	0,00	Kab. Konawe, Unaaha, Inolobunggadue	DANA ALOKASI UMUM (DAU)	Memperkuat reformasi politik, hukum dan birokrasi, serta memperkuat pencegahan dan pemberantasan korupsi, narkoba, judi, dan penyeludupan.	-			5.000.000,00	BADAN KEPEGAWAIAN DAN PENGEMBANGAN SUMBER DAYA MANUSIA
	5.03.01.2.05.0005	Monitoring, Evaluasi, dan Penilaian Kinerja Pegawai																		
			Jumlah Dokumen Monitoring, Evaluasi, dan Penilaian Kinerja Pegawai				1 Dokumen	1 Dokumen	25.550.300,00	22.508.100,00	22.508.100,00	-3.042.200,00	Kab. Konawe, Unaaha, Inolobunggadue	RETRIBUSI PENGGUNAAN TENAGA KERJA ASING (TKA)	Memperkuat reformasi politik, hukum dan birokrasi, serta memperkuat pencegahan dan pemberantasan korupsi, narkoba, judi, dan penyeludupan.	3. MENGOPTIMALKAN TATA KELOLA PEMERINTAHAN YANG BERSIH, EFEKIF DAN PARTISIPATIF			23.723.000,00	BADAN KEPEGAWAIAN DAN PENGEMBANGAN SUMBER DAYA MANUSIA
		-	**-**	**-**	**-**	**-**	-	-	**73.475.400.500,00**	**11.390.227.146,00**	**10.836.769.202,00**	-	-	-	-	-	-	**-**	**1.897.946.000,00**	-
	5.03.01.2.05.0006	Pemulangan Pegawai yang Pensiun																		
			Jumlah Pegawai Pensiun yang Dipulangkan				1 Orang	1 Orang	0,00	0,00	0,00	0,00	Kab. Konawe, Semua Kecamatan, Semua Kel/Desa	DANA ALOKASI UMUM (DAU)	Memperkuat reformasi politik, hukum dan birokrasi, serta memperkuat pencegahan dan pemberantasan korupsi, narkoba, judi, dan penyeludupan.	-			10.000.000,00	BADAN KEPEGAWAIAN DAN PENGEMBANGAN SUMBER DAYA MANUSIA
	5.03.01.2.05.0007	Pemulangan Pegawai yang Meninggal dalam Melaksanakan Tugas																		
			Jumlah Laporan Hasil Pemulangan Pegawai yang Meninggal dalam Melaksanakan Tugas				1 Laporan	1 Laporan	0,00	0,00	0,00	0,00	Kab. Konawe, Semua Kecamatan, Semua Kel/Desa	DANA ALOKASI UMUM (DAU)	Memperkuat reformasi politik, hukum dan birokrasi, serta memperkuat pencegahan dan pemberantasan korupsi, narkoba, judi, dan penyeludupan.	-			10.000.000,00	BADAN KEPEGAWAIAN DAN PENGEMBANGAN SUMBER DAYA MANUSIA
	5.03.01.2.05.0008	Pemindahan Tugas ASN																		

NO	KODE	URUSAN / BIDANG URUSAN / PROGRAM / OUTCOME / KEGIATAN / SUB KEGIATAN	INDIKATOR PROGRAM / KEGIATAN / SUB KEGIATAN	TARGET AKHIR PERIODE RENSTRA OPD	REALISASI CAPAIAN RENJA OPD TAHUN 2024	PRAKIRAAN CAPAIAN TARGET RENJA OPD TAHUN 2025	CAPAIAN KINERJA DAN KERANGKA PENDANAAN										KELOMPOK SASARAN	PRAKIRAAN MAJU RENCANA TAHUN 2027		PERANGKAT DAERAH PENANGGUNG JAWAB
							TARGET 2026		PAGU INDIKATIF (Rp)			Bertambah/Berkurang (10-12)	LOKASI	SUMBER DANA	PRIORITAS			TARGET	PAGU INDIKATIF (Rp)	
							SEBELUM	SESUDAH	RKPD 2026	APBD 2026	RKPD PERUBAHAN 2026				NASIONAL	DAERAH				
1	2	3	4	5	6	7	8	9	10	11	12	13	14	15	16	17	18	19	20	21
			Jumlah ASN yang dipindahtugaskan				1 Orang	1 Orang	0,00	0,00	0,00	0,00	Kab. Konawe, Semua Kecamatan, Semua Kel/Desa	DANA ALOKASI UMUM (DAU)	Memperkuat reformasi politik, hukum dan birokrasi, serta memperkuat pencegahan dan pemberantasan korupsi, narkoba, judi, dan penyeludupan.	-			10.000.000,00	BADAN KEPEGAWAIAN DAN PENGEMBANGAN SUMBER DAYA MANUSIA
		[PERSENTASE KEGIATAN PENUNJANG URUSAN PEMERINTAHAN DAERAH YANG TERLAKSANA]	**PERSENTASE KEGIATAN PENUNJANG URUSAN PEMERINTAHAN DAERAH YANG TERLAKSANA**	**100,00**	**100,00**	**100,00**	-	-	**73.475.400.500,00**	**11.390.227.146,00**	**10.836.769.202,00**	-	-	-	-	-	-	**100,00**	**1.897.946.000,00**	-
	5.03.01.2.05.0009	Pendidikan dan Pelatihan Pegawai Berdasarkan Tugas dan Fungsi																		
			Jumlah Pegawai Berdasarkan Tugas dan Fungsi yang Mengikuti Pendidikan dan Pelatihan				0 Orang	0 Orang	0,00	0,00	0,00	0,00	Kab. Konawe, Unaaha, Inolobunggadue	DANA ALOKASI UMUM (DAU)	Memperkuat reformasi politik, hukum dan birokrasi, serta memperkuat pencegahan dan pemberantasan korupsi, narkoba, judi, dan penyeludupan.	-			11.000.000,00	BADAN KEPEGAWAIAN DAN PENGEMBANGAN SUMBER DAYA MANUSIA
		-	**-**	**-**	**-**	**-**	-	-	**73.475.400.500,00**	**11.390.227.146,00**	**10.836.769.202,00**	-	-	-	-	-	-	**-**	**1.897.946.000,00**	-
	5.03.01.2.05.0010	Sosialisasi Peraturan Perundang-Undangan																		
			Jumlah Orang yang Mengikuti Sosialisasi Peraturan Perundang-Undangan				2 Orang	2 Orang	0,00	0,00	0,00	0,00	Kab. Konawe, Unaaha, Inolobunggadue	DANA ALOKASI UMUM (DAU)	Memperkuat reformasi politik, hukum dan birokrasi, serta memperkuat pencegahan dan pemberantasan korupsi, narkoba, judi, dan penyeludupan.	-			11.000.000,00	BADAN KEPEGAWAIAN DAN PENGEMBANGAN SUMBER DAYA MANUSIA
	5.03.01.2.05.0011	Bimbingan Teknis Implementasi Peraturan Perundang-Undangan																		
			Jumlah Orang yang Mengikuti Bimbingan Teknis Implementasi Peraturan Perundang-Undangan				2 Orang	2 Orang	0,00	0,00	0,00	0,00	Kab. Konawe, Unaaha, Inolobunggadue	DANA ALOKASI UMUM (DAU)	Memperkuat reformasi politik, hukum dan birokrasi, serta memperkuat pencegahan dan pemberantasan korupsi, narkoba, judi, dan penyeludupan.	-			11.000.000,00	BADAN KEPEGAWAIAN DAN PENGEMBANGAN SUMBER DAYA MANUSIA
		[PERSENTASE KEGIATAN PENUNJANG URUSAN PEMERINTAHAN DAERAH YANG TERLAKSANA]	**PERSENTASE KEGIATAN PENUNJANG URUSAN PEMERINTAHAN DAERAH YANG TERLAKSANA**	**100,00**	**100,00**	**100,00**	-	-	**73.475.400.500,00**	**11.390.227.146,00**	**10.836.769.202,00**	-	-	-	-	-	-	**100,00**	**1.897.946.000,00**	-
	5.03.01.2.06	Administrasi Umum Perangkat Daerah	*Jumlah Produk Administratif Umum Perangkat Daerah yang disusun*				undefined undefined	undefined undefined	361.934.000,00	197.189.800,00	178.397.800,00	-183.536.200,00			Memperkuat reformasi politik, hukum dan birokrasi, serta memperkuat pencegahan dan pemberantasan korupsi, narkoba, judi, dan penyeludupan.	3. MENGOPTIMALKAN TATA KELOLA PEMERINTAHAN YANG BERSIH, EFEKIF DAN PARTISIPATIF	Perangkat Daerah		359.852.000,00	BADAN KEPEGAWAIAN DAN PENGEMBANGAN SUMBER DAYA MANUSIA
	5.03.01.2.06.0001	Penyediaan Komponen Instalasi Listrik/Penerangan Bangunan Kantor																		
			Jumlah Paket Komponen Instalasi Listrik/Penerangan Bangunan Kantor yang Disediakan				10 Paket	10 Paket	4.796.200,00	4.796.200,00	19.796.200,00	15.000.000,00	Kab. Konawe, Unaaha, Inolobunggadue	RETRIBUSI PENGGUNAAN TENAGA KERJA ASING (TKA)	Memperkuat reformasi politik, hukum dan birokrasi, serta memperkuat pencegahan dan pemberantasan korupsi, narkoba, judi, dan penyeludupan.	3. MENGOPTIMALKAN TATA KELOLA PEMERINTAHAN YANG BERSIH, EFEKIF DAN PARTISIPATIF			1.310.000,00	BADAN KEPEGAWAIAN DAN PENGEMBANGAN SUMBER DAYA MANUSIA
	5.03.01.2.06.0002	Penyediaan Peralatan dan Perlengkapan Kantor																		
			Jumlah Paket Peralatan dan Perlengkapan Kantor yang Disediakan				12 Paket	12 Paket	64.099.800,00	31.065.600,00	31.065.600,00	-33.034.200,00	Kab. Konawe, Unaaha, Inolobunggadue	RETRIBUSI PENGGUNAAN TENAGA KERJA ASING (TKA)	Memperkuat reformasi politik, hukum dan birokrasi, serta memperkuat pencegahan dan pemberantasan korupsi, narkoba, judi, dan penyeludupan.	3. MENGOPTIMALKAN TATA KELOLA PEMERINTAHAN YANG BERSIH, EFEKIF DAN PARTISIPATIF			50.388.000,00	BADAN KEPEGAWAIAN DAN PENGEMBANGAN SUMBER DAYA MANUSIA
	5.03.01.2.06.0003	Penyediaan Peralatan Rumah Tangga																		
			Jumlah Paket Peralatan Rumah Tangga yang Disediakan				12 Paket	12 Paket	8.288.000,00	4.826.000,00	4.826.000,00	-3.462.000,00	Kab. Konawe, Unaaha, Inolobunggadue	RETRIBUSI PENGGUNAAN TENAGA KERJA ASING (TKA)	Memperkuat reformasi politik, hukum dan birokrasi, serta memperkuat pencegahan dan pemberantasan korupsi, narkoba, judi, dan penyeludupan.	3. MENGOPTIMALKAN TATA KELOLA PEMERINTAHAN YANG BERSIH, EFEKIF DAN PARTISIPATIF			3.354.000,00	BADAN KEPEGAWAIAN DAN PENGEMBANGAN SUMBER DAYA MANUSIA
	5.03.01.2.06.0004	Penyediaan Bahan Logistik Kantor																		
			Jumlah Paket Bahan Logistik Kantor yang Disediakan				12 Paket	12 Paket	61.440.000,00	31.000.000,00	31.000.000,00	-30.440.000,00	Kab. Konawe, Unaaha, Inolobunggadue	RETRIBUSI PENGGUNAAN TENAGA KERJA ASING (TKA)	Memperkuat reformasi politik, hukum dan birokrasi, serta memperkuat pencegahan dan pemberantasan korupsi, narkoba, judi, dan penyeludupan.	3. MENGOPTIMALKAN TATA KELOLA PEMERINTAHAN YANG BERSIH, EFEKIF DAN PARTISIPATIF			62.820.000,00	BADAN KEPEGAWAIAN DAN PENGEMBANGAN SUMBER DAYA MANUSIA
	5.03.01.2.06.0005	Penyediaan Barang Cetakan dan Penggandaan																		
			Jumlah Paket Barang Cetakan dan Penggandaan yang Disediakan				12 Paket	12 Paket	41.940.000,00	27.480.000,00	27.480.000,00	-14.460.000,00	Kab. Konawe, Unaaha, Inolobunggadue	RETRIBUSI PENGGUNAAN TENAGA KERJA ASING (TKA)	Memperkuat reformasi politik, hukum dan birokrasi, serta memperkuat pencegahan dan pemberantasan korupsi, narkoba, judi, dan penyeludupan.	3. MENGOPTIMALKAN TATA KELOLA PEMERINTAHAN YANG BERSIH, EFEKIF DAN PARTISIPATIF			46.980.000,00	BADAN KEPEGAWAIAN DAN PENGEMBANGAN SUMBER DAYA MANUSIA
	5.03.01.2.06.0006	Penyediaan Bahan Bacaan dan Peraturan Perundang-undangan																		

NO	KODE	URUSAN / BIDANG URUSAN / PROGRAM / OUTCOME / KEGIATAN / SUB KEGIATAN	INDIKATOR PROGRAM / KEGIATAN / SUB KEGIATAN	TARGET AKHIR PERIODE RENSTRA OPD	REALISASI CAPAIAN RENJA OPD TAHUN 2024	PRAKIRAAN CAPAIAN TARGET RENJA OPD TAHUN 2025	CAPAIAN KINERJA DAN KERANGKA PENDANAAN										KELOMPOK SASARAN	PRAKIRAAN MAJU RENCANA TAHUN 2027		PERANGKAT DAERAH PENANGGUNG JAWAB
							TARGET 2026		PAGU INDIKATIF (Rp)			Bertambah/Berkurang (10-12)	LOKASI	SUMBER DANA	PRIORITAS			TARGET	PAGU INDIKATIF (Rp)	
							SEBELUM	SESUDAH	RKPD 2026	APBD 2026	RKPD PERUBAHAN 2026				NASIONAL	DAERAH				
1	2	3	4	5	6	7	8	9	10	11	12	13	14	15	16	17	18	19	20	21
			Jumlah Dokumen Bahan Bacaan dan Peraturan Perundang-Undangan yang Disediakan				1 Dokumen	1 Dokumen	0,00	0,00	0,00	0,00	Kab. Konawe, Semua Kecamatan, Semua Kel/Desa	DANA ALOKASI UMUM (DAU)	Memperkuat reformasi politik, hukum dan birokrasi, serta memperkuat pencegahan dan pemberantasan korupsi, narkoba, judi, dan penyeludupan.	-			10.000.000,00	BADAN KEPEGAWAIAN DAN PENGEMBANGAN SUMBER DAYA MANUSIA
	5.03.01.2.06.0007	Penyediaan Bahan/Material																		
			Jumlah Paket Bahan/Material yang Disediakan				1 Paket	1 Paket	0,00	0,00	0,00	0,00	Kab. Konawe, Semua Kecamatan, Semua Kel/Desa	DANA ALOKASI UMUM (DAU)	Memperkuat reformasi politik, hukum dan birokrasi, serta memperkuat pencegahan dan pemberantasan korupsi, narkoba, judi, dan penyeludupan.	-			10.000.000,00	BADAN KEPEGAWAIAN DAN PENGEMBANGAN SUMBER DAYA MANUSIA
		-	**-**	**-**	**-**	**-**	-	-	**73.475.400.500,00**	**11.390.227.146,00**	**10.836.769.202,00**	-	-	-	-	-	-	**-**	**1.897.946.000,00**	-
	5.03.01.2.06.0008	Fasilitasi Kunjungan Tamu																		
			Jumlah Laporan Fasilitasi Kunjungan Tamu				1 Laporan	1 Laporan	0,00	0,00	0,00	0,00	Kab. Konawe, Semua Kecamatan, Semua Kel/Desa	DANA ALOKASI UMUM (DAU)	Memperkuat reformasi politik, hukum dan birokrasi, serta memperkuat pencegahan dan pemberantasan korupsi, narkoba, judi, dan penyeludupan.	-			10.000.000,00	BADAN KEPEGAWAIAN DAN PENGEMBANGAN SUMBER DAYA MANUSIA
		[PERSENTASE KEGIATAN PENUNJANG URUSAN PEMERINTAHAN DAERAH YANG TERLAKSANA]	**PERSENTASE KEGIATAN PENUNJANG URUSAN PEMERINTAHAN DAERAH YANG TERLAKSANA**	**100,00**	**100,00**	**100,00**	-	-	**73.475.400.500,00**	**11.390.227.146,00**	**10.836.769.202,00**	-	-	-	-	-	-	**100,00**	**1.897.946.000,00**	-
	5.03.01.2.06.0009	Penyelenggaraan Rapat Koordinasi dan Konsultasi SKPD																		
			Jumlah Laporan Penyelenggaraan Rapat Koordinasi dan Konsultasi SKPD				1 Laporan	1 Laporan	181.370.000,00	98.022.000,00	64.230.000,00	-117.140.000,00	Kab. Konawe, Unaaha, Inolobunggadue	RETRIBUSI PENGGUNAAN TENAGA KERJA ASING (TKA)	Memperkuat reformasi politik, hukum dan birokrasi, serta memperkuat pencegahan dan pemberantasan korupsi, narkoba, judi, dan penyeludupan.	3. MENGOPTIMALKAN TATA KELOLA PEMERINTAHAN YANG BERSIH, EFEKIF DAN PARTISIPATIF			150.000.000,00	BADAN KEPEGAWAIAN DAN PENGEMBANGAN SUMBER DAYA MANUSIA
	5.03.01.2.06.0010	Penatausahaan Arsip Dinamis pada SKPD																		
			Jumlah Dokumen Penatausahaan Arsip Dinamis pada SKPD				1 Dokumen	1 Dokumen	0,00	0,00	0,00	0,00	Kab. Konawe, Unaaha, Inolobunggadue	DANA ALOKASI UMUM (DAU)	Memperkuat reformasi politik, hukum dan birokrasi, serta memperkuat pencegahan dan pemberantasan korupsi, narkoba, judi, dan penyeludupan.	-			5.000.000,00	BADAN KEPEGAWAIAN DAN PENGEMBANGAN SUMBER DAYA MANUSIA
	5.03.01.2.06.0011	Dukungan Pelaksanaan Sistem Pemerintahan Berbasis Elektronik pada SKPD																		
			Jumlah Dokumen Dukungan Pelaksanaan Sistem Pemerintahan Berbasis Elektronik pada SKPD				1 Dokumen	1 Dokumen	0,00	0,00	0,00	0,00	Kab. Konawe, Semua Kecamatan, Semua Kel/Desa	DANA ALOKASI UMUM (DAU)	Memperkuat reformasi politik, hukum dan birokrasi, serta memperkuat pencegahan dan pemberantasan korupsi, narkoba, judi, dan penyeludupan.	-			10.000.000,00	BADAN KEPEGAWAIAN DAN PENGEMBANGAN SUMBER DAYA MANUSIA
	5.03.01.2.07	Pengadaan Barang Milik Daerah Penunjang Urusan Pemerintah Daerah	*Jumlah Produk Administratif Umum Perangkat Daerah yang disusun*				undefined undefined	undefined undefined	1.082.889.000,00	30.450.000,00	30.450.000,00	-1.052.439.000,00			Memperkuat reformasi politik, hukum dan birokrasi, serta memperkuat pencegahan dan pemberantasan korupsi, narkoba, judi, dan penyeludupan.	3. MENGOPTIMALKAN TATA KELOLA PEMERINTAHAN YANG BERSIH, EFEKIF DAN PARTISIPATIF	Perangkat Daerah		631.000.000,00	BADAN KEPEGAWAIAN DAN PENGEMBANGAN SUMBER DAYA MANUSIA
	5.03.01.2.07.0001	Pengadaan Kendaraan Perorangan Dinas atau Kendaraan Dinas Jabatan																		
			Jumlah Unit Kendaraan Perorangan Dinas atau Kendaraan Dinas Jabatan yang Disediakan				4 Unit	4 Unit	190.920.000,00	0,00	0,00	-190.920.000,00	Kab. Konawe, Unaaha, Inolobunggadue	DANA ALOKASI UMUM (DAU)	Memperkuat reformasi politik, hukum dan birokrasi, serta memperkuat pencegahan dan pemberantasan korupsi, narkoba, judi, dan penyeludupan.	3. MENGOPTIMALKAN TATA KELOLA PEMERINTAHAN YANG BERSIH, EFEKIF DAN PARTISIPATIF			150.000.000,00	BADAN KEPEGAWAIAN DAN PENGEMBANGAN SUMBER DAYA MANUSIA
	5.03.01.2.07.0002	Pengadaan Kendaraan Dinas Operasional atau Lapangan																		
			Jumlah Unit Kendaraan Dinas Operasional atau Lapangan yang Disediakan				1 Unit	1 Unit	331.093.000,00	0,00	0,00	-331.093.000,00	Kab. Konawe, Unaaha, Inolobunggadue	DANA ALOKASI UMUM (DAU)	Memperkuat reformasi politik, hukum dan birokrasi, serta memperkuat pencegahan dan pemberantasan korupsi, narkoba, judi, dan penyeludupan.	3. MENGOPTIMALKAN TATA KELOLA PEMERINTAHAN YANG BERSIH, EFEKIF DAN PARTISIPATIF			20.000.000,00	BADAN KEPEGAWAIAN DAN PENGEMBANGAN SUMBER DAYA MANUSIA
		-	**-**	**-**	**-**	**-**	-	-	**73.475.400.500,00**	**11.390.227.146,00**	**10.836.769.202,00**	-	-	-	-	-	-	**-**	**1.897.946.000,00**	-
	5.03.01.2.07.0003	Pengadaan Alat Besar																		
			Jumlah Unit Alat Besar yang Disediakan				1 Unit	1 Unit	0,00	0,00	0,00	0,00	Kab. Konawe, Semua Kecamatan, Semua Kel/Desa	DANA ALOKASI UMUM (DAU)	Memperkuat reformasi politik, hukum dan birokrasi, serta memperkuat pencegahan dan pemberantasan korupsi, narkoba, judi, dan penyeludupan.	-			10.000.000,00	BADAN KEPEGAWAIAN DAN PENGEMBANGAN SUMBER DAYA MANUSIA
	5.03.01.2.07.0004	Pengadaan Alat Angkutan Darat Tak Bermotor																		
			Jumlah Unit Alat Angkutan Darat Tak Bermotor yang Disediakan				1 Unit	1 Unit	0,00	0,00	0,00	0,00	Kab. Konawe, Semua Kecamatan, Semua Kel/Desa	DANA ALOKASI UMUM (DAU)	Memperkuat reformasi politik, hukum dan birokrasi, serta memperkuat pencegahan dan pemberantasan korupsi, narkoba, judi, dan penyeludupan.	-			10.000.000,00	BADAN KEPEGAWAIAN DAN PENGEMBANGAN SUMBER DAYA MANUSIA

NO	KODE	URUSAN / BIDANG URUSAN / PROGRAM / OUTCOME / KEGIATAN / SUB KEGIATAN	INDIKATOR PROGRAM / KEGIATAN / SUB KEGIATAN	TARGET AKHIR PERIODE RENSTRA OPD	REALISASI CAPAIAN RENJA OPD TAHUN 2024	PRAKIRAAN CAPAIAN TARGET RENJA OPD TAHUN 2025	CAPAIAN KINERJA DAN KERANGKA PENDANAAN										KELOMPOK SASARAN	PRAKIRAAN MAJU RENCANA TAHUN 2027		PERANGKAT DAERAH PENANGGUNG JAWAB
							TARGET 2026		PAGU INDIKATIF (Rp)			Bertambah/Berkurang (10-12)	LOKASI	SUMBER DANA	PRIORITAS			TARGET	PAGU INDIKATIF (Rp)	
							SEBELUM	SESUDAH	RKPD 2026	APBD 2026	RKPD PERUBAHAN 2026				NASIONAL	DAERAH				
1	2	3	4	5	6	7	8	9	10	11	12	13	14	15	16	17	18	19	20	21
		[PERSENTASE KEGIATAN PENUNJANG URUSAN PEMERINTAHAN DAERAH YANG TERLAKSANA]	**PERSENTASE KEGIATAN PENUNJANG URUSAN PEMERINTAHAN DAERAH YANG TERLAKSANA**	**100,00**	**100,00**	**100,00**	-	-	**73.475.400.500,00**	**11.390.227.146,00**	**10.836.769.202,00**	-	-	-	-	-	-	**100,00**	**1.897.946.000,00**	-
	5.03.01.2.07.0005	Pengadaan Mebel																		
			Jumlah Paket Mebel yang Disediakan				24 Unit	24 Unit	211.637.000,00	0,00	0,00	-211.637.000,00	Kab. Konawe, Unaaha, Inolobunggadue	DANA ALOKASI UMUM (DAU)	Memperkuat reformasi politik, hukum dan birokrasi, serta memperkuat pencegahan dan pemberantasan korupsi, narkoba, judi, dan penyeludupan.	3. MENGOPTIMALKAN TATA KELOLA PEMERINTAHAN YANG BERSIH, EFEKIF DAN PARTISIPATIF			200.000.000,00	BADAN KEPEGAWAIAN DAN PENGEMBANGAN SUMBER DAYA MANUSIA
	5.03.01.2.07.0006	Pengadaan Peralatan dan Mesin Lainnya																		
			Jumlah Unit Peralatan dan Mesin Lainnya yang Disediakan				10 Unit	10 Unit	348.630.000,00	30.450.000,00	30.450.000,00	-318.180.000,00	Kab. Konawe, Unaaha, Inolobunggadue	RETRIBUSI PENGGUNAAN TENAGA KERJA ASING (TKA)	Memperkuat reformasi politik, hukum dan birokrasi, serta memperkuat pencegahan dan pemberantasan korupsi, narkoba, judi, dan penyeludupan.	3. MENGOPTIMALKAN TATA KELOLA PEMERINTAHAN YANG BERSIH, EFEKIF DAN PARTISIPATIF			150.000.000,00	BADAN KEPEGAWAIAN DAN PENGEMBANGAN SUMBER DAYA MANUSIA
		-	**-**	**-**	**-**	**-**	-	-	**73.475.400.500,00**	**11.390.227.146,00**	**10.836.769.202,00**	-	-	-	-	-	-	**-**	**1.897.946.000,00**	-
	5.03.01.2.07.0007	Pengadaan Aset Tetap Lainnya																		
			Jumlah Unit Aset Tetap Lainnya yang Disediakan				1 Unit	1 Unit	0,00	0,00	0,00	0,00	Kab. Konawe, Semua Kecamatan, Semua Kel/Desa	DANA ALOKASI UMUM (DAU)	Memperkuat reformasi politik, hukum dan birokrasi, serta memperkuat pencegahan dan pemberantasan korupsi, narkoba, judi, dan penyeludupan.	-			10.000.000,00	BADAN KEPEGAWAIAN DAN PENGEMBANGAN SUMBER DAYA MANUSIA
		[PERSENTASE KEGIATAN PENUNJANG URUSAN PEMERINTAHAN DAERAH YANG TERLAKSANA]	**PERSENTASE KEGIATAN PENUNJANG URUSAN PEMERINTAHAN DAERAH YANG TERLAKSANA**	**100,00**	**100,00**	**100,00**	-	-	**73.475.400.500,00**	**11.390.227.146,00**	**10.836.769.202,00**	-	-	-	-	-	-	**100,00**	**1.897.946.000,00**	-
	5.03.01.2.07.0008	Pengadaan Aset Tak Berwujud																		
			Jumlah Unit Aset Tak Berwujud yang Disediakan				1 Unit	1 Unit	0,00	0,00	0,00	0,00	Kab. Konawe, Semua Kecamatan, Semua Kel/Desa	DANA ALOKASI UMUM (DAU)	Memperkuat reformasi politik, hukum dan birokrasi, serta memperkuat pencegahan dan pemberantasan korupsi, narkoba, judi, dan penyeludupan.	-			10.000.000,00	BADAN KEPEGAWAIAN DAN PENGEMBANGAN SUMBER DAYA MANUSIA
	5.03.01.2.07.0009	Pengadaan Gedung Kantor atau Bangunan Lainnya																		
			Jumlah Unit Gedung Kantor atau Bangunan Lainnya yang Disediakan				1 Unit	1 Unit	0,00	0,00	0,00	0,00	Kab. Konawe, Semua Kecamatan, Semua Kel/Desa	DANA ALOKASI UMUM (DAU)	Memperkuat reformasi politik, hukum dan birokrasi, serta memperkuat pencegahan dan pemberantasan korupsi, narkoba, judi, dan penyeludupan.	-			10.000.000,00	BADAN KEPEGAWAIAN DAN PENGEMBANGAN SUMBER DAYA MANUSIA
	5.03.01.2.07.0010	Pengadaan Sarana dan Prasarana Gedung Kantor atau Bangunan Lainnya																		
			Jumlah Unit Sarana dan Prasarana Gedung Kantor atau Bangunan Lainnya yang Disediakan				2 Unit	2 Unit	609.000,00	0,00	0,00	-609.000,00	Kab. Konawe, Unaaha, Inolobunggadue	DANA ALOKASI UMUM (DAU)	Memperkuat reformasi politik, hukum dan birokrasi, serta memperkuat pencegahan dan pemberantasan korupsi, narkoba, judi, dan penyeludupan.	3. MENGOPTIMALKAN TATA KELOLA PEMERINTAHAN YANG BERSIH, EFEKIF DAN PARTISIPATIF			50.000.000,00	BADAN KEPEGAWAIAN DAN PENGEMBANGAN SUMBER DAYA MANUSIA
	5.03.01.2.07.0011	Pengadaan Sarana dan Prasarana Pendukung Gedung Kantor atau Bangunan Lainnya																		
			Jumlah Unit Sarana dan Prasarana Pendukung Gedung Kantor atau Bangunan Lainnya yang Disediakan				1 Unit	1 Unit	0,00	0,00	0,00	0,00	Kab. Konawe, Unaaha, Inolobunggadue	DANA ALOKASI UMUM (DAU)	Memperkuat reformasi politik, hukum dan birokrasi, serta memperkuat pencegahan dan pemberantasan korupsi, narkoba, judi, dan penyeludupan.	-			11.000.000,00	BADAN KEPEGAWAIAN DAN PENGEMBANGAN SUMBER DAYA MANUSIA
	5.03.01.2.08	Penyediaan Jasa Penunjang Urusan Pemerintahan Daerah	*Jumlah Laporan Hasil Penyediaan Jasa Penunjang Urusan Pemerintahan Daerah yang disediakan*				undefined undefined	undefined undefined	443.320.000,00	370.520.000,00	247.920.000,00	-195.400.000,00			Memantapkan sistem pertahanan keamanan negara dan mendorong kemandirian bangsa melalui swasembada pangan, energi, air, ekonomi kreatif, ekonomi hijau, dan ekonomi biru	3. MENGOPTIMALKAN TATA KELOLA PEMERINTAHAN YANG BERSIH, EFEKIF DAN PARTISIPATIF	Perangkat Daerah		338.200.000,00	BADAN KEPEGAWAIAN DAN PENGEMBANGAN SUMBER DAYA MANUSIA
	5.03.01.2.08.0001	Penyediaan Jasa Surat Menyurat																		
			Jumlah Laporan Penyediaan Jasa Surat Menyurat				1 Laporan	1 Laporan	4.320.000,00	4.320.000,00	4.320.000,00	0,00	Kab. Konawe, Unaaha, Inolobunggadue	RETRIBUSI PENGGUNAAN TENAGA KERJA ASING (TKA)	Memantapkan sistem pertahanan keamanan negara dan mendorong kemandirian bangsa melalui swasembada pangan, energi, air, ekonomi kreatif, ekonomi hijau, dan ekonomi biru	3. MENGOPTIMALKAN TATA KELOLA PEMERINTAHAN YANG BERSIH, EFEKIF DAN PARTISIPATIF			4.200.000,00	BADAN KEPEGAWAIAN DAN PENGEMBANGAN SUMBER DAYA MANUSIA
	5.03.01.2.08.0002	Penyediaan Jasa Komunikasi, Sumber Daya Air dan Listrik																		
			Jumlah Laporan Penyediaan Jasa Komunikasi, Sumber Daya Air dan Listrik yang Disediakan				1 Laporan	1 Laporan	57.600.000,00	57.600.000,00	57.600.000,00	0,00	Kab. Konawe, Unaaha, Inolobunggadue	RETRIBUSI PENGGUNAAN TENAGA KERJA ASING (TKA)	Memantapkan sistem pertahanan keamanan negara dan mendorong kemandirian bangsa melalui swasembada pangan, energi, air, ekonomi kreatif, ekonomi hijau, dan ekonomi biru	3. MENGOPTIMALKAN TATA KELOLA PEMERINTAHAN YANG BERSIH, EFEKIF DAN PARTISIPATIF			50.400.000,00	BADAN KEPEGAWAIAN DAN PENGEMBANGAN SUMBER DAYA MANUSIA
	5.03.01.2.08.0003	Penyediaan Jasa Peralatan dan Perlengkapan Kantor																		

NO	KODE	URUSAN / BIDANG URUSAN / PROGRAM / OUTCOME / KEGIATAN / SUB KEGIATAN	INDIKATOR PROGRAM / KEGIATAN / SUB KEGIATAN	TARGET AKHIR PERIODE RENSTRA OPD	REALISASI CAPAIAN RENJA OPD TAHUN 2024	PRAKIRAAN CAPAIAN TARGET RENJA OPD TAHUN 2025	CAPAIAN KINERJA DAN KERANGKA PENDANAAN										KELOMPOK SASARAN	PRAKIRAAN MAJU RENCANA TAHUN 2027		PERANGKAT DAERAH PENANGGUNG JAWAB
							TARGET 2026		PAGU INDIKATIF (Rp)			Bertambah/Berkurang (10-12)	LOKASI	SUMBER DANA	PRIORITAS			TARGET	PAGU INDIKATIF (Rp)	
							SEBELUM	SESUDAH	RKPD 2026	APBD 2026	RKPD PERUBAHAN 2026				NASIONAL	DAERAH				
1	2	3	4	5	6	7	8	9	10	11	12	13	14	15	16	17	18	19	20	21
			Jumlah Laporan Penyediaan Jasa Peralatan dan Perlengkapan Kantor yang Disediakan				1 Laporan	1 Laporan	0,00	0,00	0,00	0,00	Kab. Konawe, Semua Kecamatan, Semua Kel/Desa	DANA ALOKASI UMUM (DAU)	Memantapkan sistem pertahanan keamanan negara dan mendorong kemandirian bangsa melalui swasembada pangan, energi, air, ekonomi kreatif, ekonomi hijau, dan ekonomi biru	-			10.000.000,00	BADAN KEPEGAWAIAN DAN PENGEMBANGAN SUMBER DAYA MANUSIA
	5.03.01.2.08.0004	Penyediaan Jasa Pelayanan Umum Kantor																		
			Jumlah Laporan Penyediaan Jasa Pelayanan Umum Kantor yang Disediakan				1 Laporan	1 Laporan	381.400.000,00	308.600.000,00	186.000.000,00	-195.400.000,00	Kab. Konawe, Unaaha, Inolobunggadue	DANA ALOKASI UMUM (DAU)	Memantapkan sistem pertahanan keamanan negara dan mendorong kemandirian bangsa melalui swasembada pangan, energi, air, ekonomi kreatif, ekonomi hijau, dan ekonomi biru	3. MENGOPTIMALKAN TATA KELOLA PEMERINTAHAN YANG BERSIH, EFEKIF DAN PARTISIPATIF			273.600.000,00	BADAN KEPEGAWAIAN DAN PENGEMBANGAN SUMBER DAYA MANUSIA
	5.03.01.2.09	Pemeliharaan Barang Milik Daerah Penunjang Urusan Pemerintahan Daerah	*Jumlah Unit Barang Milik Daerah Penunjang Urusan Pemerintahan Daerah yang dipelihara*				undefined undefined	undefined undefined	114.855.700,00	104.041.700,00	101.851.700,00	-13.004.000,00			Memperkuat reformasi politik, hukum dan birokrasi, serta memperkuat pencegahan dan pemberantasan korupsi, narkoba, judi, dan penyeludupan.	3. MENGOPTIMALKAN TATA KELOLA PEMERINTAHAN YANG BERSIH, EFEKIF DAN PARTISIPATIF	Perangkat Daerah		148.834.000,00	BADAN KEPEGAWAIAN DAN PENGEMBANGAN SUMBER DAYA MANUSIA
	5.03.01.2.09.0001	Penyediaan Jasa Pemeliharaan, Biaya Pemeliharaan, dan Pajak Kendaraan Perorangan Dinas atau Kendaraan Dinas Jabatan																		
			Jumlah Kendaraan Perorangan Dinas atau Kendaraan Dinas Jabatan yang Dipelihara dan dibayarkan Pajaknya				9 Unit	9 Unit	47.746.000,00	47.746.000,00	47.746.000,00	0,00	Kab. Konawe, Unaaha, Inolobunggadue	RETRIBUSI PENGGUNAAN TENAGA KERJA ASING (TKA)	Memperkuat reformasi politik, hukum dan birokrasi, serta memperkuat pencegahan dan pemberantasan korupsi, narkoba, judi, dan penyeludupan.	3. MENGOPTIMALKAN TATA KELOLA PEMERINTAHAN YANG BERSIH, EFEKIF DAN PARTISIPATIF			28.136.000,00	BADAN KEPEGAWAIAN DAN PENGEMBANGAN SUMBER DAYA MANUSIA
	5.03.01.2.09.0002	Penyediaan Jasa Pemeliharaan, Biaya Pemeliharaan, Pajak dan Perizinan Kendaraan Dinas Operasional atau Lapangan																		
			Jumlah Kendaraan Dinas Operasional atau Lapangan yang Dipelihara dan dibayarkan Pajak dan Perizinannya				1 Unit	1 Unit	0,00	0,00	0,00	0,00	Kab. Konawe, Unaaha, Inolobunggadue	DANA ALOKASI UMUM (DAU)	Memperkuat reformasi politik, hukum dan birokrasi, serta memperkuat pencegahan dan pemberantasan korupsi, narkoba, judi, dan penyeludupan.	-			11.808.000,00	BADAN KEPEGAWAIAN DAN PENGEMBANGAN SUMBER DAYA MANUSIA
		-	**-**	**-**	**-**	**-**	-	-	**73.475.400.500,00**	**11.390.227.146,00**	**10.836.769.202,00**	-	-	-	-	-	-	**-**	**1.897.946.000,00**	-
	5.03.01.2.09.0003	Penyediaan Jasa Pemeliharaan, Biaya Pemeliharaan dan Perizinan Alat Besar																		
			Jumlah Alat Besar yang Dipelihara dan dibayarkan Perizinannya				1 Unit	1 Unit	0,00	0,00	0,00	0,00	Kab. Konawe, Semua Kecamatan, Semua Kel/Desa	DANA ALOKASI UMUM (DAU)	Memperkuat reformasi politik, hukum dan birokrasi, serta memperkuat pencegahan dan pemberantasan korupsi, narkoba, judi, dan penyeludupan.	-			10.000.000,00	BADAN KEPEGAWAIAN DAN PENGEMBANGAN SUMBER DAYA MANUSIA
	5.03.01.2.09.0004	Penyediaan Jasa Pemeliharaan, Biaya Pemeliharaan dan Perizinan Alat Angkutan Darat Tak Bermotor																		
			Jumlah Alat Angkutan Darat Tak Bermotor yang Dipelihara dan Dibayarkan Perizinannya				1 Unit	1 Unit	0,00	0,00	0,00	0,00	Kab. Konawe, Semua Kecamatan, Semua Kel/Desa	DANA ALOKASI UMUM (DAU)	Memperkuat reformasi politik, hukum dan birokrasi, serta memperkuat pencegahan dan pemberantasan korupsi, narkoba, judi, dan penyeludupan.	-			10.000.000,00	BADAN KEPEGAWAIAN DAN PENGEMBANGAN SUMBER DAYA MANUSIA
		[PERSENTASE KEGIATAN PENUNJANG URUSAN PEMERINTAHAN DAERAH YANG TERLAKSANA]	**PERSENTASE KEGIATAN PENUNJANG URUSAN PEMERINTAHAN DAERAH YANG TERLAKSANA**	**100,00**	**100,00**	**100,00**	-	-	**73.475.400.500,00**	**11.390.227.146,00**	**10.836.769.202,00**	-	-	-	-	-	-	**100,00**	**1.897.946.000,00**	-
	5.03.01.2.09.0005	Pemeliharaan Mebel																		
			Jumlah Mebel yang Dipelihara				1 Unit	1 Unit	0,00	0,00	0,00	0,00	Kab. Konawe, Semua Kecamatan, Semua Kel/Desa	DANA ALOKASI UMUM (DAU)	Memperkuat reformasi politik, hukum dan birokrasi, serta memperkuat pencegahan dan pemberantasan korupsi, narkoba, judi, dan penyeludupan.	-			10.000.000,00	BADAN KEPEGAWAIAN DAN PENGEMBANGAN SUMBER DAYA MANUSIA
	5.03.01.2.09.0006	Pemeliharaan Peralatan dan Mesin Lainnya																		
			Jumlah Peralatan dan Mesin Lainnya yang Dipelihara				2 Unit	2 Unit	30.650.000,00	30.650.000,00	28.460.000,00	-2.190.000,00	Kab. Konawe, Unaaha, Inolobunggadue	RETRIBUSI PENGGUNAAN TENAGA KERJA ASING (TKA)	Memperkuat reformasi politik, hukum dan birokrasi, serta memperkuat pencegahan dan pemberantasan korupsi, narkoba, judi, dan penyeludupan.	3. MENGOPTIMALKAN TATA KELOLA PEMERINTAHAN YANG BERSIH, EFEKIF DAN PARTISIPATIF			15.250.000,00	BADAN KEPEGAWAIAN DAN PENGEMBANGAN SUMBER DAYA MANUSIA
		-	**-**	**-**	**-**	**-**	-	-	**73.475.400.500,00**	**11.390.227.146,00**	**10.836.769.202,00**	-	-	-	-	-	-	**-**	**1.897.946.000,00**	-
	5.03.01.2.09.0007	Pemeliharaan Aset Tetap Lainnya																		
			Jumlah Aset Tetap Lainnya yang Dipelihara				1 Unit	1 Unit	0,00	0,00	0,00	0,00	Kab. Konawe, Semua Kecamatan, Semua Kel/Desa	DANA ALOKASI UMUM (DAU)	Memperkuat reformasi politik, hukum dan birokrasi, serta memperkuat pencegahan dan pemberantasan korupsi, narkoba, judi, dan penyeludupan.	-			10.000.000,00	BADAN KEPEGAWAIAN DAN PENGEMBANGAN SUMBER DAYA MANUSIA
		[PERSENTASE KEGIATAN PENUNJANG URUSAN PEMERINTAHAN DAERAH YANG TERLAKSANA]	**PERSENTASE KEGIATAN PENUNJANG URUSAN PEMERINTAHAN DAERAH YANG TERLAKSANA**	**100,00**	**100,00**	**100,00**	-	-	**73.475.400.500,00**	**11.390.227.146,00**	**10.836.769.202,00**	-	-	-	-	-	-	**100,00**	**1.897.946.000,00**	-
	5.03.01.2.09.0008	Pemeliharaan Aset Tak Berwujud																		

NO	KODE	URUSAN / BIDANG URUSAN / PROGRAM / OUTCOME / KEGIATAN / SUB KEGIATAN	INDIKATOR PROGRAM / KEGIATAN / SUB KEGIATAN	TARGET AKHIR PERIODE RENSTRA OPD	REALISASI CAPAIAN RENJA OPD TAHUN 2024	PRAKIRAAN CAPAIAN TARGET RENJA OPD TAHUN 2025	CAPAIAN KINERJA DAN KERANGKA PENDANAAN										KELOMPOK SASARAN	PRAKIRAAN MAJU RENCANA TAHUN 2027		PERANGKAT DAERAH PENANGGUNG JAWAB
							TARGET 2026		PAGU INDIKATIF (Rp)			Bertambah/Berkurang (10-12)	LOKASI	SUMBER DANA	PRIORITAS			TARGET	PAGU INDIKATIF (Rp)	
							SEBELUM	SESUDAH	RKPD 2026	APBD 2026	RKPD PERUBAHAN 2026				NASIONAL	DAERAH				
1	2	3	4	5	6	7	8	9	10	11	12	13	14	15	16	17	18	19	20	21
			Jumlah Aset Tak Berwujud yang Dipelihara				1 Unit	1 Unit	0,00	0,00	0,00	0,00	Kab. Konawe, Semua Kecamatan, Semua Kel/Desa	DANA ALOKASI UMUM (DAU)	Memperkuat reformasi politik, hukum dan birokrasi, serta memperkuat pencegahan dan pemberantasan korupsi, narkoba, judi, dan penyeludupan.	-			10.000.000,00	BADAN KEPEGAWAIAN DAN PENGEMBANGAN SUMBER DAYA MANUSIA
	5.03.01.2.09.0009	Pemeliharaan/Rehabilitasi Gedung Kantor dan Bangunan Lainnya																		
			Jumlah Gedung Kantor dan Bangunan Lainnya yang Dipelihara/Direhabilitasi				2 Unit	2 Unit	22.052.500,00	25.645.700,00	25.645.700,00	3.593.200,00	Kab. Konawe, Unaaha, Inolobunggadue	RETRIBUSI PENGGUNAAN TENAGA KERJA ASING (TKA)	Memperkuat reformasi politik, hukum dan birokrasi, serta memperkuat pencegahan dan pemberantasan korupsi, narkoba, judi, dan penyeludupan.	3. MENGOPTIMALKAN TATA KELOLA PEMERINTAHAN YANG BERSIH, EFEKIF DAN PARTISIPATIF			15.640.000,00	BADAN KEPEGAWAIAN DAN PENGEMBANGAN SUMBER DAYA MANUSIA
	5.03.01.2.09.0010	Pemeliharaan/Rehabilitasi Sarana dan Prasarana Gedung Kantor atau Bangunan Lainnya																		
			Jumlah Sarana dan Prasarana Gedung Kantor atau Bangunan Lainnya yang Dipelihara/Direhabilitasi				1 Unit	1 Unit	14.407.200,00	0,00	0,00	-14.407.200,00	Kab. Konawe, Unaaha, Inolobunggadue	RETRIBUSI PENGGUNAAN TENAGA KERJA ASING (TKA)	Memperkuat reformasi politik, hukum dan birokrasi, serta memperkuat pencegahan dan pemberantasan korupsi, narkoba, judi, dan penyeludupan.	3. MENGOPTIMALKAN TATA KELOLA PEMERINTAHAN YANG BERSIH, EFEKIF DAN PARTISIPATIF			7.000.000,00	BADAN KEPEGAWAIAN DAN PENGEMBANGAN SUMBER DAYA MANUSIA
	5.03.01.2.09.0011	Pemeliharaan/Rehabilitasi Sarana dan Prasarana Pendukung Gedung Kantor atau Bangunan Lainnya																		
			Jumlah Sarana dan Prasarana Pendukung Gedung Kantor atau Bangunan Lainnya yang Dipelihara/Direhabilitasi				1 Unit	1 Unit	0,00	0,00	0,00	0,00	Kab. Konawe, Unaaha, Inolobunggadue	DANA ALOKASI UMUM (DAU)	Memperkuat reformasi politik, hukum dan birokrasi, serta memperkuat pencegahan dan pemberantasan korupsi, narkoba, judi, dan penyeludupan.	-			11.000.000,00	BADAN KEPEGAWAIAN DAN PENGEMBANGAN SUMBER DAYA MANUSIA
		-	**-**	**-**	**-**	**-**	-	-	**73.475.400.500,00**	**11.390.227.146,00**	**10.836.769.202,00**	-	-	-	-	-	-	**-**	**1.897.946.000,00**	-
	5.03.01.2.09.0012	Pemeliharaan/Rehabilitasi Tanah																		
			Luas Tanah yang Dilakukan Pemeliharaan/Rehabilitasi				1 Ha	1 Ha	0,00	0,00	0,00	0,00	Kab. Konawe, Semua Kecamatan, Semua Kel/Desa	DANA ALOKASI UMUM (DAU)	Memperkuat reformasi politik, hukum dan birokrasi, serta memperkuat pencegahan dan pemberantasan korupsi, narkoba, judi, dan penyeludupan.	-			10.000.000,00	BADAN KEPEGAWAIAN DAN PENGEMBANGAN SUMBER DAYA MANUSIA
2.	**5.03.02**	**PROGRAM KEPEGAWAIAN DAERAH**	**PERSENTASE KUALITAS PENGELOLAAN SDM ASN**				**undefined undefined**	**undefined undefined**	**7.128.299.500,00**	**4.016.522.400,00**	**3.654.231.550,00**	**-3.898.597.750,00**							**3.229.701.750,00**	
		[RASIO PEGAWAI PENDIDIKAN TINGGI DAN MENENGAH/DASAR]	**RASIO PEGAWAI PENDIDIKAN TINGGI DAN MENENGAH/DASAR**	**100,00**	**100,00**	**100,00**	-	-	**7.128.299.500,00**	**4.016.522.400,00**	**3.654.231.550,00**	-	-	-	-	-	-	**100,00**	**3.229.701.750,00**	-
	5.03.02.2.01	Pengadaan, Pemberhentian dan Informasi Kepegawaian ASN	*Jumlah Dokumen Pengadaan, Pemberhentian dan Informasi Kepegawaian ASN*				undefined undefined	undefined undefined	438.416.300,00	283.653.400,00	259.620.700,00	-178.795.600,00			Memperkuat reformasi politik, hukum dan birokrasi, serta memperkuat pencegahan dan pemberantasan korupsi, narkoba, judi, dan penyeludupan.	3. MENGOPTIMALKAN TATA KELOLA PEMERINTAHAN YANG BERSIH, EFEKIF DAN PARTISIPATIF	Perangkat Daerah		543.693.900,00	BADAN KEPEGAWAIAN DAN PENGEMBANGAN SUMBER DAYA MANUSIA
	5.03.02.2.01.0001	Perumusan Bahan Kebijakan Pengadaan ASN																		
			Jumlah Dokumen Hasil Perumusan Bahan Kebijakan Pengadaan ASN				1 Dokumen	1 Dokumen	0,00	0,00	0,00	0,00	Kab. Konawe, Unaaha, Inolobunggadue	DANA ALOKASI UMUM (DAU)	Memperkuat reformasi politik, hukum dan birokrasi, serta memperkuat pencegahan dan pemberantasan korupsi, narkoba, judi, dan penyeludupan.	3. MENGOPTIMALKAN TATA KELOLA PEMERINTAHAN YANG BERSIH, EFEKIF DAN PARTISIPATIF			11.000.000,00	BADAN KEPEGAWAIAN DAN PENGEMBANGAN SUMBER DAYA MANUSIA
	5.03.02.2.01.0002	Penyusunan Rencana Kebutuhan, Jenis dan Jumlah Jabatan untuk Pelaksanaan Pengadaan ASN																		
			Jumlah Dokumen Hasil Penyusunan Rencana Kebutuhan, Jenis dan Jumlah Jabatan untuk Pelaksanaan Pengadaan ASN				0 Dokumen	0 Dokumen	9.628.100,00	9.628.100,00	9.628.100,00	0,00	Kab. Konawe, Unaaha, Inolobunggadue	PBJT-KONSUMSI TENAGA LISTRIK DARI SUMBER LAIN	Memperkuat reformasi politik, hukum dan birokrasi, serta memperkuat pencegahan dan pemberantasan korupsi, narkoba, judi, dan penyeludupan.	3. MENGOPTIMALKAN TATA KELOLA PEMERINTAHAN YANG BERSIH, EFEKIF DAN PARTISIPATIF			21.000.000,00	BADAN KEPEGAWAIAN DAN PENGEMBANGAN SUMBER DAYA MANUSIA
	5.03.02.2.01.0003	Koordinasi dan Fasilitasi Pengadaan PNS dan PPPK																		
			Jumlah Dokumen Kegiatan Koordinasi dan Fasilitasi Pengadaan PNS dan PPPK				1 Dokumen	1 Dokumen	142.290.900,00	72.110.900,00	40.088.900,00	-102.202.000,00	Kab. Konawe, Unaaha, Inolobunggadue	PBJT-KONSUMSI TENAGA LISTRIK DARI SUMBER LAIN	Memperkuat reformasi politik, hukum dan birokrasi, serta memperkuat pencegahan dan pemberantasan korupsi, narkoba, judi, dan penyeludupan.	3. MENGOPTIMALKAN TATA KELOLA PEMERINTAHAN YANG BERSIH, EFEKIF DAN PARTISIPATIF			251.000.000,00	BADAN KEPEGAWAIAN DAN PENGEMBANGAN SUMBER DAYA MANUSIA
	5.03.02.2.01.0004	Evaluasi Pengadaan ASN dan Pengadaan ASN																		
			Jumlah Laporan Hasil Evaluasi Pengadaan ASN				1 Laporan	1 Laporan	6.925.000,00	6.925.000,00	6.925.000,00	0,00	Kab. Konawe, Unaaha, Inolobunggadue	PBJT-KONSUMSI TENAGA LISTRIK DARI SUMBER LAIN	Memperkuat reformasi politik, hukum dan birokrasi, serta memperkuat pencegahan dan pemberantasan korupsi, narkoba, judi, dan penyeludupan.	3. MENGOPTIMALKAN TATA KELOLA PEMERINTAHAN YANG BERSIH, EFEKIF DAN PARTISIPATIF			16.419.900,00	BADAN KEPEGAWAIAN DAN PENGEMBANGAN SUMBER DAYA MANUSIA
	5.03.02.2.01.0005	Perumusan Bahan Kebijakan Pemberhentian ASN																		
			Jumlah Dokumen Hasil perumusan Bahan Kebijakan Pemberhentian ASN				1 Dokumen	1 Dokumen	0,00	0,00	0,00	0,00	Kab. Konawe, Unaaha, Inolobunggadue	DANA ALOKASI UMUM (DAU)	Memperkuat reformasi politik, hukum dan birokrasi, serta memperkuat pencegahan dan pemberantasan korupsi, narkoba, judi, dan penyeludupan.	-			5.000.000,00	BADAN KEPEGAWAIAN DAN PENGEMBANGAN SUMBER DAYA MANUSIA

NO	KODE	URUSAN / BIDANG URUSAN / PROGRAM / OUTCOME / KEGIATAN / SUB KEGIATAN	INDIKATOR PROGRAM / KEGIATAN / SUB KEGIATAN	TARGET AKHIR PERIODE RENSTRA OPD	REALISASI CAPAIAN RENJA OPD TAHUN 2024	PRAKIRAAN CAPAIAN TARGET RENJA OPD TAHUN 2025	CAPAIAN KINERJA DAN KERANGKA PENDANAAN										KELOMPOK SASARAN	PRAKIRAAN MAJU RENCANA TAHUN 2027		PERANGKAT DAERAH PENANGGUNG JAWAB
							TARGET 2026		PAGU INDIKATIF (Rp)			Bertambah/Berkurang (10-12)	LOKASI	SUMBER DANA	PRIORITAS			TARGET	PAGU INDIKATIF (Rp)	
							SEBELUM	SESUDAH	RKPD 2026	APBD 2026	RKPD PERUBAHAN 2026				NASIONAL	DAERAH				
1	2	3	4	5	6	7	8	9	10	11	12	13	14	15	16	17	18	19	20	21
	5.03.02.2.01.0006	Koordinasi Pelaksanaan Administrasi Pemberhentian																		
			Jumlah Dokumen Hasil kegiatan Koordinasi Pelaksanaan Administrasi Pemberhentian				1 Dokumen	1 Dokumen	9.048.100,00	0,00	0,00	-9.048.100,00	Kab. Konawe, Unaaha, Inolobunggadue	PBJT-KONSUMSI TENAGA LISTRIK DARI SUMBER LAIN	Memperkuat reformasi politik, hukum dan birokrasi, serta memperkuat pencegahan dan pemberantasan korupsi, narkoba, judi, dan penyeludupan.	3. MENGOPTIMALKAN TATA KELOLA PEMERINTAHAN YANG BERSIH, EFEKIF DAN PARTISIPATIF			19.774.000,00	BADAN KEPEGAWAIAN DAN PENGEMBANGAN SUMBER DAYA MANUSIA
	5.03.02.2.01.0007	Evaluasi Pemberhentian ASN																		
			Jumlah Dokumen Hasil Evaluasi Pemberhentian ASN				0 Dokumen	0 Dokumen	12.027.100,00	23.145.300,00	23.145.300,00	11.118.200,00	Kab. Konawe, Unaaha, Inolobunggadue	PBJT-KONSUMSI TENAGA LISTRIK DARI SUMBER LAIN	Memperkuat reformasi politik, hukum dan birokrasi, serta memperkuat pencegahan dan pemberantasan korupsi, narkoba, judi, dan penyeludupan.	3. MENGOPTIMALKAN TATA KELOLA PEMERINTAHAN YANG BERSIH, EFEKIF DAN PARTISIPATIF			14.100.000,00	BADAN KEPEGAWAIAN DAN PENGEMBANGAN SUMBER DAYA MANUSIA
	5.03.02.2.01.0008	Fasilitasi Lembaga Profesi ASN																		
			Jumlah Lembaga Profesi ASN yang Difasilitasi				1 Lembaga	1 Lembaga	69.982.500,00	69.982.500,00	42.008.500,00	-27.974.000,00	Kab. Konawe, Unaaha, Inolobunggadue	PBJT-KONSUMSI TENAGA LISTRIK DARI SUMBER LAIN	Memperkuat reformasi politik, hukum dan birokrasi, serta memperkuat pencegahan dan pemberantasan korupsi, narkoba, judi, dan penyeludupan.	3. MENGOPTIMALKAN TATA KELOLA PEMERINTAHAN YANG BERSIH, EFEKIF DAN PARTISIPATIF			75.100.000,00	BADAN KEPEGAWAIAN DAN PENGEMBANGAN SUMBER DAYA MANUSIA
	5.03.02.2.01.0009	Perumusan Bahan Kebijakan Pengelolaan Data dan Informasi ASN																		
			Jumlah Dokumen Hasil Perumusan Bahan Kebijakan Pengelolaan Data dan Informasi ASN				1 Dokumen	1 Dokumen	0,00	0,00	0,00	0,00	Kab. Konawe, Unaaha, Inolobunggadue	DANA ALOKASI UMUM (DAU)	Memperkuat reformasi politik, hukum dan birokrasi, serta memperkuat pencegahan dan pemberantasan korupsi, narkoba, judi, dan penyeludupan.	-			5.000.000,00	BADAN KEPEGAWAIAN DAN PENGEMBANGAN SUMBER DAYA MANUSIA
	5.03.02.2.01.0010	Pengelolaan Sistem Informasi Kepegawaian																		
			Jumlah Dokumen Hasil Pengelolaan Sistem Informasi Kepegawaian				1 Dokumen	1 Dokumen	38.344.200,00	38.344.200,00	74.307.500,00	35.963.300,00	Kab. Konawe, Unaaha, Inolobunggadue	PBJT-KONSUMSI TENAGA LISTRIK DARI SUMBER LAIN	Memperkuat reformasi politik, hukum dan birokrasi, serta memperkuat pencegahan dan pemberantasan korupsi, narkoba, judi, dan penyeludupan.	3. MENGOPTIMALKAN TATA KELOLA PEMERINTAHAN YANG BERSIH, EFEKIF DAN PARTISIPATIF			45.100.000,00	BADAN KEPEGAWAIAN DAN PENGEMBANGAN SUMBER DAYA MANUSIA
	5.03.02.2.01.0011	Pengelolaan Data Kepegawaian																		
			Jumlah Dokumen Hasil Pengelolaan Data Kepegawaian				1 Dokumen	1 Dokumen	128.931.000,00	63.517.400,00	63.517.400,00	-65.413.600,00	Kab. Konawe, Unaaha, Inolobunggadue	PAJAK BARANG DAN JASA TERTENTU (PBJT)	Memperkuat reformasi politik, hukum dan birokrasi, serta memperkuat pencegahan dan pemberantasan korupsi, narkoba, judi, dan penyeludupan.	3. MENGOPTIMALKAN TATA KELOLA PEMERINTAHAN YANG BERSIH, EFEKIF DAN PARTISIPATIF			45.100.000,00	BADAN KEPEGAWAIAN DAN PENGEMBANGAN SUMBER DAYA MANUSIA
	5.03.02.2.01.0012	Evaluasi Data, Informasi dan Sistem Informasi Kepegawaian																		
			Jumlah Laporan Hasil Evaluasi Data, Informasi dan Sistem Informasi Kepegawaian				1 Laporan	1 Laporan	21.239.400,00	0,00	0,00	-21.239.400,00	Kab. Konawe, Unaaha, Inolobunggadue	PBJT-KONSUMSI TENAGA LISTRIK DARI SUMBER LAIN	Memperkuat reformasi politik, hukum dan birokrasi, serta memperkuat pencegahan dan pemberantasan korupsi, narkoba, judi, dan penyeludupan.	3. MENGOPTIMALKAN TATA KELOLA PEMERINTAHAN YANG BERSIH, EFEKIF DAN PARTISIPATIF			35.100.000,00	BADAN KEPEGAWAIAN DAN PENGEMBANGAN SUMBER DAYA MANUSIA
	5.03.02.2.02	Mutasi dan Promosi ASN	*Jumlah Mutasi dan Promosi ASN*				undefined undefined	undefined undefined	1.432.200.900,00	1.124.191.600,00	933.222.150,00	-498.978.750,00			Memperkuat reformasi politik, hukum dan birokrasi, serta memperkuat pencegahan dan pemberantasan korupsi, narkoba, judi, dan penyeludupan.	3. MENGOPTIMALKAN TATA KELOLA PEMERINTAHAN YANG BERSIH, EFEKIF DAN PARTISIPATIF	Perangkat Daerah		1.427.100.000,00	BADAN KEPEGAWAIAN DAN PENGEMBANGAN SUMBER DAYA MANUSIA
	5.03.02.2.02.0001	Pengelolaan Mutasi ASN																		
			Jumlah Dokumen Hasil Pelaksanaan Mutasi Jabatan Pimpinan Tinggi, Jabatan Administrasi, Jabatan Pelaksana dan Mutasi ASN antar Daerah				2 Dokumen	2 Dokumen	260.134.900,00	251.536.900,00	79.900.450,00	-180.234.450,00	Kab. Konawe, Unaaha, Inolobunggadue	PBJT-KONSUMSI TENAGA LISTRIK DARI SUMBER LAIN	Memperkuat reformasi politik, hukum dan birokrasi, serta memperkuat pencegahan dan pemberantasan korupsi, narkoba, judi, dan penyeludupan.	3. MENGOPTIMALKAN TATA KELOLA PEMERINTAHAN YANG BERSIH, EFEKIF DAN PARTISIPATIF			351.000.000,00	BADAN KEPEGAWAIAN DAN PENGEMBANGAN SUMBER DAYA MANUSIA
	5.03.02.2.02.0002	Pengelolaan Kenaikan Pangkat ASN																		
			Jumlah Pengelolaan Kenaikan Pangkat ASN				2 Dokumen	2 Dokumen	103.505.200,00	51.742.200,00	233.689.200,00	130.184.000,00	Kab. Konawe, Unaaha, Inolobunggadue	PBJT-KONSUMSI TENAGA LISTRIK DARI SUMBER LAIN	Memperkuat reformasi politik, hukum dan birokrasi, serta memperkuat pencegahan dan pemberantasan korupsi, narkoba, judi, dan penyeludupan.	3. MENGOPTIMALKAN TATA KELOLA PEMERINTAHAN YANG BERSIH, EFEKIF DAN PARTISIPATIF			425.100.000,00	BADAN KEPEGAWAIAN DAN PENGEMBANGAN SUMBER DAYA MANUSIA
	5.03.02.2.02.0003	Pengelolaan Promosi ASN																		
			Jumlah Dokumen Hasil Pengelolaan Promosi ASN				1 Dokumen	1 Dokumen	1.068.560.800,00	820.912.500,00	619.632.500,00	-448.928.300,00	Kab. Konawe, Unaaha, Inolobunggadue	PBJT-KONSUMSI TENAGA LISTRIK DARI SUMBER LAIN	Memperkuat reformasi politik, hukum dan birokrasi, serta memperkuat pencegahan dan pemberantasan korupsi, narkoba, judi, dan penyeludupan.	3. MENGOPTIMALKAN TATA KELOLA PEMERINTAHAN YANG BERSIH, EFEKIF DAN PARTISIPATIF			651.000.000,00	BADAN KEPEGAWAIAN DAN PENGEMBANGAN SUMBER DAYA MANUSIA

NO	KODE	URUSAN / BIDANG URUSAN / PROGRAM / OUTCOME / KEGIATAN / SUB KEGIATAN	INDIKATOR PROGRAM / KEGIATAN / SUB KEGIATAN	TARGET AKHIR PERIODE RENSTRA OPD	REALISASI CAPAIAN RENJA OPD TAHUN 2024	PRAKIRAAN CAPAIAN TARGET RENJA OPD TAHUN 2025	CAPAIAN KINERJA DAN KERANGKA PENDANAAN										KELOMPOK SASARAN	PRAKIRAAN MAJU RENCANA TAHUN 2027		PERANGKAT DAERAH PENANGGUNG JAWAB
							TARGET 2026		PAGU INDIKATIF (Rp)			Bertambah/Berkurang (10-12)	LOKASI	SUMBER DANA	PRIORITAS			TARGET	PAGU INDIKATIF (Rp)	
							SEBELUM	SESUDAH	RKPD 2026	APBD 2026	RKPD PERUBAHAN 2026				NASIONAL	DAERAH				
1	2	3	4	5	6	7	8	9	10	11	12	13	14	15	16	17	18	19	20	21
	5.03.02.2.03	Pengembangan Kompetensi ASN	*Jumlah ASN yang mengikuti Pelatihan dan mengembangakan Kompetensinya*				undefined undefined	undefined undefined	4.962.804.800,00	2.421.881.500,00	2.294.940.800,00	-2.667.864.000,00			Memperkuat reformasi politik, hukum dan birokrasi, serta memperkuat pencegahan dan pemberantasan korupsi, narkoba, judi, dan penyeludupan.	3. MENGOPTIMALKAN TATA KELOLA PEMERINTAHAN YANG BERSIH, EFEKIF DAN PARTISIPATIF	Perangkat Daerah		1.140.907.850,00	BADAN KEPEGAWAIAN DAN PENGEMBANGAN SUMBER DAYA MANUSIA
	5.03.02.2.03.0001	Peningkatan Kapasitas Kinerja ASN																		
			Jumlah ASN yang Meningkat Kapasitasnya				20 Orang	20 Orang	931.965.300,00	469.961.000,00	517.560.000,00	-414.405.300,00	Kab. Konawe, Unaaha, Inolobunggadue	PBJT-KONSUMSI TENAGA LISTRIK DARI SUMBER LAIN	Memperkuat reformasi politik, hukum dan birokrasi, serta memperkuat pencegahan dan pemberantasan korupsi, narkoba, judi, dan penyeludupan.	3. MENGOPTIMALKAN TATA KELOLA PEMERINTAHAN YANG BERSIH, EFEKIF DAN PARTISIPATIF			864.707.850,00	BADAN KEPEGAWAIAN DAN PENGEMBANGAN SUMBER DAYA MANUSIA
	5.03.02.2.03.0002	Pengelolaan Assessment Center																		
			Jumlah Dokumen Pengelolaan Assessment Center				1 Dokumen	1 Dokumen	0,00	0,00	0,00	0,00	Kab. Konawe, Unaaha, Inolobunggadue	DANA ALOKASI UMUM (DAU)	Memperkuat reformasi politik, hukum dan birokrasi, serta memperkuat pencegahan dan pemberantasan korupsi, narkoba, judi, dan penyeludupan.	3. MENGOPTIMALKAN TATA KELOLA PEMERINTAHAN YANG BERSIH, EFEKIF DAN PARTISIPATIF			11.000.000,00	BADAN KEPEGAWAIAN DAN PENGEMBANGAN SUMBER DAYA MANUSIA
	5.03.02.2.03.0003	Pengeloaan Administrasi Diklat dan Sertifikasi ASN																		
			Jumlah Dokumen Hasil Pengelolaan Administrasi Diklat dan Sertifikasi ASN				1 Dokumen	1 Dokumen	22.234.500,00	22.234.500,00	22.234.500,00	0,00	Kab. Konawe, Unaaha, Inolobunggadue	PBJT-KONSUMSI TENAGA LISTRIK DARI SUMBER LAIN	Memperkuat reformasi politik, hukum dan birokrasi, serta memperkuat pencegahan dan pemberantasan korupsi, narkoba, judi, dan penyeludupan.	3. MENGOPTIMALKAN TATA KELOLA PEMERINTAHAN YANG BERSIH, EFEKIF DAN PARTISIPATIF			27.100.000,00	BADAN KEPEGAWAIAN DAN PENGEMBANGAN SUMBER DAYA MANUSIA
	5.03.02.2.03.0004	Pengelolaan Pendidikan Lanjutan ASN																		
			Jumlah ASN yang Mendapatkan Pendidikan Lanjutan				40 Orang	40 Orang	1.401.131.300,00	749.789.100,00	749.789.100,00	-651.342.200,00	Kab. Konawe, Unaaha, Inolobunggadue	PBJT-KONSUMSI TENAGA LISTRIK DARI SUMBER LAIN	Memperkuat reformasi politik, hukum dan birokrasi, serta memperkuat pencegahan dan pemberantasan korupsi, narkoba, judi, dan penyeludupan.	3. MENGOPTIMALKAN TATA KELOLA PEMERINTAHAN YANG BERSIH, EFEKIF DAN PARTISIPATIF			25.000.000,00	BADAN KEPEGAWAIAN DAN PENGEMBANGAN SUMBER DAYA MANUSIA
	5.03.02.2.03.0005	Koordinasi dan Kerja Sama Pelaksanaan Diklat																		
			Jumlah Dokumen Hasil Koordinasi dan Kerja Sama Pelaksanaan Diklat				1 Dokumen	1 Dokumen	2.367.506.900,00	1.179.896.900,00	1.005.357.200,00	-1.362.149.700,00	Kab. Konawe, Unaaha, Inolobunggadue	PBJT-KONSUMSI TENAGA LISTRIK DARI SUMBER LAIN	Memperkuat reformasi politik, hukum dan birokrasi, serta memperkuat pencegahan dan pemberantasan korupsi, narkoba, judi, dan penyeludupan.	3. MENGOPTIMALKAN TATA KELOLA PEMERINTAHAN YANG BERSIH, EFEKIF DAN PARTISIPATIF			11.000.000,00	BADAN KEPEGAWAIAN DAN PENGEMBANGAN SUMBER DAYA MANUSIA
	5.03.02.2.03.0006	Fasilitasi Sertifikasi Jabatan ASN																		
			Jumlah ASN yang Mendapatkan Layanan Fasilitasi Sertifikasi Jabatan				40 Orang	40 Orang	19.025.000,00	0,00	0,00	-19.025.000,00	Kab. Konawe, Unaaha, Inolobunggadue	PBJT-KONSUMSI TENAGA LISTRIK DARI SUMBER LAIN	Memperkuat reformasi politik, hukum dan birokrasi, serta memperkuat pencegahan dan pemberantasan korupsi, narkoba, judi, dan penyeludupan.	3. MENGOPTIMALKAN TATA KELOLA PEMERINTAHAN YANG BERSIH, EFEKIF DAN PARTISIPATIF			24.000.000,00	BADAN KEPEGAWAIAN DAN PENGEMBANGAN SUMBER DAYA MANUSIA
	5.03.02.2.03.0007	Evaluasi Diklat dan Sertifikasi Jabatan ASN																		
			Jumlah Laporan Hasil Evaluasi Diklat dan Sertifikasi Jabatan ASN				0 Laporan	1 Laporan	21.532.800,00	0,00	0,00	-21.532.800,00	Kab. Konawe, Semua Kecamatan, Semua Kel/Desa	PBJT-KONSUMSI TENAGA LISTRIK DARI SUMBER LAIN	Memperkuat reformasi politik, hukum dan birokrasi, serta memperkuat pencegahan dan pemberantasan korupsi, narkoba, judi, dan penyeludupan.	3. MENGOPTIMALKAN TATA KELOLA PEMERINTAHAN YANG BERSIH, EFEKIF DAN PARTISIPATIF			14.100.000,00	BADAN KEPEGAWAIAN DAN PENGEMBANGAN SUMBER DAYA MANUSIA
	5.03.02.2.03.0008	Penyusunan Administrasi Diklat dan Sertifikasi Jabatan Fungsional																		
			Jumlah ASN yang Mendapatkan Layanan Diklat dan Sertifikasi Jabatan Fungsional				40 Orang	40 Orang	11.668.500,00	0,00	0,00	-11.668.500,00	Kab. Konawe, Unaaha, Inolobunggadue	PBJT-KONSUMSI TENAGA LISTRIK DARI SUMBER LAIN	Memperkuat reformasi politik, hukum dan birokrasi, serta memperkuat pencegahan dan pemberantasan korupsi, narkoba, judi, dan penyeludupan.	3. MENGOPTIMALKAN TATA KELOLA PEMERINTAHAN YANG BERSIH, EFEKIF DAN PARTISIPATIF			19.000.000,00	BADAN KEPEGAWAIAN DAN PENGEMBANGAN SUMBER DAYA MANUSIA
	5.03.02.2.03.0009	Koordinasi dan Kerja Sama Pelaksanaan Diklat Jabatan Fungsional																		
			Jumlah Dokumen Hasil Koordinasi dan Kerja Sama Pelaksanaan Diklat Jabatan Fungsional				1 Dokumen	1 Dokumen	0,00	0,00	0,00	0,00	Kab. Konawe, Unaaha, Inolobunggadue	DANA ALOKASI UMUM (DAU)	Memperkuat reformasi politik, hukum dan birokrasi, serta memperkuat pencegahan dan pemberantasan korupsi, narkoba, judi, dan penyeludupan.	-			11.000.000,00	BADAN KEPEGAWAIAN DAN PENGEMBANGAN SUMBER DAYA MANUSIA
	5.03.02.2.03.0010	Fasilitasi Sertifikasi Fungsional ASN																		
			Jumlah ASN yang Mendapatkan Layanan Fasilitas Sertifikasi Jabatan Fungsional ASN				40 Orang	40 Orang	17.615.000,00	0,00	0,00	-17.615.000,00	Kab. Konawe, Unaaha, Inolobunggadue	PBJT-KONSUMSI TENAGA LISTRIK DARI SUMBER LAIN	Memperkuat reformasi politik, hukum dan birokrasi, serta memperkuat pencegahan dan pemberantasan korupsi, narkoba, judi, dan penyeludupan.	3. MENGOPTIMALKAN TATA KELOLA PEMERINTAHAN YANG BERSIH, EFEKIF DAN PARTISIPATIF			32.000.000,00	BADAN KEPEGAWAIAN DAN PENGEMBANGAN SUMBER DAYA MANUSIA
	5.03.02.2.03.0011	Evaluasi Diklat dan Sertfikasi Pejabat Fungsional																		

NO	KODE	URUSAN / BIDANG URUSAN / PROGRAM / OUTCOME / KEGIATAN / SUB KEGIATAN	INDIKATOR PROGRAM / KEGIATAN / SUB KEGIATAN	TARGET AKHIR PERIODE RENSTRA OPD	REALISASI CAPAIAN RENJA OPD TAHUN 2024	PRAKIRAAN CAPAIAN TARGET RENJA OPD TAHUN 2025	CAPAIAN KINERJA DAN KERANGKA PENDANAAN										KELOMPOK SASARAN	PRAKIRAAN MAJU RENCANA TAHUN 2027		PERANGKAT DAERAH PENANGGUNG JAWAB
							TARGET 2026		PAGU INDIKATIF (Rp)			Bertambah/Berkurang (10-12)	LOKASI	SUMBER DANA	PRIORITAS			TARGET	PAGU INDIKATIF (Rp)	
							SEBELUM	SESUDAH	RKPD 2026	APBD 2026	RKPD PERUBAHAN 2026				NASIONAL	DAERAH				
1	2	3	4	5	6	7	8	9	10	11	12	13	14	15	16	17	18	19	20	21
			Jumah Dokumen Hasil Evaluasi Diklat dan Sertfikasi Pejabat Fungsional				1 Laporan	1 Laporan	8.689.800,00	0,00	0,00	-8.689.800,00	Kab. Konawe, Unaaha, Inolobunggadue	PBJT-KONSUMSI TENAGA LISTRIK DARI SUMBER LAIN	Memperkuat reformasi politik, hukum dan birokrasi, serta memperkuat pencegahan dan pemberantasan korupsi, narkoba, judi, dan penyeludupan.	3. MENGOPTIMALKAN TATA KELOLA PEMERINTAHAN YANG BERSIH, EFEKIF DAN PARTISIPATIF			12.000.000,00	BADAN KEPEGAWAIAN DAN PENGEMBANGAN SUMBER DAYA MANUSIA
	5.03.02.2.03.0012	Sosialisasi dan Penyebaran Informasi Jabatan Fungsional ASN																		
			Jumlah Dokumen Hasil Sosialisasi dan Penyebaran Informasi Jabatan Fungsional ASN				1 Dokumen	1 Dokumen	81.160.800,00	0,00	0,00	-81.160.800,00	Kab. Konawe, Unaaha, Inolobunggadue	PBJT-KONSUMSI TENAGA LISTRIK DARI SUMBER LAIN	Memperkuat reformasi politik, hukum dan birokrasi, serta memperkuat pencegahan dan pemberantasan korupsi, narkoba, judi, dan penyeludupan.	3. MENGOPTIMALKAN TATA KELOLA PEMERINTAHAN YANG BERSIH, EFEKIF DAN PARTISIPATIF			67.000.000,00	BADAN KEPEGAWAIAN DAN PENGEMBANGAN SUMBER DAYA MANUSIA
	5.03.02.2.03.0013	Pembinaan Jabatan Fungsional ASN																		
			Jumlah ASN Fungsional yang Dibina				40 Orang	40 Orang	19.369.600,00	0,00	0,00	-19.369.600,00	Kab. Konawe, Unaaha, Inolobunggadue	PBJT-KONSUMSI TENAGA LISTRIK DARI SUMBER LAIN	Memperkuat reformasi politik, hukum dan birokrasi, serta memperkuat pencegahan dan pemberantasan korupsi, narkoba, judi, dan penyeludupan.	3. MENGOPTIMALKAN TATA KELOLA PEMERINTAHAN YANG BERSIH, EFEKIF DAN PARTISIPATIF			11.000.000,00	BADAN KEPEGAWAIAN DAN PENGEMBANGAN SUMBER DAYA MANUSIA
	5.03.02.2.03.0014	Fasilitasi Pengembangan Karir dalam Jabatan Fungsional																		
			Jumlah ASN Jabatan Fungsional yang Mendapatkan Layanan Pengembangan Karir				40 Orang	40 Orang	58.791.400,00	0,00	0,00	-58.791.400,00	Kab. Konawe, Unaaha, Inolobunggadue	PBJT-KONSUMSI TENAGA LISTRIK DARI SUMBER LAIN	Memperkuat reformasi politik, hukum dan birokrasi, serta memperkuat pencegahan dan pemberantasan korupsi, narkoba, judi, dan penyeludupan.	3. MENGOPTIMALKAN TATA KELOLA PEMERINTAHAN YANG BERSIH, EFEKIF DAN PARTISIPATIF			10.000.000,00	BADAN KEPEGAWAIAN DAN PENGEMBANGAN SUMBER DAYA MANUSIA
	5.03.02.2.03.0015	Evaluasi Pengembangan Jabatan Fungsional																		
			Jumlah Dokumen Hasil Evaluasi Pengembangan Jabatan Fungsional				1 Laporan	1 Laporan	2.113.900,00	0,00	0,00	-2.113.900,00	Kab. Konawe, Unaaha, Inolobunggadue	PBJT-KONSUMSI TENAGA LISTRIK DARI SUMBER LAIN	Memperkuat reformasi politik, hukum dan birokrasi, serta memperkuat pencegahan dan pemberantasan korupsi, narkoba, judi, dan penyeludupan.	3. MENGOPTIMALKAN TATA KELOLA PEMERINTAHAN YANG BERSIH, EFEKIF DAN PARTISIPATIF			2.000.000,00	BADAN KEPEGAWAIAN DAN PENGEMBANGAN SUMBER DAYA MANUSIA
	5.03.02.2.04	Penilaian dan Evaluasi Kinerja Aparatur	*Jumlah Dokumen Penilaian dan Evaluasi Kinerja ASN*				undefined undefined	undefined undefined	294.877.500,00	186.795.900,00	166.447.900,00	-128.429.600,00			Memperkuat reformasi politik, hukum dan birokrasi, serta memperkuat pencegahan dan pemberantasan korupsi, narkoba, judi, dan penyeludupan.	3. MENGOPTIMALKAN TATA KELOLA PEMERINTAHAN YANG BERSIH, EFEKIF DAN PARTISIPATIF	Perangkat Daerah		118.000.000,00	BADAN KEPEGAWAIAN DAN PENGEMBANGAN SUMBER DAYA MANUSIA
	5.03.02.2.04.0001	Penyusunan Kebijakan Penilaian dan Evaluasi Kinerja Aparatur																		
			Jumlah Dokumen Hasil Penyusunan Kebijakan Penilaian dan Evaluasi Kinerja Aparatur				1 Dokumen	1 Dokumen	6.336.800,00	0,00	0,00	-6.336.800,00	Kab. Konawe, Unaaha, Inolobunggadue	PBJT-KONSUMSI TENAGA LISTRIK DARI SUMBER LAIN	Memperkuat reformasi politik, hukum dan birokrasi, serta memperkuat pencegahan dan pemberantasan korupsi, narkoba, judi, dan penyeludupan.	3. MENGOPTIMALKAN TATA KELOLA PEMERINTAHAN YANG BERSIH, EFEKIF DAN PARTISIPATIF			17.000.000,00	BADAN KEPEGAWAIAN DAN PENGEMBANGAN SUMBER DAYA MANUSIA
	5.03.02.2.04.0002	Pelaksanaan Penilaian dan Evaluasi Kinerja Aparatur																		
			Jumlah Dokumen Hasil Pelaksanaan Penilaian dan Evaluasi Kinerja Aparatur				1 Dokumen	1 Dokumen	57.523.600,00	30.339.000,00	30.339.000,00	-27.184.600,00	Kab. Konawe, Unaaha, Inolobunggadue	PBJT-KONSUMSI TENAGA LISTRIK DARI SUMBER LAIN	Memperkuat reformasi politik, hukum dan birokrasi, serta memperkuat pencegahan dan pemberantasan korupsi, narkoba, judi, dan penyeludupan.	3. MENGOPTIMALKAN TATA KELOLA PEMERINTAHAN YANG BERSIH, EFEKIF DAN PARTISIPATIF			17.000.000,00	BADAN KEPEGAWAIAN DAN PENGEMBANGAN SUMBER DAYA MANUSIA
	5.03.02.2.04.0003	Evaluasi Hasil Penilaian dan Evaluasi Kinerja Aparatur																		
			Jumlah Dokumen Hasil Evaluasi Hasil Penilaian dan Evaluasi Kinerja Aparatur				1 Laporan	1 Laporan	11.988.800,00	0,00	0,00	-11.988.800,00	Kab. Konawe, Unaaha, Inolobunggadue	DANA ALOKASI UMUM (DAU)	Memperkuat reformasi politik, hukum dan birokrasi, serta memperkuat pencegahan dan pemberantasan korupsi, narkoba, judi, dan penyeludupan.	3. MENGOPTIMALKAN TATA KELOLA PEMERINTAHAN YANG BERSIH, EFEKIF DAN PARTISIPATIF			12.000.000,00	BADAN KEPEGAWAIAN DAN PENGEMBANGAN SUMBER DAYA MANUSIA
	5.03.02.2.04.0004	Pengelolaan Pemberian Penghargaan bagi Pegawai																		
			Jumlah ASN yang Diberikan Penghargaan				40 Orang	40 Orang	22.691.300,00	22.691.300,00	22.691.300,00	0,00	Kab. Konawe, Unaaha, Inolobunggadue	PBJT-KONSUMSI TENAGA LISTRIK DARI SUMBER LAIN	Memperkuat reformasi politik, hukum dan birokrasi, serta memperkuat pencegahan dan pemberantasan korupsi, narkoba, judi, dan penyeludupan.	3. MENGOPTIMALKAN TATA KELOLA PEMERINTAHAN YANG BERSIH, EFEKIF DAN PARTISIPATIF			10.000.000,00	BADAN KEPEGAWAIAN DAN PENGEMBANGAN SUMBER DAYA MANUSIA
	5.03.02.2.04.0005	Pengelolaan Tanda Jasa bagi Pegawai																		
			Jumlah ASN yang Diberikan Tanda Jasa				40 Orang	40 Orang	63.982.200,00	31.607.300,00	23.009.300,00	-40.972.900,00	Kab. Konawe, Unaaha, Inolobunggadue	PBJT-KONSUMSI TENAGA LISTRIK DARI SUMBER LAIN	Memperkuat reformasi politik, hukum dan birokrasi, serta memperkuat pencegahan dan pemberantasan korupsi, narkoba, judi, dan penyeludupan.	3. MENGOPTIMALKAN TATA KELOLA PEMERINTAHAN YANG BERSIH, EFEKIF DAN PARTISIPATIF			10.000.000,00	BADAN KEPEGAWAIAN DAN PENGEMBANGAN SUMBER DAYA MANUSIA
	5.03.02.2.04.0006	Evaluasi Pelaksanaan Pemberian Penghargaan dan Tanda Jasa Aparatur																		
			Jumlah Dokumen Hasil Evaluasi Pelaksanaan Pemberian Penghargaan dan Tanda Jasa Aparatur				1 Dokumen	1 Dokumen	6.012.700,00	0,00	0,00	-6.012.700,00	Kab. Konawe, Unaaha, Inolobunggadue	PBJT-KONSUMSI TENAGA LISTRIK DARI SUMBER LAIN	Memperkuat reformasi politik, hukum dan birokrasi, serta memperkuat pencegahan dan pemberantasan korupsi, narkoba, judi, dan penyeludupan.	3. MENGOPTIMALKAN TATA KELOLA PEMERINTAHAN YANG BERSIH, EFEKIF DAN PARTISIPATIF			1.000.000,00	BADAN KEPEGAWAIAN DAN PENGEMBANGAN SUMBER DAYA MANUSIA

NO	KODE	URUSAN / BIDANG URUSAN / PROGRAM / OUTCOME / KEGIATAN / SUB KEGIATAN	INDIKATOR PROGRAM / KEGIATAN / SUB KEGIATAN	TARGET AKHIR PERIODE RENSTRA OPD	REALISASI CAPAIAN RENJA OPD TAHUN 2024	PRAKIRAAN CAPAIAN TARGET RENJA OPD TAHUN 2025	CAPAIAN KINERJA DAN KERANGKA PENDANAAN										KELOMPOK SASARAN	PRAKIRAAN MAJU RENCANA TAHUN 2027		PERANGKAT DAERAH PENANGGUNG JAWAB
							TARGET 2026		PAGU INDIKATIF (Rp)			Bertambah/Berkurang (10-12)	LOKASI	SUMBER DANA	PRIORITAS			TARGET	PAGU INDIKATIF (Rp)	
							SEBELUM	SESUDAH	RKPD 2026	APBD 2026	RKPD PERUBAHAN 2026				NASIONAL	DAERAH				
1	2	3	4	5	6	7	8	9	10	11	12	13	14	15	16	17	18	19	20	21
	5.03.02.2.04.0007	Pembinaan Disiplin ASN																		
			Jumlah ASN yang Mendapatkan Pembinaan Kedisiplinan				40 Orang	40 Orang	24.993.400,00	24.993.400,00	13.243.400,00	-11.750.000,00	Kab. Konawe, Unaaha, Inolobunggadue	PBJT-KONSUMSI TENAGA LISTRIK DARI SUMBER LAIN	Memperkuat reformasi politik, hukum dan birokrasi, serta memperkuat pencegahan dan pemberantasan korupsi, narkoba, judi, dan penyeludupan.	3. MENGOPTIMALKAN TATA KELOLA PEMERINTAHAN YANG BERSIH, EFEKIF DAN PARTISIPATIF			18.000.000,00	BADAN KEPEGAWAIAN DAN PENGEMBANGAN SUMBER DAYA MANUSIA
	5.03.02.2.04.0008	Pengelolaan Penyelesaian Pelanggaran Disiplin ASN																		
			Jumlah Laporan Hasil Pengelolaan Penyelesaian Pelanggaran Disiplin ASN				1 Laporan	1 Laporan	67.178.300,00	48.949.600,00	48.949.600,00	-18.228.700,00	Kab. Konawe, Unaaha, Inolobunggadue	PBJT-KONSUMSI TENAGA LISTRIK DARI SUMBER LAIN	Memperkuat reformasi politik, hukum dan birokrasi, serta memperkuat pencegahan dan pemberantasan korupsi, narkoba, judi, dan penyeludupan.	3. MENGOPTIMALKAN TATA KELOLA PEMERINTAHAN YANG BERSIH, EFEKIF DAN PARTISIPATIF			17.000.000,00	BADAN KEPEGAWAIAN DAN PENGEMBANGAN SUMBER DAYA MANUSIA
	5.03.02.2.04.0009	Pelayanan Proses Izin Perceraian Pegawai																		
			Jumlah Dokumen Proses Izin Perceraian Pegawai yang Dilayani				1 Dokumen	1 Dokumen	28.080.100,00	28.215.300,00	28.215.300,00	135.200,00	Kab. Konawe, Unaaha, Inolobunggadue	PBJT-KONSUMSI TENAGA LISTRIK DARI SUMBER LAIN	Memperkuat reformasi politik, hukum dan birokrasi, serta memperkuat pencegahan dan pemberantasan korupsi, narkoba, judi, dan penyeludupan.	3. MENGOPTIMALKAN TATA KELOLA PEMERINTAHAN YANG BERSIH, EFEKIF DAN PARTISIPATIF			14.000.000,00	BADAN KEPEGAWAIAN DAN PENGEMBANGAN SUMBER DAYA MANUSIA
	5.03.02.2.04.0010	Evaluasi Disiplin ASN																		
			Jumlah Laporan Hasil Evaluasi Disiplin ASN				1 Laporan	1 Laporan	6.090.300,00	0,00	0,00	-6.090.300,00	Kab. Konawe, Unaaha, Inolobunggadue	PBJT-KONSUMSI TENAGA LISTRIK DARI SUMBER LAIN	Memperkuat reformasi politik, hukum dan birokrasi, serta memperkuat pencegahan dan pemberantasan korupsi, narkoba, judi, dan penyeludupan.	3. MENGOPTIMALKAN TATA KELOLA PEMERINTAHAN YANG BERSIH, EFEKIF DAN PARTISIPATIF			2.000.000,00	BADAN KEPEGAWAIAN DAN PENGEMBANGAN SUMBER DAYA MANUSIA
	5.04	**PENDIDIKAN DAN PELATIHAN**							**0,00**	**0,00**	**0,00**	**0,00**							**187.000.000,00**	
1.	**5.03.01**	**PROGRAM PENUNJANG URUSAN PEMERINTAHAN DAERAH KABUPATEN/KOTA**	**PERSENTASE RATA-RATA KEPATUHAN TATA KELOLA PERANGKAT DAERAH (74)**				**undefined undefined**	**undefined undefined**	**73.475.400.500,00**	**11.390.227.146,00**	**10.836.769.202,00**	**-71.577.454.500,00**							**1.897.946.000,00**	
		[PERSENTASE KEGIATAN PENUNJANG URUSAN PEMERINTAHAN DAERAH YANG TERLAKSANA]	**PERSENTASE KEGIATAN PENUNJANG URUSAN PEMERINTAHAN DAERAH YANG TERLAKSANA**	**100,00**	**100,00**	**100,00**	-	-	**73.475.400.500,00**	**11.390.227.146,00**	**10.836.769.202,00**	-	-	-	-	-	-	**100,00**	**1.897.946.000,00**	-
	5.03.01.2.09	Pemeliharaan Barang Milik Daerah Penunjang Urusan Pemerintahan Daerah	*Jumlah Unit Barang Milik Daerah Penunjang Urusan Pemerintahan Daerah yang dipelihara*				undefined undefined	undefined undefined	114.855.700,00	104.041.700,00	101.851.700,00	-13.004.000,00			Memperkuat reformasi politik, hukum dan birokrasi, serta memperkuat pencegahan dan pemberantasan korupsi, narkoba, judi, dan penyeludupan.	-	Perangkat Daerah		148.834.000,00	BADAN KEPEGAWAIAN DAN PENGEMBANGAN SUMBER DAYA MANUSIA
	5.03.01.2.09.0009	Pemeliharaan/Rehabilitasi Gedung Kantor dan Bangunan Lainnya																		
			Jumlah Gedung Kantor dan Bangunan Lainnya yang Dipelihara/Direhabilitasi				1 Unit	1 Unit	0,00	0,00	0,00	0,00	Kab. Konawe, Unaaha, Inolobunggadue	DANA ALOKASI UMUM (DAU)	Memperkuat reformasi politik, hukum dan birokrasi, serta memperkuat pencegahan dan pemberantasan korupsi, narkoba, judi, dan penyeludupan.	-			0,00	BADAN KEPEGAWAIAN DAN PENGEMBANGAN SUMBER DAYA MANUSIA
2.	**5.04.02**	**PROGRAM PENGEMBANGAN SUMBER DAYA MANUSIA**	**-**				**-**	**-**	**0,00**	**0,00**	**0,00**	**187.000.000,00**							**187.000.000,00**	
		[PERSENTASE PENGEMBANGAN SUMBER DAYA MANUSIA]	**PERSENTASE PENGEMBANGAN SUMBER DAYA MANUSIA**	**100,00**	**0,00**	**0,00**	-	-	**0,00**	**0,00**	**0,00**	-	-	-	-	-	-	**100,00**	**187.000.000,00**	-
	5.04.02.2.01	Pengembangan Kompetensi Teknis	-				-	-	0,00	0,00	0,00	0,00			-	-	-		44.000.000,00	BADAN KEPEGAWAIAN DAN PENGEMBANGAN SUMBER DAYA MANUSIA
	5.04.02.2.01.0001	Penyusunan Kebijakan Teknis dan Rencana Pengembangan Kompetensi Teknis Umum, Inti, dan Pilihan bagi Jabatan Administrasi Penyelenggara Urusan Pemerintahan Konkuren, Perangkat Daerah Penunjang, dan Urusan Pemerintahan Umum																		
			Jumlah Kebijakan Teknis dan Rencana Pengembangan Kompetensi Teknis Umum, Inti, dan Pilihan bagi Jabatan Administrasi Penyelenggara Urusan Pemerintahan Konkuren, Perangkat Daerah Penunjang, dan Urusan Pemerintahan Umum yang Disusun				1 Dokumen	1 Dokumen	0,00	0,00	0,00	0,00	Kab. Konawe, Unaaha, Inolobunggadue	DANA ALOKASI UMUM (DAU)	-	-			11.000.000,00	BADAN KEPEGAWAIAN DAN PENGEMBANGAN SUMBER DAYA MANUSIA
	5.04.02.2.01.0002	Penyusunan Standar Perangkat Pembelajaran Pemerintahan Dalam Negeri Kompetensi Teknis Umum, Inti, dan Pilihan bagi Jabatan Administrasi Penyelenggara Urusan Pemerintahan Konkuren, Perangkat Daerah Penunjang, dan Urusan Pemerintahan Umum																		
			Jumlah Standar Perangkat Pembelajaran Pemerintahan Dalam Negeri Kompetensi Teknis Umum, Inti, dan Pilihan bagi Jabatan Administrasi Penyelenggara Urusan Pemerintahan Konkuren, Perangkat Daerah Penunjang, dan Urusan Pemerintahan Umum yang Disusun				1 Dokumen	1 Dokumen	0,00	0,00	0,00	0,00	Kab. Konawe, Unaaha, Inolobunggadue	DANA ALOKASI UMUM (DAU)	-	-			11.000.000,00	BADAN KEPEGAWAIAN DAN PENGEMBANGAN SUMBER DAYA MANUSIA
	5.04.02.2.01.0003	Penyelenggaraan Pengembangan Kompetensi Teknis Umum, Inti, dan Pilihan bagi Jabatan Administrasi Penyelenggara Urusan Pemerintahan Konkuren, Perangkat Daerah Penunjang, dan Urusan Pemerintahan Umum																		
			Jumlah ASN yang Mengikuti Pengembangan Kompetensi				1 Orang	1 Orang	0,00	0,00	0,00	0,00	Kab. Konawe, Unaaha, Inolobunggadue	DANA ALOKASI UMUM (DAU)	-	-			11.000.000,00	BADAN KEPEGAWAIAN DAN PENGEMBANGAN SUMBER DAYA MANUSIA
	5.04.02.2.01.0004	Pembinaan, Pengoordinasian, Fasilitasi, Pemantauan, Evaluasi, dan Pelaporan Pengembangan Kompetensi Teknis Umum, Inti, dan Pilihan bagi Jabatan Administrasi Penyelenggara Urusan Pemerintahan Konkuren, Perangkat Daerah Penunjang, dan Urusan Pemerintahan Umum																		

NO	KODE	URUSAN / BIDANG URUSAN / PROGRAM / OUTCOME / KEGIATAN / SUB KEGIATAN	INDIKATOR PROGRAM / KEGIATAN / SUB KEGIATAN	TARGET AKHIR PERIODE RENSTRA OPD	REALISASI CAPAIAN RENJA OPD TAHUN 2024	PRAKIRAAN CAPAIAN TARGET RENJA OPD TAHUN 2025	CAPAIAN KINERJA DAN KERANGKA PENDANAAN										KELOMPOK SASARAN	PRAKIRAAN MAJU RENCANA TAHUN 2027		PERANGKAT DAERAH PENANGGUNG JAWAB
							TARGET 2026		PAGU INDIKATIF (Rp)			Bertambah/Berkurang (10-12)	LOKASI	SUMBER DANA	PRIORITAS			TARGET	PAGU INDIKATIF (Rp)	
							SEBELUM	SESUDAH	RKPD 2026	APBD 2026	RKPD PERUBAHAN 2026				NASIONAL	DAERAH				
1	2	3	4	5	6	7	8	9	10	11	12	13	14	15	16	17	18	19	20	21
			Jumlah Dokumen Hasil Pembinaan, Pengoordinasian, Fasilitasi, Pemantauan, Evaluasi, dan Pelaporan Pengembangan Kompetensi Teknis Umum, Inti, dan Pilihan bagi Jabatan Administrasi Penyelenggara Urusan Pemerintahan Konkuren, Perangkat Daerah Penunjang, dan Urusan Pemerintahan Umum				1 Dokumen	1 Dokumen	0,00	0,00	0,00	0,00	Kab. Konawe, Unaaha, Inolobunggadue	DANA ALOKASI UMUM (DAU)	-	-			11.000.000,00	BADAN KEPEGAWAIAN DAN PENGEMBANGAN SUMBER DAYA MANUSIA
	5.04.02.2.02	Sertifikasi, Kelembagaan, Pengembangan Kompetensi Manajerial dan Fungsional	-				-	-	0,00	0,00	0,00	0,00			-	-	-		88.000.000,00	BADAN KEPEGAWAIAN DAN PENGEMBANGAN SUMBER DAYA MANUSIA
	5.04.02.2.02.0001	Penyusunan Kebijakan Teknis dan Rencana Sertifikasi Kompetensi, Pengelolaan Kelembagaan, Tenaga Pengembang Kompetensi, Sumber Belajar, Kerja Sama, Pengembangan Kompetensi Pimpinan Daerah, Jabatan Pimpinan Tinggi, Kepemimpinan dan Prajabatan, serta Jabatan Fungsional																		
			Jumlah Kebijakan Teknis dan Rencana Sertifikasi Kompetensi, Pengelolaan Kelembagaan, Tenaga Pengembang Kompetensi, Sumber Belajar, Kerja Sama, Pengembangan Kompetensi Pimpinan Daerah, Jabatan Pimpinan Tinggi, Kepemimpinan dan Prajabatan,Serta Jabatan Fungsional yang Disusun				1 Dokumen	1 Dokumen	0,00	0,00	0,00	0,00	Kab. Konawe, Unaaha, Inolobunggadue	DANA ALOKASI UMUM (DAU)	-	-			11.000.000,00	BADAN KEPEGAWAIAN DAN PENGEMBANGAN SUMBER DAYA MANUSIA
	5.04.02.2.02.0002	Pengelolaan Lembaga Sertifikasi Penyelenggara Pemerintahan Dalam Negeri Kabupaten/Kota																		
			Jumlah Lembaga Sertifikasi Penyelenggara Pemerintahan Dalam Negeri Kabupaten/Kota yang Terkelola dengan Baik				1 Lembaga	1 Lembaga	0,00	0,00	0,00	0,00	Kab. Konawe, Unaaha, Inolobunggadue	DANA ALOKASI UMUM (DAU)	-	-			11.000.000,00	BADAN KEPEGAWAIAN DAN PENGEMBANGAN SUMBER DAYA MANUSIA
	5.04.02.2.02.0003	Pelaksanaan Sertifikasi Kompetensi di Lingkungan Pemerintah Kabupaten/Kota																		
			Jumlah ASN yang Tersertifikasi Lingkup Kabupaten/Kota				1 Orang	1 Orang	0,00	0,00	0,00	0,00	Kab. Konawe, Unaaha, Inolobunggadue	DANA ALOKASI UMUM (DAU)	-	-			11.000.000,00	BADAN KEPEGAWAIAN DAN PENGEMBANGAN SUMBER DAYA MANUSIA
	5.04.02.2.02.0004	Pengelolaan Kelembagaan, Tenaga Pengembang Kompetensi, dan Sumber Belajar																		
			Jumlah Laporan Pengelolaan Kelembagaan, Tenaga Pengembang Kompetensi, dan Sumber Belajar				1 Laporan	1 Laporan	0,00	0,00	0,00	0,00	Kab. Konawe, Unaaha, Inolobunggadue	DANA ALOKASI UMUM (DAU)	-	-			11.000.000,00	BADAN KEPEGAWAIAN DAN PENGEMBANGAN SUMBER DAYA MANUSIA
	5.04.02.2.02.0005	Pelaksanaan Kerja Sama antar Lembaga																		
			Jumlah Dokumen Pelaksanaan Kerja Sama antar Lembaga				1 Dokumen	1 Dokumen	0,00	0,00	0,00	0,00	Kab. Konawe, Unaaha, Inolobunggadue	DANA ALOKASI UMUM (DAU)	-	-			11.000.000,00	BADAN KEPEGAWAIAN DAN PENGEMBANGAN SUMBER DAYA MANUSIA
	5.04.02.2.02.0006	Penyusunan Standar Perangkat Pembelajaran Pemerintahan Dalam Negeri bagi Pimpinan Daerah, Jabatan Pimpinan Tinggi, dan Jabatan Fungsional																		
			Jumlah Dokumen Hasil Penyusunan Standar Perangkat Pembelajaran Pemerintahan Dalam Negeri bagi Pimpinan Daerah, Jabatan Pimpinan Tinggi, dan Jabatan Fungsional yang Disusun				1 Dokumen	1 Dokumen	0,00	0,00	0,00	0,00	Kab. Konawe, Unaaha, Inolobunggadue	DANA ALOKASI UMUM (DAU)	-	-			11.000.000,00	BADAN KEPEGAWAIAN DAN PENGEMBANGAN SUMBER DAYA MANUSIA
	5.04.02.2.02.0007	Penyelenggaraan Pengembangan Kompetensi bagi Pimpinan Daerah, Jabatan Pimpinan Tinggi, Jabatan Fungsional, Kepemimpinan, dan Prajabatan																		
			Jumlah Laporan Hasil Penyelenggaraan Pengembangan Kompetensi bagi Pimpinan Daerah, Jabatan Pimpinan Tinggi, Jabatan Fungsional, Kepemimpinan, dan Prajabatan				1 Laporan	1 Laporan	0,00	0,00	0,00	0,00	Kab. Konawe, Unaaha, Inolobunggadue	DANA ALOKASI UMUM (DAU)	-	-			11.000.000,00	BADAN KEPEGAWAIAN DAN PENGEMBANGAN SUMBER DAYA MANUSIA
	5.04.02.2.02.0008	Pembinaan, Pengoordinasian, Fasilitasi, Pemantauan, Evaluasi, dan Pelaporan Pelaksanaan Sertifikasi, Pengelolaan Kelembagaan dan Tenaga Pengembang Kompetensi, Pengelolaan Sumber Belajar, dan Kerja Sama, serta Pengembangan Kompetensi Pimpinan Daerah, Jabatan Pimpinan Tinggi, Kepemimpinan, dan Prajabatan																		
			Jumlah Dokumen Hasil Pembinaan, Koordinasi, Fasilitasi, Pemantauan, Evaluasi, dan Pelaporan Pelaksanaan Sertifikasi, Pengelolaan Kelembagaan dan Tenaga Pengembang Kompetensi, Pengelolaan Sumber Belajar, dan Kerja Sama				1 Dokumen	1 Dokumen	0,00	0,00	0,00	0,00	Kab. Konawe, Unaaha, Inolobunggadue	DANA ALOKASI UMUM (DAU)	-	-			11.000.000,00	BADAN KEPEGAWAIAN DAN PENGEMBANGAN SUMBER DAYA MANUSIA
	5.04.02.2.03	Pengembangan Kompetensi Pemerintahan Dalam Negeri	-				-	-	0,00	0,00	0,00	0,00			-	-	-		55.000.000,00	BADAN KEPEGAWAIAN DAN PENGEMBANGAN SUMBER DAYA MANUSIA
	5.04.02.2.03.0001	Penyelenggaraan Pengembangan Kompetensi Fasilitator atau Pengajar Kompetensi Pemerintahan Dalam Negeri																		
			Jumlah ASN yang Tersertifikasi Lulus sebagai Fasilitator atau Pengajar Pengembangan Kompetensi Pemerintahan Dalam Negeri				2 Orang	2 Orang	0,00	0,00	0,00	0,00	Kab. Konawe, Unaaha, Inolobunggadue	DANA ALOKASI UMUM (DAU)	-	-			11.000.000,00	BADAN KEPEGAWAIAN DAN PENGEMBANGAN SUMBER DAYA MANUSIA
	5.04.02.2.03.0002	Penyelenggaraan Pengembangan Kompetensi Pemerintahan Dalam Negeri																		
			Jumlah ASN yang Tersertifikasi Lulus Pengembangan Kompetensi Pemerintahan Dalam Negeri				2 Orang	2 Orang	0,00	0,00	0,00	0,00	Kab. Konawe, Unaaha, Inolobunggadue	DANA ALOKASI UMUM (DAU)	-	-			11.000.000,00	BADAN KEPEGAWAIAN DAN PENGEMBANGAN SUMBER DAYA MANUSIA
	5.04.02.2.03.0003	Pelaksanaan Sertifikasi Kompetensi Pemerintahan Dalam Negeri																		
			Jumlah ASN Kabupaten/Kota yang Tersertifikasi Kompetensi Pemerintahan Dalam Negeri				2 Orang	2 Orang	0,00	0,00	0,00	0,00	Kab. Konawe, Unaaha, Inolobunggadue	DANA ALOKASI UMUM (DAU)	-	-			11.000.000,00	BADAN KEPEGAWAIAN DAN PENGEMBANGAN SUMBER DAYA MANUSIA

NO	KODE	URUSAN / BIDANG URUSAN / PROGRAM / OUTCOME / KEGIATAN / SUB KEGIATAN	INDIKATOR PROGRAM / KEGIATAN / SUB KEGIATAN	TARGET AKHIR PERIODE RENSTRA OPD	REALISASI CAPAIAN RENJA OPD TAHUN 2024	PRAKIRAAN CAPAIAN TARGET RENJA OPD TAHUN 2025	CAPAIAN KINERJA DAN KERANGKA PENDANAAN										KELOMPOK SASARAN	PRAKIRAAN MAJU RENCANA TAHUN 2027		PERANGKAT DAERAH PENANGGUNG JAWAB
							TARGET 2026		PAGU INDIKATIF (Rp)			Bertambah/Berkurang (10-12)	LOKASI	SUMBER DANA	PRIORITAS			TARGET	PAGU INDIKATIF (Rp)	
							SEBELUM	SESUDAH	RKPD 2026	APBD 2026	RKPD PERUBAHAN 2026				NASIONAL	DAERAH				
1	2	3	4	5	6	7	8	9	10	11	12	13	14	15	16	17	18	19	20	21
	5.04.02.2.03.0004	Pengelolaan Lembaga Penyelenggara Pengembangan Kompetensi Pemerintahan Dalam Negeri																		
			Akreditasi Lembaga Penyelenggara Pengembangan Kompetensi Pemerintahan Dalam Negeri				1 Nilai Akreditasi	1 Nilai Akreditasi	0,00	0,00	0,00	0,00	Kab. Konawe, Unaaha, Inolobunggadue	DANA ALOKASI UMUM (DAU)	-	-			11.000.000,00	BADAN KEPEGAWAIAN DAN PENGEMBANGAN SUMBER DAYA MANUSIA
	5.04.02.2.03.0005	Koordinasi Penyelenggaraan Pengembangan Kompetensi Pemerintahan Dalam Negeri Kabupaten atau Kota																		
			Laporan Koordinasi Penyelenggaraan Pengembangan Kompetensi Pemerintahan Dalam Negeri Kabupaten atau Kota				1 Laporan	1 Laporan	0,00	0,00	0,00	0,00	Kab. Konawe, Unaaha, Inolobunggadue	DANA ALOKASI UMUM (DAU)	-	-			11.000.000,00	BADAN KEPEGAWAIAN DAN PENGEMBANGAN SUMBER DAYA MANUSIA
		BADAN RISET DAN INOVASI DAERAH							**5.516.509.642,00**	**3.104.638.029,00**	**3.156.522.183,00**	**-2.359.987.459,00**							**4.008.681.550,00**	
	5	**UNSUR PENUNJANG URUSAN PEMERINTAHAN**							**5.516.509.642,00**	**3.104.638.029,00**	**3.156.522.183,00**	**-2.359.987.459,00**							**4.008.681.550,00**	
	5.05	**PENELITIAN DAN PENGEMBANGAN**							**5.516.509.642,00**	**3.104.638.029,00**	**3.156.522.183,00**	**-2.359.987.459,00**							**4.008.681.550,00**	
1.	**5.05.01**	**PROGRAM PENUNJANG URUSAN PEMERINTAHAN DAERAH KABUPATEN/KOTA**	**-**				**-**	**-**	**2.608.100.992,00**	**2.728.788.479,00**	**2.550.672.633,00**	**145.632.508,00**							**2.753.733.500,00**	
		[PERSENTASE KEGIATAN PENUNJANG URUSAN PEMERINTAHAN DAERAH YANG TERLAKSANA]	**PERSENTASE KEGIATAN PENUNJANG URUSAN PEMERINTAHAN DAERAH YANG TERLAKSANA**	**100,00**	**100,00**	**100,00**	-	-	**2.608.100.992,00**	**2.728.788.479,00**	**2.550.672.633,00**	-	-	-	-	-	-	**100,00**	**2.753.733.500,00**	-
	5.05.01.2.01	Perencanaan, Penganggaran, dan Evaluasi Kinerja Perangkat Daerah	-				-	-	56.220.100,00	47.998.400,00	47.998.400,00	-8.221.700,00			-	-	-		108.000.400,00	BADAN RISET DAN INOVASI DAERAH
	5.05.01.2.01.0001	Penyusunan Dokumen Perencanaan Perangkat Daerah																		
			Jumlah Dokumen Perencanaan Perangkat Daerah				2 Dokumen	2 Dokumen	11.999.800,00	11.999.800,00	11.999.800,00	0,00	Kab. Konawe, Semua Kecamatan, Semua Kel/Desa	PAJAK KENDARAAN BERMOTOR (PKB)	-	-			12.000.100,00	BADAN RISET DAN INOVASI DAERAH
	5.05.01.2.01.0002	Koordinasi dan Penyusunan Dokumen RKA-SKPD																		
			Jumlah Dokumen RKA-SKPD dan Laporan Hasil Koordinasi Penyusunan Dokumen RKA-SKPD				1 Dokumen	1 Dokumen	5.999.800,00	5.999.800,00	5.999.800,00	0,00	Kab. Konawe, Semua Kecamatan, Semua Kel/Desa	BEA BALIK NAMA KENDARAAN BERMOTOR (BBNKB)	-	-			6.000.050,00	BADAN RISET DAN INOVASI DAERAH
	5.05.01.2.01.0003	Koordinasi dan Penyusunan Dokumen Perubahan RKA-SKPD																		
			Jumlah Dokumen Perubahan RKA-SKPD dan Laporan Hasil Koordinasi Penyusunan Dokumen Perubahan RKA-SKPD				1 Dokumen	1 Dokumen	5.999.800,00	5.999.800,00	5.999.800,00	0,00	Kab. Konawe, Semua Kecamatan, Semua Kel/Desa	PENDAPATAN ASLI DAERAH (PAD)	-	-			6.000.050,00	BADAN RISET DAN INOVASI DAERAH
	5.05.01.2.01.0004	Koordinasi dan Penyusunan DPA-SKPD																		
			Jumlah Dokumen DPA-SKPD dan Laporan Hasil Koordinasi Penyusunan Dokumen DPA-SKPD				1 Dokumen	1 Dokumen	5.999.700,00	5.999.700,00	5.999.700,00	0,00	Kab. Konawe, Semua Kecamatan, Semua Kel/Desa	PENDAPATAN ASLI DAERAH (PAD)	-	-			6.000.050,00	BADAN RISET DAN INOVASI DAERAH
	5.05.01.2.01.0005	Koordinasi dan Penyusunan Perubahan DPA- SKPD																		
			Jumlah Dokumen Perubahan DPA-SKPD dan Laporan Hasil Koordinasi Penyusunan Dokumen Perubahan DPA-SKPD				1 Dokumen	1 Dokumen	5.999.700,00	5.999.700,00	5.999.700,00	0,00	Kab. Konawe, Semua Kecamatan, Semua Kel/Desa	PENDAPATAN ASLI DAERAH (PAD)	-	-			6.000.050,00	BADAN RISET DAN INOVASI DAERAH
	5.05.01.2.01.0006	Koordinasi dan Penyusunan Laporan Capaian Kinerja dan Ikhtisar Realisasi Kinerja SKPD																		
			Jumlah Laporan Capaian Kinerja dan Ikhtisar Realisasi Kinerja SKPD dan Laporan Hasil Koordinasi Penyusunan Laporan Capaian Kinerja dan Ikhtisar Realisasi Kinerja SKPD				1 Laporan	1 Laporan	5.999.800,00	5.999.800,00	5.999.800,00	0,00	Kab. Konawe, Semua Kecamatan, Semua Kel/Desa	PENDAPATAN ASLI DAERAH (PAD)	-	-			6.000.050,00	BADAN RISET DAN INOVASI DAERAH
	5.05.01.2.01.0007	Evaluasi Kinerja Perangkat Daerah																		
			Jumlah Laporan Evaluasi Kinerja Perangkat Daerah				1 Laporan	1 Laporan	5.999.800,00	5.999.800,00	5.999.800,00	0,00	Kab. Konawe, Semua Kecamatan, Semua Kel/Desa	PENDAPATAN ASLI DAERAH (PAD)	-	-			6.000.050,00	BADAN RISET DAN INOVASI DAERAH
	5.05.01.2.01.0008	Penyelenggaraan Walidata Pendukung Statistik Sektoral Daerah																		
			Jumlah Dokumen Hasil Penyelenggaraan Walidata Pendukung Statistik Sektoral Daerah				1 Dokumen	1 Dokumen	1.684.900,00	0,00	0,00	-1.684.900,00	Kab. Konawe, Semua Kecamatan, Semua Kel/Desa	DANA ALOKASI UMUM (DAU)	-	-			10.000.000,00	BADAN RISET DAN INOVASI DAERAH
	5.05.01.2.01.0009	Pelaksanaan Pengumpulan Data Statistik Sektoral Daerah																		
			Jumlah Data Statistik Sektoral Daerah yang Telah Dikumpulkan dan Diperiksa Lingkup Perangkat Daerah				1 Data	1 Data	1.933.200,00	0,00	0,00	-1.933.200,00	Kab. Konawe, Semua Kecamatan, Semua Kel/Desa	DANA ALOKASI UMUM (DAU)	-	-			10.000.000,00	BADAN RISET DAN INOVASI DAERAH
		-	**-**	**-**	**-**	**-**	-	-	**2.608.100.992,00**	**2.728.788.479,00**	**2.550.672.633,00**	-	-	-	-	-	-	**-**	**2.753.733.500,00**	-
	5.05.01.2.01.0010	Pelaksanaan Forum Perangkat Daerah Berdasarkan Bidang Urusan yang Diampu dalam Rangka Penyusunan Dokumen Perencanaan Perangkat Daerah																		
			Jumlah Berita Acara Hasil Forum Perangkat Daerah Berdasarkan Bidang Urusan yang Diampu dalam Rangka Penyusunan Dokumen Perencanaan Perangkat Daerah				1 Berita Acara	1 Berita Acara	0,00	0,00	0,00	0,00	Kab. Konawe, Semua Kecamatan, Semua Kel/Desa	DANA ALOKASI UMUM (DAU)	-	-			10.000.000,00	BADAN RISET DAN INOVASI DAERAH
	5.05.01.2.01.0011	Penyusunan Dokumen Perencanaan Urusan Selain Renstra PD dan Renja PD																		
			Jumlah Dokumen Perencanaan Urusan Selain Renstra PD dan Renja PD yang disusun				1 Dokumen	1 Dokumen	0,00	0,00	0,00	0,00	Kab. Konawe, Semua Kecamatan, Semua Kel/Desa	DANA ALOKASI UMUM (DAU)	-	-			10.000.000,00	BADAN RISET DAN INOVASI DAERAH
	5.05.01.2.01.0012	Koordinasi Peningkatan Partisipasi Masyarakat dalam Penyelenggaraan Urusan Pemerintahan Daerah yang Diampu																		
			Jumlah Subtansi Koordinasi Peningkatan Partisipasi Masyarakat dalam Penyelenggaraan Urusan Pemerintahan Daerah yang Diampu				1 Substansi	1 Substansi	0,00	0,00	0,00	0,00	Kab. Konawe, Semua Kecamatan, Semua Kel/Desa	DANA ALOKASI UMUM (DAU)	-	-			10.000.000,00	BADAN RISET DAN INOVASI DAERAH

NO	KODE	URUSAN / BIDANG URUSAN / PROGRAM / OUTCOME / KEGIATAN / SUB KEGIATAN	INDIKATOR PROGRAM / KEGIATAN / SUB KEGIATAN	TARGET AKHIR PERIODE RENSTRA OPD	REALISASI CAPAIAN RENJA OPD TAHUN 2024	PRAKIRAAN CAPAIAN TARGET RENJA OPD TAHUN 2025	CAPAIAN KINERJA DAN KERANGKA PENDANAAN										KELOMPOK SASARAN	PRAKIRAAN MAJU RENCANA TAHUN 2027		PERANGKAT DAERAH PENANGGUNG JAWAB
							TARGET 2026		PAGU INDIKATIF (Rp)			Bertambah/Berkurang (10-12)	LOKASI	SUMBER DANA	PRIORITAS			TARGET	PAGU INDIKATIF (Rp)	
							SEBELUM	SESUDAH	RKPD 2026	APBD 2026	RKPD PERUBAHAN 2026				NASIONAL	DAERAH				
1	2	3	4	5	6	7	8	9	10	11	12	13	14	15	16	17	18	19	20	21
		[PERSENTASE KEGIATAN PENUNJANG URUSAN PEMERINTAHAN DAERAH YANG TERLAKSANA]	**PERSENTASE KEGIATAN PENUNJANG URUSAN PEMERINTAHAN DAERAH YANG TERLAKSANA**	**100,00**	**100,00**	**100,00**	-	-	**2.608.100.992,00**	**2.728.788.479,00**	**2.550.672.633,00**	-	-	-	-	-	-	**100,00**	**2.753.733.500,00**	-
	5.05.01.2.01.0013	Sinkronisasi dan Harmonisasi Pusat dan Daerah dalam Rangka Mendukung Target Pembangunan Nasional melalui Koordinasi Teknis Pembangunan																		
			Jumlah Berita Acara Hasil Sinkronisasi dan Harmonisasi Pusat dan Daerah dalam Rangka Mendukung Target Pembangunan Nasional melalui Koordinasi Teknis Pembangunan				1 Berita Acara	1 Berita Acara	4.603.600,00	0,00	0,00	-4.603.600,00	Kab. Konawe, Semua Kecamatan, Semua Kel/Desa	DANA ALOKASI UMUM (DAU)	-	-			10.000.000,00	BADAN RISET DAN INOVASI DAERAH
	5.05.01.2.02	Administrasi Keuangan Perangkat Daerah	-				-	-	1.840.960.742,00	2.522.037.629,00	2.290.970.283,00	450.009.541,00			-	-	-		1.903.619.750,00	BADAN RISET DAN INOVASI DAERAH
	5.05.01.2.02.0001	Penyediaan Gaji dan Tunjangan ASN																		
			Jumlah Orang yang Menerima Gaji dan Tunjangan ASN				18 Orang/bulan	18 Orang/bulan	1.819.513.042,00	2.511.166.729,00	2.280.099.383,00	460.586.341,00	Kab. Konawe, Semua Kecamatan, Semua Kel/Desa	DAU TAMBAHAN DUKUNGAN PENDANAAN ATAS KEBIJAKAN PENGGAJIAN PEGAWAI PEMERINTAH DENGAN PERJANJIAN KERJA	-	-			1.885.500.000,00	BADAN RISET DAN INOVASI DAERAH
	5.05.01.2.02.0002	Penyediaan Administrasi Pelaksanaan Tugas ASN																		
			Jumlah Dokumen Hasil Penyediaan Administrasi Pelaksanaan Tugas ASN				1 Dokumen	1 Dokumen	2.093.900,00	1.609.300,00	1.609.300,00	-484.600,00	Kab. Konawe, Semua Kecamatan, Semua Kel/Desa	PAJAK BAHAN BAKAR KENDARAAN BERMOTOR (PBBKB)	-	3. MENGOPTIMALKAN TATA KELOLA PEMERINTAHAN YANG BERSIH, EFEKIF DAN PARTISIPATIF			2.700.000,00	BADAN RISET DAN INOVASI DAERAH
	5.05.01.2.02.0003	Pelaksanaan Penatausahaan dan Pengujian/Verifikasi Keuangan SKPD																		
			Jumlah Dokumen Penatausahaan dan Pengujian/Verifikasi Keuangan SKPD				1 Dokumen	1 Dokumen	3.034.400,00	0,00	0,00	-3.034.400,00	Kab. Konawe, Semua Kecamatan, Semua Kel/Desa	PAJAK BAHAN BAKAR KENDARAAN BERMOTOR (PBBKB)	-	-			2.500.000,00	BADAN RISET DAN INOVASI DAERAH
	5.05.01.2.02.0004	Koordinasi dan Pelaksanaan Akuntansi SKPD																		
			Jumlah Dokumen Koordinasi dan Pelaksanaan Akuntansi SKPD				1 Dokumen	1 Dokumen	2.204.100,00	0,00	0,00	-2.204.100,00	Kab. Konawe, Semua Kecamatan, Semua Kel/Desa	PAJAK BAHAN BAKAR KENDARAAN BERMOTOR (PBBKB)	-	-			1.000.000,00	BADAN RISET DAN INOVASI DAERAH
	5.05.01.2.02.0005	Koordinasi dan Penyusunan Laporan Keuangan Akhir Tahun SKPD																		
			Jumlah Laporan Keuangan Akhir Tahun SKPD dan Laporan Hasil Koordinasi Penyusunan Laporan Keuangan Akhir Tahun SKPD				1 Laporan	1 Laporan	5.992.400,00	5.992.400,00	5.992.400,00	0,00	Kab. Konawe, Semua Kecamatan, Semua Kel/Desa	PAJAK KENDARAAN BERMOTOR (PKB)	-	-			5.210.000,00	BADAN RISET DAN INOVASI DAERAH
	5.05.01.2.02.0006	Pengelolaan dan Penyiapan Bahan Tanggapan Pemeriksaan																		
			Jumlah Dokumen Bahan Tanggapan Pemeriksaan dan Tindak Lanjut Pemeriksaan				1 Dokumen	1 Dokumen	1.567.200,00	0,00	0,00	-1.567.200,00	Kab. Konawe, Semua Kecamatan, Semua Kel/Desa	PAJAK KENDARAAN BERMOTOR (PKB)	-	-			1.000.000,00	BADAN RISET DAN INOVASI DAERAH
	5.05.01.2.02.0007	Koordinasi dan Penyusunan Laporan Keuangan Bulanan/ Triwulanan/ Semesteran SKPD																		
			Jumlah Laporan Keuangan Bulanan/ Triwulanan/ Semesteran SKPD dan Laporan Koordinasi Penyusunan Laporan Keuangan Bulanan/Triwulanan/Semesteran SKPD				1 Laporan	1 Laporan	5.992.400,00	3.269.200,00	3.269.200,00	-2.723.200,00	Kab. Konawe, Semua Kecamatan, Semua Kel/Desa	PAJAK KENDARAAN BERMOTOR (PKB)	-	-			5.210.000,00	BADAN RISET DAN INOVASI DAERAH
	5.05.01.2.02.0008	Penyusunan Pelaporan dan Analisis Prognosis Realisasi Anggaran																		
			Jumlah Dokumen Pelaporan dan Analisis Prognosis Realisasi Anggaran				1 Dokumen	1 Dokumen	563.300,00	0,00	0,00	-563.300,00	Kab. Konawe, Semua Kecamatan, Semua Kel/Desa	DANA ALOKASI UMUM (DAU)	-	-			499.750,00	BADAN RISET DAN INOVASI DAERAH
	5.05.01.2.03	Administrasi Barang Milik Daerah pada Perangkat Daerah	-				-	-	4.743.700,00	3.565.200,00	3.565.200,00	-1.178.500,00			-	-	-		8.999.550,00	BADAN RISET DAN INOVASI DAERAH
	5.05.01.2.03.0001	Penyusunan Perencanaan Kebutuhan Barang Milik Daerah SKPD																		
			Jumlah Rencana Kebutuhan Barang Milik Daerah SKPD				1 Dokumen	1 Dokumen	1.441.900,00	765.100,00	765.100,00	-676.800,00	Kab. Konawe, Semua Kecamatan, Semua Kel/Desa	PAJAK ROKOK	-	-			1.000.000,00	BADAN RISET DAN INOVASI DAERAH
	5.05.01.2.03.0002	Pengamanan Barang Milik Daerah SKPD																		
			Jumlah Dokumen Pengamanan Barang Milik Daerah SKPD				1 Dokumen	1 Dokumen	606.600,00	0,00	0,00	-606.600,00	Kab. Konawe, Semua Kecamatan, Semua Kel/Desa	PAJAK PENERANGAN JALAN	-	-			750.000,00	BADAN RISET DAN INOVASI DAERAH
	5.05.01.2.03.0003	Koordinasi dan Penilaian Barang Milik Daerah SKPD																		
			Jumlah Laporan Hasil Penilaian Barang Milik Daerah dan Hasil Koordinasi Penilaian Barang Milik Daerah SKPD				1 Laporan	1 Laporan	0,00	0,00	0,00	0,00	Kab. Konawe, Semua Kecamatan, Semua Kel/Desa	PAJAK PENERANGAN JALAN	-	-			750.000,00	BADAN RISET DAN INOVASI DAERAH
		-	**-**	**-**	**-**	**-**	-	-	**2.608.100.992,00**	**2.728.788.479,00**	**2.550.672.633,00**	-	-	-	-	-	-	**-**	**2.753.733.500,00**	-
	5.05.01.2.03.0004	Pembinaan, Pengawasan, dan Pengendalian Barang Milik Daerah pada SKPD																		
			Jumlah Laporan Hasil Pembinaan, Pengawasan, dan Pengendalian Barang Milik Daerah pada SKPD				1 Laporan	1 Laporan	0,00	0,00	0,00	0,00	Kab. Konawe, Semua Kecamatan, Semua Kel/Desa	DANA ALOKASI UMUM (DAU)	-	-			1.999.700,00	BADAN RISET DAN INOVASI DAERAH
		[PERSENTASE KEGIATAN PENUNJANG URUSAN PEMERINTAHAN DAERAH YANG TERLAKSANA]	**PERSENTASE KEGIATAN PENUNJANG URUSAN PEMERINTAHAN DAERAH YANG TERLAKSANA**	**100,00**	**100,00**	**100,00**	-	-	**2.608.100.992,00**	**2.728.788.479,00**	**2.550.672.633,00**	-	-	-	-	-	-	**100,00**	**2.753.733.500,00**	-
	5.05.01.2.03.0005	Rekonsiliasi dan Penyusunan Laporan Barang Milik Daerah pada SKPD																		

NO	KODE	URUSAN / BIDANG URUSAN / PROGRAM / OUTCOME / KEGIATAN / SUB KEGIATAN	INDIKATOR PROGRAM / KEGIATAN / SUB KEGIATAN	TARGET AKHIR PERIODE RENSTRA OPD	REALISASI CAPAIAN RENJA OPD TAHUN 2024	PRAKIRAAN CAPAIAN TARGET RENJA OPD TAHUN 2025	CAPAIAN KINERJA DAN KERANGKA PENDANAAN										KELOMPOK SASARAN	PRAKIRAAN MAJU RENCANA TAHUN 2027		PERANGKAT DAERAH PENANGGUNG JAWAB
							TARGET 2026		PAGU INDIKATIF (Rp)			Bertambah/Berkurang (10-12)	LOKASI	SUMBER DANA	PRIORITAS			TARGET	PAGU INDIKATIF (Rp)	
							SEBELUM	SESUDAH	RKPD 2026	APBD 2026	RKPD PERUBAHAN 2026				NASIONAL	DAERAH				
1	2	3	4	5	6	7	8	9	10	11	12	13	14	15	16	17	18	19	20	21
			Jumlah Laporan Rekonsiliasi dan Penyusunan Laporan Barang Milik Daerah pada SKPD				1 Laporan	1 Laporan	0,00	1.004.900,00	1.004.900,00	1.004.900,00	Kab. Konawe, Semua Kecamatan, Semua Kel/Desa	PAJAK ROKOK	-	-			1.000.000,00	BADAN RISET DAN INOVASI DAERAH
	5.05.01.2.03.0006	Penatausahaan Barang Milik Daerah pada SKPD																		
			Jumlah Laporan Penatausahaan Barang Milik Daerah pada SKPD				1 Laporan	1 Laporan	1.798.000,00	1.795.200,00	1.795.200,00	-2.800,00	Kab. Konawe, Semua Kecamatan, Semua Kel/Desa	PAJAK RESTORAN	-	-			2.500.000,00	BADAN RISET DAN INOVASI DAERAH
	5.05.01.2.03.0007	Pemanfaatan Barang Milik Daerah SKPD																		
			Jumlah Dokumen Hasil Pemanfaatan Barang Milik Daerah SKPD				1 Dokumen	1 Dokumen	897.200,00	0,00	0,00	-897.200,00	Kab. Konawe, Semua Kecamatan, Semua Kel/Desa	DANA ALOKASI UMUM (DAU)	-	-			999.850,00	BADAN RISET DAN INOVASI DAERAH
	5.05.01.2.05	Administrasi Kepegawaian Perangkat Daerah	-				-	-	45.881.050,00	3.065.050,00	35.365.050,00	-10.516.000,00			-	-	-		80.060.000,00	BADAN RISET DAN INOVASI DAERAH
	5.05.01.2.05.0001	Peningkatan Sarana dan Prasarana Disiplin Pegawai																		
			Jumlah Unit Peningkatan Sarana dan Prasarana Disiplin Pegawai				1 Unit	1 Unit	0,00	0,00	0,00	0,00	Kab. Konawe, Semua Kecamatan, Semua Kel/Desa	DANA ALOKASI UMUM (DAU)	-	-			10.000.000,00	BADAN RISET DAN INOVASI DAERAH
	5.05.01.2.05.0002	Pengadaan Pakaian Dinas beserta Atribut Kelengkapannya																		
			Jumlah Paket Pakaian Dinas beserta Atribut Kelengkapan				2 Paket	2 Paket	42.000.000,00	0,00	32.300.000,00	-9.700.000,00	Kab. Konawe, Semua Kecamatan, Semua Kel/Desa	PAJAK KENDARAAN BERMOTOR (PKB)	-	-			15.000.000,00	BADAN RISET DAN INOVASI DAERAH
	5.05.01.2.05.0003	Pendataan dan Pengolahan Administrasi Kepegawaian																		
			Jumlah Dokumen Pendataan dan Pengolahan Administrasi Kepegawaian				1 Dokumen	1 Dokumen	717.900,00	717.900,00	717.900,00	0,00	Kab. Konawe, Semua Kecamatan, Semua Kel/Desa	PAJAK DAERAH	-	-			780.000,00	BADAN RISET DAN INOVASI DAERAH
	5.05.01.2.05.0004	Koordinasi dan Pelaksanaan Sistem Informasi Kepegawaian																		
			Jumlah Dokumen Hasil Koordinasi dan Pelaksanaaan Sistem Informasi Kepegawaian				1 Dokumen	1 Dokumen	717.900,00	717.900,00	717.900,00	0,00	Kab. Konawe, Semua Kecamatan, Semua Kel/Desa	PAJAK DAERAH	-	-			780.000,00	BADAN RISET DAN INOVASI DAERAH
	5.05.01.2.05.0005	Monitoring, Evaluasi, dan Penilaian Kinerja Pegawai																		
			Jumlah Dokumen Monitoring, Evaluasi, dan Penilaian Kinerja Pegawai				1 Dokumen	1 Dokumen	2.445.250,00	1.629.250,00	1.629.250,00	-816.000,00	Kab. Konawe, Semua Kecamatan, Semua Kel/Desa	PAJAK PENERANGAN JALAN	-	-			2.500.000,00	BADAN RISET DAN INOVASI DAERAH
		-	**-**	**-**	**-**	**-**	-	-	**2.608.100.992,00**	**2.728.788.479,00**	**2.550.672.633,00**	-	-	-	-	-	-	**-**	**2.753.733.500,00**	-
	5.05.01.2.05.0006	Pemulangan Pegawai yang Pensiun																		
			Jumlah Pegawai Pensiun yang Dipulangkan				1 Orang	1 Orang	0,00	0,00	0,00	0,00	Kab. Konawe, Semua Kecamatan, Semua Kel/Desa	DANA ALOKASI UMUM (DAU)	-	-			10.000.000,00	BADAN RISET DAN INOVASI DAERAH
	5.05.01.2.05.0007	Pemulangan Pegawai yang Meninggal dalam Melaksanakan Tugas																		
			Jumlah Laporan Hasil Pemulangan Pegawai yang Meninggal dalam Melaksanakan Tugas				1 Laporan	1 Laporan	0,00	0,00	0,00	0,00	Kab. Konawe, Semua Kecamatan, Semua Kel/Desa	DANA ALOKASI UMUM (DAU)	-	-			10.000.000,00	BADAN RISET DAN INOVASI DAERAH
	5.05.01.2.05.0008	Pemindahan Tugas ASN																		
			Jumlah ASN yang dipindahtugaskan				1 Orang	1 Orang	0,00	0,00	0,00	0,00	Kab. Konawe, Semua Kecamatan, Semua Kel/Desa	DANA ALOKASI UMUM (DAU)	-	-			10.000.000,00	BADAN RISET DAN INOVASI DAERAH
		[PERSENTASE KEGIATAN PENUNJANG URUSAN PEMERINTAHAN DAERAH YANG TERLAKSANA]	**PERSENTASE KEGIATAN PENUNJANG URUSAN PEMERINTAHAN DAERAH YANG TERLAKSANA**	**100,00**	**100,00**	**100,00**	-	-	**2.608.100.992,00**	**2.728.788.479,00**	**2.550.672.633,00**	-	-	-	-	-	-	**100,00**	**2.753.733.500,00**	-
	5.05.01.2.05.0009	Pendidikan dan Pelatihan Pegawai Berdasarkan Tugas dan Fungsi																		
			Jumlah Pegawai Berdasarkan Tugas dan Fungsi yang Mengikuti Pendidikan dan Pelatihan				2 Orang	2 Orang	0,00	0,00	0,00	0,00	Kab. Konawe, Semua Kecamatan, Semua Kel/Desa	BEA BALIK NAMA KENDARAAN BERMOTOR (BBNKB)	-	-			1.000.000,00	BADAN RISET DAN INOVASI DAERAH
		-	**-**	**-**	**-**	**-**	-	-	**2.608.100.992,00**	**2.728.788.479,00**	**2.550.672.633,00**	-	-	-	-	-	-	**-**	**2.753.733.500,00**	-
	5.05.01.2.05.0010	Sosialisasi Peraturan Perundang-Undangan																		
			Jumlah Orang yang Mengikuti Sosialisasi Peraturan Perundang-Undangan				1 Orang	1 Orang	0,00	0,00	0,00	0,00	Kab. Konawe, Semua Kecamatan, Semua Kel/Desa	DANA ALOKASI UMUM (DAU)	-	-			10.000.000,00	BADAN RISET DAN INOVASI DAERAH
	5.05.01.2.05.0011	Bimbingan Teknis Implementasi Peraturan Perundang-Undangan																		
			Jumlah Orang yang Mengikuti Bimbingan Teknis Implementasi Peraturan Perundang-Undangan				1 Orang	1 Orang	0,00	0,00	0,00	0,00	Kab. Konawe, Semua Kecamatan, Semua Kel/Desa	DANA ALOKASI UMUM (DAU)	-	-			10.000.000,00	BADAN RISET DAN INOVASI DAERAH
		[PERSENTASE KEGIATAN PENUNJANG URUSAN PEMERINTAHAN DAERAH YANG TERLAKSANA]	**PERSENTASE KEGIATAN PENUNJANG URUSAN PEMERINTAHAN DAERAH YANG TERLAKSANA**	**100,00**	**100,00**	**100,00**	-	-	**2.608.100.992,00**	**2.728.788.479,00**	**2.550.672.633,00**	-	-	-	-	-	-	**100,00**	**2.753.733.500,00**	-
	5.05.01.2.06	Administrasi Umum Perangkat Daerah	-				-	-	289.272.200,00	81.341.200,00	107.992.700,00	-181.279.500,00			-	-	-		201.565.000,00	BADAN RISET DAN INOVASI DAERAH
	5.05.01.2.06.0001	Penyediaan Komponen Instalasi Listrik/Penerangan Bangunan Kantor																		
			Jumlah Paket Komponen Instalasi Listrik/Penerangan Bangunan Kantor yang Disediakan				1 Paket	1 Paket	1.524.000,00	1.253.200,00	1.253.200,00	-270.800,00	Kab. Konawe, Semua Kecamatan, Semua Kel/Desa	PAJAK KENDARAAN BERMOTOR (PKB)	-	-			1.300.000,00	BADAN RISET DAN INOVASI DAERAH
	5.05.01.2.06.0002	Penyediaan Peralatan dan Perlengkapan Kantor																		
			Jumlah Paket Peralatan dan Perlengkapan Kantor yang Disediakan				1 Paket	1 Paket	12.971.300,00	10.308.000,00	10.308.000,00	-2.663.300,00	Kab. Konawe, Semua Kecamatan, Semua Kel/Desa	PAJAK KENDARAAN BERMOTOR (PKB)	-	-			14.500.000,00	BADAN RISET DAN INOVASI DAERAH
	5.05.01.2.06.0003	Penyediaan Peralatan Rumah Tangga																		

NO	KODE	URUSAN / BIDANG URUSAN / PROGRAM / OUTCOME / KEGIATAN / SUB KEGIATAN	INDIKATOR PROGRAM / KEGIATAN / SUB KEGIATAN	TARGET AKHIR PERIODE RENSTRA OPD	REALISASI CAPAIAN RENJA OPD TAHUN 2024	PRAKIRAAN CAPAIAN TARGET RENJA OPD TAHUN 2025	CAPAIAN KINERJA DAN KERANGKA PENDANAAN										KELOMPOK SASARAN	PRAKIRAAN MAJU RENCANA TAHUN 2027		PERANGKAT DAERAH PENANGGUNG JAWAB
							TARGET 2026		PAGU INDIKATIF (Rp)			Bertambah/Berkurang (10-12)	LOKASI	SUMBER DANA	PRIORITAS			TARGET	PAGU INDIKATIF (Rp)	
							SEBELUM	SESUDAH	RKPD 2026	APBD 2026	RKPD PERUBAHAN 2026				NASIONAL	DAERAH				
1	2	3	4	5	6	7	8	9	10	11	12	13	14	15	16	17	18	19	20	21
			Jumlah Paket Peralatan Rumah Tangga yang Disediakan				1 Paket	1 Paket	6.916.000,00	10.237.200,00	10.237.200,00	3.321.200,00	Kab. Konawe, Semua Kecamatan, Semua Kel/Desa	PAJAK DAERAH	-	-			11.767.000,00	BADAN RISET DAN INOVASI DAERAH
	5.05.01.2.06.0004	Penyediaan Bahan Logistik Kantor																		
			Jumlah Paket Bahan Logistik Kantor yang Disediakan				2 Paket	2 Paket	29.462.000,00	21.708.000,00	36.816.000,00	7.354.000,00	Kab. Konawe, Semua Kecamatan, Semua Kel/Desa	PAJAK DAERAH	-	-			19.998.000,00	BADAN RISET DAN INOVASI DAERAH
	5.05.01.2.06.0005	Penyediaan Barang Cetakan dan Penggandaan																		
			Jumlah Paket Barang Cetakan dan Penggandaan yang Disediakan				1 Paket	1 Paket	10.733.000,00	7.787.800,00	19.331.300,00	8.598.300,00	Kab. Konawe, Semua Kecamatan, Semua Kel/Desa	PAJAK KENDARAAN BERMOTOR (PKB)	-	-			13.000.000,00	BADAN RISET DAN INOVASI DAERAH
	5.05.01.2.06.0006	Penyediaan Bahan Bacaan dan Peraturan Perundang-undangan																		
			Jumlah Dokumen Bahan Bacaan dan Peraturan Perundang-Undangan yang Disediakan				1 Dokumen	1 Dokumen	0,00	0,00	0,00	0,00	Kab. Konawe, Semua Kecamatan, Semua Kel/Desa	DANA ALOKASI UMUM (DAU)	-	-			10.000.000,00	BADAN RISET DAN INOVASI DAERAH
	5.05.01.2.06.0007	Penyediaan Bahan/Material																		
			Jumlah Paket Bahan/Material yang Disediakan				3 Paket	3 Paket	7.101.800,00	0,00	0,00	-7.101.800,00	Kab. Konawe, Semua Kecamatan, Semua Kel/Desa	PAJAK DAERAH	-	-			15.000.000,00	BADAN RISET DAN INOVASI DAERAH
		-	**-**	**-**	**-**	**-**	-	-	**2.608.100.992,00**	**2.728.788.479,00**	**2.550.672.633,00**	-	-	-	-	-	-	**-**	**2.753.733.500,00**	-
	5.05.01.2.06.0008	Fasilitasi Kunjungan Tamu																		
			Jumlah Laporan Fasilitasi Kunjungan Tamu				1 Laporan	1 Laporan	4.320.000,00	0,00	0,00	-4.320.000,00	Kab. Konawe, Semua Kecamatan, Semua Kel/Desa	DANA ALOKASI UMUM (DAU)	-	-			10.000.000,00	BADAN RISET DAN INOVASI DAERAH
		[PERSENTASE KEGIATAN PENUNJANG URUSAN PEMERINTAHAN DAERAH YANG TERLAKSANA]	**PERSENTASE KEGIATAN PENUNJANG URUSAN PEMERINTAHAN DAERAH YANG TERLAKSANA**	**100,00**	**100,00**	**100,00**	-	-	**2.608.100.992,00**	**2.728.788.479,00**	**2.550.672.633,00**	-	-	-	-	-	-	**100,00**	**2.753.733.500,00**	-
	5.05.01.2.06.0009	Penyelenggaraan Rapat Koordinasi dan Konsultasi SKPD																		
			Jumlah Laporan Penyelenggaraan Rapat Koordinasi dan Konsultasi SKPD				4 Laporan	4 Laporan	183.804.000,00	30.047.000,00	30.047.000,00	-153.757.000,00	Kab. Konawe, Semua Kecamatan, Semua Kel/Desa	LAIN-LAIN PAD YANG SAH	-	-			98.000.000,00	BADAN RISET DAN INOVASI DAERAH
	5.05.01.2.06.0010	Penatausahaan Arsip Dinamis pada SKPD																		
			Jumlah Dokumen Penatausahaan Arsip Dinamis pada SKPD				1 Dokumen	1 Dokumen	2.440.100,00	0,00	0,00	-2.440.100,00	Kab. Konawe, Semua Kecamatan, Semua Kel/Desa	PAJAK BAHAN BAKAR KENDARAAN BERMOTOR (PBBKB)	-	-			3.500.000,00	BADAN RISET DAN INOVASI DAERAH
	5.05.01.2.06.0011	Dukungan Pelaksanaan Sistem Pemerintahan Berbasis Elektronik pada SKPD																		
			Jumlah Dokumen Dukungan Pelaksanaan Sistem Pemerintahan Berbasis Elektronik pada SKPD				1 Dokumen	1 Dokumen	30.000.000,00	0,00	0,00	-30.000.000,00	Kab. Konawe, Semua Kecamatan, Semua Kel/Desa	LAIN-LAIN PAD YANG SAH	-	-			4.500.000,00	BADAN RISET DAN INOVASI DAERAH
	5.05.01.2.07	Pengadaan Barang Milik Daerah Penunjang Urusan Pemerintah Daerah	-				-	-	164.131.000,00	0,00	0,00	-164.131.000,00			-	-	-		186.000.000,00	BADAN RISET DAN INOVASI DAERAH
	5.05.01.2.07.0001	Pengadaan Kendaraan Perorangan Dinas atau Kendaraan Dinas Jabatan																		
			Jumlah Unit Kendaraan Perorangan Dinas atau Kendaraan Dinas Jabatan yang Disediakan				2 Unit	2 Unit	41.200.000,00	0,00	0,00	-41.200.000,00	Kab. Konawe, Semua Kecamatan, Semua Kel/Desa	PAJAK DAERAH	-	-			40.000.000,00	BADAN RISET DAN INOVASI DAERAH
	5.05.01.2.07.0002	Pengadaan Kendaraan Dinas Operasional atau Lapangan																		
			Jumlah Unit Kendaraan Dinas Operasional atau Lapangan yang Disediakan				1 Unit	1 Unit	0,00	0,00	0,00	0,00	Kab. Konawe, Semua Kecamatan, Semua Kel/Desa	DANA ALOKASI UMUM (DAU)	-	-			10.000.000,00	BADAN RISET DAN INOVASI DAERAH
		-	**-**	**-**	**-**	**-**	-	-	**2.608.100.992,00**	**2.728.788.479,00**	**2.550.672.633,00**	-	-	-	-	-	-	**-**	**2.753.733.500,00**	-
	5.05.01.2.07.0003	Pengadaan Alat Besar																		
			Jumlah Unit Alat Besar yang Disediakan				1 Unit	1 Unit	0,00	0,00	0,00	0,00	Kab. Konawe, Semua Kecamatan, Semua Kel/Desa	DANA ALOKASI UMUM (DAU)	-	-			10.000.000,00	BADAN RISET DAN INOVASI DAERAH
	5.05.01.2.07.0004	Pengadaan Alat Angkutan Darat Tak Bermotor																		
			Jumlah Unit Alat Angkutan Darat Tak Bermotor yang Disediakan				1 Unit	1 Unit	0,00	0,00	0,00	0,00	Kab. Konawe, Semua Kecamatan, Semua Kel/Desa	DANA ALOKASI UMUM (DAU)	-	-			10.000.000,00	BADAN RISET DAN INOVASI DAERAH
		[PERSENTASE KEGIATAN PENUNJANG URUSAN PEMERINTAHAN DAERAH YANG TERLAKSANA]	**PERSENTASE KEGIATAN PENUNJANG URUSAN PEMERINTAHAN DAERAH YANG TERLAKSANA**	**100,00**	**100,00**	**100,00**	-	-	**2.608.100.992,00**	**2.728.788.479,00**	**2.550.672.633,00**	-	-	-	-	-	-	**100,00**	**2.753.733.500,00**	-
	5.05.01.2.07.0005	Pengadaan Mebel																		
			Jumlah Paket Mebel yang Disediakan				25 Unit	25 Unit	30.645.000,00	0,00	0,00	-30.645.000,00	Kab. Konawe, Semua Kecamatan, Semua Kel/Desa	PAJAK DAERAH	-	-			20.000.000,00	BADAN RISET DAN INOVASI DAERAH
	5.05.01.2.07.0006	Pengadaan Peralatan dan Mesin Lainnya																		
			Jumlah Unit Peralatan dan Mesin Lainnya yang Disediakan				10 Unit	10 Unit	92.286.000,00	0,00	0,00	-92.286.000,00	Kab. Konawe, Semua Kecamatan, Semua Kel/Desa	PAJAK DAERAH	-	-			55.000.000,00	BADAN RISET DAN INOVASI DAERAH
		-	**-**	**-**	**-**	**-**	-	-	**2.608.100.992,00**	**2.728.788.479,00**	**2.550.672.633,00**	-	-	-	-	-	-	**-**	**2.753.733.500,00**	-
	5.05.01.2.07.0007	Pengadaan Aset Tetap Lainnya																		
			Jumlah Unit Aset Tetap Lainnya yang Disediakan				1 Unit	1 Unit	0,00	0,00	0,00	0,00	Kab. Konawe, Semua Kecamatan, Semua Kel/Desa	DANA ALOKASI UMUM (DAU)	-	-			10.000.000,00	BADAN RISET DAN INOVASI DAERAH
		[PERSENTASE KEGIATAN PENUNJANG URUSAN PEMERINTAHAN DAERAH YANG TERLAKSANA]	**PERSENTASE KEGIATAN PENUNJANG URUSAN PEMERINTAHAN DAERAH YANG TERLAKSANA**	**100,00**	**100,00**	**100,00**	-	-	**2.608.100.992,00**	**2.728.788.479,00**	**2.550.672.633,00**	-	-	-	-	-	-	**100,00**	**2.753.733.500,00**	-
	5.05.01.2.07.0008	Pengadaan Aset Tak Berwujud																		

NO	KODE	URUSAN / BIDANG URUSAN / PROGRAM / OUTCOME / KEGIATAN / SUB KEGIATAN	INDIKATOR PROGRAM / KEGIATAN / SUB KEGIATAN	TARGET AKHIR PERIODE RENSTRA OPD	REALISASI CAPAIAN RENJA OPD TAHUN 2024	PRAKIRAAN CAPAIAN TARGET RENJA OPD TAHUN 2025	CAPAIAN KINERJA DAN KERANGKA PENDANAAN										KELOMPOK SASARAN	PRAKIRAAN MAJU RENCANA TAHUN 2027		PERANGKAT DAERAH PENANGGUNG JAWAB
							TARGET 2026		PAGU INDIKATIF (Rp)			Bertambah/Berkurang (10-12)	LOKASI	SUMBER DANA	PRIORITAS			TARGET	PAGU INDIKATIF (Rp)	
							SEBELUM	SESUDAH	RKPD 2026	APBD 2026	RKPD PERUBAHAN 2026				NASIONAL	DAERAH				
1	2	3	4	5	6	7	8	9	10	11	12	13	14	15	16	17	18	19	20	21
			Jumlah Unit Aset Tak Berwujud yang Disediakan				1 Unit	1 Unit	0,00	0,00	0,00	0,00	Kab. Konawe, Semua Kecamatan, Semua Kel/Desa	DANA ALOKASI UMUM (DAU)	-	-			10.000.000,00	BADAN RISET DAN INOVASI DAERAH
	5.05.01.2.07.0009	Pengadaan Gedung Kantor atau Bangunan Lainnya																		
			Jumlah Unit Gedung Kantor atau Bangunan Lainnya yang Disediakan				1 Unit	1 Unit	0,00	0,00	0,00	0,00	Kab. Konawe, Semua Kecamatan, Semua Kel/Desa	DANA ALOKASI UMUM (DAU)	-	-			1.000.000,00	BADAN RISET DAN INOVASI DAERAH
	5.05.01.2.07.0010	Pengadaan Sarana dan Prasarana Gedung Kantor atau Bangunan Lainnya																		
			Jumlah Unit Sarana dan Prasarana Gedung Kantor atau Bangunan Lainnya yang Disediakan				1 Unit	1 Unit	0,00	0,00	0,00	0,00	Kab. Konawe, Semua Kecamatan, Semua Kel/Desa	DANA ALOKASI UMUM (DAU)	-	-			10.000.000,00	BADAN RISET DAN INOVASI DAERAH
	5.05.01.2.07.0011	Pengadaan Sarana dan Prasarana Pendukung Gedung Kantor atau Bangunan Lainnya																		
			Jumlah Unit Sarana dan Prasarana Pendukung Gedung Kantor atau Bangunan Lainnya yang Disediakan				1 Unit	1 Unit	0,00	0,00	0,00	0,00	Kab. Konawe, Semua Kecamatan, Semua Kel/Desa	DANA ALOKASI UMUM (DAU)	-	-			10.000.000,00	BADAN RISET DAN INOVASI DAERAH
	5.05.01.2.08	Penyediaan Jasa Penunjang Urusan Pemerintahan Daerah	-				-	-	82.980.000,00	45.780.000,00	39.780.000,00	-43.200.000,00			-	-	-		72.188.800,00	BADAN RISET DAN INOVASI DAERAH
	5.05.01.2.08.0001	Penyediaan Jasa Surat Menyurat																		
			Jumlah Laporan Penyediaan Jasa Surat Menyurat				4 Laporan	4 Laporan	1.980.000,00	1.980.000,00	1.980.000,00	0,00	Kab. Konawe, Semua Kecamatan, Semua Kel/Desa	PAJAK KENDARAAN BERMOTOR (PKB)	-	-			1.988.800,00	BADAN RISET DAN INOVASI DAERAH
	5.05.01.2.08.0002	Penyediaan Jasa Komunikasi, Sumber Daya Air dan Listrik																		
			Jumlah Laporan Penyediaan Jasa Komunikasi, Sumber Daya Air dan Listrik yang Disediakan				4 Laporan	4 Laporan	25.800.000,00	25.800.000,00	25.800.000,00	0,00	Kab. Konawe, Semua Kecamatan, Semua Kel/Desa	PAJAK DAERAH	-	-			25.200.000,00	BADAN RISET DAN INOVASI DAERAH
	5.05.01.2.08.0003	Penyediaan Jasa Peralatan dan Perlengkapan Kantor																		
			Jumlah Laporan Penyediaan Jasa Peralatan dan Perlengkapan Kantor yang Disediakan				1 Laporan	1 Laporan	0,00	0,00	0,00	0,00	Kab. Konawe, Semua Kecamatan, Semua Kel/Desa	DANA ALOKASI UMUM (DAU)	-	-			10.000.000,00	BADAN RISET DAN INOVASI DAERAH
	5.05.01.2.08.0004	Penyediaan Jasa Pelayanan Umum Kantor																		
			Jumlah Laporan Penyediaan Jasa Pelayanan Umum Kantor yang Disediakan				4 Laporan	4 Laporan	55.200.000,00	18.000.000,00	12.000.000,00	-43.200.000,00	Kab. Konawe, Semua Kecamatan, Semua Kel/Desa	BEA BALIK NAMA KENDARAAN BERMOTOR (BBNKB)	-	-			35.000.000,00	BADAN RISET DAN INOVASI DAERAH
	5.05.01.2.09	Pemeliharaan Barang Milik Daerah Penunjang Urusan Pemerintahan Daerah	-				-	-	123.912.200,00	25.001.000,00	25.001.000,00	-98.911.200,00			-	-	-		193.300.000,00	BADAN RISET DAN INOVASI DAERAH
	5.05.01.2.09.0001	Penyediaan Jasa Pemeliharaan, Biaya Pemeliharaan, dan Pajak Kendaraan Perorangan Dinas atau Kendaraan Dinas Jabatan																		
			Jumlah Kendaraan Perorangan Dinas atau Kendaraan Dinas Jabatan yang Dipelihara dan dibayarkan Pajaknya				4 Unit	4 Unit	85.826.000,00	25.001.000,00	25.001.000,00	-60.825.000,00	Kab. Konawe, Semua Kecamatan, Semua Kel/Desa	PAJAK KENDARAAN BERMOTOR (PKB)	-	-			98.800.000,00	BADAN RISET DAN INOVASI DAERAH
	5.05.01.2.09.0002	Penyediaan Jasa Pemeliharaan, Biaya Pemeliharaan, Pajak dan Perizinan Kendaraan Dinas Operasional atau Lapangan																		
			Jumlah Kendaraan Dinas Operasional atau Lapangan yang Dipelihara dan dibayarkan Pajak dan Perizinannya				1 Unit	1 Unit	12.500.000,00	0,00	0,00	-12.500.000,00	Kab. Konawe, Semua Kecamatan, Semua Kel/Desa	DANA ALOKASI UMUM (DAU)	-	-			10.000.000,00	BADAN RISET DAN INOVASI DAERAH
		-	**-**	**-**	**-**	**-**	-	-	**2.608.100.992,00**	**2.728.788.479,00**	**2.550.672.633,00**	-	-	-	-	-	-	**-**	**2.753.733.500,00**	-
	5.05.01.2.09.0003	Penyediaan Jasa Pemeliharaan, Biaya Pemeliharaan dan Perizinan Alat Besar																		
			Jumlah Alat Besar yang Dipelihara dan dibayarkan Perizinannya				1 Unit	1 Unit	0,00	0,00	0,00	0,00	Kab. Konawe, Semua Kecamatan, Semua Kel/Desa	DANA ALOKASI UMUM (DAU)	-	-			10.000.000,00	BADAN RISET DAN INOVASI DAERAH
	5.05.01.2.09.0004	Penyediaan Jasa Pemeliharaan, Biaya Pemeliharaan dan Perizinan Alat Angkutan Darat Tak Bermotor																		
			Jumlah Alat Angkutan Darat Tak Bermotor yang Dipelihara dan Dibayarkan Perizinannya				1 Unit	1 Unit	0,00	0,00	0,00	0,00	Kab. Konawe, Semua Kecamatan, Semua Kel/Desa	DANA ALOKASI UMUM (DAU)	-	-			10.000.000,00	BADAN RISET DAN INOVASI DAERAH
		[PERSENTASE KEGIATAN PENUNJANG URUSAN PEMERINTAHAN DAERAH YANG TERLAKSANA]	**PERSENTASE KEGIATAN PENUNJANG URUSAN PEMERINTAHAN DAERAH YANG TERLAKSANA**	**100,00**	**100,00**	**100,00**	-	-	**2.608.100.992,00**	**2.728.788.479,00**	**2.550.672.633,00**	-	-	-	-	-	-	**100,00**	**2.753.733.500,00**	-
	5.05.01.2.09.0005	Pemeliharaan Mebel																		
			Jumlah Mebel yang Dipelihara				1 Unit	1 Unit	0,00	0,00	0,00	0,00	Kab. Konawe, Semua Kecamatan, Semua Kel/Desa	DANA ALOKASI UMUM (DAU)	-	-			10.000.000,00	BADAN RISET DAN INOVASI DAERAH
	5.05.01.2.09.0006	Pemeliharaan Peralatan dan Mesin Lainnya																		
			Jumlah Peralatan dan Mesin Lainnya yang Dipelihara				10 Unit	10 Unit	9.380.000,00	0,00	0,00	-9.380.000,00	Kab. Konawe, Semua Kecamatan, Semua Kel/Desa	PAJAK PENERANGAN JALAN	-	-			1.000.000,00	BADAN RISET DAN INOVASI DAERAH
		-	**-**	**-**	**-**	**-**	-	-	**2.608.100.992,00**	**2.728.788.479,00**	**2.550.672.633,00**	-	-	-	-	-	-	**-**	**2.753.733.500,00**	-
	5.05.01.2.09.0007	Pemeliharaan Aset Tetap Lainnya																		
			Jumlah Aset Tetap Lainnya yang Dipelihara				1 Unit	1 Unit	0,00	0,00	0,00	0,00	Kab. Konawe, Semua Kecamatan, Semua Kel/Desa	DANA ALOKASI UMUM (DAU)	-	-			10.000.000,00	BADAN RISET DAN INOVASI DAERAH
		[PERSENTASE KEGIATAN PENUNJANG URUSAN PEMERINTAHAN DAERAH YANG TERLAKSANA]	**PERSENTASE KEGIATAN PENUNJANG URUSAN PEMERINTAHAN DAERAH YANG TERLAKSANA**	**100,00**	**100,00**	**100,00**	-	-	**2.608.100.992,00**	**2.728.788.479,00**	**2.550.672.633,00**	-	-	-	-	-	-	**100,00**	**2.753.733.500,00**	-
	5.05.01.2.09.0008	Pemeliharaan Aset Tak Berwujud																		
			Jumlah Aset Tak Berwujud yang Dipelihara				1 Unit	1 Unit	0,00	0,00	0,00	0,00	Kab. Konawe, Semua Kecamatan, Semua Kel/Desa	DANA ALOKASI UMUM (DAU)	-	-			10.000.000,00	BADAN RISET DAN INOVASI DAERAH

NO	KODE	URUSAN / BIDANG URUSAN / PROGRAM / OUTCOME / KEGIATAN / SUB KEGIATAN	INDIKATOR PROGRAM / KEGIATAN / SUB KEGIATAN	TARGET AKHIR PERIODE RENSTRA OPD	REALISASI CAPAIAN RENJA OPD TAHUN 2024	PRAKIRAAN CAPAIAN TARGET RENJA OPD TAHUN 2025	CAPAIAN KINERJA DAN KERANGKA PENDANAAN										KELOMPOK SASARAN	PRAKIRAAN MAJU RENCANA TAHUN 2027		PERANGKAT DAERAH PENANGGUNG JAWAB
							TARGET 2026		PAGU INDIKATIF (Rp)			Bertambah/Berkurang (10-12)	LOKASI	SUMBER DANA	PRIORITAS			TARGET	PAGU INDIKATIF (Rp)	
							SEBELUM	SESUDAH	RKPD 2026	APBD 2026	RKPD PERUBAHAN 2026				NASIONAL	DAERAH				
1	2	3	4	5	6	7	8	9	10	11	12	13	14	15	16	17	18	19	20	21
	5.05.01.2.09.0009	Pemeliharaan/Rehabilitasi Gedung Kantor dan Bangunan Lainnya																		
			Jumlah Gedung Kantor dan Bangunan Lainnya yang Dipelihara/Direhabilitasi				1 Unit	1 Unit	8.120.000,00	0,00	0,00	-8.120.000,00	Kab. Konawe, Semua Kecamatan, Semua Kel/Desa	PAJAK DAERAH	-	-			3.500.000,00	BADAN RISET DAN INOVASI DAERAH
	5.05.01.2.09.0010	Pemeliharaan/Rehabilitasi Sarana dan Prasarana Gedung Kantor atau Bangunan Lainnya																		
			Jumlah Sarana dan Prasarana Gedung Kantor atau Bangunan Lainnya yang Dipelihara/Direhabilitasi				1 Unit	1 Unit	8.086.200,00	0,00	0,00	-8.086.200,00	Kab. Konawe, Semua Kecamatan, Semua Kel/Desa	DANA ALOKASI UMUM (DAU)	-	-			10.000.000,00	BADAN RISET DAN INOVASI DAERAH
	5.05.01.2.09.0011	Pemeliharaan/Rehabilitasi Sarana dan Prasarana Pendukung Gedung Kantor atau Bangunan Lainnya																		
			Jumlah Sarana dan Prasarana Pendukung Gedung Kantor atau Bangunan Lainnya yang Dipelihara/Direhabilitasi				1 Unit	1 Unit	0,00	0,00	0,00	0,00	Kab. Konawe, Semua Kecamatan, Semua Kel/Desa	DANA ALOKASI UMUM (DAU)	-	-			10.000.000,00	BADAN RISET DAN INOVASI DAERAH
		-	**-**	**-**	**-**	**-**	-	-	**2.608.100.992,00**	**2.728.788.479,00**	**2.550.672.633,00**	-	-	-	-	-	-	**-**	**2.753.733.500,00**	-
	5.05.01.2.09.0012	Pemeliharaan/Rehabilitasi Tanah																		
			Luas Tanah yang Dilakukan Pemeliharaan/Rehabilitasi				1 Ha	1 Ha	0,00	0,00	0,00	0,00	Kab. Konawe, Semua Kecamatan, Semua Kel/Desa	DANA ALOKASI UMUM (DAU)	-	-			10.000.000,00	BADAN RISET DAN INOVASI DAERAH
2.	**5.05.02**	**PROGRAM PENELITIAN DAN PENGEMBANGAN DAERAH**	**Persentase Rekomendasi Kebijakan Pembangunan Daerah yang Dijadikan sebagai Landasan dalam Implementasi Pembangunan**				**85 %**	**85 %**	**2.459.856.600,00**	**278.305.500,00**	**508.305.500,00**	**-1.674.908.550,00**							**784.948.050,00**	
	5.05.02.2.01	Penelitian dan Pengembangan Bidang Penyelenggaraan Pemerintahan dan Pengkajian Peraturan	*Jumlah Data hasil Litbang bidang penyelenggaraan Pemerintahan dan Pengkajian peraturan yang dilaksanakan*				8 Lap	8 Lap	287.871.000,00	85.489.000,00	315.489.000,00	27.618.000,00			Memperkuat pembangunan sumber daya manusia (SDM), sains, teknologi, pendidikan, kesehatan, prestasi olahraga, kesetaraan gender, serta penguatan peran perempuan, pemuda (generasi milenial dan generasi Z), dan penyandang disabilitas.	-	Pemerintahan Daerah (OPD, Kecamatan, Kelurahan dan Desa)		298.297.650,00	BADAN RISET DAN INOVASI DAERAH
	5.05.02.2.01.0001	Fasilitasi, Pelaksanaan dan Evaluasi Penelitian dan Pengembangan Bidang Penyelenggaraan Otonomi Daerah																		
			Jumlah Laporan Hasil Pelaksanaan Fasilitasi, Pelaksanaan dan Evaluasi Penelitian dan Pengembangan Bidang Penyelenggaraan Otonomi Daerah				1 Laporan	1 Laporan	0,00	0,00	0,00	0,00	Kab. Konawe, Semua Kecamatan, Semua Kel/Desa	DANA ALOKASI UMUM (DAU)	Memperkuat pembangunan sumber daya manusia (SDM), sains, teknologi, pendidikan, kesehatan, prestasi olahraga, kesetaraan gender, serta penguatan peran perempuan, pemuda (generasi milenial dan generasi Z), dan penyandang disabilitas.	-			10.000.000,00	BADAN RISET DAN INOVASI DAERAH
		[PERSENTASE HASIL KELITBANGAN YANG DILAKSANAKAN DAN DITINDAK LANJUTI]	**PERSENTASE HASIL KELITBANGAN YANG DILAKSANAKAN DAN DITINDAK LANJUTI**	**100,00**	**100,00**	**100,00**	-	-	**2.459.856.600,00**	**278.305.500,00**	**508.305.500,00**	-	-	-	-	-	-	**100,00**	**784.948.050,00**	-
	5.05.02.2.01.0002	Fasilitasi, Pelaksanaan dan Evaluasi Penelitian dan Pengembangan Bidang Pemerintahan Umum																		
			Jumlah Laporan Hasil Pelaksanaan Fasilitasi, Pelaksanaan dan Evaluasi Penelitian dan Pengembangan Bidang Pemerintahan Umum				1 Laporan	1 Laporan	42.185.500,00	0,00	230.000.000,00	187.814.500,00	Kab. Konawe, Semua Kecamatan, Semua Kel/Desa	DAU YANG DITENTUKAN PENGGUNAANNYA BIDANG PENDIDIKAN	Memperkuat pembangunan sumber daya manusia (SDM), sains, teknologi, pendidikan, kesehatan, prestasi olahraga, kesetaraan gender, serta penguatan peran perempuan, pemuda (generasi milenial dan generasi Z), dan penyandang disabilitas.	-			23.000.000,00	BADAN RISET DAN INOVASI DAERAH
		-	**-**	**-**	**-**	**-**	-	-	**2.459.856.600,00**	**278.305.500,00**	**508.305.500,00**	-	-	-	-	-	-	**-**	**784.948.050,00**	-
	5.05.02.2.01.0003	Fasilitasi, Pelaksanaan dan Evaluasi Penelitian dan Pengembangan Bidang Kelembagaan dan Ketatalaksanaan																		
			Jumlah Laporan Hasil Pelaksanaan Fasilitasi, Pelaksanaan dan Evaluasi Penelitian dan Pengembangan Bidang Kelembagaan dan Ketatalaksanaan				1 Laporan	1 Laporan	0,00	0,00	0,00	0,00	Kab. Konawe, Semua Kecamatan, Semua Kel/Desa	DANA ALOKASI UMUM (DAU)	Memperkuat pembangunan sumber daya manusia (SDM), sains, teknologi, pendidikan, kesehatan, prestasi olahraga, kesetaraan gender, serta penguatan peran perempuan, pemuda (generasi milenial dan generasi Z), dan penyandang disabilitas.	-			10.000.000,00	BADAN RISET DAN INOVASI DAERAH
		[PERSENTASE HASIL KELITBANGAN YANG DILAKSANAKAN DAN DITINDAK LANJUTI]	**PERSENTASE HASIL KELITBANGAN YANG DILAKSANAKAN DAN DITINDAK LANJUTI**	**100,00**	**100,00**	**100,00**	-	-	**2.459.856.600,00**	**278.305.500,00**	**508.305.500,00**	-	-	-	-	-	-	**100,00**	**784.948.050,00**	-
	5.05.02.2.01.0004	Fasilitasi, Pelaksanaan dan Evaluasi Penelitian dan Pengembangan Bidang Aparatur dan Reformasi Birokrasi																		
			Jumlah Laporan Pelaksanaan Fasilitasi, Pelaksanaan dan Evaluasi Penelitian dan Pengembangan Bidang Aparatur dan Reformasi Birokrasi				1 Laporan	1 Laporan	34.523.400,00	30.264.000,00	30.264.000,00	-4.259.400,00	Kab. Konawe, Semua Kecamatan, Semua Kel/Desa	DAU YANG DITENTUKAN PENGGUNAANNYA BIDANG PENDIDIKAN	Memperkuat pembangunan sumber daya manusia (SDM), sains, teknologi, pendidikan, kesehatan, prestasi olahraga, kesetaraan gender, serta penguatan peran perempuan, pemuda (generasi milenial dan generasi Z), dan penyandang disabilitas.	-			25.200.000,00	BADAN RISET DAN INOVASI DAERAH
	5.05.02.2.01.0005	Fasilitasi, Pelaksanaan dan Evaluasi Penelitian dan Pengembangan Bidang Keuangan dan Aset Daerah, Reformasi Birokrasi																		

NO	KODE	URUSAN / BIDANG URUSAN / PROGRAM / OUTCOME / KEGIATAN / SUB KEGIATAN	INDIKATOR PROGRAM / KEGIATAN / SUB KEGIATAN	TARGET AKHIR PERIODE RENSTRA OPD	REALISASI CAPAIAN RENJA OPD TAHUN 2024	PRAKIRAAN CAPAIAN TARGET RENJA OPD TAHUN 2025	CAPAIAN KINERJA DAN KERANGKA PENDANAAN										KELOMPOK SASARAN	PRAKIRAAN MAJU RENCANA TAHUN 2027		PERANGKAT DAERAH PENANGGUNG JAWAB
							TARGET 2026		PAGU INDIKATIF (Rp)			Bertambah/Berkurang (10-12)	LOKASI	SUMBER DANA	PRIORITAS			TARGET	PAGU INDIKATIF (Rp)	
							SEBELUM	SESUDAH	RKPD 2026	APBD 2026	RKPD PERUBAHAN 2026				NASIONAL	DAERAH				
1	2	3	4	5	6	7	8	9	10	11	12	13	14	15	16	17	18	19	20	21
			Jumlah Laporan Hasil Pelaksanaan Fasilitasi, Pelaksanaan dan Evaluasi Penelitian dan Pengembangan Bidang Keuangan dan Aset Daerah, Reformasi Birokrasi				1 Laporan	1 Laporan	0,00	0,00	0,00	0,00	Kab. Konawe, Semua Kecamatan, Semua Kel/Desa	DAU YANG DITENTUKAN PENGGUNAANNYA BIDANG PENDIDIKAN	Memperkuat pembangunan sumber daya manusia (SDM), sains, teknologi, pendidikan, kesehatan, prestasi olahraga, kesetaraan gender, serta penguatan peran perempuan, pemuda (generasi milenial dan generasi Z), dan penyandang disabilitas.	-			25.200.000,00	BADAN RISET DAN INOVASI DAERAH
	5.05.02.2.01.0006	Fasilitasi, Pelaksanaan dan Evaluasi Penelitian dan Pengembangan Bidang Ketertiban dan Ketentraman Umum dan Perlindungan Masyarakat																		
			Jumlah Laporan Hasil Pelaksanaan Fasilitasi, Pelaksanaan dan Evaluasi Penelitian dan Pengembangan Bidang Ketertiban dan Ketentraman Umum dan Perlindungan Masyarakat				1 Laporan	1 Laporan	0,00	0,00	0,00	0,00	Kab. Konawe, Semua Kecamatan, Semua Kel/Desa	DANA ALOKASI UMUM (DAU)	Memperkuat pembangunan sumber daya manusia (SDM), sains, teknologi, pendidikan, kesehatan, prestasi olahraga, kesetaraan gender, serta penguatan peran perempuan, pemuda (generasi milenial dan generasi Z), dan penyandang disabilitas.	-			10.000.000,00	BADAN RISET DAN INOVASI DAERAH
	5.05.02.2.01.0007	Fasilitasi, Pelaksanaan dan Evaluasi Penelitian dan Pengembangan Bidang Penataan Kelembagaan Desa																		
			Jumlah Laporan Hasil Pelaksanaan Fasilitasi, Pelaksanaan dan Evaluasi Penelitian dan Pengembangan Bidang Penataan Kelembagaan Desa				1 Laporan	1 Laporan	37.606.200,00	0,00	0,00	-37.606.200,00	Kab. Konawe, Semua Kecamatan, Semua Kel/Desa	DAU YANG DITENTUKAN PENGGUNAANNYA BIDANG PENDIDIKAN	Memperkuat pembangunan sumber daya manusia (SDM), sains, teknologi, pendidikan, kesehatan, prestasi olahraga, kesetaraan gender, serta penguatan peran perempuan, pemuda (generasi milenial dan generasi Z), dan penyandang disabilitas.	-			26.499.750,00	BADAN RISET DAN INOVASI DAERAH
	5.05.02.2.01.0008	Fasilitasi, Pelaksanaan dan Evaluasi Penelitian dan Pengembangan Bidang Ketatalaksanaan Desa																		
			Jumlah Laporan Hasil Pelaksanaan Fasilitasi, Pelaksanaan dan Evaluasi Penelitian dan Pengembangan Bidang Ketatalaksanaan Desa				1 Laporan	1 Laporan	0,00	0,00	0,00	0,00	Kab. Konawe, Semua Kecamatan, Semua Kel/Desa	DANA ALOKASI UMUM (DAU)	Memperkuat pembangunan sumber daya manusia (SDM), sains, teknologi, pendidikan, kesehatan, prestasi olahraga, kesetaraan gender, serta penguatan peran perempuan, pemuda (generasi milenial dan generasi Z), dan penyandang disabilitas.	-			10.000.000,00	BADAN RISET DAN INOVASI DAERAH
	5.05.02.2.01.0009	Fasilitasi, Pelaksanaan dan Evaluasi Penelitian dan Pengembangan Bidang Aparatur Desa																		
			Jumlah laporan Hasil Pelaksanaan Fasilitasi, Pelaksanaan dan Evaluasi Penelitian dan Pengembangan Bidang Aparatur Desa				1 Laporan	1 Laporan	35.908.700,00	25.001.700,00	25.001.700,00	-10.907.000,00	Kab. Konawe, Semua Kecamatan, Semua Kel/Desa	DAU YANG DITENTUKAN PENGGUNAANNYA BIDANG PENDIDIKAN	Memperkuat pembangunan sumber daya manusia (SDM), sains, teknologi, pendidikan, kesehatan, prestasi olahraga, kesetaraan gender, serta penguatan peran perempuan, pemuda (generasi milenial dan generasi Z), dan penyandang disabilitas.	-			32.799.900,00	BADAN RISET DAN INOVASI DAERAH
	5.05.02.2.01.0010	Fasilitasi, Pelaksanaan dan Evaluasi Penelitian dan Pengembangan Bidang Keuangan dan Aset Desa																		
			Jumlah Laporan Hasil Pelaksanan Fasilitasi, Pelaksanaan dan Evaluasi Penelitian dan Pengembangan Bidang Keuangan dan Aset Desa				1 Laporan	1 Laporan	34.871.200,00	30.223.300,00	30.223.300,00	-4.647.900,00	Kab. Konawe, Semua Kecamatan, Semua Kel/Desa	DAU YANG DITENTUKAN PENGGUNAANNYA BIDANG PENDIDIKAN	Memperkuat pembangunan sumber daya manusia (SDM), sains, teknologi, pendidikan, kesehatan, prestasi olahraga, kesetaraan gender, serta penguatan peran perempuan, pemuda (generasi milenial dan generasi Z), dan penyandang disabilitas.	-			30.599.000,00	BADAN RISET DAN INOVASI DAERAH
	5.05.02.2.01.0011	Fasilitasi, Pelaksanaan dan Evaluasi Penelitian dan Pengembangan Bidang Badan Usaha Milik Desa																		
			Jumlah Laporan Hasil Pelaksanaan Fasilitasi, Pelaksanaan dan Evaluasi Penelitian dan Pengembangan Bidang Badan Usaha Milik Desa				1 Laporan	1 Laporan	40.567.900,00	0,00	0,00	-40.567.900,00	Kab. Konawe, Semua Kecamatan, Semua Kel/Desa	DAU YANG DITENTUKAN PENGGUNAANNYA BIDANG PENDIDIKAN	Memperkuat pembangunan sumber daya manusia (SDM), sains, teknologi, pendidikan, kesehatan, prestasi olahraga, kesetaraan gender, serta penguatan peran perempuan, pemuda (generasi milenial dan generasi Z), dan penyandang disabilitas.	-			27.900.000,00	BADAN RISET DAN INOVASI DAERAH
	5.05.02.2.01.0012	Pengelolaan Data Kelitbangan dan Peraturan																		

NO	KODE	URUSAN / BIDANG URUSAN / PROGRAM / OUTCOME / KEGIATAN / SUB KEGIATAN	INDIKATOR PROGRAM / KEGIATAN / SUB KEGIATAN	TARGET AKHIR PERIODE RENSTRA OPD	REALISASI CAPAIAN RENJA OPD TAHUN 2024	PRAKIRAAN CAPAIAN TARGET RENJA OPD TAHUN 2025	CAPAIAN KINERJA DAN KERANGKA PENDANAAN										KELOMPOK SASARAN	PRAKIRAAN MAJU RENCANA TAHUN 2027		PERANGKAT DAERAH PENANGGUNG JAWAB
							TARGET 2026		PAGU INDIKATIF (Rp)			Bertambah/Berkurang (10-12)	LOKASI	SUMBER DANA	PRIORITAS			TARGET	PAGU INDIKATIF (Rp)	
							SEBELUM	SESUDAH	RKPD 2026	APBD 2026	RKPD PERUBAHAN 2026				NASIONAL	DAERAH				
1	2	3	4	5	6	7	8	9	10	11	12	13	14	15	16	17	18	19	20	21
			Jumlah Data Kelitbangan dan Peraturan yang Terkelola dengan Baik				1 Laporan	1 Laporan	62.208.100,00	0,00	0,00	-62.208.100,00	Kab. Konawe, Semua Kecamatan, Semua Kel/Desa	DAU YANG DITENTUKAN PENGGUNAANNYA BIDANG PENDIDIKAN	Memperkuat pembangunan sumber daya manusia (SDM), sains, teknologi, pendidikan, kesehatan, prestasi olahraga, kesetaraan gender, serta penguatan peran perempuan, pemuda (generasi milenial dan generasi Z), dan penyandang disabilitas.	-			23.500.000,00	BADAN RISET DAN INOVASI DAERAH
		-	**-**	**-**	**-**	**-**	-	-	**2.459.856.600,00**	**278.305.500,00**	**508.305.500,00**	-	-	-	-	-	-	**-**	**784.948.050,00**	-
	5.05.02.2.01.0013	Perumusan Rekomendasi atas Rencana Penetapan Peraturan Baru dan/atau Evaluasi Terhadap Pelaksanaan Peraturan																		
			Jumlah Rekomendasi atas Rencana Penetapan Peraturan Baru dan/atau Evaluasi Terhadap Pelaksanaan Peraturan yang Diterbitkan				1 Rekomendasi	1 Rekomendasi	0,00	0,00	0,00	0,00	Kab. Konawe, Semua Kecamatan, Semua Kel/Desa	DANA ALOKASI UMUM (DAU)	Memperkuat pembangunan sumber daya manusia (SDM), sains, teknologi, pendidikan, kesehatan, prestasi olahraga, kesetaraan gender, serta penguatan peran perempuan, pemuda (generasi milenial dan generasi Z), dan penyandang disabilitas.	-			10.000.000,00	BADAN RISET DAN INOVASI DAERAH
	5.05.02.2.01.0014	Fasilitasi dan Evaluasi Pelaksanaan Kegiatan Data dan Pengkajian Peraturan																		
			Jumlah Laporan Hasil Pelaksanaan Fasilitasi dan Evaluasi Pelaksanaan Kegiatan Data dan Pengkajian Peraturan				1 Laporan	1 Laporan	0,00	0,00	0,00	0,00	Kab. Konawe, Semua Kecamatan, Semua Kel/Desa	DAU YANG DITENTUKAN PENGGUNAANNYA BIDANG PENDIDIKAN	Memperkuat pembangunan sumber daya manusia (SDM), sains, teknologi, pendidikan, kesehatan, prestasi olahraga, kesetaraan gender, serta penguatan peran perempuan, pemuda (generasi milenial dan generasi Z), dan penyandang disabilitas.	-			23.599.000,00	BADAN RISET DAN INOVASI DAERAH
	5.05.02.2.01.0015	Fasilitasi Pemberian Rekomendasi Penelitian bagi Warga Negara Asing untuk Diterbitkannya Izin Penelitian oleh Instansi yang Berwenang																		
			Jumlah Laporan Hasil Pelaksanaan Fasilitasi Pemberian Rekomendasi Penelitian bagi Warga Negara Asing untuk Diterbitkannya Izin Penelitian oleh Instansi yang Berwenang				1 Laporan	1 Laporan	0,00	0,00	0,00	0,00	Kab. Konawe, Semua Kecamatan, Semua Kel/Desa	DANA ALOKASI UMUM (DAU)	Memperkuat pembangunan sumber daya manusia (SDM), sains, teknologi, pendidikan, kesehatan, prestasi olahraga, kesetaraan gender, serta penguatan peran perempuan, pemuda (generasi milenial dan generasi Z), dan penyandang disabilitas.	-			10.000.000,00	BADAN RISET DAN INOVASI DAERAH
		[PERSENTASE HASIL KELITBANGAN YANG DILAKSANAKAN DAN DITINDAK LANJUTI]	**PERSENTASE HASIL KELITBANGAN YANG DILAKSANAKAN DAN DITINDAK LANJUTI**	**100,00**	**100,00**	**100,00**	-	-	**2.459.856.600,00**	**278.305.500,00**	**508.305.500,00**	-	-	-	-	-	-	**100,00**	**784.948.050,00**	-
	5.05.02.2.02	Penelitian dan Pengembangan Bidang Sosial dan Kependudukan	*Jumlah Dokumen Penelitian dan Pengembangan Bidang Sosial dan Kependudukan*				6 Dok	6 Dok	850.000.000,00	0,00	0,00	-850.000.000,00			Memperkuat pembangunan sumber daya manusia (SDM), sains, teknologi, pendidikan, kesehatan, prestasi olahraga, kesetaraan gender, serta penguatan peran perempuan, pemuda (generasi milenial dan generasi Z), dan penyandang disabilitas.	-	Pemerintah dan Masyarakat		76.714.000,00	BADAN RISET DAN INOVASI DAERAH
	5.05.02.2.02.0001	Penelitian dan Pengembangan Bidang Aspek- Aspek Sosial																		
			Jumlah Dokumen Hasil Penelitian dan Pengembangan Bidang Aspek-Aspek Sosial				1 Dokumen	1 Dokumen	150.000.000,00	0,00	0,00	-150.000.000,00	Kab. Konawe, Semua Kecamatan, Semua Kel/Desa	DAU YANG DITENTUKAN PENGGUNAANNYA BIDANG PENDIDIKAN	Memperkuat pembangunan sumber daya manusia (SDM), sains, teknologi, pendidikan, kesehatan, prestasi olahraga, kesetaraan gender, serta penguatan peran perempuan, pemuda (generasi milenial dan generasi Z), dan penyandang disabilitas.	-			10.507.000,00	BADAN RISET DAN INOVASI DAERAH
	5.05.02.2.02.0002	Penelitian dan Pengembangan Pemberdayaan Perempuan dan Perlindungan Anak																		
			Jumlah Dokumen Hasil Penelitian dan Pengembangan Pemberdayaan Perempuan dan Perlindungan Anak				1 Dokumen	1 Dokumen	150.000.000,00	0,00	0,00	-150.000.000,00	Kab. Konawe, Semua Kecamatan, Semua Kel/Desa	DANA ALOKASI UMUM (DAU)	Memperkuat pembangunan sumber daya manusia (SDM), sains, teknologi, pendidikan, kesehatan, prestasi olahraga, kesetaraan gender, serta penguatan peran perempuan, pemuda (generasi milenial dan generasi Z), dan penyandang disabilitas.	-			10.000.000,00	BADAN RISET DAN INOVASI DAERAH
	5.05.02.2.02.0003	Penelitian dan Pengembangan Pendidikan dan Kebudayaan																		

NO	KODE	URUSAN / BIDANG URUSAN / PROGRAM / OUTCOME / KEGIATAN / SUB KEGIATAN	INDIKATOR PROGRAM / KEGIATAN / SUB KEGIATAN	TARGET AKHIR PERIODE RENSTRA OPD	REALISASI CAPAIAN RENJA OPD TAHUN 2024	PRAKIRAAN CAPAIAN TARGET RENJA OPD TAHUN 2025	CAPAIAN KINERJA DAN KERANGKA PENDANAAN										KELOMPOK SASARAN	PRAKIRAAN MAJU RENCANA TAHUN 2027		PERANGKAT DAERAH PENANGGUNG JAWAB
							TARGET 2026		PAGU INDIKATIF (Rp)			Bertambah/Berkurang (10-12)	LOKASI	SUMBER DANA	PRIORITAS			TARGET	PAGU INDIKATIF (Rp)	
							SEBELUM	SESUDAH	RKPD 2026	APBD 2026	RKPD PERUBAHAN 2026				NASIONAL	DAERAH				
1	2	3	4	5	6	7	8	9	10	11	12	13	14	15	16	17	18	19	20	21
			Jumlah Dokumen Hasil Penelitian dan Pengembangan Pendidikan dan Kebudayaan				1 Dokumen	1 Dokumen	0,00	0,00	0,00	0,00	Kab. Konawe, Semua Kecamatan, Semua Kel/Desa	DANA ALOKASI UMUM (DAU)	Memperkuat pembangunan sumber daya manusia (SDM), sains, teknologi, pendidikan, kesehatan, prestasi olahraga, kesetaraan gender, serta penguatan peran perempuan, pemuda (generasi milenial dan generasi Z), dan penyandang disabilitas.	-			10.000.000,00	BADAN RISET DAN INOVASI DAERAH
	5.05.02.2.02.0004	Penelitian dan Pengembangan Kepemudaan dan Olahraga																		
			Jumlah Dokumen Hasil Penelitian dan Pengembangan Kepemudaan dan Olahraga				1 Dokumen	1 Dokumen	150.000.000,00	0,00	0,00	-150.000.000,00	Kab. Konawe, Semua Kecamatan, Semua Kel/Desa	DANA ALOKASI UMUM (DAU)	Memperkuat pembangunan sumber daya manusia (SDM), sains, teknologi, pendidikan, kesehatan, prestasi olahraga, kesetaraan gender, serta penguatan peran perempuan, pemuda (generasi milenial dan generasi Z), dan penyandang disabilitas.	-			10.000.000,00	BADAN RISET DAN INOVASI DAERAH
	5.05.02.2.02.0005	Penelitian dan Pengembangan Pariwisata																		
			Jumlah Dokumen Hasil Penelitian dan Pengembangan Pariwisata				1 Dokumen	1 Dokumen	0,00	0,00	0,00	0,00	Kab. Konawe, Semua Kecamatan, Semua Kel/Desa	DAU YANG DITENTUKAN PENGGUNAANNYA BIDANG PENDIDIKAN	Memperkuat pembangunan sumber daya manusia (SDM), sains, teknologi, pendidikan, kesehatan, prestasi olahraga, kesetaraan gender, serta penguatan peran perempuan, pemuda (generasi milenial dan generasi Z), dan penyandang disabilitas.	-			10.507.000,00	BADAN RISET DAN INOVASI DAERAH
	5.05.02.2.02.0006	Penelitian dan Pengembangan Kesehatan																		
			Jumlah Dokumen Hasil Penelitian dan Pengembangan Kesehatan				1 Dokumen	1 Dokumen	150.000.000,00	0,00	0,00	-150.000.000,00	Kab. Konawe, Semua Kecamatan, Semua Kel/Desa	DAU YANG DITENTUKAN PENGGUNAANNYA BIDANG PENDIDIKAN	Memperkuat pembangunan sumber daya manusia (SDM), sains, teknologi, pendidikan, kesehatan, prestasi olahraga, kesetaraan gender, serta penguatan peran perempuan, pemuda (generasi milenial dan generasi Z), dan penyandang disabilitas.	-			1.000.000,00	BADAN RISET DAN INOVASI DAERAH
	5.05.02.2.02.0007	Penelitian dan Pengembangan Pengendalian Penduduk dan Keluarga Berencana																		
			Jumlah Dokumen Hasil Penelitian dan Pengembangan Pengendalian Penduduk dan Keluarga Berencana				1 Dokumen	1 Dokumen	0,00	0,00	0,00	0,00	Kab. Konawe, Semua Kecamatan, Semua Kel/Desa	DAU YANG DITENTUKAN PENGGUNAANNYA BIDANG PENDIDIKAN	Memperkuat pembangunan sumber daya manusia (SDM), sains, teknologi, pendidikan, kesehatan, prestasi olahraga, kesetaraan gender, serta penguatan peran perempuan, pemuda (generasi milenial dan generasi Z), dan penyandang disabilitas.	-			1.500.000,00	BADAN RISET DAN INOVASI DAERAH
	5.05.02.2.02.0008	Penelitian dan Pengembangan Administrasi Kependudukan dan Pencatatan Sipil																		
			Jumlah Dokumen Hasil Penelitian dan Pengembangan Administrasi Kependudukan dan Pencatatan Sipil				1 Dokumen	1 Dokumen	0,00	0,00	0,00	0,00	Kab. Konawe, Semua Kecamatan, Semua Kel/Desa	DANA ALOKASI UMUM (DAU)	Memperkuat pembangunan sumber daya manusia (SDM), sains, teknologi, pendidikan, kesehatan, prestasi olahraga, kesetaraan gender, serta penguatan peran perempuan, pemuda (generasi milenial dan generasi Z), dan penyandang disabilitas.	-			10.000.000,00	BADAN RISET DAN INOVASI DAERAH
	5.05.02.2.02.0009	Penelitian dan Pengembangan Tenaga Kerja																		
			Jumlah Dokumen Hasil Penelitian dan Pengembangan Tenaga Kerja				1 Dokumen	1 Dokumen	150.000.000,00	0,00	0,00	-150.000.000,00	Kab. Konawe, Semua Kecamatan, Semua Kel/Desa	DAU YANG DITENTUKAN PENGGUNAANNYA BIDANG PENDIDIKAN	Memperkuat pembangunan sumber daya manusia (SDM), sains, teknologi, pendidikan, kesehatan, prestasi olahraga, kesetaraan gender, serta penguatan peran perempuan, pemuda (generasi milenial dan generasi Z), dan penyandang disabilitas.	-			1.500.000,00	BADAN RISET DAN INOVASI DAERAH
	5.05.02.2.02.0010	Penelitian dan Pengembangan Partisipasi Masyarakat																		

NO	KODE	URUSAN / BIDANG URUSAN / PROGRAM / OUTCOME / KEGIATAN / SUB KEGIATAN	INDIKATOR PROGRAM / KEGIATAN / SUB KEGIATAN	TARGET AKHIR PERIODE RENSTRA OPD	REALISASI CAPAIAN RENJA OPD TAHUN 2024	PRAKIRAAN CAPAIAN TARGET RENJA OPD TAHUN 2025	CAPAIAN KINERJA DAN KERANGKA PENDANAAN										KELOMPOK SASARAN	PRAKIRAAN MAJU RENCANA TAHUN 2027		PERANGKAT DAERAH PENANGGUNG JAWAB
							TARGET 2026		PAGU INDIKATIF (Rp)			Bertambah/Berkurang (10-12)	LOKASI	SUMBER DANA	PRIORITAS			TARGET	PAGU INDIKATIF (Rp)	
							SEBELUM	SESUDAH	RKPD 2026	APBD 2026	RKPD PERUBAHAN 2026				NASIONAL	DAERAH				
1	2	3	4	5	6	7	8	9	10	11	12	13	14	15	16	17	18	19	20	21
			Jumlah Dokumen Hasil Penelitian dan Pengembangan Partisipasi Masyarakat				1 Dokumen	1 Dokumen	0,00	0,00	0,00	0,00	Kab. Konawe, Semua Kecamatan, Semua Kel/Desa	DANA ALOKASI UMUM (DAU)	Memperkuat pembangunan sumber daya manusia (SDM), sains, teknologi, pendidikan, kesehatan, prestasi olahraga, kesetaraan gender, serta penguatan peran perempuan, pemuda (generasi milenial dan generasi Z), dan penyandang disabilitas.	-			10.000.000,00	BADAN RISET DAN INOVASI DAERAH
	5.05.02.2.02.0011	Penelitian dan Pengembangan Transmigrasi																		
			Jumlah Dokumen Hasil Penelitian dan Pengembangan Transmigrasi				1 Dokumen	1 Dokumen	100.000.000,00	0,00	0,00	-100.000.000,00	Kab. Konawe, Semua Kecamatan, Semua Kel/Desa	DAU YANG DITENTUKAN PENGGUNAANNYA BIDANG PENDIDIKAN	Memperkuat pembangunan sumber daya manusia (SDM), sains, teknologi, pendidikan, kesehatan, prestasi olahraga, kesetaraan gender, serta penguatan peran perempuan, pemuda (generasi milenial dan generasi Z), dan penyandang disabilitas.	-			1.700.000,00	BADAN RISET DAN INOVASI DAERAH
	5.05.02.2.03	Penelitian dan Pengembangan Bidang Ekonomi dan Pembangunan	*Jumlah Dokumen Penelitian dan Pengembangan Bidang Ekonomi dan Pembangunan*				8 Dokumen	8 Dokumen	1.072.029.000,00	93.941.000,00	93.941.000,00	-978.088.000,00			Memperkuat pembangunan sumber daya manusia (SDM), sains, teknologi, pendidikan, kesehatan, prestasi olahraga, kesetaraan gender, serta penguatan peran perempuan, pemuda (generasi milenial dan generasi Z), dan penyandang disabilitas.	-	Pemerintah dan Masyarakat		227.000.000,00	BADAN RISET DAN INOVASI DAERAH
	5.05.02.2.03.0001	Penelitian dan Pengembangan Koperasi, Usaha Kecil dan Menengah																		
			Jumlah Dokumen Hasil Penelitian dan Pengembangan Koperasi, Usaha Kecil dan Menengah				1 Dokumen	1 Dokumen	150.000.000,00	33.600.400,00	33.600.400,00	-116.399.600,00	Kab. Konawe, Semua Kecamatan, Semua Kel/Desa	DANA ALOKASI UMUM (DAU)	Memperkuat pembangunan sumber daya manusia (SDM), sains, teknologi, pendidikan, kesehatan, prestasi olahraga, kesetaraan gender, serta penguatan peran perempuan, pemuda (generasi milenial dan generasi Z), dan penyandang disabilitas.	-			150.000.000,00	BADAN RISET DAN INOVASI DAERAH
	5.05.02.2.03.0002	Penelitian dan Pengembangan Perindustrian dan Perdagangan																		
			Jumlah Dokumen Hasil Penelitian dan Pengembangan Perindustrian dan Perdagangan				1 Dokumen	1 Dokumen	1.485.800,00	0,00	0,00	-1.485.800,00	Kab. Konawe, Semua Kecamatan, Semua Kel/Desa	DAU YANG DITENTUKAN PENGGUNAANNYA BIDANG PENDIDIKAN	Memperkuat pembangunan sumber daya manusia (SDM), sains, teknologi, pendidikan, kesehatan, prestasi olahraga, kesetaraan gender, serta penguatan peran perempuan, pemuda (generasi milenial dan generasi Z), dan penyandang disabilitas.	-			1.000.000,00	BADAN RISET DAN INOVASI DAERAH
	5.05.02.2.03.0003	Penelitian dan Pengembangan Badan Usaha Milik Daerah																		
			Jumlah Dokumen Hasil Penelitian dan Pengembangan Badan Usaha Milik Daerah				1 Dokumen	1 Dokumen	150.000.000,00	0,00	0,00	-150.000.000,00	Kab. Konawe, Semua Kecamatan, Semua Kel/Desa	DANA ALOKASI UMUM (DAU)	Memperkuat pembangunan sumber daya manusia (SDM), sains, teknologi, pendidikan, kesehatan, prestasi olahraga, kesetaraan gender, serta penguatan peran perempuan, pemuda (generasi milenial dan generasi Z), dan penyandang disabilitas.	-			10.000.000,00	BADAN RISET DAN INOVASI DAERAH
	5.05.02.2.03.0004	Penelitian dan Pengembangan Pertanian, Perkebunan dan Pangan																		
			Jumlah Dokumen Hasil Penelitian dan Pengembangan Pertanian, Perkebunan dan Pangan				1 Dokumen	1 Dokumen	150.000.000,00	35.289.700,00	35.289.700,00	-114.710.300,00	Kab. Konawe, Semua Kecamatan, Semua Kel/Desa	DAU YANG DITENTUKAN PENGGUNAANNYA BIDANG PENDIDIKAN	Memperkuat pembangunan sumber daya manusia (SDM), sains, teknologi, pendidikan, kesehatan, prestasi olahraga, kesetaraan gender, serta penguatan peran perempuan, pemuda (generasi milenial dan generasi Z), dan penyandang disabilitas.	-			1.500.000,00	BADAN RISET DAN INOVASI DAERAH
	5.05.02.2.03.0005	Penelitian dan Pengembangan Kelautan dan Perikanan																		
			Jumlah Dokumen Hasil Penelitian dan Pengembangan Kelautan dan Perikanan				1 Dokumen	1 Dokumen	0,00	0,00	0,00	0,00	Kab. Konawe, Semua Kecamatan, Semua Kel/Desa	DAU YANG DITENTUKAN PENGGUNAANNYA BIDANG PENDIDIKAN	Memperkuat pembangunan sumber daya manusia (SDM), sains, teknologi, pendidikan, kesehatan, prestasi olahraga, kesetaraan gender, serta penguatan peran perempuan, pemuda (generasi milenial dan generasi Z), dan penyandang disabilitas.	-			1.500.000,00	BADAN RISET DAN INOVASI DAERAH

NO	KODE	URUSAN / BIDANG URUSAN / PROGRAM / OUTCOME / KEGIATAN / SUB KEGIATAN	INDIKATOR PROGRAM / KEGIATAN / SUB KEGIATAN	TARGET AKHIR PERIODE RENSTRA OPD	REALISASI CAPAIAN RENJA OPD TAHUN 2024	PRAKIRAAN CAPAIAN TARGET RENJA OPD TAHUN 2025	CAPAIAN KINERJA DAN KERANGKA PENDANAAN										KELOMPOK SASARAN	PRAKIRAAN MAJU RENCANA TAHUN 2027		PERANGKAT DAERAH PENANGGUNG JAWAB
							TARGET 2026		PAGU INDIKATIF (Rp)			Bertambah/Berkurang (10-12)	LOKASI	SUMBER DANA	PRIORITAS			TARGET	PAGU INDIKATIF (Rp)	
							SEBELUM	SESUDAH	RKPD 2026	APBD 2026	RKPD PERUBAHAN 2026				NASIONAL	DAERAH				
1	2	3	4	5	6	7	8	9	10	11	12	13	14	15	16	17	18	19	20	21
	5.05.02.2.03.0006	Penelitian dan Pengembangan Energi dan Sumber Daya Mineral																		
			Jumlah Dokumen Hasil Penelitian dan Pengembangan Energi dan Sumber Daya Mineral				1 Dokumen	1 Dokumen	4.970.900,00	0,00	0,00	-4.970.900,00	Kab. Konawe, Semua Kecamatan, Semua Kel/Desa	DANA ALOKASI UMUM (DAU)	Memperkuat pembangunan sumber daya manusia (SDM), sains, teknologi, pendidikan, kesehatan, prestasi olahraga, kesetaraan gender, serta penguatan peran perempuan, pemuda (generasi milenial dan generasi Z), dan penyandang disabilitas.	-			10.000.000,00	BADAN RISET DAN INOVASI DAERAH
	5.05.02.2.03.0007	Penelitian dan Pengembangan Lingkungan Hidup																		
			Jumlah Dokumen Hasil Penelitian dan Pengembangan Lingkungan Hidup				1 Dokumen	1 Dokumen	150.000.000,00	0,00	0,00	-150.000.000,00	Kab. Konawe, Semua Kecamatan, Semua Kel/Desa	DANA ALOKASI UMUM (DAU)	Memperkuat pembangunan sumber daya manusia (SDM), sains, teknologi, pendidikan, kesehatan, prestasi olahraga, kesetaraan gender, serta penguatan peran perempuan, pemuda (generasi milenial dan generasi Z), dan penyandang disabilitas.	-			10.000.000,00	BADAN RISET DAN INOVASI DAERAH
	5.05.02.2.03.0008	Penelitian dan Pengembangan Kehutanan																		
			Jumlah Dokumen Hasil Penelitian dan Pengembangan Kehutanan				1 Dokumen	1 Dokumen	11.286.200,00	0,00	0,00	-11.286.200,00	Kab. Konawe, Semua Kecamatan, Semua Kel/Desa	DANA ALOKASI UMUM (DAU)	Memperkuat pembangunan sumber daya manusia (SDM), sains, teknologi, pendidikan, kesehatan, prestasi olahraga, kesetaraan gender, serta penguatan peran perempuan, pemuda (generasi milenial dan generasi Z), dan penyandang disabilitas.	-			10.000.000,00	BADAN RISET DAN INOVASI DAERAH
	5.05.02.2.03.0009	Penelitian dan Pengembangan Pekerjaan Umum																		
			Jumlah Dokumen Hasil Penelitian dan Pengembangan Pekerjaan Umum				1 Dokumen	1 Dokumen	150.000.000,00	0,00	0,00	-150.000.000,00	Kab. Konawe, Semua Kecamatan, Semua Kel/Desa	DANA ALOKASI UMUM (DAU)	Memperkuat pembangunan sumber daya manusia (SDM), sains, teknologi, pendidikan, kesehatan, prestasi olahraga, kesetaraan gender, serta penguatan peran perempuan, pemuda (generasi milenial dan generasi Z), dan penyandang disabilitas.	-			10.000.000,00	BADAN RISET DAN INOVASI DAERAH
	5.05.02.2.03.0010	Penelitian dan Pengembangan Perhubungan																		
			Jumlah Dokumen Hasil Penelitian dan Pengembangan Perhubungan				1 Dokumen	1 Dokumen	2.179.600,00	0,00	0,00	-2.179.600,00	Kab. Konawe, Semua Kecamatan, Semua Kel/Desa	DAU YANG DITENTUKAN PENGGUNAANNYA BIDANG PENDIDIKAN	Memperkuat pembangunan sumber daya manusia (SDM), sains, teknologi, pendidikan, kesehatan, prestasi olahraga, kesetaraan gender, serta penguatan peran perempuan, pemuda (generasi milenial dan generasi Z), dan penyandang disabilitas.	-			1.500.000,00	BADAN RISET DAN INOVASI DAERAH
	5.05.02.2.03.0011	Penelitian dan Pengembangan Perumahan dan Kawasan Permukiman																		
			Jumlah Dokumen Hasil Penelitian dan Pengembangan Perumahan dan Kawasan Permukiman				1 Dokumen	1 Dokumen	150.000.000,00	0,00	0,00	-150.000.000,00	Kab. Konawe, Semua Kecamatan, Semua Kel/Desa	DANA ALOKASI UMUM (DAU)	Memperkuat pembangunan sumber daya manusia (SDM), sains, teknologi, pendidikan, kesehatan, prestasi olahraga, kesetaraan gender, serta penguatan peran perempuan, pemuda (generasi milenial dan generasi Z), dan penyandang disabilitas.	-			10.000.000,00	BADAN RISET DAN INOVASI DAERAH
	5.05.02.2.03.0012	Penelitian dan Pengembangan Penataan Ruang dan Pertanahan																		
			Jumlah Dokumen Hasil Penelitian dan Pengembangan Penataan Ruang dan Pertanahan				1 Dokumen	1 Dokumen	2.106.500,00	0,00	0,00	-2.106.500,00	Kab. Konawe, Semua Kecamatan, Semua Kel/Desa	DAU YANG DITENTUKAN PENGGUNAANNYA BIDANG PENDIDIKAN	Memperkuat pembangunan sumber daya manusia (SDM), sains, teknologi, pendidikan, kesehatan, prestasi olahraga, kesetaraan gender, serta penguatan peran perempuan, pemuda (generasi milenial dan generasi Z), dan penyandang disabilitas.	-			1.500.000,00	BADAN RISET DAN INOVASI DAERAH
	5.05.02.2.03.0013	Penelitian dan Pengembangan Komunikasi dan Informatika																		

NO	KODE	URUSAN / BIDANG URUSAN / PROGRAM / OUTCOME / KEGIATAN / SUB KEGIATAN	INDIKATOR PROGRAM / KEGIATAN / SUB KEGIATAN	TARGET AKHIR PERIODE RENSTRA OPD	REALISASI CAPAIAN RENJA OPD TAHUN 2024	PRAKIRAAN CAPAIAN TARGET RENJA OPD TAHUN 2025	CAPAIAN KINERJA DAN KERANGKA PENDANAAN										KELOMPOK SASARAN	PRAKIRAAN MAJU RENCANA TAHUN 2027		PERANGKAT DAERAH PENANGGUNG JAWAB
							TARGET 2026		PAGU INDIKATIF (Rp)			Bertambah/Berkurang (10-12)	LOKASI	SUMBER DANA	PRIORITAS			TARGET	PAGU INDIKATIF (Rp)	
							SEBELUM	SESUDAH	RKPD 2026	APBD 2026	RKPD PERUBAHAN 2026				NASIONAL	DAERAH				
1	2	3	4	5	6	7	8	9	10	11	12	13	14	15	16	17	18	19	20	21
			Jumlah Dokumen Hasil Penelitian dan Pengembangan Komunikasi dan Informatika				1 Dokumen	1 Dokumen	150.000.000,00	25.050.900,00	25.050.900,00	-124.949.100,00	Kab. Konawe, Semua Kecamatan, Semua Kel/Desa	DANA ALOKASI UMUM (DAU)	Memperkuat pembangunan sumber daya manusia (SDM), sains, teknologi, pendidikan, kesehatan, prestasi olahraga, kesetaraan gender, serta penguatan peran perempuan, pemuda (generasi milenial dan generasi Z), dan penyandang disabilitas.	-			10.000.000,00	BADAN RISET DAN INOVASI DAERAH
	5.05.02.2.04	Pengembangan Inovasi dan Teknologi	*Jumlah Laporan Pengembangan Inovasi dan Teknologi*				5 Laporan	5 Laporan	249.956.600,00	98.875.500,00	98.875.500,00	-151.081.100,00			Memperkuat pembangunan sumber daya manusia (SDM), sains, teknologi, pendidikan, kesehatan, prestasi olahraga, kesetaraan gender, serta penguatan peran perempuan, pemuda (generasi milenial dan generasi Z), dan penyandang disabilitas.	-	Pemerintah dan Masyarakat		182.936.400,00	BADAN RISET DAN INOVASI DAERAH
	5.05.02.2.04.0001	Penelitian, Pengembangan, dan Perekayasaan di Bidang Teknologi dan Inovasi																		
			Jumlah Dokumen Hasil Penelitian, Pengembangan, dan Perekayasaan di Bidang Teknologi dan Inovasi				1 Dokumen	1 Dokumen	10.561.700,00	0,00	0,00	-10.561.700,00	Kab. Konawe, Semua Kecamatan, Semua Kel/Desa	DAU YANG DITENTUKAN PENGGUNAANNYA BIDANG PENDIDIKAN	Memperkuat pembangunan sumber daya manusia (SDM), sains, teknologi, pendidikan, kesehatan, prestasi olahraga, kesetaraan gender, serta penguatan peran perempuan, pemuda (generasi milenial dan generasi Z), dan penyandang disabilitas.	-			10.507.000,00	BADAN RISET DAN INOVASI DAERAH
	5.05.02.2.04.0002	Uji Coba dan Penerapan Rancang Bangun/Model Replikasi dan Invensi di Bidang Difusi Inovasi dan Penerapan Teknologi																		
			Jumlah Laporan Hasil Pelaksanaan Uji Coba dan Penerapan Rancang Bangun/Model Replikasi dan Invensi di Bidang Difusi Inovasi dan Penerapan Teknologi				1 Laporan	1 Laporan	42.223.500,00	41.587.100,00	41.587.100,00	-636.400,00	Kab. Konawe, Semua Kecamatan, Semua Kel/Desa	DANA ALOKASI UMUM (DAU)	Memperkuat pembangunan sumber daya manusia (SDM), sains, teknologi, pendidikan, kesehatan, prestasi olahraga, kesetaraan gender, serta penguatan peran perempuan, pemuda (generasi milenial dan generasi Z), dan penyandang disabilitas.	-			92.929.400,00	BADAN RISET DAN INOVASI DAERAH
	5.05.02.2.04.0003	Diseminasi Jenis, Prosedur dan Metode Penyelenggaraan Pemerintahan Daerah yang Bersifat Inovatif																		
			Jumlah Laporan Hasil Pelaksanaan Diseminasi Jenis, Prosedur dan Metode Penyelenggaraan Pemerintahan Daerah yang Bersifat Inovatif				1 Laporan	1 Laporan	111.661.400,00	57.288.400,00	57.288.400,00	-54.373.000,00	Kab. Konawe, Semua Kecamatan, Semua Kel/Desa	DAU YANG DITENTUKAN PENGGUNAANNYA BIDANG PENDIDIKAN	Memperkuat pembangunan sumber daya manusia (SDM), sains, teknologi, pendidikan, kesehatan, prestasi olahraga, kesetaraan gender, serta penguatan peran perempuan, pemuda (generasi milenial dan generasi Z), dan penyandang disabilitas.	-			25.500.000,00	BADAN RISET DAN INOVASI DAERAH
	5.05.02.2.04.0004	Sosialisasi dan Diseminasi Hasil-Hasil Kelitbangan																		
			Jumlah Laporan Hasil Penyelenggaraan Sosialisasi dan Diseminasi Hasil-Hasil Kelitbangan				1 Laporan	1 Laporan	75.578.200,00	0,00	0,00	-75.578.200,00	Kab. Konawe, Semua Kecamatan, Semua Kel/Desa	DAU YANG DITENTUKAN PENGGUNAANNYA BIDANG PENDIDIKAN	Memperkuat pembangunan sumber daya manusia (SDM), sains, teknologi, pendidikan, kesehatan, prestasi olahraga, kesetaraan gender, serta penguatan peran perempuan, pemuda (generasi milenial dan generasi Z), dan penyandang disabilitas.	-			27.000.000,00	BADAN RISET DAN INOVASI DAERAH
	5.05.02.2.04.0005	Fasilitasi Hak Kekayaan Intelektual																		
			Jumlah Laporan Pelaksanaan Fasilitasi Hak Kekayaan Intelektual				1 Laporan	1 Laporan	9.931.800,00	0,00	0,00	-9.931.800,00	Kab. Konawe, Semua Kecamatan, Semua Kel/Desa	DAU YANG DITENTUKAN PENGGUNAANNYA BIDANG PENDIDIKAN	Memperkuat pembangunan sumber daya manusia (SDM), sains, teknologi, pendidikan, kesehatan, prestasi olahraga, kesetaraan gender, serta penguatan peran perempuan, pemuda (generasi milenial dan generasi Z), dan penyandang disabilitas.	-			27.000.000,00	BADAN RISET DAN INOVASI DAERAH
3.	**5.05.03**	**PROGRAM RISET DAN INOVASI DAERAH**	**Persentase Produk Inovasi yang Dimanfaatkan**				**35,80 %**	**35,80 %**	**448.552.050,00**	**97.544.050,00**	**97.544.050,00**	**21.447.950,00**							**470.000.000,00**	
		[INDEKS INOVASI DAERAH]	**INDEKS INOVASI DAERAH**	**70,00**	**0,00**	**0,00**	-	-	**448.552.050,00**	**97.544.050,00**	**97.544.050,00**	-	-	-	-	-	-	**35,80**	**470.000.000,00**	-

NO	KODE	URUSAN / BIDANG URUSAN / PROGRAM / OUTCOME / KEGIATAN / SUB KEGIATAN	INDIKATOR PROGRAM / KEGIATAN / SUB KEGIATAN	TARGET AKHIR PERIODE RENSTRA OPD	REALISASI CAPAIAN RENJA OPD TAHUN 2024	PRAKIRAAN CAPAIAN TARGET RENJA OPD TAHUN 2025	CAPAIAN KINERJA DAN KERANGKA PENDANAAN										KELOMPOK SASARAN	PRAKIRAAN MAJU RENCANA TAHUN 2027		PERANGKAT DAERAH PENANGGUNG JAWAB
							TARGET 2026		PAGU INDIKATIF (Rp)			Bertambah/Berkurang (10-12)	LOKASI	SUMBER DANA	PRIORITAS			TARGET	PAGU INDIKATIF (Rp)	
							SEBELUM	SESUDAH	RKPD 2026	APBD 2026	RKPD PERUBAHAN 2026				NASIONAL	DAERAH				
1	2	3	4	5	6	7	8	9	10	11	12	13	14	15	16	17	18	19	20	21
	5.05.03.2.01	Penelitian, Pengembangan, Pengkajian, dan Penerapan	*Jumlah Kegiatan Penelitian, Pengembangan, Pengkajian, dan Penerapan*				4 Laporan	4 Laporan	79.065.850,00	0,00	0,00	-79.065.850,00			Memperkuat pembangunan sumber daya manusia (SDM), sains, teknologi, pendidikan, kesehatan, prestasi olahraga, kesetaraan gender, serta penguatan peran perempuan, pemuda (generasi milenial dan generasi Z), dan penyandang disabilitas.	-	Pemerintah dan Masyarakat		60.000.000,00	BADAN RISET DAN INOVASI DAERAH
	5.05.03.2.01.0001	Pemantauan dan evaluasi penelitian, pengembangan, pengkajian, dan penerapan																		
			Laporan pemantauan dan evaluasi penelitian, pengembangan, pengkajian, dan penerapan				1 Laporan	1 Laporan	24.089.700,00	0,00	0,00	-24.089.700,00	Kab. Konawe, Semua Kecamatan, Semua Kel/Desa	DANA ALOKASI UMUM (DAU)	Memperkuat pembangunan sumber daya manusia (SDM), sains, teknologi, pendidikan, kesehatan, prestasi olahraga, kesetaraan gender, serta penguatan peran perempuan, pemuda (generasi milenial dan generasi Z), dan penyandang disabilitas.	-			10.000.000,00	BADAN RISET DAN INOVASI DAERAH
		-	**-**	**-**	**-**	**-**	-	-	**448.552.050,00**	**97.544.050,00**	**97.544.050,00**	-	-	-	-	-	-	**-**	**470.000.000,00**	-
	5.05.03.2.01.0002	Penyusunan kebijakan berbasis hasil riset																		
			Jumlah naskah kebijakan berbasis hasil riset				1 Naskah	1 Naskah	1.702.400,00	0,00	0,00	-1.702.400,00	Kab. Konawe, Semua Kecamatan, Semua Kel/Desa	DANA ALOKASI UMUM (DAU)	Memperkuat pembangunan sumber daya manusia (SDM), sains, teknologi, pendidikan, kesehatan, prestasi olahraga, kesetaraan gender, serta penguatan peran perempuan, pemuda (generasi milenial dan generasi Z), dan penyandang disabilitas.	-			10.000.000,00	BADAN RISET DAN INOVASI DAERAH
	5.05.03.2.01.0003	Fasilitasi dan pembinaan pelaksanaan penelitian, pengembangan, pengkajian, dan penerapan																		
			Jumlah laporan fasilitasi dan pembinaan pelaksanaan penelitian, pengembangan, pengkajian, dan penerapan				1 Laporan	1 Laporan	894.600,00	0,00	0,00	-894.600,00	Kab. Konawe, Semua Kecamatan, Semua Kel/Desa	DANA ALOKASI UMUM (DAU)	Memperkuat pembangunan sumber daya manusia (SDM), sains, teknologi, pendidikan, kesehatan, prestasi olahraga, kesetaraan gender, serta penguatan peran perempuan, pemuda (generasi milenial dan generasi Z), dan penyandang disabilitas.	-			10.000.000,00	BADAN RISET DAN INOVASI DAERAH
		[INDEKS INOVASI DAERAH]	**INDEKS INOVASI DAERAH**	**70,00**	**0,00**	**0,00**	-	-	**448.552.050,00**	**97.544.050,00**	**97.544.050,00**	-	-	-	-	-	-	**35,80**	**470.000.000,00**	-
	5.05.03.2.01.0004	Koordinasi dan sinkronisasi pelaksanaan kebijakan penelitian, pengembangan, pengkajian, dan penerapan																		
			Jumlah laporan penyelenggaraan Rapat Koordinasi dan sinkronisasi pelaksanaan kebijakan di bidang penelitian, pengembangan, pengkajian, dan penerapan				1 Laporan	1 Laporan	11.759.500,00	0,00	0,00	-11.759.500,00	Kab. Konawe, Semua Kecamatan, Semua Kel/Desa	DANA ALOKASI UMUM (DAU)	Memperkuat pembangunan sumber daya manusia (SDM), sains, teknologi, pendidikan, kesehatan, prestasi olahraga, kesetaraan gender, serta penguatan peran perempuan, pemuda (generasi milenial dan generasi Z), dan penyandang disabilitas.	-			10.000.000,00	BADAN RISET DAN INOVASI DAERAH
	5.05.03.2.01.0005	Bimbingan teknis dan supervisi di bidang penelitian, pengembangan, pengkajian, dan penerapan, kerja sama pembangunan ilmu pengetahuan dan teknologi, serta kemitraan penelitian, pengembangan, pengkajian, dan penerapan																		
			Jumlah kegiatan bimbingan teknis dan supervisi di bidang penelitian, pengembangan, pengkajian, dan penerapan, kerja sama pembangunan ilmu pengetahuan dan teknologi, serta kemitraan penelitian, pengembangan, pengkajian, dan penerapan				1 Pelatihan	1 Pelatihan	40.619.650,00	0,00	0,00	-40.619.650,00	Kab. Konawe, Semua Kecamatan, Semua Kel/Desa	DANA ALOKASI UMUM (DAU)	Memperkuat pembangunan sumber daya manusia (SDM), sains, teknologi, pendidikan, kesehatan, prestasi olahraga, kesetaraan gender, serta penguatan peran perempuan, pemuda (generasi milenial dan generasi Z), dan penyandang disabilitas.	-			10.000.000,00	BADAN RISET DAN INOVASI DAERAH
	5.05.03.2.01.0006	Koordinasi sistem ilmu pengetahuan dan teknologi di daerah																		
			Jumlah dokumen koordinasi sistem ilmu pengetahuan dan teknologi di daerah dalam bentuk Rencana induk dan peta jalan pemajuan ilmu pengetahuan dan teknologi di daerah				1 Dokumen	1 Dokumen	0,00	0,00	0,00	0,00	Kab. Konawe, Semua Kecamatan, Semua Kel/Desa	DANA ALOKASI UMUM (DAU)	Memperkuat pembangunan sumber daya manusia (SDM), sains, teknologi, pendidikan, kesehatan, prestasi olahraga, kesetaraan gender, serta penguatan peran perempuan, pemuda (generasi milenial dan generasi Z), dan penyandang disabilitas.	-			10.000.000,00	BADAN RISET DAN INOVASI DAERAH

NO	KODE	URUSAN / BIDANG URUSAN / PROGRAM / OUTCOME / KEGIATAN / SUB KEGIATAN	INDIKATOR PROGRAM / KEGIATAN / SUB KEGIATAN	TARGET AKHIR PERIODE RENSTRA OPD	REALISASI CAPAIAN RENJA OPD TAHUN 2024	PRAKIRAAN CAPAIAN TARGET RENJA OPD TAHUN 2025	CAPAIAN KINERJA DAN KERANGKA PENDANAAN										KELOMPOK SASARAN	PRAKIRAAN MAJU RENCANA TAHUN 2027		PERANGKAT DAERAH PENANGGUNG JAWAB
							TARGET 2026		PAGU INDIKATIF (Rp)			Bertambah/Berkurang (10-12)	LOKASI	SUMBER DANA	PRIORITAS			TARGET	PAGU INDIKATIF (Rp)	
							SEBELUM	SESUDAH	RKPD 2026	APBD 2026	RKPD PERUBAHAN 2026				NASIONAL	DAERAH				
1	2	3	4	5	6	7	8	9	10	11	12	13	14	15	16	17	18	19	20	21
	5.05.03.2.02	Invensi dan Inovasi	*Jumlah Kegiatan Invensi dan Inovasi*				11 Laporan	11 Laporan	369.486.200,00	97.544.050,00	97.544.050,00	-271.942.150,00			Memperkuat pembangunan sumber daya manusia (SDM), sains, teknologi, pendidikan, kesehatan, prestasi olahraga, kesetaraan gender, serta penguatan peran perempuan, pemuda (generasi milenial dan generasi Z), dan penyandang disabilitas.	-	Pemerintah dan Masyarakat		410.000.000,00	BADAN RISET DAN INOVASI DAERAH
	5.05.03.2.02.0001	Fasilitasi dan pembinaan untuk penguatan kelembagaan Riset dan Inovasi di daerah																		
			Jumlah laporan fasilitasi dan pembinaan untuk penguatan kelembagaan Riset dan Inovasi di daerah				1 Laporan	1 Laporan	122.178.700,00	35.636.500,00	35.636.500,00	-86.542.200,00	Kab. Konawe, Semua Kecamatan, Semua Kel/Desa	DANA ALOKASI UMUM (DAU)	Memperkuat pembangunan sumber daya manusia (SDM), sains, teknologi, pendidikan, kesehatan, prestasi olahraga, kesetaraan gender, serta penguatan peran perempuan, pemuda (generasi milenial dan generasi Z), dan penyandang disabilitas.	-			10.000.000,00	BADAN RISET DAN INOVASI DAERAH
	5.05.03.2.02.0002	Fasilitasi dan pembinaan untuk promosi dan kampanye Inovasi																		
			Jumlah laporan fasilitasi dan pembinaan untuk promosi dan kampanye Inovasi				1 Laporan	1 Laporan	4.257.100,00	26.907.100,00	26.907.100,00	22.650.000,00	Kab. Konawe, Semua Kecamatan, Semua Kel/Desa	DAU YANG DITENTUKAN PENGGUNAANNYA BIDANG PENDIDIKAN	Memperkuat pembangunan sumber daya manusia (SDM), sains, teknologi, pendidikan, kesehatan, prestasi olahraga, kesetaraan gender, serta penguatan peran perempuan, pemuda (generasi milenial dan generasi Z), dan penyandang disabilitas.	-			35.000.000,00	BADAN RISET DAN INOVASI DAERAH
	5.05.03.2.02.0003	Fasilitasi dan pembinaan untuk penyelenggaraan pengembangan klaster Inovasi berbasis produk unggulan daerah daerah																		
			Jumlah laporan fasilitasi dan pembinaan untuk penyelenggaraan pengembangan klaster Inovasi berbasis produk unggulan daerah daerah dan/atau mengatasi permasalahan daerah				1 Laporan	1 Laporan	48.504.600,00	0,00	0,00	-48.504.600,00	Kab. Konawe, Semua Kecamatan, Semua Kel/Desa	DAU YANG DITENTUKAN PENGGUNAANNYA BIDANG PENDIDIKAN	Memperkuat pembangunan sumber daya manusia (SDM), sains, teknologi, pendidikan, kesehatan, prestasi olahraga, kesetaraan gender, serta penguatan peran perempuan, pemuda (generasi milenial dan generasi Z), dan penyandang disabilitas.	-			55.000.000,00	BADAN RISET DAN INOVASI DAERAH
	5.05.03.2.02.0004	Fasilitasi dan pembinaan untuk prakarsa pengembangan Riset dan Inovasi di daerah berdasarkan kebutuhan daerah untuk promosi produk unggulan daerah dan/atau mengatasi permasalahan daerah																		
			Jumlah laporan fasilitasi dan pembinaan untuk prakarsa pengembangan Riset dan Inovasi di daerah berdasarkan kebutuhan daerah untuk promosi produk unggulan daerah dan/atau mengatasi permasalahan daerah				1 Laporan	1 Laporan	32.860.700,00	0,00	0,00	-32.860.700,00	Kab. Konawe, Semua Kecamatan, Semua Kel/Desa	DAU YANG DITENTUKAN PENGGUNAANNYA BIDANG PENDIDIKAN	Memperkuat pembangunan sumber daya manusia (SDM), sains, teknologi, pendidikan, kesehatan, prestasi olahraga, kesetaraan gender, serta penguatan peran perempuan, pemuda (generasi milenial dan generasi Z), dan penyandang disabilitas.	-			55.000.000,00	BADAN RISET DAN INOVASI DAERAH
		-	**-**	**-**	**-**	**-**	-	-	**448.552.050,00**	**97.544.050,00**	**97.544.050,00**	-	-	-	-	-	-	**-**	**470.000.000,00**	-
	5.05.03.2.02.0005	Fasilitasi dan pembinaan untuk penguatan kerjasama internasional																		
			Jumlah laporan fasilitasi dan pembinaan untuk penguatan kerjasama internasional				1 Laporan	1 Laporan	507.100,00	0,00	0,00	-507.100,00	Kab. Konawe, Semua Kecamatan, Semua Kel/Desa	DANA ALOKASI UMUM (DAU)	Memperkuat pembangunan sumber daya manusia (SDM), sains, teknologi, pendidikan, kesehatan, prestasi olahraga, kesetaraan gender, serta penguatan peran perempuan, pemuda (generasi milenial dan generasi Z), dan penyandang disabilitas.	-			10.000.000,00	BADAN RISET DAN INOVASI DAERAH
		[INDEKS INOVASI DAERAH]	**INDEKS INOVASI DAERAH**	**70,00**	**0,00**	**0,00**	-	-	**448.552.050,00**	**97.544.050,00**	**97.544.050,00**	-	-	-	-	-	-	**35,80**	**470.000.000,00**	-
	5.05.03.2.02.0006	Fasilitasi dan pembinaan untuk peningkatan perlindungan dan pemanfaatan kekayaan intelektual																		
			Jumlah laporan fasilitasi dan pembinaan untuk peningkatan perlindungan dan pemanfaatan kekayaan intelektual (pelatihan perlindungan KI, fasilitas perlindungan KI)				1 Laporan	1 Laporan	32.364.000,00	35.000.450,00	35.000.450,00	2.636.450,00	Kab. Konawe, Semua Kecamatan, Semua Kel/Desa	DANA ALOKASI UMUM (DAU)	Memperkuat pembangunan sumber daya manusia (SDM), sains, teknologi, pendidikan, kesehatan, prestasi olahraga, kesetaraan gender, serta penguatan peran perempuan, pemuda (generasi milenial dan generasi Z), dan penyandang disabilitas.	-			10.000.000,00	BADAN RISET DAN INOVASI DAERAH
		-	**-**	**-**	**-**	**-**	-	-	**448.552.050,00**	**97.544.050,00**	**97.544.050,00**	-	-	-	-	-	-	**-**	**470.000.000,00**	-
	5.05.03.2.02.0007	Fasilitasi dan pembinaan untuk peningkatan difusi Inovasi																		

NO	KODE	URUSAN / BIDANG URUSAN / PROGRAM / OUTCOME / KEGIATAN / SUB KEGIATAN	INDIKATOR PROGRAM / KEGIATAN / SUB KEGIATAN	TARGET AKHIR PERIODE RENSTRA OPD	REALISASI CAPAIAN RENJA OPD TAHUN 2024	PRAKIRAAN CAPAIAN TARGET RENJA OPD TAHUN 2025	CAPAIAN KINERJA DAN KERANGKA PENDANAAN										KELOMPOK SASARAN	PRAKIRAAN MAJU RENCANA TAHUN 2027		PERANGKAT DAERAH PENANGGUNG JAWAB
							TARGET 2026		PAGU INDIKATIF (Rp)			Bertambah/Berkurang (10-12)	LOKASI	SUMBER DANA	PRIORITAS			TARGET	PAGU INDIKATIF (Rp)	
							SEBELUM	SESUDAH	RKPD 2026	APBD 2026	RKPD PERUBAHAN 2026				NASIONAL	DAERAH				
1	2	3	4	5	6	7	8	9	10	11	12	13	14	15	16	17	18	19	20	21
			Jumlah laporan fasilitasi dan pembinaan untuk peningkatan difusi Inovasi				1 Laporan	1 Laporan	457.600,00	0,00	0,00	-457.600,00	Kab. Konawe, Semua Kecamatan, Semua Kel/Desa	DANA ALOKASI UMUM (DAU)	Memperkuat pembangunan sumber daya manusia (SDM), sains, teknologi, pendidikan, kesehatan, prestasi olahraga, kesetaraan gender, serta penguatan peran perempuan, pemuda (generasi milenial dan generasi Z), dan penyandang disabilitas.	-			10.000.000,00	BADAN RISET DAN INOVASI DAERAH
	5.05.03.2.02.0008	Fasilitasi dan pembinaan untuk penyediaan anggaran Riset dan Inovasi																		
			Jumlah laporan fasilitasi dan pembinaan untuk penyediaan anggaran Riset dan Inovasi (skema insentif bagi innovator)				1 Laporan	1 Laporan	402.100,00	0,00	0,00	-402.100,00	Kab. Konawe, Semua Kecamatan, Semua Kel/Desa	DANA ALOKASI UMUM (DAU)	Memperkuat pembangunan sumber daya manusia (SDM), sains, teknologi, pendidikan, kesehatan, prestasi olahraga, kesetaraan gender, serta penguatan peran perempuan, pemuda (generasi milenial dan generasi Z), dan penyandang disabilitas.	-			10.000.000,00	BADAN RISET DAN INOVASI DAERAH
		[INDEKS INOVASI DAERAH]	**INDEKS INOVASI DAERAH**	**70,00**	**0,00**	**0,00**	-	-	**448.552.050,00**	**97.544.050,00**	**97.544.050,00**	-	-	-	-	-	-	**35,80**	**470.000.000,00**	-
	5.05.03.2.02.0009	Koordinasi pelaksanaan penelitian dan pengabdian kepada masyarakat berbasis penelitian, pengembangan, pengkajian, dan penerapan ilmu pengetahuan dan teknologi yang dihasilkan oleh lembaga/pusat/organisasi penelitian lainnya di daerah																		
			Jumlah kegiatan koordinasi pelaksanaan penelitian dan pengabdian kepada masyarakat berbasis penelitian, pengembangan, pengkajian, dan penerapan ilmu pengetahuan dan teknologi yang dihasilkan oleh lembaga/pusat/organisasi penelitian lainnya di daerah				1 Kegiatan	1 Kegiatan	507.100,00	0,00	0,00	-507.100,00	Kab. Konawe, Semua Kecamatan, Semua Kel/Desa	DANA ALOKASI UMUM (DAU)	Memperkuat pembangunan sumber daya manusia (SDM), sains, teknologi, pendidikan, kesehatan, prestasi olahraga, kesetaraan gender, serta penguatan peran perempuan, pemuda (generasi milenial dan generasi Z), dan penyandang disabilitas.	-			10.000.000,00	BADAN RISET DAN INOVASI DAERAH
		-	**-**	**-**	**-**	**-**	-	-	**448.552.050,00**	**97.544.050,00**	**97.544.050,00**	-	-	-	-	-	-	**-**	**470.000.000,00**	-
	5.05.03.2.02.0010	Fasilitasi dan pembinaan untuk inventarisasi, pengembangan, dan perlindungan pengetahuan dan/atau teknologi masyarakat																		
			Jumlah laporan fasilitasi dan pembinaan untuk inventarisasi, pengembangan, dan perlindungan pengetahuan dan/atau teknologi masyarakat				1 Laporan	1 Laporan	757.100,00	0,00	0,00	-757.100,00	Kab. Konawe, Semua Kecamatan, Semua Kel/Desa	DANA ALOKASI UMUM (DAU)	Memperkuat pembangunan sumber daya manusia (SDM), sains, teknologi, pendidikan, kesehatan, prestasi olahraga, kesetaraan gender, serta penguatan peran perempuan, pemuda (generasi milenial dan generasi Z), dan penyandang disabilitas.	-			10.000.000,00	BADAN RISET DAN INOVASI DAERAH
	5.05.03.2.02.0011	Fasilitasi dan pembinaan untuk peningkatan praktik baik kepada pelaku inovasi dan diseminasi hasil Riset dan Inovasi kepada pelaku inovasi.																		
			Jumlah laporan fasilitasi dan pembinaan untuk peningkatan praktik baik kepada pelaku inovasi dan diseminasi hasil Riset dan Inovasi kepada pelaku inovasi.				1 Laporan	1 Laporan	325.100,00	0,00	0,00	-325.100,00	Kab. Konawe, Semua Kecamatan, Semua Kel/Desa	DANA ALOKASI UMUM (DAU)	Memperkuat pembangunan sumber daya manusia (SDM), sains, teknologi, pendidikan, kesehatan, prestasi olahraga, kesetaraan gender, serta penguatan peran perempuan, pemuda (generasi milenial dan generasi Z), dan penyandang disabilitas.	-			10.000.000,00	BADAN RISET DAN INOVASI DAERAH
		[INDEKS INOVASI DAERAH]	**INDEKS INOVASI DAERAH**	**70,00**	**0,00**	**0,00**	-	-	**448.552.050,00**	**97.544.050,00**	**97.544.050,00**	-	-	-	-	-	-	**35,80**	**470.000.000,00**	-
	5.05.03.2.02.0012	Fasilitasi dan pembinaan untuk apresiasi prestasi Inovasi																		
			Jumlah laporan fasilitasi dan pembinaan untuk apresiasi prestasi inovasi				1 Laporan	1 Laporan	75.039.600,00	0,00	0,00	-75.039.600,00	Kab. Konawe, Semua Kecamatan, Semua Kel/Desa	DAU YANG DITENTUKAN PENGGUNAANNYA BIDANG PENDIDIKAN	Memperkuat pembangunan sumber daya manusia (SDM), sains, teknologi, pendidikan, kesehatan, prestasi olahraga, kesetaraan gender, serta penguatan peran perempuan, pemuda (generasi milenial dan generasi Z), dan penyandang disabilitas.	-			55.000.000,00	BADAN RISET DAN INOVASI DAERAH
	5.05.03.2.02.0013	Pelaksanaan pembangunan, pengembangan, pengelolaan dan pemanfaatan sistem informasi ilmu pengetahuan dan teknologi di daerah																		
			Tersedianya sistem informasi ilmu pengetahuan dan teknologi di daerah				1 Sistem Informasi	1 Sistem Informasi	864.000,00	0,00	0,00	-864.000,00	Kab. Konawe, Semua Kecamatan, Semua Kel/Desa	DANA ALOKASI UMUM (DAU)	Memperkuat pembangunan sumber daya manusia (SDM), sains, teknologi, pendidikan, kesehatan, prestasi olahraga, kesetaraan gender, serta penguatan peran perempuan, pemuda (generasi milenial dan generasi Z), dan penyandang disabilitas.	-			10.000.000,00	BADAN RISET DAN INOVASI DAERAH
		-	**-**	**-**	**-**	**-**	-	-	**448.552.050,00**	**97.544.050,00**	**97.544.050,00**	-	-	-	-	-	-	**-**	**470.000.000,00**	-
	5.05.03.2.02.0015	Fasilitasi dan pembinaan untuk penyesuaian kebijakan antara Pemerintah Pusat dan Pemerintah Daerah																		

NO	KODE	URUSAN / BIDANG URUSAN / PROGRAM / OUTCOME / KEGIATAN / SUB KEGIATAN	INDIKATOR PROGRAM / KEGIATAN / SUB KEGIATAN	TARGET AKHIR PERIODE RENSTRA OPD	REALISASI CAPAIAN RENJA OPD TAHUN 2024	PRAKIRAAN CAPAIAN TARGET RENJA OPD TAHUN 2025	CAPAIAN KINERJA DAN KERANGKA PENDANAAN										KELOMPOK SASARAN	PRAKIRAAN MAJU RENCANA TAHUN 2027		PERANGKAT DAERAH PENANGGUNG JAWAB
							TARGET 2026		PAGU INDIKATIF (Rp)			Bertambah/Berkurang (10-12)	LOKASI	SUMBER DANA	PRIORITAS			TARGET	PAGU INDIKATIF (Rp)	
							SEBELUM	SESUDAH	RKPD 2026	APBD 2026	RKPD PERUBAHAN 2026				NASIONAL	DAERAH				
1	2	3	4	5	6	7	8	9	10	11	12	13	14	15	16	17	18	19	20	21
			Jumlah laporan fasilitasi dan pembinaan untuk penyesuaian kebijakan antara Pemerintah Pusat dan Pemerintah Daerah				1 Laporan	1 Laporan	1.041.000,00	0,00	0,00	-1.041.000,00	Kab. Konawe, Semua Kecamatan, Semua Kel/Desa	DANA ALOKASI UMUM (DAU)	Memperkuat pembangunan sumber daya manusia (SDM), sains, teknologi, pendidikan, kesehatan, prestasi olahraga, kesetaraan gender, serta penguatan peran perempuan, pemuda (generasi milenial dan generasi Z), dan penyandang disabilitas.	-			10.000.000,00	BADAN RISET DAN INOVASI DAERAH
		[INDEKS INOVASI DAERAH]	**INDEKS INOVASI DAERAH**	**70,00**	**0,00**	**0,00**	-	-	**448.552.050,00**	**97.544.050,00**	**97.544.050,00**	-	-	-	-	-	-	**35,80**	**470.000.000,00**	-
	5.05.03.2.02.0016	Pemantauan dan evaluasi invensi dan inovasi																		
			Laporan pemantauan dan evaluasi invensi dan inovasi				1 Laporan	1 Laporan	1.041.000,00	0,00	0,00	-1.041.000,00	Kab. Konawe, Semua Kecamatan, Semua Kel/Desa	DANA ALOKASI UMUM (DAU)	Memperkuat pembangunan sumber daya manusia (SDM), sains, teknologi, pendidikan, kesehatan, prestasi olahraga, kesetaraan gender, serta penguatan peran perempuan, pemuda (generasi milenial dan generasi Z), dan penyandang disabilitas.	-			10.000.000,00	BADAN RISET DAN INOVASI DAERAH
		-	**-**	**-**	**-**	**-**	-	-	**448.552.050,00**	**97.544.050,00**	**97.544.050,00**	-	-	-	-	-	-	**-**	**470.000.000,00**	-
	5.05.03.2.02.0017	Fasilitasi dan pembinaan untuk pengembangan infrastruktur dasar Riset dan Inovasi																		
			Jumlah laporan fasilitasi dan pembinaan untuk pengembangan infrastruktur dasar Riset dan Inovasi				1 Laporan	1 Laporan	666.000,00	0,00	0,00	-666.000,00	Kab. Konawe, Semua Kecamatan, Semua Kel/Desa	DANA ALOKASI UMUM (DAU)	Memperkuat pembangunan sumber daya manusia (SDM), sains, teknologi, pendidikan, kesehatan, prestasi olahraga, kesetaraan gender, serta penguatan peran perempuan, pemuda (generasi milenial dan generasi Z), dan penyandang disabilitas.	-			10.000.000,00	BADAN RISET DAN INOVASI DAERAH
		[INDEKS INOVASI DAERAH]	**INDEKS INOVASI DAERAH**	**70,00**	**0,00**	**0,00**	-	-	**448.552.050,00**	**97.544.050,00**	**97.544.050,00**	-	-	-	-	-	-	**35,80**	**470.000.000,00**	-
	5.05.03.2.02.0018	Bimbingan teknis dan supervisi, kerja sama, serta kemitraan invensi dan inovasi																		
			Jumlah kegiatan bimbingan teknis dan supervisi, kerja sama, serta kemitraan invensi dan inovasi				1 Pelatihan	1 Pelatihan	38.722.700,00	0,00	0,00	-38.722.700,00	Kab. Konawe, Semua Kecamatan, Semua Kel/Desa	DANA ALOKASI UMUM (DAU)	Memperkuat pembangunan sumber daya manusia (SDM), sains, teknologi, pendidikan, kesehatan, prestasi olahraga, kesetaraan gender, serta penguatan peran perempuan, pemuda (generasi milenial dan generasi Z), dan penyandang disabilitas.	-			10.000.000,00	BADAN RISET DAN INOVASI DAERAH
		-	**-**	**-**	**-**	**-**	-	-	**448.552.050,00**	**97.544.050,00**	**97.544.050,00**	-	-	-	-	-	-	**-**	**470.000.000,00**	-
	5.05.03.2.02.0019	Penyusunan kebijakan di bidang invensi dan inovasi																		
			Jumlah naskah kebijakan di bidang invensi dan inovasi				1 Naskah	1 Naskah	666.000,00	0,00	0,00	-666.000,00	Kab. Konawe, Semua Kecamatan, Semua Kel/Desa	DANA ALOKASI UMUM (DAU)	Memperkuat pembangunan sumber daya manusia (SDM), sains, teknologi, pendidikan, kesehatan, prestasi olahraga, kesetaraan gender, serta penguatan peran perempuan, pemuda (generasi milenial dan generasi Z), dan penyandang disabilitas.	-			10.000.000,00	BADAN RISET DAN INOVASI DAERAH
	5.05.03.2.02.0020	Fasilitasi dan pembinaan untuk penyediaan sarana pendukung Riset dan Inovasi di daerah																		
			Jumlah laporan fasilitasi dan pembinaan untuk penyediaan sarana pendukung Riset dan Inovasi di daerah				1 Laporan	1 Laporan	666.000,00	0,00	0,00	-666.000,00	Kab. Konawe, Semua Kecamatan, Semua Kel/Desa	DANA ALOKASI UMUM (DAU)	Memperkuat pembangunan sumber daya manusia (SDM), sains, teknologi, pendidikan, kesehatan, prestasi olahraga, kesetaraan gender, serta penguatan peran perempuan, pemuda (generasi milenial dan generasi Z), dan penyandang disabilitas.	-			10.000.000,00	BADAN RISET DAN INOVASI DAERAH
		[INDEKS INOVASI DAERAH]	**INDEKS INOVASI DAERAH**	**70,00**	**0,00**	**0,00**	-	-	**448.552.050,00**	**97.544.050,00**	**97.544.050,00**	-	-	-	-	-	-	**35,80**	**470.000.000,00**	-
	5.05.03.2.02.0021	Koordinasi dan sinkronisasi pelaksanaan kebijakan invensi dan inovasi																		
			Jumlah laporan penyelenggaraan Rapat Koordinasi dan sinkronisasi pelaksanaan kebijakan invensi dan inovasi				1 Laporan	1 Laporan	1.166.000,00	0,00	0,00	-1.166.000,00	Kab. Konawe, Semua Kecamatan, Semua Kel/Desa	DANA ALOKASI UMUM (DAU)	Memperkuat pembangunan sumber daya manusia (SDM), sains, teknologi, pendidikan, kesehatan, prestasi olahraga, kesetaraan gender, serta penguatan peran perempuan, pemuda (generasi milenial dan generasi Z), dan penyandang disabilitas.	-			10.000.000,00	BADAN RISET DAN INOVASI DAERAH
		-	**-**	**-**	**-**	**-**	-	-	**448.552.050,00**	**97.544.050,00**	**97.544.050,00**	-	-	-	-	-	-	**-**	**470.000.000,00**	-

NO	KODE	URUSAN / BIDANG URUSAN / PROGRAM / OUTCOME / KEGIATAN / SUB KEGIATAN	INDIKATOR PROGRAM / KEGIATAN / SUB KEGIATAN	TARGET AKHIR PERIODE RENSTRA OPD	REALISASI CAPAIAN RENJA OPD TAHUN 2024	PRAKIRAAN CAPAIAN TARGET RENJA OPD TAHUN 2025	CAPAIAN KINERJA DAN KERANGKA PENDANAAN										KELOMPOK SASARAN	PRAKIRAAN MAJU RENCANA TAHUN 2027		PERANGKAT DAERAH PENANGGUNG JAWAB
							TARGET 2026		PAGU INDIKATIF (Rp)			Bertambah/Berkurang (10-12)	LOKASI	SUMBER DANA	PRIORITAS			TARGET	PAGU INDIKATIF (Rp)	
							SEBELUM	SESUDAH	RKPD 2026	APBD 2026	RKPD PERUBAHAN 2026				NASIONAL	DAERAH				
1	2	3	4	5	6	7	8	9	10	11	12	13	14	15	16	17	18	19	20	21
	5.05.03.2.02.0022	Fasilitasi dan pembinaan untuk reformasi kebijakan Riset dan Inovasi di daerah																		
			Jumlah laporan fasilitasi dan pembinaan untuk reformasi kebijakan Riset dan Inovasi di daerah				1 Laporan	1 Laporan	1.166.000,00	0,00	0,00	-1.166.000,00	Kab. Konawe, Semua Kecamatan, Semua Kel/Desa	DANA ALOKASI UMUM (DAU)	Memperkuat pembangunan sumber daya manusia (SDM), sains, teknologi, pendidikan, kesehatan, prestasi olahraga, kesetaraan gender, serta penguatan peran perempuan, pemuda (generasi milenial dan generasi Z), dan penyandang disabilitas.	-			10.000.000,00	BADAN RISET DAN INOVASI DAERAH
	5.05.03.2.02.0023	Fasilitasi dan pembinaan untuk penataan basis data Riset dan Inovasi																		
			Jumlah laporan fasilitasi dan pembinaan untuk penataan basis data Riset dan Inovasi				1 Laporan	1 Laporan	1.166.000,00	0,00	0,00	-1.166.000,00	Kab. Konawe, Semua Kecamatan, Semua Kel/Desa	DANA ALOKASI UMUM (DAU)	Memperkuat pembangunan sumber daya manusia (SDM), sains, teknologi, pendidikan, kesehatan, prestasi olahraga, kesetaraan gender, serta penguatan peran perempuan, pemuda (generasi milenial dan generasi Z), dan penyandang disabilitas.	-			10.000.000,00	BADAN RISET DAN INOVASI DAERAH
	5.05.03.2.02.0024	Fasilitasi dan pembinaan untuk peningkatan kepedulian isu internasional yang mempengaruhi pengembangan Ekosistem Riset dan Inovasi di Daerah																		
			Jumlah laporan fasilitasi dan pembinaan untuk peningkatan kepedulian isu internasional yang mempengaruhi pengembangan Ekosistem Riset dan Inovasi di Daerah				1 Laporan	1 Laporan	1.084.300,00	0,00	0,00	-1.084.300,00	Kab. Konawe, Semua Kecamatan, Semua Kel/Desa	DANA ALOKASI UMUM (DAU)	Memperkuat pembangunan sumber daya manusia (SDM), sains, teknologi, pendidikan, kesehatan, prestasi olahraga, kesetaraan gender, serta penguatan peran perempuan, pemuda (generasi milenial dan generasi Z), dan penyandang disabilitas.	-			10.000.000,00	BADAN RISET DAN INOVASI DAERAH
		[INDEKS INOVASI DAERAH]	**INDEKS INOVASI DAERAH**	**70,00**	**0,00**	**0,00**	-	-	**448.552.050,00**	**97.544.050,00**	**97.544.050,00**	-	-	-	-	-	-	**35,80**	**470.000.000,00**	-
	5.05.03.2.02.0025	Fasilitasi dan pembinaan untuk pengelolaan kebun raya daerah																		
			Jumlah laporan fasilitasi dan pembinaan untuk pengelolaan kebun raya daerah				1 Laporan	1 Laporan	1.416.000,00	0,00	0,00	-1.416.000,00	Kab. Konawe, Semua Kecamatan, Semua Kel/Desa	DANA ALOKASI UMUM (DAU)	Memperkuat pembangunan sumber daya manusia (SDM), sains, teknologi, pendidikan, kesehatan, prestasi olahraga, kesetaraan gender, serta penguatan peran perempuan, pemuda (generasi milenial dan generasi Z), dan penyandang disabilitas.	-			10.000.000,00	BADAN RISET DAN INOVASI DAERAH
		-	**-**	**-**	**-**	**-**	-	-	**448.552.050,00**	**97.544.050,00**	**97.544.050,00**	-	-	-	-	-	-	**-**	**470.000.000,00**	-
	5.05.03.2.02.0026	Fasilitasi dan pembinaan untuk pengembangan perusahaan pemula berbasis riset																		
			Jumlah laporan fasilitasi dan pembinaan untuk pengembangan perusahaan pemula berbasis riset				1 Laporan	1 Laporan	1.660.400,00	0,00	0,00	-1.660.400,00	Kab. Konawe, Semua Kecamatan, Semua Kel/Desa	DANA ALOKASI UMUM (DAU)	Memperkuat pembangunan sumber daya manusia (SDM), sains, teknologi, pendidikan, kesehatan, prestasi olahraga, kesetaraan gender, serta penguatan peran perempuan, pemuda (generasi milenial dan generasi Z), dan penyandang disabilitas.	-			10.000.000,00	BADAN RISET DAN INOVASI DAERAH
		INSPEKTORAT KABUPATEN KONAWE							**13.873.999.000,00**	**18.058.249.713,00**	**15.749.968.692,00**	**1.875.969.692,00**							**19.138.091.107,00**	
	6	**UNSUR PENGAWASAN URUSAN PEMERINTAHAN**							**13.873.999.000,00**	**18.058.249.713,00**	**15.749.968.692,00**	**1.875.969.692,00**							**19.138.091.107,00**	
	6.01	**INSPEKTORAT DAERAH**							**13.873.999.000,00**	**18.058.249.713,00**	**15.749.968.692,00**	**1.875.969.692,00**							**19.138.091.107,00**	
1.	**6.01.01**	**PROGRAM PENUNJANG URUSAN PEMERINTAHAN DAERAH KABUPATEN/KOTA**	**PERSENTASE RATA-RATA KEPATUHAN TATA KELOLA PERANGKAT DAERAH (76)**				**100 %**	**100 %**	**8.526.576.600,00**	**11.998.050.063,00**	**9.689.790.542,00**	**-2.102.733.493,00**							**6.423.843.107,00**	
		[PERSENTASE KEGIATAN PENUNJANG URUSAN PEMERINTAHAN DAERAH YANG TERLAKSANA]	**PERSENTASE KEGIATAN PENUNJANG URUSAN PEMERINTAHAN DAERAH YANG TERLAKSANA**	**100,00**	**100,00**	**100,00**	-	-	**8.526.576.600,00**	**11.998.050.063,00**	**9.689.790.542,00**	-	-	-	-	-	-	**100,00**	**6.423.843.107,00**	-
	6.01.01.2.01	Perencanaan, Penganggaran, dan Evaluasi Kinerja Perangkat Daerah	*PERSENTASE RATA-RATA KEPATUHAN TATA KELOLA PERANGKAT DAERAH (76)*				100 %	100 %	98.268.000,00	78.730.300,00	78.730.300,00	-19.537.700,00			Memperkuat reformasi politik, hukum dan birokrasi, serta memperkuat pencegahan dan pemberantasan korupsi, narkoba, judi, dan penyeludupan.	-	Inspektorat		116.278.350,00	INSPEKTORAT KABUPATEN KONAWE
	6.01.01.2.01.0001	Penyusunan Dokumen Perencanaan Perangkat Daerah																		
			Jumlah Dokumen Perencanaan Perangkat Daerah				3 Dokumen	3 Dokumen	16.040.000,00	16.042.800,00	16.042.800,00	2.800,00	Kab. Konawe, Semua Kecamatan, Semua Kel/Desa	RETRIBUSI PENGGUNAAN TENAGA KERJA ASING (TKA)	Memperkuat reformasi politik, hukum dan birokrasi, serta memperkuat pencegahan dan pemberantasan korupsi, narkoba, judi, dan penyeludupan.	-			18.171.000,00	INSPEKTORAT KABUPATEN KONAWE
	6.01.01.2.01.0002	Koordinasi dan Penyusunan Dokumen RKA-SKPD																		

NO	KODE	URUSAN / BIDANG URUSAN / PROGRAM / OUTCOME / KEGIATAN / SUB KEGIATAN	INDIKATOR PROGRAM / KEGIATAN / SUB KEGIATAN	TARGET AKHIR PERIODE RENSTRA OPD	REALISASI CAPAIAN RENJA OPD TAHUN 2024	PRAKIRAAN CAPAIAN TARGET RENJA OPD TAHUN 2025	CAPAIAN KINERJA DAN KERANGKA PENDANAAN										KELOMPOK SASARAN	PRAKIRAAN MAJU RENCANA TAHUN 2027		PERANGKAT DAERAH PENANGGUNG JAWAB
							TARGET 2026		PAGU INDIKATIF (Rp)			Bertambah/Berkurang (10-12)	LOKASI	SUMBER DANA	PRIORITAS			TARGET	PAGU INDIKATIF (Rp)	
							SEBELUM	SESUDAH	RKPD 2026	APBD 2026	RKPD PERUBAHAN 2026				NASIONAL	DAERAH				
1	2	3	4	5	6	7	8	9	10	11	12	13	14	15	16	17	18	19	20	21
			Jumlah Dokumen RKA-SKPD dan Laporan Hasil Koordinasi Penyusunan Dokumen RKA-SKPD				1 Dokumen	1 Dokumen	7.597.000,00	7.597.000,00	7.597.000,00	0,00	Kab. Konawe, Semua Kecamatan, Semua Kel/Desa	RETRIBUSI PENGGUNAAN TENAGA KERJA ASING (TKA)	Memperkuat reformasi politik, hukum dan birokrasi, serta memperkuat pencegahan dan pemberantasan korupsi, narkoba, judi, dan penyeludupan.	-			6.016.000,00	INSPEKTORAT KABUPATEN KONAWE
	6.01.01.2.01.0003	Koordinasi dan Penyusunan Dokumen Perubahan RKA-SKPD																		
			Jumlah Dokumen Perubahan RKA-SKPD dan Laporan Hasil Koordinasi Penyusunan Dokumen Perubahan RKA-SKPD				1 Dokumen	1 Dokumen	7.784.000,00	7.784.000,00	7.784.000,00	0,00	Kab. Konawe, Semua Kecamatan, Semua Kel/Desa	RETRIBUSI PENGGUNAAN TENAGA KERJA ASING (TKA)	Memperkuat reformasi politik, hukum dan birokrasi, serta memperkuat pencegahan dan pemberantasan korupsi, narkoba, judi, dan penyeludupan.	-			6.007.000,00	INSPEKTORAT KABUPATEN KONAWE
	6.01.01.2.01.0004	Koordinasi dan Penyusunan DPA-SKPD																		
			Jumlah Dokumen DPA-SKPD dan Laporan Hasil Koordinasi Penyusunan Dokumen DPA-SKPD				1 Dokumen	1 Dokumen	7.798.000,00	7.798.000,00	7.798.000,00	0,00	Kab. Konawe, Semua Kecamatan, Semua Kel/Desa	DANA ALOKASI UMUM (DAU)	Memperkuat reformasi politik, hukum dan birokrasi, serta memperkuat pencegahan dan pemberantasan korupsi, narkoba, judi, dan penyeludupan.	-			7.831.000,00	INSPEKTORAT KABUPATEN KONAWE
	6.01.01.2.01.0005	Koordinasi dan Penyusunan Perubahan DPA- SKPD																		
			Jumlah Dokumen Perubahan DPA-SKPD dan Laporan Hasil Koordinasi Penyusunan Dokumen Perubahan DPA-SKPD				1 Dokumen	1 Dokumen	7.657.000,00	7.657.000,00	7.657.000,00	0,00	Kab. Konawe, Semua Kecamatan, Semua Kel/Desa	RETRIBUSI PENGGUNAAN TENAGA KERJA ASING (TKA)	Memperkuat reformasi politik, hukum dan birokrasi, serta memperkuat pencegahan dan pemberantasan korupsi, narkoba, judi, dan penyeludupan.	-			6.072.000,00	INSPEKTORAT KABUPATEN KONAWE
	6.01.01.2.01.0006	Koordinasi dan Penyusunan Laporan Capaian Kinerja dan Ikhtisar Realisasi Kinerja SKPD																		
			Jumlah Laporan Capaian Kinerja dan Ikhtisar Realisasi Kinerja SKPD dan Laporan Hasil Koordinasi Penyusunan Laporan Capaian Kinerja dan Ikhtisar Realisasi Kinerja SKPD				1 Laporan	1 Laporan	6.655.000,00	6.655.000,00	6.655.000,00	0,00	Kab. Konawe, Semua Kecamatan, Semua Kel/Desa	RETRIBUSI PENGGUNAAN TENAGA KERJA ASING (TKA)	Memperkuat reformasi politik, hukum dan birokrasi, serta memperkuat pencegahan dan pemberantasan korupsi, narkoba, judi, dan penyeludupan.	-			6.124.350,00	INSPEKTORAT KABUPATEN KONAWE
	6.01.01.2.01.0007	Evaluasi Kinerja Perangkat Daerah																		
			Jumlah Laporan Evaluasi Kinerja Perangkat Daerah				1 Laporan	1 Laporan	6.510.000,00	6.510.000,00	6.510.000,00	0,00	Kab. Konawe, Semua Kecamatan, Semua Kel/Desa	RETRIBUSI PENGGUNAAN TENAGA KERJA ASING (TKA)	Memperkuat reformasi politik, hukum dan birokrasi, serta memperkuat pencegahan dan pemberantasan korupsi, narkoba, judi, dan penyeludupan.	-			6.057.000,00	INSPEKTORAT KABUPATEN KONAWE
	6.01.01.2.01.0008	Penyelenggaraan Walidata Pendukung Statistik Sektoral Daerah																		
			Jumlah Dokumen Hasil Penyelenggaraan Walidata Pendukung Statistik Sektoral Daerah				1 Dokumen	1 Dokumen	6.293.000,00	6.293.000,00	6.293.000,00	0,00	Kab. Konawe, Semua Kecamatan, Semua Kel/Desa	RETRIBUSI PENGGUNAAN TENAGA KERJA ASING (TKA)	Memperkuat reformasi politik, hukum dan birokrasi, serta memperkuat pencegahan dan pemberantasan korupsi, narkoba, judi, dan penyeludupan.	-			10.000.000,00	INSPEKTORAT KABUPATEN KONAWE
	6.01.01.2.01.0009	Pelaksanaan Pengumpulan Data Statistik Sektoral Daerah																		
			Jumlah Data Statistik Sektoral Daerah yang Telah Dikumpulkan dan Diperiksa Lingkup Perangkat Daerah				1 Data	1 Data	6.407.500,00	6.407.500,00	6.407.500,00	0,00	Kab. Konawe, Semua Kecamatan, Semua Kel/Desa	RETRIBUSI PENGGUNAAN TENAGA KERJA ASING (TKA)	Memperkuat reformasi politik, hukum dan birokrasi, serta memperkuat pencegahan dan pemberantasan korupsi, narkoba, judi, dan penyeludupan.	-			10.000.000,00	INSPEKTORAT KABUPATEN KONAWE
		-	**-**	**-**	**-**	**-**	-	-	**8.526.576.600,00**	**11.998.050.063,00**	**9.689.790.542,00**	-	-	-	-	-	-	**-**	**6.423.843.107,00**	-
	6.01.01.2.01.0010	Pelaksanaan Forum Perangkat Daerah Berdasarkan Bidang Urusan yang Diampu dalam Rangka Penyusunan Dokumen Perencanaan Perangkat Daerah																		
			Jumlah Berita Acara Hasil Forum Perangkat Daerah Berdasarkan Bidang Urusan yang Diampu dalam Rangka Penyusunan Dokumen Perencanaan Perangkat Daerah				1 Berita Acara	1 Berita Acara	6.757.500,00	0,00	0,00	-6.757.500,00	Kab. Konawe, Semua Kecamatan, Semua Kel/Desa	RETRIBUSI PENGGUNAAN TENAGA KERJA ASING (TKA)	Memperkuat reformasi politik, hukum dan birokrasi, serta memperkuat pencegahan dan pemberantasan korupsi, narkoba, judi, dan penyeludupan.	-			10.000.000,00	INSPEKTORAT KABUPATEN KONAWE
	6.01.01.2.01.0011	Penyusunan Dokumen Perencanaan Urusan Selain Renstra PD dan Renja PD																		
			Jumlah Dokumen Perencanaan Urusan Selain Renstra PD dan Renja PD yang disusun				1 Dokumen	1 Dokumen	6.443.000,00	0,00	0,00	-6.443.000,00	Kab. Konawe, Semua Kecamatan, Semua Kel/Desa	RETRIBUSI PENGGUNAAN TENAGA KERJA ASING (TKA)	Memperkuat reformasi politik, hukum dan birokrasi, serta memperkuat pencegahan dan pemberantasan korupsi, narkoba, judi, dan penyeludupan.	-			10.000.000,00	INSPEKTORAT KABUPATEN KONAWE
	6.01.01.2.01.0012	Koordinasi Peningkatan Partisipasi Masyarakat dalam Penyelenggaraan Urusan Pemerintahan Daerah yang Diampu																		
			Jumlah Subtansi Koordinasi Peningkatan Partisipasi Masyarakat dalam Penyelenggaraan Urusan Pemerintahan Daerah yang Diampu				1 Substansi	1 Substansi	6.340.000,00	0,00	0,00	-6.340.000,00	Kab. Konawe, Semua Kecamatan, Semua Kel/Desa	RETRIBUSI PENGGUNAAN TENAGA KERJA ASING (TKA)	Memperkuat reformasi politik, hukum dan birokrasi, serta memperkuat pencegahan dan pemberantasan korupsi, narkoba, judi, dan penyeludupan.	-			10.000.000,00	INSPEKTORAT KABUPATEN KONAWE
		[PERSENTASE KEGIATAN PENUNJANG URUSAN PEMERINTAHAN DAERAH YANG TERLAKSANA]	**PERSENTASE KEGIATAN PENUNJANG URUSAN PEMERINTAHAN DAERAH YANG TERLAKSANA**	**100,00**	**100,00**	**100,00**	-	-	**8.526.576.600,00**	**11.998.050.063,00**	**9.689.790.542,00**	-	-	-	-	-	-	**100,00**	**6.423.843.107,00**	-
	6.01.01.2.01.0013	Sinkronisasi dan Harmonisasi Pusat dan Daerah dalam Rangka Mendukung Target Pembangunan Nasional melalui Koordinasi Teknis Pembangunan																		

NO	KODE	URUSAN / BIDANG URUSAN / PROGRAM / OUTCOME / KEGIATAN / SUB KEGIATAN	INDIKATOR PROGRAM / KEGIATAN / SUB KEGIATAN	TARGET AKHIR PERIODE RENSTRA OPD	REALISASI CAPAIAN RENJA OPD TAHUN 2024	PRAKIRAAN CAPAIAN TARGET RENJA OPD TAHUN 2025	CAPAIAN KINERJA DAN KERANGKA PENDANAAN										KELOMPOK SASARAN	PRAKIRAAN MAJU RENCANA TAHUN 2027		PERANGKAT DAERAH PENANGGUNG JAWAB
							TARGET 2026		PAGU INDIKATIF (Rp)			Bertambah/Berkurang (10-12)	LOKASI	SUMBER DANA	PRIORITAS			TARGET	PAGU INDIKATIF (Rp)	
							SEBELUM	SESUDAH	RKPD 2026	APBD 2026	RKPD PERUBAHAN 2026				NASIONAL	DAERAH				
1	2	3	4	5	6	7	8	9	10	11	12	13	14	15	16	17	18	19	20	21
			Jumlah Berita Acara Hasil Sinkronisasi dan Harmonisasi Pusat dan Daerah dalam Rangka Mendukung Target Pembangunan Nasional melalui Koordinasi Teknis Pembangunan				1 Berita Acara	1 Berita Acara	5.986.000,00	5.986.000,00	5.986.000,00	0,00	Kab. Konawe, Semua Kecamatan, Semua Kel/Desa	RETRIBUSI PENGGUNAAN TENAGA KERJA ASING (TKA)	Memperkuat reformasi politik, hukum dan birokrasi, serta memperkuat pencegahan dan pemberantasan korupsi, narkoba, judi, dan penyeludupan.	-			10.000.000,00	INSPEKTORAT KABUPATEN KONAWE
	6.01.01.2.02	Administrasi Keuangan Perangkat Daerah	*PERSENTASE RATA-RATA KEPATUHAN TATA KELOLA PERANGKAT DAERAH (76)*				100 %	100 %	4.837.883.000,00	5.290.458.463,00	4.658.276.242,00	-179.606.758,00			-	-	-		4.931.739.757,00	INSPEKTORAT KABUPATEN KONAWE
	6.01.01.2.02.0001	Penyediaan Gaji dan Tunjangan ASN																		
			Jumlah Orang yang Menerima Gaji dan Tunjangan ASN				672 Orang/ bulan	672 Orang/ bulan	4.755.996.000,00	5.208.571.463,00	4.576.389.242,00	-179.606.758,00	Kab. Konawe, Semua Kecamatan, Semua Kel/Desa	DANA ALOKASI UMUM (DAU)	-	-			4.696.135.757,00	INSPEKTORAT KABUPATEN KONAWE
	6.01.01.2.02.0002	Penyediaan Administrasi Pelaksanaan Tugas ASN																		
			Jumlah Dokumen Hasil Penyediaan Administrasi Pelaksanaan Tugas ASN				2 Dokumen	2 Dokumen	3.963.000,00	3.963.000,00	3.963.000,00	0,00	Kab. Konawe, Semua Kecamatan, Semua Kel/Desa	RETRIBUSI PENGGUNAAN TENAGA KERJA ASING (TKA)	-	-			7.350.000,00	INSPEKTORAT KABUPATEN KONAWE
	6.01.01.2.02.0003	Pelaksanaan Penatausahaan dan Pengujian/Verifikasi Keuangan SKPD																		
			Jumlah Dokumen Penatausahaan dan Pengujian/Verifikasi Keuangan SKPD				4 Dokumen	4 Dokumen	17.704.000,00	17.704.000,00	17.704.000,00	0,00	Kab. Konawe, Semua Kecamatan, Semua Kel/Desa	RETRIBUSI PENGGUNAAN TENAGA KERJA ASING (TKA)	-	-			189.000.000,00	INSPEKTORAT KABUPATEN KONAWE
	6.01.01.2.02.0004	Koordinasi dan Pelaksanaan Akuntansi SKPD																		
			Jumlah Dokumen Koordinasi dan Pelaksanaan Akuntansi SKPD				1 Dokumen	1 Dokumen	28.350.000,00	28.350.000,00	28.350.000,00	0,00	Kab. Konawe, Semua Kecamatan, Semua Kel/Desa	RETRIBUSI PENGGUNAAN TENAGA KERJA ASING (TKA)	-	-			10.842.000,00	INSPEKTORAT KABUPATEN KONAWE
	6.01.01.2.02.0005	Koordinasi dan Penyusunan Laporan Keuangan Akhir Tahun SKPD																		
			Jumlah Laporan Keuangan Akhir Tahun SKPD dan Laporan Hasil Koordinasi Penyusunan Laporan Keuangan Akhir Tahun SKPD				1 Laporan	1 Laporan	8.486.000,00	8.486.000,00	8.486.000,00	0,00	Kab. Konawe, Semua Kecamatan, Semua Kel/Desa	RETRIBUSI PENGGUNAAN TENAGA KERJA ASING (TKA)	-	-			8.593.000,00	INSPEKTORAT KABUPATEN KONAWE
	6.01.01.2.02.0006	Pengelolaan dan Penyiapan Bahan Tanggapan Pemeriksaan																		
			Jumlah Dokumen Bahan Tanggapan Pemeriksaan dan Tindak Lanjut Pemeriksaan				1 Dokumen	1 Dokumen	7.857.000,00	7.857.000,00	7.857.000,00	0,00	Kab. Konawe, Semua Kecamatan, Semua Kel/Desa	RETRIBUSI PENGGUNAAN TENAGA KERJA ASING (TKA)	-	-			6.210.000,00	INSPEKTORAT KABUPATEN KONAWE
	6.01.01.2.02.0007	Koordinasi dan Penyusunan Laporan Keuangan Bulanan/ Triwulanan/ Semesteran SKPD																		
			Jumlah Laporan Keuangan Bulanan/ Triwulanan/ Semesteran SKPD dan Laporan Koordinasi Penyusunan Laporan Keuangan Bulanan/Triwulanan/Semesteran SKPD				1 Laporan	1 Laporan	8.299.000,00	8.299.000,00	8.299.000,00	0,00	Kab. Konawe, Semua Kecamatan, Semua Kel/Desa	RETRIBUSI PENGGUNAAN TENAGA KERJA ASING (TKA)	-	-			6.377.000,00	INSPEKTORAT KABUPATEN KONAWE
	6.01.01.2.02.0008	Penyusunan Pelaporan dan Analisis Prognosis Realisasi Anggaran																		
			Jumlah Dokumen Pelaporan dan Analisis Prognosis Realisasi Anggaran				4 Dokumen	4 Dokumen	7.228.000,00	7.228.000,00	7.228.000,00	0,00	Kab. Konawe, Semua Kecamatan, Semua Kel/Desa	RETRIBUSI PENGGUNAAN TENAGA KERJA ASING (TKA)	-	-			7.232.000,00	INSPEKTORAT KABUPATEN KONAWE
	6.01.01.2.03	Administrasi Barang Milik Daerah pada Perangkat Daerah	*PERSENTASE RATA-RATA KEPATUHAN TATA KELOLA PERANGKAT DAERAH (76)*				100 %	100 %	38.780.800,00	38.780.800,00	38.780.800,00	0,00			Memperkuat reformasi politik, hukum dan birokrasi, serta memperkuat pencegahan dan pemberantasan korupsi, narkoba, judi, dan penyeludupan.	-	Inspektorat		18.213.000,00	INSPEKTORAT KABUPATEN KONAWE
	6.01.01.2.03.0001	Penyusunan Perencanaan Kebutuhan Barang Milik Daerah SKPD																		
			Jumlah Rencana Kebutuhan Barang Milik Daerah SKPD				2 Dokumen	2 Dokumen	5.225.000,00	5.225.000,00	5.225.000,00	0,00	Kab. Konawe, Semua Kecamatan, Semua Kel/Desa	RETRIBUSI PENGGUNAAN TENAGA KERJA ASING (TKA)	Memperkuat reformasi politik, hukum dan birokrasi, serta memperkuat pencegahan dan pemberantasan korupsi, narkoba, judi, dan penyeludupan.	-			3.206.000,00	INSPEKTORAT KABUPATEN KONAWE
	6.01.01.2.03.0002	Pengamanan Barang Milik Daerah SKPD																		
			Jumlah Dokumen Pengamanan Barang Milik Daerah SKPD				1 Dokumen	1 Dokumen	3.948.000,00	3.948.000,00	3.948.000,00	0,00	Kab. Konawe, Semua Kecamatan, Semua Kel/Desa	RETRIBUSI PENGGUNAAN TENAGA KERJA ASING (TKA)	Memperkuat reformasi politik, hukum dan birokrasi, serta memperkuat pencegahan dan pemberantasan korupsi, narkoba, judi, dan penyeludupan.	-			4.286.500,00	INSPEKTORAT KABUPATEN KONAWE
	6.01.01.2.03.0003	Koordinasi dan Penilaian Barang Milik Daerah SKPD																		
			Jumlah Laporan Hasil Penilaian Barang Milik Daerah dan Hasil Koordinasi Penilaian Barang Milik Daerah SKPD				1 Laporan	1 Laporan	5.253.000,00	5.253.000,00	5.253.000,00	0,00	Kab. Konawe, Semua Kecamatan, Semua Kel/Desa	RETRIBUSI PENGGUNAAN TENAGA KERJA ASING (TKA)	Memperkuat reformasi politik, hukum dan birokrasi, serta memperkuat pencegahan dan pemberantasan korupsi, narkoba, judi, dan penyeludupan.	-			850.000,00	INSPEKTORAT KABUPATEN KONAWE
	6.01.01.2.03.0004	Pembinaan, Pengawasan, dan Pengendalian Barang Milik Daerah pada SKPD																		
			Jumlah Laporan Hasil Pembinaan, Pengawasan, dan Pengendalian Barang Milik Daerah pada SKPD				1 Laporan	1 Laporan	5.834.000,00	5.834.000,00	5.834.000,00	0,00	Kab. Konawe, Semua Kecamatan, Semua Kel/Desa	RETRIBUSI PENGGUNAAN TENAGA KERJA ASING (TKA)	Memperkuat reformasi politik, hukum dan birokrasi, serta memperkuat pencegahan dan pemberantasan korupsi, narkoba, judi, dan penyeludupan.	-			3.872.500,00	INSPEKTORAT KABUPATEN KONAWE
	6.01.01.2.03.0005	Rekonsiliasi dan Penyusunan Laporan Barang Milik Daerah pada SKPD																		

NO	KODE	URUSAN / BIDANG URUSAN / PROGRAM / OUTCOME / KEGIATAN / SUB KEGIATAN	INDIKATOR PROGRAM / KEGIATAN / SUB KEGIATAN	TARGET AKHIR PERIODE RENSTRA OPD	REALISASI CAPAIAN RENJA OPD TAHUN 2024	PRAKIRAAN CAPAIAN TARGET RENJA OPD TAHUN 2025	CAPAIAN KINERJA DAN KERANGKA PENDANAAN										KELOMPOK SASARAN	PRAKIRAAN MAJU RENCANA TAHUN 2027		PERANGKAT DAERAH PENANGGUNG JAWAB
							TARGET 2026		PAGU INDIKATIF (Rp)			Bertambah/Berkurang (10-12)	LOKASI	SUMBER DANA	PRIORITAS			TARGET	PAGU INDIKATIF (Rp)	
							SEBELUM	SESUDAH	RKPD 2026	APBD 2026	RKPD PERUBAHAN 2026				NASIONAL	DAERAH				
1	2	3	4	5	6	7	8	9	10	11	12	13	14	15	16	17	18	19	20	21
			Jumlah Laporan Rekonsiliasi dan Penyusunan Laporan Barang Milik Daerah pada SKPD				2 Laporan	2 Laporan	5.864.000,00	5.864.000,00	5.864.000,00	0,00	Kab. Konawe, Semua Kecamatan, Semua Kel/Desa	RETRIBUSI PENGGUNAAN TENAGA KERJA ASING (TKA)	Memperkuat reformasi politik, hukum dan birokrasi, serta memperkuat pencegahan dan pemberantasan korupsi, narkoba, judi, dan penyeludupan.	-			2.457.500,00	INSPEKTORAT KABUPATEN KONAWE
	6.01.01.2.03.0006	Penatausahaan Barang Milik Daerah pada SKPD																		
			Jumlah Laporan Penatausahaan Barang Milik Daerah pada SKPD				1 Laporan	1 Laporan	7.711.600,00	7.711.600,00	7.711.600,00	0,00	Kab. Konawe, Semua Kecamatan, Semua Kel/Desa	RETRIBUSI PENGGUNAAN TENAGA KERJA ASING (TKA)	Memperkuat reformasi politik, hukum dan birokrasi, serta memperkuat pencegahan dan pemberantasan korupsi, narkoba, judi, dan penyeludupan.	-			2.070.500,00	INSPEKTORAT KABUPATEN KONAWE
	6.01.01.2.03.0007	Pemanfaatan Barang Milik Daerah SKPD																		
			Jumlah Dokumen Hasil Pemanfaatan Barang Milik Daerah SKPD				1 Dokumen	1 Dokumen	4.945.200,00	4.945.200,00	4.945.200,00	0,00	Kab. Konawe, Semua Kecamatan, Semua Kel/Desa	RETRIBUSI PENGGUNAAN TENAGA KERJA ASING (TKA)	Memperkuat reformasi politik, hukum dan birokrasi, serta memperkuat pencegahan dan pemberantasan korupsi, narkoba, judi, dan penyeludupan.	-			1.470.000,00	INSPEKTORAT KABUPATEN KONAWE
		-	**-**	**-**	**-**	**-**	-	-	**8.526.576.600,00**	**11.998.050.063,00**	**9.689.790.542,00**	-	-	-	-	-	-	**-**	**6.423.843.107,00**	-
	6.01.01.2.04	Administrasi Pendapatan Daerah Kewenangan Perangkat Daerah	-				-	-	0,00	0,00	0,00	0,00			Memperkuat reformasi politik, hukum dan birokrasi, serta memperkuat pencegahan dan pemberantasan korupsi, narkoba, judi, dan penyeludupan.	-	Inspektorat		70.000.000,00	INSPEKTORAT KABUPATEN KONAWE
	6.01.01.2.04.0001	Perencanaan Pengelolaan Retribusi Daerah																		
			Jumlah Dokumen Rencana Pengelolaan Retribusi Daerah				1 Dokumen	1 Dokumen	0,00	0,00	0,00	0,00	Kab. Konawe, Semua Kecamatan, Semua Kel/Desa	DANA ALOKASI UMUM (DAU)	Memperkuat reformasi politik, hukum dan birokrasi, serta memperkuat pencegahan dan pemberantasan korupsi, narkoba, judi, dan penyeludupan.	-			10.000.000,00	INSPEKTORAT KABUPATEN KONAWE
	6.01.01.2.04.0002	Analisa dan Pengembangan Retribusi Daerah, serta Penyusunan Kebijakan Retribusi Daerah																		
			Jumlah Dokumen Hasil Analisis serta Pengembangan Retribusi Daerah dan Kebijakan Retribusi Daerah				1 Dokumen	1 Dokumen	0,00	0,00	0,00	0,00	Kab. Konawe, Semua Kecamatan, Semua Kel/Desa	DANA ALOKASI UMUM (DAU)	Memperkuat reformasi politik, hukum dan birokrasi, serta memperkuat pencegahan dan pemberantasan korupsi, narkoba, judi, dan penyeludupan.	-			10.000.000,00	INSPEKTORAT KABUPATEN KONAWE
	6.01.01.2.04.0003	Penyuluhan dan Penyebarluasan Kebijakan Retribusi Daerah																		
			Jumlah Laporan Hasil Penyuluhan dan Penyebarluasan Kebijakan Retribusi Daerah				1 Laporan	1 Laporan	0,00	0,00	0,00	0,00	Kab. Konawe, Semua Kecamatan, Semua Kel/Desa	DANA ALOKASI UMUM (DAU)	Memperkuat reformasi politik, hukum dan birokrasi, serta memperkuat pencegahan dan pemberantasan korupsi, narkoba, judi, dan penyeludupan.	-			10.000.000,00	INSPEKTORAT KABUPATEN KONAWE
	6.01.01.2.04.0004	Pendataan dan Pendaftaran Objek Retribusi Daerah																		
			Jumlah Data Objek, Subjek dan Wajib Retribusi Daerah				1 Dokumen	1 Dokumen	0,00	0,00	0,00	0,00	Kab. Konawe, Semua Kecamatan, Semua Kel/Desa	DANA ALOKASI UMUM (DAU)	Memperkuat reformasi politik, hukum dan birokrasi, serta memperkuat pencegahan dan pemberantasan korupsi, narkoba, judi, dan penyeludupan.	-			10.000.000,00	INSPEKTORAT KABUPATEN KONAWE
	6.01.01.2.04.0005	Pengolahan Data Retribusi Daerah																		
			Jumlah Laporan Hasil Pengolahan, Pemeliharaan, dan Pelaporan Data Retribusi Daerah				1 Laporan	1 Laporan	0,00	0,00	0,00	0,00	Kab. Konawe, Semua Kecamatan, Semua Kel/Desa	DANA ALOKASI UMUM (DAU)	Memperkuat reformasi politik, hukum dan birokrasi, serta memperkuat pencegahan dan pemberantasan korupsi, narkoba, judi, dan penyeludupan.	-			10.000.000,00	INSPEKTORAT KABUPATEN KONAWE
	6.01.01.2.04.0006	Penetapan Wajib Retribusi Daerah																		
			Jumlah Dokumen Ketetapan Retribusi Daerah				1 Dokumen	1 Dokumen	0,00	0,00	0,00	0,00	Kab. Konawe, Semua Kecamatan, Semua Kel/Desa	DANA ALOKASI UMUM (DAU)	Memperkuat reformasi politik, hukum dan birokrasi, serta memperkuat pencegahan dan pemberantasan korupsi, narkoba, judi, dan penyeludupan.	-			10.000.000,00	INSPEKTORAT KABUPATEN KONAWE
	6.01.01.2.04.0007	Pelaporan Pengelolaan Retribusi Daerah																		
			Jumlah Laporan Pengelolaan Retribusi Daerah				1 Dokumen	1 Dokumen	0,00	0,00	0,00	0,00	Kab. Konawe, Semua Kecamatan, Semua Kel/Desa	DANA ALOKASI UMUM (DAU)	Memperkuat reformasi politik, hukum dan birokrasi, serta memperkuat pencegahan dan pemberantasan korupsi, narkoba, judi, dan penyeludupan.	-			10.000.000,00	INSPEKTORAT KABUPATEN KONAWE
		[PERSENTASE KEGIATAN PENUNJANG URUSAN PEMERINTAHAN DAERAH YANG TERLAKSANA]	**PERSENTASE KEGIATAN PENUNJANG URUSAN PEMERINTAHAN DAERAH YANG TERLAKSANA**	**100,00**	**100,00**	**100,00**	-	-	**8.526.576.600,00**	**11.998.050.063,00**	**9.689.790.542,00**	-	-	-	-	-	-	**100,00**	**6.423.843.107,00**	-
	6.01.01.2.05	Administrasi Kepegawaian Perangkat Daerah	*PERSENTASE RATA-RATA KEPATUHAN TATA KELOLA PERANGKAT DAERAH (76)*				100 %	100 %	1.428.807.200,00	1.743.290.800,00	1.741.088.800,00	312.281.600,00			-	-	-		524.332.000,00	INSPEKTORAT KABUPATEN KONAWE

NO	KODE	URUSAN / BIDANG URUSAN / PROGRAM / OUTCOME / KEGIATAN / SUB KEGIATAN	INDIKATOR PROGRAM / KEGIATAN / SUB KEGIATAN	TARGET AKHIR PERIODE RENSTRA OPD	REALISASI CAPAIAN RENJA OPD TAHUN 2024	PRAKIRAAN CAPAIAN TARGET RENJA OPD TAHUN 2025	CAPAIAN KINERJA DAN KERANGKA PENDANAAN										KELOMPOK SASARAN	PRAKIRAAN MAJU RENCANA TAHUN 2027		PERANGKAT DAERAH PENANGGUNG JAWAB
							TARGET 2026		PAGU INDIKATIF (Rp)			Bertambah/Berkurang (10-12)	LOKASI	SUMBER DANA	PRIORITAS			TARGET	PAGU INDIKATIF (Rp)	
							SEBELUM	SESUDAH	RKPD 2026	APBD 2026	RKPD PERUBAHAN 2026				NASIONAL	DAERAH				
1	2	3	4	5	6	7	8	9	10	11	12	13	14	15	16	17	18	19	20	21
	6.01.01.2.05.0001	Peningkatan Sarana dan Prasarana Disiplin Pegawai																		
			Jumlah Unit Peningkatan Sarana dan Prasarana Disiplin Pegawai				1 Unit	1 Unit	30.000.000,00	30.000.000,00	30.000.000,00	0,00	Kab. Konawe, Semua Kecamatan, Semua Kel/Desa	RETRIBUSI PENGGUNAAN TENAGA KERJA ASING (TKA)	-	-			10.000.000,00	INSPEKTORAT KABUPATEN KONAWE
	6.01.01.2.05.0002	Pengadaan Pakaian Dinas beserta Atribut Kelengkapannya																		
			Jumlah Paket Pakaian Dinas beserta Atribut Kelengkapan				3 Paket	3 Paket	157.500.000,00	157.500.000,00	157.500.000,00	0,00	Kab. Konawe, Semua Kecamatan, Semua Kel/Desa	RETRIBUSI PENGGUNAAN TENAGA KERJA ASING (TKA)	-	-			48.750.000,00	INSPEKTORAT KABUPATEN KONAWE
	6.01.01.2.05.0003	Pendataan dan Pengolahan Administrasi Kepegawaian																		
			Jumlah Dokumen Pendataan dan Pengolahan Administrasi Kepegawaian				1 Dokumen	1 Dokumen	7.022.000,00	7.022.000,00	7.022.000,00	0,00	Kab. Konawe, Semua Kecamatan, Semua Kel/Desa	RETRIBUSI PENGGUNAAN TENAGA KERJA ASING (TKA)	-	-			6.962.000,00	INSPEKTORAT KABUPATEN KONAWE
	6.01.01.2.05.0004	Koordinasi dan Pelaksanaan Sistem Informasi Kepegawaian																		
			Jumlah Dokumen Hasil Koordinasi dan Pelaksanaaan Sistem Informasi Kepegawaian				1 Dokumen	1 Dokumen	4.190.700,00	4.190.700,00	4.190.700,00	0,00	Kab. Konawe, Semua Kecamatan, Semua Kel/Desa	RETRIBUSI PENGGUNAAN TENAGA KERJA ASING (TKA)	-	-			10.000.000,00	INSPEKTORAT KABUPATEN KONAWE
	6.01.01.2.05.0005	Monitoring, Evaluasi, dan Penilaian Kinerja Pegawai																		
			Jumlah Dokumen Monitoring, Evaluasi, dan Penilaian Kinerja Pegawai				1 Dokumen	1 Dokumen	22.607.200,00	22.607.200,00	22.607.200,00	0,00	Kab. Konawe, Semua Kecamatan, Semua Kel/Desa	RETRIBUSI PENGGUNAAN TENAGA KERJA ASING (TKA)	-	-			10.000.000,00	INSPEKTORAT KABUPATEN KONAWE
		-	**-**	**-**	**-**	**-**	-	-	**8.526.576.600,00**	**11.998.050.063,00**	**9.689.790.542,00**	-	-	-	-	-	-	**-**	**6.423.843.107,00**	-
	6.01.01.2.05.0006	Pemulangan Pegawai yang Pensiun																		
			Jumlah Pegawai Pensiun yang Dipulangkan				1 Orang	1 Orang	0,00	0,00	0,00	0,00	Kab. Konawe, Semua Kecamatan, Semua Kel/Desa	DANA ALOKASI UMUM (DAU)	-	-			10.000.000,00	INSPEKTORAT KABUPATEN KONAWE
	6.01.01.2.05.0007	Pemulangan Pegawai yang Meninggal dalam Melaksanakan Tugas																		
			Jumlah Laporan Hasil Pemulangan Pegawai yang Meninggal dalam Melaksanakan Tugas				1 Laporan	1 Laporan	0,00	0,00	0,00	0,00	Kab. Konawe, Semua Kecamatan, Semua Kel/Desa	DANA ALOKASI UMUM (DAU)	-	-			10.000.000,00	INSPEKTORAT KABUPATEN KONAWE
	6.01.01.2.05.0008	Pemindahan Tugas ASN																		
			Jumlah ASN yang dipindahtugaskan				1 Orang	1 Orang	0,00	0,00	0,00	0,00	Kab. Konawe, Semua Kecamatan, Semua Kel/Desa	DANA ALOKASI UMUM (DAU)	-	-			10.000.000,00	INSPEKTORAT KABUPATEN KONAWE
		[PERSENTASE KEGIATAN PENUNJANG URUSAN PEMERINTAHAN DAERAH YANG TERLAKSANA]	**PERSENTASE KEGIATAN PENUNJANG URUSAN PEMERINTAHAN DAERAH YANG TERLAKSANA**	**100,00**	**100,00**	**100,00**	-	-	**8.526.576.600,00**	**11.998.050.063,00**	**9.689.790.542,00**	-	-	-	-	-	-	**100,00**	**6.423.843.107,00**	-
	6.01.01.2.05.0009	Pendidikan dan Pelatihan Pegawai Berdasarkan Tugas dan Fungsi																		
			Jumlah Pegawai Berdasarkan Tugas dan Fungsi yang Mengikuti Pendidikan dan Pelatihan				60 Orang	60 Orang	1.065.000.000,00	1.450.825.700,00	1.390.825.700,00	325.825.700,00	Kab. Konawe, Semua Kecamatan, Semua Kel/Desa	RETRIBUSI PENGGUNAAN TENAGA KERJA ASING (TKA)	-	-			388.620.000,00	INSPEKTORAT KABUPATEN KONAWE
	6.01.01.2.05.0010	Sosialisasi Peraturan Perundang-Undangan																		
			Jumlah Orang yang Mengikuti Sosialisasi Peraturan Perundang-Undangan				1 Orang	1 Orang	71.145.200,00	71.145.200,00	128.943.200,00	57.798.000,00	Kab. Konawe, Semua Kecamatan, Semua Kel/Desa	RETRIBUSI PENGGUNAAN TENAGA KERJA ASING (TKA)	-	-			10.000.000,00	INSPEKTORAT KABUPATEN KONAWE
		-	**-**	**-**	**-**	**-**	-	-	**8.526.576.600,00**	**11.998.050.063,00**	**9.689.790.542,00**	-	-	-	-	-	-	**-**	**6.423.843.107,00**	-
	6.01.01.2.05.0011	Bimbingan Teknis Implementasi Peraturan Perundang-Undangan																		
			Jumlah Orang yang Mengikuti Bimbingan Teknis Implementasi Peraturan Perundang-Undangan				1 Orang	1 Orang	71.342.100,00	0,00	0,00	-71.342.100,00	Kab. Konawe, Semua Kecamatan, Semua Kel/Desa	RETRIBUSI PENGGUNAAN TENAGA KERJA ASING (TKA)	-	-			10.000.000,00	INSPEKTORAT KABUPATEN KONAWE
		[PERSENTASE KEGIATAN PENUNJANG URUSAN PEMERINTAHAN DAERAH YANG TERLAKSANA]	**PERSENTASE KEGIATAN PENUNJANG URUSAN PEMERINTAHAN DAERAH YANG TERLAKSANA**	**100,00**	**100,00**	**100,00**	-	-	**8.526.576.600,00**	**11.998.050.063,00**	**9.689.790.542,00**	-	-	-	-	-	-	**100,00**	**6.423.843.107,00**	-
	6.01.01.2.06	Administrasi Umum Perangkat Daerah	*PERSENTASE RATA-RATA KEPATUHAN TATA KELOLA PERANGKAT DAERAH (76)*				100 %	100 %	704.381.400,00	705.246.600,00	599.196.600,00	-105.184.800,00			Memperkuat reformasi politik, hukum dan birokrasi, serta memperkuat pencegahan dan pemberantasan korupsi, narkoba, judi, dan penyeludupan.	-	Inspektorat		104.280.000,00	INSPEKTORAT KABUPATEN KONAWE
	6.01.01.2.06.0001	Penyediaan Komponen Instalasi Listrik/Penerangan Bangunan Kantor																		
			Jumlah Paket Komponen Instalasi Listrik/Penerangan Bangunan Kantor yang Disediakan				1 Paket	1 Paket	12.539.400,00	12.539.400,00	12.539.400,00	0,00	Kab. Konawe, Semua Kecamatan, Semua Kel/Desa	RETRIBUSI PENGGUNAAN TENAGA KERJA ASING (TKA)	Memperkuat reformasi politik, hukum dan birokrasi, serta memperkuat pencegahan dan pemberantasan korupsi, narkoba, judi, dan penyeludupan.	-			8.820.000,00	INSPEKTORAT KABUPATEN KONAWE
	6.01.01.2.06.0002	Penyediaan Peralatan dan Perlengkapan Kantor																		
			Jumlah Paket Peralatan dan Perlengkapan Kantor yang Disediakan				4 Paket	4 Paket	73.555.200,00	73.555.200,00	73.555.200,00	0,00	Kab. Konawe, Semua Kecamatan, Semua Kel/Desa	RETRIBUSI PENGGUNAAN TENAGA KERJA ASING (TKA)	Memperkuat reformasi politik, hukum dan birokrasi, serta memperkuat pencegahan dan pemberantasan korupsi, narkoba, judi, dan penyeludupan.	-			5.460.000,00	INSPEKTORAT KABUPATEN KONAWE
	6.01.01.2.06.0003	Penyediaan Peralatan Rumah Tangga																		
			Jumlah Paket Peralatan Rumah Tangga yang Disediakan				1 Paket	1 Paket	14.414.600,00	14.414.600,00	14.414.600,00	0,00	Kab. Konawe, Semua Kecamatan, Semua Kel/Desa	RETRIBUSI PENGGUNAAN TENAGA KERJA ASING (TKA)	Memperkuat reformasi politik, hukum dan birokrasi, serta memperkuat pencegahan dan pemberantasan korupsi, narkoba, judi, dan penyeludupan.	-			10.000.000,00	INSPEKTORAT KABUPATEN KONAWE

NO	KODE	URUSAN / BIDANG URUSAN / PROGRAM / OUTCOME / KEGIATAN / SUB KEGIATAN	INDIKATOR PROGRAM / KEGIATAN / SUB KEGIATAN	TARGET AKHIR PERIODE RENSTRA OPD	REALISASI CAPAIAN RENJA OPD TAHUN 2024	PRAKIRAAN CAPAIAN TARGET RENJA OPD TAHUN 2025	CAPAIAN KINERJA DAN KERANGKA PENDANAAN										KELOMPOK SASARAN	PRAKIRAAN MAJU RENCANA TAHUN 2027		PERANGKAT DAERAH PENANGGUNG JAWAB
							TARGET 2026		PAGU INDIKATIF (Rp)			Bertambah/Berkurang (10-12)	LOKASI	SUMBER DANA	PRIORITAS			TARGET	PAGU INDIKATIF (Rp)	
							SEBELUM	SESUDAH	RKPD 2026	APBD 2026	RKPD PERUBAHAN 2026				NASIONAL	DAERAH				
1	2	3	4	5	6	7	8	9	10	11	12	13	14	15	16	17	18	19	20	21
	6.01.01.2.06.0004	Penyediaan Bahan Logistik Kantor																		
			Jumlah Paket Bahan Logistik Kantor yang Disediakan				1 Paket	1 Paket	79.200.000,00	79.200.000,00	79.200.000,00	0,00	Kab. Konawe, Semua Kecamatan, Semua Kel/Desa	RETRIBUSI PENGGUNAAN TENAGA KERJA ASING (TKA)	Memperkuat reformasi politik, hukum dan birokrasi, serta memperkuat pencegahan dan pemberantasan korupsi, narkoba, judi, dan penyeludupan.	-			10.000.000,00	INSPEKTORAT KABUPATEN KONAWE
	6.01.01.2.06.0005	Penyediaan Barang Cetakan dan Penggandaan																		
			Jumlah Paket Barang Cetakan dan Penggandaan yang Disediakan				1 Paket	1 Paket	133.324.200,00	134.189.400,00	134.189.400,00	865.200,00	Kab. Konawe, Semua Kecamatan, Semua Kel/Desa	RETRIBUSI PENGGUNAAN TENAGA KERJA ASING (TKA)	Memperkuat reformasi politik, hukum dan birokrasi, serta memperkuat pencegahan dan pemberantasan korupsi, narkoba, judi, dan penyeludupan.	-			10.000.000,00	INSPEKTORAT KABUPATEN KONAWE
	6.01.01.2.06.0006	Penyediaan Bahan Bacaan dan Peraturan Perundang-undangan																		
			Jumlah Dokumen Bahan Bacaan dan Peraturan Perundang-Undangan yang Disediakan				1 Dokumen	1 Dokumen	0,00	0,00	0,00	0,00	Kab. Konawe, Semua Kecamatan, Semua Kel/Desa	DANA ALOKASI UMUM (DAU)	Memperkuat reformasi politik, hukum dan birokrasi, serta memperkuat pencegahan dan pemberantasan korupsi, narkoba, judi, dan penyeludupan.	-			10.000.000,00	INSPEKTORAT KABUPATEN KONAWE
	6.01.01.2.06.0007	Penyediaan Bahan/Material																		
			Jumlah Paket Bahan/Material yang Disediakan				1 Paket	1 Paket	0,00	0,00	0,00	0,00	Kab. Konawe, Semua Kecamatan, Semua Kel/Desa	DANA ALOKASI UMUM (DAU)	Memperkuat reformasi politik, hukum dan birokrasi, serta memperkuat pencegahan dan pemberantasan korupsi, narkoba, judi, dan penyeludupan.	-			10.000.000,00	INSPEKTORAT KABUPATEN KONAWE
		-	**-**	**-**	**-**	**-**	-	-	**8.526.576.600,00**	**11.998.050.063,00**	**9.689.790.542,00**	-	-	-	-	-	-	**-**	**6.423.843.107,00**	-
	6.01.01.2.06.0008	Fasilitasi Kunjungan Tamu																		
			Jumlah Laporan Fasilitasi Kunjungan Tamu				1 Laporan	1 Laporan	0,00	0,00	0,00	0,00	Kab. Konawe, Semua Kecamatan, Semua Kel/Desa	DANA ALOKASI UMUM (DAU)	Memperkuat reformasi politik, hukum dan birokrasi, serta memperkuat pencegahan dan pemberantasan korupsi, narkoba, judi, dan penyeludupan.	-			10.000.000,00	INSPEKTORAT KABUPATEN KONAWE
		[PERSENTASE KEGIATAN PENUNJANG URUSAN PEMERINTAHAN DAERAH YANG TERLAKSANA]	**PERSENTASE KEGIATAN PENUNJANG URUSAN PEMERINTAHAN DAERAH YANG TERLAKSANA**	**100,00**	**100,00**	**100,00**	-	-	**8.526.576.600,00**	**11.998.050.063,00**	**9.689.790.542,00**	-	-	-	-	-	-	**100,00**	**6.423.843.107,00**	-
	6.01.01.2.06.0009	Penyelenggaraan Rapat Koordinasi dan Konsultasi SKPD																		
			Jumlah Laporan Penyelenggaraan Rapat Koordinasi dan Konsultasi SKPD				1 Laporan	1 Laporan	387.010.000,00	387.010.000,00	280.960.000,00	-106.050.000,00	Kab. Konawe, Semua Kecamatan, Semua Kel/Desa	RETRIBUSI PENGGUNAAN TENAGA KERJA ASING (TKA)	Memperkuat reformasi politik, hukum dan birokrasi, serta memperkuat pencegahan dan pemberantasan korupsi, narkoba, judi, dan penyeludupan.	-			10.000.000,00	INSPEKTORAT KABUPATEN KONAWE
	6.01.01.2.06.0010	Penatausahaan Arsip Dinamis pada SKPD																		
			Jumlah Dokumen Penatausahaan Arsip Dinamis pada SKPD				1 Dokumen	1 Dokumen	4.338.000,00	4.338.000,00	4.338.000,00	0,00	Kab. Konawe, Semua Kecamatan, Semua Kel/Desa	RETRIBUSI PENGGUNAAN TENAGA KERJA ASING (TKA)	Memperkuat reformasi politik, hukum dan birokrasi, serta memperkuat pencegahan dan pemberantasan korupsi, narkoba, judi, dan penyeludupan.	-			10.000.000,00	INSPEKTORAT KABUPATEN KONAWE
	6.01.01.2.06.0011	Dukungan Pelaksanaan Sistem Pemerintahan Berbasis Elektronik pada SKPD																		
			Jumlah Dokumen Dukungan Pelaksanaan Sistem Pemerintahan Berbasis Elektronik pada SKPD				1 Dokumen	1 Dokumen	0,00	0,00	0,00	0,00	Kab. Konawe, Semua Kecamatan, Semua Kel/Desa	DANA ALOKASI UMUM (DAU)	Memperkuat reformasi politik, hukum dan birokrasi, serta memperkuat pencegahan dan pemberantasan korupsi, narkoba, judi, dan penyeludupan.	-			10.000.000,00	INSPEKTORAT KABUPATEN KONAWE
	6.01.01.2.07	Pengadaan Barang Milik Daerah Penunjang Urusan Pemerintah Daerah	*PERSENTASE RATA-RATA KEPATUHAN TATA KELOLA PERANGKAT DAERAH (76)*				100 %	100 %	256.217.900,00	1.481.329.400,00	1.000.013.400,00	743.795.500,00			Memperkuat reformasi politik, hukum dan birokrasi, serta memperkuat pencegahan dan pemberantasan korupsi, narkoba, judi, dan penyeludupan.	-	Inspektorat		110.000.000,00	INSPEKTORAT KABUPATEN KONAWE
	6.01.01.2.07.0001	Pengadaan Kendaraan Perorangan Dinas atau Kendaraan Dinas Jabatan																		
			Jumlah Unit Kendaraan Perorangan Dinas atau Kendaraan Dinas Jabatan yang Disediakan				1 Unit	1 Unit	0,00	481.316.000,00	0,00	0,00	Kab. Konawe, Semua Kecamatan, Semua Kel/Desa	RETRIBUSI PENGGUNAAN TENAGA KERJA ASING (TKA)	Memperkuat reformasi politik, hukum dan birokrasi, serta memperkuat pencegahan dan pemberantasan korupsi, narkoba, judi, dan penyeludupan.	-			10.000.000,00	INSPEKTORAT KABUPATEN KONAWE
	6.01.01.2.07.0002	Pengadaan Kendaraan Dinas Operasional atau Lapangan																		
			Jumlah Unit Kendaraan Dinas Operasional atau Lapangan yang Disediakan				1 Unit	1 Unit	0,00	603.113.000,00	603.113.000,00	603.113.000,00	Kab. Konawe, Semua Kecamatan, Semua Kel/Desa	DANA ALOKASI UMUM (DAU)	Memperkuat reformasi politik, hukum dan birokrasi, serta memperkuat pencegahan dan pemberantasan korupsi, narkoba, judi, dan penyeludupan.	-			10.000.000,00	INSPEKTORAT KABUPATEN KONAWE
		-	**-**	**-**	**-**	**-**	-	-	**8.526.576.600,00**	**11.998.050.063,00**	**9.689.790.542,00**	-	-	-	-	-	-	**-**	**6.423.843.107,00**	-

NO	KODE	URUSAN / BIDANG URUSAN / PROGRAM / OUTCOME / KEGIATAN / SUB KEGIATAN	INDIKATOR PROGRAM / KEGIATAN / SUB KEGIATAN	TARGET AKHIR PERIODE RENSTRA OPD	REALISASI CAPAIAN RENJA OPD TAHUN 2024	PRAKIRAAN CAPAIAN TARGET RENJA OPD TAHUN 2025	CAPAIAN KINERJA DAN KERANGKA PENDANAAN										KELOMPOK SASARAN	PRAKIRAAN MAJU RENCANA TAHUN 2027		PERANGKAT DAERAH PENANGGUNG JAWAB
							TARGET 2026		PAGU INDIKATIF (Rp)			Bertambah/Berkurang (10-12)	LOKASI	SUMBER DANA	PRIORITAS			TARGET	PAGU INDIKATIF (Rp)	
							SEBELUM	SESUDAH	RKPD 2026	APBD 2026	RKPD PERUBAHAN 2026				NASIONAL	DAERAH				
1	2	3	4	5	6	7	8	9	10	11	12	13	14	15	16	17	18	19	20	21
	6.01.01.2.07.0003	Pengadaan Alat Besar																		
			Jumlah Unit Alat Besar yang Disediakan				1 Unit	1 Unit	0,00	0,00	0,00	0,00	Kab. Konawe, Semua Kecamatan, Semua Kel/Desa	DANA ALOKASI UMUM (DAU)	Memperkuat reformasi politik, hukum dan birokrasi, serta memperkuat pencegahan dan pemberantasan korupsi, narkoba, judi, dan penyeludupan.	-			10.000.000,00	INSPEKTORAT KABUPATEN KONAWE
	6.01.01.2.07.0004	Pengadaan Alat Angkutan Darat Tak Bermotor																		
			Jumlah Unit Alat Angkutan Darat Tak Bermotor yang Disediakan				1 Unit	1 Unit	0,00	0,00	0,00	0,00	Kab. Konawe, Semua Kecamatan, Semua Kel/Desa	DANA ALOKASI UMUM (DAU)	Memperkuat reformasi politik, hukum dan birokrasi, serta memperkuat pencegahan dan pemberantasan korupsi, narkoba, judi, dan penyeludupan.	-			10.000.000,00	INSPEKTORAT KABUPATEN KONAWE
		[PERSENTASE KEGIATAN PENUNJANG URUSAN PEMERINTAHAN DAERAH YANG TERLAKSANA]	**PERSENTASE KEGIATAN PENUNJANG URUSAN PEMERINTAHAN DAERAH YANG TERLAKSANA**	**100,00**	**100,00**	**100,00**	-	-	**8.526.576.600,00**	**11.998.050.063,00**	**9.689.790.542,00**	-	-	-	-	-	-	**100,00**	**6.423.843.107,00**	-
	6.01.01.2.07.0005	Pengadaan Mebel																		
			Jumlah Paket Mebel yang Disediakan				1 Unit	1 Unit	0,00	0,00	0,00	0,00	Kab. Konawe, Semua Kecamatan, Semua Kel/Desa	DANA ALOKASI UMUM (DAU)	Memperkuat reformasi politik, hukum dan birokrasi, serta memperkuat pencegahan dan pemberantasan korupsi, narkoba, judi, dan penyeludupan.	-			10.000.000,00	INSPEKTORAT KABUPATEN KONAWE
	6.01.01.2.07.0006	Pengadaan Peralatan dan Mesin Lainnya																		
			Jumlah Unit Peralatan dan Mesin Lainnya yang Disediakan				1 Unit	1 Unit	253.750.000,00	394.432.500,00	394.432.500,00	140.682.500,00	Kab. Konawe, Semua Kecamatan, Semua Kel/Desa	RETRIBUSI PENGGUNAAN TENAGA KERJA ASING (TKA)	Memperkuat reformasi politik, hukum dan birokrasi, serta memperkuat pencegahan dan pemberantasan korupsi, narkoba, judi, dan penyeludupan.	-			10.000.000,00	INSPEKTORAT KABUPATEN KONAWE
	6.01.01.2.07.0007	Pengadaan Aset Tetap Lainnya																		
			Jumlah Unit Aset Tetap Lainnya yang Disediakan				1 Unit	1 Unit	730.800,00	730.800,00	730.800,00	0,00	Kab. Konawe, Semua Kecamatan, Semua Kel/Desa	DANA ALOKASI UMUM (DAU)	Memperkuat reformasi politik, hukum dan birokrasi, serta memperkuat pencegahan dan pemberantasan korupsi, narkoba, judi, dan penyeludupan.	-			10.000.000,00	INSPEKTORAT KABUPATEN KONAWE
	6.01.01.2.07.0008	Pengadaan Aset Tak Berwujud																		
			Jumlah Unit Aset Tak Berwujud yang Disediakan				1 Unit	1 Unit	0,00	0,00	0,00	0,00	Kab. Konawe, Semua Kecamatan, Semua Kel/Desa	DANA ALOKASI UMUM (DAU)	Memperkuat reformasi politik, hukum dan birokrasi, serta memperkuat pencegahan dan pemberantasan korupsi, narkoba, judi, dan penyeludupan.	-			10.000.000,00	INSPEKTORAT KABUPATEN KONAWE
	6.01.01.2.07.0009	Pengadaan Gedung Kantor atau Bangunan Lainnya																		
			Jumlah Unit Gedung Kantor atau Bangunan Lainnya yang Disediakan				1 Unit	1 Unit	0,00	0,00	0,00	0,00	Kab. Konawe, Semua Kecamatan, Semua Kel/Desa	DANA ALOKASI UMUM (DAU)	Memperkuat reformasi politik, hukum dan birokrasi, serta memperkuat pencegahan dan pemberantasan korupsi, narkoba, judi, dan penyeludupan.	-			10.000.000,00	INSPEKTORAT KABUPATEN KONAWE
	6.01.01.2.07.0010	Pengadaan Sarana dan Prasarana Gedung Kantor atau Bangunan Lainnya																		
			Jumlah Unit Sarana dan Prasarana Gedung Kantor atau Bangunan Lainnya yang Disediakan				1 Unit	1 Unit	397.300,00	397.300,00	397.300,00	0,00	Kab. Konawe, Semua Kecamatan, Semua Kel/Desa	RETRIBUSI PENGGUNAAN TENAGA KERJA ASING (TKA)	Memperkuat reformasi politik, hukum dan birokrasi, serta memperkuat pencegahan dan pemberantasan korupsi, narkoba, judi, dan penyeludupan.	-			10.000.000,00	INSPEKTORAT KABUPATEN KONAWE
	6.01.01.2.07.0011	Pengadaan Sarana dan Prasarana Pendukung Gedung Kantor atau Bangunan Lainnya																		
			Jumlah Unit Sarana dan Prasarana Pendukung Gedung Kantor atau Bangunan Lainnya yang Disediakan				1 Unit	1 Unit	1.339.800,00	1.339.800,00	1.339.800,00	0,00	Kab. Konawe, Semua Kecamatan, Semua Kel/Desa	RETRIBUSI PENGGUNAAN TENAGA KERJA ASING (TKA)	Memperkuat reformasi politik, hukum dan birokrasi, serta memperkuat pencegahan dan pemberantasan korupsi, narkoba, judi, dan penyeludupan.	-			10.000.000,00	INSPEKTORAT KABUPATEN KONAWE
	6.01.01.2.08	Penyediaan Jasa Penunjang Urusan Pemerintahan Daerah	*PERSENTASE RATA-RATA KEPATUHAN TATA KELOLA PERANGKAT DAERAH (76)*				100 %	100 %	495.960.000,00	495.960.000,00	219.360.000,00	-276.600.000,00			Memperkuat reformasi politik, hukum dan birokrasi, serta memperkuat pencegahan dan pemberantasan korupsi, narkoba, judi, dan penyeludupan.	-	Inspektorat		429.000.000,00	INSPEKTORAT KABUPATEN KONAWE
	6.01.01.2.08.0001	Penyediaan Jasa Surat Menyurat																		
			Jumlah Laporan Penyediaan Jasa Surat Menyurat				1 Laporan	1 Laporan	5.760.000,00	5.760.000,00	5.760.000,00	0,00	Kab. Konawe, Semua Kecamatan, Semua Kel/Desa	RETRIBUSI PENGGUNAAN TENAGA KERJA ASING (TKA)	Memperkuat reformasi politik, hukum dan birokrasi, serta memperkuat pencegahan dan pemberantasan korupsi, narkoba, judi, dan penyeludupan.	-			10.000.000,00	INSPEKTORAT KABUPATEN KONAWE
	6.01.01.2.08.0002	Penyediaan Jasa Komunikasi, Sumber Daya Air dan Listrik																		

NO	KODE	URUSAN / BIDANG URUSAN / PROGRAM / OUTCOME / KEGIATAN / SUB KEGIATAN	INDIKATOR PROGRAM / KEGIATAN / SUB KEGIATAN	TARGET AKHIR PERIODE RENSTRA OPD	REALISASI CAPAIAN RENJA OPD TAHUN 2024	PRAKIRAAN CAPAIAN TARGET RENJA OPD TAHUN 2025	CAPAIAN KINERJA DAN KERANGKA PENDANAAN										KELOMPOK SASARAN	PRAKIRAAN MAJU RENCANA TAHUN 2027		PERANGKAT DAERAH PENANGGUNG JAWAB
							TARGET 2026		PAGU INDIKATIF (Rp)			Bertambah/Berkurang (10-12)	LOKASI	SUMBER DANA	PRIORITAS			TARGET	PAGU INDIKATIF (Rp)	
							SEBELUM	SESUDAH	RKPD 2026	APBD 2026	RKPD PERUBAHAN 2026				NASIONAL	DAERAH				
1	2	3	4	5	6	7	8	9	10	11	12	13	14	15	16	17	18	19	20	21
			Jumlah Laporan Penyediaan Jasa Komunikasi, Sumber Daya Air dan Listrik yang Disediakan				1 Laporan	1 Laporan	90.600.000,00	90.600.000,00	90.600.000,00	0,00	Kab. Konawe, Semua Kecamatan, Semua Kel/Desa	RETRIBUSI PENGGUNAAN TENAGA KERJA ASING (TKA)	Memperkuat reformasi politik, hukum dan birokrasi, serta memperkuat pencegahan dan pemberantasan korupsi, narkoba, judi, dan penyeludupan.	-			10.000.000,00	INSPEKTORAT KABUPATEN KONAWE
	6.01.01.2.08.0003	Penyediaan Jasa Peralatan dan Perlengkapan Kantor																		
			Jumlah Laporan Penyediaan Jasa Peralatan dan Perlengkapan Kantor yang Disediakan				1 Laporan	1 Laporan	0,00	0,00	0,00	0,00	Kab. Konawe, Semua Kecamatan, Semua Kel/Desa	DANA ALOKASI UMUM (DAU)	Memperkuat reformasi politik, hukum dan birokrasi, serta memperkuat pencegahan dan pemberantasan korupsi, narkoba, judi, dan penyeludupan.	-			10.000.000,00	INSPEKTORAT KABUPATEN KONAWE
	6.01.01.2.08.0004	Penyediaan Jasa Pelayanan Umum Kantor																		
			Jumlah Laporan Penyediaan Jasa Pelayanan Umum Kantor yang Disediakan				4 Laporan	4 Laporan	399.600.000,00	399.600.000,00	123.000.000,00	-276.600.000,00	Kab. Konawe, Semua Kecamatan, Semua Kel/Desa	RETRIBUSI PENGGUNAAN TENAGA KERJA ASING (TKA)	Memperkuat reformasi politik, hukum dan birokrasi, serta memperkuat pencegahan dan pemberantasan korupsi, narkoba, judi, dan penyeludupan.	-			399.000.000,00	INSPEKTORAT KABUPATEN KONAWE
	6.01.01.2.09	Pemeliharaan Barang Milik Daerah Penunjang Urusan Pemerintahan Daerah	*PERSENTASE RATA-RATA KEPATUHAN TATA KELOLA PERANGKAT DAERAH (76)*				100 %	100 %	666.278.300,00	2.164.253.700,00	1.354.344.400,00	688.066.100,00			Memperkuat reformasi politik, hukum dan birokrasi, serta memperkuat pencegahan dan pemberantasan korupsi, narkoba, judi, dan penyeludupan.	-	Inspektorat		120.000.000,00	INSPEKTORAT KABUPATEN KONAWE
	6.01.01.2.09.0001	Penyediaan Jasa Pemeliharaan, Biaya Pemeliharaan, dan Pajak Kendaraan Perorangan Dinas atau Kendaraan Dinas Jabatan																		
			Jumlah Kendaraan Perorangan Dinas atau Kendaraan Dinas Jabatan yang Dipelihara dan dibayarkan Pajaknya				1 Unit	1 Unit	19.250.000,00	19.250.000,00	19.250.000,00	0,00	Kab. Konawe, Semua Kecamatan, Semua Kel/Desa	RETRIBUSI PENGGUNAAN TENAGA KERJA ASING (TKA)	Memperkuat reformasi politik, hukum dan birokrasi, serta memperkuat pencegahan dan pemberantasan korupsi, narkoba, judi, dan penyeludupan.	-			10.000.000,00	INSPEKTORAT KABUPATEN KONAWE
	6.01.01.2.09.0002	Penyediaan Jasa Pemeliharaan, Biaya Pemeliharaan, Pajak dan Perizinan Kendaraan Dinas Operasional atau Lapangan																		
			Jumlah Kendaraan Dinas Operasional atau Lapangan yang Dipelihara dan dibayarkan Pajak dan Perizinannya				1 Unit	1 Unit	269.040.000,00	334.780.000,00	334.780.000,00	65.740.000,00	Kab. Konawe, Semua Kecamatan, Semua Kel/Desa	RETRIBUSI PENGGUNAAN TENAGA KERJA ASING (TKA)	Memperkuat reformasi politik, hukum dan birokrasi, serta memperkuat pencegahan dan pemberantasan korupsi, narkoba, judi, dan penyeludupan.	-			10.000.000,00	INSPEKTORAT KABUPATEN KONAWE
		-	**-**	**-**	**-**	**-**	-	-	**8.526.576.600,00**	**11.998.050.063,00**	**9.689.790.542,00**	-	-	-	-	-	-	**-**	**6.423.843.107,00**	-
	6.01.01.2.09.0003	Penyediaan Jasa Pemeliharaan, Biaya Pemeliharaan dan Perizinan Alat Besar																		
			Jumlah Alat Besar yang Dipelihara dan dibayarkan Perizinannya				1 Unit	1 Unit	0,00	0,00	0,00	0,00	Kab. Konawe, Semua Kecamatan, Semua Kel/Desa	DANA ALOKASI UMUM (DAU)	Memperkuat reformasi politik, hukum dan birokrasi, serta memperkuat pencegahan dan pemberantasan korupsi, narkoba, judi, dan penyeludupan.	-			10.000.000,00	INSPEKTORAT KABUPATEN KONAWE
	6.01.01.2.09.0004	Penyediaan Jasa Pemeliharaan, Biaya Pemeliharaan dan Perizinan Alat Angkutan Darat Tak Bermotor																		
			Jumlah Alat Angkutan Darat Tak Bermotor yang Dipelihara dan Dibayarkan Perizinannya				1 Unit	1 Unit	78.900.000,00	0,00	0,00	-78.900.000,00	Kab. Konawe, Semua Kecamatan, Semua Kel/Desa	RETRIBUSI PENGGUNAAN TENAGA KERJA ASING (TKA)	Memperkuat reformasi politik, hukum dan birokrasi, serta memperkuat pencegahan dan pemberantasan korupsi, narkoba, judi, dan penyeludupan.	-			10.000.000,00	INSPEKTORAT KABUPATEN KONAWE
		[PERSENTASE KEGIATAN PENUNJANG URUSAN PEMERINTAHAN DAERAH YANG TERLAKSANA]	**PERSENTASE KEGIATAN PENUNJANG URUSAN PEMERINTAHAN DAERAH YANG TERLAKSANA**	**100,00**	**100,00**	**100,00**	-	-	**8.526.576.600,00**	**11.998.050.063,00**	**9.689.790.542,00**	-	-	-	-	-	-	**100,00**	**6.423.843.107,00**	-
	6.01.01.2.09.0005	Pemeliharaan Mebel																		
			Jumlah Mebel yang Dipelihara				1 Unit	1 Unit	14.452.000,00	14.452.000,00	14.452.000,00	0,00	Kab. Konawe, Semua Kecamatan, Semua Kel/Desa	RETRIBUSI PENGGUNAAN TENAGA KERJA ASING (TKA)	Memperkuat reformasi politik, hukum dan birokrasi, serta memperkuat pencegahan dan pemberantasan korupsi, narkoba, judi, dan penyeludupan.	-			10.000.000,00	INSPEKTORAT KABUPATEN KONAWE
	6.01.01.2.09.0006	Pemeliharaan Peralatan dan Mesin Lainnya																		
			Jumlah Peralatan dan Mesin Lainnya yang Dipelihara				1 Unit	1 Unit	47.500.000,00	47.500.000,00	31.440.000,00	-16.060.000,00	Kab. Konawe, Semua Kecamatan, Semua Kel/Desa	RETRIBUSI PENGGUNAAN TENAGA KERJA ASING (TKA)	Memperkuat reformasi politik, hukum dan birokrasi, serta memperkuat pencegahan dan pemberantasan korupsi, narkoba, judi, dan penyeludupan.	-			10.000.000,00	INSPEKTORAT KABUPATEN KONAWE
	6.01.01.2.09.0007	Pemeliharaan Aset Tetap Lainnya																		
			Jumlah Aset Tetap Lainnya yang Dipelihara				1 Unit	1 Unit	730.000,00	730.000,00	730.000,00	0,00	Kab. Konawe, Semua Kecamatan, Semua Kel/Desa	RETRIBUSI PENGGUNAAN TENAGA KERJA ASING (TKA)	Memperkuat reformasi politik, hukum dan birokrasi, serta memperkuat pencegahan dan pemberantasan korupsi, narkoba, judi, dan penyeludupan.	-			10.000.000,00	INSPEKTORAT KABUPATEN KONAWE
	6.01.01.2.09.0008	Pemeliharaan Aset Tak Berwujud																		

NO	KODE	URUSAN / BIDANG URUSAN / PROGRAM / OUTCOME / KEGIATAN / SUB KEGIATAN	INDIKATOR PROGRAM / KEGIATAN / SUB KEGIATAN	TARGET AKHIR PERIODE RENSTRA OPD	REALISASI CAPAIAN RENJA OPD TAHUN 2024	PRAKIRAAN CAPAIAN TARGET RENJA OPD TAHUN 2025	CAPAIAN KINERJA DAN KERANGKA PENDANAAN										KELOMPOK SASARAN	PRAKIRAAN MAJU RENCANA TAHUN 2027		PERANGKAT DAERAH PENANGGUNG JAWAB
							TARGET 2026		PAGU INDIKATIF (Rp)			Bertambah/Berkurang (10-12)	LOKASI	SUMBER DANA	PRIORITAS			TARGET	PAGU INDIKATIF (Rp)	
							SEBELUM	SESUDAH	RKPD 2026	APBD 2026	RKPD PERUBAHAN 2026				NASIONAL	DAERAH				
1	2	3	4	5	6	7	8	9	10	11	12	13	14	15	16	17	18	19	20	21
			Jumlah Aset Tak Berwujud yang Dipelihara				1 Unit	1 Unit	0,00	0,00	0,00	0,00	Kab. Konawe, Semua Kecamatan, Semua Kel/Desa	DANA ALOKASI UMUM (DAU)	Memperkuat reformasi politik, hukum dan birokrasi, serta memperkuat pencegahan dan pemberantasan korupsi, narkoba, judi, dan penyeludupan.	-			10.000.000,00	INSPEKTORAT KABUPATEN KONAWE
	6.01.01.2.09.0009	Pemeliharaan/Rehabilitasi Gedung Kantor dan Bangunan Lainnya																		
			Jumlah Gedung Kantor dan Bangunan Lainnya yang Dipelihara/Direhabilitasi				1 Unit	1 Unit	193.115.300,00	930.986.700,00	930.986.700,00	737.871.400,00	Kab. Konawe, Semua Kecamatan, Semua Kel/Desa	RETRIBUSI PENGGUNAAN TENAGA KERJA ASING (TKA)	Memperkuat reformasi politik, hukum dan birokrasi, serta memperkuat pencegahan dan pemberantasan korupsi, narkoba, judi, dan penyeludupan.	-			10.000.000,00	INSPEKTORAT KABUPATEN KONAWE
	6.01.01.2.09.0010	Pemeliharaan/Rehabilitasi Sarana dan Prasarana Gedung Kantor atau Bangunan Lainnya																		
			Jumlah Sarana dan Prasarana Gedung Kantor atau Bangunan Lainnya yang Dipelihara/Direhabilitasi				1 Unit	1 Unit	38.856.000,00	812.120.000,00	0,00	-38.856.000,00	Kab. Konawe, Semua Kecamatan, Semua Kel/Desa	RETRIBUSI PENGGUNAAN TENAGA KERJA ASING (TKA)	Memperkuat reformasi politik, hukum dan birokrasi, serta memperkuat pencegahan dan pemberantasan korupsi, narkoba, judi, dan penyeludupan.	-			10.000.000,00	INSPEKTORAT KABUPATEN KONAWE
	6.01.01.2.09.0011	Pemeliharaan/Rehabilitasi Sarana dan Prasarana Pendukung Gedung Kantor atau Bangunan Lainnya																		
			Jumlah Sarana dan Prasarana Pendukung Gedung Kantor atau Bangunan Lainnya yang Dipelihara/Direhabilitasi				1 Unit	1 Unit	4.435.000,00	4.435.000,00	22.705.700,00	18.270.700,00	Kab. Konawe, Semua Kecamatan, Semua Kel/Desa	RETRIBUSI PENGGUNAAN TENAGA KERJA ASING (TKA)	Memperkuat reformasi politik, hukum dan birokrasi, serta memperkuat pencegahan dan pemberantasan korupsi, narkoba, judi, dan penyeludupan.	-			10.000.000,00	INSPEKTORAT KABUPATEN KONAWE
		-	**-**	**-**	**-**	**-**	-	-	**8.526.576.600,00**	**11.998.050.063,00**	**9.689.790.542,00**	-	-	-	-	-	-	**-**	**6.423.843.107,00**	-
	6.01.01.2.09.0012	Pemeliharaan/Rehabilitasi Tanah																		
			Luas Tanah yang Dilakukan Pemeliharaan/Rehabilitasi				1 Ha	1 Ha	0,00	0,00	0,00	0,00	Kab. Konawe, Semua Kecamatan, Semua Kel/Desa	DANA ALOKASI UMUM (DAU)	Memperkuat reformasi politik, hukum dan birokrasi, serta memperkuat pencegahan dan pemberantasan korupsi, narkoba, judi, dan penyeludupan.	-			10.000.000,00	INSPEKTORAT KABUPATEN KONAWE
2.	**6.01.02**	**PROGRAM PENYELENGGARAAN PENGAWASAN**	**PERSENTASE REKOMENDASI HASIL PENGAWASAN YANG DITINDAKLANJUTI DI BIDANG PEMERINTAHAN DAN APARATUR PERSENTASE REKOMENDASI BPK YANG DITINDAKLANJUTI**				**81 100,00 % %**	**100,00 81 % %**	**4.878.898.500,00**	**5.591.675.750,00**	**5.591.654.250,00**	**7.545.784.500,00**							**12.424.683.000,00**	
		[PERSENTASE REKOMENDASI HASIL PENGAWASAN YANG DITINDAKLANJUTI DI BIDANG PEMERINTAHAN DAN APARATUR]	**PERSENTASE REKOMENDASI HASIL PENGAWASAN YANG DITINDAKLANJUTI DI BIDANG PEMERINTAHAN DAN APARATUR**	**100,00**	**100,00**	**100,00**	-	-	**4.878.898.500,00**	**5.591.675.750,00**	**5.591.654.250,00**	-	-	-	-	-	-	**100,00**	**12.424.683.000,00**	-
	6.01.02.2.01	Penyelenggaraan Pengawasan Internal	*PERSENTASE REKOMENDASI BPK YANG DITINDAKLANJUTI*				81 %	81 %	3.606.027.800,00	4.509.845.050,00	4.509.845.050,00	903.817.250,00			Memperkuat reformasi politik, hukum dan birokrasi, serta memperkuat pencegahan dan pemberantasan korupsi, narkoba, judi, dan penyeludupan.	-	Inspektorat		11.318.407.000,00	INSPEKTORAT KABUPATEN KONAWE
	6.01.02.2.01.0001	Pengawasan Kinerja Pemerintah Daerah																		
			Jumlah Laporan Hasil Pengawasan Kinerja Pemerintah Daerah				72 Laporan	72 Laporan	941.340.700,00	978.157.950,00	978.157.950,00	36.817.250,00	Kab. Konawe, Semua Kecamatan, Semua Kel/Desa	PBJT-KONSUMSI TENAGA LISTRIK YANG DIHASILKAN SENDIRI	Memperkuat reformasi politik, hukum dan birokrasi, serta memperkuat pencegahan dan pemberantasan korupsi, narkoba, judi, dan penyeludupan.	-			8.720.650.000,00	INSPEKTORAT KABUPATEN KONAWE
	6.01.02.2.01.0002	Pengawasan Keuangan Pemerintah Daerah																		
			Jumlah Laporan Hasil Pengawasan Keuangan Pemerintah Daerah				72 Laporan	72 Laporan	908.748.000,00	791.148.000,00	791.148.000,00	-117.600.000,00	Kab. Konawe, Semua Kecamatan, Semua Kel/Desa	PBJT-KONSUMSI TENAGA LISTRIK YANG DIHASILKAN SENDIRI	Memperkuat reformasi politik, hukum dan birokrasi, serta memperkuat pencegahan dan pemberantasan korupsi, narkoba, judi, dan penyeludupan.	-			810.149.000,00	INSPEKTORAT KABUPATEN KONAWE
	6.01.02.2.01.0003	Reviu Laporan Kinerja																		
			Jumlah Laporan Hasil Reviu Laporan Kinerja				72 Laporan	72 Laporan	916.738.500,00	860.338.500,00	860.338.500,00	-56.400.000,00	Kab. Konawe, Semua Kecamatan, Semua Kel/Desa	PBJT-KONSUMSI TENAGA LISTRIK YANG DIHASILKAN SENDIRI	Memperkuat reformasi politik, hukum dan birokrasi, serta memperkuat pencegahan dan pemberantasan korupsi, narkoba, judi, dan penyeludupan.	-			596.300.000,00	INSPEKTORAT KABUPATEN KONAWE
	6.01.02.2.01.0004	Reviu Laporan Keuangan																		
			Jumlah Laporan Hasil Reviu Laporan Keuangan				1 Laporan	1 Laporan	82.831.800,00	82.831.800,00	82.831.800,00	0,00	Kab. Konawe, Semua Kecamatan, Semua Kel/Desa	PBJT-KONSUMSI TENAGA LISTRIK YANG DIHASILKAN SENDIRI	Memperkuat reformasi politik, hukum dan birokrasi, serta memperkuat pencegahan dan pemberantasan korupsi, narkoba, judi, dan penyeludupan.	-			75.263.000,00	INSPEKTORAT KABUPATEN KONAWE
	6.01.02.2.01.0005	Pengawasan Desa																		

NO	KODE	URUSAN / BIDANG URUSAN / PROGRAM / OUTCOME / KEGIATAN / SUB KEGIATAN	INDIKATOR PROGRAM / KEGIATAN / SUB KEGIATAN	TARGET AKHIR PERIODE RENSTRA OPD	REALISASI CAPAIAN RENJA OPD TAHUN 2024	PRAKIRAAN CAPAIAN TARGET RENJA OPD TAHUN 2025	CAPAIAN KINERJA DAN KERANGKA PENDANAAN										KELOMPOK SASARAN	PRAKIRAAN MAJU RENCANA TAHUN 2027		PERANGKAT DAERAH PENANGGUNG JAWAB
							TARGET 2026		PAGU INDIKATIF (Rp)			Bertambah/Berkurang (10-12)	LOKASI	SUMBER DANA	PRIORITAS			TARGET	PAGU INDIKATIF (Rp)	
							SEBELUM	SESUDAH	RKPD 2026	APBD 2026	RKPD PERUBAHAN 2026				NASIONAL	DAERAH				
1	2	3	4	5	6	7	8	9	10	11	12	13	14	15	16	17	18	19	20	21
			Jumlah Laporan Hasil Pengawasan Desa				43 Laporan	43 Laporan	286.492.800,00	286.492.800,00	286.492.800,00	0,00	Kab. Konawe, Semua Kecamatan, Semua Kel/Desa	PBJT-KONSUMSI TENAGA LISTRIK YANG DIHASILKAN SENDIRI	Memperkuat reformasi politik, hukum dan birokrasi, serta memperkuat pencegahan dan pemberantasan korupsi, narkoba, judi, dan penyeludupan.	-			369.600.000,00	INSPEKTORAT KABUPATEN KONAWE
	6.01.02.2.01.0006	Kerja Sama Pengawasan Internal																		
			Jumlah Kesepakatan Pengawasan Internal yang Terbentuk				1 Kesepakatan	1 Kesepakatan	4.720.000,00	4.720.000,00	4.720.000,00	0,00	Kab. Konawe, Semua Kecamatan, Semua Kel/Desa	PBJT-KONSUMSI TENAGA LISTRIK YANG DIHASILKAN SENDIRI	Memperkuat reformasi politik, hukum dan birokrasi, serta memperkuat pencegahan dan pemberantasan korupsi, narkoba, judi, dan penyeludupan.	-			10.000.000,00	INSPEKTORAT KABUPATEN KONAWE
	6.01.02.2.01.0007	Monitoring dan Evaluasi Tindak Lanjut Hasil Pemeriksaan BPK RI dan Tindak Lanjut Hasil Pemeriksaan APIP																		
			Jumlah Dokumen Hasil Monitoring dan Evaluasi Tindak Lanjut Hasil Pemeriksaan BPK RI dan Tindak Lanjut Hasil Pemeriksaan APIP				72 Dokumen	72 Dokumen	465.156.000,00	1.506.156.000,00	1.506.156.000,00	1.041.000.000,00	Kab. Konawe, Semua Kecamatan, Semua Kel/Desa	PBJT-KONSUMSI TENAGA LISTRIK YANG DIHASILKAN SENDIRI	Memperkuat reformasi politik, hukum dan birokrasi, serta memperkuat pencegahan dan pemberantasan korupsi, narkoba, judi, dan penyeludupan.	-			736.445.000,00	INSPEKTORAT KABUPATEN KONAWE
	6.01.02.2.02	Penyelenggaraan Pengawasan dengan Tujuan Tertentu	*Jumlah Pengawasan Dengan Tujuan Tertentu*				80 KASUS 96 kasus	80 KASUS 96 kasus	1.272.870.700,00	1.081.830.700,00	1.081.809.200,00	-191.061.500,00			Memperkuat reformasi politik, hukum dan birokrasi, serta memperkuat pencegahan dan pemberantasan korupsi, narkoba, judi, dan penyeludupan.	-	Inspektorat		1.106.276.000,00	INSPEKTORAT KABUPATEN KONAWE
	6.01.02.2.02.0001	Penanganan Penyelesaian Kerugian Negara/Daerah																		
			Jumlah Laporan Penyelesaian Kerugian Negara/Daerah yang Ditangani				40 Laporan	40 Laporan	343.301.500,00	343.301.500,00	298.286.000,00	-45.015.500,00	Kab. Konawe, Semua Kecamatan, Semua Kel/Desa	PBJT-KONSUMSI TENAGA LISTRIK YANG DIHASILKAN SENDIRI	Memperkuat reformasi politik, hukum dan birokrasi, serta memperkuat pencegahan dan pemberantasan korupsi, narkoba, judi, dan penyeludupan.	-			208.176.000,00	INSPEKTORAT KABUPATEN KONAWE
	6.01.02.2.02.0002	Pengawasan dengan Tujuan Tertentu																		
			Jumlah Laporan Hasil Pengawasan Dengan Tujuan Tertentu				45 Laporan	45 Laporan	929.569.200,00	738.529.200,00	783.523.200,00	-146.046.000,00	Kab. Konawe, Semua Kecamatan, Semua Kel/Desa	PBJT-KONSUMSI TENAGA LISTRIK YANG DIHASILKAN SENDIRI	Memperkuat reformasi politik, hukum dan birokrasi, serta memperkuat pencegahan dan pemberantasan korupsi, narkoba, judi, dan penyeludupan.	-			898.100.000,00	INSPEKTORAT KABUPATEN KONAWE
3.	**6.01.03**	**PROGRAM PERUMUSAN KEBIJAKAN, PENDAMPINGAN DAN ASISTENSI**	**-**				**-**	**-**	**468.523.900,00**	**468.523.900,00**	**468.523.900,00**	**-178.958.900,00**							**289.565.000,00**	
		[PERSENTASE PELAKSANAAN PENDAMPINGAN DAN ASISTENSI PADA OPD, KECAMATAN, KELURAHAN / DESA]	**PERSENTASE PELAKSANAAN PENDAMPINGAN DAN ASISTENSI PADA OPD, KECAMATAN, KELURAHAN / DESA**	**100,00**	**100,00**	**100,00**	-	-	**468.523.900,00**	**468.523.900,00**	**468.523.900,00**	-	-	-	-	-	-	**100,00**	**289.565.000,00**	-
	6.01.03.2.01	Perumusan Kebijakan Teknis di Bidang Pengawasan dan Fasilitasi Pengawasan	-				-	-	17.930.000,00	17.930.000,00	17.930.000,00	0,00			-	-	-		20.000.000,00	INSPEKTORAT KABUPATEN KONAWE
	6.01.03.2.01.0001	Perumusan Kebijakan Teknis di Bidang Pengawasan																		
			Jumlah Rekomendasi Kebijakan Teknis di Bidang Pengawasan yang Disusun				1 Rekomendasi	1 Rekomendasi	5.930.000,00	5.930.000,00	5.930.000,00	0,00	Kab. Konawe, Semua Kecamatan, Semua Kel/Desa	PBJT-KONSUMSI TENAGA LISTRIK YANG DIHASILKAN SENDIRI	-	-			10.000.000,00	INSPEKTORAT KABUPATEN KONAWE
	6.01.03.2.01.0002	Perumusan Kebijakan Teknis di Bidang Fasilitasi Pengawasan																		
			Jumlah Rekomendasi Kebijakan Teknis di Bidang Fasilitasi Pengawasan yang Disusun				1 Rekomendasi	1 Rekomendasi	12.000.000,00	12.000.000,00	12.000.000,00	0,00	Kab. Konawe, Semua Kecamatan, Semua Kel/Desa	PBJT-KONSUMSI TENAGA LISTRIK YANG DIHASILKAN SENDIRI	-	-			10.000.000,00	INSPEKTORAT KABUPATEN KONAWE
	6.01.03.2.02	Pendampingan dan Asistensi	*Jumlah Pelaksanaan Asitensi dan Pendampingan pada OPD* *Jumlah Pelaksanaan Asitensi dan Pendampingan pada OPD, Kecamatan, Kelurahan/ Desa*				412 OPD 61 OPD	412 OPD 61 OPD	450.593.900,00	450.593.900,00	450.593.900,00	0,00			Memperkuat reformasi politik, hukum dan birokrasi, serta memperkuat pencegahan dan pemberantasan korupsi, narkoba, judi, dan penyeludupan.	-	Inspektorat		269.565.000,00	INSPEKTORAT KABUPATEN KONAWE
	6.01.03.2.02.0001	Pendampingan dan Asistensi Urusan Pemerintahan Daerah																		
			Jumlah Perangkat Daerah yang Dilakukan Pendampingan dan Asistensi Urusan Pemerintahan Daerah				72 perangkat daerah	72 perangkat daerah	155.169.500,00	155.169.500,00	155.169.500,00	0,00	Kab. Konawe, Semua Kecamatan, Semua Kel/Desa	PBJT-KONSUMSI TENAGA LISTRIK YANG DIHASILKAN SENDIRI	Memperkuat reformasi politik, hukum dan birokrasi, serta memperkuat pencegahan dan pemberantasan korupsi, narkoba, judi, dan penyeludupan.	-			239.565.000,00	INSPEKTORAT KABUPATEN KONAWE
	6.01.03.2.02.0002	Pendampingan, Asistensi, Verifikasi, dan Penilaian Reformasi Birokrasi																		
			Jumlah Perangkat Daerah yang Dilakukan Pendampingan, Asistensi, Verifikasi, dan Penilaian Reformasi Birokrasi				1 perangkat daerah	1 perangkat daerah	89.095.900,00	89.095.900,00	89.095.900,00	0,00	Kab. Konawe, Semua Kecamatan, Semua Kel/Desa	PBJT-KONSUMSI TENAGA LISTRIK YANG DIHASILKAN SENDIRI	Memperkuat reformasi politik, hukum dan birokrasi, serta memperkuat pencegahan dan pemberantasan korupsi, narkoba, judi, dan penyeludupan.	-			10.000.000,00	INSPEKTORAT KABUPATEN KONAWE
	6.01.03.2.02.0003	Koordinasi, Monitoring dan Evaluasi serta Verifikasi Pencegahan dan Pemberantasan Korupsi																		

NO	KODE	URUSAN / BIDANG URUSAN / PROGRAM / OUTCOME / KEGIATAN / SUB KEGIATAN	INDIKATOR PROGRAM / KEGIATAN / SUB KEGIATAN	TARGET AKHIR PERIODE RENSTRA OPD	REALISASI CAPAIAN RENJA OPD TAHUN 2024	PRAKIRAAN CAPAIAN TARGET RENJA OPD TAHUN 2025	CAPAIAN KINERJA DAN KERANGKA PENDANAAN										KELOMPOK SASARAN	PRAKIRAAN MAJU RENCANA TAHUN 2027		PERANGKAT DAERAH PENANGGUNG JAWAB
							TARGET 2026		PAGU INDIKATIF (Rp)			Bertambah/Berkurang (10-12)	LOKASI	SUMBER DANA	PRIORITAS			TARGET	PAGU INDIKATIF (Rp)	
							SEBELUM	SESUDAH	RKPD 2026	APBD 2026	RKPD PERUBAHAN 2026				NASIONAL	DAERAH				
1	2	3	4	5	6	7	8	9	10	11	12	13	14	15	16	17	18	19	20	21
			Jumlah Kegiatan Koordinasi, Monitoring dan Evaluasi serta Verifikasi Pencegahan dan Pemberantasan Korupsi				1 Kegiatan	1 Kegiatan	75.956.000,00	75.956.000,00	75.956.000,00	0,00	Kab. Konawe, Semua Kecamatan, Semua Kel/Desa	DANA ALOKASI UMUM (DAU)	Memperkuat reformasi politik, hukum dan birokrasi, serta memperkuat pencegahan dan pemberantasan korupsi, narkoba, judi, dan penyeludupan.	-			10.000.000,00	INSPEKTORAT KABUPATEN KONAWE
	6.01.03.2.02.0004	Pendampingan, Asistensi dan Verifikasi Penegakan Integritas																		
			Jumlah Perangkat Daerah yang Dilakukan Pendampingan, Asistensi dan Verifikasi Penegakan Integritas				1 perangkat daerah	1 perangkat daerah	130.372.500,00	130.372.500,00	130.372.500,00	0,00	Kab. Konawe, Semua Kecamatan, Semua Kel/Desa	PBJT-KONSUMSI TENAGA LISTRIK YANG DIHASILKAN SENDIRI	Memperkuat reformasi politik, hukum dan birokrasi, serta memperkuat pencegahan dan pemberantasan korupsi, narkoba, judi, dan penyeludupan.	-			10.000.000,00	INSPEKTORAT KABUPATEN KONAWE
		KECAMATAN UNAAHA							**11.790.848.279,00**	**11.412.958.251,00**	**10.324.670.867,00**	**-1.466.177.412,00**							**13.964.031.906,00**	
	7	**UNSUR KEWILAYAHAN**							**11.790.848.279,00**	**11.412.958.251,00**	**10.324.670.867,00**	**-1.466.177.412,00**							**13.964.031.906,00**	
	7.01	**KECAMATAN**							**11.790.848.279,00**	**11.412.958.251,00**	**10.324.670.867,00**	**-1.466.177.412,00**							**13.964.031.906,00**	
1.	**7.01.01**	**PROGRAM PENUNJANG URUSAN PEMERINTAHAN DAERAH KABUPATEN/KOTA**	**-**				**-**	**-**	**9.284.494.729,00**	**8.824.464.251,00**	**7.856.120.867,00**	**621.205.681,00**							**9.905.700.410,00**	
		[PERSENTASE KEGIATAN PENUNJANG URUSAN PEMERINTAHAN DAERAH YANG TERLAKSANA]	**PERSENTASE KEGIATAN PENUNJANG URUSAN PEMERINTAHAN DAERAH YANG TERLAKSANA**	**100,00**	**100,00**	**100,00**	-	-	**9.284.494.729,00**	**8.824.464.251,00**	**7.856.120.867,00**	-	-	-	-	-	-	**100,00**	**9.905.700.410,00**	-
	7.01.01.2.01	Perencanaan, Penganggaran, dan Evaluasi Kinerja Perangkat Daerah	-				-	-	58.477.600,00	12.000.000,00	12.000.000,00	-46.477.600,00			-	-	-		304.836.000,00	KECAMATAN UNAAHA
	7.01.01.2.01.0001	Penyusunan Dokumen Perencanaan Perangkat Daerah																		
			Jumlah Dokumen Perencanaan Perangkat Daerah				2 Dokumen	2 Dokumen	3.857.000,00	3.000.000,00	3.000.000,00	-857.000,00	Kab. Konawe, Semua Kecamatan, Semua Kel/Desa	RETRIBUSI PENGGUNAAN TENAGA KERJA ASING (TKA)	-	-			4.000.000,00	KECAMATAN UNAAHA
	7.01.01.2.01.0002	Koordinasi dan Penyusunan Dokumen RKA-SKPD																		
			Jumlah Dokumen RKA-SKPD dan Laporan Hasil Koordinasi Penyusunan Dokumen RKA-SKPD				1 Dokumen	1 Dokumen	3.075.400,00	1.500.000,00	1.500.000,00	-1.575.400,00	Kab. Konawe, Semua Kecamatan, Semua Kel/Desa	RETRIBUSI PENGGUNAAN TENAGA KERJA ASING (TKA)	-	-			1.000.000,00	KECAMATAN UNAAHA
	7.01.01.2.01.0003	Koordinasi dan Penyusunan Dokumen Perubahan RKA-SKPD																		
			Jumlah Dokumen Perubahan RKA-SKPD dan Laporan Hasil Koordinasi Penyusunan Dokumen Perubahan RKA-SKPD				1 Dokumen	1 Dokumen	3.214.300,00	1.500.000,00	1.500.000,00	-1.714.300,00	Kab. Konawe, Semua Kecamatan, Semua Kel/Desa	RETRIBUSI PENGGUNAAN TENAGA KERJA ASING (TKA)	-	-			1.000.000,00	KECAMATAN UNAAHA
	7.01.01.2.01.0004	Koordinasi dan Penyusunan DPA-SKPD																		
			Jumlah Dokumen DPA-SKPD dan Laporan Hasil Koordinasi Penyusunan Dokumen DPA-SKPD				1 Dokumen	1 Dokumen	2.726.300,00	1.500.000,00	1.500.000,00	-1.226.300,00	Kab. Konawe, Semua Kecamatan, Semua Kel/Desa	RETRIBUSI PENGGUNAAN TENAGA KERJA ASING (TKA)	-	-			1.000.000,00	KECAMATAN UNAAHA
	7.01.01.2.01.0005	Koordinasi dan Penyusunan Perubahan DPA- SKPD																		
			Jumlah Dokumen Perubahan DPA-SKPD dan Laporan Hasil Koordinasi Penyusunan Dokumen Perubahan DPA-SKPD				1 Dokumen	1 Dokumen	3.278.300,00	1.500.000,00	1.500.000,00	-1.778.300,00	Kab. Konawe, Semua Kecamatan, Semua Kel/Desa	RETRIBUSI PENGGUNAAN TENAGA KERJA ASING (TKA)	-	-			1.000.000,00	KECAMATAN UNAAHA
	7.01.01.2.01.0006	Koordinasi dan Penyusunan Laporan Capaian Kinerja dan Ikhtisar Realisasi Kinerja SKPD																		
			Jumlah Laporan Capaian Kinerja dan Ikhtisar Realisasi Kinerja SKPD dan Laporan Hasil Koordinasi Penyusunan Laporan Capaian Kinerja dan Ikhtisar Realisasi Kinerja SKPD				1 Laporan	1 Laporan	1.814.300,00	1.500.000,00	1.500.000,00	-314.300,00	Kab. Konawe, Semua Kecamatan, Semua Kel/Desa	RETRIBUSI PENGGUNAAN TENAGA KERJA ASING (TKA)	-	-			1.000.000,00	KECAMATAN UNAAHA
	7.01.01.2.01.0007	Evaluasi Kinerja Perangkat Daerah																		
			Jumlah Laporan Evaluasi Kinerja Perangkat Daerah				1 Laporan	1 Laporan	1.064.300,00	1.500.000,00	1.500.000,00	435.700,00	Kab. Konawe, Semua Kecamatan, Semua Kel/Desa	RETRIBUSI PENGGUNAAN TENAGA KERJA ASING (TKA)	-	-			1.000.000,00	KECAMATAN UNAAHA
	7.01.01.2.01.0008	Penyelenggaraan Walidata Pendukung Statistik Sektoral Daerah																		
			Jumlah Dokumen Hasil Penyelenggaraan Walidata Pendukung Statistik Sektoral Daerah				1 Dokumen	1 Dokumen	503.000,00	0,00	0,00	-503.000,00	Kab. Konawe, Semua Kecamatan, Semua Kel/Desa	DANA ALOKASI UMUM (DAU)	-	-			10.000.000,00	KECAMATAN UNAAHA
	7.01.01.2.01.0009	Pelaksanaan Pengumpulan Data Statistik Sektoral Daerah																		
			Jumlah Data Statistik Sektoral Daerah yang Telah Dikumpulkan dan Diperiksa Lingkup Perangkat Daerah				1 Data	1 Data	2.198.000,00	0,00	0,00	-2.198.000,00	Kab. Konawe, Semua Kecamatan, Semua Kel/Desa	DANA ALOKASI UMUM (DAU)	-	-			10.000.000,00	KECAMATAN UNAAHA
		-	**-**	**-**	**-**	**-**	-	-	**9.284.494.729,00**	**8.824.464.251,00**	**7.856.120.867,00**	-	-	-	-	-	-	**-**	**9.905.700.410,00**	-
	7.01.01.2.01.0010	Pelaksanaan Forum Perangkat Daerah Berdasarkan Bidang Urusan yang Diampu dalam Rangka Penyusunan Dokumen Perencanaan Perangkat Daerah																		
			Jumlah Berita Acara Hasil Forum Perangkat Daerah Berdasarkan Bidang Urusan yang Diampu dalam Rangka Penyusunan Dokumen Perencanaan Perangkat Daerah				1 Berita Acara	1 Berita Acara	0,00	0,00	0,00	0,00	Kab. Konawe, Semua Kecamatan, Semua Kel/Desa	DANA ALOKASI UMUM (DAU)	-	-			10.000.000,00	KECAMATAN UNAAHA
	7.01.01.2.01.0011	Penyusunan Dokumen Perencanaan Urusan Selain Renstra PD dan Renja PD																		
			Jumlah Dokumen Perencanaan Urusan Selain Renstra PD dan Renja PD yang disusun				1 Dokumen	1 Dokumen	0,00	0,00	0,00	0,00	Kab. Konawe, Semua Kecamatan, Semua Kel/Desa	DANA ALOKASI UMUM (DAU)	-	-			10.000.000,00	KECAMATAN UNAAHA
	7.01.01.2.01.0012	Koordinasi Peningkatan Partisipasi Masyarakat dalam Penyelenggaraan Urusan Pemerintahan Daerah yang Diampu																		
			Jumlah Subtansi Koordinasi Peningkatan Partisipasi Masyarakat dalam Penyelenggaraan Urusan Pemerintahan Daerah yang Diampu				1 Substansi	1 Substansi	0,00	0,00	0,00	0,00	Kab. Konawe, Semua Kecamatan, Semua Kel/Desa	DANA ALOKASI UMUM (DAU)	-	-			10.000.000,00	KECAMATAN UNAAHA

NO	KODE	URUSAN / BIDANG URUSAN / PROGRAM / OUTCOME / KEGIATAN / SUB KEGIATAN	INDIKATOR PROGRAM / KEGIATAN / SUB KEGIATAN	TARGET AKHIR PERIODE RENSTRA OPD	REALISASI CAPAIAN RENJA OPD TAHUN 2024	PRAKIRAAN CAPAIAN TARGET RENJA OPD TAHUN 2025	CAPAIAN KINERJA DAN KERANGKA PENDANAAN										KELOMPOK SASARAN	PRAKIRAAN MAJU RENCANA TAHUN 2027		PERANGKAT DAERAH PENANGGUNG JAWAB
							TARGET 2026		PAGU INDIKATIF (Rp)			Bertambah/Berkurang (10-12)	LOKASI	SUMBER DANA	PRIORITAS			TARGET	PAGU INDIKATIF (Rp)	
							SEBELUM	SESUDAH	RKPD 2026	APBD 2026	RKPD PERUBAHAN 2026				NASIONAL	DAERAH				
1	2	3	4	5	6	7	8	9	10	11	12	13	14	15	16	17	18	19	20	21
		[PERSENTASE KEGIATAN PENUNJANG URUSAN PEMERINTAHAN DAERAH YANG TERLAKSANA]	**PERSENTASE KEGIATAN PENUNJANG URUSAN PEMERINTAHAN DAERAH YANG TERLAKSANA**	**100,00**	**100,00**	**100,00**	-	-	**9.284.494.729,00**	**8.824.464.251,00**	**7.856.120.867,00**	-	-	-	-	-	-	**100,00**	**9.905.700.410,00**	-
	7.01.01.2.01.0013	Sinkronisasi dan Harmonisasi Pusat dan Daerah dalam Rangka Mendukung Target Pembangunan Nasional melalui Koordinasi Teknis Pembangunan																		
			Jumlah Berita Acara Hasil Sinkronisasi dan Harmonisasi Pusat dan Daerah dalam Rangka Mendukung Target Pembangunan Nasional melalui Koordinasi Teknis Pembangunan				1 Berita Acara	1 Berita Acara	0,00	0,00	0,00	0,00	Kab. Konawe, Semua Kecamatan, Semua Kel/Desa	DANA ALOKASI UMUM (DAU)	-	-			10.000.000,00	KECAMATAN UNAAHA
	7.01.01.2.02	Administrasi Keuangan Perangkat Daerah	-				-	-	6.600.001.427,00	6.409.155.151,00	5.502.431.967,00	-1.097.569.460,00			-	-	-		6.406.582.888,00	KECAMATAN UNAAHA
	7.01.01.2.02.0001	Penyediaan Gaji dan Tunjangan ASN																		
			Jumlah Orang yang Menerima Gaji dan Tunjangan ASN				1218 Orang /bulan	1218 Orang /bulan	6.586.175.527,00	6.409.155.151,00	5.502.431.967,00	-1.083.743.560,00	Kab. Konawe, Semua Kecamatan, Semua Kel/Desa	DANA ALOKASI UMUM (DAU)	-	-			6.318.183.188,00	KECAMATAN UNAAHA
	7.01.01.2.02.0002	Penyediaan Administrasi Pelaksanaan Tugas ASN																		
			Jumlah Dokumen Hasil Penyediaan Administrasi Pelaksanaan Tugas ASN				1 Dokumen	1 Dokumen	3.561.500,00	0,00	0,00	-3.561.500,00	Kab. Konawe, Semua Kecamatan, Semua Kel/Desa	DANA ALOKASI UMUM (DAU)	-	-			4.000.000,00	KECAMATAN UNAAHA
	7.01.01.2.02.0003	Pelaksanaan Penatausahaan dan Pengujian/Verifikasi Keuangan SKPD																		
			Jumlah Dokumen Penatausahaan dan Pengujian/Verifikasi Keuangan SKPD				1 Dokumen	1 Dokumen	1.250.000,00	0,00	0,00	-1.250.000,00	Kab. Konawe, Semua Kecamatan, Semua Kel/Desa	DANA ALOKASI UMUM (DAU)	-	-			1.500.000,00	KECAMATAN UNAAHA
	7.01.01.2.02.0004	Koordinasi dan Pelaksanaan Akuntansi SKPD																		
			Jumlah Dokumen Koordinasi dan Pelaksanaan Akuntansi SKPD				1 Dokumen	1 Dokumen	650.000,00	0,00	0,00	-650.000,00	Kab. Konawe, Semua Kecamatan, Semua Kel/Desa	DANA ALOKASI UMUM (DAU)	-	-			500.000,00	KECAMATAN UNAAHA
	7.01.01.2.02.0005	Koordinasi dan Penyusunan Laporan Keuangan Akhir Tahun SKPD																		
			Jumlah Laporan Keuangan Akhir Tahun SKPD dan Laporan Hasil Koordinasi Penyusunan Laporan Keuangan Akhir Tahun SKPD				1 Laporan	1 Laporan	1.500.000,00	0,00	0,00	-1.500.000,00	Kab. Konawe, Semua Kecamatan, Semua Kel/Desa	DANA ALOKASI UMUM (DAU)	-	-			1.000.000,00	KECAMATAN UNAAHA
	7.01.01.2.02.0006	Pengelolaan dan Penyiapan Bahan Tanggapan Pemeriksaan																		
			Jumlah Dokumen Bahan Tanggapan Pemeriksaan dan Tindak Lanjut Pemeriksaan				1 Dokumen	1 Dokumen	1.500.000,00	0,00	0,00	-1.500.000,00	Kab. Konawe, Semua Kecamatan, Semua Kel/Desa	DANA ALOKASI UMUM (DAU)	-	-			1.000.000,00	KECAMATAN UNAAHA
	7.01.01.2.02.0007	Koordinasi dan Penyusunan Laporan Keuangan Bulanan/ Triwulanan/ Semesteran SKPD																		
			Jumlah Laporan Keuangan Bulanan/ Triwulanan/ Semesteran SKPD dan Laporan Koordinasi Penyusunan Laporan Keuangan Bulanan/Triwulanan/Semesteran SKPD				1 Laporan	1 Laporan	1.500.000,00	0,00	0,00	-1.500.000,00	Kab. Konawe, Semua Kecamatan, Semua Kel/Desa	DANA ALOKASI UMUM (DAU)	-	-			1.000.000,00	KECAMATAN UNAAHA
	7.01.01.2.02.0008	Penyusunan Pelaporan dan Analisis Prognosis Realisasi Anggaran																		
			Jumlah Dokumen Pelaporan dan Analisis Prognosis Realisasi Anggaran				1 Dokumen	1 Dokumen	1.500.000,00	0,00	0,00	-1.500.000,00	Kab. Konawe, Semua Kecamatan, Semua Kel/Desa	DANA ALOKASI UMUM (DAU)	-	-			500.000,00	KECAMATAN UNAAHA
	7.01.01.2.03	Administrasi Barang Milik Daerah pada Perangkat Daerah	-				-	-	16.998.550,00	0,00	0,00	-16.998.550,00			-	-	-		121.487.500,00	KECAMATAN UNAAHA
	7.01.01.2.03.0001	Penyusunan Perencanaan Kebutuhan Barang Milik Daerah SKPD																		
			Jumlah Rencana Kebutuhan Barang Milik Daerah SKPD				2 Dokumen	2 Dokumen	500.000,00	0,00	0,00	-500.000,00	Kab. Konawe, Semua Kecamatan, Semua Kel/Desa	DANA ALOKASI UMUM (DAU)	-	-			500.000,00	KECAMATAN UNAAHA
	7.01.01.2.03.0002	Pengamanan Barang Milik Daerah SKPD																		
			Jumlah Dokumen Pengamanan Barang Milik Daerah SKPD				1 Dokumen	1 Dokumen	500.000,00	0,00	0,00	-500.000,00	Kab. Konawe, Semua Kecamatan, Semua Kel/Desa	DANA ALOKASI UMUM (DAU)	-	-			500.000,00	KECAMATAN UNAAHA
	7.01.01.2.03.0003	Koordinasi dan Penilaian Barang Milik Daerah SKPD																		
			Jumlah Laporan Hasil Penilaian Barang Milik Daerah dan Hasil Koordinasi Penilaian Barang Milik Daerah SKPD				1 Laporan	1 Laporan	0,00	0,00	0,00	0,00	Kab. Konawe, Semua Kecamatan, Semua Kel/Desa	DANA ALOKASI UMUM (DAU)	-	-			500.000,00	KECAMATAN UNAAHA
	7.01.01.2.03.0004	Pembinaan, Pengawasan, dan Pengendalian Barang Milik Daerah pada SKPD																		
			Jumlah Laporan Hasil Pembinaan, Pengawasan, dan Pengendalian Barang Milik Daerah pada SKPD				1 Laporan	1 Laporan	0,00	0,00	0,00	0,00	Kab. Konawe, Semua Kecamatan, Semua Kel/Desa	DANA ALOKASI UMUM (DAU)	-	-			500.000,00	KECAMATAN UNAAHA
	7.01.01.2.03.0005	Rekonsiliasi dan Penyusunan Laporan Barang Milik Daerah pada SKPD																		
			Jumlah Laporan Rekonsiliasi dan Penyusunan Laporan Barang Milik Daerah pada SKPD				2 Laporan	2 Laporan	0,00	0,00	0,00	0,00	Kab. Konawe, Semua Kecamatan, Semua Kel/Desa	DANA ALOKASI UMUM (DAU)	-	-			500.000,00	KECAMATAN UNAAHA
	7.01.01.2.03.0006	Penatausahaan Barang Milik Daerah pada SKPD																		
			Jumlah Laporan Penatausahaan Barang Milik Daerah pada SKPD				1 Laporan	1 Laporan	500.000,00	0,00	0,00	-500.000,00	Kab. Konawe, Semua Kecamatan, Semua Kel/Desa	DANA ALOKASI UMUM (DAU)	-	-			1.000.000,00	KECAMATAN UNAAHA
	7.01.01.2.03.0007	Pemanfaatan Barang Milik Daerah SKPD																		
			Jumlah Dokumen Hasil Pemanfaatan Barang Milik Daerah SKPD				1 Dokumen	1 Dokumen	500.000,00	0,00	0,00	-500.000,00	Kab. Konawe, Semua Kecamatan, Semua Kel/Desa	DANA ALOKASI UMUM (DAU)	-	-			500.000,00	KECAMATAN UNAAHA
	7.01.01.2.05	Administrasi Kepegawaian Perangkat Daerah	-				-	-	85.128.450,00	0,00	0,00	-85.128.450,00			-	-	-		192.312.500,00	KECAMATAN UNAAHA

NO	KODE	URUSAN / BIDANG URUSAN / PROGRAM / OUTCOME / KEGIATAN / SUB KEGIATAN	INDIKATOR PROGRAM / KEGIATAN / SUB KEGIATAN	TARGET AKHIR PERIODE RENSTRA OPD	REALISASI CAPAIAN RENJA OPD TAHUN 2024	PRAKIRAAN CAPAIAN TARGET RENJA OPD TAHUN 2025	CAPAIAN KINERJA DAN KERANGKA PENDANAAN										KELOMPOK SASARAN	PRAKIRAAN MAJU RENCANA TAHUN 2027		PERANGKAT DAERAH PENANGGUNG JAWAB
							TARGET 2026		PAGU INDIKATIF (Rp)			Bertambah/Berkurang (10-12)	LOKASI	SUMBER DANA	PRIORITAS			TARGET	PAGU INDIKATIF (Rp)	
							SEBELUM	SESUDAH	RKPD 2026	APBD 2026	RKPD PERUBAHAN 2026				NASIONAL	DAERAH				
1	2	3	4	5	6	7	8	9	10	11	12	13	14	15	16	17	18	19	20	21
	7.01.01.2.05.0001	Peningkatan Sarana dan Prasarana Disiplin Pegawai																		
			Jumlah Unit Peningkatan Sarana dan Prasarana Disiplin Pegawai				1 Unit	1 Unit	0,00	0,00	0,00	0,00	Kab. Konawe, Semua Kecamatan, Semua Kel/Desa	DANA ALOKASI UMUM (DAU)	-	-			10.000.000,00	KECAMATAN UNAAHA
	7.01.01.2.05.0002	Pengadaan Pakaian Dinas beserta Atribut Kelengkapannya																		
			Jumlah Paket Pakaian Dinas beserta Atribut Kelengkapan				1 Paket	1 Paket	35.250.000,00	0,00	0,00	-35.250.000,00	Kab. Konawe, Semua Kecamatan, Semua Kel/Desa	DANA ALOKASI UMUM (DAU)	-	-			30.000.000,00	KECAMATAN UNAAHA
	7.01.01.2.05.0003	Pendataan dan Pengolahan Administrasi Kepegawaian																		
			Jumlah Dokumen Pendataan dan Pengolahan Administrasi Kepegawaian				1 Dokumen	1 Dokumen	500.000,00	0,00	0,00	-500.000,00	Kab. Konawe, Semua Kecamatan, Semua Kel/Desa	DANA ALOKASI UMUM (DAU)	-	-			500.000,00	KECAMATAN UNAAHA
	7.01.01.2.05.0004	Koordinasi dan Pelaksanaan Sistem Informasi Kepegawaian																		
			Jumlah Dokumen Hasil Koordinasi dan Pelaksanaaan Sistem Informasi Kepegawaian				1 Dokumen	1 Dokumen	500.000,00	0,00	0,00	-500.000,00	Kab. Konawe, Semua Kecamatan, Semua Kel/Desa	DANA ALOKASI UMUM (DAU)	-	-			500.000,00	KECAMATAN UNAAHA
	7.01.01.2.05.0005	Monitoring, Evaluasi, dan Penilaian Kinerja Pegawai																		
			Jumlah Dokumen Monitoring, Evaluasi, dan Penilaian Kinerja Pegawai				1 Dokumen	1 Dokumen	1.500.000,00	0,00	0,00	-1.500.000,00	Kab. Konawe, Semua Kecamatan, Semua Kel/Desa	DANA ALOKASI UMUM (DAU)	-	-			1.500.000,00	KECAMATAN UNAAHA
		-	**-**	**-**	**-**	**-**	-	-	**9.284.494.729,00**	**8.824.464.251,00**	**7.856.120.867,00**	-	-	-	-	-	-	**-**	**9.905.700.410,00**	-
	7.01.01.2.05.0006	Pemulangan Pegawai yang Pensiun																		
			Jumlah Pegawai Pensiun yang Dipulangkan				1 Orang	1 Orang	0,00	0,00	0,00	0,00	Kab. Konawe, Semua Kecamatan, Semua Kel/Desa	DANA ALOKASI UMUM (DAU)	-	-			10.000.000,00	KECAMATAN UNAAHA
	7.01.01.2.05.0007	Pemulangan Pegawai yang Meninggal dalam Melaksanakan Tugas																		
			Jumlah Laporan Hasil Pemulangan Pegawai yang Meninggal dalam Melaksanakan Tugas				1 Laporan	1 Laporan	0,00	0,00	0,00	0,00	Kab. Konawe, Semua Kecamatan, Semua Kel/Desa	DANA ALOKASI UMUM (DAU)	-	-			10.000.000,00	KECAMATAN UNAAHA
	7.01.01.2.05.0008	Pemindahan Tugas ASN																		
			Jumlah ASN yang dipindahtugaskan				1 Orang	1 Orang	0,00	0,00	0,00	0,00	Kab. Konawe, Semua Kecamatan, Semua Kel/Desa	DANA ALOKASI UMUM (DAU)	-	-			10.000.000,00	KECAMATAN UNAAHA
		[PERSENTASE KEGIATAN PENUNJANG URUSAN PEMERINTAHAN DAERAH YANG TERLAKSANA]	**PERSENTASE KEGIATAN PENUNJANG URUSAN PEMERINTAHAN DAERAH YANG TERLAKSANA**	**100,00**	**100,00**	**100,00**	-	-	**9.284.494.729,00**	**8.824.464.251,00**	**7.856.120.867,00**	-	-	-	-	-	-	**100,00**	**9.905.700.410,00**	-
	7.01.01.2.05.0009	Pendidikan dan Pelatihan Pegawai Berdasarkan Tugas dan Fungsi																		
			Jumlah Pegawai Berdasarkan Tugas dan Fungsi yang Mengikuti Pendidikan dan Pelatihan				1 Orang	1 Orang	0,00	0,00	0,00	0,00	Kab. Konawe, Semua Kecamatan, Semua Kel/Desa	DANA ALOKASI UMUM (DAU)	-	-			10.000.000,00	KECAMATAN UNAAHA
		-	**-**	**-**	**-**	**-**	-	-	**9.284.494.729,00**	**8.824.464.251,00**	**7.856.120.867,00**	-	-	-	-	-	-	**-**	**9.905.700.410,00**	-
	7.01.01.2.05.0010	Sosialisasi Peraturan Perundang-Undangan																		
			Jumlah Orang yang Mengikuti Sosialisasi Peraturan Perundang-Undangan				1 Orang	1 Orang	0,00	0,00	0,00	0,00	Kab. Konawe, Semua Kecamatan, Semua Kel/Desa	DANA ALOKASI UMUM (DAU)	-	-			10.000.000,00	KECAMATAN UNAAHA
	7.01.01.2.05.0011	Bimbingan Teknis Implementasi Peraturan Perundang-Undangan																		
			Jumlah Orang yang Mengikuti Bimbingan Teknis Implementasi Peraturan Perundang-Undangan				1 Orang	1 Orang	0,00	0,00	0,00	0,00	Kab. Konawe, Semua Kecamatan, Semua Kel/Desa	DANA ALOKASI UMUM (DAU)	-	-			10.000.000,00	KECAMATAN UNAAHA
		[PERSENTASE KEGIATAN PENUNJANG URUSAN PEMERINTAHAN DAERAH YANG TERLAKSANA]	**PERSENTASE KEGIATAN PENUNJANG URUSAN PEMERINTAHAN DAERAH YANG TERLAKSANA**	**100,00**	**100,00**	**100,00**	-	-	**9.284.494.729,00**	**8.824.464.251,00**	**7.856.120.867,00**	-	-	-	-	-	-	**100,00**	**9.905.700.410,00**	-
	7.01.01.2.06	Administrasi Umum Perangkat Daerah	-				-	-	151.588.800,00	207.983.100,00	222.909.600,00	71.320.800,00			-	-	-		318.209.750,00	KECAMATAN UNAAHA
	7.01.01.2.06.0001	Penyediaan Komponen Instalasi Listrik/Penerangan Bangunan Kantor																		
			Jumlah Paket Komponen Instalasi Listrik/Penerangan Bangunan Kantor yang Disediakan				1 Paket	1 Paket	1.816.000,00	0,00	0,00	-1.816.000,00	Kab. Konawe, Semua Kecamatan, Semua Kel/Desa	DANA ALOKASI UMUM (DAU)	-	-			3.000.000,00	KECAMATAN UNAAHA
	7.01.01.2.06.0002	Penyediaan Peralatan dan Perlengkapan Kantor																		
			Jumlah Paket Peralatan dan Perlengkapan Kantor yang Disediakan				4 Paket	4 Paket	5.982.000,00	6.001.200,00	6.001.200,00	19.200,00	Kab. Konawe, Semua Kecamatan, Semua Kel/Desa	RETRIBUSI PENGGUNAAN TENAGA KERJA ASING (TKA)	-	-			4.200.000,00	KECAMATAN UNAAHA
	7.01.01.2.06.0004	Penyediaan Bahan Logistik Kantor																		
			Jumlah Paket Bahan Logistik Kantor yang Disediakan				4 Paket	4 Paket	10.000.000,00	6.000.000,00	6.000.000,00	-4.000.000,00	Kab. Konawe, Semua Kecamatan, Semua Kel/Desa	RETRIBUSI PENGGUNAAN TENAGA KERJA ASING (TKA)	-	-			19.999.000,00	KECAMATAN UNAAHA
	7.01.01.2.06.0005	Penyediaan Barang Cetakan dan Penggandaan																		
			Jumlah Paket Barang Cetakan dan Penggandaan yang Disediakan				2 Paket	2 Paket	5.000.000,00	6.000.000,00	6.000.000,00	1.000.000,00	Kab. Konawe, Semua Kecamatan, Semua Kel/Desa	RETRIBUSI PENGGUNAAN TENAGA KERJA ASING (TKA)	-	-			3.000.000,00	KECAMATAN UNAAHA
	7.01.01.2.06.0006	Penyediaan Bahan Bacaan dan Peraturan Perundang-undangan																		
			Jumlah Dokumen Bahan Bacaan dan Peraturan Perundang-Undangan yang Disediakan				1 Dokumen	1 Dokumen	0,00	0,00	0,00	0,00	Kab. Konawe, Semua Kecamatan, Semua Kel/Desa	DANA ALOKASI UMUM (DAU)	-	-			10.000.000,00	KECAMATAN UNAAHA
	7.01.01.2.06.0007	Penyediaan Bahan/Material																		
			Jumlah Paket Bahan/Material yang Disediakan				1 Paket	1 Paket	0,00	0,00	0,00	0,00	Kab. Konawe, Semua Kecamatan, Semua Kel/Desa	DANA ALOKASI UMUM (DAU)	-	-			10.000.000,00	KECAMATAN UNAAHA

NO	KODE	URUSAN / BIDANG URUSAN / PROGRAM / OUTCOME / KEGIATAN / SUB KEGIATAN	INDIKATOR PROGRAM / KEGIATAN / SUB KEGIATAN	TARGET AKHIR PERIODE RENSTRA OPD	REALISASI CAPAIAN RENJA OPD TAHUN 2024	PRAKIRAAN CAPAIAN TARGET RENJA OPD TAHUN 2025	CAPAIAN KINERJA DAN KERANGKA PENDANAAN										KELOMPOK SASARAN	PRAKIRAAN MAJU RENCANA TAHUN 2027		PERANGKAT DAERAH PENANGGUNG JAWAB
							TARGET 2026		PAGU INDIKATIF (Rp)			Bertambah/Berkurang (10-12)	LOKASI	SUMBER DANA	PRIORITAS			TARGET	PAGU INDIKATIF (Rp)	
							SEBELUM	SESUDAH	RKPD 2026	APBD 2026	RKPD PERUBAHAN 2026				NASIONAL	DAERAH				
1	2	3	4	5	6	7	8	9	10	11	12	13	14	15	16	17	18	19	20	21
		-	**-**	**-**	**-**	**-**	-	-	**9.284.494.729,00**	**8.824.464.251,00**	**7.856.120.867,00**	-	-	-	-	-	-	**-**	**9.905.700.410,00**	-
	7.01.01.2.06.0008	Fasilitasi Kunjungan Tamu																		
			Jumlah Laporan Fasilitasi Kunjungan Tamu				1 Laporan	1 Laporan	0,00	0,00	0,00	0,00	Kab. Konawe, Semua Kecamatan, Semua Kel/Desa	DANA ALOKASI UMUM (DAU)	-	-			10.000.000,00	KECAMATAN UNAAHA
		[PERSENTASE KEGIATAN PENUNJANG URUSAN PEMERINTAHAN DAERAH YANG TERLAKSANA]	**PERSENTASE KEGIATAN PENUNJANG URUSAN PEMERINTAHAN DAERAH YANG TERLAKSANA**	**100,00**	**100,00**	**100,00**	-	-	**9.284.494.729,00**	**8.824.464.251,00**	**7.856.120.867,00**	-	-	-	-	-	-	**100,00**	**9.905.700.410,00**	-
	7.01.01.2.06.0009	Penyelenggaraan Rapat Koordinasi dan Konsultasi SKPD																		
			Jumlah Laporan Penyelenggaraan Rapat Koordinasi dan Konsultasi SKPD				4 Laporan	4 Laporan	18.244.000,00	9.900.000,00	9.900.000,00	-8.344.000,00	Kab. Konawe, Semua Kecamatan, Semua Kel/Desa	RETRIBUSI PENGGUNAAN TENAGA KERJA ASING (TKA)	-	-			17.720.000,00	KECAMATAN UNAAHA
	7.01.01.2.06.0010	Penatausahaan Arsip Dinamis pada SKPD																		
			Jumlah Dokumen Penatausahaan Arsip Dinamis pada SKPD				1 Dokumen	1 Dokumen	0,00	0,00	0,00	0,00	Kab. Konawe, Semua Kecamatan, Semua Kel/Desa	DANA ALOKASI UMUM (DAU)	-	-			1.500.000,00	KECAMATAN UNAAHA
	7.01.01.2.06.0011	Dukungan Pelaksanaan Sistem Pemerintahan Berbasis Elektronik pada SKPD																		
			Jumlah Dokumen Dukungan Pelaksanaan Sistem Pemerintahan Berbasis Elektronik pada SKPD				1 Dokumen	1 Dokumen	0,00	0,00	0,00	0,00	Kab. Konawe, Semua Kecamatan, Semua Kel/Desa	DANA ALOKASI UMUM (DAU)	-	-			10.000.000,00	KECAMATAN UNAAHA
	7.01.01.2.07	Pengadaan Barang Milik Daerah Penunjang Urusan Pemerintah Daerah	-				-	-	105.114.000,00	0,00	13.753.300,00	-91.360.700,00			-	-	-		440.702.000,00	KECAMATAN UNAAHA
	7.01.01.2.07.0001	Pengadaan Kendaraan Perorangan Dinas atau Kendaraan Dinas Jabatan																		
			Jumlah Unit Kendaraan Perorangan Dinas atau Kendaraan Dinas Jabatan yang Disediakan				1 Unit	1 Unit	0,00	0,00	0,00	0,00	Kab. Konawe, Semua Kecamatan, Semua Kel/Desa	DANA ALOKASI UMUM (DAU)	-	-			10.000.000,00	KECAMATAN UNAAHA
		-	**-**	**-**	**-**	**-**	-	-	**9.284.494.729,00**	**8.824.464.251,00**	**7.856.120.867,00**	-	-	-	-	-	-	**-**	**9.905.700.410,00**	-
	7.01.01.2.07.0002	Pengadaan Kendaraan Dinas Operasional atau Lapangan																		
			Jumlah Unit Kendaraan Dinas Operasional atau Lapangan yang Disediakan				1 Unit	1 Unit	0,00	0,00	0,00	0,00	Kab. Konawe, Semua Kecamatan, Semua Kel/Desa	DANA ALOKASI UMUM (DAU)	-	-			10.000.000,00	KECAMATAN UNAAHA
	7.01.01.2.07.0003	Pengadaan Alat Besar																		
			Jumlah Unit Alat Besar yang Disediakan				1 Unit	1 Unit	0,00	0,00	0,00	0,00	Kab. Konawe, Semua Kecamatan, Semua Kel/Desa	DANA ALOKASI UMUM (DAU)	-	-			10.000.000,00	KECAMATAN UNAAHA
	7.01.01.2.07.0004	Pengadaan Alat Angkutan Darat Tak Bermotor																		
			Jumlah Unit Alat Angkutan Darat Tak Bermotor yang Disediakan				1 Unit	1 Unit	0,00	0,00	0,00	0,00	Kab. Konawe, Semua Kecamatan, Semua Kel/Desa	DANA ALOKASI UMUM (DAU)	-	-			10.000.000,00	KECAMATAN UNAAHA
		[PERSENTASE KEGIATAN PENUNJANG URUSAN PEMERINTAHAN DAERAH YANG TERLAKSANA]	**PERSENTASE KEGIATAN PENUNJANG URUSAN PEMERINTAHAN DAERAH YANG TERLAKSANA**	**100,00**	**100,00**	**100,00**	-	-	**9.284.494.729,00**	**8.824.464.251,00**	**7.856.120.867,00**	-	-	-	-	-	-	**100,00**	**9.905.700.410,00**	-
	7.01.01.2.07.0005	Pengadaan Mebel																		
			Jumlah Paket Mebel yang Disediakan				2 Unit	2 Unit	20.430.000,00	0,00	0,00	-20.430.000,00	Kab. Konawe, Semua Kecamatan, Semua Kel/Desa	DANA ALOKASI UMUM (DAU)	-	-			14.910.000,00	KECAMATAN UNAAHA
	7.01.01.2.07.0006	Pengadaan Peralatan dan Mesin Lainnya																		
			Jumlah Unit Peralatan dan Mesin Lainnya yang Disediakan				1 Unit	1 Unit	14.186.000,00	0,00	0,00	-14.186.000,00	Kab. Konawe, Semua Kecamatan, Semua Kel/Desa	DANA ALOKASI UMUM (DAU)	-	-			17.592.000,00	KECAMATAN UNAAHA
		-	**-**	**-**	**-**	**-**	-	-	**9.284.494.729,00**	**8.824.464.251,00**	**7.856.120.867,00**	-	-	-	-	-	-	**-**	**9.905.700.410,00**	-
	7.01.01.2.07.0007	Pengadaan Aset Tetap Lainnya																		
			Jumlah Unit Aset Tetap Lainnya yang Disediakan				1 Unit	1 Unit	0,00	0,00	0,00	0,00	Kab. Konawe, Semua Kecamatan, Semua Kel/Desa	DANA ALOKASI UMUM (DAU)	-	-			10.000.000,00	KECAMATAN UNAAHA
		[PERSENTASE KEGIATAN PENUNJANG URUSAN PEMERINTAHAN DAERAH YANG TERLAKSANA]	**PERSENTASE KEGIATAN PENUNJANG URUSAN PEMERINTAHAN DAERAH YANG TERLAKSANA**	**100,00**	**100,00**	**100,00**	-	-	**9.284.494.729,00**	**8.824.464.251,00**	**7.856.120.867,00**	-	-	-	-	-	-	**100,00**	**9.905.700.410,00**	-
	7.01.01.2.07.0008	Pengadaan Aset Tak Berwujud																		
			Jumlah Unit Aset Tak Berwujud yang Disediakan				1 Unit	1 Unit	0,00	0,00	0,00	0,00	Kab. Konawe, Semua Kecamatan, Semua Kel/Desa	DANA ALOKASI UMUM (DAU)	-	-			10.000.000,00	KECAMATAN UNAAHA
	7.01.01.2.07.0009	Pengadaan Gedung Kantor atau Bangunan Lainnya																		
			Jumlah Unit Gedung Kantor atau Bangunan Lainnya yang Disediakan				1 Unit	1 Unit	0,00	0,00	0,00	0,00	Kab. Konawe, Semua Kecamatan, Semua Kel/Desa	DANA ALOKASI UMUM (DAU)	-	-			10.000.000,00	KECAMATAN UNAAHA
	7.01.01.2.07.0010	Pengadaan Sarana dan Prasarana Gedung Kantor atau Bangunan Lainnya																		
			Jumlah Unit Sarana dan Prasarana Gedung Kantor atau Bangunan Lainnya yang Disediakan				1 Unit	1 Unit	0,00	0,00	0,00	0,00	Kab. Konawe, Semua Kecamatan, Semua Kel/Desa	DANA ALOKASI UMUM (DAU)	-	-			10.000.000,00	KECAMATAN UNAAHA
	7.01.01.2.07.0011	Pengadaan Sarana dan Prasarana Pendukung Gedung Kantor atau Bangunan Lainnya																		
			Jumlah Unit Sarana dan Prasarana Pendukung Gedung Kantor atau Bangunan Lainnya yang Disediakan				1 Unit	1 Unit	0,00	0,00	0,00	0,00	Kab. Konawe, Semua Kecamatan, Semua Kel/Desa	DANA ALOKASI UMUM (DAU)	-	-			10.000.000,00	KECAMATAN UNAAHA
	7.01.01.2.08	Penyediaan Jasa Penunjang Urusan Pemerintahan Daerah	-				-	-	2.115.769.500,00	2.195.326.000,00	2.102.026.000,00	-13.743.500,00			-	-	-		1.832.470.272,00	KECAMATAN UNAAHA
	7.01.01.2.08.0001	Penyediaan Jasa Surat Menyurat																		

NO	KODE	URUSAN / BIDANG URUSAN / PROGRAM / OUTCOME / KEGIATAN / SUB KEGIATAN	INDIKATOR PROGRAM / KEGIATAN / SUB KEGIATAN	TARGET AKHIR PERIODE RENSTRA OPD	REALISASI CAPAIAN RENJA OPD TAHUN 2024	PRAKIRAAN CAPAIAN TARGET RENJA OPD TAHUN 2025	CAPAIAN KINERJA DAN KERANGKA PENDANAAN										KELOMPOK SASARAN	PRAKIRAAN MAJU RENCANA TAHUN 2027		PERANGKAT DAERAH PENANGGUNG JAWAB
							TARGET 2026		PAGU INDIKATIF (Rp)			Bertambah/Berkurang (10-12)	LOKASI	SUMBER DANA	PRIORITAS			TARGET	PAGU INDIKATIF (Rp)	
							SEBELUM	SESUDAH	RKPD 2026	APBD 2026	RKPD PERUBAHAN 2026				NASIONAL	DAERAH				
1	2	3	4	5	6	7	8	9	10	11	12	13	14	15	16	17	18	19	20	21
			Jumlah Laporan Penyediaan Jasa Surat Menyurat				1 Laporan	1 Laporan	1.800.000,00	0,00	0,00	-1.800.000,00	-	DANA ALOKASI UMUM (DAU)	-	-			1.800.000,00	KECAMATAN UNAAHA
	7.01.01.2.08.0002	Penyediaan Jasa Komunikasi, Sumber Daya Air dan Listrik																		
			Jumlah Laporan Penyediaan Jasa Komunikasi, Sumber Daya Air dan Listrik yang Disediakan				1 Laporan	1 Laporan	13.860.000,00	13.860.000,00	13.860.000,00	0,00	Kab. Konawe, Semua Kecamatan, Semua Kel/Desa	DANA ALOKASI UMUM (DAU)	-	-			13.260.000,00	KECAMATAN UNAAHA
	7.01.01.2.08.0003	Penyediaan Jasa Peralatan dan Perlengkapan Kantor																		
			Jumlah Laporan Penyediaan Jasa Peralatan dan Perlengkapan Kantor yang Disediakan				1 Laporan	1 Laporan	0,00	0,00	0,00	0,00	Kab. Konawe, Semua Kecamatan, Semua Kel/Desa	DANA ALOKASI UMUM (DAU)	-	-			2.500.000,00	KECAMATAN UNAAHA
	7.01.01.2.08.0004	Penyediaan Jasa Pelayanan Umum Kantor																		
			Jumlah Laporan Penyediaan Jasa Pelayanan Umum Kantor yang Disediakan				4 Laporan	4 Laporan	124.800.000,00	112.800.000,00	33.000.000,00	-91.800.000,00	Kab. Konawe, Semua Kecamatan, Semua Kel/Desa	DANA ALOKASI UMUM (DAU)	-	-			489.000.000,00	KECAMATAN UNAAHA
	7.01.01.2.09	Pemeliharaan Barang Milik Daerah Penunjang Urusan Pemerintahan Daerah	-				-	-	151.416.402,00	0,00	3.000.000,00	-148.416.402,00			-	-	-		289.099.500,00	KECAMATAN UNAAHA
	7.01.01.2.09.0001	Penyediaan Jasa Pemeliharaan, Biaya Pemeliharaan, dan Pajak Kendaraan Perorangan Dinas atau Kendaraan Dinas Jabatan																		
			Jumlah Kendaraan Perorangan Dinas atau Kendaraan Dinas Jabatan yang Dipelihara dan dibayarkan Pajaknya				1 Unit	1 Unit	18.750.000,00	0,00	3.000.000,00	-15.750.000,00	Kab. Konawe, Semua Kecamatan, Semua Kel/Desa	DANA ALOKASI UMUM (DAU)	-	-			25.720.000,00	KECAMATAN UNAAHA
		-	**-**	**-**	**-**	**-**	-	-	**9.284.494.729,00**	**8.824.464.251,00**	**7.856.120.867,00**	-	-	-	-	-	-	**-**	**9.905.700.410,00**	-
	7.01.01.2.09.0002	Penyediaan Jasa Pemeliharaan, Biaya Pemeliharaan, Pajak dan Perizinan Kendaraan Dinas Operasional atau Lapangan																		
			Jumlah Kendaraan Dinas Operasional atau Lapangan yang Dipelihara dan dibayarkan Pajak dan Perizinannya				1 Unit	1 Unit	0,00	0,00	0,00	0,00	Kab. Konawe, Semua Kecamatan, Semua Kel/Desa	DANA ALOKASI UMUM (DAU)	-	-			10.000.000,00	KECAMATAN UNAAHA
	7.01.01.2.09.0003	Penyediaan Jasa Pemeliharaan, Biaya Pemeliharaan dan Perizinan Alat Besar																		
			Jumlah Alat Besar yang Dipelihara dan dibayarkan Perizinannya				1 Unit	1 Unit	0,00	0,00	0,00	0,00	Kab. Konawe, Semua Kecamatan, Semua Kel/Desa	DANA ALOKASI UMUM (DAU)	-	-			10.000.000,00	KECAMATAN UNAAHA
	7.01.01.2.09.0004	Penyediaan Jasa Pemeliharaan, Biaya Pemeliharaan dan Perizinan Alat Angkutan Darat Tak Bermotor																		
			Jumlah Alat Angkutan Darat Tak Bermotor yang Dipelihara dan Dibayarkan Perizinannya				1 Unit	1 Unit	0,00	0,00	0,00	0,00	Kab. Konawe, Semua Kecamatan, Semua Kel/Desa	DANA ALOKASI UMUM (DAU)	-	-			10.000.000,00	KECAMATAN UNAAHA
		[PERSENTASE KEGIATAN PENUNJANG URUSAN PEMERINTAHAN DAERAH YANG TERLAKSANA]	**PERSENTASE KEGIATAN PENUNJANG URUSAN PEMERINTAHAN DAERAH YANG TERLAKSANA**	**100,00**	**100,00**	**100,00**	-	-	**9.284.494.729,00**	**8.824.464.251,00**	**7.856.120.867,00**	-	-	-	-	-	-	**100,00**	**9.905.700.410,00**	-
	7.01.01.2.09.0005	Pemeliharaan Mebel																		
			Jumlah Mebel yang Dipelihara				1 Unit	1 Unit	0,00	0,00	0,00	0,00	Kab. Konawe, Semua Kecamatan, Semua Kel/Desa	DANA ALOKASI UMUM (DAU)	-	-			10.000.000,00	KECAMATAN UNAAHA
	7.01.01.2.09.0006	Pemeliharaan Peralatan dan Mesin Lainnya																		
			Jumlah Peralatan dan Mesin Lainnya yang Dipelihara				1 Unit	1 Unit	0,00	0,00	0,00	0,00	Kab. Konawe, Semua Kecamatan, Semua Kel/Desa	DANA ALOKASI UMUM (DAU)	-	-			10.000.000,00	KECAMATAN UNAAHA
		-	**-**	**-**	**-**	**-**	-	-	**9.284.494.729,00**	**8.824.464.251,00**	**7.856.120.867,00**	-	-	-	-	-	-	**-**	**9.905.700.410,00**	-
	7.01.01.2.09.0007	Pemeliharaan Aset Tetap Lainnya																		
			Jumlah Aset Tetap Lainnya yang Dipelihara				1 Unit	1 Unit	0,00	0,00	0,00	0,00	Kab. Konawe, Semua Kecamatan, Semua Kel/Desa	DANA ALOKASI UMUM (DAU)	-	-			10.000.000,00	KECAMATAN UNAAHA
		[PERSENTASE KEGIATAN PENUNJANG URUSAN PEMERINTAHAN DAERAH YANG TERLAKSANA]	**PERSENTASE KEGIATAN PENUNJANG URUSAN PEMERINTAHAN DAERAH YANG TERLAKSANA**	**100,00**	**100,00**	**100,00**	-	-	**9.284.494.729,00**	**8.824.464.251,00**	**7.856.120.867,00**	-	-	-	-	-	-	**100,00**	**9.905.700.410,00**	-
	7.01.01.2.09.0008	Pemeliharaan Aset Tak Berwujud																		
			Jumlah Aset Tak Berwujud yang Dipelihara				1 Unit	1 Unit	0,00	0,00	0,00	0,00	Kab. Konawe, Semua Kecamatan, Semua Kel/Desa	DANA ALOKASI UMUM (DAU)	-	-			10.000.000,00	KECAMATAN UNAAHA
	7.01.01.2.09.0009	Pemeliharaan/Rehabilitasi Gedung Kantor dan Bangunan Lainnya																		
			Jumlah Gedung Kantor dan Bangunan Lainnya yang Dipelihara/Direhabilitasi				1 Unit	1 Unit	6.193.000,00	0,00	0,00	-6.193.000,00	Kab. Konawe, Semua Kecamatan, Semua Kel/Desa	DANA ALOKASI UMUM (DAU)	-	-			6.036.000,00	KECAMATAN UNAAHA
	7.01.01.2.09.0010	Pemeliharaan/Rehabilitasi Sarana dan Prasarana Gedung Kantor atau Bangunan Lainnya																		
			Jumlah Sarana dan Prasarana Gedung Kantor atau Bangunan Lainnya yang Dipelihara/Direhabilitasi				1 Unit	1 Unit	4.060.000,00	0,00	0,00	-4.060.000,00	Kab. Konawe, Semua Kecamatan, Semua Kel/Desa	DANA ALOKASI UMUM (DAU)	-	-			10.000.000,00	KECAMATAN UNAAHA
	7.01.01.2.09.0011	Pemeliharaan/Rehabilitasi Sarana dan Prasarana Pendukung Gedung Kantor atau Bangunan Lainnya																		
			Jumlah Sarana dan Prasarana Pendukung Gedung Kantor atau Bangunan Lainnya yang Dipelihara/Direhabilitasi				1 Unit	1 Unit	32.486.400,00	0,00	0,00	-32.486.400,00	Kab. Konawe, Semua Kecamatan, Semua Kel/Desa	DANA ALOKASI UMUM (DAU)	-	-			10.000.000,00	KECAMATAN UNAAHA
		-	**-**	**-**	**-**	**-**	-	-	**9.284.494.729,00**	**8.824.464.251,00**	**7.856.120.867,00**	-	-	-	-	-	-	**-**	**9.905.700.410,00**	-
	7.01.01.2.09.0012	Pemeliharaan/Rehabilitasi Tanah																		
			Luas Tanah yang Dilakukan Pemeliharaan/Rehabilitasi				1 Ha	1 Ha	0,00	0,00	0,00	0,00	Kab. Konawe, Semua Kecamatan, Semua Kel/Desa	DANA ALOKASI UMUM (DAU)	-	-			10.000.000,00	KECAMATAN UNAAHA
2.	**7.01.02**	**PROGRAM PENYELENGGARAAN PEMERINTAHAN DAN PELAYANAN PUBLIK**	**-**				**-**	**-**	**106.678.900,00**	**30.000.000,00**	**37.000.000,00**	**200.346.100,00**							**307.025.000,00**	

NO	KODE	URUSAN / BIDANG URUSAN / PROGRAM / OUTCOME / KEGIATAN / SUB KEGIATAN	INDIKATOR PROGRAM / KEGIATAN / SUB KEGIATAN	TARGET AKHIR PERIODE RENSTRA OPD	REALISASI CAPAIAN RENJA OPD TAHUN 2024	PRAKIRAAN CAPAIAN TARGET RENJA OPD TAHUN 2025	CAPAIAN KINERJA DAN KERANGKA PENDANAAN										KELOMPOK SASARAN	PRAKIRAAN MAJU RENCANA TAHUN 2027		PERANGKAT DAERAH PENANGGUNG JAWAB
							TARGET 2026		PAGU INDIKATIF (Rp)			Bertambah/Berkurang (10-12)	LOKASI	SUMBER DANA	PRIORITAS			TARGET	PAGU INDIKATIF (Rp)	
							SEBELUM	SESUDAH	RKPD 2026	APBD 2026	RKPD PERUBAHAN 2026				NASIONAL	DAERAH				
1	2	3	4	5	6	7	8	9	10	11	12	13	14	15	16	17	18	19	20	21
		[PERSENTASE KEGIATAN PENYELENGGARAAN PEMERINTAHAN DAN PELAYANAN PUBLIK YANG TERLAKSANA]	**PERSENTASE KEGIATAN PENYELENGGARAAN PEMERINTAHAN DAN PELAYANAN PUBLIK YANG TERLAKSANA**	**100.00**	**100.00**	**100.00**	-	-	**106.678.900,00**	**30.000.000,00**	**37.000.000,00**	-	-	-	-	-	-	**100.00**	**307.025.000,00**	-
	7.01.02.2.01	Koordinasi Penyelenggaraan Kegiatan Pemerintahan di Tingkat Kecamatan	-				-	-	17.969.400,00	15.000.000,00	22.000.000,00	4.030.600,00			-	-	-		35.450.000,00	KECAMATAN UNAAHA
	7.01.02.2.01.0001	Koordinasi/Sinergi Perencanaan dan Pelaksanaan Kegiatan Pemerintahan dengan Perangkat Daerah dan Instansi Vertikal Terkait																		
			Jumlah Laporan Koordinasi/Sinergi Perencanaan dan Pelaksanaan Kegiatan Pemerintahan dengan Perangkat Daerah dan Instansi Vertikal Terkait				1 Laporan	1 Laporan	8.961.200,00	7.500.000,00	7.500.000,00	-1.461.200,00	Kab. Konawe, Semua Kecamatan, Semua Kel/Desa	PBJT-KONSUMSI TENAGA LISTRIK YANG DIHASILKAN SENDIRI	-	-			7.725.000,00	KECAMATAN UNAAHA
	7.01.02.2.01.0002	Peningkatan Efektifitas Kegiatan Pemerintahan di Tingkat Kecamatan																		
			Jumlah Dokumen Peningkatan Efektifitas Kegiatan Pemerintahan di Tingkat Kecamatan				1 Dokumen	1 Dokumen	9.008.200,00	7.500.000,00	14.500.000,00	5.491.800,00	Kab. Konawe, Semua Kecamatan, Semua Kel/Desa	PBJT-KONSUMSI TENAGA LISTRIK YANG DIHASILKAN SENDIRI	-	-			7.725.000,00	KECAMATAN UNAAHA
	7.01.02.2.02	Penyelenggaraan Urusan Pemerintahan yang Tidak Dilaksanakan oleh Unit Kerja Perangkat Daerah yang Ada di Kecamatan	-				-	-	73.534.600,00	15.000.000,00	15.000.000,00	-58.534.600,00			-	-	-		173.850.000,00	KECAMATAN UNAAHA
	7.01.02.2.02.0001	Perencanaan Kegiatan Pelayanan kepada Masyarakat di Kecamatan																		
			Jumlah Dokumen Perencanaan Kegiatan Pelayanan kepada Masyarakat di Kecamatan				1 Dokumen	1 Dokumen	8.829.200,00	0,00	0,00	-8.829.200,00	Kab. Konawe, Semua Kecamatan, Semua Kel/Desa	DANA ALOKASI UMUM (DAU)	-	-			7.725.000,00	KECAMATAN UNAAHA
	7.01.02.2.02.0002	Fasilitasi Percepatan Pencapaian Standar Pelayanan Minimal di Wilayah Kecamatan																		
			Jumlah Laporan Fasilitasi Percepatan Pencapaian Standar Pelayanan Minimal di Wilayah Kecamatan				1 Laporan	1 Laporan	9.386.300,00	7.500.000,00	7.500.000,00	-1.886.300,00	Kab. Konawe, Semua Kecamatan, Semua Kel/Desa	PBJT-KONSUMSI TENAGA LISTRIK YANG DIHASILKAN SENDIRI	-	-			10.000.000,00	KECAMATAN UNAAHA
	7.01.02.2.02.0003	Peningkatan Efektifitas Pelaksanaan Pelayanan kepada Masyarakat di Wilayah Kecamatan																		
			Jumlah Laporan Peningkatan Efektifitas Pelaksanaan Pelayanan kepada Masyarakat di Wilayah Kecamatan				1 Laporan	1 Laporan	8.866.200,00	7.500.000,00	7.500.000,00	-1.366.200,00	Kab. Konawe, Semua Kecamatan, Semua Kel/Desa	PBJT-KONSUMSI TENAGA LISTRIK YANG DIHASILKAN SENDIRI	-	-			7.725.000,00	KECAMATAN UNAAHA
	7.01.02.2.03	Koordinasi Pemeliharaan Prasarana dan Sarana Pelayanan Umum	-				-	-	7.445.200,00	0,00	0,00	-7.445.200,00			-	-	-		37.725.000,00	KECAMATAN UNAAHA
	7.01.02.2.03.0001	Koordinasi/Sinergi dengan Perangkat Daerah dan/atau Instansi Vertikal yang Terkait dalam Pemeliharaan Sarana dan Prasarana Pelayanan Umum																		
			Jumlah Dokumen Koordinasi/Sinergi dengan Perangkat Daerah dan/atau Instansi Vertikal yang Terkait dalam Pemeliharaan Sarana dan Prasarana Pelayanan Umum				1 Dokumen	1 Dokumen	7.445.200,00	0,00	0,00	-7.445.200,00	Kab. Konawe, Semua Kecamatan, Semua Kel/Desa	DANA ALOKASI UMUM (DAU)	-	-			7.725.000,00	KECAMATAN UNAAHA
	7.01.02.2.03.0002	Pelaksanaan Pemeliharaan Prasarana dan Fasilitas Pelayanan Umum yang Melibatkan Pihak Swasta																		
			Jumlah Prasarana dan Fasilitas Pelayanan Umum yang Dipelihara dengan Melibatkan Pihak Swasta				1 Unit	1 Unit	0,00	0,00	0,00	0,00	Kab. Konawe, Semua Kecamatan, Semua Kel/Desa	DANA ALOKASI UMUM (DAU)	-	-			10.000.000,00	KECAMATAN UNAAHA
	7.01.02.2.04	Pelaksanaan Urusan Pemerintahan yang Dilimpahkan kepada Camat	-				-	-	7.729.700,00	0,00	0,00	-7.729.700,00			-	-	-		60.000.000,00	KECAMATAN UNAAHA
	7.01.02.2.04.0001	Pelaksanaan Urusan Pemerintahan yang Terkait dengan Pelayanan Perizinan Non Usaha																		
			Jumlah Dokumen Non Perizinan Usaha yang Dilaksanakan				1 Dokumen	1 Dokumen	0,00	0,00	0,00	0,00	Kab. Konawe, Semua Kecamatan, Semua Kel/Desa	DANA ALOKASI UMUM (DAU)	-	-			10.000.000,00	KECAMATAN UNAAHA
		-	**-**	**-**	**-**	**-**	-	-	**106.678.900,00**	**30.000.000,00**	**37.000.000,00**	-	-	-	-	-	-	**-**	**307.025.000,00**	-
	7.01.02.2.04.0002	Pelaksanaan Urusan Pemerintahan yang terkait dengan Nonperizinan																		
			Jumlah Laporan Pelaksanaan Nonperizinan pada Urusan Pemerintahan				1 Laporan	1 Laporan	0,00	0,00	0,00	0,00	Kab. Konawe, Semua Kecamatan, Semua Kel/Desa	DANA ALOKASI UMUM (DAU)	-	-			10.000.000,00	KECAMATAN UNAAHA
		[PERSENTASE KEGIATAN PENYELENGGARAAN PEMERINTAHAN DAN PELAYANAN PUBLIK YANG TERLAKSANA]	**PERSENTASE KEGIATAN PENYELENGGARAAN PEMERINTAHAN DAN PELAYANAN PUBLIK YANG TERLAKSANA**	**100.00**	**100.00**	**100.00**	-	-	**106.678.900,00**	**30.000.000,00**	**37.000.000,00**	-	-	-	-	-	-	**100.00**	**307.025.000,00**	-
	7.01.02.2.04.0003	Pelaksanaan Urusan Pemerintahan yang Terkait dengan Kewenangan Lain yang Dilimpahkan																		
			Jumlah Laporan Pelaksanaan Kewenangan Lain yang Dilimpahkan				1 Laporan	1 Laporan	7.729.700,00	0,00	0,00	-7.729.700,00	Kab. Konawe, Semua Kecamatan, Semua Kel/Desa	DANA ALOKASI UMUM (DAU)	-	-			10.000.000,00	KECAMATAN UNAAHA
3.	**7.01.03**	**PROGRAM PEMBERDAYAAN MASYARAKAT DESA DAN KELURAHAN**	**-**				**-**	**-**	**2.354.282.250,00**	**2.558.494.000,00**	**2.431.550.000,00**	**998.399.246,00**							**3.352.681.496,00**	
		[PERSENTASE KEGIATAN PEMBERDAYAAN MASYARAKAT DESA DAN KELURAHAN YANG TERLAKSANA]	**PERSENTASE KEGIATAN PEMBERDAYAAN MASYARAKAT DESA DAN KELURAHAN YANG TERLAKSANA**	**100.00**	**100.00**	**100.00**	-	-	**2.354.282.250,00**	**2.558.494.000,00**	**2.431.550.000,00**	-	-	-	-	-	-	**100.00**	**3.352.681.496,00**	-
	7.01.03.2.01	Koordinasi Kegiatan Pemberdayaan Desa	-				-	-	0,00	2.500.000,00	2.500.000,00	2.500.000,00			-	-	-		60.000.000,00	KECAMATAN UNAAHA
	7.01.03.2.01.0001	Peningkatan Partisipasi Masyarakat dalam Forum Musyawarah Perencanaan Pembangunan di Desa																		
			Jumlah Lembaga Kemasyarakatan yang Berpartisipasi dalam Forum Musyawarah Perencanaan Pembangunan di Desa				1 Lembaga Kemasyarakatan	1 Lembaga Kemasyarakatan	0,00	2.500.000,00	2.500.000,00	2.500.000,00	Kab. Konawe, Semua Kecamatan, Semua Kel/Desa	PBJT-KONSUMSI TENAGA LISTRIK YANG DIHASILKAN SENDIRI	-	-			10.000.000,00	KECAMATAN UNAAHA
	7.01.03.2.01.0002	Sinkronisasi Program Kerja dan Kegiatan Pemberdayaan Masyarakat yang Dilakukan oleh Pemerintah dan Swasta di Wilayah Kerja Kecamatan																		

NO	KODE	URUSAN / BIDANG URUSAN / PROGRAM / OUTCOME / KEGIATAN / SUB KEGIATAN	INDIKATOR PROGRAM / KEGIATAN / SUB KEGIATAN	TARGET AKHIR PERIODE RENSTRA OPD	REALISASI CAPAIAN RENJA OPD TAHUN 2024	PRAKIRAAN CAPAIAN TARGET RENJA OPD TAHUN 2025	CAPAIAN KINERJA DAN KERANGKA PENDANAAN										KELOMPOK SASARAN	PRAKIRAAN MAJU RENCANA TAHUN 2027		PERANGKAT DAERAH PENANGGUNG JAWAB
							TARGET 2026		PAGU INDIKATIF (Rp)			Bertambah/Berkurang (10-12)	LOKASI	SUMBER DANA	PRIORITAS			TARGET	PAGU INDIKATIF (Rp)	
							SEBELUM	SESUDAH	RKPD 2026	APBD 2026	RKPD PERUBAHAN 2026				NASIONAL	DAERAH				
1	2	3	4	5	6	7	8	9	10	11	12	13	14	15	16	17	18	19	20	21
			Jumlah Dokumen Sinkronisasi Program Kerja dan Kegiatan Pemberdayaan Masyarakat yang Dilakukan oleh Pemerintah dan Swasta di Wilayah Kerja Kecamatan				1 Dokumen	1 Dokumen	0,00	0,00	0,00	0,00	Kab. Konawe, Semua Kecamatan, Semua Kel/Desa	DANA ALOKASI UMUM (DAU)	-	-			10.000.000,00	KECAMATAN UNAAHA
	7.01.03.2.01.0003	Peningkatan Efektifitas Kegiatan Pemberdayaan Masyarakat di Wilayah Kecamatan																		
			Jumlah Laporan Peningkatan Efektivitas Kegiatan Pemberdayaan Masyarakat di Wilayah Kecamatan				1 Laporan	1 Laporan	0,00	0,00	0,00	0,00	Kab. Konawe, Semua Kecamatan, Semua Kel/Desa	DANA ALOKASI UMUM (DAU)	-	-			10.000.000,00	KECAMATAN UNAAHA
	7.01.03.2.02	Kegiatan Pemberdayaan Kelurahan	-				-	-	2.294.243.900,00	2.530.844.000,00	2.403.900.000,00	109.656.100,00			-	-	-		2.590.756.496,00	KECAMATAN UNAAHA
	7.01.03.2.02.0001	Peningkatan Partisipasi Masyarakat dalam Forum Musyawarah Perencanaan Pembangunan di Kelurahan																		
			Jumlah Lembaga Kemasyarakatan yang Berpartisipasi dalam Forum Musyawarah Perencanaan Pembangunan di Kelurahan				6 Lembaga Kemasyarakatan	6 Lembaga Kemasyarakatan	15.791.200,00	2.500.000,00	2.500.000,00	-13.291.200,00	Kab. Konawe, Unaaha, Semua Kel/Desa	PBJT-KONSUMSI TENAGA LISTRIK YANG DIHASILKAN SENDIRI	-	-			13.800.000,00	KECAMATAN UNAAHA
		-	**-**	**-**	**-**	**-**	-	-	**2.354.282.250,00**	**2.558.494.000,00**	**2.431.550.000,00**	-	-	-	-	-	-	**-**	**3.352.681.496,00**	-
	7.01.03.2.02.0002	Pembangunan Sarana dan Prasarana Kelurahan																		
			Jumlah Sarana dan Prasarana Kelurahan yang Terbangun				1 Unit	1 Unit	0,00	0,00	0,00	0,00	Kab. Konawe, Semua Kecamatan, Semua Kel/Desa	DANA ALOKASI UMUM (DAU)	-	-			10.000.000,00	KECAMATAN UNAAHA
		[PERSENTASE KEGIATAN PEMBERDAYAAN MASYARAKAT DESA DAN KELURAHAN YANG TERLAKSANA]	**PERSENTASE KEGIATAN PEMBERDAYAAN MASYARAKAT DESA DAN KELURAHAN YANG TERLAKSANA**	**100.00**	**100.00**	**100.00**	-	-	**2.354.282.250,00**	**2.558.494.000,00**	**2.431.550.000,00**	-	-	-	-	-	-	**100.00**	**3.352.681.496,00**	-
	7.01.03.2.02.0003	Pemberdayaan Masyarakat di Kelurahan																		
			Jumlah Pokmas dan Ormas yang Melaksanakan Pemberdayaan Masyarakat di Kelurahan				4 Pokmas / Ormas	4 Pokmas / Ormas	18.133.800,00	0,00	0,00	-18.133.800,00	Kab. Konawe, Semua Kecamatan, Semua Kel/Desa	DANA ALOKASI UMUM (DAU)	-	-			7.725.000,00	KECAMATAN UNAAHA
	7.01.03.2.02.0004	Evaluasi Kelurahan																		
			Jumlah Laporan Hasil Evaluasi Kelurahan				1 Laporan	1 Laporan	6.065.200,00	0,00	0,00	-6.065.200,00	Kab. Konawe, Semua Kecamatan, Semua Kel/Desa	DANA ALOKASI UMUM (DAU)	-	-			7.725.000,00	KECAMATAN UNAAHA
		-	**-**	**-**	**-**	**-**	-	-	**2.354.282.250,00**	**2.558.494.000,00**	**2.431.550.000,00**	-	-	-	-	-	-	**-**	**3.352.681.496,00**	-
	7.01.03.2.03	Pemberdayaan Lembaga Kemasyarakatan Tingkat Kecamatan	-				-	-	23.768.900,00	25.150.000,00	25.150.000,00	1.381.100,00			-	-	-		97.725.000,00	KECAMATAN UNAAHA
	7.01.03.2.03.0001	Penyelenggaraan Lembaga Kemasyarakatan																		
			Jumlah Lembaga Kemasyarakatan yang Diselenggarakan				1 Lembaga Kemasyarakatan	1 Lembaga Kemasyarakatan	0,00	0,00	0,00	0,00	Kab. Konawe, Semua Kecamatan, Semua Kel/Desa	DANA ALOKASI UMUM (DAU)	-	-			10.000.000,00	KECAMATAN UNAAHA
		[PERSENTASE KEGIATAN PEMBERDAYAAN MASYARAKAT DESA DAN KELURAHAN YANG TERLAKSANA]	**PERSENTASE KEGIATAN PEMBERDAYAAN MASYARAKAT DESA DAN KELURAHAN YANG TERLAKSANA**	**100.00**	**100.00**	**100.00**	-	-	**2.354.282.250,00**	**2.558.494.000,00**	**2.431.550.000,00**	-	-	-	-	-	-	**100.00**	**3.352.681.496,00**	-
	7.01.03.2.03.0002	Peningkatan Kapasitas Lembaga Kemasyarakatan																		
			Jumlah Lembaga Kemasyarakatan yang Ditingkatkan Kapasitasnya				4 Lembaga Kemasyarakatan	4 Lembaga Kemasyarakatan	9.474.700,00	25.150.000,00	25.150.000,00	15.675.300,00	Kab. Konawe, Semua Kecamatan, Semua Kel/Desa	PBJT-KONSUMSI TENAGA LISTRIK YANG DIHASILKAN SENDIRI	-	-			7.725.000,00	KECAMATAN UNAAHA
		-	**-**	**-**	**-**	**-**	-	-	**2.354.282.250,00**	**2.558.494.000,00**	**2.431.550.000,00**	-	-	-	-	-	-	**-**	**3.352.681.496,00**	-
	7.01.03.2.03.0003	Penyediaan Sarana dan Prasarana Lembaga Kemasyarakatan																		
			Jumlah Sarana dan Prasarana Lembaga Kemasyarakatan yang Disediakan				1 Unit	1 Unit	0,00	0,00	0,00	0,00	Kab. Konawe, Semua Kecamatan, Semua Kel/Desa	DANA ALOKASI UMUM (DAU)	-	-			10.000.000,00	KECAMATAN UNAAHA
		[PERSENTASE KEGIATAN PEMBERDAYAAN MASYARAKAT DESA DAN KELURAHAN YANG TERLAKSANA]	**PERSENTASE KEGIATAN PEMBERDAYAAN MASYARAKAT DESA DAN KELURAHAN YANG TERLAKSANA**	**100.00**	**100.00**	**100.00**	-	-	**2.354.282.250,00**	**2.558.494.000,00**	**2.431.550.000,00**	-	-	-	-	-	-	**100.00**	**3.352.681.496,00**	-
	7.01.03.2.03.0004	Fasilitasi Pengembangan Usaha Ekonomi Masyarakat																		
			Jumlah Laporan Fasilitasi Pengembangan Usaha Ekonomi Masyarakat				1 Laporan	1 Laporan	14.294.200,00	0,00	0,00	-14.294.200,00	Kab. Konawe, Semua Kecamatan, Semua Kel/Desa	DANA ALOKASI UMUM (DAU)	-	-			10.000.000,00	KECAMATAN UNAAHA
		-	**-**	**-**	**-**	**-**	-	-	**2.354.282.250,00**	**2.558.494.000,00**	**2.431.550.000,00**	-	-	-	-	-	-	**-**	**3.352.681.496,00**	-
	7.01.03.2.03.0005	Fasilitasi Pemanfaatan Teknologi Tepat Guna																		
			Jumlah Laporan Fasilitasi Pemanfaatan Teknologi Tepat Guna				1 Laporan	1 Laporan	0,00	0,00	0,00	0,00	Kab. Konawe, Semua Kecamatan, Semua Kel/Desa	DANA ALOKASI UMUM (DAU)	-	-			10.000.000,00	KECAMATAN UNAAHA
	7.01.03.2.06	Pemberdayaan dan Kesejahteraan Keluarga Tingkat Kecamatan dan Kelurahan	-				-	-	36.269.450,00	0,00	0,00	-36.269.450,00			-	-	-		604.200.000,00	KECAMATAN UNAAHA
	7.01.03.2.06.0001	Pembentukan dan Penumbuhan Karakter Keluarga Melalui Peningkatan Kesadaran Masyarakat akan Pentingnya Penghayatan dan Pengamalan Pancasila dalam Semua Aspek Kehidupan Bermasyarakat, Berbangsa, dan Bernegara																		
			Jumlah Keluarga yang Mengikuti Pembentukan dan Penumbuhan Karakter Keluarga Melalui Peningkatan Kesadaran Masyarakat akan Pentingnya Penghayatan dan Pengamalan Pancasila dalam Semua Aspek Kehidupan Bermasyarakat, Berbangsa, dan Bernegara				1 Keluarga	1 Keluarga	0,00	0,00	0,00	0,00	Kab. Konawe, Semua Kecamatan, Semua Kel/Desa	DANA ALOKASI UMUM (DAU)	-	-			10.000.000,00	KECAMATAN UNAAHA
	7.01.03.2.06.0002	Peningkatan Kesadaran Keluarga dalam Membangun Kerja Sama antar-Keluarga, Warga, dan Kelompok Masyarakat																		

NO	KODE	URUSAN / BIDANG URUSAN / PROGRAM / OUTCOME / KEGIATAN / SUB KEGIATAN	INDIKATOR PROGRAM / KEGIATAN / SUB KEGIATAN	TARGET AKHIR PERIODE RENSTRA OPD	REALISASI CAPAIAN RENJA OPD TAHUN 2024	PRAKIRAAN CAPAIAN TARGET RENJA OPD TAHUN 2025	CAPAIAN KINERJA DAN KERANGKA PENDANAAN										KELOMPOK SASARAN	PRAKIRAAN MAJU RENCANA TAHUN 2027		PERANGKAT DAERAH PENANGGUNG JAWAB
							TARGET 2026		PAGU INDIKATIF (Rp)			Bertambah/Berkurang (10-12)	LOKASI	SUMBER DANA	PRIORITAS			TARGET	PAGU INDIKATIF (Rp)	
							SEBELUM	SESUDAH	RKPD 2026	APBD 2026	RKPD PERUBAHAN 2026				NASIONAL	DAERAH				
1	2	3	4	5	6	7	8	9	10	11	12	13	14	15	16	17	18	19	20	21
			Jumlah Keluarga yang Mengikuti Peningkatan Kesadaran Keluarga dalam Membangun Kerja Sama antar-Keluarga, Warga, dan Kelompok Masyarakat				1 Keluarga	1 Keluarga	0,00	0,00	0,00	0,00	Kab. Konawe, Semua Kecamatan, Semua Kel/Desa	DANA ALOKASI UMUM (DAU)	-	-			10.000.000,00	KECAMATAN UNAAHA
	7.01.03.2.06.0003	Peningkatan Ketahanan Pangan Keluarga																		
			Jumlah Keluarga yang Mengikuti Peningkatan Ketahanan Pangan Keluarga				1 Keluarga	1 Keluarga	0,00	0,00	0,00	0,00	Kab. Konawe, Semua Kecamatan, Semua Kel/Desa	DANA ALOKASI UMUM (DAU)	-	-			10.000.000,00	KECAMATAN UNAAHA
	7.01.03.2.06.0004	Pemberdayaan Masyarakat dalam Peningkatan Penggunaan dan Pemanfaatan Sandang Produksi Dalam Negeri																		
			Jumlah Keluarga yang Mengikuti Pemberdayaan Masyarakat dalam Peningkatan Penggunaan dan Pemanfaatan Sandang Produksi Dalam Negeri				1 Keluarga	1 Keluarga	0,00	0,00	0,00	0,00	Kab. Konawe, Semua Kecamatan, Semua Kel/Desa	DANA ALOKASI UMUM (DAU)	-	-			10.000.000,00	KECAMATAN UNAAHA
	7.01.03.2.06.0005	Peningkatan Kesadaran Keluarga dalam Mewujudkan Rumah Sehat dan Layak Huni serta Kesadaran Hukum tentang Kepemilikan Rumah																		
			Jumlah Keluarga yang Mengikuti Peningkatan Kesadaran Keluarga dalam Mewujudkan Rumah Sehat dan Layak Huni serta Kesadaran Hukum tentang Kepemilikan Rumah				1 Keluarga	1 Keluarga	0,00	0,00	0,00	0,00	Kab. Konawe, Semua Kecamatan, Semua Kel/Desa	DANA ALOKASI UMUM (DAU)	-	-			10.000.000,00	KECAMATAN UNAAHA
	7.01.03.2.06.0006	Peningkatan Kesadaran Keluarga dalam Peningkatan Pendidikan dan Keterampilan untuk Mewujudkan Sumber Daya Manusia yang Berkualitas dan Berdaya Saing																		
			Jumlah Keluarga yang Mengikuti Peningkatan Kesadaran Keluarga dalam Peningkatan Pendididkan dan Keterampilan untuk Mewujudkan Sumber Daya Manusia yang Berkualitas dan Berdaya Saing				1 Keluarga	1 Keluarga	0,00	0,00	0,00	0,00	Kab. Konawe, Semua Kecamatan, Semua Kel/Desa	DANA ALOKASI UMUM (DAU)	-	-			10.000.000,00	KECAMATAN UNAAHA
	7.01.03.2.06.0007	Penumbuhan Kesadaran Keluarga dalam Peningkatan Derajat Kesehatan Keluarga dan Lingkungan dengan Menerapkan Perilaku Hidup Bersih dan Sehat																		
			Jumlah Keluarga yang Mengikuti Penumbuhan Kesadaran Keluarga dalam Peningkatan Derajat Kesehatan Keluarga dan Lingkungan Dengan Menerapkan Perilaku Hidup Bersih dan Sehat				1 Keluarga	1 Keluarga	0,00	0,00	0,00	0,00	Kab. Konawe, Semua Kecamatan, Semua Kel/Desa	DANA ALOKASI UMUM (DAU)	-	-			10.000.000,00	KECAMATAN UNAAHA
	7.01.03.2.06.0008	Penumbuhan Kesadaran Keluarga dalam Peningkatan Taraf Hidup Keluarga Melalui Kehidupan Berkoperasi dan Pengembangan Ekonomi Lainnya																		
			Jumlah Keluarga yang Mengikuti Penumbuhan Kesadaran Keluarga dalam Peningkatan Taraf Hidup Keluarga melalui Kehidupan Berkoperasi dan Pengembangan Ekonomi Lainnya				1 Keluarga	1 Keluarga	0,00	0,00	0,00	0,00	Kab. Konawe, Semua Kecamatan, Semua Kel/Desa	DANA ALOKASI UMUM (DAU)	-	-			10.000.000,00	KECAMATAN UNAAHA
	7.01.03.2.06.0009	Penumbuhan Kesadaran Keluarga dalam Peningkatan Kualitas Kelestarian Lingkungan Hidup																		
			Jumlah Keluarga yang Mengikuti Penumbuhan Kesadaran Keluarga dalam Peningkatan Kualitas Kelestarian Lingkungan Hidup				1 Keluarga	1 Keluarga	0,00	0,00	0,00	0,00	Kab. Konawe, Semua Kecamatan, Semua Kel/Desa	DANA ALOKASI UMUM (DAU)	-	-			10.000.000,00	KECAMATAN UNAAHA
	7.01.03.2.06.0010	Pelatihan Keluarga Tanggap Bencana Alam																		
			Jumlah Keluarga yang Mengikuti Pelatihan Keluarga Tanggap Bencana Alam				1 Keluarga	1 Keluarga	0,00	0,00	0,00	0,00	Kab. Konawe, Semua Kecamatan, Semua Kel/Desa	DANA ALOKASI UMUM (DAU)	-	-			10.000.000,00	KECAMATAN UNAAHA
	7.01.03.2.06.0011	Pelatihan Keluarga Tanggap Bencana Rumah Tangga																		
			Jumlah Keluarga yang Mengikuti Pelatihan Keluarga Tanggap Bencana Rumah Tangga				1 Keluarga	1 Keluarga	0,00	0,00	0,00	0,00	Kab. Konawe, Semua Kecamatan, Semua Kel/Desa	DANA ALOKASI UMUM (DAU)	-	-			10.000.000,00	KECAMATAN UNAAHA
	7.01.03.2.06.0012	Penumbuhan dan Peningkatan Kesadaran Keluarga dalam Keterlibatan Perencanaan Kehidupan Menuju Keluarga Berkualitas																		
			Jumlah Keluarga yang Mengikuti Penumbuhan dan Peningkatan Kesadaran Keluarga dalam Keterlibatan Perencanaan Kehidupan Menuju Keluarga Berkualitas				1 Keluarga	1 Keluarga	0,00	0,00	0,00	0,00	Kab. Konawe, Semua Kecamatan, Semua Kel/Desa	DANA ALOKASI UMUM (DAU)	-	-			10.000.000,00	KECAMATAN UNAAHA
4.	**7.01.04**	**PROGRAM KOORDINASI KETENTRAMAN DAN KETERTIBAN UMUM**	**-**				**-**	**-**	**28.071.800,00**	**0,00**	**0,00**	**25.103.200,00**							**53.175.000,00**	
		[PERSENTASE KEGIATAN KETENTRAMAN DAN KETERTIBAN UMUM YANG TERLAKSANA]	**PERSENTASE KEGIATAN KETENTRAMAN DAN KETERTIBAN UMUM YANG TERLAKSANA**	**100.00**	**100.00**	**100.00**	-	-	**28.071.800,00**	**0,00**	**0,00**	-	-	-	-	-	-	**100.00**	**53.175.000,00**	-
	7.01.04.2.01	Koordinasi Upaya Penyelenggaraan Ketenteraman dan Ketertiban Umum	-				-	-	18.648.500,00	0,00	0,00	-18.648.500,00			-	-	-		35.450.000,00	KECAMATAN UNAAHA
	7.01.04.2.01.0001	Sinergitas dengan Kepolisian Negara Republik Indonesia, Tentara Nasional Indonesia dan Instansi Vertikal di Wilayah Kecamatan																		
			Jumlah Laporan Hasil Sinergitas dengan Kepolisian Negara Republik Indonesia, Tentara Nasional Indonesia dan Instansi Vertikal di Wilayah Kecamatan				1 Laporan	1 Laporan	9.392.800,00	0,00	0,00	-9.392.800,00	Kab. Konawe, Semua Kecamatan, Semua Kel/Desa	DANA ALOKASI UMUM (DAU)	-	-			7.725.000,00	KECAMATAN UNAAHA
	7.01.04.2.01.0002	Harmonisasi Hubungan dengan Tokoh Agama dan Tokoh Masyarakat																		
			Jumlah Laporan Pelaksanaan Harmonisasi Hubungan dengan Tokoh Agama dan Tokoh Masyarakat				1 Laporan	1 Laporan	9.255.700,00	0,00	0,00	-9.255.700,00	Kab. Konawe, Semua Kecamatan, Semua Kel/Desa	DANA ALOKASI UMUM (DAU)	-	-			7.725.000,00	KECAMATAN UNAAHA
	7.01.04.2.02	Koordinasi Penerapan dan Penegakan Peraturan Daerah dan Peraturan Kepala Daerah	-				-	-	9.423.300,00	0,00	0,00	-9.423.300,00			-	-	-		17.725.000,00	KECAMATAN UNAAHA
	7.01.04.2.02.0001	Koordinasi/Sinergi dengan Perangkat Daerah yang Tugas dan Fungsinya di Bidang Penegakan Peraturan Perundang-Undangan dan/atau Kepolisian Negara Republik Indonesia																		

NO	KODE	URUSAN / BIDANG URUSAN / PROGRAM / OUTCOME / KEGIATAN / SUB KEGIATAN	INDIKATOR PROGRAM / KEGIATAN / SUB KEGIATAN	TARGET AKHIR PERIODE RENSTRA OPD	REALISASI CAPAIAN RENJA OPD TAHUN 2024	PRAKIRAAN CAPAIAN TARGET RENJA OPD TAHUN 2025	CAPAIAN KINERJA DAN KERANGKA PENDANAAN										KELOMPOK SASARAN	PRAKIRAAN MAJU RENCANA TAHUN 2027		PERANGKAT DAERAH PENANGGUNG JAWAB
							TARGET 2026		PAGU INDIKATIF (Rp)			Bertambah/Berkurang (10-12)	LOKASI	SUMBER DANA	PRIORITAS			TARGET	PAGU INDIKATIF (Rp)	
							SEBELUM	SESUDAH	RKPD 2026	APBD 2026	RKPD PERUBAHAN 2026				NASIONAL	DAERAH				
1	2	3	4	5	6	7	8	9	10	11	12	13	14	15	16	17	18	19	20	21
			Jumlah Laporan Koordinasi/Sinergi dengan Perangkat Daerah yang Tugas dan Fungsinya di Bidang Penegakan Peraturan Perundang-Undangan dan/atau Kepolisian Negara Republik Indonesia				1 Laporan	1 Laporan	9.423.300,00	0,00	0,00	-9.423.300,00	Kab. Konawe, Semua Kecamatan, Semua Kel/Desa	DANA ALOKASI UMUM (DAU)	-	-			7.725.000,00	KECAMATAN UNAAHA
5.	**7.01.05**	**PROGRAM PENYELENGGARAAN URUSAN PEMERINTAHAN UMUM**	**-**				**-**	**-**	**17.320.600,00**	**0,00**	**0,00**	**138.129.400,00**							**155.450.000,00**	
		-	**-**	**-**	**-**	**-**	-	-	**17.320.600,00**	**0,00**	**0,00**	-	-	-	-	-	-	**-**	**155.450.000,00**	-
	7.01.05.2.01	Penyelenggaraan Urusan Pemerintahan Umum Sesuai Penugasan Kepala Daerah	-				-	-	17.320.600,00	0,00	0,00	-17.320.600,00			-	-	-		155.450.000,00	KECAMATAN UNAAHA
	7.01.05.2.01.0001	Pembinaan Wawasan Kebangsaan dan Ketahanan Nasional dalam rangka Memantapkan Pengamalan Pancasila, Pelaksanaan Undang-Undang Dasar Negara Republik Indonesia Tahun 1945, Pelestarian Bhinneka Tunggal Ika serta Pemertahanan dan Pemeliharaan Keutuhan Negara Kesatuan Republik Indonesia																		
			Jumlah Orang yang Mengikuti Pembinaan Wawasan Kebangsaan dan Ketahanan Nasional dalam rangka Memantapkan Pengamalan Pancasila, Pelaksanaan Undang-Undang Dasar Negara Republik Indonesia Tahun 1945, Pelestarian Bhinneka Tunggal Ika serta Pemertahanan dan Pemeliharaan Keutuhan Negara Kesatuan Republik Indonesia				1 Orang	1 Orang	0,00	0,00	0,00	0,00	Kab. Konawe, Semua Kecamatan, Semua Kel/Desa	DANA ALOKASI UMUM (DAU)	-	-			10.000.000,00	KECAMATAN UNAAHA
	7.01.05.2.01.0002	Fasilitasi, Koordinasi dan Pembinaan (Bimtek, Sosialisasi, Konsultasi) Wawasan Kebangsaan dan Ketahanan Nasional																		
			Jumlah Orang yang Mengikuti Fasilitasi, Koordinasi dan Pembinaan (Bimtek, Sosialisasi, Konsultasi) Wawasan Kebangsaan dan Ketahanan Nasional				1 Orang	1 Orang	0,00	0,00	0,00	0,00	Kab. Konawe, Semua Kecamatan, Semua Kel/Desa	DANA ALOKASI UMUM (DAU)	-	-			10.000.000,00	KECAMATAN UNAAHA
	7.01.05.2.01.0003	Pembinaan Persatuan dan Kesatuan Bangsa																		
			Jumlah Orang yang Mengikuti Pembinaan Persatuan dan Kesatuan Bangsa				1 Orang	1 Orang	0,00	0,00	0,00	0,00	Kab. Konawe, Semua Kecamatan, Semua Kel/Desa	DANA ALOKASI UMUM (DAU)	-	-			10.000.000,00	KECAMATAN UNAAHA
	7.01.05.2.01.0004	Pembinaan Kerukunan Antar Suku dan Intra Suku, Umat Beragama, Ras, dan Golongan Lainnya Guna Mewujudkan Stabilitas Keamanan Lokal, Regional, dan Nasional																		
			Jumlah Orang yang Mengikuti Pembinaan Kerukunan Antar Suku dan Intra Suku , Umat Beragama, Ras, dan Golongan Lainnya Guna Mewujudkan Stabilitas Keamanan Lokal, Regional, dan Nasional				1 Orang	1 Orang	0,00	0,00	0,00	0,00	Kab. Konawe, Semua Kecamatan, Semua Kel/Desa	DANA ALOKASI UMUM (DAU)	-	-			10.000.000,00	KECAMATAN UNAAHA
		[PERSENTASE KEGIATAN PENYELENGGARAAN URUSAN PEMERINTAHAN UMUM YANG TERLAKSANA]	**PERSENTASE KEGIATAN PENYELENGGARAAN URUSAN PEMERINTAHAN UMUM YANG TERLAKSANA**	**100.00**	**100.00**	**100.00**	-	-	**17.320.600,00**	**0,00**	**0,00**	-	-	-	-	-	-	**100.00**	**155.450.000,00**	-
	7.01.05.2.01.0005	Penanganan Konflik Sosial Sesuai Ketentuan Peraturan Perundang-Undangan																		
			Jumlah Laporan Konflik yang Ditangani Sesuai Ketentuan Peraturan Perundang-Undangan				1 Laporan	1 Laporan	7.897.300,00	0,00	0,00	-7.897.300,00	Kab. Konawe, Semua Kecamatan, Semua Kel/Desa	DANA ALOKASI UMUM (DAU)	-	-			7.725.000,00	KECAMATAN UNAAHA
		-	**-**	**-**	**-**	**-**	-	-	**17.320.600,00**	**0,00**	**0,00**	-	-	-	-	-	-	**-**	**155.450.000,00**	-
	7.01.05.2.01.0006	Pengembangan Kehidupan Demokrasi berdasarkan Pancasila																		
			Jumlah Lembaga Masyarakat yang Dikembangkan dalam Kehidupan Demokrasi berdasarkan Pancasila				1 Lembaga Masyarakat	1 Lembaga Masyarakat	0,00	0,00	0,00	0,00	Kab. Konawe, Semua Kecamatan, Semua Kel/Desa	DANA ALOKASI UMUM (DAU)	-	-			10.000.000,00	KECAMATAN UNAAHA
	7.01.05.2.01.0007	Pelaksanaan Semua Urusan Pemerintahan yang Bukan Merupakan Kewenangan Daerah dan Tidak Dilaksanakan oleh Instansi Vertikal																		
			Jumlah Dokumen Semua Urusan Pemerintahan yang Bukan Merupakan Kewenangan Daerah dan Tidak Dilaksanakan oleh Instansi Vertikal				1 Dokumen	1 Dokumen	0,00	0,00	0,00	0,00	Kab. Konawe, Semua Kecamatan, Semua Kel/Desa	DANA ALOKASI UMUM (DAU)	-	-			10.000.000,00	KECAMATAN UNAAHA
		[PERSENTASE KEGIATAN PENYELENGGARAAN URUSAN PEMERINTAHAN UMUM YANG TERLAKSANA]	**PERSENTASE KEGIATAN PENYELENGGARAAN URUSAN PEMERINTAHAN UMUM YANG TERLAKSANA**	**100.00**	**100.00**	**100.00**	-	-	**17.320.600,00**	**0,00**	**0,00**	-	-	-	-	-	-	**100.00**	**155.450.000,00**	-
	7.01.05.2.01.0008	Pelaksanaan Tugas Forum Koordinasi Pimpinan di Kecamatan																		
			Jumlah Dokumen Tugas Forum Koordinasi Pimpinan di Kecamatan				1 Dokumen	1 Dokumen	9.423.300,00	0,00	0,00	-9.423.300,00	Kab. Konawe, Semua Kecamatan, Semua Kel/Desa	DANA ALOKASI UMUM (DAU)	-	-			7.725.000,00	KECAMATAN UNAAHA
6.	**7.01.06**	**PROGRAM PEMBINAAN DAN PENGAWASAN PEMERINTAHAN DESA**	**-**				**-**	**-**	**0,00**	**0,00**	**0,00**	**190.000.000,00**							**190.000.000,00**	
		[PERSENTASE KEGIATAN PEMBINAAN DAN PENGAWASAN PEMERINTAHAN DESA YANG TERLAKSANA]	**Persentase Kegiatan Pembinaan dan Pengawasan Pemerintahan Desa yang Terlaksana**	**100.00**	**0**	**0**	-	-	**0,00**	**0,00**	**0,00**	-	-	-	-	-	-	**100.00**	**190.000.000,00**	-
	7.01.06.2.01	Fasilitasi, Rekomendasi dan Koordinasi Pembinaan dan Pengawasan Pemerintahan Desa	-				-	-	0,00	0,00	0,00	0,00			-	-	-		190.000.000,00	KECAMATAN UNAAHA
	7.01.06.2.01.0001	Fasilitasi Penyusunan Peraturan Desa dan Peraturan Kepala Desa																		
			Jumlah Dokumen yang Difasilitasi dalam rangka Penyusunan Peraturan Desa dan Peraturan Kepala Desa				1 Dokumen	1 Dokumen	0,00	0,00	0,00	0,00	Kab. Konawe, Semua Kecamatan, Semua Kel/Desa	DANA ALOKASI UMUM (DAU)	-	-			10.000.000,00	KECAMATAN UNAAHA

NO	KODE	URUSAN / BIDANG URUSAN / PROGRAM / OUTCOME / KEGIATAN / SUB KEGIATAN	INDIKATOR PROGRAM / KEGIATAN / SUB KEGIATAN	TARGET AKHIR PERIODE RENSTRA OPD	REALISASI CAPAIAN RENJA OPD TAHUN 2024	PRAKIRAAN CAPAIAN TARGET RENJA OPD TAHUN 2025	CAPAIAN KINERJA DAN KERANGKA PENDANAAN										KELOMPOK SASARAN	PRAKIRAAN MAJU RENCANA TAHUN 2027		PERANGKAT DAERAH PENANGGUNG JAWAB
							TARGET 2026		PAGU INDIKATIF (Rp)			Bertambah/Berkurang (10-12)	LOKASI	SUMBER DANA	PRIORITAS			TARGET	PAGU INDIKATIF (Rp)	
							SEBELUM	SESUDAH	RKPD 2026	APBD 2026	RKPD PERUBAHAN 2026				NASIONAL	DAERAH				
1	2	3	4	5	6	7	8	9	10	11	12	13	14	15	16	17	18	19	20	21
	7.01.06.2.01.0002	Fasilitasi Administrasi Tata Pemerintahan Desa																		
			Jumlah Dokumen yang Difasilitasi dalam rangka Administrasi Tata Pemerintahan Desa				1 Dokumen	1 Dokumen	0,00	0,00	0,00	0,00	Kab. Konawe, Semua Kecamatan, Semua Kel/Desa	DANA ALOKASI UMUM (DAU)	-	-			10.000.000,00	KECAMATAN UNAAHA
	7.01.06.2.01.0003	Fasilitasi Pengelolaan Keuangan Desa dan Pendayagunaan Aset Desa																		
			Jumlah Dokumen yang Difasilitasi dalam rangka Pengelolaan Keuangan Desa dan Pendayagunaan Aset Desa				1 Dokumen	1 Dokumen	0,00	0,00	0,00	0,00	Kab. Konawe, Semua Kecamatan, Semua Kel/Desa	DANA ALOKASI UMUM (DAU)	-	-			10.000.000,00	KECAMATAN UNAAHA
		-	**-**	**-**	**-**	**-**	-	-	**0,00**	**0,00**	**0,00**	-	-	-	-	-	-	**-**	**190.000.000,00**	-
	7.01.06.2.01.0004	Fasilitasi Penerapan dan Penegakan Peraturan Perundang-Undangan																		
			Jumlah Laporan Fasilitasi dalam rangka Penerapan dan Penegakan Peraturan Perundang-Undangan				1 Laporan	1 Laporan	0,00	0,00	0,00	0,00	Kab. Konawe, Semua Kecamatan, Semua Kel/Desa	DANA ALOKASI UMUM (DAU)	-	-			10.000.000,00	KECAMATAN UNAAHA
		[PERSENTASE KEGIATAN PEMBINAAN DAN PENGAWASAN PEMERINTAHAN DESA YANG TERLAKSANA]	**Persentase Kegiatan Pembinaan dan Pengawasan Pemerintahan Desa yang Terlaksana**	**100.00**	**0**	**0**	-	-	**0,00**	**0,00**	**0,00**	-	-	-	-	-	-	**100.00**	**190.000.000,00**	-
	7.01.06.2.01.0005	Fasilitasi Pelaksanaan Tugas Kepala Desa dan Perangkat Desa																		
			Jumlah Dokumen Fasilitasi dalam rangka Pelaksanaan Tugas Kepala Desa dan Perangkat Desa				1 Dokumen	1 Dokumen	0,00	0,00	0,00	0,00	Kab. Konawe, Semua Kecamatan, Semua Kel/Desa	DANA ALOKASI UMUM (DAU)	-	-			10.000.000,00	KECAMATAN UNAAHA
	7.01.06.2.01.0006	Fasilitasi Pelaksanaan Pemilihan Kepala Desa																		
			Jumlah Dokumen Fasilitasi dalam rangka Pelaksanaan Pemilihan Kepala Desa				1 Dokumen	1 Dokumen	0,00	0,00	0,00	0,00	Kab. Konawe, Semua Kecamatan, Semua Kel/Desa	DANA ALOKASI UMUM (DAU)	-	-			10.000.000,00	KECAMATAN UNAAHA
		-	**-**	**-**	**-**	**-**	-	-	**0,00**	**0,00**	**0,00**	-	-	-	-	-	-	**-**	**190.000.000,00**	-
	7.01.06.2.01.0007	Fasilitasi Pelaksanaan Tugas dan Fungsi Badan Permusyawaratan Desa																		
			Jumlah Dokumen Fasilitasi dalam rangka Pelaksanaan Tugas dan Fungsi Badan Permusyawaratan Desa				1 Dokumen	1 Dokumen	0,00	0,00	0,00	0,00	Kab. Konawe, Semua Kecamatan, Semua Kel/Desa	DANA ALOKASI UMUM (DAU)	-	-			10.000.000,00	KECAMATAN UNAAHA
	7.01.06.2.01.0008	Rekomendasi Pengangkatan dan Pemberhentian Perangkat Desa																		
			Jumlah Dokumen Rekomendasi Pengangkatan dan Pemberhentian Perangkat Desa				1 Dokumen	1 Dokumen	0,00	0,00	0,00	0,00	Kab. Konawe, Semua Kecamatan, Semua Kel/Desa	DANA ALOKASI UMUM (DAU)	-	-			10.000.000,00	KECAMATAN UNAAHA
		[PERSENTASE KEGIATAN PEMBINAAN DAN PENGAWASAN PEMERINTAHAN DESA YANG TERLAKSANA]	**Persentase Kegiatan Pembinaan dan Pengawasan Pemerintahan Desa yang Terlaksana**	**100.00**	**0**	**0**	-	-	**0,00**	**0,00**	**0,00**	-	-	-	-	-	-	**100.00**	**190.000.000,00**	-
	7.01.06.2.01.0009	Fasilitasi Sinkronisasi Perencanaan Pembangunan Daerah dengan Pembangunan Desa																		
			Jumlah Dokumen Sinkronisasi Perencanaan Pembangunan Daerah dengan Pembangunan Desa				1 Dokumen	1 Dokumen	0,00	0,00	0,00	0,00	Kab. Konawe, Semua Kecamatan, Semua Kel/Desa	DANA ALOKASI UMUM (DAU)	-	-			10.000.000,00	KECAMATAN UNAAHA
		-	**-**	**-**	**-**	**-**	-	-	**0,00**	**0,00**	**0,00**	-	-	-	-	-	-	**-**	**190.000.000,00**	-
	7.01.06.2.01.0010	Fasilitasi Penetapan Lokasi Pembangunan Kawasan Perdesaan																		
			Jumlah Dokumen Fasilitasi Lokasi Pembangunan Kawasan Perdesaan				1 Dokumen	1 Dokumen	0,00	0,00	0,00	0,00	Kab. Konawe, Semua Kecamatan, Semua Kel/Desa	DANA ALOKASI UMUM (DAU)	-	-			10.000.000,00	KECAMATAN UNAAHA
	7.01.06.2.01.0011	Fasilitasi Penyelenggaraan Ketenteraman dan Ketertiban Umum																		
			Jumlah Dokumen Fasilitasi dalam rangka Penyelenggaraan Ketenteraman dan Ketertiban Umum				1 Dokumen	1 Dokumen	0,00	0,00	0,00	0,00	Kab. Konawe, Semua Kecamatan, Semua Kel/Desa	DANA ALOKASI UMUM (DAU)	-	-			10.000.000,00	KECAMATAN UNAAHA
	7.01.06.2.01.0012	Fasilitasi Pelaksanaan Tugas, Fungsi, dan Kewajiban Lembaga Kemasyarakatan																		
			Jumlah Dokumen Fasilitasi dalam rangka Pelaksanaan Tugas, Fungsi, dan Kewajiban Lembaga Kemasyarakatan				1 Dokumen	1 Dokumen	0,00	0,00	0,00	0,00	Kab. Konawe, Semua Kecamatan, Semua Kel/Desa	DANA ALOKASI UMUM (DAU)	-	-			10.000.000,00	KECAMATAN UNAAHA
		[PERSENTASE KEGIATAN PEMBINAAN DAN PENGAWASAN PEMERINTAHAN DESA YANG TERLAKSANA]	**Persentase Kegiatan Pembinaan dan Pengawasan Pemerintahan Desa yang Terlaksana**	**100.00**	**0**	**0**	-	-	**0,00**	**0,00**	**0,00**	-	-	-	-	-	-	**100.00**	**190.000.000,00**	-
	7.01.06.2.01.0013	Fasilitasi Penyusunan Perencanaan Pembangunan Partisipatif																		
			Jumlah Dokumen Fasilitasi dalam rangka Perencanaan Pembangunan Partisipatif				1 Dokumen	1 Dokumen	0,00	0,00	0,00	0,00	Kab. Konawe, Semua Kecamatan, Semua Kel/Desa	DANA ALOKASI UMUM (DAU)	-	-			10.000.000,00	KECAMATAN UNAAHA
	7.01.06.2.01.0014	Fasilitasi Kerja Sama Antar Desa dan Kerja Sama Desa dengan Pihak Ketiga																		
			Jumlah Dokumen Fasilitasi dalam rangka Kerja Sama Antar Desa dan Kerja Sama Desa dengan Pihak Ketiga				1 Dokumen	1 Dokumen	0,00	0,00	0,00	0,00	Kab. Konawe, Semua Kecamatan, Semua Kel/Desa	DANA ALOKASI UMUM (DAU)	-	-			10.000.000,00	KECAMATAN UNAAHA
		-	**-**	**-**	**-**	**-**	-	-	**0,00**	**0,00**	**0,00**	-	-	-	-	-	-	**-**	**190.000.000,00**	-
	7.01.06.2.01.0015	Fasilitasi Penataan, Pemanfaatan, dan Pendayagunaan Ruang Desa serta Penetapan dan Penegasan Batas Desa																		
			Jumlah Dokumen Fasilitasi dalam rangka Penataan, Pemanfaatan, dan Pendayagunaan Ruang Desa serta Penetapan dan Penegasan Batas Desa				1 Dokumen	1 Dokumen	0,00	0,00	0,00	0,00	Kab. Konawe, Semua Kecamatan, Semua Kel/Desa	DANA ALOKASI UMUM (DAU)	-	-			10.000.000,00	KECAMATAN UNAAHA
		[PERSENTASE KEGIATAN PEMBINAAN DAN PENGAWASAN PEMERINTAHAN DESA YANG TERLAKSANA]	**Persentase Kegiatan Pembinaan dan Pengawasan Pemerintahan Desa yang Terlaksana**	**100.00**	**0**	**0**	-	-	**0,00**	**0,00**	**0,00**	-	-	-	-	-	-	**100.00**	**190.000.000,00**	-
	7.01.06.2.01.0016	Fasilitasi Penyusunan Program dan Pelaksanaan Pemberdayaan Masyarakat Desa																		

NO	KODE	URUSAN / BIDANG URUSAN / PROGRAM / OUTCOME / KEGIATAN / SUB KEGIATAN	INDIKATOR PROGRAM / KEGIATAN / SUB KEGIATAN	TARGET AKHIR PERIODE RENSTRA OPD	REALISASI CAPAIAN RENJA OPD TAHUN 2024	PRAKIRAAN CAPAIAN TARGET RENJA OPD TAHUN 2025	CAPAIAN KINERJA DAN KERANGKA PENDANAAN										KELOMPOK SASARAN	PRAKIRAAN MAJU RENCANA TAHUN 2027		PERANGKAT DAERAH PENANGGUNG JAWAB
							TARGET 2026		PAGU INDIKATIF (Rp)			Bertambah/Berkurang (10-12)	LOKASI	SUMBER DANA	PRIORITAS			TARGET	PAGU INDIKATIF (Rp)	
							SEBELUM	SESUDAH	RKPD 2026	APBD 2026	RKPD PERUBAHAN 2026				NASIONAL	DAERAH				
1	2	3	4	5	6	7	8	9	10	11	12	13	14	15	16	17	18	19	20	21
			Jumlah Dokumen Fasilitasi dalam rangka Program dan Pelaksanaan Pemberdayaan Masyarakat Desa				1 Dokumen	1 Dokumen	0,00	0,00	0,00	0,00	Kab. Konawe, Semua Kecamatan, Semua Kel/Desa	DANA ALOKASI UMUM (DAU)	-	-			10.000.000,00	KECAMATAN UNAAHA
	7.01.06.2.01.0017	Koordinasi Pendampingan Desa di Wilayahnya																		
			Jumlah Laporan Hasil Koordinasi Pendampingan Desa di Wilayahnya				1 Laporan	1 Laporan	0,00	0,00	0,00	0,00	Kab. Konawe, Semua Kecamatan, Semua Kel/Desa	DANA ALOKASI UMUM (DAU)	-	-			10.000.000,00	KECAMATAN UNAAHA
	7.01.06.2.01.0018	Koordinasi Pelaksanaan Pembangunan Kawasan Perdesaan di Wilayah Kecamatan																		
			Jumlah Laporan Hasil Koordinasi Pelaksanaan Pembangunan Kawasan Perdesaan di Wilayah Kecamatan				1 Laporan	1 Laporan	0,00	0,00	0,00	0,00	Kab. Konawe, Semua Kecamatan, Semua Kel/Desa	DANA ALOKASI UMUM (DAU)	-	-			10.000.000,00	KECAMATAN UNAAHA
		KELURAHAN INOLOBUNGGADUE							**11.790.848.279,00**	**11.412.958.251,00**	**10.324.670.867,00**	**-1.466.177.412,00**							**13.964.031.906,00**	
	7	**UNSUR KEWILAYAHAN**							**11.790.848.279,00**	**11.412.958.251,00**	**10.324.670.867,00**	**-1.466.177.412,00**							**13.964.031.906,00**	
	7.01	**KECAMATAN**							**11.790.848.279,00**	**11.412.958.251,00**	**10.324.670.867,00**	**-1.466.177.412,00**							**13.964.031.906,00**	
1.	**7.01.01**	**PROGRAM PENUNJANG URUSAN PEMERINTAHAN DAERAH KABUPATEN/KOTA**	**-**				**-**	**-**	**9.284.494.729,00**	**8.824.464.251,00**	**7.856.120.867,00**	**621.205.681,00**							**9.905.700.410,00**	
		[PERSENTASE KEGIATAN PENUNJANG URUSAN PEMERINTAHAN DAERAH YANG TERLAKSANA]	**PERSENTASE KEGIATAN PENUNJANG URUSAN PEMERINTAHAN DAERAH YANG TERLAKSANA**	**100.00**	**100.00**	**100.00**	-	-	**9.284.494.729,00**	**8.824.464.251,00**	**7.856.120.867,00**	-	-	-	-	-	-	**100.00**	**9.905.700.410,00**	-
	7.01.01.2.01	Perencanaan, Penganggaran, dan Evaluasi Kinerja Perangkat Daerah	-				-	-	58.477.600,00	12.000.000,00	12.000.000,00	-46.477.600,00			-	3. MENGOPTIMALKAN TATA KELOLA PEMERINTAHAN YANG BERSIH, EFEKIF DAN PARTISIPATIF	-		304.836.000,00	KECAMATAN UNAAHA
	7.01.01.2.01.0002	Koordinasi dan Penyusunan Dokumen RKA-SKPD																		
			Jumlah Dokumen RKA-SKPD dan Laporan Hasil Koordinasi Penyusunan Dokumen RKA-SKPD				1 Dokumen	1 Dokumen	500.200,00	0,00	0,00	-500.200,00	Kab. Konawe, Semua Kecamatan, Semua Kel/Desa	DANA ALOKASI UMUM (DAU)	-	3. MENGOPTIMALKAN TATA KELOLA PEMERINTAHAN YANG BERSIH, EFEKIF DAN PARTISIPATIF			525.000,00	KECAMATAN UNAAHA
	7.01.01.2.01.0003	Koordinasi dan Penyusunan Dokumen Perubahan RKA-SKPD																		
			Jumlah Dokumen Perubahan RKA-SKPD dan Laporan Hasil Koordinasi Penyusunan Dokumen Perubahan RKA-SKPD				1 Dokumen	1 Dokumen	500.200,00	0,00	0,00	-500.200,00	Kab. Konawe, Semua Kecamatan, Semua Kel/Desa	DANA ALOKASI UMUM (DAU)	-	3. MENGOPTIMALKAN TATA KELOLA PEMERINTAHAN YANG BERSIH, EFEKIF DAN PARTISIPATIF			525.000,00	KECAMATAN UNAAHA
	7.01.01.2.01.0004	Koordinasi dan Penyusunan DPA-SKPD																		
			Jumlah Dokumen DPA-SKPD dan Laporan Hasil Koordinasi Penyusunan Dokumen DPA-SKPD				1 Dokumen	1 Dokumen	500.200,00	0,00	0,00	-500.200,00	Kab. Konawe, Semua Kecamatan, Semua Kel/Desa	DANA ALOKASI UMUM (DAU)	-	3. MENGOPTIMALKAN TATA KELOLA PEMERINTAHAN YANG BERSIH, EFEKIF DAN PARTISIPATIF			525.000,00	KECAMATAN UNAAHA
	7.01.01.2.01.0005	Koordinasi dan Penyusunan Perubahan DPA- SKPD																		
			Jumlah Dokumen Perubahan DPA-SKPD dan Laporan Hasil Koordinasi Penyusunan Dokumen Perubahan DPA-SKPD				1 Dokumen	1 Dokumen	500.200,00	0,00	0,00	-500.200,00	Kab. Konawe, Semua Kecamatan, Semua Kel/Desa	DANA ALOKASI UMUM (DAU)	-	3. MENGOPTIMALKAN TATA KELOLA PEMERINTAHAN YANG BERSIH, EFEKIF DAN PARTISIPATIF			525.000,00	KECAMATAN UNAAHA
	7.01.01.2.01.0007	Evaluasi Kinerja Perangkat Daerah																		
			Jumlah Laporan Evaluasi Kinerja Perangkat Daerah				1 Laporan	1 Laporan	0,00	0,00	0,00	0,00	Kab. Konawe, Semua Kecamatan, Semua Kel/Desa	DANA ALOKASI UMUM (DAU)	-	-			2.000.000,00	KECAMATAN UNAAHA
		-	**-**	**-**	**-**	**-**	-	-	**9.284.494.729,00**	**8.824.464.251,00**	**7.856.120.867,00**	-	-	-	-	-	-	**-**	**9.905.700.410,00**	-
	7.01.01.2.01.0008	Penyelenggaraan Walidata Pendukung Statistik Sektoral Daerah																		
			Jumlah Dokumen Hasil Penyelenggaraan Walidata Pendukung Statistik Sektoral Daerah				1 Dokumen	1 Dokumen	0,00	0,00	0,00	0,00	Kab. Konawe, Semua Kecamatan, Semua Kel/Desa	DANA ALOKASI UMUM (DAU)	-	-			10.000.000,00	KECAMATAN UNAAHA
		[PERSENTASE KEGIATAN PENUNJANG URUSAN PEMERINTAHAN DAERAH YANG TERLAKSANA]	**PERSENTASE KEGIATAN PENUNJANG URUSAN PEMERINTAHAN DAERAH YANG TERLAKSANA**	**100.00**	**100.00**	**100.00**	-	-	**9.284.494.729,00**	**8.824.464.251,00**	**7.856.120.867,00**	-	-	-	-	-	-	**100.00**	**9.905.700.410,00**	-
	7.01.01.2.01.0009	Pelaksanaan Pengumpulan Data Statistik Sektoral Daerah																		
			Jumlah Data Statistik Sektoral Daerah yang Telah Dikumpulkan dan Diperiksa Lingkup Perangkat Daerah				1 Data	1 Data	1.800.000,00	0,00	0,00	-1.800.000,00	Kab. Konawe, Semua Kecamatan, Semua Kel/Desa	DANA ALOKASI UMUM (DAU)	-	-			10.000.000,00	KECAMATAN UNAAHA
	7.01.01.2.02	Administrasi Keuangan Perangkat Daerah	-				-	-	6.600.001.427,00	6.409.155.151,00	5.502.431.967,00	-1.097.569.460,00			-	-	-		6.406.582.888,00	KECAMATAN UNAAHA
	7.01.01.2.02.0002	Penyediaan Administrasi Pelaksanaan Tugas ASN																		
			Jumlah Dokumen Hasil Penyediaan Administrasi Pelaksanaan Tugas ASN				1 Dokumen	1 Dokumen	0,00	0,00	0,00	0,00	Kab. Konawe, Semua Kecamatan, Semua Kel/Desa	DANA ALOKASI UMUM (DAU)	-	-			3.000.000,00	KECAMATAN UNAAHA
	7.01.01.2.02.0003	Pelaksanaan Penatausahaan dan Pengujian/Verifikasi Keuangan SKPD																		
			Jumlah Dokumen Penatausahaan dan Pengujian/Verifikasi Keuangan SKPD				1 Dokumen	1 Dokumen	0,00	0,00	0,00	0,00	Kab. Konawe, Semua Kecamatan, Semua Kel/Desa	DANA ALOKASI UMUM (DAU)	-	-			1.500.000,00	KECAMATAN UNAAHA
	7.01.01.2.03	Administrasi Barang Milik Daerah pada Perangkat Daerah	-				-	-	16.998.550,00	0,00	0,00	-16.998.550,00			-	-	-		121.487.500,00	KECAMATAN UNAAHA
	7.01.01.2.03.0001	Penyusunan Perencanaan Kebutuhan Barang Milik Daerah SKPD																		

NO	KODE	URUSAN / BIDANG URUSAN / PROGRAM / OUTCOME / KEGIATAN / SUB KEGIATAN	INDIKATOR PROGRAM / KEGIATAN / SUB KEGIATAN	TARGET AKHIR PERIODE RENSTRA OPD	REALISASI CAPAIAN RENJA OPD TAHUN 2024	PRAKIRAAN CAPAIAN TARGET RENJA OPD TAHUN 2025	CAPAIAN KINERJA DAN KERANGKA PENDANAAN										KELOMPOK SASARAN	PRAKIRAAN MAJU RENCANA TAHUN 2027		PERANGKAT DAERAH PENANGGUNG JAWAB
							TARGET 2026		PAGU INDIKATIF (Rp)			Bertambah/Berkurang (10-12)	LOKASI	SUMBER DANA	PRIORITAS			TARGET	PAGU INDIKATIF (Rp)	
							SEBELUM	SESUDAH	RKPD 2026	APBD 2026	RKPD PERUBAHAN 2026				NASIONAL	DAERAH				
1	2	3	4	5	6	7	8	9	10	11	12	13	14	15	16	17	18	19	20	21
			Jumlah Rencana Kebutuhan Barang Milik Daerah SKPD				1 Dokumen	1 Dokumen	0,00	0,00	0,00	0,00	Kab. Konawe, Semua Kecamatan, Semua Kel/Desa	DANA ALOKASI UMUM (DAU)	-	-			500.000,00	KECAMATAN UNAAHA
	7.01.01.2.03.0002	Pengamanan Barang Milik Daerah SKPD																		
			Jumlah Dokumen Pengamanan Barang Milik Daerah SKPD				1 Dokumen	1 Dokumen	0,00	0,00	0,00	0,00	Kab. Konawe, Semua Kecamatan, Semua Kel/Desa	DANA ALOKASI UMUM (DAU)	-	-			1.000.000,00	KECAMATAN UNAAHA
	7.01.01.2.03.0003	Koordinasi dan Penilaian Barang Milik Daerah SKPD																		
			Jumlah Laporan Hasil Penilaian Barang Milik Daerah dan Hasil Koordinasi Penilaian Barang Milik Daerah SKPD				1 Laporan	1 Laporan	0,00	0,00	0,00	0,00	Kab. Konawe, Semua Kecamatan, Semua Kel/Desa	DANA ALOKASI UMUM (DAU)	-	-			1.000.000,00	KECAMATAN UNAAHA
	7.01.01.2.03.0005	Rekonsiliasi dan Penyusunan Laporan Barang Milik Daerah pada SKPD																		
			Jumlah Laporan Rekonsiliasi dan Penyusunan Laporan Barang Milik Daerah pada SKPD				1 Laporan	1 Laporan	0,00	0,00	0,00	0,00	Kab. Konawe, Semua Kecamatan, Semua Kel/Desa	DANA ALOKASI UMUM (DAU)	-	-			1.000.000,00	KECAMATAN UNAAHA
	7.01.01.2.03.0006	Penatausahaan Barang Milik Daerah pada SKPD																		
			Jumlah Laporan Penatausahaan Barang Milik Daerah pada SKPD				1 Laporan	1 Laporan	0,00	0,00	0,00	0,00	Kab. Konawe, Semua Kecamatan, Semua Kel/Desa	DANA ALOKASI UMUM (DAU)	-	-			1.000.000,00	KECAMATAN UNAAHA
	7.01.01.2.03.0007	Pemanfaatan Barang Milik Daerah SKPD																		
			Jumlah Dokumen Hasil Pemanfaatan Barang Milik Daerah SKPD				1 Dokumen	1 Dokumen	0,00	0,00	0,00	0,00	Kab. Konawe, Semua Kecamatan, Semua Kel/Desa	DANA ALOKASI UMUM (DAU)	-	-			1.000.000,00	KECAMATAN UNAAHA
	7.01.01.2.05	Administrasi Kepegawaian Perangkat Daerah	-				-	-	85.128.450,00	0,00	0,00	-85.128.450,00			-	-	-		192.312.500,00	KECAMATAN UNAAHA
	7.01.01.2.05.0002	Pengadaan Pakaian Dinas beserta Atribut Kelengkapannya																		
			Jumlah Paket Pakaian Dinas beserta Atribut Kelengkapan				1 Paket	1 Paket	3.000.000,00	0,00	0,00	-3.000.000,00	Kab. Konawe, Semua Kecamatan, Semua Kel/Desa	DANA ALOKASI UMUM (DAU)	-	-			2.500.000,00	KECAMATAN UNAAHA
	7.01.01.2.05.0003	Pendataan dan Pengolahan Administrasi Kepegawaian																		
			Jumlah Dokumen Pendataan dan Pengolahan Administrasi Kepegawaian				1 Dokumen	1 Dokumen	0,00	0,00	0,00	0,00	Kab. Konawe, Semua Kecamatan, Semua Kel/Desa	DANA ALOKASI UMUM (DAU)	-	-			1.000.000,00	KECAMATAN UNAAHA
	7.01.01.2.05.0004	Koordinasi dan Pelaksanaan Sistem Informasi Kepegawaian																		
			Jumlah Dokumen Hasil Koordinasi dan Pelaksanaaan Sistem Informasi Kepegawaian				1 Dokumen	1 Dokumen	0,00	0,00	0,00	0,00	Kab. Konawe, Semua Kecamatan, Semua Kel/Desa	DANA ALOKASI UMUM (DAU)	-	-			250.000,00	KECAMATAN UNAAHA
	7.01.01.2.05.0005	Monitoring, Evaluasi, dan Penilaian Kinerja Pegawai																		
			Jumlah Dokumen Monitoring, Evaluasi, dan Penilaian Kinerja Pegawai				1 Dokumen	1 Dokumen	0,00	0,00	0,00	0,00	Kab. Konawe, Semua Kecamatan, Semua Kel/Desa	DANA ALOKASI UMUM (DAU)	-	-			500.000,00	KECAMATAN UNAAHA
		-	**-**	**-**	**-**	**-**	-	-	**9.284.494.729,00**	**8.824.464.251,00**	**7.856.120.867,00**	-	-	-	-	-	-	**-**	**9.905.700.410,00**	-
	7.01.01.2.06	Administrasi Umum Perangkat Daerah	-				-	-	151.588.800,00	207.983.100,00	222.909.600,00	71.320.800,00			-	-	-		318.209.750,00	KECAMATAN UNAAHA
	7.01.01.2.06.0001	Penyediaan Komponen Instalasi Listrik/Penerangan Bangunan Kantor																		
			Jumlah Paket Komponen Instalasi Listrik/Penerangan Bangunan Kantor yang Disediakan				1 Paket	1 Paket	0,00	0,00	0,00	0,00	Kab. Konawe, Semua Kecamatan, Semua Kel/Desa	DANA ALOKASI UMUM (DAU)	-	-			10.000.000,00	KECAMATAN UNAAHA
		[PERSENTASE KEGIATAN PENUNJANG URUSAN PEMERINTAHAN DAERAH YANG TERLAKSANA]	**PERSENTASE KEGIATAN PENUNJANG URUSAN PEMERINTAHAN DAERAH YANG TERLAKSANA**	**100.00**	**100.00**	**100.00**	-	-	**9.284.494.729,00**	**8.824.464.251,00**	**7.856.120.867,00**	-	-	-	-	-	-	**100.00**	**9.905.700.410,00**	-
	7.01.01.2.06.0002	Penyediaan Peralatan dan Perlengkapan Kantor																		
			Jumlah Paket Peralatan dan Perlengkapan Kantor yang Disediakan				1 Paket	1 Paket	2.366.700,00	14.999.950,00	14.999.950,00	12.633.250,00	Kab. Konawe, Semua Kecamatan, Semua Kel/Desa	RETRIBUSI PENGGUNAAN TENAGA KERJA ASING (TKA)	-	-			2.000.000,00	KECAMATAN UNAAHA
	7.01.01.2.06.0003	Penyediaan Peralatan Rumah Tangga																		
			Jumlah Paket Peralatan Rumah Tangga yang Disediakan				1 Paket	1 Paket	0,00	0,00	0,00	0,00	Kab. Konawe, Semua Kecamatan, Semua Kel/Desa	DANA ALOKASI UMUM (DAU)	-	-			2.000.000,00	KECAMATAN UNAAHA
	7.01.01.2.06.0004	Penyediaan Bahan Logistik Kantor																		
			Jumlah Paket Bahan Logistik Kantor yang Disediakan				4 Paket	4 Paket	4.000.000,00	0,00	0,00	-4.000.000,00	Kab. Konawe, Semua Kecamatan, Semua Kel/Desa	DANA ALOKASI UMUM (DAU)	-	-			4.000.000,00	KECAMATAN UNAAHA
	7.01.01.2.06.0005	Penyediaan Barang Cetakan dan Penggandaan																		
			Jumlah Paket Barang Cetakan dan Penggandaan yang Disediakan				1 Paket	1 Paket	1.000.000,00	0,00	0,00	-1.000.000,00	Kab. Konawe, Semua Kecamatan, Semua Kel/Desa	DANA ALOKASI UMUM (DAU)	-	-			1.000.000,00	KECAMATAN UNAAHA
	7.01.01.2.06.0006	Penyediaan Bahan Bacaan dan Peraturan Perundang-undangan																		
			Jumlah Dokumen Bahan Bacaan dan Peraturan Perundang-Undangan yang Disediakan				1 Dokumen	1 Dokumen	0,00	0,00	0,00	0,00	Kab. Konawe, Semua Kecamatan, Semua Kel/Desa	DANA ALOKASI UMUM (DAU)	-	-			500.000,00	KECAMATAN UNAAHA
	7.01.01.2.06.0009	Penyelenggaraan Rapat Koordinasi dan Konsultasi SKPD																		
			Jumlah Laporan Penyelenggaraan Rapat Koordinasi dan Konsultasi SKPD				4 Laporan	4 Laporan	2.357.000,00	0,00	0,00	-2.357.000,00	Kab. Konawe, Semua Kecamatan, Semua Kel/Desa	DANA ALOKASI UMUM (DAU)	-	-			2.500.000,00	KECAMATAN UNAAHA
	7.01.01.2.06.0010	Penatausahaan Arsip Dinamis pada SKPD																		

NO	KODE	URUSAN / BIDANG URUSAN / PROGRAM / OUTCOME / KEGIATAN / SUB KEGIATAN	INDIKATOR PROGRAM / KEGIATAN / SUB KEGIATAN	TARGET AKHIR PERIODE RENSTRA OPD	REALISASI CAPAIAN RENJA OPD TAHUN 2024	PRAKIRAAN CAPAIAN TARGET RENJA OPD TAHUN 2025	CAPAIAN KINERJA DAN KERANGKA PENDANAAN										KELOMPOK SASARAN	PRAKIRAAN MAJU RENCANA TAHUN 2027		PERANGKAT DAERAH PENANGGUNG JAWAB
							TARGET 2026		PAGU INDIKATIF (Rp)			Bertambah/Berkurang (10-12)	LOKASI	SUMBER DANA	PRIORITAS			TARGET	PAGU INDIKATIF (Rp)	
							SEBELUM	SESUDAH	RKPD 2026	APBD 2026	RKPD PERUBAHAN 2026				NASIONAL	DAERAH				
1	2	3	4	5	6	7	8	9	10	11	12	13	14	15	16	17	18	19	20	21
			Jumlah Dokumen Penatausahaan Arsip Dinamis pada SKPD				1 Dokumen	1 Dokumen	0,00	0,00	0,00	0,00	Kab. Konawe, Semua Kecamatan, Semua Kel/Desa	DANA ALOKASI UMUM (DAU)	-	-			500.000,00	KECAMATAN UNAAHA
	7.01.01.2.07	Pengadaan Barang Milik Daerah Penunjang Urusan Pemerintah Daerah	-				-	-	105.114.000,00	0,00	13.753.300,00	-91.360.700,00			-	-	-		440.702.000,00	KECAMATAN UNAAHA
	7.01.01.2.07.0005	Pengadaan Mebel																		
			Jumlah Paket Mebel yang Disediakan				1 Unit	1 Unit	3.178.000,00	0,00	0,00	-3.178.000,00	Kab. Konawe, Semua Kecamatan, Semua Kel/Desa	DANA ALOKASI UMUM (DAU)	-	-			1.000.000,00	KECAMATAN UNAAHA
	7.01.01.2.07.0006	Pengadaan Peralatan dan Mesin Lainnya																		
			Jumlah Unit Peralatan dan Mesin Lainnya yang Disediakan				1 Unit	1 Unit	3.064.500,00	0,00	0,00	-3.064.500,00	Kab. Konawe, Semua Kecamatan, Semua Kel/Desa	DANA ALOKASI UMUM (DAU)	-	-			15.000.000,00	KECAMATAN UNAAHA
	7.01.01.2.08	Penyediaan Jasa Penunjang Urusan Pemerintahan Daerah	-				-	-	2.115.769.500,00	2.195.326.000,00	2.102.026.000,00	-13.743.500,00			-	-	-		1.832.470.272,00	KECAMATAN UNAAHA
	7.01.01.2.08.0001	Penyediaan Jasa Surat Menyurat																		
			Jumlah Laporan Penyediaan Jasa Surat Menyurat				1 Laporan	1 Laporan	600.000,00	0,00	0,00	-600.000,00	Kab. Konawe, Semua Kecamatan, Semua Kel/Desa	DANA ALOKASI UMUM (DAU)	-	-			200.000,00	KECAMATAN UNAAHA
	7.01.01.2.08.0002	Penyediaan Jasa Komunikasi, Sumber Daya Air dan Listrik																		
			Jumlah Laporan Penyediaan Jasa Komunikasi, Sumber Daya Air dan Listrik yang Disediakan				1 Laporan	1 Laporan	636.000,00	530.000,00	530.000,00	-106.000,00	Kab. Konawe, Semua Kecamatan, Semua Kel/Desa	RETRIBUSI PENGGUNAAN TENAGA KERJA ASING (TKA)	-	-			5.000.000,00	KECAMATAN UNAAHA
	7.01.01.2.08.0004	Penyediaan Jasa Pelayanan Umum Kantor																		
			Jumlah Laporan Penyediaan Jasa Pelayanan Umum Kantor yang Disediakan				1 Laporan	1 Laporan	142.200.000,00	167.400.000,00	143.400.000,00	1.200.000,00	Kab. Konawe, Semua Kecamatan, Semua Kel/Desa	RETRIBUSI PENGGUNAAN TENAGA KERJA ASING (TKA)	-	-			84.000.000,00	KECAMATAN UNAAHA
	7.01.01.2.09	Pemeliharaan Barang Milik Daerah Penunjang Urusan Pemerintahan Daerah	-				-	-	151.416.402,00	0,00	3.000.000,00	-148.416.402,00			-	3. MENGOPTIMALKAN TATA KELOLA PEMERINTAHAN YANG BERSIH, EFEKIF DAN PARTISIPATIF	-		289.099.500,00	KECAMATAN UNAAHA
	7.01.01.2.09.0001	Penyediaan Jasa Pemeliharaan, Biaya Pemeliharaan, dan Pajak Kendaraan Perorangan Dinas atau Kendaraan Dinas Jabatan																		
			Jumlah Kendaraan Perorangan Dinas atau Kendaraan Dinas Jabatan yang Dipelihara dan dibayarkan Pajaknya				1 Unit	1 Unit	2.620.800,00	0,00	0,00	-2.620.800,00	Kab. Konawe, Semua Kecamatan, Semua Kel/Desa	DANA ALOKASI UMUM (DAU)	-	3. MENGOPTIMALKAN TATA KELOLA PEMERINTAHAN YANG BERSIH, EFEKIF DAN PARTISIPATIF			5.000.000,00	KECAMATAN UNAAHA
	7.01.01.2.09.0009	Pemeliharaan/Rehabilitasi Gedung Kantor dan Bangunan Lainnya																		
			Jumlah Gedung Kantor dan Bangunan Lainnya yang Dipelihara/Direhabilitasi				1 Unit	1 Unit	1.911.250,00	0,00	0,00	-1.911.250,00	Kab. Konawe, Semua Kecamatan, Semua Kel/Desa	DANA ALOKASI UMUM (DAU)	-	-			1.000.000,00	KECAMATAN UNAAHA
	7.01.01.2.09.0010	Pemeliharaan/Rehabilitasi Sarana dan Prasarana Gedung Kantor atau Bangunan Lainnya																		
			Jumlah Sarana dan Prasarana Gedung Kantor atau Bangunan Lainnya yang Dipelihara/Direhabilitasi				1 Unit	1 Unit	0,00	0,00	0,00	0,00	Kab. Konawe, Semua Kecamatan, Semua Kel/Desa	DANA ALOKASI UMUM (DAU)	-	-			1.000.000,00	KECAMATAN UNAAHA
	7.01.01.2.09.0011	Pemeliharaan/Rehabilitasi Sarana dan Prasarana Pendukung Gedung Kantor atau Bangunan Lainnya																		
			Jumlah Sarana dan Prasarana Pendukung Gedung Kantor atau Bangunan Lainnya yang Dipelihara/Direhabilitasi				1 Unit	1 Unit	0,00	0,00	0,00	0,00	Kab. Konawe, Semua Kecamatan, Semua Kel/Desa	-	-	3. MENGOPTIMALKAN TATA KELOLA PEMERINTAHAN YANG BERSIH, EFEKIF DAN PARTISIPATIF			1.000.000,00	KECAMATAN UNAAHA
2.	**7.01.02**	**PROGRAM PENYELENGGARAAN PEMERINTAHAN DAN PELAYANAN PUBLIK**	**-**				**-**	**-**	**106.678.900,00**	**30.000.000,00**	**37.000.000,00**	**200.346.100,00**							**307.025.000,00**	
		-	**-**	**-**	**-**	**-**	-	-	**106.678.900,00**	**30.000.000,00**	**37.000.000,00**	-	-	-	-	-	-	**-**	**307.025.000,00**	-
	7.01.02.2.01	Koordinasi Penyelenggaraan Kegiatan Pemerintahan di Tingkat Kecamatan	-				-	-	17.969.400,00	15.000.000,00	22.000.000,00	4.030.600,00			-	-	-		35.450.000,00	KECAMATAN UNAAHA
	7.01.02.2.01.0001	Koordinasi/Sinergi Perencanaan dan Pelaksanaan Kegiatan Pemerintahan dengan Perangkat Daerah dan Instansi Vertikal Terkait																		
			Jumlah Laporan Koordinasi/Sinergi Perencanaan dan Pelaksanaan Kegiatan Pemerintahan dengan Perangkat Daerah dan Instansi Vertikal Terkait				1 Laporan	1 Laporan	0,00	0,00	0,00	0,00	Kab. Konawe, Semua Kecamatan, Semua Kel/Desa	DANA ALOKASI UMUM (DAU)	-	-			10.000.000,00	KECAMATAN UNAAHA
	7.01.02.2.01.0002	Peningkatan Efektifitas Kegiatan Pemerintahan di Tingkat Kecamatan																		
			Jumlah Dokumen Peningkatan Efektifitas Kegiatan Pemerintahan di Tingkat Kecamatan				1 Dokumen	1 Dokumen	0,00	0,00	0,00	0,00	Kab. Konawe, Semua Kecamatan, Semua Kel/Desa	DANA ALOKASI UMUM (DAU)	-	-			10.000.000,00	KECAMATAN UNAAHA
		[PERSENTASE KEGIATAN PENYELENGGARAAN PEMERINTAHAN DAN PELAYANAN PUBLIK YANG TERLAKSANA]	**PERSENTASE KEGIATAN PENYELENGGARAAN PEMERINTAHAN DAN PELAYANAN PUBLIK YANG TERLAKSANA**	**100.00**	**0.00**	**0.00**	-	-	**106.678.900,00**	**30.000.000,00**	**37.000.000,00**	-	-	-	-	-	-	**100.00**	**307.025.000,00**	-
	7.01.02.2.02	Penyelenggaraan Urusan Pemerintahan yang Tidak Dilaksanakan oleh Unit Kerja Perangkat Daerah yang Ada di Kecamatan	-				-	-	73.534.600,00	15.000.000,00	15.000.000,00	-58.534.600,00			-	-	-		173.850.000,00	KECAMATAN UNAAHA
	7.01.02.2.02.0001	Perencanaan Kegiatan Pelayanan kepada Masyarakat di Kecamatan																		
			Jumlah Dokumen Perencanaan Kegiatan Pelayanan kepada Masyarakat di Kecamatan				1 Dokumen	1 Dokumen	0,00	0,00	0,00	0,00	Kab. Konawe, Semua Kecamatan, Semua Kel/Desa	DANA ALOKASI UMUM (DAU)	-	-			10.000.000,00	KECAMATAN UNAAHA

NO	KODE	URUSAN / BIDANG URUSAN / PROGRAM / OUTCOME / KEGIATAN / SUB KEGIATAN	INDIKATOR PROGRAM / KEGIATAN / SUB KEGIATAN	TARGET AKHIR PERIODE RENSTRA OPD	REALISASI CAPAIAN RENJA OPD TAHUN 2024	PRAKIRAAN CAPAIAN TARGET RENJA OPD TAHUN 2025	CAPAIAN KINERJA DAN KERANGKA PENDANAAN										KELOMPOK SASARAN	PRAKIRAAN MAJU RENCANA TAHUN 2027		PERANGKAT DAERAH PENANGGUNG JAWAB
							TARGET 2026		PAGU INDIKATIF (Rp)			Bertambah/Berkurang (10-12)	LOKASI	SUMBER DANA	PRIORITAS			TARGET	PAGU INDIKATIF (Rp)	
							SEBELUM	SESUDAH	RKPD 2026	APBD 2026	RKPD PERUBAHAN 2026				NASIONAL	DAERAH				
1	2	3	4	5	6	7	8	9	10	11	12	13	14	15	16	17	18	19	20	21
	7.01.02.2.02.0002	Fasilitasi Percepatan Pencapaian Standar Pelayanan Minimal di Wilayah Kecamatan																		
			Jumlah Laporan Fasilitasi Percepatan Pencapaian Standar Pelayanan Minimal di Wilayah Kecamatan				1 Laporan	1 Laporan	8.466.400,00	0,00	0,00	-8.466.400,00	Kab. Konawe, Semua Kecamatan, Semua Kel/Desa	DANA ALOKASI UMUM (DAU)	-	-			10.000.000,00	KECAMATAN UNAAHA
		-	**-**	**-**	**-**	**-**	-	-	**106.678.900,00**	**30.000.000,00**	**37.000.000,00**	-	-	-	-	-	-	**-**	**307.025.000,00**	-
	7.01.02.2.02.0003	Peningkatan Efektifitas Pelaksanaan Pelayanan kepada Masyarakat di Wilayah Kecamatan																		
			Jumlah Laporan Peningkatan Efektifitas Pelaksanaan Pelayanan kepada Masyarakat di Wilayah Kecamatan				1 Laporan	1 Laporan	0,00	0,00	0,00	0,00	Kab. Konawe, Semua Kecamatan, Semua Kel/Desa	DANA ALOKASI UMUM (DAU)	-	-			10.000.000,00	KECAMATAN UNAAHA
	7.01.02.2.03	Koordinasi Pemeliharaan Prasarana dan Sarana Pelayanan Umum	-				-	-	7.445.200,00	0,00	0,00	-7.445.200,00			-	-	-		37.725.000,00	KECAMATAN UNAAHA
	7.01.02.2.03.0001	Koordinasi/Sinergi dengan Perangkat Daerah dan/atau Instansi Vertikal yang Terkait dalam Pemeliharaan Sarana dan Prasarana Pelayanan Umum																		
			Jumlah Dokumen Koordinasi/Sinergi dengan Perangkat Daerah dan/atau Instansi Vertikal yang Terkait dalam Pemeliharaan Sarana dan Prasarana Pelayanan Umum				1 Dokumen	1 Dokumen	0,00	0,00	0,00	0,00	Kab. Konawe, Semua Kecamatan, Semua Kel/Desa	DANA ALOKASI UMUM (DAU)	-	-			10.000.000,00	KECAMATAN UNAAHA
	7.01.02.2.03.0002	Pelaksanaan Pemeliharaan Prasarana dan Fasilitas Pelayanan Umum yang Melibatkan Pihak Swasta																		
			Jumlah Prasarana dan Fasilitas Pelayanan Umum yang Dipelihara dengan Melibatkan Pihak Swasta				1 Unit	1 Unit	0,00	0,00	0,00	0,00	Kab. Konawe, Semua Kecamatan, Semua Kel/Desa	DANA ALOKASI UMUM (DAU)	-	-			10.000.000,00	KECAMATAN UNAAHA
	7.01.02.2.04	Pelaksanaan Urusan Pemerintahan yang Dilimpahkan kepada Camat	-				-	-	7.729.700,00	0,00	0,00	-7.729.700,00			-	-	-		60.000.000,00	KECAMATAN UNAAHA
	7.01.02.2.04.0001	Pelaksanaan Urusan Pemerintahan yang Terkait dengan Pelayanan Perizinan Non Usaha																		
			Jumlah Dokumen Non Perizinan Usaha yang Dilaksanakan				1 Dokumen	1 Dokumen	0,00	0,00	0,00	0,00	Kab. Konawe, Semua Kecamatan, Semua Kel/Desa	DANA ALOKASI UMUM (DAU)	-	-			10.000.000,00	KECAMATAN UNAAHA
	7.01.02.2.04.0002	Pelaksanaan Urusan Pemerintahan yang terkait dengan Nonperizinan																		
			Jumlah Laporan Pelaksanaan Nonperizinan pada Urusan Pemerintahan				1 Laporan	1 Laporan	0,00	0,00	0,00	0,00	Kab. Konawe, Semua Kecamatan, Semua Kel/Desa	DANA ALOKASI UMUM (DAU)	-	-			10.000.000,00	KECAMATAN UNAAHA
	7.01.02.2.04.0003	Pelaksanaan Urusan Pemerintahan yang Terkait dengan Kewenangan Lain yang Dilimpahkan																		
			Jumlah Laporan Pelaksanaan Kewenangan Lain yang Dilimpahkan				1 Laporan	1 Laporan	0,00	0,00	0,00	0,00	Kab. Konawe, Semua Kecamatan, Semua Kel/Desa	DANA ALOKASI UMUM (DAU)	-	-			10.000.000,00	KECAMATAN UNAAHA
3.	**7.01.03**	**PROGRAM PEMBERDAYAAN MASYARAKAT DESA DAN KELURAHAN**	**-**				**-**	**-**	**2.354.282.250,00**	**2.558.494.000,00**	**2.431.550.000,00**	**998.399.246,00**							**3.352.681.496,00**	
	7.01.03.2.01	Koordinasi Kegiatan Pemberdayaan Desa	-				-	-	0,00	2.500.000,00	2.500.000,00	2.500.000,00			-	-	-		60.000.000,00	KECAMATAN UNAAHA
	7.01.03.2.01.0001	Peningkatan Partisipasi Masyarakat dalam Forum Musyawarah Perencanaan Pembangunan di Desa																		
			Jumlah Lembaga Kemasyarakatan yang Berpartisipasi dalam Forum Musyawarah Perencanaan Pembangunan di Desa				1 Lembaga Kemasyarakatan	1 Lembaga Kemasyarakatan	0,00	0,00	0,00	0,00	Kab. Konawe, Semua Kecamatan, Semua Kel/Desa	DANA ALOKASI UMUM (DAU)	-	-			10.000.000,00	KECAMATAN UNAAHA
	7.01.03.2.01.0002	Sinkronisasi Program Kerja dan Kegiatan Pemberdayaan Masyarakat yang Dilakukan oleh Pemerintah dan Swasta di Wilayah Kerja Kecamatan																		
			Jumlah Dokumen Sinkronisasi Program Kerja dan Kegiatan Pemberdayaan Masyarakat yang Dilakukan oleh Pemerintah dan Swasta di Wilayah Kerja Kecamatan				1 Dokumen	1 Dokumen	0,00	0,00	0,00	0,00	Kab. Konawe, Semua Kecamatan, Semua Kel/Desa	DANA ALOKASI UMUM (DAU)	-	-			10.000.000,00	KECAMATAN UNAAHA
	7.01.03.2.01.0003	Peningkatan Efektifitas Kegiatan Pemberdayaan Masyarakat di Wilayah Kecamatan																		
			Jumlah Laporan Peningkatan Efektivitas Kegiatan Pemberdayaan Masyarakat di Wilayah Kecamatan				1 Laporan	1 Laporan	0,00	0,00	0,00	0,00	Kab. Konawe, Semua Kecamatan, Semua Kel/Desa	DANA ALOKASI UMUM (DAU)	-	-			10.000.000,00	KECAMATAN UNAAHA
		[PERSENTASE KEGIATAN PEMBERDAYAAN MASYARAKAT DESA DAN KELURAHAN YANG TERLAKSANA]	**PERSENTASE KEGIATAN PEMBERDAYAAN MASYARAKAT DESA DAN KELURAHAN YANG TERLAKSANA**	**100.00**	**100.00**	**100.00**	-	-	**2.354.282.250,00**	**2.558.494.000,00**	**2.431.550.000,00**	-	-	-	-	-	-	**100.00**	**3.352.681.496,00**	-
	7.01.03.2.02	Kegiatan Pemberdayaan Kelurahan	-				-	-	2.294.243.900,00	2.530.844.000,00	2.403.900.000,00	109.656.100,00			-	-	-		2.590.756.496,00	KECAMATAN UNAAHA
	7.01.03.2.02.0001	Peningkatan Partisipasi Masyarakat dalam Forum Musyawarah Perencanaan Pembangunan di Kelurahan																		
			Jumlah Lembaga Kemasyarakatan yang Berpartisipasi dalam Forum Musyawarah Perencanaan Pembangunan di Kelurahan				1 Lembaga Kemasyarakatan	1 Lembaga Kemasyarakatan	3.478.000,00	0,00	0,00	-3.478.000,00	Kab. Konawe, Semua Kecamatan, Semua Kel/Desa	DANA ALOKASI UMUM (DAU)	-	-			10.000.000,00	KECAMATAN UNAAHA
	7.01.03.2.02.0002	Pembangunan Sarana dan Prasarana Kelurahan																		
			Jumlah Sarana dan Prasarana Kelurahan yang Terbangun				2 Unit	2 Unit	165.100.000,00	154.700.000,00	143.192.200,00	-21.907.800,00	Kab. Konawe, Semua Kecamatan, Semua Kel/Desa	DAU TAMBAHAN DUKUNGAN PENDANAAN KELURAHAN	-	-			125.550.000,00	KECAMATAN UNAAHA
	7.01.03.2.02.0003	Pemberdayaan Masyarakat di Kelurahan																		
			Jumlah Pokmas dan Ormas yang Melaksanakan Pemberdayaan Masyarakat di Kelurahan				5 Pokmas / Ormas	5 Pokmas / Ormas	27.532.200,00	56.807.800,00	56.807.800,00	29.275.600,00	Kab. Konawe, Semua Kecamatan, Semua Kel/Desa	DAU TAMBAHAN DUKUNGAN PENDANAAN KELURAHAN	-	-			84.072.000,00	KECAMATAN UNAAHA
	7.01.03.2.02.0004	Evaluasi Kelurahan																		
			Jumlah Laporan Hasil Evaluasi Kelurahan				1 Laporan	1 Laporan	0,00	0,00	0,00	0,00	Kab. Konawe, Semua Kecamatan, Semua Kel/Desa	DANA ALOKASI UMUM (DAU)	-	-			10.000.000,00	KECAMATAN UNAAHA
		-	**-**	**-**	**-**	**-**	-	-	**2.354.282.250,00**	**2.558.494.000,00**	**2.431.550.000,00**	-	-	-	-	-	-	**-**	**3.352.681.496,00**	-

NO	KODE	URUSAN / BIDANG URUSAN / PROGRAM / OUTCOME / KEGIATAN / SUB KEGIATAN	INDIKATOR PROGRAM / KEGIATAN / SUB KEGIATAN	TARGET AKHIR PERIODE RENSTRA OPD	REALISASI CAPAIAN RENJA OPD TAHUN 2024	PRAKIRAAN CAPAIAN TARGET RENJA OPD TAHUN 2025	CAPAIAN KINERJA DAN KERANGKA PENDANAAN										KELOMPOK SASARAN	PRAKIRAAN MAJU RENCANA TAHUN 2027		PERANGKAT DAERAH PENANGGUNG JAWAB
							TARGET 2026		PAGU INDIKATIF (Rp)			Bertambah/Berkurang (10-12)	LOKASI	SUMBER DANA	PRIORITAS			TARGET	PAGU INDIKATIF (Rp)	
							SEBELUM	SESUDAH	RKPD 2026	APBD 2026	RKPD PERUBAHAN 2026				NASIONAL	DAERAH				
1	2	3	4	5	6	7	8	9	10	11	12	13	14	15	16	17	18	19	20	21
	7.01.03.2.03	Pemberdayaan Lembaga Kemasyarakatan Tingkat Kecamatan	-				-	-	23.768.900,00	25.150.000,00	25.150.000,00	1.381.100,00			-	-	-		97.725.000,00	KECAMATAN UNAAHA
	7.01.03.2.03.0001	Penyelenggaraan Lembaga Kemasyarakatan																		
			Jumlah Lembaga Kemasyarakatan yang Diselenggarakan				1 Lembaga Kemasyarakatan	1 Lembaga Kemasyarakatan	0,00	0,00	0,00	0,00	Kab. Konawe, Semua Kecamatan, Semua Kel/Desa	DANA ALOKASI UMUM (DAU)	-	-			10.000.000,00	KECAMATAN UNAAHA
	7.01.03.2.03.0002	Peningkatan Kapasitas Lembaga Kemasyarakatan																		
			Jumlah Lembaga Kemasyarakatan yang Ditingkatkan Kapasitasnya				1 Lembaga Kemasyarakatan	1 Lembaga Kemasyarakatan	0,00	0,00	0,00	0,00	Kab. Konawe, Semua Kecamatan, Semua Kel/Desa	DANA ALOKASI UMUM (DAU)	-	-			10.000.000,00	KECAMATAN UNAAHA
	7.01.03.2.03.0003	Penyediaan Sarana dan Prasarana Lembaga Kemasyarakatan																		
			Jumlah Sarana dan Prasarana Lembaga Kemasyarakatan yang Disediakan				1 Unit	1 Unit	0,00	0,00	0,00	0,00	Kab. Konawe, Semua Kecamatan, Semua Kel/Desa	DANA ALOKASI UMUM (DAU)	-	-			10.000.000,00	KECAMATAN UNAAHA
	7.01.03.2.03.0004	Fasilitasi Pengembangan Usaha Ekonomi Masyarakat																		
			Jumlah Laporan Fasilitasi Pengembangan Usaha Ekonomi Masyarakat				1 Laporan	1 Laporan	0,00	0,00	0,00	0,00	Kab. Konawe, Semua Kecamatan, Semua Kel/Desa	DANA ALOKASI UMUM (DAU)	-	-			10.000.000,00	KECAMATAN UNAAHA
	7.01.03.2.03.0005	Fasilitasi Pemanfaatan Teknologi Tepat Guna																		
			Jumlah Laporan Fasilitasi Pemanfaatan Teknologi Tepat Guna				1 Laporan	1 Laporan	0,00	0,00	0,00	0,00	Kab. Konawe, Semua Kecamatan, Semua Kel/Desa	DANA ALOKASI UMUM (DAU)	-	-			10.000.000,00	KECAMATAN UNAAHA
	7.01.03.2.06	Pemberdayaan dan Kesejahteraan Keluarga Tingkat Kecamatan dan Kelurahan	-				-	-	36.269.450,00	0,00	0,00	-36.269.450,00			-	-	-		604.200.000,00	KECAMATAN UNAAHA
	7.01.03.2.06.0001	Pembentukan dan Penumbuhan Karakter Keluarga Melalui Peningkatan Kesadaran Masyarakat akan Pentingnya Penghayatan dan Pengamalan Pancasila dalam Semua Aspek Kehidupan Bermasyarakat, Berbangsa, dan Bernegara																		
			Jumlah Keluarga yang Mengikuti Pembentukan dan Penumbuhan Karakter Keluarga Melalui Peningkatan Kesadaran Masyarakat akan Pentingnya Penghayatan dan Pengamalan Pancasila dalam Semua Aspek Kehidupan Bermasyarakat, Berbangsa, dan Bernegara				1 Keluarga	1 Keluarga	0,00	0,00	0,00	0,00	Kab. Konawe, Semua Kecamatan, Semua Kel/Desa	DANA ALOKASI UMUM (DAU)	-	-			10.000.000,00	KECAMATAN UNAAHA
		[PERSENTASE KEGIATAN PEMBERDAYAAN MASYARAKAT DESA DAN KELURAHAN YANG TERLAKSANA]	**PERSENTASE KEGIATAN PEMBERDAYAAN MASYARAKAT DESA DAN KELURAHAN YANG TERLAKSANA**	**100.00**	**100.00**	**100.00**	-	-	**2.354.282.250,00**	**2.558.494.000,00**	**2.431.550.000,00**	-	-	-	-	-	-	**100.00**	**3.352.681.496,00**	-
	7.01.03.2.06.0002	Peningkatan Kesadaran Keluarga dalam Membangun Kerja Sama antar-Keluarga, Warga, dan Kelompok Masyarakat																		
			Jumlah Keluarga yang Mengikuti Peningkatan Kesadaran Keluarga dalam Membangun Kerja Sama antar-Keluarga, Warga, dan Kelompok Masyarakat				1 Keluarga	1 Keluarga	0,00	0,00	0,00	0,00	Kab. Konawe, Semua Kecamatan, Semua Kel/Desa	DANA ALOKASI UMUM (DAU)	-	-			10.000.000,00	KECAMATAN UNAAHA
	7.01.03.2.06.0003	Peningkatan Ketahanan Pangan Keluarga																		
			Jumlah Keluarga yang Mengikuti Peningkatan Ketahanan Pangan Keluarga				1 Keluarga	1 Keluarga	0,00	0,00	0,00	0,00	Kab. Konawe, Semua Kecamatan, Semua Kel/Desa	DANA ALOKASI UMUM (DAU)	-	-			10.000.000,00	KECAMATAN UNAAHA
		-	**-**	**-**	**-**	**-**	-	-	**2.354.282.250,00**	**2.558.494.000,00**	**2.431.550.000,00**	-	-	-	-	-	-	**-**	**3.352.681.496,00**	-
	7.01.03.2.06.0004	Pemberdayaan Masyarakat dalam Peningkatan Penggunaan dan Pemanfaatan Sandang Produksi Dalam Negeri																		
			Jumlah Keluarga yang Mengikuti Pemberdayaan Masyarakat dalam Peningkatan Penggunaan dan Pemanfaatan Sandang Produksi Dalam Negeri				1 Keluarga	1 Keluarga	0,00	0,00	0,00	0,00	Kab. Konawe, Semua Kecamatan, Semua Kel/Desa	DANA ALOKASI UMUM (DAU)	-	-			10.000.000,00	KECAMATAN UNAAHA
		[PERSENTASE KEGIATAN PEMBERDAYAAN MASYARAKAT DESA DAN KELURAHAN YANG TERLAKSANA]	**PERSENTASE KEGIATAN PEMBERDAYAAN MASYARAKAT DESA DAN KELURAHAN YANG TERLAKSANA**	**100.00**	**100.00**	**100.00**	-	-	**2.354.282.250,00**	**2.558.494.000,00**	**2.431.550.000,00**	-	-	-	-	-	-	**100.00**	**3.352.681.496,00**	-
	7.01.03.2.06.0005	Peningkatan Kesadaran Keluarga dalam Mewujudkan Rumah Sehat dan Layak Huni serta Kesadaran Hukum tentang Kepemilikan Rumah																		
			Jumlah Keluarga yang Mengikuti Peningkatan Kesadaran Keluarga dalam Mewujudkan Rumah Sehat dan Layak Huni serta Kesadaran Hukum tentang Kepemilikan Rumah				1 Keluarga	1 Keluarga	0,00	0,00	0,00	0,00	Kab. Konawe, Semua Kecamatan, Semua Kel/Desa	DANA ALOKASI UMUM (DAU)	-	-			10.000.000,00	KECAMATAN UNAAHA
	7.01.03.2.06.0006	Peningkatan Kesadaran Keluarga dalam Peningkatan Pendidikan dan Keterampilan untuk Mewujudkan Sumber Daya Manusia yang Berkualitas dan Berdaya Saing																		
			Jumlah Keluarga yang Mengikuti Peningkatan Kesadaran Keluarga dalam Peningkatan Pendidikan dan Keterampilan untuk Mewujudkan Sumber Daya Manusia yang Berkualitas dan Berdaya Saing				1 Keluarga	1 Keluarga	0,00	0,00	0,00	0,00	Kab. Konawe, Semua Kecamatan, Semua Kel/Desa	DANA ALOKASI UMUM (DAU)	-	-			10.000.000,00	KECAMATAN UNAAHA
	7.01.03.2.06.0007	Penumbuhan Kesadaran Keluarga dalam Peningkatan Derajat Kesehatan Keluarga dan Lingkungan dengan Menerapkan Perilaku Hidup Bersih dan Sehat																		
			Jumlah Keluarga yang Mengikuti Penumbuhan Kesadaran Keluarga dalam Peningkatan Derajat Kesehatan Keluarga dan Lingkungan Dengan Menerapkan Perilaku Hidup Bersih dan Sehat				1 Keluarga	1 Keluarga	0,00	0,00	0,00	0,00	Kab. Konawe, Semua Kecamatan, Semua Kel/Desa	DANA ALOKASI UMUM (DAU)	-	-			10.000.000,00	KECAMATAN UNAAHA
	7.01.03.2.06.0008	Penumbuhan Kesadaran Keluarga dalam Peningkatan Taraf Hidup Keluarga Melalui Kehidupan Berkoperasi dan Pengembangan Ekonomi Lainnya																		

NO	KODE	URUSAN / BIDANG URUSAN / PROGRAM / OUTCOME / KEGIATAN / SUB KEGIATAN	INDIKATOR PROGRAM / KEGIATAN / SUB KEGIATAN	TARGET AKHIR PERIODE RENSTRA OPD	REALISASI CAPAIAN RENJA OPD TAHUN 2024	PRAKIRAAN CAPAIAN TARGET RENJA OPD TAHUN 2025	CAPAIAN KINERJA DAN KERANGKA PENDANAAN										KELOMPOK SASARAN	PRAKIRAAN MAJU RENCANA TAHUN 2027		PERANGKAT DAERAH PENANGGUNG JAWAB
							TARGET 2026		PAGU INDIKATIF (Rp)			Bertambah/Berkurang (10-12)	LOKASI	SUMBER DANA	PRIORITAS			TARGET	PAGU INDIKATIF (Rp)	
							SEBELUM	SESUDAH	RKPD 2026	APBD 2026	RKPD PERUBAHAN 2026				NASIONAL	DAERAH				
1	2	3	4	5	6	7	8	9	10	11	12	13	14	15	16	17	18	19	20	21
			Jumlah Keluarga yang Mengikuti Penumbuhan Kesadaran Keluarga dalam Peningkatan Taraf Hidup Keluarga melalui Kehidupan Berkoperasi dan Pengembangan Ekonomi Lainnya				1 Keluarga	1 Keluarga	0,00	0,00	0,00	0,00	Kab. Konawe, Semua Kecamatan, Semua Kel/Desa	DANA ALOKASI UMUM (DAU)	-	-			10.000.000,00	KECAMATAN UNAAHA
	7.01.03.2.06.0009	Penumbuhan Kesadaran Keluarga dalam Peningkatan Kualitas Kelestarian Lingkungan Hidup																		
			Jumlah Keluarga yang Mengikuti Penumbuhan Kesadaran Keluarga dalam Peningkatan Kualitas Kelestarian Lingkungan Hidup				1 Keluarga	1 Keluarga	0,00	0,00	0,00	0,00	Kab. Konawe, Semua Kecamatan, Semua Kel/Desa	DANA ALOKASI UMUM (DAU)	-	-			10.000.000,00	KECAMATAN UNAAHA
	7.01.03.2.06.0010	Pelatihan Keluarga Tanggap Bencana Alam																		
			Jumlah Keluarga yang Mengikuti Pelatihan Keluarga Tanggap Bencana Alam				1 Keluarga	1 Keluarga	0,00	0,00	0,00	0,00	Kab. Konawe, Semua Kecamatan, Semua Kel/Desa	DANA ALOKASI UMUM (DAU)	-	-			10.000.000,00	KECAMATAN UNAAHA
	7.01.03.2.06.0011	Pelatihan Keluarga Tanggap Bencana Rumah Tangga																		
			Jumlah Keluarga yang Mengikuti Pelatihan Keluarga Tanggap Bencana Rumah Tangga				1 Keluarga	1 Keluarga	0,00	0,00	0,00	0,00	Kab. Konawe, Semua Kecamatan, Semua Kel/Desa	DANA ALOKASI UMUM (DAU)	-	-			10.000.000,00	KECAMATAN UNAAHA
	7.01.03.2.06.0012	Penumbuhan dan Peningkatan Kesadaran Keluarga dalam Keterlibatan Perencanaan Kehidupan Menuju Keluarga Berkualitas																		
			Jumlah Keluarga yang Mengikuti Penumbuhan dan Peningkatan Kesadaran Keluarga dalam Keterlibatan Perencanaan Kehidupan Menuju Keluarga Berkualitas				1 Keluarga	1 Keluarga	0,00	0,00	0,00	0,00	Kab. Konawe, Semua Kecamatan, Semua Kel/Desa	DANA ALOKASI UMUM (DAU)	-	-			10.000.000,00	KECAMATAN UNAAHA
4.	**7.01.04**	**PROGRAM KOORDINASI KETENTRAMAN DAN KETERTIBAN UMUM**	**-**				**-**	**-**	**28.071.800,00**	**0,00**	**0,00**	**25.103.200,00**							**53.175.000,00**	
		-	**-**	**-**	**-**	**-**	-	-	**28.071.800,00**	**0,00**	**0,00**	-	-	-	-	-	-	**-**	**53.175.000,00**	-
	7.01.04.2.01	Koordinasi Upaya Penyelenggaraan Ketenteraman dan Ketertiban Umum	-				-	-	18.648.500,00	0,00	0,00	-18.648.500,00			-	-	-		35.450.000,00	KECAMATAN UNAAHA
	7.01.04.2.01.0001	Sinergitas dengan Kepolisian Negara Republik Indonesia, Tentara Nasional Indonesia dan Instansi Vertikal di Wilayah Kecamatan																		
			Jumlah Laporan Hasil Sinergitas dengan Kepolisian Negara Republik Indonesia, Tentara Nasional Indonesia dan Instansi Vertikal di Wilayah Kecamatan				1 Laporan	1 Laporan	0,00	0,00	0,00	0,00	Kab. Konawe, Semua Kecamatan, Semua Kel/Desa	DANA ALOKASI UMUM (DAU)	-	-			10.000.000,00	KECAMATAN UNAAHA
	7.01.04.2.01.0002	Harmonisasi Hubungan dengan Tokoh Agama dan Tokoh Masyarakat																		
			Jumlah Laporan Pelaksanaan Harmonisasi Hubungan dengan Tokoh Agama dan Tokoh Masyarakat				1 Laporan	1 Laporan	0,00	0,00	0,00	0,00	Kab. Konawe, Semua Kecamatan, Semua Kel/Desa	DANA ALOKASI UMUM (DAU)	-	-			10.000.000,00	KECAMATAN UNAAHA
	7.01.04.2.02	Koordinasi Penerapan dan Penegakan Peraturan Daerah dan Peraturan Kepala Daerah	-				-	-	9.423.300,00	0,00	0,00	-9.423.300,00			-	-	-		17.725.000,00	KECAMATAN UNAAHA
	7.01.04.2.02.0001	Koordinasi/Sinergi dengan Perangkat Daerah yang Tugas dan Fungsinya di Bidang Penegakan Peraturan Perundang-Undangan dan/atau Kepolisian Negara Republik Indonesia																		
			Jumlah Laporan Koordinasi/Sinergi dengan Perangkat Daerah yang Tugas dan Fungsinya di Bidang Penegakan Peraturan Perundang-Undangan dan/atau Kepolisian Negara Republik Indonesia				1 Laporan	1 Laporan	0,00	0,00	0,00	0,00	Kab. Konawe, Semua Kecamatan, Semua Kel/Desa	DANA ALOKASI UMUM (DAU)	-	-			10.000.000,00	KECAMATAN UNAAHA
5.	**7.01.05**	**PROGRAM PENYELENGGARAAN URUSAN PEMERINTAHAN UMUM**	**-**				**-**	**-**	**17.320.600,00**	**0,00**	**0,00**	**138.129.400,00**							**155.450.000,00**	
	7.01.05.2.01	Penyelenggaraan Urusan Pemerintahan Umum Sesuai Penugasan Kepala Daerah	-				-	-	17.320.600,00	0,00	0,00	-17.320.600,00			-	-	-		155.450.000,00	KECAMATAN UNAAHA
	7.01.05.2.01.0001	Pembinaan Wawasan Kebangsaan dan Ketahanan Nasional dalam rangka Memantapkan Pengamalan Pancasila, Pelaksanaan Undang-Undang Dasar Negara Republik Indonesia Tahun 1945, Pelestarian Bhinneka Tunggal Ika serta Pemertahanan dan Pemeliharaan Keutuhan Negara Kesatuan Republik Indonesia																		
			Jumlah Orang yang Mengikuti Pembinaan Wawasan Kebangsaan dan Ketahanan Nasional dalam rangka Memantapkan Pengamalan Pancasila, Pelaksanaan Undang-Undang Dasar Negara Republik Indonesia Tahun 1945, Pelestarian Bhinneka Tunggal Ika serta Pemertahanan dan Pemeliharaan Keutuhan Negara Kesatuan Republik Indonesia				1 Orang	1 Orang	0,00	0,00	0,00	0,00	Kab. Konawe, Semua Kecamatan, Semua Kel/Desa	DANA ALOKASI UMUM (DAU)	-	-			10.000.000,00	KECAMATAN UNAAHA
	7.01.05.2.01.0002	Fasilitasi, Koordinasi dan Pembinaan (Bimtek, Sosialisasi, Konsultasi) Wawasan Kebangsaan dan Ketahanan Nasional																		
			Jumlah Orang yang Mengikuti Fasilitasi, Koordinasi dan Pembinaan (Bimtek, Sosialisasi, Konsultasi) Wawasan Kebangsaan dan Ketahanan Nasional				1 Orang	1 Orang	0,00	0,00	0,00	0,00	Kab. Konawe, Semua Kecamatan, Semua Kel/Desa	DANA ALOKASI UMUM (DAU)	-	-			10.000.000,00	KECAMATAN UNAAHA
	7.01.05.2.01.0003	Pembinaan Persatuan dan Kesatuan Bangsa																		
			Jumlah Orang yang Mengikuti Pembinaan Persatuan dan Kesatuan Bangsa				1 Orang	1 Orang	0,00	0,00	0,00	0,00	Kab. Konawe, Semua Kecamatan, Semua Kel/Desa	DANA ALOKASI UMUM (DAU)	-	-			10.000.000,00	KECAMATAN UNAAHA
	7.01.05.2.01.0004	Pembinaan Kerukunan Antar Suku dan Intra Suku, Umat Beragama, Ras, dan Golongan Lainnya Guna Mewujudkan Stabilitas Keamanan Lokal, Regional, dan Nasional																		

NO	KODE	URUSAN / BIDANG URUSAN / PROGRAM / OUTCOME / KEGIATAN / SUB KEGIATAN	INDIKATOR PROGRAM / KEGIATAN / SUB KEGIATAN	TARGET AKHIR PERIODE RENSTRA OPD	REALISASI CAPAIAN RENJA OPD TAHUN 2024	PRAKIRAAN CAPAIAN TARGET RENJA OPD TAHUN 2025	CAPAIAN KINERJA DAN KERANGKA PENDANAAN										KELOMPOK SASARAN	PRAKIRAAN MAJU RENCANA TAHUN 2027		PERANGKAT DAERAH PENANGGUNG JAWAB
							TARGET 2026		PAGU INDIKATIF (Rp)			Bertambah/Berkurang (10-12)	LOKASI	SUMBER DANA	PRIORITAS			TARGET	PAGU INDIKATIF (Rp)	
							SEBELUM	SESUDAH	RKPD 2026	APBD 2026	RKPD PERUBAHAN 2026				NASIONAL	DAERAH				
1	2	3	4	5	6	7	8	9	10	11	12	13	14	15	16	17	18	19	20	21
			Jumlah Orang yang Mengikuti Pembinaan Kerukunan Antar Suku dan Intra Suku , Umat Beragama, Ras, dan Golongan Lainnya Guna Mewujudkan Stabilitas Keamanan Lokal, Regional, dan Nasional				1 Orang	1 Orang	0,00	0,00	0,00	0,00	Kab. Konawe, Semua Kecamatan, Semua Kel/Desa	DANA ALOKASI UMUM (DAU)	-	-			10.000.000,00	KECAMATAN UNAAHA
	7.01.05.2.01.0005	Penanganan Konflik Sosial Sesuai Ketentuan Peraturan Perundang-Undangan																		
			Jumlah Laporan Konflik yang Ditangani Sesuai Ketentuan Peraturan Perundang-Undangan				1 Laporan	1 Laporan	0,00	0,00	0,00	0,00	Kab. Konawe, Semua Kecamatan, Semua Kel/Desa	DANA ALOKASI UMUM (DAU)	-	-			10.000.000,00	KECAMATAN UNAAHA
	7.01.05.2.01.0006	Pengembangan Kehidupan Demokrasi berdasarkan Pancasila																		
			Jumlah Lembaga Masyarakat yang Dikembangkan dalam Kehidupan Demokrasi berdasarkan Pancasila				1 Lembaga Masyarakat	1 Lembaga Masyarakat	0,00	0,00	0,00	0,00	Kab. Konawe, Semua Kecamatan, Semua Kel/Desa	DANA ALOKASI UMUM (DAU)	-	-			10.000.000,00	KECAMATAN UNAAHA
	7.01.05.2.01.0007	Pelaksanaan Semua Urusan Pemerintahan yang Bukan Merupakan Kewenangan Daerah dan Tidak Dilaksanakan oleh Instansi Vertikal																		
			Jumlah Dokumen Semua Urusan Pemerintahan yang Bukan Merupakan Kewenangan Daerah dan Tidak Dilaksanakan oleh Instansi Vertikal				1 Dokumen	1 Dokumen	0,00	0,00	0,00	0,00	Kab. Konawe, Semua Kecamatan, Semua Kel/Desa	DANA ALOKASI UMUM (DAU)	-	-			10.000.000,00	KECAMATAN UNAAHA
	7.01.05.2.01.0008	Pelaksanaan Tugas Forum Koordinasi Pimpinan di Kecamatan																		
			Jumlah Dokumen Tugas Forum Koordinasi Pimpinan di Kecamatan				1 Dokumen	1 Dokumen	0,00	0,00	0,00	0,00	Kab. Konawe, Semua Kecamatan, Semua Kel/Desa	DANA ALOKASI UMUM (DAU)	-	-			10.000.000,00	KECAMATAN UNAAHA
6.	**7.01.06**	**PROGRAM PEMBINAAN DAN PENGAWASAN PEMERINTAHAN DESA**	**-**				**-**	**-**	**0,00**	**0,00**	**0,00**	**190.000.000,00**							**190.000.000,00**	
	7.01.06.2.01	Fasilitasi, Rekomendasi dan Koordinasi Pembinaan dan Pengawasan Pemerintahan Desa	-				-	-	0,00	0,00	0,00	0,00			-	-	-		190.000.000,00	KECAMATAN UNAAHA
	7.01.06.2.01.0001	Fasilitasi Penyusunan Peraturan Desa dan Peraturan Kepala Desa																		
			Jumlah Dokumen yang Difasilitasi dalam rangka Penyusunan Peraturan Desa dan Peraturan Kepala Desa				1 Dokumen	1 Dokumen	0,00	0,00	0,00	0,00	Kab. Konawe, Semua Kecamatan, Semua Kel/Desa	DANA ALOKASI UMUM (DAU)	-	-			10.000.000,00	KECAMATAN UNAAHA
		KELURAHAN PUUNAAHA							**11.790.848.279,00**	**11.412.958.251,00**	**10.324.670.867,00**	**-1.466.177.412,00**							**13.964.031.906,00**	
	7	**UNSUR KEWILAYAHAN**							**11.790.848.279,00**	**11.412.958.251,00**	**10.324.670.867,00**	**-1.466.177.412,00**							**13.964.031.906,00**	
	7.01	**KECAMATAN**							**11.790.848.279,00**	**11.412.958.251,00**	**10.324.670.867,00**	**-1.466.177.412,00**							**13.964.031.906,00**	
1.	**7.01.01**	**PROGRAM PENUNJANG URUSAN PEMERINTAHAN DAERAH KABUPATEN/KOTA**	**-**				**-**	**-**	**9.284.494.729,00**	**8.824.464.251,00**	**7.856.120.867,00**	**621.205.681,00**							**9.905.700.410,00**	
		[PERSENTASE KEGIATAN PENUNJANG URUSAN PEMERINTAHAN DAERAH YANG TERLAKSANA]	**PERSENTASE KEGIATAN PENUNJANG URUSAN PEMERINTAHAN DAERAH YANG TERLAKSANA**	**100.00**	**100.00**	**100.00**	-	-	**9.284.494.729,00**	**8.824.464.251,00**	**7.856.120.867,00**	-	-	-	-	-	-	**100.00**	**9.905.700.410,00**	-
	7.01.01.2.01	Perencanaan, Penganggaran, dan Evaluasi Kinerja Perangkat Daerah	-				-	-	58.477.600,00	12.000.000,00	12.000.000,00	-46.477.600,00			Memperkuat reformasi politik, hukum dan birokrasi, serta memperkuat pencegahan dan pemberantasan korupsi, narkoba, judi, dan penyeludupan.	3. MENGOPTIMALKAN TATA KELOLA PEMERINTAHAN YANG BERSIH, EFEKIF DAN PARTISIPATIF	-		304.836.000,00	KECAMATAN UNAAHA
	7.01.01.2.01.0002	Koordinasi dan Penyusunan Dokumen RKA-SKPD																		
			Jumlah Dokumen RKA-SKPD dan Laporan Hasil Koordinasi Penyusunan Dokumen RKA-SKPD				1 Dokumen	1 Dokumen	400.000,00	0,00	0,00	-400.000,00	Kab. Konawe, Unaaha, Puunaaha	PAJAK BARANG DAN JASA TERTENTU (PBJT)	Memperkuat reformasi politik, hukum dan birokrasi, serta memperkuat pencegahan dan pemberantasan korupsi, narkoba, judi, dan penyeludupan.	3. MENGOPTIMALKAN TATA KELOLA PEMERINTAHAN YANG BERSIH, EFEKIF DAN PARTISIPATIF			400.000,00	KECAMATAN UNAAHA
	7.01.01.2.01.0003	Koordinasi dan Penyusunan Dokumen Perubahan RKA-SKPD																		
			Jumlah Dokumen Perubahan RKA-SKPD dan Laporan Hasil Koordinasi Penyusunan Dokumen Perubahan RKA-SKPD				1 Dokumen	1 Dokumen	400.000,00	0,00	0,00	-400.000,00	Kab. Konawe, Unaaha, Puunaaha	PAJAK BARANG DAN JASA TERTENTU (PBJT)	Memperkuat reformasi politik, hukum dan birokrasi, serta memperkuat pencegahan dan pemberantasan korupsi, narkoba, judi, dan penyeludupan.	3. MENGOPTIMALKAN TATA KELOLA PEMERINTAHAN YANG BERSIH, EFEKIF DAN PARTISIPATIF			400.000,00	KECAMATAN UNAAHA
	7.01.01.2.01.0004	Koordinasi dan Penyusunan DPA-SKPD																		
			Jumlah Dokumen DPA-SKPD dan Laporan Hasil Koordinasi Penyusunan Dokumen DPA-SKPD				1 Dokumen	1 Dokumen	400.000,00	0,00	0,00	-400.000,00	Kab. Konawe, Unaaha, Puunaaha	PAJAK BARANG DAN JASA TERTENTU (PBJT)	Memperkuat reformasi politik, hukum dan birokrasi, serta memperkuat pencegahan dan pemberantasan korupsi, narkoba, judi, dan penyeludupan.	3. MENGOPTIMALKAN TATA KELOLA PEMERINTAHAN YANG BERSIH, EFEKIF DAN PARTISIPATIF			400.000,00	KECAMATAN UNAAHA
	7.01.01.2.01.0005	Koordinasi dan Penyusunan Perubahan DPA- SKPD																		
			Jumlah Dokumen Perubahan DPA-SKPD dan Laporan Hasil Koordinasi Penyusunan Dokumen Perubahan DPA-SKPD				1 Dokumen	1 Dokumen	400.000,00	0,00	0,00	-400.000,00	Kab. Konawe, Unaaha, Puunaaha	PAJAK BARANG DAN JASA TERTENTU (PBJT)	Memperkuat reformasi politik, hukum dan birokrasi, serta memperkuat pencegahan dan pemberantasan korupsi, narkoba, judi, dan penyeludupan.	3. MENGOPTIMALKAN TATA KELOLA PEMERINTAHAN YANG BERSIH, EFEKIF DAN PARTISIPATIF			525.000,00	KECAMATAN UNAAHA
	7.01.01.2.01.0007	Evaluasi Kinerja Perangkat Daerah																		

NO	KODE	URUSAN / BIDANG URUSAN / PROGRAM / OUTCOME / KEGIATAN / SUB KEGIATAN	INDIKATOR PROGRAM / KEGIATAN / SUB KEGIATAN	TARGET AKHIR PERIODE RENSTRA OPD	REALISASI CAPAIAN RENJA OPD TAHUN 2024	PRAKIRAAN CAPAIAN TARGET RENJA OPD TAHUN 2025	CAPAIAN KINERJA DAN KERANGKA PENDANAAN										KELOMPOK SASARAN	PRAKIRAAN MAJU RENCANA TAHUN 2027		PERANGKAT DAERAH PENANGGUNG JAWAB
							TARGET 2026		PAGU INDIKATIF (Rp)			Bertambah/Berkurang (10-12)	LOKASI	SUMBER DANA	PRIORITAS			TARGET	PAGU INDIKATIF (Rp)	
							SEBELUM	SESUDAH	RKPD 2026	APBD 2026	RKPD PERUBAHAN 2026				NASIONAL	DAERAH				
1	2	3	4	5	6	7	8	9	10	11	12	13	14	15	16	17	18	19	20	21
			Jumlah Laporan Evaluasi Kinerja Perangkat Daerah				1 Laporan	1 Laporan	0,00	0,00	0,00	0,00	Kab. Konawe, Semua Kecamatan, Semua Kel/Desa	DANA ALOKASI UMUM (DAU)	Memperkuat reformasi politik, hukum dan birokrasi, serta memperkuat pencegahan dan pemberantasan korupsi, narkoba, judi, dan penyeludupan.	-			2.040.000,00	KECAMATAN UNAAHA
		-	**-**	**-**	**-**	**-**	-	-	**9.284.494.729,00**	**8.824.464.251,00**	**7.856.120.867,00**	-	-	-	-	-	-	**-**	**9.905.700.410,00**	-
	7.01.01.2.01.0008	Penyelenggaraan Walidata Pendukung Statistik Sektoral Daerah																		
			Jumlah Dokumen Hasil Penyelenggaraan Walidata Pendukung Statistik Sektoral Daerah				1 Dokumen	1 Dokumen	0,00	0,00	0,00	0,00	Kab. Konawe, Semua Kecamatan, Semua Kel/Desa	DANA ALOKASI UMUM (DAU)	Memperkuat reformasi politik, hukum dan birokrasi, serta memperkuat pencegahan dan pemberantasan korupsi, narkoba, judi, dan penyeludupan.	-			10.000.000,00	KECAMATAN UNAAHA
		[PERSENTASE KEGIATAN PENUNJANG URUSAN PEMERINTAHAN DAERAH YANG TERLAKSANA]	**PERSENTASE KEGIATAN PENUNJANG URUSAN PEMERINTAHAN DAERAH YANG TERLAKSANA**	**100.00**	**100.00**	**100.00**	-	-	**9.284.494.729,00**	**8.824.464.251,00**	**7.856.120.867,00**	-	-	-	-	-	-	**100.00**	**9.905.700.410,00**	-
	7.01.01.2.01.0009	Pelaksanaan Pengumpulan Data Statistik Sektoral Daerah																		
			Jumlah Data Statistik Sektoral Daerah yang Telah Dikumpulkan dan Diperiksa Lingkup Perangkat Daerah				1 Data	1 Data	1.065.850,00	0,00	0,00	-1.065.850,00	Kab. Konawe, Semua Kecamatan, Semua Kel/Desa	DANA ALOKASI UMUM (DAU)	Memperkuat reformasi politik, hukum dan birokrasi, serta memperkuat pencegahan dan pemberantasan korupsi, narkoba, judi, dan penyeludupan.	3. MENGOPTIMALKAN TATA KELOLA PEMERINTAHAN YANG BERSIH, EFEKIF DAN PARTISIPATIF			10.000.000,00	KECAMATAN UNAAHA
	7.01.01.2.02	Administrasi Keuangan Perangkat Daerah	-				-	-	6.600.001.427,00	6.409.155.151,00	5.502.431.967,00	-1.097.569.460,00			Memperkuat reformasi politik, hukum dan birokrasi, serta memperkuat pencegahan dan pemberantasan korupsi, narkoba, judi, dan penyeludupan.	-	-		6.406.582.888,00	KECAMATAN UNAAHA
	7.01.01.2.02.0002	Penyediaan Administrasi Pelaksanaan Tugas ASN																		
			Jumlah Dokumen Hasil Penyediaan Administrasi Pelaksanaan Tugas ASN				1 Dokumen	1 Dokumen	0,00	0,00	0,00	0,00	Kab. Konawe, Semua Kecamatan, Semua Kel/Desa	DANA ALOKASI UMUM (DAU)	Memperkuat reformasi politik, hukum dan birokrasi, serta memperkuat pencegahan dan pemberantasan korupsi, narkoba, judi, dan penyeludupan.	-			3.000.000,00	KECAMATAN UNAAHA
	7.01.01.2.02.0003	Pelaksanaan Penatausahaan dan Pengujian/Verifikasi Keuangan SKPD																		
			Jumlah Dokumen Penatausahaan dan Pengujian/Verifikasi Keuangan SKPD				4 Dokumen	4 Dokumen	0,00	0,00	0,00	0,00	Kab. Konawe, Semua Kecamatan, Semua Kel/Desa	DANA ALOKASI UMUM (DAU)	Memperkuat reformasi politik, hukum dan birokrasi, serta memperkuat pencegahan dan pemberantasan korupsi, narkoba, judi, dan penyeludupan.	-			1.500.000,00	KECAMATAN UNAAHA
	7.01.01.2.03	Administrasi Barang Milik Daerah pada Perangkat Daerah	-				-	-	16.998.550,00	0,00	0,00	-16.998.550,00			Memperkuat reformasi politik, hukum dan birokrasi, serta memperkuat pencegahan dan pemberantasan korupsi, narkoba, judi, dan penyeludupan.	3. MENGOPTIMALKAN TATA KELOLA PEMERINTAHAN YANG BERSIH, EFEKIF DAN PARTISIPATIF	-		121.487.500,00	KECAMATAN UNAAHA
	7.01.01.2.03.0001	Penyusunan Perencanaan Kebutuhan Barang Milik Daerah SKPD																		
			Jumlah Rencana Kebutuhan Barang Milik Daerah SKPD				2 Dokumen	2 Dokumen	400.000,00	0,00	0,00	-400.000,00	Kab. Konawe, Semua Kecamatan, Semua Kel/Desa	DANA ALOKASI UMUM (DAU)	Memperkuat reformasi politik, hukum dan birokrasi, serta memperkuat pencegahan dan pemberantasan korupsi, narkoba, judi, dan penyeludupan.	3. MENGOPTIMALKAN TATA KELOLA PEMERINTAHAN YANG BERSIH, EFEKIF DAN PARTISIPATIF			500.000,00	KECAMATAN UNAAHA
	7.01.01.2.03.0002	Pengamanan Barang Milik Daerah SKPD																		
			Jumlah Dokumen Pengamanan Barang Milik Daerah SKPD				1 Dokumen	1 Dokumen	0,00	0,00	0,00	0,00	Kab. Konawe, Semua Kecamatan, Semua Kel/Desa	DANA ALOKASI UMUM (DAU)	Memperkuat reformasi politik, hukum dan birokrasi, serta memperkuat pencegahan dan pemberantasan korupsi, narkoba, judi, dan penyeludupan.	-			500.000,00	KECAMATAN UNAAHA
		-	**-**	**-**	**-**	**-**	-	-	**9.284.494.729,00**	**8.824.464.251,00**	**7.856.120.867,00**	-	-	-	-	-	-	**-**	**9.905.700.410,00**	-
	7.01.01.2.03.0003	Koordinasi dan Penilaian Barang Milik Daerah SKPD																		
			Jumlah Laporan Hasil Penilaian Barang Milik Daerah dan Hasil Koordinasi Penilaian Barang Milik Daerah SKPD				1 Laporan	1 Laporan	0,00	0,00	0,00	0,00	Kab. Konawe, Semua Kecamatan, Semua Kel/Desa	DANA ALOKASI UMUM (DAU)	Memperkuat reformasi politik, hukum dan birokrasi, serta memperkuat pencegahan dan pemberantasan korupsi, narkoba, judi, dan penyeludupan.	-			250.000,00	KECAMATAN UNAAHA
	7.01.01.2.03.0004	Pembinaan, Pengawasan, dan Pengendalian Barang Milik Daerah pada SKPD																		
			Jumlah Laporan Hasil Pembinaan, Pengawasan, dan Pengendalian Barang Milik Daerah pada SKPD				1 Laporan	1 Laporan	0,00	0,00	0,00	0,00	Kab. Konawe, Semua Kecamatan, Semua Kel/Desa	DANA ALOKASI UMUM (DAU)	Memperkuat reformasi politik, hukum dan birokrasi, serta memperkuat pencegahan dan pemberantasan korupsi, narkoba, judi, dan penyeludupan.	-			500.000,00	KECAMATAN UNAAHA
	7.01.01.2.03.0005	Rekonsiliasi dan Penyusunan Laporan Barang Milik Daerah pada SKPD																		

NO	KODE	URUSAN / BIDANG URUSAN / PROGRAM / OUTCOME / KEGIATAN / SUB KEGIATAN	INDIKATOR PROGRAM / KEGIATAN / SUB KEGIATAN	TARGET AKHIR PERIODE RENSTRA OPD	REALISASI CAPAIAN RENJA OPD TAHUN 2024	PRAKIRAAN CAPAIAN TARGET RENJA OPD TAHUN 2025	CAPAIAN KINERJA DAN KERANGKA PENDANAAN										KELOMPOK SASARAN	PRAKIRAAN MAJU RENCANA TAHUN 2027		PERANGKAT DAERAH PENANGGUNG JAWAB
							TARGET 2026		PAGU INDIKATIF (Rp)			Bertambah/Berkurang (10-12)	LOKASI	SUMBER DANA	PRIORITAS			TARGET	PAGU INDIKATIF (Rp)	
							SEBELUM	SESUDAH	RKPD 2026	APBD 2026	RKPD PERUBAHAN 2026				NASIONAL	DAERAH				
1	2	3	4	5	6	7	8	9	10	11	12	13	14	15	16	17	18	19	20	21
			Jumlah Laporan Rekonsiliasi dan Penyusunan Laporan Barang Milik Daerah pada SKPD				1 Laporan	1 Laporan	0,00	0,00	0,00	0,00	Kab. Konawe, Semua Kecamatan, Semua Kel/Desa	DANA ALOKASI UMUM (DAU)	Memperkuat reformasi politik, hukum dan birokrasi, serta memperkuat pencegahan dan pemberantasan korupsi, narkoba, judi, dan penyeludupan.	-			500.000,00	KECAMATAN UNAAHA
		[PERSENTASE KEGIATAN PENUNJANG URUSAN PEMERINTAHAN DAERAH YANG TERLAKSANA]	**PERSENTASE KEGIATAN PENUNJANG URUSAN PEMERINTAHAN DAERAH YANG TERLAKSANA**	**100.00**	**100.00**	**100.00**	-	-	**9.284.494.729,00**	**8.824.464.251,00**	**7.856.120.867,00**	-	-	-	-	-	-	**100.00**	**9.905.700.410,00**	-
	7.01.01.2.03.0006	Penatausahaan Barang Milik Daerah pada SKPD																		
			Jumlah Laporan Penatausahaan Barang Milik Daerah pada SKPD				1 Laporan	1 Laporan	462.000,00	0,00	0,00	-462.000,00	Kab. Konawe, Semua Kecamatan, Semua Kel/Desa	DANA ALOKASI UMUM (DAU)	Memperkuat reformasi politik, hukum dan birokrasi, serta memperkuat pencegahan dan pemberantasan korupsi, narkoba, judi, dan penyeludupan.	3. MENGOPTIMALKAN TATA KELOLA PEMERINTAHAN YANG BERSIH, EFEKIF DAN PARTISIPATIF			500.000,00	KECAMATAN UNAAHA
	7.01.01.2.03.0007	Pemanfaatan Barang Milik Daerah SKPD																		
			Jumlah Dokumen Hasil Pemanfaatan Barang Milik Daerah SKPD				1 Dokumen	1 Dokumen	0,00	0,00	0,00	0,00	Kab. Konawe, Semua Kecamatan, Semua Kel/Desa	DANA ALOKASI UMUM (DAU)	Memperkuat reformasi politik, hukum dan birokrasi, serta memperkuat pencegahan dan pemberantasan korupsi, narkoba, judi, dan penyeludupan.	-			250.000,00	KECAMATAN UNAAHA
	7.01.01.2.05	Administrasi Kepegawaian Perangkat Daerah	-				-	-	85.128.450,00	0,00	0,00	-85.128.450,00			Memperkuat reformasi politik, hukum dan birokrasi, serta memperkuat pencegahan dan pemberantasan korupsi, narkoba, judi, dan penyeludupan.	3. MENGOPTIMALKAN TATA KELOLA PEMERINTAHAN YANG BERSIH, EFEKIF DAN PARTISIPATIF	-		192.312.500,00	KECAMATAN UNAAHA
	7.01.01.2.05.0002	Pengadaan Pakaian Dinas beserta Atribut Kelengkapannya																		
			Jumlah Paket Pakaian Dinas beserta Atribut Kelengkapan				1 Paket	1 Paket	5.000.000,00	0,00	0,00	-5.000.000,00	Kab. Konawe, Semua Kecamatan, Semua Kel/Desa	DANA ALOKASI UMUM (DAU)	Memperkuat reformasi politik, hukum dan birokrasi, serta memperkuat pencegahan dan pemberantasan korupsi, narkoba, judi, dan penyeludupan.	3. MENGOPTIMALKAN TATA KELOLA PEMERINTAHAN YANG BERSIH, EFEKIF DAN PARTISIPATIF			2.500.000,00	KECAMATAN UNAAHA
	7.01.01.2.05.0003	Pendataan dan Pengolahan Administrasi Kepegawaian																		
			Jumlah Dokumen Pendataan dan Pengolahan Administrasi Kepegawaian				1 Dokumen	1 Dokumen	0,00	0,00	0,00	0,00	Kab. Konawe, Semua Kecamatan, Semua Kel/Desa	DANA ALOKASI UMUM (DAU)	Memperkuat reformasi politik, hukum dan birokrasi, serta memperkuat pencegahan dan pemberantasan korupsi, narkoba, judi, dan penyeludupan.	-			250.000,00	KECAMATAN UNAAHA
	7.01.01.2.05.0004	Koordinasi dan Pelaksanaan Sistem Informasi Kepegawaian																		
			Jumlah Dokumen Hasil Koordinasi dan Pelaksanaaan Sistem Informasi Kepegawaian				1 Dokumen	1 Dokumen	0,00	0,00	0,00	0,00	Kab. Konawe, Semua Kecamatan, Semua Kel/Desa	DANA ALOKASI UMUM (DAU)	Memperkuat reformasi politik, hukum dan birokrasi, serta memperkuat pencegahan dan pemberantasan korupsi, narkoba, judi, dan penyeludupan.	-			250.000,00	KECAMATAN UNAAHA
	7.01.01.2.05.0005	Monitoring, Evaluasi, dan Penilaian Kinerja Pegawai																		
			Jumlah Dokumen Monitoring, Evaluasi, dan Penilaian Kinerja Pegawai				1 Dokumen	1 Dokumen	0,00	0,00	0,00	0,00	Kab. Konawe, Semua Kecamatan, Semua Kel/Desa	DANA ALOKASI UMUM (DAU)	Memperkuat reformasi politik, hukum dan birokrasi, serta memperkuat pencegahan dan pemberantasan korupsi, narkoba, judi, dan penyeludupan.	-			500.000,00	KECAMATAN UNAAHA
	7.01.01.2.06	Administrasi Umum Perangkat Daerah	-				-	-	151.588.800,00	207.983.100,00	222.909.600,00	71.320.800,00			Memperkuat reformasi politik, hukum dan birokrasi, serta memperkuat pencegahan dan pemberantasan korupsi, narkoba, judi, dan penyeludupan.	-	-		318.209.750,00	KECAMATAN UNAAHA
	7.01.01.2.06.0002	Penyediaan Peralatan dan Perlengkapan Kantor																		
			Jumlah Paket Peralatan dan Perlengkapan Kantor yang Disediakan				4 Paket	4 Paket	2.099.900,00	14.999.950,00	14.999.950,00	12.900.050,00	Kab. Konawe, Semua Kecamatan, Semua Kel/Desa	RETRIBUSI PENGGUNAAN TENAGA KERJA ASING (TKA)	Memperkuat reformasi politik, hukum dan birokrasi, serta memperkuat pencegahan dan pemberantasan korupsi, narkoba, judi, dan penyeludupan.	-			2.000.000,00	KECAMATAN UNAAHA
	7.01.01.2.06.0003	Penyediaan Peralatan Rumah Tangga																		
			Jumlah Paket Peralatan Rumah Tangga yang Disediakan				1 Paket	1 Paket	2.497.000,00	0,00	0,00	-2.497.000,00	Kab. Konawe, Semua Kecamatan, Semua Kel/Desa	DANA ALOKASI UMUM (DAU)	Memperkuat reformasi politik, hukum dan birokrasi, serta memperkuat pencegahan dan pemberantasan korupsi, narkoba, judi, dan penyeludupan.	-			2.000.000,00	KECAMATAN UNAAHA
	7.01.01.2.06.0004	Penyediaan Bahan Logistik Kantor																		

NO	KODE	URUSAN / BIDANG URUSAN / PROGRAM / OUTCOME / KEGIATAN / SUB KEGIATAN	INDIKATOR PROGRAM / KEGIATAN / SUB KEGIATAN	TARGET AKHIR PERIODE RENSTRA OPD	REALISASI CAPAIAN RENJA OPD TAHUN 2024	PRAKIRAAN CAPAIAN TARGET RENJA OPD TAHUN 2025	CAPAIAN KINERJA DAN KERANGKA PENDANAAN										KELOMPOK SASARAN	PRAKIRAAN MAJU RENCANA TAHUN 2027		PERANGKAT DAERAH PENANGGUNG JAWAB
							TARGET 2026		PAGU INDIKATIF (Rp)			Bertambah/Berkurang (10-12)	LOKASI	SUMBER DANA	PRIORITAS			TARGET	PAGU INDIKATIF (Rp)	
							SEBELUM	SESUDAH	RKPD 2026	APBD 2026	RKPD PERUBAHAN 2026				NASIONAL	DAERAH				
1	2	3	4	5	6	7	8	9	10	11	12	13	14	15	16	17	18	19	20	21
			Jumlah Paket Bahan Logistik Kantor yang Disediakan				4 Paket	4 Paket	4.000.000,00	0,00	0,00	-4.000.000,00	Kab. Konawe, Semua Kecamatan, Semua Kel/Desa	DANA ALOKASI UMUM (DAU)	Memperkuat reformasi politik, hukum dan birokrasi, serta memperkuat pencegahan dan pemberantasan korupsi, narkoba, judi, dan penyeludupan.	-			4.000.000,00	KECAMATAN UNAAHA
	7.01.01.2.06.0005	Penyediaan Barang Cetakan dan Penggandaan																		
			Jumlah Paket Barang Cetakan dan Penggandaan yang Disediakan				2 Paket	2 Paket	1.000.000,00	0,00	0,00	-1.000.000,00	Kab. Konawe, Semua Kecamatan, Semua Kel/Desa	DANA ALOKASI UMUM (DAU)	Memperkuat reformasi politik, hukum dan birokrasi, serta memperkuat pencegahan dan pemberantasan korupsi, narkoba, judi, dan penyeludupan.	3. MENGOPTIMALKAN TATA KELOLA PEMERINTAHAN YANG BERSIH, EFEKIF DAN PARTISIPATIF			1.000.000,00	KECAMATAN UNAAHA
	7.01.01.2.06.0006	Penyediaan Bahan Bacaan dan Peraturan Perundang-undangan																		
			Jumlah Dokumen Bahan Bacaan dan Peraturan Perundang-Undangan yang Disediakan				1 Dokumen	1 Dokumen	0,00	0,00	0,00	0,00	Kab. Konawe, Semua Kecamatan, Semua Kel/Desa	DANA ALOKASI UMUM (DAU)	Memperkuat reformasi politik, hukum dan birokrasi, serta memperkuat pencegahan dan pemberantasan korupsi, narkoba, judi, dan penyeludupan.	-			500.000,00	KECAMATAN UNAAHA
	7.01.01.2.06.0009	Penyelenggaraan Rapat Koordinasi dan Konsultasi SKPD																		
			Jumlah Laporan Penyelenggaraan Rapat Koordinasi dan Konsultasi SKPD				4 Laporan	4 Laporan	0,00	0,00	0,00	0,00	Kab. Konawe, Semua Kecamatan, Semua Kel/Desa	DANA ALOKASI UMUM (DAU)	Memperkuat reformasi politik, hukum dan birokrasi, serta memperkuat pencegahan dan pemberantasan korupsi, narkoba, judi, dan penyeludupan.	-			2.400.000,00	KECAMATAN UNAAHA
	7.01.01.2.06.0010	Penatausahaan Arsip Dinamis pada SKPD																		
			Jumlah Dokumen Penatausahaan Arsip Dinamis pada SKPD				1 Dokumen	1 Dokumen	0,00	0,00	0,00	0,00	Kab. Konawe, Semua Kecamatan, Semua Kel/Desa	DANA ALOKASI UMUM (DAU)	Memperkuat reformasi politik, hukum dan birokrasi, serta memperkuat pencegahan dan pemberantasan korupsi, narkoba, judi, dan penyeludupan.	-			500.000,00	KECAMATAN UNAAHA
	7.01.01.2.07	Pengadaan Barang Milik Daerah Penunjang Urusan Pemerintah Daerah	-				-	-	105.114.000,00	0,00	13.753.300,00	-91.360.700,00			Memperkuat reformasi politik, hukum dan birokrasi, serta memperkuat pencegahan dan pemberantasan korupsi, narkoba, judi, dan penyeludupan.	3. MENGOPTIMALKAN TATA KELOLA PEMERINTAHAN YANG BERSIH, EFEKIF DAN PARTISIPATIF	-		440.702.000,00	KECAMATAN UNAAHA
	7.01.01.2.07.0005	Pengadaan Mebel																		
			Jumlah Paket Mebel yang Disediakan				1 Unit	1 Unit	0,00	0,00	0,00	0,00	Kab. Konawe, Semua Kecamatan, Semua Kel/Desa	DANA ALOKASI UMUM (DAU)	Memperkuat reformasi politik, hukum dan birokrasi, serta memperkuat pencegahan dan pemberantasan korupsi, narkoba, judi, dan penyeludupan.	3. MENGOPTIMALKAN TATA KELOLA PEMERINTAHAN YANG BERSIH, EFEKIF DAN PARTISIPATIF			5.000.000,00	KECAMATAN UNAAHA
	7.01.01.2.07.0006	Pengadaan Peralatan dan Mesin Lainnya																		
			Jumlah Unit Peralatan dan Mesin Lainnya yang Disediakan				2 Unit	2 Unit	0,00	0,00	0,00	0,00	Kab. Konawe, Semua Kecamatan, Semua Kel/Desa	PENDAPATAN ASLI DAERAH (PAD)	Memperkuat reformasi politik, hukum dan birokrasi, serta memperkuat pencegahan dan pemberantasan korupsi, narkoba, judi, dan penyeludupan.	3. MENGOPTIMALKAN TATA KELOLA PEMERINTAHAN YANG BERSIH, EFEKIF DAN PARTISIPATIF			25.000.000,00	KECAMATAN UNAAHA
	7.01.01.2.08	Penyediaan Jasa Penunjang Urusan Pemerintahan Daerah	-				-	-	2.115.769.500,00	2.195.326.000,00	2.102.026.000,00	-13.743.500,00			Memperkuat reformasi politik, hukum dan birokrasi, serta memperkuat pencegahan dan pemberantasan korupsi, narkoba, judi, dan penyeludupan.	-	-		1.832.470.272,00	KECAMATAN UNAAHA
	7.01.01.2.08.0001	Penyediaan Jasa Surat Menyurat																		
			Jumlah Laporan Penyediaan Jasa Surat Menyurat				1 Laporan	1 Laporan	900.000,00	0,00	0,00	-900.000,00	Kab. Konawe, Semua Kecamatan, Semua Kel/Desa	DANA ALOKASI UMUM (DAU)	Memperkuat reformasi politik, hukum dan birokrasi, serta memperkuat pencegahan dan pemberantasan korupsi, narkoba, judi, dan penyeludupan.	-			1.000.000,00	KECAMATAN UNAAHA
	7.01.01.2.08.0002	Penyediaan Jasa Komunikasi, Sumber Daya Air dan Listrik																		
			Jumlah Laporan Penyediaan Jasa Komunikasi, Sumber Daya Air dan Listrik yang Disediakan				1 Laporan	1 Laporan	1.260.000,00	530.000,00	530.000,00	-730.000,00	Kab. Konawe, Semua Kecamatan, Semua Kel/Desa	RETRIBUSI PENGGUNAAN TENAGA KERJA ASING (TKA)	Memperkuat reformasi politik, hukum dan birokrasi, serta memperkuat pencegahan dan pemberantasan korupsi, narkoba, judi, dan penyeludupan.	-			5.500.000,00	KECAMATAN UNAAHA
	7.01.01.2.08.0004	Penyediaan Jasa Pelayanan Umum Kantor																		
			Jumlah Laporan Penyediaan Jasa Pelayanan Umum Kantor yang Disediakan				1 Laporan	1 Laporan	167.400.000,00	168.600.000,00	168.600.000,00	1.200.000,00	Kab. Konawe, Semua Kecamatan, Semua Kel/Desa	RETRIBUSI PENGGUNAAN TENAGA KERJA ASING (TKA)	Memperkuat reformasi politik, hukum dan birokrasi, serta memperkuat pencegahan dan pemberantasan korupsi, narkoba, judi, dan penyeludupan.	3. MENGOPTIMALKAN TATA KELOLA PEMERINTAHAN YANG BERSIH, EFEKIF DAN PARTISIPATIF			120.000.000,00	KECAMATAN UNAAHA

NO	KODE	URUSAN / BIDANG URUSAN / PROGRAM / OUTCOME / KEGIATAN / SUB KEGIATAN	INDIKATOR PROGRAM / KEGIATAN / SUB KEGIATAN	TARGET AKHIR PERIODE RENSTRA OPD	REALISASI CAPAIAN RENJA OPD TAHUN 2024	PRAKIRAAN CAPAIAN TARGET RENJA OPD TAHUN 2025	CAPAIAN KINERJA DAN KERANGKA PENDANAAN										KELOMPOK SASARAN	PRAKIRAAN MAJU RENCANA TAHUN 2027		PERANGKAT DAERAH PENANGGUNG JAWAB
							TARGET 2026		PAGU INDIKATIF (Rp)			Bertambah/Berkurang (10-12)	LOKASI	SUMBER DANA	PRIORITAS			TARGET	PAGU INDIKATIF (Rp)	
							SEBELUM	SESUDAH	RKPD 2026	APBD 2026	RKPD PERUBAHAN 2026				NASIONAL	DAERAH				
1	2	3	4	5	6	7	8	9	10	11	12	13	14	15	16	17	18	19	20	21
	7.01.01.2.09	Pemeliharaan Barang Milik Daerah Penunjang Urusan Pemerintahan Daerah	-				-	-	151.416.402,00	0,00	3.000.000,00	-148.416.402,00			Memperkuat reformasi politik, hukum dan birokrasi, serta memperkuat pencegahan dan pemberantasan korupsi, narkoba, judi, dan penyeludupan.	3. MENGOPTIMALKAN TATA KELOLA PEMERINTAHAN YANG BERSIH, EFEKIF DAN PARTISIPATIF	-		289.099.500,00	KECAMATAN UNAAHA
	7.01.01.2.09.0001	Penyediaan Jasa Pemeliharaan, Biaya Pemeliharaan, dan Pajak Kendaraan Perorangan Dinas atau Kendaraan Dinas Jabatan																		
			Jumlah Kendaraan Perorangan Dinas atau Kendaraan Dinas Jabatan yang Dipelihara dan dibayarkan Pajaknya				1 Unit	1 Unit	2.780.000,00	0,00	0,00	-2.780.000,00	Kab. Konawe, Semua Kecamatan, Semua Kel/Desa	DANA ALOKASI UMUM (DAU)	Memperkuat reformasi politik, hukum dan birokrasi, serta memperkuat pencegahan dan pemberantasan korupsi, narkoba, judi, dan penyeludupan.	3. MENGOPTIMALKAN TATA KELOLA PEMERINTAHAN YANG BERSIH, EFEKIF DAN PARTISIPATIF			5.000.000,00	KECAMATAN UNAAHA
	7.01.01.2.09.0009	Pemeliharaan/Rehabilitasi Gedung Kantor dan Bangunan Lainnya																		
			Jumlah Gedung Kantor dan Bangunan Lainnya yang Dipelihara/Direhabilitasi				1 Unit	1 Unit	3.873.000,00	0,00	0,00	-3.873.000,00	Kab. Konawe, Semua Kecamatan, Semua Kel/Desa	DANA ALOKASI UMUM (DAU)	Memperkuat reformasi politik, hukum dan birokrasi, serta memperkuat pencegahan dan pemberantasan korupsi, narkoba, judi, dan penyeludupan.	3. MENGOPTIMALKAN TATA KELOLA PEMERINTAHAN YANG BERSIH, EFEKIF DAN PARTISIPATIF			2.500.000,00	KECAMATAN UNAAHA
	7.01.01.2.09.0010	Pemeliharaan/Rehabilitasi Sarana dan Prasarana Gedung Kantor atau Bangunan Lainnya																		
			Jumlah Sarana dan Prasarana Gedung Kantor atau Bangunan Lainnya yang Dipelihara/Direhabilitasi				1 Unit	1 Unit	1.053.500,00	0,00	0,00	-1.053.500,00	Kab. Konawe, Semua Kecamatan, Semua Kel/Desa	DANA ALOKASI UMUM (DAU)	Memperkuat reformasi politik, hukum dan birokrasi, serta memperkuat pencegahan dan pemberantasan korupsi, narkoba, judi, dan penyeludupan.	3. MENGOPTIMALKAN TATA KELOLA PEMERINTAHAN YANG BERSIH, EFEKIF DAN PARTISIPATIF			1.000.000,00	KECAMATAN UNAAHA
	7.01.01.2.09.0011	Pemeliharaan/Rehabilitasi Sarana dan Prasarana Pendukung Gedung Kantor atau Bangunan Lainnya																		
			Jumlah Sarana dan Prasarana Pendukung Gedung Kantor atau Bangunan Lainnya yang Dipelihara/Direhabilitasi				1 Unit	1 Unit	0,00	0,00	0,00	0,00	Kab. Konawe, Semua Kecamatan, Semua Kel/Desa	DANA ALOKASI UMUM (DAU)	Memperkuat reformasi politik, hukum dan birokrasi, serta memperkuat pencegahan dan pemberantasan korupsi, narkoba, judi, dan penyeludupan.	-			1.000.000,00	KECAMATAN UNAAHA
2.	**7.01.02**	**PROGRAM PENYELENGGARAAN PEMERINTAHAN DAN PELAYANAN PUBLIK**	**-**				**-**	**-**	**106.678.900,00**	**30.000.000,00**	**37.000.000,00**	**200.346.100,00**							**307.025.000,00**	
		[PERSENTASE KEGIATAN PENYELENGGARAAN PEMERINTAHAN DAN PELAYANAN PUBLIK YANG TERLAKSANA]	**PERSENTASE KEGIATAN PENYELENGGARAAN PEMERINTAHAN DAN PELAYANAN PUBLIK YANG TERLAKSANA**	**100.00**	**0**	**0**	-	-	**106.678.900,00**	**30.000.000,00**	**37.000.000,00**	-	-	-	-	-	-	**100.00**	**307.025.000,00**	-
	7.01.02.2.02	Penyelenggaraan Urusan Pemerintahan yang Tidak Dilaksanakan oleh Unit Kerja Perangkat Daerah yang Ada di Kecamatan	-				-	-	73.534.600,00	15.000.000,00	15.000.000,00	-58.534.600,00			Memperkuat reformasi politik, hukum dan birokrasi, serta memperkuat pencegahan dan pemberantasan korupsi, narkoba, judi, dan penyeludupan.	3. MENGOPTIMALKAN TATA KELOLA PEMERINTAHAN YANG BERSIH, EFEKIF DAN PARTISIPATIF	-		173.850.000,00	KECAMATAN UNAAHA
	7.01.02.2.02.0002	Fasilitasi Percepatan Pencapaian Standar Pelayanan Minimal di Wilayah Kecamatan																		
			Jumlah Laporan Fasilitasi Percepatan Pencapaian Standar Pelayanan Minimal di Wilayah Kecamatan				1 Laporan	1 Laporan	4.367.600,00	0,00	0,00	-4.367.600,00	Kab. Konawe, Semua Kecamatan, Semua Kel/Desa	PAJAK BAHAN BAKAR KENDARAAN BERMOTOR (PBBKB)	Memperkuat reformasi politik, hukum dan birokrasi, serta memperkuat pencegahan dan pemberantasan korupsi, narkoba, judi, dan penyeludupan.	3. MENGOPTIMALKAN TATA KELOLA PEMERINTAHAN YANG BERSIH, EFEKIF DAN PARTISIPATIF			10.000.000,00	KECAMATAN UNAAHA
3.	**7.01.03**	**PROGRAM PEMBERDAYAAN MASYARAKAT DESA DAN KELURAHAN**	**-**				**-**	**-**	**2.354.282.250,00**	**2.558.494.000,00**	**2.431.550.000,00**	**998.399.246,00**							**3.352.681.496,00**	
		[PERSENTASE KEGIATAN PEMBERDAYAAN MASYARAKAT DESA DAN KELURAHAN YANG TERLAKSANA]	**PERSENTASE KEGIATAN PEMBERDAYAAN MASYARAKAT DESA DAN KELURAHAN YANG TERLAKSANA**	**100.00**	**100.00**	**100.00**	-	-	**2.354.282.250,00**	**2.558.494.000,00**	**2.431.550.000,00**	-	-	-	-	-	-	**100.00**	**3.352.681.496,00**	-
	7.01.03.2.02	Kegiatan Pemberdayaan Kelurahan	-				-	-	2.294.243.900,00	2.530.844.000,00	2.403.900.000,00	109.656.100,00			Membangun dari desa dan dari bawah untuk pertumbuhan ekonomi, pemerataan ekonomi dan pemberantasan kemiskinan.	3. MENGOPTIMALKAN TATA KELOLA PEMERINTAHAN YANG BERSIH, EFEKIF DAN PARTISIPATIF	-		2.590.756.496,00	KECAMATAN UNAAHA
	7.01.03.2.02.0001	Peningkatan Partisipasi Masyarakat dalam Forum Musyawarah Perencanaan Pembangunan di Kelurahan																		
			Jumlah Lembaga Kemasyarakatan yang Berpartisipasi dalam Forum Musyawarah Perencanaan Pembangunan di Kelurahan				5 Lembaga Kemasyarakatan	5 Lembaga Kemasyarakatan	2.399.200,00	0,00	0,00	-2.399.200,00	Kab. Konawe, Semua Kecamatan, Semua Kel/Desa	PAJAK BAHAN BAKAR KENDARAAN BERMOTOR (PBBKB)	Membangun dari desa dan dari bawah untuk pertumbuhan ekonomi, pemerataan ekonomi dan pemberantasan kemiskinan.	3. MENGOPTIMALKAN TATA KELOLA PEMERINTAHAN YANG BERSIH, EFEKIF DAN PARTISIPATIF			15.000.000,00	KECAMATAN UNAAHA
	7.01.03.2.02.0002	Pembangunan Sarana dan Prasarana Kelurahan																		
			Jumlah Sarana dan Prasarana Kelurahan yang Terbangun				2 Unit	2 Unit	174.200.000,00	154.700.000,00	143.192.200,00	-31.007.800,00	Kab. Konawe, Semua Kecamatan, Semua Kel/Desa	DAU TAMBAHAN DUKUNGAN PENDANAAN KELURAHAN	Membangun dari desa dan dari bawah untuk pertumbuhan ekonomi, pemerataan ekonomi dan pemberantasan kemiskinan.	3. MENGOPTIMALKAN TATA KELOLA PEMERINTAHAN YANG BERSIH, EFEKIF DAN PARTISIPATIF			125.500.000,00	KECAMATAN UNAAHA
	7.01.03.2.02.0003	Pemberdayaan Masyarakat di Kelurahan																		
			Jumlah Pokmas dan Ormas yang Melaksanakan Pemberdayaan Masyarakat di Kelurahan				5 Pokmas / Ormas	5 Pokmas / Ormas	28.400,00	57.507.800,00	57.507.800,00	57.479.400,00	Kab. Konawe, Semua Kecamatan, Semua Kel/Desa	DAU TAMBAHAN DUKUNGAN PENDANAAN KELURAHAN	Membangun dari desa dan dari bawah untuk pertumbuhan ekonomi, pemerataan ekonomi dan pemberantasan kemiskinan.	3. MENGOPTIMALKAN TATA KELOLA PEMERINTAHAN YANG BERSIH, EFEKIF DAN PARTISIPATIF			75.000.000,00	KECAMATAN UNAAHA

NO	KODE	URUSAN / BIDANG URUSAN / PROGRAM / OUTCOME / KEGIATAN / SUB KEGIATAN	INDIKATOR PROGRAM / KEGIATAN / SUB KEGIATAN	TARGET AKHIR PERIODE RENSTRA OPD	REALISASI CAPAIAN RENJA OPD TAHUN 2024	PRAKIRAAN CAPAIAN TARGET RENJA OPD TAHUN 2025	CAPAIAN KINERJA DAN KERANGKA PENDANAAN										KELOMPOK SASARAN	PRAKIRAAN MAJU RENCANA TAHUN 2027		PERANGKAT DAERAH PENANGGUNG JAWAB
							TARGET 2026		PAGU INDIKATIF (Rp)			Bertambah/Berkurang (10-12)	LOKASI	SUMBER DANA	PRIORITAS			TARGET	PAGU INDIKATIF (Rp)	
							SEBELUM	SESUDAH	RKPD 2026	APBD 2026	RKPD PERUBAHAN 2026				NASIONAL	DAERAH				
1	2	3	4	5	6	7	8	9	10	11	12	13	14	15	16	17	18	19	20	21
	7.01.03.2.06	Pemberdayaan dan Kesejahteraan Keluarga Tingkat Kecamatan dan Kelurahan	-				-	-	36.269.450,00	0,00	0,00	-36.269.450,00			Membangun dari desa dan dari bawah untuk pertumbuhan ekonomi, pemerataan ekonomi dan pemberantasan kemiskinan.	3. MENGOPTIMALKAN TATA KELOLA PEMERINTAHAN YANG BERSIH, EFEKIF DAN PARTISIPATIF	-		604.200.000,00	KECAMATAN UNAAHA
	7.01.03.2.06.0005	Peningkatan Kesadaran Keluarga dalam Mewujudkan Rumah Sehat dan Layak Huni serta Kesadaran Hukum tentang Kepemilikan Rumah																		
			Jumlah Keluarga yang Mengikuti Peningkatan Kesadaran Keluarga dalam Mewujudkan Rumah Sehat dan Layak Huni serta Kesadaran Hukum tentang Kepemilikan Rumah				1 Keluarga	1 Keluarga	7.403.200,00	0,00	0,00	-7.403.200,00	Kab. Konawe, Semua Kecamatan, Semua Kel/Desa	PAJAK BAHAN BAKAR KENDARAAN BERMOTOR (PBBKB)	Membangun dari desa dan dari bawah untuk pertumbuhan ekonomi, pemerataan ekonomi dan pemberantasan kemiskinan.	3. MENGOPTIMALKAN TATA KELOLA PEMERINTAHAN YANG BERSIH, EFEKIF DAN PARTISIPATIF			10.000.000,00	KECAMATAN UNAAHA
	7.01.03.2.06.0006	Peningkatan Kesadaran Keluarga dalam Peningkatan Pendidikan dan Keterampilan untuk Mewujudkan Sumber Daya Manusia yang Berkualitas dan Berdaya Saing																		
			Jumlah Keluarga yang Mengikuti Peningkatan Kesadaran Keluarga dalam Peningkatan Pendidikan dan Keterampilan untuk Mewujudkan Sumber Daya Manusia yang Berkualitas dan Berdaya Saing				1 Keluarga	1 Keluarga	1.384.700,00	0,00	0,00	-1.384.700,00	Kab. Konawe, Semua Kecamatan, Semua Kel/Desa	PAJAK BAHAN BAKAR KENDARAAN BERMOTOR (PBBKB)	Membangun dari desa dan dari bawah untuk pertumbuhan ekonomi, pemerataan ekonomi dan pemberantasan kemiskinan.	3. MENGOPTIMALKAN TATA KELOLA PEMERINTAHAN YANG BERSIH, EFEKIF DAN PARTISIPATIF			10.000.000,00	KECAMATAN UNAAHA
		KELURAHAN TUMPAS							**11.790.848.279,00**	**11.412.958.251,00**	**10.324.670.867,00**	**-1.466.177.412,00**							**13.964.031.906,00**	
	7	**UNSUR KEWILAYAHAN**							**11.790.848.279,00**	**11.412.958.251,00**	**10.324.670.867,00**	**-1.466.177.412,00**							**13.964.031.906,00**	
	7.01	**KECAMATAN**							**11.790.848.279,00**	**11.412.958.251,00**	**10.324.670.867,00**	**-1.466.177.412,00**							**13.964.031.906,00**	
1.	**7.01.01**	**PROGRAM PENUNJANG URUSAN PEMERINTAHAN DAERAH KABUPATEN/KOTA**	**-**				**-**	**-**	**9.284.494.729,00**	**8.824.464.251,00**	**7.856.120.867,00**	**621.205.681,00**							**9.905.700.410,00**	
		[PERSENTASE KEGIATAN PENUNJANG URUSAN PEMERINTAHAN DAERAH YANG TERLAKSANA]	**PERSENTASE KEGIATAN PENUNJANG URUSAN PEMERINTAHAN DAERAH YANG TERLAKSANA**	**100.00**	**100.00**	**100.00**	-	-	**9.284.494.729,00**	**8.824.464.251,00**	**7.856.120.867,00**	-	-	-	-	-	-	**100.00**	**9.905.700.410,00**	-
	7.01.01.2.01	Perencanaan, Penganggaran, dan Evaluasi Kinerja Perangkat Daerah	-				-	-	58.477.600,00	12.000.000,00	12.000.000,00	-46.477.600,00			-	3. MENGOPTIMALKAN TATA KELOLA PEMERINTAHAN YANG BERSIH, EFEKIF DAN PARTISIPATIF	-		304.836.000,00	KECAMATAN UNAAHA
	7.01.01.2.01.0002	Koordinasi dan Penyusunan Dokumen RKA-SKPD																		
			Jumlah Dokumen RKA-SKPD dan Laporan Hasil Koordinasi Penyusunan Dokumen RKA-SKPD				1 Dokumen	1 Dokumen	499.500,00	0,00	0,00	-499.500,00	Kab. Konawe, Semua Kecamatan, Semua Kel/Desa	DANA ALOKASI UMUM (DAU)	-	3. MENGOPTIMALKAN TATA KELOLA PEMERINTAHAN YANG BERSIH, EFEKIF DAN PARTISIPATIF			525.000,00	KECAMATAN UNAAHA
	7.01.01.2.01.0003	Koordinasi dan Penyusunan Dokumen Perubahan RKA-SKPD																		
			Jumlah Dokumen Perubahan RKA-SKPD dan Laporan Hasil Koordinasi Penyusunan Dokumen Perubahan RKA-SKPD				1 Dokumen	1 Dokumen	500.150,00	0,00	0,00	-500.150,00	Kab. Konawe, Semua Kecamatan, Semua Kel/Desa	DANA ALOKASI UMUM (DAU)	-	3. MENGOPTIMALKAN TATA KELOLA PEMERINTAHAN YANG BERSIH, EFEKIF DAN PARTISIPATIF			525.000,00	KECAMATAN UNAAHA
	7.01.01.2.01.0004	Koordinasi dan Penyusunan DPA-SKPD																		
			Jumlah Dokumen DPA-SKPD dan Laporan Hasil Koordinasi Penyusunan Dokumen DPA-SKPD				1 Dokumen	1 Dokumen	500.150,00	0,00	0,00	-500.150,00	Kab. Konawe, Semua Kecamatan, Semua Kel/Desa	DANA ALOKASI UMUM (DAU)	-	3. MENGOPTIMALKAN TATA KELOLA PEMERINTAHAN YANG BERSIH, EFEKIF DAN PARTISIPATIF			525.000,00	KECAMATAN UNAAHA
	7.01.01.2.01.0005	Koordinasi dan Penyusunan Perubahan DPA- SKPD																		
			Jumlah Dokumen Perubahan DPA-SKPD dan Laporan Hasil Koordinasi Penyusunan Dokumen Perubahan DPA-SKPD				1 Dokumen	1 Dokumen	500.150,00	0,00	0,00	-500.150,00	Kab. Konawe, Semua Kecamatan, Semua Kel/Desa	DANA ALOKASI UMUM (DAU)	-	3. MENGOPTIMALKAN TATA KELOLA PEMERINTAHAN YANG BERSIH, EFEKIF DAN PARTISIPATIF			525.000,00	KECAMATAN UNAAHA
	7.01.01.2.01.0007	Evaluasi Kinerja Perangkat Daerah																		
			Jumlah Laporan Evaluasi Kinerja Perangkat Daerah				1 Laporan	1 Laporan	0,00	0,00	0,00	0,00	Kab. Konawe, Semua Kecamatan, Semua Kel/Desa	DANA ALOKASI UMUM (DAU)	-	-			2.000.000,00	KECAMATAN UNAAHA
		-	**-**	**-**	**-**	**-**	-	-	**9.284.494.729,00**	**8.824.464.251,00**	**7.856.120.867,00**	-	-	-	-	-	-	**-**	**9.905.700.410,00**	-
	7.01.01.2.01.0008	Penyelenggaraan Walidata Pendukung Statistik Sektoral Daerah																		
			Jumlah Dokumen Hasil Penyelenggaraan Walidata Pendukung Statistik Sektoral Daerah				1 Dokumen	1 Dokumen	0,00	0,00	0,00	0,00	Kab. Konawe, Semua Kecamatan, Semua Kel/Desa	DANA ALOKASI UMUM (DAU)	-	-			10.000.000,00	KECAMATAN UNAAHA
		[PERSENTASE KEGIATAN PENUNJANG URUSAN PEMERINTAHAN DAERAH YANG TERLAKSANA]	**PERSENTASE KEGIATAN PENUNJANG URUSAN PEMERINTAHAN DAERAH YANG TERLAKSANA**	**100.00**	**100.00**	**100.00**	-	-	**9.284.494.729,00**	**8.824.464.251,00**	**7.856.120.867,00**	-	-	-	-	-	-	**100.00**	**9.905.700.410,00**	-
	7.01.01.2.01.0009	Pelaksanaan Pengumpulan Data Statistik Sektoral Daerah																		
			Jumlah Data Statistik Sektoral Daerah yang Telah Dikumpulkan dan Diperiksa Lingkup Perangkat Daerah				1 Data	1 Data	1.800.000,00	0,00	0,00	-1.800.000,00	Kab. Konawe, Semua Kecamatan, Semua Kel/Desa	DANA ALOKASI UMUM (DAU)	-	-			10.000.000,00	KECAMATAN UNAAHA
	7.01.01.2.02	Administrasi Keuangan Perangkat Daerah	-				-	-	6.600.001.427,00	6.409.155.151,00	5.502.431.967,00	-1.097.569.460,00			-	-	-		6.406.582.888,00	KECAMATAN UNAAHA
	7.01.01.2.02.0002	Penyediaan Administrasi Pelaksanaan Tugas ASN																		
			Jumlah Dokumen Hasil Penyediaan Administrasi Pelaksanaan Tugas ASN				1 Dokumen	1 Dokumen	0,00	0,00	0,00	0,00	Kab. Konawe, Semua Kecamatan, Semua Kel/Desa	DANA ALOKASI UMUM (DAU)	-	-			1.500.000,00	KECAMATAN UNAAHA
	7.01.01.2.02.0003	Pelaksanaan Penatausahaan dan Pengujian/Verifikasi Keuangan SKPD																		

NO	KODE	URUSAN / BIDANG URUSAN / PROGRAM / OUTCOME / KEGIATAN / SUB KEGIATAN	INDIKATOR PROGRAM / KEGIATAN / SUB KEGIATAN	TARGET AKHIR PERIODE RENSTRA OPD	REALISASI CAPAIAN RENJA OPD TAHUN 2024	PRAKIRAAN CAPAIAN TARGET RENJA OPD TAHUN 2025	CAPAIAN KINERJA DAN KERANGKA PENDANAAN										KELOMPOK SASARAN	PRAKIRAAN MAJU RENCANA TAHUN 2027		PERANGKAT DAERAH PENANGGUNG JAWAB
							TARGET 2026		PAGU INDIKATIF (Rp)			Bertambah/Berkurang (10-12)	LOKASI	SUMBER DANA	PRIORITAS			TARGET	PAGU INDIKATIF (Rp)	
							SEBELUM	SESUDAH	RKPD 2026	APBD 2026	RKPD PERUBAHAN 2026				NASIONAL	DAERAH				
1	2	3	4	5	6	7	8	9	10	11	12	13	14	15	16	17	18	19	20	21
			Jumlah Dokumen Penatausahaan dan Pengujian/Verifikasi Keuangan SKPD				1 Dokumen	1 Dokumen	0,00	0,00	0,00	0,00	Kab. Konawe, Semua Kecamatan, Semua Kel/Desa	DANA ALOKASI UMUM (DAU)	-	-			1.500.000,00	KECAMATAN UNAAHA
	7.01.01.2.03	Administrasi Barang Milik Daerah pada Perangkat Daerah	-				-	-	16.998.550,00	0,00	0,00	-16.998.550,00			-	-	-		121.487.500,00	KECAMATAN UNAAHA
	7.01.01.2.03.0001	Penyusunan Perencanaan Kebutuhan Barang Milik Daerah SKPD																		
			Jumlah Rencana Kebutuhan Barang Milik Daerah SKPD				1 Dokumen	1 Dokumen	0,00	0,00	0,00	0,00	Kab. Konawe, Semua Kecamatan, Semua Kel/Desa	DANA ALOKASI UMUM (DAU)	-	-			500.000,00	KECAMATAN UNAAHA
	7.01.01.2.03.0002	Pengamanan Barang Milik Daerah SKPD																		
			Jumlah Dokumen Pengamanan Barang Milik Daerah SKPD				1 Dokumen	1 Dokumen	0,00	0,00	0,00	0,00	Kab. Konawe, Semua Kecamatan, Semua Kel/Desa	DANA ALOKASI UMUM (DAU)	-	-			500.000,00	KECAMATAN UNAAHA
	7.01.01.2.03.0003	Koordinasi dan Penilaian Barang Milik Daerah SKPD																		
			Jumlah Laporan Hasil Penilaian Barang Milik Daerah dan Hasil Koordinasi Penilaian Barang Milik Daerah SKPD				1 Laporan	1 Laporan	0,00	0,00	0,00	0,00	Kab. Konawe, Semua Kecamatan, Semua Kel/Desa	DANA ALOKASI UMUM (DAU)	-	-			250.000,00	KECAMATAN UNAAHA
	7.01.01.2.05	Administrasi Kepegawaian Perangkat Daerah	-				-	-	85.128.450,00	0,00	0,00	-85.128.450,00			-	-	-		192.312.500,00	KECAMATAN UNAAHA
	7.01.01.2.05.0002	Pengadaan Pakaian Dinas beserta Atribut Kelengkapannya																		
			Jumlah Paket Pakaian Dinas beserta Atribut Kelengkapan				1 Paket	1 Paket	3.000.000,00	0,00	0,00	-3.000.000,00	Kab. Konawe, Semua Kecamatan, Semua Kel/Desa	DANA ALOKASI UMUM (DAU)	-	-			2.500.000,00	KECAMATAN UNAAHA
	7.01.01.2.05.0003	Pendataan dan Pengolahan Administrasi Kepegawaian																		
			Jumlah Dokumen Pendataan dan Pengolahan Administrasi Kepegawaian				1 Dokumen	1 Dokumen	0,00	0,00	0,00	0,00	Kab. Konawe, Semua Kecamatan, Semua Kel/Desa	DANA ALOKASI UMUM (DAU)	-	-			250.000,00	KECAMATAN UNAAHA
	7.01.01.2.05.0004	Koordinasi dan Pelaksanaan Sistem Informasi Kepegawaian																		
			Jumlah Dokumen Hasil Koordinasi dan Pelaksanaaan Sistem Informasi Kepegawaian				1 Dokumen	1 Dokumen	0,00	0,00	0,00	0,00	Kab. Konawe, Semua Kecamatan, Semua Kel/Desa	DANA ALOKASI UMUM (DAU)	-	-			250.000,00	KECAMATAN UNAAHA
	7.01.01.2.05.0005	Monitoring, Evaluasi, dan Penilaian Kinerja Pegawai																		
			Jumlah Dokumen Monitoring, Evaluasi, dan Penilaian Kinerja Pegawai				1 Dokumen	1 Dokumen	0,00	0,00	0,00	0,00	Kab. Konawe, Semua Kecamatan, Semua Kel/Desa	DANA ALOKASI UMUM (DAU)	-	-			500.000,00	KECAMATAN UNAAHA
	7.01.01.2.06	Administrasi Umum Perangkat Daerah	-				-	-	151.588.800,00	207.983.100,00	222.909.600,00	71.320.800,00			-	-	-		318.209.750,00	KECAMATAN UNAAHA
	7.01.01.2.06.0002	Penyediaan Peralatan dan Perlengkapan Kantor																		
			Jumlah Paket Peralatan dan Perlengkapan Kantor yang Disediakan				1 Paket	1 Paket	2.020.400,00	14.999.950,00	14.999.950,00	12.979.550,00	Kab. Konawe, Semua Kecamatan, Semua Kel/Desa	RETRIBUSI PENGGUNAAN TENAGA KERJA ASING (TKA)	-	-			2.000.000,00	KECAMATAN UNAAHA
	7.01.01.2.06.0003	Penyediaan Peralatan Rumah Tangga																		
			Jumlah Paket Peralatan Rumah Tangga yang Disediakan				1 Paket	1 Paket	0,00	0,00	0,00	0,00	Kab. Konawe, Semua Kecamatan, Semua Kel/Desa	DANA ALOKASI UMUM (DAU)	-	-			2.000.000,00	KECAMATAN UNAAHA
	7.01.01.2.06.0004	Penyediaan Bahan Logistik Kantor																		
			Jumlah Paket Bahan Logistik Kantor yang Disediakan				1 Paket	1 Paket	3.150.000,00	0,00	0,00	-3.150.000,00	Kab. Konawe, Semua Kecamatan, Semua Kel/Desa	DANA ALOKASI UMUM (DAU)	-	-			4.000.000,00	KECAMATAN UNAAHA
	7.01.01.2.06.0005	Penyediaan Barang Cetakan dan Penggandaan																		
			Jumlah Paket Barang Cetakan dan Penggandaan yang Disediakan				1 Paket	1 Paket	1.000.000,00	0,00	0,00	-1.000.000,00	Kab. Konawe, Semua Kecamatan, Semua Kel/Desa	DANA ALOKASI UMUM (DAU)	-	-			1.000.000,00	KECAMATAN UNAAHA
	7.01.01.2.06.0006	Penyediaan Bahan Bacaan dan Peraturan Perundang-undangan																		
			Jumlah Dokumen Bahan Bacaan dan Peraturan Perundang-Undangan yang Disediakan				1 Dokumen	1 Dokumen	0,00	0,00	0,00	0,00	Kab. Konawe, Semua Kecamatan, Semua Kel/Desa	DANA ALOKASI UMUM (DAU)	-	-			500.000,00	KECAMATAN UNAAHA
	7.01.01.2.06.0009	Penyelenggaraan Rapat Koordinasi dan Konsultasi SKPD																		
			Jumlah Laporan Penyelenggaraan Rapat Koordinasi dan Konsultasi SKPD				1 Laporan	1 Laporan	2.357.000,00	0,00	0,00	-2.357.000,00	Kab. Konawe, Semua Kecamatan, Semua Kel/Desa	DANA ALOKASI UMUM (DAU)	-	-			6.000.000,00	KECAMATAN UNAAHA
	7.01.01.2.06.0010	Penatausahaan Arsip Dinamis pada SKPD																		
			Jumlah Dokumen Penatausahaan Arsip Dinamis pada SKPD				1 Dokumen	1 Dokumen	0,00	0,00	0,00	0,00	Kab. Konawe, Semua Kecamatan, Semua Kel/Desa	DANA ALOKASI UMUM (DAU)	-	-			500.000,00	KECAMATAN UNAAHA
	7.01.01.2.07	Pengadaan Barang Milik Daerah Penunjang Urusan Pemerintah Daerah	-				-	-	105.114.000,00	0,00	13.753.300,00	-91.360.700,00			-	-	-		440.702.000,00	KECAMATAN UNAAHA
	7.01.01.2.07.0005	Pengadaan Mebel																		
			Jumlah Paket Mebel yang Disediakan				1 Unit	1 Unit	3.405.000,00	0,00	0,00	-3.405.000,00	Kab. Konawe, Semua Kecamatan, Semua Kel/Desa	DANA ALOKASI UMUM (DAU)	-	-			5.000.000,00	KECAMATAN UNAAHA
	7.01.01.2.07.0006	Pengadaan Peralatan dan Mesin Lainnya																		
			Jumlah Unit Peralatan dan Mesin Lainnya yang Disediakan				1 Unit	1 Unit	5.075.000,00	0,00	0,00	-5.075.000,00	Kab. Konawe, Semua Kecamatan, Semua Kel/Desa	DANA ALOKASI UMUM (DAU)	-	-			15.000.000,00	KECAMATAN UNAAHA
	7.01.01.2.08	Penyediaan Jasa Penunjang Urusan Pemerintahan Daerah	-				-	-	2.115.769.500,00	2.195.326.000,00	2.102.026.000,00	-13.743.500,00			-	-	-		1.832.470.272,00	KECAMATAN UNAAHA
	7.01.01.2.08.0001	Penyediaan Jasa Surat Menyurat																		

NO	KODE	URUSAN / BIDANG URUSAN / PROGRAM / OUTCOME / KEGIATAN / SUB KEGIATAN	INDIKATOR PROGRAM / KEGIATAN / SUB KEGIATAN	TARGET AKHIR PERIODE RENSTRA OPD	REALISASI CAPAIAN RENJA OPD TAHUN 2024	PRAKIRAAN CAPAIAN TARGET RENJA OPD TAHUN 2025	CAPAIAN KINERJA DAN KERANGKA PENDANAAN										KELOMPOK SASARAN	PRAKIRAAN MAJU RENCANA TAHUN 2027		PERANGKAT DAERAH PENANGGUNG JAWAB
							TARGET 2026		PAGU INDIKATIF (Rp)			Bertambah/Berkurang (10-12)	LOKASI	SUMBER DANA	PRIORITAS			TARGET	PAGU INDIKATIF (Rp)	
							SEBELUM	SESUDAH	RKPD 2026	APBD 2026	RKPD PERUBAHAN 2026				NASIONAL	DAERAH				
1	2	3	4	5	6	7	8	9	10	11	12	13	14	15	16	17	18	19	20	21
			Jumlah Laporan Penyediaan Jasa Surat Menyurat				1 Laporan	1 Laporan	600.000,00	0,00	0,00	-600.000,00	Kab. Konawe, Semua Kecamatan, Semua Kel/Desa	DANA ALOKASI UMUM (DAU)	-	-			1.000.000,00	KECAMATAN UNAAHA
	7.01.01.2.08.0002	Penyediaan Jasa Komunikasi, Sumber Daya Air dan Listrik																		
			Jumlah Laporan Penyediaan Jasa Komunikasi, Sumber Daya Air dan Listrik yang Disediakan				1 Laporan	1 Laporan	4.860.000,00	4.130.000,00	6.630.000,00	1.770.000,00	Kab. Konawe, Semua Kecamatan, Semua Kel/Desa	RETRIBUSI PENGGUNAAN TENAGA KERJA ASING (TKA)	-	-			8.827.068,00	KECAMATAN UNAAHA
	7.01.01.2.08.0004	Penyediaan Jasa Pelayanan Umum Kantor																		
			Jumlah Laporan Penyediaan Jasa Pelayanan Umum Kantor yang Disediakan				1 Laporan	1 Laporan	204.000.000,00	205.200.000,00	205.200.000,00	1.200.000,00	Kab. Konawe, Semua Kecamatan, Semua Kel/Desa	RETRIBUSI PENGGUNAAN TENAGA KERJA ASING (TKA)	-	-			120.000.000,00	KECAMATAN UNAAHA
	7.01.01.2.09	Pemeliharaan Barang Milik Daerah Penunjang Urusan Pemerintahan Daerah	-				-	-	151.416.402,00	0,00	3.000.000,00	-148.416.402,00			-	-	-		289.099.500,00	KECAMATAN UNAAHA
	7.01.01.2.09.0009	Pemeliharaan/Rehabilitasi Gedung Kantor dan Bangunan Lainnya																		
			Jumlah Gedung Kantor dan Bangunan Lainnya yang Dipelihara/Direhabilitasi				1 Unit	1 Unit	1.777.600,00	0,00	0,00	-1.777.600,00	Kab. Konawe, Semua Kecamatan, Semua Kel/Desa	DANA ALOKASI UMUM (DAU)	-	-			2.500.000,00	KECAMATAN UNAAHA
	7.01.01.2.09.0010	Pemeliharaan/Rehabilitasi Sarana dan Prasarana Gedung Kantor atau Bangunan Lainnya																		
			Jumlah Sarana dan Prasarana Gedung Kantor atau Bangunan Lainnya yang Dipelihara/Direhabilitasi				1 Unit	1 Unit	0,00	0,00	0,00	0,00	Kab. Konawe, Semua Kecamatan, Semua Kel/Desa	DANA ALOKASI UMUM (DAU)	-	-			1.000.000,00	KECAMATAN UNAAHA
	7.01.01.2.09.0011	Pemeliharaan/Rehabilitasi Sarana dan Prasarana Pendukung Gedung Kantor atau Bangunan Lainnya																		
			Jumlah Sarana dan Prasarana Pendukung Gedung Kantor atau Bangunan Lainnya yang Dipelihara/Direhabilitasi				1 Unit	1 Unit	0,00	0,00	0,00	0,00	Kab. Konawe, Semua Kecamatan, Semua Kel/Desa	DANA ALOKASI UMUM (DAU)	-	-			1.000.000,00	KECAMATAN UNAAHA
2.	**7.01.02**	**PROGRAM PENYELENGGARAAN PEMERINTAHAN DAN PELAYANAN PUBLIK**	**-**				**-**	**-**	**106.678.900,00**	**30.000.000,00**	**37.000.000,00**	**200.346.100,00**							**307.025.000,00**	
		[PERSENTASE KEGIATAN PENYELENGGARAAN PEMERINTAHAN DAN PELAYANAN PUBLIK YANG TERLAKSANA]	**PERSENTASE KEGIATAN PENYELENGGARAAN PEMERINTAHAN DAN PELAYANAN PUBLIK YANG TERLAKSANA**	**100.00**	**0**	**0**	-	-	**106.678.900,00**	**30.000.000,00**	**37.000.000,00**	-	-	-	-	-	-	**100.00**	**307.025.000,00**	-
	7.01.02.2.02	Penyelenggaraan Urusan Pemerintahan yang Tidak Dilaksanakan oleh Unit Kerja Perangkat Daerah yang Ada di Kecamatan	-				-	-	73.534.600,00	15.000.000,00	15.000.000,00	-58.534.600,00			-	3. MENGOPTIMALKAN TATA KELOLA PEMERINTAHAN YANG BERSIH, EFEKIF DAN PARTISIPATIF	-		173.850.000,00	KECAMATAN UNAAHA
	7.01.02.2.02.0002	Fasilitasi Percepatan Pencapaian Standar Pelayanan Minimal di Wilayah Kecamatan																		
			Jumlah Laporan Fasilitasi Percepatan Pencapaian Standar Pelayanan Minimal di Wilayah Kecamatan				1 Laporan	1 Laporan	6.087.600,00	0,00	0,00	-6.087.600,00	Kab. Konawe, Semua Kecamatan, Semua Kel/Desa	DANA ALOKASI UMUM (DAU)	-	3. MENGOPTIMALKAN TATA KELOLA PEMERINTAHAN YANG BERSIH, EFEKIF DAN PARTISIPATIF			15.000.000,00	KECAMATAN UNAAHA
3.	**7.01.03**	**PROGRAM PEMBERDAYAAN MASYARAKAT DESA DAN KELURAHAN**	**-**				**-**	**-**	**2.354.282.250,00**	**2.558.494.000,00**	**2.431.550.000,00**	**998.399.246,00**							**3.352.681.496,00**	
		[PERSENTASE KEGIATAN PEMBERDAYAAN MASYARAKAT DESA DAN KELURAHAN YANG TERLAKSANA]	**PERSENTASE KEGIATAN PEMBERDAYAAN MASYARAKAT DESA DAN KELURAHAN YANG TERLAKSANA**	**100.00**	**100.00**	**100.00**	-	-	**2.354.282.250,00**	**2.558.494.000,00**	**2.431.550.000,00**	-	-	-	-	-	-	**100.00**	**3.352.681.496,00**	-
	7.01.03.2.02	Kegiatan Pemberdayaan Kelurahan	-				-	-	2.294.243.900,00	2.530.844.000,00	2.403.900.000,00	109.656.100,00			-	3. MENGOPTIMALKAN TATA KELOLA PEMERINTAHAN YANG BERSIH, EFEKIF DAN PARTISIPATIF	-		2.590.756.496,00	KECAMATAN UNAAHA
	7.01.03.2.02.0001	Peningkatan Partisipasi Masyarakat dalam Forum Musyawarah Perencanaan Pembangunan di Kelurahan																		
			Jumlah Lembaga Kemasyarakatan yang Berpartisipasi dalam Forum Musyawarah Perencanaan Pembangunan di Kelurahan				5 Lembaga Kemasyarakatan	5 Lembaga Kemasyarakatan	3.211.300,00	0,00	0,00	-3.211.300,00	Kab. Konawe, Semua Kecamatan, Semua Kel/Desa	DANA ALOKASI UMUM (DAU)	-	3. MENGOPTIMALKAN TATA KELOLA PEMERINTAHAN YANG BERSIH, EFEKIF DAN PARTISIPATIF			15.000.000,00	KECAMATAN UNAAHA
	7.01.03.2.02.0002	Pembangunan Sarana dan Prasarana Kelurahan																		
			Jumlah Sarana dan Prasarana Kelurahan yang Terbangun				1 Unit	1 Unit	144.300.000,00	154.700.000,00	143.192.200,00	-1.107.800,00	Kab. Konawe, Semua Kecamatan, Semua Kel/Desa	DAU TAMBAHAN DUKUNGAN PENDANAAN KELURAHAN	-	-			200.000.000,00	KECAMATAN UNAAHA
	7.01.03.2.02.0003	Pemberdayaan Masyarakat di Kelurahan																		
			Jumlah Pokmas dan Ormas yang Melaksanakan Pemberdayaan Masyarakat di Kelurahan				1 Pokmas / Ormas	1 Pokmas / Ormas	20.000.100,00	57.507.800,00	57.507.800,00	37.507.700,00	Kab. Konawe, Semua Kecamatan, Semua Kel/Desa	DAU TAMBAHAN DUKUNGAN PENDANAAN KELURAHAN	-	-			10.000.000,00	KECAMATAN UNAAHA
		KELURAHAN AROMBU							**11.790.848.279,00**	**11.412.958.251,00**	**10.324.670.867,00**	**-1.466.177.412,00**							**13.964.031.906,00**	
	7	**UNSUR KEWILAYAHAN**							**11.790.848.279,00**	**11.412.958.251,00**	**10.324.670.867,00**	**-1.466.177.412,00**							**13.964.031.906,00**	
	7.01	**KECAMATAN**							**11.790.848.279,00**	**11.412.958.251,00**	**10.324.670.867,00**	**-1.466.177.412,00**							**13.964.031.906,00**	
1.	**7.01.01**	**PROGRAM PENUNJANG URUSAN PEMERINTAHAN DAERAH KABUPATEN/KOTA**	**-**				**-**	**-**	**9.284.494.729,00**	**8.824.464.251,00**	**7.856.120.867,00**	**621.205.681,00**							**9.905.700.410,00**	
		[PERSENTASE KEGIATAN PENUNJANG URUSAN PEMERINTAHAN DAERAH YANG TERLAKSANA]	**PERSENTASE KEGIATAN PENUNJANG URUSAN PEMERINTAHAN DAERAH YANG TERLAKSANA**	**100.00**	**100.00**	**100.00**	-	-	**9.284.494.729,00**	**8.824.464.251,00**	**7.856.120.867,00**	-	-	-	-	-	-	**100.00**	**9.905.700.410,00**	-

NO	KODE	URUSAN / BIDANG URUSAN / PROGRAM / OUTCOME / KEGIATAN / SUB KEGIATAN	INDIKATOR PROGRAM / KEGIATAN / SUB KEGIATAN	TARGET AKHIR PERIODE RENSTRA OPD	REALISASI CAPAIAN RENJA OPD TAHUN 2024	PRAKIRAAN CAPAIAN TARGET RENJA OPD TAHUN 2025	CAPAIAN KINERJA DAN KERANGKA PENDANAAN										KELOMPOK SASARAN	PRAKIRAAN MAJU RENCANA TAHUN 2027		PERANGKAT DAERAH PENANGGUNG JAWAB
							TARGET 2026		PAGU INDIKATIF (Rp)			Bertambah/Berkurang (10-12)	LOKASI	SUMBER DANA	PRIORITAS			TARGET	PAGU INDIKATIF (Rp)	
							SEBELUM	SESUDAH	RKPD 2026	APBD 2026	RKPD PERUBAHAN 2026				NASIONAL	DAERAH				
1	2	3	4	5	6	7	8	9	10	11	12	13	14	15	16	17	18	19	20	21
	7.01.01.2.01	Perencanaan, Penganggaran, dan Evaluasi Kinerja Perangkat Daerah	-				-	-	58.477.600,00	12.000.000,00	12.000.000,00	-46.477.600,00			-	3. MENGOPTIMALKAN TATA KELOLA PEMERINTAHAN YANG BERSIH, EFEKIF DAN PARTISIPATIF	-		304.836.000,00	KECAMATAN UNAAHA
	7.01.01.2.01.0002	Koordinasi dan Penyusunan Dokumen RKA-SKPD																		
			Jumlah Dokumen RKA-SKPD dan Laporan Hasil Koordinasi Penyusunan Dokumen RKA-SKPD				1 Dokumen	1 Dokumen	500.200,00	0,00	0,00	-500.200,00	Kab. Konawe, Semua Kecamatan, Semua Kel/Desa	DANA ALOKASI UMUM (DAU)	-	3. MENGOPTIMALKAN TATA KELOLA PEMERINTAHAN YANG BERSIH, EFEKIF DAN PARTISIPATIF			525.000,00	KECAMATAN UNAAHA
	7.01.01.2.01.0003	Koordinasi dan Penyusunan Dokumen Perubahan RKA-SKPD																		
			Jumlah Dokumen Perubahan RKA-SKPD dan Laporan Hasil Koordinasi Penyusunan Dokumen Perubahan RKA-SKPD				1 Dokumen	1 Dokumen	500.100,00	0,00	0,00	-500.100,00	Kab. Konawe, Semua Kecamatan, Semua Kel/Desa	DANA ALOKASI UMUM (DAU)	-	3. MENGOPTIMALKAN TATA KELOLA PEMERINTAHAN YANG BERSIH, EFEKIF DAN PARTISIPATIF			525.000,00	KECAMATAN UNAAHA
	7.01.01.2.01.0004	Koordinasi dan Penyusunan DPA-SKPD																		
			Jumlah Dokumen DPA-SKPD dan Laporan Hasil Koordinasi Penyusunan Dokumen DPA-SKPD				1 Dokumen	1 Dokumen	500.100,00	0,00	0,00	-500.100,00	Kab. Konawe, Semua Kecamatan, Semua Kel/Desa	DANA ALOKASI UMUM (DAU)	-	3. MENGOPTIMALKAN TATA KELOLA PEMERINTAHAN YANG BERSIH, EFEKIF DAN PARTISIPATIF			525.000,00	KECAMATAN UNAAHA
	7.01.01.2.01.0005	Koordinasi dan Penyusunan Perubahan DPA- SKPD																		
			Jumlah Dokumen Perubahan DPA-SKPD dan Laporan Hasil Koordinasi Penyusunan Dokumen Perubahan DPA-SKPD				1 Dokumen	1 Dokumen	500.100,00	0,00	0,00	-500.100,00	Kab. Konawe, Semua Kecamatan, Semua Kel/Desa	DANA ALOKASI UMUM (DAU)	-	3. MENGOPTIMALKAN TATA KELOLA PEMERINTAHAN YANG BERSIH, EFEKIF DAN PARTISIPATIF			525.000,00	KECAMATAN UNAAHA
	7.01.01.2.01.0007	Evaluasi Kinerja Perangkat Daerah																		
			Jumlah Laporan Evaluasi Kinerja Perangkat Daerah				1 Laporan	1 Laporan	0,00	0,00	0,00	0,00	Kab. Konawe, Semua Kecamatan, Semua Kel/Desa	DANA ALOKASI UMUM (DAU)	-	-			0,00	KECAMATAN UNAAHA
		-	**-**	**-**	**-**	**-**	-	-	**9.284.494.729,00**	**8.824.464.251,00**	**7.856.120.867,00**	-	-	-	**-**	-	-	**-**	**9.905.700.410,00**	-
	7.01.01.2.01.0008	Penyelenggaraan Walidata Pendukung Statistik Sektoral Daerah																		
			Jumlah Dokumen Hasil Penyelenggaraan Walidata Pendukung Statistik Sektoral Daerah				-	-	0,00	0,00	0,00	0,00	-	-	-	-			0,00	KECAMATAN UNAAHA
		[PERSENTASE KEGIATAN PENUNJANG URUSAN PEMERINTAHAN DAERAH YANG TERLAKSANA]	**PERSENTASE KEGIATAN PENUNJANG URUSAN PEMERINTAHAN DAERAH YANG TERLAKSANA**	**100.00**	**100.00**	**100.00**	-	-	**9.284.494.729,00**	**8.824.464.251,00**	**7.856.120.867,00**	-	-	-	-	-	-	**100.00**	**9.905.700.410,00**	-
	7.01.01.2.01.0009	Pelaksanaan Pengumpulan Data Statistik Sektoral Daerah																		
			Jumlah Data Statistik Sektoral Daerah yang Telah Dikumpulkan dan Diperiksa Lingkup Perangkat Daerah				1 Data	1 Data	1.800.000,00	0,00	0,00	-1.800.000,00	Kab. Konawe, Semua Kecamatan, Semua Kel/Desa	DANA ALOKASI UMUM (DAU)	-	-			10.000.000,00	KECAMATAN UNAAHA
	7.01.01.2.02	Administrasi Keuangan Perangkat Daerah	-				-	-	6.600.001.427,00	6.409.155.151,00	5.502.431.967,00	-1.097.569.460,00			-	-	-		6.406.582.888,00	KECAMATAN UNAAHA
	7.01.01.2.02.0002	Penyediaan Administrasi Pelaksanaan Tugas ASN																		
			Jumlah Dokumen Hasil Penyediaan Administrasi Pelaksanaan Tugas ASN				1 Dokumen	1 Dokumen	0,00	0,00	0,00	0,00	Kab. Konawe, Semua Kecamatan, Semua Kel/Desa	DANA ALOKASI UMUM (DAU)	-	-			0,00	KECAMATAN UNAAHA
	7.01.01.2.02.0003	Pelaksanaan Penatausahaan dan Pengujian/Verifikasi Keuangan SKPD																		
			Jumlah Dokumen Penatausahaan dan Pengujian/Verifikasi Keuangan SKPD				1 Dokumen	1 Dokumen	0,00	0,00	0,00	0,00	Kab. Konawe, Semua Kecamatan, Semua Kel/Desa	DANA ALOKASI UMUM (DAU)	-	-			0,00	KECAMATAN UNAAHA
		-	**-**	**-**	**-**	**-**	-	-	**9.284.494.729,00**	**8.824.464.251,00**	**7.856.120.867,00**	-	-	-	**-**	-	-	**-**	**9.905.700.410,00**	-
	7.01.01.2.02.0004	Koordinasi dan Pelaksanaan Akuntansi SKPD																		
			Jumlah Dokumen Koordinasi dan Pelaksanaan Akuntansi SKPD				1 Dokumen	1 Dokumen	0,00	0,00	0,00	0,00	Kab. Konawe, Semua Kecamatan, Semua Kel/Desa	DANA ALOKASI UMUM (DAU)	-	-			0,00	KECAMATAN UNAAHA
		[PERSENTASE KEGIATAN PENUNJANG URUSAN PEMERINTAHAN DAERAH YANG TERLAKSANA]	**PERSENTASE KEGIATAN PENUNJANG URUSAN PEMERINTAHAN DAERAH YANG TERLAKSANA**	**100.00**	**100.00**	**100.00**	-	-	**9.284.494.729,00**	**8.824.464.251,00**	**7.856.120.867,00**	-	-	-	-	-	-	**100.00**	**9.905.700.410,00**	-
	7.01.01.2.05	Administrasi Kepegawaian Perangkat Daerah	-				-	-	85.128.450,00	0,00	0,00	-85.128.450,00			-	-	-		192.312.500,00	KECAMATAN UNAAHA
	7.01.01.2.05.0002	Pengadaan Pakaian Dinas beserta Atribut Kelengkapannya																		
			Jumlah Paket Pakaian Dinas beserta Atribut Kelengkapan				1 Paket	1 Paket	3.000.000,00	0,00	0,00	-3.000.000,00	Kab. Konawe, Semua Kecamatan, Semua Kel/Desa	DANA ALOKASI UMUM (DAU)	-	-			2.500.000,00	KECAMATAN UNAAHA
	7.01.01.2.05.0003	Pendataan dan Pengolahan Administrasi Kepegawaian																		
			Jumlah Dokumen Pendataan dan Pengolahan Administrasi Kepegawaian				1 Dokumen	1 Dokumen	0,00	0,00	0,00	0,00	Kab. Konawe, Semua Kecamatan, Semua Kel/Desa	DANA ALOKASI UMUM (DAU)	-	-			0,00	KECAMATAN UNAAHA
	7.01.01.2.05.0005	Monitoring, Evaluasi, dan Penilaian Kinerja Pegawai																		
			Jumlah Dokumen Monitoring, Evaluasi, dan Penilaian Kinerja Pegawai				1 Dokumen	1 Dokumen	0,00	0,00	0,00	0,00	Kab. Konawe, Semua Kecamatan, Semua Kel/Desa	DANA ALOKASI UMUM (DAU)	-	-			0,00	KECAMATAN UNAAHA
	7.01.01.2.06	Administrasi Umum Perangkat Daerah	-				-	-	151.588.800,00	207.983.100,00	222.909.600,00	71.320.800,00			-	-	-		318.209.750,00	KECAMATAN UNAAHA
	7.01.01.2.06.0002	Penyediaan Peralatan dan Perlengkapan Kantor																		

NO	KODE	URUSAN / BIDANG URUSAN / PROGRAM / OUTCOME / KEGIATAN / SUB KEGIATAN	INDIKATOR PROGRAM / KEGIATAN / SUB KEGIATAN	TARGET AKHIR PERIODE RENSTRA OPD	REALISASI CAPAIAN RENJA OPD TAHUN 2024	PRAKIRAAN CAPAIAN TARGET RENJA OPD TAHUN 2025	CAPAIAN KINERJA DAN KERANGKA PENDANAAN										KELOMPOK SASARAN	PRAKIRAAN MAJU RENCANA TAHUN 2027		PERANGKAT DAERAH PENANGGUNG JAWAB
							TARGET 2026		PAGU INDIKATIF (Rp)			Bertambah/Berkurang (10-12)	LOKASI	SUMBER DANA	PRIORITAS			TARGET	PAGU INDIKATIF (Rp)	
							SEBELUM	SESUDAH	RKPD 2026	APBD 2026	RKPD PERUBAHAN 2026				NASIONAL	DAERAH				
1	2	3	4	5	6	7	8	9	10	11	12	13	14	15	16	17	18	19	20	21
			Jumlah Paket Peralatan dan Perlengkapan Kantor yang Disediakan				1 Paket	1 Paket	1.909.700,00	15.082.450,00	15.082.450,00	13.172.750,00	Kab. Konawe, Semua Kecamatan, Semua Kel/Desa	RETRIBUSI PENGGUNAAN TENAGA KERJA ASING (TKA)	-	-			2.100.000,00	KECAMATAN UNAAHA
	7.01.01.2.06.0003	Penyediaan Peralatan Rumah Tangga																		
			Jumlah Paket Peralatan Rumah Tangga yang Disediakan				1 Paket	1 Paket	0,00	0,00	0,00	0,00	Kab. Konawe, Semua Kecamatan, Semua Kel/Desa	DANA ALOKASI UMUM (DAU)	-	-			0,00	KECAMATAN UNAAHA
	7.01.01.2.06.0004	Penyediaan Bahan Logistik Kantor																		
			Jumlah Paket Bahan Logistik Kantor yang Disediakan				1 Paket	1 Paket	4.000.000,00	0,00	0,00	-4.000.000,00	Kab. Konawe, Semua Kecamatan, Semua Kel/Desa	DANA ALOKASI UMUM (DAU)	-	-			5.000.000,00	KECAMATAN UNAAHA
	7.01.01.2.06.0005	Penyediaan Barang Cetakan dan Penggandaan																		
			Jumlah Paket Barang Cetakan dan Penggandaan yang Disediakan				1 Paket	1 Paket	1.000.000,00	0,00	0,00	-1.000.000,00	Kab. Konawe, Semua Kecamatan, Semua Kel/Desa	DANA ALOKASI UMUM (DAU)	-	-			1.000.000,00	KECAMATAN UNAAHA
	7.01.01.2.06.0006	Penyediaan Bahan Bacaan dan Peraturan Perundang-undangan																		
			Jumlah Dokumen Bahan Bacaan dan Peraturan Perundang-Undangan yang Disediakan				1 Dokumen	1 Dokumen	0,00	0,00	0,00	0,00	Kab. Konawe, Semua Kecamatan, Semua Kel/Desa	DANA ALOKASI UMUM (DAU)	-	-			0,00	KECAMATAN UNAAHA
	7.01.01.2.06.0009	Penyelenggaraan Rapat Koordinasi dan Konsultasi SKPD																		
			Jumlah Laporan Penyelenggaraan Rapat Koordinasi dan Konsultasi SKPD				1 Laporan	1 Laporan	2.357.000,00	0,00	0,00	-2.357.000,00	Kab. Konawe, Semua Kecamatan, Semua Kel/Desa	DANA ALOKASI UMUM (DAU)	-	-			8.500.000,00	KECAMATAN UNAAHA
	7.01.01.2.06.0010	Penatausahaan Arsip Dinamis pada SKPD																		
			Jumlah Dokumen Penatausahaan Arsip Dinamis pada SKPD				1 Dokumen	1 Dokumen	0,00	0,00	0,00	0,00	Kab. Konawe, Semua Kecamatan, Semua Kel/Desa	DANA ALOKASI UMUM (DAU)	-	-			500.000,00	KECAMATAN UNAAHA
	7.01.01.2.07	Pengadaan Barang Milik Daerah Penunjang Urusan Pemerintah Daerah	-				-	-	105.114.000,00	0,00	13.753.300,00	-91.360.700,00			-	-	-		440.702.000,00	KECAMATAN UNAAHA
	7.01.01.2.07.0005	Pengadaan Mebel																		
			Jumlah Paket Mebel yang Disediakan				2 Unit	2 Unit	1.702.500,00	0,00	0,00	-1.702.500,00	Kab. Konawe, Semua Kecamatan, Semua Kel/Desa	DANA ALOKASI UMUM (DAU)	-	-			1.000.000,00	KECAMATAN UNAAHA
	7.01.01.2.07.0006	Pengadaan Peralatan dan Mesin Lainnya																		
			Jumlah Unit Peralatan dan Mesin Lainnya yang Disediakan				1 Unit	1 Unit	3.654.000,00	0,00	0,00	-3.654.000,00	Kab. Konawe, Semua Kecamatan, Semua Kel/Desa	DANA ALOKASI UMUM (DAU)	-	-			2.000.000,00	KECAMATAN UNAAHA
	7.01.01.2.08	Penyediaan Jasa Penunjang Urusan Pemerintahan Daerah	-				-	-	2.115.769.500,00	2.195.326.000,00	2.102.026.000,00	-13.743.500,00			-	-	-		1.832.470.272,00	KECAMATAN UNAAHA
	7.01.01.2.08.0001	Penyediaan Jasa Surat Menyurat																		
			Jumlah Laporan Penyediaan Jasa Surat Menyurat				1 Laporan	1 Laporan	720.000,00	0,00	0,00	-720.000,00	Kab. Konawe, Semua Kecamatan, Semua Kel/Desa	DANA ALOKASI UMUM (DAU)	-	-			1.000.000,00	KECAMATAN UNAAHA
	7.01.01.2.08.0002	Penyediaan Jasa Komunikasi, Sumber Daya Air dan Listrik																		
			Jumlah Laporan Penyediaan Jasa Komunikasi, Sumber Daya Air dan Listrik yang Disediakan				1 Laporan	1 Laporan	4.860.000,00	4.130.000,00	4.130.000,00	-730.000,00	Kab. Konawe, Semua Kecamatan, Semua Kel/Desa	RETRIBUSI PENGGUNAAN TENAGA KERJA ASING (TKA)	-	-			5.000.000,00	KECAMATAN UNAAHA
	7.01.01.2.08.0004	Penyediaan Jasa Pelayanan Umum Kantor																		
			Jumlah Laporan Penyediaan Jasa Pelayanan Umum Kantor yang Disediakan				1 Laporan	1 Laporan	136.200.000,00	168.600.000,00	168.600.000,00	32.400.000,00	Kab. Konawe, Semua Kecamatan, Semua Kel/Desa	RETRIBUSI PENGGUNAAN TENAGA KERJA ASING (TKA)	-	-			102.000.000,00	KECAMATAN UNAAHA
	7.01.01.2.09	Pemeliharaan Barang Milik Daerah Penunjang Urusan Pemerintahan Daerah	-				-	-	151.416.402,00	0,00	3.000.000,00	-148.416.402,00			-	-	-		289.099.500,00	KECAMATAN UNAAHA
	7.01.01.2.09.0001	Penyediaan Jasa Pemeliharaan, Biaya Pemeliharaan, dan Pajak Kendaraan Perorangan Dinas atau Kendaraan Dinas Jabatan																		
			Jumlah Kendaraan Perorangan Dinas atau Kendaraan Dinas Jabatan yang Dipelihara dan dibayarkan Pajaknya				1 Unit	1 Unit	2.870.800,00	0,00	0,00	-2.870.800,00	Kab. Konawe, Semua Kecamatan, Semua Kel/Desa	DANA ALOKASI UMUM (DAU)	-	-			1.500.000,00	KECAMATAN UNAAHA
	7.01.01.2.09.0009	Pemeliharaan/Rehabilitasi Gedung Kantor dan Bangunan Lainnya																		
			Jumlah Gedung Kantor dan Bangunan Lainnya yang Dipelihara/Direhabilitasi				1 Unit	1 Unit	1.729.900,00	0,00	0,00	-1.729.900,00	Kab. Konawe, Semua Kecamatan, Semua Kel/Desa	DANA ALOKASI UMUM (DAU)	-	-			2.500.000,00	KECAMATAN UNAAHA
	7.01.01.2.09.0010	Pemeliharaan/Rehabilitasi Sarana dan Prasarana Gedung Kantor atau Bangunan Lainnya																		
			Jumlah Sarana dan Prasarana Gedung Kantor atau Bangunan Lainnya yang Dipelihara/Direhabilitasi				1 Unit	1 Unit	0,00	0,00	0,00	0,00	Kab. Konawe, Semua Kecamatan, Semua Kel/Desa	DANA ALOKASI UMUM (DAU)	-	-			1.000.000,00	KECAMATAN UNAAHA
	7.01.01.2.09.0011	Pemeliharaan/Rehabilitasi Sarana dan Prasarana Pendukung Gedung Kantor atau Bangunan Lainnya																		
			Jumlah Sarana dan Prasarana Pendukung Gedung Kantor atau Bangunan Lainnya yang Dipelihara/Direhabilitasi				1 Unit	1 Unit	0,00	0,00	0,00	0,00	Kab. Konawe, Semua Kecamatan, Semua Kel/Desa	DANA ALOKASI UMUM (DAU)	-	-			1.000.000,00	KECAMATAN UNAAHA
2.	**7.01.02**	**PROGRAM PENYELENGGARAAN PEMERINTAHAN DAN PELAYANAN PUBLIK**	**-**				**-**	**-**	**106.678.900,00**	**30.000.000,00**	**37.000.000,00**	**200.346.100,00**							**307.025.000,00**	
		[PERSENTASE KEGIATAN PENYELENGGARAAN PEMERINTAHAN DAN PELAYANAN PUBLIK YANG TERLAKSANA]	**PERSENTASE KEGIATAN PENYELENGGARAAN PEMERINTAHAN DAN PELAYANAN PUBLIK YANG TERLAKSANA**	**100.00**	**0**	**0**	-	-	**106.678.900,00**	**30.000.000,00**	**37.000.000,00**	-	-	-	-	-	-	**100.00**	**307.025.000,00**	-

NO	KODE	URUSAN / BIDANG URUSAN / PROGRAM / OUTCOME / KEGIATAN / SUB KEGIATAN	INDIKATOR PROGRAM / KEGIATAN / SUB KEGIATAN	TARGET AKHIR PERIODE RENSTRA OPD	REALISASI CAPAIAN RENJA OPD TAHUN 2024	PRAKIRAAN CAPAIAN TARGET RENJA OPD TAHUN 2025	CAPAIAN KINERJA DAN KERANGKA PENDANAAN										KELOMPOK SASARAN	PRAKIRAAN MAJU RENCANA TAHUN 2027		PERANGKAT DAERAH PENANGGUNG JAWAB
							TARGET 2026		PAGU INDIKATIF (Rp)			Bertambah/Berkurang (10-12)	LOKASI	SUMBER DANA	PRIORITAS			TARGET	PAGU INDIKATIF (Rp)	
							SEBELUM	SESUDAH	RKPD 2026	APBD 2026	RKPD PERUBAHAN 2026				NASIONAL	DAERAH				
1	2	3	4	5	6	7	8	9	10	11	12	13	14	15	16	17	18	19	20	21
	7.01.02.2.02	Penyelenggaraan Urusan Pemerintahan yang Tidak Dilaksanakan oleh Unit Kerja Perangkat Daerah yang Ada di Kecamatan	-				-	-	73.534.600,00	15.000.000,00	15.000.000,00	-58.534.600,00			-	3. MENGOPTIMALKAN TATA KELOLA PEMERINTAHAN YANG BERSIH, EFEKIF DAN PARTISIPATIF	-		173.850.000,00	KECAMATAN UNAAHA
	7.01.02.2.02.0002	Fasilitasi Percepatan Pencapaian Standar Pelayanan Minimal di Wilayah Kecamatan																		
			Jumlah Laporan Fasilitasi Percepatan Pencapaian Standar Pelayanan Minimal di Wilayah Kecamatan				12 Laporan	12 Laporan	3.621.400,00	0,00	0,00	-3.621.400,00	Kab. Konawe, Semua Kecamatan, Semua Kel/Desa	DANA ALOKASI UMUM (DAU)	-	3. MENGOPTIMALKAN TATA KELOLA PEMERINTAHAN YANG BERSIH, EFEKIF DAN PARTISIPATIF			15.000.000,00	KECAMATAN UNAAHA
3.	**7.01.03**	**PROGRAM PEMBERDAYAAN MASYARAKAT DESA DAN KELURAHAN**	**-**				**-**	**-**	**2.354.282.250,00**	**2.558.494.000,00**	**2.431.550.000,00**	**998.399.246,00**							**3.352.681.496,00**	
		[PERSENTASE KEGIATAN PEMBERDAYAAN MASYARAKAT DESA DAN KELURAHAN YANG TERLAKSANA]	**PERSENTASE KEGIATAN PEMBERDAYAAN MASYARAKAT DESA DAN KELURAHAN YANG TERLAKSANA**	**100.00**	**100.00**	**100.00**	-	-	**2.354.282.250,00**	**2.558.494.000,00**	**2.431.550.000,00**	-	-	-	-	-	-	**100.00**	**3.352.681.496,00**	-
	7.01.03.2.02	Kegiatan Pemberdayaan Kelurahan	-				-	-	2.294.243.900,00	2.530.844.000,00	2.403.900.000,00	109.656.100,00			-	3. MENGOPTIMALKAN TATA KELOLA PEMERINTAHAN YANG BERSIH, EFEKIF DAN PARTISIPATIF	-		2.590.756.496,00	KECAMATAN UNAAHA
	7.01.03.2.02.0001	Peningkatan Partisipasi Masyarakat dalam Forum Musyawarah Perencanaan Pembangunan di Kelurahan																		
			Jumlah Lembaga Kemasyarakatan yang Berpartisipasi dalam Forum Musyawarah Perencanaan Pembangunan di Kelurahan				5 Lembaga Kemasyarakatan	5 Lembaga Kemasyarakatan	3.013.300,00	0,00	0,00	-3.013.300,00	Kab. Konawe, Semua Kecamatan, Semua Kel/Desa	DANA ALOKASI UMUM (DAU)	-	3. MENGOPTIMALKAN TATA KELOLA PEMERINTAHAN YANG BERSIH, EFEKIF DAN PARTISIPATIF			15.000.000,00	KECAMATAN UNAAHA
	7.01.03.2.02.0002	Pembangunan Sarana dan Prasarana Kelurahan																		
			Jumlah Sarana dan Prasarana Kelurahan yang Terbangun				1 Unit	1 Unit	197.600.000,00	154.700.000,00	144.985.000,00	-52.615.000,00	Kab. Konawe, Semua Kecamatan, Semua Kel/Desa	DAU TAMBAHAN DUKUNGAN PENDANAAN KELURAHAN	-	-			180.000.000,00	KECAMATAN UNAAHA
	7.01.03.2.02.0003	Pemberdayaan Masyarakat di Kelurahan																		
			Jumlah Pokmas dan Ormas yang Melaksanakan Pemberdayaan Masyarakat di Kelurahan				1 Pokmas / Ormas	1 Pokmas / Ormas	20.046.000,00	55.015.000,00	55.015.000,00	34.969.000,00	Semua Kota/Kab, Semua Kecamatan, Semua Kel/Desa	DAU TAMBAHAN DUKUNGAN PENDANAAN KELURAHAN	-	-			20.000.000,00	KECAMATAN UNAAHA
		KELURAHAN LATOMA							**11.790.848.279,00**	**11.412.958.251,00**	**10.324.670.867,00**	**-1.466.177.412,00**							**13.964.031.906,00**	
	7	**UNSUR KEWILAYAHAN**							**11.790.848.279,00**	**11.412.958.251,00**	**10.324.670.867,00**	**-1.466.177.412,00**							**13.964.031.906,00**	
	7.01	**KECAMATAN**							**11.790.848.279,00**	**11.412.958.251,00**	**10.324.670.867,00**	**-1.466.177.412,00**							**13.964.031.906,00**	
1.	**7.01.01**	**PROGRAM PENUNJANG URUSAN PEMERINTAHAN DAERAH KABUPATEN/KOTA**	**-**				**-**	**-**	**9.284.494.729,00**	**8.824.464.251,00**	**7.856.120.867,00**	**621.205.681,00**							**9.905.700.410,00**	
		[PERSENTASE KEGIATAN PENUNJANG URUSAN PEMERINTAHAN DAERAH YANG TERLAKSANA]	**PERSENTASE KEGIATAN PENUNJANG URUSAN PEMERINTAHAN DAERAH YANG TERLAKSANA**	**100.00**	**100.00**	**100.00**	-	-	**9.284.494.729,00**	**8.824.464.251,00**	**7.856.120.867,00**	-	-	-	-	-	-	**100.00**	**9.905.700.410,00**	-
	7.01.01.2.01	Perencanaan, Penganggaran, dan Evaluasi Kinerja Perangkat Daerah	-				-	-	58.477.600,00	12.000.000,00	12.000.000,00	-46.477.600,00			-	-	-		304.836.000,00	KECAMATAN UNAAHA
	7.01.01.2.01.0002	Koordinasi dan Penyusunan Dokumen RKA-SKPD																		
			Jumlah Dokumen RKA-SKPD dan Laporan Hasil Koordinasi Penyusunan Dokumen RKA-SKPD				1 Dokumen	1 Dokumen	400.000,00	0,00	0,00	-400.000,00	Kab. Konawe, Unaaha, Latoma	PAJAK BARANG DAN JASA TERTENTU (PBJT)	-	-			600.000,00	KECAMATAN UNAAHA
	7.01.01.2.01.0003	Koordinasi dan Penyusunan Dokumen Perubahan RKA-SKPD																		
			Jumlah Dokumen Perubahan RKA-SKPD dan Laporan Hasil Koordinasi Penyusunan Dokumen Perubahan RKA-SKPD				1 Dokumen	1 Dokumen	400.000,00	0,00	0,00	-400.000,00	Kab. Konawe, Unaaha, Latoma	PAJAK BARANG DAN JASA TERTENTU (PBJT) DANA ALOKASI UMUM (DAU)	-	-			525.000,00	KECAMATAN UNAAHA
	7.01.01.2.01.0004	Koordinasi dan Penyusunan DPA-SKPD																		
			Jumlah Dokumen DPA-SKPD dan Laporan Hasil Koordinasi Penyusunan Dokumen DPA-SKPD				1 Dokumen	1 Dokumen	400.000,00	0,00	0,00	-400.000,00	Kab. Konawe, Unaaha, Latoma	PAJAK BARANG DAN JASA TERTENTU (PBJT)	-	-			600.000,00	KECAMATAN UNAAHA
	7.01.01.2.01.0005	Koordinasi dan Penyusunan Perubahan DPA- SKPD																		
			Jumlah Dokumen Perubahan DPA-SKPD dan Laporan Hasil Koordinasi Penyusunan Dokumen Perubahan DPA-SKPD				1 Dokumen	1 Dokumen	400.000,00	0,00	0,00	-400.000,00	Kab. Konawe, Unaaha, Latoma	PAJAK BARANG DAN JASA TERTENTU (PBJT)	-	-			500.000,00	KECAMATAN UNAAHA
	7.01.01.2.01.0007	Evaluasi Kinerja Perangkat Daerah																		
			Jumlah Laporan Evaluasi Kinerja Perangkat Daerah				1 Laporan	1 Laporan	0,00	0,00	0,00	0,00	Kab. Konawe, Semua Kecamatan, Semua Kel/Desa	DANA ALOKASI UMUM (DAU)	-	-			2.000.000,00	KECAMATAN UNAAHA
		-	**-**	**-**	**-**	**-**	-	-	**9.284.494.729,00**	**8.824.464.251,00**	**7.856.120.867,00**	-	-	-	-	-	-	**-**	**9.905.700.410,00**	-
	7.01.01.2.01.0008	Penyelenggaraan Walidata Pendukung Statistik Sektoral Daerah																		
			Jumlah Dokumen Hasil Penyelenggaraan Walidata Pendukung Statistik Sektoral Daerah				1 Dokumen	1 Dokumen	0,00	0,00	0,00	0,00	Kab. Konawe, Semua Kecamatan, Semua Kel/Desa	DANA ALOKASI UMUM (DAU)	-	-			10.000.000,00	KECAMATAN UNAAHA
		[PERSENTASE KEGIATAN PENUNJANG URUSAN PEMERINTAHAN DAERAH YANG TERLAKSANA]	**PERSENTASE KEGIATAN PENUNJANG URUSAN PEMERINTAHAN DAERAH YANG TERLAKSANA**	**100.00**	**100.00**	**100.00**	-	-	**9.284.494.729,00**	**8.824.464.251,00**	**7.856.120.867,00**	-	-	-	-	-	-	**100.00**	**9.905.700.410,00**	-
	7.01.01.2.01.0009	Pelaksanaan Pengumpulan Data Statistik Sektoral Daerah																		

NO	KODE	URUSAN / BIDANG URUSAN / PROGRAM / OUTCOME / KEGIATAN / SUB KEGIATAN	INDIKATOR PROGRAM / KEGIATAN / SUB KEGIATAN	TARGET AKHIR PERIODE RENSTRA OPD	REALISASI CAPAIAN RENJA OPD TAHUN 2024	PRAKIRAAN CAPAIAN TARGET RENJA OPD TAHUN 2025	CAPAIAN KINERJA DAN KERANGKA PENDANAAN										KELOMPOK SASARAN	PRAKIRAAN MAJU RENCANA TAHUN 2027		PERANGKAT DAERAH PENANGGUNG JAWAB
							TARGET 2026		PAGU INDIKATIF (Rp)			Bertambah/Berkurang (10-12)	LOKASI	SUMBER DANA	PRIORITAS			TARGET	PAGU INDIKATIF (Rp)	
							SEBELUM	SESUDAH	RKPD 2026	APBD 2026	RKPD PERUBAHAN 2026				NASIONAL	DAERAH				
1	2	3	4	5	6	7	8	9	10	11	12	13	14	15	16	17	18	19	20	21
			Jumlah Data Statistik Sektoral Daerah yang Telah Dikumpulkan dan Diperiksa Lingkup Perangkat Daerah				1 Data	1 Data	0,00	0,00	0,00	0,00	Kab. Konawe, Semua Kecamatan, Semua Kel/Desa	DANA ALOKASI UMUM (DAU)	-	-			10.000.000,00	KECAMATAN UNAAHA
	7.01.01.2.02	Administrasi Keuangan Perangkat Daerah	-				-	-	6.600.001.427,00	6.409.155.151,00	5.502.431.967,00	-1.097.569.460,00			-	-	-		6.406.582.888,00	KECAMATAN UNAAHA
	7.01.01.2.02.0002	Penyediaan Administrasi Pelaksanaan Tugas ASN																		
			Jumlah Dokumen Hasil Penyediaan Administrasi Pelaksanaan Tugas ASN				1 Dokumen	1 Dokumen	0,00	0,00	0,00	0,00	Kab. Konawe, Semua Kecamatan, Semua Kel/Desa	DANA ALOKASI UMUM (DAU)	-	-			3.000.000,00	KECAMATAN UNAAHA
	7.01.01.2.02.0003	Pelaksanaan Penatausahaan dan Pengujian/Verifikasi Keuangan SKPD																		
			Jumlah Dokumen Penatausahaan dan Pengujian/Verifikasi Keuangan SKPD				1 Dokumen	1 Dokumen	0,00	0,00	0,00	0,00	Kab. Konawe, Semua Kecamatan, Semua Kel/Desa	DANA ALOKASI UMUM (DAU)	-	-			1.500.000,00	KECAMATAN UNAAHA
	7.01.01.2.03	Administrasi Barang Milik Daerah pada Perangkat Daerah	-				-	-	16.998.550,00	0,00	0,00	-16.998.550,00			-	-	-		121.487.500,00	KECAMATAN UNAAHA
	7.01.01.2.03.0001	Penyusunan Perencanaan Kebutuhan Barang Milik Daerah SKPD																		
			Jumlah Rencana Kebutuhan Barang Milik Daerah SKPD				2 Dokumen	2 Dokumen	500.100,00	0,00	0,00	-500.100,00	Kab. Konawe, Semua Kecamatan, Semua Kel/Desa	DANA ALOKASI UMUM (DAU)	-	-			500.000,00	KECAMATAN UNAAHA
	7.01.01.2.03.0002	Pengamanan Barang Milik Daerah SKPD																		
			Jumlah Dokumen Pengamanan Barang Milik Daerah SKPD				1 Dokumen	1 Dokumen	0,00	0,00	0,00	0,00	Kab. Konawe, Semua Kecamatan, Semua Kel/Desa	DANA ALOKASI UMUM (DAU)	-	-			500.000,00	KECAMATAN UNAAHA
	7.01.01.2.03.0003	Koordinasi dan Penilaian Barang Milik Daerah SKPD																		
			Jumlah Laporan Hasil Penilaian Barang Milik Daerah dan Hasil Koordinasi Penilaian Barang Milik Daerah SKPD				1 Laporan	1 Laporan	0,00	0,00	0,00	0,00	Kab. Konawe, Semua Kecamatan, Semua Kel/Desa	DANA ALOKASI UMUM (DAU)	-	-			250.000,00	KECAMATAN UNAAHA
	7.01.01.2.03.0004	Pembinaan, Pengawasan, dan Pengendalian Barang Milik Daerah pada SKPD																		
			Jumlah Laporan Hasil Pembinaan, Pengawasan, dan Pengendalian Barang Milik Daerah pada SKPD				1 Laporan	1 Laporan	0,00	0,00	0,00	0,00	Kab. Konawe, Semua Kecamatan, Semua Kel/Desa	DANA ALOKASI UMUM (DAU)	-	-			500.000,00	KECAMATAN UNAAHA
	7.01.01.2.03.0005	Rekonsiliasi dan Penyusunan Laporan Barang Milik Daerah pada SKPD																		
			Jumlah Laporan Rekonsiliasi dan Penyusunan Laporan Barang Milik Daerah pada SKPD				1 Laporan	1 Laporan	0,00	0,00	0,00	0,00	Kab. Konawe, Semua Kecamatan, Semua Kel/Desa	DANA ALOKASI UMUM (DAU)	-	-			500.000,00	KECAMATAN UNAAHA
	7.01.01.2.03.0006	Penatausahaan Barang Milik Daerah pada SKPD																		
			Jumlah Laporan Penatausahaan Barang Milik Daerah pada SKPD				1 Laporan	1 Laporan	990.000,00	0,00	0,00	-990.000,00	Kab. Konawe, Semua Kecamatan, Semua Kel/Desa	DANA ALOKASI UMUM (DAU)	-	-			1.000.000,00	KECAMATAN UNAAHA
	7.01.01.2.03.0007	Pemanfaatan Barang Milik Daerah SKPD																		
			Jumlah Dokumen Hasil Pemanfaatan Barang Milik Daerah SKPD				1 Dokumen	1 Dokumen	0,00	0,00	0,00	0,00	Kab. Konawe, Semua Kecamatan, Semua Kel/Desa	DANA ALOKASI UMUM (DAU)	-	-			250.000,00	KECAMATAN UNAAHA
	7.01.01.2.05	Administrasi Kepegawaian Perangkat Daerah	-				-	-	85.128.450,00	0,00	0,00	-85.128.450,00			-	-	-		192.312.500,00	KECAMATAN UNAAHA
	7.01.01.2.05.0002	Pengadaan Pakaian Dinas beserta Atribut Kelengkapannya																		
			Jumlah Paket Pakaian Dinas beserta Atribut Kelengkapan				1 Paket	1 Paket	5.000.000,00	0,00	0,00	-5.000.000,00	Kab. Konawe, Semua Kecamatan, Semua Kel/Desa	DANA ALOKASI UMUM (DAU)	-	-			2.500.000,00	KECAMATAN UNAAHA
	7.01.01.2.05.0003	Pendataan dan Pengolahan Administrasi Kepegawaian																		
			Jumlah Dokumen Pendataan dan Pengolahan Administrasi Kepegawaian				1 Dokumen	1 Dokumen	0,00	0,00	0,00	0,00	Kab. Konawe, Semua Kecamatan, Semua Kel/Desa	DANA ALOKASI UMUM (DAU)	-	-			250.000,00	KECAMATAN UNAAHA
	7.01.01.2.05.0004	Koordinasi dan Pelaksanaan Sistem Informasi Kepegawaian																		
			Jumlah Dokumen Hasil Koordinasi dan Pelaksanaaan Sistem Informasi Kepegawaian				1 Dokumen	1 Dokumen	0,00	0,00	0,00	0,00	Kab. Konawe, Semua Kecamatan, Semua Kel/Desa	DANA ALOKASI UMUM (DAU)	-	-			250.000,00	KECAMATAN UNAAHA
	7.01.01.2.05.0005	Monitoring, Evaluasi, dan Penilaian Kinerja Pegawai																		
			Jumlah Dokumen Monitoring, Evaluasi, dan Penilaian Kinerja Pegawai				1 Dokumen	1 Dokumen	0,00	0,00	0,00	0,00	Kab. Konawe, Semua Kecamatan, Semua Kel/Desa	DANA ALOKASI UMUM (DAU)	-	-			500.000,00	KECAMATAN UNAAHA
	7.01.01.2.06	Administrasi Umum Perangkat Daerah	-				-	-	151.588.800,00	207.983.100,00	222.909.600,00	71.320.800,00			-	-	-		318.209.750,00	KECAMATAN UNAAHA
	7.01.01.2.06.0002	Penyediaan Peralatan dan Perlengkapan Kantor																		
			Jumlah Paket Peralatan dan Perlengkapan Kantor yang Disediakan				4 Paket	4 Paket	2.094.700,00	14.999.950,00	14.999.950,00	12.905.250,00	Kab. Konawe, Semua Kecamatan, Semua Kel/Desa	RETRIBUSI PENGGUNAAN TENAGA KERJA ASING (TKA)	-	-			2.100.000,00	KECAMATAN UNAAHA
	7.01.01.2.06.0003	Penyediaan Peralatan Rumah Tangga																		
			Jumlah Paket Peralatan Rumah Tangga yang Disediakan				1 Paket	1 Paket	0,00	0,00	0,00	0,00	Kab. Konawe, Semua Kecamatan, Semua Kel/Desa	DANA ALOKASI UMUM (DAU)	-	-			2.000.000,00	KECAMATAN UNAAHA
	7.01.01.2.06.0004	Penyediaan Bahan Logistik Kantor																		
			Jumlah Paket Bahan Logistik Kantor yang Disediakan				4 Paket	4 Paket	4.000.000,00	0,00	0,00	-4.000.000,00	Kab. Konawe, Semua Kecamatan, Semua Kel/Desa	DANA ALOKASI UMUM (DAU)	-	-			4.000.000,00	KECAMATAN UNAAHA
	7.01.01.2.06.0005	Penyediaan Barang Cetakan dan Penggandaan																		

NO	KODE	URUSAN / BIDANG URUSAN / PROGRAM / OUTCOME / KEGIATAN / SUB KEGIATAN	INDIKATOR PROGRAM / KEGIATAN / SUB KEGIATAN	TARGET AKHIR PERIODE RENSTRA OPD	REALISASI CAPAIAN RENJA OPD TAHUN 2024	PRAKIRAAN CAPAIAN TARGET RENJA OPD TAHUN 2025	CAPAIAN KINERJA DAN KERANGKA PENDANAAN										KELOMPOK SASARAN	PRAKIRAAN MAJU RENCANA TAHUN 2027		PERANGKAT DAERAH PENANGGUNG JAWAB
							TARGET 2026		PAGU INDIKATIF (Rp)			Bertambah/Berkurang (10-12)	LOKASI	SUMBER DANA	PRIORITAS			TARGET	PAGU INDIKATIF (Rp)	
							SEBELUM	SESUDAH	RKPD 2026	APBD 2026	RKPD PERUBAHAN 2026				NASIONAL	DAERAH				
1	2	3	4	5	6	7	8	9	10	11	12	13	14	15	16	17	18	19	20	21
			Jumlah Paket Barang Cetakan dan Penggandaan yang Disediakan				1 Paket	1 Paket	1.000.000,00	0,00	0,00	-1.000.000,00	Kab. Konawe, Semua Kecamatan, Semua Kel/Desa	DANA ALOKASI UMUM (DAU)	-	-			1.000.000,00	KECAMATAN UNAAHA
	7.01.01.2.06.0006	Penyediaan Bahan Bacaan dan Peraturan Perundang-undangan																		
			Jumlah Dokumen Bahan Bacaan dan Peraturan Perundang-Undangan yang Disediakan				1 Dokumen	1 Dokumen	0,00	0,00	0,00	0,00	Kab. Konawe, Semua Kecamatan, Semua Kel/Desa	DANA ALOKASI UMUM (DAU)	-	-			500.000,00	KECAMATAN UNAAHA
	7.01.01.2.06.0009	Penyelenggaraan Rapat Koordinasi dan Konsultasi SKPD																		
			Jumlah Laporan Penyelenggaraan Rapat Koordinasi dan Konsultasi SKPD				4 Laporan	4 Laporan	0,00	0,00	0,00	0,00	Kab. Konawe, Semua Kecamatan, Semua Kel/Desa	DANA ALOKASI UMUM (DAU)	-	-			2.500.000,00	KECAMATAN UNAAHA
	7.01.01.2.06.0010	Penatausahaan Arsip Dinamis pada SKPD																		
			Jumlah Dokumen Penatausahaan Arsip Dinamis pada SKPD				1 Dokumen	1 Dokumen	0,00	0,00	0,00	0,00	Kab. Konawe, Semua Kecamatan, Semua Kel/Desa	DANA ALOKASI UMUM (DAU)	-	-			500.000,00	KECAMATAN UNAAHA
	7.01.01.2.07	Pengadaan Barang Milik Daerah Penunjang Urusan Pemerintah Daerah	-				-	-	105.114.000,00	0,00	13.753.300,00	-91.360.700,00			-	3. MENGOPTIMALKAN TATA KELOLA PEMERINTAHAN YANG BERSIH, EFEKIF DAN PARTISIPATIF	-		440.702.000,00	KECAMATAN UNAAHA
	7.01.01.2.07.0001	Pengadaan Kendaraan Perorangan Dinas atau Kendaraan Dinas Jabatan																		
			Jumlah Unit Kendaraan Perorangan Dinas atau Kendaraan Dinas Jabatan yang Disediakan				1 Unit	1 Unit	0,00	0,00	0,00	0,00	Kab. Konawe, Unaaha, Latoma	DANA ALOKASI UMUM (DAU)	-	3. MENGOPTIMALKAN TATA KELOLA PEMERINTAHAN YANG BERSIH, EFEKIF DAN PARTISIPATIF			23.100.000,00	KECAMATAN UNAAHA
	7.01.01.2.07.0005	Pengadaan Mebel																		
			Jumlah Paket Mebel yang Disediakan				2 Unit	2 Unit	5.107.500,00	0,00	0,00	-5.107.500,00	Kab. Konawe, Semua Kecamatan, Semua Kel/Desa	DANA ALOKASI UMUM (DAU)	-	-			1.000.000,00	KECAMATAN UNAAHA
	7.01.01.2.07.0006	Pengadaan Peralatan dan Mesin Lainnya																		
			Jumlah Unit Peralatan dan Mesin Lainnya yang Disediakan				1 Unit	1 Unit	0,00	0,00	0,00	0,00	Kab. Konawe, Semua Kecamatan, Semua Kel/Desa	DANA ALOKASI UMUM (DAU)	-	-			2.000.000,00	KECAMATAN UNAAHA
	7.01.01.2.08	Penyediaan Jasa Penunjang Urusan Pemerintahan Daerah	-				-	-	2.115.769.500,00	2.195.326.000,00	2.102.026.000,00	-13.743.500,00			-	-	-		1.832.470.272,00	KECAMATAN UNAAHA
	7.01.01.2.08.0001	Penyediaan Jasa Surat Menyurat																		
			Jumlah Laporan Penyediaan Jasa Surat Menyurat				1 Laporan	1 Laporan	996.000,00	0,00	0,00	-996.000,00	Kab. Konawe, Semua Kecamatan, Semua Kel/Desa	DANA ALOKASI UMUM (DAU)	-	-			1.000.000,00	KECAMATAN UNAAHA
	7.01.01.2.08.0002	Penyediaan Jasa Komunikasi, Sumber Daya Air dan Listrik																		
			Jumlah Laporan Penyediaan Jasa Komunikasi, Sumber Daya Air dan Listrik yang Disediakan				1 Laporan	1 Laporan	3.600.000,00	4.130.000,00	4.130.000,00	530.000,00	Semua Kota/Kab, Semua Kecamatan, Semua Kel/Desa	RETRIBUSI PENGGUNAAN TENAGA KERJA ASING (TKA)	-	-			5.000.000,00	KECAMATAN UNAAHA
	7.01.01.2.08.0004	Penyediaan Jasa Pelayanan Umum Kantor																		
			Jumlah Laporan Penyediaan Jasa Pelayanan Umum Kantor yang Disediakan				1 Laporan	1 Laporan	142.200.000,00	143.400.000,00	143.400.000,00	1.200.000,00	Kab. Konawe, Semua Kecamatan, Semua Kel/Desa	RETRIBUSI PENGGUNAAN TENAGA KERJA ASING (TKA)	-	-			84.000.000,00	KECAMATAN UNAAHA
	7.01.01.2.09	Pemeliharaan Barang Milik Daerah Penunjang Urusan Pemerintahan Daerah	-				-	-	151.416.402,00	0,00	3.000.000,00	-148.416.402,00			-	-	-		289.099.500,00	KECAMATAN UNAAHA
	7.01.01.2.09.0001	Penyediaan Jasa Pemeliharaan, Biaya Pemeliharaan, dan Pajak Kendaraan Perorangan Dinas atau Kendaraan Dinas Jabatan																		
			Jumlah Kendaraan Perorangan Dinas atau Kendaraan Dinas Jabatan yang Dipelihara dan dibayarkan Pajaknya				1 Unit	1 Unit	2.180.000,00	0,00	0,00	-2.180.000,00	Kab. Konawe, Unaaha, Latoma	DANA ALOKASI UMUM (DAU)	-	-			9.200.000,00	KECAMATAN UNAAHA
	7.01.01.2.09.0009	Pemeliharaan/Rehabilitasi Gedung Kantor dan Bangunan Lainnya																		
			Jumlah Gedung Kantor dan Bangunan Lainnya yang Dipelihara/Direhabilitasi				1 Unit	1 Unit	812.100,00	0,00	0,00	-812.100,00	Kab. Konawe, Semua Kecamatan, Semua Kel/Desa	DANA ALOKASI UMUM (DAU)	-	-			2.500.000,00	KECAMATAN UNAAHA
	7.01.01.2.09.0010	Pemeliharaan/Rehabilitasi Sarana dan Prasarana Gedung Kantor atau Bangunan Lainnya																		
			Jumlah Sarana dan Prasarana Gedung Kantor atau Bangunan Lainnya yang Dipelihara/Direhabilitasi				1 Unit	1 Unit	1.002.200,00	0,00	0,00	-1.002.200,00	Kab. Konawe, Semua Kecamatan, Semua Kel/Desa	DANA ALOKASI UMUM (DAU)	-	-			1.000.000,00	KECAMATAN UNAAHA
	7.01.01.2.09.0011	Pemeliharaan/Rehabilitasi Sarana dan Prasarana Pendukung Gedung Kantor atau Bangunan Lainnya																		
			Jumlah Sarana dan Prasarana Pendukung Gedung Kantor atau Bangunan Lainnya yang Dipelihara/Direhabilitasi				1 Unit	1 Unit	0,00	0,00	0,00	0,00	Kab. Konawe, Semua Kecamatan, Semua Kel/Desa	DANA ALOKASI UMUM (DAU)	-	-			1.000.000,00	KECAMATAN UNAAHA
2.	**7.01.02**	**PROGRAM PENYELENGGARAAN PEMERINTAHAN DAN PELAYANAN PUBLIK**	**-**				**-**	**-**	**106.678.900,00**	**30.000.000,00**	**37.000.000,00**	**200.346.100,00**							**307.025.000,00**	
		[PERSENTASE KEGIATAN PENYELENGGARAAN PEMERINTAHAN DAN PELAYANAN PUBLIK YANG TERLAKSANA]	**PERSENTASE KEGIATAN PENYELENGGARAAN PEMERINTAHAN DAN PELAYANAN PUBLIK YANG TERLAKSANA**	**100.00**	**100.00**	**100.00**	-	-	**106.678.900,00**	**30.000.000,00**	**37.000.000,00**	-	-	-	-	-	-	**100.00**	**307.025.000,00**	-
	7.01.02.2.02	Penyelenggaraan Urusan Pemerintahan yang Tidak Dilaksanakan oleh Unit Kerja Perangkat Daerah yang Ada di Kecamatan	-				-	-	73.534.600,00	15.000.000,00	15.000.000,00	-58.534.600,00			-	3. MENGOPTIMALKAN TATA KELOLA PEMERINTAHAN YANG BERSIH, EFEKIF DAN PARTISIPATIF	-		173.850.000,00	KECAMATAN UNAAHA
	7.01.02.2.02.0002	Fasilitasi Percepatan Pencapaian Standar Pelayanan Minimal di Wilayah Kecamatan																		

NO	KODE	URUSAN / BIDANG URUSAN / PROGRAM / OUTCOME / KEGIATAN / SUB KEGIATAN	INDIKATOR PROGRAM / KEGIATAN / SUB KEGIATAN	TARGET AKHIR PERIODE RENSTRA OPD	REALISASI CAPAIAN RENJA OPD TAHUN 2024	PRAKIRAAN CAPAIAN TARGET RENJA OPD TAHUN 2025	CAPAIAN KINERJA DAN KERANGKA PENDANAAN										KELOMPOK SASARAN	PRAKIRAAN MAJU RENCANA TAHUN 2027		PERANGKAT DAERAH PENANGGUNG JAWAB
							TARGET 2026		PAGU INDIKATIF (Rp)			Bertambah/Berkurang (10-12)	LOKASI	SUMBER DANA	PRIORITAS			TARGET	PAGU INDIKATIF (Rp)	
							SEBELUM	SESUDAH	RKPD 2026	APBD 2026	RKPD PERUBAHAN 2026				NASIONAL	DAERAH				
1	2	3	4	5	6	7	8	9	10	11	12	13	14	15	16	17	18	19	20	21
			Jumlah Laporan Fasilitasi Percepatan Pencapaian Standar Pelayanan Minimal di Wilayah Kecamatan				12 Laporan	12 Laporan	3.000.000,00	0,00	0,00	-3.000.000,00	Kab. Konawe, Unaaha, Latoma	DANA ALOKASI UMUM (DAU)	-	3. MENGOPTIMALKAN TATA KELOLA PEMERINTAHAN YANG BERSIH, EFEKIF DAN PARTISIPATIF			9.200.000,00	KECAMATAN UNAAHA
3.	**7.01.03**	**PROGRAM PEMBERDAYAAN MASYARAKAT DESA DAN KELURAHAN**	**-**				**-**	**-**	**2.354.282.250,00**	**2.558.494.000,00**	**2.431.550.000,00**	**998.399.246,00**							**3.352.681.496,00**	
		[PERSENTASE KEGIATAN PEMBERDAYAAN MASYARAKAT DESA DAN KELURAHAN YANG TERLAKSANA]	**PERSENTASE KEGIATAN PEMBERDAYAAN MASYARAKAT DESA DAN KELURAHAN YANG TERLAKSANA**	**100.00**	**100.00**	**100.00**	-	-	**2.354.282.250,00**	**2.558.494.000,00**	**2.431.550.000,00**	-	-	-	-	-	-	**100.00**	**3.352.681.496,00**	-
	7.01.03.2.02	Kegiatan Pemberdayaan Kelurahan	-				-	-	2.294.243.900,00	2.530.844.000,00	2.403.900.000,00	109.656.100,00			-	3. MENGOPTIMALKAN TATA KELOLA PEMERINTAHAN YANG BERSIH, EFEKIF DAN PARTISIPATIF	-		2.590.756.496,00	KECAMATAN UNAAHA
	7.01.03.2.02.0001	Peningkatan Partisipasi Masyarakat dalam Forum Musyawarah Perencanaan Pembangunan di Kelurahan																		
			Jumlah Lembaga Kemasyarakatan yang Berpartisipasi dalam Forum Musyawarah Perencanaan Pembangunan di Kelurahan				5 Lembaga Kemasyarakatan	5 Lembaga Kemasyarakatan	0,00	0,00	0,00	0,00	Kab. Konawe, Unaaha, Latoma	DANA ALOKASI UMUM (DAU)	-	3. MENGOPTIMALKAN TATA KELOLA PEMERINTAHAN YANG BERSIH, EFEKIF DAN PARTISIPATIF			13.800.000,00	KECAMATAN UNAAHA
	7.01.03.2.02.0002	Pembangunan Sarana dan Prasarana Kelurahan																		
			Jumlah Sarana dan Prasarana Kelurahan yang Terbangun				1 Unit	1 Unit	196.300.000,00	154.700.000,00	144.985.000,00	-51.315.000,00	Kab. Konawe, Semua Kecamatan, Semua Kel/Desa	DAU TAMBAHAN DUKUNGAN PENDANAAN KELURAHAN	-	-			180.000.000,00	KECAMATAN UNAAHA
	7.01.03.2.02.0003	Pemberdayaan Masyarakat di Kelurahan																		
			Jumlah Pokmas dan Ormas yang Melaksanakan Pemberdayaan Masyarakat di Kelurahan				1 Pokmas / Ormas	1 Pokmas / Ormas	0,00	55.015.000,00	55.015.000,00	55.015.000,00	Kab. Konawe, Semua Kecamatan, Semua Kel/Desa	DAU TAMBAHAN DUKUNGAN PENDANAAN KELURAHAN	-	-			20.000.000,00	KECAMATAN UNAAHA
	7.01.03.2.06	Pemberdayaan dan Kesejahteraan Keluarga Tingkat Kecamatan dan Kelurahan	-				-	-	36.269.450,00	0,00	0,00	-36.269.450,00			-	3. MENGOPTIMALKAN TATA KELOLA PEMERINTAHAN YANG BERSIH, EFEKIF DAN PARTISIPATIF	-		604.200.000,00	KECAMATAN UNAAHA
	7.01.03.2.06.0003	Peningkatan Ketahanan Pangan Keluarga																		
			Jumlah Keluarga yang Mengikuti Peningkatan Ketahanan Pangan Keluarga				1 Keluarga	1 Keluarga	0,00	0,00	0,00	0,00	Kab. Konawe, Unaaha, Latoma	DANA ALOKASI UMUM (DAU)	-	3. MENGOPTIMALKAN TATA KELOLA PEMERINTAHAN YANG BERSIH, EFEKIF DAN PARTISIPATIF			18.500.000,00	KECAMATAN UNAAHA
	7.01.03.2.06.0005	Peningkatan Kesadaran Keluarga dalam Mewujudkan Rumah Sehat dan Layak Huni serta Kesadaran Hukum tentang Kepemilikan Rumah																		
			Jumlah Keluarga yang Mengikuti Peningkatan Kesadaran Keluarga dalam Mewujudkan Rumah Sehat dan Layak Huni serta Kesadaran Hukum tentang Kepemilikan Rumah				1 Keluarga	1 Keluarga	0,00	0,00	0,00	0,00	Kab. Konawe, Unaaha, Latoma	DANA ALOKASI UMUM (DAU)	-	3. MENGOPTIMALKAN TATA KELOLA PEMERINTAHAN YANG BERSIH, EFEKIF DAN PARTISIPATIF			9.200.000,00	KECAMATAN UNAAHA
	7.01.03.2.06.0006	Peningkatan Kesadaran Keluarga dalam Peningkatan Pendidikan dan Keterampilan untuk Mewujudkan Sumber Daya Manusia yang Berkualitas dan Berdaya Saing																		
			Jumlah Keluarga yang Mengikuti Peningkatan Kesadaran Keluarga dalam Peningkatan Pendidikan dan Keterampilan untuk Mewujudkan Sumber Daya Manusia yang Berkualitas dan Berdaya Saing				1 Keluarga	1 Keluarga	0,00	0,00	0,00	0,00	Kab. Konawe, Unaaha, Latoma	DANA ALOKASI UMUM (DAU)	-	3. MENGOPTIMALKAN TATA KELOLA PEMERINTAHAN YANG BERSIH, EFEKIF DAN PARTISIPATIF			9.200.000,00	KECAMATAN UNAAHA
	7.01.03.2.06.0007	Penumbuhan Kesadaran Keluarga dalam Peningkatan Derajat Kesehatan Keluarga dan Lingkungan dengan Menerapkan Perilaku Hidup Bersih dan Sehat																		
			Jumlah Keluarga yang Mengikuti Penumbuhan Kesadaran Keluarga dalam Peningkatan Derajat Kesehatan Keluarga dan Lingkungan Dengan Menerapkan Perilaku Hidup Bersih dan Sehat				1 Keluarga	1 Keluarga	0,00	0,00	0,00	0,00	Kab. Konawe, Unaaha, Latoma	DANA ALOKASI UMUM (DAU)	-	3. MENGOPTIMALKAN TATA KELOLA PEMERINTAHAN YANG BERSIH, EFEKIF DAN PARTISIPATIF			9.200.000,00	KECAMATAN UNAAHA
	7.01.03.2.06.0008	Penumbuhan Kesadaran Keluarga dalam Peningkatan Taraf Hidup Keluarga Melalui Kehidupan Berkoperasi dan Pengembangan Ekonomi Lainnya																		
			Jumlah Keluarga yang Mengikuti Penumbuhan Kesadaran Keluarga dalam Peningkatan Taraf Hidup Keluarga melalui Kehidupan Berkoperasi dan Pengembangan Ekonomi Lainnya				1 Keluarga	1 Keluarga	0,00	0,00	0,00	0,00	Kab. Konawe, Unaaha, Latoma	DANA ALOKASI UMUM (DAU)	-	3. MENGOPTIMALKAN TATA KELOLA PEMERINTAHAN YANG BERSIH, EFEKIF DAN PARTISIPATIF			9.200.000,00	KECAMATAN UNAAHA
	7.01.03.2.06.0009	Penumbuhan Kesadaran Keluarga dalam Peningkatan Kualitas Kelestarian Lingkungan Hidup																		
			Jumlah Keluarga yang Mengikuti Penumbuhan Kesadaran Keluarga dalam Peningkatan Kualitas Kelestarian Lingkungan Hidup				1 Keluarga	1 Keluarga	0,00	0,00	0,00	0,00	Kab. Konawe, Unaaha, Latoma	DANA ALOKASI UMUM (DAU)	-	3. MENGOPTIMALKAN TATA KELOLA PEMERINTAHAN YANG BERSIH, EFEKIF DAN PARTISIPATIF			9.200.000,00	KECAMATAN UNAAHA
	7.01.03.2.06.0010	Pelatihan Keluarga Tanggap Bencana Alam																		
			Jumlah Keluarga yang Mengikuti Pelatihan Keluarga Tanggap Bencana Alam				1 Keluarga	1 Keluarga	0,00	0,00	0,00	0,00	Kab. Konawe, Unaaha, Latoma	DANA ALOKASI UMUM (DAU)	-	3. MENGOPTIMALKAN TATA KELOLA PEMERINTAHAN YANG BERSIH, EFEKIF DAN PARTISIPATIF			9.200.000,00	KECAMATAN UNAAHA
	7.01.03.2.06.0011	Pelatihan Keluarga Tanggap Bencana Rumah Tangga																		

NO	KODE	URUSAN / BIDANG URUSAN / PROGRAM / OUTCOME / KEGIATAN / SUB KEGIATAN	INDIKATOR PROGRAM / KEGIATAN / SUB KEGIATAN	TARGET AKHIR PERIODE RENSTRA OPD	REALISASI CAPAIAN RENJA OPD TAHUN 2024	PRAKIRAAN CAPAIAN TARGET RENJA OPD TAHUN 2025	CAPAIAN KINERJA DAN KERANGKA PENDANAAN										KELOMPOK SASARAN	PRAKIRAAN MAJU RENCANA TAHUN 2027		PERANGKAT DAERAH PENANGGUNG JAWAB
							TARGET 2026		PAGU INDIKATIF (Rp)			Bertambah/Berkurang (10-12)	LOKASI	SUMBER DANA	PRIORITAS			TARGET	PAGU INDIKATIF (Rp)	
							SEBELUM	SESUDAH	RKPD 2026	APBD 2026	RKPD PERUBAHAN 2026				NASIONAL	DAERAH				
1	2	3	4	5	6	7	8	9	10	11	12	13	14	15	16	17	18	19	20	21
			Jumlah Keluarga yang Mengikuti Pelatihan Keluarga Tanggap Bencana Rumah Tangga				1 Keluarga	1 Keluarga	0,00	0,00	0,00	0,00	Kab. Konawe, Unaaha, Latoma	DANA ALOKASI UMUM (DAU)	-	3. MENGOPTIMALKAN TATA KELOLA PEMERINTAHAN YANG BERSIH, EFEKIF DAN PARTISIPATIF			9.200.000,00	KECAMATAN UNAAHA
	7.01.03.2.06.0012	Penumbuhan dan Peningkatan Kesadaran Keluarga dalam Keterlibatan Perencanaan Kehidupan Menuju Keluarga Berkualitas																		
			Jumlah Keluarga yang Mengikuti Penumbuhan dan Peningkatan Kesadaran Keluarga dalam Keterlibatan Perencanaan Kehidupan Menuju Keluarga Berkualitas				1 Keluarga	1 Keluarga	0,00	0,00	0,00	0,00	Kab. Konawe, Unaaha, Latoma	DANA ALOKASI UMUM (DAU)	-	3. MENGOPTIMALKAN TATA KELOLA PEMERINTAHAN YANG BERSIH, EFEKIF DAN PARTISIPATIF			9.200.000,00	KECAMATAN UNAAHA
		KELURAHAN WAWONGGOLE							**11.790.848.279,00**	**11.412.958.251,00**	**10.324.670.867,00**	**-1.466.177.412,00**							**13.964.031.906,00**	
	7	**UNSUR KEWILAYAHAN**							**11.790.848.279,00**	**11.412.958.251,00**	**10.324.670.867,00**	**-1.466.177.412,00**							**13.964.031.906,00**	
	7.01	**KECAMATAN**							**11.790.848.279,00**	**11.412.958.251,00**	**10.324.670.867,00**	**-1.466.177.412,00**							**13.964.031.906,00**	
1.	**7.01.01**	**PROGRAM PENUNJANG URUSAN PEMERINTAHAN DAERAH KABUPATEN/KOTA**	**-**				**-**	**-**	**9.284.494.729,00**	**8.824.464.251,00**	**7.856.120.867,00**	**621.205.681,00**							**9.905.700.410,00**	
		[PERSENTASE KEGIATAN PENUNJANG URUSAN PEMERINTAHAN DAERAH YANG TERLAKSANA]	**PERSENTASE KEGIATAN PENUNJANG URUSAN PEMERINTAHAN DAERAH YANG TERLAKSANA**	**100.00**	**100.00**	**100.00**	-	-	**9.284.494.729,00**	**8.824.464.251,00**	**7.856.120.867,00**	-	-	-	-	-	-	**100.00**	**9.905.700.410,00**	-
	7.01.01.2.01	Perencanaan, Penganggaran, dan Evaluasi Kinerja Perangkat Daerah	-				-	-	58.477.600,00	12.000.000,00	12.000.000,00	-46.477.600,00			Memperkuat reformasi politik, hukum dan birokrasi, serta memperkuat pencegahan dan pemberantasan korupsi, narkoba, judi, dan penyeludupan.	-	-		304.836.000,00	KECAMATAN UNAAHA
	7.01.01.2.01.0007	Evaluasi Kinerja Perangkat Daerah																		
			Jumlah Laporan Evaluasi Kinerja Perangkat Daerah				1 Laporan	1 Laporan	0,00	0,00	0,00	0,00	Kab. Konawe, Semua Kecamatan, Semua Kel/Desa	DANA ALOKASI UMUM (DAU)	Memperkuat reformasi politik, hukum dan birokrasi, serta memperkuat pencegahan dan pemberantasan korupsi, narkoba, judi, dan penyeludupan.	-			2.000.000,00	KECAMATAN UNAAHA
		-	**-**	**-**	**-**	**-**	-	-	**9.284.494.729,00**	**8.824.464.251,00**	**7.856.120.867,00**	-	-	-	-	-	-	**-**	**9.905.700.410,00**	-
	7.01.01.2.01.0008	Penyelenggaraan Walidata Pendukung Statistik Sektoral Daerah																		
			Jumlah Dokumen Hasil Penyelenggaraan Walidata Pendukung Statistik Sektoral Daerah				1 Dokumen	1 Dokumen	0,00	0,00	0,00	0,00	Kab. Konawe, Semua Kecamatan, Semua Kel/Desa	DANA ALOKASI UMUM (DAU)	Memperkuat reformasi politik, hukum dan birokrasi, serta memperkuat pencegahan dan pemberantasan korupsi, narkoba, judi, dan penyeludupan.	-			10.000.000,00	KECAMATAN UNAAHA
		[PERSENTASE KEGIATAN PENUNJANG URUSAN PEMERINTAHAN DAERAH YANG TERLAKSANA]	**PERSENTASE KEGIATAN PENUNJANG URUSAN PEMERINTAHAN DAERAH YANG TERLAKSANA**	**100.00**	**100.00**	**100.00**	-	-	**9.284.494.729,00**	**8.824.464.251,00**	**7.856.120.867,00**	-	-	-	-	-	-	**100.00**	**9.905.700.410,00**	-
	7.01.01.2.01.0009	Pelaksanaan Pengumpulan Data Statistik Sektoral Daerah																		
			Jumlah Data Statistik Sektoral Daerah yang Telah Dikumpulkan dan Diperiksa Lingkup Perangkat Daerah				1 Data	1 Data	1.800.000,00	0,00	0,00	-1.800.000,00	Kab. Konawe, Semua Kecamatan, Semua Kel/Desa	DANA ALOKASI UMUM (DAU)	Memperkuat reformasi politik, hukum dan birokrasi, serta memperkuat pencegahan dan pemberantasan korupsi, narkoba, judi, dan penyeludupan.	3. MENGOPTIMALKAN TATA KELOLA PEMERINTAHAN YANG BERSIH, EFEKIF DAN PARTISIPATIF			10.000.000,00	KECAMATAN UNAAHA
	7.01.01.2.02	Administrasi Keuangan Perangkat Daerah	-				-	-	6.600.001.427,00	6.409.155.151,00	5.502.431.967,00	-1.097.569.460,00			Memperkuat reformasi politik, hukum dan birokrasi, serta memperkuat pencegahan dan pemberantasan korupsi, narkoba, judi, dan penyeludupan.	-	-		6.406.582.888,00	KECAMATAN UNAAHA
	7.01.01.2.02.0002	Penyediaan Administrasi Pelaksanaan Tugas ASN																		
			Jumlah Dokumen Hasil Penyediaan Administrasi Pelaksanaan Tugas ASN				1 Dokumen	1 Dokumen	0,00	0,00	0,00	0,00	Kab. Konawe, Semua Kecamatan, Semua Kel/Desa	DANA ALOKASI UMUM (DAU)	Memperkuat reformasi politik, hukum dan birokrasi, serta memperkuat pencegahan dan pemberantasan korupsi, narkoba, judi, dan penyeludupan.	-			3.000.000,00	KECAMATAN UNAAHA
	7.01.01.2.02.0003	Pelaksanaan Penatausahaan dan Pengujian/Verifikasi Keuangan SKPD																		
			Jumlah Dokumen Penatausahaan dan Pengujian/Verifikasi Keuangan SKPD				4 Dokumen	4 Dokumen	0,00	0,00	0,00	0,00	Kab. Konawe, Semua Kecamatan, Semua Kel/Desa	DANA ALOKASI UMUM (DAU)	Memperkuat reformasi politik, hukum dan birokrasi, serta memperkuat pencegahan dan pemberantasan korupsi, narkoba, judi, dan penyeludupan.	-			1.500.000,00	KECAMATAN UNAAHA
	7.01.01.2.03	Administrasi Barang Milik Daerah pada Perangkat Daerah	-				-	-	16.998.550,00	0,00	0,00	-16.998.550,00			Memperkuat reformasi politik, hukum dan birokrasi, serta memperkuat pencegahan dan pemberantasan korupsi, narkoba, judi, dan penyeludupan.	3. MENGOPTIMALKAN TATA KELOLA PEMERINTAHAN YANG BERSIH, EFEKIF DAN PARTISIPATIF	-		121.487.500,00	KECAMATAN UNAAHA
	7.01.01.2.03.0001	Penyusunan Perencanaan Kebutuhan Barang Milik Daerah SKPD																		

NO	KODE	URUSAN / BIDANG URUSAN / PROGRAM / OUTCOME / KEGIATAN / SUB KEGIATAN	INDIKATOR PROGRAM / KEGIATAN / SUB KEGIATAN	TARGET AKHIR PERIODE RENSTRA OPD	REALISASI CAPAIAN RENJA OPD TAHUN 2024	PRAKIRAAN CAPAIAN TARGET RENJA OPD TAHUN 2025	CAPAIAN KINERJA DAN KERANGKA PENDANAAN										KELOMPOK SASARAN	PRAKIRAAN MAJU RENCANA TAHUN 2027		PERANGKAT DAERAH PENANGGUNG JAWAB
							TARGET 2026		PAGU INDIKATIF (Rp)			Bertambah/Berkurang (10-12)	LOKASI	SUMBER DANA	PRIORITAS			TARGET	PAGU INDIKATIF (Rp)	
							SEBELUM	SESUDAH	RKPD 2026	APBD 2026	RKPD PERUBAHAN 2026				NASIONAL	DAERAH				
1	2	3	4	5	6	7	8	9	10	11	12	13	14	15	16	17	18	19	20	21
			Jumlah Rencana Kebutuhan Barang Milik Daerah SKPD				2 Dokumen	2 Dokumen	400.000,00	0,00	0,00	-400.000,00	Kab. Konawe, Semua Kecamatan, Semua Kel/Desa	DANA ALOKASI UMUM (DAU)	Memperkuat reformasi politik, hukum dan birokrasi, serta memperkuat pencegahan dan pemberantasan korupsi, narkoba, judi, dan penyeludupan.	3. MENGOPTIMALKAN TATA KELOLA PEMERINTAHAN YANG BERSIH, EFEKIF DAN PARTISIPATIF			500.000,00	KECAMATAN UNAAHA
	7.01.01.2.03.0002	Pengamanan Barang Milik Daerah SKPD																		
			Jumlah Dokumen Pengamanan Barang Milik Daerah SKPD				1 Dokumen	1 Dokumen	0,00	0,00	0,00	0,00	Kab. Konawe, Semua Kecamatan, Semua Kel/Desa	DANA ALOKASI UMUM (DAU)	Memperkuat reformasi politik, hukum dan birokrasi, serta memperkuat pencegahan dan pemberantasan korupsi, narkoba, judi, dan penyeludupan.	-			500.000,00	KECAMATAN UNAAHA
	7.01.01.2.03.0003	Koordinasi dan Penilaian Barang Milik Daerah SKPD																		
			Jumlah Laporan Hasil Penilaian Barang Milik Daerah dan Hasil Koordinasi Penilaian Barang Milik Daerah SKPD				1 Laporan	1 Laporan	0,00	0,00	0,00	0,00	Kab. Konawe, Semua Kecamatan, Semua Kel/Desa	DANA ALOKASI UMUM (DAU)	Memperkuat reformasi politik, hukum dan birokrasi, serta memperkuat pencegahan dan pemberantasan korupsi, narkoba, judi, dan penyeludupan.	-			250.000,00	KECAMATAN UNAAHA
	7.01.01.2.03.0004	Pembinaan, Pengawasan, dan Pengendalian Barang Milik Daerah pada SKPD																		
			Jumlah Laporan Hasil Pembinaan, Pengawasan, dan Pengendalian Barang Milik Daerah pada SKPD				1 Laporan	1 Laporan	0,00	0,00	0,00	0,00	Kab. Konawe, Semua Kecamatan, Semua Kel/Desa	DANA ALOKASI UMUM (DAU)	Memperkuat reformasi politik, hukum dan birokrasi, serta memperkuat pencegahan dan pemberantasan korupsi, narkoba, judi, dan penyeludupan.	-			500.000,00	KECAMATAN UNAAHA
	7.01.01.2.03.0005	Rekonsiliasi dan Penyusunan Laporan Barang Milik Daerah pada SKPD																		
			Jumlah Laporan Rekonsiliasi dan Penyusunan Laporan Barang Milik Daerah pada SKPD				2 Laporan	2 Laporan	0,00	0,00	0,00	0,00	Kab. Konawe, Semua Kecamatan, Semua Kel/Desa	DANA ALOKASI UMUM (DAU)	Memperkuat reformasi politik, hukum dan birokrasi, serta memperkuat pencegahan dan pemberantasan korupsi, narkoba, judi, dan penyeludupan.	-			500.000,00	KECAMATAN UNAAHA
	7.01.01.2.03.0006	Penatausahaan Barang Milik Daerah pada SKPD																		
			Jumlah Laporan Penatausahaan Barang Milik Daerah pada SKPD				1 Laporan	1 Laporan	1.466.500,00	0,00	0,00	-1.466.500,00	Kab. Konawe, Semua Kecamatan, Semua Kel/Desa	DANA ALOKASI UMUM (DAU)	Memperkuat reformasi politik, hukum dan birokrasi, serta memperkuat pencegahan dan pemberantasan korupsi, narkoba, judi, dan penyeludupan.	3. MENGOPTIMALKAN TATA KELOLA PEMERINTAHAN YANG BERSIH, EFEKIF DAN PARTISIPATIF			1.000.000,00	KECAMATAN UNAAHA
	7.01.01.2.03.0007	Pemanfaatan Barang Milik Daerah SKPD																		
			Jumlah Dokumen Hasil Pemanfaatan Barang Milik Daerah SKPD				1 Dokumen	1 Dokumen	0,00	0,00	0,00	0,00	Kab. Konawe, Semua Kecamatan, Semua Kel/Desa	DANA ALOKASI UMUM (DAU)	Memperkuat reformasi politik, hukum dan birokrasi, serta memperkuat pencegahan dan pemberantasan korupsi, narkoba, judi, dan penyeludupan.	-			250.000,00	KECAMATAN UNAAHA
	7.01.01.2.05	Administrasi Kepegawaian Perangkat Daerah	-				-	-	85.128.450,00	0,00	0,00	-85.128.450,00			Memperkuat reformasi politik, hukum dan birokrasi, serta memperkuat pencegahan dan pemberantasan korupsi, narkoba, judi, dan penyeludupan.	3. MENGOPTIMALKAN TATA KELOLA PEMERINTAHAN YANG BERSIH, EFEKIF DAN PARTISIPATIF	-		192.312.500,00	KECAMATAN UNAAHA
	7.01.01.2.05.0002	Pengadaan Pakaian Dinas beserta Atribut Kelengkapannya																		
			Jumlah Paket Pakaian Dinas beserta Atribut Kelengkapan				1 Paket	1 Paket	5.000.000,00	0,00	0,00	-5.000.000,00	Kab. Konawe, Semua Kecamatan, Semua Kel/Desa	DANA ALOKASI UMUM (DAU)	Memperkuat reformasi politik, hukum dan birokrasi, serta memperkuat pencegahan dan pemberantasan korupsi, narkoba, judi, dan penyeludupan.	3. MENGOPTIMALKAN TATA KELOLA PEMERINTAHAN YANG BERSIH, EFEKIF DAN PARTISIPATIF			2.500.000,00	KECAMATAN UNAAHA
	7.01.01.2.05.0003	Pendataan dan Pengolahan Administrasi Kepegawaian																		
			Jumlah Dokumen Pendataan dan Pengolahan Administrasi Kepegawaian				1 Dokumen	1 Dokumen	0,00	0,00	0,00	0,00	Kab. Konawe, Semua Kecamatan, Semua Kel/Desa	DANA ALOKASI UMUM (DAU)	Memperkuat reformasi politik, hukum dan birokrasi, serta memperkuat pencegahan dan pemberantasan korupsi, narkoba, judi, dan penyeludupan.	-			250.000,00	KECAMATAN UNAAHA
	7.01.01.2.05.0004	Koordinasi dan Pelaksanaan Sistem Informasi Kepegawaian																		
			Jumlah Dokumen Hasil Koordinasi dan Pelaksanaaan Sistem Informasi Kepegawaian				1 Dokumen	1 Dokumen	0,00	0,00	0,00	0,00	Kab. Konawe, Semua Kecamatan, Semua Kel/Desa	DANA ALOKASI UMUM (DAU)	Memperkuat reformasi politik, hukum dan birokrasi, serta memperkuat pencegahan dan pemberantasan korupsi, narkoba, judi, dan penyeludupan.	-			250.000,00	KECAMATAN UNAAHA
	7.01.01.2.05.0005	Monitoring, Evaluasi, dan Penilaian Kinerja Pegawai																		
			Jumlah Dokumen Monitoring, Evaluasi, dan Penilaian Kinerja Pegawai				1 Dokumen	1 Dokumen	0,00	0,00	0,00	0,00	Kab. Konawe, Semua Kecamatan, Semua Kel/Desa	DANA ALOKASI UMUM (DAU)	Memperkuat reformasi politik, hukum dan birokrasi, serta memperkuat pencegahan dan pemberantasan korupsi, narkoba, judi, dan penyeludupan.	-			500.000,00	KECAMATAN UNAAHA

NO	KODE	URUSAN / BIDANG URUSAN / PROGRAM / OUTCOME / KEGIATAN / SUB KEGIATAN	INDIKATOR PROGRAM / KEGIATAN / SUB KEGIATAN	TARGET AKHIR PERIODE RENSTRA OPD	REALISASI CAPAIAN RENJA OPD TAHUN 2024	PRAKIRAAN CAPAIAN TARGET RENJA OPD TAHUN 2025	CAPAIAN KINERJA DAN KERANGKA PENDANAAN										KELOMPOK SASARAN	PRAKIRAAN MAJU RENCANA TAHUN 2027		PERANGKAT DAERAH PENANGGUNG JAWAB
							TARGET 2026		PAGU INDIKATIF (Rp)			Bertambah/Berkurang (10-12)	LOKASI	SUMBER DANA	PRIORITAS			TARGET	PAGU INDIKATIF (Rp)	
							SEBELUM	SESUDAH	RKPD 2026	APBD 2026	RKPD PERUBAHAN 2026				NASIONAL	DAERAH				
1	2	3	4	5	6	7	8	9	10	11	12	13	14	15	16	17	18	19	20	21
	7.01.01.2.06	Administrasi Umum Perangkat Daerah	-				-	-	151.588.800,00	207.983.100,00	222.909.600,00	71.320.800,00			Memperkuat reformasi politik, hukum dan birokrasi, serta memperkuat pencegahan dan pemberantasan korupsi, narkoba, judi, dan penyeludupan.	3. MENGOPTIMALKAN TATA KELOLA PEMERINTAHAN YANG BERSIH, EFEKIF DAN PARTISIPATIF	-		318.209.750,00	KECAMATAN UNAAHA
	7.01.01.2.06.0002	Penyediaan Peralatan dan Perlengkapan Kantor																		
			Jumlah Paket Peralatan dan Perlengkapan Kantor yang Disediakan				1 Paket	1 Paket	2.587.500,00	14.999.950,00	14.999.950,00	12.412.450,00	Kab. Konawe, Semua Kecamatan, Semua Kel/Desa	RETRIBUSI PENGGUNAAN TENAGA KERJA ASING (TKA)	Memperkuat reformasi politik, hukum dan birokrasi, serta memperkuat pencegahan dan pemberantasan korupsi, narkoba, judi, dan penyeludupan.	3. MENGOPTIMALKAN TATA KELOLA PEMERINTAHAN YANG BERSIH, EFEKIF DAN PARTISIPATIF			2.100.000,00	KECAMATAN UNAAHA
	7.01.01.2.06.0003	Penyediaan Peralatan Rumah Tangga																		
			Jumlah Paket Peralatan Rumah Tangga yang Disediakan				1 Paket	1 Paket	0,00	0,00	0,00	0,00	Kab. Konawe, Semua Kecamatan, Semua Kel/Desa	DANA ALOKASI UMUM (DAU)	Memperkuat reformasi politik, hukum dan birokrasi, serta memperkuat pencegahan dan pemberantasan korupsi, narkoba, judi, dan penyeludupan.	-			2.000.000,00	KECAMATAN UNAAHA
	7.01.01.2.06.0004	Penyediaan Bahan Logistik Kantor																		
			Jumlah Paket Bahan Logistik Kantor yang Disediakan				4 Paket	4 Paket	5.250.000,00	0,00	0,00	-5.250.000,00	Kab. Konawe, Semua Kecamatan, Semua Kel/Desa	DANA ALOKASI UMUM (DAU)	Memperkuat reformasi politik, hukum dan birokrasi, serta memperkuat pencegahan dan pemberantasan korupsi, narkoba, judi, dan penyeludupan.	-			4.000.000,00	KECAMATAN UNAAHA
	7.01.01.2.06.0005	Penyediaan Barang Cetakan dan Penggandaan																		
			Jumlah Paket Barang Cetakan dan Penggandaan yang Disediakan				1 Paket	1 Paket	932.000,00	0,00	0,00	-932.000,00	Kab. Konawe, Semua Kecamatan, Semua Kel/Desa	DANA ALOKASI UMUM (DAU)	Memperkuat reformasi politik, hukum dan birokrasi, serta memperkuat pencegahan dan pemberantasan korupsi, narkoba, judi, dan penyeludupan.	3. MENGOPTIMALKAN TATA KELOLA PEMERINTAHAN YANG BERSIH, EFEKIF DAN PARTISIPATIF			1.000.000,00	KECAMATAN UNAAHA
	7.01.01.2.06.0006	Penyediaan Bahan Bacaan dan Peraturan Perundang-undangan																		
			Jumlah Dokumen Bahan Bacaan dan Peraturan Perundang-Undangan yang Disediakan				1 Dokumen	1 Dokumen	0,00	0,00	0,00	0,00	Kab. Konawe, Semua Kecamatan, Semua Kel/Desa	DANA ALOKASI UMUM (DAU)	Memperkuat reformasi politik, hukum dan birokrasi, serta memperkuat pencegahan dan pemberantasan korupsi, narkoba, judi, dan penyeludupan.	-			500.000,00	KECAMATAN UNAAHA
	7.01.01.2.06.0009	Penyelenggaraan Rapat Koordinasi dan Konsultasi SKPD																		
			Jumlah Laporan Penyelenggaraan Rapat Koordinasi dan Konsultasi SKPD				4 Laporan	4 Laporan	900.000,00	0,00	0,00	-900.000,00	Kab. Konawe, Semua Kecamatan, Semua Kel/Desa	DANA ALOKASI UMUM (DAU)	Memperkuat reformasi politik, hukum dan birokrasi, serta memperkuat pencegahan dan pemberantasan korupsi, narkoba, judi, dan penyeludupan.	-			2.500.000,00	KECAMATAN UNAAHA
	7.01.01.2.06.0010	Penatausahaan Arsip Dinamis pada SKPD																		
			Jumlah Dokumen Penatausahaan Arsip Dinamis pada SKPD				1 Dokumen	1 Dokumen	0,00	0,00	0,00	0,00	Kab. Konawe, Semua Kecamatan, Semua Kel/Desa	DANA ALOKASI UMUM (DAU)	Memperkuat reformasi politik, hukum dan birokrasi, serta memperkuat pencegahan dan pemberantasan korupsi, narkoba, judi, dan penyeludupan.	-			500.000,00	KECAMATAN UNAAHA
	7.01.01.2.07	Pengadaan Barang Milik Daerah Penunjang Urusan Pemerintah Daerah	-				-	-	105.114.000,00	0,00	13.753.300,00	-91.360.700,00			Memperkuat reformasi politik, hukum dan birokrasi, serta memperkuat pencegahan dan pemberantasan korupsi, narkoba, judi, dan penyeludupan.	3. MENGOPTIMALKAN TATA KELOLA PEMERINTAHAN YANG BERSIH, EFEKIF DAN PARTISIPATIF	-		440.702.000,00	KECAMATAN UNAAHA
	7.01.01.2.07.0005	Pengadaan Mebel																		
			Jumlah Paket Mebel yang Disediakan				1 Unit	1 Unit	7.945.000,00	0,00	0,00	-7.945.000,00	Kab. Konawe, Semua Kecamatan, Semua Kel/Desa	DANA ALOKASI UMUM (DAU)	Memperkuat reformasi politik, hukum dan birokrasi, serta memperkuat pencegahan dan pemberantasan korupsi, narkoba, judi, dan penyeludupan.	3. MENGOPTIMALKAN TATA KELOLA PEMERINTAHAN YANG BERSIH, EFEKIF DAN PARTISIPATIF			1.000.000,00	KECAMATAN UNAAHA
	7.01.01.2.07.0006	Pengadaan Peralatan dan Mesin Lainnya																		
			Jumlah Unit Peralatan dan Mesin Lainnya yang Disediakan				1 Unit	1 Unit	0,00	0,00	0,00	0,00	Kab. Konawe, Semua Kecamatan, Semua Kel/Desa	DANA ALOKASI UMUM (DAU)	Memperkuat reformasi politik, hukum dan birokrasi, serta memperkuat pencegahan dan pemberantasan korupsi, narkoba, judi, dan penyeludupan.	-			2.000.000,00	KECAMATAN UNAAHA
	7.01.01.2.08	Penyediaan Jasa Penunjang Urusan Pemerintahan Daerah	-				-	-	2.115.769.500,00	2.195.326.000,00	2.102.026.000,00	-13.743.500,00			Memperkuat reformasi politik, hukum dan birokrasi, serta memperkuat pencegahan dan pemberantasan korupsi, narkoba, judi, dan penyeludupan.	3. MENGOPTIMALKAN TATA KELOLA PEMERINTAHAN YANG BERSIH, EFEKIF DAN PARTISIPATIF	-		1.832.470.272,00	KECAMATAN UNAAHA
	7.01.01.2.08.0001	Penyediaan Jasa Surat Menyurat																		

NO	KODE	URUSAN / BIDANG URUSAN / PROGRAM / OUTCOME / KEGIATAN / SUB KEGIATAN	INDIKATOR PROGRAM / KEGIATAN / SUB KEGIATAN	TARGET AKHIR PERIODE RENSTRA OPD	REALISASI CAPAIAN RENJA OPD TAHUN 2024	PRAKIRAAN CAPAIAN TARGET RENJA OPD TAHUN 2025	CAPAIAN KINERJA DAN KERANGKA PENDANAAN										KELOMPOK SASARAN	PRAKIRAAN MAJU RENCANA TAHUN 2027		PERANGKAT DAERAH PENANGGUNG JAWAB
							TARGET 2026		PAGU INDIKATIF (Rp)			Bertambah/Berkurang (10-12)	LOKASI	SUMBER DANA	PRIORITAS			TARGET	PAGU INDIKATIF (Rp)	
							SEBELUM	SESUDAH	RKPD 2026	APBD 2026	RKPD PERUBAHAN 2026				NASIONAL	DAERAH				
1	2	3	4	5	6	7	8	9	10	11	12	13	14	15	16	17	18	19	20	21
			Jumlah Laporan Penyediaan Jasa Surat Menyurat				1 Laporan	1 Laporan	996.500,00	0,00	0,00	-996.500,00	Kab. Konawe, Semua Kecamatan, Semua Kel/Desa	DANA ALOKASI UMUM (DAU)	Memperkuat reformasi politik, hukum dan birokrasi, serta memperkuat pencegahan dan pemberantasan korupsi, narkoba, judi, dan penyeludupan.	3. MENGOPTIMALKAN TATA KELOLA PEMERINTAHAN YANG BERSIH, EFEKIF DAN PARTISIPATIF			1.000.000,00	KECAMATAN UNAAHA
	7.01.01.2.08.0002	Penyediaan Jasa Komunikasi, Sumber Daya Air dan Listrik																		
			Jumlah Laporan Penyediaan Jasa Komunikasi, Sumber Daya Air dan Listrik yang Disediakan				1 Laporan	1 Laporan	6.060.000,00	530.000,00	530.000,00	-5.530.000,00	Kab. Konawe, Semua Kecamatan, Semua Kel/Desa	RETRIBUSI PENGGUNAAN TENAGA KERJA ASING (TKA)	Memperkuat reformasi politik, hukum dan birokrasi, serta memperkuat pencegahan dan pemberantasan korupsi, narkoba, judi, dan penyeludupan.	-			5.000.000,00	KECAMATAN UNAAHA
	7.01.01.2.08.0004	Penyediaan Jasa Pelayanan Umum Kantor																		
			Jumlah Laporan Penyediaan Jasa Pelayanan Umum Kantor yang Disediakan				1 Laporan	1 Laporan	167.400.000,00	168.600.000,00	168.600.000,00	1.200.000,00	Kab. Konawe, Semua Kecamatan, Semua Kel/Desa	RETRIBUSI PENGGUNAAN TENAGA KERJA ASING (TKA)	Memperkuat reformasi politik, hukum dan birokrasi, serta memperkuat pencegahan dan pemberantasan korupsi, narkoba, judi, dan penyeludupan.	3. MENGOPTIMALKAN TATA KELOLA PEMERINTAHAN YANG BERSIH, EFEKIF DAN PARTISIPATIF			102.000.000,00	KECAMATAN UNAAHA
	7.01.01.2.09	Pemeliharaan Barang Milik Daerah Penunjang Urusan Pemerintahan Daerah	-				-	-	151.416.402,00	0,00	3.000.000,00	-148.416.402,00			Memperkuat reformasi politik, hukum dan birokrasi, serta memperkuat pencegahan dan pemberantasan korupsi, narkoba, judi, dan penyeludupan.	3. MENGOPTIMALKAN TATA KELOLA PEMERINTAHAN YANG BERSIH, EFEKIF DAN PARTISIPATIF	-		289.099.500,00	KECAMATAN UNAAHA
	7.01.01.2.09.0001	Penyediaan Jasa Pemeliharaan, Biaya Pemeliharaan, dan Pajak Kendaraan Perorangan Dinas atau Kendaraan Dinas Jabatan																		
			Jumlah Kendaraan Perorangan Dinas atau Kendaraan Dinas Jabatan yang Dipelihara dan dibayarkan Pajaknya				1 Unit	1 Unit	2.990.900,00	0,00	0,00	-2.990.900,00	Kab. Konawe, Semua Kecamatan, Semua Kel/Desa	DANA ALOKASI UMUM (DAU)	Memperkuat reformasi politik, hukum dan birokrasi, serta memperkuat pencegahan dan pemberantasan korupsi, narkoba, judi, dan penyeludupan.	3. MENGOPTIMALKAN TATA KELOLA PEMERINTAHAN YANG BERSIH, EFEKIF DAN PARTISIPATIF			1.500.000,00	KECAMATAN UNAAHA
	7.01.01.2.09.0009	Pemeliharaan/Rehabilitasi Gedung Kantor dan Bangunan Lainnya																		
			Jumlah Gedung Kantor dan Bangunan Lainnya yang Dipelihara/Direhabilitasi				1 Unit	1 Unit	8.542.000,00	0,00	0,00	-8.542.000,00	Kab. Konawe, Semua Kecamatan, Semua Kel/Desa	DANA ALOKASI UMUM (DAU)	Memperkuat reformasi politik, hukum dan birokrasi, serta memperkuat pencegahan dan pemberantasan korupsi, narkoba, judi, dan penyeludupan.	3. MENGOPTIMALKAN TATA KELOLA PEMERINTAHAN YANG BERSIH, EFEKIF DAN PARTISIPATIF			2.500.000,00	KECAMATAN UNAAHA
	7.01.01.2.09.0010	Pemeliharaan/Rehabilitasi Sarana dan Prasarana Gedung Kantor atau Bangunan Lainnya																		
			Jumlah Sarana dan Prasarana Gedung Kantor atau Bangunan Lainnya yang Dipelihara/Direhabilitasi				1 Unit	1 Unit	3.942.000,00	0,00	0,00	-3.942.000,00	Kab. Konawe, Semua Kecamatan, Semua Kel/Desa	DANA ALOKASI UMUM (DAU)	Memperkuat reformasi politik, hukum dan birokrasi, serta memperkuat pencegahan dan pemberantasan korupsi, narkoba, judi, dan penyeludupan.	3. MENGOPTIMALKAN TATA KELOLA PEMERINTAHAN YANG BERSIH, EFEKIF DAN PARTISIPATIF			1.000.000,00	KECAMATAN UNAAHA
	7.01.01.2.09.0011	Pemeliharaan/Rehabilitasi Sarana dan Prasarana Pendukung Gedung Kantor atau Bangunan Lainnya																		
			Jumlah Sarana dan Prasarana Pendukung Gedung Kantor atau Bangunan Lainnya yang Dipelihara/Direhabilitasi				1 Unit	1 Unit	0,00	0,00	0,00	0,00	Kab. Konawe, Semua Kecamatan, Semua Kel/Desa	DANA ALOKASI UMUM (DAU)	Memperkuat reformasi politik, hukum dan birokrasi, serta memperkuat pencegahan dan pemberantasan korupsi, narkoba, judi, dan penyeludupan.	-			1.000.000,00	KECAMATAN UNAAHA
2.	**7.01.03**	**PROGRAM PEMBERDAYAAN MASYARAKAT DESA DAN KELURAHAN**	**-**				**-**	**-**	**2.354.282.250,00**	**2.558.494.000,00**	**2.431.550.000,00**	**998.399.246,00**							**3.352.681.496,00**	
		[PERSENTASE KEGIATAN PEMBERDAYAAN MASYARAKAT DESA DAN KELURAHAN YANG TERLAKSANA]	**PERSENTASE KEGIATAN PEMBERDAYAAN MASYARAKAT DESA DAN KELURAHAN YANG TERLAKSANA**	**100.00**	**100.00**	**100.00**	-	-	**2.354.282.250,00**	**2.558.494.000,00**	**2.431.550.000,00**	-	-	-	-	-	-	**100.00**	**3.352.681.496,00**	-
	7.01.03.2.02	Kegiatan Pemberdayaan Kelurahan	-				-	-	2.294.243.900,00	2.530.844.000,00	2.403.900.000,00	109.656.100,00			-	3. MENGOPTIMALKAN TATA KELOLA PEMERINTAHAN YANG BERSIH, EFEKIF DAN PARTISIPATIF	-		2.590.756.496,00	KECAMATAN UNAAHA
	7.01.03.2.02.0001	Peningkatan Partisipasi Masyarakat dalam Forum Musyawarah Perencanaan Pembangunan di Kelurahan																		
			Jumlah Lembaga Kemasyarakatan yang Berpartisipasi dalam Forum Musyawarah Perencanaan Pembangunan di Kelurahan				1 Lembaga Kemasyarakatan	1 Lembaga Kemasyarakatan	3.500,00	0,00	0,00	-3.500,00	Kab. Konawe, Semua Kecamatan, Semua Kel/Desa	DANA ALOKASI UMUM (DAU)	-	3. MENGOPTIMALKAN TATA KELOLA PEMERINTAHAN YANG BERSIH, EFEKIF DAN PARTISIPATIF			10.000.000,00	KECAMATAN UNAAHA
	7.01.03.2.02.0002	Pembangunan Sarana dan Prasarana Kelurahan																		
			Jumlah Sarana dan Prasarana Kelurahan yang Terbangun				1 Unit	1 Unit	165.100.000,00	154.700.000,00	144.985.000,00	-20.115.000,00	Kab. Konawe, Semua Kecamatan, Semua Kel/Desa	DAU TAMBAHAN DUKUNGAN PENDANAAN KELURAHAN	Membangun dari desa dan dari bawah untuk pertumbuhan ekonomi, pemerataan ekonomi dan pemberantasan kemiskinan.	3. MENGOPTIMALKAN TATA KELOLA PEMERINTAHAN YANG BERSIH, EFEKIF DAN PARTISIPATIF			180.000.000,00	KECAMATAN UNAAHA
	7.01.03.2.02.0003	Pemberdayaan Masyarakat di Kelurahan																		

NO	KODE	URUSAN / BIDANG URUSAN / PROGRAM / OUTCOME / KEGIATAN / SUB KEGIATAN	INDIKATOR PROGRAM / KEGIATAN / SUB KEGIATAN	TARGET AKHIR PERIODE RENSTRA OPD	REALISASI CAPAIAN RENJA OPD TAHUN 2024	PRAKIRAAN CAPAIAN TARGET RENJA OPD TAHUN 2025	CAPAIAN KINERJA DAN KERANGKA PENDANAAN										KELOMPOK SASARAN	PRAKIRAAN MAJU RENCANA TAHUN 2027		PERANGKAT DAERAH PENANGGUNG JAWAB
							TARGET 2026		PAGU INDIKATIF (Rp)			Bertambah/Berkurang (10-12)	LOKASI	SUMBER DANA	PRIORITAS			TARGET	PAGU INDIKATIF (Rp)	
							SEBELUM	SESUDAH	RKPD 2026	APBD 2026	RKPD PERUBAHAN 2026				NASIONAL	DAERAH				
1	2	3	4	5	6	7	8	9	10	11	12	13	14	15	16	17	18	19	20	21
			Jumlah Pokmas dan Ormas yang Melaksanakan Pemberdayaan Masyarakat di Kelurahan				1 Pokmas / Ormas	1 Pokmas / Ormas	9.112.200,00	55.015.000,00	55.015.000,00	45.902.800,00	Kab. Konawe, Semua Kecamatan, Semua Kel/Desa	DAU TAMBAHAN DUKUNGAN PENDANAAN KELURAHAN	Membangun dari desa dan dari bawah untuk pertumbuhan ekonomi, pemerataan ekonomi dan pemberantasan kemiskinan.	3. MENGOPTIMALKAN TATA KELOLA PEMERINTAHAN YANG BERSIH, EFEKIF DAN PARTISIPATIF			20.000.000,00	KECAMATAN UNAAHA
		KELURAHAN ASAMBU							**11.790.848.279,00**	**11.412.958.251,00**	**10.324.670.867,00**	**-1.466.177.412,00**							**13.964.031.906,00**	
	7	**UNSUR KEWILAYAHAN**							**11.790.848.279,00**	**11.412.958.251,00**	**10.324.670.867,00**	**-1.466.177.412,00**							**13.964.031.906,00**	
	7.01	**KECAMATAN**							**11.790.848.279,00**	**11.412.958.251,00**	**10.324.670.867,00**	**-1.466.177.412,00**							**13.964.031.906,00**	
1.	**7.01.01**	**PROGRAM PENUNJANG URUSAN PEMERINTAHAN DAERAH KABUPATEN/KOTA**	**-**				**-**	**-**	**9.284.494.729,00**	**8.824.464.251,00**	**7.856.120.867,00**	**621.205.681,00**							**9.905.700.410,00**	
		[PERSENTASE KEGIATAN PENUNJANG URUSAN PEMERINTAHAN DAERAH YANG TERLAKSANA]	**PERSENTASE KEGIATAN PENUNJANG URUSAN PEMERINTAHAN DAERAH YANG TERLAKSANA**	**100.00**	**100.00**	**100.00**	-	-	**9.284.494.729,00**	**8.824.464.251,00**	**7.856.120.867,00**	-	-	-	-	-	-	**100.00**	**9.905.700.410,00**	-
	7.01.01.2.01	Perencanaan, Penganggaran, dan Evaluasi Kinerja Perangkat Daerah	-				-	-	58.477.600,00	12.000.000,00	12.000.000,00	-46.477.600,00			-	3. MENGOPTIMALKAN TATA KELOLA PEMERINTAHAN YANG BERSIH, EFEKIF DAN PARTISIPATIF	-		304.836.000,00	KECAMATAN UNAAHA
	7.01.01.2.01.0002	Koordinasi dan Penyusunan Dokumen RKA-SKPD																		
			Jumlah Dokumen RKA-SKPD dan Laporan Hasil Koordinasi Penyusunan Dokumen RKA-SKPD				1 Dokumen	1 Dokumen	500.100,00	0,00	0,00	-500.100,00	Kab. Konawe, Semua Kecamatan, Semua Kel/Desa	DANA ALOKASI UMUM (DAU)	-	3. MENGOPTIMALKAN TATA KELOLA PEMERINTAHAN YANG BERSIH, EFEKIF DAN PARTISIPATIF			525.000,00	KECAMATAN UNAAHA
	7.01.01.2.01.0003	Koordinasi dan Penyusunan Dokumen Perubahan RKA-SKPD																		
			Jumlah Dokumen Perubahan RKA-SKPD dan Laporan Hasil Koordinasi Penyusunan Dokumen Perubahan RKA-SKPD				1 Dokumen	1 Dokumen	500.100,00	0,00	0,00	-500.100,00	Kab. Konawe, Semua Kecamatan, Semua Kel/Desa	DANA ALOKASI UMUM (DAU)	-	3. MENGOPTIMALKAN TATA KELOLA PEMERINTAHAN YANG BERSIH, EFEKIF DAN PARTISIPATIF			525.000,00	KECAMATAN UNAAHA
	7.01.01.2.01.0004	Koordinasi dan Penyusunan DPA-SKPD																		
			Jumlah Dokumen DPA-SKPD dan Laporan Hasil Koordinasi Penyusunan Dokumen DPA-SKPD				1 Dokumen	1 Dokumen	500.100,00	0,00	0,00	-500.100,00	Kab. Konawe, Semua Kecamatan, Semua Kel/Desa	DANA ALOKASI UMUM (DAU)	-	3. MENGOPTIMALKAN TATA KELOLA PEMERINTAHAN YANG BERSIH, EFEKIF DAN PARTISIPATIF			525.000,00	KECAMATAN UNAAHA
	7.01.01.2.01.0005	Koordinasi dan Penyusunan Perubahan DPA- SKPD																		
			Jumlah Dokumen Perubahan DPA-SKPD dan Laporan Hasil Koordinasi Penyusunan Dokumen Perubahan DPA-SKPD				1 Dokumen	1 Dokumen	500.100,00	0,00	0,00	-500.100,00	Kab. Konawe, Semua Kecamatan, Semua Kel/Desa	DANA ALOKASI UMUM (DAU)	-	3. MENGOPTIMALKAN TATA KELOLA PEMERINTAHAN YANG BERSIH, EFEKIF DAN PARTISIPATIF			525.000,00	KECAMATAN UNAAHA
	7.01.01.2.01.0007	Evaluasi Kinerja Perangkat Daerah																		
			Jumlah Laporan Evaluasi Kinerja Perangkat Daerah				1 Laporan	1 Laporan	0,00	0,00	0,00	0,00	Kab. Konawe, Semua Kecamatan, Semua Kel/Desa	DANA ALOKASI UMUM (DAU)	-	-			2.000.000,00	KECAMATAN UNAAHA
		-	**-**	**-**	**-**	**-**	-	-	**9.284.494.729,00**	**8.824.464.251,00**	**7.856.120.867,00**	-	-	-	-	-	-	**-**	**9.905.700.410,00**	-
	7.01.01.2.01.0008	Penyelenggaraan Walidata Pendukung Statistik Sektoral Daerah																		
			Jumlah Dokumen Hasil Penyelenggaraan Walidata Pendukung Statistik Sektoral Daerah				1 Dokumen	1 Dokumen	0,00	0,00	0,00	0,00	Kab. Konawe, Semua Kecamatan, Semua Kel/Desa	DANA ALOKASI UMUM (DAU)	-	-			10.000.000,00	KECAMATAN UNAAHA
		[PERSENTASE KEGIATAN PENUNJANG URUSAN PEMERINTAHAN DAERAH YANG TERLAKSANA]	**PERSENTASE KEGIATAN PENUNJANG URUSAN PEMERINTAHAN DAERAH YANG TERLAKSANA**	**100.00**	**100.00**	**100.00**	-	-	**9.284.494.729,00**	**8.824.464.251,00**	**7.856.120.867,00**	-	-	-	-	-	-	**100.00**	**9.905.700.410,00**	-
	7.01.01.2.01.0009	Pelaksanaan Pengumpulan Data Statistik Sektoral Daerah																		
			Jumlah Data Statistik Sektoral Daerah yang Telah Dikumpulkan dan Diperiksa Lingkup Perangkat Daerah				1 Data	1 Data	1.800.000,00	0,00	0,00	-1.800.000,00	Kab. Konawe, Semua Kecamatan, Semua Kel/Desa	DANA ALOKASI UMUM (DAU)	-	-			2.100.000,00	KECAMATAN UNAAHA
	7.01.01.2.02	Administrasi Keuangan Perangkat Daerah	-				-	-	6.600.001.427,00	6.409.155.151,00	5.502.431.967,00	-1.097.569.460,00			-	-	-		6.406.582.888,00	KECAMATAN UNAAHA
	7.01.01.2.02.0002	Penyediaan Administrasi Pelaksanaan Tugas ASN																		
			Jumlah Dokumen Hasil Penyediaan Administrasi Pelaksanaan Tugas ASN				1 Dokumen	1 Dokumen	0,00	0,00	0,00	0,00	Kab. Konawe, Semua Kecamatan, Semua Kel/Desa	DANA ALOKASI UMUM (DAU)	-	-			3.000.000,00	KECAMATAN UNAAHA
	7.01.01.2.02.0003	Pelaksanaan Penatausahaan dan Pengujian/Verifikasi Keuangan SKPD																		
			Jumlah Dokumen Penatausahaan dan Pengujian/Verifikasi Keuangan SKPD				1 Dokumen	1 Dokumen	0,00	0,00	0,00	0,00	Kab. Konawe, Semua Kecamatan, Semua Kel/Desa	DANA ALOKASI UMUM (DAU)	-	-			1.500.000,00	KECAMATAN UNAAHA
	7.01.01.2.03	Administrasi Barang Milik Daerah pada Perangkat Daerah	-				-	-	16.998.550,00	0,00	0,00	-16.998.550,00			-	-	-		121.487.500,00	KECAMATAN UNAAHA
	7.01.01.2.03.0001	Penyusunan Perencanaan Kebutuhan Barang Milik Daerah SKPD																		
			Jumlah Rencana Kebutuhan Barang Milik Daerah SKPD				1 Dokumen	1 Dokumen	0,00	0,00	0,00	0,00	Kab. Konawe, Semua Kecamatan, Semua Kel/Desa	DANA ALOKASI UMUM (DAU)	-	-			525.000,00	KECAMATAN UNAAHA
	7.01.01.2.03.0002	Pengamanan Barang Milik Daerah SKPD																		
			Jumlah Dokumen Pengamanan Barang Milik Daerah SKPD				1 Dokumen	1 Dokumen	0,00	0,00	0,00	0,00	Kab. Konawe, Semua Kecamatan, Semua Kel/Desa	DANA ALOKASI UMUM (DAU)	-	-			500.000,00	KECAMATAN UNAAHA
		-	**-**	**-**	**-**	**-**	-	-	**9.284.494.729,00**	**8.824.464.251,00**	**7.856.120.867,00**	-	-	-	-	-	-	**-**	**9.905.700.410,00**	-

NO	KODE	URUSAN / BIDANG URUSAN / PROGRAM / OUTCOME / KEGIATAN / SUB KEGIATAN	INDIKATOR PROGRAM / KEGIATAN / SUB KEGIATAN	TARGET AKHIR PERIODE RENSTRA OPD	REALISASI CAPAIAN RENJA OPD TAHUN 2024	PRAKIRAAN CAPAIAN TARGET RENJA OPD TAHUN 2025	CAPAIAN KINERJA DAN KERANGKA PENDANAAN										KELOMPOK SASARAN	PRAKIRAAN MAJU RENCANA TAHUN 2027		PERANGKAT DAERAH PENANGGUNG JAWAB
							TARGET 2026		PAGU INDIKATIF (Rp)			Bertambah/Berkurang (10-12)	LOKASI	SUMBER DANA	PRIORITAS			TARGET	PAGU INDIKATIF (Rp)	
							SEBELUM	SESUDAH	RKPD 2026	APBD 2026	RKPD PERUBAHAN 2026				NASIONAL	DAERAH				
1	2	3	4	5	6	7	8	9	10	11	12	13	14	15	16	17	18	19	20	21
	7.01.01.2.03.0003	Koordinasi dan Penilaian Barang Milik Daerah SKPD																		
			Jumlah Laporan Hasil Penilaian Barang Milik Daerah dan Hasil Koordinasi Penilaian Barang Milik Daerah SKPD				1 Laporan	1 Laporan	0,00	0,00	0,00	0,00	Kab. Konawe, Semua Kecamatan, Semua Kel/Desa	DANA ALOKASI UMUM (DAU)	-	-			0,00	KECAMATAN UNAAHA
	7.01.01.2.03.0004	Pembinaan, Pengawasan, dan Pengendalian Barang Milik Daerah pada SKPD																		
			Jumlah Laporan Hasil Pembinaan, Pengawasan, dan Pengendalian Barang Milik Daerah pada SKPD				1 Laporan	1 Laporan	0,00	0,00	0,00	0,00	Kab. Konawe, Semua Kecamatan, Semua Kel/Desa	DANA ALOKASI UMUM (DAU)	-	-			0,00	KECAMATAN UNAAHA
	7.01.01.2.03.0005	Rekonsiliasi dan Penyusunan Laporan Barang Milik Daerah pada SKPD																		
			Jumlah Laporan Rekonsiliasi dan Penyusunan Laporan Barang Milik Daerah pada SKPD				2 Laporan	2 Laporan	0,00	0,00	0,00	0,00	Kab. Konawe, Semua Kecamatan, Semua Kel/Desa	DANA ALOKASI UMUM (DAU)	-	-			500.000,00	KECAMATAN UNAAHA
		[PERSENTASE KEGIATAN PENUNJANG URUSAN PEMERINTAHAN DAERAH YANG TERLAKSANA]	**PERSENTASE KEGIATAN PENUNJANG URUSAN PEMERINTAHAN DAERAH YANG TERLAKSANA**	**100.00**	**100.00**	**100.00**	-	-	**9.284.494.729,00**	**8.824.464.251,00**	**7.856.120.867,00**	-	-	-	-	-	-	**100.00**	**9.905.700.410,00**	-
	7.01.01.2.03.0006	Penatausahaan Barang Milik Daerah pada SKPD																		
			Jumlah Laporan Penatausahaan Barang Milik Daerah pada SKPD				1 Laporan	1 Laporan	363.300,00	0,00	0,00	-363.300,00	Kab. Konawe, Semua Kecamatan, Semua Kel/Desa	DANA ALOKASI UMUM (DAU)	-	-			1.050.000,00	KECAMATAN UNAAHA
	7.01.01.2.03.0007	Pemanfaatan Barang Milik Daerah SKPD																		
			Jumlah Dokumen Hasil Pemanfaatan Barang Milik Daerah SKPD				1 Dokumen	1 Dokumen	0,00	0,00	0,00	0,00	Kab. Konawe, Semua Kecamatan, Semua Kel/Desa	DANA ALOKASI UMUM (DAU)	-	-			250.000,00	KECAMATAN UNAAHA
	7.01.01.2.05	Administrasi Kepegawaian Perangkat Daerah	-				-	-	85.128.450,00	0,00	0,00	-85.128.450,00			-	3. MENGOPTIMALKAN TATA KELOLA PEMERINTAHAN YANG BERSIH, EFEKIF DAN PARTISIPATIF	-		192.312.500,00	KECAMATAN UNAAHA
	7.01.01.2.05.0002	Pengadaan Pakaian Dinas beserta Atribut Kelengkapannya																		
			Jumlah Paket Pakaian Dinas beserta Atribut Kelengkapan				1 Paket	1 Paket	3.000.000,00	0,00	0,00	-3.000.000,00	Kab. Konawe, Semua Kecamatan, Semua Kel/Desa	DANA ALOKASI UMUM (DAU)	-	3. MENGOPTIMALKAN TATA KELOLA PEMERINTAHAN YANG BERSIH, EFEKIF DAN PARTISIPATIF			2.500.000,00	KECAMATAN UNAAHA
	7.01.01.2.05.0003	Pendataan dan Pengolahan Administrasi Kepegawaian																		
			Jumlah Dokumen Pendataan dan Pengolahan Administrasi Kepegawaian				1 Dokumen	1 Dokumen	0,00	0,00	0,00	0,00	Kab. Konawe, Semua Kecamatan, Semua Kel/Desa	DANA ALOKASI UMUM (DAU)	-	3. MENGOPTIMALKAN TATA KELOLA PEMERINTAHAN YANG BERSIH, EFEKIF DAN PARTISIPATIF			250.000,00	KECAMATAN UNAAHA
	7.01.01.2.05.0004	Koordinasi dan Pelaksanaan Sistem Informasi Kepegawaian																		
			Jumlah Dokumen Hasil Koordinasi dan Pelaksanaaan Sistem Informasi Kepegawaian				1 Dokumen	1 Dokumen	0,00	0,00	0,00	0,00	Kab. Konawe, Semua Kecamatan, Semua Kel/Desa	DANA ALOKASI UMUM (DAU)	-	-			250.000,00	KECAMATAN UNAAHA
	7.01.01.2.05.0005	Monitoring, Evaluasi, dan Penilaian Kinerja Pegawai																		
			Jumlah Dokumen Monitoring, Evaluasi, dan Penilaian Kinerja Pegawai				1 Dokumen	1 Dokumen	0,00	0,00	0,00	0,00	Kab. Konawe, Semua Kecamatan, Semua Kel/Desa	DANA ALOKASI UMUM (DAU)	-	3. MENGOPTIMALKAN TATA KELOLA PEMERINTAHAN YANG BERSIH, EFEKIF DAN PARTISIPATIF			500.000,00	KECAMATAN UNAAHA
	7.01.01.2.06	Administrasi Umum Perangkat Daerah	-				-	-	151.588.800,00	207.983.100,00	222.909.600,00	71.320.800,00			-	3. MENGOPTIMALKAN TATA KELOLA PEMERINTAHAN YANG BERSIH, EFEKIF DAN PARTISIPATIF	-		318.209.750,00	KECAMATAN UNAAHA
	7.01.01.2.06.0002	Penyediaan Peralatan dan Perlengkapan Kantor																		
			Jumlah Paket Peralatan dan Perlengkapan Kantor yang Disediakan				1 Paket	1 Paket	1.930.300,00	14.999.950,00	14.999.950,00	13.069.650,00	Kab. Konawe, Semua Kecamatan, Semua Kel/Desa	RETRIBUSI PENGGUNAAN TENAGA KERJA ASING (TKA)	-	3. MENGOPTIMALKAN TATA KELOLA PEMERINTAHAN YANG BERSIH, EFEKIF DAN PARTISIPATIF			2.100.000,00	KECAMATAN UNAAHA
	7.01.01.2.06.0003	Penyediaan Peralatan Rumah Tangga																		
			Jumlah Paket Peralatan Rumah Tangga yang Disediakan				1 Paket	1 Paket	0,00	0,00	0,00	0,00	Kab. Konawe, Semua Kecamatan, Semua Kel/Desa	DANA ALOKASI UMUM (DAU)	-	-			2.000.000,00	KECAMATAN UNAAHA
	7.01.01.2.06.0004	Penyediaan Bahan Logistik Kantor																		
			Jumlah Paket Bahan Logistik Kantor yang Disediakan				1 Paket	1 Paket	4.000.000,00	0,00	0,00	-4.000.000,00	Kab. Konawe, Semua Kecamatan, Semua Kel/Desa	DANA ALOKASI UMUM (DAU)	-	-			4.000.000,00	KECAMATAN UNAAHA
	7.01.01.2.06.0005	Penyediaan Barang Cetakan dan Penggandaan																		
			Jumlah Paket Barang Cetakan dan Penggandaan yang Disediakan				2 Paket	2 Paket	1.000.000,00	0,00	0,00	-1.000.000,00	Kab. Konawe, Semua Kecamatan, Semua Kel/Desa	DANA ALOKASI UMUM (DAU)	-	-			1.000.000,00	KECAMATAN UNAAHA
	7.01.01.2.06.0006	Penyediaan Bahan Bacaan dan Peraturan Perundang-undangan																		
			Jumlah Dokumen Bahan Bacaan dan Peraturan Perundang-Undangan yang Disediakan				1 Dokumen	1 Dokumen	0,00	0,00	0,00	0,00	Kab. Konawe, Semua Kecamatan, Semua Kel/Desa	DANA ALOKASI UMUM (DAU)	-	-			500.000,00	KECAMATAN UNAAHA
	7.01.01.2.06.0009	Penyelenggaraan Rapat Koordinasi dan Konsultasi SKPD																		
			Jumlah Laporan Penyelenggaraan Rapat Koordinasi dan Konsultasi SKPD				1 Laporan	1 Laporan	2.357.000,00	0,00	0,00	-2.357.000,00	Kab. Konawe, Semua Kecamatan, Semua Kel/Desa	DANA ALOKASI UMUM (DAU)	-	-			2.500.000,00	KECAMATAN UNAAHA

NO	KODE	URUSAN / BIDANG URUSAN / PROGRAM / OUTCOME / KEGIATAN / SUB KEGIATAN	INDIKATOR PROGRAM / KEGIATAN / SUB KEGIATAN	TARGET AKHIR PERIODE RENSTRA OPD	REALISASI CAPAIAN RENJA OPD TAHUN 2024	PRAKIRAAN CAPAIAN TARGET RENJA OPD TAHUN 2025	CAPAIAN KINERJA DAN KERANGKA PENDANAAN										KELOMPOK SASARAN	PRAKIRAAN MAJU RENCANA TAHUN 2027		PERANGKAT DAERAH PENANGGUNG JAWAB
							TARGET 2026		PAGU INDIKATIF (Rp)			Bertambah/Berkurang (10-12)	LOKASI	SUMBER DANA	PRIORITAS			TARGET	PAGU INDIKATIF (Rp)	
							SEBELUM	SESUDAH	RKPD 2026	APBD 2026	RKPD PERUBAHAN 2026				NASIONAL	DAERAH				
1	2	3	4	5	6	7	8	9	10	11	12	13	14	15	16	17	18	19	20	21
	7.01.01.2.06.0010	Penatausahaan Arsip Dinamis pada SKPD																		
			Jumlah Dokumen Penatausahaan Arsip Dinamis pada SKPD				1 Dokumen	1 Dokumen	0,00	0,00	0,00	0,00	Kab. Konawe, Semua Kecamatan, Semua Kel/Desa	DANA ALOKASI UMUM (DAU)	-	-			500.000,00	KECAMATAN UNAAHA
	7.01.01.2.07	Pengadaan Barang Milik Daerah Penunjang Urusan Pemerintah Daerah	-				-	-	105.114.000,00	0,00	13.753.300,00	-91.360.700,00			-	3. MENGOPTIMALKAN TATA KELOLA PEMERINTAHAN YANG BERSIH, EFEKIF DAN PARTISIPATIF	-		440.702.000,00	KECAMATAN UNAAHA
	7.01.01.2.07.0001	Pengadaan Kendaraan Perorangan Dinas atau Kendaraan Dinas Jabatan																		
			Jumlah Unit Kendaraan Perorangan Dinas atau Kendaraan Dinas Jabatan yang Disediakan				1 Unit	1 Unit	0,00	0,00	0,00	0,00	Kab. Konawe, Semua Kecamatan, Semua Kel/Desa	DANA ALOKASI UMUM (DAU)	-	3. MENGOPTIMALKAN TATA KELOLA PEMERINTAHAN YANG BERSIH, EFEKIF DAN PARTISIPATIF			26.250.000,00	KECAMATAN UNAAHA
	7.01.01.2.07.0005	Pengadaan Mebel																		
			Jumlah Paket Mebel yang Disediakan				2 Unit	2 Unit	1.135.000,00	0,00	0,00	-1.135.000,00	Kab. Konawe, Semua Kecamatan, Semua Kel/Desa	DANA ALOKASI UMUM (DAU)	-	-			1.000.000,00	KECAMATAN UNAAHA
	7.01.01.2.07.0006	Pengadaan Peralatan dan Mesin Lainnya																		
			Jumlah Unit Peralatan dan Mesin Lainnya yang Disediakan				1 Unit	1 Unit	5.924.000,00	0,00	0,00	-5.924.000,00	Kab. Konawe, Semua Kecamatan, Semua Kel/Desa	DANA ALOKASI UMUM (DAU)	-	-			2.000.000,00	KECAMATAN UNAAHA
	7.01.01.2.08	Penyediaan Jasa Penunjang Urusan Pemerintahan Daerah	-				-	-	2.115.769.500,00	2.195.326.000,00	2.102.026.000,00	-13.743.500,00			-	-	-		1.832.470.272,00	KECAMATAN UNAAHA
	7.01.01.2.08.0001	Penyediaan Jasa Surat Menyurat																		
			Jumlah Laporan Penyediaan Jasa Surat Menyurat				1 Laporan	1 Laporan	1.008.000,00	0,00	0,00	-1.008.000,00	Kab. Konawe, Semua Kecamatan, Semua Kel/Desa	DANA ALOKASI UMUM (DAU)	-	-			1.000.000,00	KECAMATAN UNAAHA
	7.01.01.2.08.0002	Penyediaan Jasa Komunikasi, Sumber Daya Air dan Listrik																		
			Jumlah Laporan Penyediaan Jasa Komunikasi, Sumber Daya Air dan Listrik yang Disediakan				1 Laporan	1 Laporan	1.260.000,00	4.130.000,00	4.130.000,00	2.870.000,00	Kab. Konawe, Semua Kecamatan, Semua Kel/Desa	RETRIBUSI PENGGUNAAN TENAGA KERJA ASING (TKA)	-	-			5.000.000,00	KECAMATAN UNAAHA
	7.01.01.2.08.0004	Penyediaan Jasa Pelayanan Umum Kantor																		
			Jumlah Laporan Penyediaan Jasa Pelayanan Umum Kantor yang Disediakan				1 Laporan	1 Laporan	167.400.000,00	168.600.000,00	168.600.000,00	1.200.000,00	Kab. Konawe, Semua Kecamatan, Semua Kel/Desa	RETRIBUSI PENGGUNAAN TENAGA KERJA ASING (TKA)	-	-			102.000.000,00	KECAMATAN UNAAHA
	7.01.01.2.09	Pemeliharaan Barang Milik Daerah Penunjang Urusan Pemerintahan Daerah	-				-	-	151.416.402,00	0,00	3.000.000,00	-148.416.402,00			-	-	-		289.099.500,00	KECAMATAN UNAAHA
	7.01.01.2.09.0001	Penyediaan Jasa Pemeliharaan, Biaya Pemeliharaan, dan Pajak Kendaraan Perorangan Dinas atau Kendaraan Dinas Jabatan																		
			Jumlah Kendaraan Perorangan Dinas atau Kendaraan Dinas Jabatan yang Dipelihara dan dibayarkan Pajaknya				1 Unit	1 Unit	2.495.800,00	0,00	0,00	-2.495.800,00	Kab. Konawe, Semua Kecamatan, Semua Kel/Desa	DANA ALOKASI UMUM (DAU)	-	-			1.500.000,00	KECAMATAN UNAAHA
	7.01.01.2.09.0009	Pemeliharaan/Rehabilitasi Gedung Kantor dan Bangunan Lainnya																		
			Jumlah Gedung Kantor dan Bangunan Lainnya yang Dipelihara/Direhabilitasi				1 Unit	1 Unit	13.511.952,00	0,00	0,00	-13.511.952,00	Kab. Konawe, Semua Kecamatan, Semua Kel/Desa	DANA ALOKASI UMUM (DAU)	-	-			2.500.000,00	KECAMATAN UNAAHA
	7.01.01.2.09.0010	Pemeliharaan/Rehabilitasi Sarana dan Prasarana Gedung Kantor atau Bangunan Lainnya																		
			Jumlah Sarana dan Prasarana Gedung Kantor atau Bangunan Lainnya yang Dipelihara/Direhabilitasi				1 Unit	1 Unit	0,00	0,00	0,00	0,00	Kab. Konawe, Semua Kecamatan, Semua Kel/Desa	DANA ALOKASI UMUM (DAU)	-	-			1.000.000,00	KECAMATAN UNAAHA
	7.01.01.2.09.0011	Pemeliharaan/Rehabilitasi Sarana dan Prasarana Pendukung Gedung Kantor atau Bangunan Lainnya																		
			Jumlah Sarana dan Prasarana Pendukung Gedung Kantor atau Bangunan Lainnya yang Dipelihara/Direhabilitasi				1 Unit	1 Unit	0,00	0,00	0,00	0,00	Kab. Konawe, Semua Kecamatan, Semua Kel/Desa	DANA ALOKASI UMUM (DAU)	-	-			1.000.000,00	KECAMATAN UNAAHA
2.	**7.01.02**	**PROGRAM PENYELENGGARAAN PEMERINTAHAN DAN PELAYANAN PUBLIK**	**-**				**-**	**-**	**106.678.900,00**	**30.000.000,00**	**37.000.000,00**	**200.346.100,00**							**307.025.000,00**	
		[PERSENTASE KEGIATAN PENYELENGGARAAN PEMERINTAHAN DAN PELAYANAN PUBLIK YANG TERLAKSANA]	**PERSENTASE KEGIATAN PENYELENGGARAAN PEMERINTAHAN DAN PELAYANAN PUBLIK YANG TERLAKSANA**	**100.00**	**0**	**0**	-	-	**106.678.900,00**	**30.000.000,00**	**37.000.000,00**	-	-	-	-	-	-	**100.00**	**307.025.000,00**	-
	7.01.02.2.02	Penyelenggaraan Urusan Pemerintahan yang Tidak Dilaksanakan oleh Unit Kerja Perangkat Daerah yang Ada di Kecamatan	-				-	-	73.534.600,00	15.000.000,00	15.000.000,00	-58.534.600,00			-	3. MENGOPTIMALKAN TATA KELOLA PEMERINTAHAN YANG BERSIH, EFEKIF DAN PARTISIPATIF	-		173.850.000,00	KECAMATAN UNAAHA
	7.01.02.2.02.0002	Fasilitasi Percepatan Pencapaian Standar Pelayanan Minimal di Wilayah Kecamatan																		
			Jumlah Laporan Fasilitasi Percepatan Pencapaian Standar Pelayanan Minimal di Wilayah Kecamatan				12 Laporan	12 Laporan	4.058.400,00	0,00	0,00	-4.058.400,00	Kab. Konawe, Semua Kecamatan, Semua Kel/Desa	DANA ALOKASI UMUM (DAU)	-	3. MENGOPTIMALKAN TATA KELOLA PEMERINTAHAN YANG BERSIH, EFEKIF DAN PARTISIPATIF			15.000.000,00	KECAMATAN UNAAHA
3.	**7.01.03**	**PROGRAM PEMBERDAYAAN MASYARAKAT DESA DAN KELURAHAN**	**-**				**-**	**-**	**2.354.282.250,00**	**2.558.494.000,00**	**2.431.550.000,00**	**998.399.246,00**							**3.352.681.496,00**	
		[PERSENTASE KEGIATAN PEMBERDAYAAN MASYARAKAT DESA DAN KELURAHAN YANG TERLAKSANA]	**PERSENTASE KEGIATAN PEMBERDAYAAN MASYARAKAT DESA DAN KELURAHAN YANG TERLAKSANA**	**100.00**	**100.00**	**100.00**	-	-	**2.354.282.250,00**	**2.558.494.000,00**	**2.431.550.000,00**	-	-	-	-	-	-	**100.00**	**3.352.681.496,00**	-

NO	KODE	URUSAN / BIDANG URUSAN / PROGRAM / OUTCOME / KEGIATAN / SUB KEGIATAN	INDIKATOR PROGRAM / KEGIATAN / SUB KEGIATAN	TARGET AKHIR PERIODE RENSTRA OPD	REALISASI CAPAIAN RENJA OPD TAHUN 2024	PRAKIRAAN CAPAIAN TARGET RENJA OPD TAHUN 2025	CAPAIAN KINERJA DAN KERANGKA PENDANAAN										KELOMPOK SASARAN	PRAKIRAAN MAJU RENCANA TAHUN 2027		PERANGKAT DAERAH PENANGGUNG JAWAB
							TARGET 2026		PAGU INDIKATIF (Rp)			Bertambah/Berkurang (10-12)	LOKASI	SUMBER DANA	PRIORITAS			TARGET	PAGU INDIKATIF (Rp)	
							SEBELUM	SESUDAH	RKPD 2026	APBD 2026	RKPD PERUBAHAN 2026				NASIONAL	DAERAH				
1	2	3	4	5	6	7	8	9	10	11	12	13	14	15	16	17	18	19	20	21
	7.01.03.2.02	Kegiatan Pemberdayaan Kelurahan	-				-	-	2.294.243.900,00	2.530.844.000,00	2.403.900.000,00	109.656.100,00			-	3. MENGOPTIMALKAN TATA KELOLA PEMERINTAHAN YANG BERSIH, EFEKIF DAN PARTISIPATIF	-		2.590.756.496,00	KECAMATAN UNAAHA
	7.01.03.2.02.0001	Peningkatan Partisipasi Masyarakat dalam Forum Musyawarah Perencanaan Pembangunan di Kelurahan																		
			Jumlah Lembaga Kemasyarakatan yang Berpartisipasi dalam Forum Musyawarah Perencanaan Pembangunan di Kelurahan				5 Lembaga Kemasyarakatan	5 Lembaga Kemasyarakatan	2.848.300,00	0,00	0,00	-2.848.300,00	Kab. Konawe, Semua Kecamatan, Semua Kel/Desa	DANA ALOKASI UMUM (DAU)	-	3. MENGOPTIMALKAN TATA KELOLA PEMERINTAHAN YANG BERSIH, EFEKIF DAN PARTISIPATIF			15.000.000,00	KECAMATAN UNAAHA
	7.01.03.2.02.0002	Pembangunan Sarana dan Prasarana Kelurahan																		
			Jumlah Sarana dan Prasarana Kelurahan yang Terbangun				1 Unit	1 Unit	156.000.000,00	154.700.000,00	142.492.200,00	-13.507.800,00	Kab. Konawe, Semua Kecamatan, Semua Kel/Desa	DAU TAMBAHAN DUKUNGAN PENDANAAN KELURAHAN	-	-			180.000.000,00	KECAMATAN UNAAHA
	7.01.03.2.02.0003	Pemberdayaan Masyarakat di Kelurahan																		
			Jumlah Pokmas dan Ormas yang Melaksanakan Pemberdayaan Masyarakat di Kelurahan				1 Pokmas / Ormas	1 Pokmas / Ormas	20.000.100,00	57.507.800,00	57.507.800,00	37.507.700,00	Kab. Konawe, Semua Kecamatan, Semua Kel/Desa	DAU TAMBAHAN DUKUNGAN PENDANAAN KELURAHAN	-	-			20.000.000,00	KECAMATAN UNAAHA
	7.01.03.2.06	Pemberdayaan dan Kesejahteraan Keluarga Tingkat Kecamatan dan Kelurahan	-				-	-	36.269.450,00	0,00	0,00	-36.269.450,00			-	3. MENGOPTIMALKAN TATA KELOLA PEMERINTAHAN YANG BERSIH, EFEKIF DAN PARTISIPATIF	-		604.200.000,00	KECAMATAN UNAAHA
	7.01.03.2.06.0003	Peningkatan Ketahanan Pangan Keluarga																		
			Jumlah Keluarga yang Mengikuti Peningkatan Ketahanan Pangan Keluarga				1 Keluarga	1 Keluarga	0,00	0,00	0,00	0,00	Kab. Konawe, Semua Kecamatan, Semua Kel/Desa	DANA ALOKASI UMUM (DAU)	-	3. MENGOPTIMALKAN TATA KELOLA PEMERINTAHAN YANG BERSIH, EFEKIF DAN PARTISIPATIF			20.000.000,00	KECAMATAN UNAAHA
	7.01.03.2.06.0005	Peningkatan Kesadaran Keluarga dalam Mewujudkan Rumah Sehat dan Layak Huni serta Kesadaran Hukum tentang Kepemilikan Rumah																		
			Jumlah Keluarga yang Mengikuti Peningkatan Kesadaran Keluarga dalam Mewujudkan Rumah Sehat dan Layak Huni serta Kesadaran Hukum tentang Kepemilikan Rumah				1 Keluarga	1 Keluarga	0,00	0,00	0,00	0,00	Kab. Konawe, Semua Kecamatan, Semua Kel/Desa	DANA ALOKASI UMUM (DAU)	-	3. MENGOPTIMALKAN TATA KELOLA PEMERINTAHAN YANG BERSIH, EFEKIF DAN PARTISIPATIF			0,00	KECAMATAN UNAAHA
	7.01.03.2.06.0006	Peningkatan Kesadaran Keluarga dalam Peningkatan Pendidikan dan Keterampilan untuk Mewujudkan Sumber Daya Manusia yang Berkualitas dan Berdaya Saing																		
			Jumlah Keluarga yang Mengikuti Peningkatan Kesadaran Keluarga dalam Peningkatan Pendidikan dan Keterampilan untuk Mewujudkan Sumber Daya Manusia yang Berkualitas dan Berdaya Saing				1 Keluarga	1 Keluarga	0,00	0,00	0,00	0,00	Kab. Konawe, Semua Kecamatan, Semua Kel/Desa	DANA ALOKASI UMUM (DAU)	-	3. MENGOPTIMALKAN TATA KELOLA PEMERINTAHAN YANG BERSIH, EFEKIF DAN PARTISIPATIF			0,00	KECAMATAN UNAAHA
	7.01.03.2.06.0007	Penumbuhan Kesadaran Keluarga dalam Peningkatan Derajat Kesehatan Keluarga dan Lingkungan dengan Menerapkan Perilaku Hidup Bersih dan Sehat																		
			Jumlah Keluarga yang Mengikuti Penumbuhan Kesadaran Keluarga dalam Peningkatan Derajat Kesehatan Keluarga dan Lingkungan Dengan Menerapkan Perilaku Hidup Bersih dan Sehat				1 Keluarga	1 Keluarga	0,00	0,00	0,00	0,00	Kab. Konawe, Semua Kecamatan, Semua Kel/Desa	DANA ALOKASI UMUM (DAU)	-	3. MENGOPTIMALKAN TATA KELOLA PEMERINTAHAN YANG BERSIH, EFEKIF DAN PARTISIPATIF			10.000.000,00	KECAMATAN UNAAHA
	7.01.03.2.06.0008	Penumbuhan Kesadaran Keluarga dalam Peningkatan Taraf Hidup Keluarga Melalui Kehidupan Berkoperasi dan Pengembangan Ekonomi Lainnya																		
			Jumlah Keluarga yang Mengikuti Penumbuhan Kesadaran Keluarga dalam Peningkatan Taraf Hidup Keluarga melalui Kehidupan Berkoperasi dan Pengembangan Ekonomi Lainnya				1 Keluarga	1 Keluarga	0,00	0,00	0,00	0,00	Kab. Konawe, Semua Kecamatan, Semua Kel/Desa	DANA ALOKASI UMUM (DAU)	-	3. MENGOPTIMALKAN TATA KELOLA PEMERINTAHAN YANG BERSIH, EFEKIF DAN PARTISIPATIF			10.000.000,00	KECAMATAN UNAAHA
	7.01.03.2.06.0009	Penumbuhan Kesadaran Keluarga dalam Peningkatan Kualitas Kelestarian Lingkungan Hidup																		
			Jumlah Keluarga yang Mengikuti Penumbuhan Kesadaran Keluarga dalam Peningkatan Kualitas Kelestarian Lingkungan Hidup				1 Keluarga	1 Keluarga	0,00	0,00	0,00	0,00	Kab. Konawe, Semua Kecamatan, Semua Kel/Desa	DANA ALOKASI UMUM (DAU)	-	3. MENGOPTIMALKAN TATA KELOLA PEMERINTAHAN YANG BERSIH, EFEKIF DAN PARTISIPATIF			10.000.000,00	KECAMATAN UNAAHA
	7.01.03.2.06.0010	Pelatihan Keluarga Tanggap Bencana Alam																		
			Jumlah Keluarga yang Mengikuti Pelatihan Keluarga Tanggap Bencana Alam				1 Keluarga	1 Keluarga	0,00	0,00	0,00	0,00	Kab. Konawe, Semua Kecamatan, Semua Kel/Desa	DANA ALOKASI UMUM (DAU)	-	3. MENGOPTIMALKAN TATA KELOLA PEMERINTAHAN YANG BERSIH, EFEKIF DAN PARTISIPATIF			10.000.000,00	KECAMATAN UNAAHA
	7.01.03.2.06.0011	Pelatihan Keluarga Tanggap Bencana Rumah Tangga																		
			Jumlah Keluarga yang Mengikuti Pelatihan Keluarga Tanggap Bencana Rumah Tangga				1 Keluarga	1 Keluarga	0,00	0,00	0,00	0,00	Kab. Konawe, Semua Kecamatan, Semua Kel/Desa	DANA ALOKASI UMUM (DAU)	-	3. MENGOPTIMALKAN TATA KELOLA PEMERINTAHAN YANG BERSIH, EFEKIF DAN PARTISIPATIF			0,00	KECAMATAN UNAAHA
	7.01.03.2.06.0012	Penumbuhan dan Peningkatan Kesadaran Keluarga dalam Keterlibatan Perencanaan Kehidupan Menuju Keluarga Berkualitas																		
			Jumlah Keluarga yang Mengikuti Penumbuhan dan Peningkatan Kesadaran Keluarga dalam Keterlibatan Perencanaan Kehidupan Menuju Keluarga Berkualitas				1 Keluarga	1 Keluarga	0,00	0,00	0,00	0,00	Kab. Konawe, Semua Kecamatan, Semua Kel/Desa	DANA ALOKASI UMUM (DAU)	-	3. MENGOPTIMALKAN TATA KELOLA PEMERINTAHAN YANG BERSIH, EFEKIF DAN PARTISIPATIF			10.000.000,00	KECAMATAN UNAAHA
		KELURAHAN AMBEKAIRI							**11.790.848.279,00**	**11.412.958.251,00**	**10.324.670.867,00**	**-1.466.177.412,00**							**13.964.031.906,00**	
	7	**UNSUR KEWILAYAHAN**							**11.790.848.279,00**	**11.412.958.251,00**	**10.324.670.867,00**	**-1.466.177.412,00**							**13.964.031.906,00**	

NO	KODE	URUSAN / BIDANG URUSAN / PROGRAM / OUTCOME / KEGIATAN / SUB KEGIATAN	INDIKATOR PROGRAM / KEGIATAN / SUB KEGIATAN	TARGET AKHIR PERIODE RENSTRA OPD	REALISASI CAPAIAN RENJA OPD TAHUN 2024	PRAKIRAAN CAPAIAN TARGET RENJA OPD TAHUN 2025	CAPAIAN KINERJA DAN KERANGKA PENDANAAN										KELOMPOK SASARAN	PRAKIRAAN MAJU RENCANA TAHUN 2027		PERANGKAT DAERAH PENANGGUNG JAWAB
							TARGET 2026		PAGU INDIKATIF (Rp)			Bertambah/Berkurang (10-12)	LOKASI	SUMBER DANA	PRIORITAS			TARGET	PAGU INDIKATIF (Rp)	
							SEBELUM	SESUDAH	RKPD 2026	APBD 2026	RKPD PERUBAHAN 2026				NASIONAL	DAERAH				
1	2	3	4	5	6	7	8	9	10	11	12	13	14	15	16	17	18	19	20	21
	7.01	**KECAMATAN**							**11.790.848.279,00**	**11.412.958.251,00**	**10.324.670.867,00**	**-1.466.177.412,00**							**13.964.031.906,00**	
1.	**7.01.01**	**PROGRAM PENUNJANG URUSAN PEMERINTAHAN DAERAH KABUPATEN/KOTA**	**-**				**-**	**-**	**9.284.494.729,00**	**8.824.464.251,00**	**7.856.120.867,00**	**621.205.681,00**							**9.905.700.410,00**	
		[PERSENTASE KEGIATAN PENUNJANG URUSAN PEMERINTAHAN DAERAH YANG TERLAKSANA]	**PERSENTASE KEGIATAN PENUNJANG URUSAN PEMERINTAHAN DAERAH YANG TERLAKSANA**	**100.00**	**100.00**	**100.00**	-	-	**9.284.494.729,00**	**8.824.464.251,00**	**7.856.120.867,00**	-	-	-	-	-	-	**100.00**	**9.905.700.410,00**	-
	7.01.01.2.01	Perencanaan, Penganggaran, dan Evaluasi Kinerja Perangkat Daerah	-				-	-	58.477.600,00	12.000.000,00	12.000.000,00	-46.477.600,00			Memperkuat reformasi politik, hukum dan birokrasi, serta memperkuat pencegahan dan pemberantasan korupsi, narkoba, judi, dan penyeludupan.	3. MENGOPTIMALKAN TATA KELOLA PEMERINTAHAN YANG BERSIH, EFEKIF DAN PARTISIPATIF	-		304.836.000,00	KECAMATAN UNAAHA
	7.01.01.2.01.0004	Koordinasi dan Penyusunan DPA-SKPD																		
			Jumlah Dokumen DPA-SKPD dan Laporan Hasil Koordinasi Penyusunan Dokumen DPA-SKPD				1 Dokumen	1 Dokumen	300.000,00	0,00	0,00	-300.000,00	Kab. Konawe, Semua Kecamatan, Semua Kel/Desa	DANA ALOKASI UMUM (DAU)	Memperkuat reformasi politik, hukum dan birokrasi, serta memperkuat pencegahan dan pemberantasan korupsi, narkoba, judi, dan penyeludupan.	3. MENGOPTIMALKAN TATA KELOLA PEMERINTAHAN YANG BERSIH, EFEKIF DAN PARTISIPATIF			525.000,00	KECAMATAN UNAAHA
	7.01.01.2.01.0005	Koordinasi dan Penyusunan Perubahan DPA- SKPD																		
			Jumlah Dokumen Perubahan DPA-SKPD dan Laporan Hasil Koordinasi Penyusunan Dokumen Perubahan DPA-SKPD				1 Dokumen	1 Dokumen	0,00	0,00	0,00	0,00	Kab. Konawe, Semua Kecamatan, Semua Kel/Desa	DANA ALOKASI UMUM (DAU)	Memperkuat reformasi politik, hukum dan birokrasi, serta memperkuat pencegahan dan pemberantasan korupsi, narkoba, judi, dan penyeludupan.	3. MENGOPTIMALKAN TATA KELOLA PEMERINTAHAN YANG BERSIH, EFEKIF DAN PARTISIPATIF			525.000,00	KECAMATAN UNAAHA
	7.01.01.2.01.0007	Evaluasi Kinerja Perangkat Daerah																		
			Jumlah Laporan Evaluasi Kinerja Perangkat Daerah				1 Laporan	1 Laporan	0,00	0,00	0,00	0,00	Kab. Konawe, Semua Kecamatan, Semua Kel/Desa	DANA ALOKASI UMUM (DAU)	Memperkuat reformasi politik, hukum dan birokrasi, serta memperkuat pencegahan dan pemberantasan korupsi, narkoba, judi, dan penyeludupan.	-			525.000,00	KECAMATAN UNAAHA
		-	**-**	**-**	**-**	**-**	-	-	**9.284.494.729,00**	**8.824.464.251,00**	**7.856.120.867,00**	-	-	-	-	-	-	**-**	**9.905.700.410,00**	-
	7.01.01.2.01.0008	Penyelenggaraan Walidata Pendukung Statistik Sektoral Daerah																		
			Jumlah Dokumen Hasil Penyelenggaraan Walidata Pendukung Statistik Sektoral Daerah				1 Dokumen	1 Dokumen	0,00	0,00	0,00	0,00	Kab. Konawe, Semua Kecamatan, Semua Kel/Desa	DANA ALOKASI UMUM (DAU)	Memperkuat reformasi politik, hukum dan birokrasi, serta memperkuat pencegahan dan pemberantasan korupsi, narkoba, judi, dan penyeludupan.	-			2.100.000,00	KECAMATAN UNAAHA
		[PERSENTASE KEGIATAN PENUNJANG URUSAN PEMERINTAHAN DAERAH YANG TERLAKSANA]	**PERSENTASE KEGIATAN PENUNJANG URUSAN PEMERINTAHAN DAERAH YANG TERLAKSANA**	**100.00**	**100.00**	**100.00**	-	-	**9.284.494.729,00**	**8.824.464.251,00**	**7.856.120.867,00**	-	-	-	-	-	-	**100.00**	**9.905.700.410,00**	-
	7.01.01.2.01.0009	Pelaksanaan Pengumpulan Data Statistik Sektoral Daerah																		
			Jumlah Data Statistik Sektoral Daerah yang Telah Dikumpulkan dan Diperiksa Lingkup Perangkat Daerah				1 Data	1 Data	500.000,00	0,00	0,00	-500.000,00	Kab. Konawe, Semua Kecamatan, Semua Kel/Desa	DANA ALOKASI UMUM (DAU)	Memperkuat reformasi politik, hukum dan birokrasi, serta memperkuat pencegahan dan pemberantasan korupsi, narkoba, judi, dan penyeludupan.	3. MENGOPTIMALKAN TATA KELOLA PEMERINTAHAN YANG BERSIH, EFEKIF DAN PARTISIPATIF			2.100.000,00	KECAMATAN UNAAHA
		-	**-**	**-**	**-**	**-**	-	-	**9.284.494.729,00**	**8.824.464.251,00**	**7.856.120.867,00**	-	-	-	-	-	-	**-**	**9.905.700.410,00**	-
	7.01.01.2.02	Administrasi Keuangan Perangkat Daerah	-				-	-	6.600.001.427,00	6.409.155.151,00	5.502.431.967,00	-1.097.569.460,00			Memperkuat reformasi politik, hukum dan birokrasi, serta memperkuat pencegahan dan pemberantasan korupsi, narkoba, judi, dan penyeludupan.	-	-		6.406.582.888,00	KECAMATAN UNAAHA
	7.01.01.2.02.0002	Penyediaan Administrasi Pelaksanaan Tugas ASN																		
			Jumlah Dokumen Hasil Penyediaan Administrasi Pelaksanaan Tugas ASN				1 Dokumen	1 Dokumen	0,00	0,00	0,00	0,00	Kab. Konawe, Semua Kecamatan, Semua Kel/Desa	DANA ALOKASI UMUM (DAU)	Memperkuat reformasi politik, hukum dan birokrasi, serta memperkuat pencegahan dan pemberantasan korupsi, narkoba, judi, dan penyeludupan.	-			10.000.000,00	KECAMATAN UNAAHA
	7.01.01.2.02.0003	Pelaksanaan Penatausahaan dan Pengujian/Verifikasi Keuangan SKPD																		
			Jumlah Dokumen Penatausahaan dan Pengujian/Verifikasi Keuangan SKPD				1 Dokumen	1 Dokumen	0,00	0,00	0,00	0,00	Kab. Konawe, Semua Kecamatan, Semua Kel/Desa	DANA ALOKASI UMUM (DAU)	Memperkuat reformasi politik, hukum dan birokrasi, serta memperkuat pencegahan dan pemberantasan korupsi, narkoba, judi, dan penyeludupan.	-			10.000.000,00	KECAMATAN UNAAHA
		[PERSENTASE KEGIATAN PENUNJANG URUSAN PEMERINTAHAN DAERAH YANG TERLAKSANA]	**PERSENTASE KEGIATAN PENUNJANG URUSAN PEMERINTAHAN DAERAH YANG TERLAKSANA**	**100.00**	**100.00**	**100.00**	-	-	**9.284.494.729,00**	**8.824.464.251,00**	**7.856.120.867,00**	-	-	-	-	-	-	**100.00**	**9.905.700.410,00**	-

NO	KODE	URUSAN / BIDANG URUSAN / PROGRAM / OUTCOME / KEGIATAN / SUB KEGIATAN	INDIKATOR PROGRAM / KEGIATAN / SUB KEGIATAN	TARGET AKHIR PERIODE RENSTRA OPD	REALISASI CAPAIAN RENJA OPD TAHUN 2024	PRAKIRAAN CAPAIAN TARGET RENJA OPD TAHUN 2025	CAPAIAN KINERJA DAN KERANGKA PENDANAAN										KELOMPOK SASARAN	PRAKIRAAN MAJU RENCANA TAHUN 2027		PERANGKAT DAERAH PENANGGUNG JAWAB
							TARGET 2026		PAGU INDIKATIF (Rp)			Bertambah/Berkurang (10-12)	LOKASI	SUMBER DANA	PRIORITAS			TARGET	PAGU INDIKATIF (Rp)	
							SEBELUM	SESUDAH	RKPD 2026	APBD 2026	RKPD PERUBAHAN 2026				NASIONAL	DAERAH				
1	2	3	4	5	6	7	8	9	10	11	12	13	14	15	16	17	18	19	20	21
	7.01.01.2.03	Administrasi Barang Milik Daerah pada Perangkat Daerah	-				-	-	16.998.550,00	0,00	0,00	-16.998.550,00			Memperkuat reformasi politik, hukum dan birokrasi, serta memperkuat pencegahan dan pemberantasan korupsi, narkoba, judi, dan penyeludupan.	3. MENGOPTIMALKAN TATA KELOLA PEMERINTAHAN YANG BERSIH, EFEKIF DAN PARTISIPATIF	-		121.487.500,00	KECAMATAN UNAAHA
	7.01.01.2.03.0001	Penyusunan Perencanaan Kebutuhan Barang Milik Daerah SKPD																		
			Jumlah Rencana Kebutuhan Barang Milik Daerah SKPD				1 Dokumen	1 Dokumen	105.000,00	0,00	0,00	-105.000,00	Kab. Konawe, Semua Kecamatan, Semua Kel/Desa	DANA ALOKASI UMUM (DAU)	Memperkuat reformasi politik, hukum dan birokrasi, serta memperkuat pencegahan dan pemberantasan korupsi, narkoba, judi, dan penyeludupan.	3. MENGOPTIMALKAN TATA KELOLA PEMERINTAHAN YANG BERSIH, EFEKIF DAN PARTISIPATIF			525.000,00	KECAMATAN UNAAHA
	7.01.01.2.03.0002	Pengamanan Barang Milik Daerah SKPD																		
			Jumlah Dokumen Pengamanan Barang Milik Daerah SKPD				1 Dokumen	1 Dokumen	0,00	0,00	0,00	0,00	Kab. Konawe, Semua Kecamatan, Semua Kel/Desa	DANA ALOKASI UMUM (DAU)	Memperkuat reformasi politik, hukum dan birokrasi, serta memperkuat pencegahan dan pemberantasan korupsi, narkoba, judi, dan penyeludupan.	5. MENERAPKAN PEMBANGUNAN BERKELANJUTAN DENGAN MEMPERHATIKAN KELESTARIAN LINGKUNGAN			525.000,00	KECAMATAN UNAAHA
	7.01.01.2.03.0003	Koordinasi dan Penilaian Barang Milik Daerah SKPD																		
			Jumlah Laporan Hasil Penilaian Barang Milik Daerah dan Hasil Koordinasi Penilaian Barang Milik Daerah SKPD				1 Laporan	1 Laporan	0,00	0,00	0,00	0,00	Kab. Konawe, Semua Kecamatan, Semua Kel/Desa	DANA ALOKASI UMUM (DAU)	Memperkuat reformasi politik, hukum dan birokrasi, serta memperkuat pencegahan dan pemberantasan korupsi, narkoba, judi, dan penyeludupan.	-			250.000,00	KECAMATAN UNAAHA
	7.01.01.2.03.0004	Pembinaan, Pengawasan, dan Pengendalian Barang Milik Daerah pada SKPD																		
			Jumlah Laporan Hasil Pembinaan, Pengawasan, dan Pengendalian Barang Milik Daerah pada SKPD				1 Laporan	1 Laporan	0,00	0,00	0,00	0,00	Kab. Konawe, Semua Kecamatan, Semua Kel/Desa	DANA ALOKASI UMUM (DAU)	Memperkuat reformasi politik, hukum dan birokrasi, serta memperkuat pencegahan dan pemberantasan korupsi, narkoba, judi, dan penyeludupan.	-			500.000,00	KECAMATAN UNAAHA
	7.01.01.2.03.0005	Rekonsiliasi dan Penyusunan Laporan Barang Milik Daerah pada SKPD																		
			Jumlah Laporan Rekonsiliasi dan Penyusunan Laporan Barang Milik Daerah pada SKPD				1 Laporan	1 Laporan	0,00	0,00	0,00	0,00	Kab. Konawe, Semua Kecamatan, Semua Kel/Desa	DANA ALOKASI UMUM (DAU)	Memperkuat reformasi politik, hukum dan birokrasi, serta memperkuat pencegahan dan pemberantasan korupsi, narkoba, judi, dan penyeludupan.	-			500.000,00	KECAMATAN UNAAHA
	7.01.01.2.03.0006	Penatausahaan Barang Milik Daerah pada SKPD																		
			Jumlah Laporan Penatausahaan Barang Milik Daerah pada SKPD				4 Laporan	4 Laporan	372.500,00	0,00	0,00	-372.500,00	Kab. Konawe, Semua Kecamatan, Semua Kel/Desa	DANA ALOKASI UMUM (DAU)	Memperkuat reformasi politik, hukum dan birokrasi, serta memperkuat pencegahan dan pemberantasan korupsi, narkoba, judi, dan penyeludupan.	3. MENGOPTIMALKAN TATA KELOLA PEMERINTAHAN YANG BERSIH, EFEKIF DAN PARTISIPATIF			1.050.000,00	KECAMATAN UNAAHA
	7.01.01.2.03.0007	Pemanfaatan Barang Milik Daerah SKPD																		
			Jumlah Dokumen Hasil Pemanfaatan Barang Milik Daerah SKPD				1 Dokumen	1 Dokumen	0,00	0,00	0,00	0,00	Kab. Konawe, Semua Kecamatan, Semua Kel/Desa	DANA ALOKASI UMUM (DAU)	Memperkuat reformasi politik, hukum dan birokrasi, serta memperkuat pencegahan dan pemberantasan korupsi, narkoba, judi, dan penyeludupan.	-			262.500,00	KECAMATAN UNAAHA
	7.01.01.2.05	Administrasi Kepegawaian Perangkat Daerah	-				-	-	85.128.450,00	0,00	0,00	-85.128.450,00			Memperkuat reformasi politik, hukum dan birokrasi, serta memperkuat pencegahan dan pemberantasan korupsi, narkoba, judi, dan penyeludupan.	3. MENGOPTIMALKAN TATA KELOLA PEMERINTAHAN YANG BERSIH, EFEKIF DAN PARTISIPATIF	-		192.312.500,00	KECAMATAN UNAAHA
	7.01.01.2.05.0002	Pengadaan Pakaian Dinas beserta Atribut Kelengkapannya																		
			Jumlah Paket Pakaian Dinas beserta Atribut Kelengkapan				1 Paket	1 Paket	2.500.000,00	0,00	0,00	-2.500.000,00	Kab. Konawe, Semua Kecamatan, Semua Kel/Desa	DANA ALOKASI UMUM (DAU)	Memperkuat reformasi politik, hukum dan birokrasi, serta memperkuat pencegahan dan pemberantasan korupsi, narkoba, judi, dan penyeludupan.	3. MENGOPTIMALKAN TATA KELOLA PEMERINTAHAN YANG BERSIH, EFEKIF DAN PARTISIPATIF			2.625.000,00	KECAMATAN UNAAHA
	7.01.01.2.05.0003	Pendataan dan Pengolahan Administrasi Kepegawaian																		
			Jumlah Dokumen Pendataan dan Pengolahan Administrasi Kepegawaian				1 Dokumen	1 Dokumen	0,00	0,00	0,00	0,00	Kab. Konawe, Semua Kecamatan, Semua Kel/Desa	DANA ALOKASI UMUM (DAU)	Memperkuat reformasi politik, hukum dan birokrasi, serta memperkuat pencegahan dan pemberantasan korupsi, narkoba, judi, dan penyeludupan.	-			262.500,00	KECAMATAN UNAAHA
	7.01.01.2.05.0004	Koordinasi dan Pelaksanaan Sistem Informasi Kepegawaian																		
			Jumlah Dokumen Hasil Koordinasi dan Pelaksanaaan Sistem Informasi Kepegawaian				1 Dokumen	1 Dokumen	0,00	0,00	0,00	0,00	Kab. Konawe, Semua Kecamatan, Semua Kel/Desa	DANA ALOKASI UMUM (DAU)	Memperkuat reformasi politik, hukum dan birokrasi, serta memperkuat pencegahan dan pemberantasan korupsi, narkoba, judi, dan penyeludupan.	-			262.500,00	KECAMATAN UNAAHA

NO	KODE	URUSAN / BIDANG URUSAN / PROGRAM / OUTCOME / KEGIATAN / SUB KEGIATAN	INDIKATOR PROGRAM / KEGIATAN / SUB KEGIATAN	TARGET AKHIR PERIODE RENSTRA OPD	REALISASI CAPAIAN RENJA OPD TAHUN 2024	PRAKIRAAN CAPAIAN TARGET RENJA OPD TAHUN 2025	CAPAIAN KINERJA DAN KERANGKA PENDANAAN										KELOMPOK SASARAN	PRAKIRAAN MAJU RENCANA TAHUN 2027		PERANGKAT DAERAH PENANGGUNG JAWAB
							TARGET 2026		PAGU INDIKATIF (Rp)			Bertambah/Berkurang (10-12)	LOKASI	SUMBER DANA	PRIORITAS			TARGET	PAGU INDIKATIF (Rp)	
							SEBELUM	SESUDAH	RKPD 2026	APBD 2026	RKPD PERUBAHAN 2026				NASIONAL	DAERAH				
1	2	3	4	5	6	7	8	9	10	11	12	13	14	15	16	17	18	19	20	21
	7.01.01.2.05.0005	Monitoring, Evaluasi, dan Penilaian Kinerja Pegawai																		
			Jumlah Dokumen Monitoring, Evaluasi, dan Penilaian Kinerja Pegawai				1 Dokumen	1 Dokumen	0,00	0,00	0,00	0,00	Kab. Konawe, Semua Kecamatan, Semua Kel/Desa	DANA ALOKASI UMUM (DAU)	Memperkuat reformasi politik, hukum dan birokrasi, serta memperkuat pencegahan dan pemberantasan korupsi, narkoba, judi, dan penyeludupan.	-			525.000,00	KECAMATAN UNAAHA
	7.01.01.2.06	Administrasi Umum Perangkat Daerah	-				-	-	151.588.800,00	207.983.100,00	222.909.600,00	71.320.800,00			Memperkuat reformasi politik, hukum dan birokrasi, serta memperkuat pencegahan dan pemberantasan korupsi, narkoba, judi, dan penyeludupan.	3. MENGOPTIMALKAN TATA KELOLA PEMERINTAHAN YANG BERSIH, EFEKIF DAN PARTISIPATIF	-		318.209.750,00	KECAMATAN UNAAHA
	7.01.01.2.06.0002	Penyediaan Peralatan dan Perlengkapan Kantor																		
			Jumlah Paket Peralatan dan Perlengkapan Kantor yang Disediakan				1 Paket	1 Paket	2.050.500,00	14.999.950,00	14.999.950,00	12.949.450,00	Kab. Konawe, Semua Kecamatan, Semua Kel/Desa	RETRIBUSI PENGGUNAAN TENAGA KERJA ASING (TKA)	Memperkuat reformasi politik, hukum dan birokrasi, serta memperkuat pencegahan dan pemberantasan korupsi, narkoba, judi, dan penyeludupan.	3. MENGOPTIMALKAN TATA KELOLA PEMERINTAHAN YANG BERSIH, EFEKIF DAN PARTISIPATIF			2.100.000,00	KECAMATAN UNAAHA
	7.01.01.2.06.0003	Penyediaan Peralatan Rumah Tangga																		
			Jumlah Paket Peralatan Rumah Tangga yang Disediakan				1 Paket	1 Paket	0,00	0,00	0,00	0,00	Kab. Konawe, Semua Kecamatan, Semua Kel/Desa	DANA ALOKASI UMUM (DAU)	Memperkuat reformasi politik, hukum dan birokrasi, serta memperkuat pencegahan dan pemberantasan korupsi, narkoba, judi, dan penyeludupan.	-			1.050.000,00	KECAMATAN UNAAHA
	7.01.01.2.06.0004	Penyediaan Bahan Logistik Kantor																		
			Jumlah Paket Bahan Logistik Kantor yang Disediakan				4 Paket	4 Paket	2.200.000,00	0,00	0,00	-2.200.000,00	Kab. Konawe, Semua Kecamatan, Semua Kel/Desa	DANA ALOKASI UMUM (DAU)	Memperkuat reformasi politik, hukum dan birokrasi, serta memperkuat pencegahan dan pemberantasan korupsi, narkoba, judi, dan penyeludupan.	3. MENGOPTIMALKAN TATA KELOLA PEMERINTAHAN YANG BERSIH, EFEKIF DAN PARTISIPATIF			4.200.000,00	KECAMATAN UNAAHA
	7.01.01.2.06.0005	Penyediaan Barang Cetakan dan Penggandaan																		
			Jumlah Paket Barang Cetakan dan Penggandaan yang Disediakan				1 Paket	1 Paket	932.000,00	0,00	0,00	-932.000,00	Kab. Konawe, Semua Kecamatan, Semua Kel/Desa	DANA ALOKASI UMUM (DAU)	Memperkuat reformasi politik, hukum dan birokrasi, serta memperkuat pencegahan dan pemberantasan korupsi, narkoba, judi, dan penyeludupan.	3. MENGOPTIMALKAN TATA KELOLA PEMERINTAHAN YANG BERSIH, EFEKIF DAN PARTISIPATIF			1.050.000,00	KECAMATAN UNAAHA
	7.01.01.2.06.0006	Penyediaan Bahan Bacaan dan Peraturan Perundang-undangan																		
			Jumlah Dokumen Bahan Bacaan dan Peraturan Perundang-Undangan yang Disediakan				1 Dokumen	1 Dokumen	0,00	0,00	0,00	0,00	Kab. Konawe, Semua Kecamatan, Semua Kel/Desa	DANA ALOKASI UMUM (DAU)	Memperkuat reformasi politik, hukum dan birokrasi, serta memperkuat pencegahan dan pemberantasan korupsi, narkoba, judi, dan penyeludupan.	-			525.000,00	KECAMATAN UNAAHA
	7.01.01.2.06.0009	Penyelenggaraan Rapat Koordinasi dan Konsultasi SKPD																		
			Jumlah Laporan Penyelenggaraan Rapat Koordinasi dan Konsultasi SKPD				4 Laporan	4 Laporan	0,00	0,00	0,00	0,00	Kab. Konawe, Semua Kecamatan, Semua Kel/Desa	DANA ALOKASI UMUM (DAU)	Memperkuat reformasi politik, hukum dan birokrasi, serta memperkuat pencegahan dan pemberantasan korupsi, narkoba, judi, dan penyeludupan.	3. MENGOPTIMALKAN TATA KELOLA PEMERINTAHAN YANG BERSIH, EFEKIF DAN PARTISIPATIF			2.625.000,00	KECAMATAN UNAAHA
	7.01.01.2.06.0010	Penatausahaan Arsip Dinamis pada SKPD																		
			Jumlah Dokumen Penatausahaan Arsip Dinamis pada SKPD				1 Dokumen	1 Dokumen	0,00	0,00	0,00	0,00	Kab. Konawe, Semua Kecamatan, Semua Kel/Desa	DANA ALOKASI UMUM (DAU)	Memperkuat reformasi politik, hukum dan birokrasi, serta memperkuat pencegahan dan pemberantasan korupsi, narkoba, judi, dan penyeludupan.	-			525.000,00	KECAMATAN UNAAHA
	7.01.01.2.07	Pengadaan Barang Milik Daerah Penunjang Urusan Pemerintah Daerah	-				-	-	105.114.000,00	0,00	13.753.300,00	-91.360.700,00			Memperkuat reformasi politik, hukum dan birokrasi, serta memperkuat pencegahan dan pemberantasan korupsi, narkoba, judi, dan penyeludupan.	5. MENERAPKAN PEMBANGUNAN BERKELANJUTAN DENGAN MEMPERHATIKAN KELESTARIAN LINGKUNGAN	-		440.702.000,00	KECAMATAN UNAAHA
	7.01.01.2.07.0001	Pengadaan Kendaraan Perorangan Dinas atau Kendaraan Dinas Jabatan																		
			Jumlah Unit Kendaraan Perorangan Dinas atau Kendaraan Dinas Jabatan yang Disediakan				1 Unit	1 Unit	0,00	0,00	0,00	0,00	Kab. Konawe, Semua Kecamatan, Semua Kel/Desa	DANA ALOKASI UMUM (DAU)	Memperkuat reformasi politik, hukum dan birokrasi, serta memperkuat pencegahan dan pemberantasan korupsi, narkoba, judi, dan penyeludupan.	5. MENERAPKAN PEMBANGUNAN BERKELANJUTAN DENGAN MEMPERHATIKAN KELESTARIAN LINGKUNGAN			26.250.000,00	KECAMATAN UNAAHA
	7.01.01.2.07.0005	Pengadaan Mebel																		
			Jumlah Paket Mebel yang Disediakan				2 Unit	2 Unit	1.135.000,00	0,00	0,00	-1.135.000,00	Kab. Konawe, Semua Kecamatan, Semua Kel/Desa	DANA ALOKASI UMUM (DAU)	Memperkuat reformasi politik, hukum dan birokrasi, serta memperkuat pencegahan dan pemberantasan korupsi, narkoba, judi, dan penyeludupan.	3. MENGOPTIMALKAN TATA KELOLA PEMERINTAHAN YANG BERSIH, EFEKIF DAN PARTISIPATIF			1.050.000,00	KECAMATAN UNAAHA

NO	KODE	URUSAN / BIDANG URUSAN / PROGRAM / OUTCOME / KEGIATAN / SUB KEGIATAN	INDIKATOR PROGRAM / KEGIATAN / SUB KEGIATAN	TARGET AKHIR PERIODE RENSTRA OPD	REALISASI CAPAIAN RENJA OPD TAHUN 2024	PRAKIRAAN CAPAIAN TARGET RENJA OPD TAHUN 2025	CAPAIAN KINERJA DAN KERANGKA PENDANAAN										KELOMPOK SASARAN	PRAKIRAAN MAJU RENCANA TAHUN 2027		PERANGKAT DAERAH PENANGGUNG JAWAB
							TARGET 2026		PAGU INDIKATIF (Rp)			Bertambah/Berkurang (10-12)	LOKASI	SUMBER DANA	PRIORITAS			TARGET	PAGU INDIKATIF (Rp)	
							SEBELUM	SESUDAH	RKPD 2026	APBD 2026	RKPD PERUBAHAN 2026				NASIONAL	DAERAH				
1	2	3	4	5	6	7	8	9	10	11	12	13	14	15	16	17	18	19	20	21
	7.01.01.2.07.0006	Pengadaan Peralatan dan Mesin Lainnya																		
			Jumlah Unit Peralatan dan Mesin Lainnya yang Disediakan				1 Unit	1 Unit	9.947.000,00	0,00	0,00	-9.947.000,00	Kab. Konawe, Semua Kecamatan, Semua Kel/Desa	DANA ALOKASI UMUM (DAU)	Memperkuat reformasi politik, hukum dan birokrasi, serta memperkuat pencegahan dan pemberantasan korupsi, narkoba, judi, dan penyeludupan.	3. MENGOPTIMALKAN TATA KELOLA PEMERINTAHAN YANG BERSIH, EFEKIF DAN PARTISIPATIF			2.100.000,00	KECAMATAN UNAAHA
	7.01.01.2.08	Penyediaan Jasa Penunjang Urusan Pemerintahan Daerah	-				-	-	2.115.769.500,00	2.195.326.000,00	2.102.026.000,00	-13.743.500,00			Memperkuat reformasi politik, hukum dan birokrasi, serta memperkuat pencegahan dan pemberantasan korupsi, narkoba, judi, dan penyeludupan.	3. MENGOPTIMALKAN TATA KELOLA PEMERINTAHAN YANG BERSIH, EFEKIF DAN PARTISIPATIF	-		1.832.470.272,00	KECAMATAN UNAAHA
	7.01.01.2.08.0001	Penyediaan Jasa Surat Menyurat																		
			Jumlah Laporan Penyediaan Jasa Surat Menyurat				4 Laporan	4 Laporan	492.000,00	0,00	0,00	-492.000,00	Kab. Konawe, Semua Kecamatan, Semua Kel/Desa	DANA ALOKASI UMUM (DAU)	Memperkuat reformasi politik, hukum dan birokrasi, serta memperkuat pencegahan dan pemberantasan korupsi, narkoba, judi, dan penyeludupan.	3. MENGOPTIMALKAN TATA KELOLA PEMERINTAHAN YANG BERSIH, EFEKIF DAN PARTISIPATIF			1.050.000,00	KECAMATAN UNAAHA
	7.01.01.2.08.0002	Penyediaan Jasa Komunikasi, Sumber Daya Air dan Listrik																		
			Jumlah Laporan Penyediaan Jasa Komunikasi, Sumber Daya Air dan Listrik yang Disediakan				4 Laporan	4 Laporan	0,00	4.130.000,00	4.130.000,00	4.130.000,00	Kab. Konawe, Semua Kecamatan, Semua Kel/Desa	RETRIBUSI PENGGUNAAN TENAGA KERJA ASING (TKA)	Memperkuat reformasi politik, hukum dan birokrasi, serta memperkuat pencegahan dan pemberantasan korupsi, narkoba, judi, dan penyeludupan.	5. MENERAPKAN PEMBANGUNAN BERKELANJUTAN DENGAN MEMPERHATIKAN KELESTARIAN LINGKUNGAN			5.250.000,00	KECAMATAN UNAAHA
	7.01.01.2.08.0004	Penyediaan Jasa Pelayanan Umum Kantor																		
			Jumlah Laporan Penyediaan Jasa Pelayanan Umum Kantor yang Disediakan				4 Laporan	4 Laporan	192.600.000,00	193.800.000,00	193.800.000,00	1.200.000,00	Kab. Konawe, Semua Kecamatan, Semua Kel/Desa	RETRIBUSI PENGGUNAAN TENAGA KERJA ASING (TKA)	Memperkuat reformasi politik, hukum dan birokrasi, serta memperkuat pencegahan dan pemberantasan korupsi, narkoba, judi, dan penyeludupan.	3. MENGOPTIMALKAN TATA KELOLA PEMERINTAHAN YANG BERSIH, EFEKIF DAN PARTISIPATIF			126.000.000,00	KECAMATAN UNAAHA
	7.01.01.2.09	Pemeliharaan Barang Milik Daerah Penunjang Urusan Pemerintahan Daerah	-				-	-	151.416.402,00	0,00	3.000.000,00	-148.416.402,00			Memperkuat reformasi politik, hukum dan birokrasi, serta memperkuat pencegahan dan pemberantasan korupsi, narkoba, judi, dan penyeludupan.	3. MENGOPTIMALKAN TATA KELOLA PEMERINTAHAN YANG BERSIH, EFEKIF DAN PARTISIPATIF	-		289.099.500,00	KECAMATAN UNAAHA
	7.01.01.2.09.0001	Penyediaan Jasa Pemeliharaan, Biaya Pemeliharaan, dan Pajak Kendaraan Perorangan Dinas atau Kendaraan Dinas Jabatan																		
			Jumlah Kendaraan Perorangan Dinas atau Kendaraan Dinas Jabatan yang Dipelihara dan dibayarkan Pajaknya				1 Unit	1 Unit	1.740.900,00	0,00	0,00	-1.740.900,00	Kab. Konawe, Semua Kecamatan, Semua Kel/Desa	DANA ALOKASI UMUM (DAU)	Memperkuat reformasi politik, hukum dan birokrasi, serta memperkuat pencegahan dan pemberantasan korupsi, narkoba, judi, dan penyeludupan.	3. MENGOPTIMALKAN TATA KELOLA PEMERINTAHAN YANG BERSIH, EFEKIF DAN PARTISIPATIF			10.500.000,00	KECAMATAN UNAAHA
	7.01.01.2.09.0009	Pemeliharaan/Rehabilitasi Gedung Kantor dan Bangunan Lainnya																		
			Jumlah Gedung Kantor dan Bangunan Lainnya yang Dipelihara/Direhabilitasi				1 Unit	1 Unit	1.279.000,00	0,00	0,00	-1.279.000,00	Kab. Konawe, Semua Kecamatan, Semua Kel/Desa	DANA ALOKASI UMUM (DAU)	Memperkuat reformasi politik, hukum dan birokrasi, serta memperkuat pencegahan dan pemberantasan korupsi, narkoba, judi, dan penyeludupan.	3. MENGOPTIMALKAN TATA KELOLA PEMERINTAHAN YANG BERSIH, EFEKIF DAN PARTISIPATIF			2.625.000,00	KECAMATAN UNAAHA
	7.01.01.2.09.0010	Pemeliharaan/Rehabilitasi Sarana dan Prasarana Gedung Kantor atau Bangunan Lainnya																		
			Jumlah Sarana dan Prasarana Gedung Kantor atau Bangunan Lainnya yang Dipelihara/Direhabilitasi				1 Unit	1 Unit	365.500,00	0,00	0,00	-365.500,00	Kab. Konawe, Semua Kecamatan, Semua Kel/Desa	DANA ALOKASI UMUM (DAU)	Memperkuat reformasi politik, hukum dan birokrasi, serta memperkuat pencegahan dan pemberantasan korupsi, narkoba, judi, dan penyeludupan.	3. MENGOPTIMALKAN TATA KELOLA PEMERINTAHAN YANG BERSIH, EFEKIF DAN PARTISIPATIF			1.050.000,00	KECAMATAN UNAAHA
	7.01.01.2.09.0011	Pemeliharaan/Rehabilitasi Sarana dan Prasarana Pendukung Gedung Kantor atau Bangunan Lainnya																		
			Jumlah Sarana dan Prasarana Pendukung Gedung Kantor atau Bangunan Lainnya yang Dipelihara/Direhabilitasi				1 Unit	1 Unit	0,00	0,00	0,00	0,00	Kab. Konawe, Semua Kecamatan, Semua Kel/Desa	DANA ALOKASI UMUM (DAU)	Memperkuat reformasi politik, hukum dan birokrasi, serta memperkuat pencegahan dan pemberantasan korupsi, narkoba, judi, dan penyeludupan.	5. MENERAPKAN PEMBANGUNAN BERKELANJUTAN DENGAN MEMPERHATIKAN KELESTARIAN LINGKUNGAN			1.050.000,00	KECAMATAN UNAAHA
2.	**7.01.02**	**PROGRAM PENYELENGGARAAN PEMERINTAHAN DAN PELAYANAN PUBLIK**	**-**				**-**	**-**	**106.678.900,00**	**30.000.000,00**	**37.000.000,00**	**200.346.100,00**							**307.025.000,00**	
		[PERSENTASE KEGIATAN PENYELENGGARAAN PEMERINTAHAN DAN PELAYANAN PUBLIK YANG TERLAKSANA]	**PERSENTASE KEGIATAN PENYELENGGARAAN PEMERINTAHAN DAN PELAYANAN PUBLIK YANG TERLAKSANA**	**100.00**	**0**	**0**	-	-	**106.678.900,00**	**30.000.000,00**	**37.000.000,00**	-	-	-	-	-	-	**100.00**	**307.025.000,00**	-
	7.01.02.2.02	Penyelenggaraan Urusan Pemerintahan yang Tidak Dilaksanakan oleh Unit Kerja Perangkat Daerah yang Ada di Kecamatan	-				-	-	73.534.600,00	15.000.000,00	15.000.000,00	-58.534.600,00			Memperkuat reformasi politik, hukum dan birokrasi, serta memperkuat pencegahan dan pemberantasan korupsi, narkoba, judi, dan penyeludupan.	5. MENERAPKAN PEMBANGUNAN BERKELANJUTAN DENGAN MEMPERHATIKAN KELESTARIAN LINGKUNGAN	-		173.850.000,00	KECAMATAN UNAAHA
	7.01.02.2.02.0001	Perencanaan Kegiatan Pelayanan kepada Masyarakat di Kecamatan																		

NO	KODE	URUSAN / BIDANG URUSAN / PROGRAM / OUTCOME / KEGIATAN / SUB KEGIATAN	INDIKATOR PROGRAM / KEGIATAN / SUB KEGIATAN	TARGET AKHIR PERIODE RENSTRA OPD	REALISASI CAPAIAN RENJA OPD TAHUN 2024	PRAKIRAAN CAPAIAN TARGET RENJA OPD TAHUN 2025	CAPAIAN KINERJA DAN KERANGKA PENDANAAN										KELOMPOK SASARAN	PRAKIRAAN MAJU RENCANA TAHUN 2027		PERANGKAT DAERAH PENANGGUNG JAWAB
							TARGET 2026		PAGU INDIKATIF (Rp)			Bertambah/Berkurang (10-12)	LOKASI	SUMBER DANA	PRIORITAS			TARGET	PAGU INDIKATIF (Rp)	
							SEBELUM	SESUDAH	RKPD 2026	APBD 2026	RKPD PERUBAHAN 2026				NASIONAL	DAERAH				
1	2	3	4	5	6	7	8	9	10	11	12	13	14	15	16	17	18	19	20	21
			Jumlah Dokumen Perencanaan Kegiatan Pelayanan kepada Masyarakat di Kecamatan				1 Dokumen	1 Dokumen	0,00	0,00	0,00	0,00	Kab. Konawe, Semua Kecamatan, Semua Kel/Desa	DANA ALOKASI UMUM (DAU)	Memperkuat reformasi politik, hukum dan birokrasi, serta memperkuat pencegahan dan pemberantasan korupsi, narkoba, judi, dan penyeludupan.	5. MENERAPKAN PEMBANGUNAN BERKELANJUTAN DENGAN MEMPERHATIKAN KELESTARIAN LINGKUNGAN			0,00	KECAMATAN UNAAHA
	7.01.02.2.02.0002	Fasilitasi Percepatan Pencapaian Standar Pelayanan Minimal di Wilayah Kecamatan																		
			Jumlah Laporan Fasilitasi Percepatan Pencapaian Standar Pelayanan Minimal di Wilayah Kecamatan				12 Laporan	12 Laporan	1.227.000,00	0,00	0,00	-1.227.000,00	Kab. Konawe, Semua Kecamatan, Semua Kel/Desa	DANA ALOKASI UMUM (DAU)	Memperkuat reformasi politik, hukum dan birokrasi, serta memperkuat pencegahan dan pemberantasan korupsi, narkoba, judi, dan penyeludupan.	3. MENGOPTIMALKAN TATA KELOLA PEMERINTAHAN YANG BERSIH, EFEKIF DAN PARTISIPATIF			15.000.000,00	KECAMATAN UNAAHA
3.	**7.01.03**	**PROGRAM PEMBERDAYAAN MASYARAKAT DESA DAN KELURAHAN**	**-**				**-**	**-**	**2.354.282.250,00**	**2.558.494.000,00**	**2.431.550.000,00**	**998.399.246,00**							**3.352.681.496,00**	
		[PERSENTASE KEGIATAN PEMBERDAYAAN MASYARAKAT DESA DAN KELURAHAN YANG TERLAKSANA]	**PERSENTASE KEGIATAN PEMBERDAYAAN MASYARAKAT DESA DAN KELURAHAN YANG TERLAKSANA**	**100.00**	**100.00**	**100.00**	-	-	**2.354.282.250,00**	**2.558.494.000,00**	**2.431.550.000,00**	-	-	-	-	-	-	**100.00**	**3.352.681.496,00**	-
	7.01.03.2.02	Kegiatan Pemberdayaan Kelurahan	-				-	-	2.294.243.900,00	2.530.844.000,00	2.403.900.000,00	109.656.100,00			Membangun dari desa dan dari bawah untuk pertumbuhan ekonomi, pemerataan ekonomi dan pemberantasan kemiskinan.	3. MENGOPTIMALKAN TATA KELOLA PEMERINTAHAN YANG BERSIH, EFEKIF DAN PARTISIPATIF	-		2.590.756.496,00	KECAMATAN UNAAHA
	7.01.03.2.02.0001	Peningkatan Partisipasi Masyarakat dalam Forum Musyawarah Perencanaan Pembangunan di Kelurahan																		
			Jumlah Lembaga Kemasyarakatan yang Berpartisipasi dalam Forum Musyawarah Perencanaan Pembangunan di Kelurahan				5 Lembaga Kemasyarakatan	5 Lembaga Kemasyarakatan	726.000,00	0,00	0,00	-726.000,00	Kab. Konawe, Semua Kecamatan, Semua Kel/Desa	DAU TAMBAHAN DUKUNGAN PENDANAAN KELURAHAN	Membangun dari desa dan dari bawah untuk pertumbuhan ekonomi, pemerataan ekonomi dan pemberantasan kemiskinan.	3. MENGOPTIMALKAN TATA KELOLA PEMERINTAHAN YANG BERSIH, EFEKIF DAN PARTISIPATIF			15.000.000,00	KECAMATAN UNAAHA
	7.01.03.2.02.0002	Pembangunan Sarana dan Prasarana Kelurahan																		
			Jumlah Sarana dan Prasarana Kelurahan yang Terbangun				1 Unit	1 Unit	189.800.000,00	154.700.000,00	142.492.200,00	-47.307.800,00	Kab. Konawe, Semua Kecamatan, Semua Kel/Desa	DAU TAMBAHAN DUKUNGAN PENDANAAN KELURAHAN	Membangun dari desa dan dari bawah untuk pertumbuhan ekonomi, pemerataan ekonomi dan pemberantasan kemiskinan.	3. MENGOPTIMALKAN TATA KELOLA PEMERINTAHAN YANG BERSIH, EFEKIF DAN PARTISIPATIF			80.000.000,00	KECAMATAN UNAAHA
	7.01.03.2.02.0003	Pemberdayaan Masyarakat di Kelurahan																		
			Jumlah Pokmas dan Ormas yang Melaksanakan Pemberdayaan Masyarakat di Kelurahan				1 0	1 0	406.000,00	57.507.800,00	57.507.800,00	57.101.800,00	Kab. Konawe, Semua Kecamatan, Semua Kel/Desa	DAU TAMBAHAN DUKUNGAN PENDANAAN KELURAHAN	Membangun dari desa dan dari bawah untuk pertumbuhan ekonomi, pemerataan ekonomi dan pemberantasan kemiskinan.	3. MENGOPTIMALKAN TATA KELOLA PEMERINTAHAN YANG BERSIH, EFEKIF DAN PARTISIPATIF			50.000.000,00	KECAMATAN UNAAHA
	7.01.03.2.02.0004	Evaluasi Kelurahan																		
			Jumlah Laporan Hasil Evaluasi Kelurahan				1 Laporan	1 Laporan	0,00	0,00	0,00	0,00	Kab. Konawe, Semua Kecamatan, Semua Kel/Desa	DAU TAMBAHAN DUKUNGAN PENDANAAN KELURAHAN	Membangun dari desa dan dari bawah untuk pertumbuhan ekonomi, pemerataan ekonomi dan pemberantasan kemiskinan.	5. MENERAPKAN PEMBANGUNAN BERKELANJUTAN DENGAN MEMPERHATIKAN KELESTARIAN LINGKUNGAN			0,00	KECAMATAN UNAAHA
	7.01.03.2.06	Pemberdayaan dan Kesejahteraan Keluarga Tingkat Kecamatan dan Kelurahan	-				-	-	36.269.450,00	0,00	0,00	-36.269.450,00			-	5. MENERAPKAN PEMBANGUNAN BERKELANJUTAN DENGAN MEMPERHATIKAN KELESTARIAN LINGKUNGAN	-		604.200.000,00	KECAMATAN UNAAHA
	7.01.03.2.06.0003	Peningkatan Ketahanan Pangan Keluarga																		
			Jumlah Keluarga yang Mengikuti Peningkatan Ketahanan Pangan Keluarga				1 Keluarga	1 Keluarga	0,00	0,00	0,00	0,00	Kab. Konawe, Semua Kecamatan, Semua Kel/Desa	-	-	5. MENERAPKAN PEMBANGUNAN BERKELANJUTAN DENGAN MEMPERHATIKAN KELESTARIAN LINGKUNGAN			0,00	KECAMATAN UNAAHA
	7.01.03.2.06.0005	Peningkatan Kesadaran Keluarga dalam Mewujudkan Rumah Sehat dan Layak Huni serta Kesadaran Hukum tentang Kepemilikan Rumah																		
			Jumlah Keluarga yang Mengikuti Peningkatan Kesadaran Keluarga dalam Mewujudkan Rumah Sehat dan Layak Huni serta Kesadaran Hukum tentang Kepemilikan Rumah				1 Keluarga	1 Keluarga	0,00	0,00	0,00	0,00	Kab. Konawe, Semua Kecamatan, Semua Kel/Desa	DANA ALOKASI UMUM (DAU)	-	5. MENERAPKAN PEMBANGUNAN BERKELANJUTAN DENGAN MEMPERHATIKAN KELESTARIAN LINGKUNGAN			0,00	KECAMATAN UNAAHA
	7.01.03.2.06.0006	Peningkatan Kesadaran Keluarga dalam Peningkatan Pendidikan dan Keterampilan untuk Mewujudkan Sumber Daya Manusia yang Berkualitas dan Berdaya Saing																		
			Jumlah Keluarga yang Mengikuti Peningkatan Kesadaran Keluarga dalam Peningkatan Pendidikan dan Keterampilan untuk Mewujudkan Sumber Daya Manusia yang Berkualitas dan Berdaya Saing				1 Keluarga	1 Keluarga	0,00	0,00	0,00	0,00	Kab. Konawe, Semua Kecamatan, Semua Kel/Desa	-	-	5. MENERAPKAN PEMBANGUNAN BERKELANJUTAN DENGAN MEMPERHATIKAN KELESTARIAN LINGKUNGAN			0,00	KECAMATAN UNAAHA
	7.01.03.2.06.0007	Penumbuhan Kesadaran Keluarga dalam Peningkatan Derajat Kesehatan Keluarga dan Lingkungan dengan Menerapkan Perilaku Hidup Bersih dan Sehat																		
			Jumlah Keluarga yang Mengikuti Penumbuhan Kesadaran Keluarga dalam Peningkatan Derajat Kesehatan Keluarga dan Lingkungan Dengan Menerapkan Perilaku Hidup Bersih dan Sehat				1 Keluarga	1 Keluarga	0,00	0,00	0,00	0,00	Kab. Konawe, Semua Kecamatan, Semua Kel/Desa	DANA ALOKASI UMUM (DAU)	-	5. MENERAPKAN PEMBANGUNAN BERKELANJUTAN DENGAN MEMPERHATIKAN KELESTARIAN LINGKUNGAN			0,00	KECAMATAN UNAAHA
	7.01.03.2.06.0008	Penumbuhan Kesadaran Keluarga dalam Peningkatan Taraf Hidup Keluarga Melalui Kehidupan Berkoperasi dan Pengembangan Ekonomi Lainnya																		

NO	KODE	URUSAN / BIDANG URUSAN / PROGRAM / OUTCOME / KEGIATAN / SUB KEGIATAN	INDIKATOR PROGRAM / KEGIATAN / SUB KEGIATAN	TARGET AKHIR PERIODE RENSTRA OPD	REALISASI CAPAIAN RENJA OPD TAHUN 2024	PRAKIRAAN CAPAIAN TARGET RENJA OPD TAHUN 2025	CAPAIAN KINERJA DAN KERANGKA PENDANAAN										KELOMPOK SASARAN	PRAKIRAAN MAJU RENCANA TAHUN 2027		PERANGKAT DAERAH PENANGGUNG JAWAB
							TARGET 2026		PAGU INDIKATIF (Rp)			Bertambah/Berkurang (10-12)	LOKASI	SUMBER DANA	PRIORITAS			TARGET	PAGU INDIKATIF (Rp)	
							SEBELUM	SESUDAH	RKPD 2026	APBD 2026	RKPD PERUBAHAN 2026				NASIONAL	DAERAH				
1	2	3	4	5	6	7	8	9	10	11	12	13	14	15	16	17	18	19	20	21
			Jumlah Keluarga yang Mengikuti Penumbuhan Kesadaran Keluarga dalam Peningkatan Taraf Hidup Keluarga melalui Kehidupan Berkoperasi dan Pengembangan Ekonomi Lainnya				1 Keluarga	1 Keluarga	0,00	0,00	0,00	0,00	Kab. Konawe, Semua Kecamatan, Semua Kel/Desa	DANA ALOKASI UMUM (DAU)	-	5. MENERAPKAN PEMBANGUNAN BERKELANJUTAN DENGAN MEMPERHATIKAN KELESTARIAN LINGKUNGAN			0,00	KECAMATAN UNAAHA
	7.01.03.2.06.0009	Penumbuhan Kesadaran Keluarga dalam Peningkatan Kualitas Kelestarian Lingkungan Hidup																		
			Jumlah Keluarga yang Mengikuti Penumbuhan Kesadaran Keluarga dalam Peningkatan Kualitas Kelestarian Lingkungan Hidup				1 Keluarga	1 Keluarga	0,00	0,00	0,00	0,00	Kab. Konawe, Semua Kecamatan, Semua Kel/Desa	DANA ALOKASI UMUM (DAU)	-	5. MENERAPKAN PEMBANGUNAN BERKELANJUTAN DENGAN MEMPERHATIKAN KELESTARIAN LINGKUNGAN			0,00	KECAMATAN UNAAHA
	7.01.03.2.06.0010	Pelatihan Keluarga Tanggap Bencana Alam																		
			Jumlah Keluarga yang Mengikuti Pelatihan Keluarga Tanggap Bencana Alam				1 Keluarga	1 Keluarga	0,00	0,00	0,00	0,00	Kab. Konawe, Semua Kecamatan, Semua Kel/Desa	DANA ALOKASI UMUM (DAU)	-	5. MENERAPKAN PEMBANGUNAN BERKELANJUTAN DENGAN MEMPERHATIKAN KELESTARIAN LINGKUNGAN			0,00	KECAMATAN UNAAHA
	7.01.03.2.06.0011	Pelatihan Keluarga Tanggap Bencana Rumah Tangga																		
			Jumlah Keluarga yang Mengikuti Pelatihan Keluarga Tanggap Bencana Rumah Tangga				1 Keluarga	1 Keluarga	0,00	0,00	0,00	0,00	Kab. Konawe, Semua Kecamatan, Semua Kel/Desa	DANA ALOKASI UMUM (DAU)	-	5. MENERAPKAN PEMBANGUNAN BERKELANJUTAN DENGAN MEMPERHATIKAN KELESTARIAN LINGKUNGAN			0,00	KECAMATAN UNAAHA
	7.01.03.2.06.0012	Penumbuhan dan Peningkatan Kesadaran Keluarga dalam Keterlibatan Perencanaan Kehidupan Menuju Keluarga Berkualitas																		
			Jumlah Keluarga yang Mengikuti Penumbuhan dan Peningkatan Kesadaran Keluarga dalam Keterlibatan Perencanaan Kehidupan Menuju Keluarga Berkualitas				1 Keluarga	1 Keluarga	0,00	0,00	0,00	0,00	Kab. Konawe, Semua Kecamatan, Semua Kel/Desa	-	-	5. MENERAPKAN PEMBANGUNAN BERKELANJUTAN DENGAN MEMPERHATIKAN KELESTARIAN LINGKUNGAN			0,00	KECAMATAN UNAAHA
		KELURAHAN TUOY							**11.790.848.279,00**	**11.412.958.251,00**	**10.324.670.867,00**	**-1.466.177.412,00**							**13.964.031.906,00**	
	7	**UNSUR KEWILAYAHAN**							**11.790.848.279,00**	**11.412.958.251,00**	**10.324.670.867,00**	**-1.466.177.412,00**							**13.964.031.906,00**	
	7.01	**KECAMATAN**							**11.790.848.279,00**	**11.412.958.251,00**	**10.324.670.867,00**	**-1.466.177.412,00**							**13.964.031.906,00**	
1.	**7.01.01**	**PROGRAM PENUNJANG URUSAN PEMERINTAHAN DAERAH KABUPATEN/KOTA**	**-**				**-**	**-**	**9.284.494.729,00**	**8.824.464.251,00**	**7.856.120.867,00**	**621.205.681,00**							**9.905.700.410,00**	
		[PERSENTASE KEGIATAN PENUNJANG URUSAN PEMERINTAHAN DAERAH YANG TERLAKSANA]	**PERSENTASE KEGIATAN PENUNJANG URUSAN PEMERINTAHAN DAERAH YANG TERLAKSANA**	**100.00**	**100.00**	**100.00**	-	-	**9.284.494.729,00**	**8.824.464.251,00**	**7.856.120.867,00**	-	-	-	-	-	-	**100.00**	**9.905.700.410,00**	-
	7.01.01.2.01	Perencanaan, Penganggaran, dan Evaluasi Kinerja Perangkat Daerah	-				-	-	58.477.600,00	12.000.000,00	12.000.000,00	-46.477.600,00			-	-	-		304.836.000,00	KECAMATAN UNAAHA
	7.01.01.2.01.0007	Evaluasi Kinerja Perangkat Daerah																		
			Jumlah Laporan Evaluasi Kinerja Perangkat Daerah				1 Laporan	1 Laporan	5.351.500,00	0,00	0,00	-5.351.500,00	Kab. Konawe, Semua Kecamatan, Semua Kel/Desa	DANA ALOKASI UMUM (DAU)	-	-			10.000.000,00	KECAMATAN UNAAHA
		-	**-**	**-**	**-**	**-**	-	-	**9.284.494.729,00**	**8.824.464.251,00**	**7.856.120.867,00**	-	-	-	-	-	-	**-**	**9.905.700.410,00**	-
	7.01.01.2.01.0008	Penyelenggaraan Walidata Pendukung Statistik Sektoral Daerah																		
			Jumlah Dokumen Hasil Penyelenggaraan Walidata Pendukung Statistik Sektoral Daerah				1 Dokumen	1 Dokumen	0,00	0,00	0,00	0,00	Kab. Konawe, Semua Kecamatan, Semua Kel/Desa	DANA ALOKASI UMUM (DAU)	-	-			10.000.000,00	KECAMATAN UNAAHA
		[PERSENTASE KEGIATAN PENUNJANG URUSAN PEMERINTAHAN DAERAH YANG TERLAKSANA]	**PERSENTASE KEGIATAN PENUNJANG URUSAN PEMERINTAHAN DAERAH YANG TERLAKSANA**	**100.00**	**100.00**	**100.00**	-	-	**9.284.494.729,00**	**8.824.464.251,00**	**7.856.120.867,00**	-	-	-	-	-	-	**100.00**	**9.905.700.410,00**	-
	7.01.01.2.01.0009	Pelaksanaan Pengumpulan Data Statistik Sektoral Daerah																		
			Jumlah Data Statistik Sektoral Daerah yang Telah Dikumpulkan dan Diperiksa Lingkup Perangkat Daerah				1 Data	1 Data	0,00	0,00	0,00	0,00	Kab. Konawe, Semua Kecamatan, Semua Kel/Desa	DANA ALOKASI UMUM (DAU)	-	-			10.000.000,00	KECAMATAN UNAAHA
	7.01.01.2.02	Administrasi Keuangan Perangkat Daerah	-				-	-	6.600.001.427,00	6.409.155.151,00	5.502.431.967,00	-1.097.569.460,00			-	-	-		6.406.582.888,00	KECAMATAN UNAAHA
	7.01.01.2.02.0002	Penyediaan Administrasi Pelaksanaan Tugas ASN																		
			Jumlah Dokumen Hasil Penyediaan Administrasi Pelaksanaan Tugas ASN				1 Dokumen	1 Dokumen	1.041.200,00	0,00	0,00	-1.041.200,00	Kab. Konawe, Semua Kecamatan, Semua Kel/Desa	DANA ALOKASI UMUM (DAU)	-	-			10.000.000,00	KECAMATAN UNAAHA
	7.01.01.2.02.0003	Pelaksanaan Penatausahaan dan Pengujian/Verifikasi Keuangan SKPD																		
			Jumlah Dokumen Penatausahaan dan Pengujian/Verifikasi Keuangan SKPD				1 Dokumen	1 Dokumen	1.323.200,00	0,00	0,00	-1.323.200,00	Kab. Konawe, Semua Kecamatan, Semua Kel/Desa	DANA ALOKASI UMUM (DAU)	-	-			10.000.000,00	KECAMATAN UNAAHA
	7.01.01.2.03	Administrasi Barang Milik Daerah pada Perangkat Daerah	-				-	-	16.998.550,00	0,00	0,00	-16.998.550,00			-	-	-		121.487.500,00	KECAMATAN UNAAHA
	7.01.01.2.03.0001	Penyusunan Perencanaan Kebutuhan Barang Milik Daerah SKPD																		
			Jumlah Rencana Kebutuhan Barang Milik Daerah SKPD				1 Dokumen	1 Dokumen	2.073.700,00	0,00	0,00	-2.073.700,00	Kab. Konawe, Semua Kecamatan, Semua Kel/Desa	DANA ALOKASI UMUM (DAU)	-	-			10.000.000,00	KECAMATAN UNAAHA
	7.01.01.2.03.0002	Pengamanan Barang Milik Daerah SKPD																		
			Jumlah Dokumen Pengamanan Barang Milik Daerah SKPD				1 Dokumen	1 Dokumen	1.889.500,00	0,00	0,00	-1.889.500,00	Kab. Konawe, Semua Kecamatan, Semua Kel/Desa	DANA ALOKASI UMUM (DAU)	-	-			10.000.000,00	KECAMATAN UNAAHA
	7.01.01.2.03.0003	Koordinasi dan Penilaian Barang Milik Daerah SKPD																		

NO	KODE	URUSAN / BIDANG URUSAN / PROGRAM / OUTCOME / KEGIATAN / SUB KEGIATAN	INDIKATOR PROGRAM / KEGIATAN / SUB KEGIATAN	TARGET AKHIR PERIODE RENSTRA OPD	REALISASI CAPAIAN RENJA OPD TAHUN 2024	PRAKIRAAN CAPAIAN TARGET RENJA OPD TAHUN 2025	CAPAIAN KINERJA DAN KERANGKA PENDANAAN										KELOMPOK SASARAN	PRAKIRAAN MAJU RENCANA TAHUN 2027		PERANGKAT DAERAH PENANGGUNG JAWAB
							TARGET 2026		PAGU INDIKATIF (Rp)			Bertambah/Berkurang (10-12)	LOKASI	SUMBER DANA	PRIORITAS			TARGET	PAGU INDIKATIF (Rp)	
							SEBELUM	SESUDAH	RKPD 2026	APBD 2026	RKPD PERUBAHAN 2026				NASIONAL	DAERAH				
1	2	3	4	5	6	7	8	9	10	11	12	13	14	15	16	17	18	19	20	21
			Jumlah Laporan Hasil Penilaian Barang Milik Daerah dan Hasil Koordinasi Penilaian Barang Milik Daerah SKPD				1 Laporan	1 Laporan	1.649.900,00	0,00	0,00	-1.649.900,00	Kab. Konawe, Semua Kecamatan, Semua Kel/Desa	DANA ALOKASI UMUM (DAU)	-	-			10.000.000,00	KECAMATAN UNAAHA
		-	**-**	**-**	**-**	**-**	-	-	**9.284.494.729,00**	**8.824.464.251,00**	**7.856.120.867,00**	-	-	-	-	-	-	**-**	**9.905.700.410,00**	-
	7.01.01.2.03.0004	Pembinaan, Pengawasan, dan Pengendalian Barang Milik Daerah pada SKPD																		
			Jumlah Laporan Hasil Pembinaan, Pengawasan, dan Pengendalian Barang Milik Daerah pada SKPD				1 Laporan	1 Laporan	0,00	0,00	0,00	0,00	Kab. Konawe, Semua Kecamatan, Semua Kel/Desa	DANA ALOKASI UMUM (DAU)	-	-			10.000.000,00	KECAMATAN UNAAHA
	7.01.01.2.03.0005	Rekonsiliasi dan Penyusunan Laporan Barang Milik Daerah pada SKPD																		
			Jumlah Laporan Rekonsiliasi dan Penyusunan Laporan Barang Milik Daerah pada SKPD				1 Laporan	1 Laporan	0,00	0,00	0,00	0,00	Kab. Konawe, Semua Kecamatan, Semua Kel/Desa	DANA ALOKASI UMUM (DAU)	-	-			10.000.000,00	KECAMATAN UNAAHA
		[PERSENTASE KEGIATAN PENUNJANG URUSAN PEMERINTAHAN DAERAH YANG TERLAKSANA]	**PERSENTASE KEGIATAN PENUNJANG URUSAN PEMERINTAHAN DAERAH YANG TERLAKSANA**	**100.00**	**100.00**	**100.00**	-	-	**9.284.494.729,00**	**8.824.464.251,00**	**7.856.120.867,00**	-	-	-	-	-	-	**100.00**	**9.905.700.410,00**	-
	7.01.01.2.03.0006	Penatausahaan Barang Milik Daerah pada SKPD																		
			Jumlah Laporan Penatausahaan Barang Milik Daerah pada SKPD				1 Laporan	1 Laporan	1.525.900,00	0,00	0,00	-1.525.900,00	Kab. Konawe, Semua Kecamatan, Semua Kel/Desa	DANA ALOKASI UMUM (DAU)	-	-			10.000.000,00	KECAMATAN UNAAHA
	7.01.01.2.03.0007	Pemanfaatan Barang Milik Daerah SKPD																		
			Jumlah Dokumen Hasil Pemanfaatan Barang Milik Daerah SKPD				1 Dokumen	1 Dokumen	0,00	0,00	0,00	0,00	Kab. Konawe, Semua Kecamatan, Semua Kel/Desa	DANA ALOKASI UMUM (DAU)	-	-			10.000.000,00	KECAMATAN UNAAHA
	7.01.01.2.05	Administrasi Kepegawaian Perangkat Daerah	-				-	-	85.128.450,00	0,00	0,00	-85.128.450,00			-	-	-		192.312.500,00	KECAMATAN UNAAHA
	7.01.01.2.05.0002	Pengadaan Pakaian Dinas beserta Atribut Kelengkapannya																		
			Jumlah Paket Pakaian Dinas beserta Atribut Kelengkapan				1 Paket	1 Paket	5.850.000,00	0,00	0,00	-5.850.000,00	Kab. Konawe, Semua Kecamatan, Semua Kel/Desa	DANA ALOKASI UMUM (DAU)	-	-			10.000.000,00	KECAMATAN UNAAHA
	7.01.01.2.05.0003	Pendataan dan Pengolahan Administrasi Kepegawaian																		
			Jumlah Dokumen Pendataan dan Pengolahan Administrasi Kepegawaian				1 Dokumen	1 Dokumen	0,00	0,00	0,00	0,00	Kab. Konawe, Semua Kecamatan, Semua Kel/Desa	DANA ALOKASI UMUM (DAU)	-	-			10.000.000,00	KECAMATAN UNAAHA
	7.01.01.2.05.0004	Koordinasi dan Pelaksanaan Sistem Informasi Kepegawaian																		
			Jumlah Dokumen Hasil Koordinasi dan Pelaksanaaan Sistem Informasi Kepegawaian				1 Dokumen	1 Dokumen	0,00	0,00	0,00	0,00	Kab. Konawe, Semua Kecamatan, Semua Kel/Desa	DANA ALOKASI UMUM (DAU)	-	-			10.000.000,00	KECAMATAN UNAAHA
	7.01.01.2.05.0005	Monitoring, Evaluasi, dan Penilaian Kinerja Pegawai																		
			Jumlah Dokumen Monitoring, Evaluasi, dan Penilaian Kinerja Pegawai				1 Dokumen	1 Dokumen	1.228.000,00	0,00	0,00	-1.228.000,00	Kab. Konawe, Semua Kecamatan, Semua Kel/Desa	DANA ALOKASI UMUM (DAU)	-	-			10.000.000,00	KECAMATAN UNAAHA
	7.01.01.2.06	Administrasi Umum Perangkat Daerah	-				-	-	151.588.800,00	207.983.100,00	222.909.600,00	71.320.800,00			-	-	-		318.209.750,00	KECAMATAN UNAAHA
	7.01.01.2.06.0002	Penyediaan Peralatan dan Perlengkapan Kantor																		
			Jumlah Paket Peralatan dan Perlengkapan Kantor yang Disediakan				1 Paket	1 Paket	5.723.600,00	14.999.950,00	14.999.950,00	9.276.350,00	Kab. Konawe, Semua Kecamatan, Semua Kel/Desa	RETRIBUSI PENGGUNAAN TENAGA KERJA ASING (TKA)	-	-			10.000.000,00	KECAMATAN UNAAHA
	7.01.01.2.06.0003	Penyediaan Peralatan Rumah Tangga																		
			Jumlah Paket Peralatan Rumah Tangga yang Disediakan				1 Paket	1 Paket	1.826.000,00	0,00	0,00	-1.826.000,00	Kab. Konawe, Semua Kecamatan, Semua Kel/Desa	DANA ALOKASI UMUM (DAU)	-	-			10.000.000,00	KECAMATAN UNAAHA
	7.01.01.2.06.0004	Penyediaan Bahan Logistik Kantor																		
			Jumlah Paket Bahan Logistik Kantor yang Disediakan				1 Paket	1 Paket	4.000.000,00	0,00	0,00	-4.000.000,00	Kab. Konawe, Semua Kecamatan, Semua Kel/Desa	DANA ALOKASI UMUM (DAU)	-	-			10.000.000,00	KECAMATAN UNAAHA
	7.01.01.2.06.0005	Penyediaan Barang Cetakan dan Penggandaan																		
			Jumlah Paket Barang Cetakan dan Penggandaan yang Disediakan				1 Paket	1 Paket	1.504.100,00	0,00	0,00	-1.504.100,00	Kab. Konawe, Semua Kecamatan, Semua Kel/Desa	DANA ALOKASI UMUM (DAU)	-	-			10.000.000,00	KECAMATAN UNAAHA
	7.01.01.2.06.0006	Penyediaan Bahan Bacaan dan Peraturan Perundang-undangan																		
			Jumlah Dokumen Bahan Bacaan dan Peraturan Perundang-Undangan yang Disediakan				1 Dokumen	1 Dokumen	0,00	0,00	0,00	0,00	Kab. Konawe, Semua Kecamatan, Semua Kel/Desa	DANA ALOKASI UMUM (DAU)	-	-			10.000.000,00	KECAMATAN UNAAHA
	7.01.01.2.06.0009	Penyelenggaraan Rapat Koordinasi dan Konsultasi SKPD																		
			Jumlah Laporan Penyelenggaraan Rapat Koordinasi dan Konsultasi SKPD				1 Laporan	1 Laporan	2.400.000,00	0,00	0,00	-2.400.000,00	Kab. Konawe, Semua Kecamatan, Semua Kel/Desa	DANA ALOKASI UMUM (DAU)	-	-			10.000.000,00	KECAMATAN UNAAHA
	7.01.01.2.06.0010	Penatausahaan Arsip Dinamis pada SKPD																		
			Jumlah Dokumen Penatausahaan Arsip Dinamis pada SKPD				1 Dokumen	1 Dokumen	400.000,00	0,00	0,00	-400.000,00	Kab. Konawe, Semua Kecamatan, Semua Kel/Desa	DANA ALOKASI UMUM (DAU)	-	-			10.000.000,00	KECAMATAN UNAAHA
	7.01.01.2.07	Pengadaan Barang Milik Daerah Penunjang Urusan Pemerintah Daerah	-				-	-	105.114.000,00	0,00	13.753.300,00	-91.360.700,00			-	-	-		440.702.000,00	KECAMATAN UNAAHA
	7.01.01.2.07.0005	Pengadaan Mebel																		
			Jumlah Paket Mebel yang Disediakan				1 Unit	1 Unit	6.129.000,00	0,00	0,00	-6.129.000,00	Kab. Konawe, Semua Kecamatan, Semua Kel/Desa	DANA ALOKASI UMUM (DAU)	-	-			10.000.000,00	KECAMATAN UNAAHA
	7.01.01.2.07.0006	Pengadaan Peralatan dan Mesin Lainnya																		

NO	KODE	URUSAN / BIDANG URUSAN / PROGRAM / OUTCOME / KEGIATAN / SUB KEGIATAN	INDIKATOR PROGRAM / KEGIATAN / SUB KEGIATAN	TARGET AKHIR PERIODE RENSTRA OPD	REALISASI CAPAIAN RENJA OPD TAHUN 2024	PRAKIRAAN CAPAIAN TARGET RENJA OPD TAHUN 2025	CAPAIAN KINERJA DAN KERANGKA PENDANAAN										KELOMPOK SASARAN	PRAKIRAAN MAJU RENCANA TAHUN 2027		PERANGKAT DAERAH PENANGGUNG JAWAB
							TARGET 2026		PAGU INDIKATIF (Rp)			Bertambah/Berkurang (10-12)	LOKASI	SUMBER DANA	PRIORITAS			TARGET	PAGU INDIKATIF (Rp)	
							SEBELUM	SESUDAH	RKPD 2026	APBD 2026	RKPD PERUBAHAN 2026				NASIONAL	DAERAH				
1	2	3	4	5	6	7	8	9	10	11	12	13	14	15	16	17	18	19	20	21
			Jumlah Unit Peralatan dan Mesin Lainnya yang Disediakan				1 Unit	1 Unit	0,00	0,00	0,00	0,00	Kab. Konawe, Semua Kecamatan, Semua Kel/Desa	DANA ALOKASI UMUM (DAU)	-	-			10.000.000,00	KECAMATAN UNAAHA
	7.01.01.2.08	Penyediaan Jasa Penunjang Urusan Pemerintahan Daerah	-				-	-	2.115.769.500,00	2.195.326.000,00	2.102.026.000,00	-13.743.500,00			-	-	-		1.832.470.272,00	KECAMATAN UNAAHA
	7.01.01.2.08.0001	Penyediaan Jasa Surat Menyurat																		
			Jumlah Laporan Penyediaan Jasa Surat Menyurat				1 Laporan	1 Laporan	900.000,00	0,00	0,00	-900.000,00	Kab. Konawe, Semua Kecamatan, Semua Kel/Desa	DANA ALOKASI UMUM (DAU)	-	-			10.000.000,00	KECAMATAN UNAAHA
	7.01.01.2.08.0002	Penyediaan Jasa Komunikasi, Sumber Daya Air dan Listrik																		
			Jumlah Laporan Penyediaan Jasa Komunikasi, Sumber Daya Air dan Listrik yang Disediakan				1 Laporan	1 Laporan	5.836.000,00	4.130.000,00	4.130.000,00	-1.706.000,00	Kab. Konawe, Semua Kecamatan, Semua Kel/Desa	RETRIBUSI PENGGUNAAN TENAGA KERJA ASING (TKA)	-	-			10.000.000,00	KECAMATAN UNAAHA
	7.01.01.2.08.0004	Penyediaan Jasa Pelayanan Umum Kantor																		
			Jumlah Laporan Penyediaan Jasa Pelayanan Umum Kantor yang Disediakan				1 Laporan	1 Laporan	112.800.000,00	143.400.000,00	143.400.000,00	30.600.000,00	Kab. Konawe, Semua Kecamatan, Semua Kel/Desa	RETRIBUSI PENGGUNAAN TENAGA KERJA ASING (TKA)	-	-			84.000.000,00	KECAMATAN UNAAHA
	7.01.01.2.09	Pemeliharaan Barang Milik Daerah Penunjang Urusan Pemerintahan Daerah	-				-	-	151.416.402,00	0,00	3.000.000,00	-148.416.402,00			-	-	-		289.099.500,00	KECAMATAN UNAAHA
	7.01.01.2.09.0001	Penyediaan Jasa Pemeliharaan, Biaya Pemeliharaan, dan Pajak Kendaraan Perorangan Dinas atau Kendaraan Dinas Jabatan																		
			Jumlah Kendaraan Perorangan Dinas atau Kendaraan Dinas Jabatan yang Dipelihara dan dibayarkan Pajaknya				1 Unit	1 Unit	4.195.100,00	0,00	0,00	-4.195.100,00	Kab. Konawe, Semua Kecamatan, Semua Kel/Desa	DANA ALOKASI UMUM (DAU)	-	-			10.000.000,00	KECAMATAN UNAAHA
	7.01.01.2.09.0009	Pemeliharaan/Rehabilitasi Gedung Kantor dan Bangunan Lainnya																		
			Jumlah Gedung Kantor dan Bangunan Lainnya yang Dipelihara/Direhabilitasi				1 Unit	1 Unit	4.025.400,00	0,00	0,00	-4.025.400,00	Kab. Konawe, Semua Kecamatan, Semua Kel/Desa	DANA ALOKASI UMUM (DAU)	-	-			10.000.000,00	KECAMATAN UNAAHA
	7.01.01.2.09.0010	Pemeliharaan/Rehabilitasi Sarana dan Prasarana Gedung Kantor atau Bangunan Lainnya																		
			Jumlah Sarana dan Prasarana Gedung Kantor atau Bangunan Lainnya yang Dipelihara/Direhabilitasi				1 Unit	1 Unit	0,00	0,00	0,00	0,00	Kab. Konawe, Semua Kecamatan, Semua Kel/Desa	DANA ALOKASI UMUM (DAU)	-	-			10.000.000,00	KECAMATAN UNAAHA
	7.01.01.2.09.0011	Pemeliharaan/Rehabilitasi Sarana dan Prasarana Pendukung Gedung Kantor atau Bangunan Lainnya																		
			Jumlah Sarana dan Prasarana Pendukung Gedung Kantor atau Bangunan Lainnya yang Dipelihara/Direhabilitasi				1 Unit	1 Unit	3.527.800,00	0,00	0,00	-3.527.800,00	Kab. Konawe, Semua Kecamatan, Semua Kel/Desa	DANA ALOKASI UMUM (DAU)	-	-			10.000.000,00	KECAMATAN UNAAHA
2.	**7.01.03**	**PROGRAM PEMBERDAYAAN MASYARAKAT DESA DAN KELURAHAN**	**-**				**-**	**-**	**2.354.282.250,00**	**2.558.494.000,00**	**2.431.550.000,00**	**998.399.246,00**							**3.352.681.496,00**	
		[PERSENTASE KEGIATAN PEMBERDAYAAN MASYARAKAT DESA DAN KELURAHAN YANG TERLAKSANA]	**PERSENTASE KEGIATAN PEMBERDAYAAN MASYARAKAT DESA DAN KELURAHAN YANG TERLAKSANA**	**100.00**	**100.00**	**100.00**	-	-	**2.354.282.250,00**	**2.558.494.000,00**	**2.431.550.000,00**	-	-	-	-	-	-	**100.00**	**3.352.681.496,00**	-
	7.01.03.2.02	Kegiatan Pemberdayaan Kelurahan	-				-	-	2.294.243.900,00	2.530.844.000,00	2.403.900.000,00	109.656.100,00			-	-	-		2.590.756.496,00	KECAMATAN UNAAHA
	7.01.03.2.02.0002	Pembangunan Sarana dan Prasarana Kelurahan																		
			Jumlah Sarana dan Prasarana Kelurahan yang Terbangun				1 Unit	1 Unit	200.200.000,00	154.700.000,00	144.985.000,00	-55.215.000,00	Kab. Konawe, Semua Kecamatan, Semua Kel/Desa	DAU TAMBAHAN DUKUNGAN PENDANAAN KELURAHAN	-	-			200.160.000,00	KECAMATAN UNAAHA
	7.01.03.2.02.0003	Pemberdayaan Masyarakat di Kelurahan																		
			Jumlah Pokmas dan Ormas yang Melaksanakan Pemberdayaan Masyarakat di Kelurahan				1 Pokmas / Ormas	1 Pokmas / Ormas	0,00	55.015.000,00	55.015.000,00	55.015.000,00	Kab. Konawe, Semua Kecamatan, Semua Kel/Desa	DAU TAMBAHAN DUKUNGAN PENDANAAN KELURAHAN	-	-			10.000.000,00	KECAMATAN UNAAHA
		KELURAHAN TOBEU							**11.790.848.279,00**	**11.412.958.251,00**	**10.324.670.867,00**	**-1.466.177.412,00**							**13.964.031.906,00**	
	7	**UNSUR KEWILAYAHAN**							**11.790.848.279,00**	**11.412.958.251,00**	**10.324.670.867,00**	**-1.466.177.412,00**							**13.964.031.906,00**	
	7.01	**KECAMATAN**							**11.790.848.279,00**	**11.412.958.251,00**	**10.324.670.867,00**	**-1.466.177.412,00**							**13.964.031.906,00**	
1.	**7.01.01**	**PROGRAM PENUNJANG URUSAN PEMERINTAHAN DAERAH KABUPATEN/KOTA**	**-**				**-**	**-**	**9.284.494.729,00**	**8.824.464.251,00**	**7.856.120.867,00**	**621.205.681,00**							**9.905.700.410,00**	
		[PERSENTASE KEGIATAN PENUNJANG URUSAN PEMERINTAHAN DAERAH YANG TERLAKSANA]	**PERSENTASE KEGIATAN PENUNJANG URUSAN PEMERINTAHAN DAERAH YANG TERLAKSANA**	**100.00**	**100.00**	**100.00**	-	-	**9.284.494.729,00**	**8.824.464.251,00**	**7.856.120.867,00**	-	-	-	-	-	-	**100.00**	**9.905.700.410,00**	-
	7.01.01.2.01	Perencanaan, Penganggaran, dan Evaluasi Kinerja Perangkat Daerah	-				-	-	58.477.600,00	12.000.000,00	12.000.000,00	-46.477.600,00			-	3. MENGOPTIMALKAN TATA KELOLA PEMERINTAHAN YANG BERSIH, EFEKIF DAN PARTISIPATIF	-		304.836.000,00	KECAMATAN UNAAHA
	7.01.01.2.01.0002	Koordinasi dan Penyusunan Dokumen RKA-SKPD																		
			Jumlah Dokumen RKA-SKPD dan Laporan Hasil Koordinasi Penyusunan Dokumen RKA-SKPD				1 Dokumen	1 Dokumen	500.000,00	0,00	0,00	-500.000,00	Kab. Konawe, Unaaha, Tobeu	DANA ALOKASI UMUM (DAU)	-	3. MENGOPTIMALKAN TATA KELOLA PEMERINTAHAN YANG BERSIH, EFEKIF DAN PARTISIPATIF			500.000,00	KECAMATAN UNAAHA
	7.01.01.2.01.0003	Koordinasi dan Penyusunan Dokumen Perubahan RKA-SKPD																		
			Jumlah Dokumen Perubahan RKA-SKPD dan Laporan Hasil Koordinasi Penyusunan Dokumen Perubahan RKA-SKPD				1 Dokumen	1 Dokumen	500.000,00	0,00	0,00	-500.000,00	Kab. Konawe, Unaaha, Tobeu	DANA ALOKASI UMUM (DAU)	-	3. MENGOPTIMALKAN TATA KELOLA PEMERINTAHAN YANG BERSIH, EFEKIF DAN PARTISIPATIF			500.000,00	KECAMATAN UNAAHA

NO	KODE	URUSAN / BIDANG URUSAN / PROGRAM / OUTCOME / KEGIATAN / SUB KEGIATAN	INDIKATOR PROGRAM / KEGIATAN / SUB KEGIATAN	TARGET AKHIR PERIODE RENSTRA OPD	REALISASI CAPAIAN RENJA OPD TAHUN 2024	PRAKIRAAN CAPAIAN TARGET RENJA OPD TAHUN 2025	CAPAIAN KINERJA DAN KERANGKA PENDANAAN										KELOMPOK SASARAN	PRAKIRAAN MAJU RENCANA TAHUN 2027		PERANGKAT DAERAH PENANGGUNG JAWAB
							TARGET 2026		PAGU INDIKATIF (Rp)			Bertambah/Berkurang (10-12)	LOKASI	SUMBER DANA	PRIORITAS			TARGET	PAGU INDIKATIF (Rp)	
							SEBELUM	SESUDAH	RKPD 2026	APBD 2026	RKPD PERUBAHAN 2026				NASIONAL	DAERAH				
1	2	3	4	5	6	7	8	9	10	11	12	13	14	15	16	17	18	19	20	21
	7.01.01.2.01.0004	Koordinasi dan Penyusunan DPA-SKPD																		
			Jumlah Dokumen DPA-SKPD dan Laporan Hasil Koordinasi Penyusunan Dokumen DPA-SKPD				1 Dokumen	1 Dokumen	500.000,00	0,00	0,00	-500.000,00	Kab. Konawe, Unaaha, Tobeu	DANA ALOKASI UMUM (DAU)	-	3. MENGOPTIMALKAN TATA KELOLA PEMERINTAHAN YANG BERSIH, EFEKIF DAN PARTISIPATIF			500.000,00	KECAMATAN UNAAHA
	7.01.01.2.01.0005	Koordinasi dan Penyusunan Perubahan DPA- SKPD																		
			Jumlah Dokumen Perubahan DPA-SKPD dan Laporan Hasil Koordinasi Penyusunan Dokumen Perubahan DPA-SKPD				1 Dokumen	1 Dokumen	500.000,00	0,00	0,00	-500.000,00	Kab. Konawe, Unaaha, Tobeu	DANA ALOKASI UMUM (DAU)	-	3. MENGOPTIMALKAN TATA KELOLA PEMERINTAHAN YANG BERSIH, EFEKIF DAN PARTISIPATIF			500.000,00	KECAMATAN UNAAHA
	7.01.01.2.01.0007	Evaluasi Kinerja Perangkat Daerah																		
			Jumlah Laporan Evaluasi Kinerja Perangkat Daerah				1 Laporan	1 Laporan	0,00	0,00	0,00	0,00	Kab. Konawe, Semua Kecamatan, Semua Kel/Desa	DANA ALOKASI UMUM (DAU)	-	-			2.275.000,00	KECAMATAN UNAAHA
		-	**-**	**-**	**-**	**-**	-	-	**9.284.494.729,00**	**8.824.464.251,00**	**7.856.120.867,00**	-	-	-	-	-	-	**-**	**9.905.700.410,00**	-
	7.01.01.2.01.0008	Penyelenggaraan Walidata Pendukung Statistik Sektoral Daerah																		
			Jumlah Dokumen Hasil Penyelenggaraan Walidata Pendukung Statistik Sektoral Daerah				1 Dokumen	1 Dokumen	0,00	0,00	0,00	0,00	Kab. Konawe, Semua Kecamatan, Semua Kel/Desa	DANA ALOKASI UMUM (DAU)	-	-			10.000.000,00	KECAMATAN UNAAHA
		[PERSENTASE KEGIATAN PENUNJANG URUSAN PEMERINTAHAN DAERAH YANG TERLAKSANA]	**PERSENTASE KEGIATAN PENUNJANG URUSAN PEMERINTAHAN DAERAH YANG TERLAKSANA**	**100.00**	**100.00**	**100.00**	-	-	**9.284.494.729,00**	**8.824.464.251,00**	**7.856.120.867,00**	-	-	-	-	-	-	**100.00**	**9.905.700.410,00**	-
	7.01.01.2.01.0009	Pelaksanaan Pengumpulan Data Statistik Sektoral Daerah																		
			Jumlah Data Statistik Sektoral Daerah yang Telah Dikumpulkan dan Diperiksa Lingkup Perangkat Daerah				1 Data	1 Data	0,00	0,00	0,00	0,00	Kab. Konawe, Semua Kecamatan, Semua Kel/Desa	DANA ALOKASI UMUM (DAU)	-	-			10.000.000,00	KECAMATAN UNAAHA
	7.01.01.2.02	Administrasi Keuangan Perangkat Daerah	-				-	-	6.600.001.427,00	6.409.155.151,00	5.502.431.967,00	-1.097.569.460,00			-	-	-		6.406.582.888,00	KECAMATAN UNAAHA
	7.01.01.2.02.0002	Penyediaan Administrasi Pelaksanaan Tugas ASN																		
			Jumlah Dokumen Hasil Penyediaan Administrasi Pelaksanaan Tugas ASN				1 Dokumen	1 Dokumen	0,00	0,00	0,00	0,00	Kab. Konawe, Semua Kecamatan, Semua Kel/Desa	DANA ALOKASI UMUM (DAU)	-	-			2.999.750,00	KECAMATAN UNAAHA
	7.01.01.2.02.0003	Pelaksanaan Penatausahaan dan Pengujian/Verifikasi Keuangan SKPD																		
			Jumlah Dokumen Penatausahaan dan Pengujian/Verifikasi Keuangan SKPD				4 Dokumen	4 Dokumen	0,00	0,00	0,00	0,00	Kab. Konawe, Semua Kecamatan, Semua Kel/Desa	DANA ALOKASI UMUM (DAU)	-	-			1.500.150,00	KECAMATAN UNAAHA
	7.01.01.2.03	Administrasi Barang Milik Daerah pada Perangkat Daerah	-				-	-	16.998.550,00	0,00	0,00	-16.998.550,00			-	-	-		121.487.500,00	KECAMATAN UNAAHA
	7.01.01.2.03.0001	Penyusunan Perencanaan Kebutuhan Barang Milik Daerah SKPD																		
			Jumlah Rencana Kebutuhan Barang Milik Daerah SKPD				2 Dokumen	2 Dokumen	500.000,00	0,00	0,00	-500.000,00	Kab. Konawe, Semua Kecamatan, Semua Kel/Desa	DANA ALOKASI UMUM (DAU)	-	-			500.000,00	KECAMATAN UNAAHA
	7.01.01.2.03.0002	Pengamanan Barang Milik Daerah SKPD																		
			Jumlah Dokumen Pengamanan Barang Milik Daerah SKPD				1 Dokumen	1 Dokumen	0,00	0,00	0,00	0,00	Kab. Konawe, Semua Kecamatan, Semua Kel/Desa	DANA ALOKASI UMUM (DAU)	-	-			500.000,00	KECAMATAN UNAAHA
		-	**-**	**-**	**-**	**-**	-	-	**9.284.494.729,00**	**8.824.464.251,00**	**7.856.120.867,00**	-	-	-	-	-	-	**-**	**9.905.700.410,00**	-
	7.01.01.2.03.0003	Koordinasi dan Penilaian Barang Milik Daerah SKPD																		
			Jumlah Laporan Hasil Penilaian Barang Milik Daerah dan Hasil Koordinasi Penilaian Barang Milik Daerah SKPD				1 Laporan	1 Laporan	0,00	0,00	0,00	0,00	Kab. Konawe, Semua Kecamatan, Semua Kel/Desa	DANA ALOKASI UMUM (DAU)	-	-			10.000.000,00	KECAMATAN UNAAHA
		[PERSENTASE KEGIATAN PENUNJANG URUSAN PEMERINTAHAN DAERAH YANG TERLAKSANA]	**PERSENTASE KEGIATAN PENUNJANG URUSAN PEMERINTAHAN DAERAH YANG TERLAKSANA**	**100.00**	**100.00**	**100.00**	-	-	**9.284.494.729,00**	**8.824.464.251,00**	**7.856.120.867,00**	-	-	-	-	-	-	**100.00**	**9.905.700.410,00**	-
	7.01.01.2.03.0004	Pembinaan, Pengawasan, dan Pengendalian Barang Milik Daerah pada SKPD																		
			Jumlah Laporan Hasil Pembinaan, Pengawasan, dan Pengendalian Barang Milik Daerah pada SKPD				1 Laporan	1 Laporan	0,00	0,00	0,00	0,00	Kab. Konawe, Semua Kecamatan, Semua Kel/Desa	DANA ALOKASI UMUM (DAU)	-	-			500.000,00	KECAMATAN UNAAHA
		-	**-**	**-**	**-**	**-**	-	-	**9.284.494.729,00**	**8.824.464.251,00**	**7.856.120.867,00**	-	-	-	-	-	-	**-**	**9.905.700.410,00**	-
	7.01.01.2.03.0005	Rekonsiliasi dan Penyusunan Laporan Barang Milik Daerah pada SKPD																		
			Jumlah Laporan Rekonsiliasi dan Penyusunan Laporan Barang Milik Daerah pada SKPD				1 Laporan	1 Laporan	0,00	0,00	0,00	0,00	Kab. Konawe, Semua Kecamatan, Semua Kel/Desa	DANA ALOKASI UMUM (DAU)	-	-			10.000.000,00	KECAMATAN UNAAHA
		[PERSENTASE KEGIATAN PENUNJANG URUSAN PEMERINTAHAN DAERAH YANG TERLAKSANA]	**PERSENTASE KEGIATAN PENUNJANG URUSAN PEMERINTAHAN DAERAH YANG TERLAKSANA**	**100.00**	**100.00**	**100.00**	-	-	**9.284.494.729,00**	**8.824.464.251,00**	**7.856.120.867,00**	-	-	-	-	-	-	**100.00**	**9.905.700.410,00**	-
	7.01.01.2.03.0006	Penatausahaan Barang Milik Daerah pada SKPD																		
			Jumlah Laporan Penatausahaan Barang Milik Daerah pada SKPD				1 Laporan	1 Laporan	1.000.000,00	0,00	0,00	-1.000.000,00	Kab. Konawe, Semua Kecamatan, Semua Kel/Desa	DANA ALOKASI UMUM (DAU)	-	-			1.020.000,00	KECAMATAN UNAAHA
	7.01.01.2.03.0007	Pemanfaatan Barang Milik Daerah SKPD																		
			Jumlah Dokumen Hasil Pemanfaatan Barang Milik Daerah SKPD				1 Dokumen	1 Dokumen	0,00	0,00	0,00	0,00	Kab. Konawe, Semua Kecamatan, Semua Kel/Desa	DANA ALOKASI UMUM (DAU)	-	-			260.000,00	KECAMATAN UNAAHA
	7.01.01.2.05	Administrasi Kepegawaian Perangkat Daerah	-				-	-	85.128.450,00	0,00	0,00	-85.128.450,00			-	-	-		192.312.500,00	KECAMATAN UNAAHA

NO	KODE	URUSAN / BIDANG URUSAN / PROGRAM / OUTCOME / KEGIATAN / SUB KEGIATAN	INDIKATOR PROGRAM / KEGIATAN / SUB KEGIATAN	TARGET AKHIR PERIODE RENSTRA OPD	REALISASI CAPAIAN RENJA OPD TAHUN 2024	PRAKIRAAN CAPAIAN TARGET RENJA OPD TAHUN 2025	CAPAIAN KINERJA DAN KERANGKA PENDANAAN										KELOMPOK SASARAN	PRAKIRAAN MAJU RENCANA TAHUN 2027		PERANGKAT DAERAH PENANGGUNG JAWAB
							TARGET 2026		PAGU INDIKATIF (Rp)			Bertambah/Berkurang (10-12)	LOKASI	SUMBER DANA	PRIORITAS			TARGET	PAGU INDIKATIF (Rp)	
							SEBELUM	SESUDAH	RKPD 2026	APBD 2026	RKPD PERUBAHAN 2026				NASIONAL	DAERAH				
1	2	3	4	5	6	7	8	9	10	11	12	13	14	15	16	17	18	19	20	21
	7.01.01.2.05.0002	Pengadaan Pakaian Dinas beserta Atribut Kelengkapannya																		
			Jumlah Paket Pakaian Dinas beserta Atribut Kelengkapan				1 Paket	1 Paket	5.000.000,00	0,00	0,00	-5.000.000,00	Kab. Konawe, Semua Kecamatan, Semua Kel/Desa	DANA ALOKASI UMUM (DAU)	-	-			5.000.000,00	KECAMATAN UNAAHA
	7.01.01.2.05.0003	Pendataan dan Pengolahan Administrasi Kepegawaian																		
			Jumlah Dokumen Pendataan dan Pengolahan Administrasi Kepegawaian				1 Dokumen	1 Dokumen	0,00	0,00	0,00	0,00	Kab. Konawe, Semua Kecamatan, Semua Kel/Desa	DANA ALOKASI UMUM (DAU)	-	-			250.000,00	KECAMATAN UNAAHA
	7.01.01.2.05.0004	Koordinasi dan Pelaksanaan Sistem Informasi Kepegawaian																		
			Jumlah Dokumen Hasil Koordinasi dan Pelaksanaaan Sistem Informasi Kepegawaian				1 Dokumen	1 Dokumen	0,00	0,00	0,00	0,00	Kab. Konawe, Semua Kecamatan, Semua Kel/Desa	DANA ALOKASI UMUM (DAU)	-	-			10.000.000,00	KECAMATAN UNAAHA
	7.01.01.2.05.0005	Monitoring, Evaluasi, dan Penilaian Kinerja Pegawai																		
			Jumlah Dokumen Monitoring, Evaluasi, dan Penilaian Kinerja Pegawai				1 Dokumen	1 Dokumen	0,00	0,00	0,00	0,00	Kab. Konawe, Semua Kecamatan, Semua Kel/Desa	DANA ALOKASI UMUM (DAU)	-	-			500.000,00	KECAMATAN UNAAHA
	7.01.01.2.06	Administrasi Umum Perangkat Daerah	-				-	-	151.588.800,00	207.983.100,00	222.909.600,00	71.320.800,00			-	-	-		318.209.750,00	KECAMATAN UNAAHA
	7.01.01.2.06.0002	Penyediaan Peralatan dan Perlengkapan Kantor																		
			Jumlah Paket Peralatan dan Perlengkapan Kantor yang Disediakan				4 Paket	4 Paket	2.616.000,00	14.999.950,00	14.999.950,00	12.383.950,00	Kab. Konawe, Semua Kecamatan, Semua Kel/Desa	RETRIBUSI PENGGUNAAN TENAGA KERJA ASING (TKA)	-	-			2.100.000,00	KECAMATAN UNAAHA
	7.01.01.2.06.0003	Penyediaan Peralatan Rumah Tangga																		
			Jumlah Paket Peralatan Rumah Tangga yang Disediakan				1 Paket	1 Paket	0,00	0,00	0,00	0,00	Kab. Konawe, Semua Kecamatan, Semua Kel/Desa	DANA ALOKASI UMUM (DAU)	-	-			2.011.000,00	KECAMATAN UNAAHA
	7.01.01.2.06.0004	Penyediaan Bahan Logistik Kantor																		
			Jumlah Paket Bahan Logistik Kantor yang Disediakan				4 Paket	4 Paket	3.000.000,00	0,00	0,00	-3.000.000,00	Kab. Konawe, Semua Kecamatan, Semua Kel/Desa	DANA ALOKASI UMUM (DAU)	-	-			4.004.000,00	KECAMATAN UNAAHA
	7.01.01.2.06.0005	Penyediaan Barang Cetakan dan Penggandaan																		
			Jumlah Paket Barang Cetakan dan Penggandaan yang Disediakan				2 Paket	2 Paket	2.000.000,00	0,00	0,00	-2.000.000,00	Kab. Konawe, Semua Kecamatan, Semua Kel/Desa	DANA ALOKASI UMUM (DAU)	-	-			1.015.000,00	KECAMATAN UNAAHA
	7.01.01.2.06.0006	Penyediaan Bahan Bacaan dan Peraturan Perundang-undangan																		
			Jumlah Dokumen Bahan Bacaan dan Peraturan Perundang-Undangan yang Disediakan				1 Dokumen	1 Dokumen	0,00	0,00	0,00	0,00	Kab. Konawe, Semua Kecamatan, Semua Kel/Desa	DANA ALOKASI UMUM (DAU)	-	-			500.000,00	KECAMATAN UNAAHA
	7.01.01.2.06.0009	Penyelenggaraan Rapat Koordinasi dan Konsultasi SKPD																		
			Jumlah Laporan Penyelenggaraan Rapat Koordinasi dan Konsultasi SKPD				1 Laporan	1 Laporan	0,00	0,00	0,00	0,00	Kab. Konawe, Semua Kecamatan, Semua Kel/Desa	DANA ALOKASI UMUM (DAU)	-	-			10.000.000,00	KECAMATAN UNAAHA
	7.01.01.2.06.0010	Penatausahaan Arsip Dinamis pada SKPD																		
			Jumlah Dokumen Penatausahaan Arsip Dinamis pada SKPD				1 Dokumen	1 Dokumen	0,00	0,00	0,00	0,00	Kab. Konawe, Semua Kecamatan, Semua Kel/Desa	DANA ALOKASI UMUM (DAU)	-	-			499.750,00	KECAMATAN UNAAHA
	7.01.01.2.07	Pengadaan Barang Milik Daerah Penunjang Urusan Pemerintah Daerah	-				-	-	105.114.000,00	0,00	13.753.300,00	-91.360.700,00			-	3. MENGOPTIMALKAN TATA KELOLA PEMERINTAHAN YANG BERSIH, EFEKIF DAN PARTISIPATIF	-		440.702.000,00	KECAMATAN UNAAHA
	7.01.01.2.07.0001	Pengadaan Kendaraan Perorangan Dinas atau Kendaraan Dinas Jabatan																		
			Jumlah Unit Kendaraan Perorangan Dinas atau Kendaraan Dinas Jabatan yang Disediakan				1 Unit	1 Unit	0,00	0,00	0,00	0,00	Kab. Konawe, Unaaha, Tobeu	DANA ALOKASI UMUM (DAU)	-	3. MENGOPTIMALKAN TATA KELOLA PEMERINTAHAN YANG BERSIH, EFEKIF DAN PARTISIPATIF			23.100.000,00	KECAMATAN UNAAHA
	7.01.01.2.07.0005	Pengadaan Mebel																		
			Jumlah Paket Mebel yang Disediakan				2 Unit	2 Unit	0,00	0,00	0,00	0,00	Kab. Konawe, Semua Kecamatan, Semua Kel/Desa	DANA ALOKASI UMUM (DAU)	-	-			5.100.000,00	KECAMATAN UNAAHA
	7.01.01.2.07.0006	Pengadaan Peralatan dan Mesin Lainnya																		
			Jumlah Unit Peralatan dan Mesin Lainnya yang Disediakan				1 Unit	1 Unit	3.654.000,00	0,00	13.753.300,00	10.099.300,00	Kab. Konawe, Semua Kecamatan, Semua Kel/Desa	DANA ALOKASI UMUM (DAU)	-	-			15.450.000,00	KECAMATAN UNAAHA
	7.01.01.2.08	Penyediaan Jasa Penunjang Urusan Pemerintahan Daerah	-				-	-	2.115.769.500,00	2.195.326.000,00	2.102.026.000,00	-13.743.500,00			-	-	-		1.832.470.272,00	KECAMATAN UNAAHA
	7.01.01.2.08.0001	Penyediaan Jasa Surat Menyurat																		
			Jumlah Laporan Penyediaan Jasa Surat Menyurat				1 Laporan	1 Laporan	1.800.000,00	0,00	0,00	-1.800.000,00	Kab. Konawe, Semua Kecamatan, Semua Kel/Desa	DANA ALOKASI UMUM (DAU)	-	-			1.008.000,00	KECAMATAN UNAAHA
	7.01.01.2.08.0002	Penyediaan Jasa Komunikasi, Sumber Daya Air dan Listrik																		
			Jumlah Laporan Penyediaan Jasa Komunikasi, Sumber Daya Air dan Listrik yang Disediakan				1 Laporan	1 Laporan	10.260.000,00	4.130.000,00	6.630.000,00	-3.630.000,00	Kab. Konawe, Semua Kecamatan, Semua Kel/Desa	RETRIBUSI PENGGUNAAN TENAGA KERJA ASING (TKA)	-	-			1.627.068,00	KECAMATAN UNAAHA
	7.01.01.2.08.0004	Penyediaan Jasa Pelayanan Umum Kantor																		
			Jumlah Laporan Penyediaan Jasa Pelayanan Umum Kantor yang Disediakan				1 Laporan	1 Laporan	138.000.000,00	143.400.000,00	143.400.000,00	5.400.000,00	Kab. Konawe, Semua Kecamatan, Semua Kel/Desa	RETRIBUSI PENGGUNAAN TENAGA KERJA ASING (TKA)	-	-			84.000.000,00	KECAMATAN UNAAHA

NO	KODE	URUSAN / BIDANG URUSAN / PROGRAM / OUTCOME / KEGIATAN / SUB KEGIATAN	INDIKATOR PROGRAM / KEGIATAN / SUB KEGIATAN	TARGET AKHIR PERIODE RENSTRA OPD	REALISASI CAPAIAN RENJA OPD TAHUN 2024	PRAKIRAAN CAPAIAN TARGET RENJA OPD TAHUN 2025	CAPAIAN KINERJA DAN KERANGKA PENDANAAN										KELOMPOK SASARAN	PRAKIRAAN MAJU RENCANA TAHUN 2027		PERANGKAT DAERAH PENANGGUNG JAWAB
							TARGET 2026		PAGU INDIKATIF (Rp)			Bertambah/Berkurang (10-12)	LOKASI	SUMBER DANA	PRIORITAS			TARGET	PAGU INDIKATIF (Rp)	
							SEBELUM	SESUDAH	RKPD 2026	APBD 2026	RKPD PERUBAHAN 2026				NASIONAL	DAERAH				
1	2	3	4	5	6	7	8	9	10	11	12	13	14	15	16	17	18	19	20	21
	7.01.01.2.09	Pemeliharaan Barang Milik Daerah Penunjang Urusan Pemerintahan Daerah	-				-	-	151.416.402,00	0,00	3.000.000,00	-148.416.402,00			-	-	-		289.099.500,00	KECAMATAN UNAAHA
	7.01.01.2.09.0001	Penyediaan Jasa Pemeliharaan, Biaya Pemeliharaan, dan Pajak Kendaraan Perorangan Dinas atau Kendaraan Dinas Jabatan																		
			Jumlah Kendaraan Perorangan Dinas atau Kendaraan Dinas Jabatan yang Dipelihara dan dibayarkan Pajaknya				1 Unit	1 Unit	3.000.000,00	0,00	0,00	-3.000.000,00	Kab. Konawe, Semua Kecamatan, Semua Kel/Desa	DANA ALOKASI UMUM (DAU)	-	-			1.500.000,00	KECAMATAN UNAAHA
	7.01.01.2.09.0009	Pemeliharaan/Rehabilitasi Gedung Kantor dan Bangunan Lainnya																		
			Jumlah Gedung Kantor dan Bangunan Lainnya yang Dipelihara/Direhabilitasi				1 Unit	1 Unit	6.607.800,00	0,00	0,00	-6.607.800,00	Kab. Konawe, Semua Kecamatan, Semua Kel/Desa	DANA ALOKASI UMUM (DAU)	-	-			2.531.000,00	KECAMATAN UNAAHA
	7.01.01.2.09.0010	Pemeliharaan/Rehabilitasi Sarana dan Prasarana Gedung Kantor atau Bangunan Lainnya																		
			Jumlah Sarana dan Prasarana Gedung Kantor atau Bangunan Lainnya yang Dipelihara/Direhabilitasi				1 Unit	1 Unit	0,00	0,00	0,00	0,00	Kab. Konawe, Semua Kecamatan, Semua Kel/Desa	DANA ALOKASI UMUM (DAU)	-	-			1.016.000,00	KECAMATAN UNAAHA
	7.01.01.2.09.0011	Pemeliharaan/Rehabilitasi Sarana dan Prasarana Pendukung Gedung Kantor atau Bangunan Lainnya																		
			Jumlah Sarana dan Prasarana Pendukung Gedung Kantor atau Bangunan Lainnya yang Dipelihara/Direhabilitasi				1 Unit	1 Unit	0,00	0,00	0,00	0,00	Kab. Konawe, Semua Kecamatan, Semua Kel/Desa	DANA ALOKASI UMUM (DAU)	-	-			1.001.000,00	KECAMATAN UNAAHA
2.	**7.01.02**	**PROGRAM PENYELENGGARAAN PEMERINTAHAN DAN PELAYANAN PUBLIK**	**-**				**-**	**-**	**106.678.900,00**	**30.000.000,00**	**37.000.000,00**	**200.346.100,00**							**307.025.000,00**	
		[PERSENTASE KEGIATAN PENYELENGGARAAN PEMERINTAHAN DAN PELAYANAN PUBLIK YANG TERLAKSANA]	**PERSENTASE KEGIATAN PENYELENGGARAAN PEMERINTAHAN DAN PELAYANAN PUBLIK YANG TERLAKSANA**	**100.00**	**0**	**0**	-	-	**106.678.900,00**	**30.000.000,00**	**37.000.000,00**	-	-	-	-	-	-	**100.00**	**307.025.000,00**	-
	7.01.02.2.02	Penyelenggaraan Urusan Pemerintahan yang Tidak Dilaksanakan oleh Unit Kerja Perangkat Daerah yang Ada di Kecamatan	-				-	-	73.534.600,00	15.000.000,00	15.000.000,00	-58.534.600,00			-	3. MENGOPTIMALKAN TATA KELOLA PEMERINTAHAN YANG BERSIH, EFEKIF DAN PARTISIPATIF	-		173.850.000,00	KECAMATAN UNAAHA
	7.01.02.2.02.0002	Fasilitasi Percepatan Pencapaian Standar Pelayanan Minimal di Wilayah Kecamatan																		
			Jumlah Laporan Fasilitasi Percepatan Pencapaian Standar Pelayanan Minimal di Wilayah Kecamatan				12 Laporan	12 Laporan	0,00	0,00	0,00	0,00	Kab. Konawe, Unaaha, Tobeu	DANA ALOKASI UMUM (DAU)	-	3. MENGOPTIMALKAN TATA KELOLA PEMERINTAHAN YANG BERSIH, EFEKIF DAN PARTISIPATIF			9.200.000,00	KECAMATAN UNAAHA
3.	**7.01.03**	**PROGRAM PEMBERDAYAAN MASYARAKAT DESA DAN KELURAHAN**	**-**				**-**	**-**	**2.354.282.250,00**	**2.558.494.000,00**	**2.431.550.000,00**	**998.399.246,00**							**3.352.681.496,00**	
		[PERSENTASE KEGIATAN PEMBERDAYAAN MASYARAKAT DESA DAN KELURAHAN YANG TERLAKSANA]	**PERSENTASE KEGIATAN PEMBERDAYAAN MASYARAKAT DESA DAN KELURAHAN YANG TERLAKSANA**	**100.00**	**100.00**	**100.00**	-	-	**2.354.282.250,00**	**2.558.494.000,00**	**2.431.550.000,00**	-	-	-	-	-	-	**100.00**	**3.352.681.496,00**	-
	7.01.03.2.02	Kegiatan Pemberdayaan Kelurahan	-				-	-	2.294.243.900,00	2.530.844.000,00	2.403.900.000,00	109.656.100,00			-	3. MENGOPTIMALKAN TATA KELOLA PEMERINTAHAN YANG BERSIH, EFEKIF DAN PARTISIPATIF	-		2.590.756.496,00	KECAMATAN UNAAHA
	7.01.03.2.02.0001	Peningkatan Partisipasi Masyarakat dalam Forum Musyawarah Perencanaan Pembangunan di Kelurahan																		
			Jumlah Lembaga Kemasyarakatan yang Berpartisipasi dalam Forum Musyawarah Perencanaan Pembangunan di Kelurahan				5 Lembaga Kemasyarakatan	5 Lembaga Kemasyarakatan	6.175.700,00	0,00	0,00	-6.175.700,00	Kab. Konawe, Unaaha, Tobeu	DANA ALOKASI UMUM (DAU)	-	3. MENGOPTIMALKAN TATA KELOLA PEMERINTAHAN YANG BERSIH, EFEKIF DAN PARTISIPATIF			13.800.000,00	KECAMATAN UNAAHA
	7.01.03.2.02.0002	Pembangunan Sarana dan Prasarana Kelurahan																		
			Jumlah Sarana dan Prasarana Kelurahan yang Terbangun				2 Unit	2 Unit	200.200.000,00	154.700.000,00	144.985.000,00	-55.215.000,00	Kab. Konawe, Semua Kecamatan, Semua Kel/Desa	DAU TAMBAHAN DUKUNGAN PENDANAAN KELURAHAN	-	-			200.160.000,00	KECAMATAN UNAAHA
	7.01.03.2.02.0003	Pemberdayaan Masyarakat di Kelurahan																		
			Jumlah Pokmas dan Ormas yang Melaksanakan Pemberdayaan Masyarakat di Kelurahan				1 Pokmas / Ormas	1 Pokmas / Ormas	0,00	55.015.000,00	55.015.000,00	55.015.000,00	Kab. Konawe, Semua Kecamatan, Semua Kel/Desa	DAU TAMBAHAN DUKUNGAN PENDANAAN KELURAHAN	-	-			10.000.000,00	KECAMATAN UNAAHA
	7.01.03.2.06	Pemberdayaan dan Kesejahteraan Keluarga Tingkat Kecamatan dan Kelurahan	-				-	-	36.269.450,00	0,00	0,00	-36.269.450,00			-	3. MENGOPTIMALKAN TATA KELOLA PEMERINTAHAN YANG BERSIH, EFEKIF DAN PARTISIPATIF	-		604.200.000,00	KECAMATAN UNAAHA
	7.01.03.2.06.0003	Peningkatan Ketahanan Pangan Keluarga																		
			Jumlah Keluarga yang Mengikuti Peningkatan Ketahanan Pangan Keluarga				1 Keluarga	1 Keluarga	0,00	0,00	0,00	0,00	Kab. Konawe, Unaaha, Tobeu	DANA ALOKASI UMUM (DAU)	-	3. MENGOPTIMALKAN TATA KELOLA PEMERINTAHAN YANG BERSIH, EFEKIF DAN PARTISIPATIF			18.500.000,00	KECAMATAN UNAAHA
	7.01.03.2.06.0005	Peningkatan Kesadaran Keluarga dalam Mewujudkan Rumah Sehat dan Layak Huni serta Kesadaran Hukum tentang Kepemilikan Rumah																		
			Jumlah Keluarga yang Mengikuti Peningkatan Kesadaran Keluarga dalam Mewujudkan Rumah Sehat dan Layak Huni serta Kesadaran Hukum tentang Kepemilikan Rumah				1 Keluarga	1 Keluarga	0,00	0,00	0,00	0,00	Kab. Konawe, Unaaha, Tobeu	DANA ALOKASI UMUM (DAU)	-	3. MENGOPTIMALKAN TATA KELOLA PEMERINTAHAN YANG BERSIH, EFEKIF DAN PARTISIPATIF			9.200.000,00	KECAMATAN UNAAHA
	7.01.03.2.06.0006	Peningkatan Kesadaran Keluarga dalam Peningkatan Pendidikan dan Keterampilan untuk Mewujudkan Sumber Daya Manusia yang Berkualitas dan Berdaya Saing																		

NO	KODE	URUSAN / BIDANG URUSAN / PROGRAM / OUTCOME / KEGIATAN / SUB KEGIATAN	INDIKATOR PROGRAM / KEGIATAN / SUB KEGIATAN	TARGET AKHIR PERIODE RENSTRA OPD	REALISASI CAPAIAN RENJA OPD TAHUN 2024	PRAKIRAAN CAPAIAN TARGET RENJA OPD TAHUN 2025	CAPAIAN KINERJA DAN KERANGKA PENDANAAN										KELOMPOK SASARAN	PRAKIRAAN MAJU RENCANA TAHUN 2027		PERANGKAT DAERAH PENANGGUNG JAWAB
							TARGET 2026		PAGU INDIKATIF (Rp)			Bertambah/Berkurang (10-12)	LOKASI	SUMBER DANA	PRIORITAS			TARGET	PAGU INDIKATIF (Rp)	
							SEBELUM	SESUDAH	RKPD 2026	APBD 2026	RKPD PERUBAHAN 2026				NASIONAL	DAERAH				
1	2	3	4	5	6	7	8	9	10	11	12	13	14	15	16	17	18	19	20	21
			Jumlah Keluarga yang Mengikuti Peningkatan Kesadaran Keluarga dalam Peningkatan Pendidikan dan Keterampilan untuk Mewujudkan Sumber Daya Manusia yang Berkualitas dan Berdaya Saing				1 Keluarga	1 Keluarga	0,00	0,00	0,00	0,00	Kab. Konawe, Unaaha, Tobeu	DANA ALOKASI UMUM (DAU)	-	3. MENGOPTIMALKAN TATA KELOLA PEMERINTAHAN YANG BERSIH, EFEKIF DAN PARTISIPATIF			9.200.000,00	KECAMATAN UNAAHA
	7.01.03.2.06.0007	Penumbuhan Kesadaran Keluarga dalam Peningkatan Derajat Kesehatan Keluarga dan Lingkungan dengan Menerapkan Perilaku Hidup Bersih dan Sehat																		
			Jumlah Keluarga yang Mengikuti Penumbuhan Kesadaran Keluarga dalam Peningkatan Derajat Kesehatan Keluarga dan Lingkungan Dengan Menerapkan Perilaku Hidup Bersih dan Sehat				1 Keluarga	1 Keluarga	0,00	0,00	0,00	0,00	Kab. Konawe, Unaaha, Tobeu	DANA ALOKASI UMUM (DAU)	-	3. MENGOPTIMALKAN TATA KELOLA PEMERINTAHAN YANG BERSIH, EFEKIF DAN PARTISIPATIF			9.200.000,00	KECAMATAN UNAAHA
	7.01.03.2.06.0008	Penumbuhan Kesadaran Keluarga dalam Peningkatan Taraf Hidup Keluarga Melalui Kehidupan Berkoperasi dan Pengembangan Ekonomi Lainnya																		
			Jumlah Keluarga yang Mengikuti Penumbuhan Kesadaran Keluarga dalam Peningkatan Taraf Hidup Keluarga melalui Kehidupan Berkoperasi dan Pengembangan Ekonomi Lainnya				1 Keluarga	1 Keluarga	0,00	0,00	0,00	0,00	Kab. Konawe, Unaaha, Tobeu	DANA ALOKASI UMUM (DAU)	-	3. MENGOPTIMALKAN TATA KELOLA PEMERINTAHAN YANG BERSIH, EFEKIF DAN PARTISIPATIF			9.200.000,00	KECAMATAN UNAAHA
	7.01.03.2.06.0009	Penumbuhan Kesadaran Keluarga dalam Peningkatan Kualitas Kelestarian Lingkungan Hidup																		
			Jumlah Keluarga yang Mengikuti Penumbuhan Kesadaran Keluarga dalam Peningkatan Kualitas Kelestarian Lingkungan Hidup				1 Keluarga	1 Keluarga	0,00	0,00	0,00	0,00	Kab. Konawe, Unaaha, Tobeu	DANA ALOKASI UMUM (DAU)	-	3. MENGOPTIMALKAN TATA KELOLA PEMERINTAHAN YANG BERSIH, EFEKIF DAN PARTISIPATIF			9.200.000,00	KECAMATAN UNAAHA
	7.01.03.2.06.0010	Pelatihan Keluarga Tanggap Bencana Alam																		
			Jumlah Keluarga yang Mengikuti Pelatihan Keluarga Tanggap Bencana Alam				1 Keluarga	1 Keluarga	0,00	0,00	0,00	0,00	Kab. Konawe, Unaaha, Tobeu	DANA ALOKASI UMUM (DAU)	-	3. MENGOPTIMALKAN TATA KELOLA PEMERINTAHAN YANG BERSIH, EFEKIF DAN PARTISIPATIF			9.200.000,00	KECAMATAN UNAAHA
	7.01.03.2.06.0011	Pelatihan Keluarga Tanggap Bencana Rumah Tangga																		
			Jumlah Keluarga yang Mengikuti Pelatihan Keluarga Tanggap Bencana Rumah Tangga				1 Keluarga	1 Keluarga	0,00	0,00	0,00	0,00	Kab. Konawe, Unaaha, Tobeu	DANA ALOKASI UMUM (DAU)	-	3. MENGOPTIMALKAN TATA KELOLA PEMERINTAHAN YANG BERSIH, EFEKIF DAN PARTISIPATIF			9.200.000,00	KECAMATAN UNAAHA
	7.01.03.2.06.0012	Penumbuhan dan Peningkatan Kesadaran Keluarga dalam Keterlibatan Perencanaan Kehidupan Menuju Keluarga Berkualitas																		
			Jumlah Keluarga yang Mengikuti Penumbuhan dan Peningkatan Kesadaran Keluarga dalam Keterlibatan Perencanaan Kehidupan Menuju Keluarga Berkualitas				1 Keluarga	1 Keluarga	0,00	0,00	0,00	0,00	Kab. Konawe, Unaaha, Tobeu	DANA ALOKASI UMUM (DAU)	-	3. MENGOPTIMALKAN TATA KELOLA PEMERINTAHAN YANG BERSIH, EFEKIF DAN PARTISIPATIF			9.200.000,00	KECAMATAN UNAAHA
		KELURAHAN ASINUA							**11.790.848.279,00**	**11.412.958.251,00**	**10.324.670.867,00**	**-1.466.177.412,00**							**13.964.031.906,00**	
	7	**UNSUR KEWILAYAHAN**							**11.790.848.279,00**	**11.412.958.251,00**	**10.324.670.867,00**	**-1.466.177.412,00**							**13.964.031.906,00**	
	7.01	**KECAMATAN**							**11.790.848.279,00**	**11.412.958.251,00**	**10.324.670.867,00**	**-1.466.177.412,00**							**13.964.031.906,00**	
1.	**7.01.01**	**PROGRAM PENUNJANG URUSAN PEMERINTAHAN DAERAH KABUPATEN/KOTA**	**-**				**-**	**-**	**9.284.494.729,00**	**8.824.464.251,00**	**7.856.120.867,00**	**621.205.681,00**							**9.905.700.410,00**	
		[PERSENTASE KEGIATAN PENUNJANG URUSAN PEMERINTAHAN DAERAH YANG TERLAKSANA]	**PERSENTASE KEGIATAN PENUNJANG URUSAN PEMERINTAHAN DAERAH YANG TERLAKSANA**	**100.00**	**100.00**	**100.00**	-	-	**9.284.494.729,00**	**8.824.464.251,00**	**7.856.120.867,00**	-	-	-	-	-	-	**100.00**	**9.905.700.410,00**	-
	7.01.01.2.01	Perencanaan, Penganggaran, dan Evaluasi Kinerja Perangkat Daerah	-				-	-	58.477.600,00	12.000.000,00	12.000.000,00	-46.477.600,00			-	3. MENGOPTIMALKAN TATA KELOLA PEMERINTAHAN YANG BERSIH, EFEKIF DAN PARTISIPATIF	-		304.836.000,00	KECAMATAN UNAAHA
	7.01.01.2.01.0002	Koordinasi dan Penyusunan Dokumen RKA-SKPD																		
			Jumlah Dokumen RKA-SKPD dan Laporan Hasil Koordinasi Penyusunan Dokumen RKA-SKPD				1 Dokumen	1 Dokumen	499.950,00	0,00	0,00	-499.950,00	Kab. Konawe, Semua Kecamatan, Semua Kel/Desa	DANA ALOKASI UMUM (DAU)	-	3. MENGOPTIMALKAN TATA KELOLA PEMERINTAHAN YANG BERSIH, EFEKIF DAN PARTISIPATIF			525.000,00	KECAMATAN UNAAHA
	7.01.01.2.01.0003	Koordinasi dan Penyusunan Dokumen Perubahan RKA-SKPD																		
			Jumlah Dokumen Perubahan RKA-SKPD dan Laporan Hasil Koordinasi Penyusunan Dokumen Perubahan RKA-SKPD				1 Dokumen	1 Dokumen	499.950,00	0,00	0,00	-499.950,00	Kab. Konawe, Semua Kecamatan, Semua Kel/Desa	DANA ALOKASI UMUM (DAU)	-	3. MENGOPTIMALKAN TATA KELOLA PEMERINTAHAN YANG BERSIH, EFEKIF DAN PARTISIPATIF			525.000,00	KECAMATAN UNAAHA
	7.01.01.2.01.0004	Koordinasi dan Penyusunan DPA-SKPD																		
			Jumlah Dokumen DPA-SKPD dan Laporan Hasil Koordinasi Penyusunan Dokumen DPA-SKPD				1 Dokumen	1 Dokumen	500.100,00	0,00	0,00	-500.100,00	Kab. Konawe, Semua Kecamatan, Semua Kel/Desa	DANA ALOKASI UMUM (DAU)	-	3. MENGOPTIMALKAN TATA KELOLA PEMERINTAHAN YANG BERSIH, EFEKIF DAN PARTISIPATIF			525.000,00	KECAMATAN UNAAHA
	7.01.01.2.01.0005	Koordinasi dan Penyusunan Perubahan DPA- SKPD																		
			Jumlah Dokumen Perubahan DPA-SKPD dan Laporan Hasil Koordinasi Penyusunan Dokumen Perubahan DPA-SKPD				1 Dokumen	1 Dokumen	500.100,00	0,00	0,00	-500.100,00	Kab. Konawe, Semua Kecamatan, Semua Kel/Desa	DANA ALOKASI UMUM (DAU)	-	3. MENGOPTIMALKAN TATA KELOLA PEMERINTAHAN YANG BERSIH, EFEKIF DAN PARTISIPATIF			525.000,00	KECAMATAN UNAAHA
	7.01.01.2.01.0007	Evaluasi Kinerja Perangkat Daerah																		

NO	KODE	URUSAN / BIDANG URUSAN / PROGRAM / OUTCOME / KEGIATAN / SUB KEGIATAN	INDIKATOR PROGRAM / KEGIATAN / SUB KEGIATAN	TARGET AKHIR PERIODE RENSTRA OPD	REALISASI CAPAIAN RENJA OPD TAHUN 2024	PRAKIRAAN CAPAIAN TARGET RENJA OPD TAHUN 2025	CAPAIAN KINERJA DAN KERANGKA PENDANAAN										KELOMPOK SASARAN	PRAKIRAAN MAJU RENCANA TAHUN 2027		PERANGKAT DAERAH PENANGGUNG JAWAB
							TARGET 2026		PAGU INDIKATIF (Rp)			Bertambah/Berkurang (10-12)	LOKASI	SUMBER DANA	PRIORITAS			TARGET	PAGU INDIKATIF (Rp)	
							SEBELUM	SESUDAH	RKPD 2026	APBD 2026	RKPD PERUBAHAN 2026				NASIONAL	DAERAH				
1	2	3	4	5	6	7	8	9	10	11	12	13	14	15	16	17	18	19	20	21
			Jumlah Laporan Evaluasi Kinerja Perangkat Daerah				1 Laporan	1 Laporan	0,00	0,00	0,00	0,00	Kab. Konawe, Semua Kecamatan, Semua Kel/Desa	DANA ALOKASI UMUM (DAU)	-	3. MENGOPTIMALKAN TATA KELOLA PEMERINTAHAN YANG BERSIH, EFEKIF DAN PARTISIPATIF			0,00	KECAMATAN UNAAHA
		-	**-**	**-**	**-**	**-**	-	-	**9.284.494.729,00**	**8.824.464.251,00**	**7.856.120.867,00**	-	-	-	-	-	-	**-**	**9.905.700.410,00**	-
	7.01.01.2.01.0008	Penyelenggaraan Walidata Pendukung Statistik Sektoral Daerah																		
			Jumlah Dokumen Hasil Penyelenggaraan Walidata Pendukung Statistik Sektoral Daerah				1 Dokumen	1 Dokumen	0,00	0,00	0,00	0,00	Kab. Konawe, Semua Kecamatan, Semua Kel/Desa	DANA ALOKASI UMUM (DAU)	-	-			0,00	KECAMATAN UNAAHA
		[PERSENTASE KEGIATAN PENUNJANG URUSAN PEMERINTAHAN DAERAH YANG TERLAKSANA]	**PERSENTASE KEGIATAN PENUNJANG URUSAN PEMERINTAHAN DAERAH YANG TERLAKSANA**	**100.00**	**100.00**	**100.00**	-	-	**9.284.494.729,00**	**8.824.464.251,00**	**7.856.120.867,00**	-	-	-	-	-	-	**100.00**	**9.905.700.410,00**	-
	7.01.01.2.01.0009	Pelaksanaan Pengumpulan Data Statistik Sektoral Daerah																		
			Jumlah Data Statistik Sektoral Daerah yang Telah Dikumpulkan dan Diperiksa Lingkup Perangkat Daerah				1 Data	1 Data	1.524.200,00	0,00	0,00	-1.524.200,00	Kab. Konawe, Semua Kecamatan, Semua Kel/Desa	DANA ALOKASI UMUM (DAU)	-	3. MENGOPTIMALKAN TATA KELOLA PEMERINTAHAN YANG BERSIH, EFEKIF DAN PARTISIPATIF			2.100.000,00	KECAMATAN UNAAHA
	7.01.01.2.02	Administrasi Keuangan Perangkat Daerah	-				-	-	6.600.001.427,00	6.409.155.151,00	5.502.431.967,00	-1.097.569.460,00			-	-	-		6.406.582.888,00	KECAMATAN UNAAHA
	7.01.01.2.02.0002	Penyediaan Administrasi Pelaksanaan Tugas ASN																		
			Jumlah Dokumen Hasil Penyediaan Administrasi Pelaksanaan Tugas ASN				1 Dokumen	1 Dokumen	0,00	0,00	0,00	0,00	Kab. Konawe, Semua Kecamatan, Semua Kel/Desa	DANA ALOKASI UMUM (DAU)	-	-			2.960.000,00	KECAMATAN UNAAHA
	7.01.01.2.02.0003	Pelaksanaan Penatausahaan dan Pengujian/Verifikasi Keuangan SKPD																		
			Jumlah Dokumen Penatausahaan dan Pengujian/Verifikasi Keuangan SKPD				4 Dokumen	4 Dokumen	0,00	0,00	0,00	0,00	Kab. Konawe, Semua Kecamatan, Semua Kel/Desa	DANA ALOKASI UMUM (DAU)	-	-			1.440.000,00	KECAMATAN UNAAHA
	7.01.01.2.03	Administrasi Barang Milik Daerah pada Perangkat Daerah	-				-	-	16.998.550,00	0,00	0,00	-16.998.550,00			-	3. MENGOPTIMALKAN TATA KELOLA PEMERINTAHAN YANG BERSIH, EFEKIF DAN PARTISIPATIF	-		121.487.500,00	KECAMATAN UNAAHA
	7.01.01.2.03.0001	Penyusunan Perencanaan Kebutuhan Barang Milik Daerah SKPD																		
			Jumlah Rencana Kebutuhan Barang Milik Daerah SKPD				2 Dokumen	2 Dokumen	0,00	0,00	0,00	0,00	Kab. Konawe, Semua Kecamatan, Semua Kel/Desa	DANA ALOKASI UMUM (DAU)	-	3. MENGOPTIMALKAN TATA KELOLA PEMERINTAHAN YANG BERSIH, EFEKIF DAN PARTISIPATIF			0,00	KECAMATAN UNAAHA
	7.01.01.2.03.0002	Pengamanan Barang Milik Daerah SKPD																		
			Jumlah Dokumen Pengamanan Barang Milik Daerah SKPD				1 Dokumen	1 Dokumen	0,00	0,00	0,00	0,00	Kab. Konawe, Semua Kecamatan, Semua Kel/Desa	DANA ALOKASI UMUM (DAU)	-	3. MENGOPTIMALKAN TATA KELOLA PEMERINTAHAN YANG BERSIH, EFEKIF DAN PARTISIPATIF			0,00	KECAMATAN UNAAHA
		-	**-**	**-**	**-**	**-**	-	-	**9.284.494.729,00**	**8.824.464.251,00**	**7.856.120.867,00**	-	-	-	-	-	-	**-**	**9.905.700.410,00**	-
	7.01.01.2.03.0003	Koordinasi dan Penilaian Barang Milik Daerah SKPD																		
			Jumlah Laporan Hasil Penilaian Barang Milik Daerah dan Hasil Koordinasi Penilaian Barang Milik Daerah SKPD				1 Laporan	1 Laporan	0,00	0,00	0,00	0,00	Kab. Konawe, Semua Kecamatan, Semua Kel/Desa	DANA ALOKASI UMUM (DAU)	-	-			0,00	KECAMATAN UNAAHA
	7.01.01.2.03.0004	Pembinaan, Pengawasan, dan Pengendalian Barang Milik Daerah pada SKPD																		
			Jumlah Laporan Hasil Pembinaan, Pengawasan, dan Pengendalian Barang Milik Daerah pada SKPD				1 Laporan	1 Laporan	0,00	0,00	0,00	0,00	Kab. Konawe, Semua Kecamatan, Semua Kel/Desa	DANA ALOKASI UMUM (DAU)	-	-			0,00	KECAMATAN UNAAHA
	7.01.01.2.03.0005	Rekonsiliasi dan Penyusunan Laporan Barang Milik Daerah pada SKPD																		
			Jumlah Laporan Rekonsiliasi dan Penyusunan Laporan Barang Milik Daerah pada SKPD				2 Laporan	2 Laporan	0,00	0,00	0,00	0,00	Kab. Konawe, Semua Kecamatan, Semua Kel/Desa	DANA ALOKASI UMUM (DAU)	-	-			0,00	KECAMATAN UNAAHA
		[PERSENTASE KEGIATAN PENUNJANG URUSAN PEMERINTAHAN DAERAH YANG TERLAKSANA]	**PERSENTASE KEGIATAN PENUNJANG URUSAN PEMERINTAHAN DAERAH YANG TERLAKSANA**	**100.00**	**100.00**	**100.00**	-	-	**9.284.494.729,00**	**8.824.464.251,00**	**7.856.120.867,00**	-	-	-	-	-	-	**100.00**	**9.905.700.410,00**	-
	7.01.01.2.03.0006	Penatausahaan Barang Milik Daerah pada SKPD																		
			Jumlah Laporan Penatausahaan Barang Milik Daerah pada SKPD				1 Laporan	1 Laporan	0,00	0,00	0,00	0,00	Kab. Konawe, Semua Kecamatan, Semua Kel/Desa	DANA ALOKASI UMUM (DAU)	-	3. MENGOPTIMALKAN TATA KELOLA PEMERINTAHAN YANG BERSIH, EFEKIF DAN PARTISIPATIF			0,00	KECAMATAN UNAAHA
	7.01.01.2.03.0007	Pemanfaatan Barang Milik Daerah SKPD																		
			Jumlah Dokumen Hasil Pemanfaatan Barang Milik Daerah SKPD				1 Dokumen	1 Dokumen	0,00	0,00	0,00	0,00	Kab. Konawe, Semua Kecamatan, Semua Kel/Desa	DANA ALOKASI UMUM (DAU)	-	3. MENGOPTIMALKAN TATA KELOLA PEMERINTAHAN YANG BERSIH, EFEKIF DAN PARTISIPATIF			0,00	KECAMATAN UNAAHA
	7.01.01.2.05	Administrasi Kepegawaian Perangkat Daerah	-				-	-	85.128.450,00	0,00	0,00	-85.128.450,00			-	3. MENGOPTIMALKAN TATA KELOLA PEMERINTAHAN YANG BERSIH, EFEKIF DAN PARTISIPATIF	-		192.312.500,00	KECAMATAN UNAAHA
	7.01.01.2.05.0002	Pengadaan Pakaian Dinas beserta Atribut Kelengkapannya																		

NO	KODE	URUSAN / BIDANG URUSAN / PROGRAM / OUTCOME / KEGIATAN / SUB KEGIATAN	INDIKATOR PROGRAM / KEGIATAN / SUB KEGIATAN	TARGET AKHIR PERIODE RENSTRA OPD	REALISASI CAPAIAN RENJA OPD TAHUN 2024	PRAKIRAAN CAPAIAN TARGET RENJA OPD TAHUN 2025	CAPAIAN KINERJA DAN KERANGKA PENDANAAN										KELOMPOK SASARAN	PRAKIRAAN MAJU RENCANA TAHUN 2027		PERANGKAT DAERAH PENANGGUNG JAWAB
							TARGET 2026		PAGU INDIKATIF (Rp)			Bertambah/Berkurang (10-12)	LOKASI	SUMBER DANA	PRIORITAS			TARGET	PAGU INDIKATIF (Rp)	
							SEBELUM	SESUDAH	RKPD 2026	APBD 2026	RKPD PERUBAHAN 2026				NASIONAL	DAERAH				
1	2	3	4	5	6	7	8	9	10	11	12	13	14	15	16	17	18	19	20	21
			Jumlah Paket Pakaian Dinas beserta Atribut Kelengkapan				1 Paket	1 Paket	2.500.000,00	0,00	0,00	-2.500.000,00	Kab. Konawe, Semua Kecamatan, Semua Kel/Desa	DANA ALOKASI UMUM (DAU)	-	3. MENGOPTIMALKAN TATA KELOLA PEMERINTAHAN YANG BERSIH, EFEKIF DAN PARTISIPATIF			2.625.000,00	KECAMATAN UNAAHA
	7.01.01.2.05.0003	Pendataan dan Pengolahan Administrasi Kepegawaian																		
			Jumlah Dokumen Pendataan dan Pengolahan Administrasi Kepegawaian				1 Dokumen	1 Dokumen	200.250,00	0,00	0,00	-200.250,00	Kab. Konawe, Semua Kecamatan, Semua Kel/Desa	DANA ALOKASI UMUM (DAU)	-	3. MENGOPTIMALKAN TATA KELOLA PEMERINTAHAN YANG BERSIH, EFEKIF DAN PARTISIPATIF			262.500,00	KECAMATAN UNAAHA
	7.01.01.2.05.0004	Koordinasi dan Pelaksanaan Sistem Informasi Kepegawaian																		
			Jumlah Dokumen Hasil Koordinasi dan Pelaksanaaan Sistem Informasi Kepegawaian				1 Dokumen	1 Dokumen	0,00	0,00	0,00	0,00	Kab. Konawe, Semua Kecamatan, Semua Kel/Desa	DANA ALOKASI UMUM (DAU)	-	-			0,00	KECAMATAN UNAAHA
	7.01.01.2.05.0005	Monitoring, Evaluasi, dan Penilaian Kinerja Pegawai																		
			Jumlah Dokumen Monitoring, Evaluasi, dan Penilaian Kinerja Pegawai				1 Dokumen	1 Dokumen	0,00	0,00	0,00	0,00	Kab. Konawe, Semua Kecamatan, Semua Kel/Desa	DANA ALOKASI UMUM (DAU)	-	3. MENGOPTIMALKAN TATA KELOLA PEMERINTAHAN YANG BERSIH, EFEKIF DAN PARTISIPATIF			0,00	KECAMATAN UNAAHA
	7.01.01.2.06	Administrasi Umum Perangkat Daerah	-				-	-	151.588.800,00	207.983.100,00	222.909.600,00	71.320.800,00			-	3. MENGOPTIMALKAN TATA KELOLA PEMERINTAHAN YANG BERSIH, EFEKIF DAN PARTISIPATIF	-		318.209.750,00	KECAMATAN UNAAHA
	7.01.01.2.06.0002	Penyediaan Peralatan dan Perlengkapan Kantor																		
			Jumlah Paket Peralatan dan Perlengkapan Kantor yang Disediakan				1 Paket	1 Paket	1.957.700,00	14.999.950,00	29.926.450,00	27.968.750,00	Kab. Konawe, Semua Kecamatan, Semua Kel/Desa	RETRIBUSI PENGGUNAAN TENAGA KERJA ASING (TKA)	-	3. MENGOPTIMALKAN TATA KELOLA PEMERINTAHAN YANG BERSIH, EFEKIF DAN PARTISIPATIF			2.205.000,00	KECAMATAN UNAAHA
	7.01.01.2.06.0003	Penyediaan Peralatan Rumah Tangga																		
			Jumlah Paket Peralatan Rumah Tangga yang Disediakan				1 Paket	1 Paket	0,00	0,00	0,00	0,00	Kab. Konawe, Semua Kecamatan, Semua Kel/Desa	DANA ALOKASI UMUM (DAU)	-	3. MENGOPTIMALKAN TATA KELOLA PEMERINTAHAN YANG BERSIH, EFEKIF DAN PARTISIPATIF			0,00	KECAMATAN UNAAHA
	7.01.01.2.06.0004	Penyediaan Bahan Logistik Kantor																		
			Jumlah Paket Bahan Logistik Kantor yang Disediakan				4 Paket	4 Paket	3.720.000,00	0,00	0,00	-3.720.000,00	Kab. Konawe, Semua Kecamatan, Semua Kel/Desa	DANA ALOKASI UMUM (DAU)	-	-			3.997.000,00	KECAMATAN UNAAHA
	7.01.01.2.06.0005	Penyediaan Barang Cetakan dan Penggandaan																		
			Jumlah Paket Barang Cetakan dan Penggandaan yang Disediakan				2 Paket	2 Paket	1.000.000,00	0,00	0,00	-1.000.000,00	Kab. Konawe, Semua Kecamatan, Semua Kel/Desa	DANA ALOKASI UMUM (DAU)	-	-			1.000.000,00	KECAMATAN UNAAHA
	7.01.01.2.06.0006	Penyediaan Bahan Bacaan dan Peraturan Perundang-undangan																		
			Jumlah Dokumen Bahan Bacaan dan Peraturan Perundang-Undangan yang Disediakan				1 Dokumen	1 Dokumen	0,00	0,00	0,00	0,00	Kab. Konawe, Semua Kecamatan, Semua Kel/Desa	DANA ALOKASI UMUM (DAU)	-	-			0,00	KECAMATAN UNAAHA
	7.01.01.2.06.0009	Penyelenggaraan Rapat Koordinasi dan Konsultasi SKPD																		
			Jumlah Laporan Penyelenggaraan Rapat Koordinasi dan Konsultasi SKPD				4 Laporan	4 Laporan	2.357.000,00	0,00	0,00	-2.357.000,00	Kab. Konawe, Semua Kecamatan, Semua Kel/Desa	DANA ALOKASI UMUM (DAU)	-	-			2.720.000,00	KECAMATAN UNAAHA
	7.01.01.2.06.0010	Penatausahaan Arsip Dinamis pada SKPD																		
			Jumlah Dokumen Penatausahaan Arsip Dinamis pada SKPD				1 Dokumen	1 Dokumen	400.200,00	0,00	0,00	-400.200,00	Kab. Konawe, Semua Kecamatan, Semua Kel/Desa	DANA ALOKASI UMUM (DAU)	-	-			500.000,00	KECAMATAN UNAAHA
	7.01.01.2.07	Pengadaan Barang Milik Daerah Penunjang Urusan Pemerintah Daerah	-				-	-	105.114.000,00	0,00	13.753.300,00	-91.360.700,00			-	3. MENGOPTIMALKAN TATA KELOLA PEMERINTAHAN YANG BERSIH, EFEKIF DAN PARTISIPATIF	-		440.702.000,00	KECAMATAN UNAAHA
	7.01.01.2.07.0001	Pengadaan Kendaraan Perorangan Dinas atau Kendaraan Dinas Jabatan																		
			Jumlah Unit Kendaraan Perorangan Dinas atau Kendaraan Dinas Jabatan yang Disediakan				1 Unit	1 Unit	0,00	0,00	0,00	0,00	Kab. Konawe, Semua Kecamatan, Semua Kel/Desa	DANA ALOKASI UMUM (DAU)	-	3. MENGOPTIMALKAN TATA KELOLA PEMERINTAHAN YANG BERSIH, EFEKIF DAN PARTISIPATIF			26.250.000,00	KECAMATAN UNAAHA
	7.01.01.2.07.0005	Pengadaan Mebel																		
			Jumlah Paket Mebel yang Disediakan				2 Unit	2 Unit	908.000,00	0,00	0,00	-908.000,00	Kab. Konawe, Semua Kecamatan, Semua Kel/Desa	DANA ALOKASI UMUM (DAU)	-	-			4.930.000,00	KECAMATAN UNAAHA
	7.01.01.2.07.0006	Pengadaan Peralatan dan Mesin Lainnya																		
			Jumlah Unit Peralatan dan Mesin Lainnya yang Disediakan				1 Unit	1 Unit	1.475.500,00	0,00	0,00	-1.475.500,00	Kab. Konawe, Semua Kecamatan, Semua Kel/Desa	DANA ALOKASI UMUM (DAU)	-	-			14.920.000,00	KECAMATAN UNAAHA
	7.01.01.2.08	Penyediaan Jasa Penunjang Urusan Pemerintahan Daerah	-				-	-	2.115.769.500,00	2.195.326.000,00	2.102.026.000,00	-13.743.500,00			-	-	-		1.832.470.272,00	KECAMATAN UNAAHA
	7.01.01.2.08.0001	Penyediaan Jasa Surat Menyurat																		

NO	KODE	URUSAN / BIDANG URUSAN / PROGRAM / OUTCOME / KEGIATAN / SUB KEGIATAN	INDIKATOR PROGRAM / KEGIATAN / SUB KEGIATAN	TARGET AKHIR PERIODE RENSTRA OPD	REALISASI CAPAIAN RENJA OPD TAHUN 2024	PRAKIRAAN CAPAIAN TARGET RENJA OPD TAHUN 2025	CAPAIAN KINERJA DAN KERANGKA PENDANAAN										KELOMPOK SASARAN	PRAKIRAAN MAJU RENCANA TAHUN 2027		PERANGKAT DAERAH PENANGGUNG JAWAB
							TARGET 2026		PAGU INDIKATIF (Rp)			Bertambah/Berkurang (10-12)	LOKASI	SUMBER DANA	PRIORITAS			TARGET	PAGU INDIKATIF (Rp)	
							SEBELUM	SESUDAH	RKPD 2026	APBD 2026	RKPD PERUBAHAN 2026				NASIONAL	DAERAH				
1	2	3	4	5	6	7	8	9	10	11	12	13	14	15	16	17	18	19	20	21
			Jumlah Laporan Penyediaan Jasa Surat Menyurat				1 Laporan	1 Laporan	900.000,00	0,00	0,00	-900.000,00	Kab. Konawe, Semua Kecamatan, Semua Kel/Desa	DANA ALOKASI UMUM (DAU)	-	-			994.000,00	KECAMATAN UNAAHA
	7.01.01.2.08.0002	Penyediaan Jasa Komunikasi, Sumber Daya Air dan Listrik																		
			Jumlah Laporan Penyediaan Jasa Komunikasi, Sumber Daya Air dan Listrik yang Disediakan				1 Laporan	1 Laporan	4.860.000,00	4.130.000,00	9.630.000,00	4.770.000,00	Kab. Konawe, Semua Kecamatan, Semua Kel/Desa	RETRIBUSI PENGGUNAAN TENAGA KERJA ASING (TKA)	-	-			5.227.068,00	KECAMATAN UNAAHA
	7.01.01.2.08.0004	Penyediaan Jasa Pelayanan Umum Kantor																		
			Jumlah Laporan Penyediaan Jasa Pelayanan Umum Kantor yang Disediakan				1 Laporan	1 Laporan	188.400.000,00	193.800.000,00	193.800.000,00	5.400.000,00	Kab. Konawe, Semua Kecamatan, Semua Kel/Desa	RETRIBUSI PENGGUNAAN TENAGA KERJA ASING (TKA)	-	-			120.000.000,00	KECAMATAN UNAAHA
	7.01.01.2.09	Pemeliharaan Barang Milik Daerah Penunjang Urusan Pemerintahan Daerah	-				-	-	151.416.402,00	0,00	3.000.000,00	-148.416.402,00			-	-	-		289.099.500,00	KECAMATAN UNAAHA
	7.01.01.2.09.0001	Penyediaan Jasa Pemeliharaan, Biaya Pemeliharaan, dan Pajak Kendaraan Perorangan Dinas atau Kendaraan Dinas Jabatan																		
			Jumlah Kendaraan Perorangan Dinas atau Kendaraan Dinas Jabatan yang Dipelihara dan dibayarkan Pajaknya				1 Unit	1 Unit	2.780.000,00	0,00	0,00	-2.780.000,00	Kab. Konawe, Semua Kecamatan, Semua Kel/Desa	DANA ALOKASI UMUM (DAU)	-	-			4.995.000,00	KECAMATAN UNAAHA
	7.01.01.2.09.0009	Pemeliharaan/Rehabilitasi Gedung Kantor dan Bangunan Lainnya																		
			Jumlah Gedung Kantor dan Bangunan Lainnya yang Dipelihara/Direhabilitasi				1 Unit	1 Unit	3.873.000,00	0,00	0,00	-3.873.000,00	Kab. Konawe, Semua Kecamatan, Semua Kel/Desa	DANA ALOKASI UMUM (DAU)	-	-			2.448.000,00	KECAMATAN UNAAHA
	7.01.01.2.09.0010	Pemeliharaan/Rehabilitasi Sarana dan Prasarana Gedung Kantor atau Bangunan Lainnya																		
			Jumlah Sarana dan Prasarana Gedung Kantor atau Bangunan Lainnya yang Dipelihara/Direhabilitasi				1 Unit	1 Unit	0,00	0,00	0,00	0,00	Kab. Konawe, Semua Kecamatan, Semua Kel/Desa	DANA ALOKASI UMUM (DAU)	-	-			918.000,00	KECAMATAN UNAAHA
	7.01.01.2.09.0011	Pemeliharaan/Rehabilitasi Sarana dan Prasarana Pendukung Gedung Kantor atau Bangunan Lainnya																		
			Jumlah Sarana dan Prasarana Pendukung Gedung Kantor atau Bangunan Lainnya yang Dipelihara/Direhabilitasi				1 Unit	1 Unit	0,00	0,00	0,00	0,00	Kab. Konawe, Semua Kecamatan, Semua Kel/Desa	DANA ALOKASI UMUM (DAU)	-	-			918.000,00	KECAMATAN UNAAHA
2.	**7.01.02**	**PROGRAM PENYELENGGARAAN PEMERINTAHAN DAN PELAYANAN PUBLIK**	**-**				**-**	**-**	**106.678.900,00**	**30.000.000,00**	**37.000.000,00**	**200.346.100,00**							**307.025.000,00**	
		[PERSENTASE KEGIATAN PENYELENGGARAAN PEMERINTAHAN DAN PELAYANAN PUBLIK YANG TERLAKSANA]	**PERSENTASE KEGIATAN PENYELENGGARAAN PEMERINTAHAN DAN PELAYANAN PUBLIK YANG TERLAKSANA**	**100.00**	**0**	**0**	-	-	**106.678.900,00**	**30.000.000,00**	**37.000.000,00**	-	-	-	-	-	-	**100.00**	**307.025.000,00**	-
	7.01.02.2.02	Penyelenggaraan Urusan Pemerintahan yang Tidak Dilaksanakan oleh Unit Kerja Perangkat Daerah yang Ada di Kecamatan	-				-	-	73.534.600,00	15.000.000,00	15.000.000,00	-58.534.600,00			-	3. MENGOPTIMALKAN TATA KELOLA PEMERINTAHAN YANG BERSIH, EFEKIF DAN PARTISIPATIF	-		173.850.000,00	KECAMATAN UNAAHA
	7.01.02.2.02.0001	Perencanaan Kegiatan Pelayanan kepada Masyarakat di Kecamatan																		
			Jumlah Dokumen Perencanaan Kegiatan Pelayanan kepada Masyarakat di Kecamatan				1 Dokumen	1 Dokumen	0,00	0,00	0,00	0,00	Kab. Konawe, Semua Kecamatan, Semua Kel/Desa	DANA ALOKASI UMUM (DAU)	-	3. MENGOPTIMALKAN TATA KELOLA PEMERINTAHAN YANG BERSIH, EFEKIF DAN PARTISIPATIF			0,00	KECAMATAN UNAAHA
	7.01.02.2.02.0002	Fasilitasi Percepatan Pencapaian Standar Pelayanan Minimal di Wilayah Kecamatan																		
			Jumlah Laporan Fasilitasi Percepatan Pencapaian Standar Pelayanan Minimal di Wilayah Kecamatan				12 Laporan	12 Laporan	9.200.000,00	0,00	0,00	-9.200.000,00	Kab. Konawe, Semua Kecamatan, Semua Kel/Desa	DANA ALOKASI UMUM (DAU)	-	3. MENGOPTIMALKAN TATA KELOLA PEMERINTAHAN YANG BERSIH, EFEKIF DAN PARTISIPATIF			15.000.000,00	KECAMATAN UNAAHA
3.	**7.01.03**	**PROGRAM PEMBERDAYAAN MASYARAKAT DESA DAN KELURAHAN**	**-**				**-**	**-**	**2.354.282.250,00**	**2.558.494.000,00**	**2.431.550.000,00**	**998.399.246,00**							**3.352.681.496,00**	
		[PERSENTASE KEGIATAN PEMBERDAYAAN MASYARAKAT DESA DAN KELURAHAN YANG TERLAKSANA]	**PERSENTASE KEGIATAN PEMBERDAYAAN MASYARAKAT DESA DAN KELURAHAN YANG TERLAKSANA**	**100.00**	**100.00**	**100.00**	-	-	**2.354.282.250,00**	**2.558.494.000,00**	**2.431.550.000,00**	-	-	-	-	-	-	**100.00**	**3.352.681.496,00**	-
	7.01.03.2.02	Kegiatan Pemberdayaan Kelurahan	-				-	-	2.294.243.900,00	2.530.844.000,00	2.403.900.000,00	109.656.100,00			-	3. MENGOPTIMALKAN TATA KELOLA PEMERINTAHAN YANG BERSIH, EFEKIF DAN PARTISIPATIF	-		2.590.756.496,00	KECAMATAN UNAAHA
	7.01.03.2.02.0001	Peningkatan Partisipasi Masyarakat dalam Forum Musyawarah Perencanaan Pembangunan di Kelurahan																		
			Jumlah Lembaga Kemasyarakatan yang Berpartisipasi dalam Forum Musyawarah Perencanaan Pembangunan di Kelurahan				5 Lembaga Kemasyarakatan	5 Lembaga Kemasyarakatan	3.114.000,00	0,00	0,00	-3.114.000,00	Kab. Konawe, Semua Kecamatan, Semua Kel/Desa	DANA ALOKASI UMUM (DAU)	-	3. MENGOPTIMALKAN TATA KELOLA PEMERINTAHAN YANG BERSIH, EFEKIF DAN PARTISIPATIF			15.000.000,00	KECAMATAN UNAAHA
	7.01.03.2.02.0002	Pembangunan Sarana dan Prasarana Kelurahan																		
			Jumlah Sarana dan Prasarana Kelurahan yang Terbangun				2 Unit	2 Unit	130.000.000,00	154.700.000,00	144.985.000,00	14.985.000,00	Kab. Konawe, Semua Kecamatan, Semua Kel/Desa	DAU TAMBAHAN DUKUNGAN PENDANAAN KELURAHAN	-	-			125.000.000,00	KECAMATAN UNAAHA
	7.01.03.2.02.0003	Pemberdayaan Masyarakat di Kelurahan																		
			Jumlah Pokmas dan Ormas yang Melaksanakan Pemberdayaan Masyarakat di Kelurahan				5 Pokmas / Ormas	5 Pokmas / Ormas	20.000.100,00	55.015.000,00	55.015.000,00	35.014.900,00	Kab. Konawe, Semua Kecamatan, Semua Kel/Desa	DAU TAMBAHAN DUKUNGAN PENDANAAN KELURAHAN	-	-			84.000.000,00	KECAMATAN UNAAHA
	7.01.03.2.02.0004	Evaluasi Kelurahan																		

NO	KODE	URUSAN / BIDANG URUSAN / PROGRAM / OUTCOME / KEGIATAN / SUB KEGIATAN	INDIKATOR PROGRAM / KEGIATAN / SUB KEGIATAN	TARGET AKHIR PERIODE RENSTRA OPD	REALISASI CAPAIAN RENJA OPD TAHUN 2024	PRAKIRAAN CAPAIAN TARGET RENJA OPD TAHUN 2025	CAPAIAN KINERJA DAN KERANGKA PENDANAAN										KELOMPOK SASARAN	PRAKIRAAN MAJU RENCANA TAHUN 2027		PERANGKAT DAERAH PENANGGUNG JAWAB
							TARGET 2026		PAGU INDIKATIF (Rp)			Bertambah/Berkurang (10-12)	LOKASI	SUMBER DANA	PRIORITAS			TARGET	PAGU INDIKATIF (Rp)	
							SEBELUM	SESUDAH	RKPD 2026	APBD 2026	RKPD PERUBAHAN 2026				NASIONAL	DAERAH				
1	2	3	4	5	6	7	8	9	10	11	12	13	14	15	16	17	18	19	20	21
			Jumlah Laporan Hasil Evaluasi Kelurahan				1 Laporan	1 Laporan	0,00	0,00	0,00	0,00	Kab. Konawe, Semua Kecamatan, Semua Kel/Desa	DANA ALOKASI UMUM (DAU)	-	3. MENGOPTIMALKAN TATA KELOLA PEMERINTAHAN YANG BERSIH, EFEKIF DAN PARTISIPATIF			0,00	KECAMATAN UNAAHA
	7.01.03.2.06	Pemberdayaan dan Kesejahteraan Keluarga Tingkat Kecamatan dan Kelurahan	-				-	-	36.269.450,00	0,00	0,00	-36.269.450,00			-	3. MENGOPTIMALKAN TATA KELOLA PEMERINTAHAN YANG BERSIH, EFEKIF DAN PARTISIPATIF	-		604.200.000,00	KECAMATAN UNAAHA
	7.01.03.2.06.0003	Peningkatan Ketahanan Pangan Keluarga																		
			Jumlah Keluarga yang Mengikuti Peningkatan Ketahanan Pangan Keluarga				1 Keluarga	1 Keluarga	0,00	0,00	0,00	0,00	Kab. Konawe, Semua Kecamatan, Semua Kel/Desa	DANA ALOKASI UMUM (DAU)	-	3. MENGOPTIMALKAN TATA KELOLA PEMERINTAHAN YANG BERSIH, EFEKIF DAN PARTISIPATIF			20.000.000,00	KECAMATAN UNAAHA
	7.01.03.2.06.0005	Peningkatan Kesadaran Keluarga dalam Mewujudkan Rumah Sehat dan Layak Huni serta Kesadaran Hukum tentang Kepemilikan Rumah																		
			Jumlah Keluarga yang Mengikuti Peningkatan Kesadaran Keluarga dalam Mewujudkan Rumah Sehat dan Layak Huni serta Kesadaran Hukum tentang Kepemilikan Rumah				1 Keluarga	1 Keluarga	0,00	0,00	0,00	0,00	Kab. Konawe, Semua Kecamatan, Semua Kel/Desa	DANA ALOKASI UMUM (DAU)	-	3. MENGOPTIMALKAN TATA KELOLA PEMERINTAHAN YANG BERSIH, EFEKIF DAN PARTISIPATIF			0,00	KECAMATAN UNAAHA
	7.01.03.2.06.0006	Peningkatan Kesadaran Keluarga dalam Peningkatan Pendidikan dan Keterampilan untuk Mewujudkan Sumber Daya Manusia yang Berkualitas dan Berdaya Saing																		
			Jumlah Keluarga yang Mengikuti Peningkatan Kesadaran Keluarga dalam Peningkatan Pendidikan dan Keterampilan untuk Mewujudkan Sumber Daya Manusia yang Berkualitas dan Berdaya Saing				1 Keluarga	1 Keluarga	4.999.900,00	0,00	0,00	-4.999.900,00	Kab. Konawe, Semua Kecamatan, Semua Kel/Desa	DANA ALOKASI UMUM (DAU)	-	3. MENGOPTIMALKAN TATA KELOLA PEMERINTAHAN YANG BERSIH, EFEKIF DAN PARTISIPATIF			0,00	KECAMATAN UNAAHA
	7.01.03.2.06.0007	Penumbuhan Kesadaran Keluarga dalam Peningkatan Derajat Kesehatan Keluarga dan Lingkungan dengan Menerapkan Perilaku Hidup Bersih dan Sehat																		
			Jumlah Keluarga yang Mengikuti Penumbuhan Kesadaran Keluarga dalam Peningkatan Derajat Kesehatan Keluarga dan Lingkungan Dengan Menerapkan Perilaku Hidup Bersih dan Sehat				1 Keluarga	1 Keluarga	5.944.950,00	0,00	0,00	-5.944.950,00	Kab. Konawe, Semua Kecamatan, Semua Kel/Desa	DANA ALOKASI UMUM (DAU)	-	3. MENGOPTIMALKAN TATA KELOLA PEMERINTAHAN YANG BERSIH, EFEKIF DAN PARTISIPATIF			10.000.000,00	KECAMATAN UNAAHA
	7.01.03.2.06.0008	Penumbuhan Kesadaran Keluarga dalam Peningkatan Taraf Hidup Keluarga Melalui Kehidupan Berkoperasi dan Pengembangan Ekonomi Lainnya																		
			Jumlah Keluarga yang Mengikuti Penumbuhan Kesadaran Keluarga dalam Peningkatan Taraf Hidup Keluarga melalui Kehidupan Berkoperasi dan Pengembangan Ekonomi Lainnya				1 Keluarga	1 Keluarga	5.899.900,00	0,00	0,00	-5.899.900,00	Kab. Konawe, Semua Kecamatan, Semua Kel/Desa	DANA ALOKASI UMUM (DAU)	-	3. MENGOPTIMALKAN TATA KELOLA PEMERINTAHAN YANG BERSIH, EFEKIF DAN PARTISIPATIF			10.000.000,00	KECAMATAN UNAAHA
	7.01.03.2.06.0009	Penumbuhan Kesadaran Keluarga dalam Peningkatan Kualitas Kelestarian Lingkungan Hidup																		
			Jumlah Keluarga yang Mengikuti Penumbuhan Kesadaran Keluarga dalam Peningkatan Kualitas Kelestarian Lingkungan Hidup				1 Keluarga	1 Keluarga	6.236.800,00	0,00	0,00	-6.236.800,00	Kab. Konawe, Semua Kecamatan, Semua Kel/Desa	DANA ALOKASI UMUM (DAU)	-	3. MENGOPTIMALKAN TATA KELOLA PEMERINTAHAN YANG BERSIH, EFEKIF DAN PARTISIPATIF			10.000.000,00	KECAMATAN UNAAHA
	7.01.03.2.06.0010	Pelatihan Keluarga Tanggap Bencana Alam																		
			Jumlah Keluarga yang Mengikuti Pelatihan Keluarga Tanggap Bencana Alam				1 Keluarga	1 Keluarga	4.400.000,00	0,00	0,00	-4.400.000,00	Kab. Konawe, Semua Kecamatan, Semua Kel/Desa	DANA ALOKASI UMUM (DAU)	-	3. MENGOPTIMALKAN TATA KELOLA PEMERINTAHAN YANG BERSIH, EFEKIF DAN PARTISIPATIF			10.000.000,00	KECAMATAN UNAAHA
	7.01.03.2.06.0011	Pelatihan Keluarga Tanggap Bencana Rumah Tangga																		
			Jumlah Keluarga yang Mengikuti Pelatihan Keluarga Tanggap Bencana Rumah Tangga				1 Keluarga	1 Keluarga	0,00	0,00	0,00	0,00	Kab. Konawe, Semua Kecamatan, Semua Kel/Desa	DANA ALOKASI UMUM (DAU)	-	3. MENGOPTIMALKAN TATA KELOLA PEMERINTAHAN YANG BERSIH, EFEKIF DAN PARTISIPATIF			0,00	KECAMATAN UNAAHA
	7.01.03.2.06.0012	Penumbuhan dan Peningkatan Kesadaran Keluarga dalam Keterlibatan Perencanaan Kehidupan Menuju Keluarga Berkualitas																		
			Jumlah Keluarga yang Mengikuti Penumbuhan dan Peningkatan Kesadaran Keluarga dalam Keterlibatan Perencanaan Kehidupan Menuju Keluarga Berkualitas				1 Keluarga	1 Keluarga	0,00	0,00	0,00	0,00	Kab. Konawe, Semua Kecamatan, Semua Kel/Desa	DANA ALOKASI UMUM (DAU)	-	3. MENGOPTIMALKAN TATA KELOLA PEMERINTAHAN YANG BERSIH, EFEKIF DAN PARTISIPATIF			10.000.000,00	KECAMATAN UNAAHA
		KELURAHAN UNAAHA							**11.790.848.279,00**	**11.412.958.251,00**	**10.324.670.867,00**	**-1.466.177.412,00**							**13.964.031.906,00**	
	7	**UNSUR KEWILAYAHAN**							**11.790.848.279,00**	**11.412.958.251,00**	**10.324.670.867,00**	**-1.466.177.412,00**							**13.964.031.906,00**	
	7.01	**KECAMATAN**							**11.790.848.279,00**	**11.412.958.251,00**	**10.324.670.867,00**	**-1.466.177.412,00**							**13.964.031.906,00**	
1.	**7.01.01**	**PROGRAM PENUNJANG URUSAN PEMERINTAHAN DAERAH KABUPATEN/KOTA**	**-**				**-**	**-**	**9.284.494.729,00**	**8.824.464.251,00**	**7.856.120.867,00**	**621.205.681,00**							**9.905.700.410,00**	
		[PERSENTASE KEGIATAN PENUNJANG URUSAN PEMERINTAHAN DAERAH YANG TERLAKSANA]	**PERSENTASE KEGIATAN PENUNJANG URUSAN PEMERINTAHAN DAERAH YANG TERLAKSANA**	**100.00**	**100.00**	**100.00**	-	-	**9.284.494.729,00**	**8.824.464.251,00**	**7.856.120.867,00**	-	-	-	-	-	-	**100.00**	**9.905.700.410,00**	-
	7.01.01.2.01	Perencanaan, Penganggaran, dan Evaluasi Kinerja Perangkat Daerah	-				-	-	58.477.600,00	12.000.000,00	12.000.000,00	-46.477.600,00			-	3. MENGOPTIMALKAN TATA KELOLA PEMERINTAHAN YANG BERSIH, EFEKIF DAN PARTISIPATIF	-		304.836.000,00	KECAMATAN UNAAHA
	7.01.01.2.01.0002	Koordinasi dan Penyusunan Dokumen RKA-SKPD																		

NO	KODE	URUSAN / BIDANG URUSAN / PROGRAM / OUTCOME / KEGIATAN / SUB KEGIATAN	INDIKATOR PROGRAM / KEGIATAN / SUB KEGIATAN	TARGET AKHIR PERIODE RENSTRA OPD	REALISASI CAPAIAN RENJA OPD TAHUN 2024	PRAKIRAAN CAPAIAN TARGET RENJA OPD TAHUN 2025	CAPAIAN KINERJA DAN KERANGKA PENDANAAN										KELOMPOK SASARAN	PRAKIRAAN MAJU RENCANA TAHUN 2027		PERANGKAT DAERAH PENANGGUNG JAWAB
							TARGET 2026		PAGU INDIKATIF (Rp)			Bertambah/Berkurang (10-12)	LOKASI	SUMBER DANA	PRIORITAS			TARGET	PAGU INDIKATIF (Rp)	
							SEBELUM	SESUDAH	RKPD 2026	APBD 2026	RKPD PERUBAHAN 2026				NASIONAL	DAERAH				
1	2	3	4	5	6	7	8	9	10	11	12	13	14	15	16	17	18	19	20	21
			Jumlah Dokumen RKA-SKPD dan Laporan Hasil Koordinasi Penyusunan Dokumen RKA-SKPD				1 Dokumen	1 Dokumen	500.100,00	0,00	0,00	-500.100,00	Kab. Konawe, Semua Kecamatan, Semua Kel/Desa	DANA ALOKASI UMUM (DAU)	-	3. MENGOPTIMALKAN TATA KELOLA PEMERINTAHAN YANG BERSIH, EFEKIF DAN PARTISIPATIF			525.000,00	KECAMATAN UNAAHA
	7.01.01.2.01.0003	Koordinasi dan Penyusunan Dokumen Perubahan RKA-SKPD																		
			Jumlah Dokumen Perubahan RKA-SKPD dan Laporan Hasil Koordinasi Penyusunan Dokumen Perubahan RKA-SKPD				1 Dokumen	1 Dokumen	500.050,00	0,00	0,00	-500.050,00	Kab. Konawe, Semua Kecamatan, Semua Kel/Desa	DANA ALOKASI UMUM (DAU)	-	3. MENGOPTIMALKAN TATA KELOLA PEMERINTAHAN YANG BERSIH, EFEKIF DAN PARTISIPATIF			525.000,00	KECAMATAN UNAAHA
	7.01.01.2.01.0004	Koordinasi dan Penyusunan DPA-SKPD																		
			Jumlah Dokumen DPA-SKPD dan Laporan Hasil Koordinasi Penyusunan Dokumen DPA-SKPD				1 Dokumen	1 Dokumen	500.150,00	0,00	0,00	-500.150,00	Kab. Konawe, Semua Kecamatan, Semua Kel/Desa	DANA ALOKASI UMUM (DAU)	-	3. MENGOPTIMALKAN TATA KELOLA PEMERINTAHAN YANG BERSIH, EFEKIF DAN PARTISIPATIF			525.000,00	KECAMATAN UNAAHA
	7.01.01.2.01.0005	Koordinasi dan Penyusunan Perubahan DPA- SKPD																		
			Jumlah Dokumen Perubahan DPA-SKPD dan Laporan Hasil Koordinasi Penyusunan Dokumen Perubahan DPA-SKPD				1 Dokumen	1 Dokumen	499.800,00	0,00	0,00	-499.800,00	Kab. Konawe, Semua Kecamatan, Semua Kel/Desa	DANA ALOKASI UMUM (DAU)	-	3. MENGOPTIMALKAN TATA KELOLA PEMERINTAHAN YANG BERSIH, EFEKIF DAN PARTISIPATIF			525.000,00	KECAMATAN UNAAHA
	7.01.01.2.01.0007	Evaluasi Kinerja Perangkat Daerah																		
			Jumlah Laporan Evaluasi Kinerja Perangkat Daerah				1 Laporan	1 Laporan	0,00	0,00	0,00	0,00	Kab. Konawe, Semua Kecamatan, Semua Kel/Desa	DANA ALOKASI UMUM (DAU)	-	-			1.996.000,00	KECAMATAN UNAAHA
		-	**-**	**-**	**-**	**-**	-	-	**9.284.494.729,00**	**8.824.464.251,00**	**7.856.120.867,00**	-	-	-	-	-	-	**-**	**9.905.700.410,00**	-
	7.01.01.2.01.0008	Penyelenggaraan Walidata Pendukung Statistik Sektoral Daerah																		
			Jumlah Dokumen Hasil Penyelenggaraan Walidata Pendukung Statistik Sektoral Daerah				1 Dokumen	1 Dokumen	0,00	0,00	0,00	0,00	Kab. Konawe, Semua Kecamatan, Semua Kel/Desa	DANA ALOKASI UMUM (DAU)	-	-			10.000.000,00	KECAMATAN UNAAHA
		[PERSENTASE KEGIATAN PENUNJANG URUSAN PEMERINTAHAN DAERAH YANG TERLAKSANA]	**PERSENTASE KEGIATAN PENUNJANG URUSAN PEMERINTAHAN DAERAH YANG TERLAKSANA**	**100.00**	**100.00**	**100.00**	-	-	**9.284.494.729,00**	**8.824.464.251,00**	**7.856.120.867,00**	-	-	-	-	-	-	**100.00**	**9.905.700.410,00**	-
	7.01.01.2.01.0009	Pelaksanaan Pengumpulan Data Statistik Sektoral Daerah																		
			Jumlah Data Statistik Sektoral Daerah yang Telah Dikumpulkan dan Diperiksa Lingkup Perangkat Daerah				1 Data	1 Data	1.803.300,00	0,00	0,00	-1.803.300,00	Kab. Konawe, Semua Kecamatan, Semua Kel/Desa	DANA ALOKASI UMUM (DAU)	-	-			10.000.000,00	KECAMATAN UNAAHA
	7.01.01.2.02	Administrasi Keuangan Perangkat Daerah	-				-	-	6.600.001.427,00	6.409.155.151,00	5.502.431.967,00	-1.097.569.460,00			-	-	-		6.406.582.888,00	KECAMATAN UNAAHA
	7.01.01.2.02.0002	Penyediaan Administrasi Pelaksanaan Tugas ASN																		
			Jumlah Dokumen Hasil Penyediaan Administrasi Pelaksanaan Tugas ASN				1 Dokumen	1 Dokumen	0,00	0,00	0,00	0,00	Kab. Konawe, Semua Kecamatan, Semua Kel/Desa	DANA ALOKASI UMUM (DAU)	-	-			3.000.000,00	KECAMATAN UNAAHA
	7.01.01.2.02.0003	Pelaksanaan Penatausahaan dan Pengujian/Verifikasi Keuangan SKPD																		
			Jumlah Dokumen Penatausahaan dan Pengujian/Verifikasi Keuangan SKPD				4 Dokumen	4 Dokumen	0,00	0,00	0,00	0,00	Kab. Konawe, Semua Kecamatan, Semua Kel/Desa	DANA ALOKASI UMUM (DAU)	-	-			1.499.800,00	KECAMATAN UNAAHA
	7.01.01.2.03	Administrasi Barang Milik Daerah pada Perangkat Daerah	-				-	-	16.998.550,00	0,00	0,00	-16.998.550,00			-	-	-		121.487.500,00	KECAMATAN UNAAHA
	7.01.01.2.03.0001	Penyusunan Perencanaan Kebutuhan Barang Milik Daerah SKPD																		
			Jumlah Rencana Kebutuhan Barang Milik Daerah SKPD				2 Dokumen	2 Dokumen	400.100,00	0,00	0,00	-400.100,00	Kab. Konawe, Semua Kecamatan, Semua Kel/Desa	DANA ALOKASI UMUM (DAU)	-	-			500.000,00	KECAMATAN UNAAHA
	7.01.01.2.03.0002	Pengamanan Barang Milik Daerah SKPD																		
			Jumlah Dokumen Pengamanan Barang Milik Daerah SKPD				1 Dokumen	1 Dokumen	0,00	0,00	0,00	0,00	Kab. Konawe, Semua Kecamatan, Semua Kel/Desa	DANA ALOKASI UMUM (DAU)	-	-			0,00	KECAMATAN UNAAHA
		-	**-**	**-**	**-**	**-**	-	-	**9.284.494.729,00**	**8.824.464.251,00**	**7.856.120.867,00**	-	-	-	-	-	-	**-**	**9.905.700.410,00**	-
	7.01.01.2.03.0003	Koordinasi dan Penilaian Barang Milik Daerah SKPD																		
			Jumlah Laporan Hasil Penilaian Barang Milik Daerah dan Hasil Koordinasi Penilaian Barang Milik Daerah SKPD				1 Laporan	1 Laporan	0,00	0,00	0,00	0,00	Kab. Konawe, Semua Kecamatan, Semua Kel/Desa	DANA ALOKASI UMUM (DAU)	-	-			0,00	KECAMATAN UNAAHA
	7.01.01.2.03.0004	Pembinaan, Pengawasan, dan Pengendalian Barang Milik Daerah pada SKPD																		
			Jumlah Laporan Hasil Pembinaan, Pengawasan, dan Pengendalian Barang Milik Daerah pada SKPD				1 Laporan	1 Laporan	0,00	0,00	0,00	0,00	Kab. Konawe, Semua Kecamatan, Semua Kel/Desa	DANA ALOKASI UMUM (DAU)	-	-			0,00	KECAMATAN UNAAHA
	7.01.01.2.03.0005	Rekonsiliasi dan Penyusunan Laporan Barang Milik Daerah pada SKPD																		
			Jumlah Laporan Rekonsiliasi dan Penyusunan Laporan Barang Milik Daerah pada SKPD				2 Laporan	2 Laporan	0,00	0,00	0,00	0,00	Kab. Konawe, Semua Kecamatan, Semua Kel/Desa	DANA ALOKASI UMUM (DAU)	-	-			0,00	KECAMATAN UNAAHA
		[PERSENTASE KEGIATAN PENUNJANG URUSAN PEMERINTAHAN DAERAH YANG TERLAKSANA]	**PERSENTASE KEGIATAN PENUNJANG URUSAN PEMERINTAHAN DAERAH YANG TERLAKSANA**	**100.00**	**100.00**	**100.00**	-	-	**9.284.494.729,00**	**8.824.464.251,00**	**7.856.120.867,00**	-	-	-	-	-	-	**100.00**	**9.905.700.410,00**	-
	7.01.01.2.03.0006	Penatausahaan Barang Milik Daerah pada SKPD																		
			Jumlah Laporan Penatausahaan Barang Milik Daerah pada SKPD				1 Laporan	1 Laporan	900.050,00	0,00	0,00	-900.050,00	Kab. Konawe, Semua Kecamatan, Semua Kel/Desa	DANA ALOKASI UMUM (DAU)	-	-			1.020.000,00	KECAMATAN UNAAHA

NO	KODE	URUSAN / BIDANG URUSAN / PROGRAM / OUTCOME / KEGIATAN / SUB KEGIATAN	INDIKATOR PROGRAM / KEGIATAN / SUB KEGIATAN	TARGET AKHIR PERIODE RENSTRA OPD	REALISASI CAPAIAN RENJA OPD TAHUN 2024	PRAKIRAAN CAPAIAN TARGET RENJA OPD TAHUN 2025	CAPAIAN KINERJA DAN KERANGKA PENDANAAN										KELOMPOK SASARAN	PRAKIRAAN MAJU RENCANA TAHUN 2027		PERANGKAT DAERAH PENANGGUNG JAWAB
							TARGET 2026		PAGU INDIKATIF (Rp)			Bertambah/Berkurang (10-12)	LOKASI	SUMBER DANA	PRIORITAS			TARGET	PAGU INDIKATIF (Rp)	
							SEBELUM	SESUDAH	RKPD 2026	APBD 2026	RKPD PERUBAHAN 2026				NASIONAL	DAERAH				
1	2	3	4	5	6	7	8	9	10	11	12	13	14	15	16	17	18	19	20	21
	7.01.01.2.03.0007	Pemanfaatan Barang Milik Daerah SKPD																		
			Jumlah Dokumen Hasil Pemanfaatan Barang Milik Daerah SKPD				1 Dokumen	1 Dokumen	0,00	0,00	0,00	0,00	Kab. Konawe, Semua Kecamatan, Semua Kel/Desa	DANA ALOKASI UMUM (DAU)	-	-			0,00	KECAMATAN UNAAHA
	7.01.01.2.05	Administrasi Kepegawaian Perangkat Daerah	-				-	-	85.128.450,00	0,00	0,00	-85.128.450,00			-	-	-		192.312.500,00	KECAMATAN UNAAHA
	7.01.01.2.05.0002	Pengadaan Pakaian Dinas beserta Atribut Kelengkapannya																		
			Jumlah Paket Pakaian Dinas beserta Atribut Kelengkapan				1 Paket	1 Paket	2.500.000,00	0,00	0,00	-2.500.000,00	Kab. Konawe, Semua Kecamatan, Semua Kel/Desa	DANA ALOKASI UMUM (DAU)	-	-			2.500.000,00	KECAMATAN UNAAHA
	7.01.01.2.05.0003	Pendataan dan Pengolahan Administrasi Kepegawaian																		
			Jumlah Dokumen Pendataan dan Pengolahan Administrasi Kepegawaian				1 Dokumen	1 Dokumen	200.200,00	0,00	0,00	-200.200,00	Kab. Konawe, Semua Kecamatan, Semua Kel/Desa	DANA ALOKASI UMUM (DAU)	-	-			250.000,00	KECAMATAN UNAAHA
	7.01.01.2.05.0004	Koordinasi dan Pelaksanaan Sistem Informasi Kepegawaian																		
			Jumlah Dokumen Hasil Koordinasi dan Pelaksanaaan Sistem Informasi Kepegawaian				1 Dokumen	1 Dokumen	0,00	0,00	0,00	0,00	Kab. Konawe, Semua Kecamatan, Semua Kel/Desa	DANA ALOKASI UMUM (DAU)	-	-			0,00	KECAMATAN UNAAHA
	7.01.01.2.05.0005	Monitoring, Evaluasi, dan Penilaian Kinerja Pegawai																		
			Jumlah Dokumen Monitoring, Evaluasi, dan Penilaian Kinerja Pegawai				1 Dokumen	1 Dokumen	400.000,00	0,00	0,00	-400.000,00	Kab. Konawe, Semua Kecamatan, Semua Kel/Desa	DANA ALOKASI UMUM (DAU)	-	-			500.000,00	KECAMATAN UNAAHA
	7.01.01.2.06	Administrasi Umum Perangkat Daerah	-				-	-	151.588.800,00	207.983.100,00	222.909.600,00	71.320.800,00			-	-	-		318.209.750,00	KECAMATAN UNAAHA
	7.01.01.2.06.0002	Penyediaan Peralatan dan Perlengkapan Kantor																		
			Jumlah Paket Peralatan dan Perlengkapan Kantor yang Disediakan				4 Paket	4 Paket	1.917.000,00	14.999.950,00	14.999.950,00	13.082.950,00	Kab. Konawe, Semua Kecamatan, Semua Kel/Desa	RETRIBUSI PENGGUNAAN TENAGA KERJA ASING (TKA)	-	-			2.150.000,00	KECAMATAN UNAAHA
	7.01.01.2.06.0003	Penyediaan Peralatan Rumah Tangga																		
			Jumlah Paket Peralatan Rumah Tangga yang Disediakan				1 Paket	1 Paket	0,00	0,00	0,00	0,00	Kab. Konawe, Semua Kecamatan, Semua Kel/Desa	DANA ALOKASI UMUM (DAU)	-	-			0,00	KECAMATAN UNAAHA
	7.01.01.2.06.0004	Penyediaan Bahan Logistik Kantor																		
			Jumlah Paket Bahan Logistik Kantor yang Disediakan				4 Paket	4 Paket	3.719.500,00	0,00	0,00	-3.719.500,00	Kab. Konawe, Semua Kecamatan, Semua Kel/Desa	DANA ALOKASI UMUM (DAU)	-	-			3.969.000,00	KECAMATAN UNAAHA
	7.01.01.2.06.0005	Penyediaan Barang Cetakan dan Penggandaan																		
			Jumlah Paket Barang Cetakan dan Penggandaan yang Disediakan				2 Paket	2 Paket	900.000,00	0,00	0,00	-900.000,00	Kab. Konawe, Semua Kecamatan, Semua Kel/Desa	DANA ALOKASI UMUM (DAU)	-	-			1.000.000,00	KECAMATAN UNAAHA
	7.01.01.2.06.0006	Penyediaan Bahan Bacaan dan Peraturan Perundang-undangan																		
			Jumlah Dokumen Bahan Bacaan dan Peraturan Perundang-Undangan yang Disediakan				1 Dokumen	1 Dokumen	0,00	0,00	0,00	0,00	Kab. Konawe, Semua Kecamatan, Semua Kel/Desa	DANA ALOKASI UMUM (DAU)	-	-			0,00	KECAMATAN UNAAHA
	7.01.01.2.06.0009	Penyelenggaraan Rapat Koordinasi dan Konsultasi SKPD																		
			Jumlah Laporan Penyelenggaraan Rapat Koordinasi dan Konsultasi SKPD				4 Laporan	4 Laporan	2.357.000,00	0,00	0,00	-2.357.000,00	Kab. Konawe, Semua Kecamatan, Semua Kel/Desa	DANA ALOKASI UMUM (DAU)	-	-			2.720.000,00	KECAMATAN UNAAHA
	7.01.01.2.06.0010	Penatausahaan Arsip Dinamis pada SKPD																		
			Jumlah Dokumen Penatausahaan Arsip Dinamis pada SKPD				1 Dokumen	1 Dokumen	400.000,00	0,00	0,00	-400.000,00	Kab. Konawe, Semua Kecamatan, Semua Kel/Desa	DANA ALOKASI UMUM (DAU)	-	3. MENGOPTIMALKAN TATA KELOLA PEMERINTAHAN YANG BERSIH, EFEKIF DAN PARTISIPATIF			525.000,00	KECAMATAN UNAAHA
	7.01.01.2.07	Pengadaan Barang Milik Daerah Penunjang Urusan Pemerintah Daerah	-				-	-	105.114.000,00	0,00	13.753.300,00	-91.360.700,00			-	3. MENGOPTIMALKAN TATA KELOLA PEMERINTAHAN YANG BERSIH, EFEKIF DAN PARTISIPATIF	-		440.702.000,00	KECAMATAN UNAAHA
	7.01.01.2.07.0001	Pengadaan Kendaraan Perorangan Dinas atau Kendaraan Dinas Jabatan																		
			Jumlah Unit Kendaraan Perorangan Dinas atau Kendaraan Dinas Jabatan yang Disediakan				1 Unit	1 Unit	0,00	0,00	0,00	0,00	Kab. Konawe, Semua Kecamatan, Semua Kel/Desa	DANA ALOKASI UMUM (DAU)	-	3. MENGOPTIMALKAN TATA KELOLA PEMERINTAHAN YANG BERSIH, EFEKIF DAN PARTISIPATIF			26.250.000,00	KECAMATAN UNAAHA
	7.01.01.2.07.0005	Pengadaan Mebel																		
			Jumlah Paket Mebel yang Disediakan				1 Unit	1 Unit	3.405.000,00	0,00	0,00	-3.405.000,00	Kab. Konawe, Semua Kecamatan, Semua Kel/Desa	DANA ALOKASI UMUM (DAU)	-	-			10.000.000,00	KECAMATAN UNAAHA
	7.01.01.2.07.0006	Pengadaan Peralatan dan Mesin Lainnya																		
			Jumlah Unit Peralatan dan Mesin Lainnya yang Disediakan				1 Unit	1 Unit	3.654.000,00	0,00	0,00	-3.654.000,00	Kab. Konawe, Semua Kecamatan, Semua Kel/Desa	DANA ALOKASI UMUM (DAU)	-	-			15.450.000,00	KECAMATAN UNAAHA
	7.01.01.2.08	Penyediaan Jasa Penunjang Urusan Pemerintahan Daerah	-				-	-	2.115.769.500,00	2.195.326.000,00	2.102.026.000,00	-13.743.500,00			-	-	-		1.832.470.272,00	KECAMATAN UNAAHA
	7.01.01.2.08.0001	Penyediaan Jasa Surat Menyurat																		
			Jumlah Laporan Penyediaan Jasa Surat Menyurat				1 Laporan	1 Laporan	900.000,00	0,00	0,00	-900.000,00	Kab. Konawe, Semua Kecamatan, Semua Kel/Desa	DANA ALOKASI UMUM (DAU)	-	-			10.000.000,00	KECAMATAN UNAAHA
	7.01.01.2.08.0002	Penyediaan Jasa Komunikasi, Sumber Daya Air dan Listrik																		

NO	KODE	URUSAN / BIDANG URUSAN / PROGRAM / OUTCOME / KEGIATAN / SUB KEGIATAN	INDIKATOR PROGRAM / KEGIATAN / SUB KEGIATAN	TARGET AKHIR PERIODE RENSTRA OPD	REALISASI CAPAIAN RENJA OPD TAHUN 2024	PRAKIRAAN CAPAIAN TARGET RENJA OPD TAHUN 2025	CAPAIAN KINERJA DAN KERANGKA PENDANAAN										KELOMPOK SASARAN	PRAKIRAAN MAJU RENCANA TAHUN 2027		PERANGKAT DAERAH PENANGGUNG JAWAB
							TARGET 2026		PAGU INDIKATIF (Rp)			Bertambah/Berkurang (10-12)	LOKASI	SUMBER DANA	PRIORITAS			TARGET	PAGU INDIKATIF (Rp)	
							SEBELUM	SESUDAH	RKPD 2026	APBD 2026	RKPD PERUBAHAN 2026				NASIONAL	DAERAH				
1	2	3	4	5	6	7	8	9	10	11	12	13	14	15	16	17	18	19	20	21
			Jumlah Laporan Penyediaan Jasa Komunikasi, Sumber Daya Air dan Listrik yang Disediakan				1 Laporan	1 Laporan	1.005.000,00	636.000,00	636.000,00	-369.000,00	Kab. Konawe, Semua Kecamatan, Semua Kel/Desa	RETRIBUSI PENGGUNAAN TENAGA KERJA ASING (TKA)	-	-			5.227.068,00	KECAMATAN UNAAHA
	7.01.01.2.08.0004	Penyediaan Jasa Pelayanan Umum Kantor																		
			Jumlah Laporan Penyediaan Jasa Pelayanan Umum Kantor yang Disediakan				1 Laporan	1 Laporan	161.400.000,00	168.600.000,00	168.600.000,00	7.200.000,00	Kab. Konawe, Semua Kecamatan, Semua Kel/Desa	RETRIBUSI PENGGUNAAN TENAGA KERJA ASING (TKA)	-	-			102.000.000,00	KECAMATAN UNAAHA
	7.01.01.2.09	Pemeliharaan Barang Milik Daerah Penunjang Urusan Pemerintahan Daerah	-				-	-	151.416.402,00	0,00	3.000.000,00	-148.416.402,00			-	-	-		289.099.500,00	KECAMATAN UNAAHA
	7.01.01.2.09.0001	Penyediaan Jasa Pemeliharaan, Biaya Pemeliharaan, dan Pajak Kendaraan Perorangan Dinas atau Kendaraan Dinas Jabatan																		
			Jumlah Kendaraan Perorangan Dinas atau Kendaraan Dinas Jabatan yang Dipelihara dan dibayarkan Pajaknya				1 Unit	1 Unit	2.768.600,00	0,00	0,00	-2.768.600,00	Kab. Konawe, Semua Kecamatan, Semua Kel/Desa	DANA ALOKASI UMUM (DAU)	-	-			3.091.500,00	KECAMATAN UNAAHA
	7.01.01.2.09.0009	Pemeliharaan/Rehabilitasi Gedung Kantor dan Bangunan Lainnya																		
			Jumlah Gedung Kantor dan Bangunan Lainnya yang Dipelihara/Direhabilitasi				1 Unit	1 Unit	1.670.100,00	0,00	0,00	-1.670.100,00	Kab. Konawe, Semua Kecamatan, Semua Kel/Desa	DANA ALOKASI UMUM (DAU)	-	-			10.000.000,00	KECAMATAN UNAAHA
	7.01.01.2.09.0010	Pemeliharaan/Rehabilitasi Sarana dan Prasarana Gedung Kantor atau Bangunan Lainnya																		
			Jumlah Sarana dan Prasarana Gedung Kantor atau Bangunan Lainnya yang Dipelihara/Direhabilitasi				1 Unit	1 Unit	0,00	0,00	0,00	0,00	Kab. Konawe, Semua Kecamatan, Semua Kel/Desa	DANA ALOKASI UMUM (DAU)	-	-			10.000.000,00	KECAMATAN UNAAHA
	7.01.01.2.09.0011	Pemeliharaan/Rehabilitasi Sarana dan Prasarana Pendukung Gedung Kantor atau Bangunan Lainnya																		
			Jumlah Sarana dan Prasarana Pendukung Gedung Kantor atau Bangunan Lainnya yang Dipelihara/Direhabilitasi				1 Unit	1 Unit	0,00	0,00	0,00	0,00	Kab. Konawe, Semua Kecamatan, Semua Kel/Desa	DANA ALOKASI UMUM (DAU)	-	-			10.000.000,00	KECAMATAN UNAAHA
2.	**7.01.02**	**PROGRAM PENYELENGGARAAN PEMERINTAHAN DAN PELAYANAN PUBLIK**	**-**				**-**	**-**	**106.678.900,00**	**30.000.000,00**	**37.000.000,00**	**200.346.100,00**							**307.025.000,00**	
		[PERSENTASE KEGIATAN PENYELENGGARAAN PEMERINTAHAN DAN PELAYANAN PUBLIK YANG TERLAKSANA]	**PERSENTASE KEGIATAN PENYELENGGARAAN PEMERINTAHAN DAN PELAYANAN PUBLIK YANG TERLAKSANA**	**100.00**	**0**	**0**	-	-	**106.678.900,00**	**30.000.000,00**	**37.000.000,00**	-	-	-	-	-	-	**100.00**	**307.025.000,00**	-
	7.01.02.2.02	Penyelenggaraan Urusan Pemerintahan yang Tidak Dilaksanakan oleh Unit Kerja Perangkat Daerah yang Ada di Kecamatan	-				-	-	73.534.600,00	15.000.000,00	15.000.000,00	-58.534.600,00			-	3. MENGOPTIMALKAN TATA KELOLA PEMERINTAHAN YANG BERSIH, EFEKIF DAN PARTISIPATIF	-		173.850.000,00	KECAMATAN UNAAHA
	7.01.02.2.02.0002	Fasilitasi Percepatan Pencapaian Standar Pelayanan Minimal di Wilayah Kecamatan																		
			Jumlah Laporan Fasilitasi Percepatan Pencapaian Standar Pelayanan Minimal di Wilayah Kecamatan				12 Laporan	12 Laporan	6.424.500,00	0,00	0,00	-6.424.500,00	Kab. Konawe, Semua Kecamatan, Semua Kel/Desa	DANA ALOKASI UMUM (DAU)	-	3. MENGOPTIMALKAN TATA KELOLA PEMERINTAHAN YANG BERSIH, EFEKIF DAN PARTISIPATIF			15.000.000,00	KECAMATAN UNAAHA
3.	**7.01.03**	**PROGRAM PEMBERDAYAAN MASYARAKAT DESA DAN KELURAHAN**	**-**				**-**	**-**	**2.354.282.250,00**	**2.558.494.000,00**	**2.431.550.000,00**	**998.399.246,00**							**3.352.681.496,00**	
		[PERSENTASE KEGIATAN PEMBERDAYAAN MASYARAKAT DESA DAN KELURAHAN YANG TERLAKSANA]	**PERSENTASE KEGIATAN PEMBERDAYAAN MASYARAKAT DESA DAN KELURAHAN YANG TERLAKSANA**	**100.00**	**100.00**	**100.00**	-	-	**2.354.282.250,00**	**2.558.494.000,00**	**2.431.550.000,00**	-	-	-	-	-	-	**100.00**	**3.352.681.496,00**	-
	7.01.03.2.02	Kegiatan Pemberdayaan Kelurahan	-				-	-	2.294.243.900,00	2.530.844.000,00	2.403.900.000,00	109.656.100,00			-	3. MENGOPTIMALKAN TATA KELOLA PEMERINTAHAN YANG BERSIH, EFEKIF DAN PARTISIPATIF	-		2.590.756.496,00	KECAMATAN UNAAHA
	7.01.03.2.02.0001	Peningkatan Partisipasi Masyarakat dalam Forum Musyawarah Perencanaan Pembangunan di Kelurahan																		
			Jumlah Lembaga Kemasyarakatan yang Berpartisipasi dalam Forum Musyawarah Perencanaan Pembangunan di Kelurahan				5 Lembaga Kemasyarakatan	5 Lembaga Kemasyarakatan	3.013.300,00	0,00	0,00	-3.013.300,00	Kab. Konawe, Semua Kecamatan, Semua Kel/Desa	DANA ALOKASI UMUM (DAU)	-	3. MENGOPTIMALKAN TATA KELOLA PEMERINTAHAN YANG BERSIH, EFEKIF DAN PARTISIPATIF			15.000.000,00	KECAMATAN UNAAHA
	7.01.03.2.02.0002	Pembangunan Sarana dan Prasarana Kelurahan																		
			Jumlah Sarana dan Prasarana Kelurahan yang Terbangun				2 Unit	2 Unit	170.300.000,00	154.700.000,00	144.985.000,00	-25.315.000,00	Kab. Konawe, Semua Kecamatan, Semua Kel/Desa	DAU TAMBAHAN DUKUNGAN PENDANAAN KELURAHAN	-	-			125.504.496,00	KECAMATAN UNAAHA
	7.01.03.2.02.0003	Pemberdayaan Masyarakat di Kelurahan																		
			Jumlah Pokmas dan Ormas yang Melaksanakan Pemberdayaan Masyarakat di Kelurahan				5 Pokmas / Ormas	5 Pokmas / Ormas	20.046.000,00	55.015.000,00	55.015.000,00	34.969.000,00	Kab. Konawe, Semua Kecamatan, Semua Kel/Desa	DAU TAMBAHAN DUKUNGAN PENDANAAN KELURAHAN	-	-			83.960.000,00	KECAMATAN UNAAHA
	7.01.03.2.06	Pemberdayaan dan Kesejahteraan Keluarga Tingkat Kecamatan dan Kelurahan	-				-	-	36.269.450,00	0,00	0,00	-36.269.450,00			-	3. MENGOPTIMALKAN TATA KELOLA PEMERINTAHAN YANG BERSIH, EFEKIF DAN PARTISIPATIF	-		604.200.000,00	KECAMATAN UNAAHA
	7.01.03.2.06.0003	Peningkatan Ketahanan Pangan Keluarga																		
			Jumlah Keluarga yang Mengikuti Peningkatan Ketahanan Pangan Keluarga				1 Keluarga	1 Keluarga	0,00	0,00	0,00	0,00	Kab. Konawe, Semua Kecamatan, Semua Kel/Desa	DANA ALOKASI UMUM (DAU)	-	3. MENGOPTIMALKAN TATA KELOLA PEMERINTAHAN YANG BERSIH, EFEKIF DAN PARTISIPATIF			20.000.000,00	KECAMATAN UNAAHA

NO	KODE	URUSAN / BIDANG URUSAN / PROGRAM / OUTCOME / KEGIATAN / SUB KEGIATAN	INDIKATOR PROGRAM / KEGIATAN / SUB KEGIATAN	TARGET AKHIR PERIODE RENSTRA OPD	REALISASI CAPAIAN RENJA OPD TAHUN 2024	PRAKIRAAN CAPAIAN TARGET RENJA OPD TAHUN 2025	CAPAIAN KINERJA DAN KERANGKA PENDANAAN										KELOMPOK SASARAN	PRAKIRAAN MAJU RENCANA TAHUN 2027		PERANGKAT DAERAH PENANGGUNG JAWAB
							TARGET 2026		PAGU INDIKATIF (Rp)			Bertambah/Berkurang (10-12)	LOKASI	SUMBER DANA	PRIORITAS			TARGET	PAGU INDIKATIF (Rp)	
							SEBELUM	SESUDAH	RKPD 2026	APBD 2026	RKPD PERUBAHAN 2026				NASIONAL	DAERAH				
1	2	3	4	5	6	7	8	9	10	11	12	13	14	15	16	17	18	19	20	21
	7.01.03.2.06.0005	Peningkatan Kesadaran Keluarga dalam Mewujudkan Rumah Sehat dan Layak Huni serta Kesadaran Hukum tentang Kepemilikan Rumah																		
			Jumlah Keluarga yang Mengikuti Peningkatan Kesadaran Keluarga dalam Mewujudkan Rumah Sehat dan Layak Huni serta Kesadaran Hukum tentang Kepemilikan Rumah				1 Keluarga	1 Keluarga	0,00	0,00	0,00	0,00	Kab. Konawe, Semua Kecamatan, Semua Kel/Desa	DANA ALOKASI UMUM (DAU)	-	3. MENGOPTIMALKAN TATA KELOLA PEMERINTAHAN YANG BERSIH, EFEKIF DAN PARTISIPATIF			0,00	KECAMATAN UNAAHA
	7.01.03.2.06.0006	Peningkatan Kesadaran Keluarga dalam Peningkatan Pendidikan dan Keterampilan untuk Mewujudkan Sumber Daya Manusia yang Berkualitas dan Berdaya Saing																		
			Jumlah Keluarga yang Mengikuti Peningkatan Kesadaran Keluarga dalam Peningkatan Pendidikan dan Keterampilan untuk Mewujudkan Sumber Daya Manusia yang Berkualitas dan Berdaya Saing				1 Keluarga	1 Keluarga	0,00	0,00	0,00	0,00	Kab. Konawe, Semua Kecamatan, Semua Kel/Desa	DANA ALOKASI UMUM (DAU)	-	3. MENGOPTIMALKAN TATA KELOLA PEMERINTAHAN YANG BERSIH, EFEKIF DAN PARTISIPATIF			0,00	KECAMATAN UNAAHA
	7.01.03.2.06.0007	Penumbuhan Kesadaran Keluarga dalam Peningkatan Derajat Kesehatan Keluarga dan Lingkungan dengan Menerapkan Perilaku Hidup Bersih dan Sehat																		
			Jumlah Keluarga yang Mengikuti Penumbuhan Kesadaran Keluarga dalam Peningkatan Derajat Kesehatan Keluarga dan Lingkungan Dengan Menerapkan Perilaku Hidup Bersih dan Sehat				1 Keluarga	1 Keluarga	0,00	0,00	0,00	0,00	Kab. Konawe, Semua Kecamatan, Semua Kel/Desa	DANA ALOKASI UMUM (DAU)	-	3. MENGOPTIMALKAN TATA KELOLA PEMERINTAHAN YANG BERSIH, EFEKIF DAN PARTISIPATIF			0,00	KECAMATAN UNAAHA
	7.01.03.2.06.0008	Penumbuhan Kesadaran Keluarga dalam Peningkatan Taraf Hidup Keluarga Melalui Kehidupan Berkoperasi dan Pengembangan Ekonomi Lainnya																		
			Jumlah Keluarga yang Mengikuti Penumbuhan Kesadaran Keluarga dalam Peningkatan Taraf Hidup Keluarga melalui Kehidupan Berkoperasi dan Pengembangan Ekonomi Lainnya				1 Keluarga	1 Keluarga	0,00	0,00	0,00	0,00	Kab. Konawe, Semua Kecamatan, Semua Kel/Desa	DANA ALOKASI UMUM (DAU)	-	3. MENGOPTIMALKAN TATA KELOLA PEMERINTAHAN YANG BERSIH, EFEKIF DAN PARTISIPATIF			0,00	KECAMATAN UNAAHA
	7.01.03.2.06.0009	Penumbuhan Kesadaran Keluarga dalam Peningkatan Kualitas Kelestarian Lingkungan Hidup																		
			Jumlah Keluarga yang Mengikuti Penumbuhan Kesadaran Keluarga dalam Peningkatan Kualitas Kelestarian Lingkungan Hidup				1 Keluarga	1 Keluarga	0,00	0,00	0,00	0,00	Kab. Konawe, Semua Kecamatan, Semua Kel/Desa	DANA ALOKASI UMUM (DAU)	-	3. MENGOPTIMALKAN TATA KELOLA PEMERINTAHAN YANG BERSIH, EFEKIF DAN PARTISIPATIF			0,00	KECAMATAN UNAAHA
	7.01.03.2.06.0010	Pelatihan Keluarga Tanggap Bencana Alam																		
			Jumlah Keluarga yang Mengikuti Pelatihan Keluarga Tanggap Bencana Alam				1 Keluarga	1 Keluarga	0,00	0,00	0,00	0,00	Kab. Konawe, Semua Kecamatan, Semua Kel/Desa	DANA ALOKASI UMUM (DAU)	-	3. MENGOPTIMALKAN TATA KELOLA PEMERINTAHAN YANG BERSIH, EFEKIF DAN PARTISIPATIF			0,00	KECAMATAN UNAAHA
	7.01.03.2.06.0011	Pelatihan Keluarga Tanggap Bencana Rumah Tangga																		
			Jumlah Keluarga yang Mengikuti Pelatihan Keluarga Tanggap Bencana Rumah Tangga				1 Keluarga	1 Keluarga	0,00	0,00	0,00	0,00	Kab. Konawe, Semua Kecamatan, Semua Kel/Desa	DANA ALOKASI UMUM (DAU)	-	3. MENGOPTIMALKAN TATA KELOLA PEMERINTAHAN YANG BERSIH, EFEKIF DAN PARTISIPATIF			0,00	KECAMATAN UNAAHA
	7.01.03.2.06.0012	Penumbuhan dan Peningkatan Kesadaran Keluarga dalam Keterlibatan Perencanaan Kehidupan Menuju Keluarga Berkualitas																		
			Jumlah Keluarga yang Mengikuti Penumbuhan dan Peningkatan Kesadaran Keluarga dalam Keterlibatan Perencanaan Kehidupan Menuju Keluarga Berkualitas				1 Keluarga	1 Keluarga	0,00	0,00	0,00	0,00	Kab. Konawe, Semua Kecamatan, Semua Kel/Desa	DANA ALOKASI UMUM (DAU)	-	3. MENGOPTIMALKAN TATA KELOLA PEMERINTAHAN YANG BERSIH, EFEKIF DAN PARTISIPATIF			0,00	KECAMATAN UNAAHA
		KECAMATAN WAWOTOBI							**11.889.917.713,36**	**11.129.512.148,00**	**10.160.076.587,00**	**-1.729.841.126,36**							**12.901.839.830,00**	
	7	**UNSUR KEWILAYAHAN**							**11.889.917.713,36**	**11.129.512.148,00**	**10.160.076.587,00**	**-1.729.841.126,36**							**12.901.839.830,00**	
	7.01	**KECAMATAN**							**11.889.917.713,36**	**11.129.512.148,00**	**10.160.076.587,00**	**-1.729.841.126,36**							**12.901.839.830,00**	
1.	**7.01.01**	**PROGRAM PENUNJANG URUSAN PEMERINTAHAN DAERAH KABUPATEN/KOTA**	**-**				**-**	**-**	**9.133.499.763,36**	**8.557.432.148,00**	**7.692.926.587,00**	**786.057.461,64**							**9.919.557.225,00**	
		[PERSENTASE KEGIATAN PENUNJANG URUSAN PEMERINTAHAN DAERAH YANG TERLAKSANA]	**PERSENTASE KEGIATAN PENUNJANG URUSAN PEMERINTAHAN DAERAH YANG TERLAKSANA**	**100,00**	**100,00**	**100,00**	-	-	**9.133.499.763,36**	**8.557.432.148,00**	**7.692.926.587,00**	-	-	-	-	-	-	**100,00**	**9.919.557.225,00**	-
	7.01.01.2.01	Perencanaan, Penganggaran, dan Evaluasi Kinerja Perangkat Daerah	-				-	-	68.249.300,00	12.000.000,00	12.000.000,00	-56.249.300,00			-	-	-		265.527.000,00	KECAMATAN WAWOTOBI
	7.01.01.2.01.0001	Penyusunan Dokumen Perencanaan Perangkat Daerah																		
			Jumlah Dokumen Perencanaan Perangkat Daerah				2 Dokumen	2 Dokumen	3.767.300,00	3.000.000,00	3.000.000,00	-767.300,00	Kab. Konawe, Semua Kecamatan, Semua Kel/Desa	RETRIBUSI PENGGUNAAN TENAGA KERJA ASING (TKA)	-	-			4.000.000,00	KECAMATAN WAWOTOBI
	7.01.01.2.01.0002	Koordinasi dan Penyusunan Dokumen RKA-SKPD																		
			Jumlah Dokumen RKA-SKPD dan Laporan Hasil Koordinasi Penyusunan Dokumen RKA-SKPD				1 Dokumen	1 Dokumen	1.799.800,00	1.500.000,00	1.500.000,00	-299.800,00	Kab. Konawe, Semua Kecamatan, Semua Kel/Desa	RETRIBUSI PENGGUNAAN TENAGA KERJA ASING (TKA)	-	3. MENGOPTIMALKAN TATA KELOLA PEMERINTAHAN YANG BERSIH, EFEKIF DAN PARTISIPATIF			2.100.000,00	KECAMATAN WAWOTOBI
	7.01.01.2.01.0003	Koordinasi dan Penyusunan Dokumen Perubahan RKA-SKPD																		
			Jumlah Dokumen Perubahan RKA-SKPD dan Laporan Hasil Koordinasi Penyusunan Dokumen Perubahan RKA-SKPD				1 Dokumen	1 Dokumen	1.800.200,00	1.500.000,00	1.500.000,00	-300.200,00	Kab. Konawe, Semua Kecamatan, Semua Kel/Desa	RETRIBUSI PENGGUNAAN TENAGA KERJA ASING (TKA)	-	-			2.000.000,00	KECAMATAN WAWOTOBI
	7.01.01.2.01.0004	Koordinasi dan Penyusunan DPA-SKPD																		
			Jumlah Dokumen DPA-SKPD dan Laporan Hasil Koordinasi Penyusunan Dokumen DPA-SKPD				1 Dokumen	1 Dokumen	1.800.200,00	1.500.000,00	1.500.000,00	-300.200,00	Kab. Konawe, Semua Kecamatan, Semua Kel/Desa	RETRIBUSI PENGGUNAAN TENAGA KERJA ASING (TKA)	-	-			2.000.000,00	KECAMATAN WAWOTOBI
	7.01.01.2.01.0005	Koordinasi dan Penyusunan Perubahan DPA- SKPD																		

NO	KODE	URUSAN / BIDANG URUSAN / PROGRAM / OUTCOME / KEGIATAN / SUB KEGIATAN	INDIKATOR PROGRAM / KEGIATAN / SUB KEGIATAN	TARGET AKHIR PERIODE RENSTRA OPD	REALISASI CAPAIAN RENJA OPD TAHUN 2024	PRAKIRAAN CAPAIAN TARGET RENJA OPD TAHUN 2025	CAPAIAN KINERJA DAN KERANGKA PENDANAAN										KELOMPOK SASARAN	PRAKIRAAN MAJU RENCANA TAHUN 2027		PERANGKAT DAERAH PENANGGUNG JAWAB
							TARGET 2026		PAGU INDIKATIF (Rp)			Bertambah/Berkurang (10-12)	LOKASI	SUMBER DANA	PRIORITAS			TARGET	PAGU INDIKATIF (Rp)	
							SEBELUM	SESUDAH	RKPD 2026	APBD 2026	RKPD PERUBAHAN 2026				NASIONAL	DAERAH				
1	2	3	4	5	6	7	8	9	10	11	12	13	14	15	16	17	18	19	20	21
			Jumlah Dokumen Perubahan DPA-SKPD dan Laporan Hasil Koordinasi Penyusunan Dokumen Perubahan DPA-SKPD				1 Dokumen	1 Dokumen	1.800.200,00	1.500.000,00	1.500.000,00	-300.200,00	Kab. Konawe, Semua Kecamatan, Semua Kel/Desa	RETRIBUSI PENGGUNAAN TENAGA KERJA ASING (TKA)	-	-			2.000.000,00	KECAMATAN WAWOTOBI
	7.01.01.2.01.0006	Koordinasi dan Penyusunan Laporan Capaian Kinerja dan Ikhtisar Realisasi Kinerja SKPD																		
			Jumlah Laporan Capaian Kinerja dan Ikhtisar Realisasi Kinerja SKPD dan Laporan Hasil Koordinasi Penyusunan Laporan Capaian Kinerja dan Ikhtisar Realisasi Kinerja SKPD				1 Laporan	1 Laporan	1.808.400,00	1.500.000,00	1.500.000,00	-308.400,00	Kab. Konawe, Semua Kecamatan, Semua Kel/Desa	RETRIBUSI PENGGUNAAN TENAGA KERJA ASING (TKA)	-	-			2.000.000,00	KECAMATAN WAWOTOBI
	7.01.01.2.01.0007	Evaluasi Kinerja Perangkat Daerah																		
			Jumlah Laporan Evaluasi Kinerja Perangkat Daerah				1 Laporan	1 Laporan	1.800.200,00	1.500.000,00	1.500.000,00	-300.200,00	Kab. Konawe, Semua Kecamatan, Semua Kel/Desa	RETRIBUSI PENGGUNAAN TENAGA KERJA ASING (TKA)	-	-			2.000.000,00	KECAMATAN WAWOTOBI
	7.01.01.2.01.0008	Penyelenggaraan Walidata Pendukung Statistik Sektoral Daerah																		
			Jumlah Dokumen Hasil Penyelenggaraan Walidata Pendukung Statistik Sektoral Daerah				1 Dokumen	1 Dokumen	3.318.000,00	0,00	0,00	-3.318.000,00	Kab. Konawe, Semua Kecamatan, Semua Kel/Desa	DANA ALOKASI UMUM (DAU)	-	-			10.000.000,00	KECAMATAN WAWOTOBI
	7.01.01.2.01.0009	Pelaksanaan Pengumpulan Data Statistik Sektoral Daerah																		
			Jumlah Data Statistik Sektoral Daerah yang Telah Dikumpulkan dan Diperiksa Lingkup Perangkat Daerah				1 Data	1 Data	4.700.200,00	0,00	0,00	-4.700.200,00	Kab. Konawe, Semua Kecamatan, Semua Kel/Desa	DANA ALOKASI UMUM (DAU)	-	-			10.000.000,00	KECAMATAN WAWOTOBI
		-	**-**	**-**	**-**	**-**	-	-	**9.133.499.763,36**	**8.557.432.148,00**	**7.692.926.587,00**	-	-	-	-	-	-	**-**	**9.919.557.225,00**	-
	7.01.01.2.01.0010	Pelaksanaan Forum Perangkat Daerah Berdasarkan Bidang Urusan yang Diampu dalam Rangka Penyusunan Dokumen Perencanaan Perangkat Daerah																		
			Jumlah Berita Acara Hasil Forum Perangkat Daerah Berdasarkan Bidang Urusan yang Diampu dalam Rangka Penyusunan Dokumen Perencanaan Perangkat Daerah				1 Berita Acara	1 Berita Acara	0,00	0,00	0,00	0,00	Kab. Konawe, Semua Kecamatan, Semua Kel/Desa	DANA ALOKASI UMUM (DAU)	-	-			10.000.000,00	KECAMATAN WAWOTOBI
	7.01.01.2.01.0011	Penyusunan Dokumen Perencanaan Urusan Selain Renstra PD dan Renja PD																		
			Jumlah Dokumen Perencanaan Urusan Selain Renstra PD dan Renja PD yang disusun				1 Dokumen	1 Dokumen	0,00	0,00	0,00	0,00	Kab. Konawe, Semua Kecamatan, Semua Kel/Desa	DANA ALOKASI UMUM (DAU)	-	-			10.000.000,00	KECAMATAN WAWOTOBI
	7.01.01.2.01.0012	Koordinasi Peningkatan Partisipasi Masyarakat dalam Penyelenggaraan Urusan Pemerintahan Daerah yang Diampu																		
			Jumlah Subtansi Koordinasi Peningkatan Partisipasi Masyarakat dalam Penyelenggaraan Urusan Pemerintahan Daerah yang Diampu				1 Substansi	1 Substansi	0,00	0,00	0,00	0,00	Kab. Konawe, Semua Kecamatan, Semua Kel/Desa	DANA ALOKASI UMUM (DAU)	-	-			10.000.000,00	KECAMATAN WAWOTOBI
		[PERSENTASE KEGIATAN PENUNJANG URUSAN PEMERINTAHAN DAERAH YANG TERLAKSANA]	**PERSENTASE KEGIATAN PENUNJANG URUSAN PEMERINTAHAN DAERAH YANG TERLAKSANA**	**100,00**	**100,00**	**100,00**	-	-	**9.133.499.763,36**	**8.557.432.148,00**	**7.692.926.587,00**	-	-	-	-	-	-	**100,00**	**9.919.557.225,00**	-
	7.01.01.2.01.0013	Sinkronisasi dan Harmonisasi Pusat dan Daerah dalam Rangka Mendukung Target Pembangunan Nasional melalui Koordinasi Teknis Pembangunan																		
			Jumlah Berita Acara Hasil Sinkronisasi dan Harmonisasi Pusat dan Daerah dalam Rangka Mendukung Target Pembangunan Nasional melalui Koordinasi Teknis Pembangunan				1 Berita Acara	1 Berita Acara	0,00	0,00	0,00	0,00	Kab. Konawe, Semua Kecamatan, Semua Kel/Desa	DANA ALOKASI UMUM (DAU)	-	-			10.000.000,00	KECAMATAN WAWOTOBI
	7.01.01.2.02	Administrasi Keuangan Perangkat Daerah	-				-	-	6.646.065.460,00	6.170.727.548,00	5.368.526.387,00	-1.277.539.073,00			-	-	-		6.890.198.855,00	KECAMATAN WAWOTOBI
	7.01.01.2.02.0001	Penyediaan Gaji dan Tunjangan ASN																		
			Jumlah Orang yang Menerima Gaji dan Tunjangan ASN				1204 Orang /bulan	1204 Orang /bulan	6.640.491.210,00	6.170.727.548,00	5.368.526.387,00	-1.271.964.823,00	Kab. Konawe, Semua Kecamatan, Semua Kel/Desa	DANA ALOKASI UMUM (DAU)	-	-			6.816.185.005,00	KECAMATAN WAWOTOBI
	7.01.01.2.02.0002	Penyediaan Administrasi Pelaksanaan Tugas ASN																		
			Jumlah Dokumen Hasil Penyediaan Administrasi Pelaksanaan Tugas ASN				1 Dokumen	1 Dokumen	2.548.400,00	0,00	0,00	-2.548.400,00	Kab. Konawe, Semua Kecamatan, Semua Kel/Desa	DANA ALOKASI UMUM (DAU)	-	-			6.000.000,00	KECAMATAN WAWOTOBI
	7.01.01.2.02.0003	Pelaksanaan Penatausahaan dan Pengujian/Verifikasi Keuangan SKPD																		
			Jumlah Dokumen Penatausahaan dan Pengujian/Verifikasi Keuangan SKPD				4 Dokumen	4 Dokumen	1.724.200,00	0,00	0,00	-1.724.200,00	Kab. Konawe, Semua Kecamatan, Semua Kel/Desa	DANA ALOKASI UMUM (DAU)	-	-			1.500.000,00	KECAMATAN WAWOTOBI
	7.01.01.2.02.0004	Koordinasi dan Pelaksanaan Akuntansi SKPD																		
			Jumlah Dokumen Koordinasi dan Pelaksanaan Akuntansi SKPD				1 Dokumen	1 Dokumen	401.000,00	0,00	0,00	-401.000,00	Kab. Konawe, Semua Kecamatan, Semua Kel/Desa	DANA ALOKASI UMUM (DAU)	-	-			500.000,00	KECAMATAN WAWOTOBI
	7.01.01.2.02.0005	Koordinasi dan Penyusunan Laporan Keuangan Akhir Tahun SKPD																		
			Jumlah Laporan Keuangan Akhir Tahun SKPD dan Laporan Hasil Koordinasi Penyusunan Laporan Keuangan Akhir Tahun SKPD				1 Laporan	1 Laporan	200.050,00	0,00	0,00	-200.050,00	Kab. Konawe, Semua Kecamatan, Semua Kel/Desa	DANA ALOKASI UMUM (DAU)	-	-			250.000,00	KECAMATAN WAWOTOBI
	7.01.01.2.02.0006	Pengelolaan dan Penyiapan Bahan Tanggapan Pemeriksaan																		
			Jumlah Dokumen Bahan Tanggapan Pemeriksaan dan Tindak Lanjut Pemeriksaan				1 Dokumen	1 Dokumen	250.250,00	0,00	0,00	-250.250,00	Kab. Konawe, Semua Kecamatan, Semua Kel/Desa	DANA ALOKASI UMUM (DAU)	-	-			250.000,00	KECAMATAN WAWOTOBI
	7.01.01.2.02.0007	Koordinasi dan Penyusunan Laporan Keuangan Bulanan/ Triwulanan/ Semesteran SKPD																		
			Jumlah Laporan Keuangan Bulanan/ Triwulanan/ Semesteran SKPD dan Laporan Koordinasi Penyusunan Laporan Keuangan Bulanan/Triwulanan/Semesteran SKPD				1 Laporan	1 Laporan	250.200,00	0,00	0,00	-250.200,00	Kab. Konawe, Semua Kecamatan, Semua Kel/Desa	DANA ALOKASI UMUM (DAU)	-	-			250.000,00	KECAMATAN WAWOTOBI

NO	KODE	URUSAN / BIDANG URUSAN / PROGRAM / OUTCOME / KEGIATAN / SUB KEGIATAN	INDIKATOR PROGRAM / KEGIATAN / SUB KEGIATAN	TARGET AKHIR PERIODE RENSTRA OPD	REALISASI CAPAIAN RENJA OPD TAHUN 2024	PRAKIRAAN CAPAIAN TARGET RENJA OPD TAHUN 2025	CAPAIAN KINERJA DAN KERANGKA PENDANAAN										KELOMPOK SASARAN	PRAKIRAAN MAJU RENCANA TAHUN 2027		PERANGKAT DAERAH PENANGGUNG JAWAB
							TARGET 2026		PAGU INDIKATIF (Rp)			Bertambah/Berkurang (10-12)	LOKASI	SUMBER DANA	PRIORITAS			TARGET	PAGU INDIKATIF (Rp)	
							SEBELUM	SESUDAH	RKPD 2026	APBD 2026	RKPD PERUBAHAN 2026				NASIONAL	DAERAH				
1	2	3	4	5	6	7	8	9	10	11	12	13	14	15	16	17	18	19	20	21
	7.01.01.2.02.0008	Penyusunan Pelaporan dan Analisis Prognosis Realisasi Anggaran																		
			Jumlah Dokumen Pelaporan dan Analisis Prognosis Realisasi Anggaran				1 Dokumen	1 Dokumen	200.150,00	0,00	0,00	-200.150,00	Kab. Konawe, Semua Kecamatan, Semua Kel/Desa	DANA ALOKASI UMUM (DAU)	-	-			250.000,00	KECAMATAN WAWOTOBI
	7.01.01.2.03	Administrasi Barang Milik Daerah pada Perangkat Daerah	-				-	-	2.101.350,00	0,00	0,00	-2.101.350,00			-	-	-		168.802.000,00	KECAMATAN WAWOTOBI
	7.01.01.2.03.0001	Penyusunan Perencanaan Kebutuhan Barang Milik Daerah SKPD																		
			Jumlah Rencana Kebutuhan Barang Milik Daerah SKPD				2 Dokumen	2 Dokumen	500.050,00	0,00	0,00	-500.050,00	Kab. Konawe, Semua Kecamatan, Semua Kel/Desa	DANA ALOKASI UMUM (DAU)	-	-			500.000,00	KECAMATAN WAWOTOBI
	7.01.01.2.03.0002	Pengamanan Barang Milik Daerah SKPD																		
			Jumlah Dokumen Pengamanan Barang Milik Daerah SKPD				1 Dokumen	1 Dokumen	500.050,00	0,00	0,00	-500.050,00	Kab. Konawe, Semua Kecamatan, Semua Kel/Desa	DANA ALOKASI UMUM (DAU)	-	-			500.000,00	KECAMATAN WAWOTOBI
	7.01.01.2.03.0003	Koordinasi dan Penilaian Barang Milik Daerah SKPD																		
			Jumlah Laporan Hasil Penilaian Barang Milik Daerah dan Hasil Koordinasi Penilaian Barang Milik Daerah SKPD				1 Laporan	1 Laporan	0,00	0,00	0,00	0,00	Kab. Konawe, Semua Kecamatan, Semua Kel/Desa	DANA ALOKASI UMUM (DAU)	-	-			250.000,00	KECAMATAN WAWOTOBI
	7.01.01.2.03.0004	Pembinaan, Pengawasan, dan Pengendalian Barang Milik Daerah pada SKPD																		
			Jumlah Laporan Hasil Pembinaan, Pengawasan, dan Pengendalian Barang Milik Daerah pada SKPD				1 Laporan	1 Laporan	0,00	0,00	0,00	0,00	Kab. Konawe, Semua Kecamatan, Semua Kel/Desa	DANA ALOKASI UMUM (DAU)	-	-			500.000,00	KECAMATAN WAWOTOBI
	7.01.01.2.03.0005	Rekonsiliasi dan Penyusunan Laporan Barang Milik Daerah pada SKPD																		
			Jumlah Laporan Rekonsiliasi dan Penyusunan Laporan Barang Milik Daerah pada SKPD				2 Laporan	2 Laporan	0,00	0,00	0,00	0,00	Kab. Konawe, Semua Kecamatan, Semua Kel/Desa	DANA ALOKASI UMUM (DAU)	-	-			500.000,00	KECAMATAN WAWOTOBI
	7.01.01.2.03.0006	Penatausahaan Barang Milik Daerah pada SKPD																		
			Jumlah Laporan Penatausahaan Barang Milik Daerah pada SKPD				1 Laporan	1 Laporan	900.600,00	0,00	0,00	-900.600,00	Kab. Konawe, Semua Kecamatan, Semua Kel/Desa	DANA ALOKASI UMUM (DAU)	-	-			1.000.000,00	KECAMATAN WAWOTOBI
	7.01.01.2.03.0007	Pemanfaatan Barang Milik Daerah SKPD																		
			Jumlah Dokumen Hasil Pemanfaatan Barang Milik Daerah SKPD				1 Dokumen	1 Dokumen	200.650,00	0,00	0,00	-200.650,00	Kab. Konawe, Semua Kecamatan, Semua Kel/Desa	DANA ALOKASI UMUM (DAU)	-	-			250.000,00	KECAMATAN WAWOTOBI
		-	**-**	**-**	**-**	**-**	-	-	**9.133.499.763,36**	**8.557.432.148,00**	**7.692.926.587,00**	-	-	-	-	-	-	**-**	**9.919.557.225,00**	-
	7.01.01.2.04	Administrasi Pendapatan Daerah Kewenangan Perangkat Daerah	-				-	-	0,00	0,00	0,00	0,00			-	-	-		70.000.000,00	KECAMATAN WAWOTOBI
	7.01.01.2.04.0001	Perencanaan Pengelolaan Retribusi Daerah																		
			Jumlah Dokumen Rencana Pengelolaan Retribusi Daerah				1 Dokumen	1 Dokumen	0,00	0,00	0,00	0,00	Kab. Konawe, Semua Kecamatan, Semua Kel/Desa	DANA ALOKASI UMUM (DAU)	-	-			10.000.000,00	KECAMATAN WAWOTOBI
	7.01.01.2.04.0002	Analisa dan Pengembangan Retribusi Daerah, serta Penyusunan Kebijakan Retribusi Daerah																		
			Jumlah Dokumen Hasil Analisis serta Pengembangan Retribusi Daerah dan Kebijakan Retribusi Daerah				1 Dokumen	1 Dokumen	0,00	0,00	0,00	0,00	Kab. Konawe, Semua Kecamatan, Semua Kel/Desa	DANA ALOKASI UMUM (DAU)	-	-			10.000.000,00	KECAMATAN WAWOTOBI
	7.01.01.2.04.0003	Penyuluhan dan Penyebarluasan Kebijakan Retribusi Daerah																		
			Jumlah Laporan Hasil Penyuluhan dan Penyebarluasan Kebijakan Retribusi Daerah				1 Laporan	1 Laporan	0,00	0,00	0,00	0,00	Kab. Konawe, Semua Kecamatan, Semua Kel/Desa	DANA ALOKASI UMUM (DAU)	-	-			10.000.000,00	KECAMATAN WAWOTOBI
	7.01.01.2.04.0004	Pendataan dan Pendaftaran Objek Retribusi Daerah																		
			Jumlah Data Objek, Subjek dan Wajib Retribusi Daerah				1 Dokumen	1 Dokumen	0,00	0,00	0,00	0,00	Kab. Konawe, Semua Kecamatan, Semua Kel/Desa	DANA ALOKASI UMUM (DAU)	-	-			10.000.000,00	KECAMATAN WAWOTOBI
	7.01.01.2.04.0005	Pengolahan Data Retribusi Daerah																		
			Jumlah Laporan Hasil Pengolahan, Pemeliharaan, dan Pelaporan Data Retribusi Daerah				1 Laporan	1 Laporan	0,00	0,00	0,00	0,00	Kab. Konawe, Semua Kecamatan, Semua Kel/Desa	DANA ALOKASI UMUM (DAU)	-	-			10.000.000,00	KECAMATAN WAWOTOBI
	7.01.01.2.04.0006	Penetapan Wajib Retribusi Daerah																		
			Jumlah Dokumen Ketetapan Retribusi Daerah				1 Dokumen	1 Dokumen	0,00	0,00	0,00	0,00	Kab. Konawe, Semua Kecamatan, Semua Kel/Desa	DANA ALOKASI UMUM (DAU)	-	-			10.000.000,00	KECAMATAN WAWOTOBI
	7.01.01.2.04.0007	Pelaporan Pengelolaan Retribusi Daerah																		
			Jumlah Laporan Pengelolaan Retribusi Daerah				1 Dokumen	1 Dokumen	0,00	0,00	0,00	0,00	Kab. Konawe, Semua Kecamatan, Semua Kel/Desa	DANA ALOKASI UMUM (DAU)	-	-			10.000.000,00	KECAMATAN WAWOTOBI
		[PERSENTASE KEGIATAN PENUNJANG URUSAN PEMERINTAHAN DAERAH YANG TERLAKSANA]	**PERSENTASE KEGIATAN PENUNJANG URUSAN PEMERINTAHAN DAERAH YANG TERLAKSANA**	**100,00**	**100,00**	**100,00**	-	-	**9.133.499.763,36**	**8.557.432.148,00**	**7.692.926.587,00**	-	-	-	-	-	-	**100,00**	**9.919.557.225,00**	-
	7.01.01.2.05	Administrasi Kepegawaian Perangkat Daerah	-				-	-	79.382.100,00	0,00	0,00	-79.382.100,00			-	-	-		139.609.500,00	KECAMATAN WAWOTOBI
	7.01.01.2.05.0001	Peningkatan Sarana dan Prasarana Disiplin Pegawai																		
			Jumlah Unit Peningkatan Sarana dan Prasarana Disiplin Pegawai				1 Unit	1 Unit	0,00	0,00	0,00	0,00	Kab. Konawe, Semua Kecamatan, Semua Kel/Desa	DANA ALOKASI UMUM (DAU)	-	-			10.000.000,00	KECAMATAN WAWOTOBI
	7.01.01.2.05.0002	Pengadaan Pakaian Dinas beserta Atribut Kelengkapannya																		

NO	KODE	URUSAN / BIDANG URUSAN / PROGRAM / OUTCOME / KEGIATAN / SUB KEGIATAN	INDIKATOR PROGRAM / KEGIATAN / SUB KEGIATAN	TARGET AKHIR PERIODE RENSTRA OPD	REALISASI CAPAIAN RENJA OPD TAHUN 2024	PRAKIRAAN CAPAIAN TARGET RENJA OPD TAHUN 2025	CAPAIAN KINERJA DAN KERANGKA PENDANAAN										KELOMPOK SASARAN	PRAKIRAAN MAJU RENCANA TAHUN 2027		PERANGKAT DAERAH PENANGGUNG JAWAB
							TARGET 2026		PAGU INDIKATIF (Rp)			Bertambah/Berkurang (10-12)	LOKASI	SUMBER DANA	PRIORITAS			TARGET	PAGU INDIKATIF (Rp)	
							SEBELUM	SESUDAH	RKPD 2026	APBD 2026	RKPD PERUBAHAN 2026				NASIONAL	DAERAH				
1	2	3	4	5	6	7	8	9	10	11	12	13	14	15	16	17	18	19	20	21
			Jumlah Paket Pakaian Dinas beserta Atribut Kelengkapan				1 Paket	1 Paket	40.000.000,00	0,00	0,00	-40.000.000,00	Kab. Konawe, Semua Kecamatan, Semua Kel/Desa	DANA ALOKASI UMUM (DAU)	-	-			30.000.000,00	KECAMATAN WAWOTOBI
	7.01.01.2.05.0003	Pendataan dan Pengolahan Administrasi Kepegawaian																		
			Jumlah Dokumen Pendataan dan Pengolahan Administrasi Kepegawaian				1 Dokumen	1 Dokumen	400.050,00	0,00	0,00	-400.050,00	Kab. Konawe, Semua Kecamatan, Semua Kel/Desa	DANA ALOKASI UMUM (DAU)	-	-			250.000,00	KECAMATAN WAWOTOBI
	7.01.01.2.05.0004	Koordinasi dan Pelaksanaan Sistem Informasi Kepegawaian																		
			Jumlah Dokumen Hasil Koordinasi dan Pelaksanaaan Sistem Informasi Kepegawaian				1 Dokumen	1 Dokumen	400.050,00	0,00	0,00	-400.050,00	Kab. Konawe, Semua Kecamatan, Semua Kel/Desa	DANA ALOKASI UMUM (DAU)	-	-			250.000,00	KECAMATAN WAWOTOBI
	7.01.01.2.05.0005	Monitoring, Evaluasi, dan Penilaian Kinerja Pegawai																		
			Jumlah Dokumen Monitoring, Evaluasi, dan Penilaian Kinerja Pegawai				1 Dokumen	1 Dokumen	2.582.000,00	0,00	0,00	-2.582.000,00	Kab. Konawe, Semua Kecamatan, Semua Kel/Desa	DANA ALOKASI UMUM (DAU)	-	-			1.500.000,00	KECAMATAN WAWOTOBI
		-	**-**	**-**	**-**	**-**	-	-	**9.133.499.763,36**	**8.557.432.148,00**	**7.692.926.587,00**	-	-	-	-	-	-	**-**	**9.919.557.225,00**	-
	7.01.01.2.05.0006	Pemulangan Pegawai yang Pensiun																		
			Jumlah Pegawai Pensiun yang Dipulangkan				1 Orang	1 Orang	0,00	0,00	0,00	0,00	Kab. Konawe, Semua Kecamatan, Semua Kel/Desa	DANA ALOKASI UMUM (DAU)	-	-			10.000.000,00	KECAMATAN WAWOTOBI
	7.01.01.2.05.0007	Pemulangan Pegawai yang Meninggal dalam Melaksanakan Tugas																		
			Jumlah Laporan Hasil Pemulangan Pegawai yang Meninggal dalam Melaksanakan Tugas				1 Laporan	1 Laporan	0,00	0,00	0,00	0,00	Kab. Konawe, Semua Kecamatan, Semua Kel/Desa	DANA ALOKASI UMUM (DAU)	-	-			10.000.000,00	KECAMATAN WAWOTOBI
	7.01.01.2.05.0008	Pemindahan Tugas ASN																		
			Jumlah ASN yang dipindahtugaskan				1 Orang	1 Orang	0,00	0,00	0,00	0,00	Kab. Konawe, Semua Kecamatan, Semua Kel/Desa	DANA ALOKASI UMUM (DAU)	-	-			10.000.000,00	KECAMATAN WAWOTOBI
		[PERSENTASE KEGIATAN PENUNJANG URUSAN PEMERINTAHAN DAERAH YANG TERLAKSANA]	**PERSENTASE KEGIATAN PENUNJANG URUSAN PEMERINTAHAN DAERAH YANG TERLAKSANA**	**100,00**	**100,00**	**100,00**	-	-	**9.133.499.763,36**	**8.557.432.148,00**	**7.692.926.587,00**	-	-	-	-	-	-	**100,00**	**9.919.557.225,00**	-
	7.01.01.2.05.0009	Pendidikan dan Pelatihan Pegawai Berdasarkan Tugas dan Fungsi																		
			Jumlah Pegawai Berdasarkan Tugas dan Fungsi yang Mengikuti Pendidikan dan Pelatihan				1 Orang	1 Orang	0,00	0,00	0,00	0,00	Kab. Konawe, Semua Kecamatan, Semua Kel/Desa	DANA ALOKASI UMUM (DAU)	-	-			5.000.000,00	KECAMATAN WAWOTOBI
	7.01.01.2.05.0010	Sosialisasi Peraturan Perundang-Undangan																		
			Jumlah Orang yang Mengikuti Sosialisasi Peraturan Perundang-Undangan				1 Orang	1 Orang	0,00	0,00	0,00	0,00	Kab. Konawe, Semua Kecamatan, Semua Kel/Desa	DANA ALOKASI UMUM (DAU)	-	-			5.000.000,00	KECAMATAN WAWOTOBI
	7.01.01.2.05.0011	Bimbingan Teknis Implementasi Peraturan Perundang-Undangan																		
			Jumlah Orang yang Mengikuti Bimbingan Teknis Implementasi Peraturan Perundang-Undangan				1 Orang	1 Orang	0,00	0,00	0,00	0,00	Kab. Konawe, Semua Kecamatan, Semua Kel/Desa	DANA ALOKASI UMUM (DAU)	-	-			2.500.000,00	KECAMATAN WAWOTOBI
	7.01.01.2.06	Administrasi Umum Perangkat Daerah	-				-	-	153.988.000,00	208.000.600,00	208.899.700,00	54.911.700,00			-	-	-		362.718.750,00	KECAMATAN WAWOTOBI
	7.01.01.2.06.0001	Penyediaan Komponen Instalasi Listrik/Penerangan Bangunan Kantor																		
			Jumlah Paket Komponen Instalasi Listrik/Penerangan Bangunan Kantor yang Disediakan				1 Paket	1 Paket	1.385.200,00	0,00	0,00	-1.385.200,00	Kab. Konawe, Semua Kecamatan, Semua Kel/Desa	DANA ALOKASI UMUM (DAU)	-	-			5.000.000,00	KECAMATAN WAWOTOBI
	7.01.01.2.06.0002	Penyediaan Peralatan dan Perlengkapan Kantor																		
			Jumlah Paket Peralatan dan Perlengkapan Kantor yang Disediakan				4 Paket	4 Paket	4.668.200,00	6.001.200,00	6.001.200,00	1.333.000,00	Kab. Konawe, Semua Kecamatan, Semua Kel/Desa	RETRIBUSI PENGGUNAAN TENAGA KERJA ASING (TKA)	-	-			4.200.000,00	KECAMATAN WAWOTOBI
	7.01.01.2.06.0003	Penyediaan Peralatan Rumah Tangga																		
			Jumlah Paket Peralatan Rumah Tangga yang Disediakan				1 Paket	1 Paket	700.000,00	0,00	0,00	-700.000,00	Kab. Konawe, Semua Kecamatan, Semua Kel/Desa	DANA ALOKASI UMUM (DAU)	-	-			3.000.000,00	KECAMATAN WAWOTOBI
	7.01.01.2.06.0004	Penyediaan Bahan Logistik Kantor																		
			Jumlah Paket Bahan Logistik Kantor yang Disediakan				4 Paket	4 Paket	8.230.000,00	6.000.000,00	6.000.000,00	-2.230.000,00	Kab. Konawe, Semua Kecamatan, Semua Kel/Desa	RETRIBUSI PENGGUNAAN TENAGA KERJA ASING (TKA)	-	-			10.000.000,00	KECAMATAN WAWOTOBI
	7.01.01.2.06.0005	Penyediaan Barang Cetakan dan Penggandaan																		
			Jumlah Paket Barang Cetakan dan Penggandaan yang Disediakan				2 Paket	2 Paket	3.000.000,00	6.000.000,00	6.000.000,00	3.000.000,00	Kab. Konawe, Semua Kecamatan, Semua Kel/Desa	RETRIBUSI PENGGUNAAN TENAGA KERJA ASING (TKA)	-	-			3.000.000,00	KECAMATAN WAWOTOBI
	7.01.01.2.06.0006	Penyediaan Bahan Bacaan dan Peraturan Perundang-undangan																		
			Jumlah Dokumen Bahan Bacaan dan Peraturan Perundang-Undangan yang Disediakan				1 Dokumen	1 Dokumen	505.000,00	0,00	0,00	-505.000,00	Kab. Konawe, Semua Kecamatan, Semua Kel/Desa	DANA ALOKASI UMUM (DAU)	-	-			500.000,00	KECAMATAN WAWOTOBI
	7.01.01.2.06.0007	Penyediaan Bahan/Material																		
			Jumlah Paket Bahan/Material yang Disediakan				1 Paket	1 Paket	0,00	0,00	0,00	0,00	Kab. Konawe, Semua Kecamatan, Semua Kel/Desa	DANA ALOKASI UMUM (DAU)	-	-			10.000.000,00	KECAMATAN WAWOTOBI
		-	**-**	**-**	**-**	**-**	-	-	**9.133.499.763,36**	**8.557.432.148,00**	**7.692.926.587,00**	-	-	-	-	-	-	**-**	**9.919.557.225,00**	-
	7.01.01.2.06.0008	Fasilitasi Kunjungan Tamu																		
			Jumlah Laporan Fasilitasi Kunjungan Tamu				1 Laporan	1 Laporan	0,00	0,00	0,00	0,00	Kab. Konawe, Semua Kecamatan, Semua Kel/Desa	DANA ALOKASI UMUM (DAU)	-	-			10.000.000,00	KECAMATAN WAWOTOBI

NO	KODE	URUSAN / BIDANG URUSAN / PROGRAM / OUTCOME / KEGIATAN / SUB KEGIATAN	INDIKATOR PROGRAM / KEGIATAN / SUB KEGIATAN	TARGET AKHIR PERIODE RENSTRA OPD	REALISASI CAPAIAN RENJA OPD TAHUN 2024	PRAKIRAAN CAPAIAN TARGET RENJA OPD TAHUN 2025	CAPAIAN KINERJA DAN KERANGKA PENDANAAN										KELOMPOK SASARAN	PRAKIRAAN MAJU RENCANA TAHUN 2027		PERANGKAT DAERAH PENANGGUNG JAWAB
							TARGET 2026		PAGU INDIKATIF (Rp)			Bertambah/Berkurang (10-12)	LOKASI	SUMBER DANA	PRIORITAS			TARGET	PAGU INDIKATIF (Rp)	
							SEBELUM	SESUDAH	RKPD 2026	APBD 2026	RKPD PERUBAHAN 2026				NASIONAL	DAERAH				
1	2	3	4	5	6	7	8	9	10	11	12	13	14	15	16	17	18	19	20	21
		[PERSENTASE KEGIATAN PENUNJANG URUSAN PEMERINTAHAN DAERAH YANG TERLAKSANA]	**PERSENTASE KEGIATAN PENUNJANG URUSAN PEMERINTAHAN DAERAH YANG TERLAKSANA**	**100,00**	**100,00**	**100,00**	-	-	**9.133.499.763,36**	**8.557.432.148,00**	**7.692.926.587,00**	-	-	-	-	-	-	**100,00**	**9.919.557.225,00**	-
	7.01.01.2.06.0009	Penyelenggaraan Rapat Koordinasi dan Konsultasi SKPD																		
			Jumlah Laporan Penyelenggaraan Rapat Koordinasi dan Konsultasi SKPD				4 Laporan	4 Laporan	22.958.000,00	10.000.000,00	10.000.000,00	-12.958.000,00	Kab. Konawe, Semua Kecamatan, Semua Kel/Desa	RETRIBUSI PENGGUNAAN TENAGA KERJA ASING (TKA)	-	-			17.196.000,00	KECAMATAN WAWOTOBI
	7.01.01.2.06.0010	Penatausahaan Arsip Dinamis pada SKPD																		
			Jumlah Dokumen Penatausahaan Arsip Dinamis pada SKPD				1 Dokumen	1 Dokumen	1.309.100,00	0,00	0,00	-1.309.100,00	Kab. Konawe, Semua Kecamatan, Semua Kel/Desa	DANA ALOKASI UMUM (DAU)	-	-			1.500.000,00	KECAMATAN WAWOTOBI
	7.01.01.2.06.0011	Dukungan Pelaksanaan Sistem Pemerintahan Berbasis Elektronik pada SKPD																		
			Jumlah Dokumen Dukungan Pelaksanaan Sistem Pemerintahan Berbasis Elektronik pada SKPD				1 Dokumen	1 Dokumen	0,00	0,00	0,00	0,00	Kab. Konawe, Semua Kecamatan, Semua Kel/Desa	DANA ALOKASI UMUM (DAU)	-	-			10.000.000,00	KECAMATAN WAWOTOBI
	7.01.01.2.07	Pengadaan Barang Milik Daerah Penunjang Urusan Pemerintah Daerah	-				-	-	95.754.800,00	0,00	8.796.500,00	-86.958.300,00			-	-	-		161.174.000,00	KECAMATAN WAWOTOBI
	7.01.01.2.07.0001	Pengadaan Kendaraan Perorangan Dinas atau Kendaraan Dinas Jabatan																		
			Jumlah Unit Kendaraan Perorangan Dinas atau Kendaraan Dinas Jabatan yang Disediakan				1 Unit	1 Unit	0,00	0,00	0,00	0,00	Kab. Konawe, Semua Kecamatan, Semua Kel/Desa	DANA ALOKASI UMUM (DAU)	-	-			25.000.000,00	KECAMATAN WAWOTOBI
		-	**-**	**-**	**-**	**-**	-	-	**9.133.499.763,36**	**8.557.432.148,00**	**7.692.926.587,00**	-	-	-	-	-	-	**-**	**9.919.557.225,00**	-
	7.01.01.2.07.0002	Pengadaan Kendaraan Dinas Operasional atau Lapangan																		
			Jumlah Unit Kendaraan Dinas Operasional atau Lapangan yang Disediakan				1 Unit	1 Unit	0,00	0,00	0,00	0,00	Kab. Konawe, Semua Kecamatan, Semua Kel/Desa	DANA ALOKASI UMUM (DAU)	-	-			10.000.000,00	KECAMATAN WAWOTOBI
	7.01.01.2.07.0003	Pengadaan Alat Besar																		
			Jumlah Unit Alat Besar yang Disediakan				1 Unit	1 Unit	0,00	0,00	0,00	0,00	Kab. Konawe, Semua Kecamatan, Semua Kel/Desa	DANA ALOKASI UMUM (DAU)	-	-			10.000.000,00	KECAMATAN WAWOTOBI
	7.01.01.2.07.0004	Pengadaan Alat Angkutan Darat Tak Bermotor																		
			Jumlah Unit Alat Angkutan Darat Tak Bermotor yang Disediakan				1 Unit	1 Unit	0,00	0,00	0,00	0,00	Kab. Konawe, Semua Kecamatan, Semua Kel/Desa	DANA ALOKASI UMUM (DAU)	-	-			10.000.000,00	KECAMATAN WAWOTOBI
		[PERSENTASE KEGIATAN PENUNJANG URUSAN PEMERINTAHAN DAERAH YANG TERLAKSANA]	**PERSENTASE KEGIATAN PENUNJANG URUSAN PEMERINTAHAN DAERAH YANG TERLAKSANA**	**100,00**	**100,00**	**100,00**	-	-	**9.133.499.763,36**	**8.557.432.148,00**	**7.692.926.587,00**	-	-	-	-	-	-	**100,00**	**9.919.557.225,00**	-
	7.01.01.2.07.0005	Pengadaan Mebel																		
			Jumlah Paket Mebel yang Disediakan				2 Unit	2 Unit	22.473.000,00	0,00	0,00	-22.473.000,00	Kab. Konawe, Semua Kecamatan, Semua Kel/Desa	DANA ALOKASI UMUM (DAU)	-	-			3.000.000,00	KECAMATAN WAWOTOBI
	7.01.01.2.07.0006	Pengadaan Peralatan dan Mesin Lainnya																		
			Jumlah Unit Peralatan dan Mesin Lainnya yang Disediakan				2 Unit	2 Unit	23.988.800,00	0,00	0,00	-23.988.800,00	Kab. Konawe, Semua Kecamatan, Semua Kel/Desa	DANA ALOKASI UMUM (DAU)	-	-			4.914.000,00	KECAMATAN WAWOTOBI
		-	**-**	**-**	**-**	**-**	-	-	**9.133.499.763,36**	**8.557.432.148,00**	**7.692.926.587,00**	-	-	-	-	-	-	**-**	**9.919.557.225,00**	-
	7.01.01.2.07.0007	Pengadaan Aset Tetap Lainnya																		
			Jumlah Unit Aset Tetap Lainnya yang Disediakan				1 Unit	1 Unit	0,00	0,00	0,00	0,00	Kab. Konawe, Semua Kecamatan, Semua Kel/Desa	DANA ALOKASI UMUM (DAU)	-	-			10.000.000,00	KECAMATAN WAWOTOBI
		[PERSENTASE KEGIATAN PENUNJANG URUSAN PEMERINTAHAN DAERAH YANG TERLAKSANA]	**PERSENTASE KEGIATAN PENUNJANG URUSAN PEMERINTAHAN DAERAH YANG TERLAKSANA**	**100,00**	**100,00**	**100,00**	-	-	**9.133.499.763,36**	**8.557.432.148,00**	**7.692.926.587,00**	-	-	-	-	-	-	**100,00**	**9.919.557.225,00**	-
	7.01.01.2.07.0008	Pengadaan Aset Tak Berwujud																		
			Jumlah Unit Aset Tak Berwujud yang Disediakan				1 Unit	1 Unit	0,00	0,00	0,00	0,00	Kab. Konawe, Semua Kecamatan, Semua Kel/Desa	DANA ALOKASI UMUM (DAU)	-	-			10.000.000,00	KECAMATAN WAWOTOBI
	7.01.01.2.07.0009	Pengadaan Gedung Kantor atau Bangunan Lainnya																		
			Jumlah Unit Gedung Kantor atau Bangunan Lainnya yang Disediakan				1 Unit	1 Unit	0,00	0,00	0,00	0,00	Kab. Konawe, Semua Kecamatan, Semua Kel/Desa	DANA ALOKASI UMUM (DAU)	-	-			10.000.000,00	KECAMATAN WAWOTOBI
	7.01.01.2.07.0010	Pengadaan Sarana dan Prasarana Gedung Kantor atau Bangunan Lainnya																		
			Jumlah Unit Sarana dan Prasarana Gedung Kantor atau Bangunan Lainnya yang Disediakan				1 Unit	1 Unit	0,00	0,00	0,00	0,00	Kab. Konawe, Semua Kecamatan, Semua Kel/Desa	DANA ALOKASI UMUM (DAU)	-	-			10.000.000,00	KECAMATAN WAWOTOBI
	7.01.01.2.07.0011	Pengadaan Sarana dan Prasarana Pendukung Gedung Kantor atau Bangunan Lainnya																		
			Jumlah Unit Sarana dan Prasarana Pendukung Gedung Kantor atau Bangunan Lainnya yang Disediakan				1 Unit	1 Unit	0,00	0,00	0,00	0,00	Kab. Konawe, Semua Kecamatan, Semua Kel/Desa	DANA ALOKASI UMUM (DAU)	-	-			10.000.000,00	KECAMATAN WAWOTOBI
	7.01.01.2.08	Penyediaan Jasa Penunjang Urusan Pemerintahan Daerah	-				-	-	1.918.208.000,00	2.166.704.000,00	2.091.704.000,00	173.496.000,00			-	-	-		1.667.755.120,00	KECAMATAN WAWOTOBI
	7.01.01.2.08.0001	Penyediaan Jasa Surat Menyurat																		
			Jumlah Laporan Penyediaan Jasa Surat Menyurat				1 Laporan	1 Laporan	1.608.000,00	0,00	0,00	-1.608.000,00	Kab. Konawe, Semua Kecamatan, Semua Kel/Desa	DANA ALOKASI UMUM (DAU)	-	-			1.800.000,00	KECAMATAN WAWOTOBI
	7.01.01.2.08.0002	Penyediaan Jasa Komunikasi, Sumber Daya Air dan Listrik																		

NO	KODE	URUSAN / BIDANG URUSAN / PROGRAM / OUTCOME / KEGIATAN / SUB KEGIATAN	INDIKATOR PROGRAM / KEGIATAN / SUB KEGIATAN	TARGET AKHIR PERIODE RENSTRA OPD	REALISASI CAPAIAN RENJA OPD TAHUN 2024	PRAKIRAAN CAPAIAN TARGET RENJA OPD TAHUN 2025	CAPAIAN KINERJA DAN KERANGKA PENDANAAN										KELOMPOK SASARAN	PRAKIRAAN MAJU RENCANA TAHUN 2027		PERANGKAT DAERAH PENANGGUNG JAWAB
							TARGET 2026		PAGU INDIKATIF (Rp)			Bertambah/Berkurang (10-12)	LOKASI	SUMBER DANA	PRIORITAS			TARGET	PAGU INDIKATIF (Rp)	
							SEBELUM	SESUDAH	RKPD 2026	APBD 2026	RKPD PERUBAHAN 2026				NASIONAL	DAERAH				
1	2	3	4	5	6	7	8	9	10	11	12	13	14	15	16	17	18	19	20	21
			Jumlah Laporan Penyediaan Jasa Komunikasi, Sumber Daya Air dan Listrik yang Disediakan				1 Laporan	1 Laporan	9.660.000,00	9.660.000,00	9.660.000,00	0,00	Kab. Konawe, Semua Kecamatan, Semua Kel/Desa	DANA ALOKASI UMUM (DAU)	-	-			10.000.000,00	KECAMATAN WAWOTOBI
	7.01.01.2.08.0003	Penyediaan Jasa Peralatan dan Perlengkapan Kantor																		
			Jumlah Laporan Penyediaan Jasa Peralatan dan Perlengkapan Kantor yang Disediakan				1 Laporan	1 Laporan	0,00	0,00	0,00	0,00	Kab. Konawe, Semua Kecamatan, Semua Kel/Desa	DANA ALOKASI UMUM (DAU)	-	-			2.500.000,00	KECAMATAN WAWOTOBI
	7.01.01.2.08.0004	Penyediaan Jasa Pelayanan Umum Kantor																		
			Jumlah Laporan Penyediaan Jasa Pelayanan Umum Kantor yang Disediakan				4 Laporan	4 Laporan	133.700.000,00	133.700.000,00	63.600.000,00	-70.100.000,00	Kab. Konawe, Semua Kecamatan, Semua Kel/Desa	DANA ALOKASI UMUM (DAU)	-	3. MENGOPTIMALKAN TATA KELOLA PEMERINTAHAN YANG BERSIH, EFEKIF DAN PARTISIPATIF			435.330.000,00	KECAMATAN WAWOTOBI
	7.01.01.2.09	Pemeliharaan Barang Milik Daerah Penunjang Urusan Pemerintahan Daerah	-				-	-	169.750.753,36	0,00	3.000.000,00	-166.750.753,36			-	-	-		193.772.000,00	KECAMATAN WAWOTOBI
	7.01.01.2.09.0001	Penyediaan Jasa Pemeliharaan, Biaya Pemeliharaan, dan Pajak Kendaraan Perorangan Dinas atau Kendaraan Dinas Jabatan																		
			Jumlah Kendaraan Perorangan Dinas atau Kendaraan Dinas Jabatan yang Dipelihara dan dibayarkan Pajaknya				1 Unit	1 Unit	25.346.000,00	0,00	3.000.000,00	-22.346.000,00	Kab. Konawe, Semua Kecamatan, Semua Kel/Desa	DANA ALOKASI UMUM (DAU)	-	-			10.000.000,00	KECAMATAN WAWOTOBI
		-	**-**	**-**	**-**	**-**	-	-	**9.133.499.763,36**	**8.557.432.148,00**	**7.692.926.587,00**	-	-	-	-	-	-	**-**	**9.919.557.225,00**	-
	7.01.01.2.09.0002	Penyediaan Jasa Pemeliharaan, Biaya Pemeliharaan, Pajak dan Perizinan Kendaraan Dinas Operasional atau Lapangan																		
			Jumlah Kendaraan Dinas Operasional atau Lapangan yang Dipelihara dan dibayarkan Pajak dan Perizinannya				1 Unit	1 Unit	0,00	0,00	0,00	0,00	Kab. Konawe, Semua Kecamatan, Semua Kel/Desa	DANA ALOKASI UMUM (DAU)	-	-			10.000.000,00	KECAMATAN WAWOTOBI
	7.01.01.2.09.0003	Penyediaan Jasa Pemeliharaan, Biaya Pemeliharaan dan Perizinan Alat Besar																		
			Jumlah Alat Besar yang Dipelihara dan dibayarkan Perizinannya				1 Unit	1 Unit	0,00	0,00	0,00	0,00	Kab. Konawe, Semua Kecamatan, Semua Kel/Desa	DANA ALOKASI UMUM (DAU)	-	-			10.000.000,00	KECAMATAN WAWOTOBI
	7.01.01.2.09.0004	Penyediaan Jasa Pemeliharaan, Biaya Pemeliharaan dan Perizinan Alat Angkutan Darat Tak Bermotor																		
			Jumlah Alat Angkutan Darat Tak Bermotor yang Dipelihara dan Dibayarkan Perizinannya				1 Unit	1 Unit	0,00	0,00	0,00	0,00	Kab. Konawe, Semua Kecamatan, Semua Kel/Desa	DANA ALOKASI UMUM (DAU)	-	-			10.000.000,00	KECAMATAN WAWOTOBI
		[PERSENTASE KEGIATAN PENUNJANG URUSAN PEMERINTAHAN DAERAH YANG TERLAKSANA]	**PERSENTASE KEGIATAN PENUNJANG URUSAN PEMERINTAHAN DAERAH YANG TERLAKSANA**	**100,00**	**100,00**	**100,00**	-	-	**9.133.499.763,36**	**8.557.432.148,00**	**7.692.926.587,00**	-	-	-	-	-	-	**100,00**	**9.919.557.225,00**	-
	7.01.01.2.09.0005	Pemeliharaan Mebel																		
			Jumlah Mebel yang Dipelihara				2 Unit	2 Unit	0,00	0,00	0,00	0,00	Kab. Konawe, Semua Kecamatan, Semua Kel/Desa	DANA ALOKASI UMUM (DAU)	-	-			500.000,00	KECAMATAN WAWOTOBI
	7.01.01.2.09.0006	Pemeliharaan Peralatan dan Mesin Lainnya																		
			Jumlah Peralatan dan Mesin Lainnya yang Dipelihara				2 Unit	2 Unit	0,00	0,00	0,00	0,00	Kab. Konawe, Semua Kecamatan, Semua Kel/Desa	DANA ALOKASI UMUM (DAU)	-	-			1.250.000,00	KECAMATAN WAWOTOBI
		-	**-**	**-**	**-**	**-**	-	-	**9.133.499.763,36**	**8.557.432.148,00**	**7.692.926.587,00**	-	-	-	-	-	-	**-**	**9.919.557.225,00**	-
	7.01.01.2.09.0007	Pemeliharaan Aset Tetap Lainnya																		
			Jumlah Aset Tetap Lainnya yang Dipelihara				1 Unit	1 Unit	0,00	0,00	0,00	0,00	Kab. Konawe, Semua Kecamatan, Semua Kel/Desa	DANA ALOKASI UMUM (DAU)	-	-			10.000.000,00	KECAMATAN WAWOTOBI
		[PERSENTASE KEGIATAN PENUNJANG URUSAN PEMERINTAHAN DAERAH YANG TERLAKSANA]	**PERSENTASE KEGIATAN PENUNJANG URUSAN PEMERINTAHAN DAERAH YANG TERLAKSANA**	**100,00**	**100,00**	**100,00**	-	-	**9.133.499.763,36**	**8.557.432.148,00**	**7.692.926.587,00**	-	-	-	-	-	-	**100,00**	**9.919.557.225,00**	-
	7.01.01.2.09.0008	Pemeliharaan Aset Tak Berwujud																		
			Jumlah Aset Tak Berwujud yang Dipelihara				1 Unit	1 Unit	0,00	0,00	0,00	0,00	Kab. Konawe, Semua Kecamatan, Semua Kel/Desa	DANA ALOKASI UMUM (DAU)	-	-			10.000.000,00	KECAMATAN WAWOTOBI
	7.01.01.2.09.0009	Pemeliharaan/Rehabilitasi Gedung Kantor dan Bangunan Lainnya																		
			Jumlah Gedung Kantor dan Bangunan Lainnya yang Dipelihara/Direhabilitasi				1 Unit	1 Unit	46.825.940,00	0,00	0,00	-46.825.940,00	Kab. Konawe, Semua Kecamatan, Semua Kel/Desa	DANA ALOKASI UMUM (DAU)	-	-			6.000.000,00	KECAMATAN WAWOTOBI
	7.01.01.2.09.0010	Pemeliharaan/Rehabilitasi Sarana dan Prasarana Gedung Kantor atau Bangunan Lainnya																		
			Jumlah Sarana dan Prasarana Gedung Kantor atau Bangunan Lainnya yang Dipelihara/Direhabilitasi				1 Unit	1 Unit	0,00	0,00	0,00	0,00	Kab. Konawe, Semua Kecamatan, Semua Kel/Desa	DANA ALOKASI UMUM (DAU)	-	-			2.500.000,00	KECAMATAN WAWOTOBI
	7.01.01.2.09.0011	Pemeliharaan/Rehabilitasi Sarana dan Prasarana Pendukung Gedung Kantor atau Bangunan Lainnya																		
			Jumlah Sarana dan Prasarana Pendukung Gedung Kantor atau Bangunan Lainnya yang Dipelihara/Direhabilitasi				1 Unit	1 Unit	0,00	0,00	0,00	0,00	Kab. Konawe, Semua Kecamatan, Semua Kel/Desa	DANA ALOKASI UMUM (DAU)	-	-			2.500.000,00	KECAMATAN WAWOTOBI
		-	**-**	**-**	**-**	**-**	-	-	**9.133.499.763,36**	**8.557.432.148,00**	**7.692.926.587,00**	-	-	-	-	-	-	**-**	**9.919.557.225,00**	-
	7.01.01.2.09.0012	Pemeliharaan/Rehabilitasi Tanah																		
			Luas Tanah yang Dilakukan Pemeliharaan/Rehabilitasi				1 Ha	1 Ha	0,00	0,00	0,00	0,00	Kab. Konawe, Semua Kecamatan, Semua Kel/Desa	DANA ALOKASI UMUM (DAU)	-	-			10.000.000,00	KECAMATAN WAWOTOBI
2.	**7.01.02**	**PROGRAM PENYELENGGARAAN PEMERINTAHAN DAN PELAYANAN PUBLIK**	**-**				**-**	**-**	**152.615.050,00**	**30.000.000,00**	**37.000.000,00**	**-12.115.050,00**							**140.500.000,00**	

NO	KODE	URUSAN / BIDANG URUSAN / PROGRAM / OUTCOME / KEGIATAN / SUB KEGIATAN	INDIKATOR PROGRAM / KEGIATAN / SUB KEGIATAN	TARGET AKHIR PERIODE RENSTRA OPD	REALISASI CAPAIAN RENJA OPD TAHUN 2024	PRAKIRAAN CAPAIAN TARGET RENJA OPD TAHUN 2025	CAPAIAN KINERJA DAN KERANGKA PENDANAAN										KELOMPOK SASARAN	PRAKIRAAN MAJU RENCANA TAHUN 2027		PERANGKAT DAERAH PENANGGUNG JAWAB
							TARGET 2026		PAGU INDIKATIF (Rp)			Bertambah/Berkurang (10-12)	LOKASI	SUMBER DANA	PRIORITAS			TARGET	PAGU INDIKATIF (Rp)	
							SEBELUM	SESUDAH	RKPD 2026	APBD 2026	RKPD PERUBAHAN 2026				NASIONAL	DAERAH				
1	2	3	4	5	6	7	8	9	10	11	12	13	14	15	16	17	18	19	20	21
		[PERSENTASE KEGIATAN PENYELENGGARAAN PEMERINTAHAN DAN PELAYANAN PUBLIK YANG TERLAKSANA]	**PERSENTASE KEGIATAN PENYELENGGARAAN PEMERINTAHAN DAN PELAYANAN PUBLIK YANG TERLAKSANA**	**100,00**	**100,00**	**100,00**	-	-	**152.615.050,00**	**30.000.000,00**	**37.000.000,00**	-	-	-	-	-	-	**100,00**	**140.500.000,00**	-
	7.01.02.2.01	Koordinasi Penyelenggaraan Kegiatan Pemerintahan di Tingkat Kecamatan	-				-	-	28.599.500,00	15.000.000,00	22.000.000,00	-6.599.500,00			-	-	-		15.000.000,00	KECAMATAN WAWOTOBI
	7.01.02.2.01.0001	Koordinasi/Sinergi Perencanaan dan Pelaksanaan Kegiatan Pemerintahan dengan Perangkat Daerah dan Instansi Vertikal Terkait																		
			Jumlah Laporan Koordinasi/Sinergi Perencanaan dan Pelaksanaan Kegiatan Pemerintahan dengan Perangkat Daerah dan Instansi Vertikal Terkait				4 Laporan	4 Laporan	0,00	7.500.000,00	7.500.000,00	7.500.000,00	Kab. Konawe, Semua Kecamatan, Semua Kel/Desa	PBJT-KONSUMSI TENAGA LISTRIK YANG DIHASILKAN SENDIRI	-	-			0,00	KECAMATAN WAWOTOBI
	7.01.02.2.01.0001	Koordinasi/Sinergi Perencanaan dan Pelaksanaan Kegiatan Pemerintahan dengan Perangkat Daerah dan Instansi Vertikal Terkait																		
			Jumlah Laporan Koordinasi/Sinergi Perencanaan dan Pelaksanaan Kegiatan Pemerintahan dengan Perangkat Daerah dan Instansi Vertikal Terkait				1 Laporan	1 Laporan	8.499.500,00	0,00	0,00	-8.499.500,00	Kab. Konawe, Semua Kecamatan, Semua Kel/Desa	PAJAK BAHAN BAKAR KENDARAAN BERMOTOR (PBBKB)	-	3. MENGOPTIMALKAN TATA KELOLA PEMERINTAHAN YANG BERSIH, EFEKIF DAN PARTISIPATIF			15.000.000,00	KECAMATAN WAWOTOBI
	7.01.02.2.01.0002	Peningkatan Efektifitas Kegiatan Pemerintahan di Tingkat Kecamatan																		
			Jumlah Dokumen Peningkatan Efektifitas Kegiatan Pemerintahan di Tingkat Kecamatan				4 Dokumen	4 Dokumen	20.100.000,00	7.500.000,00	14.500.000,00	-5.600.000,00	Kab. Konawe, Semua Kecamatan, Semua Kel/Desa	PBJT-KONSUMSI TENAGA LISTRIK YANG DIHASILKAN SENDIRI	-	3. MENGOPTIMALKAN TATA KELOLA PEMERINTAHAN YANG BERSIH, EFEKIF DAN PARTISIPATIF			0,00	KECAMATAN WAWOTOBI
	7.01.02.2.02	Penyelenggaraan Urusan Pemerintahan yang Tidak Dilaksanakan oleh Unit Kerja Perangkat Daerah yang Ada di Kecamatan	-				-	-	116.027.250,00	15.000.000,00	15.000.000,00	-101.027.250,00			-	3. MENGOPTIMALKAN TATA KELOLA PEMERINTAHAN YANG BERSIH, EFEKIF DAN PARTISIPATIF	-		94.500.000,00	KECAMATAN WAWOTOBI
	7.01.02.2.02.0001	Perencanaan Kegiatan Pelayanan kepada Masyarakat di Kecamatan																		
			Jumlah Dokumen Perencanaan Kegiatan Pelayanan kepada Masyarakat di Kecamatan				1 Dokumen	1 Dokumen	2.699.750,00	0,00	0,00	-2.699.750,00	Kab. Konawe, Semua Kecamatan, Semua Kel/Desa	PAJAK BAHAN BAKAR KENDARAAN BERMOTOR (PBBKB)	-	3. MENGOPTIMALKAN TATA KELOLA PEMERINTAHAN YANG BERSIH, EFEKIF DAN PARTISIPATIF			3.500.000,00	KECAMATAN WAWOTOBI
	7.01.02.2.02.0002	Fasilitasi Percepatan Pencapaian Standar Pelayanan Minimal di Wilayah Kecamatan																		
			Jumlah Laporan Fasilitasi Percepatan Pencapaian Standar Pelayanan Minimal di Wilayah Kecamatan				1 Laporan	1 Laporan	9.074.200,00	7.500.000,00	7.500.000,00	-1.574.200,00	Kab. Konawe, Semua Kecamatan, Semua Kel/Desa	PBJT-KONSUMSI TENAGA LISTRIK YANG DIHASILKAN SENDIRI	-	3. MENGOPTIMALKAN TATA KELOLA PEMERINTAHAN YANG BERSIH, EFEKIF DAN PARTISIPATIF			15.000.000,00	KECAMATAN WAWOTOBI
	7.01.02.2.02.0003	Peningkatan Efektifitas Pelaksanaan Pelayanan kepada Masyarakat di Wilayah Kecamatan																		
			Jumlah Laporan Peningkatan Efektifitas Pelaksanaan Pelayanan kepada Masyarakat di Wilayah Kecamatan				12 Laporan	12 Laporan	7.863.300,00	7.500.000,00	7.500.000,00	-363.300,00	Kab. Konawe, Semua Kecamatan, Semua Kel/Desa	PBJT-KONSUMSI TENAGA LISTRIK YANG DIHASILKAN SENDIRI	-	3. MENGOPTIMALKAN TATA KELOLA PEMERINTAHAN YANG BERSIH, EFEKIF DAN PARTISIPATIF			0,00	KECAMATAN WAWOTOBI
	7.01.02.2.03	Koordinasi Pemeliharaan Prasarana dan Sarana Pelayanan Umum	-				-	-	7.988.300,00	0,00	0,00	-7.988.300,00			-	3. MENGOPTIMALKAN TATA KELOLA PEMERINTAHAN YANG BERSIH, EFEKIF DAN PARTISIPATIF	-		11.000.000,00	KECAMATAN WAWOTOBI
	7.01.02.2.03.0001	Koordinasi/Sinergi dengan Perangkat Daerah dan/atau Instansi Vertikal yang Terkait dalam Pemeliharaan Sarana dan Prasarana Pelayanan Umum																		
			Jumlah Dokumen Koordinasi/Sinergi dengan Perangkat Daerah dan/atau Instansi Vertikal yang Terkait dalam Pemeliharaan Sarana dan Prasarana Pelayanan Umum				1 Dokumen	1 Dokumen	7.988.300,00	0,00	0,00	-7.988.300,00	Kab. Konawe, Semua Kecamatan, Semua Kel/Desa	DANA ALOKASI UMUM (DAU)	-	3. MENGOPTIMALKAN TATA KELOLA PEMERINTAHAN YANG BERSIH, EFEKIF DAN PARTISIPATIF			5.000.000,00	KECAMATAN WAWOTOBI
	7.01.02.2.03.0002	Pelaksanaan Pemeliharaan Prasarana dan Fasilitas Pelayanan Umum yang Melibatkan Pihak Swasta																		
			Jumlah Prasarana dan Fasilitas Pelayanan Umum yang Dipelihara dengan Melibatkan Pihak Swasta				1 Unit	1 Unit	0,00	0,00	0,00	0,00	Kab. Konawe, Semua Kecamatan, Semua Kel/Desa	DANA ALOKASI UMUM (DAU)	-	3. MENGOPTIMALKAN TATA KELOLA PEMERINTAHAN YANG BERSIH, EFEKIF DAN PARTISIPATIF			6.000.000,00	KECAMATAN WAWOTOBI
	7.01.02.2.04	Pelaksanaan Urusan Pemerintahan yang Dilimpahkan kepada Camat	-				-	-	0,00	0,00	0,00	0,00			-	-	-		20.000.000,00	KECAMATAN WAWOTOBI
	7.01.02.2.04.0001	Pelaksanaan Urusan Pemerintahan yang Terkait dengan Pelayanan Perizinan Non Usaha																		
			Jumlah Dokumen Non Perizinan Usaha yang Dilaksanakan				1 Dokumen	1 Dokumen	0,00	0,00	0,00	0,00	Kab. Konawe, Semua Kecamatan, Semua Kel/Desa	DANA ALOKASI UMUM (DAU)	-	-			0,00	KECAMATAN WAWOTOBI
		-	**-**	**-**	**-**	**-**	-	-	**152.615.050,00**	**30.000.000,00**	**37.000.000,00**	-	-	-	-	-	-	**-**	**140.500.000,00**	-
	7.01.02.2.04.0002	Pelaksanaan Urusan Pemerintahan yang terkait dengan Nonperizinan																		
			Jumlah Laporan Pelaksanaan Nonperizinan pada Urusan Pemerintahan				1 Laporan	1 Laporan	0,00	0,00	0,00	0,00	Kab. Konawe, Semua Kecamatan, Semua Kel/Desa	DANA ALOKASI UMUM (DAU)	-	-			10.000.000,00	KECAMATAN WAWOTOBI
		[PERSENTASE KEGIATAN PENYELENGGARAAN PEMERINTAHAN DAN PELAYANAN PUBLIK YANG TERLAKSANA]	**PERSENTASE KEGIATAN PENYELENGGARAAN PEMERINTAHAN DAN PELAYANAN PUBLIK YANG TERLAKSANA**	**100,00**	**100,00**	**100,00**	-	-	**152.615.050,00**	**30.000.000,00**	**37.000.000,00**	-	-	-	-	-	-	**100,00**	**140.500.000,00**	-
	7.01.02.2.04.0003	Pelaksanaan Urusan Pemerintahan yang Terkait dengan Kewenangan Lain yang Dilimpahkan																		

NO	KODE	URUSAN / BIDANG URUSAN / PROGRAM / OUTCOME / KEGIATAN / SUB KEGIATAN	INDIKATOR PROGRAM / KEGIATAN / SUB KEGIATAN	TARGET AKHIR PERIODE RENSTRA OPD	REALISASI CAPAIAN RENJA OPD TAHUN 2024	PRAKIRAAN CAPAIAN TARGET RENJA OPD TAHUN 2025	CAPAIAN KINERJA DAN KERANGKA PENDANAAN										KELOMPOK SASARAN	PRAKIRAAN MAJU RENCANA TAHUN 2027		PERANGKAT DAERAH PENANGGUNG JAWAB
							TARGET 2026		PAGU INDIKATIF (Rp)			Bertambah/Berkurang (10-12)	LOKASI	SUMBER DANA	PRIORITAS			TARGET	PAGU INDIKATIF (Rp)	
							SEBELUM	SESUDAH	RKPD 2026	APBD 2026	RKPD PERUBAHAN 2026				NASIONAL	DAERAH				
1	2	3	4	5	6	7	8	9	10	11	12	13	14	15	16	17	18	19	20	21
			Jumlah Laporan Pelaksanaan Kewenangan Lain yang Dilimpahkan				1 Laporan	1 Laporan	0,00	0,00	0,00	0,00	Kab. Konawe, Semua Kecamatan, Semua Kel/Desa	DANA ALOKASI UMUM (DAU)	-	3. MENGOPTIMALKAN TATA KELOLA PEMERINTAHAN YANG BERSIH, EFEKIF DAN PARTISIPATIF			10.000.000,00	KECAMATAN WAWOTOBI
3.	**7.01.03**	**PROGRAM PEMBERDAYAAN MASYARAKAT DESA DAN KELURAHAN**	**-**				**-**	**-**	**2.525.411.000,00**	**2.542.080.000,00**	**2.430.150.000,00**	**72.459.605,00**							**2.597.870.605,00**	
		[PERSENTASE KEGIATAN PEMBERDAYAAN MASYARAKAT DESA DAN KELURAHAN YANG TERLAKSANA]	**PERSENTASE KEGIATAN PEMBERDAYAAN MASYARAKAT DESA DAN KELURAHAN YANG TERLAKSANA**	**100,00**	**100,00**	**100,00**	-	-	**2.525.411.000,00**	**2.542.080.000,00**	**2.430.150.000,00**	-	-	-	-	-	-	**100,00**	**2.597.870.605,00**	-
	7.01.03.2.01	Koordinasi Kegiatan Pemberdayaan Desa	-				-	-	14.288.500,00	2.500.000,00	2.500.000,00	-11.788.500,00			-	-	-		20.000.000,00	KECAMATAN WAWOTOBI
	7.01.03.2.01.0001	Peningkatan Partisipasi Masyarakat dalam Forum Musyawarah Perencanaan Pembangunan di Desa																		
			Jumlah Lembaga Kemasyarakatan yang Berpartisipasi dalam Forum Musyawarah Perencanaan Pembangunan di Desa				1 Lembaga Kemasyarakatan	1 Lembaga Kemasyarakatan	5.000.200,00	2.500.000,00	2.500.000,00	-2.500.200,00	Kab. Konawe, Semua Kecamatan, Semua Kel/Desa	PBJT-KONSUMSI TENAGA LISTRIK YANG DIHASILKAN SENDIRI	-	-			5.000.000,00	KECAMATAN WAWOTOBI
	7.01.03.2.01.0002	Sinkronisasi Program Kerja dan Kegiatan Pemberdayaan Masyarakat yang Dilakukan oleh Pemerintah dan Swasta di Wilayah Kerja Kecamatan																		
			Jumlah Dokumen Sinkronisasi Program Kerja dan Kegiatan Pemberdayaan Masyarakat yang Dilakukan oleh Pemerintah dan Swasta di Wilayah Kerja Kecamatan				1 Dokumen	1 Dokumen	0,00	0,00	0,00	0,00	Kab. Konawe, Semua Kecamatan, Semua Kel/Desa	DANA ALOKASI UMUM (DAU)	-	-			10.000.000,00	KECAMATAN WAWOTOBI
	7.01.03.2.01.0003	Peningkatan Efektifitas Kegiatan Pemberdayaan Masyarakat di Wilayah Kecamatan																		
			Jumlah Laporan Peningkatan Efektivitas Kegiatan Pemberdayaan Masyarakat di Wilayah Kecamatan				1 Laporan	1 Laporan	9.288.300,00	0,00	0,00	-9.288.300,00	Kab. Konawe, Semua Kecamatan, Semua Kel/Desa	DANA ALOKASI UMUM (DAU)	-	-			5.000.000,00	KECAMATAN WAWOTOBI
	7.01.03.2.02	Kegiatan Pemberdayaan Kelurahan	-				-	-	2.466.916.700,00	2.514.430.000,00	2.402.500.000,00	-64.416.700,00			-	-	-		2.409.392.605,00	KECAMATAN WAWOTOBI
	7.01.03.2.02.0001	Peningkatan Partisipasi Masyarakat dalam Forum Musyawarah Perencanaan Pembangunan di Kelurahan																		
			Jumlah Lembaga Kemasyarakatan yang Berpartisipasi dalam Forum Musyawarah Perencanaan Pembangunan di Kelurahan				1 Lembaga Kemasyarakatan	1 Lembaga Kemasyarakatan	4.855.800,00	2.500.000,00	2.500.000,00	-2.355.800,00	Kab. Konawe, Semua Kecamatan, Semua Kel/Desa	PBJT-KONSUMSI TENAGA LISTRIK YANG DIHASILKAN SENDIRI	-	-			5.000.000,00	KECAMATAN WAWOTOBI
		-	**-**	**-**	**-**	**-**	-	-	**2.525.411.000,00**	**2.542.080.000,00**	**2.430.150.000,00**	-	-	-	**-**	-	-	**-**	**2.597.870.605,00**	-
	7.01.03.2.02.0002	Pembangunan Sarana dan Prasarana Kelurahan																		
			Jumlah Sarana dan Prasarana Kelurahan yang Terbangun				1 Unit	1 Unit	0,00	0,00	0,00	0,00	Kab. Konawe, Semua Kecamatan, Semua Kel/Desa	DANA ALOKASI UMUM (DAU)	-	-			10.000.000,00	KECAMATAN WAWOTOBI
		[PERSENTASE KEGIATAN PEMBERDAYAAN MASYARAKAT DESA DAN KELURAHAN YANG TERLAKSANA]	**PERSENTASE KEGIATAN PEMBERDAYAAN MASYARAKAT DESA DAN KELURAHAN YANG TERLAKSANA**	**100,00**	**100,00**	**100,00**	-	-	**2.525.411.000,00**	**2.542.080.000,00**	**2.430.150.000,00**	-	-	-	-	-	-	**100,00**	**2.597.870.605,00**	-
	7.01.03.2.02.0003	Pemberdayaan Masyarakat di Kelurahan																		
			Jumlah Pokmas dan Ormas yang Melaksanakan Pemberdayaan Masyarakat di Kelurahan				1 Pokmas / Ormas	1 Pokmas / Ormas	45.586.000,00	0,00	0,00	-45.586.000,00	Kab. Konawe, Semua Kecamatan, Semua Kel/Desa	DANA ALOKASI UMUM (DAU)	-	-			5.000.000,00	KECAMATAN WAWOTOBI
	7.01.03.2.02.0004	Evaluasi Kelurahan																		
			Jumlah Laporan Hasil Evaluasi Kelurahan				1 Laporan	1 Laporan	4.446.300,00	0,00	0,00	-4.446.300,00	Kab. Konawe, Semua Kecamatan, Semua Kel/Desa	DANA ALOKASI UMUM (DAU)	-	-			5.000.000,00	KECAMATAN WAWOTOBI
		-	**-**	**-**	**-**	**-**	-	-	**2.525.411.000,00**	**2.542.080.000,00**	**2.430.150.000,00**	-	-	-	-	-	-	**-**	**2.597.870.605,00**	-
	7.01.03.2.03	Pemberdayaan Lembaga Kemasyarakatan Tingkat Kecamatan	-				-	-	44.205.800,00	25.150.000,00	25.150.000,00	-19.055.800,00			-	-	-		48.478.000,00	KECAMATAN WAWOTOBI
	7.01.03.2.03.0001	Penyelenggaraan Lembaga Kemasyarakatan																		
			Jumlah Lembaga Kemasyarakatan yang Diselenggarakan				1 Lembaga Kemasyarakatan	1 Lembaga Kemasyarakatan	0,00	0,00	0,00	0,00	Kab. Konawe, Semua Kecamatan, Semua Kel/Desa	DANA ALOKASI UMUM (DAU)	-	-			10.000.000,00	KECAMATAN WAWOTOBI
		[PERSENTASE KEGIATAN PEMBERDAYAAN MASYARAKAT DESA DAN KELURAHAN YANG TERLAKSANA]	**PERSENTASE KEGIATAN PEMBERDAYAAN MASYARAKAT DESA DAN KELURAHAN YANG TERLAKSANA**	**100,00**	**100,00**	**100,00**	-	-	**2.525.411.000,00**	**2.542.080.000,00**	**2.430.150.000,00**	-	-	-	-	-	-	**100,00**	**2.597.870.605,00**	-
	7.01.03.2.03.0002	Peningkatan Kapasitas Lembaga Kemasyarakatan																		
			Jumlah Lembaga Kemasyarakatan yang Ditingkatkan Kapasitasnya				1 Lembaga Kemasyarakatan	1 Lembaga Kemasyarakatan	21.734.400,00	25.150.000,00	25.150.000,00	3.415.600,00	Kab. Konawe, Semua Kecamatan, Semua Kel/Desa	PBJT-KONSUMSI TENAGA LISTRIK YANG DIHASILKAN SENDIRI	-	-			8.478.000,00	KECAMATAN WAWOTOBI
		-	**-**	**-**	**-**	**-**	-	-	**2.525.411.000,00**	**2.542.080.000,00**	**2.430.150.000,00**	-	-	-	-	-	-	**-**	**2.597.870.605,00**	-
	7.01.03.2.03.0003	Penyediaan Sarana dan Prasarana Lembaga Kemasyarakatan																		
			Jumlah Sarana dan Prasarana Lembaga Kemasyarakatan yang Disediakan				1 Unit	1 Unit	0,00	0,00	0,00	0,00	Kab. Konawe, Semua Kecamatan, Semua Kel/Desa	DANA ALOKASI UMUM (DAU)	-	-			10.000.000,00	KECAMATAN WAWOTOBI
		[PERSENTASE KEGIATAN PEMBERDAYAAN MASYARAKAT DESA DAN KELURAHAN YANG TERLAKSANA]	**PERSENTASE KEGIATAN PEMBERDAYAAN MASYARAKAT DESA DAN KELURAHAN YANG TERLAKSANA**	**100,00**	**100,00**	**100,00**	-	-	**2.525.411.000,00**	**2.542.080.000,00**	**2.430.150.000,00**	-	-	-	-	-	-	**100,00**	**2.597.870.605,00**	-
	7.01.03.2.03.0004	Fasilitasi Pengembangan Usaha Ekonomi Masyarakat																		
			Jumlah Laporan Fasilitasi Pengembangan Usaha Ekonomi Masyarakat				1 Laporan	1 Laporan	22.471.400,00	0,00	0,00	-22.471.400,00	Kab. Konawe, Semua Kecamatan, Semua Kel/Desa	DANA ALOKASI UMUM (DAU)	-	-			10.000.000,00	KECAMATAN WAWOTOBI
		-	**-**	**-**	**-**	**-**	-	-	**2.525.411.000,00**	**2.542.080.000,00**	**2.430.150.000,00**	-	-	-	-	-	-	**-**	**2.597.870.605,00**	-
	7.01.03.2.03.0005	Fasilitasi Pemanfaatan Teknologi Tepat Guna																		

NO	KODE	URUSAN / BIDANG URUSAN / PROGRAM / OUTCOME / KEGIATAN / SUB KEGIATAN	INDIKATOR PROGRAM / KEGIATAN / SUB KEGIATAN	TARGET AKHIR PERIODE RENSTRA OPD	REALISASI CAPAIAN RENJA OPD TAHUN 2024	PRAKIRAAN CAPAIAN TARGET RENJA OPD TAHUN 2025	CAPAIAN KINERJA DAN KERANGKA PENDANAAN										KELOMPOK SASARAN	PRAKIRAAN MAJU RENCANA TAHUN 2027		PERANGKAT DAERAH PENANGGUNG JAWAB
							TARGET 2026		PAGU INDIKATIF (Rp)			Bertambah/Berkurang (10-12)	LOKASI	SUMBER DANA	PRIORITAS			TARGET	PAGU INDIKATIF (Rp)	
							SEBELUM	SESUDAH	RKPD 2026	APBD 2026	RKPD PERUBAHAN 2026				NASIONAL	DAERAH				
1	2	3	4	5	6	7	8	9	10	11	12	13	14	15	16	17	18	19	20	21
			Jumlah Laporan Fasilitasi Pemanfaatan Teknologi Tepat Guna				1 Laporan	1 Laporan	0,00	0,00	0,00	0,00	Kab. Konawe, Semua Kecamatan, Semua Kel/Desa	DANA ALOKASI UMUM (DAU)	-	-			10.000.000,00	KECAMATAN WAWOTOBI
	7.01.03.2.06	Pemberdayaan dan Kesejahteraan Keluarga Tingkat Kecamatan dan Kelurahan	-				-	-	0,00	0,00	0,00	0,00			-	-	-		120.000.000,00	KECAMATAN WAWOTOBI
	7.01.03.2.06.0001	Pembentukan dan Penumbuhan Karakter Keluarga Melalui Peningkatan Kesadaran Masyarakat akan Pentingnya Penghayatan dan Pengamalan Pancasila dalam Semua Aspek Kehidupan Bermasyarakat, Berbangsa, dan Bernegara																		
			Jumlah Keluarga yang Mengikuti Pembentukan dan Penumbuhan Karakter Keluarga Melalui Peningkatan Kesadaran Masyarakat akan Pentingnya Penghayatan dan Pengamalan Pancasila dalam Semua Aspek Kehidupan Bermasyarakat, Berbangsa, dan Bernegara				1 Keluarga	1 Keluarga	0,00	0,00	0,00	0,00	Kab. Konawe, Semua Kecamatan, Semua Kel/Desa	DANA ALOKASI UMUM (DAU)	-	-			10.000.000,00	KECAMATAN WAWOTOBI
	7.01.03.2.06.0002	Peningkatan Kesadaran Keluarga dalam Membangun Kerja Sama antar-Keluarga, Warga, dan Kelompok Masyarakat																		
			Jumlah Keluarga yang Mengikuti Peningkatan Kesadaran Keluarga dalam Membangun Kerja Sama antar-Keluarga, Warga, dan Kelompok Masyarakat				1 Keluarga	1 Keluarga	0,00	0,00	0,00	0,00	Kab. Konawe, Semua Kecamatan, Semua Kel/Desa	DANA ALOKASI UMUM (DAU)	-	-			10.000.000,00	KECAMATAN WAWOTOBI
	7.01.03.2.06.0003	Peningkatan Ketahanan Pangan Keluarga																		
			Jumlah Keluarga yang Mengikuti Peningkatan Ketahanan Pangan Keluarga				1 Keluarga	1 Keluarga	0,00	0,00	0,00	0,00	Kab. Konawe, Semua Kecamatan, Semua Kel/Desa	DANA ALOKASI UMUM (DAU)	-	-			10.000.000,00	KECAMATAN WAWOTOBI
	7.01.03.2.06.0004	Pemberdayaan Masyarakat dalam Peningkatan Penggunaan dan Pemanfaatan Sandang Produksi Dalam Negeri																		
			Jumlah Keluarga yang Mengikuti Pemberdayaan Masyarakat dalam Peningkatan Penggunaan dan Pemanfaatan Sandang Produksi Dalam Negeri				1 Keluarga	1 Keluarga	0,00	0,00	0,00	0,00	Kab. Konawe, Semua Kecamatan, Semua Kel/Desa	DANA ALOKASI UMUM (DAU)	-	-			10.000.000,00	KECAMATAN WAWOTOBI
	7.01.03.2.06.0005	Peningkatan Kesadaran Keluarga dalam Mewujudkan Rumah Sehat dan Layak Huni serta Kesadaran Hukum tentang Kepemilikan Rumah																		
			Jumlah Keluarga yang Mengikuti Peningkatan Kesadaran Keluarga dalam Mewujudkan Rumah Sehat dan Layak Huni serta Kesadaran Hukum tentang Kepemilikan Rumah				1 Keluarga	1 Keluarga	0,00	0,00	0,00	0,00	Kab. Konawe, Semua Kecamatan, Semua Kel/Desa	DANA ALOKASI UMUM (DAU)	-	-			10.000.000,00	KECAMATAN WAWOTOBI
	7.01.03.2.06.0006	Peningkatan Kesadaran Keluarga dalam Peningkatan Pendidikan dan Keterampilan untuk Mewujudkan Sumber Daya Manusia yang Berkualitas dan Berdaya Saing																		
			Jumlah Keluarga yang Mengikuti Peningkatan Kesadaran Keluarga dalam Peningkatan Pendidikan dan Keterampilan untuk Mewujudkan Sumber Daya Manusia yang Berkualitas dan Berdaya Saing				1 Keluarga	1 Keluarga	0,00	0,00	0,00	0,00	Kab. Konawe, Semua Kecamatan, Semua Kel/Desa	DANA ALOKASI UMUM (DAU)	-	-			10.000.000,00	KECAMATAN WAWOTOBI
	7.01.03.2.06.0007	Penumbuhan Kesadaran Keluarga dalam Peningkatan Derajat Kesehatan Keluarga dan Lingkungan dengan Menerapkan Perilaku Hidup Bersih dan Sehat																		
			Jumlah Keluarga yang Mengikuti Penumbuhan Kesadaran Keluarga dalam Peningkatan Derajat Kesehatan Keluarga dan Lingkungan Dengan Menerapkan Perilaku Hidup Bersih dan Sehat				1 Keluarga	1 Keluarga	0,00	0,00	0,00	0,00	Kab. Konawe, Semua Kecamatan, Semua Kel/Desa	DANA ALOKASI UMUM (DAU)	-	-			10.000.000,00	KECAMATAN WAWOTOBI
	7.01.03.2.06.0008	Penumbuhan Kesadaran Keluarga dalam Peningkatan Taraf Hidup Keluarga Melalui Kehidupan Berkoperasi dan Pengembangan Ekonomi Lainnya																		
			Jumlah Keluarga yang Mengikuti Penumbuhan Kesadaran Keluarga dalam Peningkatan Taraf Hidup Keluarga melalui Kehidupan Berkoperasi dan Pengembangan Ekonomi Lainnya				1 Keluarga	1 Keluarga	0,00	0,00	0,00	0,00	Kab. Konawe, Semua Kecamatan, Semua Kel/Desa	DANA ALOKASI UMUM (DAU)	-	-			10.000.000,00	KECAMATAN WAWOTOBI
	7.01.03.2.06.0009	Penumbuhan Kesadaran Keluarga dalam Peningkatan Kualitas Kelestarian Lingkungan Hidup																		
			Jumlah Keluarga yang Mengikuti Penumbuhan Kesadaran Keluarga dalam Peningkatan Kualitas Kelestarian Lingkungan Hidup				1 Keluarga	1 Keluarga	0,00	0,00	0,00	0,00	Kab. Konawe, Semua Kecamatan, Semua Kel/Desa	DANA ALOKASI UMUM (DAU)	-	-			10.000.000,00	KECAMATAN WAWOTOBI
	7.01.03.2.06.0010	Pelatihan Keluarga Tanggap Bencana Alam																		
			Jumlah Keluarga yang Mengikuti Pelatihan Keluarga Tanggap Bencana Alam				1 Keluarga	1 Keluarga	0,00	0,00	0,00	0,00	Kab. Konawe, Semua Kecamatan, Semua Kel/Desa	DANA ALOKASI UMUM (DAU)	-	-			10.000.000,00	KECAMATAN WAWOTOBI
	7.01.03.2.06.0011	Pelatihan Keluarga Tanggap Bencana Rumah Tangga																		
			Jumlah Keluarga yang Mengikuti Pelatihan Keluarga Tanggap Bencana Rumah Tangga				1 Keluarga	1 Keluarga	0,00	0,00	0,00	0,00	Kab. Konawe, Semua Kecamatan, Semua Kel/Desa	DANA ALOKASI UMUM (DAU)	-	-			10.000.000,00	KECAMATAN WAWOTOBI
	7.01.03.2.06.0012	Penumbuhan dan Peningkatan Kesadaran Keluarga dalam Keterlibatan Perencanaan Kehidupan Menuju Keluarga Berkualitas																		
			Jumlah Keluarga yang Mengikuti Penumbuhan dan Peningkatan Kesadaran Keluarga dalam Keterlibatan Perencanaan Kehidupan Menuju Keluarga Berkualitas				1 Keluarga	1 Keluarga	0,00	0,00	0,00	0,00	Kab. Konawe, Semua Kecamatan, Semua Kel/Desa	DANA ALOKASI UMUM (DAU)	-	-			10.000.000,00	KECAMATAN WAWOTOBI
4.	**7.01.04**	**PROGRAM KOORDINASI KETENTRAMAN DAN KETERTIBAN UMUM**	**-**				**-**	**-**	**29.756.100,00**	**0,00**	**0,00**	**-4.756.100,00**							**25.000.000,00**	
		[PERSENTASE KEGIATAN KETENTRAMAN DAN KETERTIBAN UMUM YANG TERLAKSANA]	**PERSENTASE KEGIATAN KETENTRAMAN DAN KETERTIBAN UMUM YANG TERLAKSANA**	**100,00**	**100,00**	**100,00**	-	-	**29.756.100,00**	**0,00**	**0,00**	-	-	-	-	-	-	**100,00**	**25.000.000,00**	-
	7.01.04.2.01	Koordinasi Upaya Penyelenggaraan Ketenteraman dan Ketertiban Umum	-				-	-	19.995.800,00	0,00	0,00	-19.995.800,00			-	-	-		15.000.000,00	KECAMATAN WAWOTOBI

NO	KODE	URUSAN / BIDANG URUSAN / PROGRAM / OUTCOME / KEGIATAN / SUB KEGIATAN	INDIKATOR PROGRAM / KEGIATAN / SUB KEGIATAN	TARGET AKHIR PERIODE RENSTRA OPD	REALISASI CAPAIAN RENJA OPD TAHUN 2024	PRAKIRAAN CAPAIAN TARGET RENJA OPD TAHUN 2025	CAPAIAN KINERJA DAN KERANGKA PENDANAAN										KELOMPOK SASARAN	PRAKIRAAN MAJU RENCANA TAHUN 2027		PERANGKAT DAERAH PENANGGUNG JAWAB
							TARGET 2026		PAGU INDIKATIF (Rp)			Bertambah/Berkurang (10-12)	LOKASI	SUMBER DANA	PRIORITAS			TARGET	PAGU INDIKATIF (Rp)	
							SEBELUM	SESUDAH	RKPD 2026	APBD 2026	RKPD PERUBAHAN 2026				NASIONAL	DAERAH				
1	2	3	4	5	6	7	8	9	10	11	12	13	14	15	16	17	18	19	20	21
	7.01.04.2.01.0001	Sinergitas dengan Kepolisian Negara Republik Indonesia, Tentara Nasional Indonesia dan Instansi Vertikal di Wilayah Kecamatan																		
			Jumlah Laporan Hasil Sinergitas dengan Kepolisian Negara Republik Indonesia, Tentara Nasional Indonesia dan Instansi Vertikal di Wilayah Kecamatan				1 Laporan	1 Laporan	10.482.500,00	0,00	0,00	-10.482.500,00	Kab. Konawe, Semua Kecamatan, Semua Kel/Desa	DANA ALOKASI UMUM (DAU)	-	-			10.000.000,00	KECAMATAN WAWOTOBI
	7.01.04.2.01.0002	Harmonisasi Hubungan dengan Tokoh Agama dan Tokoh Masyarakat																		
			Jumlah Laporan Pelaksanaan Harmonisasi Hubungan dengan Tokoh Agama dan Tokoh Masyarakat				1 Laporan	1 Laporan	9.513.300,00	0,00	0,00	-9.513.300,00	Kab. Konawe, Semua Kecamatan, Semua Kel/Desa	DANA ALOKASI UMUM (DAU)	-	-			5.000.000,00	KECAMATAN WAWOTOBI
	7.01.04.2.02	Koordinasi Penerapan dan Penegakan Peraturan Daerah dan Peraturan Kepala Daerah	-				-	-	9.760.300,00	0,00	0,00	-9.760.300,00			-	-	-		10.000.000,00	KECAMATAN WAWOTOBI
	7.01.04.2.02.0001	Koordinasi/Sinergi dengan Perangkat Daerah yang Tugas dan Fungsinya di Bidang Penegakan Peraturan Perundang-Undangan dan/atau Kepolisian Negara Republik Indonesia																		
			Jumlah Laporan Koordinasi/Sinergi dengan Perangkat Daerah yang Tugas dan Fungsinya di Bidang Penegakan Peraturan Perundang-Undangan dan/atau Kepolisian Negara Republik Indonesia				1 Laporan	1 Laporan	9.760.300,00	0,00	0,00	-9.760.300,00	Kab. Konawe, Semua Kecamatan, Semua Kel/Desa	DANA ALOKASI UMUM (DAU)	-	-			10.000.000,00	KECAMATAN WAWOTOBI
5.	**7.01.05**	**PROGRAM PENYELENGGARAAN URUSAN PEMERINTAHAN UMUM**	**-**				**-**	**-**	**9.521.400,00**	**0,00**	**0,00**	**67.434.600,00**							**76.956.000,00**	
		-	**-**	**-**	**-**	**-**	-	-	**9.521.400,00**	**0,00**	**0,00**	-	-	-	-	-	-	**-**	**76.956.000,00**	-
	7.01.05.2.01	Penyelenggaraan Urusan Pemerintahan Umum Sesuai Penugasan Kepala Daerah	-				-	-	9.521.400,00	0,00	0,00	-9.521.400,00			-	-	-		76.956.000,00	KECAMATAN WAWOTOBI
	7.01.05.2.01.0001	Pembinaan Wawasan Kebangsaan dan Ketahanan Nasional dalam rangka Memantapkan Pengamalan Pancasila, Pelaksanaan Undang-Undang Dasar Negara Republik Indonesia Tahun 1945, Pelestarian Bhinneka Tunggal Ika serta Pemertahanan dan Pemeliharaan Keutuhan Negara Kesatuan Republik Indonesia																		
			Jumlah Orang yang Mengikuti Pembinaan Wawasan Kebangsaan dan Ketahanan Nasional dalam rangka Memantapkan Pengamalan Pancasila, Pelaksanaan Undang-Undang Dasar Negara Republik Indonesia Tahun 1945, Pelestarian Bhinneka Tunggal Ika serta Pemertahanan dan Pemeliharaan Keutuhan Negara Kesatuan Republik Indonesia				1 Orang	1 Orang	0,00	0,00	0,00	0,00	Kab. Konawe, Semua Kecamatan, Semua Kel/Desa	DANA ALOKASI UMUM (DAU)	-	-			10.000.000,00	KECAMATAN WAWOTOBI
	7.01.05.2.01.0002	Fasilitasi, Koordinasi dan Pembinaan (Bimtek, Sosialisasi, Konsultasi) Wawasan Kebangsaan dan Ketahanan Nasional																		
			Jumlah Orang yang Mengikuti Fasilitasi, Koordinasi dan Pembinaan (Bimtek, Sosialisasi, Konsultasi) Wawasan Kebangsaan dan Ketahanan Nasional				1 Orang	1 Orang	0,00	0,00	0,00	0,00	Kab. Konawe, Semua Kecamatan, Semua Kel/Desa	DANA ALOKASI UMUM (DAU)	-	-			10.000.000,00	KECAMATAN WAWOTOBI
	7.01.05.2.01.0003	Pembinaan Persatuan dan Kesatuan Bangsa																		
			Jumlah Orang yang Mengikuti Pembinaan Persatuan dan Kesatuan Bangsa				1 Orang	1 Orang	0,00	0,00	0,00	0,00	Kab. Konawe, Semua Kecamatan, Semua Kel/Desa	DANA ALOKASI UMUM (DAU)	-	-			10.000.000,00	KECAMATAN WAWOTOBI
	7.01.05.2.01.0004	Pembinaan Kerukunan Antar Suku dan Intra Suku, Umat Beragama, Ras, dan Golongan Lainnya Guna Mewujudkan Stabilitas Keamanan Lokal, Regional, dan Nasional																		
			Jumlah Orang yang Mengikuti Pembinaan Kerukunan Antar Suku dan Intra Suku , Umat Beragama, Ras, dan Golongan Lainnya Guna Mewujudkan Stabilitas Keamanan Lokal, Regional, dan Nasional				1 Orang	1 Orang	0,00	0,00	0,00	0,00	Kab. Konawe, Semua Kecamatan, Semua Kel/Desa	DANA ALOKASI UMUM (DAU)	-	-			10.000.000,00	KECAMATAN WAWOTOBI
		[PERSENTASE KEGIATAN PENYELENGGARAAN URUSAN PEMERINTAHAN UMUM YANG TERLAKSANA]	**PERSENTASE KEGIATAN PENYELENGGARAAN URUSAN PEMERINTAHAN UMUM YANG TERLAKSANA**	**100,00**	**100,00**	**100,00**	-	-	**9.521.400,00**	**0,00**	**0,00**	-	-	-	-	-	-	**100,00**	**76.956.000,00**	-
	7.01.05.2.01.0005	Penanganan Konflik Sosial Sesuai Ketentuan Peraturan Perundang-Undangan																		
			Jumlah Laporan Konflik yang Ditangani Sesuai Ketentuan Peraturan Perundang-Undangan				1 Laporan	1 Laporan	5.643.200,00	0,00	0,00	-5.643.200,00	Kab. Konawe, Semua Kecamatan, Semua Kel/Desa	DANA ALOKASI UMUM (DAU)	-	-			8.478.000,00	KECAMATAN WAWOTOBI
		-	**-**	**-**	**-**	**-**	-	-	**9.521.400,00**	**0,00**	**0,00**	-	-	-	-	-	-	**-**	**76.956.000,00**	-
	7.01.05.2.01.0006	Pengembangan Kehidupan Demokrasi berdasarkan Pancasila																		
			Jumlah Lembaga Masyarakat yang Dikembangkan dalam Kehidupan Demokrasi berdasarkan Pancasila				1 Lembaga Masyarakat	1 Lembaga Masyarakat	0,00	0,00	0,00	0,00	Kab. Konawe, Semua Kecamatan, Semua Kel/Desa	DANA ALOKASI UMUM (DAU)	-	-			10.000.000,00	KECAMATAN WAWOTOBI
	7.01.05.2.01.0007	Pelaksanaan Semua Urusan Pemerintahan yang Bukan Merupakan Kewenangan Daerah dan Tidak Dilaksanakan oleh Instansi Vertikal																		
			Jumlah Dokumen Semua Urusan Pemerintahan yang Bukan Merupakan Kewenangan Daerah dan Tidak Dilaksanakan oleh Instansi Vertikal				1 Dokumen	1 Dokumen	0,00	0,00	0,00	0,00	Kab. Konawe, Semua Kecamatan, Semua Kel/Desa	DANA ALOKASI UMUM (DAU)	-	-			10.000.000,00	KECAMATAN WAWOTOBI
		[PERSENTASE KEGIATAN PENYELENGGARAAN URUSAN PEMERINTAHAN UMUM YANG TERLAKSANA]	**PERSENTASE KEGIATAN PENYELENGGARAAN URUSAN PEMERINTAHAN UMUM YANG TERLAKSANA**	**100,00**	**100,00**	**100,00**	-	-	**9.521.400,00**	**0,00**	**0,00**	-	-	-	-	-	-	**100,00**	**76.956.000,00**	-
	7.01.05.2.01.0008	Pelaksanaan Tugas Forum Koordinasi Pimpinan di Kecamatan																		
			Jumlah Dokumen Tugas Forum Koordinasi Pimpinan di Kecamatan				1 Dokumen	1 Dokumen	3.878.200,00	0,00	0,00	-3.878.200,00	Kab. Konawe, Semua Kecamatan, Semua Kel/Desa	DANA ALOKASI UMUM (DAU)	-	-			8.478.000,00	KECAMATAN WAWOTOBI

NO	KODE	URUSAN / BIDANG URUSAN / PROGRAM / OUTCOME / KEGIATAN / SUB KEGIATAN	INDIKATOR PROGRAM / KEGIATAN / SUB KEGIATAN	TARGET AKHIR PERIODE RENSTRA OPD	REALISASI CAPAIAN RENJA OPD TAHUN 2024	PRAKIRAAN CAPAIAN TARGET RENJA OPD TAHUN 2025	CAPAIAN KINERJA DAN KERANGKA PENDANAAN										KELOMPOK SASARAN	PRAKIRAAN MAJU RENCANA TAHUN 2027		PERANGKAT DAERAH PENANGGUNG JAWAB
							TARGET 2026		PAGU INDIKATIF (Rp)			Bertambah/Berkurang (10-12)	LOKASI	SUMBER DANA	PRIORITAS			TARGET	PAGU INDIKATIF (Rp)	
							SEBELUM	SESUDAH	RKPD 2026	APBD 2026	RKPD PERUBAHAN 2026				NASIONAL	DAERAH				
1	2	3	4	5	6	7	8	9	10	11	12	13	14	15	16	17	18	19	20	21
6.	**7.01.06**	**PROGRAM PEMBINAAN DAN PENGAWASAN PEMERINTAHAN DESA**	**-**				**-**	**-**	**39.114.400,00**	**0,00**	**0,00**	**102.841.600,00**							**141.956.000,00**	
		[PERSENTASE KEGIATAN PEMBINAAN DAN PENGAWASAN PEMERINTAHAN DESA YANG TERLAKSANA]	**Persentase Kegiatan Pembinaan dan Pengawasan Pemerintahan Desa yang Terlaksana**	**100,00**	**100,00**	**100,00**	-	-	**39.114.400,00**	**0,00**	**0,00**	-	-	-	-	-	-	**100,00**	**141.956.000,00**	-
	7.01.06.2.01	Fasilitasi, Rekomendasi dan Koordinasi Pembinaan dan Pengawasan Pemerintahan Desa	-				-	-	39.114.400,00	0,00	0,00	-39.114.400,00			-	-	-		141.956.000,00	KECAMATAN WAWOTOBI
	7.01.06.2.01.0001	Fasilitasi Penyusunan Peraturan Desa dan Peraturan Kepala Desa																		
			Jumlah Dokumen yang Difasilitasi dalam rangka Penyusunan Peraturan Desa dan Peraturan Kepala Desa				1 Dokumen	1 Dokumen	5.678.200,00	0,00	0,00	-5.678.200,00	Kab. Konawe, Semua Kecamatan, Semua Kel/Desa	DANA ALOKASI UMUM (DAU)	-	-			5.000.000,00	KECAMATAN WAWOTOBI
	7.01.06.2.01.0002	Fasilitasi Administrasi Tata Pemerintahan Desa																		
			Jumlah Dokumen yang Difasilitasi dalam rangka Administrasi Tata Pemerintahan Desa				1 Dokumen	1 Dokumen	5.628.200,00	0,00	0,00	-5.628.200,00	Kab. Konawe, Semua Kecamatan, Semua Kel/Desa	DANA ALOKASI UMUM (DAU)	-	-			5.000.000,00	KECAMATAN WAWOTOBI
	7.01.06.2.01.0003	Fasilitasi Pengelolaan Keuangan Desa dan Pendayagunaan Aset Desa																		
			Jumlah Dokumen yang Difasilitasi dalam rangka Pengelolaan Keuangan Desa dan Pendayagunaan Aset Desa				1 Dokumen	1 Dokumen	5.453.200,00	0,00	0,00	-5.453.200,00	Kab. Konawe, Semua Kecamatan, Semua Kel/Desa	DANA ALOKASI UMUM (DAU)	-	-			8.478.000,00	KECAMATAN WAWOTOBI
	7.01.06.2.01.0004	Fasilitasi Penerapan dan Penegakan Peraturan Perundang-Undangan																		
			Jumlah Laporan Fasilitasi dalam rangka Penerapan dan Penegakan Peraturan Perundang-Undangan				1 Laporan	1 Laporan	0,00	0,00	0,00	0,00	Kab. Konawe, Semua Kecamatan, Semua Kel/Desa	DANA ALOKASI UMUM (DAU)	-	-			5.000.000,00	KECAMATAN WAWOTOBI
	7.01.06.2.01.0005	Fasilitasi Pelaksanaan Tugas Kepala Desa dan Perangkat Desa																		
			Jumlah Dokumen Fasilitasi dalam rangka Pelaksanaan Tugas Kepala Desa dan Perangkat Desa				1 Dokumen	1 Dokumen	3.600.000,00	0,00	0,00	-3.600.000,00	Kab. Konawe, Semua Kecamatan, Semua Kel/Desa	DANA ALOKASI UMUM (DAU)	-	-			5.000.000,00	KECAMATAN WAWOTOBI
	7.01.06.2.01.0006	Fasilitasi Pelaksanaan Pemilihan Kepala Desa																		
			Jumlah Dokumen Fasilitasi dalam rangka Pelaksanaan Pemilihan Kepala Desa				1 Dokumen	1 Dokumen	0,00	0,00	0,00	0,00	Kab. Konawe, Semua Kecamatan, Semua Kel/Desa	DANA ALOKASI UMUM (DAU)	-	-			8.478.000,00	KECAMATAN WAWOTOBI
	7.01.06.2.01.0007	Fasilitasi Pelaksanaan Tugas dan Fungsi Badan Permusyawaratan Desa																		
			Jumlah Dokumen Fasilitasi dalam rangka Pelaksanaan Tugas dan Fungsi Badan Permusyawaratan Desa				1 Dokumen	1 Dokumen	0,00	0,00	0,00	0,00	Kab. Konawe, Semua Kecamatan, Semua Kel/Desa	DANA ALOKASI UMUM (DAU)	-	-			5.000.000,00	KECAMATAN WAWOTOBI
		-	**-**	**-**	**-**	**-**	-	-	**39.114.400,00**	**0,00**	**0,00**	-	-	-	-	-	-	**-**	**141.956.000,00**	-
	7.01.06.2.01.0008	Rekomendasi Pengangkatan dan Pemberhentian Perangkat Desa																		
			Jumlah Dokumen Rekomendasi Pengangkatan dan Pemberhentian Perangkat Desa				1 Dokumen	1 Dokumen	0,00	0,00	0,00	0,00	Kab. Konawe, Semua Kecamatan, Semua Kel/Desa	DANA ALOKASI UMUM (DAU)	-	-			10.000.000,00	KECAMATAN WAWOTOBI
		[PERSENTASE KEGIATAN PEMBINAAN DAN PENGAWASAN PEMERINTAHAN DESA YANG TERLAKSANA]	**Persentase Kegiatan Pembinaan dan Pengawasan Pemerintahan Desa yang Terlaksana**	**100,00**	**100,00**	**100,00**	-	-	**39.114.400,00**	**0,00**	**0,00**	-	-	-	-	-	-	**100,00**	**141.956.000,00**	-
	7.01.06.2.01.0009	Fasilitasi Sinkronisasi Perencanaan Pembangunan Daerah dengan Pembangunan Desa																		
			Jumlah Dokumen Sinkronisasi Perencanaan Pembangunan Daerah dengan Pembangunan Desa				1 Dokumen	1 Dokumen	6.061.300,00	0,00	0,00	-6.061.300,00	Kab. Konawe, Semua Kecamatan, Semua Kel/Desa	DANA ALOKASI UMUM (DAU)	-	-			5.000.000,00	KECAMATAN WAWOTOBI
		-	**-**	**-**	**-**	**-**	-	-	**39.114.400,00**	**0,00**	**0,00**	-	-	-	-	-	-	**-**	**141.956.000,00**	-
	7.01.06.2.01.0010	Fasilitasi Penetapan Lokasi Pembangunan Kawasan Perdesaan																		
			Jumlah Dokumen Fasilitasi Lokasi Pembangunan Kawasan Perdesaan				1 Dokumen	1 Dokumen	0,00	0,00	0,00	0,00	Kab. Konawe, Semua Kecamatan, Semua Kel/Desa	DANA ALOKASI UMUM (DAU)	-	-			10.000.000,00	KECAMATAN WAWOTOBI
	7.01.06.2.01.0011	Fasilitasi Penyelenggaraan Ketenteraman dan Ketertiban Umum																		
			Jumlah Dokumen Fasilitasi dalam rangka Penyelenggaraan Ketenteraman dan Ketertiban Umum				1 Dokumen	1 Dokumen	0,00	0,00	0,00	0,00	Kab. Konawe, Semua Kecamatan, Semua Kel/Desa	DANA ALOKASI UMUM (DAU)	-	-			10.000.000,00	KECAMATAN WAWOTOBI
	7.01.06.2.01.0012	Fasilitasi Pelaksanaan Tugas, Fungsi, dan Kewajiban Lembaga Kemasyarakatan																		
			Jumlah Dokumen Fasilitasi dalam rangka Pelaksanaan Tugas, Fungsi, dan Kewajiban Lembaga Kemasyarakatan				1 Dokumen	1 Dokumen	0,00	0,00	0,00	0,00	Kab. Konawe, Semua Kecamatan, Semua Kel/Desa	DANA ALOKASI UMUM (DAU)	-	-			10.000.000,00	KECAMATAN WAWOTOBI
		[PERSENTASE KEGIATAN PEMBINAAN DAN PENGAWASAN PEMERINTAHAN DESA YANG TERLAKSANA]	**Persentase Kegiatan Pembinaan dan Pengawasan Pemerintahan Desa yang Terlaksana**	**100,00**	**100,00**	**100,00**	-	-	**39.114.400,00**	**0,00**	**0,00**	-	-	-	-	-	-	**100,00**	**141.956.000,00**	-
	7.01.06.2.01.0013	Fasilitasi Penyusunan Perencanaan Pembangunan Partisipatif																		
			Jumlah Dokumen Fasilitasi dalam rangka Perencanaan Pembangunan Partisipatif				1 Dokumen	1 Dokumen	0,00	0,00	0,00	0,00	Kab. Konawe, Semua Kecamatan, Semua Kel/Desa	DANA ALOKASI UMUM (DAU)	-	-			10.000.000,00	KECAMATAN WAWOTOBI
	7.01.06.2.01.0014	Fasilitasi Kerja Sama Antar Desa dan Kerja Sama Desa dengan Pihak Ketiga																		
			Jumlah Dokumen Fasilitasi dalam rangka Kerja Sama Antar Desa dan Kerja Sama Desa dengan Pihak Ketiga				1 Dokumen	1 Dokumen	0,00	0,00	0,00	0,00	Kab. Konawe, Semua Kecamatan, Semua Kel/Desa	DANA ALOKASI UMUM (DAU)	-	-			10.000.000,00	KECAMATAN WAWOTOBI
		-	**-**	**-**	**-**	**-**	-	-	**39.114.400,00**	**0,00**	**0,00**	-	-	-	-	-	-	**-**	**141.956.000,00**	-

NO	KODE	URUSAN / BIDANG URUSAN / PROGRAM / OUTCOME / KEGIATAN / SUB KEGIATAN	INDIKATOR PROGRAM / KEGIATAN / SUB KEGIATAN	TARGET AKHIR PERIODE RENSTRA OPD	REALISASI CAPAIAN RENJA OPD TAHUN 2024	PRAKIRAAN CAPAIAN TARGET RENJA OPD TAHUN 2025	CAPAIAN KINERJA DAN KERANGKA PENDANAAN										KELOMPOK SASARAN	PRAKIRAAN MAJU RENCANA TAHUN 2027		PERANGKAT DAERAH PENANGGUNG JAWAB
							TARGET 2026		PAGU INDIKATIF (Rp)			Bertambah/Berkurang (10-12)	LOKASI	SUMBER DANA	PRIORITAS			TARGET	PAGU INDIKATIF (Rp)	
							SEBELUM	SESUDAH	RKPD 2026	APBD 2026	RKPD PERUBAHAN 2026				NASIONAL	DAERAH				
1	2	3	4	5	6	7	8	9	10	11	12	13	14	15	16	17	18	19	20	21
	7.01.06.2.01.0015	Fasilitasi Penataan, Pemanfaatan, dan Pendayagunaan Ruang Desa serta Penetapan dan Penegasan Batas Desa																		
			Jumlah Dokumen Fasilitasi dalam rangka Penataan, Pemanfaatan, dan Pendayagunaan Ruang Desa serta Penetapan dan Penegasan Batas Desa				1 Dokumen	1 Dokumen	0,00	0,00	0,00	0,00	Kab. Konawe, Semua Kecamatan, Semua Kel/Desa	DANA ALOKASI UMUM (DAU)	-	-			10.000.000,00	KECAMATAN WAWOTOBI
		[PERSENTASE KEGIATAN PEMBINAAN DAN PENGAWASAN PEMERINTAHAN DESA YANG TERLAKSANA]	**Persentase Kegiatan Pembinaan dan Pengawasan Pemerintahan Desa yang Terlaksana**	**100,00**	**100,00**	**100,00**	-	-	**39.114.400,00**	**0,00**	**0,00**	-	-	-	-	-	-	**100,00**	**141.956.000,00**	-
	7.01.06.2.01.0016	Fasilitasi Penyusunan Program dan Pelaksanaan Pemberdayaan Masyarakat Desa																		
			Jumlah Dokumen Fasilitasi dalam rangka Program dan Pelaksanaan Pemberdayaan Masyarakat Desa				1 Dokumen	1 Dokumen	9.482.200,00	0,00	0,00	-9.482.200,00	Kab. Konawe, Semua Kecamatan, Semua Kel/Desa	DANA ALOKASI UMUM (DAU)	-	-			10.000.000,00	KECAMATAN WAWOTOBI
	7.01.06.2.01.0017	Koordinasi Pendampingan Desa di Wilayahnya																		
			Jumlah Laporan Hasil Koordinasi Pendampingan Desa di Wilayahnya				1 Laporan	1 Laporan	3.211.300,00	0,00	0,00	-3.211.300,00	Kab. Konawe, Semua Kecamatan, Semua Kel/Desa	DANA ALOKASI UMUM (DAU)	-	-			5.000.000,00	KECAMATAN WAWOTOBI
	7.01.06.2.01.0018	Koordinasi Pelaksanaan Pembangunan Kawasan Perdesaan di Wilayah Kecamatan																		
			Jumlah Laporan Hasil Koordinasi Pelaksanaan Pembangunan Kawasan Perdesaan di Wilayah Kecamatan				1 Laporan	1 Laporan	0,00	0,00	0,00	0,00	Kab. Konawe, Semua Kecamatan, Semua Kel/Desa	DANA ALOKASI UMUM (DAU)	-	-			10.000.000,00	KECAMATAN WAWOTOBI
		KELURAHAN RANOEYA							**11.889.917.713,36**	**11.129.512.148,00**	**10.160.076.587,00**	**-1.729.841.126,36**							**12.901.839.830,00**	
	7	**UNSUR KEWILAYAHAN**							**11.889.917.713,36**	**11.129.512.148,00**	**10.160.076.587,00**	**-1.729.841.126,36**							**12.901.839.830,00**	
	7.01	**KECAMATAN**							**11.889.917.713,36**	**11.129.512.148,00**	**10.160.076.587,00**	**-1.729.841.126,36**							**12.901.839.830,00**	
1.	**7.01.01**	**PROGRAM PENUNJANG URUSAN PEMERINTAHAN DAERAH KABUPATEN/KOTA**	**-**				**-**	**-**	**9.133.499.763,36**	**8.557.432.148,00**	**7.692.926.587,00**	**786.057.461,64**							**9.919.557.225,00**	
		-	**-**	**-**	**-**	**-**	-	-	**9.133.499.763,36**	**8.557.432.148,00**	**7.692.926.587,00**	-	-	-	-	-	-	**-**	**9.919.557.225,00**	-
	7.01.01.2.01	Perencanaan, Penganggaran, dan Evaluasi Kinerja Perangkat Daerah	-				-	-	68.249.300,00	12.000.000,00	12.000.000,00	-56.249.300,00			-	-	-		265.527.000,00	KECAMATAN WAWOTOBI
	7.01.01.2.01.0001	Penyusunan Dokumen Perencanaan Perangkat Daerah																		
			Jumlah Dokumen Perencanaan Perangkat Daerah				1 Dokumen	1 Dokumen	0,00	0,00	0,00	0,00	Kab. Konawe, Semua Kecamatan, Semua Kel/Desa	DANA ALOKASI UMUM (DAU)	-	-			0,00	KECAMATAN WAWOTOBI
		[PERSENTASE KEGIATAN PENUNJANG URUSAN PEMERINTAHAN DAERAH YANG TERLAKSANA]	**PERSENTASE KEGIATAN PENUNJANG URUSAN PEMERINTAHAN DAERAH YANG TERLAKSANA**	**100,00**	**100,00**	**100,00**	-	-	**9.133.499.763,36**	**8.557.432.148,00**	**7.692.926.587,00**	-	-	-	-	-	-	**100,00**	**9.919.557.225,00**	-
	7.01.01.2.01.0002	Koordinasi dan Penyusunan Dokumen RKA-SKPD																		
			Jumlah Dokumen RKA-SKPD dan Laporan Hasil Koordinasi Penyusunan Dokumen RKA-SKPD				1 Dokumen	1 Dokumen	500.100,00	0,00	0,00	-500.100,00	Kab. Konawe, Semua Kecamatan, Semua Kel/Desa	PAJAK BARANG DAN JASA TERTENTU (PBJT)	-	6. MEWUJUDKAN PEMERATAAN PEMBANGUNAN INFRASTRUKTUR ANTARA DESA DAN KOTA			10.000.000,00	KECAMATAN WAWOTOBI
	7.01.01.2.01.0003	Koordinasi dan Penyusunan Dokumen Perubahan RKA-SKPD																		
			Jumlah Dokumen Perubahan RKA-SKPD dan Laporan Hasil Koordinasi Penyusunan Dokumen Perubahan RKA-SKPD				1 Dokumen	1 Dokumen	500.100,00	0,00	0,00	-500.100,00	Kab. Konawe, Semua Kecamatan, Semua Kel/Desa	PAJAK BARANG DAN JASA TERTENTU (PBJT)	-	6. MEWUJUDKAN PEMERATAAN PEMBANGUNAN INFRASTRUKTUR ANTARA DESA DAN KOTA			10.000.000,00	KECAMATAN WAWOTOBI
	7.01.01.2.01.0004	Koordinasi dan Penyusunan DPA-SKPD																		
			Jumlah Dokumen DPA-SKPD dan Laporan Hasil Koordinasi Penyusunan Dokumen DPA-SKPD				1 Dokumen	1 Dokumen	500.100,00	0,00	0,00	-500.100,00	Kab. Konawe, Semua Kecamatan, Semua Kel/Desa	PAJAK BARANG DAN JASA TERTENTU (PBJT)	-	6. MEWUJUDKAN PEMERATAAN PEMBANGUNAN INFRASTRUKTUR ANTARA DESA DAN KOTA			10.000.000,00	KECAMATAN WAWOTOBI
	7.01.01.2.01.0005	Koordinasi dan Penyusunan Perubahan DPA- SKPD																		
			Jumlah Dokumen Perubahan DPA-SKPD dan Laporan Hasil Koordinasi Penyusunan Dokumen Perubahan DPA-SKPD				1 Dokumen	1 Dokumen	500.100,00	0,00	0,00	-500.100,00	Kab. Konawe, Semua Kecamatan, Semua Kel/Desa	PAJAK BARANG DAN JASA TERTENTU (PBJT)	-	6. MEWUJUDKAN PEMERATAAN PEMBANGUNAN INFRASTRUKTUR ANTARA DESA DAN KOTA			10.000.000,00	KECAMATAN WAWOTOBI
		-	**-**	**-**	**-**	**-**	-	-	**9.133.499.763,36**	**8.557.432.148,00**	**7.692.926.587,00**	-	-	-	-	-	-	**-**	**9.919.557.225,00**	-
	7.01.01.2.01.0006	Koordinasi dan Penyusunan Laporan Capaian Kinerja dan Ikhtisar Realisasi Kinerja SKPD																		
			Jumlah Laporan Capaian Kinerja dan Ikhtisar Realisasi Kinerja SKPD dan Laporan Hasil Koordinasi Penyusunan Laporan Capaian Kinerja dan Ikhtisar Realisasi Kinerja SKPD				1 Laporan	1 Laporan	0,00	0,00	0,00	0,00	Kab. Konawe, Semua Kecamatan, Semua Kel/Desa	DANA ALOKASI UMUM (DAU)	-	3. MENGOPTIMALKAN TATA KELOLA PEMERINTAHAN YANG BERSIH, EFEKIF DAN PARTISIPATIF			0,00	KECAMATAN WAWOTOBI
		[PERSENTASE KEGIATAN PENUNJANG URUSAN PEMERINTAHAN DAERAH YANG TERLAKSANA]	**PERSENTASE KEGIATAN PENUNJANG URUSAN PEMERINTAHAN DAERAH YANG TERLAKSANA**	**100,00**	**100,00**	**100,00**	-	-	**9.133.499.763,36**	**8.557.432.148,00**	**7.692.926.587,00**	-	-	-	-	-	-	**100,00**	**9.919.557.225,00**	-
	7.01.01.2.01.0007	Evaluasi Kinerja Perangkat Daerah																		
			Jumlah Laporan Evaluasi Kinerja Perangkat Daerah				1 Laporan	1 Laporan	0,00	0,00	0,00	0,00	Kab. Konawe, Semua Kecamatan, Semua Kel/Desa	DANA ALOKASI UMUM (DAU)	-	-			0,00	KECAMATAN WAWOTOBI
		-	**-**	**-**	**-**	**-**	-	-	**9.133.499.763,36**	**8.557.432.148,00**	**7.692.926.587,00**	-	-	-	-	-	-	**-**	**9.919.557.225,00**	-
	7.01.01.2.01.0008	Penyelenggaraan Walidata Pendukung Statistik Sektoral Daerah																		
			Jumlah Dokumen Hasil Penyelenggaraan Walidata Pendukung Statistik Sektoral Daerah				1 Dokumen	1 Dokumen	0,00	0,00	0,00	0,00	Kab. Konawe, Semua Kecamatan, Semua Kel/Desa	DANA ALOKASI UMUM (DAU)	-	-			0,00	KECAMATAN WAWOTOBI

NO	KODE	URUSAN / BIDANG URUSAN / PROGRAM / OUTCOME / KEGIATAN / SUB KEGIATAN	INDIKATOR PROGRAM / KEGIATAN / SUB KEGIATAN	TARGET AKHIR PERIODE RENSTRA OPD	REALISASI CAPAIAN RENJA OPD TAHUN 2024	PRAKIRAAN CAPAIAN TARGET RENJA OPD TAHUN 2025	CAPAIAN KINERJA DAN KERANGKA PENDANAAN										KELOMPOK SASARAN	PRAKIRAAN MAJU RENCANA TAHUN 2027		PERANGKAT DAERAH PENANGGUNG JAWAB
							TARGET 2026		PAGU INDIKATIF (Rp)			Bertambah/Berkurang (10-12)	LOKASI	SUMBER DANA	PRIORITAS			TARGET	PAGU INDIKATIF (Rp)	
							SEBELUM	SESUDAH	RKPD 2026	APBD 2026	RKPD PERUBAHAN 2026				NASIONAL	DAERAH				
1	2	3	4	5	6	7	8	9	10	11	12	13	14	15	16	17	18	19	20	21
		[PERSENTASE KEGIATAN PENUNJANG URUSAN PEMERINTAHAN DAERAH YANG TERLAKSANA]	**PERSENTASE KEGIATAN PENUNJANG URUSAN PEMERINTAHAN DAERAH YANG TERLAKSANA**	**100,00**	**100,00**	**100,00**	-	-	**9.133.499.763,36**	**8.557.432.148,00**	**7.692.926.587,00**	-	-	-	-	-	-	**100,00**	**9.919.557.225,00**	-
	7.01.01.2.01.0009	Pelaksanaan Pengumpulan Data Statistik Sektoral Daerah																		
			Jumlah Data Statistik Sektoral Daerah yang Telah Dikumpulkan dan Diperiksa Lingkup Perangkat Daerah				1 Data	1 Data	1.800.000,00	0,00	0,00	-1.800.000,00	Kab. Konawe, Semua Kecamatan, Semua Kel/Desa	DANA ALOKASI UMUM (DAU)	-	3. MENGOPTIMALKAN TATA KELOLA PEMERINTAHAN YANG BERSIH, EFEKIF DAN PARTISIPATIF			10.000.000,00	KECAMATAN WAWOTOBI
		-	**-**	**-**	**-**	**-**	-	-	**9.133.499.763,36**	**8.557.432.148,00**	**7.692.926.587,00**	-	-	-	-	-	-	**-**	**9.919.557.225,00**	-
	7.01.01.2.01.0010	Pelaksanaan Forum Perangkat Daerah Berdasarkan Bidang Urusan yang Diampu dalam Rangka Penyusunan Dokumen Perencanaan Perangkat Daerah																		
			Jumlah Berita Acara Hasil Forum Perangkat Daerah Berdasarkan Bidang Urusan yang Diampu dalam Rangka Penyusunan Dokumen Perencanaan Perangkat Daerah				1 Berita Acara	1 Berita Acara	0,00	0,00	0,00	0,00	Kab. Konawe, Semua Kecamatan, Semua Kel/Desa	DANA ALOKASI UMUM (DAU)	-	3. MENGOPTIMALKAN TATA KELOLA PEMERINTAHAN YANG BERSIH, EFEKIF DAN PARTISIPATIF			0,00	KECAMATAN WAWOTOBI
	7.01.01.2.01.0011	Penyusunan Dokumen Perencanaan Urusan Selain Renstra PD dan Renja PD																		
			Jumlah Dokumen Perencanaan Urusan Selain Renstra PD dan Renja PD yang disusun				1 Dokumen	1 Dokumen	0,00	0,00	0,00	0,00	Kab. Konawe, Semua Kecamatan, Semua Kel/Desa	DANA ALOKASI UMUM (DAU)	-	3. MENGOPTIMALKAN TATA KELOLA PEMERINTAHAN YANG BERSIH, EFEKIF DAN PARTISIPATIF			0,00	KECAMATAN WAWOTOBI
	7.01.01.2.01.0012	Koordinasi Peningkatan Partisipasi Masyarakat dalam Penyelenggaraan Urusan Pemerintahan Daerah yang Diampu																		
			Jumlah Subtansi Koordinasi Peningkatan Partisipasi Masyarakat dalam Penyelenggaraan Urusan Pemerintahan Daerah yang Diampu				1 Substansi	1 Substansi	0,00	0,00	0,00	0,00	Kab. Konawe, Semua Kecamatan, Semua Kel/Desa	DANA ALOKASI UMUM (DAU)	-	3. MENGOPTIMALKAN TATA KELOLA PEMERINTAHAN YANG BERSIH, EFEKIF DAN PARTISIPATIF			0,00	KECAMATAN WAWOTOBI
	7.01.01.2.01.0013	Sinkronisasi dan Harmonisasi Pusat dan Daerah dalam Rangka Mendukung Target Pembangunan Nasional melalui Koordinasi Teknis Pembangunan																		
			Jumlah Berita Acara Hasil Sinkronisasi dan Harmonisasi Pusat dan Daerah dalam Rangka Mendukung Target Pembangunan Nasional melalui Koordinasi Teknis Pembangunan				1 Berita Acara	1 Berita Acara	0,00	0,00	0,00	0,00	Kab. Konawe, Semua Kecamatan, Semua Kel/Desa	DANA ALOKASI UMUM (DAU)	-	3. MENGOPTIMALKAN TATA KELOLA PEMERINTAHAN YANG BERSIH, EFEKIF DAN PARTISIPATIF			0,00	KECAMATAN WAWOTOBI
		[PERSENTASE KEGIATAN PENUNJANG URUSAN PEMERINTAHAN DAERAH YANG TERLAKSANA]	**PERSENTASE KEGIATAN PENUNJANG URUSAN PEMERINTAHAN DAERAH YANG TERLAKSANA**	**100,00**	**100,00**	**100,00**	-	-	**9.133.499.763,36**	**8.557.432.148,00**	**7.692.926.587,00**	-	-	-	-	-	-	**100,00**	**9.919.557.225,00**	-
	7.01.01.2.02	Administrasi Keuangan Perangkat Daerah	-				-	-	6.646.065.460,00	6.170.727.548,00	5.368.526.387,00	-1.277.539.073,00			-	-	-		6.890.198.855,00	KECAMATAN WAWOTOBI
	7.01.01.2.02.0002	Penyediaan Administrasi Pelaksanaan Tugas ASN																		
			Jumlah Dokumen Hasil Penyediaan Administrasi Pelaksanaan Tugas ASN				1 Dokumen	1 Dokumen	0,00	0,00	0,00	0,00	Kab. Konawe, Semua Kecamatan, Semua Kel/Desa	DANA ALOKASI UMUM (DAU)	-	-			3.024.000,00	KECAMATAN WAWOTOBI
	7.01.01.2.02.0003	Pelaksanaan Penatausahaan dan Pengujian/Verifikasi Keuangan SKPD																		
			Jumlah Dokumen Penatausahaan dan Pengujian/Verifikasi Keuangan SKPD				4 Dokumen	4 Dokumen	0,00	0,00	0,00	0,00	Kab. Konawe, Semua Kecamatan, Semua Kel/Desa	DANA ALOKASI UMUM (DAU)	-	-			1.508.000,00	KECAMATAN WAWOTOBI
		-	**-**	**-**	**-**	**-**	-	-	**9.133.499.763,36**	**8.557.432.148,00**	**7.692.926.587,00**	-	-	-	-	-	-	**-**	**9.919.557.225,00**	-
	7.01.01.2.02.0004	Koordinasi dan Pelaksanaan Akuntansi SKPD																		
			Jumlah Dokumen Koordinasi dan Pelaksanaan Akuntansi SKPD				1 Dokumen	1 Dokumen	0,00	0,00	0,00	0,00	Kab. Konawe, Semua Kecamatan, Semua Kel/Desa	DANA ALOKASI UMUM (DAU)	-	-			0,00	KECAMATAN WAWOTOBI
	7.01.01.2.02.0005	Koordinasi dan Penyusunan Laporan Keuangan Akhir Tahun SKPD																		
			Jumlah Laporan Keuangan Akhir Tahun SKPD dan Laporan Hasil Koordinasi Penyusunan Laporan Keuangan Akhir Tahun SKPD				1 Laporan	1 Laporan	0,00	0,00	0,00	0,00	Kab. Konawe, Semua Kecamatan, Semua Kel/Desa	DANA ALOKASI UMUM (DAU)	-	-			10.000.000,00	KECAMATAN WAWOTOBI
	7.01.01.2.02.0006	Pengelolaan dan Penyiapan Bahan Tanggapan Pemeriksaan																		
			Jumlah Dokumen Bahan Tanggapan Pemeriksaan dan Tindak Lanjut Pemeriksaan				1 Dokumen	1 Dokumen	0,00	0,00	0,00	0,00	Kab. Konawe, Semua Kecamatan, Semua Kel/Desa	DANA ALOKASI UMUM (DAU)	-	-			10.000.000,00	KECAMATAN WAWOTOBI
	7.01.01.2.02.0007	Koordinasi dan Penyusunan Laporan Keuangan Bulanan/ Triwulanan/ Semesteran SKPD																		
			Jumlah Laporan Keuangan Bulanan/ Triwulanan/ Semesteran SKPD dan Laporan Koordinasi Penyusunan Laporan Keuangan Bulanan/Triwulanan/Semesteran SKPD				1 Laporan	1 Laporan	0,00	0,00	0,00	0,00	Kab. Konawe, Semua Kecamatan, Semua Kel/Desa	DANA ALOKASI UMUM (DAU)	-	-			0,00	KECAMATAN WAWOTOBI
	7.01.01.2.02.0008	Penyusunan Pelaporan dan Analisis Prognosis Realisasi Anggaran																		
			Jumlah Dokumen Pelaporan dan Analisis Prognosis Realisasi Anggaran				1 Dokumen	1 Dokumen	0,00	0,00	0,00	0,00	Kab. Konawe, Semua Kecamatan, Semua Kel/Desa	DANA ALOKASI UMUM (DAU)	-	-			0,00	KECAMATAN WAWOTOBI
		[PERSENTASE KEGIATAN PENUNJANG URUSAN PEMERINTAHAN DAERAH YANG TERLAKSANA]	**PERSENTASE KEGIATAN PENUNJANG URUSAN PEMERINTAHAN DAERAH YANG TERLAKSANA**	**100,00**	**100,00**	**100,00**	-	-	**9.133.499.763,36**	**8.557.432.148,00**	**7.692.926.587,00**	-	-	-	-	-	-	**100,00**	**9.919.557.225,00**	-
	7.01.01.2.03	Administrasi Barang Milik Daerah pada Perangkat Daerah	-				-	-	2.101.350,00	0,00	0,00	-2.101.350,00			-	-	-		168.802.000,00	KECAMATAN WAWOTOBI
	7.01.01.2.03.0001	Penyusunan Perencanaan Kebutuhan Barang Milik Daerah SKPD																		
			Jumlah Rencana Kebutuhan Barang Milik Daerah SKPD				2 Dokumen	2 Dokumen	0,00	0,00	0,00	0,00	Kab. Konawe, Semua Kecamatan, Semua Kel/Desa	DANA ALOKASI UMUM (DAU)	-	-			500.000,00	KECAMATAN WAWOTOBI

NO	KODE	URUSAN / BIDANG URUSAN / PROGRAM / OUTCOME / KEGIATAN / SUB KEGIATAN	INDIKATOR PROGRAM / KEGIATAN / SUB KEGIATAN	TARGET AKHIR PERIODE RENSTRA OPD	REALISASI CAPAIAN RENJA OPD TAHUN 2024	PRAKIRAAN CAPAIAN TARGET RENJA OPD TAHUN 2025	CAPAIAN KINERJA DAN KERANGKA PENDANAAN										KELOMPOK SASARAN	PRAKIRAAN MAJU RENCANA TAHUN 2027		PERANGKAT DAERAH PENANGGUNG JAWAB
							TARGET 2026		PAGU INDIKATIF (Rp)			Bertambah/Berkurang (10-12)	LOKASI	SUMBER DANA	PRIORITAS			TARGET	PAGU INDIKATIF (Rp)	
							SEBELUM	SESUDAH	RKPD 2026	APBD 2026	RKPD PERUBAHAN 2026				NASIONAL	DAERAH				
1	2	3	4	5	6	7	8	9	10	11	12	13	14	15	16	17	18	19	20	21
	7.01.01.2.03.0002	Pengamanan Barang Milik Daerah SKPD																		
			Jumlah Dokumen Pengamanan Barang Milik Daerah SKPD				1 Dokumen	1 Dokumen	0,00	0,00	0,00	0,00	Kab. Konawe, Semua Kecamatan, Semua Kel/Desa	DANA ALOKASI UMUM (DAU)	-	-			500.000,00	KECAMATAN WAWOTOBI
	7.01.01.2.03.0003	Koordinasi dan Penilaian Barang Milik Daerah SKPD																		
			Jumlah Laporan Hasil Penilaian Barang Milik Daerah dan Hasil Koordinasi Penilaian Barang Milik Daerah SKPD				1 Laporan	1 Laporan	0,00	0,00	0,00	0,00	Kab. Konawe, Semua Kecamatan, Semua Kel/Desa	DANA ALOKASI UMUM (DAU)	-	-			250.000,00	KECAMATAN WAWOTOBI
	7.01.01.2.03.0004	Pembinaan, Pengawasan, dan Pengendalian Barang Milik Daerah pada SKPD																		
			Jumlah Laporan Hasil Pembinaan, Pengawasan, dan Pengendalian Barang Milik Daerah pada SKPD				1 Laporan	1 Laporan	0,00	0,00	0,00	0,00	Kab. Konawe, Semua Kecamatan, Semua Kel/Desa	DANA ALOKASI UMUM (DAU)	-	-			0,00	KECAMATAN WAWOTOBI
	7.01.01.2.03.0005	Rekonsiliasi dan Penyusunan Laporan Barang Milik Daerah pada SKPD																		
			Jumlah Laporan Rekonsiliasi dan Penyusunan Laporan Barang Milik Daerah pada SKPD				2 Laporan	2 Laporan	0,00	0,00	0,00	0,00	Kab. Konawe, Semua Kecamatan, Semua Kel/Desa	DANA ALOKASI UMUM (DAU)	-	-			0,00	KECAMATAN WAWOTOBI
	7.01.01.2.03.0006	Penatausahaan Barang Milik Daerah pada SKPD																		
			Jumlah Laporan Penatausahaan Barang Milik Daerah pada SKPD				1 Laporan	1 Laporan	0,00	0,00	0,00	0,00	Kab. Konawe, Semua Kecamatan, Semua Kel/Desa	DANA ALOKASI UMUM (DAU)	-	-			1.000.000,00	KECAMATAN WAWOTOBI
	7.01.01.2.03.0007	Pemanfaatan Barang Milik Daerah SKPD																		
			Jumlah Dokumen Hasil Pemanfaatan Barang Milik Daerah SKPD				1 Dokumen	1 Dokumen	0,00	0,00	0,00	0,00	Kab. Konawe, Semua Kecamatan, Semua Kel/Desa	DANA ALOKASI UMUM (DAU)	-	-			250.000,00	KECAMATAN WAWOTOBI
		-	**-**	**-**	**-**	**-**	-	-	**9.133.499.763,36**	**8.557.432.148,00**	**7.692.926.587,00**	-	-	-	-	-	-	**-**	**9.919.557.225,00**	-
	7.01.01.2.05	Administrasi Kepegawaian Perangkat Daerah	-				-	-	79.382.100,00	0,00	0,00	-79.382.100,00			-	-	-		139.609.500,00	KECAMATAN WAWOTOBI
	7.01.01.2.05.0001	Peningkatan Sarana dan Prasarana Disiplin Pegawai																		
			Jumlah Unit Peningkatan Sarana dan Prasarana Disiplin Pegawai				1 Unit	1 Unit	0,00	0,00	0,00	0,00	Kab. Konawe, Semua Kecamatan, Semua Kel/Desa	DANA ALOKASI UMUM (DAU)	-	-			0,00	KECAMATAN WAWOTOBI
		[PERSENTASE KEGIATAN PENUNJANG URUSAN PEMERINTAHAN DAERAH YANG TERLAKSANA]	**PERSENTASE KEGIATAN PENUNJANG URUSAN PEMERINTAHAN DAERAH YANG TERLAKSANA**	**100,00**	**100,00**	**100,00**	-	-	**9.133.499.763,36**	**8.557.432.148,00**	**7.692.926.587,00**	-	-	-	-	-	-	**100,00**	**9.919.557.225,00**	-
	7.01.01.2.05.0002	Pengadaan Pakaian Dinas beserta Atribut Kelengkapannya																		
			Jumlah Paket Pakaian Dinas beserta Atribut Kelengkapan				1 Paket	1 Paket	3.000.000,00	0,00	0,00	-3.000.000,00	Kab. Konawe, Semua Kecamatan, Semua Kel/Desa	PAJAK BARANG DAN JASA TERTENTU (PBJT)	-	6. MEWUJUDKAN PEMERATAAN PEMBANGUNAN INFRASTRUKTUR ANTARA DESA DAN KOTA			2.700.000,00	KECAMATAN WAWOTOBI
	7.01.01.2.05.0003	Pendataan dan Pengolahan Administrasi Kepegawaian																		
			Jumlah Dokumen Pendataan dan Pengolahan Administrasi Kepegawaian				1 Dokumen	1 Dokumen	0,00	0,00	0,00	0,00	Kab. Konawe, Semua Kecamatan, Semua Kel/Desa	DANA ALOKASI UMUM (DAU)	-	-			0,00	KECAMATAN WAWOTOBI
	7.01.01.2.05.0004	Koordinasi dan Pelaksanaan Sistem Informasi Kepegawaian																		
			Jumlah Dokumen Hasil Koordinasi dan Pelaksanaaan Sistem Informasi Kepegawaian				1 Dokumen	1 Dokumen	0,00	0,00	0,00	0,00	Kab. Konawe, Semua Kecamatan, Semua Kel/Desa	DANA ALOKASI UMUM (DAU)	-	-			0,00	KECAMATAN WAWOTOBI
	7.01.01.2.05.0005	Monitoring, Evaluasi, dan Penilaian Kinerja Pegawai																		
			Jumlah Dokumen Monitoring, Evaluasi, dan Penilaian Kinerja Pegawai				1 Dokumen	1 Dokumen	0,00	0,00	0,00	0,00	Kab. Konawe, Semua Kecamatan, Semua Kel/Desa	DANA ALOKASI UMUM (DAU)	-	-			500.000,00	KECAMATAN WAWOTOBI
		-	**-**	**-**	**-**	**-**	-	-	**9.133.499.763,36**	**8.557.432.148,00**	**7.692.926.587,00**	-	-	-	-	-	-	**-**	**9.919.557.225,00**	-
	7.01.01.2.05.0006	Pemulangan Pegawai yang Pensiun																		
			Jumlah Pegawai Pensiun yang Dipulangkan				1 Orang	1 Orang	0,00	0,00	0,00	0,00	Kab. Konawe, Semua Kecamatan, Semua Kel/Desa	DANA ALOKASI UMUM (DAU)	-	-			0,00	KECAMATAN WAWOTOBI
	7.01.01.2.05.0007	Pemulangan Pegawai yang Meninggal dalam Melaksanakan Tugas																		
			Jumlah Laporan Hasil Pemulangan Pegawai yang Meninggal dalam Melaksanakan Tugas				1 Laporan	1 Laporan	0,00	0,00	0,00	0,00	Kab. Konawe, Semua Kecamatan, Semua Kel/Desa	DANA ALOKASI UMUM (DAU)	-	-			0,00	KECAMATAN WAWOTOBI
	7.01.01.2.05.0008	Pemindahan Tugas ASN																		
			Jumlah ASN yang dipindahtugaskan				1 Orang	1 Orang	0,00	0,00	0,00	0,00	Kab. Konawe, Semua Kecamatan, Semua Kel/Desa	DANA ALOKASI UMUM (DAU)	-	-			0,00	KECAMATAN WAWOTOBI
	7.01.01.2.05.0009	Pendidikan dan Pelatihan Pegawai Berdasarkan Tugas dan Fungsi																		
			Jumlah Pegawai Berdasarkan Tugas dan Fungsi yang Mengikuti Pendidikan dan Pelatihan				1 Orang	1 Orang	0,00	0,00	0,00	0,00	Kab. Konawe, Semua Kecamatan, Semua Kel/Desa	DANA ALOKASI UMUM (DAU)	-	-			0,00	KECAMATAN WAWOTOBI
	7.01.01.2.05.0010	Sosialisasi Peraturan Perundang-Undangan																		
			Jumlah Orang yang Mengikuti Sosialisasi Peraturan Perundang-Undangan				1 Orang	1 Orang	0,00	0,00	0,00	0,00	Kab. Konawe, Semua Kecamatan, Semua Kel/Desa	DANA ALOKASI UMUM (DAU)	-	-			0,00	KECAMATAN WAWOTOBI
	7.01.01.2.05.0011	Bimbingan Teknis Implementasi Peraturan Perundang-Undangan																		
			Jumlah Orang yang Mengikuti Bimbingan Teknis Implementasi Peraturan Perundang-Undangan				1 Orang	1 Orang	0,00	0,00	0,00	0,00	Kab. Konawe, Semua Kecamatan, Semua Kel/Desa	DANA ALOKASI UMUM (DAU)	-	-			0,00	KECAMATAN WAWOTOBI
	7.01.01.2.06	Administrasi Umum Perangkat Daerah	-				-	-	153.988.000,00	208.000.600,00	208.899.700,00	54.911.700,00			-	-	-		362.718.750,00	KECAMATAN WAWOTOBI

NO	KODE	URUSAN / BIDANG URUSAN / PROGRAM / OUTCOME / KEGIATAN / SUB KEGIATAN	INDIKATOR PROGRAM / KEGIATAN / SUB KEGIATAN	TARGET AKHIR PERIODE RENSTRA OPD	REALISASI CAPAIAN RENJA OPD TAHUN 2024	PRAKIRAAN CAPAIAN TARGET RENJA OPD TAHUN 2025	CAPAIAN KINERJA DAN KERANGKA PENDANAAN										KELOMPOK SASARAN	PRAKIRAAN MAJU RENCANA TAHUN 2027		PERANGKAT DAERAH PENANGGUNG JAWAB
							TARGET 2026		PAGU INDIKATIF (Rp)			Bertambah/Berkurang (10-12)	LOKASI	SUMBER DANA	PRIORITAS			TARGET	PAGU INDIKATIF (Rp)	
							SEBELUM	SESUDAH	RKPD 2026	APBD 2026	RKPD PERUBAHAN 2026				NASIONAL	DAERAH				
1	2	3	4	5	6	7	8	9	10	11	12	13	14	15	16	17	18	19	20	21
	7.01.01.2.06.0001	Penyediaan Komponen Instalasi Listrik/Penerangan Bangunan Kantor																		
			Jumlah Paket Komponen Instalasi Listrik/Penerangan Bangunan Kantor yang Disediakan				1 Paket	1 Paket	0,00	0,00	0,00	0,00	Kab. Konawe, Semua Kecamatan, Semua Kel/Desa	DANA ALOKASI UMUM (DAU)	-	-			0,00	KECAMATAN WAWOTOBI
		[PERSENTASE KEGIATAN PENUNJANG URUSAN PEMERINTAHAN DAERAH YANG TERLAKSANA]	**PERSENTASE KEGIATAN PENUNJANG URUSAN PEMERINTAHAN DAERAH YANG TERLAKSANA**	**100,00**	**100,00**	**100,00**	-	-	**9.133.499.763,36**	**8.557.432.148,00**	**7.692.926.587,00**	-	-	-	-	-	-	**100,00**	**9.919.557.225,00**	-
	7.01.01.2.06.0002	Penyediaan Peralatan dan Perlengkapan Kantor																		
			Jumlah Paket Peralatan dan Perlengkapan Kantor yang Disediakan				1 Paket	1 Paket	3.132.900,00	14.999.950,00	14.999.950,00	11.867.050,00	Kab. Konawe, Semua Kecamatan, Semua Kel/Desa	RETRIBUSI PENGGUNAAN TENAGA KERJA ASING (TKA)	-	6. MEWUJUDKAN PEMERATAAN PEMBANGUNAN INFRASTRUKTUR ANTARA DESA DAN KOTA			2.100.000,00	KECAMATAN WAWOTOBI
	7.01.01.2.06.0003	Penyediaan Peralatan Rumah Tangga																		
			Jumlah Paket Peralatan Rumah Tangga yang Disediakan				1 Paket	1 Paket	0,00	0,00	0,00	0,00	Kab. Konawe, Semua Kecamatan, Semua Kel/Desa	DANA ALOKASI UMUM (DAU)	-	-			2.000.000,00	KECAMATAN WAWOTOBI
	7.01.01.2.06.0004	Penyediaan Bahan Logistik Kantor																		
			Jumlah Paket Bahan Logistik Kantor yang Disediakan				1 Paket	1 Paket	4.000.000,00	0,00	0,00	-4.000.000,00	Kab. Konawe, Semua Kecamatan, Semua Kel/Desa	PAJAK BARANG DAN JASA TERTENTU (PBJT)	-	6. MEWUJUDKAN PEMERATAAN PEMBANGUNAN INFRASTRUKTUR ANTARA DESA DAN KOTA			4.200.000,00	KECAMATAN WAWOTOBI
	7.01.01.2.06.0005	Penyediaan Barang Cetakan dan Penggandaan																		
			Jumlah Paket Barang Cetakan dan Penggandaan yang Disediakan				1 Paket	1 Paket	1.112.000,00	0,00	0,00	-1.112.000,00	Kab. Konawe, Semua Kecamatan, Semua Kel/Desa	PAJAK BARANG DAN JASA TERTENTU (PBJT)	-	6. MEWUJUDKAN PEMERATAAN PEMBANGUNAN INFRASTRUKTUR ANTARA DESA DAN KOTA			1.000.000,00	KECAMATAN WAWOTOBI
	7.01.01.2.06.0006	Penyediaan Bahan Bacaan dan Peraturan Perundang-undangan																		
			Jumlah Dokumen Bahan Bacaan dan Peraturan Perundang-Undangan yang Disediakan				1 Dokumen	1 Dokumen	0,00	0,00	0,00	0,00	Kab. Konawe, Semua Kecamatan, Semua Kel/Desa	DANA ALOKASI UMUM (DAU)	-	-			10.000.000,00	KECAMATAN WAWOTOBI
		-	**-**	**-**	**-**	**-**	-	-	**9.133.499.763,36**	**8.557.432.148,00**	**7.692.926.587,00**	-	-	-	-	-	-	**-**	**9.919.557.225,00**	-
	7.01.01.2.06.0007	Penyediaan Bahan/Material																		
			Jumlah Paket Bahan/Material yang Disediakan				1 Paket	1 Paket	0,00	0,00	0,00	0,00	Kab. Konawe, Semua Kecamatan, Semua Kel/Desa	DANA ALOKASI UMUM (DAU)	-	-			0,00	KECAMATAN WAWOTOBI
	7.01.01.2.06.0008	Fasilitasi Kunjungan Tamu																		
			Jumlah Laporan Fasilitasi Kunjungan Tamu				1 Laporan	1 Laporan	0,00	0,00	0,00	0,00	Kab. Konawe, Semua Kecamatan, Semua Kel/Desa	DANA ALOKASI UMUM (DAU)	-	-			0,00	KECAMATAN WAWOTOBI
		[PERSENTASE KEGIATAN PENUNJANG URUSAN PEMERINTAHAN DAERAH YANG TERLAKSANA]	**PERSENTASE KEGIATAN PENUNJANG URUSAN PEMERINTAHAN DAERAH YANG TERLAKSANA**	**100,00**	**100,00**	**100,00**	-	-	**9.133.499.763,36**	**8.557.432.148,00**	**7.692.926.587,00**	-	-	-	-	-	-	**100,00**	**9.919.557.225,00**	-
	7.01.01.2.06.0009	Penyelenggaraan Rapat Koordinasi dan Konsultasi SKPD																		
			Jumlah Laporan Penyelenggaraan Rapat Koordinasi dan Konsultasi SKPD				4 Laporan	4 Laporan	1.225.000,00	0,00	0,00	-1.225.000,00	Kab. Konawe, Semua Kecamatan, Semua Kel/Desa	DANA ALOKASI UMUM (DAU)	-	-			2.400.000,00	KECAMATAN WAWOTOBI
	7.01.01.2.06.0010	Penatausahaan Arsip Dinamis pada SKPD																		
			Jumlah Dokumen Penatausahaan Arsip Dinamis pada SKPD				1 Dokumen	1 Dokumen	0,00	0,00	0,00	0,00	Kab. Konawe, Semua Kecamatan, Semua Kel/Desa	DANA ALOKASI UMUM (DAU)	-	-			500.000,00	KECAMATAN WAWOTOBI
		-	**-**	**-**	**-**	**-**	-	-	**9.133.499.763,36**	**8.557.432.148,00**	**7.692.926.587,00**	-	-	-	-	-	-	**-**	**9.919.557.225,00**	-
	7.01.01.2.06.0011	Dukungan Pelaksanaan Sistem Pemerintahan Berbasis Elektronik pada SKPD																		
			Jumlah Dokumen Dukungan Pelaksanaan Sistem Pemerintahan Berbasis Elektronik pada SKPD				1 Dokumen	1 Dokumen	0,00	0,00	0,00	0,00	Kab. Konawe, Semua Kecamatan, Semua Kel/Desa	DANA ALOKASI UMUM (DAU)	-	-			0,00	KECAMATAN WAWOTOBI
		[PERSENTASE KEGIATAN PENUNJANG URUSAN PEMERINTAHAN DAERAH YANG TERLAKSANA]	**PERSENTASE KEGIATAN PENUNJANG URUSAN PEMERINTAHAN DAERAH YANG TERLAKSANA**	**100,00**	**100,00**	**100,00**	-	-	**9.133.499.763,36**	**8.557.432.148,00**	**7.692.926.587,00**	-	-	-	-	-	-	**100,00**	**9.919.557.225,00**	-
	7.01.01.2.07	Pengadaan Barang Milik Daerah Penunjang Urusan Pemerintah Daerah	-				-	-	95.754.800,00	0,00	8.796.500,00	-86.958.300,00			-	-	-		161.174.000,00	KECAMATAN WAWOTOBI
	7.01.01.2.07.0001	Pengadaan Kendaraan Perorangan Dinas atau Kendaraan Dinas Jabatan																		
			Jumlah Unit Kendaraan Perorangan Dinas atau Kendaraan Dinas Jabatan yang Disediakan				1 Unit	1 Unit	0,00	0,00	0,00	0,00	Kab. Konawe, Semua Kecamatan, Semua Kel/Desa	DANA ALOKASI UMUM (DAU)	-	-			10.000.000,00	KECAMATAN WAWOTOBI
		-	**-**	**-**	**-**	**-**	-	-	**9.133.499.763,36**	**8.557.432.148,00**	**7.692.926.587,00**	-	-	-	-	-	-	**-**	**9.919.557.225,00**	-
	7.01.01.2.07.0002	Pengadaan Kendaraan Dinas Operasional atau Lapangan																		
			Jumlah Unit Kendaraan Dinas Operasional atau Lapangan yang Disediakan				1 Unit	1 Unit	0,00	0,00	0,00	0,00	Kab. Konawe, Semua Kecamatan, Semua Kel/Desa	DANA ALOKASI UMUM (DAU)	-	-			0,00	KECAMATAN WAWOTOBI
	7.01.01.2.07.0003	Pengadaan Alat Besar																		
			Jumlah Unit Alat Besar yang Disediakan				1 Unit	1 Unit	0,00	0,00	0,00	0,00	Kab. Konawe, Semua Kecamatan, Semua Kel/Desa	DANA ALOKASI UMUM (DAU)	-	-			0,00	KECAMATAN WAWOTOBI
	7.01.01.2.07.0004	Pengadaan Alat Angkutan Darat Tak Bermotor																		
			Jumlah Unit Alat Angkutan Darat Tak Bermotor yang Disediakan				1 Unit	1 Unit	0,00	0,00	0,00	0,00	Kab. Konawe, Semua Kecamatan, Semua Kel/Desa	DANA ALOKASI UMUM (DAU)	-	-			0,00	KECAMATAN WAWOTOBI

NO	KODE	URUSAN / BIDANG URUSAN / PROGRAM / OUTCOME / KEGIATAN / SUB KEGIATAN	INDIKATOR PROGRAM / KEGIATAN / SUB KEGIATAN	TARGET AKHIR PERIODE RENSTRA OPD	REALISASI CAPAIAN RENJA OPD TAHUN 2024	PRAKIRAAN CAPAIAN TARGET RENJA OPD TAHUN 2025	CAPAIAN KINERJA DAN KERANGKA PENDANAAN										KELOMPOK SASARAN	PRAKIRAAN MAJU RENCANA TAHUN 2027		PERANGKAT DAERAH PENANGGUNG JAWAB
							TARGET 2026		PAGU INDIKATIF (Rp)			Bertambah/Berkurang (10-12)	LOKASI	SUMBER DANA	PRIORITAS			TARGET	PAGU INDIKATIF (Rp)	
							SEBELUM	SESUDAH	RKPD 2026	APBD 2026	RKPD PERUBAHAN 2026				NASIONAL	DAERAH				
1	2	3	4	5	6	7	8	9	10	11	12	13	14	15	16	17	18	19	20	21
		[PERSENTASE KEGIATAN PENUNJANG URUSAN PEMERINTAHAN DAERAH YANG TERLAKSANA]	**PERSENTASE KEGIATAN PENUNJANG URUSAN PEMERINTAHAN DAERAH YANG TERLAKSANA**	**100,00**	**100,00**	**100,00**	-	-	**9.133.499.763,36**	**8.557.432.148,00**	**7.692.926.587,00**	-	-	-	-	-	-	**100,00**	**9.919.557.225,00**	-
	7.01.01.2.07.0005	Pengadaan Mebel																		
			Jumlah Paket Mebel yang Disediakan				2 Unit	2 Unit	1.362.000,00	0,00	1.645.800,00	283.800,00	Kab. Konawe, Semua Kecamatan, Semua Kel/Desa	DANA ALOKASI UMUM (DAU)	-	-			1.020.000,00	KECAMATAN WAWOTOBI
	7.01.01.2.07.0006	Pengadaan Peralatan dan Mesin Lainnya																		
			Jumlah Unit Peralatan dan Mesin Lainnya yang Disediakan				1 Unit	1 Unit	2.270.000,00	0,00	0,00	-2.270.000,00	Kab. Konawe, Semua Kecamatan, Semua Kel/Desa	DANA ALOKASI UMUM (DAU)	-	-			2.060.000,00	KECAMATAN WAWOTOBI
		-	**-**	**-**	**-**	**-**	-	-	**9.133.499.763,36**	**8.557.432.148,00**	**7.692.926.587,00**	-	-	-	-	-	-	**-**	**9.919.557.225,00**	-
	7.01.01.2.07.0007	Pengadaan Aset Tetap Lainnya																		
			Jumlah Unit Aset Tetap Lainnya yang Disediakan				1 Unit	1 Unit	0,00	0,00	0,00	0,00	Kab. Konawe, Semua Kecamatan, Semua Kel/Desa	DANA ALOKASI UMUM (DAU)	-	-			0,00	KECAMATAN WAWOTOBI
	7.01.01.2.07.0008	Pengadaan Aset Tak Berwujud																		
			Jumlah Unit Aset Tak Berwujud yang Disediakan				1 Unit	1 Unit	0,00	0,00	0,00	0,00	Kab. Konawe, Semua Kecamatan, Semua Kel/Desa	DANA ALOKASI UMUM (DAU)	-	-			0,00	KECAMATAN WAWOTOBI
	7.01.01.2.07.0009	Pengadaan Gedung Kantor atau Bangunan Lainnya																		
			Jumlah Unit Gedung Kantor atau Bangunan Lainnya yang Disediakan				1 Unit	1 Unit	0,00	0,00	0,00	0,00	Kab. Konawe, Semua Kecamatan, Semua Kel/Desa	DANA ALOKASI UMUM (DAU)	-	-			0,00	KECAMATAN WAWOTOBI
	7.01.01.2.07.0010	Pengadaan Sarana dan Prasarana Gedung Kantor atau Bangunan Lainnya																		
			Jumlah Unit Sarana dan Prasarana Gedung Kantor atau Bangunan Lainnya yang Disediakan				1 Unit	1 Unit	0,00	0,00	0,00	0,00	Kab. Konawe, Semua Kecamatan, Semua Kel/Desa	DANA ALOKASI UMUM (DAU)	-	-			0,00	KECAMATAN WAWOTOBI
	7.01.01.2.07.0011	Pengadaan Sarana dan Prasarana Pendukung Gedung Kantor atau Bangunan Lainnya																		
			Jumlah Unit Sarana dan Prasarana Pendukung Gedung Kantor atau Bangunan Lainnya yang Disediakan				1 Unit	1 Unit	0,00	0,00	0,00	0,00	Kab. Konawe, Semua Kecamatan, Semua Kel/Desa	DANA ALOKASI UMUM (DAU)	-	-			0,00	KECAMATAN WAWOTOBI
		[PERSENTASE KEGIATAN PENUNJANG URUSAN PEMERINTAHAN DAERAH YANG TERLAKSANA]	**PERSENTASE KEGIATAN PENUNJANG URUSAN PEMERINTAHAN DAERAH YANG TERLAKSANA**	**100,00**	**100,00**	**100,00**	-	-	**9.133.499.763,36**	**8.557.432.148,00**	**7.692.926.587,00**	-	-	-	-	-	-	**100,00**	**9.919.557.225,00**	-
	7.01.01.2.08	Penyediaan Jasa Penunjang Urusan Pemerintahan Daerah	-				-	-	1.918.208.000,00	2.166.704.000,00	2.091.704.000,00	173.496.000,00			-	-	-		1.667.755.120,00	KECAMATAN WAWOTOBI
	7.01.01.2.08.0001	Penyediaan Jasa Surat Menyurat																		
			Jumlah Laporan Penyediaan Jasa Surat Menyurat				1 Laporan	1 Laporan	984.000,00	0,00	0,00	-984.000,00	Kab. Konawe, Semua Kecamatan, Semua Kel/Desa	DANA ALOKASI UMUM (DAU)	-	-			994.000,00	KECAMATAN WAWOTOBI
	7.01.01.2.08.0002	Penyediaan Jasa Komunikasi, Sumber Daya Air dan Listrik																		
			Jumlah Laporan Penyediaan Jasa Komunikasi, Sumber Daya Air dan Listrik yang Disediakan				1 Laporan	1 Laporan	636.000,00	4.130.000,00	2.330.000,00	1.694.000,00	Kab. Konawe, Semua Kecamatan, Semua Kel/Desa	RETRIBUSI PENGGUNAAN TENAGA KERJA ASING (TKA)	-	-			4.557.264,00	KECAMATAN WAWOTOBI
		-	**-**	**-**	**-**	**-**	-	-	**9.133.499.763,36**	**8.557.432.148,00**	**7.692.926.587,00**	-	-	-	-	-	-	**-**	**9.919.557.225,00**	-
	7.01.01.2.08.0003	Penyediaan Jasa Peralatan dan Perlengkapan Kantor																		
			Jumlah Laporan Penyediaan Jasa Peralatan dan Perlengkapan Kantor yang Disediakan				1 Laporan	1 Laporan	0,00	0,00	0,00	0,00	Kab. Konawe, Semua Kecamatan, Semua Kel/Desa	DANA ALOKASI UMUM (DAU)	-	-			10.000.000,00	KECAMATAN WAWOTOBI
		[PERSENTASE KEGIATAN PENUNJANG URUSAN PEMERINTAHAN DAERAH YANG TERLAKSANA]	**PERSENTASE KEGIATAN PENUNJANG URUSAN PEMERINTAHAN DAERAH YANG TERLAKSANA**	**100,00**	**100,00**	**100,00**	-	-	**9.133.499.763,36**	**8.557.432.148,00**	**7.692.926.587,00**	-	-	-	-	-	-	**100,00**	**9.919.557.225,00**	-
	7.01.01.2.08.0004	Penyediaan Jasa Pelayanan Umum Kantor																		
			Jumlah Laporan Penyediaan Jasa Pelayanan Umum Kantor yang Disediakan				1 Laporan	1 Laporan	199.800.000,00	219.000.000,00	219.000.000,00	19.200.000,00	Kab. Konawe, Semua Kecamatan, Semua Kel/Desa	RETRIBUSI PENGGUNAAN TENAGA KERJA ASING (TKA)	-	-			102.000.000,00	KECAMATAN WAWOTOBI
	7.01.01.2.09	Pemeliharaan Barang Milik Daerah Penunjang Urusan Pemerintahan Daerah	-				-	-	169.750.753,36	0,00	3.000.000,00	-166.750.753,36			-	-	-		193.772.000,00	KECAMATAN WAWOTOBI
	7.01.01.2.09.0001	Penyediaan Jasa Pemeliharaan, Biaya Pemeliharaan, dan Pajak Kendaraan Perorangan Dinas atau Kendaraan Dinas Jabatan																		
			Jumlah Kendaraan Perorangan Dinas atau Kendaraan Dinas Jabatan yang Dipelihara dan dibayarkan Pajaknya				1 Unit	1 Unit	0,00	0,00	0,00	0,00	Kab. Konawe, Semua Kecamatan, Semua Kel/Desa	DANA ALOKASI UMUM (DAU)	-	-			1.500.000,00	KECAMATAN WAWOTOBI
		-	**-**	**-**	**-**	**-**	-	-	**9.133.499.763,36**	**8.557.432.148,00**	**7.692.926.587,00**	-	-	-	-	-	-	**-**	**9.919.557.225,00**	-
	7.01.01.2.09.0002	Penyediaan Jasa Pemeliharaan, Biaya Pemeliharaan, Pajak dan Perizinan Kendaraan Dinas Operasional atau Lapangan																		
			Jumlah Kendaraan Dinas Operasional atau Lapangan yang Dipelihara dan dibayarkan Pajak dan Perizinannya				1 Unit	1 Unit	0,00	0,00	0,00	0,00	Kab. Konawe, Semua Kecamatan, Semua Kel/Desa	DANA ALOKASI UMUM (DAU)	-	-			0,00	KECAMATAN WAWOTOBI
	7.01.01.2.09.0003	Penyediaan Jasa Pemeliharaan, Biaya Pemeliharaan dan Perizinan Alat Besar																		
			Jumlah Alat Besar yang Dipelihara dan dibayarkan Perizinannya				1 Unit	1 Unit	0,00	0,00	0,00	0,00	Kab. Konawe, Semua Kecamatan, Semua Kel/Desa	DANA ALOKASI UMUM (DAU)	-	-			0,00	KECAMATAN WAWOTOBI
	7.01.01.2.09.0004	Penyediaan Jasa Pemeliharaan, Biaya Pemeliharaan dan Perizinan Alat Angkutan Darat Tak Bermotor																		

NO	KODE	URUSAN / BIDANG URUSAN / PROGRAM / OUTCOME / KEGIATAN / SUB KEGIATAN	INDIKATOR PROGRAM / KEGIATAN / SUB KEGIATAN	TARGET AKHIR PERIODE RENSTRA OPD	REALISASI CAPAIAN RENJA OPD TAHUN 2024	PRAKIRAAN CAPAIAN TARGET RENJA OPD TAHUN 2025	CAPAIAN KINERJA DAN KERANGKA PENDANAAN										KELOMPOK SASARAN	PRAKIRAAN MAJU RENCANA TAHUN 2027		PERANGKAT DAERAH PENANGGUNG JAWAB
							TARGET 2026		PAGU INDIKATIF (Rp)			Bertambah/Berkurang (10-12)	LOKASI	SUMBER DANA	PRIORITAS			TARGET	PAGU INDIKATIF (Rp)	
							SEBELUM	SESUDAH	RKPD 2026	APBD 2026	RKPD PERUBAHAN 2026				NASIONAL	DAERAH				
1	2	3	4	5	6	7	8	9	10	11	12	13	14	15	16	17	18	19	20	21
			Jumlah Alat Angkutan Darat Tak Bermotor yang Dipelihara dan Dibayarkan Perizinannya				1 Unit	1 Unit	0,00	0,00	0,00	0,00	Kab. Konawe, Semua Kecamatan, Semua Kel/Desa	DANA ALOKASI UMUM (DAU)	-	-			0,00	KECAMATAN WAWOTOBI
	7.01.01.2.09.0005	Pemeliharaan Mebel																		
			Jumlah Mebel yang Dipelihara				1 Unit	1 Unit	0,00	0,00	0,00	0,00	Kab. Konawe, Semua Kecamatan, Semua Kel/Desa	DANA ALOKASI UMUM (DAU)	-	-			0,00	KECAMATAN WAWOTOBI
	7.01.01.2.09.0006	Pemeliharaan Peralatan dan Mesin Lainnya																		
			Jumlah Peralatan dan Mesin Lainnya yang Dipelihara				1 Unit	1 Unit	0,00	0,00	0,00	0,00	Kab. Konawe, Semua Kecamatan, Semua Kel/Desa	DANA ALOKASI UMUM (DAU)	-	-			0,00	KECAMATAN WAWOTOBI
	7.01.01.2.09.0007	Pemeliharaan Aset Tetap Lainnya																		
			Jumlah Aset Tetap Lainnya yang Dipelihara				1 Unit	1 Unit	0,00	0,00	0,00	0,00	Kab. Konawe, Semua Kecamatan, Semua Kel/Desa	DANA ALOKASI UMUM (DAU)	-	-			0,00	KECAMATAN WAWOTOBI
	7.01.01.2.09.0008	Pemeliharaan Aset Tak Berwujud																		
			Jumlah Aset Tak Berwujud yang Dipelihara				1 Unit	1 Unit	0,00	0,00	0,00	0,00	Kab. Konawe, Semua Kecamatan, Semua Kel/Desa	DANA ALOKASI UMUM (DAU)	-	-			0,00	KECAMATAN WAWOTOBI
		[PERSENTASE KEGIATAN PENUNJANG URUSAN PEMERINTAHAN DAERAH YANG TERLAKSANA]	**PERSENTASE KEGIATAN PENUNJANG URUSAN PEMERINTAHAN DAERAH YANG TERLAKSANA**	**100,00**	**100,00**	**100,00**	-	-	**9.133.499.763,36**	**8.557.432.148,00**	**7.692.926.587,00**	-	-	-	-	-	-	**100,00**	**9.919.557.225,00**	-
	7.01.01.2.09.0009	Pemeliharaan/Rehabilitasi Gedung Kantor dan Bangunan Lainnya																		
			Jumlah Gedung Kantor dan Bangunan Lainnya yang Dipelihara/Direhabilitasi				1 Unit	1 Unit	0,00	0,00	0,00	0,00	Kab. Konawe, Semua Kecamatan, Semua Kel/Desa	DANA ALOKASI UMUM (DAU)	-	-			2.482.000,00	KECAMATAN WAWOTOBI
	7.01.01.2.09.0010	Pemeliharaan/Rehabilitasi Sarana dan Prasarana Gedung Kantor atau Bangunan Lainnya																		
			Jumlah Sarana dan Prasarana Gedung Kantor atau Bangunan Lainnya yang Dipelihara/Direhabilitasi				1 Unit	1 Unit	5.629.980,00	0,00	0,00	-5.629.980,00	Kab. Konawe, Semua Kecamatan, Semua Kel/Desa	DANA ALOKASI UMUM (DAU)	-	-			1.023.000,00	KECAMATAN WAWOTOBI
	7.01.01.2.09.0011	Pemeliharaan/Rehabilitasi Sarana dan Prasarana Pendukung Gedung Kantor atau Bangunan Lainnya																		
			Jumlah Sarana dan Prasarana Pendukung Gedung Kantor atau Bangunan Lainnya yang Dipelihara/Direhabilitasi				1 Unit	1 Unit	0,00	0,00	0,00	0,00	Kab. Konawe, Semua Kecamatan, Semua Kel/Desa	DANA ALOKASI UMUM (DAU)	-	-			1.000.000,00	KECAMATAN WAWOTOBI
		-	**-**	**-**	**-**	**-**	-	-	**9.133.499.763,36**	**8.557.432.148,00**	**7.692.926.587,00**	-	-	-	-	-	-	**-**	**9.919.557.225,00**	-
	7.01.01.2.09.0012	Pemeliharaan/Rehabilitasi Tanah																		
			Luas Tanah yang Dilakukan Pemeliharaan/Rehabilitasi				1 Ha	1 Ha	0,00	0,00	0,00	0,00	Kab. Konawe, Semua Kecamatan, Semua Kel/Desa	DANA ALOKASI UMUM (DAU)	-	-			0,00	KECAMATAN WAWOTOBI
2.	**7.01.02**	**PROGRAM PENYELENGGARAAN PEMERINTAHAN DAN PELAYANAN PUBLIK**	**-**				**-**	**-**	**152.615.050,00**	**30.000.000,00**	**37.000.000,00**	**-12.115.050,00**							**140.500.000,00**	
	7.01.02.2.01	Koordinasi Penyelenggaraan Kegiatan Pemerintahan di Tingkat Kecamatan	-				-	-	28.599.500,00	15.000.000,00	22.000.000,00	-6.599.500,00			-	-	-		15.000.000,00	KECAMATAN WAWOTOBI
	7.01.02.2.01.0001	Koordinasi/Sinergi Perencanaan dan Pelaksanaan Kegiatan Pemerintahan dengan Perangkat Daerah dan Instansi Vertikal Terkait																		
			Jumlah Laporan Koordinasi/Sinergi Perencanaan dan Pelaksanaan Kegiatan Pemerintahan dengan Perangkat Daerah dan Instansi Vertikal Terkait				1 Laporan	1 Laporan	0,00	0,00	0,00	0,00	Kab. Konawe, Semua Kecamatan, Semua Kel/Desa	DANA ALOKASI UMUM (DAU)	-	-			0,00	KECAMATAN WAWOTOBI
	7.01.02.2.01.0002	Peningkatan Efektifitas Kegiatan Pemerintahan di Tingkat Kecamatan																		
			Jumlah Dokumen Peningkatan Efektifitas Kegiatan Pemerintahan di Tingkat Kecamatan				1 Dokumen	1 Dokumen	0,00	0,00	0,00	0,00	Kab. Konawe, Semua Kecamatan, Semua Kel/Desa	DANA ALOKASI UMUM (DAU)	-	-			0,00	KECAMATAN WAWOTOBI
		[PERSENTASE KEGIATAN PENYELENGGARAAN PEMERINTAHAN DAN PELAYANAN PUBLIK YANG TERLAKSANA]	**PERSENTASE KEGIATAN PENYELENGGARAAN PEMERINTAHAN DAN PELAYANAN PUBLIK YANG TERLAKSANA**	**100,00**	**0,00**	**0,00**	-	-	**152.615.050,00**	**30.000.000,00**	**37.000.000,00**	-	-	-	-	-	-	**100,00**	**140.500.000,00**	-
	7.01.02.2.02	Penyelenggaraan Urusan Pemerintahan yang Tidak Dilaksanakan oleh Unit Kerja Perangkat Daerah yang Ada di Kecamatan	-				-	-	116.027.250,00	15.000.000,00	15.000.000,00	-101.027.250,00			-	6. MEWUJUDKAN PEMERATAAN PEMBANGUNAN INFRASTRUKTUR ANTARA DESA DAN KOTA	-		94.500.000,00	KECAMATAN WAWOTOBI
	7.01.02.2.02.0002	Fasilitasi Percepatan Pencapaian Standar Pelayanan Minimal di Wilayah Kecamatan																		
			Jumlah Laporan Fasilitasi Percepatan Pencapaian Standar Pelayanan Minimal di Wilayah Kecamatan				12 Laporan	12 Laporan	0,00	0,00	0,00	0,00	Kab. Konawe, Semua Kecamatan, Semua Kel/Desa	PAJAK BARANG DAN JASA TERTENTU (PBJT)	-	6. MEWUJUDKAN PEMERATAAN PEMBANGUNAN INFRASTRUKTUR ANTARA DESA DAN KOTA			0,00	KECAMATAN WAWOTOBI
	7.01.02.2.02.0002	Fasilitasi Percepatan Pencapaian Standar Pelayanan Minimal di Wilayah Kecamatan																		
			Jumlah Laporan Fasilitasi Percepatan Pencapaian Standar Pelayanan Minimal di Wilayah Kecamatan				12 Laporan	12 Laporan	8.430.000,00	0,00	0,00	-8.430.000,00	Kab. Konawe, Semua Kecamatan, Semua Kel/Desa	PAJAK BARANG DAN JASA TERTENTU (PBJT)	-	6. MEWUJUDKAN PEMERATAAN PEMBANGUNAN INFRASTRUKTUR ANTARA DESA DAN KOTA			2.000.000,00	KECAMATAN WAWOTOBI
3.	**7.01.03**	**PROGRAM PEMBERDAYAAN MASYARAKAT DESA DAN KELURAHAN**	**-**				**-**	**-**	**2.525.411.000,00**	**2.542.080.000,00**	**2.430.150.000,00**	**72.459.605,00**							**2.597.870.605,00**	
		[PERSENTASE KEGIATAN PEMBERDAYAAN MASYARAKAT DESA DAN KELURAHAN YANG TERLAKSANA]	**PERSENTASE KEGIATAN PEMBERDAYAAN MASYARAKAT DESA DAN KELURAHAN YANG TERLAKSANA**	**100,00**	**100,00**	**100,00**	-	-	**2.525.411.000,00**	**2.542.080.000,00**	**2.430.150.000,00**	-	-	-	-	-	-	**100,00**	**2.597.870.605,00**	-

NO	KODE	URUSAN / BIDANG URUSAN / PROGRAM / OUTCOME / KEGIATAN / SUB KEGIATAN	INDIKATOR PROGRAM / KEGIATAN / SUB KEGIATAN	TARGET AKHIR PERIODE RENSTRA OPD	REALISASI CAPAIAN RENJA OPD TAHUN 2024	PRAKIRAAN CAPAIAN TARGET RENJA OPD TAHUN 2025	CAPAIAN KINERJA DAN KERANGKA PENDANAAN										KELOMPOK SASARAN	PRAKIRAAN MAJU RENCANA TAHUN 2027		PERANGKAT DAERAH PENANGGUNG JAWAB
							TARGET 2026		PAGU INDIKATIF (Rp)			Bertambah/Berkurang (10-12)	LOKASI	SUMBER DANA	PRIORITAS			TARGET	PAGU INDIKATIF (Rp)	
							SEBELUM	SESUDAH	RKPD 2026	APBD 2026	RKPD PERUBAHAN 2026				NASIONAL	DAERAH				
1	2	3	4	5	6	7	8	9	10	11	12	13	14	15	16	17	18	19	20	21
	7.01.03.2.02	Kegiatan Pemberdayaan Kelurahan	-				-	-	2.466.916.700,00	2.514.430.000,00	2.402.500.000,00	-64.416.700,00			-	6. MEWUJUDKAN PEMERATAAN PEMBANGUNAN INFRASTRUKTUR ANTARA DESA DAN KOTA	-		2.409.392.605,00	KECAMATAN WAWOTOBI
	7.01.03.2.02.0001	Peningkatan Partisipasi Masyarakat dalam Forum Musyawarah Perencanaan Pembangunan di Kelurahan																		
			Jumlah Lembaga Kemasyarakatan yang Berpartisipasi dalam Forum Musyawarah Perencanaan Pembangunan di Kelurahan				5 Lembaga Kemasyarakatan	5 Lembaga Kemasyarakatan	2.560.000,00	0,00	0,00	-2.560.000,00	Kab. Konawe, Semua Kecamatan, Semua Kel/Desa	DAU TAMBAHAN DUKUNGAN PENDANAAN KELURAHAN	-	6. MEWUJUDKAN PEMERATAAN PEMBANGUNAN INFRASTRUKTUR ANTARA DESA DAN KOTA			2.000.000,00	KECAMATAN WAWOTOBI
	7.01.03.2.02.0002	Pembangunan Sarana dan Prasarana Kelurahan																		
			Jumlah Sarana dan Prasarana Kelurahan yang Terbangun				1 Unit	1 Unit	133.497.000,00	154.700.000,00	144.985.000,00	11.488.000,00	Kab. Konawe, Semua Kecamatan, Semua Kel/Desa	DAU TAMBAHAN DUKUNGAN PENDANAAN KELURAHAN	-	6. MEWUJUDKAN PEMERATAAN PEMBANGUNAN INFRASTRUKTUR ANTARA DESA DAN KOTA			126.376.055,00	KECAMATAN WAWOTOBI
	7.01.03.2.02.0003	Pemberdayaan Masyarakat di Kelurahan																		
			Jumlah Pokmas dan Ormas yang Melaksanakan Pemberdayaan Masyarakat di Kelurahan				1 Pokmas / Ormas	1 Pokmas / Ormas	20.655.400,00	55.015.000,00	55.015.000,00	34.359.600,00	Kab. Konawe, Semua Kecamatan, Semua Kel/Desa	DAU TAMBAHAN DUKUNGAN PENDANAAN KELURAHAN	-	6. MEWUJUDKAN PEMERATAAN PEMBANGUNAN INFRASTRUKTUR ANTARA DESA DAN KOTA			74.144.000,00	KECAMATAN WAWOTOBI
		KELURAHAN INOLOBU							**11.889.917.713,36**	**11.129.512.148,00**	**10.160.076.587,00**	**-1.729.841.126,36**							**12.901.839.830,00**	
	7	**UNSUR KEWILAYAHAN**							**11.889.917.713,36**	**11.129.512.148,00**	**10.160.076.587,00**	**-1.729.841.126,36**							**12.901.839.830,00**	
	7.01	**KECAMATAN**							**11.889.917.713,36**	**11.129.512.148,00**	**10.160.076.587,00**	**-1.729.841.126,36**							**12.901.839.830,00**	
1.	**7.01.01**	**PROGRAM PENUNJANG URUSAN PEMERINTAHAN DAERAH KABUPATEN/KOTA**	**-**				**-**	**-**	**9.133.499.763,36**	**8.557.432.148,00**	**7.692.926.587,00**	**786.057.461,64**							**9.919.557.225,00**	
		-	**-**	**-**	**-**	**-**	-	-	**9.133.499.763,36**	**8.557.432.148,00**	**7.692.926.587,00**	-	-	-	-	-	-	**-**	**9.919.557.225,00**	-
	7.01.01.2.01	Perencanaan, Penganggaran, dan Evaluasi Kinerja Perangkat Daerah	-				-	-	68.249.300,00	12.000.000,00	12.000.000,00	-56.249.300,00			-	-	-		265.527.000,00	KECAMATAN WAWOTOBI
	7.01.01.2.01.0001	Penyusunan Dokumen Perencanaan Perangkat Daerah																		
			Jumlah Dokumen Perencanaan Perangkat Daerah				1 Dokumen	1 Dokumen	0,00	0,00	0,00	0,00	Kab. Konawe, Semua Kecamatan, Semua Kel/Desa	DANA ALOKASI UMUM (DAU)	-	-			0,00	KECAMATAN WAWOTOBI
		[PERSENTASE KEGIATAN PENUNJANG URUSAN PEMERINTAHAN DAERAH YANG TERLAKSANA]	**PERSENTASE KEGIATAN PENUNJANG URUSAN PEMERINTAHAN DAERAH YANG TERLAKSANA**	**100,00**	**100,00**	**100,00**	-	-	**9.133.499.763,36**	**8.557.432.148,00**	**7.692.926.587,00**	-	-	-	-	-	-	**100,00**	**9.919.557.225,00**	-
	7.01.01.2.01.0002	Koordinasi dan Penyusunan Dokumen RKA-SKPD																		
			Jumlah Dokumen RKA-SKPD dan Laporan Hasil Koordinasi Penyusunan Dokumen RKA-SKPD				1 Dokumen	1 Dokumen	500.100,00	0,00	0,00	-500.100,00	Kab. Konawe, Semua Kecamatan, Semua Kel/Desa	PAJAK BARANG DAN JASA TERTENTU (PBJT)	-	6. MEWUJUDKAN PEMERATAAN PEMBANGUNAN INFRASTRUKTUR ANTARA DESA DAN KOTA			10.000.000,00	KECAMATAN WAWOTOBI
	7.01.01.2.01.0003	Koordinasi dan Penyusunan Dokumen Perubahan RKA-SKPD																		
			Jumlah Dokumen Perubahan RKA-SKPD dan Laporan Hasil Koordinasi Penyusunan Dokumen Perubahan RKA-SKPD				1 Dokumen	1 Dokumen	500.100,00	0,00	0,00	-500.100,00	Kab. Konawe, Semua Kecamatan, Semua Kel/Desa	PAJAK BARANG DAN JASA TERTENTU (PBJT)	-	6. MEWUJUDKAN PEMERATAAN PEMBANGUNAN INFRASTRUKTUR ANTARA DESA DAN KOTA			10.000.000,00	KECAMATAN WAWOTOBI
	7.01.01.2.01.0004	Koordinasi dan Penyusunan DPA-SKPD																		
			Jumlah Dokumen DPA-SKPD dan Laporan Hasil Koordinasi Penyusunan Dokumen DPA-SKPD				1 Dokumen	1 Dokumen	500.100,00	0,00	0,00	-500.100,00	Kab. Konawe, Semua Kecamatan, Semua Kel/Desa	PAJAK BARANG DAN JASA TERTENTU (PBJT)	-	6. MEWUJUDKAN PEMERATAAN PEMBANGUNAN INFRASTRUKTUR ANTARA DESA DAN KOTA			500.000,00	KECAMATAN WAWOTOBI
	7.01.01.2.01.0005	Koordinasi dan Penyusunan Perubahan DPA- SKPD																		
			Jumlah Dokumen Perubahan DPA-SKPD dan Laporan Hasil Koordinasi Penyusunan Dokumen Perubahan DPA-SKPD				1 Dokumen	1 Dokumen	500.100,00	0,00	0,00	-500.100,00	Kab. Konawe, Semua Kecamatan, Semua Kel/Desa	PAJAK BARANG DAN JASA TERTENTU (PBJT)	-	6. MEWUJUDKAN PEMERATAAN PEMBANGUNAN INFRASTRUKTUR ANTARA DESA DAN KOTA			500.000,00	KECAMATAN WAWOTOBI
	7.01.01.2.01.0007	Evaluasi Kinerja Perangkat Daerah																		
			Jumlah Laporan Evaluasi Kinerja Perangkat Daerah				1 Laporan	1 Laporan	0,00	0,00	0,00	0,00	Kab. Konawe, Semua Kecamatan, Semua Kel/Desa	DANA ALOKASI UMUM (DAU)	-	-			0,00	KECAMATAN WAWOTOBI
		-	**-**	**-**	**-**	**-**	-	-	**9.133.499.763,36**	**8.557.432.148,00**	**7.692.926.587,00**	-	-	-	-	-	-	**-**	**9.919.557.225,00**	-
	7.01.01.2.01.0008	Penyelenggaraan Walidata Pendukung Statistik Sektoral Daerah																		
			Jumlah Dokumen Hasil Penyelenggaraan Walidata Pendukung Statistik Sektoral Daerah				1 Dokumen	1 Dokumen	0,00	0,00	0,00	0,00	Kab. Konawe, Semua Kecamatan, Semua Kel/Desa	DANA ALOKASI UMUM (DAU)	-	-			0,00	KECAMATAN WAWOTOBI
		[PERSENTASE KEGIATAN PENUNJANG URUSAN PEMERINTAHAN DAERAH YANG TERLAKSANA]	**PERSENTASE KEGIATAN PENUNJANG URUSAN PEMERINTAHAN DAERAH YANG TERLAKSANA**	**100,00**	**100,00**	**100,00**	-	-	**9.133.499.763,36**	**8.557.432.148,00**	**7.692.926.587,00**	-	-	-	-	-	-	**100,00**	**9.919.557.225,00**	-
	7.01.01.2.01.0009	Pelaksanaan Pengumpulan Data Statistik Sektoral Daerah																		
			Jumlah Data Statistik Sektoral Daerah yang Telah Dikumpulkan dan Diperiksa Lingkup Perangkat Daerah				1 Data	1 Data	1.800.000,00	0,00	0,00	-1.800.000,00	Kab. Konawe, Semua Kecamatan, Semua Kel/Desa	DANA ALOKASI UMUM (DAU)	-	-			10.000.000,00	KECAMATAN WAWOTOBI
	7.01.01.2.02	Administrasi Keuangan Perangkat Daerah	-				-	-	6.646.065.460,00	6.170.727.548,00	5.368.526.387,00	-1.277.539.073,00			-	-	-		6.890.198.855,00	KECAMATAN WAWOTOBI
	7.01.01.2.02.0002	Penyediaan Administrasi Pelaksanaan Tugas ASN																		
			Jumlah Dokumen Hasil Penyediaan Administrasi Pelaksanaan Tugas ASN				1 Dokumen	1 Dokumen	0,00	0,00	0,00	0,00	Kab. Konawe, Semua Kecamatan, Semua Kel/Desa	DANA ALOKASI UMUM (DAU)	-	-			3.000.000,00	KECAMATAN WAWOTOBI

NO	KODE	URUSAN / BIDANG URUSAN / PROGRAM / OUTCOME / KEGIATAN / SUB KEGIATAN	INDIKATOR PROGRAM / KEGIATAN / SUB KEGIATAN	TARGET AKHIR PERIODE RENSTRA OPD	REALISASI CAPAIAN RENJA OPD TAHUN 2024	PRAKIRAAN CAPAIAN TARGET RENJA OPD TAHUN 2025	CAPAIAN KINERJA DAN KERANGKA PENDANAAN										KELOMPOK SASARAN	PRAKIRAAN MAJU RENCANA TAHUN 2027		PERANGKAT DAERAH PENANGGUNG JAWAB
							TARGET 2026		PAGU INDIKATIF (Rp)			Bertambah/Berkurang (10-12)	LOKASI	SUMBER DANA	PRIORITAS			TARGET	PAGU INDIKATIF (Rp)	
							SEBELUM	SESUDAH	RKPD 2026	APBD 2026	RKPD PERUBAHAN 2026				NASIONAL	DAERAH				
1	2	3	4	5	6	7	8	9	10	11	12	13	14	15	16	17	18	19	20	21
	7.01.01.2.02.0003	Pelaksanaan Penatausahaan dan Pengujian/Verifikasi Keuangan SKPD																		
			Jumlah Dokumen Penatausahaan dan Pengujian/Verifikasi Keuangan SKPD				4 Dokumen	4 Dokumen	0,00	0,00	0,00	0,00	Kab. Konawe, Semua Kecamatan, Semua Kel/Desa	DANA ALOKASI UMUM (DAU)	-	3. MENGOPTIMALKAN TATA KELOLA PEMERINTAHAN YANG BERSIH, EFEKIF DAN PARTISIPATIF			1.500.000,00	KECAMATAN WAWOTOBI
	7.01.01.2.03	Administrasi Barang Milik Daerah pada Perangkat Daerah	-				-	-	2.101.350,00	0,00	0,00	-2.101.350,00			-	-	-		168.802.000,00	KECAMATAN WAWOTOBI
	7.01.01.2.03.0001	Penyusunan Perencanaan Kebutuhan Barang Milik Daerah SKPD																		
			Jumlah Rencana Kebutuhan Barang Milik Daerah SKPD				2 Dokumen	2 Dokumen	0,00	0,00	0,00	0,00	Kab. Konawe, Semua Kecamatan, Semua Kel/Desa	DANA ALOKASI UMUM (DAU)	-	-			500.000,00	KECAMATAN WAWOTOBI
	7.01.01.2.03.0002	Pengamanan Barang Milik Daerah SKPD																		
			Jumlah Dokumen Pengamanan Barang Milik Daerah SKPD				1 Dokumen	1 Dokumen	0,00	0,00	0,00	0,00	Kab. Konawe, Semua Kecamatan, Semua Kel/Desa	DANA ALOKASI UMUM (DAU)	-	-			500.000,00	KECAMATAN WAWOTOBI
		-	**-**	**-**	**-**	**-**	-	-	**9.133.499.763,36**	**8.557.432.148,00**	**7.692.926.587,00**	-	-	-	-	-	-	**-**	**9.919.557.225,00**	-
	7.01.01.2.03.0003	Koordinasi dan Penilaian Barang Milik Daerah SKPD																		
			Jumlah Laporan Hasil Penilaian Barang Milik Daerah dan Hasil Koordinasi Penilaian Barang Milik Daerah SKPD				1 Laporan	1 Laporan	0,00	0,00	0,00	0,00	Kab. Konawe, Semua Kecamatan, Semua Kel/Desa	DANA ALOKASI UMUM (DAU)	-	-			250.000,00	KECAMATAN WAWOTOBI
	7.01.01.2.03.0004	Pembinaan, Pengawasan, dan Pengendalian Barang Milik Daerah pada SKPD																		
			Jumlah Laporan Hasil Pembinaan, Pengawasan, dan Pengendalian Barang Milik Daerah pada SKPD				1 Laporan	1 Laporan	0,00	0,00	0,00	0,00	Kab. Konawe, Semua Kecamatan, Semua Kel/Desa	DANA ALOKASI UMUM (DAU)	-	-			500.000,00	KECAMATAN WAWOTOBI
	7.01.01.2.03.0005	Rekonsiliasi dan Penyusunan Laporan Barang Milik Daerah pada SKPD																		
			Jumlah Laporan Rekonsiliasi dan Penyusunan Laporan Barang Milik Daerah pada SKPD				2 Laporan	2 Laporan	0,00	0,00	0,00	0,00	Kab. Konawe, Semua Kecamatan, Semua Kel/Desa	DANA ALOKASI UMUM (DAU)	-	-			500.000,00	KECAMATAN WAWOTOBI
		[PERSENTASE KEGIATAN PENUNJANG URUSAN PEMERINTAHAN DAERAH YANG TERLAKSANA]	**PERSENTASE KEGIATAN PENUNJANG URUSAN PEMERINTAHAN DAERAH YANG TERLAKSANA**	**100,00**	**100,00**	**100,00**	-	-	**9.133.499.763,36**	**8.557.432.148,00**	**7.692.926.587,00**	-	-	-	-	-	-	**100,00**	**9.919.557.225,00**	-
	7.01.01.2.03.0006	Penatausahaan Barang Milik Daerah pada SKPD																		
			Jumlah Laporan Penatausahaan Barang Milik Daerah pada SKPD				1 Laporan	1 Laporan	0,00	0,00	0,00	0,00	Kab. Konawe, Semua Kecamatan, Semua Kel/Desa	DANA ALOKASI UMUM (DAU)	-	-			1.000.000,00	KECAMATAN WAWOTOBI
	7.01.01.2.03.0007	Pemanfaatan Barang Milik Daerah SKPD																		
			Jumlah Dokumen Hasil Pemanfaatan Barang Milik Daerah SKPD				1 Dokumen	1 Dokumen	0,00	0,00	0,00	0,00	Kab. Konawe, Semua Kecamatan, Semua Kel/Desa	DANA ALOKASI UMUM (DAU)	-	-			10.000.000,00	KECAMATAN WAWOTOBI
	7.01.01.2.05	Administrasi Kepegawaian Perangkat Daerah	-				-	-	79.382.100,00	0,00	0,00	-79.382.100,00			-	6. MEWUJUDKAN PEMERATAAN PEMBANGUNAN INFRASTRUKTUR ANTARA DESA DAN KOTA	-		139.609.500,00	KECAMATAN WAWOTOBI
	7.01.01.2.05.0002	Pengadaan Pakaian Dinas beserta Atribut Kelengkapannya																		
			Jumlah Paket Pakaian Dinas beserta Atribut Kelengkapan				1 Paket	1 Paket	3.000.000,00	0,00	0,00	-3.000.000,00	Kab. Konawe, Semua Kecamatan, Semua Kel/Desa	PAJAK BARANG DAN JASA TERTENTU (PBJT)	-	6. MEWUJUDKAN PEMERATAAN PEMBANGUNAN INFRASTRUKTUR ANTARA DESA DAN KOTA			3.000.000,00	KECAMATAN WAWOTOBI
	7.01.01.2.05.0003	Pendataan dan Pengolahan Administrasi Kepegawaian																		
			Jumlah Dokumen Pendataan dan Pengolahan Administrasi Kepegawaian				1 Dokumen	1 Dokumen	0,00	0,00	0,00	0,00	Kab. Konawe, Semua Kecamatan, Semua Kel/Desa	DANA ALOKASI UMUM (DAU)	-	-			250.000,00	KECAMATAN WAWOTOBI
	7.01.01.2.05.0004	Koordinasi dan Pelaksanaan Sistem Informasi Kepegawaian																		
			Jumlah Dokumen Hasil Koordinasi dan Pelaksanaaan Sistem Informasi Kepegawaian				1 Dokumen	1 Dokumen	0,00	0,00	0,00	0,00	Kab. Konawe, Semua Kecamatan, Semua Kel/Desa	DANA ALOKASI UMUM (DAU)	-	-			250.000,00	KECAMATAN WAWOTOBI
	7.01.01.2.05.0005	Monitoring, Evaluasi, dan Penilaian Kinerja Pegawai																		
			Jumlah Dokumen Monitoring, Evaluasi, dan Penilaian Kinerja Pegawai				1 Dokumen	1 Dokumen	0,00	0,00	0,00	0,00	Kab. Konawe, Semua Kecamatan, Semua Kel/Desa	DANA ALOKASI UMUM (DAU)	-	-			500.000,00	KECAMATAN WAWOTOBI
	7.01.01.2.06	Administrasi Umum Perangkat Daerah	-				-	-	153.988.000,00	208.000.600,00	208.899.700,00	54.911.700,00			-	6. MEWUJUDKAN PEMERATAAN PEMBANGUNAN INFRASTRUKTUR ANTARA DESA DAN KOTA	-		362.718.750,00	KECAMATAN WAWOTOBI
	7.01.01.2.06.0002	Penyediaan Peralatan dan Perlengkapan Kantor																		
			Jumlah Paket Peralatan dan Perlengkapan Kantor yang Disediakan				1 Paket	1 Paket	3.132.900,00	14.999.950,00	14.999.950,00	11.867.050,00	Kab. Konawe, Semua Kecamatan, Semua Kel/Desa	RETRIBUSI PENGGUNAAN TENAGA KERJA ASING (TKA)	-	6. MEWUJUDKAN PEMERATAAN PEMBANGUNAN INFRASTRUKTUR ANTARA DESA DAN KOTA			2.100.000,00	KECAMATAN WAWOTOBI
	7.01.01.2.06.0003	Penyediaan Peralatan Rumah Tangga																		
			Jumlah Paket Peralatan Rumah Tangga yang Disediakan				1 Paket	1 Paket	0,00	0,00	0,00	0,00	Kab. Konawe, Semua Kecamatan, Semua Kel/Desa	PAJAK BARANG DAN JASA TERTENTU (PBJT)	-	6. MEWUJUDKAN PEMERATAAN PEMBANGUNAN INFRASTRUKTUR ANTARA DESA DAN KOTA			2.060.000,00	KECAMATAN WAWOTOBI
	7.01.01.2.06.0004	Penyediaan Bahan Logistik Kantor																		

NO	KODE	URUSAN / BIDANG URUSAN / PROGRAM / OUTCOME / KEGIATAN / SUB KEGIATAN	INDIKATOR PROGRAM / KEGIATAN / SUB KEGIATAN	TARGET AKHIR PERIODE RENSTRA OPD	REALISASI CAPAIAN RENJA OPD TAHUN 2024	PRAKIRAAN CAPAIAN TARGET RENJA OPD TAHUN 2025	CAPAIAN KINERJA DAN KERANGKA PENDANAAN										KELOMPOK SASARAN	PRAKIRAAN MAJU RENCANA TAHUN 2027		PERANGKAT DAERAH PENANGGUNG JAWAB
							TARGET 2026		PAGU INDIKATIF (Rp)			Bertambah/Berkurang (10-12)	LOKASI	SUMBER DANA	PRIORITAS			TARGET	PAGU INDIKATIF (Rp)	
							SEBELUM	SESUDAH	RKPD 2026	APBD 2026	RKPD PERUBAHAN 2026				NASIONAL	DAERAH				
1	2	3	4	5	6	7	8	9	10	11	12	13	14	15	16	17	18	19	20	21
			Jumlah Paket Bahan Logistik Kantor yang Disediakan				1 Paket	1 Paket	4.000.000,00	0,00	0,00	-4.000.000,00	Kab. Konawe, Semua Kecamatan, Semua Kel/Desa	PAJAK BARANG DAN JASA TERTENTU (PBJT)	-	6. MEWUJUDKAN PEMERATAAN PEMBANGUNAN INFRASTRUKTUR ANTARA DESA DAN KOTA			3.969.000,00	KECAMATAN WAWOTOBI
	7.01.01.2.06.0005	Penyediaan Barang Cetakan dan Penggandaan																		
			Jumlah Paket Barang Cetakan dan Penggandaan yang Disediakan				1 Paket	1 Paket	1.112.000,00	0,00	0,00	-1.112.000,00	Kab. Konawe, Semua Kecamatan, Semua Kel/Desa	PAJAK BARANG DAN JASA TERTENTU (PBJT)	-	6. MEWUJUDKAN PEMERATAAN PEMBANGUNAN INFRASTRUKTUR ANTARA DESA DAN KOTA			1.000.000,00	KECAMATAN WAWOTOBI
	7.01.01.2.06.0006	Penyediaan Bahan Bacaan dan Peraturan Perundang-undangan																		
			Jumlah Dokumen Bahan Bacaan dan Peraturan Perundang-Undangan yang Disediakan				1 Dokumen	1 Dokumen	0,00	0,00	0,00	0,00	Kab. Konawe, Semua Kecamatan, Semua Kel/Desa	DANA ALOKASI UMUM (DAU)	-	-			10.000.000,00	KECAMATAN WAWOTOBI
	7.01.01.2.06.0009	Penyelenggaraan Rapat Koordinasi dan Konsultasi SKPD																		
			Jumlah Laporan Penyelenggaraan Rapat Koordinasi dan Konsultasi SKPD				4 Laporan	4 Laporan	1.225.000,00	0,00	0,00	-1.225.000,00	Kab. Konawe, Semua Kecamatan, Semua Kel/Desa	PAJAK BARANG DAN JASA TERTENTU (PBJT)	-	6. MEWUJUDKAN PEMERATAAN PEMBANGUNAN INFRASTRUKTUR ANTARA DESA DAN KOTA			3.000.000,00	KECAMATAN WAWOTOBI
	7.01.01.2.06.0010	Penatausahaan Arsip Dinamis pada SKPD																		
			Jumlah Dokumen Penatausahaan Arsip Dinamis pada SKPD				1 Dokumen	1 Dokumen	0,00	0,00	0,00	0,00	Kab. Konawe, Semua Kecamatan, Semua Kel/Desa	DANA ALOKASI UMUM (DAU)	-	-			10.000.000,00	KECAMATAN WAWOTOBI
	7.01.01.2.07	Pengadaan Barang Milik Daerah Penunjang Urusan Pemerintah Daerah	-				-	-	95.754.800,00	0,00	8.796.500,00	-86.958.300,00			-	6. MEWUJUDKAN PEMERATAAN PEMBANGUNAN INFRASTRUKTUR ANTARA DESA DAN KOTA	-		161.174.000,00	KECAMATAN WAWOTOBI
	7.01.01.2.07.0005	Pengadaan Mebel																		
			Jumlah Paket Mebel yang Disediakan				2 Unit	2 Unit	1.362.000,00	0,00	3.575.400,00	2.213.400,00	Kab. Konawe, Semua Kecamatan, Semua Kel/Desa	PAJAK BARANG DAN JASA TERTENTU (PBJT)	-	6. MEWUJUDKAN PEMERATAAN PEMBANGUNAN INFRASTRUKTUR ANTARA DESA DAN KOTA			1.588.000,00	KECAMATAN WAWOTOBI
	7.01.01.2.07.0006	Pengadaan Peralatan dan Mesin Lainnya																		
			Jumlah Unit Peralatan dan Mesin Lainnya yang Disediakan				1 Unit	1 Unit	2.270.000,00	0,00	0,00	-2.270.000,00	Kab. Konawe, Semua Kecamatan, Semua Kel/Desa	PAJAK BARANG DAN JASA TERTENTU (PBJT)	-	6. MEWUJUDKAN PEMERATAAN PEMBANGUNAN INFRASTRUKTUR ANTARA DESA DAN KOTA			2.060.000,00	KECAMATAN WAWOTOBI
	7.01.01.2.08	Penyediaan Jasa Penunjang Urusan Pemerintahan Daerah	-				-	-	1.918.208.000,00	2.166.704.000,00	2.091.704.000,00	173.496.000,00			-	6. MEWUJUDKAN PEMERATAAN PEMBANGUNAN INFRASTRUKTUR ANTARA DESA DAN KOTA	-		1.667.755.120,00	KECAMATAN WAWOTOBI
	7.01.01.2.08.0001	Penyediaan Jasa Surat Menyurat																		
			Jumlah Laporan Penyediaan Jasa Surat Menyurat				1 Laporan	1 Laporan	984.000,00	0,00	0,00	-984.000,00	Kab. Konawe, Semua Kecamatan, Semua Kel/Desa	PAJAK BARANG DAN JASA TERTENTU (PBJT)	-	6. MEWUJUDKAN PEMERATAAN PEMBANGUNAN INFRASTRUKTUR ANTARA DESA DAN KOTA			1.008.000,00	KECAMATAN WAWOTOBI
	7.01.01.2.08.0002	Penyediaan Jasa Komunikasi, Sumber Daya Air dan Listrik																		
			Jumlah Laporan Penyediaan Jasa Komunikasi, Sumber Daya Air dan Listrik yang Disediakan				1 Laporan	1 Laporan	636.000,00	4.130.000,00	530.000,00	-106.000,00	Kab. Konawe, Semua Kecamatan, Semua Kel/Desa	RETRIBUSI PENGGUNAAN TENAGA KERJA ASING (TKA)	-	6. MEWUJUDKAN PEMERATAAN PEMBANGUNAN INFRASTRUKTUR ANTARA DESA DAN KOTA			4.557.264,00	KECAMATAN WAWOTOBI
	7.01.01.2.08.0004	Penyediaan Jasa Pelayanan Umum Kantor																		
			Jumlah Laporan Penyediaan Jasa Pelayanan Umum Kantor yang Disediakan				1 Laporan	1 Laporan	124.200.000,00	143.400.000,00	143.400.000,00	19.200.000,00	Kab. Konawe, Semua Kecamatan, Semua Kel/Desa	RETRIBUSI PENGGUNAAN TENAGA KERJA ASING (TKA)	-	6. MEWUJUDKAN PEMERATAAN PEMBANGUNAN INFRASTRUKTUR ANTARA DESA DAN KOTA			84.000.000,00	KECAMATAN WAWOTOBI
	7.01.01.2.09	Pemeliharaan Barang Milik Daerah Penunjang Urusan Pemerintahan Daerah	-				-	-	169.750.753,36	0,00	3.000.000,00	-166.750.753,36			-	-	-		193.772.000,00	KECAMATAN WAWOTOBI
	7.01.01.2.09.0001	Penyediaan Jasa Pemeliharaan, Biaya Pemeliharaan, dan Pajak Kendaraan Perorangan Dinas atau Kendaraan Dinas Jabatan																		
			Jumlah Kendaraan Perorangan Dinas atau Kendaraan Dinas Jabatan yang Dipelihara dan dibayarkan Pajaknya				1 Unit	1 Unit	0,00	0,00	0,00	0,00	Kab. Konawe, Semua Kecamatan, Semua Kel/Desa	DANA ALOKASI UMUM (DAU)	-	-			1.560.000,00	KECAMATAN WAWOTOBI
	7.01.01.2.09.0009	Pemeliharaan/Rehabilitasi Gedung Kantor dan Bangunan Lainnya																		
			Jumlah Gedung Kantor dan Bangunan Lainnya yang Dipelihara/Direhabilitasi				1 Unit	1 Unit	2.364.591,60	0,00	0,00	-2.364.591,60	Kab. Konawe, Semua Kecamatan, Semua Kel/Desa	PAJAK BARANG DAN JASA TERTENTU (PBJT)	-	6. MEWUJUDKAN PEMERATAAN PEMBANGUNAN INFRASTRUKTUR ANTARA DESA DAN KOTA			2.511.000,00	KECAMATAN WAWOTOBI
	7.01.01.2.09.0010	Pemeliharaan/Rehabilitasi Sarana dan Prasarana Gedung Kantor atau Bangunan Lainnya																		
			Jumlah Sarana dan Prasarana Gedung Kantor atau Bangunan Lainnya yang Dipelihara/Direhabilitasi				1 Unit	1 Unit	7.003.695,12	0,00	0,00	-7.003.695,12	Kab. Konawe, Semua Kecamatan, Semua Kel/Desa	PAJAK BARANG DAN JASA TERTENTU (PBJT)	-	6. MEWUJUDKAN PEMERATAAN PEMBANGUNAN INFRASTRUKTUR ANTARA DESA DAN KOTA			930.000,00	KECAMATAN WAWOTOBI
	7.01.01.2.09.0011	Pemeliharaan/Rehabilitasi Sarana dan Prasarana Pendukung Gedung Kantor atau Bangunan Lainnya																		
			Jumlah Sarana dan Prasarana Pendukung Gedung Kantor atau Bangunan Lainnya yang Dipelihara/Direhabilitasi				1 Unit	1 Unit	0,00	0,00	0,00	0,00	Kab. Konawe, Semua Kecamatan, Semua Kel/Desa	DANA ALOKASI UMUM (DAU)	-	-			979.000,00	KECAMATAN WAWOTOBI

NO	KODE	URUSAN / BIDANG URUSAN / PROGRAM / OUTCOME / KEGIATAN / SUB KEGIATAN	INDIKATOR PROGRAM / KEGIATAN / SUB KEGIATAN	TARGET AKHIR PERIODE RENSTRA OPD	REALISASI CAPAIAN RENJA OPD TAHUN 2024	PRAKIRAAN CAPAIAN TARGET RENJA OPD TAHUN 2025	CAPAIAN KINERJA DAN KERANGKA PENDANAAN										KELOMPOK SASARAN	PRAKIRAAN MAJU RENCANA TAHUN 2027		PERANGKAT DAERAH PENANGGUNG JAWAB
							TARGET 2026		PAGU INDIKATIF (Rp)			Bertambah/Berkurang (10-12)	LOKASI	SUMBER DANA	PRIORITAS			TARGET	PAGU INDIKATIF (Rp)	
							SEBELUM	SESUDAH	RKPD 2026	APBD 2026	RKPD PERUBAHAN 2026				NASIONAL	DAERAH				
1	2	3	4	5	6	7	8	9	10	11	12	13	14	15	16	17	18	19	20	21
2.	**7.01.02**	**PROGRAM PENYELENGGARAAN PEMERINTAHAN DAN PELAYANAN PUBLIK**	**-**				**-**	**-**	**152.615.050,00**	**30.000.000,00**	**37.000.000,00**	**-12.115.050,00**							**140.500.000,00**	
		[PERSENTASE KEGIATAN PENYELENGGARAAN PEMERINTAHAN DAN PELAYANAN PUBLIK YANG TERLAKSANA]	**PERSENTASE KEGIATAN PENYELENGGARAAN PEMERINTAHAN DAN PELAYANAN PUBLIK YANG TERLAKSANA**	**100,00**	**0,00**	**0,00**	-	-	**152.615.050,00**	**30.000.000,00**	**37.000.000,00**	-	-	-	-	-	-	**100,00**	**140.500.000,00**	-
	7.01.02.2.02	Penyelenggaraan Urusan Pemerintahan yang Tidak Dilaksanakan oleh Unit Kerja Perangkat Daerah yang Ada di Kecamatan	-				-	-	116.027.250,00	15.000.000,00	15.000.000,00	-101.027.250,00			-	6. MEWUJUDKAN PEMERATAAN PEMBANGUNAN INFRASTRUKTUR ANTARA DESA DAN KOTA	-		94.500.000,00	KECAMATAN WAWOTOBI
	7.01.02.2.02.0002	Fasilitasi Percepatan Pencapaian Standar Pelayanan Minimal di Wilayah Kecamatan																		
			Jumlah Laporan Fasilitasi Percepatan Pencapaian Standar Pelayanan Minimal di Wilayah Kecamatan				12 Laporan	12 Laporan	8.430.000,00	0,00	0,00	-8.430.000,00	Kab. Konawe, Semua Kecamatan, Semua Kel/Desa	PAJAK BARANG DAN JASA TERTENTU (PBJT)	-	6. MEWUJUDKAN PEMERATAAN PEMBANGUNAN INFRASTRUKTUR ANTARA DESA DAN KOTA			2.000.000,00	KECAMATAN WAWOTOBI
3.	**7.01.03**	**PROGRAM PEMBERDAYAAN MASYARAKAT DESA DAN KELURAHAN**	**-**				**-**	**-**	**2.525.411.000,00**	**2.542.080.000,00**	**2.430.150.000,00**	**72.459.605,00**							**2.597.870.605,00**	
		[PERSENTASE KEGIATAN PEMBERDAYAAN MASYARAKAT DESA DAN KELURAHAN YANG TERLAKSANA]	**PERSENTASE KEGIATAN PEMBERDAYAAN MASYARAKAT DESA DAN KELURAHAN YANG TERLAKSANA**	**100,00**	**100,00**	**100,00**	-	-	**2.525.411.000,00**	**2.542.080.000,00**	**2.430.150.000,00**	-	-	-	-	-	-	**100,00**	**2.597.870.605,00**	-
	7.01.03.2.02	Kegiatan Pemberdayaan Kelurahan	-				-	-	2.466.916.700,00	2.514.430.000,00	2.402.500.000,00	-64.416.700,00			-	6. MEWUJUDKAN PEMERATAAN PEMBANGUNAN INFRASTRUKTUR ANTARA DESA DAN KOTA	-		2.409.392.605,00	KECAMATAN WAWOTOBI
	7.01.03.2.02.0001	Peningkatan Partisipasi Masyarakat dalam Forum Musyawarah Perencanaan Pembangunan di Kelurahan																		
			Jumlah Lembaga Kemasyarakatan yang Berpartisipasi dalam Forum Musyawarah Perencanaan Pembangunan di Kelurahan				5 Lembaga Kemasyarakatan	5 Lembaga Kemasyarakatan	2.560.000,00	0,00	0,00	-2.560.000,00	Kab. Konawe, Semua Kecamatan, Semua Kel/Desa	PAJAK BARANG DAN JASA TERTENTU (PBJT)	-	6. MEWUJUDKAN PEMERATAAN PEMBANGUNAN INFRASTRUKTUR ANTARA DESA DAN KOTA			2.000.000,00	KECAMATAN WAWOTOBI
	7.01.03.2.02.0002	Pembangunan Sarana dan Prasarana Kelurahan																		
			Jumlah Sarana dan Prasarana Kelurahan yang Terbangun				1 Unit	1 Unit	188.656.000,00	154.700.000,00	144.985.000,00	-43.671.000,00	Kab. Konawe, Semua Kecamatan, Semua Kel/Desa	DAU TAMBAHAN DUKUNGAN PENDANAAN KELURAHAN	-	6. MEWUJUDKAN PEMERATAAN PEMBANGUNAN INFRASTRUKTUR ANTARA DESA DAN KOTA			126.376.055,00	KECAMATAN WAWOTOBI
	7.01.03.2.02.0003	Pemberdayaan Masyarakat di Kelurahan																		
			Jumlah Pokmas dan Ormas yang Melaksanakan Pemberdayaan Masyarakat di Kelurahan				1 Pokmas / Ormas	1 Pokmas / Ormas	20.655.400,00	55.015.000,00	55.015.000,00	34.359.600,00	Kab. Konawe, Semua Kecamatan, Semua Kel/Desa	DAU TAMBAHAN DUKUNGAN PENDANAAN KELURAHAN	-	6. MEWUJUDKAN PEMERATAAN PEMBANGUNAN INFRASTRUKTUR ANTARA DESA DAN KOTA			73.920.000,00	KECAMATAN WAWOTOBI
		KELURAHAN WAWOTOBI							**11.889.917.713,36**	**11.129.512.148,00**	**10.160.076.587,00**	**-1.729.841.126,36**							**12.901.839.830,00**	
	7	**UNSUR KEWILAYAHAN**							**11.889.917.713,36**	**11.129.512.148,00**	**10.160.076.587,00**	**-1.729.841.126,36**							**12.901.839.830,00**	
	7.01	**KECAMATAN**							**11.889.917.713,36**	**11.129.512.148,00**	**10.160.076.587,00**	**-1.729.841.126,36**							**12.901.839.830,00**	
1.	**7.01.01**	**PROGRAM PENUNJANG URUSAN PEMERINTAHAN DAERAH KABUPATEN/KOTA**	**-**				**-**	**-**	**9.133.499.763,36**	**8.557.432.148,00**	**7.692.926.587,00**	**786.057.461,64**							**9.919.557.225,00**	
		[PERSENTASE KEGIATAN PENUNJANG URUSAN PEMERINTAHAN DAERAH YANG TERLAKSANA]	**PERSENTASE KEGIATAN PENUNJANG URUSAN PEMERINTAHAN DAERAH YANG TERLAKSANA**	**100,00**	**100,00**	**100,00**	-	-	**9.133.499.763,36**	**8.557.432.148,00**	**7.692.926.587,00**	-	-	-	-	-	-	**100,00**	**9.919.557.225,00**	-
	7.01.01.2.01	Perencanaan, Penganggaran, dan Evaluasi Kinerja Perangkat Daerah	-				-	-	68.249.300,00	12.000.000,00	12.000.000,00	-56.249.300,00			-	6. MEWUJUDKAN PEMERATAAN PEMBANGUNAN INFRASTRUKTUR ANTARA DESA DAN KOTA	-		265.527.000,00	KECAMATAN WAWOTOBI
	7.01.01.2.01.0002	Koordinasi dan Penyusunan Dokumen RKA-SKPD																		
			Jumlah Dokumen RKA-SKPD dan Laporan Hasil Koordinasi Penyusunan Dokumen RKA-SKPD				1 Dokumen	1 Dokumen	500.100,00	0,00	0,00	-500.100,00	Kab. Konawe, Semua Kecamatan, Semua Kel/Desa	PAJAK BARANG DAN JASA TERTENTU (PBJT)	-	6. MEWUJUDKAN PEMERATAAN PEMBANGUNAN INFRASTRUKTUR ANTARA DESA DAN KOTA			500.000,00	KECAMATAN WAWOTOBI
	7.01.01.2.01.0003	Koordinasi dan Penyusunan Dokumen Perubahan RKA-SKPD																		
			Jumlah Dokumen Perubahan RKA-SKPD dan Laporan Hasil Koordinasi Penyusunan Dokumen Perubahan RKA-SKPD				1 Dokumen	1 Dokumen	500.100,00	0,00	0,00	-500.100,00	Kab. Konawe, Semua Kecamatan, Semua Kel/Desa	PAJAK BARANG DAN JASA TERTENTU (PBJT)	-	6. MEWUJUDKAN PEMERATAAN PEMBANGUNAN INFRASTRUKTUR ANTARA DESA DAN KOTA			500.000,00	KECAMATAN WAWOTOBI
	7.01.01.2.01.0004	Koordinasi dan Penyusunan DPA-SKPD																		
			Jumlah Dokumen DPA-SKPD dan Laporan Hasil Koordinasi Penyusunan Dokumen DPA-SKPD				1 Dokumen	1 Dokumen	500.100,00	0,00	0,00	-500.100,00	Kab. Konawe, Semua Kecamatan, Semua Kel/Desa	PAJAK BARANG DAN JASA TERTENTU (PBJT)	-	6. MEWUJUDKAN PEMERATAAN PEMBANGUNAN INFRASTRUKTUR ANTARA DESA DAN KOTA			500.000,00	KECAMATAN WAWOTOBI
	7.01.01.2.01.0005	Koordinasi dan Penyusunan Perubahan DPA- SKPD																		
			Jumlah Dokumen Perubahan DPA-SKPD dan Laporan Hasil Koordinasi Penyusunan Dokumen Perubahan DPA-SKPD				1 Dokumen	1 Dokumen	500.100,00	0,00	0,00	-500.100,00	Kab. Konawe, Semua Kecamatan, Semua Kel/Desa	PAJAK BARANG DAN JASA TERTENTU (PBJT)	-	6. MEWUJUDKAN PEMERATAAN PEMBANGUNAN INFRASTRUKTUR ANTARA DESA DAN KOTA			500.000,00	KECAMATAN WAWOTOBI
	7.01.01.2.01.0007	Evaluasi Kinerja Perangkat Daerah																		
			Jumlah Laporan Evaluasi Kinerja Perangkat Daerah				1 Laporan	1 Laporan	0,00	0,00	0,00	0,00	Kab. Konawe, Semua Kecamatan, Semua Kel/Desa	DANA ALOKASI UMUM (DAU)	-	-			0,00	KECAMATAN WAWOTOBI

NO	KODE	URUSAN / BIDANG URUSAN / PROGRAM / OUTCOME / KEGIATAN / SUB KEGIATAN	INDIKATOR PROGRAM / KEGIATAN / SUB KEGIATAN	TARGET AKHIR PERIODE RENSTRA OPD	REALISASI CAPAIAN RENJA OPD TAHUN 2024	PRAKIRAAN CAPAIAN TARGET RENJA OPD TAHUN 2025	CAPAIAN KINERJA DAN KERANGKA PENDANAAN										KELOMPOK SASARAN	PRAKIRAAN MAJU RENCANA TAHUN 2027		PERANGKAT DAERAH PENANGGUNG JAWAB
							TARGET 2026		PAGU INDIKATIF (Rp)			Bertambah/Berkurang (10-12)	LOKASI	SUMBER DANA	PRIORITAS			TARGET	PAGU INDIKATIF (Rp)	
							SEBELUM	SESUDAH	RKPD 2026	APBD 2026	RKPD PERUBAHAN 2026				NASIONAL	DAERAH				
1	2	3	4	5	6	7	8	9	10	11	12	13	14	15	16	17	18	19	20	21
		-	**-**	**-**	**-**	**-**	-	-	**9.133.499.763,36**	**8.557.432.148,00**	**7.692.926.587,00**	-	-	-	-	-	-	**-**	**9.919.557.225,00**	-
	7.01.01.2.01.0008	Penyelenggaraan Walidata Pendukung Statistik Sektoral Daerah																		
			Jumlah Dokumen Hasil Penyelenggaraan Walidata Pendukung Statistik Sektoral Daerah				1 Dokumen	1 Dokumen	0,00	0,00	0,00	0,00	Kab. Konawe, Semua Kecamatan, Semua Kel/Desa	DANA ALOKASI UMUM (DAU)	-	-			0,00	KECAMATAN WAWOTOBI
		[PERSENTASE KEGIATAN PENUNJANG URUSAN PEMERINTAHAN DAERAH YANG TERLAKSANA]	**PERSENTASE KEGIATAN PENUNJANG URUSAN PEMERINTAHAN DAERAH YANG TERLAKSANA**	**100,00**	**100,00**	**100,00**	-	-	**9.133.499.763,36**	**8.557.432.148,00**	**7.692.926.587,00**	-	-	-	-	-	-	**100,00**	**9.919.557.225,00**	-
	7.01.01.2.01.0009	Pelaksanaan Pengumpulan Data Statistik Sektoral Daerah																		
			Jumlah Data Statistik Sektoral Daerah yang Telah Dikumpulkan dan Diperiksa Lingkup Perangkat Daerah				1 Data	1 Data	1.800.000,00	0,00	0,00	-1.800.000,00	Kab. Konawe, Semua Kecamatan, Semua Kel/Desa	PAJAK BARANG DAN JASA TERTENTU (PBJT)	-	6. MEWUJUDKAN PEMERATAAN PEMBANGUNAN INFRASTRUKTUR ANTARA DESA DAN KOTA			10.000.000,00	KECAMATAN WAWOTOBI
	7.01.01.2.02	Administrasi Keuangan Perangkat Daerah	-				-	-	6.646.065.460,00	6.170.727.548,00	5.368.526.387,00	-1.277.539.073,00			-	-	-		6.890.198.855,00	KECAMATAN WAWOTOBI
	7.01.01.2.02.0002	Penyediaan Administrasi Pelaksanaan Tugas ASN																		
			Jumlah Dokumen Hasil Penyediaan Administrasi Pelaksanaan Tugas ASN				1 Dokumen	1 Dokumen	0,00	0,00	0,00	0,00	Kab. Konawe, Semua Kecamatan, Semua Kel/Desa	DANA ALOKASI UMUM (DAU)	-	-			2.999.850,00	KECAMATAN WAWOTOBI
	7.01.01.2.02.0003	Pelaksanaan Penatausahaan dan Pengujian/Verifikasi Keuangan SKPD																		
			Jumlah Dokumen Penatausahaan dan Pengujian/Verifikasi Keuangan SKPD				4 Dokumen	4 Dokumen	0,00	0,00	0,00	0,00	Kab. Konawe, Semua Kecamatan, Semua Kel/Desa	DANA ALOKASI UMUM (DAU)	-	-			1.445.000,00	KECAMATAN WAWOTOBI
	7.01.01.2.03	Administrasi Barang Milik Daerah pada Perangkat Daerah	-				-	-	2.101.350,00	0,00	0,00	-2.101.350,00			-	-	-		168.802.000,00	KECAMATAN WAWOTOBI
	7.01.01.2.03.0001	Penyusunan Perencanaan Kebutuhan Barang Milik Daerah SKPD																		
			Jumlah Rencana Kebutuhan Barang Milik Daerah SKPD				1 Dokumen	1 Dokumen	0,00	0,00	0,00	0,00	Kab. Konawe, Semua Kecamatan, Semua Kel/Desa	DANA ALOKASI UMUM (DAU)	-	-			10.000.000,00	KECAMATAN WAWOTOBI
	7.01.01.2.03.0002	Pengamanan Barang Milik Daerah SKPD																		
			Jumlah Dokumen Pengamanan Barang Milik Daerah SKPD				1 Dokumen	1 Dokumen	0,00	0,00	0,00	0,00	Kab. Konawe, Semua Kecamatan, Semua Kel/Desa	DANA ALOKASI UMUM (DAU)	-	-			10.000.000,00	KECAMATAN WAWOTOBI
		-	**-**	**-**	**-**	**-**	-	-	**9.133.499.763,36**	**8.557.432.148,00**	**7.692.926.587,00**	-	-	-	-	-	-	**-**	**9.919.557.225,00**	-
	7.01.01.2.03.0003	Koordinasi dan Penilaian Barang Milik Daerah SKPD																		
			Jumlah Laporan Hasil Penilaian Barang Milik Daerah dan Hasil Koordinasi Penilaian Barang Milik Daerah SKPD				1 Laporan	1 Laporan	0,00	0,00	0,00	0,00	Kab. Konawe, Semua Kecamatan, Semua Kel/Desa	DANA ALOKASI UMUM (DAU)	-	-			250.000,00	KECAMATAN WAWOTOBI
	7.01.01.2.03.0004	Pembinaan, Pengawasan, dan Pengendalian Barang Milik Daerah pada SKPD																		
			Jumlah Laporan Hasil Pembinaan, Pengawasan, dan Pengendalian Barang Milik Daerah pada SKPD				1 Laporan	1 Laporan	0,00	0,00	0,00	0,00	Kab. Konawe, Semua Kecamatan, Semua Kel/Desa	DANA ALOKASI UMUM (DAU)	-	-			10.000.000,00	KECAMATAN WAWOTOBI
	7.01.01.2.03.0005	Rekonsiliasi dan Penyusunan Laporan Barang Milik Daerah pada SKPD																		
			Jumlah Laporan Rekonsiliasi dan Penyusunan Laporan Barang Milik Daerah pada SKPD				2 Laporan	2 Laporan	0,00	0,00	0,00	0,00	Kab. Konawe, Semua Kecamatan, Semua Kel/Desa	DANA ALOKASI UMUM (DAU)	-	-			510.000,00	KECAMATAN WAWOTOBI
		[PERSENTASE KEGIATAN PENUNJANG URUSAN PEMERINTAHAN DAERAH YANG TERLAKSANA]	**PERSENTASE KEGIATAN PENUNJANG URUSAN PEMERINTAHAN DAERAH YANG TERLAKSANA**	**100,00**	**100,00**	**100,00**	-	-	**9.133.499.763,36**	**8.557.432.148,00**	**7.692.926.587,00**	-	-	-	-	-	-	**100,00**	**9.919.557.225,00**	-
	7.01.01.2.03.0006	Penatausahaan Barang Milik Daerah pada SKPD																		
			Jumlah Laporan Penatausahaan Barang Milik Daerah pada SKPD				1 Laporan	1 Laporan	0,00	0,00	0,00	0,00	Kab. Konawe, Semua Kecamatan, Semua Kel/Desa	DANA ALOKASI UMUM (DAU)	-	-			1.020.000,00	KECAMATAN WAWOTOBI
	7.01.01.2.03.0007	Pemanfaatan Barang Milik Daerah SKPD																		
			Jumlah Dokumen Hasil Pemanfaatan Barang Milik Daerah SKPD				1 Dokumen	1 Dokumen	0,00	0,00	0,00	0,00	Kab. Konawe, Semua Kecamatan, Semua Kel/Desa	DANA ALOKASI UMUM (DAU)	-	-			10.000.000,00	KECAMATAN WAWOTOBI
	7.01.01.2.05	Administrasi Kepegawaian Perangkat Daerah	-				-	-	79.382.100,00	0,00	0,00	-79.382.100,00			-	6. MEWUJUDKAN PEMERATAAN PEMBANGUNAN INFRASTRUKTUR ANTARA DESA DAN KOTA	-		139.609.500,00	KECAMATAN WAWOTOBI
	7.01.01.2.05.0002	Pengadaan Pakaian Dinas beserta Atribut Kelengkapannya																		
			Jumlah Paket Pakaian Dinas beserta Atribut Kelengkapan				1 Paket	1 Paket	3.000.000,00	0,00	0,00	-3.000.000,00	Kab. Konawe, Semua Kecamatan, Semua Kel/Desa	PAJAK BARANG DAN JASA TERTENTU (PBJT)	-	6. MEWUJUDKAN PEMERATAAN PEMBANGUNAN INFRASTRUKTUR ANTARA DESA DAN KOTA			2.250.000,00	KECAMATAN WAWOTOBI
	7.01.01.2.05.0003	Pendataan dan Pengolahan Administrasi Kepegawaian																		
			Jumlah Dokumen Pendataan dan Pengolahan Administrasi Kepegawaian				1 Dokumen	1 Dokumen	0,00	0,00	0,00	0,00	Kab. Konawe, Semua Kecamatan, Semua Kel/Desa	DANA ALOKASI UMUM (DAU)	-	-			255.000,00	KECAMATAN WAWOTOBI
	7.01.01.2.05.0004	Koordinasi dan Pelaksanaan Sistem Informasi Kepegawaian																		
			Jumlah Dokumen Hasil Koordinasi dan Pelaksanaaan Sistem Informasi Kepegawaian				1 Dokumen	1 Dokumen	0,00	0,00	0,00	0,00	Kab. Konawe, Semua Kecamatan, Semua Kel/Desa	DANA ALOKASI UMUM (DAU)	-	-			255.000,00	KECAMATAN WAWOTOBI
	7.01.01.2.05.0005	Monitoring, Evaluasi, dan Penilaian Kinerja Pegawai																		

NO	KODE	URUSAN / BIDANG URUSAN / PROGRAM / OUTCOME / KEGIATAN / SUB KEGIATAN	INDIKATOR PROGRAM / KEGIATAN / SUB KEGIATAN	TARGET AKHIR PERIODE RENSTRA OPD	REALISASI CAPAIAN RENJA OPD TAHUN 2024	PRAKIRAAN CAPAIAN TARGET RENJA OPD TAHUN 2025	CAPAIAN KINERJA DAN KERANGKA PENDANAAN										KELOMPOK SASARAN	PRAKIRAAN MAJU RENCANA TAHUN 2027		PERANGKAT DAERAH PENANGGUNG JAWAB
							TARGET 2026		PAGU INDIKATIF (Rp)			Bertambah/Berkurang (10-12)	LOKASI	SUMBER DANA	PRIORITAS			TARGET	PAGU INDIKATIF (Rp)	
							SEBELUM	SESUDAH	RKPD 2026	APBD 2026	RKPD PERUBAHAN 2026				NASIONAL	DAERAH				
1	2	3	4	5	6	7	8	9	10	11	12	13	14	15	16	17	18	19	20	21
			Jumlah Dokumen Monitoring, Evaluasi, dan Penilaian Kinerja Pegawai				1 Dokumen	1 Dokumen	0,00	0,00	0,00	0,00	Kab. Konawe, Semua Kecamatan, Semua Kel/Desa	DANA ALOKASI UMUM (DAU)	-	-			510.000,00	KECAMATAN WAWOTOBI
	7.01.01.2.06	Administrasi Umum Perangkat Daerah	-				-	-	153.988.000,00	208.000.600,00	208.899.700,00	54.911.700,00			-	6. MEWUJUDKAN PEMERATAAN PEMBANGUNAN INFRASTRUKTUR ANTARA DESA DAN KOTA	-		362.718.750,00	KECAMATAN WAWOTOBI
	7.01.01.2.06.0002	Penyediaan Peralatan dan Perlengkapan Kantor																		
			Jumlah Paket Peralatan dan Perlengkapan Kantor yang Disediakan				4 Paket	4 Paket	3.132.900,00	14.999.950,00	15.899.050,00	12.766.150,00	Kab. Konawe, Semua Kecamatan, Semua Kel/Desa	RETRIBUSI PENGGUNAAN TENAGA KERJA ASING (TKA)	-	6. MEWUJUDKAN PEMERATAAN PEMBANGUNAN INFRASTRUKTUR ANTARA DESA DAN KOTA			2.040.000,00	KECAMATAN WAWOTOBI
	7.01.01.2.06.0003	Penyediaan Peralatan Rumah Tangga																		
			Jumlah Paket Peralatan Rumah Tangga yang Disediakan				1 Paket	1 Paket	0,00	0,00	0,00	0,00	Kab. Konawe, Semua Kecamatan, Semua Kel/Desa	DANA ALOKASI UMUM (DAU)	-	-			2.058.000,00	KECAMATAN WAWOTOBI
	7.01.01.2.06.0004	Penyediaan Bahan Logistik Kantor																		
			Jumlah Paket Bahan Logistik Kantor yang Disediakan				1 Paket	1 Paket	4.000.000,00	0,00	0,00	-4.000.000,00	Kab. Konawe, Semua Kecamatan, Semua Kel/Desa	PAJAK BARANG DAN JASA TERTENTU (PBJT)	-	6. MEWUJUDKAN PEMERATAAN PEMBANGUNAN INFRASTRUKTUR ANTARA DESA DAN KOTA			4.116.000,00	KECAMATAN WAWOTOBI
	7.01.01.2.06.0005	Penyediaan Barang Cetakan dan Penggandaan																		
			Jumlah Paket Barang Cetakan dan Penggandaan yang Disediakan				1 Paket	1 Paket	1.112.000,00	0,00	0,00	-1.112.000,00	Kab. Konawe, Semua Kecamatan, Semua Kel/Desa	PAJAK BARANG DAN JASA TERTENTU (PBJT)	-	6. MEWUJUDKAN PEMERATAAN PEMBANGUNAN INFRASTRUKTUR ANTARA DESA DAN KOTA			999.950,00	KECAMATAN WAWOTOBI
	7.01.01.2.06.0006	Penyediaan Bahan Bacaan dan Peraturan Perundang-undangan																		
			Jumlah Dokumen Bahan Bacaan dan Peraturan Perundang-Undangan yang Disediakan				1 Dokumen	1 Dokumen	0,00	0,00	0,00	0,00	Kab. Konawe, Semua Kecamatan, Semua Kel/Desa	DANA ALOKASI UMUM (DAU)	-	-			425.000,00	KECAMATAN WAWOTOBI
	7.01.01.2.06.0009	Penyelenggaraan Rapat Koordinasi dan Konsultasi SKPD																		
			Jumlah Laporan Penyelenggaraan Rapat Koordinasi dan Konsultasi SKPD				4 Laporan	4 Laporan	1.225.000,00	0,00	0,00	-1.225.000,00	Kab. Konawe, Semua Kecamatan, Semua Kel/Desa	PAJAK BARANG DAN JASA TERTENTU (PBJT)	-	6. MEWUJUDKAN PEMERATAAN PEMBANGUNAN INFRASTRUKTUR ANTARA DESA DAN KOTA			2.400.000,00	KECAMATAN WAWOTOBI
	7.01.01.2.06.0010	Penatausahaan Arsip Dinamis pada SKPD																		
			Jumlah Dokumen Penatausahaan Arsip Dinamis pada SKPD				1 Dokumen	1 Dokumen	0,00	0,00	0,00	0,00	Kab. Konawe, Semua Kecamatan, Semua Kel/Desa	DANA ALOKASI UMUM (DAU)	-	-			510.000,00	KECAMATAN WAWOTOBI
	7.01.01.2.07	Pengadaan Barang Milik Daerah Penunjang Urusan Pemerintah Daerah	-				-	-	95.754.800,00	0,00	8.796.500,00	-86.958.300,00			-	6. MEWUJUDKAN PEMERATAAN PEMBANGUNAN INFRASTRUKTUR ANTARA DESA DAN KOTA	-		161.174.000,00	KECAMATAN WAWOTOBI
	7.01.01.2.07.0005	Pengadaan Mebel																		
			Jumlah Paket Mebel yang Disediakan				2 Unit	2 Unit	1.362.000,00	0,00	0,00	-1.362.000,00	Kab. Konawe, Semua Kecamatan, Semua Kel/Desa	PAJAK BARANG DAN JASA TERTENTU (PBJT)	-	6. MEWUJUDKAN PEMERATAAN PEMBANGUNAN INFRASTRUKTUR ANTARA DESA DAN KOTA			1.020.000,00	KECAMATAN WAWOTOBI
	7.01.01.2.07.0006	Pengadaan Peralatan dan Mesin Lainnya																		
			Jumlah Unit Peralatan dan Mesin Lainnya yang Disediakan				1 Unit	1 Unit	2.270.000,00	0,00	0,00	-2.270.000,00	Kab. Konawe, Semua Kecamatan, Semua Kel/Desa	PAJAK BARANG DAN JASA TERTENTU (PBJT)	-	6. MEWUJUDKAN PEMERATAAN PEMBANGUNAN INFRASTRUKTUR ANTARA DESA DAN KOTA			2.060.000,00	KECAMATAN WAWOTOBI
	7.01.01.2.08	Penyediaan Jasa Penunjang Urusan Pemerintahan Daerah	-				-	-	1.918.208.000,00	2.166.704.000,00	2.091.704.000,00	173.496.000,00			-	6. MEWUJUDKAN PEMERATAAN PEMBANGUNAN INFRASTRUKTUR ANTARA DESA DAN KOTA	-		1.667.755.120,00	KECAMATAN WAWOTOBI
	7.01.01.2.08.0001	Penyediaan Jasa Surat Menyurat																		
			Jumlah Laporan Penyediaan Jasa Surat Menyurat				1 Laporan	1 Laporan	984.000,00	0,00	0,00	-984.000,00	Kab. Konawe, Semua Kecamatan, Semua Kel/Desa	PAJAK BARANG DAN JASA TERTENTU (PBJT)	-	6. MEWUJUDKAN PEMERATAAN PEMBANGUNAN INFRASTRUKTUR ANTARA DESA DAN KOTA			1.008.000,00	KECAMATAN WAWOTOBI
	7.01.01.2.08.0002	Penyediaan Jasa Komunikasi, Sumber Daya Air dan Listrik																		
			Jumlah Laporan Penyediaan Jasa Komunikasi, Sumber Daya Air dan Listrik yang Disediakan				1 Laporan	1 Laporan	636.000,00	4.130.000,00	5.730.000,00	5.094.000,00	Kab. Konawe, Semua Kecamatan, Semua Kel/Desa	RETRIBUSI PENGGUNAAN TENAGA KERJA ASING (TKA)	-	6. MEWUJUDKAN PEMERATAAN PEMBANGUNAN INFRASTRUKTUR ANTARA DESA DAN KOTA			4.557.264,00	KECAMATAN WAWOTOBI
	7.01.01.2.08.0004	Penyediaan Jasa Pelayanan Umum Kantor																		
			Jumlah Laporan Penyediaan Jasa Pelayanan Umum Kantor yang Disediakan				1 Laporan	1 Laporan	199.800.000,00	219.000.000,00	219.000.000,00	19.200.000,00	Kab. Konawe, Semua Kecamatan, Semua Kel/Desa	RETRIBUSI PENGGUNAAN TENAGA KERJA ASING (TKA)	-	6. MEWUJUDKAN PEMERATAAN PEMBANGUNAN INFRASTRUKTUR ANTARA DESA DAN KOTA			138.000.000,00	KECAMATAN WAWOTOBI
	7.01.01.2.09	Pemeliharaan Barang Milik Daerah Penunjang Urusan Pemerintahan Daerah	-				-	-	169.750.753,36	0,00	3.000.000,00	-166.750.753,36			-	-	-		193.772.000,00	KECAMATAN WAWOTOBI
	7.01.01.2.09.0001	Penyediaan Jasa Pemeliharaan, Biaya Pemeliharaan, dan Pajak Kendaraan Perorangan Dinas atau Kendaraan Dinas Jabatan																		

NO	KODE	URUSAN / BIDANG URUSAN / PROGRAM / OUTCOME / KEGIATAN / SUB KEGIATAN	INDIKATOR PROGRAM / KEGIATAN / SUB KEGIATAN	TARGET AKHIR PERIODE RENSTRA OPD	REALISASI CAPAIAN RENJA OPD TAHUN 2024	PRAKIRAAN CAPAIAN TARGET RENJA OPD TAHUN 2025	CAPAIAN KINERJA DAN KERANGKA PENDANAAN										KELOMPOK SASARAN	PRAKIRAAN MAJU RENCANA TAHUN 2027		PERANGKAT DAERAH PENANGGUNG JAWAB
							TARGET 2026		PAGU INDIKATIF (Rp)			Bertambah/Berkurang (10-12)	LOKASI	SUMBER DANA	PRIORITAS			TARGET	PAGU INDIKATIF (Rp)	
							SEBELUM	SESUDAH	RKPD 2026	APBD 2026	RKPD PERUBAHAN 2026				NASIONAL	DAERAH				
1	2	3	4	5	6	7	8	9	10	11	12	13	14	15	16	17	18	19	20	21
			Jumlah Kendaraan Perorangan Dinas atau Kendaraan Dinas Jabatan yang Dipelihara dan dibayarkan Pajaknya				1 Unit	1 Unit	0,00	0,00	0,00	0,00	Kab. Konawe, Semua Kecamatan, Semua Kel/Desa	DANA ALOKASI UMUM (DAU)	-	-			1.500.000,00	KECAMATAN WAWOTOBI
	7.01.01.2.09.0009	Pemeliharaan/Rehabilitasi Gedung Kantor dan Bangunan Lainnya																		
			Jumlah Gedung Kantor dan Bangunan Lainnya yang Dipelihara/Direhabilitasi				1 Unit	1 Unit	0,00	0,00	0,00	0,00	Kab. Konawe, Semua Kecamatan, Semua Kel/Desa	DANA ALOKASI UMUM (DAU)	-	-			2.451.000,00	KECAMATAN WAWOTOBI
	7.01.01.2.09.0010	Pemeliharaan/Rehabilitasi Sarana dan Prasarana Gedung Kantor atau Bangunan Lainnya																		
			Jumlah Sarana dan Prasarana Gedung Kantor atau Bangunan Lainnya yang Dipelihara/Direhabilitasi				1 Unit	1 Unit	5.629.980,00	0,00	0,00	-5.629.980,00	Kab. Konawe, Semua Kecamatan, Semua Kel/Desa	DANA ALOKASI UMUM (DAU)	-	6. MEWUJUDKAN PEMERATAAN PEMBANGUNAN INFRASTRUKTUR ANTARA DESA DAN KOTA			1.020.000,00	KECAMATAN WAWOTOBI
	7.01.01.2.09.0011	Pemeliharaan/Rehabilitasi Sarana dan Prasarana Pendukung Gedung Kantor atau Bangunan Lainnya																		
			Jumlah Sarana dan Prasarana Pendukung Gedung Kantor atau Bangunan Lainnya yang Dipelihara/Direhabilitasi				1 Unit	1 Unit	0,00	0,00	0,00	0,00	Kab. Konawe, Semua Kecamatan, Semua Kel/Desa	DANA ALOKASI UMUM (DAU)	-	-			2.938.000,00	KECAMATAN WAWOTOBI
2.	**7.01.02**	**PROGRAM PENYELENGGARAAN PEMERINTAHAN DAN PELAYANAN PUBLIK**	**-**				**-**	**-**	**152.615.050,00**	**30.000.000,00**	**37.000.000,00**	**-12.115.050,00**							**140.500.000,00**	
		[PERSENTASE KEGIATAN PENYELENGGARAAN PEMERINTAHAN DAN PELAYANAN PUBLIK YANG TERLAKSANA]	**PERSENTASE KEGIATAN PENYELENGGARAAN PEMERINTAHAN DAN PELAYANAN PUBLIK YANG TERLAKSANA**	**100,00**	**0,00**	**0,00**	-	-	**152.615.050,00**	**30.000.000,00**	**37.000.000,00**	-	-	-	-	-	-	**100,00**	**140.500.000,00**	-
	7.01.02.2.02	Penyelenggaraan Urusan Pemerintahan yang Tidak Dilaksanakan oleh Unit Kerja Perangkat Daerah yang Ada di Kecamatan	-				-	-	116.027.250,00	15.000.000,00	15.000.000,00	-101.027.250,00			-	6. MEWUJUDKAN PEMERATAAN PEMBANGUNAN INFRASTRUKTUR ANTARA DESA DAN KOTA	-		94.500.000,00	KECAMATAN WAWOTOBI
	7.01.02.2.02.0002	Fasilitasi Percepatan Pencapaian Standar Pelayanan Minimal di Wilayah Kecamatan																		
			Jumlah Laporan Fasilitasi Percepatan Pencapaian Standar Pelayanan Minimal di Wilayah Kecamatan				12 Laporan	12 Laporan	8.430.000,00	0,00	0,00	-8.430.000,00	Kab. Konawe, Semua Kecamatan, Semua Kel/Desa	PAJAK BARANG DAN JASA TERTENTU (PBJT)	-	6. MEWUJUDKAN PEMERATAAN PEMBANGUNAN INFRASTRUKTUR ANTARA DESA DAN KOTA			2.000.000,00	KECAMATAN WAWOTOBI
3.	**7.01.03**	**PROGRAM PEMBERDAYAAN MASYARAKAT DESA DAN KELURAHAN**	**-**				**-**	**-**	**2.525.411.000,00**	**2.542.080.000,00**	**2.430.150.000,00**	**72.459.605,00**							**2.597.870.605,00**	
		[PERSENTASE KEGIATAN PEMBERDAYAAN MASYARAKAT DESA DAN KELURAHAN YANG TERLAKSANA]	**PERSENTASE KEGIATAN PEMBERDAYAAN MASYARAKAT DESA DAN KELURAHAN YANG TERLAKSANA**	**100,00**	**100,00**	**100,00**	-	-	**2.525.411.000,00**	**2.542.080.000,00**	**2.430.150.000,00**	-	-	-	-	-	-	**100,00**	**2.597.870.605,00**	-
	7.01.03.2.02	Kegiatan Pemberdayaan Kelurahan	-				-	-	2.466.916.700,00	2.514.430.000,00	2.402.500.000,00	-64.416.700,00			-	6. MEWUJUDKAN PEMERATAAN PEMBANGUNAN INFRASTRUKTUR ANTARA DESA DAN KOTA	-		2.409.392.605,00	KECAMATAN WAWOTOBI
	7.01.03.2.02.0001	Peningkatan Partisipasi Masyarakat dalam Forum Musyawarah Perencanaan Pembangunan di Kelurahan																		
			Jumlah Lembaga Kemasyarakatan yang Berpartisipasi dalam Forum Musyawarah Perencanaan Pembangunan di Kelurahan				5 Lembaga Kemasyarakatan	5 Lembaga Kemasyarakatan	2.560.000,00	0,00	0,00	-2.560.000,00	Kab. Konawe, Semua Kecamatan, Semua Kel/Desa	DAU TAMBAHAN DUKUNGAN PENDANAAN KELURAHAN	-	6. MEWUJUDKAN PEMERATAAN PEMBANGUNAN INFRASTRUKTUR ANTARA DESA DAN KOTA			2.000.000,00	KECAMATAN WAWOTOBI
	7.01.03.2.02.0002	Pembangunan Sarana dan Prasarana Kelurahan																		
			Jumlah Sarana dan Prasarana Kelurahan yang Terbangun				1 Unit	1 Unit	166.790.000,00	154.700.000,00	144.985.000,00	-21.805.000,00	Kab. Konawe, Semua Kecamatan, Semua Kel/Desa	DAU TAMBAHAN DUKUNGAN PENDANAAN KELURAHAN	-	6. MEWUJUDKAN PEMERATAAN PEMBANGUNAN INFRASTRUKTUR ANTARA DESA DAN KOTA			126.376.055,00	KECAMATAN WAWOTOBI
	7.01.03.2.02.0003	Pemberdayaan Masyarakat di Kelurahan																		
			Jumlah Pokmas dan Ormas yang Melaksanakan Pemberdayaan Masyarakat di Kelurahan				1 Pokmas / Ormas	1 Pokmas / Ormas	20.655.400,00	55.015.000,00	55.015.000,00	34.359.600,00	Kab. Konawe, Semua Kecamatan, Semua Kel/Desa	DAU TAMBAHAN DUKUNGAN PENDANAAN KELURAHAN	-	6. MEWUJUDKAN PEMERATAAN PEMBANGUNAN INFRASTRUKTUR ANTARA DESA DAN KOTA			73.600.000,00	KECAMATAN WAWOTOBI
		KELURAHAN PALARAHI							**11.889.917.713,36**	**11.129.512.148,00**	**10.160.076.587,00**	**-1.729.841.126,36**							**12.901.839.830,00**	
	7	**UNSUR KEWILAYAHAN**							**11.889.917.713,36**	**11.129.512.148,00**	**10.160.076.587,00**	**-1.729.841.126,36**							**12.901.839.830,00**	
	7.01	**KECAMATAN**							**11.889.917.713,36**	**11.129.512.148,00**	**10.160.076.587,00**	**-1.729.841.126,36**							**12.901.839.830,00**	
1.	**7.01.01**	**PROGRAM PENUNJANG URUSAN PEMERINTAHAN DAERAH KABUPATEN/KOTA**	**-**				**-**	**-**	**9.133.499.763,36**	**8.557.432.148,00**	**7.692.926.587,00**	**786.057.461,64**							**9.919.557.225,00**	
		[PERSENTASE KEGIATAN PENUNJANG URUSAN PEMERINTAHAN DAERAH YANG TERLAKSANA]	**PERSENTASE KEGIATAN PENUNJANG URUSAN PEMERINTAHAN DAERAH YANG TERLAKSANA**	**100,00**	**100,00**	**100,00**	-	-	**9.133.499.763,36**	**8.557.432.148,00**	**7.692.926.587,00**	-	-	-	-	-	-	**100,00**	**9.919.557.225,00**	-
	7.01.01.2.01	Perencanaan, Penganggaran, dan Evaluasi Kinerja Perangkat Daerah	-				-	-	68.249.300,00	12.000.000,00	12.000.000,00	-56.249.300,00			-	6. MEWUJUDKAN PEMERATAAN PEMBANGUNAN INFRASTRUKTUR ANTARA DESA DAN KOTA	-		265.527.000,00	KECAMATAN WAWOTOBI
	7.01.01.2.01.0002	Koordinasi dan Penyusunan Dokumen RKA-SKPD																		
			Jumlah Dokumen RKA-SKPD dan Laporan Hasil Koordinasi Penyusunan Dokumen RKA-SKPD				1 Dokumen	1 Dokumen	500.100,00	0,00	0,00	-500.100,00	Kab. Konawe, Semua Kecamatan, Semua Kel/Desa	PAJAK BARANG DAN JASA TERTENTU (PBJT)	-	6. MEWUJUDKAN PEMERATAAN PEMBANGUNAN INFRASTRUKTUR ANTARA DESA DAN KOTA			500.000,00	KECAMATAN WAWOTOBI
	7.01.01.2.01.0003	Koordinasi dan Penyusunan Dokumen Perubahan RKA-SKPD																		

NO	KODE	URUSAN / BIDANG URUSAN / PROGRAM / OUTCOME / KEGIATAN / SUB KEGIATAN	INDIKATOR PROGRAM / KEGIATAN / SUB KEGIATAN	TARGET AKHIR PERIODE RENSTRA OPD	REALISASI CAPAIAN RENJA OPD TAHUN 2024	PRAKIRAAN CAPAIAN TARGET RENJA OPD TAHUN 2025	CAPAIAN KINERJA DAN KERANGKA PENDANAAN										KELOMPOK SASARAN	PRAKIRAAN MAJU RENCANA TAHUN 2027		PERANGKAT DAERAH PENANGGUNG JAWAB
							TARGET 2026		PAGU INDIKATIF (Rp)			Bertambah/Berkurang (10-12)	LOKASI	SUMBER DANA	PRIORITAS			TARGET	PAGU INDIKATIF (Rp)	
							SEBELUM	SESUDAH	RKPD 2026	APBD 2026	RKPD PERUBAHAN 2026				NASIONAL	DAERAH				
1	2	3	4	5	6	7	8	9	10	11	12	13	14	15	16	17	18	19	20	21
			Jumlah Dokumen Perubahan RKA-SKPD dan Laporan Hasil Koordinasi Penyusunan Dokumen Perubahan RKA-SKPD				1 Dokumen	1 Dokumen	500.100,00	0,00	0,00	-500.100,00	Kab. Konawe, Semua Kecamatan, Semua Kel/Desa	PAJAK BARANG DAN JASA TERTENTU (PBJT)	-	6. MEWUJUDKAN PEMERATAAN PEMBANGUNAN INFRASTRUKTUR ANTARA DESA DAN KOTA			500.000,00	KECAMATAN WAWOTOBI
	7.01.01.2.01.0004	Koordinasi dan Penyusunan DPA-SKPD																		
			Jumlah Dokumen DPA-SKPD dan Laporan Hasil Koordinasi Penyusunan Dokumen DPA-SKPD				1 Dokumen	1 Dokumen	500.100,00	0,00	0,00	-500.100,00	Kab. Konawe, Semua Kecamatan, Semua Kel/Desa	PAJAK BARANG DAN JASA TERTENTU (PBJT)	-	6. MEWUJUDKAN PEMERATAAN PEMBANGUNAN INFRASTRUKTUR ANTARA DESA DAN KOTA			500.000,00	KECAMATAN WAWOTOBI
	7.01.01.2.01.0005	Koordinasi dan Penyusunan Perubahan DPA- SKPD																		
			Jumlah Dokumen Perubahan DPA-SKPD dan Laporan Hasil Koordinasi Penyusunan Dokumen Perubahan DPA-SKPD				1 Dokumen	1 Dokumen	550.100,00	0,00	0,00	-550.100,00	Kab. Konawe, Semua Kecamatan, Semua Kel/Desa	PAJAK BARANG DAN JASA TERTENTU (PBJT)	-	6. MEWUJUDKAN PEMERATAAN PEMBANGUNAN INFRASTRUKTUR ANTARA DESA DAN KOTA			500.000,00	KECAMATAN WAWOTOBI
	7.01.01.2.01.0007	Evaluasi Kinerja Perangkat Daerah																		
			Jumlah Laporan Evaluasi Kinerja Perangkat Daerah				1 Laporan	1 Laporan	0,00	0,00	0,00	0,00	Kab. Konawe, Semua Kecamatan, Semua Kel/Desa	DANA ALOKASI UMUM (DAU)	-	-			0,00	KECAMATAN WAWOTOBI
		-	**-**	**-**	**-**	**-**	-	-	**9.133.499.763,36**	**8.557.432.148,00**	**7.692.926.587,00**	-	-	-	-	-	-	**-**	**9.919.557.225,00**	-
	7.01.01.2.01.0008	Penyelenggaraan Walidata Pendukung Statistik Sektoral Daerah																		
			Jumlah Dokumen Hasil Penyelenggaraan Walidata Pendukung Statistik Sektoral Daerah				1 Dokumen	1 Dokumen	0,00	0,00	0,00	0,00	Kab. Konawe, Semua Kecamatan, Semua Kel/Desa	DANA ALOKASI UMUM (DAU)	-	-			0,00	KECAMATAN WAWOTOBI
		[PERSENTASE KEGIATAN PENUNJANG URUSAN PEMERINTAHAN DAERAH YANG TERLAKSANA]	**PERSENTASE KEGIATAN PENUNJANG URUSAN PEMERINTAHAN DAERAH YANG TERLAKSANA**	**100,00**	**100,00**	**100,00**	-	-	**9.133.499.763,36**	**8.557.432.148,00**	**7.692.926.587,00**	-	-	-	-	-	-	**100,00**	**9.919.557.225,00**	-
	7.01.01.2.01.0009	Pelaksanaan Pengumpulan Data Statistik Sektoral Daerah																		
			Jumlah Data Statistik Sektoral Daerah yang Telah Dikumpulkan dan Diperiksa Lingkup Perangkat Daerah				1 Data	1 Data	1.800.000,00	0,00	0,00	-1.800.000,00	Kab. Konawe, Semua Kecamatan, Semua Kel/Desa	PAJAK BARANG DAN JASA TERTENTU (PBJT)	-	6. MEWUJUDKAN PEMERATAAN PEMBANGUNAN INFRASTRUKTUR ANTARA DESA DAN KOTA			10.000.000,00	KECAMATAN WAWOTOBI
	7.01.01.2.02	Administrasi Keuangan Perangkat Daerah	-				-	-	6.646.065.460,00	6.170.727.548,00	5.368.526.387,00	-1.277.539.073,00			-	-	-		6.890.198.855,00	KECAMATAN WAWOTOBI
	7.01.01.2.02.0002	Penyediaan Administrasi Pelaksanaan Tugas ASN																		
			Jumlah Dokumen Hasil Penyediaan Administrasi Pelaksanaan Tugas ASN				1 Dokumen	1 Dokumen	0,00	0,00	0,00	0,00	Kab. Konawe, Semua Kecamatan, Semua Kel/Desa	DANA ALOKASI UMUM (DAU)	-	-			3.000.000,00	KECAMATAN WAWOTOBI
	7.01.01.2.02.0003	Pelaksanaan Penatausahaan dan Pengujian/Verifikasi Keuangan SKPD																		
			Jumlah Dokumen Penatausahaan dan Pengujian/Verifikasi Keuangan SKPD				4 Dokumen	4 Dokumen	0,00	0,00	0,00	0,00	Kab. Konawe, Semua Kecamatan, Semua Kel/Desa	DANA ALOKASI UMUM (DAU)	-	-			1.500.000,00	KECAMATAN WAWOTOBI
	7.01.01.2.03	Administrasi Barang Milik Daerah pada Perangkat Daerah	-				-	-	2.101.350,00	0,00	0,00	-2.101.350,00			-	-	-		168.802.000,00	KECAMATAN WAWOTOBI
	7.01.01.2.03.0001	Penyusunan Perencanaan Kebutuhan Barang Milik Daerah SKPD																		
			Jumlah Rencana Kebutuhan Barang Milik Daerah SKPD				2 Dokumen	2 Dokumen	0,00	0,00	0,00	0,00	Kab. Konawe, Semua Kecamatan, Semua Kel/Desa	DANA ALOKASI UMUM (DAU)	-	-			500.000,00	KECAMATAN WAWOTOBI
	7.01.01.2.03.0002	Pengamanan Barang Milik Daerah SKPD																		
			Jumlah Dokumen Pengamanan Barang Milik Daerah SKPD				1 Dokumen	1 Dokumen	0,00	0,00	0,00	0,00	Kab. Konawe, Semua Kecamatan, Semua Kel/Desa	DANA ALOKASI UMUM (DAU)	-	-			500.000,00	KECAMATAN WAWOTOBI
		-	**-**	**-**	**-**	**-**	-	-	**9.133.499.763,36**	**8.557.432.148,00**	**7.692.926.587,00**	-	-	-	-	-	-	**-**	**9.919.557.225,00**	-
	7.01.01.2.03.0003	Koordinasi dan Penilaian Barang Milik Daerah SKPD																		
			Jumlah Laporan Hasil Penilaian Barang Milik Daerah dan Hasil Koordinasi Penilaian Barang Milik Daerah SKPD				1 Laporan	1 Laporan	0,00	0,00	0,00	0,00	Kab. Konawe, Semua Kecamatan, Semua Kel/Desa	DANA ALOKASI UMUM (DAU)	-	-			10.000.000,00	KECAMATAN WAWOTOBI
	7.01.01.2.03.0004	Pembinaan, Pengawasan, dan Pengendalian Barang Milik Daerah pada SKPD																		
			Jumlah Laporan Hasil Pembinaan, Pengawasan, dan Pengendalian Barang Milik Daerah pada SKPD				1 Laporan	1 Laporan	0,00	0,00	0,00	0,00	Kab. Konawe, Semua Kecamatan, Semua Kel/Desa	DANA ALOKASI UMUM (DAU)	-	-			500.000,00	KECAMATAN WAWOTOBI
	7.01.01.2.03.0005	Rekonsiliasi dan Penyusunan Laporan Barang Milik Daerah pada SKPD																		
			Jumlah Laporan Rekonsiliasi dan Penyusunan Laporan Barang Milik Daerah pada SKPD				2 Laporan	2 Laporan	0,00	0,00	0,00	0,00	Kab. Konawe, Semua Kecamatan, Semua Kel/Desa	DANA ALOKASI UMUM (DAU)	-	-			500.000,00	KECAMATAN WAWOTOBI
		[PERSENTASE KEGIATAN PENUNJANG URUSAN PEMERINTAHAN DAERAH YANG TERLAKSANA]	**PERSENTASE KEGIATAN PENUNJANG URUSAN PEMERINTAHAN DAERAH YANG TERLAKSANA**	**100,00**	**100,00**	**100,00**	-	-	**9.133.499.763,36**	**8.557.432.148,00**	**7.692.926.587,00**	-	-	-	-	-	-	**100,00**	**9.919.557.225,00**	-
	7.01.01.2.03.0006	Penatausahaan Barang Milik Daerah pada SKPD																		
			Jumlah Laporan Penatausahaan Barang Milik Daerah pada SKPD				1 Laporan	1 Laporan	0,00	0,00	0,00	0,00	Kab. Konawe, Semua Kecamatan, Semua Kel/Desa	DANA ALOKASI UMUM (DAU)	-	-			1.000.000,00	KECAMATAN WAWOTOBI
	7.01.01.2.03.0007	Pemanfaatan Barang Milik Daerah SKPD																		
			Jumlah Dokumen Hasil Pemanfaatan Barang Milik Daerah SKPD				1 Dokumen	1 Dokumen	0,00	0,00	0,00	0,00	Kab. Konawe, Semua Kecamatan, Semua Kel/Desa	DANA ALOKASI UMUM (DAU)	-	-			10.000.000,00	KECAMATAN WAWOTOBI

NO	KODE	URUSAN / BIDANG URUSAN / PROGRAM / OUTCOME / KEGIATAN / SUB KEGIATAN	INDIKATOR PROGRAM / KEGIATAN / SUB KEGIATAN	TARGET AKHIR PERIODE RENSTRA OPD	REALISASI CAPAIAN RENJA OPD TAHUN 2024	PRAKIRAAN CAPAIAN TARGET RENJA OPD TAHUN 2025	CAPAIAN KINERJA DAN KERANGKA PENDANAAN										KELOMPOK SASARAN	PRAKIRAAN MAJU RENCANA TAHUN 2027		PERANGKAT DAERAH PENANGGUNG JAWAB
							TARGET 2026		PAGU INDIKATIF (Rp)			Bertambah/Berkurang (10-12)	LOKASI	SUMBER DANA	PRIORITAS			TARGET	PAGU INDIKATIF (Rp)	
							SEBELUM	SESUDAH	RKPD 2026	APBD 2026	RKPD PERUBAHAN 2026				NASIONAL	DAERAH				
1	2	3	4	5	6	7	8	9	10	11	12	13	14	15	16	17	18	19	20	21
	7.01.01.2.05	Administrasi Kepegawaian Perangkat Daerah	-				-	-	79.382.100,00	0,00	0,00	-79.382.100,00			-	6. MEWUJUDKAN PEMERATAAN PEMBANGUNAN INFRASTRUKTUR ANTARA DESA DAN KOTA	-		139.609.500,00	KECAMATAN WAWOTOBI
	7.01.01.2.05.0002	Pengadaan Pakaian Dinas beserta Atribut Kelengkapannya																		
			Jumlah Paket Pakaian Dinas beserta Atribut Kelengkapan				1 Paket	1 Paket	3.000.000,00	0,00	0,00	-3.000.000,00	Kab. Konawe, Semua Kecamatan, Semua Kel/Desa	PAJAK BARANG DAN JASA TERTENTU (PBJT)	-	6. MEWUJUDKAN PEMERATAAN PEMBANGUNAN INFRASTRUKTUR ANTARA DESA DAN KOTA			3.000.000,00	KECAMATAN WAWOTOBI
	7.01.01.2.05.0003	Pendataan dan Pengolahan Administrasi Kepegawaian																		
			Jumlah Dokumen Pendataan dan Pengolahan Administrasi Kepegawaian				1 Dokumen	1 Dokumen	0,00	0,00	0,00	0,00	Kab. Konawe, Semua Kecamatan, Semua Kel/Desa	DANA ALOKASI UMUM (DAU)	-	-			250.000,00	KECAMATAN WAWOTOBI
	7.01.01.2.05.0004	Koordinasi dan Pelaksanaan Sistem Informasi Kepegawaian																		
			Jumlah Dokumen Hasil Koordinasi dan Pelaksanaaan Sistem Informasi Kepegawaian				1 Dokumen	1 Dokumen	0,00	0,00	0,00	0,00	Kab. Konawe, Semua Kecamatan, Semua Kel/Desa	DANA ALOKASI UMUM (DAU)	-	-			250.000,00	KECAMATAN WAWOTOBI
	7.01.01.2.05.0005	Monitoring, Evaluasi, dan Penilaian Kinerja Pegawai																		
			Jumlah Dokumen Monitoring, Evaluasi, dan Penilaian Kinerja Pegawai				1 Dokumen	1 Dokumen	0,00	0,00	0,00	0,00	Kab. Konawe, Semua Kecamatan, Semua Kel/Desa	DANA ALOKASI UMUM (DAU)	-	-			500.000,00	KECAMATAN WAWOTOBI
	7.01.01.2.06	Administrasi Umum Perangkat Daerah	-				-	-	153.988.000,00	208.000.600,00	208.899.700,00	54.911.700,00			-	6. MEWUJUDKAN PEMERATAAN PEMBANGUNAN INFRASTRUKTUR ANTARA DESA DAN KOTA	-		362.718.750,00	KECAMATAN WAWOTOBI
	7.01.01.2.06.0002	Penyediaan Peralatan dan Perlengkapan Kantor																		
			Jumlah Paket Peralatan dan Perlengkapan Kantor yang Disediakan				1 Paket	1 Paket	726.600,00	14.999.950,00	14.999.950,00	14.273.350,00	Kab. Konawe, Semua Kecamatan, Semua Kel/Desa	RETRIBUSI PENGGUNAAN TENAGA KERJA ASING (TKA)	-	6. MEWUJUDKAN PEMERATAAN PEMBANGUNAN INFRASTRUKTUR ANTARA DESA DAN KOTA			2.100.000,00	KECAMATAN WAWOTOBI
	7.01.01.2.06.0003	Penyediaan Peralatan Rumah Tangga																		
			Jumlah Paket Peralatan Rumah Tangga yang Disediakan				1 Paket	1 Paket	0,00	0,00	0,00	0,00	Kab. Konawe, Semua Kecamatan, Semua Kel/Desa	DANA ALOKASI UMUM (DAU)	-	-			2.060.000,00	KECAMATAN WAWOTOBI
	7.01.01.2.06.0004	Penyediaan Bahan Logistik Kantor																		
			Jumlah Paket Bahan Logistik Kantor yang Disediakan				1 Paket	1 Paket	4.000.000,00	0,00	0,00	-4.000.000,00	Kab. Konawe, Semua Kecamatan, Semua Kel/Desa	PAJAK BARANG DAN JASA TERTENTU (PBJT)	-	6. MEWUJUDKAN PEMERATAAN PEMBANGUNAN INFRASTRUKTUR ANTARA DESA DAN KOTA			4.032.000,00	KECAMATAN WAWOTOBI
	7.01.01.2.06.0005	Penyediaan Barang Cetakan dan Penggandaan																		
			Jumlah Paket Barang Cetakan dan Penggandaan yang Disediakan				1 Paket	1 Paket	1.112.000,00	0,00	0,00	-1.112.000,00	Kab. Konawe, Semua Kecamatan, Semua Kel/Desa	PAJAK BARANG DAN JASA TERTENTU (PBJT)	-	6. MEWUJUDKAN PEMERATAAN PEMBANGUNAN INFRASTRUKTUR ANTARA DESA DAN KOTA			999.950,00	KECAMATAN WAWOTOBI
	7.01.01.2.06.0006	Penyediaan Bahan Bacaan dan Peraturan Perundang-undangan																		
			Jumlah Dokumen Bahan Bacaan dan Peraturan Perundang-Undangan yang Disediakan				1 Dokumen	1 Dokumen	0,00	0,00	0,00	0,00	Kab. Konawe, Semua Kecamatan, Semua Kel/Desa	DANA ALOKASI UMUM (DAU)	-	-			10.000.000,00	KECAMATAN WAWOTOBI
	7.01.01.2.06.0009	Penyelenggaraan Rapat Koordinasi dan Konsultasi SKPD																		
			Jumlah Laporan Penyelenggaraan Rapat Koordinasi dan Konsultasi SKPD				4 Laporan	4 Laporan	1.225.000,00	0,00	0,00	-1.225.000,00	Kab. Konawe, Semua Kecamatan, Semua Kel/Desa	PAJAK BARANG DAN JASA TERTENTU (PBJT)	-	6. MEWUJUDKAN PEMERATAAN PEMBANGUNAN INFRASTRUKTUR ANTARA DESA DAN KOTA			3.000.000,00	KECAMATAN WAWOTOBI
	7.01.01.2.06.0010	Penatausahaan Arsip Dinamis pada SKPD																		
			Jumlah Dokumen Penatausahaan Arsip Dinamis pada SKPD				1 Dokumen	1 Dokumen	0,00	0,00	0,00	0,00	Kab. Konawe, Semua Kecamatan, Semua Kel/Desa	DANA ALOKASI UMUM (DAU)	-	-			500.000,00	KECAMATAN WAWOTOBI
	7.01.01.2.07	Pengadaan Barang Milik Daerah Penunjang Urusan Pemerintah Daerah	-				-	-	95.754.800,00	0,00	8.796.500,00	-86.958.300,00			-	6. MEWUJUDKAN PEMERATAAN PEMBANGUNAN INFRASTRUKTUR ANTARA DESA DAN KOTA	-		161.174.000,00	KECAMATAN WAWOTOBI
	7.01.01.2.07.0005	Pengadaan Mebel																		
			Jumlah Paket Mebel yang Disediakan				2 Unit	2 Unit	1.362.000,00	0,00	0,00	-1.362.000,00	Kab. Konawe, Semua Kecamatan, Semua Kel/Desa	PAJAK BARANG DAN JASA TERTENTU (PBJT)	-	6. MEWUJUDKAN PEMERATAAN PEMBANGUNAN INFRASTRUKTUR ANTARA DESA DAN KOTA			1.360.000,00	KECAMATAN WAWOTOBI
	7.01.01.2.07.0006	Pengadaan Peralatan dan Mesin Lainnya																		
			Jumlah Unit Peralatan dan Mesin Lainnya yang Disediakan				1 Unit	1 Unit	2.270.000,00	0,00	0,00	-2.270.000,00	Kab. Konawe, Semua Kecamatan, Semua Kel/Desa	PAJAK BARANG DAN JASA TERTENTU (PBJT)	-	6. MEWUJUDKAN PEMERATAAN PEMBANGUNAN INFRASTRUKTUR ANTARA DESA DAN KOTA			2.060.000,00	KECAMATAN WAWOTOBI
	7.01.01.2.08	Penyediaan Jasa Penunjang Urusan Pemerintahan Daerah	-				-	-	1.918.208.000,00	2.166.704.000,00	2.091.704.000,00	173.496.000,00			-	6. MEWUJUDKAN PEMERATAAN PEMBANGUNAN INFRASTRUKTUR ANTARA DESA DAN KOTA	-		1.667.755.120,00	KECAMATAN WAWOTOBI
	7.01.01.2.08.0001	Penyediaan Jasa Surat Menyurat																		

NO	KODE	URUSAN / BIDANG URUSAN / PROGRAM / OUTCOME / KEGIATAN / SUB KEGIATAN	INDIKATOR PROGRAM / KEGIATAN / SUB KEGIATAN	TARGET AKHIR PERIODE RENSTRA OPD	REALISASI CAPAIAN RENJA OPD TAHUN 2024	PRAKIRAAN CAPAIAN TARGET RENJA OPD TAHUN 2025	CAPAIAN KINERJA DAN KERANGKA PENDANAAN										KELOMPOK SASARAN	PRAKIRAAN MAJU RENCANA TAHUN 2027		PERANGKAT DAERAH PENANGGUNG JAWAB
							TARGET 2026		PAGU INDIKATIF (Rp)			Bertambah/Berkurang (10-12)	LOKASI	SUMBER DANA	PRIORITAS			TARGET	PAGU INDIKATIF (Rp)	
							SEBELUM	SESUDAH	RKPD 2026	APBD 2026	RKPD PERUBAHAN 2026				NASIONAL	DAERAH				
1	2	3	4	5	6	7	8	9	10	11	12	13	14	15	16	17	18	19	20	21
			Jumlah Laporan Penyediaan Jasa Surat Menyurat				1 Laporan	1 Laporan	984.000,00	0,00	0,00	-984.000,00	Kab. Konawe, Semua Kecamatan, Semua Kel/Desa	PAJAK BARANG DAN JASA TERTENTU (PBJT)	-	6. MEWUJUDKAN PEMERATAAN PEMBANGUNAN INFRASTRUKTUR ANTARA DESA DAN KOTA			994.000,00	KECAMATAN WAWOTOBI
	7.01.01.2.08.0002	Penyediaan Jasa Komunikasi, Sumber Daya Air dan Listrik																		
			Jumlah Laporan Penyediaan Jasa Komunikasi, Sumber Daya Air dan Listrik yang Disediakan				1 Laporan	1 Laporan	636.000,00	4.130.000,00	4.130.000,00	3.494.000,00	Kab. Konawe, Semua Kecamatan, Semua Kel/Desa	RETRIBUSI PENGGUNAAN TENAGA KERJA ASING (TKA)	-	6. MEWUJUDKAN PEMERATAAN PEMBANGUNAN INFRASTRUKTUR ANTARA DESA DAN KOTA			4.973.136,00	KECAMATAN WAWOTOBI
	7.01.01.2.08.0004	Penyediaan Jasa Pelayanan Umum Kantor																		
			Jumlah Laporan Penyediaan Jasa Pelayanan Umum Kantor yang Disediakan				1 Laporan	1 Laporan	149.400.000,00	168.600.000,00	168.600.000,00	19.200.000,00	Kab. Konawe, Semua Kecamatan, Semua Kel/Desa	RETRIBUSI PENGGUNAAN TENAGA KERJA ASING (TKA)	-	6. MEWUJUDKAN PEMERATAAN PEMBANGUNAN INFRASTRUKTUR ANTARA DESA DAN KOTA			84.000.000,00	KECAMATAN WAWOTOBI
	7.01.01.2.09	Pemeliharaan Barang Milik Daerah Penunjang Urusan Pemerintahan Daerah	-				-	-	169.750.753,36	0,00	3.000.000,00	-166.750.753,36			-	-	-		193.772.000,00	KECAMATAN WAWOTOBI
	7.01.01.2.09.0001	Penyediaan Jasa Pemeliharaan, Biaya Pemeliharaan, dan Pajak Kendaraan Perorangan Dinas atau Kendaraan Dinas Jabatan																		
			Jumlah Kendaraan Perorangan Dinas atau Kendaraan Dinas Jabatan yang Dipelihara dan dibayarkan Pajaknya				1 Unit	1 Unit	0,00	0,00	0,00	0,00	Kab. Konawe, Semua Kecamatan, Semua Kel/Desa	DANA ALOKASI UMUM (DAU)	-	-			1.500.000,00	KECAMATAN WAWOTOBI
	7.01.01.2.09.0009	Pemeliharaan/Rehabilitasi Gedung Kantor dan Bangunan Lainnya																		
			Jumlah Gedung Kantor dan Bangunan Lainnya yang Dipelihara/Direhabilitasi				1 Unit	1 Unit	0,00	0,00	0,00	0,00	Kab. Konawe, Semua Kecamatan, Semua Kel/Desa	PAJAK BARANG DAN JASA TERTENTU (PBJT)	-	6. MEWUJUDKAN PEMERATAAN PEMBANGUNAN INFRASTRUKTUR ANTARA DESA DAN KOTA			2.511.000,00	KECAMATAN WAWOTOBI
	7.01.01.2.09.0010	Pemeliharaan/Rehabilitasi Sarana dan Prasarana Gedung Kantor atau Bangunan Lainnya																		
			Jumlah Sarana dan Prasarana Gedung Kantor atau Bangunan Lainnya yang Dipelihara/Direhabilitasi				1 Unit	1 Unit	0,00	0,00	0,00	0,00	Kab. Konawe, Semua Kecamatan, Semua Kel/Desa	PAJAK BARANG DAN JASA TERTENTU (PBJT)	-	6. MEWUJUDKAN PEMERATAAN PEMBANGUNAN INFRASTRUKTUR ANTARA DESA DAN KOTA			979.000,00	KECAMATAN WAWOTOBI
	7.01.01.2.09.0011	Pemeliharaan/Rehabilitasi Sarana dan Prasarana Pendukung Gedung Kantor atau Bangunan Lainnya																		
			Jumlah Sarana dan Prasarana Pendukung Gedung Kantor atau Bangunan Lainnya yang Dipelihara/Direhabilitasi				1 Unit	1 Unit	0,00	0,00	0,00	0,00	Kab. Konawe, Semua Kecamatan, Semua Kel/Desa	DANA ALOKASI UMUM (DAU)	-	-			1.068.000,00	KECAMATAN WAWOTOBI
2.	**7.01.02**	**PROGRAM PENYELENGGARAAN PEMERINTAHAN DAN PELAYANAN PUBLIK**	**-**				**-**	**-**	**152.615.050,00**	**30.000.000,00**	**37.000.000,00**	**-12.115.050,00**							**140.500.000,00**	
		[PERSENTASE KEGIATAN PENYELENGGARAAN PEMERINTAHAN DAN PELAYANAN PUBLIK YANG TERLAKSANA]	**PERSENTASE KEGIATAN PENYELENGGARAAN PEMERINTAHAN DAN PELAYANAN PUBLIK YANG TERLAKSANA**	**100,00**	**0,00**	**0,00**	-	-	**152.615.050,00**	**30.000.000,00**	**37.000.000,00**	-	-	-	-	-	-	**100,00**	**140.500.000,00**	-
	7.01.02.2.02	Penyelenggaraan Urusan Pemerintahan yang Tidak Dilaksanakan oleh Unit Kerja Perangkat Daerah yang Ada di Kecamatan	-				-	-	116.027.250,00	15.000.000,00	15.000.000,00	-101.027.250,00			-	6. MEWUJUDKAN PEMERATAAN PEMBANGUNAN INFRASTRUKTUR ANTARA DESA DAN KOTA	-		94.500.000,00	KECAMATAN WAWOTOBI
	7.01.02.2.02.0002	Fasilitasi Percepatan Pencapaian Standar Pelayanan Minimal di Wilayah Kecamatan																		
			Jumlah Laporan Fasilitasi Percepatan Pencapaian Standar Pelayanan Minimal di Wilayah Kecamatan				12 Laporan	12 Laporan	8.430.000,00	0,00	0,00	-8.430.000,00	Kab. Konawe, Semua Kecamatan, Semua Kel/Desa	PAJAK BARANG DAN JASA TERTENTU (PBJT)	-	6. MEWUJUDKAN PEMERATAAN PEMBANGUNAN INFRASTRUKTUR ANTARA DESA DAN KOTA			2.000.000,00	KECAMATAN WAWOTOBI
3.	**7.01.03**	**PROGRAM PEMBERDAYAAN MASYARAKAT DESA DAN KELURAHAN**	**-**				**-**	**-**	**2.525.411.000,00**	**2.542.080.000,00**	**2.430.150.000,00**	**72.459.605,00**							**2.597.870.605,00**	
		[PERSENTASE KEGIATAN PEMBERDAYAAN MASYARAKAT DESA DAN KELURAHAN YANG TERLAKSANA]	**PERSENTASE KEGIATAN PEMBERDAYAAN MASYARAKAT DESA DAN KELURAHAN YANG TERLAKSANA**	**100,00**	**100,00**	**100,00**	-	-	**2.525.411.000,00**	**2.542.080.000,00**	**2.430.150.000,00**	-	-	-	-	-	-	**100,00**	**2.597.870.605,00**	-
	7.01.03.2.02	Kegiatan Pemberdayaan Kelurahan	-				-	-	2.466.916.700,00	2.514.430.000,00	2.402.500.000,00	-64.416.700,00			-	6. MEWUJUDKAN PEMERATAAN PEMBANGUNAN INFRASTRUKTUR ANTARA DESA DAN KOTA	-		2.409.392.605,00	KECAMATAN WAWOTOBI
	7.01.03.2.02.0001	Peningkatan Partisipasi Masyarakat dalam Forum Musyawarah Perencanaan Pembangunan di Kelurahan																		
			Jumlah Lembaga Kemasyarakatan yang Berpartisipasi dalam Forum Musyawarah Perencanaan Pembangunan di Kelurahan				5 Lembaga Kemasyarakatan	5 Lembaga Kemasyarakatan	2.560.000,00	0,00	0,00	-2.560.000,00	Kab. Konawe, Semua Kecamatan, Semua Kel/Desa	PAJAK BARANG DAN JASA TERTENTU (PBJT)	-	6. MEWUJUDKAN PEMERATAAN PEMBANGUNAN INFRASTRUKTUR ANTARA DESA DAN KOTA			2.000.000,00	KECAMATAN WAWOTOBI
	7.01.03.2.02.0002	Pembangunan Sarana dan Prasarana Kelurahan																		
			Jumlah Sarana dan Prasarana Kelurahan yang Terbangun				1 Unit	1 Unit	175.188.000,00	154.700.000,00	149.985.000,00	-25.203.000,00	Kab. Konawe, Semua Kecamatan, Semua Kel/Desa	DAU TAMBAHAN DUKUNGAN PENDANAAN KELURAHAN	-	6. MEWUJUDKAN PEMERATAAN PEMBANGUNAN INFRASTRUKTUR ANTARA DESA DAN KOTA			126.376.055,00	KECAMATAN WAWOTOBI
	7.01.03.2.02.0003	Pemberdayaan Masyarakat di Kelurahan																		
			Jumlah Pokmas dan Ormas yang Melaksanakan Pemberdayaan Masyarakat di Kelurahan				1 Pokmas / Ormas	1 Pokmas / Ormas	20.655.400,00	50.015.000,00	50.015.000,00	29.359.600,00	Kab. Konawe, Semua Kecamatan, Semua Kel/Desa	DAU TAMBAHAN DUKUNGAN PENDANAAN KELURAHAN	-	6. MEWUJUDKAN PEMERATAAN PEMBANGUNAN INFRASTRUKTUR ANTARA DESA DAN KOTA			73.984.000,00	KECAMATAN WAWOTOBI
		KELURAHAN LALOSABILA							**11.889.917.713,36**	**11.129.512.148,00**	**10.160.076.587,00**	**-1.729.841.126,36**							**12.901.839.830,00**	
	7	**UNSUR KEWILAYAHAN**							**11.889.917.713,36**	**11.129.512.148,00**	**10.160.076.587,00**	**-1.729.841.126,36**							**12.901.839.830,00**	

NO	KODE	URUSAN / BIDANG URUSAN / PROGRAM / OUTCOME / KEGIATAN / SUB KEGIATAN	INDIKATOR PROGRAM / KEGIATAN / SUB KEGIATAN	TARGET AKHIR PERIODE RENSTRA OPD	REALISASI CAPAIAN RENJA OPD TAHUN 2024	PRAKIRAAN CAPAIAN TARGET RENJA OPD TAHUN 2025	CAPAIAN KINERJA DAN KERANGKA PENDANAAN										KELOMPOK SASARAN	PRAKIRAAN MAJU RENCANA TAHUN 2027		PERANGKAT DAERAH PENANGGUNG JAWAB
							TARGET 2026		PAGU INDIKATIF (Rp)			Bertambah/Berkurang (10-12)	LOKASI	SUMBER DANA	PRIORITAS			TARGET	PAGU INDIKATIF (Rp)	
							SEBELUM	SESUDAH	RKPD 2026	APBD 2026	RKPD PERUBAHAN 2026				NASIONAL	DAERAH				
1	2	3	4	5	6	7	8	9	10	11	12	13	14	15	16	17	18	19	20	21
	7.01	**KECAMATAN**							**11.889.917.713,36**	**11.129.512.148,00**	**10.160.076.587,00**	**-1.729.841.126,36**							**12.901.839.830,00**	
1.	**7.01.01**	**PROGRAM PENUNJANG URUSAN PEMERINTAHAN DAERAH KABUPATEN/KOTA**	**-**				**-**	**-**	**9.133.499.763,36**	**8.557.432.148,00**	**7.692.926.587,00**	**786.057.461,64**							**9.919.557.225,00**	
		[PERSENTASE KEGIATAN PENUNJANG URUSAN PEMERINTAHAN DAERAH YANG TERLAKSANA]	**PERSENTASE KEGIATAN PENUNJANG URUSAN PEMERINTAHAN DAERAH YANG TERLAKSANA**	**100,00**	**100,00**	**100,00**	-	-	**9.133.499.763,36**	**8.557.432.148,00**	**7.692.926.587,00**	-	-	-	-	-	-	**100,00**	**9.919.557.225,00**	-
	7.01.01.2.01	Perencanaan, Penganggaran, dan Evaluasi Kinerja Perangkat Daerah	-				-	-	68.249.300,00	12.000.000,00	12.000.000,00	-56.249.300,00			-	6. MEWUJUDKAN PEMERATAAN PEMBANGUNAN INFRASTRUKTUR ANTARA DESA DAN KOTA	-		265.527.000,00	KECAMATAN WAWOTOBI
	7.01.01.2.01.0002	Koordinasi dan Penyusunan Dokumen RKA-SKPD																		
			Jumlah Dokumen RKA-SKPD dan Laporan Hasil Koordinasi Penyusunan Dokumen RKA-SKPD				1 Dokumen	1 Dokumen	500.100,00	0,00	0,00	-500.100,00	Kab. Konawe, Semua Kecamatan, Semua Kel/Desa	PAJAK BARANG DAN JASA TERTENTU (PBJT)	-	6. MEWUJUDKAN PEMERATAAN PEMBANGUNAN INFRASTRUKTUR ANTARA DESA DAN KOTA			500.000,00	KECAMATAN WAWOTOBI
	7.01.01.2.01.0003	Koordinasi dan Penyusunan Dokumen Perubahan RKA-SKPD																		
			Jumlah Dokumen Perubahan RKA-SKPD dan Laporan Hasil Koordinasi Penyusunan Dokumen Perubahan RKA-SKPD				1 Dokumen	1 Dokumen	500.100,00	0,00	0,00	-500.100,00	Kab. Konawe, Semua Kecamatan, Semua Kel/Desa	PAJAK BARANG DAN JASA TERTENTU (PBJT)	-	6. MEWUJUDKAN PEMERATAAN PEMBANGUNAN INFRASTRUKTUR ANTARA DESA DAN KOTA			500.000,00	KECAMATAN WAWOTOBI
	7.01.01.2.01.0004	Koordinasi dan Penyusunan DPA-SKPD																		
			Jumlah Dokumen DPA-SKPD dan Laporan Hasil Koordinasi Penyusunan Dokumen DPA-SKPD				1 Dokumen	1 Dokumen	500.100,00	0,00	0,00	-500.100,00	Kab. Konawe, Semua Kecamatan, Semua Kel/Desa	PAJAK BARANG DAN JASA TERTENTU (PBJT)	-	6. MEWUJUDKAN PEMERATAAN PEMBANGUNAN INFRASTRUKTUR ANTARA DESA DAN KOTA			500.000,00	KECAMATAN WAWOTOBI
	7.01.01.2.01.0005	Koordinasi dan Penyusunan Perubahan DPA- SKPD																		
			Jumlah Dokumen Perubahan DPA-SKPD dan Laporan Hasil Koordinasi Penyusunan Dokumen Perubahan DPA-SKPD				1 Dokumen	1 Dokumen	500.100,00	0,00	0,00	-500.100,00	Kab. Konawe, Semua Kecamatan, Semua Kel/Desa	PAJAK BARANG DAN JASA TERTENTU (PBJT)	-	6. MEWUJUDKAN PEMERATAAN PEMBANGUNAN INFRASTRUKTUR ANTARA DESA DAN KOTA			500.000,00	KECAMATAN WAWOTOBI
	7.01.01.2.01.0007	Evaluasi Kinerja Perangkat Daerah																		
			Jumlah Laporan Evaluasi Kinerja Perangkat Daerah				1 Laporan	1 Laporan	0,00	0,00	0,00	0,00	Kab. Konawe, Semua Kecamatan, Semua Kel/Desa	DANA ALOKASI UMUM (DAU)	-	-			2.027.000,00	KECAMATAN WAWOTOBI
		-	**-**	**-**	**-**	**-**	-	-	**9.133.499.763,36**	**8.557.432.148,00**	**7.692.926.587,00**	-	-	-	-	-	-	**-**	**9.919.557.225,00**	-
	7.01.01.2.01.0008	Penyelenggaraan Walidata Pendukung Statistik Sektoral Daerah																		
			Jumlah Dokumen Hasil Penyelenggaraan Walidata Pendukung Statistik Sektoral Daerah				1 Dokumen	1 Dokumen	0,00	0,00	0,00	0,00	Kab. Konawe, Semua Kecamatan, Semua Kel/Desa	DANA ALOKASI UMUM (DAU)	-	-			10.000.000,00	KECAMATAN WAWOTOBI
		[PERSENTASE KEGIATAN PENUNJANG URUSAN PEMERINTAHAN DAERAH YANG TERLAKSANA]	**PERSENTASE KEGIATAN PENUNJANG URUSAN PEMERINTAHAN DAERAH YANG TERLAKSANA**	**100,00**	**100,00**	**100,00**	-	-	**9.133.499.763,36**	**8.557.432.148,00**	**7.692.926.587,00**	-	-	-	-	-	-	**100,00**	**9.919.557.225,00**	-
	7.01.01.2.01.0009	Pelaksanaan Pengumpulan Data Statistik Sektoral Daerah																		
			Jumlah Data Statistik Sektoral Daerah yang Telah Dikumpulkan dan Diperiksa Lingkup Perangkat Daerah				1 Data	1 Data	1.800.000,00	0,00	0,00	-1.800.000,00	Kab. Konawe, Semua Kecamatan, Semua Kel/Desa	PAJAK BARANG DAN JASA TERTENTU (PBJT)	-	6. MEWUJUDKAN PEMERATAAN PEMBANGUNAN INFRASTRUKTUR ANTARA DESA DAN KOTA			10.000.000,00	KECAMATAN WAWOTOBI
	7.01.01.2.02	Administrasi Keuangan Perangkat Daerah	-				-	-	6.646.065.460,00	6.170.727.548,00	5.368.526.387,00	-1.277.539.073,00			-	-	-		6.890.198.855,00	KECAMATAN WAWOTOBI
	7.01.01.2.02.0002	Penyediaan Administrasi Pelaksanaan Tugas ASN																		
			Jumlah Dokumen Hasil Penyediaan Administrasi Pelaksanaan Tugas ASN				1 Dokumen	1 Dokumen	0,00	0,00	0,00	0,00	Kab. Konawe, Semua Kecamatan, Semua Kel/Desa	DANA ALOKASI UMUM (DAU)	-	-			3.008.000,00	KECAMATAN WAWOTOBI
	7.01.01.2.02.0003	Pelaksanaan Penatausahaan dan Pengujian/Verifikasi Keuangan SKPD																		
			Jumlah Dokumen Penatausahaan dan Pengujian/Verifikasi Keuangan SKPD				4 Dokumen	4 Dokumen	0,00	0,00	0,00	0,00	Kab. Konawe, Semua Kecamatan, Semua Kel/Desa	DANA ALOKASI UMUM (DAU)	-	-			1.529.000,00	KECAMATAN WAWOTOBI
	7.01.01.2.03	Administrasi Barang Milik Daerah pada Perangkat Daerah	-				-	-	2.101.350,00	0,00	0,00	-2.101.350,00			-	-	-		168.802.000,00	KECAMATAN WAWOTOBI
	7.01.01.2.03.0001	Penyusunan Perencanaan Kebutuhan Barang Milik Daerah SKPD																		
			Jumlah Rencana Kebutuhan Barang Milik Daerah SKPD				2 Dokumen	2 Dokumen	0,00	0,00	0,00	0,00	Kab. Konawe, Semua Kecamatan, Semua Kel/Desa	DANA ALOKASI UMUM (DAU)	-	-			510.000,00	KECAMATAN WAWOTOBI
	7.01.01.2.03.0002	Pengamanan Barang Milik Daerah SKPD																		
			Jumlah Dokumen Pengamanan Barang Milik Daerah SKPD				1 Dokumen	1 Dokumen	0,00	0,00	0,00	0,00	Kab. Konawe, Semua Kecamatan, Semua Kel/Desa	DANA ALOKASI UMUM (DAU)	-	-			510.000,00	KECAMATAN WAWOTOBI
		-	**-**	**-**	**-**	**-**	-	-	**9.133.499.763,36**	**8.557.432.148,00**	**7.692.926.587,00**	-	-	-	-	-	-	**-**	**9.919.557.225,00**	-
	7.01.01.2.03.0003	Koordinasi dan Penilaian Barang Milik Daerah SKPD																		
			Jumlah Laporan Hasil Penilaian Barang Milik Daerah dan Hasil Koordinasi Penilaian Barang Milik Daerah SKPD				1 Laporan	1 Laporan	0,00	0,00	0,00	0,00	Kab. Konawe, Semua Kecamatan, Semua Kel/Desa	DANA ALOKASI UMUM (DAU)	-	-			264.000,00	KECAMATAN WAWOTOBI
	7.01.01.2.03.0004	Pembinaan, Pengawasan, dan Pengendalian Barang Milik Daerah pada SKPD																		
			Jumlah Laporan Hasil Pembinaan, Pengawasan, dan Pengendalian Barang Milik Daerah pada SKPD				1 Laporan	1 Laporan	0,00	0,00	0,00	0,00	Kab. Konawe, Semua Kecamatan, Semua Kel/Desa	DANA ALOKASI UMUM (DAU)	-	-			500.000,00	KECAMATAN WAWOTOBI

NO	KODE	URUSAN / BIDANG URUSAN / PROGRAM / OUTCOME / KEGIATAN / SUB KEGIATAN	INDIKATOR PROGRAM / KEGIATAN / SUB KEGIATAN	TARGET AKHIR PERIODE RENSTRA OPD	REALISASI CAPAIAN RENJA OPD TAHUN 2024	PRAKIRAAN CAPAIAN TARGET RENJA OPD TAHUN 2025	CAPAIAN KINERJA DAN KERANGKA PENDANAAN										KELOMPOK SASARAN	PRAKIRAAN MAJU RENCANA TAHUN 2027		PERANGKAT DAERAH PENANGGUNG JAWAB
							TARGET 2026		PAGU INDIKATIF (Rp)			Bertambah/Berkurang (10-12)	LOKASI	SUMBER DANA	PRIORITAS			TARGET	PAGU INDIKATIF (Rp)	
							SEBELUM	SESUDAH	RKPD 2026	APBD 2026	RKPD PERUBAHAN 2026				NASIONAL	DAERAH				
1	2	3	4	5	6	7	8	9	10	11	12	13	14	15	16	17	18	19	20	21
	7.01.01.2.03.0005	Rekonsiliasi dan Penyusunan Laporan Barang Milik Daerah pada SKPD																		
			Jumlah Laporan Rekonsiliasi dan Penyusunan Laporan Barang Milik Daerah pada SKPD				2 Laporan	2 Laporan	0,00	0,00	0,00	0,00	Kab. Konawe, Semua Kecamatan, Semua Kel/Desa	DANA ALOKASI UMUM (DAU)	-	-			546.000,00	KECAMATAN WAWOTOBI
		[PERSENTASE KEGIATAN PENUNJANG URUSAN PEMERINTAHAN DAERAH YANG TERLAKSANA]	**PERSENTASE KEGIATAN PENUNJANG URUSAN PEMERINTAHAN DAERAH YANG TERLAKSANA**	**100,00**	**100,00**	**100,00**	-	-	**9.133.499.763,36**	**8.557.432.148,00**	**7.692.926.587,00**	-	-	-	-	-	-	**100,00**	**9.919.557.225,00**	-
	7.01.01.2.03.0006	Penatausahaan Barang Milik Daerah pada SKPD																		
			Jumlah Laporan Penatausahaan Barang Milik Daerah pada SKPD				1 Laporan	1 Laporan	0,00	0,00	0,00	0,00	Kab. Konawe, Semua Kecamatan, Semua Kel/Desa	DANA ALOKASI UMUM (DAU)	-	-			1.030.000,00	KECAMATAN WAWOTOBI
	7.01.01.2.03.0007	Pemanfaatan Barang Milik Daerah SKPD																		
			Jumlah Dokumen Hasil Pemanfaatan Barang Milik Daerah SKPD				1 Dokumen	1 Dokumen	0,00	0,00	0,00	0,00	Kab. Konawe, Semua Kecamatan, Semua Kel/Desa	DANA ALOKASI UMUM (DAU)	-	-			252.000,00	KECAMATAN WAWOTOBI
	7.01.01.2.05	Administrasi Kepegawaian Perangkat Daerah	-				-	-	79.382.100,00	0,00	0,00	-79.382.100,00			-	6. MEWUJUDKAN PEMERATAAN PEMBANGUNAN INFRASTRUKTUR ANTARA DESA DAN KOTA	-		139.609.500,00	KECAMATAN WAWOTOBI
	7.01.01.2.05.0002	Pengadaan Pakaian Dinas beserta Atribut Kelengkapannya																		
			Jumlah Paket Pakaian Dinas beserta Atribut Kelengkapan				1 Paket	1 Paket	3.000.000,00	0,00	0,00	-3.000.000,00	Kab. Konawe, Semua Kecamatan, Semua Kel/Desa	PAJAK BARANG DAN JASA TERTENTU (PBJT)	-	6. MEWUJUDKAN PEMERATAAN PEMBANGUNAN INFRASTRUKTUR ANTARA DESA DAN KOTA			2.500.000,00	KECAMATAN WAWOTOBI
	7.01.01.2.05.0003	Pendataan dan Pengolahan Administrasi Kepegawaian																		
			Jumlah Dokumen Pendataan dan Pengolahan Administrasi Kepegawaian				1 Dokumen	1 Dokumen	0,00	0,00	0,00	0,00	Kab. Konawe, Semua Kecamatan, Semua Kel/Desa	DANA ALOKASI UMUM (DAU)	-	-			255.000,00	KECAMATAN WAWOTOBI
	7.01.01.2.05.0004	Koordinasi dan Pelaksanaan Sistem Informasi Kepegawaian																		
			Jumlah Dokumen Hasil Koordinasi dan Pelaksanaaan Sistem Informasi Kepegawaian				1 Dokumen	1 Dokumen	0,00	0,00	0,00	0,00	Kab. Konawe, Semua Kecamatan, Semua Kel/Desa	DANA ALOKASI UMUM (DAU)	-	-			273.000,00	KECAMATAN WAWOTOBI
	7.01.01.2.05.0005	Monitoring, Evaluasi, dan Penilaian Kinerja Pegawai																		
			Jumlah Dokumen Monitoring, Evaluasi, dan Penilaian Kinerja Pegawai				1 Dokumen	1 Dokumen	0,00	0,00	0,00	0,00	Kab. Konawe, Semua Kecamatan, Semua Kel/Desa	DANA ALOKASI UMUM (DAU)	-	-			524.000,00	KECAMATAN WAWOTOBI
	7.01.01.2.06	Administrasi Umum Perangkat Daerah	-				-	-	153.988.000,00	208.000.600,00	208.899.700,00	54.911.700,00			-	6. MEWUJUDKAN PEMERATAAN PEMBANGUNAN INFRASTRUKTUR ANTARA DESA DAN KOTA	-		362.718.750,00	KECAMATAN WAWOTOBI
	7.01.01.2.06.0002	Penyediaan Peralatan dan Perlengkapan Kantor																		
			Jumlah Paket Peralatan dan Perlengkapan Kantor yang Disediakan				1 Paket	1 Paket	3.132.900,00	14.999.950,00	14.999.950,00	11.867.050,00	Kab. Konawe, Semua Kecamatan, Semua Kel/Desa	RETRIBUSI PENGGUNAAN TENAGA KERJA ASING (TKA)	-	6. MEWUJUDKAN PEMERATAAN PEMBANGUNAN INFRASTRUKTUR ANTARA DESA DAN KOTA			2.050.000,00	KECAMATAN WAWOTOBI
	7.01.01.2.06.0003	Penyediaan Peralatan Rumah Tangga																		
			Jumlah Paket Peralatan Rumah Tangga yang Disediakan				1 Paket	1 Paket	0,00	0,00	0,00	0,00	Kab. Konawe, Semua Kecamatan, Semua Kel/Desa	DANA ALOKASI UMUM (DAU)	-	-			1.927.000,00	KECAMATAN WAWOTOBI
	7.01.01.2.06.0004	Penyediaan Bahan Logistik Kantor																		
			Jumlah Paket Bahan Logistik Kantor yang Disediakan				4 Paket	4 Paket	4.000.000,00	0,00	0,00	-4.000.000,00	Kab. Konawe, Semua Kecamatan, Semua Kel/Desa	PAJAK BARANG DAN JASA TERTENTU (PBJT)	-	6. MEWUJUDKAN PEMERATAAN PEMBANGUNAN INFRASTRUKTUR ANTARA DESA DAN KOTA			4.116.000,00	KECAMATAN WAWOTOBI
	7.01.01.2.06.0005	Penyediaan Barang Cetakan dan Penggandaan																		
			Jumlah Paket Barang Cetakan dan Penggandaan yang Disediakan				2 Paket	2 Paket	1.112.000,00	0,00	0,00	-1.112.000,00	Kab. Konawe, Semua Kecamatan, Semua Kel/Desa	PAJAK BARANG DAN JASA TERTENTU (PBJT)	-	6. MEWUJUDKAN PEMERATAAN PEMBANGUNAN INFRASTRUKTUR ANTARA DESA DAN KOTA			1.040.000,00	KECAMATAN WAWOTOBI
	7.01.01.2.06.0006	Penyediaan Bahan Bacaan dan Peraturan Perundang-undangan																		
			Jumlah Dokumen Bahan Bacaan dan Peraturan Perundang-Undangan yang Disediakan				1 Dokumen	1 Dokumen	0,00	0,00	0,00	0,00	Kab. Konawe, Semua Kecamatan, Semua Kel/Desa	DANA ALOKASI UMUM (DAU)	-	-			561.000,00	KECAMATAN WAWOTOBI
	7.01.01.2.06.0009	Penyelenggaraan Rapat Koordinasi dan Konsultasi SKPD																		
			Jumlah Laporan Penyelenggaraan Rapat Koordinasi dan Konsultasi SKPD				4 Laporan	4 Laporan	1.225.000,00	0,00	0,00	-1.225.000,00	Kab. Konawe, Semua Kecamatan, Semua Kel/Desa	PAJAK BARANG DAN JASA TERTENTU (PBJT)	-	6. MEWUJUDKAN PEMERATAAN PEMBANGUNAN INFRASTRUKTUR ANTARA DESA DAN KOTA			2.550.000,00	KECAMATAN WAWOTOBI
	7.01.01.2.06.0010	Penatausahaan Arsip Dinamis pada SKPD																		
			Jumlah Dokumen Penatausahaan Arsip Dinamis pada SKPD				1 Dokumen	1 Dokumen	0,00	0,00	0,00	0,00	Kab. Konawe, Semua Kecamatan, Semua Kel/Desa	DANA ALOKASI UMUM (DAU)	-	-			10.000.000,00	KECAMATAN WAWOTOBI
	7.01.01.2.07	Pengadaan Barang Milik Daerah Penunjang Urusan Pemerintah Daerah	-				-	-	95.754.800,00	0,00	8.796.500,00	-86.958.300,00			-	-	-		161.174.000,00	KECAMATAN WAWOTOBI
	7.01.01.2.07.0005	Pengadaan Mebel																		
			Jumlah Paket Mebel yang Disediakan				2 Unit	2 Unit	0,00	0,00	0,00	0,00	Kab. Konawe, Semua Kecamatan, Semua Kel/Desa	DANA ALOKASI UMUM (DAU)	-	-			1.020.000,00	KECAMATAN WAWOTOBI

NO	KODE	URUSAN / BIDANG URUSAN / PROGRAM / OUTCOME / KEGIATAN / SUB KEGIATAN	INDIKATOR PROGRAM / KEGIATAN / SUB KEGIATAN	TARGET AKHIR PERIODE RENSTRA OPD	REALISASI CAPAIAN RENJA OPD TAHUN 2024	PRAKIRAAN CAPAIAN TARGET RENJA OPD TAHUN 2025	CAPAIAN KINERJA DAN KERANGKA PENDANAAN										KELOMPOK SASARAN	PRAKIRAAN MAJU RENCANA TAHUN 2027		PERANGKAT DAERAH PENANGGUNG JAWAB
							TARGET 2026		PAGU INDIKATIF (Rp)			Bertambah/Berkurang (10-12)	LOKASI	SUMBER DANA	PRIORITAS			TARGET	PAGU INDIKATIF (Rp)	
							SEBELUM	SESUDAH	RKPD 2026	APBD 2026	RKPD PERUBAHAN 2026				NASIONAL	DAERAH				
1	2	3	4	5	6	7	8	9	10	11	12	13	14	15	16	17	18	19	20	21
	7.01.01.2.07.0006	Pengadaan Peralatan dan Mesin Lainnya																		
			Jumlah Unit Peralatan dan Mesin Lainnya yang Disediakan				1 Unit	1 Unit	8.660.000,00	0,00	0,00	-8.660.000,00	Kab. Konawe, Semua Kecamatan, Semua Kel/Desa	DANA ALOKASI UMUM (DAU)	-	6. MEWUJUDKAN PEMERATAAN PEMBANGUNAN INFRASTRUKTUR ANTARA DESA DAN KOTA			1.700.000,00	KECAMATAN WAWOTOBI
	7.01.01.2.08	Penyediaan Jasa Penunjang Urusan Pemerintahan Daerah	-				-	-	1.918.208.000,00	2.166.704.000,00	2.091.704.000,00	173.496.000,00			-	6. MEWUJUDKAN PEMERATAAN PEMBANGUNAN INFRASTRUKTUR ANTARA DESA DAN KOTA	-		1.667.755.120,00	KECAMATAN WAWOTOBI
	7.01.01.2.08.0001	Penyediaan Jasa Surat Menyurat																		
			Jumlah Laporan Penyediaan Jasa Surat Menyurat				1 Laporan	1 Laporan	984.000,00	0,00	0,00	-984.000,00	Kab. Konawe, Semua Kecamatan, Semua Kel/Desa	PAJAK BARANG DAN JASA TERTENTU (PBJT)	-	6. MEWUJUDKAN PEMERATAAN PEMBANGUNAN INFRASTRUKTUR ANTARA DESA DAN KOTA			994.000,00	KECAMATAN WAWOTOBI
	7.01.01.2.08.0002	Penyediaan Jasa Komunikasi, Sumber Daya Air dan Listrik																		
			Jumlah Laporan Penyediaan Jasa Komunikasi, Sumber Daya Air dan Listrik yang Disediakan				1 Laporan	1 Laporan	636.000,00	4.130.000,00	4.130.000,00	3.494.000,00	Kab. Konawe, Semua Kecamatan, Semua Kel/Desa	RETRIBUSI PENGGUNAAN TENAGA KERJA ASING (TKA)	-	6. MEWUJUDKAN PEMERATAAN PEMBANGUNAN INFRASTRUKTUR ANTARA DESA DAN KOTA			4.990.464,00	KECAMATAN WAWOTOBI
	7.01.01.2.08.0004	Penyediaan Jasa Pelayanan Umum Kantor																		
			Jumlah Laporan Penyediaan Jasa Pelayanan Umum Kantor yang Disediakan				1 Laporan	1 Laporan	149.400.000,00	168.600.000,00	168.600.000,00	19.200.000,00	Kab. Konawe, Semua Kecamatan, Semua Kel/Desa	RETRIBUSI PENGGUNAAN TENAGA KERJA ASING (TKA)	-	6. MEWUJUDKAN PEMERATAAN PEMBANGUNAN INFRASTRUKTUR ANTARA DESA DAN KOTA			102.000.000,00	KECAMATAN WAWOTOBI
	7.01.01.2.09	Pemeliharaan Barang Milik Daerah Penunjang Urusan Pemerintahan Daerah	-				-	-	169.750.753,36	0,00	3.000.000,00	-166.750.753,36			-	-	-		193.772.000,00	KECAMATAN WAWOTOBI
	7.01.01.2.09.0001	Penyediaan Jasa Pemeliharaan, Biaya Pemeliharaan, dan Pajak Kendaraan Perorangan Dinas atau Kendaraan Dinas Jabatan																		
			Jumlah Kendaraan Perorangan Dinas atau Kendaraan Dinas Jabatan yang Dipelihara dan dibayarkan Pajaknya				1 Unit	1 Unit	0,00	0,00	0,00	0,00	Kab. Konawe, Semua Kecamatan, Semua Kel/Desa	DANA ALOKASI UMUM (DAU)	-	-			1.500.000,00	KECAMATAN WAWOTOBI
	7.01.01.2.09.0009	Pemeliharaan/Rehabilitasi Gedung Kantor dan Bangunan Lainnya																		
			Jumlah Gedung Kantor dan Bangunan Lainnya yang Dipelihara/Direhabilitasi				1 Unit	1 Unit	0,00	0,00	0,00	0,00	Kab. Konawe, Semua Kecamatan, Semua Kel/Desa	DANA ALOKASI UMUM (DAU)	-	-			2.448.000,00	KECAMATAN WAWOTOBI
	7.01.01.2.09.0010	Pemeliharaan/Rehabilitasi Sarana dan Prasarana Gedung Kantor atau Bangunan Lainnya																		
			Jumlah Sarana dan Prasarana Gedung Kantor atau Bangunan Lainnya yang Dipelihara/Direhabilitasi				1 Unit	1 Unit	0,00	0,00	0,00	0,00	Kab. Konawe, Semua Kecamatan, Semua Kel/Desa	PAJAK BARANG DAN JASA TERTENTU (PBJT)	-	6. MEWUJUDKAN PEMERATAAN PEMBANGUNAN INFRASTRUKTUR ANTARA DESA DAN KOTA			1.005.000,00	KECAMATAN WAWOTOBI
	7.01.01.2.09.0011	Pemeliharaan/Rehabilitasi Sarana dan Prasarana Pendukung Gedung Kantor atau Bangunan Lainnya																		
			Jumlah Sarana dan Prasarana Pendukung Gedung Kantor atau Bangunan Lainnya yang Dipelihara/Direhabilitasi				1 Unit	1 Unit	0,00	0,00	0,00	0,00	Kab. Konawe, Semua Kecamatan, Semua Kel/Desa	DANA ALOKASI UMUM (DAU)	-	-			986.000,00	KECAMATAN WAWOTOBI
2.	**7.01.02**	**PROGRAM PENYELENGGARAAN PEMERINTAHAN DAN PELAYANAN PUBLIK**	**-**				**-**	**-**	**152.615.050,00**	**30.000.000,00**	**37.000.000,00**	**-12.115.050,00**							**140.500.000,00**	
		[PERSENTASE KEGIATAN PENYELENGGARAAN PEMERINTAHAN DAN PELAYANAN PUBLIK YANG TERLAKSANA]	**PERSENTASE KEGIATAN PENYELENGGARAAN PEMERINTAHAN DAN PELAYANAN PUBLIK YANG TERLAKSANA**	**100,00**	**0,00**	**0,00**	-	-	**152.615.050,00**	**30.000.000,00**	**37.000.000,00**	-	-	-	-	-	-	**100,00**	**140.500.000,00**	-
	7.01.02.2.02	Penyelenggaraan Urusan Pemerintahan yang Tidak Dilaksanakan oleh Unit Kerja Perangkat Daerah yang Ada di Kecamatan	-				-	-	116.027.250,00	15.000.000,00	15.000.000,00	-101.027.250,00			-	6. MEWUJUDKAN PEMERATAAN PEMBANGUNAN INFRASTRUKTUR ANTARA DESA DAN KOTA	-		94.500.000,00	KECAMATAN WAWOTOBI
	7.01.02.2.02.0002	Fasilitasi Percepatan Pencapaian Standar Pelayanan Minimal di Wilayah Kecamatan																		
			Jumlah Laporan Fasilitasi Percepatan Pencapaian Standar Pelayanan Minimal di Wilayah Kecamatan				12 Laporan	12 Laporan	8.430.000,00	0,00	0,00	-8.430.000,00	Kab. Konawe, Semua Kecamatan, Semua Kel/Desa	PAJAK BARANG DAN JASA TERTENTU (PBJT)	-	6. MEWUJUDKAN PEMERATAAN PEMBANGUNAN INFRASTRUKTUR ANTARA DESA DAN KOTA			2.000.000,00	KECAMATAN WAWOTOBI
3.	**7.01.03**	**PROGRAM PEMBERDAYAAN MASYARAKAT DESA DAN KELURAHAN**	**-**				**-**	**-**	**2.525.411.000,00**	**2.542.080.000,00**	**2.430.150.000,00**	**72.459.605,00**							**2.597.870.605,00**	
		[PERSENTASE KEGIATAN PEMBERDAYAAN MASYARAKAT DESA DAN KELURAHAN YANG TERLAKSANA]	**PERSENTASE KEGIATAN PEMBERDAYAAN MASYARAKAT DESA DAN KELURAHAN YANG TERLAKSANA**	**100,00**	**100,00**	**100,00**	-	-	**2.525.411.000,00**	**2.542.080.000,00**	**2.430.150.000,00**	-	-	-	-	-	-	**100,00**	**2.597.870.605,00**	-
	7.01.03.2.02	Kegiatan Pemberdayaan Kelurahan	-				-	-	2.466.916.700,00	2.514.430.000,00	2.402.500.000,00	-64.416.700,00			-	6. MEWUJUDKAN PEMERATAAN PEMBANGUNAN INFRASTRUKTUR ANTARA DESA DAN KOTA	-		2.409.392.605,00	KECAMATAN WAWOTOBI
	7.01.03.2.02.0001	Peningkatan Partisipasi Masyarakat dalam Forum Musyawarah Perencanaan Pembangunan di Kelurahan																		
			Jumlah Lembaga Kemasyarakatan yang Berpartisipasi dalam Forum Musyawarah Perencanaan Pembangunan di Kelurahan				5 Lembaga Kemasyarakatan	5 Lembaga Kemasyarakatan	2.560.000,00	0,00	0,00	-2.560.000,00	Kab. Konawe, Semua Kecamatan, Semua Kel/Desa	PAJAK BARANG DAN JASA TERTENTU (PBJT)	-	6. MEWUJUDKAN PEMERATAAN PEMBANGUNAN INFRASTRUKTUR ANTARA DESA DAN KOTA			2.000.000,00	KECAMATAN WAWOTOBI
	7.01.03.2.02.0002	Pembangunan Sarana dan Prasarana Kelurahan																		

NO	KODE	URUSAN / BIDANG URUSAN / PROGRAM / OUTCOME / KEGIATAN / SUB KEGIATAN	INDIKATOR PROGRAM / KEGIATAN / SUB KEGIATAN	TARGET AKHIR PERIODE RENSTRA OPD	REALISASI CAPAIAN RENJA OPD TAHUN 2024	PRAKIRAAN CAPAIAN TARGET RENJA OPD TAHUN 2025	CAPAIAN KINERJA DAN KERANGKA PENDANAAN										KELOMPOK SASARAN	PRAKIRAAN MAJU RENCANA TAHUN 2027		PERANGKAT DAERAH PENANGGUNG JAWAB
							TARGET 2026		PAGU INDIKATIF (Rp)			Bertambah/Berkurang (10-12)	LOKASI	SUMBER DANA	PRIORITAS			TARGET	PAGU INDIKATIF (Rp)	
							SEBELUM	SESUDAH	RKPD 2026	APBD 2026	RKPD PERUBAHAN 2026				NASIONAL	DAERAH				
1	2	3	4	5	6	7	8	9	10	11	12	13	14	15	16	17	18	19	20	21
			Jumlah Sarana dan Prasarana Kelurahan yang Terbangun				1 Unit	1 Unit	184.496.000,00	154.700.000,00	144.985.000,00	-39.511.000,00	Kab. Konawe, Semua Kecamatan, Semua Kel/Desa	DAU TAMBAHAN DUKUNGAN PENDANAAN KELURAHAN	-	6. MEWUJUDKAN PEMERATAAN PEMBANGUNAN INFRASTRUKTUR ANTARA DESA DAN KOTA			126.376.055,00	KECAMATAN WAWOTOBI
	7.01.03.2.02.0003	Pemberdayaan Masyarakat di Kelurahan																		
			Jumlah Pokmas dan Ormas yang Melaksanakan Pemberdayaan Masyarakat di Kelurahan				1 Pokmas / Ormas	1 Pokmas / Ormas	20.655.400,00	55.015.000,00	55.015.000,00	34.359.600,00	Kab. Konawe, Semua Kecamatan, Semua Kel/Desa	DAU TAMBAHAN DUKUNGAN PENDANAAN KELURAHAN	-	6. MEWUJUDKAN PEMERATAAN PEMBANGUNAN INFRASTRUKTUR ANTARA DESA DAN KOTA			73.984.000,00	KECAMATAN WAWOTOBI
		KELURAHAN HOPA-HOPA							**11.889.917.713,36**	**11.129.512.148,00**	**10.160.076.587,00**	**-1.729.841.126,36**							**12.901.839.830,00**	
	7	**UNSUR KEWILAYAHAN**							**11.889.917.713,36**	**11.129.512.148,00**	**10.160.076.587,00**	**-1.729.841.126,36**							**12.901.839.830,00**	
	7.01	**KECAMATAN**							**11.889.917.713,36**	**11.129.512.148,00**	**10.160.076.587,00**	**-1.729.841.126,36**							**12.901.839.830,00**	
1.	**7.01.01**	**PROGRAM PENUNJANG URUSAN PEMERINTAHAN DAERAH KABUPATEN/KOTA**	**-**				**-**	**-**	**9.133.499.763,36**	**8.557.432.148,00**	**7.692.926.587,00**	**786.057.461,64**							**9.919.557.225,00**	
		[PERSENTASE KEGIATAN PENUNJANG URUSAN PEMERINTAHAN DAERAH YANG TERLAKSANA]	**PERSENTASE KEGIATAN PENUNJANG URUSAN PEMERINTAHAN DAERAH YANG TERLAKSANA**	**100,00**	**100,00**	**100,00**	-	-	**9.133.499.763,36**	**8.557.432.148,00**	**7.692.926.587,00**	-	-	-	-	-	-	**100,00**	**9.919.557.225,00**	-
	7.01.01.2.01	Perencanaan, Penganggaran, dan Evaluasi Kinerja Perangkat Daerah	-				-	-	68.249.300,00	12.000.000,00	12.000.000,00	-56.249.300,00			-	6. MEWUJUDKAN PEMERATAAN PEMBANGUNAN INFRASTRUKTUR ANTARA DESA DAN KOTA	-		265.527.000,00	KECAMATAN WAWOTOBI
	7.01.01.2.01.0002	Koordinasi dan Penyusunan Dokumen RKA-SKPD																		
			Jumlah Dokumen RKA-SKPD dan Laporan Hasil Koordinasi Penyusunan Dokumen RKA-SKPD				1 Dokumen	1 Dokumen	500.100,00	0,00	0,00	-500.100,00	Kab. Konawe, Semua Kecamatan, Semua Kel/Desa	PAJAK BARANG DAN JASA TERTENTU (PBJT)	-	6. MEWUJUDKAN PEMERATAAN PEMBANGUNAN INFRASTRUKTUR ANTARA DESA DAN KOTA			525.000,00	KECAMATAN WAWOTOBI
	7.01.01.2.01.0003	Koordinasi dan Penyusunan Dokumen Perubahan RKA-SKPD																		
			Jumlah Dokumen Perubahan RKA-SKPD dan Laporan Hasil Koordinasi Penyusunan Dokumen Perubahan RKA-SKPD				1 Dokumen	1 Dokumen	500.100,00	0,00	0,00	-500.100,00	Kab. Konawe, Semua Kecamatan, Semua Kel/Desa	PAJAK BARANG DAN JASA TERTENTU (PBJT)	-	6. MEWUJUDKAN PEMERATAAN PEMBANGUNAN INFRASTRUKTUR ANTARA DESA DAN KOTA			525.000,00	KECAMATAN WAWOTOBI
	7.01.01.2.01.0004	Koordinasi dan Penyusunan DPA-SKPD																		
			Jumlah Dokumen DPA-SKPD dan Laporan Hasil Koordinasi Penyusunan Dokumen DPA-SKPD				1 Dokumen	1 Dokumen	500.100,00	0,00	0,00	-500.100,00	Kab. Konawe, Semua Kecamatan, Semua Kel/Desa	PAJAK BARANG DAN JASA TERTENTU (PBJT)	-	6. MEWUJUDKAN PEMERATAAN PEMBANGUNAN INFRASTRUKTUR ANTARA DESA DAN KOTA			525.000,00	KECAMATAN WAWOTOBI
	7.01.01.2.01.0005	Koordinasi dan Penyusunan Perubahan DPA- SKPD																		
			Jumlah Dokumen Perubahan DPA-SKPD dan Laporan Hasil Koordinasi Penyusunan Dokumen Perubahan DPA-SKPD				1 Dokumen	1 Dokumen	500.100,00	0,00	0,00	-500.100,00	Kab. Konawe, Semua Kecamatan, Semua Kel/Desa	PAJAK BARANG DAN JASA TERTENTU (PBJT)	-	6. MEWUJUDKAN PEMERATAAN PEMBANGUNAN INFRASTRUKTUR ANTARA DESA DAN KOTA			525.000,00	KECAMATAN WAWOTOBI
	7.01.01.2.01.0007	Evaluasi Kinerja Perangkat Daerah																		
			Jumlah Laporan Evaluasi Kinerja Perangkat Daerah				1 Laporan	1 Laporan	0,00	0,00	0,00	0,00	Kab. Konawe, Semua Kecamatan, Semua Kel/Desa	DANA ALOKASI UMUM (DAU)	-	-			0,00	KECAMATAN WAWOTOBI
		-	**-**	**-**	**-**	**-**	-	-	**9.133.499.763,36**	**8.557.432.148,00**	**7.692.926.587,00**	-	-	-	-	-	-	**-**	**9.919.557.225,00**	-
	7.01.01.2.01.0008	Penyelenggaraan Walidata Pendukung Statistik Sektoral Daerah																		
			Jumlah Dokumen Hasil Penyelenggaraan Walidata Pendukung Statistik Sektoral Daerah				1 Dokumen	1 Dokumen	0,00	0,00	0,00	0,00	Kab. Konawe, Semua Kecamatan, Semua Kel/Desa	DANA ALOKASI UMUM (DAU)	-	-			0,00	KECAMATAN WAWOTOBI
		[PERSENTASE KEGIATAN PENUNJANG URUSAN PEMERINTAHAN DAERAH YANG TERLAKSANA]	**PERSENTASE KEGIATAN PENUNJANG URUSAN PEMERINTAHAN DAERAH YANG TERLAKSANA**	**100,00**	**100,00**	**100,00**	-	-	**9.133.499.763,36**	**8.557.432.148,00**	**7.692.926.587,00**	-	-	-	-	-	-	**100,00**	**9.919.557.225,00**	-
	7.01.01.2.01.0009	Pelaksanaan Pengumpulan Data Statistik Sektoral Daerah																		
			Jumlah Data Statistik Sektoral Daerah yang Telah Dikumpulkan dan Diperiksa Lingkup Perangkat Daerah				1 Data	1 Data	1.800.000,00	0,00	0,00	-1.800.000,00	Kab. Konawe, Semua Kecamatan, Semua Kel/Desa	PAJAK BARANG DAN JASA TERTENTU (PBJT)	-	6. MEWUJUDKAN PEMERATAAN PEMBANGUNAN INFRASTRUKTUR ANTARA DESA DAN KOTA			2.100.000,00	KECAMATAN WAWOTOBI
	7.01.01.2.02	Administrasi Keuangan Perangkat Daerah	-				-	-	6.646.065.460,00	6.170.727.548,00	5.368.526.387,00	-1.277.539.073,00			-	-	-		6.890.198.855,00	KECAMATAN WAWOTOBI
	7.01.01.2.02.0002	Penyediaan Administrasi Pelaksanaan Tugas ASN																		
			Jumlah Dokumen Hasil Penyediaan Administrasi Pelaksanaan Tugas ASN				0 Dokumen	0 Dokumen	0,00	0,00	0,00	0,00	Kab. Konawe, Semua Kecamatan, Semua Kel/Desa	DANA ALOKASI UMUM (DAU)	-	-			0,00	KECAMATAN WAWOTOBI
	7.01.01.2.02.0003	Pelaksanaan Penatausahaan dan Pengujian/Verifikasi Keuangan SKPD																		
			Jumlah Dokumen Penatausahaan dan Pengujian/Verifikasi Keuangan SKPD				4 Dokumen	4 Dokumen	0,00	0,00	0,00	0,00	Kab. Konawe, Semua Kecamatan, Semua Kel/Desa	DANA ALOKASI UMUM (DAU)	-	-			0,00	KECAMATAN WAWOTOBI
	7.01.01.2.03	Administrasi Barang Milik Daerah pada Perangkat Daerah	-				-	-	2.101.350,00	0,00	0,00	-2.101.350,00			-	-	-		168.802.000,00	KECAMATAN WAWOTOBI
	7.01.01.2.03.0001	Penyusunan Perencanaan Kebutuhan Barang Milik Daerah SKPD																		
			Jumlah Rencana Kebutuhan Barang Milik Daerah SKPD				2 Dokumen	2 Dokumen	0,00	0,00	0,00	0,00	Kab. Konawe, Semua Kecamatan, Semua Kel/Desa	DANA ALOKASI UMUM (DAU)	-	-			525.000,00	KECAMATAN WAWOTOBI
	7.01.01.2.03.0002	Pengamanan Barang Milik Daerah SKPD																		

NO	KODE	URUSAN / BIDANG URUSAN / PROGRAM / OUTCOME / KEGIATAN / SUB KEGIATAN	INDIKATOR PROGRAM / KEGIATAN / SUB KEGIATAN	TARGET AKHIR PERIODE RENSTRA OPD	REALISASI CAPAIAN RENJA OPD TAHUN 2024	PRAKIRAAN CAPAIAN TARGET RENJA OPD TAHUN 2025	CAPAIAN KINERJA DAN KERANGKA PENDANAAN										KELOMPOK SASARAN	PRAKIRAAN MAJU RENCANA TAHUN 2027		PERANGKAT DAERAH PENANGGUNG JAWAB
							TARGET 2026		PAGU INDIKATIF (Rp)			Bertambah/Berkurang (10-12)	LOKASI	SUMBER DANA	PRIORITAS			TARGET	PAGU INDIKATIF (Rp)	
							SEBELUM	SESUDAH	RKPD 2026	APBD 2026	RKPD PERUBAHAN 2026				NASIONAL	DAERAH				
1	2	3	4	5	6	7	8	9	10	11	12	13	14	15	16	17	18	19	20	21
			Jumlah Dokumen Pengamanan Barang Milik Daerah SKPD				1 Dokumen	1 Dokumen	0,00	0,00	0,00	0,00	Kab. Konawe, Semua Kecamatan, Semua Kel/Desa	DANA ALOKASI UMUM (DAU)	-	-			525.000,00	KECAMATAN WAWOTOBI
	7.01.01.2.03.0003	Koordinasi dan Penilaian Barang Milik Daerah SKPD																		
			Jumlah Laporan Hasil Penilaian Barang Milik Daerah dan Hasil Koordinasi Penilaian Barang Milik Daerah SKPD				0 Laporan	0 Laporan	0,00	0,00	0,00	0,00	Kab. Konawe, Semua Kecamatan, Semua Kel/Desa	DANA ALOKASI UMUM (DAU)	-	-			0,00	KECAMATAN WAWOTOBI
	7.01.01.2.03.0004	Pembinaan, Pengawasan, dan Pengendalian Barang Milik Daerah pada SKPD																		
			Jumlah Laporan Hasil Pembinaan, Pengawasan, dan Pengendalian Barang Milik Daerah pada SKPD				0 Laporan	0 Laporan	0,00	0,00	0,00	0,00	Kab. Konawe, Semua Kecamatan, Semua Kel/Desa	DANA ALOKASI UMUM (DAU)	-	-			0,00	KECAMATAN WAWOTOBI
	7.01.01.2.03.0005	Rekonsiliasi dan Penyusunan Laporan Barang Milik Daerah pada SKPD																		
			Jumlah Laporan Rekonsiliasi dan Penyusunan Laporan Barang Milik Daerah pada SKPD				2 Laporan	2 Laporan	0,00	0,00	0,00	0,00	Kab. Konawe, Semua Kecamatan, Semua Kel/Desa	DANA ALOKASI UMUM (DAU)	-	-			0,00	KECAMATAN WAWOTOBI
	7.01.01.2.03.0006	Penatausahaan Barang Milik Daerah pada SKPD																		
			Jumlah Laporan Penatausahaan Barang Milik Daerah pada SKPD				4 Laporan	4 Laporan	0,00	0,00	0,00	0,00	Kab. Konawe, Semua Kecamatan, Semua Kel/Desa	DANA ALOKASI UMUM (DAU)	-	-			1.050.000,00	KECAMATAN WAWOTOBI
	7.01.01.2.03.0007	Pemanfaatan Barang Milik Daerah SKPD																		
			Jumlah Dokumen Hasil Pemanfaatan Barang Milik Daerah SKPD				1 Dokumen	1 Dokumen	0,00	0,00	0,00	0,00	Kab. Konawe, Semua Kecamatan, Semua Kel/Desa	DANA ALOKASI UMUM (DAU)	-	-			262.500,00	KECAMATAN WAWOTOBI
	7.01.01.2.05	Administrasi Kepegawaian Perangkat Daerah	-				-	-	79.382.100,00	0,00	0,00	-79.382.100,00			-	6. MEWUJUDKAN PEMERATAAN PEMBANGUNAN INFRASTRUKTUR ANTARA DESA DAN KOTA	-		139.609.500,00	KECAMATAN WAWOTOBI
	7.01.01.2.05.0002	Pengadaan Pakaian Dinas beserta Atribut Kelengkapannya																		
			Jumlah Paket Pakaian Dinas beserta Atribut Kelengkapan				1 Paket	1 Paket	3.000.000,00	0,00	0,00	-3.000.000,00	Kab. Konawe, Semua Kecamatan, Semua Kel/Desa	PAJAK BARANG DAN JASA TERTENTU (PBJT)	-	6. MEWUJUDKAN PEMERATAAN PEMBANGUNAN INFRASTRUKTUR ANTARA DESA DAN KOTA			2.625.000,00	KECAMATAN WAWOTOBI
	7.01.01.2.05.0003	Pendataan dan Pengolahan Administrasi Kepegawaian																		
			Jumlah Dokumen Pendataan dan Pengolahan Administrasi Kepegawaian				1 Dokumen	1 Dokumen	0,00	0,00	0,00	0,00	Kab. Konawe, Semua Kecamatan, Semua Kel/Desa	DANA ALOKASI UMUM (DAU)	-	-			262.500,00	KECAMATAN WAWOTOBI
	7.01.01.2.05.0004	Koordinasi dan Pelaksanaan Sistem Informasi Kepegawaian																		
			Jumlah Dokumen Hasil Koordinasi dan Pelaksanaaan Sistem Informasi Kepegawaian				1 Dokumen	1 Dokumen	0,00	0,00	0,00	0,00	Kab. Konawe, Semua Kecamatan, Semua Kel/Desa	DANA ALOKASI UMUM (DAU)	-	-			262.500,00	KECAMATAN WAWOTOBI
	7.01.01.2.05.0005	Monitoring, Evaluasi, dan Penilaian Kinerja Pegawai																		
			Jumlah Dokumen Monitoring, Evaluasi, dan Penilaian Kinerja Pegawai				4 Dokumen	4 Dokumen	0,00	0,00	0,00	0,00	Kab. Konawe, Semua Kecamatan, Semua Kel/Desa	DANA ALOKASI UMUM (DAU)	-	-			525.000,00	KECAMATAN WAWOTOBI
	7.01.01.2.06	Administrasi Umum Perangkat Daerah	-				-	-	153.988.000,00	208.000.600,00	208.899.700,00	54.911.700,00			-	6. MEWUJUDKAN PEMERATAAN PEMBANGUNAN INFRASTRUKTUR ANTARA DESA DAN KOTA	-		362.718.750,00	KECAMATAN WAWOTOBI
	7.01.01.2.06.0002	Penyediaan Peralatan dan Perlengkapan Kantor																		
			Jumlah Paket Peralatan dan Perlengkapan Kantor yang Disediakan				1 Paket	1 Paket	3.132.900,00	14.999.950,00	14.999.950,00	11.867.050,00	Kab. Konawe, Semua Kecamatan, Semua Kel/Desa	RETRIBUSI PENGGUNAAN TENAGA KERJA ASING (TKA)	-	6. MEWUJUDKAN PEMERATAAN PEMBANGUNAN INFRASTRUKTUR ANTARA DESA DAN KOTA			2.205.000,00	KECAMATAN WAWOTOBI
	7.01.01.2.06.0003	Penyediaan Peralatan Rumah Tangga																		
			Jumlah Paket Peralatan Rumah Tangga yang Disediakan				1 Paket	1 Paket	0,00	0,00	0,00	0,00	Kab. Konawe, Semua Kecamatan, Semua Kel/Desa	DANA ALOKASI UMUM (DAU)	-	-			1.050.000,00	KECAMATAN WAWOTOBI
	7.01.01.2.06.0004	Penyediaan Bahan Logistik Kantor																		
			Jumlah Paket Bahan Logistik Kantor yang Disediakan				1 Paket	1 Paket	4.000.000,00	0,00	0,00	-4.000.000,00	Kab. Konawe, Semua Kecamatan, Semua Kel/Desa	PAJAK BARANG DAN JASA TERTENTU (PBJT)	-	6. MEWUJUDKAN PEMERATAAN PEMBANGUNAN INFRASTRUKTUR ANTARA DESA DAN KOTA			4.200.000,00	KECAMATAN WAWOTOBI
	7.01.01.2.06.0005	Penyediaan Barang Cetakan dan Penggandaan																		
			Jumlah Paket Barang Cetakan dan Penggandaan yang Disediakan				1 Paket	1 Paket	1.112.000,00	0,00	0,00	-1.112.000,00	Kab. Konawe, Semua Kecamatan, Semua Kel/Desa	PAJAK BARANG DAN JASA TERTENTU (PBJT)	-	6. MEWUJUDKAN PEMERATAAN PEMBANGUNAN INFRASTRUKTUR ANTARA DESA DAN KOTA			1.050.000,00	KECAMATAN WAWOTOBI
	7.01.01.2.06.0006	Penyediaan Bahan Bacaan dan Peraturan Perundang-undangan																		
			Jumlah Dokumen Bahan Bacaan dan Peraturan Perundang-Undangan yang Disediakan				1 Dokumen	1 Dokumen	0,00	0,00	0,00	0,00	Kab. Konawe, Semua Kecamatan, Semua Kel/Desa	DANA ALOKASI UMUM (DAU)	-	-			525.000,00	KECAMATAN WAWOTOBI
	7.01.01.2.06.0009	Penyelenggaraan Rapat Koordinasi dan Konsultasi SKPD																		
			Jumlah Laporan Penyelenggaraan Rapat Koordinasi dan Konsultasi SKPD				4 Laporan	4 Laporan	1.225.000,00	0,00	0,00	-1.225.000,00	Kab. Konawe, Semua Kecamatan, Semua Kel/Desa	PAJAK BARANG DAN JASA TERTENTU (PBJT)	-	6. MEWUJUDKAN PEMERATAAN PEMBANGUNAN INFRASTRUKTUR ANTARA DESA DAN KOTA			2.625.000,00	KECAMATAN WAWOTOBI
	7.01.01.2.06.0010	Penatausahaan Arsip Dinamis pada SKPD																		

NO	KODE	URUSAN / BIDANG URUSAN / PROGRAM / OUTCOME / KEGIATAN / SUB KEGIATAN	INDIKATOR PROGRAM / KEGIATAN / SUB KEGIATAN	TARGET AKHIR PERIODE RENSTRA OPD	REALISASI CAPAIAN RENJA OPD TAHUN 2024	PRAKIRAAN CAPAIAN TARGET RENJA OPD TAHUN 2025	CAPAIAN KINERJA DAN KERANGKA PENDANAAN										KELOMPOK SASARAN	PRAKIRAAN MAJU RENCANA TAHUN 2027		PERANGKAT DAERAH PENANGGUNG JAWAB
							TARGET 2026		PAGU INDIKATIF (Rp)			Bertambah/Berkurang (10-12)	LOKASI	SUMBER DANA	PRIORITAS			TARGET	PAGU INDIKATIF (Rp)	
							SEBELUM	SESUDAH	RKPD 2026	APBD 2026	RKPD PERUBAHAN 2026				NASIONAL	DAERAH				
1	2	3	4	5	6	7	8	9	10	11	12	13	14	15	16	17	18	19	20	21
			Jumlah Dokumen Penatausahaan Arsip Dinamis pada SKPD				1 Dokumen	1 Dokumen	0,00	0,00	0,00	0,00	Kab. Konawe, Semua Kecamatan, Semua Kel/Desa	DANA ALOKASI UMUM (DAU)	-	-			525.000,00	KECAMATAN WAWOTOBI
	7.01.01.2.07	Pengadaan Barang Milik Daerah Penunjang Urusan Pemerintah Daerah	-				-	-	95.754.800,00	0,00	8.796.500,00	-86.958.300,00			-	6. MEWUJUDKAN PEMERATAAN PEMBANGUNAN INFRASTRUKTUR ANTARA DESA DAN KOTA	-		161.174.000,00	KECAMATAN WAWOTOBI
	7.01.01.2.07.0005	Pengadaan Mebel																		
			Jumlah Paket Mebel yang Disediakan				2 Unit	2 Unit	1.362.000,00	0,00	0,00	-1.362.000,00	Kab. Konawe, Semua Kecamatan, Semua Kel/Desa	PAJAK BARANG DAN JASA TERTENTU (PBJT)	-	6. MEWUJUDKAN PEMERATAAN PEMBANGUNAN INFRASTRUKTUR ANTARA DESA DAN KOTA			1.050.000,00	KECAMATAN WAWOTOBI
	7.01.01.2.07.0006	Pengadaan Peralatan dan Mesin Lainnya																		
			Jumlah Unit Peralatan dan Mesin Lainnya yang Disediakan				1 Unit	1 Unit	2.270.000,00	0,00	0,00	-2.270.000,00	Kab. Konawe, Semua Kecamatan, Semua Kel/Desa	PAJAK BARANG DAN JASA TERTENTU (PBJT)	-	6. MEWUJUDKAN PEMERATAAN PEMBANGUNAN INFRASTRUKTUR ANTARA DESA DAN KOTA			2.100.000,00	KECAMATAN WAWOTOBI
	7.01.01.2.08	Penyediaan Jasa Penunjang Urusan Pemerintahan Daerah	-				-	-	1.918.208.000,00	2.166.704.000,00	2.091.704.000,00	173.496.000,00			-	6. MEWUJUDKAN PEMERATAAN PEMBANGUNAN INFRASTRUKTUR ANTARA DESA DAN KOTA	-		1.667.755.120,00	KECAMATAN WAWOTOBI
	7.01.01.2.08.0001	Penyediaan Jasa Surat Menyurat																		
			Jumlah Laporan Penyediaan Jasa Surat Menyurat				4 Laporan	4 Laporan	984.000,00	0,00	0,00	-984.000,00	Kab. Konawe, Semua Kecamatan, Semua Kel/Desa	PAJAK BARANG DAN JASA TERTENTU (PBJT)	-	6. MEWUJUDKAN PEMERATAAN PEMBANGUNAN INFRASTRUKTUR ANTARA DESA DAN KOTA			1.050.000,00	KECAMATAN WAWOTOBI
	7.01.01.2.08.0002	Penyediaan Jasa Komunikasi, Sumber Daya Air dan Listrik																		
			Jumlah Laporan Penyediaan Jasa Komunikasi, Sumber Daya Air dan Listrik yang Disediakan				4 Laporan	4 Laporan	636.000,00	4.130.000,00	4.130.000,00	3.494.000,00	Kab. Konawe, Semua Kecamatan, Semua Kel/Desa	RETRIBUSI PENGGUNAAN TENAGA KERJA ASING (TKA)	-	6. MEWUJUDKAN PEMERATAAN PEMBANGUNAN INFRASTRUKTUR ANTARA DESA DAN KOTA			5.250.000,00	KECAMATAN WAWOTOBI
	7.01.01.2.08.0004	Penyediaan Jasa Pelayanan Umum Kantor																		
			Jumlah Laporan Penyediaan Jasa Pelayanan Umum Kantor yang Disediakan				4 Laporan	4 Laporan	124.200.000,00	143.400.000,00	143.400.000,00	19.200.000,00	Kab. Konawe, Semua Kecamatan, Semua Kel/Desa	RETRIBUSI PENGGUNAAN TENAGA KERJA ASING (TKA)	-	6. MEWUJUDKAN PEMERATAAN PEMBANGUNAN INFRASTRUKTUR ANTARA DESA DAN KOTA			88.200.000,00	KECAMATAN WAWOTOBI
	7.01.01.2.09	Pemeliharaan Barang Milik Daerah Penunjang Urusan Pemerintahan Daerah	-				-	-	169.750.753,36	0,00	3.000.000,00	-166.750.753,36			-	-	-		193.772.000,00	KECAMATAN WAWOTOBI
	7.01.01.2.09.0001	Penyediaan Jasa Pemeliharaan, Biaya Pemeliharaan, dan Pajak Kendaraan Perorangan Dinas atau Kendaraan Dinas Jabatan																		
			Jumlah Kendaraan Perorangan Dinas atau Kendaraan Dinas Jabatan yang Dipelihara dan dibayarkan Pajaknya				1 Unit	1 Unit	0,00	0,00	0,00	0,00	Kab. Konawe, Semua Kecamatan, Semua Kel/Desa	DANA ALOKASI UMUM (DAU)	-	-			10.500.000,00	KECAMATAN WAWOTOBI
	7.01.01.2.09.0009	Pemeliharaan/Rehabilitasi Gedung Kantor dan Bangunan Lainnya																		
			Jumlah Gedung Kantor dan Bangunan Lainnya yang Dipelihara/Direhabilitasi				1 Unit	1 Unit	4.841.782,80	0,00	0,00	-4.841.782,80	Kab. Konawe, Semua Kecamatan, Semua Kel/Desa	DANA ALOKASI UMUM (DAU)	-	-			2.625.000,00	KECAMATAN WAWOTOBI
	7.01.01.2.09.0010	Pemeliharaan/Rehabilitasi Sarana dan Prasarana Gedung Kantor atau Bangunan Lainnya																		
			Jumlah Sarana dan Prasarana Gedung Kantor atau Bangunan Lainnya yang Dipelihara/Direhabilitasi				1 Unit	1 Unit	8.118.431,16	0,00	0,00	-8.118.431,16	Kab. Konawe, Semua Kecamatan, Semua Kel/Desa	DANA ALOKASI UMUM (DAU)	-	-			1.050.000,00	KECAMATAN WAWOTOBI
	7.01.01.2.09.0011	Pemeliharaan/Rehabilitasi Sarana dan Prasarana Pendukung Gedung Kantor atau Bangunan Lainnya																		
			Jumlah Sarana dan Prasarana Pendukung Gedung Kantor atau Bangunan Lainnya yang Dipelihara/Direhabilitasi				1 Unit	1 Unit	0,00	0,00	0,00	0,00	Kab. Konawe, Semua Kecamatan, Semua Kel/Desa	DANA ALOKASI UMUM (DAU)	-	-			1.050.000,00	KECAMATAN WAWOTOBI
2.	**7.01.02**	**PROGRAM PENYELENGGARAAN PEMERINTAHAN DAN PELAYANAN PUBLIK**	**-**				**-**	**-**	**152.615.050,00**	**30.000.000,00**	**37.000.000,00**	**-12.115.050,00**							**140.500.000,00**	
		[PERSENTASE KEGIATAN PENYELENGGARAAN PEMERINTAHAN DAN PELAYANAN PUBLIK YANG TERLAKSANA]	**PERSENTASE KEGIATAN PENYELENGGARAAN PEMERINTAHAN DAN PELAYANAN PUBLIK YANG TERLAKSANA**	**100,00**	**0,00**	**0,00**	-	-	**152.615.050,00**	**30.000.000,00**	**37.000.000,00**	-	-	-	-	-	-	**100,00**	**140.500.000,00**	-
	7.01.02.2.02	Penyelenggaraan Urusan Pemerintahan yang Tidak Dilaksanakan oleh Unit Kerja Perangkat Daerah yang Ada di Kecamatan	-				-	-	116.027.250,00	15.000.000,00	15.000.000,00	-101.027.250,00			-	6. MEWUJUDKAN PEMERATAAN PEMBANGUNAN INFRASTRUKTUR ANTARA DESA DAN KOTA	-		94.500.000,00	KECAMATAN WAWOTOBI
	7.01.02.2.02.0002	Fasilitasi Percepatan Pencapaian Standar Pelayanan Minimal di Wilayah Kecamatan																		
			Jumlah Laporan Fasilitasi Percepatan Pencapaian Standar Pelayanan Minimal di Wilayah Kecamatan				12 Laporan	12 Laporan	8.430.000,00	0,00	0,00	-8.430.000,00	Kab. Konawe, Semua Kecamatan, Semua Kel/Desa	PAJAK BARANG DAN JASA TERTENTU (PBJT)	-	6. MEWUJUDKAN PEMERATAAN PEMBANGUNAN INFRASTRUKTUR ANTARA DESA DAN KOTA			15.000.000,00	KECAMATAN WAWOTOBI
3.	**7.01.03**	**PROGRAM PEMBERDAYAAN MASYARAKAT DESA DAN KELURAHAN**	**-**				**-**	**-**	**2.525.411.000,00**	**2.542.080.000,00**	**2.430.150.000,00**	**72.459.605,00**							**2.597.870.605,00**	
		[PERSENTASE KEGIATAN PEMBERDAYAAN MASYARAKAT DESA DAN KELURAHAN YANG TERLAKSANA]	**PERSENTASE KEGIATAN PEMBERDAYAAN MASYARAKAT DESA DAN KELURAHAN YANG TERLAKSANA**	**100,00**	**100,00**	**100,00**	-	-	**2.525.411.000,00**	**2.542.080.000,00**	**2.430.150.000,00**	-	-	-	-	-	-	**100,00**	**2.597.870.605,00**	-

NO	KODE	URUSAN / BIDANG URUSAN / PROGRAM / OUTCOME / KEGIATAN / SUB KEGIATAN	INDIKATOR PROGRAM / KEGIATAN / SUB KEGIATAN	TARGET AKHIR PERIODE RENSTRA OPD	REALISASI CAPAIAN RENJA OPD TAHUN 2024	PRAKIRAAN CAPAIAN TARGET RENJA OPD TAHUN 2025	CAPAIAN KINERJA DAN KERANGKA PENDANAAN										KELOMPOK SASARAN	PRAKIRAAN MAJU RENCANA TAHUN 2027		PERANGKAT DAERAH PENANGGUNG JAWAB
							TARGET 2026		PAGU INDIKATIF (Rp)			Bertambah/Berkurang (10-12)	LOKASI	SUMBER DANA	PRIORITAS			TARGET	PAGU INDIKATIF (Rp)	
							SEBELUM	SESUDAH	RKPD 2026	APBD 2026	RKPD PERUBAHAN 2026				NASIONAL	DAERAH				
1	2	3	4	5	6	7	8	9	10	11	12	13	14	15	16	17	18	19	20	21
	7.01.03.2.02	Kegiatan Pemberdayaan Kelurahan	-				-	-	2.466.916.700,00	2.514.430.000,00	2.402.500.000,00	-64.416.700,00			-	6. MEWUJUDKAN PEMERATAAN PEMBANGUNAN INFRASTRUKTUR ANTARA DESA DAN KOTA	-		2.409.392.605,00	KECAMATAN WAWOTOBI
	7.01.03.2.02.0001	Peningkatan Partisipasi Masyarakat dalam Forum Musyawarah Perencanaan Pembangunan di Kelurahan																		
			Jumlah Lembaga Kemasyarakatan yang Berpartisipasi dalam Forum Musyawarah Perencanaan Pembangunan di Kelurahan				5 Lembaga Kemasyarakatan	5 Lembaga Kemasyarakatan	2.560.000,00	0,00	0,00	-2.560.000,00	Kab. Konawe, Semua Kecamatan, Semua Kel/Desa	DAU TAMBAHAN DUKUNGAN PENDANAAN KELURAHAN	-	6. MEWUJUDKAN PEMERATAAN PEMBANGUNAN INFRASTRUKTUR ANTARA DESA DAN KOTA			15.000.000,00	KECAMATAN WAWOTOBI
	7.01.03.2.02.0002	Pembangunan Sarana dan Prasarana Kelurahan																		
			Jumlah Sarana dan Prasarana Kelurahan yang Terbangun				1 Unit	1 Unit	185.458.000,00	154.700.000,00	144.985.000,00	-40.473.000,00	Kab. Konawe, Semua Kecamatan, Semua Kel/Desa	DAU TAMBAHAN DUKUNGAN PENDANAAN KELURAHAN	-	6. MEWUJUDKAN PEMERATAAN PEMBANGUNAN INFRASTRUKTUR ANTARA DESA DAN KOTA			80.000.000,00	KECAMATAN WAWOTOBI
	7.01.03.2.02.0003	Pemberdayaan Masyarakat di Kelurahan																		
			Jumlah Pokmas dan Ormas yang Melaksanakan Pemberdayaan Masyarakat di Kelurahan				5 Pokmas / Ormas	5 Pokmas / Ormas	20.259.400,00	55.015.000,00	55.015.000,00	34.755.600,00	Kab. Konawe, Semua Kecamatan, Semua Kel/Desa	DAU TAMBAHAN DUKUNGAN PENDANAAN KELURAHAN	-	6. MEWUJUDKAN PEMERATAAN PEMBANGUNAN INFRASTRUKTUR ANTARA DESA DAN KOTA			50.000.000,00	KECAMATAN WAWOTOBI
		KELURAHAN BOSE-BOSE							**11.889.917.713,36**	**11.129.512.148,00**	**10.160.076.587,00**	**-1.729.841.126,36**							**12.901.839.830,00**	
	7	**UNSUR KEWILAYAHAN**							**11.889.917.713,36**	**11.129.512.148,00**	**10.160.076.587,00**	**-1.729.841.126,36**							**12.901.839.830,00**	
	7.01	**KECAMATAN**							**11.889.917.713,36**	**11.129.512.148,00**	**10.160.076.587,00**	**-1.729.841.126,36**							**12.901.839.830,00**	
1.	**7.01.01**	**PROGRAM PENUNJANG URUSAN PEMERINTAHAN DAERAH KABUPATEN/KOTA**	**-**				**-**	**-**	**9.133.499.763,36**	**8.557.432.148,00**	**7.692.926.587,00**	**786.057.461,64**							**9.919.557.225,00**	
		[PERSENTASE KEGIATAN PENUNJANG URUSAN PEMERINTAHAN DAERAH YANG TERLAKSANA]	**PERSENTASE KEGIATAN PENUNJANG URUSAN PEMERINTAHAN DAERAH YANG TERLAKSANA**	**100,00**	**100,00**	**100,00**	-	-	**9.133.499.763,36**	**8.557.432.148,00**	**7.692.926.587,00**	-	-	-	-	-	-	**100,00**	**9.919.557.225,00**	-
	7.01.01.2.01	Perencanaan, Penganggaran, dan Evaluasi Kinerja Perangkat Daerah	-				-	-	68.249.300,00	12.000.000,00	12.000.000,00	-56.249.300,00			-	6. MEWUJUDKAN PEMERATAAN PEMBANGUNAN INFRASTRUKTUR ANTARA DESA DAN KOTA	-		265.527.000,00	KECAMATAN WAWOTOBI
	7.01.01.2.01.0002	Koordinasi dan Penyusunan Dokumen RKA-SKPD																		
			Jumlah Dokumen RKA-SKPD dan Laporan Hasil Koordinasi Penyusunan Dokumen RKA-SKPD				1 Dokumen	1 Dokumen	500.100,00	0,00	0,00	-500.100,00	Kab. Konawe, Semua Kecamatan, Semua Kel/Desa	PAJAK BARANG DAN JASA TERTENTU (PBJT)	-	6. MEWUJUDKAN PEMERATAAN PEMBANGUNAN INFRASTRUKTUR ANTARA DESA DAN KOTA			525.000,00	KECAMATAN WAWOTOBI
	7.01.01.2.01.0003	Koordinasi dan Penyusunan Dokumen Perubahan RKA-SKPD																		
			Jumlah Dokumen Perubahan RKA-SKPD dan Laporan Hasil Koordinasi Penyusunan Dokumen Perubahan RKA-SKPD				1 Dokumen	1 Dokumen	500.100,00	0,00	0,00	-500.100,00	Kab. Konawe, Semua Kecamatan, Semua Kel/Desa	PAJAK BARANG DAN JASA TERTENTU (PBJT)	-	6. MEWUJUDKAN PEMERATAAN PEMBANGUNAN INFRASTRUKTUR ANTARA DESA DAN KOTA			525.000,00	KECAMATAN WAWOTOBI
	7.01.01.2.01.0004	Koordinasi dan Penyusunan DPA-SKPD																		
			Jumlah Dokumen DPA-SKPD dan Laporan Hasil Koordinasi Penyusunan Dokumen DPA-SKPD				1 Dokumen	1 Dokumen	500.100,00	0,00	0,00	-500.100,00	Kab. Konawe, Semua Kecamatan, Semua Kel/Desa	DANA ALOKASI UMUM (DAU)	-	6. MEWUJUDKAN PEMERATAAN PEMBANGUNAN INFRASTRUKTUR ANTARA DESA DAN KOTA			525.000,00	KECAMATAN WAWOTOBI
	7.01.01.2.01.0005	Koordinasi dan Penyusunan Perubahan DPA- SKPD																		
			Jumlah Dokumen Perubahan DPA-SKPD dan Laporan Hasil Koordinasi Penyusunan Dokumen Perubahan DPA-SKPD				1 Dokumen	1 Dokumen	500.100,00	0,00	0,00	-500.100,00	Kab. Konawe, Semua Kecamatan, Semua Kel/Desa	PAJAK BARANG DAN JASA TERTENTU (PBJT)	-	6. MEWUJUDKAN PEMERATAAN PEMBANGUNAN INFRASTRUKTUR ANTARA DESA DAN KOTA			525.000,00	KECAMATAN WAWOTOBI
	7.01.01.2.01.0007	Evaluasi Kinerja Perangkat Daerah																		
			Jumlah Laporan Evaluasi Kinerja Perangkat Daerah				1 Laporan	1 Laporan	0,00	0,00	0,00	0,00	Kab. Konawe, Semua Kecamatan, Semua Kel/Desa	DANA ALOKASI UMUM (DAU)	-	-			0,00	KECAMATAN WAWOTOBI
		-	**-**	**-**	**-**	**-**	-	-	**9.133.499.763,36**	**8.557.432.148,00**	**7.692.926.587,00**	-	-	-	-	-	-	**-**	**9.919.557.225,00**	-
	7.01.01.2.01.0008	Penyelenggaraan Walidata Pendukung Statistik Sektoral Daerah																		
			Jumlah Dokumen Hasil Penyelenggaraan Walidata Pendukung Statistik Sektoral Daerah				1 Dokumen	1 Dokumen	0,00	0,00	0,00	0,00	Kab. Konawe, Semua Kecamatan, Semua Kel/Desa	DANA ALOKASI UMUM (DAU)	-	-			0,00	KECAMATAN WAWOTOBI
		[PERSENTASE KEGIATAN PENUNJANG URUSAN PEMERINTAHAN DAERAH YANG TERLAKSANA]	**PERSENTASE KEGIATAN PENUNJANG URUSAN PEMERINTAHAN DAERAH YANG TERLAKSANA**	**100,00**	**100,00**	**100,00**	-	-	**9.133.499.763,36**	**8.557.432.148,00**	**7.692.926.587,00**	-	-	-	-	-	-	**100,00**	**9.919.557.225,00**	-
	7.01.01.2.01.0009	Pelaksanaan Pengumpulan Data Statistik Sektoral Daerah																		
			Jumlah Data Statistik Sektoral Daerah yang Telah Dikumpulkan dan Diperiksa Lingkup Perangkat Daerah				1 Data	1 Data	1.800.000,00	0,00	0,00	-1.800.000,00	Kab. Konawe, Semua Kecamatan, Semua Kel/Desa	PAJAK BARANG DAN JASA TERTENTU (PBJT)	-	6. MEWUJUDKAN PEMERATAAN PEMBANGUNAN INFRASTRUKTUR ANTARA DESA DAN KOTA			1.800.000,00	KECAMATAN WAWOTOBI
	7.01.01.2.02	Administrasi Keuangan Perangkat Daerah	-				-	-	6.646.065.460,00	6.170.727.548,00	5.368.526.387,00	-1.277.539.073,00			-	-	-		6.890.198.855,00	KECAMATAN WAWOTOBI
	7.01.01.2.02.0002	Penyediaan Administrasi Pelaksanaan Tugas ASN																		
			Jumlah Dokumen Hasil Penyediaan Administrasi Pelaksanaan Tugas ASN				1 Dokumen	1 Dokumen	0,00	0,00	0,00	0,00	Kab. Konawe, Semua Kecamatan, Semua Kel/Desa	DANA ALOKASI UMUM (DAU)	-	-			3.000.000,00	KECAMATAN WAWOTOBI
	7.01.01.2.02.0003	Pelaksanaan Penatausahaan dan Pengujian/Verifikasi Keuangan SKPD																		

NO	KODE	URUSAN / BIDANG URUSAN / PROGRAM / OUTCOME / KEGIATAN / SUB KEGIATAN	INDIKATOR PROGRAM / KEGIATAN / SUB KEGIATAN	TARGET AKHIR PERIODE RENSTRA OPD	REALISASI CAPAIAN RENJA OPD TAHUN 2024	PRAKIRAAN CAPAIAN TARGET RENJA OPD TAHUN 2025	CAPAIAN KINERJA DAN KERANGKA PENDANAAN										KELOMPOK SASARAN	PRAKIRAAN MAJU RENCANA TAHUN 2027		PERANGKAT DAERAH PENANGGUNG JAWAB
							TARGET 2026		PAGU INDIKATIF (Rp)			Bertambah/Berkurang (10-12)	LOKASI	SUMBER DANA	PRIORITAS			TARGET	PAGU INDIKATIF (Rp)	
							SEBELUM	SESUDAH	RKPD 2026	APBD 2026	RKPD PERUBAHAN 2026				NASIONAL	DAERAH				
1	2	3	4	5	6	7	8	9	10	11	12	13	14	15	16	17	18	19	20	21
			Jumlah Dokumen Penatausahaan dan Pengujian/Verifikasi Keuangan SKPD				4 Dokumen	4 Dokumen	0,00	0,00	0,00	0,00	Kab. Konawe, Semua Kecamatan, Semua Kel/Desa	DANA ALOKASI UMUM (DAU)	-	-			1.500.000,00	KECAMATAN WAWOTOBI
	7.01.01.2.03	Administrasi Barang Milik Daerah pada Perangkat Daerah	-				-	-	2.101.350,00	0,00	0,00	-2.101.350,00			-	-	-		168.802.000,00	KECAMATAN WAWOTOBI
	7.01.01.2.03.0001	Penyusunan Perencanaan Kebutuhan Barang Milik Daerah SKPD																		
			Jumlah Rencana Kebutuhan Barang Milik Daerah SKPD				2 Dokumen	2 Dokumen	0,00	0,00	0,00	0,00	Kab. Konawe, Semua Kecamatan, Semua Kel/Desa	DANA ALOKASI UMUM (DAU)	-	-			500.000,00	KECAMATAN WAWOTOBI
	7.01.01.2.03.0002	Pengamanan Barang Milik Daerah SKPD																		
			Jumlah Dokumen Pengamanan Barang Milik Daerah SKPD				1 Dokumen	1 Dokumen	0,00	0,00	0,00	0,00	Kab. Konawe, Semua Kecamatan, Semua Kel/Desa	DANA ALOKASI UMUM (DAU)	-	-			500.000,00	KECAMATAN WAWOTOBI
		-	**-**	**-**	**-**	**-**	-	-	**9.133.499.763,36**	**8.557.432.148,00**	**7.692.926.587,00**	-	-	-	-	-	-	**-**	**9.919.557.225,00**	-
	7.01.01.2.03.0003	Koordinasi dan Penilaian Barang Milik Daerah SKPD																		
			Jumlah Laporan Hasil Penilaian Barang Milik Daerah dan Hasil Koordinasi Penilaian Barang Milik Daerah SKPD				1 Laporan	1 Laporan	0,00	0,00	0,00	0,00	Kab. Konawe, Semua Kecamatan, Semua Kel/Desa	DANA ALOKASI UMUM (DAU)	-	-			10.000.000,00	KECAMATAN WAWOTOBI
	7.01.01.2.03.0004	Pembinaan, Pengawasan, dan Pengendalian Barang Milik Daerah pada SKPD																		
			Jumlah Laporan Hasil Pembinaan, Pengawasan, dan Pengendalian Barang Milik Daerah pada SKPD				1 Laporan	1 Laporan	0,00	0,00	0,00	0,00	Kab. Konawe, Semua Kecamatan, Semua Kel/Desa	DANA ALOKASI UMUM (DAU)	-	-			500.000,00	KECAMATAN WAWOTOBI
	7.01.01.2.03.0005	Rekonsiliasi dan Penyusunan Laporan Barang Milik Daerah pada SKPD																		
			Jumlah Laporan Rekonsiliasi dan Penyusunan Laporan Barang Milik Daerah pada SKPD				2 Laporan	2 Laporan	0,00	0,00	0,00	0,00	Kab. Konawe, Semua Kecamatan, Semua Kel/Desa	DANA ALOKASI UMUM (DAU)	-	-			500.000,00	KECAMATAN WAWOTOBI
		[PERSENTASE KEGIATAN PENUNJANG URUSAN PEMERINTAHAN DAERAH YANG TERLAKSANA]	**PERSENTASE KEGIATAN PENUNJANG URUSAN PEMERINTAHAN DAERAH YANG TERLAKSANA**	**100,00**	**100,00**	**100,00**	-	-	**9.133.499.763,36**	**8.557.432.148,00**	**7.692.926.587,00**	-	-	-	-	-	-	**100,00**	**9.919.557.225,00**	-
	7.01.01.2.03.0006	Penatausahaan Barang Milik Daerah pada SKPD																		
			Jumlah Laporan Penatausahaan Barang Milik Daerah pada SKPD				1 Laporan	1 Laporan	0,00	0,00	0,00	0,00	Kab. Konawe, Semua Kecamatan, Semua Kel/Desa	DANA ALOKASI UMUM (DAU)	-	-			935.000,00	KECAMATAN WAWOTOBI
	7.01.01.2.03.0007	Pemanfaatan Barang Milik Daerah SKPD																		
			Jumlah Dokumen Hasil Pemanfaatan Barang Milik Daerah SKPD				1 Dokumen	1 Dokumen	0,00	0,00	0,00	0,00	Kab. Konawe, Semua Kecamatan, Semua Kel/Desa	DANA ALOKASI UMUM (DAU)	-	-			10.000.000,00	KECAMATAN WAWOTOBI
	7.01.01.2.05	Administrasi Kepegawaian Perangkat Daerah	-				-	-	79.382.100,00	0,00	0,00	-79.382.100,00			-	6. MEWUJUDKAN PEMERATAAN PEMBANGUNAN INFRASTRUKTUR ANTARA DESA DAN KOTA	-		139.609.500,00	KECAMATAN WAWOTOBI
	7.01.01.2.05.0002	Pengadaan Pakaian Dinas beserta Atribut Kelengkapannya																		
			Jumlah Paket Pakaian Dinas beserta Atribut Kelengkapan				1 Paket	1 Paket	3.000.000,00	0,00	0,00	-3.000.000,00	Kab. Konawe, Semua Kecamatan, Semua Kel/Desa	PAJAK BARANG DAN JASA TERTENTU (PBJT)	-	6. MEWUJUDKAN PEMERATAAN PEMBANGUNAN INFRASTRUKTUR ANTARA DESA DAN KOTA			3.000.000,00	KECAMATAN WAWOTOBI
	7.01.01.2.05.0003	Pendataan dan Pengolahan Administrasi Kepegawaian																		
			Jumlah Dokumen Pendataan dan Pengolahan Administrasi Kepegawaian				1 Dokumen	1 Dokumen	0,00	0,00	0,00	0,00	Kab. Konawe, Semua Kecamatan, Semua Kel/Desa	DANA ALOKASI UMUM (DAU)	-	-			250.000,00	KECAMATAN WAWOTOBI
	7.01.01.2.05.0004	Koordinasi dan Pelaksanaan Sistem Informasi Kepegawaian																		
			Jumlah Dokumen Hasil Koordinasi dan Pelaksanaaan Sistem Informasi Kepegawaian				1 Dokumen	1 Dokumen	0,00	0,00	0,00	0,00	Kab. Konawe, Semua Kecamatan, Semua Kel/Desa	DANA ALOKASI UMUM (DAU)	-	-			10.000.000,00	KECAMATAN WAWOTOBI
	7.01.01.2.05.0005	Monitoring, Evaluasi, dan Penilaian Kinerja Pegawai																		
			Jumlah Dokumen Monitoring, Evaluasi, dan Penilaian Kinerja Pegawai				1 Dokumen	1 Dokumen	0,00	0,00	0,00	0,00	Kab. Konawe, Semua Kecamatan, Semua Kel/Desa	DANA ALOKASI UMUM (DAU)	-	-			750.000,00	KECAMATAN WAWOTOBI
	7.01.01.2.06	Administrasi Umum Perangkat Daerah	-				-	-	153.988.000,00	208.000.600,00	208.899.700,00	54.911.700,00			-	6. MEWUJUDKAN PEMERATAAN PEMBANGUNAN INFRASTRUKTUR ANTARA DESA DAN KOTA	-		362.718.750,00	KECAMATAN WAWOTOBI
	7.01.01.2.06.0002	Penyediaan Peralatan dan Perlengkapan Kantor																		
			Jumlah Paket Peralatan dan Perlengkapan Kantor yang Disediakan				1 Paket	1 Paket	3.132.900,00	14.999.950,00	14.999.950,00	11.867.050,00	Kab. Konawe, Semua Kecamatan, Semua Kel/Desa	RETRIBUSI PENGGUNAAN TENAGA KERJA ASING (TKA)	-	6. MEWUJUDKAN PEMERATAAN PEMBANGUNAN INFRASTRUKTUR ANTARA DESA DAN KOTA			1.955.000,00	KECAMATAN WAWOTOBI
	7.01.01.2.06.0003	Penyediaan Peralatan Rumah Tangga																		
			Jumlah Paket Peralatan Rumah Tangga yang Disediakan				1 Paket	1 Paket	0,00	0,00	0,00	0,00	Kab. Konawe, Semua Kecamatan, Semua Kel/Desa	DANA ALOKASI UMUM (DAU)	-	-			2.060.000,00	KECAMATAN WAWOTOBI
	7.01.01.2.06.0004	Penyediaan Bahan Logistik Kantor																		
			Jumlah Paket Bahan Logistik Kantor yang Disediakan				1 Paket	1 Paket	4.000.000,00	0,00	0,00	-4.000.000,00	Kab. Konawe, Semua Kecamatan, Semua Kel/Desa	PAJAK BARANG DAN JASA TERTENTU (PBJT)	-	6. MEWUJUDKAN PEMERATAAN PEMBANGUNAN INFRASTRUKTUR ANTARA DESA DAN KOTA			4.200.000,00	KECAMATAN WAWOTOBI
	7.01.01.2.06.0005	Penyediaan Barang Cetakan dan Penggandaan																		

NO	KODE	URUSAN / BIDANG URUSAN / PROGRAM / OUTCOME / KEGIATAN / SUB KEGIATAN	INDIKATOR PROGRAM / KEGIATAN / SUB KEGIATAN	TARGET AKHIR PERIODE RENSTRA OPD	REALISASI CAPAIAN RENJA OPD TAHUN 2024	PRAKIRAAN CAPAIAN TARGET RENJA OPD TAHUN 2025	CAPAIAN KINERJA DAN KERANGKA PENDANAAN										KELOMPOK SASARAN	PRAKIRAAN MAJU RENCANA TAHUN 2027		PERANGKAT DAERAH PENANGGUNG JAWAB
							TARGET 2026		PAGU INDIKATIF (Rp)			Bertambah/Berkurang (10-12)	LOKASI	SUMBER DANA	PRIORITAS			TARGET	PAGU INDIKATIF (Rp)	
							SEBELUM	SESUDAH	RKPD 2026	APBD 2026	RKPD PERUBAHAN 2026				NASIONAL	DAERAH				
1	2	3	4	5	6	7	8	9	10	11	12	13	14	15	16	17	18	19	20	21
			Jumlah Paket Barang Cetakan dan Penggandaan yang Disediakan				1 Paket	1 Paket	1.112.000,00	0,00	0,00	-1.112.000,00	Kab. Konawe, Semua Kecamatan, Semua Kel/Desa	PAJAK BARANG DAN JASA TERTENTU (PBJT)	-	6. MEWUJUDKAN PEMERATAAN PEMBANGUNAN INFRASTRUKTUR ANTARA DESA DAN KOTA			999.950,00	KECAMATAN WAWOTOBI
	7.01.01.2.06.0006	Penyediaan Bahan Bacaan dan Peraturan Perundang-undangan																		
			Jumlah Dokumen Bahan Bacaan dan Peraturan Perundang-Undangan yang Disediakan				1 Dokumen	1 Dokumen	0,00	0,00	0,00	0,00	Kab. Konawe, Semua Kecamatan, Semua Kel/Desa	DANA ALOKASI UMUM (DAU)	-	-			10.000.000,00	KECAMATAN WAWOTOBI
	7.01.01.2.06.0009	Penyelenggaraan Rapat Koordinasi dan Konsultasi SKPD																		
			Jumlah Laporan Penyelenggaraan Rapat Koordinasi dan Konsultasi SKPD				4 Laporan	4 Laporan	1.225.000,00	0,00	0,00	-1.225.000,00	Kab. Konawe, Semua Kecamatan, Semua Kel/Desa	PAJAK BARANG DAN JASA TERTENTU (PBJT)	-	6. MEWUJUDKAN PEMERATAAN PEMBANGUNAN INFRASTRUKTUR ANTARA DESA DAN KOTA			3.000.000,00	KECAMATAN WAWOTOBI
	7.01.01.2.06.0010	Penatausahaan Arsip Dinamis pada SKPD																		
			Jumlah Dokumen Penatausahaan Arsip Dinamis pada SKPD				1 Dokumen	1 Dokumen	0,00	0,00	0,00	0,00	Kab. Konawe, Semua Kecamatan, Semua Kel/Desa	DANA ALOKASI UMUM (DAU)	-	-			425.000,00	KECAMATAN WAWOTOBI
	7.01.01.2.07	Pengadaan Barang Milik Daerah Penunjang Urusan Pemerintah Daerah	-				-	-	95.754.800,00	0,00	8.796.500,00	-86.958.300,00			-	6. MEWUJUDKAN PEMERATAAN PEMBANGUNAN INFRASTRUKTUR ANTARA DESA DAN KOTA	-		161.174.000,00	KECAMATAN WAWOTOBI
	7.01.01.2.07.0005	Pengadaan Mebel																		
			Jumlah Paket Mebel yang Disediakan				2 Unit	2 Unit	1.362.000,00	0,00	0,00	-1.362.000,00	Kab. Konawe, Semua Kecamatan, Semua Kel/Desa	PAJAK BARANG DAN JASA TERTENTU (PBJT)	-	6. MEWUJUDKAN PEMERATAAN PEMBANGUNAN INFRASTRUKTUR ANTARA DESA DAN KOTA			1.020.000,00	KECAMATAN WAWOTOBI
	7.01.01.2.07.0006	Pengadaan Peralatan dan Mesin Lainnya																		
			Jumlah Unit Peralatan dan Mesin Lainnya yang Disediakan				1 Unit	1 Unit	2.270.000,00	0,00	0,00	-2.270.000,00	Kab. Konawe, Semua Kecamatan, Semua Kel/Desa	PAJAK BARANG DAN JASA TERTENTU (PBJT)	-	6. MEWUJUDKAN PEMERATAAN PEMBANGUNAN INFRASTRUKTUR ANTARA DESA DAN KOTA			2.060.000,00	KECAMATAN WAWOTOBI
	7.01.01.2.08	Penyediaan Jasa Penunjang Urusan Pemerintahan Daerah	-				-	-	1.918.208.000,00	2.166.704.000,00	2.091.704.000,00	173.496.000,00			-	6. MEWUJUDKAN PEMERATAAN PEMBANGUNAN INFRASTRUKTUR ANTARA DESA DAN KOTA	-		1.667.755.120,00	KECAMATAN WAWOTOBI
	7.01.01.2.08.0001	Penyediaan Jasa Surat Menyurat																		
			Jumlah Laporan Penyediaan Jasa Surat Menyurat				4 Laporan	4 Laporan	984.000,00	0,00	0,00	-984.000,00	Kab. Konawe, Semua Kecamatan, Semua Kel/Desa	PAJAK BARANG DAN JASA TERTENTU (PBJT)	-	6. MEWUJUDKAN PEMERATAAN PEMBANGUNAN INFRASTRUKTUR ANTARA DESA DAN KOTA			994.000,00	KECAMATAN WAWOTOBI
	7.01.01.2.08.0002	Penyediaan Jasa Komunikasi, Sumber Daya Air dan Listrik																		
			Jumlah Laporan Penyediaan Jasa Komunikasi, Sumber Daya Air dan Listrik yang Disediakan				1 Laporan	1 Laporan	636.000,00	4.130.000,00	6.630.000,00	5.994.000,00	Kab. Konawe, Semua Kecamatan, Semua Kel/Desa	RETRIBUSI PENGGUNAAN TENAGA KERJA ASING (TKA)	-	6. MEWUJUDKAN PEMERATAAN PEMBANGUNAN INFRASTRUKTUR ANTARA DESA DAN KOTA			4.990.464,00	KECAMATAN WAWOTOBI
	7.01.01.2.08.0004	Penyediaan Jasa Pelayanan Umum Kantor																		
			Jumlah Laporan Penyediaan Jasa Pelayanan Umum Kantor yang Disediakan				4 Laporan	4 Laporan	124.200.000,00	143.400.000,00	143.400.000,00	19.200.000,00	Kab. Konawe, Semua Kecamatan, Semua Kel/Desa	RETRIBUSI PENGGUNAAN TENAGA KERJA ASING (TKA)	-	6. MEWUJUDKAN PEMERATAAN PEMBANGUNAN INFRASTRUKTUR ANTARA DESA DAN KOTA			84.000.000,00	KECAMATAN WAWOTOBI
	7.01.01.2.09	Pemeliharaan Barang Milik Daerah Penunjang Urusan Pemerintahan Daerah	-				-	-	169.750.753,36	0,00	3.000.000,00	-166.750.753,36			-	6. MEWUJUDKAN PEMERATAAN PEMBANGUNAN INFRASTRUKTUR ANTARA DESA DAN KOTA	-		193.772.000,00	KECAMATAN WAWOTOBI
	7.01.01.2.09.0001	Penyediaan Jasa Pemeliharaan, Biaya Pemeliharaan, dan Pajak Kendaraan Perorangan Dinas atau Kendaraan Dinas Jabatan																		
			Jumlah Kendaraan Perorangan Dinas atau Kendaraan Dinas Jabatan yang Dipelihara dan dibayarkan Pajaknya				1 Unit	1 Unit	0,00	0,00	0,00	0,00	Kab. Konawe, Semua Kecamatan, Semua Kel/Desa	PAJAK BARANG DAN JASA TERTENTU (PBJT)	-	6. MEWUJUDKAN PEMERATAAN PEMBANGUNAN INFRASTRUKTUR ANTARA DESA DAN KOTA			1.500.000,00	KECAMATAN WAWOTOBI
	7.01.01.2.09.0009	Pemeliharaan/Rehabilitasi Gedung Kantor dan Bangunan Lainnya																		
			Jumlah Gedung Kantor dan Bangunan Lainnya yang Dipelihara/Direhabilitasi				1 Unit	1 Unit	0,00	0,00	0,00	0,00	Kab. Konawe, Semua Kecamatan, Semua Kel/Desa	DANA ALOKASI UMUM (DAU)	-	-			2.418.000,00	KECAMATAN WAWOTOBI
	7.01.01.2.09.0010	Pemeliharaan/Rehabilitasi Sarana dan Prasarana Gedung Kantor atau Bangunan Lainnya																		
			Jumlah Sarana dan Prasarana Gedung Kantor atau Bangunan Lainnya yang Dipelihara/Direhabilitasi				1 Unit	1 Unit	9.266.947,08	0,00	0,00	-9.266.947,08	Kab. Konawe, Semua Kecamatan, Semua Kel/Desa	DANA ALOKASI UMUM (DAU)	-	6. MEWUJUDKAN PEMERATAAN PEMBANGUNAN INFRASTRUKTUR ANTARA DESA DAN KOTA			1.953.000,00	KECAMATAN WAWOTOBI
	7.01.01.2.09.0011	Pemeliharaan/Rehabilitasi Sarana dan Prasarana Pendukung Gedung Kantor atau Bangunan Lainnya																		
			Jumlah Sarana dan Prasarana Pendukung Gedung Kantor atau Bangunan Lainnya yang Dipelihara/Direhabilitasi				1 Unit	1 Unit	0,00	0,00	0,00	0,00	Kab. Konawe, Semua Kecamatan, Semua Kel/Desa	DANA ALOKASI UMUM (DAU)	-	-			10.000.000,00	KECAMATAN WAWOTOBI
2.	**7.01.02**	**PROGRAM PENYELENGGARAAN PEMERINTAHAN DAN PELAYANAN PUBLIK**	**-**				**-**	**-**	**152.615.050,00**	**30.000.000,00**	**37.000.000,00**	**-12.115.050,00**							**140.500.000,00**	

NO	KODE	URUSAN / BIDANG URUSAN / PROGRAM / OUTCOME / KEGIATAN / SUB KEGIATAN	INDIKATOR PROGRAM / KEGIATAN / SUB KEGIATAN	TARGET AKHIR PERIODE RENSTRA OPD	REALISASI CAPAIAN RENJA OPD TAHUN 2024	PRAKIRAAN CAPAIAN TARGET RENJA OPD TAHUN 2025	CAPAIAN KINERJA DAN KERANGKA PENDANAAN										KELOMPOK SASARAN	PRAKIRAAN MAJU RENCANA TAHUN 2027		PERANGKAT DAERAH PENANGGUNG JAWAB
							TARGET 2026		PAGU INDIKATIF (Rp)			Bertambah/Berkurang (10-12)	LOKASI	SUMBER DANA	PRIORITAS			TARGET	PAGU INDIKATIF (Rp)	
							SEBELUM	SESUDAH	RKPD 2026	APBD 2026	RKPD PERUBAHAN 2026				NASIONAL	DAERAH				
1	2	3	4	5	6	7	8	9	10	11	12	13	14	15	16	17	18	19	20	21
		[PERSENTASE KEGIATAN PENYELENGGARAAN PEMERINTAHAN DAN PELAYANAN PUBLIK YANG TERLAKSANA]	**PERSENTASE KEGIATAN PENYELENGGARAAN PEMERINTAHAN DAN PELAYANAN PUBLIK YANG TERLAKSANA**	**100.00**	**100.00**	**100.00**	-	-	**152.615.050,00**	**30.000.000,00**	**37.000.000,00**	-	-	-	-	-	-	**100.00**	**140.500.000,00**	-
	7.01.02.2.02	Penyelenggaraan Urusan Pemerintahan yang Tidak Dilaksanakan oleh Unit Kerja Perangkat Daerah yang Ada di Kecamatan	-				-	-	116.027.250,00	15.000.000,00	15.000.000,00	-101.027.250,00			-	3. MENGOPTIMALKAN TATA KELOLA PEMERINTAHAN YANG BERSIH, EFEKIF DAN PARTISIPATIF	-		94.500.000,00	KECAMATAN WAWOTOBI
	7.01.02.2.02.0002	Fasilitasi Percepatan Pencapaian Standar Pelayanan Minimal di Wilayah Kecamatan																		
			Jumlah Laporan Fasilitasi Percepatan Pencapaian Standar Pelayanan Minimal di Wilayah Kecamatan				12 Laporan	12 Laporan	8.430.000,00	0,00	0,00	-8.430.000,00	Kab. Konawe, Semua Kecamatan, Semua Kel/Desa	PAJAK BARANG DAN JASA TERTENTU (PBJT)	-	3. MENGOPTIMALKAN TATA KELOLA PEMERINTAHAN YANG BERSIH, EFEKIF DAN PARTISIPATIF			15.000.000,00	KECAMATAN WAWOTOBI
3.	**7.01.03**	**PROGRAM PEMBERDAYAAN MASYARAKAT DESA DAN KELURAHAN**	**-**				**-**	**-**	**2.525.411.000,00**	**2.542.080.000,00**	**2.430.150.000,00**	**72.459.605,00**							**2.597.870.605,00**	
		[PERSENTASE KEGIATAN PEMBERDAYAAN MASYARAKAT DESA DAN KELURAHAN YANG TERLAKSANA]	**PERSENTASE KEGIATAN PEMBERDAYAAN MASYARAKAT DESA DAN KELURAHAN YANG TERLAKSANA**	**100,00**	**100,00**	**100,00**	-	-	**2.525.411.000,00**	**2.542.080.000,00**	**2.430.150.000,00**	-	-	-	-	-	-	**100,00**	**2.597.870.605,00**	-
	7.01.03.2.02	Kegiatan Pemberdayaan Kelurahan	-				-	-	2.466.916.700,00	2.514.430.000,00	2.402.500.000,00	-64.416.700,00			-	6. MEWUJUDKAN PEMERATAAN PEMBANGUNAN INFRASTRUKTUR ANTARA DESA DAN KOTA	-		2.409.392.605,00	KECAMATAN WAWOTOBI
	7.01.03.2.02.0001	Peningkatan Partisipasi Masyarakat dalam Forum Musyawarah Perencanaan Pembangunan di Kelurahan																		
			Jumlah Lembaga Kemasyarakatan yang Berpartisipasi dalam Forum Musyawarah Perencanaan Pembangunan di Kelurahan				5 Lembaga Kemasyarakatan	5 Lembaga Kemasyarakatan	2.560.000,00	0,00	0,00	-2.560.000,00	Kab. Konawe, Semua Kecamatan, Semua Kel/Desa	DAU TAMBAHAN DUKUNGAN PENDANAAN KELURAHAN	-	6. MEWUJUDKAN PEMERATAAN PEMBANGUNAN INFRASTRUKTUR ANTARA DESA DAN KOTA			13.800.000,00	KECAMATAN WAWOTOBI
	7.01.03.2.02.0002	Pembangunan Sarana dan Prasarana Kelurahan																		
			Jumlah Sarana dan Prasarana Kelurahan yang Terbangun				1 Unit	1 Unit	188.760.000,00	154.700.000,00	144.985.000,00	-43.775.000,00	Kab. Konawe, Semua Kecamatan, Semua Kel/Desa	DAU TAMBAHAN DUKUNGAN PENDANAAN KELURAHAN	-	3. MENGOPTIMALKAN TATA KELOLA PEMERINTAHAN YANG BERSIH, EFEKIF DAN PARTISIPATIF			126.376.055,00	KECAMATAN WAWOTOBI
	7.01.03.2.02.0003	Pemberdayaan Masyarakat di Kelurahan																		
			Jumlah Pokmas dan Ormas yang Melaksanakan Pemberdayaan Masyarakat di Kelurahan				1 Pokmas / Ormas	1 Pokmas / Ormas	20.655.400,00	55.015.000,00	55.015.000,00	34.359.600,00	Kab. Konawe, Semua Kecamatan, Semua Kel/Desa	DAU TAMBAHAN DUKUNGAN PENDANAAN KELURAHAN	-	6. MEWUJUDKAN PEMERATAAN PEMBANGUNAN INFRASTRUKTUR ANTARA DESA DAN KOTA			73.984.000,00	KECAMATAN WAWOTOBI
		KELURAHAN INALAHI							**11.889.917.713,36**	**11.129.512.148,00**	**10.160.076.587,00**	**-1.729.841.126,36**							**12.901.839.830,00**	
	7	**UNSUR KEWILAYAHAN**							**11.889.917.713,36**	**11.129.512.148,00**	**10.160.076.587,00**	**-1.729.841.126,36**							**12.901.839.830,00**	
	7.01	**KECAMATAN**							**11.889.917.713,36**	**11.129.512.148,00**	**10.160.076.587,00**	**-1.729.841.126,36**							**12.901.839.830,00**	
1.	**7.01.01**	**PROGRAM PENUNJANG URUSAN PEMERINTAHAN DAERAH KABUPATEN/KOTA**	**-**				**-**	**-**	**9.133.499.763,36**	**8.557.432.148,00**	**7.692.926.587,00**	**786.057.461,64**							**9.919.557.225,00**	
		[PERSENTASE KEGIATAN PENUNJANG URUSAN PEMERINTAHAN DAERAH YANG TERLAKSANA]	**PERSENTASE KEGIATAN PENUNJANG URUSAN PEMERINTAHAN DAERAH YANG TERLAKSANA**	**100,00**	**100,00**	**100,00**	-	-	**9.133.499.763,36**	**8.557.432.148,00**	**7.692.926.587,00**	-	-	-	-	-	-	**100,00**	**9.919.557.225,00**	-
	7.01.01.2.01	Perencanaan, Penganggaran, dan Evaluasi Kinerja Perangkat Daerah	-				-	-	68.249.300,00	12.000.000,00	12.000.000,00	-56.249.300,00			-	6. MEWUJUDKAN PEMERATAAN PEMBANGUNAN INFRASTRUKTUR ANTARA DESA DAN KOTA	-		265.527.000,00	KECAMATAN WAWOTOBI
	7.01.01.2.01.0002	Koordinasi dan Penyusunan Dokumen RKA-SKPD																		
			Jumlah Dokumen RKA-SKPD dan Laporan Hasil Koordinasi Penyusunan Dokumen RKA-SKPD				1 Dokumen	1 Dokumen	500.100,00	0,00	0,00	-500.100,00	Kab. Konawe, Semua Kecamatan, Semua Kel/Desa	PAJAK BARANG DAN JASA TERTENTU (PBJT)	-	6. MEWUJUDKAN PEMERATAAN PEMBANGUNAN INFRASTRUKTUR ANTARA DESA DAN KOTA			525.000,00	KECAMATAN WAWOTOBI
	7.01.01.2.01.0003	Koordinasi dan Penyusunan Dokumen Perubahan RKA-SKPD																		
			Jumlah Dokumen Perubahan RKA-SKPD dan Laporan Hasil Koordinasi Penyusunan Dokumen Perubahan RKA-SKPD				0 Dokumen	0 Dokumen	500.100,00	0,00	0,00	-500.100,00	Kab. Konawe, Semua Kecamatan, Semua Kel/Desa	PAJAK BARANG DAN JASA TERTENTU (PBJT)	-	6. MEWUJUDKAN PEMERATAAN PEMBANGUNAN INFRASTRUKTUR ANTARA DESA DAN KOTA			525.000,00	KECAMATAN WAWOTOBI
	7.01.01.2.01.0004	Koordinasi dan Penyusunan DPA-SKPD																		
			Jumlah Dokumen DPA-SKPD dan Laporan Hasil Koordinasi Penyusunan Dokumen DPA-SKPD				1 Dokumen	1 Dokumen	500.100,00	0,00	0,00	-500.100,00	Kab. Konawe, Semua Kecamatan, Semua Kel/Desa	PAJAK BARANG DAN JASA TERTENTU (PBJT)	-	6. MEWUJUDKAN PEMERATAAN PEMBANGUNAN INFRASTRUKTUR ANTARA DESA DAN KOTA			525.000,00	KECAMATAN WAWOTOBI
	7.01.01.2.01.0005	Koordinasi dan Penyusunan Perubahan DPA- SKPD																		
			Jumlah Dokumen Perubahan DPA-SKPD dan Laporan Hasil Koordinasi Penyusunan Dokumen Perubahan DPA-SKPD				1 Dokumen	1 Dokumen	500.100,00	0,00	0,00	-500.100,00	Kab. Konawe, Semua Kecamatan, Semua Kel/Desa	PAJAK BARANG DAN JASA TERTENTU (PBJT)	-	6. MEWUJUDKAN PEMERATAAN PEMBANGUNAN INFRASTRUKTUR ANTARA DESA DAN KOTA			525.000,00	KECAMATAN WAWOTOBI
	7.01.01.2.01.0007	Evaluasi Kinerja Perangkat Daerah																		
			Jumlah Laporan Evaluasi Kinerja Perangkat Daerah				1 Laporan	1 Laporan	0,00	0,00	0,00	0,00	Kab. Konawe, Semua Kecamatan, Semua Kel/Desa	DANA ALOKASI UMUM (DAU)	-	-			0,00	KECAMATAN WAWOTOBI
		-	-	-	-	-	-	-	**9.133.499.763,36**	**8.557.432.148,00**	**7.692.926.587,00**	-	-	-	-	-	-	-	**9.919.557.225,00**	-

NO	KODE	URUSAN / BIDANG URUSAN / PROGRAM / OUTCOME / KEGIATAN / SUB KEGIATAN	INDIKATOR PROGRAM / KEGIATAN / SUB KEGIATAN	TARGET AKHIR PERIODE RENSTRA OPD	REALISASI CAPAIAN RENJA OPD TAHUN 2024	PRAKIRAAN CAPAIAN TARGET RENJA OPD TAHUN 2025	CAPAIAN KINERJA DAN KERANGKA PENDANAAN										KELOMPOK SASARAN	PRAKIRAAN MAJU RENCANA TAHUN 2027		PERANGKAT DAERAH PENANGGUNG JAWAB
							TARGET 2026		PAGU INDIKATIF (Rp)			Bertambah/Berkurang (10-12)	LOKASI	SUMBER DANA	PRIORITAS			TARGET	PAGU INDIKATIF (Rp)	
							SEBELUM	SESUDAH	RKPD 2026	APBD 2026	RKPD PERUBAHAN 2026				NASIONAL	DAERAH				
1	2	3	4	5	6	7	8	9	10	11	12	13	14	15	16	17	18	19	20	21
	7.01.01.2.01.0008	Penyelenggaraan Walidata Pendukung Statistik Sektoral Daerah																		
			Jumlah Dokumen Hasil Penyelenggaraan Walidata Pendukung Statistik Sektoral Daerah				1 Dokumen	1 Dokumen	0,00	0,00	0,00	0,00	Kab. Konawe, Semua Kecamatan, Semua Kel/Desa	DANA ALOKASI UMUM (DAU)	-	-			0,00	KECAMATAN WAWOTOBI
		[PERSENTASE KEGIATAN PENUNJANG URUSAN PEMERINTAHAN DAERAH YANG TERLAKSANA]	**PERSENTASE KEGIATAN PENUNJANG URUSAN PEMERINTAHAN DAERAH YANG TERLAKSANA**	**100,00**	**100,00**	**100,00**	-	-	**9.133.499.763,36**	**8.557.432.148,00**	**7.692.926.587,00**	-	-	-	-	-	-	**100,00**	**9.919.557.225,00**	-
	7.01.01.2.01.0009	Pelaksanaan Pengumpulan Data Statistik Sektoral Daerah																		
			Jumlah Data Statistik Sektoral Daerah yang Telah Dikumpulkan dan Diperiksa Lingkup Perangkat Daerah				1 Data	1 Data	1.800.000,00	0,00	0,00	-1.800.000,00	Kab. Konawe, Semua Kecamatan, Semua Kel/Desa	PAJAK BARANG DAN JASA TERTENTU (PBJT)	-	6. MEWUJUDKAN PEMERATAAN PEMBANGUNAN INFRASTRUKTUR ANTARA DESA DAN KOTA			10.000.000,00	KECAMATAN WAWOTOBI
	7.01.01.2.02	Administrasi Keuangan Perangkat Daerah	-				-	-	6.646.065.460,00	6.170.727.548,00	5.368.526.387,00	-1.277.539.073,00			-	-	-		6.890.198.855,00	KECAMATAN WAWOTOBI
	7.01.01.2.02.0002	Penyediaan Administrasi Pelaksanaan Tugas ASN																		
			Jumlah Dokumen Hasil Penyediaan Administrasi Pelaksanaan Tugas ASN				1 Dokumen	1 Dokumen	0,00	0,00	0,00	0,00	Kab. Konawe, Semua Kecamatan, Semua Kel/Desa	DANA ALOKASI UMUM (DAU)	-	-			3.000.000,00	KECAMATAN WAWOTOBI
	7.01.01.2.02.0003	Pelaksanaan Penatausahaan dan Pengujian/Verifikasi Keuangan SKPD																		
			Jumlah Dokumen Penatausahaan dan Pengujian/Verifikasi Keuangan SKPD				4 Dokumen	4 Dokumen	0,00	0,00	0,00	0,00	Kab. Konawe, Semua Kecamatan, Semua Kel/Desa	DANA ALOKASI UMUM (DAU)	-	-			1.500.000,00	KECAMATAN WAWOTOBI
	7.01.01.2.03	Administrasi Barang Milik Daerah pada Perangkat Daerah	-				-	-	2.101.350,00	0,00	0,00	-2.101.350,00			-	-	-		168.802.000,00	KECAMATAN WAWOTOBI
	7.01.01.2.03.0001	Penyusunan Perencanaan Kebutuhan Barang Milik Daerah SKPD																		
			Jumlah Rencana Kebutuhan Barang Milik Daerah SKPD				2 Dokumen	2 Dokumen	0,00	0,00	0,00	0,00	Kab. Konawe, Semua Kecamatan, Semua Kel/Desa	DANA ALOKASI UMUM (DAU)	-	-			500.000,00	KECAMATAN WAWOTOBI
	7.01.01.2.03.0002	Pengamanan Barang Milik Daerah SKPD																		
			Jumlah Dokumen Pengamanan Barang Milik Daerah SKPD				1 Dokumen	1 Dokumen	0,00	0,00	0,00	0,00	Kab. Konawe, Semua Kecamatan, Semua Kel/Desa	DANA ALOKASI UMUM (DAU)	-	-			500.000,00	KECAMATAN WAWOTOBI
		-	**-**	**-**	**-**	**-**	-	-	**9.133.499.763,36**	**8.557.432.148,00**	**7.692.926.587,00**	-	-	-	-	-	-	**-**	**9.919.557.225,00**	-
	7.01.01.2.03.0003	Koordinasi dan Penilaian Barang Milik Daerah SKPD																		
			Jumlah Laporan Hasil Penilaian Barang Milik Daerah dan Hasil Koordinasi Penilaian Barang Milik Daerah SKPD				1 Laporan	1 Laporan	0,00	0,00	0,00	0,00	Kab. Konawe, Semua Kecamatan, Semua Kel/Desa	DANA ALOKASI UMUM (DAU)	-	-			250.000,00	KECAMATAN WAWOTOBI
	7.01.01.2.03.0004	Pembinaan, Pengawasan, dan Pengendalian Barang Milik Daerah pada SKPD																		
			Jumlah Laporan Hasil Pembinaan, Pengawasan, dan Pengendalian Barang Milik Daerah pada SKPD				1 Laporan	1 Laporan	0,00	0,00	0,00	0,00	Kab. Konawe, Semua Kecamatan, Semua Kel/Desa	DANA ALOKASI UMUM (DAU)	-	-			500.000,00	KECAMATAN WAWOTOBI
	7.01.01.2.03.0005	Rekonsiliasi dan Penyusunan Laporan Barang Milik Daerah pada SKPD																		
			Jumlah Laporan Rekonsiliasi dan Penyusunan Laporan Barang Milik Daerah pada SKPD				2 Laporan	2 Laporan	0,00	0,00	0,00	0,00	Kab. Konawe, Semua Kecamatan, Semua Kel/Desa	DANA ALOKASI UMUM (DAU)	-	-			500.000,00	KECAMATAN WAWOTOBI
		[PERSENTASE KEGIATAN PENUNJANG URUSAN PEMERINTAHAN DAERAH YANG TERLAKSANA]	**PERSENTASE KEGIATAN PENUNJANG URUSAN PEMERINTAHAN DAERAH YANG TERLAKSANA**	**100,00**	**100,00**	**100,00**	-	-	**9.133.499.763,36**	**8.557.432.148,00**	**7.692.926.587,00**	-	-	-	-	-	-	**100,00**	**9.919.557.225,00**	-
	7.01.01.2.03.0006	Penatausahaan Barang Milik Daerah pada SKPD																		
			Jumlah Laporan Penatausahaan Barang Milik Daerah pada SKPD				1 Laporan	1 Laporan	0,00	0,00	0,00	0,00	Kab. Konawe, Semua Kecamatan, Semua Kel/Desa	DANA ALOKASI UMUM (DAU)	-	-			1.000.000,00	KECAMATAN WAWOTOBI
	7.01.01.2.03.0007	Pemanfaatan Barang Milik Daerah SKPD																		
			Jumlah Dokumen Hasil Pemanfaatan Barang Milik Daerah SKPD				1 Dokumen	1 Dokumen	0,00	0,00	0,00	0,00	Kab. Konawe, Semua Kecamatan, Semua Kel/Desa	DANA ALOKASI UMUM (DAU)	-	-			10.000.000,00	KECAMATAN WAWOTOBI
	7.01.01.2.05	Administrasi Kepegawaian Perangkat Daerah	-				-	-	79.382.100,00	0,00	0,00	-79.382.100,00			-	6. MEWUJUDKAN PEMERATAAN PEMBANGUNAN INFRASTRUKTUR ANTARA DESA DAN KOTA	-		139.609.500,00	KECAMATAN WAWOTOBI
	7.01.01.2.05.0002	Pengadaan Pakaian Dinas beserta Atribut Kelengkapannya																		
			Jumlah Paket Pakaian Dinas beserta Atribut Kelengkapan				1 Paket	1 Paket	3.000.000,00	0,00	0,00	-3.000.000,00	Kab. Konawe, Semua Kecamatan, Semua Kel/Desa	PAJAK BARANG DAN JASA TERTENTU (PBJT)	-	6. MEWUJUDKAN PEMERATAAN PEMBANGUNAN INFRASTRUKTUR ANTARA DESA DAN KOTA			3.000.000,00	KECAMATAN WAWOTOBI
	7.01.01.2.05.0003	Pendataan dan Pengolahan Administrasi Kepegawaian																		
			Jumlah Dokumen Pendataan dan Pengolahan Administrasi Kepegawaian				1 Dokumen	1 Dokumen	0,00	0,00	0,00	0,00	Kab. Konawe, Semua Kecamatan, Semua Kel/Desa	DANA ALOKASI UMUM (DAU)	-	-			250.000,00	KECAMATAN WAWOTOBI
	7.01.01.2.05.0004	Koordinasi dan Pelaksanaan Sistem Informasi Kepegawaian																		
			Jumlah Dokumen Hasil Koordinasi dan Pelaksanaaan Sistem Informasi Kepegawaian				1 Dokumen	1 Dokumen	0,00	0,00	0,00	0,00	Kab. Konawe, Semua Kecamatan, Semua Kel/Desa	DANA ALOKASI UMUM (DAU)	-	-			250.000,00	KECAMATAN WAWOTOBI
	7.01.01.2.05.0005	Monitoring, Evaluasi, dan Penilaian Kinerja Pegawai																		
			Jumlah Dokumen Monitoring, Evaluasi, dan Penilaian Kinerja Pegawai				1 Dokumen	1 Dokumen	0,00	0,00	0,00	0,00	Kab. Konawe, Semua Kecamatan, Semua Kel/Desa	DANA ALOKASI UMUM (DAU)	-	-			500.000,00	KECAMATAN WAWOTOBI

NO	KODE	URUSAN / BIDANG URUSAN / PROGRAM / OUTCOME / KEGIATAN / SUB KEGIATAN	INDIKATOR PROGRAM / KEGIATAN / SUB KEGIATAN	TARGET AKHIR PERIODE RENSTRA OPD	REALISASI CAPAIAN RENJA OPD TAHUN 2024	PRAKIRAAN CAPAIAN TARGET RENJA OPD TAHUN 2025	CAPAIAN KINERJA DAN KERANGKA PENDANAAN										KELOMPOK SASARAN	PRAKIRAAN MAJU RENCANA TAHUN 2027		PERANGKAT DAERAH PENANGGUNG JAWAB
							TARGET 2026		PAGU INDIKATIF (Rp)			Bertambah/Berkurang (10-12)	LOKASI	SUMBER DANA	PRIORITAS			TARGET	PAGU INDIKATIF (Rp)	
							SEBELUM	SESUDAH	RKPD 2026	APBD 2026	RKPD PERUBAHAN 2026				NASIONAL	DAERAH				
1	2	3	4	5	6	7	8	9	10	11	12	13	14	15	16	17	18	19	20	21
	7.01.01.2.06	Administrasi Umum Perangkat Daerah	-				-	-	153.988.000,00	208.000.600,00	208.899.700,00	54.911.700,00			-	6. MEWUJUDKAN PEMERATAAN PEMBANGUNAN INFRASTRUKTUR ANTARA DESA DAN KOTA	-		362.718.750,00	KECAMATAN WAWOTOBI
	7.01.01.2.06.0002	Penyediaan Peralatan dan Perlengkapan Kantor																		
			Jumlah Paket Peralatan dan Perlengkapan Kantor yang Disediakan				1 Paket	1 Paket	3.132.900,00	14.999.950,00	14.999.950,00	11.867.050,00	Kab. Konawe, Semua Kecamatan, Semua Kel/Desa	RETRIBUSI PENGGUNAAN TENAGA KERJA ASING (TKA)	-	6. MEWUJUDKAN PEMERATAAN PEMBANGUNAN INFRASTRUKTUR ANTARA DESA DAN KOTA			2.125.000,00	KECAMATAN WAWOTOBI
	7.01.01.2.06.0003	Penyediaan Peralatan Rumah Tangga																		
			Jumlah Paket Peralatan Rumah Tangga yang Disediakan				1 Paket	1 Paket	0,00	0,00	0,00	0,00	Kab. Konawe, Semua Kecamatan, Semua Kel/Desa	DANA ALOKASI UMUM (DAU)	-	-			2.060.000,00	KECAMATAN WAWOTOBI
	7.01.01.2.06.0004	Penyediaan Bahan Logistik Kantor																		
			Jumlah Paket Bahan Logistik Kantor yang Disediakan				1 Paket	1 Paket	4.000.000,00	0,00	0,00	-4.000.000,00	Kab. Konawe, Semua Kecamatan, Semua Kel/Desa	PAJAK BARANG DAN JASA TERTENTU (PBJT)	-	6. MEWUJUDKAN PEMERATAAN PEMBANGUNAN INFRASTRUKTUR ANTARA DESA DAN KOTA			4.200.000,00	KECAMATAN WAWOTOBI
	7.01.01.2.06.0005	Penyediaan Barang Cetakan dan Penggandaan																		
			Jumlah Paket Barang Cetakan dan Penggandaan yang Disediakan				1 Paket	1 Paket	1.112.000,00	0,00	0,00	-1.112.000,00	Kab. Konawe, Semua Kecamatan, Semua Kel/Desa	PAJAK BARANG DAN JASA TERTENTU (PBJT)	-	6. MEWUJUDKAN PEMERATAAN PEMBANGUNAN INFRASTRUKTUR ANTARA DESA DAN KOTA			999.950,00	KECAMATAN WAWOTOBI
	7.01.01.2.06.0006	Penyediaan Bahan Bacaan dan Peraturan Perundang-undangan																		
			Jumlah Dokumen Bahan Bacaan dan Peraturan Perundang-Undangan yang Disediakan				1 Dokumen	1 Dokumen	0,00	0,00	0,00	0,00	Kab. Konawe, Semua Kecamatan, Semua Kel/Desa	DANA ALOKASI UMUM (DAU)	-	-			10.000.000,00	KECAMATAN WAWOTOBI
	7.01.01.2.06.0009	Penyelenggaraan Rapat Koordinasi dan Konsultasi SKPD																		
			Jumlah Laporan Penyelenggaraan Rapat Koordinasi dan Konsultasi SKPD				4 Laporan	4 Laporan	1.225.000,00	0,00	0,00	-1.225.000,00	Kab. Konawe, Semua Kecamatan, Semua Kel/Desa	PAJAK BARANG DAN JASA TERTENTU (PBJT)	-	6. MEWUJUDKAN PEMERATAAN PEMBANGUNAN INFRASTRUKTUR ANTARA DESA DAN KOTA			3.000.000,00	KECAMATAN WAWOTOBI
	7.01.01.2.06.0010	Penatausahaan Arsip Dinamis pada SKPD																		
			Jumlah Dokumen Penatausahaan Arsip Dinamis pada SKPD				1 Dokumen	1 Dokumen	0,00	0,00	0,00	0,00	Kab. Konawe, Semua Kecamatan, Semua Kel/Desa	DANA ALOKASI UMUM (DAU)	-	-			10.000.000,00	KECAMATAN WAWOTOBI
	7.01.01.2.07	Pengadaan Barang Milik Daerah Penunjang Urusan Pemerintah Daerah	-				-	-	95.754.800,00	0,00	8.796.500,00	-86.958.300,00			-	6. MEWUJUDKAN PEMERATAAN PEMBANGUNAN INFRASTRUKTUR ANTARA DESA DAN KOTA	-		161.174.000,00	KECAMATAN WAWOTOBI
	7.01.01.2.07.0005	Pengadaan Mebel																		
			Jumlah Paket Mebel yang Disediakan				2 Unit	2 Unit	1.362.000,00	0,00	0,00	-1.362.000,00	Kab. Konawe, Semua Kecamatan, Semua Kel/Desa	PAJAK BARANG DAN JASA TERTENTU (PBJT)	-	6. MEWUJUDKAN PEMERATAAN PEMBANGUNAN INFRASTRUKTUR ANTARA DESA DAN KOTA			1.020.000,00	KECAMATAN WAWOTOBI
	7.01.01.2.07.0006	Pengadaan Peralatan dan Mesin Lainnya																		
			Jumlah Unit Peralatan dan Mesin Lainnya yang Disediakan				1 Unit	1 Unit	2.270.000,00	0,00	0,00	-2.270.000,00	Kab. Konawe, Semua Kecamatan, Semua Kel/Desa	PAJAK BARANG DAN JASA TERTENTU (PBJT)	-	6. MEWUJUDKAN PEMERATAAN PEMBANGUNAN INFRASTRUKTUR ANTARA DESA DAN KOTA			2.060.000,00	KECAMATAN WAWOTOBI
	7.01.01.2.08	Penyediaan Jasa Penunjang Urusan Pemerintahan Daerah	-				-	-	1.918.208.000,00	2.166.704.000,00	2.091.704.000,00	173.496.000,00			-	6. MEWUJUDKAN PEMERATAAN PEMBANGUNAN INFRASTRUKTUR ANTARA DESA DAN KOTA	-		1.667.755.120,00	KECAMATAN WAWOTOBI
	7.01.01.2.08.0001	Penyediaan Jasa Surat Menyurat																		
			Jumlah Laporan Penyediaan Jasa Surat Menyurat				4 Laporan	4 Laporan	984.000,00	984.000,00	984.000,00	0,00	Kab. Konawe, Semua Kecamatan, Semua Kel/Desa	PAJAK BARANG DAN JASA TERTENTU (PBJT)	-	6. MEWUJUDKAN PEMERATAAN PEMBANGUNAN INFRASTRUKTUR ANTARA DESA DAN KOTA			994.000,00	KECAMATAN WAWOTOBI
	7.01.01.2.08.0002	Penyediaan Jasa Komunikasi, Sumber Daya Air dan Listrik																		
			Jumlah Laporan Penyediaan Jasa Komunikasi, Sumber Daya Air dan Listrik yang Disediakan				4 Laporan	4 Laporan	636.000,00	4.130.000,00	4.130.000,00	3.494.000,00	Kab. Konawe, Semua Kecamatan, Semua Kel/Desa	RETRIBUSI PENGGUNAAN TENAGA KERJA ASING (TKA)	-	6. MEWUJUDKAN PEMERATAAN PEMBANGUNAN INFRASTRUKTUR ANTARA DESA DAN KOTA			4.955.808,00	KECAMATAN WAWOTOBI
	7.01.01.2.08.0004	Penyediaan Jasa Pelayanan Umum Kantor																		
			Jumlah Laporan Penyediaan Jasa Pelayanan Umum Kantor yang Disediakan				4 Laporan	4 Laporan	186.000.000,00	193.800.000,00	193.800.000,00	7.800.000,00	Kab. Konawe, Semua Kecamatan, Semua Kel/Desa	RETRIBUSI PENGGUNAAN TENAGA KERJA ASING (TKA)	-	6. MEWUJUDKAN PEMERATAAN PEMBANGUNAN INFRASTRUKTUR ANTARA DESA DAN KOTA			120.000.000,00	KECAMATAN WAWOTOBI
	7.01.01.2.09	Pemeliharaan Barang Milik Daerah Penunjang Urusan Pemerintahan Daerah	-				-	-	169.750.753,36	0,00	3.000.000,00	-166.750.753,36			-	6. MEWUJUDKAN PEMERATAAN PEMBANGUNAN INFRASTRUKTUR ANTARA DESA DAN KOTA	-		193.772.000,00	KECAMATAN WAWOTOBI
	7.01.01.2.09.0001	Penyediaan Jasa Pemeliharaan, Biaya Pemeliharaan, dan Pajak Kendaraan Perorangan Dinas atau Kendaraan Dinas Jabatan																		
			Jumlah Kendaraan Perorangan Dinas atau Kendaraan Dinas Jabatan yang Dipelihara dan dibayarkan Pajaknya				1 Unit	1 Unit	0,00	0,00	0,00	0,00	Kab. Konawe, Semua Kecamatan, Semua Kel/Desa	PAJAK BARANG DAN JASA TERTENTU (PBJT)	-	6. MEWUJUDKAN PEMERATAAN PEMBANGUNAN INFRASTRUKTUR ANTARA DESA DAN KOTA			1.500.000,00	KECAMATAN WAWOTOBI

NO	KODE	URUSAN / BIDANG URUSAN / PROGRAM / OUTCOME / KEGIATAN / SUB KEGIATAN	INDIKATOR PROGRAM / KEGIATAN / SUB KEGIATAN	TARGET AKHIR PERIODE RENSTRA OPD	REALISASI CAPAIAN RENJA OPD TAHUN 2024	PRAKIRAAN CAPAIAN TARGET RENJA OPD TAHUN 2025	CAPAIAN KINERJA DAN KERANGKA PENDANAAN										KELOMPOK SASARAN	PRAKIRAAN MAJU RENCANA TAHUN 2027		PERANGKAT DAERAH PENANGGUNG JAWAB
							TARGET 2026		PAGU INDIKATIF (Rp)			Bertambah/Berkurang (10-12)	LOKASI	SUMBER DANA	PRIORITAS			TARGET	PAGU INDIKATIF (Rp)	
							SEBELUM	SESUDAH	RKPD 2026	APBD 2026	RKPD PERUBAHAN 2026				NASIONAL	DAERAH				
1	2	3	4	5	6	7	8	9	10	11	12	13	14	15	16	17	18	19	20	21
	7.01.01.2.09.0009	Pemeliharaan/Rehabilitasi Gedung Kantor dan Bangunan Lainnya																		
			Jumlah Gedung Kantor dan Bangunan Lainnya yang Dipelihara/Direhabilitasi				1 Unit	1 Unit	0,00	0,00	0,00	0,00	Kab. Konawe, Semua Kecamatan, Semua Kel/Desa	PAJAK BARANG DAN JASA TERTENTU (PBJT)	-	6. MEWUJUDKAN PEMERATAAN PEMBANGUNAN INFRASTRUKTUR ANTARA DESA DAN KOTA			2.511.000,00	KECAMATAN WAWOTOBI
	7.01.01.2.09.0010	Pemeliharaan/Rehabilitasi Sarana dan Prasarana Gedung Kantor atau Bangunan Lainnya																		
			Jumlah Sarana dan Prasarana Gedung Kantor atau Bangunan Lainnya yang Dipelihara/Direhabilitasi				1 Unit	1 Unit	8.276.070,60	0,00	0,00	-8.276.070,60	Kab. Konawe, Semua Kecamatan, Semua Kel/Desa	PAJAK BARANG DAN JASA TERTENTU (PBJT)	-	6. MEWUJUDKAN PEMERATAAN PEMBANGUNAN INFRASTRUKTUR ANTARA DESA DAN KOTA			1.953.000,00	KECAMATAN WAWOTOBI
	7.01.01.2.09.0011	Pemeliharaan/Rehabilitasi Sarana dan Prasarana Pendukung Gedung Kantor atau Bangunan Lainnya																		
			Jumlah Sarana dan Prasarana Pendukung Gedung Kantor atau Bangunan Lainnya yang Dipelihara/Direhabilitasi				1 Unit	1 Unit	0,00	0,00	0,00	0,00	Kab. Konawe, Semua Kecamatan, Semua Kel/Desa	PAJAK BARANG DAN JASA TERTENTU (PBJT)	-	6. MEWUJUDKAN PEMERATAAN PEMBANGUNAN INFRASTRUKTUR ANTARA DESA DAN KOTA			10.000.000,00	KECAMATAN WAWOTOBI
2.	**7.01.02**	**PROGRAM PENYELENGGARAAN PEMERINTAHAN DAN PELAYANAN PUBLIK**	**-**				**-**	**-**	**152.615.050,00**	**30.000.000,00**	**37.000.000,00**	**-12.115.050,00**							**140.500.000,00**	
		[PERSENTASE KEGIATAN PENYELENGGARAAN PEMERINTAHAN DAN PELAYANAN PUBLIK YANG TERLAKSANA]	**PERSENTASE KEGIATAN PENYELENGGARAAN PEMERINTAHAN DAN PELAYANAN PUBLIK YANG TERLAKSANA**	**100,00**	**0,00**	**0,00**	-	-	**152.615.050,00**	**30.000.000,00**	**37.000.000,00**	-	-	-	-	-	-	**100,00**	**140.500.000,00**	-
	7.01.02.2.02	Penyelenggaraan Urusan Pemerintahan yang Tidak Dilaksanakan oleh Unit Kerja Perangkat Daerah yang Ada di Kecamatan	-				-	-	116.027.250,00	15.000.000,00	15.000.000,00	-101.027.250,00			-	3. MENGOPTIMALKAN TATA KELOLA PEMERINTAHAN YANG BERSIH, EFEKIF DAN PARTISIPATIF	-		94.500.000,00	KECAMATAN WAWOTOBI
	7.01.02.2.02.0002	Fasilitasi Percepatan Pencapaian Standar Pelayanan Minimal di Wilayah Kecamatan																		
			Jumlah Laporan Fasilitasi Percepatan Pencapaian Standar Pelayanan Minimal di Wilayah Kecamatan				12 Laporan	12 Laporan	3.660.000,00	0,00	0,00	-3.660.000,00	Kab. Konawe, Semua Kecamatan, Semua Kel/Desa	PAJAK BARANG DAN JASA TERTENTU (PBJT)	-	3. MENGOPTIMALKAN TATA KELOLA PEMERINTAHAN YANG BERSIH, EFEKIF DAN PARTISIPATIF			15.000.000,00	KECAMATAN WAWOTOBI
3.	**7.01.03**	**PROGRAM PEMBERDAYAAN MASYARAKAT DESA DAN KELURAHAN**	**-**				**-**	**-**	**2.525.411.000,00**	**2.542.080.000,00**	**2.430.150.000,00**	**72.459.605,00**							**2.597.870.605,00**	
		[PERSENTASE KEGIATAN PEMBERDAYAAN MASYARAKAT DESA DAN KELURAHAN YANG TERLAKSANA]	**PERSENTASE KEGIATAN PEMBERDAYAAN MASYARAKAT DESA DAN KELURAHAN YANG TERLAKSANA**	**100,00**	**100,00**	**100,00**	-	-	**2.525.411.000,00**	**2.542.080.000,00**	**2.430.150.000,00**	-	-	-	-	-	-	**100,00**	**2.597.870.605,00**	-
	7.01.03.2.02	Kegiatan Pemberdayaan Kelurahan	-				-	-	2.466.916.700,00	2.514.430.000,00	2.402.500.000,00	-64.416.700,00			-	6. MEWUJUDKAN PEMERATAAN PEMBANGUNAN INFRASTRUKTUR ANTARA DESA DAN KOTA	-		2.409.392.605,00	KECAMATAN WAWOTOBI
	7.01.03.2.02.0001	Peningkatan Partisipasi Masyarakat dalam Forum Musyawarah Perencanaan Pembangunan di Kelurahan																		
			Jumlah Lembaga Kemasyarakatan yang Berpartisipasi dalam Forum Musyawarah Perencanaan Pembangunan di Kelurahan				5 Lembaga Kemasyarakatan	5 Lembaga Kemasyarakatan	2.260.000,00	0,00	0,00	-2.260.000,00	Kab. Konawe, Semua Kecamatan, Semua Kel/Desa	DAU TAMBAHAN DUKUNGAN PENDANAAN KELURAHAN	-	6. MEWUJUDKAN PEMERATAAN PEMBANGUNAN INFRASTRUKTUR ANTARA DESA DAN KOTA			15.000.000,00	KECAMATAN WAWOTOBI
	7.01.03.2.02.0002	Pembangunan Sarana dan Prasarana Kelurahan																		
			Jumlah Sarana dan Prasarana Kelurahan yang Terbangun				1 Unit	1 Unit	177.320.000,00	154.700.000,00	144.635.000,00	-32.685.000,00	Kab. Konawe, Semua Kecamatan, Semua Kel/Desa	DAU TAMBAHAN DUKUNGAN PENDANAAN KELURAHAN	-	3. MENGOPTIMALKAN TATA KELOLA PEMERINTAHAN YANG BERSIH, EFEKIF DAN PARTISIPATIF			126.376.055,00	KECAMATAN WAWOTOBI
	7.01.03.2.02.0003	Pemberdayaan Masyarakat di Kelurahan																		
			Jumlah Pokmas dan Ormas yang Melaksanakan Pemberdayaan Masyarakat di Kelurahan				1 Pokmas / Ormas	1 Pokmas / Ormas	9.652.200,00	55.365.000,00	55.365.000,00	45.712.800,00	Kab. Konawe, Semua Kecamatan, Semua Kel/Desa	DAU TAMBAHAN DUKUNGAN PENDANAAN KELURAHAN	-	6. MEWUJUDKAN PEMERATAAN PEMBANGUNAN INFRASTRUKTUR ANTARA DESA DAN KOTA			50.000.000,00	KECAMATAN WAWOTOBI
		KELURAHAN KASUPUTE							**11.889.917.713,36**	**11.129.512.148,00**	**10.160.076.587,00**	**-1.729.841.126,36**							**12.901.839.830,00**	
	7	**UNSUR KEWILAYAHAN**							**11.889.917.713,36**	**11.129.512.148,00**	**10.160.076.587,00**	**-1.729.841.126,36**							**12.901.839.830,00**	
	7.01	**KECAMATAN**							**11.889.917.713,36**	**11.129.512.148,00**	**10.160.076.587,00**	**-1.729.841.126,36**							**12.901.839.830,00**	
1.	**7.01.01**	**PROGRAM PENUNJANG URUSAN PEMERINTAHAN DAERAH KABUPATEN/KOTA**	**-**				**-**	**-**	**9.133.499.763,36**	**8.557.432.148,00**	**7.692.926.587,00**	**786.057.461,64**							**9.919.557.225,00**	
		[PERSENTASE KEGIATAN PENUNJANG URUSAN PEMERINTAHAN DAERAH YANG TERLAKSANA]	**PERSENTASE KEGIATAN PENUNJANG URUSAN PEMERINTAHAN DAERAH YANG TERLAKSANA**	**100,00**	**100,00**	**100,00**	-	-	**9.133.499.763,36**	**8.557.432.148,00**	**7.692.926.587,00**	-	-	-	-	-	-	**100,00**	**9.919.557.225,00**	-
	7.01.01.2.01	Perencanaan, Penganggaran, dan Evaluasi Kinerja Perangkat Daerah	-				-	-	68.249.300,00	12.000.000,00	12.000.000,00	-56.249.300,00			-	6. MEWUJUDKAN PEMERATAAN PEMBANGUNAN INFRASTRUKTUR ANTARA DESA DAN KOTA	-		265.527.000,00	KECAMATAN WAWOTOBI
	7.01.01.2.01.0002	Koordinasi dan Penyusunan Dokumen RKA-SKPD																		
			Jumlah Dokumen RKA-SKPD dan Laporan Hasil Koordinasi Penyusunan Dokumen RKA-SKPD				1 Dokumen	1 Dokumen	500.100,00	0,00	0,00	-500.100,00	Kab. Konawe, Semua Kecamatan, Semua Kel/Desa	PAJAK BARANG DAN JASA TERTENTU (PBJT)	-	6. MEWUJUDKAN PEMERATAAN PEMBANGUNAN INFRASTRUKTUR ANTARA DESA DAN KOTA			500.000,00	KECAMATAN WAWOTOBI
	7.01.01.2.01.0003	Koordinasi dan Penyusunan Dokumen Perubahan RKA-SKPD																		

NO	KODE	URUSAN / BIDANG URUSAN / PROGRAM / OUTCOME / KEGIATAN / SUB KEGIATAN	INDIKATOR PROGRAM / KEGIATAN / SUB KEGIATAN	TARGET AKHIR PERIODE RENSTRA OPD	REALISASI CAPAIAN RENJA OPD TAHUN 2024	PRAKIRAAN CAPAIAN TARGET RENJA OPD TAHUN 2025	CAPAIAN KINERJA DAN KERANGKA PENDANAAN										KELOMPOK SASARAN	PRAKIRAAN MAJU RENCANA TAHUN 2027		PERANGKAT DAERAH PENANGGUNG JAWAB
							TARGET 2026		PAGU INDIKATIF (Rp)			Bertambah/Berkurang (10-12)	LOKASI	SUMBER DANA	PRIORITAS			TARGET	PAGU INDIKATIF (Rp)	
							SEBELUM	SESUDAH	RKPD 2026	APBD 2026	RKPD PERUBAHAN 2026				NASIONAL	DAERAH				
1	2	3	4	5	6	7	8	9	10	11	12	13	14	15	16	17	18	19	20	21
			Jumlah Dokumen Perubahan RKA-SKPD dan Laporan Hasil Koordinasi Penyusunan Dokumen Perubahan RKA-SKPD				1 Dokumen	1 Dokumen	500.100,00	0,00	0,00	-500.100,00	Kab. Konawe, Semua Kecamatan, Semua Kel/Desa	PAJAK BARANG DAN JASA TERTENTU (PBJT)	-	6. MEWUJUDKAN PEMERATAAN PEMBANGUNAN INFRASTRUKTUR ANTARA DESA DAN KOTA			500.000,00	KECAMATAN WAWOTOBI
	7.01.01.2.01.0004	Koordinasi dan Penyusunan DPA-SKPD																		
			Jumlah Dokumen DPA-SKPD dan Laporan Hasil Koordinasi Penyusunan Dokumen DPA-SKPD				1 Dokumen	1 Dokumen	500.100,00	0,00	0,00	-500.100,00	Kab. Konawe, Semua Kecamatan, Semua Kel/Desa	PAJAK BARANG DAN JASA TERTENTU (PBJT)	-	6. MEWUJUDKAN PEMERATAAN PEMBANGUNAN INFRASTRUKTUR ANTARA DESA DAN KOTA			500.000,00	KECAMATAN WAWOTOBI
	7.01.01.2.01.0005	Koordinasi dan Penyusunan Perubahan DPA- SKPD																		
			Jumlah Dokumen Perubahan DPA-SKPD dan Laporan Hasil Koordinasi Penyusunan Dokumen Perubahan DPA-SKPD				1 Dokumen	1 Dokumen	500.100,00	0,00	0,00	-500.100,00	Kab. Konawe, Semua Kecamatan, Semua Kel/Desa	PAJAK BARANG DAN JASA TERTENTU (PBJT)	-	6. MEWUJUDKAN PEMERATAAN PEMBANGUNAN INFRASTRUKTUR ANTARA DESA DAN KOTA			500.000,00	KECAMATAN WAWOTOBI
	7.01.01.2.01.0007	Evaluasi Kinerja Perangkat Daerah																		
			Jumlah Laporan Evaluasi Kinerja Perangkat Daerah				1 Laporan	1 Laporan	0,00	0,00	0,00	0,00	Kab. Konawe, Semua Kecamatan, Semua Kel/Desa	DANA ALOKASI UMUM (DAU)	-	-			0,00	KECAMATAN WAWOTOBI
		-	**-**	**-**	**-**	**-**	-	-	**9.133.499.763,36**	**8.557.432.148,00**	**7.692.926.587,00**	-	-	-	-	-	-	**-**	**9.919.557.225,00**	-
	7.01.01.2.01.0008	Penyelenggaraan Walidata Pendukung Statistik Sektoral Daerah																		
			Jumlah Dokumen Hasil Penyelenggaraan Walidata Pendukung Statistik Sektoral Daerah				1 Dokumen	1 Dokumen	0,00	0,00	0,00	0,00	Kab. Konawe, Semua Kecamatan, Semua Kel/Desa	DANA ALOKASI UMUM (DAU)	-	-			0,00	KECAMATAN WAWOTOBI
		[PERSENTASE KEGIATAN PENUNJANG URUSAN PEMERINTAHAN DAERAH YANG TERLAKSANA]	**PERSENTASE KEGIATAN PENUNJANG URUSAN PEMERINTAHAN DAERAH YANG TERLAKSANA**	**100,00**	**100,00**	**100,00**	-	-	**9.133.499.763,36**	**8.557.432.148,00**	**7.692.926.587,00**	-	-	-	-	-	-	**100,00**	**9.919.557.225,00**	-
	7.01.01.2.01.0009	Pelaksanaan Pengumpulan Data Statistik Sektoral Daerah																		
			Jumlah Data Statistik Sektoral Daerah yang Telah Dikumpulkan dan Diperiksa Lingkup Perangkat Daerah				1 Data	1 Data	1.800.000,00	0,00	0,00	-1.800.000,00	Kab. Konawe, Semua Kecamatan, Semua Kel/Desa	PAJAK BARANG DAN JASA TERTENTU (PBJT)	-	6. MEWUJUDKAN PEMERATAAN PEMBANGUNAN INFRASTRUKTUR ANTARA DESA DAN KOTA			10.000.000,00	KECAMATAN WAWOTOBI
	7.01.01.2.02	Administrasi Keuangan Perangkat Daerah	-				-	-	6.646.065.460,00	6.170.727.548,00	5.368.526.387,00	-1.277.539.073,00			-	-	-		6.890.198.855,00	KECAMATAN WAWOTOBI
	7.01.01.2.02.0002	Penyediaan Administrasi Pelaksanaan Tugas ASN																		
			Jumlah Dokumen Hasil Penyediaan Administrasi Pelaksanaan Tugas ASN				1 Dokumen	1 Dokumen	0,00	0,00	0,00	0,00	Kab. Konawe, Semua Kecamatan, Semua Kel/Desa	DANA ALOKASI UMUM (DAU)	-	-			3.000.000,00	KECAMATAN WAWOTOBI
	7.01.01.2.02.0003	Pelaksanaan Penatausahaan dan Pengujian/Verifikasi Keuangan SKPD																		
			Jumlah Dokumen Penatausahaan dan Pengujian/Verifikasi Keuangan SKPD				4 Dokumen	4 Dokumen	0,00	0,00	0,00	0,00	Kab. Konawe, Semua Kecamatan, Semua Kel/Desa	DANA ALOKASI UMUM (DAU)	-	-			1.500.000,00	KECAMATAN WAWOTOBI
	7.01.01.2.03	Administrasi Barang Milik Daerah pada Perangkat Daerah	-				-	-	2.101.350,00	0,00	0,00	-2.101.350,00			-	-	-		168.802.000,00	KECAMATAN WAWOTOBI
	7.01.01.2.03.0001	Penyusunan Perencanaan Kebutuhan Barang Milik Daerah SKPD																		
			Jumlah Rencana Kebutuhan Barang Milik Daerah SKPD				2 Dokumen	2 Dokumen	0,00	0,00	0,00	0,00	Kab. Konawe, Semua Kecamatan, Semua Kel/Desa	DANA ALOKASI UMUM (DAU)	-	-			500.000,00	KECAMATAN WAWOTOBI
	7.01.01.2.03.0002	Pengamanan Barang Milik Daerah SKPD																		
			Jumlah Dokumen Pengamanan Barang Milik Daerah SKPD				1 Dokumen	1 Dokumen	0,00	0,00	0,00	0,00	Kab. Konawe, Semua Kecamatan, Semua Kel/Desa	DANA ALOKASI UMUM (DAU)	-	-			500.000,00	KECAMATAN WAWOTOBI
		-	**-**	**-**	**-**	**-**	-	-	**9.133.499.763,36**	**8.557.432.148,00**	**7.692.926.587,00**	-	-	-	-	-	-	**-**	**9.919.557.225,00**	-
	7.01.01.2.03.0003	Koordinasi dan Penilaian Barang Milik Daerah SKPD																		
			Jumlah Laporan Hasil Penilaian Barang Milik Daerah dan Hasil Koordinasi Penilaian Barang Milik Daerah SKPD				1 Laporan	1 Laporan	0,00	0,00	0,00	0,00	Kab. Konawe, Semua Kecamatan, Semua Kel/Desa	DANA ALOKASI UMUM (DAU)	-	-			250.000,00	KECAMATAN WAWOTOBI
	7.01.01.2.03.0004	Pembinaan, Pengawasan, dan Pengendalian Barang Milik Daerah pada SKPD																		
			Jumlah Laporan Hasil Pembinaan, Pengawasan, dan Pengendalian Barang Milik Daerah pada SKPD				1 Laporan	1 Laporan	0,00	0,00	0,00	0,00	Kab. Konawe, Semua Kecamatan, Semua Kel/Desa	DANA ALOKASI UMUM (DAU)	-	-			500.000,00	KECAMATAN WAWOTOBI
	7.01.01.2.03.0005	Rekonsiliasi dan Penyusunan Laporan Barang Milik Daerah pada SKPD																		
			Jumlah Laporan Rekonsiliasi dan Penyusunan Laporan Barang Milik Daerah pada SKPD				2 Laporan	2 Laporan	0,00	0,00	0,00	0,00	Kab. Konawe, Semua Kecamatan, Semua Kel/Desa	DANA ALOKASI UMUM (DAU)	-	-			500.000,00	KECAMATAN WAWOTOBI
		[PERSENTASE KEGIATAN PENUNJANG URUSAN PEMERINTAHAN DAERAH YANG TERLAKSANA]	**PERSENTASE KEGIATAN PENUNJANG URUSAN PEMERINTAHAN DAERAH YANG TERLAKSANA**	**100,00**	**100,00**	**100,00**	-	-	**9.133.499.763,36**	**8.557.432.148,00**	**7.692.926.587,00**	-	-	-	-	-	-	**100,00**	**9.919.557.225,00**	-
	7.01.01.2.03.0006	Penatausahaan Barang Milik Daerah pada SKPD																		
			Jumlah Laporan Penatausahaan Barang Milik Daerah pada SKPD				1 Laporan	1 Laporan	0,00	0,00	0,00	0,00	Kab. Konawe, Semua Kecamatan, Semua Kel/Desa	DANA ALOKASI UMUM (DAU)	-	-			1.000.000,00	KECAMATAN WAWOTOBI
	7.01.01.2.03.0007	Pemanfaatan Barang Milik Daerah SKPD																		
			Jumlah Dokumen Hasil Pemanfaatan Barang Milik Daerah SKPD				1 Dokumen	1 Dokumen	0,00	0,00	0,00	0,00	Kab. Konawe, Semua Kecamatan, Semua Kel/Desa	DANA ALOKASI UMUM (DAU)	-	-			10.000.000,00	KECAMATAN WAWOTOBI

NO	KODE	URUSAN / BIDANG URUSAN / PROGRAM / OUTCOME / KEGIATAN / SUB KEGIATAN	INDIKATOR PROGRAM / KEGIATAN / SUB KEGIATAN	TARGET AKHIR PERIODE RENSTRA OPD	REALISASI CAPAIAN RENJA OPD TAHUN 2024	PRAKIRAAN CAPAIAN TARGET RENJA OPD TAHUN 2025	CAPAIAN KINERJA DAN KERANGKA PENDANAAN										KELOMPOK SASARAN	PRAKIRAAN MAJU RENCANA TAHUN 2027		PERANGKAT DAERAH PENANGGUNG JAWAB
							TARGET 2026		PAGU INDIKATIF (Rp)			Bertambah/Berkurang (10-12)	LOKASI	SUMBER DANA	PRIORITAS			TARGET	PAGU INDIKATIF (Rp)	
							SEBELUM	SESUDAH	RKPD 2026	APBD 2026	RKPD PERUBAHAN 2026				NASIONAL	DAERAH				
1	2	3	4	5	6	7	8	9	10	11	12	13	14	15	16	17	18	19	20	21
	7.01.01.2.05	Administrasi Kepegawaian Perangkat Daerah	-				-	-	79.382.100,00	0,00	0,00	-79.382.100,00			-	6. MEWUJUDKAN PEMERATAAN PEMBANGUNAN INFRASTRUKTUR ANTARA DESA DAN KOTA	-		139.609.500,00	KECAMATAN WAWOTOBI
	7.01.01.2.05.0002	Pengadaan Pakaian Dinas beserta Atribut Kelengkapannya																		
			Jumlah Paket Pakaian Dinas beserta Atribut Kelengkapan				1 Paket	1 Paket	3.000.000,00	0,00	0,00	-3.000.000,00	Kab. Konawe, Semua Kecamatan, Semua Kel/Desa	PAJAK BARANG DAN JASA TERTENTU (PBJT)	-	6. MEWUJUDKAN PEMERATAAN PEMBANGUNAN INFRASTRUKTUR ANTARA DESA DAN KOTA			3.000.000,00	KECAMATAN WAWOTOBI
	7.01.01.2.05.0003	Pendataan dan Pengolahan Administrasi Kepegawaian																		
			Jumlah Dokumen Pendataan dan Pengolahan Administrasi Kepegawaian				1 Dokumen	1 Dokumen	0,00	0,00	0,00	0,00	Kab. Konawe, Semua Kecamatan, Semua Kel/Desa	DANA ALOKASI UMUM (DAU)	-	-			250.000,00	KECAMATAN WAWOTOBI
	7.01.01.2.05.0004	Koordinasi dan Pelaksanaan Sistem Informasi Kepegawaian																		
			Jumlah Dokumen Hasil Koordinasi dan Pelaksanaaan Sistem Informasi Kepegawaian				1 Dokumen	1 Dokumen	0,00	0,00	0,00	0,00	Kab. Konawe, Semua Kecamatan, Semua Kel/Desa	DANA ALOKASI UMUM (DAU)	-	-			250.000,00	KECAMATAN WAWOTOBI
	7.01.01.2.05.0005	Monitoring, Evaluasi, dan Penilaian Kinerja Pegawai																		
			Jumlah Dokumen Monitoring, Evaluasi, dan Penilaian Kinerja Pegawai				1 Dokumen	1 Dokumen	0,00	0,00	0,00	0,00	Kab. Konawe, Semua Kecamatan, Semua Kel/Desa	DANA ALOKASI UMUM (DAU)	-	-			500.000,00	KECAMATAN WAWOTOBI
	7.01.01.2.06	Administrasi Umum Perangkat Daerah	-				-	-	153.988.000,00	208.000.600,00	208.899.700,00	54.911.700,00			-	-	-		362.718.750,00	KECAMATAN WAWOTOBI
	7.01.01.2.06.0002	Penyediaan Peralatan dan Perlengkapan Kantor																		
			Jumlah Paket Peralatan dan Perlengkapan Kantor yang Disediakan				4 Paket	4 Paket	3.132.900,00	14.999.950,00	14.999.950,00	11.867.050,00	Kab. Konawe, Semua Kecamatan, Semua Kel/Desa	RETRIBUSI PENGGUNAAN TENAGA KERJA ASING (TKA)	-	-			2.100.000,00	KECAMATAN WAWOTOBI
	7.01.01.2.06.0003	Penyediaan Peralatan Rumah Tangga																		
			Jumlah Paket Peralatan Rumah Tangga yang Disediakan				1 Paket	1 Paket	0,00	0,00	0,00	0,00	Kab. Konawe, Semua Kecamatan, Semua Kel/Desa	PAJAK BARANG DAN JASA TERTENTU (PBJT)	-	6. MEWUJUDKAN PEMERATAAN PEMBANGUNAN INFRASTRUKTUR ANTARA DESA DAN KOTA			2.060.000,00	KECAMATAN WAWOTOBI
	7.01.01.2.06.0004	Penyediaan Bahan Logistik Kantor																		
			Jumlah Paket Bahan Logistik Kantor yang Disediakan				1 Paket	1 Paket	4.000.000,00	0,00	0,00	-4.000.000,00	Kab. Konawe, Semua Kecamatan, Semua Kel/Desa	PAJAK BARANG DAN JASA TERTENTU (PBJT)	-	6. MEWUJUDKAN PEMERATAAN PEMBANGUNAN INFRASTRUKTUR ANTARA DESA DAN KOTA			4.011.000,00	KECAMATAN WAWOTOBI
	7.01.01.2.06.0005	Penyediaan Barang Cetakan dan Penggandaan																		
			Jumlah Paket Barang Cetakan dan Penggandaan yang Disediakan				1 Paket	1 Paket	1.112.000,00	0,00	0,00	-1.112.000,00	Kab. Konawe, Semua Kecamatan, Semua Kel/Desa	PAJAK BARANG DAN JASA TERTENTU (PBJT)	-	6. MEWUJUDKAN PEMERATAAN PEMBANGUNAN INFRASTRUKTUR ANTARA DESA DAN KOTA			1.000.000,00	KECAMATAN WAWOTOBI
	7.01.01.2.06.0006	Penyediaan Bahan Bacaan dan Peraturan Perundang-undangan																		
			Jumlah Dokumen Bahan Bacaan dan Peraturan Perundang-Undangan yang Disediakan				1 Dokumen	1 Dokumen	0,00	0,00	0,00	0,00	Kab. Konawe, Semua Kecamatan, Semua Kel/Desa	DANA ALOKASI UMUM (DAU)	-	-			10.000.000,00	KECAMATAN WAWOTOBI
	7.01.01.2.06.0009	Penyelenggaraan Rapat Koordinasi dan Konsultasi SKPD																		
			Jumlah Laporan Penyelenggaraan Rapat Koordinasi dan Konsultasi SKPD				4 Laporan	4 Laporan	1.225.000,00	0,00	0,00	-1.225.000,00	Kab. Konawe, Semua Kecamatan, Semua Kel/Desa	PAJAK BARANG DAN JASA TERTENTU (PBJT)	-	6. MEWUJUDKAN PEMERATAAN PEMBANGUNAN INFRASTRUKTUR ANTARA DESA DAN KOTA			3.000.000,00	KECAMATAN WAWOTOBI
	7.01.01.2.06.0010	Penatausahaan Arsip Dinamis pada SKPD																		
			Jumlah Dokumen Penatausahaan Arsip Dinamis pada SKPD				1 Dokumen	1 Dokumen	0,00	0,00	0,00	0,00	Kab. Konawe, Semua Kecamatan, Semua Kel/Desa	DANA ALOKASI UMUM (DAU)	-	-			500.000,00	KECAMATAN WAWOTOBI
	7.01.01.2.07	Pengadaan Barang Milik Daerah Penunjang Urusan Pemerintah Daerah	-				-	-	95.754.800,00	0,00	8.796.500,00	-86.958.300,00			-	6. MEWUJUDKAN PEMERATAAN PEMBANGUNAN INFRASTRUKTUR ANTARA DESA DAN KOTA	-		161.174.000,00	KECAMATAN WAWOTOBI
	7.01.01.2.07.0005	Pengadaan Mebel																		
			Jumlah Paket Mebel yang Disediakan				2 Unit	2 Unit	1.362.000,00	0,00	0,00	-1.362.000,00	Kab. Konawe, Semua Kecamatan, Semua Kel/Desa	PAJAK BARANG DAN JASA TERTENTU (PBJT)	-	6. MEWUJUDKAN PEMERATAAN PEMBANGUNAN INFRASTRUKTUR ANTARA DESA DAN KOTA			1.020.000,00	KECAMATAN WAWOTOBI
	7.01.01.2.07.0006	Pengadaan Peralatan dan Mesin Lainnya																		
			Jumlah Unit Peralatan dan Mesin Lainnya yang Disediakan				1 Unit	1 Unit	2.270.000,00	0,00	0,00	-2.270.000,00	Kab. Konawe, Semua Kecamatan, Semua Kel/Desa	DANA ALOKASI UMUM (DAU)	-	-			2.060.000,00	KECAMATAN WAWOTOBI
	7.01.01.2.08	Penyediaan Jasa Penunjang Urusan Pemerintahan Daerah	-				-	-	1.918.208.000,00	2.166.704.000,00	2.091.704.000,00	173.496.000,00			-	6. MEWUJUDKAN PEMERATAAN PEMBANGUNAN INFRASTRUKTUR ANTARA DESA DAN KOTA	-		1.667.755.120,00	KECAMATAN WAWOTOBI
	7.01.01.2.08.0001	Penyediaan Jasa Surat Menyurat																		
			Jumlah Laporan Penyediaan Jasa Surat Menyurat				1 Laporan	1 Laporan	984.000,00	0,00	0,00	-984.000,00	Kab. Konawe, Semua Kecamatan, Semua Kel/Desa	PAJAK BARANG DAN JASA TERTENTU (PBJT)	-	6. MEWUJUDKAN PEMERATAAN PEMBANGUNAN INFRASTRUKTUR ANTARA DESA DAN KOTA			994.000,00	KECAMATAN WAWOTOBI
	7.01.01.2.08.0002	Penyediaan Jasa Komunikasi, Sumber Daya Air dan Listrik																		

NO	KODE	URUSAN / BIDANG URUSAN / PROGRAM / OUTCOME / KEGIATAN / SUB KEGIATAN	INDIKATOR PROGRAM / KEGIATAN / SUB KEGIATAN	TARGET AKHIR PERIODE RENSTRA OPD	REALISASI CAPAIAN RENJA OPD TAHUN 2024	PRAKIRAAN CAPAIAN TARGET RENJA OPD TAHUN 2025	CAPAIAN KINERJA DAN KERANGKA PENDANAAN										KELOMPOK SASARAN	PRAKIRAAN MAJU RENCANA TAHUN 2027		PERANGKAT DAERAH PENANGGUNG JAWAB
							TARGET 2026		PAGU INDIKATIF (Rp)			Bertambah/Berkurang (10-12)	LOKASI	SUMBER DANA	PRIORITAS			TARGET	PAGU INDIKATIF (Rp)	
							SEBELUM	SESUDAH	RKPD 2026	APBD 2026	RKPD PERUBAHAN 2026				NASIONAL	DAERAH				
1	2	3	4	5	6	7	8	9	10	11	12	13	14	15	16	17	18	19	20	21
			Jumlah Laporan Penyediaan Jasa Komunikasi, Sumber Daya Air dan Listrik yang Disediakan				1 Laporan	1 Laporan	636.000,00	4.130.000,00	4.130.000,00	3.494.000,00	Kab. Konawe, Semua Kecamatan, Semua Kel/Desa	RETRIBUSI PENGGUNAAN TENAGA KERJA ASING (TKA)	-	6. MEWUJUDKAN PEMERATAAN PEMBANGUNAN INFRASTRUKTUR ANTARA DESA DAN KOTA			4.557.264,00	KECAMATAN WAWOTOBI
	7.01.01.2.08.0004	Penyediaan Jasa Pelayanan Umum Kantor																		
			Jumlah Laporan Penyediaan Jasa Pelayanan Umum Kantor yang Disediakan				1 Laporan	1 Laporan	124.200.000,00	143.400.000,00	143.400.000,00	19.200.000,00	Kab. Konawe, Semua Kecamatan, Semua Kel/Desa	RETRIBUSI PENGGUNAAN TENAGA KERJA ASING (TKA)	-	6. MEWUJUDKAN PEMERATAAN PEMBANGUNAN INFRASTRUKTUR ANTARA DESA DAN KOTA			84.000.000,00	KECAMATAN WAWOTOBI
	7.01.01.2.09	Pemeliharaan Barang Milik Daerah Penunjang Urusan Pemerintahan Daerah	-				-	-	169.750.753,36	0,00	3.000.000,00	-166.750.753,36			-	-	-		193.772.000,00	KECAMATAN WAWOTOBI
	7.01.01.2.09.0001	Penyediaan Jasa Pemeliharaan, Biaya Pemeliharaan, dan Pajak Kendaraan Perorangan Dinas atau Kendaraan Dinas Jabatan																		
			Jumlah Kendaraan Perorangan Dinas atau Kendaraan Dinas Jabatan yang Dipelihara dan dibayarkan Pajaknya				1 Unit	1 Unit	0,00	0,00	0,00	0,00	Kab. Konawe, Semua Kecamatan, Semua Kel/Desa	DANA ALOKASI UMUM (DAU)	-	-			1.500.000,00	KECAMATAN WAWOTOBI
	7.01.01.2.09.0009	Pemeliharaan/Rehabilitasi Gedung Kantor dan Bangunan Lainnya																		
			Jumlah Gedung Kantor dan Bangunan Lainnya yang Dipelihara/Direhabilitasi				1 Unit	1 Unit	4.706.663,28	0,00	0,00	-4.706.663,28	Kab. Konawe, Semua Kecamatan, Semua Kel/Desa	PAJAK BAHAN BAKAR KENDARAAN BERMOTOR (PBBKB)	-	6. MEWUJUDKAN PEMERATAAN PEMBANGUNAN INFRASTRUKTUR ANTARA DESA DAN KOTA			2.492.000,00	KECAMATAN WAWOTOBI
	7.01.01.2.09.0010	Pemeliharaan/Rehabilitasi Sarana dan Prasarana Gedung Kantor atau Bangunan Lainnya																		
			Jumlah Sarana dan Prasarana Gedung Kantor atau Bangunan Lainnya yang Dipelihara/Direhabilitasi				1 Unit	1 Unit	10.010.104,44	0,00	0,00	-10.010.104,44	Kab. Konawe, Semua Kecamatan, Semua Kel/Desa	PAJAK BARANG DAN JASA TERTENTU (PBJT)	-	6. MEWUJUDKAN PEMERATAAN PEMBANGUNAN INFRASTRUKTUR ANTARA DESA DAN KOTA			979.000,00	KECAMATAN WAWOTOBI
	7.01.01.2.09.0011	Pemeliharaan/Rehabilitasi Sarana dan Prasarana Pendukung Gedung Kantor atau Bangunan Lainnya																		
			Jumlah Sarana dan Prasarana Pendukung Gedung Kantor atau Bangunan Lainnya yang Dipelihara/Direhabilitasi				1 Unit	1 Unit	0,00	0,00	0,00	0,00	Kab. Konawe, Semua Kecamatan, Semua Kel/Desa	DANA ALOKASI UMUM (DAU)	-	-			930.000,00	KECAMATAN WAWOTOBI
2.	**7.01.02**	**PROGRAM PENYELENGGARAAN PEMERINTAHAN DAN PELAYANAN PUBLIK**	**-**				**-**	**-**	**152.615.050,00**	**30.000.000,00**	**37.000.000,00**	**-12.115.050,00**							**140.500.000,00**	
		[PERSENTASE KEGIATAN PENYELENGGARAAN PEMERINTAHAN DAN PELAYANAN PUBLIK YANG TERLAKSANA]	**PERSENTASE KEGIATAN PENYELENGGARAAN PEMERINTAHAN DAN PELAYANAN PUBLIK YANG TERLAKSANA**	**100,00**	**0,00**	**0,00**	-	-	**152.615.050,00**	**30.000.000,00**	**37.000.000,00**	-	-	-	-	-	-	**100,00**	**140.500.000,00**	-
	7.01.02.2.02	Penyelenggaraan Urusan Pemerintahan yang Tidak Dilaksanakan oleh Unit Kerja Perangkat Daerah yang Ada di Kecamatan	-				-	-	116.027.250,00	15.000.000,00	15.000.000,00	-101.027.250,00			-	3. MENGOPTIMALKAN TATA KELOLA PEMERINTAHAN YANG BERSIH, EFEKIF DAN PARTISIPATIF	-		94.500.000,00	KECAMATAN WAWOTOBI
	7.01.02.2.02.0002	Fasilitasi Percepatan Pencapaian Standar Pelayanan Minimal di Wilayah Kecamatan																		
			Jumlah Laporan Fasilitasi Percepatan Pencapaian Standar Pelayanan Minimal di Wilayah Kecamatan				12 Laporan	12 Laporan	8.430.000,00	0,00	0,00	-8.430.000,00	Kab. Konawe, Semua Kecamatan, Semua Kel/Desa	PAJAK BARANG DAN JASA TERTENTU (PBJT)	-	3. MENGOPTIMALKAN TATA KELOLA PEMERINTAHAN YANG BERSIH, EFEKIF DAN PARTISIPATIF			2.000.000,00	KECAMATAN WAWOTOBI
3.	**7.01.03**	**PROGRAM PEMBERDAYAAN MASYARAKAT DESA DAN KELURAHAN**	**-**				**-**	**-**	**2.525.411.000,00**	**2.542.080.000,00**	**2.430.150.000,00**	**72.459.605,00**							**2.597.870.605,00**	
		[PERSENTASE KEGIATAN PEMBERDAYAAN MASYARAKAT DESA DAN KELURAHAN YANG TERLAKSANA]	**PERSENTASE KEGIATAN PEMBERDAYAAN MASYARAKAT DESA DAN KELURAHAN YANG TERLAKSANA**	**100,00**	**100,00**	**100,00**	-	-	**2.525.411.000,00**	**2.542.080.000,00**	**2.430.150.000,00**	-	-	-	-	-	-	**100,00**	**2.597.870.605,00**	-
	7.01.03.2.02	Kegiatan Pemberdayaan Kelurahan	-				-	-	2.466.916.700,00	2.514.430.000,00	2.402.500.000,00	-64.416.700,00			-	6. MEWUJUDKAN PEMERATAAN PEMBANGUNAN INFRASTRUKTUR ANTARA DESA DAN KOTA	-		2.409.392.605,00	KECAMATAN WAWOTOBI
	7.01.03.2.02.0001	Peningkatan Partisipasi Masyarakat dalam Forum Musyawarah Perencanaan Pembangunan di Kelurahan																		
			Jumlah Lembaga Kemasyarakatan yang Berpartisipasi dalam Forum Musyawarah Perencanaan Pembangunan di Kelurahan				5 Lembaga Kemasyarakatan	5 Lembaga Kemasyarakatan	2.560.000,00	0,00	0,00	-2.560.000,00	Kab. Konawe, Semua Kecamatan, Semua Kel/Desa	DAU TAMBAHAN DUKUNGAN PENDANAAN KELURAHAN	-	6. MEWUJUDKAN PEMERATAAN PEMBANGUNAN INFRASTRUKTUR ANTARA DESA DAN KOTA			2.000.000,00	KECAMATAN WAWOTOBI
	7.01.03.2.02.0002	Pembangunan Sarana dan Prasarana Kelurahan																		
			Jumlah Sarana dan Prasarana Kelurahan yang Terbangun				1 Unit	1 Unit	183.313.000,00	154.700.000,00	144.985.000,00	-38.328.000,00	Kab. Konawe, Semua Kecamatan, Semua Kel/Desa	DAU TAMBAHAN DUKUNGAN PENDANAAN KELURAHAN	-	6. MEWUJUDKAN PEMERATAAN PEMBANGUNAN INFRASTRUKTUR ANTARA DESA DAN KOTA			126.376.055,00	KECAMATAN WAWOTOBI
	7.01.03.2.02.0003	Pemberdayaan Masyarakat di Kelurahan																		
			Jumlah Pokmas dan Ormas yang Melaksanakan Pemberdayaan Masyarakat di Kelurahan				5 Pokmas / Ormas	5 Pokmas / Ormas	20.655.400,00	55.015.000,00	55.015.000,00	34.359.600,00	Kab. Konawe, Semua Kecamatan, Semua Kel/Desa	DAU TAMBAHAN DUKUNGAN PENDANAAN KELURAHAN	-	6. MEWUJUDKAN PEMERATAAN PEMBANGUNAN INFRASTRUKTUR ANTARA DESA DAN KOTA			73.952.000,00	KECAMATAN WAWOTOBI
		KELURAHAN KULAHI							**11.889.917.713,36**	**11.129.512.148,00**	**10.160.076.587,00**	**-1.729.841.126,36**							**12.901.839.830,00**	
	7	**UNSUR KEWILAYAHAN**							**11.889.917.713,36**	**11.129.512.148,00**	**10.160.076.587,00**	**-1.729.841.126,36**							**12.901.839.830,00**	
	7.01	**KECAMATAN**							**11.889.917.713,36**	**11.129.512.148,00**	**10.160.076.587,00**	**-1.729.841.126,36**							**12.901.839.830,00**	
1.	**7.01.01**	**PROGRAM PENUNJANG URUSAN PEMERINTAHAN DAERAH KABUPATEN/KOTA**	**-**				**-**	**-**	**9.133.499.763,36**	**8.557.432.148,00**	**7.692.926.587,00**	**786.057.461,64**							**9.919.557.225,00**	

NO	KODE	URUSAN / BIDANG URUSAN / PROGRAM / OUTCOME / KEGIATAN / SUB KEGIATAN	INDIKATOR PROGRAM / KEGIATAN / SUB KEGIATAN	TARGET AKHIR PERIODE RENSTRA OPD	REALISASI CAPAIAN RENJA OPD TAHUN 2024	PRAKIRAAN CAPAIAN TARGET RENJA OPD TAHUN 2025	CAPAIAN KINERJA DAN KERANGKA PENDANAAN										KELOMPOK SASARAN	PRAKIRAAN MAJU RENCANA TAHUN 2027		PERANGKAT DAERAH PENANGGUNG JAWAB
							TARGET 2026		PAGU INDIKATIF (Rp)			Bertambah/Berkurang (10-12)	LOKASI	SUMBER DANA	PRIORITAS			TARGET	PAGU INDIKATIF (Rp)	
							SEBELUM	SESUDAH	RKPD 2026	APBD 2026	RKPD PERUBAHAN 2026				NASIONAL	DAERAH				
1	2	3	4	5	6	7	8	9	10	11	12	13	14	15	16	17	18	19	20	21
		[PERSENTASE KEGIATAN PENUNJANG URUSAN PEMERINTAHAN DAERAH YANG TERLAKSANA]	**PERSENTASE KEGIATAN PENUNJANG URUSAN PEMERINTAHAN DAERAH YANG TERLAKSANA**	**100,00**	**100,00**	**100,00**	-	-	**9.133.499.763,36**	**8.557.432.148,00**	**7.692.926.587,00**	-	-	-	-	-	-	**100,00**	**9.919.557.225,00**	-
	7.01.01.2.01	Perencanaan, Penganggaran, dan Evaluasi Kinerja Perangkat Daerah	-				-	-	68.249.300,00	12.000.000,00	12.000.000,00	-56.249.300,00			-	6. MEWUJUDKAN PEMERATAAN PEMBANGUNAN INFRASTRUKTUR ANTARA DESA DAN KOTA	-		265.527.000,00	KECAMATAN WAWOTOBI
	7.01.01.2.01.0002	Koordinasi dan Penyusunan Dokumen RKA-SKPD																		
			Jumlah Dokumen RKA-SKPD dan Laporan Hasil Koordinasi Penyusunan Dokumen RKA-SKPD				1 Dokumen	1 Dokumen	500.100,00	0,00	0,00	-500.100,00	Kab. Konawe, Semua Kecamatan, Semua Kel/Desa	PAJAK BARANG DAN JASA TERTENTU (PBJT)	-	6. MEWUJUDKAN PEMERATAAN PEMBANGUNAN INFRASTRUKTUR ANTARA DESA DAN KOTA			500.000,00	KECAMATAN WAWOTOBI
	7.01.01.2.01.0003	Koordinasi dan Penyusunan Dokumen Perubahan RKA-SKPD																		
			Jumlah Dokumen Perubahan RKA-SKPD dan Laporan Hasil Koordinasi Penyusunan Dokumen Perubahan RKA-SKPD				1 Dokumen	1 Dokumen	500.100,00	0,00	0,00	-500.100,00	Kab. Konawe, Semua Kecamatan, Semua Kel/Desa	PAJAK BARANG DAN JASA TERTENTU (PBJT)	-	6. MEWUJUDKAN PEMERATAAN PEMBANGUNAN INFRASTRUKTUR ANTARA DESA DAN KOTA			500.000,00	KECAMATAN WAWOTOBI
	7.01.01.2.01.0004	Koordinasi dan Penyusunan DPA-SKPD																		
			Jumlah Dokumen DPA-SKPD dan Laporan Hasil Koordinasi Penyusunan Dokumen DPA-SKPD				1 Dokumen	1 Dokumen	500.100,00	0,00	0,00	-500.100,00	Kab. Konawe, Semua Kecamatan, Semua Kel/Desa	PAJAK BARANG DAN JASA TERTENTU (PBJT)	-	6. MEWUJUDKAN PEMERATAAN PEMBANGUNAN INFRASTRUKTUR ANTARA DESA DAN KOTA			500.000,00	KECAMATAN WAWOTOBI
	7.01.01.2.01.0005	Koordinasi dan Penyusunan Perubahan DPA- SKPD																		
			Jumlah Dokumen Perubahan DPA-SKPD dan Laporan Hasil Koordinasi Penyusunan Dokumen Perubahan DPA-SKPD				1 Dokumen	1 Dokumen	500.100,00	0,00	0,00	-500.100,00	Kab. Konawe, Semua Kecamatan, Semua Kel/Desa	PAJAK BARANG DAN JASA TERTENTU (PBJT)	-	6. MEWUJUDKAN PEMERATAAN PEMBANGUNAN INFRASTRUKTUR ANTARA DESA DAN KOTA			500.000,00	KECAMATAN WAWOTOBI
	7.01.01.2.01.0007	Evaluasi Kinerja Perangkat Daerah																		
			Jumlah Laporan Evaluasi Kinerja Perangkat Daerah				1 Laporan	1 Laporan	0,00	0,00	0,00	0,00	Kab. Konawe, Semua Kecamatan, Semua Kel/Desa	DANA ALOKASI UMUM (DAU)	-	-			0,00	KECAMATAN WAWOTOBI
		-	**-**	**-**	**-**	**-**	-	-	**9.133.499.763,36**	**8.557.432.148,00**	**7.692.926.587,00**	-	-	-	-	-	-	**-**	**9.919.557.225,00**	-
	7.01.01.2.01.0008	Penyelenggaraan Walidata Pendukung Statistik Sektoral Daerah																		
			Jumlah Dokumen Hasil Penyelenggaraan Walidata Pendukung Statistik Sektoral Daerah				1 Dokumen	1 Dokumen	0,00	0,00	0,00	0,00	Kab. Konawe, Semua Kecamatan, Semua Kel/Desa	DANA ALOKASI UMUM (DAU)	-	-			0,00	KECAMATAN WAWOTOBI
		[PERSENTASE KEGIATAN PENUNJANG URUSAN PEMERINTAHAN DAERAH YANG TERLAKSANA]	**PERSENTASE KEGIATAN PENUNJANG URUSAN PEMERINTAHAN DAERAH YANG TERLAKSANA**	**100,00**	**100,00**	**100,00**	-	-	**9.133.499.763,36**	**8.557.432.148,00**	**7.692.926.587,00**	-	-	-	-	-	-	**100,00**	**9.919.557.225,00**	-
	7.01.01.2.01.0009	Pelaksanaan Pengumpulan Data Statistik Sektoral Daerah																		
			Jumlah Data Statistik Sektoral Daerah yang Telah Dikumpulkan dan Diperiksa Lingkup Perangkat Daerah				1 Data	1 Data	1.800.000,00	0,00	0,00	-1.800.000,00	Kab. Konawe, Semua Kecamatan, Semua Kel/Desa	PAJAK BARANG DAN JASA TERTENTU (PBJT)	-	6. MEWUJUDKAN PEMERATAAN PEMBANGUNAN INFRASTRUKTUR ANTARA DESA DAN KOTA			10.000.000,00	KECAMATAN WAWOTOBI
	7.01.01.2.02	Administrasi Keuangan Perangkat Daerah	-				-	-	6.646.065.460,00	6.170.727.548,00	5.368.526.387,00	-1.277.539.073,00			-	-	-		6.890.198.855,00	KECAMATAN WAWOTOBI
	7.01.01.2.02.0002	Penyediaan Administrasi Pelaksanaan Tugas ASN																		
			Jumlah Dokumen Hasil Penyediaan Administrasi Pelaksanaan Tugas ASN				1 Dokumen	1 Dokumen	0,00	0,00	0,00	0,00	Kab. Konawe, Semua Kecamatan, Semua Kel/Desa	DANA ALOKASI UMUM (DAU)	-	-			3.000.000,00	KECAMATAN WAWOTOBI
	7.01.01.2.02.0003	Pelaksanaan Penatausahaan dan Pengujian/Verifikasi Keuangan SKPD																		
			Jumlah Dokumen Penatausahaan dan Pengujian/Verifikasi Keuangan SKPD				4 Dokumen	4 Dokumen	0,00	0,00	0,00	0,00	Kab. Konawe, Semua Kecamatan, Semua Kel/Desa	DANA ALOKASI UMUM (DAU)	-	-			1.500.000,00	KECAMATAN WAWOTOBI
	7.01.01.2.03	Administrasi Barang Milik Daerah pada Perangkat Daerah	-				-	-	2.101.350,00	0,00	0,00	-2.101.350,00			-	-	-		168.802.000,00	KECAMATAN WAWOTOBI
	7.01.01.2.03.0001	Penyusunan Perencanaan Kebutuhan Barang Milik Daerah SKPD																		
			Jumlah Rencana Kebutuhan Barang Milik Daerah SKPD				2 Dokumen	2 Dokumen	0,00	0,00	0,00	0,00	Kab. Konawe, Semua Kecamatan, Semua Kel/Desa	DANA ALOKASI UMUM (DAU)	-	-			500.000,00	KECAMATAN WAWOTOBI
	7.01.01.2.03.0002	Pengamanan Barang Milik Daerah SKPD																		
			Jumlah Dokumen Pengamanan Barang Milik Daerah SKPD				1 Dokumen	1 Dokumen	0,00	0,00	0,00	0,00	Kab. Konawe, Semua Kecamatan, Semua Kel/Desa	DANA ALOKASI UMUM (DAU)	-	-			500.000,00	KECAMATAN WAWOTOBI
		-	**-**	**-**	**-**	**-**	-	-	**9.133.499.763,36**	**8.557.432.148,00**	**7.692.926.587,00**	-	-	-	-	-	-	**-**	**9.919.557.225,00**	-
	7.01.01.2.03.0003	Koordinasi dan Penilaian Barang Milik Daerah SKPD																		
			Jumlah Laporan Hasil Penilaian Barang Milik Daerah dan Hasil Koordinasi Penilaian Barang Milik Daerah SKPD				1 Laporan	1 Laporan	0,00	0,00	0,00	0,00	Kab. Konawe, Semua Kecamatan, Semua Kel/Desa	DANA ALOKASI UMUM (DAU)	-	-			250.000,00	KECAMATAN WAWOTOBI
	7.01.01.2.03.0004	Pembinaan, Pengawasan, dan Pengendalian Barang Milik Daerah pada SKPD																		
			Jumlah Laporan Hasil Pembinaan, Pengawasan, dan Pengendalian Barang Milik Daerah pada SKPD				1 Laporan	1 Laporan	0,00	0,00	0,00	0,00	Kab. Konawe, Semua Kecamatan, Semua Kel/Desa	DANA ALOKASI UMUM (DAU)	-	-			500.000,00	KECAMATAN WAWOTOBI
	7.01.01.2.03.0005	Rekonsiliasi dan Penyusunan Laporan Barang Milik Daerah pada SKPD																		
			Jumlah Laporan Rekonsiliasi dan Penyusunan Laporan Barang Milik Daerah pada SKPD				2 Laporan	2 Laporan	0,00	0,00	0,00	0,00	Kab. Konawe, Semua Kecamatan, Semua Kel/Desa	DANA ALOKASI UMUM (DAU)	-	-			500.000,00	KECAMATAN WAWOTOBI

NO	KODE	URUSAN / BIDANG URUSAN / PROGRAM / OUTCOME / KEGIATAN / SUB KEGIATAN	INDIKATOR PROGRAM / KEGIATAN / SUB KEGIATAN	TARGET AKHIR PERIODE RENSTRA OPD	REALISASI CAPAIAN RENJA OPD TAHUN 2024	PRAKIRAAN CAPAIAN TARGET RENJA OPD TAHUN 2025	CAPAIAN KINERJA DAN KERANGKA PENDANAAN										KELOMPOK SASARAN	PRAKIRAAN MAJU RENCANA TAHUN 2027		PERANGKAT DAERAH PENANGGUNG JAWAB
							TARGET 2026		PAGU INDIKATIF (Rp)			Bertambah/Berkurang (10-12)	LOKASI	SUMBER DANA	PRIORITAS			TARGET	PAGU INDIKATIF (Rp)	
							SEBELUM	SESUDAH	RKPD 2026	APBD 2026	RKPD PERUBAHAN 2026				NASIONAL	DAERAH				
1	2	3	4	5	6	7	8	9	10	11	12	13	14	15	16	17	18	19	20	21
		[PERSENTASE KEGIATAN PENUNJANG URUSAN PEMERINTAHAN DAERAH YANG TERLAKSANA]	**PERSENTASE KEGIATAN PENUNJANG URUSAN PEMERINTAHAN DAERAH YANG TERLAKSANA**	**100,00**	**100,00**	**100,00**	-	-	**9.133.499.763,36**	**8.557.432.148,00**	**7.692.926.587,00**	-	-	-	-	-	-	**100,00**	**9.919.557.225,00**	-
	7.01.01.2.03.0006	Penatausahaan Barang Milik Daerah pada SKPD																		
			Jumlah Laporan Penatausahaan Barang Milik Daerah pada SKPD				1 Laporan	1 Laporan	0,00	0,00	0,00	0,00	Kab. Konawe, Semua Kecamatan, Semua Kel/Desa	DANA ALOKASI UMUM (DAU)	-	-			1.000.000,00	KECAMATAN WAWOTOBI
	7.01.01.2.03.0007	Pemanfaatan Barang Milik Daerah SKPD																		
			Jumlah Dokumen Hasil Pemanfaatan Barang Milik Daerah SKPD				1 Dokumen	1 Dokumen	0,00	0,00	0,00	0,00	Kab. Konawe, Semua Kecamatan, Semua Kel/Desa	DANA ALOKASI UMUM (DAU)	-	-			250.000,00	KECAMATAN WAWOTOBI
	7.01.01.2.05	Administrasi Kepegawaian Perangkat Daerah	-				-	-	79.382.100,00	0,00	0,00	-79.382.100,00			-	6. MEWUJUDKAN PEMERATAAN PEMBANGUNAN INFRASTRUKTUR ANTARA DESA DAN KOTA	-		139.609.500,00	KECAMATAN WAWOTOBI
	7.01.01.2.05.0002	Pengadaan Pakaian Dinas beserta Atribut Kelengkapannya																		
			Jumlah Paket Pakaian Dinas beserta Atribut Kelengkapan				1 Paket	1 Paket	3.000.000,00	0,00	0,00	-3.000.000,00	Kab. Konawe, Semua Kecamatan, Semua Kel/Desa	PAJAK BARANG DAN JASA TERTENTU (PBJT)	-	6. MEWUJUDKAN PEMERATAAN PEMBANGUNAN INFRASTRUKTUR ANTARA DESA DAN KOTA			3.000.000,00	KECAMATAN WAWOTOBI
	7.01.01.2.05.0003	Pendataan dan Pengolahan Administrasi Kepegawaian																		
			Jumlah Dokumen Pendataan dan Pengolahan Administrasi Kepegawaian				1 Dokumen	1 Dokumen	0,00	0,00	0,00	0,00	Kab. Konawe, Semua Kecamatan, Semua Kel/Desa	DANA ALOKASI UMUM (DAU)	-	-			250.000,00	KECAMATAN WAWOTOBI
	7.01.01.2.05.0004	Koordinasi dan Pelaksanaan Sistem Informasi Kepegawaian																		
			Jumlah Dokumen Hasil Koordinasi dan Pelaksanaaan Sistem Informasi Kepegawaian				1 Dokumen	1 Dokumen	0,00	0,00	0,00	0,00	Kab. Konawe, Semua Kecamatan, Semua Kel/Desa	DANA ALOKASI UMUM (DAU)	-	-			250.000,00	KECAMATAN WAWOTOBI
	7.01.01.2.05.0005	Monitoring, Evaluasi, dan Penilaian Kinerja Pegawai																		
			Jumlah Dokumen Monitoring, Evaluasi, dan Penilaian Kinerja Pegawai				1 Dokumen	1 Dokumen	0,00	0,00	0,00	0,00	Kab. Konawe, Semua Kecamatan, Semua Kel/Desa	DANA ALOKASI UMUM (DAU)	-	-			500.000,00	KECAMATAN WAWOTOBI
	7.01.01.2.06	Administrasi Umum Perangkat Daerah	-				-	-	153.988.000,00	208.000.600,00	208.899.700,00	54.911.700,00			-	6. MEWUJUDKAN PEMERATAAN PEMBANGUNAN INFRASTRUKTUR ANTARA DESA DAN KOTA	-		362.718.750,00	KECAMATAN WAWOTOBI
	7.01.01.2.06.0002	Penyediaan Peralatan dan Perlengkapan Kantor																		
			Jumlah Paket Peralatan dan Perlengkapan Kantor yang Disediakan				1 Paket	1 Paket	3.132.900,00	14.999.950,00	14.999.950,00	11.867.050,00	Kab. Konawe, Semua Kecamatan, Semua Kel/Desa	RETRIBUSI PENGGUNAAN TENAGA KERJA ASING (TKA)	-	6. MEWUJUDKAN PEMERATAAN PEMBANGUNAN INFRASTRUKTUR ANTARA DESA DAN KOTA			2.100.000,00	KECAMATAN WAWOTOBI
	7.01.01.2.06.0003	Penyediaan Peralatan Rumah Tangga																		
			Jumlah Paket Peralatan Rumah Tangga yang Disediakan				1 Paket	1 Paket	0,00	0,00	0,00	0,00	Kab. Konawe, Semua Kecamatan, Semua Kel/Desa	DANA ALOKASI UMUM (DAU)	-	-			2.060.000,00	KECAMATAN WAWOTOBI
	7.01.01.2.06.0004	Penyediaan Bahan Logistik Kantor																		
			Jumlah Paket Bahan Logistik Kantor yang Disediakan				1 Paket	1 Paket	4.000.000,00	0,00	0,00	-4.000.000,00	Kab. Konawe, Semua Kecamatan, Semua Kel/Desa	PAJAK BARANG DAN JASA TERTENTU (PBJT)	-	6. MEWUJUDKAN PEMERATAAN PEMBANGUNAN INFRASTRUKTUR ANTARA DESA DAN KOTA			4.480.000,00	KECAMATAN WAWOTOBI
	7.01.01.2.06.0005	Penyediaan Barang Cetakan dan Penggandaan																		
			Jumlah Paket Barang Cetakan dan Penggandaan yang Disediakan				1 Paket	1 Paket	1.112.000,00	0,00	0,00	-1.112.000,00	Kab. Konawe, Semua Kecamatan, Semua Kel/Desa	PAJAK BARANG DAN JASA TERTENTU (PBJT)	-	6. MEWUJUDKAN PEMERATAAN PEMBANGUNAN INFRASTRUKTUR ANTARA DESA DAN KOTA			999.950,00	KECAMATAN WAWOTOBI
	7.01.01.2.06.0006	Penyediaan Bahan Bacaan dan Peraturan Perundang-undangan																		
			Jumlah Dokumen Bahan Bacaan dan Peraturan Perundang-Undangan yang Disediakan				1 Dokumen	1 Dokumen	0,00	0,00	0,00	0,00	Kab. Konawe, Semua Kecamatan, Semua Kel/Desa	DANA ALOKASI UMUM (DAU)	-	-			10.000.000,00	KECAMATAN WAWOTOBI
	7.01.01.2.06.0009	Penyelenggaraan Rapat Koordinasi dan Konsultasi SKPD																		
			Jumlah Laporan Penyelenggaraan Rapat Koordinasi dan Konsultasi SKPD				4 Laporan	4 Laporan	1.225.000,00	0,00	0,00	-1.225.000,00	Kab. Konawe, Semua Kecamatan, Semua Kel/Desa	PAJAK BARANG DAN JASA TERTENTU (PBJT)	-	6. MEWUJUDKAN PEMERATAAN PEMBANGUNAN INFRASTRUKTUR ANTARA DESA DAN KOTA			3.000.000,00	KECAMATAN WAWOTOBI
	7.01.01.2.06.0010	Penatausahaan Arsip Dinamis pada SKPD																		
			Jumlah Dokumen Penatausahaan Arsip Dinamis pada SKPD				1 Dokumen	1 Dokumen	0,00	0,00	0,00	0,00	Kab. Konawe, Semua Kecamatan, Semua Kel/Desa	DANA ALOKASI UMUM (DAU)	-	-			10.000.000,00	KECAMATAN WAWOTOBI
	7.01.01.2.07	Pengadaan Barang Milik Daerah Penunjang Urusan Pemerintah Daerah	-				-	-	95.754.800,00	0,00	8.796.500,00	-86.958.300,00			-	6. MEWUJUDKAN PEMERATAAN PEMBANGUNAN INFRASTRUKTUR ANTARA DESA DAN KOTA	-		161.174.000,00	KECAMATAN WAWOTOBI
	7.01.01.2.07.0005	Pengadaan Mebel																		
			Jumlah Paket Mebel yang Disediakan				2 Unit	2 Unit	1.362.000,00	0,00	0,00	-1.362.000,00	Kab. Konawe, Semua Kecamatan, Semua Kel/Desa	PAJAK BARANG DAN JASA TERTENTU (PBJT)	-	6. MEWUJUDKAN PEMERATAAN PEMBANGUNAN INFRASTRUKTUR ANTARA DESA DAN KOTA			1.020.000,00	KECAMATAN WAWOTOBI
	7.01.01.2.07.0006	Pengadaan Peralatan dan Mesin Lainnya																		

NO	KODE	URUSAN / BIDANG URUSAN / PROGRAM / OUTCOME / KEGIATAN / SUB KEGIATAN	INDIKATOR PROGRAM / KEGIATAN / SUB KEGIATAN	TARGET AKHIR PERIODE RENSTRA OPD	REALISASI CAPAIAN RENJA OPD TAHUN 2024	PRAKIRAAN CAPAIAN TARGET RENJA OPD TAHUN 2025	CAPAIAN KINERJA DAN KERANGKA PENDANAAN										KELOMPOK SASARAN	PRAKIRAAN MAJU RENCANA TAHUN 2027		PERANGKAT DAERAH PENANGGUNG JAWAB
							TARGET 2026		PAGU INDIKATIF (Rp)			Bertambah/Berkurang (10-12)	LOKASI	SUMBER DANA	PRIORITAS			TARGET	PAGU INDIKATIF (Rp)	
							SEBELUM	SESUDAH	RKPD 2026	APBD 2026	RKPD PERUBAHAN 2026				NASIONAL	DAERAH				
1	2	3	4	5	6	7	8	9	10	11	12	13	14	15	16	17	18	19	20	21
			Jumlah Unit Peralatan dan Mesin Lainnya yang Disediakan				1 Unit	1 Unit	2.270.000,00	0,00	0,00	-2.270.000,00	Kab. Konawe, Semua Kecamatan, Semua Kel/Desa	PAJAK BARANG DAN JASA TERTENTU (PBJT)	-	6. MEWUJUDKAN PEMERATAAN PEMBANGUNAN INFRASTRUKTUR ANTARA DESA DAN KOTA			2.060.000,00	KECAMATAN WAWOTOBI
	7.01.01.2.08	Penyediaan Jasa Penunjang Urusan Pemerintahan Daerah	-				-	-	1.918.208.000,00	2.166.704.000,00	2.091.704.000,00	173.496.000,00			-	6. MEWUJUDKAN PEMERATAAN PEMBANGUNAN INFRASTRUKTUR ANTARA DESA DAN KOTA	-		1.667.755.120,00	KECAMATAN WAWOTOBI
	7.01.01.2.08.0001	Penyediaan Jasa Surat Menyurat																		
			Jumlah Laporan Penyediaan Jasa Surat Menyurat				1 Laporan	1 Laporan	984.000,00	0,00	0,00	-984.000,00	Kab. Konawe, Semua Kecamatan, Semua Kel/Desa	PAJAK BARANG DAN JASA TERTENTU (PBJT)	-	6. MEWUJUDKAN PEMERATAAN PEMBANGUNAN INFRASTRUKTUR ANTARA DESA DAN KOTA			994.000,00	KECAMATAN WAWOTOBI
	7.01.01.2.08.0002	Penyediaan Jasa Komunikasi, Sumber Daya Air dan Listrik																		
			Jumlah Laporan Penyediaan Jasa Komunikasi, Sumber Daya Air dan Listrik yang Disediakan				1 Laporan	1 Laporan	636.000,00	4.130.000,00	4.130.000,00	3.494.000,00	Kab. Konawe, Semua Kecamatan, Semua Kel/Desa	RETRIBUSI PENGGUNAAN TENAGA KERJA ASING (TKA)	-	6. MEWUJUDKAN PEMERATAAN PEMBANGUNAN INFRASTRUKTUR ANTARA DESA DAN KOTA			4.990.464,00	KECAMATAN WAWOTOBI
	7.01.01.2.08.0004	Penyediaan Jasa Pelayanan Umum Kantor																		
			Jumlah Laporan Penyediaan Jasa Pelayanan Umum Kantor yang Disediakan				1 Laporan	1 Laporan	124.200.000,00	143.400.000,00	143.400.000,00	19.200.000,00	Kab. Konawe, Semua Kecamatan, Semua Kel/Desa	RETRIBUSI PENGGUNAAN TENAGA KERJA ASING (TKA)	-	6. MEWUJUDKAN PEMERATAAN PEMBANGUNAN INFRASTRUKTUR ANTARA DESA DAN KOTA			84.000.000,00	KECAMATAN WAWOTOBI
	7.01.01.2.09	Pemeliharaan Barang Milik Daerah Penunjang Urusan Pemerintahan Daerah	-				-	-	169.750.753,36	0,00	3.000.000,00	-166.750.753,36			-	-	-		193.772.000,00	KECAMATAN WAWOTOBI
	7.01.01.2.09.0001	Penyediaan Jasa Pemeliharaan, Biaya Pemeliharaan, dan Pajak Kendaraan Perorangan Dinas atau Kendaraan Dinas Jabatan																		
			Jumlah Kendaraan Perorangan Dinas atau Kendaraan Dinas Jabatan yang Dipelihara dan dibayarkan Pajaknya				1 Unit	1 Unit	0,00	0,00	0,00	0,00	Kab. Konawe, Semua Kecamatan, Semua Kel/Desa	DANA ALOKASI UMUM (DAU)	-	-			1.500.000,00	KECAMATAN WAWOTOBI
	7.01.01.2.09.0009	Pemeliharaan/Rehabilitasi Gedung Kantor dan Bangunan Lainnya																		
			Jumlah Gedung Kantor dan Bangunan Lainnya yang Dipelihara/Direhabilitasi				1 Unit	1 Unit	2.364.591,60	0,00	0,00	-2.364.591,60	Kab. Konawe, Semua Kecamatan, Semua Kel/Desa	PAJAK BARANG DAN JASA TERTENTU (PBJT)	-	6. MEWUJUDKAN PEMERATAAN PEMBANGUNAN INFRASTRUKTUR ANTARA DESA DAN KOTA			979.000,00	KECAMATAN WAWOTOBI
	7.01.01.2.09.0010	Pemeliharaan/Rehabilitasi Sarana dan Prasarana Gedung Kantor atau Bangunan Lainnya																		
			Jumlah Sarana dan Prasarana Gedung Kantor atau Bangunan Lainnya yang Dipelihara/Direhabilitasi				1 Unit	1 Unit	7.003.695,12	0,00	0,00	-7.003.695,12	Kab. Konawe, Semua Kecamatan, Semua Kel/Desa	PAJAK BARANG DAN JASA TERTENTU (PBJT)	-	6. MEWUJUDKAN PEMERATAAN PEMBANGUNAN INFRASTRUKTUR ANTARA DESA DAN KOTA			979.000,00	KECAMATAN WAWOTOBI
	7.01.01.2.09.0011	Pemeliharaan/Rehabilitasi Sarana dan Prasarana Pendukung Gedung Kantor atau Bangunan Lainnya																		
			Jumlah Sarana dan Prasarana Pendukung Gedung Kantor atau Bangunan Lainnya yang Dipelihara/Direhabilitasi				1 Unit	1 Unit	0,00	0,00	0,00	0,00	Kab. Konawe, Semua Kecamatan, Semua Kel/Desa	DANA ALOKASI UMUM (DAU)	-	-			910.000,00	KECAMATAN WAWOTOBI
2.	**7.01.02**	**PROGRAM PENYELENGGARAAN PEMERINTAHAN DAN PELAYANAN PUBLIK**	**-**				**-**	**-**	**152.615.050,00**	**30.000.000,00**	**37.000.000,00**	**-12.115.050,00**							**140.500.000,00**	
		[PERSENTASE KEGIATAN PENYELENGGARAAN PEMERINTAHAN DAN PELAYANAN PUBLIK YANG TERLAKSANA]	**PERSENTASE KEGIATAN PENYELENGGARAAN PEMERINTAHAN DAN PELAYANAN PUBLIK YANG TERLAKSANA**	**100,00**	**0,00**	**0,00**	-	-	**152.615.050,00**	**30.000.000,00**	**37.000.000,00**	-	-	-	-	-	-	**100,00**	**140.500.000,00**	-
	7.01.02.2.02	Penyelenggaraan Urusan Pemerintahan yang Tidak Dilaksanakan oleh Unit Kerja Perangkat Daerah yang Ada di Kecamatan	-				-	-	116.027.250,00	15.000.000,00	15.000.000,00	-101.027.250,00			-	6. MEWUJUDKAN PEMERATAAN PEMBANGUNAN INFRASTRUKTUR ANTARA DESA DAN KOTA	-		94.500.000,00	KECAMATAN WAWOTOBI
	7.01.02.2.02.0002	Fasilitasi Percepatan Pencapaian Standar Pelayanan Minimal di Wilayah Kecamatan																		
			Jumlah Laporan Fasilitasi Percepatan Pencapaian Standar Pelayanan Minimal di Wilayah Kecamatan				12 Laporan	12 Laporan	8.430.000,00	0,00	0,00	-8.430.000,00	Kab. Konawe, Semua Kecamatan, Semua Kel/Desa	PAJAK BARANG DAN JASA TERTENTU (PBJT)	-	6. MEWUJUDKAN PEMERATAAN PEMBANGUNAN INFRASTRUKTUR ANTARA DESA DAN KOTA			2.000.000,00	KECAMATAN WAWOTOBI
3.	**7.01.03**	**PROGRAM PEMBERDAYAAN MASYARAKAT DESA DAN KELURAHAN**	**-**				**-**	**-**	**2.525.411.000,00**	**2.542.080.000,00**	**2.430.150.000,00**	**72.459.605,00**							**2.597.870.605,00**	
		[PERSENTASE KEGIATAN PEMBERDAYAAN MASYARAKAT DESA DAN KELURAHAN YANG TERLAKSANA]	**PERSENTASE KEGIATAN PEMBERDAYAAN MASYARAKAT DESA DAN KELURAHAN YANG TERLAKSANA**	**100,00**	**100,00**	**100,00**	-	-	**2.525.411.000,00**	**2.542.080.000,00**	**2.430.150.000,00**	-	-	-	-	-	-	**100,00**	**2.597.870.605,00**	-
	7.01.03.2.02	Kegiatan Pemberdayaan Kelurahan	-				-	-	2.466.916.700,00	2.514.430.000,00	2.402.500.000,00	-64.416.700,00			-	6. MEWUJUDKAN PEMERATAAN PEMBANGUNAN INFRASTRUKTUR ANTARA DESA DAN KOTA	-		2.409.392.605,00	KECAMATAN WAWOTOBI
	7.01.03.2.02.0001	Peningkatan Partisipasi Masyarakat dalam Forum Musyawarah Perencanaan Pembangunan di Kelurahan																		
			Jumlah Lembaga Kemasyarakatan yang Berpartisipasi dalam Forum Musyawarah Perencanaan Pembangunan di Kelurahan				5 Lembaga Kemasyarakatan	5 Lembaga Kemasyarakatan	2.560.000,00	0,00	0,00	-2.560.000,00	Kab. Konawe, Semua Kecamatan, Semua Kel/Desa	DAU TAMBAHAN DUKUNGAN PENDANAAN KELURAHAN	-	6. MEWUJUDKAN PEMERATAAN PEMBANGUNAN INFRASTRUKTUR ANTARA DESA DAN KOTA			2.000.000,00	KECAMATAN WAWOTOBI
	7.01.03.2.02.0002	Pembangunan Sarana dan Prasarana Kelurahan																		

NO	KODE	URUSAN / BIDANG URUSAN / PROGRAM / OUTCOME / KEGIATAN / SUB KEGIATAN	INDIKATOR PROGRAM / KEGIATAN / SUB KEGIATAN	TARGET AKHIR PERIODE RENSTRA OPD	REALISASI CAPAIAN RENJA OPD TAHUN 2024	PRAKIRAAN CAPAIAN TARGET RENJA OPD TAHUN 2025	CAPAIAN KINERJA DAN KERANGKA PENDANAAN										KELOMPOK SASARAN	PRAKIRAAN MAJU RENCANA TAHUN 2027		PERANGKAT DAERAH PENANGGUNG JAWAB
							TARGET 2026		PAGU INDIKATIF (Rp)			Bertambah/Berkurang (10-12)	LOKASI	SUMBER DANA	PRIORITAS			TARGET	PAGU INDIKATIF (Rp)	
							SEBELUM	SESUDAH	RKPD 2026	APBD 2026	RKPD PERUBAHAN 2026				NASIONAL	DAERAH				
1	2	3	4	5	6	7	8	9	10	11	12	13	14	15	16	17	18	19	20	21
			Jumlah Sarana dan Prasarana Kelurahan yang Terbangun				1 Unit	1 Unit	188.656.000,00	154.700.000,00	144.985.000,00	-43.671.000,00	Kab. Konawe, Semua Kecamatan, Semua Kel/Desa	DAU TAMBAHAN DUKUNGAN PENDANAAN KELURAHAN	-	6. MEWUJUDKAN PEMERATAAN PEMBANGUNAN INFRASTRUKTUR ANTARA DESA DAN KOTA			126.376.055,00	KECAMATAN WAWOTOBI
	7.01.03.2.02.0003	Pemberdayaan Masyarakat di Kelurahan																		
			Jumlah Pokmas dan Ormas yang Melaksanakan Pemberdayaan Masyarakat di Kelurahan				1 Pokmas / Ormas	1 Pokmas / Ormas	20.655.400,00	55.015.000,00	55.015.000,00	34.359.600,00	Kab. Konawe, Semua Kecamatan, Semua Kel/Desa	DAU TAMBAHAN DUKUNGAN PENDANAAN KELURAHAN	-	6. MEWUJUDKAN PEMERATAAN PEMBANGUNAN INFRASTRUKTUR ANTARA DESA DAN KOTA			73.952.000,00	KECAMATAN WAWOTOBI
		KELURAHAN NOHU-NOHU							**11.889.917.713,36**	**11.129.512.148,00**	**10.160.076.587,00**	**-1.729.841.126,36**							**12.901.839.830,00**	
	7	**UNSUR KEWILAYAHAN**							**11.889.917.713,36**	**11.129.512.148,00**	**10.160.076.587,00**	**-1.729.841.126,36**							**12.901.839.830,00**	
	7.01	**KECAMATAN**							**11.889.917.713,36**	**11.129.512.148,00**	**10.160.076.587,00**	**-1.729.841.126,36**							**12.901.839.830,00**	
1.	**7.01.01**	**PROGRAM PENUNJANG URUSAN PEMERINTAHAN DAERAH KABUPATEN/KOTA**	**-**				**-**	**-**	**9.133.499.763,36**	**8.557.432.148,00**	**7.692.926.587,00**	**786.057.461,64**							**9.919.557.225,00**	
		[PERSENTASE KEGIATAN PENUNJANG URUSAN PEMERINTAHAN DAERAH YANG TERLAKSANA]	**PERSENTASE KEGIATAN PENUNJANG URUSAN PEMERINTAHAN DAERAH YANG TERLAKSANA**	**100,00**	**100,00**	**100,00**	-	-	**9.133.499.763,36**	**8.557.432.148,00**	**7.692.926.587,00**	-	-	-	-	-	-	**100,00**	**9.919.557.225,00**	-
	7.01.01.2.01	Perencanaan, Penganggaran, dan Evaluasi Kinerja Perangkat Daerah	-				-	-	68.249.300,00	12.000.000,00	12.000.000,00	-56.249.300,00			-	6. MEWUJUDKAN PEMERATAAN PEMBANGUNAN INFRASTRUKTUR ANTARA DESA DAN KOTA	-		265.527.000,00	KECAMATAN WAWOTOBI
	7.01.01.2.01.0002	Koordinasi dan Penyusunan Dokumen RKA-SKPD																		
			Jumlah Dokumen RKA-SKPD dan Laporan Hasil Koordinasi Penyusunan Dokumen RKA-SKPD				1 Dokumen	1 Dokumen	500.100,00	0,00	0,00	-500.100,00	Kab. Konawe, Semua Kecamatan, Semua Kel/Desa	PAJAK BARANG DAN JASA TERTENTU (PBJT)	-	6. MEWUJUDKAN PEMERATAAN PEMBANGUNAN INFRASTRUKTUR ANTARA DESA DAN KOTA			500.000,00	KECAMATAN WAWOTOBI
	7.01.01.2.01.0003	Koordinasi dan Penyusunan Dokumen Perubahan RKA-SKPD																		
			Jumlah Dokumen Perubahan RKA-SKPD dan Laporan Hasil Koordinasi Penyusunan Dokumen Perubahan RKA-SKPD				1 Dokumen	1 Dokumen	500.100,00	0,00	0,00	-500.100,00	Kab. Konawe, Semua Kecamatan, Semua Kel/Desa	PAJAK BARANG DAN JASA TERTENTU (PBJT)	-	6. MEWUJUDKAN PEMERATAAN PEMBANGUNAN INFRASTRUKTUR ANTARA DESA DAN KOTA			500.000,00	KECAMATAN WAWOTOBI
	7.01.01.2.01.0004	Koordinasi dan Penyusunan DPA-SKPD																		
			Jumlah Dokumen DPA-SKPD dan Laporan Hasil Koordinasi Penyusunan Dokumen DPA-SKPD				1 Dokumen	1 Dokumen	500.100,00	0,00	0,00	-500.100,00	Kab. Konawe, Semua Kecamatan, Semua Kel/Desa	PAJAK BARANG DAN JASA TERTENTU (PBJT)	-	6. MEWUJUDKAN PEMERATAAN PEMBANGUNAN INFRASTRUKTUR ANTARA DESA DAN KOTA			500.000,00	KECAMATAN WAWOTOBI
	7.01.01.2.01.0005	Koordinasi dan Penyusunan Perubahan DPA- SKPD																		
			Jumlah Dokumen Perubahan DPA-SKPD dan Laporan Hasil Koordinasi Penyusunan Dokumen Perubahan DPA-SKPD				1 Dokumen	1 Dokumen	500.100,00	0,00	0,00	-500.100,00	Kab. Konawe, Semua Kecamatan, Semua Kel/Desa	PAJAK BARANG DAN JASA TERTENTU (PBJT)	-	6. MEWUJUDKAN PEMERATAAN PEMBANGUNAN INFRASTRUKTUR ANTARA DESA DAN KOTA			500.000,00	KECAMATAN WAWOTOBI
	7.01.01.2.01.0007	Evaluasi Kinerja Perangkat Daerah																		
			Jumlah Laporan Evaluasi Kinerja Perangkat Daerah				1 Laporan	1 Laporan	0,00	0,00	0,00	0,00	Kab. Konawe, Semua Kecamatan, Semua Kel/Desa	DANA ALOKASI UMUM (DAU)	-	-			0,00	KECAMATAN WAWOTOBI
		-	**-**	**-**	**-**	**-**	-	-	**9.133.499.763,36**	**8.557.432.148,00**	**7.692.926.587,00**	-	-	-	-	-	-	**-**	**9.919.557.225,00**	-
	7.01.01.2.01.0008	Penyelenggaraan Walidata Pendukung Statistik Sektoral Daerah																		
			Jumlah Dokumen Hasil Penyelenggaraan Walidata Pendukung Statistik Sektoral Daerah				1 Dokumen	1 Dokumen	0,00	0,00	0,00	0,00	Kab. Konawe, Semua Kecamatan, Semua Kel/Desa	DANA ALOKASI UMUM (DAU)	-	-			0,00	KECAMATAN WAWOTOBI
		[PERSENTASE KEGIATAN PENUNJANG URUSAN PEMERINTAHAN DAERAH YANG TERLAKSANA]	**PERSENTASE KEGIATAN PENUNJANG URUSAN PEMERINTAHAN DAERAH YANG TERLAKSANA**	**100,00**	**100,00**	**100,00**	-	-	**9.133.499.763,36**	**8.557.432.148,00**	**7.692.926.587,00**	-	-	-	-	-	-	**100,00**	**9.919.557.225,00**	-
	7.01.01.2.01.0009	Pelaksanaan Pengumpulan Data Statistik Sektoral Daerah																		
			Jumlah Data Statistik Sektoral Daerah yang Telah Dikumpulkan dan Diperiksa Lingkup Perangkat Daerah				1 Data	1 Data	1.800.000,00	0,00	0,00	-1.800.000,00	Kab. Konawe, Semua Kecamatan, Semua Kel/Desa	PAJAK BARANG DAN JASA TERTENTU (PBJT)	-	6. MEWUJUDKAN PEMERATAAN PEMBANGUNAN INFRASTRUKTUR ANTARA DESA DAN KOTA			10.000.000,00	KECAMATAN WAWOTOBI
	7.01.01.2.02	Administrasi Keuangan Perangkat Daerah	-				-	-	6.646.065.460,00	6.170.727.548,00	5.368.526.387,00	-1.277.539.073,00			-	-	-		6.890.198.855,00	KECAMATAN WAWOTOBI
	7.01.01.2.02.0002	Penyediaan Administrasi Pelaksanaan Tugas ASN																		
			Jumlah Dokumen Hasil Penyediaan Administrasi Pelaksanaan Tugas ASN				1 Dokumen	1 Dokumen	0,00	0,00	0,00	0,00	Kab. Konawe, Semua Kecamatan, Semua Kel/Desa	DANA ALOKASI UMUM (DAU)	-	-			3.000.000,00	KECAMATAN WAWOTOBI
	7.01.01.2.02.0003	Pelaksanaan Penatausahaan dan Pengujian/Verifikasi Keuangan SKPD																		
			Jumlah Dokumen Penatausahaan dan Pengujian/Verifikasi Keuangan SKPD				4 Dokumen	4 Dokumen	0,00	0,00	0,00	0,00	Kab. Konawe, Semua Kecamatan, Semua Kel/Desa	DANA ALOKASI UMUM (DAU)	-	-			1.500.000,00	KECAMATAN WAWOTOBI
	7.01.01.2.03	Administrasi Barang Milik Daerah pada Perangkat Daerah	-				-	-	2.101.350,00	0,00	0,00	-2.101.350,00			-	-	-		168.802.000,00	KECAMATAN WAWOTOBI
	7.01.01.2.03.0001	Penyusunan Perencanaan Kebutuhan Barang Milik Daerah SKPD																		
			Jumlah Rencana Kebutuhan Barang Milik Daerah SKPD				2 Dokumen	2 Dokumen	0,00	0,00	0,00	0,00	Kab. Konawe, Semua Kecamatan, Semua Kel/Desa	DANA ALOKASI UMUM (DAU)	-	-			500.000,00	KECAMATAN WAWOTOBI
	7.01.01.2.03.0002	Pengamanan Barang Milik Daerah SKPD																		

NO	KODE	URUSAN / BIDANG URUSAN / PROGRAM / OUTCOME / KEGIATAN / SUB KEGIATAN	INDIKATOR PROGRAM / KEGIATAN / SUB KEGIATAN	TARGET AKHIR PERIODE RENSTRA OPD	REALISASI CAPAIAN RENJA OPD TAHUN 2024	PRAKIRAAN CAPAIAN TARGET RENJA OPD TAHUN 2025	CAPAIAN KINERJA DAN KERANGKA PENDANAAN										KELOMPOK SASARAN	PRAKIRAAN MAJU RENCANA TAHUN 2027		PERANGKAT DAERAH PENANGGUNG JAWAB
							TARGET 2026		PAGU INDIKATIF (Rp)			Bertambah/Berkurang (10-12)	LOKASI	SUMBER DANA	PRIORITAS			TARGET	PAGU INDIKATIF (Rp)	
							SEBELUM	SESUDAH	RKPD 2026	APBD 2026	RKPD PERUBAHAN 2026				NASIONAL	DAERAH				
1	2	3	4	5	6	7	8	9	10	11	12	13	14	15	16	17	18	19	20	21
			Jumlah Dokumen Pengamanan Barang Milik Daerah SKPD				1 Dokumen	1 Dokumen	0,00	0,00	0,00	0,00	Kab. Konawe, Semua Kecamatan, Semua Kel/Desa	DANA ALOKASI UMUM (DAU)	-	-			500.000,00	KECAMATAN WAWOTOBI
		-	**-**	**-**	**-**	**-**	-	-	**9.133.499.763,36**	**8.557.432.148,00**	**7.692.926.587,00**	-	-	-	-	-	-	**-**	**9.919.557.225,00**	-
	7.01.01.2.03.0003	Koordinasi dan Penilaian Barang Milik Daerah SKPD																		
			Jumlah Laporan Hasil Penilaian Barang Milik Daerah dan Hasil Koordinasi Penilaian Barang Milik Daerah SKPD				1 Laporan	1 Laporan	0,00	0,00	0,00	0,00	Kab. Konawe, Semua Kecamatan, Semua Kel/Desa	DANA ALOKASI UMUM (DAU)	-	-			250.000,00	KECAMATAN WAWOTOBI
	7.01.01.2.03.0004	Pembinaan, Pengawasan, dan Pengendalian Barang Milik Daerah pada SKPD																		
			Jumlah Laporan Hasil Pembinaan, Pengawasan, dan Pengendalian Barang Milik Daerah pada SKPD				1 Laporan	1 Laporan	0,00	0,00	0,00	0,00	Kab. Konawe, Semua Kecamatan, Semua Kel/Desa	DANA ALOKASI UMUM (DAU)	-	-			500.000,00	KECAMATAN WAWOTOBI
	7.01.01.2.03.0005	Rekonsiliasi dan Penyusunan Laporan Barang Milik Daerah pada SKPD																		
			Jumlah Laporan Rekonsiliasi dan Penyusunan Laporan Barang Milik Daerah pada SKPD				2 Laporan	2 Laporan	0,00	0,00	0,00	0,00	Kab. Konawe, Semua Kecamatan, Semua Kel/Desa	DANA ALOKASI UMUM (DAU)	-	-			500.000,00	KECAMATAN WAWOTOBI
		[PERSENTASE KEGIATAN PENUNJANG URUSAN PEMERINTAHAN DAERAH YANG TERLAKSANA]	**PERSENTASE KEGIATAN PENUNJANG URUSAN PEMERINTAHAN DAERAH YANG TERLAKSANA**	**100,00**	**100,00**	**100,00**	-	-	**9.133.499.763,36**	**8.557.432.148,00**	**7.692.926.587,00**	-	-	-	-	-	-	**100,00**	**9.919.557.225,00**	-
	7.01.01.2.03.0006	Penatausahaan Barang Milik Daerah pada SKPD																		
			Jumlah Laporan Penatausahaan Barang Milik Daerah pada SKPD				1 Laporan	1 Laporan	0,00	0,00	0,00	0,00	Kab. Konawe, Semua Kecamatan, Semua Kel/Desa	DANA ALOKASI UMUM (DAU)	-	-			1.000.000,00	KECAMATAN WAWOTOBI
	7.01.01.2.03.0007	Pemanfaatan Barang Milik Daerah SKPD																		
			Jumlah Dokumen Hasil Pemanfaatan Barang Milik Daerah SKPD				1 Dokumen	1 Dokumen	0,00	0,00	0,00	0,00	Kab. Konawe, Semua Kecamatan, Semua Kel/Desa	DANA ALOKASI UMUM (DAU)	-	-			250.000,00	KECAMATAN WAWOTOBI
	7.01.01.2.05	Administrasi Kepegawaian Perangkat Daerah	-				-	-	79.382.100,00	0,00	0,00	-79.382.100,00			-	6. MEWUJUDKAN PEMERATAAN PEMBANGUNAN INFRASTRUKTUR ANTARA DESA DAN KOTA	-		139.609.500,00	KECAMATAN WAWOTOBI
	7.01.01.2.05.0002	Pengadaan Pakaian Dinas beserta Atribut Kelengkapannya																		
			Jumlah Paket Pakaian Dinas beserta Atribut Kelengkapan				1 Paket	1 Paket	3.000.000,00	0,00	0,00	-3.000.000,00	Kab. Konawe, Semua Kecamatan, Semua Kel/Desa	PAJAK BARANG DAN JASA TERTENTU (PBJT)	-	6. MEWUJUDKAN PEMERATAAN PEMBANGUNAN INFRASTRUKTUR ANTARA DESA DAN KOTA			3.000.000,00	KECAMATAN WAWOTOBI
	7.01.01.2.05.0003	Pendataan dan Pengolahan Administrasi Kepegawaian																		
			Jumlah Dokumen Pendataan dan Pengolahan Administrasi Kepegawaian				1 Dokumen	1 Dokumen	0,00	0,00	0,00	0,00	Kab. Konawe, Semua Kecamatan, Semua Kel/Desa	DANA ALOKASI UMUM (DAU)	-	-			250.000,00	KECAMATAN WAWOTOBI
	7.01.01.2.05.0004	Koordinasi dan Pelaksanaan Sistem Informasi Kepegawaian																		
			Jumlah Dokumen Hasil Koordinasi dan Pelaksanaaan Sistem Informasi Kepegawaian				1 Dokumen	1 Dokumen	0,00	0,00	0,00	0,00	Kab. Konawe, Semua Kecamatan, Semua Kel/Desa	DANA ALOKASI UMUM (DAU)	-	-			250.000,00	KECAMATAN WAWOTOBI
	7.01.01.2.05.0005	Monitoring, Evaluasi, dan Penilaian Kinerja Pegawai																		
			Jumlah Dokumen Monitoring, Evaluasi, dan Penilaian Kinerja Pegawai				1 Dokumen	1 Dokumen	0,00	0,00	0,00	0,00	Kab. Konawe, Semua Kecamatan, Semua Kel/Desa	DANA ALOKASI UMUM (DAU)	-	-			500.000,00	KECAMATAN WAWOTOBI
	7.01.01.2.06	Administrasi Umum Perangkat Daerah	-				-	-	153.988.000,00	208.000.600,00	208.899.700,00	54.911.700,00			-	6. MEWUJUDKAN PEMERATAAN PEMBANGUNAN INFRASTRUKTUR ANTARA DESA DAN KOTA	-		362.718.750,00	KECAMATAN WAWOTOBI
	7.01.01.2.06.0002	Penyediaan Peralatan dan Perlengkapan Kantor																		
			Jumlah Paket Peralatan dan Perlengkapan Kantor yang Disediakan				1 Paket	1 Paket	3.132.900,00	14.999.950,00	14.999.950,00	11.867.050,00	Kab. Konawe, Semua Kecamatan, Semua Kel/Desa	RETRIBUSI PENGGUNAAN TENAGA KERJA ASING (TKA)	-	6. MEWUJUDKAN PEMERATAAN PEMBANGUNAN INFRASTRUKTUR ANTARA DESA DAN KOTA			2.100.000,00	KECAMATAN WAWOTOBI
	7.01.01.2.06.0003	Penyediaan Peralatan Rumah Tangga																		
			Jumlah Paket Peralatan Rumah Tangga yang Disediakan				1 Paket	1 Paket	0,00	0,00	0,00	0,00	Kab. Konawe, Semua Kecamatan, Semua Kel/Desa	DANA ALOKASI UMUM (DAU)	-	-			2.060.000,00	KECAMATAN WAWOTOBI
	7.01.01.2.06.0004	Penyediaan Bahan Logistik Kantor																		
			Jumlah Paket Bahan Logistik Kantor yang Disediakan				1 Paket	1 Paket	4.000.000,00	0,00	0,00	-4.000.000,00	Kab. Konawe, Semua Kecamatan, Semua Kel/Desa	PAJAK BARANG DAN JASA TERTENTU (PBJT)	-	6. MEWUJUDKAN PEMERATAAN PEMBANGUNAN INFRASTRUKTUR ANTARA DESA DAN KOTA			3.990.000,00	KECAMATAN WAWOTOBI
	7.01.01.2.06.0005	Penyediaan Barang Cetakan dan Penggandaan																		
			Jumlah Paket Barang Cetakan dan Penggandaan yang Disediakan				1 Paket	1 Paket	1.112.000,00	0,00	0,00	-1.112.000,00	Kab. Konawe, Semua Kecamatan, Semua Kel/Desa	PAJAK BARANG DAN JASA TERTENTU (PBJT)	-	6. MEWUJUDKAN PEMERATAAN PEMBANGUNAN INFRASTRUKTUR ANTARA DESA DAN KOTA			1.000.000,00	KECAMATAN WAWOTOBI
	7.01.01.2.06.0006	Penyediaan Bahan Bacaan dan Peraturan Perundang-undangan																		
			Jumlah Dokumen Bahan Bacaan dan Peraturan Perundang-Undangan yang Disediakan				1 Dokumen	1 Dokumen	0,00	0,00	0,00	0,00	Kab. Konawe, Semua Kecamatan, Semua Kel/Desa	DANA ALOKASI UMUM (DAU)	-	-			10.000.000,00	KECAMATAN WAWOTOBI
	7.01.01.2.06.0009	Penyelenggaraan Rapat Koordinasi dan Konsultasi SKPD																		

NO	KODE	URUSAN / BIDANG URUSAN / PROGRAM / OUTCOME / KEGIATAN / SUB KEGIATAN	INDIKATOR PROGRAM / KEGIATAN / SUB KEGIATAN	TARGET AKHIR PERIODE RENSTRA OPD	REALISASI CAPAIAN RENJA OPD TAHUN 2024	PRAKIRAAN CAPAIAN TARGET RENJA OPD TAHUN 2025	CAPAIAN KINERJA DAN KERANGKA PENDANAAN										KELOMPOK SASARAN	PRAKIRAAN MAJU RENCANA TAHUN 2027		PERANGKAT DAERAH PENANGGUNG JAWAB
							TARGET 2026		PAGU INDIKATIF (Rp)			Bertambah/Berkurang (10-12)	LOKASI	SUMBER DANA	PRIORITAS			TARGET	PAGU INDIKATIF (Rp)	
							SEBELUM	SESUDAH	RKPD 2026	APBD 2026	RKPD PERUBAHAN 2026				NASIONAL	DAERAH				
1	2	3	4	5	6	7	8	9	10	11	12	13	14	15	16	17	18	19	20	21
			Jumlah Laporan Penyelenggaraan Rapat Koordinasi dan Konsultasi SKPD				4 Laporan	4 Laporan	1.225.000,00	0,00	0,00	-1.225.000,00	Kab. Konawe, Semua Kecamatan, Semua Kel/Desa	PAJAK BARANG DAN JASA TERTENTU (PBJT)	-	6. MEWUJUDKAN PEMERATAAN PEMBANGUNAN INFRASTRUKTUR ANTARA DESA DAN KOTA			2.400.000,00	KECAMATAN WAWOTOBI
	7.01.01.2.06.0010	Penatausahaan Arsip Dinamis pada SKPD																		
			Jumlah Dokumen Penatausahaan Arsip Dinamis pada SKPD				1 Dokumen	1 Dokumen	0,00	0,00	0,00	0,00	Kab. Konawe, Semua Kecamatan, Semua Kel/Desa	DANA ALOKASI UMUM (DAU)	-	-			10.000.000,00	KECAMATAN WAWOTOBI
	7.01.01.2.07	Pengadaan Barang Milik Daerah Penunjang Urusan Pemerintah Daerah	-				-	-	95.754.800,00	0,00	8.796.500,00	-86.958.300,00			-	6. MEWUJUDKAN PEMERATAAN PEMBANGUNAN INFRASTRUKTUR ANTARA DESA DAN KOTA	-		161.174.000,00	KECAMATAN WAWOTOBI
	7.01.01.2.07.0005	Pengadaan Mebel																		
			Jumlah Paket Mebel yang Disediakan				2 Unit	2 Unit	1.362.000,00	0,00	0,00	-1.362.000,00	Kab. Konawe, Semua Kecamatan, Semua Kel/Desa	PAJAK BARANG DAN JASA TERTENTU (PBJT)	-	6. MEWUJUDKAN PEMERATAAN PEMBANGUNAN INFRASTRUKTUR ANTARA DESA DAN KOTA			1.872.000,00	KECAMATAN WAWOTOBI
	7.01.01.2.07.0006	Pengadaan Peralatan dan Mesin Lainnya																		
			Jumlah Unit Peralatan dan Mesin Lainnya yang Disediakan				1 Unit	1 Unit	2.270.000,00	0,00	0,00	-2.270.000,00	Kab. Konawe, Semua Kecamatan, Semua Kel/Desa	PAJAK BARANG DAN JASA TERTENTU (PBJT)	-	6. MEWUJUDKAN PEMERATAAN PEMBANGUNAN INFRASTRUKTUR ANTARA DESA DAN KOTA			2.060.000,00	KECAMATAN WAWOTOBI
	7.01.01.2.08	Penyediaan Jasa Penunjang Urusan Pemerintahan Daerah	-				-	-	1.918.208.000,00	2.166.704.000,00	2.091.704.000,00	173.496.000,00			-	6. MEWUJUDKAN PEMERATAAN PEMBANGUNAN INFRASTRUKTUR ANTARA DESA DAN KOTA	-		1.667.755.120,00	KECAMATAN WAWOTOBI
	7.01.01.2.08.0001	Penyediaan Jasa Surat Menyurat																		
			Jumlah Laporan Penyediaan Jasa Surat Menyurat				4 Laporan	4 Laporan	984.000,00	0,00	0,00	-984.000,00	Kab. Konawe, Semua Kecamatan, Semua Kel/Desa	PAJAK BARANG DAN JASA TERTENTU (PBJT)	-	6. MEWUJUDKAN PEMERATAAN PEMBANGUNAN INFRASTRUKTUR ANTARA DESA DAN KOTA			994.000,00	KECAMATAN WAWOTOBI
	7.01.01.2.08.0002	Penyediaan Jasa Komunikasi, Sumber Daya Air dan Listrik																		
			Jumlah Laporan Penyediaan Jasa Komunikasi, Sumber Daya Air dan Listrik yang Disediakan				4 Laporan	4 Laporan	636.000,00	4.130.000,00	4.130.000,00	3.494.000,00	Kab. Konawe, Semua Kecamatan, Semua Kel/Desa	RETRIBUSI PENGGUNAAN TENAGA KERJA ASING (TKA)	-	6. MEWUJUDKAN PEMERATAAN PEMBANGUNAN INFRASTRUKTUR ANTARA DESA DAN KOTA			4.557.264,00	KECAMATAN WAWOTOBI
	7.01.01.2.08.0004	Penyediaan Jasa Pelayanan Umum Kantor																		
			Jumlah Laporan Penyediaan Jasa Pelayanan Umum Kantor yang Disediakan				4 Laporan	4 Laporan	124.200.000,00	143.400.000,00	143.400.000,00	19.200.000,00	Kab. Konawe, Semua Kecamatan, Semua Kel/Desa	RETRIBUSI PENGGUNAAN TENAGA KERJA ASING (TKA)	-	6. MEWUJUDKAN PEMERATAAN PEMBANGUNAN INFRASTRUKTUR ANTARA DESA DAN KOTA			84.000.000,00	KECAMATAN WAWOTOBI
	7.01.01.2.09	Pemeliharaan Barang Milik Daerah Penunjang Urusan Pemerintahan Daerah	-				-	-	169.750.753,36	0,00	3.000.000,00	-166.750.753,36			-	-	-		193.772.000,00	KECAMATAN WAWOTOBI
	7.01.01.2.09.0001	Penyediaan Jasa Pemeliharaan, Biaya Pemeliharaan, dan Pajak Kendaraan Perorangan Dinas atau Kendaraan Dinas Jabatan																		
			Jumlah Kendaraan Perorangan Dinas atau Kendaraan Dinas Jabatan yang Dipelihara dan dibayarkan Pajaknya				1 Unit	1 Unit	0,00	0,00	0,00	0,00	Kab. Konawe, Semua Kecamatan, Semua Kel/Desa	DANA ALOKASI UMUM (DAU)	-	-			1.500.000,00	KECAMATAN WAWOTOBI
	7.01.01.2.09.0009	Pemeliharaan/Rehabilitasi Gedung Kantor dan Bangunan Lainnya																		
			Jumlah Gedung Kantor dan Bangunan Lainnya yang Dipelihara/Direhabilitasi				1 Unit	1 Unit	2.251.992,00	0,00	0,00	-2.251.992,00	Kab. Konawe, Semua Kecamatan, Semua Kel/Desa	PAJAK BARANG DAN JASA TERTENTU (PBJT)	-	6. MEWUJUDKAN PEMERATAAN PEMBANGUNAN INFRASTRUKTUR ANTARA DESA DAN KOTA			2.492.000,00	KECAMATAN WAWOTOBI
	7.01.01.2.09.0010	Pemeliharaan/Rehabilitasi Sarana dan Prasarana Gedung Kantor atau Bangunan Lainnya																		
			Jumlah Sarana dan Prasarana Gedung Kantor atau Bangunan Lainnya yang Dipelihara/Direhabilitasi				1 Unit	1 Unit	7.037.475,00	0,00	0,00	-7.037.475,00	Kab. Konawe, Semua Kecamatan, Semua Kel/Desa	PAJAK BARANG DAN JASA TERTENTU (PBJT)	-	6. MEWUJUDKAN PEMERATAAN PEMBANGUNAN INFRASTRUKTUR ANTARA DESA DAN KOTA			960.000,00	KECAMATAN WAWOTOBI
	7.01.01.2.09.0011	Pemeliharaan/Rehabilitasi Sarana dan Prasarana Pendukung Gedung Kantor atau Bangunan Lainnya																		
			Jumlah Sarana dan Prasarana Pendukung Gedung Kantor atau Bangunan Lainnya yang Dipelihara/Direhabilitasi				1 Unit	1 Unit	0,00	0,00	0,00	0,00	Kab. Konawe, Semua Kecamatan, Semua Kel/Desa	DANA ALOKASI UMUM (DAU)	-	-			979.000,00	KECAMATAN WAWOTOBI
2.	**7.01.02**	**PROGRAM PENYELENGGARAAN PEMERINTAHAN DAN PELAYANAN PUBLIK**	**-**				**-**	**-**	**152.615.050,00**	**30.000.000,00**	**37.000.000,00**	**-12.115.050,00**							**140.500.000,00**	
		[PERSENTASE KEGIATAN PENYELENGGARAAN PEMERINTAHAN DAN PELAYANAN PUBLIK YANG TERLAKSANA]	**PERSENTASE KEGIATAN PENYELENGGARAAN PEMERINTAHAN DAN PELAYANAN PUBLIK YANG TERLAKSANA**	**100,00**	**0,00**	**0,00**	-	-	**152.615.050,00**	**30.000.000,00**	**37.000.000,00**	-	-	-	-	-	-	**100,00**	**140.500.000,00**	-
	7.01.02.2.02	Penyelenggaraan Urusan Pemerintahan yang Tidak Dilaksanakan oleh Unit Kerja Perangkat Daerah yang Ada di Kecamatan	-				-	-	116.027.250,00	15.000.000,00	15.000.000,00	-101.027.250,00			-	3. MENGOPTIMALKAN TATA KELOLA PEMERINTAHAN YANG BERSIH, EFEKIF DAN PARTISIPATIF	-		94.500.000,00	KECAMATAN WAWOTOBI
	7.01.02.2.02.0002	Fasilitasi Percepatan Pencapaian Standar Pelayanan Minimal di Wilayah Kecamatan																		

NO	KODE	URUSAN / BIDANG URUSAN / PROGRAM / OUTCOME / KEGIATAN / SUB KEGIATAN	INDIKATOR PROGRAM / KEGIATAN / SUB KEGIATAN	TARGET AKHIR PERIODE RENSTRA OPD	REALISASI CAPAIAN RENJA OPD TAHUN 2024	PRAKIRAAN CAPAIAN TARGET RENJA OPD TAHUN 2025	CAPAIAN KINERJA DAN KERANGKA PENDANAAN										KELOMPOK SASARAN	PRAKIRAAN MAJU RENCANA TAHUN 2027		PERANGKAT DAERAH PENANGGUNG JAWAB
							TARGET 2026		PAGU INDIKATIF (Rp)			Bertambah/Berkurang (10-12)	LOKASI	SUMBER DANA	PRIORITAS			TARGET	PAGU INDIKATIF (Rp)	
							SEBELUM	SESUDAH	RKPD 2026	APBD 2026	RKPD PERUBAHAN 2026				NASIONAL	DAERAH				
1	2	3	4	5	6	7	8	9	10	11	12	13	14	15	16	17	18	19	20	21
			Jumlah Laporan Fasilitasi Percepatan Pencapaian Standar Pelayanan Minimal di Wilayah Kecamatan				12 Laporan	12 Laporan	8.430.000,00	0,00	0,00	-8.430.000,00	Kab. Konawe, Semua Kecamatan, Semua Kel/Desa	PAJAK BARANG DAN JASA TERTENTU (PBJT)	-	3. MENGOPTIMALKAN TATA KELOLA PEMERINTAHAN YANG BERSIH, EFEKIF DAN PARTISIPATIF			2.000.000,00	KECAMATAN WAWOTOBI
3.	**7.01.03**	**PROGRAM PEMBERDAYAAN MASYARAKAT DESA DAN KELURAHAN**	**-**				**-**	**-**	**2.525.411.000,00**	**2.542.080.000,00**	**2.430.150.000,00**	**72.459.605,00**							**2.597.870.605,00**	
		[PERSENTASE KEGIATAN PEMBERDAYAAN MASYARAKAT DESA DAN KELURAHAN YANG TERLAKSANA]	**PERSENTASE KEGIATAN PEMBERDAYAAN MASYARAKAT DESA DAN KELURAHAN YANG TERLAKSANA**	**100,00**	**100,00**	**100,00**	-	-	**2.525.411.000,00**	**2.542.080.000,00**	**2.430.150.000,00**	-	-	-	-	-	-	**100,00**	**2.597.870.605,00**	-
	7.01.03.2.02	Kegiatan Pemberdayaan Kelurahan	-				-	-	2.466.916.700,00	2.514.430.000,00	2.402.500.000,00	-64.416.700,00			-	6. MEWUJUDKAN PEMERATAAN PEMBANGUNAN INFRASTRUKTUR ANTARA DESA DAN KOTA	-		2.409.392.605,00	KECAMATAN WAWOTOBI
	7.01.03.2.02.0001	Peningkatan Partisipasi Masyarakat dalam Forum Musyawarah Perencanaan Pembangunan di Kelurahan																		
			Jumlah Lembaga Kemasyarakatan yang Berpartisipasi dalam Forum Musyawarah Perencanaan Pembangunan di Kelurahan				5 Lembaga Kemasyarakatan	5 Lembaga Kemasyarakatan	2.560.000,00	0,00	0,00	-2.560.000,00	Kab. Konawe, Semua Kecamatan, Semua Kel/Desa	DAU TAMBAHAN DUKUNGAN PENDANAAN KELURAHAN	-	6. MEWUJUDKAN PEMERATAAN PEMBANGUNAN INFRASTRUKTUR ANTARA DESA DAN KOTA			2.000.000,00	KECAMATAN WAWOTOBI
	7.01.03.2.02.0002	Pembangunan Sarana dan Prasarana Kelurahan																		
			Jumlah Sarana dan Prasarana Kelurahan yang Terbangun				1 Unit	1 Unit	188.734.000,00	154.700.000,00	144.985.000,00	-43.749.000,00	Kab. Konawe, Semua Kecamatan, Semua Kel/Desa	DAU TAMBAHAN DUKUNGAN PENDANAAN KELURAHAN	-	6. MEWUJUDKAN PEMERATAAN PEMBANGUNAN INFRASTRUKTUR ANTARA DESA DAN KOTA			126.376.055,00	KECAMATAN WAWOTOBI
	7.01.03.2.02.0003	Pemberdayaan Masyarakat di Kelurahan																		
			Jumlah Pokmas dan Ormas yang Melaksanakan Pemberdayaan Masyarakat di Kelurahan				5 Pokmas / Ormas	5 Pokmas / Ormas	20.655.400,00	55.015.000,00	55.015.000,00	34.359.600,00	Kab. Konawe, Semua Kecamatan, Semua Kel/Desa	DAU TAMBAHAN DUKUNGAN PENDANAAN KELURAHAN	-	6. MEWUJUDKAN PEMERATAAN PEMBANGUNAN INFRASTRUKTUR ANTARA DESA DAN KOTA			74.016.000,00	KECAMATAN WAWOTOBI
		KELURAHAN PUUSINAWI							**11.889.917.713,36**	**11.129.512.148,00**	**10.160.076.587,00**	**-1.729.841.126,36**							**12.901.839.830,00**	
	7	**UNSUR KEWILAYAHAN**							**11.889.917.713,36**	**11.129.512.148,00**	**10.160.076.587,00**	**-1.729.841.126,36**							**12.901.839.830,00**	
	7.01	**KECAMATAN**							**11.889.917.713,36**	**11.129.512.148,00**	**10.160.076.587,00**	**-1.729.841.126,36**							**12.901.839.830,00**	
1.	**7.01.01**	**PROGRAM PENUNJANG URUSAN PEMERINTAHAN DAERAH KABUPATEN/KOTA**	**-**				**-**	**-**	**9.133.499.763,36**	**8.557.432.148,00**	**7.692.926.587,00**	**786.057.461,64**							**9.919.557.225,00**	
		[PERSENTASE KEGIATAN PENUNJANG URUSAN PEMERINTAHAN DAERAH YANG TERLAKSANA]	**PERSENTASE KEGIATAN PENUNJANG URUSAN PEMERINTAHAN DAERAH YANG TERLAKSANA**	**100,00**	**100,00**	**100,00**	-	-	**9.133.499.763,36**	**8.557.432.148,00**	**7.692.926.587,00**	-	-	-	-	-	-	**100,00**	**9.919.557.225,00**	-
	7.01.01.2.01	Perencanaan, Penganggaran, dan Evaluasi Kinerja Perangkat Daerah	-				-	-	68.249.300,00	12.000.000,00	12.000.000,00	-56.249.300,00			-	6. MEWUJUDKAN PEMERATAAN PEMBANGUNAN INFRASTRUKTUR ANTARA DESA DAN KOTA	-		265.527.000,00	KECAMATAN WAWOTOBI
	7.01.01.2.01.0002	Koordinasi dan Penyusunan Dokumen RKA-SKPD																		
			Jumlah Dokumen RKA-SKPD dan Laporan Hasil Koordinasi Penyusunan Dokumen RKA-SKPD				1 Dokumen	1 Dokumen	500.100,00	0,00	0,00	-500.100,00	Kab. Konawe, Semua Kecamatan, Semua Kel/Desa	PAJAK BARANG DAN JASA TERTENTU (PBJT)	-	6. MEWUJUDKAN PEMERATAAN PEMBANGUNAN INFRASTRUKTUR ANTARA DESA DAN KOTA			525.000,00	KECAMATAN WAWOTOBI
	7.01.01.2.01.0003	Koordinasi dan Penyusunan Dokumen Perubahan RKA-SKPD																		
			Jumlah Dokumen Perubahan RKA-SKPD dan Laporan Hasil Koordinasi Penyusunan Dokumen Perubahan RKA-SKPD				1 Dokumen	1 Dokumen	500.100,00	0,00	0,00	-500.100,00	Kab. Konawe, Semua Kecamatan, Semua Kel/Desa	PAJAK BARANG DAN JASA TERTENTU (PBJT)	-	6. MEWUJUDKAN PEMERATAAN PEMBANGUNAN INFRASTRUKTUR ANTARA DESA DAN KOTA			525.000,00	KECAMATAN WAWOTOBI
	7.01.01.2.01.0004	Koordinasi dan Penyusunan DPA-SKPD																		
			Jumlah Dokumen DPA-SKPD dan Laporan Hasil Koordinasi Penyusunan Dokumen DPA-SKPD				1 Dokumen	1 Dokumen	500.100,00	0,00	0,00	-500.100,00	Kab. Konawe, Semua Kecamatan, Semua Kel/Desa	PAJAK BARANG DAN JASA TERTENTU (PBJT)	-	6. MEWUJUDKAN PEMERATAAN PEMBANGUNAN INFRASTRUKTUR ANTARA DESA DAN KOTA			525.000,00	KECAMATAN WAWOTOBI
	7.01.01.2.01.0005	Koordinasi dan Penyusunan Perubahan DPA- SKPD																		
			Jumlah Dokumen Perubahan DPA-SKPD dan Laporan Hasil Koordinasi Penyusunan Dokumen Perubahan DPA-SKPD				1 Dokumen	1 Dokumen	500.100,00	0,00	0,00	-500.100,00	Kab. Konawe, Semua Kecamatan, Semua Kel/Desa	DANA ALOKASI UMUM (DAU)	-	6. MEWUJUDKAN PEMERATAAN PEMBANGUNAN INFRASTRUKTUR ANTARA DESA DAN KOTA			525.000,00	KECAMATAN WAWOTOBI
	7.01.01.2.01.0007	Evaluasi Kinerja Perangkat Daerah																		
			Jumlah Laporan Evaluasi Kinerja Perangkat Daerah				1 Laporan	1 Laporan	0,00	0,00	0,00	0,00	Kab. Konawe, Semua Kecamatan, Semua Kel/Desa	PAJAK MINERAL BUKAN LOGAM DAN BATUAN	-	3. MENGOPTIMALKAN TATA KELOLA PEMERINTAHAN YANG BERSIH, EFEKIF DAN PARTISIPATIF			0,00	KECAMATAN WAWOTOBI
		-	**-**	**-**	**-**	**-**	-	-	**9.133.499.763,36**	**8.557.432.148,00**	**7.692.926.587,00**	-	-	-	-	-	-	**-**	**9.919.557.225,00**	-
	7.01.01.2.01.0008	Penyelenggaraan Walidata Pendukung Statistik Sektoral Daerah																		
			Jumlah Dokumen Hasil Penyelenggaraan Walidata Pendukung Statistik Sektoral Daerah				1 Dokumen	1 Dokumen	0,00	0,00	0,00	0,00	Kab. Konawe, Semua Kecamatan, Semua Kel/Desa	DANA ALOKASI UMUM (DAU)	-	-			0,00	KECAMATAN WAWOTOBI
		[PERSENTASE KEGIATAN PENUNJANG URUSAN PEMERINTAHAN DAERAH YANG TERLAKSANA]	**PERSENTASE KEGIATAN PENUNJANG URUSAN PEMERINTAHAN DAERAH YANG TERLAKSANA**	**100,00**	**100,00**	**100,00**	-	-	**9.133.499.763,36**	**8.557.432.148,00**	**7.692.926.587,00**	-	-	-	-	-	-	**100,00**	**9.919.557.225,00**	-
	7.01.01.2.01.0009	Pelaksanaan Pengumpulan Data Statistik Sektoral Daerah																		

NO	KODE	URUSAN / BIDANG URUSAN / PROGRAM / OUTCOME / KEGIATAN / SUB KEGIATAN	INDIKATOR PROGRAM / KEGIATAN / SUB KEGIATAN	TARGET AKHIR PERIODE RENSTRA OPD	REALISASI CAPAIAN RENJA OPD TAHUN 2024	PRAKIRAAN CAPAIAN TARGET RENJA OPD TAHUN 2025	CAPAIAN KINERJA DAN KERANGKA PENDANAAN										KELOMPOK SASARAN	PRAKIRAAN MAJU RENCANA TAHUN 2027		PERANGKAT DAERAH PENANGGUNG JAWAB
							TARGET 2026		PAGU INDIKATIF (Rp)			Bertambah/Berkurang (10-12)	LOKASI	SUMBER DANA	PRIORITAS			TARGET	PAGU INDIKATIF (Rp)	
							SEBELUM	SESUDAH	RKPD 2026	APBD 2026	RKPD PERUBAHAN 2026				NASIONAL	DAERAH				
1	2	3	4	5	6	7	8	9	10	11	12	13	14	15	16	17	18	19	20	21
			Jumlah Data Statistik Sektoral Daerah yang Telah Dikumpulkan dan Diperiksa Lingkup Perangkat Daerah				1 Data	1 Data	1.800.000,00	0,00	0,00	-1.800.000,00	Kab. Konawe, Semua Kecamatan, Semua Kel/Desa	PAJAK BARANG DAN JASA TERTENTU (PBJT)	-	6. MEWUJUDKAN PEMERATAAN PEMBANGUNAN INFRASTRUKTUR ANTARA DESA DAN KOTA			2.100.000,00	KECAMATAN WAWOTOBI
	7.01.01.2.02	Administrasi Keuangan Perangkat Daerah	-				-	-	6.646.065.460,00	6.170.727.548,00	5.368.526.387,00	-1.277.539.073,00			-	3. MENGOPTIMALKAN TATA KELOLA PEMERINTAHAN YANG BERSIH, EFEKIF DAN PARTISIPATIF	-		6.890.198.855,00	KECAMATAN WAWOTOBI
	7.01.01.2.02.0002	Penyediaan Administrasi Pelaksanaan Tugas ASN																		
			Jumlah Dokumen Hasil Penyediaan Administrasi Pelaksanaan Tugas ASN				1 Dokumen	1 Dokumen	0,00	0,00	0,00	0,00	Kab. Konawe, Semua Kecamatan, Semua Kel/Desa	DANA ALOKASI UMUM (DAU)	-	3. MENGOPTIMALKAN TATA KELOLA PEMERINTAHAN YANG BERSIH, EFEKIF DAN PARTISIPATIF			0,00	KECAMATAN WAWOTOBI
	7.01.01.2.02.0003	Pelaksanaan Penatausahaan dan Pengujian/Verifikasi Keuangan SKPD																		
			Jumlah Dokumen Penatausahaan dan Pengujian/Verifikasi Keuangan SKPD				4 Dokumen	4 Dokumen	0,00	0,00	0,00	0,00	Kab. Konawe, Semua Kecamatan, Semua Kel/Desa	PAJAK MINERAL BUKAN LOGAM DAN BATUAN	-	3. MENGOPTIMALKAN TATA KELOLA PEMERINTAHAN YANG BERSIH, EFEKIF DAN PARTISIPATIF			0,00	KECAMATAN WAWOTOBI
	7.01.01.2.03	Administrasi Barang Milik Daerah pada Perangkat Daerah	-				-	-	2.101.350,00	0,00	0,00	-2.101.350,00			-	6. MEWUJUDKAN PEMERATAAN PEMBANGUNAN INFRASTRUKTUR ANTARA DESA DAN KOTA	-		168.802.000,00	KECAMATAN WAWOTOBI
	7.01.01.2.03.0001	Penyusunan Perencanaan Kebutuhan Barang Milik Daerah SKPD																		
			Jumlah Rencana Kebutuhan Barang Milik Daerah SKPD				2 Dokumen	2 Dokumen	0,00	0,00	0,00	0,00	Kab. Konawe, Semua Kecamatan, Semua Kel/Desa	PAJAK BARANG DAN JASA TERTENTU (PBJT)	-	6. MEWUJUDKAN PEMERATAAN PEMBANGUNAN INFRASTRUKTUR ANTARA DESA DAN KOTA			525.000,00	KECAMATAN WAWOTOBI
	7.01.01.2.03.0002	Pengamanan Barang Milik Daerah SKPD																		
			Jumlah Dokumen Pengamanan Barang Milik Daerah SKPD				1 Dokumen	1 Dokumen	0,00	0,00	0,00	0,00	Kab. Konawe, Semua Kecamatan, Semua Kel/Desa	PAJAK MINERAL BUKAN LOGAM DAN BATUAN	-	3. MENGOPTIMALKAN TATA KELOLA PEMERINTAHAN YANG BERSIH, EFEKIF DAN PARTISIPATIF			525.000,00	KECAMATAN WAWOTOBI
		-	**-**	**-**	**-**	**-**	-	-	**9.133.499.763,36**	**8.557.432.148,00**	**7.692.926.587,00**	-	-	-	-	-	-	**-**	**9.919.557.225,00**	-
	7.01.01.2.03.0003	Koordinasi dan Penilaian Barang Milik Daerah SKPD																		
			Jumlah Laporan Hasil Penilaian Barang Milik Daerah dan Hasil Koordinasi Penilaian Barang Milik Daerah SKPD				1 Laporan	1 Laporan	0,00	0,00	0,00	0,00	Kab. Konawe, Semua Kecamatan, Semua Kel/Desa	DANA ALOKASI UMUM (DAU)	-	-			10.000.000,00	KECAMATAN WAWOTOBI
	7.01.01.2.03.0004	Pembinaan, Pengawasan, dan Pengendalian Barang Milik Daerah pada SKPD																		
			Jumlah Laporan Hasil Pembinaan, Pengawasan, dan Pengendalian Barang Milik Daerah pada SKPD				1 Laporan	1 Laporan	0,00	0,00	0,00	0,00	Kab. Konawe, Semua Kecamatan, Semua Kel/Desa	DANA ALOKASI UMUM (DAU)	-	-			0,00	KECAMATAN WAWOTOBI
	7.01.01.2.03.0005	Rekonsiliasi dan Penyusunan Laporan Barang Milik Daerah pada SKPD																		
			Jumlah Laporan Rekonsiliasi dan Penyusunan Laporan Barang Milik Daerah pada SKPD				1 Laporan	1 Laporan	0,00	0,00	0,00	0,00	Kab. Konawe, Semua Kecamatan, Semua Kel/Desa	DANA ALOKASI UMUM (DAU)	-	-			10.000.000,00	KECAMATAN WAWOTOBI
		[PERSENTASE KEGIATAN PENUNJANG URUSAN PEMERINTAHAN DAERAH YANG TERLAKSANA]	**PERSENTASE KEGIATAN PENUNJANG URUSAN PEMERINTAHAN DAERAH YANG TERLAKSANA**	**100,00**	**100,00**	**100,00**	-	-	**9.133.499.763,36**	**8.557.432.148,00**	**7.692.926.587,00**	-	-	-	-	-	-	**100,00**	**9.919.557.225,00**	-
	7.01.01.2.03.0006	Penatausahaan Barang Milik Daerah pada SKPD																		
			Jumlah Laporan Penatausahaan Barang Milik Daerah pada SKPD				4 Laporan	4 Laporan	0,00	0,00	0,00	0,00	Kab. Konawe, Semua Kecamatan, Semua Kel/Desa	PAJAK BARANG DAN JASA TERTENTU (PBJT)	-	6. MEWUJUDKAN PEMERATAAN PEMBANGUNAN INFRASTRUKTUR ANTARA DESA DAN KOTA			1.050.000,00	KECAMATAN WAWOTOBI
	7.01.01.2.03.0007	Pemanfaatan Barang Milik Daerah SKPD																		
			Jumlah Dokumen Hasil Pemanfaatan Barang Milik Daerah SKPD				1 Dokumen	1 Dokumen	0,00	0,00	0,00	0,00	Kab. Konawe, Semua Kecamatan, Semua Kel/Desa	PAJAK BARANG DAN JASA TERTENTU (PBJT)	-	6. MEWUJUDKAN PEMERATAAN PEMBANGUNAN INFRASTRUKTUR ANTARA DESA DAN KOTA			262.500,00	KECAMATAN WAWOTOBI
	7.01.01.2.05	Administrasi Kepegawaian Perangkat Daerah	-				-	-	79.382.100,00	0,00	0,00	-79.382.100,00			-	6. MEWUJUDKAN PEMERATAAN PEMBANGUNAN INFRASTRUKTUR ANTARA DESA DAN KOTA	-		139.609.500,00	KECAMATAN WAWOTOBI
	7.01.01.2.05.0002	Pengadaan Pakaian Dinas beserta Atribut Kelengkapannya																		
			Jumlah Paket Pakaian Dinas beserta Atribut Kelengkapan				1 Paket	1 Paket	3.000.000,00	0,00	0,00	-3.000.000,00	Kab. Konawe, Semua Kecamatan, Semua Kel/Desa	PAJAK BARANG DAN JASA TERTENTU (PBJT)	-	6. MEWUJUDKAN PEMERATAAN PEMBANGUNAN INFRASTRUKTUR ANTARA DESA DAN KOTA			2.625.000,00	KECAMATAN WAWOTOBI
	7.01.01.2.05.0003	Pendataan dan Pengolahan Administrasi Kepegawaian																		
			Jumlah Dokumen Pendataan dan Pengolahan Administrasi Kepegawaian				1 Dokumen	1 Dokumen	0,00	0,00	0,00	0,00	Kab. Konawe, Semua Kecamatan, Semua Kel/Desa	DANA ALOKASI UMUM (DAU)	-	6. MEWUJUDKAN PEMERATAAN PEMBANGUNAN INFRASTRUKTUR ANTARA DESA DAN KOTA			262.500,00	KECAMATAN WAWOTOBI
	7.01.01.2.05.0004	Koordinasi dan Pelaksanaan Sistem Informasi Kepegawaian																		

NO	KODE	URUSAN / BIDANG URUSAN / PROGRAM / OUTCOME / KEGIATAN / SUB KEGIATAN	INDIKATOR PROGRAM / KEGIATAN / SUB KEGIATAN	TARGET AKHIR PERIODE RENSTRA OPD	REALISASI CAPAIAN RENJA OPD TAHUN 2024	PRAKIRAAN CAPAIAN TARGET RENJA OPD TAHUN 2025	CAPAIAN KINERJA DAN KERANGKA PENDANAAN										KELOMPOK SASARAN	PRAKIRAAN MAJU RENCANA TAHUN 2027		PERANGKAT DAERAH PENANGGUNG JAWAB
							TARGET 2026		PAGU INDIKATIF (Rp)			Bertambah/Berkurang (10-12)	LOKASI	SUMBER DANA	PRIORITAS			TARGET	PAGU INDIKATIF (Rp)	
							SEBELUM	SESUDAH	RKPD 2026	APBD 2026	RKPD PERUBAHAN 2026				NASIONAL	DAERAH				
1	2	3	4	5	6	7	8	9	10	11	12	13	14	15	16	17	18	19	20	21
			Jumlah Dokumen Hasil Koordinasi dan Pelaksanaaan Sistem Informasi Kepegawaian				1 Dokumen	1 Dokumen	0,00	0,00	0,00	0,00	Kab. Konawe, Semua Kecamatan, Semua Kel/Desa	DANA ALOKASI UMUM (DAU)	-	-			0,00	KECAMATAN WAWOTOBI
	7.01.01.2.05.0005	Monitoring, Evaluasi, dan Penilaian Kinerja Pegawai																		
			Jumlah Dokumen Monitoring, Evaluasi, dan Penilaian Kinerja Pegawai				4 Dokumen	4 Dokumen	0,00	0,00	0,00	0,00	Kab. Konawe, Semua Kecamatan, Semua Kel/Desa	PAJAK BARANG DAN JASA TERTENTU (PBJT)	-	6. MEWUJUDKAN PEMERATAAN PEMBANGUNAN INFRASTRUKTUR ANTARA DESA DAN KOTA			525.000,00	KECAMATAN WAWOTOBI
	7.01.01.2.06	Administrasi Umum Perangkat Daerah	-				-	-	153.988.000,00	208.000.600,00	208.899.700,00	54.911.700,00			-	6. MEWUJUDKAN PEMERATAAN PEMBANGUNAN INFRASTRUKTUR ANTARA DESA DAN KOTA	-		362.718.750,00	KECAMATAN WAWOTOBI
	7.01.01.2.06.0002	Penyediaan Peralatan dan Perlengkapan Kantor																		
			Jumlah Paket Peralatan dan Perlengkapan Kantor yang Disediakan				1 Paket	1 Paket	3.132.900,00	14.999.950,00	14.999.950,00	11.867.050,00	Kab. Konawe, Semua Kecamatan, Semua Kel/Desa	RETRIBUSI PENGGUNAAN TENAGA KERJA ASING (TKA)	-	6. MEWUJUDKAN PEMERATAAN PEMBANGUNAN INFRASTRUKTUR ANTARA DESA DAN KOTA			2.205.000,00	KECAMATAN WAWOTOBI
	7.01.01.2.06.0003	Penyediaan Peralatan Rumah Tangga																		
			Jumlah Paket Peralatan Rumah Tangga yang Disediakan				1 Paket	1 Paket	0,00	0,00	0,00	0,00	Kab. Konawe, Semua Kecamatan, Semua Kel/Desa	DANA ALOKASI UMUM (DAU)	-	-			1.988.000,00	KECAMATAN WAWOTOBI
	7.01.01.2.06.0004	Penyediaan Bahan Logistik Kantor																		
			Jumlah Paket Bahan Logistik Kantor yang Disediakan				1 Paket	1 Paket	4.000.000,00	0,00	0,00	-4.000.000,00	Kab. Konawe, Semua Kecamatan, Semua Kel/Desa	PAJAK BARANG DAN JASA TERTENTU (PBJT)	-	6. MEWUJUDKAN PEMERATAAN PEMBANGUNAN INFRASTRUKTUR ANTARA DESA DAN KOTA			4.200.000,00	KECAMATAN WAWOTOBI
	7.01.01.2.06.0005	Penyediaan Barang Cetakan dan Penggandaan																		
			Jumlah Paket Barang Cetakan dan Penggandaan yang Disediakan				2 Paket	2 Paket	1.112.000,00	0,00	0,00	-1.112.000,00	Kab. Konawe, Semua Kecamatan, Semua Kel/Desa	DANA ALOKASI UMUM (DAU)	-	-			1.050.000,00	KECAMATAN WAWOTOBI
	7.01.01.2.06.0006	Penyediaan Bahan Bacaan dan Peraturan Perundang-undangan																		
			Jumlah Dokumen Bahan Bacaan dan Peraturan Perundang-Undangan yang Disediakan				1 Dokumen	1 Dokumen	0,00	0,00	0,00	0,00	Kab. Konawe, Semua Kecamatan, Semua Kel/Desa	DANA ALOKASI UMUM (DAU)	-	-			0,00	KECAMATAN WAWOTOBI
	7.01.01.2.06.0009	Penyelenggaraan Rapat Koordinasi dan Konsultasi SKPD																		
			Jumlah Laporan Penyelenggaraan Rapat Koordinasi dan Konsultasi SKPD				4 Laporan	4 Laporan	1.225.000,00	0,00	0,00	-1.225.000,00	Kab. Konawe, Semua Kecamatan, Semua Kel/Desa	PAJAK BARANG DAN JASA TERTENTU (PBJT)	-	6. MEWUJUDKAN PEMERATAAN PEMBANGUNAN INFRASTRUKTUR ANTARA DESA DAN KOTA			3.000.000,00	KECAMATAN WAWOTOBI
	7.01.01.2.06.0010	Penatausahaan Arsip Dinamis pada SKPD																		
			Jumlah Dokumen Penatausahaan Arsip Dinamis pada SKPD				1 Dokumen	1 Dokumen	0,00	0,00	0,00	0,00	Kab. Konawe, Semua Kecamatan, Semua Kel/Desa	DANA ALOKASI UMUM (DAU)	-	-			10.000.000,00	KECAMATAN WAWOTOBI
	7.01.01.2.07	Pengadaan Barang Milik Daerah Penunjang Urusan Pemerintah Daerah	-				-	-	95.754.800,00	0,00	8.796.500,00	-86.958.300,00			-	-	-		161.174.000,00	KECAMATAN WAWOTOBI
	7.01.01.2.07.0005	Pengadaan Mebel																		
			Jumlah Paket Mebel yang Disediakan				2 Unit	2 Unit	2.043.000,00	0,00	3.575.300,00	1.532.300,00	Kab. Konawe, Semua Kecamatan, Semua Kel/Desa	DANA ALOKASI UMUM (DAU)	-	-			850.000,00	KECAMATAN WAWOTOBI
	7.01.01.2.07.0006	Pengadaan Peralatan dan Mesin Lainnya																		
			Jumlah Unit Peralatan dan Mesin Lainnya yang Disediakan				1 Unit	1 Unit	2.270.000,00	0,00	0,00	-2.270.000,00	Kab. Konawe, Semua Kecamatan, Semua Kel/Desa	DANA ALOKASI UMUM (DAU)	-	-			2.060.000,00	KECAMATAN WAWOTOBI
	7.01.01.2.08	Penyediaan Jasa Penunjang Urusan Pemerintahan Daerah	-				-	-	1.918.208.000,00	2.166.704.000,00	2.091.704.000,00	173.496.000,00			-	-	-		1.667.755.120,00	KECAMATAN WAWOTOBI
	7.01.01.2.08.0001	Penyediaan Jasa Surat Menyurat																		
			Jumlah Laporan Penyediaan Jasa Surat Menyurat				1 Laporan	1 Laporan	984.000,00	0,00	0,00	-984.000,00	Kab. Konawe, Semua Kecamatan, Semua Kel/Desa	DANA ALOKASI UMUM (DAU)	-	-			980.000,00	KECAMATAN WAWOTOBI
	7.01.01.2.08.0002	Penyediaan Jasa Komunikasi, Sumber Daya Air dan Listrik																		
			Jumlah Laporan Penyediaan Jasa Komunikasi, Sumber Daya Air dan Listrik yang Disediakan				1 Laporan	1 Laporan	636.000,00	4.130.000,00	530.000,00	-106.000,00	Kab. Konawe, Semua Kecamatan, Semua Kel/Desa	RETRIBUSI PENGGUNAAN TENAGA KERJA ASING (TKA)	-	-			4.990.464,00	KECAMATAN WAWOTOBI
	7.01.01.2.08.0004	Penyediaan Jasa Pelayanan Umum Kantor																		
			Jumlah Laporan Penyediaan Jasa Pelayanan Umum Kantor yang Disediakan				1 Laporan	1 Laporan	124.200.000,00	143.400.000,00	143.400.000,00	19.200.000,00	Kab. Konawe, Semua Kecamatan, Semua Kel/Desa	RETRIBUSI PENGGUNAAN TENAGA KERJA ASING (TKA)	-	-			84.000.000,00	KECAMATAN WAWOTOBI
	7.01.01.2.09	Pemeliharaan Barang Milik Daerah Penunjang Urusan Pemerintahan Daerah	-				-	-	169.750.753,36	0,00	3.000.000,00	-166.750.753,36			-	-	-		193.772.000,00	KECAMATAN WAWOTOBI
	7.01.01.2.09.0001	Penyediaan Jasa Pemeliharaan, Biaya Pemeliharaan, dan Pajak Kendaraan Perorangan Dinas atau Kendaraan Dinas Jabatan																		
			Jumlah Kendaraan Perorangan Dinas atau Kendaraan Dinas Jabatan yang Dipelihara dan dibayarkan Pajaknya				1 Unit	1 Unit	0,00	0,00	0,00	0,00	Kab. Konawe, Semua Kecamatan, Semua Kel/Desa	DANA ALOKASI UMUM (DAU)	-	-			1.500.000,00	KECAMATAN WAWOTOBI
	7.01.01.2.09.0009	Pemeliharaan/Rehabilitasi Gedung Kantor dan Bangunan Lainnya																		
			Jumlah Gedung Kantor dan Bangunan Lainnya yang Dipelihara/Direhabilitasi				1 Unit	1 Unit	4.008.545,76	0,00	0,00	-4.008.545,76	Kab. Konawe, Semua Kecamatan, Semua Kel/Desa	DANA ALOKASI UMUM (DAU)	-	-			2.418.000,00	KECAMATAN WAWOTOBI

NO	KODE	URUSAN / BIDANG URUSAN / PROGRAM / OUTCOME / KEGIATAN / SUB KEGIATAN	INDIKATOR PROGRAM / KEGIATAN / SUB KEGIATAN	TARGET AKHIR PERIODE RENSTRA OPD	REALISASI CAPAIAN RENJA OPD TAHUN 2024	PRAKIRAAN CAPAIAN TARGET RENJA OPD TAHUN 2025	CAPAIAN KINERJA DAN KERANGKA PENDANAAN										KELOMPOK SASARAN	PRAKIRAAN MAJU RENCANA TAHUN 2027		PERANGKAT DAERAH PENANGGUNG JAWAB
							TARGET 2026		PAGU INDIKATIF (Rp)			Bertambah/Berkurang (10-12)	LOKASI	SUMBER DANA	PRIORITAS			TARGET	PAGU INDIKATIF (Rp)	
							SEBELUM	SESUDAH	RKPD 2026	APBD 2026	RKPD PERUBAHAN 2026				NASIONAL	DAERAH				
1	2	3	4	5	6	7	8	9	10	11	12	13	14	15	16	17	18	19	20	21
	7.01.01.2.09.0010	Pemeliharaan/Rehabilitasi Sarana dan Prasarana Gedung Kantor atau Bangunan Lainnya																		
			Jumlah Sarana dan Prasarana Gedung Kantor atau Bangunan Lainnya yang Dipelihara/Direhabilitasi				1 Unit	1 Unit	9.064.267,80	0,00	0,00	-9.064.267,80	Kab. Konawe, Semua Kecamatan, Semua Kel/Desa	DANA ALOKASI UMUM (DAU)	-	-			1.953.000,00	KECAMATAN WAWOTOBI
	7.01.01.2.09.0011	Pemeliharaan/Rehabilitasi Sarana dan Prasarana Pendukung Gedung Kantor atau Bangunan Lainnya																		
			Jumlah Sarana dan Prasarana Pendukung Gedung Kantor atau Bangunan Lainnya yang Dipelihara/Direhabilitasi				1 Unit	1 Unit	0,00	0,00	0,00	0,00	Kab. Konawe, Semua Kecamatan, Semua Kel/Desa	DANA ALOKASI UMUM (DAU)	-	-			10.000.000,00	KECAMATAN WAWOTOBI
2.	**7.01.02**	**PROGRAM PENYELENGGARAAN PEMERINTAHAN DAN PELAYANAN PUBLIK**	**-**				**-**	**-**	**152.615.050,00**	**30.000.000,00**	**37.000.000,00**	**-12.115.050,00**							**140.500.000,00**	
		[PERSENTASE KEGIATAN PENYELENGGARAAN PEMERINTAHAN DAN PELAYANAN PUBLIK YANG TERLAKSANA]	**PERSENTASE KEGIATAN PENYELENGGARAAN PEMERINTAHAN DAN PELAYANAN PUBLIK YANG TERLAKSANA**	**100,00**	**0,00**	**0,00**	-	-	**152.615.050,00**	**30.000.000,00**	**37.000.000,00**	-	-	-	-	-	-	**100,00**	**140.500.000,00**	-
	7.01.02.2.02	Penyelenggaraan Urusan Pemerintahan yang Tidak Dilaksanakan oleh Unit Kerja Perangkat Daerah yang Ada di Kecamatan	-				-	-	116.027.250,00	15.000.000,00	15.000.000,00	-101.027.250,00			-	6. MEWUJUDKAN PEMERATAAN PEMBANGUNAN INFRASTRUKTUR ANTARA DESA DAN KOTA	-		94.500.000,00	KECAMATAN WAWOTOBI
	7.01.02.2.02.0002	Fasilitasi Percepatan Pencapaian Standar Pelayanan Minimal di Wilayah Kecamatan																		
			Jumlah Laporan Fasilitasi Percepatan Pencapaian Standar Pelayanan Minimal di Wilayah Kecamatan				12 Laporan	12 Laporan	8.430.000,00	0,00	0,00	-8.430.000,00	Kab. Konawe, Semua Kecamatan, Semua Kel/Desa	PAJAK BARANG DAN JASA TERTENTU (PBJT)	-	6. MEWUJUDKAN PEMERATAAN PEMBANGUNAN INFRASTRUKTUR ANTARA DESA DAN KOTA			15.000.000,00	KECAMATAN WAWOTOBI
3.	**7.01.03**	**PROGRAM PEMBERDAYAAN MASYARAKAT DESA DAN KELURAHAN**	**-**				**-**	**-**	**2.525.411.000,00**	**2.542.080.000,00**	**2.430.150.000,00**	**72.459.605,00**							**2.597.870.605,00**	
		[PERSENTASE KEGIATAN PEMBERDAYAAN MASYARAKAT DESA DAN KELURAHAN YANG TERLAKSANA]	**PERSENTASE KEGIATAN PEMBERDAYAAN MASYARAKAT DESA DAN KELURAHAN YANG TERLAKSANA**	**100,00**	**100,00**	**100,00**	-	-	**2.525.411.000,00**	**2.542.080.000,00**	**2.430.150.000,00**	-	-	-	-	-	-	**100,00**	**2.597.870.605,00**	-
	7.01.03.2.02	Kegiatan Pemberdayaan Kelurahan	-				-	-	2.466.916.700,00	2.514.430.000,00	2.402.500.000,00	-64.416.700,00			-	6. MEWUJUDKAN PEMERATAAN PEMBANGUNAN INFRASTRUKTUR ANTARA DESA DAN KOTA	-		2.409.392.605,00	KECAMATAN WAWOTOBI
	7.01.03.2.02.0001	Peningkatan Partisipasi Masyarakat dalam Forum Musyawarah Perencanaan Pembangunan di Kelurahan																		
			Jumlah Lembaga Kemasyarakatan yang Berpartisipasi dalam Forum Musyawarah Perencanaan Pembangunan di Kelurahan				5 Lembaga Kemasyarakatan	5 Lembaga Kemasyarakatan	2.560.000,00	0,00	0,00	-2.560.000,00	Kab. Konawe, Semua Kecamatan, Semua Kel/Desa	DAU TAMBAHAN DUKUNGAN PENDANAAN KELURAHAN	-	6. MEWUJUDKAN PEMERATAAN PEMBANGUNAN INFRASTRUKTUR ANTARA DESA DAN KOTA			15.000.000,00	KECAMATAN WAWOTOBI
	7.01.03.2.02.0002	Pembangunan Sarana dan Prasarana Kelurahan																		
			Jumlah Sarana dan Prasarana Kelurahan yang Terbangun				1 Unit	1 Unit	184.275.000,00	154.700.000,00	144.985.000,00	-39.290.000,00	Kab. Konawe, Semua Kecamatan, Semua Kel/Desa	DAU TAMBAHAN DUKUNGAN PENDANAAN KELURAHAN	-	6. MEWUJUDKAN PEMERATAAN PEMBANGUNAN INFRASTRUKTUR ANTARA DESA DAN KOTA			126.376.055,00	KECAMATAN WAWOTOBI
	7.01.03.2.02.0003	Pemberdayaan Masyarakat di Kelurahan																		
			Jumlah Pokmas dan Ormas yang Melaksanakan Pemberdayaan Masyarakat di Kelurahan				5 Pokmas / Ormas	5 Pokmas / Ormas	20.655.400,00	55.015.000,00	55.015.000,00	34.359.600,00	Kab. Konawe, Semua Kecamatan, Semua Kel/Desa	DAU TAMBAHAN DUKUNGAN PENDANAAN KELURAHAN	-	6. MEWUJUDKAN PEMERATAAN PEMBANGUNAN INFRASTRUKTUR ANTARA DESA DAN KOTA			73.920.000,00	KECAMATAN WAWOTOBI
	7.01.03.2.06	Pemberdayaan dan Kesejahteraan Keluarga Tingkat Kecamatan dan Kelurahan	-				-	-	0,00	0,00	0,00	0,00			-	6. MEWUJUDKAN PEMERATAAN PEMBANGUNAN INFRASTRUKTUR ANTARA DESA DAN KOTA	-		120.000.000,00	KECAMATAN WAWOTOBI
	7.01.03.2.06.0003	Peningkatan Ketahanan Pangan Keluarga																		
			Jumlah Keluarga yang Mengikuti Peningkatan Ketahanan Pangan Keluarga				5 Keluarga	5 Keluarga	0,00	0,00	0,00	0,00	Kab. Konawe, Semua Kecamatan, Semua Kel/Desa	DAU TAMBAHAN DUKUNGAN PENDANAAN KELURAHAN	-	6. MEWUJUDKAN PEMERATAAN PEMBANGUNAN INFRASTRUKTUR ANTARA DESA DAN KOTA			0,00	KECAMATAN WAWOTOBI
		KECAMATAN ABUKI							**2.110.656.409,00**	**2.149.752.406,00**	**1.951.143.731,00**	**-159.512.678,00**							**2.956.792.001,00**	
	7	**UNSUR KEWILAYAHAN**							**2.110.656.409,00**	**2.149.752.406,00**	**1.951.143.731,00**	**-159.512.678,00**							**2.956.792.001,00**	
	7.01	**KECAMATAN**							**2.110.656.409,00**	**2.149.752.406,00**	**1.951.143.731,00**	**-159.512.678,00**							**2.956.792.001,00**	
1.	**7.01.01**	**PROGRAM PENUNJANG URUSAN PEMERINTAHAN DAERAH KABUPATEN/KOTA**	**PERSENTASE KEGIATAN PENUNJANG URUSAN PEMERINTAHAN DAERAH YANG TERLAKSANA**				**100,00 %**	**100,00 %**	**1.837.324.509,00**	**1.890.912.856,00**	**1.695.019.181,00**	**466.334.292,00**							**2.303.658.801,00**	
		[PERSENTASE KEGIATAN PENUNJANG URUSAN PEMERINTAHAN DAERAH YANG TERLAKSANA]	**PERSENTASE KEGIATAN PENUNJANG URUSAN PEMERINTAHAN DAERAH YANG TERLAKSANA**	**100,00**	**100,00**	**100,00**	-	-	**1.837.324.509,00**	**1.890.912.856,00**	**1.695.019.181,00**	-	-	-	-	-	-	**100,00**	**2.303.658.801,00**	-
	7.01.01.2.01	Perencanaan, Penganggaran, dan Evaluasi Kinerja Perangkat Daerah	*PERSENTASE KEGIATAN PENUNJANG URUSAN PEMERINTAHAN DAERAH YANG TERLAKSANA*				9 %	9 %	23.800.200,00	11.953.400,00	11.953.400,00	-11.846.800,00			Memperkuat reformasi politik, hukum dan birokrasi, serta memperkuat pencegahan dan pemberantasan korupsi, narkoba, judi, dan penyeludupan.	3. MENGOPTIMALKAN TATA KELOLA PEMERINTAHAN YANG BERSIH, EFEKIF DAN PARTISIPATIF	Perangkat Daerah		69.999.450,00	KECAMATAN ABUKI
	7.01.01.2.01.0001	Penyusunan Dokumen Perencanaan Perangkat Daerah																		

NO	KODE	URUSAN / BIDANG URUSAN / PROGRAM / OUTCOME / KEGIATAN / SUB KEGIATAN	INDIKATOR PROGRAM / KEGIATAN / SUB KEGIATAN	TARGET AKHIR PERIODE RENSTRA OPD	REALISASI CAPAIAN RENJA OPD TAHUN 2024	PRAKIRAAN CAPAIAN TARGET RENJA OPD TAHUN 2025	CAPAIAN KINERJA DAN KERANGKA PENDANAAN										KELOMPOK SASARAN	PRAKIRAAN MAJU RENCANA TAHUN 2027		PERANGKAT DAERAH PENANGGUNG JAWAB
							TARGET 2026		PAGU INDIKATIF (Rp)			Bertambah/Berkurang (10-12)	LOKASI	SUMBER DANA	PRIORITAS			TARGET	PAGU INDIKATIF (Rp)	
							SEBELUM	SESUDAH	RKPD 2026	APBD 2026	RKPD PERUBAHAN 2026				NASIONAL	DAERAH				
1	2	3	4	5	6	7	8	9	10	11	12	13	14	15	16	17	18	19	20	21
			Jumlah Dokumen Perencanaan Perangkat Daerah				2 Dokumen	2 Dokumen	3.700.000,00	2.996.850,00	2.996.850,00	-703.150,00	Kab. Konawe, Abuki, Abuki	RETRIBUSI PENGGUNAAN TENAGA KERJA ASING (TKA)	Memperkuat reformasi politik, hukum dan birokrasi, serta memperkuat pencegahan dan pemberantasan korupsi, narkoba, judi, dan penyeludupan.	3. MENGOPTIMALKAN TATA KELOLA PEMERINTAHAN YANG BERSIH, EFEKIF DAN PARTISIPATIF			1.999.450,00	KECAMATAN ABUKI
	7.01.01.2.01.0002	Koordinasi dan Penyusunan Dokumen RKA-SKPD																		
			Jumlah Dokumen RKA-SKPD dan Laporan Hasil Koordinasi Penyusunan Dokumen RKA-SKPD				1 Dokumen	1 Dokumen	1.800.000,00	1.500.000,00	1.500.000,00	-300.000,00	Kab. Konawe, Abuki, Abuki	RETRIBUSI PENGGUNAAN TENAGA KERJA ASING (TKA)	Memperkuat reformasi politik, hukum dan birokrasi, serta memperkuat pencegahan dan pemberantasan korupsi, narkoba, judi, dan penyeludupan.	3. MENGOPTIMALKAN TATA KELOLA PEMERINTAHAN YANG BERSIH, EFEKIF DAN PARTISIPATIF			2.000.000,00	KECAMATAN ABUKI
	7.01.01.2.01.0003	Koordinasi dan Penyusunan Dokumen Perubahan RKA-SKPD																		
			Jumlah Dokumen Perubahan RKA-SKPD dan Laporan Hasil Koordinasi Penyusunan Dokumen Perubahan RKA-SKPD				1 Dokumen	1 Dokumen	1.800.000,00	1.494.000,00	1.494.000,00	-306.000,00	Kab. Konawe, Abuki, Abuki	RETRIBUSI PENGGUNAAN TENAGA KERJA ASING (TKA)	Memperkuat reformasi politik, hukum dan birokrasi, serta memperkuat pencegahan dan pemberantasan korupsi, narkoba, judi, dan penyeludupan.	3. MENGOPTIMALKAN TATA KELOLA PEMERINTAHAN YANG BERSIH, EFEKIF DAN PARTISIPATIF			1.000.000,00	KECAMATAN ABUKI
	7.01.01.2.01.0004	Koordinasi dan Penyusunan DPA-SKPD																		
			Jumlah Dokumen DPA-SKPD dan Laporan Hasil Koordinasi Penyusunan Dokumen DPA-SKPD				1 Dokumen	1 Dokumen	1.800.000,00	1.465.200,00	1.465.200,00	-334.800,00	Kab. Konawe, Abuki, Abuki	RETRIBUSI PENGGUNAAN TENAGA KERJA ASING (TKA)	Memperkuat reformasi politik, hukum dan birokrasi, serta memperkuat pencegahan dan pemberantasan korupsi, narkoba, judi, dan penyeludupan.	3. MENGOPTIMALKAN TATA KELOLA PEMERINTAHAN YANG BERSIH, EFEKIF DAN PARTISIPATIF			1.000.000,00	KECAMATAN ABUKI
	7.01.01.2.01.0005	Koordinasi dan Penyusunan Perubahan DPA- SKPD																		
			Jumlah Dokumen Perubahan DPA-SKPD dan Laporan Hasil Koordinasi Penyusunan Dokumen Perubahan DPA-SKPD				1 Dokumen	1 Dokumen	1.800.000,00	1.500.150,00	1.500.150,00	-299.850,00	Kab. Konawe, Abuki, Semua Kel/Desa	RETRIBUSI PENGGUNAAN TENAGA KERJA ASING (TKA)	Memperkuat reformasi politik, hukum dan birokrasi, serta memperkuat pencegahan dan pemberantasan korupsi, narkoba, judi, dan penyeludupan.	3. MENGOPTIMALKAN TATA KELOLA PEMERINTAHAN YANG BERSIH, EFEKIF DAN PARTISIPATIF			1.000.000,00	KECAMATAN ABUKI
	7.01.01.2.01.0006	Koordinasi dan Penyusunan Laporan Capaian Kinerja dan Ikhtisar Realisasi Kinerja SKPD																		
			Jumlah Laporan Capaian Kinerja dan Ikhtisar Realisasi Kinerja SKPD dan Laporan Hasil Koordinasi Penyusunan Laporan Capaian Kinerja dan Ikhtisar Realisasi Kinerja SKPD				1 Laporan	1 Laporan	1.800.000,00	1.500.000,00	1.500.000,00	-300.000,00	Kab. Konawe, Abuki, Semua Kel/Desa	RETRIBUSI PENGGUNAAN TENAGA KERJA ASING (TKA)	Memperkuat reformasi politik, hukum dan birokrasi, serta memperkuat pencegahan dan pemberantasan korupsi, narkoba, judi, dan penyeludupan.	3. MENGOPTIMALKAN TATA KELOLA PEMERINTAHAN YANG BERSIH, EFEKIF DAN PARTISIPATIF			1.000.000,00	KECAMATAN ABUKI
	7.01.01.2.01.0007	Evaluasi Kinerja Perangkat Daerah																		
			Jumlah Laporan Evaluasi Kinerja Perangkat Daerah				1 Laporan	1 Laporan	1.800.200,00	1.497.200,00	1.497.200,00	-303.000,00	Kab. Konawe, Abuki, Semua Kel/Desa	RETRIBUSI PENGGUNAAN TENAGA KERJA ASING (TKA)	Memperkuat reformasi politik, hukum dan birokrasi, serta memperkuat pencegahan dan pemberantasan korupsi, narkoba, judi, dan penyeludupan.	3. MENGOPTIMALKAN TATA KELOLA PEMERINTAHAN YANG BERSIH, EFEKIF DAN PARTISIPATIF			1.000.000,00	KECAMATAN ABUKI
	7.01.01.2.01.0008	Penyelenggaraan Walidata Pendukung Statistik Sektoral Daerah																		
			Jumlah Dokumen Hasil Penyelenggaraan Walidata Pendukung Statistik Sektoral Daerah				1 Dokumen	1 Dokumen	400.000,00	0,00	0,00	-400.000,00	Kab. Konawe, Abuki, Semua Kel/Desa	PAJAK BAHAN BAKAR KENDARAAN BERMOTOR (PBBKB)	Memperkuat reformasi politik, hukum dan birokrasi, serta memperkuat pencegahan dan pemberantasan korupsi, narkoba, judi, dan penyeludupan.	3. MENGOPTIMALKAN TATA KELOLA PEMERINTAHAN YANG BERSIH, EFEKIF DAN PARTISIPATIF			10.000.000,00	KECAMATAN ABUKI
	7.01.01.2.01.0009	Pelaksanaan Pengumpulan Data Statistik Sektoral Daerah																		
			Jumlah Data Statistik Sektoral Daerah yang Telah Dikumpulkan dan Diperiksa Lingkup Perangkat Daerah				1 Data	1 Data	1.800.000,00	0,00	0,00	-1.800.000,00	Kab. Konawe, Abuki, Semua Kel/Desa	PAJAK BAHAN BAKAR KENDARAAN BERMOTOR (PBBKB)	Memperkuat reformasi politik, hukum dan birokrasi, serta memperkuat pencegahan dan pemberantasan korupsi, narkoba, judi, dan penyeludupan.	3. MENGOPTIMALKAN TATA KELOLA PEMERINTAHAN YANG BERSIH, EFEKIF DAN PARTISIPATIF			10.000.000,00	KECAMATAN ABUKI
		-	**-**	**-**	**-**	**-**	-	-	**1.837.324.509,00**	**1.890.912.856,00**	**1.695.019.181,00**	-	-	-	-	-	-	**-**	**2.303.658.801,00**	-
	7.01.01.2.01.0010	Pelaksanaan Forum Perangkat Daerah Berdasarkan Bidang Urusan yang Diampu dalam Rangka Penyusunan Dokumen Perencanaan Perangkat Daerah																		
			Jumlah Berita Acara Hasil Forum Perangkat Daerah Berdasarkan Bidang Urusan yang Diampu dalam Rangka Penyusunan Dokumen Perencanaan Perangkat Daerah				1 Berita Acara	1 Berita Acara	0,00	0,00	0,00	0,00	Kab. Konawe, Abuki, Semua Kel/Desa	DANA ALOKASI UMUM (DAU)	Memperkuat reformasi politik, hukum dan birokrasi, serta memperkuat pencegahan dan pemberantasan korupsi, narkoba, judi, dan penyeludupan.	-			10.000.000,00	KECAMATAN ABUKI
	7.01.01.2.01.0011	Penyusunan Dokumen Perencanaan Urusan Selain Renstra PD dan Renja PD																		
			Jumlah Dokumen Perencanaan Urusan Selain Renstra PD dan Renja PD yang disusun				1 Dokumen	1 Dokumen	0,00	0,00	0,00	0,00	Kab. Konawe, Abuki, Abuki	DANA ALOKASI UMUM (DAU)	Memperkuat reformasi politik, hukum dan birokrasi, serta memperkuat pencegahan dan pemberantasan korupsi, narkoba, judi, dan penyeludupan.	-			10.000.000,00	KECAMATAN ABUKI
	7.01.01.2.01.0012	Koordinasi Peningkatan Partisipasi Masyarakat dalam Penyelenggaraan Urusan Pemerintahan Daerah yang Diampu																		

NO	KODE	URUSAN / BIDANG URUSAN / PROGRAM / OUTCOME / KEGIATAN / SUB KEGIATAN	INDIKATOR PROGRAM / KEGIATAN / SUB KEGIATAN	TARGET AKHIR PERIODE RENSTRA OPD	REALISASI CAPAIAN RENJA OPD TAHUN 2024	PRAKIRAAN CAPAIAN TARGET RENJA OPD TAHUN 2025	CAPAIAN KINERJA DAN KERANGKA PENDANAAN										KELOMPOK SASARAN	PRAKIRAAN MAJU RENCANA TAHUN 2027		PERANGKAT DAERAH PENANGGUNG JAWAB
							TARGET 2026		PAGU INDIKATIF (Rp)			Bertambah/Berkurang (10-12)	LOKASI	SUMBER DANA	PRIORITAS			TARGET	PAGU INDIKATIF (Rp)	
							SEBELUM	SESUDAH	RKPD 2026	APBD 2026	RKPD PERUBAHAN 2026				NASIONAL	DAERAH				
1	2	3	4	5	6	7	8	9	10	11	12	13	14	15	16	17	18	19	20	21
			Jumlah Subtansi Koordinasi Peningkatan Partisipasi Masyarakat dalam Penyelenggaraan Urusan Pemerintahan Daerah yang Diampu				1 Substansi	1 Substansi	0,00	0,00	0,00	0,00	Kab. Konawe, Abuki, Semua Kel/Desa	DANA ALOKASI UMUM (DAU)	Memperkuat reformasi politik, hukum dan birokrasi, serta memperkuat pencegahan dan pemberantasan korupsi, narkoba, judi, dan penyeludupan.	-			10.000.000,00	KECAMATAN ABUKI
		[PERSENTASE KEGIATAN PENUNJANG URUSAN PEMERINTAHAN DAERAH YANG TERLAKSANA]	**PERSENTASE KEGIATAN PENUNJANG URUSAN PEMERINTAHAN DAERAH YANG TERLAKSANA**	**100,00**	**100,00**	**100,00**	-	-	**1.837.324.509,00**	**1.890.912.856,00**	**1.695.019.181,00**	-	-	-	-	-	-	**100,00**	**2.303.658.801,00**	-
	7.01.01.2.01.0013	Sinkronisasi dan Harmonisasi Pusat dan Daerah dalam Rangka Mendukung Target Pembangunan Nasional melalui Koordinasi Teknis Pembangunan																		
			Jumlah Berita Acara Hasil Sinkronisasi dan Harmonisasi Pusat dan Daerah dalam Rangka Mendukung Target Pembangunan Nasional melalui Koordinasi Teknis Pembangunan				1 Berita Acara	1 Berita Acara	4.600.000,00	0,00	0,00	-4.600.000,00	Kab. Konawe, Abuki, Semua Kel/Desa	PAJAK BAHAN BAKAR KENDARAAN BERMOTOR (PBBKB)	Memperkuat reformasi politik, hukum dan birokrasi, serta memperkuat pencegahan dan pemberantasan korupsi, narkoba, judi, dan penyeludupan.	3. MENGOPTIMALKAN TATA KELOLA PEMERINTAHAN YANG BERSIH, EFEKIF DAN PARTISIPATIF			10.000.000,00	KECAMATAN ABUKI
	7.01.01.2.02	Administrasi Keuangan Perangkat Daerah	*Jumlah Laporan Adminstrasi Keuangan Perangkat Daerah yang disediakan*				16 Laporan	16 Laporan	1.666.974.309,00	1.664.493.506,00	1.465.899.831,00	-201.074.478,00			Memperkuat reformasi politik, hukum dan birokrasi, serta memperkuat pencegahan dan pemberantasan korupsi, narkoba, judi, dan penyeludupan.	-	Perangkat Daerah		1.668.501.433,00	KECAMATAN ABUKI
	7.01.01.2.02.0001	Penyediaan Gaji dan Tunjangan ASN																		
			Jumlah Orang yang Menerima Gaji dan Tunjangan ASN				308 Orang/ bulan	308 Orang/ bulan	1.661.474.309,00	1.664.493.506,00	1.465.899.831,00	-195.574.478,00	Kab. Konawe, Abuki, Semua Kel/Desa	DANA ALOKASI UMUM (DAU)	Memperkuat reformasi politik, hukum dan birokrasi, serta memperkuat pencegahan dan pemberantasan korupsi, narkoba, judi, dan penyeludupan.	-			1.658.502.693,00	KECAMATAN ABUKI
	7.01.01.2.02.0002	Penyediaan Administrasi Pelaksanaan Tugas ASN																		
			Jumlah Dokumen Hasil Penyediaan Administrasi Pelaksanaan Tugas ASN				1 Dokumen	1 Dokumen	5.500.000,00	0,00	0,00	-5.500.000,00	Kab. Konawe, Abuki, Semua Kel/Desa	PAJAK BAHAN BAKAR KENDARAAN BERMOTOR (PBBKB)	Memperkuat reformasi politik, hukum dan birokrasi, serta memperkuat pencegahan dan pemberantasan korupsi, narkoba, judi, dan penyeludupan.	-			3.999.750,00	KECAMATAN ABUKI
	7.01.01.2.02.0003	Pelaksanaan Penatausahaan dan Pengujian/Verifikasi Keuangan SKPD																		
			Jumlah Dokumen Penatausahaan dan Pengujian/Verifikasi Keuangan SKPD				4 Dokumen	4 Dokumen	0,00	0,00	0,00	0,00	Kab. Konawe, Abuki, Semua Kel/Desa	PAJAK BAHAN BAKAR KENDARAAN BERMOTOR (PBBKB)	Memperkuat reformasi politik, hukum dan birokrasi, serta memperkuat pencegahan dan pemberantasan korupsi, narkoba, judi, dan penyeludupan.	3. MENGOPTIMALKAN TATA KELOLA PEMERINTAHAN YANG BERSIH, EFEKIF DAN PARTISIPATIF			1.499.990,00	KECAMATAN ABUKI
	7.01.01.2.02.0004	Koordinasi dan Pelaksanaan Akuntansi SKPD																		
			Jumlah Dokumen Koordinasi dan Pelaksanaan Akuntansi SKPD				1 Dokumen	1 Dokumen	0,00	0,00	0,00	0,00	Kab. Konawe, Abuki, Semua Kel/Desa	PAJAK BAHAN BAKAR KENDARAAN BERMOTOR (PBBKB)	Memperkuat reformasi politik, hukum dan birokrasi, serta memperkuat pencegahan dan pemberantasan korupsi, narkoba, judi, dan penyeludupan.	3. MENGOPTIMALKAN TATA KELOLA PEMERINTAHAN YANG BERSIH, EFEKIF DAN PARTISIPATIF			499.800,00	KECAMATAN ABUKI
	7.01.01.2.02.0005	Koordinasi dan Penyusunan Laporan Keuangan Akhir Tahun SKPD																		
			Jumlah Laporan Keuangan Akhir Tahun SKPD dan Laporan Hasil Koordinasi Penyusunan Laporan Keuangan Akhir Tahun SKPD				1 Laporan	1 Laporan	0,00	0,00	0,00	0,00	Kab. Konawe, Abuki, Semua Kel/Desa	PAJAK BAHAN BAKAR KENDARAAN BERMOTOR (PBBKB)	Memperkuat reformasi politik, hukum dan birokrasi, serta memperkuat pencegahan dan pemberantasan korupsi, narkoba, judi, dan penyeludupan.	3. MENGOPTIMALKAN TATA KELOLA PEMERINTAHAN YANG BERSIH, EFEKIF DAN PARTISIPATIF			499.800,00	KECAMATAN ABUKI
	7.01.01.2.02.0006	Pengelolaan dan Penyiapan Bahan Tanggapan Pemeriksaan																		
			Jumlah Dokumen Bahan Tanggapan Pemeriksaan dan Tindak Lanjut Pemeriksaan				1 Dokumen	1 Dokumen	0,00	0,00	0,00	0,00	Kab. Konawe, Abuki, Semua Kel/Desa	PAJAK BAHAN BAKAR KENDARAAN BERMOTOR (PBBKB)	Memperkuat reformasi politik, hukum dan birokrasi, serta memperkuat pencegahan dan pemberantasan korupsi, narkoba, judi, dan penyeludupan.	3. MENGOPTIMALKAN TATA KELOLA PEMERINTAHAN YANG BERSIH, EFEKIF DAN PARTISIPATIF			499.800,00	KECAMATAN ABUKI
	7.01.01.2.02.0007	Koordinasi dan Penyusunan Laporan Keuangan Bulanan/ Triwulanan/ Semesteran SKPD																		
			Jumlah Laporan Keuangan Bulanan/ Triwulanan/ Semesteran SKPD dan Laporan Koordinasi Penyusunan Laporan Keuangan Bulanan/Triwulanan/Semesteran SKPD				12 Laporan	12 Laporan	0,00	0,00	0,00	0,00	Kab. Konawe, Abuki, Semua Kel/Desa	PAJAK BAHAN BAKAR KENDARAAN BERMOTOR (PBBKB)	Memperkuat reformasi politik, hukum dan birokrasi, serta memperkuat pencegahan dan pemberantasan korupsi, narkoba, judi, dan penyeludupan.	3. MENGOPTIMALKAN TATA KELOLA PEMERINTAHAN YANG BERSIH, EFEKIF DAN PARTISIPATIF			499.800,00	KECAMATAN ABUKI
	7.01.01.2.02.0008	Penyusunan Pelaporan dan Analisis Prognosis Realisasi Anggaran																		
			Jumlah Dokumen Pelaporan dan Analisis Prognosis Realisasi Anggaran				1 Dokumen	1 Dokumen	0,00	0,00	0,00	0,00	Kab. Konawe, Abuki, Semua Kel/Desa	PAJAK BAHAN BAKAR KENDARAAN BERMOTOR (PBBKB)	Memperkuat reformasi politik, hukum dan birokrasi, serta memperkuat pencegahan dan pemberantasan korupsi, narkoba, judi, dan penyeludupan.	3. MENGOPTIMALKAN TATA KELOLA PEMERINTAHAN YANG BERSIH, EFEKIF DAN PARTISIPATIF			499.800,00	KECAMATAN ABUKI

NO	KODE	URUSAN / BIDANG URUSAN / PROGRAM / OUTCOME / KEGIATAN / SUB KEGIATAN	INDIKATOR PROGRAM / KEGIATAN / SUB KEGIATAN	TARGET AKHIR PERIODE RENSTRA OPD	REALISASI CAPAIAN RENJA OPD TAHUN 2024	PRAKIRAAN CAPAIAN TARGET RENJA OPD TAHUN 2025	CAPAIAN KINERJA DAN KERANGKA PENDANAAN										KELOMPOK SASARAN	PRAKIRAAN MAJU RENCANA TAHUN 2027		PERANGKAT DAERAH PENANGGUNG JAWAB
							TARGET 2026		PAGU INDIKATIF (Rp)			Bertambah/Berkurang (10-12)	LOKASI	SUMBER DANA	PRIORITAS			TARGET	PAGU INDIKATIF (Rp)	
							SEBELUM	SESUDAH	RKPD 2026	APBD 2026	RKPD PERUBAHAN 2026				NASIONAL	DAERAH				
1	2	3	4	5	6	7	8	9	10	11	12	13	14	15	16	17	18	19	20	21
	7.01.01.2.03	Administrasi Barang Milik Daerah pada Perangkat Daerah	*Jumlah Laporan Administrasi Barang Milik Daerah pada Perangkat Daerah yang disediakan*				18 Laporan	18 Laporan	1.900.000,00	0,00	0,00	-1.900.000,00			Memperkuat reformasi politik, hukum dan birokrasi, serta memperkuat pencegahan dan pemberantasan korupsi, narkoba, judi, dan penyeludupan.	3. MENGOPTIMALKAN TATA KELOLA PEMERINTAHAN YANG BERSIH, EFEKIF DAN PARTISIPATIF	Perangkat Daerah		7.499.850,00	KECAMATAN ABUKI
	7.01.01.2.03.0001	Penyusunan Perencanaan Kebutuhan Barang Milik Daerah SKPD																		
			Jumlah Rencana Kebutuhan Barang Milik Daerah SKPD				2 Dokumen	2 Dokumen	0,00	0,00	0,00	0,00	Kab. Konawe, Abuki, Semua Kel/Desa	PAJAK BAHAN BAKAR KENDARAAN BERMOTOR (PBBKB)	Memperkuat reformasi politik, hukum dan birokrasi, serta memperkuat pencegahan dan pemberantasan korupsi, narkoba, judi, dan penyeludupan.	3. MENGOPTIMALKAN TATA KELOLA PEMERINTAHAN YANG BERSIH, EFEKIF DAN PARTISIPATIF			499.850,00	KECAMATAN ABUKI
	7.01.01.2.03.0002	Pengamanan Barang Milik Daerah SKPD																		
			Jumlah Dokumen Pengamanan Barang Milik Daerah SKPD				2 Dokumen	2 Dokumen	0,00	0,00	0,00	0,00	Kab. Konawe, Abuki, Semua Kel/Desa	PAJAK BAHAN BAKAR KENDARAAN BERMOTOR (PBBKB)	Memperkuat reformasi politik, hukum dan birokrasi, serta memperkuat pencegahan dan pemberantasan korupsi, narkoba, judi, dan penyeludupan.	3. MENGOPTIMALKAN TATA KELOLA PEMERINTAHAN YANG BERSIH, EFEKIF DAN PARTISIPATIF			500.000,00	KECAMATAN ABUKI
	7.01.01.2.03.0003	Koordinasi dan Penilaian Barang Milik Daerah SKPD																		
			Jumlah Laporan Hasil Penilaian Barang Milik Daerah dan Hasil Koordinasi Penilaian Barang Milik Daerah SKPD				1 Laporan	1 Laporan	0,00	0,00	0,00	0,00	Kab. Konawe, Abuki, Semua Kel/Desa	PAJAK BAHAN BAKAR KENDARAAN BERMOTOR (PBBKB)	Memperkuat reformasi politik, hukum dan birokrasi, serta memperkuat pencegahan dan pemberantasan korupsi, narkoba, judi, dan penyeludupan.	3. MENGOPTIMALKAN TATA KELOLA PEMERINTAHAN YANG BERSIH, EFEKIF DAN PARTISIPATIF			500.000,00	KECAMATAN ABUKI
	7.01.01.2.03.0004	Pembinaan, Pengawasan, dan Pengendalian Barang Milik Daerah pada SKPD																		
			Jumlah Laporan Hasil Pembinaan, Pengawasan, dan Pengendalian Barang Milik Daerah pada SKPD				1 Laporan	1 Laporan	0,00	0,00	0,00	0,00	Kab. Konawe, Abuki, Semua Kel/Desa	DANA ALOKASI UMUM (DAU)	Memperkuat reformasi politik, hukum dan birokrasi, serta memperkuat pencegahan dan pemberantasan korupsi, narkoba, judi, dan penyeludupan.	-			500.000,00	KECAMATAN ABUKI
	7.01.01.2.03.0005	Rekonsiliasi dan Penyusunan Laporan Barang Milik Daerah pada SKPD																		
			Jumlah Laporan Rekonsiliasi dan Penyusunan Laporan Barang Milik Daerah pada SKPD				1 Laporan	1 Laporan	0,00	0,00	0,00	0,00	Kab. Konawe, Abuki, Abuki	DANA ALOKASI UMUM (DAU)	Memperkuat reformasi politik, hukum dan birokrasi, serta memperkuat pencegahan dan pemberantasan korupsi, narkoba, judi, dan penyeludupan.	-			500.000,00	KECAMATAN ABUKI
	7.01.01.2.03.0006	Penatausahaan Barang Milik Daerah pada SKPD																		
			Jumlah Laporan Penatausahaan Barang Milik Daerah pada SKPD				1 Laporan	1 Laporan	0,00	0,00	0,00	0,00	Kab. Konawe, Abuki, Semua Kel/Desa	DANA ALOKASI UMUM (DAU)	Memperkuat reformasi politik, hukum dan birokrasi, serta memperkuat pencegahan dan pemberantasan korupsi, narkoba, judi, dan penyeludupan.	3. MENGOPTIMALKAN TATA KELOLA PEMERINTAHAN YANG BERSIH, EFEKIF DAN PARTISIPATIF			1.000.000,00	KECAMATAN ABUKI
	7.01.01.2.03.0007	Pemanfaatan Barang Milik Daerah SKPD																		
			Jumlah Dokumen Hasil Pemanfaatan Barang Milik Daerah SKPD				1 Dokumen	1 Dokumen	0,00	0,00	0,00	0,00	Kab. Konawe, Abuki, Semua Kel/Desa	PAJAK BAHAN BAKAR KENDARAAN BERMOTOR (PBBKB)	Memperkuat reformasi politik, hukum dan birokrasi, serta memperkuat pencegahan dan pemberantasan korupsi, narkoba, judi, dan penyeludupan.	-			500.000,00	KECAMATAN ABUKI
	7.01.01.2.05	Administrasi Kepegawaian Perangkat Daerah	*Jumlah Laporan Administrasi Kepegawaian Perangkat Daerah yang disediakan*				11 Laporan	11 Laporan	2.450.000,00	0,00	0,00	-2.450.000,00			Memperkuat reformasi politik, hukum dan birokrasi, serta memperkuat pencegahan dan pemberantasan korupsi, narkoba, judi, dan penyeludupan.	3. MENGOPTIMALKAN TATA KELOLA PEMERINTAHAN YANG BERSIH, EFEKIF DAN PARTISIPATIF	Perangkat Daerah		97.318.000,00	KECAMATAN ABUKI
	7.01.01.2.05.0001	Peningkatan Sarana dan Prasarana Disiplin Pegawai																		
			Jumlah Unit Peningkatan Sarana dan Prasarana Disiplin Pegawai				1 Unit	1 Unit	0,00	0,00	0,00	0,00	Kab. Konawe, Abuki, Semua Kel/Desa	PAJAK BAHAN BAKAR KENDARAAN BERMOTOR (PBBKB)	Memperkuat reformasi politik, hukum dan birokrasi, serta memperkuat pencegahan dan pemberantasan korupsi, narkoba, judi, dan penyeludupan.	3. MENGOPTIMALKAN TATA KELOLA PEMERINTAHAN YANG BERSIH, EFEKIF DAN PARTISIPATIF			10.000.000,00	KECAMATAN ABUKI
	7.01.01.2.05.0002	Pengadaan Pakaian Dinas beserta Atribut Kelengkapannya																		
			Jumlah Paket Pakaian Dinas beserta Atribut Kelengkapan				1 Paket	1 Paket	0,00	0,00	0,00	0,00	Kab. Konawe, Abuki, Semua Kel/Desa	PAJAK BAHAN BAKAR KENDARAAN BERMOTOR (PBBKB)	Memperkuat reformasi politik, hukum dan birokrasi, serta memperkuat pencegahan dan pemberantasan korupsi, narkoba, judi, dan penyeludupan.	3. MENGOPTIMALKAN TATA KELOLA PEMERINTAHAN YANG BERSIH, EFEKIF DAN PARTISIPATIF			30.000.000,00	KECAMATAN ABUKI
	7.01.01.2.05.0003	Pendataan dan Pengolahan Administrasi Kepegawaian																		
			Jumlah Dokumen Pendataan dan Pengolahan Administrasi Kepegawaian				1 Dokumen	1 Dokumen	0,00	0,00	0,00	0,00	Kab. Konawe, Abuki, Semua Kel/Desa	PAJAK BAHAN BAKAR KENDARAAN BERMOTOR (PBBKB)	Memperkuat reformasi politik, hukum dan birokrasi, serta memperkuat pencegahan dan pemberantasan korupsi, narkoba, judi, dan penyeludupan.	3. MENGOPTIMALKAN TATA KELOLA PEMERINTAHAN YANG BERSIH, EFEKIF DAN PARTISIPATIF			500.000,00	KECAMATAN ABUKI

NO	KODE	URUSAN / BIDANG URUSAN / PROGRAM / OUTCOME / KEGIATAN / SUB KEGIATAN	INDIKATOR PROGRAM / KEGIATAN / SUB KEGIATAN	TARGET AKHIR PERIODE RENSTRA OPD	REALISASI CAPAIAN RENJA OPD TAHUN 2024	PRAKIRAAN CAPAIAN TARGET RENJA OPD TAHUN 2025	CAPAIAN KINERJA DAN KERANGKA PENDANAAN										KELOMPOK SASARAN	PRAKIRAAN MAJU RENCANA TAHUN 2027		PERANGKAT DAERAH PENANGGUNG JAWAB
							TARGET 2026		PAGU INDIKATIF (Rp)			Bertambah/Berkurang (10-12)	LOKASI	SUMBER DANA	PRIORITAS			TARGET	PAGU INDIKATIF (Rp)	
							SEBELUM	SESUDAH	RKPD 2026	APBD 2026	RKPD PERUBAHAN 2026				NASIONAL	DAERAH				
1	2	3	4	5	6	7	8	9	10	11	12	13	14	15	16	17	18	19	20	21
	7.01.01.2.05.0004	Koordinasi dan Pelaksanaan Sistem Informasi Kepegawaian																		
			Jumlah Dokumen Hasil Koordinasi dan Pelaksanaaan Sistem Informasi Kepegawaian				1 Dokumen	1 Dokumen	0,00	0,00	0,00	0,00	Kab. Konawe, Abuki, Semua Kel/Desa	DANA ALOKASI UMUM (DAU)	Memperkuat reformasi politik, hukum dan birokrasi, serta memperkuat pencegahan dan pemberantasan korupsi, narkoba, judi, dan penyeludupan.	3. MENGOPTIMALKAN TATA KELOLA PEMERINTAHAN YANG BERSIH, EFEKIF DAN PARTISIPATIF			500.000,00	KECAMATAN ABUKI
	7.01.01.2.05.0005	Monitoring, Evaluasi, dan Penilaian Kinerja Pegawai																		
			Jumlah Dokumen Monitoring, Evaluasi, dan Penilaian Kinerja Pegawai				1 Dokumen	1 Dokumen	0,00	0,00	0,00	0,00	Kab. Konawe, Abuki, Semua Kel/Desa	PAJAK BAHAN BAKAR KENDARAAN BERMOTOR (PBBKB)	Memperkuat reformasi politik, hukum dan birokrasi, serta memperkuat pencegahan dan pemberantasan korupsi, narkoba, judi, dan penyeludupan.	3. MENGOPTIMALKAN TATA KELOLA PEMERINTAHAN YANG BERSIH, EFEKIF DAN PARTISIPATIF			1.490.000,00	KECAMATAN ABUKI
		-	**-**	**-**	**-**	**-**	-	-	**1.837.324.509,00**	**1.890.912.856,00**	**1.695.019.181,00**	-	-	-	-	-	-	**-**	**2.303.658.801,00**	-
	7.01.01.2.05.0006	Pemulangan Pegawai yang Pensiun																		
			Jumlah Pegawai Pensiun yang Dipulangkan				1 Orang	1 Orang	0,00	0,00	0,00	0,00	Kab. Konawe, Abuki, Semua Kel/Desa	DANA ALOKASI UMUM (DAU)	Memperkuat reformasi politik, hukum dan birokrasi, serta memperkuat pencegahan dan pemberantasan korupsi, narkoba, judi, dan penyeludupan.	-			10.000.000,00	KECAMATAN ABUKI
	7.01.01.2.05.0007	Pemulangan Pegawai yang Meninggal dalam Melaksanakan Tugas																		
			Jumlah Laporan Hasil Pemulangan Pegawai yang Meninggal dalam Melaksanakan Tugas				1 Laporan	1 Laporan	0,00	0,00	0,00	0,00	-	DANA ALOKASI UMUM (DAU)	Memperkuat reformasi politik, hukum dan birokrasi, serta memperkuat pencegahan dan pemberantasan korupsi, narkoba, judi, dan penyeludupan.	-			10.000.000,00	KECAMATAN ABUKI
	7.01.01.2.05.0008	Pemindahan Tugas ASN																		
			Jumlah ASN yang dipindahtugaskan				1 Orang	1 Orang	0,00	0,00	0,00	0,00	Kab. Konawe, Abuki, Semua Kel/Desa	DANA ALOKASI UMUM (DAU)	Memperkuat reformasi politik, hukum dan birokrasi, serta memperkuat pencegahan dan pemberantasan korupsi, narkoba, judi, dan penyeludupan.	-			10.000.000,00	KECAMATAN ABUKI
		[PERSENTASE KEGIATAN PENUNJANG URUSAN PEMERINTAHAN DAERAH YANG TERLAKSANA]	**PERSENTASE KEGIATAN PENUNJANG URUSAN PEMERINTAHAN DAERAH YANG TERLAKSANA**	**100,00**	**100,00**	**100,00**	-	-	**1.837.324.509,00**	**1.890.912.856,00**	**1.695.019.181,00**	-	-	-	-	-	-	**100,00**	**2.303.658.801,00**	-
	7.01.01.2.05.0009	Pendidikan dan Pelatihan Pegawai Berdasarkan Tugas dan Fungsi																		
			Jumlah Pegawai Berdasarkan Tugas dan Fungsi yang Mengikuti Pendidikan dan Pelatihan				1 Orang	1 Orang	0,00	0,00	0,00	0,00	Kab. Konawe, Abuki, Semua Kel/Desa	PAJAK BAHAN BAKAR KENDARAAN BERMOTOR (PBBKB)	Memperkuat reformasi politik, hukum dan birokrasi, serta memperkuat pencegahan dan pemberantasan korupsi, narkoba, judi, dan penyeludupan.	3. MENGOPTIMALKAN TATA KELOLA PEMERINTAHAN YANG BERSIH, EFEKIF DAN PARTISIPATIF			10.000.000,00	KECAMATAN ABUKI
		-	**-**	**-**	**-**	**-**	-	-	**1.837.324.509,00**	**1.890.912.856,00**	**1.695.019.181,00**	-	-	-	-	-	-	**-**	**2.303.658.801,00**	-
	7.01.01.2.05.0010	Sosialisasi Peraturan Perundang-Undangan																		
			Jumlah Orang yang Mengikuti Sosialisasi Peraturan Perundang-Undangan				0 Orang	0 Orang	0,00	0,00	0,00	0,00	Kab. Konawe, Abuki, Semua Kel/Desa	DANA ALOKASI UMUM (DAU)	Memperkuat reformasi politik, hukum dan birokrasi, serta memperkuat pencegahan dan pemberantasan korupsi, narkoba, judi, dan penyeludupan.	-			10.000.000,00	KECAMATAN ABUKI
		[PERSENTASE KEGIATAN PENUNJANG URUSAN PEMERINTAHAN DAERAH YANG TERLAKSANA]	**PERSENTASE KEGIATAN PENUNJANG URUSAN PEMERINTAHAN DAERAH YANG TERLAKSANA**	**100,00**	**100,00**	**100,00**	-	-	**1.837.324.509,00**	**1.890.912.856,00**	**1.695.019.181,00**	-	-	-	-	-	-	**100,00**	**2.303.658.801,00**	-
	7.01.01.2.05.0011	Bimbingan Teknis Implementasi Peraturan Perundang-Undangan																		
			Jumlah Orang yang Mengikuti Bimbingan Teknis Implementasi Peraturan Perundang-Undangan				1 Orang	1 Orang	0,00	0,00	0,00	0,00	Kab. Konawe, Abuki, Semua Kel/Desa	DANA ALOKASI UMUM (DAU)	Memperkuat reformasi politik, hukum dan birokrasi, serta memperkuat pencegahan dan pemberantasan korupsi, narkoba, judi, dan penyeludupan.	-			1.328.000,00	KECAMATAN ABUKI
	7.01.01.2.06	Administrasi Umum Perangkat Daerah	*Jumlah Laporan Administrasi Umum Perangkat Daerah yang disediakan*				21 Laporan	21 Laporan	0,00	14.999.950,00	14.999.950,00	14.999.950,00			Memperkuat reformasi politik, hukum dan birokrasi, serta memperkuat pencegahan dan pemberantasan korupsi, narkoba, judi, dan penyeludupan.	3. MENGOPTIMALKAN TATA KELOLA PEMERINTAHAN YANG BERSIH, EFEKIF DAN PARTISIPATIF	Perangkat Daerah		84.101.000,00	KECAMATAN ABUKI
	7.01.01.2.06.0001	Penyediaan Komponen Instalasi Listrik/Penerangan Bangunan Kantor																		
			Jumlah Paket Komponen Instalasi Listrik/Penerangan Bangunan Kantor yang Disediakan				1 Paket	1 Paket	0,00	0,00	0,00	0,00	Kab. Konawe, Abuki, Semua Kel/Desa	PAJAK BAHAN BAKAR KENDARAAN BERMOTOR (PBBKB)	Memperkuat reformasi politik, hukum dan birokrasi, serta memperkuat pencegahan dan pemberantasan korupsi, narkoba, judi, dan penyeludupan.	3. MENGOPTIMALKAN TATA KELOLA PEMERINTAHAN YANG BERSIH, EFEKIF DAN PARTISIPATIF			2.999.000,00	KECAMATAN ABUKI
	7.01.01.2.06.0002	Penyediaan Peralatan dan Perlengkapan Kantor																		

NO	KODE	URUSAN / BIDANG URUSAN / PROGRAM / OUTCOME / KEGIATAN / SUB KEGIATAN	INDIKATOR PROGRAM / KEGIATAN / SUB KEGIATAN	TARGET AKHIR PERIODE RENSTRA OPD	REALISASI CAPAIAN RENJA OPD TAHUN 2024	PRAKIRAAN CAPAIAN TARGET RENJA OPD TAHUN 2025	CAPAIAN KINERJA DAN KERANGKA PENDANAAN										KELOMPOK SASARAN	PRAKIRAAN MAJU RENCANA TAHUN 2027		PERANGKAT DAERAH PENANGGUNG JAWAB
							TARGET 2026		PAGU INDIKATIF (Rp)			Bertambah/Berkurang (10-12)	LOKASI	SUMBER DANA	PRIORITAS			TARGET	PAGU INDIKATIF (Rp)	
							SEBELUM	SESUDAH	RKPD 2026	APBD 2026	RKPD PERUBAHAN 2026				NASIONAL	DAERAH				
1	2	3	4	5	6	7	8	9	10	11	12	13	14	15	16	17	18	19	20	21
			Jumlah Paket Peralatan dan Perlengkapan Kantor yang Disediakan				4 Paket	4 Paket	0,00	0,00	0,00	0,00	Kab. Konawe, Abuki, Semua Kel/Desa	RETRIBUSI PENGGUNAAN TENAGA KERJA ASING (TKA)	Memperkuat reformasi politik, hukum dan birokrasi, serta memperkuat pencegahan dan pemberantasan korupsi, narkoba, judi, dan penyeludupan.	3. MENGOPTIMALKAN TATA KELOLA PEMERINTAHAN YANG BERSIH, EFEKIF DAN PARTISIPATIF			4.200.000,00	KECAMATAN ABUKI
	7.01.01.2.06.0003	Penyediaan Peralatan Rumah Tangga																		
			Jumlah Paket Peralatan Rumah Tangga yang Disediakan				1 Paket	1 Paket	0,00	0,00	0,00	0,00	Kab. Konawe, Abuki, Semua Kel/Desa	PAJAK BAHAN BAKAR KENDARAAN BERMOTOR (PBBKB)	Memperkuat reformasi politik, hukum dan birokrasi, serta memperkuat pencegahan dan pemberantasan korupsi, narkoba, judi, dan penyeludupan.	3. MENGOPTIMALKAN TATA KELOLA PEMERINTAHAN YANG BERSIH, EFEKIF DAN PARTISIPATIF			3.090.000,00	KECAMATAN ABUKI
	7.01.01.2.06.0004	Penyediaan Bahan Logistik Kantor																		
			Jumlah Paket Bahan Logistik Kantor yang Disediakan				4 Paket	4 Paket	0,00	0,00	0,00	0,00	Kab. Konawe, Abuki, Semua Kel/Desa	RETRIBUSI PENGGUNAAN TENAGA KERJA ASING (TKA)	Memperkuat reformasi politik, hukum dan birokrasi, serta memperkuat pencegahan dan pemberantasan korupsi, narkoba, judi, dan penyeludupan.	3. MENGOPTIMALKAN TATA KELOLA PEMERINTAHAN YANG BERSIH, EFEKIF DAN PARTISIPATIF			9.870.000,00	KECAMATAN ABUKI
	7.01.01.2.06.0005	Penyediaan Barang Cetakan dan Penggandaan																		
			Jumlah Paket Barang Cetakan dan Penggandaan yang Disediakan				2 Paket	2 Paket	0,00	0,00	0,00	0,00	Kab. Konawe, Abuki, Semua Kel/Desa	RETRIBUSI PENGGUNAAN TENAGA KERJA ASING (TKA)	Memperkuat reformasi politik, hukum dan birokrasi, serta memperkuat pencegahan dan pemberantasan korupsi, narkoba, judi, dan penyeludupan.	3. MENGOPTIMALKAN TATA KELOLA PEMERINTAHAN YANG BERSIH, EFEKIF DAN PARTISIPATIF			2.987.000,00	KECAMATAN ABUKI
	7.01.01.2.06.0006	Penyediaan Bahan Bacaan dan Peraturan Perundang-undangan																		
			Jumlah Dokumen Bahan Bacaan dan Peraturan Perundang-Undangan yang Disediakan				1 Dokumen	1 Dokumen	0,00	0,00	0,00	0,00	Kab. Konawe, Abuki, Semua Kel/Desa	PAJAK BAHAN BAKAR KENDARAAN BERMOTOR (PBBKB)	Memperkuat reformasi politik, hukum dan birokrasi, serta memperkuat pencegahan dan pemberantasan korupsi, narkoba, judi, dan penyeludupan.	3. MENGOPTIMALKAN TATA KELOLA PEMERINTAHAN YANG BERSIH, EFEKIF DAN PARTISIPATIF			500.000,00	KECAMATAN ABUKI
	7.01.01.2.06.0007	Penyediaan Bahan/Material																		
			Jumlah Paket Bahan/Material yang Disediakan				1 Paket	1 Paket	0,00	0,00	0,00	0,00	Kab. Konawe, Abuki, Semua Kel/Desa	PAJAK BAHAN BAKAR KENDARAAN BERMOTOR (PBBKB)	Memperkuat reformasi politik, hukum dan birokrasi, serta memperkuat pencegahan dan pemberantasan korupsi, narkoba, judi, dan penyeludupan.	3. MENGOPTIMALKAN TATA KELOLA PEMERINTAHAN YANG BERSIH, EFEKIF DAN PARTISIPATIF			10.000.000,00	KECAMATAN ABUKI
		-	**-**	**-**	**-**	**-**	-	-	**1.837.324.509,00**	**1.890.912.856,00**	**1.695.019.181,00**	-	-	-	-	-	-	**-**	**2.303.658.801,00**	-
	7.01.01.2.06.0008	Fasilitasi Kunjungan Tamu																		
			Jumlah Laporan Fasilitasi Kunjungan Tamu				1 Laporan	1 Laporan	0,00	0,00	0,00	0,00	Kab. Konawe, Abuki, Semua Kel/Desa	DANA ALOKASI UMUM (DAU)	Memperkuat reformasi politik, hukum dan birokrasi, serta memperkuat pencegahan dan pemberantasan korupsi, narkoba, judi, dan penyeludupan.	-			10.000.000,00	KECAMATAN ABUKI
		[PERSENTASE KEGIATAN PENUNJANG URUSAN PEMERINTAHAN DAERAH YANG TERLAKSANA]	**PERSENTASE KEGIATAN PENUNJANG URUSAN PEMERINTAHAN DAERAH YANG TERLAKSANA**	**100,00**	**100,00**	**100,00**	-	-	**1.837.324.509,00**	**1.890.912.856,00**	**1.695.019.181,00**	-	-	-	-	-	-	**100,00**	**2.303.658.801,00**	-
	7.01.01.2.06.0009	Penyelenggaraan Rapat Koordinasi dan Konsultasi SKPD																		
			Jumlah Laporan Penyelenggaraan Rapat Koordinasi dan Konsultasi SKPD				4 Laporan	4 Laporan	0,00	0,00	0,00	0,00	Kab. Konawe, Abuki, Semua Kel/Desa	RETRIBUSI PENGGUNAAN TENAGA KERJA ASING (TKA)	Memperkuat reformasi politik, hukum dan birokrasi, serta memperkuat pencegahan dan pemberantasan korupsi, narkoba, judi, dan penyeludupan.	3. MENGOPTIMALKAN TATA KELOLA PEMERINTAHAN YANG BERSIH, EFEKIF DAN PARTISIPATIF			16.500.000,00	KECAMATAN ABUKI
	7.01.01.2.06.0010	Penatausahaan Arsip Dinamis pada SKPD																		
			Jumlah Dokumen Penatausahaan Arsip Dinamis pada SKPD				1 Dokumen	1 Dokumen	0,00	0,00	0,00	0,00	Kab. Konawe, Abuki, Semua Kel/Desa	PAJAK BAHAN BAKAR KENDARAAN BERMOTOR (PBBKB)	Memperkuat reformasi politik, hukum dan birokrasi, serta memperkuat pencegahan dan pemberantasan korupsi, narkoba, judi, dan penyeludupan.	3. MENGOPTIMALKAN TATA KELOLA PEMERINTAHAN YANG BERSIH, EFEKIF DAN PARTISIPATIF			1.500.000,00	KECAMATAN ABUKI
	7.01.01.2.06.0011	Dukungan Pelaksanaan Sistem Pemerintahan Berbasis Elektronik pada SKPD																		
			Jumlah Dokumen Dukungan Pelaksanaan Sistem Pemerintahan Berbasis Elektronik pada SKPD				1 Dokumen	1 Dokumen	0,00	0,00	0,00	0,00	Kab. Konawe, Abuki, Semua Kel/Desa	PAJAK BAHAN BAKAR KENDARAAN BERMOTOR (PBBKB)	Memperkuat reformasi politik, hukum dan birokrasi, serta memperkuat pencegahan dan pemberantasan korupsi, narkoba, judi, dan penyeludupan.	3. MENGOPTIMALKAN TATA KELOLA PEMERINTAHAN YANG BERSIH, EFEKIF DAN PARTISIPATIF			10.000.000,00	KECAMATAN ABUKI
	7.01.01.2.07	Pengadaan Barang Milik Daerah Penunjang Urusan Pemerintah Daerah	*Jumlah barang milik daerah penunjang urusan pemerintah daerah yang disediakan melalui pengadaan*				8 Unit	8 Unit	0,00	0,00	0,00	0,00			Memperkuat reformasi politik, hukum dan birokrasi, serta memperkuat pencegahan dan pemberantasan korupsi, narkoba, judi, dan penyeludupan.	3. MENGOPTIMALKAN TATA KELOLA PEMERINTAHAN YANG BERSIH, EFEKIF DAN PARTISIPATIF	Perangkat Daerah		102.485.000,00	KECAMATAN ABUKI
	7.01.01.2.07.0001	Pengadaan Kendaraan Perorangan Dinas atau Kendaraan Dinas Jabatan																		

NO	KODE	URUSAN / BIDANG URUSAN / PROGRAM / OUTCOME / KEGIATAN / SUB KEGIATAN	INDIKATOR PROGRAM / KEGIATAN / SUB KEGIATAN	TARGET AKHIR PERIODE RENSTRA OPD	REALISASI CAPAIAN RENJA OPD TAHUN 2024	PRAKIRAAN CAPAIAN TARGET RENJA OPD TAHUN 2025	CAPAIAN KINERJA DAN KERANGKA PENDANAAN										KELOMPOK SASARAN	PRAKIRAAN MAJU RENCANA TAHUN 2027		PERANGKAT DAERAH PENANGGUNG JAWAB
							TARGET 2026		PAGU INDIKATIF (Rp)			Bertambah/Berkurang (10-12)	LOKASI	SUMBER DANA	PRIORITAS			TARGET	PAGU INDIKATIF (Rp)	
							SEBELUM	SESUDAH	RKPD 2026	APBD 2026	RKPD PERUBAHAN 2026				NASIONAL	DAERAH				
1	2	3	4	5	6	7	8	9	10	11	12	13	14	15	16	17	18	19	20	21
			Jumlah Unit Kendaraan Perorangan Dinas atau Kendaraan Dinas Jabatan yang Disediakan				1 Unit	1 Unit	0,00	0,00	0,00	0,00	Kab. Konawe, Abuki, Semua Kel/Desa	PAJAK BAHAN BAKAR KENDARAAN BERMOTOR (PBBKB)	Memperkuat reformasi politik, hukum dan birokrasi, serta memperkuat pencegahan dan pemberantasan korupsi, narkoba, judi, dan penyeludupan.	3. MENGOPTIMALKAN TATA KELOLA PEMERINTAHAN YANG BERSIH, EFEKIF DAN PARTISIPATIF			10.000.000,00	KECAMATAN ABUKI
		-	**-**	**-**	**-**	**-**	-	-	**1.837.324.509,00**	**1.890.912.856,00**	**1.695.019.181,00**	-	-	-	-	-	-	**-**	**2.303.658.801,00**	-
	7.01.01.2.07.0002	Pengadaan Kendaraan Dinas Operasional atau Lapangan																		
			Jumlah Unit Kendaraan Dinas Operasional atau Lapangan yang Disediakan				1 Unit	1 Unit	0,00	0,00	0,00	0,00	Kab. Konawe, Abuki, Semua Kel/Desa	PAJAK BAHAN BAKAR KENDARAAN BERMOTOR (PBBKB)	Memperkuat reformasi politik, hukum dan birokrasi, serta memperkuat pencegahan dan pemberantasan korupsi, narkoba, judi, dan penyeludupan.	3. MENGOPTIMALKAN TATA KELOLA PEMERINTAHAN YANG BERSIH, EFEKIF DAN PARTISIPATIF			10.000.000,00	KECAMATAN ABUKI
		[PERSENTASE KEGIATAN PENUNJANG URUSAN PEMERINTAHAN DAERAH YANG TERLAKSANA]	**PERSENTASE KEGIATAN PENUNJANG URUSAN PEMERINTAHAN DAERAH YANG TERLAKSANA**	**100,00**	**100,00**	**100,00**	-	-	**1.837.324.509,00**	**1.890.912.856,00**	**1.695.019.181,00**	-	-	-	-	-	-	**100,00**	**2.303.658.801,00**	-
	7.01.01.2.07.0005	Pengadaan Mebel																		
			Jumlah Paket Mebel yang Disediakan				1 Unit	1 Unit	0,00	0,00	0,00	0,00	Kab. Konawe, Abuki, Semua Kel/Desa	PAJAK BAHAN BAKAR KENDARAAN BERMOTOR (PBBKB)	Memperkuat reformasi politik, hukum dan birokrasi, serta memperkuat pencegahan dan pemberantasan korupsi, narkoba, judi, dan penyeludupan.	3. MENGOPTIMALKAN TATA KELOLA PEMERINTAHAN YANG BERSIH, EFEKIF DAN PARTISIPATIF			5.610.000,00	KECAMATAN ABUKI
	7.01.01.2.07.0006	Pengadaan Peralatan dan Mesin Lainnya																		
			Jumlah Unit Peralatan dan Mesin Lainnya yang Disediakan				2 Unit	2 Unit	0,00	0,00	0,00	0,00	Kab. Konawe, Semua Kecamatan, Semua Kel/Desa	PAJAK BAHAN BAKAR KENDARAAN BERMOTOR (PBBKB)	-	3. MENGOPTIMALKAN TATA KELOLA PEMERINTAHAN YANG BERSIH, EFEKIF DAN PARTISIPATIF			0,00	KECAMATAN ABUKI
		-	**-**	**-**	**-**	**-**	-	-	**1.837.324.509,00**	**1.890.912.856,00**	**1.695.019.181,00**	-	-	-	-	-	-	**-**	**2.303.658.801,00**	-
	7.01.01.2.07.0007	Pengadaan Aset Tetap Lainnya																		
			Jumlah Unit Aset Tetap Lainnya yang Disediakan				1 Unit	1 Unit	0,00	0,00	0,00	0,00	Kab. Konawe, Abuki, Semua Kel/Desa	DANA ALOKASI UMUM (DAU)	Memperkuat reformasi politik, hukum dan birokrasi, serta memperkuat pencegahan dan pemberantasan korupsi, narkoba, judi, dan penyeludupan.	-			10.000.000,00	KECAMATAN ABUKI
		[PERSENTASE KEGIATAN PENUNJANG URUSAN PEMERINTAHAN DAERAH YANG TERLAKSANA]	**PERSENTASE KEGIATAN PENUNJANG URUSAN PEMERINTAHAN DAERAH YANG TERLAKSANA**	**100,00**	**100,00**	**100,00**	-	-	**1.837.324.509,00**	**1.890.912.856,00**	**1.695.019.181,00**	-	-	-	-	-	-	**100,00**	**2.303.658.801,00**	-
	7.01.01.2.07.0008	Pengadaan Aset Tak Berwujud																		
			Jumlah Unit Aset Tak Berwujud yang Disediakan				1 Unit	1 Unit	0,00	0,00	0,00	0,00	Kab. Konawe, Abuki, Semua Kel/Desa	PAJAK BAHAN BAKAR KENDARAAN BERMOTOR (PBBKB)	Memperkuat reformasi politik, hukum dan birokrasi, serta memperkuat pencegahan dan pemberantasan korupsi, narkoba, judi, dan penyeludupan.	3. MENGOPTIMALKAN TATA KELOLA PEMERINTAHAN YANG BERSIH, EFEKIF DAN PARTISIPATIF			10.000.000,00	KECAMATAN ABUKI
	7.01.01.2.07.0009	Pengadaan Gedung Kantor atau Bangunan Lainnya																		
			Jumlah Unit Gedung Kantor atau Bangunan Lainnya yang Disediakan				1 Unit	1 Unit	0,00	0,00	0,00	0,00	Kab. Konawe, Abuki, Semua Kel/Desa	PAJAK BAHAN BAKAR KENDARAAN BERMOTOR (PBBKB)	Memperkuat reformasi politik, hukum dan birokrasi, serta memperkuat pencegahan dan pemberantasan korupsi, narkoba, judi, dan penyeludupan.	3. MENGOPTIMALKAN TATA KELOLA PEMERINTAHAN YANG BERSIH, EFEKIF DAN PARTISIPATIF			10.000.000,00	KECAMATAN ABUKI
	7.01.01.2.07.0010	Pengadaan Sarana dan Prasarana Gedung Kantor atau Bangunan Lainnya																		
			Jumlah Unit Sarana dan Prasarana Gedung Kantor atau Bangunan Lainnya yang Disediakan				1 Unit	1 Unit	0,00	0,00	0,00	0,00	Kab. Konawe, Abuki, Semua Kel/Desa	DANA ALOKASI UMUM (DAU)	Memperkuat reformasi politik, hukum dan birokrasi, serta memperkuat pencegahan dan pemberantasan korupsi, narkoba, judi, dan penyeludupan.	-			10.000.000,00	KECAMATAN ABUKI
	7.01.01.2.07.0011	Pengadaan Sarana dan Prasarana Pendukung Gedung Kantor atau Bangunan Lainnya																		
			Jumlah Unit Sarana dan Prasarana Pendukung Gedung Kantor atau Bangunan Lainnya yang Disediakan				1 Unit	1 Unit	0,00	0,00	0,00	0,00	Kab. Konawe, Abuki, Semua Kel/Desa	PAJAK BAHAN BAKAR KENDARAAN BERMOTOR (PBBKB)	Memperkuat reformasi politik, hukum dan birokrasi, serta memperkuat pencegahan dan pemberantasan korupsi, narkoba, judi, dan penyeludupan.	3. MENGOPTIMALKAN TATA KELOLA PEMERINTAHAN YANG BERSIH, EFEKIF DAN PARTISIPATIF			10.000.000,00	KECAMATAN ABUKI
	7.01.01.2.08	Penyediaan Jasa Penunjang Urusan Pemerintahan Daerah	*Jumlah Laporan Penyediaan Jasa Penunjang Urusan Pemerintahan Daerah yang disediakan*				7 Laporan	7 Laporan	142.200.000,00	199.466.000,00	199.166.000,00	56.966.000,00			Memperkuat reformasi politik, hukum dan birokrasi, serta memperkuat pencegahan dan pemberantasan korupsi, narkoba, judi, dan penyeludupan.	3. MENGOPTIMALKAN TATA KELOLA PEMERINTAHAN YANG BERSIH, EFEKIF DAN PARTISIPATIF	Perangkat Daerah		204.538.068,00	KECAMATAN ABUKI
	7.01.01.2.08.0001	Penyediaan Jasa Surat Menyurat																		
			Jumlah Laporan Penyediaan Jasa Surat Menyurat				4 Laporan	4 Laporan	0,00	0,00	0,00	0,00	Kab. Konawe, Abuki, Semua Kel/Desa	PAJAK BAHAN BAKAR KENDARAAN BERMOTOR (PBBKB)	Memperkuat reformasi politik, hukum dan birokrasi, serta memperkuat pencegahan dan pemberantasan korupsi, narkoba, judi, dan penyeludupan.	3. MENGOPTIMALKAN TATA KELOLA PEMERINTAHAN YANG BERSIH, EFEKIF DAN PARTISIPATIF			1.800.000,00	KECAMATAN ABUKI

NO	KODE	URUSAN / BIDANG URUSAN / PROGRAM / OUTCOME / KEGIATAN / SUB KEGIATAN	INDIKATOR PROGRAM / KEGIATAN / SUB KEGIATAN	TARGET AKHIR PERIODE RENSTRA OPD	REALISASI CAPAIAN RENJA OPD TAHUN 2024	PRAKIRAAN CAPAIAN TARGET RENJA OPD TAHUN 2025	CAPAIAN KINERJA DAN KERANGKA PENDANAAN										KELOMPOK SASARAN	PRAKIRAAN MAJU RENCANA TAHUN 2027		PERANGKAT DAERAH PENANGGUNG JAWAB
							TARGET 2026		PAGU INDIKATIF (Rp)			Bertambah/Berkurang (10-12)	LOKASI	SUMBER DANA	PRIORITAS			TARGET	PAGU INDIKATIF (Rp)	
							SEBELUM	SESUDAH	RKPD 2026	APBD 2026	RKPD PERUBAHAN 2026				NASIONAL	DAERAH				
1	2	3	4	5	6	7	8	9	10	11	12	13	14	15	16	17	18	19	20	21
	7.01.01.2.08.0002	Penyediaan Jasa Komunikasi, Sumber Daya Air dan Listrik																		
			Jumlah Laporan Penyediaan Jasa Komunikasi, Sumber Daya Air dan Listrik yang Disediakan				4 Laporan	4 Laporan	0,00	636.000,00	636.000,00	636.000,00	Kab. Konawe, Abuki, Semua Kel/Desa	RETRIBUSI PENGGUNAAN TENAGA KERJA ASING (TKA)	Memperkuat reformasi politik, hukum dan birokrasi, serta memperkuat pencegahan dan pemberantasan korupsi, narkoba, judi, dan penyeludupan.	3. MENGOPTIMALKAN TATA KELOLA PEMERINTAHAN YANG BERSIH, EFEKIF DAN PARTISIPATIF			6.120.000,00	KECAMATAN ABUKI
	7.01.01.2.08.0003	Penyediaan Jasa Peralatan dan Perlengkapan Kantor																		
			Jumlah Laporan Penyediaan Jasa Peralatan dan Perlengkapan Kantor yang Disediakan				4 Laporan	4 Laporan	0,00	0,00	0,00	0,00	Kab. Konawe, Abuki, Semua Kel/Desa	PAJAK BAHAN BAKAR KENDARAAN BERMOTOR (PBBKB)	Memperkuat reformasi politik, hukum dan birokrasi, serta memperkuat pencegahan dan pemberantasan korupsi, narkoba, judi, dan penyeludupan.	3. MENGOPTIMALKAN TATA KELOLA PEMERINTAHAN YANG BERSIH, EFEKIF DAN PARTISIPATIF			2.840.000,00	KECAMATAN ABUKI
	7.01.01.2.08.0004	Penyediaan Jasa Pelayanan Umum Kantor																		
			Jumlah Laporan Penyediaan Jasa Pelayanan Umum Kantor yang Disediakan				4 Laporan	4 Laporan	0,00	51.300.000,00	51.000.000,00	51.000.000,00	Kab. Konawe, Abuki, Semua Kel/Desa	RETRIBUSI PENGGUNAAN TENAGA KERJA ASING (TKA)	Memperkuat reformasi politik, hukum dan birokrasi, serta memperkuat pencegahan dan pemberantasan korupsi, narkoba, judi, dan penyeludupan.	3. MENGOPTIMALKAN TATA KELOLA PEMERINTAHAN YANG BERSIH, EFEKIF DAN PARTISIPATIF			87.600.000,00	KECAMATAN ABUKI
	7.01.01.2.09	Pemeliharaan Barang Milik Daerah Penunjang Urusan Pemerintahan Daerah	*Jumlah Barang Milik Daerah Penunjang Urusan Pemerintahan Daerah yang di Pelihara*				15 Unit	15 Unit	0,00	0,00	3.000.000,00	3.000.000,00			Memperkuat reformasi politik, hukum dan birokrasi, serta memperkuat pencegahan dan pemberantasan korupsi, narkoba, judi, dan penyeludupan.	3. MENGOPTIMALKAN TATA KELOLA PEMERINTAHAN YANG BERSIH, EFEKIF DAN PARTISIPATIF	Perangkat Daerah		69.216.000,00	KECAMATAN ABUKI
	7.01.01.2.09.0001	Penyediaan Jasa Pemeliharaan, Biaya Pemeliharaan, dan Pajak Kendaraan Perorangan Dinas atau Kendaraan Dinas Jabatan																		
			Jumlah Kendaraan Perorangan Dinas atau Kendaraan Dinas Jabatan yang Dipelihara dan dibayarkan Pajaknya				1 Unit	1 Unit	0,00	0,00	3.000.000,00	3.000.000,00	Kab. Konawe, Abuki, Semua Kel/Desa	PAJAK BAHAN BAKAR KENDARAAN BERMOTOR (PBBKB)	Memperkuat reformasi politik, hukum dan birokrasi, serta memperkuat pencegahan dan pemberantasan korupsi, narkoba, judi, dan penyeludupan.	3. MENGOPTIMALKAN TATA KELOLA PEMERINTAHAN YANG BERSIH, EFEKIF DAN PARTISIPATIF			9.936.000,00	KECAMATAN ABUKI
		-	**-**	**-**	**-**	**-**	-	-	**1.837.324.509,00**	**1.890.912.856,00**	**1.695.019.181,00**	-	-	-	-	-	-	**-**	**2.303.658.801,00**	-
	7.01.01.2.09.0002	Penyediaan Jasa Pemeliharaan, Biaya Pemeliharaan, Pajak dan Perizinan Kendaraan Dinas Operasional atau Lapangan																		
			Jumlah Kendaraan Dinas Operasional atau Lapangan yang Dipelihara dan dibayarkan Pajak dan Perizinannya				1 Unit	1 Unit	0,00	0,00	0,00	0,00	Kab. Konawe, Abuki, Semua Kel/Desa	-	Memperkuat reformasi politik, hukum dan birokrasi, serta memperkuat pencegahan dan pemberantasan korupsi, narkoba, judi, dan penyeludupan.	-			10.000.000,00	KECAMATAN ABUKI
	7.01.01.2.09.0004	Penyediaan Jasa Pemeliharaan, Biaya Pemeliharaan dan Perizinan Alat Angkutan Darat Tak Bermotor																		
			Jumlah Alat Angkutan Darat Tak Bermotor yang Dipelihara dan Dibayarkan Perizinannya				1 Unit	1 Unit	0,00	0,00	0,00	0,00	Kab. Konawe, Abuki, Semua Kel/Desa	DANA ALOKASI UMUM (DAU)	Memperkuat reformasi politik, hukum dan birokrasi, serta memperkuat pencegahan dan pemberantasan korupsi, narkoba, judi, dan penyeludupan.	-			10.000.000,00	KECAMATAN ABUKI
		[PERSENTASE KEGIATAN PENUNJANG URUSAN PEMERINTAHAN DAERAH YANG TERLAKSANA]	**PERSENTASE KEGIATAN PENUNJANG URUSAN PEMERINTAHAN DAERAH YANG TERLAKSANA**	**100,00**	**100,00**	**100,00**	-	-	**1.837.324.509,00**	**1.890.912.856,00**	**1.695.019.181,00**	-	-	-	-	-	-	**100,00**	**2.303.658.801,00**	-
	7.01.01.2.09.0005	Pemeliharaan Mebel																		
			Jumlah Mebel yang Dipelihara				1 0	1 0	0,00	0,00	0,00	0,00	Semua Kota/Kab, Semua Kecamatan, Semua Kel/Desa	PAJAK BAHAN BAKAR KENDARAAN BERMOTOR (PBBKB)	-	3. MENGOPTIMALKAN TATA KELOLA PEMERINTAHAN YANG BERSIH, EFEKIF DAN PARTISIPATIF			480.000,00	KECAMATAN ABUKI
	7.01.01.2.09.0006	Pemeliharaan Peralatan dan Mesin Lainnya																		
			Jumlah Peralatan dan Mesin Lainnya yang Dipelihara				1 Unit	1 Unit	0,00	0,00	0,00	0,00	Kab. Konawe, Abuki, Semua Kel/Desa	DANA ALOKASI UMUM (DAU)	Memperkuat reformasi politik, hukum dan birokrasi, serta memperkuat pencegahan dan pemberantasan korupsi, narkoba, judi, dan penyeludupan.	3. MENGOPTIMALKAN TATA KELOLA PEMERINTAHAN YANG BERSIH, EFEKIF DAN PARTISIPATIF			7.210.000,00	KECAMATAN ABUKI
	7.01.01.2.09.0007	Pemeliharaan Aset Tetap Lainnya																		
			Jumlah Aset Tetap Lainnya yang Dipelihara				2 Unit	2 Unit	0,00	0,00	0,00	0,00	Kab. Konawe, Abuki, Semua Kel/Desa	DANA ALOKASI UMUM (DAU)	Memperkuat reformasi politik, hukum dan birokrasi, serta memperkuat pencegahan dan pemberantasan korupsi, narkoba, judi, dan penyeludupan.	-			1.134.000,00	KECAMATAN ABUKI
	7.01.01.2.09.0008	Pemeliharaan Aset Tak Berwujud																		
			Jumlah Aset Tak Berwujud yang Dipelihara				1 Unit	1 Unit	0,00	0,00	0,00	0,00	Kab. Konawe, Abuki, Semua Kel/Desa	PAJAK BAHAN BAKAR KENDARAAN BERMOTOR (PBBKB)	-	3. MENGOPTIMALKAN TATA KELOLA PEMERINTAHAN YANG BERSIH, EFEKIF DAN PARTISIPATIF			0,00	KECAMATAN ABUKI
	7.01.01.2.09.0009	Pemeliharaan/Rehabilitasi Gedung Kantor dan Bangunan Lainnya																		

NO	KODE	URUSAN / BIDANG URUSAN / PROGRAM / OUTCOME / KEGIATAN / SUB KEGIATAN	INDIKATOR PROGRAM / KEGIATAN / SUB KEGIATAN	TARGET AKHIR PERIODE RENSTRA OPD	REALISASI CAPAIAN RENJA OPD TAHUN 2024	PRAKIRAAN CAPAIAN TARGET RENJA OPD TAHUN 2025	CAPAIAN KINERJA DAN KERANGKA PENDANAAN										KELOMPOK SASARAN	PRAKIRAAN MAJU RENCANA TAHUN 2027		PERANGKAT DAERAH PENANGGUNG JAWAB
							TARGET 2026		PAGU INDIKATIF (Rp)			Bertambah/Berkurang (10-12)	LOKASI	SUMBER DANA	PRIORITAS			TARGET	PAGU INDIKATIF (Rp)	
							SEBELUM	SESUDAH	RKPD 2026	APBD 2026	RKPD PERUBAHAN 2026				NASIONAL	DAERAH				
1	2	3	4	5	6	7	8	9	10	11	12	13	14	15	16	17	18	19	20	21
			Jumlah Gedung Kantor dan Bangunan Lainnya yang Dipelihara/Direhabilitasi				1 Unit	1 Unit	0,00	0,00	0,00	0,00	Kab. Konawe, Abuki, Semua Kel/Desa	PAJAK BAHAN BAKAR KENDARAAN BERMOTOR (PBBKB)	Memperkuat reformasi politik, hukum dan birokrasi, serta memperkuat pencegahan dan pemberantasan korupsi, narkoba, judi, dan penyeludupan.	3. MENGOPTIMALKAN TATA KELOLA PEMERINTAHAN YANG BERSIH, EFEKIF DAN PARTISIPATIF			6.000.000,00	KECAMATAN ABUKI
	7.01.01.2.09.0010	Pemeliharaan/Rehabilitasi Sarana dan Prasarana Gedung Kantor atau Bangunan Lainnya																		
			Jumlah Sarana dan Prasarana Gedung Kantor atau Bangunan Lainnya yang Dipelihara/Direhabilitasi				1 Unit	1 Unit	0,00	0,00	0,00	0,00	Kab. Konawe, Abuki, Semua Kel/Desa	PAJAK BAHAN BAKAR KENDARAAN BERMOTOR (PBBKB)	Memperkuat reformasi politik, hukum dan birokrasi, serta memperkuat pencegahan dan pemberantasan korupsi, narkoba, judi, dan penyeludupan.	3. MENGOPTIMALKAN TATA KELOLA PEMERINTAHAN YANG BERSIH, EFEKIF DAN PARTISIPATIF			5.000.000,00	KECAMATAN ABUKI
	7.01.01.2.09.0011	Pemeliharaan/Rehabilitasi Sarana dan Prasarana Pendukung Gedung Kantor atau Bangunan Lainnya																		
			Jumlah Sarana dan Prasarana Pendukung Gedung Kantor atau Bangunan Lainnya yang Dipelihara/Direhabilitasi				1 Unit	1 Unit	0,00	0,00	0,00	0,00	Kab. Konawe, Abuki, Semua Kel/Desa	PAJAK BAHAN BAKAR KENDARAAN BERMOTOR (PBBKB)	Memperkuat reformasi politik, hukum dan birokrasi, serta memperkuat pencegahan dan pemberantasan korupsi, narkoba, judi, dan penyeludupan.	3. MENGOPTIMALKAN TATA KELOLA PEMERINTAHAN YANG BERSIH, EFEKIF DAN PARTISIPATIF			10.000.000,00	KECAMATAN ABUKI
2.	**7.01.02**	**PROGRAM PENYELENGGARAAN PEMERINTAHAN DAN PELAYANAN PUBLIK**	**PERSENTASE KEGIATAN PENYELENGGARAAN PEMERINTAHAN DAN PELAYANAN PUBLIK YANG TERLAKSANA**				**100 %**	**100 %**	**62.454.600,00**	**29.087.500,00**	**36.087.500,00**	**17.545.400,00**							**80.000.000,00**	
		[PERSENTASE KEGIATAN PENYELENGGARAAN PEMERINTAHAN DAN PELAYANAN PUBLIK YANG TERLAKSANA]	**PERSENTASE KEGIATAN PENYELENGGARAAN PEMERINTAHAN DAN PELAYANAN PUBLIK YANG TERLAKSANA**	**100,00**	**100,00**	**100,00**	-	-	**62.454.600,00**	**29.087.500,00**	**36.087.500,00**	-	-	-	-	-	-	**100,00**	**80.000.000,00**	-
	7.01.02.2.01	Koordinasi Penyelenggaraan Kegiatan Pemerintahan di Tingkat Kecamatan	*Jumlah Laporan Koordinasi Penyelenggaraan Kegiatan Pemerintahan di Tingkat Kecamatan*				1 Laporan	1 Laporan	21.154.600,00	14.952.400,00	21.952.400,00	797.800,00			Memperkuat reformasi politik, hukum dan birokrasi, serta memperkuat pencegahan dan pemberantasan korupsi, narkoba, judi, dan penyeludupan.	3. MENGOPTIMALKAN TATA KELOLA PEMERINTAHAN YANG BERSIH, EFEKIF DAN PARTISIPATIF	Masyarakat		15.000.000,00	KECAMATAN ABUKI
	7.01.02.2.01.0001	Koordinasi/Sinergi Perencanaan dan Pelaksanaan Kegiatan Pemerintahan dengan Perangkat Daerah dan Instansi Vertikal Terkait																		
			Jumlah Laporan Koordinasi/Sinergi Perencanaan dan Pelaksanaan Kegiatan Pemerintahan dengan Perangkat Daerah dan Instansi Vertikal Terkait				1 Laporan	1 Laporan	9.200.000,00	7.497.800,00	7.497.800,00	-1.702.200,00	Kab. Konawe, Abuki, Semua Kel/Desa	PBJT-KONSUMSI TENAGA LISTRIK YANG DIHASILKAN SENDIRI	Memperkuat reformasi politik, hukum dan birokrasi, serta memperkuat pencegahan dan pemberantasan korupsi, narkoba, judi, dan penyeludupan.	3. MENGOPTIMALKAN TATA KELOLA PEMERINTAHAN YANG BERSIH, EFEKIF DAN PARTISIPATIF			10.000.000,00	KECAMATAN ABUKI
	7.01.02.2.01.0002	Peningkatan Efektifitas Kegiatan Pemerintahan di Tingkat Kecamatan																		
			Jumlah Dokumen Peningkatan Efektifitas Kegiatan Pemerintahan di Tingkat Kecamatan				4 Dokumen	4 Dokumen	11.954.600,00	7.454.600,00	14.454.600,00	2.500.000,00	Kab. Konawe, Abuki, Semua Kel/Desa	PBJT-KONSUMSI TENAGA LISTRIK YANG DIHASILKAN SENDIRI	Memperkuat reformasi politik, hukum dan birokrasi, serta memperkuat pencegahan dan pemberantasan korupsi, narkoba, judi, dan penyeludupan.	-			5.000.000,00	KECAMATAN ABUKI
	7.01.02.2.02	Penyelenggaraan Urusan Pemerintahan yang Tidak Dilaksanakan oleh Unit Kerja Perangkat Daerah yang Ada di Kecamatan	*Jumlah Laporan Penyelenggaraan Urusan Pemerintahan yang tidak Dilaksanakan oleh Unit Kerja Perangkat Daerah yang ada di Kecamatan*				2 Laporan	2 Laporan	21.100.000,00	14.135.100,00	14.135.100,00	-6.964.900,00			Memperkuat reformasi politik, hukum dan birokrasi, serta memperkuat pencegahan dan pemberantasan korupsi, narkoba, judi, dan penyeludupan.	3. MENGOPTIMALKAN TATA KELOLA PEMERINTAHAN YANG BERSIH, EFEKIF DAN PARTISIPATIF	Masyarakat		20.000.000,00	KECAMATAN ABUKI
	7.01.02.2.02.0001	Perencanaan Kegiatan Pelayanan kepada Masyarakat di Kecamatan																		
			Jumlah Dokumen Perencanaan Kegiatan Pelayanan kepada Masyarakat di Kecamatan				1 Dokumen	1 Dokumen	2.700.000,00	0,00	0,00	-2.700.000,00	Kab. Konawe, Abuki, Semua Kel/Desa	PAJAK BAHAN BAKAR KENDARAAN BERMOTOR (PBBKB)	Memperkuat reformasi politik, hukum dan birokrasi, serta memperkuat pencegahan dan pemberantasan korupsi, narkoba, judi, dan penyeludupan.	3. MENGOPTIMALKAN TATA KELOLA PEMERINTAHAN YANG BERSIH, EFEKIF DAN PARTISIPATIF			5.000.000,00	KECAMATAN ABUKI
	7.01.02.2.02.0002	Fasilitasi Percepatan Pencapaian Standar Pelayanan Minimal di Wilayah Kecamatan																		
			Jumlah Laporan Fasilitasi Percepatan Pencapaian Standar Pelayanan Minimal di Wilayah Kecamatan				12 Laporan	12 Laporan	9.200.000,00	6.578.700,00	6.578.700,00	-2.621.300,00	Kab. Konawe, Abuki, Semua Kel/Desa	PBJT-KONSUMSI TENAGA LISTRIK YANG DIHASILKAN SENDIRI	Memperkuat reformasi politik, hukum dan birokrasi, serta memperkuat pencegahan dan pemberantasan korupsi, narkoba, judi, dan penyeludupan.	-			10.000.000,00	KECAMATAN ABUKI
	7.01.02.2.02.0003	Peningkatan Efektifitas Pelaksanaan Pelayanan kepada Masyarakat di Wilayah Kecamatan																		
			Jumlah Laporan Peningkatan Efektifitas Pelaksanaan Pelayanan kepada Masyarakat di Wilayah Kecamatan				12 Laporan	12 Laporan	9.200.000,00	7.556.400,00	7.556.400,00	-1.643.600,00	Kab. Konawe, Abuki, Semua Kel/Desa	PBJT-KONSUMSI TENAGA LISTRIK YANG DIHASILKAN SENDIRI	Memperkuat reformasi politik, hukum dan birokrasi, serta memperkuat pencegahan dan pemberantasan korupsi, narkoba, judi, dan penyeludupan.	3. MENGOPTIMALKAN TATA KELOLA PEMERINTAHAN YANG BERSIH, EFEKIF DAN PARTISIPATIF			5.000.000,00	KECAMATAN ABUKI
	7.01.02.2.03	Koordinasi Pemeliharaan Prasarana dan Sarana Pelayanan Umum	*Jumlah Laporan Koordinasi Pemeliharaan Prasarana dan Sarana Pelayanan Umum*				1 Laporan	1 Laporan	11.000.000,00	0,00	0,00	-11.000.000,00			Memperkuat reformasi politik, hukum dan birokrasi, serta memperkuat pencegahan dan pemberantasan korupsi, narkoba, judi, dan penyeludupan.	-	Masyarakat		15.000.000,00	KECAMATAN ABUKI
	7.01.02.2.03.0001	Koordinasi/Sinergi dengan Perangkat Daerah dan/atau Instansi Vertikal yang Terkait dalam Pemeliharaan Sarana dan Prasarana Pelayanan Umum																		

NO	KODE	URUSAN / BIDANG URUSAN / PROGRAM / OUTCOME / KEGIATAN / SUB KEGIATAN	INDIKATOR PROGRAM / KEGIATAN / SUB KEGIATAN	TARGET AKHIR PERIODE RENSTRA OPD	REALISASI CAPAIAN RENJA OPD TAHUN 2024	PRAKIRAAN CAPAIAN TARGET RENJA OPD TAHUN 2025	CAPAIAN KINERJA DAN KERANGKA PENDANAAN										KELOMPOK SASARAN	PRAKIRAAN MAJU RENCANA TAHUN 2027		PERANGKAT DAERAH PENANGGUNG JAWAB
							TARGET 2026		PAGU INDIKATIF (Rp)			Bertambah/Berkurang (10-12)	LOKASI	SUMBER DANA	PRIORITAS			TARGET	PAGU INDIKATIF (Rp)	
							SEBELUM	SESUDAH	RKPD 2026	APBD 2026	RKPD PERUBAHAN 2026				NASIONAL	DAERAH				
1	2	3	4	5	6	7	8	9	10	11	12	13	14	15	16	17	18	19	20	21
			Jumlah Dokumen Koordinasi/Sinergi dengan Perangkat Daerah dan/atau Instansi Vertikal yang Terkait dalam Pemeliharaan Sarana dan Prasarana Pelayanan Umum				1 Dokumen	1 Dokumen	5.500.000,00	0,00	0,00	-5.500.000,00	Kab. Konawe, Abuki, Semua Kel/Desa	PAJAK BAHAN BAKAR KENDARAAN BERMOTOR (PBBKB)	Memperkuat reformasi politik, hukum dan birokrasi, serta memperkuat pencegahan dan pemberantasan korupsi, narkoba, judi, dan penyeludupan.	-			5.000.000,00	KECAMATAN ABUKI
	7.01.02.2.03.0002	Pelaksanaan Pemeliharaan Prasarana dan Fasilitas Pelayanan Umum yang Melibatkan Pihak Swasta																		
			Jumlah Prasarana dan Fasilitas Pelayanan Umum yang Dipelihara dengan Melibatkan Pihak Swasta				1 Unit	1 Unit	5.500.000,00	0,00	0,00	-5.500.000,00	Kab. Konawe, Abuki, Semua Kel/Desa	PAJAK BAHAN BAKAR KENDARAAN BERMOTOR (PBBKB)	Memperkuat reformasi politik, hukum dan birokrasi, serta memperkuat pencegahan dan pemberantasan korupsi, narkoba, judi, dan penyeludupan.	-			10.000.000,00	KECAMATAN ABUKI
	7.01.02.2.04	Pelaksanaan Urusan Pemerintahan yang Dilimpahkan kepada Camat	-				-	-	9.200.000,00	0,00	0,00	-9.200.000,00			Memperkuat reformasi politik, hukum dan birokrasi, serta memperkuat pencegahan dan pemberantasan korupsi, narkoba, judi, dan penyeludupan.	-	Masyarakat		30.000.000,00	KECAMATAN ABUKI
	7.01.02.2.04.0001	Pelaksanaan Urusan Pemerintahan yang Terkait dengan Pelayanan Perizinan Non Usaha																		
			Jumlah Dokumen Non Perizinan Usaha yang Dilaksanakan				1 Dokumen	1 Dokumen	0,00	0,00	0,00	0,00	Kab. Konawe, Abuki, Semua Kel/Desa	DANA ALOKASI UMUM (DAU)	Memperkuat reformasi politik, hukum dan birokrasi, serta memperkuat pencegahan dan pemberantasan korupsi, narkoba, judi, dan penyeludupan.	-			10.000.000,00	KECAMATAN ABUKI
		-	**-**	**-**	**-**	**-**	-	-	**62.454.600,00**	**29.087.500,00**	**36.087.500,00**	-	-	-	-	-	-	**-**	**80.000.000,00**	-
	7.01.02.2.04.0002	Pelaksanaan Urusan Pemerintahan yang terkait dengan Nonperizinan																		
			Jumlah Laporan Pelaksanaan Nonperizinan pada Urusan Pemerintahan				1 Laporan	1 Laporan	0,00	0,00	0,00	0,00	Kab. Konawe, Abuki, Semua Kel/Desa	DANA ALOKASI UMUM (DAU)	Memperkuat reformasi politik, hukum dan birokrasi, serta memperkuat pencegahan dan pemberantasan korupsi, narkoba, judi, dan penyeludupan.	-			10.000.000,00	KECAMATAN ABUKI
		[PERSENTASE KEGIATAN PENYELENGGARAAN PEMERINTAHAN DAN PELAYANAN PUBLIK YANG TERLAKSANA]	**PERSENTASE KEGIATAN PENYELENGGARAAN PEMERINTAHAN DAN PELAYANAN PUBLIK YANG TERLAKSANA**	**100,00**	**100,00**	**100,00**	-	-	**62.454.600,00**	**29.087.500,00**	**36.087.500,00**	-	-	-	-	-	-	**100,00**	**80.000.000,00**	-
	7.01.02.2.04.0003	Pelaksanaan Urusan Pemerintahan yang Terkait dengan Kewenangan Lain yang Dilimpahkan																		
			Jumlah Laporan Pelaksanaan Kewenangan Lain yang Dilimpahkan				1 Laporan	1 Laporan	9.200.000,00	0,00	0,00	-9.200.000,00	Kab. Konawe, Abuki, Semua Kel/Desa	PAJAK BAHAN BAKAR KENDARAAN BERMOTOR (PBBKB)	Memperkuat reformasi politik, hukum dan birokrasi, serta memperkuat pencegahan dan pemberantasan korupsi, narkoba, judi, dan penyeludupan.	-			10.000.000,00	KECAMATAN ABUKI
3.	**7.01.03**	**PROGRAM PEMBERDAYAAN MASYARAKAT DESA DAN KELURAHAN**	**-**				**-**	**-**	**210.877.300,00**	**229.752.050,00**	**220.037.050,00**	**129.822.650,00**							**340.699.950,00**	
		[PERSENTASE KEGIATAN PEMBERDAYAAN MASYARAKAT DESA DAN KELURAHAN YANG TERLAKSANA]	**PERSENTASE KEGIATAN PEMBERDAYAAN MASYARAKAT DESA DAN KELURAHAN YANG TERLAKSANA**	**100,00**	**100,00**	**100,00**	-	-	**210.877.300,00**	**229.752.050,00**	**220.037.050,00**	-	-	-	-	-	-	**100,00**	**340.699.950,00**	-
	7.01.03.2.01	Koordinasi Kegiatan Pemberdayaan Desa	*Jumlah Laporan Koordinasi Kegiatan Pemberdayaan Desa*				2 Laporan	2 Laporan	11.977.300,00	2.536.000,00	2.536.000,00	-9.441.300,00			Memperkuat reformasi politik, hukum dan birokrasi, serta memperkuat pencegahan dan pemberantasan korupsi, narkoba, judi, dan penyeludupan.	3. MENGOPTIMALKAN TATA KELOLA PEMERINTAHAN YANG BERSIH, EFEKIF DAN PARTISIPATIF	Masyarakat		20.000.000,00	KECAMATAN ABUKI
	7.01.03.2.01.0001	Peningkatan Partisipasi Masyarakat dalam Forum Musyawarah Perencanaan Pembangunan di Desa																		
			Jumlah Lembaga Kemasyarakatan yang Berpartisipasi dalam Forum Musyawarah Perencanaan Pembangunan di Desa				5 Lembaga Kemasyarakatan	5 Lembaga Kemasyarakatan	11.196.400,00	2.536.000,00	2.536.000,00	-8.660.400,00	Kab. Konawe, Abuki, Semua Kel/Desa	PBJT-KONSUMSI TENAGA LISTRIK YANG DIHASILKAN SENDIRI	Memperkuat reformasi politik, hukum dan birokrasi, serta memperkuat pencegahan dan pemberantasan korupsi, narkoba, judi, dan penyeludupan.	3. MENGOPTIMALKAN TATA KELOLA PEMERINTAHAN YANG BERSIH, EFEKIF DAN PARTISIPATIF			5.000.000,00	KECAMATAN ABUKI
	7.01.03.2.01.0002	Sinkronisasi Program Kerja dan Kegiatan Pemberdayaan Masyarakat yang Dilakukan oleh Pemerintah dan Swasta di Wilayah Kerja Kecamatan																		
			Jumlah Dokumen Sinkronisasi Program Kerja dan Kegiatan Pemberdayaan Masyarakat yang Dilakukan oleh Pemerintah dan Swasta di Wilayah Kerja Kecamatan				1 Dokumen	1 Dokumen	0,00	0,00	0,00	0,00	Kab. Konawe, Abuki, Semua Kel/Desa	DANA ALOKASI UMUM (DAU)	Memperkuat reformasi politik, hukum dan birokrasi, serta memperkuat pencegahan dan pemberantasan korupsi, narkoba, judi, dan penyeludupan.	-			10.000.000,00	KECAMATAN ABUKI
	7.01.03.2.01.0003	Peningkatan Efektifitas Kegiatan Pemberdayaan Masyarakat di Wilayah Kecamatan																		
			Jumlah Laporan Peningkatan Efektivitas Kegiatan Pemberdayaan Masyarakat di Wilayah Kecamatan				1 Laporan	1 Laporan	780.900,00	0,00	0,00	-780.900,00	Kab. Konawe, Abuki, Semua Kel/Desa	PAJAK BAHAN BAKAR KENDARAAN BERMOTOR (PBBKB)	Memperkuat reformasi politik, hukum dan birokrasi, serta memperkuat pencegahan dan pemberantasan korupsi, narkoba, judi, dan penyeludupan.	3. MENGOPTIMALKAN TATA KELOLA PEMERINTAHAN YANG BERSIH, EFEKIF DAN PARTISIPATIF			5.000.000,00	KECAMATAN ABUKI

NO	KODE	URUSAN / BIDANG URUSAN / PROGRAM / OUTCOME / KEGIATAN / SUB KEGIATAN	INDIKATOR PROGRAM / KEGIATAN / SUB KEGIATAN	TARGET AKHIR PERIODE RENSTRA OPD	REALISASI CAPAIAN RENJA OPD TAHUN 2024	PRAKIRAAN CAPAIAN TARGET RENJA OPD TAHUN 2025	CAPAIAN KINERJA DAN KERANGKA PENDANAAN										KELOMPOK SASARAN	PRAKIRAAN MAJU RENCANA TAHUN 2027		PERANGKAT DAERAH PENANGGUNG JAWAB
							TARGET 2026		PAGU INDIKATIF (Rp)			Bertambah/Berkurang (10-12)	LOKASI	SUMBER DANA	PRIORITAS			TARGET	PAGU INDIKATIF (Rp)	
							SEBELUM	SESUDAH	RKPD 2026	APBD 2026	RKPD PERUBAHAN 2026				NASIONAL	DAERAH				
1	2	3	4	5	6	7	8	9	10	11	12	13	14	15	16	17	18	19	20	21
	7.01.03.2.02	Kegiatan Pemberdayaan Kelurahan	*Jumlah Laporan Koordinasi Kegiatan Pemberdayaan Kelurahan*				5 Laporan	5 Laporan	198.900.000,00	212.216.050,00	202.501.050,00	3.601.050,00			Memperkuat reformasi politik, hukum dan birokrasi, serta memperkuat pencegahan dan pemberantasan korupsi, narkoba, judi, dan penyeludupan.	6. MEWUJUDKAN PEMERATAAN PEMBANGUNAN INFRASTRUKTUR ANTARA DESA DAN KOTA	Masyarakat		235.000.000,00	KECAMATAN ABUKI
	7.01.03.2.02.0001	Peningkatan Partisipasi Masyarakat dalam Forum Musyawarah Perencanaan Pembangunan di Kelurahan																		
			Jumlah Lembaga Kemasyarakatan yang Berpartisipasi dalam Forum Musyawarah Perencanaan Pembangunan di Kelurahan				5 Lembaga Kemasyarakatan	5 Lembaga Kemasyarakatan	0,00	2.501.050,00	2.501.050,00	2.501.050,00	Kab. Konawe, Abuki, Semua Kel/Desa	PBJT-KONSUMSI TENAGA LISTRIK YANG DIHASILKAN SENDIRI	Memperkuat reformasi politik, hukum dan birokrasi, serta memperkuat pencegahan dan pemberantasan korupsi, narkoba, judi, dan penyeludupan.	6. MEWUJUDKAN PEMERATAAN PEMBANGUNAN INFRASTRUKTUR ANTARA DESA DAN KOTA			5.000.000,00	KECAMATAN ABUKI
		-	**-**	**-**	**-**	**-**	-	-	**210.877.300,00**	**229.752.050,00**	**220.037.050,00**	-	-	-	-	-	-	**-**	**340.699.950,00**	-
	7.01.03.2.02.0002	Pembangunan Sarana dan Prasarana Kelurahan																		
			Jumlah Sarana dan Prasarana Kelurahan yang Terbangun				1 Unit	1 Unit	0,00	0,00	0,00	0,00	Kab. Konawe, Abuki, Semua Kel/Desa	DANA ALOKASI UMUM (DAU)	Memperkuat reformasi politik, hukum dan birokrasi, serta memperkuat pencegahan dan pemberantasan korupsi, narkoba, judi, dan penyeludupan.	-			10.000.000,00	KECAMATAN ABUKI
		[PERSENTASE KEGIATAN PEMBERDAYAAN MASYARAKAT DESA DAN KELURAHAN YANG TERLAKSANA]	**PERSENTASE KEGIATAN PEMBERDAYAAN MASYARAKAT DESA DAN KELURAHAN YANG TERLAKSANA**	**100,00**	**100,00**	**100,00**	-	-	**210.877.300,00**	**229.752.050,00**	**220.037.050,00**	-	-	-	-	-	-	**100,00**	**340.699.950,00**	-
	7.01.03.2.02.0003	Pemberdayaan Masyarakat di Kelurahan																		
			Jumlah Pokmas dan Ormas yang Melaksanakan Pemberdayaan Masyarakat di Kelurahan				5 Pokmas / Ormas	5 Pokmas / Ormas	0,00	0,00	0,00	0,00	Kab. Konawe, Abuki, Semua Kel/Desa	PAJAK BAHAN BAKAR KENDARAAN BERMOTOR (PBBKB)	Memperkuat reformasi politik, hukum dan birokrasi, serta memperkuat pencegahan dan pemberantasan korupsi, narkoba, judi, dan penyeludupan.	6. MEWUJUDKAN PEMERATAAN PEMBANGUNAN INFRASTRUKTUR ANTARA DESA DAN KOTA			5.000.000,00	KECAMATAN ABUKI
	7.01.03.2.02.0004	Evaluasi Kelurahan																		
			Jumlah Laporan Hasil Evaluasi Kelurahan				1 Laporan	1 Laporan	0,00	0,00	0,00	0,00	Kab. Konawe, Abuki, Semua Kel/Desa	PAJAK BAHAN BAKAR KENDARAAN BERMOTOR (PBBKB)	Memperkuat reformasi politik, hukum dan birokrasi, serta memperkuat pencegahan dan pemberantasan korupsi, narkoba, judi, dan penyeludupan.	6. MEWUJUDKAN PEMERATAAN PEMBANGUNAN INFRASTRUKTUR ANTARA DESA DAN KOTA			5.000.000,00	KECAMATAN ABUKI
		-	**-**	**-**	**-**	**-**	-	-	**210.877.300,00**	**229.752.050,00**	**220.037.050,00**	-	-	-	-	-	-	**-**	**340.699.950,00**	-
	7.01.03.2.03	Pemberdayaan Lembaga Kemasyarakatan Tingkat Kecamatan	*Jumlah Laporan Pemberdayaaan Lembaga Kemasyarakatan Tingkat Kecamatan*				1 Laporan	1 Laporan	0,00	15.000.000,00	15.000.000,00	15.000.000,00			Memperkuat reformasi politik, hukum dan birokrasi, serta memperkuat pencegahan dan pemberantasan korupsi, narkoba, judi, dan penyeludupan.	-	Masyarakat		55.699.950,00	KECAMATAN ABUKI
	7.01.03.2.03.0001	Penyelenggaraan Lembaga Kemasyarakatan																		
			Jumlah Lembaga Kemasyarakatan yang Diselenggarakan				1 Lembaga Kemasyarakatan	1 Lembaga Kemasyarakatan	0,00	0,00	0,00	0,00	Kab. Konawe, Abuki, Semua Kel/Desa	DANA ALOKASI UMUM (DAU)	Memperkuat reformasi politik, hukum dan birokrasi, serta memperkuat pencegahan dan pemberantasan korupsi, narkoba, judi, dan penyeludupan.	-			10.000.000,00	KECAMATAN ABUKI
		[PERSENTASE KEGIATAN PEMBERDAYAAN MASYARAKAT DESA DAN KELURAHAN YANG TERLAKSANA]	**PERSENTASE KEGIATAN PEMBERDAYAAN MASYARAKAT DESA DAN KELURAHAN YANG TERLAKSANA**	**100,00**	**100,00**	**100,00**	-	-	**210.877.300,00**	**229.752.050,00**	**220.037.050,00**	-	-	-	-	-	-	**100,00**	**340.699.950,00**	-
	7.01.03.2.03.0002	Peningkatan Kapasitas Lembaga Kemasyarakatan																		
			Jumlah Lembaga Kemasyarakatan yang Ditingkatkan Kapasitasnya				5 Lembaga Kemasyarakatan	5 Lembaga Kemasyarakatan	0,00	15.000.000,00	15.000.000,00	15.000.000,00	Kab. Konawe, Abuki, Semua Kel/Desa	PBJT-KONSUMSI TENAGA LISTRIK YANG DIHASILKAN SENDIRI	Memperkuat reformasi politik, hukum dan birokrasi, serta memperkuat pencegahan dan pemberantasan korupsi, narkoba, judi, dan penyeludupan.	6. MEWUJUDKAN PEMERATAAN PEMBANGUNAN INFRASTRUKTUR ANTARA DESA DAN KOTA			25.699.950,00	KECAMATAN ABUKI
		-	**-**	**-**	**-**	**-**	-	-	**210.877.300,00**	**229.752.050,00**	**220.037.050,00**	-	-	-	-	-	-	**-**	**340.699.950,00**	-
	7.01.03.2.03.0003	Penyediaan Sarana dan Prasarana Lembaga Kemasyarakatan																		
			Jumlah Sarana dan Prasarana Lembaga Kemasyarakatan yang Disediakan				1 Unit	1 Unit	0,00	0,00	0,00	0,00	Kab. Konawe, Semua Kecamatan, Semua Kel/Desa	DANA ALOKASI UMUM (DAU)	Memperkuat reformasi politik, hukum dan birokrasi, serta memperkuat pencegahan dan pemberantasan korupsi, narkoba, judi, dan penyeludupan.	-			10.000.000,00	KECAMATAN ABUKI
		[PERSENTASE KEGIATAN PEMBERDAYAAN MASYARAKAT DESA DAN KELURAHAN YANG TERLAKSANA]	**PERSENTASE KEGIATAN PEMBERDAYAAN MASYARAKAT DESA DAN KELURAHAN YANG TERLAKSANA**	**100,00**	**100,00**	**100,00**	-	-	**210.877.300,00**	**229.752.050,00**	**220.037.050,00**	-	-	-	-	-	-	**100,00**	**340.699.950,00**	-
	7.01.03.2.03.0004	Fasilitasi Pengembangan Usaha Ekonomi Masyarakat																		
			Jumlah Laporan Fasilitasi Pengembangan Usaha Ekonomi Masyarakat				1 Laporan	1 Laporan	0,00	0,00	0,00	0,00	Kab. Konawe, Abuki, Semua Kel/Desa	PAJAK BAHAN BAKAR KENDARAAN BERMOTOR (PBBKB)	-	6. MEWUJUDKAN PEMERATAAN PEMBANGUNAN INFRASTRUKTUR ANTARA DESA DAN KOTA			0,00	KECAMATAN ABUKI
		-	**-**	**-**	**-**	**-**	-	-	**210.877.300,00**	**229.752.050,00**	**220.037.050,00**	-	-	-	-	-	-	**-**	**340.699.950,00**	-

NO	KODE	URUSAN / BIDANG URUSAN / PROGRAM / OUTCOME / KEGIATAN / SUB KEGIATAN	INDIKATOR PROGRAM / KEGIATAN / SUB KEGIATAN	TARGET AKHIR PERIODE RENSTRA OPD	REALISASI CAPAIAN RENJA OPD TAHUN 2024	PRAKIRAAN CAPAIAN TARGET RENJA OPD TAHUN 2025	CAPAIAN KINERJA DAN KERANGKA PENDANAAN										KELOMPOK SASARAN	PRAKIRAAN MAJU RENCANA TAHUN 2027		PERANGKAT DAERAH PENANGGUNG JAWAB
							TARGET 2026		PAGU INDIKATIF (Rp)			Bertambah/Berkurang (10-12)	LOKASI	SUMBER DANA	PRIORITAS			TARGET	PAGU INDIKATIF (Rp)	
							SEBELUM	SESUDAH	RKPD 2026	APBD 2026	RKPD PERUBAHAN 2026				NASIONAL	DAERAH				
1	2	3	4	5	6	7	8	9	10	11	12	13	14	15	16	17	18	19	20	21
	7.01.03.2.03.0005	Fasilitasi Pemanfaatan Teknologi Tepat Guna																		
			Jumlah Laporan Fasilitasi Pemanfaatan Teknologi Tepat Guna				1 Laporan	1 Laporan	0,00	0,00	0,00	0,00	Kab. Konawe, Abuki, Semua Kel/Desa	DANA ALOKASI UMUM (DAU)	Memperkuat reformasi politik, hukum dan birokrasi, serta memperkuat pencegahan dan pemberantasan korupsi, narkoba, judi, dan penyeludupan.	-			10.000.000,00	KECAMATAN ABUKI
	7.01.03.2.06	Pemberdayaan dan Kesejahteraan Keluarga Tingkat Kecamatan dan Kelurahan	-				-	-	0,00	0,00	0,00	0,00			Memperkuat reformasi politik, hukum dan birokrasi, serta memperkuat pencegahan dan pemberantasan korupsi, narkoba, judi, dan penyeludupan.	-	Masyarakat		30.000.000,00	KECAMATAN ABUKI
	7.01.03.2.06.0001	Pembentukan dan Penumbuhan Karakter Keluarga Melalui Peningkatan Kesadaran Masyarakat akan Pentingnya Penghayatan dan Pengamalan Pancasila dalam Semua Aspek Kehidupan Bermasyarakat, Berbangsa, dan Bernegara																		
			Jumlah Keluarga yang Mengikuti Pembentukan dan Penumbuhan Karakter Keluarga Melalui Peningkatan Kesadaran Masyarakat akan Pentingnya Penghayatan dan Pengamalan Pancasila dalam Semua Aspek Kehidupan Bermasyarakat, Berbangsa, dan Bernegara				1 Keluarga	1 Keluarga	0,00	0,00	0,00	0,00	Kab. Konawe, Abuki, Semua Kel/Desa	DANA ALOKASI UMUM (DAU)	Memperkuat reformasi politik, hukum dan birokrasi, serta memperkuat pencegahan dan pemberantasan korupsi, narkoba, judi, dan penyeludupan.	-			10.000.000,00	KECAMATAN ABUKI
	7.01.03.2.06.0002	Peningkatan Kesadaran Keluarga dalam Membangun Kerja Sama antar-Keluarga, Warga, dan Kelompok Masyarakat																		
			Jumlah Keluarga yang Mengikuti Peningkatan Kesadaran Keluarga dalam Membangun Kerja Sama antar-Keluarga, Warga, dan Kelompok Masyarakat				1 Keluarga	1 Keluarga	0,00	0,00	0,00	0,00	Kab. Konawe, Abuki, Semua Kel/Desa	DANA ALOKASI UMUM (DAU)	Memperkuat reformasi politik, hukum dan birokrasi, serta memperkuat pencegahan dan pemberantasan korupsi, narkoba, judi, dan penyeludupan.	-			10.000.000,00	KECAMATAN ABUKI
	7.01.03.2.06.0003	Peningkatan Ketahanan Pangan Keluarga																		
			Jumlah Keluarga yang Mengikuti Peningkatan Ketahanan Pangan Keluarga				1 Keluarga	1 Keluarga	0,00	0,00	0,00	0,00	Kab. Konawe, Abuki, Semua Kel/Desa	DANA ALOKASI UMUM (DAU)	Memperkuat reformasi politik, hukum dan birokrasi, serta memperkuat pencegahan dan pemberantasan korupsi, narkoba, judi, dan penyeludupan.	-			10.000.000,00	KECAMATAN ABUKI
4.	**7.01.04**	**PROGRAM KOORDINASI KETENTRAMAN DAN KETERTIBAN UMUM**	**-**				**-**	**-**	**0,00**	**0,00**	**0,00**	**26.956.000,00**							**26.956.000,00**	
		[PERSENTASE KEGIATAN KETENTRAMAN DAN KETERTIBAN UMUM YANG TERLAKSANA]	**PERSENTASE KEGIATAN KETENTRAMAN DAN KETERTIBAN UMUM YANG TERLAKSANA**	**100,00**	**100,00**	**100,00**	-	-	**0,00**	**0,00**	**0,00**	-	-	-	-	-	-	**100,00**	**26.956.000,00**	-
	7.01.04.2.01	Koordinasi Upaya Penyelenggaraan Ketenteraman dan Ketertiban Umum	*Jumlah Laporan Koordinasi Upaya Penyelenggaraan Ketentraman dan Ketertiban Umum*				2 Laporan	2 Laporan	0,00	0,00	0,00	0,00			Memperkuat reformasi politik, hukum dan birokrasi, serta memperkuat pencegahan dan pemberantasan korupsi, narkoba, judi, dan penyeludupan.	3. MENGOPTIMALKAN TATA KELOLA PEMERINTAHAN YANG BERSIH, EFEKIF DAN PARTISIPATIF	Masyarakat		16.956.000,00	KECAMATAN ABUKI
	7.01.04.2.01.0001	Sinergitas dengan Kepolisian Negara Republik Indonesia, Tentara Nasional Indonesia dan Instansi Vertikal di Wilayah Kecamatan																		
			Jumlah Laporan Hasil Sinergitas dengan Kepolisian Negara Republik Indonesia, Tentara Nasional Indonesia dan Instansi Vertikal di Wilayah Kecamatan				1 Laporan	1 Laporan	0,00	0,00	0,00	0,00	Kab. Konawe, Abuki, Semua Kel/Desa	PAJAK BAHAN BAKAR KENDARAAN BERMOTOR (PBBKB)	Memperkuat reformasi politik, hukum dan birokrasi, serta memperkuat pencegahan dan pemberantasan korupsi, narkoba, judi, dan penyeludupan.	3. MENGOPTIMALKAN TATA KELOLA PEMERINTAHAN YANG BERSIH, EFEKIF DAN PARTISIPATIF			8.478.000,00	KECAMATAN ABUKI
	7.01.04.2.01.0002	Harmonisasi Hubungan dengan Tokoh Agama dan Tokoh Masyarakat																		
			Jumlah Laporan Pelaksanaan Harmonisasi Hubungan dengan Tokoh Agama dan Tokoh Masyarakat				1 Laporan	1 Laporan	0,00	0,00	0,00	0,00	Kab. Konawe, Abuki, Semua Kel/Desa	PAJAK BAHAN BAKAR KENDARAAN BERMOTOR (PBBKB)	Memperkuat reformasi politik, hukum dan birokrasi, serta memperkuat pencegahan dan pemberantasan korupsi, narkoba, judi, dan penyeludupan.	3. MENGOPTIMALKAN TATA KELOLA PEMERINTAHAN YANG BERSIH, EFEKIF DAN PARTISIPATIF			8.478.000,00	KECAMATAN ABUKI
	7.01.04.2.02	Koordinasi Penerapan dan Penegakan Peraturan Daerah dan Peraturan Kepala Daerah	-				-	-	0,00	0,00	0,00	0,00			Memperkuat reformasi politik, hukum dan birokrasi, serta memperkuat pencegahan dan pemberantasan korupsi, narkoba, judi, dan penyeludupan.	3. MENGOPTIMALKAN TATA KELOLA PEMERINTAHAN YANG BERSIH, EFEKIF DAN PARTISIPATIF	Masyarakat		10.000.000,00	KECAMATAN ABUKI
	7.01.04.2.02.0001	Koordinasi/Sinergi dengan Perangkat Daerah yang Tugas dan Fungsinya di Bidang Penegakan Peraturan Perundang-Undangan dan/atau Kepolisian Negara Republik Indonesia																		
			Jumlah Laporan Koordinasi/Sinergi dengan Perangkat Daerah yang Tugas dan Fungsinya di Bidang Penegakan Peraturan Perundang-Undangan dan/atau Kepolisian Negara Republik Indonesia				1 Laporan	1 Laporan	0,00	0,00	0,00	0,00	Kab. Konawe, Abuki, Semua Kel/Desa	DANA ALOKASI UMUM (DAU)	Memperkuat reformasi politik, hukum dan birokrasi, serta memperkuat pencegahan dan pemberantasan korupsi, narkoba, judi, dan penyeludupan.	3. MENGOPTIMALKAN TATA KELOLA PEMERINTAHAN YANG BERSIH, EFEKIF DAN PARTISIPATIF			10.000.000,00	KECAMATAN ABUKI
5.	**7.01.05**	**PROGRAM PENYELENGGARAAN URUSAN PEMERINTAHAN UMUM**	**-**				**-**	**-**	**0,00**	**0,00**	**0,00**	**73.478.000,00**							**73.478.000,00**	
		-	**-**	**-**	**-**	**-**	-	-	**0,00**	**0,00**	**0,00**	-	-	-	-	-	-	**-**	**73.478.000,00**	-

NO	KODE	URUSAN / BIDANG URUSAN / PROGRAM / OUTCOME / KEGIATAN / SUB KEGIATAN	INDIKATOR PROGRAM / KEGIATAN / SUB KEGIATAN	TARGET AKHIR PERIODE RENSTRA OPD	REALISASI CAPAIAN RENJA OPD TAHUN 2024	PRAKIRAAN CAPAIAN TARGET RENJA OPD TAHUN 2025	CAPAIAN KINERJA DAN KERANGKA PENDANAAN										KELOMPOK SASARAN	PRAKIRAAN MAJU RENCANA TAHUN 2027		PERANGKAT DAERAH PENANGGUNG JAWAB
							TARGET 2026		PAGU INDIKATIF (Rp)			Bertambah/Berkurang (10-12)	LOKASI	SUMBER DANA	PRIORITAS			TARGET	PAGU INDIKATIF (Rp)	
							SEBELUM	SESUDAH	RKPD 2026	APBD 2026	RKPD PERUBAHAN 2026				NASIONAL	DAERAH				
1	2	3	4	5	6	7	8	9	10	11	12	13	14	15	16	17	18	19	20	21
	7.01.05.2.01	Penyelenggaraan Urusan Pemerintahan Umum Sesuai Penugasan Kepala Daerah	*Jumlah Laporan Penyelenggaraan Urusan Pemerintahan Umum sesuai Penugasan Kepala Daerah*				2 Laporan	2 Laporan	0,00	0,00	0,00	0,00			Memperkuat reformasi politik, hukum dan birokrasi, serta memperkuat pencegahan dan pemberantasan korupsi, narkoba, judi, dan penyeludupan.	-	Masyarakat		73.478.000,00	KECAMATAN ABUKI
	7.01.05.2.01.0001	Pembinaan Wawasan Kebangsaan dan Ketahanan Nasional dalam rangka Memantapkan Pengamalan Pancasila, Pelaksanaan Undang-Undang Dasar Negara Republik Indonesia Tahun 1945, Pelestarian Bhinneka Tunggal Ika serta Pemertahanan dan Pemeliharaan Keutuhan Negara Kesatuan Republik Indonesia																		
			Jumlah Orang yang Mengikuti Pembinaan Wawasan Kebangsaan dan Ketahanan Nasional dalam rangka Memantapkan Pengamalan Pancasila, Pelaksanaan Undang-Undang Dasar Negara Republik Indonesia Tahun 1945, Pelestarian Bhinneka Tunggal Ika serta Pemertahanan dan Pemeliharaan Keutuhan Negara Kesatuan Republik Indonesia				1 Orang	1 Orang	0,00	0,00	0,00	0,00	Kab. Konawe, Abuki, Semua Kel/Desa	DANA ALOKASI UMUM (DAU)	Memperkuat reformasi politik, hukum dan birokrasi, serta memperkuat pencegahan dan pemberantasan korupsi, narkoba, judi, dan penyeludupan.	-			10.000.000,00	KECAMATAN ABUKI
	7.01.05.2.01.0002	Fasilitasi, Koordinasi dan Pembinaan (Bimtek, Sosialisasi, Konsultasi) Wawasan Kebangsaan dan Ketahanan Nasional																		
			Jumlah Orang yang Mengikuti Fasilitasi, Koordinasi dan Pembinaan (Bimtek, Sosialisasi, Konsultasi) Wawasan Kebangsaan dan Ketahanan Nasional				1 Orang	1 Orang	0,00	0,00	0,00	0,00	Kab. Konawe, Abuki, Semua Kel/Desa	DANA ALOKASI UMUM (DAU)	Memperkuat reformasi politik, hukum dan birokrasi, serta memperkuat pencegahan dan pemberantasan korupsi, narkoba, judi, dan penyeludupan.	-			10.000.000,00	KECAMATAN ABUKI
	7.01.05.2.01.0003	Pembinaan Persatuan dan Kesatuan Bangsa																		
			Jumlah Orang yang Mengikuti Pembinaan Persatuan dan Kesatuan Bangsa				1 Orang	1 Orang	0,00	0,00	0,00	0,00	Kab. Konawe, Abuki, Semua Kel/Desa	DANA ALOKASI UMUM (DAU)	Memperkuat reformasi politik, hukum dan birokrasi, serta memperkuat pencegahan dan pemberantasan korupsi, narkoba, judi, dan penyeludupan.	-			10.000.000,00	KECAMATAN ABUKI
	7.01.05.2.01.0004	Pembinaan Kerukunan Antar Suku dan Intra Suku, Umat Beragama, Ras, dan Golongan Lainnya Guna Mewujudkan Stabilitas Keamanan Lokal, Regional, dan Nasional																		
			Jumlah Orang yang Mengikuti Pembinaan Kerukunan Antar Suku dan Intra Suku , Umat Beragama, Ras, dan Golongan Lainnya Guna Mewujudkan Stabilitas Keamanan Lokal, Regional, dan Nasional				1 Orang	1 Orang	0,00	0,00	0,00	0,00	Kab. Konawe, Abuki, Semua Kel/Desa	DANA ALOKASI UMUM (DAU)	Memperkuat reformasi politik, hukum dan birokrasi, serta memperkuat pencegahan dan pemberantasan korupsi, narkoba, judi, dan penyeludupan.	-			10.000.000,00	KECAMATAN ABUKI
		[PERSENTASE KEGIATAN PENYELENGGARAAN URUSAN PEMERINTAHAN UMUM YANG TERLAKSANA]	**PERSENTASE KEGIATAN PENYELENGGARAAN URUSAN PEMERINTAHAN UMUM YANG TERLAKSANA**	**100,00**	**100,00**	**100,00**	**-**	-	**0,00**	**0,00**	**0,00**	-	-	-	-	-	-	**100,00**	**73.478.000,00**	-
	7.01.05.2.01.0005	Penanganan Konflik Sosial Sesuai Ketentuan Peraturan Perundang-Undangan																		
			Jumlah Laporan Konflik yang Ditangani Sesuai Ketentuan Peraturan Perundang-Undangan				1 Laporan	1 Laporan	0,00	0,00	0,00	0,00	Kab. Konawe, Abuki, Semua Kel/Desa	PAJAK BAHAN BAKAR KENDARAAN BERMOTOR (PBBKB)	Memperkuat reformasi politik, hukum dan birokrasi, serta memperkuat pencegahan dan pemberantasan korupsi, narkoba, judi, dan penyeludupan.	3. MENGOPTIMALKAN TATA KELOLA PEMERINTAHAN YANG BERSIH, EFEKIF DAN PARTISIPATIF			5.000.000,00	KECAMATAN ABUKI
		-	**-**	**-**	**-**	**-**	-	-	**0,00**	**0,00**	**0,00**	-	-	-	-	-	-	**-**	**73.478.000,00**	-
	7.01.05.2.01.0006	Pengembangan Kehidupan Demokrasi berdasarkan Pancasila																		
			Jumlah Lembaga Masyarakat yang Dikembangkan dalam Kehidupan Demokrasi berdasarkan Pancasila				1 Lembaga Masyarakat	1 Lembaga Masyarakat	0,00	0,00	0,00	0,00	Kab. Konawe, Abuki, Semua Kel/Desa	DANA ALOKASI UMUM (DAU)	Memperkuat reformasi politik, hukum dan birokrasi, serta memperkuat pencegahan dan pemberantasan korupsi, narkoba, judi, dan penyeludupan.	-			10.000.000,00	KECAMATAN ABUKI
	7.01.05.2.01.0007	Pelaksanaan Semua Urusan Pemerintahan yang Bukan Merupakan Kewenangan Daerah dan Tidak Dilaksanakan oleh Instansi Vertikal																		
			Jumlah Dokumen Semua Urusan Pemerintahan yang Bukan Merupakan Kewenangan Daerah dan Tidak Dilaksanakan oleh Instansi Vertikal				1 Dokumen	1 Dokumen	0,00	0,00	0,00	0,00	Kab. Konawe, Abuki, Semua Kel/Desa	DANA ALOKASI UMUM (DAU)	Memperkuat reformasi politik, hukum dan birokrasi, serta memperkuat pencegahan dan pemberantasan korupsi, narkoba, judi, dan penyeludupan.	-			10.000.000,00	KECAMATAN ABUKI
		[PERSENTASE KEGIATAN PENYELENGGARAAN URUSAN PEMERINTAHAN UMUM YANG TERLAKSANA]	**PERSENTASE KEGIATAN PENYELENGGARAAN URUSAN PEMERINTAHAN UMUM YANG TERLAKSANA**	**100,00**	**100,00**	**100,00**	-	-	**0,00**	**0,00**	**0,00**	-	-	-	-	-	-	**100,00**	**73.478.000,00**	-
	7.01.05.2.01.0008	Pelaksanaan Tugas Forum Koordinasi Pimpinan di Kecamatan																		
			Jumlah Dokumen Tugas Forum Koordinasi Pimpinan di Kecamatan				1 Dokumen	1 Dokumen	0,00	0,00	0,00	0,00	Kab. Konawe, Abuki, Semua Kel/Desa	PAJAK BAHAN BAKAR KENDARAAN BERMOTOR (PBBKB)	Memperkuat reformasi politik, hukum dan birokrasi, serta memperkuat pencegahan dan pemberantasan korupsi, narkoba, judi, dan penyeludupan.	3. MENGOPTIMALKAN TATA KELOLA PEMERINTAHAN YANG BERSIH, EFEKIF DAN PARTISIPATIF			8.478.000,00	KECAMATAN ABUKI
6.	**7.01.06**	**PROGRAM PEMBINAAN DAN PENGAWASAN PEMERINTAHAN DESA**	**-**				**-**	**-**	**0,00**	**0,00**	**0,00**	**131.999.250,00**							**131.999.250,00**	
		[PERSENTASE KEGIATAN PEMBINAAN DAN PENGAWASAN PEMERINTAHAN DESA YANG TERLAKSANA]	**Persentase Kegiatan Pembinaan dan Pengawasan Pemerintahan Desa yang Terlaksana**	**100,00**	**100,00**	**100,00**	-	-	**0,00**	**0,00**	**0,00**	-	-	-	-	-	-	**100,00**	**131.999.250,00**	-

NO	KODE	URUSAN / BIDANG URUSAN / PROGRAM / OUTCOME / KEGIATAN / SUB KEGIATAN	INDIKATOR PROGRAM / KEGIATAN / SUB KEGIATAN	TARGET AKHIR PERIODE RENSTRA OPD	REALISASI CAPAIAN RENJA OPD TAHUN 2024	PRAKIRAAN CAPAIAN TARGET RENJA OPD TAHUN 2025	CAPAIAN KINERJA DAN KERANGKA PENDANAAN										KELOMPOK SASARAN	PRAKIRAAN MAJU RENCANA TAHUN 2027		PERANGKAT DAERAH PENANGGUNG JAWAB
							TARGET 2026		PAGU INDIKATIF (Rp)			Bertambah/Berkurang (10-12)	LOKASI	SUMBER DANA	PRIORITAS			TARGET	PAGU INDIKATIF (Rp)	
							SEBELUM	SESUDAH	RKPD 2026	APBD 2026	RKPD PERUBAHAN 2026				NASIONAL	DAERAH				
1	2	3	4	5	6	7	8	9	10	11	12	13	14	15	16	17	18	19	20	21
	7.01.06.2.01	Fasilitasi, Rekomendasi dan Koordinasi Pembinaan dan Pengawasan Pemerintahan Desa	*Jumlah Lapooran Hasil Fasilitasi, Rekomendasi dan Koordinasi Pembinaan dan Pengawasan Pemerintahan Desa*				9 Laporan	9 Laporan	0,00	0,00	0,00	0,00			Memperkuat reformasi politik, hukum dan birokrasi, serta memperkuat pencegahan dan pemberantasan korupsi, narkoba, judi, dan penyeludupan.	3. MENGOPTIMALKAN TATA KELOLA PEMERINTAHAN YANG BERSIH, EFEKIF DAN PARTISIPATIF	Masyarakat		131.999.250,00	KECAMATAN ABUKI
	7.01.06.2.01.0001	Fasilitasi Penyusunan Peraturan Desa dan Peraturan Kepala Desa																		
			Jumlah Dokumen yang Difasilitasi dalam rangka Penyusunan Peraturan Desa dan Peraturan Kepala Desa				2 Dokumen	2 Dokumen	0,00	0,00	0,00	0,00	Kab. Konawe, Abuki, Semua Kel/Desa	PAJAK BAHAN BAKAR KENDARAAN BERMOTOR (PBBKB)	Memperkuat reformasi politik, hukum dan birokrasi, serta memperkuat pencegahan dan pemberantasan korupsi, narkoba, judi, dan penyeludupan.	3. MENGOPTIMALKAN TATA KELOLA PEMERINTAHAN YANG BERSIH, EFEKIF DAN PARTISIPATIF			3.999.900,00	KECAMATAN ABUKI
	7.01.06.2.01.0002	Fasilitasi Administrasi Tata Pemerintahan Desa																		
			Jumlah Dokumen yang Difasilitasi dalam rangka Administrasi Tata Pemerintahan Desa				1 Dokumen	1 Dokumen	0,00	0,00	0,00	0,00	Kab. Konawe, Abuki, Semua Kel/Desa	PAJAK BAHAN BAKAR KENDARAAN BERMOTOR (PBBKB)	Memperkuat reformasi politik, hukum dan birokrasi, serta memperkuat pencegahan dan pemberantasan korupsi, narkoba, judi, dan penyeludupan.	3. MENGOPTIMALKAN TATA KELOLA PEMERINTAHAN YANG BERSIH, EFEKIF DAN PARTISIPATIF			3.999.900,00	KECAMATAN ABUKI
	7.01.06.2.01.0003	Fasilitasi Pengelolaan Keuangan Desa dan Pendayagunaan Aset Desa																		
			Jumlah Dokumen yang Difasilitasi dalam rangka Pengelolaan Keuangan Desa dan Pendayagunaan Aset Desa				1 Dokumen	1 Dokumen	0,00	0,00	0,00	0,00	Kab. Konawe, Abuki, Semua Kel/Desa	PAJAK BAHAN BAKAR KENDARAAN BERMOTOR (PBBKB)	Memperkuat reformasi politik, hukum dan birokrasi, serta memperkuat pencegahan dan pemberantasan korupsi, narkoba, judi, dan penyeludupan.	3. MENGOPTIMALKAN TATA KELOLA PEMERINTAHAN YANG BERSIH, EFEKIF DAN PARTISIPATIF			3.999.900,00	KECAMATAN ABUKI
	7.01.06.2.01.0004	Fasilitasi Penerapan dan Penegakan Peraturan Perundang-Undangan																		
			Jumlah Laporan Fasilitasi dalam rangka Penerapan dan Penegakan Peraturan Perundang-Undangan				1 Laporan	1 Laporan	0,00	0,00	0,00	0,00	Kab. Konawe, Abuki, Semua Kel/Desa	DANA ALOKASI UMUM (DAU)	Memperkuat reformasi politik, hukum dan birokrasi, serta memperkuat pencegahan dan pemberantasan korupsi, narkoba, judi, dan penyeludupan.	-			3.999.900,00	KECAMATAN ABUKI
	7.01.06.2.01.0005	Fasilitasi Pelaksanaan Tugas Kepala Desa dan Perangkat Desa																		
			Jumlah Dokumen Fasilitasi dalam rangka Pelaksanaan Tugas Kepala Desa dan Perangkat Desa				2 Dokumen	2 Dokumen	0,00	0,00	0,00	0,00	Kab. Konawe, Abuki, Semua Kel/Desa	PAJAK BAHAN BAKAR KENDARAAN BERMOTOR (PBBKB)	Memperkuat reformasi politik, hukum dan birokrasi, serta memperkuat pencegahan dan pemberantasan korupsi, narkoba, judi, dan penyeludupan.	-			3.999.900,00	KECAMATAN ABUKI
	7.01.06.2.01.0006	Fasilitasi Pelaksanaan Pemilihan Kepala Desa																		
			Jumlah Dokumen Fasilitasi dalam rangka Pelaksanaan Pemilihan Kepala Desa				1 Dokumen	1 Dokumen	0,00	0,00	0,00	0,00	Kab. Konawe, Abuki, Semua Kel/Desa	PAJAK BAHAN BAKAR KENDARAAN BERMOTOR (PBBKB)	Memperkuat reformasi politik, hukum dan birokrasi, serta memperkuat pencegahan dan pemberantasan korupsi, narkoba, judi, dan penyeludupan.	3. MENGOPTIMALKAN TATA KELOLA PEMERINTAHAN YANG BERSIH, EFEKIF DAN PARTISIPATIF			10.000.000,00	KECAMATAN ABUKI
	7.01.06.2.01.0007	Fasilitasi Pelaksanaan Tugas dan Fungsi Badan Permusyawaratan Desa																		
			Jumlah Dokumen Fasilitasi dalam rangka Pelaksanaan Tugas dan Fungsi Badan Permusyawaratan Desa				1 Dokumen	1 Dokumen	0,00	0,00	0,00	0,00	Kab. Konawe, Abuki, Semua Kel/Desa	DANA ALOKASI UMUM (DAU)	Memperkuat reformasi politik, hukum dan birokrasi, serta memperkuat pencegahan dan pemberantasan korupsi, narkoba, judi, dan penyeludupan.	-			3.999.800,00	KECAMATAN ABUKI
		-	**-**	**-**	**-**	**-**	-	-	**0,00**	**0,00**	**0,00**	-	-	-	-	-	-	**-**	**131.999.250,00**	-
	7.01.06.2.01.0008	Rekomendasi Pengangkatan dan Pemberhentian Perangkat Desa																		
			Jumlah Dokumen Rekomendasi Pengangkatan dan Pemberhentian Perangkat Desa				1 Dokumen	1 Dokumen	0,00	0,00	0,00	0,00	Kab. Konawe, Abuki, Semua Kel/Desa	DANA ALOKASI UMUM (DAU)	Memperkuat reformasi politik, hukum dan birokrasi, serta memperkuat pencegahan dan pemberantasan korupsi, narkoba, judi, dan penyeludupan.	-			10.000.000,00	KECAMATAN ABUKI
		[PERSENTASE KEGIATAN PEMBINAAN DAN PENGAWASAN PEMERINTAHAN DESA YANG TERLAKSANA]	**Persentase Kegiatan Pembinaan dan Pengawasan Pemerintahan Desa yang Terlaksana**	**100,00**	**100,00**	**100,00**	-	-	**0,00**	**0,00**	**0,00**	-	-	-	-	-	-	**100,00**	**131.999.250,00**	-
	7.01.06.2.01.0009	Fasilitasi Sinkronisasi Perencanaan Pembangunan Daerah dengan Pembangunan Desa																		
			Jumlah Dokumen Sinkronisasi Perencanaan Pembangunan Daerah dengan Pembangunan Desa				1 Dokumen	1 Dokumen	0,00	0,00	0,00	0,00	Kab. Konawe, Abuki, Semua Kel/Desa	PAJAK BAHAN BAKAR KENDARAAN BERMOTOR (PBBKB)	Memperkuat reformasi politik, hukum dan birokrasi, serta memperkuat pencegahan dan pemberantasan korupsi, narkoba, judi, dan penyeludupan.	3. MENGOPTIMALKAN TATA KELOLA PEMERINTAHAN YANG BERSIH, EFEKIF DAN PARTISIPATIF			3.999.950,00	KECAMATAN ABUKI
		-	**-**	**-**	**-**	**-**	-	-	**0,00**	**0,00**	**0,00**	-	-	-	-	-	-	**-**	**131.999.250,00**	-
	7.01.06.2.01.0010	Fasilitasi Penetapan Lokasi Pembangunan Kawasan Perdesaan																		

NO	KODE	URUSAN / BIDANG URUSAN / PROGRAM / OUTCOME / KEGIATAN / SUB KEGIATAN	INDIKATOR PROGRAM / KEGIATAN / SUB KEGIATAN	TARGET AKHIR PERIODE RENSTRA OPD	REALISASI CAPAIAN RENJA OPD TAHUN 2024	PRAKIRAAN CAPAIAN TARGET RENJA OPD TAHUN 2025	CAPAIAN KINERJA DAN KERANGKA PENDANAAN										KELOMPOK SASARAN	PRAKIRAAN MAJU RENCANA TAHUN 2027		PERANGKAT DAERAH PENANGGUNG JAWAB
							TARGET 2026		PAGU INDIKATIF (Rp)			Bertambah/Berkurang (10-12)	LOKASI	SUMBER DANA	PRIORITAS			TARGET	PAGU INDIKATIF (Rp)	
							SEBELUM	SESUDAH	RKPD 2026	APBD 2026	RKPD PERUBAHAN 2026				NASIONAL	DAERAH				
1	2	3	4	5	6	7	8	9	10	11	12	13	14	15	16	17	18	19	20	21
			Jumlah Dokumen Fasilitasi Lokasi Pembangunan Kawasan Perdesaan				1 Dokumen	1 Dokumen	0,00	0,00	0,00	0,00	Kab. Konawe, Abuki, Semua Kel/Desa	DANA ALOKASI UMUM (DAU)	Memperkuat reformasi politik, hukum dan birokrasi, serta memperkuat pencegahan dan pemberantasan korupsi, narkoba, judi, dan penyeludupan.	-			10.000.000,00	KECAMATAN ABUKI
	7.01.06.2.01.0011	Fasilitasi Penyelenggaraan Ketenteraman dan Ketertiban Umum																		
			Jumlah Dokumen Fasilitasi dalam rangka Penyelenggaraan Ketenteraman dan Ketertiban Umum				1 Dokumen	1 Dokumen	0,00	0,00	0,00	0,00	Kab. Konawe, Abuki, Semua Kel/Desa	DANA ALOKASI UMUM (DAU)	Memperkuat reformasi politik, hukum dan birokrasi, serta memperkuat pencegahan dan pemberantasan korupsi, narkoba, judi, dan penyeludupan.	-			10.000.000,00	KECAMATAN ABUKI
	7.01.06.2.01.0012	Fasilitasi Pelaksanaan Tugas, Fungsi, dan Kewajiban Lembaga Kemasyarakatan																		
			Jumlah Dokumen Fasilitasi dalam rangka Pelaksanaan Tugas, Fungsi, dan Kewajiban Lembaga Kemasyarakatan				1 Dokumen	1 Dokumen	0,00	0,00	0,00	0,00	Kab. Konawe, Abuki, Semua Kel/Desa	DANA ALOKASI UMUM (DAU)	Memperkuat reformasi politik, hukum dan birokrasi, serta memperkuat pencegahan dan pemberantasan korupsi, narkoba, judi, dan penyeludupan.	-			10.000.000,00	KECAMATAN ABUKI
		[PERSENTASE KEGIATAN PEMBINAAN DAN PENGAWASAN PEMERINTAHAN DESA YANG TERLAKSANA]	**Persentase Kegiatan Pembinaan dan Pengawasan Pemerintahan Desa yang Terlaksana**	**100,00**	**100,00**	**100,00**	-	-	**0,00**	**0,00**	**0,00**	-	-	-	-	-	-	**100,00**	**131.999.250,00**	-
	7.01.06.2.01.0013	Fasilitasi Penyusunan Perencanaan Pembangunan Partisipatif																		
			Jumlah Dokumen Fasilitasi dalam rangka Perencanaan Pembangunan Partisipatif				1 Dokumen	1 Dokumen	0,00	0,00	0,00	0,00	Kab. Konawe, Abuki, Semua Kel/Desa	PAJAK BAHAN BAKAR KENDARAAN BERMOTOR (PBBKB)	Memperkuat reformasi politik, hukum dan birokrasi, serta memperkuat pencegahan dan pemberantasan korupsi, narkoba, judi, dan penyeludupan.	3. MENGOPTIMALKAN TATA KELOLA PEMERINTAHAN YANG BERSIH, EFEKIF DAN PARTISIPATIF			10.000.000,00	KECAMATAN ABUKI
	7.01.06.2.01.0014	Fasilitasi Kerja Sama Antar Desa dan Kerja Sama Desa dengan Pihak Ketiga																		
			Jumlah Dokumen Fasilitasi dalam rangka Kerja Sama Antar Desa dan Kerja Sama Desa dengan Pihak Ketiga				1 Dokumen	1 Dokumen	0,00	0,00	0,00	0,00	Kab. Konawe, Abuki, Semua Kel/Desa	DANA ALOKASI UMUM (DAU)	Memperkuat reformasi politik, hukum dan birokrasi, serta memperkuat pencegahan dan pemberantasan korupsi, narkoba, judi, dan penyeludupan.	-			10.000.000,00	KECAMATAN ABUKI
		-	**-**	**-**	**-**	**-**	-	-	**0,00**	**0,00**	**0,00**	-	-	-	-	-	-	**-**	**131.999.250,00**	-
	7.01.06.2.01.0015	Fasilitasi Penataan, Pemanfaatan, dan Pendayagunaan Ruang Desa serta Penetapan dan Penegasan Batas Desa																		
			Jumlah Dokumen Fasilitasi dalam rangka Penataan, Pemanfaatan, dan Pendayagunaan Ruang Desa serta Penetapan dan Penegasan Batas Desa				1 Dokumen	1 Dokumen	0,00	0,00	0,00	0,00	Kab. Konawe, Abuki, Semua Kel/Desa	DANA ALOKASI UMUM (DAU)	Memperkuat reformasi politik, hukum dan birokrasi, serta memperkuat pencegahan dan pemberantasan korupsi, narkoba, judi, dan penyeludupan.	-			10.000.000,00	KECAMATAN ABUKI
		[PERSENTASE KEGIATAN PEMBINAAN DAN PENGAWASAN PEMERINTAHAN DESA YANG TERLAKSANA]	**Persentase Kegiatan Pembinaan dan Pengawasan Pemerintahan Desa yang Terlaksana**	**100,00**	**100,00**	**100,00**	-	-	**0,00**	**0,00**	**0,00**	-	-	-	-	-	-	**100,00**	**131.999.250,00**	-
	7.01.06.2.01.0016	Fasilitasi Penyusunan Program dan Pelaksanaan Pemberdayaan Masyarakat Desa																		
			Jumlah Dokumen Fasilitasi dalam rangka Program dan Pelaksanaan Pemberdayaan Masyarakat Desa				q Dokumen	q Dokumen	0,00	0,00	0,00	0,00	Kab. Konawe, Abuki, Semua Kel/Desa	PAJAK BAHAN BAKAR KENDARAAN BERMOTOR (PBBKB)	Memperkuat reformasi politik, hukum dan birokrasi, serta memperkuat pencegahan dan pemberantasan korupsi, narkoba, judi, dan penyeludupan.	3. MENGOPTIMALKAN TATA KELOLA PEMERINTAHAN YANG BERSIH, EFEKIF DAN PARTISIPATIF			10.000.000,00	KECAMATAN ABUKI
	7.01.06.2.01.0017	Koordinasi Pendampingan Desa di Wilayahnya																		
			Jumlah Laporan Hasil Koordinasi Pendampingan Desa di Wilayahnya				1 Laporan	1 Laporan	0,00	0,00	0,00	0,00	Kab. Konawe, Abuki, Semua Kel/Desa	PAJAK BAHAN BAKAR KENDARAAN BERMOTOR (PBBKB)	Memperkuat reformasi politik, hukum dan birokrasi, serta memperkuat pencegahan dan pemberantasan korupsi, narkoba, judi, dan penyeludupan.	3. MENGOPTIMALKAN TATA KELOLA PEMERINTAHAN YANG BERSIH, EFEKIF DAN PARTISIPATIF			4.000.000,00	KECAMATAN ABUKI
	7.01.06.2.01.0018	Koordinasi Pelaksanaan Pembangunan Kawasan Perdesaan di Wilayah Kecamatan																		
			Jumlah Laporan Hasil Koordinasi Pelaksanaan Pembangunan Kawasan Perdesaan di Wilayah Kecamatan				1 Laporan	1 Laporan	0,00	0,00	0,00	0,00	Kab. Konawe, Abuki, Semua Kel/Desa	DANA ALOKASI UMUM (DAU)	Memperkuat reformasi politik, hukum dan birokrasi, serta memperkuat pencegahan dan pemberantasan korupsi, narkoba, judi, dan penyeludupan.	-			10.000.000,00	KECAMATAN ABUKI
		KELURAHAN ABUKI							**2.110.656.409,00**	**2.149.752.406,00**	**1.951.143.731,00**	**-159.512.678,00**							**2.956.792.001,00**	
	7	**UNSUR KEWILAYAHAN**							**2.110.656.409,00**	**2.149.752.406,00**	**1.951.143.731,00**	**-159.512.678,00**							**2.956.792.001,00**	
	7.01	**KECAMATAN**							**2.110.656.409,00**	**2.149.752.406,00**	**1.951.143.731,00**	**-159.512.678,00**							**2.956.792.001,00**	
1.	**7.01.01**	**PROGRAM PENUNJANG URUSAN PEMERINTAHAN DAERAH KABUPATEN/KOTA**	**PERSENTASE KEGIATAN PENUNJANG URUSAN PEMERINTAHAN DAERAH YANG TERLAKSANA**				**100,00 %**	**100,00 %**	**1.837.324.509,00**	**1.890.912.856,00**	**1.695.019.181,00**	**466.334.292,00**							**2.303.658.801,00**	
		[PERSENTASE KEGIATAN PENUNJANG URUSAN PEMERINTAHAN DAERAH YANG TERLAKSANA]	**PERSENTASE KEGIATAN PENUNJANG URUSAN PEMERINTAHAN DAERAH YANG TERLAKSANA**	**100,00**	**100,00**	**100,00**	-	-	**1.837.324.509,00**	**1.890.912.856,00**	**1.695.019.181,00**	-	-	-	-	-	-	**100,00**	**2.303.658.801,00**	-

NO	KODE	URUSAN / BIDANG URUSAN / PROGRAM / OUTCOME / KEGIATAN / SUB KEGIATAN	INDIKATOR PROGRAM / KEGIATAN / SUB KEGIATAN	TARGET AKHIR PERIODE RENSTRA OPD	REALISASI CAPAIAN RENJA OPD TAHUN 2024	PRAKIRAAN CAPAIAN TARGET RENJA OPD TAHUN 2025	CAPAIAN KINERJA DAN KERANGKA PENDANAAN										KELOMPOK SASARAN	PRAKIRAAN MAJU RENCANA TAHUN 2027		PERANGKAT DAERAH PENANGGUNG JAWAB
							TARGET 2026		PAGU INDIKATIF (Rp)			Bertambah/Berkurang (10-12)	LOKASI	SUMBER DANA	PRIORITAS			TARGET	PAGU INDIKATIF (Rp)	
							SEBELUM	SESUDAH	RKPD 2026	APBD 2026	RKPD PERUBAHAN 2026				NASIONAL	DAERAH				
1	2	3	4	5	6	7	8	9	10	11	12	13	14	15	16	17	18	19	20	21
	7.01.01.2.01	Perencanaan, Penganggaran, dan Evaluasi Kinerja Perangkat Daerah	*PERSENTASE KEGIATAN PENUNJANG URUSAN PEMERINTAHAN DAERAH YANG TERLAKSANA*				9 %	9 %	23.800.200,00	11.953.400,00	11.953.400,00	-11.846.800,00			-	3. MENGOPTIMALKAN TATA KELOLA PEMERINTAHAN YANG BERSIH, EFEKIF DAN PARTISIPATIF	Perangkat Daerah		69.999.450,00	KECAMATAN ABUKI
	7.01.01.2.01.0002	Koordinasi dan Penyusunan Dokumen RKA-SKPD																		
			Jumlah Dokumen RKA-SKPD dan Laporan Hasil Koordinasi Penyusunan Dokumen RKA-SKPD				1 Dokumen	1 Dokumen	500.000,00	0,00	0,00	-500.000,00	Kab. Konawe, Abuki, Abuki	PAJAK BARANG DAN JASA TERTENTU (PBJT)	-	3. MENGOPTIMALKAN TATA KELOLA PEMERINTAHAN YANG BERSIH, EFEKIF DAN PARTISIPATIF			0,00	KECAMATAN ABUKI
	7.01.01.2.01.0003	Koordinasi dan Penyusunan Dokumen Perubahan RKA-SKPD																		
			Jumlah Dokumen Perubahan RKA-SKPD dan Laporan Hasil Koordinasi Penyusunan Dokumen Perubahan RKA-SKPD				1 Dokumen	1 Dokumen	500.000,00	0,00	0,00	-500.000,00	Kab. Konawe, Abuki, Abuki	PAJAK BARANG DAN JASA TERTENTU (PBJT)	-	3. MENGOPTIMALKAN TATA KELOLA PEMERINTAHAN YANG BERSIH, EFEKIF DAN PARTISIPATIF			0,00	KECAMATAN ABUKI
	7.01.01.2.01.0004	Koordinasi dan Penyusunan DPA-SKPD																		
			Jumlah Dokumen DPA-SKPD dan Laporan Hasil Koordinasi Penyusunan Dokumen DPA-SKPD				1 Dokumen	1 Dokumen	500.000,00	0,00	0,00	-500.000,00	Kab. Konawe, Abuki, Abuki	PAJAK BARANG DAN JASA TERTENTU (PBJT)	-	2. MENINGKATKAN DAYA SAING EKONOMI DAERAH MELALUI PENGEMBANGAN POTENSI LOKAL DAN INOVASI TEKNOLOGI			0,00	KECAMATAN ABUKI
	7.01.01.2.01.0005	Koordinasi dan Penyusunan Perubahan DPA- SKPD																		
			Jumlah Dokumen Perubahan DPA-SKPD dan Laporan Hasil Koordinasi Penyusunan Dokumen Perubahan DPA-SKPD				1 Dokumen	1 Dokumen	500.000,00	0,00	0,00	-500.000,00	Kab. Konawe, Abuki, Abuki	PAJAK BARANG DAN JASA TERTENTU (PBJT)	-	3. MENGOPTIMALKAN TATA KELOLA PEMERINTAHAN YANG BERSIH, EFEKIF DAN PARTISIPATIF			0,00	KECAMATAN ABUKI
	7.01.01.2.01.0007	Evaluasi Kinerja Perangkat Daerah																		
			Jumlah Laporan Evaluasi Kinerja Perangkat Daerah				1 Laporan	1 Laporan	0,00	0,00	0,00	0,00	Kab. Konawe, Semua Kecamatan, Semua Kel/Desa	DANA ALOKASI UMUM (DAU)	Memperkuat reformasi politik, hukum dan birokrasi, serta memperkuat pencegahan dan pemberantasan korupsi, narkoba, judi, dan penyeludupan.	-			1.000.000,00	KECAMATAN ABUKI
	7.01.01.2.01.0009	Pelaksanaan Pengumpulan Data Statistik Sektoral Daerah																		
			Jumlah Data Statistik Sektoral Daerah yang Telah Dikumpulkan dan Diperiksa Lingkup Perangkat Daerah				1 Data	1 Data	500.000,00	0,00	0,00	-500.000,00	Kab. Konawe, Abuki, Abuki	PAJAK BARANG DAN JASA TERTENTU (PBJT)	-	3. MENGOPTIMALKAN TATA KELOLA PEMERINTAHAN YANG BERSIH, EFEKIF DAN PARTISIPATIF			0,00	KECAMATAN ABUKI
	7.01.01.2.02	Administrasi Keuangan Perangkat Daerah	*Jumlah Laporan Adminstrasi Keuangan Perangkat Daerah yang disediakan*				16 Laporan	16 Laporan	1.666.974.309,00	1.664.493.506,00	1.465.899.831,00	-201.074.478,00			Memperkuat reformasi politik, hukum dan birokrasi, serta memperkuat pencegahan dan pemberantasan korupsi, narkoba, judi, dan penyeludupan.	-	Perangkat Daerah		1.668.501.433,00	KECAMATAN ABUKI
	7.01.01.2.02.0002	Penyediaan Administrasi Pelaksanaan Tugas ASN																		
			Jumlah Dokumen Hasil Penyediaan Administrasi Pelaksanaan Tugas ASN				0 Dokumen	0 Dokumen	0,00	0,00	0,00	0,00	Kab. Konawe, Abuki, Abuki	PAJAK BARANG DAN JASA TERTENTU (PBJT)	Memperkuat reformasi politik, hukum dan birokrasi, serta memperkuat pencegahan dan pemberantasan korupsi, narkoba, judi, dan penyeludupan.	-			1.000.000,00	KECAMATAN ABUKI
	7.01.01.2.02.0003	Pelaksanaan Penatausahaan dan Pengujian/Verifikasi Keuangan SKPD																		
			Jumlah Dokumen Penatausahaan dan Pengujian/Verifikasi Keuangan SKPD				0 Dokumen	0 Dokumen	0,00	0,00	0,00	0,00	Kab. Konawe, Abuki, Abuki	PAJAK BARANG DAN JASA TERTENTU (PBJT)	Memperkuat reformasi politik, hukum dan birokrasi, serta memperkuat pencegahan dan pemberantasan korupsi, narkoba, judi, dan penyeludupan.	-			1.000.000,00	KECAMATAN ABUKI
	7.01.01.2.03	Administrasi Barang Milik Daerah pada Perangkat Daerah	*Jumlah Laporan Administrasi Barang Milik Daerah pada Perangkat Daerah yang disediakan*				18 Laporan	18 Laporan	1.900.000,00	0,00	0,00	-1.900.000,00			Memperkuat reformasi politik, hukum dan birokrasi, serta memperkuat pencegahan dan pemberantasan korupsi, narkoba, judi, dan penyeludupan.	3. MENGOPTIMALKAN TATA KELOLA PEMERINTAHAN YANG BERSIH, EFEKIF DAN PARTISIPATIF	Perangkat Daerah		7.499.850,00	KECAMATAN ABUKI
	7.01.01.2.03.0001	Penyusunan Perencanaan Kebutuhan Barang Milik Daerah SKPD																		
			Jumlah Rencana Kebutuhan Barang Milik Daerah SKPD				2 Dokumen	2 Dokumen	400.000,00	0,00	0,00	-400.000,00	Kab. Konawe, Abuki, Abuki	PAJAK BARANG DAN JASA TERTENTU (PBJT)	Memperkuat reformasi politik, hukum dan birokrasi, serta memperkuat pencegahan dan pemberantasan korupsi, narkoba, judi, dan penyeludupan.	3. MENGOPTIMALKAN TATA KELOLA PEMERINTAHAN YANG BERSIH, EFEKIF DAN PARTISIPATIF			500.000,00	KECAMATAN ABUKI
	7.01.01.2.03.0002	Pengamanan Barang Milik Daerah SKPD																		

NO	KODE	URUSAN / BIDANG URUSAN / PROGRAM / OUTCOME / KEGIATAN / SUB KEGIATAN	INDIKATOR PROGRAM / KEGIATAN / SUB KEGIATAN	TARGET AKHIR PERIODE RENSTRA OPD	REALISASI CAPAIAN RENJA OPD TAHUN 2024	PRAKIRAAN CAPAIAN TARGET RENJA OPD TAHUN 2025	CAPAIAN KINERJA DAN KERANGKA PENDANAAN										KELOMPOK SASARAN	PRAKIRAAN MAJU RENCANA TAHUN 2027		PERANGKAT DAERAH PENANGGUNG JAWAB
							TARGET 2026		PAGU INDIKATIF (Rp)			Bertambah/Berkurang (10-12)	LOKASI	SUMBER DANA	PRIORITAS			TARGET	PAGU INDIKATIF (Rp)	
							SEBELUM	SESUDAH	RKPD 2026	APBD 2026	RKPD PERUBAHAN 2026				NASIONAL	DAERAH				
1	2	3	4	5	6	7	8	9	10	11	12	13	14	15	16	17	18	19	20	21
			Jumlah Dokumen Pengamanan Barang Milik Daerah SKPD				1 Dokumen	1 Dokumen	400.000,00	0,00	0,00	-400.000,00	Kab. Konawe, Abuki, Abuki	PAJAK BARANG DAN JASA TERTENTU (PBJT)	Memperkuat reformasi politik, hukum dan birokrasi, serta memperkuat pencegahan dan pemberantasan korupsi, narkoba, judi, dan penyeludupan.	3. MENGOPTIMALKAN TATA KELOLA PEMERINTAHAN YANG BERSIH, EFEKIF DAN PARTISIPATIF			500.000,00	KECAMATAN ABUKI
	7.01.01.2.03.0003	Koordinasi dan Penilaian Barang Milik Daerah SKPD																		
			Jumlah Laporan Hasil Penilaian Barang Milik Daerah dan Hasil Koordinasi Penilaian Barang Milik Daerah SKPD				0 Laporan	0 Laporan	0,00	0,00	0,00	0,00	Kab. Konawe, Semua Kecamatan, Semua Kel/Desa	PAJAK BARANG DAN JASA TERTENTU (PBJT)	Memperkuat reformasi politik, hukum dan birokrasi, serta memperkuat pencegahan dan pemberantasan korupsi, narkoba, judi, dan penyeludupan.	3. MENGOPTIMALKAN TATA KELOLA PEMERINTAHAN YANG BERSIH, EFEKIF DAN PARTISIPATIF			250.000,00	KECAMATAN ABUKI
	7.01.01.2.03.0004	Pembinaan, Pengawasan, dan Pengendalian Barang Milik Daerah pada SKPD																		
			Jumlah Laporan Hasil Pembinaan, Pengawasan, dan Pengendalian Barang Milik Daerah pada SKPD				0 Laporan	0 Laporan	0,00	0,00	0,00	0,00	Kab. Konawe, Semua Kecamatan, Semua Kel/Desa	PAJAK BARANG DAN JASA TERTENTU (PBJT)	Memperkuat reformasi politik, hukum dan birokrasi, serta memperkuat pencegahan dan pemberantasan korupsi, narkoba, judi, dan penyeludupan.	3. MENGOPTIMALKAN TATA KELOLA PEMERINTAHAN YANG BERSIH, EFEKIF DAN PARTISIPATIF			500.000,00	KECAMATAN ABUKI
	7.01.01.2.03.0005	Rekonsiliasi dan Penyusunan Laporan Barang Milik Daerah pada SKPD																		
			Jumlah Laporan Rekonsiliasi dan Penyusunan Laporan Barang Milik Daerah pada SKPD				0 Laporan	0 Laporan	0,00	0,00	0,00	0,00	Kab. Konawe, Semua Kecamatan, Semua Kel/Desa	PAJAK BARANG DAN JASA TERTENTU (PBJT)	Memperkuat reformasi politik, hukum dan birokrasi, serta memperkuat pencegahan dan pemberantasan korupsi, narkoba, judi, dan penyeludupan.	3. MENGOPTIMALKAN TATA KELOLA PEMERINTAHAN YANG BERSIH, EFEKIF DAN PARTISIPATIF			500.000,00	KECAMATAN ABUKI
	7.01.01.2.03.0006	Penatausahaan Barang Milik Daerah pada SKPD																		
			Jumlah Laporan Penatausahaan Barang Milik Daerah pada SKPD				4 Laporan	4 Laporan	900.000,00	0,00	0,00	-900.000,00	Kab. Konawe, Abuki, Semua Kel/Desa	PAJAK BARANG DAN JASA TERTENTU (PBJT)	Memperkuat reformasi politik, hukum dan birokrasi, serta memperkuat pencegahan dan pemberantasan korupsi, narkoba, judi, dan penyeludupan.	-			1.000.000,00	KECAMATAN ABUKI
	7.01.01.2.03.0007	Pemanfaatan Barang Milik Daerah SKPD																		
			Jumlah Dokumen Hasil Pemanfaatan Barang Milik Daerah SKPD				1 Dokumen	1 Dokumen	200.000,00	0,00	0,00	-200.000,00	Kab. Konawe, Semua Kecamatan, Semua Kel/Desa	PAJAK BARANG DAN JASA TERTENTU (PBJT)	Memperkuat reformasi politik, hukum dan birokrasi, serta memperkuat pencegahan dan pemberantasan korupsi, narkoba, judi, dan penyeludupan.	3. MENGOPTIMALKAN TATA KELOLA PEMERINTAHAN YANG BERSIH, EFEKIF DAN PARTISIPATIF			250.000,00	KECAMATAN ABUKI
	7.01.01.2.05	Administrasi Kepegawaian Perangkat Daerah	*Jumlah Laporan Administrasi Kepegawaian Perangkat Daerah yang disediakan*				11 Laporan	11 Laporan	2.450.000,00	0,00	0,00	-2.450.000,00			Memperkuat reformasi politik, hukum dan birokrasi, serta memperkuat pencegahan dan pemberantasan korupsi, narkoba, judi, dan penyeludupan.	3. MENGOPTIMALKAN TATA KELOLA PEMERINTAHAN YANG BERSIH, EFEKIF DAN PARTISIPATIF	Perangkat Daerah		97.318.000,00	KECAMATAN ABUKI
	7.01.01.2.05.0002	Pengadaan Pakaian Dinas beserta Atribut Kelengkapannya																		
			Jumlah Paket Pakaian Dinas beserta Atribut Kelengkapan				1 Paket	1 Paket	2.250.000,00	0,00	0,00	-2.250.000,00	Kab. Konawe, Abuki, Abuki	PAJAK BARANG DAN JASA TERTENTU (PBJT)	Memperkuat reformasi politik, hukum dan birokrasi, serta memperkuat pencegahan dan pemberantasan korupsi, narkoba, judi, dan penyeludupan.	3. MENGOPTIMALKAN TATA KELOLA PEMERINTAHAN YANG BERSIH, EFEKIF DAN PARTISIPATIF			2.500.000,00	KECAMATAN ABUKI
	7.01.01.2.05.0003	Pendataan dan Pengolahan Administrasi Kepegawaian																		
			Jumlah Dokumen Pendataan dan Pengolahan Administrasi Kepegawaian				1 Dokumen	1 Dokumen	200.000,00	0,00	0,00	-200.000,00	Kab. Konawe, Semua Kecamatan, Semua Kel/Desa	PAJAK BARANG DAN JASA TERTENTU (PBJT)	Memperkuat reformasi politik, hukum dan birokrasi, serta memperkuat pencegahan dan pemberantasan korupsi, narkoba, judi, dan penyeludupan.	3. MENGOPTIMALKAN TATA KELOLA PEMERINTAHAN YANG BERSIH, EFEKIF DAN PARTISIPATIF			250.000,00	KECAMATAN ABUKI
	7.01.01.2.05.0004	Koordinasi dan Pelaksanaan Sistem Informasi Kepegawaian																		
			Jumlah Dokumen Hasil Koordinasi dan Pelaksanaaan Sistem Informasi Kepegawaian				1 Dokumen	1 Dokumen	0,00	0,00	0,00	0,00	Kab. Konawe, Semua Kecamatan, Semua Kel/Desa	DANA ALOKASI UMUM (DAU)	Memperkuat reformasi politik, hukum dan birokrasi, serta memperkuat pencegahan dan pemberantasan korupsi, narkoba, judi, dan penyeludupan.	-			250.000,00	KECAMATAN ABUKI
	7.01.01.2.05.0005	Monitoring, Evaluasi, dan Penilaian Kinerja Pegawai																		
			Jumlah Dokumen Monitoring, Evaluasi, dan Penilaian Kinerja Pegawai				1 Dokumen	1 Dokumen	0,00	0,00	0,00	0,00	Kab. Konawe, Semua Kecamatan, Semua Kel/Desa	PAJAK BARANG DAN JASA TERTENTU (PBJT)	Memperkuat reformasi politik, hukum dan birokrasi, serta memperkuat pencegahan dan pemberantasan korupsi, narkoba, judi, dan penyeludupan.	3. MENGOPTIMALKAN TATA KELOLA PEMERINTAHAN YANG BERSIH, EFEKIF DAN PARTISIPATIF			500.000,00	KECAMATAN ABUKI
	7.01.01.2.06	Administrasi Umum Perangkat Daerah	*Jumlah Laporan Administrasi Umum Perangkat Daerah yang disediakan*				21 Laporan	21 Laporan	0,00	14.999.950,00	14.999.950,00	14.999.950,00			Memperkuat reformasi politik, hukum dan birokrasi, serta memperkuat pencegahan dan pemberantasan korupsi, narkoba, judi, dan penyeludupan.	3. MENGOPTIMALKAN TATA KELOLA PEMERINTAHAN YANG BERSIH, EFEKIF DAN PARTISIPATIF	Perangkat Daerah		84.101.000,00	KECAMATAN ABUKI
	7.01.01.2.06.0002	Penyediaan Peralatan dan Perlengkapan Kantor																		

NO	KODE	URUSAN / BIDANG URUSAN / PROGRAM / OUTCOME / KEGIATAN / SUB KEGIATAN	INDIKATOR PROGRAM / KEGIATAN / SUB KEGIATAN	TARGET AKHIR PERIODE RENSTRA OPD	REALISASI CAPAIAN RENJA OPD TAHUN 2024	PRAKIRAAN CAPAIAN TARGET RENJA OPD TAHUN 2025	CAPAIAN KINERJA DAN KERANGKA PENDANAAN										KELOMPOK SASARAN	PRAKIRAAN MAJU RENCANA TAHUN 2027		PERANGKAT DAERAH PENANGGUNG JAWAB
							TARGET 2026		PAGU INDIKATIF (Rp)			Bertambah/Berkurang (10-12)	LOKASI	SUMBER DANA	PRIORITAS			TARGET	PAGU INDIKATIF (Rp)	
							SEBELUM	SESUDAH	RKPD 2026	APBD 2026	RKPD PERUBAHAN 2026				NASIONAL	DAERAH				
1	2	3	4	5	6	7	8	9	10	11	12	13	14	15	16	17	18	19	20	21
			Jumlah Paket Peralatan dan Perlengkapan Kantor yang Disediakan				4 Paket	4 Paket	0,00	14.999.950,00	14.999.950,00	14.999.950,00	Kab. Konawe, Abuki, Abuki	RETRIBUSI PENGGUNAAN TENAGA KERJA ASING (TKA)	Memperkuat reformasi politik, hukum dan birokrasi, serta memperkuat pencegahan dan pemberantasan korupsi, narkoba, judi, dan penyeludupan.	3. MENGOPTIMALKAN TATA KELOLA PEMERINTAHAN YANG BERSIH, EFEKIF DAN PARTISIPATIF			2.094.000,00	KECAMATAN ABUKI
	7.01.01.2.06.0003	Penyediaan Peralatan Rumah Tangga																		
			Jumlah Paket Peralatan Rumah Tangga yang Disediakan				1 Paket	1 Paket	0,00	0,00	0,00	0,00	Kab. Konawe, Semua Kecamatan, Semua Kel/Desa	PAJAK BARANG DAN JASA TERTENTU (PBJT)	Memperkuat reformasi politik, hukum dan birokrasi, serta memperkuat pencegahan dan pemberantasan korupsi, narkoba, judi, dan penyeludupan.	3. MENGOPTIMALKAN TATA KELOLA PEMERINTAHAN YANG BERSIH, EFEKIF DAN PARTISIPATIF			2.026.000,00	KECAMATAN ABUKI
	7.01.01.2.06.0004	Penyediaan Bahan Logistik Kantor																		
			Jumlah Paket Bahan Logistik Kantor yang Disediakan				1 Paket	1 Paket	0,00	0,00	0,00	0,00	Kab. Konawe, Semua Kecamatan, Semua Kel/Desa	PAJAK BARANG DAN JASA TERTENTU (PBJT)	Memperkuat reformasi politik, hukum dan birokrasi, serta memperkuat pencegahan dan pemberantasan korupsi, narkoba, judi, dan penyeludupan.	3. MENGOPTIMALKAN TATA KELOLA PEMERINTAHAN YANG BERSIH, EFEKIF DAN PARTISIPATIF			3.997.000,00	KECAMATAN ABUKI
	7.01.01.2.06.0005	Penyediaan Barang Cetakan dan Penggandaan																		
			Jumlah Paket Barang Cetakan dan Penggandaan yang Disediakan				1 Paket	1 Paket	0,00	0,00	0,00	0,00	Kab. Konawe, Abuki, Abuki	PAJAK BARANG DAN JASA TERTENTU (PBJT)	Memperkuat reformasi politik, hukum dan birokrasi, serta memperkuat pencegahan dan pemberantasan korupsi, narkoba, judi, dan penyeludupan.	3. MENGOPTIMALKAN TATA KELOLA PEMERINTAHAN YANG BERSIH, EFEKIF DAN PARTISIPATIF			938.000,00	KECAMATAN ABUKI
	7.01.01.2.06.0006	Penyediaan Bahan Bacaan dan Peraturan Perundang-undangan																		
			Jumlah Dokumen Bahan Bacaan dan Peraturan Perundang-Undangan yang Disediakan				1 Dokumen	1 Dokumen	0,00	0,00	0,00	0,00	Kab. Konawe, Semua Kecamatan, Semua Kel/Desa	DANA ALOKASI UMUM (DAU)	Memperkuat reformasi politik, hukum dan birokrasi, serta memperkuat pencegahan dan pemberantasan korupsi, narkoba, judi, dan penyeludupan.	-			500.000,00	KECAMATAN ABUKI
	7.01.01.2.06.0009	Penyelenggaraan Rapat Koordinasi dan Konsultasi SKPD																		
			Jumlah Laporan Penyelenggaraan Rapat Koordinasi dan Konsultasi SKPD				4 Laporan	4 Laporan	0,00	0,00	0,00	0,00	Kab. Konawe, Abuki, Abuki	RETRIBUSI PENGGUNAAN TENAGA KERJA ASING (TKA)	Memperkuat reformasi politik, hukum dan birokrasi, serta memperkuat pencegahan dan pemberantasan korupsi, narkoba, judi, dan penyeludupan.	3. MENGOPTIMALKAN TATA KELOLA PEMERINTAHAN YANG BERSIH, EFEKIF DAN PARTISIPATIF			2.400.000,00	KECAMATAN ABUKI
	7.01.01.2.06.0010	Penatausahaan Arsip Dinamis pada SKPD																		
			Jumlah Dokumen Penatausahaan Arsip Dinamis pada SKPD				1 Dokumen	1 Dokumen	0,00	0,00	0,00	0,00	Kab. Konawe, Abuki, Abuki	PAJAK BARANG DAN JASA TERTENTU (PBJT)	Memperkuat reformasi politik, hukum dan birokrasi, serta memperkuat pencegahan dan pemberantasan korupsi, narkoba, judi, dan penyeludupan.	3. MENGOPTIMALKAN TATA KELOLA PEMERINTAHAN YANG BERSIH, EFEKIF DAN PARTISIPATIF			500.000,00	KECAMATAN ABUKI
	7.01.01.2.07	Pengadaan Barang Milik Daerah Penunjang Urusan Pemerintah Daerah	*Jumlah barang milik daerah penunjang urusan pemerintah daerah yang disediakan melalui pengadaan*				8 Unit	8 Unit	0,00	0,00	0,00	0,00			-	3. MENGOPTIMALKAN TATA KELOLA PEMERINTAHAN YANG BERSIH, EFEKIF DAN PARTISIPATIF	Perangkat Daerah		102.485.000,00	KECAMATAN ABUKI
	7.01.01.2.07.0001	Pengadaan Kendaraan Perorangan Dinas atau Kendaraan Dinas Jabatan																		
			Jumlah Unit Kendaraan Perorangan Dinas atau Kendaraan Dinas Jabatan yang Disediakan				1 Unit	1 Unit	0,00	0,00	0,00	0,00	Kab. Konawe, Abuki, Abuki	PAJAK BARANG DAN JASA TERTENTU (PBJT)	-	3. MENGOPTIMALKAN TATA KELOLA PEMERINTAHAN YANG BERSIH, EFEKIF DAN PARTISIPATIF			0,00	KECAMATAN ABUKI
	7.01.01.2.07.0005	Pengadaan Mebel																		
			Jumlah Paket Mebel yang Disediakan				2 Unit	2 Unit	0,00	0,00	0,00	0,00	Kab. Konawe, Abuki, Abuki	PAJAK BARANG DAN JASA TERTENTU (PBJT)	Memperkuat reformasi politik, hukum dan birokrasi, serta memperkuat pencegahan dan pemberantasan korupsi, narkoba, judi, dan penyeludupan.	3. MENGOPTIMALKAN TATA KELOLA PEMERINTAHAN YANG BERSIH, EFEKIF DAN PARTISIPATIF			11.900.000,00	KECAMATAN ABUKI
	7.01.01.2.07.0006	Pengadaan Peralatan dan Mesin Lainnya																		
			Jumlah Unit Peralatan dan Mesin Lainnya yang Disediakan				1 Unit	1 Unit	0,00	0,00	0,00	0,00	Kab. Konawe, Abuki, Abuki	PAJAK BARANG DAN JASA TERTENTU (PBJT)	Memperkuat reformasi politik, hukum dan birokrasi, serta memperkuat pencegahan dan pemberantasan korupsi, narkoba, judi, dan penyeludupan.	3. MENGOPTIMALKAN TATA KELOLA PEMERINTAHAN YANG BERSIH, EFEKIF DAN PARTISIPATIF			14.975.000,00	KECAMATAN ABUKI
	7.01.01.2.08	Penyediaan Jasa Penunjang Urusan Pemerintahan Daerah	*Jumlah Laporan Penyediaan Jasa Penunjang Urusan Pemerintahan Daerah yang disediakan*				7 Laporan	7 Laporan	142.200.000,00	199.466.000,00	199.166.000,00	56.966.000,00			Memperkuat reformasi politik, hukum dan birokrasi, serta memperkuat pencegahan dan pemberantasan korupsi, narkoba, judi, dan penyeludupan.	3. MENGOPTIMALKAN TATA KELOLA PEMERINTAHAN YANG BERSIH, EFEKIF DAN PARTISIPATIF	Perangkat Daerah		204.538.068,00	KECAMATAN ABUKI
	7.01.01.2.08.0001	Penyediaan Jasa Surat Menyurat																		

NO	KODE	URUSAN / BIDANG URUSAN / PROGRAM / OUTCOME / KEGIATAN / SUB KEGIATAN	INDIKATOR PROGRAM / KEGIATAN / SUB KEGIATAN	TARGET AKHIR PERIODE RENSTRA OPD	REALISASI CAPAIAN RENJA OPD TAHUN 2024	PRAKIRAAN CAPAIAN TARGET RENJA OPD TAHUN 2025	CAPAIAN KINERJA DAN KERANGKA PENDANAAN										KELOMPOK SASARAN	PRAKIRAAN MAJU RENCANA TAHUN 2027		PERANGKAT DAERAH PENANGGUNG JAWAB
							TARGET 2026		PAGU INDIKATIF (Rp)			Bertambah/Berkurang (10-12)	LOKASI	SUMBER DANA	PRIORITAS			TARGET	PAGU INDIKATIF (Rp)	
							SEBELUM	SESUDAH	RKPD 2026	APBD 2026	RKPD PERUBAHAN 2026				NASIONAL	DAERAH				
1	2	3	4	5	6	7	8	9	10	11	12	13	14	15	16	17	18	19	20	21
			Jumlah Laporan Penyediaan Jasa Surat Menyurat				1 Laporan	1 Laporan	0,00	0,00	0,00	0,00	Kab. Konawe, Abuki, Abuki	PAJAK BARANG DAN JASA TERTENTU (PBJT)	Memperkuat reformasi politik, hukum dan birokrasi, serta memperkuat pencegahan dan pemberantasan korupsi, narkoba, judi, dan penyeludupan.	3. MENGOPTIMALKAN TATA KELOLA PEMERINTAHAN YANG BERSIH, EFEKIF DAN PARTISIPATIF			994.000,00	KECAMATAN ABUKI
	7.01.01.2.08.0002	Penyediaan Jasa Komunikasi, Sumber Daya Air dan Listrik																		
			Jumlah Laporan Penyediaan Jasa Komunikasi, Sumber Daya Air dan Listrik yang Disediakan				4 Laporan	4 Laporan	0,00	4.130.000,00	4.130.000,00	4.130.000,00	Kab. Konawe, Abuki, Abuki	RETRIBUSI PENGGUNAAN TENAGA KERJA ASING (TKA)	Memperkuat reformasi politik, hukum dan birokrasi, serta memperkuat pencegahan dan pemberantasan korupsi, narkoba, judi, dan penyeludupan.	3. MENGOPTIMALKAN TATA KELOLA PEMERINTAHAN YANG BERSIH, EFEKIF DAN PARTISIPATIF			4.984.068,00	KECAMATAN ABUKI
	7.01.01.2.08.0004	Penyediaan Jasa Pelayanan Umum Kantor																		
			Jumlah Laporan Penyediaan Jasa Pelayanan Umum Kantor yang Disediakan				1 Laporan	1 Laporan	142.200.000,00	143.400.000,00	143.400.000,00	1.200.000,00	Kab. Konawe, Abuki, Semua Kel/Desa	RETRIBUSI PENGGUNAAN TENAGA KERJA ASING (TKA)	Memperkuat reformasi politik, hukum dan birokrasi, serta memperkuat pencegahan dan pemberantasan korupsi, narkoba, judi, dan penyeludupan.	3. MENGOPTIMALKAN TATA KELOLA PEMERINTAHAN YANG BERSIH, EFEKIF DAN PARTISIPATIF			100.200.000,00	KECAMATAN ABUKI
	7.01.01.2.09	Pemeliharaan Barang Milik Daerah Penunjang Urusan Pemerintahan Daerah	*Jumlah Barang Milik Daerah Penunjang Urusan Pemerintahan Daerah yang di Pelihara*				15 Unit	15 Unit	0,00	0,00	3.000.000,00	3.000.000,00			Memperkuat reformasi politik, hukum dan birokrasi, serta memperkuat pencegahan dan pemberantasan korupsi, narkoba, judi, dan penyeludupan.	3. MENGOPTIMALKAN TATA KELOLA PEMERINTAHAN YANG BERSIH, EFEKIF DAN PARTISIPATIF	Perangkat Daerah		69.216.000,00	KECAMATAN ABUKI
	7.01.01.2.09.0001	Penyediaan Jasa Pemeliharaan, Biaya Pemeliharaan, dan Pajak Kendaraan Perorangan Dinas atau Kendaraan Dinas Jabatan																		
			Jumlah Kendaraan Perorangan Dinas atau Kendaraan Dinas Jabatan yang Dipelihara dan dibayarkan Pajaknya				1 Unit	1 Unit	0,00	0,00	0,00	0,00	Kab. Konawe, Abuki, Abuki	PAJAK BARANG DAN JASA TERTENTU (PBJT)	Memperkuat reformasi politik, hukum dan birokrasi, serta memperkuat pencegahan dan pemberantasan korupsi, narkoba, judi, dan penyeludupan.	3. MENGOPTIMALKAN TATA KELOLA PEMERINTAHAN YANG BERSIH, EFEKIF DAN PARTISIPATIF			4.968.000,00	KECAMATAN ABUKI
	7.01.01.2.09.0009	Pemeliharaan/Rehabilitasi Gedung Kantor dan Bangunan Lainnya																		
			Jumlah Gedung Kantor dan Bangunan Lainnya yang Dipelihara/Direhabilitasi				1 Unit	1 Unit	0,00	0,00	0,00	0,00	Kab. Konawe, Abuki, Abuki	PAJAK BARANG DAN JASA TERTENTU (PBJT)	Memperkuat reformasi politik, hukum dan birokrasi, serta memperkuat pencegahan dan pemberantasan korupsi, narkoba, judi, dan penyeludupan.	3. MENGOPTIMALKAN TATA KELOLA PEMERINTAHAN YANG BERSIH, EFEKIF DAN PARTISIPATIF			2.497.000,00	KECAMATAN ABUKI
	7.01.01.2.09.0010	Pemeliharaan/Rehabilitasi Sarana dan Prasarana Gedung Kantor atau Bangunan Lainnya																		
			Jumlah Sarana dan Prasarana Gedung Kantor atau Bangunan Lainnya yang Dipelihara/Direhabilitasi				1 Unit	1 Unit	0,00	0,00	0,00	0,00	Kab. Konawe, Abuki, Abuki	PAJAK BARANG DAN JASA TERTENTU (PBJT)	Memperkuat reformasi politik, hukum dan birokrasi, serta memperkuat pencegahan dan pemberantasan korupsi, narkoba, judi, dan penyeludupan.	3. MENGOPTIMALKAN TATA KELOLA PEMERINTAHAN YANG BERSIH, EFEKIF DAN PARTISIPATIF			999.000,00	KECAMATAN ABUKI
	7.01.01.2.09.0011	Pemeliharaan/Rehabilitasi Sarana dan Prasarana Pendukung Gedung Kantor atau Bangunan Lainnya																		
			Jumlah Sarana dan Prasarana Pendukung Gedung Kantor atau Bangunan Lainnya yang Dipelihara/Direhabilitasi				1 Unit	1 Unit	0,00	0,00	0,00	0,00	Kab. Konawe, Abuki, Abuki	PAJAK BARANG DAN JASA TERTENTU (PBJT)	Memperkuat reformasi politik, hukum dan birokrasi, serta memperkuat pencegahan dan pemberantasan korupsi, narkoba, judi, dan penyeludupan.	3. MENGOPTIMALKAN TATA KELOLA PEMERINTAHAN YANG BERSIH, EFEKIF DAN PARTISIPATIF			992.000,00	KECAMATAN ABUKI
2.	**7.01.02**	**PROGRAM PENYELENGGARAAN PEMERINTAHAN DAN PELAYANAN PUBLIK**	**-**				**-**	**-**	**62.454.600,00**	**29.087.500,00**	**36.087.500,00**	**17.545.400,00**							**80.000.000,00**	
		[PERSENTASE KEGIATAN PENYELENGGARAAN PEMERINTAHAN DAN PELAYANAN PUBLIK YANG TERLAKSANA]	**PERSENTASE KEGIATAN PENYELENGGARAAN PEMERINTAHAN DAN PELAYANAN PUBLIK YANG TERLAKSANA**	**100,00**	**0,00**	**0,00**	-	-	**62.454.600,00**	**29.087.500,00**	**36.087.500,00**	-	-	-	-	-	-	**100,00**	**80.000.000,00**	-
	7.01.02.2.02	Penyelenggaraan Urusan Pemerintahan yang Tidak Dilaksanakan oleh Unit Kerja Perangkat Daerah yang Ada di Kecamatan	-				-	-	21.100.000,00	14.135.100,00	14.135.100,00	-6.964.900,00			-	3. MENGOPTIMALKAN TATA KELOLA PEMERINTAHAN YANG BERSIH, EFEKIF DAN PARTISIPATIF	-		20.000.000,00	KECAMATAN ABUKI
	7.01.02.2.02.0002	Fasilitasi Percepatan Pencapaian Standar Pelayanan Minimal di Wilayah Kecamatan																		
			Jumlah Laporan Fasilitasi Percepatan Pencapaian Standar Pelayanan Minimal di Wilayah Kecamatan				12 Laporan	12 Laporan	0,00	0,00	0,00	0,00	Kab. Konawe, Abuki, Abuki	PBJT-KONSUMSI TENAGA LISTRIK YANG DIHASILKAN SENDIRI	-	3. MENGOPTIMALKAN TATA KELOLA PEMERINTAHAN YANG BERSIH, EFEKIF DAN PARTISIPATIF			0,00	KECAMATAN ABUKI
3.	**7.01.03**	**PROGRAM PEMBERDAYAAN MASYARAKAT DESA DAN KELURAHAN**	**PERSENTASE KEGIATAN PEMBERDAYAAN MASYARAKAT DESA DAN KELURAHAN YANG TERLAKSANA**				**100 %**	**100 %**	**210.877.300,00**	**229.752.050,00**	**220.037.050,00**	**129.822.650,00**							**340.699.950,00**	
		[PERSENTASE KEGIATAN PEMBERDAYAAN MASYARAKAT DESA DAN KELURAHAN YANG TERLAKSANA]	**PERSENTASE KEGIATAN PEMBERDAYAAN MASYARAKAT DESA DAN KELURAHAN YANG TERLAKSANA**	**100,00**	**100,00**	**100,00**	-	-	**210.877.300,00**	**229.752.050,00**	**220.037.050,00**	-	-	-	-	-	-	**100,00**	**340.699.950,00**	-

NO	KODE	URUSAN / BIDANG URUSAN / PROGRAM / OUTCOME / KEGIATAN / SUB KEGIATAN	INDIKATOR PROGRAM / KEGIATAN / SUB KEGIATAN	TARGET AKHIR PERIODE RENSTRA OPD	REALISASI CAPAIAN RENJA OPD TAHUN 2024	PRAKIRAAN CAPAIAN TARGET RENJA OPD TAHUN 2025	CAPAIAN KINERJA DAN KERANGKA PENDANAAN										KELOMPOK SASARAN	PRAKIRAAN MAJU RENCANA TAHUN 2027		PERANGKAT DAERAH PENANGGUNG JAWAB
							TARGET 2026		PAGU INDIKATIF (Rp)			Bertambah/Berkurang (10-12)	LOKASI	SUMBER DANA	PRIORITAS			TARGET	PAGU INDIKATIF (Rp)	
							SEBELUM	SESUDAH	RKPD 2026	APBD 2026	RKPD PERUBAHAN 2026				NASIONAL	DAERAH				
1	2	3	4	5	6	7	8	9	10	11	12	13	14	15	16	17	18	19	20	21
	7.01.03.2.02	Kegiatan Pemberdayaan Kelurahan	*Jumlah Laporan Koordinasi Kegiatan Pemberdayaan Kelurahan*				5 Laporan	5 Laporan	198.900.000,00	212.216.050,00	202.501.050,00	3.601.050,00			-	3. MENGOPTIMALKAN TATA KELOLA PEMERINTAHAN YANG BERSIH, EFEKIF DAN PARTISIPATIF	Perangkat Daerah		235.000.000,00	KECAMATAN ABUKI
	7.01.03.2.02.0001	Peningkatan Partisipasi Masyarakat dalam Forum Musyawarah Perencanaan Pembangunan di Kelurahan																		
			Jumlah Lembaga Kemasyarakatan yang Berpartisipasi dalam Forum Musyawarah Perencanaan Pembangunan di Kelurahan				5 Lembaga Kemasyarakatan	5 Lembaga Kemasyarakatan	0,00	0,00	0,00	0,00	Kab. Konawe, Abuki, Abuki	PBJT-KONSUMSI TENAGA LISTRIK YANG DIHASILKAN SENDIRI	-	3. MENGOPTIMALKAN TATA KELOLA PEMERINTAHAN YANG BERSIH, EFEKIF DAN PARTISIPATIF			0,00	KECAMATAN ABUKI
	7.01.03.2.02.0002	Pembangunan Sarana dan Prasarana Kelurahan																		
			Jumlah Sarana dan Prasarana Kelurahan yang Terbangun				2 Unit	2 Unit	198.900.000,00	154.700.000,00	144.985.000,00	-53.915.000,00	Kab. Konawe, Semua Kecamatan, Semua Kel/Desa	DAU TAMBAHAN DUKUNGAN PENDANAAN KELURAHAN	Memperkuat reformasi politik, hukum dan birokrasi, serta memperkuat pencegahan dan pemberantasan korupsi, narkoba, judi, dan penyeludupan.	3. MENGOPTIMALKAN TATA KELOLA PEMERINTAHAN YANG BERSIH, EFEKIF DAN PARTISIPATIF			200.000.000,00	KECAMATAN ABUKI
	7.01.03.2.02.0003	Pemberdayaan Masyarakat di Kelurahan																		
			Jumlah Pokmas dan Ormas yang Melaksanakan Pemberdayaan Masyarakat di Kelurahan				5 Pokmas / Ormas	5 Pokmas / Ormas	0,00	55.015.000,00	55.015.000,00	55.015.000,00	Kab. Konawe, Abuki, Abuki	DAU TAMBAHAN DUKUNGAN PENDANAAN KELURAHAN	Memperkuat reformasi politik, hukum dan birokrasi, serta memperkuat pencegahan dan pemberantasan korupsi, narkoba, judi, dan penyeludupan.	3. MENGOPTIMALKAN TATA KELOLA PEMERINTAHAN YANG BERSIH, EFEKIF DAN PARTISIPATIF			10.000.000,00	KECAMATAN ABUKI
	7.01.03.2.06	Pemberdayaan dan Kesejahteraan Keluarga Tingkat Kecamatan dan Kelurahan	-				-	-	0,00	0,00	0,00	0,00			-	2. MENINGKATKAN DAYA SAING EKONOMI DAERAH MELALUI PENGEMBANGAN POTENSI LOKAL DAN INOVASI TEKNOLOGI	-		30.000.000,00	KECAMATAN ABUKI
	7.01.03.2.06.0003	Peningkatan Ketahanan Pangan Keluarga																		
			Jumlah Keluarga yang Mengikuti Peningkatan Ketahanan Pangan Keluarga				1 Keluarga	1 Keluarga	0,00	0,00	0,00	0,00	Kab. Konawe, Abuki, Abuki	DAU TAMBAHAN DUKUNGAN PENDANAAN KELURAHAN	-	2. MENINGKATKAN DAYA SAING EKONOMI DAERAH MELALUI PENGEMBANGAN POTENSI LOKAL DAN INOVASI TEKNOLOGI			0,00	KECAMATAN ABUKI
	7.01.03.2.06.0005	Peningkatan Kesadaran Keluarga dalam Mewujudkan Rumah Sehat dan Layak Huni serta Kesadaran Hukum tentang Kepemilikan Rumah																		
			Jumlah Keluarga yang Mengikuti Peningkatan Kesadaran Keluarga dalam Mewujudkan Rumah Sehat dan Layak Huni serta Kesadaran Hukum tentang Kepemilikan Rumah				1 Keluarga	1 Keluarga	0,00	0,00	0,00	0,00	Kab. Konawe, Abuki, Abuki	DAU TAMBAHAN DUKUNGAN PENDANAAN KELURAHAN	-	3. MENGOPTIMALKAN TATA KELOLA PEMERINTAHAN YANG BERSIH, EFEKIF DAN PARTISIPATIF			0,00	KECAMATAN ABUKI
	7.01.03.2.06.0006	Peningkatan Kesadaran Keluarga dalam Peningkatan Pendidikan dan Keterampilan untuk Mewujudkan Sumber Daya Manusia yang Berkualitas dan Berdaya Saing																		
			Jumlah Keluarga yang Mengikuti Peningkatan Kesadaran Keluarga dalam Peningkatan Pendidikan dan Keterampilan untuk Mewujudkan Sumber Daya Manusia yang Berkualitas dan Berdaya Saing				1 Keluarga	1 Keluarga	0,00	0,00	0,00	0,00	Kab. Konawe, Abuki, Abuki	DAU TAMBAHAN DUKUNGAN PENDANAAN KELURAHAN	-	3. MENGOPTIMALKAN TATA KELOLA PEMERINTAHAN YANG BERSIH, EFEKIF DAN PARTISIPATIF			0,00	KECAMATAN ABUKI
	7.01.03.2.06.0007	Penumbuhan Kesadaran Keluarga dalam Peningkatan Derajat Kesehatan Keluarga dan Lingkungan dengan Menerapkan Perilaku Hidup Bersih dan Sehat																		
			Jumlah Keluarga yang Mengikuti Penumbuhan Kesadaran Keluarga dalam Peningkatan Derajat Kesehatan Keluarga dan Lingkungan Dengan Menerapkan Perilaku Hidup Bersih dan Sehat				1 Keluarga	1 Keluarga	0,00	0,00	0,00	0,00	Kab. Konawe, Abuki, Abuki	DAU TAMBAHAN DUKUNGAN PENDANAAN KELURAHAN	-	3. MENGOPTIMALKAN TATA KELOLA PEMERINTAHAN YANG BERSIH, EFEKIF DAN PARTISIPATIF			0,00	KECAMATAN ABUKI
	7.01.03.2.06.0008	Penumbuhan Kesadaran Keluarga dalam Peningkatan Taraf Hidup Keluarga Melalui Kehidupan Berkoperasi dan Pengembangan Ekonomi Lainnya																		
			Jumlah Keluarga yang Mengikuti Penumbuhan Kesadaran Keluarga dalam Peningkatan Taraf Hidup Keluarga melalui Kehidupan Berkoperasi dan Pengembangan Ekonomi Lainnya				1 Keluarga	1 Keluarga	0,00	0,00	0,00	0,00	Kab. Konawe, Abuki, Abuki	DAU TAMBAHAN DUKUNGAN PENDANAAN KELURAHAN	-	3. MENGOPTIMALKAN TATA KELOLA PEMERINTAHAN YANG BERSIH, EFEKIF DAN PARTISIPATIF			0,00	KECAMATAN ABUKI
	7.01.03.2.06.0009	Penumbuhan Kesadaran Keluarga dalam Peningkatan Kualitas Kelestarian Lingkungan Hidup																		
			Jumlah Keluarga yang Mengikuti Penumbuhan Kesadaran Keluarga dalam Peningkatan Kualitas Kelestarian Lingkungan Hidup				1 Keluarga	1 Keluarga	0,00	0,00	0,00	0,00	Kab. Konawe, Abuki, Abuki	DAU TAMBAHAN DUKUNGAN PENDANAAN KELURAHAN	-	3. MENGOPTIMALKAN TATA KELOLA PEMERINTAHAN YANG BERSIH, EFEKIF DAN PARTISIPATIF			0,00	KECAMATAN ABUKI
	7.01.03.2.06.0010	Pelatihan Keluarga Tanggap Bencana Alam																		
			Jumlah Keluarga yang Mengikuti Pelatihan Keluarga Tanggap Bencana Alam				1 Keluarga	1 Keluarga	0,00	0,00	0,00	0,00	Kab. Konawe, Abuki, Abuki	DAU TAMBAHAN DUKUNGAN PENDANAAN KELURAHAN	-	3. MENGOPTIMALKAN TATA KELOLA PEMERINTAHAN YANG BERSIH, EFEKIF DAN PARTISIPATIF			0,00	KECAMATAN ABUKI
	7.01.03.2.06.0011	Pelatihan Keluarga Tanggap Bencana Rumah Tangga																		
			Jumlah Keluarga yang Mengikuti Pelatihan Keluarga Tanggap Bencana Rumah Tangga				1 Keluarga	1 Keluarga	0,00	0,00	0,00	0,00	Kab. Konawe, Abuki, Abuki	DAU TAMBAHAN DUKUNGAN PENDANAAN KELURAHAN	-	3. MENGOPTIMALKAN TATA KELOLA PEMERINTAHAN YANG BERSIH, EFEKIF DAN PARTISIPATIF			0,00	KECAMATAN ABUKI
	7.01.03.2.06.0012	Penumbuhan dan Peningkatan Kesadaran Keluarga dalam Keterlibatan Perencanaan Kehidupan Menuju Keluarga Berkualitas																		

NO	KODE	URUSAN / BIDANG URUSAN / PROGRAM / OUTCOME / KEGIATAN / SUB KEGIATAN	INDIKATOR PROGRAM / KEGIATAN / SUB KEGIATAN	TARGET AKHIR PERIODE RENSTRA OPD	REALISASI CAPAIAN RENJA OPD TAHUN 2024	PRAKIRAAN CAPAIAN TARGET RENJA OPD TAHUN 2025	CAPAIAN KINERJA DAN KERANGKA PENDANAAN										KELOMPOK SASARAN	PRAKIRAAN MAJU RENCANA TAHUN 2027		PERANGKAT DAERAH PENANGGUNG JAWAB
							TARGET 2026		PAGU INDIKATIF (Rp)			Bertambah/Berkurang (10-12)	LOKASI	SUMBER DANA	PRIORITAS			TARGET	PAGU INDIKATIF (Rp)	
							SEBELUM	SESUDAH	RKPD 2026	APBD 2026	RKPD PERUBAHAN 2026				NASIONAL	DAERAH				
1	2	3	4	5	6	7	8	9	10	11	12	13	14	15	16	17	18	19	20	21
			Jumlah Keluarga yang Mengikuti Penumbuhan dan Peningkatan Kesadaran Keluarga dalam Keterlibatan Perencanaan Kehidupan Menuju Keluarga Berkualitas				1 Keluarga	1 Keluarga	0,00	0,00	0,00	0,00	Kab. Konawe, Abuki, Abuki	DAU TAMBAHAN DUKUNGAN PENDANAAN KELURAHAN	-	3. MENGOPTIMALKAN TATA KELOLA PEMERINTAHAN YANG BERSIH, EFEKIF DAN PARTISIPATIF			0,00	KECAMATAN ABUKI
		KECAMATAN LAMBUYA							**2.757.900.000,00**	**1.867.758.858,00**	**1.864.609.019,00**	**-893.290.981,00**							**3.588.153.450,00**	
	7	**UNSUR KEWILAYAHAN**							**2.757.900.000,00**	**1.867.758.858,00**	**1.864.609.019,00**	**-893.290.981,00**							**3.588.153.450,00**	
	7.01	**KECAMATAN**							**2.757.900.000,00**	**1.867.758.858,00**	**1.864.609.019,00**	**-893.290.981,00**							**3.588.153.450,00**	
1.	**7.01.01**	**PROGRAM PENUNJANG URUSAN PEMERINTAHAN DAERAH KABUPATEN/KOTA**	**-**				**-**	**-**	**2.302.476.250,00**	**1.807.608.858,00**	**1.597.459.019,00**	**-9.569.800,00**							**2.292.906.450,00**	
		[PERSENTASE KEGIATAN PENUNJANG URUSAN PEMERINTAHAN DAERAH YANG TERLAKSANA]	**PERSENTASE KEGIATAN PENUNJANG URUSAN PEMERINTAHAN DAERAH YANG TERLAKSANA**	**100,00**	**100,00**	**100,00**	-	-	**2.302.476.250,00**	**1.807.608.858,00**	**1.597.459.019,00**	-	-	-	-	-	-	**100,00**	**2.292.906.450,00**	-
	7.01.01.2.01	Perencanaan, Penganggaran, dan Evaluasi Kinerja Perangkat Daerah	-				-	-	23.458.200,00	12.000.000,00	12.000.000,00	-11.458.200,00			-	-	-		124.000.000,00	KECAMATAN LAMBUYA
	7.01.01.2.01.0001	Penyusunan Dokumen Perencanaan Perangkat Daerah																		
			Jumlah Dokumen Perencanaan Perangkat Daerah				2 Dokumen	2 Dokumen	3.699.900,00	3.000.000,00	3.000.000,00	-699.900,00	Kab. Konawe, Lambuya, Semua Kel/Desa	PAJAK BAHAN BAKAR KENDARAAN BERMOTOR (PBBKB) DANA ALOKASI UMUM (DAU) RETRIBUSI PENGGUNAAN TENAGA KERJA ASING (TKA)	-	-			2.000.000,00	KECAMATAN LAMBUYA
	7.01.01.2.01.0002	Koordinasi dan Penyusunan Dokumen RKA-SKPD																		
			Jumlah Dokumen RKA-SKPD dan Laporan Hasil Koordinasi Penyusunan Dokumen RKA-SKPD				1 Dokumen	1 Dokumen	1.800.000,00	1.500.000,00	1.500.000,00	-300.000,00	Kab. Konawe, Lambuya, Semua Kel/Desa	DANA ALOKASI UMUM (DAU) RETRIBUSI PENGGUNAAN TENAGA KERJA ASING (TKA)	-	-			0,00	KECAMATAN LAMBUYA
	7.01.01.2.01.0003	Koordinasi dan Penyusunan Dokumen Perubahan RKA-SKPD																		
			Jumlah Dokumen Perubahan RKA-SKPD dan Laporan Hasil Koordinasi Penyusunan Dokumen Perubahan RKA-SKPD				1 Dokumen	1 Dokumen	1.800.000,00	1.500.000,00	1.500.000,00	-300.000,00	Kab. Konawe, Lambuya, Semua Kel/Desa	DANA ALOKASI UMUM (DAU) RETRIBUSI PENGGUNAAN TENAGA KERJA ASING (TKA)	-	-			0,00	KECAMATAN LAMBUYA
	7.01.01.2.01.0004	Koordinasi dan Penyusunan DPA-SKPD																		
			Jumlah Dokumen DPA-SKPD dan Laporan Hasil Koordinasi Penyusunan Dokumen DPA-SKPD				1 Dokumen	1 Dokumen	1.800.000,00	1.500.000,00	1.500.000,00	-300.000,00	Kab. Konawe, Lambuya, Semua Kel/Desa	DANA ALOKASI UMUM (DAU) RETRIBUSI PENGGUNAAN TENAGA KERJA ASING (TKA)	-	-			0,00	KECAMATAN LAMBUYA
	7.01.01.2.01.0005	Koordinasi dan Penyusunan Perubahan DPA- SKPD																		
			Jumlah Dokumen Perubahan DPA-SKPD dan Laporan Hasil Koordinasi Penyusunan Dokumen Perubahan DPA-SKPD				1 Dokumen	1 Dokumen	175.000,00	1.500.000,00	1.500.000,00	1.325.000,00	Kab. Konawe, Lambuya, Semua Kel/Desa	RETRIBUSI PENGGUNAAN TENAGA KERJA ASING (TKA)	-	-			0,00	KECAMATAN LAMBUYA
	7.01.01.2.01.0006	Koordinasi dan Penyusunan Laporan Capaian Kinerja dan Ikhtisar Realisasi Kinerja SKPD																		
			Jumlah Laporan Capaian Kinerja dan Ikhtisar Realisasi Kinerja SKPD dan Laporan Hasil Koordinasi Penyusunan Laporan Capaian Kinerja dan Ikhtisar Realisasi Kinerja SKPD				1 Laporan	1 Laporan	1.800.000,00	1.500.000,00	1.500.000,00	-300.000,00	Kab. Konawe, Lambuya, Semua Kel/Desa	DANA ALOKASI UMUM (DAU) RETRIBUSI PENGGUNAAN TENAGA KERJA ASING (TKA)	-	-			0,00	KECAMATAN LAMBUYA
	7.01.01.2.01.0007	Evaluasi Kinerja Perangkat Daerah																		
			Jumlah Laporan Evaluasi Kinerja Perangkat Daerah				1 Laporan	1 Laporan	1.800.000,00	1.500.000,00	1.500.000,00	-300.000,00	Kab. Konawe, Lambuya, Semua Kel/Desa	DANA ALOKASI UMUM (DAU) RETRIBUSI PENGGUNAAN TENAGA KERJA ASING (TKA)	-	-			0,00	KECAMATAN LAMBUYA
	7.01.01.2.01.0008	Penyelenggaraan Walidata Pendukung Statistik Sektoral Daerah																		
			Jumlah Dokumen Hasil Penyelenggaraan Walidata Pendukung Statistik Sektoral Daerah				1 Dokumen	1 Dokumen	400.000,00	0,00	0,00	-400.000,00	Kab. Konawe, Lambuya, Semua Kel/Desa	PAJAK BAHAN BAKAR KENDARAAN BERMOTOR (PBBKB) DANA ALOKASI UMUM (DAU)	-	-			0,00	KECAMATAN LAMBUYA
	7.01.01.2.01.0009	Pelaksanaan Pengumpulan Data Statistik Sektoral Daerah																		
			Jumlah Data Statistik Sektoral Daerah yang Telah Dikumpulkan dan Diperiksa Lingkup Perangkat Daerah				1 Data	1 Data	1.841.000,00	0,00	0,00	-1.841.000,00	Kab. Konawe, Lambuya, Semua Kel/Desa	PAJAK BAHAN BAKAR KENDARAAN BERMOTOR (PBBKB) DANA ALOKASI UMUM (DAU)	-	-			0,00	KECAMATAN LAMBUYA
		-	**-**	**-**	**-**	**-**	-	-	**2.302.476.250,00**	**1.807.608.858,00**	**1.597.459.019,00**	-	-	-	-	-	-	**-**	**2.292.906.450,00**	-
	7.01.01.2.01.0010	Pelaksanaan Forum Perangkat Daerah Berdasarkan Bidang Urusan yang Diampu dalam Rangka Penyusunan Dokumen Perencanaan Perangkat Daerah																		
			Jumlah Berita Acara Hasil Forum Perangkat Daerah Berdasarkan Bidang Urusan yang Diampu dalam Rangka Penyusunan Dokumen Perencanaan Perangkat Daerah				1 Berita Acara	1 Berita Acara	0,00	0,00	0,00	0,00	Kab. Konawe, Lambuya, Semua Kel/Desa	PAJAK BAHAN BAKAR KENDARAAN BERMOTOR (PBBKB) DANA ALOKASI UMUM (DAU)	-	-			0,00	KECAMATAN LAMBUYA
	7.01.01.2.01.0011	Penyusunan Dokumen Perencanaan Urusan Selain Renstra PD dan Renja PD																		
			Jumlah Dokumen Perencanaan Urusan Selain Renstra PD dan Renja PD yang disusun				1 Dokumen	1 Dokumen	0,00	0,00	0,00	0,00	Kab. Konawe, Lambuya, Semua Kel/Desa	PAJAK BAHAN BAKAR KENDARAAN BERMOTOR (PBBKB) DANA ALOKASI UMUM (DAU)	-	-			0,00	KECAMATAN LAMBUYA

NO	KODE	URUSAN / BIDANG URUSAN / PROGRAM / OUTCOME / KEGIATAN / SUB KEGIATAN	INDIKATOR PROGRAM / KEGIATAN / SUB KEGIATAN	TARGET AKHIR PERIODE RENSTRA OPD	REALISASI CAPAIAN RENJA OPD TAHUN 2024	PRAKIRAAN CAPAIAN TARGET RENJA OPD TAHUN 2025	CAPAIAN KINERJA DAN KERANGKA PENDANAAN										KELOMPOK SASARAN	PRAKIRAAN MAJU RENCANA TAHUN 2027		PERANGKAT DAERAH PENANGGUNG JAWAB
							TARGET 2026		PAGU INDIKATIF (Rp)			Bertambah/Berkurang (10-12)	LOKASI	SUMBER DANA	PRIORITAS			TARGET	PAGU INDIKATIF (Rp)	
							SEBELUM	SESUDAH	RKPD 2026	APBD 2026	RKPD PERUBAHAN 2026				NASIONAL	DAERAH				
1	2	3	4	5	6	7	8	9	10	11	12	13	14	15	16	17	18	19	20	21
	7.01.01.2.01.0012	Koordinasi Peningkatan Partisipasi Masyarakat dalam Penyelenggaraan Urusan Pemerintahan Daerah yang Diampu																		
			Jumlah Subtansi Koordinasi Peningkatan Partisipasi Masyarakat dalam Penyelenggaraan Urusan Pemerintahan Daerah yang Diampu				1 Substansi	1 Substansi	0,00	0,00	0,00	0,00	Kab. Konawe, Lambuya, Semua Kel/Desa	PAJAK BAHAN BAKAR KENDARAAN BERMOTOR (PBBKB) DANA ALOKASI UMUM (DAU)	-	-			0,00	KECAMATAN LAMBUYA
		[PERSENTASE KEGIATAN PENUNJANG URUSAN PEMERINTAHAN DAERAH YANG TERLAKSANA]	**PERSENTASE KEGIATAN PENUNJANG URUSAN PEMERINTAHAN DAERAH YANG TERLAKSANA**	**100,00**	**100,00**	**100,00**	-	-	**2.302.476.250,00**	**1.807.608.858,00**	**1.597.459.019,00**	-	-	-	-	-	-	**100,00**	**2.292.906.450,00**	-
	7.01.01.2.01.0013	Sinkronisasi dan Harmonisasi Pusat dan Daerah dalam Rangka Mendukung Target Pembangunan Nasional melalui Koordinasi Teknis Pembangunan																		
			Jumlah Berita Acara Hasil Sinkronisasi dan Harmonisasi Pusat dan Daerah dalam Rangka Mendukung Target Pembangunan Nasional melalui Koordinasi Teknis Pembangunan				1 Berita Acara	1 Berita Acara	4.560.000,00	0,00	0,00	-4.560.000,00	Kab. Konawe, Lambuya, Semua Kel/Desa	PAJAK BAHAN BAKAR KENDARAAN BERMOTOR (PBBKB) DANA ALOKASI UMUM (DAU)	-	-			0,00	KECAMATAN LAMBUYA
	7.01.01.2.02	Administrasi Keuangan Perangkat Daerah	-				-	-	1.684.765.960,00	1.487.357.658,00	1.306.507.819,00	-378.258.141,00			-	-	-		1.257.245.000,00	KECAMATAN LAMBUYA
	7.01.01.2.02.0001	Penyediaan Gaji dan Tunjangan ASN																		
			Jumlah Orang yang Menerima Gaji dan Tunjangan ASN				252 Orang/ bulan	252 Orang/ bulan	1.676.500.060,00	1.487.357.658,00	1.306.507.819,00	-369.992.241,00	Kab. Konawe, Lambuya, Semua Kel/Desa	PAJAK BAHAN BAKAR KENDARAAN BERMOTOR (PBBKB) DANA ALOKASI UMUM (DAU)	-	-			1.200.000.000,00	KECAMATAN LAMBUYA
	7.01.01.2.02.0002	Penyediaan Administrasi Pelaksanaan Tugas ASN																		
			Jumlah Dokumen Hasil Penyediaan Administrasi Pelaksanaan Tugas ASN				1 Dokumen	1 Dokumen	5.473.400,00	0,00	0,00	-5.473.400,00	Kab. Konawe, Lambuya, Semua Kel/Desa	PAJAK BAHAN BAKAR KENDARAAN BERMOTOR (PBBKB) DANA ALOKASI UMUM (DAU)	-	-			0,00	KECAMATAN LAMBUYA
	7.01.01.2.02.0003	Pelaksanaan Penatausahaan dan Pengujian/Verifikasi Keuangan SKPD																		
			Jumlah Dokumen Penatausahaan dan Pengujian/Verifikasi Keuangan SKPD				1 Dokumen	1 Dokumen	1.301.500,00	0,00	0,00	-1.301.500,00	Kab. Konawe, Lambuya, Semua Kel/Desa	PAJAK BAHAN BAKAR KENDARAAN BERMOTOR (PBBKB) DANA ALOKASI UMUM (DAU)	-	-			0,00	KECAMATAN LAMBUYA
	7.01.01.2.02.0004	Koordinasi dan Pelaksanaan Akuntansi SKPD																		
			Jumlah Dokumen Koordinasi dan Pelaksanaan Akuntansi SKPD				1 Dokumen	1 Dokumen	400.000,00	0,00	0,00	-400.000,00	Kab. Konawe, Lambuya, Semua Kel/Desa	PAJAK BAHAN BAKAR KENDARAAN BERMOTOR (PBBKB)	-	-			1.000.000,00	KECAMATAN LAMBUYA
	7.01.01.2.02.0005	Koordinasi dan Penyusunan Laporan Keuangan Akhir Tahun SKPD																		
			Jumlah Laporan Keuangan Akhir Tahun SKPD dan Laporan Hasil Koordinasi Penyusunan Laporan Keuangan Akhir Tahun SKPD				1 Laporan	1 Laporan	491.000,00	0,00	0,00	-491.000,00	Kab. Konawe, Lambuya, Lambuya	PENDAPATAN ASLI DAERAH (PAD)	-	-			2.000.000,00	KECAMATAN LAMBUYA
	7.01.01.2.02.0006	Pengelolaan dan Penyiapan Bahan Tanggapan Pemeriksaan																		
			Jumlah Dokumen Bahan Tanggapan Pemeriksaan dan Tindak Lanjut Pemeriksaan				1 Dokumen	1 Dokumen	200.000,00	0,00	0,00	-200.000,00	Kab. Konawe, Lambuya, Semua Kel/Desa	DANA ALOKASI UMUM (DAU)	-	-			0,00	KECAMATAN LAMBUYA
	7.01.01.2.02.0007	Koordinasi dan Penyusunan Laporan Keuangan Bulanan/ Triwulanan/ Semesteran SKPD																		
			Jumlah Laporan Keuangan Bulanan/ Triwulanan/ Semesteran SKPD dan Laporan Koordinasi Penyusunan Laporan Keuangan Bulanan/Triwulanan/Semesteran SKPD				1 Laporan	1 Laporan	200.000,00	0,00	0,00	-200.000,00	Kab. Konawe, Lambuya, Semua Kel/Desa	DANA ALOKASI UMUM (DAU)	-	-			0,00	KECAMATAN LAMBUYA
	7.01.01.2.02.0008	Penyusunan Pelaporan dan Analisis Prognosis Realisasi Anggaran																		
			Jumlah Dokumen Pelaporan dan Analisis Prognosis Realisasi Anggaran				1 Dokumen	1 Dokumen	200.000,00	0,00	0,00	-200.000,00	Kab. Konawe, Lambuya, Semua Kel/Desa	DANA ALOKASI UMUM (DAU)	-	-			0,00	KECAMATAN LAMBUYA
	7.01.01.2.03	Administrasi Barang Milik Daerah pada Perangkat Daerah	-				-	-	3.790.900,00	0,00	0,00	-3.790.900,00			-	-	-		27.100.000,00	KECAMATAN LAMBUYA
	7.01.01.2.03.0001	Penyusunan Perencanaan Kebutuhan Barang Milik Daerah SKPD																		
			Jumlah Rencana Kebutuhan Barang Milik Daerah SKPD				2 Dokumen	2 Dokumen	400.000,00	0,00	0,00	-400.000,00	Kab. Konawe, Lambuya, Semua Kel/Desa	PAJAK BAHAN BAKAR KENDARAAN BERMOTOR (PBBKB)	-	-			1.000.000,00	KECAMATAN LAMBUYA
	7.01.01.2.03.0002	Pengamanan Barang Milik Daerah SKPD																		
			Jumlah Dokumen Pengamanan Barang Milik Daerah SKPD				1 Dokumen	1 Dokumen	400.000,00	0,00	0,00	-400.000,00	Kab. Konawe, Lambuya, Semua Kel/Desa	PAJAK BAHAN BAKAR KENDARAAN BERMOTOR (PBBKB)	-	-			1.000.000,00	KECAMATAN LAMBUYA
	7.01.01.2.03.0003	Koordinasi dan Penilaian Barang Milik Daerah SKPD																		
			Jumlah Laporan Hasil Penilaian Barang Milik Daerah dan Hasil Koordinasi Penilaian Barang Milik Daerah SKPD				1 Laporan	1 Laporan	0,00	0,00	0,00	0,00	Kab. Konawe, Lambuya, Semua Kel/Desa	DANA ALOKASI UMUM (DAU)	-	-			0,00	KECAMATAN LAMBUYA
	7.01.01.2.03.0004	Pembinaan, Pengawasan, dan Pengendalian Barang Milik Daerah pada SKPD																		
			Jumlah Laporan Hasil Pembinaan, Pengawasan, dan Pengendalian Barang Milik Daerah pada SKPD				1 Laporan	1 Laporan	0,00	0,00	0,00	0,00	Kab. Konawe, Lambuya, Semua Kel/Desa	DANA ALOKASI UMUM (DAU)	-	-			0,00	KECAMATAN LAMBUYA
	7.01.01.2.03.0005	Rekonsiliasi dan Penyusunan Laporan Barang Milik Daerah pada SKPD																		

NO	KODE	URUSAN / BIDANG URUSAN / PROGRAM / OUTCOME / KEGIATAN / SUB KEGIATAN	INDIKATOR PROGRAM / KEGIATAN / SUB KEGIATAN	TARGET AKHIR PERIODE RENSTRA OPD	REALISASI CAPAIAN RENJA OPD TAHUN 2024	PRAKIRAAN CAPAIAN TARGET RENJA OPD TAHUN 2025	CAPAIAN KINERJA DAN KERANGKA PENDANAAN										KELOMPOK SASARAN	PRAKIRAAN MAJU RENCANA TAHUN 2027		PERANGKAT DAERAH PENANGGUNG JAWAB
							TARGET 2026		PAGU INDIKATIF (Rp)			Bertambah/Berkurang (10-12)	LOKASI	SUMBER DANA	PRIORITAS			TARGET	PAGU INDIKATIF (Rp)	
							SEBELUM	SESUDAH	RKPD 2026	APBD 2026	RKPD PERUBAHAN 2026				NASIONAL	DAERAH				
1	2	3	4	5	6	7	8	9	10	11	12	13	14	15	16	17	18	19	20	21
			Jumlah Laporan Rekonsiliasi dan Penyusunan Laporan Barang Milik Daerah pada SKPD				2 Laporan	2 Laporan	0,00	0,00	0,00	0,00	Kab. Konawe, Lambuya, Semua Kel/Desa	DANA ALOKASI UMUM (DAU)	-	-			0,00	KECAMATAN LAMBUYA
	7.01.01.2.03.0006	Penatausahaan Barang Milik Daerah pada SKPD																		
			Jumlah Laporan Penatausahaan Barang Milik Daerah pada SKPD				1 Laporan	1 Laporan	898.000,00	0,00	0,00	-898.000,00	Kab. Konawe, Lambuya, Lambuya	PAJAK BAHAN BAKAR KENDARAAN BERMOTOR (PBBKB)	-	-			1.100.000,00	KECAMATAN LAMBUYA
	7.01.01.2.03.0007	Pemanfaatan Barang Milik Daerah SKPD																		
			Jumlah Dokumen Hasil Pemanfaatan Barang Milik Daerah SKPD				1 Dokumen	1 Dokumen	200.000,00	0,00	0,00	-200.000,00	Kab. Konawe, Lambuya, Semua Kel/Desa	DANA ALOKASI UMUM (DAU)	-	-			0,00	KECAMATAN LAMBUYA
		-	**-**	**-**	**-**	**-**	-	-	**2.302.476.250,00**	**1.807.608.858,00**	**1.597.459.019,00**	-	-	-	-	-	-	**-**	**2.292.906.450,00**	-
	7.01.01.2.04	Administrasi Pendapatan Daerah Kewenangan Perangkat Daerah	-				-	-	0,00	0,00	0,00	0,00			-	-	-		0,00	KECAMATAN LAMBUYA
	7.01.01.2.04.0001	Perencanaan Pengelolaan Retribusi Daerah																		
			Jumlah Dokumen Rencana Pengelolaan Retribusi Daerah				1 Dokumen	1 Dokumen	0,00	0,00	0,00	0,00	Kab. Konawe, Lambuya, Semua Kel/Desa	DANA ALOKASI UMUM (DAU)	-	-			0,00	KECAMATAN LAMBUYA
	7.01.01.2.04.0002	Analisa dan Pengembangan Retribusi Daerah, serta Penyusunan Kebijakan Retribusi Daerah																		
			Jumlah Dokumen Hasil Analisis serta Pengembangan Retribusi Daerah dan Kebijakan Retribusi Daerah				1 Dokumen	1 Dokumen	0,00	0,00	0,00	0,00	Kab. Konawe, Lambuya, Semua Kel/Desa	DANA ALOKASI UMUM (DAU)	-	-			0,00	KECAMATAN LAMBUYA
	7.01.01.2.04.0003	Penyuluhan dan Penyebarluasan Kebijakan Retribusi Daerah																		
			Jumlah Laporan Hasil Penyuluhan dan Penyebarluasan Kebijakan Retribusi Daerah				1 Laporan	1 Laporan	0,00	0,00	0,00	0,00	Kab. Konawe, Lambuya, Semua Kel/Desa	DANA ALOKASI UMUM (DAU)	-	-			0,00	KECAMATAN LAMBUYA
	7.01.01.2.04.0004	Pendataan dan Pendaftaran Objek Retribusi Daerah																		
			Jumlah Data Objek, Subjek dan Wajib Retribusi Daerah				1 Dokumen	1 Dokumen	0,00	0,00	0,00	0,00	Kab. Konawe, Lambuya, Semua Kel/Desa	DANA ALOKASI UMUM (DAU)	-	-			0,00	KECAMATAN LAMBUYA
	7.01.01.2.04.0005	Pengolahan Data Retribusi Daerah																		
			Jumlah Laporan Hasil Pengolahan, Pemeliharaan, dan Pelaporan Data Retribusi Daerah				1 Laporan	1 Laporan	0,00	0,00	0,00	0,00	Kab. Konawe, Lambuya, Semua Kel/Desa	DANA ALOKASI UMUM (DAU)	-	-			0,00	KECAMATAN LAMBUYA
	7.01.01.2.04.0006	Penetapan Wajib Retribusi Daerah																		
			Jumlah Dokumen Ketetapan Retribusi Daerah				1 Dokumen	1 Dokumen	0,00	0,00	0,00	0,00	Kab. Konawe, Lambuya, Semua Kel/Desa	DANA ALOKASI UMUM (DAU)	-	-			0,00	KECAMATAN LAMBUYA
	7.01.01.2.04.0007	Pelaporan Pengelolaan Retribusi Daerah																		
			Jumlah Laporan Pengelolaan Retribusi Daerah				1 Dokumen	1 Dokumen	0,00	0,00	0,00	0,00	Kab. Konawe, Lambuya, Semua Kel/Desa	DANA ALOKASI UMUM (DAU)	-	-			0,00	KECAMATAN LAMBUYA
		[PERSENTASE KEGIATAN PENUNJANG URUSAN PEMERINTAHAN DAERAH YANG TERLAKSANA]	**PERSENTASE KEGIATAN PENUNJANG URUSAN PEMERINTAHAN DAERAH YANG TERLAKSANA**	**100,00**	**100,00**	**100,00**	-	-	**2.302.476.250,00**	**1.807.608.858,00**	**1.597.459.019,00**	-	-	-	-	-	-	**100,00**	**2.292.906.450,00**	-
	7.01.01.2.05	Administrasi Kepegawaian Perangkat Daerah	-				-	-	51.574.000,00	0,00	0,00	-51.574.000,00			-	-	-		73.500.000,00	KECAMATAN LAMBUYA
	7.01.01.2.05.0001	Peningkatan Sarana dan Prasarana Disiplin Pegawai																		
			Jumlah Unit Peningkatan Sarana dan Prasarana Disiplin Pegawai				1 Unit	1 Unit	8.000.000,00	0,00	0,00	-8.000.000,00	Kab. Konawe, Lambuya, Semua Kel/Desa	DANA ALOKASI UMUM (DAU)	-	-			0,00	KECAMATAN LAMBUYA
	7.01.01.2.05.0002	Pengadaan Pakaian Dinas beserta Atribut Kelengkapannya																		
			Jumlah Paket Pakaian Dinas beserta Atribut Kelengkapan				1 Paket	1 Paket	36.000.000,00	0,00	0,00	-36.000.000,00	Kab. Konawe, Lambuya, Semua Kel/Desa	DANA ALOKASI UMUM (DAU)	-	-			0,00	KECAMATAN LAMBUYA
	7.01.01.2.05.0003	Pendataan dan Pengolahan Administrasi Kepegawaian																		
			Jumlah Dokumen Pendataan dan Pengolahan Administrasi Kepegawaian				1 Dokumen	1 Dokumen	200.000,00	0,00	0,00	-200.000,00	Kab. Konawe, Lambuya, Semua Kel/Desa	DANA ALOKASI UMUM (DAU)	-	-			0,00	KECAMATAN LAMBUYA
	7.01.01.2.05.0004	Koordinasi dan Pelaksanaan Sistem Informasi Kepegawaian																		
			Jumlah Dokumen Hasil Koordinasi dan Pelaksanaaan Sistem Informasi Kepegawaian				1 Dokumen	1 Dokumen	200.000,00	0,00	0,00	-200.000,00	Kab. Konawe, Lambuya, Semua Kel/Desa	DANA ALOKASI UMUM (DAU)	-	-			0,00	KECAMATAN LAMBUYA
	7.01.01.2.05.0005	Monitoring, Evaluasi, dan Penilaian Kinerja Pegawai																		
			Jumlah Dokumen Monitoring, Evaluasi, dan Penilaian Kinerja Pegawai				1 Dokumen	1 Dokumen	1.324.000,00	0,00	0,00	-1.324.000,00	Kab. Konawe, Lambuya, Semua Kel/Desa	DANA ALOKASI UMUM (DAU)	-	-			0,00	KECAMATAN LAMBUYA
		-	**-**	**-**	**-**	**-**	-	-	**2.302.476.250,00**	**1.807.608.858,00**	**1.597.459.019,00**	-	-	-	-	-	-	**-**	**2.292.906.450,00**	-
	7.01.01.2.05.0006	Pemulangan Pegawai yang Pensiun																		
			Jumlah Pegawai Pensiun yang Dipulangkan				4 Orang	4 Orang	0,00	0,00	0,00	0,00	Kab. Konawe, Lambuya, Semua Kel/Desa	DANA ALOKASI UMUM (DAU)	-	-			0,00	KECAMATAN LAMBUYA
	7.01.01.2.05.0007	Pemulangan Pegawai yang Meninggal dalam Melaksanakan Tugas																		
			Jumlah Laporan Hasil Pemulangan Pegawai yang Meninggal dalam Melaksanakan Tugas				1 Laporan	1 Laporan	0,00	0,00	0,00	0,00	Kab. Konawe, Lambuya, Semua Kel/Desa	DANA ALOKASI UMUM (DAU)	-	-			0,00	KECAMATAN LAMBUYA
	7.01.01.2.05.0008	Pemindahan Tugas ASN																		
			Jumlah ASN yang dipindahtugaskan				1 Orang	1 Orang	0,00	0,00	0,00	0,00	Kab. Konawe, Lambuya, Semua Kel/Desa	DANA ALOKASI UMUM (DAU)	-	-			0,00	KECAMATAN LAMBUYA
		[PERSENTASE KEGIATAN PENUNJANG URUSAN PEMERINTAHAN DAERAH YANG TERLAKSANA]	**PERSENTASE KEGIATAN PENUNJANG URUSAN PEMERINTAHAN DAERAH YANG TERLAKSANA**	**100,00**	**100,00**	**100,00**	-	-	**2.302.476.250,00**	**1.807.608.858,00**	**1.597.459.019,00**	-	-	-	-	-	-	**100,00**	**2.292.906.450,00**	-
	7.01.01.2.05.0009	Pendidikan dan Pelatihan Pegawai Berdasarkan Tugas dan Fungsi																		

NO	KODE	URUSAN / BIDANG URUSAN / PROGRAM / OUTCOME / KEGIATAN / SUB KEGIATAN	INDIKATOR PROGRAM / KEGIATAN / SUB KEGIATAN	TARGET AKHIR PERIODE RENSTRA OPD	REALISASI CAPAIAN RENJA OPD TAHUN 2024	PRAKIRAAN CAPAIAN TARGET RENJA OPD TAHUN 2025	CAPAIAN KINERJA DAN KERANGKA PENDANAAN										KELOMPOK SASARAN	PRAKIRAAN MAJU RENCANA TAHUN 2027		PERANGKAT DAERAH PENANGGUNG JAWAB
							TARGET 2026		PAGU INDIKATIF (Rp)			Bertambah/Berkurang (10-12)	LOKASI	SUMBER DANA	PRIORITAS			TARGET	PAGU INDIKATIF (Rp)	
							SEBELUM	SESUDAH	RKPD 2026	APBD 2026	RKPD PERUBAHAN 2026				NASIONAL	DAERAH				
1	2	3	4	5	6	7	8	9	10	11	12	13	14	15	16	17	18	19	20	21
			Jumlah Pegawai Berdasarkan Tugas dan Fungsi yang Mengikuti Pendidikan dan Pelatihan				1 Orang	1 Orang	2.800.000,00	0,00	0,00	-2.800.000,00	Kab. Konawe, Lambuya, Semua Kel/Desa	DANA ALOKASI UMUM (DAU)	-	-			0,00	KECAMATAN LAMBUYA
		-	**-**	**-**	**-**	**-**	-	-	**2.302.476.250,00**	**1.807.608.858,00**	**1.597.459.019,00**	-	-	-	-	-	-	**-**	**2.292.906.450,00**	-
	7.01.01.2.05.0010	Sosialisasi Peraturan Perundang-Undangan																		
			Jumlah Orang yang Mengikuti Sosialisasi Peraturan Perundang-Undangan				1 Orang	1 Orang	0,00	0,00	0,00	0,00	Kab. Konawe, Lambuya, Semua Kel/Desa	DANA ALOKASI UMUM (DAU)	-	-			0,00	KECAMATAN LAMBUYA
	7.01.01.2.05.0011	Bimbingan Teknis Implementasi Peraturan Perundang-Undangan																		
			Jumlah Orang yang Mengikuti Bimbingan Teknis Implementasi Peraturan Perundang-Undangan				1 Orang	1 Orang	0,00	0,00	0,00	0,00	Kab. Konawe, Lambuya, Semua Kel/Desa	DANA ALOKASI UMUM (DAU)	-	-			0,00	KECAMATAN LAMBUYA
		[PERSENTASE KEGIATAN PENUNJANG URUSAN PEMERINTAHAN DAERAH YANG TERLAKSANA]	**PERSENTASE KEGIATAN PENUNJANG URUSAN PEMERINTAHAN DAERAH YANG TERLAKSANA**	**100,00**	**100,00**	**100,00**	-	-	**2.302.476.250,00**	**1.807.608.858,00**	**1.597.459.019,00**	-	-	-	-	-	-	**100,00**	**2.292.906.450,00**	-
	7.01.01.2.06	Administrasi Umum Perangkat Daerah	-				-	-	56.477.250,00	29.361.200,00	29.361.200,00	-27.116.050,00			-	-	-		127.175.450,00	KECAMATAN LAMBUYA
	7.01.01.2.06.0001	Penyediaan Komponen Instalasi Listrik/Penerangan Bangunan Kantor																		
			Jumlah Paket Komponen Instalasi Listrik/Penerangan Bangunan Kantor yang Disediakan				1 Paket	1 Paket	908.000,00	0,00	0,00	-908.000,00	Kab. Konawe, Semua Kecamatan, Semua Kel/Desa	DANA ALOKASI UMUM (DAU)	-	-			3.000.000,00	KECAMATAN LAMBUYA
	7.01.01.2.06.0002	Penyediaan Peralatan dan Perlengkapan Kantor																		
			Jumlah Paket Peralatan dan Perlengkapan Kantor yang Disediakan				4 Paket	4 Paket	5.138.350,00	6.001.200,00	6.001.200,00	862.850,00	Kab. Konawe, Semua Kecamatan, Semua Kel/Desa	RETRIBUSI PENGGUNAAN TENAGA KERJA ASING (TKA)	-	-			4.000.000,00	KECAMATAN LAMBUYA
	7.01.01.2.06.0003	Penyediaan Peralatan Rumah Tangga																		
			Jumlah Paket Peralatan Rumah Tangga yang Disediakan				1 Paket	1 Paket	2.789.000,00	0,00	0,00	-2.789.000,00	Kab. Konawe, Semua Kecamatan, Semua Kel/Desa	DANA ALOKASI UMUM (DAU)	-	-			2.987.000,00	KECAMATAN LAMBUYA
	7.01.01.2.06.0004	Penyediaan Bahan Logistik Kantor																		
			Jumlah Paket Bahan Logistik Kantor yang Disediakan				4 Paket	4 Paket	9.000.000,00	6.000.000,00	6.000.000,00	-3.000.000,00	Kab. Konawe, Lambuya, Semua Kel/Desa	RETRIBUSI PENGGUNAAN TENAGA KERJA ASING (TKA)	-	-			10.000.000,00	KECAMATAN LAMBUYA
	7.01.01.2.06.0005	Penyediaan Barang Cetakan dan Penggandaan																		
			Jumlah Paket Barang Cetakan dan Penggandaan yang Disediakan				2 Paket	2 Paket	2.700.000,00	6.000.000,00	6.000.000,00	3.300.000,00	Kab. Konawe, Semua Kecamatan, Semua Kel/Desa	RETRIBUSI PENGGUNAAN TENAGA KERJA ASING (TKA)	-	-			6.000.000,00	KECAMATAN LAMBUYA
	7.01.01.2.06.0006	Penyediaan Bahan Bacaan dan Peraturan Perundang-undangan																		
			Jumlah Dokumen Bahan Bacaan dan Peraturan Perundang-Undangan yang Disediakan				1 Dokumen	1 Dokumen	400.000,00	0,00	0,00	-400.000,00	Kab. Konawe, Semua Kecamatan, Semua Kel/Desa	DANA ALOKASI UMUM (DAU)	-	-			500.000,00	KECAMATAN LAMBUYA
	7.01.01.2.06.0007	Penyediaan Bahan/Material																		
			Jumlah Paket Bahan/Material yang Disediakan				1 Paket	1 Paket	4.766.000,00	0,00	0,00	-4.766.000,00	Kab. Konawe, Lambuya, Semua Kel/Desa	PAJAK MINERAL BUKAN LOGAM DAN BATUAN	-	-			10.000.000,00	KECAMATAN LAMBUYA
		-	**-**	**-**	**-**	**-**	-	-	**2.302.476.250,00**	**1.807.608.858,00**	**1.597.459.019,00**	-	-	-	-	-	-	**-**	**2.292.906.450,00**	-
	7.01.01.2.06.0008	Fasilitasi Kunjungan Tamu																		
			Jumlah Laporan Fasilitasi Kunjungan Tamu				1 Laporan	1 Laporan	0,00	0,00	0,00	0,00	Kab. Konawe, Semua Kecamatan, Semua Kel/Desa	DANA ALOKASI UMUM (DAU)	-	-			10.000.000,00	KECAMATAN LAMBUYA
		[PERSENTASE KEGIATAN PENUNJANG URUSAN PEMERINTAHAN DAERAH YANG TERLAKSANA]	**PERSENTASE KEGIATAN PENUNJANG URUSAN PEMERINTAHAN DAERAH YANG TERLAKSANA**	**100,00**	**100,00**	**100,00**	-	-	**2.302.476.250,00**	**1.807.608.858,00**	**1.597.459.019,00**	-	-	-	-	-	-	**100,00**	**2.292.906.450,00**	-
	7.01.01.2.06.0009	Penyelenggaraan Rapat Koordinasi dan Konsultasi SKPD																		
			Jumlah Laporan Penyelenggaraan Rapat Koordinasi dan Konsultasi SKPD				4 Laporan	4 Laporan	16.200.000,00	9.450.000,00	9.450.000,00	-6.750.000,00	Kab. Konawe, Semua Kecamatan, Semua Kel/Desa	RETRIBUSI PENGGUNAAN TENAGA KERJA ASING (TKA)	-	-			16.610.000,00	KECAMATAN LAMBUYA
	7.01.01.2.06.0010	Penatausahaan Arsip Dinamis pada SKPD																		
			Jumlah Dokumen Penatausahaan Arsip Dinamis pada SKPD				1 Dokumen	1 Dokumen	1.273.000,00	0,00	0,00	-1.273.000,00	Kab. Konawe, Semua Kecamatan, Semua Kel/Desa	DANA ALOKASI UMUM (DAU)	-	-			1.505.000,00	KECAMATAN LAMBUYA
	7.01.01.2.06.0011	Dukungan Pelaksanaan Sistem Pemerintahan Berbasis Elektronik pada SKPD																		
			Jumlah Dokumen Dukungan Pelaksanaan Sistem Pemerintahan Berbasis Elektronik pada SKPD				1 Dokumen	1 Dokumen	2.800.000,00	0,00	0,00	-2.800.000,00	Kab. Konawe, Semua Kecamatan, Semua Kel/Desa	DANA ALOKASI UMUM (DAU)	-	-			10.000.000,00	KECAMATAN LAMBUYA
	7.01.01.2.07	Pengadaan Barang Milik Daerah Penunjang Urusan Pemerintah Daerah	-				-	-	161.916.440,00	0,00	0,00	-161.916.440,00			-	-	-		294.307.000,00	KECAMATAN LAMBUYA
	7.01.01.2.07.0001	Pengadaan Kendaraan Perorangan Dinas atau Kendaraan Dinas Jabatan																		
			Jumlah Unit Kendaraan Perorangan Dinas atau Kendaraan Dinas Jabatan yang Disediakan				1 Unit	1 Unit	36.050.000,00	0,00	0,00	-36.050.000,00	Kab. Konawe, Semua Kecamatan, Semua Kel/Desa	DANA ALOKASI UMUM (DAU)	-	-			10.000.000,00	KECAMATAN LAMBUYA
		-	**-**	**-**	**-**	**-**	-	-	**2.302.476.250,00**	**1.807.608.858,00**	**1.597.459.019,00**	-	-	-	-	-	-	**-**	**2.292.906.450,00**	-
	7.01.01.2.07.0002	Pengadaan Kendaraan Dinas Operasional atau Lapangan																		
			Jumlah Unit Kendaraan Dinas Operasional atau Lapangan yang Disediakan				1 Unit	1 Unit	0,00	0,00	0,00	0,00	Kab. Konawe, Semua Kecamatan, Semua Kel/Desa	DANA ALOKASI UMUM (DAU)	-	-			10.000.000,00	KECAMATAN LAMBUYA
	7.01.01.2.07.0003	Pengadaan Alat Besar																		

NO	KODE	URUSAN / BIDANG URUSAN / PROGRAM / OUTCOME / KEGIATAN / SUB KEGIATAN	INDIKATOR PROGRAM / KEGIATAN / SUB KEGIATAN	TARGET AKHIR PERIODE RENSTRA OPD	REALISASI CAPAIAN RENJA OPD TAHUN 2024	PRAKIRAAN CAPAIAN TARGET RENJA OPD TAHUN 2025	CAPAIAN KINERJA DAN KERANGKA PENDANAAN										KELOMPOK SASARAN	PRAKIRAAN MAJU RENCANA TAHUN 2027		PERANGKAT DAERAH PENANGGUNG JAWAB
							TARGET 2026		PAGU INDIKATIF (Rp)			Bertambah/Berkurang (10-12)	LOKASI	SUMBER DANA	PRIORITAS			TARGET	PAGU INDIKATIF (Rp)	
							SEBELUM	SESUDAH	RKPD 2026	APBD 2026	RKPD PERUBAHAN 2026				NASIONAL	DAERAH				
1	2	3	4	5	6	7	8	9	10	11	12	13	14	15	16	17	18	19	20	21
			Jumlah Unit Alat Besar yang Disediakan				1 Unit	1 Unit	0,00	0,00	0,00	0,00	Kab. Konawe, Semua Kecamatan, Semua Kel/Desa	DANA ALOKASI UMUM (DAU)	-	-			10.000.000,00	KECAMATAN LAMBUYA
	7.01.01.2.07.0004	Pengadaan Alat Angkutan Darat Tak Bermotor																		
			Jumlah Unit Alat Angkutan Darat Tak Bermotor yang Disediakan				1 Unit	1 Unit	0,00	0,00	0,00	0,00	Kab. Konawe, Semua Kecamatan, Semua Kel/Desa	DANA ALOKASI UMUM (DAU)	-	-			10.000.000,00	KECAMATAN LAMBUYA
		[PERSENTASE KEGIATAN PENUNJANG URUSAN PEMERINTAHAN DAERAH YANG TERLAKSANA]	**PERSENTASE KEGIATAN PENUNJANG URUSAN PEMERINTAHAN DAERAH YANG TERLAKSANA**	**100,00**	**100,00**	**100,00**	-	-	**2.302.476.250,00**	**1.807.608.858,00**	**1.597.459.019,00**	-	-	-	-	-	-	**100,00**	**2.292.906.450,00**	-
	7.01.01.2.07.0005	Pengadaan Mebel																		
			Jumlah Paket Mebel yang Disediakan				1 Unit	1 Unit	5.107.500,00	0,00	0,00	-5.107.500,00	Kab. Konawe, Semua Kecamatan, Semua Kel/Desa	DANA ALOKASI UMUM (DAU)	-	-			10.000.000,00	KECAMATAN LAMBUYA
	7.01.01.2.07.0006	Pengadaan Peralatan dan Mesin Lainnya																		
			Jumlah Unit Peralatan dan Mesin Lainnya yang Disediakan				2 Unit	2 Unit	27.240.000,00	0,00	0,00	-27.240.000,00	Kab. Konawe, Semua Kecamatan, Semua Kel/Desa	DANA ALOKASI UMUM (DAU)	-	-			50.000.000,00	KECAMATAN LAMBUYA
		-	**-**	**-**	**-**	**-**	-	-	**2.302.476.250,00**	**1.807.608.858,00**	**1.597.459.019,00**	-	-	-	-	-	-	**-**	**2.292.906.450,00**	-
	7.01.01.2.07.0007	Pengadaan Aset Tetap Lainnya																		
			Jumlah Unit Aset Tetap Lainnya yang Disediakan				1 Unit	1 Unit	0,00	0,00	0,00	0,00	Kab. Konawe, Semua Kecamatan, Semua Kel/Desa	DANA ALOKASI UMUM (DAU)	-	-			10.000.000,00	KECAMATAN LAMBUYA
		[PERSENTASE KEGIATAN PENUNJANG URUSAN PEMERINTAHAN DAERAH YANG TERLAKSANA]	**PERSENTASE KEGIATAN PENUNJANG URUSAN PEMERINTAHAN DAERAH YANG TERLAKSANA**	**100,00**	**100,00**	**100,00**	-	-	**2.302.476.250,00**	**1.807.608.858,00**	**1.597.459.019,00**	-	-	-	-	-	-	**100,00**	**2.292.906.450,00**	-
	7.01.01.2.07.0008	Pengadaan Aset Tak Berwujud																		
			Jumlah Unit Aset Tak Berwujud yang Disediakan				1 Unit	1 Unit	0,00	0,00	0,00	0,00	Kab. Konawe, Semua Kecamatan, Semua Kel/Desa	DANA ALOKASI UMUM (DAU)	-	-			10.000.000,00	KECAMATAN LAMBUYA
	7.01.01.2.07.0009	Pengadaan Gedung Kantor atau Bangunan Lainnya																		
			Jumlah Unit Gedung Kantor atau Bangunan Lainnya yang Disediakan				1 Unit	1 Unit	11.008.500,00	0,00	0,00	-11.008.500,00	Kab. Konawe, Semua Kecamatan, Semua Kel/Desa	DANA ALOKASI UMUM (DAU)	-	-			10.000.000,00	KECAMATAN LAMBUYA
	7.01.01.2.07.0010	Pengadaan Sarana dan Prasarana Gedung Kantor atau Bangunan Lainnya																		
			Jumlah Unit Sarana dan Prasarana Gedung Kantor atau Bangunan Lainnya yang Disediakan				1 Unit	1 Unit	34.349.300,00	0,00	0,00	-34.349.300,00	Kab. Konawe, Semua Kecamatan, Semua Kel/Desa	PAJAK BAHAN BAKAR KENDARAAN BERMOTOR (PBBKB) DANA ALOKASI UMUM (DAU)	-	-			40.000.000,00	KECAMATAN LAMBUYA
	7.01.01.2.07.0011	Pengadaan Sarana dan Prasarana Pendukung Gedung Kantor atau Bangunan Lainnya																		
			Jumlah Unit Sarana dan Prasarana Pendukung Gedung Kantor atau Bangunan Lainnya yang Disediakan				1 Unit	1 Unit	45.039.840,00	0,00	0,00	-45.039.840,00	Kab. Konawe, Semua Kecamatan, Semua Kel/Desa	DANA ALOKASI UMUM (DAU)	-	-			10.000.000,00	KECAMATAN LAMBUYA
	7.01.01.2.08	Penyediaan Jasa Penunjang Urusan Pemerintahan Daerah	-				-	-	260.186.000,00	278.890.000,00	246.590.000,00	-13.596.000,00			-	-	-		191.158.000,00	KECAMATAN LAMBUYA
	7.01.01.2.08.0001	Penyediaan Jasa Surat Menyurat																		
			Jumlah Laporan Penyediaan Jasa Surat Menyurat				1 Laporan	1 Laporan	1.596.000,00	0,00	0,00	-1.596.000,00	Kab. Konawe, Semua Kecamatan, Semua Kel/Desa	DANA ALOKASI UMUM (DAU)	-	-			1.778.000,00	KECAMATAN LAMBUYA
	7.01.01.2.08.0002	Penyediaan Jasa Komunikasi, Sumber Daya Air dan Listrik																		
			Jumlah Laporan Penyediaan Jasa Komunikasi, Sumber Daya Air dan Listrik yang Disediakan				1 Laporan	1 Laporan	9.660.000,00	9.660.000,00	9.660.000,00	0,00	Kab. Konawe, Semua Kecamatan, Semua Kel/Desa	DANA ALOKASI UMUM (DAU)	-	-			10.200.000,00	KECAMATAN LAMBUYA
	7.01.01.2.08.0003	Penyediaan Jasa Peralatan dan Perlengkapan Kantor																		
			Jumlah Laporan Penyediaan Jasa Peralatan dan Perlengkapan Kantor yang Disediakan				1 Laporan	1 Laporan	2.920.000,00	0,00	0,00	-2.920.000,00	Kab. Konawe, Semua Kecamatan, Semua Kel/Desa	DANA ALOKASI UMUM (DAU)	-	-			2.920.000,00	KECAMATAN LAMBUYA
	7.01.01.2.08.0004	Penyediaan Jasa Pelayanan Umum Kantor																		
			Jumlah Laporan Penyediaan Jasa Pelayanan Umum Kantor yang Disediakan				4 Laporan	4 Laporan	97.200.000,00	97.200.000,00	64.200.000,00	-33.000.000,00	Kab. Konawe, Semua Kecamatan, Semua Kel/Desa	DANA ALOKASI UMUM (DAU)	-	-			50.000.000,00	KECAMATAN LAMBUYA
	7.01.01.2.09	Pemeliharaan Barang Milik Daerah Penunjang Urusan Pemerintahan Daerah	-				-	-	60.307.500,00	0,00	3.000.000,00	-57.307.500,00			-	-	-		198.421.000,00	KECAMATAN LAMBUYA
	7.01.01.2.09.0001	Penyediaan Jasa Pemeliharaan, Biaya Pemeliharaan, dan Pajak Kendaraan Perorangan Dinas atau Kendaraan Dinas Jabatan																		
			Jumlah Kendaraan Perorangan Dinas atau Kendaraan Dinas Jabatan yang Dipelihara dan dibayarkan Pajaknya				1 Unit	1 Unit	30.000.000,00	0,00	3.000.000,00	-27.000.000,00	Kab. Konawe, Semua Kecamatan, Semua Kel/Desa	DANA ALOKASI UMUM (DAU)	-	-			10.000.000,00	KECAMATAN LAMBUYA
		-	**-**	**-**	**-**	**-**	-	-	**2.302.476.250,00**	**1.807.608.858,00**	**1.597.459.019,00**	-	-	-	-	-	-	**-**	**2.292.906.450,00**	-
	7.01.01.2.09.0002	Penyediaan Jasa Pemeliharaan, Biaya Pemeliharaan, Pajak dan Perizinan Kendaraan Dinas Operasional atau Lapangan																		
			Jumlah Kendaraan Dinas Operasional atau Lapangan yang Dipelihara dan dibayarkan Pajak dan Perizinannya				1 Unit	1 Unit	0,00	0,00	0,00	0,00	Kab. Konawe, Semua Kecamatan, Semua Kel/Desa	DANA ALOKASI UMUM (DAU)	-	-			10.000.000,00	KECAMATAN LAMBUYA
	7.01.01.2.09.0003	Penyediaan Jasa Pemeliharaan, Biaya Pemeliharaan dan Perizinan Alat Besar																		

NO	KODE	URUSAN / BIDANG URUSAN / PROGRAM / OUTCOME / KEGIATAN / SUB KEGIATAN	INDIKATOR PROGRAM / KEGIATAN / SUB KEGIATAN	TARGET AKHIR PERIODE RENSTRA OPD	REALISASI CAPAIAN RENJA OPD TAHUN 2024	PRAKIRAAN CAPAIAN TARGET RENJA OPD TAHUN 2025	CAPAIAN KINERJA DAN KERANGKA PENDANAAN										KELOMPOK SASARAN	PRAKIRAAN MAJU RENCANA TAHUN 2027		PERANGKAT DAERAH PENANGGUNG JAWAB
							TARGET 2026		PAGU INDIKATIF (Rp)			Bertambah/Berkurang (10-12)	LOKASI	SUMBER DANA	PRIORITAS			TARGET	PAGU INDIKATIF (Rp)	
							SEBELUM	SESUDAH	RKPD 2026	APBD 2026	RKPD PERUBAHAN 2026				NASIONAL	DAERAH				
1	2	3	4	5	6	7	8	9	10	11	12	13	14	15	16	17	18	19	20	21
			Jumlah Alat Besar yang Dipelihara dan dibayarkan Perizinannya				1 Unit	1 Unit	0,00	0,00	0,00	0,00	Kab. Konawe, Semua Kecamatan, Semua Kel/Desa	DANA ALOKASI UMUM (DAU)	-	-			10.000.000,00	KECAMATAN LAMBUYA
	7.01.01.2.09.0004	Penyediaan Jasa Pemeliharaan, Biaya Pemeliharaan dan Perizinan Alat Angkutan Darat Tak Bermotor																		
			Jumlah Alat Angkutan Darat Tak Bermotor yang Dipelihara dan Dibayarkan Perizinannya				1 Unit	1 Unit	0,00	0,00	0,00	0,00	Kab. Konawe, Semua Kecamatan, Semua Kel/Desa	DANA ALOKASI UMUM (DAU)	-	-			10.000.000,00	KECAMATAN LAMBUYA
		[PERSENTASE KEGIATAN PENUNJANG URUSAN PEMERINTAHAN DAERAH YANG TERLAKSANA]	**PERSENTASE KEGIATAN PENUNJANG URUSAN PEMERINTAHAN DAERAH YANG TERLAKSANA**	**100,00**	**100,00**	**100,00**	-	-	**2.302.476.250,00**	**1.807.608.858,00**	**1.597.459.019,00**	-	-	-	-	-	-	**100,00**	**2.292.906.450,00**	-
	7.01.01.2.09.0005	Pemeliharaan Mebel																		
			Jumlah Mebel yang Dipelihara				1 Unit	1 Unit	402.400,00	0,00	0,00	-402.400,00	Kab. Konawe, Semua Kecamatan, Semua Kel/Desa	DANA ALOKASI UMUM (DAU)	-	-			10.000.000,00	KECAMATAN LAMBUYA
	7.01.01.2.09.0006	Pemeliharaan Peralatan dan Mesin Lainnya																		
			Jumlah Peralatan dan Mesin Lainnya yang Dipelihara				0 Unit	0 Unit	2.800.000,00	0,00	0,00	-2.800.000,00	Kab. Konawe, Semua Kecamatan, Semua Kel/Desa	DANA ALOKASI UMUM (DAU)	-	-			10.000.000,00	KECAMATAN LAMBUYA
		-	**-**	**-**	**-**	**-**	-	-	**2.302.476.250,00**	**1.807.608.858,00**	**1.597.459.019,00**	-	-	-	-	-	-	**-**	**2.292.906.450,00**	-
	7.01.01.2.09.0007	Pemeliharaan Aset Tetap Lainnya																		
			Jumlah Aset Tetap Lainnya yang Dipelihara				1 Unit	1 Unit	0,00	0,00	0,00	0,00	Kab. Konawe, Semua Kecamatan, Semua Kel/Desa	DANA ALOKASI UMUM (DAU)	-	-			10.000.000,00	KECAMATAN LAMBUYA
		[PERSENTASE KEGIATAN PENUNJANG URUSAN PEMERINTAHAN DAERAH YANG TERLAKSANA]	**PERSENTASE KEGIATAN PENUNJANG URUSAN PEMERINTAHAN DAERAH YANG TERLAKSANA**	**100,00**	**100,00**	**100,00**	-	-	**2.302.476.250,00**	**1.807.608.858,00**	**1.597.459.019,00**	-	-	-	-	-	-	**100,00**	**2.292.906.450,00**	-
	7.01.01.2.09.0008	Pemeliharaan Aset Tak Berwujud																		
			Jumlah Aset Tak Berwujud yang Dipelihara				1 Unit	1 Unit	0,00	0,00	0,00	0,00	Kab. Konawe, Semua Kecamatan, Semua Kel/Desa	DANA ALOKASI UMUM (DAU)	-	-			10.000.000,00	KECAMATAN LAMBUYA
	7.01.01.2.09.0009	Pemeliharaan/Rehabilitasi Gedung Kantor dan Bangunan Lainnya																		
			Jumlah Gedung Kantor dan Bangunan Lainnya yang Dipelihara/Direhabilitasi				1 Unit	1 Unit	5.851.500,00	0,00	0,00	-5.851.500,00	Kab. Konawe, Semua Kecamatan, Semua Kel/Desa	PAJAK BAHAN BAKAR KENDARAAN BERMOTOR (PBBKB)	-	-			6.500.000,00	KECAMATAN LAMBUYA
	7.01.01.2.09.0010	Pemeliharaan/Rehabilitasi Sarana dan Prasarana Gedung Kantor atau Bangunan Lainnya																		
			Jumlah Sarana dan Prasarana Gedung Kantor atau Bangunan Lainnya yang Dipelihara/Direhabilitasi				1 Unit	1 Unit	4.487.500,00	0,00	0,00	-4.487.500,00	Kab. Konawe, Semua Kecamatan, Semua Kel/Desa	DANA ALOKASI UMUM (DAU)	-	-			2.511.000,00	KECAMATAN LAMBUYA
	7.01.01.2.09.0011	Pemeliharaan/Rehabilitasi Sarana dan Prasarana Pendukung Gedung Kantor atau Bangunan Lainnya																		
			Jumlah Sarana dan Prasarana Pendukung Gedung Kantor atau Bangunan Lainnya yang Dipelihara/Direhabilitasi				1 Unit	1 Unit	7.635.000,00	0,00	0,00	-7.635.000,00	Kab. Konawe, Semua Kecamatan, Semua Kel/Desa	DANA ALOKASI UMUM (DAU)	-	-			10.000.000,00	KECAMATAN LAMBUYA
		-	**-**	**-**	**-**	**-**	-	-	**2.302.476.250,00**	**1.807.608.858,00**	**1.597.459.019,00**	-	-	-	-	-	-	**-**	**2.292.906.450,00**	-
	7.01.01.2.09.0012	Pemeliharaan/Rehabilitasi Tanah																		
			Luas Tanah yang Dilakukan Pemeliharaan/Rehabilitasi				1 Ha	1 Ha	0,00	0,00	0,00	0,00	Kab. Konawe, Semua Kecamatan, Semua Kel/Desa	DANA ALOKASI UMUM (DAU)	-	-			10.000.000,00	KECAMATAN LAMBUYA
2.	**7.01.02**	**PROGRAM PENYELENGGARAAN PEMERINTAHAN DAN PELAYANAN PUBLIK**	**-**				**-**	**-**	**67.228.850,00**	**30.000.000,00**	**37.000.000,00**	**120.871.150,00**							**188.100.000,00**	
		[PERSENTASE KEGIATAN PENYELENGGARAAN PEMERINTAHAN DAN PELAYANAN PUBLIK YANG TERLAKSANA]	**PERSENTASE KEGIATAN PENYELENGGARAAN PEMERINTAHAN DAN PELAYANAN PUBLIK YANG TERLAKSANA**	**100,00**	**100,00**	**100,00**	-	-	**67.228.850,00**	**30.000.000,00**	**37.000.000,00**	-	-	-	-	-	-	**100,00**	**188.100.000,00**	-
	7.01.02.2.01	Koordinasi Penyelenggaraan Kegiatan Pemerintahan di Tingkat Kecamatan	-				-	-	25.539.100,00	15.000.000,00	22.000.000,00	-3.539.100,00			-	3. MENGOPTIMALKAN TATA KELOLA PEMERINTAHAN YANG BERSIH, EFEKIF DAN PARTISIPATIF	-		45.000.000,00	KECAMATAN LAMBUYA
	7.01.02.2.01.0001	Koordinasi/Sinergi Perencanaan dan Pelaksanaan Kegiatan Pemerintahan dengan Perangkat Daerah dan Instansi Vertikal Terkait																		
			Jumlah Laporan Koordinasi/Sinergi Perencanaan dan Pelaksanaan Kegiatan Pemerintahan dengan Perangkat Daerah dan Instansi Vertikal Terkait				1 Laporan	1 Laporan	0,00	7.500.000,00	7.500.000,00	7.500.000,00	Kab. Konawe, Lambuya, Semua Kel/Desa	PBJT-KONSUMSI TENAGA LISTRIK YANG DIHASILKAN SENDIRI	-	3. MENGOPTIMALKAN TATA KELOLA PEMERINTAHAN YANG BERSIH, EFEKIF DAN PARTISIPATIF			10.000.000,00	KECAMATAN LAMBUYA
	7.01.02.2.01.0001	Koordinasi/Sinergi Perencanaan dan Pelaksanaan Kegiatan Pemerintahan dengan Perangkat Daerah dan Instansi Vertikal Terkait																		
			Jumlah Laporan Koordinasi/Sinergi Perencanaan dan Pelaksanaan Kegiatan Pemerintahan dengan Perangkat Daerah dan Instansi Vertikal Terkait				1 Laporan	1 Laporan	11.421.700,00	0,00	0,00	-11.421.700,00	Kab. Konawe, Lambuya, Semua Kel/Desa	-	-	-			10.000.000,00	KECAMATAN LAMBUYA
	7.01.02.2.01.0002	Peningkatan Efektifitas Kegiatan Pemerintahan di Tingkat Kecamatan																		
			Jumlah Dokumen Peningkatan Efektifitas Kegiatan Pemerintahan di Tingkat Kecamatan				1 Dokumen	1 Dokumen	14.117.400,00	7.500.000,00	14.500.000,00	382.600,00	Kab. Konawe, Semua Kecamatan, Semua Kel/Desa	PBJT-KONSUMSI TENAGA LISTRIK YANG DIHASILKAN SENDIRI	-	-			5.000.000,00	KECAMATAN LAMBUYA
	7.01.02.2.02	Penyelenggaraan Urusan Pemerintahan yang Tidak Dilaksanakan oleh Unit Kerja Perangkat Daerah yang Ada di Kecamatan	-				-	-	21.408.350,00	15.000.000,00	15.000.000,00	-6.408.350,00			-	-	-		52.100.000,00	KECAMATAN LAMBUYA
	7.01.02.2.02.0001	Perencanaan Kegiatan Pelayanan kepada Masyarakat di Kecamatan																		

NO	KODE	URUSAN / BIDANG URUSAN / PROGRAM / OUTCOME / KEGIATAN / SUB KEGIATAN	INDIKATOR PROGRAM / KEGIATAN / SUB KEGIATAN	TARGET AKHIR PERIODE RENSTRA OPD	REALISASI CAPAIAN RENJA OPD TAHUN 2024	PRAKIRAAN CAPAIAN TARGET RENJA OPD TAHUN 2025	CAPAIAN KINERJA DAN KERANGKA PENDANAAN										KELOMPOK SASARAN	PRAKIRAAN MAJU RENCANA TAHUN 2027		PERANGKAT DAERAH PENANGGUNG JAWAB
							TARGET 2026		PAGU INDIKATIF (Rp)			Bertambah/Berkurang (10-12)	LOKASI	SUMBER DANA	PRIORITAS			TARGET	PAGU INDIKATIF (Rp)	
							SEBELUM	SESUDAH	RKPD 2026	APBD 2026	RKPD PERUBAHAN 2026				NASIONAL	DAERAH				
1	2	3	4	5	6	7	8	9	10	11	12	13	14	15	16	17	18	19	20	21
			Jumlah Dokumen Perencanaan Kegiatan Pelayanan kepada Masyarakat di Kecamatan				1 Dokumen	1 Dokumen	2.685.300,00	0,00	0,00	-2.685.300,00	Kab. Konawe, Semua Kecamatan, Semua Kel/Desa	PAJAK BAHAN BAKAR KENDARAAN BERMOTOR (PBBKB) DANA ALOKASI UMUM (DAU)	-	-			6.050.000,00	KECAMATAN LAMBUYA
	7.01.02.2.02.0002	Fasilitasi Percepatan Pencapaian Standar Pelayanan Minimal di Wilayah Kecamatan																		
			Jumlah Laporan Fasilitasi Percepatan Pencapaian Standar Pelayanan Minimal di Wilayah Kecamatan				1 Laporan	1 Laporan	12.367.500,00	7.500.000,00	7.500.000,00	-4.867.500,00	Kab. Konawe, Semua Kecamatan, Semua Kel/Desa	DANA ALOKASI UMUM (DAU) PBJT-KONSUMSI TENAGA LISTRIK YANG DIHASILKAN SENDIRI	-	-			10.000.000,00	KECAMATAN LAMBUYA
	7.01.02.2.02.0003	Peningkatan Efektifitas Pelaksanaan Pelayanan kepada Masyarakat di Wilayah Kecamatan																		
			Jumlah Laporan Peningkatan Efektifitas Pelaksanaan Pelayanan kepada Masyarakat di Wilayah Kecamatan				1 Laporan	1 Laporan	2.029.900,00	7.500.000,00	7.500.000,00	5.470.100,00	Kab. Konawe, Semua Kecamatan, Semua Kel/Desa	DANA ALOKASI UMUM (DAU) PBJT-KONSUMSI TENAGA LISTRIK YANG DIHASILKAN SENDIRI	-	-			6.050.000,00	KECAMATAN LAMBUYA
	7.01.02.2.03	Koordinasi Pemeliharaan Prasarana dan Sarana Pelayanan Umum	-				-	-	8.651.500,00	0,00	0,00	-8.651.500,00			-	-	-		31.000.000,00	KECAMATAN LAMBUYA
	7.01.02.2.03.0001	Koordinasi/Sinergi dengan Perangkat Daerah dan/atau Instansi Vertikal yang Terkait dalam Pemeliharaan Sarana dan Prasarana Pelayanan Umum																		
			Jumlah Dokumen Koordinasi/Sinergi dengan Perangkat Daerah dan/atau Instansi Vertikal yang Terkait dalam Pemeliharaan Sarana dan Prasarana Pelayanan Umum				1 Dokumen	1 Dokumen	5.503.000,00	0,00	0,00	-5.503.000,00	Kab. Konawe, Semua Kecamatan, Semua Kel/Desa	PAJAK BAHAN BAKAR KENDARAAN BERMOTOR (PBBKB) DANA ALOKASI UMUM (DAU)	-	-			10.000.000,00	KECAMATAN LAMBUYA
	7.01.02.2.03.0002	Pelaksanaan Pemeliharaan Prasarana dan Fasilitas Pelayanan Umum yang Melibatkan Pihak Swasta																		
			Jumlah Prasarana dan Fasilitas Pelayanan Umum yang Dipelihara dengan Melibatkan Pihak Swasta				1 Unit	1 Unit	3.148.500,00	0,00	0,00	-3.148.500,00	Kab. Konawe, Semua Kecamatan, Semua Kel/Desa	PAJAK BAHAN BAKAR KENDARAAN BERMOTOR (PBBKB) DANA ALOKASI UMUM (DAU)	-	-			1.000.000,00	KECAMATAN LAMBUYA
	7.01.02.2.04	Pelaksanaan Urusan Pemerintahan yang Dilimpahkan kepada Camat	-				-	-	11.629.900,00	0,00	0,00	-11.629.900,00			-	-	-		60.000.000,00	KECAMATAN LAMBUYA
	7.01.02.2.04.0001	Pelaksanaan Urusan Pemerintahan yang Terkait dengan Pelayanan Perizinan Non Usaha																		
			Jumlah Dokumen Non Perizinan Usaha yang Dilaksanakan				1 Dokumen	1 Dokumen	0,00	0,00	0,00	0,00	Kab. Konawe, Semua Kecamatan, Semua Kel/Desa	PAJAK BAHAN BAKAR KENDARAAN BERMOTOR (PBBKB) DANA ALOKASI UMUM (DAU)	-	-			10.000.000,00	KECAMATAN LAMBUYA
		-	**-**	**-**	**-**	**-**	-	-	**67.228.850,00**	**30.000.000,00**	**37.000.000,00**	-	-	-	-	-	-	**-**	**188.100.000,00**	-
	7.01.02.2.04.0002	Pelaksanaan Urusan Pemerintahan yang terkait dengan Nonperizinan																		
			Jumlah Laporan Pelaksanaan Nonperizinan pada Urusan Pemerintahan				1 Laporan	1 Laporan	0,00	0,00	0,00	0,00	Kab. Konawe, Semua Kecamatan, Semua Kel/Desa	DANA ALOKASI UMUM (DAU)	-	-			10.000.000,00	KECAMATAN LAMBUYA
		[PERSENTASE KEGIATAN PENYELENGGARAAN PEMERINTAHAN DAN PELAYANAN PUBLIK YANG TERLAKSANA]	**PERSENTASE KEGIATAN PENYELENGGARAAN PEMERINTAHAN DAN PELAYANAN PUBLIK YANG TERLAKSANA**	**100,00**	**100,00**	**100,00**	-	-	**67.228.850,00**	**30.000.000,00**	**37.000.000,00**	-	-	-	-	-	-	**100,00**	**188.100.000,00**	-
	7.01.02.2.04.0003	Pelaksanaan Urusan Pemerintahan yang Terkait dengan Kewenangan Lain yang Dilimpahkan																		
			Jumlah Laporan Pelaksanaan Kewenangan Lain yang Dilimpahkan				1 Laporan	1 Laporan	11.629.900,00	0,00	0,00	-11.629.900,00	Kab. Konawe, Semua Kecamatan, Semua Kel/Desa	PAJAK BAHAN BAKAR KENDARAAN BERMOTOR (PBBKB) DANA ALOKASI UMUM (DAU)	-	-			10.000.000,00	KECAMATAN LAMBUYA
3.	**7.01.03**	**PROGRAM PEMBERDAYAAN MASYARAKAT DESA DAN KELURAHAN**	**-**				**-**	**-**	**303.133.300,00**	**30.150.000,00**	**230.150.000,00**	**421.739.700,00**							**724.873.000,00**	
		[PERSENTASE KEGIATAN PEMBERDAYAAN MASYARAKAT DESA DAN KELURAHAN YANG TERLAKSANA]	**PERSENTASE KEGIATAN PEMBERDAYAAN MASYARAKAT DESA DAN KELURAHAN YANG TERLAKSANA**	**100,00**	**100,00**	**100,00**	-	-	**303.133.300,00**	**30.150.000,00**	**230.150.000,00**	-	-	-	-	-	-	**100,00**	**724.873.000,00**	-
	7.01.03.2.01	Koordinasi Kegiatan Pemberdayaan Desa	-				-	-	23.162.500,00	2.500.000,00	2.500.000,00	-20.662.500,00			-	-	-		51.100.000,00	KECAMATAN LAMBUYA
	7.01.03.2.01.0001	Peningkatan Partisipasi Masyarakat dalam Forum Musyawarah Perencanaan Pembangunan di Desa																		
			Jumlah Lembaga Kemasyarakatan yang Berpartisipasi dalam Forum Musyawarah Perencanaan Pembangunan di Desa				5 Lembaga Kemasyarakatan	5 Lembaga Kemasyarakatan	13.962.600,00	2.500.000,00	2.500.000,00	-11.462.600,00	Kab. Konawe, Semua Kecamatan, Semua Kel/Desa	DANA ALOKASI UMUM (DAU) PBJT-KONSUMSI TENAGA LISTRIK YANG DIHASILKAN SENDIRI	-	-			5.000.000,00	KECAMATAN LAMBUYA
	7.01.03.2.01.0002	Sinkronisasi Program Kerja dan Kegiatan Pemberdayaan Masyarakat yang Dilakukan oleh Pemerintah dan Swasta di Wilayah Kerja Kecamatan																		
			Jumlah Dokumen Sinkronisasi Program Kerja dan Kegiatan Pemberdayaan Masyarakat yang Dilakukan oleh Pemerintah dan Swasta di Wilayah Kerja Kecamatan				1 Dokumen	1 Dokumen	0,00	0,00	0,00	0,00	Kab. Konawe, Semua Kecamatan, Semua Kel/Desa	PAJAK BAHAN BAKAR KENDARAAN BERMOTOR (PBBKB) DANA ALOKASI UMUM (DAU)	-	-			10.000.000,00	KECAMATAN LAMBUYA
	7.01.03.2.01.0003	Peningkatan Efektifitas Kegiatan Pemberdayaan Masyarakat di Wilayah Kecamatan																		
			Jumlah Laporan Peningkatan Efektivitas Kegiatan Pemberdayaan Masyarakat di Wilayah Kecamatan				1 Laporan	1 Laporan	9.199.900,00	0,00	0,00	-9.199.900,00	Kab. Konawe, Semua Kecamatan, Semua Kel/Desa	PAJAK BAHAN BAKAR KENDARAAN BERMOTOR (PBBKB) DANA ALOKASI UMUM (DAU)	-	-			6.100.000,00	KECAMATAN LAMBUYA
	7.01.03.2.02	Kegiatan Pemberdayaan Kelurahan	-				-	-	232.690.100,00	2.500.000,00	202.500.000,00	-30.190.100,00			-	-	-		314.073.000,00	KECAMATAN LAMBUYA

NO	KODE	URUSAN / BIDANG URUSAN / PROGRAM / OUTCOME / KEGIATAN / SUB KEGIATAN	INDIKATOR PROGRAM / KEGIATAN / SUB KEGIATAN	TARGET AKHIR PERIODE RENSTRA OPD	REALISASI CAPAIAN RENJA OPD TAHUN 2024	PRAKIRAAN CAPAIAN TARGET RENJA OPD TAHUN 2025	CAPAIAN KINERJA DAN KERANGKA PENDANAAN										KELOMPOK SASARAN	PRAKIRAAN MAJU RENCANA TAHUN 2027		PERANGKAT DAERAH PENANGGUNG JAWAB
							TARGET 2026		PAGU INDIKATIF (Rp)			Bertambah/Berkurang (10-12)	LOKASI	SUMBER DANA	PRIORITAS			TARGET	PAGU INDIKATIF (Rp)	
							SEBELUM	SESUDAH	RKPD 2026	APBD 2026	RKPD PERUBAHAN 2026				NASIONAL	DAERAH				
1	2	3	4	5	6	7	8	9	10	11	12	13	14	15	16	17	18	19	20	21
	7.01.03.2.02.0001	Peningkatan Partisipasi Masyarakat dalam Forum Musyawarah Perencanaan Pembangunan di Kelurahan																		
			Jumlah Lembaga Kemasyarakatan yang Berpartisipasi dalam Forum Musyawarah Perencanaan Pembangunan di Kelurahan				5 Lembaga Kemasyarakatan	5 Lembaga Kemasyarakatan	15.354.900,00	2.500.000,00	2.500.000,00	-12.854.900,00	Semua Kota/Kab, Semua Kecamatan, Semua Kel/Desa Kab. Konawe, Semua Kecamatan, Semua Kel/Desa	DANA ALOKASI UMUM (DAU) PBJT-KONSUMSI TENAGA LISTRIK YANG DIHASILKAN SENDIRI	-	-			5.000.000,00	KECAMATAN LAMBUYA
	7.01.03.2.02.0002	Pembangunan Sarana dan Prasarana Kelurahan																		
			Jumlah Sarana dan Prasarana Kelurahan yang Terbangun				3 Unit	3 Unit	0,00	0,00	0,00	0,00	Kab. Konawe, Semua Kecamatan, Semua Kel/Desa	PAJAK BAHAN BAKAR KENDARAAN BERMOTOR (PBBKB) DANA ALOKASI UMUM (DAU)	-	-			5.073.000,00	KECAMATAN LAMBUYA
	7.01.03.2.02.0003	Pemberdayaan Masyarakat di Kelurahan																		
			Jumlah Pokmas dan Ormas yang Melaksanakan Pemberdayaan Masyarakat di Kelurahan				6 Pokmas / Ormas	6 Pokmas / Ormas	11.380.000,00	0,00	0,00	-11.380.000,00	Kab. Konawe, Semua Kecamatan, Semua Kel/Desa	PAJAK BAHAN BAKAR KENDARAAN BERMOTOR (PBBKB) DANA ALOKASI UMUM (DAU)	-	-			5.000.000,00	KECAMATAN LAMBUYA
	7.01.03.2.02.0004	Evaluasi Kelurahan																		
			Jumlah Laporan Hasil Evaluasi Kelurahan				1 Laporan	1 Laporan	3.077.900,00	0,00	0,00	-3.077.900,00	Kab. Konawe, Semua Kecamatan, Semua Kel/Desa	PAJAK BAHAN BAKAR KENDARAAN BERMOTOR (PBBKB) DANA ALOKASI UMUM (DAU)	-	-			5.000.000,00	KECAMATAN LAMBUYA
		-	**-**	**-**	**-**	**-**	-	-	**303.133.300,00**	**30.150.000,00**	**230.150.000,00**	-	-	-	-	-	-	**-**	**724.873.000,00**	-
	7.01.03.2.03	Pemberdayaan Lembaga Kemasyarakatan Tingkat Kecamatan	-				-	-	24.476.200,00	25.150.000,00	25.150.000,00	673.800,00			-	-	-		129.700.000,00	KECAMATAN LAMBUYA
	7.01.03.2.03.0001	Penyelenggaraan Lembaga Kemasyarakatan																		
			Jumlah Lembaga Kemasyarakatan yang Diselenggarakan				1 Lembaga Kemasyarakatan	1 Lembaga Kemasyarakatan	0,00	0,00	0,00	0,00	Kab. Konawe, Semua Kecamatan, Semua Kel/Desa	PAJAK BAHAN BAKAR KENDARAAN BERMOTOR (PBBKB) DANA ALOKASI UMUM (DAU)	-	-			10.000.000,00	KECAMATAN LAMBUYA
		[PERSENTASE KEGIATAN PEMBERDAYAAN MASYARAKAT DESA DAN KELURAHAN YANG TERLAKSANA]	**PERSENTASE KEGIATAN PEMBERDAYAAN MASYARAKAT DESA DAN KELURAHAN YANG TERLAKSANA**	**100,00**	**100,00**	**100,00**	-	-	**303.133.300,00**	**30.150.000,00**	**230.150.000,00**	-	-	-	-	-	-	**100,00**	**724.873.000,00**	-
	7.01.03.2.03.0002	Peningkatan Kapasitas Lembaga Kemasyarakatan																		
			Jumlah Lembaga Kemasyarakatan yang Ditingkatkan Kapasitasnya				3 Lembaga Kemasyarakatan	3 Lembaga Kemasyarakatan	22.362.800,00	25.150.000,00	25.150.000,00	2.787.200,00	Kab. Konawe, Semua Kecamatan, Semua Kel/Desa	DANA ALOKASI UMUM (DAU) PBJT-KONSUMSI TENAGA LISTRIK YANG DIHASILKAN SENDIRI	-	-			25.700.000,00	KECAMATAN LAMBUYA
		-	**-**	**-**	**-**	**-**	-	-	**303.133.300,00**	**30.150.000,00**	**230.150.000,00**	-	-	-	-	-	-	**-**	**724.873.000,00**	-
	7.01.03.2.03.0003	Penyediaan Sarana dan Prasarana Lembaga Kemasyarakatan																		
			Jumlah Sarana dan Prasarana Lembaga Kemasyarakatan yang Disediakan				1 Unit	1 Unit	0,00	0,00	0,00	0,00	Kab. Konawe, Semua Kecamatan, Semua Kel/Desa	PAJAK BAHAN BAKAR KENDARAAN BERMOTOR (PBBKB) DANA ALOKASI UMUM (DAU)	-	-			10.000.000,00	KECAMATAN LAMBUYA
		[PERSENTASE KEGIATAN PEMBERDAYAAN MASYARAKAT DESA DAN KELURAHAN YANG TERLAKSANA]	**PERSENTASE KEGIATAN PEMBERDAYAAN MASYARAKAT DESA DAN KELURAHAN YANG TERLAKSANA**	**100,00**	**100,00**	**100,00**	-	-	**303.133.300,00**	**30.150.000,00**	**230.150.000,00**	-	-	-	-	-	-	**100,00**	**724.873.000,00**	-
	7.01.03.2.03.0004	Fasilitasi Pengembangan Usaha Ekonomi Masyarakat																		
			Jumlah Laporan Fasilitasi Pengembangan Usaha Ekonomi Masyarakat				1 Laporan	1 Laporan	2.113.400,00	0,00	0,00	-2.113.400,00	Kab. Konawe, Semua Kecamatan, Semua Kel/Desa	PAJAK BAHAN BAKAR KENDARAAN BERMOTOR (PBBKB) DANA ALOKASI UMUM (DAU)	-	-			24.000.000,00	KECAMATAN LAMBUYA
		-	**-**	**-**	**-**	**-**	-	-	**303.133.300,00**	**30.150.000,00**	**230.150.000,00**	-	-	-	-	-	-	**-**	**724.873.000,00**	-
	7.01.03.2.03.0005	Fasilitasi Pemanfaatan Teknologi Tepat Guna																		
			Jumlah Laporan Fasilitasi Pemanfaatan Teknologi Tepat Guna				1 Laporan	1 Laporan	0,00	0,00	0,00	0,00	Kab. Konawe, Semua Kecamatan, Semua Kel/Desa	PAJAK BAHAN BAKAR KENDARAAN BERMOTOR (PBBKB) DANA ALOKASI UMUM (DAU)	-	-			10.000.000,00	KECAMATAN LAMBUYA
	7.01.03.2.06	Pemberdayaan dan Kesejahteraan Keluarga Tingkat Kecamatan dan Kelurahan	-				-	-	22.804.500,00	0,00	0,00	-22.804.500,00			-	-	-		230.000.000,00	KECAMATAN LAMBUYA
	7.01.03.2.06.0001	Pembentukan dan Penumbuhan Karakter Keluarga Melalui Peningkatan Kesadaran Masyarakat akan Pentingnya Penghayatan dan Pengamalan Pancasila dalam Semua Aspek Kehidupan Bermasyarakat, Berbangsa, dan Bernegara																		
			Jumlah Keluarga yang Mengikuti Pembentukan dan Penumbuhan Karakter Keluarga Melalui Peningkatan Kesadaran Masyarakat akan Pentingnya Penghayatan dan Pengamalan Pancasila dalam Semua Aspek Kehidupan Bermasyarakat, Berbangsa, dan Bernegara				1 Keluarga	1 Keluarga	0,00	0,00	0,00	0,00	Kab. Konawe, Semua Kecamatan, Semua Kel/Desa	PAJAK BAHAN BAKAR KENDARAAN BERMOTOR (PBBKB) DANA ALOKASI UMUM (DAU)	-	-			10.000.000,00	KECAMATAN LAMBUYA
	7.01.03.2.06.0002	Peningkatan Kesadaran Keluarga dalam Membangun Kerja Sama antar-Keluarga, Warga, dan Kelompok Masyarakat																		

NO	KODE	URUSAN / BIDANG URUSAN / PROGRAM / OUTCOME / KEGIATAN / SUB KEGIATAN	INDIKATOR PROGRAM / KEGIATAN / SUB KEGIATAN	TARGET AKHIR PERIODE RENSTRA OPD	REALISASI CAPAIAN RENJA OPD TAHUN 2024	PRAKIRAAN CAPAIAN TARGET RENJA OPD TAHUN 2025	CAPAIAN KINERJA DAN KERANGKA PENDANAAN										KELOMPOK SASARAN	PRAKIRAAN MAJU RENCANA TAHUN 2027		PERANGKAT DAERAH PENANGGUNG JAWAB
							TARGET 2026		PAGU INDIKATIF (Rp)			Bertambah/Berkurang (10-12)	LOKASI	SUMBER DANA	PRIORITAS			TARGET	PAGU INDIKATIF (Rp)	
							SEBELUM	SESUDAH	RKPD 2026	APBD 2026	RKPD PERUBAHAN 2026				NASIONAL	DAERAH				
1	2	3	4	5	6	7	8	9	10	11	12	13	14	15	16	17	18	19	20	21
			Jumlah Keluarga yang Mengikuti Peningkatan Kesadaran Keluarga dalam Membangun Kerja Sama antar-Keluarga, Warga, dan Kelompok Masyarakat				1 Keluarga	1 Keluarga	0,00	0,00	0,00	0,00	Kab. Konawe, Semua Kecamatan, Semua Kel/Desa	PAJAK BAHAN BAKAR KENDARAAN BERMOTOR (PBBKB) DANA ALOKASI UMUM (DAU)	-	-			10.000.000,00	KECAMATAN LAMBUYA
	7.01.03.2.06.0003	Peningkatan Ketahanan Pangan Keluarga																		
			Jumlah Keluarga yang Mengikuti Peningkatan Ketahanan Pangan Keluarga				1 Keluarga	1 Keluarga	0,00	0,00	0,00	0,00	Kab. Konawe, Semua Kecamatan, Semua Kel/Desa	PAJAK BAHAN BAKAR KENDARAAN BERMOTOR (PBBKB) DANA ALOKASI UMUM (DAU)	-	-			10.000.000,00	KECAMATAN LAMBUYA
	7.01.03.2.06.0004	Pemberdayaan Masyarakat dalam Peningkatan Penggunaan dan Pemanfaatan Sandang Produksi Dalam Negeri																		
			Jumlah Keluarga yang Mengikuti Pemberdayaan Masyarakat dalam Peningkatan Penggunaan dan Pemanfaatan Sandang Produksi Dalam Negeri				1 Keluarga	1 Keluarga	0,00	0,00	0,00	0,00	Kab. Konawe, Semua Kecamatan, Semua Kel/Desa	PAJAK BAHAN BAKAR KENDARAAN BERMOTOR (PBBKB) DANA ALOKASI UMUM (DAU)	-	-			10.000.000,00	KECAMATAN LAMBUYA
	7.01.03.2.06.0005	Peningkatan Kesadaran Keluarga dalam Mewujudkan Rumah Sehat dan Layak Huni serta Kesadaran Hukum tentang Kepemilikan Rumah																		
			Jumlah Keluarga yang Mengikuti Peningkatan Kesadaran Keluarga dalam Mewujudkan Rumah Sehat dan Layak Huni serta Kesadaran Hukum tentang Kepemilikan Rumah				1 Keluarga	1 Keluarga	0,00	0,00	0,00	0,00	Kab. Konawe, Semua Kecamatan, Semua Kel/Desa	PAJAK BAHAN BAKAR KENDARAAN BERMOTOR (PBBKB) DANA ALOKASI UMUM (DAU)	-	-			10.000.000,00	KECAMATAN LAMBUYA
	7.01.03.2.06.0006	Peningkatan Kesadaran Keluarga dalam Peningkatan Pendidikan dan Keterampilan untuk Mewujudkan Sumber Daya Manusia yang Berkualitas dan Berdaya Saing																		
			Jumlah Keluarga yang Mengikuti Peningkatan Kesadaran Keluarga dalam Peningkatan Pendidikan dan Keterampilan untuk Mewujudkan Sumber Daya Manusia yang Berkualitas dan Berdaya Saing				1 Keluarga	1 Keluarga	0,00	0,00	0,00	0,00	Kab. Konawe, Semua Kecamatan, Semua Kel/Desa	PAJAK BAHAN BAKAR KENDARAAN BERMOTOR (PBBKB) DANA ALOKASI UMUM (DAU)	-	-			10.000.000,00	KECAMATAN LAMBUYA
	7.01.03.2.06.0007	Penumbuhan Kesadaran Keluarga dalam Peningkatan Derajat Kesehatan Keluarga dan Lingkungan dengan Menerapkan Perilaku Hidup Bersih dan Sehat																		
			Jumlah Keluarga yang Mengikuti Penumbuhan Kesadaran Keluarga dalam Peningkatan Derajat Kesehatan Keluarga dan Lingkungan Dengan Menerapkan Perilaku Hidup Bersih dan Sehat				1 Keluarga	1 Keluarga	0,00	0,00	0,00	0,00	Kab. Konawe, Semua Kecamatan, Semua Kel/Desa	PAJAK BAHAN BAKAR KENDARAAN BERMOTOR (PBBKB) DANA ALOKASI UMUM (DAU)	-	-			10.000.000,00	KECAMATAN LAMBUYA
	7.01.03.2.06.0009	Penumbuhan Kesadaran Keluarga dalam Peningkatan Kualitas Kelestarian Lingkungan Hidup																		
			Jumlah Keluarga yang Mengikuti Penumbuhan Kesadaran Keluarga dalam Peningkatan Kualitas Kelestarian Lingkungan Hidup				1 Keluarga	1 Keluarga	0,00	0,00	0,00	0,00	Kab. Konawe, Semua Kecamatan, Semua Kel/Desa	PAJAK BAHAN BAKAR KENDARAAN BERMOTOR (PBBKB) DANA ALOKASI UMUM (DAU)	-	-			10.000.000,00	KECAMATAN LAMBUYA
	7.01.03.2.06.0010	Pelatihan Keluarga Tanggap Bencana Alam																		
			Jumlah Keluarga yang Mengikuti Pelatihan Keluarga Tanggap Bencana Alam				1 Keluarga	1 Keluarga	0,00	0,00	0,00	0,00	Kab. Konawe, Semua Kecamatan, Semua Kel/Desa	PAJAK BAHAN BAKAR KENDARAAN BERMOTOR (PBBKB) DANA ALOKASI UMUM (DAU)	-	-			10.000.000,00	KECAMATAN LAMBUYA
	7.01.03.2.06.0011	Pelatihan Keluarga Tanggap Bencana Rumah Tangga																		
			Jumlah Keluarga yang Mengikuti Pelatihan Keluarga Tanggap Bencana Rumah Tangga				1 Keluarga	1 Keluarga	0,00	0,00	0,00	0,00	Kab. Konawe, Semua Kecamatan, Semua Kel/Desa	PAJAK BAHAN BAKAR KENDARAAN BERMOTOR (PBBKB) DANA ALOKASI UMUM (DAU)	-	-			10.000.000,00	KECAMATAN LAMBUYA
	7.01.03.2.06.0012	Penumbuhan dan Peningkatan Kesadaran Keluarga dalam Keterlibatan Perencanaan Kehidupan Menuju Keluarga Berkualitas																		
			Jumlah Keluarga yang Mengikuti Penumbuhan dan Peningkatan Kesadaran Keluarga dalam Keterlibatan Perencanaan Kehidupan Menuju Keluarga Berkualitas				1 Keluarga	1 Keluarga	0,00	0,00	0,00	0,00	Kab. Konawe, Semua Kecamatan, Semua Kel/Desa	PAJAK BAHAN BAKAR KENDARAAN BERMOTOR (PBBKB) DANA ALOKASI UMUM (DAU)	-	-			10.000.000,00	KECAMATAN LAMBUYA
4.	**7.01.04**	**PROGRAM KOORDINASI KETENTRAMAN DAN KETERTIBAN UMUM**	**-**				**-**	**-**	**32.276.000,00**	**0,00**	**0,00**	**19.998.000,00**							**52.274.000,00**	
		[PERSENTASE KEGIATAN KETENTRAMAN DAN KETERTIBAN UMUM YANG TERLAKSANA]	**PERSENTASE KEGIATAN KETENTRAMAN DAN KETERTIBAN UMUM YANG TERLAKSANA**	**100,00**	**100,00**	**100,00**	-	-	**32.276.000,00**	**0,00**	**0,00**	-	-	-	-	-	-	**100,00**	**52.274.000,00**	-
	7.01.04.2.01	Koordinasi Upaya Penyelenggaraan Ketenteraman dan Ketertiban Umum	-				-	-	22.801.300,00	0,00	0,00	-22.801.300,00			-	-	-		32.274.000,00	KECAMATAN LAMBUYA
	7.01.04.2.01.0001	Sinergitas dengan Kepolisian Negara Republik Indonesia, Tentara Nasional Indonesia dan Instansi Vertikal di Wilayah Kecamatan																		
			Jumlah Laporan Hasil Sinergitas dengan Kepolisian Negara Republik Indonesia, Tentara Nasional Indonesia dan Instansi Vertikal di Wilayah Kecamatan				1 Laporan	1 Laporan	12.429.000,00	0,00	0,00	-12.429.000,00	Kab. Konawe, Semua Kecamatan, Semua Kel/Desa	PAJAK BAHAN BAKAR KENDARAAN BERMOTOR (PBBKB) DANA ALOKASI UMUM (DAU)	-	-			6.180.000,00	KECAMATAN LAMBUYA
	7.01.04.2.01.0002	Harmonisasi Hubungan dengan Tokoh Agama dan Tokoh Masyarakat																		
			Jumlah Laporan Pelaksanaan Harmonisasi Hubungan dengan Tokoh Agama dan Tokoh Masyarakat				1 Laporan	1 Laporan	10.372.300,00	0,00	0,00	-10.372.300,00	Kab. Konawe, Semua Kecamatan, Semua Kel/Desa	PAJAK BAHAN BAKAR KENDARAAN BERMOTOR (PBBKB) DANA ALOKASI UMUM (DAU)	-	-			6.094.000,00	KECAMATAN LAMBUYA
	7.01.04.2.02	Koordinasi Penerapan dan Penegakan Peraturan Daerah dan Peraturan Kepala Daerah	-				-	-	9.474.700,00	0,00	0,00	-9.474.700,00			-	-	-		20.000.000,00	KECAMATAN LAMBUYA

NO	KODE	URUSAN / BIDANG URUSAN / PROGRAM / OUTCOME / KEGIATAN / SUB KEGIATAN	INDIKATOR PROGRAM / KEGIATAN / SUB KEGIATAN	TARGET AKHIR PERIODE RENSTRA OPD	REALISASI CAPAIAN RENJA OPD TAHUN 2024	PRAKIRAAN CAPAIAN TARGET RENJA OPD TAHUN 2025	CAPAIAN KINERJA DAN KERANGKA PENDANAAN										KELOMPOK SASARAN	PRAKIRAAN MAJU RENCANA TAHUN 2027		PERANGKAT DAERAH PENANGGUNG JAWAB
							TARGET 2026		PAGU INDIKATIF (Rp)			Bertambah/Berkurang (10-12)	LOKASI	SUMBER DANA	PRIORITAS			TARGET	PAGU INDIKATIF (Rp)	
							SEBELUM	SESUDAH	RKPD 2026	APBD 2026	RKPD PERUBAHAN 2026				NASIONAL	DAERAH				
1	2	3	4	5	6	7	8	9	10	11	12	13	14	15	16	17	18	19	20	21
	7.01.04.2.02.0001	Koordinasi/Sinergi dengan Perangkat Daerah yang Tugas dan Fungsinya di Bidang Penegakan Peraturan Perundang-Undangan dan/atau Kepolisian Negara Republik Indonesia																		
			Jumlah Laporan Koordinasi/Sinergi dengan Perangkat Daerah yang Tugas dan Fungsinya di Bidang Penegakan Peraturan Perundang-Undangan dan/atau Kepolisian Negara Republik Indonesia				1 Laporan	1 Laporan	9.474.700,00	0,00	0,00	-9.474.700,00	Kab. Konawe, Semua Kecamatan, Semua Kel/Desa	PAJAK BAHAN BAKAR KENDARAAN BERMOTOR (PBBKB) DANA ALOKASI UMUM (DAU)	-	-			10.000.000,00	KECAMATAN LAMBUYA
5.	**7.01.05**	**PROGRAM PENYELENGGARAAN URUSAN PEMERINTAHAN UMUM**	**-**				**-**	**-**	**12.821.500,00**	**0,00**	**0,00**	**137.178.500,00**							**150.000.000,00**	
		-	**-**	**-**	**-**	**-**	-	-	**12.821.500,00**	**0,00**	**0,00**	-	-	-	-	-	-	**-**	**150.000.000,00**	-
	7.01.05.2.01	Penyelenggaraan Urusan Pemerintahan Umum Sesuai Penugasan Kepala Daerah	-				-	-	12.821.500,00	0,00	0,00	-12.821.500,00			-	-	-		150.000.000,00	KECAMATAN LAMBUYA
	7.01.05.2.01.0001	Pembinaan Wawasan Kebangsaan dan Ketahanan Nasional dalam rangka Memantapkan Pengamalan Pancasila, Pelaksanaan Undang-Undang Dasar Negara Republik Indonesia Tahun 1945, Pelestarian Bhinneka Tunggal Ika serta Pemertahanan dan Pemeliharaan Keutuhan Negara Kesatuan Republik Indonesia																		
			Jumlah Orang yang Mengikuti Pembinaan Wawasan Kebangsaan dan Ketahanan Nasional dalam rangka Memantapkan Pengamalan Pancasila, Pelaksanaan Undang-Undang Dasar Negara Republik Indonesia Tahun 1945, Pelestarian Bhinneka Tunggal Ika serta Pemertahanan dan Pemeliharaan Keutuhan Negara Kesatuan Republik Indonesia				1 Orang	1 Orang	0,00	0,00	0,00	0,00	Kab. Konawe, Semua Kecamatan, Semua Kel/Desa	PAJAK BAHAN BAKAR KENDARAAN BERMOTOR (PBBKB) DANA ALOKASI UMUM (DAU)	-	-			10.000.000,00	KECAMATAN LAMBUYA
	7.01.05.2.01.0002	Fasilitasi, Koordinasi dan Pembinaan (Bimtek, Sosialisasi, Konsultasi) Wawasan Kebangsaan dan Ketahanan Nasional																		
			Jumlah Orang yang Mengikuti Fasilitasi, Koordinasi dan Pembinaan (Bimtek, Sosialisasi, Konsultasi) Wawasan Kebangsaan dan Ketahanan Nasional				1 Orang	1 Orang	0,00	0,00	0,00	0,00	Kab. Konawe, Semua Kecamatan, Semua Kel/Desa	PAJAK BAHAN BAKAR KENDARAAN BERMOTOR (PBBKB) DANA ALOKASI UMUM (DAU)	-	-			10.000.000,00	KECAMATAN LAMBUYA
	7.01.05.2.01.0003	Pembinaan Persatuan dan Kesatuan Bangsa																		
			Jumlah Orang yang Mengikuti Pembinaan Persatuan dan Kesatuan Bangsa				1 Orang	1 Orang	0,00	0,00	0,00	0,00	Kab. Konawe, Semua Kecamatan, Semua Kel/Desa	PAJAK BAHAN BAKAR KENDARAAN BERMOTOR (PBBKB) DANA ALOKASI UMUM (DAU)	-	-			10.000.000,00	KECAMATAN LAMBUYA
	7.01.05.2.01.0004	Pembinaan Kerukunan Antar Suku dan Intra Suku, Umat Beragama, Ras, dan Golongan Lainnya Guna Mewujudkan Stabilitas Keamanan Lokal, Regional, dan Nasional																		
			Jumlah Orang yang Mengikuti Pembinaan Kerukunan Antar Suku dan Intra Suku , Umat Beragama, Ras, dan Golongan Lainnya Guna Mewujudkan Stabilitas Keamanan Lokal, Regional, dan Nasional				1 Orang	1 Orang	0,00	0,00	0,00	0,00	Kab. Konawe, Semua Kecamatan, Semua Kel/Desa	PAJAK BAHAN BAKAR KENDARAAN BERMOTOR (PBBKB) DANA ALOKASI UMUM (DAU)	-	-			10.000.000,00	KECAMATAN LAMBUYA
		[PERSENTASE KEGIATAN PENYELENGGARAAN URUSAN PEMERINTAHAN UMUM YANG TERLAKSANA]	**PERSENTASE KEGIATAN PENYELENGGARAAN URUSAN PEMERINTAHAN UMUM YANG TERLAKSANA**	**100,00**	**0,00**	**100,00**	-	-	**12.821.500,00**	**0,00**	**0,00**	-	-	-	-	-	-	**100,00**	**150.000.000,00**	-
	7.01.05.2.01.0005	Penanganan Konflik Sosial Sesuai Ketentuan Peraturan Perundang-Undangan																		
			Jumlah Laporan Konflik yang Ditangani Sesuai Ketentuan Peraturan Perundang-Undangan				1 Laporan	1 Laporan	8.315.100,00	0,00	0,00	-8.315.100,00	Kab. Konawe, Semua Kecamatan, Semua Kel/Desa	PAJAK BAHAN BAKAR KENDARAAN BERMOTOR (PBBKB) DANA ALOKASI UMUM (DAU)	-	-			5.000.000,00	KECAMATAN LAMBUYA
		-	**-**	**-**	**-**	**-**	-	-	**12.821.500,00**	**0,00**	**0,00**	-	-	-	-	-	-	**-**	**150.000.000,00**	-
	7.01.05.2.01.0006	Pengembangan Kehidupan Demokrasi berdasarkan Pancasila																		
			Jumlah Lembaga Masyarakat yang Dikembangkan dalam Kehidupan Demokrasi berdasarkan Pancasila				1 Lembaga Masyarakat	1 Lembaga Masyarakat	0,00	0,00	0,00	0,00	Kab. Konawe, Semua Kecamatan, Semua Kel/Desa	DANA ALOKASI UMUM (DAU)	-	-			10.000.000,00	KECAMATAN LAMBUYA
	7.01.05.2.01.0007	Pelaksanaan Semua Urusan Pemerintahan yang Bukan Merupakan Kewenangan Daerah dan Tidak Dilaksanakan oleh Instansi Vertikal																		
			Jumlah Dokumen Semua Urusan Pemerintahan yang Bukan Merupakan Kewenangan Daerah dan Tidak Dilaksanakan oleh Instansi Vertikal				1 Dokumen	1 Dokumen	0,00	0,00	0,00	0,00	Kab. Konawe, Semua Kecamatan, Semua Kel/Desa	PAJAK BAHAN BAKAR KENDARAAN BERMOTOR (PBBKB) DANA ALOKASI UMUM (DAU)	-	-			10.000.000,00	KECAMATAN LAMBUYA
		[PERSENTASE KEGIATAN PENYELENGGARAAN URUSAN PEMERINTAHAN UMUM YANG TERLAKSANA]	**PERSENTASE KEGIATAN PENYELENGGARAAN URUSAN PEMERINTAHAN UMUM YANG TERLAKSANA**	**100,00**	**0,00**	**100,00**	-	-	**12.821.500,00**	**0,00**	**0,00**	-	-	-	-	-	-	**100,00**	**150.000.000,00**	-
	7.01.05.2.01.0008	Pelaksanaan Tugas Forum Koordinasi Pimpinan di Kecamatan																		
			Jumlah Dokumen Tugas Forum Koordinasi Pimpinan di Kecamatan				1 Dokumen	1 Dokumen	4.506.400,00	0,00	0,00	-4.506.400,00	Kab. Konawe, Semua Kecamatan, Semua Kel/Desa	PAJAK BAHAN BAKAR KENDARAAN BERMOTOR (PBBKB) DANA ALOKASI UMUM (DAU)	-	-			5.000.000,00	KECAMATAN LAMBUYA
6.	**7.01.06**	**PROGRAM PEMBINAAN DAN PENGAWASAN PEMERINTAHAN DESA**	**-**				**-**	**-**	**39.964.100,00**	**0,00**	**0,00**	**140.035.900,00**							**180.000.000,00**	
		[PERSENTASE KEGIATAN PEMBINAAN DAN PENGAWASAN PEMERINTAHAN DESA YANG TERLAKSANA]	**Persentase Kegiatan Pembinaan dan Pengawasan Pemerintahan Desa yang Terlaksana**	**100,00**	**0,00**	**100,00**	-	-	**39.964.100,00**	**0,00**	**0,00**	-	-	-	-	-	-	**100,00**	**180.000.000,00**	-

NO	KODE	URUSAN / BIDANG URUSAN / PROGRAM / OUTCOME / KEGIATAN / SUB KEGIATAN	INDIKATOR PROGRAM / KEGIATAN / SUB KEGIATAN	TARGET AKHIR PERIODE RENSTRA OPD	REALISASI CAPAIAN RENJA OPD TAHUN 2024	PRAKIRAAN CAPAIAN TARGET RENJA OPD TAHUN 2025	CAPAIAN KINERJA DAN KERANGKA PENDANAAN										KELOMPOK SASARAN	PRAKIRAAN MAJU RENCANA TAHUN 2027		PERANGKAT DAERAH PENANGGUNG JAWAB
							TARGET 2026		PAGU INDIKATIF (Rp)			Bertambah/Berkurang (10-12)	LOKASI	SUMBER DANA	PRIORITAS			TARGET	PAGU INDIKATIF (Rp)	
							SEBELUM	SESUDAH	RKPD 2026	APBD 2026	RKPD PERUBAHAN 2026				NASIONAL	DAERAH				
1	2	3	4	5	6	7	8	9	10	11	12	13	14	15	16	17	18	19	20	21
	7.01.06.2.01	Fasilitasi, Rekomendasi dan Koordinasi Pembinaan dan Pengawasan Pemerintahan Desa	-				-	-	39.964.100,00	0,00	0,00	-39.964.100,00			-	-	-		180.000.000,00	KECAMATAN LAMBUYA
	7.01.06.2.01.0001	Fasilitasi Penyusunan Peraturan Desa dan Peraturan Kepala Desa																		
			Jumlah Dokumen yang Difasilitasi dalam rangka Penyusunan Peraturan Desa dan Peraturan Kepala Desa				1 Dokumen	1 Dokumen	4.601.700,00	0,00	0,00	-4.601.700,00	Kab. Konawe, Lambuya, Semua Kel/Desa	PAJAK BAHAN BAKAR KENDARAAN BERMOTOR (PBBKB) DANA ALOKASI UMUM (DAU)	-	-			0,00	KECAMATAN LAMBUYA
	7.01.06.2.01.0002	Fasilitasi Administrasi Tata Pemerintahan Desa																		
			Jumlah Dokumen yang Difasilitasi dalam rangka Administrasi Tata Pemerintahan Desa				1 Dokumen	1 Dokumen	3.015.300,00	0,00	0,00	-3.015.300,00	Kab. Konawe, Lambuya, Semua Kel/Desa	PAJAK BAHAN BAKAR KENDARAAN BERMOTOR (PBBKB) DANA ALOKASI UMUM (DAU)	-	-			0,00	KECAMATAN LAMBUYA
	7.01.06.2.01.0003	Fasilitasi Pengelolaan Keuangan Desa dan Pendayagunaan Aset Desa																		
			Jumlah Dokumen yang Difasilitasi dalam rangka Pengelolaan Keuangan Desa dan Pendayagunaan Aset Desa				1 Dokumen	1 Dokumen	3.997.800,00	0,00	0,00	-3.997.800,00	Kab. Konawe, Lambuya, Semua Kel/Desa	PAJAK BAHAN BAKAR KENDARAAN BERMOTOR (PBBKB) DANA ALOKASI UMUM (DAU)	-	-			0,00	KECAMATAN LAMBUYA
	7.01.06.2.01.0004	Fasilitasi Penerapan dan Penegakan Peraturan Perundang-Undangan																		
			Jumlah Laporan Fasilitasi dalam rangka Penerapan dan Penegakan Peraturan Perundang-Undangan				2 Laporan	2 Laporan	0,00	0,00	0,00	0,00	Kab. Konawe, Lambuya, Semua Kel/Desa	PAJAK BAHAN BAKAR KENDARAAN BERMOTOR (PBBKB) DANA ALOKASI UMUM (DAU)	-	-			0,00	KECAMATAN LAMBUYA
	7.01.06.2.01.0005	Fasilitasi Pelaksanaan Tugas Kepala Desa dan Perangkat Desa																		
			Jumlah Dokumen Fasilitasi dalam rangka Pelaksanaan Tugas Kepala Desa dan Perangkat Desa				1 Dokumen	1 Dokumen	4.278.200,00	0,00	0,00	-4.278.200,00	Kab. Konawe, Lambuya, Semua Kel/Desa	PAJAK BAHAN BAKAR KENDARAAN BERMOTOR (PBBKB) DANA ALOKASI UMUM (DAU)	-	-			0,00	KECAMATAN LAMBUYA
	7.01.06.2.01.0006	Fasilitasi Pelaksanaan Pemilihan Kepala Desa																		
			Jumlah Dokumen Fasilitasi dalam rangka Pelaksanaan Pemilihan Kepala Desa				1 Dokumen	1 Dokumen	9.000.000,00	0,00	0,00	-9.000.000,00	Kab. Konawe, Lambuya, Semua Kel/Desa	PAJAK BAHAN BAKAR KENDARAAN BERMOTOR (PBBKB) DANA ALOKASI UMUM (DAU)	-	-			0,00	KECAMATAN LAMBUYA
	7.01.06.2.01.0007	Fasilitasi Pelaksanaan Tugas dan Fungsi Badan Permusyawaratan Desa																		
			Jumlah Dokumen Fasilitasi dalam rangka Pelaksanaan Tugas dan Fungsi Badan Permusyawaratan Desa				1 Dokumen	1 Dokumen	0,00	0,00	0,00	0,00	Kab. Konawe, Lambuya, Semua Kel/Desa	PAJAK BAHAN BAKAR KENDARAAN BERMOTOR (PBBKB) DANA ALOKASI UMUM (DAU)	-	-			0,00	KECAMATAN LAMBUYA
		-	**-**	**-**	**-**	**-**	-	-	**39.964.100,00**	**0,00**	**0,00**	-	-	-	-	-	-	**-**	**180.000.000,00**	-
	7.01.06.2.01.0008	Rekomendasi Pengangkatan dan Pemberhentian Perangkat Desa																		
			Jumlah Dokumen Rekomendasi Pengangkatan dan Pemberhentian Perangkat Desa				1 Dokumen	1 Dokumen	0,00	0,00	0,00	0,00	Kab. Konawe, Lambuya, Semua Kel/Desa	DANA ALOKASI UMUM (DAU)	-	-			0,00	KECAMATAN LAMBUYA
		[PERSENTASE KEGIATAN PEMBINAAN DAN PENGAWASAN PEMERINTAHAN DESA YANG TERLAKSANA]	**Persentase Kegiatan Pembinaan dan Pengawasan Pemerintahan Desa yang Terlaksana**	**100,00**	**0,00**	**100,00**	-	-	**39.964.100,00**	**0,00**	**0,00**	-	-	-	-	-	-	**100,00**	**180.000.000,00**	-
	7.01.06.2.01.0009	Fasilitasi Sinkronisasi Perencanaan Pembangunan Daerah dengan Pembangunan Desa																		
			Jumlah Dokumen Sinkronisasi Perencanaan Pembangunan Daerah dengan Pembangunan Desa				1 Dokumen	1 Dokumen	4.016.800,00	0,00	0,00	-4.016.800,00	Kab. Konawe, Lambuya, Semua Kel/Desa	PAJAK BAHAN BAKAR KENDARAAN BERMOTOR (PBBKB) DANA ALOKASI UMUM (DAU)	-	-			0,00	KECAMATAN LAMBUYA
		-	**-**	**-**	**-**	**-**	-	-	**39.964.100,00**	**0,00**	**0,00**	-	-	-	-	-	-	**-**	**180.000.000,00**	-
	7.01.06.2.01.0010	Fasilitasi Penetapan Lokasi Pembangunan Kawasan Perdesaan																		
			Jumlah Dokumen Fasilitasi Lokasi Pembangunan Kawasan Perdesaan				1 Dokumen	1 Dokumen	0,00	0,00	0,00	0,00	Kab. Konawe, Lambuya, Semua Kel/Desa	PAJAK BAHAN BAKAR KENDARAAN BERMOTOR (PBBKB) DANA ALOKASI UMUM (DAU)	-	-			0,00	KECAMATAN LAMBUYA
		[PERSENTASE KEGIATAN PEMBINAAN DAN PENGAWASAN PEMERINTAHAN DESA YANG TERLAKSANA]	**Persentase Kegiatan Pembinaan dan Pengawasan Pemerintahan Desa yang Terlaksana**	**100,00**	**0,00**	**100,00**	-	-	**39.964.100,00**	**0,00**	**0,00**	-	-	-	-	-	-	**100,00**	**180.000.000,00**	-
	7.01.06.2.01.0011	Fasilitasi Penyelenggaraan Ketenteraman dan Ketertiban Umum																		
			Jumlah Dokumen Fasilitasi dalam rangka Penyelenggaraan Ketenteraman dan Ketertiban Umum				1 Dokumen	1 Dokumen	0,00	0,00	0,00	0,00	Kab. Konawe, Lambuya, Semua Kel/Desa	PAJAK BAHAN BAKAR KENDARAAN BERMOTOR (PBBKB) DANA ALOKASI UMUM (DAU)	-	-			0,00	KECAMATAN LAMBUYA
		-	**-**	**-**	**-**	**-**	-	-	**39.964.100,00**	**0,00**	**0,00**	-	-	-	-	-	-	**-**	**180.000.000,00**	-
	7.01.06.2.01.0012	Fasilitasi Pelaksanaan Tugas, Fungsi, dan Kewajiban Lembaga Kemasyarakatan																		

NO	KODE	URUSAN / BIDANG URUSAN / PROGRAM / OUTCOME / KEGIATAN / SUB KEGIATAN	INDIKATOR PROGRAM / KEGIATAN / SUB KEGIATAN	TARGET AKHIR PERIODE RENSTRA OPD	REALISASI CAPAIAN RENJA OPD TAHUN 2024	PRAKIRAAN CAPAIAN TARGET RENJA OPD TAHUN 2025	CAPAIAN KINERJA DAN KERANGKA PENDANAAN										KELOMPOK SASARAN	PRAKIRAAN MAJU RENCANA TAHUN 2027		PERANGKAT DAERAH PENANGGUNG JAWAB
							TARGET 2026		PAGU INDIKATIF (Rp)			Bertambah/Berkurang (10-12)	LOKASI	SUMBER DANA	PRIORITAS			TARGET	PAGU INDIKATIF (Rp)	
							SEBELUM	SESUDAH	RKPD 2026	APBD 2026	RKPD PERUBAHAN 2026				NASIONAL	DAERAH				
1	2	3	4	5	6	7	8	9	10	11	12	13	14	15	16	17	18	19	20	21
			Jumlah Dokumen Fasilitasi dalam rangka Pelaksanaan Tugas, Fungsi, dan Kewajiban Lembaga Kemasyarakatan				1 Dokumen	1 Dokumen	0,00	0,00	0,00	0,00	Kab. Konawe, Lambuya, Semua Kel/Desa	PAJAK BAHAN BAKAR KENDARAAN BERMOTOR (PBBKB) DANA ALOKASI UMUM (DAU)	-	-			0,00	KECAMATAN LAMBUYA
		[PERSENTASE KEGIATAN PEMBINAAN DAN PENGAWASAN PEMERINTAHAN DESA YANG TERLAKSANA]	**Persentase Kegiatan Pembinaan dan Pengawasan Pemerintahan Desa yang Terlaksana**	**100,00**	**0,00**	**100,00**	-	-	**39.964.100,00**	**0,00**	**0,00**	-	-	-	-	-	-	**100,00**	**180.000.000,00**	-
	7.01.06.2.01.0013	Fasilitasi Penyusunan Perencanaan Pembangunan Partisipatif																		
			Jumlah Dokumen Fasilitasi dalam rangka Perencanaan Pembangunan Partisipatif				1 Dokumen	1 Dokumen	3.761.200,00	0,00	0,00	-3.761.200,00	Kab. Konawe, Lambuya, Semua Kel/Desa	PAJAK BAHAN BAKAR KENDARAAN BERMOTOR (PBBKB) DANA ALOKASI UMUM (DAU)	-	-			0,00	KECAMATAN LAMBUYA
	7.01.06.2.01.0014	Fasilitasi Kerja Sama Antar Desa dan Kerja Sama Desa dengan Pihak Ketiga																		
			Jumlah Dokumen Fasilitasi dalam rangka Kerja Sama Antar Desa dan Kerja Sama Desa dengan Pihak Ketiga				1 Dokumen	1 Dokumen	0,00	0,00	0,00	0,00	Kab. Konawe, Lambuya, Semua Kel/Desa	PAJAK BAHAN BAKAR KENDARAAN BERMOTOR (PBBKB) DANA ALOKASI UMUM (DAU)	-	-			0,00	KECAMATAN LAMBUYA
		-	**-**	**-**	**-**	**-**	-	-	**39.964.100,00**	**0,00**	**0,00**	-	-	-	-	-	-	**-**	**180.000.000,00**	-
	7.01.06.2.01.0015	Fasilitasi Penataan, Pemanfaatan, dan Pendayagunaan Ruang Desa serta Penetapan dan Penegasan Batas Desa																		
			Jumlah Dokumen Fasilitasi dalam rangka Penataan, Pemanfaatan, dan Pendayagunaan Ruang Desa serta Penetapan dan Penegasan Batas Desa				1 Dokumen	1 Dokumen	0,00	0,00	0,00	0,00	Kab. Konawe, Lambuya, Semua Kel/Desa	PAJAK BAHAN BAKAR KENDARAAN BERMOTOR (PBBKB) DANA ALOKASI UMUM (DAU)	-	-			0,00	KECAMATAN LAMBUYA
		[PERSENTASE KEGIATAN PEMBINAAN DAN PENGAWASAN PEMERINTAHAN DESA YANG TERLAKSANA]	**Persentase Kegiatan Pembinaan dan Pengawasan Pemerintahan Desa yang Terlaksana**	**100,00**	**0,00**	**100,00**	-	-	**39.964.100,00**	**0,00**	**0,00**	-	-	-	-	-	-	**100,00**	**180.000.000,00**	-
	7.01.06.2.01.0016	Fasilitasi Penyusunan Program dan Pelaksanaan Pemberdayaan Masyarakat Desa																		
			Jumlah Dokumen Fasilitasi dalam rangka Program dan Pelaksanaan Pemberdayaan Masyarakat Desa				1 Dokumen	1 Dokumen	3.685.300,00	0,00	0,00	-3.685.300,00	Kab. Konawe, Lambuya, Semua Kel/Desa	PAJAK BAHAN BAKAR KENDARAAN BERMOTOR (PBBKB) DANA ALOKASI UMUM (DAU)	-	-			0,00	KECAMATAN LAMBUYA
	7.01.06.2.01.0017	Koordinasi Pendampingan Desa di Wilayahnya																		
			Jumlah Laporan Hasil Koordinasi Pendampingan Desa di Wilayahnya				1 Laporan	1 Laporan	3.607.800,00	0,00	0,00	-3.607.800,00	Kab. Konawe, Semua Kecamatan, Semua Kel/Desa	PAJAK BAHAN BAKAR KENDARAAN BERMOTOR (PBBKB) DANA ALOKASI UMUM (DAU)	-	-			0,00	KECAMATAN LAMBUYA
	7.01.06.2.01.0018	Koordinasi Pelaksanaan Pembangunan Kawasan Perdesaan di Wilayah Kecamatan																		
			Jumlah Laporan Hasil Koordinasi Pelaksanaan Pembangunan Kawasan Perdesaan di Wilayah Kecamatan				1 Laporan	1 Laporan	0,00	0,00	0,00	0,00	Kab. Konawe, Lambuya, Semua Kel/Desa	PAJAK BAHAN BAKAR KENDARAAN BERMOTOR (PBBKB) DANA ALOKASI UMUM (DAU)	-	-			0,00	KECAMATAN LAMBUYA
		KELURAHAN LAMBUYA							**2.757.900.000,00**	**1.867.758.858,00**	**1.864.609.019,00**	**-893.290.981,00**							**3.588.153.450,00**	
	7	**UNSUR KEWILAYAHAN**							**2.757.900.000,00**	**1.867.758.858,00**	**1.864.609.019,00**	**-893.290.981,00**							**3.588.153.450,00**	
	7.01	**KECAMATAN**							**2.757.900.000,00**	**1.867.758.858,00**	**1.864.609.019,00**	**-893.290.981,00**							**3.588.153.450,00**	
1.	**7.01.01**	**PROGRAM PENUNJANG URUSAN PEMERINTAHAN DAERAH KABUPATEN/KOTA**	**-**				**-**	**-**	**2.302.476.250,00**	**1.807.608.858,00**	**1.597.459.019,00**	**-9.569.800,00**							**2.292.906.450,00**	
		-	**-**	**-**	**-**	**-**	-	-	**2.302.476.250,00**	**1.807.608.858,00**	**1.597.459.019,00**	-	-	-	-	-	-	**-**	**2.292.906.450,00**	-
	7.01.01.2.01	Perencanaan, Penganggaran, dan Evaluasi Kinerja Perangkat Daerah	-				-	-	23.458.200,00	12.000.000,00	12.000.000,00	-11.458.200,00			-	-	-		124.000.000,00	KECAMATAN LAMBUYA
	7.01.01.2.01.0001	Penyusunan Dokumen Perencanaan Perangkat Daerah																		
			Jumlah Dokumen Perencanaan Perangkat Daerah				1 Dokumen	1 Dokumen	0,00	0,00	0,00	0,00	Kab. Konawe, Semua Kecamatan, Semua Kel/Desa	DANA ALOKASI UMUM (DAU)	-	-			10.000.000,00	KECAMATAN LAMBUYA
		[PERSENTASE KEGIATAN PENUNJANG URUSAN PEMERINTAHAN DAERAH YANG TERLAKSANA]	**PERSENTASE KEGIATAN PENUNJANG URUSAN PEMERINTAHAN DAERAH YANG TERLAKSANA**	**100,00**	**100,00**	**100,00**	-	-	**2.302.476.250,00**	**1.807.608.858,00**	**1.597.459.019,00**	-	-	-	-	-	-	**100,00**	**2.292.906.450,00**	-
	7.01.01.2.01.0002	Koordinasi dan Penyusunan Dokumen RKA-SKPD																		
			Jumlah Dokumen RKA-SKPD dan Laporan Hasil Koordinasi Penyusunan Dokumen RKA-SKPD				1 Dokumen	1 Dokumen	400.000,00	0,00	0,00	-400.000,00	Kab. Konawe, Semua Kecamatan, Semua Kel/Desa	PAJAK BAHAN BAKAR KENDARAAN BERMOTOR (PBBKB) DANA ALOKASI UMUM (DAU)	-	-			10.000.000,00	KECAMATAN LAMBUYA
	7.01.01.2.01.0003	Koordinasi dan Penyusunan Dokumen Perubahan RKA-SKPD																		
			Jumlah Dokumen Perubahan RKA-SKPD dan Laporan Hasil Koordinasi Penyusunan Dokumen Perubahan RKA-SKPD				1 Dokumen	1 Dokumen	400.000,00	0,00	0,00	-400.000,00	Kab. Konawe, Semua Kecamatan, Semua Kel/Desa	PAJAK BAHAN BAKAR KENDARAAN BERMOTOR (PBBKB) DANA ALOKASI UMUM (DAU)	-	-			10.000.000,00	KECAMATAN LAMBUYA
	7.01.01.2.01.0004	Koordinasi dan Penyusunan DPA-SKPD																		

NO	KODE	URUSAN / BIDANG URUSAN / PROGRAM / OUTCOME / KEGIATAN / SUB KEGIATAN	INDIKATOR PROGRAM / KEGIATAN / SUB KEGIATAN	TARGET AKHIR PERIODE RENSTRA OPD	REALISASI CAPAIAN RENJA OPD TAHUN 2024	PRAKIRAAN CAPAIAN TARGET RENJA OPD TAHUN 2025	CAPAIAN KINERJA DAN KERANGKA PENDANAAN										KELOMPOK SASARAN	PRAKIRAAN MAJU RENCANA TAHUN 2027		PERANGKAT DAERAH PENANGGUNG JAWAB
							TARGET 2026		PAGU INDIKATIF (Rp)			Bertambah/Berkurang (10-12)	LOKASI	SUMBER DANA	PRIORITAS			TARGET	PAGU INDIKATIF (Rp)	
							SEBELUM	SESUDAH	RKPD 2026	APBD 2026	RKPD PERUBAHAN 2026				NASIONAL	DAERAH				
1	2	3	4	5	6	7	8	9	10	11	12	13	14	15	16	17	18	19	20	21
			Jumlah Dokumen DPA-SKPD dan Laporan Hasil Koordinasi Penyusunan Dokumen DPA-SKPD				1 Dokumen	1 Dokumen	400.000,00	0,00	0,00	-400.000,00	Kab. Konawe, Semua Kecamatan, Semua Kel/Desa	PAJAK BAHAN BAKAR KENDARAAN BERMOTOR (PBBKB) DANA ALOKASI UMUM (DAU)	-	-			10.000.000,00	KECAMATAN LAMBUYA
	7.01.01.2.01.0005	Koordinasi dan Penyusunan Perubahan DPA- SKPD																		
			Jumlah Dokumen Perubahan DPA-SKPD dan Laporan Hasil Koordinasi Penyusunan Dokumen Perubahan DPA-SKPD				1 Dokumen	1 Dokumen	400.000,00	0,00	0,00	-400.000,00	Kab. Konawe, Lambuya, Semua Kel/Desa	PAJAK BAHAN BAKAR KENDARAAN BERMOTOR (PBBKB) DANA ALOKASI UMUM (DAU)	-	-			10.000.000,00	KECAMATAN LAMBUYA
		-	**-**	**-**	**-**	**-**	-	-	**2.302.476.250,00**	**1.807.608.858,00**	**1.597.459.019,00**	-	-	-	-	-	-	**-**	**2.292.906.450,00**	-
	7.01.01.2.01.0006	Koordinasi dan Penyusunan Laporan Capaian Kinerja dan Ikhtisar Realisasi Kinerja SKPD																		
			Jumlah Laporan Capaian Kinerja dan Ikhtisar Realisasi Kinerja SKPD dan Laporan Hasil Koordinasi Penyusunan Laporan Capaian Kinerja dan Ikhtisar Realisasi Kinerja SKPD				1 Laporan	1 Laporan	0,00	0,00	0,00	0,00	Kab. Konawe, Semua Kecamatan, Semua Kel/Desa	DANA ALOKASI UMUM (DAU)	-	-			10.000.000,00	KECAMATAN LAMBUYA
		[PERSENTASE KEGIATAN PENUNJANG URUSAN PEMERINTAHAN DAERAH YANG TERLAKSANA]	**PERSENTASE KEGIATAN PENUNJANG URUSAN PEMERINTAHAN DAERAH YANG TERLAKSANA**	**100,00**	**100,00**	**100,00**	-	-	**2.302.476.250,00**	**1.807.608.858,00**	**1.597.459.019,00**	-	-	-	-	-	-	**100,00**	**2.292.906.450,00**	-
	7.01.01.2.01.0007	Evaluasi Kinerja Perangkat Daerah																		
			Jumlah Laporan Evaluasi Kinerja Perangkat Daerah				1 Laporan	1 Laporan	400.000,00	0,00	0,00	-400.000,00	Kab. Konawe, Semua Kecamatan, Semua Kel/Desa	PAJAK BAHAN BAKAR KENDARAAN BERMOTOR (PBBKB) DANA ALOKASI UMUM (DAU)	-	-			2.000.000,00	KECAMATAN LAMBUYA
		-	**-**	**-**	**-**	**-**	-	-	**2.302.476.250,00**	**1.807.608.858,00**	**1.597.459.019,00**	-	-	-	-	-	-	**-**	**2.292.906.450,00**	-
	7.01.01.2.01.0008	Penyelenggaraan Walidata Pendukung Statistik Sektoral Daerah																		
			Jumlah Dokumen Hasil Penyelenggaraan Walidata Pendukung Statistik Sektoral Daerah				1 Dokumen	1 Dokumen	0,00	0,00	0,00	0,00	Kab. Konawe, Semua Kecamatan, Semua Kel/Desa	DANA ALOKASI UMUM (DAU)	-	-			10.000.000,00	KECAMATAN LAMBUYA
		[PERSENTASE KEGIATAN PENUNJANG URUSAN PEMERINTAHAN DAERAH YANG TERLAKSANA]	**PERSENTASE KEGIATAN PENUNJANG URUSAN PEMERINTAHAN DAERAH YANG TERLAKSANA**	**100,00**	**100,00**	**100,00**	-	-	**2.302.476.250,00**	**1.807.608.858,00**	**1.597.459.019,00**	-	-	-	-	-	-	**100,00**	**2.292.906.450,00**	-
	7.01.01.2.01.0009	Pelaksanaan Pengumpulan Data Statistik Sektoral Daerah																		
			Jumlah Data Statistik Sektoral Daerah yang Telah Dikumpulkan dan Diperiksa Lingkup Perangkat Daerah				1 Data	1 Data	1.782.300,00	0,00	0,00	-1.782.300,00	Kab. Konawe, Semua Kecamatan, Semua Kel/Desa	PAJAK BAHAN BAKAR KENDARAAN BERMOTOR (PBBKB) DANA ALOKASI UMUM (DAU)	-	-			10.000.000,00	KECAMATAN LAMBUYA
		-	**-**	**-**	**-**	**-**	-	-	**2.302.476.250,00**	**1.807.608.858,00**	**1.597.459.019,00**	-	-	-	-	-	-	**-**	**2.292.906.450,00**	-
	7.01.01.2.01.0010	Pelaksanaan Forum Perangkat Daerah Berdasarkan Bidang Urusan yang Diampu dalam Rangka Penyusunan Dokumen Perencanaan Perangkat Daerah																		
			Jumlah Berita Acara Hasil Forum Perangkat Daerah Berdasarkan Bidang Urusan yang Diampu dalam Rangka Penyusunan Dokumen Perencanaan Perangkat Daerah				1 Berita Acara	1 Berita Acara	0,00	0,00	0,00	0,00	Kab. Konawe, Semua Kecamatan, Semua Kel/Desa	DANA ALOKASI UMUM (DAU)	-	-			10.000.000,00	KECAMATAN LAMBUYA
	7.01.01.2.01.0011	Penyusunan Dokumen Perencanaan Urusan Selain Renstra PD dan Renja PD																		
			Jumlah Dokumen Perencanaan Urusan Selain Renstra PD dan Renja PD yang disusun				1 Dokumen	1 Dokumen	0,00	0,00	0,00	0,00	Kab. Konawe, Semua Kecamatan, Semua Kel/Desa	DANA ALOKASI UMUM (DAU)	-	-			10.000.000,00	KECAMATAN LAMBUYA
	7.01.01.2.01.0012	Koordinasi Peningkatan Partisipasi Masyarakat dalam Penyelenggaraan Urusan Pemerintahan Daerah yang Diampu																		
			Jumlah Subtansi Koordinasi Peningkatan Partisipasi Masyarakat dalam Penyelenggaraan Urusan Pemerintahan Daerah yang Diampu				1 Substansi	1 Substansi	0,00	0,00	0,00	0,00	Kab. Konawe, Semua Kecamatan, Semua Kel/Desa	DANA ALOKASI UMUM (DAU)	-	-			10.000.000,00	KECAMATAN LAMBUYA
	7.01.01.2.01.0013	Sinkronisasi dan Harmonisasi Pusat dan Daerah dalam Rangka Mendukung Target Pembangunan Nasional melalui Koordinasi Teknis Pembangunan																		
			Jumlah Berita Acara Hasil Sinkronisasi dan Harmonisasi Pusat dan Daerah dalam Rangka Mendukung Target Pembangunan Nasional melalui Koordinasi Teknis Pembangunan				1 Berita Acara	1 Berita Acara	0,00	0,00	0,00	0,00	Kab. Konawe, Semua Kecamatan, Semua Kel/Desa	DANA ALOKASI UMUM (DAU)	-	-			10.000.000,00	KECAMATAN LAMBUYA
	7.01.01.2.02	Administrasi Keuangan Perangkat Daerah	-				-	-	1.684.765.960,00	1.487.357.658,00	1.306.507.819,00	-378.258.141,00			-	-	-		1.257.245.000,00	KECAMATAN LAMBUYA
	7.01.01.2.02.0001	Penyediaan Gaji dan Tunjangan ASN																		
			Jumlah Orang yang Menerima Gaji dan Tunjangan ASN				0 Orang/bulan	0 Orang/bulan	0,00	0,00	0,00	0,00	Kab. Konawe, Semua Kecamatan, Semua Kel/Desa	DANA ALOKASI UMUM (DAU)	-	-			0,00	KECAMATAN LAMBUYA
		[PERSENTASE KEGIATAN PENUNJANG URUSAN PEMERINTAHAN DAERAH YANG TERLAKSANA]	**PERSENTASE KEGIATAN PENUNJANG URUSAN PEMERINTAHAN DAERAH YANG TERLAKSANA**	**100,00**	**100,00**	**100,00**	-	-	**2.302.476.250,00**	**1.807.608.858,00**	**1.597.459.019,00**	-	-	-	-	-	-	**100,00**	**2.292.906.450,00**	-
	7.01.01.2.02.0002	Penyediaan Administrasi Pelaksanaan Tugas ASN																		
			Jumlah Dokumen Hasil Penyediaan Administrasi Pelaksanaan Tugas ASN				1 Dokumen	1 Dokumen	0,00	0,00	0,00	0,00	Kab. Konawe, Semua Kecamatan, Semua Kel/Desa	DANA ALOKASI UMUM (DAU)	-	-			2.745.000,00	KECAMATAN LAMBUYA
	7.01.01.2.02.0003	Pelaksanaan Penatausahaan dan Pengujian/Verifikasi Keuangan SKPD																		
			Jumlah Dokumen Penatausahaan dan Pengujian/Verifikasi Keuangan SKPD				4 Dokumen	4 Dokumen	0,00	0,00	0,00	0,00	Kab. Konawe, Semua Kecamatan, Semua Kel/Desa	DANA ALOKASI UMUM (DAU)	-	-			1.500.000,00	KECAMATAN LAMBUYA

NO	KODE	URUSAN / BIDANG URUSAN / PROGRAM / OUTCOME / KEGIATAN / SUB KEGIATAN	INDIKATOR PROGRAM / KEGIATAN / SUB KEGIATAN	TARGET AKHIR PERIODE RENSTRA OPD	REALISASI CAPAIAN RENJA OPD TAHUN 2024	PRAKIRAAN CAPAIAN TARGET RENJA OPD TAHUN 2025	CAPAIAN KINERJA DAN KERANGKA PENDANAAN										KELOMPOK SASARAN	PRAKIRAAN MAJU RENCANA TAHUN 2027		PERANGKAT DAERAH PENANGGUNG JAWAB
							TARGET 2026		PAGU INDIKATIF (Rp)			Bertambah/Berkurang (10-12)	LOKASI	SUMBER DANA	PRIORITAS			TARGET	PAGU INDIKATIF (Rp)	
							SEBELUM	SESUDAH	RKPD 2026	APBD 2026	RKPD PERUBAHAN 2026				NASIONAL	DAERAH				
1	2	3	4	5	6	7	8	9	10	11	12	13	14	15	16	17	18	19	20	21
		-	**-**	**-**	**-**	**-**	-	-	**2.302.476.250,00**	**1.807.608.858,00**	**1.597.459.019,00**	-	-	-	-	-	-	**-**	**2.292.906.450,00**	-
	7.01.01.2.02.0004	Koordinasi dan Pelaksanaan Akuntansi SKPD																		
			Jumlah Dokumen Koordinasi dan Pelaksanaan Akuntansi SKPD				1 Dokumen	1 Dokumen	0,00	0,00	0,00	0,00	Kab. Konawe, Semua Kecamatan, Semua Kel/Desa	DANA ALOKASI UMUM (DAU)	-	-			10.000.000,00	KECAMATAN LAMBUYA
	7.01.01.2.02.0005	Koordinasi dan Penyusunan Laporan Keuangan Akhir Tahun SKPD																		
			Jumlah Laporan Keuangan Akhir Tahun SKPD dan Laporan Hasil Koordinasi Penyusunan Laporan Keuangan Akhir Tahun SKPD				1 Laporan	1 Laporan	0,00	0,00	0,00	0,00	Kab. Konawe, Semua Kecamatan, Semua Kel/Desa	DANA ALOKASI UMUM (DAU)	-	-			10.000.000,00	KECAMATAN LAMBUYA
	7.01.01.2.02.0006	Pengelolaan dan Penyiapan Bahan Tanggapan Pemeriksaan																		
			Jumlah Dokumen Bahan Tanggapan Pemeriksaan dan Tindak Lanjut Pemeriksaan				1 Dokumen	1 Dokumen	0,00	0,00	0,00	0,00	Kab. Konawe, Semua Kecamatan, Semua Kel/Desa	DANA ALOKASI UMUM (DAU)	-	3. MENGOPTIMALKAN TATA KELOLA PEMERINTAHAN YANG BERSIH, EFEKIF DAN PARTISIPATIF			10.000.000,00	KECAMATAN LAMBUYA
	7.01.01.2.02.0007	Koordinasi dan Penyusunan Laporan Keuangan Bulanan/ Triwulanan/ Semesteran SKPD																		
			Jumlah Laporan Keuangan Bulanan/ Triwulanan/ Semesteran SKPD dan Laporan Koordinasi Penyusunan Laporan Keuangan Bulanan/Triwulanan/Semesteran SKPD				1 Laporan	1 Laporan	0,00	0,00	0,00	0,00	Kab. Konawe, Semua Kecamatan, Semua Kel/Desa	DANA ALOKASI UMUM (DAU)	-	-			10.000.000,00	KECAMATAN LAMBUYA
	7.01.01.2.02.0008	Penyusunan Pelaporan dan Analisis Prognosis Realisasi Anggaran																		
			Jumlah Dokumen Pelaporan dan Analisis Prognosis Realisasi Anggaran				1 Dokumen	1 Dokumen	0,00	0,00	0,00	0,00	Kab. Konawe, Semua Kecamatan, Semua Kel/Desa	DANA ALOKASI UMUM (DAU)	-	-			10.000.000,00	KECAMATAN LAMBUYA
		[PERSENTASE KEGIATAN PENUNJANG URUSAN PEMERINTAHAN DAERAH YANG TERLAKSANA]	**PERSENTASE KEGIATAN PENUNJANG URUSAN PEMERINTAHAN DAERAH YANG TERLAKSANA**	**100,00**	**100,00**	**100,00**	-	-	**2.302.476.250,00**	**1.807.608.858,00**	**1.597.459.019,00**	-	-	-	-	-	-	**100,00**	**2.292.906.450,00**	-
	7.01.01.2.03	Administrasi Barang Milik Daerah pada Perangkat Daerah	-				-	-	3.790.900,00	0,00	0,00	-3.790.900,00			-	-	-		27.100.000,00	KECAMATAN LAMBUYA
	7.01.01.2.03.0001	Penyusunan Perencanaan Kebutuhan Barang Milik Daerah SKPD																		
			Jumlah Rencana Kebutuhan Barang Milik Daerah SKPD				2 Dokumen	2 Dokumen	400.000,00	0,00	0,00	-400.000,00	Kab. Konawe, Semua Kecamatan, Semua Kel/Desa	PAJAK BAHAN BAKAR KENDARAAN BERMOTOR (PBBKB) DANA ALOKASI UMUM (DAU)	-	-			1.500.000,00	KECAMATAN LAMBUYA
	7.01.01.2.03.0002	Pengamanan Barang Milik Daerah SKPD																		
			Jumlah Dokumen Pengamanan Barang Milik Daerah SKPD				1 Dokumen	1 Dokumen	400.000,00	0,00	0,00	-400.000,00	Kab. Konawe, Semua Kecamatan, Semua Kel/Desa	PAJAK BAHAN BAKAR KENDARAAN BERMOTOR (PBBKB)	-	-			1.000.000,00	KECAMATAN LAMBUYA
	7.01.01.2.03.0003	Koordinasi dan Penilaian Barang Milik Daerah SKPD																		
			Jumlah Laporan Hasil Penilaian Barang Milik Daerah dan Hasil Koordinasi Penilaian Barang Milik Daerah SKPD				1 Laporan	1 Laporan	0,00	0,00	0,00	0,00	Kab. Konawe, Semua Kecamatan, Semua Kel/Desa	DANA ALOKASI UMUM (DAU)	-	-			250.000,00	KECAMATAN LAMBUYA
		-	**-**	**-**	**-**	**-**	-	-	**2.302.476.250,00**	**1.807.608.858,00**	**1.597.459.019,00**	-	-	-	-	-	-	**-**	**2.292.906.450,00**	-
	7.01.01.2.03.0004	Pembinaan, Pengawasan, dan Pengendalian Barang Milik Daerah pada SKPD																		
			Jumlah Laporan Hasil Pembinaan, Pengawasan, dan Pengendalian Barang Milik Daerah pada SKPD				1 Laporan	1 Laporan	0,00	0,00	0,00	0,00	Kab. Konawe, Semua Kecamatan, Semua Kel/Desa	DANA ALOKASI UMUM (DAU)	-	-			10.000.000,00	KECAMATAN LAMBUYA
	7.01.01.2.03.0005	Rekonsiliasi dan Penyusunan Laporan Barang Milik Daerah pada SKPD																		
			Jumlah Laporan Rekonsiliasi dan Penyusunan Laporan Barang Milik Daerah pada SKPD				1 Laporan	1 Laporan	0,00	0,00	0,00	0,00	Kab. Konawe, Semua Kecamatan, Semua Kel/Desa	DANA ALOKASI UMUM (DAU)	-	-			10.000.000,00	KECAMATAN LAMBUYA
		[PERSENTASE KEGIATAN PENUNJANG URUSAN PEMERINTAHAN DAERAH YANG TERLAKSANA]	**PERSENTASE KEGIATAN PENUNJANG URUSAN PEMERINTAHAN DAERAH YANG TERLAKSANA**	**100,00**	**100,00**	**100,00**	-	-	**2.302.476.250,00**	**1.807.608.858,00**	**1.597.459.019,00**	-	-	-	-	-	-	**100,00**	**2.292.906.450,00**	-
	7.01.01.2.03.0006	Penatausahaan Barang Milik Daerah pada SKPD																		
			Jumlah Laporan Penatausahaan Barang Milik Daerah pada SKPD				1 Laporan	1 Laporan	892.900,00	0,00	0,00	-892.900,00	Kab. Konawe, Lambuya, Semua Kel/Desa	PAJAK BAHAN BAKAR KENDARAAN BERMOTOR (PBBKB)	-	-			1.000.000,00	KECAMATAN LAMBUYA
	7.01.01.2.03.0007	Pemanfaatan Barang Milik Daerah SKPD																		
			Jumlah Dokumen Hasil Pemanfaatan Barang Milik Daerah SKPD				1 Dokumen	1 Dokumen	200.000,00	0,00	0,00	-200.000,00	Kab. Konawe, Semua Kecamatan, Semua Kel/Desa	DANA ALOKASI UMUM (DAU)	-	-			250.000,00	KECAMATAN LAMBUYA
		-	**-**	**-**	**-**	**-**	-	-	**2.302.476.250,00**	**1.807.608.858,00**	**1.597.459.019,00**	-	-	-	-	-	-	**-**	**2.292.906.450,00**	-
	7.01.01.2.05	Administrasi Kepegawaian Perangkat Daerah	-				-	-	51.574.000,00	0,00	0,00	-51.574.000,00			-	-	-		73.500.000,00	KECAMATAN LAMBUYA
	7.01.01.2.05.0001	Peningkatan Sarana dan Prasarana Disiplin Pegawai																		
			Jumlah Unit Peningkatan Sarana dan Prasarana Disiplin Pegawai				1 Unit	1 Unit	0,00	0,00	0,00	0,00	Kab. Konawe, Semua Kecamatan, Semua Kel/Desa	DANA ALOKASI UMUM (DAU)	-	-			10.000.000,00	KECAMATAN LAMBUYA
		[PERSENTASE KEGIATAN PENUNJANG URUSAN PEMERINTAHAN DAERAH YANG TERLAKSANA]	**PERSENTASE KEGIATAN PENUNJANG URUSAN PEMERINTAHAN DAERAH YANG TERLAKSANA**	**100,00**	**100,00**	**100,00**	-	-	**2.302.476.250,00**	**1.807.608.858,00**	**1.597.459.019,00**	-	-	-	-	-	-	**100,00**	**2.292.906.450,00**	-
	7.01.01.2.05.0002	Pengadaan Pakaian Dinas beserta Atribut Kelengkapannya																		
			Jumlah Paket Pakaian Dinas beserta Atribut Kelengkapan				1 Paket	1 Paket	2.250.000,00	0,00	0,00	-2.250.000,00	Kab. Konawe, Semua Kecamatan, Semua Kel/Desa	DANA ALOKASI UMUM (DAU)	-	-			2.500.000,00	KECAMATAN LAMBUYA

NO	KODE	URUSAN / BIDANG URUSAN / PROGRAM / OUTCOME / KEGIATAN / SUB KEGIATAN	INDIKATOR PROGRAM / KEGIATAN / SUB KEGIATAN	TARGET AKHIR PERIODE RENSTRA OPD	REALISASI CAPAIAN RENJA OPD TAHUN 2024	PRAKIRAAN CAPAIAN TARGET RENJA OPD TAHUN 2025	CAPAIAN KINERJA DAN KERANGKA PENDANAAN										KELOMPOK SASARAN	PRAKIRAAN MAJU RENCANA TAHUN 2027		PERANGKAT DAERAH PENANGGUNG JAWAB
							TARGET 2026		PAGU INDIKATIF (Rp)			Bertambah/Berkurang (10-12)	LOKASI	SUMBER DANA	PRIORITAS			TARGET	PAGU INDIKATIF (Rp)	
							SEBELUM	SESUDAH	RKPD 2026	APBD 2026	RKPD PERUBAHAN 2026				NASIONAL	DAERAH				
1	2	3	4	5	6	7	8	9	10	11	12	13	14	15	16	17	18	19	20	21
	7.01.01.2.05.0003	Pendataan dan Pengolahan Administrasi Kepegawaian																		
			Jumlah Dokumen Pendataan dan Pengolahan Administrasi Kepegawaian				1 Dokumen	1 Dokumen	200.000,00	0,00	0,00	-200.000,00	Kab. Konawe, Semua Kecamatan, Semua Kel/Desa	DANA ALOKASI UMUM (DAU)	-	-			250.000,00	KECAMATAN LAMBUYA
	7.01.01.2.05.0004	Koordinasi dan Pelaksanaan Sistem Informasi Kepegawaian																		
			Jumlah Dokumen Hasil Koordinasi dan Pelaksanaaan Sistem Informasi Kepegawaian				1 Dokumen	1 Dokumen	200.000,00	0,00	0,00	-200.000,00	Kab. Konawe, Semua Kecamatan, Semua Kel/Desa	DANA ALOKASI UMUM (DAU)	-	-			250.000,00	KECAMATAN LAMBUYA
	7.01.01.2.05.0005	Monitoring, Evaluasi, dan Penilaian Kinerja Pegawai																		
			Jumlah Dokumen Monitoring, Evaluasi, dan Penilaian Kinerja Pegawai				1 Dokumen	1 Dokumen	400.000,00	0,00	0,00	-400.000,00	Kab. Konawe, Semua Kecamatan, Semua Kel/Desa	DANA ALOKASI UMUM (DAU)	-	-			500.000,00	KECAMATAN LAMBUYA
		-	**-**	**-**	**-**	**-**	-	-	**2.302.476.250,00**	**1.807.608.858,00**	**1.597.459.019,00**	-	-	-	-	-	-	**-**	**2.292.906.450,00**	-
	7.01.01.2.05.0006	Pemulangan Pegawai yang Pensiun																		
			Jumlah Pegawai Pensiun yang Dipulangkan				1 Orang	1 Orang	0,00	0,00	0,00	0,00	Kab. Konawe, Semua Kecamatan, Semua Kel/Desa	DANA ALOKASI UMUM (DAU)	-	-			10.000.000,00	KECAMATAN LAMBUYA
	7.01.01.2.05.0007	Pemulangan Pegawai yang Meninggal dalam Melaksanakan Tugas																		
			Jumlah Laporan Hasil Pemulangan Pegawai yang Meninggal dalam Melaksanakan Tugas				1 Laporan	1 Laporan	0,00	0,00	0,00	0,00	Kab. Konawe, Semua Kecamatan, Semua Kel/Desa	DANA ALOKASI UMUM (DAU)	-	-			10.000.000,00	KECAMATAN LAMBUYA
	7.01.01.2.05.0008	Pemindahan Tugas ASN																		
			Jumlah ASN yang dipindahtugaskan				1 Orang	1 Orang	0,00	0,00	0,00	0,00	Kab. Konawe, Semua Kecamatan, Semua Kel/Desa	DANA ALOKASI UMUM (DAU)	-	-			10.000.000,00	KECAMATAN LAMBUYA
	7.01.01.2.05.0009	Pendidikan dan Pelatihan Pegawai Berdasarkan Tugas dan Fungsi																		
			Jumlah Pegawai Berdasarkan Tugas dan Fungsi yang Mengikuti Pendidikan dan Pelatihan				1 Orang	1 Orang	0,00	0,00	0,00	0,00	Kab. Konawe, Semua Kecamatan, Semua Kel/Desa	DANA ALOKASI UMUM (DAU)	-	-			10.000.000,00	KECAMATAN LAMBUYA
	7.01.01.2.05.0010	Sosialisasi Peraturan Perundang-Undangan																		
			Jumlah Orang yang Mengikuti Sosialisasi Peraturan Perundang-Undangan				1 Orang	1 Orang	0,00	0,00	0,00	0,00	Kab. Konawe, Semua Kecamatan, Semua Kel/Desa	DANA ALOKASI UMUM (DAU)	-	-			10.000.000,00	KECAMATAN LAMBUYA
	7.01.01.2.05.0011	Bimbingan Teknis Implementasi Peraturan Perundang-Undangan																		
			Jumlah Orang yang Mengikuti Bimbingan Teknis Implementasi Peraturan Perundang-Undangan				1 Orang	1 Orang	0,00	0,00	0,00	0,00	Kab. Konawe, Semua Kecamatan, Semua Kel/Desa	DANA ALOKASI UMUM (DAU)	-	-			10.000.000,00	KECAMATAN LAMBUYA
	7.01.01.2.06	Administrasi Umum Perangkat Daerah	-				-	-	56.477.250,00	29.361.200,00	29.361.200,00	-27.116.050,00			-	-	-		127.175.450,00	KECAMATAN LAMBUYA
	7.01.01.2.06.0001	Penyediaan Komponen Instalasi Listrik/Penerangan Bangunan Kantor																		
			Jumlah Paket Komponen Instalasi Listrik/Penerangan Bangunan Kantor yang Disediakan				1 Paket	1 Paket	0,00	0,00	0,00	0,00	Kab. Konawe, Semua Kecamatan, Semua Kel/Desa	DANA ALOKASI UMUM (DAU)	-	-			10.000.000,00	KECAMATAN LAMBUYA
		[PERSENTASE KEGIATAN PENUNJANG URUSAN PEMERINTAHAN DAERAH YANG TERLAKSANA]	**PERSENTASE KEGIATAN PENUNJANG URUSAN PEMERINTAHAN DAERAH YANG TERLAKSANA**	**100,00**	**100,00**	**100,00**	-	-	**2.302.476.250,00**	**1.807.608.858,00**	**1.597.459.019,00**	-	-	-	-	-	-	**100,00**	**2.292.906.450,00**	-
	7.01.01.2.06.0002	Penyediaan Peralatan dan Perlengkapan Kantor																		
			Jumlah Paket Peralatan dan Perlengkapan Kantor yang Disediakan				4 Paket	4 Paket	1.910.000,00	1.910.000,00	1.910.000,00	0,00	Kab. Konawe, Semua Kecamatan, Semua Kel/Desa	RETRIBUSI PENGGUNAAN TENAGA KERJA ASING (TKA)	-	-			2.080.000,00	KECAMATAN LAMBUYA
	7.01.01.2.06.0003	Penyediaan Peralatan Rumah Tangga																		
			Jumlah Paket Peralatan Rumah Tangga yang Disediakan				1 Paket	1 Paket	895.000,00	0,00	0,00	-895.000,00	Kab. Konawe, Semua Kecamatan, Semua Kel/Desa	DANA ALOKASI UMUM (DAU)	-	-			2.004.000,00	KECAMATAN LAMBUYA
	7.01.01.2.06.0004	Penyediaan Bahan Logistik Kantor																		
			Jumlah Paket Bahan Logistik Kantor yang Disediakan				4 Paket	4 Paket	3.700.000,00	0,00	0,00	-3.700.000,00	Kab. Konawe, Semua Kecamatan, Semua Kel/Desa	DANA ALOKASI UMUM (DAU)	-	-			3.990.000,00	KECAMATAN LAMBUYA
	7.01.01.2.06.0005	Penyediaan Barang Cetakan dan Penggandaan																		
			Jumlah Paket Barang Cetakan dan Penggandaan yang Disediakan				2 Paket	2 Paket	899.900,00	0,00	0,00	-899.900,00	Kab. Konawe, Semua Kecamatan, Semua Kel/Desa	DANA ALOKASI UMUM (DAU)	-	-			999.450,00	KECAMATAN LAMBUYA
	7.01.01.2.06.0006	Penyediaan Bahan Bacaan dan Peraturan Perundang-undangan																		
			Jumlah Dokumen Bahan Bacaan dan Peraturan Perundang-Undangan yang Disediakan				1 Dokumen	1 Dokumen	400.000,00	0,00	0,00	-400.000,00	Kab. Konawe, Semua Kecamatan, Semua Kel/Desa	DANA ALOKASI UMUM (DAU)	-	-			500.000,00	KECAMATAN LAMBUYA
		-	**-**	**-**	**-**	**-**	-	-	**2.302.476.250,00**	**1.807.608.858,00**	**1.597.459.019,00**	-	-	-	-	-	-	**-**	**2.292.906.450,00**	-
	7.01.01.2.06.0007	Penyediaan Bahan/Material																		
			Jumlah Paket Bahan/Material yang Disediakan				1 Paket	1 Paket	0,00	0,00	0,00	0,00	Kab. Konawe, Semua Kecamatan, Semua Kel/Desa	DANA ALOKASI UMUM (DAU)	-	-			10.000.000,00	KECAMATAN LAMBUYA
	7.01.01.2.06.0008	Fasilitasi Kunjungan Tamu																		
			Jumlah Laporan Fasilitasi Kunjungan Tamu				1 Laporan	1 Laporan	0,00	0,00	0,00	0,00	Kab. Konawe, Semua Kecamatan, Semua Kel/Desa	DANA ALOKASI UMUM (DAU)	-	-			10.000.000,00	KECAMATAN LAMBUYA
		[PERSENTASE KEGIATAN PENUNJANG URUSAN PEMERINTAHAN DAERAH YANG TERLAKSANA]	**PERSENTASE KEGIATAN PENUNJANG URUSAN PEMERINTAHAN DAERAH YANG TERLAKSANA**	**100,00**	**100,00**	**100,00**	-	-	**2.302.476.250,00**	**1.807.608.858,00**	**1.597.459.019,00**	-	-	-	-	-	-	**100,00**	**2.292.906.450,00**	-

NO	KODE	URUSAN / BIDANG URUSAN / PROGRAM / OUTCOME / KEGIATAN / SUB KEGIATAN	INDIKATOR PROGRAM / KEGIATAN / SUB KEGIATAN	TARGET AKHIR PERIODE RENSTRA OPD	REALISASI CAPAIAN RENJA OPD TAHUN 2024	PRAKIRAAN CAPAIAN TARGET RENJA OPD TAHUN 2025	CAPAIAN KINERJA DAN KERANGKA PENDANAAN										KELOMPOK SASARAN	PRAKIRAAN MAJU RENCANA TAHUN 2027		PERANGKAT DAERAH PENANGGUNG JAWAB
							TARGET 2026		PAGU INDIKATIF (Rp)			Bertambah/Berkurang (10-12)	LOKASI	SUMBER DANA	PRIORITAS			TARGET	PAGU INDIKATIF (Rp)	
							SEBELUM	SESUDAH	RKPD 2026	APBD 2026	RKPD PERUBAHAN 2026				NASIONAL	DAERAH				
1	2	3	4	5	6	7	8	9	10	11	12	13	14	15	16	17	18	19	20	21
	7.01.01.2.06.0009	Penyelenggaraan Rapat Koordinasi dan Konsultasi SKPD																		
			Jumlah Laporan Penyelenggaraan Rapat Koordinasi dan Konsultasi SKPD				4 Laporan	4 Laporan	2.400.000,00	0,00	0,00	-2.400.000,00	Kab. Konawe, Semua Kecamatan, Semua Kel/Desa	DANA ALOKASI UMUM (DAU)	-	-			2.500.000,00	KECAMATAN LAMBUYA
	7.01.01.2.06.0010	Penatausahaan Arsip Dinamis pada SKPD																		
			Jumlah Dokumen Penatausahaan Arsip Dinamis pada SKPD				1 Dokumen	1 Dokumen	298.000,00	0,00	0,00	-298.000,00	Kab. Konawe, Semua Kecamatan, Semua Kel/Desa	DANA ALOKASI UMUM (DAU)	-	-			500.000,00	KECAMATAN LAMBUYA
		-	**-**	**-**	**-**	**-**	-	-	**2.302.476.250,00**	**1.807.608.858,00**	**1.597.459.019,00**	-	-	-	-	-	-	**-**	**2.292.906.450,00**	-
	7.01.01.2.06.0011	Dukungan Pelaksanaan Sistem Pemerintahan Berbasis Elektronik pada SKPD																		
			Jumlah Dokumen Dukungan Pelaksanaan Sistem Pemerintahan Berbasis Elektronik pada SKPD				1 Dokumen	1 Dokumen	0,00	0,00	0,00	0,00	Kab. Konawe, Semua Kecamatan, Semua Kel/Desa	DANA ALOKASI UMUM (DAU)	-	-			10.000.000,00	KECAMATAN LAMBUYA
		[PERSENTASE KEGIATAN PENUNJANG URUSAN PEMERINTAHAN DAERAH YANG TERLAKSANA]	**PERSENTASE KEGIATAN PENUNJANG URUSAN PEMERINTAHAN DAERAH YANG TERLAKSANA**	**100,00**	**100,00**	**100,00**	-	-	**2.302.476.250,00**	**1.807.608.858,00**	**1.597.459.019,00**	-	-	-	-	-	-	**100,00**	**2.292.906.450,00**	-
	7.01.01.2.07	Pengadaan Barang Milik Daerah Penunjang Urusan Pemerintah Daerah	-				-	-	161.916.440,00	0,00	0,00	-161.916.440,00			-	-	-		294.307.000,00	KECAMATAN LAMBUYA
	7.01.01.2.07.0001	Pengadaan Kendaraan Perorangan Dinas atau Kendaraan Dinas Jabatan																		
			Jumlah Unit Kendaraan Perorangan Dinas atau Kendaraan Dinas Jabatan yang Disediakan				1 Unit	1 Unit	0,00	0,00	0,00	0,00	Kab. Konawe, Semua Kecamatan, Semua Kel/Desa	DANA ALOKASI UMUM (DAU)	-	-			10.000.000,00	KECAMATAN LAMBUYA
		-	**-**	**-**	**-**	**-**	-	-	**2.302.476.250,00**	**1.807.608.858,00**	**1.597.459.019,00**	-	-	-	-	-	-	**-**	**2.292.906.450,00**	-
	7.01.01.2.07.0002	Pengadaan Kendaraan Dinas Operasional atau Lapangan																		
			Jumlah Unit Kendaraan Dinas Operasional atau Lapangan yang Disediakan				1 Unit	1 Unit	0,00	0,00	0,00	0,00	Kab. Konawe, Semua Kecamatan, Semua Kel/Desa	DANA ALOKASI UMUM (DAU)	-	-			10.000.000,00	KECAMATAN LAMBUYA
	7.01.01.2.07.0003	Pengadaan Alat Besar																		
			Jumlah Unit Alat Besar yang Disediakan				1 Unit	1 Unit	0,00	0,00	0,00	0,00	Kab. Konawe, Semua Kecamatan, Semua Kel/Desa	DANA ALOKASI UMUM (DAU)	-	-			10.000.000,00	KECAMATAN LAMBUYA
	7.01.01.2.07.0004	Pengadaan Alat Angkutan Darat Tak Bermotor																		
			Jumlah Unit Alat Angkutan Darat Tak Bermotor yang Disediakan				1 Unit	1 Unit	0,00	0,00	0,00	0,00	Kab. Konawe, Semua Kecamatan, Semua Kel/Desa	DANA ALOKASI UMUM (DAU)	-	-			10.000.000,00	KECAMATAN LAMBUYA
		[PERSENTASE KEGIATAN PENUNJANG URUSAN PEMERINTAHAN DAERAH YANG TERLAKSANA]	**PERSENTASE KEGIATAN PENUNJANG URUSAN PEMERINTAHAN DAERAH YANG TERLAKSANA**	**100,00**	**100,00**	**100,00**	-	-	**2.302.476.250,00**	**1.807.608.858,00**	**1.597.459.019,00**	-	-	-	-	-	-	**100,00**	**2.292.906.450,00**	-
	7.01.01.2.07.0005	Pengadaan Mebel																		
			Jumlah Paket Mebel yang Disediakan				2 Unit	2 Unit	908.000,00	0,00	0,00	-908.000,00	Kab. Konawe, Lambuya, Semua Kel/Desa	PAJAK MINERAL BUKAN LOGAM DAN BATUAN	-	-			3.966.000,00	KECAMATAN LAMBUYA
	7.01.01.2.07.0006	Pengadaan Peralatan dan Mesin Lainnya																		
			Jumlah Unit Peralatan dan Mesin Lainnya yang Disediakan				0 0	0 0	2.213.300,00	0,00	0,00	-2.213.300,00	-	PAJAK BAHAN BAKAR KENDARAAN BERMOTOR (PBBKB)	-	-			20.341.000,00	KECAMATAN LAMBUYA
		-	**-**	**-**	**-**	**-**	-	-	**2.302.476.250,00**	**1.807.608.858,00**	**1.597.459.019,00**	-	-	-	-	-	-	**-**	**2.292.906.450,00**	-
	7.01.01.2.07.0007	Pengadaan Aset Tetap Lainnya																		
			Jumlah Unit Aset Tetap Lainnya yang Disediakan				1 Unit	1 Unit	0,00	0,00	0,00	0,00	Kab. Konawe, Semua Kecamatan, Semua Kel/Desa	DANA ALOKASI UMUM (DAU)	-	-			10.000.000,00	KECAMATAN LAMBUYA
	7.01.01.2.07.0008	Pengadaan Aset Tak Berwujud																		
			Jumlah Unit Aset Tak Berwujud yang Disediakan				1 Unit	1 Unit	0,00	0,00	0,00	0,00	Kab. Konawe, Semua Kecamatan, Semua Kel/Desa	DANA ALOKASI UMUM (DAU)	-	-			10.000.000,00	KECAMATAN LAMBUYA
	7.01.01.2.07.0009	Pengadaan Gedung Kantor atau Bangunan Lainnya																		
			Jumlah Unit Gedung Kantor atau Bangunan Lainnya yang Disediakan				1 Unit	1 Unit	0,00	0,00	0,00	0,00	Kab. Konawe, Semua Kecamatan, Semua Kel/Desa	DANA ALOKASI UMUM (DAU)	-	-			10.000.000,00	KECAMATAN LAMBUYA
	7.01.01.2.07.0010	Pengadaan Sarana dan Prasarana Gedung Kantor atau Bangunan Lainnya																		
			Jumlah Unit Sarana dan Prasarana Gedung Kantor atau Bangunan Lainnya yang Disediakan				1 Unit	1 Unit	0,00	0,00	0,00	0,00	-	DANA ALOKASI UMUM (DAU)	-	-			10.000.000,00	KECAMATAN LAMBUYA
	7.01.01.2.07.0011	Pengadaan Sarana dan Prasarana Pendukung Gedung Kantor atau Bangunan Lainnya																		
			Jumlah Unit Sarana dan Prasarana Pendukung Gedung Kantor atau Bangunan Lainnya yang Disediakan				1 Unit	1 Unit	0,00	0,00	0,00	0,00	Kab. Konawe, Semua Kecamatan, Semua Kel/Desa	DANA ALOKASI UMUM (DAU)	-	-			10.000.000,00	KECAMATAN LAMBUYA
		[PERSENTASE KEGIATAN PENUNJANG URUSAN PEMERINTAHAN DAERAH YANG TERLAKSANA]	**PERSENTASE KEGIATAN PENUNJANG URUSAN PEMERINTAHAN DAERAH YANG TERLAKSANA**	**100,00**	**100,00**	**100,00**	-	-	**2.302.476.250,00**	**1.807.608.858,00**	**1.597.459.019,00**	-	-	-	-	-	-	**100,00**	**2.292.906.450,00**	-
	7.01.01.2.08	Penyediaan Jasa Penunjang Urusan Pemerintahan Daerah	-				-	-	260.186.000,00	278.890.000,00	246.590.000,00	-13.596.000,00			-	-	-		191.158.000,00	KECAMATAN LAMBUYA
	7.01.01.2.08.0001	Penyediaan Jasa Surat Menyurat																		
			Jumlah Laporan Penyediaan Jasa Surat Menyurat				1 Laporan	1 Laporan	900.000,00	0,00	0,00	-900.000,00	Kab. Konawe, Semua Kecamatan, Semua Kel/Desa	DANA ALOKASI UMUM (DAU)	-	-			1.000.000,00	KECAMATAN LAMBUYA
	7.01.01.2.08.0002	Penyediaan Jasa Komunikasi, Sumber Daya Air dan Listrik																		

NO	KODE	URUSAN / BIDANG URUSAN / PROGRAM / OUTCOME / KEGIATAN / SUB KEGIATAN	INDIKATOR PROGRAM / KEGIATAN / SUB KEGIATAN	TARGET AKHIR PERIODE RENSTRA OPD	REALISASI CAPAIAN RENJA OPD TAHUN 2024	PRAKIRAAN CAPAIAN TARGET RENJA OPD TAHUN 2025	CAPAIAN KINERJA DAN KERANGKA PENDANAAN										KELOMPOK SASARAN	PRAKIRAAN MAJU RENCANA TAHUN 2027		PERANGKAT DAERAH PENANGGUNG JAWAB
							TARGET 2026		PAGU INDIKATIF (Rp)			Bertambah/Berkurang (10-12)	LOKASI	SUMBER DANA	PRIORITAS			TARGET	PAGU INDIKATIF (Rp)	
							SEBELUM	SESUDAH	RKPD 2026	APBD 2026	RKPD PERUBAHAN 2026				NASIONAL	DAERAH				
1	2	3	4	5	6	7	8	9	10	11	12	13	14	15	16	17	18	19	20	21
			Jumlah Laporan Penyediaan Jasa Komunikasi, Sumber Daya Air dan Listrik yang Disediakan				1 Laporan	1 Laporan	4.510.000,00	4.130.000,00	4.130.000,00	-380.000,00	Kab. Konawe, Lambuya, Lambuya	RETRIBUSI PENGGUNAAN TENAGA KERJA ASING (TKA)	-	-			3.060.000,00	KECAMATAN LAMBUYA
		-	**-**	**-**	**-**	**-**	-	-	**2.302.476.250,00**	**1.807.608.858,00**	**1.597.459.019,00**	-	-	-	-	-	-	**-**	**2.292.906.450,00**	-
	7.01.01.2.08.0003	Penyediaan Jasa Peralatan dan Perlengkapan Kantor																		
			Jumlah Laporan Penyediaan Jasa Peralatan dan Perlengkapan Kantor yang Disediakan				1 Laporan	1 Laporan	0,00	0,00	0,00	0,00	Kab. Konawe, Semua Kecamatan, Semua Kel/Desa	DANA ALOKASI UMUM (DAU)	-	3. MENGOPTIMALKAN TATA KELOLA PEMERINTAHAN YANG BERSIH, EFEKIF DAN PARTISIPATIF			10.000.000,00	KECAMATAN LAMBUYA
		[PERSENTASE KEGIATAN PENUNJANG URUSAN PEMERINTAHAN DAERAH YANG TERLAKSANA]	**PERSENTASE KEGIATAN PENUNJANG URUSAN PEMERINTAHAN DAERAH YANG TERLAKSANA**	**100,00**	**100,00**	**100,00**	-	-	**2.302.476.250,00**	**1.807.608.858,00**	**1.597.459.019,00**	-	-	-	-	-	-	**100,00**	**2.292.906.450,00**	-
	7.01.01.2.08.0004	Penyediaan Jasa Pelayanan Umum Kantor																		
			Jumlah Laporan Penyediaan Jasa Pelayanan Umum Kantor yang Disediakan				1 Laporan	1 Laporan	143.400.000,00	167.900.000,00	168.600.000,00	25.200.000,00	Kab. Konawe, Lambuya, Semua Kel/Desa	RETRIBUSI PENGGUNAAN TENAGA KERJA ASING (TKA)	-	-			112.200.000,00	KECAMATAN LAMBUYA
	7.01.01.2.09	Pemeliharaan Barang Milik Daerah Penunjang Urusan Pemerintahan Daerah	-				-	-	60.307.500,00	0,00	3.000.000,00	-57.307.500,00			-	-	-		198.421.000,00	KECAMATAN LAMBUYA
	7.01.01.2.09.0001	Penyediaan Jasa Pemeliharaan, Biaya Pemeliharaan, dan Pajak Kendaraan Perorangan Dinas atau Kendaraan Dinas Jabatan																		
			Jumlah Kendaraan Perorangan Dinas atau Kendaraan Dinas Jabatan yang Dipelihara dan dibayarkan Pajaknya				1 Unit	1 Unit	5.000.000,00	0,00	0,00	-5.000.000,00	Kab. Konawe, Semua Kecamatan, Semua Kel/Desa	DANA ALOKASI UMUM (DAU)	-	-			5.000.000,00	KECAMATAN LAMBUYA
		-	**-**	**-**	**-**	**-**	-	-	**2.302.476.250,00**	**1.807.608.858,00**	**1.597.459.019,00**	-	-	-	-	-	-	**-**	**2.292.906.450,00**	-
	7.01.01.2.09.0002	Penyediaan Jasa Pemeliharaan, Biaya Pemeliharaan, Pajak dan Perizinan Kendaraan Dinas Operasional atau Lapangan																		
			Jumlah Kendaraan Dinas Operasional atau Lapangan yang Dipelihara dan dibayarkan Pajak dan Perizinannya				1 Unit	1 Unit	0,00	0,00	0,00	0,00	Kab. Konawe, Semua Kecamatan, Semua Kel/Desa	DANA ALOKASI UMUM (DAU)	-	-			10.000.000,00	KECAMATAN LAMBUYA
	7.01.01.2.09.0003	Penyediaan Jasa Pemeliharaan, Biaya Pemeliharaan dan Perizinan Alat Besar																		
			Jumlah Alat Besar yang Dipelihara dan dibayarkan Perizinannya				1 Unit	1 Unit	0,00	0,00	0,00	0,00	Kab. Konawe, Semua Kecamatan, Semua Kel/Desa	DANA ALOKASI UMUM (DAU)	-	-			10.000.000,00	KECAMATAN LAMBUYA
	7.01.01.2.09.0004	Penyediaan Jasa Pemeliharaan, Biaya Pemeliharaan dan Perizinan Alat Angkutan Darat Tak Bermotor																		
			Jumlah Alat Angkutan Darat Tak Bermotor yang Dipelihara dan Dibayarkan Perizinannya				1 Unit	1 Unit	0,00	0,00	0,00	0,00	Kab. Konawe, Semua Kecamatan, Semua Kel/Desa	DANA ALOKASI UMUM (DAU)	-	-			10.000.000,00	KECAMATAN LAMBUYA
	7.01.01.2.09.0005	Pemeliharaan Mebel																		
			Jumlah Mebel yang Dipelihara				1 Unit	1 Unit	0,00	0,00	0,00	0,00	Kab. Konawe, Semua Kecamatan, Semua Kel/Desa	DANA ALOKASI UMUM (DAU)	-	-			10.000.000,00	KECAMATAN LAMBUYA
	7.01.01.2.09.0006	Pemeliharaan Peralatan dan Mesin Lainnya																		
			Jumlah Peralatan dan Mesin Lainnya yang Dipelihara				1 Unit	1 Unit	0,00	0,00	0,00	0,00	Kab. Konawe, Semua Kecamatan, Semua Kel/Desa	DANA ALOKASI UMUM (DAU)	-	-			10.000.000,00	KECAMATAN LAMBUYA
	7.01.01.2.09.0007	Pemeliharaan Aset Tetap Lainnya																		
			Jumlah Aset Tetap Lainnya yang Dipelihara				1 Unit	1 Unit	0,00	0,00	0,00	0,00	Kab. Konawe, Semua Kecamatan, Semua Kel/Desa	DANA ALOKASI UMUM (DAU)	-	-			10.000.000,00	KECAMATAN LAMBUYA
	7.01.01.2.09.0008	Pemeliharaan Aset Tak Berwujud																		
			Jumlah Aset Tak Berwujud yang Dipelihara				1 Unit	1 Unit	0,00	0,00	0,00	0,00	Kab. Konawe, Semua Kecamatan, Semua Kel/Desa	DANA ALOKASI UMUM (DAU)	-	-			10.000.000,00	KECAMATAN LAMBUYA
		[PERSENTASE KEGIATAN PENUNJANG URUSAN PEMERINTAHAN DAERAH YANG TERLAKSANA]	**PERSENTASE KEGIATAN PENUNJANG URUSAN PEMERINTAHAN DAERAH YANG TERLAKSANA**	**100,00**	**100,00**	**100,00**	-	-	**2.302.476.250,00**	**1.807.608.858,00**	**1.597.459.019,00**	-	-	-	-	-	-	**100,00**	**2.292.906.450,00**	-
	7.01.01.2.09.0009	Pemeliharaan/Rehabilitasi Gedung Kantor dan Bangunan Lainnya																		
			Jumlah Gedung Kantor dan Bangunan Lainnya yang Dipelihara/Direhabilitasi				1 Unit	1 Unit	2.314.400,00	0,00	0,00	-2.314.400,00	Kab. Konawe, Semua Kecamatan, Semua Kel/Desa	DANA ALOKASI UMUM (DAU)	-	-			2.492.000,00	KECAMATAN LAMBUYA
	7.01.01.2.09.0010	Pemeliharaan/Rehabilitasi Sarana dan Prasarana Gedung Kantor atau Bangunan Lainnya																		
			Jumlah Sarana dan Prasarana Gedung Kantor atau Bangunan Lainnya yang Dipelihara/Direhabilitasi				1 Unit	1 Unit	910.800,00	0,00	0,00	-910.800,00	Kab. Konawe, Semua Kecamatan, Semua Kel/Desa	DANA ALOKASI UMUM (DAU)	-	-			918.000,00	KECAMATAN LAMBUYA
	7.01.01.2.09.0011	Pemeliharaan/Rehabilitasi Sarana dan Prasarana Pendukung Gedung Kantor atau Bangunan Lainnya																		
			Jumlah Sarana dan Prasarana Pendukung Gedung Kantor atau Bangunan Lainnya yang Dipelihara/Direhabilitasi				1 Unit	1 Unit	905.900,00	0,00	0,00	-905.900,00	Kab. Konawe, Semua Kecamatan, Semua Kel/Desa	DANA ALOKASI UMUM (DAU)	-	-			1.000.000,00	KECAMATAN LAMBUYA
		-	**-**	**-**	**-**	**-**	-	-	**2.302.476.250,00**	**1.807.608.858,00**	**1.597.459.019,00**	-	-	-	-	-	-	**-**	**2.292.906.450,00**	-
	7.01.01.2.09.0012	Pemeliharaan/Rehabilitasi Tanah																		
			Luas Tanah yang Dilakukan Pemeliharaan/Rehabilitasi				1 Ha	1 Ha	0,00	0,00	0,00	0,00	Kab. Konawe, Semua Kecamatan, Semua Kel/Desa	DANA ALOKASI UMUM (DAU)	-	-			10.000.000,00	KECAMATAN LAMBUYA
2.	**7.01.02**	**PROGRAM PENYELENGGARAAN PEMERINTAHAN DAN PELAYANAN PUBLIK**	**-**				**-**	**-**	**67.228.850,00**	**30.000.000,00**	**37.000.000,00**	**120.871.150,00**							**188.100.000,00**	

NO	KODE	URUSAN / BIDANG URUSAN / PROGRAM / OUTCOME / KEGIATAN / SUB KEGIATAN	INDIKATOR PROGRAM / KEGIATAN / SUB KEGIATAN	TARGET AKHIR PERIODE RENSTRA OPD	REALISASI CAPAIAN RENJA OPD TAHUN 2024	PRAKIRAAN CAPAIAN TARGET RENJA OPD TAHUN 2025	CAPAIAN KINERJA DAN KERANGKA PENDANAAN										KELOMPOK SASARAN	PRAKIRAAN MAJU RENCANA TAHUN 2027		PERANGKAT DAERAH PENANGGUNG JAWAB
							TARGET 2026		PAGU INDIKATIF (Rp)			Bertambah/Berkurang (10-12)	LOKASI	SUMBER DANA	PRIORITAS			TARGET	PAGU INDIKATIF (Rp)	
							SEBELUM	SESUDAH	RKPD 2026	APBD 2026	RKPD PERUBAHAN 2026				NASIONAL	DAERAH				
1	2	3	4	5	6	7	8	9	10	11	12	13	14	15	16	17	18	19	20	21
	7.01.02.2.01	Koordinasi Penyelenggaraan Kegiatan Pemerintahan di Tingkat Kecamatan	-				-	-	25.539.100,00	15.000.000,00	22.000.000,00	-3.539.100,00			-	-	-		45.000.000,00	KECAMATAN LAMBUYA
	7.01.02.2.01.0001	Koordinasi/Sinergi Perencanaan dan Pelaksanaan Kegiatan Pemerintahan dengan Perangkat Daerah dan Instansi Vertikal Terkait																		
			Jumlah Laporan Koordinasi/Sinergi Perencanaan dan Pelaksanaan Kegiatan Pemerintahan dengan Perangkat Daerah dan Instansi Vertikal Terkait				1 Laporan	1 Laporan	0,00	0,00	0,00	0,00	Kab. Konawe, Semua Kecamatan, Semua Kel/Desa	DANA ALOKASI UMUM (DAU)	-	-			10.000.000,00	KECAMATAN LAMBUYA
	7.01.02.2.01.0002	Peningkatan Efektifitas Kegiatan Pemerintahan di Tingkat Kecamatan																		
			Jumlah Dokumen Peningkatan Efektifitas Kegiatan Pemerintahan di Tingkat Kecamatan				1 Dokumen	1 Dokumen	0,00	0,00	0,00	0,00	Kab. Konawe, Semua Kecamatan, Semua Kel/Desa	DANA ALOKASI UMUM (DAU)	-	-			10.000.000,00	KECAMATAN LAMBUYA
		[PERSENTASE KEGIATAN PENYELENGGARAAN PEMERINTAHAN DAN PELAYANAN PUBLIK YANG TERLAKSANA]	**PERSENTASE KEGIATAN PENYELENGGARAAN PEMERINTAHAN DAN PELAYANAN PUBLIK YANG TERLAKSANA**	**100,00**	**0,00**	**0,00**	-	-	**67.228.850,00**	**30.000.000,00**	**37.000.000,00**	-	-	-	-	-	-	**100,00**	**188.100.000,00**	-
	7.01.02.2.02	Penyelenggaraan Urusan Pemerintahan yang Tidak Dilaksanakan oleh Unit Kerja Perangkat Daerah yang Ada di Kecamatan	-				-	-	21.408.350,00	15.000.000,00	15.000.000,00	-6.408.350,00			-	-	-		52.100.000,00	KECAMATAN LAMBUYA
	7.01.02.2.02.0001	Perencanaan Kegiatan Pelayanan kepada Masyarakat di Kecamatan																		
			Jumlah Dokumen Perencanaan Kegiatan Pelayanan kepada Masyarakat di Kecamatan				1 Dokumen	1 Dokumen	2.699.850,00	0,00	0,00	-2.699.850,00	Kab. Konawe, Semua Kecamatan, Semua Kel/Desa	DANA ALOKASI UMUM (DAU)	-	-			10.000.000,00	KECAMATAN LAMBUYA
	7.01.02.2.02.0002	Fasilitasi Percepatan Pencapaian Standar Pelayanan Minimal di Wilayah Kecamatan																		
			Jumlah Laporan Fasilitasi Percepatan Pencapaian Standar Pelayanan Minimal di Wilayah Kecamatan				1 Laporan	1 Laporan	1.625.800,00	0,00	0,00	-1.625.800,00	Kab. Konawe, Semua Kecamatan, Semua Kel/Desa	DANA ALOKASI UMUM (DAU)	-	-			10.000.000,00	KECAMATAN LAMBUYA
		-	**-**	**-**	**-**	**-**	-	-	**67.228.850,00**	**30.000.000,00**	**37.000.000,00**	-	-	-	-	-	-	**-**	**188.100.000,00**	-
	7.01.02.2.02.0003	Peningkatan Efektifitas Pelaksanaan Pelayanan kepada Masyarakat di Wilayah Kecamatan																		
			Jumlah Laporan Peningkatan Efektifitas Pelaksanaan Pelayanan kepada Masyarakat di Wilayah Kecamatan				1 Laporan	1 Laporan	0,00	0,00	0,00	0,00	Kab. Konawe, Semua Kecamatan, Semua Kel/Desa	DANA ALOKASI UMUM (DAU)	-	-			10.000.000,00	KECAMATAN LAMBUYA
	7.01.02.2.03	Koordinasi Pemeliharaan Prasarana dan Sarana Pelayanan Umum	-				-	-	8.651.500,00	0,00	0,00	-8.651.500,00			-	-	-		31.000.000,00	KECAMATAN LAMBUYA
	7.01.02.2.03.0001	Koordinasi/Sinergi dengan Perangkat Daerah dan/atau Instansi Vertikal yang Terkait dalam Pemeliharaan Sarana dan Prasarana Pelayanan Umum																		
			Jumlah Dokumen Koordinasi/Sinergi dengan Perangkat Daerah dan/atau Instansi Vertikal yang Terkait dalam Pemeliharaan Sarana dan Prasarana Pelayanan Umum				1 Dokumen	1 Dokumen	0,00	0,00	0,00	0,00	Kab. Konawe, Semua Kecamatan, Semua Kel/Desa	DANA ALOKASI UMUM (DAU)	-	-			10.000.000,00	KECAMATAN LAMBUYA
	7.01.02.2.03.0002	Pelaksanaan Pemeliharaan Prasarana dan Fasilitas Pelayanan Umum yang Melibatkan Pihak Swasta																		
			Jumlah Prasarana dan Fasilitas Pelayanan Umum yang Dipelihara dengan Melibatkan Pihak Swasta				1 Unit	1 Unit	0,00	0,00	0,00	0,00	Kab. Konawe, Semua Kecamatan, Semua Kel/Desa	DANA ALOKASI UMUM (DAU)	-	-			10.000.000,00	KECAMATAN LAMBUYA
	7.01.02.2.04	Pelaksanaan Urusan Pemerintahan yang Dilimpahkan kepada Camat	-				-	-	11.629.900,00	0,00	0,00	-11.629.900,00			-	-	-		60.000.000,00	KECAMATAN LAMBUYA
	7.01.02.2.04.0001	Pelaksanaan Urusan Pemerintahan yang Terkait dengan Pelayanan Perizinan Non Usaha																		
			Jumlah Dokumen Non Perizinan Usaha yang Dilaksanakan				1 Dokumen	1 Dokumen	0,00	0,00	0,00	0,00	Kab. Konawe, Semua Kecamatan, Semua Kel/Desa	DANA ALOKASI UMUM (DAU)	-	-			10.000.000,00	KECAMATAN LAMBUYA
	7.01.02.2.04.0002	Pelaksanaan Urusan Pemerintahan yang terkait dengan Nonperizinan																		
			Jumlah Laporan Pelaksanaan Nonperizinan pada Urusan Pemerintahan				1 Laporan	1 Laporan	0,00	0,00	0,00	0,00	Kab. Konawe, Semua Kecamatan, Semua Kel/Desa	DANA ALOKASI UMUM (DAU)	-	-			10.000.000,00	KECAMATAN LAMBUYA
	7.01.02.2.04.0003	Pelaksanaan Urusan Pemerintahan yang Terkait dengan Kewenangan Lain yang Dilimpahkan																		
			Jumlah Laporan Pelaksanaan Kewenangan Lain yang Dilimpahkan				1 Laporan	1 Laporan	0,00	0,00	0,00	0,00	Kab. Konawe, Semua Kecamatan, Semua Kel/Desa	DANA ALOKASI UMUM (DAU)	-	-			10.000.000,00	KECAMATAN LAMBUYA
3.	**7.01.03**	**PROGRAM PEMBERDAYAAN MASYARAKAT DESA DAN KELURAHAN**	**-**				**-**	**-**	**303.133.300,00**	**30.150.000,00**	**230.150.000,00**	**421.739.700,00**							**724.873.000,00**	
	7.01.03.2.01	Koordinasi Kegiatan Pemberdayaan Desa	-				-	-	23.162.500,00	2.500.000,00	2.500.000,00	-20.662.500,00			-	-	-		51.100.000,00	KECAMATAN LAMBUYA
	7.01.03.2.01.0001	Peningkatan Partisipasi Masyarakat dalam Forum Musyawarah Perencanaan Pembangunan di Desa																		
			Jumlah Lembaga Kemasyarakatan yang Berpartisipasi dalam Forum Musyawarah Perencanaan Pembangunan di Desa				1 Lembaga Kemasyarakatan	1 Lembaga Kemasyarakatan	0,00	0,00	0,00	0,00	Kab. Konawe, Semua Kecamatan, Semua Kel/Desa	DANA ALOKASI UMUM (DAU)	-	-			10.000.000,00	KECAMATAN LAMBUYA
	7.01.03.2.01.0002	Sinkronisasi Program Kerja dan Kegiatan Pemberdayaan Masyarakat yang Dilakukan oleh Pemerintah dan Swasta di Wilayah Kerja Kecamatan																		
			Jumlah Dokumen Sinkronisasi Program Kerja dan Kegiatan Pemberdayaan Masyarakat yang Dilakukan oleh Pemerintah dan Swasta di Wilayah Kerja Kecamatan				1 Dokumen	1 Dokumen	0,00	0,00	0,00	0,00	Kab. Konawe, Semua Kecamatan, Semua Kel/Desa	DANA ALOKASI UMUM (DAU)	-	-			10.000.000,00	KECAMATAN LAMBUYA
	7.01.03.2.01.0003	Peningkatan Efektifitas Kegiatan Pemberdayaan Masyarakat di Wilayah Kecamatan																		
			Jumlah Laporan Peningkatan Efektivitas Kegiatan Pemberdayaan Masyarakat di Wilayah Kecamatan				1 Laporan	1 Laporan	0,00	0,00	0,00	0,00	Kab. Konawe, Semua Kecamatan, Semua Kel/Desa	DANA ALOKASI UMUM (DAU)	-	-			10.000.000,00	KECAMATAN LAMBUYA

NO	KODE	URUSAN / BIDANG URUSAN / PROGRAM / OUTCOME / KEGIATAN / SUB KEGIATAN	INDIKATOR PROGRAM / KEGIATAN / SUB KEGIATAN	TARGET AKHIR PERIODE RENSTRA OPD	REALISASI CAPAIAN RENJA OPD TAHUN 2024	PRAKIRAAN CAPAIAN TARGET RENJA OPD TAHUN 2025	CAPAIAN KINERJA DAN KERANGKA PENDANAAN										KELOMPOK SASARAN	PRAKIRAAN MAJU RENCANA TAHUN 2027		PERANGKAT DAERAH PENANGGUNG JAWAB
							TARGET 2026		PAGU INDIKATIF (Rp)			Bertambah/Berkurang (10-12)	LOKASI	SUMBER DANA	PRIORITAS			TARGET	PAGU INDIKATIF (Rp)	
							SEBELUM	SESUDAH	RKPD 2026	APBD 2026	RKPD PERUBAHAN 2026				NASIONAL	DAERAH				
1	2	3	4	5	6	7	8	9	10	11	12	13	14	15	16	17	18	19	20	21
		[PERSENTASE KEGIATAN PEMBERDAYAAN MASYARAKAT DESA DAN KELURAHAN YANG TERLAKSANA]	**PERSENTASE KEGIATAN PEMBERDAYAAN MASYARAKAT DESA DAN KELURAHAN YANG TERLAKSANA**	**100,00**	**100,00**	**100,00**	-	-	**303.133.300,00**	**30.150.000,00**	**230.150.000,00**	-	-	-	-	-	-	**100,00**	**724.873.000,00**	-
	7.01.03.2.02	Kegiatan Pemberdayaan Kelurahan	-				-	-	232.690.100,00	2.500.000,00	202.500.000,00	-30.190.100,00			-	-	-		314.073.000,00	KECAMATAN LAMBUYA
	7.01.03.2.02.0001	Peningkatan Partisipasi Masyarakat dalam Forum Musyawarah Perencanaan Pembangunan di Kelurahan																		
			Jumlah Lembaga Kemasyarakatan yang Berpartisipasi dalam Forum Musyawarah Perencanaan Pembangunan di Kelurahan				1 Lembaga Kemasyarakatan	1 Lembaga Kemasyarakatan	2.810.600,00	0,00	0,00	-2.810.600,00	Kab. Konawe, Semua Kecamatan, Semua Kel/Desa	DANA ALOKASI UMUM (DAU)	-	-			10.000.000,00	KECAMATAN LAMBUYA
	7.01.03.2.02.0002	Pembangunan Sarana dan Prasarana Kelurahan																		
			Jumlah Sarana dan Prasarana Kelurahan yang Terbangun				1 Unit	1 Unit	198.900.000,00	0,00	144.985.000,00	-53.915.000,00	Kab. Konawe, Lambuya, Semua Kel/Desa	DAU TAMBAHAN DUKUNGAN PENDANAAN KELURAHAN	-	-			200.000.000,00	KECAMATAN LAMBUYA
	7.01.03.2.02.0003	Pemberdayaan Masyarakat di Kelurahan																		
			Jumlah Pokmas dan Ormas yang Melaksanakan Pemberdayaan Masyarakat di Kelurahan				5 Pokmas / Ormas	5 Pokmas / Ormas	0,00	0,00	55.015.000,00	55.015.000,00	Kab. Konawe, Semua Kecamatan, Semua Kel/Desa	DAU TAMBAHAN DUKUNGAN PENDANAAN KELURAHAN	-	-			74.000.000,00	KECAMATAN LAMBUYA
	7.01.03.2.02.0004	Evaluasi Kelurahan																		
			Jumlah Laporan Hasil Evaluasi Kelurahan				1 Laporan	1 Laporan	1.166.700,00	0,00	0,00	-1.166.700,00	Kab. Konawe, Semua Kecamatan, Semua Kel/Desa	DANA ALOKASI UMUM (DAU)	-	-			10.000.000,00	KECAMATAN LAMBUYA
		-	**-**	**-**	**-**	**-**	-	-	**303.133.300,00**	**30.150.000,00**	**230.150.000,00**	-	-	-	-	-	-	**-**	**724.873.000,00**	-
	7.01.03.2.03	Pemberdayaan Lembaga Kemasyarakatan Tingkat Kecamatan	-				-	-	24.476.200,00	25.150.000,00	25.150.000,00	673.800,00			-	-	-		129.700.000,00	KECAMATAN LAMBUYA
	7.01.03.2.03.0001	Penyelenggaraan Lembaga Kemasyarakatan																		
			Jumlah Lembaga Kemasyarakatan yang Diselenggarakan				1 Lembaga Kemasyarakatan	1 Lembaga Kemasyarakatan	0,00	0,00	0,00	0,00	Kab. Konawe, Semua Kecamatan, Semua Kel/Desa	DANA ALOKASI UMUM (DAU)	-	-			10.000.000,00	KECAMATAN LAMBUYA
	7.01.03.2.03.0002	Peningkatan Kapasitas Lembaga Kemasyarakatan																		
			Jumlah Lembaga Kemasyarakatan yang Ditingkatkan Kapasitasnya				1 Lembaga Kemasyarakatan	1 Lembaga Kemasyarakatan	0,00	0,00	0,00	0,00	Kab. Konawe, Semua Kecamatan, Semua Kel/Desa	DANA ALOKASI UMUM (DAU)	-	-			10.000.000,00	KECAMATAN LAMBUYA
	7.01.03.2.03.0003	Penyediaan Sarana dan Prasarana Lembaga Kemasyarakatan																		
			Jumlah Sarana dan Prasarana Lembaga Kemasyarakatan yang Disediakan				1 Unit	1 Unit	0,00	0,00	0,00	0,00	Kab. Konawe, Semua Kecamatan, Semua Kel/Desa	DANA ALOKASI UMUM (DAU)	-	-			10.000.000,00	KECAMATAN LAMBUYA
	7.01.03.2.03.0004	Fasilitasi Pengembangan Usaha Ekonomi Masyarakat																		
			Jumlah Laporan Fasilitasi Pengembangan Usaha Ekonomi Masyarakat				1 Laporan	1 Laporan	0,00	0,00	0,00	0,00	Kab. Konawe, Semua Kecamatan, Semua Kel/Desa	DANA ALOKASI UMUM (DAU)	-	-			10.000.000,00	KECAMATAN LAMBUYA
	7.01.03.2.03.0005	Fasilitasi Pemanfaatan Teknologi Tepat Guna																		
			Jumlah Laporan Fasilitasi Pemanfaatan Teknologi Tepat Guna				1 Laporan	1 Laporan	0,00	0,00	0,00	0,00	Kab. Konawe, Semua Kecamatan, Semua Kel/Desa	DANA ALOKASI UMUM (DAU)	-	-			10.000.000,00	KECAMATAN LAMBUYA
	7.01.03.2.06	Pemberdayaan dan Kesejahteraan Keluarga Tingkat Kecamatan dan Kelurahan	-				-	-	22.804.500,00	0,00	0,00	-22.804.500,00			-	-	-		230.000.000,00	KECAMATAN LAMBUYA
	7.01.03.2.06.0001	Pembentukan dan Penumbuhan Karakter Keluarga Melalui Peningkatan Kesadaran Masyarakat akan Pentingnya Penghayatan dan Pengamalan Pancasila dalam Semua Aspek Kehidupan Bermasyarakat, Berbangsa, dan Bernegara																		
			Jumlah Keluarga yang Mengikuti Pembentukan dan Penumbuhan Karakter Keluarga Melalui Peningkatan Kesadaran Masyarakat akan Pentingnya Penghayatan dan Pengamalan Pancasila dalam Semua Aspek Kehidupan Bermasyarakat, Berbangsa, dan Bernegara				1 Keluarga	1 Keluarga	0,00	0,00	0,00	0,00	Kab. Konawe, Semua Kecamatan, Semua Kel/Desa	DANA ALOKASI UMUM (DAU)	-	-			10.000.000,00	KECAMATAN LAMBUYA
		[PERSENTASE KEGIATAN PEMBERDAYAAN MASYARAKAT DESA DAN KELURAHAN YANG TERLAKSANA]	**PERSENTASE KEGIATAN PEMBERDAYAAN MASYARAKAT DESA DAN KELURAHAN YANG TERLAKSANA**	**100,00**	**100,00**	**100,00**	-	-	**303.133.300,00**	**30.150.000,00**	**230.150.000,00**	-	-	-	-	-	-	**100,00**	**724.873.000,00**	-
	7.01.03.2.06.0002	Peningkatan Kesadaran Keluarga dalam Membangun Kerja Sama antar-Keluarga, Warga, dan Kelompok Masyarakat																		
			Jumlah Keluarga yang Mengikuti Peningkatan Kesadaran Keluarga dalam Membangun Kerja Sama antar-Keluarga, Warga, dan Kelompok Masyarakat				0 Keluarga	0 Keluarga	0,00	0,00	0,00	0,00	Kab. Konawe, Semua Kecamatan, Semua Kel/Desa	DANA ALOKASI UMUM (DAU)	-	-			10.000.000,00	KECAMATAN LAMBUYA
	7.01.03.2.06.0003	Peningkatan Ketahanan Pangan Keluarga																		
			Jumlah Keluarga yang Mengikuti Peningkatan Ketahanan Pangan Keluarga				1 Keluarga	1 Keluarga	3.952.000,00	0,00	0,00	-3.952.000,00	Kab. Konawe, Semua Kecamatan, Semua Kel/Desa	DANA ALOKASI UMUM (DAU)	-	-			10.000.000,00	KECAMATAN LAMBUYA
		-	**-**	**-**	**-**	**-**	-	-	**303.133.300,00**	**30.150.000,00**	**230.150.000,00**	-	-	-	-	-	-	**-**	**724.873.000,00**	-
	7.01.03.2.06.0004	Pemberdayaan Masyarakat dalam Peningkatan Penggunaan dan Pemanfaatan Sandang Produksi Dalam Negeri																		
			Jumlah Keluarga yang Mengikuti Pemberdayaan Masyarakat dalam Peningkatan Penggunaan dan Pemanfaatan Sandang Produksi Dalam Negeri				1 Keluarga	1 Keluarga	0,00	0,00	0,00	0,00	Kab. Konawe, Semua Kecamatan, Semua Kel/Desa	DANA ALOKASI UMUM (DAU)	-	-			10.000.000,00	KECAMATAN LAMBUYA
		[PERSENTASE KEGIATAN PEMBERDAYAAN MASYARAKAT DESA DAN KELURAHAN YANG TERLAKSANA]	**PERSENTASE KEGIATAN PEMBERDAYAAN MASYARAKAT DESA DAN KELURAHAN YANG TERLAKSANA**	**100,00**	**100,00**	**100,00**	-	-	**303.133.300,00**	**30.150.000,00**	**230.150.000,00**	-	-	-	-	-	-	**100,00**	**724.873.000,00**	-

NO	KODE	URUSAN / BIDANG URUSAN / PROGRAM / OUTCOME / KEGIATAN / SUB KEGIATAN	INDIKATOR PROGRAM / KEGIATAN / SUB KEGIATAN	TARGET AKHIR PERIODE RENSTRA OPD	REALISASI CAPAIAN RENJA OPD TAHUN 2024	PRAKIRAAN CAPAIAN TARGET RENJA OPD TAHUN 2025	CAPAIAN KINERJA DAN KERANGKA PENDANAAN										KELOMPOK SASARAN	PRAKIRAAN MAJU RENCANA TAHUN 2027		PERANGKAT DAERAH PENANGGUNG JAWAB
							TARGET 2026		PAGU INDIKATIF (Rp)			Bertambah/Berkurang (10-12)	LOKASI	SUMBER DANA	PRIORITAS			TARGET	PAGU INDIKATIF (Rp)	
							SEBELUM	SESUDAH	RKPD 2026	APBD 2026	RKPD PERUBAHAN 2026				NASIONAL	DAERAH				
1	2	3	4	5	6	7	8	9	10	11	12	13	14	15	16	17	18	19	20	21
	7.01.03.2.06.0005	Peningkatan Kesadaran Keluarga dalam Mewujudkan Rumah Sehat dan Layak Huni serta Kesadaran Hukum tentang Kepemilikan Rumah																		
			Jumlah Keluarga yang Mengikuti Peningkatan Kesadaran Keluarga dalam Mewujudkan Rumah Sehat dan Layak Huni serta Kesadaran Hukum tentang Kepemilikan Rumah				1 Keluarga	1 Keluarga	3.773.800,00	0,00	0,00	-3.773.800,00	Kab. Konawe, Semua Kecamatan, Semua Kel/Desa	DANA ALOKASI UMUM (DAU)	-	-			10.000.000,00	KECAMATAN LAMBUYA
	7.01.03.2.06.0006	Peningkatan Kesadaran Keluarga dalam Peningkatan Pendidikan dan Keterampilan untuk Mewujudkan Sumber Daya Manusia yang Berkualitas dan Berdaya Saing																		
			Jumlah Keluarga yang Mengikuti Peningkatan Kesadaran Keluarga dalam Peningkatan Pendidikan dan Keterampilan untuk Mewujudkan Sumber Daya Manusia yang Berkualitas dan Berdaya Saing				1 Keluarga	1 Keluarga	2.379.300,00	0,00	0,00	-2.379.300,00	Kab. Konawe, Semua Kecamatan, Semua Kel/Desa	DANA ALOKASI UMUM (DAU)	-	-			10.000.000,00	KECAMATAN LAMBUYA
	7.01.03.2.06.0007	Penumbuhan Kesadaran Keluarga dalam Peningkatan Derajat Kesehatan Keluarga dan Lingkungan dengan Menerapkan Perilaku Hidup Bersih dan Sehat																		
			Jumlah Keluarga yang Mengikuti Penumbuhan Kesadaran Keluarga dalam Peningkatan Derajat Kesehatan Keluarga dan Lingkungan Dengan Menerapkan Perilaku Hidup Bersih dan Sehat				1 Keluarga	1 Keluarga	2.714.900,00	0,00	0,00	-2.714.900,00	Kab. Konawe, Semua Kecamatan, Semua Kel/Desa	DANA ALOKASI UMUM (DAU)	-	-			10.000.000,00	KECAMATAN LAMBUYA
	7.01.03.2.06.0008	Penumbuhan Kesadaran Keluarga dalam Peningkatan Taraf Hidup Keluarga Melalui Kehidupan Berkoperasi dan Pengembangan Ekonomi Lainnya																		
			Jumlah Keluarga yang Mengikuti Penumbuhan Kesadaran Keluarga dalam Peningkatan Taraf Hidup Keluarga melalui Kehidupan Berkoperasi dan Pengembangan Ekonomi Lainnya				1 Keluarga	1 Keluarga	2.000.000,00	0,00	0,00	-2.000.000,00	Kab. Konawe, Semua Kecamatan, Semua Kel/Desa	DANA ALOKASI UMUM (DAU)	-	-			10.000.000,00	KECAMATAN LAMBUYA
	7.01.03.2.06.0009	Penumbuhan Kesadaran Keluarga dalam Peningkatan Kualitas Kelestarian Lingkungan Hidup																		
			Jumlah Keluarga yang Mengikuti Penumbuhan Kesadaran Keluarga dalam Peningkatan Kualitas Kelestarian Lingkungan Hidup				1 Keluarga	1 Keluarga	2.000.000,00	0,00	0,00	-2.000.000,00	Kab. Konawe, Semua Kecamatan, Semua Kel/Desa	DANA ALOKASI UMUM (DAU)	-	-			10.000.000,00	KECAMATAN LAMBUYA
	7.01.03.2.06.0010	Pelatihan Keluarga Tanggap Bencana Alam																		
			Jumlah Keluarga yang Mengikuti Pelatihan Keluarga Tanggap Bencana Alam				1 Keluarga	1 Keluarga	1.750.000,00	0,00	0,00	-1.750.000,00	Kab. Konawe, Semua Kecamatan, Semua Kel/Desa	DANA ALOKASI UMUM (DAU)	-	-			10.000.000,00	KECAMATAN LAMBUYA
	7.01.03.2.06.0011	Pelatihan Keluarga Tanggap Bencana Rumah Tangga																		
			Jumlah Keluarga yang Mengikuti Pelatihan Keluarga Tanggap Bencana Rumah Tangga				1 Keluarga	1 Keluarga	1.500.000,00	0,00	0,00	-1.500.000,00	Kab. Konawe, Semua Kecamatan, Semua Kel/Desa	DANA ALOKASI UMUM (DAU)	-	-			10.000.000,00	KECAMATAN LAMBUYA
	7.01.03.2.06.0012	Penumbuhan dan Peningkatan Kesadaran Keluarga dalam Keterlibatan Perencanaan Kehidupan Menuju Keluarga Berkualitas																		
			Jumlah Keluarga yang Mengikuti Penumbuhan dan Peningkatan Kesadaran Keluarga dalam Keterlibatan Perencanaan Kehidupan Menuju Keluarga Berkualitas				1 Keluarga	1 Keluarga	2.734.500,00	0,00	0,00	-2.734.500,00	Kab. Konawe, Semua Kecamatan, Semua Kel/Desa	DANA ALOKASI UMUM (DAU)	-	-			10.000.000,00	KECAMATAN LAMBUYA
4.	**7.01.04**	**PROGRAM KOORDINASI KETENTRAMAN DAN KETERTIBAN UMUM**	**-**				**-**	**-**	**32.276.000,00**	**0,00**	**0,00**	**19.998.000,00**							**52.274.000,00**	
		-	**-**	**-**	**-**	**-**	-	-	**32.276.000,00**	**0,00**	**0,00**	-	-	-	-	-	-	**-**	**52.274.000,00**	-
	7.01.04.2.01	Koordinasi Upaya Penyelenggaraan Ketenteraman dan Ketertiban Umum	-				-	-	22.801.300,00	0,00	0,00	-22.801.300,00			-	-	-		32.274.000,00	KECAMATAN LAMBUYA
	7.01.04.2.01.0001	Sinergitas dengan Kepolisian Negara Republik Indonesia, Tentara Nasional Indonesia dan Instansi Vertikal di Wilayah Kecamatan																		
			Jumlah Laporan Hasil Sinergitas dengan Kepolisian Negara Republik Indonesia, Tentara Nasional Indonesia dan Instansi Vertikal di Wilayah Kecamatan				1 Laporan	1 Laporan	0,00	0,00	0,00	0,00	Kab. Konawe, Semua Kecamatan, Semua Kel/Desa	DANA ALOKASI UMUM (DAU)	-	-			10.000.000,00	KECAMATAN LAMBUYA
	7.01.04.2.01.0002	Harmonisasi Hubungan dengan Tokoh Agama dan Tokoh Masyarakat																		
			Jumlah Laporan Pelaksanaan Harmonisasi Hubungan dengan Tokoh Agama dan Tokoh Masyarakat				1 Laporan	1 Laporan	0,00	0,00	0,00	0,00	Kab. Konawe, Semua Kecamatan, Semua Kel/Desa	DANA ALOKASI UMUM (DAU)	-	-			10.000.000,00	KECAMATAN LAMBUYA
	7.01.04.2.02	Koordinasi Penerapan dan Penegakan Peraturan Daerah dan Peraturan Kepala Daerah	-				-	-	9.474.700,00	0,00	0,00	-9.474.700,00			-	-	-		20.000.000,00	KECAMATAN LAMBUYA
	7.01.04.2.02.0001	Koordinasi/Sinergi dengan Perangkat Daerah yang Tugas dan Fungsinya di Bidang Penegakan Peraturan Perundang-Undangan dan/atau Kepolisian Negara Republik Indonesia																		
			Jumlah Laporan Koordinasi/Sinergi dengan Perangkat Daerah yang Tugas dan Fungsinya di Bidang Penegakan Peraturan Perundang-Undangan dan/atau Kepolisian Negara Republik Indonesia				1 Laporan	1 Laporan	0,00	0,00	0,00	0,00	Kab. Konawe, Semua Kecamatan, Semua Kel/Desa	DANA ALOKASI UMUM (DAU)	-	-			10.000.000,00	KECAMATAN LAMBUYA
5.	**7.01.05**	**PROGRAM PENYELENGGARAAN URUSAN PEMERINTAHAN UMUM**	**-**				**-**	**-**	**12.821.500,00**	**0,00**	**0,00**	**137.178.500,00**							**150.000.000,00**	
	7.01.05.2.01	Penyelenggaraan Urusan Pemerintahan Umum Sesuai Penugasan Kepala Daerah	-				-	-	12.821.500,00	0,00	0,00	-12.821.500,00			-	-	-		150.000.000,00	KECAMATAN LAMBUYA
	7.01.05.2.01.0001	Pembinaan Wawasan Kebangsaan dan Ketahanan Nasional dalam rangka Memantapkan Pengamalan Pancasila, Pelaksanaan Undang-Undang Dasar Negara Republik Indonesia Tahun 1945, Pelestarian Bhinneka Tunggal Ika serta Pemertahanan dan Pemeliharaan Keutuhan Negara Kesatuan Republik Indonesia																		

NO	KODE	URUSAN / BIDANG URUSAN / PROGRAM / OUTCOME / KEGIATAN / SUB KEGIATAN	INDIKATOR PROGRAM / KEGIATAN / SUB KEGIATAN	TARGET AKHIR PERIODE RENSTRA OPD	REALISASI CAPAIAN RENJA OPD TAHUN 2024	PRAKIRAAN CAPAIAN TARGET RENJA OPD TAHUN 2025	CAPAIAN KINERJA DAN KERANGKA PENDANAAN										KELOMPOK SASARAN	PRAKIRAAN MAJU RENCANA TAHUN 2027		PERANGKAT DAERAH PENANGGUNG JAWAB
							TARGET 2026		PAGU INDIKATIF (Rp)			Bertambah/Berkurang (10-12)	LOKASI	SUMBER DANA	PRIORITAS			TARGET	PAGU INDIKATIF (Rp)	
							SEBELUM	SESUDAH	RKPD 2026	APBD 2026	RKPD PERUBAHAN 2026				NASIONAL	DAERAH				
1	2	3	4	5	6	7	8	9	10	11	12	13	14	15	16	17	18	19	20	21
			Jumlah Orang yang Mengikuti Pembinaan Wawasan Kebangsaan dan Ketahanan Nasional dalam rangka Memantapkan Pengamalan Pancasila, Pelaksanaan Undang-Undang Dasar Negara Republik Indonesia Tahun 1945, Pelestarian Bhinneka Tunggal Ika serta Pemertahanan dan Pemeliharaan Keutuhan Negara Kesatuan Republik Indonesia				1 Orang	1 Orang	0,00	0,00	0,00	0,00	Kab. Konawe, Semua Kecamatan, Semua Kel/Desa	DANA ALOKASI UMUM (DAU)	-	-			10.000.000,00	KECAMATAN LAMBUYA
	7.01.05.2.01.0002	Fasilitasi, Koordinasi dan Pembinaan (Bimtek, Sosialisasi, Konsultasi) Wawasan Kebangsaan dan Ketahanan Nasional																		
			Jumlah Orang yang Mengikuti Fasilitasi, Koordinasi dan Pembinaan (Bimtek, Sosialisasi, Konsultasi) Wawasan Kebangsaan dan Ketahanan Nasional				1 Orang	1 Orang	0,00	0,00	0,00	0,00	Kab. Konawe, Semua Kecamatan, Semua Kel/Desa	DANA ALOKASI UMUM (DAU)	-	-			10.000.000,00	KECAMATAN LAMBUYA
	7.01.05.2.01.0003	Pembinaan Persatuan dan Kesatuan Bangsa																		
			Jumlah Orang yang Mengikuti Pembinaan Persatuan dan Kesatuan Bangsa				1 Orang	1 Orang	0,00	0,00	0,00	0,00	Kab. Konawe, Semua Kecamatan, Semua Kel/Desa	DANA ALOKASI UMUM (DAU)	-	-			10.000.000,00	KECAMATAN LAMBUYA
	7.01.05.2.01.0004	Pembinaan Kerukunan Antar Suku dan Intra Suku, Umat Beragama, Ras, dan Golongan Lainnya Guna Mewujudkan Stabilitas Keamanan Lokal, Regional, dan Nasional																		
			Jumlah Orang yang Mengikuti Pembinaan Kerukunan Antar Suku dan Intra Suku , Umat Beragama, Ras, dan Golongan Lainnya Guna Mewujudkan Stabilitas Keamanan Lokal, Regional, dan Nasional				1 Orang	1 Orang	0,00	0,00	0,00	0,00	Kab. Konawe, Semua Kecamatan, Semua Kel/Desa	DANA ALOKASI UMUM (DAU)	-	-			10.000.000,00	KECAMATAN LAMBUYA
	7.01.05.2.01.0005	Penanganan Konflik Sosial Sesuai Ketentuan Peraturan Perundang-Undangan																		
			Jumlah Laporan Konflik yang Ditangani Sesuai Ketentuan Peraturan Perundang-Undangan				1 Laporan	1 Laporan	0,00	0,00	0,00	0,00	Kab. Konawe, Semua Kecamatan, Semua Kel/Desa	DANA ALOKASI UMUM (DAU)	-	-			10.000.000,00	KECAMATAN LAMBUYA
	7.01.05.2.01.0006	Pengembangan Kehidupan Demokrasi berdasarkan Pancasila																		
			Jumlah Lembaga Masyarakat yang Dikembangkan dalam Kehidupan Demokrasi berdasarkan Pancasila				1 Lembaga Masyarakat	1 Lembaga Masyarakat	0,00	0,00	0,00	0,00	Kab. Konawe, Semua Kecamatan, Semua Kel/Desa	DANA ALOKASI UMUM (DAU)	-	-			10.000.000,00	KECAMATAN LAMBUYA
	7.01.05.2.01.0007	Pelaksanaan Semua Urusan Pemerintahan yang Bukan Merupakan Kewenangan Daerah dan Tidak Dilaksanakan oleh Instansi Vertikal																		
			Jumlah Dokumen Semua Urusan Pemerintahan yang Bukan Merupakan Kewenangan Daerah dan Tidak Dilaksanakan oleh Instansi Vertikal				1 Dokumen	1 Dokumen	0,00	0,00	0,00	0,00	Kab. Konawe, Semua Kecamatan, Semua Kel/Desa	DANA ALOKASI UMUM (DAU)	-	-			10.000.000,00	KECAMATAN LAMBUYA
	7.01.05.2.01.0008	Pelaksanaan Tugas Forum Koordinasi Pimpinan di Kecamatan																		
			Jumlah Dokumen Tugas Forum Koordinasi Pimpinan di Kecamatan				1 Dokumen	1 Dokumen	0,00	0,00	0,00	0,00	Kab. Konawe, Semua Kecamatan, Semua Kel/Desa	DANA ALOKASI UMUM (DAU)	-	-			10.000.000,00	KECAMATAN LAMBUYA
6.	**7.01.06**	**PROGRAM PEMBINAAN DAN PENGAWASAN PEMERINTAHAN DESA**	**-**				**-**	**-**	**39.964.100,00**	**0,00**	**0,00**	**140.035.900,00**							**180.000.000,00**	
	7.01.06.2.01	Fasilitasi, Rekomendasi dan Koordinasi Pembinaan dan Pengawasan Pemerintahan Desa	-				-	-	39.964.100,00	0,00	0,00	-39.964.100,00			-	-	-		180.000.000,00	KECAMATAN LAMBUYA
	7.01.06.2.01.0001	Fasilitasi Penyusunan Peraturan Desa dan Peraturan Kepala Desa																		
			Jumlah Dokumen yang Difasilitasi dalam rangka Penyusunan Peraturan Desa dan Peraturan Kepala Desa				1 Dokumen	1 Dokumen	0,00	0,00	0,00	0,00	Kab. Konawe, Semua Kecamatan, Semua Kel/Desa	DANA ALOKASI UMUM (DAU)	-	-			10.000.000,00	KECAMATAN LAMBUYA
	7.01.06.2.01.0002	Fasilitasi Administrasi Tata Pemerintahan Desa																		
			Jumlah Dokumen yang Difasilitasi dalam rangka Administrasi Tata Pemerintahan Desa				1 Dokumen	1 Dokumen	0,00	0,00	0,00	0,00	Kab. Konawe, Semua Kecamatan, Semua Kel/Desa	DANA ALOKASI UMUM (DAU)	-	-			10.000.000,00	KECAMATAN LAMBUYA
	7.01.06.2.01.0003	Fasilitasi Pengelolaan Keuangan Desa dan Pendayagunaan Aset Desa																		
			Jumlah Dokumen yang Difasilitasi dalam rangka Pengelolaan Keuangan Desa dan Pendayagunaan Aset Desa				1 Dokumen	1 Dokumen	0,00	0,00	0,00	0,00	Kab. Konawe, Semua Kecamatan, Semua Kel/Desa	DANA ALOKASI UMUM (DAU)	-	-			10.000.000,00	KECAMATAN LAMBUYA
	7.01.06.2.01.0004	Fasilitasi Penerapan dan Penegakan Peraturan Perundang-Undangan																		
			Jumlah Laporan Fasilitasi dalam rangka Penerapan dan Penegakan Peraturan Perundang-Undangan				1 Laporan	1 Laporan	0,00	0,00	0,00	0,00	Kab. Konawe, Semua Kecamatan, Semua Kel/Desa	DANA ALOKASI UMUM (DAU)	-	-			10.000.000,00	KECAMATAN LAMBUYA
	7.01.06.2.01.0005	Fasilitasi Pelaksanaan Tugas Kepala Desa dan Perangkat Desa																		
			Jumlah Dokumen Fasilitasi dalam rangka Pelaksanaan Tugas Kepala Desa dan Perangkat Desa				1 Dokumen	1 Dokumen	0,00	0,00	0,00	0,00	Kab. Konawe, Semua Kecamatan, Semua Kel/Desa	DANA ALOKASI UMUM (DAU)	-	-			10.000.000,00	KECAMATAN LAMBUYA
	7.01.06.2.01.0006	Fasilitasi Pelaksanaan Pemilihan Kepala Desa																		
			Jumlah Dokumen Fasilitasi dalam rangka Pelaksanaan Pemilihan Kepala Desa				1 Dokumen	1 Dokumen	0,00	0,00	0,00	0,00	Kab. Konawe, Semua Kecamatan, Semua Kel/Desa	DANA ALOKASI UMUM (DAU)	-	-			10.000.000,00	KECAMATAN LAMBUYA
	7.01.06.2.01.0007	Fasilitasi Pelaksanaan Tugas dan Fungsi Badan Permusyawaratan Desa																		
			Jumlah Dokumen Fasilitasi dalam rangka Pelaksanaan Tugas dan Fungsi Badan Permusyawaratan Desa				1 Dokumen	1 Dokumen	0,00	0,00	0,00	0,00	Kab. Konawe, Semua Kecamatan, Semua Kel/Desa	DANA ALOKASI UMUM (DAU)	-	-			10.000.000,00	KECAMATAN LAMBUYA

NO	KODE	URUSAN / BIDANG URUSAN / PROGRAM / OUTCOME / KEGIATAN / SUB KEGIATAN	INDIKATOR PROGRAM / KEGIATAN / SUB KEGIATAN	TARGET AKHIR PERIODE RENSTRA OPD	REALISASI CAPAIAN RENJA OPD TAHUN 2024	PRAKIRAAN CAPAIAN TARGET RENJA OPD TAHUN 2025	CAPAIAN KINERJA DAN KERANGKA PENDANAAN										KELOMPOK SASARAN	PRAKIRAAN MAJU RENCANA TAHUN 2027		PERANGKAT DAERAH PENANGGUNG JAWAB
							TARGET 2026		PAGU INDIKATIF (Rp)			Bertambah/Berkurang (10-12)	LOKASI	SUMBER DANA	PRIORITAS			TARGET	PAGU INDIKATIF (Rp)	
							SEBELUM	SESUDAH	RKPD 2026	APBD 2026	RKPD PERUBAHAN 2026				NASIONAL	DAERAH				
1	2	3	4	5	6	7	8	9	10	11	12	13	14	15	16	17	18	19	20	21
	7.01.06.2.01.0008	Rekomendasi Pengangkatan dan Pemberhentian Perangkat Desa																		
			Jumlah Dokumen Rekomendasi Pengangkatan dan Pemberhentian Perangkat Desa				1 Dokumen	1 Dokumen	0,00	0,00	0,00	0,00	Kab. Konawe, Semua Kecamatan, Semua Kel/Desa	DANA ALOKASI UMUM (DAU)	-	-			10.000.000,00	KECAMATAN LAMBUYA
	7.01.06.2.01.0009	Fasilitasi Sinkronisasi Perencanaan Pembangunan Daerah dengan Pembangunan Desa																		
			Jumlah Dokumen Sinkronisasi Perencanaan Pembangunan Daerah dengan Pembangunan Desa				1 Dokumen	1 Dokumen	0,00	0,00	0,00	0,00	Kab. Konawe, Semua Kecamatan, Semua Kel/Desa	DANA ALOKASI UMUM (DAU)	-	-			10.000.000,00	KECAMATAN LAMBUYA
	7.01.06.2.01.0010	Fasilitasi Penetapan Lokasi Pembangunan Kawasan Perdesaan																		
			Jumlah Dokumen Fasilitasi Lokasi Pembangunan Kawasan Perdesaan				1 Dokumen	1 Dokumen	0,00	0,00	0,00	0,00	Kab. Konawe, Semua Kecamatan, Semua Kel/Desa	DANA ALOKASI UMUM (DAU)	-	-			10.000.000,00	KECAMATAN LAMBUYA
	7.01.06.2.01.0011	Fasilitasi Penyelenggaraan Ketenteraman dan Ketertiban Umum																		
			Jumlah Dokumen Fasilitasi dalam rangka Penyelenggaraan Ketenteraman dan Ketertiban Umum				1 Dokumen	1 Dokumen	0,00	0,00	0,00	0,00	Kab. Konawe, Semua Kecamatan, Semua Kel/Desa	DANA ALOKASI UMUM (DAU)	-	-			10.000.000,00	KECAMATAN LAMBUYA
	7.01.06.2.01.0012	Fasilitasi Pelaksanaan Tugas, Fungsi, dan Kewajiban Lembaga Kemasyarakatan																		
			Jumlah Dokumen Fasilitasi dalam rangka Pelaksanaan Tugas, Fungsi, dan Kewajiban Lembaga Kemasyarakatan				1 Dokumen	1 Dokumen	0,00	0,00	0,00	0,00	Kab. Konawe, Semua Kecamatan, Semua Kel/Desa	DANA ALOKASI UMUM (DAU)	-	-			10.000.000,00	KECAMATAN LAMBUYA
	7.01.06.2.01.0013	Fasilitasi Penyusunan Perencanaan Pembangunan Partisipatif																		
			Jumlah Dokumen Fasilitasi dalam rangka Perencanaan Pembangunan Partisipatif				1 Dokumen	1 Dokumen	0,00	0,00	0,00	0,00	Kab. Konawe, Semua Kecamatan, Semua Kel/Desa	DANA ALOKASI UMUM (DAU)	-	-			10.000.000,00	KECAMATAN LAMBUYA
	7.01.06.2.01.0014	Fasilitasi Kerja Sama Antar Desa dan Kerja Sama Desa dengan Pihak Ketiga																		
			Jumlah Dokumen Fasilitasi dalam rangka Kerja Sama Antar Desa dan Kerja Sama Desa dengan Pihak Ketiga				1 Dokumen	1 Dokumen	0,00	0,00	0,00	0,00	Kab. Konawe, Semua Kecamatan, Semua Kel/Desa	DANA ALOKASI UMUM (DAU)	-	-			10.000.000,00	KECAMATAN LAMBUYA
	7.01.06.2.01.0015	Fasilitasi Penataan, Pemanfaatan, dan Pendayagunaan Ruang Desa serta Penetapan dan Penegasan Batas Desa																		
			Jumlah Dokumen Fasilitasi dalam rangka Penataan, Pemanfaatan, dan Pendayagunaan Ruang Desa serta Penetapan dan Penegasan Batas Desa				1 Dokumen	1 Dokumen	0,00	0,00	0,00	0,00	Kab. Konawe, Semua Kecamatan, Semua Kel/Desa	DANA ALOKASI UMUM (DAU)	-	-			10.000.000,00	KECAMATAN LAMBUYA
	7.01.06.2.01.0016	Fasilitasi Penyusunan Program dan Pelaksanaan Pemberdayaan Masyarakat Desa																		
			Jumlah Dokumen Fasilitasi dalam rangka Program dan Pelaksanaan Pemberdayaan Masyarakat Desa				1 Dokumen	1 Dokumen	0,00	0,00	0,00	0,00	Kab. Konawe, Semua Kecamatan, Semua Kel/Desa	DANA ALOKASI UMUM (DAU)	-	-			10.000.000,00	KECAMATAN LAMBUYA
	7.01.06.2.01.0017	Koordinasi Pendampingan Desa di Wilayahnya																		
			Jumlah Laporan Hasil Koordinasi Pendampingan Desa di Wilayahnya				1 Laporan	1 Laporan	0,00	0,00	0,00	0,00	Kab. Konawe, Semua Kecamatan, Semua Kel/Desa	DANA ALOKASI UMUM (DAU)	-	-			10.000.000,00	KECAMATAN LAMBUYA
	7.01.06.2.01.0018	Koordinasi Pelaksanaan Pembangunan Kawasan Perdesaan di Wilayah Kecamatan																		
			Jumlah Laporan Hasil Koordinasi Pelaksanaan Pembangunan Kawasan Perdesaan di Wilayah Kecamatan				1 Laporan	1 Laporan	0,00	0,00	0,00	0,00	Kab. Konawe, Semua Kecamatan, Semua Kel/Desa	DANA ALOKASI UMUM (DAU)	-	-			10.000.000,00	KECAMATAN LAMBUYA
		KECAMATAN PONDIDAHA							**2.887.600.000,00**	**2.382.711.814,00**	**2.031.566.502,00**	**-856.033.498,00**							**2.535.205.996,00**	
	7	**UNSUR KEWILAYAHAN**							**2.887.600.000,00**	**2.382.711.814,00**	**2.031.566.502,00**	**-856.033.498,00**							**2.535.205.996,00**	
	7.01	**KECAMATAN**							**2.887.600.000,00**	**2.382.711.814,00**	**2.031.566.502,00**	**-856.033.498,00**							**2.535.205.996,00**	
1.	**7.01.01**	**PROGRAM PENUNJANG URUSAN PEMERINTAHAN DAERAH KABUPATEN/KOTA**	**-**				**-**	**-**	**2.393.147.300,00**	**2.110.354.014,00**	**1.764.416.502,00**	**-1.141.173.750,00**							**1.251.973.550,00**	
		[PERSENTASE KEGIATAN PENUNJANG URUSAN PEMERINTAHAN DAERAH YANG TERLAKSANA]	**PERSENTASE KEGIATAN PENUNJANG URUSAN PEMERINTAHAN DAERAH YANG TERLAKSANA**	**100,00**	**100,00**	**100,00**	-	-	**2.393.147.300,00**	**2.110.354.014,00**	**1.764.416.502,00**	-	-	-	-	-	-	**100,00**	**1.251.973.550,00**	-
	7.01.01.2.01	Perencanaan, Penganggaran, dan Evaluasi Kinerja Perangkat Daerah	-				-	-	21.791.900,00	12.000.000,00	12.000.000,00	-9.791.900,00			-	3. MENGOPTIMALKAN TATA KELOLA PEMERINTAHAN YANG BERSIH, EFEKIF DAN PARTISIPATIF	-		190.000.000,00	KECAMATAN PONDIDAHA
	7.01.01.2.01.0001	Penyusunan Dokumen Perencanaan Perangkat Daerah																		
			Jumlah Dokumen Perencanaan Perangkat Daerah				2 Dokumen	2 Dokumen	3.700.600,00	3.000.000,00	3.000.000,00	-700.600,00	Kab. Konawe, Semua Kecamatan, Semua Kel/Desa	RETRIBUSI PENGGUNAAN TENAGA KERJA ASING (TKA)	-	3. MENGOPTIMALKAN TATA KELOLA PEMERINTAHAN YANG BERSIH, EFEKIF DAN PARTISIPATIF			2.000.000,00	KECAMATAN PONDIDAHA
	7.01.01.2.01.0002	Koordinasi dan Penyusunan Dokumen RKA-SKPD																		
			Jumlah Dokumen RKA-SKPD dan Laporan Hasil Koordinasi Penyusunan Dokumen RKA-SKPD				1 Dokumen	1 Dokumen	1.800.000,00	1.500.000,00	1.500.000,00	-300.000,00	Kab. Konawe, Semua Kecamatan, Semua Kel/Desa	RETRIBUSI PENGGUNAAN TENAGA KERJA ASING (TKA)	-	3. MENGOPTIMALKAN TATA KELOLA PEMERINTAHAN YANG BERSIH, EFEKIF DAN PARTISIPATIF			1.000.000,00	KECAMATAN PONDIDAHA
	7.01.01.2.01.0003	Koordinasi dan Penyusunan Dokumen Perubahan RKA-SKPD																		
			Jumlah Dokumen Perubahan RKA-SKPD dan Laporan Hasil Koordinasi Penyusunan Dokumen Perubahan RKA-SKPD				1 Dokumen	1 Dokumen	1.800.000,00	1.500.000,00	1.500.000,00	-300.000,00	Kab. Konawe, Semua Kecamatan, Semua Kel/Desa	RETRIBUSI PENGGUNAAN TENAGA KERJA ASING (TKA)	-	3. MENGOPTIMALKAN TATA KELOLA PEMERINTAHAN YANG BERSIH, EFEKIF DAN PARTISIPATIF			1.000.000,00	KECAMATAN PONDIDAHA
	7.01.01.2.01.0004	Koordinasi dan Penyusunan DPA-SKPD																		

NO	KODE	URUSAN / BIDANG URUSAN / PROGRAM / OUTCOME / KEGIATAN / SUB KEGIATAN	INDIKATOR PROGRAM / KEGIATAN / SUB KEGIATAN	TARGET AKHIR PERIODE RENSTRA OPD	REALISASI CAPAIAN RENJA OPD TAHUN 2024	PRAKIRAAN CAPAIAN TARGET RENJA OPD TAHUN 2025	CAPAIAN KINERJA DAN KERANGKA PENDANAAN										KELOMPOK SASARAN	PRAKIRAAN MAJU RENCANA TAHUN 2027		PERANGKAT DAERAH PENANGGUNG JAWAB
							TARGET 2026		PAGU INDIKATIF (Rp)			Bertambah/Berkurang (10-12)	LOKASI	SUMBER DANA	PRIORITAS			TARGET	PAGU INDIKATIF (Rp)	
							SEBELUM	SESUDAH	RKPD 2026	APBD 2026	RKPD PERUBAHAN 2026				NASIONAL	DAERAH				
1	2	3	4	5	6	7	8	9	10	11	12	13	14	15	16	17	18	19	20	21
			Jumlah Dokumen DPA-SKPD dan Laporan Hasil Koordinasi Penyusunan Dokumen DPA-SKPD				1 Dokumen	1 Dokumen	1.800.000,00	1.500.000,00	1.500.000,00	-300.000,00	Kab. Konawe, Semua Kecamatan, Semua Kel/Desa	RETRIBUSI PENGGUNAAN TENAGA KERJA ASING (TKA)	-	3. MENGOPTIMALKAN TATA KELOLA PEMERINTAHAN YANG BERSIH, EFEKIF DAN PARTISIPATIF			1.000.000,00	KECAMATAN PONDIDAHA
	7.01.01.2.01.0005	Koordinasi dan Penyusunan Perubahan DPA- SKPD																		
			Jumlah Dokumen Perubahan DPA-SKPD dan Laporan Hasil Koordinasi Penyusunan Dokumen Perubahan DPA-SKPD				1 Dokumen	1 Dokumen	1.800.000,00	1.500.000,00	1.500.000,00	-300.000,00	Kab. Konawe, Semua Kecamatan, Semua Kel/Desa	RETRIBUSI PENGGUNAAN TENAGA KERJA ASING (TKA)	-	3. MENGOPTIMALKAN TATA KELOLA PEMERINTAHAN YANG BERSIH, EFEKIF DAN PARTISIPATIF			1.000.000,00	KECAMATAN PONDIDAHA
	7.01.01.2.01.0006	Koordinasi dan Penyusunan Laporan Capaian Kinerja dan Ikhtisar Realisasi Kinerja SKPD																		
			Jumlah Laporan Capaian Kinerja dan Ikhtisar Realisasi Kinerja SKPD dan Laporan Hasil Koordinasi Penyusunan Laporan Capaian Kinerja dan Ikhtisar Realisasi Kinerja SKPD				1 Laporan	1 Laporan	1.800.000,00	1.500.000,00	1.500.000,00	-300.000,00	Kab. Konawe, Semua Kecamatan, Semua Kel/Desa	RETRIBUSI PENGGUNAAN TENAGA KERJA ASING (TKA)	-	3. MENGOPTIMALKAN TATA KELOLA PEMERINTAHAN YANG BERSIH, EFEKIF DAN PARTISIPATIF			1.000.000,00	KECAMATAN PONDIDAHA
	7.01.01.2.01.0007	Evaluasi Kinerja Perangkat Daerah																		
			Jumlah Laporan Evaluasi Kinerja Perangkat Daerah				1 Laporan	1 Laporan	1.800.000,00	1.500.000,00	1.500.000,00	-300.000,00	Kab. Konawe, Semua Kecamatan, Semua Kel/Desa	RETRIBUSI PENGGUNAAN TENAGA KERJA ASING (TKA)	-	3. MENGOPTIMALKAN TATA KELOLA PEMERINTAHAN YANG BERSIH, EFEKIF DAN PARTISIPATIF			1.000.000,00	KECAMATAN PONDIDAHA
	7.01.01.2.01.0008	Penyelenggaraan Walidata Pendukung Statistik Sektoral Daerah																		
			Jumlah Dokumen Hasil Penyelenggaraan Walidata Pendukung Statistik Sektoral Daerah				1 Dokumen	1 Dokumen	1.669.600,00	0,00	0,00	-1.669.600,00	Kab. Konawe, Semua Kecamatan, Semua Kel/Desa	DANA ALOKASI UMUM (DAU)	-	3. MENGOPTIMALKAN TATA KELOLA PEMERINTAHAN YANG BERSIH, EFEKIF DAN PARTISIPATIF			10.000.000,00	KECAMATAN PONDIDAHA
	7.01.01.2.01.0009	Pelaksanaan Pengumpulan Data Statistik Sektoral Daerah																		
			Jumlah Data Statistik Sektoral Daerah yang Telah Dikumpulkan dan Diperiksa Lingkup Perangkat Daerah				1 Data	1 Data	1.821.200,00	0,00	0,00	-1.821.200,00	Kab. Konawe, Semua Kecamatan, Semua Kel/Desa	DANA ALOKASI UMUM (DAU)	-	3. MENGOPTIMALKAN TATA KELOLA PEMERINTAHAN YANG BERSIH, EFEKIF DAN PARTISIPATIF			10.000.000,00	KECAMATAN PONDIDAHA
		-	**-**	**-**	**-**	**-**	-	-	**2.393.147.300,00**	**2.110.354.014,00**	**1.764.416.502,00**	-	-	-	-	-	-	**-**	**1.251.973.550,00**	-
	7.01.01.2.01.0010	Pelaksanaan Forum Perangkat Daerah Berdasarkan Bidang Urusan yang Diampu dalam Rangka Penyusunan Dokumen Perencanaan Perangkat Daerah																		
			Jumlah Berita Acara Hasil Forum Perangkat Daerah Berdasarkan Bidang Urusan yang Diampu dalam Rangka Penyusunan Dokumen Perencanaan Perangkat Daerah				1 Berita Acara	1 Berita Acara	0,00	0,00	0,00	0,00	Kab. Konawe, Semua Kecamatan, Semua Kel/Desa	DANA ALOKASI UMUM (DAU)	-	-			10.000.000,00	KECAMATAN PONDIDAHA
	7.01.01.2.01.0011	Penyusunan Dokumen Perencanaan Urusan Selain Renstra PD dan Renja PD																		
			Jumlah Dokumen Perencanaan Urusan Selain Renstra PD dan Renja PD yang disusun				1 Dokumen	1 Dokumen	0,00	0,00	0,00	0,00	Kab. Konawe, Semua Kecamatan, Semua Kel/Desa	DANA ALOKASI UMUM (DAU)	-	-			10.000.000,00	KECAMATAN PONDIDAHA
	7.01.01.2.01.0012	Koordinasi Peningkatan Partisipasi Masyarakat dalam Penyelenggaraan Urusan Pemerintahan Daerah yang Diampu																		
			Jumlah Subtansi Koordinasi Peningkatan Partisipasi Masyarakat dalam Penyelenggaraan Urusan Pemerintahan Daerah yang Diampu				1 Substansi	1 Substansi	0,00	0,00	0,00	0,00	Kab. Konawe, Semua Kecamatan, Semua Kel/Desa	DANA ALOKASI UMUM (DAU)	-	-			10.000.000,00	KECAMATAN PONDIDAHA
		[PERSENTASE KEGIATAN PENUNJANG URUSAN PEMERINTAHAN DAERAH YANG TERLAKSANA]	**PERSENTASE KEGIATAN PENUNJANG URUSAN PEMERINTAHAN DAERAH YANG TERLAKSANA**	**100,00**	**100,00**	**100,00**	-	-	**2.393.147.300,00**	**2.110.354.014,00**	**1.764.416.502,00**	-	-	-	-	-	-	**100,00**	**1.251.973.550,00**	-
	7.01.01.2.01.0013	Sinkronisasi dan Harmonisasi Pusat dan Daerah dalam Rangka Mendukung Target Pembangunan Nasional melalui Koordinasi Teknis Pembangunan																		
			Jumlah Berita Acara Hasil Sinkronisasi dan Harmonisasi Pusat dan Daerah dalam Rangka Mendukung Target Pembangunan Nasional melalui Koordinasi Teknis Pembangunan				1 Berita Acara	1 Berita Acara	0,00	0,00	0,00	0,00	Kab. Konawe, Semua Kecamatan, Semua Kel/Desa	DANA ALOKASI UMUM (DAU)	-	-			10.000.000,00	KECAMATAN PONDIDAHA
	7.01.01.2.02	Administrasi Keuangan Perangkat Daerah	-				-	-	1.699.309.500,00	1.697.787.864,00	1.481.450.352,00	-217.859.148,00			-	3. MENGOPTIMALKAN TATA KELOLA PEMERINTAHAN YANG BERSIH, EFEKIF DAN PARTISIPATIF	-		73.499.600,00	KECAMATAN PONDIDAHA
	7.01.01.2.02.0001	Penyediaan Gaji dan Tunjangan ASN																		
			Jumlah Orang yang Menerima Gaji dan Tunjangan ASN				308 Orang/ bulan	308 Orang/ bulan	1.688.200.000,00	1.697.787.864,00	1.481.450.352,00	-206.749.648,00	Kab. Konawe, Semua Kecamatan, Semua Kel/Desa	DANA ALOKASI UMUM (DAU)	-	3. MENGOPTIMALKAN TATA KELOLA PEMERINTAHAN YANG BERSIH, EFEKIF DAN PARTISIPATIF			1.000.000,00	KECAMATAN PONDIDAHA
	7.01.01.2.02.0002	Penyediaan Administrasi Pelaksanaan Tugas ASN																		
			Jumlah Dokumen Hasil Penyediaan Administrasi Pelaksanaan Tugas ASN				1 Dokumen	1 Dokumen	5.500.100,00	0,00	0,00	-5.500.100,00	Kab. Konawe, Semua Kecamatan, Semua Kel/Desa	PAJAK BAHAN BAKAR KENDARAAN BERMOTOR (PBBKB)	-	3. MENGOPTIMALKAN TATA KELOLA PEMERINTAHAN YANG BERSIH, EFEKIF DAN PARTISIPATIF			3.999.750,00	KECAMATAN PONDIDAHA
	7.01.01.2.02.0003	Pelaksanaan Penatausahaan dan Pengujian/Verifikasi Keuangan SKPD																		

NO	KODE	URUSAN / BIDANG URUSAN / PROGRAM / OUTCOME / KEGIATAN / SUB KEGIATAN	INDIKATOR PROGRAM / KEGIATAN / SUB KEGIATAN	TARGET AKHIR PERIODE RENSTRA OPD	REALISASI CAPAIAN RENJA OPD TAHUN 2024	PRAKIRAAN CAPAIAN TARGET RENJA OPD TAHUN 2025	CAPAIAN KINERJA DAN KERANGKA PENDANAAN										KELOMPOK SASARAN	PRAKIRAAN MAJU RENCANA TAHUN 2027		PERANGKAT DAERAH PENANGGUNG JAWAB
							TARGET 2026		PAGU INDIKATIF (Rp)			Bertambah/Berkurang (10-12)	LOKASI	SUMBER DANA	PRIORITAS			TARGET	PAGU INDIKATIF (Rp)	
							SEBELUM	SESUDAH	RKPD 2026	APBD 2026	RKPD PERUBAHAN 2026				NASIONAL	DAERAH				
1	2	3	4	5	6	7	8	9	10	11	12	13	14	15	16	17	18	19	20	21
			Jumlah Dokumen Penatausahaan dan Pengujian/Verifikasi Keuangan SKPD				4 Dokumen	4 Dokumen	1.302.000,00	0,00	0,00	-1.302.000,00	Kab. Konawe, Semua Kecamatan, Semua Kel/Desa	PAJAK BAHAN BAKAR KENDARAAN BERMOTOR (PBBKB)	-	3. MENGOPTIMALKAN TATA KELOLA PEMERINTAHAN YANG BERSIH, EFEKIF DAN PARTISIPATIF			1.499.850,00	KECAMATAN PONDIDAHA
	7.01.01.2.02.0004	Koordinasi dan Pelaksanaan Akuntansi SKPD																		
			Jumlah Dokumen Koordinasi dan Pelaksanaan Akuntansi SKPD				1 Dokumen	1 Dokumen	3.132.000,00	0,00	0,00	-3.132.000,00	Kab. Konawe, Semua Kecamatan, Semua Kel/Desa	DANA ALOKASI UMUM (DAU)	-	3. MENGOPTIMALKAN TATA KELOLA PEMERINTAHAN YANG BERSIH, EFEKIF DAN PARTISIPATIF			500.000,00	KECAMATAN PONDIDAHA
	7.01.01.2.02.0005	Koordinasi dan Penyusunan Laporan Keuangan Akhir Tahun SKPD																		
			Jumlah Laporan Keuangan Akhir Tahun SKPD dan Laporan Hasil Koordinasi Penyusunan Laporan Keuangan Akhir Tahun SKPD				1 Laporan	1 Laporan	1.175.400,00	0,00	0,00	-1.175.400,00	Kab. Konawe, Semua Kecamatan, Semua Kel/Desa	PAJAK BAHAN BAKAR KENDARAAN BERMOTOR (PBBKB)	-	3. MENGOPTIMALKAN TATA KELOLA PEMERINTAHAN YANG BERSIH, EFEKIF DAN PARTISIPATIF			500.000,00	KECAMATAN PONDIDAHA
	7.01.01.2.02.0006	Pengelolaan dan Penyiapan Bahan Tanggapan Pemeriksaan																		
			Jumlah Dokumen Bahan Tanggapan Pemeriksaan dan Tindak Lanjut Pemeriksaan				1 Dokumen	1 Dokumen	0,00	0,00	0,00	0,00	Kab. Konawe, Semua Kecamatan, Semua Kel/Desa	DANA ALOKASI UMUM (DAU)	-	-			500.000,00	KECAMATAN PONDIDAHA
	7.01.01.2.02.0007	Koordinasi dan Penyusunan Laporan Keuangan Bulanan/ Triwulanan/ Semesteran SKPD																		
			Jumlah Laporan Keuangan Bulanan/ Triwulanan/ Semesteran SKPD dan Laporan Koordinasi Penyusunan Laporan Keuangan Bulanan/Triwulanan/Semesteran SKPD				1 Laporan	1 Laporan	0,00	0,00	0,00	0,00	Kab. Konawe, Semua Kecamatan, Semua Kel/Desa	PAJAK BAHAN BAKAR KENDARAAN BERMOTOR (PBBKB)	-	-			500.000,00	KECAMATAN PONDIDAHA
	7.01.01.2.02.0008	Penyusunan Pelaporan dan Analisis Prognosis Realisasi Anggaran																		
			Jumlah Dokumen Pelaporan dan Analisis Prognosis Realisasi Anggaran				1 Dokumen	1 Dokumen	0,00	0,00	0,00	0,00	Kab. Konawe, Semua Kecamatan, Semua Kel/Desa	DANA ALOKASI UMUM (DAU)	-	-			500.000,00	KECAMATAN PONDIDAHA
	7.01.01.2.03	Administrasi Barang Milik Daerah pada Perangkat Daerah	-				-	-	3.602.200,00	0,00	0,00	-3.602.200,00			-	3. MENGOPTIMALKAN TATA KELOLA PEMERINTAHAN YANG BERSIH, EFEKIF DAN PARTISIPATIF	-		16.280.000,00	KECAMATAN PONDIDAHA
	7.01.01.2.03.0001	Penyusunan Perencanaan Kebutuhan Barang Milik Daerah SKPD																		
			Jumlah Rencana Kebutuhan Barang Milik Daerah SKPD				2 Dokumen	2 Dokumen	400.000,00	0,00	0,00	-400.000,00	Kab. Konawe, Semua Kecamatan, Semua Kel/Desa	DANA ALOKASI UMUM (DAU)	-	3. MENGOPTIMALKAN TATA KELOLA PEMERINTAHAN YANG BERSIH, EFEKIF DAN PARTISIPATIF			500.000,00	KECAMATAN PONDIDAHA
	7.01.01.2.03.0002	Pengamanan Barang Milik Daerah SKPD																		
			Jumlah Dokumen Pengamanan Barang Milik Daerah SKPD				1 Dokumen	1 Dokumen	400.000,00	0,00	0,00	-400.000,00	Kab. Konawe, Semua Kecamatan, Semua Kel/Desa	DANA ALOKASI UMUM (DAU)	-	3. MENGOPTIMALKAN TATA KELOLA PEMERINTAHAN YANG BERSIH, EFEKIF DAN PARTISIPATIF			500.000,00	KECAMATAN PONDIDAHA
		-	**-**	**-**	**-**	**-**	-	-	**2.393.147.300,00**	**2.110.354.014,00**	**1.764.416.502,00**	-	-	-	-	-	-	**-**	**1.251.973.550,00**	-
	7.01.01.2.03.0003	Koordinasi dan Penilaian Barang Milik Daerah SKPD																		
			Jumlah Laporan Hasil Penilaian Barang Milik Daerah dan Hasil Koordinasi Penilaian Barang Milik Daerah SKPD				1 Laporan	1 Laporan	0,00	0,00	0,00	0,00	Kab. Konawe, Semua Kecamatan, Semua Kel/Desa	DANA ALOKASI UMUM (DAU)	-	3. MENGOPTIMALKAN TATA KELOLA PEMERINTAHAN YANG BERSIH, EFEKIF DAN PARTISIPATIF			500.000,00	KECAMATAN PONDIDAHA
	7.01.01.2.03.0004	Pembinaan, Pengawasan, dan Pengendalian Barang Milik Daerah pada SKPD																		
			Jumlah Laporan Hasil Pembinaan, Pengawasan, dan Pengendalian Barang Milik Daerah pada SKPD				1 Laporan	1 Laporan	0,00	0,00	0,00	0,00	Kab. Konawe, Semua Kecamatan, Semua Kel/Desa	DANA ALOKASI UMUM (DAU)	-	3. MENGOPTIMALKAN TATA KELOLA PEMERINTAHAN YANG BERSIH, EFEKIF DAN PARTISIPATIF			500.000,00	KECAMATAN PONDIDAHA
	7.01.01.2.03.0005	Rekonsiliasi dan Penyusunan Laporan Barang Milik Daerah pada SKPD																		
			Jumlah Laporan Rekonsiliasi dan Penyusunan Laporan Barang Milik Daerah pada SKPD				2 Laporan	2 Laporan	0,00	0,00	0,00	0,00	Kab. Konawe, Semua Kecamatan, Semua Kel/Desa	DANA ALOKASI UMUM (DAU)	-	-			500.000,00	KECAMATAN PONDIDAHA
		[PERSENTASE KEGIATAN PENUNJANG URUSAN PEMERINTAHAN DAERAH YANG TERLAKSANA]	**PERSENTASE KEGIATAN PENUNJANG URUSAN PEMERINTAHAN DAERAH YANG TERLAKSANA**	**100,00**	**100,00**	**100,00**	-	-	**2.393.147.300,00**	**2.110.354.014,00**	**1.764.416.502,00**	-	-	-	-	-	-	**100,00**	**1.251.973.550,00**	-
	7.01.01.2.03.0006	Penatausahaan Barang Milik Daerah pada SKPD																		
			Jumlah Laporan Penatausahaan Barang Milik Daerah pada SKPD				1 Laporan	1 Laporan	902.000,00	0,00	0,00	-902.000,00	Kab. Konawe, Semua Kecamatan, Semua Kel/Desa	DANA ALOKASI UMUM (DAU)	-	3. MENGOPTIMALKAN TATA KELOLA PEMERINTAHAN YANG BERSIH, EFEKIF DAN PARTISIPATIF			1.000.000,00	KECAMATAN PONDIDAHA
	7.01.01.2.03.0007	Pemanfaatan Barang Milik Daerah SKPD																		
			Jumlah Dokumen Hasil Pemanfaatan Barang Milik Daerah SKPD				1 Dokumen	1 Dokumen	0,00	0,00	0,00	0,00	Kab. Konawe, Semua Kecamatan, Semua Kel/Desa	DANA ALOKASI UMUM (DAU)	-	-			250.000,00	KECAMATAN PONDIDAHA
	7.01.01.2.05	Administrasi Kepegawaian Perangkat Daerah	-				-	-	48.940.000,00	0,00	0,00	-48.940.000,00			-	-	-		176.000.000,00	KECAMATAN PONDIDAHA
	7.01.01.2.05.0001	Peningkatan Sarana dan Prasarana Disiplin Pegawai																		

NO	KODE	URUSAN / BIDANG URUSAN / PROGRAM / OUTCOME / KEGIATAN / SUB KEGIATAN	INDIKATOR PROGRAM / KEGIATAN / SUB KEGIATAN	TARGET AKHIR PERIODE RENSTRA OPD	REALISASI CAPAIAN RENJA OPD TAHUN 2024	PRAKIRAAN CAPAIAN TARGET RENJA OPD TAHUN 2025	CAPAIAN KINERJA DAN KERANGKA PENDANAAN										KELOMPOK SASARAN	PRAKIRAAN MAJU RENCANA TAHUN 2027		PERANGKAT DAERAH PENANGGUNG JAWAB
							TARGET 2026		PAGU INDIKATIF (Rp)			Bertambah/Berkurang (10-12)	LOKASI	SUMBER DANA	PRIORITAS			TARGET	PAGU INDIKATIF (Rp)	
							SEBELUM	SESUDAH	RKPD 2026	APBD 2026	RKPD PERUBAHAN 2026				NASIONAL	DAERAH				
1	2	3	4	5	6	7	8	9	10	11	12	13	14	15	16	17	18	19	20	21
			Jumlah Unit Peningkatan Sarana dan Prasarana Disiplin Pegawai				1 Unit	1 Unit	0,00	0,00	0,00	0,00	Kab. Konawe, Semua Kecamatan, Semua Kel/Desa	DANA ALOKASI UMUM (DAU)	-	-			10.000.000,00	KECAMATAN PONDIDAHA
	7.01.01.2.05.0002	Pengadaan Pakaian Dinas beserta Atribut Kelengkapannya																		
			Jumlah Paket Pakaian Dinas beserta Atribut Kelengkapan				1 Paket	1 Paket	44.000.000,00	0,00	0,00	-44.000.000,00	Kab. Konawe, Semua Kecamatan, Semua Kel/Desa	DANA ALOKASI UMUM (DAU)	-	3. MENGOPTIMALKAN TATA KELOLA PEMERINTAHAN YANG BERSIH, EFEKIF DAN PARTISIPATIF			30.000.000,00	KECAMATAN PONDIDAHA
	7.01.01.2.05.0003	Pendataan dan Pengolahan Administrasi Kepegawaian																		
			Jumlah Dokumen Pendataan dan Pengolahan Administrasi Kepegawaian				1 Dokumen	1 Dokumen	0,00	0,00	0,00	0,00	Kab. Konawe, Semua Kecamatan, Semua Kel/Desa	DANA ALOKASI UMUM (DAU)	-	-			500.000,00	KECAMATAN PONDIDAHA
	7.01.01.2.05.0004	Koordinasi dan Pelaksanaan Sistem Informasi Kepegawaian																		
			Jumlah Dokumen Hasil Koordinasi dan Pelaksanaaan Sistem Informasi Kepegawaian				1 Dokumen	1 Dokumen	0,00	0,00	0,00	0,00	Kab. Konawe, Semua Kecamatan, Semua Kel/Desa	DANA ALOKASI UMUM (DAU)	-	-			500.000,00	KECAMATAN PONDIDAHA
	7.01.01.2.05.0005	Monitoring, Evaluasi, dan Penilaian Kinerja Pegawai																		
			Jumlah Dokumen Monitoring, Evaluasi, dan Penilaian Kinerja Pegawai				1 Dokumen	1 Dokumen	2.088.000,00	0,00	0,00	-2.088.000,00	Kab. Konawe, Semua Kecamatan, Semua Kel/Desa	DANA ALOKASI UMUM (DAU)	-	3. MENGOPTIMALKAN TATA KELOLA PEMERINTAHAN YANG BERSIH, EFEKIF DAN PARTISIPATIF			1.500.000,00	KECAMATAN PONDIDAHA
		-	**-**	**-**	**-**	**-**	-	-	**2.393.147.300,00**	**2.110.354.014,00**	**1.764.416.502,00**	-	-	-	-	-	-	**-**	**1.251.973.550,00**	-
	7.01.01.2.05.0006	Pemulangan Pegawai yang Pensiun																		
			Jumlah Pegawai Pensiun yang Dipulangkan				1 Orang	1 Orang	0,00	0,00	0,00	0,00	Kab. Konawe, Semua Kecamatan, Semua Kel/Desa	DANA ALOKASI UMUM (DAU)	-	-			10.000.000,00	KECAMATAN PONDIDAHA
	7.01.01.2.05.0007	Pemulangan Pegawai yang Meninggal dalam Melaksanakan Tugas																		
			Jumlah Laporan Hasil Pemulangan Pegawai yang Meninggal dalam Melaksanakan Tugas				1 Laporan	1 Laporan	0,00	0,00	0,00	0,00	Kab. Konawe, Semua Kecamatan, Semua Kel/Desa	DANA ALOKASI UMUM (DAU)	-	-			10.000.000,00	KECAMATAN PONDIDAHA
	7.01.01.2.05.0008	Pemindahan Tugas ASN																		
			Jumlah ASN yang dipindahtugaskan				1 Orang	1 Orang	0,00	0,00	0,00	0,00	Kab. Konawe, Semua Kecamatan, Semua Kel/Desa	DANA ALOKASI UMUM (DAU)	-	-			10.000.000,00	KECAMATAN PONDIDAHA
		[PERSENTASE KEGIATAN PENUNJANG URUSAN PEMERINTAHAN DAERAH YANG TERLAKSANA]	**PERSENTASE KEGIATAN PENUNJANG URUSAN PEMERINTAHAN DAERAH YANG TERLAKSANA**	**100,00**	**100,00**	**100,00**	-	-	**2.393.147.300,00**	**2.110.354.014,00**	**1.764.416.502,00**	-	-	-	-	-	-	**100,00**	**1.251.973.550,00**	-
	7.01.01.2.05.0009	Pendidikan dan Pelatihan Pegawai Berdasarkan Tugas dan Fungsi																		
			Jumlah Pegawai Berdasarkan Tugas dan Fungsi yang Mengikuti Pendidikan dan Pelatihan				1 Orang	1 Orang	0,00	0,00	0,00	0,00	Kab. Konawe, Semua Kecamatan, Semua Kel/Desa	DANA ALOKASI UMUM (DAU)	-	-			10.000.000,00	KECAMATAN PONDIDAHA
		-	**-**	**-**	**-**	**-**	-	-	**2.393.147.300,00**	**2.110.354.014,00**	**1.764.416.502,00**	-	-	-	-	-	-	**-**	**1.251.973.550,00**	-
	7.01.01.2.05.0010	Sosialisasi Peraturan Perundang-Undangan																		
			Jumlah Orang yang Mengikuti Sosialisasi Peraturan Perundang-Undangan				1 Orang	1 Orang	0,00	0,00	0,00	0,00	Kab. Konawe, Semua Kecamatan, Semua Kel/Desa	DANA ALOKASI UMUM (DAU)	-	-			10.000.000,00	KECAMATAN PONDIDAHA
	7.01.01.2.05.0011	Bimbingan Teknis Implementasi Peraturan Perundang-Undangan																		
			Jumlah Orang yang Mengikuti Bimbingan Teknis Implementasi Peraturan Perundang-Undangan				1 Orang	1 Orang	0,00	0,00	0,00	0,00	Kab. Konawe, Semua Kecamatan, Semua Kel/Desa	DANA ALOKASI UMUM (DAU)	-	-			10.000.000,00	KECAMATAN PONDIDAHA
		[PERSENTASE KEGIATAN PENUNJANG URUSAN PEMERINTAHAN DAERAH YANG TERLAKSANA]	**PERSENTASE KEGIATAN PENUNJANG URUSAN PEMERINTAHAN DAERAH YANG TERLAKSANA**	**100,00**	**100,00**	**100,00**	-	-	**2.393.147.300,00**	**2.110.354.014,00**	**1.764.416.502,00**	-	-	-	-	-	-	**100,00**	**1.251.973.550,00**	-
	7.01.01.2.06	Administrasi Umum Perangkat Daerah	-				-	-	75.017.400,00	42.976.150,00	42.976.150,00	-32.041.250,00			-	3. MENGOPTIMALKAN TATA KELOLA PEMERINTAHAN YANG BERSIH, EFEKIF DAN PARTISIPATIF	-		126.169.950,00	KECAMATAN PONDIDAHA
	7.01.01.2.06.0001	Penyediaan Komponen Instalasi Listrik/Penerangan Bangunan Kantor																		
			Jumlah Paket Komponen Instalasi Listrik/Penerangan Bangunan Kantor yang Disediakan				1 Paket	1 Paket	903.700,00	0,00	0,00	-903.700,00	Kab. Konawe, Semua Kecamatan, Semua Kel/Desa	DANA ALOKASI UMUM (DAU)	-	3. MENGOPTIMALKAN TATA KELOLA PEMERINTAHAN YANG BERSIH, EFEKIF DAN PARTISIPATIF			2.998.000,00	KECAMATAN PONDIDAHA
	7.01.01.2.06.0002	Penyediaan Peralatan dan Perlengkapan Kantor																		
			Jumlah Paket Peralatan dan Perlengkapan Kantor yang Disediakan				4 Paket	4 Paket	3.906.000,00	6.001.200,00	6.001.200,00	2.095.200,00	Kab. Konawe, Semua Kecamatan, Semua Kel/Desa	RETRIBUSI PENGGUNAAN TENAGA KERJA ASING (TKA)	-	3. MENGOPTIMALKAN TATA KELOLA PEMERINTAHAN YANG BERSIH, EFEKIF DAN PARTISIPATIF			4.200.000,00	KECAMATAN PONDIDAHA
	7.01.01.2.06.0003	Penyediaan Peralatan Rumah Tangga																		
			Jumlah Paket Peralatan Rumah Tangga yang Disediakan				1 Paket	1 Paket	2.695.000,00	0,00	0,00	-2.695.000,00	Kab. Konawe, Semua Kecamatan, Semua Kel/Desa	DANA ALOKASI UMUM (DAU)	-	3. MENGOPTIMALKAN TATA KELOLA PEMERINTAHAN YANG BERSIH, EFEKIF DAN PARTISIPATIF			3.018.000,00	KECAMATAN PONDIDAHA
	7.01.01.2.06.0004	Penyediaan Bahan Logistik Kantor																		

NO	KODE	URUSAN / BIDANG URUSAN / PROGRAM / OUTCOME / KEGIATAN / SUB KEGIATAN	INDIKATOR PROGRAM / KEGIATAN / SUB KEGIATAN	TARGET AKHIR PERIODE RENSTRA OPD	REALISASI CAPAIAN RENJA OPD TAHUN 2024	PRAKIRAAN CAPAIAN TARGET RENJA OPD TAHUN 2025	CAPAIAN KINERJA DAN KERANGKA PENDANAAN										KELOMPOK SASARAN	PRAKIRAAN MAJU RENCANA TAHUN 2027		PERANGKAT DAERAH PENANGGUNG JAWAB
							TARGET 2026		PAGU INDIKATIF (Rp)			Bertambah/Berkurang (10-12)	LOKASI	SUMBER DANA	PRIORITAS			TARGET	PAGU INDIKATIF (Rp)	
							SEBELUM	SESUDAH	RKPD 2026	APBD 2026	RKPD PERUBAHAN 2026				NASIONAL	DAERAH				
1	2	3	4	5	6	7	8	9	10	11	12	13	14	15	16	17	18	19	20	21
			Jumlah Paket Bahan Logistik Kantor yang Disediakan				4 Paket	4 Paket	9.240.000,00	6.000.000,00	6.000.000,00	-3.240.000,00	Kab. Konawe, Semua Kecamatan, Semua Kel/Desa	RETRIBUSI PENGGUNAAN TENAGA KERJA ASING (TKA)	-	3. MENGOPTIMALKAN TATA KELOLA PEMERINTAHAN YANG BERSIH, EFEKIF DAN PARTISIPATIF			10.000.000,00	KECAMATAN PONDIDAHA
	7.01.01.2.06.0005	Penyediaan Barang Cetakan dan Penggandaan																		
			Jumlah Paket Barang Cetakan dan Penggandaan yang Disediakan				2 Paket	2 Paket	19.600.000,00	6.000.000,00	6.000.000,00	-13.600.000,00	Kab. Konawe, Semua Kecamatan, Semua Kel/Desa	RETRIBUSI PENGGUNAAN TENAGA KERJA ASING (TKA)	-	3. MENGOPTIMALKAN TATA KELOLA PEMERINTAHAN YANG BERSIH, EFEKIF DAN PARTISIPATIF			3.000.000,00	KECAMATAN PONDIDAHA
	7.01.01.2.06.0006	Penyediaan Bahan Bacaan dan Peraturan Perundang-undangan																		
			Jumlah Dokumen Bahan Bacaan dan Peraturan Perundang-Undangan yang Disediakan				1 Dokumen	1 Dokumen	0,00	0,00	0,00	0,00	Kab. Konawe, Semua Kecamatan, Semua Kel/Desa	DANA ALOKASI UMUM (DAU)	-	-			500.000,00	KECAMATAN PONDIDAHA
	7.01.01.2.06.0007	Penyediaan Bahan/Material																		
			Jumlah Paket Bahan/Material yang Disediakan				1 Paket	1 Paket	0,00	0,00	0,00	0,00	Kab. Konawe, Semua Kecamatan, Semua Kel/Desa	DANA ALOKASI UMUM (DAU)	-	-			10.000.000,00	KECAMATAN PONDIDAHA
		-	**-**	**-**	**-**	**-**	-	-	**2.393.147.300,00**	**2.110.354.014,00**	**1.764.416.502,00**	-	-	-	-	-	-	**-**	**1.251.973.550,00**	-
	7.01.01.2.06.0008	Fasilitasi Kunjungan Tamu																		
			Jumlah Laporan Fasilitasi Kunjungan Tamu				1 Laporan	1 Laporan	0,00	0,00	0,00	0,00	Kab. Konawe, Semua Kecamatan, Semua Kel/Desa	DANA ALOKASI UMUM (DAU)	-	-			10.000.000,00	KECAMATAN PONDIDAHA
		[PERSENTASE KEGIATAN PENUNJANG URUSAN PEMERINTAHAN DAERAH YANG TERLAKSANA]	**PERSENTASE KEGIATAN PENUNJANG URUSAN PEMERINTAHAN DAERAH YANG TERLAKSANA**	**100,00**	**100,00**	**100,00**	-	-	**2.393.147.300,00**	**2.110.354.014,00**	**1.764.416.502,00**	-	-	-	-	-	-	**100,00**	**1.251.973.550,00**	-
	7.01.01.2.06.0009	Penyelenggaraan Rapat Koordinasi dan Konsultasi SKPD																		
			Jumlah Laporan Penyelenggaraan Rapat Koordinasi dan Konsultasi SKPD				4 Laporan	4 Laporan	29.918.000,00	9.975.000,00	9.975.000,00	-19.943.000,00	Kab. Konawe, Semua Kecamatan, Semua Kel/Desa	RETRIBUSI PENGGUNAAN TENAGA KERJA ASING (TKA)	-	3. MENGOPTIMALKAN TATA KELOLA PEMERINTAHAN YANG BERSIH, EFEKIF DAN PARTISIPATIF			18.244.000,00	KECAMATAN PONDIDAHA
	7.01.01.2.06.0010	Penatausahaan Arsip Dinamis pada SKPD																		
			Jumlah Dokumen Penatausahaan Arsip Dinamis pada SKPD				1 Dokumen	1 Dokumen	0,00	0,00	0,00	0,00	Kab. Konawe, Semua Kecamatan, Semua Kel/Desa	DANA ALOKASI UMUM (DAU)	-	3. MENGOPTIMALKAN TATA KELOLA PEMERINTAHAN YANG BERSIH, EFEKIF DAN PARTISIPATIF			1.500.000,00	KECAMATAN PONDIDAHA
	7.01.01.2.06.0011	Dukungan Pelaksanaan Sistem Pemerintahan Berbasis Elektronik pada SKPD																		
			Jumlah Dokumen Dukungan Pelaksanaan Sistem Pemerintahan Berbasis Elektronik pada SKPD				1 Dokumen	1 Dokumen	0,00	0,00	0,00	0,00	Kab. Konawe, Semua Kecamatan, Semua Kel/Desa	DANA ALOKASI UMUM (DAU)	-	-			10.000.000,00	KECAMATAN PONDIDAHA
	7.01.01.2.07	Pengadaan Barang Milik Daerah Penunjang Urusan Pemerintah Daerah	-				-	-	116.279.800,00	0,00	0,00	-116.279.800,00			-	3. MENGOPTIMALKAN TATA KELOLA PEMERINTAHAN YANG BERSIH, EFEKIF DAN PARTISIPATIF	-		209.449.000,00	KECAMATAN PONDIDAHA
	7.01.01.2.07.0001	Pengadaan Kendaraan Perorangan Dinas atau Kendaraan Dinas Jabatan																		
			Jumlah Unit Kendaraan Perorangan Dinas atau Kendaraan Dinas Jabatan yang Disediakan				1 Unit	1 Unit	23.120.000,00	0,00	0,00	-23.120.000,00	Kab. Konawe, Semua Kecamatan, Semua Kel/Desa	DANA ALOKASI UMUM (DAU)	-	3. MENGOPTIMALKAN TATA KELOLA PEMERINTAHAN YANG BERSIH, EFEKIF DAN PARTISIPATIF			10.000.000,00	KECAMATAN PONDIDAHA
		-	**-**	**-**	**-**	**-**	-	-	**2.393.147.300,00**	**2.110.354.014,00**	**1.764.416.502,00**	-	-	-	-	-	-	**-**	**1.251.973.550,00**	-
	7.01.01.2.07.0002	Pengadaan Kendaraan Dinas Operasional atau Lapangan																		
			Jumlah Unit Kendaraan Dinas Operasional atau Lapangan yang Disediakan				1 Unit	1 Unit	0,00	0,00	0,00	0,00	Kab. Konawe, Semua Kecamatan, Semua Kel/Desa	DANA ALOKASI UMUM (DAU)	-	-			10.000.000,00	KECAMATAN PONDIDAHA
	7.01.01.2.07.0003	Pengadaan Alat Besar																		
			Jumlah Unit Alat Besar yang Disediakan				1 Unit	1 Unit	0,00	0,00	0,00	0,00	Kab. Konawe, Semua Kecamatan, Semua Kel/Desa	DANA ALOKASI UMUM (DAU)	-	-			10.000.000,00	KECAMATAN PONDIDAHA
	7.01.01.2.07.0004	Pengadaan Alat Angkutan Darat Tak Bermotor																		
			Jumlah Unit Alat Angkutan Darat Tak Bermotor yang Disediakan				1 Unit	1 Unit	0,00	0,00	0,00	0,00	Kab. Konawe, Semua Kecamatan, Semua Kel/Desa	DANA ALOKASI UMUM (DAU)	-	-			10.000.000,00	KECAMATAN PONDIDAHA
		[PERSENTASE KEGIATAN PENUNJANG URUSAN PEMERINTAHAN DAERAH YANG TERLAKSANA]	**PERSENTASE KEGIATAN PENUNJANG URUSAN PEMERINTAHAN DAERAH YANG TERLAKSANA**	**100,00**	**100,00**	**100,00**	-	-	**2.393.147.300,00**	**2.110.354.014,00**	**1.764.416.502,00**	-	-	-	-	-	-	**100,00**	**1.251.973.550,00**	-
	7.01.01.2.07.0005	Pengadaan Mebel																		
			Jumlah Paket Mebel yang Disediakan				2 Unit	2 Unit	51.229.100,00	0,00	0,00	-51.229.100,00	Kab. Konawe, Semua Kecamatan, Semua Kel/Desa	DANA ALOKASI UMUM (DAU)	-	3. MENGOPTIMALKAN TATA KELOLA PEMERINTAHAN YANG BERSIH, EFEKIF DAN PARTISIPATIF			4.992.000,00	KECAMATAN PONDIDAHA
	7.01.01.2.07.0006	Pengadaan Peralatan dan Mesin Lainnya																		
			Jumlah Unit Peralatan dan Mesin Lainnya yang Disediakan				2 Unit	2 Unit	38.897.000,00	0,00	0,00	-38.897.000,00	Kab. Konawe, Semua Kecamatan, Semua Kel/Desa	DANA ALOKASI UMUM (DAU)	-	3. MENGOPTIMALKAN TATA KELOLA PEMERINTAHAN YANG BERSIH, EFEKIF DAN PARTISIPATIF			4.965.000,00	KECAMATAN PONDIDAHA

NO	KODE	URUSAN / BIDANG URUSAN / PROGRAM / OUTCOME / KEGIATAN / SUB KEGIATAN	INDIKATOR PROGRAM / KEGIATAN / SUB KEGIATAN	TARGET AKHIR PERIODE RENSTRA OPD	REALISASI CAPAIAN RENJA OPD TAHUN 2024	PRAKIRAAN CAPAIAN TARGET RENJA OPD TAHUN 2025	CAPAIAN KINERJA DAN KERANGKA PENDANAAN										KELOMPOK SASARAN	PRAKIRAAN MAJU RENCANA TAHUN 2027		PERANGKAT DAERAH PENANGGUNG JAWAB
							TARGET 2026		PAGU INDIKATIF (Rp)			Bertambah/Berkurang (10-12)	LOKASI	SUMBER DANA	PRIORITAS			TARGET	PAGU INDIKATIF (Rp)	
							SEBELUM	SESUDAH	RKPD 2026	APBD 2026	RKPD PERUBAHAN 2026				NASIONAL	DAERAH				
1	2	3	4	5	6	7	8	9	10	11	12	13	14	15	16	17	18	19	20	21
		-	**-**	**-**	**-**	**-**	-	-	**2.393.147.300,00**	**2.110.354.014,00**	**1.764.416.502,00**	-	-	-	-	-	-	**-**	**1.251.973.550,00**	-
	7.01.01.2.07.0007	Pengadaan Aset Tetap Lainnya																		
			Jumlah Unit Aset Tetap Lainnya yang Disediakan				1 Unit	1 Unit	0,00	0,00	0,00	0,00	Kab. Konawe, Semua Kecamatan, Semua Kel/Desa	DANA ALOKASI UMUM (DAU)	-	-			10.000.000,00	KECAMATAN PONDIDAHA
		[PERSENTASE KEGIATAN PENUNJANG URUSAN PEMERINTAHAN DAERAH YANG TERLAKSANA]	**PERSENTASE KEGIATAN PENUNJANG URUSAN PEMERINTAHAN DAERAH YANG TERLAKSANA**	**100,00**	**100,00**	**100,00**	-	-	**2.393.147.300,00**	**2.110.354.014,00**	**1.764.416.502,00**	-	-	-	-	-	-	**100,00**	**1.251.973.550,00**	-
	7.01.01.2.07.0008	Pengadaan Aset Tak Berwujud																		
			Jumlah Unit Aset Tak Berwujud yang Disediakan				1 Unit	1 Unit	0,00	0,00	0,00	0,00	Kab. Konawe, Semua Kecamatan, Semua Kel/Desa	DANA ALOKASI UMUM (DAU)	-	-			10.000.000,00	KECAMATAN PONDIDAHA
	7.01.01.2.07.0009	Pengadaan Gedung Kantor atau Bangunan Lainnya																		
			Jumlah Unit Gedung Kantor atau Bangunan Lainnya yang Disediakan				1 Unit	1 Unit	0,00	0,00	0,00	0,00	Kab. Konawe, Semua Kecamatan, Semua Kel/Desa	DANA ALOKASI UMUM (DAU)	-	-			10.000.000,00	KECAMATAN PONDIDAHA
	7.01.01.2.07.0010	Pengadaan Sarana dan Prasarana Gedung Kantor atau Bangunan Lainnya																		
			Jumlah Unit Sarana dan Prasarana Gedung Kantor atau Bangunan Lainnya yang Disediakan				1 Unit	1 Unit	0,00	0,00	0,00	0,00	Kab. Konawe, Semua Kecamatan, Semua Kel/Desa	DANA ALOKASI UMUM (DAU)	-	-			10.000.000,00	KECAMATAN PONDIDAHA
	7.01.01.2.07.0011	Pengadaan Sarana dan Prasarana Pendukung Gedung Kantor atau Bangunan Lainnya																		
			Jumlah Unit Sarana dan Prasarana Pendukung Gedung Kantor atau Bangunan Lainnya yang Disediakan				1 Unit	1 Unit	0,00	0,00	0,00	0,00	Kab. Konawe, Semua Kecamatan, Semua Kel/Desa	DANA ALOKASI UMUM (DAU)	-	-			10.000.000,00	KECAMATAN PONDIDAHA
	7.01.01.2.08	Penyediaan Jasa Penunjang Urusan Pemerintahan Daerah	-				-	-	356.845.100,00	357.590.000,00	224.990.000,00	-131.855.100,00			-	3. MENGOPTIMALKAN TATA KELOLA PEMERINTAHAN YANG BERSIH, EFEKIF DAN PARTISIPATIF	-		243.606.000,00	KECAMATAN PONDIDAHA
	7.01.01.2.08.0001	Penyediaan Jasa Surat Menyurat																		
			Jumlah Laporan Penyediaan Jasa Surat Menyurat				1 Laporan	1 Laporan	1.680.000,00	0,00	0,00	-1.680.000,00	Kab. Konawe, Semua Kecamatan, Semua Kel/Desa	DANA ALOKASI UMUM (DAU)	-	3. MENGOPTIMALKAN TATA KELOLA PEMERINTAHAN YANG BERSIH, EFEKIF DAN PARTISIPATIF			1.792.000,00	KECAMATAN PONDIDAHA
	7.01.01.2.08.0002	Penyediaan Jasa Komunikasi, Sumber Daya Air dan Listrik																		
			Jumlah Laporan Penyediaan Jasa Komunikasi, Sumber Daya Air dan Listrik yang Disediakan				1 Laporan	1 Laporan	6.060.000,00	6.060.000,00	6.060.000,00	0,00	Kab. Konawe, Semua Kecamatan, Semua Kel/Desa	DANA ALOKASI UMUM (DAU)	-	3. MENGOPTIMALKAN TATA KELOLA PEMERINTAHAN YANG BERSIH, EFEKIF DAN PARTISIPATIF			6.060.000,00	KECAMATAN PONDIDAHA
	7.01.01.2.08.0003	Penyediaan Jasa Peralatan dan Perlengkapan Kantor																		
			Jumlah Laporan Penyediaan Jasa Peralatan dan Perlengkapan Kantor yang Disediakan				1 Laporan	1 Laporan	1.969.100,00	0,00	0,00	-1.969.100,00	Kab. Konawe, Semua Kecamatan, Semua Kel/Desa	DANA ALOKASI UMUM (DAU)	-	3. MENGOPTIMALKAN TATA KELOLA PEMERINTAHAN YANG BERSIH, EFEKIF DAN PARTISIPATIF			2.500.000,00	KECAMATAN PONDIDAHA
	7.01.01.2.08.0004	Penyediaan Jasa Pelayanan Umum Kantor																		
			Jumlah Laporan Penyediaan Jasa Pelayanan Umum Kantor yang Disediakan				1 Laporan	1 Laporan	178.800.000,00	178.800.000,00	46.200.000,00	-132.600.000,00	Kab. Konawe, Semua Kecamatan, Semua Kel/Desa	DANA ALOKASI UMUM (DAU)	-	3. MENGOPTIMALKAN TATA KELOLA PEMERINTAHAN YANG BERSIH, EFEKIF DAN PARTISIPATIF			199.200.000,00	KECAMATAN PONDIDAHA
	7.01.01.2.09	Pemeliharaan Barang Milik Daerah Penunjang Urusan Pemerintahan Daerah	-				-	-	71.361.400,00	0,00	3.000.000,00	-68.361.400,00			-	3. MENGOPTIMALKAN TATA KELOLA PEMERINTAHAN YANG BERSIH, EFEKIF DAN PARTISIPATIF	-		216.969.000,00	KECAMATAN PONDIDAHA
	7.01.01.2.09.0001	Penyediaan Jasa Pemeliharaan, Biaya Pemeliharaan, dan Pajak Kendaraan Perorangan Dinas atau Kendaraan Dinas Jabatan																		
			Jumlah Kendaraan Perorangan Dinas atau Kendaraan Dinas Jabatan yang Dipelihara dan dibayarkan Pajaknya				1 Unit	1 Unit	9.231.000,00	0,00	3.000.000,00	-6.231.000,00	Kab. Konawe, Semua Kecamatan, Semua Kel/Desa	DANA ALOKASI UMUM (DAU)	-	3. MENGOPTIMALKAN TATA KELOLA PEMERINTAHAN YANG BERSIH, EFEKIF DAN PARTISIPATIF			9.990.000,00	KECAMATAN PONDIDAHA
		-	**-**	**-**	**-**	**-**	-	-	**2.393.147.300,00**	**2.110.354.014,00**	**1.764.416.502,00**	-	-	-	-	-	-	**-**	**1.251.973.550,00**	-
	7.01.01.2.09.0002	Penyediaan Jasa Pemeliharaan, Biaya Pemeliharaan, Pajak dan Perizinan Kendaraan Dinas Operasional atau Lapangan																		
			Jumlah Kendaraan Dinas Operasional atau Lapangan yang Dipelihara dan dibayarkan Pajak dan Perizinannya				1 Unit	1 Unit	0,00	0,00	0,00	0,00	Kab. Konawe, Semua Kecamatan, Semua Kel/Desa	DANA ALOKASI UMUM (DAU)	-	-			10.000.000,00	KECAMATAN PONDIDAHA
	7.01.01.2.09.0003	Penyediaan Jasa Pemeliharaan, Biaya Pemeliharaan dan Perizinan Alat Besar																		
			Jumlah Alat Besar yang Dipelihara dan dibayarkan Perizinannya				1 Unit	1 Unit	0,00	0,00	0,00	0,00	Kab. Konawe, Semua Kecamatan, Semua Kel/Desa	DANA ALOKASI UMUM (DAU)	-	-			10.000.000,00	KECAMATAN PONDIDAHA
	7.01.01.2.09.0004	Penyediaan Jasa Pemeliharaan, Biaya Pemeliharaan dan Perizinan Alat Angkutan Darat Tak Bermotor																		
			Jumlah Alat Angkutan Darat Tak Bermotor yang Dipelihara dan Dibayarkan Perizinannya				1 Unit	1 Unit	0,00	0,00	0,00	0,00	Kab. Konawe, Semua Kecamatan, Semua Kel/Desa	DANA ALOKASI UMUM (DAU)	-	-			10.000.000,00	KECAMATAN PONDIDAHA

NO	KODE	URUSAN / BIDANG URUSAN / PROGRAM / OUTCOME / KEGIATAN / SUB KEGIATAN	INDIKATOR PROGRAM / KEGIATAN / SUB KEGIATAN	TARGET AKHIR PERIODE RENSTRA OPD	REALISASI CAPAIAN RENJA OPD TAHUN 2024	PRAKIRAAN CAPAIAN TARGET RENJA OPD TAHUN 2025	CAPAIAN KINERJA DAN KERANGKA PENDANAAN										KELOMPOK SASARAN	PRAKIRAAN MAJU RENCANA TAHUN 2027		PERANGKAT DAERAH PENANGGUNG JAWAB
							TARGET 2026		PAGU INDIKATIF (Rp)			Bertambah/Berkurang (10-12)	LOKASI	SUMBER DANA	PRIORITAS			TARGET	PAGU INDIKATIF (Rp)	
							SEBELUM	SESUDAH	RKPD 2026	APBD 2026	RKPD PERUBAHAN 2026				NASIONAL	DAERAH				
1	2	3	4	5	6	7	8	9	10	11	12	13	14	15	16	17	18	19	20	21
		[PERSENTASE KEGIATAN PENUNJANG URUSAN PEMERINTAHAN DAERAH YANG TERLAKSANA]	**PERSENTASE KEGIATAN PENUNJANG URUSAN PEMERINTAHAN DAERAH YANG TERLAKSANA**	**100,00**	**100,00**	**100,00**	-	-	**2.393.147.300,00**	**2.110.354.014,00**	**1.764.416.502,00**	-	-	-	-	-	-	**100,00**	**1.251.973.550,00**	-
	7.01.01.2.09.0005	Pemeliharaan Mebel																		
			Jumlah Mebel yang Dipelihara				1 Unit	1 Unit	2.184.000,00	0,00	0,00	-2.184.000,00	Kab. Konawe, Semua Kecamatan, Semua Kel/Desa	DANA ALOKASI UMUM (DAU)	-	3. MENGOPTIMALKAN TATA KELOLA PEMERINTAHAN YANG BERSIH, EFEKIF DAN PARTISIPATIF			10.000.000,00	KECAMATAN PONDIDAHA
	7.01.01.2.09.0006	Pemeliharaan Peralatan dan Mesin Lainnya																		
			Jumlah Peralatan dan Mesin Lainnya yang Dipelihara				1 Unit	1 Unit	0,00	0,00	0,00	0,00	Kab. Konawe, Semua Kecamatan, Semua Kel/Desa	DANA ALOKASI UMUM (DAU)	-	-			10.000.000,00	KECAMATAN PONDIDAHA
		-	**-**	**-**	**-**	**-**	-	-	**2.393.147.300,00**	**2.110.354.014,00**	**1.764.416.502,00**	-	-	-	-	-	-	**-**	**1.251.973.550,00**	-
	7.01.01.2.09.0007	Pemeliharaan Aset Tetap Lainnya																		
			Jumlah Aset Tetap Lainnya yang Dipelihara				1 Unit	1 Unit	0,00	0,00	0,00	0,00	Kab. Konawe, Semua Kecamatan, Semua Kel/Desa	DANA ALOKASI UMUM (DAU)	-	-			10.000.000,00	KECAMATAN PONDIDAHA
		[PERSENTASE KEGIATAN PENUNJANG URUSAN PEMERINTAHAN DAERAH YANG TERLAKSANA]	**PERSENTASE KEGIATAN PENUNJANG URUSAN PEMERINTAHAN DAERAH YANG TERLAKSANA**	**100,00**	**100,00**	**100,00**	-	-	**2.393.147.300,00**	**2.110.354.014,00**	**1.764.416.502,00**	-	-	-	-	-	-	**100,00**	**1.251.973.550,00**	-
	7.01.01.2.09.0008	Pemeliharaan Aset Tak Berwujud																		
			Jumlah Aset Tak Berwujud yang Dipelihara				1 Unit	1 Unit	0,00	0,00	0,00	0,00	Kab. Konawe, Semua Kecamatan, Semua Kel/Desa	DANA ALOKASI UMUM (DAU)	-	-			10.000.000,00	KECAMATAN PONDIDAHA
	7.01.01.2.09.0009	Pemeliharaan/Rehabilitasi Gedung Kantor dan Bangunan Lainnya																		
			Jumlah Gedung Kantor dan Bangunan Lainnya yang Dipelihara/Direhabilitasi				1 Unit	1 Unit	42.018.700,00	0,00	0,00	-42.018.700,00	Kab. Konawe, Semua Kecamatan, Semua Kel/Desa	DANA ALOKASI UMUM (DAU)	-	3. MENGOPTIMALKAN TATA KELOLA PEMERINTAHAN YANG BERSIH, EFEKIF DAN PARTISIPATIF			5.984.000,00	KECAMATAN PONDIDAHA
	7.01.01.2.09.0010	Pemeliharaan/Rehabilitasi Sarana dan Prasarana Gedung Kantor atau Bangunan Lainnya																		
			Jumlah Sarana dan Prasarana Gedung Kantor atau Bangunan Lainnya yang Dipelihara/Direhabilitasi				1 Unit	1 Unit	2.284.700,00	0,00	0,00	-2.284.700,00	Kab. Konawe, Semua Kecamatan, Semua Kel/Desa	DANA ALOKASI UMUM (DAU)	-	3. MENGOPTIMALKAN TATA KELOLA PEMERINTAHAN YANG BERSIH, EFEKIF DAN PARTISIPATIF			5.000.000,00	KECAMATAN PONDIDAHA
	7.01.01.2.09.0011	Pemeliharaan/Rehabilitasi Sarana dan Prasarana Pendukung Gedung Kantor atau Bangunan Lainnya																		
			Jumlah Sarana dan Prasarana Pendukung Gedung Kantor atau Bangunan Lainnya yang Dipelihara/Direhabilitasi				1 Unit	1 Unit	2.436.000,00	0,00	0,00	-2.436.000,00	Kab. Konawe, Semua Kecamatan, Semua Kel/Desa	DANA ALOKASI UMUM (DAU)	-	3. MENGOPTIMALKAN TATA KELOLA PEMERINTAHAN YANG BERSIH, EFEKIF DAN PARTISIPATIF			10.000.000,00	KECAMATAN PONDIDAHA
		-	**-**	**-**	**-**	**-**	-	-	**2.393.147.300,00**	**2.110.354.014,00**	**1.764.416.502,00**	-	-	-	-	-	-	**-**	**1.251.973.550,00**	-
	7.01.01.2.09.0012	Pemeliharaan/Rehabilitasi Tanah																		
			Luas Tanah yang Dilakukan Pemeliharaan/Rehabilitasi				1 Ha	1 Ha	0,00	0,00	0,00	0,00	Kab. Konawe, Semua Kecamatan, Semua Kel/Desa	DANA ALOKASI UMUM (DAU)	-	-			10.000.000,00	KECAMATAN PONDIDAHA
2.	**7.01.02**	**PROGRAM PENYELENGGARAAN PEMERINTAHAN DAN PELAYANAN PUBLIK**	**-**				**-**	**-**	**89.543.000,00**	**30.000.000,00**	**37.000.000,00**	**84.776.650,00**							**174.319.650,00**	
		[PERSENTASE KEGIATAN PENYELENGGARAAN PEMERINTAHAN DAN PELAYANAN PUBLIK YANG TERLAKSANA]	**PERSENTASE KEGIATAN PENYELENGGARAAN PEMERINTAHAN DAN PELAYANAN PUBLIK YANG TERLAKSANA**	**100,00**	**100,00**	**100,00**	-	-	**89.543.000,00**	**30.000.000,00**	**37.000.000,00**	-	-	-	-	-	-	**100,00**	**174.319.650,00**	-
	7.01.02.2.01	Koordinasi Penyelenggaraan Kegiatan Pemerintahan di Tingkat Kecamatan	-				-	-	53.771.300,00	15.000.000,00	22.000.000,00	-31.771.300,00			-	3. MENGOPTIMALKAN TATA KELOLA PEMERINTAHAN YANG BERSIH, EFEKIF DAN PARTISIPATIF	-		29.829.700,00	KECAMATAN PONDIDAHA
	7.01.02.2.01.0001	Koordinasi/Sinergi Perencanaan dan Pelaksanaan Kegiatan Pemerintahan dengan Perangkat Daerah dan Instansi Vertikal Terkait																		
			Jumlah Laporan Koordinasi/Sinergi Perencanaan dan Pelaksanaan Kegiatan Pemerintahan dengan Perangkat Daerah dan Instansi Vertikal Terkait				1 Laporan	1 Laporan	14.007.700,00	7.500.000,00	7.500.000,00	-6.507.700,00	Kab. Konawe, Semua Kecamatan, Semua Kel/Desa	PBJT-KONSUMSI TENAGA LISTRIK YANG DIHASILKAN SENDIRI	-	3. MENGOPTIMALKAN TATA KELOLA PEMERINTAHAN YANG BERSIH, EFEKIF DAN PARTISIPATIF			4.999.700,00	KECAMATAN PONDIDAHA
	7.01.02.2.01.0002	Peningkatan Efektifitas Kegiatan Pemerintahan di Tingkat Kecamatan																		
			Jumlah Dokumen Peningkatan Efektifitas Kegiatan Pemerintahan di Tingkat Kecamatan				1 Dokumen	1 Dokumen	39.763.600,00	7.500.000,00	14.500.000,00	-25.263.600,00	Kab. Konawe, Semua Kecamatan, Semua Kel/Desa	PBJT-KONSUMSI TENAGA LISTRIK YANG DIHASILKAN SENDIRI	-	3. MENGOPTIMALKAN TATA KELOLA PEMERINTAHAN YANG BERSIH, EFEKIF DAN PARTISIPATIF			4.830.000,00	KECAMATAN PONDIDAHA
	7.01.02.2.02	Penyelenggaraan Urusan Pemerintahan yang Tidak Dilaksanakan oleh Unit Kerja Perangkat Daerah yang Ada di Kecamatan	-				-	-	30.271.700,00	15.000.000,00	15.000.000,00	-15.271.700,00			-	3. MENGOPTIMALKAN TATA KELOLA PEMERINTAHAN YANG BERSIH, EFEKIF DAN PARTISIPATIF	-		49.659.950,00	KECAMATAN PONDIDAHA
	7.01.02.2.02.0001	Perencanaan Kegiatan Pelayanan kepada Masyarakat di Kecamatan																		
			Jumlah Dokumen Perencanaan Kegiatan Pelayanan kepada Masyarakat di Kecamatan				1 Dokumen	1 Dokumen	2.671.700,00	0,00	0,00	-2.671.700,00	Kab. Konawe, Semua Kecamatan, Semua Kel/Desa	DANA ALOKASI UMUM (DAU)	-	3. MENGOPTIMALKAN TATA KELOLA PEMERINTAHAN YANG BERSIH, EFEKIF DAN PARTISIPATIF			4.829.950,00	KECAMATAN PONDIDAHA

NO	KODE	URUSAN / BIDANG URUSAN / PROGRAM / OUTCOME / KEGIATAN / SUB KEGIATAN	INDIKATOR PROGRAM / KEGIATAN / SUB KEGIATAN	TARGET AKHIR PERIODE RENSTRA OPD	REALISASI CAPAIAN RENJA OPD TAHUN 2024	PRAKIRAAN CAPAIAN TARGET RENJA OPD TAHUN 2025	CAPAIAN KINERJA DAN KERANGKA PENDANAAN										KELOMPOK SASARAN	PRAKIRAAN MAJU RENCANA TAHUN 2027		PERANGKAT DAERAH PENANGGUNG JAWAB
							TARGET 2026		PAGU INDIKATIF (Rp)			Bertambah/Berkurang (10-12)	LOKASI	SUMBER DANA	PRIORITAS			TARGET	PAGU INDIKATIF (Rp)	
							SEBELUM	SESUDAH	RKPD 2026	APBD 2026	RKPD PERUBAHAN 2026				NASIONAL	DAERAH				
1	2	3	4	5	6	7	8	9	10	11	12	13	14	15	16	17	18	19	20	21
	7.01.02.2.02.0002	Fasilitasi Percepatan Pencapaian Standar Pelayanan Minimal di Wilayah Kecamatan																		
			Jumlah Laporan Fasilitasi Percepatan Pencapaian Standar Pelayanan Minimal di Wilayah Kecamatan				1 Laporan	1 Laporan	9.200.000,00	7.500.000,00	7.500.000,00	-1.700.000,00	Kab. Konawe, Semua Kecamatan, Semua Kel/Desa	PBJT-KONSUMSI TENAGA LISTRIK YANG DIHASILKAN SENDIRI	-	3. MENGOPTIMALKAN TATA KELOLA PEMERINTAHAN YANG BERSIH, EFEKIF DAN PARTISIPATIF			10.000.000,00	KECAMATAN PONDIDAHA
	7.01.02.2.02.0003	Peningkatan Efektifitas Pelaksanaan Pelayanan kepada Masyarakat di Wilayah Kecamatan																		
			Jumlah Laporan Peningkatan Efektifitas Pelaksanaan Pelayanan kepada Masyarakat di Wilayah Kecamatan				1 Laporan	1 Laporan	9.200.000,00	7.500.000,00	7.500.000,00	-1.700.000,00	Kab. Konawe, Semua Kecamatan, Semua Kel/Desa	PBJT-KONSUMSI TENAGA LISTRIK YANG DIHASILKAN SENDIRI	-	3. MENGOPTIMALKAN TATA KELOLA PEMERINTAHAN YANG BERSIH, EFEKIF DAN PARTISIPATIF			4.830.000,00	KECAMATAN PONDIDAHA
	7.01.02.2.03	Koordinasi Pemeliharaan Prasarana dan Sarana Pelayanan Umum	-				-	-	5.500.000,00	0,00	0,00	-5.500.000,00			-	3. MENGOPTIMALKAN TATA KELOLA PEMERINTAHAN YANG BERSIH, EFEKIF DAN PARTISIPATIF	-		34.830.000,00	KECAMATAN PONDIDAHA
	7.01.02.2.03.0001	Koordinasi/Sinergi dengan Perangkat Daerah dan/atau Instansi Vertikal yang Terkait dalam Pemeliharaan Sarana dan Prasarana Pelayanan Umum																		
			Jumlah Dokumen Koordinasi/Sinergi dengan Perangkat Daerah dan/atau Instansi Vertikal yang Terkait dalam Pemeliharaan Sarana dan Prasarana Pelayanan Umum				1 Dokumen	1 Dokumen	5.500.000,00	0,00	0,00	-5.500.000,00	Kab. Konawe, Semua Kecamatan, Semua Kel/Desa	DANA ALOKASI UMUM (DAU)	-	3. MENGOPTIMALKAN TATA KELOLA PEMERINTAHAN YANG BERSIH, EFEKIF DAN PARTISIPATIF			4.830.000,00	KECAMATAN PONDIDAHA
	7.01.02.2.03.0002	Pelaksanaan Pemeliharaan Prasarana dan Fasilitas Pelayanan Umum yang Melibatkan Pihak Swasta																		
			Jumlah Prasarana dan Fasilitas Pelayanan Umum yang Dipelihara dengan Melibatkan Pihak Swasta				1 Unit	1 Unit	0,00	0,00	0,00	0,00	Kab. Konawe, Semua Kecamatan, Semua Kel/Desa	DANA ALOKASI UMUM (DAU)	-	-			10.000.000,00	KECAMATAN PONDIDAHA
	7.01.02.2.04	Pelaksanaan Urusan Pemerintahan yang Dilimpahkan kepada Camat	-				-	-	0,00	0,00	0,00	0,00			-	-	-		60.000.000,00	KECAMATAN PONDIDAHA
	7.01.02.2.04.0001	Pelaksanaan Urusan Pemerintahan yang Terkait dengan Pelayanan Perizinan Non Usaha																		
			Jumlah Dokumen Non Perizinan Usaha yang Dilaksanakan				1 Dokumen	1 Dokumen	0,00	0,00	0,00	0,00	Kab. Konawe, Semua Kecamatan, Semua Kel/Desa	DANA ALOKASI UMUM (DAU)	-	-			10.000.000,00	KECAMATAN PONDIDAHA
		-	**-**	**-**	**-**	**-**	-	-	**89.543.000,00**	**30.000.000,00**	**37.000.000,00**	-	-	-	-	-	-	**-**	**174.319.650,00**	-
	7.01.02.2.04.0002	Pelaksanaan Urusan Pemerintahan yang terkait dengan Nonperizinan																		
			Jumlah Laporan Pelaksanaan Nonperizinan pada Urusan Pemerintahan				1 Laporan	1 Laporan	0,00	0,00	0,00	0,00	Kab. Konawe, Semua Kecamatan, Semua Kel/Desa	DANA ALOKASI UMUM (DAU)	-	-			10.000.000,00	KECAMATAN PONDIDAHA
		[PERSENTASE KEGIATAN PENYELENGGARAAN PEMERINTAHAN DAN PELAYANAN PUBLIK YANG TERLAKSANA]	**PERSENTASE KEGIATAN PENYELENGGARAAN PEMERINTAHAN DAN PELAYANAN PUBLIK YANG TERLAKSANA**	**100,00**	**100,00**	**100,00**	-	-	**89.543.000,00**	**30.000.000,00**	**37.000.000,00**	-	-	-	-	-	-	**100,00**	**174.319.650,00**	-
	7.01.02.2.04.0003	Pelaksanaan Urusan Pemerintahan yang Terkait dengan Kewenangan Lain yang Dilimpahkan																		
			Jumlah Laporan Pelaksanaan Kewenangan Lain yang Dilimpahkan				1 Laporan	1 Laporan	0,00	0,00	0,00	0,00	Kab. Konawe, Semua Kecamatan, Semua Kel/Desa	DANA ALOKASI UMUM (DAU)	-	-			10.000.000,00	KECAMATAN PONDIDAHA
3.	**7.01.03**	**PROGRAM PEMBERDAYAAN MASYARAKAT DESA DAN KELURAHAN**	**-**				**-**	**-**	**324.397.700,00**	**242.357.800,00**	**230.150.000,00**	**309.328.096,00**							**633.725.796,00**	
		[PERSENTASE KEGIATAN PEMBERDAYAAN MASYARAKAT DESA DAN KELURAHAN YANG TERLAKSANA]	**PERSENTASE KEGIATAN PEMBERDAYAAN MASYARAKAT DESA DAN KELURAHAN YANG TERLAKSANA**	**100,00**	**100,00**	**100,00**	-	-	**324.397.700,00**	**242.357.800,00**	**230.150.000,00**	-	-	-	-	-	-	**100,00**	**633.725.796,00**	-
	7.01.03.2.01	Koordinasi Kegiatan Pemberdayaan Desa	-				-	-	33.170.000,00	2.500.000,00	2.500.000,00	-30.670.000,00			-	3. MENGOPTIMALKAN TATA KELOLA PEMERINTAHAN YANG BERSIH, EFEKIF DAN PARTISIPATIF	-		49.830.000,00	KECAMATAN PONDIDAHA
	7.01.03.2.01.0001	Peningkatan Partisipasi Masyarakat dalam Forum Musyawarah Perencanaan Pembangunan di Desa																		
			Jumlah Lembaga Kemasyarakatan yang Berpartisipasi dalam Forum Musyawarah Perencanaan Pembangunan di Desa				9 Lembaga Kemasyarakatan	9 Lembaga Kemasyarakatan	23.970.000,00	2.500.000,00	2.500.000,00	-21.470.000,00	Kab. Konawe, Semua Kecamatan, Semua Kel/Desa	PBJT-KONSUMSI TENAGA LISTRIK YANG DIHASILKAN SENDIRI	-	3. MENGOPTIMALKAN TATA KELOLA PEMERINTAHAN YANG BERSIH, EFEKIF DAN PARTISIPATIF			5.000.000,00	KECAMATAN PONDIDAHA
	7.01.03.2.01.0002	Sinkronisasi Program Kerja dan Kegiatan Pemberdayaan Masyarakat yang Dilakukan oleh Pemerintah dan Swasta di Wilayah Kerja Kecamatan																		
			Jumlah Dokumen Sinkronisasi Program Kerja dan Kegiatan Pemberdayaan Masyarakat yang Dilakukan oleh Pemerintah dan Swasta di Wilayah Kerja Kecamatan				1 Dokumen	1 Dokumen	0,00	0,00	0,00	0,00	Kab. Konawe, Semua Kecamatan, Semua Kel/Desa	DANA ALOKASI UMUM (DAU)	-	-			10.000.000,00	KECAMATAN PONDIDAHA
	7.01.03.2.01.0003	Peningkatan Efektifitas Kegiatan Pemberdayaan Masyarakat di Wilayah Kecamatan																		
			Jumlah Laporan Peningkatan Efektivitas Kegiatan Pemberdayaan Masyarakat di Wilayah Kecamatan				1 Laporan	1 Laporan	9.200.000,00	0,00	0,00	-9.200.000,00	Kab. Konawe, Semua Kecamatan, Semua Kel/Desa	DANA ALOKASI UMUM (DAU)	-	3. MENGOPTIMALKAN TATA KELOLA PEMERINTAHAN YANG BERSIH, EFEKIF DAN PARTISIPATIF			4.830.000,00	KECAMATAN PONDIDAHA
	7.01.03.2.02	Kegiatan Pemberdayaan Kelurahan	-				-	-	167.718.900,00	214.707.800,00	202.500.000,00	34.781.100,00			-	3. MENGOPTIMALKAN TATA KELOLA PEMERINTAHAN YANG BERSIH, EFEKIF DAN PARTISIPATIF	-		249.065.796,00	KECAMATAN PONDIDAHA
	7.01.03.2.02.0001	Peningkatan Partisipasi Masyarakat dalam Forum Musyawarah Perencanaan Pembangunan di Kelurahan																		

NO	KODE	URUSAN / BIDANG URUSAN / PROGRAM / OUTCOME / KEGIATAN / SUB KEGIATAN	INDIKATOR PROGRAM / KEGIATAN / SUB KEGIATAN	TARGET AKHIR PERIODE RENSTRA OPD	REALISASI CAPAIAN RENJA OPD TAHUN 2024	PRAKIRAAN CAPAIAN TARGET RENJA OPD TAHUN 2025	CAPAIAN KINERJA DAN KERANGKA PENDANAAN										KELOMPOK SASARAN	PRAKIRAAN MAJU RENCANA TAHUN 2027		PERANGKAT DAERAH PENANGGUNG JAWAB
							TARGET 2026		PAGU INDIKATIF (Rp)			Bertambah/Berkurang (10-12)	LOKASI	SUMBER DANA	PRIORITAS			TARGET	PAGU INDIKATIF (Rp)	
							SEBELUM	SESUDAH	RKPD 2026	APBD 2026	RKPD PERUBAHAN 2026				NASIONAL	DAERAH				
1	2	3	4	5	6	7	8	9	10	11	12	13	14	15	16	17	18	19	20	21
			Jumlah Lembaga Kemasyarakatan yang Berpartisipasi dalam Forum Musyawarah Perencanaan Pembangunan di Kelurahan				8 Lembaga Kemasyarakatan	8 Lembaga Kemasyarakatan	13.800.000,00	2.500.000,00	2.500.000,00	-11.300.000,00	Kab. Konawe, Semua Kecamatan, Semua Kel/Desa	PBJT-KONSUMSI TENAGA LISTRIK YANG DIHASILKAN SENDIRI	-	3. MENGOPTIMALKAN TATA KELOLA PEMERINTAHAN YANG BERSIH, EFEKIF DAN PARTISIPATIF			5.000.000,00	KECAMATAN PONDIDAHA
		-	**-**	**-**	**-**	**-**	-	-	**324.397.700,00**	**242.357.800,00**	**230.150.000,00**	-	-	-	-	-	-	**-**	**633.725.796,00**	-
	7.01.03.2.02.0002	Pembangunan Sarana dan Prasarana Kelurahan																		
			Jumlah Sarana dan Prasarana Kelurahan yang Terbangun				1 Unit	1 Unit	0,00	0,00	0,00	0,00	Kab. Konawe, Semua Kecamatan, Semua Kel/Desa	DANA ALOKASI UMUM (DAU)	-	-			10.000.000,00	KECAMATAN PONDIDAHA
		[PERSENTASE KEGIATAN PEMBERDAYAAN MASYARAKAT DESA DAN KELURAHAN YANG TERLAKSANA]	**PERSENTASE KEGIATAN PEMBERDAYAAN MASYARAKAT DESA DAN KELURAHAN YANG TERLAKSANA**	**100,00**	**100,00**	**100,00**	-	-	**324.397.700,00**	**242.357.800,00**	**230.150.000,00**	-	-	-	-	-	-	**100,00**	**633.725.796,00**	-
	7.01.03.2.02.0003	Pemberdayaan Masyarakat di Kelurahan																		
			Jumlah Pokmas dan Ormas yang Melaksanakan Pemberdayaan Masyarakat di Kelurahan				2 Pokmas / Ormas	2 Pokmas / Ormas	46.590.000,00	0,00	0,00	-46.590.000,00	Kab. Konawe, Semua Kecamatan, Semua Kel/Desa	DANA ALOKASI UMUM (DAU)	-	3. MENGOPTIMALKAN TATA KELOLA PEMERINTAHAN YANG BERSIH, EFEKIF DAN PARTISIPATIF			9.731.300,00	KECAMATAN PONDIDAHA
	7.01.03.2.02.0004	Evaluasi Kelurahan																		
			Jumlah Laporan Hasil Evaluasi Kelurahan				1 Laporan	1 Laporan	5.260.000,00	0,00	0,00	-5.260.000,00	Kab. Konawe, Semua Kecamatan, Semua Kel/Desa	DANA ALOKASI UMUM (DAU)	-	3. MENGOPTIMALKAN TATA KELOLA PEMERINTAHAN YANG BERSIH, EFEKIF DAN PARTISIPATIF			4.830.000,00	KECAMATAN PONDIDAHA
		-	**-**	**-**	**-**	**-**	-	-	**324.397.700,00**	**242.357.800,00**	**230.150.000,00**	-	-	-	-	-	-	**-**	**633.725.796,00**	-
	7.01.03.2.03	Pemberdayaan Lembaga Kemasyarakatan Tingkat Kecamatan	-				-	-	49.875.000,00	25.150.000,00	25.150.000,00	-24.725.000,00			-	-	-		94.830.000,00	KECAMATAN PONDIDAHA
	7.01.03.2.03.0001	Penyelenggaraan Lembaga Kemasyarakatan																		
			Jumlah Lembaga Kemasyarakatan yang Diselenggarakan				1 Lembaga Kemasyarakatan	1 Lembaga Kemasyarakatan	0,00	0,00	0,00	0,00	Kab. Konawe, Semua Kecamatan, Semua Kel/Desa	DANA ALOKASI UMUM (DAU)	-	-			10.000.000,00	KECAMATAN PONDIDAHA
		[PERSENTASE KEGIATAN PEMBERDAYAAN MASYARAKAT DESA DAN KELURAHAN YANG TERLAKSANA]	**PERSENTASE KEGIATAN PEMBERDAYAAN MASYARAKAT DESA DAN KELURAHAN YANG TERLAKSANA**	**100,00**	**100,00**	**100,00**	-	-	**324.397.700,00**	**242.357.800,00**	**230.150.000,00**	-	-	-	-	-	-	**100,00**	**633.725.796,00**	-
	7.01.03.2.03.0002	Peningkatan Kapasitas Lembaga Kemasyarakatan																		
			Jumlah Lembaga Kemasyarakatan yang Ditingkatkan Kapasitasnya				4 Lembaga Kemasyarakatan	4 Lembaga Kemasyarakatan	26.775.000,00	25.150.000,00	25.150.000,00	-1.625.000,00	Kab. Konawe, Semua Kecamatan, Semua Kel/Desa	PBJT-KONSUMSI TENAGA LISTRIK YANG DIHASILKAN SENDIRI	-	3. MENGOPTIMALKAN TATA KELOLA PEMERINTAHAN YANG BERSIH, EFEKIF DAN PARTISIPATIF			4.830.000,00	KECAMATAN PONDIDAHA
		-	**-**	**-**	**-**	**-**	-	-	**324.397.700,00**	**242.357.800,00**	**230.150.000,00**	-	-	-	-	-	-	**-**	**633.725.796,00**	-
	7.01.03.2.03.0003	Penyediaan Sarana dan Prasarana Lembaga Kemasyarakatan																		
			Jumlah Sarana dan Prasarana Lembaga Kemasyarakatan yang Disediakan				1 Unit	1 Unit	0,00	0,00	0,00	0,00	Kab. Konawe, Semua Kecamatan, Semua Kel/Desa	DANA ALOKASI UMUM (DAU)	-	-			10.000.000,00	KECAMATAN PONDIDAHA
		[PERSENTASE KEGIATAN PEMBERDAYAAN MASYARAKAT DESA DAN KELURAHAN YANG TERLAKSANA]	**PERSENTASE KEGIATAN PEMBERDAYAAN MASYARAKAT DESA DAN KELURAHAN YANG TERLAKSANA**	**100,00**	**100,00**	**100,00**	-	-	**324.397.700,00**	**242.357.800,00**	**230.150.000,00**	-	-	-	-	-	-	**100,00**	**633.725.796,00**	-
	7.01.03.2.03.0004	Fasilitasi Pengembangan Usaha Ekonomi Masyarakat																		
			Jumlah Laporan Fasilitasi Pengembangan Usaha Ekonomi Masyarakat				1 Laporan	1 Laporan	23.100.000,00	0,00	0,00	-23.100.000,00	Kab. Konawe, Semua Kecamatan, Semua Kel/Desa	DANA ALOKASI UMUM (DAU)	-	3. MENGOPTIMALKAN TATA KELOLA PEMERINTAHAN YANG BERSIH, EFEKIF DAN PARTISIPATIF			10.000.000,00	KECAMATAN PONDIDAHA
		-	**-**	**-**	**-**	**-**	-	-	**324.397.700,00**	**242.357.800,00**	**230.150.000,00**	-	-	-	-	-	-	**-**	**633.725.796,00**	-
	7.01.03.2.03.0005	Fasilitasi Pemanfaatan Teknologi Tepat Guna																		
			Jumlah Laporan Fasilitasi Pemanfaatan Teknologi Tepat Guna				1 Laporan	1 Laporan	0,00	0,00	0,00	0,00	Kab. Konawe, Semua Kecamatan, Semua Kel/Desa	DANA ALOKASI UMUM (DAU)	-	-			10.000.000,00	KECAMATAN PONDIDAHA
	7.01.03.2.06	Pemberdayaan dan Kesejahteraan Keluarga Tingkat Kecamatan dan Kelurahan	-				-	-	73.633.800,00	0,00	0,00	-73.633.800,00			-	-	-		240.000.000,00	KECAMATAN PONDIDAHA
	7.01.03.2.06.0001	Pembentukan dan Penumbuhan Karakter Keluarga Melalui Peningkatan Kesadaran Masyarakat akan Pentingnya Penghayatan dan Pengamalan Pancasila dalam Semua Aspek Kehidupan Bermasyarakat, Berbangsa, dan Bernegara																		
			Jumlah Keluarga yang Mengikuti Pembentukan dan Penumbuhan Karakter Keluarga Melalui Peningkatan Kesadaran Masyarakat akan Pentingnya Penghayatan dan Pengamalan Pancasila dalam Semua Aspek Kehidupan Bermasyarakat, Berbangsa, dan Bernegara				1 Keluarga	1 Keluarga	0,00	0,00	0,00	0,00	Kab. Konawe, Semua Kecamatan, Semua Kel/Desa	DANA ALOKASI UMUM (DAU)	-	-			10.000.000,00	KECAMATAN PONDIDAHA
	7.01.03.2.06.0002	Peningkatan Kesadaran Keluarga dalam Membangun Kerja Sama antar-Keluarga, Warga, dan Kelompok Masyarakat																		
			Jumlah Keluarga yang Mengikuti Peningkatan Kesadaran Keluarga dalam Membangun Kerja Sama antar-Keluarga, Warga, dan Kelompok Masyarakat				1 Keluarga	1 Keluarga	0,00	0,00	0,00	0,00	Kab. Konawe, Semua Kecamatan, Semua Kel/Desa	DANA ALOKASI UMUM (DAU)	-	-			10.000.000,00	KECAMATAN PONDIDAHA
	7.01.03.2.06.0003	Peningkatan Ketahanan Pangan Keluarga																		

NO	KODE	URUSAN / BIDANG URUSAN / PROGRAM / OUTCOME / KEGIATAN / SUB KEGIATAN	INDIKATOR PROGRAM / KEGIATAN / SUB KEGIATAN	TARGET AKHIR PERIODE RENSTRA OPD	REALISASI CAPAIAN RENJA OPD TAHUN 2024	PRAKIRAAN CAPAIAN TARGET RENJA OPD TAHUN 2025	CAPAIAN KINERJA DAN KERANGKA PENDANAAN										KELOMPOK SASARAN	PRAKIRAAN MAJU RENCANA TAHUN 2027		PERANGKAT DAERAH PENANGGUNG JAWAB
							TARGET 2026		PAGU INDIKATIF (Rp)			Bertambah/Berkurang (10-12)	LOKASI	SUMBER DANA	PRIORITAS			TARGET	PAGU INDIKATIF (Rp)	
							SEBELUM	SESUDAH	RKPD 2026	APBD 2026	RKPD PERUBAHAN 2026				NASIONAL	DAERAH				
1	2	3	4	5	6	7	8	9	10	11	12	13	14	15	16	17	18	19	20	21
			Jumlah Keluarga yang Mengikuti Peningkatan Ketahanan Pangan Keluarga				1 Keluarga	1 Keluarga	0,00	0,00	0,00	0,00	Kab. Konawe, Semua Kecamatan, Semua Kel/Desa	DANA ALOKASI UMUM (DAU)	-	-			10.000.000,00	KECAMATAN PONDIDAHA
	7.01.03.2.06.0004	Pemberdayaan Masyarakat dalam Peningkatan Penggunaan dan Pemanfaatan Sandang Produksi Dalam Negeri																		
			Jumlah Keluarga yang Mengikuti Pemberdayaan Masyarakat dalam Peningkatan Penggunaan dan Pemanfaatan Sandang Produksi Dalam Negeri				1 Keluarga	1 Keluarga	0,00	0,00	0,00	0,00	Kab. Konawe, Semua Kecamatan, Semua Kel/Desa	DANA ALOKASI UMUM (DAU)	-	-			10.000.000,00	KECAMATAN PONDIDAHA
	7.01.03.2.06.0005	Peningkatan Kesadaran Keluarga dalam Mewujudkan Rumah Sehat dan Layak Huni serta Kesadaran Hukum tentang Kepemilikan Rumah																		
			Jumlah Keluarga yang Mengikuti Peningkatan Kesadaran Keluarga dalam Mewujudkan Rumah Sehat dan Layak Huni serta Kesadaran Hukum tentang Kepemilikan Rumah				1 Keluarga	1 Keluarga	0,00	0,00	0,00	0,00	Kab. Konawe, Semua Kecamatan, Semua Kel/Desa	DANA ALOKASI UMUM (DAU)	-	-			10.000.000,00	KECAMATAN PONDIDAHA
	7.01.03.2.06.0006	Peningkatan Kesadaran Keluarga dalam Peningkatan Pendidikan dan Keterampilan untuk Mewujudkan Sumber Daya Manusia yang Berkualitas dan Berdaya Saing																		
			Jumlah Keluarga yang Mengikuti Peningkatan Kesadaran Keluarga dalam Peningkatan Pendidikan dan Keterampilan untuk Mewujudkan Sumber Daya Manusia yang Berkualitas dan Berdaya Saing				1 Keluarga	1 Keluarga	0,00	0,00	0,00	0,00	Kab. Konawe, Semua Kecamatan, Semua Kel/Desa	DANA ALOKASI UMUM (DAU)	-	-			10.000.000,00	KECAMATAN PONDIDAHA
	7.01.03.2.06.0007	Penumbuhan Kesadaran Keluarga dalam Peningkatan Derajat Kesehatan Keluarga dan Lingkungan dengan Menerapkan Perilaku Hidup Bersih dan Sehat																		
			Jumlah Keluarga yang Mengikuti Penumbuhan Kesadaran Keluarga dalam Peningkatan Derajat Kesehatan Keluarga dan Lingkungan Dengan Menerapkan Perilaku Hidup Bersih dan Sehat				1 Keluarga	1 Keluarga	0,00	0,00	0,00	0,00	Kab. Konawe, Semua Kecamatan, Semua Kel/Desa	DANA ALOKASI UMUM (DAU)	-	-			10.000.000,00	KECAMATAN PONDIDAHA
	7.01.03.2.06.0008	Penumbuhan Kesadaran Keluarga dalam Peningkatan Taraf Hidup Keluarga Melalui Kehidupan Berkoperasi dan Pengembangan Ekonomi Lainnya																		
			Jumlah Keluarga yang Mengikuti Penumbuhan Kesadaran Keluarga dalam Peningkatan Taraf Hidup Keluarga melalui Kehidupan Berkoperasi dan Pengembangan Ekonomi Lainnya				1 Keluarga	1 Keluarga	0,00	0,00	0,00	0,00	Kab. Konawe, Semua Kecamatan, Semua Kel/Desa	DANA ALOKASI UMUM (DAU)	-	-			10.000.000,00	KECAMATAN PONDIDAHA
	7.01.03.2.06.0009	Penumbuhan Kesadaran Keluarga dalam Peningkatan Kualitas Kelestarian Lingkungan Hidup																		
			Jumlah Keluarga yang Mengikuti Penumbuhan Kesadaran Keluarga dalam Peningkatan Kualitas Kelestarian Lingkungan Hidup				1 Keluarga	1 Keluarga	0,00	0,00	0,00	0,00	Kab. Konawe, Semua Kecamatan, Semua Kel/Desa	DANA ALOKASI UMUM (DAU)	-	-			10.000.000,00	KECAMATAN PONDIDAHA
	7.01.03.2.06.0010	Pelatihan Keluarga Tanggap Bencana Alam																		
			Jumlah Keluarga yang Mengikuti Pelatihan Keluarga Tanggap Bencana Alam				1 Keluarga	1 Keluarga	0,00	0,00	0,00	0,00	Kab. Konawe, Semua Kecamatan, Semua Kel/Desa	DANA ALOKASI UMUM (DAU)	-	-			10.000.000,00	KECAMATAN PONDIDAHA
	7.01.03.2.06.0011	Pelatihan Keluarga Tanggap Bencana Rumah Tangga																		
			Jumlah Keluarga yang Mengikuti Pelatihan Keluarga Tanggap Bencana Rumah Tangga				1 Keluarga	1 Keluarga	0,00	0,00	0,00	0,00	Kab. Konawe, Semua Kecamatan, Semua Kel/Desa	DANA ALOKASI UMUM (DAU)	-	-			10.000.000,00	KECAMATAN PONDIDAHA
	7.01.03.2.06.0012	Penumbuhan dan Peningkatan Kesadaran Keluarga dalam Keterlibatan Perencanaan Kehidupan Menuju Keluarga Berkualitas																		
			Jumlah Keluarga yang Mengikuti Penumbuhan dan Peningkatan Kesadaran Keluarga dalam Keterlibatan Perencanaan Kehidupan Menuju Keluarga Berkualitas				1 Keluarga	1 Keluarga	0,00	0,00	0,00	0,00	Kab. Konawe, Semua Kecamatan, Semua Kel/Desa	DANA ALOKASI UMUM (DAU)	-	-			10.000.000,00	KECAMATAN PONDIDAHA
4.	**7.01.04**	**PROGRAM KOORDINASI KETENTRAMAN DAN KETERTIBAN UMUM**	**-**				**-**	**-**	**27.600.000,00**	**0,00**	**0,00**	**19.590.000,00**							**47.190.000,00**	
		[PERSENTASE KEGIATAN KETENTRAMAN DAN KETERTIBAN UMUM YANG TERLAKSANA]	**PERSENTASE KEGIATAN KETENTRAMAN DAN KETERTIBAN UMUM YANG TERLAKSANA**	**100,00**	**100,00**	**100,00**	-	-	**27.600.000,00**	**0,00**	**0,00**	-	-	-	-	-	-	**100,00**	**47.190.000,00**	-
	7.01.04.2.01	Koordinasi Upaya Penyelenggaraan Ketenteraman dan Ketertiban Umum	-				-	-	18.400.000,00	0,00	0,00	-18.400.000,00			-	3. MENGOPTIMALKAN TATA KELOLA PEMERINTAHAN YANG BERSIH, EFEKIF DAN PARTISIPATIF	-		32.360.000,00	KECAMATAN PONDIDAHA
	7.01.04.2.01.0001	Sinergitas dengan Kepolisian Negara Republik Indonesia, Tentara Nasional Indonesia dan Instansi Vertikal di Wilayah Kecamatan																		
			Jumlah Laporan Hasil Sinergitas dengan Kepolisian Negara Republik Indonesia, Tentara Nasional Indonesia dan Instansi Vertikal di Wilayah Kecamatan				1 Laporan	1 Laporan	9.200.000,00	0,00	0,00	-9.200.000,00	Kab. Konawe, Semua Kecamatan, Semua Kel/Desa	DANA ALOKASI UMUM (DAU)	-	3. MENGOPTIMALKAN TATA KELOLA PEMERINTAHAN YANG BERSIH, EFEKIF DAN PARTISIPATIF			6.180.000,00	KECAMATAN PONDIDAHA
	7.01.04.2.01.0002	Harmonisasi Hubungan dengan Tokoh Agama dan Tokoh Masyarakat																		
			Jumlah Laporan Pelaksanaan Harmonisasi Hubungan dengan Tokoh Agama dan Tokoh Masyarakat				1 Laporan	1 Laporan	9.200.000,00	0,00	0,00	-9.200.000,00	Kab. Konawe, Semua Kecamatan, Semua Kel/Desa	DANA ALOKASI UMUM (DAU)	-	3. MENGOPTIMALKAN TATA KELOLA PEMERINTAHAN YANG BERSIH, EFEKIF DAN PARTISIPATIF			6.180.000,00	KECAMATAN PONDIDAHA
	7.01.04.2.02	Koordinasi Penerapan dan Penegakan Peraturan Daerah dan Peraturan Kepala Daerah	-				-	-	9.200.000,00	0,00	0,00	-9.200.000,00			-	3. MENGOPTIMALKAN TATA KELOLA PEMERINTAHAN YANG BERSIH, EFEKIF DAN PARTISIPATIF	-		14.830.000,00	KECAMATAN PONDIDAHA
	7.01.04.2.02.0001	Koordinasi/Sinergi dengan Perangkat Daerah yang Tugas dan Fungsinya di Bidang Penegakan Peraturan Perundang-Undangan dan/atau Kepolisian Negara Republik Indonesia																		

NO	KODE	URUSAN / BIDANG URUSAN / PROGRAM / OUTCOME / KEGIATAN / SUB KEGIATAN	INDIKATOR PROGRAM / KEGIATAN / SUB KEGIATAN	TARGET AKHIR PERIODE RENSTRA OPD	REALISASI CAPAIAN RENJA OPD TAHUN 2024	PRAKIRAAN CAPAIAN TARGET RENJA OPD TAHUN 2025	CAPAIAN KINERJA DAN KERANGKA PENDANAAN										KELOMPOK SASARAN	PRAKIRAAN MAJU RENCANA TAHUN 2027		PERANGKAT DAERAH PENANGGUNG JAWAB
							TARGET 2026		PAGU INDIKATIF (Rp)			Bertambah/Berkurang (10-12)	LOKASI	SUMBER DANA	PRIORITAS			TARGET	PAGU INDIKATIF (Rp)	
							SEBELUM	SESUDAH	RKPD 2026	APBD 2026	RKPD PERUBAHAN 2026				NASIONAL	DAERAH				
1	2	3	4	5	6	7	8	9	10	11	12	13	14	15	16	17	18	19	20	21
			Jumlah Laporan Koordinasi/Sinergi dengan Perangkat Daerah yang Tugas dan Fungsinya di Bidang Penegakan Peraturan Perundang-Undangan dan/atau Kepolisian Negara Republik Indonesia				1 Laporan	1 Laporan	9.200.000,00	0,00	0,00	-9.200.000,00	Kab. Konawe, Semua Kecamatan, Semua Kel/Desa	DANA ALOKASI UMUM (DAU)	-	3. MENGOPTIMALKAN TATA KELOLA PEMERINTAHAN YANG BERSIH, EFEKIF DAN PARTISIPATIF			4.830.000,00	KECAMATAN PONDIDAHA
5.	**7.01.05**	**PROGRAM PENYELENGGARAAN URUSAN PEMERINTAHAN UMUM**	**-**				**-**	**-**	**14.200.000,00**	**0,00**	**0,00**	**135.800.000,00**							**150.000.000,00**	
		-	**-**	**-**	**-**	**-**	-	-	**14.200.000,00**	**0,00**	**0,00**	-	-	-	-	-	-	**-**	**150.000.000,00**	-
	7.01.05.2.01	Penyelenggaraan Urusan Pemerintahan Umum Sesuai Penugasan Kepala Daerah	-				-	-	14.200.000,00	0,00	0,00	-14.200.000,00			-	-	-		150.000.000,00	KECAMATAN PONDIDAHA
	7.01.05.2.01.0001	Pembinaan Wawasan Kebangsaan dan Ketahanan Nasional dalam rangka Memantapkan Pengamalan Pancasila, Pelaksanaan Undang-Undang Dasar Negara Republik Indonesia Tahun 1945, Pelestarian Bhinneka Tunggal Ika serta Pemertahanan dan Pemeliharaan Keutuhan Negara Kesatuan Republik Indonesia																		
			Jumlah Orang yang Mengikuti Pembinaan Wawasan Kebangsaan dan Ketahanan Nasional dalam rangka Memantapkan Pengamalan Pancasila, Pelaksanaan Undang-Undang Dasar Negara Republik Indonesia Tahun 1945, Pelestarian Bhinneka Tunggal Ika serta Pemertahanan dan Pemeliharaan Keutuhan Negara Kesatuan Republik Indonesia				1 Orang	1 Orang	0,00	0,00	0,00	0,00	Kab. Konawe, Semua Kecamatan, Semua Kel/Desa	DANA ALOKASI UMUM (DAU)	-	-			10.000.000,00	KECAMATAN PONDIDAHA
	7.01.05.2.01.0002	Fasilitasi, Koordinasi dan Pembinaan (Bimtek, Sosialisasi, Konsultasi) Wawasan Kebangsaan dan Ketahanan Nasional																		
			Jumlah Orang yang Mengikuti Fasilitasi, Koordinasi dan Pembinaan (Bimtek, Sosialisasi, Konsultasi) Wawasan Kebangsaan dan Ketahanan Nasional				1 Orang	1 Orang	0,00	0,00	0,00	0,00	Kab. Konawe, Semua Kecamatan, Semua Kel/Desa	DANA ALOKASI UMUM (DAU)	-	-			10.000.000,00	KECAMATAN PONDIDAHA
	7.01.05.2.01.0003	Pembinaan Persatuan dan Kesatuan Bangsa																		
			Jumlah Orang yang Mengikuti Pembinaan Persatuan dan Kesatuan Bangsa				1 Orang	1 Orang	0,00	0,00	0,00	0,00	Kab. Konawe, Semua Kecamatan, Semua Kel/Desa	DANA ALOKASI UMUM (DAU)	-	-			10.000.000,00	KECAMATAN PONDIDAHA
	7.01.05.2.01.0004	Pembinaan Kerukunan Antar Suku dan Intra Suku, Umat Beragama, Ras, dan Golongan Lainnya Guna Mewujudkan Stabilitas Keamanan Lokal, Regional, dan Nasional																		
			Jumlah Orang yang Mengikuti Pembinaan Kerukunan Antar Suku dan Intra Suku , Umat Beragama, Ras, dan Golongan Lainnya Guna Mewujudkan Stabilitas Keamanan Lokal, Regional, dan Nasional				1 Orang	1 Orang	0,00	0,00	0,00	0,00	Kab. Konawe, Semua Kecamatan, Semua Kel/Desa	DANA ALOKASI UMUM (DAU)	-	-			10.000.000,00	KECAMATAN PONDIDAHA
		[PERSENTASE KEGIATAN PENYELENGGARAAN URUSAN PEMERINTAHAN UMUM YANG TERLAKSANA]	**PERSENTASE KEGIATAN PENYELENGGARAAN URUSAN PEMERINTAHAN UMUM YANG TERLAKSANA**	**100,00**	**100,00**	**100,00**	-	-	**14.200.000,00**	**0,00**	**0,00**	-	-	-	-	-	-	**100,00**	**150.000.000,00**	-
	7.01.05.2.01.0005	Penanganan Konflik Sosial Sesuai Ketentuan Peraturan Perundang-Undangan																		
			Jumlah Laporan Konflik yang Ditangani Sesuai Ketentuan Peraturan Perundang-Undangan				1 Laporan	1 Laporan	9.200.000,00	0,00	0,00	-9.200.000,00	Kab. Konawe, Semua Kecamatan, Semua Kel/Desa	DANA ALOKASI UMUM (DAU)	-	3. MENGOPTIMALKAN TATA KELOLA PEMERINTAHAN YANG BERSIH, EFEKIF DAN PARTISIPATIF			5.000.000,00	KECAMATAN PONDIDAHA
		-	**-**	**-**	**-**	**-**	-	-	**14.200.000,00**	**0,00**	**0,00**	-	-	-	-	-	-	**-**	**150.000.000,00**	-
	7.01.05.2.01.0006	Pengembangan Kehidupan Demokrasi berdasarkan Pancasila																		
			Jumlah Lembaga Masyarakat yang Dikembangkan dalam Kehidupan Demokrasi berdasarkan Pancasila				1 Lembaga Masyarakat	1 Lembaga Masyarakat	0,00	0,00	0,00	0,00	Kab. Konawe, Semua Kecamatan, Semua Kel/Desa	DANA ALOKASI UMUM (DAU)	-	-			10.000.000,00	KECAMATAN PONDIDAHA
	7.01.05.2.01.0007	Pelaksanaan Semua Urusan Pemerintahan yang Bukan Merupakan Kewenangan Daerah dan Tidak Dilaksanakan oleh Instansi Vertikal																		
			Jumlah Dokumen Semua Urusan Pemerintahan yang Bukan Merupakan Kewenangan Daerah dan Tidak Dilaksanakan oleh Instansi Vertikal				1 Dokumen	1 Dokumen	0,00	0,00	0,00	0,00	Kab. Konawe, Semua Kecamatan, Semua Kel/Desa	DANA ALOKASI UMUM (DAU)	-	-			10.000.000,00	KECAMATAN PONDIDAHA
		[PERSENTASE KEGIATAN PENYELENGGARAAN URUSAN PEMERINTAHAN UMUM YANG TERLAKSANA]	**PERSENTASE KEGIATAN PENYELENGGARAAN URUSAN PEMERINTAHAN UMUM YANG TERLAKSANA**	**100,00**	**100,00**	**100,00**	-	-	**14.200.000,00**	**0,00**	**0,00**	-	-	-	-	-	-	**100,00**	**150.000.000,00**	-
	7.01.05.2.01.0008	Pelaksanaan Tugas Forum Koordinasi Pimpinan di Kecamatan																		
			Jumlah Dokumen Tugas Forum Koordinasi Pimpinan di Kecamatan				1 Dokumen	1 Dokumen	5.000.000,00	0,00	0,00	-5.000.000,00	Kab. Konawe, Semua Kecamatan, Semua Kel/Desa	DANA ALOKASI UMUM (DAU)	-	3. MENGOPTIMALKAN TATA KELOLA PEMERINTAHAN YANG BERSIH, EFEKIF DAN PARTISIPATIF			5.000.000,00	KECAMATAN PONDIDAHA
6.	**7.01.06**	**PROGRAM PEMBINAAN DAN PENGAWASAN PEMERINTAHAN DESA**	**-**				**-**	**-**	**38.712.000,00**	**0,00**	**0,00**	**239.285.000,00**							**277.997.000,00**	
		[PERSENTASE KEGIATAN PEMBINAAN DAN PENGAWASAN PEMERINTAHAN DESA YANG TERLAKSANA]	**Persentase Kegiatan Pembinaan dan Pengawasan Pemerintahan Desa yang Terlaksana**	**100,00**	**100,00**	**100,00**	-	-	**38.712.000,00**	**0,00**	**0,00**	-	-	-	-	-	-	**100,00**	**277.997.000,00**	-
	7.01.06.2.01	Fasilitasi, Rekomendasi dan Koordinasi Pembinaan dan Pengawasan Pemerintahan Desa	-				-	-	38.712.000,00	0,00	0,00	-38.712.000,00			-	-	-		277.997.000,00	KECAMATAN PONDIDAHA

NO	KODE	URUSAN / BIDANG URUSAN / PROGRAM / OUTCOME / KEGIATAN / SUB KEGIATAN	INDIKATOR PROGRAM / KEGIATAN / SUB KEGIATAN	TARGET AKHIR PERIODE RENSTRA OPD	REALISASI CAPAIAN RENJA OPD TAHUN 2024	PRAKIRAAN CAPAIAN TARGET RENJA OPD TAHUN 2025	CAPAIAN KINERJA DAN KERANGKA PENDANAAN										KELOMPOK SASARAN	PRAKIRAAN MAJU RENCANA TAHUN 2027		PERANGKAT DAERAH PENANGGUNG JAWAB
							TARGET 2026		PAGU INDIKATIF (Rp)			Bertambah/Berkurang (10-12)	LOKASI	SUMBER DANA	PRIORITAS			TARGET	PAGU INDIKATIF (Rp)	
							SEBELUM	SESUDAH	RKPD 2026	APBD 2026	RKPD PERUBAHAN 2026				NASIONAL	DAERAH				
1	2	3	4	5	6	7	8	9	10	11	12	13	14	15	16	17	18	19	20	21
	7.01.06.2.01.0001	Fasilitasi Penyusunan Peraturan Desa dan Peraturan Kepala Desa																		
			Jumlah Dokumen yang Difasilitasi dalam rangka Penyusunan Peraturan Desa dan Peraturan Kepala Desa				1 Dokumen	1 Dokumen	0,00	0,00	0,00	0,00	Kab. Konawe, Semua Kecamatan, Semua Kel/Desa	DANA ALOKASI UMUM (DAU)	-	-			3.999.750,00	KECAMATAN PONDIDAHA
	7.01.06.2.01.0002	Fasilitasi Administrasi Tata Pemerintahan Desa																		
			Jumlah Dokumen yang Difasilitasi dalam rangka Administrasi Tata Pemerintahan Desa				1 Dokumen	1 Dokumen	4.602.000,00	0,00	0,00	-4.602.000,00	Kab. Konawe, Semua Kecamatan, Semua Kel/Desa	DANA ALOKASI UMUM (DAU)	-	3. MENGOPTIMALKAN TATA KELOLA PEMERINTAHAN YANG BERSIH, EFEKIF DAN PARTISIPATIF			3.999.750,00	KECAMATAN PONDIDAHA
	7.01.06.2.01.0003	Fasilitasi Pengelolaan Keuangan Desa dan Pendayagunaan Aset Desa																		
			Jumlah Dokumen yang Difasilitasi dalam rangka Pengelolaan Keuangan Desa dan Pendayagunaan Aset Desa				1 Dokumen	1 Dokumen	4.602.000,00	0,00	0,00	-4.602.000,00	Kab. Konawe, Semua Kecamatan, Semua Kel/Desa	DANA ALOKASI UMUM (DAU)	-	3. MENGOPTIMALKAN TATA KELOLA PEMERINTAHAN YANG BERSIH, EFEKIF DAN PARTISIPATIF			3.999.750,00	KECAMATAN PONDIDAHA
	7.01.06.2.01.0004	Fasilitasi Penerapan dan Penegakan Peraturan Perundang-Undangan																		
			Jumlah Laporan Fasilitasi dalam rangka Penerapan dan Penegakan Peraturan Perundang-Undangan				1 Laporan	1 Laporan	0,00	0,00	0,00	0,00	Kab. Konawe, Semua Kecamatan, Semua Kel/Desa	DANA ALOKASI UMUM (DAU)	-	-			3.999.750,00	KECAMATAN PONDIDAHA
	7.01.06.2.01.0005	Fasilitasi Pelaksanaan Tugas Kepala Desa dan Perangkat Desa																		
			Jumlah Dokumen Fasilitasi dalam rangka Pelaksanaan Tugas Kepala Desa dan Perangkat Desa				1 Dokumen	1 Dokumen	4.602.000,00	0,00	0,00	-4.602.000,00	Kab. Konawe, Semua Kecamatan, Semua Kel/Desa	DANA ALOKASI UMUM (DAU)	-	3. MENGOPTIMALKAN TATA KELOLA PEMERINTAHAN YANG BERSIH, EFEKIF DAN PARTISIPATIF			3.999.750,00	KECAMATAN PONDIDAHA
	7.01.06.2.01.0006	Fasilitasi Pelaksanaan Pemilihan Kepala Desa																		
			Jumlah Dokumen Fasilitasi dalam rangka Pelaksanaan Pemilihan Kepala Desa				1 Dokumen	1 Dokumen	4.602.000,00	0,00	0,00	-4.602.000,00	Kab. Konawe, Semua Kecamatan, Semua Kel/Desa	DANA ALOKASI UMUM (DAU)	-	3. MENGOPTIMALKAN TATA KELOLA PEMERINTAHAN YANG BERSIH, EFEKIF DAN PARTISIPATIF			10.000.000,00	KECAMATAN PONDIDAHA
	7.01.06.2.01.0007	Fasilitasi Pelaksanaan Tugas dan Fungsi Badan Permusyawaratan Desa																		
			Jumlah Dokumen Fasilitasi dalam rangka Pelaksanaan Tugas dan Fungsi Badan Permusyawaratan Desa				1 Dokumen	1 Dokumen	0,00	0,00	0,00	0,00	Kab. Konawe, Semua Kecamatan, Semua Kel/Desa	DANA ALOKASI UMUM (DAU)	-	-			3.999.750,00	KECAMATAN PONDIDAHA
		-	**-**	**-**	**-**	**-**	-	-	**38.712.000,00**	**0,00**	**0,00**	-	-	-	-	-	-	**-**	**277.997.000,00**	-
	7.01.06.2.01.0008	Rekomendasi Pengangkatan dan Pemberhentian Perangkat Desa																		
			Jumlah Dokumen Rekomendasi Pengangkatan dan Pemberhentian Perangkat Desa				1 Dokumen	1 Dokumen	0,00	0,00	0,00	0,00	Kab. Konawe, Semua Kecamatan, Semua Kel/Desa	DANA ALOKASI UMUM (DAU)	-	-			10.000.000,00	KECAMATAN PONDIDAHA
		[PERSENTASE KEGIATAN PEMBINAAN DAN PENGAWASAN PEMERINTAHAN DESA YANG TERLAKSANA]	**Persentase Kegiatan Pembinaan dan Pengawasan Pemerintahan Desa yang Terlaksana**	**100,00**	**100,00**	**100,00**	-	-	**38.712.000,00**	**0,00**	**0,00**	-	-	-	-	-	-	**100,00**	**277.997.000,00**	-
	7.01.06.2.01.0009	Fasilitasi Sinkronisasi Perencanaan Pembangunan Daerah dengan Pembangunan Desa																		
			Jumlah Dokumen Sinkronisasi Perencanaan Pembangunan Daerah dengan Pembangunan Desa				1 Dokumen	1 Dokumen	4.602.000,00	0,00	0,00	-4.602.000,00	Kab. Konawe, Semua Kecamatan, Semua Kel/Desa	DANA ALOKASI UMUM (DAU)	-	3. MENGOPTIMALKAN TATA KELOLA PEMERINTAHAN YANG BERSIH, EFEKIF DAN PARTISIPATIF			3.999.750,00	KECAMATAN PONDIDAHA
		-	**-**	**-**	**-**	**-**	-	-	**38.712.000,00**	**0,00**	**0,00**	-	-	-	-	-	-	**-**	**277.997.000,00**	-
	7.01.06.2.01.0010	Fasilitasi Penetapan Lokasi Pembangunan Kawasan Perdesaan																		
			Jumlah Dokumen Fasilitasi Lokasi Pembangunan Kawasan Perdesaan				1 Dokumen	1 Dokumen	0,00	0,00	0,00	0,00	Kab. Konawe, Semua Kecamatan, Semua Kel/Desa	DANA ALOKASI UMUM (DAU)	-	-			10.000.000,00	KECAMATAN PONDIDAHA
		[PERSENTASE KEGIATAN PEMBINAAN DAN PENGAWASAN PEMERINTAHAN DESA YANG TERLAKSANA]	**Persentase Kegiatan Pembinaan dan Pengawasan Pemerintahan Desa yang Terlaksana**	**100,00**	**100,00**	**100,00**	-	-	**38.712.000,00**	**0,00**	**0,00**	-	-	-	-	-	-	**100,00**	**277.997.000,00**	-
	7.01.06.2.01.0011	Fasilitasi Penyelenggaraan Ketenteraman dan Ketertiban Umum																		
			Jumlah Dokumen Fasilitasi dalam rangka Penyelenggaraan Ketenteraman dan Ketertiban Umum				1 Dokumen	1 Dokumen	0,00	0,00	0,00	0,00	Kab. Konawe, Semua Kecamatan, Semua Kel/Desa	DANA ALOKASI UMUM (DAU)	-	-			3.999.750,00	KECAMATAN PONDIDAHA
	7.01.06.2.01.0012	Fasilitasi Pelaksanaan Tugas, Fungsi, dan Kewajiban Lembaga Kemasyarakatan																		
			Jumlah Dokumen Fasilitasi dalam rangka Pelaksanaan Tugas, Fungsi, dan Kewajiban Lembaga Kemasyarakatan				1 Dokumen	1 Dokumen	0,00	0,00	0,00	0,00	Kab. Konawe, Semua Kecamatan, Semua Kel/Desa	DANA ALOKASI UMUM (DAU)	-	-			3.999.750,00	KECAMATAN PONDIDAHA
	7.01.06.2.01.0013	Fasilitasi Penyusunan Perencanaan Pembangunan Partisipatif																		
			Jumlah Dokumen Fasilitasi dalam rangka Perencanaan Pembangunan Partisipatif				1 Dokumen	1 Dokumen	3.700.000,00	0,00	0,00	-3.700.000,00	Kab. Konawe, Semua Kecamatan, Semua Kel/Desa	DANA ALOKASI UMUM (DAU)	-	3. MENGOPTIMALKAN TATA KELOLA PEMERINTAHAN YANG BERSIH, EFEKIF DAN PARTISIPATIF			3.999.750,00	KECAMATAN PONDIDAHA
	7.01.06.2.01.0014	Fasilitasi Kerja Sama Antar Desa dan Kerja Sama Desa dengan Pihak Ketiga																		
			Jumlah Dokumen Fasilitasi dalam rangka Kerja Sama Antar Desa dan Kerja Sama Desa dengan Pihak Ketiga				1 Dokumen	1 Dokumen	0,00	0,00	0,00	0,00	Kab. Konawe, Semua Kecamatan, Semua Kel/Desa	DANA ALOKASI UMUM (DAU)	-	-			10.000.000,00	KECAMATAN PONDIDAHA
		-	**-**	**-**	**-**	**-**	-	-	**38.712.000,00**	**0,00**	**0,00**	-	-	-	-	-	-	**-**	**277.997.000,00**	-

NO	KODE	URUSAN / BIDANG URUSAN / PROGRAM / OUTCOME / KEGIATAN / SUB KEGIATAN	INDIKATOR PROGRAM / KEGIATAN / SUB KEGIATAN	TARGET AKHIR PERIODE RENSTRA OPD	REALISASI CAPAIAN RENJA OPD TAHUN 2024	PRAKIRAAN CAPAIAN TARGET RENJA OPD TAHUN 2025	CAPAIAN KINERJA DAN KERANGKA PENDANAAN										KELOMPOK SASARAN	PRAKIRAAN MAJU RENCANA TAHUN 2027		PERANGKAT DAERAH PENANGGUNG JAWAB
							TARGET 2026		PAGU INDIKATIF (Rp)			Bertambah/Berkurang (10-12)	LOKASI	SUMBER DANA	PRIORITAS			TARGET	PAGU INDIKATIF (Rp)	
							SEBELUM	SESUDAH	RKPD 2026	APBD 2026	RKPD PERUBAHAN 2026				NASIONAL	DAERAH				
1	2	3	4	5	6	7	8	9	10	11	12	13	14	15	16	17	18	19	20	21
	7.01.06.2.01.0015	Fasilitasi Penataan, Pemanfaatan, dan Pendayagunaan Ruang Desa serta Penetapan dan Penegasan Batas Desa																		
			Jumlah Dokumen Fasilitasi dalam rangka Penataan, Pemanfaatan, dan Pendayagunaan Ruang Desa serta Penetapan dan Penegasan Batas Desa				1 Dokumen	1 Dokumen	0,00	0,00	0,00	0,00	Kab. Konawe, Semua Kecamatan, Semua Kel/Desa	DANA ALOKASI UMUM (DAU)	-	-			10.000.000,00	KECAMATAN PONDIDAHA
		[PERSENTASE KEGIATAN PEMBINAAN DAN PENGAWASAN PEMERINTAHAN DESA YANG TERLAKSANA]	**Persentase Kegiatan Pembinaan dan Pengawasan Pemerintahan Desa yang Terlaksana**	**100,00**	**100,00**	**100,00**	-	-	**38.712.000,00**	**0,00**	**0,00**	-	-	-	-	-	-	**100,00**	**277.997.000,00**	-
	7.01.06.2.01.0016	Fasilitasi Penyusunan Program dan Pelaksanaan Pemberdayaan Masyarakat Desa																		
			Jumlah Dokumen Fasilitasi dalam rangka Program dan Pelaksanaan Pemberdayaan Masyarakat Desa				1 Dokumen	1 Dokumen	3.700.000,00	0,00	0,00	-3.700.000,00	Kab. Konawe, Semua Kecamatan, Semua Kel/Desa	DANA ALOKASI UMUM (DAU)	-	3. MENGOPTIMALKAN TATA KELOLA PEMERINTAHAN YANG BERSIH, EFEKIF DAN PARTISIPATIF			3.999.750,00	KECAMATAN PONDIDAHA
	7.01.06.2.01.0017	Koordinasi Pendampingan Desa di Wilayahnya																		
			Jumlah Laporan Hasil Koordinasi Pendampingan Desa di Wilayahnya				1 Laporan	1 Laporan	3.700.000,00	0,00	0,00	-3.700.000,00	Kab. Konawe, Semua Kecamatan, Semua Kel/Desa	DANA ALOKASI UMUM (DAU)	-	3. MENGOPTIMALKAN TATA KELOLA PEMERINTAHAN YANG BERSIH, EFEKIF DAN PARTISIPATIF			3.999.750,00	KECAMATAN PONDIDAHA
	7.01.06.2.01.0018	Koordinasi Pelaksanaan Pembangunan Kawasan Perdesaan di Wilayah Kecamatan																		
			Jumlah Laporan Hasil Koordinasi Pelaksanaan Pembangunan Kawasan Perdesaan di Wilayah Kecamatan				1 Laporan	1 Laporan	0,00	0,00	0,00	0,00	Kab. Konawe, Semua Kecamatan, Semua Kel/Desa	DANA ALOKASI UMUM (DAU)	-	-			0,00	KECAMATAN PONDIDAHA
	7.01.06.2.01.0018	Koordinasi Pelaksanaan Pembangunan Kawasan Perdesaan di Wilayah Kecamatan																		
			Jumlah Laporan Hasil Koordinasi Pelaksanaan Pembangunan Kawasan Perdesaan di Wilayah Kecamatan				1 Laporan	1 Laporan	0,00	0,00	0,00	0,00	Kab. Konawe, Semua Kecamatan, Semua Kel/Desa	DANA ALOKASI UMUM (DAU)	-	-			0,00	KECAMATAN PONDIDAHA
		KELURAHAN PONDIDAHA							**2.887.600.000,00**	**2.382.711.814,00**	**2.031.566.502,00**	**-856.033.498,00**							**2.535.205.996,00**	
	7	**UNSUR KEWILAYAHAN**							**2.887.600.000,00**	**2.382.711.814,00**	**2.031.566.502,00**	**-856.033.498,00**							**2.535.205.996,00**	
	7.01	**KECAMATAN**							**2.887.600.000,00**	**2.382.711.814,00**	**2.031.566.502,00**	**-856.033.498,00**							**2.535.205.996,00**	
1.	**7.01.01**	**PROGRAM PENUNJANG URUSAN PEMERINTAHAN DAERAH KABUPATEN/KOTA**	**-**				**-**	**-**	**2.393.147.300,00**	**2.110.354.014,00**	**1.764.416.502,00**	**-1.141.173.750,00**							**1.251.973.550,00**	
		-	**-**	**-**	**-**	**-**	-	-	**2.393.147.300,00**	**2.110.354.014,00**	**1.764.416.502,00**	-	-	-	-	-	-	**-**	**1.251.973.550,00**	-
	7.01.01.2.01	Perencanaan, Penganggaran, dan Evaluasi Kinerja Perangkat Daerah	-				-	-	21.791.900,00	12.000.000,00	12.000.000,00	-9.791.900,00			-	-	-		190.000.000,00	KECAMATAN PONDIDAHA
	7.01.01.2.01.0001	Penyusunan Dokumen Perencanaan Perangkat Daerah																		
			Jumlah Dokumen Perencanaan Perangkat Daerah				1 Dokumen	1 Dokumen	0,00	0,00	0,00	0,00	Kab. Konawe, Semua Kecamatan, Semua Kel/Desa	RETRIBUSI PENGGUNAAN TENAGA KERJA ASING (TKA)	-	-			10.000.000,00	KECAMATAN PONDIDAHA
		[PERSENTASE KEGIATAN PENUNJANG URUSAN PEMERINTAHAN DAERAH YANG TERLAKSANA]	**PERSENTASE KEGIATAN PENUNJANG URUSAN PEMERINTAHAN DAERAH YANG TERLAKSANA**	**100,00**	**100,00**	**100,00**	-	-	**2.393.147.300,00**	**2.110.354.014,00**	**1.764.416.502,00**	-	-	-	-	-	-	**100,00**	**1.251.973.550,00**	-
	7.01.01.2.01.0002	Koordinasi dan Penyusunan Dokumen RKA-SKPD																		
			Jumlah Dokumen RKA-SKPD dan Laporan Hasil Koordinasi Penyusunan Dokumen RKA-SKPD				1 Dokumen	1 Dokumen	500.200,00	0,00	0,00	-500.200,00	Kab. Konawe, Semua Kecamatan, Semua Kel/Desa	DANA ALOKASI UMUM (DAU)	-	3. MENGOPTIMALKAN TATA KELOLA PEMERINTAHAN YANG BERSIH, EFEKIF DAN PARTISIPATIF			10.000.000,00	KECAMATAN PONDIDAHA
	7.01.01.2.01.0003	Koordinasi dan Penyusunan Dokumen Perubahan RKA-SKPD																		
			Jumlah Dokumen Perubahan RKA-SKPD dan Laporan Hasil Koordinasi Penyusunan Dokumen Perubahan RKA-SKPD				1 Dokumen	1 Dokumen	500.100,00	0,00	0,00	-500.100,00	Kab. Konawe, Semua Kecamatan, Semua Kel/Desa	DANA ALOKASI UMUM (DAU)	-	3. MENGOPTIMALKAN TATA KELOLA PEMERINTAHAN YANG BERSIH, EFEKIF DAN PARTISIPATIF			10.000.000,00	KECAMATAN PONDIDAHA
	7.01.01.2.01.0004	Koordinasi dan Penyusunan DPA-SKPD																		
			Jumlah Dokumen DPA-SKPD dan Laporan Hasil Koordinasi Penyusunan Dokumen DPA-SKPD				1 Dokumen	1 Dokumen	500.100,00	0,00	0,00	-500.100,00	Kab. Konawe, Semua Kecamatan, Semua Kel/Desa	DANA ALOKASI UMUM (DAU)	-	3. MENGOPTIMALKAN TATA KELOLA PEMERINTAHAN YANG BERSIH, EFEKIF DAN PARTISIPATIF			10.000.000,00	KECAMATAN PONDIDAHA
	7.01.01.2.01.0005	Koordinasi dan Penyusunan Perubahan DPA- SKPD																		
			Jumlah Dokumen Perubahan DPA-SKPD dan Laporan Hasil Koordinasi Penyusunan Dokumen Perubahan DPA-SKPD				1 Dokumen	1 Dokumen	500.100,00	0,00	0,00	-500.100,00	Kab. Konawe, Semua Kecamatan, Semua Kel/Desa	DANA ALOKASI UMUM (DAU)	-	3. MENGOPTIMALKAN TATA KELOLA PEMERINTAHAN YANG BERSIH, EFEKIF DAN PARTISIPATIF			10.000.000,00	KECAMATAN PONDIDAHA
		-	**-**	**-**	**-**	**-**	-	-	**2.393.147.300,00**	**2.110.354.014,00**	**1.764.416.502,00**	-	-	-	-	-	-	**-**	**1.251.973.550,00**	-
	7.01.01.2.01.0006	Koordinasi dan Penyusunan Laporan Capaian Kinerja dan Ikhtisar Realisasi Kinerja SKPD																		
			Jumlah Laporan Capaian Kinerja dan Ikhtisar Realisasi Kinerja SKPD dan Laporan Hasil Koordinasi Penyusunan Laporan Capaian Kinerja dan Ikhtisar Realisasi Kinerja SKPD				1 Laporan	1 Laporan	0,00	0,00	0,00	0,00	Kab. Konawe, Semua Kecamatan, Semua Kel/Desa	DANA ALOKASI UMUM (DAU)	-	-			10.000.000,00	KECAMATAN PONDIDAHA
		[PERSENTASE KEGIATAN PENUNJANG URUSAN PEMERINTAHAN DAERAH YANG TERLAKSANA]	**PERSENTASE KEGIATAN PENUNJANG URUSAN PEMERINTAHAN DAERAH YANG TERLAKSANA**	**100,00**	**100,00**	**100,00**	-	-	**2.393.147.300,00**	**2.110.354.014,00**	**1.764.416.502,00**	-	-	-	-	-	-	**100,00**	**1.251.973.550,00**	-
	7.01.01.2.01.0007	Evaluasi Kinerja Perangkat Daerah																		

NO	KODE	URUSAN / BIDANG URUSAN / PROGRAM / OUTCOME / KEGIATAN / SUB KEGIATAN	INDIKATOR PROGRAM / KEGIATAN / SUB KEGIATAN	TARGET AKHIR PERIODE RENSTRA OPD	REALISASI CAPAIAN RENJA OPD TAHUN 2024	PRAKIRAAN CAPAIAN TARGET RENJA OPD TAHUN 2025	CAPAIAN KINERJA DAN KERANGKA PENDANAAN										KELOMPOK SASARAN	PRAKIRAAN MAJU RENCANA TAHUN 2027		PERANGKAT DAERAH PENANGGUNG JAWAB
							TARGET 2026		PAGU INDIKATIF (Rp)			Bertambah/Berkurang (10-12)	LOKASI	SUMBER DANA	PRIORITAS			TARGET	PAGU INDIKATIF (Rp)	
							SEBELUM	SESUDAH	RKPD 2026	APBD 2026	RKPD PERUBAHAN 2026				NASIONAL	DAERAH				
1	2	3	4	5	6	7	8	9	10	11	12	13	14	15	16	17	18	19	20	21
			Jumlah Laporan Evaluasi Kinerja Perangkat Daerah				1 Laporan	1 Laporan	0,00	0,00	0,00	0,00	Kab. Konawe, Semua Kecamatan, Semua Kel/Desa	DANA ALOKASI UMUM (DAU)	-	-			2.000.000,00	KECAMATAN PONDIDAHA
		-	**-**	**-**	**-**	**-**	-	-	**2.393.147.300,00**	**2.110.354.014,00**	**1.764.416.502,00**	-	-	-	-	-	-	**-**	**1.251.973.550,00**	-
	7.01.01.2.01.0008	Penyelenggaraan Walidata Pendukung Statistik Sektoral Daerah																		
			Jumlah Dokumen Hasil Penyelenggaraan Walidata Pendukung Statistik Sektoral Daerah				1 Dokumen	1 Dokumen	0,00	0,00	0,00	0,00	Kab. Konawe, Semua Kecamatan, Semua Kel/Desa	DANA ALOKASI UMUM (DAU)	-	-			10.000.000,00	KECAMATAN PONDIDAHA
		[PERSENTASE KEGIATAN PENUNJANG URUSAN PEMERINTAHAN DAERAH YANG TERLAKSANA]	**PERSENTASE KEGIATAN PENUNJANG URUSAN PEMERINTAHAN DAERAH YANG TERLAKSANA**	**100,00**	**100,00**	**100,00**	-	-	**2.393.147.300,00**	**2.110.354.014,00**	**1.764.416.502,00**	-	-	-	-	-	-	**100,00**	**1.251.973.550,00**	-
	7.01.01.2.01.0009	Pelaksanaan Pengumpulan Data Statistik Sektoral Daerah																		
			Jumlah Data Statistik Sektoral Daerah yang Telah Dikumpulkan dan Diperiksa Lingkup Perangkat Daerah				1 Data	1 Data	1.800.000,00	0,00	0,00	-1.800.000,00	Kab. Konawe, Semua Kecamatan, Semua Kel/Desa	DANA ALOKASI UMUM (DAU)	-	3. MENGOPTIMALKAN TATA KELOLA PEMERINTAHAN YANG BERSIH, EFEKIF DAN PARTISIPATIF			10.000.000,00	KECAMATAN PONDIDAHA
		-	**-**	**-**	**-**	**-**	-	-	**2.393.147.300,00**	**2.110.354.014,00**	**1.764.416.502,00**	-	-	-	-	-	-	**-**	**1.251.973.550,00**	-
	7.01.01.2.01.0010	Pelaksanaan Forum Perangkat Daerah Berdasarkan Bidang Urusan yang Diampu dalam Rangka Penyusunan Dokumen Perencanaan Perangkat Daerah																		
			Jumlah Berita Acara Hasil Forum Perangkat Daerah Berdasarkan Bidang Urusan yang Diampu dalam Rangka Penyusunan Dokumen Perencanaan Perangkat Daerah				1 Berita Acara	1 Berita Acara	0,00	0,00	0,00	0,00	Kab. Konawe, Semua Kecamatan, Semua Kel/Desa	DANA ALOKASI UMUM (DAU)	-	-			10.000.000,00	KECAMATAN PONDIDAHA
	7.01.01.2.01.0011	Penyusunan Dokumen Perencanaan Urusan Selain Renstra PD dan Renja PD																		
			Jumlah Dokumen Perencanaan Urusan Selain Renstra PD dan Renja PD yang disusun				1 Dokumen	1 Dokumen	0,00	0,00	0,00	0,00	Kab. Konawe, Semua Kecamatan, Semua Kel/Desa	DANA ALOKASI UMUM (DAU)	-	-			10.000.000,00	KECAMATAN PONDIDAHA
	7.01.01.2.01.0012	Koordinasi Peningkatan Partisipasi Masyarakat dalam Penyelenggaraan Urusan Pemerintahan Daerah yang Diampu																		
			Jumlah Subtansi Koordinasi Peningkatan Partisipasi Masyarakat dalam Penyelenggaraan Urusan Pemerintahan Daerah yang Diampu				1 Substansi	1 Substansi	0,00	0,00	0,00	0,00	Kab. Konawe, Semua Kecamatan, Semua Kel/Desa	DANA ALOKASI UMUM (DAU)	-	-			10.000.000,00	KECAMATAN PONDIDAHA
	7.01.01.2.01.0013	Sinkronisasi dan Harmonisasi Pusat dan Daerah dalam Rangka Mendukung Target Pembangunan Nasional melalui Koordinasi Teknis Pembangunan																		
			Jumlah Berita Acara Hasil Sinkronisasi dan Harmonisasi Pusat dan Daerah dalam Rangka Mendukung Target Pembangunan Nasional melalui Koordinasi Teknis Pembangunan				1 Berita Acara	1 Berita Acara	0,00	0,00	0,00	0,00	Kab. Konawe, Semua Kecamatan, Semua Kel/Desa	DANA ALOKASI UMUM (DAU)	-	-			10.000.000,00	KECAMATAN PONDIDAHA
	7.01.01.2.02	Administrasi Keuangan Perangkat Daerah	-				-	-	1.699.309.500,00	1.697.787.864,00	1.481.450.352,00	-217.859.148,00			-	-	-		73.499.600,00	KECAMATAN PONDIDAHA
	7.01.01.2.02.0001	Penyediaan Gaji dan Tunjangan ASN																		
			Jumlah Orang yang Menerima Gaji dan Tunjangan ASN				1 Orang/bulan	1 Orang/bulan	0,00	0,00	0,00	0,00	Kab. Konawe, Semua Kecamatan, Semua Kel/Desa	DANA ALOKASI UMUM (DAU)	-	-			10.000.000,00	KECAMATAN PONDIDAHA
		[PERSENTASE KEGIATAN PENUNJANG URUSAN PEMERINTAHAN DAERAH YANG TERLAKSANA]	**PERSENTASE KEGIATAN PENUNJANG URUSAN PEMERINTAHAN DAERAH YANG TERLAKSANA**	**100,00**	**100,00**	**100,00**	-	-	**2.393.147.300,00**	**2.110.354.014,00**	**1.764.416.502,00**	-	-	-	-	-	-	**100,00**	**1.251.973.550,00**	-
	7.01.01.2.02.0002	Penyediaan Administrasi Pelaksanaan Tugas ASN																		
			Jumlah Dokumen Hasil Penyediaan Administrasi Pelaksanaan Tugas ASN				1 Dokumen	1 Dokumen	0,00	0,00	0,00	0,00	Kab. Konawe, Semua Kecamatan, Semua Kel/Desa	DANA ALOKASI UMUM (DAU)	-	-			3.000.000,00	KECAMATAN PONDIDAHA
	7.01.01.2.02.0003	Pelaksanaan Penatausahaan dan Pengujian/Verifikasi Keuangan SKPD																		
			Jumlah Dokumen Penatausahaan dan Pengujian/Verifikasi Keuangan SKPD				4 Dokumen	4 Dokumen	0,00	0,00	0,00	0,00	Kab. Konawe, Semua Kecamatan, Semua Kel/Desa	DANA ALOKASI UMUM (DAU)	-	-			1.500.000,00	KECAMATAN PONDIDAHA
		-	**-**	**-**	**-**	**-**	-	-	**2.393.147.300,00**	**2.110.354.014,00**	**1.764.416.502,00**	-	-	-	-	-	-	**-**	**1.251.973.550,00**	-
	7.01.01.2.02.0004	Koordinasi dan Pelaksanaan Akuntansi SKPD																		
			Jumlah Dokumen Koordinasi dan Pelaksanaan Akuntansi SKPD				1 Dokumen	1 Dokumen	0,00	0,00	0,00	0,00	Kab. Konawe, Semua Kecamatan, Semua Kel/Desa	DANA ALOKASI UMUM (DAU)	-	-			10.000.000,00	KECAMATAN PONDIDAHA
	7.01.01.2.02.0005	Koordinasi dan Penyusunan Laporan Keuangan Akhir Tahun SKPD																		
			Jumlah Laporan Keuangan Akhir Tahun SKPD dan Laporan Hasil Koordinasi Penyusunan Laporan Keuangan Akhir Tahun SKPD				1 Laporan	1 Laporan	0,00	0,00	0,00	0,00	Kab. Konawe, Semua Kecamatan, Semua Kel/Desa	DANA ALOKASI UMUM (DAU)	-	-			10.000.000,00	KECAMATAN PONDIDAHA
	7.01.01.2.02.0006	Pengelolaan dan Penyiapan Bahan Tanggapan Pemeriksaan																		
			Jumlah Dokumen Bahan Tanggapan Pemeriksaan dan Tindak Lanjut Pemeriksaan				1 Dokumen	1 Dokumen	0,00	0,00	0,00	0,00	Kab. Konawe, Semua Kecamatan, Semua Kel/Desa	DANA ALOKASI UMUM (DAU)	-	-			10.000.000,00	KECAMATAN PONDIDAHA
	7.01.01.2.02.0007	Koordinasi dan Penyusunan Laporan Keuangan Bulanan/ Triwulanan/ Semesteran SKPD																		
			Jumlah Laporan Keuangan Bulanan/ Triwulanan/ Semesteran SKPD dan Laporan Koordinasi Penyusunan Laporan Keuangan Bulanan/Triwulanan/Semesteran SKPD				1 Laporan	1 Laporan	0,00	0,00	0,00	0,00	Kab. Konawe, Semua Kecamatan, Semua Kel/Desa	DANA ALOKASI UMUM (DAU)	-	-			10.000.000,00	KECAMATAN PONDIDAHA
	7.01.01.2.02.0008	Penyusunan Pelaporan dan Analisis Prognosis Realisasi Anggaran																		

NO	KODE	URUSAN / BIDANG URUSAN / PROGRAM / OUTCOME / KEGIATAN / SUB KEGIATAN	INDIKATOR PROGRAM / KEGIATAN / SUB KEGIATAN	TARGET AKHIR PERIODE RENSTRA OPD	REALISASI CAPAIAN RENJA OPD TAHUN 2024	PRAKIRAAN CAPAIAN TARGET RENJA OPD TAHUN 2025	CAPAIAN KINERJA DAN KERANGKA PENDANAAN										KELOMPOK SASARAN	PRAKIRAAN MAJU RENCANA TAHUN 2027		PERANGKAT DAERAH PENANGGUNG JAWAB
							TARGET 2026		PAGU INDIKATIF (Rp)			Bertambah/Berkurang (10-12)	LOKASI	SUMBER DANA	PRIORITAS			TARGET	PAGU INDIKATIF (Rp)	
							SEBELUM	SESUDAH	RKPD 2026	APBD 2026	RKPD PERUBAHAN 2026				NASIONAL	DAERAH				
1	2	3	4	5	6	7	8	9	10	11	12	13	14	15	16	17	18	19	20	21
			Jumlah Dokumen Pelaporan dan Analisis Prognosis Realisasi Anggaran				1 Dokumen	1 Dokumen	0,00	0,00	0,00	0,00	Kab. Konawe, Semua Kecamatan, Semua Kel/Desa	DANA ALOKASI UMUM (DAU)	-	-			10.000.000,00	KECAMATAN PONDIDAHA
		[PERSENTASE KEGIATAN PENUNJANG URUSAN PEMERINTAHAN DAERAH YANG TERLAKSANA]	**PERSENTASE KEGIATAN PENUNJANG URUSAN PEMERINTAHAN DAERAH YANG TERLAKSANA**	**100,00**	**100,00**	**100,00**	-	-	**2.393.147.300,00**	**2.110.354.014,00**	**1.764.416.502,00**	-	-	-	-	-	-	**100,00**	**1.251.973.550,00**	-
	7.01.01.2.03	Administrasi Barang Milik Daerah pada Perangkat Daerah	-				-	-	3.602.200,00	0,00	0,00	-3.602.200,00			-	3. MENGOPTIMALKAN TATA KELOLA PEMERINTAHAN YANG BERSIH, EFEKIF DAN PARTISIPATIF	-		16.280.000,00	KECAMATAN PONDIDAHA
	7.01.01.2.03.0001	Penyusunan Perencanaan Kebutuhan Barang Milik Daerah SKPD																		
			Jumlah Rencana Kebutuhan Barang Milik Daerah SKPD				2 Dokumen	2 Dokumen	400.000,00	0,00	0,00	-400.000,00	Kab. Konawe, Semua Kecamatan, Semua Kel/Desa	DANA ALOKASI UMUM (DAU)	-	3. MENGOPTIMALKAN TATA KELOLA PEMERINTAHAN YANG BERSIH, EFEKIF DAN PARTISIPATIF			500.000,00	KECAMATAN PONDIDAHA
	7.01.01.2.03.0002	Pengamanan Barang Milik Daerah SKPD																		
			Jumlah Dokumen Pengamanan Barang Milik Daerah SKPD				1 Dokumen	1 Dokumen	400.000,00	0,00	0,00	-400.000,00	Kab. Konawe, Semua Kecamatan, Semua Kel/Desa	DANA ALOKASI UMUM (DAU)	-	3. MENGOPTIMALKAN TATA KELOLA PEMERINTAHAN YANG BERSIH, EFEKIF DAN PARTISIPATIF			500.000,00	KECAMATAN PONDIDAHA
		-	**-**	**-**	**-**	**-**	-	-	**2.393.147.300,00**	**2.110.354.014,00**	**1.764.416.502,00**	-	-	-	-	-	-	**-**	**1.251.973.550,00**	-
	7.01.01.2.03.0003	Koordinasi dan Penilaian Barang Milik Daerah SKPD																		
			Jumlah Laporan Hasil Penilaian Barang Milik Daerah dan Hasil Koordinasi Penilaian Barang Milik Daerah SKPD				1 Laporan	1 Laporan	0,00	0,00	0,00	0,00	Kab. Konawe, Semua Kecamatan, Semua Kel/Desa	DANA ALOKASI UMUM (DAU)	-	-			250.000,00	KECAMATAN PONDIDAHA
	7.01.01.2.03.0004	Pembinaan, Pengawasan, dan Pengendalian Barang Milik Daerah pada SKPD																		
			Jumlah Laporan Hasil Pembinaan, Pengawasan, dan Pengendalian Barang Milik Daerah pada SKPD				1 Laporan	1 Laporan	0,00	0,00	0,00	0,00	Kab. Konawe, Semua Kecamatan, Semua Kel/Desa	DANA ALOKASI UMUM (DAU)	-	-			500.000,00	KECAMATAN PONDIDAHA
	7.01.01.2.03.0005	Rekonsiliasi dan Penyusunan Laporan Barang Milik Daerah pada SKPD																		
			Jumlah Laporan Rekonsiliasi dan Penyusunan Laporan Barang Milik Daerah pada SKPD				2 Laporan	2 Laporan	0,00	0,00	0,00	0,00	Kab. Konawe, Semua Kecamatan, Semua Kel/Desa	DANA ALOKASI UMUM (DAU)	-	-			500.000,00	KECAMATAN PONDIDAHA
		[PERSENTASE KEGIATAN PENUNJANG URUSAN PEMERINTAHAN DAERAH YANG TERLAKSANA]	**PERSENTASE KEGIATAN PENUNJANG URUSAN PEMERINTAHAN DAERAH YANG TERLAKSANA**	**100,00**	**100,00**	**100,00**	-	-	**2.393.147.300,00**	**2.110.354.014,00**	**1.764.416.502,00**	-	-	-	-	-	-	**100,00**	**1.251.973.550,00**	-
	7.01.01.2.03.0006	Penatausahaan Barang Milik Daerah pada SKPD																		
			Jumlah Laporan Penatausahaan Barang Milik Daerah pada SKPD				1 Laporan	1 Laporan	1.100.200,00	0,00	0,00	-1.100.200,00	Kab. Konawe, Semua Kecamatan, Semua Kel/Desa	DANA ALOKASI UMUM (DAU)	-	3. MENGOPTIMALKAN TATA KELOLA PEMERINTAHAN YANG BERSIH, EFEKIF DAN PARTISIPATIF			10.000.000,00	KECAMATAN PONDIDAHA
	7.01.01.2.03.0007	Pemanfaatan Barang Milik Daerah SKPD																		
			Jumlah Dokumen Hasil Pemanfaatan Barang Milik Daerah SKPD				1 Dokumen	1 Dokumen	0,00	0,00	0,00	0,00	Kab. Konawe, Semua Kecamatan, Semua Kel/Desa	DANA ALOKASI UMUM (DAU)	-	-			280.000,00	KECAMATAN PONDIDAHA
		-	**-**	**-**	**-**	**-**	-	-	**2.393.147.300,00**	**2.110.354.014,00**	**1.764.416.502,00**	-	-	-	-	-	-	**-**	**1.251.973.550,00**	-
	7.01.01.2.05	Administrasi Kepegawaian Perangkat Daerah	-				-	-	48.940.000,00	0,00	0,00	-48.940.000,00			-	-	-		176.000.000,00	KECAMATAN PONDIDAHA
	7.01.01.2.05.0001	Peningkatan Sarana dan Prasarana Disiplin Pegawai																		
			Jumlah Unit Peningkatan Sarana dan Prasarana Disiplin Pegawai				1 Unit	1 Unit	0,00	0,00	0,00	0,00	Kab. Konawe, Semua Kecamatan, Semua Kel/Desa	DANA ALOKASI UMUM (DAU)	-	-			10.000.000,00	KECAMATAN PONDIDAHA
		[PERSENTASE KEGIATAN PENUNJANG URUSAN PEMERINTAHAN DAERAH YANG TERLAKSANA]	**PERSENTASE KEGIATAN PENUNJANG URUSAN PEMERINTAHAN DAERAH YANG TERLAKSANA**	**100,00**	**100,00**	**100,00**	-	-	**2.393.147.300,00**	**2.110.354.014,00**	**1.764.416.502,00**	-	-	-	-	-	-	**100,00**	**1.251.973.550,00**	-
	7.01.01.2.05.0002	Pengadaan Pakaian Dinas beserta Atribut Kelengkapannya																		
			Jumlah Paket Pakaian Dinas beserta Atribut Kelengkapan				1 Paket	1 Paket	2.250.000,00	0,00	0,00	-2.250.000,00	Kab. Konawe, Semua Kecamatan, Semua Kel/Desa	DANA ALOKASI UMUM (DAU)	-	3. MENGOPTIMALKAN TATA KELOLA PEMERINTAHAN YANG BERSIH, EFEKIF DAN PARTISIPATIF			2.500.000,00	KECAMATAN PONDIDAHA
	7.01.01.2.05.0003	Pendataan dan Pengolahan Administrasi Kepegawaian																		
			Jumlah Dokumen Pendataan dan Pengolahan Administrasi Kepegawaian				1 Dokumen	1 Dokumen	0,00	0,00	0,00	0,00	Kab. Konawe, Semua Kecamatan, Semua Kel/Desa	DANA ALOKASI UMUM (DAU)	-	-			250.000,00	KECAMATAN PONDIDAHA
	7.01.01.2.05.0004	Koordinasi dan Pelaksanaan Sistem Informasi Kepegawaian																		
			Jumlah Dokumen Hasil Koordinasi dan Pelaksanaaan Sistem Informasi Kepegawaian				1 Dokumen	1 Dokumen	0,00	0,00	0,00	0,00	Kab. Konawe, Semua Kecamatan, Semua Kel/Desa	DANA ALOKASI UMUM (DAU)	-	-			250.000,00	KECAMATAN PONDIDAHA
	7.01.01.2.05.0005	Monitoring, Evaluasi, dan Penilaian Kinerja Pegawai																		
			Jumlah Dokumen Monitoring, Evaluasi, dan Penilaian Kinerja Pegawai				1 Dokumen	1 Dokumen	602.000,00	0,00	0,00	-602.000,00	Kab. Konawe, Semua Kecamatan, Semua Kel/Desa	DANA ALOKASI UMUM (DAU)	-	3. MENGOPTIMALKAN TATA KELOLA PEMERINTAHAN YANG BERSIH, EFEKIF DAN PARTISIPATIF			500.000,00	KECAMATAN PONDIDAHA
		-	**-**	**-**	**-**	**-**	-	-	**2.393.147.300,00**	**2.110.354.014,00**	**1.764.416.502,00**	-	-	-	-	-	-	**-**	**1.251.973.550,00**	-
	7.01.01.2.05.0006	Pemulangan Pegawai yang Pensiun																		

NO	KODE	URUSAN / BIDANG URUSAN / PROGRAM / OUTCOME / KEGIATAN / SUB KEGIATAN	INDIKATOR PROGRAM / KEGIATAN / SUB KEGIATAN	TARGET AKHIR PERIODE RENSTRA OPD	REALISASI CAPAIAN RENJA OPD TAHUN 2024	PRAKIRAAN CAPAIAN TARGET RENJA OPD TAHUN 2025	CAPAIAN KINERJA DAN KERANGKA PENDANAAN										KELOMPOK SASARAN	PRAKIRAAN MAJU RENCANA TAHUN 2027		PERANGKAT DAERAH PENANGGUNG JAWAB
							TARGET 2026		PAGU INDIKATIF (Rp)			Bertambah/Berkurang (10-12)	LOKASI	SUMBER DANA	PRIORITAS			TARGET	PAGU INDIKATIF (Rp)	
							SEBELUM	SESUDAH	RKPD 2026	APBD 2026	RKPD PERUBAHAN 2026				NASIONAL	DAERAH				
1	2	3	4	5	6	7	8	9	10	11	12	13	14	15	16	17	18	19	20	21
			Jumlah Pegawai Pensiun yang Dipulangkan				1 Orang	1 Orang	0,00	0,00	0,00	0,00	Kab. Konawe, Semua Kecamatan, Semua Kel/Desa	DANA ALOKASI UMUM (DAU)	-	-			10.000.000,00	KECAMATAN PONDIDAHA
	7.01.01.2.05.0007	Pemulangan Pegawai yang Meninggal dalam Melaksanakan Tugas																		
			Jumlah Laporan Hasil Pemulangan Pegawai yang Meninggal dalam Melaksanakan Tugas				1 Laporan	1 Laporan	0,00	0,00	0,00	0,00	Kab. Konawe, Semua Kecamatan, Semua Kel/Desa	DANA ALOKASI UMUM (DAU)	-	-			10.000.000,00	KECAMATAN PONDIDAHA
	7.01.01.2.05.0008	Pemindahan Tugas ASN																		
			Jumlah ASN yang dipindahtugaskan				1 Orang	1 Orang	0,00	0,00	0,00	0,00	Kab. Konawe, Semua Kecamatan, Semua Kel/Desa	DANA ALOKASI UMUM (DAU)	-	-			10.000.000,00	KECAMATAN PONDIDAHA
	7.01.01.2.05.0009	Pendidikan dan Pelatihan Pegawai Berdasarkan Tugas dan Fungsi																		
			Jumlah Pegawai Berdasarkan Tugas dan Fungsi yang Mengikuti Pendidikan dan Pelatihan				1 Orang	1 Orang	0,00	0,00	0,00	0,00	Kab. Konawe, Semua Kecamatan, Semua Kel/Desa	DANA ALOKASI UMUM (DAU)	-	3. MENGOPTIMALKAN TATA KELOLA PEMERINTAHAN YANG BERSIH, EFEKIF DAN PARTISIPATIF			10.000.000,00	KECAMATAN PONDIDAHA
	7.01.01.2.05.0010	Sosialisasi Peraturan Perundang-Undangan																		
			Jumlah Orang yang Mengikuti Sosialisasi Peraturan Perundang-Undangan				1 Orang	1 Orang	0,00	0,00	0,00	0,00	Kab. Konawe, Semua Kecamatan, Semua Kel/Desa	DANA ALOKASI UMUM (DAU)	-	-			10.000.000,00	KECAMATAN PONDIDAHA
	7.01.01.2.05.0011	Bimbingan Teknis Implementasi Peraturan Perundang-Undangan																		
			Jumlah Orang yang Mengikuti Bimbingan Teknis Implementasi Peraturan Perundang-Undangan				1 Orang	1 Orang	0,00	0,00	0,00	0,00	Kab. Konawe, Semua Kecamatan, Semua Kel/Desa	DANA ALOKASI UMUM (DAU)	-	-			10.000.000,00	KECAMATAN PONDIDAHA
	7.01.01.2.06	Administrasi Umum Perangkat Daerah	-				-	-	75.017.400,00	42.976.150,00	42.976.150,00	-32.041.250,00			-	-	-		126.169.950,00	KECAMATAN PONDIDAHA
	7.01.01.2.06.0001	Penyediaan Komponen Instalasi Listrik/Penerangan Bangunan Kantor																		
			Jumlah Paket Komponen Instalasi Listrik/Penerangan Bangunan Kantor yang Disediakan				1 Paket	1 Paket	0,00	0,00	0,00	0,00	Kab. Konawe, Semua Kecamatan, Semua Kel/Desa	DANA ALOKASI UMUM (DAU)	-	-			10.000.000,00	KECAMATAN PONDIDAHA
		[PERSENTASE KEGIATAN PENUNJANG URUSAN PEMERINTAHAN DAERAH YANG TERLAKSANA]	**PERSENTASE KEGIATAN PENUNJANG URUSAN PEMERINTAHAN DAERAH YANG TERLAKSANA**	**100,00**	**100,00**	**100,00**	-	-	**2.393.147.300,00**	**2.110.354.014,00**	**1.764.416.502,00**	-	-	-	-	-	-	**100,00**	**1.251.973.550,00**	-
	7.01.01.2.06.0002	Penyediaan Peralatan dan Perlengkapan Kantor																		
			Jumlah Paket Peralatan dan Perlengkapan Kantor yang Disediakan				4 Paket	4 Paket	1.904.700,00	14.999.950,00	14.999.950,00	13.095.250,00	Kab. Konawe, Semua Kecamatan, Semua Kel/Desa	RETRIBUSI PENGGUNAAN TENAGA KERJA ASING (TKA)	-	3. MENGOPTIMALKAN TATA KELOLA PEMERINTAHAN YANG BERSIH, EFEKIF DAN PARTISIPATIF			2.000.000,00	KECAMATAN PONDIDAHA
	7.01.01.2.06.0003	Penyediaan Peralatan Rumah Tangga																		
			Jumlah Paket Peralatan Rumah Tangga yang Disediakan				1 Paket	1 Paket	0,00	0,00	0,00	0,00	Kab. Konawe, Semua Kecamatan, Semua Kel/Desa	DANA ALOKASI UMUM (DAU)	-	-			2.000.000,00	KECAMATAN PONDIDAHA
	7.01.01.2.06.0004	Penyediaan Bahan Logistik Kantor																		
			Jumlah Paket Bahan Logistik Kantor yang Disediakan				4 Paket	4 Paket	3.700.000,00	0,00	0,00	-3.700.000,00	Kab. Konawe, Semua Kecamatan, Semua Kel/Desa	DANA ALOKASI UMUM (DAU)	-	3. MENGOPTIMALKAN TATA KELOLA PEMERINTAHAN YANG BERSIH, EFEKIF DAN PARTISIPATIF			3.990.000,00	KECAMATAN PONDIDAHA
	7.01.01.2.06.0005	Penyediaan Barang Cetakan dan Penggandaan																		
			Jumlah Paket Barang Cetakan dan Penggandaan yang Disediakan				2 Paket	2 Paket	900.000,00	0,00	0,00	-900.000,00	Kab. Konawe, Semua Kecamatan, Semua Kel/Desa	DANA ALOKASI UMUM (DAU)	-	3. MENGOPTIMALKAN TATA KELOLA PEMERINTAHAN YANG BERSIH, EFEKIF DAN PARTISIPATIF			999.950,00	KECAMATAN PONDIDAHA
	7.01.01.2.06.0006	Penyediaan Bahan Bacaan dan Peraturan Perundang-undangan																		
			Jumlah Dokumen Bahan Bacaan dan Peraturan Perundang-Undangan yang Disediakan				1 Dokumen	1 Dokumen	0,00	0,00	0,00	0,00	Kab. Konawe, Semua Kecamatan, Semua Kel/Desa	DANA ALOKASI UMUM (DAU)	-	-			500.000,00	KECAMATAN PONDIDAHA
		-	**-**	**-**	**-**	**-**	-	-	**2.393.147.300,00**	**2.110.354.014,00**	**1.764.416.502,00**	-	-	-	-	-	-	**-**	**1.251.973.550,00**	-
	7.01.01.2.06.0007	Penyediaan Bahan/Material																		
			Jumlah Paket Bahan/Material yang Disediakan				1 Paket	1 Paket	0,00	0,00	0,00	0,00	Kab. Konawe, Semua Kecamatan, Semua Kel/Desa	DANA ALOKASI UMUM (DAU)	-	-			10.000.000,00	KECAMATAN PONDIDAHA
	7.01.01.2.06.0008	Fasilitasi Kunjungan Tamu																		
			Jumlah Laporan Fasilitasi Kunjungan Tamu				1 Laporan	1 Laporan	0,00	0,00	0,00	0,00	Kab. Konawe, Semua Kecamatan, Semua Kel/Desa	DANA ALOKASI UMUM (DAU)	-	-			10.000.000,00	KECAMATAN PONDIDAHA
		[PERSENTASE KEGIATAN PENUNJANG URUSAN PEMERINTAHAN DAERAH YANG TERLAKSANA]	**PERSENTASE KEGIATAN PENUNJANG URUSAN PEMERINTAHAN DAERAH YANG TERLAKSANA**	**100,00**	**100,00**	**100,00**	-	-	**2.393.147.300,00**	**2.110.354.014,00**	**1.764.416.502,00**	-	-	-	-	-	-	**100,00**	**1.251.973.550,00**	-
	7.01.01.2.06.0009	Penyelenggaraan Rapat Koordinasi dan Konsultasi SKPD																		
			Jumlah Laporan Penyelenggaraan Rapat Koordinasi dan Konsultasi SKPD				4 Laporan	4 Laporan	2.250.000,00	0,00	0,00	-2.250.000,00	Kab. Konawe, Semua Kecamatan, Semua Kel/Desa	DANA ALOKASI UMUM (DAU)	-	3. MENGOPTIMALKAN TATA KELOLA PEMERINTAHAN YANG BERSIH, EFEKIF DAN PARTISIPATIF			2.720.000,00	KECAMATAN PONDIDAHA
	7.01.01.2.06.0010	Penatausahaan Arsip Dinamis pada SKPD																		

NO	KODE	URUSAN / BIDANG URUSAN / PROGRAM / OUTCOME / KEGIATAN / SUB KEGIATAN	INDIKATOR PROGRAM / KEGIATAN / SUB KEGIATAN	TARGET AKHIR PERIODE RENSTRA OPD	REALISASI CAPAIAN RENJA OPD TAHUN 2024	PRAKIRAAN CAPAIAN TARGET RENJA OPD TAHUN 2025	CAPAIAN KINERJA DAN KERANGKA PENDANAAN										KELOMPOK SASARAN	PRAKIRAAN MAJU RENCANA TAHUN 2027		PERANGKAT DAERAH PENANGGUNG JAWAB
							TARGET 2026		PAGU INDIKATIF (Rp)			Bertambah/Berkurang (10-12)	LOKASI	SUMBER DANA	PRIORITAS			TARGET	PAGU INDIKATIF (Rp)	
							SEBELUM	SESUDAH	RKPD 2026	APBD 2026	RKPD PERUBAHAN 2026				NASIONAL	DAERAH				
1	2	3	4	5	6	7	8	9	10	11	12	13	14	15	16	17	18	19	20	21
			Jumlah Dokumen Penatausahaan Arsip Dinamis pada SKPD				1 Dokumen	1 Dokumen	0,00	0,00	0,00	0,00	Kab. Konawe, Semua Kecamatan, Semua Kel/Desa	DANA ALOKASI UMUM (DAU)	-	-			500.000,00	KECAMATAN PONDIDAHA
		-	**-**	**-**	**-**	**-**	-	-	**2.393.147.300,00**	**2.110.354.014,00**	**1.764.416.502,00**	-	-	-	-	-	-	**-**	**1.251.973.550,00**	-
	7.01.01.2.06.0011	Dukungan Pelaksanaan Sistem Pemerintahan Berbasis Elektronik pada SKPD																		
			Jumlah Dokumen Dukungan Pelaksanaan Sistem Pemerintahan Berbasis Elektronik pada SKPD				1 Dokumen	1 Dokumen	0,00	0,00	0,00	0,00	Kab. Konawe, Semua Kecamatan, Semua Kel/Desa	DANA ALOKASI UMUM (DAU)	-	-			10.000.000,00	KECAMATAN PONDIDAHA
		[PERSENTASE KEGIATAN PENUNJANG URUSAN PEMERINTAHAN DAERAH YANG TERLAKSANA]	**PERSENTASE KEGIATAN PENUNJANG URUSAN PEMERINTAHAN DAERAH YANG TERLAKSANA**	**100,00**	**100,00**	**100,00**	-	-	**2.393.147.300,00**	**2.110.354.014,00**	**1.764.416.502,00**	-	-	-	-	-	-	**100,00**	**1.251.973.550,00**	-
	7.01.01.2.07	Pengadaan Barang Milik Daerah Penunjang Urusan Pemerintah Daerah	-				-	-	116.279.800,00	0,00	0,00	-116.279.800,00			-	-	-		209.449.000,00	KECAMATAN PONDIDAHA
	7.01.01.2.07.0001	Pengadaan Kendaraan Perorangan Dinas atau Kendaraan Dinas Jabatan																		
			Jumlah Unit Kendaraan Perorangan Dinas atau Kendaraan Dinas Jabatan yang Disediakan				1 Unit	1 Unit	0,00	0,00	0,00	0,00	Kab. Konawe, Semua Kecamatan, Semua Kel/Desa	DANA ALOKASI UMUM (DAU)	-	-			10.000.000,00	KECAMATAN PONDIDAHA
		-	**-**	**-**	**-**	**-**	-	-	**2.393.147.300,00**	**2.110.354.014,00**	**1.764.416.502,00**	-	-	-	-	-	-	**-**	**1.251.973.550,00**	-
	7.01.01.2.07.0002	Pengadaan Kendaraan Dinas Operasional atau Lapangan																		
			Jumlah Unit Kendaraan Dinas Operasional atau Lapangan yang Disediakan				1 Unit	1 Unit	0,00	0,00	0,00	0,00	Kab. Konawe, Semua Kecamatan, Semua Kel/Desa	DANA ALOKASI UMUM (DAU)	-	-			10.000.000,00	KECAMATAN PONDIDAHA
	7.01.01.2.07.0003	Pengadaan Alat Besar																		
			Jumlah Unit Alat Besar yang Disediakan				1 Unit	1 Unit	0,00	0,00	0,00	0,00	Kab. Konawe, Semua Kecamatan, Semua Kel/Desa	DANA ALOKASI UMUM (DAU)	-	-			10.000.000,00	KECAMATAN PONDIDAHA
	7.01.01.2.07.0004	Pengadaan Alat Angkutan Darat Tak Bermotor																		
			Jumlah Unit Alat Angkutan Darat Tak Bermotor yang Disediakan				1 Unit	1 Unit	0,00	0,00	0,00	0,00	Kab. Konawe, Semua Kecamatan, Semua Kel/Desa	DANA ALOKASI UMUM (DAU)	-	-			10.000.000,00	KECAMATAN PONDIDAHA
		[PERSENTASE KEGIATAN PENUNJANG URUSAN PEMERINTAHAN DAERAH YANG TERLAKSANA]	**PERSENTASE KEGIATAN PENUNJANG URUSAN PEMERINTAHAN DAERAH YANG TERLAKSANA**	**100,00**	**100,00**	**100,00**	-	-	**2.393.147.300,00**	**2.110.354.014,00**	**1.764.416.502,00**	-	-	-	-	-	-	**100,00**	**1.251.973.550,00**	-
	7.01.01.2.07.0005	Pengadaan Mebel																		
			Jumlah Paket Mebel yang Disediakan				2 Unit	2 Unit	1.333.700,00	0,00	0,00	-1.333.700,00	Kab. Konawe, Semua Kecamatan, Semua Kel/Desa	DANA ALOKASI UMUM (DAU)	-	3. MENGOPTIMALKAN TATA KELOLA PEMERINTAHAN YANG BERSIH, EFEKIF DAN PARTISIPATIF			4.992.000,00	KECAMATAN PONDIDAHA
	7.01.01.2.07.0006	Pengadaan Peralatan dan Mesin Lainnya																		
			Jumlah Unit Peralatan dan Mesin Lainnya yang Disediakan				1 Unit	1 Unit	1.700.000,00	0,00	0,00	-1.700.000,00	Kab. Konawe, Semua Kecamatan, Semua Kel/Desa	DANA ALOKASI UMUM (DAU)	-	3. MENGOPTIMALKAN TATA KELOLA PEMERINTAHAN YANG BERSIH, EFEKIF DAN PARTISIPATIF			14.500.000,00	KECAMATAN PONDIDAHA
		-	**-**	**-**	**-**	**-**	-	-	**2.393.147.300,00**	**2.110.354.014,00**	**1.764.416.502,00**	-	-	-	-	-	-	**-**	**1.251.973.550,00**	-
	7.01.01.2.07.0007	Pengadaan Aset Tetap Lainnya																		
			Jumlah Unit Aset Tetap Lainnya yang Disediakan				1 Unit	1 Unit	0,00	0,00	0,00	0,00	Kab. Konawe, Semua Kecamatan, Semua Kel/Desa	DANA ALOKASI UMUM (DAU)	-	-			10.000.000,00	KECAMATAN PONDIDAHA
	7.01.01.2.07.0008	Pengadaan Aset Tak Berwujud																		
			Jumlah Unit Aset Tak Berwujud yang Disediakan				1 Unit	1 Unit	0,00	0,00	0,00	0,00	Kab. Konawe, Semua Kecamatan, Semua Kel/Desa	DANA ALOKASI UMUM (DAU)	-	-			10.000.000,00	KECAMATAN PONDIDAHA
	7.01.01.2.07.0009	Pengadaan Gedung Kantor atau Bangunan Lainnya																		
			Jumlah Unit Gedung Kantor atau Bangunan Lainnya yang Disediakan				1 Unit	1 Unit	0,00	0,00	0,00	0,00	Kab. Konawe, Semua Kecamatan, Semua Kel/Desa	DANA ALOKASI UMUM (DAU)	-	-			10.000.000,00	KECAMATAN PONDIDAHA
	7.01.01.2.07.0010	Pengadaan Sarana dan Prasarana Gedung Kantor atau Bangunan Lainnya																		
			Jumlah Unit Sarana dan Prasarana Gedung Kantor atau Bangunan Lainnya yang Disediakan				1 Unit	1 Unit	0,00	0,00	0,00	0,00	Kab. Konawe, Semua Kecamatan, Semua Kel/Desa	DANA ALOKASI UMUM (DAU)	-	-			10.000.000,00	KECAMATAN PONDIDAHA
	7.01.01.2.07.0011	Pengadaan Sarana dan Prasarana Pendukung Gedung Kantor atau Bangunan Lainnya																		
			Jumlah Unit Sarana dan Prasarana Pendukung Gedung Kantor atau Bangunan Lainnya yang Disediakan				1 Unit	1 Unit	0,00	0,00	0,00	0,00	Kab. Konawe, Semua Kecamatan, Semua Kel/Desa	DANA ALOKASI UMUM (DAU)	-	-			10.000.000,00	KECAMATAN PONDIDAHA
		[PERSENTASE KEGIATAN PENUNJANG URUSAN PEMERINTAHAN DAERAH YANG TERLAKSANA]	**PERSENTASE KEGIATAN PENUNJANG URUSAN PEMERINTAHAN DAERAH YANG TERLAKSANA**	**100,00**	**100,00**	**100,00**	-	-	**2.393.147.300,00**	**2.110.354.014,00**	**1.764.416.502,00**	-	-	-	-	-	-	**100,00**	**1.251.973.550,00**	-
	7.01.01.2.08	Penyediaan Jasa Penunjang Urusan Pemerintahan Daerah	-				-	-	356.845.100,00	357.590.000,00	224.990.000,00	-131.855.100,00			-	3. MENGOPTIMALKAN TATA KELOLA PEMERINTAHAN YANG BERSIH, EFEKIF DAN PARTISIPATIF	-		243.606.000,00	KECAMATAN PONDIDAHA
	7.01.01.2.08.0001	Penyediaan Jasa Surat Menyurat																		
			Jumlah Laporan Penyediaan Jasa Surat Menyurat				1 Laporan	1 Laporan	900.000,00	0,00	0,00	-900.000,00	Kab. Konawe, Semua Kecamatan, Semua Kel/Desa	DANA ALOKASI UMUM (DAU)	-	3. MENGOPTIMALKAN TATA KELOLA PEMERINTAHAN YANG BERSIH, EFEKIF DAN PARTISIPATIF			994.000,00	KECAMATAN PONDIDAHA

NO	KODE	URUSAN / BIDANG URUSAN / PROGRAM / OUTCOME / KEGIATAN / SUB KEGIATAN	INDIKATOR PROGRAM / KEGIATAN / SUB KEGIATAN	TARGET AKHIR PERIODE RENSTRA OPD	REALISASI CAPAIAN RENJA OPD TAHUN 2024	PRAKIRAAN CAPAIAN TARGET RENJA OPD TAHUN 2025	CAPAIAN KINERJA DAN KERANGKA PENDANAAN										KELOMPOK SASARAN	PRAKIRAAN MAJU RENCANA TAHUN 2027		PERANGKAT DAERAH PENANGGUNG JAWAB
							TARGET 2026		PAGU INDIKATIF (Rp)			Bertambah/Berkurang (10-12)	LOKASI	SUMBER DANA	PRIORITAS			TARGET	PAGU INDIKATIF (Rp)	
							SEBELUM	SESUDAH	RKPD 2026	APBD 2026	RKPD PERUBAHAN 2026				NASIONAL	DAERAH				
1	2	3	4	5	6	7	8	9	10	11	12	13	14	15	16	17	18	19	20	21
	7.01.01.2.08.0002	Penyediaan Jasa Komunikasi, Sumber Daya Air dan Listrik																		
			Jumlah Laporan Penyediaan Jasa Komunikasi, Sumber Daya Air dan Listrik yang Disediakan				1 Laporan	1 Laporan	4.236.000,00	4.130.000,00	4.130.000,00	-106.000,00	Kab. Konawe, Semua Kecamatan, Semua Kel/Desa	RETRIBUSI PENGGUNAAN TENAGA KERJA ASING (TKA)	-	3. MENGOPTIMALKAN TATA KELOLA PEMERINTAHAN YANG BERSIH, EFEKIF DAN PARTISIPATIF			6.060.000,00	KECAMATAN PONDIDAHA
		-	**-**	**-**	**-**	**-**	-	-	**2.393.147.300,00**	**2.110.354.014,00**	**1.764.416.502,00**	-	-	-	-	-	-	**-**	**1.251.973.550,00**	-
	7.01.01.2.08.0003	Penyediaan Jasa Peralatan dan Perlengkapan Kantor																		
			Jumlah Laporan Penyediaan Jasa Peralatan dan Perlengkapan Kantor yang Disediakan				1 Laporan	1 Laporan	0,00	0,00	0,00	0,00	Kab. Konawe, Semua Kecamatan, Semua Kel/Desa	DANA ALOKASI UMUM (DAU)	-	-			10.000.000,00	KECAMATAN PONDIDAHA
		[PERSENTASE KEGIATAN PENUNJANG URUSAN PEMERINTAHAN DAERAH YANG TERLAKSANA]	**PERSENTASE KEGIATAN PENUNJANG URUSAN PEMERINTAHAN DAERAH YANG TERLAKSANA**	**100,00**	**100,00**	**100,00**	-	-	**2.393.147.300,00**	**2.110.354.014,00**	**1.764.416.502,00**	-	-	-	-	-	-	**100,00**	**1.251.973.550,00**	-
	7.01.01.2.08.0004	Penyediaan Jasa Pelayanan Umum Kantor																		
			Jumlah Laporan Penyediaan Jasa Pelayanan Umum Kantor yang Disediakan				1 Laporan	1 Laporan	163.200.000,00	168.600.000,00	168.600.000,00	5.400.000,00	Kab. Konawe, Semua Kecamatan, Semua Kel/Desa	RETRIBUSI PENGGUNAAN TENAGA KERJA ASING (TKA)	-	3. MENGOPTIMALKAN TATA KELOLA PEMERINTAHAN YANG BERSIH, EFEKIF DAN PARTISIPATIF			17.000.000,00	KECAMATAN PONDIDAHA
	7.01.01.2.09	Pemeliharaan Barang Milik Daerah Penunjang Urusan Pemerintahan Daerah	-				-	-	71.361.400,00	0,00	3.000.000,00	-68.361.400,00			-	3. MENGOPTIMALKAN TATA KELOLA PEMERINTAHAN YANG BERSIH, EFEKIF DAN PARTISIPATIF	-		216.969.000,00	KECAMATAN PONDIDAHA
	7.01.01.2.09.0001	Penyediaan Jasa Pemeliharaan, Biaya Pemeliharaan, dan Pajak Kendaraan Perorangan Dinas atau Kendaraan Dinas Jabatan																		
			Jumlah Kendaraan Perorangan Dinas atau Kendaraan Dinas Jabatan yang Dipelihara dan dibayarkan Pajaknya				1 Unit	1 Unit	9.200.000,00	0,00	0,00	-9.200.000,00	Kab. Konawe, Semua Kecamatan, Semua Kel/Desa	DANA ALOKASI UMUM (DAU)	-	3. MENGOPTIMALKAN TATA KELOLA PEMERINTAHAN YANG BERSIH, EFEKIF DAN PARTISIPATIF			4.995.000,00	KECAMATAN PONDIDAHA
		-	**-**	**-**	**-**	**-**	-	-	**2.393.147.300,00**	**2.110.354.014,00**	**1.764.416.502,00**	-	-	-	-	-	-	**-**	**1.251.973.550,00**	-
	7.01.01.2.09.0002	Penyediaan Jasa Pemeliharaan, Biaya Pemeliharaan, Pajak dan Perizinan Kendaraan Dinas Operasional atau Lapangan																		
			Jumlah Kendaraan Dinas Operasional atau Lapangan yang Dipelihara dan dibayarkan Pajak dan Perizinannya				1 Unit	1 Unit	0,00	0,00	0,00	0,00	Kab. Konawe, Semua Kecamatan, Semua Kel/Desa	DANA ALOKASI UMUM (DAU)	-	3. MENGOPTIMALKAN TATA KELOLA PEMERINTAHAN YANG BERSIH, EFEKIF DAN PARTISIPATIF			10.000.000,00	KECAMATAN PONDIDAHA
	7.01.01.2.09.0003	Penyediaan Jasa Pemeliharaan, Biaya Pemeliharaan dan Perizinan Alat Besar																		
			Jumlah Alat Besar yang Dipelihara dan dibayarkan Perizinannya				1 Unit	1 Unit	0,00	0,00	0,00	0,00	Kab. Konawe, Semua Kecamatan, Semua Kel/Desa	DANA ALOKASI UMUM (DAU)	-	-			10.000.000,00	KECAMATAN PONDIDAHA
	7.01.01.2.09.0004	Penyediaan Jasa Pemeliharaan, Biaya Pemeliharaan dan Perizinan Alat Angkutan Darat Tak Bermotor																		
			Jumlah Alat Angkutan Darat Tak Bermotor yang Dipelihara dan Dibayarkan Perizinannya				1 Unit	1 Unit	0,00	0,00	0,00	0,00	Kab. Konawe, Semua Kecamatan, Semua Kel/Desa	DANA ALOKASI UMUM (DAU)	-	-			10.000.000,00	KECAMATAN PONDIDAHA
	7.01.01.2.09.0005	Pemeliharaan Mebel																		
			Jumlah Mebel yang Dipelihara				1 Unit	1 Unit	0,00	0,00	0,00	0,00	Kab. Konawe, Semua Kecamatan, Semua Kel/Desa	DANA ALOKASI UMUM (DAU)	-	-			10.000.000,00	KECAMATAN PONDIDAHA
	7.01.01.2.09.0006	Pemeliharaan Peralatan dan Mesin Lainnya																		
			Jumlah Peralatan dan Mesin Lainnya yang Dipelihara				1 Unit	1 Unit	0,00	0,00	0,00	0,00	Kab. Konawe, Semua Kecamatan, Semua Kel/Desa	DANA ALOKASI UMUM (DAU)	-	-			10.000.000,00	KECAMATAN PONDIDAHA
	7.01.01.2.09.0007	Pemeliharaan Aset Tetap Lainnya																		
			Jumlah Aset Tetap Lainnya yang Dipelihara				1 Unit	1 Unit	0,00	0,00	0,00	0,00	Kab. Konawe, Semua Kecamatan, Semua Kel/Desa	DANA ALOKASI UMUM (DAU)	-	-			10.000.000,00	KECAMATAN PONDIDAHA
	7.01.01.2.09.0008	Pemeliharaan Aset Tak Berwujud																		
			Jumlah Aset Tak Berwujud yang Dipelihara				1 Unit	1 Unit	0,00	0,00	0,00	0,00	Kab. Konawe, Semua Kecamatan, Semua Kel/Desa	DANA ALOKASI UMUM (DAU)	-	-			10.000.000,00	KECAMATAN PONDIDAHA
		[PERSENTASE KEGIATAN PENUNJANG URUSAN PEMERINTAHAN DAERAH YANG TERLAKSANA]	**PERSENTASE KEGIATAN PENUNJANG URUSAN PEMERINTAHAN DAERAH YANG TERLAKSANA**	**100,00**	**100,00**	**100,00**	-	-	**2.393.147.300,00**	**2.110.354.014,00**	**1.764.416.502,00**	-	-	-	-	-	-	**100,00**	**1.251.973.550,00**	-
	7.01.01.2.09.0009	Pemeliharaan/Rehabilitasi Gedung Kantor dan Bangunan Lainnya																		
			Jumlah Gedung Kantor dan Bangunan Lainnya yang Dipelihara/Direhabilitasi				1 Unit	1 Unit	2.291.200,00	0,00	0,00	-2.291.200,00	Kab. Konawe, Semua Kecamatan, Semua Kel/Desa	DANA ALOKASI UMUM (DAU)	-	3. MENGOPTIMALKAN TATA KELOLA PEMERINTAHAN YANG BERSIH, EFEKIF DAN PARTISIPATIF			1.000.000,00	KECAMATAN PONDIDAHA
	7.01.01.2.09.0010	Pemeliharaan/Rehabilitasi Sarana dan Prasarana Gedung Kantor atau Bangunan Lainnya																		
			Jumlah Sarana dan Prasarana Gedung Kantor atau Bangunan Lainnya yang Dipelihara/Direhabilitasi				1 Unit	1 Unit	863.000,00	0,00	0,00	-863.000,00	Kab. Konawe, Semua Kecamatan, Semua Kel/Desa	DANA ALOKASI UMUM (DAU)	-	3. MENGOPTIMALKAN TATA KELOLA PEMERINTAHAN YANG BERSIH, EFEKIF DAN PARTISIPATIF			10.000.000,00	KECAMATAN PONDIDAHA
	7.01.01.2.09.0011	Pemeliharaan/Rehabilitasi Sarana dan Prasarana Pendukung Gedung Kantor atau Bangunan Lainnya																		

NO	KODE	URUSAN / BIDANG URUSAN / PROGRAM / OUTCOME / KEGIATAN / SUB KEGIATAN	INDIKATOR PROGRAM / KEGIATAN / SUB KEGIATAN	TARGET AKHIR PERIODE RENSTRA OPD	REALISASI CAPAIAN RENJA OPD TAHUN 2024	PRAKIRAAN CAPAIAN TARGET RENJA OPD TAHUN 2025	CAPAIAN KINERJA DAN KERANGKA PENDANAAN										KELOMPOK SASARAN	PRAKIRAAN MAJU RENCANA TAHUN 2027		PERANGKAT DAERAH PENANGGUNG JAWAB
							TARGET 2026		PAGU INDIKATIF (Rp)			Bertambah/Berkurang (10-12)	LOKASI	SUMBER DANA	PRIORITAS			TARGET	PAGU INDIKATIF (Rp)	
							SEBELUM	SESUDAH	RKPD 2026	APBD 2026	RKPD PERUBAHAN 2026				NASIONAL	DAERAH				
1	2	3	4	5	6	7	8	9	10	11	12	13	14	15	16	17	18	19	20	21
			Jumlah Sarana dan Prasarana Pendukung Gedung Kantor atau Bangunan Lainnya yang Dipelihara/Direhabilitasi				1 Unit	1 Unit	852.800,00	0,00	0,00	-852.800,00	Kab. Konawe, Semua Kecamatan, Semua Kel/Desa	DANA ALOKASI UMUM (DAU)	-	3. MENGOPTIMALKAN TATA KELOLA PEMERINTAHAN YANG BERSIH, EFEKIF DAN PARTISIPATIF			10.000.000,00	KECAMATAN PONDIDAHA
		-	**-**	**-**	**-**	**-**	-	-	**2.393.147.300,00**	**2.110.354.014,00**	**1.764.416.502,00**	-	-	-	-	-	-	**-**	**1.251.973.550,00**	-
	7.01.01.2.09.0012	Pemeliharaan/Rehabilitasi Tanah																		
			Luas Tanah yang Dilakukan Pemeliharaan/Rehabilitasi				1 Ha	1 Ha	0,00	0,00	0,00	0,00	Kab. Konawe, Semua Kecamatan, Semua Kel/Desa	DANA ALOKASI UMUM (DAU)	-	-			10.000.000,00	KECAMATAN PONDIDAHA
2.	**7.01.02**	**PROGRAM PENYELENGGARAAN PEMERINTAHAN DAN PELAYANAN PUBLIK**	**-**				**-**	**-**	**89.543.000,00**	**30.000.000,00**	**37.000.000,00**	**84.776.650,00**							**174.319.650,00**	
	7.01.02.2.01	Koordinasi Penyelenggaraan Kegiatan Pemerintahan di Tingkat Kecamatan	-				-	-	53.771.300,00	15.000.000,00	22.000.000,00	-31.771.300,00			-	-	-		29.829.700,00	KECAMATAN PONDIDAHA
	7.01.02.2.01.0001	Koordinasi/Sinergi Perencanaan dan Pelaksanaan Kegiatan Pemerintahan dengan Perangkat Daerah dan Instansi Vertikal Terkait																		
			Jumlah Laporan Koordinasi/Sinergi Perencanaan dan Pelaksanaan Kegiatan Pemerintahan dengan Perangkat Daerah dan Instansi Vertikal Terkait				1 Laporan	1 Laporan	0,00	0,00	0,00	0,00	Kab. Konawe, Semua Kecamatan, Semua Kel/Desa	DANA ALOKASI UMUM (DAU)	-	-			10.000.000,00	KECAMATAN PONDIDAHA
	7.01.02.2.01.0002	Peningkatan Efektifitas Kegiatan Pemerintahan di Tingkat Kecamatan																		
			Jumlah Dokumen Peningkatan Efektifitas Kegiatan Pemerintahan di Tingkat Kecamatan				1 Dokumen	1 Dokumen	0,00	0,00	0,00	0,00	Kab. Konawe, Semua Kecamatan, Semua Kel/Desa	DANA ALOKASI UMUM (DAU)	-	-			10.000.000,00	KECAMATAN PONDIDAHA
		[PERSENTASE KEGIATAN PENYELENGGARAAN PEMERINTAHAN DAN PELAYANAN PUBLIK YANG TERLAKSANA]	**PERSENTASE KEGIATAN PENYELENGGARAAN PEMERINTAHAN DAN PELAYANAN PUBLIK YANG TERLAKSANA**	**100,00**	**0,00**	**0,00**	-	-	**89.543.000,00**	**30.000.000,00**	**37.000.000,00**	-	-	-	-	-	-	**100,00**	**174.319.650,00**	-
	7.01.02.2.02	Penyelenggaraan Urusan Pemerintahan yang Tidak Dilaksanakan oleh Unit Kerja Perangkat Daerah yang Ada di Kecamatan	-				-	-	30.271.700,00	15.000.000,00	15.000.000,00	-15.271.700,00			-	-	-		49.659.950,00	KECAMATAN PONDIDAHA
	7.01.02.2.02.0001	Perencanaan Kegiatan Pelayanan kepada Masyarakat di Kecamatan																		
			Jumlah Dokumen Perencanaan Kegiatan Pelayanan kepada Masyarakat di Kecamatan				1 Dokumen	1 Dokumen	0,00	0,00	0,00	0,00	Kab. Konawe, Semua Kecamatan, Semua Kel/Desa	DANA ALOKASI UMUM (DAU)	-	-			10.000.000,00	KECAMATAN PONDIDAHA
	7.01.02.2.02.0002	Fasilitasi Percepatan Pencapaian Standar Pelayanan Minimal di Wilayah Kecamatan																		
			Jumlah Laporan Fasilitasi Percepatan Pencapaian Standar Pelayanan Minimal di Wilayah Kecamatan				1 Laporan	1 Laporan	9.200.000,00	0,00	0,00	-9.200.000,00	Kab. Konawe, Semua Kecamatan, Semua Kel/Desa	DANA ALOKASI UMUM (DAU)	-	3. MENGOPTIMALKAN TATA KELOLA PEMERINTAHAN YANG BERSIH, EFEKIF DAN PARTISIPATIF			10.000.000,00	KECAMATAN PONDIDAHA
		-	**-**	**-**	**-**	**-**	-	-	**89.543.000,00**	**30.000.000,00**	**37.000.000,00**	-	-	-	-	-	-	**-**	**174.319.650,00**	-
	7.01.02.2.02.0003	Peningkatan Efektifitas Pelaksanaan Pelayanan kepada Masyarakat di Wilayah Kecamatan																		
			Jumlah Laporan Peningkatan Efektifitas Pelaksanaan Pelayanan kepada Masyarakat di Wilayah Kecamatan				1 Laporan	1 Laporan	0,00	0,00	0,00	0,00	Kab. Konawe, Semua Kecamatan, Semua Kel/Desa	DANA ALOKASI UMUM (DAU)	-	-			10.000.000,00	KECAMATAN PONDIDAHA
	7.01.02.2.03	Koordinasi Pemeliharaan Prasarana dan Sarana Pelayanan Umum	-				-	-	5.500.000,00	0,00	0,00	-5.500.000,00			-	-	-		34.830.000,00	KECAMATAN PONDIDAHA
	7.01.02.2.03.0001	Koordinasi/Sinergi dengan Perangkat Daerah dan/atau Instansi Vertikal yang Terkait dalam Pemeliharaan Sarana dan Prasarana Pelayanan Umum																		
			Jumlah Dokumen Koordinasi/Sinergi dengan Perangkat Daerah dan/atau Instansi Vertikal yang Terkait dalam Pemeliharaan Sarana dan Prasarana Pelayanan Umum				1 Dokumen	1 Dokumen	0,00	0,00	0,00	0,00	Kab. Konawe, Semua Kecamatan, Semua Kel/Desa	DANA ALOKASI UMUM (DAU)	-	-			10.000.000,00	KECAMATAN PONDIDAHA
	7.01.02.2.03.0002	Pelaksanaan Pemeliharaan Prasarana dan Fasilitas Pelayanan Umum yang Melibatkan Pihak Swasta																		
			Jumlah Prasarana dan Fasilitas Pelayanan Umum yang Dipelihara dengan Melibatkan Pihak Swasta				1 Unit	1 Unit	0,00	0,00	0,00	0,00	Kab. Konawe, Semua Kecamatan, Semua Kel/Desa	DANA ALOKASI UMUM (DAU)	-	-			10.000.000,00	KECAMATAN PONDIDAHA
	7.01.02.2.04	Pelaksanaan Urusan Pemerintahan yang Dilimpahkan kepada Camat	-				-	-	0,00	0,00	0,00	0,00			-	-	-		60.000.000,00	KECAMATAN PONDIDAHA
	7.01.02.2.04.0001	Pelaksanaan Urusan Pemerintahan yang Terkait dengan Pelayanan Perizinan Non Usaha																		
			Jumlah Dokumen Non Perizinan Usaha yang Dilaksanakan				1 Dokumen	1 Dokumen	0,00	0,00	0,00	0,00	Kab. Konawe, Semua Kecamatan, Semua Kel/Desa	DANA ALOKASI UMUM (DAU)	-	-			10.000.000,00	KECAMATAN PONDIDAHA
	7.01.02.2.04.0002	Pelaksanaan Urusan Pemerintahan yang terkait dengan Nonperizinan																		
			Jumlah Laporan Pelaksanaan Nonperizinan pada Urusan Pemerintahan				1 Laporan	1 Laporan	0,00	0,00	0,00	0,00	Kab. Konawe, Semua Kecamatan, Semua Kel/Desa	DANA ALOKASI UMUM (DAU)	-	-			10.000.000,00	KECAMATAN PONDIDAHA
	7.01.02.2.04.0003	Pelaksanaan Urusan Pemerintahan yang Terkait dengan Kewenangan Lain yang Dilimpahkan																		
			Jumlah Laporan Pelaksanaan Kewenangan Lain yang Dilimpahkan				1 Laporan	1 Laporan	0,00	0,00	0,00	0,00	Kab. Konawe, Semua Kecamatan, Semua Kel/Desa	DANA ALOKASI UMUM (DAU)	-	-			10.000.000,00	KECAMATAN PONDIDAHA
3.	**7.01.03**	**PROGRAM PEMBERDAYAAN MASYARAKAT DESA DAN KELURAHAN**	**-**				**-**	**-**	**324.397.700,00**	**242.357.800,00**	**230.150.000,00**	**309.328.096,00**							**633.725.796,00**	
	7.01.03.2.01	Koordinasi Kegiatan Pemberdayaan Desa	-				-	-	33.170.000,00	2.500.000,00	2.500.000,00	-30.670.000,00			-	-	-		49.830.000,00	KECAMATAN PONDIDAHA

NO	KODE	URUSAN / BIDANG URUSAN / PROGRAM / OUTCOME / KEGIATAN / SUB KEGIATAN	INDIKATOR PROGRAM / KEGIATAN / SUB KEGIATAN	TARGET AKHIR PERIODE RENSTRA OPD	REALISASI CAPAIAN RENJA OPD TAHUN 2024	PRAKIRAAN CAPAIAN TARGET RENJA OPD TAHUN 2025	CAPAIAN KINERJA DAN KERANGKA PENDANAAN										KELOMPOK SASARAN	PRAKIRAAN MAJU RENCANA TAHUN 2027		PERANGKAT DAERAH PENANGGUNG JAWAB
							TARGET 2026		PAGU INDIKATIF (Rp)			Bertambah/Berkurang (10-12)	LOKASI	SUMBER DANA	PRIORITAS			TARGET	PAGU INDIKATIF (Rp)	
							SEBELUM	SESUDAH	RKPD 2026	APBD 2026	RKPD PERUBAHAN 2026				NASIONAL	DAERAH				
1	2	3	4	5	6	7	8	9	10	11	12	13	14	15	16	17	18	19	20	21
	7.01.03.2.01.0001	Peningkatan Partisipasi Masyarakat dalam Forum Musyawarah Perencanaan Pembangunan di Desa																		
			Jumlah Lembaga Kemasyarakatan yang Berpartisipasi dalam Forum Musyawarah Perencanaan Pembangunan di Desa				1 Lembaga Kemasyarakatan	1 Lembaga Kemasyarakatan	0,00	0,00	0,00	0,00	Kab. Konawe, Semua Kecamatan, Semua Kel/Desa	DANA ALOKASI UMUM (DAU)	-	-			10.000.000,00	KECAMATAN PONDIDAHA
	7.01.03.2.01.0002	Sinkronisasi Program Kerja dan Kegiatan Pemberdayaan Masyarakat yang Dilakukan oleh Pemerintah dan Swasta di Wilayah Kerja Kecamatan																		
			Jumlah Dokumen Sinkronisasi Program Kerja dan Kegiatan Pemberdayaan Masyarakat yang Dilakukan oleh Pemerintah dan Swasta di Wilayah Kerja Kecamatan				1 Dokumen	1 Dokumen	0,00	0,00	0,00	0,00	Kab. Konawe, Semua Kecamatan, Semua Kel/Desa	DANA ALOKASI UMUM (DAU)	-	-			10.000.000,00	KECAMATAN PONDIDAHA
	7.01.03.2.01.0003	Peningkatan Efektifitas Kegiatan Pemberdayaan Masyarakat di Wilayah Kecamatan																		
			Jumlah Laporan Peningkatan Efektivitas Kegiatan Pemberdayaan Masyarakat di Wilayah Kecamatan				1 Laporan	1 Laporan	0,00	0,00	0,00	0,00	Kab. Konawe, Semua Kecamatan, Semua Kel/Desa	DANA ALOKASI UMUM (DAU)	-	-			10.000.000,00	KECAMATAN PONDIDAHA
		[PERSENTASE KEGIATAN PEMBERDAYAAN MASYARAKAT DESA DAN KELURAHAN YANG TERLAKSANA]	**PERSENTASE KEGIATAN PEMBERDAYAAN MASYARAKAT DESA DAN KELURAHAN YANG TERLAKSANA**	**100,00**	**100,00**	**100,00**	-	-	**324.397.700,00**	**242.357.800,00**	**230.150.000,00**	-	-	-	-	-	-	**100,00**	**633.725.796,00**	-
	7.01.03.2.02	Kegiatan Pemberdayaan Kelurahan	-				-	-	167.718.900,00	214.707.800,00	202.500.000,00	34.781.100,00			-	3. MENGOPTIMALKAN TATA KELOLA PEMERINTAHAN YANG BERSIH, EFEKIF DAN PARTISIPATIF	-		249.065.796,00	KECAMATAN PONDIDAHA
	7.01.03.2.02.0001	Peningkatan Partisipasi Masyarakat dalam Forum Musyawarah Perencanaan Pembangunan di Kelurahan																		
			Jumlah Lembaga Kemasyarakatan yang Berpartisipasi dalam Forum Musyawarah Perencanaan Pembangunan di Kelurahan				1 Lembaga Kemasyarakatan	1 Lembaga Kemasyarakatan	11.068.900,00	0,00	0,00	-11.068.900,00	Kab. Konawe, Semua Kecamatan, Semua Kel/Desa	DANA ALOKASI UMUM (DAU)	-	3. MENGOPTIMALKAN TATA KELOLA PEMERINTAHAN YANG BERSIH, EFEKIF DAN PARTISIPATIF			10.000.000,00	KECAMATAN PONDIDAHA
	7.01.03.2.02.0002	Pembangunan Sarana dan Prasarana Kelurahan																		
			Jumlah Sarana dan Prasarana Kelurahan yang Terbangun				2 Unit	2 Unit	91.000.000,00	154.700.000,00	142.492.200,00	51.492.200,00	Kab. Konawe, Semua Kecamatan, Semua Kel/Desa	DAU TAMBAHAN DUKUNGAN PENDANAAN KELURAHAN	-	3. MENGOPTIMALKAN TATA KELOLA PEMERINTAHAN YANG BERSIH, EFEKIF DAN PARTISIPATIF			125.504.496,00	KECAMATAN PONDIDAHA
	7.01.03.2.02.0003	Pemberdayaan Masyarakat di Kelurahan																		
			Jumlah Pokmas dan Ormas yang Melaksanakan Pemberdayaan Masyarakat di Kelurahan				5 Pokmas / Ormas	5 Pokmas / Ormas	0,00	57.507.800,00	57.507.800,00	57.507.800,00	Kab. Konawe, Semua Kecamatan, Semua Kel/Desa	DAU TAMBAHAN DUKUNGAN PENDANAAN KELURAHAN	-	-			74.000.000,00	KECAMATAN PONDIDAHA
	7.01.03.2.02.0004	Evaluasi Kelurahan																		
			Jumlah Laporan Hasil Evaluasi Kelurahan				1 Laporan	1 Laporan	0,00	0,00	0,00	0,00	Kab. Konawe, Semua Kecamatan, Semua Kel/Desa	DANA ALOKASI UMUM (DAU)	-	-			10.000.000,00	KECAMATAN PONDIDAHA
		-	**-**	**-**	**-**	**-**	-	-	**324.397.700,00**	**242.357.800,00**	**230.150.000,00**	-	-	-	-	-	-	**-**	**633.725.796,00**	-
	7.01.03.2.03	Pemberdayaan Lembaga Kemasyarakatan Tingkat Kecamatan	-				-	-	49.875.000,00	25.150.000,00	25.150.000,00	-24.725.000,00			-	-	-		94.830.000,00	KECAMATAN PONDIDAHA
	7.01.03.2.03.0001	Penyelenggaraan Lembaga Kemasyarakatan																		
			Jumlah Lembaga Kemasyarakatan yang Diselenggarakan				1 Lembaga Kemasyarakatan	1 Lembaga Kemasyarakatan	0,00	0,00	0,00	0,00	Kab. Konawe, Semua Kecamatan, Semua Kel/Desa	DANA ALOKASI UMUM (DAU)	-	-			10.000.000,00	KECAMATAN PONDIDAHA
	7.01.03.2.03.0002	Peningkatan Kapasitas Lembaga Kemasyarakatan																		
			Jumlah Lembaga Kemasyarakatan yang Ditingkatkan Kapasitasnya				1 Lembaga Kemasyarakatan	1 Lembaga Kemasyarakatan	0,00	0,00	0,00	0,00	Kab. Konawe, Semua Kecamatan, Semua Kel/Desa	DANA ALOKASI UMUM (DAU)	-	-			10.000.000,00	KECAMATAN PONDIDAHA
	7.01.03.2.03.0003	Penyediaan Sarana dan Prasarana Lembaga Kemasyarakatan																		
			Jumlah Sarana dan Prasarana Lembaga Kemasyarakatan yang Disediakan				1 Unit	1 Unit	0,00	0,00	0,00	0,00	Kab. Konawe, Semua Kecamatan, Semua Kel/Desa	DANA ALOKASI UMUM (DAU)	-	-			10.000.000,00	KECAMATAN PONDIDAHA
	7.01.03.2.03.0004	Fasilitasi Pengembangan Usaha Ekonomi Masyarakat																		
			Jumlah Laporan Fasilitasi Pengembangan Usaha Ekonomi Masyarakat				1 Laporan	1 Laporan	0,00	0,00	0,00	0,00	Kab. Konawe, Semua Kecamatan, Semua Kel/Desa	DANA ALOKASI UMUM (DAU)	-	-			10.000.000,00	KECAMATAN PONDIDAHA
	7.01.03.2.03.0005	Fasilitasi Pemanfaatan Teknologi Tepat Guna																		
			Jumlah Laporan Fasilitasi Pemanfaatan Teknologi Tepat Guna				1 Laporan	1 Laporan	0,00	0,00	0,00	0,00	Kab. Konawe, Semua Kecamatan, Semua Kel/Desa	DANA ALOKASI UMUM (DAU)	-	-			10.000.000,00	KECAMATAN PONDIDAHA
	7.01.03.2.06	Pemberdayaan dan Kesejahteraan Keluarga Tingkat Kecamatan dan Kelurahan	-				-	-	73.633.800,00	0,00	0,00	-73.633.800,00			-	-	-		240.000.000,00	KECAMATAN PONDIDAHA
	7.01.03.2.06.0001	Pembentukan dan Penumbuhan Karakter Keluarga Melalui Peningkatan Kesadaran Masyarakat akan Pentingnya Penghayatan dan Pengamalan Pancasila dalam Semua Aspek Kehidupan Bermasyarakat, Berbangsa, dan Bernegara																		
			Jumlah Keluarga yang Mengikuti Pembentukan dan Penumbuhan Karakter Keluarga Melalui Peningkatan Kesadaran Masyarakat akan Pentingnya Penghayatan dan Pengamalan Pancasila dalam Semua Aspek Kehidupan Bermasyarakat, Berbangsa, dan Bernegara				1 Keluarga	1 Keluarga	0,00	0,00	0,00	0,00	Kab. Konawe, Semua Kecamatan, Semua Kel/Desa	DANA ALOKASI UMUM (DAU)	-	-			10.000.000,00	KECAMATAN PONDIDAHA
		[PERSENTASE KEGIATAN PEMBERDAYAAN MASYARAKAT DESA DAN KELURAHAN YANG TERLAKSANA]	**PERSENTASE KEGIATAN PEMBERDAYAAN MASYARAKAT DESA DAN KELURAHAN YANG TERLAKSANA**	**100,00**	**100,00**	**100,00**	-	-	**324.397.700,00**	**242.357.800,00**	**230.150.000,00**	-	-	-	-	-	-	**100,00**	**633.725.796,00**	-

NO	KODE	URUSAN / BIDANG URUSAN / PROGRAM / OUTCOME / KEGIATAN / SUB KEGIATAN	INDIKATOR PROGRAM / KEGIATAN / SUB KEGIATAN	TARGET AKHIR PERIODE RENSTRA OPD	REALISASI CAPAIAN RENJA OPD TAHUN 2024	PRAKIRAAN CAPAIAN TARGET RENJA OPD TAHUN 2025	CAPAIAN KINERJA DAN KERANGKA PENDANAAN										KELOMPOK SASARAN	PRAKIRAAN MAJU RENCANA TAHUN 2027		PERANGKAT DAERAH PENANGGUNG JAWAB
							TARGET 2026		PAGU INDIKATIF (Rp)			Bertambah/Berkurang (10-12)	LOKASI	SUMBER DANA	PRIORITAS			TARGET	PAGU INDIKATIF (Rp)	
							SEBELUM	SESUDAH	RKPD 2026	APBD 2026	RKPD PERUBAHAN 2026				NASIONAL	DAERAH				
1	2	3	4	5	6	7	8	9	10	11	12	13	14	15	16	17	18	19	20	21
	7.01.03.2.06.0002	Peningkatan Kesadaran Keluarga dalam Membangun Kerja Sama antar-Keluarga, Warga, dan Kelompok Masyarakat																		
			Jumlah Keluarga yang Mengikuti Peningkatan Kesadaran Keluarga dalam Membangun Kerja Sama antar-Keluarga, Warga, dan Kelompok Masyarakat				1 Keluarga	1 Keluarga	0,00	0,00	0,00	0,00	Kab. Konawe, Semua Kecamatan, Semua Kel/Desa	DANA ALOKASI UMUM (DAU)	-	-			10.000.000,00	KECAMATAN PONDIDAHA
	7.01.03.2.06.0003	Peningkatan Ketahanan Pangan Keluarga																		
			Jumlah Keluarga yang Mengikuti Peningkatan Ketahanan Pangan Keluarga				1 Keluarga	1 Keluarga	0,00	0,00	0,00	0,00	Kab. Konawe, Semua Kecamatan, Semua Kel/Desa	DANA ALOKASI UMUM (DAU)	-	-			10.000.000,00	KECAMATAN PONDIDAHA
		-	**-**	**-**	**-**	**-**	-	-	**324.397.700,00**	**242.357.800,00**	**230.150.000,00**	-	-	-	-	-	-	**-**	**633.725.796,00**	-
	7.01.03.2.06.0004	Pemberdayaan Masyarakat dalam Peningkatan Penggunaan dan Pemanfaatan Sandang Produksi Dalam Negeri																		
			Jumlah Keluarga yang Mengikuti Pemberdayaan Masyarakat dalam Peningkatan Penggunaan dan Pemanfaatan Sandang Produksi Dalam Negeri				1 Keluarga	1 Keluarga	0,00	0,00	0,00	0,00	Kab. Konawe, Semua Kecamatan, Semua Kel/Desa	DANA ALOKASI UMUM (DAU)	-	-			10.000.000,00	KECAMATAN PONDIDAHA
		[PERSENTASE KEGIATAN PEMBERDAYAAN MASYARAKAT DESA DAN KELURAHAN YANG TERLAKSANA]	**PERSENTASE KEGIATAN PEMBERDAYAAN MASYARAKAT DESA DAN KELURAHAN YANG TERLAKSANA**	**100,00**	**100,00**	**100,00**	-	-	**324.397.700,00**	**242.357.800,00**	**230.150.000,00**	-	-	-	-	-	-	**100,00**	**633.725.796,00**	-
	7.01.03.2.06.0005	Peningkatan Kesadaran Keluarga dalam Mewujudkan Rumah Sehat dan Layak Huni serta Kesadaran Hukum tentang Kepemilikan Rumah																		
			Jumlah Keluarga yang Mengikuti Peningkatan Kesadaran Keluarga dalam Mewujudkan Rumah Sehat dan Layak Huni serta Kesadaran Hukum tentang Kepemilikan Rumah				1 Keluarga	1 Keluarga	9.200.900,00	0,00	0,00	-9.200.900,00	Kab. Konawe, Semua Kecamatan, Semua Kel/Desa	DANA ALOKASI UMUM (DAU)	-	3. MENGOPTIMALKAN TATA KELOLA PEMERINTAHAN YANG BERSIH, EFEKIF DAN PARTISIPATIF			10.000.000,00	KECAMATAN PONDIDAHA
	7.01.03.2.06.0006	Peningkatan Kesadaran Keluarga dalam Peningkatan Pendidikan dan Keterampilan untuk Mewujudkan Sumber Daya Manusia yang Berkualitas dan Berdaya Saing																		
			Jumlah Keluarga yang Mengikuti Peningkatan Kesadaran Keluarga dalam Peningkatan Pendidikan dan Keterampilan untuk Mewujudkan Sumber Daya Manusia yang Berkualitas dan Berdaya Saing				1 Keluarga	1 Keluarga	9.203.200,00	0,00	0,00	-9.203.200,00	Kab. Konawe, Semua Kecamatan, Semua Kel/Desa	DANA ALOKASI UMUM (DAU)	-	3. MENGOPTIMALKAN TATA KELOLA PEMERINTAHAN YANG BERSIH, EFEKIF DAN PARTISIPATIF			10.000.000,00	KECAMATAN PONDIDAHA
	7.01.03.2.06.0007	Penumbuhan Kesadaran Keluarga dalam Peningkatan Derajat Kesehatan Keluarga dan Lingkungan dengan Menerapkan Perilaku Hidup Bersih dan Sehat																		
			Jumlah Keluarga yang Mengikuti Penumbuhan Kesadaran Keluarga dalam Peningkatan Derajat Kesehatan Keluarga dan Lingkungan Dengan Menerapkan Perilaku Hidup Bersih dan Sehat				1 Keluarga	1 Keluarga	9.206.700,00	0,00	0,00	-9.206.700,00	Kab. Konawe, Semua Kecamatan, Semua Kel/Desa	DANA ALOKASI UMUM (DAU)	-	3. MENGOPTIMALKAN TATA KELOLA PEMERINTAHAN YANG BERSIH, EFEKIF DAN PARTISIPATIF			10.000.000,00	KECAMATAN PONDIDAHA
	7.01.03.2.06.0008	Penumbuhan Kesadaran Keluarga dalam Peningkatan Taraf Hidup Keluarga Melalui Kehidupan Berkoperasi dan Pengembangan Ekonomi Lainnya																		
			Jumlah Keluarga yang Mengikuti Penumbuhan Kesadaran Keluarga dalam Peningkatan Taraf Hidup Keluarga melalui Kehidupan Berkoperasi dan Pengembangan Ekonomi Lainnya				1 Keluarga	1 Keluarga	9.204.950,00	0,00	0,00	-9.204.950,00	Kab. Konawe, Semua Kecamatan, Semua Kel/Desa	DANA ALOKASI UMUM (DAU)	-	3. MENGOPTIMALKAN TATA KELOLA PEMERINTAHAN YANG BERSIH, EFEKIF DAN PARTISIPATIF			10.000.000,00	KECAMATAN PONDIDAHA
	7.01.03.2.06.0009	Penumbuhan Kesadaran Keluarga dalam Peningkatan Kualitas Kelestarian Lingkungan Hidup																		
			Jumlah Keluarga yang Mengikuti Penumbuhan Kesadaran Keluarga dalam Peningkatan Kualitas Kelestarian Lingkungan Hidup				1 Keluarga	1 Keluarga	9.203.200,00	0,00	0,00	-9.203.200,00	Kab. Konawe, Semua Kecamatan, Semua Kel/Desa	DANA ALOKASI UMUM (DAU)	-	3. MENGOPTIMALKAN TATA KELOLA PEMERINTAHAN YANG BERSIH, EFEKIF DAN PARTISIPATIF			10.000.000,00	KECAMATAN PONDIDAHA
	7.01.03.2.06.0010	Pelatihan Keluarga Tanggap Bencana Alam																		
			Jumlah Keluarga yang Mengikuti Pelatihan Keluarga Tanggap Bencana Alam				1 Keluarga	1 Keluarga	9.204.950,00	0,00	0,00	-9.204.950,00	Kab. Konawe, Semua Kecamatan, Semua Kel/Desa	DANA ALOKASI UMUM (DAU)	-	3. MENGOPTIMALKAN TATA KELOLA PEMERINTAHAN YANG BERSIH, EFEKIF DAN PARTISIPATIF			10.000.000,00	KECAMATAN PONDIDAHA
	7.01.03.2.06.0011	Pelatihan Keluarga Tanggap Bencana Rumah Tangga																		
			Jumlah Keluarga yang Mengikuti Pelatihan Keluarga Tanggap Bencana Rumah Tangga				1 Keluarga	1 Keluarga	9.204.950,00	0,00	0,00	-9.204.950,00	Kab. Konawe, Semua Kecamatan, Semua Kel/Desa	DANA ALOKASI UMUM (DAU)	-	3. MENGOPTIMALKAN TATA KELOLA PEMERINTAHAN YANG BERSIH, EFEKIF DAN PARTISIPATIF			10.000.000,00	KECAMATAN PONDIDAHA
	7.01.03.2.06.0012	Penumbuhan dan Peningkatan Kesadaran Keluarga dalam Keterlibatan Perencanaan Kehidupan Menuju Keluarga Berkualitas																		
			Jumlah Keluarga yang Mengikuti Penumbuhan dan Peningkatan Kesadaran Keluarga dalam Keterlibatan Perencanaan Kehidupan Menuju Keluarga Berkualitas				1 Keluarga	1 Keluarga	9.204.950,00	0,00	0,00	-9.204.950,00	Kab. Konawe, Semua Kecamatan, Semua Kel/Desa	DANA ALOKASI UMUM (DAU)	-	3. MENGOPTIMALKAN TATA KELOLA PEMERINTAHAN YANG BERSIH, EFEKIF DAN PARTISIPATIF			10.000.000,00	KECAMATAN PONDIDAHA
4.	**7.01.04**	**PROGRAM KOORDINASI KETENTRAMAN DAN KETERTIBAN UMUM**	**-**				**-**	**-**	**27.600.000,00**	**0,00**	**0,00**	**19.590.000,00**							**47.190.000,00**	
		-	**-**	**-**	**-**	**-**	-	-	**27.600.000,00**	**0,00**	**0,00**	-	-	-	-	-	-	**-**	**47.190.000,00**	-
	7.01.04.2.01	Koordinasi Upaya Penyelenggaraan Ketenteraman dan Ketertiban Umum	-				-	-	18.400.000,00	0,00	0,00	-18.400.000,00			-	-	-		32.360.000,00	KECAMATAN PONDIDAHA
	7.01.04.2.01.0001	Sinergitas dengan Kepolisian Negara Republik Indonesia, Tentara Nasional Indonesia dan Instansi Vertikal di Wilayah Kecamatan																		
			Jumlah Laporan Hasil Sinergitas dengan Kepolisian Negara Republik Indonesia, Tentara Nasional Indonesia dan Instansi Vertikal di Wilayah Kecamatan				1 Laporan	1 Laporan	0,00	0,00	0,00	0,00	Kab. Konawe, Semua Kecamatan, Semua Kel/Desa	DANA ALOKASI UMUM (DAU)	-	-			10.000.000,00	KECAMATAN PONDIDAHA
	7.01.04.2.01.0002	Harmonisasi Hubungan dengan Tokoh Agama dan Tokoh Masyarakat																		

NO	KODE	URUSAN / BIDANG URUSAN / PROGRAM / OUTCOME / KEGIATAN / SUB KEGIATAN	INDIKATOR PROGRAM / KEGIATAN / SUB KEGIATAN	TARGET AKHIR PERIODE RENSTRA OPD	REALISASI CAPAIAN RENJA OPD TAHUN 2024	PRAKIRAAN CAPAIAN TARGET RENJA OPD TAHUN 2025	CAPAIAN KINERJA DAN KERANGKA PENDANAAN										KELOMPOK SASARAN	PRAKIRAAN MAJU RENCANA TAHUN 2027		PERANGKAT DAERAH PENANGGUNG JAWAB
							TARGET 2026		PAGU INDIKATIF (Rp)			Bertambah/Berkurang (10-12)	LOKASI	SUMBER DANA	PRIORITAS			TARGET	PAGU INDIKATIF (Rp)	
							SEBELUM	SESUDAH	RKPD 2026	APBD 2026	RKPD PERUBAHAN 2026				NASIONAL	DAERAH				
1	2	3	4	5	6	7	8	9	10	11	12	13	14	15	16	17	18	19	20	21
			Jumlah Laporan Pelaksanaan Harmonisasi Hubungan dengan Tokoh Agama dan Tokoh Masyarakat				1 Laporan	1 Laporan	0,00	0,00	0,00	0,00	Kab. Konawe, Semua Kecamatan, Semua Kel/Desa	DANA ALOKASI UMUM (DAU)	-	-			10.000.000,00	KECAMATAN PONDIDAHA
	7.01.04.2.02	Koordinasi Penerapan dan Penegakan Peraturan Daerah dan Peraturan Kepala Daerah	-				-	-	9.200.000,00	0,00	0,00	-9.200.000,00			-	-	-		14.830.000,00	KECAMATAN PONDIDAHA
	7.01.04.2.02.0001	Koordinasi/Sinergi dengan Perangkat Daerah yang Tugas dan Fungsinya di Bidang Penegakan Peraturan Perundang-Undangan dan/atau Kepolisian Negara Republik Indonesia																		
			Jumlah Laporan Koordinasi/Sinergi dengan Perangkat Daerah yang Tugas dan Fungsinya di Bidang Penegakan Peraturan Perundang-Undangan dan/atau Kepolisian Negara Republik Indonesia				1 Laporan	1 Laporan	0,00	0,00	0,00	0,00	Kab. Konawe, Semua Kecamatan, Semua Kel/Desa	DANA ALOKASI UMUM (DAU)	-	-			10.000.000,00	KECAMATAN PONDIDAHA
5.	**7.01.05**	**PROGRAM PENYELENGGARAAN URUSAN PEMERINTAHAN UMUM**	**-**				**-**	**-**	**14.200.000,00**	**0,00**	**0,00**	**135.800.000,00**							**150.000.000,00**	
	7.01.05.2.01	Penyelenggaraan Urusan Pemerintahan Umum Sesuai Penugasan Kepala Daerah	-				-	-	14.200.000,00	0,00	0,00	-14.200.000,00			-	-	-		150.000.000,00	KECAMATAN PONDIDAHA
	7.01.05.2.01.0001	Pembinaan Wawasan Kebangsaan dan Ketahanan Nasional dalam rangka Memantapkan Pengamalan Pancasila, Pelaksanaan Undang-Undang Dasar Negara Republik Indonesia Tahun 1945, Pelestarian Bhinneka Tunggal Ika serta Pemertahanan dan Pemeliharaan Keutuhan Negara Kesatuan Republik Indonesia																		
			Jumlah Orang yang Mengikuti Pembinaan Wawasan Kebangsaan dan Ketahanan Nasional dalam rangka Memantapkan Pengamalan Pancasila, Pelaksanaan Undang-Undang Dasar Negara Republik Indonesia Tahun 1945, Pelestarian Bhinneka Tunggal Ika serta Pemertahanan dan Pemeliharaan Keutuhan Negara Kesatuan Republik Indonesia				1 Orang	1 Orang	0,00	0,00	0,00	0,00	Kab. Konawe, Semua Kecamatan, Semua Kel/Desa	DANA ALOKASI UMUM (DAU)	-	-			10.000.000,00	KECAMATAN PONDIDAHA
	7.01.05.2.01.0002	Fasilitasi, Koordinasi dan Pembinaan (Bimtek, Sosialisasi, Konsultasi) Wawasan Kebangsaan dan Ketahanan Nasional																		
			Jumlah Orang yang Mengikuti Fasilitasi, Koordinasi dan Pembinaan (Bimtek, Sosialisasi, Konsultasi) Wawasan Kebangsaan dan Ketahanan Nasional				1 Orang	1 Orang	0,00	0,00	0,00	0,00	Kab. Konawe, Semua Kecamatan, Semua Kel/Desa	DANA ALOKASI UMUM (DAU)	-	-			10.000.000,00	KECAMATAN PONDIDAHA
	7.01.05.2.01.0003	Pembinaan Persatuan dan Kesatuan Bangsa																		
			Jumlah Orang yang Mengikuti Pembinaan Persatuan dan Kesatuan Bangsa				1 Orang	1 Orang	0,00	0,00	0,00	0,00	Kab. Konawe, Semua Kecamatan, Semua Kel/Desa	DANA ALOKASI UMUM (DAU)	-	-			10.000.000,00	KECAMATAN PONDIDAHA
	7.01.05.2.01.0004	Pembinaan Kerukunan Antar Suku dan Intra Suku, Umat Beragama, Ras, dan Golongan Lainnya Guna Mewujudkan Stabilitas Keamanan Lokal, Regional, dan Nasional																		
			Jumlah Orang yang Mengikuti Pembinaan Kerukunan Antar Suku dan Intra Suku , Umat Beragama, Ras, dan Golongan Lainnya Guna Mewujudkan Stabilitas Keamanan Lokal, Regional, dan Nasional				1 Orang	1 Orang	0,00	0,00	0,00	0,00	Kab. Konawe, Semua Kecamatan, Semua Kel/Desa	DANA ALOKASI UMUM (DAU)	-	-			10.000.000,00	KECAMATAN PONDIDAHA
	7.01.05.2.01.0005	Penanganan Konflik Sosial Sesuai Ketentuan Peraturan Perundang-Undangan																		
			Jumlah Laporan Konflik yang Ditangani Sesuai Ketentuan Peraturan Perundang-Undangan				1 Laporan	1 Laporan	0,00	0,00	0,00	0,00	Kab. Konawe, Semua Kecamatan, Semua Kel/Desa	DANA ALOKASI UMUM (DAU)	-	-			10.000.000,00	KECAMATAN PONDIDAHA
	7.01.05.2.01.0006	Pengembangan Kehidupan Demokrasi berdasarkan Pancasila																		
			Jumlah Lembaga Masyarakat yang Dikembangkan dalam Kehidupan Demokrasi berdasarkan Pancasila				1 Lembaga Masyarakat	1 Lembaga Masyarakat	0,00	0,00	0,00	0,00	Kab. Konawe, Semua Kecamatan, Semua Kel/Desa	DANA ALOKASI UMUM (DAU)	-	-			10.000.000,00	KECAMATAN PONDIDAHA
	7.01.05.2.01.0007	Pelaksanaan Semua Urusan Pemerintahan yang Bukan Merupakan Kewenangan Daerah dan Tidak Dilaksanakan oleh Instansi Vertikal																		
			Jumlah Dokumen Semua Urusan Pemerintahan yang Bukan Merupakan Kewenangan Daerah dan Tidak Dilaksanakan oleh Instansi Vertikal				1 Dokumen	1 Dokumen	0,00	0,00	0,00	0,00	Kab. Konawe, Semua Kecamatan, Semua Kel/Desa	DANA ALOKASI UMUM (DAU)	-	-			10.000.000,00	KECAMATAN PONDIDAHA
	7.01.05.2.01.0008	Pelaksanaan Tugas Forum Koordinasi Pimpinan di Kecamatan																		
			Jumlah Dokumen Tugas Forum Koordinasi Pimpinan di Kecamatan				1 Dokumen	1 Dokumen	0,00	0,00	0,00	0,00	Kab. Konawe, Semua Kecamatan, Semua Kel/Desa	DANA ALOKASI UMUM (DAU)	-	-			10.000.000,00	KECAMATAN PONDIDAHA
6.	**7.01.06**	**PROGRAM PEMBINAAN DAN PENGAWASAN PEMERINTAHAN DESA**	**-**				**-**	**-**	**38.712.000,00**	**0,00**	**0,00**	**239.285.000,00**							**277.997.000,00**	
	7.01.06.2.01	Fasilitasi, Rekomendasi dan Koordinasi Pembinaan dan Pengawasan Pemerintahan Desa	-				-	-	38.712.000,00	0,00	0,00	-38.712.000,00			-	3. MENGOPTIMALKAN TATA KELOLA PEMERINTAHAN YANG BERSIH, EFEKIF DAN PARTISIPATIF	-		277.997.000,00	KECAMATAN PONDIDAHA
	7.01.06.2.01.0001	Fasilitasi Penyusunan Peraturan Desa dan Peraturan Kepala Desa																		
			Jumlah Dokumen yang Difasilitasi dalam rangka Penyusunan Peraturan Desa dan Peraturan Kepala Desa				1 Dokumen	1 Dokumen	4.602.000,00	0,00	0,00	-4.602.000,00	Kab. Konawe, Semua Kecamatan, Semua Kel/Desa	DANA ALOKASI UMUM (DAU)	-	3. MENGOPTIMALKAN TATA KELOLA PEMERINTAHAN YANG BERSIH, EFEKIF DAN PARTISIPATIF			10.000.000,00	KECAMATAN PONDIDAHA
	7.01.06.2.01.0002	Fasilitasi Administrasi Tata Pemerintahan Desa																		

NO	KODE	URUSAN / BIDANG URUSAN / PROGRAM / OUTCOME / KEGIATAN / SUB KEGIATAN	INDIKATOR PROGRAM / KEGIATAN / SUB KEGIATAN	TARGET AKHIR PERIODE RENSTRA OPD	REALISASI CAPAIAN RENJA OPD TAHUN 2024	PRAKIRAAN CAPAIAN TARGET RENJA OPD TAHUN 2025	CAPAIAN KINERJA DAN KERANGKA PENDANAAN										KELOMPOK SASARAN	PRAKIRAAN MAJU RENCANA TAHUN 2027		PERANGKAT DAERAH PENANGGUNG JAWAB
							TARGET 2026		PAGU INDIKATIF (Rp)			Bertambah/Berkurang (10-12)	LOKASI	SUMBER DANA	PRIORITAS			TARGET	PAGU INDIKATIF (Rp)	
							SEBELUM	SESUDAH	RKPD 2026	APBD 2026	RKPD PERUBAHAN 2026				NASIONAL	DAERAH				
1	2	3	4	5	6	7	8	9	10	11	12	13	14	15	16	17	18	19	20	21
			Jumlah Dokumen yang Difasilitasi dalam rangka Administrasi Tata Pemerintahan Desa				1 Dokumen	1 Dokumen	0,00	0,00	0,00	0,00	Kab. Konawe, Semua Kecamatan, Semua Kel/Desa	DANA ALOKASI UMUM (DAU)	-	-			10.000.000,00	KECAMATAN PONDIDAHA
	7.01.06.2.01.0003	Fasilitasi Pengelolaan Keuangan Desa dan Pendayagunaan Aset Desa																		
			Jumlah Dokumen yang Difasilitasi dalam rangka Pengelolaan Keuangan Desa dan Pendayagunaan Aset Desa				1 Dokumen	1 Dokumen	0,00	0,00	0,00	0,00	Kab. Konawe, Semua Kecamatan, Semua Kel/Desa	DANA ALOKASI UMUM (DAU)	-	-			10.000.000,00	KECAMATAN PONDIDAHA
	7.01.06.2.01.0004	Fasilitasi Penerapan dan Penegakan Peraturan Perundang-Undangan																		
			Jumlah Laporan Fasilitasi dalam rangka Penerapan dan Penegakan Peraturan Perundang-Undangan				1 Laporan	1 Laporan	0,00	0,00	0,00	0,00	Kab. Konawe, Semua Kecamatan, Semua Kel/Desa	DANA ALOKASI UMUM (DAU)	-	-			10.000.000,00	KECAMATAN PONDIDAHA
	7.01.06.2.01.0005	Fasilitasi Pelaksanaan Tugas Kepala Desa dan Perangkat Desa																		
			Jumlah Dokumen Fasilitasi dalam rangka Pelaksanaan Tugas Kepala Desa dan Perangkat Desa				1 Dokumen	1 Dokumen	0,00	0,00	0,00	0,00	Kab. Konawe, Semua Kecamatan, Semua Kel/Desa	DANA ALOKASI UMUM (DAU)	-	-			10.000.000,00	KECAMATAN PONDIDAHA
	7.01.06.2.01.0006	Fasilitasi Pelaksanaan Pemilihan Kepala Desa																		
			Jumlah Dokumen Fasilitasi dalam rangka Pelaksanaan Pemilihan Kepala Desa				1 Dokumen	1 Dokumen	0,00	0,00	0,00	0,00	Kab. Konawe, Semua Kecamatan, Semua Kel/Desa	DANA ALOKASI UMUM (DAU)	-	-			10.000.000,00	KECAMATAN PONDIDAHA
	7.01.06.2.01.0007	Fasilitasi Pelaksanaan Tugas dan Fungsi Badan Permusyawaratan Desa																		
			Jumlah Dokumen Fasilitasi dalam rangka Pelaksanaan Tugas dan Fungsi Badan Permusyawaratan Desa				1 Dokumen	1 Dokumen	0,00	0,00	0,00	0,00	Kab. Konawe, Semua Kecamatan, Semua Kel/Desa	DANA ALOKASI UMUM (DAU)	-	-			10.000.000,00	KECAMATAN PONDIDAHA
	7.01.06.2.01.0008	Rekomendasi Pengangkatan dan Pemberhentian Perangkat Desa																		
			Jumlah Dokumen Rekomendasi Pengangkatan dan Pemberhentian Perangkat Desa				1 Dokumen	1 Dokumen	0,00	0,00	0,00	0,00	Kab. Konawe, Semua Kecamatan, Semua Kel/Desa	DANA ALOKASI UMUM (DAU)	-	-			10.000.000,00	KECAMATAN PONDIDAHA
	7.01.06.2.01.0009	Fasilitasi Sinkronisasi Perencanaan Pembangunan Daerah dengan Pembangunan Desa																		
			Jumlah Dokumen Sinkronisasi Perencanaan Pembangunan Daerah dengan Pembangunan Desa				1 Dokumen	1 Dokumen	0,00	0,00	0,00	0,00	Kab. Konawe, Semua Kecamatan, Semua Kel/Desa	DANA ALOKASI UMUM (DAU)	-	-			10.000.000,00	KECAMATAN PONDIDAHA
	7.01.06.2.01.0010	Fasilitasi Penetapan Lokasi Pembangunan Kawasan Perdesaan																		
			Jumlah Dokumen Fasilitasi Lokasi Pembangunan Kawasan Perdesaan				1 Dokumen	1 Dokumen	0,00	0,00	0,00	0,00	Kab. Konawe, Semua Kecamatan, Semua Kel/Desa	DANA ALOKASI UMUM (DAU)	-	-			10.000.000,00	KECAMATAN PONDIDAHA
	7.01.06.2.01.0011	Fasilitasi Penyelenggaraan Ketenteraman dan Ketertiban Umum																		
			Jumlah Dokumen Fasilitasi dalam rangka Penyelenggaraan Ketenteraman dan Ketertiban Umum				1 Dokumen	1 Dokumen	0,00	0,00	0,00	0,00	Kab. Konawe, Semua Kecamatan, Semua Kel/Desa	DANA ALOKASI UMUM (DAU)	-	-			10.000.000,00	KECAMATAN PONDIDAHA
	7.01.06.2.01.0012	Fasilitasi Pelaksanaan Tugas, Fungsi, dan Kewajiban Lembaga Kemasyarakatan																		
			Jumlah Dokumen Fasilitasi dalam rangka Pelaksanaan Tugas, Fungsi, dan Kewajiban Lembaga Kemasyarakatan				1 Dokumen	1 Dokumen	0,00	0,00	0,00	0,00	Kab. Konawe, Semua Kecamatan, Semua Kel/Desa	DANA ALOKASI UMUM (DAU)	-	-			10.000.000,00	KECAMATAN PONDIDAHA
	7.01.06.2.01.0013	Fasilitasi Penyusunan Perencanaan Pembangunan Partisipatif																		
			Jumlah Dokumen Fasilitasi dalam rangka Perencanaan Pembangunan Partisipatif				1 Dokumen	1 Dokumen	0,00	0,00	0,00	0,00	Kab. Konawe, Semua Kecamatan, Semua Kel/Desa	DANA ALOKASI UMUM (DAU)	-	-			10.000.000,00	KECAMATAN PONDIDAHA
	7.01.06.2.01.0014	Fasilitasi Kerja Sama Antar Desa dan Kerja Sama Desa dengan Pihak Ketiga																		
			Jumlah Dokumen Fasilitasi dalam rangka Kerja Sama Antar Desa dan Kerja Sama Desa dengan Pihak Ketiga				1 Dokumen	1 Dokumen	0,00	0,00	0,00	0,00	Kab. Konawe, Semua Kecamatan, Semua Kel/Desa	DANA ALOKASI UMUM (DAU)	-	-			10.000.000,00	KECAMATAN PONDIDAHA
	7.01.06.2.01.0015	Fasilitasi Penataan, Pemanfaatan, dan Pendayagunaan Ruang Desa serta Penetapan dan Penegasan Batas Desa																		
			Jumlah Dokumen Fasilitasi dalam rangka Penataan, Pemanfaatan, dan Pendayagunaan Ruang Desa serta Penetapan dan Penegasan Batas Desa				1 Dokumen	1 Dokumen	0,00	0,00	0,00	0,00	Kab. Konawe, Semua Kecamatan, Semua Kel/Desa	DANA ALOKASI UMUM (DAU)	-	-			10.000.000,00	KECAMATAN PONDIDAHA
	7.01.06.2.01.0016	Fasilitasi Penyusunan Program dan Pelaksanaan Pemberdayaan Masyarakat Desa																		
			Jumlah Dokumen Fasilitasi dalam rangka Program dan Pelaksanaan Pemberdayaan Masyarakat Desa				1 Dokumen	1 Dokumen	0,00	0,00	0,00	0,00	Kab. Konawe, Semua Kecamatan, Semua Kel/Desa	DANA ALOKASI UMUM (DAU)	-	-			10.000.000,00	KECAMATAN PONDIDAHA
	7.01.06.2.01.0017	Koordinasi Pendampingan Desa di Wilayahnya																		
			Jumlah Laporan Hasil Koordinasi Pendampingan Desa di Wilayahnya				1 Laporan	1 Laporan	0,00	0,00	0,00	0,00	Kab. Konawe, Semua Kecamatan, Semua Kel/Desa	DANA ALOKASI UMUM (DAU)	-	-			10.000.000,00	KECAMATAN PONDIDAHA
	7.01.06.2.01.0018	Koordinasi Pelaksanaan Pembangunan Kawasan Perdesaan di Wilayah Kecamatan																		
			Jumlah Laporan Hasil Koordinasi Pelaksanaan Pembangunan Kawasan Perdesaan di Wilayah Kecamatan				1 Laporan	1 Laporan	0,00	0,00	0,00	0,00	Kab. Konawe, Semua Kecamatan, Semua Kel/Desa	DANA ALOKASI UMUM (DAU)	-	-			10.000.000,00	KECAMATAN PONDIDAHA
		KECAMATAN SOROPIA							**1.942.035.687,00**	**2.058.416.872,00**	**1.869.237.160,00**	**-72.798.527,00**							**699.913.668,00**	
	7	**UNSUR KEWILAYAHAN**							**1.942.035.687,00**	**2.058.416.872,00**	**1.869.237.160,00**	**-72.798.527,00**							**699.913.668,00**	
	7.01	**KECAMATAN**							**1.942.035.687,00**	**2.058.416.872,00**	**1.869.237.160,00**	**-72.798.527,00**							**699.913.668,00**	
1.	**7.01.01**	**PROGRAM PENUNJANG URUSAN PEMERINTAHAN DAERAH KABUPATEN/KOTA**	**-**				**-**	**-**	**1.743.135.687,00**	**1.787.121.072,00**	**1.602.087.160,00**	**-1.473.722.019,00**							**269.413.668,00**	

NO	KODE	URUSAN / BIDANG URUSAN / PROGRAM / OUTCOME / KEGIATAN / SUB KEGIATAN	INDIKATOR PROGRAM / KEGIATAN / SUB KEGIATAN	TARGET AKHIR PERIODE RENSTRA OPD	REALISASI CAPAIAN RENJA OPD TAHUN 2024	PRAKIRAAN CAPAIAN TARGET RENJA OPD TAHUN 2025	CAPAIAN KINERJA DAN KERANGKA PENDANAAN										KELOMPOK SASARAN	PRAKIRAAN MAJU RENCANA TAHUN 2027		PERANGKAT DAERAH PENANGGUNG JAWAB
							TARGET 2026		PAGU INDIKATIF (Rp)			Bertambah/Berkurang (10-12)	LOKASI	SUMBER DANA	PRIORITAS			TARGET	PAGU INDIKATIF (Rp)	
							SEBELUM	SESUDAH	RKPD 2026	APBD 2026	RKPD PERUBAHAN 2026				NASIONAL	DAERAH				
1	2	3	4	5	6	7	8	9	10	11	12	13	14	15	16	17	18	19	20	21
		[PERSENTASE KEGIATAN PENUNJANG URUSAN PEMERINTAHAN DAERAH YANG TERLAKSANA]	**PERSENTASE KEGIATAN PENUNJANG URUSAN PEMERINTAHAN DAERAH YANG TERLAKSANA**	**100,00**	**100,00**	**100,00**	-	-	**1.743.135.687,00**	**1.787.121.072,00**	**1.602.087.160,00**	-	-	-	-	-	-	**100,00**	**269.413.668,00**	-
	7.01.01.2.01	Perencanaan, Penganggaran, dan Evaluasi Kinerja Perangkat Daerah	-				-	-	0,00	12.000.000,00	12.000.000,00	12.000.000,00			-	3. MENGOPTIMALKAN TATA KELOLA PEMERINTAHAN YANG BERSIH, EFEKIF DAN PARTISIPATIF	-		1.960.000,00	KECAMATAN SOROPIA
	7.01.01.2.01.0001	Penyusunan Dokumen Perencanaan Perangkat Daerah																		
			Jumlah Dokumen Perencanaan Perangkat Daerah				2 Dokumen	2 Dokumen	0,00	3.000.000,00	3.000.000,00	3.000.000,00	Kab. Konawe, Soropia, Semua Kel/Desa	RETRIBUSI PENGGUNAAN TENAGA KERJA ASING (TKA)	-	3. MENGOPTIMALKAN TATA KELOLA PEMERINTAHAN YANG BERSIH, EFEKIF DAN PARTISIPATIF			0,00	KECAMATAN SOROPIA
	7.01.01.2.01.0002	Koordinasi dan Penyusunan Dokumen RKA-SKPD																		
			Jumlah Dokumen RKA-SKPD dan Laporan Hasil Koordinasi Penyusunan Dokumen RKA-SKPD				1 Dokumen	1 Dokumen	0,00	1.500.000,00	1.500.000,00	1.500.000,00	Kab. Konawe, Soropia, Semua Kel/Desa	RETRIBUSI PENGGUNAAN TENAGA KERJA ASING (TKA)	-	3. MENGOPTIMALKAN TATA KELOLA PEMERINTAHAN YANG BERSIH, EFEKIF DAN PARTISIPATIF			0,00	KECAMATAN SOROPIA
	7.01.01.2.01.0003	Koordinasi dan Penyusunan Dokumen Perubahan RKA-SKPD																		
			Jumlah Dokumen Perubahan RKA-SKPD dan Laporan Hasil Koordinasi Penyusunan Dokumen Perubahan RKA-SKPD				1 Dokumen	1 Dokumen	0,00	1.500.000,00	1.500.000,00	1.500.000,00	Kab. Konawe, Soropia, Semua Kel/Desa	RETRIBUSI PENGGUNAAN TENAGA KERJA ASING (TKA)	-	3. MENGOPTIMALKAN TATA KELOLA PEMERINTAHAN YANG BERSIH, EFEKIF DAN PARTISIPATIF			0,00	KECAMATAN SOROPIA
	7.01.01.2.01.0004	Koordinasi dan Penyusunan DPA-SKPD																		
			Jumlah Dokumen DPA-SKPD dan Laporan Hasil Koordinasi Penyusunan Dokumen DPA-SKPD				1 Dokumen	1 Dokumen	0,00	1.500.000,00	1.500.000,00	1.500.000,00	Kab. Konawe, Soropia, Semua Kel/Desa	RETRIBUSI PENGGUNAAN TENAGA KERJA ASING (TKA)	-	3. MENGOPTIMALKAN TATA KELOLA PEMERINTAHAN YANG BERSIH, EFEKIF DAN PARTISIPATIF			0,00	KECAMATAN SOROPIA
	7.01.01.2.01.0005	Koordinasi dan Penyusunan Perubahan DPA- SKPD																		
			Jumlah Dokumen Perubahan DPA-SKPD dan Laporan Hasil Koordinasi Penyusunan Dokumen Perubahan DPA-SKPD				1 Dokumen	1 Dokumen	0,00	1.500.000,00	1.500.000,00	1.500.000,00	Kab. Konawe, Soropia, Semua Kel/Desa	RETRIBUSI PENGGUNAAN TENAGA KERJA ASING (TKA)	-	3. MENGOPTIMALKAN TATA KELOLA PEMERINTAHAN YANG BERSIH, EFEKIF DAN PARTISIPATIF			0,00	KECAMATAN SOROPIA
	7.01.01.2.01.0006	Koordinasi dan Penyusunan Laporan Capaian Kinerja dan Ikhtisar Realisasi Kinerja SKPD																		
			Jumlah Laporan Capaian Kinerja dan Ikhtisar Realisasi Kinerja SKPD dan Laporan Hasil Koordinasi Penyusunan Laporan Capaian Kinerja dan Ikhtisar Realisasi Kinerja SKPD				1 Laporan	1 Laporan	0,00	1.500.000,00	1.500.000,00	1.500.000,00	Kab. Konawe, Soropia, Semua Kel/Desa	RETRIBUSI PENGGUNAAN TENAGA KERJA ASING (TKA)	-	3. MENGOPTIMALKAN TATA KELOLA PEMERINTAHAN YANG BERSIH, EFEKIF DAN PARTISIPATIF			0,00	KECAMATAN SOROPIA
	7.01.01.2.01.0007	Evaluasi Kinerja Perangkat Daerah																		
			Jumlah Laporan Evaluasi Kinerja Perangkat Daerah				1 Laporan	1 Laporan	0,00	1.500.000,00	1.500.000,00	1.500.000,00	Kab. Konawe, Soropia, Semua Kel/Desa	RETRIBUSI PENGGUNAAN TENAGA KERJA ASING (TKA)	-	3. MENGOPTIMALKAN TATA KELOLA PEMERINTAHAN YANG BERSIH, EFEKIF DAN PARTISIPATIF			0,00	KECAMATAN SOROPIA
	7.01.01.2.01.0008	Penyelenggaraan Walidata Pendukung Statistik Sektoral Daerah																		
			Jumlah Dokumen Hasil Penyelenggaraan Walidata Pendukung Statistik Sektoral Daerah				1 Dokumen	1 Dokumen	0,00	0,00	0,00	0,00	Kab. Konawe, Soropia, Semua Kel/Desa	PAJAK BAHAN BAKAR KENDARAAN BERMOTOR (PBBKB)	-	3. MENGOPTIMALKAN TATA KELOLA PEMERINTAHAN YANG BERSIH, EFEKIF DAN PARTISIPATIF			0,00	KECAMATAN SOROPIA
	7.01.01.2.01.0009	Pelaksanaan Pengumpulan Data Statistik Sektoral Daerah																		
			Jumlah Data Statistik Sektoral Daerah yang Telah Dikumpulkan dan Diperiksa Lingkup Perangkat Daerah				1 Data	1 Data	0,00	0,00	0,00	0,00	Kab. Konawe, Soropia, Semua Kel/Desa	PAJAK BAHAN BAKAR KENDARAAN BERMOTOR (PBBKB)	-	3. MENGOPTIMALKAN TATA KELOLA PEMERINTAHAN YANG BERSIH, EFEKIF DAN PARTISIPATIF			0,00	KECAMATAN SOROPIA
		-	**-**	**-**	**-**	**-**	-	-	**1.743.135.687,00**	**1.787.121.072,00**	**1.602.087.160,00**	-	-	-	-	-	-	**-**	**269.413.668,00**	-
	7.01.01.2.01.0010	Pelaksanaan Forum Perangkat Daerah Berdasarkan Bidang Urusan yang Diampu dalam Rangka Penyusunan Dokumen Perencanaan Perangkat Daerah																		
			Jumlah Berita Acara Hasil Forum Perangkat Daerah Berdasarkan Bidang Urusan yang Diampu dalam Rangka Penyusunan Dokumen Perencanaan Perangkat Daerah				1 Berita Acara	1 Berita Acara	0,00	0,00	0,00	0,00	Kab. Konawe, Soropia, Semua Kel/Desa	DANA ALOKASI UMUM (DAU)	-	-			0,00	KECAMATAN SOROPIA
	7.01.01.2.01.0011	Penyusunan Dokumen Perencanaan Urusan Selain Renstra PD dan Renja PD																		
			Jumlah Dokumen Perencanaan Urusan Selain Renstra PD dan Renja PD yang disusun				1 Dokumen	1 Dokumen	0,00	0,00	0,00	0,00	Kab. Konawe, Soropia, Semua Kel/Desa	DANA ALOKASI UMUM (DAU)	-	-			0,00	KECAMATAN SOROPIA
	7.01.01.2.01.0012	Koordinasi Peningkatan Partisipasi Masyarakat dalam Penyelenggaraan Urusan Pemerintahan Daerah yang Diampu																		
			Jumlah Subtansi Koordinasi Peningkatan Partisipasi Masyarakat dalam Penyelenggaraan Urusan Pemerintahan Daerah yang Diampu				1 Substansi	1 Substansi	0,00	0,00	0,00	0,00	Kab. Konawe, Soropia, Semua Kel/Desa	DANA ALOKASI UMUM (DAU)	-	-			0,00	KECAMATAN SOROPIA
		[PERSENTASE KEGIATAN PENUNJANG URUSAN PEMERINTAHAN DAERAH YANG TERLAKSANA]	**PERSENTASE KEGIATAN PENUNJANG URUSAN PEMERINTAHAN DAERAH YANG TERLAKSANA**	**100,00**	**100,00**	**100,00**	-	-	**1.743.135.687,00**	**1.787.121.072,00**	**1.602.087.160,00**	-	-	-	-	-	-	**100,00**	**269.413.668,00**	-
	7.01.01.2.01.0013	Sinkronisasi dan Harmonisasi Pusat dan Daerah dalam Rangka Mendukung Target Pembangunan Nasional melalui Koordinasi Teknis Pembangunan																		

NO	KODE	URUSAN / BIDANG URUSAN / PROGRAM / OUTCOME / KEGIATAN / SUB KEGIATAN	INDIKATOR PROGRAM / KEGIATAN / SUB KEGIATAN	TARGET AKHIR PERIODE RENSTRA OPD	REALISASI CAPAIAN RENJA OPD TAHUN 2024	PRAKIRAAN CAPAIAN TARGET RENJA OPD TAHUN 2025	CAPAIAN KINERJA DAN KERANGKA PENDANAAN										KELOMPOK SASARAN	PRAKIRAAN MAJU RENCANA TAHUN 2027		PERANGKAT DAERAH PENANGGUNG JAWAB
							TARGET 2026		PAGU INDIKATIF (Rp)			Bertambah/Berkurang (10-12)	LOKASI	SUMBER DANA	PRIORITAS			TARGET	PAGU INDIKATIF (Rp)	
							SEBELUM	SESUDAH	RKPD 2026	APBD 2026	RKPD PERUBAHAN 2026				NASIONAL	DAERAH				
1	2	3	4	5	6	7	8	9	10	11	12	13	14	15	16	17	18	19	20	21
			Jumlah Berita Acara Hasil Sinkronisasi dan Harmonisasi Pusat dan Daerah dalam Rangka Mendukung Target Pembangunan Nasional melalui Koordinasi Teknis Pembangunan				1 Berita Acara	1 Berita Acara	0,00	0,00	0,00	0,00	Kab. Konawe, Semua Kecamatan, Semua Kel/Desa	PAJAK BAHAN BAKAR KENDARAAN BERMOTOR (PBBKB)	-	3. MENGOPTIMALKAN TATA KELOLA PEMERINTAHAN YANG BERSIH, EFEKIF DAN PARTISIPATIF			0,00	KECAMATAN SOROPIA
	7.01.01.2.02	Administrasi Keuangan Perangkat Daerah	-				-	-	1.600.935.687,00	1.609.835.072,00	1.390.601.160,00	-210.334.527,00			-	-	-		4.489.600,00	KECAMATAN SOROPIA
	7.01.01.2.02.0001	Penyediaan Gaji dan Tunjangan ASN																		
			Jumlah Orang yang Menerima Gaji dan Tunjangan ASN				294 Orang/ bulan	294 Orang/ bulan	1.600.935.687,00	1.609.835.072,00	1.390.601.160,00	-210.334.527,00	Kab. Konawe, Soropia, Semua Kel/Desa	DANA ALOKASI UMUM (DAU)	-	-			0,00	KECAMATAN SOROPIA
	7.01.01.2.02.0002	Penyediaan Administrasi Pelaksanaan Tugas ASN																		
			Jumlah Dokumen Hasil Penyediaan Administrasi Pelaksanaan Tugas ASN				1 Dokumen	1 Dokumen	0,00	0,00	0,00	0,00	Kab. Konawe, Soropia, Semua Kel/Desa	PAJAK BAHAN BAKAR KENDARAAN BERMOTOR (PBBKB)	-	3. MENGOPTIMALKAN TATA KELOLA PEMERINTAHAN YANG BERSIH, EFEKIF DAN PARTISIPATIF			0,00	KECAMATAN SOROPIA
	7.01.01.2.02.0003	Pelaksanaan Penatausahaan dan Pengujian/Verifikasi Keuangan SKPD																		
			Jumlah Dokumen Penatausahaan dan Pengujian/Verifikasi Keuangan SKPD				1 Dokumen	1 Dokumen	0,00	0,00	0,00	0,00	Kab. Konawe, Soropia, Semua Kel/Desa	DANA ALOKASI UMUM (DAU)	-	3. MENGOPTIMALKAN TATA KELOLA PEMERINTAHAN YANG BERSIH, EFEKIF DAN PARTISIPATIF			0,00	KECAMATAN SOROPIA
	7.01.01.2.02.0004	Koordinasi dan Pelaksanaan Akuntansi SKPD																		
			Jumlah Dokumen Koordinasi dan Pelaksanaan Akuntansi SKPD				1 Dokumen	1 Dokumen	0,00	0,00	0,00	0,00	Kab. Konawe, Soropia, Semua Kel/Desa	PAJAK BAHAN BAKAR KENDARAAN BERMOTOR (PBBKB)	-	3. MENGOPTIMALKAN TATA KELOLA PEMERINTAHAN YANG BERSIH, EFEKIF DAN PARTISIPATIF			0,00	KECAMATAN SOROPIA
	7.01.01.2.02.0005	Koordinasi dan Penyusunan Laporan Keuangan Akhir Tahun SKPD																		
			Jumlah Laporan Keuangan Akhir Tahun SKPD dan Laporan Hasil Koordinasi Penyusunan Laporan Keuangan Akhir Tahun SKPD				3 Laporan	3 Laporan	0,00	0,00	0,00	0,00	Kab. Konawe, Soropia, Semua Kel/Desa	DANA ALOKASI UMUM (DAU)	-	3. MENGOPTIMALKAN TATA KELOLA PEMERINTAHAN YANG BERSIH, EFEKIF DAN PARTISIPATIF			0,00	KECAMATAN SOROPIA
	7.01.01.2.02.0006	Pengelolaan dan Penyiapan Bahan Tanggapan Pemeriksaan																		
			Jumlah Dokumen Bahan Tanggapan Pemeriksaan dan Tindak Lanjut Pemeriksaan				1 Dokumen	1 Dokumen	0,00	0,00	0,00	0,00	Kab. Konawe, Soropia, Semua Kel/Desa	PAJAK BAHAN BAKAR KENDARAAN BERMOTOR (PBBKB)	-	3. MENGOPTIMALKAN TATA KELOLA PEMERINTAHAN YANG BERSIH, EFEKIF DAN PARTISIPATIF			0,00	KECAMATAN SOROPIA
	7.01.01.2.02.0007	Koordinasi dan Penyusunan Laporan Keuangan Bulanan/ Triwulanan/ Semesteran SKPD																		
			Jumlah Laporan Keuangan Bulanan/ Triwulanan/ Semesteran SKPD dan Laporan Koordinasi Penyusunan Laporan Keuangan Bulanan/Triwulanan/Semesteran SKPD				1 Laporan	1 Laporan	0,00	0,00	0,00	0,00	Kab. Konawe, Soropia, Semua Kel/Desa	PAJAK BAHAN BAKAR KENDARAAN BERMOTOR (PBBKB)	-	3. MENGOPTIMALKAN TATA KELOLA PEMERINTAHAN YANG BERSIH, EFEKIF DAN PARTISIPATIF			0,00	KECAMATAN SOROPIA
	7.01.01.2.02.0008	Penyusunan Pelaporan dan Analisis Prognosis Realisasi Anggaran																		
			Jumlah Dokumen Pelaporan dan Analisis Prognosis Realisasi Anggaran				1 Dokumen	1 Dokumen	0,00	0,00	0,00	0,00	Kab. Konawe, Soropia, Semua Kel/Desa	PAJAK BAHAN BAKAR KENDARAAN BERMOTOR (PBBKB)	-	3. MENGOPTIMALKAN TATA KELOLA PEMERINTAHAN YANG BERSIH, EFEKIF DAN PARTISIPATIF			0,00	KECAMATAN SOROPIA
	7.01.01.2.03	Administrasi Barang Milik Daerah pada Perangkat Daerah	-				-	-	0,00	0,00	0,00	0,00			-	3. MENGOPTIMALKAN TATA KELOLA PEMERINTAHAN YANG BERSIH, EFEKIF DAN PARTISIPATIF	-		3.500.000,00	KECAMATAN SOROPIA
	7.01.01.2.03.0001	Penyusunan Perencanaan Kebutuhan Barang Milik Daerah SKPD																		
			Jumlah Rencana Kebutuhan Barang Milik Daerah SKPD				2 Dokumen	2 Dokumen	0,00	0,00	0,00	0,00	Kab. Konawe, Soropia, Semua Kel/Desa	PAJAK BAHAN BAKAR KENDARAAN BERMOTOR (PBBKB)	-	3. MENGOPTIMALKAN TATA KELOLA PEMERINTAHAN YANG BERSIH, EFEKIF DAN PARTISIPATIF			0,00	KECAMATAN SOROPIA
	7.01.01.2.03.0002	Pengamanan Barang Milik Daerah SKPD																		
			Jumlah Dokumen Pengamanan Barang Milik Daerah SKPD				1 Dokumen	1 Dokumen	0,00	0,00	0,00	0,00	Kab. Konawe, Soropia, Semua Kel/Desa	PAJAK BAHAN BAKAR KENDARAAN BERMOTOR (PBBKB)	-	3. MENGOPTIMALKAN TATA KELOLA PEMERINTAHAN YANG BERSIH, EFEKIF DAN PARTISIPATIF			0,00	KECAMATAN SOROPIA
	7.01.01.2.03.0003	Koordinasi dan Penilaian Barang Milik Daerah SKPD																		
			Jumlah Laporan Hasil Penilaian Barang Milik Daerah dan Hasil Koordinasi Penilaian Barang Milik Daerah SKPD				1 Laporan	1 Laporan	0,00	0,00	0,00	0,00	Kab. Konawe, Soropia, Semua Kel/Desa	DANA ALOKASI UMUM (DAU)	-	-			0,00	KECAMATAN SOROPIA
	7.01.01.2.03.0004	Pembinaan, Pengawasan, dan Pengendalian Barang Milik Daerah pada SKPD																		
			Jumlah Laporan Hasil Pembinaan, Pengawasan, dan Pengendalian Barang Milik Daerah pada SKPD				1 Laporan	1 Laporan	0,00	0,00	0,00	0,00	Kab. Konawe, Soropia, Semua Kel/Desa	DANA ALOKASI UMUM (DAU)	-	-			0,00	KECAMATAN SOROPIA
	7.01.01.2.03.0005	Rekonsiliasi dan Penyusunan Laporan Barang Milik Daerah pada SKPD																		

NO	KODE	URUSAN / BIDANG URUSAN / PROGRAM / OUTCOME / KEGIATAN / SUB KEGIATAN	INDIKATOR PROGRAM / KEGIATAN / SUB KEGIATAN	TARGET AKHIR PERIODE RENSTRA OPD	REALISASI CAPAIAN RENJA OPD TAHUN 2024	PRAKIRAAN CAPAIAN TARGET RENJA OPD TAHUN 2025	CAPAIAN KINERJA DAN KERANGKA PENDANAAN										KELOMPOK SASARAN	PRAKIRAAN MAJU RENCANA TAHUN 2027		PERANGKAT DAERAH PENANGGUNG JAWAB
							TARGET 2026		PAGU INDIKATIF (Rp)			Bertambah/Berkurang (10-12)	LOKASI	SUMBER DANA	PRIORITAS			TARGET	PAGU INDIKATIF (Rp)	
							SEBELUM	SESUDAH	RKPD 2026	APBD 2026	RKPD PERUBAHAN 2026				NASIONAL	DAERAH				
1	2	3	4	5	6	7	8	9	10	11	12	13	14	15	16	17	18	19	20	21
			Jumlah Laporan Rekonsiliasi dan Penyusunan Laporan Barang Milik Daerah pada SKPD				1 Laporan	1 Laporan	0,00	0,00	0,00	0,00	Kab. Konawe, Soropia, Semua Kel/Desa	DANA ALOKASI UMUM (DAU)	-	-			0,00	KECAMATAN SOROPIA
	7.01.01.2.03.0006	Penatausahaan Barang Milik Daerah pada SKPD																		
			Jumlah Laporan Penatausahaan Barang Milik Daerah pada SKPD				4 Laporan	4 Laporan	0,00	0,00	0,00	0,00	Kab. Konawe, Soropia, Semua Kel/Desa	PAJAK BAHAN BAKAR KENDARAAN BERMOTOR (PBBKB)	-	3. MENGOPTIMALKAN TATA KELOLA PEMERINTAHAN YANG BERSIH, EFEKIF DAN PARTISIPATIF			0,00	KECAMATAN SOROPIA
	7.01.01.2.03.0007	Pemanfaatan Barang Milik Daerah SKPD																		
			Jumlah Dokumen Hasil Pemanfaatan Barang Milik Daerah SKPD				1 Dokumen	1 Dokumen	0,00	0,00	0,00	0,00	Kab. Konawe, Soropia, Semua Kel/Desa	PAJAK BAHAN BAKAR KENDARAAN BERMOTOR (PBBKB)	-	3. MENGOPTIMALKAN TATA KELOLA PEMERINTAHAN YANG BERSIH, EFEKIF DAN PARTISIPATIF			0,00	KECAMATAN SOROPIA
	7.01.01.2.05	Administrasi Kepegawaian Perangkat Daerah	-				-	-	0,00	0,00	0,00	0,00			-	3. MENGOPTIMALKAN TATA KELOLA PEMERINTAHAN YANG BERSIH, EFEKIF DAN PARTISIPATIF	-		68.000.000,00	KECAMATAN SOROPIA
	7.01.01.2.05.0001	Peningkatan Sarana dan Prasarana Disiplin Pegawai																		
			Jumlah Unit Peningkatan Sarana dan Prasarana Disiplin Pegawai				1 Unit	1 Unit	0,00	0,00	0,00	0,00	Kab. Konawe, Soropia, Semua Kel/Desa	PAJAK BAHAN BAKAR KENDARAAN BERMOTOR (PBBKB)	-	3. MENGOPTIMALKAN TATA KELOLA PEMERINTAHAN YANG BERSIH, EFEKIF DAN PARTISIPATIF			0,00	KECAMATAN SOROPIA
	7.01.01.2.05.0002	Pengadaan Pakaian Dinas beserta Atribut Kelengkapannya																		
			Jumlah Paket Pakaian Dinas beserta Atribut Kelengkapan				1 Paket	1 Paket	0,00	0,00	0,00	0,00	Kab. Konawe, Soropia, Semua Kel/Desa	PAJAK BAHAN BAKAR KENDARAAN BERMOTOR (PBBKB)	-	3. MENGOPTIMALKAN TATA KELOLA PEMERINTAHAN YANG BERSIH, EFEKIF DAN PARTISIPATIF			1.000.000,00	KECAMATAN SOROPIA
	7.01.01.2.05.0003	Pendataan dan Pengolahan Administrasi Kepegawaian																		
			Jumlah Dokumen Pendataan dan Pengolahan Administrasi Kepegawaian				1 Dokumen	1 Dokumen	0,00	0,00	0,00	0,00	Kab. Konawe, Soropia, Semua Kel/Desa	PAJAK BAHAN BAKAR KENDARAAN BERMOTOR (PBBKB)	-	3. MENGOPTIMALKAN TATA KELOLA PEMERINTAHAN YANG BERSIH, EFEKIF DAN PARTISIPATIF			10.000.000,00	KECAMATAN SOROPIA
	7.01.01.2.05.0004	Koordinasi dan Pelaksanaan Sistem Informasi Kepegawaian																		
			Jumlah Dokumen Hasil Koordinasi dan Pelaksanaaan Sistem Informasi Kepegawaian				1 Dokumen	1 Dokumen	0,00	0,00	0,00	0,00	Kab. Konawe, Soropia, Semua Kel/Desa	PAJAK BAHAN BAKAR KENDARAAN BERMOTOR (PBBKB)	-	3. MENGOPTIMALKAN TATA KELOLA PEMERINTAHAN YANG BERSIH, EFEKIF DAN PARTISIPATIF			10.000.000,00	KECAMATAN SOROPIA
	7.01.01.2.05.0005	Monitoring, Evaluasi, dan Penilaian Kinerja Pegawai																		
			Jumlah Dokumen Monitoring, Evaluasi, dan Penilaian Kinerja Pegawai				1 Dokumen	1 Dokumen	0,00	0,00	0,00	0,00	Kab. Konawe, Soropia, Semua Kel/Desa	PAJAK BAHAN BAKAR KENDARAAN BERMOTOR (PBBKB)	-	3. MENGOPTIMALKAN TATA KELOLA PEMERINTAHAN YANG BERSIH, EFEKIF DAN PARTISIPATIF			10.000.000,00	KECAMATAN SOROPIA
		-	**-**	**-**	**-**	**-**	-	-	**1.743.135.687,00**	**1.787.121.072,00**	**1.602.087.160,00**	-	-	-	-	-	-	**-**	**269.413.668,00**	-
	7.01.01.2.05.0006	Pemulangan Pegawai yang Pensiun																		
			Jumlah Pegawai Pensiun yang Dipulangkan				1 Orang	1 Orang	0,00	0,00	0,00	0,00	Kab. Konawe, Semua Kecamatan, Semua Kel/Desa	DANA ALOKASI UMUM (DAU)	-	-			10.000.000,00	KECAMATAN SOROPIA
	7.01.01.2.05.0007	Pemulangan Pegawai yang Meninggal dalam Melaksanakan Tugas																		
			Jumlah Laporan Hasil Pemulangan Pegawai yang Meninggal dalam Melaksanakan Tugas				1 Laporan	1 Laporan	0,00	0,00	0,00	0,00	Kab. Konawe, Semua Kecamatan, Semua Kel/Desa	DANA ALOKASI UMUM (DAU)	-	-			10.000.000,00	KECAMATAN SOROPIA
	7.01.01.2.05.0008	Pemindahan Tugas ASN																		
			Jumlah ASN yang dipindahtugaskan				1 Orang	1 Orang	0,00	0,00	0,00	0,00	Kab. Konawe, Semua Kecamatan, Semua Kel/Desa	DANA ALOKASI UMUM (DAU)	-	-			10.000.000,00	KECAMATAN SOROPIA
		[PERSENTASE KEGIATAN PENUNJANG URUSAN PEMERINTAHAN DAERAH YANG TERLAKSANA]	**PERSENTASE KEGIATAN PENUNJANG URUSAN PEMERINTAHAN DAERAH YANG TERLAKSANA**	**100,00**	**100,00**	**100,00**	-	-	**1.743.135.687,00**	**1.787.121.072,00**	**1.602.087.160,00**	-	-	-	-	-	-	**100,00**	**269.413.668,00**	-
	7.01.01.2.05.0009	Pendidikan dan Pelatihan Pegawai Berdasarkan Tugas dan Fungsi																		
			Jumlah Pegawai Berdasarkan Tugas dan Fungsi yang Mengikuti Pendidikan dan Pelatihan				1 Orang	1 Orang	0,00	0,00	0,00	0,00	Kab. Konawe, Soropia, Semua Kel/Desa	DANA ALOKASI UMUM (DAU)	-	3. MENGOPTIMALKAN TATA KELOLA PEMERINTAHAN YANG BERSIH, EFEKIF DAN PARTISIPATIF			1.500.000,00	KECAMATAN SOROPIA
		-	**-**	**-**	**-**	**-**	-	-	**1.743.135.687,00**	**1.787.121.072,00**	**1.602.087.160,00**	-	-	-	-	-	-	**-**	**269.413.668,00**	-
	7.01.01.2.05.0010	Sosialisasi Peraturan Perundang-Undangan																		
			Jumlah Orang yang Mengikuti Sosialisasi Peraturan Perundang-Undangan				1 Orang	1 Orang	0,00	0,00	0,00	0,00	Kab. Konawe, Semua Kecamatan, Semua Kel/Desa	DANA ALOKASI UMUM (DAU)	-	-			1.000.000,00	KECAMATAN SOROPIA
	7.01.01.2.05.0011	Bimbingan Teknis Implementasi Peraturan Perundang-Undangan																		
			Jumlah Orang yang Mengikuti Bimbingan Teknis Implementasi Peraturan Perundang-Undangan				1 Orang	1 Orang	0,00	0,00	0,00	0,00	Kab. Konawe, Semua Kecamatan, Semua Kel/Desa	DANA ALOKASI UMUM (DAU)	-	-			1.000.000,00	KECAMATAN SOROPIA

NO	KODE	URUSAN / BIDANG URUSAN / PROGRAM / OUTCOME / KEGIATAN / SUB KEGIATAN	INDIKATOR PROGRAM / KEGIATAN / SUB KEGIATAN	TARGET AKHIR PERIODE RENSTRA OPD	REALISASI CAPAIAN RENJA OPD TAHUN 2024	PRAKIRAAN CAPAIAN TARGET RENJA OPD TAHUN 2025	CAPAIAN KINERJA DAN KERANGKA PENDANAAN										KELOMPOK SASARAN	PRAKIRAAN MAJU RENCANA TAHUN 2027		PERANGKAT DAERAH PENANGGUNG JAWAB
							TARGET 2026		PAGU INDIKATIF (Rp)			Bertambah/Berkurang (10-12)	LOKASI	SUMBER DANA	PRIORITAS			TARGET	PAGU INDIKATIF (Rp)	
							SEBELUM	SESUDAH	RKPD 2026	APBD 2026	RKPD PERUBAHAN 2026				NASIONAL	DAERAH				
1	2	3	4	5	6	7	8	9	10	11	12	13	14	15	16	17	18	19	20	21
		[PERSENTASE KEGIATAN PENUNJANG URUSAN PEMERINTAHAN DAERAH YANG TERLAKSANA]	**PERSENTASE KEGIATAN PENUNJANG URUSAN PEMERINTAHAN DAERAH YANG TERLAKSANA**	**100,00**	**100,00**	**100,00**	-	-	**1.743.135.687,00**	**1.787.121.072,00**	**1.602.087.160,00**	-	-	-	-	-	-	**100,00**	**269.413.668,00**	-
	7.01.01.2.06	Administrasi Umum Perangkat Daerah	-				-	-	0,00	40.390.000,00	40.390.000,00	40.390.000,00			-	3. MENGOPTIMALKAN TATA KELOLA PEMERINTAHAN YANG BERSIH, EFEKIF DAN PARTISIPATIF	-		23.455.000,00	KECAMATAN SOROPIA
	7.01.01.2.06.0001	Penyediaan Komponen Instalasi Listrik/Penerangan Bangunan Kantor																		
			Jumlah Paket Komponen Instalasi Listrik/Penerangan Bangunan Kantor yang Disediakan				1 Paket	1 Paket	0,00	0,00	0,00	0,00	Kab. Konawe, Soropia, Semua Kel/Desa	PAJAK BAHAN BAKAR KENDARAAN BERMOTOR (PBBKB)	-	3. MENGOPTIMALKAN TATA KELOLA PEMERINTAHAN YANG BERSIH, EFEKIF DAN PARTISIPATIF			1.000.000,00	KECAMATAN SOROPIA
	7.01.01.2.06.0002	Penyediaan Peralatan dan Perlengkapan Kantor																		
			Jumlah Paket Peralatan dan Perlengkapan Kantor yang Disediakan				1 Paket	1 Paket	0,00	4.590.000,00	4.590.000,00	4.590.000,00	Kab. Konawe, Soropia, Semua Kel/Desa	RETRIBUSI PENGGUNAAN TENAGA KERJA ASING (TKA)	-	3. MENGOPTIMALKAN TATA KELOLA PEMERINTAHAN YANG BERSIH, EFEKIF DAN PARTISIPATIF			1.000.000,00	KECAMATAN SOROPIA
	7.01.01.2.06.0003	Penyediaan Peralatan Rumah Tangga																		
			Jumlah Paket Peralatan Rumah Tangga yang Disediakan				1 Paket	1 Paket	0,00	0,00	0,00	0,00	Kab. Konawe, Soropia, Semua Kel/Desa	PAJAK BAHAN BAKAR KENDARAAN BERMOTOR (PBBKB)	-	3. MENGOPTIMALKAN TATA KELOLA PEMERINTAHAN YANG BERSIH, EFEKIF DAN PARTISIPATIF			1.000.000,00	KECAMATAN SOROPIA
	7.01.01.2.06.0004	Penyediaan Bahan Logistik Kantor																		
			Jumlah Paket Bahan Logistik Kantor yang Disediakan				1 Paket	1 Paket	0,00	5.000.000,00	5.000.000,00	5.000.000,00	Kab. Konawe, Soropia, Semua Kel/Desa	RETRIBUSI PENGGUNAAN TENAGA KERJA ASING (TKA)	-	3. MENGOPTIMALKAN TATA KELOLA PEMERINTAHAN YANG BERSIH, EFEKIF DAN PARTISIPATIF			1.000.000,00	KECAMATAN SOROPIA
	7.01.01.2.06.0005	Penyediaan Barang Cetakan dan Penggandaan																		
			Jumlah Paket Barang Cetakan dan Penggandaan yang Disediakan				1 Paket	1 Paket	0,00	6.000.000,00	6.000.000,00	6.000.000,00	Kab. Konawe, Soropia, Semua Kel/Desa	RETRIBUSI PENGGUNAAN TENAGA KERJA ASING (TKA)	-	3. MENGOPTIMALKAN TATA KELOLA PEMERINTAHAN YANG BERSIH, EFEKIF DAN PARTISIPATIF			1.000.000,00	KECAMATAN SOROPIA
	7.01.01.2.06.0006	Penyediaan Bahan Bacaan dan Peraturan Perundang-undangan																		
			Jumlah Dokumen Bahan Bacaan dan Peraturan Perundang-Undangan yang Disediakan				1 Dokumen	1 Dokumen	0,00	0,00	0,00	0,00	Kab. Konawe, Soropia, Semua Kel/Desa	PAJAK BAHAN BAKAR KENDARAAN BERMOTOR (PBBKB)	-	3. MENGOPTIMALKAN TATA KELOLA PEMERINTAHAN YANG BERSIH, EFEKIF DAN PARTISIPATIF			1.000.000,00	KECAMATAN SOROPIA
	7.01.01.2.06.0007	Penyediaan Bahan/Material																		
			Jumlah Paket Bahan/Material yang Disediakan				1 Paket	1 Paket	0,00	0,00	0,00	0,00	Kab. Konawe, Soropia, Semua Kel/Desa	DANA ALOKASI UMUM (DAU)	-	3. MENGOPTIMALKAN TATA KELOLA PEMERINTAHAN YANG BERSIH, EFEKIF DAN PARTISIPATIF			1.000.000,00	KECAMATAN SOROPIA
		-	**-**	**-**	**-**	**-**	-	-	**1.743.135.687,00**	**1.787.121.072,00**	**1.602.087.160,00**	-	-	-	-	-	-	**-**	**269.413.668,00**	-
	7.01.01.2.06.0008	Fasilitasi Kunjungan Tamu																		
			Jumlah Laporan Fasilitasi Kunjungan Tamu				1 Laporan	1 Laporan	0,00	0,00	0,00	0,00	Kab. Konawe, Semua Kecamatan, Semua Kel/Desa	DANA ALOKASI UMUM (DAU)	-	-			1.000.000,00	KECAMATAN SOROPIA
		[PERSENTASE KEGIATAN PENUNJANG URUSAN PEMERINTAHAN DAERAH YANG TERLAKSANA]	**PERSENTASE KEGIATAN PENUNJANG URUSAN PEMERINTAHAN DAERAH YANG TERLAKSANA**	**100,00**	**100,00**	**100,00**	-	-	**1.743.135.687,00**	**1.787.121.072,00**	**1.602.087.160,00**	-	-	-	-	-	-	**100,00**	**269.413.668,00**	-
	7.01.01.2.06.0009	Penyelenggaraan Rapat Koordinasi dan Konsultasi SKPD																		
			Jumlah Laporan Penyelenggaraan Rapat Koordinasi dan Konsultasi SKPD				4 Laporan	4 Laporan	0,00	9.800.000,00	9.800.000,00	9.800.000,00	Kab. Konawe, Soropia, Semua Kel/Desa	RETRIBUSI PENGGUNAAN TENAGA KERJA ASING (TKA)	-	3. MENGOPTIMALKAN TATA KELOLA PEMERINTAHAN YANG BERSIH, EFEKIF DAN PARTISIPATIF			1.000.000,00	KECAMATAN SOROPIA
	7.01.01.2.06.0010	Penatausahaan Arsip Dinamis pada SKPD																		
			Jumlah Dokumen Penatausahaan Arsip Dinamis pada SKPD				1 Dokumen	1 Dokumen	0,00	0,00	0,00	0,00	Kab. Konawe, Soropia, Semua Kel/Desa	PAJAK BAHAN BAKAR KENDARAAN BERMOTOR (PBBKB)	-	3. MENGOPTIMALKAN TATA KELOLA PEMERINTAHAN YANG BERSIH, EFEKIF DAN PARTISIPATIF			1.000.000,00	KECAMATAN SOROPIA
	7.01.01.2.06.0011	Dukungan Pelaksanaan Sistem Pemerintahan Berbasis Elektronik pada SKPD																		
			Jumlah Dokumen Dukungan Pelaksanaan Sistem Pemerintahan Berbasis Elektronik pada SKPD				1 Dokumen	1 Dokumen	0,00	0,00	0,00	0,00	Kab. Konawe, Soropia, Semua Kel/Desa	PAJAK BAHAN BAKAR KENDARAAN BERMOTOR (PBBKB)	-	3. MENGOPTIMALKAN TATA KELOLA PEMERINTAHAN YANG BERSIH, EFEKIF DAN PARTISIPATIF			1.000.000,00	KECAMATAN SOROPIA
	7.01.01.2.07	Pengadaan Barang Milik Daerah Penunjang Urusan Pemerintah Daerah	-				-	-	0,00	0,00	0,00	0,00			-	3. MENGOPTIMALKAN TATA KELOLA PEMERINTAHAN YANG BERSIH, EFEKIF DAN PARTISIPATIF	-		37.375.000,00	KECAMATAN SOROPIA
	7.01.01.2.07.0001	Pengadaan Kendaraan Perorangan Dinas atau Kendaraan Dinas Jabatan																		

NO	KODE	URUSAN / BIDANG URUSAN / PROGRAM / OUTCOME / KEGIATAN / SUB KEGIATAN	INDIKATOR PROGRAM / KEGIATAN / SUB KEGIATAN	TARGET AKHIR PERIODE RENSTRA OPD	REALISASI CAPAIAN RENJA OPD TAHUN 2024	PRAKIRAAN CAPAIAN TARGET RENJA OPD TAHUN 2025	CAPAIAN KINERJA DAN KERANGKA PENDANAAN										KELOMPOK SASARAN	PRAKIRAAN MAJU RENCANA TAHUN 2027		PERANGKAT DAERAH PENANGGUNG JAWAB
							TARGET 2026		PAGU INDIKATIF (Rp)			Bertambah/Berkurang (10-12)	LOKASI	SUMBER DANA	PRIORITAS			TARGET	PAGU INDIKATIF (Rp)	
							SEBELUM	SESUDAH	RKPD 2026	APBD 2026	RKPD PERUBAHAN 2026				NASIONAL	DAERAH				
1	2	3	4	5	6	7	8	9	10	11	12	13	14	15	16	17	18	19	20	21
			Jumlah Unit Kendaraan Perorangan Dinas atau Kendaraan Dinas Jabatan yang Disediakan				1 Unit	1 Unit	0,00	0,00	0,00	0,00	Kab. Konawe, Semua Kecamatan, Semua Kel/Desa	PAJAK BAHAN BAKAR KENDARAAN BERMOTOR (PBBKB)	-	3. MENGOPTIMALKAN TATA KELOLA PEMERINTAHAN YANG BERSIH, EFEKIF DAN PARTISIPATIF			1.000.000,00	KECAMATAN SOROPIA
		-	**-**	**-**	**-**	**-**	-	-	**1.743.135.687,00**	**1.787.121.072,00**	**1.602.087.160,00**	-	-	-	-	-	-	**-**	**269.413.668,00**	-
	7.01.01.2.07.0002	Pengadaan Kendaraan Dinas Operasional atau Lapangan																		
			Jumlah Unit Kendaraan Dinas Operasional atau Lapangan yang Disediakan				1 Unit	1 Unit	0,00	0,00	0,00	0,00	Kab. Konawe, Semua Kecamatan, Semua Kel/Desa	DANA ALOKASI UMUM (DAU)	-	-			1.000.000,00	KECAMATAN SOROPIA
	7.01.01.2.07.0003	Pengadaan Alat Besar																		
			Jumlah Unit Alat Besar yang Disediakan				1 Unit	1 Unit	0,00	0,00	0,00	0,00	Kab. Konawe, Semua Kecamatan, Semua Kel/Desa	DANA ALOKASI UMUM (DAU)	-	-			1.000.000,00	KECAMATAN SOROPIA
	7.01.01.2.07.0004	Pengadaan Alat Angkutan Darat Tak Bermotor																		
			Jumlah Unit Alat Angkutan Darat Tak Bermotor yang Disediakan				1 Unit	1 Unit	0,00	0,00	0,00	0,00	Kab. Konawe, Semua Kecamatan, Semua Kel/Desa	DANA ALOKASI UMUM (DAU)	-	-			1.000.000,00	KECAMATAN SOROPIA
		[PERSENTASE KEGIATAN PENUNJANG URUSAN PEMERINTAHAN DAERAH YANG TERLAKSANA]	**PERSENTASE KEGIATAN PENUNJANG URUSAN PEMERINTAHAN DAERAH YANG TERLAKSANA**	**100,00**	**100,00**	**100,00**	-	-	**1.743.135.687,00**	**1.787.121.072,00**	**1.602.087.160,00**	-	-	-	-	-	-	**100,00**	**269.413.668,00**	-
	7.01.01.2.07.0005	Pengadaan Mebel																		
			Jumlah Paket Mebel yang Disediakan				2 Unit	2 Unit	0,00	0,00	0,00	0,00	Kab. Konawe, Soropia, Semua Kel/Desa	PAJAK BAHAN BAKAR KENDARAAN BERMOTOR (PBBKB)	-	3. MENGOPTIMALKAN TATA KELOLA PEMERINTAHAN YANG BERSIH, EFEKIF DAN PARTISIPATIF			1.000.000,00	KECAMATAN SOROPIA
	7.01.01.2.07.0006	Pengadaan Peralatan dan Mesin Lainnya																		
			Jumlah Unit Peralatan dan Mesin Lainnya yang Disediakan				2 Unit	2 Unit	0,00	0,00	0,00	0,00	Kab. Konawe, Soropia, Semua Kel/Desa	PAJAK BAHAN BAKAR KENDARAAN BERMOTOR (PBBKB)	-	3. MENGOPTIMALKAN TATA KELOLA PEMERINTAHAN YANG BERSIH, EFEKIF DAN PARTISIPATIF			500.000,00	KECAMATAN SOROPIA
		-	**-**	**-**	**-**	**-**	-	-	**1.743.135.687,00**	**1.787.121.072,00**	**1.602.087.160,00**	-	-	-	-	-	-	**-**	**269.413.668,00**	-
	7.01.01.2.07.0007	Pengadaan Aset Tetap Lainnya																		
			Jumlah Unit Aset Tetap Lainnya yang Disediakan				1 Unit	1 Unit	0,00	0,00	0,00	0,00	Kab. Konawe, Semua Kecamatan, Semua Kel/Desa	DANA ALOKASI UMUM (DAU)	-	-			1.000.000,00	KECAMATAN SOROPIA
		[PERSENTASE KEGIATAN PENUNJANG URUSAN PEMERINTAHAN DAERAH YANG TERLAKSANA]	**PERSENTASE KEGIATAN PENUNJANG URUSAN PEMERINTAHAN DAERAH YANG TERLAKSANA**	**100,00**	**100,00**	**100,00**	-	-	**1.743.135.687,00**	**1.787.121.072,00**	**1.602.087.160,00**	-	-	-	-	-	-	**100,00**	**269.413.668,00**	-
	7.01.01.2.07.0008	Pengadaan Aset Tak Berwujud																		
			Jumlah Unit Aset Tak Berwujud yang Disediakan				1 Unit	1 Unit	0,00	0,00	0,00	0,00	Kab. Konawe, Soropia, Semua Kel/Desa	PAJAK BAHAN BAKAR KENDARAAN BERMOTOR (PBBKB)	-	3. MENGOPTIMALKAN TATA KELOLA PEMERINTAHAN YANG BERSIH, EFEKIF DAN PARTISIPATIF			1.000.000,00	KECAMATAN SOROPIA
	7.01.01.2.07.0009	Pengadaan Gedung Kantor atau Bangunan Lainnya																		
			Jumlah Unit Gedung Kantor atau Bangunan Lainnya yang Disediakan				1 Unit	1 Unit	0,00	0,00	0,00	0,00	Kab. Konawe, Soropia, Semua Kel/Desa	PAJAK BAHAN BAKAR KENDARAAN BERMOTOR (PBBKB)	-	3. MENGOPTIMALKAN TATA KELOLA PEMERINTAHAN YANG BERSIH, EFEKIF DAN PARTISIPATIF			1.000.000,00	KECAMATAN SOROPIA
	7.01.01.2.07.0010	Pengadaan Sarana dan Prasarana Gedung Kantor atau Bangunan Lainnya																		
			Jumlah Unit Sarana dan Prasarana Gedung Kantor atau Bangunan Lainnya yang Disediakan				1 Unit	1 Unit	0,00	0,00	0,00	0,00	Kab. Konawe, Soropia, Semua Kel/Desa	PAJAK BAHAN BAKAR KENDARAAN BERMOTOR (PBBKB)	-	3. MENGOPTIMALKAN TATA KELOLA PEMERINTAHAN YANG BERSIH, EFEKIF DAN PARTISIPATIF			1.000.000,00	KECAMATAN SOROPIA
	7.01.01.2.07.0011	Pengadaan Sarana dan Prasarana Pendukung Gedung Kantor atau Bangunan Lainnya																		
			Jumlah Unit Sarana dan Prasarana Pendukung Gedung Kantor atau Bangunan Lainnya yang Disediakan				1 Unit	1 Unit	0,00	0,00	0,00	0,00	Kab. Konawe, Soropia, Semua Kel/Desa	PAJAK BAHAN BAKAR KENDARAAN BERMOTOR (PBBKB)	-	3. MENGOPTIMALKAN TATA KELOLA PEMERINTAHAN YANG BERSIH, EFEKIF DAN PARTISIPATIF			1.000.000,00	KECAMATAN SOROPIA
	7.01.01.2.08	Penyediaan Jasa Penunjang Urusan Pemerintahan Daerah	-				-	-	142.200.000,00	124.896.000,00	156.096.000,00	13.896.000,00			-	3. MENGOPTIMALKAN TATA KELOLA PEMERINTAHAN YANG BERSIH, EFEKIF DAN PARTISIPATIF	-		109.678.068,00	KECAMATAN SOROPIA
	7.01.01.2.08.0001	Penyediaan Jasa Surat Menyurat																		
			Jumlah Laporan Penyediaan Jasa Surat Menyurat				4 Laporan	4 Laporan	0,00	0,00	0,00	0,00	Kab. Konawe, Soropia, Semua Kel/Desa	PAJAK BAHAN BAKAR KENDARAAN BERMOTOR (PBBKB)	-	3. MENGOPTIMALKAN TATA KELOLA PEMERINTAHAN YANG BERSIH, EFEKIF DAN PARTISIPATIF			1.000.000,00	KECAMATAN SOROPIA
	7.01.01.2.08.0002	Penyediaan Jasa Komunikasi, Sumber Daya Air dan Listrik																		
			Jumlah Laporan Penyediaan Jasa Komunikasi, Sumber Daya Air dan Listrik yang Disediakan				1 Laporan	1 Laporan	0,00	2.460.000,00	2.460.000,00	2.460.000,00	Kab. Konawe, Soropia, Semua Kel/Desa	RETRIBUSI PENGGUNAAN TENAGA KERJA ASING (TKA)	-	3. MENGOPTIMALKAN TATA KELOLA PEMERINTAHAN YANG BERSIH, EFEKIF DAN PARTISIPATIF			1.000.000,00	KECAMATAN SOROPIA

NO	KODE	URUSAN / BIDANG URUSAN / PROGRAM / OUTCOME / KEGIATAN / SUB KEGIATAN	INDIKATOR PROGRAM / KEGIATAN / SUB KEGIATAN	TARGET AKHIR PERIODE RENSTRA OPD	REALISASI CAPAIAN RENJA OPD TAHUN 2024	PRAKIRAAN CAPAIAN TARGET RENJA OPD TAHUN 2025	CAPAIAN KINERJA DAN KERANGKA PENDANAAN										KELOMPOK SASARAN	PRAKIRAAN MAJU RENCANA TAHUN 2027		PERANGKAT DAERAH PENANGGUNG JAWAB
							TARGET 2026		PAGU INDIKATIF (Rp)			Bertambah/Berkurang (10-12)	LOKASI	SUMBER DANA	PRIORITAS			TARGET	PAGU INDIKATIF (Rp)	
							SEBELUM	SESUDAH	RKPD 2026	APBD 2026	RKPD PERUBAHAN 2026				NASIONAL	DAERAH				
1	2	3	4	5	6	7	8	9	10	11	12	13	14	15	16	17	18	19	20	21
	7.01.01.2.08.0003	Penyediaan Jasa Peralatan dan Perlengkapan Kantor																		
			Jumlah Laporan Penyediaan Jasa Peralatan dan Perlengkapan Kantor yang Disediakan				4 Laporan	4 Laporan	0,00	0,00	0,00	0,00	Kab. Konawe, Soropia, Semua Kel/Desa	PAJAK BAHAN BAKAR KENDARAAN BERMOTOR (PBBKB)	-	3. MENGOPTIMALKAN TATA KELOLA PEMERINTAHAN YANG BERSIH, EFEKIF DAN PARTISIPATIF			500.000,00	KECAMATAN SOROPIA
	7.01.01.2.08.0004	Penyediaan Jasa Pelayanan Umum Kantor																		
			Jumlah Laporan Penyediaan Jasa Pelayanan Umum Kantor yang Disediakan				4 Laporan	4 Laporan	0,00	0,00	6.000.000,00	6.000.000,00	Kab. Konawe, Soropia, Toronipa	PAJAK PENERANGAN JALAN	-	3. MENGOPTIMALKAN TATA KELOLA PEMERINTAHAN YANG BERSIH, EFEKIF DAN PARTISIPATIF			1.000.000,00	KECAMATAN SOROPIA
	7.01.01.2.09	Pemeliharaan Barang Milik Daerah Penunjang Urusan Pemerintahan Daerah	-				-	-	0,00	0,00	3.000.000,00	3.000.000,00			-	3. MENGOPTIMALKAN TATA KELOLA PEMERINTAHAN YANG BERSIH, EFEKIF DAN PARTISIPATIF	-		20.956.000,00	KECAMATAN SOROPIA
	7.01.01.2.09.0001	Penyediaan Jasa Pemeliharaan, Biaya Pemeliharaan, dan Pajak Kendaraan Perorangan Dinas atau Kendaraan Dinas Jabatan																		
			Jumlah Kendaraan Perorangan Dinas atau Kendaraan Dinas Jabatan yang Dipelihara dan dibayarkan Pajaknya				1 Unit	1 Unit	0,00	0,00	3.000.000,00	3.000.000,00	Kab. Konawe, Soropia, Semua Kel/Desa	PAJAK BAHAN BAKAR KENDARAAN BERMOTOR (PBBKB)	-	3. MENGOPTIMALKAN TATA KELOLA PEMERINTAHAN YANG BERSIH, EFEKIF DAN PARTISIPATIF			1.000.000,00	KECAMATAN SOROPIA
		-	**-**	**-**	**-**	**-**	-	-	**1.743.135.687,00**	**1.787.121.072,00**	**1.602.087.160,00**	-	-	-	-	-	-	**-**	**269.413.668,00**	-
	7.01.01.2.09.0002	Penyediaan Jasa Pemeliharaan, Biaya Pemeliharaan, Pajak dan Perizinan Kendaraan Dinas Operasional atau Lapangan																		
			Jumlah Kendaraan Dinas Operasional atau Lapangan yang Dipelihara dan dibayarkan Pajak dan Perizinannya				1 Unit	1 Unit	0,00	0,00	0,00	0,00	Kab. Konawe, Soropia, Semua Kel/Desa	PAJAK BAHAN BAKAR KENDARAAN BERMOTOR (PBBKB)	-	3. MENGOPTIMALKAN TATA KELOLA PEMERINTAHAN YANG BERSIH, EFEKIF DAN PARTISIPATIF			1.000.000,00	KECAMATAN SOROPIA
	7.01.01.2.09.0003	Penyediaan Jasa Pemeliharaan, Biaya Pemeliharaan dan Perizinan Alat Besar																		
			Jumlah Alat Besar yang Dipelihara dan dibayarkan Perizinannya				1 Unit	1 Unit	0,00	0,00	0,00	0,00	Kab. Konawe, Soropia, Semua Kel/Desa	PAJAK BAHAN BAKAR KENDARAAN BERMOTOR (PBBKB)	-	3. MENGOPTIMALKAN TATA KELOLA PEMERINTAHAN YANG BERSIH, EFEKIF DAN PARTISIPATIF			500.000,00	KECAMATAN SOROPIA
	7.01.01.2.09.0004	Penyediaan Jasa Pemeliharaan, Biaya Pemeliharaan dan Perizinan Alat Angkutan Darat Tak Bermotor																		
			Jumlah Alat Angkutan Darat Tak Bermotor yang Dipelihara dan Dibayarkan Perizinannya				1 Unit	1 Unit	0,00	0,00	0,00	0,00	Kab. Konawe, Soropia, Semua Kel/Desa	PAJAK BAHAN BAKAR KENDARAAN BERMOTOR (PBBKB)	-	3. MENGOPTIMALKAN TATA KELOLA PEMERINTAHAN YANG BERSIH, EFEKIF DAN PARTISIPATIF			1.000.000,00	KECAMATAN SOROPIA
		[PERSENTASE KEGIATAN PENUNJANG URUSAN PEMERINTAHAN DAERAH YANG TERLAKSANA]	**PERSENTASE KEGIATAN PENUNJANG URUSAN PEMERINTAHAN DAERAH YANG TERLAKSANA**	**100,00**	**100,00**	**100,00**	-	-	**1.743.135.687,00**	**1.787.121.072,00**	**1.602.087.160,00**	-	-	-	-	-	-	**100,00**	**269.413.668,00**	-
	7.01.01.2.09.0005	Pemeliharaan Mebel																		
			Jumlah Mebel yang Dipelihara				1 Unit	1 Unit	0,00	0,00	0,00	0,00	Kab. Konawe, Semua Kecamatan, Semua Kel/Desa	DANA ALOKASI UMUM (DAU)	-	-			1.000.000,00	KECAMATAN SOROPIA
	7.01.01.2.09.0006	Pemeliharaan Peralatan dan Mesin Lainnya																		
			Jumlah Peralatan dan Mesin Lainnya yang Dipelihara				1 Unit	1 Unit	0,00	0,00	0,00	0,00	Kab. Konawe, Semua Kecamatan, Semua Kel/Desa	DANA ALOKASI UMUM (DAU)	-	-			1.000.000,00	KECAMATAN SOROPIA
		-	**-**	**-**	**-**	**-**	-	-	**1.743.135.687,00**	**1.787.121.072,00**	**1.602.087.160,00**	-	-	-	-	-	-	**-**	**269.413.668,00**	-
	7.01.01.2.09.0007	Pemeliharaan Aset Tetap Lainnya																		
			Jumlah Aset Tetap Lainnya yang Dipelihara				1 Unit	1 Unit	0,00	0,00	0,00	0,00	Kab. Konawe, Semua Kecamatan, Semua Kel/Desa	DANA ALOKASI UMUM (DAU)	-	-			1.000.000,00	KECAMATAN SOROPIA
		[PERSENTASE KEGIATAN PENUNJANG URUSAN PEMERINTAHAN DAERAH YANG TERLAKSANA]	**PERSENTASE KEGIATAN PENUNJANG URUSAN PEMERINTAHAN DAERAH YANG TERLAKSANA**	**100,00**	**100,00**	**100,00**	-	-	**1.743.135.687,00**	**1.787.121.072,00**	**1.602.087.160,00**	-	-	-	-	-	-	**100,00**	**269.413.668,00**	-
	7.01.01.2.09.0008	Pemeliharaan Aset Tak Berwujud																		
			Jumlah Aset Tak Berwujud yang Dipelihara				1 Unit	1 Unit	0,00	0,00	0,00	0,00	Kab. Konawe, Soropia, Toronipa	PAJAK BAHAN BAKAR KENDARAAN BERMOTOR (PBBKB)	-	3. MENGOPTIMALKAN TATA KELOLA PEMERINTAHAN YANG BERSIH, EFEKIF DAN PARTISIPATIF			1.000.000,00	KECAMATAN SOROPIA
	7.01.01.2.09.0009	Pemeliharaan/Rehabilitasi Gedung Kantor dan Bangunan Lainnya																		
			Jumlah Gedung Kantor dan Bangunan Lainnya yang Dipelihara/Direhabilitasi				1 Unit	1 Unit	0,00	0,00	0,00	0,00	Kab. Konawe, Soropia, Semua Kel/Desa	PAJAK BAHAN BAKAR KENDARAAN BERMOTOR (PBBKB)	-	3. MENGOPTIMALKAN TATA KELOLA PEMERINTAHAN YANG BERSIH, EFEKIF DAN PARTISIPATIF			1.000.000,00	KECAMATAN SOROPIA
	7.01.01.2.09.0010	Pemeliharaan/Rehabilitasi Sarana dan Prasarana Gedung Kantor atau Bangunan Lainnya																		
			Jumlah Sarana dan Prasarana Gedung Kantor atau Bangunan Lainnya yang Dipelihara/Direhabilitasi				1 Unit	1 Unit	0,00	0,00	0,00	0,00	Kab. Konawe, Soropia, Semua Kel/Desa	PAJAK BAHAN BAKAR KENDARAAN BERMOTOR (PBBKB)	-	3. MENGOPTIMALKAN TATA KELOLA PEMERINTAHAN YANG BERSIH, EFEKIF DAN PARTISIPATIF			1.000.000,00	KECAMATAN SOROPIA
	7.01.01.2.09.0011	Pemeliharaan/Rehabilitasi Sarana dan Prasarana Pendukung Gedung Kantor atau Bangunan Lainnya																		

NO	KODE	URUSAN / BIDANG URUSAN / PROGRAM / OUTCOME / KEGIATAN / SUB KEGIATAN	INDIKATOR PROGRAM / KEGIATAN / SUB KEGIATAN	TARGET AKHIR PERIODE RENSTRA OPD	REALISASI CAPAIAN RENJA OPD TAHUN 2024	PRAKIRAAN CAPAIAN TARGET RENJA OPD TAHUN 2025	CAPAIAN KINERJA DAN KERANGKA PENDANAAN										KELOMPOK SASARAN	PRAKIRAAN MAJU RENCANA TAHUN 2027		PERANGKAT DAERAH PENANGGUNG JAWAB
							TARGET 2026		PAGU INDIKATIF (Rp)			Bertambah/Berkurang (10-12)	LOKASI	SUMBER DANA	PRIORITAS			TARGET	PAGU INDIKATIF (Rp)	
							SEBELUM	SESUDAH	RKPD 2026	APBD 2026	RKPD PERUBAHAN 2026				NASIONAL	DAERAH				
1	2	3	4	5	6	7	8	9	10	11	12	13	14	15	16	17	18	19	20	21
			Jumlah Sarana dan Prasarana Pendukung Gedung Kantor atau Bangunan Lainnya yang Dipelihara/Direhabilitasi				1 Unit	1 Unit	0,00	0,00	0,00	0,00	Kab. Konawe, Soropia, Semua Kel/Desa	PAJAK BAHAN BAKAR KENDARAAN BERMOTOR (PBBKB)	-	3. MENGOPTIMALKAN TATA KELOLA PEMERINTAHAN YANG BERSIH, EFEKIF DAN PARTISIPATIF			1.000.000,00	KECAMATAN SOROPIA
		-	**-**	**-**	**-**	**-**	-	-	**1.743.135.687,00**	**1.787.121.072,00**	**1.602.087.160,00**	-	-	-	-	-	-	**-**	**269.413.668,00**	-
	7.01.01.2.09.0012	Pemeliharaan/Rehabilitasi Tanah																		
			Luas Tanah yang Dilakukan Pemeliharaan/Rehabilitasi				1 Ha	1 Ha	0,00	0,00	0,00	0,00	Kab. Konawe, Semua Kecamatan, Semua Kel/Desa	DANA ALOKASI UMUM (DAU)	-	-			1.000.000,00	KECAMATAN SOROPIA
2.	**7.01.02**	**PROGRAM PENYELENGGARAAN PEMERINTAHAN DAN PELAYANAN PUBLIK**	**PERSENTASE KEGIATAN PENYELENGGARAAN PEMERINTAHAN DAN PELAYANAN PUBLIK YANG TERLAKSANA PERSENTASE KEGIATAN PENYELENGGARAAN PEMERINTAHAN DAN PELAYANAN PUBLIK YANG TERLAKSANA**				**100,00 0 % %**	**0 100,00 % %**	**0,00**	**30.000.000,00**	**37.000.000,00**	**6.000.000,00**							**6.000.000,00**	
		[PERSENTASE KEGIATAN PENYELENGGARAAN PEMERINTAHAN DAN PELAYANAN PUBLIK YANG TERLAKSANA]	**PERSENTASE KEGIATAN PENYELENGGARAAN PEMERINTAHAN DAN PELAYANAN PUBLIK YANG TERLAKSANA**	**100,00**	**100,00**	**100,00**	-	-	**0,00**	**30.000.000,00**	**37.000.000,00**	-	-	-	-	-	-	**100,00**	**6.000.000,00**	-
	7.01.02.2.01	Koordinasi Penyelenggaraan Kegiatan Pemerintahan di Tingkat Kecamatan	*Jumlah Laporan Koordinasi Penyelenggaraan Kegiatan Pemerintahan di Tingkat Kecamatan*				0 Laporan 3 Laporan	0 Laporan 3 Laporan	0,00	15.000.000,00	22.000.000,00	22.000.000,00			Memperkuat reformasi politik, hukum dan birokrasi, serta memperkuat pencegahan dan pemberantasan korupsi, narkoba, judi, dan penyeludupan.	3. MENGOPTIMALKAN TATA KELOLA PEMERINTAHAN YANG BERSIH, EFEKIF DAN PARTISIPATIF	Masyarakat		1.000.000,00	KECAMATAN SOROPIA
	7.01.02.2.01.0001	Koordinasi/Sinergi Perencanaan dan Pelaksanaan Kegiatan Pemerintahan dengan Perangkat Daerah dan Instansi Vertikal Terkait																		
			Jumlah Laporan Koordinasi/Sinergi Perencanaan dan Pelaksanaan Kegiatan Pemerintahan dengan Perangkat Daerah dan Instansi Vertikal Terkait				1 Laporan	1 Laporan	0,00	7.500.000,00	7.500.000,00	7.500.000,00	Kab. Konawe, Soropia, Semua Kel/Desa	RETRIBUSI PENGGUNAAN TENAGA KERJA ASING (TKA)	Memperkuat reformasi politik, hukum dan birokrasi, serta memperkuat pencegahan dan pemberantasan korupsi, narkoba, judi, dan penyeludupan.	3. MENGOPTIMALKAN TATA KELOLA PEMERINTAHAN YANG BERSIH, EFEKIF DAN PARTISIPATIF			1.000.000,00	KECAMATAN SOROPIA
	7.01.02.2.01.0002	Peningkatan Efektifitas Kegiatan Pemerintahan di Tingkat Kecamatan																		
			Jumlah Dokumen Peningkatan Efektifitas Kegiatan Pemerintahan di Tingkat Kecamatan				4 Dokumen	4 Dokumen	0,00	7.500.000,00	14.500.000,00	14.500.000,00	Kab. Konawe, Soropia, Toronipa	RETRIBUSI PENGGUNAAN TENAGA KERJA ASING (TKA)	Memperkuat reformasi politik, hukum dan birokrasi, serta memperkuat pencegahan dan pemberantasan korupsi, narkoba, judi, dan penyeludupan.	3. MENGOPTIMALKAN TATA KELOLA PEMERINTAHAN YANG BERSIH, EFEKIF DAN PARTISIPATIF			0,00	KECAMATAN SOROPIA
	7.01.02.2.02	Penyelenggaraan Urusan Pemerintahan yang Tidak Dilaksanakan oleh Unit Kerja Perangkat Daerah yang Ada di Kecamatan	*Jumlah Laporan Penyelenggaraan Urusan Pemerintahan yang tidak Dilaksanakan oleh Unit Kerja Perangkat Daerah yang ada di Kecamatan*				0 Laporan 2 Laporan	0 Laporan 2 Laporan	0,00	15.000.000,00	15.000.000,00	15.000.000,00			Memperkuat reformasi politik, hukum dan birokrasi, serta memperkuat pencegahan dan pemberantasan korupsi, narkoba, judi, dan penyeludupan.	3. MENGOPTIMALKAN TATA KELOLA PEMERINTAHAN YANG BERSIH, EFEKIF DAN PARTISIPATIF	Masyarakat		0,00	KECAMATAN SOROPIA
	7.01.02.2.02.0001	Perencanaan Kegiatan Pelayanan kepada Masyarakat di Kecamatan																		
			Jumlah Dokumen Perencanaan Kegiatan Pelayanan kepada Masyarakat di Kecamatan				1 Dokumen	1 Dokumen	0,00	0,00	0,00	0,00	Kab. Konawe, Soropia, Semua Kel/Desa	PAJAK BAHAN BAKAR KENDARAAN BERMOTOR (PBBKB)	Memperkuat reformasi politik, hukum dan birokrasi, serta memperkuat pencegahan dan pemberantasan korupsi, narkoba, judi, dan penyeludupan.	3. MENGOPTIMALKAN TATA KELOLA PEMERINTAHAN YANG BERSIH, EFEKIF DAN PARTISIPATIF			0,00	KECAMATAN SOROPIA
	7.01.02.2.02.0002	Fasilitasi Percepatan Pencapaian Standar Pelayanan Minimal di Wilayah Kecamatan																		
			Jumlah Laporan Fasilitasi Percepatan Pencapaian Standar Pelayanan Minimal di Wilayah Kecamatan				12 Laporan	12 Laporan	0,00	7.500.000,00	7.500.000,00	7.500.000,00	Kab. Konawe, Soropia, Semua Kel/Desa	RETRIBUSI PENGGUNAAN TENAGA KERJA ASING (TKA)	Memperkuat reformasi politik, hukum dan birokrasi, serta memperkuat pencegahan dan pemberantasan korupsi, narkoba, judi, dan penyeludupan.	3. MENGOPTIMALKAN TATA KELOLA PEMERINTAHAN YANG BERSIH, EFEKIF DAN PARTISIPATIF			0,00	KECAMATAN SOROPIA
	7.01.02.2.02.0003	Peningkatan Efektifitas Pelaksanaan Pelayanan kepada Masyarakat di Wilayah Kecamatan																		
			Jumlah Laporan Peningkatan Efektifitas Pelaksanaan Pelayanan kepada Masyarakat di Wilayah Kecamatan				12 Laporan	12 Laporan	0,00	7.500.000,00	7.500.000,00	7.500.000,00	Kab. Konawe, Soropia, Semua Kel/Desa	RETRIBUSI PENGGUNAAN TENAGA KERJA ASING (TKA)	Memperkuat reformasi politik, hukum dan birokrasi, serta memperkuat pencegahan dan pemberantasan korupsi, narkoba, judi, dan penyeludupan.	3. MENGOPTIMALKAN TATA KELOLA PEMERINTAHAN YANG BERSIH, EFEKIF DAN PARTISIPATIF			0,00	KECAMATAN SOROPIA
	7.01.02.2.03	Koordinasi Pemeliharaan Prasarana dan Sarana Pelayanan Umum	*Jumlah Laporan Koordinasi Pemeliharaan Prasarana dan Sarana Pelayanan Umum*				0 Laporan 1 Laporan	0 Laporan 1 Laporan	0,00	0,00	0,00	0,00			Memperkuat reformasi politik, hukum dan birokrasi, serta memperkuat pencegahan dan pemberantasan korupsi, narkoba, judi, dan penyeludupan.	3. MENGOPTIMALKAN TATA KELOLA PEMERINTAHAN YANG BERSIH, EFEKIF DAN PARTISIPATIF	Masyarakat		2.000.000,00	KECAMATAN SOROPIA
	7.01.02.2.03.0001	Koordinasi/Sinergi dengan Perangkat Daerah dan/atau Instansi Vertikal yang Terkait dalam Pemeliharaan Sarana dan Prasarana Pelayanan Umum																		
			Jumlah Dokumen Koordinasi/Sinergi dengan Perangkat Daerah dan/atau Instansi Vertikal yang Terkait dalam Pemeliharaan Sarana dan Prasarana Pelayanan Umum				1 Dokumen	1 Dokumen	0,00	0,00	0,00	0,00	Kab. Konawe, Soropia, Semua Kel/Desa	PAJAK BAHAN BAKAR KENDARAAN BERMOTOR (PBBKB)	Memperkuat reformasi politik, hukum dan birokrasi, serta memperkuat pencegahan dan pemberantasan korupsi, narkoba, judi, dan penyeludupan.	3. MENGOPTIMALKAN TATA KELOLA PEMERINTAHAN YANG BERSIH, EFEKIF DAN PARTISIPATIF			1.000.000,00	KECAMATAN SOROPIA
	7.01.02.2.03.0002	Pelaksanaan Pemeliharaan Prasarana dan Fasilitas Pelayanan Umum yang Melibatkan Pihak Swasta																		

NO	KODE	URUSAN / BIDANG URUSAN / PROGRAM / OUTCOME / KEGIATAN / SUB KEGIATAN	INDIKATOR PROGRAM / KEGIATAN / SUB KEGIATAN	TARGET AKHIR PERIODE RENSTRA OPD	REALISASI CAPAIAN RENJA OPD TAHUN 2024	PRAKIRAAN CAPAIAN TARGET RENJA OPD TAHUN 2025	CAPAIAN KINERJA DAN KERANGKA PENDANAAN										KELOMPOK SASARAN	PRAKIRAAN MAJU RENCANA TAHUN 2027		PERANGKAT DAERAH PENANGGUNG JAWAB
							TARGET 2026		PAGU INDIKATIF (Rp)			Bertambah/Berkurang (10-12)	LOKASI	SUMBER DANA	PRIORITAS			TARGET	PAGU INDIKATIF (Rp)	
							SEBELUM	SESUDAH	RKPD 2026	APBD 2026	RKPD PERUBAHAN 2026				NASIONAL	DAERAH				
1	2	3	4	5	6	7	8	9	10	11	12	13	14	15	16	17	18	19	20	21
			Jumlah Prasarana dan Fasilitas Pelayanan Umum yang Dipelihara dengan Melibatkan Pihak Swasta				1 Unit	1 Unit	0,00	0,00	0,00	0,00	Kab. Konawe, Soropia, Semua Kel/Desa	PAJAK BAHAN BAKAR KENDARAAN BERMOTOR (PBBKB)	Memperkuat reformasi politik, hukum dan birokrasi, serta memperkuat pencegahan dan pemberantasan korupsi, narkoba, judi, dan penyeludupan.	3. MENGOPTIMALKAN TATA KELOLA PEMERINTAHAN YANG BERSIH, EFEKIF DAN PARTISIPATIF			1.000.000,00	KECAMATAN SOROPIA
	7.01.02.2.04	Pelaksanaan Urusan Pemerintahan yang Dilimpahkan kepada Camat	-				-	-	0,00	0,00	0,00	0,00			Memperkuat reformasi politik, hukum dan birokrasi, serta memperkuat pencegahan dan pemberantasan korupsi, narkoba, judi, dan penyeludupan.	3. MENGOPTIMALKAN TATA KELOLA PEMERINTAHAN YANG BERSIH, EFEKIF DAN PARTISIPATIF	Masyarakat		3.000.000,00	KECAMATAN SOROPIA
	7.01.02.2.04.0001	Pelaksanaan Urusan Pemerintahan yang Terkait dengan Pelayanan Perizinan Non Usaha																		
			Jumlah Dokumen Non Perizinan Usaha yang Dilaksanakan				1 Dokumen	1 Dokumen	0,00	0,00	0,00	0,00	Kab. Konawe, Soropia, Semua Kel/Desa	PAJAK BAHAN BAKAR KENDARAAN BERMOTOR (PBBKB)	Memperkuat reformasi politik, hukum dan birokrasi, serta memperkuat pencegahan dan pemberantasan korupsi, narkoba, judi, dan penyeludupan.	3. MENGOPTIMALKAN TATA KELOLA PEMERINTAHAN YANG BERSIH, EFEKIF DAN PARTISIPATIF			1.000.000,00	KECAMATAN SOROPIA
		-	**-**	**-**	**-**	**-**	-	-	**0,00**	**30.000.000,00**	**37.000.000,00**	-	-	-	-	-	-	**-**	**6.000.000,00**	-
	7.01.02.2.04.0002	Pelaksanaan Urusan Pemerintahan yang terkait dengan Nonperizinan																		
			Jumlah Laporan Pelaksanaan Nonperizinan pada Urusan Pemerintahan				1 Laporan	1 Laporan	0,00	0,00	0,00	0,00	Kab. Konawe, Semua Kecamatan, Semua Kel/Desa	-	Memperkuat reformasi politik, hukum dan birokrasi, serta memperkuat pencegahan dan pemberantasan korupsi, narkoba, judi, dan penyeludupan.	-			1.000.000,00	KECAMATAN SOROPIA
		[PERSENTASE KEGIATAN PENYELENGGARAAN PEMERINTAHAN DAN PELAYANAN PUBLIK YANG TERLAKSANA]	**PERSENTASE KEGIATAN PENYELENGGARAAN PEMERINTAHAN DAN PELAYANAN PUBLIK YANG TERLAKSANA**	**100,00**	**100,00**	**100,00**	-	-	**0,00**	**30.000.000,00**	**37.000.000,00**	-	-	-	-	-	-	**100,00**	**6.000.000,00**	-
	7.01.02.2.04.0003	Pelaksanaan Urusan Pemerintahan yang Terkait dengan Kewenangan Lain yang Dilimpahkan																		
			Jumlah Laporan Pelaksanaan Kewenangan Lain yang Dilimpahkan				1 Laporan	1 Laporan	0,00	0,00	0,00	0,00	Kab. Konawe, Semua Kecamatan, Semua Kel/Desa	DANA ALOKASI UMUM (DAU)	Memperkuat reformasi politik, hukum dan birokrasi, serta memperkuat pencegahan dan pemberantasan korupsi, narkoba, judi, dan penyeludupan.	-			1.000.000,00	KECAMATAN SOROPIA
3.	**7.01.03**	**PROGRAM PEMBERDAYAAN MASYARAKAT DESA DAN KELURAHAN**	**PERSENTASE KEGIATAN PEMBERDAYAAN MASYARAKAT DESA DAN KELURAHAN YANG TERLAKSANA PERSENTASE KEGIATAN PEMBERDAYAAN MASYARAKAT DESA DAN KELURAHAN YANG TERLAKSANA**				**0 100,00 % %**	**0 100,00 % %**	**198.900.000,00**	**241.295.800,00**	**230.150.000,00**	**34.600.000,00**							**233.500.000,00**	
		[PERSENTASE KEGIATAN PEMBERDAYAAN MASYARAKAT DESA DAN KELURAHAN YANG TERLAKSANA]	**PERSENTASE KEGIATAN PEMBERDAYAAN MASYARAKAT DESA DAN KELURAHAN YANG TERLAKSANA**	**100,00**	**100,00**	**100,00**	-	-	**198.900.000,00**	**241.295.800,00**	**230.150.000,00**	-	-	-	-	-	-	**100,00**	**233.500.000,00**	-
	7.01.03.2.01	Koordinasi Kegiatan Pemberdayaan Desa	*Jumlah Laporan Koordinasi Kegiatan Pemberdayaan Desa*				0 Laporan 1 Laporan	0 Laporan 1 Laporan	0,00	2.500.000,00	2.500.000,00	2.500.000,00			-	3. MENGOPTIMALKAN TATA KELOLA PEMERINTAHAN YANG BERSIH, EFEKIF DAN PARTISIPATIF	-		3.000.000,00	KECAMATAN SOROPIA
	7.01.03.2.01.0001	Peningkatan Partisipasi Masyarakat dalam Forum Musyawarah Perencanaan Pembangunan di Desa																		
			Jumlah Lembaga Kemasyarakatan yang Berpartisipasi dalam Forum Musyawarah Perencanaan Pembangunan di Desa				5 Lembaga Kemasyarakatan	5 Lembaga Kemasyarakatan	0,00	2.500.000,00	2.500.000,00	2.500.000,00	Kab. Konawe, Soropia, Semua Kel/Desa	RETRIBUSI PENGGUNAAN TENAGA KERJA ASING (TKA)	-	3. MENGOPTIMALKAN TATA KELOLA PEMERINTAHAN YANG BERSIH, EFEKIF DAN PARTISIPATIF			1.000.000,00	KECAMATAN SOROPIA
	7.01.03.2.01.0002	Sinkronisasi Program Kerja dan Kegiatan Pemberdayaan Masyarakat yang Dilakukan oleh Pemerintah dan Swasta di Wilayah Kerja Kecamatan																		
			Jumlah Dokumen Sinkronisasi Program Kerja dan Kegiatan Pemberdayaan Masyarakat yang Dilakukan oleh Pemerintah dan Swasta di Wilayah Kerja Kecamatan				1 Dokumen	1 Dokumen	0,00	0,00	0,00	0,00	Kab. Konawe, Semua Kecamatan, Semua Kel/Desa	DANA ALOKASI UMUM (DAU)	-	-			1.000.000,00	KECAMATAN SOROPIA
	7.01.03.2.01.0003	Peningkatan Efektifitas Kegiatan Pemberdayaan Masyarakat di Wilayah Kecamatan																		
			Jumlah Laporan Peningkatan Efektivitas Kegiatan Pemberdayaan Masyarakat di Wilayah Kecamatan				1 Laporan	1 Laporan	0,00	0,00	0,00	0,00	Kab. Konawe, Soropia, Semua Kel/Desa	PAJAK BAHAN BAKAR KENDARAAN BERMOTOR (PBBKB)	-	2. MENINGKATKAN DAYA SAING EKONOMI DAERAH MELALUI PENGEMBANGAN POTENSI LOKAL DAN INOVASI TEKNOLOGI			1.000.000,00	KECAMATAN SOROPIA
	7.01.03.2.02	Kegiatan Pemberdayaan Kelurahan	*Jumlah Laporan Koordinasi Kegiatan Pemberdayaan Kelurahan*				0 Laporan 4 Laporan	0 Laporan 4 Laporan	198.900.000,00	213.645.800,00	202.500.000,00	3.600.000,00			Membangun dari desa dan dari bawah untuk pertumbuhan ekonomi, pemerataan ekonomi dan pemberantasan kemiskinan.	2. MENINGKATKAN DAYA SAING EKONOMI DAERAH MELALUI PENGEMBANGAN POTENSI LOKAL DAN INOVASI TEKNOLOGI	Masyarakat		214.000.000,00	KECAMATAN SOROPIA
	7.01.03.2.02.0001	Peningkatan Partisipasi Masyarakat dalam Forum Musyawarah Perencanaan Pembangunan di Kelurahan																		
			Jumlah Lembaga Kemasyarakatan yang Berpartisipasi dalam Forum Musyawarah Perencanaan Pembangunan di Kelurahan				5 Lembaga Kemasyarakatan	5 Lembaga Kemasyarakatan	0,00	2.500.000,00	2.500.000,00	2.500.000,00	Kab. Konawe, Soropia, Semua Kel/Desa	PBJT-KONSUMSI TENAGA LISTRIK YANG DIHASILKAN SENDIRI	Membangun dari desa dan dari bawah untuk pertumbuhan ekonomi, pemerataan ekonomi dan pemberantasan kemiskinan.	2. MENINGKATKAN DAYA SAING EKONOMI DAERAH MELALUI PENGEMBANGAN POTENSI LOKAL DAN INOVASI TEKNOLOGI			1.000.000,00	KECAMATAN SOROPIA

NO	KODE	URUSAN / BIDANG URUSAN / PROGRAM / OUTCOME / KEGIATAN / SUB KEGIATAN	INDIKATOR PROGRAM / KEGIATAN / SUB KEGIATAN	TARGET AKHIR PERIODE RENSTRA OPD	REALISASI CAPAIAN RENJA OPD TAHUN 2024	PRAKIRAAN CAPAIAN TARGET RENJA OPD TAHUN 2025	CAPAIAN KINERJA DAN KERANGKA PENDANAAN										KELOMPOK SASARAN	PRAKIRAAN MAJU RENCANA TAHUN 2027		PERANGKAT DAERAH PENANGGUNG JAWAB
							TARGET 2026		PAGU INDIKATIF (Rp)			Bertambah/Berkurang (10-12)	LOKASI	SUMBER DANA	PRIORITAS			TARGET	PAGU INDIKATIF (Rp)	
							SEBELUM	SESUDAH	RKPD 2026	APBD 2026	RKPD PERUBAHAN 2026				NASIONAL	DAERAH				
1	2	3	4	5	6	7	8	9	10	11	12	13	14	15	16	17	18	19	20	21
		-	**-**	**-**	**-**	**-**	-	-	**198.900.000,00**	**241.295.800,00**	**230.150.000,00**	-	-	-	-	-	-	**-**	**233.500.000,00**	-
	7.01.03.2.02.0002	Pembangunan Sarana dan Prasarana Kelurahan																		
			Jumlah Sarana dan Prasarana Kelurahan yang Terbangun				1 Unit	1 Unit	0,00	0,00	0,00	0,00	Kab. Konawe, Semua Kecamatan, Semua Kel/Desa	DANA ALOKASI UMUM (DAU)	Membangun dari desa dan dari bawah untuk pertumbuhan ekonomi, pemerataan ekonomi dan pemberantasan kemiskinan.	-			1.000.000,00	KECAMATAN SOROPIA
	7.01.03.2.02.0003	Pemberdayaan Masyarakat di Kelurahan																		
			Jumlah Pokmas dan Ormas yang Melaksanakan Pemberdayaan Masyarakat di Kelurahan				1 Pokmas / Ormas	1 Pokmas / Ormas	0,00	0,00	0,00	0,00	Kab. Konawe, Soropia, Semua Kel/Desa	PAJAK BAHAN BAKAR KENDARAAN BERMOTOR (PBBKB)	Membangun dari desa dan dari bawah untuk pertumbuhan ekonomi, pemerataan ekonomi dan pemberantasan kemiskinan.	2. MENINGKATKAN DAYA SAING EKONOMI DAERAH MELALUI PENGEMBANGAN POTENSI LOKAL DAN INOVASI TEKNOLOGI			1.000.000,00	KECAMATAN SOROPIA
		[PERSENTASE KEGIATAN PEMBERDAYAAN MASYARAKAT DESA DAN KELURAHAN YANG TERLAKSANA]	**PERSENTASE KEGIATAN PEMBERDAYAAN MASYARAKAT DESA DAN KELURAHAN YANG TERLAKSANA**	**100,00**	**100,00**	**100,00**	-	-	**198.900.000,00**	**241.295.800,00**	**230.150.000,00**	-	-	-	-	-	-	**100,00**	**233.500.000,00**	-
	7.01.03.2.02.0004	Evaluasi Kelurahan																		
			Jumlah Laporan Hasil Evaluasi Kelurahan				1 Laporan	1 Laporan	0,00	0,00	0,00	0,00	Kab. Konawe, Semua Kecamatan, Semua Kel/Desa	DANA ALOKASI UMUM (DAU)	Membangun dari desa dan dari bawah untuk pertumbuhan ekonomi, pemerataan ekonomi dan pemberantasan kemiskinan.	-			1.000.000,00	KECAMATAN SOROPIA
		-	**-**	**-**	**-**	**-**	-	-	**198.900.000,00**	**241.295.800,00**	**230.150.000,00**	-	-	-	-	-	-	**-**	**233.500.000,00**	-
	7.01.03.2.03	Pemberdayaan Lembaga Kemasyarakatan Tingkat Kecamatan	-				-	-	0,00	25.150.000,00	25.150.000,00	25.150.000,00			-	3. MENGOPTIMALKAN TATA KELOLA PEMERINTAHAN YANG BERSIH, EFEKIF DAN PARTISIPATIF	-		4.500.000,00	KECAMATAN SOROPIA
	7.01.03.2.03.0001	Penyelenggaraan Lembaga Kemasyarakatan																		
			Jumlah Lembaga Kemasyarakatan yang Diselenggarakan				5 Lembaga Kemasyarakatan	5 Lembaga Kemasyarakatan	0,00	0,00	0,00	0,00	Kab. Konawe, Soropia, Semua Kel/Desa	PAJAK BAHAN BAKAR KENDARAAN BERMOTOR (PBBKB)	-	3. MENGOPTIMALKAN TATA KELOLA PEMERINTAHAN YANG BERSIH, EFEKIF DAN PARTISIPATIF			1.000.000,00	KECAMATAN SOROPIA
		[PERSENTASE KEGIATAN PEMBERDAYAAN MASYARAKAT DESA DAN KELURAHAN YANG TERLAKSANA]	**PERSENTASE KEGIATAN PEMBERDAYAAN MASYARAKAT DESA DAN KELURAHAN YANG TERLAKSANA**	**100,00**	**100,00**	**100,00**	-	-	**198.900.000,00**	**241.295.800,00**	**230.150.000,00**	-	-	-	-	-	-	**100,00**	**233.500.000,00**	-
	7.01.03.2.03.0002	Peningkatan Kapasitas Lembaga Kemasyarakatan																		
			Jumlah Lembaga Kemasyarakatan yang Ditingkatkan Kapasitasnya				1 Lembaga Kemasyarakatan	1 Lembaga Kemasyarakatan	0,00	25.150.000,00	25.150.000,00	25.150.000,00	Kab. Konawe, Semua Kecamatan, Semua Kel/Desa	PBJT-KONSUMSI TENAGA LISTRIK YANG DIHASILKAN SENDIRI	-	-			1.000.000,00	KECAMATAN SOROPIA
		-	**-**	**-**	**-**	**-**	-	-	**198.900.000,00**	**241.295.800,00**	**230.150.000,00**	-	-	-	-	-	-	**-**	**233.500.000,00**	-
	7.01.03.2.03.0003	Penyediaan Sarana dan Prasarana Lembaga Kemasyarakatan																		
			Jumlah Sarana dan Prasarana Lembaga Kemasyarakatan yang Disediakan				1 Unit	1 Unit	0,00	0,00	0,00	0,00	Kab. Konawe, Semua Kecamatan, Semua Kel/Desa	DANA ALOKASI UMUM (DAU)	-	-			500.000,00	KECAMATAN SOROPIA
		[PERSENTASE KEGIATAN PEMBERDAYAAN MASYARAKAT DESA DAN KELURAHAN YANG TERLAKSANA]	**PERSENTASE KEGIATAN PEMBERDAYAAN MASYARAKAT DESA DAN KELURAHAN YANG TERLAKSANA**	**100,00**	**100,00**	**100,00**	-	-	**198.900.000,00**	**241.295.800,00**	**230.150.000,00**	-	-	-	-	-	-	**100,00**	**233.500.000,00**	-
	7.01.03.2.03.0004	Fasilitasi Pengembangan Usaha Ekonomi Masyarakat																		
			Jumlah Laporan Fasilitasi Pengembangan Usaha Ekonomi Masyarakat				1 Laporan	1 Laporan	0,00	0,00	0,00	0,00	Kab. Konawe, Soropia, Semua Kel/Desa	PAJAK BAHAN BAKAR KENDARAAN BERMOTOR (PBBKB)	-	2. MENINGKATKAN DAYA SAING EKONOMI DAERAH MELALUI PENGEMBANGAN POTENSI LOKAL DAN INOVASI TEKNOLOGI			1.000.000,00	KECAMATAN SOROPIA
		-	**-**	**-**	**-**	**-**	-	-	**198.900.000,00**	**241.295.800,00**	**230.150.000,00**	-	-	-	-	-	-	**-**	**233.500.000,00**	-
	7.01.03.2.03.0005	Fasilitasi Pemanfaatan Teknologi Tepat Guna																		
			Jumlah Laporan Fasilitasi Pemanfaatan Teknologi Tepat Guna				1 Laporan	1 Laporan	0,00	0,00	0,00	0,00	Kab. Konawe, Semua Kecamatan, Semua Kel/Desa	DANA ALOKASI UMUM (DAU)	-	-			1.000.000,00	KECAMATAN SOROPIA
	7.01.03.2.06	Pemberdayaan dan Kesejahteraan Keluarga Tingkat Kecamatan dan Kelurahan	-				-	-	0,00	0,00	0,00	0,00			-	-	-		12.000.000,00	KECAMATAN SOROPIA
	7.01.03.2.06.0001	Pembentukan dan Penumbuhan Karakter Keluarga Melalui Peningkatan Kesadaran Masyarakat akan Pentingnya Penghayatan dan Pengamalan Pancasila dalam Semua Aspek Kehidupan Bermasyarakat, Berbangsa, dan Bernegara																		
			Jumlah Keluarga yang Mengikuti Pembentukan dan Penumbuhan Karakter Keluarga Melalui Peningkatan Kesadaran Masyarakat akan Pentingnya Penghayatan dan Pengamalan Pancasila dalam Semua Aspek Kehidupan Bermasyarakat, Berbangsa, dan Bernegara				1 Keluarga	1 Keluarga	0,00	0,00	0,00	0,00	Kab. Konawe, Semua Kecamatan, Semua Kel/Desa	DANA ALOKASI UMUM (DAU)	-	-			1.000.000,00	KECAMATAN SOROPIA
	7.01.03.2.06.0002	Peningkatan Kesadaran Keluarga dalam Membangun Kerja Sama antar-Keluarga, Warga, dan Kelompok Masyarakat																		
			Jumlah Keluarga yang Mengikuti Peningkatan Kesadaran Keluarga dalam Membangun Kerja Sama antar-Keluarga, Warga, dan Kelompok Masyarakat				1 Keluarga	1 Keluarga	0,00	0,00	0,00	0,00	Kab. Konawe, Semua Kecamatan, Semua Kel/Desa	DANA ALOKASI UMUM (DAU)	-	-			1.000.000,00	KECAMATAN SOROPIA
	7.01.03.2.06.0003	Peningkatan Ketahanan Pangan Keluarga																		

NO	KODE	URUSAN / BIDANG URUSAN / PROGRAM / OUTCOME / KEGIATAN / SUB KEGIATAN	INDIKATOR PROGRAM / KEGIATAN / SUB KEGIATAN	TARGET AKHIR PERIODE RENSTRA OPD	REALISASI CAPAIAN RENJA OPD TAHUN 2024	PRAKIRAAN CAPAIAN TARGET RENJA OPD TAHUN 2025	CAPAIAN KINERJA DAN KERANGKA PENDANAAN										KELOMPOK SASARAN	PRAKIRAAN MAJU RENCANA TAHUN 2027		PERANGKAT DAERAH PENANGGUNG JAWAB
							TARGET 2026		PAGU INDIKATIF (Rp)			Bertambah/Berkurang (10-12)	LOKASI	SUMBER DANA	PRIORITAS			TARGET	PAGU INDIKATIF (Rp)	
							SEBELUM	SESUDAH	RKPD 2026	APBD 2026	RKPD PERUBAHAN 2026				NASIONAL	DAERAH				
1	2	3	4	5	6	7	8	9	10	11	12	13	14	15	16	17	18	19	20	21
			Jumlah Keluarga yang Mengikuti Peningkatan Ketahanan Pangan Keluarga				1 Keluarga	1 Keluarga	0,00	0,00	0,00	0,00	Kab. Konawe, Semua Kecamatan, Semua Kel/Desa	DANA ALOKASI UMUM (DAU)	-	-			1.000.000,00	KECAMATAN SOROPIA
	7.01.03.2.06.0004	Pemberdayaan Masyarakat dalam Peningkatan Penggunaan dan Pemanfaatan Sandang Produksi Dalam Negeri																		
			Jumlah Keluarga yang Mengikuti Pemberdayaan Masyarakat dalam Peningkatan Penggunaan dan Pemanfaatan Sandang Produksi Dalam Negeri				1 Keluarga	1 Keluarga	0,00	0,00	0,00	0,00	Kab. Konawe, Semua Kecamatan, Semua Kel/Desa	DANA ALOKASI UMUM (DAU)	-	-			1.000.000,00	KECAMATAN SOROPIA
	7.01.03.2.06.0005	Peningkatan Kesadaran Keluarga dalam Mewujudkan Rumah Sehat dan Layak Huni serta Kesadaran Hukum tentang Kepemilikan Rumah																		
			Jumlah Keluarga yang Mengikuti Peningkatan Kesadaran Keluarga dalam Mewujudkan Rumah Sehat dan Layak Huni serta Kesadaran Hukum tentang Kepemilikan Rumah				1 Keluarga	1 Keluarga	0,00	0,00	0,00	0,00	Kab. Konawe, Semua Kecamatan, Semua Kel/Desa	DANA ALOKASI UMUM (DAU)	-	-			1.000.000,00	KECAMATAN SOROPIA
	7.01.03.2.06.0006	Peningkatan Kesadaran Keluarga dalam Peningkatan Pendidikan dan Keterampilan untuk Mewujudkan Sumber Daya Manusia yang Berkualitas dan Berdaya Saing																		
			Jumlah Keluarga yang Mengikuti Peningkatan Kesadaran Keluarga dalam Peningkatan Pendidikan dan Keterampilan untuk Mewujudkan Sumber Daya Manusia yang Berkualitas dan Berdaya Saing				1 Keluarga	1 Keluarga	0,00	0,00	0,00	0,00	Kab. Konawe, Semua Kecamatan, Semua Kel/Desa	DANA ALOKASI UMUM (DAU)	-	-			1.000.000,00	KECAMATAN SOROPIA
	7.01.03.2.06.0007	Penumbuhan Kesadaran Keluarga dalam Peningkatan Derajat Kesehatan Keluarga dan Lingkungan dengan Menerapkan Perilaku Hidup Bersih dan Sehat																		
			Jumlah Keluarga yang Mengikuti Penumbuhan Kesadaran Keluarga dalam Peningkatan Derajat Kesehatan Keluarga dan Lingkungan Dengan Menerapkan Perilaku Hidup Bersih dan Sehat				1 Keluarga	1 Keluarga	0,00	0,00	0,00	0,00	Kab. Konawe, Semua Kecamatan, Semua Kel/Desa	DANA ALOKASI UMUM (DAU)	-	-			1.000.000,00	KECAMATAN SOROPIA
	7.01.03.2.06.0008	Penumbuhan Kesadaran Keluarga dalam Peningkatan Taraf Hidup Keluarga Melalui Kehidupan Berkoperasi dan Pengembangan Ekonomi Lainnya																		
			Jumlah Keluarga yang Mengikuti Penumbuhan Kesadaran Keluarga dalam Peningkatan Taraf Hidup Keluarga melalui Kehidupan Berkoperasi dan Pengembangan Ekonomi Lainnya				1 Keluarga	1 Keluarga	0,00	0,00	0,00	0,00	Kab. Konawe, Semua Kecamatan, Semua Kel/Desa	DANA ALOKASI UMUM (DAU)	-	-			1.000.000,00	KECAMATAN SOROPIA
	7.01.03.2.06.0009	Penumbuhan Kesadaran Keluarga dalam Peningkatan Kualitas Kelestarian Lingkungan Hidup																		
			Jumlah Keluarga yang Mengikuti Penumbuhan Kesadaran Keluarga dalam Peningkatan Kualitas Kelestarian Lingkungan Hidup				1 Keluarga	1 Keluarga	0,00	0,00	0,00	0,00	Kab. Konawe, Semua Kecamatan, Semua Kel/Desa	DANA ALOKASI UMUM (DAU)	-	-			1.000.000,00	KECAMATAN SOROPIA
	7.01.03.2.06.0010	Pelatihan Keluarga Tanggap Bencana Alam																		
			Jumlah Keluarga yang Mengikuti Pelatihan Keluarga Tanggap Bencana Alam				1 Keluarga	1 Keluarga	0,00	0,00	0,00	0,00	Kab. Konawe, Semua Kecamatan, Semua Kel/Desa	DANA ALOKASI UMUM (DAU)	-	-			1.000.000,00	KECAMATAN SOROPIA
	7.01.03.2.06.0011	Pelatihan Keluarga Tanggap Bencana Rumah Tangga																		
			Jumlah Keluarga yang Mengikuti Pelatihan Keluarga Tanggap Bencana Rumah Tangga				1 Keluarga	1 Keluarga	0,00	0,00	0,00	0,00	Kab. Konawe, Semua Kecamatan, Semua Kel/Desa	DANA ALOKASI UMUM (DAU)	-	-			1.000.000,00	KECAMATAN SOROPIA
	7.01.03.2.06.0012	Penumbuhan dan Peningkatan Kesadaran Keluarga dalam Keterlibatan Perencanaan Kehidupan Menuju Keluarga Berkualitas																		
			Jumlah Keluarga yang Mengikuti Penumbuhan dan Peningkatan Kesadaran Keluarga dalam Keterlibatan Perencanaan Kehidupan Menuju Keluarga Berkualitas				1 Keluarga	1 Keluarga	0,00	0,00	0,00	0,00	Kab. Konawe, Semua Kecamatan, Semua Kel/Desa	DANA ALOKASI UMUM (DAU)	-	-			1.000.000,00	KECAMATAN SOROPIA
4.	**7.01.04**	**PROGRAM KOORDINASI KETENTRAMAN DAN KETERTIBAN UMUM**	**-**				**-**	**-**	**0,00**	**0,00**	**0,00**	**3.000.000,00**							**3.000.000,00**	
		[PERSENTASE KEGIATAN KETENTRAMAN DAN KETERTIBAN UMUM YANG TERLAKSANA]	**PERSENTASE KEGIATAN KETENTRAMAN DAN KETERTIBAN UMUM YANG TERLAKSANA**	**100,00**	**100,00**	**100,00**	-	-	**0,00**	**0,00**	**0,00**	-	-	-	-	-	-	**100,00**	**3.000.000,00**	-
	7.01.04.2.01	Koordinasi Upaya Penyelenggaraan Ketenteraman dan Ketertiban Umum	-				-	-	0,00	0,00	0,00	0,00			-	2. MENINGKATKAN DAYA SAING EKONOMI DAERAH MELALUI PENGEMBANGAN POTENSI LOKAL DAN INOVASI TEKNOLOGI	-		2.000.000,00	KECAMATAN SOROPIA
	7.01.04.2.01.0001	Sinergitas dengan Kepolisian Negara Republik Indonesia, Tentara Nasional Indonesia dan Instansi Vertikal di Wilayah Kecamatan																		
			Jumlah Laporan Hasil Sinergitas dengan Kepolisian Negara Republik Indonesia, Tentara Nasional Indonesia dan Instansi Vertikal di Wilayah Kecamatan				1 Laporan	1 Laporan	0,00	0,00	0,00	0,00	Kab. Konawe, Soropia, Semua Kel/Desa	PAJAK BAHAN BAKAR KENDARAAN BERMOTOR (PBBKB)	-	2. MENINGKATKAN DAYA SAING EKONOMI DAERAH MELALUI PENGEMBANGAN POTENSI LOKAL DAN INOVASI TEKNOLOGI			1.000.000,00	KECAMATAN SOROPIA
	7.01.04.2.01.0002	Harmonisasi Hubungan dengan Tokoh Agama dan Tokoh Masyarakat																		
			Jumlah Laporan Pelaksanaan Harmonisasi Hubungan dengan Tokoh Agama dan Tokoh Masyarakat				1 Laporan	1 Laporan	0,00	0,00	0,00	0,00	Kab. Konawe, Soropia, Semua Kel/Desa	PAJAK BAHAN BAKAR KENDARAAN BERMOTOR (PBBKB)	-	3. MENGOPTIMALKAN TATA KELOLA PEMERINTAHAN YANG BERSIH, EFEKIF DAN PARTISIPATIF			1.000.000,00	KECAMATAN SOROPIA
	7.01.04.2.02	Koordinasi Penerapan dan Penegakan Peraturan Daerah dan Peraturan Kepala Daerah	-				-	-	0,00	0,00	0,00	0,00			-	2. MENINGKATKAN DAYA SAING EKONOMI DAERAH MELALUI PENGEMBANGAN POTENSI LOKAL DAN INOVASI TEKNOLOGI	-		1.000.000,00	KECAMATAN SOROPIA
	7.01.04.2.02.0001	Koordinasi/Sinergi dengan Perangkat Daerah yang Tugas dan Fungsinya di Bidang Penegakan Peraturan Perundang-Undangan dan/atau Kepolisian Negara Republik Indonesia																		

NO	KODE	URUSAN / BIDANG URUSAN / PROGRAM / OUTCOME / KEGIATAN / SUB KEGIATAN	INDIKATOR PROGRAM / KEGIATAN / SUB KEGIATAN	TARGET AKHIR PERIODE RENSTRA OPD	REALISASI CAPAIAN RENJA OPD TAHUN 2024	PRAKIRAAN CAPAIAN TARGET RENJA OPD TAHUN 2025	CAPAIAN KINERJA DAN KERANGKA PENDANAAN										KELOMPOK SASARAN	PRAKIRAAN MAJU RENCANA TAHUN 2027		PERANGKAT DAERAH PENANGGUNG JAWAB
							TARGET 2026		PAGU INDIKATIF (Rp)			Bertambah/Berkurang (10-12)	LOKASI	SUMBER DANA	PRIORITAS			TARGET	PAGU INDIKATIF (Rp)	
							SEBELUM	SESUDAH	RKPD 2026	APBD 2026	RKPD PERUBAHAN 2026				NASIONAL	DAERAH				
1	2	3	4	5	6	7	8	9	10	11	12	13	14	15	16	17	18	19	20	21
			Jumlah Laporan Koordinasi/Sinergi dengan Perangkat Daerah yang Tugas dan Fungsinya di Bidang Penegakan Peraturan Perundang-Undangan dan/atau Kepolisian Negara Republik Indonesia				1 Laporan	1 Laporan	0,00	0,00	0,00	0,00	Kab. Konawe, Soropia, Semua Kel/Desa	DANA ALOKASI UMUM (DAU)	-	2. MENINGKATKAN DAYA SAING EKONOMI DAERAH MELALUI PENGEMBANGAN POTENSI LOKAL DAN INOVASI TEKNOLOGI			1.000.000,00	KECAMATAN SOROPIA
5.	**7.01.05**	**PROGRAM PENYELENGGARAAN URUSAN PEMERINTAHAN UMUM**	**-**				**-**	**-**	**0,00**	**0,00**	**0,00**	**8.000.000,00**							**8.000.000,00**	
		-	**-**	**-**	**-**	**-**	-	-	**0,00**	**0,00**	**0,00**	-	-	-	-	-	-	**-**	**8.000.000,00**	-
	7.01.05.2.01	Penyelenggaraan Urusan Pemerintahan Umum Sesuai Penugasan Kepala Daerah	-				-	-	0,00	0,00	0,00	0,00			-	-	-		8.000.000,00	KECAMATAN SOROPIA
	7.01.05.2.01.0001	Pembinaan Wawasan Kebangsaan dan Ketahanan Nasional dalam rangka Memantapkan Pengamalan Pancasila, Pelaksanaan Undang-Undang Dasar Negara Republik Indonesia Tahun 1945, Pelestarian Bhinneka Tunggal Ika serta Pemertahanan dan Pemeliharaan Keutuhan Negara Kesatuan Republik Indonesia																		
			Jumlah Orang yang Mengikuti Pembinaan Wawasan Kebangsaan dan Ketahanan Nasional dalam rangka Memantapkan Pengamalan Pancasila, Pelaksanaan Undang-Undang Dasar Negara Republik Indonesia Tahun 1945, Pelestarian Bhinneka Tunggal Ika serta Pemertahanan dan Pemeliharaan Keutuhan Negara Kesatuan Republik Indonesia				0 Orang	0 Orang	0,00	0,00	0,00	0,00	Kab. Konawe, Semua Kecamatan, Semua Kel/Desa	DANA ALOKASI UMUM (DAU)	-	-			1.000.000,00	KECAMATAN SOROPIA
	7.01.05.2.01.0002	Fasilitasi, Koordinasi dan Pembinaan (Bimtek, Sosialisasi, Konsultasi) Wawasan Kebangsaan dan Ketahanan Nasional																		
			Jumlah Orang yang Mengikuti Fasilitasi, Koordinasi dan Pembinaan (Bimtek, Sosialisasi, Konsultasi) Wawasan Kebangsaan dan Ketahanan Nasional				1 Orang	1 Orang	0,00	0,00	0,00	0,00	Kab. Konawe, Semua Kecamatan, Semua Kel/Desa	DANA ALOKASI UMUM (DAU)	-	-			1.000.000,00	KECAMATAN SOROPIA
	7.01.05.2.01.0003	Pembinaan Persatuan dan Kesatuan Bangsa																		
			Jumlah Orang yang Mengikuti Pembinaan Persatuan dan Kesatuan Bangsa				1 Orang	1 Orang	0,00	0,00	0,00	0,00	Kab. Konawe, Semua Kecamatan, Semua Kel/Desa	DANA ALOKASI UMUM (DAU)	-	-			1.000.000,00	KECAMATAN SOROPIA
	7.01.05.2.01.0004	Pembinaan Kerukunan Antar Suku dan Intra Suku, Umat Beragama, Ras, dan Golongan Lainnya Guna Mewujudkan Stabilitas Keamanan Lokal, Regional, dan Nasional																		
			Jumlah Orang yang Mengikuti Pembinaan Kerukunan Antar Suku dan Intra Suku , Umat Beragama, Ras, dan Golongan Lainnya Guna Mewujudkan Stabilitas Keamanan Lokal, Regional, dan Nasional				1 Orang	1 Orang	0,00	0,00	0,00	0,00	Kab. Konawe, Semua Kecamatan, Semua Kel/Desa	DANA ALOKASI UMUM (DAU)	-	-			1.000.000,00	KECAMATAN SOROPIA
		[PERSENTASE KEGIATAN PENYELENGGARAAN URUSAN PEMERINTAHAN UMUM YANG TERLAKSANA]	**PERSENTASE KEGIATAN PENYELENGGARAAN URUSAN PEMERINTAHAN UMUM YANG TERLAKSANA**	**100,00**	**100,00**	**100,00**	-	-	**0,00**	**0,00**	**0,00**	-	-	-	-	-	-	**100,00**	**8.000.000,00**	-
	7.01.05.2.01.0005	Penanganan Konflik Sosial Sesuai Ketentuan Peraturan Perundang-Undangan																		
			Jumlah Laporan Konflik yang Ditangani Sesuai Ketentuan Peraturan Perundang-Undangan				1 Laporan	1 Laporan	0,00	0,00	0,00	0,00	Kab. Konawe, Soropia, Semua Kel/Desa	PAJAK BAHAN BAKAR KENDARAAN BERMOTOR (PBBKB)	-	2. MENINGKATKAN DAYA SAING EKONOMI DAERAH MELALUI PENGEMBANGAN POTENSI LOKAL DAN INOVASI TEKNOLOGI			1.000.000,00	KECAMATAN SOROPIA
		-	**-**	**-**	**-**	**-**	-	-	**0,00**	**0,00**	**0,00**	-	-	-	-	-	-	**-**	**8.000.000,00**	-
	7.01.05.2.01.0006	Pengembangan Kehidupan Demokrasi berdasarkan Pancasila																		
			Jumlah Lembaga Masyarakat yang Dikembangkan dalam Kehidupan Demokrasi berdasarkan Pancasila				1 Lembaga Masyarakat	1 Lembaga Masyarakat	0,00	0,00	0,00	0,00	Kab. Konawe, Semua Kecamatan, Semua Kel/Desa	DANA ALOKASI UMUM (DAU)	-	-			1.000.000,00	KECAMATAN SOROPIA
	7.01.05.2.01.0007	Pelaksanaan Semua Urusan Pemerintahan yang Bukan Merupakan Kewenangan Daerah dan Tidak Dilaksanakan oleh Instansi Vertikal																		
			Jumlah Dokumen Semua Urusan Pemerintahan yang Bukan Merupakan Kewenangan Daerah dan Tidak Dilaksanakan oleh Instansi Vertikal				1 Dokumen	1 Dokumen	0,00	0,00	0,00	0,00	Kab. Konawe, Semua Kecamatan, Semua Kel/Desa	DANA ALOKASI UMUM (DAU)	-	-			1.000.000,00	KECAMATAN SOROPIA
		[PERSENTASE KEGIATAN PENYELENGGARAAN URUSAN PEMERINTAHAN UMUM YANG TERLAKSANA]	**PERSENTASE KEGIATAN PENYELENGGARAAN URUSAN PEMERINTAHAN UMUM YANG TERLAKSANA**	**100,00**	**100,00**	**100,00**	-	-	**0,00**	**0,00**	**0,00**	-	-	-	-	-	-	**100,00**	**8.000.000,00**	-
	7.01.05.2.01.0008	Pelaksanaan Tugas Forum Koordinasi Pimpinan di Kecamatan																		
			Jumlah Dokumen Tugas Forum Koordinasi Pimpinan di Kecamatan				1 Dokumen	1 Dokumen	0,00	0,00	0,00	0,00	Kab. Konawe, Soropia, Semua Kel/Desa	PAJAK BAHAN BAKAR KENDARAAN BERMOTOR (PBBKB)	-	2. MENINGKATKAN DAYA SAING EKONOMI DAERAH MELALUI PENGEMBANGAN POTENSI LOKAL DAN INOVASI TEKNOLOGI			1.000.000,00	KECAMATAN SOROPIA
6.	**7.01.06**	**PROGRAM PEMBINAAN DAN PENGAWASAN PEMERINTAHAN DESA**	**-**				**-**	**-**	**0,00**	**0,00**	**0,00**	**180.000.000,00**							**180.000.000,00**	
		[PERSENTASE KEGIATAN PEMBINAAN DAN PENGAWASAN PEMERINTAHAN DESA YANG TERLAKSANA]	**Persentase Kegiatan Pembinaan dan Pengawasan Pemerintahan Desa yang Terlaksana**	**100,00**	**100,00**	**100,00**	-	-	**0,00**	**0,00**	**0,00**	-	-	-	-	-	-	**100,00**	**180.000.000,00**	-

NO	KODE	URUSAN / BIDANG URUSAN / PROGRAM / OUTCOME / KEGIATAN / SUB KEGIATAN	INDIKATOR PROGRAM / KEGIATAN / SUB KEGIATAN	TARGET AKHIR PERIODE RENSTRA OPD	REALISASI CAPAIAN RENJA OPD TAHUN 2024	PRAKIRAAN CAPAIAN TARGET RENJA OPD TAHUN 2025	CAPAIAN KINERJA DAN KERANGKA PENDANAAN										KELOMPOK SASARAN	PRAKIRAAN MAJU RENCANA TAHUN 2027		PERANGKAT DAERAH PENANGGUNG JAWAB
							TARGET 2026		PAGU INDIKATIF (Rp)			Bertambah/Berkurang (10-12)	LOKASI	SUMBER DANA	PRIORITAS			TARGET	PAGU INDIKATIF (Rp)	
							SEBELUM	SESUDAH	RKPD 2026	APBD 2026	RKPD PERUBAHAN 2026				NASIONAL	DAERAH				
1	2	3	4	5	6	7	8	9	10	11	12	13	14	15	16	17	18	19	20	21
	7.01.06.2.01	Fasilitasi, Rekomendasi dan Koordinasi Pembinaan dan Pengawasan Pemerintahan Desa	-				-	-	0,00	0,00	0,00	0,00			-	3. MENGOPTIMALKAN TATA KELOLA PEMERINTAHAN YANG BERSIH, EFEKIF DAN PARTISIPATIF	-		180.000.000,00	KECAMATAN SOROPIA
	7.01.06.2.01.0001	Fasilitasi Penyusunan Peraturan Desa dan Peraturan Kepala Desa																		
			Jumlah Dokumen yang Difasilitasi dalam rangka Penyusunan Peraturan Desa dan Peraturan Kepala Desa				2 Dokumen	2 Dokumen	0,00	0,00	0,00	0,00	Kab. Konawe, Soropia, Semua Kel/Desa	PAJAK BAHAN BAKAR KENDARAAN BERMOTOR (PBBKB)	-	3. MENGOPTIMALKAN TATA KELOLA PEMERINTAHAN YANG BERSIH, EFEKIF DAN PARTISIPATIF			10.000.000,00	KECAMATAN SOROPIA
	7.01.06.2.01.0002	Fasilitasi Administrasi Tata Pemerintahan Desa																		
			Jumlah Dokumen yang Difasilitasi dalam rangka Administrasi Tata Pemerintahan Desa				1 Dokumen	1 Dokumen	0,00	0,00	0,00	0,00	Kab. Konawe, Soropia, Semua Kel/Desa	PAJAK BAHAN BAKAR KENDARAAN BERMOTOR (PBBKB)	-	3. MENGOPTIMALKAN TATA KELOLA PEMERINTAHAN YANG BERSIH, EFEKIF DAN PARTISIPATIF			10.000.000,00	KECAMATAN SOROPIA
	7.01.06.2.01.0003	Fasilitasi Pengelolaan Keuangan Desa dan Pendayagunaan Aset Desa																		
			Jumlah Dokumen yang Difasilitasi dalam rangka Pengelolaan Keuangan Desa dan Pendayagunaan Aset Desa				1 Dokumen	1 Dokumen	0,00	0,00	0,00	0,00	Kab. Konawe, Soropia, Semua Kel/Desa	PAJAK BAHAN BAKAR KENDARAAN BERMOTOR (PBBKB)	-	3. MENGOPTIMALKAN TATA KELOLA PEMERINTAHAN YANG BERSIH, EFEKIF DAN PARTISIPATIF			10.000.000,00	KECAMATAN SOROPIA
	7.01.06.2.01.0004	Fasilitasi Penerapan dan Penegakan Peraturan Perundang-Undangan																		
			Jumlah Laporan Fasilitasi dalam rangka Penerapan dan Penegakan Peraturan Perundang-Undangan				1 Laporan	1 Laporan	0,00	0,00	0,00	0,00	Kab. Konawe, Semua Kecamatan, Semua Kel/Desa	DANA ALOKASI UMUM (DAU)	-	-			10.000.000,00	KECAMATAN SOROPIA
	7.01.06.2.01.0005	Fasilitasi Pelaksanaan Tugas Kepala Desa dan Perangkat Desa																		
			Jumlah Dokumen Fasilitasi dalam rangka Pelaksanaan Tugas Kepala Desa dan Perangkat Desa				2 Dokumen	2 Dokumen	0,00	0,00	0,00	0,00	Kab. Konawe, Soropia, Semua Kel/Desa	PAJAK BAHAN BAKAR KENDARAAN BERMOTOR (PBBKB)	-	3. MENGOPTIMALKAN TATA KELOLA PEMERINTAHAN YANG BERSIH, EFEKIF DAN PARTISIPATIF			10.000.000,00	KECAMATAN SOROPIA
	7.01.06.2.01.0006	Fasilitasi Pelaksanaan Pemilihan Kepala Desa																		
			Jumlah Dokumen Fasilitasi dalam rangka Pelaksanaan Pemilihan Kepala Desa				1 Dokumen	1 Dokumen	0,00	0,00	0,00	0,00	Kab. Konawe, Semua Kecamatan, Semua Kel/Desa	DANA ALOKASI UMUM (DAU)	-	-			10.000.000,00	KECAMATAN SOROPIA
	7.01.06.2.01.0007	Fasilitasi Pelaksanaan Tugas dan Fungsi Badan Permusyawaratan Desa																		
			Jumlah Dokumen Fasilitasi dalam rangka Pelaksanaan Tugas dan Fungsi Badan Permusyawaratan Desa				1 Dokumen	1 Dokumen	0,00	0,00	0,00	0,00	Kab. Konawe, Semua Kecamatan, Semua Kel/Desa	DANA ALOKASI UMUM (DAU)	-	-			10.000.000,00	KECAMATAN SOROPIA
		-	**-**	**-**	**-**	**-**	-	-	**0,00**	**0,00**	**0,00**	-	-	-	-	-	-	**-**	**180.000.000,00**	-
	7.01.06.2.01.0008	Rekomendasi Pengangkatan dan Pemberhentian Perangkat Desa																		
			Jumlah Dokumen Rekomendasi Pengangkatan dan Pemberhentian Perangkat Desa				1 Dokumen	1 Dokumen	0,00	0,00	0,00	0,00	Kab. Konawe, Semua Kecamatan, Semua Kel/Desa	DANA ALOKASI UMUM (DAU)	-	-			10.000.000,00	KECAMATAN SOROPIA
		[PERSENTASE KEGIATAN PEMBINAAN DAN PENGAWASAN PEMERINTAHAN DESA YANG TERLAKSANA]	**Persentase Kegiatan Pembinaan dan Pengawasan Pemerintahan Desa yang Terlaksana**	**100,00**	**100,00**	**100,00**	-	-	**0,00**	**0,00**	**0,00**	-	-	-	-	-	-	**100,00**	**180.000.000,00**	-
	7.01.06.2.01.0009	Fasilitasi Sinkronisasi Perencanaan Pembangunan Daerah dengan Pembangunan Desa																		
			Jumlah Dokumen Sinkronisasi Perencanaan Pembangunan Daerah dengan Pembangunan Desa				1 Dokumen	1 Dokumen	0,00	0,00	0,00	0,00	Kab. Konawe, Soropia, Toronipa	PAJAK BAHAN BAKAR KENDARAAN BERMOTOR (PBBKB)	-	3. MENGOPTIMALKAN TATA KELOLA PEMERINTAHAN YANG BERSIH, EFEKIF DAN PARTISIPATIF			10.000.000,00	KECAMATAN SOROPIA
		-	**-**	**-**	**-**	**-**	-	-	**0,00**	**0,00**	**0,00**	-	-	-	-	-	-	**-**	**180.000.000,00**	-
	7.01.06.2.01.0010	Fasilitasi Penetapan Lokasi Pembangunan Kawasan Perdesaan																		
			Jumlah Dokumen Fasilitasi Lokasi Pembangunan Kawasan Perdesaan				1 Dokumen	1 Dokumen	0,00	0,00	0,00	0,00	Kab. Konawe, Semua Kecamatan, Semua Kel/Desa	DANA ALOKASI UMUM (DAU)	-	-			10.000.000,00	KECAMATAN SOROPIA
		[PERSENTASE KEGIATAN PEMBINAAN DAN PENGAWASAN PEMERINTAHAN DESA YANG TERLAKSANA]	**Persentase Kegiatan Pembinaan dan Pengawasan Pemerintahan Desa yang Terlaksana**	**100,00**	**100,00**	**100,00**	-	-	**0,00**	**0,00**	**0,00**	-	-	-	-	-	-	**100,00**	**180.000.000,00**	-
	7.01.06.2.01.0011	Fasilitasi Penyelenggaraan Ketenteraman dan Ketertiban Umum																		
			Jumlah Dokumen Fasilitasi dalam rangka Penyelenggaraan Ketenteraman dan Ketertiban Umum				1 Dokumen	1 Dokumen	0,00	0,00	0,00	0,00	Kab. Konawe, Semua Kecamatan, Semua Kel/Desa	DANA ALOKASI UMUM (DAU)	-	-			10.000.000,00	KECAMATAN SOROPIA
	7.01.06.2.01.0012	Fasilitasi Pelaksanaan Tugas, Fungsi, dan Kewajiban Lembaga Kemasyarakatan																		
			Jumlah Dokumen Fasilitasi dalam rangka Pelaksanaan Tugas, Fungsi, dan Kewajiban Lembaga Kemasyarakatan				1 Dokumen	1 Dokumen	0,00	0,00	0,00	0,00	Kab. Konawe, Semua Kecamatan, Semua Kel/Desa	DANA ALOKASI UMUM (DAU)	-	-			10.000.000,00	KECAMATAN SOROPIA
	7.01.06.2.01.0013	Fasilitasi Penyusunan Perencanaan Pembangunan Partisipatif																		
			Jumlah Dokumen Fasilitasi dalam rangka Perencanaan Pembangunan Partisipatif				1 Dokumen	1 Dokumen	0,00	0,00	0,00	0,00	Kab. Konawe, Soropia, Semua Kel/Desa	PAJAK BAHAN BAKAR KENDARAAN BERMOTOR (PBBKB)	-	3. MENGOPTIMALKAN TATA KELOLA PEMERINTAHAN YANG BERSIH, EFEKIF DAN PARTISIPATIF			10.000.000,00	KECAMATAN SOROPIA
	7.01.06.2.01.0014	Fasilitasi Kerja Sama Antar Desa dan Kerja Sama Desa dengan Pihak Ketiga																		

NO	KODE	URUSAN / BIDANG URUSAN / PROGRAM / OUTCOME / KEGIATAN / SUB KEGIATAN	INDIKATOR PROGRAM / KEGIATAN / SUB KEGIATAN	TARGET AKHIR PERIODE RENSTRA OPD	REALISASI CAPAIAN RENJA OPD TAHUN 2024	PRAKIRAAN CAPAIAN TARGET RENJA OPD TAHUN 2025	CAPAIAN KINERJA DAN KERANGKA PENDANAAN										KELOMPOK SASARAN	PRAKIRAAN MAJU RENCANA TAHUN 2027		PERANGKAT DAERAH PENANGGUNG JAWAB
							TARGET 2026		PAGU INDIKATIF (Rp)			Bertambah/Berkurang (10-12)	LOKASI	SUMBER DANA	PRIORITAS			TARGET	PAGU INDIKATIF (Rp)	
							SEBELUM	SESUDAH	RKPD 2026	APBD 2026	RKPD PERUBAHAN 2026				NASIONAL	DAERAH				
1	2	3	4	5	6	7	8	9	10	11	12	13	14	15	16	17	18	19	20	21
			Jumlah Dokumen Fasilitasi dalam rangka Kerja Sama Antar Desa dan Kerja Sama Desa dengan Pihak Ketiga				1 Dokumen	1 Dokumen	0,00	0,00	0,00	0,00	Kab. Konawe, Semua Kecamatan, Semua Kel/Desa	DANA ALOKASI UMUM (DAU)	-	-			10.000.000,00	KECAMATAN SOROPIA
		-	**-**	**-**	**-**	**-**	-	-	**0,00**	**0,00**	**0,00**	-	-	-	-	-	-	**-**	**180.000.000,00**	-
	7.01.06.2.01.0015	Fasilitasi Penataan, Pemanfaatan, dan Pendayagunaan Ruang Desa serta Penetapan dan Penegasan Batas Desa																		
			Jumlah Dokumen Fasilitasi dalam rangka Penataan, Pemanfaatan, dan Pendayagunaan Ruang Desa serta Penetapan dan Penegasan Batas Desa				1 Dokumen	1 Dokumen	0,00	0,00	0,00	0,00	Kab. Konawe, Semua Kecamatan, Semua Kel/Desa	DANA ALOKASI UMUM (DAU)	-	-			10.000.000,00	KECAMATAN SOROPIA
		[PERSENTASE KEGIATAN PEMBINAAN DAN PENGAWASAN PEMERINTAHAN DESA YANG TERLAKSANA]	**Persentase Kegiatan Pembinaan dan Pengawasan Pemerintahan Desa yang Terlaksana**	**100,00**	**100,00**	**100,00**	-	-	**0,00**	**0,00**	**0,00**	-	-	-	-	-	-	**100,00**	**180.000.000,00**	-
	7.01.06.2.01.0016	Fasilitasi Penyusunan Program dan Pelaksanaan Pemberdayaan Masyarakat Desa																		
			Jumlah Dokumen Fasilitasi dalam rangka Program dan Pelaksanaan Pemberdayaan Masyarakat Desa				1 Dokumen	1 Dokumen	0,00	0,00	0,00	0,00	Kab. Konawe, Soropia, Semua Kel/Desa	PAJAK BAHAN BAKAR KENDARAAN BERMOTOR (PBBKB)	-	3. MENGOPTIMALKAN TATA KELOLA PEMERINTAHAN YANG BERSIH, EFEKIF DAN PARTISIPATIF			10.000.000,00	KECAMATAN SOROPIA
	7.01.06.2.01.0017	Koordinasi Pendampingan Desa di Wilayahnya																		
			Jumlah Laporan Hasil Koordinasi Pendampingan Desa di Wilayahnya				1 Laporan	1 Laporan	0,00	0,00	0,00	0,00	Kab. Konawe, Soropia, Semua Kel/Desa	PAJAK BAHAN BAKAR KENDARAAN BERMOTOR (PBBKB)	-	3. MENGOPTIMALKAN TATA KELOLA PEMERINTAHAN YANG BERSIH, EFEKIF DAN PARTISIPATIF			10.000.000,00	KECAMATAN SOROPIA
	7.01.06.2.01.0018	Koordinasi Pelaksanaan Pembangunan Kawasan Perdesaan di Wilayah Kecamatan																		
			Jumlah Laporan Hasil Koordinasi Pelaksanaan Pembangunan Kawasan Perdesaan di Wilayah Kecamatan				1 Laporan	1 Laporan	0,00	0,00	0,00	0,00	Kab. Konawe, Semua Kecamatan, Semua Kel/Desa	DANA ALOKASI UMUM (DAU)	-	-			10.000.000,00	KECAMATAN SOROPIA
		KELURAHAN TORONIPA							**1.942.035.687,00**	**2.058.416.872,00**	**1.869.237.160,00**	**-72.798.527,00**							**699.913.668,00**	
	7	**UNSUR KEWILAYAHAN**							**1.942.035.687,00**	**2.058.416.872,00**	**1.869.237.160,00**	**-72.798.527,00**							**699.913.668,00**	
	7.01	**KECAMATAN**							**1.942.035.687,00**	**2.058.416.872,00**	**1.869.237.160,00**	**-72.798.527,00**							**699.913.668,00**	
1.	**7.01.01**	**PROGRAM PENUNJANG URUSAN PEMERINTAHAN DAERAH KABUPATEN/KOTA**	**-**				**-**	**-**	**1.743.135.687,00**	**1.787.121.072,00**	**1.602.087.160,00**	**-1.473.722.019,00**							**269.413.668,00**	
		[PERSENTASE KEGIATAN PENUNJANG URUSAN PEMERINTAHAN DAERAH YANG TERLAKSANA]	**PERSENTASE KEGIATAN PENUNJANG URUSAN PEMERINTAHAN DAERAH YANG TERLAKSANA**	**100,00**	**100,00**	**100,00**	-	-	**1.743.135.687,00**	**1.787.121.072,00**	**1.602.087.160,00**	-	-	-	-	-	-	**100,00**	**269.413.668,00**	-
	7.01.01.2.01	Perencanaan, Penganggaran, dan Evaluasi Kinerja Perangkat Daerah	-				-	-	0,00	12.000.000,00	12.000.000,00	12.000.000,00			-	3. MENGOPTIMALKAN TATA KELOLA PEMERINTAHAN YANG BERSIH, EFEKIF DAN PARTISIPATIF	-		1.960.000,00	KECAMATAN SOROPIA
	7.01.01.2.01.0002	Koordinasi dan Penyusunan Dokumen RKA-SKPD																		
			Jumlah Dokumen RKA-SKPD dan Laporan Hasil Koordinasi Penyusunan Dokumen RKA-SKPD				1 Dokumen	1 Dokumen	0,00	0,00	0,00	0,00	Kab. Konawe, Morosi, Semua Kel/Desa	PAJAK BAHAN BAKAR KENDARAAN BERMOTOR (PBBKB)	-	3. MENGOPTIMALKAN TATA KELOLA PEMERINTAHAN YANG BERSIH, EFEKIF DAN PARTISIPATIF			0,00	KECAMATAN SOROPIA
	7.01.01.2.01.0003	Koordinasi dan Penyusunan Dokumen Perubahan RKA-SKPD																		
			Jumlah Dokumen Perubahan RKA-SKPD dan Laporan Hasil Koordinasi Penyusunan Dokumen Perubahan RKA-SKPD				1 Dokumen	1 Dokumen	0,00	0,00	0,00	0,00	Kab. Konawe, Soropia, Semua Kel/Desa	PAJAK BAHAN BAKAR KENDARAAN BERMOTOR (PBBKB)	-	3. MENGOPTIMALKAN TATA KELOLA PEMERINTAHAN YANG BERSIH, EFEKIF DAN PARTISIPATIF			0,00	KECAMATAN SOROPIA
	7.01.01.2.01.0004	Koordinasi dan Penyusunan DPA-SKPD																		
			Jumlah Dokumen DPA-SKPD dan Laporan Hasil Koordinasi Penyusunan Dokumen DPA-SKPD				1 Dokumen	1 Dokumen	0,00	0,00	0,00	0,00	Kab. Konawe, Soropia, Semua Kel/Desa	PAJAK BAHAN BAKAR KENDARAAN BERMOTOR (PBBKB)	-	3. MENGOPTIMALKAN TATA KELOLA PEMERINTAHAN YANG BERSIH, EFEKIF DAN PARTISIPATIF			0,00	KECAMATAN SOROPIA
	7.01.01.2.01.0005	Koordinasi dan Penyusunan Perubahan DPA- SKPD																		
			Jumlah Dokumen Perubahan DPA-SKPD dan Laporan Hasil Koordinasi Penyusunan Dokumen Perubahan DPA-SKPD				1 Dokumen	1 Dokumen	0,00	0,00	0,00	0,00	Kab. Konawe, Soropia, Semua Kel/Desa	PAJAK BAHAN BAKAR KENDARAAN BERMOTOR (PBBKB)	-	3. MENGOPTIMALKAN TATA KELOLA PEMERINTAHAN YANG BERSIH, EFEKIF DAN PARTISIPATIF			0,00	KECAMATAN SOROPIA
	7.01.01.2.01.0007	Evaluasi Kinerja Perangkat Daerah																		
			Jumlah Laporan Evaluasi Kinerja Perangkat Daerah				1 Laporan	1 Laporan	0,00	0,00	0,00	0,00	Kab. Konawe, Semua Kecamatan, Semua Kel/Desa	DANA ALOKASI UMUM (DAU)	-	-			1.960.000,00	KECAMATAN SOROPIA
	7.01.01.2.01.0009	Pelaksanaan Pengumpulan Data Statistik Sektoral Daerah																		
			Jumlah Data Statistik Sektoral Daerah yang Telah Dikumpulkan dan Diperiksa Lingkup Perangkat Daerah				1 Data	1 Data	0,00	0,00	0,00	0,00	Kab. Konawe, Soropia, Semua Kel/Desa	PAJAK BAHAN BAKAR KENDARAAN BERMOTOR (PBBKB)	-	3. MENGOPTIMALKAN TATA KELOLA PEMERINTAHAN YANG BERSIH, EFEKIF DAN PARTISIPATIF			0,00	KECAMATAN SOROPIA
	7.01.01.2.02	Administrasi Keuangan Perangkat Daerah	-				-	-	1.600.935.687,00	1.609.835.072,00	1.390.601.160,00	-210.334.527,00			-	-	-		4.489.600,00	KECAMATAN SOROPIA
	7.01.01.2.02.0002	Penyediaan Administrasi Pelaksanaan Tugas ASN																		

NO	KODE	URUSAN / BIDANG URUSAN / PROGRAM / OUTCOME / KEGIATAN / SUB KEGIATAN	INDIKATOR PROGRAM / KEGIATAN / SUB KEGIATAN	TARGET AKHIR PERIODE RENSTRA OPD	REALISASI CAPAIAN RENJA OPD TAHUN 2024	PRAKIRAAN CAPAIAN TARGET RENJA OPD TAHUN 2025	CAPAIAN KINERJA DAN KERANGKA PENDANAAN										KELOMPOK SASARAN	PRAKIRAAN MAJU RENCANA TAHUN 2027		PERANGKAT DAERAH PENANGGUNG JAWAB
							TARGET 2026		PAGU INDIKATIF (Rp)			Bertambah/Berkurang (10-12)	LOKASI	SUMBER DANA	PRIORITAS			TARGET	PAGU INDIKATIF (Rp)	
							SEBELUM	SESUDAH	RKPD 2026	APBD 2026	RKPD PERUBAHAN 2026				NASIONAL	DAERAH				
1	2	3	4	5	6	7	8	9	10	11	12	13	14	15	16	17	18	19	20	21
			Jumlah Dokumen Hasil Penyediaan Administrasi Pelaksanaan Tugas ASN				1 Dokumen	1 Dokumen	0,00	0,00	0,00	0,00	Kab. Konawe, Semua Kecamatan, Semua Kel/Desa	DANA ALOKASI UMUM (DAU)	-	-			2.999.600,00	KECAMATAN SOROPIA
	7.01.01.2.02.0003	Pelaksanaan Penatausahaan dan Pengujian/Verifikasi Keuangan SKPD																		
			Jumlah Dokumen Penatausahaan dan Pengujian/Verifikasi Keuangan SKPD				4 Dokumen	4 Dokumen	0,00	0,00	0,00	0,00	Kab. Konawe, Semua Kecamatan, Semua Kel/Desa	DANA ALOKASI UMUM (DAU)	-	-			1.490.000,00	KECAMATAN SOROPIA
	7.01.01.2.03	Administrasi Barang Milik Daerah pada Perangkat Daerah	-				-	-	0,00	0,00	0,00	0,00			-	3. MENGOPTIMALKAN TATA KELOLA PEMERINTAHAN YANG BERSIH, EFEKIF DAN PARTISIPATIF	-		3.500.000,00	KECAMATAN SOROPIA
	7.01.01.2.03.0001	Penyusunan Perencanaan Kebutuhan Barang Milik Daerah SKPD																		
			Jumlah Rencana Kebutuhan Barang Milik Daerah SKPD				2 Dokumen	2 Dokumen	0,00	0,00	0,00	0,00	Kab. Konawe, Semua Kecamatan, Semua Kel/Desa	PAJAK BARANG DAN JASA TERTENTU (PBJT)	-	3. MENGOPTIMALKAN TATA KELOLA PEMERINTAHAN YANG BERSIH, EFEKIF DAN PARTISIPATIF			500.000,00	KECAMATAN SOROPIA
	7.01.01.2.03.0002	Pengamanan Barang Milik Daerah SKPD																		
			Jumlah Dokumen Pengamanan Barang Milik Daerah SKPD				1 Dokumen	1 Dokumen	0,00	0,00	0,00	0,00	Kab. Konawe, Soropia, Semua Kel/Desa	PAJAK BARANG DAN JASA TERTENTU (PBJT)	-	3. MENGOPTIMALKAN TATA KELOLA PEMERINTAHAN YANG BERSIH, EFEKIF DAN PARTISIPATIF			500.000,00	KECAMATAN SOROPIA
	7.01.01.2.03.0003	Koordinasi dan Penilaian Barang Milik Daerah SKPD																		
			Jumlah Laporan Hasil Penilaian Barang Milik Daerah dan Hasil Koordinasi Penilaian Barang Milik Daerah SKPD				1 Laporan	1 Laporan	0,00	0,00	0,00	0,00	Kab. Konawe, Semua Kecamatan, Semua Kel/Desa	DANA ALOKASI UMUM (DAU)	-	-			250.000,00	KECAMATAN SOROPIA
	7.01.01.2.03.0004	Pembinaan, Pengawasan, dan Pengendalian Barang Milik Daerah pada SKPD																		
			Jumlah Laporan Hasil Pembinaan, Pengawasan, dan Pengendalian Barang Milik Daerah pada SKPD				1 Laporan	1 Laporan	0,00	0,00	0,00	0,00	Kab. Konawe, Semua Kecamatan, Semua Kel/Desa	DANA ALOKASI UMUM (DAU)	-	-			500.000,00	KECAMATAN SOROPIA
	7.01.01.2.03.0005	Rekonsiliasi dan Penyusunan Laporan Barang Milik Daerah pada SKPD																		
			Jumlah Laporan Rekonsiliasi dan Penyusunan Laporan Barang Milik Daerah pada SKPD				1 Laporan	1 Laporan	0,00	0,00	0,00	0,00	Kab. Konawe, Semua Kecamatan, Semua Kel/Desa	DANA ALOKASI UMUM (DAU)	-	-			500.000,00	KECAMATAN SOROPIA
	7.01.01.2.03.0006	Penatausahaan Barang Milik Daerah pada SKPD																		
			Jumlah Laporan Penatausahaan Barang Milik Daerah pada SKPD				4 Laporan	4 Laporan	0,00	0,00	0,00	0,00	Kab. Konawe, Semua Kecamatan, Semua Kel/Desa	PAJAK BARANG DAN JASA TERTENTU (PBJT)	-	3. MENGOPTIMALKAN TATA KELOLA PEMERINTAHAN YANG BERSIH, EFEKIF DAN PARTISIPATIF			1.000.000,00	KECAMATAN SOROPIA
	7.01.01.2.03.0007	Pemanfaatan Barang Milik Daerah SKPD																		
			Jumlah Dokumen Hasil Pemanfaatan Barang Milik Daerah SKPD				1 Dokumen	1 Dokumen	0,00	0,00	0,00	0,00	Kab. Konawe, Soropia, Semua Kel/Desa	PAJAK BARANG DAN JASA TERTENTU (PBJT)	-	-			250.000,00	KECAMATAN SOROPIA
	7.01.01.2.05	Administrasi Kepegawaian Perangkat Daerah	-				-	-	0,00	0,00	0,00	0,00			-	3. MENGOPTIMALKAN TATA KELOLA PEMERINTAHAN YANG BERSIH, EFEKIF DAN PARTISIPATIF	-		68.000.000,00	KECAMATAN SOROPIA
	7.01.01.2.05.0002	Pengadaan Pakaian Dinas beserta Atribut Kelengkapannya																		
			Jumlah Paket Pakaian Dinas beserta Atribut Kelengkapan				1 Paket	1 Paket	0,00	0,00	0,00	0,00	Kab. Konawe, Soropia, Semua Kel/Desa	PAJAK BARANG DAN JASA TERTENTU (PBJT)	-	3. MENGOPTIMALKAN TATA KELOLA PEMERINTAHAN YANG BERSIH, EFEKIF DAN PARTISIPATIF			2.500.000,00	KECAMATAN SOROPIA
	7.01.01.2.05.0003	Pendataan dan Pengolahan Administrasi Kepegawaian																		
			Jumlah Dokumen Pendataan dan Pengolahan Administrasi Kepegawaian				1 Dokumen	1 Dokumen	0,00	0,00	0,00	0,00	Kab. Konawe, Soropia, Semua Kel/Desa	PAJAK BARANG DAN JASA TERTENTU (PBJT)	-	3. MENGOPTIMALKAN TATA KELOLA PEMERINTAHAN YANG BERSIH, EFEKIF DAN PARTISIPATIF			250.000,00	KECAMATAN SOROPIA
	7.01.01.2.05.0004	Koordinasi dan Pelaksanaan Sistem Informasi Kepegawaian																		
			Jumlah Dokumen Hasil Koordinasi dan Pelaksanaaan Sistem Informasi Kepegawaian				1 Dokumen	1 Dokumen	0,00	0,00	0,00	0,00	Kab. Konawe, Semua Kecamatan, Semua Kel/Desa	DANA ALOKASI UMUM (DAU)	-	-			250.000,00	KECAMATAN SOROPIA
	7.01.01.2.05.0005	Monitoring, Evaluasi, dan Penilaian Kinerja Pegawai																		
			Jumlah Dokumen Monitoring, Evaluasi, dan Penilaian Kinerja Pegawai				4 Dokumen	4 Dokumen	0,00	0,00	0,00	0,00	Kab. Konawe, Soropia, Semua Kel/Desa	PAJAK BARANG DAN JASA TERTENTU (PBJT)	-	3. MENGOPTIMALKAN TATA KELOLA PEMERINTAHAN YANG BERSIH, EFEKIF DAN PARTISIPATIF			500.000,00	KECAMATAN SOROPIA
	7.01.01.2.06	Administrasi Umum Perangkat Daerah	-				-	-	0,00	40.390.000,00	40.390.000,00	40.390.000,00			-	3. MENGOPTIMALKAN TATA KELOLA PEMERINTAHAN YANG BERSIH, EFEKIF DAN PARTISIPATIF	-		23.455.000,00	KECAMATAN SOROPIA
	7.01.01.2.06.0002	Penyediaan Peralatan dan Perlengkapan Kantor																		

NO	KODE	URUSAN / BIDANG URUSAN / PROGRAM / OUTCOME / KEGIATAN / SUB KEGIATAN	INDIKATOR PROGRAM / KEGIATAN / SUB KEGIATAN	TARGET AKHIR PERIODE RENSTRA OPD	REALISASI CAPAIAN RENJA OPD TAHUN 2024	PRAKIRAAN CAPAIAN TARGET RENJA OPD TAHUN 2025	CAPAIAN KINERJA DAN KERANGKA PENDANAAN										KELOMPOK SASARAN	PRAKIRAAN MAJU RENCANA TAHUN 2027		PERANGKAT DAERAH PENANGGUNG JAWAB
							TARGET 2026		PAGU INDIKATIF (Rp)			Bertambah/Berkurang (10-12)	LOKASI	SUMBER DANA	PRIORITAS			TARGET	PAGU INDIKATIF (Rp)	
							SEBELUM	SESUDAH	RKPD 2026	APBD 2026	RKPD PERUBAHAN 2026				NASIONAL	DAERAH				
1	2	3	4	5	6	7	8	9	10	11	12	13	14	15	16	17	18	19	20	21
			Jumlah Paket Peralatan dan Perlengkapan Kantor yang Disediakan				1 Paket	1 Paket	0,00	15.000.000,00	15.000.000,00	15.000.000,00	Kab. Konawe, Soropia, Toronipa	PAJAK BARANG DAN JASA TERTENTU (PBJT)	-	3. MENGOPTIMALKAN TATA KELOLA PEMERINTAHAN YANG BERSIH, EFEKIF DAN PARTISIPATIF			2.094.000,00	KECAMATAN SOROPIA
	7.01.01.2.06.0003	Penyediaan Peralatan Rumah Tangga																		
			Jumlah Paket Peralatan Rumah Tangga yang Disediakan				1 Paket	1 Paket	0,00	0,00	0,00	0,00	Kab. Konawe, Semua Kecamatan, Semua Kel/Desa	DANA ALOKASI UMUM (DAU)	-	-			2.026.000,00	KECAMATAN SOROPIA
	7.01.01.2.06.0004	Penyediaan Bahan Logistik Kantor																		
			Jumlah Paket Bahan Logistik Kantor yang Disediakan				1 Paket	1 Paket	0,00	0,00	0,00	0,00	Kab. Konawe, Soropia, Toronipa	PAJAK BARANG DAN JASA TERTENTU (PBJT)	-	3. MENGOPTIMALKAN TATA KELOLA PEMERINTAHAN YANG BERSIH, EFEKIF DAN PARTISIPATIF			3.997.000,00	KECAMATAN SOROPIA
	7.01.01.2.06.0005	Penyediaan Barang Cetakan dan Penggandaan																		
			Jumlah Paket Barang Cetakan dan Penggandaan yang Disediakan				1 Paket	1 Paket	0,00	0,00	0,00	0,00	Kab. Konawe, Soropia, Toronipa	PAJAK BARANG DAN JASA TERTENTU (PBJT)	-	3. MENGOPTIMALKAN TATA KELOLA PEMERINTAHAN YANG BERSIH, EFEKIF DAN PARTISIPATIF			938.000,00	KECAMATAN SOROPIA
	7.01.01.2.06.0006	Penyediaan Bahan Bacaan dan Peraturan Perundang-undangan																		
			Jumlah Dokumen Bahan Bacaan dan Peraturan Perundang-Undangan yang Disediakan				1 Dokumen	1 Dokumen	0,00	0,00	0,00	0,00	Kab. Konawe, Semua Kecamatan, Semua Kel/Desa	DANA ALOKASI UMUM (DAU)	-	-			500.000,00	KECAMATAN SOROPIA
	7.01.01.2.06.0009	Penyelenggaraan Rapat Koordinasi dan Konsultasi SKPD																		
			Jumlah Laporan Penyelenggaraan Rapat Koordinasi dan Konsultasi SKPD				4 Laporan	4 Laporan	0,00	0,00	0,00	0,00	Kab. Konawe, Semua Kecamatan, Semua Kel/Desa	PAJAK BARANG DAN JASA TERTENTU (PBJT)	-	3. MENGOPTIMALKAN TATA KELOLA PEMERINTAHAN YANG BERSIH, EFEKIF DAN PARTISIPATIF			2.400.000,00	KECAMATAN SOROPIA
	7.01.01.2.06.0010	Penatausahaan Arsip Dinamis pada SKPD																		
			Jumlah Dokumen Penatausahaan Arsip Dinamis pada SKPD				1 Dokumen	1 Dokumen	0,00	0,00	0,00	0,00	Kab. Konawe, Soropia, Toronipa	PAJAK BARANG DAN JASA TERTENTU (PBJT)	-	3. MENGOPTIMALKAN TATA KELOLA PEMERINTAHAN YANG BERSIH, EFEKIF DAN PARTISIPATIF			500.000,00	KECAMATAN SOROPIA
	7.01.01.2.07	Pengadaan Barang Milik Daerah Penunjang Urusan Pemerintah Daerah	-				-	-	0,00	0,00	0,00	0,00			-	3. MENGOPTIMALKAN TATA KELOLA PEMERINTAHAN YANG BERSIH, EFEKIF DAN PARTISIPATIF	-		37.375.000,00	KECAMATAN SOROPIA
	7.01.01.2.07.0001	Pengadaan Kendaraan Perorangan Dinas atau Kendaraan Dinas Jabatan																		
			Jumlah Unit Kendaraan Perorangan Dinas atau Kendaraan Dinas Jabatan yang Disediakan				1 Unit	1 Unit	0,00	0,00	0,00	0,00	Kab. Konawe, Soropia, Toronipa	PAJAK BARANG DAN JASA TERTENTU (PBJT)	-	3. MENGOPTIMALKAN TATA KELOLA PEMERINTAHAN YANG BERSIH, EFEKIF DAN PARTISIPATIF			0,00	KECAMATAN SOROPIA
	7.01.01.2.07.0005	Pengadaan Mebel																		
			Jumlah Paket Mebel yang Disediakan				2 Unit	2 Unit	0,00	0,00	0,00	0,00	Kab. Konawe, Soropia, Toronipa	PAJAK BARANG DAN JASA TERTENTU (PBJT)	-	3. MENGOPTIMALKAN TATA KELOLA PEMERINTAHAN YANG BERSIH, EFEKIF DAN PARTISIPATIF			11.900.000,00	KECAMATAN SOROPIA
	7.01.01.2.07.0006	Pengadaan Peralatan dan Mesin Lainnya																		
			Jumlah Unit Peralatan dan Mesin Lainnya yang Disediakan				1 Unit	1 Unit	0,00	0,00	0,00	0,00	Kab. Konawe, Soropia, Toronipa	PAJAK BARANG DAN JASA TERTENTU (PBJT)	-	3. MENGOPTIMALKAN TATA KELOLA PEMERINTAHAN YANG BERSIH, EFEKIF DAN PARTISIPATIF			14.975.000,00	KECAMATAN SOROPIA
	7.01.01.2.08	Penyediaan Jasa Penunjang Urusan Pemerintahan Daerah	-				-	-	142.200.000,00	124.896.000,00	156.096.000,00	13.896.000,00			-	3. MENGOPTIMALKAN TATA KELOLA PEMERINTAHAN YANG BERSIH, EFEKIF DAN PARTISIPATIF	-		109.678.068,00	KECAMATAN SOROPIA
	7.01.01.2.08.0001	Penyediaan Jasa Surat Menyurat																		
			Jumlah Laporan Penyediaan Jasa Surat Menyurat				1 Laporan	1 Laporan	0,00	0,00	0,00	0,00	Kab. Konawe, Soropia, Toronipa	PAJAK BARANG DAN JASA TERTENTU (PBJT)	-	3. MENGOPTIMALKAN TATA KELOLA PEMERINTAHAN YANG BERSIH, EFEKIF DAN PARTISIPATIF			994.000,00	KECAMATAN SOROPIA
	7.01.01.2.08.0002	Penyediaan Jasa Komunikasi, Sumber Daya Air dan Listrik																		
			Jumlah Laporan Penyediaan Jasa Komunikasi, Sumber Daya Air dan Listrik yang Disediakan				4 Laporan	4 Laporan	0,00	4.236.000,00	4.236.000,00	4.236.000,00	Kab. Konawe, Soropia, Toronipa	PAJAK BARANG DAN JASA TERTENTU (PBJT)	-	3. MENGOPTIMALKAN TATA KELOLA PEMERINTAHAN YANG BERSIH, EFEKIF DAN PARTISIPATIF			4.984.068,00	KECAMATAN SOROPIA
	7.01.01.2.08.0004	Penyediaan Jasa Pelayanan Umum Kantor																		
			Jumlah Laporan Penyediaan Jasa Pelayanan Umum Kantor yang Disediakan				1 Laporan	1 Laporan	142.200.000,00	118.200.000,00	143.400.000,00	1.200.000,00	Kab. Konawe, Soropia, Toronipa	PAJAK DAERAH	-	3. MENGOPTIMALKAN TATA KELOLA PEMERINTAHAN YANG BERSIH, EFEKIF DAN PARTISIPATIF			100.200.000,00	KECAMATAN SOROPIA

NO	KODE	URUSAN / BIDANG URUSAN / PROGRAM / OUTCOME / KEGIATAN / SUB KEGIATAN	INDIKATOR PROGRAM / KEGIATAN / SUB KEGIATAN	TARGET AKHIR PERIODE RENSTRA OPD	REALISASI CAPAIAN RENJA OPD TAHUN 2024	PRAKIRAAN CAPAIAN TARGET RENJA OPD TAHUN 2025	CAPAIAN KINERJA DAN KERANGKA PENDANAAN										KELOMPOK SASARAN	PRAKIRAAN MAJU RENCANA TAHUN 2027		PERANGKAT DAERAH PENANGGUNG JAWAB
							TARGET 2026		PAGU INDIKATIF (Rp)			Bertambah/Berkurang (10-12)	LOKASI	SUMBER DANA	PRIORITAS			TARGET	PAGU INDIKATIF (Rp)	
							SEBELUM	SESUDAH	RKPD 2026	APBD 2026	RKPD PERUBAHAN 2026				NASIONAL	DAERAH				
1	2	3	4	5	6	7	8	9	10	11	12	13	14	15	16	17	18	19	20	21
	7.01.01.2.09	Pemeliharaan Barang Milik Daerah Penunjang Urusan Pemerintahan Daerah	-				-	-	0,00	0,00	3.000.000,00	3.000.000,00			-	-	-		20.956.000,00	KECAMATAN SOROPIA
	7.01.01.2.09.0001	Penyediaan Jasa Pemeliharaan, Biaya Pemeliharaan, dan Pajak Kendaraan Perorangan Dinas atau Kendaraan Dinas Jabatan																		
			Jumlah Kendaraan Perorangan Dinas atau Kendaraan Dinas Jabatan yang Dipelihara dan dibayarkan Pajaknya				1 Unit	1 Unit	0,00	0,00	0,00	0,00	Kab. Konawe, Soropia, Toronipa	PAJAK BARANG DAN JASA TERTENTU (PBJT)	-	-			4.968.000,00	KECAMATAN SOROPIA
	7.01.01.2.09.0009	Pemeliharaan/Rehabilitasi Gedung Kantor dan Bangunan Lainnya																		
			Jumlah Gedung Kantor dan Bangunan Lainnya yang Dipelihara/Direhabilitasi				1 Unit	1 Unit	0,00	0,00	0,00	0,00	Kab. Konawe, Soropia, Toronipa	PAJAK BARANG DAN JASA TERTENTU (PBJT)	-	3. MENGOPTIMALKAN TATA KELOLA PEMERINTAHAN YANG BERSIH, EFEKIF DAN PARTISIPATIF			2.497.000,00	KECAMATAN SOROPIA
	7.01.01.2.09.0010	Pemeliharaan/Rehabilitasi Sarana dan Prasarana Gedung Kantor atau Bangunan Lainnya																		
			Jumlah Sarana dan Prasarana Gedung Kantor atau Bangunan Lainnya yang Dipelihara/Direhabilitasi				1 Unit	1 Unit	0,00	0,00	0,00	0,00	Kab. Konawe, Soropia, Toronipa	PAJAK BARANG DAN JASA TERTENTU (PBJT)	-	3. MENGOPTIMALKAN TATA KELOLA PEMERINTAHAN YANG BERSIH, EFEKIF DAN PARTISIPATIF			999.000,00	KECAMATAN SOROPIA
	7.01.01.2.09.0011	Pemeliharaan/Rehabilitasi Sarana dan Prasarana Pendukung Gedung Kantor atau Bangunan Lainnya																		
			Jumlah Sarana dan Prasarana Pendukung Gedung Kantor atau Bangunan Lainnya yang Dipelihara/Direhabilitasi				1 Unit	1 Unit	0,00	0,00	0,00	0,00	Kab. Konawe, Soropia, Toronipa	PAJAK BARANG DAN JASA TERTENTU (PBJT)	-	3. MENGOPTIMALKAN TATA KELOLA PEMERINTAHAN YANG BERSIH, EFEKIF DAN PARTISIPATIF			992.000,00	KECAMATAN SOROPIA
2.	**7.01.03**	**PROGRAM PEMBERDAYAAN MASYARAKAT DESA DAN KELURAHAN**	**-**				**-**	**-**	**198.900.000,00**	**241.295.800,00**	**230.150.000,00**	**34.600.000,00**							**233.500.000,00**	
		[PERSENTASE KEGIATAN PEMBERDAYAAN MASYARAKAT DESA DAN KELURAHAN YANG TERLAKSANA]	**PERSENTASE KEGIATAN PEMBERDAYAAN MASYARAKAT DESA DAN KELURAHAN YANG TERLAKSANA**	**100,00**	**100,00**	**100,00**	-	-	**198.900.000,00**	**241.295.800,00**	**230.150.000,00**	-	-	-	-	-	-	**100,00**	**233.500.000,00**	-
	7.01.03.2.02	Kegiatan Pemberdayaan Kelurahan	-				-	-	198.900.000,00	213.645.800,00	202.500.000,00	3.600.000,00			-	3. MENGOPTIMALKAN TATA KELOLA PEMERINTAHAN YANG BERSIH, EFEKIF DAN PARTISIPATIF	-		214.000.000,00	KECAMATAN SOROPIA
	7.01.03.2.02.0002	Pembangunan Sarana dan Prasarana Kelurahan																		
			Jumlah Sarana dan Prasarana Kelurahan yang Terbangun				1 Unit	1 Unit	198.900.000,00	154.700.000,00	143.554.200,00	-55.345.800,00	Kab. Konawe, Soropia, Toronipa	DAU TAMBAHAN DUKUNGAN PENDANAAN KELURAHAN	-	3. MENGOPTIMALKAN TATA KELOLA PEMERINTAHAN YANG BERSIH, EFEKIF DAN PARTISIPATIF			200.000.000,00	KECAMATAN SOROPIA
	7.01.03.2.02.0003	Pemberdayaan Masyarakat di Kelurahan																		
			Jumlah Pokmas dan Ormas yang Melaksanakan Pemberdayaan Masyarakat di Kelurahan				1 Pokmas / Ormas	1 Pokmas / Ormas	0,00	56.445.800,00	56.445.800,00	56.445.800,00	Kab. Konawe, Semua Kecamatan, Semua Kel/Desa	DAU TAMBAHAN DUKUNGAN PENDANAAN KELURAHAN	-	3. MENGOPTIMALKAN TATA KELOLA PEMERINTAHAN YANG BERSIH, EFEKIF DAN PARTISIPATIF			10.000.000,00	KECAMATAN SOROPIA
		KECAMATAN KONAWE							**4.650.799.500,00**	**4.017.749.934,00**	**3.503.947.471,00**	**-1.146.852.029,00**							**5.108.050.968,00**	
	7	**UNSUR KEWILAYAHAN**							**4.650.799.500,00**	**4.017.749.934,00**	**3.503.947.471,00**	**-1.146.852.029,00**							**5.108.050.968,00**	
	7.01	**KECAMATAN**							**4.650.799.500,00**	**4.017.749.934,00**	**3.503.947.471,00**	**-1.146.852.029,00**							**5.108.050.968,00**	
1.	**7.01.01**	**PROGRAM PENUNJANG URUSAN PEMERINTAHAN DAERAH KABUPATEN/KOTA**	**-**				**-**	**-**	**3.817.124.700,00**	**3.110.924.334,00**	**2.636.797.471,00**	**116.301.268,00**							**3.933.425.968,00**	
		[PERSENTASE KEGIATAN PENUNJANG URUSAN PEMERINTAHAN DAERAH YANG TERLAKSANA]	**PERSENTASE KEGIATAN PENUNJANG URUSAN PEMERINTAHAN DAERAH YANG TERLAKSANA**	**100.00**	**100.00**	**100.00**	-	-	**3.817.124.700,00**	**3.110.924.334,00**	**2.636.797.471,00**	-	-	-	-	-	-	**100.00**	**3.933.425.968,00**	-
	7.01.01.2.01	Perencanaan, Penganggaran, dan Evaluasi Kinerja Perangkat Daerah	-				-	-	31.930.000,00	12.000.000,00	12.000.000,00	-19.930.000,00			-	3. MENGOPTIMALKAN TATA KELOLA PEMERINTAHAN YANG BERSIH, EFEKIF DAN PARTISIPATIF	-		76.175.000,00	KECAMATAN KONAWE
	7.01.01.2.01.0001	Penyusunan Dokumen Perencanaan Perangkat Daerah																		
			Jumlah Dokumen Perencanaan Perangkat Daerah				2 Dokumen	2 Dokumen	3.700.000,00	3.000.000,00	3.000.000,00	-700.000,00	Kab. Konawe, Semua Kecamatan, Semua Kel/Desa	RETRIBUSI PENGGUNAAN TENAGA KERJA ASING (TKA)	-	3. MENGOPTIMALKAN TATA KELOLA PEMERINTAHAN YANG BERSIH, EFEKIF DAN PARTISIPATIF			4.200.000,00	KECAMATAN KONAWE
	7.01.01.2.01.0002	Koordinasi dan Penyusunan Dokumen RKA-SKPD																		
			Jumlah Dokumen RKA-SKPD dan Laporan Hasil Koordinasi Penyusunan Dokumen RKA-SKPD				1 Dokumen	1 Dokumen	1.800.000,00	1.500.000,00	1.500.000,00	-300.000,00	Kab. Konawe, Semua Kecamatan, Semua Kel/Desa	RETRIBUSI PENGGUNAAN TENAGA KERJA ASING (TKA)	-	3. MENGOPTIMALKAN TATA KELOLA PEMERINTAHAN YANG BERSIH, EFEKIF DAN PARTISIPATIF			2.100.000,00	KECAMATAN KONAWE
	7.01.01.2.01.0003	Koordinasi dan Penyusunan Dokumen Perubahan RKA-SKPD																		
			Jumlah Dokumen Perubahan RKA-SKPD dan Laporan Hasil Koordinasi Penyusunan Dokumen Perubahan RKA-SKPD				1 Dokumen	1 Dokumen	1.800.000,00	1.500.000,00	1.500.000,00	-300.000,00	Kab. Konawe, Semua Kecamatan, Semua Kel/Desa	RETRIBUSI PENGGUNAAN TENAGA KERJA ASING (TKA)	-	3. MENGOPTIMALKAN TATA KELOLA PEMERINTAHAN YANG BERSIH, EFEKIF DAN PARTISIPATIF			2.100.000,00	KECAMATAN KONAWE
	7.01.01.2.01.0004	Koordinasi dan Penyusunan DPA-SKPD																		

NO	KODE	URUSAN / BIDANG URUSAN / PROGRAM / OUTCOME / KEGIATAN / SUB KEGIATAN	INDIKATOR PROGRAM / KEGIATAN / SUB KEGIATAN	TARGET AKHIR PERIODE RENSTRA OPD	REALISASI CAPAIAN RENJA OPD TAHUN 2024	PRAKIRAAN CAPAIAN TARGET RENJA OPD TAHUN 2025	CAPAIAN KINERJA DAN KERANGKA PENDANAAN										KELOMPOK SASARAN	PRAKIRAAN MAJU RENCANA TAHUN 2027		PERANGKAT DAERAH PENANGGUNG JAWAB
							TARGET 2026		PAGU INDIKATIF (Rp)			Bertambah/Berkurang (10-12)	LOKASI	SUMBER DANA	PRIORITAS			TARGET	PAGU INDIKATIF (Rp)	
							SEBELUM	SESUDAH	RKPD 2026	APBD 2026	RKPD PERUBAHAN 2026				NASIONAL	DAERAH				
1	2	3	4	5	6	7	8	9	10	11	12	13	14	15	16	17	18	19	20	21
			Jumlah Dokumen DPA-SKPD dan Laporan Hasil Koordinasi Penyusunan Dokumen DPA-SKPD				1 Dokumen	1 Dokumen	1.800.000,00	1.500.000,00	1.500.000,00	-300.000,00	Kab. Konawe, Semua Kecamatan, Semua Kel/Desa	RETRIBUSI PENGGUNAAN TENAGA KERJA ASING (TKA)	-	3. MENGOPTIMALKAN TATA KELOLA PEMERINTAHAN YANG BERSIH, EFEKIF DAN PARTISIPATIF			2.100.000,00	KECAMATAN KONAWE
	7.01.01.2.01.0005	Koordinasi dan Penyusunan Perubahan DPA- SKPD																		
			Jumlah Dokumen Perubahan DPA-SKPD dan Laporan Hasil Koordinasi Penyusunan Dokumen Perubahan DPA-SKPD				1 Dokumen	1 Dokumen	1.800.000,00	1.500.000,00	1.500.000,00	-300.000,00	Kab. Konawe, Semua Kecamatan, Semua Kel/Desa	RETRIBUSI PENGGUNAAN TENAGA KERJA ASING (TKA)	-	3. MENGOPTIMALKAN TATA KELOLA PEMERINTAHAN YANG BERSIH, EFEKIF DAN PARTISIPATIF			2.100.000,00	KECAMATAN KONAWE
	7.01.01.2.01.0006	Koordinasi dan Penyusunan Laporan Capaian Kinerja dan Ikhtisar Realisasi Kinerja SKPD																		
			Jumlah Laporan Capaian Kinerja dan Ikhtisar Realisasi Kinerja SKPD dan Laporan Hasil Koordinasi Penyusunan Laporan Capaian Kinerja dan Ikhtisar Realisasi Kinerja SKPD				1 Laporan	1 Laporan	1.800.000,00	1.500.000,00	1.500.000,00	-300.000,00	Kab. Konawe, Semua Kecamatan, Semua Kel/Desa	RETRIBUSI PENGGUNAAN TENAGA KERJA ASING (TKA)	-	3. MENGOPTIMALKAN TATA KELOLA PEMERINTAHAN YANG BERSIH, EFEKIF DAN PARTISIPATIF			2.100.000,00	KECAMATAN KONAWE
	7.01.01.2.01.0007	Evaluasi Kinerja Perangkat Daerah																		
			Jumlah Laporan Evaluasi Kinerja Perangkat Daerah				1 Laporan	1 Laporan	1.800.000,00	1.500.000,00	1.500.000,00	-300.000,00	Kab. Konawe, Semua Kecamatan, Semua Kel/Desa	RETRIBUSI PENGGUNAAN TENAGA KERJA ASING (TKA)	-	3. MENGOPTIMALKAN TATA KELOLA PEMERINTAHAN YANG BERSIH, EFEKIF DAN PARTISIPATIF			2.100.000,00	KECAMATAN KONAWE
	7.01.01.2.01.0008	Penyelenggaraan Walidata Pendukung Statistik Sektoral Daerah																		
			Jumlah Dokumen Hasil Penyelenggaraan Walidata Pendukung Statistik Sektoral Daerah				1 Dokumen	1 Dokumen	400.000,00	0,00	0,00	-400.000,00	Kab. Konawe, Semua Kecamatan, Semua Kel/Desa	PAJAK BAHAN BAKAR KENDARAAN BERMOTOR (PBBKB)	-	3. MENGOPTIMALKAN TATA KELOLA PEMERINTAHAN YANG BERSIH, EFEKIF DAN PARTISIPATIF			525.000,00	KECAMATAN KONAWE
	7.01.01.2.01.0009	Pelaksanaan Pengumpulan Data Statistik Sektoral Daerah																		
			Jumlah Data Statistik Sektoral Daerah yang Telah Dikumpulkan dan Diperiksa Lingkup Perangkat Daerah				1 Data	1 Data	1.800.000,00	0,00	0,00	-1.800.000,00	Kab. Konawe, Semua Kecamatan, Semua Kel/Desa	PAJAK BAHAN BAKAR KENDARAAN BERMOTOR (PBBKB)	-	3. MENGOPTIMALKAN TATA KELOLA PEMERINTAHAN YANG BERSIH, EFEKIF DAN PARTISIPATIF			2.100.000,00	KECAMATAN KONAWE
		-	**-**	**-**	**-**	**-**	-	-	**3.817.124.700,00**	**3.110.924.334,00**	**2.636.797.471,00**	-	-	-	-	-	-	**-**	**3.933.425.968,00**	-
	7.01.01.2.01.0010	Pelaksanaan Forum Perangkat Daerah Berdasarkan Bidang Urusan yang Diampu dalam Rangka Penyusunan Dokumen Perencanaan Perangkat Daerah																		
			Jumlah Berita Acara Hasil Forum Perangkat Daerah Berdasarkan Bidang Urusan yang Diampu dalam Rangka Penyusunan Dokumen Perencanaan Perangkat Daerah				1 Berita Acara	1 Berita Acara	0,00	0,00	0,00	0,00	Kab. Konawe, Semua Kecamatan, Semua Kel/Desa	DANA ALOKASI UMUM (DAU)	-	-			10.000.000,00	KECAMATAN KONAWE
	7.01.01.2.01.0011	Penyusunan Dokumen Perencanaan Urusan Selain Renstra PD dan Renja PD																		
			Jumlah Dokumen Perencanaan Urusan Selain Renstra PD dan Renja PD yang disusun				1 Dokumen	1 Dokumen	0,00	0,00	0,00	0,00	Kab. Konawe, Semua Kecamatan, Semua Kel/Desa	DANA ALOKASI UMUM (DAU)	-	-			10.000.000,00	KECAMATAN KONAWE
	7.01.01.2.01.0012	Koordinasi Peningkatan Partisipasi Masyarakat dalam Penyelenggaraan Urusan Pemerintahan Daerah yang Diampu																		
			Jumlah Subtansi Koordinasi Peningkatan Partisipasi Masyarakat dalam Penyelenggaraan Urusan Pemerintahan Daerah yang Diampu				1 Substansi	1 Substansi	0,00	0,00	0,00	0,00	Kab. Konawe, Semua Kecamatan, Semua Kel/Desa	DANA ALOKASI UMUM (DAU)	-	-			10.000.000,00	KECAMATAN KONAWE
		[PERSENTASE KEGIATAN PENUNJANG URUSAN PEMERINTAHAN DAERAH YANG TERLAKSANA]	**PERSENTASE KEGIATAN PENUNJANG URUSAN PEMERINTAHAN DAERAH YANG TERLAKSANA**	**100.00**	**100.00**	**100.00**	-	-	**3.817.124.700,00**	**3.110.924.334,00**	**2.636.797.471,00**	-	-	-	-	-	-	**100.00**	**3.933.425.968,00**	-
	7.01.01.2.01.0013	Sinkronisasi dan Harmonisasi Pusat dan Daerah dalam Rangka Mendukung Target Pembangunan Nasional melalui Koordinasi Teknis Pembangunan																		
			Jumlah Berita Acara Hasil Sinkronisasi dan Harmonisasi Pusat dan Daerah dalam Rangka Mendukung Target Pembangunan Nasional melalui Koordinasi Teknis Pembangunan				1 Berita Acara	1 Berita Acara	0,00	0,00	0,00	0,00	Kab. Konawe, Semua Kecamatan, Semua Kel/Desa	DANA ALOKASI UMUM (DAU)	-	-			10.000.000,00	KECAMATAN KONAWE
	7.01.01.2.02	Administrasi Keuangan Perangkat Daerah	-				-	-	2.656.598.300,00	2.336.438.684,00	1.877.911.821,00	-778.686.479,00			-	-	-		2.690.472.318,00	KECAMATAN KONAWE
	7.01.01.2.02.0001	Penyediaan Gaji dan Tunjangan ASN																		
			Jumlah Orang yang Menerima Gaji dan Tunjangan ASN				406 Orang/ bulan	406 Orang/ bulan	2.652.198.300,00	2.336.438.684,00	1.877.911.821,00	-774.286.479,00	Kab. Konawe, Semua Kecamatan, Semua Kel/Desa	DANA ALOKASI UMUM (DAU)	-	-			2.680.334.818,00	KECAMATAN KONAWE
	7.01.01.2.02.0002	Penyediaan Administrasi Pelaksanaan Tugas ASN																		
			Jumlah Dokumen Hasil Penyediaan Administrasi Pelaksanaan Tugas ASN				1 Dokumen	1 Dokumen	1.800.000,00	0,00	0,00	-1.800.000,00	Kab. Konawe, Semua Kecamatan, Semua Kel/Desa	PAJAK BAHAN BAKAR KENDARAAN BERMOTOR (PBBKB)	-	3. MENGOPTIMALKAN TATA KELOLA PEMERINTAHAN YANG BERSIH, EFEKIF DAN PARTISIPATIF			6.300.000,00	KECAMATAN KONAWE
	7.01.01.2.02.0003	Pelaksanaan Penatausahaan dan Pengujian/Verifikasi Keuangan SKPD																		
			Jumlah Dokumen Penatausahaan dan Pengujian/Verifikasi Keuangan SKPD				4 Dokumen	4 Dokumen	1.800.000,00	0,00	0,00	-1.800.000,00	Kab. Konawe, Semua Kecamatan, Semua Kel/Desa	PAJAK BAHAN BAKAR KENDARAAN BERMOTOR (PBBKB)	-	3. MENGOPTIMALKAN TATA KELOLA PEMERINTAHAN YANG BERSIH, EFEKIF DAN PARTISIPATIF			1.575.000,00	KECAMATAN KONAWE
	7.01.01.2.02.0004	Koordinasi dan Pelaksanaan Akuntansi SKPD																		

NO	KODE	URUSAN / BIDANG URUSAN / PROGRAM / OUTCOME / KEGIATAN / SUB KEGIATAN	INDIKATOR PROGRAM / KEGIATAN / SUB KEGIATAN	TARGET AKHIR PERIODE RENSTRA OPD	REALISASI CAPAIAN RENJA OPD TAHUN 2024	PRAKIRAAN CAPAIAN TARGET RENJA OPD TAHUN 2025	CAPAIAN KINERJA DAN KERANGKA PENDANAAN										KELOMPOK SASARAN	PRAKIRAAN MAJU RENCANA TAHUN 2027		PERANGKAT DAERAH PENANGGUNG JAWAB
							TARGET 2026		PAGU INDIKATIF (Rp)			Bertambah/Berkurang (10-12)	LOKASI	SUMBER DANA	PRIORITAS			TARGET	PAGU INDIKATIF (Rp)	
							SEBELUM	SESUDAH	RKPD 2026	APBD 2026	RKPD PERUBAHAN 2026				NASIONAL	DAERAH				
1	2	3	4	5	6	7	8	9	10	11	12	13	14	15	16	17	18	19	20	21
			Jumlah Dokumen Koordinasi dan Pelaksanaan Akuntansi SKPD				1 Dokumen	1 Dokumen	0,00	0,00	0,00	0,00	Kab. Konawe, Semua Kecamatan, Semua Kel/Desa	DANA ALOKASI UMUM (DAU)	-	-			500.000,00	KECAMATAN KONAWE
	7.01.01.2.02.0005	Koordinasi dan Penyusunan Laporan Keuangan Akhir Tahun SKPD																		
			Jumlah Laporan Keuangan Akhir Tahun SKPD dan Laporan Hasil Koordinasi Penyusunan Laporan Keuangan Akhir Tahun SKPD				1 Laporan	1 Laporan	400.000,00	0,00	0,00	-400.000,00	Kab. Konawe, Semua Kecamatan, Semua Kel/Desa	PAJAK BAHAN BAKAR KENDARAAN BERMOTOR (PBBKB)	-	3. MENGOPTIMALKAN TATA KELOLA PEMERINTAHAN YANG BERSIH, EFEKIF DAN PARTISIPATIF			262.500,00	KECAMATAN KONAWE
	7.01.01.2.02.0006	Pengelolaan dan Penyiapan Bahan Tanggapan Pemeriksaan																		
			Jumlah Dokumen Bahan Tanggapan Pemeriksaan dan Tindak Lanjut Pemeriksaan				1 Dokumen	1 Dokumen	0,00	0,00	0,00	0,00	Kab. Konawe, Semua Kecamatan, Semua Kel/Desa	DANA ALOKASI UMUM (DAU)	-	-			500.000,00	KECAMATAN KONAWE
	7.01.01.2.02.0007	Koordinasi dan Penyusunan Laporan Keuangan Bulanan/ Triwulanan/ Semesteran SKPD																		
			Jumlah Laporan Keuangan Bulanan/ Triwulanan/ Semesteran SKPD dan Laporan Koordinasi Penyusunan Laporan Keuangan Bulanan/Triwulanan/Semesteran SKPD				1 Laporan	1 Laporan	400.000,00	0,00	0,00	-400.000,00	Kab. Konawe, Semua Kecamatan, Semua Kel/Desa	PAJAK BAHAN BAKAR KENDARAAN BERMOTOR (PBBKB)	-	3. MENGOPTIMALKAN TATA KELOLA PEMERINTAHAN YANG BERSIH, EFEKIF DAN PARTISIPATIF			500.000,00	KECAMATAN KONAWE
	7.01.01.2.02.0008	Penyusunan Pelaporan dan Analisis Prognosis Realisasi Anggaran																		
			Jumlah Dokumen Pelaporan dan Analisis Prognosis Realisasi Anggaran				1 Dokumen	1 Dokumen	0,00	0,00	0,00	0,00	Kab. Konawe, Semua Kecamatan, Semua Kel/Desa	DANA ALOKASI UMUM (DAU)	-	-			500.000,00	KECAMATAN KONAWE
	7.01.01.2.03	Administrasi Barang Milik Daerah pada Perangkat Daerah	-				-	-	9.804.400,00	0,00	0,00	-9.804.400,00			-	3. MENGOPTIMALKAN TATA KELOLA PEMERINTAHAN YANG BERSIH, EFEKIF DAN PARTISIPATIF	-		10.125.000,00	KECAMATAN KONAWE
	7.01.01.2.03.0001	Penyusunan Perencanaan Kebutuhan Barang Milik Daerah SKPD																		
			Jumlah Rencana Kebutuhan Barang Milik Daerah SKPD				2 Dokumen	2 Dokumen	400.000,00	0,00	0,00	-400.000,00	Kab. Konawe, Semua Kecamatan, Semua Kel/Desa	PAJAK BAHAN BAKAR KENDARAAN BERMOTOR (PBBKB)	-	3. MENGOPTIMALKAN TATA KELOLA PEMERINTAHAN YANG BERSIH, EFEKIF DAN PARTISIPATIF			525.000,00	KECAMATAN KONAWE
	7.01.01.2.03.0002	Pengamanan Barang Milik Daerah SKPD																		
			Jumlah Dokumen Pengamanan Barang Milik Daerah SKPD				1 Dokumen	1 Dokumen	0,00	0,00	0,00	0,00	Kab. Konawe, Semua Kecamatan, Semua Kel/Desa	DANA ALOKASI UMUM (DAU)	-	-			500.000,00	KECAMATAN KONAWE
	7.01.01.2.03.0003	Koordinasi dan Penilaian Barang Milik Daerah SKPD																		
			Jumlah Laporan Hasil Penilaian Barang Milik Daerah dan Hasil Koordinasi Penilaian Barang Milik Daerah SKPD				1 Laporan	1 Laporan	0,00	0,00	0,00	0,00	Kab. Konawe, Semua Kecamatan, Semua Kel/Desa	DANA ALOKASI UMUM (DAU)	-	-			500.000,00	KECAMATAN KONAWE
	7.01.01.2.03.0004	Pembinaan, Pengawasan, dan Pengendalian Barang Milik Daerah pada SKPD																		
			Jumlah Laporan Hasil Pembinaan, Pengawasan, dan Pengendalian Barang Milik Daerah pada SKPD				1 Laporan	1 Laporan	0,00	0,00	0,00	0,00	Kab. Konawe, Semua Kecamatan, Semua Kel/Desa	DANA ALOKASI UMUM (DAU)	-	-			500.000,00	KECAMATAN KONAWE
	7.01.01.2.03.0005	Rekonsiliasi dan Penyusunan Laporan Barang Milik Daerah pada SKPD																		
			Jumlah Laporan Rekonsiliasi dan Penyusunan Laporan Barang Milik Daerah pada SKPD				2 Laporan	2 Laporan	0,00	0,00	0,00	0,00	Kab. Konawe, Semua Kecamatan, Semua Kel/Desa	DANA ALOKASI UMUM (DAU)	-	3. MENGOPTIMALKAN TATA KELOLA PEMERINTAHAN YANG BERSIH, EFEKIF DAN PARTISIPATIF			500.000,00	KECAMATAN KONAWE
	7.01.01.2.03.0006	Penatausahaan Barang Milik Daerah pada SKPD																		
			Jumlah Laporan Penatausahaan Barang Milik Daerah pada SKPD				1 Laporan	1 Laporan	1.800.000,00	0,00	0,00	-1.800.000,00	Kab. Konawe, Semua Kecamatan, Semua Kel/Desa	PAJAK BAHAN BAKAR KENDARAAN BERMOTOR (PBBKB)	-	3. MENGOPTIMALKAN TATA KELOLA PEMERINTAHAN YANG BERSIH, EFEKIF DAN PARTISIPATIF			1.050.000,00	KECAMATAN KONAWE
	7.01.01.2.03.0007	Pemanfaatan Barang Milik Daerah SKPD																		
			Jumlah Dokumen Hasil Pemanfaatan Barang Milik Daerah SKPD				1 Dokumen	1 Dokumen	0,00	0,00	0,00	0,00	Kab. Konawe, Semua Kecamatan, Semua Kel/Desa	DANA ALOKASI UMUM (DAU)	-	-			250.000,00	KECAMATAN KONAWE
		-	**-**	**-**	**-**	**-**	-	-	**3.817.124.700,00**	**3.110.924.334,00**	**2.636.797.471,00**	-	-	-	-	-	-	**-**	**3.933.425.968,00**	-
	7.01.01.2.04	Administrasi Pendapatan Daerah Kewenangan Perangkat Daerah	-				-	-	0,00	0,00	0,00	0,00			-	-	-		70.000.000,00	KECAMATAN KONAWE
	7.01.01.2.04.0001	Perencanaan Pengelolaan Retribusi Daerah																		
			Jumlah Dokumen Rencana Pengelolaan Retribusi Daerah				1 Dokumen	1 Dokumen	0,00	0,00	0,00	0,00	Kab. Konawe, Semua Kecamatan, Semua Kel/Desa	DANA ALOKASI UMUM (DAU)	-	-			10.000.000,00	KECAMATAN KONAWE
	7.01.01.2.04.0002	Analisa dan Pengembangan Retribusi Daerah, serta Penyusunan Kebijakan Retribusi Daerah																		
			Jumlah Dokumen Hasil Analisis serta Pengembangan Retribusi Daerah dan Kebijakan Retribusi Daerah				1 Dokumen	1 Dokumen	0,00	0,00	0,00	0,00	Kab. Konawe, Semua Kecamatan, Semua Kel/Desa	DANA ALOKASI UMUM (DAU)	-	-			10.000.000,00	KECAMATAN KONAWE
	7.01.01.2.04.0003	Penyuluhan dan Penyebarluasan Kebijakan Retribusi Daerah																		
			Jumlah Laporan Hasil Penyuluhan dan Penyebarluasan Kebijakan Retribusi Daerah				1 Laporan	1 Laporan	0,00	0,00	0,00	0,00	Kab. Konawe, Semua Kecamatan, Semua Kel/Desa	DANA ALOKASI UMUM (DAU)	-	-			10.000.000,00	KECAMATAN KONAWE
	7.01.01.2.04.0004	Pendataan dan Pendaftaran Objek Retribusi Daerah																		

NO	KODE	URUSAN / BIDANG URUSAN / PROGRAM / OUTCOME / KEGIATAN / SUB KEGIATAN	INDIKATOR PROGRAM / KEGIATAN / SUB KEGIATAN	TARGET AKHIR PERIODE RENSTRA OPD	REALISASI CAPAIAN RENJA OPD TAHUN 2024	PRAKIRAAN CAPAIAN TARGET RENJA OPD TAHUN 2025	CAPAIAN KINERJA DAN KERANGKA PENDANAAN										KELOMPOK SASARAN	PRAKIRAAN MAJU RENCANA TAHUN 2027		PERANGKAT DAERAH PENANGGUNG JAWAB
							TARGET 2026		PAGU INDIKATIF (Rp)			Bertambah/Berkurang (10-12)	LOKASI	SUMBER DANA	PRIORITAS			TARGET	PAGU INDIKATIF (Rp)	
							SEBELUM	SESUDAH	RKPD 2026	APBD 2026	RKPD PERUBAHAN 2026				NASIONAL	DAERAH				
1	2	3	4	5	6	7	8	9	10	11	12	13	14	15	16	17	18	19	20	21
			Jumlah Data Objek, Subjek dan Wajib Retribusi Daerah				1 Dokumen	1 Dokumen	0,00	0,00	0,00	0,00	Kab. Konawe, Semua Kecamatan, Semua Kel/Desa	DANA ALOKASI UMUM (DAU)	-	-			10.000.000,00	KECAMATAN KONAWE
	7.01.01.2.04.0005	Pengolahan Data Retribusi Daerah																		
			Jumlah Laporan Hasil Pengolahan, Pemeliharaan, dan Pelaporan Data Retribusi Daerah				1 Laporan	1 Laporan	0,00	0,00	0,00	0,00	Kab. Konawe, Semua Kecamatan, Semua Kel/Desa	DANA ALOKASI UMUM (DAU)	-	-			10.000.000,00	KECAMATAN KONAWE
	7.01.01.2.04.0006	Penetapan Wajib Retribusi Daerah																		
			Jumlah Dokumen Ketetapan Retribusi Daerah				1 Dokumen	1 Dokumen	0,00	0,00	0,00	0,00	Kab. Konawe, Semua Kecamatan, Semua Kel/Desa	DANA ALOKASI UMUM (DAU)	-	-			10.000.000,00	KECAMATAN KONAWE
	7.01.01.2.04.0007	Pelaporan Pengelolaan Retribusi Daerah																		
			Jumlah Laporan Pengelolaan Retribusi Daerah				1 Dokumen	1 Dokumen	0,00	0,00	0,00	0,00	Kab. Konawe, Semua Kecamatan, Semua Kel/Desa	DANA ALOKASI UMUM (DAU)	-	-			10.000.000,00	KECAMATAN KONAWE
		[PERSENTASE KEGIATAN PENUNJANG URUSAN PEMERINTAHAN DAERAH YANG TERLAKSANA]	**PERSENTASE KEGIATAN PENUNJANG URUSAN PEMERINTAHAN DAERAH YANG TERLAKSANA**	**100.00**	**100.00**	**100.00**	-	-	**3.817.124.700,00**	**3.110.924.334,00**	**2.636.797.471,00**	-	-	-	-	-	-	**100.00**	**3.933.425.968,00**	-
	7.01.01.2.05	Administrasi Kepegawaian Perangkat Daerah	-				-	-	89.100.800,00	0,00	0,00	-89.100.800,00			-	-	-		113.875.000,00	KECAMATAN KONAWE
	7.01.01.2.05.0001	Peningkatan Sarana dan Prasarana Disiplin Pegawai																		
			Jumlah Unit Peningkatan Sarana dan Prasarana Disiplin Pegawai				1 Unit	1 Unit	0,00	0,00	0,00	0,00	Kab. Konawe, Semua Kecamatan, Semua Kel/Desa	DANA ALOKASI UMUM (DAU)	-	-			10.000.000,00	KECAMATAN KONAWE
	7.01.01.2.05.0002	Pengadaan Pakaian Dinas beserta Atribut Kelengkapannya																		
			Jumlah Paket Pakaian Dinas beserta Atribut Kelengkapan				1 Paket	1 Paket	49.000.000,00	0,00	0,00	-49.000.000,00	Kab. Konawe, Semua Kecamatan, Semua Kel/Desa	PAJAK BAHAN BAKAR KENDARAAN BERMOTOR (PBBKB)	-	3. MENGOPTIMALKAN TATA KELOLA PEMERINTAHAN YANG BERSIH, EFEKIF DAN PARTISIPATIF			30.000.000,00	KECAMATAN KONAWE
	7.01.01.2.05.0003	Pendataan dan Pengolahan Administrasi Kepegawaian																		
			Jumlah Dokumen Pendataan dan Pengolahan Administrasi Kepegawaian				1 Dokumen	1 Dokumen	400.000,00	0,00	0,00	-400.000,00	Kab. Konawe, Semua Kecamatan, Semua Kel/Desa	PAJAK BAHAN BAKAR KENDARAAN BERMOTOR (PBBKB)	-	3. MENGOPTIMALKAN TATA KELOLA PEMERINTAHAN YANG BERSIH, EFEKIF DAN PARTISIPATIF			262.500,00	KECAMATAN KONAWE
	7.01.01.2.05.0004	Koordinasi dan Pelaksanaan Sistem Informasi Kepegawaian																		
			Jumlah Dokumen Hasil Koordinasi dan Pelaksanaaan Sistem Informasi Kepegawaian				1 Dokumen	1 Dokumen	0,00	0,00	0,00	0,00	Kab. Konawe, Semua Kecamatan, Semua Kel/Desa	DANA ALOKASI UMUM (DAU)	-	-			500.000,00	KECAMATAN KONAWE
	7.01.01.2.05.0005	Monitoring, Evaluasi, dan Penilaian Kinerja Pegawai																		
			Jumlah Dokumen Monitoring, Evaluasi, dan Penilaian Kinerja Pegawai				4 Dokumen	4 Dokumen	1.800.000,00	0,00	0,00	-1.800.000,00	Kab. Konawe, Semua Kecamatan, Semua Kel/Desa	PAJAK BAHAN BAKAR KENDARAAN BERMOTOR (PBBKB)	-	3. MENGOPTIMALKAN TATA KELOLA PEMERINTAHAN YANG BERSIH, EFEKIF DAN PARTISIPATIF			1.575.000,00	KECAMATAN KONAWE
		-	**-**	**-**	**-**	**-**	-	-	**3.817.124.700,00**	**3.110.924.334,00**	**2.636.797.471,00**	-	-	-	-	-	-	**-**	**3.933.425.968,00**	-
	7.01.01.2.05.0006	Pemulangan Pegawai yang Pensiun																		
			Jumlah Pegawai Pensiun yang Dipulangkan				1 Orang	1 Orang	0,00	0,00	0,00	0,00	Kab. Konawe, Semua Kecamatan, Semua Kel/Desa	DANA ALOKASI UMUM (DAU)	-	-			10.000.000,00	KECAMATAN KONAWE
	7.01.01.2.05.0007	Pemulangan Pegawai yang Meninggal dalam Melaksanakan Tugas																		
			Jumlah Laporan Hasil Pemulangan Pegawai yang Meninggal dalam Melaksanakan Tugas				1 Laporan	1 Laporan	0,00	0,00	0,00	0,00	Kab. Konawe, Semua Kecamatan, Semua Kel/Desa	DANA ALOKASI UMUM (DAU)	-	-			10.000.000,00	KECAMATAN KONAWE
	7.01.01.2.05.0008	Pemindahan Tugas ASN																		
			Jumlah ASN yang dipindahtugaskan				1 Orang	1 Orang	0,00	0,00	0,00	0,00	Kab. Konawe, Semua Kecamatan, Semua Kel/Desa	DANA ALOKASI UMUM (DAU)	-	-			10.000.000,00	KECAMATAN KONAWE
		[PERSENTASE KEGIATAN PENUNJANG URUSAN PEMERINTAHAN DAERAH YANG TERLAKSANA]	**PERSENTASE KEGIATAN PENUNJANG URUSAN PEMERINTAHAN DAERAH YANG TERLAKSANA**	**100.00**	**100.00**	**100.00**	-	-	**3.817.124.700,00**	**3.110.924.334,00**	**2.636.797.471,00**	-	-	-	-	-	-	**100.00**	**3.933.425.968,00**	-
	7.01.01.2.05.0009	Pendidikan dan Pelatihan Pegawai Berdasarkan Tugas dan Fungsi																		
			Jumlah Pegawai Berdasarkan Tugas dan Fungsi yang Mengikuti Pendidikan dan Pelatihan				1 Orang	1 Orang	0,00	0,00	0,00	0,00	Kab. Konawe, Semua Kecamatan, Semua Kel/Desa	DANA ALOKASI UMUM (DAU)	-	-			10.000.000,00	KECAMATAN KONAWE
		-	**-**	**-**	**-**	**-**	-	-	**3.817.124.700,00**	**3.110.924.334,00**	**2.636.797.471,00**	-	-	-	-	-	-	**-**	**3.933.425.968,00**	-
	7.01.01.2.05.0010	Sosialisasi Peraturan Perundang-Undangan																		
			Jumlah Orang yang Mengikuti Sosialisasi Peraturan Perundang-Undangan				1 Orang	1 Orang	0,00	0,00	0,00	0,00	Kab. Konawe, Semua Kecamatan, Semua Kel/Desa	DANA ALOKASI UMUM (DAU)	-	-			10.000.000,00	KECAMATAN KONAWE
	7.01.01.2.05.0011	Bimbingan Teknis Implementasi Peraturan Perundang-Undangan																		
			Jumlah Orang yang Mengikuti Bimbingan Teknis Implementasi Peraturan Perundang-Undangan				1 Orang	1 Orang	0,00	0,00	0,00	0,00	Kab. Konawe, Semua Kecamatan, Semua Kel/Desa	DANA ALOKASI UMUM (DAU)	-	-			10.000.000,00	KECAMATAN KONAWE
		[PERSENTASE KEGIATAN PENUNJANG URUSAN PEMERINTAHAN DAERAH YANG TERLAKSANA]	**PERSENTASE KEGIATAN PENUNJANG URUSAN PEMERINTAHAN DAERAH YANG TERLAKSANA**	**100.00**	**100.00**	**100.00**	-	-	**3.817.124.700,00**	**3.110.924.334,00**	**2.636.797.471,00**	-	-	-	-	-	-	**100.00**	**3.933.425.968,00**	-

NO	KODE	URUSAN / BIDANG URUSAN / PROGRAM / OUTCOME / KEGIATAN / SUB KEGIATAN	INDIKATOR PROGRAM / KEGIATAN / SUB KEGIATAN	TARGET AKHIR PERIODE RENSTRA OPD	REALISASI CAPAIAN RENJA OPD TAHUN 2024	PRAKIRAAN CAPAIAN TARGET RENJA OPD TAHUN 2025	CAPAIAN KINERJA DAN KERANGKA PENDANAAN										KELOMPOK SASARAN	PRAKIRAAN MAJU RENCANA TAHUN 2027		PERANGKAT DAERAH PENANGGUNG JAWAB
							TARGET 2026		PAGU INDIKATIF (Rp)			Bertambah/Berkurang (10-12)	LOKASI	SUMBER DANA	PRIORITAS			TARGET	PAGU INDIKATIF (Rp)	
							SEBELUM	SESUDAH	RKPD 2026	APBD 2026	RKPD PERUBAHAN 2026				NASIONAL	DAERAH				
1	2	3	4	5	6	7	8	9	10	11	12	13	14	15	16	17	18	19	20	21
	7.01.01.2.06	Administrasi Umum Perangkat Daerah	-				-	-	92.279.300,00	75.249.650,00	75.249.650,00	-17.029.650,00			-	3. MENGOPTIMALKAN TATA KELOLA PEMERINTAHAN YANG BERSIH, EFEKIF DAN PARTISIPATIF	-		127.617.250,00	KECAMATAN KONAWE
	7.01.01.2.06.0001	Penyediaan Komponen Instalasi Listrik/Penerangan Bangunan Kantor																		
			Jumlah Paket Komponen Instalasi Listrik/Penerangan Bangunan Kantor yang Disediakan				1 Paket	1 Paket	2.175.000,00	0,00	0,00	-2.175.000,00	Kab. Konawe, Semua Kecamatan, Semua Kel/Desa	PAJAK BAHAN BAKAR KENDARAAN BERMOTOR (PBBKB)	-	3. MENGOPTIMALKAN TATA KELOLA PEMERINTAHAN YANG BERSIH, EFEKIF DAN PARTISIPATIF			1.050.000,00	KECAMATAN KONAWE
	7.01.01.2.06.0002	Penyediaan Peralatan dan Perlengkapan Kantor																		
			Jumlah Paket Peralatan dan Perlengkapan Kantor yang Disediakan				4 Paket	4 Paket	8.397.000,00	6.001.200,00	6.001.200,00	-2.395.800,00	Kab. Konawe, Semua Kecamatan, Semua Kel/Desa	RETRIBUSI PENGGUNAAN TENAGA KERJA ASING (TKA)	-	3. MENGOPTIMALKAN TATA KELOLA PEMERINTAHAN YANG BERSIH, EFEKIF DAN PARTISIPATIF			4.520.250,00	KECAMATAN KONAWE
	7.01.01.2.06.0003	Penyediaan Peralatan Rumah Tangga																		
			Jumlah Paket Peralatan Rumah Tangga yang Disediakan				1 Paket	1 Paket	4.545.000,00	0,00	0,00	-4.545.000,00	Kab. Konawe, Semua Kecamatan, Semua Kel/Desa	PAJAK BAHAN BAKAR KENDARAAN BERMOTOR (PBBKB)	-	3. MENGOPTIMALKAN TATA KELOLA PEMERINTAHAN YANG BERSIH, EFEKIF DAN PARTISIPATIF			3.150.000,00	KECAMATAN KONAWE
	7.01.01.2.06.0004	Penyediaan Bahan Logistik Kantor																		
			Jumlah Paket Bahan Logistik Kantor yang Disediakan				4 Paket	4 Paket	11.000.000,00	6.000.000,00	6.000.000,00	-5.000.000,00	Kab. Konawe, Semua Kecamatan, Semua Kel/Desa	RETRIBUSI PENGGUNAAN TENAGA KERJA ASING (TKA)	-	3. MENGOPTIMALKAN TATA KELOLA PEMERINTAHAN YANG BERSIH, EFEKIF DAN PARTISIPATIF			10.500.000,00	KECAMATAN KONAWE
	7.01.01.2.06.0005	Penyediaan Barang Cetakan dan Penggandaan																		
			Jumlah Paket Barang Cetakan dan Penggandaan yang Disediakan				2 Paket	2 Paket	8.350.000,00	6.000.000,00	6.000.000,00	-2.350.000,00	Kab. Konawe, Semua Kecamatan, Semua Kel/Desa	RETRIBUSI PENGGUNAAN TENAGA KERJA ASING (TKA)	-	3. MENGOPTIMALKAN TATA KELOLA PEMERINTAHAN YANG BERSIH, EFEKIF DAN PARTISIPATIF			3.150.000,00	KECAMATAN KONAWE
	7.01.01.2.06.0006	Penyediaan Bahan Bacaan dan Peraturan Perundang-undangan																		
			Jumlah Dokumen Bahan Bacaan dan Peraturan Perundang-Undangan yang Disediakan				1 Dokumen	1 Dokumen	0,00	0,00	0,00	0,00	Kab. Konawe, Semua Kecamatan, Semua Kel/Desa	DANA ALOKASI UMUM (DAU)	-	-			10.000.000,00	KECAMATAN KONAWE
	7.01.01.2.06.0007	Penyediaan Bahan/Material																		
			Jumlah Paket Bahan/Material yang Disediakan				1 Paket	1 Paket	0,00	0,00	0,00	0,00	Kab. Konawe, Semua Kecamatan, Semua Kel/Desa	DANA ALOKASI UMUM (DAU)	-	-			10.000.000,00	KECAMATAN KONAWE
		-	**-**	**-**	**-**	**-**	-	-	**3.817.124.700,00**	**3.110.924.334,00**	**2.636.797.471,00**	-	-	-	-	-	-	**-**	**3.933.425.968,00**	-
	7.01.01.2.06.0008	Fasilitasi Kunjungan Tamu																		
			Jumlah Laporan Fasilitasi Kunjungan Tamu				1 Laporan	1 Laporan	0,00	0,00	0,00	0,00	Kab. Konawe, Semua Kecamatan, Semua Kel/Desa	DANA ALOKASI UMUM (DAU)	-	-			10.000.000,00	KECAMATAN KONAWE
		[PERSENTASE KEGIATAN PENUNJANG URUSAN PEMERINTAHAN DAERAH YANG TERLAKSANA]	**PERSENTASE KEGIATAN PENUNJANG URUSAN PEMERINTAHAN DAERAH YANG TERLAKSANA**	**100.00**	**100.00**	**100.00**	-	-	**3.817.124.700,00**	**3.110.924.334,00**	**2.636.797.471,00**	-	-	-	-	-	-	**100.00**	**3.933.425.968,00**	-
	7.01.01.2.06.0009	Penyelenggaraan Rapat Koordinasi dan Konsultasi SKPD																		
			Jumlah Laporan Penyelenggaraan Rapat Koordinasi dan Konsultasi SKPD				4 Laporan	4 Laporan	29.918.000,00	9.975.000,00	9.975.000,00	-19.943.000,00	Kab. Konawe, Semua Kecamatan, Semua Kel/Desa	RETRIBUSI PENGGUNAAN TENAGA KERJA ASING (TKA)	-	3. MENGOPTIMALKAN TATA KELOLA PEMERINTAHAN YANG BERSIH, EFEKIF DAN PARTISIPATIF			17.535.000,00	KECAMATAN KONAWE
	7.01.01.2.06.0010	Penatausahaan Arsip Dinamis pada SKPD																		
			Jumlah Dokumen Penatausahaan Arsip Dinamis pada SKPD				1 Dokumen	1 Dokumen	0,00	0,00	0,00	0,00	Kab. Konawe, Semua Kecamatan, Semua Kel/Desa	DANA ALOKASI UMUM (DAU)	-	-			1.497.000,00	KECAMATAN KONAWE
	7.01.01.2.06.0011	Dukungan Pelaksanaan Sistem Pemerintahan Berbasis Elektronik pada SKPD																		
			Jumlah Dokumen Dukungan Pelaksanaan Sistem Pemerintahan Berbasis Elektronik pada SKPD				1 Dokumen	1 Dokumen	0,00	0,00	0,00	0,00	Kab. Konawe, Semua Kecamatan, Semua Kel/Desa	DANA ALOKASI UMUM (DAU)	-	-			10.000.000,00	KECAMATAN KONAWE
	7.01.01.2.07	Pengadaan Barang Milik Daerah Penunjang Urusan Pemerintah Daerah	-				-	-	144.988.200,00	0,00	0,00	-144.988.200,00			-	-	-		162.350.000,00	KECAMATAN KONAWE
	7.01.01.2.07.0001	Pengadaan Kendaraan Perorangan Dinas atau Kendaraan Dinas Jabatan																		
			Jumlah Unit Kendaraan Perorangan Dinas atau Kendaraan Dinas Jabatan yang Disediakan				1 Unit	1 Unit	0,00	0,00	0,00	0,00	Kab. Konawe, Semua Kecamatan, Semua Kel/Desa	DANA ALOKASI UMUM (DAU)	-	-			10.000.000,00	KECAMATAN KONAWE
		-	**-**	**-**	**-**	**-**	-	-	**3.817.124.700,00**	**3.110.924.334,00**	**2.636.797.471,00**	-	-	-	-	-	-	**-**	**3.933.425.968,00**	-
	7.01.01.2.07.0002	Pengadaan Kendaraan Dinas Operasional atau Lapangan																		
			Jumlah Unit Kendaraan Dinas Operasional atau Lapangan yang Disediakan				1 Unit	1 Unit	0,00	0,00	0,00	0,00	Kab. Konawe, Semua Kecamatan, Semua Kel/Desa	DANA ALOKASI UMUM (DAU)	-	-			10.000.000,00	KECAMATAN KONAWE
	7.01.01.2.07.0003	Pengadaan Alat Besar																		
			Jumlah Unit Alat Besar yang Disediakan				1 Unit	1 Unit	0,00	0,00	0,00	0,00	Kab. Konawe, Semua Kecamatan, Semua Kel/Desa	DANA ALOKASI UMUM (DAU)	-	-			10.000.000,00	KECAMATAN KONAWE

NO	KODE	URUSAN / BIDANG URUSAN / PROGRAM / OUTCOME / KEGIATAN / SUB KEGIATAN	INDIKATOR PROGRAM / KEGIATAN / SUB KEGIATAN	TARGET AKHIR PERIODE RENSTRA OPD	REALISASI CAPAIAN RENJA OPD TAHUN 2024	PRAKIRAAN CAPAIAN TARGET RENJA OPD TAHUN 2025	CAPAIAN KINERJA DAN KERANGKA PENDANAAN										KELOMPOK SASARAN	PRAKIRAAN MAJU RENCANA TAHUN 2027		PERANGKAT DAERAH PENANGGUNG JAWAB
							TARGET 2026		PAGU INDIKATIF (Rp)			Bertambah/Berkurang (10-12)	LOKASI	SUMBER DANA	PRIORITAS			TARGET	PAGU INDIKATIF (Rp)	
							SEBELUM	SESUDAH	RKPD 2026	APBD 2026	RKPD PERUBAHAN 2026				NASIONAL	DAERAH				
1	2	3	4	5	6	7	8	9	10	11	12	13	14	15	16	17	18	19	20	21
	7.01.01.2.07.0004	Pengadaan Alat Angkutan Darat Tak Bermotor																		
			Jumlah Unit Alat Angkutan Darat Tak Bermotor yang Disediakan				1 Unit	1 Unit	0,00	0,00	0,00	0,00	Kab. Konawe, Semua Kecamatan, Semua Kel/Desa	DANA ALOKASI UMUM (DAU)	-	-			10.000.000,00	KECAMATAN KONAWE
		[PERSENTASE KEGIATAN PENUNJANG URUSAN PEMERINTAHAN DAERAH YANG TERLAKSANA]	**PERSENTASE KEGIATAN PENUNJANG URUSAN PEMERINTAHAN DAERAH YANG TERLAKSANA**	**100.00**	**100.00**	**100.00**	-	-	**3.817.124.700,00**	**3.110.924.334,00**	**2.636.797.471,00**	-	-	-	-	-	-	**100.00**	**3.933.425.968,00**	-
	7.01.01.2.07.0005	Pengadaan Mebel																		
			Jumlah Paket Mebel yang Disediakan				2 Unit	2 Unit	11.164.700,00	0,00	0,00	-11.164.700,00	Kab. Konawe, Semua Kecamatan, Semua Kel/Desa	PAJAK BAHAN BAKAR KENDARAAN BERMOTOR (PBBKB)	-	3. MENGOPTIMALKAN TATA KELOLA PEMERINTAHAN YANG BERSIH, EFEKIF DAN PARTISIPATIF			3.150.000,00	KECAMATAN KONAWE
	7.01.01.2.07.0006	Pengadaan Peralatan dan Mesin Lainnya																		
			Jumlah Unit Peralatan dan Mesin Lainnya yang Disediakan				2 Unit	2 Unit	14.373.500,00	0,00	0,00	-14.373.500,00	Kab. Konawe, Semua Kecamatan, Semua Kel/Desa	PAJAK BAHAN BAKAR KENDARAAN BERMOTOR (PBBKB)	-	3. MENGOPTIMALKAN TATA KELOLA PEMERINTAHAN YANG BERSIH, EFEKIF DAN PARTISIPATIF			4.200.000,00	KECAMATAN KONAWE
		-	**-**	**-**	**-**	**-**	-	-	**3.817.124.700,00**	**3.110.924.334,00**	**2.636.797.471,00**	-	-	-	-	-	-	**-**	**3.933.425.968,00**	-
	7.01.01.2.07.0007	Pengadaan Aset Tetap Lainnya																		
			Jumlah Unit Aset Tetap Lainnya yang Disediakan				1 Unit	1 Unit	0,00	0,00	0,00	0,00	Kab. Konawe, Semua Kecamatan, Semua Kel/Desa	DANA ALOKASI UMUM (DAU)	-	-			10.000.000,00	KECAMATAN KONAWE
		[PERSENTASE KEGIATAN PENUNJANG URUSAN PEMERINTAHAN DAERAH YANG TERLAKSANA]	**PERSENTASE KEGIATAN PENUNJANG URUSAN PEMERINTAHAN DAERAH YANG TERLAKSANA**	**100.00**	**100.00**	**100.00**	-	-	**3.817.124.700,00**	**3.110.924.334,00**	**2.636.797.471,00**	-	-	-	-	-	-	**100.00**	**3.933.425.968,00**	-
	7.01.01.2.07.0008	Pengadaan Aset Tak Berwujud																		
			Jumlah Unit Aset Tak Berwujud yang Disediakan				1 Unit	1 Unit	0,00	0,00	0,00	0,00	Kab. Konawe, Semua Kecamatan, Semua Kel/Desa	DANA ALOKASI UMUM (DAU)	-	-			10.000.000,00	KECAMATAN KONAWE
	7.01.01.2.07.0009	Pengadaan Gedung Kantor atau Bangunan Lainnya																		
			Jumlah Unit Gedung Kantor atau Bangunan Lainnya yang Disediakan				1 Unit	1 Unit	0,00	0,00	0,00	0,00	Kab. Konawe, Semua Kecamatan, Semua Kel/Desa	DANA ALOKASI UMUM (DAU)	-	-			10.000.000,00	KECAMATAN KONAWE
	7.01.01.2.07.0010	Pengadaan Sarana dan Prasarana Gedung Kantor atau Bangunan Lainnya																		
			Jumlah Unit Sarana dan Prasarana Gedung Kantor atau Bangunan Lainnya yang Disediakan				1 Unit	1 Unit	0,00	0,00	0,00	0,00	Kab. Konawe, Semua Kecamatan, Semua Kel/Desa	DANA ALOKASI UMUM (DAU)	-	-			10.000.000,00	KECAMATAN KONAWE
	7.01.01.2.07.0011	Pengadaan Sarana dan Prasarana Pendukung Gedung Kantor atau Bangunan Lainnya																		
			Jumlah Unit Sarana dan Prasarana Pendukung Gedung Kantor atau Bangunan Lainnya yang Disediakan				1 Unit	1 Unit	0,00	0,00	0,00	0,00	Kab. Konawe, Semua Kecamatan, Semua Kel/Desa	DANA ALOKASI UMUM (DAU)	-	-			10.000.000,00	KECAMATAN KONAWE
	7.01.01.2.08	Penyediaan Jasa Penunjang Urusan Pemerintahan Daerah	-				-	-	725.686.200,00	687.236.000,00	668.636.000,00	-57.050.200,00			-	3. MENGOPTIMALKAN TATA KELOLA PEMERINTAHAN YANG BERSIH, EFEKIF DAN PARTISIPATIF	-		572.590.000,00	KECAMATAN KONAWE
	7.01.01.2.08.0001	Penyediaan Jasa Surat Menyurat																		
			Jumlah Laporan Penyediaan Jasa Surat Menyurat				1 Laporan	1 Laporan	1.507.000,00	0,00	0,00	-1.507.000,00	Kab. Konawe, Semua Kecamatan, Semua Kel/Desa	PAJAK BAHAN BAKAR KENDARAAN BERMOTOR (PBBKB)	-	3. MENGOPTIMALKAN TATA KELOLA PEMERINTAHAN YANG BERSIH, EFEKIF DAN PARTISIPATIF			1.890.000,00	KECAMATAN KONAWE
	7.01.01.2.08.0002	Penyediaan Jasa Komunikasi, Sumber Daya Air dan Listrik																		
			Jumlah Laporan Penyediaan Jasa Komunikasi, Sumber Daya Air dan Listrik yang Disediakan				1 Laporan	1 Laporan	1.010.000,00	1.010.000,00	1.010.000,00	0,00	Kab. Konawe, Semua Kecamatan, Semua Kel/Desa	PAJAK BAHAN BAKAR KENDARAAN BERMOTOR (PBBKB)	-	3. MENGOPTIMALKAN TATA KELOLA PEMERINTAHAN YANG BERSIH, EFEKIF DAN PARTISIPATIF			10.500.000,00	KECAMATAN KONAWE
	7.01.01.2.08.0003	Penyediaan Jasa Peralatan dan Perlengkapan Kantor																		
			Jumlah Laporan Penyediaan Jasa Peralatan dan Perlengkapan Kantor yang Disediakan				1 Laporan	1 Laporan	0,00	0,00	0,00	0,00	Kab. Konawe, Semua Kecamatan, Semua Kel/Desa	DANA ALOKASI UMUM (DAU)	-	-			10.000.000,00	KECAMATAN KONAWE
	7.01.01.2.08.0004	Penyediaan Jasa Pelayanan Umum Kantor																		
			Jumlah Laporan Penyediaan Jasa Pelayanan Umum Kantor yang Disediakan				4 Laporan	4 Laporan	67.200.000,00	67.200.000,00	44.400.000,00	-22.800.000,00	Kab. Konawe, Semua Kecamatan, Semua Kel/Desa	PAJAK DAERAH	-	3. MENGOPTIMALKAN TATA KELOLA PEMERINTAHAN YANG BERSIH, EFEKIF DAN PARTISIPATIF			134.400.000,00	KECAMATAN KONAWE
	7.01.01.2.09	Pemeliharaan Barang Milik Daerah Penunjang Urusan Pemerintahan Daerah	-				-	-	66.737.500,00	0,00	3.000.000,00	-63.737.500,00			-	3. MENGOPTIMALKAN TATA KELOLA PEMERINTAHAN YANG BERSIH, EFEKIF DAN PARTISIPATIF	-		110.221.400,00	KECAMATAN KONAWE
	7.01.01.2.09.0001	Penyediaan Jasa Pemeliharaan, Biaya Pemeliharaan, dan Pajak Kendaraan Perorangan Dinas atau Kendaraan Dinas Jabatan																		
			Jumlah Kendaraan Perorangan Dinas atau Kendaraan Dinas Jabatan yang Dipelihara dan dibayarkan Pajaknya				1 Unit	1 Unit	20.298.000,00	0,00	3.000.000,00	-17.298.000,00	Kab. Konawe, Semua Kecamatan, Semua Kel/Desa	PAJAK BAHAN BAKAR KENDARAAN BERMOTOR (PBBKB)	-	3. MENGOPTIMALKAN TATA KELOLA PEMERINTAHAN YANG BERSIH, EFEKIF DAN PARTISIPATIF			9.997.900,00	KECAMATAN KONAWE

NO	KODE	URUSAN / BIDANG URUSAN / PROGRAM / OUTCOME / KEGIATAN / SUB KEGIATAN	INDIKATOR PROGRAM / KEGIATAN / SUB KEGIATAN	TARGET AKHIR PERIODE RENSTRA OPD	REALISASI CAPAIAN RENJA OPD TAHUN 2024	PRAKIRAAN CAPAIAN TARGET RENJA OPD TAHUN 2025	CAPAIAN KINERJA DAN KERANGKA PENDANAAN										KELOMPOK SASARAN	PRAKIRAAN MAJU RENCANA TAHUN 2027		PERANGKAT DAERAH PENANGGUNG JAWAB
							TARGET 2026		PAGU INDIKATIF (Rp)			Bertambah/Berkurang (10-12)	LOKASI	SUMBER DANA	PRIORITAS			TARGET	PAGU INDIKATIF (Rp)	
							SEBELUM	SESUDAH	RKPD 2026	APBD 2026	RKPD PERUBAHAN 2026				NASIONAL	DAERAH				
1	2	3	4	5	6	7	8	9	10	11	12	13	14	15	16	17	18	19	20	21
		-	**-**	**-**	**-**	**-**	-	-	**3.817.124.700,00**	**3.110.924.334,00**	**2.636.797.471,00**	-	-	-	-	-	-	**-**	**3.933.425.968,00**	-
	7.01.01.2.09.0002	Penyediaan Jasa Pemeliharaan, Biaya Pemeliharaan, Pajak dan Perizinan Kendaraan Dinas Operasional atau Lapangan																		
			Jumlah Kendaraan Dinas Operasional atau Lapangan yang Dipelihara dan dibayarkan Pajak dan Perizinannya				1 Unit	1 Unit	0,00	0,00	0,00	0,00	Kab. Konawe, Semua Kecamatan, Semua Kel/Desa	DANA ALOKASI UMUM (DAU)	-	-			10.000.000,00	KECAMATAN KONAWE
	7.01.01.2.09.0003	Penyediaan Jasa Pemeliharaan, Biaya Pemeliharaan dan Perizinan Alat Besar																		
			Jumlah Alat Besar yang Dipelihara dan dibayarkan Perizinannya				1 Unit	1 Unit	0,00	0,00	0,00	0,00	Kab. Konawe, Semua Kecamatan, Semua Kel/Desa	DANA ALOKASI UMUM (DAU)	-	-			10.000.000,00	KECAMATAN KONAWE
	7.01.01.2.09.0004	Penyediaan Jasa Pemeliharaan, Biaya Pemeliharaan dan Perizinan Alat Angkutan Darat Tak Bermotor																		
			Jumlah Alat Angkutan Darat Tak Bermotor yang Dipelihara dan Dibayarkan Perizinannya				1 Unit	1 Unit	0,00	0,00	0,00	0,00	Kab. Konawe, Semua Kecamatan, Semua Kel/Desa	DANA ALOKASI UMUM (DAU)	-	-			10.000.000,00	KECAMATAN KONAWE
		[PERSENTASE KEGIATAN PENUNJANG URUSAN PEMERINTAHAN DAERAH YANG TERLAKSANA]	**PERSENTASE KEGIATAN PENUNJANG URUSAN PEMERINTAHAN DAERAH YANG TERLAKSANA**	**100.00**	**100.00**	**100.00**	-	-	**3.817.124.700,00**	**3.110.924.334,00**	**2.636.797.471,00**	-	-	-	-	-	-	**100.00**	**3.933.425.968,00**	-
	7.01.01.2.09.0005	Pemeliharaan Mebel																		
			Jumlah Mebel yang Dipelihara				1 Unit	1 Unit	737.000,00	0,00	0,00	-737.000,00	Kab. Konawe, Semua Kecamatan, Semua Kel/Desa	PAJAK BAHAN BAKAR KENDARAAN BERMOTOR (PBBKB)	-	3. MENGOPTIMALKAN TATA KELOLA PEMERINTAHAN YANG BERSIH, EFEKIF DAN PARTISIPATIF			525.000,00	KECAMATAN KONAWE
	7.01.01.2.09.0006	Pemeliharaan Peralatan dan Mesin Lainnya																		
			Jumlah Peralatan dan Mesin Lainnya yang Dipelihara				2 Unit	2 Unit	1.420.000,00	0,00	0,00	-1.420.000,00	Kab. Konawe, Semua Kecamatan, Semua Kel/Desa	PAJAK BAHAN BAKAR KENDARAAN BERMOTOR (PBBKB)	-	3. MENGOPTIMALKAN TATA KELOLA PEMERINTAHAN YANG BERSIH, EFEKIF DAN PARTISIPATIF			1.312.500,00	KECAMATAN KONAWE
	7.01.01.2.09.0007	Pemeliharaan Aset Tetap Lainnya																		
			Jumlah Aset Tetap Lainnya yang Dipelihara				2 Unit	2 Unit	0,00	0,00	0,00	0,00	Kab. Konawe, Semua Kecamatan, Semua Kel/Desa	DANA ALOKASI UMUM (DAU)	-	-			1.236.000,00	KECAMATAN KONAWE
	7.01.01.2.09.0008	Pemeliharaan Aset Tak Berwujud																		
			Jumlah Aset Tak Berwujud yang Dipelihara				1 Unit	1 Unit	0,00	0,00	0,00	0,00	Kab. Konawe, Semua Kecamatan, Semua Kel/Desa	DANA ALOKASI UMUM (DAU)	-	-			10.000.000,00	KECAMATAN KONAWE
	7.01.01.2.09.0009	Pemeliharaan/Rehabilitasi Gedung Kantor dan Bangunan Lainnya																		
			Jumlah Gedung Kantor dan Bangunan Lainnya yang Dipelihara/Direhabilitasi				1 Unit	1 Unit	14.633.500,00	0,00	0,00	-14.633.500,00	Kab. Konawe, Semua Kecamatan, Semua Kel/Desa	PAJAK BAHAN BAKAR KENDARAAN BERMOTOR (PBBKB)	-	3. MENGOPTIMALKAN TATA KELOLA PEMERINTAHAN YANG BERSIH, EFEKIF DAN PARTISIPATIF			6.300.000,00	KECAMATAN KONAWE
	7.01.01.2.09.0010	Pemeliharaan/Rehabilitasi Sarana dan Prasarana Gedung Kantor atau Bangunan Lainnya																		
			Jumlah Sarana dan Prasarana Gedung Kantor atau Bangunan Lainnya yang Dipelihara/Direhabilitasi				1 Unit	1 Unit	7.359.000,00	0,00	0,00	-7.359.000,00	Kab. Konawe, Semua Kecamatan, Semua Kel/Desa	PAJAK BAHAN BAKAR KENDARAAN BERMOTOR (PBBKB)	-	3. MENGOPTIMALKAN TATA KELOLA PEMERINTAHAN YANG BERSIH, EFEKIF DAN PARTISIPATIF			2.625.000,00	KECAMATAN KONAWE
	7.01.01.2.09.0011	Pemeliharaan/Rehabilitasi Sarana dan Prasarana Pendukung Gedung Kantor atau Bangunan Lainnya																		
			Jumlah Sarana dan Prasarana Pendukung Gedung Kantor atau Bangunan Lainnya yang Dipelihara/Direhabilitasi				1 Unit	1 Unit	0,00	0,00	0,00	0,00	Kab. Konawe, Semua Kecamatan, Semua Kel/Desa	DANA ALOKASI UMUM (DAU)	-	-			10.000.000,00	KECAMATAN KONAWE
		-	**-**	**-**	**-**	**-**	-	-	**3.817.124.700,00**	**3.110.924.334,00**	**2.636.797.471,00**	-	-	-	-	-	-	**-**	**3.933.425.968,00**	-
	7.01.01.2.09.0012	Pemeliharaan/Rehabilitasi Tanah																		
			Luas Tanah yang Dilakukan Pemeliharaan/Rehabilitasi				1 Ha	1 Ha	0,00	0,00	0,00	0,00	Kab. Konawe, Semua Kecamatan, Semua Kel/Desa	DANA ALOKASI UMUM (DAU)	-	-			10.000.000,00	KECAMATAN KONAWE
2.	**7.01.02**	**PROGRAM PENYELENGGARAAN PEMERINTAHAN DAN PELAYANAN PUBLIK**	**-**				**-**	**-**	**30.000.000,00**	**30.000.000,00**	**37.000.000,00**	**51.000.000,00**							**81.000.000,00**	
		[PERSENTASE KEGIATAN PENYELENGGARAAN PEMERINTAHAN DAN PELAYANAN PUBLIK YANG TERLAKSANA]	**PERSENTASE KEGIATAN PENYELENGGARAAN PEMERINTAHAN DAN PELAYANAN PUBLIK YANG TERLAKSANA**	**100.00**	**100.00**	**100.00**	-	-	**30.000.000,00**	**30.000.000,00**	**37.000.000,00**	-	-	-	-	-	-	**100.00**	**81.000.000,00**	-
	7.01.02.2.01	Koordinasi Penyelenggaraan Kegiatan Pemerintahan di Tingkat Kecamatan	-				-	-	10.000.000,00	15.000.000,00	22.000.000,00	12.000.000,00			-	3. MENGOPTIMALKAN TATA KELOLA PEMERINTAHAN YANG BERSIH, EFEKIF DAN PARTISIPATIF	-		10.000.000,00	KECAMATAN KONAWE
	7.01.02.2.01.0001	Koordinasi/Sinergi Perencanaan dan Pelaksanaan Kegiatan Pemerintahan dengan Perangkat Daerah dan Instansi Vertikal Terkait																		
			Jumlah Laporan Koordinasi/Sinergi Perencanaan dan Pelaksanaan Kegiatan Pemerintahan dengan Perangkat Daerah dan Instansi Vertikal Terkait				1 Laporan	1 Laporan	5.000.000,00	7.500.000,00	7.500.000,00	2.500.000,00	Kab. Konawe, Semua Kecamatan, Semua Kel/Desa	PBJT-KONSUMSI TENAGA LISTRIK YANG DIHASILKAN SENDIRI	-	3. MENGOPTIMALKAN TATA KELOLA PEMERINTAHAN YANG BERSIH, EFEKIF DAN PARTISIPATIF			5.000.000,00	KECAMATAN KONAWE
	7.01.02.2.01.0002	Peningkatan Efektifitas Kegiatan Pemerintahan di Tingkat Kecamatan																		

NO	KODE	URUSAN / BIDANG URUSAN / PROGRAM / OUTCOME / KEGIATAN / SUB KEGIATAN	INDIKATOR PROGRAM / KEGIATAN / SUB KEGIATAN	TARGET AKHIR PERIODE RENSTRA OPD	REALISASI CAPAIAN RENJA OPD TAHUN 2024	PRAKIRAAN CAPAIAN TARGET RENJA OPD TAHUN 2025	CAPAIAN KINERJA DAN KERANGKA PENDANAAN										KELOMPOK SASARAN	PRAKIRAAN MAJU RENCANA TAHUN 2027		PERANGKAT DAERAH PENANGGUNG JAWAB
							TARGET 2026		PAGU INDIKATIF (Rp)			Bertambah/Berkurang (10-12)	LOKASI	SUMBER DANA	PRIORITAS			TARGET	PAGU INDIKATIF (Rp)	
							SEBELUM	SESUDAH	RKPD 2026	APBD 2026	RKPD PERUBAHAN 2026				NASIONAL	DAERAH				
1	2	3	4	5	6	7	8	9	10	11	12	13	14	15	16	17	18	19	20	21
			Jumlah Dokumen Peningkatan Efektifitas Kegiatan Pemerintahan di Tingkat Kecamatan				1 Dokumen	1 Dokumen	5.000.000,00	7.500.000,00	14.500.000,00	9.500.000,00	Kab. Konawe, Semua Kecamatan, Semua Kel/Desa	PBJT-KONSUMSI TENAGA LISTRIK YANG DIHASILKAN SENDIRI	-	3. MENGOPTIMALKAN TATA KELOLA PEMERINTAHAN YANG BERSIH, EFEKIF DAN PARTISIPATIF			5.000.000,00	KECAMATAN KONAWE
	7.01.02.2.02	Penyelenggaraan Urusan Pemerintahan yang Tidak Dilaksanakan oleh Unit Kerja Perangkat Daerah yang Ada di Kecamatan	-				-	-	15.000.000,00	15.000.000,00	15.000.000,00	0,00			-	3. MENGOPTIMALKAN TATA KELOLA PEMERINTAHAN YANG BERSIH, EFEKIF DAN PARTISIPATIF	-		25.000.000,00	KECAMATAN KONAWE
	7.01.02.2.02.0001	Perencanaan Kegiatan Pelayanan kepada Masyarakat di Kecamatan																		
			Jumlah Dokumen Perencanaan Kegiatan Pelayanan kepada Masyarakat di Kecamatan				1 Dokumen	1 Dokumen	5.000.000,00	0,00	0,00	-5.000.000,00	Kab. Konawe, Semua Kecamatan, Semua Kel/Desa	PAJAK BAHAN BAKAR KENDARAAN BERMOTOR (PBBKB)	-	3. MENGOPTIMALKAN TATA KELOLA PEMERINTAHAN YANG BERSIH, EFEKIF DAN PARTISIPATIF			5.000.000,00	KECAMATAN KONAWE
	7.01.02.2.02.0002	Fasilitasi Percepatan Pencapaian Standar Pelayanan Minimal di Wilayah Kecamatan																		
			Jumlah Laporan Fasilitasi Percepatan Pencapaian Standar Pelayanan Minimal di Wilayah Kecamatan				1 Laporan	1 Laporan	5.000.000,00	7.500.000,00	7.500.000,00	2.500.000,00	Kab. Konawe, Semua Kecamatan, Semua Kel/Desa	PBJT-KONSUMSI TENAGA LISTRIK YANG DIHASILKAN SENDIRI	-	3. MENGOPTIMALKAN TATA KELOLA PEMERINTAHAN YANG BERSIH, EFEKIF DAN PARTISIPATIF			15.000.000,00	KECAMATAN KONAWE
	7.01.02.2.02.0003	Peningkatan Efektifitas Pelaksanaan Pelayanan kepada Masyarakat di Wilayah Kecamatan																		
			Jumlah Laporan Peningkatan Efektifitas Pelaksanaan Pelayanan kepada Masyarakat di Wilayah Kecamatan				1 Laporan	1 Laporan	5.000.000,00	7.500.000,00	7.500.000,00	2.500.000,00	Kab. Konawe, Semua Kecamatan, Semua Kel/Desa	PBJT-KONSUMSI TENAGA LISTRIK YANG DIHASILKAN SENDIRI	-	3. MENGOPTIMALKAN TATA KELOLA PEMERINTAHAN YANG BERSIH, EFEKIF DAN PARTISIPATIF			5.000.000,00	KECAMATAN KONAWE
	7.01.02.2.03	Koordinasi Pemeliharaan Prasarana dan Sarana Pelayanan Umum	-				-	-	5.000.000,00	0,00	0,00	-5.000.000,00			-	3. MENGOPTIMALKAN TATA KELOLA PEMERINTAHAN YANG BERSIH, EFEKIF DAN PARTISIPATIF	-		16.000.000,00	KECAMATAN KONAWE
	7.01.02.2.03.0001	Koordinasi/Sinergi dengan Perangkat Daerah dan/atau Instansi Vertikal yang Terkait dalam Pemeliharaan Sarana dan Prasarana Pelayanan Umum																		
			Jumlah Dokumen Koordinasi/Sinergi dengan Perangkat Daerah dan/atau Instansi Vertikal yang Terkait dalam Pemeliharaan Sarana dan Prasarana Pelayanan Umum				1 Dokumen	1 Dokumen	5.000.000,00	0,00	0,00	-5.000.000,00	Kab. Konawe, Semua Kecamatan, Semua Kel/Desa	PAJAK BAHAN BAKAR KENDARAAN BERMOTOR (PBBKB)	-	3. MENGOPTIMALKAN TATA KELOLA PEMERINTAHAN YANG BERSIH, EFEKIF DAN PARTISIPATIF			6.000.000,00	KECAMATAN KONAWE
	7.01.02.2.03.0002	Pelaksanaan Pemeliharaan Prasarana dan Fasilitas Pelayanan Umum yang Melibatkan Pihak Swasta																		
			Jumlah Prasarana dan Fasilitas Pelayanan Umum yang Dipelihara dengan Melibatkan Pihak Swasta				1 Unit	1 Unit	0,00	0,00	0,00	0,00	Kab. Konawe, Semua Kecamatan, Semua Kel/Desa	DANA ALOKASI UMUM (DAU)	-	-			10.000.000,00	KECAMATAN KONAWE
	7.01.02.2.04	Pelaksanaan Urusan Pemerintahan yang Dilimpahkan kepada Camat	-				-	-	0,00	0,00	0,00	0,00			-	-	-		30.000.000,00	KECAMATAN KONAWE
	7.01.02.2.04.0001	Pelaksanaan Urusan Pemerintahan yang Terkait dengan Pelayanan Perizinan Non Usaha																		
			Jumlah Dokumen Non Perizinan Usaha yang Dilaksanakan				1 Dokumen	1 Dokumen	0,00	0,00	0,00	0,00	Kab. Konawe, Semua Kecamatan, Semua Kel/Desa	DANA ALOKASI UMUM (DAU)	-	-			10.000.000,00	KECAMATAN KONAWE
		-	**-**	**-**	**-**	**-**	-	-	**30.000.000,00**	**30.000.000,00**	**37.000.000,00**	-	-	-	-	-	-	**-**	**81.000.000,00**	-
	7.01.02.2.04.0002	Pelaksanaan Urusan Pemerintahan yang terkait dengan Nonperizinan																		
			Jumlah Laporan Pelaksanaan Nonperizinan pada Urusan Pemerintahan				1 Laporan	1 Laporan	0,00	0,00	0,00	0,00	Kab. Konawe, Semua Kecamatan, Semua Kel/Desa	DANA ALOKASI UMUM (DAU)	-	-			10.000.000,00	KECAMATAN KONAWE
		[PERSENTASE KEGIATAN PENYELENGGARAAN PEMERINTAHAN DAN PELAYANAN PUBLIK YANG TERLAKSANA]	**PERSENTASE KEGIATAN PENYELENGGARAAN PEMERINTAHAN DAN PELAYANAN PUBLIK YANG TERLAKSANA**	**100.00**	**100.00**	**100.00**	-	-	**30.000.000,00**	**30.000.000,00**	**37.000.000,00**	-	-	-	-	-	-	**100.00**	**81.000.000,00**	-
	7.01.02.2.04.0003	Pelaksanaan Urusan Pemerintahan yang Terkait dengan Kewenangan Lain yang Dilimpahkan																		
			Jumlah Laporan Pelaksanaan Kewenangan Lain yang Dilimpahkan				1 Laporan	1 Laporan	0,00	0,00	0,00	0,00	Kab. Konawe, Semua Kecamatan, Semua Kel/Desa	DANA ALOKASI UMUM (DAU)	-	-			10.000.000,00	KECAMATAN KONAWE
3.	**7.01.03**	**PROGRAM PEMBERDAYAAN MASYARAKAT DESA DAN KELURAHAN**	**-**				**-**	**-**	**708.674.800,00**	**876.825.600,00**	**830.150.000,00**	**181.325.200,00**							**890.000.000,00**	
		[PERSENTASE KEGIATAN PEMBERDAYAAN MASYARAKAT DESA DAN KELURAHAN YANG TERLAKSANA]	**PERSENTASE KEGIATAN PEMBERDAYAAN MASYARAKAT DESA DAN KELURAHAN YANG TERLAKSANA**	**100.00**	**100.00**	**100.00**	-	-	**708.674.800,00**	**876.825.600,00**	**830.150.000,00**	-	-	-	-	-	-	**100.00**	**890.000.000,00**	-
	7.01.03.2.01	Koordinasi Kegiatan Pemberdayaan Desa	-				-	-	15.000.000,00	2.500.000,00	2.500.000,00	-12.500.000,00			-	6. MEWUJUDKAN PEMERATAAN PEMBANGUNAN INFRASTRUKTUR ANTARA DESA DAN KOTA	-		30.000.000,00	KECAMATAN KONAWE
	7.01.03.2.01.0001	Peningkatan Partisipasi Masyarakat dalam Forum Musyawarah Perencanaan Pembangunan di Desa																		
			Jumlah Lembaga Kemasyarakatan yang Berpartisipasi dalam Forum Musyawarah Perencanaan Pembangunan di Desa				5 Lembaga Kemasyarakatan	5 Lembaga Kemasyarakatan	10.000.000,00	2.500.000,00	2.500.000,00	-7.500.000,00	Kab. Konawe, Semua Kecamatan, Semua Kel/Desa	PBJT-KONSUMSI TENAGA LISTRIK YANG DIHASILKAN SENDIRI	-	6. MEWUJUDKAN PEMERATAAN PEMBANGUNAN INFRASTRUKTUR ANTARA DESA DAN KOTA			15.000.000,00	KECAMATAN KONAWE
	7.01.03.2.01.0002	Sinkronisasi Program Kerja dan Kegiatan Pemberdayaan Masyarakat yang Dilakukan oleh Pemerintah dan Swasta di Wilayah Kerja Kecamatan																		

NO	KODE	URUSAN / BIDANG URUSAN / PROGRAM / OUTCOME / KEGIATAN / SUB KEGIATAN	INDIKATOR PROGRAM / KEGIATAN / SUB KEGIATAN	TARGET AKHIR PERIODE RENSTRA OPD	REALISASI CAPAIAN RENJA OPD TAHUN 2024	PRAKIRAAN CAPAIAN TARGET RENJA OPD TAHUN 2025	CAPAIAN KINERJA DAN KERANGKA PENDANAAN										KELOMPOK SASARAN	PRAKIRAAN MAJU RENCANA TAHUN 2027		PERANGKAT DAERAH PENANGGUNG JAWAB
							TARGET 2026		PAGU INDIKATIF (Rp)			Bertambah/Berkurang (10-12)	LOKASI	SUMBER DANA	PRIORITAS			TARGET	PAGU INDIKATIF (Rp)	
							SEBELUM	SESUDAH	RKPD 2026	APBD 2026	RKPD PERUBAHAN 2026				NASIONAL	DAERAH				
1	2	3	4	5	6	7	8	9	10	11	12	13	14	15	16	17	18	19	20	21
			Jumlah Dokumen Sinkronisasi Program Kerja dan Kegiatan Pemberdayaan Masyarakat yang Dilakukan oleh Pemerintah dan Swasta di Wilayah Kerja Kecamatan				1 Dokumen	1 Dokumen	0,00	0,00	0,00	0,00	Kab. Konawe, Semua Kecamatan, Semua Kel/Desa	DANA ALOKASI UMUM (DAU)	-	-			10.000.000,00	KECAMATAN KONAWE
	7.01.03.2.01.0003	Peningkatan Efektifitas Kegiatan Pemberdayaan Masyarakat di Wilayah Kecamatan																		
			Jumlah Laporan Peningkatan Efektivitas Kegiatan Pemberdayaan Masyarakat di Wilayah Kecamatan				1 Laporan	1 Laporan	5.000.000,00	0,00	0,00	-5.000.000,00	Kab. Konawe, Semua Kecamatan, Semua Kel/Desa	PAJAK BAHAN BAKAR KENDARAAN BERMOTOR (PBBKB)	-	6. MEWUJUDKAN PEMERATAAN PEMBANGUNAN INFRASTRUKTUR ANTARA DESA DAN KOTA			5.000.000,00	KECAMATAN KONAWE
	7.01.03.2.02	Kegiatan Pemberdayaan Kelurahan	-				-	-	678.663.800,00	849.175.600,00	802.500.000,00	123.836.200,00			-	6. MEWUJUDKAN PEMERATAAN PEMBANGUNAN INFRASTRUKTUR ANTARA DESA DAN KOTA	-		660.000.000,00	KECAMATAN KONAWE
	7.01.03.2.02.0001	Peningkatan Partisipasi Masyarakat dalam Forum Musyawarah Perencanaan Pembangunan di Kelurahan																		
			Jumlah Lembaga Kemasyarakatan yang Berpartisipasi dalam Forum Musyawarah Perencanaan Pembangunan di Kelurahan				5 Lembaga Kemasyarakatan	5 Lembaga Kemasyarakatan	10.000.000,00	2.500.000,00	2.500.000,00	-7.500.000,00	Kab. Konawe, Semua Kecamatan, Semua Kel/Desa	PBJT-KONSUMSI TENAGA LISTRIK YANG DIHASILKAN SENDIRI	-	6. MEWUJUDKAN PEMERATAAN PEMBANGUNAN INFRASTRUKTUR ANTARA DESA DAN KOTA			15.000.000,00	KECAMATAN KONAWE
		-	**-**	**-**	**-**	**-**	-	-	**708.674.800,00**	**876.825.600,00**	**830.150.000,00**	-	-	-	-	-	-	**-**	**890.000.000,00**	-
	7.01.03.2.02.0002	Pembangunan Sarana dan Prasarana Kelurahan																		
			Jumlah Sarana dan Prasarana Kelurahan yang Terbangun				1 Unit	1 Unit	0,00	0,00	0,00	0,00	Kab. Konawe, Semua Kecamatan, Semua Kel/Desa	DANA ALOKASI UMUM (DAU)	-	-			10.000.000,00	KECAMATAN KONAWE
	7.01.03.2.02.0003	Pemberdayaan Masyarakat di Kelurahan																		
			Jumlah Pokmas dan Ormas yang Melaksanakan Pemberdayaan Masyarakat di Kelurahan				3 Pokmas / Ormas	3 Pokmas / Ormas	10.003.000,00	0,00	0,00	-10.003.000,00	Kab. Konawe, Semua Kecamatan, Semua Kel/Desa	PAJAK BAHAN BAKAR KENDARAAN BERMOTOR (PBBKB)	-	6. MEWUJUDKAN PEMERATAAN PEMBANGUNAN INFRASTRUKTUR ANTARA DESA DAN KOTA			50.000.000,00	KECAMATAN KONAWE
		[PERSENTASE KEGIATAN PEMBERDAYAAN MASYARAKAT DESA DAN KELURAHAN YANG TERLAKSANA]	**PERSENTASE KEGIATAN PEMBERDAYAAN MASYARAKAT DESA DAN KELURAHAN YANG TERLAKSANA**	**100.00**	**100.00**	**100.00**	-	-	**708.674.800,00**	**876.825.600,00**	**830.150.000,00**	-	-	-	-	-	-	**100.00**	**890.000.000,00**	-
	7.01.03.2.02.0004	Evaluasi Kelurahan																		
			Jumlah Laporan Hasil Evaluasi Kelurahan				1 Laporan	1 Laporan	10.000.000,00	0,00	0,00	-10.000.000,00	Kab. Konawe, Semua Kecamatan, Semua Kel/Desa	PAJAK BAHAN BAKAR KENDARAAN BERMOTOR (PBBKB)	-	6. MEWUJUDKAN PEMERATAAN PEMBANGUNAN INFRASTRUKTUR ANTARA DESA DAN KOTA			5.000.000,00	KECAMATAN KONAWE
		-	**-**	**-**	**-**	**-**	-	-	**708.674.800,00**	**876.825.600,00**	**830.150.000,00**	-	-	-	-	-	-	**-**	**890.000.000,00**	-
	7.01.03.2.03	Pemberdayaan Lembaga Kemasyarakatan Tingkat Kecamatan	-				-	-	15.011.000,00	25.150.000,00	25.150.000,00	10.139.000,00			-	-	-		80.000.000,00	KECAMATAN KONAWE
	7.01.03.2.03.0001	Penyelenggaraan Lembaga Kemasyarakatan																		
			Jumlah Lembaga Kemasyarakatan yang Diselenggarakan				1 Lembaga Kemasyarakatan	1 Lembaga Kemasyarakatan	0,00	0,00	0,00	0,00	Kab. Konawe, Semua Kecamatan, Semua Kel/Desa	DANA ALOKASI UMUM (DAU)	-	-			10.000.000,00	KECAMATAN KONAWE
		[PERSENTASE KEGIATAN PEMBERDAYAAN MASYARAKAT DESA DAN KELURAHAN YANG TERLAKSANA]	**PERSENTASE KEGIATAN PEMBERDAYAAN MASYARAKAT DESA DAN KELURAHAN YANG TERLAKSANA**	**100.00**	**100.00**	**100.00**	-	-	**708.674.800,00**	**876.825.600,00**	**830.150.000,00**	-	-	-	-	-	-	**100.00**	**890.000.000,00**	-
	7.01.03.2.03.0002	Peningkatan Kapasitas Lembaga Kemasyarakatan																		
			Jumlah Lembaga Kemasyarakatan yang Ditingkatkan Kapasitasnya				3 Lembaga Kemasyarakatan	3 Lembaga Kemasyarakatan	10.011.000,00	25.150.000,00	25.150.000,00	15.139.000,00	Kab. Konawe, Semua Kecamatan, Semua Kel/Desa	PBJT-KONSUMSI TENAGA LISTRIK YANG DIHASILKAN SENDIRI	-	6. MEWUJUDKAN PEMERATAAN PEMBANGUNAN INFRASTRUKTUR ANTARA DESA DAN KOTA			25.000.000,00	KECAMATAN KONAWE
		-	**-**	**-**	**-**	**-**	-	-	**708.674.800,00**	**876.825.600,00**	**830.150.000,00**	-	-	-	-	-	-	**-**	**890.000.000,00**	-
	7.01.03.2.03.0003	Penyediaan Sarana dan Prasarana Lembaga Kemasyarakatan																		
			Jumlah Sarana dan Prasarana Lembaga Kemasyarakatan yang Disediakan				1 Unit	1 Unit	0,00	0,00	0,00	0,00	Kab. Konawe, Semua Kecamatan, Semua Kel/Desa	DANA ALOKASI UMUM (DAU)	-	-			10.000.000,00	KECAMATAN KONAWE
		[PERSENTASE KEGIATAN PEMBERDAYAAN MASYARAKAT DESA DAN KELURAHAN YANG TERLAKSANA]	**PERSENTASE KEGIATAN PEMBERDAYAAN MASYARAKAT DESA DAN KELURAHAN YANG TERLAKSANA**	**100.00**	**100.00**	**100.00**	-	-	**708.674.800,00**	**876.825.600,00**	**830.150.000,00**	-	-	-	-	-	-	**100.00**	**890.000.000,00**	-
	7.01.03.2.03.0004	Fasilitasi Pengembangan Usaha Ekonomi Masyarakat																		
			Jumlah Laporan Fasilitasi Pengembangan Usaha Ekonomi Masyarakat				1 Laporan	1 Laporan	5.000.000,00	0,00	0,00	-5.000.000,00	Kab. Konawe, Semua Kecamatan, Semua Kel/Desa	PAJAK BAHAN BAKAR KENDARAAN BERMOTOR (PBBKB)	-	6. MEWUJUDKAN PEMERATAAN PEMBANGUNAN INFRASTRUKTUR ANTARA DESA DAN KOTA			25.000.000,00	KECAMATAN KONAWE
		-	**-**	**-**	**-**	**-**	-	-	**708.674.800,00**	**876.825.600,00**	**830.150.000,00**	-	-	-	-	-	-	**-**	**890.000.000,00**	-
	7.01.03.2.03.0005	Fasilitasi Pemanfaatan Teknologi Tepat Guna																		
			Jumlah Laporan Fasilitasi Pemanfaatan Teknologi Tepat Guna				1 Laporan	1 Laporan	0,00	0,00	0,00	0,00	Kab. Konawe, Semua Kecamatan, Semua Kel/Desa	DANA ALOKASI UMUM (DAU)	-	-			10.000.000,00	KECAMATAN KONAWE
	7.01.03.2.06	Pemberdayaan dan Kesejahteraan Keluarga Tingkat Kecamatan dan Kelurahan	-				-	-	0,00	0,00	0,00	0,00			-	-	-		120.000.000,00	KECAMATAN KONAWE
	7.01.03.2.06.0001	Pembentukan dan Penumbuhan Karakter Keluarga Melalui Peningkatan Kesadaran Masyarakat akan Pentingnya Penghayatan dan Pengamalan Pancasila dalam Semua Aspek Kehidupan Bermasyarakat, Berbangsa, dan Bernegara																		

NO	KODE	URUSAN / BIDANG URUSAN / PROGRAM / OUTCOME / KEGIATAN / SUB KEGIATAN	INDIKATOR PROGRAM / KEGIATAN / SUB KEGIATAN	TARGET AKHIR PERIODE RENSTRA OPD	REALISASI CAPAIAN RENJA OPD TAHUN 2024	PRAKIRAAN CAPAIAN TARGET RENJA OPD TAHUN 2025	CAPAIAN KINERJA DAN KERANGKA PENDANAAN										KELOMPOK SASARAN	PRAKIRAAN MAJU RENCANA TAHUN 2027		PERANGKAT DAERAH PENANGGUNG JAWAB
							TARGET 2026		PAGU INDIKATIF (Rp)			Bertambah/Berkurang (10-12)	LOKASI	SUMBER DANA	PRIORITAS			TARGET	PAGU INDIKATIF (Rp)	
							SEBELUM	SESUDAH	RKPD 2026	APBD 2026	RKPD PERUBAHAN 2026				NASIONAL	DAERAH				
1	2	3	4	5	6	7	8	9	10	11	12	13	14	15	16	17	18	19	20	21
			Jumlah Keluarga yang Mengikuti Pembentukan dan Penumbuhan Karakter Keluarga Melalui Peningkatan Kesadaran Masyarakat akan Pentingnya Penghayatan dan Pengamalan Pancasila dalam Semua Aspek Kehidupan Bermasyarakat, Berbangsa, dan Bernegara				1 Keluarga	1 Keluarga	0,00	0,00	0,00	0,00	Kab. Konawe, Semua Kecamatan, Semua Kel/Desa	DANA ALOKASI UMUM (DAU)	-	-			10.000.000,00	KECAMATAN KONAWE
	7.01.03.2.06.0002	Peningkatan Kesadaran Keluarga dalam Membangun Kerja Sama antar-Keluarga, Warga, dan Kelompok Masyarakat																		
			Jumlah Keluarga yang Mengikuti Peningkatan Kesadaran Keluarga dalam Membangun Kerja Sama antar-Keluarga, Warga, dan Kelompok Masyarakat				1 Keluarga	1 Keluarga	0,00	0,00	0,00	0,00	Kab. Konawe, Semua Kecamatan, Semua Kel/Desa	DANA ALOKASI UMUM (DAU)	-	-			10.000.000,00	KECAMATAN KONAWE
	7.01.03.2.06.0003	Peningkatan Ketahanan Pangan Keluarga																		
			Jumlah Keluarga yang Mengikuti Peningkatan Ketahanan Pangan Keluarga				1 Keluarga	1 Keluarga	0,00	0,00	0,00	0,00	Kab. Konawe, Semua Kecamatan, Semua Kel/Desa	DANA ALOKASI UMUM (DAU)	-	-			10.000.000,00	KECAMATAN KONAWE
	7.01.03.2.06.0004	Pemberdayaan Masyarakat dalam Peningkatan Penggunaan dan Pemanfaatan Sandang Produksi Dalam Negeri																		
			Jumlah Keluarga yang Mengikuti Pemberdayaan Masyarakat dalam Peningkatan Penggunaan dan Pemanfaatan Sandang Produksi Dalam Negeri				1 Keluarga	1 Keluarga	0,00	0,00	0,00	0,00	Kab. Konawe, Semua Kecamatan, Semua Kel/Desa	DANA ALOKASI UMUM (DAU)	-	-			10.000.000,00	KECAMATAN KONAWE
	7.01.03.2.06.0005	Peningkatan Kesadaran Keluarga dalam Mewujudkan Rumah Sehat dan Layak Huni serta Kesadaran Hukum tentang Kepemilikan Rumah																		
			Jumlah Keluarga yang Mengikuti Peningkatan Kesadaran Keluarga dalam Mewujudkan Rumah Sehat dan Layak Huni serta Kesadaran Hukum tentang Kepemilikan Rumah				1 Keluarga	1 Keluarga	0,00	0,00	0,00	0,00	Kab. Konawe, Semua Kecamatan, Semua Kel/Desa	DANA ALOKASI UMUM (DAU)	-	-			10.000.000,00	KECAMATAN KONAWE
	7.01.03.2.06.0006	Peningkatan Kesadaran Keluarga dalam Peningkatan Pendidikan dan Keterampilan untuk Mewujudkan Sumber Daya Manusia yang Berkualitas dan Berdaya Saing																		
			Jumlah Keluarga yang Mengikuti Peningkatan Kesadaran Keluarga dalam Peningkatan Pendidikan dan Keterampilan untuk Mewujudkan Sumber Daya Manusia yang Berkualitas dan Berdaya Saing				1 Keluarga	1 Keluarga	0,00	0,00	0,00	0,00	Kab. Konawe, Semua Kecamatan, Semua Kel/Desa	DANA ALOKASI UMUM (DAU)	-	-			10.000.000,00	KECAMATAN KONAWE
	7.01.03.2.06.0007	Penumbuhan Kesadaran Keluarga dalam Peningkatan Derajat Kesehatan Keluarga dan Lingkungan dengan Menerapkan Perilaku Hidup Bersih dan Sehat																		
			Jumlah Keluarga yang Mengikuti Penumbuhan Kesadaran Keluarga dalam Peningkatan Derajat Kesehatan Keluarga dan Lingkungan Dengan Menerapkan Perilaku Hidup Bersih dan Sehat				1 Keluarga	1 Keluarga	0,00	0,00	0,00	0,00	Kab. Konawe, Semua Kecamatan, Semua Kel/Desa	DANA ALOKASI UMUM (DAU)	-	-			10.000.000,00	KECAMATAN KONAWE
	7.01.03.2.06.0008	Penumbuhan Kesadaran Keluarga dalam Peningkatan Taraf Hidup Keluarga Melalui Kehidupan Berkoperasi dan Pengembangan Ekonomi Lainnya																		
			Jumlah Keluarga yang Mengikuti Penumbuhan Kesadaran Keluarga dalam Peningkatan Taraf Hidup Keluarga melalui Kehidupan Berkoperasi dan Pengembangan Ekonomi Lainnya				1 Keluarga	1 Keluarga	0,00	0,00	0,00	0,00	Kab. Konawe, Semua Kecamatan, Semua Kel/Desa	DANA ALOKASI UMUM (DAU)	-	-			10.000.000,00	KECAMATAN KONAWE
	7.01.03.2.06.0009	Penumbuhan Kesadaran Keluarga dalam Peningkatan Kualitas Kelestarian Lingkungan Hidup																		
			Jumlah Keluarga yang Mengikuti Penumbuhan Kesadaran Keluarga dalam Peningkatan Kualitas Kelestarian Lingkungan Hidup				1 Keluarga	1 Keluarga	0,00	0,00	0,00	0,00	Kab. Konawe, Semua Kecamatan, Semua Kel/Desa	DANA ALOKASI UMUM (DAU)	-	-			10.000.000,00	KECAMATAN KONAWE
	7.01.03.2.06.0010	Pelatihan Keluarga Tanggap Bencana Alam																		
			Jumlah Keluarga yang Mengikuti Pelatihan Keluarga Tanggap Bencana Alam				1 Keluarga	1 Keluarga	0,00	0,00	0,00	0,00	Kab. Konawe, Semua Kecamatan, Semua Kel/Desa	DANA ALOKASI UMUM (DAU)	-	-			10.000.000,00	KECAMATAN KONAWE
	7.01.03.2.06.0011	Pelatihan Keluarga Tanggap Bencana Rumah Tangga																		
			Jumlah Keluarga yang Mengikuti Pelatihan Keluarga Tanggap Bencana Rumah Tangga				1 Keluarga	1 Keluarga	0,00	0,00	0,00	0,00	Kab. Konawe, Semua Kecamatan, Semua Kel/Desa	DANA ALOKASI UMUM (DAU)	-	-			10.000.000,00	KECAMATAN KONAWE
	7.01.03.2.06.0012	Penumbuhan dan Peningkatan Kesadaran Keluarga dalam Keterlibatan Perencanaan Kehidupan Menuju Keluarga Berkualitas																		
			Jumlah Keluarga yang Mengikuti Penumbuhan dan Peningkatan Kesadaran Keluarga dalam Keterlibatan Perencanaan Kehidupan Menuju Keluarga Berkualitas				1 Keluarga	1 Keluarga	0,00	0,00	0,00	0,00	Kab. Konawe, Semua Kecamatan, Semua Kel/Desa	DANA ALOKASI UMUM (DAU)	-	-			10.000.000,00	KECAMATAN KONAWE
4.	**7.01.04**	**PROGRAM KOORDINASI KETENTRAMAN DAN KETERTIBAN UMUM**	**-**				**-**	**-**	**15.000.000,00**	**0,00**	**0,00**	**4.625.000,00**							**19.625.000,00**	
		[PERSENTASE KEGIATAN KETENTRAMAN DAN KETERTIBAN UMUM YANG TERLAKSANA]	**PERSENTASE KEGIATAN KETENTRAMAN DAN KETERTIBAN UMUM YANG TERLAKSANA**	**100.00**	**100.00**	**100.00**	-	-	**15.000.000,00**	**0,00**	**0,00**	-	-	-	-	-	-	**100.00**	**19.625.000,00**	-
	7.01.04.2.01	Koordinasi Upaya Penyelenggaraan Ketenteraman dan Ketertiban Umum	-				-	-	10.000.000,00	0,00	0,00	-10.000.000,00			-	-	-		9.625.000,00	KECAMATAN KONAWE
	7.01.04.2.01.0001	Sinergitas dengan Kepolisian Negara Republik Indonesia, Tentara Nasional Indonesia dan Instansi Vertikal di Wilayah Kecamatan																		
			Jumlah Laporan Hasil Sinergitas dengan Kepolisian Negara Republik Indonesia, Tentara Nasional Indonesia dan Instansi Vertikal di Wilayah Kecamatan				1 Laporan	1 Laporan	5.000.000,00	0,00	0,00	-5.000.000,00	Kab. Konawe, Semua Kecamatan, Semua Kel/Desa	PAJAK BAHAN BAKAR KENDARAAN BERMOTOR (PBBKB)	-	-			4.625.000,00	KECAMATAN KONAWE
	7.01.04.2.01.0002	Harmonisasi Hubungan dengan Tokoh Agama dan Tokoh Masyarakat																		

NO	KODE	URUSAN / BIDANG URUSAN / PROGRAM / OUTCOME / KEGIATAN / SUB KEGIATAN	INDIKATOR PROGRAM / KEGIATAN / SUB KEGIATAN	TARGET AKHIR PERIODE RENSTRA OPD	REALISASI CAPAIAN RENJA OPD TAHUN 2024	PRAKIRAAN CAPAIAN TARGET RENJA OPD TAHUN 2025	CAPAIAN KINERJA DAN KERANGKA PENDANAAN										KELOMPOK SASARAN	PRAKIRAAN MAJU RENCANA TAHUN 2027		PERANGKAT DAERAH PENANGGUNG JAWAB
							TARGET 2026		PAGU INDIKATIF (Rp)			Bertambah/Berkurang (10-12)	LOKASI	SUMBER DANA	PRIORITAS			TARGET	PAGU INDIKATIF (Rp)	
							SEBELUM	SESUDAH	RKPD 2026	APBD 2026	RKPD PERUBAHAN 2026				NASIONAL	DAERAH				
1	2	3	4	5	6	7	8	9	10	11	12	13	14	15	16	17	18	19	20	21
			Jumlah Laporan Pelaksanaan Harmonisasi Hubungan dengan Tokoh Agama dan Tokoh Masyarakat				1 Laporan	1 Laporan	5.000.000,00	0,00	0,00	-5.000.000,00	Kab. Konawe, Semua Kecamatan, Semua Kel/Desa	PAJAK BAHAN BAKAR KENDARAAN BERMOTOR (PBBKB)	-	3. MENGOPTIMALKAN TATA KELOLA PEMERINTAHAN YANG BERSIH, EFEKIF DAN PARTISIPATIF			5.000.000,00	KECAMATAN KONAWE
	7.01.04.2.02	Koordinasi Penerapan dan Penegakan Peraturan Daerah dan Peraturan Kepala Daerah	-				-	-	5.000.000,00	0,00	0,00	-5.000.000,00			-	3. MENGOPTIMALKAN TATA KELOLA PEMERINTAHAN YANG BERSIH, EFEKIF DAN PARTISIPATIF	-		10.000.000,00	KECAMATAN KONAWE
	7.01.04.2.02.0001	Koordinasi/Sinergi dengan Perangkat Daerah yang Tugas dan Fungsinya di Bidang Penegakan Peraturan Perundang-Undangan dan/atau Kepolisian Negara Republik Indonesia																		
			Jumlah Laporan Koordinasi/Sinergi dengan Perangkat Daerah yang Tugas dan Fungsinya di Bidang Penegakan Peraturan Perundang-Undangan dan/atau Kepolisian Negara Republik Indonesia				1 Laporan	1 Laporan	5.000.000,00	0,00	0,00	-5.000.000,00	Kab. Konawe, Semua Kecamatan, Semua Kel/Desa	PAJAK BAHAN BAKAR KENDARAAN BERMOTOR (PBBKB)	-	3. MENGOPTIMALKAN TATA KELOLA PEMERINTAHAN YANG BERSIH, EFEKIF DAN PARTISIPATIF			10.000.000,00	KECAMATAN KONAWE
5.	**7.01.05**	**PROGRAM PENYELENGGARAAN URUSAN PEMERINTAHAN UMUM**	**-**				**-**	**-**	**10.000.000,00**	**0,00**	**0,00**	**65.000.000,00**							**75.000.000,00**	
		-	**-**	**-**	**-**	**-**	-	-	**10.000.000,00**	**0,00**	**0,00**	-	-	-	-	-	-	**-**	**75.000.000,00**	-
	7.01.05.2.01	Penyelenggaraan Urusan Pemerintahan Umum Sesuai Penugasan Kepala Daerah	-				-	-	10.000.000,00	0,00	0,00	-10.000.000,00			-	-	-		75.000.000,00	KECAMATAN KONAWE
	7.01.05.2.01.0001	Pembinaan Wawasan Kebangsaan dan Ketahanan Nasional dalam rangka Memantapkan Pengamalan Pancasila, Pelaksanaan Undang-Undang Dasar Negara Republik Indonesia Tahun 1945, Pelestarian Bhinneka Tunggal Ika serta Pemertahanan dan Pemeliharaan Keutuhan Negara Kesatuan Republik Indonesia																		
			Jumlah Orang yang Mengikuti Pembinaan Wawasan Kebangsaan dan Ketahanan Nasional dalam rangka Memantapkan Pengamalan Pancasila, Pelaksanaan Undang-Undang Dasar Negara Republik Indonesia Tahun 1945, Pelestarian Bhinneka Tunggal Ika serta Pemertahanan dan Pemeliharaan Keutuhan Negara Kesatuan Republik Indonesia				1 Orang	1 Orang	0,00	0,00	0,00	0,00	Kab. Konawe, Semua Kecamatan, Semua Kel/Desa	DANA ALOKASI UMUM (DAU)	-	-			10.000.000,00	KECAMATAN KONAWE
	7.01.05.2.01.0002	Fasilitasi, Koordinasi dan Pembinaan (Bimtek, Sosialisasi, Konsultasi) Wawasan Kebangsaan dan Ketahanan Nasional																		
			Jumlah Orang yang Mengikuti Fasilitasi, Koordinasi dan Pembinaan (Bimtek, Sosialisasi, Konsultasi) Wawasan Kebangsaan dan Ketahanan Nasional				1 Orang	1 Orang	0,00	0,00	0,00	0,00	Kab. Konawe, Semua Kecamatan, Semua Kel/Desa	DANA ALOKASI UMUM (DAU)	-	-			10.000.000,00	KECAMATAN KONAWE
	7.01.05.2.01.0003	Pembinaan Persatuan dan Kesatuan Bangsa																		
			Jumlah Orang yang Mengikuti Pembinaan Persatuan dan Kesatuan Bangsa				1 Orang	1 Orang	0,00	0,00	0,00	0,00	Kab. Konawe, Semua Kecamatan, Semua Kel/Desa	DANA ALOKASI UMUM (DAU)	-	-			10.000.000,00	KECAMATAN KONAWE
	7.01.05.2.01.0004	Pembinaan Kerukunan Antar Suku dan Intra Suku, Umat Beragama, Ras, dan Golongan Lainnya Guna Mewujudkan Stabilitas Keamanan Lokal, Regional, dan Nasional																		
			Jumlah Orang yang Mengikuti Pembinaan Kerukunan Antar Suku dan Intra Suku , Umat Beragama, Ras, dan Golongan Lainnya Guna Mewujudkan Stabilitas Keamanan Lokal, Regional, dan Nasional				1 Orang	1 Orang	0,00	0,00	0,00	0,00	Kab. Konawe, Semua Kecamatan, Semua Kel/Desa	DANA ALOKASI UMUM (DAU)	-	-			10.000.000,00	KECAMATAN KONAWE
		[PERSENTASE KEGIATAN PENYELENGGARAAN URUSAN PEMERINTAHAN UMUM YANG TERLAKSANA]	**PERSENTASE KEGIATAN PENYELENGGARAAN URUSAN PEMERINTAHAN UMUM YANG TERLAKSANA**	**100.00**	**100.00**	**100.00**	-	-	**10.000.000,00**	**0,00**	**0,00**	-	-	-	-	-	-	**100.00**	**75.000.000,00**	-
	7.01.05.2.01.0005	Penanganan Konflik Sosial Sesuai Ketentuan Peraturan Perundang-Undangan																		
			Jumlah Laporan Konflik yang Ditangani Sesuai Ketentuan Peraturan Perundang-Undangan				1 Laporan	1 Laporan	5.000.000,00	0,00	0,00	-5.000.000,00	Kab. Konawe, Semua Kecamatan, Semua Kel/Desa	PAJAK BAHAN BAKAR KENDARAAN BERMOTOR (PBBKB)	-	3. MENGOPTIMALKAN TATA KELOLA PEMERINTAHAN YANG BERSIH, EFEKIF DAN PARTISIPATIF			10.000.000,00	KECAMATAN KONAWE
		-	**-**	**-**	**-**	**-**	-	-	**10.000.000,00**	**0,00**	**0,00**	-	-	-	-	-	-	**-**	**75.000.000,00**	-
	7.01.05.2.01.0006	Pengembangan Kehidupan Demokrasi berdasarkan Pancasila																		
			Jumlah Lembaga Masyarakat yang Dikembangkan dalam Kehidupan Demokrasi berdasarkan Pancasila				1 Lembaga Masyarakat	1 Lembaga Masyarakat	0,00	0,00	0,00	0,00	Kab. Konawe, Semua Kecamatan, Semua Kel/Desa	DANA ALOKASI UMUM (DAU)	-	-			10.000.000,00	KECAMATAN KONAWE
	7.01.05.2.01.0007	Pelaksanaan Semua Urusan Pemerintahan yang Bukan Merupakan Kewenangan Daerah dan Tidak Dilaksanakan oleh Instansi Vertikal																		
			Jumlah Dokumen Semua Urusan Pemerintahan yang Bukan Merupakan Kewenangan Daerah dan Tidak Dilaksanakan oleh Instansi Vertikal				1 Dokumen	1 Dokumen	0,00	0,00	0,00	0,00	Kab. Konawe, Semua Kecamatan, Semua Kel/Desa	DANA ALOKASI UMUM (DAU)	-	-			10.000.000,00	KECAMATAN KONAWE
		[PERSENTASE KEGIATAN PENYELENGGARAAN URUSAN PEMERINTAHAN UMUM YANG TERLAKSANA]	**PERSENTASE KEGIATAN PENYELENGGARAAN URUSAN PEMERINTAHAN UMUM YANG TERLAKSANA**	**100.00**	**100.00**	**100.00**	-	-	**10.000.000,00**	**0,00**	**0,00**	-	-	-	-	-	-	**100.00**	**75.000.000,00**	-
	7.01.05.2.01.0008	Pelaksanaan Tugas Forum Koordinasi Pimpinan di Kecamatan																		
			Jumlah Dokumen Tugas Forum Koordinasi Pimpinan di Kecamatan				1 Dokumen	1 Dokumen	5.000.000,00	0,00	0,00	-5.000.000,00	Kab. Konawe, Semua Kecamatan, Semua Kel/Desa	PAJAK BAHAN BAKAR KENDARAAN BERMOTOR (PBBKB)	-	3. MENGOPTIMALKAN TATA KELOLA PEMERINTAHAN YANG BERSIH, EFEKIF DAN PARTISIPATIF			5.000.000,00	KECAMATAN KONAWE

NO	KODE	URUSAN / BIDANG URUSAN / PROGRAM / OUTCOME / KEGIATAN / SUB KEGIATAN	INDIKATOR PROGRAM / KEGIATAN / SUB KEGIATAN	TARGET AKHIR PERIODE RENSTRA OPD	REALISASI CAPAIAN RENJA OPD TAHUN 2024	PRAKIRAAN CAPAIAN TARGET RENJA OPD TAHUN 2025	CAPAIAN KINERJA DAN KERANGKA PENDANAAN										KELOMPOK SASARAN	PRAKIRAAN MAJU RENCANA TAHUN 2027		PERANGKAT DAERAH PENANGGUNG JAWAB
							TARGET 2026		PAGU INDIKATIF (Rp)			Bertambah/Berkurang (10-12)	LOKASI	SUMBER DANA	PRIORITAS			TARGET	PAGU INDIKATIF (Rp)	
							SEBELUM	SESUDAH	RKPD 2026	APBD 2026	RKPD PERUBAHAN 2026				NASIONAL	DAERAH				
1	2	3	4	5	6	7	8	9	10	11	12	13	14	15	16	17	18	19	20	21
6.	**7.01.06**	**PROGRAM PEMBINAAN DAN PENGAWASAN PEMERINTAHAN DESA**	**-**				**-**	**-**	**70.000.000,00**	**0,00**	**0,00**	**39.000.000,00**							**109.000.000,00**	
		[PERSENTASE KEGIATAN PEMBINAAN DAN PENGAWASAN PEMERINTAHAN DESA YANG TERLAKSANA]	**Persentase Kegiatan Pembinaan dan Pengawasan Pemerintahan Desa yang Terlaksana**	**100.00**	**100.00**	**100.00**	-	-	**70.000.000,00**	**0,00**	**0,00**	-	-	-	-	-	-	**100.00**	**109.000.000,00**	-
	7.01.06.2.01	Fasilitasi, Rekomendasi dan Koordinasi Pembinaan dan Pengawasan Pemerintahan Desa	-				-	-	70.000.000,00	0,00	0,00	-70.000.000,00			-	3. MENGOPTIMALKAN TATA KELOLA PEMERINTAHAN YANG BERSIH, EFEKIF DAN PARTISIPATIF	-		109.000.000,00	KECAMATAN KONAWE
	7.01.06.2.01.0001	Fasilitasi Penyusunan Peraturan Desa dan Peraturan Kepala Desa																		
			Jumlah Dokumen yang Difasilitasi dalam rangka Penyusunan Peraturan Desa dan Peraturan Kepala Desa				2 Dokumen	2 Dokumen	10.000.000,00	0,00	0,00	-10.000.000,00	Kab. Konawe, Semua Kecamatan, Semua Kel/Desa	PAJAK BAHAN BAKAR KENDARAAN BERMOTOR (PBBKB)	-	3. MENGOPTIMALKAN TATA KELOLA PEMERINTAHAN YANG BERSIH, EFEKIF DAN PARTISIPATIF			5.000.000,00	KECAMATAN KONAWE
	7.01.06.2.01.0002	Fasilitasi Administrasi Tata Pemerintahan Desa																		
			Jumlah Dokumen yang Difasilitasi dalam rangka Administrasi Tata Pemerintahan Desa				1 Dokumen	1 Dokumen	10.000.000,00	0,00	0,00	-10.000.000,00	Kab. Konawe, Semua Kecamatan, Semua Kel/Desa	PAJAK BAHAN BAKAR KENDARAAN BERMOTOR (PBBKB)	-	3. MENGOPTIMALKAN TATA KELOLA PEMERINTAHAN YANG BERSIH, EFEKIF DAN PARTISIPATIF			5.000.000,00	KECAMATAN KONAWE
	7.01.06.2.01.0003	Fasilitasi Pengelolaan Keuangan Desa dan Pendayagunaan Aset Desa																		
			Jumlah Dokumen yang Difasilitasi dalam rangka Pengelolaan Keuangan Desa dan Pendayagunaan Aset Desa				1 Dokumen	1 Dokumen	10.000.000,00	0,00	0,00	-10.000.000,00	Kab. Konawe, Semua Kecamatan, Semua Kel/Desa	PAJAK BAHAN BAKAR KENDARAAN BERMOTOR (PBBKB)	-	3. MENGOPTIMALKAN TATA KELOLA PEMERINTAHAN YANG BERSIH, EFEKIF DAN PARTISIPATIF			5.000.000,00	KECAMATAN KONAWE
	7.01.06.2.01.0005	Fasilitasi Pelaksanaan Tugas Kepala Desa dan Perangkat Desa																		
			Jumlah Dokumen Fasilitasi dalam rangka Pelaksanaan Tugas Kepala Desa dan Perangkat Desa				2 Dokumen	2 Dokumen	10.000.000,00	0,00	0,00	-10.000.000,00	Kab. Konawe, Semua Kecamatan, Semua Kel/Desa	PAJAK BAHAN BAKAR KENDARAAN BERMOTOR (PBBKB)	-	3. MENGOPTIMALKAN TATA KELOLA PEMERINTAHAN YANG BERSIH, EFEKIF DAN PARTISIPATIF			0,00	KECAMATAN KONAWE
	7.01.06.2.01.0007	Fasilitasi Pelaksanaan Tugas dan Fungsi Badan Permusyawaratan Desa																		
			Jumlah Dokumen Fasilitasi dalam rangka Pelaksanaan Tugas dan Fungsi Badan Permusyawaratan Desa				1 Dokumen	1 Dokumen	0,00	0,00	0,00	0,00	Kab. Konawe, Semua Kecamatan, Semua Kel/Desa	DANA ALOKASI UMUM (DAU)	-	-			4.000.000,00	KECAMATAN KONAWE
		-	**-**	**-**	**-**	**-**	-	-	**70.000.000,00**	**0,00**	**0,00**	-	-	-	-	-	-	**-**	**109.000.000,00**	-
	7.01.06.2.01.0008	Rekomendasi Pengangkatan dan Pemberhentian Perangkat Desa																		
			Jumlah Dokumen Rekomendasi Pengangkatan dan Pemberhentian Perangkat Desa				1 Dokumen	1 Dokumen	0,00	0,00	0,00	0,00	Kab. Konawe, Semua Kecamatan, Semua Kel/Desa	DANA ALOKASI UMUM (DAU)	-	-			10.000.000,00	KECAMATAN KONAWE
		[PERSENTASE KEGIATAN PEMBINAAN DAN PENGAWASAN PEMERINTAHAN DESA YANG TERLAKSANA]	**Persentase Kegiatan Pembinaan dan Pengawasan Pemerintahan Desa yang Terlaksana**	**100.00**	**100.00**	**100.00**	-	-	**70.000.000,00**	**0,00**	**0,00**	-	-	-	-	-	-	**100.00**	**109.000.000,00**	-
	7.01.06.2.01.0009	Fasilitasi Sinkronisasi Perencanaan Pembangunan Daerah dengan Pembangunan Desa																		
			Jumlah Dokumen Sinkronisasi Perencanaan Pembangunan Daerah dengan Pembangunan Desa				1 Dokumen	1 Dokumen	10.000.000,00	0,00	0,00	-10.000.000,00	Kab. Konawe, Semua Kecamatan, Semua Kel/Desa	PAJAK BAHAN BAKAR KENDARAAN BERMOTOR (PBBKB)	-	3. MENGOPTIMALKAN TATA KELOLA PEMERINTAHAN YANG BERSIH, EFEKIF DAN PARTISIPATIF			5.000.000,00	KECAMATAN KONAWE
		-	**-**	**-**	**-**	**-**	-	-	**70.000.000,00**	**0,00**	**0,00**	-	-	-	-	-	-	**-**	**109.000.000,00**	-
	7.01.06.2.01.0010	Fasilitasi Penetapan Lokasi Pembangunan Kawasan Perdesaan																		
			Jumlah Dokumen Fasilitasi Lokasi Pembangunan Kawasan Perdesaan				1 Dokumen	1 Dokumen	0,00	0,00	0,00	0,00	Kab. Konawe, Semua Kecamatan, Semua Kel/Desa	DANA ALOKASI UMUM (DAU)	-	-			10.000.000,00	KECAMATAN KONAWE
	7.01.06.2.01.0011	Fasilitasi Penyelenggaraan Ketenteraman dan Ketertiban Umum																		
			Jumlah Dokumen Fasilitasi dalam rangka Penyelenggaraan Ketenteraman dan Ketertiban Umum				1 Dokumen	1 Dokumen	0,00	0,00	0,00	0,00	Kab. Konawe, Semua Kecamatan, Semua Kel/Desa	DANA ALOKASI UMUM (DAU)	-	-			10.000.000,00	KECAMATAN KONAWE
	7.01.06.2.01.0012	Fasilitasi Pelaksanaan Tugas, Fungsi, dan Kewajiban Lembaga Kemasyarakatan																		
			Jumlah Dokumen Fasilitasi dalam rangka Pelaksanaan Tugas, Fungsi, dan Kewajiban Lembaga Kemasyarakatan				1 Dokumen	1 Dokumen	0,00	0,00	0,00	0,00	Kab. Konawe, Semua Kecamatan, Semua Kel/Desa	DANA ALOKASI UMUM (DAU)	-	-			10.000.000,00	KECAMATAN KONAWE
		[PERSENTASE KEGIATAN PEMBINAAN DAN PENGAWASAN PEMERINTAHAN DESA YANG TERLAKSANA]	**Persentase Kegiatan Pembinaan dan Pengawasan Pemerintahan Desa yang Terlaksana**	**100.00**	**100.00**	**100.00**	-	-	**70.000.000,00**	**0,00**	**0,00**	-	-	-	-	-	-	**100.00**	**109.000.000,00**	-
	7.01.06.2.01.0013	Fasilitasi Penyusunan Perencanaan Pembangunan Partisipatif																		
			Jumlah Dokumen Fasilitasi dalam rangka Perencanaan Pembangunan Partisipatif				1 Dokumen	1 Dokumen	10.000.000,00	0,00	0,00	-10.000.000,00	Kab. Konawe, Semua Kecamatan, Semua Kel/Desa	PAJAK BAHAN BAKAR KENDARAAN BERMOTOR (PBBKB)	-	3. MENGOPTIMALKAN TATA KELOLA PEMERINTAHAN YANG BERSIH, EFEKIF DAN PARTISIPATIF			0,00	KECAMATAN KONAWE
	7.01.06.2.01.0014	Fasilitasi Kerja Sama Antar Desa dan Kerja Sama Desa dengan Pihak Ketiga																		

NO	KODE	URUSAN / BIDANG URUSAN / PROGRAM / OUTCOME / KEGIATAN / SUB KEGIATAN	INDIKATOR PROGRAM / KEGIATAN / SUB KEGIATAN	TARGET AKHIR PERIODE RENSTRA OPD	REALISASI CAPAIAN RENJA OPD TAHUN 2024	PRAKIRAAN CAPAIAN TARGET RENJA OPD TAHUN 2025	CAPAIAN KINERJA DAN KERANGKA PENDANAAN										KELOMPOK SASARAN	PRAKIRAAN MAJU RENCANA TAHUN 2027		PERANGKAT DAERAH PENANGGUNG JAWAB
							TARGET 2026		PAGU INDIKATIF (Rp)			Bertambah/Berkurang (10-12)	LOKASI	SUMBER DANA	PRIORITAS			TARGET	PAGU INDIKATIF (Rp)	
							SEBELUM	SESUDAH	RKPD 2026	APBD 2026	RKPD PERUBAHAN 2026				NASIONAL	DAERAH				
1	2	3	4	5	6	7	8	9	10	11	12	13	14	15	16	17	18	19	20	21
			Jumlah Dokumen Fasilitasi dalam rangka Kerja Sama Antar Desa dan Kerja Sama Desa dengan Pihak Ketiga				1 Dokumen	1 Dokumen	0,00	0,00	0,00	0,00	Kab. Konawe, Semua Kecamatan, Semua Kel/Desa	DANA ALOKASI UMUM (DAU)	-	-			10.000.000,00	KECAMATAN KONAWE
		-	**-**	**-**	**-**	**-**	-	-	**70.000.000,00**	**0,00**	**0,00**	-	-	-	-	-	-	**-**	**109.000.000,00**	-
	7.01.06.2.01.0015	Fasilitasi Penataan, Pemanfaatan, dan Pendayagunaan Ruang Desa serta Penetapan dan Penegasan Batas Desa																		
			Jumlah Dokumen Fasilitasi dalam rangka Penataan, Pemanfaatan, dan Pendayagunaan Ruang Desa serta Penetapan dan Penegasan Batas Desa				1 Dokumen	1 Dokumen	0,00	0,00	0,00	0,00	Kab. Konawe, Semua Kecamatan, Semua Kel/Desa	DANA ALOKASI UMUM (DAU)	-	-			10.000.000,00	KECAMATAN KONAWE
		[PERSENTASE KEGIATAN PEMBINAAN DAN PENGAWASAN PEMERINTAHAN DESA YANG TERLAKSANA]	**Persentase Kegiatan Pembinaan dan Pengawasan Pemerintahan Desa yang Terlaksana**	**100.00**	**100.00**	**100.00**	-	-	**70.000.000,00**	**0,00**	**0,00**	-	-	-	-	-	-	**100.00**	**109.000.000,00**	-
	7.01.06.2.01.0016	Fasilitasi Penyusunan Program dan Pelaksanaan Pemberdayaan Masyarakat Desa																		
			Jumlah Dokumen Fasilitasi dalam rangka Program dan Pelaksanaan Pemberdayaan Masyarakat Desa				1 Dokumen	1 Dokumen	0,00	0,00	0,00	0,00	Kab. Konawe, Semua Kecamatan, Semua Kel/Desa	DANA ALOKASI UMUM (DAU)	-	-			10.000.000,00	KECAMATAN KONAWE
	7.01.06.2.01.0017	Koordinasi Pendampingan Desa di Wilayahnya																		
			Jumlah Laporan Hasil Koordinasi Pendampingan Desa di Wilayahnya				1 Laporan	1 Laporan	10.000.000,00	0,00	0,00	-10.000.000,00	Kab. Konawe, Semua Kecamatan, Semua Kel/Desa	PAJAK BAHAN BAKAR KENDARAAN BERMOTOR (PBBKB)	-	3. MENGOPTIMALKAN TATA KELOLA PEMERINTAHAN YANG BERSIH, EFEKIF DAN PARTISIPATIF			5.000.000,00	KECAMATAN KONAWE
	7.01.06.2.01.0018	Koordinasi Pelaksanaan Pembangunan Kawasan Perdesaan di Wilayah Kecamatan																		
			Jumlah Laporan Hasil Koordinasi Pelaksanaan Pembangunan Kawasan Perdesaan di Wilayah Kecamatan				1 Laporan	1 Laporan	0,00	0,00	0,00	0,00	Kab. Konawe, Semua Kecamatan, Semua Kel/Desa	DANA ALOKASI UMUM (DAU)	-	-			10.000.000,00	KECAMATAN KONAWE
		KELURAHAN BUNGGUOSU							**4.650.799.500,00**	**4.017.749.934,00**	**3.503.947.471,00**	**-1.146.852.029,00**							**5.108.050.968,00**	
	7	**UNSUR KEWILAYAHAN**							**4.650.799.500,00**	**4.017.749.934,00**	**3.503.947.471,00**	**-1.146.852.029,00**							**5.108.050.968,00**	
	7.01	**KECAMATAN**							**4.650.799.500,00**	**4.017.749.934,00**	**3.503.947.471,00**	**-1.146.852.029,00**							**5.108.050.968,00**	
1.	**7.01.01**	**PROGRAM PENUNJANG URUSAN PEMERINTAHAN DAERAH KABUPATEN/KOTA**	**-**				**-**	**-**	**3.817.124.700,00**	**3.110.924.334,00**	**2.636.797.471,00**	**116.301.268,00**							**3.933.425.968,00**	
		[PERSENTASE KEGIATAN PENUNJANG URUSAN PEMERINTAHAN DAERAH YANG TERLAKSANA]	**PERSENTASE KEGIATAN PENUNJANG URUSAN PEMERINTAHAN DAERAH YANG TERLAKSANA**	**100.00**	**100.00**	**100.00**	-	-	**3.817.124.700,00**	**3.110.924.334,00**	**2.636.797.471,00**	-	-	-	-	-	-	**100.00**	**3.933.425.968,00**	-
	7.01.01.2.01	Perencanaan, Penganggaran, dan Evaluasi Kinerja Perangkat Daerah	*Jumlah Produk Administratif Perencanaan, Penganggaran, dan Evaluasi Kinerja Perangkat Daerah yang disusun*				5 Produk	5 Produk	31.930.000,00	12.000.000,00	12.000.000,00	-19.930.000,00			Memperkuat reformasi politik, hukum dan birokrasi, serta memperkuat pencegahan dan pemberantasan korupsi, narkoba, judi, dan penyeludupan.	3. MENGOPTIMALKAN TATA KELOLA PEMERINTAHAN YANG BERSIH, EFEKIF DAN PARTISIPATIF	Perangkat Daerah		76.175.000,00	KECAMATAN KONAWE
	7.01.01.2.01.0002	Koordinasi dan Penyusunan Dokumen RKA-SKPD																		
			Jumlah Dokumen RKA-SKPD dan Laporan Hasil Koordinasi Penyusunan Dokumen RKA-SKPD				1 Dokumen	1 Dokumen	500.100,00	0,00	0,00	-500.100,00	Kab. Konawe, Konawe, Bungguosu	PAJAK BARANG DAN JASA TERTENTU (PBJT)	Memperkuat reformasi politik, hukum dan birokrasi, serta memperkuat pencegahan dan pemberantasan korupsi, narkoba, judi, dan penyeludupan.	3. MENGOPTIMALKAN TATA KELOLA PEMERINTAHAN YANG BERSIH, EFEKIF DAN PARTISIPATIF			500.000,00	KECAMATAN KONAWE
	7.01.01.2.01.0003	Koordinasi dan Penyusunan Dokumen Perubahan RKA-SKPD																		
			Jumlah Dokumen Perubahan RKA-SKPD dan Laporan Hasil Koordinasi Penyusunan Dokumen Perubahan RKA-SKPD				1 Dokumen	1 Dokumen	500.100,00	0,00	0,00	-500.100,00	Kab. Konawe, Konawe, Bungguosu	PAJAK BARANG DAN JASA TERTENTU (PBJT)	Memperkuat reformasi politik, hukum dan birokrasi, serta memperkuat pencegahan dan pemberantasan korupsi, narkoba, judi, dan penyeludupan.	3. MENGOPTIMALKAN TATA KELOLA PEMERINTAHAN YANG BERSIH, EFEKIF DAN PARTISIPATIF			500.000,00	KECAMATAN KONAWE
	7.01.01.2.01.0004	Koordinasi dan Penyusunan DPA-SKPD																		
			Jumlah Dokumen DPA-SKPD dan Laporan Hasil Koordinasi Penyusunan Dokumen DPA-SKPD				1 Dokumen	1 Dokumen	500.100,00	0,00	0,00	-500.100,00	Kab. Konawe, Konawe, Bungguosu	PAJAK BARANG DAN JASA TERTENTU (PBJT)	Memperkuat reformasi politik, hukum dan birokrasi, serta memperkuat pencegahan dan pemberantasan korupsi, narkoba, judi, dan penyeludupan.	3. MENGOPTIMALKAN TATA KELOLA PEMERINTAHAN YANG BERSIH, EFEKIF DAN PARTISIPATIF			525.000,00	KECAMATAN KONAWE
	7.01.01.2.01.0005	Koordinasi dan Penyusunan Perubahan DPA- SKPD																		
			Jumlah Dokumen Perubahan DPA-SKPD dan Laporan Hasil Koordinasi Penyusunan Dokumen Perubahan DPA-SKPD				1 Dokumen	1 Dokumen	500.100,00	0,00	0,00	-500.100,00	Kab. Konawe, Konawe, Bungguosu	PAJAK BARANG DAN JASA TERTENTU (PBJT)	Memperkuat reformasi politik, hukum dan birokrasi, serta memperkuat pencegahan dan pemberantasan korupsi, narkoba, judi, dan penyeludupan.	3. MENGOPTIMALKAN TATA KELOLA PEMERINTAHAN YANG BERSIH, EFEKIF DAN PARTISIPATIF			525.000,00	KECAMATAN KONAWE
	7.01.01.2.01.0007	Evaluasi Kinerja Perangkat Daerah																		
			Jumlah Laporan Evaluasi Kinerja Perangkat Daerah				1 Laporan	1 Laporan	0,00	0,00	0,00	0,00	Kab. Konawe, Semua Kecamatan, Semua Kel/Desa	DANA ALOKASI UMUM (DAU)	Memperkuat reformasi politik, hukum dan birokrasi, serta memperkuat pencegahan dan pemberantasan korupsi, narkoba, judi, dan penyeludupan.	-			0,00	KECAMATAN KONAWE
		-	**-**	**-**	**-**	**-**	-	-	**3.817.124.700,00**	**3.110.924.334,00**	**2.636.797.471,00**	-	-	-	-	-	-	**-**	**3.933.425.968,00**	-
	7.01.01.2.01.0008	Penyelenggaraan Walidata Pendukung Statistik Sektoral Daerah																		

NO	KODE	URUSAN / BIDANG URUSAN / PROGRAM / OUTCOME / KEGIATAN / SUB KEGIATAN	INDIKATOR PROGRAM / KEGIATAN / SUB KEGIATAN	TARGET AKHIR PERIODE RENSTRA OPD	REALISASI CAPAIAN RENJA OPD TAHUN 2024	PRAKIRAAN CAPAIAN TARGET RENJA OPD TAHUN 2025	CAPAIAN KINERJA DAN KERANGKA PENDANAAN										KELOMPOK SASARAN	PRAKIRAAN MAJU RENCANA TAHUN 2027		PERANGKAT DAERAH PENANGGUNG JAWAB
							TARGET 2026		PAGU INDIKATIF (Rp)			Bertambah/Berkurang (10-12)	LOKASI	SUMBER DANA	PRIORITAS			TARGET	PAGU INDIKATIF (Rp)	
							SEBELUM	SESUDAH	RKPD 2026	APBD 2026	RKPD PERUBAHAN 2026				NASIONAL	DAERAH				
1	2	3	4	5	6	7	8	9	10	11	12	13	14	15	16	17	18	19	20	21
			Jumlah Dokumen Hasil Penyelenggaraan Walidata Pendukung Statistik Sektoral Daerah				1 Dokumen	1 Dokumen	0,00	0,00	0,00	0,00	Kab. Konawe, Semua Kecamatan, Semua Kel/Desa	DANA ALOKASI UMUM (DAU)	Memperkuat reformasi politik, hukum dan birokrasi, serta memperkuat pencegahan dan pemberantasan korupsi, narkoba, judi, dan penyeludupan.	-			0,00	KECAMATAN KONAWE
		[PERSENTASE KEGIATAN PENUNJANG URUSAN PEMERINTAHAN DAERAH YANG TERLAKSANA]	**PERSENTASE KEGIATAN PENUNJANG URUSAN PEMERINTAHAN DAERAH YANG TERLAKSANA**	**100.00**	**100.00**	**100.00**	-	-	**3.817.124.700,00**	**3.110.924.334,00**	**2.636.797.471,00**	-	-	-	-	-	-	**100.00**	**3.933.425.968,00**	-
	7.01.01.2.01.0009	Pelaksanaan Pengumpulan Data Statistik Sektoral Daerah																		
			Jumlah Data Statistik Sektoral Daerah yang Telah Dikumpulkan dan Diperiksa Lingkup Perangkat Daerah				1 Data	1 Data	0,00	0,00	0,00	0,00	Kab. Konawe, Semua Kecamatan, Semua Kel/Desa	DANA ALOKASI UMUM (DAU)	Memperkuat reformasi politik, hukum dan birokrasi, serta memperkuat pencegahan dan pemberantasan korupsi, narkoba, judi, dan penyeludupan.	-			0,00	KECAMATAN KONAWE
	7.01.01.2.01.0009	Pelaksanaan Pengumpulan Data Statistik Sektoral Daerah																		
			Jumlah Data Statistik Sektoral Daerah yang Telah Dikumpulkan dan Diperiksa Lingkup Perangkat Daerah				1 Data	1 Data	1.812.100,00	0,00	0,00	-1.812.100,00	Kab. Konawe, Konawe, Bungguosu	PAJAK BARANG DAN JASA TERTENTU (PBJT)	Memperkuat reformasi politik, hukum dan birokrasi, serta memperkuat pencegahan dan pemberantasan korupsi, narkoba, judi, dan penyeludupan.	3. MENGOPTIMALKAN TATA KELOLA PEMERINTAHAN YANG BERSIH, EFEKIF DAN PARTISIPATIF			2.100.000,00	KECAMATAN KONAWE
	7.01.01.2.02	Administrasi Keuangan Perangkat Daerah	-				-	-	2.656.598.300,00	2.336.438.684,00	1.877.911.821,00	-778.686.479,00			-	-	-		2.690.472.318,00	KECAMATAN KONAWE
	7.01.01.2.02.0002	Penyediaan Administrasi Pelaksanaan Tugas ASN																		
			Jumlah Dokumen Hasil Penyediaan Administrasi Pelaksanaan Tugas ASN				1 Dokumen	1 Dokumen	0,00	0,00	0,00	0,00	Kab. Konawe, Semua Kecamatan, Semua Kel/Desa	DANA ALOKASI UMUM (DAU)	-	-			0,00	KECAMATAN KONAWE
	7.01.01.2.02.0003	Pelaksanaan Penatausahaan dan Pengujian/Verifikasi Keuangan SKPD																		
			Jumlah Dokumen Penatausahaan dan Pengujian/Verifikasi Keuangan SKPD				4 Dokumen	4 Dokumen	0,00	0,00	0,00	0,00	Kab. Konawe, Semua Kecamatan, Semua Kel/Desa	DANA ALOKASI UMUM (DAU)	-	-			0,00	KECAMATAN KONAWE
	7.01.01.2.03	Administrasi Barang Milik Daerah pada Perangkat Daerah	*Jumlah Laporan Administrasi Barang Milik Daerah pada Perangkat Daerah yang disediakan Tersusunnya Produk Administratif Barang Milik Daerah pada Perangkat Daerah*				45 Laporan 7 Produk	45 Laporan 7 Produk	9.804.400,00	0,00	0,00	-9.804.400,00			Memperkuat reformasi politik, hukum dan birokrasi, serta memperkuat pencegahan dan pemberantasan korupsi, narkoba, judi, dan penyeludupan.	3. MENGOPTIMALKAN TATA KELOLA PEMERINTAHAN YANG BERSIH, EFEKIF DAN PARTISIPATIF	Perangkat Daerah		10.125.000,00	KECAMATAN KONAWE
	7.01.01.2.03.0001	Penyusunan Perencanaan Kebutuhan Barang Milik Daerah SKPD																		
			Jumlah Rencana Kebutuhan Barang Milik Daerah SKPD				2 Dokumen	2 Dokumen	800.900,00	0,00	0,00	-800.900,00	Kab. Konawe, Konawe, Bungguosu	PAJAK BARANG DAN JASA TERTENTU (PBJT)	Memperkuat reformasi politik, hukum dan birokrasi, serta memperkuat pencegahan dan pemberantasan korupsi, narkoba, judi, dan penyeludupan.	3. MENGOPTIMALKAN TATA KELOLA PEMERINTAHAN YANG BERSIH, EFEKIF DAN PARTISIPATIF			525.000,00	KECAMATAN KONAWE
	7.01.01.2.03.0002	Pengamanan Barang Milik Daerah SKPD																		
			Jumlah Dokumen Pengamanan Barang Milik Daerah SKPD				1 Dokumen	1 Dokumen	0,00	0,00	0,00	0,00	Kab. Konawe, Semua Kecamatan, Semua Kel/Desa	DANA ALOKASI UMUM (DAU)	Memperkuat reformasi politik, hukum dan birokrasi, serta memperkuat pencegahan dan pemberantasan korupsi, narkoba, judi, dan penyeludupan.	-			0,00	KECAMATAN KONAWE
		-	**-**	**-**	**-**	**-**	-	-	**3.817.124.700,00**	**3.110.924.334,00**	**2.636.797.471,00**	-	-	-	-	-	-	**-**	**3.933.425.968,00**	-
	7.01.01.2.03.0003	Koordinasi dan Penilaian Barang Milik Daerah SKPD																		
			Jumlah Laporan Hasil Penilaian Barang Milik Daerah dan Hasil Koordinasi Penilaian Barang Milik Daerah SKPD				1 Laporan	1 Laporan	0,00	0,00	0,00	0,00	Kab. Konawe, Semua Kecamatan, Semua Kel/Desa	DANA ALOKASI UMUM (DAU)	Memperkuat reformasi politik, hukum dan birokrasi, serta memperkuat pencegahan dan pemberantasan korupsi, narkoba, judi, dan penyeludupan.	-			0,00	KECAMATAN KONAWE
	7.01.01.2.03.0004	Pembinaan, Pengawasan, dan Pengendalian Barang Milik Daerah pada SKPD																		
			Jumlah Laporan Hasil Pembinaan, Pengawasan, dan Pengendalian Barang Milik Daerah pada SKPD				1 Laporan	1 Laporan	0,00	0,00	0,00	0,00	Kab. Konawe, Semua Kecamatan, Semua Kel/Desa	DANA ALOKASI UMUM (DAU)	Memperkuat reformasi politik, hukum dan birokrasi, serta memperkuat pencegahan dan pemberantasan korupsi, narkoba, judi, dan penyeludupan.	-			0,00	KECAMATAN KONAWE
		[PERSENTASE KEGIATAN PENUNJANG URUSAN PEMERINTAHAN DAERAH YANG TERLAKSANA]	**PERSENTASE KEGIATAN PENUNJANG URUSAN PEMERINTAHAN DAERAH YANG TERLAKSANA**	**100.00**	**100.00**	**100.00**	-	-	**3.817.124.700,00**	**3.110.924.334,00**	**2.636.797.471,00**	-	-	-	-	-	-	**100.00**	**3.933.425.968,00**	-
	7.01.01.2.03.0006	Penatausahaan Barang Milik Daerah pada SKPD																		
			Jumlah Laporan Penatausahaan Barang Milik Daerah pada SKPD				4 Laporan	4 Laporan	1.100.200,00	0,00	0,00	-1.100.200,00	Kab. Konawe, Konawe, Bungguosu	PAJAK BARANG DAN JASA TERTENTU (PBJT)	Memperkuat reformasi politik, hukum dan birokrasi, serta memperkuat pencegahan dan pemberantasan korupsi, narkoba, judi, dan penyeludupan.	3. MENGOPTIMALKAN TATA KELOLA PEMERINTAHAN YANG BERSIH, EFEKIF DAN PARTISIPATIF			1.050.000,00	KECAMATAN KONAWE
	7.01.01.2.03.0007	Pemanfaatan Barang Milik Daerah SKPD																		

NO	KODE	URUSAN / BIDANG URUSAN / PROGRAM / OUTCOME / KEGIATAN / SUB KEGIATAN	INDIKATOR PROGRAM / KEGIATAN / SUB KEGIATAN	TARGET AKHIR PERIODE RENSTRA OPD	REALISASI CAPAIAN RENJA OPD TAHUN 2024	PRAKIRAAN CAPAIAN TARGET RENJA OPD TAHUN 2025	CAPAIAN KINERJA DAN KERANGKA PENDANAAN										KELOMPOK SASARAN	PRAKIRAAN MAJU RENCANA TAHUN 2027		PERANGKAT DAERAH PENANGGUNG JAWAB
							TARGET 2026		PAGU INDIKATIF (Rp)			Bertambah/Berkurang (10-12)	LOKASI	SUMBER DANA	PRIORITAS			TARGET	PAGU INDIKATIF (Rp)	
							SEBELUM	SESUDAH	RKPD 2026	APBD 2026	RKPD PERUBAHAN 2026				NASIONAL	DAERAH				
1	2	3	4	5	6	7	8	9	10	11	12	13	14	15	16	17	18	19	20	21
			Jumlah Dokumen Hasil Pemanfaatan Barang Milik Daerah SKPD				1 Dokumen	1 Dokumen	0,00	0,00	0,00	0,00	Kab. Konawe, Semua Kecamatan, Semua Kel/Desa	DANA ALOKASI UMUM (DAU)	Memperkuat reformasi politik, hukum dan birokrasi, serta memperkuat pencegahan dan pemberantasan korupsi, narkoba, judi, dan penyeludupan.	-			0,00	KECAMATAN KONAWE
	7.01.01.2.05	Administrasi Kepegawaian Perangkat Daerah	*Jumlah Produk Administratif Kepegawaian Perangkat Daerah yang disusun*				2 Produk	2 Produk	89.100.800,00	0,00	0,00	-89.100.800,00			Memperkuat reformasi politik, hukum dan birokrasi, serta memperkuat pencegahan dan pemberantasan korupsi, narkoba, judi, dan penyeludupan.	3. MENGOPTIMALKAN TATA KELOLA PEMERINTAHAN YANG BERSIH, EFEKIF DAN PARTISIPATIF	Pegawai ASN, Perangkat Daerah		113.875.000,00	KECAMATAN KONAWE
	7.01.01.2.05.0002	Pengadaan Pakaian Dinas beserta Atribut Kelengkapannya																		
			Jumlah Paket Pakaian Dinas beserta Atribut Kelengkapan				1 Paket	1 Paket	9.000.000,00	0,00	0,00	-9.000.000,00	Kab. Konawe, Konawe, Bungguosu	PAJAK BARANG DAN JASA TERTENTU (PBJT)	Memperkuat reformasi politik, hukum dan birokrasi, serta memperkuat pencegahan dan pemberantasan korupsi, narkoba, judi, dan penyeludupan.	3. MENGOPTIMALKAN TATA KELOLA PEMERINTAHAN YANG BERSIH, EFEKIF DAN PARTISIPATIF			2.625.000,00	KECAMATAN KONAWE
	7.01.01.2.05.0003	Pendataan dan Pengolahan Administrasi Kepegawaian																		
			Jumlah Dokumen Pendataan dan Pengolahan Administrasi Kepegawaian				1 Dokumen	1 Dokumen	600.200,00	0,00	0,00	-600.200,00	Kab. Konawe, Konawe, Bungguosu	PAJAK BARANG DAN JASA TERTENTU (PBJT)	Memperkuat reformasi politik, hukum dan birokrasi, serta memperkuat pencegahan dan pemberantasan korupsi, narkoba, judi, dan penyeludupan.	3. MENGOPTIMALKAN TATA KELOLA PEMERINTAHAN YANG BERSIH, EFEKIF DAN PARTISIPATIF			262.500,00	KECAMATAN KONAWE
	7.01.01.2.05.0004	Koordinasi dan Pelaksanaan Sistem Informasi Kepegawaian																		
			Jumlah Dokumen Hasil Koordinasi dan Pelaksanaaan Sistem Informasi Kepegawaian				1 Dokumen	1 Dokumen	0,00	0,00	0,00	0,00	Kab. Konawe, Semua Kecamatan, Semua Kel/Desa	DAU TAMBAHAN DUKUNGAN PENDANAAN KELURAHAN	Memperkuat reformasi politik, hukum dan birokrasi, serta memperkuat pencegahan dan pemberantasan korupsi, narkoba, judi, dan penyeludupan.	-			0,00	KECAMATAN KONAWE
	7.01.01.2.05.0005	Monitoring, Evaluasi, dan Penilaian Kinerja Pegawai																		
			Jumlah Dokumen Monitoring, Evaluasi, dan Penilaian Kinerja Pegawai				1 Dokumen	1 Dokumen	0,00	0,00	0,00	0,00	Kab. Konawe, Semua Kecamatan, Semua Kel/Desa	DANA ALOKASI UMUM (DAU)	Memperkuat reformasi politik, hukum dan birokrasi, serta memperkuat pencegahan dan pemberantasan korupsi, narkoba, judi, dan penyeludupan.	-			0,00	KECAMATAN KONAWE
	7.01.01.2.06	Administrasi Umum Perangkat Daerah	*Jumlah Produk Administratif Umum Perangkat Daerah yang disusun*				8 Produk	8 Produk	92.279.300,00	75.249.650,00	75.249.650,00	-17.029.650,00			Memperkuat reformasi politik, hukum dan birokrasi, serta memperkuat pencegahan dan pemberantasan korupsi, narkoba, judi, dan penyeludupan.	3. MENGOPTIMALKAN TATA KELOLA PEMERINTAHAN YANG BERSIH, EFEKIF DAN PARTISIPATIF	Perangkat Daerah		127.617.250,00	KECAMATAN KONAWE
	7.01.01.2.06.0002	Penyediaan Peralatan dan Perlengkapan Kantor																		
			Jumlah Paket Peralatan dan Perlengkapan Kantor yang Disediakan				1 Paket	1 Paket	1.519.000,00	14.999.950,00	14.999.950,00	13.480.950,00	Kab. Konawe, Konawe, Bungguosu	PAJAK BARANG DAN JASA TERTENTU (PBJT)	Memperkuat reformasi politik, hukum dan birokrasi, serta memperkuat pencegahan dan pemberantasan korupsi, narkoba, judi, dan penyeludupan.	3. MENGOPTIMALKAN TATA KELOLA PEMERINTAHAN YANG BERSIH, EFEKIF DAN PARTISIPATIF			2.205.000,00	KECAMATAN KONAWE
	7.01.01.2.06.0003	Penyediaan Peralatan Rumah Tangga																		
			Jumlah Paket Peralatan Rumah Tangga yang Disediakan				1 Paket	1 Paket	0,00	0,00	0,00	0,00	Kab. Konawe, Semua Kecamatan, Semua Kel/Desa	DANA ALOKASI UMUM (DAU)	Memperkuat reformasi politik, hukum dan birokrasi, serta memperkuat pencegahan dan pemberantasan korupsi, narkoba, judi, dan penyeludupan.	-			0,00	KECAMATAN KONAWE
	7.01.01.2.06.0004	Penyediaan Bahan Logistik Kantor																		
			Jumlah Paket Bahan Logistik Kantor yang Disediakan				1 Paket	1 Paket	1.500.000,00	0,00	0,00	-1.500.000,00	Kab. Konawe, Konawe, Bungguosu	PAJAK BARANG DAN JASA TERTENTU (PBJT)	Memperkuat reformasi politik, hukum dan birokrasi, serta memperkuat pencegahan dan pemberantasan korupsi, narkoba, judi, dan penyeludupan.	3. MENGOPTIMALKAN TATA KELOLA PEMERINTAHAN YANG BERSIH, EFEKIF DAN PARTISIPATIF			4.200.000,00	KECAMATAN KONAWE
	7.01.01.2.06.0005	Penyediaan Barang Cetakan dan Penggandaan																		
			Jumlah Paket Barang Cetakan dan Penggandaan yang Disediakan				1 Paket	1 Paket	924.850,00	0,00	0,00	-924.850,00	Kab. Konawe, Konawe, Bungguosu	PAJAK BARANG DAN JASA TERTENTU (PBJT)	Memperkuat reformasi politik, hukum dan birokrasi, serta memperkuat pencegahan dan pemberantasan korupsi, narkoba, judi, dan penyeludupan.	3. MENGOPTIMALKAN TATA KELOLA PEMERINTAHAN YANG BERSIH, EFEKIF DAN PARTISIPATIF			1.050.000,00	KECAMATAN KONAWE
	7.01.01.2.06.0009	Penyelenggaraan Rapat Koordinasi dan Konsultasi SKPD																		
			Jumlah Laporan Penyelenggaraan Rapat Koordinasi dan Konsultasi SKPD				4 Laporan	4 Laporan	2.250.000,00	0,00	0,00	-2.250.000,00	Kab. Konawe, Konawe, Bungguosu	PAJAK BARANG DAN JASA TERTENTU (PBJT)	Memperkuat reformasi politik, hukum dan birokrasi, serta memperkuat pencegahan dan pemberantasan korupsi, narkoba, judi, dan penyeludupan.	3. MENGOPTIMALKAN TATA KELOLA PEMERINTAHAN YANG BERSIH, EFEKIF DAN PARTISIPATIF			2.625.000,00	KECAMATAN KONAWE
	7.01.01.2.06.0010	Penatausahaan Arsip Dinamis pada SKPD																		

NO	KODE	URUSAN / BIDANG URUSAN / PROGRAM / OUTCOME / KEGIATAN / SUB KEGIATAN	INDIKATOR PROGRAM / KEGIATAN / SUB KEGIATAN	TARGET AKHIR PERIODE RENSTRA OPD	REALISASI CAPAIAN RENJA OPD TAHUN 2024	PRAKIRAAN CAPAIAN TARGET RENJA OPD TAHUN 2025	CAPAIAN KINERJA DAN KERANGKA PENDANAAN										KELOMPOK SASARAN	PRAKIRAAN MAJU RENCANA TAHUN 2027		PERANGKAT DAERAH PENANGGUNG JAWAB
							TARGET 2026		PAGU INDIKATIF (Rp)			Bertambah/Berkurang (10-12)	LOKASI	SUMBER DANA	PRIORITAS			TARGET	PAGU INDIKATIF (Rp)	
							SEBELUM	SESUDAH	RKPD 2026	APBD 2026	RKPD PERUBAHAN 2026				NASIONAL	DAERAH				
1	2	3	4	5	6	7	8	9	10	11	12	13	14	15	16	17	18	19	20	21
			Jumlah Dokumen Penatausahaan Arsip Dinamis pada SKPD				1 Dokumen	1 Dokumen	0,00	0,00	0,00	0,00	Kab. Konawe, Konawe, Bungguosu	PAJAK BARANG DAN JASA TERTENTU (PBJT)	Memperkuat reformasi politik, hukum dan birokrasi, serta memperkuat pencegahan dan pemberantasan korupsi, narkoba, judi, dan penyeludupan.	3. MENGOPTIMALKAN TATA KELOLA PEMERINTAHAN YANG BERSIH, EFEKIF DAN PARTISIPATIF			0,00	KECAMATAN KONAWE
	7.01.01.2.07	Pengadaan Barang Milik Daerah Penunjang Urusan Pemerintah Daerah	*Jumlah Unit Barang Milik Daerah Penunjang Urusan Pemerintah Daerah yang diadakan*				4 Unit	4 Unit	144.988.200,00	0,00	0,00	-144.988.200,00			Memperkuat reformasi politik, hukum dan birokrasi, serta memperkuat pencegahan dan pemberantasan korupsi, narkoba, judi, dan penyeludupan.	3. MENGOPTIMALKAN TATA KELOLA PEMERINTAHAN YANG BERSIH, EFEKIF DAN PARTISIPATIF	Perangkat Daerah		162.350.000,00	KECAMATAN KONAWE
	7.01.01.2.07.0001	Pengadaan Kendaraan Perorangan Dinas atau Kendaraan Dinas Jabatan																		
			Jumlah Unit Kendaraan Perorangan Dinas atau Kendaraan Dinas Jabatan yang Disediakan				1 Unit	1 Unit	20.600.000,00	0,00	0,00	-20.600.000,00	Kab. Konawe, Konawe, Bungguosu	PAJAK BARANG DAN JASA TERTENTU (PBJT)	Memperkuat reformasi politik, hukum dan birokrasi, serta memperkuat pencegahan dan pemberantasan korupsi, narkoba, judi, dan penyeludupan.	3. MENGOPTIMALKAN TATA KELOLA PEMERINTAHAN YANG BERSIH, EFEKIF DAN PARTISIPATIF			26.250.000,00	KECAMATAN KONAWE
	7.01.01.2.07.0005	Pengadaan Mebel																		
			Jumlah Paket Mebel yang Disediakan				2 Unit	2 Unit	3.320.100,00	0,00	0,00	-3.320.100,00	Kab. Konawe, Konawe, Bungguosu	PAJAK BARANG DAN JASA TERTENTU (PBJT)	Memperkuat reformasi politik, hukum dan birokrasi, serta memperkuat pencegahan dan pemberantasan korupsi, narkoba, judi, dan penyeludupan.	3. MENGOPTIMALKAN TATA KELOLA PEMERINTAHAN YANG BERSIH, EFEKIF DAN PARTISIPATIF			1.050.000,00	KECAMATAN KONAWE
	7.01.01.2.07.0006	Pengadaan Peralatan dan Mesin Lainnya																		
			Jumlah Unit Peralatan dan Mesin Lainnya yang Disediakan				2 Unit	2 Unit	1.360.000,00	0,00	0,00	-1.360.000,00	Kab. Konawe, Konawe, Bungguosu	PAJAK BARANG DAN JASA TERTENTU (PBJT)	Memperkuat reformasi politik, hukum dan birokrasi, serta memperkuat pencegahan dan pemberantasan korupsi, narkoba, judi, dan penyeludupan.	3. MENGOPTIMALKAN TATA KELOLA PEMERINTAHAN YANG BERSIH, EFEKIF DAN PARTISIPATIF			2.100.000,00	KECAMATAN KONAWE
	7.01.01.2.08	Penyediaan Jasa Penunjang Urusan Pemerintahan Daerah	*Jumlah Laporan Hasil Penyediaan Jasa Penunjang Urusan Pemerintahan Daerah yang disediakan*				8 Laporan	8 Laporan	725.686.200,00	687.236.000,00	668.636.000,00	-57.050.200,00			Memperkuat reformasi politik, hukum dan birokrasi, serta memperkuat pencegahan dan pemberantasan korupsi, narkoba, judi, dan penyeludupan.	3. MENGOPTIMALKAN TATA KELOLA PEMERINTAHAN YANG BERSIH, EFEKIF DAN PARTISIPATIF	Perangkat Daerah		572.590.000,00	KECAMATAN KONAWE
	7.01.01.2.08.0001	Penyediaan Jasa Surat Menyurat																		
			Jumlah Laporan Penyediaan Jasa Surat Menyurat				4 Laporan	4 Laporan	900.300,00	0,00	0,00	-900.300,00	Kab. Konawe, Konawe, Bungguosu	DANA ALOKASI UMUM (DAU)	Memperkuat reformasi politik, hukum dan birokrasi, serta memperkuat pencegahan dan pemberantasan korupsi, narkoba, judi, dan penyeludupan.	3. MENGOPTIMALKAN TATA KELOLA PEMERINTAHAN YANG BERSIH, EFEKIF DAN PARTISIPATIF			1.050.000,00	KECAMATAN KONAWE
	7.01.01.2.08.0002	Penyediaan Jasa Komunikasi, Sumber Daya Air dan Listrik																		
			Jumlah Laporan Penyediaan Jasa Komunikasi, Sumber Daya Air dan Listrik yang Disediakan				1 Laporan	1 Laporan	0,00	0,00	0,00	0,00	Kab. Konawe, Semua Kecamatan, Semua Kel/Desa	DANA ALOKASI UMUM (DAU)	Memperkuat reformasi politik, hukum dan birokrasi, serta memperkuat pencegahan dan pemberantasan korupsi, narkoba, judi, dan penyeludupan.	-			0,00	KECAMATAN KONAWE
	7.01.01.2.08.0002	Penyediaan Jasa Komunikasi, Sumber Daya Air dan Listrik																		
			Jumlah Laporan Penyediaan Jasa Komunikasi, Sumber Daya Air dan Listrik yang Disediakan				12 Laporan	12 Laporan	4.236.000,00	4.130.000,00	4.130.000,00	-106.000,00	Kab. Konawe, Konawe, Bungguosu	PAJAK BARANG DAN JASA TERTENTU (PBJT)	-	3. MENGOPTIMALKAN TATA KELOLA PEMERINTAHAN YANG BERSIH, EFEKIF DAN PARTISIPATIF			5.250.000,00	KECAMATAN KONAWE
	7.01.01.2.08.0004	Penyediaan Jasa Pelayanan Umum Kantor																		
			Jumlah Laporan Penyediaan Jasa Pelayanan Umum Kantor yang Disediakan				4 Laporan	4 Laporan	159.600.000,00	154.800.000,00	154.800.000,00	-4.800.000,00	Kab. Konawe, Konawe, Bungguosu	PAJAK BARANG DAN JASA TERTENTU (PBJT)	Memperkuat reformasi politik, hukum dan birokrasi, serta memperkuat pencegahan dan pemberantasan korupsi, narkoba, judi, dan penyeludupan.	3. MENGOPTIMALKAN TATA KELOLA PEMERINTAHAN YANG BERSIH, EFEKIF DAN PARTISIPATIF			88.200.000,00	KECAMATAN KONAWE
	7.01.01.2.09	Pemeliharaan Barang Milik Daerah Penunjang Urusan Pemerintahan Daerah	*Jumlah Unit Barang Milik Daerah Penunjang Urusan Pemerintahan Daerah yang dipelihara*				2 Unit	2 Unit	66.737.500,00	0,00	3.000.000,00	-63.737.500,00			Memperkuat reformasi politik, hukum dan birokrasi, serta memperkuat pencegahan dan pemberantasan korupsi, narkoba, judi, dan penyeludupan.	3. MENGOPTIMALKAN TATA KELOLA PEMERINTAHAN YANG BERSIH, EFEKIF DAN PARTISIPATIF	Perangkat Daerah		110.221.400,00	KECAMATAN KONAWE
	7.01.01.2.09.0001	Penyediaan Jasa Pemeliharaan, Biaya Pemeliharaan, dan Pajak Kendaraan Perorangan Dinas atau Kendaraan Dinas Jabatan																		
			Jumlah Kendaraan Perorangan Dinas atau Kendaraan Dinas Jabatan yang Dipelihara dan dibayarkan Pajaknya				1 Unit	1 Unit	3.407.000,00	0,00	0,00	-3.407.000,00	Kab. Konawe, Konawe, Bungguosu	PAJAK BARANG DAN JASA TERTENTU (PBJT)	Memperkuat reformasi politik, hukum dan birokrasi, serta memperkuat pencegahan dan pemberantasan korupsi, narkoba, judi, dan penyeludupan.	3. MENGOPTIMALKAN TATA KELOLA PEMERINTAHAN YANG BERSIH, EFEKIF DAN PARTISIPATIF			10.500.000,00	KECAMATAN KONAWE
	7.01.01.2.09.0009	Pemeliharaan/Rehabilitasi Gedung Kantor dan Bangunan Lainnya																		

NO	KODE	URUSAN / BIDANG URUSAN / PROGRAM / OUTCOME / KEGIATAN / SUB KEGIATAN	INDIKATOR PROGRAM / KEGIATAN / SUB KEGIATAN	TARGET AKHIR PERIODE RENSTRA OPD	REALISASI CAPAIAN RENJA OPD TAHUN 2024	PRAKIRAAN CAPAIAN TARGET RENJA OPD TAHUN 2025	CAPAIAN KINERJA DAN KERANGKA PENDANAAN										KELOMPOK SASARAN	PRAKIRAAN MAJU RENCANA TAHUN 2027		PERANGKAT DAERAH PENANGGUNG JAWAB
							TARGET 2026		PAGU INDIKATIF (Rp)			Bertambah/Berkurang (10-12)	LOKASI	SUMBER DANA	PRIORITAS			TARGET	PAGU INDIKATIF (Rp)	
							SEBELUM	SESUDAH	RKPD 2026	APBD 2026	RKPD PERUBAHAN 2026				NASIONAL	DAERAH				
1	2	3	4	5	6	7	8	9	10	11	12	13	14	15	16	17	18	19	20	21
			Jumlah Gedung Kantor dan Bangunan Lainnya yang Dipelihara/Direhabilitasi				1 Unit	1 Unit	0,00	0,00	0,00	0,00	Kab. Konawe, Semua Kecamatan, Semua Kel/Desa	DANA ALOKASI UMUM (DAU)	Memperkuat reformasi politik, hukum dan birokrasi, serta memperkuat pencegahan dan pemberantasan korupsi, narkoba, judi, dan penyeludupan.	-			0,00	KECAMATAN KONAWE
	7.01.01.2.09.0010	Pemeliharaan/Rehabilitasi Sarana dan Prasarana Gedung Kantor atau Bangunan Lainnya																		
			Jumlah Sarana dan Prasarana Gedung Kantor atau Bangunan Lainnya yang Dipelihara/Direhabilitasi				1 Unit	1 Unit	0,00	0,00	0,00	0,00	Kab. Konawe, Semua Kecamatan, Semua Kel/Desa	DANA ALOKASI UMUM (DAU)	Memperkuat reformasi politik, hukum dan birokrasi, serta memperkuat pencegahan dan pemberantasan korupsi, narkoba, judi, dan penyeludupan.	-			0,00	KECAMATAN KONAWE
	7.01.01.2.09.0011	Pemeliharaan/Rehabilitasi Sarana dan Prasarana Pendukung Gedung Kantor atau Bangunan Lainnya																		
			Jumlah Sarana dan Prasarana Pendukung Gedung Kantor atau Bangunan Lainnya yang Dipelihara/Direhabilitasi				1 Unit	1 Unit	3.594.500,00	0,00	0,00	-3.594.500,00	Kab. Konawe, Konawe, Bungguosu	PAJAK BARANG DAN JASA TERTENTU (PBJT)	Memperkuat reformasi politik, hukum dan birokrasi, serta memperkuat pencegahan dan pemberantasan korupsi, narkoba, judi, dan penyeludupan.	3. MENGOPTIMALKAN TATA KELOLA PEMERINTAHAN YANG BERSIH, EFEKIF DAN PARTISIPATIF			1.050.000,00	KECAMATAN KONAWE
2.	**7.01.02**	**PROGRAM PENYELENGGARAAN PEMERINTAHAN DAN PELAYANAN PUBLIK**	**PERSENTASE KEGIATAN PENYELENGGARAAN PEMERINTAHAN DAN PELAYANAN PUBLIK YANG TERLAKSANA**				**100,00 %**	**100,00 %**	**30.000.000,00**	**30.000.000,00**	**37.000.000,00**	**51.000.000,00**							**81.000.000,00**	
		[PERSENTASE KEGIATAN PENYELENGGARAAN PEMERINTAHAN DAN PELAYANAN PUBLIK YANG TERLAKSANA]	**PERSENTASE KEGIATAN PENYELENGGARAAN PEMERINTAHAN DAN PELAYANAN PUBLIK YANG TERLAKSANA**	**100.00**	**0.00**	**0.00**	-	-	**30.000.000,00**	**30.000.000,00**	**37.000.000,00**	-	-	-	-	-	-	**100.00**	**81.000.000,00**	-
	7.01.02.2.02	Penyelenggaraan Urusan Pemerintahan yang Tidak Dilaksanakan oleh Unit Kerja Perangkat Daerah yang Ada di Kecamatan	*Jumlah Laporan Penyelenggaraan Urusan Pemerintahan yang tidak Dilaksanakan oleh Unit Kerja Perangkat Daerah yang ada di Kecamatan*				2 Laporan	2 Laporan	15.000.000,00	15.000.000,00	15.000.000,00	0,00			Memperkuat reformasi politik, hukum dan birokrasi, serta memperkuat pencegahan dan pemberantasan korupsi, narkoba, judi, dan penyeludupan.	3. MENGOPTIMALKAN TATA KELOLA PEMERINTAHAN YANG BERSIH, EFEKIF DAN PARTISIPATIF	Masyarakat		25.000.000,00	KECAMATAN KONAWE
	7.01.02.2.02.0002	Fasilitasi Percepatan Pencapaian Standar Pelayanan Minimal di Wilayah Kecamatan																		
			Jumlah Laporan Fasilitasi Percepatan Pencapaian Standar Pelayanan Minimal di Wilayah Kecamatan				12 Laporan	12 Laporan	0,00	0,00	0,00	0,00	Kab. Konawe, Konawe, Bungguosu	PAJAK BARANG DAN JASA TERTENTU (PBJT)	Memperkuat reformasi politik, hukum dan birokrasi, serta memperkuat pencegahan dan pemberantasan korupsi, narkoba, judi, dan penyeludupan.	3. MENGOPTIMALKAN TATA KELOLA PEMERINTAHAN YANG BERSIH, EFEKIF DAN PARTISIPATIF			0,00	KECAMATAN KONAWE
3.	**7.01.03**	**PROGRAM PEMBERDAYAAN MASYARAKAT DESA DAN KELURAHAN**	**-**				**-**	**-**	**708.674.800,00**	**876.825.600,00**	**830.150.000,00**	**181.325.200,00**							**890.000.000,00**	
		[PERSENTASE KEGIATAN PEMBERDAYAAN MASYARAKAT DESA DAN KELURAHAN YANG TERLAKSANA]	**PERSENTASE KEGIATAN PEMBERDAYAAN MASYARAKAT DESA DAN KELURAHAN YANG TERLAKSANA**	**100,00**	**100,00**	**100,00**	-	-	**708.674.800,00**	**876.825.600,00**	**830.150.000,00**	-	-	-	-	-	-	**100,00**	**890.000.000,00**	-
	7.01.03.2.02	Kegiatan Pemberdayaan Kelurahan	*Jumlah Laporan Koordinasi Kegiatan Pemberdayaan Kelurahan*				2 Laporan	2 Laporan	678.663.800,00	849.175.600,00	802.500.000,00	123.836.200,00			Memperkuat reformasi politik, hukum dan birokrasi, serta memperkuat pencegahan dan pemberantasan korupsi, narkoba, judi, dan penyeludupan.	6. MEWUJUDKAN PEMERATAAN PEMBANGUNAN INFRASTRUKTUR ANTARA DESA DAN KOTA	Masyarakat		660.000.000,00	KECAMATAN KONAWE
	7.01.03.2.02.0001	Peningkatan Partisipasi Masyarakat dalam Forum Musyawarah Perencanaan Pembangunan di Kelurahan																		
			Jumlah Lembaga Kemasyarakatan yang Berpartisipasi dalam Forum Musyawarah Perencanaan Pembangunan di Kelurahan				5 Lembaga Kemasyarakatan	5 Lembaga Kemasyarakatan	14.823.950,00	0,00	0,00	-14.823.950,00	Kab. Konawe, Konawe, Bungguosu	PAJAK BARANG DAN JASA TERTENTU (PBJT)	Memperkuat reformasi politik, hukum dan birokrasi, serta memperkuat pencegahan dan pemberantasan korupsi, narkoba, judi, dan penyeludupan.	6. MEWUJUDKAN PEMERATAAN PEMBANGUNAN INFRASTRUKTUR ANTARA DESA DAN KOTA			15.000.000,00	KECAMATAN KONAWE
	7.01.03.2.02.0002	Pembangunan Sarana dan Prasarana Kelurahan																		
			Jumlah Sarana dan Prasarana Kelurahan yang Terbangun				1 Unit	1 Unit	128.700.000,00	154.700.000,00	144.985.000,00	16.285.000,00	Kab. Konawe, Konawe, Tawanga	DAU TAMBAHAN DUKUNGAN PENDANAAN KELURAHAN	Memperkuat reformasi politik, hukum dan birokrasi, serta memperkuat pencegahan dan pemberantasan korupsi, narkoba, judi, dan penyeludupan.	6. MEWUJUDKAN PEMERATAAN PEMBANGUNAN INFRASTRUKTUR ANTARA DESA DAN KOTA			80.000.000,00	KECAMATAN KONAWE
	7.01.03.2.02.0003	Pemberdayaan Masyarakat di Kelurahan																		
			Jumlah Pokmas dan Ormas yang Melaksanakan Pemberdayaan Masyarakat di Kelurahan				5 Pokmas / Ormas	5 Pokmas / Ormas	13.350.400,00	55.015.000,00	55.015.000,00	41.664.600,00	Kab. Konawe, Konawe, Bungguosu	DAU TAMBAHAN DUKUNGAN PENDANAAN KELURAHAN	Memperkuat reformasi politik, hukum dan birokrasi, serta memperkuat pencegahan dan pemberantasan korupsi, narkoba, judi, dan penyeludupan.	6. MEWUJUDKAN PEMERATAAN PEMBANGUNAN INFRASTRUKTUR ANTARA DESA DAN KOTA			50.000.000,00	KECAMATAN KONAWE
		KELURAHAN TUDAONE							**4.650.799.500,00**	**4.017.749.934,00**	**3.503.947.471,00**	**-1.146.852.029,00**							**5.108.050.968,00**	
	7	**UNSUR KEWILAYAHAN**							**4.650.799.500,00**	**4.017.749.934,00**	**3.503.947.471,00**	**-1.146.852.029,00**							**5.108.050.968,00**	
	7.01	**KECAMATAN**							**4.650.799.500,00**	**4.017.749.934,00**	**3.503.947.471,00**	**-1.146.852.029,00**							**5.108.050.968,00**	
1.	**7.01.01**	**PROGRAM PENUNJANG URUSAN PEMERINTAHAN DAERAH KABUPATEN/KOTA**	**-**				**-**	**-**	**3.817.124.700,00**	**3.110.924.334,00**	**2.636.797.471,00**	**116.301.268,00**							**3.933.425.968,00**	

NO	KODE	URUSAN / BIDANG URUSAN / PROGRAM / OUTCOME / KEGIATAN / SUB KEGIATAN	INDIKATOR PROGRAM / KEGIATAN / SUB KEGIATAN	TARGET AKHIR PERIODE RENSTRA OPD	REALISASI CAPAIAN RENJA OPD TAHUN 2024	PRAKIRAAN CAPAIAN TARGET RENJA OPD TAHUN 2025	CAPAIAN KINERJA DAN KERANGKA PENDANAAN										KELOMPOK SASARAN	PRAKIRAAN MAJU RENCANA TAHUN 2027		PERANGKAT DAERAH PENANGGUNG JAWAB
							TARGET 2026		PAGU INDIKATIF (Rp)			Bertambah/Berkurang (10-12)	LOKASI	SUMBER DANA	PRIORITAS			TARGET	PAGU INDIKATIF (Rp)	
							SEBELUM	SESUDAH	RKPD 2026	APBD 2026	RKPD PERUBAHAN 2026				NASIONAL	DAERAH				
1	2	3	4	5	6	7	8	9	10	11	12	13	14	15	16	17	18	19	20	21
		[PERSENTASE KEGIATAN PENUNJANG URUSAN PEMERINTAHAN DAERAH YANG TERLAKSANA]	**PERSENTASE KEGIATAN PENUNJANG URUSAN PEMERINTAHAN DAERAH YANG TERLAKSANA**	**100.00**	**100.00**	**100.00**	-	-	**3.817.124.700,00**	**3.110.924.334,00**	**2.636.797.471,00**	-	-	-	-	-	-	**100.00**	**3.933.425.968,00**	-
	7.01.01.2.01	Perencanaan, Penganggaran, dan Evaluasi Kinerja Perangkat Daerah	*Jumlah Produk Administratif Perencanaan, Penganggaran, dan Evaluasi Kinerja Perangkat Daerah yang disusun*				5 Produk	5 Produk	31.930.000,00	12.000.000,00	12.000.000,00	-19.930.000,00			Memperkuat reformasi politik, hukum dan birokrasi, serta memperkuat pencegahan dan pemberantasan korupsi, narkoba, judi, dan penyeludupan.	3. MENGOPTIMALKAN TATA KELOLA PEMERINTAHAN YANG BERSIH, EFEKIF DAN PARTISIPATIF	Perangkat Daerah		76.175.000,00	KECAMATAN KONAWE
	7.01.01.2.01.0002	Koordinasi dan Penyusunan Dokumen RKA-SKPD																		
			Jumlah Dokumen RKA-SKPD dan Laporan Hasil Koordinasi Penyusunan Dokumen RKA-SKPD				1 Dokumen	1 Dokumen	500.100,00	0,00	0,00	-500.100,00	Kab. Konawe, Konawe, Tudaone	PAJAK BARANG DAN JASA TERTENTU (PBJT)	Memperkuat reformasi politik, hukum dan birokrasi, serta memperkuat pencegahan dan pemberantasan korupsi, narkoba, judi, dan penyeludupan.	3. MENGOPTIMALKAN TATA KELOLA PEMERINTAHAN YANG BERSIH, EFEKIF DAN PARTISIPATIF			525.000,00	KECAMATAN KONAWE
	7.01.01.2.01.0003	Koordinasi dan Penyusunan Dokumen Perubahan RKA-SKPD																		
			Jumlah Dokumen Perubahan RKA-SKPD dan Laporan Hasil Koordinasi Penyusunan Dokumen Perubahan RKA-SKPD				1 Dokumen	1 Dokumen	500.100,00	0,00	0,00	-500.100,00	Kab. Konawe, Konawe, Tudaone	PAJAK BARANG DAN JASA TERTENTU (PBJT)	Memperkuat reformasi politik, hukum dan birokrasi, serta memperkuat pencegahan dan pemberantasan korupsi, narkoba, judi, dan penyeludupan.	3. MENGOPTIMALKAN TATA KELOLA PEMERINTAHAN YANG BERSIH, EFEKIF DAN PARTISIPATIF			525.000,00	KECAMATAN KONAWE
	7.01.01.2.01.0004	Koordinasi dan Penyusunan DPA-SKPD																		
			Jumlah Dokumen DPA-SKPD dan Laporan Hasil Koordinasi Penyusunan Dokumen DPA-SKPD				1 Dokumen	1 Dokumen	500.100,00	0,00	0,00	-500.100,00	Kab. Konawe, Konawe, Tudaone	PAJAK BARANG DAN JASA TERTENTU (PBJT)	Memperkuat reformasi politik, hukum dan birokrasi, serta memperkuat pencegahan dan pemberantasan korupsi, narkoba, judi, dan penyeludupan.	3. MENGOPTIMALKAN TATA KELOLA PEMERINTAHAN YANG BERSIH, EFEKIF DAN PARTISIPATIF			525.000,00	KECAMATAN KONAWE
	7.01.01.2.01.0005	Koordinasi dan Penyusunan Perubahan DPA- SKPD																		
			Jumlah Dokumen Perubahan DPA-SKPD dan Laporan Hasil Koordinasi Penyusunan Dokumen Perubahan DPA-SKPD				1 Dokumen	1 Dokumen	500.100,00	0,00	0,00	-500.100,00	Kab. Konawe, Konawe, Tudaone	PAJAK BARANG DAN JASA TERTENTU (PBJT)	Memperkuat reformasi politik, hukum dan birokrasi, serta memperkuat pencegahan dan pemberantasan korupsi, narkoba, judi, dan penyeludupan.	3. MENGOPTIMALKAN TATA KELOLA PEMERINTAHAN YANG BERSIH, EFEKIF DAN PARTISIPATIF			525.000,00	KECAMATAN KONAWE
	7.01.01.2.01.0007	Evaluasi Kinerja Perangkat Daerah																		
			Jumlah Laporan Evaluasi Kinerja Perangkat Daerah				1 Laporan	1 Laporan	0,00	0,00	0,00	0,00	Kab. Konawe, Semua Kecamatan, Semua Kel/Desa	DANA ALOKASI UMUM (DAU)	Memperkuat reformasi politik, hukum dan birokrasi, serta memperkuat pencegahan dan pemberantasan korupsi, narkoba, judi, dan penyeludupan.	-			0,00	KECAMATAN KONAWE
		-	**-**	**-**	**-**	**-**	-	-	**3.817.124.700,00**	**3.110.924.334,00**	**2.636.797.471,00**	-	-	-	-	-	-	**-**	**3.933.425.968,00**	-
	7.01.01.2.01.0008	Penyelenggaraan Walidata Pendukung Statistik Sektoral Daerah																		
			Jumlah Dokumen Hasil Penyelenggaraan Walidata Pendukung Statistik Sektoral Daerah				1 Dokumen	1 Dokumen	0,00	0,00	0,00	0,00	Kab. Konawe, Semua Kecamatan, Semua Kel/Desa	DANA ALOKASI UMUM (DAU)	Memperkuat reformasi politik, hukum dan birokrasi, serta memperkuat pencegahan dan pemberantasan korupsi, narkoba, judi, dan penyeludupan.	-			0,00	KECAMATAN KONAWE
		[PERSENTASE KEGIATAN PENUNJANG URUSAN PEMERINTAHAN DAERAH YANG TERLAKSANA]	**PERSENTASE KEGIATAN PENUNJANG URUSAN PEMERINTAHAN DAERAH YANG TERLAKSANA**	**100.00**	**100.00**	**100.00**	-	-	**3.817.124.700,00**	**3.110.924.334,00**	**2.636.797.471,00**	-	-	-	-	-	-	**100.00**	**3.933.425.968,00**	-
	7.01.01.2.01.0009	Pelaksanaan Pengumpulan Data Statistik Sektoral Daerah																		
			Jumlah Data Statistik Sektoral Daerah yang Telah Dikumpulkan dan Diperiksa Lingkup Perangkat Daerah				1 Data	1 Data	1.812.100,00	0,00	0,00	-1.812.100,00	Kab. Konawe, Konawe, Tudaone	PAJAK BARANG DAN JASA TERTENTU (PBJT)	Memperkuat reformasi politik, hukum dan birokrasi, serta memperkuat pencegahan dan pemberantasan korupsi, narkoba, judi, dan penyeludupan.	3. MENGOPTIMALKAN TATA KELOLA PEMERINTAHAN YANG BERSIH, EFEKIF DAN PARTISIPATIF			2.100.000,00	KECAMATAN KONAWE
	7.01.01.2.02	Administrasi Keuangan Perangkat Daerah	-				-	-	2.656.598.300,00	2.336.438.684,00	1.877.911.821,00	-778.686.479,00			-	-	-		2.690.472.318,00	KECAMATAN KONAWE
	7.01.01.2.02.0002	Penyediaan Administrasi Pelaksanaan Tugas ASN																		
			Jumlah Dokumen Hasil Penyediaan Administrasi Pelaksanaan Tugas ASN				1 Dokumen	1 Dokumen	0,00	0,00	0,00	0,00	Kab. Konawe, Semua Kecamatan, Semua Kel/Desa	DANA ALOKASI UMUM (DAU)	-	-			0,00	KECAMATAN KONAWE
	7.01.01.2.03	Administrasi Barang Milik Daerah pada Perangkat Daerah	*Jumlah Laporan Administrasi Barang Milik Daerah pada Perangkat Daerah yang disediakan* *Jumlah Produk Administratif Barang Milik Daerah pada Perangkat Daerah yang disusun* *Tersusunnya Produk Administratif Barang Milik Daerah pada Perangkat Daerah*				2 Produk 2 Unit 45 Laporan	2 Produk 2 Unit 45 Laporan	9.804.400,00	0,00	0,00	-9.804.400,00			Memperkuat reformasi politik, hukum dan birokrasi, serta memperkuat pencegahan dan pemberantasan korupsi, narkoba, judi, dan penyeludupan.	3. MENGOPTIMALKAN TATA KELOLA PEMERINTAHAN YANG BERSIH, EFEKIF DAN PARTISIPATIF	Perangkat Daerah		10.125.000,00	KECAMATAN KONAWE
	7.01.01.2.03.0001	Penyusunan Perencanaan Kebutuhan Barang Milik Daerah SKPD																		

NO	KODE	URUSAN / BIDANG URUSAN / PROGRAM / OUTCOME / KEGIATAN / SUB KEGIATAN	INDIKATOR PROGRAM / KEGIATAN / SUB KEGIATAN	TARGET AKHIR PERIODE RENSTRA OPD	REALISASI CAPAIAN RENJA OPD TAHUN 2024	PRAKIRAAN CAPAIAN TARGET RENJA OPD TAHUN 2025	CAPAIAN KINERJA DAN KERANGKA PENDANAAN										KELOMPOK SASARAN	PRAKIRAAN MAJU RENCANA TAHUN 2027		PERANGKAT DAERAH PENANGGUNG JAWAB
							TARGET 2026		PAGU INDIKATIF (Rp)			Bertambah/Berkurang (10-12)	LOKASI	SUMBER DANA	PRIORITAS			TARGET	PAGU INDIKATIF (Rp)	
							SEBELUM	SESUDAH	RKPD 2026	APBD 2026	RKPD PERUBAHAN 2026				NASIONAL	DAERAH				
1	2	3	4	5	6	7	8	9	10	11	12	13	14	15	16	17	18	19	20	21
			Jumlah Rencana Kebutuhan Barang Milik Daerah SKPD				1 Dokumen	1 Dokumen	800.900,00	0,00	0,00	-800.900,00	Kab. Konawe, Konawe, Tudaone	PAJAK BARANG DAN JASA TERTENTU (PBJT)	Memperkuat reformasi politik, hukum dan birokrasi, serta memperkuat pencegahan dan pemberantasan korupsi, narkoba, judi, dan penyeludupan.	3. MENGOPTIMALKAN TATA KELOLA PEMERINTAHAN YANG BERSIH, EFEKIF DAN PARTISIPATIF			525.000,00	KECAMATAN KONAWE
		-	**-**	**-**	**-**	**-**	-	-	**3.817.124.700,00**	**3.110.924.334,00**	**2.636.797.471,00**	-	-	-	-	-	-	**-**	**3.933.425.968,00**	-
	7.01.01.2.03.0004	Pembinaan, Pengawasan, dan Pengendalian Barang Milik Daerah pada SKPD																		
			Jumlah Laporan Hasil Pembinaan, Pengawasan, dan Pengendalian Barang Milik Daerah pada SKPD				1 Laporan	1 Laporan	0,00	0,00	0,00	0,00	Kab. Konawe, Semua Kecamatan, Semua Kel/Desa	DANA ALOKASI UMUM (DAU)	Memperkuat reformasi politik, hukum dan birokrasi, serta memperkuat pencegahan dan pemberantasan korupsi, narkoba, judi, dan penyeludupan.	-			0,00	KECAMATAN KONAWE
	7.01.01.2.03.0005	Rekonsiliasi dan Penyusunan Laporan Barang Milik Daerah pada SKPD																		
			Jumlah Laporan Rekonsiliasi dan Penyusunan Laporan Barang Milik Daerah pada SKPD				1 Laporan	1 Laporan	0,00	0,00	0,00	0,00	Kab. Konawe, Semua Kecamatan, Semua Kel/Desa	DANA ALOKASI UMUM (DAU)	Memperkuat reformasi politik, hukum dan birokrasi, serta memperkuat pencegahan dan pemberantasan korupsi, narkoba, judi, dan penyeludupan.	-			0,00	KECAMATAN KONAWE
		[PERSENTASE KEGIATAN PENUNJANG URUSAN PEMERINTAHAN DAERAH YANG TERLAKSANA]	**PERSENTASE KEGIATAN PENUNJANG URUSAN PEMERINTAHAN DAERAH YANG TERLAKSANA**	**100.00**	**100.00**	**100.00**	-	-	**3.817.124.700,00**	**3.110.924.334,00**	**2.636.797.471,00**	-	-	-	-	-	-	**100.00**	**3.933.425.968,00**	-
	7.01.01.2.03.0006	Penatausahaan Barang Milik Daerah pada SKPD																		
			Jumlah Laporan Penatausahaan Barang Milik Daerah pada SKPD				1 Laporan	1 Laporan	1.100.200,00	0,00	0,00	-1.100.200,00	Kab. Konawe, Konawe, Tudaone	PAJAK BARANG DAN JASA TERTENTU (PBJT)	Memperkuat reformasi politik, hukum dan birokrasi, serta memperkuat pencegahan dan pemberantasan korupsi, narkoba, judi, dan penyeludupan.	3. MENGOPTIMALKAN TATA KELOLA PEMERINTAHAN YANG BERSIH, EFEKIF DAN PARTISIPATIF			1.050.000,00	KECAMATAN KONAWE
	7.01.01.2.03.0007	Pemanfaatan Barang Milik Daerah SKPD																		
			Jumlah Dokumen Hasil Pemanfaatan Barang Milik Daerah SKPD				1 Dokumen	1 Dokumen	0,00	0,00	0,00	0,00	Kab. Konawe, Semua Kecamatan, Semua Kel/Desa	DANA ALOKASI UMUM (DAU)	Memperkuat reformasi politik, hukum dan birokrasi, serta memperkuat pencegahan dan pemberantasan korupsi, narkoba, judi, dan penyeludupan.	-			0,00	KECAMATAN KONAWE
	7.01.01.2.05	Administrasi Kepegawaian Perangkat Daerah	*Jumlah Laporan Administrasi Kepegawaian Perangkat Daerah yang disediakan*				23 Laporan	23 Laporan	89.100.800,00	0,00	0,00	-89.100.800,00			Memperkuat reformasi politik, hukum dan birokrasi, serta memperkuat pencegahan dan pemberantasan korupsi, narkoba, judi, dan penyeludupan.	3. MENGOPTIMALKAN TATA KELOLA PEMERINTAHAN YANG BERSIH, EFEKIF DAN PARTISIPATIF	Perangkat Daerah		113.875.000,00	KECAMATAN KONAWE
	7.01.01.2.05.0002	Pengadaan Pakaian Dinas beserta Atribut Kelengkapannya																		
			Jumlah Paket Pakaian Dinas beserta Atribut Kelengkapan				1 Paket	1 Paket	5.500.000,00	0,00	0,00	-5.500.000,00	Kab. Konawe, Konawe, Tudaone	PAJAK BARANG DAN JASA TERTENTU (PBJT)	Memperkuat reformasi politik, hukum dan birokrasi, serta memperkuat pencegahan dan pemberantasan korupsi, narkoba, judi, dan penyeludupan.	3. MENGOPTIMALKAN TATA KELOLA PEMERINTAHAN YANG BERSIH, EFEKIF DAN PARTISIPATIF			2.625.000,00	KECAMATAN KONAWE
	7.01.01.2.05.0003	Pendataan dan Pengolahan Administrasi Kepegawaian																		
			Jumlah Dokumen Pendataan dan Pengolahan Administrasi Kepegawaian				1 Dokumen	1 Dokumen	600.200,00	0,00	0,00	-600.200,00	Kab. Konawe, Konawe, Tudaone	PAJAK BARANG DAN JASA TERTENTU (PBJT)	Memperkuat reformasi politik, hukum dan birokrasi, serta memperkuat pencegahan dan pemberantasan korupsi, narkoba, judi, dan penyeludupan.	3. MENGOPTIMALKAN TATA KELOLA PEMERINTAHAN YANG BERSIH, EFEKIF DAN PARTISIPATIF			262.500,00	KECAMATAN KONAWE
	7.01.01.2.05.0004	Koordinasi dan Pelaksanaan Sistem Informasi Kepegawaian																		
			Jumlah Dokumen Hasil Koordinasi dan Pelaksanaaan Sistem Informasi Kepegawaian				1 Dokumen	1 Dokumen	0,00	0,00	0,00	0,00	Kab. Konawe, Semua Kecamatan, Semua Kel/Desa	DANA ALOKASI UMUM (DAU)	Memperkuat reformasi politik, hukum dan birokrasi, serta memperkuat pencegahan dan pemberantasan korupsi, narkoba, judi, dan penyeludupan.	-			0,00	KECAMATAN KONAWE
	7.01.01.2.05.0005	Monitoring, Evaluasi, dan Penilaian Kinerja Pegawai																		
			Jumlah Dokumen Monitoring, Evaluasi, dan Penilaian Kinerja Pegawai				1 Dokumen	1 Dokumen	0,00	0,00	0,00	0,00	Kab. Konawe, Semua Kecamatan, Semua Kel/Desa	DANA ALOKASI UMUM (DAU)	Memperkuat reformasi politik, hukum dan birokrasi, serta memperkuat pencegahan dan pemberantasan korupsi, narkoba, judi, dan penyeludupan.	-			0,00	KECAMATAN KONAWE
	7.01.01.2.06	Administrasi Umum Perangkat Daerah	*Jumlah Produk Administratif Umum Perangkat Daerah yang disusun*				7 Produk	7 Produk	92.279.300,00	75.249.650,00	75.249.650,00	-17.029.650,00			Memperkuat reformasi politik, hukum dan birokrasi, serta memperkuat pencegahan dan pemberantasan korupsi, narkoba, judi, dan penyeludupan.	3. MENGOPTIMALKAN TATA KELOLA PEMERINTAHAN YANG BERSIH, EFEKIF DAN PARTISIPATIF	Perangkat Daerah		127.617.250,00	KECAMATAN KONAWE
	7.01.01.2.06.0002	Penyediaan Peralatan dan Perlengkapan Kantor																		

NO	KODE	URUSAN / BIDANG URUSAN / PROGRAM / OUTCOME / KEGIATAN / SUB KEGIATAN	INDIKATOR PROGRAM / KEGIATAN / SUB KEGIATAN	TARGET AKHIR PERIODE RENSTRA OPD	REALISASI CAPAIAN RENJA OPD TAHUN 2024	PRAKIRAAN CAPAIAN TARGET RENJA OPD TAHUN 2025	CAPAIAN KINERJA DAN KERANGKA PENDANAAN										KELOMPOK SASARAN	PRAKIRAAN MAJU RENCANA TAHUN 2027		PERANGKAT DAERAH PENANGGUNG JAWAB
							TARGET 2026		PAGU INDIKATIF (Rp)			Bertambah/Berkurang (10-12)	LOKASI	SUMBER DANA	PRIORITAS			TARGET	PAGU INDIKATIF (Rp)	
							SEBELUM	SESUDAH	RKPD 2026	APBD 2026	RKPD PERUBAHAN 2026				NASIONAL	DAERAH				
1	2	3	4	5	6	7	8	9	10	11	12	13	14	15	16	17	18	19	20	21
			Jumlah Paket Peralatan dan Perlengkapan Kantor yang Disediakan				1 Paket	1 Paket	2.019.000,00	14.999.950,00	14.999.950,00	12.980.950,00	Kab. Konawe, Konawe, Tudaone	PBJT-KONSUMSI TENAGA LISTRIK YANG DIHASILKAN SENDIRI	Memperkuat reformasi politik, hukum dan birokrasi, serta memperkuat pencegahan dan pemberantasan korupsi, narkoba, judi, dan penyeludupan.	3. MENGOPTIMALKAN TATA KELOLA PEMERINTAHAN YANG BERSIH, EFEKIF DAN PARTISIPATIF			8.100.000,00	KECAMATAN KONAWE
	7.01.01.2.06.0003	Penyediaan Peralatan Rumah Tangga																		
			Jumlah Paket Peralatan Rumah Tangga yang Disediakan				1 Paket	1 Paket	0,00	0,00	0,00	0,00	Kab. Konawe, Semua Kecamatan, Semua Kel/Desa	DANA ALOKASI UMUM (DAU)	Memperkuat reformasi politik, hukum dan birokrasi, serta memperkuat pencegahan dan pemberantasan korupsi, narkoba, judi, dan penyeludupan.	-			0,00	KECAMATAN KONAWE
	7.01.01.2.06.0004	Penyediaan Bahan Logistik Kantor																		
			Jumlah Paket Bahan Logistik Kantor yang Disediakan				1 Paket	1 Paket	1.500.000,00	0,00	0,00	-1.500.000,00	Kab. Konawe, Konawe, Tudaone	PAJAK BARANG DAN JASA TERTENTU (PBJT)	Memperkuat reformasi politik, hukum dan birokrasi, serta memperkuat pencegahan dan pemberantasan korupsi, narkoba, judi, dan penyeludupan.	3. MENGOPTIMALKAN TATA KELOLA PEMERINTAHAN YANG BERSIH, EFEKIF DAN PARTISIPATIF			4.200.000,00	KECAMATAN KONAWE
	7.01.01.2.06.0005	Penyediaan Barang Cetakan dan Penggandaan																		
			Jumlah Paket Barang Cetakan dan Penggandaan yang Disediakan				1 Paket	1 Paket	1.646.200,00	0,00	0,00	-1.646.200,00	Kab. Konawe, Konawe, Tudaone	PAJAK BARANG DAN JASA TERTENTU (PBJT)	Memperkuat reformasi politik, hukum dan birokrasi, serta memperkuat pencegahan dan pemberantasan korupsi, narkoba, judi, dan penyeludupan.	3. MENGOPTIMALKAN TATA KELOLA PEMERINTAHAN YANG BERSIH, EFEKIF DAN PARTISIPATIF			1.050.000,00	KECAMATAN KONAWE
	7.01.01.2.06.0006	Penyediaan Bahan Bacaan dan Peraturan Perundang-undangan																		
			Jumlah Dokumen Bahan Bacaan dan Peraturan Perundang-Undangan yang Disediakan				1 Dokumen	1 Dokumen	0,00	0,00	0,00	0,00	Kab. Konawe, Semua Kecamatan, Semua Kel/Desa	DANA ALOKASI UMUM (DAU)	Memperkuat reformasi politik, hukum dan birokrasi, serta memperkuat pencegahan dan pemberantasan korupsi, narkoba, judi, dan penyeludupan.	-			0,00	KECAMATAN KONAWE
	7.01.01.2.06.0009	Penyelenggaraan Rapat Koordinasi dan Konsultasi SKPD																		
			Jumlah Laporan Penyelenggaraan Rapat Koordinasi dan Konsultasi SKPD				1 Laporan	1 Laporan	2.250.000,00	0,00	0,00	-2.250.000,00	Kab. Konawe, Konawe, Tudaone	PAJAK BARANG DAN JASA TERTENTU (PBJT)	Memperkuat reformasi politik, hukum dan birokrasi, serta memperkuat pencegahan dan pemberantasan korupsi, narkoba, judi, dan penyeludupan.	3. MENGOPTIMALKAN TATA KELOLA PEMERINTAHAN YANG BERSIH, EFEKIF DAN PARTISIPATIF			2.625.000,00	KECAMATAN KONAWE
	7.01.01.2.06.0010	Penatausahaan Arsip Dinamis pada SKPD																		
			Jumlah Dokumen Penatausahaan Arsip Dinamis pada SKPD				1 Dokumen	1 Dokumen	0,00	0,00	0,00	0,00	Kab. Konawe, Semua Kecamatan, Semua Kel/Desa	DANA ALOKASI UMUM (DAU)	Memperkuat reformasi politik, hukum dan birokrasi, serta memperkuat pencegahan dan pemberantasan korupsi, narkoba, judi, dan penyeludupan.	-			0,00	KECAMATAN KONAWE
	7.01.01.2.07	Pengadaan Barang Milik Daerah Penunjang Urusan Pemerintah Daerah	*Jumlah Unit Barang Milik Daerah Penunjang Urusan Pemerintah Daerah yang diadakan*				2 Produk	2 Produk	144.988.200,00	0,00	0,00	-144.988.200,00			Memperkuat reformasi politik, hukum dan birokrasi, serta memperkuat pencegahan dan pemberantasan korupsi, narkoba, judi, dan penyeludupan.	3. MENGOPTIMALKAN TATA KELOLA PEMERINTAHAN YANG BERSIH, EFEKIF DAN PARTISIPATIF	Perangkat Daerah		162.350.000,00	KECAMATAN KONAWE
	7.01.01.2.07.0005	Pengadaan Mebel																		
			Jumlah Paket Mebel yang Disediakan				1 Unit	1 Unit	7.037.000,00	0,00	0,00	-7.037.000,00	Kab. Konawe, Konawe, Tudaone	PAJAK BARANG DAN JASA TERTENTU (PBJT)	Memperkuat reformasi politik, hukum dan birokrasi, serta memperkuat pencegahan dan pemberantasan korupsi, narkoba, judi, dan penyeludupan.	3. MENGOPTIMALKAN TATA KELOLA PEMERINTAHAN YANG BERSIH, EFEKIF DAN PARTISIPATIF			1.050.000,00	KECAMATAN KONAWE
	7.01.01.2.07.0006	Pengadaan Peralatan dan Mesin Lainnya																		
			Jumlah Unit Peralatan dan Mesin Lainnya yang Disediakan				1 Unit	1 Unit	17.458.000,00	0,00	0,00	-17.458.000,00	Kab. Konawe, Konawe, Tudaone	DANA ALOKASI UMUM (DAU)	Memperkuat reformasi politik, hukum dan birokrasi, serta memperkuat pencegahan dan pemberantasan korupsi, narkoba, judi, dan penyeludupan.	3. MENGOPTIMALKAN TATA KELOLA PEMERINTAHAN YANG BERSIH, EFEKIF DAN PARTISIPATIF			2.000.000,00	KECAMATAN KONAWE
	7.01.01.2.08	Penyediaan Jasa Penunjang Urusan Pemerintahan Daerah	*Jumlah Laporan Hasil Penyediaan Jasa Penunjang Urusan Pemerintahan Daerah yang disediakan*				12 Laaporan	12 Laaporan	725.686.200,00	687.236.000,00	668.636.000,00	-57.050.200,00			Memperkuat reformasi politik, hukum dan birokrasi, serta memperkuat pencegahan dan pemberantasan korupsi, narkoba, judi, dan penyeludupan.	3. MENGOPTIMALKAN TATA KELOLA PEMERINTAHAN YANG BERSIH, EFEKIF DAN PARTISIPATIF	Perangkat Daerah		572.590.000,00	KECAMATAN KONAWE
	7.01.01.2.08.0001	Penyediaan Jasa Surat Menyurat																		
			Jumlah Laporan Penyediaan Jasa Surat Menyurat				1 Laporan	1 Laporan	900.300,00	0,00	0,00	-900.300,00	Kab. Konawe, Konawe, Tudaone	PAJAK BARANG DAN JASA TERTENTU (PBJT)	Memperkuat reformasi politik, hukum dan birokrasi, serta memperkuat pencegahan dan pemberantasan korupsi, narkoba, judi, dan penyeludupan.	3. MENGOPTIMALKAN TATA KELOLA PEMERINTAHAN YANG BERSIH, EFEKIF DAN PARTISIPATIF			1.050.000,00	KECAMATAN KONAWE
	7.01.01.2.08.0002	Penyediaan Jasa Komunikasi, Sumber Daya Air dan Listrik																		

NO	KODE	URUSAN / BIDANG URUSAN / PROGRAM / OUTCOME / KEGIATAN / SUB KEGIATAN	INDIKATOR PROGRAM / KEGIATAN / SUB KEGIATAN	TARGET AKHIR PERIODE RENSTRA OPD	REALISASI CAPAIAN RENJA OPD TAHUN 2024	PRAKIRAAN CAPAIAN TARGET RENJA OPD TAHUN 2025	CAPAIAN KINERJA DAN KERANGKA PENDANAAN										KELOMPOK SASARAN	PRAKIRAAN MAJU RENCANA TAHUN 2027		PERANGKAT DAERAH PENANGGUNG JAWAB
							TARGET 2026		PAGU INDIKATIF (Rp)			Bertambah/Berkurang (10-12)	LOKASI	SUMBER DANA	PRIORITAS			TARGET	PAGU INDIKATIF (Rp)	
							SEBELUM	SESUDAH	RKPD 2026	APBD 2026	RKPD PERUBAHAN 2026				NASIONAL	DAERAH				
1	2	3	4	5	6	7	8	9	10	11	12	13	14	15	16	17	18	19	20	21
			Jumlah Laporan Penyediaan Jasa Komunikasi, Sumber Daya Air dan Listrik yang Disediakan				4 Laporan	4 Laporan	2.460.000,00	530.000,00	530.000,00	-1.930.000,00	Kab. Konawe, Konawe, Tudaone	PBJT-KONSUMSI TENAGA LISTRIK YANG DIHASILKAN SENDIRI	Memperkuat reformasi politik, hukum dan birokrasi, serta memperkuat pencegahan dan pemberantasan korupsi, narkoba, judi, dan penyeludupan.	3. MENGOPTIMALKAN TATA KELOLA PEMERINTAHAN YANG BERSIH, EFEKIF DAN PARTISIPATIF			5.250.000,00	KECAMATAN KONAWE
	7.01.01.2.08.0004	Penyediaan Jasa Pelayanan Umum Kantor																		
			Jumlah Laporan Penyediaan Jasa Pelayanan Umum Kantor yang Disediakan				4 Laporan	4 Laporan	159.600.000,00	143.400.000,00	143.400.000,00	-16.200.000,00	Kab. Konawe, Konawe, Tudaone	PBJT-KONSUMSI TENAGA LISTRIK YANG DIHASILKAN SENDIRI	Memperkuat reformasi politik, hukum dan birokrasi, serta memperkuat pencegahan dan pemberantasan korupsi, narkoba, judi, dan penyeludupan.	3. MENGOPTIMALKAN TATA KELOLA PEMERINTAHAN YANG BERSIH, EFEKIF DAN PARTISIPATIF			88.200.000,00	KECAMATAN KONAWE
	7.01.01.2.09	Pemeliharaan Barang Milik Daerah Penunjang Urusan Pemerintahan Daerah	*Jumlah Unit Barang Milik Daerah Penunjang Urusan Pemerintahan Daerah yang dipelihara*				2 Unit	2 Unit	66.737.500,00	0,00	3.000.000,00	-63.737.500,00			Memperkuat reformasi politik, hukum dan birokrasi, serta memperkuat pencegahan dan pemberantasan korupsi, narkoba, judi, dan penyeludupan.	3. MENGOPTIMALKAN TATA KELOLA PEMERINTAHAN YANG BERSIH, EFEKIF DAN PARTISIPATIF	Perangkat Daerah		110.221.400,00	KECAMATAN KONAWE
	7.01.01.2.09.0001	Penyediaan Jasa Pemeliharaan, Biaya Pemeliharaan, dan Pajak Kendaraan Perorangan Dinas atau Kendaraan Dinas Jabatan																		
			Jumlah Kendaraan Perorangan Dinas atau Kendaraan Dinas Jabatan yang Dipelihara dan dibayarkan Pajaknya				1 Unit	1 Unit	3.407.000,00	0,00	0,00	-3.407.000,00	Kab. Konawe, Semua Kecamatan, Semua Kel/Desa	PAJAK BARANG DAN JASA TERTENTU (PBJT)	Memperkuat reformasi politik, hukum dan birokrasi, serta memperkuat pencegahan dan pemberantasan korupsi, narkoba, judi, dan penyeludupan.	3. MENGOPTIMALKAN TATA KELOLA PEMERINTAHAN YANG BERSIH, EFEKIF DAN PARTISIPATIF			10.500.000,00	KECAMATAN KONAWE
	7.01.01.2.09.0009	Pemeliharaan/Rehabilitasi Gedung Kantor dan Bangunan Lainnya																		
			Jumlah Gedung Kantor dan Bangunan Lainnya yang Dipelihara/Direhabilitasi				1 Unit	1 Unit	0,00	0,00	0,00	0,00	Kab. Konawe, Semua Kecamatan, Semua Kel/Desa	DANA ALOKASI UMUM (DAU)	Memperkuat reformasi politik, hukum dan birokrasi, serta memperkuat pencegahan dan pemberantasan korupsi, narkoba, judi, dan penyeludupan.	-			0,00	KECAMATAN KONAWE
	7.01.01.2.09.0009	Pemeliharaan/Rehabilitasi Gedung Kantor dan Bangunan Lainnya																		
			Jumlah Gedung Kantor dan Bangunan Lainnya yang Dipelihara/Direhabilitasi				1 Unit	1 Unit	3.594.500,00	0,00	0,00	-3.594.500,00	Kab. Konawe, Konawe, Tudaone	PAJAK BARANG DAN JASA TERTENTU (PBJT)	Memperkuat reformasi politik, hukum dan birokrasi, serta memperkuat pencegahan dan pemberantasan korupsi, narkoba, judi, dan penyeludupan.	3. MENGOPTIMALKAN TATA KELOLA PEMERINTAHAN YANG BERSIH, EFEKIF DAN PARTISIPATIF			2.625.000,00	KECAMATAN KONAWE
	7.01.01.2.09.0010	Pemeliharaan/Rehabilitasi Sarana dan Prasarana Gedung Kantor atau Bangunan Lainnya																		
			Jumlah Sarana dan Prasarana Gedung Kantor atau Bangunan Lainnya yang Dipelihara/Direhabilitasi				1 Unit	1 Unit	0,00	0,00	0,00	0,00	Kab. Konawe, Semua Kecamatan, Semua Kel/Desa	DANA ALOKASI UMUM (DAU)	Memperkuat reformasi politik, hukum dan birokrasi, serta memperkuat pencegahan dan pemberantasan korupsi, narkoba, judi, dan penyeludupan.	-			0,00	KECAMATAN KONAWE
	7.01.01.2.09.0011	Pemeliharaan/Rehabilitasi Sarana dan Prasarana Pendukung Gedung Kantor atau Bangunan Lainnya																		
			Jumlah Sarana dan Prasarana Pendukung Gedung Kantor atau Bangunan Lainnya yang Dipelihara/Direhabilitasi				1 Unit	1 Unit	0,00	0,00	0,00	0,00	Kab. Konawe, Semua Kecamatan, Semua Kel/Desa	DANA ALOKASI UMUM (DAU)	Memperkuat reformasi politik, hukum dan birokrasi, serta memperkuat pencegahan dan pemberantasan korupsi, narkoba, judi, dan penyeludupan.	-			0,00	KECAMATAN KONAWE
2.	**7.01.03**	**PROGRAM PEMBERDAYAAN MASYARAKAT DESA DAN KELURAHAN**	**-**				**-**	**-**	**708.674.800,00**	**876.825.600,00**	**830.150.000,00**	**181.325.200,00**							**890.000.000,00**	
		[PERSENTASE KEGIATAN PEMBERDAYAAN MASYARAKAT DESA DAN KELURAHAN YANG TERLAKSANA]	**PERSENTASE KEGIATAN PEMBERDAYAAN MASYARAKAT DESA DAN KELURAHAN YANG TERLAKSANA**	**100.00**	**100.00**	**100.00**	-	-	**708.674.800,00**	**876.825.600,00**	**830.150.000,00**	-	-	-	-	-	-	**100.00**	**890.000.000,00**	-
	7.01.03.2.02	Kegiatan Pemberdayaan Kelurahan	*Jumlah Laporan Koordinasi Kegiatan Pemberdayaan Kelurahan*				11 Laporan 3 Laporan	11 Laporan 3 Laporan	678.663.800,00	849.175.600,00	802.500.000,00	123.836.200,00			Membangun dari desa dan dari bawah untuk pertumbuhan ekonomi, pemerataan ekonomi dan pemberantasan kemiskinan.	6. MEWUJUDKAN PEMERATAAN PEMBANGUNAN INFRASTRUKTUR ANTARA DESA DAN KOTA	Masyarakat		660.000.000,00	KECAMATAN KONAWE
	7.01.03.2.02.0001	Peningkatan Partisipasi Masyarakat dalam Forum Musyawarah Perencanaan Pembangunan di Kelurahan																		
			Jumlah Lembaga Kemasyarakatan yang Berpartisipasi dalam Forum Musyawarah Perencanaan Pembangunan di Kelurahan				5 Lembaga Kemasyarakatan	5 Lembaga Kemasyarakatan	14.614.900,00	0,00	0,00	-14.614.900,00	Kab. Konawe, Konawe, Sanggona	PAJAK BARANG DAN JASA TERTENTU (PBJT)	Membangun dari desa dan dari bawah untuk pertumbuhan ekonomi, pemerataan ekonomi dan pemberantasan kemiskinan.	6. MEWUJUDKAN PEMERATAAN PEMBANGUNAN INFRASTRUKTUR ANTARA DESA DAN KOTA			15.000.000,00	KECAMATAN KONAWE
	7.01.03.2.02.0002	Pembangunan Sarana dan Prasarana Kelurahan																		
			Jumlah Sarana dan Prasarana Kelurahan yang Terbangun				1 Unit	1 Unit	135.200.000,00	154.700.000,00	144.985.000,00	9.785.000,00	Kab. Konawe, Konawe, Tudaone	DAU TAMBAHAN DUKUNGAN PENDANAAN KELURAHAN	Membangun dari desa dan dari bawah untuk pertumbuhan ekonomi, pemerataan ekonomi dan pemberantasan kemiskinan.	6. MEWUJUDKAN PEMERATAAN PEMBANGUNAN INFRASTRUKTUR ANTARA DESA DAN KOTA			80.000.000,00	KECAMATAN KONAWE
	7.01.03.2.02.0003	Pemberdayaan Masyarakat di Kelurahan																		

NO	KODE	URUSAN / BIDANG URUSAN / PROGRAM / OUTCOME / KEGIATAN / SUB KEGIATAN	INDIKATOR PROGRAM / KEGIATAN / SUB KEGIATAN	TARGET AKHIR PERIODE RENSTRA OPD	REALISASI CAPAIAN RENJA OPD TAHUN 2024	PRAKIRAAN CAPAIAN TARGET RENJA OPD TAHUN 2025	CAPAIAN KINERJA DAN KERANGKA PENDANAAN										KELOMPOK SASARAN	PRAKIRAAN MAJU RENCANA TAHUN 2027		PERANGKAT DAERAH PENANGGUNG JAWAB
							TARGET 2026		PAGU INDIKATIF (Rp)			Bertambah/Berkurang (10-12)	LOKASI	SUMBER DANA	PRIORITAS			TARGET	PAGU INDIKATIF (Rp)	
							SEBELUM	SESUDAH	RKPD 2026	APBD 2026	RKPD PERUBAHAN 2026				NASIONAL	DAERAH				
1	2	3	4	5	6	7	8	9	10	11	12	13	14	15	16	17	18	19	20	21
			Jumlah Pokmas dan Ormas yang Melaksanakan Pemberdayaan Masyarakat di Kelurahan				5 Pokmas / Ormas	5 Pokmas / Ormas	11.899.200,00	55.015.000,00	55.015.000,00	43.115.800,00	Kab. Konawe, Konawe, Tudaone	DAU TAMBAHAN DUKUNGAN PENDANAAN KELURAHAN	Membangun dari desa dan dari bawah untuk pertumbuhan ekonomi, pemerataan ekonomi dan pemberantasan kemiskinan.	6. MEWUJUDKAN PEMERATAAN PEMBANGUNAN INFRASTRUKTUR ANTARA DESA DAN KOTA			50.000.000,00	KECAMATAN KONAWE
		KELURAHAN KONAWE							**4.650.799.500,00**	**4.017.749.934,00**	**3.503.947.471,00**	**-1.146.852.029,00**							**5.108.050.968,00**	
	7	**UNSUR KEWILAYAHAN**							**4.650.799.500,00**	**4.017.749.934,00**	**3.503.947.471,00**	**-1.146.852.029,00**							**5.108.050.968,00**	
	7.01	**KECAMATAN**							**4.650.799.500,00**	**4.017.749.934,00**	**3.503.947.471,00**	**-1.146.852.029,00**							**5.108.050.968,00**	
1.	**7.01.01**	**PROGRAM PENUNJANG URUSAN PEMERINTAHAN DAERAH KABUPATEN/KOTA**	**PERSENTASE RATA-RATA KEPATUHAN TATA KELOLA PERANGKAT DAERAH (114)**				**100 %**	**100 %**	**3.817.124.700,00**	**3.110.924.334,00**	**2.636.797.471,00**	**116.301.268,00**							**3.933.425.968,00**	
		[PERSENTASE KEGIATAN PENUNJANG URUSAN PEMERINTAHAN DAERAH YANG TERLAKSANA]	**PERSENTASE KEGIATAN PENUNJANG URUSAN PEMERINTAHAN DAERAH YANG TERLAKSANA**	**100.00**	**100.00**	**100.00**	-	-	**3.817.124.700,00**	**3.110.924.334,00**	**2.636.797.471,00**	-	-	-	-	-	-	**100.00**	**3.933.425.968,00**	-
	7.01.01.2.01	Perencanaan, Penganggaran, dan Evaluasi Kinerja Perangkat Daerah	*Jumlah Produk Administratif Perencanaan, Penganggaran, dan Evaluasi Kinerja Perangkat Daerah yang disusun*				5 Produk	5 Produk	31.930.000,00	12.000.000,00	12.000.000,00	-19.930.000,00			Memperkuat reformasi politik, hukum dan birokrasi, serta memperkuat pencegahan dan pemberantasan korupsi, narkoba, judi, dan penyeludupan.	3. MENGOPTIMALKAN TATA KELOLA PEMERINTAHAN YANG BERSIH, EFEKIF DAN PARTISIPATIF	Perangkat Daerah		76.175.000,00	KECAMATAN KONAWE
	7.01.01.2.01.0002	Koordinasi dan Penyusunan Dokumen RKA-SKPD																		
			Jumlah Dokumen RKA-SKPD dan Laporan Hasil Koordinasi Penyusunan Dokumen RKA-SKPD				1 Dokumen	1 Dokumen	500.100,00	0,00	0,00	-500.100,00	Kab. Konawe, Konawe, Konawe	PAJAK BARANG DAN JASA TERTENTU (PBJT)	Memperkuat reformasi politik, hukum dan birokrasi, serta memperkuat pencegahan dan pemberantasan korupsi, narkoba, judi, dan penyeludupan.	3. MENGOPTIMALKAN TATA KELOLA PEMERINTAHAN YANG BERSIH, EFEKIF DAN PARTISIPATIF			525.000,00	KECAMATAN KONAWE
	7.01.01.2.01.0003	Koordinasi dan Penyusunan Dokumen Perubahan RKA-SKPD																		
			Jumlah Dokumen Perubahan RKA-SKPD dan Laporan Hasil Koordinasi Penyusunan Dokumen Perubahan RKA-SKPD				1 Dokumen	1 Dokumen	500.100,00	0,00	0,00	-500.100,00	Kab. Konawe, Konawe, Konawe	PAJAK BARANG DAN JASA TERTENTU (PBJT)	Memperkuat reformasi politik, hukum dan birokrasi, serta memperkuat pencegahan dan pemberantasan korupsi, narkoba, judi, dan penyeludupan.	3. MENGOPTIMALKAN TATA KELOLA PEMERINTAHAN YANG BERSIH, EFEKIF DAN PARTISIPATIF			525.000,00	KECAMATAN KONAWE
	7.01.01.2.01.0004	Koordinasi dan Penyusunan DPA-SKPD																		
			Jumlah Dokumen DPA-SKPD dan Laporan Hasil Koordinasi Penyusunan Dokumen DPA-SKPD				1 Dokumen	1 Dokumen	500.100,00	0,00	0,00	-500.100,00	Kab. Konawe, Konawe, Konawe	PAJAK BARANG DAN JASA TERTENTU (PBJT)	Memperkuat reformasi politik, hukum dan birokrasi, serta memperkuat pencegahan dan pemberantasan korupsi, narkoba, judi, dan penyeludupan.	3. MENGOPTIMALKAN TATA KELOLA PEMERINTAHAN YANG BERSIH, EFEKIF DAN PARTISIPATIF			525.000,00	KECAMATAN KONAWE
	7.01.01.2.01.0005	Koordinasi dan Penyusunan Perubahan DPA- SKPD																		
			Jumlah Dokumen Perubahan DPA-SKPD dan Laporan Hasil Koordinasi Penyusunan Dokumen Perubahan DPA-SKPD				1 Dokumen	1 Dokumen	480.100,00	0,00	0,00	-480.100,00	Kab. Konawe, Konawe, Konawe	PAJAK BARANG DAN JASA TERTENTU (PBJT)	Memperkuat reformasi politik, hukum dan birokrasi, serta memperkuat pencegahan dan pemberantasan korupsi, narkoba, judi, dan penyeludupan.	3. MENGOPTIMALKAN TATA KELOLA PEMERINTAHAN YANG BERSIH, EFEKIF DAN PARTISIPATIF			525.000,00	KECAMATAN KONAWE
	7.01.01.2.01.0007	Evaluasi Kinerja Perangkat Daerah																		
			Jumlah Laporan Evaluasi Kinerja Perangkat Daerah				1 Laporan	1 Laporan	0,00	0,00	0,00	0,00	Kab. Konawe, Semua Kecamatan, Semua Kel/Desa	DANA ALOKASI UMUM (DAU)	Memperkuat reformasi politik, hukum dan birokrasi, serta memperkuat pencegahan dan pemberantasan korupsi, narkoba, judi, dan penyeludupan.	-			0,00	KECAMATAN KONAWE
		-	**-**	**-**	**-**	**-**	-	-	**3.817.124.700,00**	**3.110.924.334,00**	**2.636.797.471,00**	-	-	-	-	-	-	**-**	**3.933.425.968,00**	-
	7.01.01.2.01.0008	Penyelenggaraan Walidata Pendukung Statistik Sektoral Daerah																		
			Jumlah Dokumen Hasil Penyelenggaraan Walidata Pendukung Statistik Sektoral Daerah				1 Dokumen	1 Dokumen	0,00	0,00	0,00	0,00	Kab. Konawe, Semua Kecamatan, Semua Kel/Desa	DANA ALOKASI UMUM (DAU)	Memperkuat reformasi politik, hukum dan birokrasi, serta memperkuat pencegahan dan pemberantasan korupsi, narkoba, judi, dan penyeludupan.	-			0,00	KECAMATAN KONAWE
		[PERSENTASE KEGIATAN PENUNJANG URUSAN PEMERINTAHAN DAERAH YANG TERLAKSANA]	**PERSENTASE KEGIATAN PENUNJANG URUSAN PEMERINTAHAN DAERAH YANG TERLAKSANA**	**100.00**	**100.00**	**100.00**	-	-	**3.817.124.700,00**	**3.110.924.334,00**	**2.636.797.471,00**	-	-	-	-	-	-	**100.00**	**3.933.425.968,00**	-
	7.01.01.2.01.0009	Pelaksanaan Pengumpulan Data Statistik Sektoral Daerah																		
			Jumlah Data Statistik Sektoral Daerah yang Telah Dikumpulkan dan Diperiksa Lingkup Perangkat Daerah				1 Data	1 Data	1.812.100,00	0,00	0,00	-1.812.100,00	Kab. Konawe, Konawe, Konawe	PAJAK BARANG DAN JASA TERTENTU (PBJT)	Memperkuat reformasi politik, hukum dan birokrasi, serta memperkuat pencegahan dan pemberantasan korupsi, narkoba, judi, dan penyeludupan.	3. MENGOPTIMALKAN TATA KELOLA PEMERINTAHAN YANG BERSIH, EFEKIF DAN PARTISIPATIF			2.100.000,00	KECAMATAN KONAWE
	7.01.01.2.02	Administrasi Keuangan Perangkat Daerah	-				-	-	2.656.598.300,00	2.336.438.684,00	1.877.911.821,00	-778.686.479,00			-	-	-		2.690.472.318,00	KECAMATAN KONAWE
	7.01.01.2.02.0002	Penyediaan Administrasi Pelaksanaan Tugas ASN																		
			Jumlah Dokumen Hasil Penyediaan Administrasi Pelaksanaan Tugas ASN				1 Dokumen	1 Dokumen	0,00	0,00	0,00	0,00	Kab. Konawe, Semua Kecamatan, Semua Kel/Desa	DANA ALOKASI UMUM (DAU)	-	-			0,00	KECAMATAN KONAWE
	7.01.01.2.02.0003	Pelaksanaan Penatausahaan dan Pengujian/Verifikasi Keuangan SKPD																		

NO	KODE	URUSAN / BIDANG URUSAN / PROGRAM / OUTCOME / KEGIATAN / SUB KEGIATAN	INDIKATOR PROGRAM / KEGIATAN / SUB KEGIATAN	TARGET AKHIR PERIODE RENSTRA OPD	REALISASI CAPAIAN RENJA OPD TAHUN 2024	PRAKIRAAN CAPAIAN TARGET RENJA OPD TAHUN 2025	CAPAIAN KINERJA DAN KERANGKA PENDANAAN										KELOMPOK SASARAN	PRAKIRAAN MAJU RENCANA TAHUN 2027		PERANGKAT DAERAH PENANGGUNG JAWAB
							TARGET 2026		PAGU INDIKATIF (Rp)			Bertambah/Berkurang (10-12)	LOKASI	SUMBER DANA	PRIORITAS			TARGET	PAGU INDIKATIF (Rp)	
							SEBELUM	SESUDAH	RKPD 2026	APBD 2026	RKPD PERUBAHAN 2026				NASIONAL	DAERAH				
1	2	3	4	5	6	7	8	9	10	11	12	13	14	15	16	17	18	19	20	21
			Jumlah Dokumen Penatausahaan dan Pengujian/Verifikasi Keuangan SKPD				1 Dokumen	1 Dokumen	0,00	0,00	0,00	0,00	Kab. Konawe, Semua Kecamatan, Semua Kel/Desa	DANA ALOKASI UMUM (DAU)	-	-			0,00	KECAMATAN KONAWE
	7.01.01.2.03	Administrasi Barang Milik Daerah pada Perangkat Daerah	*Jumlah Produk Administratif Barang Milik Daerah pada Perangkat Daerah yang disusun*				6 Produk	6 Produk	9.804.400,00	0,00	0,00	-9.804.400,00			Memperkuat reformasi politik, hukum dan birokrasi, serta memperkuat pencegahan dan pemberantasan korupsi, narkoba, judi, dan penyeludupan.	3. MENGOPTIMALKAN TATA KELOLA PEMERINTAHAN YANG BERSIH, EFEKIF DAN PARTISIPATIF	Perangkat Daerah		10.125.000,00	KECAMATAN KONAWE
	7.01.01.2.03.0001	Penyusunan Perencanaan Kebutuhan Barang Milik Daerah SKPD																		
			Jumlah Rencana Kebutuhan Barang Milik Daerah SKPD				1 Dokumen	1 Dokumen	800.900,00	0,00	0,00	-800.900,00	Kab. Konawe, Konawe, Konawe	PAJAK BARANG DAN JASA TERTENTU (PBJT)	Memperkuat reformasi politik, hukum dan birokrasi, serta memperkuat pencegahan dan pemberantasan korupsi, narkoba, judi, dan penyeludupan.	3. MENGOPTIMALKAN TATA KELOLA PEMERINTAHAN YANG BERSIH, EFEKIF DAN PARTISIPATIF			525.000,00	KECAMATAN KONAWE
	7.01.01.2.03.0002	Pengamanan Barang Milik Daerah SKPD																		
			Jumlah Dokumen Pengamanan Barang Milik Daerah SKPD				1 Dokumen	1 Dokumen	0,00	0,00	0,00	0,00	Kab. Konawe, Semua Kecamatan, Semua Kel/Desa	DANA ALOKASI UMUM (DAU)	Memperkuat reformasi politik, hukum dan birokrasi, serta memperkuat pencegahan dan pemberantasan korupsi, narkoba, judi, dan penyeludupan.	-			0,00	KECAMATAN KONAWE
		-	**-**	**-**	**-**	**-**	-	-	**3.817.124.700,00**	**3.110.924.334,00**	**2.636.797.471,00**	-	-	-	-	-	-	**-**	**3.933.425.968,00**	-
	7.01.01.2.03.0003	Koordinasi dan Penilaian Barang Milik Daerah SKPD																		
			Jumlah Laporan Hasil Penilaian Barang Milik Daerah dan Hasil Koordinasi Penilaian Barang Milik Daerah SKPD				1 Laporan	1 Laporan	0,00	0,00	0,00	0,00	Kab. Konawe, Semua Kecamatan, Semua Kel/Desa	DANA ALOKASI UMUM (DAU)	Memperkuat reformasi politik, hukum dan birokrasi, serta memperkuat pencegahan dan pemberantasan korupsi, narkoba, judi, dan penyeludupan.	-			0,00	KECAMATAN KONAWE
	7.01.01.2.03.0004	Pembinaan, Pengawasan, dan Pengendalian Barang Milik Daerah pada SKPD																		
			Jumlah Laporan Hasil Pembinaan, Pengawasan, dan Pengendalian Barang Milik Daerah pada SKPD				1 Laporan	1 Laporan	0,00	0,00	0,00	0,00	Kab. Konawe, Semua Kecamatan, Semua Kel/Desa	DANA ALOKASI UMUM (DAU)	Memperkuat reformasi politik, hukum dan birokrasi, serta memperkuat pencegahan dan pemberantasan korupsi, narkoba, judi, dan penyeludupan.	-			0,00	KECAMATAN KONAWE
	7.01.01.2.03.0005	Rekonsiliasi dan Penyusunan Laporan Barang Milik Daerah pada SKPD																		
			Jumlah Laporan Rekonsiliasi dan Penyusunan Laporan Barang Milik Daerah pada SKPD				1 Laporan	1 Laporan	0,00	0,00	0,00	0,00	Kab. Konawe, Semua Kecamatan, Semua Kel/Desa	DANA ALOKASI UMUM (DAU)	Memperkuat reformasi politik, hukum dan birokrasi, serta memperkuat pencegahan dan pemberantasan korupsi, narkoba, judi, dan penyeludupan.	-			0,00	KECAMATAN KONAWE
		[PERSENTASE KEGIATAN PENUNJANG URUSAN PEMERINTAHAN DAERAH YANG TERLAKSANA]	**PERSENTASE KEGIATAN PENUNJANG URUSAN PEMERINTAHAN DAERAH YANG TERLAKSANA**	**100.00**	**100.00**	**100.00**	-	-	**3.817.124.700,00**	**3.110.924.334,00**	**2.636.797.471,00**	-	-	-	-	-	-	**100.00**	**3.933.425.968,00**	-
	7.01.01.2.03.0006	Penatausahaan Barang Milik Daerah pada SKPD																		
			Jumlah Laporan Penatausahaan Barang Milik Daerah pada SKPD				1 Laporan	1 Laporan	1.100.200,00	0,00	0,00	-1.100.200,00	Kab. Konawe, Konawe, Konawe	PAJAK BARANG DAN JASA TERTENTU (PBJT)	Memperkuat reformasi politik, hukum dan birokrasi, serta memperkuat pencegahan dan pemberantasan korupsi, narkoba, judi, dan penyeludupan.	3. MENGOPTIMALKAN TATA KELOLA PEMERINTAHAN YANG BERSIH, EFEKIF DAN PARTISIPATIF			1.050.000,00	KECAMATAN KONAWE
	7.01.01.2.03.0007	Pemanfaatan Barang Milik Daerah SKPD																		
			Jumlah Dokumen Hasil Pemanfaatan Barang Milik Daerah SKPD				1 Dokumen	1 Dokumen	0,00	0,00	0,00	0,00	Kab. Konawe, Semua Kecamatan, Semua Kel/Desa	DANA ALOKASI UMUM (DAU)	Memperkuat reformasi politik, hukum dan birokrasi, serta memperkuat pencegahan dan pemberantasan korupsi, narkoba, judi, dan penyeludupan.	-			0,00	KECAMATAN KONAWE
	7.01.01.2.05	Administrasi Kepegawaian Perangkat Daerah	*Jumlah Produk Administratif Kepegawaian Perangkat Daerah yang disusun*				2 Produk	2 Produk	89.100.800,00	0,00	0,00	-89.100.800,00			Memperkuat reformasi politik, hukum dan birokrasi, serta memperkuat pencegahan dan pemberantasan korupsi, narkoba, judi, dan penyeludupan.	3. MENGOPTIMALKAN TATA KELOLA PEMERINTAHAN YANG BERSIH, EFEKIF DAN PARTISIPATIF	Perangkat Daerah		113.875.000,00	KECAMATAN KONAWE
	7.01.01.2.05.0002	Pengadaan Pakaian Dinas beserta Atribut Kelengkapannya																		
			Jumlah Paket Pakaian Dinas beserta Atribut Kelengkapan				1 Paket	1 Paket	9.000.000,00	0,00	0,00	-9.000.000,00	Kab. Konawe, Konawe, Konawe	PAJAK BARANG DAN JASA TERTENTU (PBJT)	Memperkuat reformasi politik, hukum dan birokrasi, serta memperkuat pencegahan dan pemberantasan korupsi, narkoba, judi, dan penyeludupan.	3. MENGOPTIMALKAN TATA KELOLA PEMERINTAHAN YANG BERSIH, EFEKIF DAN PARTISIPATIF			2.625.000,00	KECAMATAN KONAWE
	7.01.01.2.05.0003	Pendataan dan Pengolahan Administrasi Kepegawaian																		
			Jumlah Dokumen Pendataan dan Pengolahan Administrasi Kepegawaian				1 Dokumen	1 Dokumen	600.200,00	0,00	0,00	-600.200,00	Kab. Konawe, Konawe, Konawe	PAJAK BARANG DAN JASA TERTENTU (PBJT)	Memperkuat reformasi politik, hukum dan birokrasi, serta memperkuat pencegahan dan pemberantasan korupsi, narkoba, judi, dan penyeludupan.	3. MENGOPTIMALKAN TATA KELOLA PEMERINTAHAN YANG BERSIH, EFEKIF DAN PARTISIPATIF			262.500,00	KECAMATAN KONAWE

NO	KODE	URUSAN / BIDANG URUSAN / PROGRAM / OUTCOME / KEGIATAN / SUB KEGIATAN	INDIKATOR PROGRAM / KEGIATAN / SUB KEGIATAN	TARGET AKHIR PERIODE RENSTRA OPD	REALISASI CAPAIAN RENJA OPD TAHUN 2024	PRAKIRAAN CAPAIAN TARGET RENJA OPD TAHUN 2025	CAPAIAN KINERJA DAN KERANGKA PENDANAAN										KELOMPOK SASARAN	PRAKIRAAN MAJU RENCANA TAHUN 2027		PERANGKAT DAERAH PENANGGUNG JAWAB
							TARGET 2026		PAGU INDIKATIF (Rp)			Bertambah/Berkurang (10-12)	LOKASI	SUMBER DANA	PRIORITAS			TARGET	PAGU INDIKATIF (Rp)	
							SEBELUM	SESUDAH	RKPD 2026	APBD 2026	RKPD PERUBAHAN 2026				NASIONAL	DAERAH				
1	2	3	4	5	6	7	8	9	10	11	12	13	14	15	16	17	18	19	20	21
	7.01.01.2.05.0004	Koordinasi dan Pelaksanaan Sistem Informasi Kepegawaian																		
			Jumlah Dokumen Hasil Koordinasi dan Pelaksanaaan Sistem Informasi Kepegawaian				1 Dokumen	1 Dokumen	0,00	0,00	0,00	0,00	Kab. Konawe, Semua Kecamatan, Semua Kel/Desa	DANA ALOKASI UMUM (DAU)	Memperkuat reformasi politik, hukum dan birokrasi, serta memperkuat pencegahan dan pemberantasan korupsi, narkoba, judi, dan penyeludupan.	3. MENGOPTIMALKAN TATA KELOLA PEMERINTAHAN YANG BERSIH, EFEKIF DAN PARTISIPATIF			0,00	KECAMATAN KONAWE
	7.01.01.2.05.0005	Monitoring, Evaluasi, dan Penilaian Kinerja Pegawai																		
			Jumlah Dokumen Monitoring, Evaluasi, dan Penilaian Kinerja Pegawai				1 Dokumen	1 Dokumen	0,00	0,00	0,00	0,00	Kab. Konawe, Semua Kecamatan, Semua Kel/Desa	DANA ALOKASI UMUM (DAU)	Memperkuat reformasi politik, hukum dan birokrasi, serta memperkuat pencegahan dan pemberantasan korupsi, narkoba, judi, dan penyeludupan.	-			0,00	KECAMATAN KONAWE
	7.01.01.2.06	Administrasi Umum Perangkat Daerah	*Jumlah Produk Administratif Umum Perangkat Daerah yang disusun*				7 Produk	7 Produk	92.279.300,00	75.249.650,00	75.249.650,00	-17.029.650,00			Memperkuat reformasi politik, hukum dan birokrasi, serta memperkuat pencegahan dan pemberantasan korupsi, narkoba, judi, dan penyeludupan.	3. MENGOPTIMALKAN TATA KELOLA PEMERINTAHAN YANG BERSIH, EFEKIF DAN PARTISIPATIF	Perangkat Daerah		127.617.250,00	KECAMATAN KONAWE
	7.01.01.2.06.0002	Penyediaan Peralatan dan Perlengkapan Kantor																		
			Jumlah Paket Peralatan dan Perlengkapan Kantor yang Disediakan				1 Paket	1 Paket	2.019.000,00	14.999.950,00	14.999.950,00	12.980.950,00	Kab. Konawe, Konawe, Konawe	RETRIBUSI PENGGUNAAN TENAGA KERJA ASING (TKA)	Memperkuat reformasi politik, hukum dan birokrasi, serta memperkuat pencegahan dan pemberantasan korupsi, narkoba, judi, dan penyeludupan.	3. MENGOPTIMALKAN TATA KELOLA PEMERINTAHAN YANG BERSIH, EFEKIF DAN PARTISIPATIF			2.205.000,00	KECAMATAN KONAWE
	7.01.01.2.06.0003	Penyediaan Peralatan Rumah Tangga																		
			Jumlah Paket Peralatan Rumah Tangga yang Disediakan				4 Paket	4 Paket	0,00	0,00	0,00	0,00	Kab. Konawe, Semua Kecamatan, Semua Kel/Desa	DANA ALOKASI UMUM (DAU)	Memperkuat reformasi politik, hukum dan birokrasi, serta memperkuat pencegahan dan pemberantasan korupsi, narkoba, judi, dan penyeludupan.	-			0,00	KECAMATAN KONAWE
	7.01.01.2.06.0004	Penyediaan Bahan Logistik Kantor																		
			Jumlah Paket Bahan Logistik Kantor yang Disediakan				1 Paket	1 Paket	1.500.000,00	0,00	0,00	-1.500.000,00	Kab. Konawe, Konawe, Konawe	PAJAK BARANG DAN JASA TERTENTU (PBJT)	Memperkuat reformasi politik, hukum dan birokrasi, serta memperkuat pencegahan dan pemberantasan korupsi, narkoba, judi, dan penyeludupan.	3. MENGOPTIMALKAN TATA KELOLA PEMERINTAHAN YANG BERSIH, EFEKIF DAN PARTISIPATIF			4.200.000,00	KECAMATAN KONAWE
	7.01.01.2.06.0005	Penyediaan Barang Cetakan dan Penggandaan																		
			Jumlah Paket Barang Cetakan dan Penggandaan yang Disediakan				1 Paket	1 Paket	1.120.150,00	0,00	0,00	-1.120.150,00	Kab. Konawe, Konawe, Konawe	PAJAK BARANG DAN JASA TERTENTU (PBJT)	Memperkuat reformasi politik, hukum dan birokrasi, serta memperkuat pencegahan dan pemberantasan korupsi, narkoba, judi, dan penyeludupan.	3. MENGOPTIMALKAN TATA KELOLA PEMERINTAHAN YANG BERSIH, EFEKIF DAN PARTISIPATIF			1.050.000,00	KECAMATAN KONAWE
	7.01.01.2.06.0006	Penyediaan Bahan Bacaan dan Peraturan Perundang-undangan																		
			Jumlah Dokumen Bahan Bacaan dan Peraturan Perundang-Undangan yang Disediakan				1 Dokumen	1 Dokumen	0,00	0,00	0,00	0,00	Kab. Konawe, Semua Kecamatan, Semua Kel/Desa	DANA ALOKASI UMUM (DAU)	Memperkuat reformasi politik, hukum dan birokrasi, serta memperkuat pencegahan dan pemberantasan korupsi, narkoba, judi, dan penyeludupan.	-			0,00	KECAMATAN KONAWE
	7.01.01.2.06.0009	Penyelenggaraan Rapat Koordinasi dan Konsultasi SKPD																		
			Jumlah Laporan Penyelenggaraan Rapat Koordinasi dan Konsultasi SKPD				1 Laporan	1 Laporan	2.250.000,00	0,00	0,00	-2.250.000,00	Kab. Konawe, Konawe, Konawe	PAJAK BARANG DAN JASA TERTENTU (PBJT)	Memperkuat reformasi politik, hukum dan birokrasi, serta memperkuat pencegahan dan pemberantasan korupsi, narkoba, judi, dan penyeludupan.	3. MENGOPTIMALKAN TATA KELOLA PEMERINTAHAN YANG BERSIH, EFEKIF DAN PARTISIPATIF			2.625.000,00	KECAMATAN KONAWE
	7.01.01.2.06.0010	Penatausahaan Arsip Dinamis pada SKPD																		
			Jumlah Dokumen Penatausahaan Arsip Dinamis pada SKPD				1 Dokumen	1 Dokumen	0,00	0,00	0,00	0,00	Kab. Konawe, Semua Kecamatan, Semua Kel/Desa	DANA ALOKASI UMUM (DAU)	Memperkuat reformasi politik, hukum dan birokrasi, serta memperkuat pencegahan dan pemberantasan korupsi, narkoba, judi, dan penyeludupan.	-			0,00	KECAMATAN KONAWE
	7.01.01.2.07	Pengadaan Barang Milik Daerah Penunjang Urusan Pemerintah Daerah	*Jumlah Unit Barang Milik Daerah Penunjang Urusan Pemerintah Daerah yang diadakan*				2 Unit	2 Unit	144.988.200,00	0,00	0,00	-144.988.200,00			Memperkuat reformasi politik, hukum dan birokrasi, serta memperkuat pencegahan dan pemberantasan korupsi, narkoba, judi, dan penyeludupan.	3. MENGOPTIMALKAN TATA KELOLA PEMERINTAHAN YANG BERSIH, EFEKIF DAN PARTISIPATIF	Perangkat Daerah		162.350.000,00	KECAMATAN KONAWE
	7.01.01.2.07.0005	Pengadaan Mebel																		
			Jumlah Paket Mebel yang Disediakan				1 Unit	1 Unit	5.902.000,00	0,00	0,00	-5.902.000,00	Kab. Konawe, Konawe, Konawe	PAJAK BARANG DAN JASA TERTENTU (PBJT)	Memperkuat reformasi politik, hukum dan birokrasi, serta memperkuat pencegahan dan pemberantasan korupsi, narkoba, judi, dan penyeludupan.	3. MENGOPTIMALKAN TATA KELOLA PEMERINTAHAN YANG BERSIH, EFEKIF DAN PARTISIPATIF			1.050.000,00	KECAMATAN KONAWE

NO	KODE	URUSAN / BIDANG URUSAN / PROGRAM / OUTCOME / KEGIATAN / SUB KEGIATAN	INDIKATOR PROGRAM / KEGIATAN / SUB KEGIATAN	TARGET AKHIR PERIODE RENSTRA OPD	REALISASI CAPAIAN RENJA OPD TAHUN 2024	PRAKIRAAN CAPAIAN TARGET RENJA OPD TAHUN 2025	CAPAIAN KINERJA DAN KERANGKA PENDANAAN										KELOMPOK SASARAN	PRAKIRAAN MAJU RENCANA TAHUN 2027		PERANGKAT DAERAH PENANGGUNG JAWAB
							TARGET 2026		PAGU INDIKATIF (Rp)			Bertambah/Berkurang (10-12)	LOKASI	SUMBER DANA	PRIORITAS			TARGET	PAGU INDIKATIF (Rp)	
							SEBELUM	SESUDAH	RKPD 2026	APBD 2026	RKPD PERUBAHAN 2026				NASIONAL	DAERAH				
1	2	3	4	5	6	7	8	9	10	11	12	13	14	15	16	17	18	19	20	21
	7.01.01.2.07.0006	Pengadaan Peralatan dan Mesin Lainnya																		
			Jumlah Unit Peralatan dan Mesin Lainnya yang Disediakan				1 Unit	1 Unit	13.620.000,00	0,00	0,00	-13.620.000,00	Kab. Konawe, Konawe, Konawe	PAJAK BARANG DAN JASA TERTENTU (PBJT)	Memperkuat reformasi politik, hukum dan birokrasi, serta memperkuat pencegahan dan pemberantasan korupsi, narkoba, judi, dan penyeludupan.	3. MENGOPTIMALKAN TATA KELOLA PEMERINTAHAN YANG BERSIH, EFEKIF DAN PARTISIPATIF			2.100.000,00	KECAMATAN KONAWE
	7.01.01.2.08	Penyediaan Jasa Penunjang Urusan Pemerintahan Daerah	*Jumlah Laporan Hasil Penyediaan Jasa Penunjang Urusan Pemerintahan Daerah yang disediakan*				12 Laporan	12 Laporan	725.686.200,00	687.236.000,00	668.636.000,00	-57.050.200,00			Memperkuat reformasi politik, hukum dan birokrasi, serta memperkuat pencegahan dan pemberantasan korupsi, narkoba, judi, dan penyeludupan.	3. MENGOPTIMALKAN TATA KELOLA PEMERINTAHAN YANG BERSIH, EFEKIF DAN PARTISIPATIF	Perangkat Daerah		572.590.000,00	KECAMATAN KONAWE
	7.01.01.2.08.0001	Penyediaan Jasa Surat Menyurat																		
			Jumlah Laporan Penyediaan Jasa Surat Menyurat				1 Laporan	1 Laporan	900.300,00	0,00	0,00	-900.300,00	Kab. Konawe, Konawe, Konawe	PAJAK BARANG DAN JASA TERTENTU (PBJT)	Memperkuat reformasi politik, hukum dan birokrasi, serta memperkuat pencegahan dan pemberantasan korupsi, narkoba, judi, dan penyeludupan.	3. MENGOPTIMALKAN TATA KELOLA PEMERINTAHAN YANG BERSIH, EFEKIF DAN PARTISIPATIF			1.050.000,00	KECAMATAN KONAWE
	7.01.01.2.08.0002	Penyediaan Jasa Komunikasi, Sumber Daya Air dan Listrik																		
			Jumlah Laporan Penyediaan Jasa Komunikasi, Sumber Daya Air dan Listrik yang Disediakan				1 Laporan	1 Laporan	4.236.000,00	4.236.000,00	4.236.000,00	0,00	Kab. Konawe, Konawe, Konawe	RETRIBUSI PENGGUNAAN TENAGA KERJA ASING (TKA)	Memperkuat reformasi politik, hukum dan birokrasi, serta memperkuat pencegahan dan pemberantasan korupsi, narkoba, judi, dan penyeludupan.	3. MENGOPTIMALKAN TATA KELOLA PEMERINTAHAN YANG BERSIH, EFEKIF DAN PARTISIPATIF			5.250.000,00	KECAMATAN KONAWE
	7.01.01.2.08.0004	Penyediaan Jasa Pelayanan Umum Kantor																		
			Jumlah Laporan Penyediaan Jasa Pelayanan Umum Kantor yang Disediakan				1 Laporan	1 Laporan	173.400.000,00	168.600.000,00	168.600.000,00	-4.800.000,00	Kab. Konawe, Konawe, Konawe	RETRIBUSI PENGGUNAAN TENAGA KERJA ASING (TKA)	Memperkuat reformasi politik, hukum dan birokrasi, serta memperkuat pencegahan dan pemberantasan korupsi, narkoba, judi, dan penyeludupan.	3. MENGOPTIMALKAN TATA KELOLA PEMERINTAHAN YANG BERSIH, EFEKIF DAN PARTISIPATIF			107.100.000,00	KECAMATAN KONAWE
	7.01.01.2.09	Pemeliharaan Barang Milik Daerah Penunjang Urusan Pemerintahan Daerah	*Jumlah Unit Barang Milik Daerah Penunjang Urusan Pemerintahan Daerah yang dipelihara*				1 Unit	1 Unit	66.737.500,00	0,00	3.000.000,00	-63.737.500,00			Memperkuat reformasi politik, hukum dan birokrasi, serta memperkuat pencegahan dan pemberantasan korupsi, narkoba, judi, dan penyeludupan.	-	Perangkat Daerah		110.221.400,00	KECAMATAN KONAWE
	7.01.01.2.09.0001	Penyediaan Jasa Pemeliharaan, Biaya Pemeliharaan, dan Pajak Kendaraan Perorangan Dinas atau Kendaraan Dinas Jabatan																		
			Jumlah Kendaraan Perorangan Dinas atau Kendaraan Dinas Jabatan yang Dipelihara dan dibayarkan Pajaknya				1 Unit	1 Unit	0,00	0,00	0,00	0,00	Kab. Konawe, Semua Kecamatan, Semua Kel/Desa	DANA ALOKASI UMUM (DAU)	Memperkuat reformasi politik, hukum dan birokrasi, serta memperkuat pencegahan dan pemberantasan korupsi, narkoba, judi, dan penyeludupan.	-			0,00	KECAMATAN KONAWE
	7.01.01.2.09.0009	Pemeliharaan/Rehabilitasi Gedung Kantor dan Bangunan Lainnya																		
			Jumlah Gedung Kantor dan Bangunan Lainnya yang Dipelihara/Direhabilitasi				1 Unit	1 Unit	0,00	0,00	0,00	0,00	Kab. Konawe, Semua Kecamatan, Semua Kel/Desa	DANA ALOKASI UMUM (DAU)	Memperkuat reformasi politik, hukum dan birokrasi, serta memperkuat pencegahan dan pemberantasan korupsi, narkoba, judi, dan penyeludupan.	-			0,00	KECAMATAN KONAWE
	7.01.01.2.09.0010	Pemeliharaan/Rehabilitasi Sarana dan Prasarana Gedung Kantor atau Bangunan Lainnya																		
			Jumlah Sarana dan Prasarana Gedung Kantor atau Bangunan Lainnya yang Dipelihara/Direhabilitasi				1 Unit	1 Unit	0,00	0,00	0,00	0,00	Kab. Konawe, Semua Kecamatan, Semua Kel/Desa	DANA ALOKASI UMUM (DAU)	Memperkuat reformasi politik, hukum dan birokrasi, serta memperkuat pencegahan dan pemberantasan korupsi, narkoba, judi, dan penyeludupan.	-			0,00	KECAMATAN KONAWE
	7.01.01.2.09.0011	Pemeliharaan/Rehabilitasi Sarana dan Prasarana Pendukung Gedung Kantor atau Bangunan Lainnya																		
			Jumlah Sarana dan Prasarana Pendukung Gedung Kantor atau Bangunan Lainnya yang Dipelihara/Direhabilitasi				1 Unit	1 Unit	3.594.500,00	0,00	0,00	-3.594.500,00	Kab. Konawe, Konawe, Konawe	PAJAK BARANG DAN JASA TERTENTU (PBJT)	Memperkuat reformasi politik, hukum dan birokrasi, serta memperkuat pencegahan dan pemberantasan korupsi, narkoba, judi, dan penyeludupan.	3. MENGOPTIMALKAN TATA KELOLA PEMERINTAHAN YANG BERSIH, EFEKIF DAN PARTISIPATIF			1.050.000,00	KECAMATAN KONAWE
2.	**7.01.03**	**PROGRAM PEMBERDAYAAN MASYARAKAT DESA DAN KELURAHAN**	**PERSENTASE KEGIATAN PEMBERDAYAAN MASYARAKAT DESA DAN KELURAHAN YANG TERLAKSANA (114)**				**100 %**	**100 %**	**708.674.800,00**	**876.825.600,00**	**830.150.000,00**	**181.325.200,00**							**890.000.000,00**	
		[PERSENTASE KEGIATAN PEMBERDAYAAN MASYARAKAT DESA DAN KELURAHAN YANG TERLAKSANA]	**PERSENTASE KEGIATAN PEMBERDAYAAN MASYARAKAT DESA DAN KELURAHAN YANG TERLAKSANA**	**100.00**	**100.00**	**100.00**	-	-	**708.674.800,00**	**876.825.600,00**	**830.150.000,00**	-	-	-	-	-	-	**100.00**	**890.000.000,00**	-
	7.01.03.2.02	Kegiatan Pemberdayaan Kelurahan	*Jumlah Laporan Koordinasi Kegiatan Pemberdayaan Kelurahan*				2 Laporan	2 Laporan	678.663.800,00	849.175.600,00	802.500.000,00	123.836.200,00			Membangun dari desa dan dari bawah untuk pertumbuhan ekonomi, pemerataan ekonomi dan pemberantasan kemiskinan.	6. MEWUJUDKAN PEMERATAAN PEMBANGUNAN INFRASTRUKTUR ANTARA DESA DAN KOTA	Masyarakat		660.000.000,00	KECAMATAN KONAWE
	7.01.03.2.02.0001	Peningkatan Partisipasi Masyarakat dalam Forum Musyawarah Perencanaan Pembangunan di Kelurahan																		

NO	KODE	URUSAN / BIDANG URUSAN / PROGRAM / OUTCOME / KEGIATAN / SUB KEGIATAN	INDIKATOR PROGRAM / KEGIATAN / SUB KEGIATAN	TARGET AKHIR PERIODE RENSTRA OPD	REALISASI CAPAIAN RENJA OPD TAHUN 2024	PRAKIRAAN CAPAIAN TARGET RENJA OPD TAHUN 2025	CAPAIAN KINERJA DAN KERANGKA PENDANAAN										KELOMPOK SASARAN	PRAKIRAAN MAJU RENCANA TAHUN 2027		PERANGKAT DAERAH PENANGGUNG JAWAB
							TARGET 2026		PAGU INDIKATIF (Rp)			Bertambah/Berkurang (10-12)	LOKASI	SUMBER DANA	PRIORITAS			TARGET	PAGU INDIKATIF (Rp)	
							SEBELUM	SESUDAH	RKPD 2026	APBD 2026	RKPD PERUBAHAN 2026				NASIONAL	DAERAH				
1	2	3	4	5	6	7	8	9	10	11	12	13	14	15	16	17	18	19	20	21
			Jumlah Lembaga Kemasyarakatan yang Berpartisipasi dalam Forum Musyawarah Perencanaan Pembangunan di Kelurahan				5 Lembaga Kemasyarakatan	5 Lembaga Kemasyarakatan	13.364.900,00	0,00	0,00	-13.364.900,00	Kab. Konawe, Konawe, Konawe	PBJT-KONSUMSI TENAGA LISTRIK YANG DIHASILKAN SENDIRI	Membangun dari desa dan dari bawah untuk pertumbuhan ekonomi, pemerataan ekonomi dan pemberantasan kemiskinan.	6. MEWUJUDKAN PEMERATAAN PEMBANGUNAN INFRASTRUKTUR ANTARA DESA DAN KOTA			15.000.000,00	KECAMATAN KONAWE
	7.01.03.2.02.0002	Pembangunan Sarana dan Prasarana Kelurahan																		
			Jumlah Sarana dan Prasarana Kelurahan yang Terbangun				1 Unit	1 Unit	143.000.000,00	154.700.000,00	139.662.200,00	-3.337.800,00	Kab. Konawe, Konawe, Konawe	DAU TAMBAHAN DUKUNGAN PENDANAAN KELURAHAN	Membangun dari desa dan dari bawah untuk pertumbuhan ekonomi, pemerataan ekonomi dan pemberantasan kemiskinan.	6. MEWUJUDKAN PEMERATAAN PEMBANGUNAN INFRASTRUKTUR ANTARA DESA DAN KOTA			80.000.000,00	KECAMATAN KONAWE
	7.01.03.2.02.0003	Pemberdayaan Masyarakat di Kelurahan																		
			Jumlah Pokmas dan Ormas yang Melaksanakan Pemberdayaan Masyarakat di Kelurahan				5 Pokmas / Ormas	5 Pokmas / Ormas	11.899.200,00	60.337.800,00	60.337.800,00	48.438.600,00	Kab. Konawe, Konawe, Konawe	DAU TAMBAHAN DUKUNGAN PENDANAAN KELURAHAN	Membangun dari desa dan dari bawah untuk pertumbuhan ekonomi, pemerataan ekonomi dan pemberantasan kemiskinan.	6. MEWUJUDKAN PEMERATAAN PEMBANGUNAN INFRASTRUKTUR ANTARA DESA DAN KOTA			50.000.000,00	KECAMATAN KONAWE
		KELURAHAN TAWANGA							**4.650.799.500,00**	**4.017.749.934,00**	**3.503.947.471,00**	**-1.146.852.029,00**							**5.108.050.968,00**	
	7	**UNSUR KEWILAYAHAN**							**4.650.799.500,00**	**4.017.749.934,00**	**3.503.947.471,00**	**-1.146.852.029,00**							**5.108.050.968,00**	
	7.01	**KECAMATAN**							**4.650.799.500,00**	**4.017.749.934,00**	**3.503.947.471,00**	**-1.146.852.029,00**							**5.108.050.968,00**	
1.	**7.01.01**	**PROGRAM PENUNJANG URUSAN PEMERINTAHAN DAERAH KABUPATEN/KOTA**	**PERSENTASE RATA-RATA KEPATUHAN TATA KELOLA PERANGKAT DAERAH (115)**				**100,00 %**	**100,00 %**	**3.817.124.700,00**	**3.110.924.334,00**	**2.636.797.471,00**	**116.301.268,00**							**3.933.425.968,00**	
		[PERSENTASE KEGIATAN PENUNJANG URUSAN PEMERINTAHAN DAERAH YANG TERLAKSANA]	**PERSENTASE KEGIATAN PENUNJANG URUSAN PEMERINTAHAN DAERAH YANG TERLAKSANA**	**100.00**	**100.00**	**100.00**	-	-	**3.817.124.700,00**	**3.110.924.334,00**	**2.636.797.471,00**	-	-	-	-	-	-	**100.00**	**3.933.425.968,00**	-
	7.01.01.2.01	Perencanaan, Penganggaran, dan Evaluasi Kinerja Perangkat Daerah	*Jumlah Produk Administratif Perencanaan, Penganggaran, dan Evaluasi Kinerja Perangkat Daerah yang disusun*				6 Produk	6 Produk	31.930.000,00	12.000.000,00	12.000.000,00	-19.930.000,00			Memperkuat reformasi politik, hukum dan birokrasi, serta memperkuat pencegahan dan pemberantasan korupsi, narkoba, judi, dan penyeludupan.	3. MENGOPTIMALKAN TATA KELOLA PEMERINTAHAN YANG BERSIH, EFEKIF DAN PARTISIPATIF	Perangkat Daerah		76.175.000,00	KECAMATAN KONAWE
	7.01.01.2.01.0002	Koordinasi dan Penyusunan Dokumen RKA-SKPD																		
			Jumlah Dokumen RKA-SKPD dan Laporan Hasil Koordinasi Penyusunan Dokumen RKA-SKPD				1 Dokumen	1 Dokumen	500.100,00	0,00	0,00	-500.100,00	Kab. Konawe, Konawe, Tawanga	PAJAK BARANG DAN JASA TERTENTU (PBJT)	Memperkuat reformasi politik, hukum dan birokrasi, serta memperkuat pencegahan dan pemberantasan korupsi, narkoba, judi, dan penyeludupan.	3. MENGOPTIMALKAN TATA KELOLA PEMERINTAHAN YANG BERSIH, EFEKIF DAN PARTISIPATIF			525.000,00	KECAMATAN KONAWE
	7.01.01.2.01.0003	Koordinasi dan Penyusunan Dokumen Perubahan RKA-SKPD																		
			Jumlah Dokumen Perubahan RKA-SKPD dan Laporan Hasil Koordinasi Penyusunan Dokumen Perubahan RKA-SKPD				1 Dokumen	1 Dokumen	500.100,00	0,00	0,00	-500.100,00	Kab. Konawe, Konawe, Tawanga	PAJAK BARANG DAN JASA TERTENTU (PBJT)	Memperkuat reformasi politik, hukum dan birokrasi, serta memperkuat pencegahan dan pemberantasan korupsi, narkoba, judi, dan penyeludupan.	3. MENGOPTIMALKAN TATA KELOLA PEMERINTAHAN YANG BERSIH, EFEKIF DAN PARTISIPATIF			525.000,00	KECAMATAN KONAWE
	7.01.01.2.01.0004	Koordinasi dan Penyusunan DPA-SKPD																		
			Jumlah Dokumen DPA-SKPD dan Laporan Hasil Koordinasi Penyusunan Dokumen DPA-SKPD				1 Dokumen	1 Dokumen	500.100,00	0,00	0,00	-500.100,00	Kab. Konawe, Konawe, Tawanga	PAJAK BARANG DAN JASA TERTENTU (PBJT)	Memperkuat reformasi politik, hukum dan birokrasi, serta memperkuat pencegahan dan pemberantasan korupsi, narkoba, judi, dan penyeludupan.	3. MENGOPTIMALKAN TATA KELOLA PEMERINTAHAN YANG BERSIH, EFEKIF DAN PARTISIPATIF			525.000,00	KECAMATAN KONAWE
	7.01.01.2.01.0005	Koordinasi dan Penyusunan Perubahan DPA- SKPD																		
			Jumlah Dokumen Perubahan DPA-SKPD dan Laporan Hasil Koordinasi Penyusunan Dokumen Perubahan DPA-SKPD				1 Dokumen	1 Dokumen	500.100,00	0,00	0,00	-500.100,00	Kab. Konawe, Konawe, Tawanga	PAJAK BARANG DAN JASA TERTENTU (PBJT)	Memperkuat reformasi politik, hukum dan birokrasi, serta memperkuat pencegahan dan pemberantasan korupsi, narkoba, judi, dan penyeludupan.	3. MENGOPTIMALKAN TATA KELOLA PEMERINTAHAN YANG BERSIH, EFEKIF DAN PARTISIPATIF			525.000,00	KECAMATAN KONAWE
	7.01.01.2.01.0007	Evaluasi Kinerja Perangkat Daerah																		
			Jumlah Laporan Evaluasi Kinerja Perangkat Daerah				1 Laporan	1 Laporan	0,00	0,00	0,00	0,00	Kab. Konawe, Semua Kecamatan, Semua Kel/Desa	DANA ALOKASI UMUM (DAU)	Memperkuat reformasi politik, hukum dan birokrasi, serta memperkuat pencegahan dan pemberantasan korupsi, narkoba, judi, dan penyeludupan.	-			0,00	KECAMATAN KONAWE
		-	**-**	**-**	**-**	**-**	-	-	**3.817.124.700,00**	**3.110.924.334,00**	**2.636.797.471,00**	-	-	-	-	-	-	**-**	**3.933.425.968,00**	-
	7.01.01.2.01.0008	Penyelenggaraan Walidata Pendukung Statistik Sektoral Daerah																		
			Jumlah Dokumen Hasil Penyelenggaraan Walidata Pendukung Statistik Sektoral Daerah				1 Dokumen	1 Dokumen	0,00	0,00	0,00	0,00	Kab. Konawe, Semua Kecamatan, Semua Kel/Desa	DANA ALOKASI UMUM (DAU)	Memperkuat reformasi politik, hukum dan birokrasi, serta memperkuat pencegahan dan pemberantasan korupsi, narkoba, judi, dan penyeludupan.	-			0,00	KECAMATAN KONAWE
		[PERSENTASE KEGIATAN PENUNJANG URUSAN PEMERINTAHAN DAERAH YANG TERLAKSANA]	**PERSENTASE KEGIATAN PENUNJANG URUSAN PEMERINTAHAN DAERAH YANG TERLAKSANA**	**100.00**	**100.00**	**100.00**	-	-	**3.817.124.700,00**	**3.110.924.334,00**	**2.636.797.471,00**	-	-	-	-	-	-	**100.00**	**3.933.425.968,00**	-
	7.01.01.2.01.0009	Pelaksanaan Pengumpulan Data Statistik Sektoral Daerah																		

NO	KODE	URUSAN / BIDANG URUSAN / PROGRAM / OUTCOME / KEGIATAN / SUB KEGIATAN	INDIKATOR PROGRAM / KEGIATAN / SUB KEGIATAN	TARGET AKHIR PERIODE RENSTRA OPD	REALISASI CAPAIAN RENJA OPD TAHUN 2024	PRAKIRAAN CAPAIAN TARGET RENJA OPD TAHUN 2025	CAPAIAN KINERJA DAN KERANGKA PENDANAAN										KELOMPOK SASARAN	PRAKIRAAN MAJU RENCANA TAHUN 2027		PERANGKAT DAERAH PENANGGUNG JAWAB
							TARGET 2026		PAGU INDIKATIF (Rp)			Bertambah/Berkurang (10-12)	LOKASI	SUMBER DANA	PRIORITAS			TARGET	PAGU INDIKATIF (Rp)	
							SEBELUM	SESUDAH	RKPD 2026	APBD 2026	RKPD PERUBAHAN 2026				NASIONAL	DAERAH				
1	2	3	4	5	6	7	8	9	10	11	12	13	14	15	16	17	18	19	20	21
			Jumlah Data Statistik Sektoral Daerah yang Telah Dikumpulkan dan Diperiksa Lingkup Perangkat Daerah				1 Data	1 Data	1.812.100,00	0,00	0,00	-1.812.100,00	Kab. Konawe, Konawe, Tawanga	PAJAK BARANG DAN JASA TERTENTU (PBJT)	Memperkuat reformasi politik, hukum dan birokrasi, serta memperkuat pencegahan dan pemberantasan korupsi, narkoba, judi, dan penyeludupan.	3. MENGOPTIMALKAN TATA KELOLA PEMERINTAHAN YANG BERSIH, EFEKIF DAN PARTISIPATIF			2.100.000,00	KECAMATAN KONAWE
	7.01.01.2.02	Administrasi Keuangan Perangkat Daerah	-				-	-	2.656.598.300,00	2.336.438.684,00	1.877.911.821,00	-778.686.479,00			-	-	-		2.690.472.318,00	KECAMATAN KONAWE
	7.01.01.2.02.0002	Penyediaan Administrasi Pelaksanaan Tugas ASN																		
			Jumlah Dokumen Hasil Penyediaan Administrasi Pelaksanaan Tugas ASN				1 Dokumen	1 Dokumen	0,00	0,00	0,00	0,00	Kab. Konawe, Semua Kecamatan, Semua Kel/Desa	DANA ALOKASI UMUM (DAU)	-	-			0,00	KECAMATAN KONAWE
	7.01.01.2.02.0003	Pelaksanaan Penatausahaan dan Pengujian/Verifikasi Keuangan SKPD																		
			Jumlah Dokumen Penatausahaan dan Pengujian/Verifikasi Keuangan SKPD				1 Dokumen	1 Dokumen	0,00	0,00	0,00	0,00	Kab. Konawe, Semua Kecamatan, Semua Kel/Desa	DANA ALOKASI UMUM (DAU)	-	-			0,00	KECAMATAN KONAWE
	7.01.01.2.03	Administrasi Barang Milik Daerah pada Perangkat Daerah	*Jumlah Produk Administratif Barang Milik Daerah pada Perangkat Daerah yang disusun*				8 Produk	8 Produk	9.804.400,00	0,00	0,00	-9.804.400,00			Memperkuat reformasi politik, hukum dan birokrasi, serta memperkuat pencegahan dan pemberantasan korupsi, narkoba, judi, dan penyeludupan.	3. MENGOPTIMALKAN TATA KELOLA PEMERINTAHAN YANG BERSIH, EFEKIF DAN PARTISIPATIF	Perangkat Daerah		10.125.000,00	KECAMATAN KONAWE
	7.01.01.2.03.0001	Penyusunan Perencanaan Kebutuhan Barang Milik Daerah SKPD																		
			Jumlah Rencana Kebutuhan Barang Milik Daerah SKPD				2 Dokumen	2 Dokumen	800.900,00	0,00	0,00	-800.900,00	Kab. Konawe, Konawe, Tawanga	PAJAK BARANG DAN JASA TERTENTU (PBJT)	Memperkuat reformasi politik, hukum dan birokrasi, serta memperkuat pencegahan dan pemberantasan korupsi, narkoba, judi, dan penyeludupan.	3. MENGOPTIMALKAN TATA KELOLA PEMERINTAHAN YANG BERSIH, EFEKIF DAN PARTISIPATIF			525.000,00	KECAMATAN KONAWE
	7.01.01.2.03.0002	Pengamanan Barang Milik Daerah SKPD																		
			Jumlah Dokumen Pengamanan Barang Milik Daerah SKPD				1 Dokumen	1 Dokumen	0,00	0,00	0,00	0,00	Kab. Konawe, Semua Kecamatan, Semua Kel/Desa	DANA ALOKASI UMUM (DAU)	Memperkuat reformasi politik, hukum dan birokrasi, serta memperkuat pencegahan dan pemberantasan korupsi, narkoba, judi, dan penyeludupan.	-			0,00	KECAMATAN KONAWE
		-	**-**	**-**	**-**	**-**	-	-	**3.817.124.700,00**	**3.110.924.334,00**	**2.636.797.471,00**	-	-	-	-	-	-	**-**	**3.933.425.968,00**	-
	7.01.01.2.03.0003	Koordinasi dan Penilaian Barang Milik Daerah SKPD																		
			Jumlah Laporan Hasil Penilaian Barang Milik Daerah dan Hasil Koordinasi Penilaian Barang Milik Daerah SKPD				1 Laporan	1 Laporan	0,00	0,00	0,00	0,00	Kab. Konawe, Semua Kecamatan, Semua Kel/Desa	DANA ALOKASI UMUM (DAU)	Memperkuat reformasi politik, hukum dan birokrasi, serta memperkuat pencegahan dan pemberantasan korupsi, narkoba, judi, dan penyeludupan.	-			0,00	KECAMATAN KONAWE
	7.01.01.2.03.0004	Pembinaan, Pengawasan, dan Pengendalian Barang Milik Daerah pada SKPD																		
			Jumlah Laporan Hasil Pembinaan, Pengawasan, dan Pengendalian Barang Milik Daerah pada SKPD				1 Laporan	1 Laporan	0,00	0,00	0,00	0,00	Kab. Konawe, Semua Kecamatan, Semua Kel/Desa	DANA ALOKASI UMUM (DAU)	Memperkuat reformasi politik, hukum dan birokrasi, serta memperkuat pencegahan dan pemberantasan korupsi, narkoba, judi, dan penyeludupan.	-			0,00	KECAMATAN KONAWE
	7.01.01.2.03.0005	Rekonsiliasi dan Penyusunan Laporan Barang Milik Daerah pada SKPD																		
			Jumlah Laporan Rekonsiliasi dan Penyusunan Laporan Barang Milik Daerah pada SKPD				1 Laporan	1 Laporan	0,00	0,00	0,00	0,00	Kab. Konawe, Semua Kecamatan, Semua Kel/Desa	DANA ALOKASI UMUM (DAU)	Memperkuat reformasi politik, hukum dan birokrasi, serta memperkuat pencegahan dan pemberantasan korupsi, narkoba, judi, dan penyeludupan.	-			0,00	KECAMATAN KONAWE
		[PERSENTASE KEGIATAN PENUNJANG URUSAN PEMERINTAHAN DAERAH YANG TERLAKSANA]	**PERSENTASE KEGIATAN PENUNJANG URUSAN PEMERINTAHAN DAERAH YANG TERLAKSANA**	**100.00**	**100.00**	**100.00**	-	-	**3.817.124.700,00**	**3.110.924.334,00**	**2.636.797.471,00**	-	-	-	-	-	-	**100.00**	**3.933.425.968,00**	-
	7.01.01.2.03.0006	Penatausahaan Barang Milik Daerah pada SKPD																		
			Jumlah Laporan Penatausahaan Barang Milik Daerah pada SKPD				4 Laporan	4 Laporan	1.100.200,00	0,00	0,00	-1.100.200,00	Kab. Konawe, Konawe, Tawanga	PAJAK BARANG DAN JASA TERTENTU (PBJT)	Memperkuat reformasi politik, hukum dan birokrasi, serta memperkuat pencegahan dan pemberantasan korupsi, narkoba, judi, dan penyeludupan.	3. MENGOPTIMALKAN TATA KELOLA PEMERINTAHAN YANG BERSIH, EFEKIF DAN PARTISIPATIF			1.050.000,00	KECAMATAN KONAWE
	7.01.01.2.03.0007	Pemanfaatan Barang Milik Daerah SKPD																		
			Jumlah Dokumen Hasil Pemanfaatan Barang Milik Daerah SKPD				1 Dokumen	1 Dokumen	0,00	0,00	0,00	0,00	Kab. Konawe, Semua Kecamatan, Semua Kel/Desa	DANA ALOKASI UMUM (DAU)	Memperkuat reformasi politik, hukum dan birokrasi, serta memperkuat pencegahan dan pemberantasan korupsi, narkoba, judi, dan penyeludupan.	-			0,00	KECAMATAN KONAWE
	7.01.01.2.05	Administrasi Kepegawaian Perangkat Daerah	*Jumlah Produk Administratif Kepegawaian Perangkat Daerah yang disusun*				7 Produk	7 Produk	89.100.800,00	0,00	0,00	-89.100.800,00			Memperkuat reformasi politik, hukum dan birokrasi, serta memperkuat pencegahan dan pemberantasan korupsi, narkoba, judi, dan penyeludupan.	3. MENGOPTIMALKAN TATA KELOLA PEMERINTAHAN YANG BERSIH, EFEKIF DAN PARTISIPATIF	Perangkat Daerah		113.875.000,00	KECAMATAN KONAWE

NO	KODE	URUSAN / BIDANG URUSAN / PROGRAM / OUTCOME / KEGIATAN / SUB KEGIATAN	INDIKATOR PROGRAM / KEGIATAN / SUB KEGIATAN	TARGET AKHIR PERIODE RENSTRA OPD	REALISASI CAPAIAN RENJA OPD TAHUN 2024	PRAKIRAAN CAPAIAN TARGET RENJA OPD TAHUN 2025	CAPAIAN KINERJA DAN KERANGKA PENDANAAN										KELOMPOK SASARAN	PRAKIRAAN MAJU RENCANA TAHUN 2027		PERANGKAT DAERAH PENANGGUNG JAWAB
							TARGET 2026		PAGU INDIKATIF (Rp)			Bertambah/Berkurang (10-12)	LOKASI	SUMBER DANA	PRIORITAS			TARGET	PAGU INDIKATIF (Rp)	
							SEBELUM	SESUDAH	RKPD 2026	APBD 2026	RKPD PERUBAHAN 2026				NASIONAL	DAERAH				
1	2	3	4	5	6	7	8	9	10	11	12	13	14	15	16	17	18	19	20	21
	7.01.01.2.05.0002	Pengadaan Pakaian Dinas beserta Atribut Kelengkapannya																		
			Jumlah Paket Pakaian Dinas beserta Atribut Kelengkapan				1 Paket	1 Paket	12.000.000,00	0,00	0,00	-12.000.000,00	Kab. Konawe, Konawe, Tawanga	PAJAK BARANG DAN JASA TERTENTU (PBJT)	Memperkuat reformasi politik, hukum dan birokrasi, serta memperkuat pencegahan dan pemberantasan korupsi, narkoba, judi, dan penyeludupan.	3. MENGOPTIMALKAN TATA KELOLA PEMERINTAHAN YANG BERSIH, EFEKIF DAN PARTISIPATIF			2.625.000,00	KECAMATAN KONAWE
	7.01.01.2.05.0003	Pendataan dan Pengolahan Administrasi Kepegawaian																		
			Jumlah Dokumen Pendataan dan Pengolahan Administrasi Kepegawaian				1 Dokumen	1 Dokumen	600.200,00	0,00	0,00	-600.200,00	Kab. Konawe, Semua Kecamatan, Semua Kel/Desa	DANA ALOKASI UMUM (DAU)	Memperkuat reformasi politik, hukum dan birokrasi, serta memperkuat pencegahan dan pemberantasan korupsi, narkoba, judi, dan penyeludupan.	-			250.000,00	KECAMATAN KONAWE
	7.01.01.2.05.0004	Koordinasi dan Pelaksanaan Sistem Informasi Kepegawaian																		
			Jumlah Dokumen Hasil Koordinasi dan Pelaksanaaan Sistem Informasi Kepegawaian				1 Dokumen	1 Dokumen	0,00	0,00	0,00	0,00	Kab. Konawe, Semua Kecamatan, Semua Kel/Desa	DANA ALOKASI UMUM (DAU)	Memperkuat reformasi politik, hukum dan birokrasi, serta memperkuat pencegahan dan pemberantasan korupsi, narkoba, judi, dan penyeludupan.	-			0,00	KECAMATAN KONAWE
	7.01.01.2.05.0005	Monitoring, Evaluasi, dan Penilaian Kinerja Pegawai																		
			Jumlah Dokumen Monitoring, Evaluasi, dan Penilaian Kinerja Pegawai				1 Dokumen	1 Dokumen	0,00	0,00	0,00	0,00	Kab. Konawe, Semua Kecamatan, Semua Kel/Desa	DANA ALOKASI UMUM (DAU)	Memperkuat reformasi politik, hukum dan birokrasi, serta memperkuat pencegahan dan pemberantasan korupsi, narkoba, judi, dan penyeludupan.	-			0,00	KECAMATAN KONAWE
	7.01.01.2.06	Administrasi Umum Perangkat Daerah	*Jumlah Produk Administratif Umum Perangkat Daerah yang disusun*				10 Produk	10 Produk	92.279.300,00	75.249.650,00	75.249.650,00	-17.029.650,00			Memperkuat reformasi politik, hukum dan birokrasi, serta memperkuat pencegahan dan pemberantasan korupsi, narkoba, judi, dan penyeludupan.	3. MENGOPTIMALKAN TATA KELOLA PEMERINTAHAN YANG BERSIH, EFEKIF DAN PARTISIPATIF	Perangkat Daerah		127.617.250,00	KECAMATAN KONAWE
	7.01.01.2.06.0002	Penyediaan Peralatan dan Perlengkapan Kantor																		
			Jumlah Paket Peralatan dan Perlengkapan Kantor yang Disediakan				1 Paket	1 Paket	2.273.600,00	2.273.600,00	2.273.600,00	0,00	Kab. Konawe, Konawe, Tawanga	PBJT-KONSUMSI TENAGA LISTRIK YANG DIHASILKAN SENDIRI	Memperkuat reformasi politik, hukum dan birokrasi, serta memperkuat pencegahan dan pemberantasan korupsi, narkoba, judi, dan penyeludupan.	3. MENGOPTIMALKAN TATA KELOLA PEMERINTAHAN YANG BERSIH, EFEKIF DAN PARTISIPATIF			2.205.000,00	KECAMATAN KONAWE
	7.01.01.2.06.0003	Penyediaan Peralatan Rumah Tangga																		
			Jumlah Paket Peralatan Rumah Tangga yang Disediakan				4 Paket	4 Paket	0,00	0,00	0,00	0,00	Kab. Konawe, Semua Kecamatan, Semua Kel/Desa	DANA ALOKASI UMUM (DAU)	Memperkuat reformasi politik, hukum dan birokrasi, serta memperkuat pencegahan dan pemberantasan korupsi, narkoba, judi, dan penyeludupan.	-			0,00	KECAMATAN KONAWE
	7.01.01.2.06.0004	Penyediaan Bahan Logistik Kantor																		
			Jumlah Paket Bahan Logistik Kantor yang Disediakan				1 Paket	1 Paket	1.500.000,00	0,00	0,00	-1.500.000,00	Kab. Konawe, Konawe, Tawanga	PAJAK BARANG DAN JASA TERTENTU (PBJT)	Memperkuat reformasi politik, hukum dan birokrasi, serta memperkuat pencegahan dan pemberantasan korupsi, narkoba, judi, dan penyeludupan.	3. MENGOPTIMALKAN TATA KELOLA PEMERINTAHAN YANG BERSIH, EFEKIF DAN PARTISIPATIF			4.200.000,00	KECAMATAN KONAWE
	7.01.01.2.06.0005	Penyediaan Barang Cetakan dan Penggandaan																		
			Jumlah Paket Barang Cetakan dan Penggandaan yang Disediakan				1 Paket	1 Paket	1.372.500,00	0,00	0,00	-1.372.500,00	Kab. Konawe, Konawe, Tawanga	PAJAK BARANG DAN JASA TERTENTU (PBJT)	Memperkuat reformasi politik, hukum dan birokrasi, serta memperkuat pencegahan dan pemberantasan korupsi, narkoba, judi, dan penyeludupan.	3. MENGOPTIMALKAN TATA KELOLA PEMERINTAHAN YANG BERSIH, EFEKIF DAN PARTISIPATIF			1.050.000,00	KECAMATAN KONAWE
	7.01.01.2.06.0006	Penyediaan Bahan Bacaan dan Peraturan Perundang-undangan																		
			Jumlah Dokumen Bahan Bacaan dan Peraturan Perundang-Undangan yang Disediakan				1 Dokumen	1 Dokumen	0,00	0,00	0,00	0,00	Kab. Konawe, Semua Kecamatan, Semua Kel/Desa	DANA ALOKASI UMUM (DAU)	Memperkuat reformasi politik, hukum dan birokrasi, serta memperkuat pencegahan dan pemberantasan korupsi, narkoba, judi, dan penyeludupan.	-			0,00	KECAMATAN KONAWE
	7.01.01.2.06.0009	Penyelenggaraan Rapat Koordinasi dan Konsultasi SKPD																		
			Jumlah Laporan Penyelenggaraan Rapat Koordinasi dan Konsultasi SKPD				4 Laporan	4 Laporan	2.250.000,00	0,00	0,00	-2.250.000,00	Kab. Konawe, Konawe, Tawanga	PAJAK BARANG DAN JASA TERTENTU (PBJT)	Memperkuat reformasi politik, hukum dan birokrasi, serta memperkuat pencegahan dan pemberantasan korupsi, narkoba, judi, dan penyeludupan.	3. MENGOPTIMALKAN TATA KELOLA PEMERINTAHAN YANG BERSIH, EFEKIF DAN PARTISIPATIF			2.625.000,00	KECAMATAN KONAWE
	7.01.01.2.06.0010	Penatausahaan Arsip Dinamis pada SKPD																		

NO	KODE	URUSAN / BIDANG URUSAN / PROGRAM / OUTCOME / KEGIATAN / SUB KEGIATAN	INDIKATOR PROGRAM / KEGIATAN / SUB KEGIATAN	TARGET AKHIR PERIODE RENSTRA OPD	REALISASI CAPAIAN RENJA OPD TAHUN 2024	PRAKIRAAN CAPAIAN TARGET RENJA OPD TAHUN 2025	CAPAIAN KINERJA DAN KERANGKA PENDANAAN										KELOMPOK SASARAN	PRAKIRAAN MAJU RENCANA TAHUN 2027		PERANGKAT DAERAH PENANGGUNG JAWAB
							TARGET 2026		PAGU INDIKATIF (Rp)			Bertambah/Berkurang (10-12)	LOKASI	SUMBER DANA	PRIORITAS			TARGET	PAGU INDIKATIF (Rp)	
							SEBELUM	SESUDAH	RKPD 2026	APBD 2026	RKPD PERUBAHAN 2026				NASIONAL	DAERAH				
1	2	3	4	5	6	7	8	9	10	11	12	13	14	15	16	17	18	19	20	21
			Jumlah Dokumen Penatausahaan Arsip Dinamis pada SKPD				1 Dokumen	1 Dokumen	0,00	0,00	0,00	0,00	Kab. Konawe, Semua Kecamatan, Semua Kel/Desa	DANA ALOKASI UMUM (DAU)	Memperkuat reformasi politik, hukum dan birokrasi, serta memperkuat pencegahan dan pemberantasan korupsi, narkoba, judi, dan penyeludupan.	-			0,00	KECAMATAN KONAWE
	7.01.01.2.07	Pengadaan Barang Milik Daerah Penunjang Urusan Pemerintah Daerah	*Jumlah Unit Barang Milik Daerah Penunjang Urusan Pemerintah Daerah yang diadakan*				4 Unit	4 Unit	144.988.200,00	0,00	0,00	-144.988.200,00			Memperkuat reformasi politik, hukum dan birokrasi, serta memperkuat pencegahan dan pemberantasan korupsi, narkoba, judi, dan penyeludupan.	3. MENGOPTIMALKAN TATA KELOLA PEMERINTAHAN YANG BERSIH, EFEKIF DAN PARTISIPATIF	Perangkat Daerah		162.350.000,00	KECAMATAN KONAWE
	7.01.01.2.07.0001	Pengadaan Kendaraan Perorangan Dinas atau Kendaraan Dinas Jabatan																		
			Jumlah Unit Kendaraan Perorangan Dinas atau Kendaraan Dinas Jabatan yang Disediakan				1 Unit	1 Unit	20.600.000,00	0,00	0,00	-20.600.000,00	Kab. Konawe, Konawe, Tawanga	PAJAK BARANG DAN JASA TERTENTU (PBJT)	Memperkuat reformasi politik, hukum dan birokrasi, serta memperkuat pencegahan dan pemberantasan korupsi, narkoba, judi, dan penyeludupan.	3. MENGOPTIMALKAN TATA KELOLA PEMERINTAHAN YANG BERSIH, EFEKIF DAN PARTISIPATIF			26.250.000,00	KECAMATAN KONAWE
	7.01.01.2.07.0005	Pengadaan Mebel																		
			Jumlah Paket Mebel yang Disediakan				2 Unit	2 Unit	12.094.900,00	0,00	0,00	-12.094.900,00	Kab. Konawe, Konawe, Tawanga	PAJAK BARANG DAN JASA TERTENTU (PBJT)	Memperkuat reformasi politik, hukum dan birokrasi, serta memperkuat pencegahan dan pemberantasan korupsi, narkoba, judi, dan penyeludupan.	3. MENGOPTIMALKAN TATA KELOLA PEMERINTAHAN YANG BERSIH, EFEKIF DAN PARTISIPATIF			1.050.000,00	KECAMATAN KONAWE
	7.01.01.2.07.0006	Pengadaan Peralatan dan Mesin Lainnya																		
			Jumlah Unit Peralatan dan Mesin Lainnya yang Disediakan				1 Unit	1 Unit	17.458.000,00	0,00	0,00	-17.458.000,00	Kab. Konawe, Konawe, Tawanga	PAJAK BARANG DAN JASA TERTENTU (PBJT)	Memperkuat reformasi politik, hukum dan birokrasi, serta memperkuat pencegahan dan pemberantasan korupsi, narkoba, judi, dan penyeludupan.	3. MENGOPTIMALKAN TATA KELOLA PEMERINTAHAN YANG BERSIH, EFEKIF DAN PARTISIPATIF			2.100.000,00	KECAMATAN KONAWE
	7.01.01.2.08	Penyediaan Jasa Penunjang Urusan Pemerintahan Daerah	*Jumlah Laporan Hasil Penyediaan Jasa Penunjang Urusan Pemerintahan Daerah yang disediakan*				12 Laporan	12 Laporan	725.686.200,00	687.236.000,00	668.636.000,00	-57.050.200,00			Memperkuat reformasi politik, hukum dan birokrasi, serta memperkuat pencegahan dan pemberantasan korupsi, narkoba, judi, dan penyeludupan.	3. MENGOPTIMALKAN TATA KELOLA PEMERINTAHAN YANG BERSIH, EFEKIF DAN PARTISIPATIF	Perangkat Daerah		572.590.000,00	KECAMATAN KONAWE
	7.01.01.2.08.0001	Penyediaan Jasa Surat Menyurat																		
			Jumlah Laporan Penyediaan Jasa Surat Menyurat				4 Laporan	4 Laporan	900.300,00	0,00	0,00	-900.300,00	Kab. Konawe, Konawe, Tawanga	PAJAK BARANG DAN JASA TERTENTU (PBJT)	Memperkuat reformasi politik, hukum dan birokrasi, serta memperkuat pencegahan dan pemberantasan korupsi, narkoba, judi, dan penyeludupan.	3. MENGOPTIMALKAN TATA KELOLA PEMERINTAHAN YANG BERSIH, EFEKIF DAN PARTISIPATIF			1.050.000,00	KECAMATAN KONAWE
	7.01.01.2.08.0002	Penyediaan Jasa Komunikasi, Sumber Daya Air dan Listrik																		
			Jumlah Laporan Penyediaan Jasa Komunikasi, Sumber Daya Air dan Listrik yang Disediakan				4 Laporan	4 Laporan	636.000,00	4.130.000,00	4.130.000,00	3.494.000,00	Kab. Konawe, Konawe, Tawanga	PBJT-KONSUMSI TENAGA LISTRIK YANG DIHASILKAN SENDIRI	Memperkuat reformasi politik, hukum dan birokrasi, serta memperkuat pencegahan dan pemberantasan korupsi, narkoba, judi, dan penyeludupan.	3. MENGOPTIMALKAN TATA KELOLA PEMERINTAHAN YANG BERSIH, EFEKIF DAN PARTISIPATIF			5.250.000,00	KECAMATAN KONAWE
	7.01.01.2.08.0004	Penyediaan Jasa Pelayanan Umum Kantor																		
			Jumlah Laporan Penyediaan Jasa Pelayanan Umum Kantor yang Disediakan				4 Laporan	4 Laporan	148.200.000,00	139.200.000,00	143.400.000,00	-4.800.000,00	Kab. Konawe, Konawe, Tawanga	RETRIBUSI PENGGUNAAN TENAGA KERJA ASING (TKA)	Memperkuat reformasi politik, hukum dan birokrasi, serta memperkuat pencegahan dan pemberantasan korupsi, narkoba, judi, dan penyeludupan.	3. MENGOPTIMALKAN TATA KELOLA PEMERINTAHAN YANG BERSIH, EFEKIF DAN PARTISIPATIF			107.100.000,00	KECAMATAN KONAWE
	7.01.01.2.09	Pemeliharaan Barang Milik Daerah Penunjang Urusan Pemerintahan Daerah	*Jumlah Unit Barang Milik Daerah Penunjang Urusan Pemerintahan Daerah yang dipelihara*				4 Unit	4 Unit	66.737.500,00	0,00	3.000.000,00	-63.737.500,00			Memperkuat reformasi politik, hukum dan birokrasi, serta memperkuat pencegahan dan pemberantasan korupsi, narkoba, judi, dan penyeludupan.	3. MENGOPTIMALKAN TATA KELOLA PEMERINTAHAN YANG BERSIH, EFEKIF DAN PARTISIPATIF	Perangkat Daerah		110.221.400,00	KECAMATAN KONAWE
	7.01.01.2.09.0001	Penyediaan Jasa Pemeliharaan, Biaya Pemeliharaan, dan Pajak Kendaraan Perorangan Dinas atau Kendaraan Dinas Jabatan																		
			Jumlah Kendaraan Perorangan Dinas atau Kendaraan Dinas Jabatan yang Dipelihara dan dibayarkan Pajaknya				1 Unit	1 Unit	0,00	0,00	0,00	0,00	Kab. Konawe, Konawe, Tawanga	PAJAK BARANG DAN JASA TERTENTU (PBJT)	Memperkuat reformasi politik, hukum dan birokrasi, serta memperkuat pencegahan dan pemberantasan korupsi, narkoba, judi, dan penyeludupan.	3. MENGOPTIMALKAN TATA KELOLA PEMERINTAHAN YANG BERSIH, EFEKIF DAN PARTISIPATIF			0,00	KECAMATAN KONAWE
	7.01.01.2.09.0009	Pemeliharaan/Rehabilitasi Gedung Kantor dan Bangunan Lainnya																		
			Jumlah Gedung Kantor dan Bangunan Lainnya yang Dipelihara/Direhabilitasi				1 Unit	1 Unit	4.692.500,00	0,00	0,00	-4.692.500,00	Kab. Konawe, Semua Kecamatan, Semua Kel/Desa	DANA ALOKASI UMUM (DAU)	Memperkuat reformasi politik, hukum dan birokrasi, serta memperkuat pencegahan dan pemberantasan korupsi, narkoba, judi, dan penyeludupan.	-			2.500.000,00	KECAMATAN KONAWE
	7.01.01.2.09.0010	Pemeliharaan/Rehabilitasi Sarana dan Prasarana Gedung Kantor atau Bangunan Lainnya																		

NO	KODE	URUSAN / BIDANG URUSAN / PROGRAM / OUTCOME / KEGIATAN / SUB KEGIATAN	INDIKATOR PROGRAM / KEGIATAN / SUB KEGIATAN	TARGET AKHIR PERIODE RENSTRA OPD	REALISASI CAPAIAN RENJA OPD TAHUN 2024	PRAKIRAAN CAPAIAN TARGET RENJA OPD TAHUN 2025	CAPAIAN KINERJA DAN KERANGKA PENDANAAN										KELOMPOK SASARAN	PRAKIRAAN MAJU RENCANA TAHUN 2027		PERANGKAT DAERAH PENANGGUNG JAWAB
							TARGET 2026		PAGU INDIKATIF (Rp)			Bertambah/Berkurang (10-12)	LOKASI	SUMBER DANA	PRIORITAS			TARGET	PAGU INDIKATIF (Rp)	
							SEBELUM	SESUDAH	RKPD 2026	APBD 2026	RKPD PERUBAHAN 2026				NASIONAL	DAERAH				
1	2	3	4	5	6	7	8	9	10	11	12	13	14	15	16	17	18	19	20	21
			Jumlah Sarana dan Prasarana Gedung Kantor atau Bangunan Lainnya yang Dipelihara/Direhabilitasi				1 Unit	1 Unit	0,00	0,00	0,00	0,00	Kab. Konawe, Semua Kecamatan, Semua Kel/Desa	DANA ALOKASI UMUM (DAU)	Memperkuat reformasi politik, hukum dan birokrasi, serta memperkuat pencegahan dan pemberantasan korupsi, narkoba, judi, dan penyeludupan.	-			0,00	KECAMATAN KONAWE
	7.01.01.2.09.0011	Pemeliharaan/Rehabilitasi Sarana dan Prasarana Pendukung Gedung Kantor atau Bangunan Lainnya																		
			Jumlah Sarana dan Prasarana Pendukung Gedung Kantor atau Bangunan Lainnya yang Dipelihara/Direhabilitasi				1 Unit	1 Unit	0,00	0,00	0,00	0,00	Kab. Konawe, Konawe, Tawanga	PAJAK BARANG DAN JASA TERTENTU (PBJT)	Memperkuat reformasi politik, hukum dan birokrasi, serta memperkuat pencegahan dan pemberantasan korupsi, narkoba, judi, dan penyeludupan.	3. MENGOPTIMALKAN TATA KELOLA PEMERINTAHAN YANG BERSIH, EFEKIF DAN PARTISIPATIF			0,00	KECAMATAN KONAWE
2.	**7.01.03**	**PROGRAM PEMBERDAYAAN MASYARAKAT DESA DAN KELURAHAN**	**PERSENTASE KEGIATAN PEMBERDAYAAN MASYARAKAT DESA DAN KELURAHAN YANG TERLAKSANA (115)**				**100,00 %**	**100,00 %**	**708.674.800,00**	**876.825.600,00**	**830.150.000,00**	**181.325.200,00**							**890.000.000,00**	
		[PERSENTASE KEGIATAN PEMBERDAYAAN MASYARAKAT DESA DAN KELURAHAN YANG TERLAKSANA]	**PERSENTASE KEGIATAN PEMBERDAYAAN MASYARAKAT DESA DAN KELURAHAN YANG TERLAKSANA**	**100.00**	**100.00**	**100.00**	-	-	**708.674.800,00**	**876.825.600,00**	**830.150.000,00**	-	-	-	-	-	-	**100.00**	**890.000.000,00**	-
	7.01.03.2.02	Kegiatan Pemberdayaan Kelurahan	*Jumlah Laporan Koordinasi Kegiatan Pemberdayaan Kelurahan*				2 Laporan	2 Laporan	678.663.800,00	849.175.600,00	802.500.000,00	123.836.200,00			Membangun dari desa dan dari bawah untuk pertumbuhan ekonomi, pemerataan ekonomi dan pemberantasan kemiskinan.	6. MEWUJUDKAN PEMERATAAN PEMBANGUNAN INFRASTRUKTUR ANTARA DESA DAN KOTA	Masyarakat		660.000.000,00	KECAMATAN KONAWE
	7.01.03.2.02.0001	Peningkatan Partisipasi Masyarakat dalam Forum Musyawarah Perencanaan Pembangunan di Kelurahan																		
			Jumlah Lembaga Kemasyarakatan yang Berpartisipasi dalam Forum Musyawarah Perencanaan Pembangunan di Kelurahan				5 Lembaga Kemasyarakatan	5 Lembaga Kemasyarakatan	14.614.900,00	0,00	0,00	-14.614.900,00	Kab. Konawe, Konawe, Tawanga	DAU TAMBAHAN DUKUNGAN PENDANAAN KELURAHAN	Membangun dari desa dan dari bawah untuk pertumbuhan ekonomi, pemerataan ekonomi dan pemberantasan kemiskinan.	6. MEWUJUDKAN PEMERATAAN PEMBANGUNAN INFRASTRUKTUR ANTARA DESA DAN KOTA			15.000.000,00	KECAMATAN KONAWE
	7.01.03.2.02.0002	Pembangunan Sarana dan Prasarana Kelurahan																		
			Jumlah Sarana dan Prasarana Kelurahan yang Terbangun				1 Unit	1 Unit	135.200.000,00	154.700.000,00	142.492.200,00	7.292.200,00	Kab. Konawe, Konawe, Tawanga	DAU TAMBAHAN DUKUNGAN PENDANAAN KELURAHAN	Membangun dari desa dan dari bawah untuk pertumbuhan ekonomi, pemerataan ekonomi dan pemberantasan kemiskinan.	6. MEWUJUDKAN PEMERATAAN PEMBANGUNAN INFRASTRUKTUR ANTARA DESA DAN KOTA			80.000.000,00	KECAMATAN KONAWE
	7.01.03.2.02.0003	Pemberdayaan Masyarakat di Kelurahan																		
			Jumlah Pokmas dan Ormas yang Melaksanakan Pemberdayaan Masyarakat di Kelurahan				5 Pokmas / Ormas	5 Pokmas / Ormas	11.993.350,00	57.507.800,00	57.507.800,00	45.514.450,00	Kab. Konawe, Konawe, Tawanga	DAU TAMBAHAN DUKUNGAN PENDANAAN KELURAHAN	Membangun dari desa dan dari bawah untuk pertumbuhan ekonomi, pemerataan ekonomi dan pemberantasan kemiskinan.	6. MEWUJUDKAN PEMERATAAN PEMBANGUNAN INFRASTRUKTUR ANTARA DESA DAN KOTA			50.000.000,00	KECAMATAN KONAWE
		KECAMATAN KAPOIALA							**2.587.007.256,00**	**2.086.851.776,00**	**1.797.257.713,00**	**-789.749.543,00**							**1.733.040.900,00**	
	7	**UNSUR KEWILAYAHAN**							**2.587.007.256,00**	**2.086.851.776,00**	**1.797.257.713,00**	**-789.749.543,00**							**1.733.040.900,00**	
	7.01	**KECAMATAN**							**2.587.007.256,00**	**2.086.851.776,00**	**1.797.257.713,00**	**-789.749.543,00**							**1.733.040.900,00**	
1.	**7.01.01**	**PROGRAM PENUNJANG URUSAN PEMERINTAHAN DAERAH KABUPATEN/KOTA**	**-**				**-**	**-**	**2.139.230.656,00**	**1.816.986.776,00**	**1.530.107.713,00**	**-1.238.438.056,00**							**900.792.600,00**	
		[PERSENTASE KEGIATAN PENUNJANG URUSAN PEMERINTAHAN DAERAH YANG TERLAKSANA]	**PERSENTASE KEGIATAN PENUNJANG URUSAN PEMERINTAHAN DAERAH YANG TERLAKSANA**	**100,00**	**100,00**	**100,00**	-	-	**2.139.230.656,00**	**1.816.986.776,00**	**1.530.107.713,00**	-	-	-	-	-	-	**100,00**	**900.792.600,00**	-
	7.01.01.2.01	Perencanaan, Penganggaran, dan Evaluasi Kinerja Perangkat Daerah	-				-	-	19.998.900,00	12.375.000,00	12.375.000,00	-7.623.900,00			-	-	-		90.200.000,00	KECAMATAN KAPOIALA
	7.01.01.2.01.0001	Penyusunan Dokumen Perencanaan Perangkat Daerah																		
			Jumlah Dokumen Perencanaan Perangkat Daerah				2 Dokumen	2 Dokumen	3.700.200,00	3.375.000,00	3.375.000,00	-325.200,00	Kab. Konawe, Semua Kecamatan, Semua Kel/Desa	RETRIBUSI PENGGUNAAN TENAGA KERJA ASING (TKA)	-	-			4.000.000,00	KECAMATAN KAPOIALA
	7.01.01.2.01.0002	Koordinasi dan Penyusunan Dokumen RKA-SKPD																		
			Jumlah Dokumen RKA-SKPD dan Laporan Hasil Koordinasi Penyusunan Dokumen RKA-SKPD				1 Dokumen	1 Dokumen	1.800.200,00	1.500.000,00	1.500.000,00	-300.200,00	Kab. Konawe, Semua Kecamatan, Semua Kel/Desa	RETRIBUSI PENGGUNAAN TENAGA KERJA ASING (TKA)	-	-			2.000.000,00	KECAMATAN KAPOIALA
	7.01.01.2.01.0003	Koordinasi dan Penyusunan Dokumen Perubahan RKA-SKPD																		
			Jumlah Dokumen Perubahan RKA-SKPD dan Laporan Hasil Koordinasi Penyusunan Dokumen Perubahan RKA-SKPD				1 Dokumen	1 Dokumen	1.800.700,00	1.500.000,00	1.500.000,00	-300.700,00	Kab. Konawe, Semua Kecamatan, Semua Kel/Desa	RETRIBUSI PENGGUNAAN TENAGA KERJA ASING (TKA)	-	-			2.000.000,00	KECAMATAN KAPOIALA
	7.01.01.2.01.0004	Koordinasi dan Penyusunan DPA-SKPD																		
			Jumlah Dokumen DPA-SKPD dan Laporan Hasil Koordinasi Penyusunan Dokumen DPA-SKPD				1 Dokumen	1 Dokumen	1.799.700,00	1.500.000,00	1.500.000,00	-299.700,00	Kab. Konawe, Semua Kecamatan, Semua Kel/Desa	RETRIBUSI PENGGUNAAN TENAGA KERJA ASING (TKA)	-	-			2.000.000,00	KECAMATAN KAPOIALA
	7.01.01.2.01.0005	Koordinasi dan Penyusunan Perubahan DPA- SKPD																		
			Jumlah Dokumen Perubahan DPA-SKPD dan Laporan Hasil Koordinasi Penyusunan Dokumen Perubahan DPA-SKPD				1 Dokumen	1 Dokumen	1.799.500,00	1.500.000,00	1.500.000,00	-299.500,00	Kab. Konawe, Semua Kecamatan, Semua Kel/Desa	RETRIBUSI PENGGUNAAN TENAGA KERJA ASING (TKA)	-	-			2.000.000,00	KECAMATAN KAPOIALA
	7.01.01.2.01.0006	Koordinasi dan Penyusunan Laporan Capaian Kinerja dan Ikhtisar Realisasi Kinerja SKPD																		
			Jumlah Laporan Capaian Kinerja dan Ikhtisar Realisasi Kinerja SKPD dan Laporan Hasil Koordinasi Penyusunan Laporan Capaian Kinerja dan Ikhtisar Realisasi Kinerja SKPD				1 Laporan	1 Laporan	1.799.400,00	1.500.000,00	1.500.000,00	-299.400,00	Kab. Konawe, Semua Kecamatan, Semua Kel/Desa	RETRIBUSI PENGGUNAAN TENAGA KERJA ASING (TKA)	-	-			2.000.000,00	KECAMATAN KAPOIALA

NO	KODE	URUSAN / BIDANG URUSAN / PROGRAM / OUTCOME / KEGIATAN / SUB KEGIATAN	INDIKATOR PROGRAM / KEGIATAN / SUB KEGIATAN	TARGET AKHIR PERIODE RENSTRA OPD	REALISASI CAPAIAN RENJA OPD TAHUN 2024	PRAKIRAAN CAPAIAN TARGET RENJA OPD TAHUN 2025	CAPAIAN KINERJA DAN KERANGKA PENDANAAN										KELOMPOK SASARAN	PRAKIRAAN MAJU RENCANA TAHUN 2027		PERANGKAT DAERAH PENANGGUNG JAWAB
							TARGET 2026		PAGU INDIKATIF (Rp)			Bertambah/Berkurang (10-12)	LOKASI	SUMBER DANA	PRIORITAS			TARGET	PAGU INDIKATIF (Rp)	
							SEBELUM	SESUDAH	RKPD 2026	APBD 2026	RKPD PERUBAHAN 2026				NASIONAL	DAERAH				
1	2	3	4	5	6	7	8	9	10	11	12	13	14	15	16	17	18	19	20	21
	7.01.01.2.01.0007	Evaluasi Kinerja Perangkat Daerah																		
			Jumlah Laporan Evaluasi Kinerja Perangkat Daerah				1 Laporan	1 Laporan	1.799.200,00	1.500.000,00	1.500.000,00	-299.200,00	Kab. Konawe, Semua Kecamatan, Semua Kel/Desa	RETRIBUSI PENGGUNAAN TENAGA KERJA ASING (TKA)	-	-			2.000.000,00	KECAMATAN KAPOIALA
	7.01.01.2.01.0008	Penyelenggaraan Walidata Pendukung Statistik Sektoral Daerah																		
			Jumlah Dokumen Hasil Penyelenggaraan Walidata Pendukung Statistik Sektoral Daerah				1 Dokumen	1 Dokumen	400.000,00	0,00	0,00	-400.000,00	Kab. Konawe, Semua Kecamatan, Semua Kel/Desa	DANA ALOKASI UMUM (DAU)	-	-			10.000.000,00	KECAMATAN KAPOIALA
	7.01.01.2.01.0009	Pelaksanaan Pengumpulan Data Statistik Sektoral Daerah																		
			Jumlah Data Statistik Sektoral Daerah yang Telah Dikumpulkan dan Diperiksa Lingkup Perangkat Daerah				1 Data	1 Data	1.800.000,00	0,00	0,00	-1.800.000,00	Kab. Konawe, Semua Kecamatan, Semua Kel/Desa	DANA ALOKASI UMUM (DAU)	-	-			10.000.000,00	KECAMATAN KAPOIALA
		-	**-**	**-**	**-**	**-**	-	-	**2.139.230.656,00**	**1.816.986.776,00**	**1.530.107.713,00**	-	-	-	-	-	-	**-**	**900.792.600,00**	-
	7.01.01.2.01.0010	Pelaksanaan Forum Perangkat Daerah Berdasarkan Bidang Urusan yang Diampu dalam Rangka Penyusunan Dokumen Perencanaan Perangkat Daerah																		
			Jumlah Berita Acara Hasil Forum Perangkat Daerah Berdasarkan Bidang Urusan yang Diampu dalam Rangka Penyusunan Dokumen Perencanaan Perangkat Daerah				1 Berita Acara	1 Berita Acara	0,00	0,00	0,00	0,00	Kab. Konawe, Semua Kecamatan, Semua Kel/Desa	DANA ALOKASI UMUM (DAU)	-	-			10.000.000,00	KECAMATAN KAPOIALA
	7.01.01.2.01.0011	Penyusunan Dokumen Perencanaan Urusan Selain Renstra PD dan Renja PD																		
			Jumlah Dokumen Perencanaan Urusan Selain Renstra PD dan Renja PD yang disusun				1 Dokumen	1 Dokumen	0,00	0,00	0,00	0,00	Kab. Konawe, Semua Kecamatan, Semua Kel/Desa	DANA ALOKASI UMUM (DAU)	-	-			10.000.000,00	KECAMATAN KAPOIALA
	7.01.01.2.01.0012	Koordinasi Peningkatan Partisipasi Masyarakat dalam Penyelenggaraan Urusan Pemerintahan Daerah yang Diampu																		
			Jumlah Subtansi Koordinasi Peningkatan Partisipasi Masyarakat dalam Penyelenggaraan Urusan Pemerintahan Daerah yang Diampu				1 Substansi	1 Substansi	0,00	0,00	0,00	0,00	Kab. Konawe, Semua Kecamatan, Semua Kel/Desa	DANA ALOKASI UMUM (DAU)	-	-			10.000.000,00	KECAMATAN KAPOIALA
		[PERSENTASE KEGIATAN PENUNJANG URUSAN PEMERINTAHAN DAERAH YANG TERLAKSANA]	**PERSENTASE KEGIATAN PENUNJANG URUSAN PEMERINTAHAN DAERAH YANG TERLAKSANA**	**100,00**	**100,00**	**100,00**	-	-	**2.139.230.656,00**	**1.816.986.776,00**	**1.530.107.713,00**	-	-	-	-	-	-	**100,00**	**900.792.600,00**	-
	7.01.01.2.01.0013	Sinkronisasi dan Harmonisasi Pusat dan Daerah dalam Rangka Mendukung Target Pembangunan Nasional melalui Koordinasi Teknis Pembangunan																		
			Jumlah Berita Acara Hasil Sinkronisasi dan Harmonisasi Pusat dan Daerah dalam Rangka Mendukung Target Pembangunan Nasional melalui Koordinasi Teknis Pembangunan				1 Berita Acara	1 Berita Acara	0,00	0,00	0,00	0,00	Kab. Konawe, Semua Kecamatan, Semua Kel/Desa	DANA ALOKASI UMUM (DAU)	-	3. MENGOPTIMALKAN TATA KELOLA PEMERINTAHAN YANG BERSIH, EFEKIF DAN PARTISIPATIF			10.000.000,00	KECAMATAN KAPOIALA
	7.01.01.2.02	Administrasi Keuangan Perangkat Daerah	-				-	-	1.578.819.056,00	1.505.373.426,00	1.312.694.363,00	-266.124.693,00			-	-	-		15.501.850,00	KECAMATAN KAPOIALA
	7.01.01.2.02.0001	Penyediaan Gaji dan Tunjangan ASN																		
			Jumlah Orang yang Menerima Gaji dan Tunjangan ASN				294 Orang/ bulan	294 Orang/ bulan	1.570.715.656,00	1.505.373.426,00	1.312.694.363,00	-258.021.293,00	Kab. Konawe, Semua Kecamatan, Semua Kel/Desa	DANA ALOKASI UMUM (DAU)	-	-			1.000.000,00	KECAMATAN KAPOIALA
	7.01.01.2.02.0002	Penyediaan Administrasi Pelaksanaan Tugas ASN																		
			Jumlah Dokumen Hasil Penyediaan Administrasi Pelaksanaan Tugas ASN				1 Dokumen	1 Dokumen	5.499.800,00	0,00	0,00	-5.499.800,00	Kab. Konawe, Semua Kecamatan, Semua Kel/Desa	DANA ALOKASI UMUM (DAU)	-	-			6.000.000,00	KECAMATAN KAPOIALA
	7.01.01.2.02.0003	Pelaksanaan Penatausahaan dan Pengujian/Verifikasi Keuangan SKPD																		
			Jumlah Dokumen Penatausahaan dan Pengujian/Verifikasi Keuangan SKPD				4 Dokumen	4 Dokumen	1.301.000,00	0,00	0,00	-1.301.000,00	Kab. Konawe, Semua Kecamatan, Semua Kel/Desa	DANA ALOKASI UMUM (DAU)	-	-			2.000.000,00	KECAMATAN KAPOIALA
	7.01.01.2.02.0004	Koordinasi dan Pelaksanaan Akuntansi SKPD																		
			Jumlah Dokumen Koordinasi dan Pelaksanaan Akuntansi SKPD				1 Dokumen	1 Dokumen	401.100,00	0,00	0,00	-401.100,00	Kab. Konawe, Semua Kecamatan, Semua Kel/Desa	DANA ALOKASI UMUM (DAU)	-	-			999.850,00	KECAMATAN KAPOIALA
	7.01.01.2.02.0005	Koordinasi dan Penyusunan Laporan Keuangan Akhir Tahun SKPD																		
			Jumlah Laporan Keuangan Akhir Tahun SKPD dan Laporan Hasil Koordinasi Penyusunan Laporan Keuangan Akhir Tahun SKPD				1 Laporan	1 Laporan	200.500,00	0,00	0,00	-200.500,00	Kab. Konawe, Semua Kecamatan, Semua Kel/Desa	DANA ALOKASI UMUM (DAU)	-	-			250.000,00	KECAMATAN KAPOIALA
	7.01.01.2.02.0006	Pengelolaan dan Penyiapan Bahan Tanggapan Pemeriksaan																		
			Jumlah Dokumen Bahan Tanggapan Pemeriksaan dan Tindak Lanjut Pemeriksaan				1 Dokumen	1 Dokumen	251.000,00	0,00	0,00	-251.000,00	Kab. Konawe, Semua Kecamatan, Semua Kel/Desa	DANA ALOKASI UMUM (DAU)	-	-			250.000,00	KECAMATAN KAPOIALA
	7.01.01.2.02.0007	Koordinasi dan Penyusunan Laporan Keuangan Bulanan/ Triwulanan/ Semesteran SKPD																		
			Jumlah Laporan Keuangan Bulanan/ Triwulanan/ Semesteran SKPD dan Laporan Koordinasi Penyusunan Laporan Keuangan Bulanan/Triwulanan/Semesteran SKPD				1 Laporan	1 Laporan	250.000,00	0,00	0,00	-250.000,00	Kab. Konawe, Semua Kecamatan, Semua Kel/Desa	DANA ALOKASI UMUM (DAU)	-	-			250.000,00	KECAMATAN KAPOIALA
	7.01.01.2.02.0008	Penyusunan Pelaporan dan Analisis Prognosis Realisasi Anggaran																		
			Jumlah Dokumen Pelaporan dan Analisis Prognosis Realisasi Anggaran				1 Dokumen	1 Dokumen	200.000,00	0,00	0,00	-200.000,00	Kab. Konawe, Semua Kecamatan, Semua Kel/Desa	DANA ALOKASI UMUM (DAU)	-	-			250.000,00	KECAMATAN KAPOIALA
	7.01.01.2.03	Administrasi Barang Milik Daerah pada Perangkat Daerah	-				-	-	5.235.000,00	0,00	0,00	-5.235.000,00			-	-	-		16.112.250,00	KECAMATAN KAPOIALA
	7.01.01.2.03.0001	Penyusunan Perencanaan Kebutuhan Barang Milik Daerah SKPD																		

NO	KODE	URUSAN / BIDANG URUSAN / PROGRAM / OUTCOME / KEGIATAN / SUB KEGIATAN	INDIKATOR PROGRAM / KEGIATAN / SUB KEGIATAN	TARGET AKHIR PERIODE RENSTRA OPD	REALISASI CAPAIAN RENJA OPD TAHUN 2024	PRAKIRAAN CAPAIAN TARGET RENJA OPD TAHUN 2025	CAPAIAN KINERJA DAN KERANGKA PENDANAAN										KELOMPOK SASARAN	PRAKIRAAN MAJU RENCANA TAHUN 2027		PERANGKAT DAERAH PENANGGUNG JAWAB
							TARGET 2026		PAGU INDIKATIF (Rp)			Bertambah/Berkurang (10-12)	LOKASI	SUMBER DANA	PRIORITAS			TARGET	PAGU INDIKATIF (Rp)	
							SEBELUM	SESUDAH	RKPD 2026	APBD 2026	RKPD PERUBAHAN 2026				NASIONAL	DAERAH				
1	2	3	4	5	6	7	8	9	10	11	12	13	14	15	16	17	18	19	20	21
			Jumlah Rencana Kebutuhan Barang Milik Daerah SKPD				2 Dokumen	2 Dokumen	400.000,00	0,00	0,00	-400.000,00	Kab. Konawe, Semua Kecamatan, Semua Kel/Desa	DANA ALOKASI UMUM (DAU)	-	-			500.000,00	KECAMATAN KAPOIALA
	7.01.01.2.03.0002	Pengamanan Barang Milik Daerah SKPD																		
			Jumlah Dokumen Pengamanan Barang Milik Daerah SKPD				1 Dokumen	1 Dokumen	400.000,00	0,00	0,00	-400.000,00	Kab. Konawe, Semua Kecamatan, Semua Kel/Desa	DANA ALOKASI UMUM (DAU)	-	-			250.000,00	KECAMATAN KAPOIALA
	7.01.01.2.03.0003	Koordinasi dan Penilaian Barang Milik Daerah SKPD																		
			Jumlah Laporan Hasil Penilaian Barang Milik Daerah dan Hasil Koordinasi Penilaian Barang Milik Daerah SKPD				1 Laporan	1 Laporan	0,00	0,00	0,00	0,00	Kab. Konawe, Semua Kecamatan, Semua Kel/Desa	DANA ALOKASI UMUM (DAU)	-	-			250.000,00	KECAMATAN KAPOIALA
	7.01.01.2.03.0004	Pembinaan, Pengawasan, dan Pengendalian Barang Milik Daerah pada SKPD																		
			Jumlah Laporan Hasil Pembinaan, Pengawasan, dan Pengendalian Barang Milik Daerah pada SKPD				1 Laporan	1 Laporan	0,00	0,00	0,00	0,00	Kab. Konawe, Semua Kecamatan, Semua Kel/Desa	DANA ALOKASI UMUM (DAU)	-	-			250.000,00	KECAMATAN KAPOIALA
	7.01.01.2.03.0005	Rekonsiliasi dan Penyusunan Laporan Barang Milik Daerah pada SKPD																		
			Jumlah Laporan Rekonsiliasi dan Penyusunan Laporan Barang Milik Daerah pada SKPD				2 Laporan	2 Laporan	0,00	0,00	0,00	0,00	Kab. Konawe, Semua Kecamatan, Semua Kel/Desa	DANA ALOKASI UMUM (DAU)	-	-			499.750,00	KECAMATAN KAPOIALA
	7.01.01.2.03.0006	Penatausahaan Barang Milik Daerah pada SKPD																		
			Jumlah Laporan Penatausahaan Barang Milik Daerah pada SKPD				1 Laporan	1 Laporan	901.900,00	0,00	0,00	-901.900,00	Kab. Konawe, Semua Kecamatan, Semua Kel/Desa	DANA ALOKASI UMUM (DAU)	-	-			1.000.000,00	KECAMATAN KAPOIALA
	7.01.01.2.03.0007	Pemanfaatan Barang Milik Daerah SKPD																		
			Jumlah Dokumen Hasil Pemanfaatan Barang Milik Daerah SKPD				1 Dokumen	1 Dokumen	200.100,00	0,00	0,00	-200.100,00	Kab. Konawe, Semua Kecamatan, Semua Kel/Desa	DANA ALOKASI UMUM (DAU)	-	-			10.000.000,00	KECAMATAN KAPOIALA
	7.01.01.2.05	Administrasi Kepegawaian Perangkat Daerah	-				-	-	63.202.500,00	0,00	0,00	-63.202.500,00			-	-	-		123.187.500,00	KECAMATAN KAPOIALA
	7.01.01.2.05.0001	Peningkatan Sarana dan Prasarana Disiplin Pegawai																		
			Jumlah Unit Peningkatan Sarana dan Prasarana Disiplin Pegawai				1 Unit	1 Unit	9.201.000,00	0,00	0,00	-9.201.000,00	Kab. Konawe, Semua Kecamatan, Semua Kel/Desa	DANA ALOKASI UMUM (DAU)	-	-			10.000.000,00	KECAMATAN KAPOIALA
	7.01.01.2.05.0002	Pengadaan Pakaian Dinas beserta Atribut Kelengkapannya																		
			Jumlah Paket Pakaian Dinas beserta Atribut Kelengkapan				1 Paket	1 Paket	42.100.000,00	0,00	0,00	-42.100.000,00	Kab. Konawe, Semua Kecamatan, Semua Kel/Desa	DANA ALOKASI UMUM (DAU)	-	-			30.100.000,00	KECAMATAN KAPOIALA
	7.01.01.2.05.0003	Pendataan dan Pengolahan Administrasi Kepegawaian																		
			Jumlah Dokumen Pendataan dan Pengolahan Administrasi Kepegawaian				1 Dokumen	1 Dokumen	200.500,00	0,00	0,00	-200.500,00	Kab. Konawe, Semua Kecamatan, Semua Kel/Desa	DANA ALOKASI UMUM (DAU)	-	-			250.000,00	KECAMATAN KAPOIALA
	7.01.01.2.05.0004	Koordinasi dan Pelaksanaan Sistem Informasi Kepegawaian																		
			Jumlah Dokumen Hasil Koordinasi dan Pelaksanaaan Sistem Informasi Kepegawaian				1 Dokumen	1 Dokumen	200.000,00	0,00	0,00	-200.000,00	Kab. Konawe, Semua Kecamatan, Semua Kel/Desa	DANA ALOKASI UMUM (DAU)	-	-			250.000,00	KECAMATAN KAPOIALA
	7.01.01.2.05.0005	Monitoring, Evaluasi, dan Penilaian Kinerja Pegawai																		
			Jumlah Dokumen Monitoring, Evaluasi, dan Penilaian Kinerja Pegawai				1 Dokumen	1 Dokumen	1.300.600,00	0,00	0,00	-1.300.600,00	Kab. Konawe, Semua Kecamatan, Semua Kel/Desa	DANA ALOKASI UMUM (DAU)	-	-			1.500.000,00	KECAMATAN KAPOIALA
		-	**-**	**-**	**-**	**-**	-	-	**2.139.230.656,00**	**1.816.986.776,00**	**1.530.107.713,00**	-	-	-	-	-	-	**-**	**900.792.600,00**	-
	7.01.01.2.05.0006	Pemulangan Pegawai yang Pensiun																		
			Jumlah Pegawai Pensiun yang Dipulangkan				1 Orang	1 Orang	0,00	0,00	0,00	0,00	Kab. Konawe, Semua Kecamatan, Semua Kel/Desa	DANA ALOKASI UMUM (DAU)	-	-			10.000.000,00	KECAMATAN KAPOIALA
	7.01.01.2.05.0007	Pemulangan Pegawai yang Meninggal dalam Melaksanakan Tugas																		
			Jumlah Laporan Hasil Pemulangan Pegawai yang Meninggal dalam Melaksanakan Tugas				1 Laporan	1 Laporan	0,00	0,00	0,00	0,00	Kab. Konawe, Semua Kecamatan, Semua Kel/Desa	DANA ALOKASI UMUM (DAU)	-	-			10.000.000,00	KECAMATAN KAPOIALA
	7.01.01.2.05.0008	Pemindahan Tugas ASN																		
			Jumlah ASN yang dipindahtugaskan				1 Orang	1 Orang	0,00	0,00	0,00	0,00	Kab. Konawe, Semua Kecamatan, Semua Kel/Desa	DANA ALOKASI UMUM (DAU)	-	-			10.000.000,00	KECAMATAN KAPOIALA
		[PERSENTASE KEGIATAN PENUNJANG URUSAN PEMERINTAHAN DAERAH YANG TERLAKSANA]	**PERSENTASE KEGIATAN PENUNJANG URUSAN PEMERINTAHAN DAERAH YANG TERLAKSANA**	**100,00**	**100,00**	**100,00**	-	-	**2.139.230.656,00**	**1.816.986.776,00**	**1.530.107.713,00**	-	-	-	-	-	-	**100,00**	**900.792.600,00**	-
	7.01.01.2.05.0009	Pendidikan dan Pelatihan Pegawai Berdasarkan Tugas dan Fungsi																		
			Jumlah Pegawai Berdasarkan Tugas dan Fungsi yang Mengikuti Pendidikan dan Pelatihan				1 Orang	1 Orang	4.600.400,00	0,00	0,00	-4.600.400,00	Kab. Konawe, Semua Kecamatan, Semua Kel/Desa	DANA ALOKASI UMUM (DAU)	-	-			500.000,00	KECAMATAN KAPOIALA
	7.01.01.2.05.0010	Sosialisasi Peraturan Perundang-Undangan																		
			Jumlah Orang yang Mengikuti Sosialisasi Peraturan Perundang-Undangan				1 Orang	1 Orang	0,00	0,00	0,00	0,00	Kab. Konawe, Semua Kecamatan, Semua Kel/Desa	DANA ALOKASI UMUM (DAU)	-	-			5.000.000,00	KECAMATAN KAPOIALA
	7.01.01.2.05.0011	Bimbingan Teknis Implementasi Peraturan Perundang-Undangan																		
			Jumlah Orang yang Mengikuti Bimbingan Teknis Implementasi Peraturan Perundang-Undangan				1 Orang	1 Orang	0,00	0,00	0,00	0,00	Kab. Konawe, Semua Kecamatan, Semua Kel/Desa	DANA ALOKASI UMUM (DAU)	-	-			2.500.000,00	KECAMATAN KAPOIALA
	7.01.01.2.06	Administrasi Umum Perangkat Daerah	-				-	-	90.440.300,00	42.901.150,00	42.901.150,00	-47.539.150,00			-	-	-		126.514.000,00	KECAMATAN KAPOIALA

NO	KODE	URUSAN / BIDANG URUSAN / PROGRAM / OUTCOME / KEGIATAN / SUB KEGIATAN	INDIKATOR PROGRAM / KEGIATAN / SUB KEGIATAN	TARGET AKHIR PERIODE RENSTRA OPD	REALISASI CAPAIAN RENJA OPD TAHUN 2024	PRAKIRAAN CAPAIAN TARGET RENJA OPD TAHUN 2025	CAPAIAN KINERJA DAN KERANGKA PENDANAAN										KELOMPOK SASARAN	PRAKIRAAN MAJU RENCANA TAHUN 2027		PERANGKAT DAERAH PENANGGUNG JAWAB
							TARGET 2026		PAGU INDIKATIF (Rp)			Bertambah/Berkurang (10-12)	LOKASI	SUMBER DANA	PRIORITAS			TARGET	PAGU INDIKATIF (Rp)	
							SEBELUM	SESUDAH	RKPD 2026	APBD 2026	RKPD PERUBAHAN 2026				NASIONAL	DAERAH				
1	2	3	4	5	6	7	8	9	10	11	12	13	14	15	16	17	18	19	20	21
	7.01.01.2.06.0001	Penyediaan Komponen Instalasi Listrik/Penerangan Bangunan Kantor																		
			Jumlah Paket Komponen Instalasi Listrik/Penerangan Bangunan Kantor yang Disediakan				1 Paket	1 Paket	901.900,00	0,00	0,00	-901.900,00	Kab. Konawe, Semua Kecamatan, Semua Kel/Desa	DANA ALOKASI UMUM (DAU)	-	-			5.000.000,00	KECAMATAN KAPOIALA
	7.01.01.2.06.0002	Penyediaan Peralatan dan Perlengkapan Kantor																		
			Jumlah Paket Peralatan dan Perlengkapan Kantor yang Disediakan				4 Paket	4 Paket	3.900.600,00	6.001.200,00	6.001.200,00	2.100.600,00	Kab. Konawe, Semua Kecamatan, Semua Kel/Desa	RETRIBUSI PENGGUNAAN TENAGA KERJA ASING (TKA)	-	-			4.200.000,00	KECAMATAN KAPOIALA
	7.01.01.2.06.0003	Penyediaan Peralatan Rumah Tangga																		
			Jumlah Paket Peralatan Rumah Tangga yang Disediakan				1 Paket	1 Paket	2.700.000,00	0,00	0,00	-2.700.000,00	Kab. Konawe, Semua Kecamatan, Semua Kel/Desa	DANA ALOKASI UMUM (DAU)	-	-			10.000.000,00	KECAMATAN KAPOIALA
	7.01.01.2.06.0004	Penyediaan Bahan Logistik Kantor																		
			Jumlah Paket Bahan Logistik Kantor yang Disediakan				4 Paket	4 Paket	38.500.000,00	6.000.000,00	6.000.000,00	-32.500.000,00	Kab. Konawe, Semua Kecamatan, Semua Kel/Desa	RETRIBUSI PENGGUNAAN TENAGA KERJA ASING (TKA)	-	-			10.134.000,00	KECAMATAN KAPOIALA
	7.01.01.2.06.0005	Penyediaan Barang Cetakan dan Penggandaan																		
			Jumlah Paket Barang Cetakan dan Penggandaan yang Disediakan				2 Paket	2 Paket	2.700.000,00	6.000.000,00	6.000.000,00	3.300.000,00	Kab. Konawe, Semua Kecamatan, Semua Kel/Desa	RETRIBUSI PENGGUNAAN TENAGA KERJA ASING (TKA)	-	-			3.000.000,00	KECAMATAN KAPOIALA
	7.01.01.2.06.0006	Penyediaan Bahan Bacaan dan Peraturan Perundang-undangan																		
			Jumlah Dokumen Bahan Bacaan dan Peraturan Perundang-Undangan yang Disediakan				1 Dokumen	1 Dokumen	400.000,00	0,00	0,00	-400.000,00	Kab. Konawe, Semua Kecamatan, Semua Kel/Desa	DANA ALOKASI UMUM (DAU)	-	-			500.000,00	KECAMATAN KAPOIALA
	7.01.01.2.06.0007	Penyediaan Bahan/Material																		
			Jumlah Paket Bahan/Material yang Disediakan				1 Paket	1 Paket	4.603.700,00	0,00	0,00	-4.603.700,00	Kab. Konawe, Semua Kecamatan, Semua Kel/Desa	DANA ALOKASI UMUM (DAU)	-	-			10.000.000,00	KECAMATAN KAPOIALA
		-	**-**	**-**	**-**	**-**	-	-	**2.139.230.656,00**	**1.816.986.776,00**	**1.530.107.713,00**	-	-	-	-	-	-	**-**	**900.792.600,00**	-
	7.01.01.2.06.0008	Fasilitasi Kunjungan Tamu																		
			Jumlah Laporan Fasilitasi Kunjungan Tamu				1 Laporan	1 Laporan	0,00	0,00	0,00	0,00	Kab. Konawe, Semua Kecamatan, Semua Kel/Desa	DANA ALOKASI UMUM (DAU)	-	-			10.000.000,00	KECAMATAN KAPOIALA
		[PERSENTASE KEGIATAN PENUNJANG URUSAN PEMERINTAHAN DAERAH YANG TERLAKSANA]	**PERSENTASE KEGIATAN PENUNJANG URUSAN PEMERINTAHAN DAERAH YANG TERLAKSANA**	**100,00**	**100,00**	**100,00**	-	-	**2.139.230.656,00**	**1.816.986.776,00**	**1.530.107.713,00**	-	-	-	-	-	-	**100,00**	**900.792.600,00**	-
	7.01.01.2.06.0009	Penyelenggaraan Rapat Koordinasi dan Konsultasi SKPD																		
			Jumlah Laporan Penyelenggaraan Rapat Koordinasi dan Konsultasi SKPD				4 Laporan	4 Laporan	14.700.000,00	9.900.000,00	9.900.000,00	-4.800.000,00	Kab. Konawe, Semua Kecamatan, Semua Kel/Desa	RETRIBUSI PENGGUNAAN TENAGA KERJA ASING (TKA)	-	-			10.000.000,00	KECAMATAN KAPOIALA
	7.01.01.2.06.0010	Penatausahaan Arsip Dinamis pada SKPD																		
			Jumlah Dokumen Penatausahaan Arsip Dinamis pada SKPD				1 Dokumen	1 Dokumen	1.300.000,00	0,00	0,00	-1.300.000,00	Kab. Konawe, Semua Kecamatan, Semua Kel/Desa	DANA ALOKASI UMUM (DAU)	-	-			1.500.000,00	KECAMATAN KAPOIALA
	7.01.01.2.06.0011	Dukungan Pelaksanaan Sistem Pemerintahan Berbasis Elektronik pada SKPD																		
			Jumlah Dokumen Dukungan Pelaksanaan Sistem Pemerintahan Berbasis Elektronik pada SKPD				1 Dokumen	1 Dokumen	9.196.500,00	0,00	0,00	-9.196.500,00	Kab. Konawe, Semua Kecamatan, Semua Kel/Desa	DANA ALOKASI UMUM (DAU)	-	-			10.000.000,00	KECAMATAN KAPOIALA
	7.01.01.2.07	Pengadaan Barang Milik Daerah Penunjang Urusan Pemerintah Daerah	-				-	-	70.775.000,00	0,00	0,00	-70.775.000,00			-	-	-		160.094.000,00	KECAMATAN KAPOIALA
	7.01.01.2.07.0001	Pengadaan Kendaraan Perorangan Dinas atau Kendaraan Dinas Jabatan																		
			Jumlah Unit Kendaraan Perorangan Dinas atau Kendaraan Dinas Jabatan yang Disediakan				1 Unit	1 Unit	36.050.000,00	0,00	0,00	-36.050.000,00	Kab. Konawe, Semua Kecamatan, Semua Kel/Desa	DANA ALOKASI UMUM (DAU)	-	-			32.651.000,00	KECAMATAN KAPOIALA
		-	**-**	**-**	**-**	**-**	-	-	**2.139.230.656,00**	**1.816.986.776,00**	**1.530.107.713,00**	-	-	-	-	-	-	**-**	**900.792.600,00**	-
	7.01.01.2.07.0002	Pengadaan Kendaraan Dinas Operasional atau Lapangan																		
			Jumlah Unit Kendaraan Dinas Operasional atau Lapangan yang Disediakan				1 Unit	1 Unit	0,00	0,00	0,00	0,00	Kab. Konawe, Semua Kecamatan, Semua Kel/Desa	DANA ALOKASI UMUM (DAU)	-	-			10.000.000,00	KECAMATAN KAPOIALA
	7.01.01.2.07.0003	Pengadaan Alat Besar																		
			Jumlah Unit Alat Besar yang Disediakan				1 Unit	1 Unit	0,00	0,00	0,00	0,00	Kab. Konawe, Semua Kecamatan, Semua Kel/Desa	DANA ALOKASI UMUM (DAU)	-	-			10.000.000,00	KECAMATAN KAPOIALA
	7.01.01.2.07.0004	Pengadaan Alat Angkutan Darat Tak Bermotor																		
			Jumlah Unit Alat Angkutan Darat Tak Bermotor yang Disediakan				1 Unit	1 Unit	0,00	0,00	0,00	0,00	Kab. Konawe, Semua Kecamatan, Semua Kel/Desa	DANA ALOKASI UMUM (DAU)	-	-			10.000.000,00	KECAMATAN KAPOIALA
		[PERSENTASE KEGIATAN PENUNJANG URUSAN PEMERINTAHAN DAERAH YANG TERLAKSANA]	**PERSENTASE KEGIATAN PENUNJANG URUSAN PEMERINTAHAN DAERAH YANG TERLAKSANA**	**100,00**	**100,00**	**100,00**	-	-	**2.139.230.656,00**	**1.816.986.776,00**	**1.530.107.713,00**	-	-	-	-	-	-	**100,00**	**900.792.600,00**	-
	7.01.01.2.07.0005	Pengadaan Mebel																		
			Jumlah Paket Mebel yang Disediakan				2 Unit	2 Unit	23.154.000,00	0,00	0,00	-23.154.000,00	Kab. Konawe, Semua Kecamatan, Semua Kel/Desa	DANA ALOKASI UMUM (DAU)	-	-			3.060.000,00	KECAMATAN KAPOIALA
	7.01.01.2.07.0006	Pengadaan Peralatan dan Mesin Lainnya																		

NO	KODE	URUSAN / BIDANG URUSAN / PROGRAM / OUTCOME / KEGIATAN / SUB KEGIATAN	INDIKATOR PROGRAM / KEGIATAN / SUB KEGIATAN	TARGET AKHIR PERIODE RENSTRA OPD	REALISASI CAPAIAN RENJA OPD TAHUN 2024	PRAKIRAAN CAPAIAN TARGET RENJA OPD TAHUN 2025	CAPAIAN KINERJA DAN KERANGKA PENDANAAN										KELOMPOK SASARAN	PRAKIRAAN MAJU RENCANA TAHUN 2027		PERANGKAT DAERAH PENANGGUNG JAWAB
							TARGET 2026		PAGU INDIKATIF (Rp)			Bertambah/Berkurang (10-12)	LOKASI	SUMBER DANA	PRIORITAS			TARGET	PAGU INDIKATIF (Rp)	
							SEBELUM	SESUDAH	RKPD 2026	APBD 2026	RKPD PERUBAHAN 2026				NASIONAL	DAERAH				
1	2	3	4	5	6	7	8	9	10	11	12	13	14	15	16	17	18	19	20	21
			Jumlah Unit Peralatan dan Mesin Lainnya yang Disediakan				2 Unit	2 Unit	0,00	0,00	0,00	0,00	Kab. Konawe, Semua Kecamatan, Semua Kel/Desa	DANA ALOKASI UMUM (DAU)	-	-			4.983.000,00	KECAMATAN KAPOIALA
		-	**-**	**-**	**-**	**-**	-	-	**2.139.230.656,00**	**1.816.986.776,00**	**1.530.107.713,00**	-	-	-	-	-	-	**-**	**900.792.600,00**	-
	7.01.01.2.07.0007	Pengadaan Aset Tetap Lainnya																		
			Jumlah Unit Aset Tetap Lainnya yang Disediakan				1 Unit	1 Unit	0,00	0,00	0,00	0,00	Kab. Konawe, Semua Kecamatan, Semua Kel/Desa	DANA ALOKASI UMUM (DAU)	-	-			10.000.000,00	KECAMATAN KAPOIALA
		[PERSENTASE KEGIATAN PENUNJANG URUSAN PEMERINTAHAN DAERAH YANG TERLAKSANA]	**PERSENTASE KEGIATAN PENUNJANG URUSAN PEMERINTAHAN DAERAH YANG TERLAKSANA**	**100,00**	**100,00**	**100,00**	-	-	**2.139.230.656,00**	**1.816.986.776,00**	**1.530.107.713,00**	-	-	-	-	-	-	**100,00**	**900.792.600,00**	-
	7.01.01.2.07.0008	Pengadaan Aset Tak Berwujud																		
			Jumlah Unit Aset Tak Berwujud yang Disediakan				1 Unit	1 Unit	0,00	0,00	0,00	0,00	Kab. Konawe, Semua Kecamatan, Semua Kel/Desa	DANA ALOKASI UMUM (DAU)	-	-			10.000.000,00	KECAMATAN KAPOIALA
	7.01.01.2.07.0009	Pengadaan Gedung Kantor atau Bangunan Lainnya																		
			Jumlah Unit Gedung Kantor atau Bangunan Lainnya yang Disediakan				1 Unit	1 Unit	0,00	0,00	0,00	0,00	Kab. Konawe, Semua Kecamatan, Semua Kel/Desa	DANA ALOKASI UMUM (DAU)	-	-			10.000.000,00	KECAMATAN KAPOIALA
	7.01.01.2.07.0010	Pengadaan Sarana dan Prasarana Gedung Kantor atau Bangunan Lainnya																		
			Jumlah Unit Sarana dan Prasarana Gedung Kantor atau Bangunan Lainnya yang Disediakan				1 Unit	1 Unit	0,00	0,00	0,00	0,00	Kab. Konawe, Semua Kecamatan, Semua Kel/Desa	DANA ALOKASI UMUM (DAU)	-	-			10.000.000,00	KECAMATAN KAPOIALA
	7.01.01.2.07.0011	Pengadaan Sarana dan Prasarana Pendukung Gedung Kantor atau Bangunan Lainnya																		
			Jumlah Unit Sarana dan Prasarana Pendukung Gedung Kantor atau Bangunan Lainnya yang Disediakan				1 Unit	1 Unit	0,00	0,00	0,00	0,00	Kab. Konawe, Semua Kecamatan, Semua Kel/Desa	DANA ALOKASI UMUM (DAU)	-	-			10.000.000,00	KECAMATAN KAPOIALA
	7.01.01.2.08	Penyediaan Jasa Penunjang Urusan Pemerintahan Daerah	-				-	-	265.453.200,00	256.337.200,00	159.137.200,00	-106.316.000,00			-	-	-		262.481.000,00	KECAMATAN KAPOIALA
	7.01.01.2.08.0001	Penyediaan Jasa Surat Menyurat																		
			Jumlah Laporan Penyediaan Jasa Surat Menyurat				1 Laporan	1 Laporan	1.596.000,00	0,00	0,00	-1.596.000,00	Kab. Konawe, Semua Kecamatan, Semua Kel/Desa	DANA ALOKASI UMUM (DAU)	-	-			1.792.000,00	KECAMATAN KAPOIALA
	7.01.01.2.08.0002	Penyediaan Jasa Komunikasi, Sumber Daya Air dan Listrik																		
			Jumlah Laporan Penyediaan Jasa Komunikasi, Sumber Daya Air dan Listrik yang Disediakan				1 Laporan	1 Laporan	9.207.200,00	9.207.200,00	9.207.200,00	0,00	Kab. Konawe, Semua Kecamatan, Semua Kel/Desa	RETRIBUSI PENGGUNAAN TENAGA KERJA ASING (TKA)	-	-			9.989.000,00	KECAMATAN KAPOIALA
	7.01.01.2.08.0003	Penyediaan Jasa Peralatan dan Perlengkapan Kantor																		
			Jumlah Laporan Penyediaan Jasa Peralatan dan Perlengkapan Kantor yang Disediakan				1 Laporan	1 Laporan	2.290.000,00	0,00	0,00	-2.290.000,00	Kab. Konawe, Semua Kecamatan, Semua Kel/Desa	DANA ALOKASI UMUM (DAU)	-	-			10.000.000,00	KECAMATAN KAPOIALA
	7.01.01.2.08.0004	Penyediaan Jasa Pelayanan Umum Kantor																		
			Jumlah Laporan Penyediaan Jasa Pelayanan Umum Kantor yang Disediakan				4 Laporan	4 Laporan	103.200.000,00	103.200.000,00	6.000.000,00	-97.200.000,00	Kab. Konawe, Semua Kecamatan, Semua Kel/Desa	RETRIBUSI PENGGUNAAN TENAGA KERJA ASING (TKA)	-	-			136.200.000,00	KECAMATAN KAPOIALA
	7.01.01.2.09	Pemeliharaan Barang Milik Daerah Penunjang Urusan Pemerintahan Daerah	-				-	-	45.306.700,00	0,00	3.000.000,00	-42.306.700,00			-	-	-		106.702.000,00	KECAMATAN KAPOIALA
	7.01.01.2.09.0001	Penyediaan Jasa Pemeliharaan, Biaya Pemeliharaan, dan Pajak Kendaraan Perorangan Dinas atau Kendaraan Dinas Jabatan																		
			Jumlah Kendaraan Perorangan Dinas atau Kendaraan Dinas Jabatan yang Dipelihara dan dibayarkan Pajaknya				1 Unit	1 Unit	9.220.000,00	0,00	3.000.000,00	-6.220.000,00	Kab. Konawe, Semua Kecamatan, Semua Kel/Desa	DANA ALOKASI UMUM (DAU)	-	-			9.996.000,00	KECAMATAN KAPOIALA
		-	**-**	**-**	**-**	**-**	-	-	**2.139.230.656,00**	**1.816.986.776,00**	**1.530.107.713,00**	-	-	-	-	-	-	**-**	**900.792.600,00**	-
	7.01.01.2.09.0002	Penyediaan Jasa Pemeliharaan, Biaya Pemeliharaan, Pajak dan Perizinan Kendaraan Dinas Operasional atau Lapangan																		
			Jumlah Kendaraan Dinas Operasional atau Lapangan yang Dipelihara dan dibayarkan Pajak dan Perizinannya				1 Unit	1 Unit	0,00	0,00	0,00	0,00	Kab. Konawe, Semua Kecamatan, Semua Kel/Desa	DANA ALOKASI UMUM (DAU)	-	-			10.000.000,00	KECAMATAN KAPOIALA
	7.01.01.2.09.0003	Penyediaan Jasa Pemeliharaan, Biaya Pemeliharaan dan Perizinan Alat Besar																		
			Jumlah Alat Besar yang Dipelihara dan dibayarkan Perizinannya				1 Unit	1 Unit	0,00	0,00	0,00	0,00	Kab. Konawe, Semua Kecamatan, Semua Kel/Desa	DANA ALOKASI UMUM (DAU)	-	-			10.000.000,00	KECAMATAN KAPOIALA
	7.01.01.2.09.0004	Penyediaan Jasa Pemeliharaan, Biaya Pemeliharaan dan Perizinan Alat Angkutan Darat Tak Bermotor																		
			Jumlah Alat Angkutan Darat Tak Bermotor yang Dipelihara dan Dibayarkan Perizinannya				1 Unit	1 Unit	0,00	0,00	0,00	0,00	Kab. Konawe, Semua Kecamatan, Semua Kel/Desa	DANA ALOKASI UMUM (DAU)	-	-			10.000.000,00	KECAMATAN KAPOIALA
		[PERSENTASE KEGIATAN PENUNJANG URUSAN PEMERINTAHAN DAERAH YANG TERLAKSANA]	**PERSENTASE KEGIATAN PENUNJANG URUSAN PEMERINTAHAN DAERAH YANG TERLAKSANA**	**100,00**	**100,00**	**100,00**	-	-	**2.139.230.656,00**	**1.816.986.776,00**	**1.530.107.713,00**	-	-	-	-	-	-	**100,00**	**900.792.600,00**	-
	7.01.01.2.09.0005	Pemeliharaan Mebel																		
			Jumlah Mebel yang Dipelihara				-	-	0,00	0,00	0,00	0,00	-	-	-	-			495.000,00	KECAMATAN KAPOIALA
	7.01.01.2.09.0006	Pemeliharaan Peralatan dan Mesin Lainnya																		
			Jumlah Peralatan dan Mesin Lainnya yang Dipelihara				2 Unit	2 Unit	0,00	0,00	0,00	0,00	Kab. Konawe, Semua Kecamatan, Semua Kel/Desa	DANA ALOKASI UMUM (DAU)	-	-			1.248.000,00	KECAMATAN KAPOIALA
	7.01.01.2.09.0007	Pemeliharaan Aset Tetap Lainnya																		

NO	KODE	URUSAN / BIDANG URUSAN / PROGRAM / OUTCOME / KEGIATAN / SUB KEGIATAN	INDIKATOR PROGRAM / KEGIATAN / SUB KEGIATAN	TARGET AKHIR PERIODE RENSTRA OPD	REALISASI CAPAIAN RENJA OPD TAHUN 2024	PRAKIRAAN CAPAIAN TARGET RENJA OPD TAHUN 2025	CAPAIAN KINERJA DAN KERANGKA PENDANAAN										KELOMPOK SASARAN	PRAKIRAAN MAJU RENCANA TAHUN 2027		PERANGKAT DAERAH PENANGGUNG JAWAB
							TARGET 2026		PAGU INDIKATIF (Rp)			Bertambah/Berkurang (10-12)	LOKASI	SUMBER DANA	PRIORITAS			TARGET	PAGU INDIKATIF (Rp)	
							SEBELUM	SESUDAH	RKPD 2026	APBD 2026	RKPD PERUBAHAN 2026				NASIONAL	DAERAH				
1	2	3	4	5	6	7	8	9	10	11	12	13	14	15	16	17	18	19	20	21
			Jumlah Aset Tetap Lainnya yang Dipelihara				2 Unit	2 Unit	0,00	0,00	0,00	0,00	Kab. Konawe, Semua Kecamatan, Semua Kel/Desa	DANA ALOKASI UMUM (DAU)	-	-			1.250.000,00	KECAMATAN KAPOIALA
	7.01.01.2.09.0008	Pemeliharaan Aset Tak Berwujud																		
			Jumlah Aset Tak Berwujud yang Dipelihara				1 Unit	1 Unit	0,00	0,00	0,00	0,00	Kab. Konawe, Semua Kecamatan, Semua Kel/Desa	DANA ALOKASI UMUM (DAU)	-	-			10.000.000,00	KECAMATAN KAPOIALA
	7.01.01.2.09.0009	Pemeliharaan/Rehabilitasi Gedung Kantor dan Bangunan Lainnya																		
			Jumlah Gedung Kantor dan Bangunan Lainnya yang Dipelihara/Direhabilitasi				1 Unit	1 Unit	5.501.400,00	0,00	0,00	-5.501.400,00	Kab. Konawe, Semua Kecamatan, Semua Kel/Desa	DANA ALOKASI UMUM (DAU)	-	-			5.989.000,00	KECAMATAN KAPOIALA
	7.01.01.2.09.0010	Pemeliharaan/Rehabilitasi Sarana dan Prasarana Gedung Kantor atau Bangunan Lainnya																		
			Jumlah Sarana dan Prasarana Gedung Kantor atau Bangunan Lainnya yang Dipelihara/Direhabilitasi				1 Unit	1 Unit	2.294.500,00	0,00	0,00	-2.294.500,00	Kab. Konawe, Semua Kecamatan, Semua Kel/Desa	DANA ALOKASI UMUM (DAU)	-	-			10.000.000,00	KECAMATAN KAPOIALA
	7.01.01.2.09.0011	Pemeliharaan/Rehabilitasi Sarana dan Prasarana Pendukung Gedung Kantor atau Bangunan Lainnya																		
			Jumlah Sarana dan Prasarana Pendukung Gedung Kantor atau Bangunan Lainnya yang Dipelihara/Direhabilitasi				1 Unit	1 Unit	2.299.400,00	0,00	0,00	-2.299.400,00	Kab. Konawe, Semua Kecamatan, Semua Kel/Desa	DANA ALOKASI UMUM (DAU)	-	-			2.499.000,00	KECAMATAN KAPOIALA
		-	**-**	**-**	**-**	**-**	-	-	**2.139.230.656,00**	**1.816.986.776,00**	**1.530.107.713,00**	-	-	-	-	-	-	**-**	**900.792.600,00**	-
	7.01.01.2.09.0012	Pemeliharaan/Rehabilitasi Tanah																		
			Luas Tanah yang Dilakukan Pemeliharaan/Rehabilitasi				1 Ha	1 Ha	0,00	0,00	0,00	0,00	Kab. Konawe, Semua Kecamatan, Semua Kel/Desa	DANA ALOKASI UMUM (DAU)	-	-			10.000.000,00	KECAMATAN KAPOIALA
2.	**7.01.02**	**PROGRAM PENYELENGGARAAN PEMERINTAHAN DAN PELAYANAN PUBLIK**	**-**				**-**	**-**	**78.248.000,00**	**30.000.000,00**	**37.000.000,00**	**24.112.000,00**							**102.360.000,00**	
		[PERSENTASE KEGIATAN PENYELENGGARAAN PEMERINTAHAN DAN PELAYANAN PUBLIK YANG TERLAKSANA]	**PERSENTASE KEGIATAN PENYELENGGARAAN PEMERINTAHAN DAN PELAYANAN PUBLIK YANG TERLAKSANA**	**100,00**	**100,00**	**100,00**	-	-	**78.248.000,00**	**30.000.000,00**	**37.000.000,00**	-	-	-	-	-	-	**100,00**	**102.360.000,00**	-
	7.01.02.2.01	Koordinasi Penyelenggaraan Kegiatan Pemerintahan di Tingkat Kecamatan	-				-	-	47.504.100,00	15.000.000,00	22.000.000,00	-25.504.100,00			Membangun dari desa dan dari bawah untuk pertumbuhan ekonomi, pemerataan ekonomi dan pemberantasan kemiskinan.	-	Masyarakat Desa dan Kelurahan		20.000.000,00	KECAMATAN KAPOIALA
	7.01.02.2.01.0001	Koordinasi/Sinergi Perencanaan dan Pelaksanaan Kegiatan Pemerintahan dengan Perangkat Daerah dan Instansi Vertikal Terkait																		
			Jumlah Laporan Koordinasi/Sinergi Perencanaan dan Pelaksanaan Kegiatan Pemerintahan dengan Perangkat Daerah dan Instansi Vertikal Terkait				1 Laporan	1 Laporan	19.804.800,00	7.500.000,00	7.500.000,00	-12.304.800,00	Kab. Konawe, Semua Kecamatan, Semua Kel/Desa	PBJT-KONSUMSI TENAGA LISTRIK YANG DIHASILKAN SENDIRI	Membangun dari desa dan dari bawah untuk pertumbuhan ekonomi, pemerataan ekonomi dan pemberantasan kemiskinan.	-			10.000.000,00	KECAMATAN KAPOIALA
	7.01.02.2.01.0002	Peningkatan Efektifitas Kegiatan Pemerintahan di Tingkat Kecamatan																		
			Jumlah Dokumen Peningkatan Efektifitas Kegiatan Pemerintahan di Tingkat Kecamatan				1 Dokumen	1 Dokumen	27.699.300,00	7.500.000,00	14.500.000,00	-13.199.300,00	Kab. Konawe, Semua Kecamatan, Semua Kel/Desa	PBJT-KONSUMSI TENAGA LISTRIK YANG DIHASILKAN SENDIRI	Membangun dari desa dan dari bawah untuk pertumbuhan ekonomi, pemerataan ekonomi dan pemberantasan kemiskinan.	-			10.000.000,00	KECAMATAN KAPOIALA
	7.01.02.2.02	Penyelenggaraan Urusan Pemerintahan yang Tidak Dilaksanakan oleh Unit Kerja Perangkat Daerah yang Ada di Kecamatan	-				-	-	25.243.700,00	15.000.000,00	15.000.000,00	-10.243.700,00			Membangun dari desa dan dari bawah untuk pertumbuhan ekonomi, pemerataan ekonomi dan pemberantasan kemiskinan.	-	Masyarakat Desa dan Kelurahan		36.180.000,00	KECAMATAN KAPOIALA
	7.01.02.2.02.0001	Perencanaan Kegiatan Pelayanan kepada Masyarakat di Kecamatan																		
			Jumlah Dokumen Perencanaan Kegiatan Pelayanan kepada Masyarakat di Kecamatan				1 Dokumen	1 Dokumen	2.700.500,00	0,00	0,00	-2.700.500,00	Kab. Konawe, Semua Kecamatan, Semua Kel/Desa	DANA ALOKASI UMUM (DAU)	Membangun dari desa dan dari bawah untuk pertumbuhan ekonomi, pemerataan ekonomi dan pemberantasan kemiskinan.	-			6.180.000,00	KECAMATAN KAPOIALA
	7.01.02.2.02.0002	Fasilitasi Percepatan Pencapaian Standar Pelayanan Minimal di Wilayah Kecamatan																		
			Jumlah Laporan Fasilitasi Percepatan Pencapaian Standar Pelayanan Minimal di Wilayah Kecamatan				1 Laporan	1 Laporan	9.208.000,00	7.500.000,00	7.500.000,00	-1.708.000,00	Kab. Konawe, Semua Kecamatan, Semua Kel/Desa	PBJT-KONSUMSI TENAGA LISTRIK YANG DIHASILKAN SENDIRI	Membangun dari desa dan dari bawah untuk pertumbuhan ekonomi, pemerataan ekonomi dan pemberantasan kemiskinan.	-			10.000.000,00	KECAMATAN KAPOIALA
	7.01.02.2.02.0003	Peningkatan Efektifitas Pelaksanaan Pelayanan kepada Masyarakat di Wilayah Kecamatan																		
			Jumlah Laporan Peningkatan Efektifitas Pelaksanaan Pelayanan kepada Masyarakat di Wilayah Kecamatan				1 Laporan	1 Laporan	9.205.200,00	7.500.000,00	7.500.000,00	-1.705.200,00	Kab. Konawe, Semua Kecamatan, Semua Kel/Desa	PBJT-KONSUMSI TENAGA LISTRIK YANG DIHASILKAN SENDIRI	Membangun dari desa dan dari bawah untuk pertumbuhan ekonomi, pemerataan ekonomi dan pemberantasan kemiskinan.	-			10.000.000,00	KECAMATAN KAPOIALA
	7.01.02.2.03	Koordinasi Pemeliharaan Prasarana dan Sarana Pelayanan Umum	-				-	-	5.500.200,00	0,00	0,00	-5.500.200,00			-	-	-		16.180.000,00	KECAMATAN KAPOIALA
	7.01.02.2.03.0001	Koordinasi/Sinergi dengan Perangkat Daerah dan/atau Instansi Vertikal yang Terkait dalam Pemeliharaan Sarana dan Prasarana Pelayanan Umum																		
			Jumlah Dokumen Koordinasi/Sinergi dengan Perangkat Daerah dan/atau Instansi Vertikal yang Terkait dalam Pemeliharaan Sarana dan Prasarana Pelayanan Umum				1 Dokumen	1 Dokumen	5.500.200,00	0,00	0,00	-5.500.200,00	Kab. Konawe, Semua Kecamatan, Semua Kel/Desa	DANA ALOKASI UMUM (DAU)	-	-			6.180.000,00	KECAMATAN KAPOIALA
	7.01.02.2.03.0002	Pelaksanaan Pemeliharaan Prasarana dan Fasilitas Pelayanan Umum yang Melibatkan Pihak Swasta																		

NO	KODE	URUSAN / BIDANG URUSAN / PROGRAM / OUTCOME / KEGIATAN / SUB KEGIATAN	INDIKATOR PROGRAM / KEGIATAN / SUB KEGIATAN	TARGET AKHIR PERIODE RENSTRA OPD	REALISASI CAPAIAN RENJA OPD TAHUN 2024	PRAKIRAAN CAPAIAN TARGET RENJA OPD TAHUN 2025	CAPAIAN KINERJA DAN KERANGKA PENDANAAN										KELOMPOK SASARAN	PRAKIRAAN MAJU RENCANA TAHUN 2027		PERANGKAT DAERAH PENANGGUNG JAWAB
							TARGET 2026		PAGU INDIKATIF (Rp)			Bertambah/Berkurang (10-12)	LOKASI	SUMBER DANA	PRIORITAS			TARGET	PAGU INDIKATIF (Rp)	
							SEBELUM	SESUDAH	RKPD 2026	APBD 2026	RKPD PERUBAHAN 2026				NASIONAL	DAERAH				
1	2	3	4	5	6	7	8	9	10	11	12	13	14	15	16	17	18	19	20	21
			Jumlah Prasarana dan Fasilitas Pelayanan Umum yang Dipelihara dengan Melibatkan Pihak Swasta				1 Unit	1 Unit	0,00	0,00	0,00	0,00	Kab. Konawe, Semua Kecamatan, Semua Kel/Desa	DANA ALOKASI UMUM (DAU)	-	-			10.000.000,00	KECAMATAN KAPOIALA
	7.01.02.2.04	Pelaksanaan Urusan Pemerintahan yang Dilimpahkan kepada Camat	-				-	-	0,00	0,00	0,00	0,00			-	-	-		30.000.000,00	KECAMATAN KAPOIALA
	7.01.02.2.04.0001	Pelaksanaan Urusan Pemerintahan yang Terkait dengan Pelayanan Perizinan Non Usaha																		
			Jumlah Dokumen Non Perizinan Usaha yang Dilaksanakan				1 Dokumen	1 Dokumen	0,00	0,00	0,00	0,00	Kab. Konawe, Semua Kecamatan, Semua Kel/Desa	DANA ALOKASI UMUM (DAU)	-	-			10.000.000,00	KECAMATAN KAPOIALA
		-	**-**	**-**	**-**	**-**	-	-	**78.248.000,00**	**30.000.000,00**	**37.000.000,00**	-	-	-	-	-	-	**-**	**102.360.000,00**	-
	7.01.02.2.04.0002	Pelaksanaan Urusan Pemerintahan yang terkait dengan Nonperizinan																		
			Jumlah Laporan Pelaksanaan Nonperizinan pada Urusan Pemerintahan				1 Laporan	1 Laporan	0,00	0,00	0,00	0,00	Kab. Konawe, Semua Kecamatan, Semua Kel/Desa	DANA ALOKASI UMUM (DAU)	-	-			10.000.000,00	KECAMATAN KAPOIALA
		[PERSENTASE KEGIATAN PENYELENGGARAAN PEMERINTAHAN DAN PELAYANAN PUBLIK YANG TERLAKSANA]	**PERSENTASE KEGIATAN PENYELENGGARAAN PEMERINTAHAN DAN PELAYANAN PUBLIK YANG TERLAKSANA**	**100,00**	**100,00**	**100,00**	-	-	**78.248.000,00**	**30.000.000,00**	**37.000.000,00**	-	-	-	-	-	-	**100,00**	**102.360.000,00**	-
	7.01.02.2.04.0003	Pelaksanaan Urusan Pemerintahan yang Terkait dengan Kewenangan Lain yang Dilimpahkan																		
			Jumlah Laporan Pelaksanaan Kewenangan Lain yang Dilimpahkan				1 Laporan	1 Laporan	0,00	0,00	0,00	0,00	Kab. Konawe, Semua Kecamatan, Semua Kel/Desa	DANA ALOKASI UMUM (DAU)	-	-			10.000.000,00	KECAMATAN KAPOIALA
3.	**7.01.03**	**PROGRAM PEMBERDAYAAN MASYARAKAT DESA DAN KELURAHAN**	**-**				**-**	**-**	**293.984.800,00**	**239.865.000,00**	**230.150.000,00**	**158.886.800,00**							**452.871.600,00**	
		[PERSENTASE KEGIATAN PEMBERDAYAAN MASYARAKAT DESA DAN KELURAHAN YANG TERLAKSANA]	**PERSENTASE KEGIATAN PEMBERDAYAAN MASYARAKAT DESA DAN KELURAHAN YANG TERLAKSANA**	**100,00**	**100,00**	**100,00**	-	-	**293.984.800,00**	**239.865.000,00**	**230.150.000,00**	-	-	-	-	-	-	**100,00**	**452.871.600,00**	-
	7.01.03.2.01	Koordinasi Kegiatan Pemberdayaan Desa	-				-	-	22.999.800,00	2.500.000,00	2.500.000,00	-20.499.800,00			-	-	-		30.000.000,00	KECAMATAN KAPOIALA
	7.01.03.2.01.0001	Peningkatan Partisipasi Masyarakat dalam Forum Musyawarah Perencanaan Pembangunan di Desa																		
			Jumlah Lembaga Kemasyarakatan yang Berpartisipasi dalam Forum Musyawarah Perencanaan Pembangunan di Desa				1 Lembaga Kemasyarakatan	1 Lembaga Kemasyarakatan	13.799.800,00	2.500.000,00	2.500.000,00	-11.299.800,00	Kab. Konawe, Semua Kecamatan, Semua Kel/Desa	PBJT-KONSUMSI TENAGA LISTRIK YANG DIHASILKAN SENDIRI	-	-			10.000.000,00	KECAMATAN KAPOIALA
	7.01.03.2.01.0002	Sinkronisasi Program Kerja dan Kegiatan Pemberdayaan Masyarakat yang Dilakukan oleh Pemerintah dan Swasta di Wilayah Kerja Kecamatan																		
			Jumlah Dokumen Sinkronisasi Program Kerja dan Kegiatan Pemberdayaan Masyarakat yang Dilakukan oleh Pemerintah dan Swasta di Wilayah Kerja Kecamatan				1 Dokumen	1 Dokumen	0,00	0,00	0,00	0,00	Kab. Konawe, Semua Kecamatan, Semua Kel/Desa	DANA ALOKASI UMUM (DAU)	-	-			10.000.000,00	KECAMATAN KAPOIALA
	7.01.03.2.01.0003	Peningkatan Efektifitas Kegiatan Pemberdayaan Masyarakat di Wilayah Kecamatan																		
			Jumlah Laporan Peningkatan Efektivitas Kegiatan Pemberdayaan Masyarakat di Wilayah Kecamatan				1 Laporan	1 Laporan	9.200.000,00	0,00	0,00	-9.200.000,00	Kab. Konawe, Semua Kecamatan, Semua Kel/Desa	DANA ALOKASI UMUM (DAU)	-	-			10.000.000,00	KECAMATAN KAPOIALA
	7.01.03.2.02	Kegiatan Pemberdayaan Kelurahan	-				-	-	224.784.300,00	212.215.000,00	202.500.000,00	-22.284.300,00			-	-	-		244.331.750,00	KECAMATAN KAPOIALA
	7.01.03.2.02.0001	Peningkatan Partisipasi Masyarakat dalam Forum Musyawarah Perencanaan Pembangunan di Kelurahan																		
			Jumlah Lembaga Kemasyarakatan yang Berpartisipasi dalam Forum Musyawarah Perencanaan Pembangunan di Kelurahan				5 Lembaga Kemasyarakatan	5 Lembaga Kemasyarakatan	13.799.700,00	2.500.000,00	2.500.000,00	-11.299.700,00	Kab. Konawe, Semua Kecamatan, Semua Kel/Desa	PBJT-KONSUMSI TENAGA LISTRIK YANG DIHASILKAN SENDIRI	-	-			6.180.000,00	KECAMATAN KAPOIALA
		-	**-**	**-**	**-**	**-**	-	-	**293.984.800,00**	**239.865.000,00**	**230.150.000,00**	-	-	-	-	-	-	**-**	**452.871.600,00**	-
	7.01.03.2.02.0002	Pembangunan Sarana dan Prasarana Kelurahan																		
			Jumlah Sarana dan Prasarana Kelurahan yang Terbangun				1 Unit	1 Unit	0,00	0,00	0,00	0,00	Kab. Konawe, Semua Kecamatan, Semua Kel/Desa	DANA ALOKASI UMUM (DAU)	-	-			10.000.000,00	KECAMATAN KAPOIALA
		[PERSENTASE KEGIATAN PEMBERDAYAAN MASYARAKAT DESA DAN KELURAHAN YANG TERLAKSANA]	**PERSENTASE KEGIATAN PEMBERDAYAAN MASYARAKAT DESA DAN KELURAHAN YANG TERLAKSANA**	**100,00**	**100,00**	**100,00**	-	-	**293.984.800,00**	**239.865.000,00**	**230.150.000,00**	-	-	-	-	-	-	**100,00**	**452.871.600,00**	-
	7.01.03.2.02.0003	Pemberdayaan Masyarakat di Kelurahan																		
			Jumlah Pokmas dan Ormas yang Melaksanakan Pemberdayaan Masyarakat di Kelurahan				3 Pokmas / Ormas	3 Pokmas / Ormas	46.200.000,00	0,00	0,00	-46.200.000,00	Kab. Konawe, Semua Kecamatan, Semua Kel/Desa	DANA ALOKASI UMUM (DAU)	-	-			10.000.000,00	KECAMATAN KAPOIALA
	7.01.03.2.02.0004	Evaluasi Kelurahan																		
			Jumlah Laporan Hasil Evaluasi Kelurahan				1 Laporan	1 Laporan	4.600.000,00	0,00	0,00	-4.600.000,00	Kab. Konawe, Semua Kecamatan, Semua Kel/Desa	DANA ALOKASI UMUM (DAU)	-	-			6.180.000,00	KECAMATAN KAPOIALA
		-	**-**	**-**	**-**	**-**	-	-	**293.984.800,00**	**239.865.000,00**	**230.150.000,00**	-	-	-	-	-	-	**-**	**452.871.600,00**	-
	7.01.03.2.03	Pemberdayaan Lembaga Kemasyarakatan Tingkat Kecamatan	-				-	-	46.200.700,00	25.150.000,00	25.150.000,00	-21.050.700,00			-	-	-		58.539.850,00	KECAMATAN KAPOIALA
	7.01.03.2.03.0001	Penyelenggaraan Lembaga Kemasyarakatan																		
			Jumlah Lembaga Kemasyarakatan yang Diselenggarakan				1 Lembaga Kemasyarakatan	1 Lembaga Kemasyarakatan	0,00	0,00	0,00	0,00	Kab. Konawe, Semua Kecamatan, Semua Kel/Desa	DANA ALOKASI UMUM (DAU)	-	-			10.000.000,00	KECAMATAN KAPOIALA
		[PERSENTASE KEGIATAN PEMBERDAYAAN MASYARAKAT DESA DAN KELURAHAN YANG TERLAKSANA]	**PERSENTASE KEGIATAN PEMBERDAYAAN MASYARAKAT DESA DAN KELURAHAN YANG TERLAKSANA**	**100,00**	**100,00**	**100,00**	-	-	**293.984.800,00**	**239.865.000,00**	**230.150.000,00**	-	-	-	-	-	-	**100,00**	**452.871.600,00**	-
	7.01.03.2.03.0002	Peningkatan Kapasitas Lembaga Kemasyarakatan																		

NO	KODE	URUSAN / BIDANG URUSAN / PROGRAM / OUTCOME / KEGIATAN / SUB KEGIATAN	INDIKATOR PROGRAM / KEGIATAN / SUB KEGIATAN	TARGET AKHIR PERIODE RENSTRA OPD	REALISASI CAPAIAN RENJA OPD TAHUN 2024	PRAKIRAAN CAPAIAN TARGET RENJA OPD TAHUN 2025	CAPAIAN KINERJA DAN KERANGKA PENDANAAN										KELOMPOK SASARAN	PRAKIRAAN MAJU RENCANA TAHUN 2027		PERANGKAT DAERAH PENANGGUNG JAWAB
							TARGET 2026		PAGU INDIKATIF (Rp)			Bertambah/Berkurang (10-12)	LOKASI	SUMBER DANA	PRIORITAS			TARGET	PAGU INDIKATIF (Rp)	
							SEBELUM	SESUDAH	RKPD 2026	APBD 2026	RKPD PERUBAHAN 2026				NASIONAL	DAERAH				
1	2	3	4	5	6	7	8	9	10	11	12	13	14	15	16	17	18	19	20	21
			Jumlah Lembaga Kemasyarakatan yang Ditingkatkan Kapasitasnya				3 Lembaga Kemasyarakatan	3 Lembaga Kemasyarakatan	23.100.300,00	25.150.000,00	25.150.000,00	2.049.700,00	Kab. Konawe, Semua Kecamatan, Semua Kel/Desa	PBJT-KONSUMSI TENAGA LISTRIK YANG DIHASILKAN SENDIRI	-	-			18.539.850,00	KECAMATAN KAPOIALA
		-	**-**	**-**	**-**	**-**	-	-	**293.984.800,00**	**239.865.000,00**	**230.150.000,00**	-	-	-	-	-	-	**-**	**452.871.600,00**	-
	7.01.03.2.03.0003	Penyediaan Sarana dan Prasarana Lembaga Kemasyarakatan																		
			Jumlah Sarana dan Prasarana Lembaga Kemasyarakatan yang Disediakan				1 Unit	1 Unit	0,00	0,00	0,00	0,00	Kab. Konawe, Semua Kecamatan, Semua Kel/Desa	DANA ALOKASI UMUM (DAU)	-	-			10.000.000,00	KECAMATAN KAPOIALA
		[PERSENTASE KEGIATAN PEMBERDAYAAN MASYARAKAT DESA DAN KELURAHAN YANG TERLAKSANA]	**PERSENTASE KEGIATAN PEMBERDAYAAN MASYARAKAT DESA DAN KELURAHAN YANG TERLAKSANA**	**100,00**	**100,00**	**100,00**	-	-	**293.984.800,00**	**239.865.000,00**	**230.150.000,00**	-	-	-	-	-	-	**100,00**	**452.871.600,00**	-
	7.01.03.2.03.0004	Fasilitasi Pengembangan Usaha Ekonomi Masyarakat																		
			Jumlah Laporan Fasilitasi Pengembangan Usaha Ekonomi Masyarakat				1 Laporan	1 Laporan	23.100.400,00	0,00	0,00	-23.100.400,00	Kab. Konawe, Semua Kecamatan, Semua Kel/Desa	DANA ALOKASI UMUM (DAU)	-	-			10.000.000,00	KECAMATAN KAPOIALA
		-	**-**	**-**	**-**	**-**	-	-	**293.984.800,00**	**239.865.000,00**	**230.150.000,00**	-	-	-	-	-	-	**-**	**452.871.600,00**	-
	7.01.03.2.03.0005	Fasilitasi Pemanfaatan Teknologi Tepat Guna																		
			Jumlah Laporan Fasilitasi Pemanfaatan Teknologi Tepat Guna				1 Laporan	1 Laporan	0,00	0,00	0,00	0,00	Kab. Konawe, Semua Kecamatan, Semua Kel/Desa	DANA ALOKASI UMUM (DAU)	-	-			10.000.000,00	KECAMATAN KAPOIALA
	7.01.03.2.06	Pemberdayaan dan Kesejahteraan Keluarga Tingkat Kecamatan dan Kelurahan	-				-	-	0,00	0,00	0,00	0,00			-	-	-		120.000.000,00	KECAMATAN KAPOIALA
	7.01.03.2.06.0001	Pembentukan dan Penumbuhan Karakter Keluarga Melalui Peningkatan Kesadaran Masyarakat akan Pentingnya Penghayatan dan Pengamalan Pancasila dalam Semua Aspek Kehidupan Bermasyarakat, Berbangsa, dan Bernegara																		
			Jumlah Keluarga yang Mengikuti Pembentukan dan Penumbuhan Karakter Keluarga Melalui Peningkatan Kesadaran Masyarakat akan Pentingnya Penghayatan dan Pengamalan Pancasila dalam Semua Aspek Kehidupan Bermasyarakat, Berbangsa, dan Bernegara				1 Keluarga	1 Keluarga	0,00	0,00	0,00	0,00	Kab. Konawe, Semua Kecamatan, Semua Kel/Desa	DANA ALOKASI UMUM (DAU)	-	-			10.000.000,00	KECAMATAN KAPOIALA
	7.01.03.2.06.0002	Peningkatan Kesadaran Keluarga dalam Membangun Kerja Sama antar-Keluarga, Warga, dan Kelompok Masyarakat																		
			Jumlah Keluarga yang Mengikuti Peningkatan Kesadaran Keluarga dalam Membangun Kerja Sama antar-Keluarga, Warga, dan Kelompok Masyarakat				1 Keluarga	1 Keluarga	0,00	0,00	0,00	0,00	Kab. Konawe, Semua Kecamatan, Semua Kel/Desa	DANA ALOKASI UMUM (DAU)	-	-			10.000.000,00	KECAMATAN KAPOIALA
	7.01.03.2.06.0003	Peningkatan Ketahanan Pangan Keluarga																		
			Jumlah Keluarga yang Mengikuti Peningkatan Ketahanan Pangan Keluarga				1 Keluarga	1 Keluarga	0,00	0,00	0,00	0,00	Kab. Konawe, Semua Kecamatan, Semua Kel/Desa	DANA ALOKASI UMUM (DAU)	-	-			10.000.000,00	KECAMATAN KAPOIALA
	7.01.03.2.06.0004	Pemberdayaan Masyarakat dalam Peningkatan Penggunaan dan Pemanfaatan Sandang Produksi Dalam Negeri																		
			Jumlah Keluarga yang Mengikuti Pemberdayaan Masyarakat dalam Peningkatan Penggunaan dan Pemanfaatan Sandang Produksi Dalam Negeri				1 Keluarga	1 Keluarga	0,00	0,00	0,00	0,00	Kab. Konawe, Semua Kecamatan, Semua Kel/Desa	DANA ALOKASI UMUM (DAU)	-	-			10.000.000,00	KECAMATAN KAPOIALA
	7.01.03.2.06.0005	Peningkatan Kesadaran Keluarga dalam Mewujudkan Rumah Sehat dan Layak Huni serta Kesadaran Hukum tentang Kepemilikan Rumah																		
			Jumlah Keluarga yang Mengikuti Peningkatan Kesadaran Keluarga dalam Mewujudkan Rumah Sehat dan Layak Huni serta Kesadaran Hukum tentang Kepemilikan Rumah				1 Keluarga	1 Keluarga	0,00	0,00	0,00	0,00	Kab. Konawe, Semua Kecamatan, Semua Kel/Desa	DANA ALOKASI UMUM (DAU)	-	-			10.000.000,00	KECAMATAN KAPOIALA
	7.01.03.2.06.0006	Peningkatan Kesadaran Keluarga dalam Peningkatan Pendidikan dan Keterampilan untuk Mewujudkan Sumber Daya Manusia yang Berkualitas dan Berdaya Saing																		
			Jumlah Keluarga yang Mengikuti Peningkatan Kesadaran Keluarga dalam Peningkatan Pendidikan dan Keterampilan untuk Mewujudkan Sumber Daya Manusia yang Berkualitas dan Berdaya Saing				1 Keluarga	1 Keluarga	0,00	0,00	0,00	0,00	Kab. Konawe, Semua Kecamatan, Semua Kel/Desa	DANA ALOKASI UMUM (DAU)	-	-			10.000.000,00	KECAMATAN KAPOIALA
	7.01.03.2.06.0007	Penumbuhan Kesadaran Keluarga dalam Peningkatan Derajat Kesehatan Keluarga dan Lingkungan dengan Menerapkan Perilaku Hidup Bersih dan Sehat																		
			Jumlah Keluarga yang Mengikuti Penumbuhan Kesadaran Keluarga dalam Peningkatan Derajat Kesehatan Keluarga dan Lingkungan Dengan Menerapkan Perilaku Hidup Bersih dan Sehat				1 Keluarga	1 Keluarga	0,00	0,00	0,00	0,00	Kab. Konawe, Semua Kecamatan, Semua Kel/Desa	DANA ALOKASI UMUM (DAU)	-	-			10.000.000,00	KECAMATAN KAPOIALA
	7.01.03.2.06.0008	Penumbuhan Kesadaran Keluarga dalam Peningkatan Taraf Hidup Keluarga Melalui Kehidupan Berkoperasi dan Pengembangan Ekonomi Lainnya																		
			Jumlah Keluarga yang Mengikuti Penumbuhan Kesadaran Keluarga dalam Peningkatan Taraf Hidup Keluarga melalui Kehidupan Berkoperasi dan Pengembangan Ekonomi Lainnya				1 Keluarga	1 Keluarga	0,00	0,00	0,00	0,00	Kab. Konawe, Semua Kecamatan, Semua Kel/Desa	DANA ALOKASI UMUM (DAU)	-	-			10.000.000,00	KECAMATAN KAPOIALA
	7.01.03.2.06.0009	Penumbuhan Kesadaran Keluarga dalam Peningkatan Kualitas Kelestarian Lingkungan Hidup																		
			Jumlah Keluarga yang Mengikuti Penumbuhan Kesadaran Keluarga dalam Peningkatan Kualitas Kelestarian Lingkungan Hidup				1 Keluarga	1 Keluarga	0,00	0,00	0,00	0,00	Kab. Konawe, Semua Kecamatan, Semua Kel/Desa	DANA ALOKASI UMUM (DAU)	-	-			10.000.000,00	KECAMATAN KAPOIALA
	7.01.03.2.06.0010	Pelatihan Keluarga Tanggap Bencana Alam																		

NO	KODE	URUSAN / BIDANG URUSAN / PROGRAM / OUTCOME / KEGIATAN / SUB KEGIATAN	INDIKATOR PROGRAM / KEGIATAN / SUB KEGIATAN	TARGET AKHIR PERIODE RENSTRA OPD	REALISASI CAPAIAN RENJA OPD TAHUN 2024	PRAKIRAAN CAPAIAN TARGET RENJA OPD TAHUN 2025	CAPAIAN KINERJA DAN KERANGKA PENDANAAN										KELOMPOK SASARAN	PRAKIRAAN MAJU RENCANA TAHUN 2027		PERANGKAT DAERAH PENANGGUNG JAWAB
							TARGET 2026		PAGU INDIKATIF (Rp)			Bertambah/Berkurang (10-12)	LOKASI	SUMBER DANA	PRIORITAS			TARGET	PAGU INDIKATIF (Rp)	
							SEBELUM	SESUDAH	RKPD 2026	APBD 2026	RKPD PERUBAHAN 2026				NASIONAL	DAERAH				
1	2	3	4	5	6	7	8	9	10	11	12	13	14	15	16	17	18	19	20	21
			Jumlah Keluarga yang Mengikuti Pelatihan Keluarga Tanggap Bencana Alam				1 Keluarga	1 Keluarga	0,00	0,00	0,00	0,00	Kab. Konawe, Semua Kecamatan, Semua Kel/Desa	DANA ALOKASI UMUM (DAU)	-	-			10.000.000,00	KECAMATAN KAPOIALA
	7.01.03.2.06.0011	Pelatihan Keluarga Tanggap Bencana Rumah Tangga																		
			Jumlah Keluarga yang Mengikuti Pelatihan Keluarga Tanggap Bencana Rumah Tangga				1 Keluarga	1 Keluarga	0,00	0,00	0,00	0,00	Kab. Konawe, Semua Kecamatan, Semua Kel/Desa	DANA ALOKASI UMUM (DAU)	-	-			10.000.000,00	KECAMATAN KAPOIALA
	7.01.03.2.06.0012	Penumbuhan dan Peningkatan Kesadaran Keluarga dalam Keterlibatan Perencanaan Kehidupan Menuju Keluarga Berkualitas																		
			Jumlah Keluarga yang Mengikuti Penumbuhan dan Peningkatan Kesadaran Keluarga dalam Keterlibatan Perencanaan Kehidupan Menuju Keluarga Berkualitas				1 Keluarga	1 Keluarga	0,00	0,00	0,00	0,00	Kab. Konawe, Semua Kecamatan, Semua Kel/Desa	DANA ALOKASI UMUM (DAU)	-	-			10.000.000,00	KECAMATAN KAPOIALA
4.	**7.01.04**	**PROGRAM KOORDINASI KETENTRAMAN DAN KETERTIBAN UMUM**	**-**				**-**	**-**	**27.599.100,00**	**0,00**	**0,00**	**-1.420.100,00**							**26.179.000,00**	
		[PERSENTASE KEGIATAN KETENTRAMAN DAN KETERTIBAN UMUM YANG TERLAKSANA]	**PERSENTASE KEGIATAN KETENTRAMAN DAN KETERTIBAN UMUM YANG TERLAKSANA**	**100,00**	**100,00**	**100,00**	-	-	**27.599.100,00**	**0,00**	**0,00**	-	-	-	-	-	-	**100,00**	**26.179.000,00**	-
	7.01.04.2.01	Koordinasi Upaya Penyelenggaraan Ketenteraman dan Ketertiban Umum	-				-	-	18.399.400,00	0,00	0,00	-18.399.400,00			-	-	-		16.179.000,00	KECAMATAN KAPOIALA
	7.01.04.2.01.0001	Sinergitas dengan Kepolisian Negara Republik Indonesia, Tentara Nasional Indonesia dan Instansi Vertikal di Wilayah Kecamatan																		
			Jumlah Laporan Hasil Sinergitas dengan Kepolisian Negara Republik Indonesia, Tentara Nasional Indonesia dan Instansi Vertikal di Wilayah Kecamatan				1 Laporan	1 Laporan	9.199.700,00	0,00	0,00	-9.199.700,00	Kab. Konawe, Semua Kecamatan, Semua Kel/Desa	DANA ALOKASI UMUM (DAU)	-	-			6.179.000,00	KECAMATAN KAPOIALA
	7.01.04.2.01.0002	Harmonisasi Hubungan dengan Tokoh Agama dan Tokoh Masyarakat																		
			Jumlah Laporan Pelaksanaan Harmonisasi Hubungan dengan Tokoh Agama dan Tokoh Masyarakat				1 Laporan	1 Laporan	9.199.700,00	0,00	0,00	-9.199.700,00	Kab. Konawe, Semua Kecamatan, Semua Kel/Desa	DANA ALOKASI UMUM (DAU)	-	-			10.000.000,00	KECAMATAN KAPOIALA
	7.01.04.2.02	Koordinasi Penerapan dan Penegakan Peraturan Daerah dan Peraturan Kepala Daerah	-				-	-	9.199.700,00	0,00	0,00	-9.199.700,00			-	-	-		10.000.000,00	KECAMATAN KAPOIALA
	7.01.04.2.02.0001	Koordinasi/Sinergi dengan Perangkat Daerah yang Tugas dan Fungsinya di Bidang Penegakan Peraturan Perundang-Undangan dan/atau Kepolisian Negara Republik Indonesia																		
			Jumlah Laporan Koordinasi/Sinergi dengan Perangkat Daerah yang Tugas dan Fungsinya di Bidang Penegakan Peraturan Perundang-Undangan dan/atau Kepolisian Negara Republik Indonesia				1 Laporan	1 Laporan	9.199.700,00	0,00	0,00	-9.199.700,00	Kab. Konawe, Semua Kecamatan, Semua Kel/Desa	DANA ALOKASI UMUM (DAU)	-	-			10.000.000,00	KECAMATAN KAPOIALA
5.	**7.01.05**	**PROGRAM PENYELENGGARAAN URUSAN PEMERINTAHAN UMUM**	**-**				**-**	**-**	**13.799.700,00**	**0,00**	**0,00**	**58.560.300,00**							**72.360.000,00**	
		-	**-**	**-**	**-**	**-**	-	-	**13.799.700,00**	**0,00**	**0,00**	-	-	-	-	-	-	**-**	**72.360.000,00**	-
	7.01.05.2.01	Penyelenggaraan Urusan Pemerintahan Umum Sesuai Penugasan Kepala Daerah	-				-	-	13.799.700,00	0,00	0,00	-13.799.700,00			-	-	-		72.360.000,00	KECAMATAN KAPOIALA
	7.01.05.2.01.0001	Pembinaan Wawasan Kebangsaan dan Ketahanan Nasional dalam rangka Memantapkan Pengamalan Pancasila, Pelaksanaan Undang-Undang Dasar Negara Republik Indonesia Tahun 1945, Pelestarian Bhinneka Tunggal Ika serta Pemertahanan dan Pemeliharaan Keutuhan Negara Kesatuan Republik Indonesia																		
			Jumlah Orang yang Mengikuti Pembinaan Wawasan Kebangsaan dan Ketahanan Nasional dalam rangka Memantapkan Pengamalan Pancasila, Pelaksanaan Undang-Undang Dasar Negara Republik Indonesia Tahun 1945, Pelestarian Bhinneka Tunggal Ika serta Pemertahanan dan Pemeliharaan Keutuhan Negara Kesatuan Republik Indonesia				1 Orang	1 Orang	0,00	0,00	0,00	0,00	Kab. Konawe, Semua Kecamatan, Semua Kel/Desa	DANA ALOKASI UMUM (DAU)	-	-			10.000.000,00	KECAMATAN KAPOIALA
	7.01.05.2.01.0002	Fasilitasi, Koordinasi dan Pembinaan (Bimtek, Sosialisasi, Konsultasi) Wawasan Kebangsaan dan Ketahanan Nasional																		
			Jumlah Orang yang Mengikuti Fasilitasi, Koordinasi dan Pembinaan (Bimtek, Sosialisasi, Konsultasi) Wawasan Kebangsaan dan Ketahanan Nasional				1 Orang	1 Orang	0,00	0,00	0,00	0,00	Kab. Konawe, Semua Kecamatan, Semua Kel/Desa	DANA ALOKASI UMUM (DAU)	-	-			10.000.000,00	KECAMATAN KAPOIALA
	7.01.05.2.01.0003	Pembinaan Persatuan dan Kesatuan Bangsa																		
			Jumlah Orang yang Mengikuti Pembinaan Persatuan dan Kesatuan Bangsa				1 Orang	1 Orang	0,00	0,00	0,00	0,00	Kab. Konawe, Semua Kecamatan, Semua Kel/Desa	DANA ALOKASI UMUM (DAU)	-	-			10.000.000,00	KECAMATAN KAPOIALA
	7.01.05.2.01.0004	Pembinaan Kerukunan Antar Suku dan Intra Suku, Umat Beragama, Ras, dan Golongan Lainnya Guna Mewujudkan Stabilitas Keamanan Lokal, Regional, dan Nasional																		
			Jumlah Orang yang Mengikuti Pembinaan Kerukunan Antar Suku dan Intra Suku , Umat Beragama, Ras, dan Golongan Lainnya Guna Mewujudkan Stabilitas Keamanan Lokal, Regional, dan Nasional				1 Orang	1 Orang	0,00	0,00	0,00	0,00	Kab. Konawe, Semua Kecamatan, Semua Kel/Desa	DANA ALOKASI UMUM (DAU)	-	-			10.000.000,00	KECAMATAN KAPOIALA
		[PERSENTASE KEGIATAN PENYELENGGARAAN URUSAN PEMERINTAHAN UMUM YANG TERLAKSANA]	**PERSENTASE KEGIATAN PENYELENGGARAAN URUSAN PEMERINTAHAN UMUM YANG TERLAKSANA**	**100,00**	**100,00**	**100,00**	-	-	**13.799.700,00**	**0,00**	**0,00**	-	-	-	-	-	-	**100,00**	**72.360.000,00**	-
	7.01.05.2.01.0005	Penanganan Konflik Sosial Sesuai Ketentuan Peraturan Perundang-Undangan																		

NO	KODE	URUSAN / BIDANG URUSAN / PROGRAM / OUTCOME / KEGIATAN / SUB KEGIATAN	INDIKATOR PROGRAM / KEGIATAN / SUB KEGIATAN	TARGET AKHIR PERIODE RENSTRA OPD	REALISASI CAPAIAN RENJA OPD TAHUN 2024	PRAKIRAAN CAPAIAN TARGET RENJA OPD TAHUN 2025	CAPAIAN KINERJA DAN KERANGKA PENDANAAN										KELOMPOK SASARAN	PRAKIRAAN MAJU RENCANA TAHUN 2027		PERANGKAT DAERAH PENANGGUNG JAWAB
							TARGET 2026		PAGU INDIKATIF (Rp)			Bertambah/Berkurang (10-12)	LOKASI	SUMBER DANA	PRIORITAS			TARGET	PAGU INDIKATIF (Rp)	
							SEBELUM	SESUDAH	RKPD 2026	APBD 2026	RKPD PERUBAHAN 2026				NASIONAL	DAERAH				
1	2	3	4	5	6	7	8	9	10	11	12	13	14	15	16	17	18	19	20	21
			Jumlah Laporan Konflik yang Ditangani Sesuai Ketentuan Peraturan Perundang-Undangan				1 Laporan	1 Laporan	9.199.700,00	0,00	0,00	-9.199.700,00	Kab. Konawe, Semua Kecamatan, Semua Kel/Desa	DANA ALOKASI UMUM (DAU)	-	-			6.180.000,00	KECAMATAN KAPOIALA
		-	**-**	**-**	**-**	**-**	-	-	**13.799.700,00**	**0,00**	**0,00**	-	-	-	-	-	-	**-**	**72.360.000,00**	-
	7.01.05.2.01.0006	Pengembangan Kehidupan Demokrasi berdasarkan Pancasila																		
			Jumlah Lembaga Masyarakat yang Dikembangkan dalam Kehidupan Demokrasi berdasarkan Pancasila				1 Lembaga Masyarakat	1 Lembaga Masyarakat	0,00	0,00	0,00	0,00	Kab. Konawe, Semua Kecamatan, Semua Kel/Desa	DANA ALOKASI UMUM (DAU)	-	-			10.000.000,00	KECAMATAN KAPOIALA
	7.01.05.2.01.0007	Pelaksanaan Semua Urusan Pemerintahan yang Bukan Merupakan Kewenangan Daerah dan Tidak Dilaksanakan oleh Instansi Vertikal																		
			Jumlah Dokumen Semua Urusan Pemerintahan yang Bukan Merupakan Kewenangan Daerah dan Tidak Dilaksanakan oleh Instansi Vertikal				1 Dokumen	1 Dokumen	0,00	0,00	0,00	0,00	Kab. Konawe, Semua Kecamatan, Semua Kel/Desa	DANA ALOKASI UMUM (DAU)	-	-			10.000.000,00	KECAMATAN KAPOIALA
		[PERSENTASE KEGIATAN PENYELENGGARAAN URUSAN PEMERINTAHAN UMUM YANG TERLAKSANA]	**PERSENTASE KEGIATAN PENYELENGGARAAN URUSAN PEMERINTAHAN UMUM YANG TERLAKSANA**	**100,00**	**100,00**	**100,00**	-	-	**13.799.700,00**	**0,00**	**0,00**	-	-	-	-	-	-	**100,00**	**72.360.000,00**	-
	7.01.05.2.01.0008	Pelaksanaan Tugas Forum Koordinasi Pimpinan di Kecamatan																		
			Jumlah Dokumen Tugas Forum Koordinasi Pimpinan di Kecamatan				1 Dokumen	1 Dokumen	4.600.000,00	0,00	0,00	-4.600.000,00	Kab. Konawe, Semua Kecamatan, Semua Kel/Desa	DANA ALOKASI UMUM (DAU)	-	-			6.180.000,00	KECAMATAN KAPOIALA
6.	**7.01.06**	**PROGRAM PEMBINAAN DAN PENGAWASAN PEMERINTAHAN DESA**	**-**				**-**	**-**	**34.145.000,00**	**0,00**	**0,00**	**144.332.700,00**							**178.477.700,00**	
		[PERSENTASE KEGIATAN PEMBINAAN DAN PENGAWASAN PEMERINTAHAN DESA YANG TERLAKSANA]	**Persentase Kegiatan Pembinaan dan Pengawasan Pemerintahan Desa yang Terlaksana**	**100,00**	**100,00**	**100,00**	-	-	**34.145.000,00**	**0,00**	**0,00**	-	-	-	-	-	-	**100,00**	**178.477.700,00**	-
	7.01.06.2.01	Fasilitasi, Rekomendasi dan Koordinasi Pembinaan dan Pengawasan Pemerintahan Desa	-				-	-	34.145.000,00	0,00	0,00	-34.145.000,00			-	-	-		178.477.700,00	KECAMATAN KAPOIALA
	7.01.06.2.01.0001	Fasilitasi Penyusunan Peraturan Desa dan Peraturan Kepala Desa																		
			Jumlah Dokumen yang Difasilitasi dalam rangka Penyusunan Peraturan Desa dan Peraturan Kepala Desa				1 Dokumen	1 Dokumen	4.600.000,00	0,00	0,00	-4.600.000,00	Kab. Konawe, Semua Kecamatan, Semua Kel/Desa	DANA ALOKASI UMUM (DAU)	-	-			10.000.000,00	KECAMATAN KAPOIALA
	7.01.06.2.01.0002	Fasilitasi Administrasi Tata Pemerintahan Desa																		
			Jumlah Dokumen yang Difasilitasi dalam rangka Administrasi Tata Pemerintahan Desa				1 Dokumen	1 Dokumen	4.600.000,00	0,00	0,00	-4.600.000,00	Kab. Konawe, Semua Kecamatan, Semua Kel/Desa	DANA ALOKASI UMUM (DAU)	-	-			8.477.700,00	KECAMATAN KAPOIALA
	7.01.06.2.01.0003	Fasilitasi Pengelolaan Keuangan Desa dan Pendayagunaan Aset Desa																		
			Jumlah Dokumen yang Difasilitasi dalam rangka Pengelolaan Keuangan Desa dan Pendayagunaan Aset Desa				1 Dokumen	1 Dokumen	4.600.000,00	0,00	0,00	-4.600.000,00	Kab. Konawe, Semua Kecamatan, Semua Kel/Desa	DANA ALOKASI UMUM (DAU)	-	-			10.000.000,00	KECAMATAN KAPOIALA
		-	**-**	**-**	**-**	**-**	-	-	**34.145.000,00**	**0,00**	**0,00**	-	-	-	-	-	-	**-**	**178.477.700,00**	-
	7.01.06.2.01.0004	Fasilitasi Penerapan dan Penegakan Peraturan Perundang-Undangan																		
			Jumlah Laporan Fasilitasi dalam rangka Penerapan dan Penegakan Peraturan Perundang-Undangan				1 Laporan	1 Laporan	0,00	0,00	0,00	0,00	Kab. Konawe, Semua Kecamatan, Semua Kel/Desa	DANA ALOKASI UMUM (DAU)	-	-			10.000.000,00	KECAMATAN KAPOIALA
		[PERSENTASE KEGIATAN PEMBINAAN DAN PENGAWASAN PEMERINTAHAN DESA YANG TERLAKSANA]	**Persentase Kegiatan Pembinaan dan Pengawasan Pemerintahan Desa yang Terlaksana**	**100,00**	**100,00**	**100,00**	-	-	**34.145.000,00**	**0,00**	**0,00**	-	-	-	-	-	-	**100,00**	**178.477.700,00**	-
	7.01.06.2.01.0005	Fasilitasi Pelaksanaan Tugas Kepala Desa dan Perangkat Desa																		
			Jumlah Dokumen Fasilitasi dalam rangka Pelaksanaan Tugas Kepala Desa dan Perangkat Desa				1 Dokumen	1 Dokumen	4.600.000,00	0,00	0,00	-4.600.000,00	Kab. Konawe, Semua Kecamatan, Semua Kel/Desa	DANA ALOKASI UMUM (DAU)	-	-			10.000.000,00	KECAMATAN KAPOIALA
	7.01.06.2.01.0006	Fasilitasi Pelaksanaan Pemilihan Kepala Desa																		
			Jumlah Dokumen Fasilitasi dalam rangka Pelaksanaan Pemilihan Kepala Desa				1 Dokumen	1 Dokumen	0,00	0,00	0,00	0,00	Kab. Konawe, Semua Kecamatan, Semua Kel/Desa	DANA ALOKASI UMUM (DAU)	-	-			10.000.000,00	KECAMATAN KAPOIALA
		-	**-**	**-**	**-**	**-**	-	-	**34.145.000,00**	**0,00**	**0,00**	-	-	-	-	-	-	**-**	**178.477.700,00**	-
	7.01.06.2.01.0007	Fasilitasi Pelaksanaan Tugas dan Fungsi Badan Permusyawaratan Desa																		
			Jumlah Dokumen Fasilitasi dalam rangka Pelaksanaan Tugas dan Fungsi Badan Permusyawaratan Desa				1 Dokumen	1 Dokumen	0,00	0,00	0,00	0,00	Kab. Konawe, Semua Kecamatan, Semua Kel/Desa	DANA ALOKASI UMUM (DAU)	-	-			10.000.000,00	KECAMATAN KAPOIALA
	7.01.06.2.01.0008	Rekomendasi Pengangkatan dan Pemberhentian Perangkat Desa																		
			Jumlah Dokumen Rekomendasi Pengangkatan dan Pemberhentian Perangkat Desa				1 Dokumen	1 Dokumen	0,00	0,00	0,00	0,00	Kab. Konawe, Semua Kecamatan, Semua Kel/Desa	DANA ALOKASI UMUM (DAU)	-	-			10.000.000,00	KECAMATAN KAPOIALA
		[PERSENTASE KEGIATAN PEMBINAAN DAN PENGAWASAN PEMERINTAHAN DESA YANG TERLAKSANA]	**Persentase Kegiatan Pembinaan dan Pengawasan Pemerintahan Desa yang Terlaksana**	**100,00**	**100,00**	**100,00**	-	-	**34.145.000,00**	**0,00**	**0,00**	-	-	-	-	-	-	**100,00**	**178.477.700,00**	-
	7.01.06.2.01.0009	Fasilitasi Sinkronisasi Perencanaan Pembangunan Daerah dengan Pembangunan Desa																		
			Jumlah Dokumen Sinkronisasi Perencanaan Pembangunan Daerah dengan Pembangunan Desa				1 Dokumen	1 Dokumen	4.600.000,00	0,00	0,00	-4.600.000,00	Kab. Konawe, Semua Kecamatan, Semua Kel/Desa	DANA ALOKASI UMUM (DAU)	-	-			10.000.000,00	KECAMATAN KAPOIALA
		-	**-**	**-**	**-**	**-**	-	-	**34.145.000,00**	**0,00**	**0,00**	-	-	-	-	-	-	**-**	**178.477.700,00**	-

NO	KODE	URUSAN / BIDANG URUSAN / PROGRAM / OUTCOME / KEGIATAN / SUB KEGIATAN	INDIKATOR PROGRAM / KEGIATAN / SUB KEGIATAN	TARGET AKHIR PERIODE RENSTRA OPD	REALISASI CAPAIAN RENJA OPD TAHUN 2024	PRAKIRAAN CAPAIAN TARGET RENJA OPD TAHUN 2025	CAPAIAN KINERJA DAN KERANGKA PENDANAAN										KELOMPOK SASARAN	PRAKIRAAN MAJU RENCANA TAHUN 2027		PERANGKAT DAERAH PENANGGUNG JAWAB
							TARGET 2026		PAGU INDIKATIF (Rp)			Bertambah/Berkurang (10-12)	LOKASI	SUMBER DANA	PRIORITAS			TARGET	PAGU INDIKATIF (Rp)	
							SEBELUM	SESUDAH	RKPD 2026	APBD 2026	RKPD PERUBAHAN 2026				NASIONAL	DAERAH				
1	2	3	4	5	6	7	8	9	10	11	12	13	14	15	16	17	18	19	20	21
	7.01.06.2.01.0010	Fasilitasi Penetapan Lokasi Pembangunan Kawasan Perdesaan																		
			Jumlah Dokumen Fasilitasi Lokasi Pembangunan Kawasan Perdesaan				1 Dokumen	1 Dokumen	0,00	0,00	0,00	0,00	Kab. Konawe, Semua Kecamatan, Semua Kel/Desa	DANA ALOKASI UMUM (DAU)	-	-			10.000.000,00	KECAMATAN KAPOIALA
	7.01.06.2.01.0011	Fasilitasi Penyelenggaraan Ketenteraman dan Ketertiban Umum																		
			Jumlah Dokumen Fasilitasi dalam rangka Penyelenggaraan Ketenteraman dan Ketertiban Umum				1 Dokumen	1 Dokumen	0,00	0,00	0,00	0,00	Kab. Konawe, Semua Kecamatan, Semua Kel/Desa	DANA ALOKASI UMUM (DAU)	-	-			10.000.000,00	KECAMATAN KAPOIALA
	7.01.06.2.01.0012	Fasilitasi Pelaksanaan Tugas, Fungsi, dan Kewajiban Lembaga Kemasyarakatan																		
			Jumlah Dokumen Fasilitasi dalam rangka Pelaksanaan Tugas, Fungsi, dan Kewajiban Lembaga Kemasyarakatan				1 Dokumen	1 Dokumen	0,00	0,00	0,00	0,00	Kab. Konawe, Semua Kecamatan, Semua Kel/Desa	DANA ALOKASI UMUM (DAU)	-	-			10.000.000,00	KECAMATAN KAPOIALA
		[PERSENTASE KEGIATAN PEMBINAAN DAN PENGAWASAN PEMERINTAHAN DESA YANG TERLAKSANA]	**Persentase Kegiatan Pembinaan dan Pengawasan Pemerintahan Desa yang Terlaksana**	**100,00**	**100,00**	**100,00**	-	-	**34.145.000,00**	**0,00**	**0,00**	-	-	-	-	-	-	**100,00**	**178.477.700,00**	-
	7.01.06.2.01.0013	Fasilitasi Penyusunan Perencanaan Pembangunan Partisipatif																		
			Jumlah Dokumen Fasilitasi dalam rangka Perencanaan Pembangunan Partisipatif				1 Dokumen	1 Dokumen	3.700.000,00	0,00	0,00	-3.700.000,00	Kab. Konawe, Semua Kecamatan, Semua Kel/Desa	DANA ALOKASI UMUM (DAU)	-	-			10.000.000,00	KECAMATAN KAPOIALA
	7.01.06.2.01.0014	Fasilitasi Kerja Sama Antar Desa dan Kerja Sama Desa dengan Pihak Ketiga																		
			Jumlah Dokumen Fasilitasi dalam rangka Kerja Sama Antar Desa dan Kerja Sama Desa dengan Pihak Ketiga				1 Dokumen	1 Dokumen	0,00	0,00	0,00	0,00	Kab. Konawe, Semua Kecamatan, Semua Kel/Desa	DANA ALOKASI UMUM (DAU)	-	-			10.000.000,00	KECAMATAN KAPOIALA
		-	**-**	**-**	**-**	**-**	-	-	**34.145.000,00**	**0,00**	**0,00**	-	-	-	-	-	-	**-**	**178.477.700,00**	-
	7.01.06.2.01.0015	Fasilitasi Penataan, Pemanfaatan, dan Pendayagunaan Ruang Desa serta Penetapan dan Penegasan Batas Desa																		
			Jumlah Dokumen Fasilitasi dalam rangka Penataan, Pemanfaatan, dan Pendayagunaan Ruang Desa serta Penetapan dan Penegasan Batas Desa				1 Dokumen	1 Dokumen	0,00	0,00	0,00	0,00	Kab. Konawe, Semua Kecamatan, Semua Kel/Desa	DANA ALOKASI UMUM (DAU)	-	-			10.000.000,00	KECAMATAN KAPOIALA
		[PERSENTASE KEGIATAN PEMBINAAN DAN PENGAWASAN PEMERINTAHAN DESA YANG TERLAKSANA]	**Persentase Kegiatan Pembinaan dan Pengawasan Pemerintahan Desa yang Terlaksana**	**100,00**	**100,00**	**100,00**	-	-	**34.145.000,00**	**0,00**	**0,00**	-	-	-	-	-	-	**100,00**	**178.477.700,00**	-
	7.01.06.2.01.0016	Fasilitasi Penyusunan Program dan Pelaksanaan Pemberdayaan Masyarakat Desa																		
			Jumlah Dokumen Fasilitasi dalam rangka Program dan Pelaksanaan Pemberdayaan Masyarakat Desa				1 Dokumen	1 Dokumen	3.700.000,00	0,00	0,00	-3.700.000,00	Kab. Konawe, Semua Kecamatan, Semua Kel/Desa	DANA ALOKASI UMUM (DAU)	-	-			10.000.000,00	KECAMATAN KAPOIALA
	7.01.06.2.01.0017	Koordinasi Pendampingan Desa di Wilayahnya																		
			Jumlah Laporan Hasil Koordinasi Pendampingan Desa di Wilayahnya				1 Laporan	1 Laporan	3.745.000,00	0,00	0,00	-3.745.000,00	Kab. Konawe, Semua Kecamatan, Semua Kel/Desa	DANA ALOKASI UMUM (DAU)	-	-			10.000.000,00	KECAMATAN KAPOIALA
	7.01.06.2.01.0018	Koordinasi Pelaksanaan Pembangunan Kawasan Perdesaan di Wilayah Kecamatan																		
			Jumlah Laporan Hasil Koordinasi Pelaksanaan Pembangunan Kawasan Perdesaan di Wilayah Kecamatan				1 Laporan	1 Laporan	0,00	0,00	0,00	0,00	Kab. Konawe, Semua Kecamatan, Semua Kel/Desa	DANA ALOKASI UMUM (DAU)	-	-			10.000.000,00	KECAMATAN KAPOIALA
		KELURAHAN KAPOIALA							**2.587.007.256,00**	**2.086.851.776,00**	**1.797.257.713,00**	**-789.749.543,00**							**1.733.040.900,00**	
	7	**UNSUR KEWILAYAHAN**							**2.587.007.256,00**	**2.086.851.776,00**	**1.797.257.713,00**	**-789.749.543,00**							**1.733.040.900,00**	
	7.01	**KECAMATAN**							**2.587.007.256,00**	**2.086.851.776,00**	**1.797.257.713,00**	**-789.749.543,00**							**1.733.040.900,00**	
1.	**7.01.01**	**PROGRAM PENUNJANG URUSAN PEMERINTAHAN DAERAH KABUPATEN/KOTA**	**-**				**-**	**-**	**2.139.230.656,00**	**1.816.986.776,00**	**1.530.107.713,00**	**-1.238.438.056,00**							**900.792.600,00**	
		-	**-**	**-**	**-**	**-**	-	-	**2.139.230.656,00**	**1.816.986.776,00**	**1.530.107.713,00**	-	-	-	-	-	-	**-**	**900.792.600,00**	-
	7.01.01.2.01	Perencanaan, Penganggaran, dan Evaluasi Kinerja Perangkat Daerah	-				-	-	19.998.900,00	12.375.000,00	12.375.000,00	-7.623.900,00			Memperkuat reformasi politik, hukum dan birokrasi, serta memperkuat pencegahan dan pemberantasan korupsi, narkoba, judi, dan penyeludupan.	-	-		90.200.000,00	KECAMATAN KAPOIALA
	7.01.01.2.01.0001	Penyusunan Dokumen Perencanaan Perangkat Daerah																		
			Jumlah Dokumen Perencanaan Perangkat Daerah				1 Dokumen	1 Dokumen	0,00	0,00	0,00	0,00	Kab. Konawe, Semua Kecamatan, Semua Kel/Desa	DANA ALOKASI UMUM (DAU)	Memperkuat reformasi politik, hukum dan birokrasi, serta memperkuat pencegahan dan pemberantasan korupsi, narkoba, judi, dan penyeludupan.	-			0,00	KECAMATAN KAPOIALA
		[PERSENTASE KEGIATAN PENUNJANG URUSAN PEMERINTAHAN DAERAH YANG TERLAKSANA]	**PERSENTASE KEGIATAN PENUNJANG URUSAN PEMERINTAHAN DAERAH YANG TERLAKSANA**	**100,00**	**100,00**	**100,00**	-	-	**2.139.230.656,00**	**1.816.986.776,00**	**1.530.107.713,00**	-	-	-	-	-	-	**100,00**	**900.792.600,00**	-
	7.01.01.2.01.0003	Koordinasi dan Penyusunan Dokumen Perubahan RKA-SKPD																		
			Jumlah Dokumen Perubahan RKA-SKPD dan Laporan Hasil Koordinasi Penyusunan Dokumen Perubahan RKA-SKPD				1 Dokumen	1 Dokumen	500.000,00	0,00	0,00	-500.000,00	Kab. Konawe, Semua Kecamatan, Semua Kel/Desa	DANA ALOKASI UMUM (DAU)	Memperkuat reformasi politik, hukum dan birokrasi, serta memperkuat pencegahan dan pemberantasan korupsi, narkoba, judi, dan penyeludupan.	-			525.000,00	KECAMATAN KAPOIALA
	7.01.01.2.01.0004	Koordinasi dan Penyusunan DPA-SKPD																		

NO	KODE	URUSAN / BIDANG URUSAN / PROGRAM / OUTCOME / KEGIATAN / SUB KEGIATAN	INDIKATOR PROGRAM / KEGIATAN / SUB KEGIATAN	TARGET AKHIR PERIODE RENSTRA OPD	REALISASI CAPAIAN RENJA OPD TAHUN 2024	PRAKIRAAN CAPAIAN TARGET RENJA OPD TAHUN 2025	CAPAIAN KINERJA DAN KERANGKA PENDANAAN										KELOMPOK SASARAN	PRAKIRAAN MAJU RENCANA TAHUN 2027		PERANGKAT DAERAH PENANGGUNG JAWAB
							TARGET 2026		PAGU INDIKATIF (Rp)			Bertambah/Berkurang (10-12)	LOKASI	SUMBER DANA	PRIORITAS			TARGET	PAGU INDIKATIF (Rp)	
							SEBELUM	SESUDAH	RKPD 2026	APBD 2026	RKPD PERUBAHAN 2026				NASIONAL	DAERAH				
1	2	3	4	5	6	7	8	9	10	11	12	13	14	15	16	17	18	19	20	21
			Jumlah Dokumen DPA-SKPD dan Laporan Hasil Koordinasi Penyusunan Dokumen DPA-SKPD				1 Dokumen	1 Dokumen	500.000,00	0,00	0,00	-500.000,00	Kab. Konawe, Semua Kecamatan, Semua Kel/Desa	DANA ALOKASI UMUM (DAU)	Memperkuat reformasi politik, hukum dan birokrasi, serta memperkuat pencegahan dan pemberantasan korupsi, narkoba, judi, dan penyeludupan.	-			525.000,00	KECAMATAN KAPOIALA
	7.01.01.2.01.0005	Koordinasi dan Penyusunan Perubahan DPA- SKPD																		
			Jumlah Dokumen Perubahan DPA-SKPD dan Laporan Hasil Koordinasi Penyusunan Dokumen Perubahan DPA-SKPD				1 Dokumen	1 Dokumen	500.000,00	0,00	0,00	-500.000,00	Kab. Konawe, Semua Kecamatan, Semua Kel/Desa	DANA ALOKASI UMUM (DAU)	Memperkuat reformasi politik, hukum dan birokrasi, serta memperkuat pencegahan dan pemberantasan korupsi, narkoba, judi, dan penyeludupan.	-			525.000,00	KECAMATAN KAPOIALA
		-	**-**	**-**	**-**	**-**	-	-	**2.139.230.656,00**	**1.816.986.776,00**	**1.530.107.713,00**	-	-	-	-	-	-	**-**	**900.792.600,00**	-
	7.01.01.2.01.0006	Koordinasi dan Penyusunan Laporan Capaian Kinerja dan Ikhtisar Realisasi Kinerja SKPD																		
			Jumlah Laporan Capaian Kinerja dan Ikhtisar Realisasi Kinerja SKPD dan Laporan Hasil Koordinasi Penyusunan Laporan Capaian Kinerja dan Ikhtisar Realisasi Kinerja SKPD				1 Laporan	1 Laporan	0,00	0,00	0,00	0,00	Kab. Konawe, Semua Kecamatan, Semua Kel/Desa	DANA ALOKASI UMUM (DAU)	Memperkuat reformasi politik, hukum dan birokrasi, serta memperkuat pencegahan dan pemberantasan korupsi, narkoba, judi, dan penyeludupan.	-			0,00	KECAMATAN KAPOIALA
		[PERSENTASE KEGIATAN PENUNJANG URUSAN PEMERINTAHAN DAERAH YANG TERLAKSANA]	**PERSENTASE KEGIATAN PENUNJANG URUSAN PEMERINTAHAN DAERAH YANG TERLAKSANA**	**100,00**	**100,00**	**100,00**	-	-	**2.139.230.656,00**	**1.816.986.776,00**	**1.530.107.713,00**	-	-	-	-	-	-	**100,00**	**900.792.600,00**	-
	7.01.01.2.01.0007	Evaluasi Kinerja Perangkat Daerah																		
			Jumlah Laporan Evaluasi Kinerja Perangkat Daerah				1 Laporan	1 Laporan	0,00	0,00	0,00	0,00	Kab. Konawe, Semua Kecamatan, Semua Kel/Desa	DANA ALOKASI UMUM (DAU)	Memperkuat reformasi politik, hukum dan birokrasi, serta memperkuat pencegahan dan pemberantasan korupsi, narkoba, judi, dan penyeludupan.	-			525.000,00	KECAMATAN KAPOIALA
		-	**-**	**-**	**-**	**-**	-	-	**2.139.230.656,00**	**1.816.986.776,00**	**1.530.107.713,00**	-	-	-	-	-	-	**-**	**900.792.600,00**	-
	7.01.01.2.01.0008	Penyelenggaraan Walidata Pendukung Statistik Sektoral Daerah																		
			Jumlah Dokumen Hasil Penyelenggaraan Walidata Pendukung Statistik Sektoral Daerah				1 Dokumen	1 Dokumen	0,00	0,00	0,00	0,00	Kab. Konawe, Semua Kecamatan, Semua Kel/Desa	DANA ALOKASI UMUM (DAU)	Memperkuat reformasi politik, hukum dan birokrasi, serta memperkuat pencegahan dan pemberantasan korupsi, narkoba, judi, dan penyeludupan.	-			10.000.000,00	KECAMATAN KAPOIALA
		[PERSENTASE KEGIATAN PENUNJANG URUSAN PEMERINTAHAN DAERAH YANG TERLAKSANA]	**PERSENTASE KEGIATAN PENUNJANG URUSAN PEMERINTAHAN DAERAH YANG TERLAKSANA**	**100,00**	**100,00**	**100,00**	-	-	**2.139.230.656,00**	**1.816.986.776,00**	**1.530.107.713,00**	-	-	-	-	-	-	**100,00**	**900.792.600,00**	-
	7.01.01.2.01.0009	Pelaksanaan Pengumpulan Data Statistik Sektoral Daerah																		
			Jumlah Data Statistik Sektoral Daerah yang Telah Dikumpulkan dan Diperiksa Lingkup Perangkat Daerah				1 Data	1 Data	1.800.000,00	0,00	0,00	-1.800.000,00	Kab. Konawe, Semua Kecamatan, Semua Kel/Desa	DANA ALOKASI UMUM (DAU)	Memperkuat reformasi politik, hukum dan birokrasi, serta memperkuat pencegahan dan pemberantasan korupsi, narkoba, judi, dan penyeludupan.	-			2.100.000,00	KECAMATAN KAPOIALA
		-	**-**	**-**	**-**	**-**	-	-	**2.139.230.656,00**	**1.816.986.776,00**	**1.530.107.713,00**	-	-	-	-	-	-	**-**	**900.792.600,00**	-
	7.01.01.2.01.0010	Pelaksanaan Forum Perangkat Daerah Berdasarkan Bidang Urusan yang Diampu dalam Rangka Penyusunan Dokumen Perencanaan Perangkat Daerah																		
			Jumlah Berita Acara Hasil Forum Perangkat Daerah Berdasarkan Bidang Urusan yang Diampu dalam Rangka Penyusunan Dokumen Perencanaan Perangkat Daerah				1 Berita Acara	1 Berita Acara	0,00	0,00	0,00	0,00	Kab. Konawe, Semua Kecamatan, Semua Kel/Desa	DANA ALOKASI UMUM (DAU)	-	-			0,00	KECAMATAN KAPOIALA
	7.01.01.2.01.0011	Penyusunan Dokumen Perencanaan Urusan Selain Renstra PD dan Renja PD																		
			Jumlah Dokumen Perencanaan Urusan Selain Renstra PD dan Renja PD yang disusun				1 Dokumen	1 Dokumen	0,00	0,00	0,00	0,00	Kab. Konawe, Semua Kecamatan, Semua Kel/Desa	DANA ALOKASI UMUM (DAU)	Memperkuat reformasi politik, hukum dan birokrasi, serta memperkuat pencegahan dan pemberantasan korupsi, narkoba, judi, dan penyeludupan.	-			0,00	KECAMATAN KAPOIALA
	7.01.01.2.01.0012	Koordinasi Peningkatan Partisipasi Masyarakat dalam Penyelenggaraan Urusan Pemerintahan Daerah yang Diampu																		
			Jumlah Subtansi Koordinasi Peningkatan Partisipasi Masyarakat dalam Penyelenggaraan Urusan Pemerintahan Daerah yang Diampu				1 Substansi	1 Substansi	0,00	0,00	0,00	0,00	Kab. Konawe, Semua Kecamatan, Semua Kel/Desa	DANA ALOKASI UMUM (DAU)	Memperkuat reformasi politik, hukum dan birokrasi, serta memperkuat pencegahan dan pemberantasan korupsi, narkoba, judi, dan penyeludupan.	-			0,00	KECAMATAN KAPOIALA
	7.01.01.2.01.0013	Sinkronisasi dan Harmonisasi Pusat dan Daerah dalam Rangka Mendukung Target Pembangunan Nasional melalui Koordinasi Teknis Pembangunan																		
			Jumlah Berita Acara Hasil Sinkronisasi dan Harmonisasi Pusat dan Daerah dalam Rangka Mendukung Target Pembangunan Nasional melalui Koordinasi Teknis Pembangunan				1 Berita Acara	1 Berita Acara	0,00	0,00	0,00	0,00	Kab. Konawe, Semua Kecamatan, Semua Kel/Desa	DANA ALOKASI UMUM (DAU)	Memperkuat reformasi politik, hukum dan birokrasi, serta memperkuat pencegahan dan pemberantasan korupsi, narkoba, judi, dan penyeludupan.	-			0,00	KECAMATAN KAPOIALA

NO	KODE	URUSAN / BIDANG URUSAN / PROGRAM / OUTCOME / KEGIATAN / SUB KEGIATAN	INDIKATOR PROGRAM / KEGIATAN / SUB KEGIATAN	TARGET AKHIR PERIODE RENSTRA OPD	REALISASI CAPAIAN RENJA OPD TAHUN 2024	PRAKIRAAN CAPAIAN TARGET RENJA OPD TAHUN 2025	CAPAIAN KINERJA DAN KERANGKA PENDANAAN										KELOMPOK SASARAN	PRAKIRAAN MAJU RENCANA TAHUN 2027		PERANGKAT DAERAH PENANGGUNG JAWAB
							TARGET 2026		PAGU INDIKATIF (Rp)			Bertambah/Berkurang (10-12)	LOKASI	SUMBER DANA	PRIORITAS			TARGET	PAGU INDIKATIF (Rp)	
							SEBELUM	SESUDAH	RKPD 2026	APBD 2026	RKPD PERUBAHAN 2026				NASIONAL	DAERAH				
1	2	3	4	5	6	7	8	9	10	11	12	13	14	15	16	17	18	19	20	21
	7.01.01.2.02	Administrasi Keuangan Perangkat Daerah	-				-	-	1.578.819.056,00	1.505.373.426,00	1.312.694.363,00	-266.124.693,00			Memperkuat reformasi politik, hukum dan birokrasi, serta memperkuat pencegahan dan pemberantasan korupsi, narkoba, judi, dan penyeludupan.	-	-		15.501.850,00	KECAMATAN KAPOIALA
	7.01.01.2.02.0001	Penyediaan Gaji dan Tunjangan ASN																		
			Jumlah Orang yang Menerima Gaji dan Tunjangan ASN				1 Orang/bulan	1 Orang/bulan	0,00	0,00	0,00	0,00	Kab. Konawe, Semua Kecamatan, Semua Kel/Desa	DANA ALOKASI UMUM (DAU)	Memperkuat reformasi politik, hukum dan birokrasi, serta memperkuat pencegahan dan pemberantasan korupsi, narkoba, judi, dan penyeludupan.	-			0,00	KECAMATAN KAPOIALA
		[PERSENTASE KEGIATAN PENUNJANG URUSAN PEMERINTAHAN DAERAH YANG TERLAKSANA]	**PERSENTASE KEGIATAN PENUNJANG URUSAN PEMERINTAHAN DAERAH YANG TERLAKSANA**	**100,00**	**100,00**	**100,00**	-	-	**2.139.230.656,00**	**1.816.986.776,00**	**1.530.107.713,00**	-	-	-	-	-	-	**100,00**	**900.792.600,00**	-
	7.01.01.2.02.0002	Penyediaan Administrasi Pelaksanaan Tugas ASN																		
			Jumlah Dokumen Hasil Penyediaan Administrasi Pelaksanaan Tugas ASN				1 Dokumen	1 Dokumen	0,00	0,00	0,00	0,00	Kab. Konawe, Semua Kecamatan, Semua Kel/Desa	DANA ALOKASI UMUM (DAU)	Memperkuat reformasi politik, hukum dan birokrasi, serta memperkuat pencegahan dan pemberantasan korupsi, narkoba, judi, dan penyeludupan.	-			3.002.000,00	KECAMATAN KAPOIALA
	7.01.01.2.02.0003	Pelaksanaan Penatausahaan dan Pengujian/Verifikasi Keuangan SKPD																		
			Jumlah Dokumen Penatausahaan dan Pengujian/Verifikasi Keuangan SKPD				4 Dokumen	4 Dokumen	0,00	0,00	0,00	0,00	Kab. Konawe, Semua Kecamatan, Semua Kel/Desa	DANA ALOKASI UMUM (DAU)	Memperkuat reformasi politik, hukum dan birokrasi, serta memperkuat pencegahan dan pemberantasan korupsi, narkoba, judi, dan penyeludupan.	-			1.500.000,00	KECAMATAN KAPOIALA
		-	**-**	**-**	**-**	**-**	-	-	**2.139.230.656,00**	**1.816.986.776,00**	**1.530.107.713,00**	-	-	-	-	-	-	**-**	**900.792.600,00**	-
	7.01.01.2.02.0004	Koordinasi dan Pelaksanaan Akuntansi SKPD																		
			Jumlah Dokumen Koordinasi dan Pelaksanaan Akuntansi SKPD				1 Dokumen	1 Dokumen	0,00	0,00	0,00	0,00	Kab. Konawe, Semua Kecamatan, Semua Kel/Desa	DANA ALOKASI UMUM (DAU)	Memperkuat reformasi politik, hukum dan birokrasi, serta memperkuat pencegahan dan pemberantasan korupsi, narkoba, judi, dan penyeludupan.	-			0,00	KECAMATAN KAPOIALA
	7.01.01.2.02.0005	Koordinasi dan Penyusunan Laporan Keuangan Akhir Tahun SKPD																		
			Jumlah Laporan Keuangan Akhir Tahun SKPD dan Laporan Hasil Koordinasi Penyusunan Laporan Keuangan Akhir Tahun SKPD				1 Laporan	1 Laporan	0,00	0,00	0,00	0,00	Kab. Konawe, Semua Kecamatan, Semua Kel/Desa	DANA ALOKASI UMUM (DAU)	Memperkuat reformasi politik, hukum dan birokrasi, serta memperkuat pencegahan dan pemberantasan korupsi, narkoba, judi, dan penyeludupan.	-			0,00	KECAMATAN KAPOIALA
	7.01.01.2.02.0006	Pengelolaan dan Penyiapan Bahan Tanggapan Pemeriksaan																		
			Jumlah Dokumen Bahan Tanggapan Pemeriksaan dan Tindak Lanjut Pemeriksaan				1 Dokumen	1 Dokumen	0,00	0,00	0,00	0,00	Kab. Konawe, Semua Kecamatan, Semua Kel/Desa	DANA ALOKASI UMUM (DAU)	Memperkuat reformasi politik, hukum dan birokrasi, serta memperkuat pencegahan dan pemberantasan korupsi, narkoba, judi, dan penyeludupan.	-			0,00	KECAMATAN KAPOIALA
	7.01.01.2.02.0007	Koordinasi dan Penyusunan Laporan Keuangan Bulanan/ Triwulanan/ Semesteran SKPD																		
			Jumlah Laporan Keuangan Bulanan/ Triwulanan/ Semesteran SKPD dan Laporan Koordinasi Penyusunan Laporan Keuangan Bulanan/Triwulanan/Semesteran SKPD				1 Laporan	1 Laporan	0,00	0,00	0,00	0,00	Kab. Konawe, Semua Kecamatan, Semua Kel/Desa	DANA ALOKASI UMUM (DAU)	Memperkuat reformasi politik, hukum dan birokrasi, serta memperkuat pencegahan dan pemberantasan korupsi, narkoba, judi, dan penyeludupan.	-			0,00	KECAMATAN KAPOIALA
	7.01.01.2.02.0008	Penyusunan Pelaporan dan Analisis Prognosis Realisasi Anggaran																		
			Jumlah Dokumen Pelaporan dan Analisis Prognosis Realisasi Anggaran				1 Dokumen	1 Dokumen	0,00	0,00	0,00	0,00	Kab. Konawe, Semua Kecamatan, Semua Kel/Desa	DANA ALOKASI UMUM (DAU)	Memperkuat reformasi politik, hukum dan birokrasi, serta memperkuat pencegahan dan pemberantasan korupsi, narkoba, judi, dan penyeludupan.	-			0,00	KECAMATAN KAPOIALA
		[PERSENTASE KEGIATAN PENUNJANG URUSAN PEMERINTAHAN DAERAH YANG TERLAKSANA]	**PERSENTASE KEGIATAN PENUNJANG URUSAN PEMERINTAHAN DAERAH YANG TERLAKSANA**	**100,00**	**100,00**	**100,00**	-	-	**2.139.230.656,00**	**1.816.986.776,00**	**1.530.107.713,00**	-	-	-	-	-	-	**100,00**	**900.792.600,00**	-
	7.01.01.2.03	Administrasi Barang Milik Daerah pada Perangkat Daerah	-				-	-	5.235.000,00	0,00	0,00	-5.235.000,00			Memperkuat reformasi politik, hukum dan birokrasi, serta memperkuat pencegahan dan pemberantasan korupsi, narkoba, judi, dan penyeludupan.	-	-		16.112.250,00	KECAMATAN KAPOIALA
	7.01.01.2.03.0001	Penyusunan Perencanaan Kebutuhan Barang Milik Daerah SKPD																		

NO	KODE	URUSAN / BIDANG URUSAN / PROGRAM / OUTCOME / KEGIATAN / SUB KEGIATAN	INDIKATOR PROGRAM / KEGIATAN / SUB KEGIATAN	TARGET AKHIR PERIODE RENSTRA OPD	REALISASI CAPAIAN RENJA OPD TAHUN 2024	PRAKIRAAN CAPAIAN TARGET RENJA OPD TAHUN 2025	CAPAIAN KINERJA DAN KERANGKA PENDANAAN										KELOMPOK SASARAN	PRAKIRAAN MAJU RENCANA TAHUN 2027		PERANGKAT DAERAH PENANGGUNG JAWAB
							TARGET 2026		PAGU INDIKATIF (Rp)			Bertambah/Berkurang (10-12)	LOKASI	SUMBER DANA	PRIORITAS			TARGET	PAGU INDIKATIF (Rp)	
							SEBELUM	SESUDAH	RKPD 2026	APBD 2026	RKPD PERUBAHAN 2026				NASIONAL	DAERAH				
1	2	3	4	5	6	7	8	9	10	11	12	13	14	15	16	17	18	19	20	21
			Jumlah Rencana Kebutuhan Barang Milik Daerah SKPD				2 Dokumen	2 Dokumen	400.000,00	0,00	0,00	-400.000,00	Kab. Konawe, Semua Kecamatan, Semua Kel/Desa	DANA ALOKASI UMUM (DAU)	Memperkuat reformasi politik, hukum dan birokrasi, serta memperkuat pencegahan dan pemberantasan korupsi, narkoba, judi, dan penyeludupan.	-			525.000,00	KECAMATAN KAPOIALA
	7.01.01.2.03.0002	Pengamanan Barang Milik Daerah SKPD																		
			Jumlah Dokumen Pengamanan Barang Milik Daerah SKPD				1 Dokumen	1 Dokumen	0,00	0,00	0,00	0,00	Kab. Konawe, Semua Kecamatan, Semua Kel/Desa	DANA ALOKASI UMUM (DAU)	Memperkuat reformasi politik, hukum dan birokrasi, serta memperkuat pencegahan dan pemberantasan korupsi, narkoba, judi, dan penyeludupan.	-			525.000,00	KECAMATAN KAPOIALA
	7.01.01.2.03.0003	Koordinasi dan Penilaian Barang Milik Daerah SKPD																		
			Jumlah Laporan Hasil Penilaian Barang Milik Daerah dan Hasil Koordinasi Penilaian Barang Milik Daerah SKPD				1 Laporan	1 Laporan	0,00	0,00	0,00	0,00	Kab. Konawe, Semua Kecamatan, Semua Kel/Desa	DANA ALOKASI UMUM (DAU)	Memperkuat reformasi politik, hukum dan birokrasi, serta memperkuat pencegahan dan pemberantasan korupsi, narkoba, judi, dan penyeludupan.	-			500.000,00	KECAMATAN KAPOIALA
	7.01.01.2.03.0004	Pembinaan, Pengawasan, dan Pengendalian Barang Milik Daerah pada SKPD																		
			Jumlah Laporan Hasil Pembinaan, Pengawasan, dan Pengendalian Barang Milik Daerah pada SKPD				1 Laporan	1 Laporan	0,00	0,00	0,00	0,00	Kab. Konawe, Semua Kecamatan, Semua Kel/Desa	DANA ALOKASI UMUM (DAU)	Memperkuat reformasi politik, hukum dan birokrasi, serta memperkuat pencegahan dan pemberantasan korupsi, narkoba, judi, dan penyeludupan.	-			500.000,00	KECAMATAN KAPOIALA
	7.01.01.2.03.0006	Penatausahaan Barang Milik Daerah pada SKPD																		
			Jumlah Laporan Penatausahaan Barang Milik Daerah pada SKPD				1 Laporan	1 Laporan	1.466.500,00	0,00	0,00	-1.466.500,00	Kab. Konawe, Semua Kecamatan, Semua Kel/Desa	DANA ALOKASI UMUM (DAU)	Memperkuat reformasi politik, hukum dan birokrasi, serta memperkuat pencegahan dan pemberantasan korupsi, narkoba, judi, dan penyeludupan.	-			1.050.000,00	KECAMATAN KAPOIALA
	7.01.01.2.03.0007	Pemanfaatan Barang Milik Daerah SKPD																		
			Jumlah Dokumen Hasil Pemanfaatan Barang Milik Daerah SKPD				1 Dokumen	1 Dokumen	1.466.500,00	0,00	0,00	-1.466.500,00	Kab. Konawe, Semua Kecamatan, Semua Kel/Desa	DANA ALOKASI UMUM (DAU)	Memperkuat reformasi politik, hukum dan birokrasi, serta memperkuat pencegahan dan pemberantasan korupsi, narkoba, judi, dan penyeludupan.	-			262.500,00	KECAMATAN KAPOIALA
	7.01.01.2.05	Administrasi Kepegawaian Perangkat Daerah	-				-	-	63.202.500,00	0,00	0,00	-63.202.500,00			Memperkuat reformasi politik, hukum dan birokrasi, serta memperkuat pencegahan dan pemberantasan korupsi, narkoba, judi, dan penyeludupan.	1. MENINGKATKAN KUALITAS SUMBER DAYA MANUSIA MELALUI PEMERATAAN AKSES PENDIDIKAN DAN LAYANAN KESEHATAN YANG BERKUALITAS	-		123.187.500,00	KECAMATAN KAPOIALA
	7.01.01.2.05.0002	Pengadaan Pakaian Dinas beserta Atribut Kelengkapannya																		
			Jumlah Paket Pakaian Dinas beserta Atribut Kelengkapan				20 Paket	20 Paket	5.000.000,00	0,00	0,00	-5.000.000,00	Kab. Konawe, Semua Kecamatan, Semua Kel/Desa	DANA ALOKASI UMUM (DAU)	Memperkuat reformasi politik, hukum dan birokrasi, serta memperkuat pencegahan dan pemberantasan korupsi, narkoba, judi, dan penyeludupan.	1. MENINGKATKAN KUALITAS SUMBER DAYA MANUSIA MELALUI PEMERATAAN AKSES PENDIDIKAN DAN LAYANAN KESEHATAN YANG BERKUALITAS			2.300.000,00	KECAMATAN KAPOIALA
	7.01.01.2.05.0003	Pendataan dan Pengolahan Administrasi Kepegawaian																		
			Jumlah Dokumen Pendataan dan Pengolahan Administrasi Kepegawaian				1 Dokumen	1 Dokumen	0,00	0,00	0,00	0,00	Kab. Konawe, Semua Kecamatan, Semua Kel/Desa	DANA ALOKASI UMUM (DAU)	Memperkuat reformasi politik, hukum dan birokrasi, serta memperkuat pencegahan dan pemberantasan korupsi, narkoba, judi, dan penyeludupan.	-			0,00	KECAMATAN KAPOIALA
	7.01.01.2.05.0004	Koordinasi dan Pelaksanaan Sistem Informasi Kepegawaian																		
			Jumlah Dokumen Hasil Koordinasi dan Pelaksanaaan Sistem Informasi Kepegawaian				1 Dokumen	1 Dokumen	200.000,00	0,00	0,00	-200.000,00	Kab. Konawe, Semua Kecamatan, Semua Kel/Desa	DANA ALOKASI UMUM (DAU)	Memperkuat reformasi politik, hukum dan birokrasi, serta memperkuat pencegahan dan pemberantasan korupsi, narkoba, judi, dan penyeludupan.	-			262.500,00	KECAMATAN KAPOIALA
	7.01.01.2.05.0005	Monitoring, Evaluasi, dan Penilaian Kinerja Pegawai																		
			Jumlah Dokumen Monitoring, Evaluasi, dan Penilaian Kinerja Pegawai				1 Dokumen	1 Dokumen	400.000,00	0,00	0,00	-400.000,00	Kab. Konawe, Semua Kecamatan, Semua Kel/Desa	DANA ALOKASI UMUM (DAU)	Memperkuat reformasi politik, hukum dan birokrasi, serta memperkuat pencegahan dan pemberantasan korupsi, narkoba, judi, dan penyeludupan.	-			525.000,00	KECAMATAN KAPOIALA
		-	**-**	**-**	**-**	**-**	-	-	**2.139.230.656,00**	**1.816.986.776,00**	**1.530.107.713,00**	-	-	-	-	-	-	**-**	**900.792.600,00**	-
	7.01.01.2.05.0006	Pemulangan Pegawai yang Pensiun																		

NO	KODE	URUSAN / BIDANG URUSAN / PROGRAM / OUTCOME / KEGIATAN / SUB KEGIATAN	INDIKATOR PROGRAM / KEGIATAN / SUB KEGIATAN	TARGET AKHIR PERIODE RENSTRA OPD	REALISASI CAPAIAN RENJA OPD TAHUN 2024	PRAKIRAAN CAPAIAN TARGET RENJA OPD TAHUN 2025	CAPAIAN KINERJA DAN KERANGKA PENDANAAN										KELOMPOK SASARAN	PRAKIRAAN MAJU RENCANA TAHUN 2027		PERANGKAT DAERAH PENANGGUNG JAWAB
							TARGET 2026		PAGU INDIKATIF (Rp)			Bertambah/Berkurang (10-12)	LOKASI	SUMBER DANA	PRIORITAS			TARGET	PAGU INDIKATIF (Rp)	
							SEBELUM	SESUDAH	RKPD 2026	APBD 2026	RKPD PERUBAHAN 2026				NASIONAL	DAERAH				
1	2	3	4	5	6	7	8	9	10	11	12	13	14	15	16	17	18	19	20	21
			Jumlah Pegawai Pensiun yang Dipulangkan				1 Orang	1 Orang	0,00	0,00	0,00	0,00	Kab. Konawe, Semua Kecamatan, Semua Kel/Desa	DANA ALOKASI UMUM (DAU)	Memperkuat reformasi politik, hukum dan birokrasi, serta memperkuat pencegahan dan pemberantasan korupsi, narkoba, judi, dan penyeludupan.	-			0,00	KECAMATAN KAPOIALA
	7.01.01.2.05.0007	Pemulangan Pegawai yang Meninggal dalam Melaksanakan Tugas																		
			Jumlah Laporan Hasil Pemulangan Pegawai yang Meninggal dalam Melaksanakan Tugas				1 Laporan	1 Laporan	0,00	0,00	0,00	0,00	Kab. Konawe, Semua Kecamatan, Semua Kel/Desa	DANA ALOKASI UMUM (DAU)	Memperkuat reformasi politik, hukum dan birokrasi, serta memperkuat pencegahan dan pemberantasan korupsi, narkoba, judi, dan penyeludupan.	-			0,00	KECAMATAN KAPOIALA
	7.01.01.2.05.0008	Pemindahan Tugas ASN																		
			Jumlah ASN yang dipindahtugaskan				1 Orang	1 Orang	0,00	0,00	0,00	0,00	Kab. Konawe, Semua Kecamatan, Semua Kel/Desa	DANA ALOKASI UMUM (DAU)	Memperkuat reformasi politik, hukum dan birokrasi, serta memperkuat pencegahan dan pemberantasan korupsi, narkoba, judi, dan penyeludupan.	-			10.000.000,00	KECAMATAN KAPOIALA
	7.01.01.2.05.0009	Pendidikan dan Pelatihan Pegawai Berdasarkan Tugas dan Fungsi																		
			Jumlah Pegawai Berdasarkan Tugas dan Fungsi yang Mengikuti Pendidikan dan Pelatihan				1 Orang	1 Orang	0,00	0,00	0,00	0,00	Kab. Konawe, Semua Kecamatan, Semua Kel/Desa	DANA ALOKASI UMUM (DAU)	Memperkuat reformasi politik, hukum dan birokrasi, serta memperkuat pencegahan dan pemberantasan korupsi, narkoba, judi, dan penyeludupan.	-			10.000.000,00	KECAMATAN KAPOIALA
	7.01.01.2.05.0010	Sosialisasi Peraturan Perundang-Undangan																		
			Jumlah Orang yang Mengikuti Sosialisasi Peraturan Perundang-Undangan				1 Orang	1 Orang	0,00	0,00	0,00	0,00	Kab. Konawe, Semua Kecamatan, Semua Kel/Desa	DANA ALOKASI UMUM (DAU)	Memperkuat reformasi politik, hukum dan birokrasi, serta memperkuat pencegahan dan pemberantasan korupsi, narkoba, judi, dan penyeludupan.	-			10.000.000,00	KECAMATAN KAPOIALA
	7.01.01.2.05.0011	Bimbingan Teknis Implementasi Peraturan Perundang-Undangan																		
			Jumlah Orang yang Mengikuti Bimbingan Teknis Implementasi Peraturan Perundang-Undangan				1 Orang	1 Orang	0,00	0,00	0,00	0,00	Kab. Konawe, Semua Kecamatan, Semua Kel/Desa	DANA ALOKASI UMUM (DAU)	Memperkuat reformasi politik, hukum dan birokrasi, serta memperkuat pencegahan dan pemberantasan korupsi, narkoba, judi, dan penyeludupan.	-			10.000.000,00	KECAMATAN KAPOIALA
	7.01.01.2.06	Administrasi Umum Perangkat Daerah	-				-	-	90.440.300,00	42.901.150,00	42.901.150,00	-47.539.150,00			Memperkuat reformasi politik, hukum dan birokrasi, serta memperkuat pencegahan dan pemberantasan korupsi, narkoba, judi, dan penyeludupan.	-	-		126.514.000,00	KECAMATAN KAPOIALA
	7.01.01.2.06.0001	Penyediaan Komponen Instalasi Listrik/Penerangan Bangunan Kantor																		
			Jumlah Paket Komponen Instalasi Listrik/Penerangan Bangunan Kantor yang Disediakan				1 Paket	1 Paket	0,00	0,00	0,00	0,00	Kab. Konawe, Semua Kecamatan, Semua Kel/Desa	DANA ALOKASI UMUM (DAU)	Memperkuat reformasi politik, hukum dan birokrasi, serta memperkuat pencegahan dan pemberantasan korupsi, narkoba, judi, dan penyeludupan.	-			10.000.000,00	KECAMATAN KAPOIALA
		[PERSENTASE KEGIATAN PENUNJANG URUSAN PEMERINTAHAN DAERAH YANG TERLAKSANA]	**PERSENTASE KEGIATAN PENUNJANG URUSAN PEMERINTAHAN DAERAH YANG TERLAKSANA**	**100,00**	**100,00**	**100,00**	-	-	**2.139.230.656,00**	**1.816.986.776,00**	**1.530.107.713,00**	-	-	-	-	-	-	**100,00**	**900.792.600,00**	-
	7.01.01.2.06.0002	Penyediaan Peralatan dan Perlengkapan Kantor																		
			Jumlah Paket Peralatan dan Perlengkapan Kantor yang Disediakan				1 Paket	1 Paket	2.587.500,00	14.999.950,00	14.999.950,00	12.412.450,00	Kab. Konawe, Semua Kecamatan, Semua Kel/Desa	RETRIBUSI PENGGUNAAN TENAGA KERJA ASING (TKA)	Memperkuat reformasi politik, hukum dan birokrasi, serta memperkuat pencegahan dan pemberantasan korupsi, narkoba, judi, dan penyeludupan.	-			2.205.000,00	KECAMATAN KAPOIALA
	7.01.01.2.06.0003	Penyediaan Peralatan Rumah Tangga																		
			Jumlah Paket Peralatan Rumah Tangga yang Disediakan				1 Paket	1 Paket	0,00	0,00	0,00	0,00	Kab. Konawe, Semua Kecamatan, Semua Kel/Desa	DANA ALOKASI UMUM (DAU)	Memperkuat reformasi politik, hukum dan birokrasi, serta memperkuat pencegahan dan pemberantasan korupsi, narkoba, judi, dan penyeludupan.	-			1.050.000,00	KECAMATAN KAPOIALA
	7.01.01.2.06.0004	Penyediaan Bahan Logistik Kantor																		
			Jumlah Paket Bahan Logistik Kantor yang Disediakan				1 Paket	1 Paket	5.500.000,00	0,00	0,00	-5.500.000,00	Kab. Konawe, Semua Kecamatan, Semua Kel/Desa	DANA ALOKASI UMUM (DAU)	Memperkuat reformasi politik, hukum dan birokrasi, serta memperkuat pencegahan dan pemberantasan korupsi, narkoba, judi, dan penyeludupan.	-			4.200.000,00	KECAMATAN KAPOIALA
	7.01.01.2.06.0005	Penyediaan Barang Cetakan dan Penggandaan																		

NO	KODE	URUSAN / BIDANG URUSAN / PROGRAM / OUTCOME / KEGIATAN / SUB KEGIATAN	INDIKATOR PROGRAM / KEGIATAN / SUB KEGIATAN	TARGET AKHIR PERIODE RENSTRA OPD	REALISASI CAPAIAN RENJA OPD TAHUN 2024	PRAKIRAAN CAPAIAN TARGET RENJA OPD TAHUN 2025	CAPAIAN KINERJA DAN KERANGKA PENDANAAN										KELOMPOK SASARAN	PRAKIRAAN MAJU RENCANA TAHUN 2027		PERANGKAT DAERAH PENANGGUNG JAWAB
							TARGET 2026		PAGU INDIKATIF (Rp)			Bertambah/Berkurang (10-12)	LOKASI	SUMBER DANA	PRIORITAS			TARGET	PAGU INDIKATIF (Rp)	
							SEBELUM	SESUDAH	RKPD 2026	APBD 2026	RKPD PERUBAHAN 2026				NASIONAL	DAERAH				
1	2	3	4	5	6	7	8	9	10	11	12	13	14	15	16	17	18	19	20	21
			Jumlah Paket Barang Cetakan dan Penggandaan yang Disediakan				1 Paket	1 Paket	900.100,00	0,00	0,00	-900.100,00	Kab. Konawe, Semua Kecamatan, Semua Kel/Desa	DANA ALOKASI UMUM (DAU)	Memperkuat reformasi politik, hukum dan birokrasi, serta memperkuat pencegahan dan pemberantasan korupsi, narkoba, judi, dan penyeludupan.	-			1.050.000,00	KECAMATAN KAPOIALA
	7.01.01.2.06.0006	Penyediaan Bahan Bacaan dan Peraturan Perundang-undangan																		
			Jumlah Dokumen Bahan Bacaan dan Peraturan Perundang-Undangan yang Disediakan				1 Dokumen	1 Dokumen	0,00	0,00	0,00	0,00	Kab. Konawe, Semua Kecamatan, Semua Kel/Desa	DANA ALOKASI UMUM (DAU)	Memperkuat reformasi politik, hukum dan birokrasi, serta memperkuat pencegahan dan pemberantasan korupsi, narkoba, judi, dan penyeludupan.	-			525.000,00	KECAMATAN KAPOIALA
		-	**-**	**-**	**-**	**-**	-	-	**2.139.230.656,00**	**1.816.986.776,00**	**1.530.107.713,00**	-	-	-	-	-	-	**-**	**900.792.600,00**	-
	7.01.01.2.06.0007	Penyediaan Bahan/Material																		
			Jumlah Paket Bahan/Material yang Disediakan				1 Paket	1 Paket	0,00	0,00	0,00	0,00	Kab. Konawe, Semua Kecamatan, Semua Kel/Desa	DANA ALOKASI UMUM (DAU)	Memperkuat reformasi politik, hukum dan birokrasi, serta memperkuat pencegahan dan pemberantasan korupsi, narkoba, judi, dan penyeludupan.	-			10.000.000,00	KECAMATAN KAPOIALA
	7.01.01.2.06.0008	Fasilitasi Kunjungan Tamu																		
			Jumlah Laporan Fasilitasi Kunjungan Tamu				1 Laporan	1 Laporan	0,00	0,00	0,00	0,00	Kab. Konawe, Semua Kecamatan, Semua Kel/Desa	DANA ALOKASI UMUM (DAU)	Memperkuat reformasi politik, hukum dan birokrasi, serta memperkuat pencegahan dan pemberantasan korupsi, narkoba, judi, dan penyeludupan.	-			10.000.000,00	KECAMATAN KAPOIALA
		[PERSENTASE KEGIATAN PENUNJANG URUSAN PEMERINTAHAN DAERAH YANG TERLAKSANA]	**PERSENTASE KEGIATAN PENUNJANG URUSAN PEMERINTAHAN DAERAH YANG TERLAKSANA**	**100,00**	**100,00**	**100,00**	-	-	**2.139.230.656,00**	**1.816.986.776,00**	**1.530.107.713,00**	-	-	-	-	-	-	**100,00**	**900.792.600,00**	-
	7.01.01.2.06.0009	Penyelenggaraan Rapat Koordinasi dan Konsultasi SKPD																		
			Jumlah Laporan Penyelenggaraan Rapat Koordinasi dan Konsultasi SKPD				4 Laporan	4 Laporan	2.550.000,00	0,00	0,00	-2.550.000,00	Kab. Konawe, Semua Kecamatan, Semua Kel/Desa	DANA ALOKASI UMUM (DAU)	Memperkuat reformasi politik, hukum dan birokrasi, serta memperkuat pencegahan dan pemberantasan korupsi, narkoba, judi, dan penyeludupan.	-			2.625.000,00	KECAMATAN KAPOIALA
	7.01.01.2.06.0010	Penatausahaan Arsip Dinamis pada SKPD																		
			Jumlah Dokumen Penatausahaan Arsip Dinamis pada SKPD				1 Dokumen	1 Dokumen	0,00	0,00	0,00	0,00	Kab. Konawe, Semua Kecamatan, Semua Kel/Desa	DANA ALOKASI UMUM (DAU)	Memperkuat reformasi politik, hukum dan birokrasi, serta memperkuat pencegahan dan pemberantasan korupsi, narkoba, judi, dan penyeludupan.	-			525.000,00	KECAMATAN KAPOIALA
		-	**-**	**-**	**-**	**-**	-	-	**2.139.230.656,00**	**1.816.986.776,00**	**1.530.107.713,00**	-	-	-	-	-	-	**-**	**900.792.600,00**	-
	7.01.01.2.06.0011	Dukungan Pelaksanaan Sistem Pemerintahan Berbasis Elektronik pada SKPD																		
			Jumlah Dokumen Dukungan Pelaksanaan Sistem Pemerintahan Berbasis Elektronik pada SKPD				1 Dokumen	1 Dokumen	0,00	0,00	0,00	0,00	Kab. Konawe, Semua Kecamatan, Semua Kel/Desa	DANA ALOKASI UMUM (DAU)	Memperkuat reformasi politik, hukum dan birokrasi, serta memperkuat pencegahan dan pemberantasan korupsi, narkoba, judi, dan penyeludupan.	-			10.000.000,00	KECAMATAN KAPOIALA
		[PERSENTASE KEGIATAN PENUNJANG URUSAN PEMERINTAHAN DAERAH YANG TERLAKSANA]	**PERSENTASE KEGIATAN PENUNJANG URUSAN PEMERINTAHAN DAERAH YANG TERLAKSANA**	**100,00**	**100,00**	**100,00**	-	-	**2.139.230.656,00**	**1.816.986.776,00**	**1.530.107.713,00**	-	-	-	-	-	-	**100,00**	**900.792.600,00**	-
	7.01.01.2.07	Pengadaan Barang Milik Daerah Penunjang Urusan Pemerintah Daerah	-				-	-	70.775.000,00	0,00	0,00	-70.775.000,00			Memperkuat reformasi politik, hukum dan birokrasi, serta memperkuat pencegahan dan pemberantasan korupsi, narkoba, judi, dan penyeludupan.	-	-		160.094.000,00	KECAMATAN KAPOIALA
	7.01.01.2.07.0001	Pengadaan Kendaraan Perorangan Dinas atau Kendaraan Dinas Jabatan																		
			Jumlah Unit Kendaraan Perorangan Dinas atau Kendaraan Dinas Jabatan yang Disediakan				1 Unit	1 Unit	0,00	0,00	0,00	0,00	Kab. Konawe, Semua Kecamatan, Semua Kel/Desa	DANA ALOKASI UMUM (DAU)	Memperkuat reformasi politik, hukum dan birokrasi, serta memperkuat pencegahan dan pemberantasan korupsi, narkoba, judi, dan penyeludupan.	-			26.250.000,00	KECAMATAN KAPOIALA
		-	**-**	**-**	**-**	**-**	-	-	**2.139.230.656,00**	**1.816.986.776,00**	**1.530.107.713,00**	-	-	-	-	-	-	**-**	**900.792.600,00**	-
	7.01.01.2.07.0002	Pengadaan Kendaraan Dinas Operasional atau Lapangan																		
			Jumlah Unit Kendaraan Dinas Operasional atau Lapangan yang Disediakan				1 Unit	1 Unit	0,00	0,00	0,00	0,00	Kab. Konawe, Semua Kecamatan, Semua Kel/Desa	DANA ALOKASI UMUM (DAU)	Memperkuat reformasi politik, hukum dan birokrasi, serta memperkuat pencegahan dan pemberantasan korupsi, narkoba, judi, dan penyeludupan.	-			0,00	KECAMATAN KAPOIALA
	7.01.01.2.07.0003	Pengadaan Alat Besar																		

NO	KODE	URUSAN / BIDANG URUSAN / PROGRAM / OUTCOME / KEGIATAN / SUB KEGIATAN	INDIKATOR PROGRAM / KEGIATAN / SUB KEGIATAN	TARGET AKHIR PERIODE RENSTRA OPD	REALISASI CAPAIAN RENJA OPD TAHUN 2024	PRAKIRAAN CAPAIAN TARGET RENJA OPD TAHUN 2025	CAPAIAN KINERJA DAN KERANGKA PENDANAAN										KELOMPOK SASARAN	PRAKIRAAN MAJU RENCANA TAHUN 2027		PERANGKAT DAERAH PENANGGUNG JAWAB
							TARGET 2026		PAGU INDIKATIF (Rp)			Bertambah/Berkurang (10-12)	LOKASI	SUMBER DANA	PRIORITAS			TARGET	PAGU INDIKATIF (Rp)	
							SEBELUM	SESUDAH	RKPD 2026	APBD 2026	RKPD PERUBAHAN 2026				NASIONAL	DAERAH				
1	2	3	4	5	6	7	8	9	10	11	12	13	14	15	16	17	18	19	20	21
			Jumlah Unit Alat Besar yang Disediakan				1 Unit	1 Unit	0,00	0,00	0,00	0,00	Kab. Konawe, Semua Kecamatan, Semua Kel/Desa	DANA ALOKASI UMUM (DAU)	Memperkuat reformasi politik, hukum dan birokrasi, serta memperkuat pencegahan dan pemberantasan korupsi, narkoba, judi, dan penyeludupan.	-			0,00	KECAMATAN KAPOIALA
	7.01.01.2.07.0004	Pengadaan Alat Angkutan Darat Tak Bermotor																		
			Jumlah Unit Alat Angkutan Darat Tak Bermotor yang Disediakan				1 Unit	1 Unit	0,00	0,00	0,00	0,00	Kab. Konawe, Semua Kecamatan, Semua Kel/Desa	DANA ALOKASI UMUM (DAU)	Memperkuat reformasi politik, hukum dan birokrasi, serta memperkuat pencegahan dan pemberantasan korupsi, narkoba, judi, dan penyeludupan.	-			0,00	KECAMATAN KAPOIALA
		[PERSENTASE KEGIATAN PENUNJANG URUSAN PEMERINTAHAN DAERAH YANG TERLAKSANA]	**PERSENTASE KEGIATAN PENUNJANG URUSAN PEMERINTAHAN DAERAH YANG TERLAKSANA**	**100,00**	**100,00**	**100,00**	-	-	**2.139.230.656,00**	**1.816.986.776,00**	**1.530.107.713,00**	-	-	-	-	-	-	**100,00**	**900.792.600,00**	-
	7.01.01.2.07.0005	Pengadaan Mebel																		
			Jumlah Paket Mebel yang Disediakan				2 Unit	2 Unit	1.421.000,00	0,00	0,00	-1.421.000,00	Kab. Konawe, Semua Kecamatan, Semua Kel/Desa	DANA ALOKASI UMUM (DAU)	Memperkuat reformasi politik, hukum dan birokrasi, serta memperkuat pencegahan dan pemberantasan korupsi, narkoba, judi, dan penyeludupan.	-			1.050.000,00	KECAMATAN KAPOIALA
	7.01.01.2.07.0006	Pengadaan Peralatan dan Mesin Lainnya																		
			Jumlah Unit Peralatan dan Mesin Lainnya yang Disediakan				1 Unit	1 Unit	10.150.000,00	0,00	0,00	-10.150.000,00	Kab. Konawe, Semua Kecamatan, Semua Kel/Desa	DANA ALOKASI UMUM (DAU)	Memperkuat reformasi politik, hukum dan birokrasi, serta memperkuat pencegahan dan pemberantasan korupsi, narkoba, judi, dan penyeludupan.	-			2.100.000,00	KECAMATAN KAPOIALA
		-	**-**	**-**	**-**	**-**	-	-	**2.139.230.656,00**	**1.816.986.776,00**	**1.530.107.713,00**	-	-	-	-	-	-	**-**	**900.792.600,00**	-
	7.01.01.2.07.0007	Pengadaan Aset Tetap Lainnya																		
			Jumlah Unit Aset Tetap Lainnya yang Disediakan				1 Unit	1 Unit	0,00	0,00	0,00	0,00	Kab. Konawe, Semua Kecamatan, Semua Kel/Desa	DANA ALOKASI UMUM (DAU)	Memperkuat reformasi politik, hukum dan birokrasi, serta memperkuat pencegahan dan pemberantasan korupsi, narkoba, judi, dan penyeludupan.	-			0,00	KECAMATAN KAPOIALA
	7.01.01.2.07.0008	Pengadaan Aset Tak Berwujud																		
			Jumlah Unit Aset Tak Berwujud yang Disediakan				1 Unit	1 Unit	0,00	0,00	0,00	0,00	Kab. Konawe, Semua Kecamatan, Semua Kel/Desa	DANA ALOKASI UMUM (DAU)	Memperkuat reformasi politik, hukum dan birokrasi, serta memperkuat pencegahan dan pemberantasan korupsi, narkoba, judi, dan penyeludupan.	-			0,00	KECAMATAN KAPOIALA
	7.01.01.2.07.0009	Pengadaan Gedung Kantor atau Bangunan Lainnya																		
			Jumlah Unit Gedung Kantor atau Bangunan Lainnya yang Disediakan				1 Unit	1 Unit	0,00	0,00	0,00	0,00	Kab. Konawe, Semua Kecamatan, Semua Kel/Desa	DANA ALOKASI UMUM (DAU)	Memperkuat reformasi politik, hukum dan birokrasi, serta memperkuat pencegahan dan pemberantasan korupsi, narkoba, judi, dan penyeludupan.	-			0,00	KECAMATAN KAPOIALA
	7.01.01.2.07.0010	Pengadaan Sarana dan Prasarana Gedung Kantor atau Bangunan Lainnya																		
			Jumlah Unit Sarana dan Prasarana Gedung Kantor atau Bangunan Lainnya yang Disediakan				1 Unit	1 Unit	0,00	0,00	0,00	0,00	Kab. Konawe, Semua Kecamatan, Semua Kel/Desa	DANA ALOKASI UMUM (DAU)	Memperkuat reformasi politik, hukum dan birokrasi, serta memperkuat pencegahan dan pemberantasan korupsi, narkoba, judi, dan penyeludupan.	-			0,00	KECAMATAN KAPOIALA
	7.01.01.2.07.0011	Pengadaan Sarana dan Prasarana Pendukung Gedung Kantor atau Bangunan Lainnya																		
			Jumlah Unit Sarana dan Prasarana Pendukung Gedung Kantor atau Bangunan Lainnya yang Disediakan				1 Unit	1 Unit	0,00	0,00	0,00	0,00	Kab. Konawe, Semua Kecamatan, Semua Kel/Desa	DANA ALOKASI UMUM (DAU)	Memperkuat reformasi politik, hukum dan birokrasi, serta memperkuat pencegahan dan pemberantasan korupsi, narkoba, judi, dan penyeludupan.	-			10.000.000,00	KECAMATAN KAPOIALA
		[PERSENTASE KEGIATAN PENUNJANG URUSAN PEMERINTAHAN DAERAH YANG TERLAKSANA]	**PERSENTASE KEGIATAN PENUNJANG URUSAN PEMERINTAHAN DAERAH YANG TERLAKSANA**	**100,00**	**100,00**	**100,00**	-	-	**2.139.230.656,00**	**1.816.986.776,00**	**1.530.107.713,00**	-	-	-	-	-	-	**100,00**	**900.792.600,00**	-
	7.01.01.2.08	Penyediaan Jasa Penunjang Urusan Pemerintahan Daerah	-				-	-	265.453.200,00	256.337.200,00	159.137.200,00	-106.316.000,00			Memperkuat reformasi politik, hukum dan birokrasi, serta memperkuat pencegahan dan pemberantasan korupsi, narkoba, judi, dan penyeludupan.	-	-		262.481.000,00	KECAMATAN KAPOIALA
	7.01.01.2.08.0001	Penyediaan Jasa Surat Menyurat																		
			Jumlah Laporan Penyediaan Jasa Surat Menyurat				4 Laporan	4 Laporan	900.000,00	0,00	0,00	-900.000,00	Kab. Konawe, Semua Kecamatan, Semua Kel/Desa	DANA ALOKASI UMUM (DAU)	Memperkuat reformasi politik, hukum dan birokrasi, serta memperkuat pencegahan dan pemberantasan korupsi, narkoba, judi, dan penyeludupan.	-			1.050.000,00	KECAMATAN KAPOIALA

NO	KODE	URUSAN / BIDANG URUSAN / PROGRAM / OUTCOME / KEGIATAN / SUB KEGIATAN	INDIKATOR PROGRAM / KEGIATAN / SUB KEGIATAN	TARGET AKHIR PERIODE RENSTRA OPD	REALISASI CAPAIAN RENJA OPD TAHUN 2024	PRAKIRAAN CAPAIAN TARGET RENJA OPD TAHUN 2025	CAPAIAN KINERJA DAN KERANGKA PENDANAAN										KELOMPOK SASARAN	PRAKIRAAN MAJU RENCANA TAHUN 2027		PERANGKAT DAERAH PENANGGUNG JAWAB
							TARGET 2026		PAGU INDIKATIF (Rp)			Bertambah/Berkurang (10-12)	LOKASI	SUMBER DANA	PRIORITAS			TARGET	PAGU INDIKATIF (Rp)	
							SEBELUM	SESUDAH	RKPD 2026	APBD 2026	RKPD PERUBAHAN 2026				NASIONAL	DAERAH				
1	2	3	4	5	6	7	8	9	10	11	12	13	14	15	16	17	18	19	20	21
	7.01.01.2.08.0002	Penyediaan Jasa Komunikasi, Sumber Daya Air dan Listrik																		
			Jumlah Laporan Penyediaan Jasa Komunikasi, Sumber Daya Air dan Listrik yang Disediakan				4 Laporan	4 Laporan	6.060.000,00	530.000,00	530.000,00	-5.530.000,00	Kab. Konawe, Semua Kecamatan, Semua Kel/Desa	RETRIBUSI PENGGUNAAN TENAGA KERJA ASING (TKA)	Memperkuat reformasi politik, hukum dan birokrasi, serta memperkuat pencegahan dan pemberantasan korupsi, narkoba, judi, dan penyeludupan.	-			5.250.000,00	KECAMATAN KAPOIALA
		-	**-**	**-**	**-**	**-**	-	-	**2.139.230.656,00**	**1.816.986.776,00**	**1.530.107.713,00**	-	-	-	-	-	-	**-**	**900.792.600,00**	-
	7.01.01.2.08.0003	Penyediaan Jasa Peralatan dan Perlengkapan Kantor																		
			Jumlah Laporan Penyediaan Jasa Peralatan dan Perlengkapan Kantor yang Disediakan				0 0	0 0	0,00	0,00	0,00	0,00	Kab. Konawe, Semua Kecamatan, Semua Kel/Desa	DANA ALOKASI UMUM (DAU)	Memperkuat reformasi politik, hukum dan birokrasi, serta memperkuat pencegahan dan pemberantasan korupsi, narkoba, judi, dan penyeludupan.	-			10.000.000,00	KECAMATAN KAPOIALA
		[PERSENTASE KEGIATAN PENUNJANG URUSAN PEMERINTAHAN DAERAH YANG TERLAKSANA]	**PERSENTASE KEGIATAN PENUNJANG URUSAN PEMERINTAHAN DAERAH YANG TERLAKSANA**	**100,00**	**100,00**	**100,00**	-	-	**2.139.230.656,00**	**1.816.986.776,00**	**1.530.107.713,00**	-	-	-	-	-	-	**100,00**	**900.792.600,00**	-
	7.01.01.2.08.0004	Penyediaan Jasa Pelayanan Umum Kantor																		
			Jumlah Laporan Penyediaan Jasa Pelayanan Umum Kantor yang Disediakan				4 Laporan	4 Laporan	142.200.000,00	143.400.000,00	143.400.000,00	1.200.000,00	Kab. Konawe, Semua Kecamatan, Semua Kel/Desa	RETRIBUSI PENGGUNAAN TENAGA KERJA ASING (TKA)	Memperkuat reformasi politik, hukum dan birokrasi, serta memperkuat pencegahan dan pemberantasan korupsi, narkoba, judi, dan penyeludupan.	-			88.200.000,00	KECAMATAN KAPOIALA
	7.01.01.2.09	Pemeliharaan Barang Milik Daerah Penunjang Urusan Pemerintahan Daerah	-				-	-	45.306.700,00	0,00	3.000.000,00	-42.306.700,00			Memperkuat reformasi politik, hukum dan birokrasi, serta memperkuat pencegahan dan pemberantasan korupsi, narkoba, judi, dan penyeludupan.	-	-		106.702.000,00	KECAMATAN KAPOIALA
	7.01.01.2.09.0001	Penyediaan Jasa Pemeliharaan, Biaya Pemeliharaan, dan Pajak Kendaraan Perorangan Dinas atau Kendaraan Dinas Jabatan																		
			Jumlah Kendaraan Perorangan Dinas atau Kendaraan Dinas Jabatan yang Dipelihara dan dibayarkan Pajaknya				1 Unit	1 Unit	2.990.900,00	0,00	0,00	-2.990.900,00	Kab. Konawe, Semua Kecamatan, Semua Kel/Desa	DANA ALOKASI UMUM (DAU)	Memperkuat reformasi politik, hukum dan birokrasi, serta memperkuat pencegahan dan pemberantasan korupsi, narkoba, judi, dan penyeludupan.	-			10.500.000,00	KECAMATAN KAPOIALA
		-	**-**	**-**	**-**	**-**	-	-	**2.139.230.656,00**	**1.816.986.776,00**	**1.530.107.713,00**	-	-	-	-	-	-	**-**	**900.792.600,00**	-
	7.01.01.2.09.0002	Penyediaan Jasa Pemeliharaan, Biaya Pemeliharaan, Pajak dan Perizinan Kendaraan Dinas Operasional atau Lapangan																		
			Jumlah Kendaraan Dinas Operasional atau Lapangan yang Dipelihara dan dibayarkan Pajak dan Perizinannya				1 Unit	1 Unit	0,00	0,00	0,00	0,00	Kab. Konawe, Semua Kecamatan, Semua Kel/Desa	DANA ALOKASI UMUM (DAU)	Memperkuat reformasi politik, hukum dan birokrasi, serta memperkuat pencegahan dan pemberantasan korupsi, narkoba, judi, dan penyeludupan.	-			0,00	KECAMATAN KAPOIALA
	7.01.01.2.09.0004	Penyediaan Jasa Pemeliharaan, Biaya Pemeliharaan dan Perizinan Alat Angkutan Darat Tak Bermotor																		
			Jumlah Alat Angkutan Darat Tak Bermotor yang Dipelihara dan Dibayarkan Perizinannya				1 Unit	1 Unit	0,00	0,00	0,00	0,00	Kab. Konawe, Semua Kecamatan, Semua Kel/Desa	DANA ALOKASI UMUM (DAU)	Memperkuat reformasi politik, hukum dan birokrasi, serta memperkuat pencegahan dan pemberantasan korupsi, narkoba, judi, dan penyeludupan.	-			0,00	KECAMATAN KAPOIALA
	7.01.01.2.09.0005	Pemeliharaan Mebel																		
			Jumlah Mebel yang Dipelihara				1 Unit	1 Unit	0,00	0,00	0,00	0,00	Kab. Konawe, Semua Kecamatan, Semua Kel/Desa	DANA ALOKASI UMUM (DAU)	Memperkuat reformasi politik, hukum dan birokrasi, serta memperkuat pencegahan dan pemberantasan korupsi, narkoba, judi, dan penyeludupan.	-			10.000.000,00	KECAMATAN KAPOIALA
	7.01.01.2.09.0006	Pemeliharaan Peralatan dan Mesin Lainnya																		
			Jumlah Peralatan dan Mesin Lainnya yang Dipelihara				1 Unit	1 Unit	0,00	0,00	0,00	0,00	Kab. Konawe, Semua Kecamatan, Semua Kel/Desa	DANA ALOKASI UMUM (DAU)	Memperkuat reformasi politik, hukum dan birokrasi, serta memperkuat pencegahan dan pemberantasan korupsi, narkoba, judi, dan penyeludupan.	-			0,00	KECAMATAN KAPOIALA
	7.01.01.2.09.0007	Pemeliharaan Aset Tetap Lainnya																		
			Jumlah Aset Tetap Lainnya yang Dipelihara				1 Unit	1 Unit	0,00	0,00	0,00	0,00	Kab. Konawe, Semua Kecamatan, Semua Kel/Desa	DANA ALOKASI UMUM (DAU)	Memperkuat reformasi politik, hukum dan birokrasi, serta memperkuat pencegahan dan pemberantasan korupsi, narkoba, judi, dan penyeludupan.	-			0,00	KECAMATAN KAPOIALA
	7.01.01.2.09.0008	Pemeliharaan Aset Tak Berwujud																		
			Jumlah Aset Tak Berwujud yang Dipelihara				1 Unit	1 Unit	0,00	0,00	0,00	0,00	Kab. Konawe, Semua Kecamatan, Semua Kel/Desa	DANA ALOKASI UMUM (DAU)	Memperkuat reformasi politik, hukum dan birokrasi, serta memperkuat pencegahan dan pemberantasan korupsi, narkoba, judi, dan penyeludupan.	-			0,00	KECAMATAN KAPOIALA

NO	KODE	URUSAN / BIDANG URUSAN / PROGRAM / OUTCOME / KEGIATAN / SUB KEGIATAN	INDIKATOR PROGRAM / KEGIATAN / SUB KEGIATAN	TARGET AKHIR PERIODE RENSTRA OPD	REALISASI CAPAIAN RENJA OPD TAHUN 2024	PRAKIRAAN CAPAIAN TARGET RENJA OPD TAHUN 2025	CAPAIAN KINERJA DAN KERANGKA PENDANAAN										KELOMPOK SASARAN	PRAKIRAAN MAJU RENCANA TAHUN 2027		PERANGKAT DAERAH PENANGGUNG JAWAB
							TARGET 2026		PAGU INDIKATIF (Rp)			Bertambah/Berkurang (10-12)	LOKASI	SUMBER DANA	PRIORITAS			TARGET	PAGU INDIKATIF (Rp)	
							SEBELUM	SESUDAH	RKPD 2026	APBD 2026	RKPD PERUBAHAN 2026				NASIONAL	DAERAH				
1	2	3	4	5	6	7	8	9	10	11	12	13	14	15	16	17	18	19	20	21
		[PERSENTASE KEGIATAN PENUNJANG URUSAN PEMERINTAHAN DAERAH YANG TERLAKSANA]	**PERSENTASE KEGIATAN PENUNJANG URUSAN PEMERINTAHAN DAERAH YANG TERLAKSANA**	**100,00**	**100,00**	**100,00**	-	-	**2.139.230.656,00**	**1.816.986.776,00**	**1.530.107.713,00**	-	-	-	-	-	-	**100,00**	**900.792.600,00**	-
	7.01.01.2.09.0009	Pemeliharaan/Rehabilitasi Gedung Kantor dan Bangunan Lainnya																		
			Jumlah Gedung Kantor dan Bangunan Lainnya yang Dipelihara/Direhabilitasi				1 Unit	1 Unit	19.002.500,00	0,00	0,00	-19.002.500,00	Kab. Konawe, Semua Kecamatan, Semua Kel/Desa	DANA ALOKASI UMUM (DAU)	Memperkuat reformasi politik, hukum dan birokrasi, serta memperkuat pencegahan dan pemberantasan korupsi, narkoba, judi, dan penyeludupan.	-			2.625.000,00	KECAMATAN KAPOIALA
	7.01.01.2.09.0010	Pemeliharaan/Rehabilitasi Sarana dan Prasarana Gedung Kantor atau Bangunan Lainnya																		
			Jumlah Sarana dan Prasarana Gedung Kantor atau Bangunan Lainnya yang Dipelihara/Direhabilitasi				1 Unit	1 Unit	3.998.000,00	0,00	0,00	-3.998.000,00	Kab. Konawe, Semua Kecamatan, Semua Kel/Desa	DANA ALOKASI UMUM (DAU)	Memperkuat reformasi politik, hukum dan birokrasi, serta memperkuat pencegahan dan pemberantasan korupsi, narkoba, judi, dan penyeludupan.	-			1.050.000,00	KECAMATAN KAPOIALA
	7.01.01.2.09.0011	Pemeliharaan/Rehabilitasi Sarana dan Prasarana Pendukung Gedung Kantor atau Bangunan Lainnya																		
			Jumlah Sarana dan Prasarana Pendukung Gedung Kantor atau Bangunan Lainnya yang Dipelihara/Direhabilitasi				1 Unit	1 Unit	0,00	0,00	0,00	0,00	Kab. Konawe, Semua Kecamatan, Semua Kel/Desa	DANA ALOKASI UMUM (DAU)	Memperkuat reformasi politik, hukum dan birokrasi, serta memperkuat pencegahan dan pemberantasan korupsi, narkoba, judi, dan penyeludupan.	-			1.050.000,00	KECAMATAN KAPOIALA
		-	**-**	**-**	**-**	**-**	-	-	**2.139.230.656,00**	**1.816.986.776,00**	**1.530.107.713,00**	-	-	-	-	-	-	**-**	**900.792.600,00**	-
	7.01.01.2.09.0012	Pemeliharaan/Rehabilitasi Tanah																		
			Luas Tanah yang Dilakukan Pemeliharaan/Rehabilitasi				1 Ha	1 Ha	0,00	0,00	0,00	0,00	Kab. Konawe, Semua Kecamatan, Semua Kel/Desa	DANA ALOKASI UMUM (DAU)	Memperkuat reformasi politik, hukum dan birokrasi, serta memperkuat pencegahan dan pemberantasan korupsi, narkoba, judi, dan penyeludupan.	-			0,00	KECAMATAN KAPOIALA
2.	**7.01.02**	**PROGRAM PENYELENGGARAAN PEMERINTAHAN DAN PELAYANAN PUBLIK**	**-**				**-**	**-**	**78.248.000,00**	**30.000.000,00**	**37.000.000,00**	**24.112.000,00**							**102.360.000,00**	
	7.01.02.2.01	Koordinasi Penyelenggaraan Kegiatan Pemerintahan di Tingkat Kecamatan	-				-	-	47.504.100,00	15.000.000,00	22.000.000,00	-25.504.100,00			-	-	-		20.000.000,00	KECAMATAN KAPOIALA
	7.01.02.2.01.0001	Koordinasi/Sinergi Perencanaan dan Pelaksanaan Kegiatan Pemerintahan dengan Perangkat Daerah dan Instansi Vertikal Terkait																		
			Jumlah Laporan Koordinasi/Sinergi Perencanaan dan Pelaksanaan Kegiatan Pemerintahan dengan Perangkat Daerah dan Instansi Vertikal Terkait				1 Laporan	1 Laporan	0,00	0,00	0,00	0,00	Kab. Konawe, Semua Kecamatan, Semua Kel/Desa	DANA ALOKASI UMUM (DAU)	-	-			0,00	KECAMATAN KAPOIALA
	7.01.02.2.01.0002	Peningkatan Efektifitas Kegiatan Pemerintahan di Tingkat Kecamatan																		
			Jumlah Dokumen Peningkatan Efektifitas Kegiatan Pemerintahan di Tingkat Kecamatan				1 Dokumen	1 Dokumen	0,00	0,00	0,00	0,00	Kab. Konawe, Semua Kecamatan, Semua Kel/Desa	DANA ALOKASI UMUM (DAU)	-	-			0,00	KECAMATAN KAPOIALA
		[PERSENTASE KEGIATAN PENYELENGGARAAN PEMERINTAHAN DAN PELAYANAN PUBLIK YANG TERLAKSANA]	**PERSENTASE KEGIATAN PENYELENGGARAAN PEMERINTAHAN DAN PELAYANAN PUBLIK YANG TERLAKSANA**	**100,00**	**0,00**	**0,00**	-	-	**78.248.000,00**	**30.000.000,00**	**37.000.000,00**	-	-	-	-	-	-	**100,00**	**102.360.000,00**	-
	7.01.02.2.02	Penyelenggaraan Urusan Pemerintahan yang Tidak Dilaksanakan oleh Unit Kerja Perangkat Daerah yang Ada di Kecamatan	-				-	-	25.243.700,00	15.000.000,00	15.000.000,00	-10.243.700,00			Memperkuat reformasi politik, hukum dan birokrasi, serta memperkuat pencegahan dan pemberantasan korupsi, narkoba, judi, dan penyeludupan.	-	-		36.180.000,00	KECAMATAN KAPOIALA
	7.01.02.2.02.0001	Perencanaan Kegiatan Pelayanan kepada Masyarakat di Kecamatan																		
			Jumlah Dokumen Perencanaan Kegiatan Pelayanan kepada Masyarakat di Kecamatan				1 Dokumen	1 Dokumen	0,00	0,00	0,00	0,00	Kab. Konawe, Semua Kecamatan, Semua Kel/Desa	DANA ALOKASI UMUM (DAU)	Memperkuat reformasi politik, hukum dan birokrasi, serta memperkuat pencegahan dan pemberantasan korupsi, narkoba, judi, dan penyeludupan.	-			0,00	KECAMATAN KAPOIALA
	7.01.02.2.02.0002	Fasilitasi Percepatan Pencapaian Standar Pelayanan Minimal di Wilayah Kecamatan																		
			Jumlah Laporan Fasilitasi Percepatan Pencapaian Standar Pelayanan Minimal di Wilayah Kecamatan				1 Laporan	1 Laporan	4.130.000,00	0,00	0,00	-4.130.000,00	Kab. Konawe, Semua Kecamatan, Semua Kel/Desa	DANA ALOKASI UMUM (DAU)	Memperkuat reformasi politik, hukum dan birokrasi, serta memperkuat pencegahan dan pemberantasan korupsi, narkoba, judi, dan penyeludupan.	-			10.000.000,00	KECAMATAN KAPOIALA
		-	**-**	**-**	**-**	**-**	-	-	**78.248.000,00**	**30.000.000,00**	**37.000.000,00**	-	-	-	-	-	-	**-**	**102.360.000,00**	-
	7.01.02.2.02.0003	Peningkatan Efektifitas Pelaksanaan Pelayanan kepada Masyarakat di Wilayah Kecamatan																		
			Jumlah Laporan Peningkatan Efektifitas Pelaksanaan Pelayanan kepada Masyarakat di Wilayah Kecamatan				1 Laporan	1 Laporan	0,00	0,00	0,00	0,00	Kab. Konawe, Semua Kecamatan, Semua Kel/Desa	DANA ALOKASI UMUM (DAU)	Memperkuat reformasi politik, hukum dan birokrasi, serta memperkuat pencegahan dan pemberantasan korupsi, narkoba, judi, dan penyeludupan.	-			0,00	KECAMATAN KAPOIALA

NO	KODE	URUSAN / BIDANG URUSAN / PROGRAM / OUTCOME / KEGIATAN / SUB KEGIATAN	INDIKATOR PROGRAM / KEGIATAN / SUB KEGIATAN	TARGET AKHIR PERIODE RENSTRA OPD	REALISASI CAPAIAN RENJA OPD TAHUN 2024	PRAKIRAAN CAPAIAN TARGET RENJA OPD TAHUN 2025	CAPAIAN KINERJA DAN KERANGKA PENDANAAN										KELOMPOK SASARAN	PRAKIRAAN MAJU RENCANA TAHUN 2027		PERANGKAT DAERAH PENANGGUNG JAWAB
							TARGET 2026		PAGU INDIKATIF (Rp)			Bertambah/Berkurang (10-12)	LOKASI	SUMBER DANA	PRIORITAS			TARGET	PAGU INDIKATIF (Rp)	
							SEBELUM	SESUDAH	RKPD 2026	APBD 2026	RKPD PERUBAHAN 2026				NASIONAL	DAERAH				
1	2	3	4	5	6	7	8	9	10	11	12	13	14	15	16	17	18	19	20	21
	7.01.02.2.03	Koordinasi Pemeliharaan Prasarana dan Sarana Pelayanan Umum	-				-	-	5.500.200,00	0,00	0,00	-5.500.200,00			-	-	-		16.180.000,00	KECAMATAN KAPOIALA
	7.01.02.2.03.0001	Koordinasi/Sinergi dengan Perangkat Daerah dan/atau Instansi Vertikal yang Terkait dalam Pemeliharaan Sarana dan Prasarana Pelayanan Umum																		
			Jumlah Dokumen Koordinasi/Sinergi dengan Perangkat Daerah dan/atau Instansi Vertikal yang Terkait dalam Pemeliharaan Sarana dan Prasarana Pelayanan Umum				1 Dokumen	1 Dokumen	0,00	0,00	0,00	0,00	Kab. Konawe, Semua Kecamatan, Semua Kel/Desa	DANA ALOKASI UMUM (DAU)	-	-			0,00	KECAMATAN KAPOIALA
	7.01.02.2.03.0002	Pelaksanaan Pemeliharaan Prasarana dan Fasilitas Pelayanan Umum yang Melibatkan Pihak Swasta																		
			Jumlah Prasarana dan Fasilitas Pelayanan Umum yang Dipelihara dengan Melibatkan Pihak Swasta				1 Unit	1 Unit	0,00	0,00	0,00	0,00	Kab. Konawe, Semua Kecamatan, Semua Kel/Desa	DANA ALOKASI UMUM (DAU)	-	-			0,00	KECAMATAN KAPOIALA
	7.01.02.2.04	Pelaksanaan Urusan Pemerintahan yang Dilimpahkan kepada Camat	-				-	-	0,00	0,00	0,00	0,00			-	-	-		30.000.000,00	KECAMATAN KAPOIALA
	7.01.02.2.04.0001	Pelaksanaan Urusan Pemerintahan yang Terkait dengan Pelayanan Perizinan Non Usaha																		
			Jumlah Dokumen Non Perizinan Usaha yang Dilaksanakan				1 Dokumen	1 Dokumen	0,00	0,00	0,00	0,00	Kab. Konawe, Semua Kecamatan, Semua Kel/Desa	DANA ALOKASI UMUM (DAU)	-	-			0,00	KECAMATAN KAPOIALA
	7.01.02.2.04.0002	Pelaksanaan Urusan Pemerintahan yang terkait dengan Nonperizinan																		
			Jumlah Laporan Pelaksanaan Nonperizinan pada Urusan Pemerintahan				1 Laporan	1 Laporan	0,00	0,00	0,00	0,00	Kab. Konawe, Semua Kecamatan, Semua Kel/Desa	DANA ALOKASI UMUM (DAU)	-	-			0,00	KECAMATAN KAPOIALA
	7.01.02.2.04.0003	Pelaksanaan Urusan Pemerintahan yang Terkait dengan Kewenangan Lain yang Dilimpahkan																		
			Jumlah Laporan Pelaksanaan Kewenangan Lain yang Dilimpahkan				1 Laporan	1 Laporan	0,00	0,00	0,00	0,00	Kab. Konawe, Semua Kecamatan, Semua Kel/Desa	DANA ALOKASI UMUM (DAU)	-	-			0,00	KECAMATAN KAPOIALA
3.	**7.01.03**	**PROGRAM PEMBERDAYAAN MASYARAKAT DESA DAN KELURAHAN**	**-**				**-**	**-**	**293.984.800,00**	**239.865.000,00**	**230.150.000,00**	**158.886.800,00**							**452.871.600,00**	
	7.01.03.2.01	Koordinasi Kegiatan Pemberdayaan Desa	-				-	-	22.999.800,00	2.500.000,00	2.500.000,00	-20.499.800,00			-	-	-		30.000.000,00	KECAMATAN KAPOIALA
	7.01.03.2.01.0001	Peningkatan Partisipasi Masyarakat dalam Forum Musyawarah Perencanaan Pembangunan di Desa																		
			Jumlah Lembaga Kemasyarakatan yang Berpartisipasi dalam Forum Musyawarah Perencanaan Pembangunan di Desa				1 Lembaga Kemasyarakatan	1 Lembaga Kemasyarakatan	0,00	0,00	0,00	0,00	Kab. Konawe, Semua Kecamatan, Semua Kel/Desa	DANA ALOKASI UMUM (DAU)	-	-			0,00	KECAMATAN KAPOIALA
	7.01.03.2.01.0002	Sinkronisasi Program Kerja dan Kegiatan Pemberdayaan Masyarakat yang Dilakukan oleh Pemerintah dan Swasta di Wilayah Kerja Kecamatan																		
			Jumlah Dokumen Sinkronisasi Program Kerja dan Kegiatan Pemberdayaan Masyarakat yang Dilakukan oleh Pemerintah dan Swasta di Wilayah Kerja Kecamatan				1 Dokumen	1 Dokumen	0,00	0,00	0,00	0,00	Kab. Konawe, Semua Kecamatan, Semua Kel/Desa	DANA ALOKASI UMUM (DAU)	-	-			0,00	KECAMATAN KAPOIALA
	7.01.03.2.01.0003	Peningkatan Efektifitas Kegiatan Pemberdayaan Masyarakat di Wilayah Kecamatan																		
			Jumlah Laporan Peningkatan Efektivitas Kegiatan Pemberdayaan Masyarakat di Wilayah Kecamatan				1 Laporan	1 Laporan	0,00	0,00	0,00	0,00	Kab. Konawe, Semua Kecamatan, Semua Kel/Desa	DANA ALOKASI UMUM (DAU)	-	-			0,00	KECAMATAN KAPOIALA
		[PERSENTASE KEGIATAN PEMBERDAYAAN MASYARAKAT DESA DAN KELURAHAN YANG TERLAKSANA]	**PERSENTASE KEGIATAN PEMBERDAYAAN MASYARAKAT DESA DAN KELURAHAN YANG TERLAKSANA**	**100,00**	**100,00**	**100,00**	-	-	**293.984.800,00**	**239.865.000,00**	**230.150.000,00**	-	-	-	-	-	-	**100,00**	**452.871.600,00**	-
	7.01.03.2.02	Kegiatan Pemberdayaan Kelurahan	-				-	-	224.784.300,00	212.215.000,00	202.500.000,00	-22.284.300,00			Memperkuat reformasi politik, hukum dan birokrasi, serta memperkuat pencegahan dan pemberantasan korupsi, narkoba, judi, dan penyeludupan.	-	-		244.331.750,00	KECAMATAN KAPOIALA
	7.01.03.2.02.0001	Peningkatan Partisipasi Masyarakat dalam Forum Musyawarah Perencanaan Pembangunan di Kelurahan																		
			Jumlah Lembaga Kemasyarakatan yang Berpartisipasi dalam Forum Musyawarah Perencanaan Pembangunan di Kelurahan				1 Lembaga Kemasyarakatan	1 Lembaga Kemasyarakatan	1.031.500,00	0,00	0,00	-1.031.500,00	Kab. Konawe, Semua Kecamatan, Semua Kel/Desa	DANA ALOKASI UMUM (DAU)	Memperkuat reformasi politik, hukum dan birokrasi, serta memperkuat pencegahan dan pemberantasan korupsi, narkoba, judi, dan penyeludupan.	-			10.000.000,00	KECAMATAN KAPOIALA
	7.01.03.2.02.0002	Pembangunan Sarana dan Prasarana Kelurahan																		
			Jumlah Sarana dan Prasarana Kelurahan yang Terbangun				2 Unit	2 Unit	154.700.000,00	154.700.000,00	144.985.000,00	-9.715.000,00	Kab. Konawe, Semua Kecamatan, Semua Kel/Desa	DAU TAMBAHAN DUKUNGAN PENDANAAN KELURAHAN	Memperkuat reformasi politik, hukum dan birokrasi, serta memperkuat pencegahan dan pemberantasan korupsi, narkoba, judi, dan penyeludupan.	-			126.360.000,00	KECAMATAN KAPOIALA
	7.01.03.2.02.0003	Pemberdayaan Masyarakat di Kelurahan																		
			Jumlah Pokmas dan Ormas yang Melaksanakan Pemberdayaan Masyarakat di Kelurahan				5 Pokmas / Ormas	5 Pokmas / Ormas	4.453.100,00	55.015.000,00	55.015.000,00	50.561.900,00	Kab. Konawe, Semua Kecamatan, Semua Kel/Desa	DAU TAMBAHAN DUKUNGAN PENDANAAN KELURAHAN	Memperkuat reformasi politik, hukum dan birokrasi, serta memperkuat pencegahan dan pemberantasan korupsi, narkoba, judi, dan penyeludupan.	-			75.611.750,00	KECAMATAN KAPOIALA
	7.01.03.2.02.0004	Evaluasi Kelurahan																		

NO	KODE	URUSAN / BIDANG URUSAN / PROGRAM / OUTCOME / KEGIATAN / SUB KEGIATAN	INDIKATOR PROGRAM / KEGIATAN / SUB KEGIATAN	TARGET AKHIR PERIODE RENSTRA OPD	REALISASI CAPAIAN RENJA OPD TAHUN 2024	PRAKIRAAN CAPAIAN TARGET RENJA OPD TAHUN 2025	CAPAIAN KINERJA DAN KERANGKA PENDANAAN										KELOMPOK SASARAN	PRAKIRAAN MAJU RENCANA TAHUN 2027		PERANGKAT DAERAH PENANGGUNG JAWAB
							TARGET 2026		PAGU INDIKATIF (Rp)			Bertambah/Berkurang (10-12)	LOKASI	SUMBER DANA	PRIORITAS			TARGET	PAGU INDIKATIF (Rp)	
							SEBELUM	SESUDAH	RKPD 2026	APBD 2026	RKPD PERUBAHAN 2026				NASIONAL	DAERAH				
1	2	3	4	5	6	7	8	9	10	11	12	13	14	15	16	17	18	19	20	21
			Jumlah Laporan Hasil Evaluasi Kelurahan				1 Laporan	1 Laporan	0,00	0,00	0,00	0,00	Kab. Konawe, Semua Kecamatan, Semua Kel/Desa	DANA ALOKASI UMUM (DAU)	Memperkuat reformasi politik, hukum dan birokrasi, serta memperkuat pencegahan dan pemberantasan korupsi, narkoba, judi, dan penyeludupan.	-			0,00	KECAMATAN KAPOIALA
		-	**-**	**-**	**-**	**-**	-	-	**293.984.800,00**	**239.865.000,00**	**230.150.000,00**	-	-	-	-	-	-	**-**	**452.871.600,00**	-
	7.01.03.2.03	Pemberdayaan Lembaga Kemasyarakatan Tingkat Kecamatan	-				-	-	46.200.700,00	25.150.000,00	25.150.000,00	-21.050.700,00			-	-	-		58.539.850,00	KECAMATAN KAPOIALA
	7.01.03.2.03.0001	Penyelenggaraan Lembaga Kemasyarakatan																		
			Jumlah Lembaga Kemasyarakatan yang Diselenggarakan				1 Lembaga Kemasyarakatan	1 Lembaga Kemasyarakatan	0,00	0,00	0,00	0,00	Kab. Konawe, Semua Kecamatan, Semua Kel/Desa	DANA ALOKASI UMUM (DAU)	-	-			0,00	KECAMATAN KAPOIALA
	7.01.03.2.03.0002	Peningkatan Kapasitas Lembaga Kemasyarakatan																		
			Jumlah Lembaga Kemasyarakatan yang Ditingkatkan Kapasitasnya				1 Lembaga Kemasyarakatan	1 Lembaga Kemasyarakatan	0,00	0,00	0,00	0,00	Kab. Konawe, Semua Kecamatan, Semua Kel/Desa	DANA ALOKASI UMUM (DAU)	-	-			0,00	KECAMATAN KAPOIALA
	7.01.03.2.03.0003	Penyediaan Sarana dan Prasarana Lembaga Kemasyarakatan																		
			Jumlah Sarana dan Prasarana Lembaga Kemasyarakatan yang Disediakan				1 Unit	1 Unit	0,00	0,00	0,00	0,00	Kab. Konawe, Semua Kecamatan, Semua Kel/Desa	DANA ALOKASI UMUM (DAU)	-	-			0,00	KECAMATAN KAPOIALA
	7.01.03.2.03.0004	Fasilitasi Pengembangan Usaha Ekonomi Masyarakat																		
			Jumlah Laporan Fasilitasi Pengembangan Usaha Ekonomi Masyarakat				1 Laporan	1 Laporan	0,00	0,00	0,00	0,00	Kab. Konawe, Semua Kecamatan, Semua Kel/Desa	DANA ALOKASI UMUM (DAU)	-	-			0,00	KECAMATAN KAPOIALA
	7.01.03.2.03.0005	Fasilitasi Pemanfaatan Teknologi Tepat Guna																		
			Jumlah Laporan Fasilitasi Pemanfaatan Teknologi Tepat Guna				1 Laporan	1 Laporan	0,00	0,00	0,00	0,00	Kab. Konawe, Semua Kecamatan, Semua Kel/Desa	DANA ALOKASI UMUM (DAU)	-	-			0,00	KECAMATAN KAPOIALA
	7.01.03.2.06	Pemberdayaan dan Kesejahteraan Keluarga Tingkat Kecamatan dan Kelurahan	-				-	-	0,00	0,00	0,00	0,00			-	-	-		120.000.000,00	KECAMATAN KAPOIALA
	7.01.03.2.06.0001	Pembentukan dan Penumbuhan Karakter Keluarga Melalui Peningkatan Kesadaran Masyarakat akan Pentingnya Penghayatan dan Pengamalan Pancasila dalam Semua Aspek Kehidupan Bermasyarakat, Berbangsa, dan Bernegara																		
			Jumlah Keluarga yang Mengikuti Pembentukan dan Penumbuhan Karakter Keluarga Melalui Peningkatan Kesadaran Masyarakat akan Pentingnya Penghayatan dan Pengamalan Pancasila dalam Semua Aspek Kehidupan Bermasyarakat, Berbangsa, dan Bernegara				1 Keluarga	1 Keluarga	0,00	0,00	0,00	0,00	Kab. Konawe, Semua Kecamatan, Semua Kel/Desa	DANA ALOKASI UMUM (DAU)	-	-			0,00	KECAMATAN KAPOIALA
		[PERSENTASE KEGIATAN PEMBERDAYAAN MASYARAKAT DESA DAN KELURAHAN YANG TERLAKSANA]	**PERSENTASE KEGIATAN PEMBERDAYAAN MASYARAKAT DESA DAN KELURAHAN YANG TERLAKSANA**	**100,00**	**100,00**	**100,00**	-	-	**293.984.800,00**	**239.865.000,00**	**230.150.000,00**	-	-	-	-	-	-	**100,00**	**452.871.600,00**	-
	7.01.03.2.06.0002	Peningkatan Kesadaran Keluarga dalam Membangun Kerja Sama antar-Keluarga, Warga, dan Kelompok Masyarakat																		
			Jumlah Keluarga yang Mengikuti Peningkatan Kesadaran Keluarga dalam Membangun Kerja Sama antar-Keluarga, Warga, dan Kelompok Masyarakat				1 Keluarga	1 Keluarga	0,00	0,00	0,00	0,00	Kab. Konawe, Semua Kecamatan, Semua Kel/Desa	DANA ALOKASI UMUM (DAU)	-	-			0,00	KECAMATAN KAPOIALA
	7.01.03.2.06.0003	Peningkatan Ketahanan Pangan Keluarga																		
			Jumlah Keluarga yang Mengikuti Peningkatan Ketahanan Pangan Keluarga				1 Keluarga	1 Keluarga	0,00	0,00	0,00	0,00	Kab. Konawe, Semua Kecamatan, Semua Kel/Desa	DANA ALOKASI UMUM (DAU)	-	-			0,00	KECAMATAN KAPOIALA
		-	**-**	**-**	**-**	**-**	-	-	**293.984.800,00**	**239.865.000,00**	**230.150.000,00**	-	-	-	-	-	-	**-**	**452.871.600,00**	-
	7.01.03.2.06.0004	Pemberdayaan Masyarakat dalam Peningkatan Penggunaan dan Pemanfaatan Sandang Produksi Dalam Negeri																		
			Jumlah Keluarga yang Mengikuti Pemberdayaan Masyarakat dalam Peningkatan Penggunaan dan Pemanfaatan Sandang Produksi Dalam Negeri				1 Keluarga	1 Keluarga	0,00	0,00	0,00	0,00	Kab. Konawe, Semua Kecamatan, Semua Kel/Desa	DANA ALOKASI UMUM (DAU)	-	-			0,00	KECAMATAN KAPOIALA
		[PERSENTASE KEGIATAN PEMBERDAYAAN MASYARAKAT DESA DAN KELURAHAN YANG TERLAKSANA]	**PERSENTASE KEGIATAN PEMBERDAYAAN MASYARAKAT DESA DAN KELURAHAN YANG TERLAKSANA**	**100,00**	**100,00**	**100,00**	-	-	**293.984.800,00**	**239.865.000,00**	**230.150.000,00**	-	-	-	-	-	-	**100,00**	**452.871.600,00**	-
	7.01.03.2.06.0005	Peningkatan Kesadaran Keluarga dalam Mewujudkan Rumah Sehat dan Layak Huni serta Kesadaran Hukum tentang Kepemilikan Rumah																		
			Jumlah Keluarga yang Mengikuti Peningkatan Kesadaran Keluarga dalam Mewujudkan Rumah Sehat dan Layak Huni serta Kesadaran Hukum tentang Kepemilikan Rumah				1 Keluarga	1 Keluarga	0,00	0,00	0,00	0,00	Kab. Konawe, Semua Kecamatan, Semua Kel/Desa	DANA ALOKASI UMUM (DAU)	-	-			0,00	KECAMATAN KAPOIALA
	7.01.03.2.06.0006	Peningkatan Kesadaran Keluarga dalam Peningkatan Pendidikan dan Keterampilan untuk Mewujudkan Sumber Daya Manusia yang Berkualitas dan Berdaya Saing																		
			Jumlah Keluarga yang Mengikuti Peningkatan Kesadaran Keluarga dalam Peningkatan Pendididkan dan Keterampilan untuk Mewujudkan Sumber Daya Manusia yang Berkualitas dan Berdaya Saing				1 Keluarga	1 Keluarga	0,00	0,00	0,00	0,00	Kab. Konawe, Semua Kecamatan, Semua Kel/Desa	DANA ALOKASI UMUM (DAU)	-	-			0,00	KECAMATAN KAPOIALA
	7.01.03.2.06.0007	Penumbuhan Kesadaran Keluarga dalam Peningkatan Derajat Kesehatan Keluarga dan Lingkungan dengan Menerapkan Perilaku Hidup Bersih dan Sehat																		

NO	KODE	URUSAN / BIDANG URUSAN / PROGRAM / OUTCOME / KEGIATAN / SUB KEGIATAN	INDIKATOR PROGRAM / KEGIATAN / SUB KEGIATAN	TARGET AKHIR PERIODE RENSTRA OPD	REALISASI CAPAIAN RENJA OPD TAHUN 2024	PRAKIRAAN CAPAIAN TARGET RENJA OPD TAHUN 2025	CAPAIAN KINERJA DAN KERANGKA PENDANAAN										KELOMPOK SASARAN	PRAKIRAAN MAJU RENCANA TAHUN 2027		PERANGKAT DAERAH PENANGGUNG JAWAB
							TARGET 2026		PAGU INDIKATIF (Rp)			Bertambah/Berkurang (10-12)	LOKASI	SUMBER DANA	PRIORITAS			TARGET	PAGU INDIKATIF (Rp)	
							SEBELUM	SESUDAH	RKPD 2026	APBD 2026	RKPD PERUBAHAN 2026				NASIONAL	DAERAH				
1	2	3	4	5	6	7	8	9	10	11	12	13	14	15	16	17	18	19	20	21
			Jumlah Keluarga yang Mengikuti Penumbuhan Kesadaran Keluarga dalam Peningkatan Derajat Kesehatan Keluarga dan Lingkungan Dengan Menerapkan Perilaku Hidup Bersih dan Sehat				1 Keluarga	1 Keluarga	0,00	0,00	0,00	0,00	Kab. Konawe, Semua Kecamatan, Semua Kel/Desa	DANA ALOKASI UMUM (DAU)	-	-			0,00	KECAMATAN KAPOIALA
	7.01.03.2.06.0008	Penumbuhan Kesadaran Keluarga dalam Peningkatan Taraf Hidup Keluarga Melalui Kehidupan Berkoperasi dan Pengembangan Ekonomi Lainnya																		
			Jumlah Keluarga yang Mengikuti Penumbuhan Kesadaran Keluarga dalam Peningkatan Taraf Hidup Keluarga melalui Kehidupan Berkoperasi dan Pengembangan Ekonomi Lainnya				1 Keluarga	1 Keluarga	0,00	0,00	0,00	0,00	Kab. Konawe, Semua Kecamatan, Semua Kel/Desa	DANA ALOKASI UMUM (DAU)	-	-			0,00	KECAMATAN KAPOIALA
	7.01.03.2.06.0009	Penumbuhan Kesadaran Keluarga dalam Peningkatan Kualitas Kelestarian Lingkungan Hidup																		
			Jumlah Keluarga yang Mengikuti Penumbuhan Kesadaran Keluarga dalam Peningkatan Kualitas Kelestarian Lingkungan Hidup				1 Keluarga	1 Keluarga	0,00	0,00	0,00	0,00	Kab. Konawe, Semua Kecamatan, Semua Kel/Desa	DANA ALOKASI UMUM (DAU)	-	-			0,00	KECAMATAN KAPOIALA
	7.01.03.2.06.0010	Pelatihan Keluarga Tanggap Bencana Alam																		
			Jumlah Keluarga yang Mengikuti Pelatihan Keluarga Tanggap Bencana Alam				1 Keluarga	1 Keluarga	0,00	0,00	0,00	0,00	Kab. Konawe, Semua Kecamatan, Semua Kel/Desa	DANA ALOKASI UMUM (DAU)	-	-			0,00	KECAMATAN KAPOIALA
	7.01.03.2.06.0011	Pelatihan Keluarga Tanggap Bencana Rumah Tangga																		
			Jumlah Keluarga yang Mengikuti Pelatihan Keluarga Tanggap Bencana Rumah Tangga				1 Keluarga	1 Keluarga	0,00	0,00	0,00	0,00	Kab. Konawe, Semua Kecamatan, Semua Kel/Desa	DANA ALOKASI UMUM (DAU)	-	-			0,00	KECAMATAN KAPOIALA
	7.01.03.2.06.0012	Penumbuhan dan Peningkatan Kesadaran Keluarga dalam Keterlibatan Perencanaan Kehidupan Menuju Keluarga Berkualitas																		
			Jumlah Keluarga yang Mengikuti Penumbuhan dan Peningkatan Kesadaran Keluarga dalam Keterlibatan Perencanaan Kehidupan Menuju Keluarga Berkualitas				1 Keluarga	1 Keluarga	0,00	0,00	0,00	0,00	Kab. Konawe, Semua Kecamatan, Semua Kel/Desa	DANA ALOKASI UMUM (DAU)	-	-			0,00	KECAMATAN KAPOIALA
4.	**7.01.04**	**PROGRAM KOORDINASI KETENTRAMAN DAN KETERTIBAN UMUM**	**-**				**-**	**-**	**27.599.100,00**	**0,00**	**0,00**	**-1.420.100,00**							**26.179.000,00**	
		-	**-**	**-**	**-**	**-**	-	-	**27.599.100,00**	**0,00**	**0,00**	-	-	-	-	-	-	**-**	**26.179.000,00**	-
	7.01.04.2.01	Koordinasi Upaya Penyelenggaraan Ketenteraman dan Ketertiban Umum	-				-	-	18.399.400,00	0,00	0,00	-18.399.400,00			-	-	-		16.179.000,00	KECAMATAN KAPOIALA
	7.01.04.2.01.0001	Sinergitas dengan Kepolisian Negara Republik Indonesia, Tentara Nasional Indonesia dan Instansi Vertikal di Wilayah Kecamatan																		
			Jumlah Laporan Hasil Sinergitas dengan Kepolisian Negara Republik Indonesia, Tentara Nasional Indonesia dan Instansi Vertikal di Wilayah Kecamatan				1 Laporan	1 Laporan	0,00	0,00	0,00	0,00	Kab. Konawe, Semua Kecamatan, Semua Kel/Desa	DANA ALOKASI UMUM (DAU)	-	-			0,00	KECAMATAN KAPOIALA
	7.01.04.2.01.0002	Harmonisasi Hubungan dengan Tokoh Agama dan Tokoh Masyarakat																		
			Jumlah Laporan Pelaksanaan Harmonisasi Hubungan dengan Tokoh Agama dan Tokoh Masyarakat				1 Laporan	1 Laporan	0,00	0,00	0,00	0,00	Kab. Konawe, Semua Kecamatan, Semua Kel/Desa	DANA ALOKASI UMUM (DAU)	-	-			0,00	KECAMATAN KAPOIALA
	7.01.04.2.02	Koordinasi Penerapan dan Penegakan Peraturan Daerah dan Peraturan Kepala Daerah	-				-	-	9.199.700,00	0,00	0,00	-9.199.700,00			-	-	-		10.000.000,00	KECAMATAN KAPOIALA
	7.01.04.2.02.0001	Koordinasi/Sinergi dengan Perangkat Daerah yang Tugas dan Fungsinya di Bidang Penegakan Peraturan Perundang-Undangan dan/atau Kepolisian Negara Republik Indonesia																		
			Jumlah Laporan Koordinasi/Sinergi dengan Perangkat Daerah yang Tugas dan Fungsinya di Bidang Penegakan Peraturan Perundang-Undangan dan/atau Kepolisian Negara Republik Indonesia				1 Laporan	1 Laporan	0,00	0,00	0,00	0,00	Kab. Konawe, Semua Kecamatan, Semua Kel/Desa	DANA ALOKASI UMUM (DAU)	-	-			0,00	KECAMATAN KAPOIALA
5.	**7.01.05**	**PROGRAM PENYELENGGARAAN URUSAN PEMERINTAHAN UMUM**	**-**				**-**	**-**	**13.799.700,00**	**0,00**	**0,00**	**58.560.300,00**							**72.360.000,00**	
	7.01.05.2.01	Penyelenggaraan Urusan Pemerintahan Umum Sesuai Penugasan Kepala Daerah	-				-	-	13.799.700,00	0,00	0,00	-13.799.700,00			-	-	-		72.360.000,00	KECAMATAN KAPOIALA
	7.01.05.2.01.0001	Pembinaan Wawasan Kebangsaan dan Ketahanan Nasional dalam rangka Memantapkan Pengamalan Pancasila, Pelaksanaan Undang-Undang Dasar Negara Republik Indonesia Tahun 1945, Pelestarian Bhinneka Tunggal Ika serta Pemertahanan dan Pemeliharaan Keutuhan Negara Kesatuan Republik Indonesia																		
			Jumlah Orang yang Mengikuti Pembinaan Wawasan Kebangsaan dan Ketahanan Nasional dalam rangka Memantapkan Pengamalan Pancasila, Pelaksanaan Undang-Undang Dasar Negara Republik Indonesia Tahun 1945, Pelestarian Bhinneka Tunggal Ika serta Pemertahanan dan Pemeliharaan Keutuhan Negara Kesatuan Republik Indonesia				-	-	0,00	0,00	0,00	0,00	-	DANA ALOKASI UMUM (DAU)	-	-			0,00	KECAMATAN KAPOIALA
	7.01.05.2.01.0002	Fasilitasi, Koordinasi dan Pembinaan (Bimtek, Sosialisasi, Konsultasi) Wawasan Kebangsaan dan Ketahanan Nasional																		
			Jumlah Orang yang Mengikuti Fasilitasi, Koordinasi dan Pembinaan (Bimtek, Sosialisasi, Konsultasi) Wawasan Kebangsaan dan Ketahanan Nasional				1 Orang	1 Orang	0,00	0,00	0,00	0,00	Kab. Konawe, Semua Kecamatan, Semua Kel/Desa	DANA ALOKASI UMUM (DAU)	-	-			0,00	KECAMATAN KAPOIALA
	7.01.05.2.01.0003	Pembinaan Persatuan dan Kesatuan Bangsa																		

NO	KODE	URUSAN / BIDANG URUSAN / PROGRAM / OUTCOME / KEGIATAN / SUB KEGIATAN	INDIKATOR PROGRAM / KEGIATAN / SUB KEGIATAN	TARGET AKHIR PERIODE RENSTRA OPD	REALISASI CAPAIAN RENJA OPD TAHUN 2024	PRAKIRAAN CAPAIAN TARGET RENJA OPD TAHUN 2025	CAPAIAN KINERJA DAN KERANGKA PENDANAAN										KELOMPOK SASARAN	PRAKIRAAN MAJU RENCANA TAHUN 2027		PERANGKAT DAERAH PENANGGUNG JAWAB
							TARGET 2026		PAGU INDIKATIF (Rp)			Bertambah/Berkurang (10-12)	LOKASI	SUMBER DANA	PRIORITAS			TARGET	PAGU INDIKATIF (Rp)	
							SEBELUM	SESUDAH	RKPD 2026	APBD 2026	RKPD PERUBAHAN 2026				NASIONAL	DAERAH				
1	2	3	4	5	6	7	8	9	10	11	12	13	14	15	16	17	18	19	20	21
			Jumlah Orang yang Mengikuti Pembinaan Persatuan dan Kesatuan Bangsa				1 Orang	1 Orang	0,00	0,00	0,00	0,00	Kab. Konawe, Semua Kecamatan, Semua Kel/Desa	DANA ALOKASI UMUM (DAU)	-	-			0,00	KECAMATAN KAPOIALA
	7.01.05.2.01.0004	Pembinaan Kerukunan Antar Suku dan Intra Suku, Umat Beragama, Ras, dan Golongan Lainnya Guna Mewujudkan Stabilitas Keamanan Lokal, Regional, dan Nasional																		
			Jumlah Orang yang Mengikuti Pembinaan Kerukunan Antar Suku dan Intra Suku , Umat Beragama, Ras, dan Golongan Lainnya Guna Mewujudkan Stabilitas Keamanan Lokal, Regional, dan Nasional				1 Orang	1 Orang	0,00	0,00	0,00	0,00	Kab. Konawe, Semua Kecamatan, Semua Kel/Desa	DANA ALOKASI UMUM (DAU)	-	-			0,00	KECAMATAN KAPOIALA
	7.01.05.2.01.0005	Penanganan Konflik Sosial Sesuai Ketentuan Peraturan Perundang-Undangan																		
			Jumlah Laporan Konflik yang Ditangani Sesuai Ketentuan Peraturan Perundang-Undangan				1 Laporan	1 Laporan	0,00	0,00	0,00	0,00	Kab. Konawe, Semua Kecamatan, Semua Kel/Desa	DANA ALOKASI UMUM (DAU)	-	-			0,00	KECAMATAN KAPOIALA
	7.01.05.2.01.0006	Pengembangan Kehidupan Demokrasi berdasarkan Pancasila																		
			Jumlah Lembaga Masyarakat yang Dikembangkan dalam Kehidupan Demokrasi berdasarkan Pancasila				1 Lembaga Masyarakat	1 Lembaga Masyarakat	0,00	0,00	0,00	0,00	Kab. Konawe, Semua Kecamatan, Semua Kel/Desa	DANA ALOKASI UMUM (DAU)	-	-			0,00	KECAMATAN KAPOIALA
	7.01.05.2.01.0007	Pelaksanaan Semua Urusan Pemerintahan yang Bukan Merupakan Kewenangan Daerah dan Tidak Dilaksanakan oleh Instansi Vertikal																		
			Jumlah Dokumen Semua Urusan Pemerintahan yang Bukan Merupakan Kewenangan Daerah dan Tidak Dilaksanakan oleh Instansi Vertikal				1 Dokumen	1 Dokumen	0,00	0,00	0,00	0,00	Kab. Konawe, Semua Kecamatan, Semua Kel/Desa	DANA ALOKASI UMUM (DAU)	-	-			0,00	KECAMATAN KAPOIALA
	7.01.05.2.01.0008	Pelaksanaan Tugas Forum Koordinasi Pimpinan di Kecamatan																		
			Jumlah Dokumen Tugas Forum Koordinasi Pimpinan di Kecamatan				1 Dokumen	1 Dokumen	0,00	0,00	0,00	0,00	Kab. Konawe, Semua Kecamatan, Semua Kel/Desa	DANA ALOKASI UMUM (DAU)	-	-			0,00	KECAMATAN KAPOIALA
6.	**7.01.06**	**PROGRAM PEMBINAAN DAN PENGAWASAN PEMERINTAHAN DESA**	**-**				**-**	**-**	**34.145.000,00**	**0,00**	**0,00**	**144.332.700,00**							**178.477.700,00**	
	7.01.06.2.01	Fasilitasi, Rekomendasi dan Koordinasi Pembinaan dan Pengawasan Pemerintahan Desa	-				-	-	34.145.000,00	0,00	0,00	-34.145.000,00			-	-	-		178.477.700,00	KECAMATAN KAPOIALA
	7.01.06.2.01.0001	Fasilitasi Penyusunan Peraturan Desa dan Peraturan Kepala Desa																		
			Jumlah Dokumen yang Difasilitasi dalam rangka Penyusunan Peraturan Desa dan Peraturan Kepala Desa				1 Dokumen	1 Dokumen	0,00	0,00	0,00	0,00	Kab. Konawe, Semua Kecamatan, Semua Kel/Desa	DANA ALOKASI UMUM (DAU)	-	-			0,00	KECAMATAN KAPOIALA
	7.01.06.2.01.0002	Fasilitasi Administrasi Tata Pemerintahan Desa																		
			Jumlah Dokumen yang Difasilitasi dalam rangka Administrasi Tata Pemerintahan Desa				1 Dokumen	1 Dokumen	0,00	0,00	0,00	0,00	Kab. Konawe, Semua Kecamatan, Semua Kel/Desa	DANA ALOKASI UMUM (DAU)	-	-			0,00	KECAMATAN KAPOIALA
	7.01.06.2.01.0003	Fasilitasi Pengelolaan Keuangan Desa dan Pendayagunaan Aset Desa																		
			Jumlah Dokumen yang Difasilitasi dalam rangka Pengelolaan Keuangan Desa dan Pendayagunaan Aset Desa				1 Dokumen	1 Dokumen	0,00	0,00	0,00	0,00	Kab. Konawe, Semua Kecamatan, Semua Kel/Desa	DANA ALOKASI UMUM (DAU)	-	-			0,00	KECAMATAN KAPOIALA
	7.01.06.2.01.0004	Fasilitasi Penerapan dan Penegakan Peraturan Perundang-Undangan																		
			Jumlah Laporan Fasilitasi dalam rangka Penerapan dan Penegakan Peraturan Perundang-Undangan				1 Laporan	1 Laporan	0,00	0,00	0,00	0,00	Kab. Konawe, Semua Kecamatan, Semua Kel/Desa	DANA ALOKASI UMUM (DAU)	-	-			0,00	KECAMATAN KAPOIALA
	7.01.06.2.01.0005	Fasilitasi Pelaksanaan Tugas Kepala Desa dan Perangkat Desa																		
			Jumlah Dokumen Fasilitasi dalam rangka Pelaksanaan Tugas Kepala Desa dan Perangkat Desa				1 Dokumen	1 Dokumen	0,00	0,00	0,00	0,00	Kab. Konawe, Semua Kecamatan, Semua Kel/Desa	DANA ALOKASI UMUM (DAU)	-	-			0,00	KECAMATAN KAPOIALA
	7.01.06.2.01.0006	Fasilitasi Pelaksanaan Pemilihan Kepala Desa																		
			Jumlah Dokumen Fasilitasi dalam rangka Pelaksanaan Pemilihan Kepala Desa				1 Dokumen	1 Dokumen	0,00	0,00	0,00	0,00	Kab. Konawe, Semua Kecamatan, Semua Kel/Desa	DANA ALOKASI UMUM (DAU)	-	-			0,00	KECAMATAN KAPOIALA
	7.01.06.2.01.0007	Fasilitasi Pelaksanaan Tugas dan Fungsi Badan Permusyawaratan Desa																		
			Jumlah Dokumen Fasilitasi dalam rangka Pelaksanaan Tugas dan Fungsi Badan Permusyawaratan Desa				1 Dokumen	1 Dokumen	0,00	0,00	0,00	0,00	Kab. Konawe, Semua Kecamatan, Semua Kel/Desa	DANA ALOKASI UMUM (DAU)	-	-			0,00	KECAMATAN KAPOIALA
	7.01.06.2.01.0008	Rekomendasi Pengangkatan dan Pemberhentian Perangkat Desa																		
			Jumlah Dokumen Rekomendasi Pengangkatan dan Pemberhentian Perangkat Desa				1 Dokumen	1 Dokumen	0,00	0,00	0,00	0,00	Kab. Konawe, Semua Kecamatan, Semua Kel/Desa	DANA ALOKASI UMUM (DAU)	-	-			0,00	KECAMATAN KAPOIALA
	7.01.06.2.01.0009	Fasilitasi Sinkronisasi Perencanaan Pembangunan Daerah dengan Pembangunan Desa																		
			Jumlah Dokumen Sinkronisasi Perencanaan Pembangunan Daerah dengan Pembangunan Desa				1 Dokumen	1 Dokumen	0,00	0,00	0,00	0,00	Kab. Konawe, Semua Kecamatan, Semua Kel/Desa	DANA ALOKASI UMUM (DAU)	-	-			0,00	KECAMATAN KAPOIALA
	7.01.06.2.01.0010	Fasilitasi Penetapan Lokasi Pembangunan Kawasan Perdesaan																		
			Jumlah Dokumen Fasilitasi Lokasi Pembangunan Kawasan Perdesaan				1 Dokumen	1 Dokumen	0,00	0,00	0,00	0,00	Kab. Konawe, Semua Kecamatan, Semua Kel/Desa	DANA ALOKASI UMUM (DAU)	-	-			0,00	KECAMATAN KAPOIALA
	7.01.06.2.01.0011	Fasilitasi Penyelenggaraan Ketenteraman dan Ketertiban Umum																		
			Jumlah Dokumen Fasilitasi dalam rangka Penyelenggaraan Ketenteraman dan Ketertiban Umum				1 Dokumen	1 Dokumen	0,00	0,00	0,00	0,00	Kab. Konawe, Semua Kecamatan, Semua Kel/Desa	DANA ALOKASI UMUM (DAU)	-	-			0,00	KECAMATAN KAPOIALA

NO	KODE	URUSAN / BIDANG URUSAN / PROGRAM / OUTCOME / KEGIATAN / SUB KEGIATAN	INDIKATOR PROGRAM / KEGIATAN / SUB KEGIATAN	TARGET AKHIR PERIODE RENSTRA OPD	REALISASI CAPAIAN RENJA OPD TAHUN 2024	PRAKIRAAN CAPAIAN TARGET RENJA OPD TAHUN 2025	CAPAIAN KINERJA DAN KERANGKA PENDANAAN										KELOMPOK SASARAN	PRAKIRAAN MAJU RENCANA TAHUN 2027		PERANGKAT DAERAH PENANGGUNG JAWAB
							TARGET 2026		PAGU INDIKATIF (Rp)			Bertambah/Berkurang (10-12)	LOKASI	SUMBER DANA	PRIORITAS			TARGET	PAGU INDIKATIF (Rp)	
							SEBELUM	SESUDAH	RKPD 2026	APBD 2026	RKPD PERUBAHAN 2026				NASIONAL	DAERAH				
1	2	3	4	5	6	7	8	9	10	11	12	13	14	15	16	17	18	19	20	21
	7.01.06.2.01.0012	Fasilitasi Pelaksanaan Tugas, Fungsi, dan Kewajiban Lembaga Kemasyarakatan																		
			Jumlah Dokumen Fasilitasi dalam rangka Pelaksanaan Tugas, Fungsi, dan Kewajiban Lembaga Kemasyarakatan				1 Dokumen	1 Dokumen	0,00	0,00	0,00	0,00	Kab. Konawe, Semua Kecamatan, Semua Kel/Desa	DANA ALOKASI UMUM (DAU)	-	-			0,00	KECAMATAN KAPOIALA
	7.01.06.2.01.0013	Fasilitasi Penyusunan Perencanaan Pembangunan Partisipatif																		
			Jumlah Dokumen Fasilitasi dalam rangka Perencanaan Pembangunan Partisipatif				1 Dokumen	1 Dokumen	0,00	0,00	0,00	0,00	Kab. Konawe, Semua Kecamatan, Semua Kel/Desa	DANA ALOKASI UMUM (DAU)	-	-			0,00	KECAMATAN KAPOIALA
	7.01.06.2.01.0014	Fasilitasi Kerja Sama Antar Desa dan Kerja Sama Desa dengan Pihak Ketiga																		
			Jumlah Dokumen Fasilitasi dalam rangka Kerja Sama Antar Desa dan Kerja Sama Desa dengan Pihak Ketiga				1 Dokumen	1 Dokumen	0,00	0,00	0,00	0,00	Kab. Konawe, Semua Kecamatan, Semua Kel/Desa	DANA ALOKASI UMUM (DAU)	-	-			0,00	KECAMATAN KAPOIALA
	7.01.06.2.01.0015	Fasilitasi Penataan, Pemanfaatan, dan Pendayagunaan Ruang Desa serta Penetapan dan Penegasan Batas Desa																		
			Jumlah Dokumen Fasilitasi dalam rangka Penataan, Pemanfaatan, dan Pendayagunaan Ruang Desa serta Penetapan dan Penegasan Batas Desa				1 Dokumen	1 Dokumen	0,00	0,00	0,00	0,00	Kab. Konawe, Semua Kecamatan, Semua Kel/Desa	DANA ALOKASI UMUM (DAU)	-	-			0,00	KECAMATAN KAPOIALA
	7.01.06.2.01.0016	Fasilitasi Penyusunan Program dan Pelaksanaan Pemberdayaan Masyarakat Desa																		
			Jumlah Dokumen Fasilitasi dalam rangka Program dan Pelaksanaan Pemberdayaan Masyarakat Desa				1 Dokumen	1 Dokumen	0,00	0,00	0,00	0,00	Kab. Konawe, Semua Kecamatan, Semua Kel/Desa	DANA ALOKASI UMUM (DAU)	-	-			0,00	KECAMATAN KAPOIALA
	7.01.06.2.01.0017	Koordinasi Pendampingan Desa di Wilayahnya																		
			Jumlah Laporan Hasil Koordinasi Pendampingan Desa di Wilayahnya				1 Laporan	1 Laporan	0,00	0,00	0,00	0,00	Kab. Konawe, Semua Kecamatan, Semua Kel/Desa	DANA ALOKASI UMUM (DAU)	-	-			0,00	KECAMATAN KAPOIALA
	7.01.06.2.01.0018	Koordinasi Pelaksanaan Pembangunan Kawasan Perdesaan di Wilayah Kecamatan																		
			Jumlah Laporan Hasil Koordinasi Pelaksanaan Pembangunan Kawasan Perdesaan di Wilayah Kecamatan				1 Laporan	1 Laporan	0,00	0,00	0,00	0,00	Kab. Konawe, Semua Kecamatan, Semua Kel/Desa	DANA ALOKASI UMUM (DAU)	-	-			0,00	KECAMATAN KAPOIALA
		KECAMATAN ASINUA							**1.982.677.533,00**	**1.585.780.788,00**	**1.399.404.378,00**	**-583.273.155,00**							**2.105.680.187,00**	
	7	**UNSUR KEWILAYAHAN**							**1.982.677.533,00**	**1.585.780.788,00**	**1.399.404.378,00**	**-583.273.155,00**							**2.105.680.187,00**	
	7.01	**KECAMATAN**							**1.982.677.533,00**	**1.585.780.788,00**	**1.399.404.378,00**	**-583.273.155,00**							**2.105.680.187,00**	
1.	**7.01.01**	**PROGRAM PENUNJANG URUSAN PEMERINTAHAN DAERAH KABUPATEN/KOTA**	**-**				**-**	**-**	**1.649.775.833,00**	**1.313.422.988,00**	**1.132.254.378,00**	**52.404.354,00**							**1.702.180.187,00**	
		[PERSENTASE KEGIATAN PENUNJANG URUSAN PEMERINTAHAN DAERAH YANG TERLAKSANA]	**PERSENTASE KEGIATAN PENUNJANG URUSAN PEMERINTAHAN DAERAH YANG TERLAKSANA**	**100,00**	**100,00**	**100,00**	-	-	**1.649.775.833,00**	**1.313.422.988,00**	**1.132.254.378,00**	-	-	-	-	-	-	**100,00**	**1.702.180.187,00**	-
	7.01.01.2.01	Perencanaan, Penganggaran, dan Evaluasi Kinerja Perangkat Daerah	-				-	-	20.500.000,00	12.000.000,00	12.000.000,00	-8.500.000,00			-	3. MENGOPTIMALKAN TATA KELOLA PEMERINTAHAN YANG BERSIH, EFEKIF DAN PARTISIPATIF	-		23.600.000,00	KECAMATAN ASINUA
	7.01.01.2.01.0001	Penyusunan Dokumen Perencanaan Perangkat Daerah																		
			Jumlah Dokumen Perencanaan Perangkat Daerah				2 Dokumen	2 Dokumen	3.700.000,00	3.000.000,00	3.000.000,00	-700.000,00	Kab. Konawe, Asinua, Semua Kel/Desa	RETRIBUSI PENGGUNAAN TENAGA KERJA ASING (TKA)	-	3. MENGOPTIMALKAN TATA KELOLA PEMERINTAHAN YANG BERSIH, EFEKIF DAN PARTISIPATIF			4.200.000,00	KECAMATAN ASINUA
	7.01.01.2.01.0002	Koordinasi dan Penyusunan Dokumen RKA-SKPD																		
			Jumlah Dokumen RKA-SKPD dan Laporan Hasil Koordinasi Penyusunan Dokumen RKA-SKPD				1 Dokumen	1 Dokumen	1.800.000,00	1.500.000,00	1.500.000,00	-300.000,00	Kab. Konawe, Asinua, Semua Kel/Desa	RETRIBUSI PENGGUNAAN TENAGA KERJA ASING (TKA)	-	3. MENGOPTIMALKAN TATA KELOLA PEMERINTAHAN YANG BERSIH, EFEKIF DAN PARTISIPATIF			2.100.000,00	KECAMATAN ASINUA
	7.01.01.2.01.0003	Koordinasi dan Penyusunan Dokumen Perubahan RKA-SKPD																		
			Jumlah Dokumen Perubahan RKA-SKPD dan Laporan Hasil Koordinasi Penyusunan Dokumen Perubahan RKA-SKPD				1 Dokumen	1 Dokumen	1.800.000,00	1.500.000,00	1.500.000,00	-300.000,00	Kab. Konawe, Asinua, Semua Kel/Desa	RETRIBUSI PENGGUNAAN TENAGA KERJA ASING (TKA)	-	3. MENGOPTIMALKAN TATA KELOLA PEMERINTAHAN YANG BERSIH, EFEKIF DAN PARTISIPATIF			2.100.000,00	KECAMATAN ASINUA
	7.01.01.2.01.0004	Koordinasi dan Penyusunan DPA-SKPD																		
			Jumlah Dokumen DPA-SKPD dan Laporan Hasil Koordinasi Penyusunan Dokumen DPA-SKPD				1 Dokumen	1 Dokumen	1.800.000,00	1.500.000,00	1.500.000,00	-300.000,00	Kab. Konawe, Asinua, Semua Kel/Desa	RETRIBUSI PENGGUNAAN TENAGA KERJA ASING (TKA)	-	3. MENGOPTIMALKAN TATA KELOLA PEMERINTAHAN YANG BERSIH, EFEKIF DAN PARTISIPATIF			2.100.000,00	KECAMATAN ASINUA
	7.01.01.2.01.0005	Koordinasi dan Penyusunan Perubahan DPA- SKPD																		
			Jumlah Dokumen Perubahan DPA-SKPD dan Laporan Hasil Koordinasi Penyusunan Dokumen Perubahan DPA-SKPD				1 Dokumen	1 Dokumen	1.800.000,00	1.500.000,00	1.500.000,00	-300.000,00	Kab. Konawe, Asinua, Semua Kel/Desa	RETRIBUSI PENGGUNAAN TENAGA KERJA ASING (TKA)	-	3. MENGOPTIMALKAN TATA KELOLA PEMERINTAHAN YANG BERSIH, EFEKIF DAN PARTISIPATIF			2.100.000,00	KECAMATAN ASINUA
	7.01.01.2.01.0006	Koordinasi dan Penyusunan Laporan Capaian Kinerja dan Ikhtisar Realisasi Kinerja SKPD																		
			Jumlah Laporan Capaian Kinerja dan Ikhtisar Realisasi Kinerja SKPD dan Laporan Hasil Koordinasi Penyusunan Laporan Capaian Kinerja dan Ikhtisar Realisasi Kinerja SKPD				1 Laporan	1 Laporan	1.800.000,00	1.500.000,00	1.500.000,00	-300.000,00	Kab. Konawe, Asinua, Semua Kel/Desa	RETRIBUSI PENGGUNAAN TENAGA KERJA ASING (TKA)	-	3. MENGOPTIMALKAN TATA KELOLA PEMERINTAHAN YANG BERSIH, EFEKIF DAN PARTISIPATIF			2.100.000,00	KECAMATAN ASINUA
	7.01.01.2.01.0007	Evaluasi Kinerja Perangkat Daerah																		

NO	KODE	URUSAN / BIDANG URUSAN / PROGRAM / OUTCOME / KEGIATAN / SUB KEGIATAN	INDIKATOR PROGRAM / KEGIATAN / SUB KEGIATAN	TARGET AKHIR PERIODE RENSTRA OPD	REALISASI CAPAIAN RENJA OPD TAHUN 2024	PRAKIRAAN CAPAIAN TARGET RENJA OPD TAHUN 2025	CAPAIAN KINERJA DAN KERANGKA PENDANAAN										KELOMPOK SASARAN	PRAKIRAAN MAJU RENCANA TAHUN 2027		PERANGKAT DAERAH PENANGGUNG JAWAB
							TARGET 2026		PAGU INDIKATIF (Rp)			Bertambah/Berkurang (10-12)	LOKASI	SUMBER DANA	PRIORITAS			TARGET	PAGU INDIKATIF (Rp)	
							SEBELUM	SESUDAH	RKPD 2026	APBD 2026	RKPD PERUBAHAN 2026				NASIONAL	DAERAH				
1	2	3	4	5	6	7	8	9	10	11	12	13	14	15	16	17	18	19	20	21
			Jumlah Laporan Evaluasi Kinerja Perangkat Daerah				1 Laporan	1 Laporan	1.800.000,00	1.500.000,00	1.500.000,00	-300.000,00	Kab. Konawe, Semua Kecamatan, Semua Kel/Desa	RETRIBUSI PENGGUNAAN TENAGA KERJA ASING (TKA)	-	3. MENGOPTIMALKAN TATA KELOLA PEMERINTAHAN YANG BERSIH, EFEKIF DAN PARTISIPATIF			2.100.000,00	KECAMATAN ASINUA
	7.01.01.2.01.0008	Penyelenggaraan Walidata Pendukung Statistik Sektoral Daerah																		
			Jumlah Dokumen Hasil Penyelenggaraan Walidata Pendukung Statistik Sektoral Daerah				1 Dokumen	1 Dokumen	400.000,00	0,00	0,00	-400.000,00	Kab. Konawe, Asinua, Semua Kel/Desa	PAJAK BAHAN BAKAR KENDARAAN BERMOTOR (PBBKB)	-	3. MENGOPTIMALKAN TATA KELOLA PEMERINTAHAN YANG BERSIH, EFEKIF DAN PARTISIPATIF			525.000,00	KECAMATAN ASINUA
	7.01.01.2.01.0009	Pelaksanaan Pengumpulan Data Statistik Sektoral Daerah																		
			Jumlah Data Statistik Sektoral Daerah yang Telah Dikumpulkan dan Diperiksa Lingkup Perangkat Daerah				1 Data	1 Data	1.800.000,00	0,00	0,00	-1.800.000,00	Kab. Konawe, Asinua, Semua Kel/Desa	PAJAK BAHAN BAKAR KENDARAAN BERMOTOR (PBBKB)	-	3. MENGOPTIMALKAN TATA KELOLA PEMERINTAHAN YANG BERSIH, EFEKIF DAN PARTISIPATIF			2.100.000,00	KECAMATAN ASINUA
	7.01.01.2.02	Administrasi Keuangan Perangkat Daerah	-				-	-	1.218.043.233,00	1.066.531.838,00	910.563.228,00	-307.480.005,00			-	3. MENGOPTIMALKAN TATA KELOLA PEMERINTAHAN YANG BERSIH, EFEKIF DAN PARTISIPATIF	-		1.127.549.937,00	KECAMATAN ASINUA
	7.01.01.2.02.0001	Penyediaan Gaji dan Tunjangan ASN																		
			Jumlah Orang yang Menerima Gaji dan Tunjangan ASN				182 Orang/ bulan	182 Orang/ bulan	1.213.643.233,00	1.066.531.838,00	910.563.228,00	-303.080.005,00	Kab. Konawe, Asinua, Semua Kel/Desa	DANA ALOKASI UMUM (DAU)	-	3. MENGOPTIMALKAN TATA KELOLA PEMERINTAHAN YANG BERSIH, EFEKIF DAN PARTISIPATIF			1.099.149.937,00	KECAMATAN ASINUA
	7.01.01.2.02.0002	Penyediaan Administrasi Pelaksanaan Tugas ASN																		
			Jumlah Dokumen Hasil Penyediaan Administrasi Pelaksanaan Tugas ASN				1 Dokumen	1 Dokumen	1.800.000,00	0,00	0,00	-1.800.000,00	Kab. Konawe, Asinua, Semua Kel/Desa	PAJAK BAHAN BAKAR KENDARAAN BERMOTOR (PBBKB)	-	3. MENGOPTIMALKAN TATA KELOLA PEMERINTAHAN YANG BERSIH, EFEKIF DAN PARTISIPATIF			6.300.000,00	KECAMATAN ASINUA
	7.01.01.2.02.0003	Pelaksanaan Penatausahaan dan Pengujian/Verifikasi Keuangan SKPD																		
			Jumlah Dokumen Penatausahaan dan Pengujian/Verifikasi Keuangan SKPD				1 Dokumen	1 Dokumen	1.800.000,00	0,00	0,00	-1.800.000,00	Kab. Konawe, Asinua, Semua Kel/Desa	PAJAK BAHAN BAKAR KENDARAAN BERMOTOR (PBBKB)	-	-			1.575.000,00	KECAMATAN ASINUA
	7.01.01.2.02.0004	Koordinasi dan Pelaksanaan Akuntansi SKPD																		
			Jumlah Dokumen Koordinasi dan Pelaksanaan Akuntansi SKPD				1 Dokumen	1 Dokumen	0,00	0,00	0,00	0,00	Kab. Konawe, Asinua, Semua Kel/Desa	DANA ALOKASI UMUM (DAU)	-	-			10.000.000,00	KECAMATAN ASINUA
	7.01.01.2.02.0005	Koordinasi dan Penyusunan Laporan Keuangan Akhir Tahun SKPD																		
			Jumlah Laporan Keuangan Akhir Tahun SKPD dan Laporan Hasil Koordinasi Penyusunan Laporan Keuangan Akhir Tahun SKPD				1 Laporan	1 Laporan	400.000,00	0,00	0,00	-400.000,00	Kab. Konawe, Asinua, Semua Kel/Desa	PAJAK BAHAN BAKAR KENDARAAN BERMOTOR (PBBKB)	-	3. MENGOPTIMALKAN TATA KELOLA PEMERINTAHAN YANG BERSIH, EFEKIF DAN PARTISIPATIF			262.500,00	KECAMATAN ASINUA
	7.01.01.2.02.0007	Koordinasi dan Penyusunan Laporan Keuangan Bulanan/ Triwulanan/ Semesteran SKPD																		
			Jumlah Laporan Keuangan Bulanan/ Triwulanan/ Semesteran SKPD dan Laporan Koordinasi Penyusunan Laporan Keuangan Bulanan/Triwulanan/Semesteran SKPD				1 Laporan	1 Laporan	400.000,00	0,00	0,00	-400.000,00	Kab. Konawe, Asinua, Semua Kel/Desa	PAJAK BAHAN BAKAR KENDARAAN BERMOTOR (PBBKB)	-	3. MENGOPTIMALKAN TATA KELOLA PEMERINTAHAN YANG BERSIH, EFEKIF DAN PARTISIPATIF			262.500,00	KECAMATAN ASINUA
	7.01.01.2.02.0008	Penyusunan Pelaporan dan Analisis Prognosis Realisasi Anggaran																		
			Jumlah Dokumen Pelaporan dan Analisis Prognosis Realisasi Anggaran				1 Dokumen	1 Dokumen	0,00	0,00	0,00	0,00	Kab. Konawe, Asinua, Semua Kel/Desa	DANA ALOKASI UMUM (DAU)	-	-			10.000.000,00	KECAMATAN ASINUA
	7.01.01.2.03	Administrasi Barang Milik Daerah pada Perangkat Daerah	-				-	-	2.600.000,00	0,00	0,00	-2.600.000,00			-	3. MENGOPTIMALKAN TATA KELOLA PEMERINTAHAN YANG BERSIH, EFEKIF DAN PARTISIPATIF	-		42.100.000,00	KECAMATAN ASINUA
	7.01.01.2.03.0001	Penyusunan Perencanaan Kebutuhan Barang Milik Daerah SKPD																		
			Jumlah Rencana Kebutuhan Barang Milik Daerah SKPD				1 Dokumen	1 Dokumen	400.000,00	0,00	0,00	-400.000,00	Kab. Konawe, Asinua, Semua Kel/Desa	PAJAK BAHAN BAKAR KENDARAAN BERMOTOR (PBBKB)	-	3. MENGOPTIMALKAN TATA KELOLA PEMERINTAHAN YANG BERSIH, EFEKIF DAN PARTISIPATIF			525.000,00	KECAMATAN ASINUA
	7.01.01.2.03.0002	Pengamanan Barang Milik Daerah SKPD																		
			Jumlah Dokumen Pengamanan Barang Milik Daerah SKPD				1 Dokumen	1 Dokumen	0,00	0,00	0,00	0,00	Kab. Konawe, Asinua, Semua Kel/Desa	DANA ALOKASI UMUM (DAU)	-	-			10.000.000,00	KECAMATAN ASINUA
	7.01.01.2.03.0003	Koordinasi dan Penilaian Barang Milik Daerah SKPD																		
			Jumlah Laporan Hasil Penilaian Barang Milik Daerah dan Hasil Koordinasi Penilaian Barang Milik Daerah SKPD				1 Laporan	1 Laporan	0,00	0,00	0,00	0,00	Kab. Konawe, Asinua, Semua Kel/Desa	DANA ALOKASI UMUM (DAU)	-	-			10.000.000,00	KECAMATAN ASINUA
	7.01.01.2.03.0004	Pembinaan, Pengawasan, dan Pengendalian Barang Milik Daerah pada SKPD																		
			Jumlah Laporan Hasil Pembinaan, Pengawasan, dan Pengendalian Barang Milik Daerah pada SKPD				1 Laporan	1 Laporan	0,00	0,00	0,00	0,00	Kab. Konawe, Asinua, Semua Kel/Desa	DANA ALOKASI UMUM (DAU)	-	-			10.000.000,00	KECAMATAN ASINUA
	7.01.01.2.03.0005	Rekonsiliasi dan Penyusunan Laporan Barang Milik Daerah pada SKPD																		

NO	KODE	URUSAN / BIDANG URUSAN / PROGRAM / OUTCOME / KEGIATAN / SUB KEGIATAN	INDIKATOR PROGRAM / KEGIATAN / SUB KEGIATAN	TARGET AKHIR PERIODE RENSTRA OPD	REALISASI CAPAIAN RENJA OPD TAHUN 2024	PRAKIRAAN CAPAIAN TARGET RENJA OPD TAHUN 2025	CAPAIAN KINERJA DAN KERANGKA PENDANAAN										KELOMPOK SASARAN	PRAKIRAAN MAJU RENCANA TAHUN 2027		PERANGKAT DAERAH PENANGGUNG JAWAB
							TARGET 2026		PAGU INDIKATIF (Rp)			Bertambah/Berkurang (10-12)	LOKASI	SUMBER DANA	PRIORITAS			TARGET	PAGU INDIKATIF (Rp)	
							SEBELUM	SESUDAH	RKPD 2026	APBD 2026	RKPD PERUBAHAN 2026				NASIONAL	DAERAH				
1	2	3	4	5	6	7	8	9	10	11	12	13	14	15	16	17	18	19	20	21
			Jumlah Laporan Rekonsiliasi dan Penyusunan Laporan Barang Milik Daerah pada SKPD				1 Laporan	1 Laporan	0,00	0,00	0,00	0,00	Kab. Konawe, Asinua, Semua Kel/Desa	DANA ALOKASI UMUM (DAU)	-	-			10.000.000,00	KECAMATAN ASINUA
	7.01.01.2.03.0006	Penatausahaan Barang Milik Daerah pada SKPD																		
			Jumlah Laporan Penatausahaan Barang Milik Daerah pada SKPD				1 Laporan	1 Laporan	1.800.000,00	0,00	0,00	-1.800.000,00	Kab. Konawe, Asinua, Semua Kel/Desa	PAJAK BAHAN BAKAR KENDARAAN BERMOTOR (PBBKB)	-	3. MENGOPTIMALKAN TATA KELOLA PEMERINTAHAN YANG BERSIH, EFEKIF DAN PARTISIPATIF			1.050.000,00	KECAMATAN ASINUA
	7.01.01.2.05	Administrasi Kepegawaian Perangkat Daerah	-				-	-	37.200.000,00	0,00	0,00	-37.200.000,00			-	-	-		88.337.500,00	KECAMATAN ASINUA
	7.01.01.2.05.0001	Peningkatan Sarana dan Prasarana Disiplin Pegawai																		
			Jumlah Unit Peningkatan Sarana dan Prasarana Disiplin Pegawai				1 Unit	1 Unit	0,00	0,00	0,00	0,00	Kab. Konawe, Asinua, Semua Kel/Desa	DANA ALOKASI UMUM (DAU)	-	-			10.000.000,00	KECAMATAN ASINUA
	7.01.01.2.05.0002	Pengadaan Pakaian Dinas beserta Atribut Kelengkapannya																		
			Jumlah Paket Pakaian Dinas beserta Atribut Kelengkapan				1 Paket	1 Paket	30.000.000,00	0,00	0,00	-30.000.000,00	Kab. Konawe, Asinua, Semua Kel/Desa	PAJAK BAHAN BAKAR KENDARAAN BERMOTOR (PBBKB)	-	3. MENGOPTIMALKAN TATA KELOLA PEMERINTAHAN YANG BERSIH, EFEKIF DAN PARTISIPATIF			31.500.000,00	KECAMATAN ASINUA
	7.01.01.2.05.0003	Pendataan dan Pengolahan Administrasi Kepegawaian																		
			Jumlah Dokumen Pendataan dan Pengolahan Administrasi Kepegawaian				1 Dokumen	1 Dokumen	400.000,00	0,00	0,00	-400.000,00	Kab. Konawe, Asinua, Semua Kel/Desa	PAJAK BAHAN BAKAR KENDARAAN BERMOTOR (PBBKB)	-	3. MENGOPTIMALKAN TATA KELOLA PEMERINTAHAN YANG BERSIH, EFEKIF DAN PARTISIPATIF			262.500,00	KECAMATAN ASINUA
	7.01.01.2.05.0004	Koordinasi dan Pelaksanaan Sistem Informasi Kepegawaian																		
			Jumlah Dokumen Hasil Koordinasi dan Pelaksanaaan Sistem Informasi Kepegawaian				1 Dokumen	1 Dokumen	0,00	0,00	0,00	0,00	Kab. Konawe, Asinua, Semua Kel/Desa	DANA ALOKASI UMUM (DAU)	-	-			10.000.000,00	KECAMATAN ASINUA
	7.01.01.2.05.0005	Monitoring, Evaluasi, dan Penilaian Kinerja Pegawai																		
			Jumlah Dokumen Monitoring, Evaluasi, dan Penilaian Kinerja Pegawai				1 Dokumen	1 Dokumen	1.800.000,00	0,00	0,00	-1.800.000,00	Kab. Konawe, Asinua, Semua Kel/Desa	PAJAK BAHAN BAKAR KENDARAAN BERMOTOR (PBBKB)	-	3. MENGOPTIMALKAN TATA KELOLA PEMERINTAHAN YANG BERSIH, EFEKIF DAN PARTISIPATIF			1.575.000,00	KECAMATAN ASINUA
	7.01.01.2.05.0009	Pendidikan dan Pelatihan Pegawai Berdasarkan Tugas dan Fungsi																		
			Jumlah Pegawai Berdasarkan Tugas dan Fungsi yang Mengikuti Pendidikan dan Pelatihan				1 Orang	1 Orang	0,00	0,00	0,00	0,00	Kab. Konawe, Asinua, Semua Kel/Desa	DANA ALOKASI UMUM (DAU)	-	-			10.000.000,00	KECAMATAN ASINUA
		-	**-**	**-**	**-**	**-**	-	-	**1.649.775.833,00**	**1.313.422.988,00**	**1.132.254.378,00**	-	-	-	-	-	-	**-**	**1.702.180.187,00**	-
	7.01.01.2.05.0010	Sosialisasi Peraturan Perundang-Undangan																		
			Jumlah Orang yang Mengikuti Sosialisasi Peraturan Perundang-Undangan				1 Orang	1 Orang	0,00	0,00	0,00	0,00	Kab. Konawe, Asinua, Semua Kel/Desa	DANA ALOKASI UMUM (DAU)	-	-			10.000.000,00	KECAMATAN ASINUA
	7.01.01.2.05.0011	Bimbingan Teknis Implementasi Peraturan Perundang-Undangan																		
			Jumlah Orang yang Mengikuti Bimbingan Teknis Implementasi Peraturan Perundang-Undangan				1 Orang	1 Orang	0,00	0,00	0,00	0,00	Kab. Konawe, Asinua, Semua Kel/Desa	DANA ALOKASI UMUM (DAU)	-	-			10.000.000,00	KECAMATAN ASINUA
		[PERSENTASE KEGIATAN PENUNJANG URUSAN PEMERINTAHAN DAERAH YANG TERLAKSANA]	**PERSENTASE KEGIATAN PENUNJANG URUSAN PEMERINTAHAN DAERAH YANG TERLAKSANA**	**100,00**	**100,00**	**100,00**	-	-	**1.649.775.833,00**	**1.313.422.988,00**	**1.132.254.378,00**	-	-	-	-	-	-	**100,00**	**1.702.180.187,00**	-
	7.01.01.2.06	Administrasi Umum Perangkat Daerah	-				-	-	76.044.500,00	42.901.150,00	42.901.150,00	-33.143.350,00			-	3. MENGOPTIMALKAN TATA KELOLA PEMERINTAHAN YANG BERSIH, EFEKIF DAN PARTISIPATIF	-		79.985.250,00	KECAMATAN ASINUA
	7.01.01.2.06.0001	Penyediaan Komponen Instalasi Listrik/Penerangan Bangunan Kantor																		
			Jumlah Paket Komponen Instalasi Listrik/Penerangan Bangunan Kantor yang Disediakan				1 Paket	1 Paket	2.175.000,00	0,00	0,00	-2.175.000,00	Kab. Konawe, Asinua, Semua Kel/Desa	PAJAK BAHAN BAKAR KENDARAAN BERMOTOR (PBBKB)	-	3. MENGOPTIMALKAN TATA KELOLA PEMERINTAHAN YANG BERSIH, EFEKIF DAN PARTISIPATIF			1.050.000,00	KECAMATAN ASINUA
	7.01.01.2.06.0002	Penyediaan Peralatan dan Perlengkapan Kantor																		
			Jumlah Paket Peralatan dan Perlengkapan Kantor yang Disediakan				1 Paket	1 Paket	7.737.000,00	6.001.200,00	6.001.200,00	-1.735.800,00	Kab. Konawe, Asinua, Semua Kel/Desa	RETRIBUSI PENGGUNAAN TENAGA KERJA ASING (TKA)	-	3. MENGOPTIMALKAN TATA KELOLA PEMERINTAHAN YANG BERSIH, EFEKIF DAN PARTISIPATIF			4.520.250,00	KECAMATAN ASINUA
	7.01.01.2.06.0003	Penyediaan Peralatan Rumah Tangga																		
			Jumlah Paket Peralatan Rumah Tangga yang Disediakan				1 Paket	1 Paket	4.545.000,00	0,00	0,00	-4.545.000,00	Kab. Konawe, Asinua, Semua Kel/Desa	PAJAK BAHAN BAKAR KENDARAAN BERMOTOR (PBBKB)	-	3. MENGOPTIMALKAN TATA KELOLA PEMERINTAHAN YANG BERSIH, EFEKIF DAN PARTISIPATIF			3.150.000,00	KECAMATAN ASINUA
	7.01.01.2.06.0004	Penyediaan Bahan Logistik Kantor																		
			Jumlah Paket Bahan Logistik Kantor yang Disediakan				1 Paket	1 Paket	11.000.000,00	6.000.000,00	6.000.000,00	-5.000.000,00	Kab. Konawe, Asinua, Semua Kel/Desa	RETRIBUSI PENGGUNAAN TENAGA KERJA ASING (TKA)	-	3. MENGOPTIMALKAN TATA KELOLA PEMERINTAHAN YANG BERSIH, EFEKIF DAN PARTISIPATIF			10.500.000,00	KECAMATAN ASINUA

NO	KODE	URUSAN / BIDANG URUSAN / PROGRAM / OUTCOME / KEGIATAN / SUB KEGIATAN	INDIKATOR PROGRAM / KEGIATAN / SUB KEGIATAN	TARGET AKHIR PERIODE RENSTRA OPD	REALISASI CAPAIAN RENJA OPD TAHUN 2024	PRAKIRAAN CAPAIAN TARGET RENJA OPD TAHUN 2025	CAPAIAN KINERJA DAN KERANGKA PENDANAAN										KELOMPOK SASARAN	PRAKIRAAN MAJU RENCANA TAHUN 2027		PERANGKAT DAERAH PENANGGUNG JAWAB
							TARGET 2026		PAGU INDIKATIF (Rp)			Bertambah/Berkurang (10-12)	LOKASI	SUMBER DANA	PRIORITAS			TARGET	PAGU INDIKATIF (Rp)	
							SEBELUM	SESUDAH	RKPD 2026	APBD 2026	RKPD PERUBAHAN 2026				NASIONAL	DAERAH				
1	2	3	4	5	6	7	8	9	10	11	12	13	14	15	16	17	18	19	20	21
	7.01.01.2.06.0005	Penyediaan Barang Cetakan dan Penggandaan																		
			Jumlah Paket Barang Cetakan dan Penggandaan yang Disediakan				1 Paket	1 Paket	8.350.000,00	6.000.000,00	6.000.000,00	-2.350.000,00	Kab. Konawe, Asinua, Semua Kel/Desa	RETRIBUSI PENGGUNAAN TENAGA KERJA ASING (TKA)	-	3. MENGOPTIMALKAN TATA KELOLA PEMERINTAHAN YANG BERSIH, EFEKIF DAN PARTISIPATIF			3.150.000,00	KECAMATAN ASINUA
	7.01.01.2.06.0006	Penyediaan Bahan Bacaan dan Peraturan Perundang-undangan																		
			Jumlah Dokumen Bahan Bacaan dan Peraturan Perundang-Undangan yang Disediakan				1 Dokumen	1 Dokumen	0,00	0,00	0,00	0,00	Kab. Konawe, Asinua, Semua Kel/Desa	DANA ALOKASI UMUM (DAU)	-	-			10.000.000,00	KECAMATAN ASINUA
	7.01.01.2.06.0009	Penyelenggaraan Rapat Koordinasi dan Konsultasi SKPD																		
			Jumlah Laporan Penyelenggaraan Rapat Koordinasi dan Konsultasi SKPD				1 Laporan	1 Laporan	30.818.000,00	9.900.000,00	9.900.000,00	-20.918.000,00	Kab. Konawe, Asinua, Semua Kel/Desa	RETRIBUSI PENGGUNAAN TENAGA KERJA ASING (TKA)	-	3. MENGOPTIMALKAN TATA KELOLA PEMERINTAHAN YANG BERSIH, EFEKIF DAN PARTISIPATIF			17.535.000,00	KECAMATAN ASINUA
	7.01.01.2.06.0010	Penatausahaan Arsip Dinamis pada SKPD																		
			Jumlah Dokumen Penatausahaan Arsip Dinamis pada SKPD				1 Dokumen	1 Dokumen	0,00	0,00	0,00	0,00	Kab. Konawe, Asinua, Semua Kel/Desa	DANA ALOKASI UMUM (DAU)	-	-			10.000.000,00	KECAMATAN ASINUA
	7.01.01.2.06.0011	Dukungan Pelaksanaan Sistem Pemerintahan Berbasis Elektronik pada SKPD																		
			Jumlah Dokumen Dukungan Pelaksanaan Sistem Pemerintahan Berbasis Elektronik pada SKPD				1 Dokumen	1 Dokumen	0,00	0,00	0,00	0,00	Kab. Konawe, Asinua, Semua Kel/Desa	DANA ALOKASI UMUM (DAU)	-	-			10.000.000,00	KECAMATAN ASINUA
	7.01.01.2.07	Pengadaan Barang Milik Daerah Penunjang Urusan Pemerintah Daerah	-				-	-	40.402.900,00	0,00	0,00	-40.402.900,00			-	-	-		70.500.000,00	KECAMATAN ASINUA
	7.01.01.2.07.0001	Pengadaan Kendaraan Perorangan Dinas atau Kendaraan Dinas Jabatan																		
			Jumlah Unit Kendaraan Perorangan Dinas atau Kendaraan Dinas Jabatan yang Disediakan				1 Unit	1 Unit	0,00	0,00	0,00	0,00	Kab. Konawe, Asinua, Semua Kel/Desa	DANA ALOKASI UMUM (DAU)	-	-			10.000.000,00	KECAMATAN ASINUA
		-	**-**	**-**	**-**	**-**	-	-	**1.649.775.833,00**	**1.313.422.988,00**	**1.132.254.378,00**	-	-	-	-	-	-	**-**	**1.702.180.187,00**	-
	7.01.01.2.07.0002	Pengadaan Kendaraan Dinas Operasional atau Lapangan																		
			Jumlah Unit Kendaraan Dinas Operasional atau Lapangan yang Disediakan				1 Unit	1 Unit	0,00	0,00	0,00	0,00	Kab. Konawe, Asinua, Semua Kel/Desa	DANA ALOKASI UMUM (DAU)	-	-			10.000.000,00	KECAMATAN ASINUA
		[PERSENTASE KEGIATAN PENUNJANG URUSAN PEMERINTAHAN DAERAH YANG TERLAKSANA]	**PERSENTASE KEGIATAN PENUNJANG URUSAN PEMERINTAHAN DAERAH YANG TERLAKSANA**	**100,00**	**100,00**	**100,00**	-	-	**1.649.775.833,00**	**1.313.422.988,00**	**1.132.254.378,00**	-	-	-	-	-	-	**100,00**	**1.702.180.187,00**	-
	7.01.01.2.07.0005	Pengadaan Mebel																		
			Jumlah Paket Mebel yang Disediakan				1 Unit	1 Unit	11.164.700,00	0,00	0,00	-11.164.700,00	Kab. Konawe, Asinua, Semua Kel/Desa	PAJAK BAHAN BAKAR KENDARAAN BERMOTOR (PBBKB)	-	3. MENGOPTIMALKAN TATA KELOLA PEMERINTAHAN YANG BERSIH, EFEKIF DAN PARTISIPATIF			3.150.000,00	KECAMATAN ASINUA
	7.01.01.2.07.0006	Pengadaan Peralatan dan Mesin Lainnya																		
			Jumlah Unit Peralatan dan Mesin Lainnya yang Disediakan				1 Unit	1 Unit	14.576.500,00	0,00	0,00	-14.576.500,00	Kab. Konawe, Asinua, Semua Kel/Desa	PAJAK BAHAN BAKAR KENDARAAN BERMOTOR (PBBKB)	-	3. MENGOPTIMALKAN TATA KELOLA PEMERINTAHAN YANG BERSIH, EFEKIF DAN PARTISIPATIF			4.200.000,00	KECAMATAN ASINUA
		-	**-**	**-**	**-**	**-**	-	-	**1.649.775.833,00**	**1.313.422.988,00**	**1.132.254.378,00**	-	-	-	-	-	-	**-**	**1.702.180.187,00**	-
	7.01.01.2.07.0007	Pengadaan Aset Tetap Lainnya																		
			Jumlah Unit Aset Tetap Lainnya yang Disediakan				1 Unit	1 Unit	0,00	0,00	0,00	0,00	Kab. Konawe, Asinua, Semua Kel/Desa	DANA ALOKASI UMUM (DAU)	-	-			10.000.000,00	KECAMATAN ASINUA
		[PERSENTASE KEGIATAN PENUNJANG URUSAN PEMERINTAHAN DAERAH YANG TERLAKSANA]	**PERSENTASE KEGIATAN PENUNJANG URUSAN PEMERINTAHAN DAERAH YANG TERLAKSANA**	**100,00**	**100,00**	**100,00**	-	-	**1.649.775.833,00**	**1.313.422.988,00**	**1.132.254.378,00**	-	-	-	-	-	-	**100,00**	**1.702.180.187,00**	-
	7.01.01.2.07.0008	Pengadaan Aset Tak Berwujud																		
			Jumlah Unit Aset Tak Berwujud yang Disediakan				1 Unit	1 Unit	0,00	0,00	0,00	0,00	Kab. Konawe, Asinua, Semua Kel/Desa	DANA ALOKASI UMUM (DAU)	-	-			10.000.000,00	KECAMATAN ASINUA
	7.01.01.2.07.0009	Pengadaan Gedung Kantor atau Bangunan Lainnya																		
			Jumlah Unit Gedung Kantor atau Bangunan Lainnya yang Disediakan				1 Unit	1 Unit	0,00	0,00	0,00	0,00	Kab. Konawe, Asinua, Semua Kel/Desa	DANA ALOKASI UMUM (DAU)	-	-			10.000.000,00	KECAMATAN ASINUA
	7.01.01.2.07.0010	Pengadaan Sarana dan Prasarana Gedung Kantor atau Bangunan Lainnya																		
			Jumlah Unit Sarana dan Prasarana Gedung Kantor atau Bangunan Lainnya yang Disediakan				1 Unit	1 Unit	0,00	0,00	0,00	0,00	Kab. Konawe, Asinua, Semua Kel/Desa	DANA ALOKASI UMUM (DAU)	-	-			10.000.000,00	KECAMATAN ASINUA
	7.01.01.2.08	Penyediaan Jasa Penunjang Urusan Pemerintahan Daerah	-				-	-	193.692.500,00	191.990.000,00	163.790.000,00	-29.902.500,00			-	3. MENGOPTIMALKAN TATA KELOLA PEMERINTAHAN YANG BERSIH, EFEKIF DAN PARTISIPATIF	-		204.670.000,00	KECAMATAN ASINUA
	7.01.01.2.08.0001	Penyediaan Jasa Surat Menyurat																		
			Jumlah Laporan Penyediaan Jasa Surat Menyurat				1 Laporan	1 Laporan	1.507.000,00	0,00	0,00	-1.507.000,00	Kab. Konawe, Asinua, Semua Kel/Desa	PAJAK BAHAN BAKAR KENDARAAN BERMOTOR (PBBKB)	-	3. MENGOPTIMALKAN TATA KELOLA PEMERINTAHAN YANG BERSIH, EFEKIF DAN PARTISIPATIF			1.890.000,00	KECAMATAN ASINUA
	7.01.01.2.08.0002	Penyediaan Jasa Komunikasi, Sumber Daya Air dan Listrik																		

NO	KODE	URUSAN / BIDANG URUSAN / PROGRAM / OUTCOME / KEGIATAN / SUB KEGIATAN	INDIKATOR PROGRAM / KEGIATAN / SUB KEGIATAN	TARGET AKHIR PERIODE RENSTRA OPD	REALISASI CAPAIAN RENJA OPD TAHUN 2024	PRAKIRAAN CAPAIAN TARGET RENJA OPD TAHUN 2025	CAPAIAN KINERJA DAN KERANGKA PENDANAAN										KELOMPOK SASARAN	PRAKIRAAN MAJU RENCANA TAHUN 2027		PERANGKAT DAERAH PENANGGUNG JAWAB
							TARGET 2026		PAGU INDIKATIF (Rp)			Bertambah/Berkurang (10-12)	LOKASI	SUMBER DANA	PRIORITAS			TARGET	PAGU INDIKATIF (Rp)	
							SEBELUM	SESUDAH	RKPD 2026	APBD 2026	RKPD PERUBAHAN 2026				NASIONAL	DAERAH				
1	2	3	4	5	6	7	8	9	10	11	12	13	14	15	16	17	18	19	20	21
			Jumlah Laporan Penyediaan Jasa Komunikasi, Sumber Daya Air dan Listrik yang Disediakan				1 Laporan	1 Laporan	2.460.000,00	2.460.000,00	2.460.000,00	0,00	Kab. Konawe, Asinua, Semua Kel/Desa	PAJAK BAHAN BAKAR KENDARAAN BERMOTOR (PBBKB)	-	3. MENGOPTIMALKAN TATA KELOLA PEMERINTAHAN YANG BERSIH, EFEKIF DAN PARTISIPATIF			10.500.000,00	KECAMATAN ASINUA
	7.01.01.2.08.0003	Penyediaan Jasa Peralatan dan Perlengkapan Kantor																		
			Jumlah Laporan Penyediaan Jasa Peralatan dan Perlengkapan Kantor yang Disediakan				1 Laporan	1 Laporan	0,00	0,00	0,00	0,00	Kab. Konawe, Asinua, Semua Kel/Desa	DANA ALOKASI UMUM (DAU)	-	-			10.000.000,00	KECAMATAN ASINUA
	7.01.01.2.08.0004	Penyediaan Jasa Pelayanan Umum Kantor																		
			Jumlah Laporan Penyediaan Jasa Pelayanan Umum Kantor yang Disediakan				1 Laporan	1 Laporan	67.200.000,00	67.200.000,00	39.000.000,00	-28.200.000,00	Kab. Konawe, Asinua, Semua Kel/Desa	PAJAK DAERAH	-	3. MENGOPTIMALKAN TATA KELOLA PEMERINTAHAN YANG BERSIH, EFEKIF DAN PARTISIPATIF			87.780.000,00	KECAMATAN ASINUA
	7.01.01.2.09	Pemeliharaan Barang Milik Daerah Penunjang Urusan Pemerintahan Daerah	-				-	-	61.292.700,00	0,00	3.000.000,00	-58.292.700,00			-	3. MENGOPTIMALKAN TATA KELOLA PEMERINTAHAN YANG BERSIH, EFEKIF DAN PARTISIPATIF	-		65.437.500,00	KECAMATAN ASINUA
	7.01.01.2.09.0001	Penyediaan Jasa Pemeliharaan, Biaya Pemeliharaan, dan Pajak Kendaraan Perorangan Dinas atau Kendaraan Dinas Jabatan																		
			Jumlah Kendaraan Perorangan Dinas atau Kendaraan Dinas Jabatan yang Dipelihara dan dibayarkan Pajaknya				1 Unit	1 Unit	19.246.000,00	0,00	3.000.000,00	-16.246.000,00	Kab. Konawe, Asinua, Semua Kel/Desa	PAJAK BAHAN BAKAR KENDARAAN BERMOTOR (PBBKB)	-	3. MENGOPTIMALKAN TATA KELOLA PEMERINTAHAN YANG BERSIH, EFEKIF DAN PARTISIPATIF			10.500.000,00	KECAMATAN ASINUA
		-	**-**	**-**	**-**	**-**	-	-	**1.649.775.833,00**	**1.313.422.988,00**	**1.132.254.378,00**	-	-	-	-	-	-	**-**	**1.702.180.187,00**	-
	7.01.01.2.09.0002	Penyediaan Jasa Pemeliharaan, Biaya Pemeliharaan, Pajak dan Perizinan Kendaraan Dinas Operasional atau Lapangan																		
			Jumlah Kendaraan Dinas Operasional atau Lapangan yang Dipelihara dan dibayarkan Pajak dan Perizinannya				1 Unit	1 Unit	0,00	0,00	0,00	0,00	Kab. Konawe, Asinua, Semua Kel/Desa	DANA ALOKASI UMUM (DAU)	-	-			10.000.000,00	KECAMATAN ASINUA
		[PERSENTASE KEGIATAN PENUNJANG URUSAN PEMERINTAHAN DAERAH YANG TERLAKSANA]	**PERSENTASE KEGIATAN PENUNJANG URUSAN PEMERINTAHAN DAERAH YANG TERLAKSANA**	**100,00**	**100,00**	**100,00**	-	-	**1.649.775.833,00**	**1.313.422.988,00**	**1.132.254.378,00**	-	-	-	-	-	-	**100,00**	**1.702.180.187,00**	-
	7.01.01.2.09.0005	Pemeliharaan Mebel																		
			Jumlah Mebel yang Dipelihara				1 Unit	1 Unit	737.000,00	0,00	0,00	-737.000,00	Kab. Konawe, Asinua, Semua Kel/Desa	PAJAK BAHAN BAKAR KENDARAAN BERMOTOR (PBBKB)	-	3. MENGOPTIMALKAN TATA KELOLA PEMERINTAHAN YANG BERSIH, EFEKIF DAN PARTISIPATIF			525.000,00	KECAMATAN ASINUA
	7.01.01.2.09.0006	Pemeliharaan Peralatan dan Mesin Lainnya																		
			Jumlah Peralatan dan Mesin Lainnya yang Dipelihara				1 Unit	1 Unit	1.420.000,00	0,00	0,00	-1.420.000,00	Kab. Konawe, Asinua, Semua Kel/Desa	PAJAK BAHAN BAKAR KENDARAAN BERMOTOR (PBBKB)	-	3. MENGOPTIMALKAN TATA KELOLA PEMERINTAHAN YANG BERSIH, EFEKIF DAN PARTISIPATIF			1.312.500,00	KECAMATAN ASINUA
	7.01.01.2.09.0008	Pemeliharaan Aset Tak Berwujud																		
			Jumlah Aset Tak Berwujud yang Dipelihara				1 Unit	1 Unit	0,00	0,00	0,00	0,00	Kab. Konawe, Asinua, Semua Kel/Desa	DANA ALOKASI UMUM (DAU)	-	-			10.000.000,00	KECAMATAN ASINUA
	7.01.01.2.09.0009	Pemeliharaan/Rehabilitasi Gedung Kantor dan Bangunan Lainnya																		
			Jumlah Gedung Kantor dan Bangunan Lainnya yang Dipelihara/Direhabilitasi				1 Unit	1 Unit	14.633.500,00	0,00	0,00	-14.633.500,00	Kab. Konawe, Asinua, Semua Kel/Desa	PAJAK BAHAN BAKAR KENDARAAN BERMOTOR (PBBKB)	-	3. MENGOPTIMALKAN TATA KELOLA PEMERINTAHAN YANG BERSIH, EFEKIF DAN PARTISIPATIF			6.300.000,00	KECAMATAN ASINUA
	7.01.01.2.09.0010	Pemeliharaan/Rehabilitasi Sarana dan Prasarana Gedung Kantor atau Bangunan Lainnya																		
			Jumlah Sarana dan Prasarana Gedung Kantor atau Bangunan Lainnya yang Dipelihara/Direhabilitasi				1 Unit	1 Unit	7.359.000,00	0,00	0,00	-7.359.000,00	Kab. Konawe, Asinua, Semua Kel/Desa	PAJAK BAHAN BAKAR KENDARAAN BERMOTOR (PBBKB)	-	3. MENGOPTIMALKAN TATA KELOLA PEMERINTAHAN YANG BERSIH, EFEKIF DAN PARTISIPATIF			2.625.000,00	KECAMATAN ASINUA
	7.01.01.2.09.0011	Pemeliharaan/Rehabilitasi Sarana dan Prasarana Pendukung Gedung Kantor atau Bangunan Lainnya																		
			Jumlah Sarana dan Prasarana Pendukung Gedung Kantor atau Bangunan Lainnya yang Dipelihara/Direhabilitasi				1 Unit	1 Unit	0,00	0,00	0,00	0,00	Kab. Konawe, Asinua, Semua Kel/Desa	DANA ALOKASI UMUM (DAU)	-	-			10.000.000,00	KECAMATAN ASINUA
2.	**7.01.02**	**PROGRAM PENYELENGGARAAN PEMERINTAHAN DAN PELAYANAN PUBLIK**	**-**				**-**	**-**	**34.130.000,00**	**30.000.000,00**	**37.000.000,00**	**20.370.000,00**							**54.500.000,00**	
		[PERSENTASE KEGIATAN PENYELENGGARAAN PEMERINTAHAN DAN PELAYANAN PUBLIK YANG TERLAKSANA]	**PERSENTASE KEGIATAN PENYELENGGARAAN PEMERINTAHAN DAN PELAYANAN PUBLIK YANG TERLAKSANA**	**100,00**	**100,00**	**100,00**	-	-	**34.130.000,00**	**30.000.000,00**	**37.000.000,00**	-	-	-	-	-	-	**100,00**	**54.500.000,00**	-
	7.01.02.2.01	Koordinasi Penyelenggaraan Kegiatan Pemerintahan di Tingkat Kecamatan	-				-	-	10.000.000,00	15.000.000,00	22.000.000,00	12.000.000,00			-	3. MENGOPTIMALKAN TATA KELOLA PEMERINTAHAN YANG BERSIH, EFEKIF DAN PARTISIPATIF	-		15.000.000,00	KECAMATAN ASINUA
	7.01.02.2.01.0001	Koordinasi/Sinergi Perencanaan dan Pelaksanaan Kegiatan Pemerintahan dengan Perangkat Daerah dan Instansi Vertikal Terkait																		

NO	KODE	URUSAN / BIDANG URUSAN / PROGRAM / OUTCOME / KEGIATAN / SUB KEGIATAN	INDIKATOR PROGRAM / KEGIATAN / SUB KEGIATAN	TARGET AKHIR PERIODE RENSTRA OPD	REALISASI CAPAIAN RENJA OPD TAHUN 2024	PRAKIRAAN CAPAIAN TARGET RENJA OPD TAHUN 2025	CAPAIAN KINERJA DAN KERANGKA PENDANAAN										KELOMPOK SASARAN	PRAKIRAAN MAJU RENCANA TAHUN 2027		PERANGKAT DAERAH PENANGGUNG JAWAB
							TARGET 2026		PAGU INDIKATIF (Rp)			Bertambah/Berkurang (10-12)	LOKASI	SUMBER DANA	PRIORITAS			TARGET	PAGU INDIKATIF (Rp)	
							SEBELUM	SESUDAH	RKPD 2026	APBD 2026	RKPD PERUBAHAN 2026				NASIONAL	DAERAH				
1	2	3	4	5	6	7	8	9	10	11	12	13	14	15	16	17	18	19	20	21
			Jumlah Laporan Koordinasi/Sinergi Perencanaan dan Pelaksanaan Kegiatan Pemerintahan dengan Perangkat Daerah dan Instansi Vertikal Terkait				1 Laporan	1 Laporan	5.000.000,00	7.500.000,00	7.500.000,00	2.500.000,00	Kab. Konawe, Semua Kecamatan, Semua Kel/Desa	PBJT-KONSUMSI TENAGA LISTRIK YANG DIHASILKAN SENDIRI	-	3. MENGOPTIMALKAN TATA KELOLA PEMERINTAHAN YANG BERSIH, EFEKIF DAN PARTISIPATIF			15.000.000,00	KECAMATAN ASINUA
	7.01.02.2.01.0002	Peningkatan Efektifitas Kegiatan Pemerintahan di Tingkat Kecamatan																		
			Jumlah Dokumen Peningkatan Efektifitas Kegiatan Pemerintahan di Tingkat Kecamatan				4 Dokumen	4 Dokumen	5.000.000,00	7.500.000,00	14.500.000,00	9.500.000,00	Kab. Konawe, Semua Kecamatan, Semua Kel/Desa	PBJT-KONSUMSI TENAGA LISTRIK YANG DIHASILKAN SENDIRI	-	3. MENGOPTIMALKAN TATA KELOLA PEMERINTAHAN YANG BERSIH, EFEKIF DAN PARTISIPATIF			0,00	KECAMATAN ASINUA
	7.01.02.2.02	Penyelenggaraan Urusan Pemerintahan yang Tidak Dilaksanakan oleh Unit Kerja Perangkat Daerah yang Ada di Kecamatan	-				-	-	19.130.000,00	15.000.000,00	15.000.000,00	-4.130.000,00			-	3. MENGOPTIMALKAN TATA KELOLA PEMERINTAHAN YANG BERSIH, EFEKIF DAN PARTISIPATIF	-		33.500.000,00	KECAMATAN ASINUA
	7.01.02.2.02.0001	Perencanaan Kegiatan Pelayanan kepada Masyarakat di Kecamatan																		
			Jumlah Dokumen Perencanaan Kegiatan Pelayanan kepada Masyarakat di Kecamatan				1 Dokumen	1 Dokumen	5.000.000,00	0,00	0,00	-5.000.000,00	Kab. Konawe, Semua Kecamatan, Semua Kel/Desa	PAJAK BAHAN BAKAR KENDARAAN BERMOTOR (PBBKB)	-	3. MENGOPTIMALKAN TATA KELOLA PEMERINTAHAN YANG BERSIH, EFEKIF DAN PARTISIPATIF			3.500.000,00	KECAMATAN ASINUA
	7.01.02.2.02.0002	Fasilitasi Percepatan Pencapaian Standar Pelayanan Minimal di Wilayah Kecamatan																		
			Jumlah Laporan Fasilitasi Percepatan Pencapaian Standar Pelayanan Minimal di Wilayah Kecamatan				12 Laporan	12 Laporan	5.000.000,00	7.500.000,00	7.500.000,00	2.500.000,00	Kab. Konawe, Semua Kecamatan, Semua Kel/Desa	PBJT-KONSUMSI TENAGA LISTRIK YANG DIHASILKAN SENDIRI	-	3. MENGOPTIMALKAN TATA KELOLA PEMERINTAHAN YANG BERSIH, EFEKIF DAN PARTISIPATIF			15.000.000,00	KECAMATAN ASINUA
	7.01.02.2.02.0003	Peningkatan Efektifitas Pelaksanaan Pelayanan kepada Masyarakat di Wilayah Kecamatan																		
			Jumlah Laporan Peningkatan Efektifitas Pelaksanaan Pelayanan kepada Masyarakat di Wilayah Kecamatan				12 Laporan	12 Laporan	5.000.000,00	7.500.000,00	7.500.000,00	2.500.000,00	Kab. Konawe, Semua Kecamatan, Semua Kel/Desa	PBJT-KONSUMSI TENAGA LISTRIK YANG DIHASILKAN SENDIRI	-	3. MENGOPTIMALKAN TATA KELOLA PEMERINTAHAN YANG BERSIH, EFEKIF DAN PARTISIPATIF			0,00	KECAMATAN ASINUA
	7.01.02.2.03	Koordinasi Pemeliharaan Prasarana dan Sarana Pelayanan Umum	-				-	-	5.000.000,00	0,00	0,00	-5.000.000,00			-	3. MENGOPTIMALKAN TATA KELOLA PEMERINTAHAN YANG BERSIH, EFEKIF DAN PARTISIPATIF	-		6.000.000,00	KECAMATAN ASINUA
	7.01.02.2.03.0001	Koordinasi/Sinergi dengan Perangkat Daerah dan/atau Instansi Vertikal yang Terkait dalam Pemeliharaan Sarana dan Prasarana Pelayanan Umum																		
			Jumlah Dokumen Koordinasi/Sinergi dengan Perangkat Daerah dan/atau Instansi Vertikal yang Terkait dalam Pemeliharaan Sarana dan Prasarana Pelayanan Umum				1 Dokumen	1 Dokumen	5.000.000,00	0,00	0,00	-5.000.000,00	Kab. Konawe, Semua Kecamatan, Semua Kel/Desa	PAJAK BAHAN BAKAR KENDARAAN BERMOTOR (PBBKB)	-	3. MENGOPTIMALKAN TATA KELOLA PEMERINTAHAN YANG BERSIH, EFEKIF DAN PARTISIPATIF			6.000.000,00	KECAMATAN ASINUA
3.	**7.01.03**	**PROGRAM PEMBERDAYAAN MASYARAKAT DESA DAN KELURAHAN**	**-**				**-**	**-**	**238.771.700,00**	**242.357.800,00**	**230.150.000,00**	**41.228.300,00**							**280.000.000,00**	
		[PERSENTASE KEGIATAN PEMBERDAYAAN MASYARAKAT DESA DAN KELURAHAN YANG TERLAKSANA]	**PERSENTASE KEGIATAN PEMBERDAYAAN MASYARAKAT DESA DAN KELURAHAN YANG TERLAKSANA**	**100,00**	**100,00**	**100,00**	-	-	**238.771.700,00**	**242.357.800,00**	**230.150.000,00**	-	-	-	-	-	-	**100,00**	**280.000.000,00**	-
	7.01.03.2.01	Koordinasi Kegiatan Pemberdayaan Desa	-				-	-	15.000.000,00	2.500.000,00	2.500.000,00	-12.500.000,00			-	6. MEWUJUDKAN PEMERATAAN PEMBANGUNAN INFRASTRUKTUR ANTARA DESA DAN KOTA	-		15.000.000,00	KECAMATAN ASINUA
	7.01.03.2.01.0001	Peningkatan Partisipasi Masyarakat dalam Forum Musyawarah Perencanaan Pembangunan di Desa																		
			Jumlah Lembaga Kemasyarakatan yang Berpartisipasi dalam Forum Musyawarah Perencanaan Pembangunan di Desa				5 Lembaga Kemasyarakatan	5 Lembaga Kemasyarakatan	10.000.000,00	2.500.000,00	2.500.000,00	-7.500.000,00	Kab. Konawe, Semua Kecamatan, Semua Kel/Desa	PBJT-KONSUMSI TENAGA LISTRIK YANG DIHASILKAN SENDIRI	-	6. MEWUJUDKAN PEMERATAAN PEMBANGUNAN INFRASTRUKTUR ANTARA DESA DAN KOTA			15.000.000,00	KECAMATAN ASINUA
	7.01.03.2.01.0003	Peningkatan Efektifitas Kegiatan Pemberdayaan Masyarakat di Wilayah Kecamatan																		
			Jumlah Laporan Peningkatan Efektivitas Kegiatan Pemberdayaan Masyarakat di Wilayah Kecamatan				1 Laporan	1 Laporan	5.000.000,00	0,00	0,00	-5.000.000,00	Kab. Konawe, Semua Kecamatan, Semua Kel/Desa	PAJAK BAHAN BAKAR KENDARAAN BERMOTOR (PBBKB)	-	6. MEWUJUDKAN PEMERATAAN PEMBANGUNAN INFRASTRUKTUR ANTARA DESA DAN KOTA			0,00	KECAMATAN ASINUA
	7.01.03.2.02	Kegiatan Pemberdayaan Kelurahan	-				-	-	208.760.700,00	214.707.800,00	202.500.000,00	-6.260.700,00			-	6. MEWUJUDKAN PEMERATAAN PEMBANGUNAN INFRASTRUKTUR ANTARA DESA DAN KOTA	-		215.000.000,00	KECAMATAN ASINUA
	7.01.03.2.02.0001	Peningkatan Partisipasi Masyarakat dalam Forum Musyawarah Perencanaan Pembangunan di Kelurahan																		
			Jumlah Lembaga Kemasyarakatan yang Berpartisipasi dalam Forum Musyawarah Perencanaan Pembangunan di Kelurahan				5 Lembaga Kemasyarakatan	5 Lembaga Kemasyarakatan	10.000.000,00	2.500.000,00	2.500.000,00	-7.500.000,00	Kab. Konawe, Semua Kecamatan, Semua Kel/Desa	PBJT-KONSUMSI TENAGA LISTRIK YANG DIHASILKAN SENDIRI	-	6. MEWUJUDKAN PEMERATAAN PEMBANGUNAN INFRASTRUKTUR ANTARA DESA DAN KOTA			15.000.000,00	KECAMATAN ASINUA
	7.01.03.2.02.0003	Pemberdayaan Masyarakat di Kelurahan																		
			Jumlah Pokmas dan Ormas yang Melaksanakan Pemberdayaan Masyarakat di Kelurahan				5 Pokmas / Ormas	5 Pokmas / Ormas	10.003.000,00	0,00	0,00	-10.003.000,00	Kab. Konawe, Semua Kecamatan, Semua Kel/Desa	PAJAK BAHAN BAKAR KENDARAAN BERMOTOR (PBBKB)	-	6. MEWUJUDKAN PEMERATAAN PEMBANGUNAN INFRASTRUKTUR ANTARA DESA DAN KOTA			50.000.000,00	KECAMATAN ASINUA
	7.01.03.2.02.0004	Evaluasi Kelurahan																		

NO	KODE	URUSAN / BIDANG URUSAN / PROGRAM / OUTCOME / KEGIATAN / SUB KEGIATAN	INDIKATOR PROGRAM / KEGIATAN / SUB KEGIATAN	TARGET AKHIR PERIODE RENSTRA OPD	REALISASI CAPAIAN RENJA OPD TAHUN 2024	PRAKIRAAN CAPAIAN TARGET RENJA OPD TAHUN 2025	CAPAIAN KINERJA DAN KERANGKA PENDANAAN										KELOMPOK SASARAN	PRAKIRAAN MAJU RENCANA TAHUN 2027		PERANGKAT DAERAH PENANGGUNG JAWAB
							TARGET 2026		PAGU INDIKATIF (Rp)			Bertambah/Berkurang (10-12)	LOKASI	SUMBER DANA	PRIORITAS			TARGET	PAGU INDIKATIF (Rp)	
							SEBELUM	SESUDAH	RKPD 2026	APBD 2026	RKPD PERUBAHAN 2026				NASIONAL	DAERAH				
1	2	3	4	5	6	7	8	9	10	11	12	13	14	15	16	17	18	19	20	21
			Jumlah Laporan Hasil Evaluasi Kelurahan				1 Laporan	1 Laporan	10.000.000,00	0,00	0,00	-10.000.000,00	Kab. Konawe, Semua Kecamatan, Semua Kel/Desa	PAJAK BAHAN BAKAR KENDARAAN BERMOTOR (PBBKB)	-	6. MEWUJUDKAN PEMERATAAN PEMBANGUNAN INFRASTRUKTUR ANTARA DESA DAN KOTA			5.000.000,00	KECAMATAN ASINUA
	7.01.03.2.03	Pemberdayaan Lembaga Kemasyarakatan Tingkat Kecamatan	-				-	-	15.011.000,00	25.150.000,00	25.150.000,00	10.139.000,00			-	6. MEWUJUDKAN PEMERATAAN PEMBANGUNAN INFRASTRUKTUR ANTARA DESA DAN KOTA	-		50.000.000,00	KECAMATAN ASINUA
	7.01.03.2.03.0002	Peningkatan Kapasitas Lembaga Kemasyarakatan																		
			Jumlah Lembaga Kemasyarakatan yang Ditingkatkan Kapasitasnya				5 Lembaga Kemasyarakatan	5 Lembaga Kemasyarakatan	10.011.000,00	25.150.000,00	25.150.000,00	15.139.000,00	Kab. Konawe, Semua Kecamatan, Semua Kel/Desa	PBJT-KONSUMSI TENAGA LISTRIK YANG DIHASILKAN SENDIRI	-	6. MEWUJUDKAN PEMERATAAN PEMBANGUNAN INFRASTRUKTUR ANTARA DESA DAN KOTA			25.000.000,00	KECAMATAN ASINUA
	7.01.03.2.03.0004	Fasilitasi Pengembangan Usaha Ekonomi Masyarakat																		
			Jumlah Laporan Fasilitasi Pengembangan Usaha Ekonomi Masyarakat				1 Laporan	1 Laporan	5.000.000,00	0,00	0,00	-5.000.000,00	Kab. Konawe, Semua Kecamatan, Semua Kel/Desa	PAJAK BAHAN BAKAR KENDARAAN BERMOTOR (PBBKB)	-	6. MEWUJUDKAN PEMERATAAN PEMBANGUNAN INFRASTRUKTUR ANTARA DESA DAN KOTA			25.000.000,00	KECAMATAN ASINUA
4.	**7.01.04**	**PROGRAM KOORDINASI KETENTRAMAN DAN KETERTIBAN UMUM**	**-**				**-**	**-**	**15.000.000,00**	**0,00**	**0,00**	**15.000.000,00**							**30.000.000,00**	
		[PERSENTASE KEGIATAN KETENTRAMAN DAN KETERTIBAN UMUM YANG TERLAKSANA]	**PERSENTASE KEGIATAN KETENTRAMAN DAN KETERTIBAN UMUM YANG TERLAKSANA**	**100,00**	**100,00**	**100,00**	-	-	**15.000.000,00**	**0,00**	**0,00**	-	-	-	-	-	-	**100,00**	**30.000.000,00**	-
	7.01.04.2.01	Koordinasi Upaya Penyelenggaraan Ketenteraman dan Ketertiban Umum	-				-	-	10.000.000,00	0,00	0,00	-10.000.000,00			-	3. MENGOPTIMALKAN TATA KELOLA PEMERINTAHAN YANG BERSIH, EFEKIF DAN PARTISIPATIF	-		20.000.000,00	KECAMATAN ASINUA
	7.01.04.2.01.0001	Sinergitas dengan Kepolisian Negara Republik Indonesia, Tentara Nasional Indonesia dan Instansi Vertikal di Wilayah Kecamatan																		
			Jumlah Laporan Hasil Sinergitas dengan Kepolisian Negara Republik Indonesia, Tentara Nasional Indonesia dan Instansi Vertikal di Wilayah Kecamatan				1 Laporan	1 Laporan	5.000.000,00	0,00	0,00	-5.000.000,00	Kab. Konawe, Semua Kecamatan, Semua Kel/Desa	PAJAK BAHAN BAKAR KENDARAAN BERMOTOR (PBBKB)	-	3. MENGOPTIMALKAN TATA KELOLA PEMERINTAHAN YANG BERSIH, EFEKIF DAN PARTISIPATIF			10.000.000,00	KECAMATAN ASINUA
	7.01.04.2.01.0002	Harmonisasi Hubungan dengan Tokoh Agama dan Tokoh Masyarakat																		
			Jumlah Laporan Pelaksanaan Harmonisasi Hubungan dengan Tokoh Agama dan Tokoh Masyarakat				1 Laporan	1 Laporan	5.000.000,00	0,00	0,00	-5.000.000,00	Kab. Konawe, Semua Kecamatan, Semua Kel/Desa	PAJAK BAHAN BAKAR KENDARAAN BERMOTOR (PBBKB)	-	6. MEWUJUDKAN PEMERATAAN PEMBANGUNAN INFRASTRUKTUR ANTARA DESA DAN KOTA			10.000.000,00	KECAMATAN ASINUA
	7.01.04.2.02	Koordinasi Penerapan dan Penegakan Peraturan Daerah dan Peraturan Kepala Daerah	-				-	-	5.000.000,00	0,00	0,00	-5.000.000,00			-	3. MENGOPTIMALKAN TATA KELOLA PEMERINTAHAN YANG BERSIH, EFEKIF DAN PARTISIPATIF	-		10.000.000,00	KECAMATAN ASINUA
	7.01.04.2.02.0001	Koordinasi/Sinergi dengan Perangkat Daerah yang Tugas dan Fungsinya di Bidang Penegakan Peraturan Perundang-Undangan dan/atau Kepolisian Negara Republik Indonesia																		
			Jumlah Laporan Koordinasi/Sinergi dengan Perangkat Daerah yang Tugas dan Fungsinya di Bidang Penegakan Peraturan Perundang-Undangan dan/atau Kepolisian Negara Republik Indonesia				1 Laporan	1 Laporan	5.000.000,00	0,00	0,00	-5.000.000,00	Kab. Konawe, Semua Kecamatan, Semua Kel/Desa	PAJAK BAHAN BAKAR KENDARAAN BERMOTOR (PBBKB)	-	3. MENGOPTIMALKAN TATA KELOLA PEMERINTAHAN YANG BERSIH, EFEKIF DAN PARTISIPATIF			10.000.000,00	KECAMATAN ASINUA
5.	**7.01.05**	**PROGRAM PENYELENGGARAAN URUSAN PEMERINTAHAN UMUM**	**-**				**-**	**-**	**10.000.000,00**	**0,00**	**0,00**	**5.000.000,00**							**15.000.000,00**	
		[PERSENTASE KEGIATAN PENYELENGGARAAN URUSAN PEMERINTAHAN UMUM YANG TERLAKSANA]	**PERSENTASE KEGIATAN PENYELENGGARAAN URUSAN PEMERINTAHAN UMUM YANG TERLAKSANA**	**100,00**	**100,00**	**100,00**	-	-	**10.000.000,00**	**0,00**	**0,00**	-	-	-	-	-	-	**100,00**	**15.000.000,00**	-
	7.01.05.2.01	Penyelenggaraan Urusan Pemerintahan Umum Sesuai Penugasan Kepala Daerah	-				-	-	10.000.000,00	0,00	0,00	-10.000.000,00			-	3. MENGOPTIMALKAN TATA KELOLA PEMERINTAHAN YANG BERSIH, EFEKIF DAN PARTISIPATIF	-		15.000.000,00	KECAMATAN ASINUA
	7.01.05.2.01.0005	Penanganan Konflik Sosial Sesuai Ketentuan Peraturan Perundang-Undangan																		
			Jumlah Laporan Konflik yang Ditangani Sesuai Ketentuan Peraturan Perundang-Undangan				1 Laporan	1 Laporan	5.000.000,00	0,00	0,00	-5.000.000,00	Kab. Konawe, Semua Kecamatan, Semua Kel/Desa	PAJAK BAHAN BAKAR KENDARAAN BERMOTOR (PBBKB)	-	3. MENGOPTIMALKAN TATA KELOLA PEMERINTAHAN YANG BERSIH, EFEKIF DAN PARTISIPATIF			10.000.000,00	KECAMATAN ASINUA
	7.01.05.2.01.0008	Pelaksanaan Tugas Forum Koordinasi Pimpinan di Kecamatan																		
			Jumlah Dokumen Tugas Forum Koordinasi Pimpinan di Kecamatan				1 Dokumen	1 Dokumen	5.000.000,00	0,00	0,00	-5.000.000,00	Kab. Konawe, Semua Kecamatan, Semua Kel/Desa	PAJAK BAHAN BAKAR KENDARAAN BERMOTOR (PBBKB)	-	3. MENGOPTIMALKAN TATA KELOLA PEMERINTAHAN YANG BERSIH, EFEKIF DAN PARTISIPATIF			5.000.000,00	KECAMATAN ASINUA
6.	**7.01.06**	**PROGRAM PEMBINAAN DAN PENGAWASAN PEMERINTAHAN DESA**	**-**				**-**	**-**	**35.000.000,00**	**0,00**	**0,00**	**-11.000.000,00**							**24.000.000,00**	
		[PERSENTASE KEGIATAN PEMBINAAN DAN PENGAWASAN PEMERINTAHAN DESA YANG TERLAKSANA]	**Persentase Kegiatan Pembinaan dan Pengawasan Pemerintahan Desa yang Terlaksana**	**100,00**	**100,00**	**100,00**	-	-	**35.000.000,00**	**0,00**	**0,00**	-	-	-	-	-	-	**100,00**	**24.000.000,00**	-

NO	KODE	URUSAN / BIDANG URUSAN / PROGRAM / OUTCOME / KEGIATAN / SUB KEGIATAN	INDIKATOR PROGRAM / KEGIATAN / SUB KEGIATAN	TARGET AKHIR PERIODE RENSTRA OPD	REALISASI CAPAIAN RENJA OPD TAHUN 2024	PRAKIRAAN CAPAIAN TARGET RENJA OPD TAHUN 2025	CAPAIAN KINERJA DAN KERANGKA PENDANAAN										KELOMPOK SASARAN	PRAKIRAAN MAJU RENCANA TAHUN 2027		PERANGKAT DAERAH PENANGGUNG JAWAB
							TARGET 2026		PAGU INDIKATIF (Rp)			Bertambah/Berkurang (10-12)	LOKASI	SUMBER DANA	PRIORITAS			TARGET	PAGU INDIKATIF (Rp)	
							SEBELUM	SESUDAH	RKPD 2026	APBD 2026	RKPD PERUBAHAN 2026				NASIONAL	DAERAH				
1	2	3	4	5	6	7	8	9	10	11	12	13	14	15	16	17	18	19	20	21
	7.01.06.2.01	Fasilitasi, Rekomendasi dan Koordinasi Pembinaan dan Pengawasan Pemerintahan Desa	-				-	-	35.000.000,00	0,00	0,00	-35.000.000,00			-	3. MENGOPTIMALKAN TATA KELOLA PEMERINTAHAN YANG BERSIH, EFEKIF DAN PARTISIPATIF	-		24.000.000,00	KECAMATAN ASINUA
	7.01.06.2.01.0001	Fasilitasi Penyusunan Peraturan Desa dan Peraturan Kepala Desa																		
			Jumlah Dokumen yang Difasilitasi dalam rangka Penyusunan Peraturan Desa dan Peraturan Kepala Desa				2 Dokumen	2 Dokumen	5.000.000,00	0,00	0,00	-5.000.000,00	Kab. Konawe, Semua Kecamatan, Semua Kel/Desa	PAJAK BAHAN BAKAR KENDARAAN BERMOTOR (PBBKB)	-	3. MENGOPTIMALKAN TATA KELOLA PEMERINTAHAN YANG BERSIH, EFEKIF DAN PARTISIPATIF			5.000.000,00	KECAMATAN ASINUA
	7.01.06.2.01.0002	Fasilitasi Administrasi Tata Pemerintahan Desa																		
			Jumlah Dokumen yang Difasilitasi dalam rangka Administrasi Tata Pemerintahan Desa				1 Dokumen	1 Dokumen	5.000.000,00	0,00	0,00	-5.000.000,00	Kab. Konawe, Semua Kecamatan, Semua Kel/Desa	PAJAK BAHAN BAKAR KENDARAAN BERMOTOR (PBBKB)	-	3. MENGOPTIMALKAN TATA KELOLA PEMERINTAHAN YANG BERSIH, EFEKIF DAN PARTISIPATIF			5.000.000,00	KECAMATAN ASINUA
	7.01.06.2.01.0003	Fasilitasi Pengelolaan Keuangan Desa dan Pendayagunaan Aset Desa																		
			Jumlah Dokumen yang Difasilitasi dalam rangka Pengelolaan Keuangan Desa dan Pendayagunaan Aset Desa				1 Dokumen	1 Dokumen	5.000.000,00	0,00	0,00	-5.000.000,00	Kab. Konawe, Semua Kecamatan, Semua Kel/Desa	PAJAK BAHAN BAKAR KENDARAAN BERMOTOR (PBBKB)	-	3. MENGOPTIMALKAN TATA KELOLA PEMERINTAHAN YANG BERSIH, EFEKIF DAN PARTISIPATIF			5.000.000,00	KECAMATAN ASINUA
	7.01.06.2.01.0005	Fasilitasi Pelaksanaan Tugas Kepala Desa dan Perangkat Desa																		
			Jumlah Dokumen Fasilitasi dalam rangka Pelaksanaan Tugas Kepala Desa dan Perangkat Desa				2 Dokumen	2 Dokumen	5.000.000,00	0,00	0,00	-5.000.000,00	Kab. Konawe, Semua Kecamatan, Semua Kel/Desa	PAJAK BAHAN BAKAR KENDARAAN BERMOTOR (PBBKB)	-	3. MENGOPTIMALKAN TATA KELOLA PEMERINTAHAN YANG BERSIH, EFEKIF DAN PARTISIPATIF			0,00	KECAMATAN ASINUA
	7.01.06.2.01.0009	Fasilitasi Sinkronisasi Perencanaan Pembangunan Daerah dengan Pembangunan Desa																		
			Jumlah Dokumen Sinkronisasi Perencanaan Pembangunan Daerah dengan Pembangunan Desa				1 Dokumen	1 Dokumen	5.000.000,00	0,00	0,00	-5.000.000,00	Kab. Konawe, Semua Kecamatan, Semua Kel/Desa	PAJAK BAHAN BAKAR KENDARAAN BERMOTOR (PBBKB)	-	3. MENGOPTIMALKAN TATA KELOLA PEMERINTAHAN YANG BERSIH, EFEKIF DAN PARTISIPATIF			5.000.000,00	KECAMATAN ASINUA
	7.01.06.2.01.0013	Fasilitasi Penyusunan Perencanaan Pembangunan Partisipatif																		
			Jumlah Dokumen Fasilitasi dalam rangka Perencanaan Pembangunan Partisipatif				1 Dokumen	1 Dokumen	5.000.000,00	0,00	0,00	-5.000.000,00	Kab. Konawe, Semua Kecamatan, Semua Kel/Desa	PAJAK BAHAN BAKAR KENDARAAN BERMOTOR (PBBKB)	-	3. MENGOPTIMALKAN TATA KELOLA PEMERINTAHAN YANG BERSIH, EFEKIF DAN PARTISIPATIF			0,00	KECAMATAN ASINUA
	7.01.06.2.01.0017	Koordinasi Pendampingan Desa di Wilayahnya																		
			Jumlah Laporan Hasil Koordinasi Pendampingan Desa di Wilayahnya				1 Laporan	1 Laporan	5.000.000,00	0,00	0,00	-5.000.000,00	Kab. Konawe, Semua Kecamatan, Semua Kel/Desa	PAJAK BAHAN BAKAR KENDARAAN BERMOTOR (PBBKB)	-	3. MENGOPTIMALKAN TATA KELOLA PEMERINTAHAN YANG BERSIH, EFEKIF DAN PARTISIPATIF			4.000.000,00	KECAMATAN ASINUA
		KELURAHAN AMBONDIA							**1.982.677.533,00**	**1.585.780.788,00**	**1.399.404.378,00**	**-583.273.155,00**							**2.105.680.187,00**	
	7	**UNSUR KEWILAYAHAN**							**1.982.677.533,00**	**1.585.780.788,00**	**1.399.404.378,00**	**-583.273.155,00**							**2.105.680.187,00**	
	7.01	**KECAMATAN**							**1.982.677.533,00**	**1.585.780.788,00**	**1.399.404.378,00**	**-583.273.155,00**							**2.105.680.187,00**	
1.	**7.01.01**	**PROGRAM PENUNJANG URUSAN PEMERINTAHAN DAERAH KABUPATEN/KOTA**	**-**				**-**	**-**	**1.649.775.833,00**	**1.313.422.988,00**	**1.132.254.378,00**	**52.404.354,00**							**1.702.180.187,00**	
		[PERSENTASE KEGIATAN PENUNJANG URUSAN PEMERINTAHAN DAERAH YANG TERLAKSANA]	**PERSENTASE KEGIATAN PENUNJANG URUSAN PEMERINTAHAN DAERAH YANG TERLAKSANA**	**100,00**	**100,00**	**100,00**	-	-	**1.649.775.833,00**	**1.313.422.988,00**	**1.132.254.378,00**	-	-	-	-	-	-	**100,00**	**1.702.180.187,00**	-
	7.01.01.2.01	Perencanaan, Penganggaran, dan Evaluasi Kinerja Perangkat Daerah	-				-	-	20.500.000,00	12.000.000,00	12.000.000,00	-8.500.000,00			-	3. MENGOPTIMALKAN TATA KELOLA PEMERINTAHAN YANG BERSIH, EFEKIF DAN PARTISIPATIF	-		23.600.000,00	KECAMATAN ASINUA
	7.01.01.2.01.0002	Koordinasi dan Penyusunan Dokumen RKA-SKPD																		
			Jumlah Dokumen RKA-SKPD dan Laporan Hasil Koordinasi Penyusunan Dokumen RKA-SKPD				1 Dokumen	1 Dokumen	500.000,00	0,00	0,00	-500.000,00	Kab. Konawe, Semua Kecamatan, Semua Kel/Desa	PAJAK BARANG DAN JASA TERTENTU (PBJT)	-	3. MENGOPTIMALKAN TATA KELOLA PEMERINTAHAN YANG BERSIH, EFEKIF DAN PARTISIPATIF			525.000,00	KECAMATAN ASINUA
	7.01.01.2.01.0003	Koordinasi dan Penyusunan Dokumen Perubahan RKA-SKPD																		
			Jumlah Dokumen Perubahan RKA-SKPD dan Laporan Hasil Koordinasi Penyusunan Dokumen Perubahan RKA-SKPD				1 Dokumen	1 Dokumen	500.000,00	0,00	0,00	-500.000,00	Kab. Konawe, Semua Kecamatan, Semua Kel/Desa	PAJAK BARANG DAN JASA TERTENTU (PBJT)	-	3. MENGOPTIMALKAN TATA KELOLA PEMERINTAHAN YANG BERSIH, EFEKIF DAN PARTISIPATIF			525.000,00	KECAMATAN ASINUA
	7.01.01.2.01.0004	Koordinasi dan Penyusunan DPA-SKPD																		
			Jumlah Dokumen DPA-SKPD dan Laporan Hasil Koordinasi Penyusunan Dokumen DPA-SKPD				1 Dokumen	1 Dokumen	500.000,00	0,00	0,00	-500.000,00	Kab. Konawe, Semua Kecamatan, Semua Kel/Desa	PAJAK BARANG DAN JASA TERTENTU (PBJT)	-	3. MENGOPTIMALKAN TATA KELOLA PEMERINTAHAN YANG BERSIH, EFEKIF DAN PARTISIPATIF			525.000,00	KECAMATAN ASINUA
	7.01.01.2.01.0005	Koordinasi dan Penyusunan Perubahan DPA- SKPD																		

NO	KODE	URUSAN / BIDANG URUSAN / PROGRAM / OUTCOME / KEGIATAN / SUB KEGIATAN	INDIKATOR PROGRAM / KEGIATAN / SUB KEGIATAN	TARGET AKHIR PERIODE RENSTRA OPD	REALISASI CAPAIAN RENJA OPD TAHUN 2024	PRAKIRAAN CAPAIAN TARGET RENJA OPD TAHUN 2025	CAPAIAN KINERJA DAN KERANGKA PENDANAAN										KELOMPOK SASARAN	PRAKIRAAN MAJU RENCANA TAHUN 2027		PERANGKAT DAERAH PENANGGUNG JAWAB
							TARGET 2026		PAGU INDIKATIF (Rp)			Bertambah/Berkurang (10-12)	LOKASI	SUMBER DANA	PRIORITAS			TARGET	PAGU INDIKATIF (Rp)	
							SEBELUM	SESUDAH	RKPD 2026	APBD 2026	RKPD PERUBAHAN 2026				NASIONAL	DAERAH				
1	2	3	4	5	6	7	8	9	10	11	12	13	14	15	16	17	18	19	20	21
			Jumlah Dokumen Perubahan DPA-SKPD dan Laporan Hasil Koordinasi Penyusunan Dokumen Perubahan DPA-SKPD				1 Dokumen	1 Dokumen	500.000,00	0,00	0,00	-500.000,00	Kab. Konawe, Semua Kecamatan, Semua Kel/Desa	PAJAK BARANG DAN JASA TERTENTU (PBJT)	-	3. MENGOPTIMALKAN TATA KELOLA PEMERINTAHAN YANG BERSIH, EFEKIF DAN PARTISIPATIF			500.000,00	KECAMATAN ASINUA
	7.01.01.2.01.0009	Pelaksanaan Pengumpulan Data Statistik Sektoral Daerah																		
			Jumlah Data Statistik Sektoral Daerah yang Telah Dikumpulkan dan Diperiksa Lingkup Perangkat Daerah				1 Data	1 Data	1.800.000,00	0,00	0,00	-1.800.000,00	Kab. Konawe, Semua Kecamatan, Semua Kel/Desa	PAJAK BARANG DAN JASA TERTENTU (PBJT)	-	3. MENGOPTIMALKAN TATA KELOLA PEMERINTAHAN YANG BERSIH, EFEKIF DAN PARTISIPATIF			2.100.000,00	KECAMATAN ASINUA
	7.01.01.2.03	Administrasi Barang Milik Daerah pada Perangkat Daerah	-				-	-	2.600.000,00	0,00	0,00	-2.600.000,00			-	3. MENGOPTIMALKAN TATA KELOLA PEMERINTAHAN YANG BERSIH, EFEKIF DAN PARTISIPATIF	-		42.100.000,00	KECAMATAN ASINUA
	7.01.01.2.03.0001	Penyusunan Perencanaan Kebutuhan Barang Milik Daerah SKPD																		
			Jumlah Rencana Kebutuhan Barang Milik Daerah SKPD				1 Dokumen	1 Dokumen	400.000,00	0,00	0,00	-400.000,00	Kab. Konawe, Semua Kecamatan, Semua Kel/Desa	PAJAK BARANG DAN JASA TERTENTU (PBJT)	-	3. MENGOPTIMALKAN TATA KELOLA PEMERINTAHAN YANG BERSIH, EFEKIF DAN PARTISIPATIF			525.000,00	KECAMATAN ASINUA
	7.01.01.2.05	Administrasi Kepegawaian Perangkat Daerah	-				-	-	37.200.000,00	0,00	0,00	-37.200.000,00			-	3. MENGOPTIMALKAN TATA KELOLA PEMERINTAHAN YANG BERSIH, EFEKIF DAN PARTISIPATIF	-		88.337.500,00	KECAMATAN ASINUA
	7.01.01.2.05.0002	Pengadaan Pakaian Dinas beserta Atribut Kelengkapannya																		
			Jumlah Paket Pakaian Dinas beserta Atribut Kelengkapan				1 Paket	1 Paket	5.000.000,00	0,00	0,00	-5.000.000,00	Kab. Konawe, Semua Kecamatan, Semua Kel/Desa	PAJAK BARANG DAN JASA TERTENTU (PBJT)	-	3. MENGOPTIMALKAN TATA KELOLA PEMERINTAHAN YANG BERSIH, EFEKIF DAN PARTISIPATIF			5.000.000,00	KECAMATAN ASINUA
	7.01.01.2.06	Administrasi Umum Perangkat Daerah	-				-	-	76.044.500,00	42.901.150,00	42.901.150,00	-33.143.350,00			-	3. MENGOPTIMALKAN TATA KELOLA PEMERINTAHAN YANG BERSIH, EFEKIF DAN PARTISIPATIF	-		79.985.250,00	KECAMATAN ASINUA
	7.01.01.2.06.0002	Penyediaan Peralatan dan Perlengkapan Kantor																		
			Jumlah Paket Peralatan dan Perlengkapan Kantor yang Disediakan				1 Paket	1 Paket	2.587.500,00	14.999.950,00	14.999.950,00	12.412.450,00	Kab. Konawe, Semua Kecamatan, Semua Kel/Desa	RETRIBUSI PENGGUNAAN TENAGA KERJA ASING (TKA)	-	3. MENGOPTIMALKAN TATA KELOLA PEMERINTAHAN YANG BERSIH, EFEKIF DAN PARTISIPATIF			2.205.000,00	KECAMATAN ASINUA
	7.01.01.2.06.0004	Penyediaan Bahan Logistik Kantor																		
			Jumlah Paket Bahan Logistik Kantor yang Disediakan				1 Paket	1 Paket	5.500.000,00	0,00	0,00	-5.500.000,00	Kab. Konawe, Semua Kecamatan, Semua Kel/Desa	PAJAK BARANG DAN JASA TERTENTU (PBJT)	-	3. MENGOPTIMALKAN TATA KELOLA PEMERINTAHAN YANG BERSIH, EFEKIF DAN PARTISIPATIF			4.200.000,00	KECAMATAN ASINUA
	7.01.01.2.06.0005	Penyediaan Barang Cetakan dan Penggandaan																		
			Jumlah Paket Barang Cetakan dan Penggandaan yang Disediakan				1 Paket	1 Paket	932.000,00	0,00	0,00	-932.000,00	Kab. Konawe, Semua Kecamatan, Semua Kel/Desa	PAJAK BARANG DAN JASA TERTENTU (PBJT)	-	3. MENGOPTIMALKAN TATA KELOLA PEMERINTAHAN YANG BERSIH, EFEKIF DAN PARTISIPATIF			1.050.000,00	KECAMATAN ASINUA
	7.01.01.2.06.0009	Penyelenggaraan Rapat Koordinasi dan Konsultasi SKPD																		
			Jumlah Laporan Penyelenggaraan Rapat Koordinasi dan Konsultasi SKPD				4 Laporan	4 Laporan	2.400.000,00	0,00	0,00	-2.400.000,00	Kab. Konawe, Semua Kecamatan, Semua Kel/Desa	PAJAK BARANG DAN JASA TERTENTU (PBJT)	-	3. MENGOPTIMALKAN TATA KELOLA PEMERINTAHAN YANG BERSIH, EFEKIF DAN PARTISIPATIF			2.625.000,00	KECAMATAN ASINUA
	7.01.01.2.07	Pengadaan Barang Milik Daerah Penunjang Urusan Pemerintah Daerah	-				-	-	40.402.900,00	0,00	0,00	-40.402.900,00			-	3. MENGOPTIMALKAN TATA KELOLA PEMERINTAHAN YANG BERSIH, EFEKIF DAN PARTISIPATIF	-		70.500.000,00	KECAMATAN ASINUA
	7.01.01.2.07.0005	Pengadaan Mebel																		
			Jumlah Paket Mebel yang Disediakan				2 Unit	2 Unit	4.511.700,00	0,00	0,00	-4.511.700,00	Kab. Konawe, Semua Kecamatan, Semua Kel/Desa	PAJAK BARANG DAN JASA TERTENTU (PBJT)	-	3. MENGOPTIMALKAN TATA KELOLA PEMERINTAHAN YANG BERSIH, EFEKIF DAN PARTISIPATIF			1.050.000,00	KECAMATAN ASINUA
	7.01.01.2.07.0006	Pengadaan Peralatan dan Mesin Lainnya																		
			Jumlah Unit Peralatan dan Mesin Lainnya yang Disediakan				1 Unit	1 Unit	10.150.000,00	0,00	0,00	-10.150.000,00	Kab. Konawe, Semua Kecamatan, Semua Kel/Desa	PAJAK BARANG DAN JASA TERTENTU (PBJT)	-	3. MENGOPTIMALKAN TATA KELOLA PEMERINTAHAN YANG BERSIH, EFEKIF DAN PARTISIPATIF			2.100.000,00	KECAMATAN ASINUA
	7.01.01.2.08	Penyediaan Jasa Penunjang Urusan Pemerintahan Daerah	-				-	-	193.692.500,00	191.990.000,00	163.790.000,00	-29.902.500,00			-	3. MENGOPTIMALKAN TATA KELOLA PEMERINTAHAN YANG BERSIH, EFEKIF DAN PARTISIPATIF	-		204.670.000,00	KECAMATAN ASINUA
	7.01.01.2.08.0001	Penyediaan Jasa Surat Menyurat																		

NO	KODE	URUSAN / BIDANG URUSAN / PROGRAM / OUTCOME / KEGIATAN / SUB KEGIATAN	INDIKATOR PROGRAM / KEGIATAN / SUB KEGIATAN	TARGET AKHIR PERIODE RENSTRA OPD	REALISASI CAPAIAN RENJA OPD TAHUN 2024	PRAKIRAAN CAPAIAN TARGET RENJA OPD TAHUN 2025	CAPAIAN KINERJA DAN KERANGKA PENDANAAN										KELOMPOK SASARAN	PRAKIRAAN MAJU RENCANA TAHUN 2027		PERANGKAT DAERAH PENANGGUNG JAWAB
							TARGET 2026		PAGU INDIKATIF (Rp)			Bertambah/Berkurang (10-12)	LOKASI	SUMBER DANA	PRIORITAS			TARGET	PAGU INDIKATIF (Rp)	
							SEBELUM	SESUDAH	RKPD 2026	APBD 2026	RKPD PERUBAHAN 2026				NASIONAL	DAERAH				
1	2	3	4	5	6	7	8	9	10	11	12	13	14	15	16	17	18	19	20	21
			Jumlah Laporan Penyediaan Jasa Surat Menyurat				4 Laporan	4 Laporan	900.500,00	0,00	0,00	-900.500,00	Kab. Konawe, Semua Kecamatan, Semua Kel/Desa	PAJAK BARANG DAN JASA TERTENTU (PBJT)	-	3. MENGOPTIMALKAN TATA KELOLA PEMERINTAHAN YANG BERSIH, EFEKIF DAN PARTISIPATIF			1.050.000,00	KECAMATAN ASINUA
	7.01.01.2.08.0002	Penyediaan Jasa Komunikasi, Sumber Daya Air dan Listrik																		
			Jumlah Laporan Penyediaan Jasa Komunikasi, Sumber Daya Air dan Listrik yang Disediakan				4 Laporan	4 Laporan	4.625.000,00	4.130.000,00	4.130.000,00	-495.000,00	Kab. Konawe, Semua Kecamatan, Semua Kel/Desa	RETRIBUSI PENGGUNAAN TENAGA KERJA ASING (TKA)	-	3. MENGOPTIMALKAN TATA KELOLA PEMERINTAHAN YANG BERSIH, EFEKIF DAN PARTISIPATIF			5.250.000,00	KECAMATAN ASINUA
	7.01.01.2.08.0004	Penyediaan Jasa Pelayanan Umum Kantor																		
			Jumlah Laporan Penyediaan Jasa Pelayanan Umum Kantor yang Disediakan				4 Laporan	4 Laporan	117.000.000,00	118.200.000,00	118.200.000,00	1.200.000,00	Kab. Konawe, Semua Kecamatan, Semua Kel/Desa	RETRIBUSI PENGGUNAAN TENAGA KERJA ASING (TKA)	-	3. MENGOPTIMALKAN TATA KELOLA PEMERINTAHAN YANG BERSIH, EFEKIF DAN PARTISIPATIF			88.200.000,00	KECAMATAN ASINUA
	7.01.01.2.09	Pemeliharaan Barang Milik Daerah Penunjang Urusan Pemerintahan Daerah	-				-	-	61.292.700,00	0,00	3.000.000,00	-58.292.700,00			-	3. MENGOPTIMALKAN TATA KELOLA PEMERINTAHAN YANG BERSIH, EFEKIF DAN PARTISIPATIF	-		65.437.500,00	KECAMATAN ASINUA
	7.01.01.2.09.0001	Penyediaan Jasa Pemeliharaan, Biaya Pemeliharaan, dan Pajak Kendaraan Perorangan Dinas atau Kendaraan Dinas Jabatan																		
			Jumlah Kendaraan Perorangan Dinas atau Kendaraan Dinas Jabatan yang Dipelihara dan dibayarkan Pajaknya				1 Unit	1 Unit	2.812.000,00	0,00	0,00	-2.812.000,00	Kab. Konawe, Semua Kecamatan, Semua Kel/Desa	PAJAK BARANG DAN JASA TERTENTU (PBJT)	-	3. MENGOPTIMALKAN TATA KELOLA PEMERINTAHAN YANG BERSIH, EFEKIF DAN PARTISIPATIF			10.500.000,00	KECAMATAN ASINUA
	7.01.01.2.09.0009	Pemeliharaan/Rehabilitasi Gedung Kantor dan Bangunan Lainnya																		
			Jumlah Gedung Kantor dan Bangunan Lainnya yang Dipelihara/Direhabilitasi				1 Unit	1 Unit	10.756.200,00	0,00	0,00	-10.756.200,00	Kab. Konawe, Semua Kecamatan, Semua Kel/Desa	PAJAK BARANG DAN JASA TERTENTU (PBJT)	-	3. MENGOPTIMALKAN TATA KELOLA PEMERINTAHAN YANG BERSIH, EFEKIF DAN PARTISIPATIF			2.625.000,00	KECAMATAN ASINUA
	7.01.01.2.09.0010	Pemeliharaan/Rehabilitasi Sarana dan Prasarana Gedung Kantor atau Bangunan Lainnya																		
			Jumlah Sarana dan Prasarana Gedung Kantor atau Bangunan Lainnya yang Dipelihara/Direhabilitasi				1 Unit	1 Unit	4.329.000,00	0,00	0,00	-4.329.000,00	Kab. Konawe, Semua Kecamatan, Semua Kel/Desa	PAJAK BARANG DAN JASA TERTENTU (PBJT)	-	3. MENGOPTIMALKAN TATA KELOLA PEMERINTAHAN YANG BERSIH, EFEKIF DAN PARTISIPATIF			1.050.000,00	KECAMATAN ASINUA
2.	**7.01.02**	**PROGRAM PENYELENGGARAAN PEMERINTAHAN DAN PELAYANAN PUBLIK**	**-**				**-**	**-**	**34.130.000,00**	**30.000.000,00**	**37.000.000,00**	**20.370.000,00**							**54.500.000,00**	
		[PERSENTASE KEGIATAN PENYELENGGARAAN PEMERINTAHAN DAN PELAYANAN PUBLIK YANG TERLAKSANA]	**PERSENTASE KEGIATAN PENYELENGGARAAN PEMERINTAHAN DAN PELAYANAN PUBLIK YANG TERLAKSANA**	**100,00**	**0,00**	**0,00**	-	-	**34.130.000,00**	**30.000.000,00**	**37.000.000,00**	-	-	-	-	-	-	**100,00**	**54.500.000,00**	-
	7.01.02.2.02	Penyelenggaraan Urusan Pemerintahan yang Tidak Dilaksanakan oleh Unit Kerja Perangkat Daerah yang Ada di Kecamatan	-				-	-	19.130.000,00	15.000.000,00	15.000.000,00	-4.130.000,00			-	3. MENGOPTIMALKAN TATA KELOLA PEMERINTAHAN YANG BERSIH, EFEKIF DAN PARTISIPATIF	-		33.500.000,00	KECAMATAN ASINUA
	7.01.02.2.02.0002	Fasilitasi Percepatan Pencapaian Standar Pelayanan Minimal di Wilayah Kecamatan																		
			Jumlah Laporan Fasilitasi Percepatan Pencapaian Standar Pelayanan Minimal di Wilayah Kecamatan				12 Laporan	12 Laporan	4.130.000,00	0,00	0,00	-4.130.000,00	Kab. Konawe, Semua Kecamatan, Semua Kel/Desa	PAJAK BARANG DAN JASA TERTENTU (PBJT)	-	3. MENGOPTIMALKAN TATA KELOLA PEMERINTAHAN YANG BERSIH, EFEKIF DAN PARTISIPATIF			15.000.000,00	KECAMATAN ASINUA
3.	**7.01.03**	**PROGRAM PEMBERDAYAAN MASYARAKAT DESA DAN KELURAHAN**	**-**				**-**	**-**	**238.771.700,00**	**242.357.800,00**	**230.150.000,00**	**41.228.300,00**							**280.000.000,00**	
		[PERSENTASE KEGIATAN PEMBERDAYAAN MASYARAKAT DESA DAN KELURAHAN YANG TERLAKSANA]	**PERSENTASE KEGIATAN PEMBERDAYAAN MASYARAKAT DESA DAN KELURAHAN YANG TERLAKSANA**	**100,00**	**100,00**	**100,00**	-	-	**238.771.700,00**	**242.357.800,00**	**230.150.000,00**	-	-	-	-	-	-	**100,00**	**280.000.000,00**	-
	7.01.03.2.02	Kegiatan Pemberdayaan Kelurahan	-				-	-	208.760.700,00	214.707.800,00	202.500.000,00	-6.260.700,00			-	3. MENGOPTIMALKAN TATA KELOLA PEMERINTAHAN YANG BERSIH, EFEKIF DAN PARTISIPATIF	-		215.000.000,00	KECAMATAN ASINUA
	7.01.03.2.02.0001	Peningkatan Partisipasi Masyarakat dalam Forum Musyawarah Perencanaan Pembangunan di Kelurahan																		
			Jumlah Lembaga Kemasyarakatan yang Berpartisipasi dalam Forum Musyawarah Perencanaan Pembangunan di Kelurahan				5 Lembaga Kemasyarakatan	5 Lembaga Kemasyarakatan	1.031.500,00	0,00	0,00	-1.031.500,00	Kab. Konawe, Semua Kecamatan, Semua Kel/Desa	PAJAK BARANG DAN JASA TERTENTU (PBJT)	-	3. MENGOPTIMALKAN TATA KELOLA PEMERINTAHAN YANG BERSIH, EFEKIF DAN PARTISIPATIF			15.000.000,00	KECAMATAN ASINUA
	7.01.03.2.02.0002	Pembangunan Sarana dan Prasarana Kelurahan																		
			Jumlah Sarana dan Prasarana Kelurahan yang Terbangun				1 Unit	1 Unit	161.200.000,00	154.700.000,00	142.492.200,00	-18.707.800,00	Kab. Konawe, Semua Kecamatan, Semua Kel/Desa	DAU TAMBAHAN DUKUNGAN PENDANAAN KELURAHAN	-	3. MENGOPTIMALKAN TATA KELOLA PEMERINTAHAN YANG BERSIH, EFEKIF DAN PARTISIPATIF			80.000.000,00	KECAMATAN ASINUA
	7.01.03.2.02.0003	Pemberdayaan Masyarakat di Kelurahan																		

NO	KODE	URUSAN / BIDANG URUSAN / PROGRAM / OUTCOME / KEGIATAN / SUB KEGIATAN	INDIKATOR PROGRAM / KEGIATAN / SUB KEGIATAN	TARGET AKHIR PERIODE RENSTRA OPD	REALISASI CAPAIAN RENJA OPD TAHUN 2024	PRAKIRAAN CAPAIAN TARGET RENJA OPD TAHUN 2025	CAPAIAN KINERJA DAN KERANGKA PENDANAAN										KELOMPOK SASARAN	PRAKIRAAN MAJU RENCANA TAHUN 2027		PERANGKAT DAERAH PENANGGUNG JAWAB
							TARGET 2026		PAGU INDIKATIF (Rp)			Bertambah/Berkurang (10-12)	LOKASI	SUMBER DANA	PRIORITAS			TARGET	PAGU INDIKATIF (Rp)	
							SEBELUM	SESUDAH	RKPD 2026	APBD 2026	RKPD PERUBAHAN 2026				NASIONAL	DAERAH				
1	2	3	4	5	6	7	8	9	10	11	12	13	14	15	16	17	18	19	20	21
			Jumlah Pokmas dan Ormas yang Melaksanakan Pemberdayaan Masyarakat di Kelurahan				5 Pokmas / Ormas	5 Pokmas / Ormas	16.526.200,00	57.507.800,00	57.507.800,00	40.981.600,00	Kab. Konawe, Semua Kecamatan, Semua Kel/Desa	DAU TAMBAHAN DUKUNGAN PENDANAAN KELURAHAN	-	3. MENGOPTIMALKAN TATA KELOLA PEMERINTAHAN YANG BERSIH, EFEKIF DAN PARTISIPATIF			50.000.000,00	KECAMATAN ASINUA
		KECAMATAN UEPAI							**2.334.299.752,00**	**1.853.882.051,00**	**1.638.813.054,00**	**-695.486.698,00**							**3.422.934.169,00**	
	7	**UNSUR KEWILAYAHAN**							**2.334.299.752,00**	**1.853.882.051,00**	**1.638.813.054,00**	**-695.486.698,00**							**3.422.934.169,00**	
	7.01	**KECAMATAN**							**2.334.299.752,00**	**1.853.882.051,00**	**1.638.813.054,00**	**-695.486.698,00**							**3.422.934.169,00**	
1.	**7.01.01**	**PROGRAM PENUNJANG URUSAN PEMERINTAHAN DAERAH KABUPATEN/KOTA**	**-**				**-**	**-**	**1.880.224.012,00**	**1.584.017.051,00**	**1.371.663.054,00**	**980.210.157,00**							**2.860.434.169,00**	
		[PERSENTASE KEGIATAN PENUNJANG URUSAN PEMERINTAHAN DAERAH YANG TERLAKSANA]	**PERSENTASE KEGIATAN PENUNJANG URUSAN PEMERINTAHAN DAERAH YANG TERLAKSANA**	**100.00**	**100.00**	**100.00**	-	-	**1.880.224.012,00**	**1.584.017.051,00**	**1.371.663.054,00**	-	-	-	-	-	-	**100.00**	**2.860.434.169,00**	-
	7.01.01.2.01	Perencanaan, Penganggaran, dan Evaluasi Kinerja Perangkat Daerah	-				-	-	17.347.750,00	12.000.000,00	12.000.000,00	-5.347.750,00			-	-	-		176.675.000,00	KECAMATAN UEPAI
	7.01.01.2.01.0001	Penyusunan Dokumen Perencanaan Perangkat Daerah																		
			Jumlah Dokumen Perencanaan Perangkat Daerah				2 Dokumen	2 Dokumen	3.217.400,00	3.000.000,00	3.000.000,00	-217.400,00	Kab. Konawe, Semua Kecamatan, Semua Kel/Desa	RETRIBUSI PENGGUNAAN TENAGA KERJA ASING (TKA)	-	-			4.200.000,00	KECAMATAN UEPAI
	7.01.01.2.01.0002	Koordinasi dan Penyusunan Dokumen RKA-SKPD																		
			Jumlah Dokumen RKA-SKPD dan Laporan Hasil Koordinasi Penyusunan Dokumen RKA-SKPD				1 Dokumen	1 Dokumen	1.088.200,00	1.500.000,00	1.500.000,00	411.800,00	Kab. Konawe, Semua Kecamatan, Semua Kel/Desa	RETRIBUSI PENGGUNAAN TENAGA KERJA ASING (TKA)	-	3. MENGOPTIMALKAN TATA KELOLA PEMERINTAHAN YANG BERSIH, EFEKIF DAN PARTISIPATIF			2.100.000,00	KECAMATAN UEPAI
	7.01.01.2.01.0003	Koordinasi dan Penyusunan Dokumen Perubahan RKA-SKPD																		
			Jumlah Dokumen Perubahan RKA-SKPD dan Laporan Hasil Koordinasi Penyusunan Dokumen Perubahan RKA-SKPD				1 Dokumen	1 Dokumen	1.352.200,00	1.500.000,00	1.500.000,00	147.800,00	Kab. Konawe, Semua Kecamatan, Semua Kel/Desa	RETRIBUSI PENGGUNAAN TENAGA KERJA ASING (TKA)	-	3. MENGOPTIMALKAN TATA KELOLA PEMERINTAHAN YANG BERSIH, EFEKIF DAN PARTISIPATIF			2.100.000,00	KECAMATAN UEPAI
	7.01.01.2.01.0004	Koordinasi dan Penyusunan DPA-SKPD																		
			Jumlah Dokumen DPA-SKPD dan Laporan Hasil Koordinasi Penyusunan Dokumen DPA-SKPD				1 Dokumen	1 Dokumen	1.352.200,00	1.500.000,00	1.500.000,00	147.800,00	Kab. Konawe, Semua Kecamatan, Semua Kel/Desa	RETRIBUSI PENGGUNAAN TENAGA KERJA ASING (TKA)	-	3. MENGOPTIMALKAN TATA KELOLA PEMERINTAHAN YANG BERSIH, EFEKIF DAN PARTISIPATIF			2.100.000,00	KECAMATAN UEPAI
	7.01.01.2.01.0005	Koordinasi dan Penyusunan Perubahan DPA- SKPD																		
			Jumlah Dokumen Perubahan DPA-SKPD dan Laporan Hasil Koordinasi Penyusunan Dokumen Perubahan DPA-SKPD				1 Dokumen	1 Dokumen	1.210.000,00	1.500.000,00	1.500.000,00	290.000,00	Kab. Konawe, Semua Kecamatan, Semua Kel/Desa	RETRIBUSI PENGGUNAAN TENAGA KERJA ASING (TKA)	-	3. MENGOPTIMALKAN TATA KELOLA PEMERINTAHAN YANG BERSIH, EFEKIF DAN PARTISIPATIF			2.100.000,00	KECAMATAN UEPAI
	7.01.01.2.01.0006	Koordinasi dan Penyusunan Laporan Capaian Kinerja dan Ikhtisar Realisasi Kinerja SKPD																		
			Jumlah Laporan Capaian Kinerja dan Ikhtisar Realisasi Kinerja SKPD dan Laporan Hasil Koordinasi Penyusunan Laporan Capaian Kinerja dan Ikhtisar Realisasi Kinerja SKPD				1 Laporan	1 Laporan	1.352.200,00	1.500.000,00	1.500.000,00	147.800,00	Kab. Konawe, Semua Kecamatan, Semua Kel/Desa	RETRIBUSI PENGGUNAAN TENAGA KERJA ASING (TKA)	-	-			2.100.000,00	KECAMATAN UEPAI
	7.01.01.2.01.0007	Evaluasi Kinerja Perangkat Daerah																		
			Jumlah Laporan Evaluasi Kinerja Perangkat Daerah				1 Laporan	1 Laporan	1.331.900,00	1.500.000,00	1.500.000,00	168.100,00	Kab. Konawe, Semua Kecamatan, Semua Kel/Desa	RETRIBUSI PENGGUNAAN TENAGA KERJA ASING (TKA)	-	-			2.100.000,00	KECAMATAN UEPAI
	7.01.01.2.01.0008	Penyelenggaraan Walidata Pendukung Statistik Sektoral Daerah																		
			Jumlah Dokumen Hasil Penyelenggaraan Walidata Pendukung Statistik Sektoral Daerah				1 Dokumen	1 Dokumen	0,00	0,00	0,00	0,00	Kab. Konawe, Semua Kecamatan, Semua Kel/Desa	DANA ALOKASI UMUM (DAU)	-	-			525.000,00	KECAMATAN UEPAI
	7.01.01.2.01.0009	Pelaksanaan Pengumpulan Data Statistik Sektoral Daerah																		
			Jumlah Data Statistik Sektoral Daerah yang Telah Dikumpulkan dan Diperiksa Lingkup Perangkat Daerah				1 Data	1 Data	0,00	0,00	0,00	0,00	Kab. Konawe, Semua Kecamatan, Semua Kel/Desa	PAJAK BAHAN BAKAR KENDARAAN BERMOTOR (PBBKB)	-	3. MENGOPTIMALKAN TATA KELOLA PEMERINTAHAN YANG BERSIH, EFEKIF DAN PARTISIPATIF			2.100.000,00	KECAMATAN UEPAI
		-	**-**	**-**	**-**	**-**	-	-	**1.880.224.012,00**	**1.584.017.051,00**	**1.371.663.054,00**	-	-	-	-	-	-	**-**	**2.860.434.169,00**	-
	7.01.01.2.01.0010	Pelaksanaan Forum Perangkat Daerah Berdasarkan Bidang Urusan yang Diampu dalam Rangka Penyusunan Dokumen Perencanaan Perangkat Daerah																		
			Jumlah Berita Acara Hasil Forum Perangkat Daerah Berdasarkan Bidang Urusan yang Diampu dalam Rangka Penyusunan Dokumen Perencanaan Perangkat Daerah				1 Berita Acara	1 Berita Acara	0,00	0,00	0,00	0,00	Kab. Konawe, Semua Kecamatan, Semua Kel/Desa	DANA ALOKASI UMUM (DAU)	-	-			10.000.000,00	KECAMATAN UEPAI
	7.01.01.2.01.0011	Penyusunan Dokumen Perencanaan Urusan Selain Renstra PD dan Renja PD																		
			Jumlah Dokumen Perencanaan Urusan Selain Renstra PD dan Renja PD yang disusun				1 Dokumen	1 Dokumen	0,00	0,00	0,00	0,00	Kab. Konawe, Semua Kecamatan, Semua Kel/Desa	DANA ALOKASI UMUM (DAU)	-	-			10.000.000,00	KECAMATAN UEPAI
	7.01.01.2.01.0012	Koordinasi Peningkatan Partisipasi Masyarakat dalam Penyelenggaraan Urusan Pemerintahan Daerah yang Diampu																		
			Jumlah Subtansi Koordinasi Peningkatan Partisipasi Masyarakat dalam Penyelenggaraan Urusan Pemerintahan Daerah yang Diampu				1 Substansi	1 Substansi	0,00	0,00	0,00	0,00	Kab. Konawe, Semua Kecamatan, Semua Kel/Desa	DANA ALOKASI UMUM (DAU)	-	-			10.000.000,00	KECAMATAN UEPAI

NO	KODE	URUSAN / BIDANG URUSAN / PROGRAM / OUTCOME / KEGIATAN / SUB KEGIATAN	INDIKATOR PROGRAM / KEGIATAN / SUB KEGIATAN	TARGET AKHIR PERIODE RENSTRA OPD	REALISASI CAPAIAN RENJA OPD TAHUN 2024	PRAKIRAAN CAPAIAN TARGET RENJA OPD TAHUN 2025	CAPAIAN KINERJA DAN KERANGKA PENDANAAN										KELOMPOK SASARAN	PRAKIRAAN MAJU RENCANA TAHUN 2027		PERANGKAT DAERAH PENANGGUNG JAWAB
							TARGET 2026		PAGU INDIKATIF (Rp)			Bertambah/Berkurang (10-12)	LOKASI	SUMBER DANA	PRIORITAS			TARGET	PAGU INDIKATIF (Rp)	
							SEBELUM	SESUDAH	RKPD 2026	APBD 2026	RKPD PERUBAHAN 2026				NASIONAL	DAERAH				
1	2	3	4	5	6	7	8	9	10	11	12	13	14	15	16	17	18	19	20	21
		[PERSENTASE KEGIATAN PENUNJANG URUSAN PEMERINTAHAN DAERAH YANG TERLAKSANA]	**PERSENTASE KEGIATAN PENUNJANG URUSAN PEMERINTAHAN DAERAH YANG TERLAKSANA**	**100.00**	**100.00**	**100.00**	-	-	**1.880.224.012,00**	**1.584.017.051,00**	**1.371.663.054,00**	-	-	-	-	-	-	**100.00**	**2.860.434.169,00**	-
	7.01.01.2.01.0013	Sinkronisasi dan Harmonisasi Pusat dan Daerah dalam Rangka Mendukung Target Pembangunan Nasional melalui Koordinasi Teknis Pembangunan																		
			Jumlah Berita Acara Hasil Sinkronisasi dan Harmonisasi Pusat dan Daerah dalam Rangka Mendukung Target Pembangunan Nasional melalui Koordinasi Teknis Pembangunan				1 Berita Acara	1 Berita Acara	2.720.000,00	0,00	0,00	-2.720.000,00	Kab. Konawe, Semua Kecamatan, Semua Kel/Desa	DANA ALOKASI UMUM (DAU)	-	-			5.250.000,00	KECAMATAN UEPAI
	7.01.01.2.02	Administrasi Keuangan Perangkat Daerah	-				-	-	1.220.082.950,00	1.244.038.901,00	1.093.984.904,00	-126.098.046,00			-	-	-		1.445.576.469,00	KECAMATAN UEPAI
	7.01.01.2.02.0001	Penyediaan Gaji dan Tunjangan ASN																		
			Jumlah Orang yang Menerima Gaji dan Tunjangan ASN				252 Orang/ bulan	252 Orang/ bulan	1.210.000.000,00	1.244.038.901,00	1.093.984.904,00	-116.015.096,00	Kab. Konawe, Semua Kecamatan, Semua Kel/Desa	DANA ALOKASI UMUM (DAU)	-	-			1.372.616.469,00	KECAMATAN UEPAI
	7.01.01.2.02.0002	Penyediaan Administrasi Pelaksanaan Tugas ASN																		
			Jumlah Dokumen Hasil Penyediaan Administrasi Pelaksanaan Tugas ASN				1 Dokumen	1 Dokumen	2.160.600,00	0,00	0,00	-2.160.600,00	Kab. Konawe, Semua Kecamatan, Semua Kel/Desa	PAJAK BARANG DAN JASA TERTENTU (PBJT)	-	3. MENGOPTIMALKAN TATA KELOLA PEMERINTAHAN YANG BERSIH, EFEKIF DAN PARTISIPATIF			6.300.000,00	KECAMATAN UEPAI
	7.01.01.2.02.0003	Pelaksanaan Penatausahaan dan Pengujian/Verifikasi Keuangan SKPD																		
			Jumlah Dokumen Penatausahaan dan Pengujian/Verifikasi Keuangan SKPD				4 Dokumen	4 Dokumen	2.700.150,00	0,00	0,00	-2.700.150,00	Kab. Konawe, Semua Kecamatan, Semua Kel/Desa	PAJAK BARANG DAN JASA TERTENTU (PBJT)	-	3. MENGOPTIMALKAN TATA KELOLA PEMERINTAHAN YANG BERSIH, EFEKIF DAN PARTISIPATIF			1.575.000,00	KECAMATAN UEPAI
	7.01.01.2.02.0004	Koordinasi dan Pelaksanaan Akuntansi SKPD																		
			Jumlah Dokumen Koordinasi dan Pelaksanaan Akuntansi SKPD				1 Dokumen	1 Dokumen	1.349.300,00	0,00	0,00	-1.349.300,00	Kab. Konawe, Semua Kecamatan, Semua Kel/Desa	DANA ALOKASI UMUM (DAU)	-	-			525.000,00	KECAMATAN UEPAI
	7.01.01.2.02.0005	Koordinasi dan Penyusunan Laporan Keuangan Akhir Tahun SKPD																		
			Jumlah Laporan Keuangan Akhir Tahun SKPD dan Laporan Hasil Koordinasi Penyusunan Laporan Keuangan Akhir Tahun SKPD				1 Laporan	1 Laporan	1.349.300,00	0,00	0,00	-1.349.300,00	Kab. Konawe, Semua Kecamatan, Semua Kel/Desa	DANA ALOKASI UMUM (DAU)	-	-			262.500,00	KECAMATAN UEPAI
	7.01.01.2.02.0006	Pengelolaan dan Penyiapan Bahan Tanggapan Pemeriksaan																		
			Jumlah Dokumen Bahan Tanggapan Pemeriksaan dan Tindak Lanjut Pemeriksaan				1 Dokumen	1 Dokumen	1.174.300,00	0,00	0,00	-1.174.300,00	Kab. Konawe, Semua Kecamatan, Semua Kel/Desa	DANA ALOKASI UMUM (DAU)	-	-			262.500,00	KECAMATAN UEPAI
	7.01.01.2.02.0007	Koordinasi dan Penyusunan Laporan Keuangan Bulanan/ Triwulanan/ Semesteran SKPD																		
			Jumlah Laporan Keuangan Bulanan/ Triwulanan/ Semesteran SKPD dan Laporan Koordinasi Penyusunan Laporan Keuangan Bulanan/Triwulanan/Semesteran SKPD				1 Laporan	1 Laporan	1.349.300,00	0,00	0,00	-1.349.300,00	Kab. Konawe, Semua Kecamatan, Semua Kel/Desa	DANA ALOKASI UMUM (DAU)	-	-			262.500,00	KECAMATAN UEPAI
	7.01.01.2.02.0008	Penyusunan Pelaporan dan Analisis Prognosis Realisasi Anggaran																		
			Jumlah Dokumen Pelaporan dan Analisis Prognosis Realisasi Anggaran				1 Dokumen	1 Dokumen	0,00	0,00	0,00	0,00	Kab. Konawe, Semua Kecamatan, Semua Kel/Desa	DANA ALOKASI UMUM (DAU)	-	-			262.500,00	KECAMATAN UEPAI
	7.01.01.2.03	Administrasi Barang Milik Daerah pada Perangkat Daerah	-				-	-	3.600.100,00	0,00	0,00	-3.600.100,00			-	3. MENGOPTIMALKAN TATA KELOLA PEMERINTAHAN YANG BERSIH, EFEKIF DAN PARTISIPATIF	-		65.162.500,00	KECAMATAN UEPAI
	7.01.01.2.03.0001	Penyusunan Perencanaan Kebutuhan Barang Milik Daerah SKPD																		
			Jumlah Rencana Kebutuhan Barang Milik Daerah SKPD				2 Dokumen	2 Dokumen	0,00	0,00	0,00	0,00	Kab. Konawe, Semua Kecamatan, Semua Kel/Desa	PAJAK BARANG DAN JASA TERTENTU (PBJT)	-	3. MENGOPTIMALKAN TATA KELOLA PEMERINTAHAN YANG BERSIH, EFEKIF DAN PARTISIPATIF			525.000,00	KECAMATAN UEPAI
	7.01.01.2.03.0002	Pengamanan Barang Milik Daerah SKPD																		
			Jumlah Dokumen Pengamanan Barang Milik Daerah SKPD				1 Dokumen	1 Dokumen	0,00	0,00	0,00	0,00	Kab. Konawe, Semua Kecamatan, Semua Kel/Desa	PAJAK DAERAH	-	3. MENGOPTIMALKAN TATA KELOLA PEMERINTAHAN YANG BERSIH, EFEKIF DAN PARTISIPATIF			525.000,00	KECAMATAN UEPAI
	7.01.01.2.03.0003	Koordinasi dan Penilaian Barang Milik Daerah SKPD																		
			Jumlah Laporan Hasil Penilaian Barang Milik Daerah dan Hasil Koordinasi Penilaian Barang Milik Daerah SKPD				1 Laporan	1 Laporan	0,00	0,00	0,00	0,00	Kab. Konawe, Semua Kecamatan, Semua Kel/Desa	DANA ALOKASI UMUM (DAU)	-	-			588.000,00	KECAMATAN UEPAI
	7.01.01.2.03.0004	Pembinaan, Pengawasan, dan Pengendalian Barang Milik Daerah pada SKPD																		
			Jumlah Laporan Hasil Pembinaan, Pengawasan, dan Pengendalian Barang Milik Daerah pada SKPD				1 Laporan	1 Laporan	0,00	0,00	0,00	0,00	Kab. Konawe, Semua Kecamatan, Semua Kel/Desa	DANA ALOKASI UMUM (DAU)	-	-			634.000,00	KECAMATAN UEPAI
	7.01.01.2.03.0005	Rekonsiliasi dan Penyusunan Laporan Barang Milik Daerah pada SKPD																		
			Jumlah Laporan Rekonsiliasi dan Penyusunan Laporan Barang Milik Daerah pada SKPD				2 Laporan	2 Laporan	0,00	0,00	0,00	0,00	Kab. Konawe, Semua Kecamatan, Semua Kel/Desa	DANA ALOKASI UMUM (DAU)	-	-			527.000,00	KECAMATAN UEPAI
	7.01.01.2.03.0006	Penatausahaan Barang Milik Daerah pada SKPD																		

NO	KODE	URUSAN / BIDANG URUSAN / PROGRAM / OUTCOME / KEGIATAN / SUB KEGIATAN	INDIKATOR PROGRAM / KEGIATAN / SUB KEGIATAN	TARGET AKHIR PERIODE RENSTRA OPD	REALISASI CAPAIAN RENJA OPD TAHUN 2024	PRAKIRAAN CAPAIAN TARGET RENJA OPD TAHUN 2025	CAPAIAN KINERJA DAN KERANGKA PENDANAAN										KELOMPOK SASARAN	PRAKIRAAN MAJU RENCANA TAHUN 2027		PERANGKAT DAERAH PENANGGUNG JAWAB
							TARGET 2026		PAGU INDIKATIF (Rp)			Bertambah/Berkurang (10-12)	LOKASI	SUMBER DANA	PRIORITAS			TARGET	PAGU INDIKATIF (Rp)	
							SEBELUM	SESUDAH	RKPD 2026	APBD 2026	RKPD PERUBAHAN 2026				NASIONAL	DAERAH				
1	2	3	4	5	6	7	8	9	10	11	12	13	14	15	16	17	18	19	20	21
			Jumlah Laporan Penatausahaan Barang Milik Daerah pada SKPD				1 Laporan	1 Laporan	1.699.950,00	0,00	0,00	-1.699.950,00	Kab. Konawe, Semua Kecamatan, Semua Kel/Desa	PAJAK BARANG DAN JASA TERTENTU (PBJT)	-	3. MENGOPTIMALKAN TATA KELOLA PEMERINTAHAN YANG BERSIH, EFEKIF DAN PARTISIPATIF			1.050.000,00	KECAMATAN UEPAI
	7.01.01.2.03.0007	Pemanfaatan Barang Milik Daerah SKPD																		
			Jumlah Dokumen Hasil Pemanfaatan Barang Milik Daerah SKPD				1 Dokumen	1 Dokumen	0,00	0,00	0,00	0,00	Kab. Konawe, Semua Kecamatan, Semua Kel/Desa	PAJAK DAERAH	-	3. MENGOPTIMALKAN TATA KELOLA PEMERINTAHAN YANG BERSIH, EFEKIF DAN PARTISIPATIF			262.500,00	KECAMATAN UEPAI
	7.01.01.2.05	Administrasi Kepegawaian Perangkat Daerah	-				-	-	38.350.000,00	0,00	0,00	-38.350.000,00			-	-	-		227.502.000,00	KECAMATAN UEPAI
	7.01.01.2.05.0001	Peningkatan Sarana dan Prasarana Disiplin Pegawai																		
			Jumlah Unit Peningkatan Sarana dan Prasarana Disiplin Pegawai				1 Unit	1 Unit	0,00	0,00	0,00	0,00	Kab. Konawe, Semua Kecamatan, Semua Kel/Desa	DANA ALOKASI UMUM (DAU)	-	-			10.500.000,00	KECAMATAN UEPAI
	7.01.01.2.05.0002	Pengadaan Pakaian Dinas beserta Atribut Kelengkapannya																		
			Jumlah Paket Pakaian Dinas beserta Atribut Kelengkapan				1 Paket	1 Paket	31.800.000,00	0,00	0,00	-31.800.000,00	Kab. Konawe, Semua Kecamatan, Semua Kel/Desa	PAJAK BARANG DAN JASA TERTENTU (PBJT)	-	3. MENGOPTIMALKAN TATA KELOLA PEMERINTAHAN YANG BERSIH, EFEKIF DAN PARTISIPATIF			31.500.000,00	KECAMATAN UEPAI
	7.01.01.2.05.0003	Pendataan dan Pengolahan Administrasi Kepegawaian																		
			Jumlah Dokumen Pendataan dan Pengolahan Administrasi Kepegawaian				1 Dokumen	1 Dokumen	0,00	0,00	0,00	0,00	Kab. Konawe, Semua Kecamatan, Semua Kel/Desa	PAJAK BARANG DAN JASA TERTENTU (PBJT)	-	3. MENGOPTIMALKAN TATA KELOLA PEMERINTAHAN YANG BERSIH, EFEKIF DAN PARTISIPATIF			10.000.000,00	KECAMATAN UEPAI
	7.01.01.2.05.0004	Koordinasi dan Pelaksanaan Sistem Informasi Kepegawaian																		
			Jumlah Dokumen Hasil Koordinasi dan Pelaksanaaan Sistem Informasi Kepegawaian				1 Dokumen	1 Dokumen	0,00	0,00	0,00	0,00	Kab. Konawe, Semua Kecamatan, Semua Kel/Desa	DANA ALOKASI UMUM (DAU)	-	-			10.000.000,00	KECAMATAN UEPAI
	7.01.01.2.05.0005	Monitoring, Evaluasi, dan Penilaian Kinerja Pegawai																		
			Jumlah Dokumen Monitoring, Evaluasi, dan Penilaian Kinerja Pegawai				1 Dokumen	1 Dokumen	0,00	0,00	0,00	0,00	Kab. Konawe, Semua Kecamatan, Semua Kel/Desa	PAJAK BARANG DAN JASA TERTENTU (PBJT)	-	3. MENGOPTIMALKAN TATA KELOLA PEMERINTAHAN YANG BERSIH, EFEKIF DAN PARTISIPATIF			10.000.000,00	KECAMATAN UEPAI
		-	**-**	**-**	**-**	**-**	-	-	**1.880.224.012,00**	**1.584.017.051,00**	**1.371.663.054,00**	-	-	-	-	-	-	**-**	**2.860.434.169,00**	-
	7.01.01.2.05.0006	Pemulangan Pegawai yang Pensiun																		
			Jumlah Pegawai Pensiun yang Dipulangkan				1 Orang	1 Orang	0,00	0,00	0,00	0,00	Kab. Konawe, Semua Kecamatan, Semua Kel/Desa	DANA ALOKASI UMUM (DAU)	-	-			10.000.000,00	KECAMATAN UEPAI
	7.01.01.2.05.0007	Pemulangan Pegawai yang Meninggal dalam Melaksanakan Tugas																		
			Jumlah Laporan Hasil Pemulangan Pegawai yang Meninggal dalam Melaksanakan Tugas				1 Laporan	1 Laporan	0,00	0,00	0,00	0,00	Kab. Konawe, Semua Kecamatan, Semua Kel/Desa	DANA ALOKASI UMUM (DAU)	-	-			10.000.000,00	KECAMATAN UEPAI
	7.01.01.2.05.0008	Pemindahan Tugas ASN																		
			Jumlah ASN yang dipindahtugaskan				1 Orang	1 Orang	0,00	0,00	0,00	0,00	Kab. Konawe, Semua Kecamatan, Semua Kel/Desa	DANA ALOKASI UMUM (DAU)	-	-			10.000.000,00	KECAMATAN UEPAI
		[PERSENTASE KEGIATAN PENUNJANG URUSAN PEMERINTAHAN DAERAH YANG TERLAKSANA]	**PERSENTASE KEGIATAN PENUNJANG URUSAN PEMERINTAHAN DAERAH YANG TERLAKSANA**	**100.00**	**100.00**	**100.00**	-	-	**1.880.224.012,00**	**1.584.017.051,00**	**1.371.663.054,00**	-	-	-	-	-	-	**100.00**	**2.860.434.169,00**	-
	7.01.01.2.05.0009	Pendidikan dan Pelatihan Pegawai Berdasarkan Tugas dan Fungsi																		
			Jumlah Pegawai Berdasarkan Tugas dan Fungsi yang Mengikuti Pendidikan dan Pelatihan				1 Orang	1 Orang	0,00	0,00	0,00	0,00	Kab. Konawe, Semua Kecamatan, Semua Kel/Desa	DANA ALOKASI UMUM (DAU)	-	-			10.000.000,00	KECAMATAN UEPAI
		-	**-**	**-**	**-**	**-**	-	-	**1.880.224.012,00**	**1.584.017.051,00**	**1.371.663.054,00**	-	-	-	-	-	-	**-**	**2.860.434.169,00**	-
	7.01.01.2.05.0010	Sosialisasi Peraturan Perundang-Undangan																		
			Jumlah Orang yang Mengikuti Sosialisasi Peraturan Perundang-Undangan				1 Orang	1 Orang	0,00	0,00	0,00	0,00	Kab. Konawe, Semua Kecamatan, Semua Kel/Desa	DANA ALOKASI UMUM (DAU)	-	-			10.000.000,00	KECAMATAN UEPAI
	7.01.01.2.05.0011	Bimbingan Teknis Implementasi Peraturan Perundang-Undangan																		
			Jumlah Orang yang Mengikuti Bimbingan Teknis Implementasi Peraturan Perundang-Undangan				1 Orang	1 Orang	0,00	0,00	0,00	0,00	Kab. Konawe, Semua Kecamatan, Semua Kel/Desa	DANA ALOKASI UMUM (DAU)	-	-			10.000.000,00	KECAMATAN UEPAI
		[PERSENTASE KEGIATAN PENUNJANG URUSAN PEMERINTAHAN DAERAH YANG TERLAKSANA]	**PERSENTASE KEGIATAN PENUNJANG URUSAN PEMERINTAHAN DAERAH YANG TERLAKSANA**	**100.00**	**100.00**	**100.00**	-	-	**1.880.224.012,00**	**1.584.017.051,00**	**1.371.663.054,00**	-	-	-	-	-	-	**100.00**	**2.860.434.169,00**	-
	7.01.01.2.06	Administrasi Umum Perangkat Daerah	-				-	-	85.290.600,00	38.776.150,00	38.776.150,00	-46.514.450,00			-	-	-		188.485.200,00	KECAMATAN UEPAI
	7.01.01.2.06.0001	Penyediaan Komponen Instalasi Listrik/Penerangan Bangunan Kantor																		
			Jumlah Paket Komponen Instalasi Listrik/Penerangan Bangunan Kantor yang Disediakan				1 Paket	1 Paket	1.816.000,00	0,00	0,00	-1.816.000,00	Kab. Konawe, Semua Kecamatan, Semua Kel/Desa	DANA ALOKASI UMUM (DAU)	-	-			2.982.000,00	KECAMATAN UEPAI
	7.01.01.2.06.0002	Penyediaan Peralatan dan Perlengkapan Kantor																		

NO	KODE	URUSAN / BIDANG URUSAN / PROGRAM / OUTCOME / KEGIATAN / SUB KEGIATAN	INDIKATOR PROGRAM / KEGIATAN / SUB KEGIATAN	TARGET AKHIR PERIODE RENSTRA OPD	REALISASI CAPAIAN RENJA OPD TAHUN 2024	PRAKIRAAN CAPAIAN TARGET RENJA OPD TAHUN 2025	CAPAIAN KINERJA DAN KERANGKA PENDANAAN										KELOMPOK SASARAN	PRAKIRAAN MAJU RENCANA TAHUN 2027		PERANGKAT DAERAH PENANGGUNG JAWAB
							TARGET 2026		PAGU INDIKATIF (Rp)			Bertambah/Berkurang (10-12)	LOKASI	SUMBER DANA	PRIORITAS			TARGET	PAGU INDIKATIF (Rp)	
							SEBELUM	SESUDAH	RKPD 2026	APBD 2026	RKPD PERUBAHAN 2026				NASIONAL	DAERAH				
1	2	3	4	5	6	7	8	9	10	11	12	13	14	15	16	17	18	19	20	21
			Jumlah Paket Peralatan dan Perlengkapan Kantor yang Disediakan				4 Paket	4 Paket	4.388.300,00	6.001.200,00	6.001.200,00	1.612.900,00	Kab. Konawe, Semua Kecamatan, Semua Kel/Desa	RETRIBUSI PENGGUNAAN TENAGA KERJA ASING (TKA)	-	3. MENGOPTIMALKAN TATA KELOLA PEMERINTAHAN YANG BERSIH, EFEKIF DAN PARTISIPATIF			5.002.000,00	KECAMATAN UEPAI
	7.01.01.2.06.0003	Penyediaan Peralatan Rumah Tangga																		
			Jumlah Paket Peralatan Rumah Tangga yang Disediakan				1 Paket	1 Paket	11.675.000,00	0,00	0,00	-11.675.000,00	Kab. Konawe, Semua Kecamatan, Semua Kel/Desa	DANA ALOKASI UMUM (DAU)	-	-			10.000.000,00	KECAMATAN UEPAI
	7.01.01.2.06.0004	Penyediaan Bahan Logistik Kantor																		
			Jumlah Paket Bahan Logistik Kantor yang Disediakan				4 Paket	4 Paket	23.295.000,00	6.000.000,00	6.000.000,00	-17.295.000,00	Kab. Konawe, Semua Kecamatan, Semua Kel/Desa	RETRIBUSI PENGGUNAAN TENAGA KERJA ASING (TKA)	-	3. MENGOPTIMALKAN TATA KELOLA PEMERINTAHAN YANG BERSIH, EFEKIF DAN PARTISIPATIF			15.050.000,00	KECAMATAN UEPAI
	7.01.01.2.06.0005	Penyediaan Barang Cetakan dan Penggandaan																		
			Jumlah Paket Barang Cetakan dan Penggandaan yang Disediakan				2 Paket	2 Paket	7.050.000,00	6.000.000,00	6.000.000,00	-1.050.000,00	Kab. Konawe, Semua Kecamatan, Semua Kel/Desa	RETRIBUSI PENGGUNAAN TENAGA KERJA ASING (TKA)	-	3. MENGOPTIMALKAN TATA KELOLA PEMERINTAHAN YANG BERSIH, EFEKIF DAN PARTISIPATIF			5.866.450,00	KECAMATAN UEPAI
	7.01.01.2.06.0006	Penyediaan Bahan Bacaan dan Peraturan Perundang-undangan																		
			Jumlah Dokumen Bahan Bacaan dan Peraturan Perundang-Undangan yang Disediakan				1 Dokumen	1 Dokumen	0,00	0,00	0,00	0,00	Kab. Konawe, Semua Kecamatan, Semua Kel/Desa	DANA ALOKASI UMUM (DAU)	-	-			10.000.000,00	KECAMATAN UEPAI
	7.01.01.2.06.0007	Penyediaan Bahan/Material																		
			Jumlah Paket Bahan/Material yang Disediakan				1 Paket	1 Paket	0,00	0,00	0,00	0,00	Kab. Konawe, Semua Kecamatan, Semua Kel/Desa	DANA ALOKASI UMUM (DAU)	-	-			10.000.000,00	KECAMATAN UEPAI
		-	**-**	**-**	**-**	**-**	-	-	**1.880.224.012,00**	**1.584.017.051,00**	**1.371.663.054,00**	-	-	-	-	-	-	**-**	**2.860.434.169,00**	-
	7.01.01.2.06.0008	Fasilitasi Kunjungan Tamu																		
			Jumlah Laporan Fasilitasi Kunjungan Tamu				1 Laporan	1 Laporan	0,00	0,00	0,00	0,00	Kab. Konawe, Semua Kecamatan, Semua Kel/Desa	DANA ALOKASI UMUM (DAU)	-	-			10.000.000,00	KECAMATAN UEPAI
		[PERSENTASE KEGIATAN PENUNJANG URUSAN PEMERINTAHAN DAERAH YANG TERLAKSANA]	**PERSENTASE KEGIATAN PENUNJANG URUSAN PEMERINTAHAN DAERAH YANG TERLAKSANA**	**100.00**	**100.00**	**100.00**	-	-	**1.880.224.012,00**	**1.584.017.051,00**	**1.371.663.054,00**	-	-	-	-	-	-	**100.00**	**2.860.434.169,00**	-
	7.01.01.2.06.0009	Penyelenggaraan Rapat Koordinasi dan Konsultasi SKPD																		
			Jumlah Laporan Penyelenggaraan Rapat Koordinasi dan Konsultasi SKPD				4 Laporan	4 Laporan	27.366.000,00	5.775.000,00	5.775.000,00	-21.591.000,00	Kab. Konawe, Semua Kecamatan, Semua Kel/Desa	RETRIBUSI PENGGUNAAN TENAGA KERJA ASING (TKA)	-	3. MENGOPTIMALKAN TATA KELOLA PEMERINTAHAN YANG BERSIH, EFEKIF DAN PARTISIPATIF			35.440.000,00	KECAMATAN UEPAI
	7.01.01.2.06.0010	Penatausahaan Arsip Dinamis pada SKPD																		
			Jumlah Dokumen Penatausahaan Arsip Dinamis pada SKPD				1 Dokumen	1 Dokumen	0,00	0,00	0,00	0,00	Kab. Konawe, Semua Kecamatan, Semua Kel/Desa	PAJAK BUMI DAN BANGUNAN PEDESAAN DAN PERKOTAAN	-	3. MENGOPTIMALKAN TATA KELOLA PEMERINTAHAN YANG BERSIH, EFEKIF DAN PARTISIPATIF			1.500.000,00	KECAMATAN UEPAI
	7.01.01.2.06.0011	Dukungan Pelaksanaan Sistem Pemerintahan Berbasis Elektronik pada SKPD																		
			Jumlah Dokumen Dukungan Pelaksanaan Sistem Pemerintahan Berbasis Elektronik pada SKPD				1 Dokumen	1 Dokumen	0,00	0,00	0,00	0,00	Kab. Konawe, Semua Kecamatan, Semua Kel/Desa	DANA ALOKASI UMUM (DAU)	-	-			10.000.000,00	KECAMATAN UEPAI
	7.01.01.2.07	Pengadaan Barang Milik Daerah Penunjang Urusan Pemerintah Daerah	-				-	-	47.952.500,00	0,00	0,00	-47.952.500,00			-	3. MENGOPTIMALKAN TATA KELOLA PEMERINTAHAN YANG BERSIH, EFEKIF DAN PARTISIPATIF	-		228.003.000,00	KECAMATAN UEPAI
	7.01.01.2.07.0001	Pengadaan Kendaraan Perorangan Dinas atau Kendaraan Dinas Jabatan																		
			Jumlah Unit Kendaraan Perorangan Dinas atau Kendaraan Dinas Jabatan yang Disediakan				1 Unit	1 Unit	0,00	0,00	0,00	0,00	Kab. Konawe, Semua Kecamatan, Semua Kel/Desa	PAJAK BUMI DAN BANGUNAN PEDESAAN DAN PERKOTAAN	-	3. MENGOPTIMALKAN TATA KELOLA PEMERINTAHAN YANG BERSIH, EFEKIF DAN PARTISIPATIF			10.000.000,00	KECAMATAN UEPAI
		-	**-**	**-**	**-**	**-**	-	-	**1.880.224.012,00**	**1.584.017.051,00**	**1.371.663.054,00**	-	-	-	-	-	-	**-**	**2.860.434.169,00**	-
	7.01.01.2.07.0002	Pengadaan Kendaraan Dinas Operasional atau Lapangan																		
			Jumlah Unit Kendaraan Dinas Operasional atau Lapangan yang Disediakan				1 Unit	1 Unit	0,00	0,00	0,00	0,00	Kab. Konawe, Semua Kecamatan, Semua Kel/Desa	DANA ALOKASI UMUM (DAU)	-	-			10.000.000,00	KECAMATAN UEPAI
	7.01.01.2.07.0003	Pengadaan Alat Besar																		
			Jumlah Unit Alat Besar yang Disediakan				1 Unit	1 Unit	0,00	0,00	0,00	0,00	Kab. Konawe, Semua Kecamatan, Semua Kel/Desa	DANA ALOKASI UMUM (DAU)	-	-			10.000.000,00	KECAMATAN UEPAI
	7.01.01.2.07.0004	Pengadaan Alat Angkutan Darat Tak Bermotor																		
			Jumlah Unit Alat Angkutan Darat Tak Bermotor yang Disediakan				1 Unit	1 Unit	0,00	0,00	0,00	0,00	Kab. Konawe, Semua Kecamatan, Semua Kel/Desa	DANA ALOKASI UMUM (DAU)	-	-			10.000.000,00	KECAMATAN UEPAI
		[PERSENTASE KEGIATAN PENUNJANG URUSAN PEMERINTAHAN DAERAH YANG TERLAKSANA]	**PERSENTASE KEGIATAN PENUNJANG URUSAN PEMERINTAHAN DAERAH YANG TERLAKSANA**	**100.00**	**100.00**	**100.00**	-	-	**1.880.224.012,00**	**1.584.017.051,00**	**1.371.663.054,00**	-	-	-	-	-	-	**100.00**	**2.860.434.169,00**	-
	7.01.01.2.07.0005	Pengadaan Mebel																		

NO	KODE	URUSAN / BIDANG URUSAN / PROGRAM / OUTCOME / KEGIATAN / SUB KEGIATAN	INDIKATOR PROGRAM / KEGIATAN / SUB KEGIATAN	TARGET AKHIR PERIODE RENSTRA OPD	REALISASI CAPAIAN RENJA OPD TAHUN 2024	PRAKIRAAN CAPAIAN TARGET RENJA OPD TAHUN 2025	CAPAIAN KINERJA DAN KERANGKA PENDANAAN										KELOMPOK SASARAN	PRAKIRAAN MAJU RENCANA TAHUN 2027		PERANGKAT DAERAH PENANGGUNG JAWAB
							TARGET 2026		PAGU INDIKATIF (Rp)			Bertambah/Berkurang (10-12)	LOKASI	SUMBER DANA	PRIORITAS			TARGET	PAGU INDIKATIF (Rp)	
							SEBELUM	SESUDAH	RKPD 2026	APBD 2026	RKPD PERUBAHAN 2026				NASIONAL	DAERAH				
1	2	3	4	5	6	7	8	9	10	11	12	13	14	15	16	17	18	19	20	21
			Jumlah Paket Mebel yang Disediakan				1 Unit	1 Unit	7.491.000,00	0,00	0,00	-7.491.000,00	Kab. Konawe, Semua Kecamatan, Semua Kel/Desa	PAJAK BARANG DAN JASA TERTENTU (PBJT)	-	3. MENGOPTIMALKAN TATA KELOLA PEMERINTAHAN YANG BERSIH, EFEKIF DAN PARTISIPATIF			5.893.000,00	KECAMATAN UEPAI
	7.01.01.2.07.0006	Pengadaan Peralatan dan Mesin Lainnya																		
			Jumlah Unit Peralatan dan Mesin Lainnya yang Disediakan				2 Unit	2 Unit	14.644.000,00	0,00	0,00	-14.644.000,00	Kab. Konawe, Semua Kecamatan, Semua Kel/Desa	PAJAK BARANG DAN JASA TERTENTU (PBJT)	-	3. MENGOPTIMALKAN TATA KELOLA PEMERINTAHAN YANG BERSIH, EFEKIF DAN PARTISIPATIF			22.410.000,00	KECAMATAN UEPAI
		-	**-**	**-**	**-**	**-**	-	-	**1.880.224.012,00**	**1.584.017.051,00**	**1.371.663.054,00**	-	-	-	-	-	-	**-**	**2.860.434.169,00**	-
	7.01.01.2.07.0007	Pengadaan Aset Tetap Lainnya																		
			Jumlah Unit Aset Tetap Lainnya yang Disediakan				1 Unit	1 Unit	0,00	0,00	0,00	0,00	Kab. Konawe, Semua Kecamatan, Semua Kel/Desa	DANA ALOKASI UMUM (DAU)	-	-			10.000.000,00	KECAMATAN UEPAI
		[PERSENTASE KEGIATAN PENUNJANG URUSAN PEMERINTAHAN DAERAH YANG TERLAKSANA]	**PERSENTASE KEGIATAN PENUNJANG URUSAN PEMERINTAHAN DAERAH YANG TERLAKSANA**	**100.00**	**100.00**	**100.00**	-	-	**1.880.224.012,00**	**1.584.017.051,00**	**1.371.663.054,00**	-	-	-	-	-	-	**100.00**	**2.860.434.169,00**	-
	7.01.01.2.07.0008	Pengadaan Aset Tak Berwujud																		
			Jumlah Unit Aset Tak Berwujud yang Disediakan				1 Unit	1 Unit	0,00	0,00	0,00	0,00	Kab. Konawe, Semua Kecamatan, Semua Kel/Desa	DANA ALOKASI UMUM (DAU)	-	-			10.000.000,00	KECAMATAN UEPAI
	7.01.01.2.07.0009	Pengadaan Gedung Kantor atau Bangunan Lainnya																		
			Jumlah Unit Gedung Kantor atau Bangunan Lainnya yang Disediakan				1 Unit	1 Unit	0,00	0,00	0,00	0,00	Kab. Konawe, Semua Kecamatan, Semua Kel/Desa	DANA ALOKASI UMUM (DAU)	-	-			10.000.000,00	KECAMATAN UEPAI
	7.01.01.2.07.0010	Pengadaan Sarana dan Prasarana Gedung Kantor atau Bangunan Lainnya																		
			Jumlah Unit Sarana dan Prasarana Gedung Kantor atau Bangunan Lainnya yang Disediakan				1 Unit	1 Unit	0,00	0,00	0,00	0,00	Kab. Konawe, Semua Kecamatan, Semua Kel/Desa	DANA ALOKASI UMUM (DAU)	-	-			10.000.000,00	KECAMATAN UEPAI
	7.01.01.2.07.0011	Pengadaan Sarana dan Prasarana Pendukung Gedung Kantor atau Bangunan Lainnya																		
			Jumlah Unit Sarana dan Prasarana Pendukung Gedung Kantor atau Bangunan Lainnya yang Disediakan				1 Unit	1 Unit	0,00	0,00	0,00	0,00	Kab. Konawe, Semua Kecamatan, Semua Kel/Desa	DANA ALOKASI UMUM (DAU)	-	-			10.000.000,00	KECAMATAN UEPAI
	7.01.01.2.08	Penyediaan Jasa Penunjang Urusan Pemerintahan Daerah	-				-	-	286.332.000,00	289.202.000,00	223.902.000,00	-62.430.000,00			-	3. MENGOPTIMALKAN TATA KELOLA PEMERINTAHAN YANG BERSIH, EFEKIF DAN PARTISIPATIF	-		247.220.000,00	KECAMATAN UEPAI
	7.01.01.2.08.0001	Penyediaan Jasa Surat Menyurat																		
			Jumlah Laporan Penyediaan Jasa Surat Menyurat				1 Laporan	1 Laporan	1.200.000,00	0,00	0,00	-1.200.000,00	Kab. Konawe, Semua Kecamatan, Semua Kel/Desa	PAJAK BARANG DAN JASA TERTENTU (PBJT)	-	3. MENGOPTIMALKAN TATA KELOLA PEMERINTAHAN YANG BERSIH, EFEKIF DAN PARTISIPATIF			1.400.000,00	KECAMATAN UEPAI
	7.01.01.2.08.0002	Penyediaan Jasa Komunikasi, Sumber Daya Air dan Listrik																		
			Jumlah Laporan Penyediaan Jasa Komunikasi, Sumber Daya Air dan Listrik yang Disediakan				1 Laporan	1 Laporan	3.672.000,00	3.672.000,00	3.672.000,00	0,00	Kab. Konawe, Semua Kecamatan, Semua Kel/Desa	PAJAK BARANG DAN JASA TERTENTU (PBJT)	-	3. MENGOPTIMALKAN TATA KELOLA PEMERINTAHAN YANG BERSIH, EFEKIF DAN PARTISIPATIF			13.260.000,00	KECAMATAN UEPAI
	7.01.01.2.08.0003	Penyediaan Jasa Peralatan dan Perlengkapan Kantor																		
			Jumlah Laporan Penyediaan Jasa Peralatan dan Perlengkapan Kantor yang Disediakan				1 Laporan	1 Laporan	0,00	0,00	0,00	0,00	Kab. Konawe, Semua Kecamatan, Semua Kel/Desa	DANA ALOKASI UMUM (DAU)	-	-			10.000.000,00	KECAMATAN UEPAI
	7.01.01.2.08.0004	Penyediaan Jasa Pelayanan Umum Kantor																		
			Jumlah Laporan Penyediaan Jasa Pelayanan Umum Kantor yang Disediakan				4 Laporan	4 Laporan	112.800.000,00	112.800.000,00	45.000.000,00	-67.800.000,00	Kab. Konawe, Semua Kecamatan, Semua Kel/Desa	PAJAK BARANG DAN JASA TERTENTU (PBJT)	-	3. MENGOPTIMALKAN TATA KELOLA PEMERINTAHAN YANG BERSIH, EFEKIF DAN PARTISIPATIF			82.800.000,00	KECAMATAN UEPAI
	7.01.01.2.09	Pemeliharaan Barang Milik Daerah Penunjang Urusan Pemerintahan Daerah	-				-	-	181.268.112,00	0,00	3.000.000,00	-178.268.112,00			-	3. MENGOPTIMALKAN TATA KELOLA PEMERINTAHAN YANG BERSIH, EFEKIF DAN PARTISIPATIF	-		211.810.000,00	KECAMATAN UEPAI
	7.01.01.2.09.0001	Penyediaan Jasa Pemeliharaan, Biaya Pemeliharaan, dan Pajak Kendaraan Perorangan Dinas atau Kendaraan Dinas Jabatan																		
			Jumlah Kendaraan Perorangan Dinas atau Kendaraan Dinas Jabatan yang Dipelihara dan dibayarkan Pajaknya				1 Unit	1 Unit	11.889.000,00	0,00	3.000.000,00	-8.889.000,00	Kab. Konawe, Semua Kecamatan, Semua Kel/Desa	PAJAK BARANG DAN JASA TERTENTU (PBJT)	-	3. MENGOPTIMALKAN TATA KELOLA PEMERINTAHAN YANG BERSIH, EFEKIF DAN PARTISIPATIF			35.658.000,00	KECAMATAN UEPAI
		-	**-**	**-**	**-**	**-**	-	-	**1.880.224.012,00**	**1.584.017.051,00**	**1.371.663.054,00**	-	-	-	-	-	-	**-**	**2.860.434.169,00**	-
	7.01.01.2.09.0003	Penyediaan Jasa Pemeliharaan, Biaya Pemeliharaan dan Perizinan Alat Besar																		
			Jumlah Alat Besar yang Dipelihara dan dibayarkan Perizinannya				1 Unit	1 Unit	0,00	0,00	0,00	0,00	Kab. Konawe, Semua Kecamatan, Semua Kel/Desa	DANA ALOKASI UMUM (DAU)	-	-			10.000.000,00	KECAMATAN UEPAI
	7.01.01.2.09.0004	Penyediaan Jasa Pemeliharaan, Biaya Pemeliharaan dan Perizinan Alat Angkutan Darat Tak Bermotor																		

NO	KODE	URUSAN / BIDANG URUSAN / PROGRAM / OUTCOME / KEGIATAN / SUB KEGIATAN	INDIKATOR PROGRAM / KEGIATAN / SUB KEGIATAN	TARGET AKHIR PERIODE RENSTRA OPD	REALISASI CAPAIAN RENJA OPD TAHUN 2024	PRAKIRAAN CAPAIAN TARGET RENJA OPD TAHUN 2025	CAPAIAN KINERJA DAN KERANGKA PENDANAAN										KELOMPOK SASARAN	PRAKIRAAN MAJU RENCANA TAHUN 2027		PERANGKAT DAERAH PENANGGUNG JAWAB
							TARGET 2026		PAGU INDIKATIF (Rp)			Bertambah/Berkurang (10-12)	LOKASI	SUMBER DANA	PRIORITAS			TARGET	PAGU INDIKATIF (Rp)	
							SEBELUM	SESUDAH	RKPD 2026	APBD 2026	RKPD PERUBAHAN 2026				NASIONAL	DAERAH				
1	2	3	4	5	6	7	8	9	10	11	12	13	14	15	16	17	18	19	20	21
			Jumlah Alat Angkutan Darat Tak Bermotor yang Dipelihara dan Dibayarkan Perizinannya				1 Unit	1 Unit	0,00	0,00	0,00	0,00	Kab. Konawe, Semua Kecamatan, Semua Kel/Desa	DANA ALOKASI UMUM (DAU)	-	-			10.000.000,00	KECAMATAN UEPAI
		[PERSENTASE KEGIATAN PENUNJANG URUSAN PEMERINTAHAN DAERAH YANG TERLAKSANA]	**PERSENTASE KEGIATAN PENUNJANG URUSAN PEMERINTAHAN DAERAH YANG TERLAKSANA**	**100.00**	**100.00**	**100.00**	-	-	**1.880.224.012,00**	**1.584.017.051,00**	**1.371.663.054,00**	-	-	-	-	-	-	**100.00**	**2.860.434.169,00**	-
	7.01.01.2.09.0005	Pemeliharaan Mebel																		
			Jumlah Mebel yang Dipelihara				1 Unit	1 Unit	0,00	0,00	0,00	0,00	Kab. Konawe, Semua Kecamatan, Semua Kel/Desa	DANA ALOKASI UMUM (DAU)	-	-			10.000.000,00	KECAMATAN UEPAI
	7.01.01.2.09.0006	Pemeliharaan Peralatan dan Mesin Lainnya																		
			Jumlah Peralatan dan Mesin Lainnya yang Dipelihara				2 Unit	2 Unit	0,00	0,00	0,00	0,00	Kab. Konawe, Semua Kecamatan, Semua Kel/Desa	DANA ALOKASI UMUM (DAU)	-	-			1.460.000,00	KECAMATAN UEPAI
		-	**-**	**-**	**-**	**-**	-	-	**1.880.224.012,00**	**1.584.017.051,00**	**1.371.663.054,00**	-	-	-	-	-	-	**-**	**2.860.434.169,00**	-
	7.01.01.2.09.0007	Pemeliharaan Aset Tetap Lainnya																		
			Jumlah Aset Tetap Lainnya yang Dipelihara				1 Unit	1 Unit	0,00	0,00	0,00	0,00	Kab. Konawe, Semua Kecamatan, Semua Kel/Desa	DANA ALOKASI UMUM (DAU)	-	-			10.000.000,00	KECAMATAN UEPAI
		[PERSENTASE KEGIATAN PENUNJANG URUSAN PEMERINTAHAN DAERAH YANG TERLAKSANA]	**PERSENTASE KEGIATAN PENUNJANG URUSAN PEMERINTAHAN DAERAH YANG TERLAKSANA**	**100.00**	**100.00**	**100.00**	-	-	**1.880.224.012,00**	**1.584.017.051,00**	**1.371.663.054,00**	-	-	-	-	-	-	**100.00**	**2.860.434.169,00**	-
	7.01.01.2.09.0008	Pemeliharaan Aset Tak Berwujud																		
			Jumlah Aset Tak Berwujud yang Dipelihara				1 Unit	1 Unit	0,00	0,00	0,00	0,00	Kab. Konawe, Semua Kecamatan, Semua Kel/Desa	DANA ALOKASI UMUM (DAU)	-	-			10.000.000,00	KECAMATAN UEPAI
	7.01.01.2.09.0009	Pemeliharaan/Rehabilitasi Gedung Kantor dan Bangunan Lainnya																		
			Jumlah Gedung Kantor dan Bangunan Lainnya yang Dipelihara/Direhabilitasi				1 Unit	1 Unit	60.991.450,00	0,00	0,00	-60.991.450,00	Kab. Konawe, Semua Kecamatan, Semua Kel/Desa	PAJAK BARANG DAN JASA TERTENTU (PBJT)	-	3. MENGOPTIMALKAN TATA KELOLA PEMERINTAHAN YANG BERSIH, EFEKIF DAN PARTISIPATIF			12.405.000,00	KECAMATAN UEPAI
	7.01.01.2.09.0010	Pemeliharaan/Rehabilitasi Sarana dan Prasarana Gedung Kantor atau Bangunan Lainnya																		
			Jumlah Sarana dan Prasarana Gedung Kantor atau Bangunan Lainnya yang Dipelihara/Direhabilitasi				1 Unit	1 Unit	95.146.662,00	0,00	0,00	-95.146.662,00	Kab. Konawe, Semua Kecamatan, Semua Kel/Desa	PAJAK BARANG DAN JASA TERTENTU (PBJT)	-	3. MENGOPTIMALKAN TATA KELOLA PEMERINTAHAN YANG BERSIH, EFEKIF DAN PARTISIPATIF			12.287.000,00	KECAMATAN UEPAI
	7.01.01.2.09.0011	Pemeliharaan/Rehabilitasi Sarana dan Prasarana Pendukung Gedung Kantor atau Bangunan Lainnya																		
			Jumlah Sarana dan Prasarana Pendukung Gedung Kantor atau Bangunan Lainnya yang Dipelihara/Direhabilitasi				1 Unit	1 Unit	0,00	0,00	0,00	0,00	Kab. Konawe, Semua Kecamatan, Semua Kel/Desa	RETRIBUSI DAERAH - LRA	-	3. MENGOPTIMALKAN TATA KELOLA PEMERINTAHAN YANG BERSIH, EFEKIF DAN PARTISIPATIF			10.000.000,00	KECAMATAN UEPAI
		-	**-**	**-**	**-**	**-**	-	-	**1.880.224.012,00**	**1.584.017.051,00**	**1.371.663.054,00**	-	-	-	-	-	-	**-**	**2.860.434.169,00**	-
	7.01.01.2.09.0012	Pemeliharaan/Rehabilitasi Tanah																		
			Luas Tanah yang Dilakukan Pemeliharaan/Rehabilitasi				1 Ha	1 Ha	0,00	0,00	0,00	0,00	Kab. Konawe, Semua Kecamatan, Semua Kel/Desa	DANA ALOKASI UMUM (DAU)	-	-			10.000.000,00	KECAMATAN UEPAI
2.	**7.01.02**	**PROGRAM PENYELENGGARAAN PEMERINTAHAN DAN PELAYANAN PUBLIK**	**-**				**-**	**-**	**55.391.000,00**	**30.000.000,00**	**37.000.000,00**	**-9.891.000,00**							**45.500.000,00**	
		[PERSENTASE KEGIATAN PENYELENGGARAAN PEMERINTAHAN DAN PELAYANAN PUBLIK YANG TERLAKSANA]	**PERSENTASE KEGIATAN PENYELENGGARAAN PEMERINTAHAN DAN PELAYANAN PUBLIK YANG TERLAKSANA**	**100.00**	**100.00**	**100.00**	-	-	**55.391.000,00**	**30.000.000,00**	**37.000.000,00**	-	-	-	-	-	-	**100.00**	**45.500.000,00**	-
	7.01.02.2.01	Koordinasi Penyelenggaraan Kegiatan Pemerintahan di Tingkat Kecamatan	-				-	-	32.075.000,00	15.000.000,00	22.000.000,00	-10.075.000,00			-	3. MENGOPTIMALKAN TATA KELOLA PEMERINTAHAN YANG BERSIH, EFEKIF DAN PARTISIPATIF	-		15.000.000,00	KECAMATAN UEPAI
	7.01.02.2.01.0001	Koordinasi/Sinergi Perencanaan dan Pelaksanaan Kegiatan Pemerintahan dengan Perangkat Daerah dan Instansi Vertikal Terkait																		
			Jumlah Laporan Koordinasi/Sinergi Perencanaan dan Pelaksanaan Kegiatan Pemerintahan dengan Perangkat Daerah dan Instansi Vertikal Terkait				1 Laporan	1 Laporan	3.500.000,00	7.500.000,00	7.500.000,00	4.000.000,00	Kab. Konawe, Uepai, Semua Kel/Desa	PBJT-KONSUMSI TENAGA LISTRIK YANG DIHASILKAN SENDIRI	-	3. MENGOPTIMALKAN TATA KELOLA PEMERINTAHAN YANG BERSIH, EFEKIF DAN PARTISIPATIF			15.000.000,00	KECAMATAN UEPAI
	7.01.02.2.01.0002	Peningkatan Efektifitas Kegiatan Pemerintahan di Tingkat Kecamatan																		
			Jumlah Dokumen Peningkatan Efektifitas Kegiatan Pemerintahan di Tingkat Kecamatan				1 Dokumen	1 Dokumen	28.575.000,00	7.500.000,00	14.500.000,00	-14.075.000,00	Kab. Konawe, Uepai, Semua Kel/Desa	PBJT-KONSUMSI TENAGA LISTRIK YANG DIHASILKAN SENDIRI	-	3. MENGOPTIMALKAN TATA KELOLA PEMERINTAHAN YANG BERSIH, EFEKIF DAN PARTISIPATIF			0,00	KECAMATAN UEPAI
	7.01.02.2.02	Penyelenggaraan Urusan Pemerintahan yang Tidak Dilaksanakan oleh Unit Kerja Perangkat Daerah yang Ada di Kecamatan	-				-	-	23.316.000,00	15.000.000,00	15.000.000,00	-8.316.000,00			-	3. MENGOPTIMALKAN TATA KELOLA PEMERINTAHAN YANG BERSIH, EFEKIF DAN PARTISIPATIF	-		18.500.000,00	KECAMATAN UEPAI
	7.01.02.2.02.0001	Perencanaan Kegiatan Pelayanan kepada Masyarakat di Kecamatan																		

NO	KODE	URUSAN / BIDANG URUSAN / PROGRAM / OUTCOME / KEGIATAN / SUB KEGIATAN	INDIKATOR PROGRAM / KEGIATAN / SUB KEGIATAN	TARGET AKHIR PERIODE RENSTRA OPD	REALISASI CAPAIAN RENJA OPD TAHUN 2024	PRAKIRAAN CAPAIAN TARGET RENJA OPD TAHUN 2025	CAPAIAN KINERJA DAN KERANGKA PENDANAAN										KELOMPOK SASARAN	PRAKIRAAN MAJU RENCANA TAHUN 2027		PERANGKAT DAERAH PENANGGUNG JAWAB
							TARGET 2026		PAGU INDIKATIF (Rp)			Bertambah/Berkurang (10-12)	LOKASI	SUMBER DANA	PRIORITAS			TARGET	PAGU INDIKATIF (Rp)	
							SEBELUM	SESUDAH	RKPD 2026	APBD 2026	RKPD PERUBAHAN 2026				NASIONAL	DAERAH				
1	2	3	4	5	6	7	8	9	10	11	12	13	14	15	16	17	18	19	20	21
			Jumlah Dokumen Perencanaan Kegiatan Pelayanan kepada Masyarakat di Kecamatan				1 Dokumen	1 Dokumen	1.750.000,00	0,00	0,00	-1.750.000,00	Kab. Konawe, Semua Kecamatan, Semua Kel/Desa	PAJAK BAHAN BAKAR KENDARAAN BERMOTOR (PBBKB)	-	3. MENGOPTIMALKAN TATA KELOLA PEMERINTAHAN YANG BERSIH, EFEKIF DAN PARTISIPATIF			3.500.000,00	KECAMATAN UEPAI
	7.01.02.2.02.0002	Fasilitasi Percepatan Pencapaian Standar Pelayanan Minimal di Wilayah Kecamatan																		
			Jumlah Laporan Fasilitasi Percepatan Pencapaian Standar Pelayanan Minimal di Wilayah Kecamatan				1 Laporan	1 Laporan	9.058.000,00	7.500.000,00	7.500.000,00	-1.558.000,00	Kab. Konawe, Semua Kecamatan, Semua Kel/Desa	PBJT-KONSUMSI TENAGA LISTRIK YANG DIHASILKAN SENDIRI	-	3. MENGOPTIMALKAN TATA KELOLA PEMERINTAHAN YANG BERSIH, EFEKIF DAN PARTISIPATIF			15.000.000,00	KECAMATAN UEPAI
	7.01.02.2.02.0003	Peningkatan Efektifitas Pelaksanaan Pelayanan kepada Masyarakat di Wilayah Kecamatan																		
			Jumlah Laporan Peningkatan Efektifitas Pelaksanaan Pelayanan kepada Masyarakat di Wilayah Kecamatan				1 Laporan	1 Laporan	7.258.000,00	7.500.000,00	7.500.000,00	242.000,00	Kab. Konawe, Semua Kecamatan, Semua Kel/Desa	PBJT-KONSUMSI TENAGA LISTRIK YANG DIHASILKAN SENDIRI	-	3. MENGOPTIMALKAN TATA KELOLA PEMERINTAHAN YANG BERSIH, EFEKIF DAN PARTISIPATIF			0,00	KECAMATAN UEPAI
	7.01.02.2.03	Koordinasi Pemeliharaan Prasarana dan Sarana Pelayanan Umum	-				-	-	0,00	0,00	0,00	0,00			-	3. MENGOPTIMALKAN TATA KELOLA PEMERINTAHAN YANG BERSIH, EFEKIF DAN PARTISIPATIF	-		12.000.000,00	KECAMATAN UEPAI
	7.01.02.2.03.0001	Koordinasi/Sinergi dengan Perangkat Daerah dan/atau Instansi Vertikal yang Terkait dalam Pemeliharaan Sarana dan Prasarana Pelayanan Umum																		
			Jumlah Dokumen Koordinasi/Sinergi dengan Perangkat Daerah dan/atau Instansi Vertikal yang Terkait dalam Pemeliharaan Sarana dan Prasarana Pelayanan Umum				1 Dokumen	1 Dokumen	0,00	0,00	0,00	0,00	Kab. Konawe, Semua Kecamatan, Semua Kel/Desa	DANA ALOKASI UMUM (DAU)	-	3. MENGOPTIMALKAN TATA KELOLA PEMERINTAHAN YANG BERSIH, EFEKIF DAN PARTISIPATIF			6.000.000,00	KECAMATAN UEPAI
	7.01.02.2.03.0002	Pelaksanaan Pemeliharaan Prasarana dan Fasilitas Pelayanan Umum yang Melibatkan Pihak Swasta																		
			Jumlah Prasarana dan Fasilitas Pelayanan Umum yang Dipelihara dengan Melibatkan Pihak Swasta				1 Unit	1 Unit	0,00	0,00	0,00	0,00	Kab. Konawe, Semua Kecamatan, Semua Kel/Desa	PAJAK BAHAN BAKAR KENDARAAN BERMOTOR (PBBKB)	-	3. MENGOPTIMALKAN TATA KELOLA PEMERINTAHAN YANG BERSIH, EFEKIF DAN PARTISIPATIF			6.000.000,00	KECAMATAN UEPAI
	7.01.02.2.04	Pelaksanaan Urusan Pemerintahan yang Dilimpahkan kepada Camat	-				-	-	0,00	0,00	0,00	0,00			-	-	-		0,00	KECAMATAN UEPAI
	7.01.02.2.04.0001	Pelaksanaan Urusan Pemerintahan yang Terkait dengan Pelayanan Perizinan Non Usaha																		
			Jumlah Dokumen Non Perizinan Usaha yang Dilaksanakan				1 Dokumen	1 Dokumen	0,00	0,00	0,00	0,00	Kab. Konawe, Semua Kecamatan, Semua Kel/Desa	DANA ALOKASI UMUM (DAU)	-	-			0,00	KECAMATAN UEPAI
		-	**-**	**-**	**-**	**-**	-	-	**55.391.000,00**	**30.000.000,00**	**37.000.000,00**	-	-	-	-	-	-	**-**	**45.500.000,00**	-
	7.01.02.2.04.0002	Pelaksanaan Urusan Pemerintahan yang terkait dengan Nonperizinan																		
			Jumlah Laporan Pelaksanaan Nonperizinan pada Urusan Pemerintahan				1 Laporan	1 Laporan	0,00	0,00	0,00	0,00	Kab. Konawe, Semua Kecamatan, Semua Kel/Desa	DANA ALOKASI UMUM (DAU)	-	-			0,00	KECAMATAN UEPAI
		[PERSENTASE KEGIATAN PENYELENGGARAAN PEMERINTAHAN DAN PELAYANAN PUBLIK YANG TERLAKSANA]	**PERSENTASE KEGIATAN PENYELENGGARAAN PEMERINTAHAN DAN PELAYANAN PUBLIK YANG TERLAKSANA**	**100.00**	**100.00**	**100.00**	-	-	**55.391.000,00**	**30.000.000,00**	**37.000.000,00**	-	-	-	-	-	-	**100.00**	**45.500.000,00**	-
	7.01.02.2.04.0003	Pelaksanaan Urusan Pemerintahan yang Terkait dengan Kewenangan Lain yang Dilimpahkan																		
			Jumlah Laporan Pelaksanaan Kewenangan Lain yang Dilimpahkan				1 Laporan	1 Laporan	0,00	0,00	0,00	0,00	Kab. Konawe, Semua Kecamatan, Semua Kel/Desa	DANA ALOKASI UMUM (DAU)	-	-			0,00	KECAMATAN UEPAI
3.	**7.01.03**	**PROGRAM PEMBERDAYAAN MASYARAKAT DESA DAN KELURAHAN**	**-**				**-**	**-**	**299.760.340,00**	**239.865.000,00**	**230.150.000,00**	**-14.760.340,00**							**285.000.000,00**	
		[PERSENTASE KEGIATAN PEMBERDAYAAN MASYARAKAT DESA DAN KELURAHAN YANG TERLAKSANA]	**PERSENTASE KEGIATAN PEMBERDAYAAN MASYARAKAT DESA DAN KELURAHAN YANG TERLAKSANA**	**100.00**	**100.00**	**100.00**	-	-	**299.760.340,00**	**239.865.000,00**	**230.150.000,00**	-	-	-	-	-	-	**100.00**	**285.000.000,00**	-
	7.01.03.2.01	Koordinasi Kegiatan Pemberdayaan Desa	-				-	-	18.853.800,00	2.500.000,00	2.500.000,00	-16.353.800,00			-	6. MEWUJUDKAN PEMERATAAN PEMBANGUNAN INFRASTRUKTUR ANTARA DESA DAN KOTA	-		15.000.000,00	KECAMATAN UEPAI
	7.01.03.2.01.0001	Peningkatan Partisipasi Masyarakat dalam Forum Musyawarah Perencanaan Pembangunan di Desa																		
			Jumlah Lembaga Kemasyarakatan yang Berpartisipasi dalam Forum Musyawarah Perencanaan Pembangunan di Desa				5 Lembaga Kemasyarakatan	5 Lembaga Kemasyarakatan	11.308.000,00	2.500.000,00	2.500.000,00	-8.808.000,00	Kab. Konawe, Semua Kecamatan, Semua Kel/Desa	PBJT-KONSUMSI TENAGA LISTRIK YANG DIHASILKAN SENDIRI	-	6. MEWUJUDKAN PEMERATAAN PEMBANGUNAN INFRASTRUKTUR ANTARA DESA DAN KOTA			15.000.000,00	KECAMATAN UEPAI
	7.01.03.2.01.0002	Sinkronisasi Program Kerja dan Kegiatan Pemberdayaan Masyarakat yang Dilakukan oleh Pemerintah dan Swasta di Wilayah Kerja Kecamatan																		
			Jumlah Dokumen Sinkronisasi Program Kerja dan Kegiatan Pemberdayaan Masyarakat yang Dilakukan oleh Pemerintah dan Swasta di Wilayah Kerja Kecamatan				1 Dokumen	1 Dokumen	0,00	0,00	0,00	0,00	Kab. Konawe, Semua Kecamatan, Semua Kel/Desa	DANA ALOKASI UMUM (DAU)	-	-			0,00	KECAMATAN UEPAI
	7.01.03.2.01.0003	Peningkatan Efektifitas Kegiatan Pemberdayaan Masyarakat di Wilayah Kecamatan																		
			Jumlah Laporan Peningkatan Efektivitas Kegiatan Pemberdayaan Masyarakat di Wilayah Kecamatan				1 Laporan	1 Laporan	7.545.800,00	0,00	0,00	-7.545.800,00	Kab. Konawe, Semua Kecamatan, Semua Kel/Desa	PAJAK BAHAN BAKAR KENDARAAN BERMOTOR (PBBKB)	-	6. MEWUJUDKAN PEMERATAAN PEMBANGUNAN INFRASTRUKTUR ANTARA DESA DAN KOTA			0,00	KECAMATAN UEPAI

NO	KODE	URUSAN / BIDANG URUSAN / PROGRAM / OUTCOME / KEGIATAN / SUB KEGIATAN	INDIKATOR PROGRAM / KEGIATAN / SUB KEGIATAN	TARGET AKHIR PERIODE RENSTRA OPD	REALISASI CAPAIAN RENJA OPD TAHUN 2024	PRAKIRAAN CAPAIAN TARGET RENJA OPD TAHUN 2025	CAPAIAN KINERJA DAN KERANGKA PENDANAAN										KELOMPOK SASARAN	PRAKIRAAN MAJU RENCANA TAHUN 2027		PERANGKAT DAERAH PENANGGUNG JAWAB
							TARGET 2026		PAGU INDIKATIF (Rp)			Bertambah/Berkurang (10-12)	LOKASI	SUMBER DANA	PRIORITAS			TARGET	PAGU INDIKATIF (Rp)	
							SEBELUM	SESUDAH	RKPD 2026	APBD 2026	RKPD PERUBAHAN 2026				NASIONAL	DAERAH				
1	2	3	4	5	6	7	8	9	10	11	12	13	14	15	16	17	18	19	20	21
	7.01.03.2.02	Kegiatan Pemberdayaan Kelurahan	-				-	-	162.722.240,00	212.215.000,00	202.500.000,00	39.777.760,00			-	6. MEWUJUDKAN PEMERATAAN PEMBANGUNAN INFRASTRUKTUR ANTARA DESA DAN KOTA	-		70.000.000,00	KECAMATAN UEPAI
	7.01.03.2.02.0001	Peningkatan Partisipasi Masyarakat dalam Forum Musyawarah Perencanaan Pembangunan di Kelurahan																		
			Jumlah Lembaga Kemasyarakatan yang Berpartisipasi dalam Forum Musyawarah Perencanaan Pembangunan di Kelurahan				5 Lembaga Kemasyarakatan	5 Lembaga Kemasyarakatan	0,00	2.500.000,00	2.500.000,00	2.500.000,00	Kab. Konawe, Semua Kecamatan, Semua Kel/Desa	PBJT-KONSUMSI TENAGA LISTRIK YANG DIHASILKAN SENDIRI	-	6. MEWUJUDKAN PEMERATAAN PEMBANGUNAN INFRASTRUKTUR ANTARA DESA DAN KOTA			15.000.000,00	KECAMATAN UEPAI
		-	**-**	**-**	**-**	**-**	-	-	**299.760.340,00**	**239.865.000,00**	**230.150.000,00**	-	-	-	-	-	-	**-**	**285.000.000,00**	-
	7.01.03.2.02.0002	Pembangunan Sarana dan Prasarana Kelurahan																		
			Jumlah Sarana dan Prasarana Kelurahan yang Terbangun				1 Unit	1 Unit	0,00	0,00	0,00	0,00	Kab. Konawe, Semua Kecamatan, Semua Kel/Desa	DAU TAMBAHAN DUKUNGAN PENDANAAN KELURAHAN	-	6. MEWUJUDKAN PEMERATAAN PEMBANGUNAN INFRASTRUKTUR ANTARA DESA DAN KOTA			0,00	KECAMATAN UEPAI
	7.01.03.2.02.0003	Pemberdayaan Masyarakat di Kelurahan																		
			Jumlah Pokmas dan Ormas yang Melaksanakan Pemberdayaan Masyarakat di Kelurahan				5 Pokmas / Ormas	5 Pokmas / Ormas	38.045.000,00	0,00	0,00	-38.045.000,00	Kab. Konawe, Semua Kecamatan, Semua Kel/Desa	PAJAK BAHAN BAKAR KENDARAAN BERMOTOR (PBBKB)	-	6. MEWUJUDKAN PEMERATAAN PEMBANGUNAN INFRASTRUKTUR ANTARA DESA DAN KOTA			50.000.000,00	KECAMATAN UEPAI
	7.01.03.2.02.0004	Evaluasi Kelurahan																		
			Jumlah Laporan Hasil Evaluasi Kelurahan				1 Laporan	1 Laporan	0,00	0,00	0,00	0,00	Kab. Konawe, Semua Kecamatan, Semua Kel/Desa	PAJAK BAHAN BAKAR KENDARAAN BERMOTOR (PBBKB)	-	6. MEWUJUDKAN PEMERATAAN PEMBANGUNAN INFRASTRUKTUR ANTARA DESA DAN KOTA			5.000.000,00	KECAMATAN UEPAI
	7.01.03.2.03	Pemberdayaan Lembaga Kemasyarakatan Tingkat Kecamatan	-				-	-	62.904.200,00	25.150.000,00	25.150.000,00	-37.754.200,00			-	-	-		80.000.000,00	KECAMATAN UEPAI
	7.01.03.2.03.0001	Penyelenggaraan Lembaga Kemasyarakatan																		
			Jumlah Lembaga Kemasyarakatan yang Diselenggarakan				1 Lembaga Kemasyarakatan	1 Lembaga Kemasyarakatan	0,00	0,00	0,00	0,00	Kab. Konawe, Semua Kecamatan, Semua Kel/Desa	DANA ALOKASI UMUM (DAU)	-	-			10.000.000,00	KECAMATAN UEPAI
		[PERSENTASE KEGIATAN PEMBERDAYAAN MASYARAKAT DESA DAN KELURAHAN YANG TERLAKSANA]	**PERSENTASE KEGIATAN PEMBERDAYAAN MASYARAKAT DESA DAN KELURAHAN YANG TERLAKSANA**	**100.00**	**100.00**	**100.00**	-	-	**299.760.340,00**	**239.865.000,00**	**230.150.000,00**	-	-	-	-	-	-	**100.00**	**285.000.000,00**	-
	7.01.03.2.03.0002	Peningkatan Kapasitas Lembaga Kemasyarakatan																		
			Jumlah Lembaga Kemasyarakatan yang Ditingkatkan Kapasitasnya				5 Lembaga Kemasyarakatan	5 Lembaga Kemasyarakatan	38.768.600,00	25.150.000,00	25.150.000,00	-13.618.600,00	Kab. Konawe, Semua Kecamatan, Semua Kel/Desa	PBJT-KONSUMSI TENAGA LISTRIK YANG DIHASILKAN SENDIRI	-	6. MEWUJUDKAN PEMERATAAN PEMBANGUNAN INFRASTRUKTUR ANTARA DESA DAN KOTA			25.000.000,00	KECAMATAN UEPAI
		-	**-**	**-**	**-**	**-**	-	-	**299.760.340,00**	**239.865.000,00**	**230.150.000,00**	-	-	-	-	-	-	**-**	**285.000.000,00**	-
	7.01.03.2.03.0003	Penyediaan Sarana dan Prasarana Lembaga Kemasyarakatan																		
			Jumlah Sarana dan Prasarana Lembaga Kemasyarakatan yang Disediakan				1 Unit	1 Unit	0,00	0,00	0,00	0,00	Kab. Konawe, Semua Kecamatan, Semua Kel/Desa	DANA ALOKASI UMUM (DAU)	-	-			10.000.000,00	KECAMATAN UEPAI
		[PERSENTASE KEGIATAN PEMBERDAYAAN MASYARAKAT DESA DAN KELURAHAN YANG TERLAKSANA]	**PERSENTASE KEGIATAN PEMBERDAYAAN MASYARAKAT DESA DAN KELURAHAN YANG TERLAKSANA**	**100.00**	**100.00**	**100.00**	-	-	**299.760.340,00**	**239.865.000,00**	**230.150.000,00**	-	-	-	-	-	-	**100.00**	**285.000.000,00**	-
	7.01.03.2.03.0004	Fasilitasi Pengembangan Usaha Ekonomi Masyarakat																		
			Jumlah Laporan Fasilitasi Pengembangan Usaha Ekonomi Masyarakat				1 Laporan	1 Laporan	24.135.600,00	0,00	0,00	-24.135.600,00	Kab. Konawe, Semua Kecamatan, Semua Kel/Desa	PAJAK BAHAN BAKAR KENDARAAN BERMOTOR (PBBKB)	-	6. MEWUJUDKAN PEMERATAAN PEMBANGUNAN INFRASTRUKTUR ANTARA DESA DAN KOTA			25.000.000,00	KECAMATAN UEPAI
		-	**-**	**-**	**-**	**-**	-	-	**299.760.340,00**	**239.865.000,00**	**230.150.000,00**	-	-	-	-	-	-	**-**	**285.000.000,00**	-
	7.01.03.2.03.0005	Fasilitasi Pemanfaatan Teknologi Tepat Guna																		
			Jumlah Laporan Fasilitasi Pemanfaatan Teknologi Tepat Guna				1 Laporan	1 Laporan	0,00	0,00	0,00	0,00	Kab. Konawe, Semua Kecamatan, Semua Kel/Desa	DANA ALOKASI UMUM (DAU)	-	-			10.000.000,00	KECAMATAN UEPAI
	7.01.03.2.06	Pemberdayaan dan Kesejahteraan Keluarga Tingkat Kecamatan dan Kelurahan	-				-	-	55.280.100,00	0,00	0,00	-55.280.100,00			-	-	-		120.000.000,00	KECAMATAN UEPAI
	7.01.03.2.06.0001	Pembentukan dan Penumbuhan Karakter Keluarga Melalui Peningkatan Kesadaran Masyarakat akan Pentingnya Penghayatan dan Pengamalan Pancasila dalam Semua Aspek Kehidupan Bermasyarakat, Berbangsa, dan Bernegara																		
			Jumlah Keluarga yang Mengikuti Pembentukan dan Penumbuhan Karakter Keluarga Melalui Peningkatan Kesadaran Masyarakat akan Pentingnya Penghayatan dan Pengamalan Pancasila dalam Semua Aspek Kehidupan Bermasyarakat, Berbangsa, dan Bernegara				1 Keluarga	1 Keluarga	0,00	0,00	0,00	0,00	Kab. Konawe, Semua Kecamatan, Semua Kel/Desa	DANA ALOKASI UMUM (DAU)	-	-			10.000.000,00	KECAMATAN UEPAI
	7.01.03.2.06.0002	Peningkatan Kesadaran Keluarga dalam Membangun Kerja Sama antar-Keluarga, Warga, dan Kelompok Masyarakat																		
			Jumlah Keluarga yang Mengikuti Peningkatan Kesadaran Keluarga dalam Membangun Kerja Sama antar-Keluarga, Warga, dan Kelompok Masyarakat				1 Keluarga	1 Keluarga	0,00	0,00	0,00	0,00	Kab. Konawe, Semua Kecamatan, Semua Kel/Desa	DANA ALOKASI UMUM (DAU)	-	-			10.000.000,00	KECAMATAN UEPAI
	7.01.03.2.06.0003	Peningkatan Ketahanan Pangan Keluarga																		
			Jumlah Keluarga yang Mengikuti Peningkatan Ketahanan Pangan Keluarga				1 Keluarga	1 Keluarga	0,00	0,00	0,00	0,00	Kab. Konawe, Semua Kecamatan, Semua Kel/Desa	DANA ALOKASI UMUM (DAU)	-	-			10.000.000,00	KECAMATAN UEPAI

NO	KODE	URUSAN / BIDANG URUSAN / PROGRAM / OUTCOME / KEGIATAN / SUB KEGIATAN	INDIKATOR PROGRAM / KEGIATAN / SUB KEGIATAN	TARGET AKHIR PERIODE RENSTRA OPD	REALISASI CAPAIAN RENJA OPD TAHUN 2024	PRAKIRAAN CAPAIAN TARGET RENJA OPD TAHUN 2025	CAPAIAN KINERJA DAN KERANGKA PENDANAAN										KELOMPOK SASARAN	PRAKIRAAN MAJU RENCANA TAHUN 2027		PERANGKAT DAERAH PENANGGUNG JAWAB
							TARGET 2026		PAGU INDIKATIF (Rp)			Bertambah/Berkurang (10-12)	LOKASI	SUMBER DANA	PRIORITAS			TARGET	PAGU INDIKATIF (Rp)	
							SEBELUM	SESUDAH	RKPD 2026	APBD 2026	RKPD PERUBAHAN 2026				NASIONAL	DAERAH				
1	2	3	4	5	6	7	8	9	10	11	12	13	14	15	16	17	18	19	20	21
	7.01.03.2.06.0004	Pemberdayaan Masyarakat dalam Peningkatan Penggunaan dan Pemanfaatan Sandang Produksi Dalam Negeri																		
			Jumlah Keluarga yang Mengikuti Pemberdayaan Masyarakat dalam Peningkatan Penggunaan dan Pemanfaatan Sandang Produksi Dalam Negeri				1 Keluarga	1 Keluarga	0,00	0,00	0,00	0,00	Kab. Konawe, Semua Kecamatan, Semua Kel/Desa	DANA ALOKASI UMUM (DAU)	-	-			10.000.000,00	KECAMATAN UEPAI
	7.01.03.2.06.0005	Peningkatan Kesadaran Keluarga dalam Mewujudkan Rumah Sehat dan Layak Huni serta Kesadaran Hukum tentang Kepemilikan Rumah																		
			Jumlah Keluarga yang Mengikuti Peningkatan Kesadaran Keluarga dalam Mewujudkan Rumah Sehat dan Layak Huni serta Kesadaran Hukum tentang Kepemilikan Rumah				1 Keluarga	1 Keluarga	0,00	0,00	0,00	0,00	Kab. Konawe, Semua Kecamatan, Semua Kel/Desa	DAU TAMBAHAN DUKUNGAN PENDANAAN KELURAHAN	-	6. MEWUJUDKAN PEMERATAAN PEMBANGUNAN INFRASTRUKTUR ANTARA DESA DAN KOTA			10.000.000,00	KECAMATAN UEPAI
	7.01.03.2.06.0006	Peningkatan Kesadaran Keluarga dalam Peningkatan Pendidikan dan Keterampilan untuk Mewujudkan Sumber Daya Manusia yang Berkualitas dan Berdaya Saing																		
			Jumlah Keluarga yang Mengikuti Peningkatan Kesadaran Keluarga dalam Peningkatan Pendidikan dan Keterampilan untuk Mewujudkan Sumber Daya Manusia yang Berkualitas dan Berdaya Saing				1 Keluarga	1 Keluarga	0,00	0,00	0,00	0,00	Kab. Konawe, Semua Kecamatan, Semua Kel/Desa	DAU TAMBAHAN DUKUNGAN PENDANAAN KELURAHAN	-	6. MEWUJUDKAN PEMERATAAN PEMBANGUNAN INFRASTRUKTUR ANTARA DESA DAN KOTA			10.000.000,00	KECAMATAN UEPAI
	7.01.03.2.06.0007	Penumbuhan Kesadaran Keluarga dalam Peningkatan Derajat Kesehatan Keluarga dan Lingkungan dengan Menerapkan Perilaku Hidup Bersih dan Sehat																		
			Jumlah Keluarga yang Mengikuti Penumbuhan Kesadaran Keluarga dalam Peningkatan Derajat Kesehatan Keluarga dan Lingkungan Dengan Menerapkan Perilaku Hidup Bersih dan Sehat				1 Keluarga	1 Keluarga	0,00	0,00	0,00	0,00	Kab. Konawe, Semua Kecamatan, Semua Kel/Desa	DAU TAMBAHAN DUKUNGAN PENDANAAN KELURAHAN	-	6. MEWUJUDKAN PEMERATAAN PEMBANGUNAN INFRASTRUKTUR ANTARA DESA DAN KOTA			10.000.000,00	KECAMATAN UEPAI
	7.01.03.2.06.0008	Penumbuhan Kesadaran Keluarga dalam Peningkatan Taraf Hidup Keluarga Melalui Kehidupan Berkoperasi dan Pengembangan Ekonomi Lainnya																		
			Jumlah Keluarga yang Mengikuti Penumbuhan Kesadaran Keluarga dalam Peningkatan Taraf Hidup Keluarga melalui Kehidupan Berkoperasi dan Pengembangan Ekonomi Lainnya				1 Keluarga	1 Keluarga	0,00	0,00	0,00	0,00	Kab. Konawe, Semua Kecamatan, Semua Kel/Desa	DAU TAMBAHAN DUKUNGAN PENDANAAN KELURAHAN	-	6. MEWUJUDKAN PEMERATAAN PEMBANGUNAN INFRASTRUKTUR ANTARA DESA DAN KOTA			10.000.000,00	KECAMATAN UEPAI
	7.01.03.2.06.0009	Penumbuhan Kesadaran Keluarga dalam Peningkatan Kualitas Kelestarian Lingkungan Hidup																		
			Jumlah Keluarga yang Mengikuti Penumbuhan Kesadaran Keluarga dalam Peningkatan Kualitas Kelestarian Lingkungan Hidup				1 Keluarga	1 Keluarga	0,00	0,00	0,00	0,00	Kab. Konawe, Semua Kecamatan, Semua Kel/Desa	DAU TAMBAHAN DUKUNGAN PENDANAAN KELURAHAN	-	6. MEWUJUDKAN PEMERATAAN PEMBANGUNAN INFRASTRUKTUR ANTARA DESA DAN KOTA			10.000.000,00	KECAMATAN UEPAI
	7.01.03.2.06.0010	Pelatihan Keluarga Tanggap Bencana Alam																		
			Jumlah Keluarga yang Mengikuti Pelatihan Keluarga Tanggap Bencana Alam				1 Keluarga	1 Keluarga	0,00	0,00	0,00	0,00	Kab. Konawe, Semua Kecamatan, Semua Kel/Desa	DAU TAMBAHAN DUKUNGAN PENDANAAN KELURAHAN	-	6. MEWUJUDKAN PEMERATAAN PEMBANGUNAN INFRASTRUKTUR ANTARA DESA DAN KOTA			10.000.000,00	KECAMATAN UEPAI
	7.01.03.2.06.0011	Pelatihan Keluarga Tanggap Bencana Rumah Tangga																		
			Jumlah Keluarga yang Mengikuti Pelatihan Keluarga Tanggap Bencana Rumah Tangga				1 Keluarga	1 Keluarga	0,00	0,00	0,00	0,00	Kab. Konawe, Semua Kecamatan, Semua Kel/Desa	DAU TAMBAHAN DUKUNGAN PENDANAAN KELURAHAN	-	6. MEWUJUDKAN PEMERATAAN PEMBANGUNAN INFRASTRUKTUR ANTARA DESA DAN KOTA			10.000.000,00	KECAMATAN UEPAI
	7.01.03.2.06.0012	Penumbuhan dan Peningkatan Kesadaran Keluarga dalam Keterlibatan Perencanaan Kehidupan Menuju Keluarga Berkualitas																		
			Jumlah Keluarga yang Mengikuti Penumbuhan dan Peningkatan Kesadaran Keluarga dalam Keterlibatan Perencanaan Kehidupan Menuju Keluarga Berkualitas				1 Keluarga	1 Keluarga	0,00	0,00	0,00	0,00	Kab. Konawe, Semua Kecamatan, Semua Kel/Desa	DAU TAMBAHAN DUKUNGAN PENDANAAN KELURAHAN	-	6. MEWUJUDKAN PEMERATAAN PEMBANGUNAN INFRASTRUKTUR ANTARA DESA DAN KOTA			10.000.000,00	KECAMATAN UEPAI
4.	**7.01.04**	**PROGRAM KOORDINASI KETENTRAMAN DAN KETERTIBAN UMUM**	**-**				**-**	**-**	**28.663.700,00**	**0,00**	**0,00**	**1.336.300,00**							**30.000.000,00**	
		[PERSENTASE KEGIATAN KETENTRAMAN DAN KETERTIBAN UMUM YANG TERLAKSANA]	**PERSENTASE KEGIATAN KETENTRAMAN DAN KETERTIBAN UMUM YANG TERLAKSANA**	**100.00**	**0.00**	**100.00**	-	-	**28.663.700,00**	**0,00**	**0,00**	-	-	-	-	-	-	**100.00**	**30.000.000,00**	-
	7.01.04.2.01	Koordinasi Upaya Penyelenggaraan Ketenteraman dan Ketertiban Umum	-				-	-	19.089.600,00	0,00	0,00	-19.089.600,00			-	3. MENGOPTIMALKAN TATA KELOLA PEMERINTAHAN YANG BERSIH, EFEKIF DAN PARTISIPATIF	-		20.000.000,00	KECAMATAN UEPAI
	7.01.04.2.01.0001	Sinergitas dengan Kepolisian Negara Republik Indonesia, Tentara Nasional Indonesia dan Instansi Vertikal di Wilayah Kecamatan																		
			Jumlah Laporan Hasil Sinergitas dengan Kepolisian Negara Republik Indonesia, Tentara Nasional Indonesia dan Instansi Vertikal di Wilayah Kecamatan				1 Laporan	1 Laporan	9.581.600,00	0,00	0,00	-9.581.600,00	Kab. Konawe, Semua Kecamatan, Semua Kel/Desa	PAJAK BAHAN BAKAR KENDARAAN BERMOTOR (PBBKB)	-	3. MENGOPTIMALKAN TATA KELOLA PEMERINTAHAN YANG BERSIH, EFEKIF DAN PARTISIPATIF			10.000.000,00	KECAMATAN UEPAI
	7.01.04.2.01.0002	Harmonisasi Hubungan dengan Tokoh Agama dan Tokoh Masyarakat																		
			Jumlah Laporan Pelaksanaan Harmonisasi Hubungan dengan Tokoh Agama dan Tokoh Masyarakat				1 Laporan	1 Laporan	9.508.000,00	0,00	0,00	-9.508.000,00	Kab. Konawe, Semua Kecamatan, Semua Kel/Desa	PAJAK BAHAN BAKAR KENDARAAN BERMOTOR (PBBKB)	-	3. MENGOPTIMALKAN TATA KELOLA PEMERINTAHAN YANG BERSIH, EFEKIF DAN PARTISIPATIF			10.000.000,00	KECAMATAN UEPAI
	7.01.04.2.02	Koordinasi Penerapan dan Penegakan Peraturan Daerah dan Peraturan Kepala Daerah	-				-	-	9.574.100,00	0,00	0,00	-9.574.100,00			-	3. MENGOPTIMALKAN TATA KELOLA PEMERINTAHAN YANG BERSIH, EFEKIF DAN PARTISIPATIF	-		10.000.000,00	KECAMATAN UEPAI
	7.01.04.2.02.0001	Koordinasi/Sinergi dengan Perangkat Daerah yang Tugas dan Fungsinya di Bidang Penegakan Peraturan Perundang-Undangan dan/atau Kepolisian Negara Republik Indonesia																		

NO	KODE	URUSAN / BIDANG URUSAN / PROGRAM / OUTCOME / KEGIATAN / SUB KEGIATAN	INDIKATOR PROGRAM / KEGIATAN / SUB KEGIATAN	TARGET AKHIR PERIODE RENSTRA OPD	REALISASI CAPAIAN RENJA OPD TAHUN 2024	PRAKIRAAN CAPAIAN TARGET RENJA OPD TAHUN 2025	CAPAIAN KINERJA DAN KERANGKA PENDANAAN										KELOMPOK SASARAN	PRAKIRAAN MAJU RENCANA TAHUN 2027		PERANGKAT DAERAH PENANGGUNG JAWAB
							TARGET 2026		PAGU INDIKATIF (Rp)			Bertambah/Berkurang (10-12)	LOKASI	SUMBER DANA	PRIORITAS			TARGET	PAGU INDIKATIF (Rp)	
							SEBELUM	SESUDAH	RKPD 2026	APBD 2026	RKPD PERUBAHAN 2026				NASIONAL	DAERAH				
1	2	3	4	5	6	7	8	9	10	11	12	13	14	15	16	17	18	19	20	21
			Jumlah Laporan Koordinasi/Sinergi dengan Perangkat Daerah yang Tugas dan Fungsinya di Bidang Penegakan Peraturan Perundang-Undangan dan/atau Kepolisian Negara Republik Indonesia				1 Laporan	1 Laporan	9.574.100,00	0,00	0,00	-9.574.100,00	Kab. Konawe, Semua Kecamatan, Semua Kel/Desa	PAJAK BAHAN BAKAR KENDARAAN BERMOTOR (PBBKB)	-	3. MENGOPTIMALKAN TATA KELOLA PEMERINTAHAN YANG BERSIH, EFEKIF DAN PARTISIPATIF			10.000.000,00	KECAMATAN UEPAI
5.	**7.01.05**	**PROGRAM PENYELENGGARAAN URUSAN PEMERINTAHAN UMUM**	**-**				**-**	**-**	**19.148.200,00**	**0,00**	**0,00**	**45.851.800,00**							**65.000.000,00**	
		-	**-**	**-**	**-**	**-**	-	-	**19.148.200,00**	**0,00**	**0,00**	-	-	-	-	-	-	**-**	**65.000.000,00**	-
	7.01.05.2.01	Penyelenggaraan Urusan Pemerintahan Umum Sesuai Penugasan Kepala Daerah	-				-	-	19.148.200,00	0,00	0,00	-19.148.200,00			-	-	-		65.000.000,00	KECAMATAN UEPAI
	7.01.05.2.01.0001	Pembinaan Wawasan Kebangsaan dan Ketahanan Nasional dalam rangka Memantapkan Pengamalan Pancasila, Pelaksanaan Undang-Undang Dasar Negara Republik Indonesia Tahun 1945, Pelestarian Bhinneka Tunggal Ika serta Pemertahanan dan Pemeliharaan Keutuhan Negara Kesatuan Republik Indonesia																		
			Jumlah Orang yang Mengikuti Pembinaan Wawasan Kebangsaan dan Ketahanan Nasional dalam rangka Memantapkan Pengamalan Pancasila, Pelaksanaan Undang-Undang Dasar Negara Republik Indonesia Tahun 1945, Pelestarian Bhinneka Tunggal Ika serta Pemertahanan dan Pemeliharaan Keutuhan Negara Kesatuan Republik Indonesia				1 Orang	1 Orang	0,00	0,00	0,00	0,00	Kab. Konawe, Semua Kecamatan, Semua Kel/Desa	DANA ALOKASI UMUM (DAU)	-	-			10.000.000,00	KECAMATAN UEPAI
	7.01.05.2.01.0003	Pembinaan Persatuan dan Kesatuan Bangsa																		
			Jumlah Orang yang Mengikuti Pembinaan Persatuan dan Kesatuan Bangsa				1 Orang	1 Orang	0,00	0,00	0,00	0,00	Kab. Konawe, Semua Kecamatan, Semua Kel/Desa	DANA ALOKASI UMUM (DAU)	-	-			10.000.000,00	KECAMATAN UEPAI
	7.01.05.2.01.0004	Pembinaan Kerukunan Antar Suku dan Intra Suku, Umat Beragama, Ras, dan Golongan Lainnya Guna Mewujudkan Stabilitas Keamanan Lokal, Regional, dan Nasional																		
			Jumlah Orang yang Mengikuti Pembinaan Kerukunan Antar Suku dan Intra Suku , Umat Beragama, Ras, dan Golongan Lainnya Guna Mewujudkan Stabilitas Keamanan Lokal, Regional, dan Nasional				1 Orang	1 Orang	0,00	0,00	0,00	0,00	Kab. Konawe, Semua Kecamatan, Semua Kel/Desa	DANA ALOKASI UMUM (DAU)	-	-			10.000.000,00	KECAMATAN UEPAI
		[PERSENTASE KEGIATAN PENYELENGGARAAN URUSAN PEMERINTAHAN UMUM YANG TERLAKSANA]	**PERSENTASE KEGIATAN PENYELENGGARAAN URUSAN PEMERINTAHAN UMUM YANG TERLAKSANA**	**100.00**	**0.00**	**100.00**	-	-	**19.148.200,00**	**0,00**	**0,00**	-	-	-	-	-	-	**100.00**	**65.000.000,00**	-
	7.01.05.2.01.0005	Penanganan Konflik Sosial Sesuai Ketentuan Peraturan Perundang-Undangan																		
			Jumlah Laporan Konflik yang Ditangani Sesuai Ketentuan Peraturan Perundang-Undangan				1 Laporan	1 Laporan	9.574.100,00	0,00	0,00	-9.574.100,00	Kab. Konawe, Semua Kecamatan, Semua Kel/Desa	PAJAK BAHAN BAKAR KENDARAAN BERMOTOR (PBBKB)	-	3. MENGOPTIMALKAN TATA KELOLA PEMERINTAHAN YANG BERSIH, EFEKIF DAN PARTISIPATIF			10.000.000,00	KECAMATAN UEPAI
		-	**-**	**-**	**-**	**-**	-	-	**19.148.200,00**	**0,00**	**0,00**	-	-	-	-	-	-	**-**	**65.000.000,00**	-
	7.01.05.2.01.0006	Pengembangan Kehidupan Demokrasi berdasarkan Pancasila																		
			Jumlah Lembaga Masyarakat yang Dikembangkan dalam Kehidupan Demokrasi berdasarkan Pancasila				1 Lembaga Masyarakat	1 Lembaga Masyarakat	0,00	0,00	0,00	0,00	Kab. Konawe, Semua Kecamatan, Semua Kel/Desa	DANA ALOKASI UMUM (DAU)	-	-			10.000.000,00	KECAMATAN UEPAI
	7.01.05.2.01.0007	Pelaksanaan Semua Urusan Pemerintahan yang Bukan Merupakan Kewenangan Daerah dan Tidak Dilaksanakan oleh Instansi Vertikal																		
			Jumlah Dokumen Semua Urusan Pemerintahan yang Bukan Merupakan Kewenangan Daerah dan Tidak Dilaksanakan oleh Instansi Vertikal				1 Dokumen	1 Dokumen	0,00	0,00	0,00	0,00	Kab. Konawe, Semua Kecamatan, Semua Kel/Desa	DANA ALOKASI UMUM (DAU)	-	-			10.000.000,00	KECAMATAN UEPAI
		[PERSENTASE KEGIATAN PENYELENGGARAAN URUSAN PEMERINTAHAN UMUM YANG TERLAKSANA]	**PERSENTASE KEGIATAN PENYELENGGARAAN URUSAN PEMERINTAHAN UMUM YANG TERLAKSANA**	**100.00**	**0.00**	**100.00**	-	-	**19.148.200,00**	**0,00**	**0,00**	-	-	-	-	-	-	**100.00**	**65.000.000,00**	-
	7.01.05.2.01.0008	Pelaksanaan Tugas Forum Koordinasi Pimpinan di Kecamatan																		
			Jumlah Dokumen Tugas Forum Koordinasi Pimpinan di Kecamatan				1 Dokumen	1 Dokumen	9.574.100,00	0,00	0,00	-9.574.100,00	Kab. Konawe, Semua Kecamatan, Semua Kel/Desa	PAJAK BAHAN BAKAR KENDARAAN BERMOTOR (PBBKB)	-	3. MENGOPTIMALKAN TATA KELOLA PEMERINTAHAN YANG BERSIH, EFEKIF DAN PARTISIPATIF			5.000.000,00	KECAMATAN UEPAI
6.	**7.01.06**	**PROGRAM PEMBINAAN DAN PENGAWASAN PEMERINTAHAN DESA**	**-**				**-**	**-**	**51.112.500,00**	**0,00**	**0,00**	**85.887.500,00**							**137.000.000,00**	
		[PERSENTASE KEGIATAN PEMBINAAN DAN PENGAWASAN PEMERINTAHAN DESA YANG TERLAKSANA]	**Persentase Kegiatan Pembinaan dan Pengawasan Pemerintahan Desa yang Terlaksana**	**100.00**	**0.00**	**100.00**	-	-	**51.112.500,00**	**0,00**	**0,00**	-	-	-	-	-	-	**100.00**	**137.000.000,00**	-
	7.01.06.2.01	Fasilitasi, Rekomendasi dan Koordinasi Pembinaan dan Pengawasan Pemerintahan Desa	-				-	-	51.112.500,00	0,00	0,00	-51.112.500,00			-	3. MENGOPTIMALKAN TATA KELOLA PEMERINTAHAN YANG BERSIH, EFEKIF DAN PARTISIPATIF	-		137.000.000,00	KECAMATAN UEPAI
	7.01.06.2.01.0001	Fasilitasi Penyusunan Peraturan Desa dan Peraturan Kepala Desa																		

NO	KODE	URUSAN / BIDANG URUSAN / PROGRAM / OUTCOME / KEGIATAN / SUB KEGIATAN	INDIKATOR PROGRAM / KEGIATAN / SUB KEGIATAN	TARGET AKHIR PERIODE RENSTRA OPD	REALISASI CAPAIAN RENJA OPD TAHUN 2024	PRAKIRAAN CAPAIAN TARGET RENJA OPD TAHUN 2025	CAPAIAN KINERJA DAN KERANGKA PENDANAAN										KELOMPOK SASARAN	PRAKIRAAN MAJU RENCANA TAHUN 2027		PERANGKAT DAERAH PENANGGUNG JAWAB
							TARGET 2026		PAGU INDIKATIF (Rp)			Bertambah/Berkurang (10-12)	LOKASI	SUMBER DANA	PRIORITAS			TARGET	PAGU INDIKATIF (Rp)	
							SEBELUM	SESUDAH	RKPD 2026	APBD 2026	RKPD PERUBAHAN 2026				NASIONAL	DAERAH				
1	2	3	4	5	6	7	8	9	10	11	12	13	14	15	16	17	18	19	20	21
			Jumlah Dokumen yang Difasilitasi dalam rangka Penyusunan Peraturan Desa dan Peraturan Kepala Desa				1 Dokumen	1 Dokumen	9.574.100,00	0,00	0,00	-9.574.100,00	Kab. Konawe, Semua Kecamatan, Semua Kel/Desa	PAJAK BAHAN BAKAR KENDARAAN BERMOTOR (PBBKB)	-	3. MENGOPTIMALKAN TATA KELOLA PEMERINTAHAN YANG BERSIH, EFEKIF DAN PARTISIPATIF			5.000.000,00	KECAMATAN UEPAI
	7.01.06.2.01.0002	Fasilitasi Administrasi Tata Pemerintahan Desa																		
			Jumlah Dokumen yang Difasilitasi dalam rangka Administrasi Tata Pemerintahan Desa				1 Dokumen	1 Dokumen	9.574.100,00	0,00	0,00	-9.574.100,00	Kab. Konawe, Semua Kecamatan, Semua Kel/Desa	PAJAK BAHAN BAKAR KENDARAAN BERMOTOR (PBBKB)	-	3. MENGOPTIMALKAN TATA KELOLA PEMERINTAHAN YANG BERSIH, EFEKIF DAN PARTISIPATIF			5.000.000,00	KECAMATAN UEPAI
	7.01.06.2.01.0003	Fasilitasi Pengelolaan Keuangan Desa dan Pendayagunaan Aset Desa																		
			Jumlah Dokumen yang Difasilitasi dalam rangka Pengelolaan Keuangan Desa dan Pendayagunaan Aset Desa				1 Dokumen	1 Dokumen	9.574.100,00	0,00	0,00	-9.574.100,00	Kab. Konawe, Semua Kecamatan, Semua Kel/Desa	PAJAK BAHAN BAKAR KENDARAAN BERMOTOR (PBBKB)	-	3. MENGOPTIMALKAN TATA KELOLA PEMERINTAHAN YANG BERSIH, EFEKIF DAN PARTISIPATIF			5.000.000,00	KECAMATAN UEPAI
		-	**-**	**-**	**-**	**-**	-	-	**51.112.500,00**	**0,00**	**0,00**	-	-	-	-	-	-	**-**	**137.000.000,00**	-
	7.01.06.2.01.0004	Fasilitasi Penerapan dan Penegakan Peraturan Perundang-Undangan																		
			Jumlah Laporan Fasilitasi dalam rangka Penerapan dan Penegakan Peraturan Perundang-Undangan				1 Laporan	1 Laporan	0,00	0,00	0,00	0,00	Kab. Konawe, Semua Kecamatan, Semua Kel/Desa	DANA ALOKASI UMUM (DAU)	-	-			10.000.000,00	KECAMATAN UEPAI
		[PERSENTASE KEGIATAN PEMBINAAN DAN PENGAWASAN PEMERINTAHAN DESA YANG TERLAKSANA]	**Persentase Kegiatan Pembinaan dan Pengawasan Pemerintahan Desa yang Terlaksana**	**100.00**	**0.00**	**100.00**	-	-	**51.112.500,00**	**0,00**	**0,00**	-	-	-	-	-	-	**100.00**	**137.000.000,00**	-
	7.01.06.2.01.0005	Fasilitasi Pelaksanaan Tugas Kepala Desa dan Perangkat Desa																		
			Jumlah Dokumen Fasilitasi dalam rangka Pelaksanaan Tugas Kepala Desa dan Perangkat Desa				1 Dokumen	1 Dokumen	9.574.100,00	0,00	0,00	-9.574.100,00	Kab. Konawe, Semua Kecamatan, Semua Kel/Desa	PAJAK BAHAN BAKAR KENDARAAN BERMOTOR (PBBKB)	-	3. MENGOPTIMALKAN TATA KELOLA PEMERINTAHAN YANG BERSIH, EFEKIF DAN PARTISIPATIF			5.000.000,00	KECAMATAN UEPAI
	7.01.06.2.01.0006	Fasilitasi Pelaksanaan Pemilihan Kepala Desa																		
			Jumlah Dokumen Fasilitasi dalam rangka Pelaksanaan Pemilihan Kepala Desa				1 Dokumen	1 Dokumen	0,00	0,00	0,00	0,00	Kab. Konawe, Semua Kecamatan, Semua Kel/Desa	PAJAK BAHAN BAKAR KENDARAAN BERMOTOR (PBBKB)	-	3. MENGOPTIMALKAN TATA KELOLA PEMERINTAHAN YANG BERSIH, EFEKIF DAN PARTISIPATIF			10.000.000,00	KECAMATAN UEPAI
		-	**-**	**-**	**-**	**-**	-	-	**51.112.500,00**	**0,00**	**0,00**	-	-	-	-	-	-	**-**	**137.000.000,00**	-
	7.01.06.2.01.0007	Fasilitasi Pelaksanaan Tugas dan Fungsi Badan Permusyawaratan Desa																		
			Jumlah Dokumen Fasilitasi dalam rangka Pelaksanaan Tugas dan Fungsi Badan Permusyawaratan Desa				1 Dokumen	1 Dokumen	12.816.100,00	0,00	0,00	-12.816.100,00	Kab. Konawe, Semua Kecamatan, Semua Kel/Desa	PAJAK BAHAN BAKAR KENDARAAN BERMOTOR (PBBKB)	-	3. MENGOPTIMALKAN TATA KELOLA PEMERINTAHAN YANG BERSIH, EFEKIF DAN PARTISIPATIF			10.000.000,00	KECAMATAN UEPAI
	7.01.06.2.01.0008	Rekomendasi Pengangkatan dan Pemberhentian Perangkat Desa																		
			Jumlah Dokumen Rekomendasi Pengangkatan dan Pemberhentian Perangkat Desa				1 Dokumen	1 Dokumen	0,00	0,00	0,00	0,00	Kab. Konawe, Semua Kecamatan, Semua Kel/Desa	DANA ALOKASI UMUM (DAU)	-	-			10.000.000,00	KECAMATAN UEPAI
		[PERSENTASE KEGIATAN PEMBINAAN DAN PENGAWASAN PEMERINTAHAN DESA YANG TERLAKSANA]	**Persentase Kegiatan Pembinaan dan Pengawasan Pemerintahan Desa yang Terlaksana**	**100.00**	**0.00**	**100.00**	-	-	**51.112.500,00**	**0,00**	**0,00**	-	-	-	-	-	-	**100.00**	**137.000.000,00**	-
	7.01.06.2.01.0009	Fasilitasi Sinkronisasi Perencanaan Pembangunan Daerah dengan Pembangunan Desa																		
			Jumlah Dokumen Sinkronisasi Perencanaan Pembangunan Daerah dengan Pembangunan Desa				1 Dokumen	1 Dokumen	0,00	0,00	0,00	0,00	Kab. Konawe, Semua Kecamatan, Semua Kel/Desa	PAJAK BAHAN BAKAR KENDARAAN BERMOTOR (PBBKB)	-	3. MENGOPTIMALKAN TATA KELOLA PEMERINTAHAN YANG BERSIH, EFEKIF DAN PARTISIPATIF			5.000.000,00	KECAMATAN UEPAI
		-	**-**	**-**	**-**	**-**	-	-	**51.112.500,00**	**0,00**	**0,00**	-	-	-	-	-	-	**-**	**137.000.000,00**	-
	7.01.06.2.01.0010	Fasilitasi Penetapan Lokasi Pembangunan Kawasan Perdesaan																		
			Jumlah Dokumen Fasilitasi Lokasi Pembangunan Kawasan Perdesaan				1 Dokumen	1 Dokumen	0,00	0,00	0,00	0,00	Kab. Konawe, Semua Kecamatan, Semua Kel/Desa	DANA ALOKASI UMUM (DAU)	-	-			10.000.000,00	KECAMATAN UEPAI
	7.01.06.2.01.0011	Fasilitasi Penyelenggaraan Ketenteraman dan Ketertiban Umum																		
			Jumlah Dokumen Fasilitasi dalam rangka Penyelenggaraan Ketenteraman dan Ketertiban Umum				1 Dokumen	1 Dokumen	0,00	0,00	0,00	0,00	Kab. Konawe, Semua Kecamatan, Semua Kel/Desa	DANA ALOKASI UMUM (DAU)	-	-			10.000.000,00	KECAMATAN UEPAI
	7.01.06.2.01.0012	Fasilitasi Pelaksanaan Tugas, Fungsi, dan Kewajiban Lembaga Kemasyarakatan																		
			Jumlah Dokumen Fasilitasi dalam rangka Pelaksanaan Tugas, Fungsi, dan Kewajiban Lembaga Kemasyarakatan				1 Dokumen	1 Dokumen	0,00	0,00	0,00	0,00	Kab. Konawe, Semua Kecamatan, Semua Kel/Desa	DANA ALOKASI UMUM (DAU)	-	-			10.000.000,00	KECAMATAN UEPAI
		[PERSENTASE KEGIATAN PEMBINAAN DAN PENGAWASAN PEMERINTAHAN DESA YANG TERLAKSANA]	**Persentase Kegiatan Pembinaan dan Pengawasan Pemerintahan Desa yang Terlaksana**	**100.00**	**0.00**	**100.00**	-	-	**51.112.500,00**	**0,00**	**0,00**	-	-	-	-	-	-	**100.00**	**137.000.000,00**	-
	7.01.06.2.01.0013	Fasilitasi Penyusunan Perencanaan Pembangunan Partisipatif																		
			Jumlah Dokumen Fasilitasi dalam rangka Perencanaan Pembangunan Partisipatif				1 Dokumen	1 Dokumen	0,00	0,00	0,00	0,00	Kab. Konawe, Semua Kecamatan, Semua Kel/Desa	PAJAK BAHAN BAKAR KENDARAAN BERMOTOR (PBBKB)	-	3. MENGOPTIMALKAN TATA KELOLA PEMERINTAHAN YANG BERSIH, EFEKIF DAN PARTISIPATIF			4.000.000,00	KECAMATAN UEPAI

NO	KODE	URUSAN / BIDANG URUSAN / PROGRAM / OUTCOME / KEGIATAN / SUB KEGIATAN	INDIKATOR PROGRAM / KEGIATAN / SUB KEGIATAN	TARGET AKHIR PERIODE RENSTRA OPD	REALISASI CAPAIAN RENJA OPD TAHUN 2024	PRAKIRAAN CAPAIAN TARGET RENJA OPD TAHUN 2025	CAPAIAN KINERJA DAN KERANGKA PENDANAAN										KELOMPOK SASARAN	PRAKIRAAN MAJU RENCANA TAHUN 2027		PERANGKAT DAERAH PENANGGUNG JAWAB
							TARGET 2026		PAGU INDIKATIF (Rp)			Bertambah/Berkurang (10-12)	LOKASI	SUMBER DANA	PRIORITAS			TARGET	PAGU INDIKATIF (Rp)	
							SEBELUM	SESUDAH	RKPD 2026	APBD 2026	RKPD PERUBAHAN 2026				NASIONAL	DAERAH				
1	2	3	4	5	6	7	8	9	10	11	12	13	14	15	16	17	18	19	20	21
	7.01.06.2.01.0014	Fasilitasi Kerja Sama Antar Desa dan Kerja Sama Desa dengan Pihak Ketiga																		
			Jumlah Dokumen Fasilitasi dalam rangka Kerja Sama Antar Desa dan Kerja Sama Desa dengan Pihak Ketiga				1 Dokumen	1 Dokumen	0,00	0,00	0,00	0,00	Kab. Konawe, Semua Kecamatan, Semua Kel/Desa	DANA ALOKASI UMUM (DAU)	-	-			10.000.000,00	KECAMATAN UEPAI
		-	**-**	**-**	**-**	**-**	-	-	**51.112.500,00**	**0,00**	**0,00**	-	-	-	-	-	-	**-**	**137.000.000,00**	-
	7.01.06.2.01.0015	Fasilitasi Penataan, Pemanfaatan, dan Pendayagunaan Ruang Desa serta Penetapan dan Penegasan Batas Desa																		
			Jumlah Dokumen Fasilitasi dalam rangka Penataan, Pemanfaatan, dan Pendayagunaan Ruang Desa serta Penetapan dan Penegasan Batas Desa				1 Dokumen	1 Dokumen	0,00	0,00	0,00	0,00	Kab. Konawe, Semua Kecamatan, Semua Kel/Desa	DANA ALOKASI UMUM (DAU)	-	-			10.000.000,00	KECAMATAN UEPAI
		[PERSENTASE KEGIATAN PEMBINAAN DAN PENGAWASAN PEMERINTAHAN DESA YANG TERLAKSANA]	**Persentase Kegiatan Pembinaan dan Pengawasan Pemerintahan Desa yang Terlaksana**	**100.00**	**0.00**	**100.00**	-	-	**51.112.500,00**	**0,00**	**0,00**	-	-	-	-	-	-	**100.00**	**137.000.000,00**	-
	7.01.06.2.01.0016	Fasilitasi Penyusunan Program dan Pelaksanaan Pemberdayaan Masyarakat Desa																		
			Jumlah Dokumen Fasilitasi dalam rangka Program dan Pelaksanaan Pemberdayaan Masyarakat Desa				1 Dokumen	1 Dokumen	0,00	0,00	0,00	0,00	Kab. Konawe, Semua Kecamatan, Semua Kel/Desa	PAJAK BAHAN BAKAR KENDARAAN BERMOTOR (PBBKB)	-	3. MENGOPTIMALKAN TATA KELOLA PEMERINTAHAN YANG BERSIH, EFEKIF DAN PARTISIPATIF			4.000.000,00	KECAMATAN UEPAI
	7.01.06.2.01.0017	Koordinasi Pendampingan Desa di Wilayahnya																		
			Jumlah Laporan Hasil Koordinasi Pendampingan Desa di Wilayahnya				1 Laporan	1 Laporan	0,00	0,00	0,00	0,00	Kab. Konawe, Semua Kecamatan, Semua Kel/Desa	PAJAK BAHAN BAKAR KENDARAAN BERMOTOR (PBBKB)	-	3. MENGOPTIMALKAN TATA KELOLA PEMERINTAHAN YANG BERSIH, EFEKIF DAN PARTISIPATIF			4.000.000,00	KECAMATAN UEPAI
	7.01.06.2.01.0018	Koordinasi Pelaksanaan Pembangunan Kawasan Perdesaan di Wilayah Kecamatan																		
			Jumlah Laporan Hasil Koordinasi Pelaksanaan Pembangunan Kawasan Perdesaan di Wilayah Kecamatan				1 Laporan	1 Laporan	0,00	0,00	0,00	0,00	Kab. Konawe, Semua Kecamatan, Semua Kel/Desa	DANA ALOKASI UMUM (DAU)	-	-			10.000.000,00	KECAMATAN UEPAI
		KELURAHAN UEPAI							**2.334.299.752,00**	**1.853.882.051,00**	**1.638.813.054,00**	**-695.486.698,00**							**3.422.934.169,00**	
	7	**UNSUR KEWILAYAHAN**							**2.334.299.752,00**	**1.853.882.051,00**	**1.638.813.054,00**	**-695.486.698,00**							**3.422.934.169,00**	
	7.01	**KECAMATAN**							**2.334.299.752,00**	**1.853.882.051,00**	**1.638.813.054,00**	**-695.486.698,00**							**3.422.934.169,00**	
1.	**7.01.01**	**PROGRAM PENUNJANG URUSAN PEMERINTAHAN DAERAH KABUPATEN/KOTA**	**-**				**-**	**-**	**1.880.224.012,00**	**1.584.017.051,00**	**1.371.663.054,00**	**980.210.157,00**							**2.860.434.169,00**	
		-	**-**	**-**	**-**	**-**	-	-	**1.880.224.012,00**	**1.584.017.051,00**	**1.371.663.054,00**	-	-	-	-	-	-	**-**	**2.860.434.169,00**	-
	7.01.01.2.01	Perencanaan, Penganggaran, dan Evaluasi Kinerja Perangkat Daerah	-				-	-	17.347.750,00	12.000.000,00	12.000.000,00	-5.347.750,00			-	-	-		176.675.000,00	KECAMATAN UEPAI
	7.01.01.2.01.0001	Penyusunan Dokumen Perencanaan Perangkat Daerah																		
			Jumlah Dokumen Perencanaan Perangkat Daerah				1 Dokumen	1 Dokumen	0,00	0,00	0,00	0,00	Kab. Konawe, Uepai, Uepai	DANA ALOKASI UMUM (DAU)	-	-			10.000.000,00	KECAMATAN UEPAI
		[PERSENTASE KEGIATAN PENUNJANG URUSAN PEMERINTAHAN DAERAH YANG TERLAKSANA]	**PERSENTASE KEGIATAN PENUNJANG URUSAN PEMERINTAHAN DAERAH YANG TERLAKSANA**	**100,00**	**100,00**	**100,00**	-	-	**1.880.224.012,00**	**1.584.017.051,00**	**1.371.663.054,00**	-	-	-	-	-	-	**100,00**	**2.860.434.169,00**	-
	7.01.01.2.01.0002	Koordinasi dan Penyusunan Dokumen RKA-SKPD																		
			Jumlah Dokumen RKA-SKPD dan Laporan Hasil Koordinasi Penyusunan Dokumen RKA-SKPD				1 Dokumen	1 Dokumen	500.100,00	0,00	0,00	-500.100,00	Kab. Konawe, Uepai, Uepai	PAJAK BAHAN BAKAR KENDARAAN BERMOTOR (PBBKB)	-	3. MENGOPTIMALKAN TATA KELOLA PEMERINTAHAN YANG BERSIH, EFEKIF DAN PARTISIPATIF			10.000.000,00	KECAMATAN UEPAI
	7.01.01.2.01.0003	Koordinasi dan Penyusunan Dokumen Perubahan RKA-SKPD																		
			Jumlah Dokumen Perubahan RKA-SKPD dan Laporan Hasil Koordinasi Penyusunan Dokumen Perubahan RKA-SKPD				1 Dokumen	1 Dokumen	500.000,00	0,00	0,00	-500.000,00	Kab. Konawe, Uepai, Uepai	PAJAK BAHAN BAKAR KENDARAAN BERMOTOR (PBBKB)	-	3. MENGOPTIMALKAN TATA KELOLA PEMERINTAHAN YANG BERSIH, EFEKIF DAN PARTISIPATIF			10.000.000,00	KECAMATAN UEPAI
	7.01.01.2.01.0004	Koordinasi dan Penyusunan DPA-SKPD																		
			Jumlah Dokumen DPA-SKPD dan Laporan Hasil Koordinasi Penyusunan Dokumen DPA-SKPD				1 Dokumen	1 Dokumen	500.000,00	0,00	0,00	-500.000,00	Kab. Konawe, Semua Kecamatan, Semua Kel/Desa	PAJAK BAHAN BAKAR KENDARAAN BERMOTOR (PBBKB)	-	3. MENGOPTIMALKAN TATA KELOLA PEMERINTAHAN YANG BERSIH, EFEKIF DAN PARTISIPATIF			10.000.000,00	KECAMATAN UEPAI
	7.01.01.2.01.0005	Koordinasi dan Penyusunan Perubahan DPA- SKPD																		
			Jumlah Dokumen Perubahan DPA-SKPD dan Laporan Hasil Koordinasi Penyusunan Dokumen Perubahan DPA-SKPD				1 Dokumen	1 Dokumen	500.000,00	0,00	0,00	-500.000,00	Kab. Konawe, Semua Kecamatan, Semua Kel/Desa	PAJAK BAHAN BAKAR KENDARAAN BERMOTOR (PBBKB)	-	3. MENGOPTIMALKAN TATA KELOLA PEMERINTAHAN YANG BERSIH, EFEKIF DAN PARTISIPATIF			10.000.000,00	KECAMATAN UEPAI
		-	**-**	**-**	**-**	**-**	-	-	**1.880.224.012,00**	**1.584.017.051,00**	**1.371.663.054,00**	-	-	-	-	-	-	**-**	**2.860.434.169,00**	-
	7.01.01.2.01.0006	Koordinasi dan Penyusunan Laporan Capaian Kinerja dan Ikhtisar Realisasi Kinerja SKPD																		
			Jumlah Laporan Capaian Kinerja dan Ikhtisar Realisasi Kinerja SKPD dan Laporan Hasil Koordinasi Penyusunan Laporan Capaian Kinerja dan Ikhtisar Realisasi Kinerja SKPD				1 Laporan	1 Laporan	0,00	0,00	0,00	0,00	Kab. Konawe, Semua Kecamatan, Semua Kel/Desa	DANA ALOKASI UMUM (DAU)	-	-			10.000.000,00	KECAMATAN UEPAI
		[PERSENTASE KEGIATAN PENUNJANG URUSAN PEMERINTAHAN DAERAH YANG TERLAKSANA]	**PERSENTASE KEGIATAN PENUNJANG URUSAN PEMERINTAHAN DAERAH YANG TERLAKSANA**	**100,00**	**100,00**	**100,00**	-	-	**1.880.224.012,00**	**1.584.017.051,00**	**1.371.663.054,00**	-	-	-	-	-	-	**100,00**	**2.860.434.169,00**	-
	7.01.01.2.01.0007	Evaluasi Kinerja Perangkat Daerah																		

NO	KODE	URUSAN / BIDANG URUSAN / PROGRAM / OUTCOME / KEGIATAN / SUB KEGIATAN	INDIKATOR PROGRAM / KEGIATAN / SUB KEGIATAN	TARGET AKHIR PERIODE RENSTRA OPD	REALISASI CAPAIAN RENJA OPD TAHUN 2024	PRAKIRAAN CAPAIAN TARGET RENJA OPD TAHUN 2025	CAPAIAN KINERJA DAN KERANGKA PENDANAAN										KELOMPOK SASARAN	PRAKIRAAN MAJU RENCANA TAHUN 2027		PERANGKAT DAERAH PENANGGUNG JAWAB
							TARGET 2026		PAGU INDIKATIF (Rp)			Bertambah/Berkurang (10-12)	LOKASI	SUMBER DANA	PRIORITAS			TARGET	PAGU INDIKATIF (Rp)	
							SEBELUM	SESUDAH	RKPD 2026	APBD 2026	RKPD PERUBAHAN 2026				NASIONAL	DAERAH				
1	2	3	4	5	6	7	8	9	10	11	12	13	14	15	16	17	18	19	20	21
			Jumlah Laporan Evaluasi Kinerja Perangkat Daerah				1 Laporan	1 Laporan	0,00	0,00	0,00	0,00	Kab. Konawe, Semua Kecamatan, Semua Kel/Desa	PENDAPATAN ASLI DAERAH (PAD)	-	-			2.000.000,00	KECAMATAN UEPAI
		-	**-**	**-**	**-**	**-**	-	-	**1.880.224.012,00**	**1.584.017.051,00**	**1.371.663.054,00**	-	-	-	-	-	-	**-**	**2.860.434.169,00**	-
	7.01.01.2.01.0008	Penyelenggaraan Walidata Pendukung Statistik Sektoral Daerah																		
			Jumlah Dokumen Hasil Penyelenggaraan Walidata Pendukung Statistik Sektoral Daerah				1 Dokumen	1 Dokumen	0,00	0,00	0,00	0,00	Kab. Konawe, Semua Kecamatan, Semua Kel/Desa	PENDAPATAN ASLI DAERAH (PAD)	-	-			10.000.000,00	KECAMATAN UEPAI
		[PERSENTASE KEGIATAN PENUNJANG URUSAN PEMERINTAHAN DAERAH YANG TERLAKSANA]	**PERSENTASE KEGIATAN PENUNJANG URUSAN PEMERINTAHAN DAERAH YANG TERLAKSANA**	**100,00**	**100,00**	**100,00**	-	-	**1.880.224.012,00**	**1.584.017.051,00**	**1.371.663.054,00**	-	-	-	-	-	-	**100,00**	**2.860.434.169,00**	-
	7.01.01.2.01.0009	Pelaksanaan Pengumpulan Data Statistik Sektoral Daerah																		
			Jumlah Data Statistik Sektoral Daerah yang Telah Dikumpulkan dan Diperiksa Lingkup Perangkat Daerah				1 Data	1 Data	1.723.550,00	0,00	0,00	-1.723.550,00	Kab. Konawe, Semua Kecamatan, Semua Kel/Desa	PAJAK BAHAN BAKAR KENDARAAN BERMOTOR (PBBKB)	-	3. MENGOPTIMALKAN TATA KELOLA PEMERINTAHAN YANG BERSIH, EFEKIF DAN PARTISIPATIF			10.000.000,00	KECAMATAN UEPAI
		-	**-**	**-**	**-**	**-**	-	-	**1.880.224.012,00**	**1.584.017.051,00**	**1.371.663.054,00**	-	-	-	-	-	-	**-**	**2.860.434.169,00**	-
	7.01.01.2.01.0010	Pelaksanaan Forum Perangkat Daerah Berdasarkan Bidang Urusan yang Diampu dalam Rangka Penyusunan Dokumen Perencanaan Perangkat Daerah																		
			Jumlah Berita Acara Hasil Forum Perangkat Daerah Berdasarkan Bidang Urusan yang Diampu dalam Rangka Penyusunan Dokumen Perencanaan Perangkat Daerah				1 Berita Acara	1 Berita Acara	0,00	0,00	0,00	0,00	Kab. Konawe, Semua Kecamatan, Semua Kel/Desa	PENDAPATAN ASLI DAERAH (PAD)	-	-			10.000.000,00	KECAMATAN UEPAI
	7.01.01.2.01.0011	Penyusunan Dokumen Perencanaan Urusan Selain Renstra PD dan Renja PD																		
			Jumlah Dokumen Perencanaan Urusan Selain Renstra PD dan Renja PD yang disusun				1 Dokumen	1 Dokumen	0,00	0,00	0,00	0,00	Kab. Konawe, Semua Kecamatan, Semua Kel/Desa	PENDAPATAN ASLI DAERAH (PAD)	-	-			10.000.000,00	KECAMATAN UEPAI
	7.01.01.2.01.0012	Koordinasi Peningkatan Partisipasi Masyarakat dalam Penyelenggaraan Urusan Pemerintahan Daerah yang Diampu																		
			Jumlah Subtansi Koordinasi Peningkatan Partisipasi Masyarakat dalam Penyelenggaraan Urusan Pemerintahan Daerah yang Diampu				1 Substansi	1 Substansi	0,00	0,00	0,00	0,00	Kab. Konawe, Semua Kecamatan, Semua Kel/Desa	PENDAPATAN ASLI DAERAH (PAD)	-	-			10.000.000,00	KECAMATAN UEPAI
	7.01.01.2.01.0013	Sinkronisasi dan Harmonisasi Pusat dan Daerah dalam Rangka Mendukung Target Pembangunan Nasional melalui Koordinasi Teknis Pembangunan																		
			Jumlah Berita Acara Hasil Sinkronisasi dan Harmonisasi Pusat dan Daerah dalam Rangka Mendukung Target Pembangunan Nasional melalui Koordinasi Teknis Pembangunan				1 Berita Acara	1 Berita Acara	0,00	0,00	0,00	0,00	Kab. Konawe, Semua Kecamatan, Semua Kel/Desa	PENDAPATAN ASLI DAERAH (PAD)	-	-			10.000.000,00	KECAMATAN UEPAI
	7.01.01.2.02	Administrasi Keuangan Perangkat Daerah	-				-	-	1.220.082.950,00	1.244.038.901,00	1.093.984.904,00	-126.098.046,00			-	-	-		1.445.576.469,00	KECAMATAN UEPAI
	7.01.01.2.02.0001	Penyediaan Gaji dan Tunjangan ASN																		
			Jumlah Orang yang Menerima Gaji dan Tunjangan ASN				1 Orang/bulan	1 Orang/bulan	0,00	0,00	0,00	0,00	Kab. Konawe, Semua Kecamatan, Semua Kel/Desa	DANA ALOKASI UMUM (DAU)	-	-			10.000.000,00	KECAMATAN UEPAI
		[PERSENTASE KEGIATAN PENUNJANG URUSAN PEMERINTAHAN DAERAH YANG TERLAKSANA]	**PERSENTASE KEGIATAN PENUNJANG URUSAN PEMERINTAHAN DAERAH YANG TERLAKSANA**	**100,00**	**100,00**	**100,00**	-	-	**1.880.224.012,00**	**1.584.017.051,00**	**1.371.663.054,00**	-	-	-	-	-	-	**100,00**	**2.860.434.169,00**	-
	7.01.01.2.02.0002	Penyediaan Administrasi Pelaksanaan Tugas ASN																		
			Jumlah Dokumen Hasil Penyediaan Administrasi Pelaksanaan Tugas ASN				1 Dokumen	1 Dokumen	0,00	0,00	0,00	0,00	Kab. Konawe, Semua Kecamatan, Semua Kel/Desa	PENDAPATAN ASLI DAERAH (PAD)	-	-			2.010.000,00	KECAMATAN UEPAI
	7.01.01.2.02.0003	Pelaksanaan Penatausahaan dan Pengujian/Verifikasi Keuangan SKPD																		
			Jumlah Dokumen Penatausahaan dan Pengujian/Verifikasi Keuangan SKPD				4 Dokumen	4 Dokumen	0,00	0,00	0,00	0,00	Kab. Konawe, Semua Kecamatan, Semua Kel/Desa	PENDAPATAN ASLI DAERAH (PAD)	-	-			1.500.000,00	KECAMATAN UEPAI
		-	**-**	**-**	**-**	**-**	-	-	**1.880.224.012,00**	**1.584.017.051,00**	**1.371.663.054,00**	-	-	-	-	-	-	**-**	**2.860.434.169,00**	-
	7.01.01.2.02.0004	Koordinasi dan Pelaksanaan Akuntansi SKPD																		
			Jumlah Dokumen Koordinasi dan Pelaksanaan Akuntansi SKPD				1 Dokumen	1 Dokumen	0,00	0,00	0,00	0,00	Kab. Konawe, Semua Kecamatan, Semua Kel/Desa	PENDAPATAN ASLI DAERAH (PAD)	-	-			10.000.000,00	KECAMATAN UEPAI
	7.01.01.2.02.0005	Koordinasi dan Penyusunan Laporan Keuangan Akhir Tahun SKPD																		
			Jumlah Laporan Keuangan Akhir Tahun SKPD dan Laporan Hasil Koordinasi Penyusunan Laporan Keuangan Akhir Tahun SKPD				1 Laporan	1 Laporan	0,00	0,00	0,00	0,00	Kab. Konawe, Semua Kecamatan, Semua Kel/Desa	PENDAPATAN ASLI DAERAH (PAD)	-	3. MENGOPTIMALKAN TATA KELOLA PEMERINTAHAN YANG BERSIH, EFEKIF DAN PARTISIPATIF			10.000.000,00	KECAMATAN UEPAI
	7.01.01.2.02.0006	Pengelolaan dan Penyiapan Bahan Tanggapan Pemeriksaan																		
			Jumlah Dokumen Bahan Tanggapan Pemeriksaan dan Tindak Lanjut Pemeriksaan				1 Dokumen	1 Dokumen	0,00	0,00	0,00	0,00	Kab. Konawe, Semua Kecamatan, Semua Kel/Desa	PENDAPATAN ASLI DAERAH (PAD)	-	-			10.000.000,00	KECAMATAN UEPAI
	7.01.01.2.02.0007	Koordinasi dan Penyusunan Laporan Keuangan Bulanan/ Triwulanan/ Semesteran SKPD																		
			Jumlah Laporan Keuangan Bulanan/ Triwulanan/ Semesteran SKPD dan Laporan Koordinasi Penyusunan Laporan Keuangan Bulanan/Triwulanan/Semesteran SKPD				1 Laporan	1 Laporan	0,00	0,00	0,00	0,00	Kab. Konawe, Semua Kecamatan, Semua Kel/Desa	PENDAPATAN ASLI DAERAH (PAD)	-	-			10.000.000,00	KECAMATAN UEPAI
	7.01.01.2.02.0008	Penyusunan Pelaporan dan Analisis Prognosis Realisasi Anggaran																		

NO	KODE	URUSAN / BIDANG URUSAN / PROGRAM / OUTCOME / KEGIATAN / SUB KEGIATAN	INDIKATOR PROGRAM / KEGIATAN / SUB KEGIATAN	TARGET AKHIR PERIODE RENSTRA OPD	REALISASI CAPAIAN RENJA OPD TAHUN 2024	PRAKIRAAN CAPAIAN TARGET RENJA OPD TAHUN 2025	CAPAIAN KINERJA DAN KERANGKA PENDANAAN										KELOMPOK SASARAN	PRAKIRAAN MAJU RENCANA TAHUN 2027		PERANGKAT DAERAH PENANGGUNG JAWAB
							TARGET 2026		PAGU INDIKATIF (Rp)			Bertambah/Berkurang (10-12)	LOKASI	SUMBER DANA	PRIORITAS			TARGET	PAGU INDIKATIF (Rp)	
							SEBELUM	SESUDAH	RKPD 2026	APBD 2026	RKPD PERUBAHAN 2026				NASIONAL	DAERAH				
1	2	3	4	5	6	7	8	9	10	11	12	13	14	15	16	17	18	19	20	21
			Jumlah Dokumen Pelaporan dan Analisis Prognosis Realisasi Anggaran				1 Dokumen	1 Dokumen	0,00	0,00	0,00	0,00	Kab. Konawe, Semua Kecamatan, Semua Kel/Desa	PENDAPATAN ASLI DAERAH (PAD)	-	-			10.000.000,00	KECAMATAN UEPAI
		[PERSENTASE KEGIATAN PENUNJANG URUSAN PEMERINTAHAN DAERAH YANG TERLAKSANA]	**PERSENTASE KEGIATAN PENUNJANG URUSAN PEMERINTAHAN DAERAH YANG TERLAKSANA**	**100,00**	**100,00**	**100,00**	-	-	**1.880.224.012,00**	**1.584.017.051,00**	**1.371.663.054,00**	-	-	-	-	-	-	**100,00**	**2.860.434.169,00**	-
	7.01.01.2.03	Administrasi Barang Milik Daerah pada Perangkat Daerah	-				-	-	3.600.100,00	0,00	0,00	-3.600.100,00			-	-	-		65.162.500,00	KECAMATAN UEPAI
	7.01.01.2.03.0001	Penyusunan Perencanaan Kebutuhan Barang Milik Daerah SKPD																		
			Jumlah Rencana Kebutuhan Barang Milik Daerah SKPD				1 Dokumen	1 Dokumen	0,00	0,00	0,00	0,00	Kab. Konawe, Semua Kecamatan, Semua Kel/Desa	PENDAPATAN ASLI DAERAH (PAD)	-	-			10.000.000,00	KECAMATAN UEPAI
	7.01.01.2.03.0002	Pengamanan Barang Milik Daerah SKPD																		
			Jumlah Dokumen Pengamanan Barang Milik Daerah SKPD				1 Dokumen	1 Dokumen	0,00	0,00	0,00	0,00	Kab. Konawe, Semua Kecamatan, Semua Kel/Desa	DANA ALOKASI UMUM (DAU)	-	-			10.000.000,00	KECAMATAN UEPAI
		-	**-**	**-**	**-**	**-**	-	-	**1.880.224.012,00**	**1.584.017.051,00**	**1.371.663.054,00**	-	-	-	-	-	-	**-**	**2.860.434.169,00**	-
	7.01.01.2.03.0003	Koordinasi dan Penilaian Barang Milik Daerah SKPD																		
			Jumlah Laporan Hasil Penilaian Barang Milik Daerah dan Hasil Koordinasi Penilaian Barang Milik Daerah SKPD				1 Laporan	1 Laporan	0,00	0,00	0,00	0,00	Kab. Konawe, Semua Kecamatan, Semua Kel/Desa	PENDAPATAN ASLI DAERAH (PAD)	-	-			10.000.000,00	KECAMATAN UEPAI
	7.01.01.2.03.0004	Pembinaan, Pengawasan, dan Pengendalian Barang Milik Daerah pada SKPD																		
			Jumlah Laporan Hasil Pembinaan, Pengawasan, dan Pengendalian Barang Milik Daerah pada SKPD				1 Laporan	1 Laporan	0,00	0,00	0,00	0,00	Kab. Konawe, Semua Kecamatan, Semua Kel/Desa	PENDAPATAN ASLI DAERAH (PAD)	-	-			10.000.000,00	KECAMATAN UEPAI
	7.01.01.2.03.0005	Rekonsiliasi dan Penyusunan Laporan Barang Milik Daerah pada SKPD																		
			Jumlah Laporan Rekonsiliasi dan Penyusunan Laporan Barang Milik Daerah pada SKPD				1 Laporan	1 Laporan	0,00	0,00	0,00	0,00	Kab. Konawe, Semua Kecamatan, Semua Kel/Desa	PENDAPATAN ASLI DAERAH (PAD)	-	-			10.000.000,00	KECAMATAN UEPAI
		[PERSENTASE KEGIATAN PENUNJANG URUSAN PEMERINTAHAN DAERAH YANG TERLAKSANA]	**PERSENTASE KEGIATAN PENUNJANG URUSAN PEMERINTAHAN DAERAH YANG TERLAKSANA**	**100,00**	**100,00**	**100,00**	-	-	**1.880.224.012,00**	**1.584.017.051,00**	**1.371.663.054,00**	-	-	-	-	-	-	**100,00**	**2.860.434.169,00**	-
	7.01.01.2.03.0006	Penatausahaan Barang Milik Daerah pada SKPD																		
			Jumlah Laporan Penatausahaan Barang Milik Daerah pada SKPD				1 Laporan	1 Laporan	1.900.150,00	0,00	0,00	-1.900.150,00	Kab. Konawe, Semua Kecamatan, Semua Kel/Desa	PAJAK BARANG DAN JASA TERTENTU (PBJT)	-	3. MENGOPTIMALKAN TATA KELOLA PEMERINTAHAN YANG BERSIH, EFEKIF DAN PARTISIPATIF			1.051.000,00	KECAMATAN UEPAI
	7.01.01.2.03.0007	Pemanfaatan Barang Milik Daerah SKPD																		
			Jumlah Dokumen Hasil Pemanfaatan Barang Milik Daerah SKPD				1 Dokumen	1 Dokumen	0,00	0,00	0,00	0,00	Kab. Konawe, Semua Kecamatan, Semua Kel/Desa	PENDAPATAN ASLI DAERAH (PAD)	-	-			10.000.000,00	KECAMATAN UEPAI
		-	**-**	**-**	**-**	**-**	-	-	**1.880.224.012,00**	**1.584.017.051,00**	**1.371.663.054,00**	-	-	-	-	-	-	**-**	**2.860.434.169,00**	-
	7.01.01.2.04	Administrasi Pendapatan Daerah Kewenangan Perangkat Daerah	-				-	-	0,00	0,00	0,00	0,00			-	-	-		70.000.000,00	KECAMATAN UEPAI
	7.01.01.2.04.0001	Perencanaan Pengelolaan Retribusi Daerah																		
			Jumlah Dokumen Rencana Pengelolaan Retribusi Daerah				1 Dokumen	1 Dokumen	0,00	0,00	0,00	0,00	Kab. Konawe, Semua Kecamatan, Semua Kel/Desa	PAJAK DAERAH	-	-			10.000.000,00	KECAMATAN UEPAI
	7.01.01.2.04.0002	Analisa dan Pengembangan Retribusi Daerah, serta Penyusunan Kebijakan Retribusi Daerah																		
			Jumlah Dokumen Hasil Analisis serta Pengembangan Retribusi Daerah dan Kebijakan Retribusi Daerah				1 Dokumen	1 Dokumen	0,00	0,00	0,00	0,00	Kab. Konawe, Semua Kecamatan, Semua Kel/Desa	PAJAK DAERAH	-	-			10.000.000,00	KECAMATAN UEPAI
	7.01.01.2.04.0003	Penyuluhan dan Penyebarluasan Kebijakan Retribusi Daerah																		
			Jumlah Laporan Hasil Penyuluhan dan Penyebarluasan Kebijakan Retribusi Daerah				1 Laporan	1 Laporan	0,00	0,00	0,00	0,00	Kab. Konawe, Semua Kecamatan, Semua Kel/Desa	PAJAK DAERAH	-	-			10.000.000,00	KECAMATAN UEPAI
	7.01.01.2.04.0004	Pendataan dan Pendaftaran Objek Retribusi Daerah																		
			Jumlah Data Objek, Subjek dan Wajib Retribusi Daerah				1 Dokumen	1 Dokumen	0,00	0,00	0,00	0,00	Kab. Konawe, Semua Kecamatan, Semua Kel/Desa	PAJAK DAERAH	-	-			10.000.000,00	KECAMATAN UEPAI
	7.01.01.2.04.0005	Pengolahan Data Retribusi Daerah																		
			Jumlah Laporan Hasil Pengolahan, Pemeliharaan, dan Pelaporan Data Retribusi Daerah				1 Laporan	1 Laporan	0,00	0,00	0,00	0,00	Kab. Konawe, Semua Kecamatan, Semua Kel/Desa	PENDAPATAN ASLI DAERAH (PAD)	-	-			10.000.000,00	KECAMATAN UEPAI
	7.01.01.2.04.0006	Penetapan Wajib Retribusi Daerah																		
			Jumlah Dokumen Ketetapan Retribusi Daerah				1 Dokumen	1 Dokumen	0,00	0,00	0,00	0,00	Kab. Konawe, Semua Kecamatan, Semua Kel/Desa	PAJAK DAERAH	-	-			10.000.000,00	KECAMATAN UEPAI
	7.01.01.2.04.0007	Pelaporan Pengelolaan Retribusi Daerah																		
			Jumlah Laporan Pengelolaan Retribusi Daerah				1 Dokumen	1 Dokumen	0,00	0,00	0,00	0,00	Kab. Konawe, Semua Kecamatan, Semua Kel/Desa	PAJAK DAERAH	-	-			10.000.000,00	KECAMATAN UEPAI
	7.01.01.2.05	Administrasi Kepegawaian Perangkat Daerah	-				-	-	38.350.000,00	0,00	0,00	-38.350.000,00			-	-	-		227.502.000,00	KECAMATAN UEPAI
	7.01.01.2.05.0001	Peningkatan Sarana dan Prasarana Disiplin Pegawai																		

NO	KODE	URUSAN / BIDANG URUSAN / PROGRAM / OUTCOME / KEGIATAN / SUB KEGIATAN	INDIKATOR PROGRAM / KEGIATAN / SUB KEGIATAN	TARGET AKHIR PERIODE RENSTRA OPD	REALISASI CAPAIAN RENJA OPD TAHUN 2024	PRAKIRAAN CAPAIAN TARGET RENJA OPD TAHUN 2025	CAPAIAN KINERJA DAN KERANGKA PENDANAAN										KELOMPOK SASARAN	PRAKIRAAN MAJU RENCANA TAHUN 2027		PERANGKAT DAERAH PENANGGUNG JAWAB
							TARGET 2026		PAGU INDIKATIF (Rp)			Bertambah/Berkurang (10-12)	LOKASI	SUMBER DANA	PRIORITAS			TARGET	PAGU INDIKATIF (Rp)	
							SEBELUM	SESUDAH	RKPD 2026	APBD 2026	RKPD PERUBAHAN 2026				NASIONAL	DAERAH				
1	2	3	4	5	6	7	8	9	10	11	12	13	14	15	16	17	18	19	20	21
			Jumlah Unit Peningkatan Sarana dan Prasarana Disiplin Pegawai				1 Unit	1 Unit	0,00	0,00	0,00	0,00	Kab. Konawe, Semua Kecamatan, Semua Kel/Desa	PENDAPATAN ASLI DAERAH (PAD)	-	-			10.000.000,00	KECAMATAN UEPAI
		[PERSENTASE KEGIATAN PENUNJANG URUSAN PEMERINTAHAN DAERAH YANG TERLAKSANA]	**PERSENTASE KEGIATAN PENUNJANG URUSAN PEMERINTAHAN DAERAH YANG TERLAKSANA**	**100,00**	**100,00**	**100,00**	-	-	**1.880.224.012,00**	**1.584.017.051,00**	**1.371.663.054,00**	-	-	-	-	-	-	**100,00**	**2.860.434.169,00**	-
	7.01.01.2.05.0002	Pengadaan Pakaian Dinas beserta Atribut Kelengkapannya																		
			Jumlah Paket Pakaian Dinas beserta Atribut Kelengkapan				1 Paket	1 Paket	6.550.000,00	0,00	0,00	-6.550.000,00	Kab. Konawe, Semua Kecamatan, Semua Kel/Desa	PAJAK BARANG DAN JASA TERTENTU (PBJT)	-	3. MENGOPTIMALKAN TATA KELOLA PEMERINTAHAN YANG BERSIH, EFEKIF DAN PARTISIPATIF			5.000.000,00	KECAMATAN UEPAI
	7.01.01.2.05.0003	Pendataan dan Pengolahan Administrasi Kepegawaian																		
			Jumlah Dokumen Pendataan dan Pengolahan Administrasi Kepegawaian				1 Dokumen	1 Dokumen	0,00	0,00	0,00	0,00	Kab. Konawe, Semua Kecamatan, Semua Kel/Desa	PAJAK DAERAH	-	-			10.000.000,00	KECAMATAN UEPAI
	7.01.01.2.05.0004	Koordinasi dan Pelaksanaan Sistem Informasi Kepegawaian																		
			Jumlah Dokumen Hasil Koordinasi dan Pelaksanaaan Sistem Informasi Kepegawaian				1 Dokumen	1 Dokumen	0,00	0,00	0,00	0,00	Kab. Konawe, Semua Kecamatan, Semua Kel/Desa	PAJAK DAERAH	-	-			10.000.000,00	KECAMATAN UEPAI
	7.01.01.2.05.0005	Monitoring, Evaluasi, dan Penilaian Kinerja Pegawai																		
			Jumlah Dokumen Monitoring, Evaluasi, dan Penilaian Kinerja Pegawai				1 Dokumen	1 Dokumen	0,00	0,00	0,00	0,00	Kab. Konawe, Semua Kecamatan, Semua Kel/Desa	PAJAK DAERAH	-	-			502.000,00	KECAMATAN UEPAI
		-	**-**	**-**	**-**	**-**	-	-	**1.880.224.012,00**	**1.584.017.051,00**	**1.371.663.054,00**	-	-	-	-	-	-	**-**	**2.860.434.169,00**	-
	7.01.01.2.05.0006	Pemulangan Pegawai yang Pensiun																		
			Jumlah Pegawai Pensiun yang Dipulangkan				1 Orang	1 Orang	0,00	0,00	0,00	0,00	Kab. Konawe, Semua Kecamatan, Semua Kel/Desa	PAJAK DAERAH	-	-			10.000.000,00	KECAMATAN UEPAI
	7.01.01.2.05.0007	Pemulangan Pegawai yang Meninggal dalam Melaksanakan Tugas																		
			Jumlah Laporan Hasil Pemulangan Pegawai yang Meninggal dalam Melaksanakan Tugas				1 Laporan	1 Laporan	0,00	0,00	0,00	0,00	Kab. Konawe, Semua Kecamatan, Semua Kel/Desa	PAJAK DAERAH	-	-			10.000.000,00	KECAMATAN UEPAI
	7.01.01.2.05.0008	Pemindahan Tugas ASN																		
			Jumlah ASN yang dipindahtugaskan				1 Orang	1 Orang	0,00	0,00	0,00	0,00	Kab. Konawe, Semua Kecamatan, Semua Kel/Desa	PAJAK DAERAH	-	-			10.000.000,00	KECAMATAN UEPAI
	7.01.01.2.05.0009	Pendidikan dan Pelatihan Pegawai Berdasarkan Tugas dan Fungsi																		
			Jumlah Pegawai Berdasarkan Tugas dan Fungsi yang Mengikuti Pendidikan dan Pelatihan				1 Orang	1 Orang	0,00	0,00	0,00	0,00	Kab. Konawe, Semua Kecamatan, Semua Kel/Desa	PAJAK DAERAH	-	-			10.000.000,00	KECAMATAN UEPAI
	7.01.01.2.05.0010	Sosialisasi Peraturan Perundang-Undangan																		
			Jumlah Orang yang Mengikuti Sosialisasi Peraturan Perundang-Undangan				1 Orang	1 Orang	0,00	0,00	0,00	0,00	Kab. Konawe, Semua Kecamatan, Semua Kel/Desa	PAJAK DAERAH	-	-			10.000.000,00	KECAMATAN UEPAI
	7.01.01.2.05.0011	Bimbingan Teknis Implementasi Peraturan Perundang-Undangan																		
			Jumlah Orang yang Mengikuti Bimbingan Teknis Implementasi Peraturan Perundang-Undangan				1 Orang	1 Orang	0,00	0,00	0,00	0,00	Kab. Konawe, Semua Kecamatan, Semua Kel/Desa	PAJAK DAERAH	-	-			10.000.000,00	KECAMATAN UEPAI
	7.01.01.2.06	Administrasi Umum Perangkat Daerah	-				-	-	85.290.600,00	38.776.150,00	38.776.150,00	-46.514.450,00			-	-	-		188.485.200,00	KECAMATAN UEPAI
	7.01.01.2.06.0001	Penyediaan Komponen Instalasi Listrik/Penerangan Bangunan Kantor																		
			Jumlah Paket Komponen Instalasi Listrik/Penerangan Bangunan Kantor yang Disediakan				1 Paket	1 Paket	0,00	0,00	0,00	0,00	Kab. Konawe, Semua Kecamatan, Semua Kel/Desa	PAJAK KENDARAAN BERMOTOR (PKB)	-	-			10.000.000,00	KECAMATAN UEPAI
		[PERSENTASE KEGIATAN PENUNJANG URUSAN PEMERINTAHAN DAERAH YANG TERLAKSANA]	**PERSENTASE KEGIATAN PENUNJANG URUSAN PEMERINTAHAN DAERAH YANG TERLAKSANA**	**100,00**	**100,00**	**100,00**	-	-	**1.880.224.012,00**	**1.584.017.051,00**	**1.371.663.054,00**	-	-	-	-	-	-	**100,00**	**2.860.434.169,00**	-
	7.01.01.2.06.0002	Penyediaan Peralatan dan Perlengkapan Kantor																		
			Jumlah Paket Peralatan dan Perlengkapan Kantor yang Disediakan				4 Paket	4 Paket	2.451.100,00	14.999.950,00	14.999.950,00	12.548.850,00	Kab. Konawe, Semua Kecamatan, Semua Kel/Desa	RETRIBUSI PENGGUNAAN TENAGA KERJA ASING (TKA)	-	3. MENGOPTIMALKAN TATA KELOLA PEMERINTAHAN YANG BERSIH, EFEKIF DAN PARTISIPATIF			2.525.000,00	KECAMATAN UEPAI
	7.01.01.2.06.0003	Penyediaan Peralatan Rumah Tangga																		
			Jumlah Paket Peralatan Rumah Tangga yang Disediakan				1 Paket	1 Paket	4.449.150,00	0,00	0,00	-4.449.150,00	Kab. Konawe, Semua Kecamatan, Semua Kel/Desa	PAJAK BARANG DAN JASA TERTENTU (PBJT)	-	3. MENGOPTIMALKAN TATA KELOLA PEMERINTAHAN YANG BERSIH, EFEKIF DAN PARTISIPATIF			2.680.000,00	KECAMATAN UEPAI
	7.01.01.2.06.0004	Penyediaan Bahan Logistik Kantor																		
			Jumlah Paket Bahan Logistik Kantor yang Disediakan				4 Paket	4 Paket	2.000.000,00	0,00	0,00	-2.000.000,00	Kab. Konawe, Semua Kecamatan, Semua Kel/Desa	PAJAK BARANG DAN JASA TERTENTU (PBJT)	-	3. MENGOPTIMALKAN TATA KELOLA PEMERINTAHAN YANG BERSIH, EFEKIF DAN PARTISIPATIF			3.990.000,00	KECAMATAN UEPAI
	7.01.01.2.06.0005	Penyediaan Barang Cetakan dan Penggandaan																		

NO	KODE	URUSAN / BIDANG URUSAN / PROGRAM / OUTCOME / KEGIATAN / SUB KEGIATAN	INDIKATOR PROGRAM / KEGIATAN / SUB KEGIATAN	TARGET AKHIR PERIODE RENSTRA OPD	REALISASI CAPAIAN RENJA OPD TAHUN 2024	PRAKIRAAN CAPAIAN TARGET RENJA OPD TAHUN 2025	CAPAIAN KINERJA DAN KERANGKA PENDANAAN										KELOMPOK SASARAN	PRAKIRAAN MAJU RENCANA TAHUN 2027		PERANGKAT DAERAH PENANGGUNG JAWAB
							TARGET 2026		PAGU INDIKATIF (Rp)			Bertambah/Berkurang (10-12)	LOKASI	SUMBER DANA	PRIORITAS			TARGET	PAGU INDIKATIF (Rp)	
							SEBELUM	SESUDAH	RKPD 2026	APBD 2026	RKPD PERUBAHAN 2026				NASIONAL	DAERAH				
1	2	3	4	5	6	7	8	9	10	11	12	13	14	15	16	17	18	19	20	21
			Jumlah Paket Barang Cetakan dan Penggandaan yang Disediakan				2 Paket	2 Paket	800.050,00	0,00	0,00	-800.050,00	Kab. Konawe, Semua Kecamatan, Semua Kel/Desa	PAJAK BARANG DAN JASA TERTENTU (PBJT)	-	3. MENGOPTIMALKAN TATA KELOLA PEMERINTAHAN YANG BERSIH, EFEKIF DAN PARTISIPATIF			999.750,00	KECAMATAN UEPAI
	7.01.01.2.06.0006	Penyediaan Bahan Bacaan dan Peraturan Perundang-undangan																		
			Jumlah Dokumen Bahan Bacaan dan Peraturan Perundang-Undangan yang Disediakan				1 Dokumen	1 Dokumen	0,00	0,00	0,00	0,00	Kab. Konawe, Semua Kecamatan, Semua Kel/Desa	PAJAK DAERAH	-	-			10.000.000,00	KECAMATAN UEPAI
		-	**-**	**-**	**-**	**-**	-	-	**1.880.224.012,00**	**1.584.017.051,00**	**1.371.663.054,00**	-	-	-	-	-	-	**-**	**2.860.434.169,00**	-
	7.01.01.2.06.0007	Penyediaan Bahan/Material																		
			Jumlah Paket Bahan/Material yang Disediakan				1 Paket	1 Paket	0,00	0,00	0,00	0,00	Kab. Konawe, Semua Kecamatan, Semua Kel/Desa	PAJAK DAERAH	-	-			10.000.000,00	KECAMATAN UEPAI
	7.01.01.2.06.0008	Fasilitasi Kunjungan Tamu																		
			Jumlah Laporan Fasilitasi Kunjungan Tamu				1 Laporan	1 Laporan	0,00	0,00	0,00	0,00	Kab. Konawe, Semua Kecamatan, Semua Kel/Desa	PAJAK DAERAH	-	-			10.000.000,00	KECAMATAN UEPAI
		[PERSENTASE KEGIATAN PENUNJANG URUSAN PEMERINTAHAN DAERAH YANG TERLAKSANA]	**PERSENTASE KEGIATAN PENUNJANG URUSAN PEMERINTAHAN DAERAH YANG TERLAKSANA**	**100,00**	**100,00**	**100,00**	-	-	**1.880.224.012,00**	**1.584.017.051,00**	**1.371.663.054,00**	-	-	-	-	-	-	**100,00**	**2.860.434.169,00**	-
	7.01.01.2.06.0009	Penyelenggaraan Rapat Koordinasi dan Konsultasi SKPD																		
			Jumlah Laporan Penyelenggaraan Rapat Koordinasi dan Konsultasi SKPD				4 Laporan	4 Laporan	0,00	0,00	0,00	0,00	Kab. Konawe, Semua Kecamatan, Semua Kel/Desa	PAJAK DAERAH	-	-			2.450.000,00	KECAMATAN UEPAI
	7.01.01.2.06.0010	Penatausahaan Arsip Dinamis pada SKPD																		
			Jumlah Dokumen Penatausahaan Arsip Dinamis pada SKPD				1 Dokumen	1 Dokumen	0,00	0,00	0,00	0,00	Kab. Konawe, Semua Kecamatan, Semua Kel/Desa	PAJAK DAERAH	-	-			10.000.000,00	KECAMATAN UEPAI
		-	**-**	**-**	**-**	**-**	-	-	**1.880.224.012,00**	**1.584.017.051,00**	**1.371.663.054,00**	-	-	-	-	-	-	**-**	**2.860.434.169,00**	-
	7.01.01.2.06.0011	Dukungan Pelaksanaan Sistem Pemerintahan Berbasis Elektronik pada SKPD																		
			Jumlah Dokumen Dukungan Pelaksanaan Sistem Pemerintahan Berbasis Elektronik pada SKPD				1 Dokumen	1 Dokumen	0,00	0,00	0,00	0,00	Kab. Konawe, Semua Kecamatan, Semua Kel/Desa	PAJAK DAERAH	-	-			10.000.000,00	KECAMATAN UEPAI
		[PERSENTASE KEGIATAN PENUNJANG URUSAN PEMERINTAHAN DAERAH YANG TERLAKSANA]	**PERSENTASE KEGIATAN PENUNJANG URUSAN PEMERINTAHAN DAERAH YANG TERLAKSANA**	**100,00**	**100,00**	**100,00**	-	-	**1.880.224.012,00**	**1.584.017.051,00**	**1.371.663.054,00**	-	-	-	-	-	-	**100,00**	**2.860.434.169,00**	-
	7.01.01.2.07	Pengadaan Barang Milik Daerah Penunjang Urusan Pemerintah Daerah	-				-	-	47.952.500,00	0,00	0,00	-47.952.500,00			-	-	-		228.003.000,00	KECAMATAN UEPAI
	7.01.01.2.07.0001	Pengadaan Kendaraan Perorangan Dinas atau Kendaraan Dinas Jabatan																		
			Jumlah Unit Kendaraan Perorangan Dinas atau Kendaraan Dinas Jabatan yang Disediakan				1 Unit	1 Unit	0,00	0,00	0,00	0,00	Kab. Konawe, Semua Kecamatan, Semua Kel/Desa	PAJAK DAERAH	-	-			10.000.000,00	KECAMATAN UEPAI
		-	**-**	**-**	**-**	**-**	-	-	**1.880.224.012,00**	**1.584.017.051,00**	**1.371.663.054,00**	-	-	-	-	-	-	**-**	**2.860.434.169,00**	-
	7.01.01.2.07.0002	Pengadaan Kendaraan Dinas Operasional atau Lapangan																		
			Jumlah Unit Kendaraan Dinas Operasional atau Lapangan yang Disediakan				1 Unit	1 Unit	0,00	0,00	0,00	0,00	Kab. Konawe, Semua Kecamatan, Semua Kel/Desa	PAJAK DAERAH	-	-			10.000.000,00	KECAMATAN UEPAI
	7.01.01.2.07.0003	Pengadaan Alat Besar																		
			Jumlah Unit Alat Besar yang Disediakan				1 Unit	1 Unit	0,00	0,00	0,00	0,00	Kab. Konawe, Semua Kecamatan, Semua Kel/Desa	PAJAK DAERAH	-	-			10.000.000,00	KECAMATAN UEPAI
	7.01.01.2.07.0004	Pengadaan Alat Angkutan Darat Tak Bermotor																		
			Jumlah Unit Alat Angkutan Darat Tak Bermotor yang Disediakan				1 Unit	1 Unit	0,00	0,00	0,00	0,00	Kab. Konawe, Semua Kecamatan, Semua Kel/Desa	PAJAK DAERAH	-	-			10.000.000,00	KECAMATAN UEPAI
		[PERSENTASE KEGIATAN PENUNJANG URUSAN PEMERINTAHAN DAERAH YANG TERLAKSANA]	**PERSENTASE KEGIATAN PENUNJANG URUSAN PEMERINTAHAN DAERAH YANG TERLAKSANA**	**100,00**	**100,00**	**100,00**	-	-	**1.880.224.012,00**	**1.584.017.051,00**	**1.371.663.054,00**	-	-	-	-	-	-	**100,00**	**2.860.434.169,00**	-
	7.01.01.2.07.0005	Pengadaan Mebel																		
			Jumlah Paket Mebel yang Disediakan				2 Unit	2 Unit	18.387.000,00	0,00	0,00	-18.387.000,00	Kab. Konawe, Semua Kecamatan, Semua Kel/Desa	PAJAK BARANG DAN JASA TERTENTU (PBJT)	-	3. MENGOPTIMALKAN TATA KELOLA PEMERINTAHAN YANG BERSIH, EFEKIF DAN PARTISIPATIF			4.250.000,00	KECAMATAN UEPAI
	7.01.01.2.07.0006	Pengadaan Peralatan dan Mesin Lainnya																		
			Jumlah Unit Peralatan dan Mesin Lainnya yang Disediakan				1 Unit	1 Unit	7.430.500,00	0,00	0,00	-7.430.500,00	Kab. Konawe, Semua Kecamatan, Semua Kel/Desa	PAJAK BARANG DAN JASA TERTENTU (PBJT)	-	3. MENGOPTIMALKAN TATA KELOLA PEMERINTAHAN YANG BERSIH, EFEKIF DAN PARTISIPATIF			15.450.000,00	KECAMATAN UEPAI
		-	**-**	**-**	**-**	**-**	-	-	**1.880.224.012,00**	**1.584.017.051,00**	**1.371.663.054,00**	-	-	-	-	-	-	**-**	**2.860.434.169,00**	-
	7.01.01.2.07.0007	Pengadaan Aset Tetap Lainnya																		
			Jumlah Unit Aset Tetap Lainnya yang Disediakan				1 Unit	1 Unit	0,00	0,00	0,00	0,00	Kab. Konawe, Semua Kecamatan, Semua Kel/Desa	PAJAK DAERAH	-	-			10.000.000,00	KECAMATAN UEPAI
	7.01.01.2.07.0008	Pengadaan Aset Tak Berwujud																		

NO	KODE	URUSAN / BIDANG URUSAN / PROGRAM / OUTCOME / KEGIATAN / SUB KEGIATAN	INDIKATOR PROGRAM / KEGIATAN / SUB KEGIATAN	TARGET AKHIR PERIODE RENSTRA OPD	REALISASI CAPAIAN RENJA OPD TAHUN 2024	PRAKIRAAN CAPAIAN TARGET RENJA OPD TAHUN 2025	CAPAIAN KINERJA DAN KERANGKA PENDANAAN										KELOMPOK SASARAN	PRAKIRAAN MAJU RENCANA TAHUN 2027		PERANGKAT DAERAH PENANGGUNG JAWAB
							TARGET 2026		PAGU INDIKATIF (Rp)			Bertambah/Berkurang (10-12)	LOKASI	SUMBER DANA	PRIORITAS			TARGET	PAGU INDIKATIF (Rp)	
							SEBELUM	SESUDAH	RKPD 2026	APBD 2026	RKPD PERUBAHAN 2026				NASIONAL	DAERAH				
1	2	3	4	5	6	7	8	9	10	11	12	13	14	15	16	17	18	19	20	21
			Jumlah Unit Aset Tak Berwujud yang Disediakan				1 Unit	1 Unit	0,00	0,00	0,00	0,00	Kab. Konawe, Semua Kecamatan, Semua Kel/Desa	PAJAK DAERAH	-	-			10.000.000,00	KECAMATAN UEPAI
	7.01.01.2.07.0009	Pengadaan Gedung Kantor atau Bangunan Lainnya																		
			Jumlah Unit Gedung Kantor atau Bangunan Lainnya yang Disediakan				1 Unit	1 Unit	0,00	0,00	0,00	0,00	Kab. Konawe, Semua Kecamatan, Semua Kel/Desa	PAJAK DAERAH	-	-			10.000.000,00	KECAMATAN UEPAI
	7.01.01.2.07.0010	Pengadaan Sarana dan Prasarana Gedung Kantor atau Bangunan Lainnya																		
			Jumlah Unit Sarana dan Prasarana Gedung Kantor atau Bangunan Lainnya yang Disediakan				1 Unit	1 Unit	0,00	0,00	0,00	0,00	Kab. Konawe, Semua Kecamatan, Semua Kel/Desa	PAJAK DAERAH	-	-			10.000.000,00	KECAMATAN UEPAI
	7.01.01.2.07.0011	Pengadaan Sarana dan Prasarana Pendukung Gedung Kantor atau Bangunan Lainnya																		
			Jumlah Unit Sarana dan Prasarana Pendukung Gedung Kantor atau Bangunan Lainnya yang Disediakan				1 Unit	1 Unit	0,00	0,00	0,00	0,00	Kab. Konawe, Semua Kecamatan, Semua Kel/Desa	PAJAK DAERAH	-	-			10.000.000,00	KECAMATAN UEPAI
		[PERSENTASE KEGIATAN PENUNJANG URUSAN PEMERINTAHAN DAERAH YANG TERLAKSANA]	**PERSENTASE KEGIATAN PENUNJANG URUSAN PEMERINTAHAN DAERAH YANG TERLAKSANA**	**100,00**	**100,00**	**100,00**	-	-	**1.880.224.012,00**	**1.584.017.051,00**	**1.371.663.054,00**	-	-	-	-	-	-	**100,00**	**2.860.434.169,00**	-
	7.01.01.2.08	Penyediaan Jasa Penunjang Urusan Pemerintahan Daerah	-				-	-	286.332.000,00	289.202.000,00	223.902.000,00	-62.430.000,00			-	3. MENGOPTIMALKAN TATA KELOLA PEMERINTAHAN YANG BERSIH, EFEKIF DAN PARTISIPATIF	-		247.220.000,00	KECAMATAN UEPAI
	7.01.01.2.08.0001	Penyediaan Jasa Surat Menyurat																		
			Jumlah Laporan Penyediaan Jasa Surat Menyurat				1 Laporan	1 Laporan	600.000,00	0,00	0,00	-600.000,00	Kab. Konawe, Semua Kecamatan, Semua Kel/Desa	PAJAK BARANG DAN JASA TERTENTU (PBJT)	-	3. MENGOPTIMALKAN TATA KELOLA PEMERINTAHAN YANG BERSIH, EFEKIF DAN PARTISIPATIF			700.000,00	KECAMATAN UEPAI
	7.01.01.2.08.0002	Penyediaan Jasa Komunikasi, Sumber Daya Air dan Listrik																		
			Jumlah Laporan Penyediaan Jasa Komunikasi, Sumber Daya Air dan Listrik yang Disediakan				1 Laporan	1 Laporan	6.060.000,00	4.130.000,00	6.630.000,00	570.000,00	Kab. Konawe, Semua Kecamatan, Semua Kel/Desa	RETRIBUSI PENGGUNAAN TENAGA KERJA ASING (TKA)	-	3. MENGOPTIMALKAN TATA KELOLA PEMERINTAHAN YANG BERSIH, EFEKIF DAN PARTISIPATIF			3.060.000,00	KECAMATAN UEPAI
		-	**-**	**-**	**-**	**-**	-	-	**1.880.224.012,00**	**1.584.017.051,00**	**1.371.663.054,00**	-	-	-	-	-	-	**-**	**2.860.434.169,00**	-
	7.01.01.2.08.0003	Penyediaan Jasa Peralatan dan Perlengkapan Kantor																		
			Jumlah Laporan Penyediaan Jasa Peralatan dan Perlengkapan Kantor yang Disediakan				1 Laporan	1 Laporan	0,00	0,00	0,00	0,00	Kab. Konawe, Semua Kecamatan, Semua Kel/Desa	PAJAK DAERAH	-	-			10.000.000,00	KECAMATAN UEPAI
		[PERSENTASE KEGIATAN PENUNJANG URUSAN PEMERINTAHAN DAERAH YANG TERLAKSANA]	**PERSENTASE KEGIATAN PENUNJANG URUSAN PEMERINTAHAN DAERAH YANG TERLAKSANA**	**100,00**	**100,00**	**100,00**	-	-	**1.880.224.012,00**	**1.584.017.051,00**	**1.371.663.054,00**	-	-	-	-	-	-	**100,00**	**2.860.434.169,00**	-
	7.01.01.2.08.0004	Penyediaan Jasa Pelayanan Umum Kantor																		
			Jumlah Laporan Penyediaan Jasa Pelayanan Umum Kantor yang Disediakan				1 Laporan	1 Laporan	162.000.000,00	168.600.000,00	168.600.000,00	6.600.000,00	Kab. Konawe, Semua Kecamatan, Semua Kel/Desa	RETRIBUSI PENGGUNAAN TENAGA KERJA ASING (TKA)	-	3. MENGOPTIMALKAN TATA KELOLA PEMERINTAHAN YANG BERSIH, EFEKIF DAN PARTISIPATIF			126.000.000,00	KECAMATAN UEPAI
	7.01.01.2.09	Pemeliharaan Barang Milik Daerah Penunjang Urusan Pemerintahan Daerah	-				-	-	181.268.112,00	0,00	3.000.000,00	-178.268.112,00			-	-	-		211.810.000,00	KECAMATAN UEPAI
	7.01.01.2.09.0001	Penyediaan Jasa Pemeliharaan, Biaya Pemeliharaan, dan Pajak Kendaraan Perorangan Dinas atau Kendaraan Dinas Jabatan																		
			Jumlah Kendaraan Perorangan Dinas atau Kendaraan Dinas Jabatan yang Dipelihara dan dibayarkan Pajaknya				1 Unit	1 Unit	0,00	0,00	0,00	0,00	Kab. Konawe, Semua Kecamatan, Semua Kel/Desa	PAJAK DAERAH	-	-			10.000.000,00	KECAMATAN UEPAI
		-	**-**	**-**	**-**	**-**	-	-	**1.880.224.012,00**	**1.584.017.051,00**	**1.371.663.054,00**	-	-	-	-	-	-	**-**	**2.860.434.169,00**	-
	7.01.01.2.09.0002	Penyediaan Jasa Pemeliharaan, Biaya Pemeliharaan, Pajak dan Perizinan Kendaraan Dinas Operasional atau Lapangan																		
			Jumlah Kendaraan Dinas Operasional atau Lapangan yang Dipelihara dan dibayarkan Pajak dan Perizinannya				1 Unit	1 Unit	0,00	0,00	0,00	0,00	Kab. Konawe, Semua Kecamatan, Semua Kel/Desa	PAJAK DAERAH	-	-			10.000.000,00	KECAMATAN UEPAI
	7.01.01.2.09.0003	Penyediaan Jasa Pemeliharaan, Biaya Pemeliharaan dan Perizinan Alat Besar																		
			Jumlah Alat Besar yang Dipelihara dan dibayarkan Perizinannya				1 Unit	1 Unit	0,00	0,00	0,00	0,00	Kab. Konawe, Semua Kecamatan, Semua Kel/Desa	PAJAK DAERAH	-	-			10.000.000,00	KECAMATAN UEPAI
	7.01.01.2.09.0004	Penyediaan Jasa Pemeliharaan, Biaya Pemeliharaan dan Perizinan Alat Angkutan Darat Tak Bermotor																		
			Jumlah Alat Angkutan Darat Tak Bermotor yang Dipelihara dan Dibayarkan Perizinannya				1 Unit	1 Unit	0,00	0,00	0,00	0,00	Kab. Konawe, Semua Kecamatan, Semua Kel/Desa	PAJAK DAERAH	-	-			10.000.000,00	KECAMATAN UEPAI
	7.01.01.2.09.0005	Pemeliharaan Mebel																		
			Jumlah Mebel yang Dipelihara				1 Unit	1 Unit	0,00	0,00	0,00	0,00	Kab. Konawe, Semua Kecamatan, Semua Kel/Desa	PAJAK DAERAH	-	-			10.000.000,00	KECAMATAN UEPAI
	7.01.01.2.09.0006	Pemeliharaan Peralatan dan Mesin Lainnya																		
			Jumlah Peralatan dan Mesin Lainnya yang Dipelihara				1 Unit	1 Unit	0,00	0,00	0,00	0,00	Kab. Konawe, Semua Kecamatan, Semua Kel/Desa	PAJAK DAERAH	-	-			10.000.000,00	KECAMATAN UEPAI
	7.01.01.2.09.0007	Pemeliharaan Aset Tetap Lainnya																		

NO	KODE	URUSAN / BIDANG URUSAN / PROGRAM / OUTCOME / KEGIATAN / SUB KEGIATAN	INDIKATOR PROGRAM / KEGIATAN / SUB KEGIATAN	TARGET AKHIR PERIODE RENSTRA OPD	REALISASI CAPAIAN RENJA OPD TAHUN 2024	PRAKIRAAN CAPAIAN TARGET RENJA OPD TAHUN 2025	CAPAIAN KINERJA DAN KERANGKA PENDANAAN										KELOMPOK SASARAN	PRAKIRAAN MAJU RENCANA TAHUN 2027		PERANGKAT DAERAH PENANGGUNG JAWAB
							TARGET 2026		PAGU INDIKATIF (Rp)			Bertambah/Berkurang (10-12)	LOKASI	SUMBER DANA	PRIORITAS			TARGET	PAGU INDIKATIF (Rp)	
							SEBELUM	SESUDAH	RKPD 2026	APBD 2026	RKPD PERUBAHAN 2026				NASIONAL	DAERAH				
1	2	3	4	5	6	7	8	9	10	11	12	13	14	15	16	17	18	19	20	21
			Jumlah Aset Tetap Lainnya yang Dipelihara				1 Unit	1 Unit	0,00	0,00	0,00	0,00	Kab. Konawe, Semua Kecamatan, Semua Kel/Desa	PAJAK DAERAH	-	-			10.000.000,00	KECAMATAN UEPAI
	7.01.01.2.09.0008	Pemeliharaan Aset Tak Berwujud																		
			Jumlah Aset Tak Berwujud yang Dipelihara				1 Unit	1 Unit	0,00	0,00	0,00	0,00	Kab. Konawe, Semua Kecamatan, Semua Kel/Desa	PAJAK DAERAH	-	-			10.000.000,00	KECAMATAN UEPAI
		[PERSENTASE KEGIATAN PENUNJANG URUSAN PEMERINTAHAN DAERAH YANG TERLAKSANA]	**PERSENTASE KEGIATAN PENUNJANG URUSAN PEMERINTAHAN DAERAH YANG TERLAKSANA**	**100,00**	**100,00**	**100,00**	-	-	**1.880.224.012,00**	**1.584.017.051,00**	**1.371.663.054,00**	-	-	-	-	-	-	**100,00**	**2.860.434.169,00**	-
	7.01.01.2.09.0009	Pemeliharaan/Rehabilitasi Gedung Kantor dan Bangunan Lainnya																		
			Jumlah Gedung Kantor dan Bangunan Lainnya yang Dipelihara/Direhabilitasi				1 Unit	1 Unit	13.241.000,00	0,00	0,00	-13.241.000,00	Kab. Konawe, Semua Kecamatan, Semua Kel/Desa	PAJAK BARANG DAN JASA TERTENTU (PBJT)	-	3. MENGOPTIMALKAN TATA KELOLA PEMERINTAHAN YANG BERSIH, EFEKIF DAN PARTISIPATIF			0,00	KECAMATAN UEPAI
	7.01.01.2.09.0010	Pemeliharaan/Rehabilitasi Sarana dan Prasarana Gedung Kantor atau Bangunan Lainnya																		
			Jumlah Sarana dan Prasarana Gedung Kantor atau Bangunan Lainnya yang Dipelihara/Direhabilitasi				1 Unit	1 Unit	0,00	0,00	0,00	0,00	Kab. Konawe, Semua Kecamatan, Semua Kel/Desa	PAJAK DAERAH	-	-			0,00	KECAMATAN UEPAI
	7.01.01.2.09.0011	Pemeliharaan/Rehabilitasi Sarana dan Prasarana Pendukung Gedung Kantor atau Bangunan Lainnya																		
			Jumlah Sarana dan Prasarana Pendukung Gedung Kantor atau Bangunan Lainnya yang Dipelihara/Direhabilitasi				1 Unit	1 Unit	0,00	0,00	0,00	0,00	Kab. Konawe, Semua Kecamatan, Semua Kel/Desa	PAJAK DAERAH	-	3. MENGOPTIMALKAN TATA KELOLA PEMERINTAHAN YANG BERSIH, EFEKIF DAN PARTISIPATIF			0,00	KECAMATAN UEPAI
		-	**-**	**-**	**-**	**-**	-	-	**1.880.224.012,00**	**1.584.017.051,00**	**1.371.663.054,00**	-	-	-	-	-	-	**-**	**2.860.434.169,00**	-
	7.01.01.2.09.0012	Pemeliharaan/Rehabilitasi Tanah																		
			Luas Tanah yang Dilakukan Pemeliharaan/Rehabilitasi				1 Ha	1 Ha	0,00	0,00	0,00	0,00	Kab. Konawe, Semua Kecamatan, Semua Kel/Desa	PAJAK DAERAH	-	3. MENGOPTIMALKAN TATA KELOLA PEMERINTAHAN YANG BERSIH, EFEKIF DAN PARTISIPATIF			0,00	KECAMATAN UEPAI
2.	**7.01.02**	**PROGRAM PENYELENGGARAAN PEMERINTAHAN DAN PELAYANAN PUBLIK**	**-**				**-**	**-**	**55.391.000,00**	**30.000.000,00**	**37.000.000,00**	**-9.891.000,00**							**45.500.000,00**	
	7.01.02.2.01	Koordinasi Penyelenggaraan Kegiatan Pemerintahan di Tingkat Kecamatan	-				-	-	32.075.000,00	15.000.000,00	22.000.000,00	-10.075.000,00			-	-	-		15.000.000,00	KECAMATAN UEPAI
	7.01.02.2.01.0001	Koordinasi/Sinergi Perencanaan dan Pelaksanaan Kegiatan Pemerintahan dengan Perangkat Daerah dan Instansi Vertikal Terkait																		
			Jumlah Laporan Koordinasi/Sinergi Perencanaan dan Pelaksanaan Kegiatan Pemerintahan dengan Perangkat Daerah dan Instansi Vertikal Terkait				1 Laporan	1 Laporan	0,00	0,00	0,00	0,00	Kab. Konawe, Semua Kecamatan, Semua Kel/Desa	PAJAK DAERAH	-	-			0,00	KECAMATAN UEPAI
	7.01.02.2.01.0002	Peningkatan Efektifitas Kegiatan Pemerintahan di Tingkat Kecamatan																		
			Jumlah Dokumen Peningkatan Efektifitas Kegiatan Pemerintahan di Tingkat Kecamatan				1 Dokumen	1 Dokumen	0,00	0,00	0,00	0,00	Kab. Konawe, Semua Kecamatan, Semua Kel/Desa	PAJAK DAERAH	-	-			0,00	KECAMATAN UEPAI
		[PERSENTASE KEGIATAN PENYELENGGARAAN PEMERINTAHAN DAN PELAYANAN PUBLIK YANG TERLAKSANA]	**PERSENTASE KEGIATAN PENYELENGGARAAN PEMERINTAHAN DAN PELAYANAN PUBLIK YANG TERLAKSANA**	**100.00**	**0.00**	**0.00**	-	-	**55.391.000,00**	**30.000.000,00**	**37.000.000,00**	-	-	-	-	-	-	**100.00**	**45.500.000,00**	-
	7.01.02.2.02	Penyelenggaraan Urusan Pemerintahan yang Tidak Dilaksanakan oleh Unit Kerja Perangkat Daerah yang Ada di Kecamatan	-				-	-	23.316.000,00	15.000.000,00	15.000.000,00	-8.316.000,00			-	-	-		18.500.000,00	KECAMATAN UEPAI
	7.01.02.2.02.0001	Perencanaan Kegiatan Pelayanan kepada Masyarakat di Kecamatan																		
			Jumlah Dokumen Perencanaan Kegiatan Pelayanan kepada Masyarakat di Kecamatan				1 Dokumen	1 Dokumen	0,00	0,00	0,00	0,00	Kab. Konawe, Semua Kecamatan, Semua Kel/Desa	PAJAK DAERAH	-	-			0,00	KECAMATAN UEPAI
	7.01.02.2.02.0002	Fasilitasi Percepatan Pencapaian Standar Pelayanan Minimal di Wilayah Kecamatan																		
			Jumlah Laporan Fasilitasi Percepatan Pencapaian Standar Pelayanan Minimal di Wilayah Kecamatan				1 Laporan	1 Laporan	5.250.000,00	0,00	0,00	-5.250.000,00	Kab. Konawe, Semua Kecamatan, Semua Kel/Desa	RETRIBUSI DAERAH - LRA	-	3. MENGOPTIMALKAN TATA KELOLA PEMERINTAHAN YANG BERSIH, EFEKIF DAN PARTISIPATIF			0,00	KECAMATAN UEPAI
		-	**-**	**-**	**-**	**-**	-	-	**55.391.000,00**	**30.000.000,00**	**37.000.000,00**	-	-	-	-	-	-	**-**	**45.500.000,00**	-
	7.01.02.2.02.0003	Peningkatan Efektifitas Pelaksanaan Pelayanan kepada Masyarakat di Wilayah Kecamatan																		
			Jumlah Laporan Peningkatan Efektifitas Pelaksanaan Pelayanan kepada Masyarakat di Wilayah Kecamatan				1 Laporan	1 Laporan	0,00	0,00	0,00	0,00	Kab. Konawe, Semua Kecamatan, Semua Kel/Desa	PAJAK DAERAH	-	-			0,00	KECAMATAN UEPAI
	7.01.02.2.03	Koordinasi Pemeliharaan Prasarana dan Sarana Pelayanan Umum	-				-	-	0,00	0,00	0,00	0,00			-	-	-		12.000.000,00	KECAMATAN UEPAI
	7.01.02.2.03.0001	Koordinasi/Sinergi dengan Perangkat Daerah dan/atau Instansi Vertikal yang Terkait dalam Pemeliharaan Sarana dan Prasarana Pelayanan Umum																		
			Jumlah Dokumen Koordinasi/Sinergi dengan Perangkat Daerah dan/atau Instansi Vertikal yang Terkait dalam Pemeliharaan Sarana dan Prasarana Pelayanan Umum				1 Dokumen	1 Dokumen	0,00	0,00	0,00	0,00	Kab. Konawe, Semua Kecamatan, Semua Kel/Desa	PAJAK DAERAH	-	-			0,00	KECAMATAN UEPAI
	7.01.02.2.03.0002	Pelaksanaan Pemeliharaan Prasarana dan Fasilitas Pelayanan Umum yang Melibatkan Pihak Swasta																		

NO	KODE	URUSAN / BIDANG URUSAN / PROGRAM / OUTCOME / KEGIATAN / SUB KEGIATAN	INDIKATOR PROGRAM / KEGIATAN / SUB KEGIATAN	TARGET AKHIR PERIODE RENSTRA OPD	REALISASI CAPAIAN RENJA OPD TAHUN 2024	PRAKIRAAN CAPAIAN TARGET RENJA OPD TAHUN 2025	CAPAIAN KINERJA DAN KERANGKA PENDANAAN										KELOMPOK SASARAN	PRAKIRAAN MAJU RENCANA TAHUN 2027		PERANGKAT DAERAH PENANGGUNG JAWAB
							TARGET 2026		PAGU INDIKATIF (Rp)			Bertambah/Berkurang (10-12)	LOKASI	SUMBER DANA	PRIORITAS			TARGET	PAGU INDIKATIF (Rp)	
							SEBELUM	SESUDAH	RKPD 2026	APBD 2026	RKPD PERUBAHAN 2026				NASIONAL	DAERAH				
1	2	3	4	5	6	7	8	9	10	11	12	13	14	15	16	17	18	19	20	21
			Jumlah Prasarana dan Fasilitas Pelayanan Umum yang Dipelihara dengan Melibatkan Pihak Swasta				1 Unit	1 Unit	0,00	0,00	0,00	0,00	Kab. Konawe, Semua Kecamatan, Semua Kel/Desa	PAJAK DAERAH	-	-			0,00	KECAMATAN UEPAI
	7.01.02.2.04	Pelaksanaan Urusan Pemerintahan yang Dilimpahkan kepada Camat	-				-	-	0,00	0,00	0,00	0,00			-	-	-		0,00	KECAMATAN UEPAI
	7.01.02.2.04.0001	Pelaksanaan Urusan Pemerintahan yang Terkait dengan Pelayanan Perizinan Non Usaha																		
			Jumlah Dokumen Non Perizinan Usaha yang Dilaksanakan				1 Dokumen	1 Dokumen	0,00	0,00	0,00	0,00	Kab. Konawe, Semua Kecamatan, Semua Kel/Desa	PAJAK DAERAH	-	-			0,00	KECAMATAN UEPAI
	7.01.02.2.04.0002	Pelaksanaan Urusan Pemerintahan yang terkait dengan Nonperizinan																		
			Jumlah Laporan Pelaksanaan Nonperizinan pada Urusan Pemerintahan				1 Laporan	1 Laporan	0,00	0,00	0,00	0,00	Kab. Konawe, Semua Kecamatan, Semua Kel/Desa	PAJAK DAERAH	-	-			0,00	KECAMATAN UEPAI
	7.01.02.2.04.0003	Pelaksanaan Urusan Pemerintahan yang Terkait dengan Kewenangan Lain yang Dilimpahkan																		
			Jumlah Laporan Pelaksanaan Kewenangan Lain yang Dilimpahkan				1 Laporan	1 Laporan	0,00	0,00	0,00	0,00	Kab. Konawe, Semua Kecamatan, Semua Kel/Desa	PAJAK DAERAH	-	-			0,00	KECAMATAN UEPAI
3.	**7.01.03**	**PROGRAM PEMBERDAYAAN MASYARAKAT DESA DAN KELURAHAN**	**-**				**-**	**-**	**299.760.340,00**	**239.865.000,00**	**230.150.000,00**	**-14.760.340,00**							**285.000.000,00**	
	7.01.03.2.01	Koordinasi Kegiatan Pemberdayaan Desa	-				-	-	18.853.800,00	2.500.000,00	2.500.000,00	-16.353.800,00			-	-	-		15.000.000,00	KECAMATAN UEPAI
	7.01.03.2.01.0001	Peningkatan Partisipasi Masyarakat dalam Forum Musyawarah Perencanaan Pembangunan di Desa																		
			Jumlah Lembaga Kemasyarakatan yang Berpartisipasi dalam Forum Musyawarah Perencanaan Pembangunan di Desa				1 Lembaga Kemasyarakatan	1 Lembaga Kemasyarakatan	0,00	0,00	0,00	0,00	Kab. Konawe, Semua Kecamatan, Semua Kel/Desa	PAJAK DAERAH	-	-			0,00	KECAMATAN UEPAI
	7.01.03.2.01.0002	Sinkronisasi Program Kerja dan Kegiatan Pemberdayaan Masyarakat yang Dilakukan oleh Pemerintah dan Swasta di Wilayah Kerja Kecamatan																		
			Jumlah Dokumen Sinkronisasi Program Kerja dan Kegiatan Pemberdayaan Masyarakat yang Dilakukan oleh Pemerintah dan Swasta di Wilayah Kerja Kecamatan				1 Dokumen	1 Dokumen	0,00	0,00	0,00	0,00	Kab. Konawe, Semua Kecamatan, Semua Kel/Desa	PAJAK DAERAH	-	-			0,00	KECAMATAN UEPAI
	7.01.03.2.01.0003	Peningkatan Efektifitas Kegiatan Pemberdayaan Masyarakat di Wilayah Kecamatan																		
			Jumlah Laporan Peningkatan Efektivitas Kegiatan Pemberdayaan Masyarakat di Wilayah Kecamatan				1 Laporan	1 Laporan	0,00	0,00	0,00	0,00	Kab. Konawe, Semua Kecamatan, Semua Kel/Desa	PAJAK DAERAH	-	-			0,00	KECAMATAN UEPAI
		[PERSENTASE KEGIATAN PEMBERDAYAAN MASYARAKAT DESA DAN KELURAHAN YANG TERLAKSANA]	**PERSENTASE KEGIATAN PEMBERDAYAAN MASYARAKAT DESA DAN KELURAHAN YANG TERLAKSANA**	**100.00**	**100.00**	**100.00**	-	-	**299.760.340,00**	**239.865.000,00**	**230.150.000,00**	-	-	-	-	-	-	**100.00**	**285.000.000,00**	-
	7.01.03.2.02	Kegiatan Pemberdayaan Kelurahan	-				-	-	162.722.240,00	212.215.000,00	202.500.000,00	39.777.760,00			-	3. MENGOPTIMALKAN TATA KELOLA PEMERINTAHAN YANG BERSIH, EFEKIF DAN PARTISIPATIF	-		70.000.000,00	KECAMATAN UEPAI
	7.01.03.2.02.0001	Peningkatan Partisipasi Masyarakat dalam Forum Musyawarah Perencanaan Pembangunan di Kelurahan																		
			Jumlah Lembaga Kemasyarakatan yang Berpartisipasi dalam Forum Musyawarah Perencanaan Pembangunan di Kelurahan				1 Lembaga Kemasyarakatan	1 Lembaga Kemasyarakatan	5.303.000,00	0,00	0,00	-5.303.000,00	Kab. Konawe, Semua Kecamatan, Semua Kel/Desa	RETRIBUSI DAERAH - LRA	-	3. MENGOPTIMALKAN TATA KELOLA PEMERINTAHAN YANG BERSIH, EFEKIF DAN PARTISIPATIF			0,00	KECAMATAN UEPAI
	7.01.03.2.02.0002	Pembangunan Sarana dan Prasarana Kelurahan																		
			Jumlah Sarana dan Prasarana Kelurahan yang Terbangun				2 Unit	2 Unit	73.189.740,00	154.700.000,00	144.985.000,00	71.795.260,00	Kab. Konawe, Semua Kecamatan, Semua Kel/Desa	DAU TAMBAHAN DUKUNGAN PENDANAAN KELURAHAN	-	6. MEWUJUDKAN PEMERATAAN PEMBANGUNAN INFRASTRUKTUR ANTARA DESA DAN KOTA			0,00	KECAMATAN UEPAI
	7.01.03.2.02.0003	Pemberdayaan Masyarakat di Kelurahan																		
			Jumlah Pokmas dan Ormas yang Melaksanakan Pemberdayaan Masyarakat di Kelurahan				5 Pokmas / Ormas	5 Pokmas / Ormas	46.184.500,00	55.015.000,00	55.015.000,00	8.830.500,00	Kab. Konawe, Semua Kecamatan, Semua Kel/Desa	DAU TAMBAHAN DUKUNGAN PENDANAAN KELURAHAN	-	6. MEWUJUDKAN PEMERATAAN PEMBANGUNAN INFRASTRUKTUR ANTARA DESA DAN KOTA			0,00	KECAMATAN UEPAI
	7.01.03.2.02.0004	Evaluasi Kelurahan																		
			Jumlah Laporan Hasil Evaluasi Kelurahan				1 Laporan	1 Laporan	0,00	0,00	0,00	0,00	Kab. Konawe, Semua Kecamatan, Semua Kel/Desa	PAJAK DAERAH	-	-			0,00	KECAMATAN UEPAI
		-	**-**	**-**	**-**	**-**	-	-	**299.760.340,00**	**239.865.000,00**	**230.150.000,00**	-	-	-	-	-	-	**-**	**285.000.000,00**	-
	7.01.03.2.03	Pemberdayaan Lembaga Kemasyarakatan Tingkat Kecamatan	-				-	-	62.904.200,00	25.150.000,00	25.150.000,00	-37.754.200,00			-	-	-		80.000.000,00	KECAMATAN UEPAI
	7.01.03.2.03.0001	Penyelenggaraan Lembaga Kemasyarakatan																		
			Jumlah Lembaga Kemasyarakatan yang Diselenggarakan				1 Lembaga Kemasyarakatan	1 Lembaga Kemasyarakatan	0,00	0,00	0,00	0,00	Kab. Konawe, Semua Kecamatan, Semua Kel/Desa	PAJAK DAERAH	-	-			0,00	KECAMATAN UEPAI
	7.01.03.2.03.0002	Peningkatan Kapasitas Lembaga Kemasyarakatan																		
			Jumlah Lembaga Kemasyarakatan yang Ditingkatkan Kapasitasnya				1 Lembaga Kemasyarakatan	1 Lembaga Kemasyarakatan	0,00	0,00	0,00	0,00	Kab. Konawe, Semua Kecamatan, Semua Kel/Desa	PAJAK DAERAH	-	-			0,00	KECAMATAN UEPAI
	7.01.03.2.03.0003	Penyediaan Sarana dan Prasarana Lembaga Kemasyarakatan																		
			Jumlah Sarana dan Prasarana Lembaga Kemasyarakatan yang Disediakan				1 Unit	1 Unit	0,00	0,00	0,00	0,00	Kab. Konawe, Semua Kecamatan, Semua Kel/Desa	PAJAK DAERAH	-	-			0,00	KECAMATAN UEPAI

NO	KODE	URUSAN / BIDANG URUSAN / PROGRAM / OUTCOME / KEGIATAN / SUB KEGIATAN	INDIKATOR PROGRAM / KEGIATAN / SUB KEGIATAN	TARGET AKHIR PERIODE RENSTRA OPD	REALISASI CAPAIAN RENJA OPD TAHUN 2024	PRAKIRAAN CAPAIAN TARGET RENJA OPD TAHUN 2025	CAPAIAN KINERJA DAN KERANGKA PENDANAAN										KELOMPOK SASARAN	PRAKIRAAN MAJU RENCANA TAHUN 2027		PERANGKAT DAERAH PENANGGUNG JAWAB
							TARGET 2026		PAGU INDIKATIF (Rp)			Bertambah/Berkurang (10-12)	LOKASI	SUMBER DANA	PRIORITAS			TARGET	PAGU INDIKATIF (Rp)	
							SEBELUM	SESUDAH	RKPD 2026	APBD 2026	RKPD PERUBAHAN 2026				NASIONAL	DAERAH				
1	2	3	4	5	6	7	8	9	10	11	12	13	14	15	16	17	18	19	20	21
	7.01.03.2.03.0004	Fasilitasi Pengembangan Usaha Ekonomi Masyarakat																		
			Jumlah Laporan Fasilitasi Pengembangan Usaha Ekonomi Masyarakat				1 Laporan	1 Laporan	0,00	0,00	0,00	0,00	Kab. Konawe, Semua Kecamatan, Semua Kel/Desa	PAJAK DAERAH	-	-			0,00	KECAMATAN UEPAI
	7.01.03.2.03.0005	Fasilitasi Pemanfaatan Teknologi Tepat Guna																		
			Jumlah Laporan Fasilitasi Pemanfaatan Teknologi Tepat Guna				1 Laporan	1 Laporan	0,00	0,00	0,00	0,00	Kab. Konawe, Semua Kecamatan, Semua Kel/Desa	PAJAK DAERAH	-	-			0,00	KECAMATAN UEPAI
	7.01.03.2.06	Pemberdayaan dan Kesejahteraan Keluarga Tingkat Kecamatan dan Kelurahan	-				-	-	55.280.100,00	0,00	0,00	-55.280.100,00			-	-	-		120.000.000,00	KECAMATAN UEPAI
	7.01.03.2.06.0001	Pembentukan dan Penumbuhan Karakter Keluarga Melalui Peningkatan Kesadaran Masyarakat akan Pentingnya Penghayatan dan Pengamalan Pancasila dalam Semua Aspek Kehidupan Bermasyarakat, Berbangsa, dan Bernegara																		
			Jumlah Keluarga yang Mengikuti Pembentukan dan Penumbuhan Karakter Keluarga Melalui Peningkatan Kesadaran Masyarakat akan Pentingnya Penghayatan dan Pengamalan Pancasila dalam Semua Aspek Kehidupan Bermasyarakat, Berbangsa, dan Bernegara				1 Keluarga	1 Keluarga	0,00	0,00	0,00	0,00	Kab. Konawe, Semua Kecamatan, Semua Kel/Desa	PAJAK DAERAH	-	-			0,00	KECAMATAN UEPAI
		[PERSENTASE KEGIATAN PEMBERDAYAAN MASYARAKAT DESA DAN KELURAHAN YANG TERLAKSANA]	**PERSENTASE KEGIATAN PEMBERDAYAAN MASYARAKAT DESA DAN KELURAHAN YANG TERLAKSANA**	**100.00**	**100.00**	**100.00**	-	-	**299.760.340,00**	**239.865.000,00**	**230.150.000,00**	-	-	-	-	-	-	**100.00**	**285.000.000,00**	-
	7.01.03.2.06.0002	Peningkatan Kesadaran Keluarga dalam Membangun Kerja Sama antar-Keluarga, Warga, dan Kelompok Masyarakat																		
			Jumlah Keluarga yang Mengikuti Peningkatan Kesadaran Keluarga dalam Membangun Kerja Sama antar-Keluarga, Warga, dan Kelompok Masyarakat				1 Keluarga	1 Keluarga	0,00	0,00	0,00	0,00	Kab. Konawe, Semua Kecamatan, Semua Kel/Desa	PAJAK DAERAH	-	-			0,00	KECAMATAN UEPAI
	7.01.03.2.06.0003	Peningkatan Ketahanan Pangan Keluarga																		
			Jumlah Keluarga yang Mengikuti Peningkatan Ketahanan Pangan Keluarga				1 Keluarga	1 Keluarga	18.500.100,00	0,00	0,00	-18.500.100,00	Kab. Konawe, Semua Kecamatan, Semua Kel/Desa	DAU TAMBAHAN DUKUNGAN PENDANAAN KELURAHAN	-	6. MEWUJUDKAN PEMERATAAN PEMBANGUNAN INFRASTRUKTUR ANTARA DESA DAN KOTA			0,00	KECAMATAN UEPAI
		-	**-**	**-**	**-**	**-**	-	-	**299.760.340,00**	**239.865.000,00**	**230.150.000,00**	-	-	-	-	-	-	**-**	**285.000.000,00**	-
	7.01.03.2.06.0004	Pemberdayaan Masyarakat dalam Peningkatan Penggunaan dan Pemanfaatan Sandang Produksi Dalam Negeri																		
			Jumlah Keluarga yang Mengikuti Pemberdayaan Masyarakat dalam Peningkatan Penggunaan dan Pemanfaatan Sandang Produksi Dalam Negeri				1 Keluarga	1 Keluarga	0,00	0,00	0,00	0,00	Kab. Konawe, Semua Kecamatan, Semua Kel/Desa	PAJAK DAERAH	-	-			0,00	KECAMATAN UEPAI
		[PERSENTASE KEGIATAN PEMBERDAYAAN MASYARAKAT DESA DAN KELURAHAN YANG TERLAKSANA]	**PERSENTASE KEGIATAN PEMBERDAYAAN MASYARAKAT DESA DAN KELURAHAN YANG TERLAKSANA**	**100.00**	**100.00**	**100.00**	-	-	**299.760.340,00**	**239.865.000,00**	**230.150.000,00**	-	-	-	-	-	-	**100.00**	**285.000.000,00**	-
	7.01.03.2.06.0005	Peningkatan Kesadaran Keluarga dalam Mewujudkan Rumah Sehat dan Layak Huni serta Kesadaran Hukum tentang Kepemilikan Rumah																		
			Jumlah Keluarga yang Mengikuti Peningkatan Kesadaran Keluarga dalam Mewujudkan Rumah Sehat dan Layak Huni serta Kesadaran Hukum tentang Kepemilikan Rumah				1 Keluarga	1 Keluarga	0,00	0,00	0,00	0,00	Kab. Konawe, Semua Kecamatan, Semua Kel/Desa	DAU TAMBAHAN DUKUNGAN PENDANAAN KELURAHAN	-	6. MEWUJUDKAN PEMERATAAN PEMBANGUNAN INFRASTRUKTUR ANTARA DESA DAN KOTA			0,00	KECAMATAN UEPAI
	7.01.03.2.06.0006	Peningkatan Kesadaran Keluarga dalam Peningkatan Pendidikan dan Keterampilan untuk Mewujudkan Sumber Daya Manusia yang Berkualitas dan Berdaya Saing																		
			Jumlah Keluarga yang Mengikuti Peningkatan Kesadaran Keluarga dalam Peningkatan Pendidikan dan Keterampilan untuk Mewujudkan Sumber Daya Manusia yang Berkualitas dan Berdaya Saing				1 Keluarga	1 Keluarga	0,00	0,00	0,00	0,00	Kab. Konawe, Semua Kecamatan, Semua Kel/Desa	DAU TAMBAHAN DUKUNGAN PENDANAAN KELURAHAN	-	6. MEWUJUDKAN PEMERATAAN PEMBANGUNAN INFRASTRUKTUR ANTARA DESA DAN KOTA			0,00	KECAMATAN UEPAI
	7.01.03.2.06.0007	Penumbuhan Kesadaran Keluarga dalam Peningkatan Derajat Kesehatan Keluarga dan Lingkungan dengan Menerapkan Perilaku Hidup Bersih dan Sehat																		
			Jumlah Keluarga yang Mengikuti Penumbuhan Kesadaran Keluarga dalam Peningkatan Derajat Kesehatan Keluarga dan Lingkungan Dengan Menerapkan Perilaku Hidup Bersih dan Sehat				1 Keluarga	1 Keluarga	9.180.600,00	0,00	0,00	-9.180.600,00	Kab. Konawe, Semua Kecamatan, Semua Kel/Desa	DAU TAMBAHAN DUKUNGAN PENDANAAN KELURAHAN	-	6. MEWUJUDKAN PEMERATAAN PEMBANGUNAN INFRASTRUKTUR ANTARA DESA DAN KOTA			0,00	KECAMATAN UEPAI
	7.01.03.2.06.0008	Penumbuhan Kesadaran Keluarga dalam Peningkatan Taraf Hidup Keluarga Melalui Kehidupan Berkoperasi dan Pengembangan Ekonomi Lainnya																		
			Jumlah Keluarga yang Mengikuti Penumbuhan Kesadaran Keluarga dalam Peningkatan Taraf Hidup Keluarga melalui Kehidupan Berkoperasi dan Pengembangan Ekonomi Lainnya				1 Keluarga	1 Keluarga	9.199.800,00	0,00	0,00	-9.199.800,00	Kab. Konawe, Semua Kecamatan, Semua Kel/Desa	DAU TAMBAHAN DUKUNGAN PENDANAAN KELURAHAN	-	6. MEWUJUDKAN PEMERATAAN PEMBANGUNAN INFRASTRUKTUR ANTARA DESA DAN KOTA			0,00	KECAMATAN UEPAI
	7.01.03.2.06.0009	Penumbuhan Kesadaran Keluarga dalam Peningkatan Kualitas Kelestarian Lingkungan Hidup																		
			Jumlah Keluarga yang Mengikuti Penumbuhan Kesadaran Keluarga dalam Peningkatan Kualitas Kelestarian Lingkungan Hidup				1 Keluarga	1 Keluarga	9.199.800,00	0,00	0,00	-9.199.800,00	Kab. Konawe, Semua Kecamatan, Semua Kel/Desa	DAU TAMBAHAN DUKUNGAN PENDANAAN KELURAHAN	-	6. MEWUJUDKAN PEMERATAAN PEMBANGUNAN INFRASTRUKTUR ANTARA DESA DAN KOTA			0,00	KECAMATAN UEPAI
	7.01.03.2.06.0010	Pelatihan Keluarga Tanggap Bencana Alam																		
			Jumlah Keluarga yang Mengikuti Pelatihan Keluarga Tanggap Bencana Alam				1 Keluarga	1 Keluarga	9.199.800,00	0,00	0,00	-9.199.800,00	Kab. Konawe, Semua Kecamatan, Semua Kel/Desa	DAU TAMBAHAN DUKUNGAN PENDANAAN KELURAHAN	-	6. MEWUJUDKAN PEMERATAAN PEMBANGUNAN INFRASTRUKTUR ANTARA DESA DAN KOTA			0,00	KECAMATAN UEPAI
	7.01.03.2.06.0011	Pelatihan Keluarga Tanggap Bencana Rumah Tangga																		

NO	KODE	URUSAN / BIDANG URUSAN / PROGRAM / OUTCOME / KEGIATAN / SUB KEGIATAN	INDIKATOR PROGRAM / KEGIATAN / SUB KEGIATAN	TARGET AKHIR PERIODE RENSTRA OPD	REALISASI CAPAIAN RENJA OPD TAHUN 2024	PRAKIRAAN CAPAIAN TARGET RENJA OPD TAHUN 2025	CAPAIAN KINERJA DAN KERANGKA PENDANAAN										KELOMPOK SASARAN	PRAKIRAAN MAJU RENCANA TAHUN 2027		PERANGKAT DAERAH PENANGGUNG JAWAB
							TARGET 2026		PAGU INDIKATIF (Rp)			Bertambah/Berkurang (10-12)	LOKASI	SUMBER DANA	PRIORITAS			TARGET	PAGU INDIKATIF (Rp)	
							SEBELUM	SESUDAH	RKPD 2026	APBD 2026	RKPD PERUBAHAN 2026				NASIONAL	DAERAH				
1	2	3	4	5	6	7	8	9	10	11	12	13	14	15	16	17	18	19	20	21
			Jumlah Keluarga yang Mengikuti Pelatihan Keluarga Tanggap Bencana Rumah Tangga				1 Keluarga	1 Keluarga	0,00	0,00	0,00	0,00	Kab. Konawe, Semua Kecamatan, Semua Kel/Desa	DAU TAMBAHAN DUKUNGAN PENDANAAN KELURAHAN	-	6. MEWUJUDKAN PEMERATAAN PEMBANGUNAN INFRASTRUKTUR ANTARA DESA DAN KOTA			0,00	KECAMATAN UEPAI
	7.01.03.2.06.0012	Penumbuhan dan Peningkatan Kesadaran Keluarga dalam Keterlibatan Perencanaan Kehidupan Menuju Keluarga Berkualitas																		
			Jumlah Keluarga yang Mengikuti Penumbuhan dan Peningkatan Kesadaran Keluarga dalam Keterlibatan Perencanaan Kehidupan Menuju Keluarga Berkualitas				1 Keluarga	1 Keluarga	0,00	0,00	0,00	0,00	Kab. Konawe, Semua Kecamatan, Semua Kel/Desa	DAU TAMBAHAN DUKUNGAN PENDANAAN KELURAHAN	-	6. MEWUJUDKAN PEMERATAAN PEMBANGUNAN INFRASTRUKTUR ANTARA DESA DAN KOTA			0,00	KECAMATAN UEPAI
4.	**7.01.04**	**PROGRAM KOORDINASI KETENTRAMAN DAN KETERTIBAN UMUM**	**-**				**-**	**-**	**28.663.700,00**	**0,00**	**0,00**	**1.336.300,00**							**30.000.000,00**	
		-	**-**	**-**	**-**	**-**	-	-	**28.663.700,00**	**0,00**	**0,00**	-	-	-	-	-	-	**-**	**30.000.000,00**	-
	7.01.04.2.01	Koordinasi Upaya Penyelenggaraan Ketenteraman dan Ketertiban Umum	-				-	-	19.089.600,00	0,00	0,00	-19.089.600,00			-	-	-		20.000.000,00	KECAMATAN UEPAI
	7.01.04.2.01.0001	Sinergitas dengan Kepolisian Negara Republik Indonesia, Tentara Nasional Indonesia dan Instansi Vertikal di Wilayah Kecamatan																		
			Jumlah Laporan Hasil Sinergitas dengan Kepolisian Negara Republik Indonesia, Tentara Nasional Indonesia dan Instansi Vertikal di Wilayah Kecamatan				1 Laporan	1 Laporan	0,00	0,00	0,00	0,00	Kab. Konawe, Semua Kecamatan, Semua Kel/Desa	PAJAK DAERAH	-	-			0,00	KECAMATAN UEPAI
	7.01.04.2.01.0002	Harmonisasi Hubungan dengan Tokoh Agama dan Tokoh Masyarakat																		
			Jumlah Laporan Pelaksanaan Harmonisasi Hubungan dengan Tokoh Agama dan Tokoh Masyarakat				1 Laporan	1 Laporan	0,00	0,00	0,00	0,00	Kab. Konawe, Semua Kecamatan, Semua Kel/Desa	PAJAK DAERAH	-	-			0,00	KECAMATAN UEPAI
5.	**7.01.05**	**PROGRAM PENYELENGGARAAN URUSAN PEMERINTAHAN UMUM**	**-**				**-**	**-**	**19.148.200,00**	**0,00**	**0,00**	**45.851.800,00**							**65.000.000,00**	
	7.01.05.2.01	Penyelenggaraan Urusan Pemerintahan Umum Sesuai Penugasan Kepala Daerah	-				-	-	19.148.200,00	0,00	0,00	-19.148.200,00			-	-	-		65.000.000,00	KECAMATAN UEPAI
	7.01.05.2.01.0001	Pembinaan Wawasan Kebangsaan dan Ketahanan Nasional dalam rangka Memantapkan Pengamalan Pancasila, Pelaksanaan Undang-Undang Dasar Negara Republik Indonesia Tahun 1945, Pelestarian Bhinneka Tunggal Ika serta Pemertahanan dan Pemeliharaan Keutuhan Negara Kesatuan Republik Indonesia																		
			Jumlah Orang yang Mengikuti Pembinaan Wawasan Kebangsaan dan Ketahanan Nasional dalam rangka Memantapkan Pengamalan Pancasila, Pelaksanaan Undang-Undang Dasar Negara Republik Indonesia Tahun 1945, Pelestarian Bhinneka Tunggal Ika serta Pemertahanan dan Pemeliharaan Keutuhan Negara Kesatuan Republik Indonesia				1 Orang	1 Orang	0,00	0,00	0,00	0,00	Kab. Konawe, Semua Kecamatan, Semua Kel/Desa	PAJAK DAERAH	-	-			0,00	KECAMATAN UEPAI
	7.01.05.2.01.0002	Fasilitasi, Koordinasi dan Pembinaan (Bimtek, Sosialisasi, Konsultasi) Wawasan Kebangsaan dan Ketahanan Nasional																		
			Jumlah Orang yang Mengikuti Fasilitasi, Koordinasi dan Pembinaan (Bimtek, Sosialisasi, Konsultasi) Wawasan Kebangsaan dan Ketahanan Nasional				1 Orang	1 Orang	0,00	0,00	0,00	0,00	Kab. Konawe, Semua Kecamatan, Semua Kel/Desa	PAJAK KENDARAAN BERMOTOR (PKB)	-	-			0,00	KECAMATAN UEPAI
	7.01.05.2.01.0003	Pembinaan Persatuan dan Kesatuan Bangsa																		
			Jumlah Orang yang Mengikuti Pembinaan Persatuan dan Kesatuan Bangsa				1 Orang	1 Orang	0,00	0,00	0,00	0,00	Kab. Konawe, Semua Kecamatan, Semua Kel/Desa	PAJAK DAERAH	-	-			0,00	KECAMATAN UEPAI
	7.01.05.2.01.0004	Pembinaan Kerukunan Antar Suku dan Intra Suku, Umat Beragama, Ras, dan Golongan Lainnya Guna Mewujudkan Stabilitas Keamanan Lokal, Regional, dan Nasional																		
			Jumlah Orang yang Mengikuti Pembinaan Kerukunan Antar Suku dan Intra Suku , Umat Beragama, Ras, dan Golongan Lainnya Guna Mewujudkan Stabilitas Keamanan Lokal, Regional, dan Nasional				1 Orang	1 Orang	0,00	0,00	0,00	0,00	Kab. Konawe, Semua Kecamatan, Semua Kel/Desa	PAJAK DAERAH	-	-			0,00	KECAMATAN UEPAI
	7.01.05.2.01.0005	Penanganan Konflik Sosial Sesuai Ketentuan Peraturan Perundang-Undangan																		
			Jumlah Laporan Konflik yang Ditangani Sesuai Ketentuan Peraturan Perundang-Undangan				1 Laporan	1 Laporan	0,00	0,00	0,00	0,00	Kab. Konawe, Semua Kecamatan, Semua Kel/Desa	PAJAK DAERAH	-	-			0,00	KECAMATAN UEPAI
	7.01.05.2.01.0006	Pengembangan Kehidupan Demokrasi berdasarkan Pancasila																		
			Jumlah Lembaga Masyarakat yang Dikembangkan dalam Kehidupan Demokrasi berdasarkan Pancasila				1 Lembaga Masyarakat	1 Lembaga Masyarakat	0,00	0,00	0,00	0,00	Kab. Konawe, Semua Kecamatan, Semua Kel/Desa	PAJAK DAERAH	-	-			0,00	KECAMATAN UEPAI
	7.01.05.2.01.0007	Pelaksanaan Semua Urusan Pemerintahan yang Bukan Merupakan Kewenangan Daerah dan Tidak Dilaksanakan oleh Instansi Vertikal																		
			Jumlah Dokumen Semua Urusan Pemerintahan yang Bukan Merupakan Kewenangan Daerah dan Tidak Dilaksanakan oleh Instansi Vertikal				1 Dokumen	1 Dokumen	0,00	0,00	0,00	0,00	Kab. Konawe, Semua Kecamatan, Semua Kel/Desa	PAJAK DAERAH	-	-			0,00	KECAMATAN UEPAI
	7.01.05.2.01.0008	Pelaksanaan Tugas Forum Koordinasi Pimpinan di Kecamatan																		
			Jumlah Dokumen Tugas Forum Koordinasi Pimpinan di Kecamatan				1 Dokumen	1 Dokumen	0,00	0,00	0,00	0,00	Kab. Konawe, Semua Kecamatan, Semua Kel/Desa	PAJAK DAERAH	-	-			0,00	KECAMATAN UEPAI
6.	**7.01.06**	**PROGRAM PEMBINAAN DAN PENGAWASAN PEMERINTAHAN DESA**	**-**				**-**	**-**	**51.112.500,00**	**0,00**	**0,00**	**85.887.500,00**							**137.000.000,00**	

NO	KODE	URUSAN / BIDANG URUSAN / PROGRAM / OUTCOME / KEGIATAN / SUB KEGIATAN	INDIKATOR PROGRAM / KEGIATAN / SUB KEGIATAN	TARGET AKHIR PERIODE RENSTRA OPD	REALISASI CAPAIAN RENJA OPD TAHUN 2024	PRAKIRAAN CAPAIAN TARGET RENJA OPD TAHUN 2025	CAPAIAN KINERJA DAN KERANGKA PENDANAAN										KELOMPOK SASARAN	PRAKIRAAN MAJU RENCANA TAHUN 2027		PERANGKAT DAERAH PENANGGUNG JAWAB
							TARGET 2026		PAGU INDIKATIF (Rp)			Bertambah/Berkurang (10-12)	LOKASI	SUMBER DANA	PRIORITAS			TARGET	PAGU INDIKATIF (Rp)	
							SEBELUM	SESUDAH	RKPD 2026	APBD 2026	RKPD PERUBAHAN 2026				NASIONAL	DAERAH				
1	2	3	4	5	6	7	8	9	10	11	12	13	14	15	16	17	18	19	20	21
	7.01.06.2.01	Fasilitasi, Rekomendasi dan Koordinasi Pembinaan dan Pengawasan Pemerintahan Desa	-				-	-	51.112.500,00	0,00	0,00	-51.112.500,00			-	-	-		137.000.000,00	KECAMATAN UEPAI
	7.01.06.2.01.0001	Fasilitasi Penyusunan Peraturan Desa dan Peraturan Kepala Desa																		
			Jumlah Dokumen yang Difasilitasi dalam rangka Penyusunan Peraturan Desa dan Peraturan Kepala Desa				1 Dokumen	1 Dokumen	0,00	0,00	0,00	0,00	Kab. Konawe, Semua Kecamatan, Semua Kel/Desa	PAJAK DAERAH	-	-			0,00	KECAMATAN UEPAI
	7.01.06.2.01.0002	Fasilitasi Administrasi Tata Pemerintahan Desa																		
			Jumlah Dokumen yang Difasilitasi dalam rangka Administrasi Tata Pemerintahan Desa				1 Dokumen	1 Dokumen	0,00	0,00	0,00	0,00	Kab. Konawe, Semua Kecamatan, Semua Kel/Desa	PAJAK DAERAH	-	-			0,00	KECAMATAN UEPAI
	7.01.06.2.01.0003	Fasilitasi Pengelolaan Keuangan Desa dan Pendayagunaan Aset Desa																		
			Jumlah Dokumen yang Difasilitasi dalam rangka Pengelolaan Keuangan Desa dan Pendayagunaan Aset Desa				1 Dokumen	1 Dokumen	0,00	0,00	0,00	0,00	Kab. Konawe, Semua Kecamatan, Semua Kel/Desa	PAJAK DAERAH	-	-			0,00	KECAMATAN UEPAI
		KECAMATAN WONGGEDUKU							**2.838.500.000,00**	**2.311.788.735,00**	**2.022.407.708,00**	**-816.092.292,00**							**283.000.000,00**	
	7	**UNSUR KEWILAYAHAN**							**2.838.500.000,00**	**2.311.788.735,00**	**2.022.407.708,00**	**-816.092.292,00**							**283.000.000,00**	
	7.01	**KECAMATAN**							**2.838.500.000,00**	**2.311.788.735,00**	**2.022.407.708,00**	**-816.092.292,00**							**283.000.000,00**	
1.	**7.01.01**	**PROGRAM PENUNJANG URUSAN PEMERINTAHAN DAERAH KABUPATEN/KOTA**	**-**				**-**	**-**	**2.494.306.500,00**	**1.977.769.035,00**	**1.692.533.808,00**	**-2.333.306.500,00**							**161.000.000,00**	
		[PERSENTASE KEGIATAN PENUNJANG URUSAN PEMERINTAHAN DAERAH YANG TERLAKSANA]	**PERSENTASE KEGIATAN PENUNJANG URUSAN PEMERINTAHAN DAERAH YANG TERLAKSANA**	**100,00**	**100,00**	**100,00**	-	-	**2.494.306.500,00**	**1.977.769.035,00**	**1.692.533.808,00**	-	-	-	-	-	-	**100,00**	**161.000.000,00**	-
	7.01.01.2.01	Perencanaan, Penganggaran, dan Evaluasi Kinerja Perangkat Daerah	-				-	-	17.240.600,00	12.000.100,00	12.000.100,00	-5.240.500,00			-	-	-		27.000.000,00	KECAMATAN WONGGEDUKU
	7.01.01.2.01.0001	Penyusunan Dokumen Perencanaan Perangkat Daerah																		
			Jumlah Dokumen Perencanaan Perangkat Daerah				2 Dokumen	2 Dokumen	1.515.200,00	3.000.000,00	3.000.000,00	1.484.800,00	Kab. Konawe, Semua Kecamatan, Semua Kel/Desa	RETRIBUSI PENGGUNAAN TENAGA KERJA ASING (TKA)	-	-			4.000.000,00	KECAMATAN WONGGEDUKU
	7.01.01.2.01.0002	Koordinasi dan Penyusunan Dokumen RKA-SKPD																		
			Jumlah Dokumen RKA-SKPD dan Laporan Hasil Koordinasi Penyusunan Dokumen RKA-SKPD				1 Dokumen	1 Dokumen	1.400.000,00	1.500.000,00	1.500.000,00	100.000,00	Kab. Konawe, Semua Kecamatan, Semua Kel/Desa	RETRIBUSI PENGGUNAAN TENAGA KERJA ASING (TKA)	-	-			1.000.000,00	KECAMATAN WONGGEDUKU
	7.01.01.2.01.0003	Koordinasi dan Penyusunan Dokumen Perubahan RKA-SKPD																		
			Jumlah Dokumen Perubahan RKA-SKPD dan Laporan Hasil Koordinasi Penyusunan Dokumen Perubahan RKA-SKPD				1 Dokumen	1 Dokumen	1.400.000,00	1.500.000,00	1.500.000,00	100.000,00	Kab. Konawe, Semua Kecamatan, Semua Kel/Desa	RETRIBUSI PENGGUNAAN TENAGA KERJA ASING (TKA)	-	-			2.000.000,00	KECAMATAN WONGGEDUKU
	7.01.01.2.01.0004	Koordinasi dan Penyusunan DPA-SKPD																		
			Jumlah Dokumen DPA-SKPD dan Laporan Hasil Koordinasi Penyusunan Dokumen DPA-SKPD				1 Dokumen	1 Dokumen	1.400.000,00	1.500.000,00	1.500.000,00	100.000,00	Kab. Konawe, Semua Kecamatan, Semua Kel/Desa	RETRIBUSI PENGGUNAAN TENAGA KERJA ASING (TKA)	-	-			1.000.000,00	KECAMATAN WONGGEDUKU
	7.01.01.2.01.0005	Koordinasi dan Penyusunan Perubahan DPA- SKPD																		
			Jumlah Dokumen Perubahan DPA-SKPD dan Laporan Hasil Koordinasi Penyusunan Dokumen Perubahan DPA-SKPD				1 Dokumen	1 Dokumen	1.850.000,00	1.500.000,00	1.500.000,00	-350.000,00	Kab. Konawe, Semua Kecamatan, Semua Kel/Desa	RETRIBUSI PENGGUNAAN TENAGA KERJA ASING (TKA)	-	-			1.000.000,00	KECAMATAN WONGGEDUKU
	7.01.01.2.01.0006	Koordinasi dan Penyusunan Laporan Capaian Kinerja dan Ikhtisar Realisasi Kinerja SKPD																		
			Jumlah Laporan Capaian Kinerja dan Ikhtisar Realisasi Kinerja SKPD dan Laporan Hasil Koordinasi Penyusunan Laporan Capaian Kinerja dan Ikhtisar Realisasi Kinerja SKPD				1 Laporan	1 Laporan	1.672.600,00	1.500.000,00	1.500.000,00	-172.600,00	Kab. Konawe, Semua Kecamatan, Semua Kel/Desa	RETRIBUSI PENGGUNAAN TENAGA KERJA ASING (TKA)	-	-			1.000.000,00	KECAMATAN WONGGEDUKU
	7.01.01.2.01.0007	Evaluasi Kinerja Perangkat Daerah																		
			Jumlah Laporan Evaluasi Kinerja Perangkat Daerah				1 Laporan	1 Laporan	1.732.600,00	1.500.100,00	1.500.100,00	-232.500,00	Kab. Konawe, Semua Kecamatan, Semua Kel/Desa	RETRIBUSI PENGGUNAAN TENAGA KERJA ASING (TKA)	-	-			1.000.000,00	KECAMATAN WONGGEDUKU
	7.01.01.2.01.0008	Penyelenggaraan Walidata Pendukung Statistik Sektoral Daerah																		
			Jumlah Dokumen Hasil Penyelenggaraan Walidata Pendukung Statistik Sektoral Daerah				1 Dokumen	1 Dokumen	626.700,00	0,00	0,00	-626.700,00	Kab. Konawe, Semua Kecamatan, Semua Kel/Desa	DANA ALOKASI UMUM (DAU)	-	-			1.000.000,00	KECAMATAN WONGGEDUKU
	7.01.01.2.01.0009	Pelaksanaan Pengumpulan Data Statistik Sektoral Daerah																		
			Jumlah Data Statistik Sektoral Daerah yang Telah Dikumpulkan dan Diperiksa Lingkup Perangkat Daerah				1 Data	1 Data	1.751.600,00	0,00	0,00	-1.751.600,00	Kab. Konawe, Semua Kecamatan, Semua Kel/Desa	DANA ALOKASI UMUM (DAU)	-	-			1.000.000,00	KECAMATAN WONGGEDUKU
		-	**-**	**-**	**-**	**-**	-	-	**2.494.306.500,00**	**1.977.769.035,00**	**1.692.533.808,00**	-	-	-	-	-	-	**-**	**161.000.000,00**	-
	7.01.01.2.01.0010	Pelaksanaan Forum Perangkat Daerah Berdasarkan Bidang Urusan yang Diampu dalam Rangka Penyusunan Dokumen Perencanaan Perangkat Daerah																		
			Jumlah Berita Acara Hasil Forum Perangkat Daerah Berdasarkan Bidang Urusan yang Diampu dalam Rangka Penyusunan Dokumen Perencanaan Perangkat Daerah				1 Berita Acara	1 Berita Acara	0,00	0,00	0,00	0,00	Kab. Konawe, Semua Kecamatan, Semua Kel/Desa	DANA ALOKASI UMUM (DAU)	-	-			1.000.000,00	KECAMATAN WONGGEDUKU
	7.01.01.2.01.0011	Penyusunan Dokumen Perencanaan Urusan Selain Renstra PD dan Renja PD																		
			Jumlah Dokumen Perencanaan Urusan Selain Renstra PD dan Renja PD yang disusun				1 Dokumen	1 Dokumen	0,00	0,00	0,00	0,00	Kab. Konawe, Semua Kecamatan, Semua Kel/Desa	DANA ALOKASI UMUM (DAU)	-	-			1.000.000,00	KECAMATAN WONGGEDUKU

NO	KODE	URUSAN / BIDANG URUSAN / PROGRAM / OUTCOME / KEGIATAN / SUB KEGIATAN	INDIKATOR PROGRAM / KEGIATAN / SUB KEGIATAN	TARGET AKHIR PERIODE RENSTRA OPD	REALISASI CAPAIAN RENJA OPD TAHUN 2024	PRAKIRAAN CAPAIAN TARGET RENJA OPD TAHUN 2025	CAPAIAN KINERJA DAN KERANGKA PENDANAAN										KELOMPOK SASARAN	PRAKIRAAN MAJU RENCANA TAHUN 2027		PERANGKAT DAERAH PENANGGUNG JAWAB
							TARGET 2026		PAGU INDIKATIF (Rp)			Bertambah/Berkurang (10-12)	LOKASI	SUMBER DANA	PRIORITAS			TARGET	PAGU INDIKATIF (Rp)	
							SEBELUM	SESUDAH	RKPD 2026	APBD 2026	RKPD PERUBAHAN 2026				NASIONAL	DAERAH				
1	2	3	4	5	6	7	8	9	10	11	12	13	14	15	16	17	18	19	20	21
	7.01.01.2.01.0012	Koordinasi Peningkatan Partisipasi Masyarakat dalam Penyelenggaraan Urusan Pemerintahan Daerah yang Diampu																		
			Jumlah Subtansi Koordinasi Peningkatan Partisipasi Masyarakat dalam Penyelenggaraan Urusan Pemerintahan Daerah yang Diampu				1 Substansi	1 Substansi	0,00	0,00	0,00	0,00	Kab. Konawe, Semua Kecamatan, Semua Kel/Desa	DANA ALOKASI UMUM (DAU)	-	-			1.000.000,00	KECAMATAN WONGGEDUKU
		[PERSENTASE KEGIATAN PENUNJANG URUSAN PEMERINTAHAN DAERAH YANG TERLAKSANA]	**PERSENTASE KEGIATAN PENUNJANG URUSAN PEMERINTAHAN DAERAH YANG TERLAKSANA**	**100,00**	**100,00**	**100,00**	-	-	**2.494.306.500,00**	**1.977.769.035,00**	**1.692.533.808,00**	-	-	-	-	-	-	**100,00**	**161.000.000,00**	-
	7.01.01.2.01.0013	Sinkronisasi dan Harmonisasi Pusat dan Daerah dalam Rangka Mendukung Target Pembangunan Nasional melalui Koordinasi Teknis Pembangunan																		
			Jumlah Berita Acara Hasil Sinkronisasi dan Harmonisasi Pusat dan Daerah dalam Rangka Mendukung Target Pembangunan Nasional melalui Koordinasi Teknis Pembangunan				1 Berita Acara	1 Berita Acara	3.891.900,00	0,00	0,00	-3.891.900,00	Kab. Konawe, Semua Kecamatan, Semua Kel/Desa	DANA ALOKASI UMUM (DAU)	-	-			1.000.000,00	KECAMATAN WONGGEDUKU
	7.01.01.2.02	Administrasi Keuangan Perangkat Daerah	-				-	-	2.052.428.400,00	1.595.306.535,00	1.420.371.308,00	-632.057.092,00			-	-	-		13.500.000,00	KECAMATAN WONGGEDUKU
	7.01.01.2.02.0001	Penyediaan Gaji dan Tunjangan ASN																		
			Jumlah Orang yang Menerima Gaji dan Tunjangan ASN				252 Orang/ bulan	252 Orang/ bulan	2.042.913.300,00	1.594.987.335,00	1.420.052.108,00	-622.861.192,00	Kab. Konawe, Semua Kecamatan, Semua Kel/Desa	DANA ALOKASI UMUM (DAU)	-	-			1.000.000,00	KECAMATAN WONGGEDUKU
	7.01.01.2.02.0002	Penyediaan Administrasi Pelaksanaan Tugas ASN																		
			Jumlah Dokumen Hasil Penyediaan Administrasi Pelaksanaan Tugas ASN				1 Dokumen	1 Dokumen	2.336.600,00	0,00	0,00	-2.336.600,00	Kab. Konawe, Semua Kecamatan, Semua Kel/Desa	DANA ALOKASI UMUM (DAU)	-	-			1.000.000,00	KECAMATAN WONGGEDUKU
	7.01.01.2.02.0003	Pelaksanaan Penatausahaan dan Pengujian/Verifikasi Keuangan SKPD																		
			Jumlah Dokumen Penatausahaan dan Pengujian/Verifikasi Keuangan SKPD				4 Dokumen	4 Dokumen	1.515.700,00	0,00	0,00	-1.515.700,00	Kab. Konawe, Semua Kecamatan, Semua Kel/Desa	DANA ALOKASI UMUM (DAU)	-	-			1.000.000,00	KECAMATAN WONGGEDUKU
	7.01.01.2.02.0004	Koordinasi dan Pelaksanaan Akuntansi SKPD																		
			Jumlah Dokumen Koordinasi dan Pelaksanaan Akuntansi SKPD				1 Dokumen	1 Dokumen	493.000,00	0,00	0,00	-493.000,00	Kab. Konawe, Semua Kecamatan, Semua Kel/Desa	DANA ALOKASI UMUM (DAU)	-	-			500.000,00	KECAMATAN WONGGEDUKU
	7.01.01.2.02.0005	Koordinasi dan Penyusunan Laporan Keuangan Akhir Tahun SKPD																		
			Jumlah Laporan Keuangan Akhir Tahun SKPD dan Laporan Hasil Koordinasi Penyusunan Laporan Keuangan Akhir Tahun SKPD				1 Laporan	1 Laporan	1.258.200,00	0,00	0,00	-1.258.200,00	Kab. Konawe, Semua Kecamatan, Semua Kel/Desa	DANA ALOKASI UMUM (DAU)	-	-			500.000,00	KECAMATAN WONGGEDUKU
	7.01.01.2.02.0006	Pengelolaan dan Penyiapan Bahan Tanggapan Pemeriksaan																		
			Jumlah Dokumen Bahan Tanggapan Pemeriksaan dan Tindak Lanjut Pemeriksaan				1 Dokumen	1 Dokumen	319.200,00	319.200,00	319.200,00	0,00	Kab. Konawe, Semua Kecamatan, Semua Kel/Desa	DANA ALOKASI UMUM (DAU)	-	-			500.000,00	KECAMATAN WONGGEDUKU
	7.01.01.2.02.0007	Koordinasi dan Penyusunan Laporan Keuangan Bulanan/ Triwulanan/ Semesteran SKPD																		
			Jumlah Laporan Keuangan Bulanan/ Triwulanan/ Semesteran SKPD dan Laporan Koordinasi Penyusunan Laporan Keuangan Bulanan/Triwulanan/Semesteran SKPD				1 Laporan	1 Laporan	1.258.200,00	0,00	0,00	-1.258.200,00	Kab. Konawe, Semua Kecamatan, Semua Kel/Desa	DANA ALOKASI UMUM (DAU)	-	-			500.000,00	KECAMATAN WONGGEDUKU
	7.01.01.2.02.0008	Penyusunan Pelaporan dan Analisis Prognosis Realisasi Anggaran																		
			Jumlah Dokumen Pelaporan dan Analisis Prognosis Realisasi Anggaran				1 Dokumen	1 Dokumen	376.000,00	0,00	0,00	-376.000,00	Kab. Konawe, Semua Kecamatan, Semua Kel/Desa	DANA ALOKASI UMUM (DAU)	-	-			500.000,00	KECAMATAN WONGGEDUKU
	7.01.01.2.03	Administrasi Barang Milik Daerah pada Perangkat Daerah	-				-	-	4.984.400,00	0,00	0,00	-4.984.400,00			-	-	-		11.000.000,00	KECAMATAN WONGGEDUKU
	7.01.01.2.03.0001	Penyusunan Perencanaan Kebutuhan Barang Milik Daerah SKPD																		
			Jumlah Rencana Kebutuhan Barang Milik Daerah SKPD				2 Dokumen	2 Dokumen	464.100,00	0,00	0,00	-464.100,00	Kab. Konawe, Semua Kecamatan, Semua Kel/Desa	DANA ALOKASI UMUM (DAU)	-	-			500.000,00	KECAMATAN WONGGEDUKU
	7.01.01.2.03.0002	Pengamanan Barang Milik Daerah SKPD																		
			Jumlah Dokumen Pengamanan Barang Milik Daerah SKPD				1 Dokumen	1 Dokumen	407.700,00	0,00	0,00	-407.700,00	Kab. Konawe, Semua Kecamatan, Semua Kel/Desa	DANA ALOKASI UMUM (DAU)	-	-			500.000,00	KECAMATAN WONGGEDUKU
	7.01.01.2.03.0003	Koordinasi dan Penilaian Barang Milik Daerah SKPD																		
			Jumlah Laporan Hasil Penilaian Barang Milik Daerah dan Hasil Koordinasi Penilaian Barang Milik Daerah SKPD				1 Laporan	1 Laporan	0,00	0,00	0,00	0,00	Kab. Konawe, Semua Kecamatan, Semua Kel/Desa	DANA ALOKASI UMUM (DAU)	-	-			500.000,00	KECAMATAN WONGGEDUKU
	7.01.01.2.03.0004	Pembinaan, Pengawasan, dan Pengendalian Barang Milik Daerah pada SKPD																		
			Jumlah Laporan Hasil Pembinaan, Pengawasan, dan Pengendalian Barang Milik Daerah pada SKPD				1 Laporan	1 Laporan	0,00	0,00	0,00	0,00	Kab. Konawe, Semua Kecamatan, Semua Kel/Desa	DANA ALOKASI UMUM (DAU)	-	-			500.000,00	KECAMATAN WONGGEDUKU
	7.01.01.2.03.0005	Rekonsiliasi dan Penyusunan Laporan Barang Milik Daerah pada SKPD																		
			Jumlah Laporan Rekonsiliasi dan Penyusunan Laporan Barang Milik Daerah pada SKPD				2 Laporan	2 Laporan	0,00	0,00	0,00	0,00	Kab. Konawe, Semua Kecamatan, Semua Kel/Desa	DANA ALOKASI UMUM (DAU)	-	-			500.000,00	KECAMATAN WONGGEDUKU
	7.01.01.2.03.0006	Penatausahaan Barang Milik Daerah pada SKPD																		
			Jumlah Laporan Penatausahaan Barang Milik Daerah pada SKPD				1 Laporan	1 Laporan	977.900,00	0,00	0,00	-977.900,00	Kab. Konawe, Semua Kecamatan, Semua Kel/Desa	DANA ALOKASI UMUM (DAU)	-	-			1.000.000,00	KECAMATAN WONGGEDUKU
	7.01.01.2.03.0007	Pemanfaatan Barang Milik Daerah SKPD																		

NO	KODE	URUSAN / BIDANG URUSAN / PROGRAM / OUTCOME / KEGIATAN / SUB KEGIATAN	INDIKATOR PROGRAM / KEGIATAN / SUB KEGIATAN	TARGET AKHIR PERIODE RENSTRA OPD	REALISASI CAPAIAN RENJA OPD TAHUN 2024	PRAKIRAAN CAPAIAN TARGET RENJA OPD TAHUN 2025	CAPAIAN KINERJA DAN KERANGKA PENDANAAN										KELOMPOK SASARAN	PRAKIRAAN MAJU RENCANA TAHUN 2027		PERANGKAT DAERAH PENANGGUNG JAWAB
							TARGET 2026		PAGU INDIKATIF (Rp)			Bertambah/Berkurang (10-12)	LOKASI	SUMBER DANA	PRIORITAS			TARGET	PAGU INDIKATIF (Rp)	
							SEBELUM	SESUDAH	RKPD 2026	APBD 2026	RKPD PERUBAHAN 2026				NASIONAL	DAERAH				
1	2	3	4	5	6	7	8	9	10	11	12	13	14	15	16	17	18	19	20	21
			Jumlah Dokumen Hasil Pemanfaatan Barang Milik Daerah SKPD				1 Dokumen	1 Dokumen	242.300,00	0,00	0,00	-242.300,00	Kab. Konawe, Semua Kecamatan, Semua Kel/Desa	DANA ALOKASI UMUM (DAU)	-	-			500.000,00	KECAMATAN WONGGEDUKU
	7.01.01.2.05	Administrasi Kepegawaian Perangkat Daerah	-				-	-	39.625.000,00	0,00	0,00	-39.625.000,00			-	-	-		27.500.000,00	KECAMATAN WONGGEDUKU
	7.01.01.2.05.0001	Peningkatan Sarana dan Prasarana Disiplin Pegawai																		
			Jumlah Unit Peningkatan Sarana dan Prasarana Disiplin Pegawai				-	-	0,00	0,00	0,00	0,00	-	-	-	-			0,00	KECAMATAN WONGGEDUKU
	7.01.01.2.05.0002	Pengadaan Pakaian Dinas beserta Atribut Kelengkapannya																		
			Jumlah Paket Pakaian Dinas beserta Atribut Kelengkapan				1 Paket	1 Paket	28.000.000,00	0,00	0,00	-28.000.000,00	Kab. Konawe, Semua Kecamatan, Semua Kel/Desa	DANA ALOKASI UMUM (DAU)	-	-			10.000.000,00	KECAMATAN WONGGEDUKU
	7.01.01.2.05.0003	Pendataan dan Pengolahan Administrasi Kepegawaian																		
			Jumlah Dokumen Pendataan dan Pengolahan Administrasi Kepegawaian				1 Dokumen	1 Dokumen	211.100,00	0,00	0,00	-211.100,00	Kab. Konawe, Semua Kecamatan, Semua Kel/Desa	DANA ALOKASI UMUM (DAU)	-	-			500.000,00	KECAMATAN WONGGEDUKU
	7.01.01.2.05.0004	Koordinasi dan Pelaksanaan Sistem Informasi Kepegawaian																		
			Jumlah Dokumen Hasil Koordinasi dan Pelaksanaaan Sistem Informasi Kepegawaian				1 Dokumen	1 Dokumen	244.300,00	0,00	0,00	-244.300,00	Kab. Konawe, Semua Kecamatan, Semua Kel/Desa	DANA ALOKASI UMUM (DAU)	-	-			500.000,00	KECAMATAN WONGGEDUKU
	7.01.01.2.05.0005	Monitoring, Evaluasi, dan Penilaian Kinerja Pegawai																		
			Jumlah Dokumen Monitoring, Evaluasi, dan Penilaian Kinerja Pegawai				1 Dokumen	1 Dokumen	1.585.700,00	0,00	0,00	-1.585.700,00	Kab. Konawe, Semua Kecamatan, Semua Kel/Desa	DANA ALOKASI UMUM (DAU)	-	-			500.000,00	KECAMATAN WONGGEDUKU
		-	**-**	**-**	**-**	**-**	-	-	**2.494.306.500,00**	**1.977.769.035,00**	**1.692.533.808,00**	-	-	-	-	-	-	**-**	**161.000.000,00**	-
	7.01.01.2.05.0006	Pemulangan Pegawai yang Pensiun																		
			Jumlah Pegawai Pensiun yang Dipulangkan				1 Orang	1 Orang	0,00	0,00	0,00	0,00	Kab. Konawe, Semua Kecamatan, Semua Kel/Desa	DANA ALOKASI UMUM (DAU)	-	-			500.000,00	KECAMATAN WONGGEDUKU
	7.01.01.2.05.0007	Pemulangan Pegawai yang Meninggal dalam Melaksanakan Tugas																		
			Jumlah Laporan Hasil Pemulangan Pegawai yang Meninggal dalam Melaksanakan Tugas				1 Laporan	1 Laporan	0,00	0,00	0,00	0,00	Kab. Konawe, Semua Kecamatan, Semua Kel/Desa	DANA ALOKASI UMUM (DAU)	-	-			500.000,00	KECAMATAN WONGGEDUKU
	7.01.01.2.05.0008	Pemindahan Tugas ASN																		
			Jumlah ASN yang dipindahtugaskan				1 Orang	1 Orang	0,00	0,00	0,00	0,00	Kab. Konawe, Semua Kecamatan, Semua Kel/Desa	DANA ALOKASI UMUM (DAU)	-	-			1.000.000,00	KECAMATAN WONGGEDUKU
		[PERSENTASE KEGIATAN PENUNJANG URUSAN PEMERINTAHAN DAERAH YANG TERLAKSANA]	**PERSENTASE KEGIATAN PENUNJANG URUSAN PEMERINTAHAN DAERAH YANG TERLAKSANA**	**100,00**	**100,00**	**100,00**	-	-	**2.494.306.500,00**	**1.977.769.035,00**	**1.692.533.808,00**	-	-	-	-	-	-	**100,00**	**161.000.000,00**	-
	7.01.01.2.05.0009	Pendidikan dan Pelatihan Pegawai Berdasarkan Tugas dan Fungsi																		
			Jumlah Pegawai Berdasarkan Tugas dan Fungsi yang Mengikuti Pendidikan dan Pelatihan				1 Orang	1 Orang	2.474.000,00	0,00	0,00	-2.474.000,00	Kab. Konawe, Semua Kecamatan, Semua Kel/Desa	DANA ALOKASI UMUM (DAU)	-	-			1.000.000,00	KECAMATAN WONGGEDUKU
		-	**-**	**-**	**-**	**-**	-	-	**2.494.306.500,00**	**1.977.769.035,00**	**1.692.533.808,00**	-	-	-	-	-	-	**-**	**161.000.000,00**	-
	7.01.01.2.05.0010	Sosialisasi Peraturan Perundang-Undangan																		
			Jumlah Orang yang Mengikuti Sosialisasi Peraturan Perundang-Undangan				1 Orang	1 Orang	0,00	0,00	0,00	0,00	Kab. Konawe, Semua Kecamatan, Semua Kel/Desa	DANA ALOKASI UMUM (DAU)	-	-			1.000.000,00	KECAMATAN WONGGEDUKU
	7.01.01.2.05.0011	Bimbingan Teknis Implementasi Peraturan Perundang-Undangan																		
			Jumlah Orang yang Mengikuti Bimbingan Teknis Implementasi Peraturan Perundang-Undangan				1 Orang	1 Orang	0,00	0,00	0,00	0,00	Kab. Konawe, Semua Kecamatan, Semua Kel/Desa	DANA ALOKASI UMUM (DAU)	-	-			1.000.000,00	KECAMATAN WONGGEDUKU
		[PERSENTASE KEGIATAN PENUNJANG URUSAN PEMERINTAHAN DAERAH YANG TERLAKSANA]	**PERSENTASE KEGIATAN PENUNJANG URUSAN PEMERINTAHAN DAERAH YANG TERLAKSANA**	**100,00**	**100,00**	**100,00**	-	-	**2.494.306.500,00**	**1.977.769.035,00**	**1.692.533.808,00**	-	-	-	-	-	-	**100,00**	**161.000.000,00**	-
	7.01.01.2.06	Administrasi Umum Perangkat Daerah	-				-	-	52.990.900,00	33.902.400,00	33.902.400,00	-19.088.500,00			-	-	-		20.000.000,00	KECAMATAN WONGGEDUKU
	7.01.01.2.06.0001	Penyediaan Komponen Instalasi Listrik/Penerangan Bangunan Kantor																		
			Jumlah Paket Komponen Instalasi Listrik/Penerangan Bangunan Kantor yang Disediakan				1 Paket	1 Paket	2.230.300,00	0,00	0,00	-2.230.300,00	Kab. Konawe, Semua Kecamatan, Semua Kel/Desa	DANA ALOKASI UMUM (DAU)	-	-			1.000.000,00	KECAMATAN WONGGEDUKU
	7.01.01.2.06.0002	Penyediaan Peralatan dan Perlengkapan Kantor																		
			Jumlah Paket Peralatan dan Perlengkapan Kantor yang Disediakan				4 Paket	4 Paket	3.937.800,00	6.001.200,00	6.001.200,00	2.063.400,00	Kab. Konawe, Semua Kecamatan, Semua Kel/Desa	RETRIBUSI PENGGUNAAN TENAGA KERJA ASING (TKA)	-	-			500.000,00	KECAMATAN WONGGEDUKU
	7.01.01.2.06.0003	Penyediaan Peralatan Rumah Tangga																		
			Jumlah Paket Peralatan Rumah Tangga yang Disediakan				1 Paket	1 Paket	1.445.000,00	0,00	0,00	-1.445.000,00	Kab. Konawe, Semua Kecamatan, Semua Kel/Desa	DANA ALOKASI UMUM (DAU)	-	-			1.000.000,00	KECAMATAN WONGGEDUKU
	7.01.01.2.06.0004	Penyediaan Bahan Logistik Kantor																		
			Jumlah Paket Bahan Logistik Kantor yang Disediakan				4 Paket	4 Paket	9.200.000,00	6.000.000,00	6.000.000,00	-3.200.000,00	Kab. Konawe, Semua Kecamatan, Semua Kel/Desa	RETRIBUSI PENGGUNAAN TENAGA KERJA ASING (TKA)	-	-			1.000.000,00	KECAMATAN WONGGEDUKU
	7.01.01.2.06.0005	Penyediaan Barang Cetakan dan Penggandaan																		
			Jumlah Paket Barang Cetakan dan Penggandaan yang Disediakan				2 Paket	2 Paket	2.700.000,00	6.000.000,00	6.000.000,00	3.300.000,00	Kab. Konawe, Semua Kecamatan, Semua Kel/Desa	RETRIBUSI PENGGUNAAN TENAGA KERJA ASING (TKA)	-	-			1.000.000,00	KECAMATAN WONGGEDUKU

NO	KODE	URUSAN / BIDANG URUSAN / PROGRAM / OUTCOME / KEGIATAN / SUB KEGIATAN	INDIKATOR PROGRAM / KEGIATAN / SUB KEGIATAN	TARGET AKHIR PERIODE RENSTRA OPD	REALISASI CAPAIAN RENJA OPD TAHUN 2024	PRAKIRAAN CAPAIAN TARGET RENJA OPD TAHUN 2025	CAPAIAN KINERJA DAN KERANGKA PENDANAAN										KELOMPOK SASARAN	PRAKIRAAN MAJU RENCANA TAHUN 2027		PERANGKAT DAERAH PENANGGUNG JAWAB
							TARGET 2026		PAGU INDIKATIF (Rp)			Bertambah/Berkurang (10-12)	LOKASI	SUMBER DANA	PRIORITAS			TARGET	PAGU INDIKATIF (Rp)	
							SEBELUM	SESUDAH	RKPD 2026	APBD 2026	RKPD PERUBAHAN 2026				NASIONAL	DAERAH				
1	2	3	4	5	6	7	8	9	10	11	12	13	14	15	16	17	18	19	20	21
	7.01.01.2.06.0006	Penyediaan Bahan Bacaan dan Peraturan Perundang-undangan																		
			Jumlah Dokumen Bahan Bacaan dan Peraturan Perundang-Undangan yang Disediakan				1 Dokumen	1 Dokumen	413.000,00	0,00	0,00	-413.000,00	Kab. Konawe, Semua Kecamatan, Semua Kel/Desa	DANA ALOKASI UMUM (DAU)	-	-			1.000.000,00	KECAMATAN WONGGEDUKU
	7.01.01.2.06.0007	Penyediaan Bahan/Material																		
			Jumlah Paket Bahan/Material yang Disediakan				1 Paket	1 Paket	0,00	0,00	0,00	0,00	Kab. Konawe, Semua Kecamatan, Semua Kel/Desa	DANA ALOKASI UMUM (DAU)	-	-			1.000.000,00	KECAMATAN WONGGEDUKU
		-	**-**	**-**	**-**	**-**	-	-	**2.494.306.500,00**	**1.977.769.035,00**	**1.692.533.808,00**	-	-	-	-	-	-	**-**	**161.000.000,00**	-
	7.01.01.2.06.0008	Fasilitasi Kunjungan Tamu																		
			Jumlah Laporan Fasilitasi Kunjungan Tamu				1 Laporan	1 Laporan	0,00	0,00	0,00	0,00	Kab. Konawe, Semua Kecamatan, Semua Kel/Desa	DANA ALOKASI UMUM (DAU)	-	-			500.000,00	KECAMATAN WONGGEDUKU
		[PERSENTASE KEGIATAN PENUNJANG URUSAN PEMERINTAHAN DAERAH YANG TERLAKSANA]	**PERSENTASE KEGIATAN PENUNJANG URUSAN PEMERINTAHAN DAERAH YANG TERLAKSANA**	**100,00**	**100,00**	**100,00**	-	-	**2.494.306.500,00**	**1.977.769.035,00**	**1.692.533.808,00**	-	-	-	-	-	-	**100,00**	**161.000.000,00**	-
	7.01.01.2.06.0009	Penyelenggaraan Rapat Koordinasi dan Konsultasi SKPD																		
			Jumlah Laporan Penyelenggaraan Rapat Koordinasi dan Konsultasi SKPD				4 Laporan	4 Laporan	16.266.000,00	9.900.000,00	9.900.000,00	-6.366.000,00	Kab. Konawe, Semua Kecamatan, Semua Kel/Desa	RETRIBUSI PENGGUNAAN TENAGA KERJA ASING (TKA)	-	-			1.000.000,00	KECAMATAN WONGGEDUKU
	7.01.01.2.06.0010	Penatausahaan Arsip Dinamis pada SKPD																		
			Jumlah Dokumen Penatausahaan Arsip Dinamis pada SKPD				1 Dokumen	1 Dokumen	1.460.400,00	0,00	0,00	-1.460.400,00	Kab. Konawe, Semua Kecamatan, Semua Kel/Desa	DANA ALOKASI UMUM (DAU)	-	-			500.000,00	KECAMATAN WONGGEDUKU
	7.01.01.2.06.0011	Dukungan Pelaksanaan Sistem Pemerintahan Berbasis Elektronik pada SKPD																		
			Jumlah Dokumen Dukungan Pelaksanaan Sistem Pemerintahan Berbasis Elektronik pada SKPD				1 Dokumen	1 Dokumen	0,00	0,00	0,00	0,00	Kab. Konawe, Semua Kecamatan, Semua Kel/Desa	DANA ALOKASI UMUM (DAU)	-	-			500.000,00	KECAMATAN WONGGEDUKU
	7.01.01.2.07	Pengadaan Barang Milik Daerah Penunjang Urusan Pemerintah Daerah	-				-	-	34.469.000,00	0,00	0,00	-34.469.000,00			-	-	-		16.500.000,00	KECAMATAN WONGGEDUKU
	7.01.01.2.07.0001	Pengadaan Kendaraan Perorangan Dinas atau Kendaraan Dinas Jabatan																		
			Jumlah Unit Kendaraan Perorangan Dinas atau Kendaraan Dinas Jabatan yang Disediakan				1 Unit	1 Unit	20.600.000,00	0,00	0,00	-20.600.000,00	Kab. Konawe, Semua Kecamatan, Semua Kel/Desa	DANA ALOKASI UMUM (DAU)	-	-			1.000.000,00	KECAMATAN WONGGEDUKU
		-	**-**	**-**	**-**	**-**	-	-	**2.494.306.500,00**	**1.977.769.035,00**	**1.692.533.808,00**	-	-	-	-	-	-	**-**	**161.000.000,00**	-
	7.01.01.2.07.0002	Pengadaan Kendaraan Dinas Operasional atau Lapangan																		
			Jumlah Unit Kendaraan Dinas Operasional atau Lapangan yang Disediakan				1 Unit	1 Unit	0,00	0,00	0,00	0,00	Kab. Konawe, Semua Kecamatan, Semua Kel/Desa	DANA ALOKASI UMUM (DAU)	-	-			500.000,00	KECAMATAN WONGGEDUKU
	7.01.01.2.07.0003	Pengadaan Alat Besar																		
			Jumlah Unit Alat Besar yang Disediakan				1 Unit	1 Unit	0,00	0,00	0,00	0,00	Kab. Konawe, Semua Kecamatan, Semua Kel/Desa	DANA ALOKASI UMUM (DAU)	-	-			500.000,00	KECAMATAN WONGGEDUKU
	7.01.01.2.07.0004	Pengadaan Alat Angkutan Darat Tak Bermotor																		
			Jumlah Unit Alat Angkutan Darat Tak Bermotor yang Disediakan				1 Unit	1 Unit	0,00	0,00	0,00	0,00	Kab. Konawe, Semua Kecamatan, Semua Kel/Desa	DANA ALOKASI UMUM (DAU)	-	-			500.000,00	KECAMATAN WONGGEDUKU
		[PERSENTASE KEGIATAN PENUNJANG URUSAN PEMERINTAHAN DAERAH YANG TERLAKSANA]	**PERSENTASE KEGIATAN PENUNJANG URUSAN PEMERINTAHAN DAERAH YANG TERLAKSANA**	**100,00**	**100,00**	**100,00**	-	-	**2.494.306.500,00**	**1.977.769.035,00**	**1.692.533.808,00**	-	-	-	-	-	-	**100,00**	**161.000.000,00**	-
	7.01.01.2.07.0005	Pengadaan Mebel																		
			Jumlah Paket Mebel yang Disediakan				2 Unit	2 Unit	3.405.000,00	0,00	0,00	-3.405.000,00	Kab. Konawe, Semua Kecamatan, Semua Kel/Desa	DANA ALOKASI UMUM (DAU)	-	-			500.000,00	KECAMATAN WONGGEDUKU
	7.01.01.2.07.0006	Pengadaan Peralatan dan Mesin Lainnya																		
			Jumlah Unit Peralatan dan Mesin Lainnya yang Disediakan				2 Unit	2 Unit	3.654.000,00	0,00	0,00	-3.654.000,00	Kab. Konawe, Semua Kecamatan, Semua Kel/Desa	DANA ALOKASI UMUM (DAU)	-	-			0,00	KECAMATAN WONGGEDUKU
		-	**-**	**-**	**-**	**-**	-	-	**2.494.306.500,00**	**1.977.769.035,00**	**1.692.533.808,00**	-	-	-	-	-	-	**-**	**161.000.000,00**	-
	7.01.01.2.07.0007	Pengadaan Aset Tetap Lainnya																		
			Jumlah Unit Aset Tetap Lainnya yang Disediakan				1 Unit	1 Unit	0,00	0,00	0,00	0,00	Kab. Konawe, Semua Kecamatan, Semua Kel/Desa	DANA ALOKASI UMUM (DAU)	-	-			500.000,00	KECAMATAN WONGGEDUKU
		[PERSENTASE KEGIATAN PENUNJANG URUSAN PEMERINTAHAN DAERAH YANG TERLAKSANA]	**PERSENTASE KEGIATAN PENUNJANG URUSAN PEMERINTAHAN DAERAH YANG TERLAKSANA**	**100,00**	**100,00**	**100,00**	-	-	**2.494.306.500,00**	**1.977.769.035,00**	**1.692.533.808,00**	-	-	-	-	-	-	**100,00**	**161.000.000,00**	-
	7.01.01.2.07.0008	Pengadaan Aset Tak Berwujud																		
			Jumlah Unit Aset Tak Berwujud yang Disediakan				1 Unit	1 Unit	0,00	0,00	0,00	0,00	Kab. Konawe, Semua Kecamatan, Semua Kel/Desa	DANA ALOKASI UMUM (DAU)	-	-			500.000,00	KECAMATAN WONGGEDUKU
	7.01.01.2.07.0009	Pengadaan Gedung Kantor atau Bangunan Lainnya																		
			Jumlah Unit Gedung Kantor atau Bangunan Lainnya yang Disediakan				1 Unit	1 Unit	0,00	0,00	0,00	0,00	Kab. Konawe, Semua Kecamatan, Semua Kel/Desa	DANA ALOKASI UMUM (DAU)	-	-			500.000,00	KECAMATAN WONGGEDUKU
	7.01.01.2.07.0010	Pengadaan Sarana dan Prasarana Gedung Kantor atau Bangunan Lainnya																		
			Jumlah Unit Sarana dan Prasarana Gedung Kantor atau Bangunan Lainnya yang Disediakan				1 Unit	1 Unit	0,00	0,00	0,00	0,00	Kab. Konawe, Semua Kecamatan, Semua Kel/Desa	DANA ALOKASI UMUM (DAU)	-	-			500.000,00	KECAMATAN WONGGEDUKU

NO	KODE	URUSAN / BIDANG URUSAN / PROGRAM / OUTCOME / KEGIATAN / SUB KEGIATAN	INDIKATOR PROGRAM / KEGIATAN / SUB KEGIATAN	TARGET AKHIR PERIODE RENSTRA OPD	REALISASI CAPAIAN RENJA OPD TAHUN 2024	PRAKIRAAN CAPAIAN TARGET RENJA OPD TAHUN 2025	CAPAIAN KINERJA DAN KERANGKA PENDANAAN										KELOMPOK SASARAN	PRAKIRAAN MAJU RENCANA TAHUN 2027		PERANGKAT DAERAH PENANGGUNG JAWAB
							TARGET 2026		PAGU INDIKATIF (Rp)			Bertambah/Berkurang (10-12)	LOKASI	SUMBER DANA	PRIORITAS			TARGET	PAGU INDIKATIF (Rp)	
							SEBELUM	SESUDAH	RKPD 2026	APBD 2026	RKPD PERUBAHAN 2026				NASIONAL	DAERAH				
1	2	3	4	5	6	7	8	9	10	11	12	13	14	15	16	17	18	19	20	21
	7.01.01.2.07.0011	Pengadaan Sarana dan Prasarana Pendukung Gedung Kantor atau Bangunan Lainnya																		
			Jumlah Unit Sarana dan Prasarana Pendukung Gedung Kantor atau Bangunan Lainnya yang Disediakan				1 Unit	1 Unit	0,00	0,00	0,00	0,00	Kab. Konawe, Semua Kecamatan, Semua Kel/Desa	DANA ALOKASI UMUM (DAU)	-	-			500.000,00	KECAMATAN WONGGEDUKU
	7.01.01.2.08	Penyediaan Jasa Penunjang Urusan Pemerintahan Daerah	-				-	-	269.703.100,00	336.560.000,00	223.260.000,00	-46.443.100,00			-	-	-		8.000.000,00	KECAMATAN WONGGEDUKU
	7.01.01.2.08.0001	Penyediaan Jasa Surat Menyurat																		
			Jumlah Laporan Penyediaan Jasa Surat Menyurat				1 Laporan	1 Laporan	1.596.000,00	0,00	0,00	-1.596.000,00	Kab. Konawe, Semua Kecamatan, Semua Kel/Desa	DANA ALOKASI UMUM (DAU)	-	-			1.000.000,00	KECAMATAN WONGGEDUKU
	7.01.01.2.08.0002	Penyediaan Jasa Komunikasi, Sumber Daya Air dan Listrik																		
			Jumlah Laporan Penyediaan Jasa Komunikasi, Sumber Daya Air dan Listrik yang Disediakan				1 Laporan	1 Laporan	3.030.000,00	10.830.000,00	10.830.000,00	7.800.000,00	Kab. Konawe, Semua Kecamatan, Semua Kel/Desa	DANA ALOKASI UMUM (DAU)	-	-			1.000.000,00	KECAMATAN WONGGEDUKU
	7.01.01.2.08.0003	Penyediaan Jasa Peralatan dan Perlengkapan Kantor																		
			Jumlah Laporan Penyediaan Jasa Peralatan dan Perlengkapan Kantor yang Disediakan				1 Laporan	1 Laporan	2.167.100,00	0,00	0,00	-2.167.100,00	Kab. Konawe, Semua Kecamatan, Semua Kel/Desa	DANA ALOKASI UMUM (DAU)	-	-			1.000.000,00	KECAMATAN WONGGEDUKU
	7.01.01.2.08.0004	Penyediaan Jasa Pelayanan Umum Kantor																		
			Jumlah Laporan Penyediaan Jasa Pelayanan Umum Kantor yang Disediakan				4 Laporan	4 Laporan	123.000.000,00	153.000.000,00	37.200.000,00	-85.800.000,00	Kab. Konawe, Semua Kecamatan, Semua Kel/Desa	DANA ALOKASI UMUM (DAU)	-	-			1.000.000,00	KECAMATAN WONGGEDUKU
	7.01.01.2.09	Pemeliharaan Barang Milik Daerah Penunjang Urusan Pemerintahan Daerah	-				-	-	22.865.100,00	0,00	3.000.000,00	-19.865.100,00			-	-	-		30.500.000,00	KECAMATAN WONGGEDUKU
	7.01.01.2.09.0001	Penyediaan Jasa Pemeliharaan, Biaya Pemeliharaan, dan Pajak Kendaraan Perorangan Dinas atau Kendaraan Dinas Jabatan																		
			Jumlah Kendaraan Perorangan Dinas atau Kendaraan Dinas Jabatan yang Dipelihara dan dibayarkan Pajaknya				1 Unit	1 Unit	6.820.000,00	0,00	3.000.000,00	-3.820.000,00	Kab. Konawe, Semua Kecamatan, Semua Kel/Desa	DANA ALOKASI UMUM (DAU)	-	-			500.000,00	KECAMATAN WONGGEDUKU
		-	**-**	**-**	**-**	**-**	-	-	**2.494.306.500,00**	**1.977.769.035,00**	**1.692.533.808,00**	-	-	-	-	-	-	**-**	**161.000.000,00**	-
	7.01.01.2.09.0002	Penyediaan Jasa Pemeliharaan, Biaya Pemeliharaan, Pajak dan Perizinan Kendaraan Dinas Operasional atau Lapangan																		
			Jumlah Kendaraan Dinas Operasional atau Lapangan yang Dipelihara dan dibayarkan Pajak dan Perizinannya				1 Unit	1 Unit	0,00	0,00	0,00	0,00	Kab. Konawe, Semua Kecamatan, Semua Kel/Desa	DANA ALOKASI UMUM (DAU)	-	-			10.000.000,00	KECAMATAN WONGGEDUKU
	7.01.01.2.09.0003	Penyediaan Jasa Pemeliharaan, Biaya Pemeliharaan dan Perizinan Alat Besar																		
			Jumlah Alat Besar yang Dipelihara dan dibayarkan Perizinannya				1 Unit	1 Unit	0,00	0,00	0,00	0,00	Kab. Konawe, Semua Kecamatan, Semua Kel/Desa	DANA ALOKASI UMUM (DAU)	-	-			1.000.000,00	KECAMATAN WONGGEDUKU
	7.01.01.2.09.0004	Penyediaan Jasa Pemeliharaan, Biaya Pemeliharaan dan Perizinan Alat Angkutan Darat Tak Bermotor																		
			Jumlah Alat Angkutan Darat Tak Bermotor yang Dipelihara dan Dibayarkan Perizinannya				1 Unit	1 Unit	0,00	0,00	0,00	0,00	Kab. Konawe, Semua Kecamatan, Semua Kel/Desa	DANA ALOKASI UMUM (DAU)	-	-			1.000.000,00	KECAMATAN WONGGEDUKU
		[PERSENTASE KEGIATAN PENUNJANG URUSAN PEMERINTAHAN DAERAH YANG TERLAKSANA]	**PERSENTASE KEGIATAN PENUNJANG URUSAN PEMERINTAHAN DAERAH YANG TERLAKSANA**	**100,00**	**100,00**	**100,00**	-	-	**2.494.306.500,00**	**1.977.769.035,00**	**1.692.533.808,00**	-	-	-	-	-	-	**100,00**	**161.000.000,00**	-
	7.01.01.2.09.0005	Pemeliharaan Mebel																		
			Jumlah Mebel yang Dipelihara				1 Unit	1 Unit	0,00	0,00	0,00	0,00	Kab. Konawe, Semua Kecamatan, Semua Kel/Desa	DANA ALOKASI UMUM (DAU)	-	-			1.000.000,00	KECAMATAN WONGGEDUKU
	7.01.01.2.09.0006	Pemeliharaan Peralatan dan Mesin Lainnya																		
			Jumlah Peralatan dan Mesin Lainnya yang Dipelihara				1 Unit	1 Unit	0,00	0,00	0,00	0,00	Kab. Konawe, Semua Kecamatan, Semua Kel/Desa	DANA ALOKASI UMUM (DAU)	-	-			1.000.000,00	KECAMATAN WONGGEDUKU
		-	**-**	**-**	**-**	**-**	-	-	**2.494.306.500,00**	**1.977.769.035,00**	**1.692.533.808,00**	-	-	-	-	-	-	**-**	**161.000.000,00**	-
	7.01.01.2.09.0007	Pemeliharaan Aset Tetap Lainnya																		
			Jumlah Aset Tetap Lainnya yang Dipelihara				1 Unit	1 Unit	0,00	0,00	0,00	0,00	Kab. Konawe, Semua Kecamatan, Semua Kel/Desa	DANA ALOKASI UMUM (DAU)	-	-			1.000.000,00	KECAMATAN WONGGEDUKU
		[PERSENTASE KEGIATAN PENUNJANG URUSAN PEMERINTAHAN DAERAH YANG TERLAKSANA]	**PERSENTASE KEGIATAN PENUNJANG URUSAN PEMERINTAHAN DAERAH YANG TERLAKSANA**	**100,00**	**100,00**	**100,00**	-	-	**2.494.306.500,00**	**1.977.769.035,00**	**1.692.533.808,00**	-	-	-	-	-	-	**100,00**	**161.000.000,00**	-
	7.01.01.2.09.0008	Pemeliharaan Aset Tak Berwujud																		
			Jumlah Aset Tak Berwujud yang Dipelihara				1 Unit	1 Unit	0,00	0,00	0,00	0,00	Kab. Konawe, Semua Kecamatan, Semua Kel/Desa	DANA ALOKASI UMUM (DAU)	-	-			500.000,00	KECAMATAN WONGGEDUKU
	7.01.01.2.09.0009	Pemeliharaan/Rehabilitasi Gedung Kantor dan Bangunan Lainnya																		
			Jumlah Gedung Kantor dan Bangunan Lainnya yang Dipelihara/Direhabilitasi				1 Unit	1 Unit	5.504.800,00	0,00	0,00	-5.504.800,00	Kab. Konawe, Semua Kecamatan, Semua Kel/Desa	DANA ALOKASI UMUM (DAU)	-	-			500.000,00	KECAMATAN WONGGEDUKU
	7.01.01.2.09.0010	Pemeliharaan/Rehabilitasi Sarana dan Prasarana Gedung Kantor atau Bangunan Lainnya																		
			Jumlah Sarana dan Prasarana Gedung Kantor atau Bangunan Lainnya yang Dipelihara/Direhabilitasi				1 Unit	1 Unit	2.182.500,00	0,00	0,00	-2.182.500,00	Kab. Konawe, Semua Kecamatan, Semua Kel/Desa	DANA ALOKASI UMUM (DAU)	-	-			500.000,00	KECAMATAN WONGGEDUKU
	7.01.01.2.09.0011	Pemeliharaan/Rehabilitasi Sarana dan Prasarana Pendukung Gedung Kantor atau Bangunan Lainnya																		

NO	KODE	URUSAN / BIDANG URUSAN / PROGRAM / OUTCOME / KEGIATAN / SUB KEGIATAN	INDIKATOR PROGRAM / KEGIATAN / SUB KEGIATAN	TARGET AKHIR PERIODE RENSTRA OPD	REALISASI CAPAIAN RENJA OPD TAHUN 2024	PRAKIRAAN CAPAIAN TARGET RENJA OPD TAHUN 2025	CAPAIAN KINERJA DAN KERANGKA PENDANAAN										KELOMPOK SASARAN	PRAKIRAAN MAJU RENCANA TAHUN 2027		PERANGKAT DAERAH PENANGGUNG JAWAB
							TARGET 2026		PAGU INDIKATIF (Rp)			Bertambah/Berkurang (10-12)	LOKASI	SUMBER DANA	PRIORITAS			TARGET	PAGU INDIKATIF (Rp)	
							SEBELUM	SESUDAH	RKPD 2026	APBD 2026	RKPD PERUBAHAN 2026				NASIONAL	DAERAH				
1	2	3	4	5	6	7	8	9	10	11	12	13	14	15	16	17	18	19	20	21
			Jumlah Sarana dan Prasarana Pendukung Gedung Kantor atau Bangunan Lainnya yang Dipelihara/Direhabilitasi				1 Unit	1 Unit	2.375.400,00	0,00	0,00	-2.375.400,00	Kab. Konawe, Semua Kecamatan, Semua Kel/Desa	DANA ALOKASI UMUM (DAU)	-	-			1.000.000,00	KECAMATAN WONGGEDUKU
		-	**-**	**-**	**-**	**-**	-	-	**2.494.306.500,00**	**1.977.769.035,00**	**1.692.533.808,00**	-	-	-	-	-	-	**-**	**161.000.000,00**	-
	7.01.01.2.09.0012	Pemeliharaan/Rehabilitasi Tanah																		
			Luas Tanah yang Dilakukan Pemeliharaan/Rehabilitasi				1 Ha	1 Ha	0,00	0,00	0,00	0,00	Kab. Konawe, Semua Kecamatan, Semua Kel/Desa	DANA ALOKASI UMUM (DAU)	-	-			500.000,00	KECAMATAN WONGGEDUKU
2.	**7.01.02**	**PROGRAM PENYELENGGARAAN PEMERINTAHAN DAN PELAYANAN PUBLIK**	**-**				**-**	**-**	**30.217.300,00**	**30.000.000,00**	**37.000.000,00**	**1.782.700,00**							**32.000.000,00**	
		[PERSENTASE KEGIATAN PENYELENGGARAAN PEMERINTAHAN DAN PELAYANAN PUBLIK YANG TERLAKSANA]	**PERSENTASE KEGIATAN PENYELENGGARAAN PEMERINTAHAN DAN PELAYANAN PUBLIK YANG TERLAKSANA**	**100,00**	**100,00**	**100,00**	-	-	**30.217.300,00**	**30.000.000,00**	**37.000.000,00**	-	-	-	-	-	-	**100,00**	**32.000.000,00**	-
	7.01.02.2.01	Koordinasi Penyelenggaraan Kegiatan Pemerintahan di Tingkat Kecamatan	-				-	-	18.627.300,00	15.000.000,00	22.000.000,00	3.372.700,00			-	-	-		3.500.000,00	KECAMATAN WONGGEDUKU
	7.01.02.2.01.0001	Koordinasi/Sinergi Perencanaan dan Pelaksanaan Kegiatan Pemerintahan dengan Perangkat Daerah dan Instansi Vertikal Terkait																		
			Jumlah Laporan Koordinasi/Sinergi Perencanaan dan Pelaksanaan Kegiatan Pemerintahan dengan Perangkat Daerah dan Instansi Vertikal Terkait				1 Laporan	1 Laporan	4.642.500,00	7.500.000,00	7.500.000,00	2.857.500,00	Kab. Konawe, Semua Kecamatan, Semua Kel/Desa	PBJT-KONSUMSI TENAGA LISTRIK YANG DIHASILKAN SENDIRI	-	-			1.000.000,00	KECAMATAN WONGGEDUKU
	7.01.02.2.01.0002	Peningkatan Efektifitas Kegiatan Pemerintahan di Tingkat Kecamatan																		
			Jumlah Dokumen Peningkatan Efektifitas Kegiatan Pemerintahan di Tingkat Kecamatan				1 Dokumen	1 Dokumen	13.984.800,00	7.500.000,00	14.500.000,00	515.200,00	Kab. Konawe, Semua Kecamatan, Semua Kel/Desa	PBJT-KONSUMSI TENAGA LISTRIK YANG DIHASILKAN SENDIRI	-	-			500.000,00	KECAMATAN WONGGEDUKU
	7.01.02.2.02	Penyelenggaraan Urusan Pemerintahan yang Tidak Dilaksanakan oleh Unit Kerja Perangkat Daerah yang Ada di Kecamatan	-				-	-	11.590.000,00	15.000.000,00	15.000.000,00	3.410.000,00			-	-	-		18.500.000,00	KECAMATAN WONGGEDUKU
	7.01.02.2.02.0001	Perencanaan Kegiatan Pelayanan kepada Masyarakat di Kecamatan																		
			Jumlah Dokumen Perencanaan Kegiatan Pelayanan kepada Masyarakat di Kecamatan				1 Dokumen	1 Dokumen	2.282.800,00	0,00	0,00	-2.282.800,00	Kab. Konawe, Semua Kecamatan, Semua Kel/Desa	PBJT-KONSUMSI TENAGA LISTRIK YANG DIHASILKAN SENDIRI	-	-			5.000.000,00	KECAMATAN WONGGEDUKU
	7.01.02.2.02.0002	Fasilitasi Percepatan Pencapaian Standar Pelayanan Minimal di Wilayah Kecamatan																		
			Jumlah Laporan Fasilitasi Percepatan Pencapaian Standar Pelayanan Minimal di Wilayah Kecamatan				1 Laporan	1 Laporan	4.669.600,00	7.500.000,00	7.500.000,00	2.830.400,00	Kab. Konawe, Semua Kecamatan, Semua Kel/Desa	PBJT-KONSUMSI TENAGA LISTRIK YANG DIHASILKAN SENDIRI	-	-			500.000,00	KECAMATAN WONGGEDUKU
	7.01.02.2.02.0003	Peningkatan Efektifitas Pelaksanaan Pelayanan kepada Masyarakat di Wilayah Kecamatan																		
			Jumlah Laporan Peningkatan Efektifitas Pelaksanaan Pelayanan kepada Masyarakat di Wilayah Kecamatan				1 Laporan	1 Laporan	4.637.600,00	7.500.000,00	7.500.000,00	2.862.400,00	Kab. Konawe, Semua Kecamatan, Semua Kel/Desa	PBJT-KONSUMSI TENAGA LISTRIK YANG DIHASILKAN SENDIRI	-	-			10.000.000,00	KECAMATAN WONGGEDUKU
	7.01.02.2.03	Koordinasi Pemeliharaan Prasarana dan Sarana Pelayanan Umum	-				-	-	0,00	0,00	0,00	0,00			-	-	-		4.000.000,00	KECAMATAN WONGGEDUKU
	7.01.02.2.03.0001	Koordinasi/Sinergi dengan Perangkat Daerah dan/atau Instansi Vertikal yang Terkait dalam Pemeliharaan Sarana dan Prasarana Pelayanan Umum																		
			Jumlah Dokumen Koordinasi/Sinergi dengan Perangkat Daerah dan/atau Instansi Vertikal yang Terkait dalam Pemeliharaan Sarana dan Prasarana Pelayanan Umum				1 Dokumen	1 Dokumen	0,00	0,00	0,00	0,00	Kab. Konawe, Semua Kecamatan, Semua Kel/Desa	PBJT-KONSUMSI TENAGA LISTRIK YANG DIHASILKAN SENDIRI	-	-			1.000.000,00	KECAMATAN WONGGEDUKU
	7.01.02.2.03.0002	Pelaksanaan Pemeliharaan Prasarana dan Fasilitas Pelayanan Umum yang Melibatkan Pihak Swasta																		
			Jumlah Prasarana dan Fasilitas Pelayanan Umum yang Dipelihara dengan Melibatkan Pihak Swasta				1 Unit	1 Unit	0,00	0,00	0,00	0,00	Kab. Konawe, Semua Kecamatan, Semua Kel/Desa	DANA ALOKASI UMUM (DAU)	-	-			1.000.000,00	KECAMATAN WONGGEDUKU
	7.01.02.2.04	Pelaksanaan Urusan Pemerintahan yang Dilimpahkan kepada Camat	-				-	-	0,00	0,00	0,00	0,00			-	-	-		6.000.000,00	KECAMATAN WONGGEDUKU
	7.01.02.2.04.0001	Pelaksanaan Urusan Pemerintahan yang Terkait dengan Pelayanan Perizinan Non Usaha																		
			Jumlah Dokumen Non Perizinan Usaha yang Dilaksanakan				1 Dokumen	1 Dokumen	0,00	0,00	0,00	0,00	Kab. Konawe, Semua Kecamatan, Semua Kel/Desa	DANA ALOKASI UMUM (DAU)	-	-			1.000.000,00	KECAMATAN WONGGEDUKU
		-	**-**	**-**	**-**	**-**	-	-	**30.217.300,00**	**30.000.000,00**	**37.000.000,00**	-	-	-	-	-	-	**-**	**32.000.000,00**	-
	7.01.02.2.04.0002	Pelaksanaan Urusan Pemerintahan yang terkait dengan Nonperizinan																		
			Jumlah Laporan Pelaksanaan Nonperizinan pada Urusan Pemerintahan				1 Laporan	1 Laporan	0,00	0,00	0,00	0,00	Kab. Konawe, Semua Kecamatan, Semua Kel/Desa	DANA ALOKASI UMUM (DAU)	-	-			1.000.000,00	KECAMATAN WONGGEDUKU
		[PERSENTASE KEGIATAN PENYELENGGARAAN PEMERINTAHAN DAN PELAYANAN PUBLIK YANG TERLAKSANA]	**PERSENTASE KEGIATAN PENYELENGGARAAN PEMERINTAHAN DAN PELAYANAN PUBLIK YANG TERLAKSANA**	**100,00**	**100,00**	**100,00**	-	-	**30.217.300,00**	**30.000.000,00**	**37.000.000,00**	-	-	-	-	-	-	**100,00**	**32.000.000,00**	-
	7.01.02.2.04.0003	Pelaksanaan Urusan Pemerintahan yang Terkait dengan Kewenangan Lain yang Dilimpahkan																		
			Jumlah Laporan Pelaksanaan Kewenangan Lain yang Dilimpahkan				1 Laporan	1 Laporan	0,00	0,00	0,00	0,00	Kab. Konawe, Semua Kecamatan, Semua Kel/Desa	DANA ALOKASI UMUM (DAU)	-	-			1.000.000,00	KECAMATAN WONGGEDUKU
3.	**7.01.03**	**PROGRAM PEMBERDAYAAN MASYARAKAT DESA DAN KELURAHAN**	**-**				**-**	**-**	**265.208.300,00**	**241.295.800,00**	**230.150.000,00**	**-218.708.300,00**							**46.500.000,00**	

NO	KODE	URUSAN / BIDANG URUSAN / PROGRAM / OUTCOME / KEGIATAN / SUB KEGIATAN	INDIKATOR PROGRAM / KEGIATAN / SUB KEGIATAN	TARGET AKHIR PERIODE RENSTRA OPD	REALISASI CAPAIAN RENJA OPD TAHUN 2024	PRAKIRAAN CAPAIAN TARGET RENJA OPD TAHUN 2025	CAPAIAN KINERJA DAN KERANGKA PENDANAAN										KELOMPOK SASARAN	PRAKIRAAN MAJU RENCANA TAHUN 2027		PERANGKAT DAERAH PENANGGUNG JAWAB
							TARGET 2026		PAGU INDIKATIF (Rp)			Bertambah/Berkurang (10-12)	LOKASI	SUMBER DANA	PRIORITAS			TARGET	PAGU INDIKATIF (Rp)	
							SEBELUM	SESUDAH	RKPD 2026	APBD 2026	RKPD PERUBAHAN 2026				NASIONAL	DAERAH				
1	2	3	4	5	6	7	8	9	10	11	12	13	14	15	16	17	18	19	20	21
		[PERSENTASE KEGIATAN PEMBERDAYAAN MASYARAKAT DESA DAN KELURAHAN YANG TERLAKSANA]	**PERSENTASE KEGIATAN PEMBERDAYAAN MASYARAKAT DESA DAN KELURAHAN YANG TERLAKSANA**	**100,00**	**100,00**	**100,00**	-	-	**265.208.300,00**	**241.295.800,00**	**230.150.000,00**	-	-	-	-	-	-	**100,00**	**46.500.000,00**	-
	7.01.03.2.01	Koordinasi Kegiatan Pemberdayaan Desa	-				-	-	14.660.800,00	2.500.000,00	2.500.000,00	-12.160.800,00			-	-	-		6.000.000,00	KECAMATAN WONGGEDUKU
	7.01.03.2.01.0001	Peningkatan Partisipasi Masyarakat dalam Forum Musyawarah Perencanaan Pembangunan di Desa																		
			Jumlah Lembaga Kemasyarakatan yang Berpartisipasi dalam Forum Musyawarah Perencanaan Pembangunan di Desa				5 Lembaga Kemasyarakatan	5 Lembaga Kemasyarakatan	14.660.800,00	2.500.000,00	2.500.000,00	-12.160.800,00	Kab. Konawe, Semua Kecamatan, Semua Kel/Desa	PBJT-KONSUMSI TENAGA LISTRIK YANG DIHASILKAN SENDIRI	-	-			1.000.000,00	KECAMATAN WONGGEDUKU
	7.01.03.2.01.0002	Sinkronisasi Program Kerja dan Kegiatan Pemberdayaan Masyarakat yang Dilakukan oleh Pemerintah dan Swasta di Wilayah Kerja Kecamatan																		
			Jumlah Dokumen Sinkronisasi Program Kerja dan Kegiatan Pemberdayaan Masyarakat yang Dilakukan oleh Pemerintah dan Swasta di Wilayah Kerja Kecamatan				1 Dokumen	1 Dokumen	0,00	0,00	0,00	0,00	Kab. Konawe, Semua Kecamatan, Semua Kel/Desa	DANA ALOKASI UMUM (DAU)	-	-			1.000.000,00	KECAMATAN WONGGEDUKU
	7.01.03.2.01.0003	Peningkatan Efektifitas Kegiatan Pemberdayaan Masyarakat di Wilayah Kecamatan																		
			Jumlah Laporan Peningkatan Efektivitas Kegiatan Pemberdayaan Masyarakat di Wilayah Kecamatan				1 Laporan	1 Laporan	0,00	0,00	0,00	0,00	Kab. Konawe, Semua Kecamatan, Semua Kel/Desa	DANA ALOKASI UMUM (DAU)	-	-			1.000.000,00	KECAMATAN WONGGEDUKU
	7.01.03.2.02	Kegiatan Pemberdayaan Kelurahan	-				-	-	213.720.600,00	213.645.800,00	202.500.000,00	-11.220.600,00			-	-	-		8.000.000,00	KECAMATAN WONGGEDUKU
	7.01.03.2.02.0001	Peningkatan Partisipasi Masyarakat dalam Forum Musyawarah Perencanaan Pembangunan di Kelurahan																		
			Jumlah Lembaga Kemasyarakatan yang Berpartisipasi dalam Forum Musyawarah Perencanaan Pembangunan di Kelurahan				5 Lembaga Kemasyarakatan	5 Lembaga Kemasyarakatan	6.394.000,00	2.500.000,00	2.500.000,00	-3.894.000,00	Kab. Konawe, Semua Kecamatan, Semua Kel/Desa	PBJT-KONSUMSI TENAGA LISTRIK YANG DIHASILKAN SENDIRI	-	-			1.000.000,00	KECAMATAN WONGGEDUKU
		-	**-**	**-**	**-**	**-**	-	-	**265.208.300,00**	**241.295.800,00**	**230.150.000,00**	-	-	-	-	-	-	**-**	**46.500.000,00**	-
	7.01.03.2.02.0002	Pembangunan Sarana dan Prasarana Kelurahan																		
			Jumlah Sarana dan Prasarana Kelurahan yang Terbangun				1 Unit	1 Unit	198.900.000,00	0,00	0,00	-198.900.000,00	Kab. Konawe, Semua Kecamatan, Semua Kel/Desa	DANA ALOKASI UMUM (DAU)	-	-			1.000.000,00	KECAMATAN WONGGEDUKU
		[PERSENTASE KEGIATAN PEMBERDAYAAN MASYARAKAT DESA DAN KELURAHAN YANG TERLAKSANA]	**PERSENTASE KEGIATAN PEMBERDAYAAN MASYARAKAT DESA DAN KELURAHAN YANG TERLAKSANA**	**100,00**	**100,00**	**100,00**	-	-	**265.208.300,00**	**241.295.800,00**	**230.150.000,00**	-	-	-	-	-	-	**100,00**	**46.500.000,00**	-
	7.01.03.2.02.0003	Pemberdayaan Masyarakat di Kelurahan																		
			Jumlah Pokmas dan Ormas yang Melaksanakan Pemberdayaan Masyarakat di Kelurahan				6 Pokmas / Ormas	6 Pokmas / Ormas	5.941.200,00	0,00	0,00	-5.941.200,00	Kab. Konawe, Semua Kecamatan, Semua Kel/Desa	DANA ALOKASI UMUM (DAU)	-	-			1.000.000,00	KECAMATAN WONGGEDUKU
	7.01.03.2.02.0004	Evaluasi Kelurahan																		
			Jumlah Laporan Hasil Evaluasi Kelurahan				1 Laporan	1 Laporan	2.485.400,00	0,00	0,00	-2.485.400,00	Kab. Konawe, Semua Kecamatan, Semua Kel/Desa	DANA ALOKASI UMUM (DAU)	-	-			1.000.000,00	KECAMATAN WONGGEDUKU
		-	**-**	**-**	**-**	**-**	-	-	**265.208.300,00**	**241.295.800,00**	**230.150.000,00**	-	-	-	-	-	-	**-**	**46.500.000,00**	-
	7.01.03.2.03	Pemberdayaan Lembaga Kemasyarakatan Tingkat Kecamatan	-				-	-	26.701.800,00	25.150.000,00	25.150.000,00	-1.551.800,00			-	-	-		10.000.000,00	KECAMATAN WONGGEDUKU
	7.01.03.2.03.0001	Penyelenggaraan Lembaga Kemasyarakatan																		
			Jumlah Lembaga Kemasyarakatan yang Diselenggarakan				1 Lembaga Kemasyarakatan	1 Lembaga Kemasyarakatan	0,00	0,00	0,00	0,00	Kab. Konawe, Semua Kecamatan, Semua Kel/Desa	DANA ALOKASI UMUM (DAU)	-	-			1.000.000,00	KECAMATAN WONGGEDUKU
		[PERSENTASE KEGIATAN PEMBERDAYAAN MASYARAKAT DESA DAN KELURAHAN YANG TERLAKSANA]	**PERSENTASE KEGIATAN PEMBERDAYAAN MASYARAKAT DESA DAN KELURAHAN YANG TERLAKSANA**	**100,00**	**100,00**	**100,00**	-	-	**265.208.300,00**	**241.295.800,00**	**230.150.000,00**	-	-	-	-	-	-	**100,00**	**46.500.000,00**	-
	7.01.03.2.03.0002	Peningkatan Kapasitas Lembaga Kemasyarakatan																		
			Jumlah Lembaga Kemasyarakatan yang Ditingkatkan Kapasitasnya				3 Lembaga Kemasyarakatan	3 Lembaga Kemasyarakatan	20.384.500,00	25.150.000,00	25.150.000,00	4.765.500,00	Kab. Konawe, Semua Kecamatan, Semua Kel/Desa	PBJT-KONSUMSI TENAGA LISTRIK YANG DIHASILKAN SENDIRI	-	-			1.000.000,00	KECAMATAN WONGGEDUKU
		-	**-**	**-**	**-**	**-**	-	-	**265.208.300,00**	**241.295.800,00**	**230.150.000,00**	-	-	-	-	-	-	**-**	**46.500.000,00**	-
	7.01.03.2.03.0003	Penyediaan Sarana dan Prasarana Lembaga Kemasyarakatan																		
			Jumlah Sarana dan Prasarana Lembaga Kemasyarakatan yang Disediakan				1 Unit	1 Unit	0,00	0,00	0,00	0,00	Kab. Konawe, Semua Kecamatan, Semua Kel/Desa	DANA ALOKASI UMUM (DAU)	-	-			1.000.000,00	KECAMATAN WONGGEDUKU
		[PERSENTASE KEGIATAN PEMBERDAYAAN MASYARAKAT DESA DAN KELURAHAN YANG TERLAKSANA]	**PERSENTASE KEGIATAN PEMBERDAYAAN MASYARAKAT DESA DAN KELURAHAN YANG TERLAKSANA**	**100,00**	**100,00**	**100,00**	-	-	**265.208.300,00**	**241.295.800,00**	**230.150.000,00**	-	-	-	-	-	-	**100,00**	**46.500.000,00**	-
	7.01.03.2.03.0004	Fasilitasi Pengembangan Usaha Ekonomi Masyarakat																		
			Jumlah Laporan Fasilitasi Pengembangan Usaha Ekonomi Masyarakat				1 Laporan	1 Laporan	6.317.300,00	0,00	0,00	-6.317.300,00	Kab. Konawe, Semua Kecamatan, Semua Kel/Desa	DANA ALOKASI UMUM (DAU)	-	-			1.000.000,00	KECAMATAN WONGGEDUKU
		-	**-**	**-**	**-**	**-**	-	-	**265.208.300,00**	**241.295.800,00**	**230.150.000,00**	-	-	-	-	-	-	**-**	**46.500.000,00**	-
	7.01.03.2.03.0005	Fasilitasi Pemanfaatan Teknologi Tepat Guna																		
			Jumlah Laporan Fasilitasi Pemanfaatan Teknologi Tepat Guna				1 Laporan	1 Laporan	0,00	0,00	0,00	0,00	Kab. Konawe, Semua Kecamatan, Semua Kel/Desa	DANA ALOKASI UMUM (DAU)	-	-			1.000.000,00	KECAMATAN WONGGEDUKU
	7.01.03.2.06	Pemberdayaan dan Kesejahteraan Keluarga Tingkat Kecamatan dan Kelurahan	-				-	-	10.125.100,00	0,00	0,00	-10.125.100,00			-	-	-		22.500.000,00	KECAMATAN WONGGEDUKU
	7.01.03.2.06.0001	Pembentukan dan Penumbuhan Karakter Keluarga Melalui Peningkatan Kesadaran Masyarakat akan Pentingnya Penghayatan dan Pengamalan Pancasila dalam Semua Aspek Kehidupan Bermasyarakat, Berbangsa, dan Bernegara																		

NO	KODE	URUSAN / BIDANG URUSAN / PROGRAM / OUTCOME / KEGIATAN / SUB KEGIATAN	INDIKATOR PROGRAM / KEGIATAN / SUB KEGIATAN	TARGET AKHIR PERIODE RENSTRA OPD	REALISASI CAPAIAN RENJA OPD TAHUN 2024	PRAKIRAAN CAPAIAN TARGET RENJA OPD TAHUN 2025	CAPAIAN KINERJA DAN KERANGKA PENDANAAN										KELOMPOK SASARAN	PRAKIRAAN MAJU RENCANA TAHUN 2027		PERANGKAT DAERAH PENANGGUNG JAWAB
							TARGET 2026		PAGU INDIKATIF (Rp)			Bertambah/Berkurang (10-12)	LOKASI	SUMBER DANA	PRIORITAS			TARGET	PAGU INDIKATIF (Rp)	
							SEBELUM	SESUDAH	RKPD 2026	APBD 2026	RKPD PERUBAHAN 2026				NASIONAL	DAERAH				
1	2	3	4	5	6	7	8	9	10	11	12	13	14	15	16	17	18	19	20	21
			Jumlah Keluarga yang Mengikuti Pembentukan dan Penumbuhan Karakter Keluarga Melalui Peningkatan Kesadaran Masyarakat akan Pentingnya Penghayatan dan Pengamalan Pancasila dalam Semua Aspek Kehidupan Bermasyarakat, Berbangsa, dan Bernegara				1 Keluarga	1 Keluarga	0,00	0,00	0,00	0,00	Kab. Konawe, Semua Kecamatan, Semua Kel/Desa	DANA ALOKASI UMUM (DAU)	-	-			1.000.000,00	KECAMATAN WONGGEDUKU
	7.01.03.2.06.0002	Peningkatan Kesadaran Keluarga dalam Membangun Kerja Sama antar-Keluarga, Warga, dan Kelompok Masyarakat																		
			Jumlah Keluarga yang Mengikuti Peningkatan Kesadaran Keluarga dalam Membangun Kerja Sama antar-Keluarga, Warga, dan Kelompok Masyarakat				1 Keluarga	1 Keluarga	0,00	0,00	0,00	0,00	Kab. Konawe, Semua Kecamatan, Semua Kel/Desa	DANA ALOKASI UMUM (DAU)	-	-			1.000.000,00	KECAMATAN WONGGEDUKU
	7.01.03.2.06.0003	Peningkatan Ketahanan Pangan Keluarga																		
			Jumlah Keluarga yang Mengikuti Peningkatan Ketahanan Pangan Keluarga				1 Keluarga	1 Keluarga	0,00	0,00	0,00	0,00	Kab. Konawe, Semua Kecamatan, Semua Kel/Desa	DANA ALOKASI UMUM (DAU)	-	-			1.000.000,00	KECAMATAN WONGGEDUKU
	7.01.03.2.06.0004	Pemberdayaan Masyarakat dalam Peningkatan Penggunaan dan Pemanfaatan Sandang Produksi Dalam Negeri																		
			Jumlah Keluarga yang Mengikuti Pemberdayaan Masyarakat dalam Peningkatan Penggunaan dan Pemanfaatan Sandang Produksi Dalam Negeri				1 Keluarga	1 Keluarga	0,00	0,00	0,00	0,00	Kab. Konawe, Semua Kecamatan, Semua Kel/Desa	DANA ALOKASI UMUM (DAU)	-	-			1.000.000,00	KECAMATAN WONGGEDUKU
	7.01.03.2.06.0005	Peningkatan Kesadaran Keluarga dalam Mewujudkan Rumah Sehat dan Layak Huni serta Kesadaran Hukum tentang Kepemilikan Rumah																		
			Jumlah Keluarga yang Mengikuti Peningkatan Kesadaran Keluarga dalam Mewujudkan Rumah Sehat dan Layak Huni serta Kesadaran Hukum tentang Kepemilikan Rumah				1 Keluarga	1 Keluarga	0,00	0,00	0,00	0,00	Kab. Konawe, Semua Kecamatan, Semua Kel/Desa	DANA ALOKASI UMUM (DAU)	-	-			1.000.000,00	KECAMATAN WONGGEDUKU
	7.01.03.2.06.0006	Peningkatan Kesadaran Keluarga dalam Peningkatan Pendidikan dan Keterampilan untuk Mewujudkan Sumber Daya Manusia yang Berkualitas dan Berdaya Saing																		
			Jumlah Keluarga yang Mengikuti Peningkatan Kesadaran Keluarga dalam Peningkatan Pendidikan dan Keterampilan untuk Mewujudkan Sumber Daya Manusia yang Berkualitas dan Berdaya Saing				1 Keluarga	1 Keluarga	0,00	0,00	0,00	0,00	Kab. Konawe, Semua Kecamatan, Semua Kel/Desa	DANA ALOKASI UMUM (DAU)	-	-			1.000.000,00	KECAMATAN WONGGEDUKU
	7.01.03.2.06.0007	Penumbuhan Kesadaran Keluarga dalam Peningkatan Derajat Kesehatan Keluarga dan Lingkungan dengan Menerapkan Perilaku Hidup Bersih dan Sehat																		
			Jumlah Keluarga yang Mengikuti Penumbuhan Kesadaran Keluarga dalam Peningkatan Derajat Kesehatan Keluarga dan Lingkungan Dengan Menerapkan Perilaku Hidup Bersih dan Sehat				1 Keluarga	1 Keluarga	0,00	0,00	0,00	0,00	Kab. Konawe, Semua Kecamatan, Semua Kel/Desa	DANA ALOKASI UMUM (DAU)	-	-			1.000.000,00	KECAMATAN WONGGEDUKU
	7.01.03.2.06.0008	Penumbuhan Kesadaran Keluarga dalam Peningkatan Taraf Hidup Keluarga Melalui Kehidupan Berkoperasi dan Pengembangan Ekonomi Lainnya																		
			Jumlah Keluarga yang Mengikuti Penumbuhan Kesadaran Keluarga dalam Peningkatan Taraf Hidup Keluarga melalui Kehidupan Berkoperasi dan Pengembangan Ekonomi Lainnya				1 Keluarga	1 Keluarga	0,00	0,00	0,00	0,00	Kab. Konawe, Semua Kecamatan, Semua Kel/Desa	DANA ALOKASI UMUM (DAU)	-	-			1.000.000,00	KECAMATAN WONGGEDUKU
	7.01.03.2.06.0009	Penumbuhan Kesadaran Keluarga dalam Peningkatan Kualitas Kelestarian Lingkungan Hidup																		
			Jumlah Keluarga yang Mengikuti Penumbuhan Kesadaran Keluarga dalam Peningkatan Kualitas Kelestarian Lingkungan Hidup				1 Keluarga	1 Keluarga	0,00	0,00	0,00	0,00	Kab. Konawe, Semua Kecamatan, Semua Kel/Desa	DANA ALOKASI UMUM (DAU)	-	-			500.000,00	KECAMATAN WONGGEDUKU
	7.01.03.2.06.0010	Pelatihan Keluarga Tanggap Bencana Alam																		
			Jumlah Keluarga yang Mengikuti Pelatihan Keluarga Tanggap Bencana Alam				1 Keluarga	1 Keluarga	0,00	0,00	0,00	0,00	Kab. Konawe, Semua Kecamatan, Semua Kel/Desa	DANA ALOKASI UMUM (DAU)	-	-			500.000,00	KECAMATAN WONGGEDUKU
	7.01.03.2.06.0011	Pelatihan Keluarga Tanggap Bencana Rumah Tangga																		
			Jumlah Keluarga yang Mengikuti Pelatihan Keluarga Tanggap Bencana Rumah Tangga				1 Keluarga	1 Keluarga	0,00	0,00	0,00	0,00	Kab. Konawe, Semua Kecamatan, Semua Kel/Desa	DANA ALOKASI UMUM (DAU)	-	-			1.000.000,00	KECAMATAN WONGGEDUKU
	7.01.03.2.06.0012	Penumbuhan dan Peningkatan Kesadaran Keluarga dalam Keterlibatan Perencanaan Kehidupan Menuju Keluarga Berkualitas																		
			Jumlah Keluarga yang Mengikuti Penumbuhan dan Peningkatan Kesadaran Keluarga dalam Keterlibatan Perencanaan Kehidupan Menuju Keluarga Berkualitas				1 Keluarga	1 Keluarga	0,00	0,00	0,00	0,00	Kab. Konawe, Semua Kecamatan, Semua Kel/Desa	DANA ALOKASI UMUM (DAU)	-	-			500.000,00	KECAMATAN WONGGEDUKU
4.	**7.01.04**	**PROGRAM KOORDINASI KETENTRAMAN DAN KETERTIBAN UMUM**	**-**				**-**	**-**	**12.192.100,00**	**19.066.300,00**	**19.066.300,00**	**-7.692.100,00**							**4.500.000,00**	
		[PERSENTASE KEGIATAN KETENTRAMAN DAN KETERTIBAN UMUM YANG TERLAKSANA]	**PERSENTASE KEGIATAN KETENTRAMAN DAN KETERTIBAN UMUM YANG TERLAKSANA**	**100,00**	**0,00**	**2,00**	-	-	**12.192.100,00**	**19.066.300,00**	**19.066.300,00**	-	-	-	-	-	-	**100,00**	**4.500.000,00**	-
	7.01.04.2.01	Koordinasi Upaya Penyelenggaraan Ketenteraman dan Ketertiban Umum	-				-	-	8.699.300,00	9.852.500,00	9.852.500,00	1.153.200,00			-	-	-		3.000.000,00	KECAMATAN WONGGEDUKU
	7.01.04.2.01.0001	Sinergitas dengan Kepolisian Negara Republik Indonesia, Tentara Nasional Indonesia dan Instansi Vertikal di Wilayah Kecamatan																		
			Jumlah Laporan Hasil Sinergitas dengan Kepolisian Negara Republik Indonesia, Tentara Nasional Indonesia dan Instansi Vertikal di Wilayah Kecamatan				1 Laporan	1 Laporan	3.227.800,00	0,00	0,00	-3.227.800,00	Kab. Konawe, Semua Kecamatan, Semua Kel/Desa	DANA ALOKASI UMUM (DAU)	-	-			500.000,00	KECAMATAN WONGGEDUKU
	7.01.04.2.01.0002	Harmonisasi Hubungan dengan Tokoh Agama dan Tokoh Masyarakat																		

NO	KODE	URUSAN / BIDANG URUSAN / PROGRAM / OUTCOME / KEGIATAN / SUB KEGIATAN	INDIKATOR PROGRAM / KEGIATAN / SUB KEGIATAN	TARGET AKHIR PERIODE RENSTRA OPD	REALISASI CAPAIAN RENJA OPD TAHUN 2024	PRAKIRAAN CAPAIAN TARGET RENJA OPD TAHUN 2025	CAPAIAN KINERJA DAN KERANGKA PENDANAAN										KELOMPOK SASARAN	PRAKIRAAN MAJU RENCANA TAHUN 2027		PERANGKAT DAERAH PENANGGUNG JAWAB
							TARGET 2026		PAGU INDIKATIF (Rp)			Bertambah/Berkurang (10-12)	LOKASI	SUMBER DANA	PRIORITAS			TARGET	PAGU INDIKATIF (Rp)	
							SEBELUM	SESUDAH	RKPD 2026	APBD 2026	RKPD PERUBAHAN 2026				NASIONAL	DAERAH				
1	2	3	4	5	6	7	8	9	10	11	12	13	14	15	16	17	18	19	20	21
			Jumlah Laporan Pelaksanaan Harmonisasi Hubungan dengan Tokoh Agama dan Tokoh Masyarakat				1 Laporan	1 Laporan	5.471.500,00	9.852.500,00	9.852.500,00	4.381.000,00	Kab. Konawe, Semua Kecamatan, Semua Kel/Desa	DANA ALOKASI UMUM (DAU)	-	-			500.000,00	KECAMATAN WONGGEDUKU
	7.01.04.2.02	Koordinasi Penerapan dan Penegakan Peraturan Daerah dan Peraturan Kepala Daerah	-				-	-	3.492.800,00	9.213.800,00	9.213.800,00	5.721.000,00			-	-	-		1.500.000,00	KECAMATAN WONGGEDUKU
	7.01.04.2.02.0001	Koordinasi/Sinergi dengan Perangkat Daerah yang Tugas dan Fungsinya di Bidang Penegakan Peraturan Perundang-Undangan dan/atau Kepolisian Negara Republik Indonesia																		
			Jumlah Laporan Koordinasi/Sinergi dengan Perangkat Daerah yang Tugas dan Fungsinya di Bidang Penegakan Peraturan Perundang-Undangan dan/atau Kepolisian Negara Republik Indonesia				1 Laporan	1 Laporan	3.492.800,00	9.213.800,00	9.213.800,00	5.721.000,00	Kab. Konawe, Semua Kecamatan, Semua Kel/Desa	DANA ALOKASI UMUM (DAU)	-	-			500.000,00	KECAMATAN WONGGEDUKU
5.	**7.01.05**	**PROGRAM PENYELENGGARAAN URUSAN PEMERINTAHAN UMUM**	**-**				**-**	**-**	**6.751.500,00**	**13.850.500,00**	**13.850.500,00**	**5.248.500,00**							**12.000.000,00**	
		-	**-**	**-**	**-**	**-**	-	-	**6.751.500,00**	**13.850.500,00**	**13.850.500,00**	-	-	-	-	-	-	**-**	**12.000.000,00**	-
	7.01.05.2.01	Penyelenggaraan Urusan Pemerintahan Umum Sesuai Penugasan Kepala Daerah	-				-	-	6.751.500,00	13.850.500,00	13.850.500,00	7.099.000,00			-	-	-		12.000.000,00	KECAMATAN WONGGEDUKU
	7.01.05.2.01.0001	Pembinaan Wawasan Kebangsaan dan Ketahanan Nasional dalam rangka Memantapkan Pengamalan Pancasila, Pelaksanaan Undang-Undang Dasar Negara Republik Indonesia Tahun 1945, Pelestarian Bhinneka Tunggal Ika serta Pemertahanan dan Pemeliharaan Keutuhan Negara Kesatuan Republik Indonesia																		
			Jumlah Orang yang Mengikuti Pembinaan Wawasan Kebangsaan dan Ketahanan Nasional dalam rangka Memantapkan Pengamalan Pancasila, Pelaksanaan Undang-Undang Dasar Negara Republik Indonesia Tahun 1945, Pelestarian Bhinneka Tunggal Ika serta Pemertahanan dan Pemeliharaan Keutuhan Negara Kesatuan Republik Indonesia				1 Orang	1 Orang	0,00	0,00	0,00	0,00	Kab. Konawe, Semua Kecamatan, Semua Kel/Desa	DANA ALOKASI UMUM (DAU)	-	-			500.000,00	KECAMATAN WONGGEDUKU
	7.01.05.2.01.0002	Fasilitasi, Koordinasi dan Pembinaan (Bimtek, Sosialisasi, Konsultasi) Wawasan Kebangsaan dan Ketahanan Nasional																		
			Jumlah Orang yang Mengikuti Fasilitasi, Koordinasi dan Pembinaan (Bimtek, Sosialisasi, Konsultasi) Wawasan Kebangsaan dan Ketahanan Nasional				1 Orang	1 Orang	0,00	0,00	0,00	0,00	Kab. Konawe, Semua Kecamatan, Semua Kel/Desa	DANA ALOKASI UMUM (DAU)	-	-			500.000,00	KECAMATAN WONGGEDUKU
	7.01.05.2.01.0003	Pembinaan Persatuan dan Kesatuan Bangsa																		
			Jumlah Orang yang Mengikuti Pembinaan Persatuan dan Kesatuan Bangsa				1 Orang	1 Orang	0,00	0,00	0,00	0,00	Kab. Konawe, Semua Kecamatan, Semua Kel/Desa	DANA ALOKASI UMUM (DAU)	-	-			500.000,00	KECAMATAN WONGGEDUKU
	7.01.05.2.01.0004	Pembinaan Kerukunan Antar Suku dan Intra Suku, Umat Beragama, Ras, dan Golongan Lainnya Guna Mewujudkan Stabilitas Keamanan Lokal, Regional, dan Nasional																		
			Jumlah Orang yang Mengikuti Pembinaan Kerukunan Antar Suku dan Intra Suku , Umat Beragama, Ras, dan Golongan Lainnya Guna Mewujudkan Stabilitas Keamanan Lokal, Regional, dan Nasional				1 Orang	1 Orang	0,00	0,00	0,00	0,00	Kab. Konawe, Semua Kecamatan, Semua Kel/Desa	DANA ALOKASI UMUM (DAU)	-	-			500.000,00	KECAMATAN WONGGEDUKU
		[PERSENTASE KEGIATAN PENYELENGGARAAN URUSAN PEMERINTAHAN UMUM YANG TERLAKSANA]	**PERSENTASE KEGIATAN PENYELENGGARAAN URUSAN PEMERINTAHAN UMUM YANG TERLAKSANA**	**100,00**	**0,00**	**100,00**	-	-	**6.751.500,00**	**13.850.500,00**	**13.850.500,00**	-	-	-	-	-	-	**100,00**	**12.000.000,00**	-
	7.01.05.2.01.0005	Penanganan Konflik Sosial Sesuai Ketentuan Peraturan Perundang-Undangan																		
			Jumlah Laporan Konflik yang Ditangani Sesuai Ketentuan Peraturan Perundang-Undangan				1 Laporan	1 Laporan	3.258.700,00	9.200.000,00	9.200.000,00	5.941.300,00	Kab. Konawe, Semua Kecamatan, Semua Kel/Desa	DANA ALOKASI UMUM (DAU)	-	-			500.000,00	KECAMATAN WONGGEDUKU
		-	**-**	**-**	**-**	**-**	-	-	**6.751.500,00**	**13.850.500,00**	**13.850.500,00**	-	-	-	-	-	-	**-**	**12.000.000,00**	-
	7.01.05.2.01.0006	Pengembangan Kehidupan Demokrasi berdasarkan Pancasila																		
			Jumlah Lembaga Masyarakat yang Dikembangkan dalam Kehidupan Demokrasi berdasarkan Pancasila				1 Lembaga Masyarakat	1 Lembaga Masyarakat	0,00	0,00	0,00	0,00	Kab. Konawe, Semua Kecamatan, Semua Kel/Desa	DANA ALOKASI UMUM (DAU)	-	-			500.000,00	KECAMATAN WONGGEDUKU
	7.01.05.2.01.0007	Pelaksanaan Semua Urusan Pemerintahan yang Bukan Merupakan Kewenangan Daerah dan Tidak Dilaksanakan oleh Instansi Vertikal																		
			Jumlah Dokumen Semua Urusan Pemerintahan yang Bukan Merupakan Kewenangan Daerah dan Tidak Dilaksanakan oleh Instansi Vertikal				1 Dokumen	1 Dokumen	0,00	0,00	0,00	0,00	Kab. Konawe, Semua Kecamatan, Semua Kel/Desa	DANA ALOKASI UMUM (DAU)	-	-			500.000,00	KECAMATAN WONGGEDUKU
		[PERSENTASE KEGIATAN PENYELENGGARAAN URUSAN PEMERINTAHAN UMUM YANG TERLAKSANA]	**PERSENTASE KEGIATAN PENYELENGGARAAN URUSAN PEMERINTAHAN UMUM YANG TERLAKSANA**	**100,00**	**0,00**	**100,00**	-	-	**6.751.500,00**	**13.850.500,00**	**13.850.500,00**	-	-	-	-	-	-	**100,00**	**12.000.000,00**	-
	7.01.05.2.01.0008	Pelaksanaan Tugas Forum Koordinasi Pimpinan di Kecamatan																		
			Jumlah Dokumen Tugas Forum Koordinasi Pimpinan di Kecamatan				1 Dokumen	1 Dokumen	3.492.800,00	4.650.500,00	4.650.500,00	1.157.700,00	Kab. Konawe, Semua Kecamatan, Semua Kel/Desa	DANA ALOKASI UMUM (DAU)	-	-			500.000,00	KECAMATAN WONGGEDUKU
6.	**7.01.06**	**PROGRAM PEMBINAAN DAN PENGAWASAN PEMERINTAHAN DESA**	**-**				**-**	**-**	**29.824.300,00**	**29.807.100,00**	**29.807.100,00**	**-2.824.300,00**							**27.000.000,00**	
		[PERSENTASE KEGIATAN PEMBINAAN DAN PENGAWASAN PEMERINTAHAN DESA YANG TERLAKSANA]	**Persentase Kegiatan Pembinaan dan Pengawasan Pemerintahan Desa yang Terlaksana**	**100,00**	**0,00**	**100,00**	-	-	**29.824.300,00**	**29.807.100,00**	**29.807.100,00**	-	-	-	-	-	-	**100,00**	**27.000.000,00**	-

NO	KODE	URUSAN / BIDANG URUSAN / PROGRAM / OUTCOME / KEGIATAN / SUB KEGIATAN	INDIKATOR PROGRAM / KEGIATAN / SUB KEGIATAN	TARGET AKHIR PERIODE RENSTRA OPD	REALISASI CAPAIAN RENJA OPD TAHUN 2024	PRAKIRAAN CAPAIAN TARGET RENJA OPD TAHUN 2025	CAPAIAN KINERJA DAN KERANGKA PENDANAAN										KELOMPOK SASARAN	PRAKIRAAN MAJU RENCANA TAHUN 2027		PERANGKAT DAERAH PENANGGUNG JAWAB
							TARGET 2026		PAGU INDIKATIF (Rp)			Bertambah/Berkurang (10-12)	LOKASI	SUMBER DANA	PRIORITAS			TARGET	PAGU INDIKATIF (Rp)	
							SEBELUM	SESUDAH	RKPD 2026	APBD 2026	RKPD PERUBAHAN 2026				NASIONAL	DAERAH				
1	2	3	4	5	6	7	8	9	10	11	12	13	14	15	16	17	18	19	20	21
	7.01.06.2.01	Fasilitasi, Rekomendasi dan Koordinasi Pembinaan dan Pengawasan Pemerintahan Desa	-				-	-	29.824.300,00	29.807.100,00	29.807.100,00	-17.200,00			-	-	-		27.000.000,00	KECAMATAN WONGGEDUKU
	7.01.06.2.01.0001	Fasilitasi Penyusunan Peraturan Desa dan Peraturan Kepala Desa																		
			Jumlah Dokumen yang Difasilitasi dalam rangka Penyusunan Peraturan Desa dan Peraturan Kepala Desa				1 Dokumen	1 Dokumen	3.357.800,00	4.633.000,00	4.633.000,00	1.275.200,00	Kab. Konawe, Semua Kecamatan, Semua Kel/Desa	DANA ALOKASI UMUM (DAU)	-	-			500.000,00	KECAMATAN WONGGEDUKU
	7.01.06.2.01.0002	Fasilitasi Administrasi Tata Pemerintahan Desa																		
			Jumlah Dokumen yang Difasilitasi dalam rangka Administrasi Tata Pemerintahan Desa				1 Dokumen	1 Dokumen	3.355.300,00	4.630.700,00	4.630.700,00	1.275.400,00	Kab. Konawe, Semua Kecamatan, Semua Kel/Desa	DANA ALOKASI UMUM (DAU)	-	-			500.000,00	KECAMATAN WONGGEDUKU
	7.01.06.2.01.0003	Fasilitasi Pengelolaan Keuangan Desa dan Pendayagunaan Aset Desa																		
			Jumlah Dokumen yang Difasilitasi dalam rangka Pengelolaan Keuangan Desa dan Pendayagunaan Aset Desa				1 Dokumen	1 Dokumen	3.492.800,00	0,00	0,00	-3.492.800,00	Kab. Konawe, Semua Kecamatan, Semua Kel/Desa	DANA ALOKASI UMUM (DAU)	-	-			500.000,00	KECAMATAN WONGGEDUKU
	7.01.06.2.01.0004	Fasilitasi Penerapan dan Penegakan Peraturan Perundang-Undangan																		
			Jumlah Laporan Fasilitasi dalam rangka Penerapan dan Penegakan Peraturan Perundang-Undangan				2 Laporan	2 Laporan	0,00	0,00	0,00	0,00	Kab. Konawe, Semua Kecamatan, Semua Kel/Desa	DANA ALOKASI UMUM (DAU)	-	-			500.000,00	KECAMATAN WONGGEDUKU
	7.01.06.2.01.0005	Fasilitasi Pelaksanaan Tugas Kepala Desa dan Perangkat Desa																		
			Jumlah Dokumen Fasilitasi dalam rangka Pelaksanaan Tugas Kepala Desa dan Perangkat Desa				1 Dokumen	1 Dokumen	3.492.800,00	5.385.500,00	5.385.500,00	1.892.700,00	Kab. Konawe, Semua Kecamatan, Semua Kel/Desa	DANA ALOKASI UMUM (DAU)	-	-			500.000,00	KECAMATAN WONGGEDUKU
	7.01.06.2.01.0006	Fasilitasi Pelaksanaan Pemilihan Kepala Desa																		
			Jumlah Dokumen Fasilitasi dalam rangka Pelaksanaan Pemilihan Kepala Desa				1 Dokumen	1 Dokumen	0,00	0,00	0,00	0,00	Kab. Konawe, Semua Kecamatan, Semua Kel/Desa	DANA ALOKASI UMUM (DAU)	-	-			500.000,00	KECAMATAN WONGGEDUKU
	7.01.06.2.01.0007	Fasilitasi Pelaksanaan Tugas dan Fungsi Badan Permusyawaratan Desa																		
			Jumlah Dokumen Fasilitasi dalam rangka Pelaksanaan Tugas dan Fungsi Badan Permusyawaratan Desa				1 Dokumen	1 Dokumen	6.670.400,00	5.949.400,00	5.949.400,00	-721.000,00	Kab. Konawe, Semua Kecamatan, Semua Kel/Desa	DANA ALOKASI UMUM (DAU)	-	-			500.000,00	KECAMATAN WONGGEDUKU
		-	**-**	**-**	**-**	**-**	-	-	**29.824.300,00**	**29.807.100,00**	**29.807.100,00**	-	-	-	-	-	-	**-**	**27.000.000,00**	-
	7.01.06.2.01.0008	Rekomendasi Pengangkatan dan Pemberhentian Perangkat Desa																		
			Jumlah Dokumen Rekomendasi Pengangkatan dan Pemberhentian Perangkat Desa				1 Dokumen	1 Dokumen	0,00	0,00	0,00	0,00	Kab. Konawe, Semua Kecamatan, Semua Kel/Desa	DANA ALOKASI UMUM (DAU)	-	-			500.000,00	KECAMATAN WONGGEDUKU
		[PERSENTASE KEGIATAN PEMBINAAN DAN PENGAWASAN PEMERINTAHAN DESA YANG TERLAKSANA]	**Persentase Kegiatan Pembinaan dan Pengawasan Pemerintahan Desa yang Terlaksana**	**100,00**	**0,00**	**100,00**	-	-	**29.824.300,00**	**29.807.100,00**	**29.807.100,00**	-	-	-	-	-	-	**100,00**	**27.000.000,00**	-
	7.01.06.2.01.0009	Fasilitasi Sinkronisasi Perencanaan Pembangunan Daerah dengan Pembangunan Desa																		
			Jumlah Dokumen Sinkronisasi Perencanaan Pembangunan Daerah dengan Pembangunan Desa				1 Dokumen	1 Dokumen	2.237.800,00	5.202.800,00	5.202.800,00	2.965.000,00	Kab. Konawe, Semua Kecamatan, Semua Kel/Desa	DANA ALOKASI UMUM (DAU)	-	-			500.000,00	KECAMATAN WONGGEDUKU
		-	**-**	**-**	**-**	**-**	-	-	**29.824.300,00**	**29.807.100,00**	**29.807.100,00**	-	-	-	-	-	-	**-**	**27.000.000,00**	-
	7.01.06.2.01.0010	Fasilitasi Penetapan Lokasi Pembangunan Kawasan Perdesaan																		
			Jumlah Dokumen Fasilitasi Lokasi Pembangunan Kawasan Perdesaan				1 Dokumen	1 Dokumen	0,00	0,00	0,00	0,00	Kab. Konawe, Semua Kecamatan, Semua Kel/Desa	DANA ALOKASI UMUM (DAU)	-	-			500.000,00	KECAMATAN WONGGEDUKU
		[PERSENTASE KEGIATAN PEMBINAAN DAN PENGAWASAN PEMERINTAHAN DESA YANG TERLAKSANA]	**Persentase Kegiatan Pembinaan dan Pengawasan Pemerintahan Desa yang Terlaksana**	**100,00**	**0,00**	**100,00**	-	-	**29.824.300,00**	**29.807.100,00**	**29.807.100,00**	-	-	-	-	-	-	**100,00**	**27.000.000,00**	-
	7.01.06.2.01.0011	Fasilitasi Penyelenggaraan Ketenteraman dan Ketertiban Umum																		
			Jumlah Dokumen Fasilitasi dalam rangka Penyelenggaraan Ketenteraman dan Ketertiban Umum				1 Dokumen	1 Dokumen	0,00	0,00	0,00	0,00	Kab. Konawe, Semua Kecamatan, Semua Kel/Desa	DANA ALOKASI UMUM (DAU)	-	-			500.000,00	KECAMATAN WONGGEDUKU
	7.01.06.2.01.0012	Fasilitasi Pelaksanaan Tugas, Fungsi, dan Kewajiban Lembaga Kemasyarakatan																		
			Jumlah Dokumen Fasilitasi dalam rangka Pelaksanaan Tugas, Fungsi, dan Kewajiban Lembaga Kemasyarakatan				1 Dokumen	1 Dokumen	0,00	0,00	0,00	0,00	Kab. Konawe, Semua Kecamatan, Semua Kel/Desa	DANA ALOKASI UMUM (DAU)	-	-			500.000,00	KECAMATAN WONGGEDUKU
	7.01.06.2.01.0013	Fasilitasi Penyusunan Perencanaan Pembangunan Partisipatif																		
			Jumlah Dokumen Fasilitasi dalam rangka Perencanaan Pembangunan Partisipatif				1 Dokumen	1 Dokumen	2.187.800,00	4.005.700,00	4.005.700,00	1.817.900,00	Kab. Konawe, Semua Kecamatan, Semua Kel/Desa	DANA ALOKASI UMUM (DAU)	-	-			500.000,00	KECAMATAN WONGGEDUKU
	7.01.06.2.01.0014	Fasilitasi Kerja Sama Antar Desa dan Kerja Sama Desa dengan Pihak Ketiga																		
			Jumlah Dokumen Fasilitasi dalam rangka Kerja Sama Antar Desa dan Kerja Sama Desa dengan Pihak Ketiga				1 Dokumen	1 Dokumen	0,00	0,00	0,00	0,00	Kab. Konawe, Semua Kecamatan, Semua Kel/Desa	DANA ALOKASI UMUM (DAU)	-	-			500.000,00	KECAMATAN WONGGEDUKU
		-	**-**	**-**	**-**	**-**	-	-	**29.824.300,00**	**29.807.100,00**	**29.807.100,00**	-	-	-	-	-	-	**-**	**27.000.000,00**	-
	7.01.06.2.01.0015	Fasilitasi Penataan, Pemanfaatan, dan Pendayagunaan Ruang Desa serta Penetapan dan Penegasan Batas Desa																		
			Jumlah Dokumen Fasilitasi dalam rangka Penataan, Pemanfaatan, dan Pendayagunaan Ruang Desa serta Penetapan dan Penegasan Batas Desa				1 Dokumen	1 Dokumen	0,00	0,00	0,00	0,00	Kab. Konawe, Semua Kecamatan, Semua Kel/Desa	DANA ALOKASI UMUM (DAU)	-	-			500.000,00	KECAMATAN WONGGEDUKU

NO	KODE	URUSAN / BIDANG URUSAN / PROGRAM / OUTCOME / KEGIATAN / SUB KEGIATAN	INDIKATOR PROGRAM / KEGIATAN / SUB KEGIATAN	TARGET AKHIR PERIODE RENSTRA OPD	REALISASI CAPAIAN RENJA OPD TAHUN 2024	PRAKIRAAN CAPAIAN TARGET RENJA OPD TAHUN 2025	CAPAIAN KINERJA DAN KERANGKA PENDANAAN										KELOMPOK SASARAN	PRAKIRAAN MAJU RENCANA TAHUN 2027		PERANGKAT DAERAH PENANGGUNG JAWAB
							TARGET 2026		PAGU INDIKATIF (Rp)			Bertambah/Berkurang (10-12)	LOKASI	SUMBER DANA	PRIORITAS			TARGET	PAGU INDIKATIF (Rp)	
							SEBELUM	SESUDAH	RKPD 2026	APBD 2026	RKPD PERUBAHAN 2026				NASIONAL	DAERAH				
1	2	3	4	5	6	7	8	9	10	11	12	13	14	15	16	17	18	19	20	21
		[PERSENTASE KEGIATAN PEMBINAAN DAN PENGAWASAN PEMERINTAHAN DESA YANG TERLAKSANA]	**Persentase Kegiatan Pembinaan dan Pengawasan Pemerintahan Desa yang Terlaksana**	**100,00**	**0,00**	**100,00**	-	-	**29.824.300,00**	**29.807.100,00**	**29.807.100,00**	-	-	-	-	-	-	**100,00**	**27.000.000,00**	-
	7.01.06.2.01.0016	Fasilitasi Penyusunan Program dan Pelaksanaan Pemberdayaan Masyarakat Desa																		
			Jumlah Dokumen Fasilitasi dalam rangka Program dan Pelaksanaan Pemberdayaan Masyarakat Desa				1 Dokumen	1 Dokumen	2.506.800,00	0,00	0,00	-2.506.800,00	Kab. Konawe, Semua Kecamatan, Semua Kel/Desa	DANA ALOKASI UMUM (DAU)	-	-			500.000,00	KECAMATAN WONGGEDUKU
	7.01.06.2.01.0017	Koordinasi Pendampingan Desa di Wilayahnya																		
			Jumlah Laporan Hasil Koordinasi Pendampingan Desa di Wilayahnya				1 Laporan	1 Laporan	2.522.800,00	0,00	0,00	-2.522.800,00	Kab. Konawe, Semua Kecamatan, Semua Kel/Desa	DANA ALOKASI UMUM (DAU)	-	-			500.000,00	KECAMATAN WONGGEDUKU
	7.01.06.2.01.0018	Koordinasi Pelaksanaan Pembangunan Kawasan Perdesaan di Wilayah Kecamatan																		
			Jumlah Laporan Hasil Koordinasi Pelaksanaan Pembangunan Kawasan Perdesaan di Wilayah Kecamatan				1 Laporan	1 Laporan	0,00	0,00	0,00	0,00	Kab. Konawe, Semua Kecamatan, Semua Kel/Desa	DANA ALOKASI UMUM (DAU)	-	-			500.000,00	KECAMATAN WONGGEDUKU
		KELURAHAN PUUDURIA							**2.838.500.000,00**	**2.311.788.735,00**	**2.022.407.708,00**	**-816.092.292,00**							**283.000.000,00**	
	7	**UNSUR KEWILAYAHAN**							**2.838.500.000,00**	**2.311.788.735,00**	**2.022.407.708,00**	**-816.092.292,00**							**283.000.000,00**	
	7.01	**KECAMATAN**							**2.838.500.000,00**	**2.311.788.735,00**	**2.022.407.708,00**	**-816.092.292,00**							**283.000.000,00**	
1.	**7.01.01**	**PROGRAM PENUNJANG URUSAN PEMERINTAHAN DAERAH KABUPATEN/KOTA**	**-**				**-**	**-**	**2.494.306.500,00**	**1.977.769.035,00**	**1.692.533.808,00**	**-2.333.306.500,00**							**161.000.000,00**	
		-	**-**	**-**	**-**	**-**	-	-	**2.494.306.500,00**	**1.977.769.035,00**	**1.692.533.808,00**	-	-	-	-	-	-	**-**	**161.000.000,00**	-
	7.01.01.2.01	Perencanaan, Penganggaran, dan Evaluasi Kinerja Perangkat Daerah	-				-	-	17.240.600,00	12.000.100,00	12.000.100,00	-5.240.500,00			-	-	-		27.000.000,00	KECAMATAN WONGGEDUKU
	7.01.01.2.01.0001	Penyusunan Dokumen Perencanaan Perangkat Daerah																		
			Jumlah Dokumen Perencanaan Perangkat Daerah				1 Dokumen	1 Dokumen	0,00	0,00	0,00	0,00	Kab. Konawe, Semua Kecamatan, Semua Kel/Desa	DANA ALOKASI UMUM (DAU)	-	-			1.000.000,00	KECAMATAN WONGGEDUKU
		[PERSENTASE KEGIATAN PENUNJANG URUSAN PEMERINTAHAN DAERAH YANG TERLAKSANA]	**PERSENTASE KEGIATAN PENUNJANG URUSAN PEMERINTAHAN DAERAH YANG TERLAKSANA**	**100,00**	**100,00**	**100,00**	-	-	**2.494.306.500,00**	**1.977.769.035,00**	**1.692.533.808,00**	-	-	-	-	-	-	**100,00**	**161.000.000,00**	-
	7.01.01.2.01.0002	Koordinasi dan Penyusunan Dokumen RKA-SKPD																		
			Jumlah Dokumen RKA-SKPD dan Laporan Hasil Koordinasi Penyusunan Dokumen RKA-SKPD				1 Dokumen	1 Dokumen	0,00	0,00	0,00	0,00	Kab. Konawe, Semua Kecamatan, Semua Kel/Desa	DANA ALOKASI UMUM (DAU)	-	-			500.000,00	KECAMATAN WONGGEDUKU
	7.01.01.2.01.0003	Koordinasi dan Penyusunan Dokumen Perubahan RKA-SKPD																		
			Jumlah Dokumen Perubahan RKA-SKPD dan Laporan Hasil Koordinasi Penyusunan Dokumen Perubahan RKA-SKPD				1 Dokumen	1 Dokumen	0,00	0,00	0,00	0,00	Kab. Konawe, Semua Kecamatan, Semua Kel/Desa	DANA ALOKASI UMUM (DAU)	-	-			1.000.000,00	KECAMATAN WONGGEDUKU
	7.01.01.2.01.0004	Koordinasi dan Penyusunan DPA-SKPD																		
			Jumlah Dokumen DPA-SKPD dan Laporan Hasil Koordinasi Penyusunan Dokumen DPA-SKPD				1 Dokumen	1 Dokumen	0,00	0,00	0,00	0,00	Kab. Konawe, Semua Kecamatan, Semua Kel/Desa	DANA ALOKASI UMUM (DAU)	-	-			1.000.000,00	KECAMATAN WONGGEDUKU
	7.01.01.2.01.0005	Koordinasi dan Penyusunan Perubahan DPA- SKPD																		
			Jumlah Dokumen Perubahan DPA-SKPD dan Laporan Hasil Koordinasi Penyusunan Dokumen Perubahan DPA-SKPD				1 Dokumen	1 Dokumen	0,00	0,00	0,00	0,00	Kab. Konawe, Semua Kecamatan, Semua Kel/Desa	DANA ALOKASI UMUM (DAU)	-	-			500.000,00	KECAMATAN WONGGEDUKU
		-	**-**	**-**	**-**	**-**	-	-	**2.494.306.500,00**	**1.977.769.035,00**	**1.692.533.808,00**	-	-	-	-	-	-	**-**	**161.000.000,00**	-
	7.01.01.2.01.0006	Koordinasi dan Penyusunan Laporan Capaian Kinerja dan Ikhtisar Realisasi Kinerja SKPD																		
			Jumlah Laporan Capaian Kinerja dan Ikhtisar Realisasi Kinerja SKPD dan Laporan Hasil Koordinasi Penyusunan Laporan Capaian Kinerja dan Ikhtisar Realisasi Kinerja SKPD				1 Laporan	1 Laporan	0,00	0,00	0,00	0,00	Kab. Konawe, Semua Kecamatan, Semua Kel/Desa	DANA ALOKASI UMUM (DAU)	-	-			500.000,00	KECAMATAN WONGGEDUKU
		[PERSENTASE KEGIATAN PENUNJANG URUSAN PEMERINTAHAN DAERAH YANG TERLAKSANA]	**PERSENTASE KEGIATAN PENUNJANG URUSAN PEMERINTAHAN DAERAH YANG TERLAKSANA**	**100,00**	**100,00**	**100,00**	-	-	**2.494.306.500,00**	**1.977.769.035,00**	**1.692.533.808,00**	-	-	-	-	-	-	**100,00**	**161.000.000,00**	-
	7.01.01.2.01.0007	Evaluasi Kinerja Perangkat Daerah																		
			Jumlah Laporan Evaluasi Kinerja Perangkat Daerah				1 Laporan	1 Laporan	0,00	0,00	0,00	0,00	Kab. Konawe, Semua Kecamatan, Semua Kel/Desa	DANA ALOKASI UMUM (DAU)	-	-			1.000.000,00	KECAMATAN WONGGEDUKU
		-	**-**	**-**	**-**	**-**	-	-	**2.494.306.500,00**	**1.977.769.035,00**	**1.692.533.808,00**	-	-	-	-	-	-	**-**	**161.000.000,00**	-
	7.01.01.2.01.0008	Penyelenggaraan Walidata Pendukung Statistik Sektoral Daerah																		
			Jumlah Dokumen Hasil Penyelenggaraan Walidata Pendukung Statistik Sektoral Daerah				1 Dokumen	1 Dokumen	0,00	0,00	0,00	0,00	Kab. Konawe, Semua Kecamatan, Semua Kel/Desa	DANA ALOKASI UMUM (DAU)	-	-			1.000.000,00	KECAMATAN WONGGEDUKU
		[PERSENTASE KEGIATAN PENUNJANG URUSAN PEMERINTAHAN DAERAH YANG TERLAKSANA]	**PERSENTASE KEGIATAN PENUNJANG URUSAN PEMERINTAHAN DAERAH YANG TERLAKSANA**	**100,00**	**100,00**	**100,00**	-	-	**2.494.306.500,00**	**1.977.769.035,00**	**1.692.533.808,00**	-	-	-	-	-	-	**100,00**	**161.000.000,00**	-
	7.01.01.2.01.0009	Pelaksanaan Pengumpulan Data Statistik Sektoral Daerah																		
			Jumlah Data Statistik Sektoral Daerah yang Telah Dikumpulkan dan Diperiksa Lingkup Perangkat Daerah				1 Data	1 Data	0,00	0,00	0,00	0,00	Kab. Konawe, Semua Kecamatan, Semua Kel/Desa	DANA ALOKASI UMUM (DAU)	-	-			1.000.000,00	KECAMATAN WONGGEDUKU
		-	**-**	**-**	**-**	**-**	-	-	**2.494.306.500,00**	**1.977.769.035,00**	**1.692.533.808,00**	-	-	-	-	-	-	**-**	**161.000.000,00**	-
	7.01.01.2.01.0010	Pelaksanaan Forum Perangkat Daerah Berdasarkan Bidang Urusan yang Diampu dalam Rangka Penyusunan Dokumen Perencanaan Perangkat Daerah																		

NO	KODE	URUSAN / BIDANG URUSAN / PROGRAM / OUTCOME / KEGIATAN / SUB KEGIATAN	INDIKATOR PROGRAM / KEGIATAN / SUB KEGIATAN	TARGET AKHIR PERIODE RENSTRA OPD	REALISASI CAPAIAN RENJA OPD TAHUN 2024	PRAKIRAAN CAPAIAN TARGET RENJA OPD TAHUN 2025	CAPAIAN KINERJA DAN KERANGKA PENDANAAN										KELOMPOK SASARAN	PRAKIRAAN MAJU RENCANA TAHUN 2027		PERANGKAT DAERAH PENANGGUNG JAWAB
							TARGET 2026		PAGU INDIKATIF (Rp)			Bertambah/Berkurang (10-12)	LOKASI	SUMBER DANA	PRIORITAS			TARGET	PAGU INDIKATIF (Rp)	
							SEBELUM	SESUDAH	RKPD 2026	APBD 2026	RKPD PERUBAHAN 2026				NASIONAL	DAERAH				
1	2	3	4	5	6	7	8	9	10	11	12	13	14	15	16	17	18	19	20	21
			Jumlah Berita Acara Hasil Forum Perangkat Daerah Berdasarkan Bidang Urusan yang Diampu dalam Rangka Penyusunan Dokumen Perencanaan Perangkat Daerah				1 Berita Acara	1 Berita Acara	0,00	0,00	0,00	0,00	Kab. Konawe, Semua Kecamatan, Semua Kel/Desa	DANA ALOKASI UMUM (DAU)	-	-			1.000.000,00	KECAMATAN WONGGEDUKU
	7.01.01.2.01.0011	Penyusunan Dokumen Perencanaan Urusan Selain Renstra PD dan Renja PD																		
			Jumlah Dokumen Perencanaan Urusan Selain Renstra PD dan Renja PD yang disusun				1 Dokumen	1 Dokumen	0,00	0,00	0,00	0,00	Kab. Konawe, Semua Kecamatan, Semua Kel/Desa	DANA ALOKASI UMUM (DAU)	-	-			500.000,00	KECAMATAN WONGGEDUKU
	7.01.01.2.01.0012	Koordinasi Peningkatan Partisipasi Masyarakat dalam Penyelenggaraan Urusan Pemerintahan Daerah yang Diampu																		
			Jumlah Subtansi Koordinasi Peningkatan Partisipasi Masyarakat dalam Penyelenggaraan Urusan Pemerintahan Daerah yang Diampu				1 Substansi	1 Substansi	0,00	0,00	0,00	0,00	Kab. Konawe, Semua Kecamatan, Semua Kel/Desa	DANA ALOKASI UMUM (DAU)	-	-			500.000,00	KECAMATAN WONGGEDUKU
	7.01.01.2.01.0013	Sinkronisasi dan Harmonisasi Pusat dan Daerah dalam Rangka Mendukung Target Pembangunan Nasional melalui Koordinasi Teknis Pembangunan																		
			Jumlah Berita Acara Hasil Sinkronisasi dan Harmonisasi Pusat dan Daerah dalam Rangka Mendukung Target Pembangunan Nasional melalui Koordinasi Teknis Pembangunan				1 Berita Acara	1 Berita Acara	0,00	0,00	0,00	0,00	Kab. Konawe, Semua Kecamatan, Semua Kel/Desa	DANA ALOKASI UMUM (DAU)	-	-			500.000,00	KECAMATAN WONGGEDUKU
	7.01.01.2.02	Administrasi Keuangan Perangkat Daerah	-				-	-	2.052.428.400,00	1.595.306.535,00	1.420.371.308,00	-632.057.092,00			-	-	-		13.500.000,00	KECAMATAN WONGGEDUKU
	7.01.01.2.02.0001	Penyediaan Gaji dan Tunjangan ASN																		
			Jumlah Orang yang Menerima Gaji dan Tunjangan ASN				1 Orang/bulan	1 Orang/bulan	0,00	0,00	0,00	0,00	Kab. Konawe, Semua Kecamatan, Semua Kel/Desa	DANA ALOKASI UMUM (DAU)	-	-			1.000.000,00	KECAMATAN WONGGEDUKU
		[PERSENTASE KEGIATAN PENUNJANG URUSAN PEMERINTAHAN DAERAH YANG TERLAKSANA]	**PERSENTASE KEGIATAN PENUNJANG URUSAN PEMERINTAHAN DAERAH YANG TERLAKSANA**	**100,00**	**100,00**	**100,00**	-	-	**2.494.306.500,00**	**1.977.769.035,00**	**1.692.533.808,00**	-	-	-	-	-	-	**100,00**	**161.000.000,00**	-
	7.01.01.2.02.0002	Penyediaan Administrasi Pelaksanaan Tugas ASN																		
			Jumlah Dokumen Hasil Penyediaan Administrasi Pelaksanaan Tugas ASN				1 Dokumen	1 Dokumen	1.958.200,00	0,00	0,00	-1.958.200,00	Kab. Konawe, Semua Kecamatan, Semua Kel/Desa	DANA ALOKASI UMUM (DAU)	-	-			1.000.000,00	KECAMATAN WONGGEDUKU
	7.01.01.2.02.0003	Pelaksanaan Penatausahaan dan Pengujian/Verifikasi Keuangan SKPD																		
			Jumlah Dokumen Penatausahaan dan Pengujian/Verifikasi Keuangan SKPD				4 Dokumen	4 Dokumen	0,00	0,00	0,00	0,00	Kab. Konawe, Wonggeduku, Semua Kel/Desa	DANA ALOKASI UMUM (DAU)	-	-			1.000.000,00	KECAMATAN WONGGEDUKU
		-	**-**	**-**	**-**	**-**	-	-	**2.494.306.500,00**	**1.977.769.035,00**	**1.692.533.808,00**	-	-	-	-	-	-	**-**	**161.000.000,00**	-
	7.01.01.2.02.0004	Koordinasi dan Pelaksanaan Akuntansi SKPD																		
			Jumlah Dokumen Koordinasi dan Pelaksanaan Akuntansi SKPD				1 Dokumen	1 Dokumen	0,00	0,00	0,00	0,00	Kab. Konawe, Wonggeduku, Semua Kel/Desa	DANA ALOKASI UMUM (DAU)	-	-			1.000.000,00	KECAMATAN WONGGEDUKU
	7.01.01.2.02.0005	Koordinasi dan Penyusunan Laporan Keuangan Akhir Tahun SKPD																		
			Jumlah Laporan Keuangan Akhir Tahun SKPD dan Laporan Hasil Koordinasi Penyusunan Laporan Keuangan Akhir Tahun SKPD				1 Laporan	1 Laporan	0,00	0,00	0,00	0,00	Kab. Konawe, Wonggeduku, Semua Kel/Desa	DANA ALOKASI UMUM (DAU)	-	-			1.000.000,00	KECAMATAN WONGGEDUKU
	7.01.01.2.02.0006	Pengelolaan dan Penyiapan Bahan Tanggapan Pemeriksaan																		
			Jumlah Dokumen Bahan Tanggapan Pemeriksaan dan Tindak Lanjut Pemeriksaan				1 Dokumen	1 Dokumen	0,00	0,00	0,00	0,00	Kab. Konawe, Wonggeduku, Semua Kel/Desa	DANA ALOKASI UMUM (DAU)	-	-			1.000.000,00	KECAMATAN WONGGEDUKU
	7.01.01.2.02.0007	Koordinasi dan Penyusunan Laporan Keuangan Bulanan/ Triwulanan/ Semesteran SKPD																		
			Jumlah Laporan Keuangan Bulanan/ Triwulanan/ Semesteran SKPD dan Laporan Koordinasi Penyusunan Laporan Keuangan Bulanan/Triwulanan/Semesteran SKPD				1 Laporan	1 Laporan	0,00	0,00	0,00	0,00	Kab. Konawe, Wonggeduku, Semua Kel/Desa	DANA ALOKASI UMUM (DAU)	-	3. MENGOPTIMALKAN TATA KELOLA PEMERINTAHAN YANG BERSIH, EFEKIF DAN PARTISIPATIF			1.000.000,00	KECAMATAN WONGGEDUKU
	7.01.01.2.02.0008	Penyusunan Pelaporan dan Analisis Prognosis Realisasi Anggaran																		
			Jumlah Dokumen Pelaporan dan Analisis Prognosis Realisasi Anggaran				1 Dokumen	1 Dokumen	0,00	0,00	0,00	0,00	Kab. Konawe, Wonggeduku, Semua Kel/Desa	DANA ALOKASI UMUM (DAU)	-	3. MENGOPTIMALKAN TATA KELOLA PEMERINTAHAN YANG BERSIH, EFEKIF DAN PARTISIPATIF			1.000.000,00	KECAMATAN WONGGEDUKU
		[PERSENTASE KEGIATAN PENUNJANG URUSAN PEMERINTAHAN DAERAH YANG TERLAKSANA]	**PERSENTASE KEGIATAN PENUNJANG URUSAN PEMERINTAHAN DAERAH YANG TERLAKSANA**	**100,00**	**100,00**	**100,00**	-	-	**2.494.306.500,00**	**1.977.769.035,00**	**1.692.533.808,00**	-	-	-	-	-	-	**100,00**	**161.000.000,00**	-
	7.01.01.2.03	Administrasi Barang Milik Daerah pada Perangkat Daerah	-				-	-	4.984.400,00	0,00	0,00	-4.984.400,00			-	3. MENGOPTIMALKAN TATA KELOLA PEMERINTAHAN YANG BERSIH, EFEKIF DAN PARTISIPATIF	-		11.000.000,00	KECAMATAN WONGGEDUKU
	7.01.01.2.03.0001	Penyusunan Perencanaan Kebutuhan Barang Milik Daerah SKPD																		
			Jumlah Rencana Kebutuhan Barang Milik Daerah SKPD				2 Dokumen	2 Dokumen	646.700,00	0,00	0,00	-646.700,00	Kab. Konawe, Wonggeduku, Semua Kel/Desa	DANA ALOKASI UMUM (DAU)	-	3. MENGOPTIMALKAN TATA KELOLA PEMERINTAHAN YANG BERSIH, EFEKIF DAN PARTISIPATIF			1.000.000,00	KECAMATAN WONGGEDUKU
	7.01.01.2.03.0002	Pengamanan Barang Milik Daerah SKPD																		

NO	KODE	URUSAN / BIDANG URUSAN / PROGRAM / OUTCOME / KEGIATAN / SUB KEGIATAN	INDIKATOR PROGRAM / KEGIATAN / SUB KEGIATAN	TARGET AKHIR PERIODE RENSTRA OPD	REALISASI CAPAIAN RENJA OPD TAHUN 2024	PRAKIRAAN CAPAIAN TARGET RENJA OPD TAHUN 2025	CAPAIAN KINERJA DAN KERANGKA PENDANAAN										KELOMPOK SASARAN	PRAKIRAAN MAJU RENCANA TAHUN 2027		PERANGKAT DAERAH PENANGGUNG JAWAB
							TARGET 2026		PAGU INDIKATIF (Rp)			Bertambah/Berkurang (10-12)	LOKASI	SUMBER DANA	PRIORITAS			TARGET	PAGU INDIKATIF (Rp)	
							SEBELUM	SESUDAH	RKPD 2026	APBD 2026	RKPD PERUBAHAN 2026				NASIONAL	DAERAH				
1	2	3	4	5	6	7	8	9	10	11	12	13	14	15	16	17	18	19	20	21
			Jumlah Dokumen Pengamanan Barang Milik Daerah SKPD				1 Dokumen	1 Dokumen	549.400,00	0,00	0,00	-549.400,00	Kab. Konawe, Wonggeduku, Semua Kel/Desa	DANA ALOKASI UMUM (DAU)	-	3. MENGOPTIMALKAN TATA KELOLA PEMERINTAHAN YANG BERSIH, EFEKIF DAN PARTISIPATIF			1.000.000,00	KECAMATAN WONGGEDUKU
	7.01.01.2.03.0003	Koordinasi dan Penilaian Barang Milik Daerah SKPD																		
			Jumlah Laporan Hasil Penilaian Barang Milik Daerah dan Hasil Koordinasi Penilaian Barang Milik Daerah SKPD				1 Laporan	1 Laporan	519.800,00	0,00	0,00	-519.800,00	Kab. Konawe, Wonggeduku, Semua Kel/Desa	DANA ALOKASI UMUM (DAU)	-	3. MENGOPTIMALKAN TATA KELOLA PEMERINTAHAN YANG BERSIH, EFEKIF DAN PARTISIPATIF			1.000.000,00	KECAMATAN WONGGEDUKU
	7.01.01.2.03.0004	Pembinaan, Pengawasan, dan Pengendalian Barang Milik Daerah pada SKPD																		
			Jumlah Laporan Hasil Pembinaan, Pengawasan, dan Pengendalian Barang Milik Daerah pada SKPD				1 Laporan	1 Laporan	0,00	0,00	0,00	0,00	Kab. Konawe, Wonggeduku, Semua Kel/Desa	DANA ALOKASI UMUM (DAU)	-	3. MENGOPTIMALKAN TATA KELOLA PEMERINTAHAN YANG BERSIH, EFEKIF DAN PARTISIPATIF			1.000.000,00	KECAMATAN WONGGEDUKU
		-	**-**	**-**	**-**	**-**	-	-	**2.494.306.500,00**	**1.977.769.035,00**	**1.692.533.808,00**	-	-	-	-	-	-	**-**	**161.000.000,00**	-
	7.01.01.2.03.0005	Rekonsiliasi dan Penyusunan Laporan Barang Milik Daerah pada SKPD																		
			Jumlah Laporan Rekonsiliasi dan Penyusunan Laporan Barang Milik Daerah pada SKPD				1 Laporan	1 Laporan	0,00	0,00	0,00	0,00	Kab. Konawe, Wonggeduku, Semua Kel/Desa	DANA ALOKASI UMUM (DAU)	-	3. MENGOPTIMALKAN TATA KELOLA PEMERINTAHAN YANG BERSIH, EFEKIF DAN PARTISIPATIF			1.000.000,00	KECAMATAN WONGGEDUKU
		[PERSENTASE KEGIATAN PENUNJANG URUSAN PEMERINTAHAN DAERAH YANG TERLAKSANA]	**PERSENTASE KEGIATAN PENUNJANG URUSAN PEMERINTAHAN DAERAH YANG TERLAKSANA**	**100,00**	**100,00**	**100,00**	-	-	**2.494.306.500,00**	**1.977.769.035,00**	**1.692.533.808,00**	-	-	-	-	-	-	**100,00**	**161.000.000,00**	-
	7.01.01.2.03.0006	Penatausahaan Barang Milik Daerah pada SKPD																		
			Jumlah Laporan Penatausahaan Barang Milik Daerah pada SKPD				1 Laporan	1 Laporan	511.600,00	0,00	0,00	-511.600,00	Kab. Konawe, Wonggeduku, Semua Kel/Desa	DANA ALOKASI UMUM (DAU)	-	3. MENGOPTIMALKAN TATA KELOLA PEMERINTAHAN YANG BERSIH, EFEKIF DAN PARTISIPATIF			1.000.000,00	KECAMATAN WONGGEDUKU
	7.01.01.2.03.0007	Pemanfaatan Barang Milik Daerah SKPD																		
			Jumlah Dokumen Hasil Pemanfaatan Barang Milik Daerah SKPD				1 Dokumen	1 Dokumen	664.900,00	0,00	0,00	-664.900,00	Kab. Konawe, Wonggeduku, Semua Kel/Desa	DANA ALOKASI UMUM (DAU)	-	3. MENGOPTIMALKAN TATA KELOLA PEMERINTAHAN YANG BERSIH, EFEKIF DAN PARTISIPATIF			1.000.000,00	KECAMATAN WONGGEDUKU
		-	**-**	**-**	**-**	**-**	-	-	**2.494.306.500,00**	**1.977.769.035,00**	**1.692.533.808,00**	-	-	-	-	-	-	**-**	**161.000.000,00**	-
	7.01.01.2.04	Administrasi Pendapatan Daerah Kewenangan Perangkat Daerah	-				-	-	0,00	0,00	0,00	0,00			-	3. MENGOPTIMALKAN TATA KELOLA PEMERINTAHAN YANG BERSIH, EFEKIF DAN PARTISIPATIF	-		7.000.000,00	KECAMATAN WONGGEDUKU
	7.01.01.2.04.0001	Perencanaan Pengelolaan Retribusi Daerah																		
			Jumlah Dokumen Rencana Pengelolaan Retribusi Daerah				1 Dokumen	1 Dokumen	0,00	0,00	0,00	0,00	Kab. Konawe, Wonggeduku, Semua Kel/Desa	DANA ALOKASI UMUM (DAU)	-	3. MENGOPTIMALKAN TATA KELOLA PEMERINTAHAN YANG BERSIH, EFEKIF DAN PARTISIPATIF			1.000.000,00	KECAMATAN WONGGEDUKU
	7.01.01.2.04.0002	Analisa dan Pengembangan Retribusi Daerah, serta Penyusunan Kebijakan Retribusi Daerah																		
			Jumlah Dokumen Hasil Analisis serta Pengembangan Retribusi Daerah dan Kebijakan Retribusi Daerah				1 Dokumen	1 Dokumen	0,00	0,00	0,00	0,00	Kab. Konawe, Wonggeduku, Semua Kel/Desa	DANA ALOKASI UMUM (DAU)	-	3. MENGOPTIMALKAN TATA KELOLA PEMERINTAHAN YANG BERSIH, EFEKIF DAN PARTISIPATIF			1.000.000,00	KECAMATAN WONGGEDUKU
	7.01.01.2.04.0003	Penyuluhan dan Penyebarluasan Kebijakan Retribusi Daerah																		
			Jumlah Laporan Hasil Penyuluhan dan Penyebarluasan Kebijakan Retribusi Daerah				1 Laporan	1 Laporan	0,00	0,00	0,00	0,00	Kab. Konawe, Wonggeduku, Semua Kel/Desa	DANA ALOKASI UMUM (DAU)	-	3. MENGOPTIMALKAN TATA KELOLA PEMERINTAHAN YANG BERSIH, EFEKIF DAN PARTISIPATIF			1.000.000,00	KECAMATAN WONGGEDUKU
	7.01.01.2.04.0004	Pendataan dan Pendaftaran Objek Retribusi Daerah																		
			Jumlah Data Objek, Subjek dan Wajib Retribusi Daerah				1 Dokumen	1 Dokumen	0,00	0,00	0,00	0,00	Kab. Konawe, Wonggeduku, Semua Kel/Desa	DANA ALOKASI UMUM (DAU)	-	3. MENGOPTIMALKAN TATA KELOLA PEMERINTAHAN YANG BERSIH, EFEKIF DAN PARTISIPATIF			1.000.000,00	KECAMATAN WONGGEDUKU
	7.01.01.2.04.0005	Pengolahan Data Retribusi Daerah																		
			Jumlah Laporan Hasil Pengolahan, Pemeliharaan, dan Pelaporan Data Retribusi Daerah				1 Laporan	1 Laporan	0,00	0,00	0,00	0,00	Kab. Konawe, Wonggeduku, Semua Kel/Desa	DANA ALOKASI UMUM (DAU)	-	3. MENGOPTIMALKAN TATA KELOLA PEMERINTAHAN YANG BERSIH, EFEKIF DAN PARTISIPATIF			1.000.000,00	KECAMATAN WONGGEDUKU
	7.01.01.2.04.0006	Penetapan Wajib Retribusi Daerah																		
			Jumlah Dokumen Ketetapan Retribusi Daerah				1 Dokumen	1 Dokumen	0,00	0,00	0,00	0,00	Kab. Konawe, Wonggeduku, Semua Kel/Desa	DANA ALOKASI UMUM (DAU)	-	3. MENGOPTIMALKAN TATA KELOLA PEMERINTAHAN YANG BERSIH, EFEKIF DAN PARTISIPATIF			1.000.000,00	KECAMATAN WONGGEDUKU
	7.01.01.2.04.0007	Pelaporan Pengelolaan Retribusi Daerah																		

NO	KODE	URUSAN / BIDANG URUSAN / PROGRAM / OUTCOME / KEGIATAN / SUB KEGIATAN	INDIKATOR PROGRAM / KEGIATAN / SUB KEGIATAN	TARGET AKHIR PERIODE RENSTRA OPD	REALISASI CAPAIAN RENJA OPD TAHUN 2024	PRAKIRAAN CAPAIAN TARGET RENJA OPD TAHUN 2025	CAPAIAN KINERJA DAN KERANGKA PENDANAAN										KELOMPOK SASARAN	PRAKIRAAN MAJU RENCANA TAHUN 2027		PERANGKAT DAERAH PENANGGUNG JAWAB
							TARGET 2026		PAGU INDIKATIF (Rp)			Bertambah/Berkurang (10-12)	LOKASI	SUMBER DANA	PRIORITAS			TARGET	PAGU INDIKATIF (Rp)	
							SEBELUM	SESUDAH	RKPD 2026	APBD 2026	RKPD PERUBAHAN 2026				NASIONAL	DAERAH				
1	2	3	4	5	6	7	8	9	10	11	12	13	14	15	16	17	18	19	20	21
			Jumlah Laporan Pengelolaan Retribusi Daerah				1 Dokumen	1 Dokumen	0,00	0,00	0,00	0,00	Kab. Konawe, Wonggeduku, Semua Kel/Desa	DANA ALOKASI UMUM (DAU)	-	-			1.000.000,00	KECAMATAN WONGGEDUKU
	7.01.01.2.05	Administrasi Kepegawaian Perangkat Daerah	-				-	-	39.625.000,00	0,00	0,00	-39.625.000,00			-	-	-		27.500.000,00	KECAMATAN WONGGEDUKU
	7.01.01.2.05.0001	Peningkatan Sarana dan Prasarana Disiplin Pegawai																		
			Jumlah Unit Peningkatan Sarana dan Prasarana Disiplin Pegawai				1 Unit	1 Unit	0,00	0,00	0,00	0,00	Kab. Konawe, Wonggeduku, Semua Kel/Desa	DANA ALOKASI UMUM (DAU)	-	-			1.000.000,00	KECAMATAN WONGGEDUKU
		[PERSENTASE KEGIATAN PENUNJANG URUSAN PEMERINTAHAN DAERAH YANG TERLAKSANA]	**PERSENTASE KEGIATAN PENUNJANG URUSAN PEMERINTAHAN DAERAH YANG TERLAKSANA**	**100,00**	**100,00**	**100,00**	-	-	**2.494.306.500,00**	**1.977.769.035,00**	**1.692.533.808,00**	-	-	-	-	-	-	**100,00**	**161.000.000,00**	-
	7.01.01.2.05.0002	Pengadaan Pakaian Dinas beserta Atribut Kelengkapannya																		
			Jumlah Paket Pakaian Dinas beserta Atribut Kelengkapan				1 Paket	1 Paket	6.000.000,00	0,00	0,00	-6.000.000,00	Kab. Konawe, Wonggeduku, Semua Kel/Desa	DANA ALOKASI UMUM (DAU)	-	-			1.000.000,00	KECAMATAN WONGGEDUKU
	7.01.01.2.05.0003	Pendataan dan Pengolahan Administrasi Kepegawaian																		
			Jumlah Dokumen Pendataan dan Pengolahan Administrasi Kepegawaian				1 Dokumen	1 Dokumen	574.900,00	0,00	0,00	-574.900,00	Kab. Konawe, Wonggeduku, Semua Kel/Desa	DANA ALOKASI UMUM (DAU)	-	-			1.000.000,00	KECAMATAN WONGGEDUKU
	7.01.01.2.05.0004	Koordinasi dan Pelaksanaan Sistem Informasi Kepegawaian																		
			Jumlah Dokumen Hasil Koordinasi dan Pelaksanaaan Sistem Informasi Kepegawaian				1 Dokumen	1 Dokumen	0,00	0,00	0,00	0,00	Kab. Konawe, Wonggeduku, Semua Kel/Desa	DANA ALOKASI UMUM (DAU)	-	-			1.000.000,00	KECAMATAN WONGGEDUKU
	7.01.01.2.05.0005	Monitoring, Evaluasi, dan Penilaian Kinerja Pegawai																		
			Jumlah Dokumen Monitoring, Evaluasi, dan Penilaian Kinerja Pegawai				1 Dokumen	1 Dokumen	535.000,00	0,00	0,00	-535.000,00	Kab. Konawe, Wonggeduku, Semua Kel/Desa	DANA ALOKASI UMUM (DAU)	-	-			1.000.000,00	KECAMATAN WONGGEDUKU
		-	**-**	**-**	**-**	**-**	-	-	**2.494.306.500,00**	**1.977.769.035,00**	**1.692.533.808,00**	-	-	-	-	-	-	**-**	**161.000.000,00**	-
	7.01.01.2.05.0006	Pemulangan Pegawai yang Pensiun																		
			Jumlah Pegawai Pensiun yang Dipulangkan				1 Orang	1 Orang	0,00	0,00	0,00	0,00	Kab. Konawe, Wonggeduku, Semua Kel/Desa	DANA ALOKASI UMUM (DAU)	-	-			1.000.000,00	KECAMATAN WONGGEDUKU
	7.01.01.2.05.0007	Pemulangan Pegawai yang Meninggal dalam Melaksanakan Tugas																		
			Jumlah Laporan Hasil Pemulangan Pegawai yang Meninggal dalam Melaksanakan Tugas				1 Laporan	1 Laporan	0,00	0,00	0,00	0,00	Kab. Konawe, Wonggeduku, Semua Kel/Desa	DANA ALOKASI UMUM (DAU)	-	-			1.000.000,00	KECAMATAN WONGGEDUKU
	7.01.01.2.05.0008	Pemindahan Tugas ASN																		
			Jumlah ASN yang dipindahtugaskan				1 Orang	1 Orang	0,00	0,00	0,00	0,00	Kab. Konawe, Wonggeduku, Semua Kel/Desa	DANA ALOKASI UMUM (DAU)	-	-			1.000.000,00	KECAMATAN WONGGEDUKU
	7.01.01.2.05.0009	Pendidikan dan Pelatihan Pegawai Berdasarkan Tugas dan Fungsi																		
			Jumlah Pegawai Berdasarkan Tugas dan Fungsi yang Mengikuti Pendidikan dan Pelatihan				1 Orang	1 Orang	0,00	0,00	0,00	0,00	Kab. Konawe, Wonggeduku, Semua Kel/Desa	DANA ALOKASI UMUM (DAU)	-	-			1.000.000,00	KECAMATAN WONGGEDUKU
	7.01.01.2.05.0010	Sosialisasi Peraturan Perundang-Undangan																		
			Jumlah Orang yang Mengikuti Sosialisasi Peraturan Perundang-Undangan				1 Orang	1 Orang	0,00	0,00	0,00	0,00	Kab. Konawe, Wonggeduku, Semua Kel/Desa	DANA ALOKASI UMUM (DAU)	-	-			1.000.000,00	KECAMATAN WONGGEDUKU
	7.01.01.2.05.0011	Bimbingan Teknis Implementasi Peraturan Perundang-Undangan																		
			Jumlah Orang yang Mengikuti Bimbingan Teknis Implementasi Peraturan Perundang-Undangan				1 Orang	1 Orang	0,00	0,00	0,00	0,00	Kab. Konawe, Wonggeduku, Semua Kel/Desa	DANA ALOKASI UMUM (DAU)	-	-			1.000.000,00	KECAMATAN WONGGEDUKU
	7.01.01.2.06	Administrasi Umum Perangkat Daerah	-				-	-	52.990.900,00	33.902.400,00	33.902.400,00	-19.088.500,00			-	-	-		20.000.000,00	KECAMATAN WONGGEDUKU
	7.01.01.2.06.0001	Penyediaan Komponen Instalasi Listrik/Penerangan Bangunan Kantor																		
			Jumlah Paket Komponen Instalasi Listrik/Penerangan Bangunan Kantor yang Disediakan				1 Paket	1 Paket	1.725.200,00	0,00	0,00	-1.725.200,00	-	DANA ALOKASI UMUM (DAU)	-	-			1.000.000,00	KECAMATAN WONGGEDUKU
		[PERSENTASE KEGIATAN PENUNJANG URUSAN PEMERINTAHAN DAERAH YANG TERLAKSANA]	**PERSENTASE KEGIATAN PENUNJANG URUSAN PEMERINTAHAN DAERAH YANG TERLAKSANA**	**100,00**	**100,00**	**100,00**	-	-	**2.494.306.500,00**	**1.977.769.035,00**	**1.692.533.808,00**	-	-	-	-	-	-	**100,00**	**161.000.000,00**	-
	7.01.01.2.06.0002	Penyediaan Peralatan dan Perlengkapan Kantor																		
			Jumlah Paket Peralatan dan Perlengkapan Kantor yang Disediakan				1 Paket	1 Paket	1.703.900,00	6.001.200,00	6.001.200,00	4.297.300,00	Kab. Konawe, Wonggeduku, Semua Kel/Desa	RETRIBUSI PENGGUNAAN TENAGA KERJA ASING (TKA)	-	1. MENINGKATKAN KUALITAS SUMBER DAYA MANUSIA MELALUI PEMERATAAN AKSES PENDIDIKAN DAN LAYANAN KESEHATAN YANG BERKUALITAS			1.000.000,00	KECAMATAN WONGGEDUKU
	7.01.01.2.06.0003	Penyediaan Peralatan Rumah Tangga																		
			Jumlah Paket Peralatan Rumah Tangga yang Disediakan				1 Paket	1 Paket	930.000,00	0,00	0,00	-930.000,00	Kab. Konawe, Wonggeduku, Semua Kel/Desa	DANA ALOKASI UMUM (DAU)	-	-			1.000.000,00	KECAMATAN WONGGEDUKU
	7.01.01.2.06.0004	Penyediaan Bahan Logistik Kantor																		
			Jumlah Paket Bahan Logistik Kantor yang Disediakan				1 Paket	1 Paket	5.000.000,00	0,00	0,00	-5.000.000,00	Kab. Konawe, Wonggeduku, Semua Kel/Desa	DANA ALOKASI UMUM (DAU)	-	-			1.000.000,00	KECAMATAN WONGGEDUKU
	7.01.01.2.06.0005	Penyediaan Barang Cetakan dan Penggandaan																		
			Jumlah Paket Barang Cetakan dan Penggandaan yang Disediakan				2 Paket	2 Paket	1.270.000,00	0,00	0,00	-1.270.000,00	Kab. Konawe, Wonggeduku, Semua Kel/Desa	DANA ALOKASI UMUM (DAU)	-	-			1.000.000,00	KECAMATAN WONGGEDUKU
	7.01.01.2.06.0006	Penyediaan Bahan Bacaan dan Peraturan Perundang-undangan																		

NO	KODE	URUSAN / BIDANG URUSAN / PROGRAM / OUTCOME / KEGIATAN / SUB KEGIATAN	INDIKATOR PROGRAM / KEGIATAN / SUB KEGIATAN	TARGET AKHIR PERIODE RENSTRA OPD	REALISASI CAPAIAN RENJA OPD TAHUN 2024	PRAKIRAAN CAPAIAN TARGET RENJA OPD TAHUN 2025	CAPAIAN KINERJA DAN KERANGKA PENDANAAN										KELOMPOK SASARAN	PRAKIRAAN MAJU RENCANA TAHUN 2027		PERANGKAT DAERAH PENANGGUNG JAWAB
							TARGET 2026		PAGU INDIKATIF (Rp)			Bertambah/Berkurang (10-12)	LOKASI	SUMBER DANA	PRIORITAS			TARGET	PAGU INDIKATIF (Rp)	
							SEBELUM	SESUDAH	RKPD 2026	APBD 2026	RKPD PERUBAHAN 2026				NASIONAL	DAERAH				
1	2	3	4	5	6	7	8	9	10	11	12	13	14	15	16	17	18	19	20	21
			Jumlah Dokumen Bahan Bacaan dan Peraturan Perundang-Undangan yang Disediakan				1 Dokumen	1 Dokumen	563.900,00	0,00	0,00	-563.900,00	Kab. Konawe, Wonggeduku, Semua Kel/Desa	DANA ALOKASI UMUM (DAU)	-	-			1.000.000,00	KECAMATAN WONGGEDUKU
		-	**-**	**-**	**-**	**-**	-	-	**2.494.306.500,00**	**1.977.769.035,00**	**1.692.533.808,00**	-	-	-	-	-	-	**-**	**161.000.000,00**	-
	7.01.01.2.06.0007	Penyediaan Bahan/Material																		
			Jumlah Paket Bahan/Material yang Disediakan				1 Paket	1 Paket	0,00	0,00	0,00	0,00	Kab. Konawe, Wonggeduku, Semua Kel/Desa	DANA ALOKASI UMUM (DAU)	-	-			1.000.000,00	KECAMATAN WONGGEDUKU
	7.01.01.2.06.0008	Fasilitasi Kunjungan Tamu																		
			Jumlah Laporan Fasilitasi Kunjungan Tamu				1 Laporan	1 Laporan	0,00	0,00	0,00	0,00	Kab. Konawe, Wonggeduku, Semua Kel/Desa	DANA ALOKASI UMUM (DAU)	-	-			1.000.000,00	KECAMATAN WONGGEDUKU
		[PERSENTASE KEGIATAN PENUNJANG URUSAN PEMERINTAHAN DAERAH YANG TERLAKSANA]	**PERSENTASE KEGIATAN PENUNJANG URUSAN PEMERINTAHAN DAERAH YANG TERLAKSANA**	**100,00**	**100,00**	**100,00**	-	-	**2.494.306.500,00**	**1.977.769.035,00**	**1.692.533.808,00**	-	-	-	-	-	-	**100,00**	**161.000.000,00**	-
	7.01.01.2.06.0009	Penyelenggaraan Rapat Koordinasi dan Konsultasi SKPD																		
			Jumlah Laporan Penyelenggaraan Rapat Koordinasi dan Konsultasi SKPD				4 Laporan	4 Laporan	3.600.000,00	0,00	0,00	-3.600.000,00	Kab. Konawe, Wonggeduku, Semua Kel/Desa	DANA ALOKASI UMUM (DAU)	-	-			1.000.000,00	KECAMATAN WONGGEDUKU
	7.01.01.2.06.0010	Penatausahaan Arsip Dinamis pada SKPD																		
			Jumlah Dokumen Penatausahaan Arsip Dinamis pada SKPD				1 Dokumen	1 Dokumen	545.400,00	0,00	0,00	-545.400,00	Kab. Konawe, Wonggeduku, Semua Kel/Desa	DANA ALOKASI UMUM (DAU)	-	-			1.000.000,00	KECAMATAN WONGGEDUKU
		-	**-**	**-**	**-**	**-**	-	-	**2.494.306.500,00**	**1.977.769.035,00**	**1.692.533.808,00**	-	-	-	-	-	-	**-**	**161.000.000,00**	-
	7.01.01.2.06.0011	Dukungan Pelaksanaan Sistem Pemerintahan Berbasis Elektronik pada SKPD																		
			Jumlah Dokumen Dukungan Pelaksanaan Sistem Pemerintahan Berbasis Elektronik pada SKPD				1 Dokumen	1 Dokumen	0,00	0,00	0,00	0,00	Kab. Konawe, Wonggeduku, Semua Kel/Desa	DANA ALOKASI UMUM (DAU)	-	-			1.000.000,00	KECAMATAN WONGGEDUKU
		[PERSENTASE KEGIATAN PENUNJANG URUSAN PEMERINTAHAN DAERAH YANG TERLAKSANA]	**PERSENTASE KEGIATAN PENUNJANG URUSAN PEMERINTAHAN DAERAH YANG TERLAKSANA**	**100,00**	**100,00**	**100,00**	-	-	**2.494.306.500,00**	**1.977.769.035,00**	**1.692.533.808,00**	-	-	-	-	-	-	**100,00**	**161.000.000,00**	-
	7.01.01.2.07	Pengadaan Barang Milik Daerah Penunjang Urusan Pemerintah Daerah	-				-	-	34.469.000,00	0,00	0,00	-34.469.000,00			-	-	-		16.500.000,00	KECAMATAN WONGGEDUKU
	7.01.01.2.07.0001	Pengadaan Kendaraan Perorangan Dinas atau Kendaraan Dinas Jabatan																		
			Jumlah Unit Kendaraan Perorangan Dinas atau Kendaraan Dinas Jabatan yang Disediakan				1 Unit	1 Unit	0,00	0,00	0,00	0,00	Kab. Konawe, Wonggeduku, Semua Kel/Desa	DANA ALOKASI UMUM (DAU)	-	-			1.000.000,00	KECAMATAN WONGGEDUKU
		-	**-**	**-**	**-**	**-**	-	-	**2.494.306.500,00**	**1.977.769.035,00**	**1.692.533.808,00**	-	-	-	-	-	-	**-**	**161.000.000,00**	-
	7.01.01.2.07.0002	Pengadaan Kendaraan Dinas Operasional atau Lapangan																		
			Jumlah Unit Kendaraan Dinas Operasional atau Lapangan yang Disediakan				1 Unit	1 Unit	0,00	0,00	0,00	0,00	Kab. Konawe, Wonggeduku, Semua Kel/Desa	DANA ALOKASI UMUM (DAU)	-	-			1.000.000,00	KECAMATAN WONGGEDUKU
	7.01.01.2.07.0003	Pengadaan Alat Besar																		
			Jumlah Unit Alat Besar yang Disediakan				1 Unit	1 Unit	0,00	0,00	0,00	0,00	Kab. Konawe, Wonggeduku, Semua Kel/Desa	DANA ALOKASI UMUM (DAU)	-	-			1.000.000,00	KECAMATAN WONGGEDUKU
	7.01.01.2.07.0004	Pengadaan Alat Angkutan Darat Tak Bermotor																		
			Jumlah Unit Alat Angkutan Darat Tak Bermotor yang Disediakan				1 Unit	1 Unit	0,00	0,00	0,00	0,00	Kab. Konawe, Wonggeduku, Semua Kel/Desa	DANA ALOKASI UMUM (DAU)	-	-			1.000.000,00	KECAMATAN WONGGEDUKU
		[PERSENTASE KEGIATAN PENUNJANG URUSAN PEMERINTAHAN DAERAH YANG TERLAKSANA]	**PERSENTASE KEGIATAN PENUNJANG URUSAN PEMERINTAHAN DAERAH YANG TERLAKSANA**	**100,00**	**100,00**	**100,00**	-	-	**2.494.306.500,00**	**1.977.769.035,00**	**1.692.533.808,00**	-	-	-	-	-	-	**100,00**	**161.000.000,00**	-
	7.01.01.2.07.0005	Pengadaan Mebel																		
			Jumlah Paket Mebel yang Disediakan				1 Unit	1 Unit	6.810.000,00	0,00	0,00	-6.810.000,00	Kab. Konawe, Wonggeduku, Semua Kel/Desa	DANA ALOKASI UMUM (DAU)	-	-			1.000.000,00	KECAMATAN WONGGEDUKU
	7.01.01.2.07.0006	Pengadaan Peralatan dan Mesin Lainnya																		
			Jumlah Unit Peralatan dan Mesin Lainnya yang Disediakan				1 Unit	1 Unit	0,00	0,00	0,00	0,00	Kab. Konawe, Wonggeduku, Semua Kel/Desa	DANA ALOKASI UMUM (DAU)	-	-			1.000.000,00	KECAMATAN WONGGEDUKU
		-	**-**	**-**	**-**	**-**	-	-	**2.494.306.500,00**	**1.977.769.035,00**	**1.692.533.808,00**	-	-	-	-	-	-	**-**	**161.000.000,00**	-
	7.01.01.2.07.0007	Pengadaan Aset Tetap Lainnya																		
			Jumlah Unit Aset Tetap Lainnya yang Disediakan				1 Unit	1 Unit	0,00	0,00	0,00	0,00	Kab. Konawe, Wonggeduku, Semua Kel/Desa	DANA ALOKASI UMUM (DAU)	-	-			1.000.000,00	KECAMATAN WONGGEDUKU
	7.01.01.2.07.0008	Pengadaan Aset Tak Berwujud																		
			Jumlah Unit Aset Tak Berwujud yang Disediakan				1 Unit	1 Unit	0,00	0,00	0,00	0,00	Kab. Konawe, Wonggeduku, Semua Kel/Desa	DANA ALOKASI UMUM (DAU)	-	-			1.000.000,00	KECAMATAN WONGGEDUKU
	7.01.01.2.07.0009	Pengadaan Gedung Kantor atau Bangunan Lainnya																		
			Jumlah Unit Gedung Kantor atau Bangunan Lainnya yang Disediakan				1 Unit	1 Unit	0,00	0,00	0,00	0,00	Kab. Konawe, Wonggeduku, Semua Kel/Desa	DANA ALOKASI UMUM (DAU)	-	-			1.000.000,00	KECAMATAN WONGGEDUKU
	7.01.01.2.07.0010	Pengadaan Sarana dan Prasarana Gedung Kantor atau Bangunan Lainnya																		
			Jumlah Unit Sarana dan Prasarana Gedung Kantor atau Bangunan Lainnya yang Disediakan				1 Unit	1 Unit	0,00	0,00	0,00	0,00	Kab. Konawe, Wonggeduku, Semua Kel/Desa	DANA ALOKASI UMUM (DAU)	-	-			1.000.000,00	KECAMATAN WONGGEDUKU
	7.01.01.2.07.0011	Pengadaan Sarana dan Prasarana Pendukung Gedung Kantor atau Bangunan Lainnya																		
			Jumlah Unit Sarana dan Prasarana Pendukung Gedung Kantor atau Bangunan Lainnya yang Disediakan				1 Unit	1 Unit	0,00	0,00	0,00	0,00	Kab. Konawe, Wonggeduku, Semua Kel/Desa	DANA ALOKASI UMUM (DAU)	-	-			1.000.000,00	KECAMATAN WONGGEDUKU

NO	KODE	URUSAN / BIDANG URUSAN / PROGRAM / OUTCOME / KEGIATAN / SUB KEGIATAN	INDIKATOR PROGRAM / KEGIATAN / SUB KEGIATAN	TARGET AKHIR PERIODE RENSTRA OPD	REALISASI CAPAIAN RENJA OPD TAHUN 2024	PRAKIRAAN CAPAIAN TARGET RENJA OPD TAHUN 2025	CAPAIAN KINERJA DAN KERANGKA PENDANAAN										KELOMPOK SASARAN	PRAKIRAAN MAJU RENCANA TAHUN 2027		PERANGKAT DAERAH PENANGGUNG JAWAB
							TARGET 2026		PAGU INDIKATIF (Rp)			Bertambah/Berkurang (10-12)	LOKASI	SUMBER DANA	PRIORITAS			TARGET	PAGU INDIKATIF (Rp)	
							SEBELUM	SESUDAH	RKPD 2026	APBD 2026	RKPD PERUBAHAN 2026				NASIONAL	DAERAH				
1	2	3	4	5	6	7	8	9	10	11	12	13	14	15	16	17	18	19	20	21
		[PERSENTASE KEGIATAN PENUNJANG URUSAN PEMERINTAHAN DAERAH YANG TERLAKSANA]	**PERSENTASE KEGIATAN PENUNJANG URUSAN PEMERINTAHAN DAERAH YANG TERLAKSANA**	**100,00**	**100,00**	**100,00**	-	-	**2.494.306.500,00**	**1.977.769.035,00**	**1.692.533.808,00**	-	-	-	-	-	-	**100,00**	**161.000.000,00**	-
	7.01.01.2.08	Penyediaan Jasa Penunjang Urusan Pemerintahan Daerah	-				-	-	269.703.100,00	336.560.000,00	223.260.000,00	-46.443.100,00			-	-	-		8.000.000,00	KECAMATAN WONGGEDUKU
	7.01.01.2.08.0001	Penyediaan Jasa Surat Menyurat																		
			Jumlah Laporan Penyediaan Jasa Surat Menyurat				1 Laporan	1 Laporan	900.000,00	0,00	0,00	-900.000,00	Kab. Konawe, Wonggeduku, Semua Kel/Desa	DANA ALOKASI UMUM (DAU)	-	-			1.000.000,00	KECAMATAN WONGGEDUKU
	7.01.01.2.08.0002	Penyediaan Jasa Komunikasi, Sumber Daya Air dan Listrik																		
			Jumlah Laporan Penyediaan Jasa Komunikasi, Sumber Daya Air dan Listrik yang Disediakan				1 Laporan	1 Laporan	1.010.000,00	4.130.000,00	6.630.000,00	5.620.000,00	Kab. Konawe, Wonggeduku, Semua Kel/Desa	RETRIBUSI PENGGUNAAN TENAGA KERJA ASING (TKA)	-	-			1.000.000,00	KECAMATAN WONGGEDUKU
		-	**-**	**-**	**-**	**-**	-	-	**2.494.306.500,00**	**1.977.769.035,00**	**1.692.533.808,00**	-	-	-	-	-	-	**-**	**161.000.000,00**	-
	7.01.01.2.08.0003	Penyediaan Jasa Peralatan dan Perlengkapan Kantor																		
			Jumlah Laporan Penyediaan Jasa Peralatan dan Perlengkapan Kantor yang Disediakan				1 Laporan	1 Laporan	0,00	0,00	0,00	0,00	Kab. Konawe, Wonggeduku, Semua Kel/Desa	DANA ALOKASI UMUM (DAU)	-	-			1.000.000,00	KECAMATAN WONGGEDUKU
		[PERSENTASE KEGIATAN PENUNJANG URUSAN PEMERINTAHAN DAERAH YANG TERLAKSANA]	**PERSENTASE KEGIATAN PENUNJANG URUSAN PEMERINTAHAN DAERAH YANG TERLAKSANA**	**100,00**	**100,00**	**100,00**	-	-	**2.494.306.500,00**	**1.977.769.035,00**	**1.692.533.808,00**	-	-	-	-	-	-	**100,00**	**161.000.000,00**	-
	7.01.01.2.08.0004	Penyediaan Jasa Pelayanan Umum Kantor																		
			Jumlah Laporan Penyediaan Jasa Pelayanan Umum Kantor yang Disediakan				1 Laporan	1 Laporan	138.000.000,00	168.600.000,00	168.600.000,00	30.600.000,00	Kab. Konawe, Wonggeduku, Semua Kel/Desa	RETRIBUSI PENGGUNAAN TENAGA KERJA ASING (TKA)	-	-			1.000.000,00	KECAMATAN WONGGEDUKU
	7.01.01.2.09	Pemeliharaan Barang Milik Daerah Penunjang Urusan Pemerintahan Daerah	-				-	-	22.865.100,00	0,00	3.000.000,00	-19.865.100,00			-	-	-		30.500.000,00	KECAMATAN WONGGEDUKU
	7.01.01.2.09.0001	Penyediaan Jasa Pemeliharaan, Biaya Pemeliharaan, dan Pajak Kendaraan Perorangan Dinas atau Kendaraan Dinas Jabatan																		
			Jumlah Kendaraan Perorangan Dinas atau Kendaraan Dinas Jabatan yang Dipelihara dan dibayarkan Pajaknya				1 Unit	1 Unit	1.800.000,00	0,00	0,00	-1.800.000,00	Kab. Konawe, Wonggeduku, Semua Kel/Desa	DANA ALOKASI UMUM (DAU)	-	-			1.000.000,00	KECAMATAN WONGGEDUKU
		-	**-**	**-**	**-**	**-**	-	-	**2.494.306.500,00**	**1.977.769.035,00**	**1.692.533.808,00**	-	-	-	-	-	-	**-**	**161.000.000,00**	-
	7.01.01.2.09.0002	Penyediaan Jasa Pemeliharaan, Biaya Pemeliharaan, Pajak dan Perizinan Kendaraan Dinas Operasional atau Lapangan																		
			Jumlah Kendaraan Dinas Operasional atau Lapangan yang Dipelihara dan dibayarkan Pajak dan Perizinannya				1 Unit	1 Unit	0,00	0,00	0,00	0,00	Kab. Konawe, Wonggeduku, Semua Kel/Desa	DANA ALOKASI UMUM (DAU)	-	-			1.000.000,00	KECAMATAN WONGGEDUKU
	7.01.01.2.09.0003	Penyediaan Jasa Pemeliharaan, Biaya Pemeliharaan dan Perizinan Alat Besar																		
			Jumlah Alat Besar yang Dipelihara dan dibayarkan Perizinannya				1 Unit	1 Unit	0,00	0,00	0,00	0,00	Kab. Konawe, Wonggeduku, Semua Kel/Desa	DANA ALOKASI UMUM (DAU)	-	-			1.000.000,00	KECAMATAN WONGGEDUKU
	7.01.01.2.09.0004	Penyediaan Jasa Pemeliharaan, Biaya Pemeliharaan dan Perizinan Alat Angkutan Darat Tak Bermotor																		
			Jumlah Alat Angkutan Darat Tak Bermotor yang Dipelihara dan Dibayarkan Perizinannya				1 Unit	1 Unit	0,00	0,00	0,00	0,00	Kab. Konawe, Wonggeduku, Semua Kel/Desa	DANA ALOKASI UMUM (DAU)	-	-			1.000.000,00	KECAMATAN WONGGEDUKU
	7.01.01.2.09.0005	Pemeliharaan Mebel																		
			Jumlah Mebel yang Dipelihara				1 Unit	1 Unit	0,00	0,00	0,00	0,00	Kab. Konawe, Wonggeduku, Semua Kel/Desa	DANA ALOKASI UMUM (DAU)	-	-			1.000.000,00	KECAMATAN WONGGEDUKU
	7.01.01.2.09.0006	Pemeliharaan Peralatan dan Mesin Lainnya																		
			Jumlah Peralatan dan Mesin Lainnya yang Dipelihara				1 Unit	1 Unit	0,00	0,00	0,00	0,00	Kab. Konawe, Wonggeduku, Semua Kel/Desa	DANA ALOKASI UMUM (DAU)	-	-			1.000.000,00	KECAMATAN WONGGEDUKU
	7.01.01.2.09.0007	Pemeliharaan Aset Tetap Lainnya																		
			Jumlah Aset Tetap Lainnya yang Dipelihara				1 Unit	1 Unit	0,00	0,00	0,00	0,00	Kab. Konawe, Wonggeduku, Semua Kel/Desa	DANA ALOKASI UMUM (DAU)	-	-			1.000.000,00	KECAMATAN WONGGEDUKU
	7.01.01.2.09.0008	Pemeliharaan Aset Tak Berwujud																		
			Jumlah Aset Tak Berwujud yang Dipelihara				1 Unit	1 Unit	0,00	0,00	0,00	0,00	Kab. Konawe, Wonggeduku, Semua Kel/Desa	DANA ALOKASI UMUM (DAU)	-	-			1.000.000,00	KECAMATAN WONGGEDUKU
		[PERSENTASE KEGIATAN PENUNJANG URUSAN PEMERINTAHAN DAERAH YANG TERLAKSANA]	**PERSENTASE KEGIATAN PENUNJANG URUSAN PEMERINTAHAN DAERAH YANG TERLAKSANA**	**100,00**	**100,00**	**100,00**	-	-	**2.494.306.500,00**	**1.977.769.035,00**	**1.692.533.808,00**	-	-	-	-	-	-	**100,00**	**161.000.000,00**	-
	7.01.01.2.09.0009	Pemeliharaan/Rehabilitasi Gedung Kantor dan Bangunan Lainnya																		
			Jumlah Gedung Kantor dan Bangunan Lainnya yang Dipelihara/Direhabilitasi				1 Unit	1 Unit	2.349.900,00	0,00	0,00	-2.349.900,00	Kab. Konawe, Wonggeduku, Semua Kel/Desa	DANA ALOKASI UMUM (DAU)	-	-			1.000.000,00	KECAMATAN WONGGEDUKU
	7.01.01.2.09.0010	Pemeliharaan/Rehabilitasi Sarana dan Prasarana Gedung Kantor atau Bangunan Lainnya																		
			Jumlah Sarana dan Prasarana Gedung Kantor atau Bangunan Lainnya yang Dipelihara/Direhabilitasi				1 Unit	1 Unit	913.500,00	0,00	0,00	-913.500,00	Kab. Konawe, Wonggeduku, Semua Kel/Desa	DANA ALOKASI UMUM (DAU)	-	3. MENGOPTIMALKAN TATA KELOLA PEMERINTAHAN YANG BERSIH, EFEKIF DAN PARTISIPATIF			1.000.000,00	KECAMATAN WONGGEDUKU
	7.01.01.2.09.0011	Pemeliharaan/Rehabilitasi Sarana dan Prasarana Pendukung Gedung Kantor atau Bangunan Lainnya																		
			Jumlah Sarana dan Prasarana Pendukung Gedung Kantor atau Bangunan Lainnya yang Dipelihara/Direhabilitasi				1 Unit	1 Unit	919.000,00	0,00	0,00	-919.000,00	Kab. Konawe, Wonggeduku, Semua Kel/Desa	DANA ALOKASI UMUM (DAU)	-	3. MENGOPTIMALKAN TATA KELOLA PEMERINTAHAN YANG BERSIH, EFEKIF DAN PARTISIPATIF			1.000.000,00	KECAMATAN WONGGEDUKU
		-	**-**	**-**	**-**	**-**	-	-	**2.494.306.500,00**	**1.977.769.035,00**	**1.692.533.808,00**	-	-	-	-	-	-	**-**	**161.000.000,00**	-

NO	KODE	URUSAN / BIDANG URUSAN / PROGRAM / OUTCOME / KEGIATAN / SUB KEGIATAN	INDIKATOR PROGRAM / KEGIATAN / SUB KEGIATAN	TARGET AKHIR PERIODE RENSTRA OPD	REALISASI CAPAIAN RENJA OPD TAHUN 2024	PRAKIRAAN CAPAIAN TARGET RENJA OPD TAHUN 2025	CAPAIAN KINERJA DAN KERANGKA PENDANAAN										KELOMPOK SASARAN	PRAKIRAAN MAJU RENCANA TAHUN 2027		PERANGKAT DAERAH PENANGGUNG JAWAB
							TARGET 2026		PAGU INDIKATIF (Rp)			Bertambah/Berkurang (10-12)	LOKASI	SUMBER DANA	PRIORITAS			TARGET	PAGU INDIKATIF (Rp)	
							SEBELUM	SESUDAH	RKPD 2026	APBD 2026	RKPD PERUBAHAN 2026				NASIONAL	DAERAH				
1	2	3	4	5	6	7	8	9	10	11	12	13	14	15	16	17	18	19	20	21
	7.01.01.2.09.0012	Pemeliharaan/Rehabilitasi Tanah																		
			Luas Tanah yang Dilakukan Pemeliharaan/Rehabilitasi				1 Ha	1 Ha	0,00	0,00	0,00	0,00	Kab. Konawe, Wonggeduku, Semua Kel/Desa	DANA ALOKASI UMUM (DAU)	-	3. MENGOPTIMALKAN TATA KELOLA PEMERINTAHAN YANG BERSIH, EFEKIF DAN PARTISIPATIF			1.000.000,00	KECAMATAN WONGGEDUKU
2.	**7.01.02**	**PROGRAM PENYELENGGARAAN PEMERINTAHAN DAN PELAYANAN PUBLIK**	**-**				**-**	**-**	**30.217.300,00**	**30.000.000,00**	**37.000.000,00**	**1.782.700,00**							**32.000.000,00**	
	7.01.02.2.01	Koordinasi Penyelenggaraan Kegiatan Pemerintahan di Tingkat Kecamatan	-				-	-	18.627.300,00	15.000.000,00	22.000.000,00	3.372.700,00			-	-	-		3.500.000,00	KECAMATAN WONGGEDUKU
	7.01.02.2.01.0001	Koordinasi/Sinergi Perencanaan dan Pelaksanaan Kegiatan Pemerintahan dengan Perangkat Daerah dan Instansi Vertikal Terkait																		
			Jumlah Laporan Koordinasi/Sinergi Perencanaan dan Pelaksanaan Kegiatan Pemerintahan dengan Perangkat Daerah dan Instansi Vertikal Terkait				1 Laporan	1 Laporan	0,00	0,00	0,00	0,00	Kab. Konawe, Wonggeduku, Semua Kel/Desa	DANA ALOKASI UMUM (DAU)	-	-			1.000.000,00	KECAMATAN WONGGEDUKU
	7.01.02.2.01.0002	Peningkatan Efektifitas Kegiatan Pemerintahan di Tingkat Kecamatan																		
			Jumlah Dokumen Peningkatan Efektifitas Kegiatan Pemerintahan di Tingkat Kecamatan				1 Dokumen	1 Dokumen	0,00	0,00	0,00	0,00	Kab. Konawe, Wonggeduku, Semua Kel/Desa	DANA ALOKASI UMUM (DAU)	-	-			1.000.000,00	KECAMATAN WONGGEDUKU
		[PERSENTASE KEGIATAN PENYELENGGARAAN PEMERINTAHAN DAN PELAYANAN PUBLIK YANG TERLAKSANA]	**PERSENTASE KEGIATAN PENYELENGGARAAN PEMERINTAHAN DAN PELAYANAN PUBLIK YANG TERLAKSANA**	**100,00**	**0,00**	**0,00**	-	-	**30.217.300,00**	**30.000.000,00**	**37.000.000,00**	-	-	-	-	-	-	**100,00**	**32.000.000,00**	-
	7.01.02.2.02	Penyelenggaraan Urusan Pemerintahan yang Tidak Dilaksanakan oleh Unit Kerja Perangkat Daerah yang Ada di Kecamatan	-				-	-	11.590.000,00	15.000.000,00	15.000.000,00	3.410.000,00			-	-	-		18.500.000,00	KECAMATAN WONGGEDUKU
	7.01.02.2.02.0001	Perencanaan Kegiatan Pelayanan kepada Masyarakat di Kecamatan																		
			Jumlah Dokumen Perencanaan Kegiatan Pelayanan kepada Masyarakat di Kecamatan				1 Dokumen	1 Dokumen	0,00	0,00	0,00	0,00	Semua Kota/Kab, Semua Kecamatan, Semua Kel/Desa Kab. Konawe, Wonggeduku, Semua Kel/Desa	DANA ALOKASI UMUM (DAU)	-	-			1.000.000,00	KECAMATAN WONGGEDUKU
	7.01.02.2.02.0002	Fasilitasi Percepatan Pencapaian Standar Pelayanan Minimal di Wilayah Kecamatan																		
			Jumlah Laporan Fasilitasi Percepatan Pencapaian Standar Pelayanan Minimal di Wilayah Kecamatan				1 Laporan	1 Laporan	0,00	0,00	0,00	0,00	Kab. Konawe, Wonggeduku, Semua Kel/Desa	DANA ALOKASI UMUM (DAU)	-	-			1.000.000,00	KECAMATAN WONGGEDUKU
		-	**-**	**-**	**-**	**-**	-	-	**30.217.300,00**	**30.000.000,00**	**37.000.000,00**	-	-	-	-	-	-	**-**	**32.000.000,00**	-
	7.01.02.2.02.0003	Peningkatan Efektifitas Pelaksanaan Pelayanan kepada Masyarakat di Wilayah Kecamatan																		
			Jumlah Laporan Peningkatan Efektifitas Pelaksanaan Pelayanan kepada Masyarakat di Wilayah Kecamatan				1 Laporan	1 Laporan	0,00	0,00	0,00	0,00	Kab. Konawe, Wonggeduku, Semua Kel/Desa	DANA ALOKASI UMUM (DAU)	-	-			1.000.000,00	KECAMATAN WONGGEDUKU
	7.01.02.2.03	Koordinasi Pemeliharaan Prasarana dan Sarana Pelayanan Umum	-				-	-	0,00	0,00	0,00	0,00			-	-	-		4.000.000,00	KECAMATAN WONGGEDUKU
	7.01.02.2.03.0001	Koordinasi/Sinergi dengan Perangkat Daerah dan/atau Instansi Vertikal yang Terkait dalam Pemeliharaan Sarana dan Prasarana Pelayanan Umum																		
			Jumlah Dokumen Koordinasi/Sinergi dengan Perangkat Daerah dan/atau Instansi Vertikal yang Terkait dalam Pemeliharaan Sarana dan Prasarana Pelayanan Umum				1 Dokumen	1 Dokumen	0,00	0,00	0,00	0,00	Kab. Konawe, Wonggeduku, Semua Kel/Desa	DANA ALOKASI UMUM (DAU)	-	-			1.000.000,00	KECAMATAN WONGGEDUKU
	7.01.02.2.03.0002	Pelaksanaan Pemeliharaan Prasarana dan Fasilitas Pelayanan Umum yang Melibatkan Pihak Swasta																		
			Jumlah Prasarana dan Fasilitas Pelayanan Umum yang Dipelihara dengan Melibatkan Pihak Swasta				1 Unit	1 Unit	0,00	0,00	0,00	0,00	Kab. Konawe, Wonggeduku, Semua Kel/Desa	DANA ALOKASI UMUM (DAU)	-	-			1.000.000,00	KECAMATAN WONGGEDUKU
	7.01.02.2.04	Pelaksanaan Urusan Pemerintahan yang Dilimpahkan kepada Camat	-				-	-	0,00	0,00	0,00	0,00			-	-	-		6.000.000,00	KECAMATAN WONGGEDUKU
	7.01.02.2.04.0001	Pelaksanaan Urusan Pemerintahan yang Terkait dengan Pelayanan Perizinan Non Usaha																		
			Jumlah Dokumen Non Perizinan Usaha yang Dilaksanakan				1 Dokumen	1 Dokumen	0,00	0,00	0,00	0,00	Kab. Konawe, Wonggeduku, Semua Kel/Desa	DANA ALOKASI UMUM (DAU)	-	-			1.000.000,00	KECAMATAN WONGGEDUKU
	7.01.02.2.04.0002	Pelaksanaan Urusan Pemerintahan yang terkait dengan Nonperizinan																		
			Jumlah Laporan Pelaksanaan Nonperizinan pada Urusan Pemerintahan				1 Laporan	1 Laporan	0,00	0,00	0,00	0,00	Kab. Konawe, Wonggeduku, Semua Kel/Desa	DANA ALOKASI UMUM (DAU)	-	-			1.000.000,00	KECAMATAN WONGGEDUKU
	7.01.02.2.04.0003	Pelaksanaan Urusan Pemerintahan yang Terkait dengan Kewenangan Lain yang Dilimpahkan																		
			Jumlah Laporan Pelaksanaan Kewenangan Lain yang Dilimpahkan				1 Laporan	1 Laporan	0,00	0,00	0,00	0,00	Kab. Konawe, Wonggeduku, Semua Kel/Desa	DANA ALOKASI UMUM (DAU)	-	-			1.000.000,00	KECAMATAN WONGGEDUKU
3.	**7.01.03**	**PROGRAM PEMBERDAYAAN MASYARAKAT DESA DAN KELURAHAN**	**-**				**-**	**-**	**265.208.300,00**	**241.295.800,00**	**230.150.000,00**	**-218.708.300,00**							**46.500.000,00**	
	7.01.03.2.01	Koordinasi Kegiatan Pemberdayaan Desa	-				-	-	14.660.800,00	2.500.000,00	2.500.000,00	-12.160.800,00			-	-	-		6.000.000,00	KECAMATAN WONGGEDUKU
	7.01.03.2.01.0001	Peningkatan Partisipasi Masyarakat dalam Forum Musyawarah Perencanaan Pembangunan di Desa																		
			Jumlah Lembaga Kemasyarakatan yang Berpartisipasi dalam Forum Musyawarah Perencanaan Pembangunan di Desa				1 Lembaga Kemasyarakatan	1 Lembaga Kemasyarakatan	0,00	0,00	0,00	0,00	Kab. Konawe, Wonggeduku, Semua Kel/Desa	DANA ALOKASI UMUM (DAU)	-	-			1.000.000,00	KECAMATAN WONGGEDUKU
	7.01.03.2.01.0002	Sinkronisasi Program Kerja dan Kegiatan Pemberdayaan Masyarakat yang Dilakukan oleh Pemerintah dan Swasta di Wilayah Kerja Kecamatan																		

NO	KODE	URUSAN / BIDANG URUSAN / PROGRAM / OUTCOME / KEGIATAN / SUB KEGIATAN	INDIKATOR PROGRAM / KEGIATAN / SUB KEGIATAN	TARGET AKHIR PERIODE RENSTRA OPD	REALISASI CAPAIAN RENJA OPD TAHUN 2024	PRAKIRAAN CAPAIAN TARGET RENJA OPD TAHUN 2025	CAPAIAN KINERJA DAN KERANGKA PENDANAAN										KELOMPOK SASARAN	PRAKIRAAN MAJU RENCANA TAHUN 2027		PERANGKAT DAERAH PENANGGUNG JAWAB
							TARGET 2026		PAGU INDIKATIF (Rp)			Bertambah/Berkurang (10-12)	LOKASI	SUMBER DANA	PRIORITAS			TARGET	PAGU INDIKATIF (Rp)	
							SEBELUM	SESUDAH	RKPD 2026	APBD 2026	RKPD PERUBAHAN 2026				NASIONAL	DAERAH				
1	2	3	4	5	6	7	8	9	10	11	12	13	14	15	16	17	18	19	20	21
			Jumlah Dokumen Sinkronisasi Program Kerja dan Kegiatan Pemberdayaan Masyarakat yang Dilakukan oleh Pemerintah dan Swasta di Wilayah Kerja Kecamatan				1 Dokumen	1 Dokumen	0,00	0,00	0,00	0,00	Kab. Konawe, Wonggeduku, Semua Kel/Desa	DANA ALOKASI UMUM (DAU)	-	-			1.000.000,00	KECAMATAN WONGGEDUKU
	7.01.03.2.01.0003	Peningkatan Efektifitas Kegiatan Pemberdayaan Masyarakat di Wilayah Kecamatan																		
			Jumlah Laporan Peningkatan Efektivitas Kegiatan Pemberdayaan Masyarakat di Wilayah Kecamatan				1 Laporan	1 Laporan	0,00	0,00	0,00	0,00	Kab. Konawe, Wonggeduku, Semua Kel/Desa	DANA ALOKASI UMUM (DAU)	-	-			1.000.000,00	KECAMATAN WONGGEDUKU
		[PERSENTASE KEGIATAN PEMBERDAYAAN MASYARAKAT DESA DAN KELURAHAN YANG TERLAKSANA]	**PERSENTASE KEGIATAN PEMBERDAYAAN MASYARAKAT DESA DAN KELURAHAN YANG TERLAKSANA**	**100,00**	**100,00**	**100,00**	-	-	**265.208.300,00**	**241.295.800,00**	**230.150.000,00**	-	-	-	-	-	-	**100,00**	**46.500.000,00**	-
	7.01.03.2.02	Kegiatan Pemberdayaan Kelurahan	-				-	-	213.720.600,00	213.645.800,00	202.500.000,00	-11.220.600,00			-	-	-		8.000.000,00	KECAMATAN WONGGEDUKU
	7.01.03.2.02.0001	Peningkatan Partisipasi Masyarakat dalam Forum Musyawarah Perencanaan Pembangunan di Kelurahan																		
			Jumlah Lembaga Kemasyarakatan yang Berpartisipasi dalam Forum Musyawarah Perencanaan Pembangunan di Kelurahan				1 Lembaga Kemasyarakatan	1 Lembaga Kemasyarakatan	0,00	0,00	0,00	0,00	Kab. Konawe, Wonggeduku, Semua Kel/Desa	DANA ALOKASI UMUM (DAU)	-	-			1.000.000,00	KECAMATAN WONGGEDUKU
	7.01.03.2.02.0002	Pembangunan Sarana dan Prasarana Kelurahan																		
			Jumlah Sarana dan Prasarana Kelurahan yang Terbangun				1 Unit	1 Unit	0,00	154.700.000,00	143.554.200,00	143.554.200,00	Kab. Konawe, Wonggeduku, Semua Kel/Desa	DAU TAMBAHAN DUKUNGAN PENDANAAN KELURAHAN	-	-			1.000.000,00	KECAMATAN WONGGEDUKU
	7.01.03.2.02.0003	Pemberdayaan Masyarakat di Kelurahan																		
			Jumlah Pokmas dan Ormas yang Melaksanakan Pemberdayaan Masyarakat di Kelurahan				1 Pokmas / Ormas	1 Pokmas / Ormas	0,00	56.445.800,00	56.445.800,00	56.445.800,00	Kab. Konawe, Wonggeduku, Semua Kel/Desa	DAU TAMBAHAN DUKUNGAN PENDANAAN KELURAHAN	-	-			1.000.000,00	KECAMATAN WONGGEDUKU
	7.01.03.2.02.0004	Evaluasi Kelurahan																		
			Jumlah Laporan Hasil Evaluasi Kelurahan				1 Laporan	1 Laporan	0,00	0,00	0,00	0,00	Kab. Konawe, Wonggeduku, Semua Kel/Desa	DANA ALOKASI UMUM (DAU)	-	-			1.000.000,00	KECAMATAN WONGGEDUKU
		-	**-**	**-**	**-**	**-**	-	-	**265.208.300,00**	**241.295.800,00**	**230.150.000,00**	-	-	-	-	-	-	**-**	**46.500.000,00**	-
	7.01.03.2.03	Pemberdayaan Lembaga Kemasyarakatan Tingkat Kecamatan	-				-	-	26.701.800,00	25.150.000,00	25.150.000,00	-1.551.800,00			-	-	-		10.000.000,00	KECAMATAN WONGGEDUKU
	7.01.03.2.03.0001	Penyelenggaraan Lembaga Kemasyarakatan																		
			Jumlah Lembaga Kemasyarakatan yang Diselenggarakan				1 Lembaga Kemasyarakatan	1 Lembaga Kemasyarakatan	0,00	0,00	0,00	0,00	Kab. Konawe, Wonggeduku, Semua Kel/Desa	DANA ALOKASI UMUM (DAU)	-	-			1.000.000,00	KECAMATAN WONGGEDUKU
	7.01.03.2.03.0002	Peningkatan Kapasitas Lembaga Kemasyarakatan																		
			Jumlah Lembaga Kemasyarakatan yang Ditingkatkan Kapasitasnya				1 Lembaga Kemasyarakatan	1 Lembaga Kemasyarakatan	0,00	0,00	0,00	0,00	Kab. Konawe, Wonggeduku, Semua Kel/Desa	DANA ALOKASI UMUM (DAU)	-	-			1.000.000,00	KECAMATAN WONGGEDUKU
	7.01.03.2.03.0003	Penyediaan Sarana dan Prasarana Lembaga Kemasyarakatan																		
			Jumlah Sarana dan Prasarana Lembaga Kemasyarakatan yang Disediakan				1 Unit	1 Unit	0,00	0,00	0,00	0,00	Kab. Konawe, Wonggeduku, Semua Kel/Desa	DANA ALOKASI UMUM (DAU)	-	-			1.000.000,00	KECAMATAN WONGGEDUKU
	7.01.03.2.03.0004	Fasilitasi Pengembangan Usaha Ekonomi Masyarakat																		
			Jumlah Laporan Fasilitasi Pengembangan Usaha Ekonomi Masyarakat				1 Laporan	1 Laporan	0,00	0,00	0,00	0,00	Kab. Konawe, Wonggeduku, Semua Kel/Desa	DANA ALOKASI UMUM (DAU)	-	-			1.000.000,00	KECAMATAN WONGGEDUKU
	7.01.03.2.03.0005	Fasilitasi Pemanfaatan Teknologi Tepat Guna																		
			Jumlah Laporan Fasilitasi Pemanfaatan Teknologi Tepat Guna				1 Laporan	1 Laporan	0,00	0,00	0,00	0,00	Kab. Konawe, Wonggeduku, Semua Kel/Desa	DANA ALOKASI UMUM (DAU)	-	-			1.000.000,00	KECAMATAN WONGGEDUKU
	7.01.03.2.06	Pemberdayaan dan Kesejahteraan Keluarga Tingkat Kecamatan dan Kelurahan	-				-	-	10.125.100,00	0,00	0,00	-10.125.100,00			-	-	-		22.500.000,00	KECAMATAN WONGGEDUKU
	7.01.03.2.06.0001	Pembentukan dan Penumbuhan Karakter Keluarga Melalui Peningkatan Kesadaran Masyarakat akan Pentingnya Penghayatan dan Pengamalan Pancasila dalam Semua Aspek Kehidupan Bermasyarakat, Berbangsa, dan Bernegara																		
			Jumlah Keluarga yang Mengikuti Pembentukan dan Penumbuhan Karakter Keluarga Melalui Peningkatan Kesadaran Masyarakat akan Pentingnya Penghayatan dan Pengamalan Pancasila dalam Semua Aspek Kehidupan Bermasyarakat, Berbangsa, dan Bernegara				1 Keluarga	1 Keluarga	0,00	0,00	0,00	0,00	Kab. Konawe, Wonggeduku, Semua Kel/Desa	DANA ALOKASI UMUM (DAU)	-	-			1.000.000,00	KECAMATAN WONGGEDUKU
		[PERSENTASE KEGIATAN PEMBERDAYAAN MASYARAKAT DESA DAN KELURAHAN YANG TERLAKSANA]	**PERSENTASE KEGIATAN PEMBERDAYAAN MASYARAKAT DESA DAN KELURAHAN YANG TERLAKSANA**	**100,00**	**100,00**	**100,00**	-	-	**265.208.300,00**	**241.295.800,00**	**230.150.000,00**	-	-	-	-	-	-	**100,00**	**46.500.000,00**	-
	7.01.03.2.06.0002	Peningkatan Kesadaran Keluarga dalam Membangun Kerja Sama antar-Keluarga, Warga, dan Kelompok Masyarakat																		
			Jumlah Keluarga yang Mengikuti Peningkatan Kesadaran Keluarga dalam Membangun Kerja Sama antar-Keluarga, Warga, dan Kelompok Masyarakat				1 Keluarga	1 Keluarga	0,00	0,00	0,00	0,00	Kab. Konawe, Wonggeduku, Semua Kel/Desa	DANA ALOKASI UMUM (DAU)	-	-			1.000.000,00	KECAMATAN WONGGEDUKU
	7.01.03.2.06.0003	Peningkatan Ketahanan Pangan Keluarga																		
			Jumlah Keluarga yang Mengikuti Peningkatan Ketahanan Pangan Keluarga				1 Keluarga	1 Keluarga	925.100,00	0,00	0,00	-925.100,00	Kab. Konawe, Wonggeduku, Semua Kel/Desa	DANA ALOKASI UMUM (DAU)	-	-			1.000.000,00	KECAMATAN WONGGEDUKU
		-	**-**	**-**	**-**	**-**	-	-	**265.208.300,00**	**241.295.800,00**	**230.150.000,00**	-	-	-	-	-	-	**-**	**46.500.000,00**	-
	7.01.03.2.06.0004	Pemberdayaan Masyarakat dalam Peningkatan Penggunaan dan Pemanfaatan Sandang Produksi Dalam Negeri																		

NO	KODE	URUSAN / BIDANG URUSAN / PROGRAM / OUTCOME / KEGIATAN / SUB KEGIATAN	INDIKATOR PROGRAM / KEGIATAN / SUB KEGIATAN	TARGET AKHIR PERIODE RENSTRA OPD	REALISASI CAPAIAN RENJA OPD TAHUN 2024	PRAKIRAAN CAPAIAN TARGET RENJA OPD TAHUN 2025	CAPAIAN KINERJA DAN KERANGKA PENDANAAN										KELOMPOK SASARAN	PRAKIRAAN MAJU RENCANA TAHUN 2027		PERANGKAT DAERAH PENANGGUNG JAWAB
							TARGET 2026		PAGU INDIKATIF (Rp)			Bertambah/Berkurang (10-12)	LOKASI	SUMBER DANA	PRIORITAS			TARGET	PAGU INDIKATIF (Rp)	
							SEBELUM	SESUDAH	RKPD 2026	APBD 2026	RKPD PERUBAHAN 2026				NASIONAL	DAERAH				
1	2	3	4	5	6	7	8	9	10	11	12	13	14	15	16	17	18	19	20	21
			Jumlah Keluarga yang Mengikuti Pemberdayaan Masyarakat dalam Peningkatan Penggunaan dan Pemanfaatan Sandang Produksi Dalam Negeri				1 Keluarga	1 Keluarga	0,00	0,00	0,00	0,00	Kab. Konawe, Wonggeduku, Semua Kel/Desa	DANA ALOKASI UMUM (DAU)	-	-			1.000.000,00	KECAMATAN WONGGEDUKU
		[PERSENTASE KEGIATAN PEMBERDAYAAN MASYARAKAT DESA DAN KELURAHAN YANG TERLAKSANA]	**PERSENTASE KEGIATAN PEMBERDAYAAN MASYARAKAT DESA DAN KELURAHAN YANG TERLAKSANA**	**100,00**	**100,00**	**100,00**	-	-	**265.208.300,00**	**241.295.800,00**	**230.150.000,00**	-	-	-	-	-	-	**100,00**	**46.500.000,00**	-
	7.01.03.2.06.0005	Peningkatan Kesadaran Keluarga dalam Mewujudkan Rumah Sehat dan Layak Huni serta Kesadaran Hukum tentang Kepemilikan Rumah																		
			Jumlah Keluarga yang Mengikuti Peningkatan Kesadaran Keluarga dalam Mewujudkan Rumah Sehat dan Layak Huni serta Kesadaran Hukum tentang Kepemilikan Rumah				1 Keluarga	1 Keluarga	0,00	0,00	0,00	0,00	Kab. Konawe, Wonggeduku, Semua Kel/Desa	DANA ALOKASI UMUM (DAU)	-	-			1.000.000,00	KECAMATAN WONGGEDUKU
	7.01.03.2.06.0006	Peningkatan Kesadaran Keluarga dalam Peningkatan Pendidikan dan Keterampilan untuk Mewujudkan Sumber Daya Manusia yang Berkualitas dan Berdaya Saing																		
			Jumlah Keluarga yang Mengikuti Peningkatan Kesadaran Keluarga dalam Peningkatan Pendidikan dan Keterampilan untuk Mewujudkan Sumber Daya Manusia yang Berkualitas dan Berdaya Saing				1 Keluarga	1 Keluarga	0,00	0,00	0,00	0,00	Kab. Konawe, Wonggeduku, Semua Kel/Desa	DANA ALOKASI UMUM (DAU)	-	-			1.000.000,00	KECAMATAN WONGGEDUKU
	7.01.03.2.06.0007	Penumbuhan Kesadaran Keluarga dalam Peningkatan Derajat Kesehatan Keluarga dan Lingkungan dengan Menerapkan Perilaku Hidup Bersih dan Sehat																		
			Jumlah Keluarga yang Mengikuti Penumbuhan Kesadaran Keluarga dalam Peningkatan Derajat Kesehatan Keluarga dan Lingkungan Dengan Menerapkan Perilaku Hidup Bersih dan Sehat				1 Keluarga	1 Keluarga	0,00	0,00	0,00	0,00	Kab. Konawe, Wonggeduku, Semua Kel/Desa	DANA ALOKASI UMUM (DAU)	-	-			1.000.000,00	KECAMATAN WONGGEDUKU
	7.01.03.2.06.0008	Penumbuhan Kesadaran Keluarga dalam Peningkatan Taraf Hidup Keluarga Melalui Kehidupan Berkoperasi dan Pengembangan Ekonomi Lainnya																		
			Jumlah Keluarga yang Mengikuti Penumbuhan Kesadaran Keluarga dalam Peningkatan Taraf Hidup Keluarga melalui Kehidupan Berkoperasi dan Pengembangan Ekonomi Lainnya				1 Keluarga	1 Keluarga	0,00	0,00	0,00	0,00	Kab. Konawe, Wonggeduku, Semua Kel/Desa	DANA ALOKASI UMUM (DAU)	-	-			1.000.000,00	KECAMATAN WONGGEDUKU
	7.01.03.2.06.0009	Penumbuhan Kesadaran Keluarga dalam Peningkatan Kualitas Kelestarian Lingkungan Hidup																		
			Jumlah Keluarga yang Mengikuti Penumbuhan Kesadaran Keluarga dalam Peningkatan Kualitas Kelestarian Lingkungan Hidup				1 Keluarga	1 Keluarga	0,00	0,00	0,00	0,00	Kab. Konawe, Wonggeduku, Semua Kel/Desa	DANA ALOKASI UMUM (DAU)	-	-			1.000.000,00	KECAMATAN WONGGEDUKU
	7.01.03.2.06.0010	Pelatihan Keluarga Tanggap Bencana Alam																		
			Jumlah Keluarga yang Mengikuti Pelatihan Keluarga Tanggap Bencana Alam				1 Keluarga	1 Keluarga	0,00	0,00	0,00	0,00	Kab. Konawe, Wonggeduku, Semua Kel/Desa	DANA ALOKASI UMUM (DAU)	-	-			1.000.000,00	KECAMATAN WONGGEDUKU
	7.01.03.2.06.0011	Pelatihan Keluarga Tanggap Bencana Rumah Tangga																		
			Jumlah Keluarga yang Mengikuti Pelatihan Keluarga Tanggap Bencana Rumah Tangga				1 Keluarga	1 Keluarga	0,00	0,00	0,00	0,00	Kab. Konawe, Wonggeduku, Semua Kel/Desa	DANA ALOKASI UMUM (DAU)	-	-			1.000.000,00	KECAMATAN WONGGEDUKU
	7.01.03.2.06.0012	Penumbuhan dan Peningkatan Kesadaran Keluarga dalam Keterlibatan Perencanaan Kehidupan Menuju Keluarga Berkualitas																		
			Jumlah Keluarga yang Mengikuti Penumbuhan dan Peningkatan Kesadaran Keluarga dalam Keterlibatan Perencanaan Kehidupan Menuju Keluarga Berkualitas				1 Keluarga	1 Keluarga	9.200.000,00	0,00	0,00	-9.200.000,00	Kab. Konawe, Wonggeduku, Semua Kel/Desa	DANA ALOKASI UMUM (DAU)	-	-			1.000.000,00	KECAMATAN WONGGEDUKU
4.	**7.01.04**	**PROGRAM KOORDINASI KETENTRAMAN DAN KETERTIBAN UMUM**	-				-	-	**12.192.100,00**	**19.066.300,00**	**19.066.300,00**	**-7.692.100,00**							**4.500.000,00**	
		-	-	-	-	-	-	-	**12.192.100,00**	**19.066.300,00**	**19.066.300,00**	-	-	-	-	-	-	-	**4.500.000,00**	-
	7.01.04.2.01	Koordinasi Upaya Penyelenggaraan Ketenteraman dan Ketertiban Umum	-				-	-	8.699.300,00	9.852.500,00	9.852.500,00	1.153.200,00			-	-	-		3.000.000,00	KECAMATAN WONGGEDUKU
	7.01.04.2.01.0001	Sinergitas dengan Kepolisian Negara Republik Indonesia, Tentara Nasional Indonesia dan Instansi Vertikal di Wilayah Kecamatan																		
			Jumlah Laporan Hasil Sinergitas dengan Kepolisian Negara Republik Indonesia, Tentara Nasional Indonesia dan Instansi Vertikal di Wilayah Kecamatan				1 Laporan	1 Laporan	0,00	0,00	0,00	0,00	Kab. Konawe, Wonggeduku, Semua Kel/Desa	DANA ALOKASI UMUM (DAU)	-	-			1.000.000,00	KECAMATAN WONGGEDUKU
	7.01.04.2.01.0002	Harmonisasi Hubungan dengan Tokoh Agama dan Tokoh Masyarakat																		
			Jumlah Laporan Pelaksanaan Harmonisasi Hubungan dengan Tokoh Agama dan Tokoh Masyarakat				1 Laporan	1 Laporan	0,00	0,00	0,00	0,00	Kab. Konawe, Wonggeduku, Semua Kel/Desa	DANA ALOKASI UMUM (DAU)	-	-			1.000.000,00	KECAMATAN WONGGEDUKU
	7.01.04.2.02	Koordinasi Penerapan dan Penegakan Peraturan Daerah dan Peraturan Kepala Daerah	-				-	-	3.492.800,00	9.213.800,00	9.213.800,00	5.721.000,00			-	-	-		1.500.000,00	KECAMATAN WONGGEDUKU
	7.01.04.2.02.0001	Koordinasi/Sinergi dengan Perangkat Daerah yang Tugas dan Fungsinya di Bidang Penegakan Peraturan Perundang-Undangan dan/atau Kepolisian Negara Republik Indonesia																		
			Jumlah Laporan Koordinasi/Sinergi dengan Perangkat Daerah yang Tugas dan Fungsinya di Bidang Penegakan Peraturan Perundang-Undangan dan/atau Kepolisian Negara Republik Indonesia				1 Laporan	1 Laporan	0,00	0,00	0,00	0,00	Kab. Konawe, Wonggeduku, Semua Kel/Desa	DANA ALOKASI UMUM (DAU)	-	-			1.000.000,00	KECAMATAN WONGGEDUKU
5.	**7.01.05**	**PROGRAM PENYELENGGARAAN URUSAN PEMERINTAHAN UMUM**	-				-	-	**6.751.500,00**	**13.850.500,00**	**13.850.500,00**	**5.248.500,00**							**12.000.000,00**	

NO	KODE	URUSAN / BIDANG URUSAN / PROGRAM / OUTCOME / KEGIATAN / SUB KEGIATAN	INDIKATOR PROGRAM / KEGIATAN / SUB KEGIATAN	TARGET AKHIR PERIODE RENSTRA OPD	REALISASI CAPAIAN RENJA OPD TAHUN 2024	PRAKIRAAN CAPAIAN TARGET RENJA OPD TAHUN 2025	CAPAIAN KINERJA DAN KERANGKA PENDANAAN										KELOMPOK SASARAN	PRAKIRAAN MAJU RENCANA TAHUN 2027		PERANGKAT DAERAH PENANGGUNG JAWAB
							TARGET 2026		PAGU INDIKATIF (Rp)			Bertambah/Berkurang (10-12)	LOKASI	SUMBER DANA	PRIORITAS			TARGET	PAGU INDIKATIF (Rp)	
							SEBELUM	SESUDAH	RKPD 2026	APBD 2026	RKPD PERUBAHAN 2026				NASIONAL	DAERAH				
1	2	3	4	5	6	7	8	9	10	11	12	13	14	15	16	17	18	19	20	21
	7.01.05.2.01	Penyelenggaraan Urusan Pemerintahan Umum Sesuai Penugasan Kepala Daerah	-				-	-	6.751.500,00	13.850.500,00	13.850.500,00	7.099.000,00			-	-	-		12.000.000,00	KECAMATAN WONGGEDUKU
	7.01.05.2.01.0001	Pembinaan Wawasan Kebangsaan dan Ketahanan Nasional dalam rangka Memantapkan Pengamalan Pancasila, Pelaksanaan Undang-Undang Dasar Negara Republik Indonesia Tahun 1945, Pelestarian Bhinneka Tunggal Ika serta Pemertahanan dan Pemeliharaan Keutuhan Negara Kesatuan Republik Indonesia																		
			Jumlah Orang yang Mengikuti Pembinaan Wawasan Kebangsaan dan Ketahanan Nasional dalam rangka Memantapkan Pengamalan Pancasila, Pelaksanaan Undang-Undang Dasar Negara Republik Indonesia Tahun 1945, Pelestarian Bhinneka Tunggal Ika serta Pemertahanan dan Pemeliharaan Keutuhan Negara Kesatuan Republik Indonesia				1 Orang	1 Orang	0,00	0,00	0,00	0,00	Kab. Konawe, Wonggeduku, Semua Kel/Desa	DANA ALOKASI UMUM (DAU)	-	-			1.000.000,00	KECAMATAN WONGGEDUKU
	7.01.05.2.01.0002	Fasilitasi, Koordinasi dan Pembinaan (Bimtek, Sosialisasi, Konsultasi) Wawasan Kebangsaan dan Ketahanan Nasional																		
			Jumlah Orang yang Mengikuti Fasilitasi, Koordinasi dan Pembinaan (Bimtek, Sosialisasi, Konsultasi) Wawasan Kebangsaan dan Ketahanan Nasional				1 Orang	1 Orang	0,00	0,00	0,00	0,00	Kab. Konawe, Wonggeduku, Semua Kel/Desa	DANA ALOKASI UMUM (DAU)	-	-			1.000.000,00	KECAMATAN WONGGEDUKU
	7.01.05.2.01.0003	Pembinaan Persatuan dan Kesatuan Bangsa																		
			Jumlah Orang yang Mengikuti Pembinaan Persatuan dan Kesatuan Bangsa				1 Orang	1 Orang	0,00	0,00	0,00	0,00	Kab. Konawe, Wonggeduku, Semua Kel/Desa	DANA ALOKASI UMUM (DAU)	-	-			1.000.000,00	KECAMATAN WONGGEDUKU
	7.01.05.2.01.0004	Pembinaan Kerukunan Antar Suku dan Intra Suku, Umat Beragama, Ras, dan Golongan Lainnya Guna Mewujudkan Stabilitas Keamanan Lokal, Regional, dan Nasional																		
			Jumlah Orang yang Mengikuti Pembinaan Kerukunan Antar Suku dan Intra Suku , Umat Beragama, Ras, dan Golongan Lainnya Guna Mewujudkan Stabilitas Keamanan Lokal, Regional, dan Nasional				1 Orang	1 Orang	0,00	0,00	0,00	0,00	Kab. Konawe, Wonggeduku, Semua Kel/Desa	DANA ALOKASI UMUM (DAU)	-	-			1.000.000,00	KECAMATAN WONGGEDUKU
	7.01.05.2.01.0005	Penanganan Konflik Sosial Sesuai Ketentuan Peraturan Perundang-Undangan																		
			Jumlah Laporan Konflik yang Ditangani Sesuai Ketentuan Peraturan Perundang-Undangan				1 Laporan	1 Laporan	0,00	0,00	0,00	0,00	Kab. Konawe, Wonggeduku, Semua Kel/Desa	DANA ALOKASI UMUM (DAU)	-	-			1.000.000,00	KECAMATAN WONGGEDUKU
	7.01.05.2.01.0006	Pengembangan Kehidupan Demokrasi berdasarkan Pancasila																		
			Jumlah Lembaga Masyarakat yang Dikembangkan dalam Kehidupan Demokrasi berdasarkan Pancasila				1 Lembaga Masyarakat	1 Lembaga Masyarakat	0,00	0,00	0,00	0,00	Kab. Konawe, Wonggeduku, Semua Kel/Desa	DANA ALOKASI UMUM (DAU)	-	-			1.000.000,00	KECAMATAN WONGGEDUKU
	7.01.05.2.01.0007	Pelaksanaan Semua Urusan Pemerintahan yang Bukan Merupakan Kewenangan Daerah dan Tidak Dilaksanakan oleh Instansi Vertikal																		
			Jumlah Dokumen Semua Urusan Pemerintahan yang Bukan Merupakan Kewenangan Daerah dan Tidak Dilaksanakan oleh Instansi Vertikal				1 Dokumen	1 Dokumen	0,00	0,00	0,00	0,00	Kab. Konawe, Wonggeduku, Semua Kel/Desa	DANA ALOKASI UMUM (DAU)	-	-			1.000.000,00	KECAMATAN WONGGEDUKU
	7.01.05.2.01.0008	Pelaksanaan Tugas Forum Koordinasi Pimpinan di Kecamatan																		
			Jumlah Dokumen Tugas Forum Koordinasi Pimpinan di Kecamatan				1 Dokumen	1 Dokumen	0,00	0,00	0,00	0,00	Kab. Konawe, Wonggeduku, Semua Kel/Desa	DANA ALOKASI UMUM (DAU)	-	-			1.000.000,00	KECAMATAN WONGGEDUKU
6.	**7.01.06**	**PROGRAM PEMBINAAN DAN PENGAWASAN PEMERINTAHAN DESA**	**-**				**-**	**-**	**29.824.300,00**	**29.807.100,00**	**29.807.100,00**	**-2.824.300,00**							**27.000.000,00**	
	7.01.06.2.01	Fasilitasi, Rekomendasi dan Koordinasi Pembinaan dan Pengawasan Pemerintahan Desa	-				-	-	29.824.300,00	29.807.100,00	29.807.100,00	-17.200,00			-	-	-		27.000.000,00	KECAMATAN WONGGEDUKU
	7.01.06.2.01.0001	Fasilitasi Penyusunan Peraturan Desa dan Peraturan Kepala Desa																		
			Jumlah Dokumen yang Difasilitasi dalam rangka Penyusunan Peraturan Desa dan Peraturan Kepala Desa				1 Dokumen	1 Dokumen	0,00	0,00	0,00	0,00	Kab. Konawe, Wonggeduku, Semua Kel/Desa	DANA ALOKASI UMUM (DAU)	-	-			1.000.000,00	KECAMATAN WONGGEDUKU
	7.01.06.2.01.0002	Fasilitasi Administrasi Tata Pemerintahan Desa																		
			Jumlah Dokumen yang Difasilitasi dalam rangka Administrasi Tata Pemerintahan Desa				1 Dokumen	1 Dokumen	0,00	0,00	0,00	0,00	Kab. Konawe, Wonggeduku, Semua Kel/Desa	DANA ALOKASI UMUM (DAU)	-	-			1.000.000,00	KECAMATAN WONGGEDUKU
	7.01.06.2.01.0003	Fasilitasi Pengelolaan Keuangan Desa dan Pendayagunaan Aset Desa																		
			Jumlah Dokumen yang Difasilitasi dalam rangka Pengelolaan Keuangan Desa dan Pendayagunaan Aset Desa				1 Dokumen	1 Dokumen	0,00	0,00	0,00	0,00	Kab. Konawe, Wonggeduku, Semua Kel/Desa	DANA ALOKASI UMUM (DAU)	-	-			1.000.000,00	KECAMATAN WONGGEDUKU
	7.01.06.2.01.0004	Fasilitasi Penerapan dan Penegakan Peraturan Perundang-Undangan																		
			Jumlah Laporan Fasilitasi dalam rangka Penerapan dan Penegakan Peraturan Perundang-Undangan				1 Laporan	1 Laporan	0,00	0,00	0,00	0,00	Kab. Konawe, Wonggeduku, Semua Kel/Desa	DANA ALOKASI UMUM (DAU)	-	-			1.000.000,00	KECAMATAN WONGGEDUKU
	7.01.06.2.01.0005	Fasilitasi Pelaksanaan Tugas Kepala Desa dan Perangkat Desa																		
			Jumlah Dokumen Fasilitasi dalam rangka Pelaksanaan Tugas Kepala Desa dan Perangkat Desa				1 Dokumen	1 Dokumen	0,00	0,00	0,00	0,00	Kab. Konawe, Wonggeduku, Semua Kel/Desa	DANA ALOKASI UMUM (DAU)	-	-			1.000.000,00	KECAMATAN WONGGEDUKU
	7.01.06.2.01.0006	Fasilitasi Pelaksanaan Pemilihan Kepala Desa																		
			Jumlah Dokumen Fasilitasi dalam rangka Pelaksanaan Pemilihan Kepala Desa				1 Dokumen	1 Dokumen	0,00	0,00	0,00	0,00	Kab. Konawe, Wonggeduku, Semua Kel/Desa	DANA ALOKASI UMUM (DAU)	-	-			1.000.000,00	KECAMATAN WONGGEDUKU
	7.01.06.2.01.0007	Fasilitasi Pelaksanaan Tugas dan Fungsi Badan Permusyawaratan Desa																		

NO	KODE	URUSAN / BIDANG URUSAN / PROGRAM / OUTCOME / KEGIATAN / SUB KEGIATAN	INDIKATOR PROGRAM / KEGIATAN / SUB KEGIATAN	TARGET AKHIR PERIODE RENSTRA OPD	REALISASI CAPAIAN RENJA OPD TAHUN 2024	PRAKIRAAN CAPAIAN TARGET RENJA OPD TAHUN 2025	CAPAIAN KINERJA DAN KERANGKA PENDANAAN										KELOMPOK SASARAN	PRAKIRAAN MAJU RENCANA TAHUN 2027		PERANGKAT DAERAH PENANGGUNG JAWAB
							TARGET 2026		PAGU INDIKATIF (Rp)			Bertambah/Berkurang (10-12)	LOKASI	SUMBER DANA	PRIORITAS			TARGET	PAGU INDIKATIF (Rp)	
							SEBELUM	SESUDAH	RKPD 2026	APBD 2026	RKPD PERUBAHAN 2026				NASIONAL	DAERAH				
1	2	3	4	5	6	7	8	9	10	11	12	13	14	15	16	17	18	19	20	21
			Jumlah Dokumen Fasilitasi dalam rangka Pelaksanaan Tugas dan Fungsi Badan Permusyawaratan Desa				1 Dokumen	1 Dokumen	0,00	0,00	0,00	0,00	Kab. Konawe, Wonggeduku, Semua Kel/Desa	DANA ALOKASI UMUM (DAU)	-	-			1.000.000,00	KECAMATAN WONGGEDUKU
	7.01.06.2.01.0008	Rekomendasi Pengangkatan dan Pemberhentian Perangkat Desa																		
			Jumlah Dokumen Rekomendasi Pengangkatan dan Pemberhentian Perangkat Desa				1 Dokumen	1 Dokumen	0,00	0,00	0,00	0,00	Kab. Konawe, Wonggeduku, Semua Kel/Desa	DANA ALOKASI UMUM (DAU)	-	-			1.000.000,00	KECAMATAN WONGGEDUKU
	7.01.06.2.01.0009	Fasilitasi Sinkronisasi Perencanaan Pembangunan Daerah dengan Pembangunan Desa																		
			Jumlah Dokumen Sinkronisasi Perencanaan Pembangunan Daerah dengan Pembangunan Desa				1 Dokumen	1 Dokumen	0,00	0,00	0,00	0,00	Kab. Konawe, Wonggeduku, Semua Kel/Desa	DANA ALOKASI UMUM (DAU)	-	-			1.000.000,00	KECAMATAN WONGGEDUKU
	7.01.06.2.01.0010	Fasilitasi Penetapan Lokasi Pembangunan Kawasan Perdesaan																		
			Jumlah Dokumen Fasilitasi Lokasi Pembangunan Kawasan Perdesaan				1 Dokumen	1 Dokumen	0,00	0,00	0,00	0,00	Kab. Konawe, Wonggeduku, Semua Kel/Desa	DANA ALOKASI UMUM (DAU)	-	-			1.000.000,00	KECAMATAN WONGGEDUKU
	7.01.06.2.01.0011	Fasilitasi Penyelenggaraan Ketenteraman dan Ketertiban Umum																		
			Jumlah Dokumen Fasilitasi dalam rangka Penyelenggaraan Ketenteraman dan Ketertiban Umum				1 Dokumen	1 Dokumen	0,00	0,00	0,00	0,00	Kab. Konawe, Wonggeduku, Semua Kel/Desa	DANA ALOKASI UMUM (DAU)	-	-			1.000.000,00	KECAMATAN WONGGEDUKU
	7.01.06.2.01.0012	Fasilitasi Pelaksanaan Tugas, Fungsi, dan Kewajiban Lembaga Kemasyarakatan																		
			Jumlah Dokumen Fasilitasi dalam rangka Pelaksanaan Tugas, Fungsi, dan Kewajiban Lembaga Kemasyarakatan				1 Dokumen	1 Dokumen	0,00	0,00	0,00	0,00	Kab. Konawe, Wonggeduku, Semua Kel/Desa	DANA ALOKASI UMUM (DAU)	-	-			1.000.000,00	KECAMATAN WONGGEDUKU
	7.01.06.2.01.0013	Fasilitasi Penyusunan Perencanaan Pembangunan Partisipatif																		
			Jumlah Dokumen Fasilitasi dalam rangka Perencanaan Pembangunan Partisipatif				1 Dokumen	1 Dokumen	0,00	0,00	0,00	0,00	Kab. Konawe, Wonggeduku, Semua Kel/Desa	DANA ALOKASI UMUM (DAU)	-	-			1.000.000,00	KECAMATAN WONGGEDUKU
	7.01.06.2.01.0014	Fasilitasi Kerja Sama Antar Desa dan Kerja Sama Desa dengan Pihak Ketiga																		
			Jumlah Dokumen Fasilitasi dalam rangka Kerja Sama Antar Desa dan Kerja Sama Desa dengan Pihak Ketiga				1 Dokumen	1 Dokumen	0,00	0,00	0,00	0,00	Kab. Konawe, Wonggeduku, Semua Kel/Desa	DANA ALOKASI UMUM (DAU)	-	-			1.000.000,00	KECAMATAN WONGGEDUKU
	7.01.06.2.01.0015	Fasilitasi Penataan, Pemanfaatan, dan Pendayagunaan Ruang Desa serta Penetapan dan Penegasan Batas Desa																		
			Jumlah Dokumen Fasilitasi dalam rangka Penataan, Pemanfaatan, dan Pendayagunaan Ruang Desa serta Penetapan dan Penegasan Batas Desa				1 Dokumen	1 Dokumen	0,00	0,00	0,00	0,00	Kab. Konawe, Wonggeduku, Semua Kel/Desa	DANA ALOKASI UMUM (DAU)	-	-			1.000.000,00	KECAMATAN WONGGEDUKU
	7.01.06.2.01.0016	Fasilitasi Penyusunan Program dan Pelaksanaan Pemberdayaan Masyarakat Desa																		
			Jumlah Dokumen Fasilitasi dalam rangka Program dan Pelaksanaan Pemberdayaan Masyarakat Desa				1 Dokumen	1 Dokumen	0,00	0,00	0,00	0,00	Kab. Konawe, Wonggeduku, Semua Kel/Desa	DANA ALOKASI UMUM (DAU)	-	-			1.000.000,00	KECAMATAN WONGGEDUKU
	7.01.06.2.01.0017	Koordinasi Pendampingan Desa di Wilayahnya																		
			Jumlah Laporan Hasil Koordinasi Pendampingan Desa di Wilayahnya				1 Laporan	1 Laporan	0,00	0,00	0,00	0,00	Kab. Konawe, Wonggeduku, Semua Kel/Desa	DANA ALOKASI UMUM (DAU)	-	-			1.000.000,00	KECAMATAN WONGGEDUKU
	7.01.06.2.01.0018	Koordinasi Pelaksanaan Pembangunan Kawasan Perdesaan di Wilayah Kecamatan																		
			Jumlah Laporan Hasil Koordinasi Pelaksanaan Pembangunan Kawasan Perdesaan di Wilayah Kecamatan				1 Laporan	1 Laporan	0,00	0,00	0,00	0,00	Kab. Konawe, Wonggeduku, Semua Kel/Desa	DANA ALOKASI UMUM (DAU)	-	-			1.000.000,00	KECAMATAN WONGGEDUKU
		KECAMATAN TONGAUNA							**5.916.761.750,00**	**5.610.880.984,00**	**4.883.938.573,00**	**-1.032.823.177,00**							**2.511.496.500,00**	
	7	**UNSUR KEWILAYAHAN**							**5.916.761.750,00**	**5.610.880.984,00**	**4.883.938.573,00**	**-1.032.823.177,00**							**2.511.496.500,00**	
	7.01	**KECAMATAN**							**5.916.761.750,00**	**5.610.880.984,00**	**4.883.938.573,00**	**-1.032.823.177,00**							**2.511.496.500,00**	
1.	**7.01.01**	**PROGRAM PENUNJANG URUSAN PEMERINTAHAN DAERAH KABUPATEN/KOTA**	**-**				**-**	**-**	**4.626.832.250,00**	**4.502.155.984,00**	**3.816.788.573,00**	**-3.065.335.750,00**							**1.561.496.500,00**	
		[PERSENTASE KEGIATAN PENUNJANG URUSAN PEMERINTAHAN DAERAH YANG TERLAKSANA]	**PERSENTASE KEGIATAN PENUNJANG URUSAN PEMERINTAHAN DAERAH YANG TERLAKSANA**	**100,00**	**100,00**	**100,00**	-	-	**4.626.832.250,00**	**4.502.155.984,00**	**3.816.788.573,00**	-	-	-	-	-	-	**100,00**	**1.561.496.500,00**	-
	7.01.01.2.01	Perencanaan, Penganggaran, dan Evaluasi Kinerja Perangkat Daerah	-				-	-	30.972.500,00	12.000.000,00	12.000.000,00	-18.972.500,00			-	-	-		112.700.000,00	KECAMATAN TONGAUNA
	7.01.01.2.01.0001	Penyusunan Dokumen Perencanaan Perangkat Daerah																		
			Jumlah Dokumen Perencanaan Perangkat Daerah				2 Dokumen	2 Dokumen	3.700.600,00	3.000.000,00	3.000.000,00	-700.600,00	Kab. Konawe, Semua Kecamatan, Semua Kel/Desa	RETRIBUSI PENGGUNAAN TENAGA KERJA ASING (TKA)	-	-			2.000.000,00	KECAMATAN TONGAUNA
	7.01.01.2.01.0002	Koordinasi dan Penyusunan Dokumen RKA-SKPD																		
			Jumlah Dokumen RKA-SKPD dan Laporan Hasil Koordinasi Penyusunan Dokumen RKA-SKPD				1 Dokumen	1 Dokumen	1.800.000,00	1.500.000,00	1.500.000,00	-300.000,00	Kab. Konawe, Semua Kecamatan, Semua Kel/Desa	RETRIBUSI PENGGUNAAN TENAGA KERJA ASING (TKA)	-	-			1.000.000,00	KECAMATAN TONGAUNA
	7.01.01.2.01.0003	Koordinasi dan Penyusunan Dokumen Perubahan RKA-SKPD																		
			Jumlah Dokumen Perubahan RKA-SKPD dan Laporan Hasil Koordinasi Penyusunan Dokumen Perubahan RKA-SKPD				1 Dokumen	1 Dokumen	1.800.000,00	1.500.000,00	1.500.000,00	-300.000,00	Kab. Konawe, Semua Kecamatan, Semua Kel/Desa	RETRIBUSI PENGGUNAAN TENAGA KERJA ASING (TKA)	-	-			1.000.000,00	KECAMATAN TONGAUNA
	7.01.01.2.01.0004	Koordinasi dan Penyusunan DPA-SKPD																		
			Jumlah Dokumen DPA-SKPD dan Laporan Hasil Koordinasi Penyusunan Dokumen DPA-SKPD				1 Dokumen	1 Dokumen	1.800.000,00	1.500.000,00	1.500.000,00	-300.000,00	Kab. Konawe, Semua Kecamatan, Semua Kel/Desa	RETRIBUSI PENGGUNAAN TENAGA KERJA ASING (TKA)	-	-			1.000.000,00	KECAMATAN TONGAUNA
	7.01.01.2.01.0005	Koordinasi dan Penyusunan Perubahan DPA- SKPD																		

NO	KODE	URUSAN / BIDANG URUSAN / PROGRAM / OUTCOME / KEGIATAN / SUB KEGIATAN	INDIKATOR PROGRAM / KEGIATAN / SUB KEGIATAN	TARGET AKHIR PERIODE RENSTRA OPD	REALISASI CAPAIAN RENJA OPD TAHUN 2024	PRAKIRAAN CAPAIAN TARGET RENJA OPD TAHUN 2025	CAPAIAN KINERJA DAN KERANGKA PENDANAAN										KELOMPOK SASARAN	PRAKIRAAN MAJU RENCANA TAHUN 2027		PERANGKAT DAERAH PENANGGUNG JAWAB
							TARGET 2026		PAGU INDIKATIF (Rp)			Bertambah/Berkurang (10-12)	LOKASI	SUMBER DANA	PRIORITAS			TARGET	PAGU INDIKATIF (Rp)	
							SEBELUM	SESUDAH	RKPD 2026	APBD 2026	RKPD PERUBAHAN 2026				NASIONAL	DAERAH				
1	2	3	4	5	6	7	8	9	10	11	12	13	14	15	16	17	18	19	20	21
			Jumlah Dokumen Perubahan DPA-SKPD dan Laporan Hasil Koordinasi Penyusunan Dokumen Perubahan DPA-SKPD				1 Dokumen	1 Dokumen	1.800.000,00	1.500.000,00	1.500.000,00	-300.000,00	Kab. Konawe, Semua Kecamatan, Semua Kel/Desa	RETRIBUSI PENGGUNAAN TENAGA KERJA ASING (TKA)	-	-			1.000.000,00	KECAMATAN TONGAUNA
	7.01.01.2.01.0006	Koordinasi dan Penyusunan Laporan Capaian Kinerja dan Ikhtisar Realisasi Kinerja SKPD																		
			Jumlah Laporan Capaian Kinerja dan Ikhtisar Realisasi Kinerja SKPD dan Laporan Hasil Koordinasi Penyusunan Laporan Capaian Kinerja dan Ikhtisar Realisasi Kinerja SKPD				1 Laporan	1 Laporan	1.800.000,00	1.500.000,00	1.500.000,00	-300.000,00	Kab. Konawe, Semua Kecamatan, Semua Kel/Desa	RETRIBUSI PENGGUNAAN TENAGA KERJA ASING (TKA)	-	-			1.000.000,00	KECAMATAN TONGAUNA
	7.01.01.2.01.0007	Evaluasi Kinerja Perangkat Daerah																		
			Jumlah Laporan Evaluasi Kinerja Perangkat Daerah				1 Laporan	1 Laporan	1.802.400,00	1.500.000,00	1.500.000,00	-302.400,00	Kab. Konawe, Semua Kecamatan, Semua Kel/Desa	RETRIBUSI PENGGUNAAN TENAGA KERJA ASING (TKA)	-	-			1.000.000,00	KECAMATAN TONGAUNA
	7.01.01.2.01.0008	Penyelenggaraan Walidata Pendukung Statistik Sektoral Daerah																		
			Jumlah Dokumen Hasil Penyelenggaraan Walidata Pendukung Statistik Sektoral Daerah				1 Dokumen	1 Dokumen	400.000,00	0,00	0,00	-400.000,00	Kab. Konawe, Semua Kecamatan, Semua Kel/Desa	DANA ALOKASI UMUM (DAU)	-	-			1.000.000,00	KECAMATAN TONGAUNA
	7.01.01.2.01.0009	Pelaksanaan Pengumpulan Data Statistik Sektoral Daerah																		
			Jumlah Data Statistik Sektoral Daerah yang Telah Dikumpulkan dan Diperiksa Lingkup Perangkat Daerah				1 Data	1 Data	1.821.200,00	0,00	0,00	-1.821.200,00	Kab. Konawe, Semua Kecamatan, Semua Kel/Desa	DANA ALOKASI UMUM (DAU)	-	-			1.000.000,00	KECAMATAN TONGAUNA
		-	**-**	**-**	**-**	**-**	-	-	**4.626.832.250,00**	**4.502.155.984,00**	**3.816.788.573,00**	-	-	-	-	-	-	**-**	**1.561.496.500,00**	-
	7.01.01.2.01.0010	Pelaksanaan Forum Perangkat Daerah Berdasarkan Bidang Urusan yang Diampu dalam Rangka Penyusunan Dokumen Perencanaan Perangkat Daerah																		
			Jumlah Berita Acara Hasil Forum Perangkat Daerah Berdasarkan Bidang Urusan yang Diampu dalam Rangka Penyusunan Dokumen Perencanaan Perangkat Daerah				1 Berita Acara	1 Berita Acara	0,00	0,00	0,00	0,00	Kab. Konawe, Semua Kecamatan, Semua Kel/Desa	DANA ALOKASI UMUM (DAU)	-	-			1.000.000,00	KECAMATAN TONGAUNA
	7.01.01.2.01.0011	Penyusunan Dokumen Perencanaan Urusan Selain Renstra PD dan Renja PD																		
			Jumlah Dokumen Perencanaan Urusan Selain Renstra PD dan Renja PD yang disusun				1 Dokumen	1 Dokumen	0,00	0,00	0,00	0,00	Kab. Konawe, Semua Kecamatan, Semua Kel/Desa	DANA ALOKASI UMUM (DAU)	-	-			1.000.000,00	KECAMATAN TONGAUNA
	7.01.01.2.01.0012	Koordinasi Peningkatan Partisipasi Masyarakat dalam Penyelenggaraan Urusan Pemerintahan Daerah yang Diampu																		
			Jumlah Subtansi Koordinasi Peningkatan Partisipasi Masyarakat dalam Penyelenggaraan Urusan Pemerintahan Daerah yang Diampu				1 Substansi	1 Substansi	0,00	0,00	0,00	0,00	Kab. Konawe, Semua Kecamatan, Semua Kel/Desa	DANA ALOKASI UMUM (DAU)	-	-			1.000.000,00	KECAMATAN TONGAUNA
		[PERSENTASE KEGIATAN PENUNJANG URUSAN PEMERINTAHAN DAERAH YANG TERLAKSANA]	**PERSENTASE KEGIATAN PENUNJANG URUSAN PEMERINTAHAN DAERAH YANG TERLAKSANA**	**100,00**	**100,00**	**100,00**	-	-	**4.626.832.250,00**	**4.502.155.984,00**	**3.816.788.573,00**	-	-	-	-	-	-	**100,00**	**1.561.496.500,00**	-
	7.01.01.2.01.0013	Sinkronisasi dan Harmonisasi Pusat dan Daerah dalam Rangka Mendukung Target Pembangunan Nasional melalui Koordinasi Teknis Pembangunan																		
			Jumlah Berita Acara Hasil Sinkronisasi dan Harmonisasi Pusat dan Daerah dalam Rangka Mendukung Target Pembangunan Nasional melalui Koordinasi Teknis Pembangunan				1 Berita Acara	1 Berita Acara	0,00	0,00	0,00	0,00	Kab. Konawe, Semua Kecamatan, Semua Kel/Desa	DANA ALOKASI UMUM (DAU)	-	-			1.000.000,00	KECAMATAN TONGAUNA
	7.01.01.2.02	Administrasi Keuangan Perangkat Daerah	-				-	-	3.249.372.400,00	3.326.970.034,00	2.847.202.623,00	-402.169.777,00			-	-	-		80.000.000,00	KECAMATAN TONGAUNA
	7.01.01.2.02.0001	Penyediaan Gaji dan Tunjangan ASN																		
			Jumlah Orang yang Menerima Gaji dan Tunjangan ASN				588 Orang/ bulan	588 Orang/ bulan	3.237.687.200,00	3.326.970.034,00	2.847.202.623,00	-390.484.577,00	Kab. Konawe, Semua Kecamatan, Semua Kel/Desa	DANA ALOKASI UMUM (DAU)	-	-			1.000.000,00	KECAMATAN TONGAUNA
	7.01.01.2.02.0002	Penyediaan Administrasi Pelaksanaan Tugas ASN																		
			Jumlah Dokumen Hasil Penyediaan Administrasi Pelaksanaan Tugas ASN				1 Dokumen	1 Dokumen	3.236.400,00	0,00	0,00	-3.236.400,00	Kab. Konawe, Semua Kecamatan, Semua Kel/Desa	DANA ALOKASI UMUM (DAU)	-	-			1.000.000,00	KECAMATAN TONGAUNA
	7.01.01.2.02.0003	Pelaksanaan Penatausahaan dan Pengujian/Verifikasi Keuangan SKPD																		
			Jumlah Dokumen Penatausahaan dan Pengujian/Verifikasi Keuangan SKPD				1 Dokumen	1 Dokumen	1.350.000,00	0,00	0,00	-1.350.000,00	Kab. Konawe, Semua Kecamatan, Semua Kel/Desa	DANA ALOKASI UMUM (DAU)	-	-			1.000.000,00	KECAMATAN TONGAUNA
	7.01.01.2.02.0004	Koordinasi dan Pelaksanaan Akuntansi SKPD																		
			Jumlah Dokumen Koordinasi dan Pelaksanaan Akuntansi SKPD				1 Dokumen	1 Dokumen	1.200.000,00	0,00	0,00	-1.200.000,00	Kab. Konawe, Semua Kecamatan, Semua Kel/Desa	DANA ALOKASI UMUM (DAU)	-	-			1.000.000,00	KECAMATAN TONGAUNA
	7.01.01.2.02.0005	Koordinasi dan Penyusunan Laporan Keuangan Akhir Tahun SKPD																		
			Jumlah Laporan Keuangan Akhir Tahun SKPD dan Laporan Hasil Koordinasi Penyusunan Laporan Keuangan Akhir Tahun SKPD				1 Laporan	1 Laporan	1.500.000,00	0,00	0,00	-1.500.000,00	Kab. Konawe, Semua Kecamatan, Semua Kel/Desa	DANA ALOKASI UMUM (DAU)	-	-			500.000,00	KECAMATAN TONGAUNA
	7.01.01.2.02.0006	Pengelolaan dan Penyiapan Bahan Tanggapan Pemeriksaan																		
			Jumlah Dokumen Bahan Tanggapan Pemeriksaan dan Tindak Lanjut Pemeriksaan				1 Dokumen	1 Dokumen	1.600.000,00	0,00	0,00	-1.600.000,00	Kab. Konawe, Semua Kecamatan, Semua Kel/Desa	DANA ALOKASI UMUM (DAU)	-	-			1.000.000,00	KECAMATAN TONGAUNA
	7.01.01.2.02.0007	Koordinasi dan Penyusunan Laporan Keuangan Bulanan/ Triwulanan/ Semesteran SKPD																		
			Jumlah Laporan Keuangan Bulanan/ Triwulanan/ Semesteran SKPD dan Laporan Koordinasi Penyusunan Laporan Keuangan Bulanan/Triwulanan/Semesteran SKPD				1 Laporan	1 Laporan	1.626.000,00	0,00	0,00	-1.626.000,00	Kab. Konawe, Semua Kecamatan, Semua Kel/Desa	DANA ALOKASI UMUM (DAU)	-	-			500.000,00	KECAMATAN TONGAUNA

NO	KODE	URUSAN / BIDANG URUSAN / PROGRAM / OUTCOME / KEGIATAN / SUB KEGIATAN	INDIKATOR PROGRAM / KEGIATAN / SUB KEGIATAN	TARGET AKHIR PERIODE RENSTRA OPD	REALISASI CAPAIAN RENJA OPD TAHUN 2024	PRAKIRAAN CAPAIAN TARGET RENJA OPD TAHUN 2025	CAPAIAN KINERJA DAN KERANGKA PENDANAAN										KELOMPOK SASARAN	PRAKIRAAN MAJU RENCANA TAHUN 2027		PERANGKAT DAERAH PENANGGUNG JAWAB
							TARGET 2026		PAGU INDIKATIF (Rp)			Bertambah/Berkurang (10-12)	LOKASI	SUMBER DANA	PRIORITAS			TARGET	PAGU INDIKATIF (Rp)	
							SEBELUM	SESUDAH	RKPD 2026	APBD 2026	RKPD PERUBAHAN 2026				NASIONAL	DAERAH				
1	2	3	4	5	6	7	8	9	10	11	12	13	14	15	16	17	18	19	20	21
	7.01.01.2.02.0008	Penyusunan Pelaporan dan Analisis Prognosis Realisasi Anggaran																		
			Jumlah Dokumen Pelaporan dan Analisis Prognosis Realisasi Anggaran				1 Dokumen	1 Dokumen	1.172.800,00	0,00	0,00	-1.172.800,00	Kab. Konawe, Semua Kecamatan, Semua Kel/Desa	DANA ALOKASI UMUM (DAU)	-	-			500.000,00	KECAMATAN TONGAUNA
	7.01.01.2.03	Administrasi Barang Milik Daerah pada Perangkat Daerah	-				-	-	8.991.050,00	0,00	0,00	-8.991.050,00			-	-	-		64.062.500,00	KECAMATAN TONGAUNA
	7.01.01.2.03.0001	Penyusunan Perencanaan Kebutuhan Barang Milik Daerah SKPD																		
			Jumlah Rencana Kebutuhan Barang Milik Daerah SKPD				2 Dokumen	2 Dokumen	500.000,00	0,00	0,00	-500.000,00	Kab. Konawe, Semua Kecamatan, Semua Kel/Desa	DANA ALOKASI UMUM (DAU)	-	-			500.000,00	KECAMATAN TONGAUNA
	7.01.01.2.03.0002	Pengamanan Barang Milik Daerah SKPD																		
			Jumlah Dokumen Pengamanan Barang Milik Daerah SKPD				1 Dokumen	1 Dokumen	500.000,00	0,00	0,00	-500.000,00	Kab. Konawe, Semua Kecamatan, Semua Kel/Desa	DANA ALOKASI UMUM (DAU)	-	-			500.000,00	KECAMATAN TONGAUNA
	7.01.01.2.03.0003	Koordinasi dan Penilaian Barang Milik Daerah SKPD																		
			Jumlah Laporan Hasil Penilaian Barang Milik Daerah dan Hasil Koordinasi Penilaian Barang Milik Daerah SKPD				1 Laporan	1 Laporan	0,00	0,00	0,00	0,00	Kab. Konawe, Semua Kecamatan, Semua Kel/Desa	DANA ALOKASI UMUM (DAU)	-	-			500.000,00	KECAMATAN TONGAUNA
	7.01.01.2.03.0004	Pembinaan, Pengawasan, dan Pengendalian Barang Milik Daerah pada SKPD																		
			Jumlah Laporan Hasil Pembinaan, Pengawasan, dan Pengendalian Barang Milik Daerah pada SKPD				1 Laporan	1 Laporan	0,00	0,00	0,00	0,00	Kab. Konawe, Semua Kecamatan, Semua Kel/Desa	DANA ALOKASI UMUM (DAU)	-	-			500.000,00	KECAMATAN TONGAUNA
	7.01.01.2.03.0005	Rekonsiliasi dan Penyusunan Laporan Barang Milik Daerah pada SKPD																		
			Jumlah Laporan Rekonsiliasi dan Penyusunan Laporan Barang Milik Daerah pada SKPD				2 Laporan	2 Laporan	0,00	0,00	0,00	0,00	Kab. Konawe, Semua Kecamatan, Semua Kel/Desa	DANA ALOKASI UMUM (DAU)	-	-			500.000,00	KECAMATAN TONGAUNA
	7.01.01.2.03.0006	Penatausahaan Barang Milik Daerah pada SKPD																		
			Jumlah Laporan Penatausahaan Barang Milik Daerah pada SKPD				1 Laporan	1 Laporan	500.000,00	0,00	0,00	-500.000,00	Kab. Konawe, Semua Kecamatan, Semua Kel/Desa	DANA ALOKASI UMUM (DAU)	-	-			1.000.000,00	KECAMATAN TONGAUNA
	7.01.01.2.03.0007	Pemanfaatan Barang Milik Daerah SKPD																		
			Jumlah Dokumen Hasil Pemanfaatan Barang Milik Daerah SKPD				1 Dokumen	1 Dokumen	500.000,00	0,00	0,00	-500.000,00	Kab. Konawe, Semua Kecamatan, Semua Kel/Desa	DANA ALOKASI UMUM (DAU)	-	-			1.000.000,00	KECAMATAN TONGAUNA
	7.01.01.2.05	Administrasi Kepegawaian Perangkat Daerah	-				-	-	73.390.500,00	0,00	0,00	-73.390.500,00			-	-	-		84.175.000,00	KECAMATAN TONGAUNA
	7.01.01.2.05.0001	Peningkatan Sarana dan Prasarana Disiplin Pegawai																		
			Jumlah Unit Peningkatan Sarana dan Prasarana Disiplin Pegawai				1 Unit	1 Unit	0,00	0,00	0,00	0,00	Kab. Konawe, Semua Kecamatan, Semua Kel/Desa	DANA ALOKASI UMUM (DAU)	-	-			1.000.000,00	KECAMATAN TONGAUNA
	7.01.01.2.05.0002	Pengadaan Pakaian Dinas beserta Atribut Kelengkapannya																		
			Jumlah Paket Pakaian Dinas beserta Atribut Kelengkapan				1 Paket	1 Paket	47.500.000,00	0,00	0,00	-47.500.000,00	Kab. Konawe, Semua Kecamatan, Semua Kel/Desa	DANA ALOKASI UMUM (DAU)	-	-			1.000.000,00	KECAMATAN TONGAUNA
	7.01.01.2.05.0003	Pendataan dan Pengolahan Administrasi Kepegawaian																		
			Jumlah Dokumen Pendataan dan Pengolahan Administrasi Kepegawaian				1 Dokumen	1 Dokumen	500.000,00	0,00	0,00	-500.000,00	Kab. Konawe, Semua Kecamatan, Semua Kel/Desa	DANA ALOKASI UMUM (DAU)	-	-			1.000.000,00	KECAMATAN TONGAUNA
	7.01.01.2.05.0004	Koordinasi dan Pelaksanaan Sistem Informasi Kepegawaian																		
			Jumlah Dokumen Hasil Koordinasi dan Pelaksanaaan Sistem Informasi Kepegawaian				1 Dokumen	1 Dokumen	500.000,00	0,00	0,00	-500.000,00	Kab. Konawe, Semua Kecamatan, Semua Kel/Desa	DANA ALOKASI UMUM (DAU)	-	-			1.000.000,00	KECAMATAN TONGAUNA
	7.01.01.2.05.0005	Monitoring, Evaluasi, dan Penilaian Kinerja Pegawai																		
			Jumlah Dokumen Monitoring, Evaluasi, dan Penilaian Kinerja Pegawai				1 Dokumen	1 Dokumen	1.590.500,00	0,00	0,00	-1.590.500,00	Kab. Konawe, Semua Kecamatan, Semua Kel/Desa	DANA ALOKASI UMUM (DAU)	-	-			1.000.000,00	KECAMATAN TONGAUNA
		-	**-**	**-**	**-**	**-**	-	-	**4.626.832.250,00**	**4.502.155.984,00**	**3.816.788.573,00**	-	-	-	-	-	-	**-**	**1.561.496.500,00**	-
	7.01.01.2.05.0006	Pemulangan Pegawai yang Pensiun																		
			Jumlah Pegawai Pensiun yang Dipulangkan				1 Orang	1 Orang	0,00	0,00	0,00	0,00	Kab. Konawe, Semua Kecamatan, Semua Kel/Desa	DANA ALOKASI UMUM (DAU)	-	-			1.000.000,00	KECAMATAN TONGAUNA
	7.01.01.2.05.0007	Pemulangan Pegawai yang Meninggal dalam Melaksanakan Tugas																		
			Jumlah Laporan Hasil Pemulangan Pegawai yang Meninggal dalam Melaksanakan Tugas				1 Laporan	1 Laporan	0,00	0,00	0,00	0,00	Kab. Konawe, Semua Kecamatan, Semua Kel/Desa	DANA ALOKASI UMUM (DAU)	-	-			1.000.000,00	KECAMATAN TONGAUNA
	7.01.01.2.05.0008	Pemindahan Tugas ASN																		
			Jumlah ASN yang dipindahtugaskan				1 Orang	1 Orang	0,00	0,00	0,00	0,00	Kab. Konawe, Semua Kecamatan, Semua Kel/Desa	DANA ALOKASI UMUM (DAU)	-	-			1.000.000,00	KECAMATAN TONGAUNA
		[PERSENTASE KEGIATAN PENUNJANG URUSAN PEMERINTAHAN DAERAH YANG TERLAKSANA]	**PERSENTASE KEGIATAN PENUNJANG URUSAN PEMERINTAHAN DAERAH YANG TERLAKSANA**	**100,00**	**100,00**	**100,00**	-	-	**4.626.832.250,00**	**4.502.155.984,00**	**3.816.788.573,00**	-	-	-	-	-	-	**100,00**	**1.561.496.500,00**	-
	7.01.01.2.05.0009	Pendidikan dan Pelatihan Pegawai Berdasarkan Tugas dan Fungsi																		
			Jumlah Pegawai Berdasarkan Tugas dan Fungsi yang Mengikuti Pendidikan dan Pelatihan				1 Orang	1 Orang	0,00	0,00	0,00	0,00	Kab. Konawe, Semua Kecamatan, Semua Kel/Desa	DANA ALOKASI UMUM (DAU)	-	-			1.000.000,00	KECAMATAN TONGAUNA
		-	**-**	**-**	**-**	**-**	-	-	**4.626.832.250,00**	**4.502.155.984,00**	**3.816.788.573,00**	-	-	-	-	-	-	**-**	**1.561.496.500,00**	-
	7.01.01.2.05.0010	Sosialisasi Peraturan Perundang-Undangan																		

NO	KODE	URUSAN / BIDANG URUSAN / PROGRAM / OUTCOME / KEGIATAN / SUB KEGIATAN	INDIKATOR PROGRAM / KEGIATAN / SUB KEGIATAN	TARGET AKHIR PERIODE RENSTRA OPD	REALISASI CAPAIAN RENJA OPD TAHUN 2024	PRAKIRAAN CAPAIAN TARGET RENJA OPD TAHUN 2025	CAPAIAN KINERJA DAN KERANGKA PENDANAAN										KELOMPOK SASARAN	PRAKIRAAN MAJU RENCANA TAHUN 2027		PERANGKAT DAERAH PENANGGUNG JAWAB
							TARGET 2026		PAGU INDIKATIF (Rp)			Bertambah/Berkurang (10-12)	LOKASI	SUMBER DANA	PRIORITAS			TARGET	PAGU INDIKATIF (Rp)	
							SEBELUM	SESUDAH	RKPD 2026	APBD 2026	RKPD PERUBAHAN 2026				NASIONAL	DAERAH				
1	2	3	4	5	6	7	8	9	10	11	12	13	14	15	16	17	18	19	20	21
			Jumlah Orang yang Mengikuti Sosialisasi Peraturan Perundang-Undangan				1 Orang	1 Orang	0,00	0,00	0,00	0,00	Kab. Konawe, Semua Kecamatan, Semua Kel/Desa	DANA ALOKASI UMUM (DAU)	-	-			1.000.000,00	KECAMATAN TONGAUNA
	7.01.01.2.05.0011	Bimbingan Teknis Implementasi Peraturan Perundang-Undangan																		
			Jumlah Orang yang Mengikuti Bimbingan Teknis Implementasi Peraturan Perundang-Undangan				1 Orang	1 Orang	0,00	0,00	0,00	0,00	Kab. Konawe, Semua Kecamatan, Semua Kel/Desa	DANA ALOKASI UMUM (DAU)	-	-			1.000.000,00	KECAMATAN TONGAUNA
		[PERSENTASE KEGIATAN PENUNJANG URUSAN PEMERINTAHAN DAERAH YANG TERLAKSANA]	**PERSENTASE KEGIATAN PENUNJANG URUSAN PEMERINTAHAN DAERAH YANG TERLAKSANA**	**100,00**	**100,00**	**100,00**	-	-	**4.626.832.250,00**	**4.502.155.984,00**	**3.816.788.573,00**	-	-	-	-	-	-	**100,00**	**1.561.496.500,00**	-
	7.01.01.2.06	Administrasi Umum Perangkat Daerah	-				-	-	111.729.800,00	98.775.950,00	98.775.950,00	-12.953.850,00			-	-	-		182.980.000,00	KECAMATAN TONGAUNA
	7.01.01.2.06.0001	Penyediaan Komponen Instalasi Listrik/Penerangan Bangunan Kantor																		
			Jumlah Paket Komponen Instalasi Listrik/Penerangan Bangunan Kantor yang Disediakan				1 Paket	1 Paket	3.669.000,00	0,00	0,00	-3.669.000,00	Kab. Konawe, Semua Kecamatan, Semua Kel/Desa	DANA ALOKASI UMUM (DAU)	-	-			3.000.000,00	KECAMATAN TONGAUNA
	7.01.01.2.06.0002	Penyediaan Peralatan dan Perlengkapan Kantor																		
			Jumlah Paket Peralatan dan Perlengkapan Kantor yang Disediakan				4 Paket	4 Paket	6.202.700,00	6.001.200,00	6.001.200,00	-201.500,00	Kab. Konawe, Semua Kecamatan, Semua Kel/Desa	RETRIBUSI PENGGUNAAN TENAGA KERJA ASING (TKA)	-	-			1.000.000,00	KECAMATAN TONGAUNA
	7.01.01.2.06.0003	Penyediaan Peralatan Rumah Tangga																		
			Jumlah Paket Peralatan Rumah Tangga yang Disediakan				1 Paket	1 Paket	2.732.000,00	0,00	0,00	-2.732.000,00	Kab. Konawe, Semua Kecamatan, Semua Kel/Desa	DANA ALOKASI UMUM (DAU)	-	-			1.000.000,00	KECAMATAN TONGAUNA
	7.01.01.2.06.0004	Penyediaan Bahan Logistik Kantor																		
			Jumlah Paket Bahan Logistik Kantor yang Disediakan				4 Paket	4 Paket	10.000.000,00	6.000.000,00	6.000.000,00	-4.000.000,00	Kab. Konawe, Semua Kecamatan, Semua Kel/Desa	RETRIBUSI PENGGUNAAN TENAGA KERJA ASING (TKA)	-	-			1.000.000,00	KECAMATAN TONGAUNA
	7.01.01.2.06.0005	Penyediaan Barang Cetakan dan Penggandaan																		
			Jumlah Paket Barang Cetakan dan Penggandaan yang Disediakan				2 Paket	2 Paket	6.650.000,00	6.000.000,00	6.000.000,00	-650.000,00	Kab. Konawe, Semua Kecamatan, Semua Kel/Desa	RETRIBUSI PENGGUNAAN TENAGA KERJA ASING (TKA)	-	-			1.000.000,00	KECAMATAN TONGAUNA
	7.01.01.2.06.0006	Penyediaan Bahan Bacaan dan Peraturan Perundang-undangan																		
			Jumlah Dokumen Bahan Bacaan dan Peraturan Perundang-Undangan yang Disediakan				1 Dokumen	1 Dokumen	0,00	0,00	0,00	0,00	Kab. Konawe, Semua Kecamatan, Semua Kel/Desa	DANA ALOKASI UMUM (DAU)	-	-			10.000.000,00	KECAMATAN TONGAUNA
	7.01.01.2.06.0007	Penyediaan Bahan/Material																		
			Jumlah Paket Bahan/Material yang Disediakan				1 Paket	1 Paket	0,00	0,00	0,00	0,00	Kab. Konawe, Semua Kecamatan, Semua Kel/Desa	DANA ALOKASI UMUM (DAU)	-	-			1.000.000,00	KECAMATAN TONGAUNA
		-	**-**	**-**	**-**	**-**	-	-	**4.626.832.250,00**	**4.502.155.984,00**	**3.816.788.573,00**	-	-	-	-	-	-	**-**	**1.561.496.500,00**	-
	7.01.01.2.06.0008	Fasilitasi Kunjungan Tamu																		
			Jumlah Laporan Fasilitasi Kunjungan Tamu				1 Laporan	1 Laporan	0,00	0,00	0,00	0,00	Kab. Konawe, Semua Kecamatan, Semua Kel/Desa	DANA ALOKASI UMUM (DAU)	-	-			1.000.000,00	KECAMATAN TONGAUNA
		[PERSENTASE KEGIATAN PENUNJANG URUSAN PEMERINTAHAN DAERAH YANG TERLAKSANA]	**PERSENTASE KEGIATAN PENUNJANG URUSAN PEMERINTAHAN DAERAH YANG TERLAKSANA**	**100,00**	**100,00**	**100,00**	-	-	**4.626.832.250,00**	**4.502.155.984,00**	**3.816.788.573,00**	-	-	-	-	-	-	**100,00**	**1.561.496.500,00**	-
	7.01.01.2.06.0009	Penyelenggaraan Rapat Koordinasi dan Konsultasi SKPD																		
			Jumlah Laporan Penyelenggaraan Rapat Koordinasi dan Konsultasi SKPD				4 Laporan	4 Laporan	42.054.000,00	5.775.000,00	5.775.000,00	-36.279.000,00	Kab. Konawe, Semua Kecamatan, Semua Kel/Desa	RETRIBUSI PENGGUNAAN TENAGA KERJA ASING (TKA)	-	-			1.000.000,00	KECAMATAN TONGAUNA
	7.01.01.2.06.0010	Penatausahaan Arsip Dinamis pada SKPD																		
			Jumlah Dokumen Penatausahaan Arsip Dinamis pada SKPD				1 Dokumen	1 Dokumen	0,00	0,00	0,00	0,00	Kab. Konawe, Semua Kecamatan, Semua Kel/Desa	DANA ALOKASI UMUM (DAU)	-	-			1.000.000,00	KECAMATAN TONGAUNA
	7.01.01.2.06.0011	Dukungan Pelaksanaan Sistem Pemerintahan Berbasis Elektronik pada SKPD																		
			Jumlah Dokumen Dukungan Pelaksanaan Sistem Pemerintahan Berbasis Elektronik pada SKPD				1 Dokumen	1 Dokumen	0,00	0,00	0,00	0,00	Kab. Konawe, Semua Kecamatan, Semua Kel/Desa	DANA ALOKASI UMUM (DAU)	-	-			10.000.000,00	KECAMATAN TONGAUNA
	7.01.01.2.07	Pengadaan Barang Milik Daerah Penunjang Urusan Pemerintah Daerah	-				-	-	29.268.100,00	0,00	0,00	-29.268.100,00			-	-	-		309.800.000,00	KECAMATAN TONGAUNA
	7.01.01.2.07.0001	Pengadaan Kendaraan Perorangan Dinas atau Kendaraan Dinas Jabatan																		
			Jumlah Unit Kendaraan Perorangan Dinas atau Kendaraan Dinas Jabatan yang Disediakan				1 Unit	1 Unit	0,00	0,00	0,00	0,00	Kab. Konawe, Semua Kecamatan, Semua Kel/Desa	DANA ALOKASI UMUM (DAU)	-	-			1.000.000,00	KECAMATAN TONGAUNA
		-	**-**	**-**	**-**	**-**	-	-	**4.626.832.250,00**	**4.502.155.984,00**	**3.816.788.573,00**	-	-	-	-	-	-	**-**	**1.561.496.500,00**	-
	7.01.01.2.07.0002	Pengadaan Kendaraan Dinas Operasional atau Lapangan																		
			Jumlah Unit Kendaraan Dinas Operasional atau Lapangan yang Disediakan				1 Unit	1 Unit	0,00	0,00	0,00	0,00	Kab. Konawe, Semua Kecamatan, Semua Kel/Desa	DANA ALOKASI UMUM (DAU)	-	-			1.000.000,00	KECAMATAN TONGAUNA
	7.01.01.2.07.0003	Pengadaan Alat Besar																		
			Jumlah Unit Alat Besar yang Disediakan				1 Unit	1 Unit	0,00	0,00	0,00	0,00	Kab. Konawe, Semua Kecamatan, Semua Kel/Desa	DANA ALOKASI UMUM (DAU)	-	-			1.000.000,00	KECAMATAN TONGAUNA
	7.01.01.2.07.0004	Pengadaan Alat Angkutan Darat Tak Bermotor																		

NO	KODE	URUSAN / BIDANG URUSAN / PROGRAM / OUTCOME / KEGIATAN / SUB KEGIATAN	INDIKATOR PROGRAM / KEGIATAN / SUB KEGIATAN	TARGET AKHIR PERIODE RENSTRA OPD	REALISASI CAPAIAN RENJA OPD TAHUN 2024	PRAKIRAAN CAPAIAN TARGET RENJA OPD TAHUN 2025	CAPAIAN KINERJA DAN KERANGKA PENDANAAN										KELOMPOK SASARAN	PRAKIRAAN MAJU RENCANA TAHUN 2027		PERANGKAT DAERAH PENANGGUNG JAWAB
							TARGET 2026		PAGU INDIKATIF (Rp)			Bertambah/Berkurang (10-12)	LOKASI	SUMBER DANA	PRIORITAS			TARGET	PAGU INDIKATIF (Rp)	
							SEBELUM	SESUDAH	RKPD 2026	APBD 2026	RKPD PERUBAHAN 2026				NASIONAL	DAERAH				
1	2	3	4	5	6	7	8	9	10	11	12	13	14	15	16	17	18	19	20	21
			Jumlah Unit Alat Angkutan Darat Tak Bermotor yang Disediakan				1 Unit	1 Unit	0,00	0,00	0,00	0,00	Kab. Konawe, Semua Kecamatan, Semua Kel/Desa	DANA ALOKASI UMUM (DAU)	-	-			1.000.000,00	KECAMATAN TONGAUNA
		[PERSENTASE KEGIATAN PENUNJANG URUSAN PEMERINTAHAN DAERAH YANG TERLAKSANA]	**PERSENTASE KEGIATAN PENUNJANG URUSAN PEMERINTAHAN DAERAH YANG TERLAKSANA**	**100,00**	**100,00**	**100,00**	-	-	**4.626.832.250,00**	**4.502.155.984,00**	**3.816.788.573,00**	-	-	-	-	-	-	**100,00**	**1.561.496.500,00**	-
	7.01.01.2.07.0005	Pengadaan Mebel																		
			Jumlah Paket Mebel yang Disediakan				2 Unit	2 Unit	10.172.000,00	0,00	0,00	-10.172.000,00	Kab. Konawe, Semua Kecamatan, Semua Kel/Desa	DANA ALOKASI UMUM (DAU)	-	-			1.000.000,00	KECAMATAN TONGAUNA
	7.01.01.2.07.0006	Pengadaan Peralatan dan Mesin Lainnya																		
			Jumlah Unit Peralatan dan Mesin Lainnya yang Disediakan				2 Unit	2 Unit	8.853.000,00	0,00	0,00	-8.853.000,00	Kab. Konawe, Semua Kecamatan, Semua Kel/Desa	DANA ALOKASI UMUM (DAU)	-	-			1.000.000,00	KECAMATAN TONGAUNA
		-	**-**	**-**	**-**	**-**	-	-	**4.626.832.250,00**	**4.502.155.984,00**	**3.816.788.573,00**	-	-	-	-	-	-	**-**	**1.561.496.500,00**	-
	7.01.01.2.07.0007	Pengadaan Aset Tetap Lainnya																		
			Jumlah Unit Aset Tetap Lainnya yang Disediakan				1 Unit	1 Unit	0,00	0,00	0,00	0,00	Kab. Konawe, Semua Kecamatan, Semua Kel/Desa	DANA ALOKASI UMUM (DAU)	-	-			1.000.000,00	KECAMATAN TONGAUNA
		[PERSENTASE KEGIATAN PENUNJANG URUSAN PEMERINTAHAN DAERAH YANG TERLAKSANA]	**PERSENTASE KEGIATAN PENUNJANG URUSAN PEMERINTAHAN DAERAH YANG TERLAKSANA**	**100,00**	**100,00**	**100,00**	-	-	**4.626.832.250,00**	**4.502.155.984,00**	**3.816.788.573,00**	-	-	-	-	-	-	**100,00**	**1.561.496.500,00**	-
	7.01.01.2.07.0008	Pengadaan Aset Tak Berwujud																		
			Jumlah Unit Aset Tak Berwujud yang Disediakan				1 Unit	1 Unit	0,00	0,00	0,00	0,00	Kab. Konawe, Semua Kecamatan, Semua Kel/Desa	DANA ALOKASI UMUM (DAU)	-	-			1.000.000,00	KECAMATAN TONGAUNA
	7.01.01.2.07.0009	Pengadaan Gedung Kantor atau Bangunan Lainnya																		
			Jumlah Unit Gedung Kantor atau Bangunan Lainnya yang Disediakan				1 Unit	1 Unit	0,00	0,00	0,00	0,00	Kab. Konawe, Semua Kecamatan, Semua Kel/Desa	DANA ALOKASI UMUM (DAU)	-	-			1.000.000,00	KECAMATAN TONGAUNA
	7.01.01.2.07.0010	Pengadaan Sarana dan Prasarana Gedung Kantor atau Bangunan Lainnya																		
			Jumlah Unit Sarana dan Prasarana Gedung Kantor atau Bangunan Lainnya yang Disediakan				1 Unit	1 Unit	0,00	0,00	0,00	0,00	Kab. Konawe, Semua Kecamatan, Semua Kel/Desa	DANA ALOKASI UMUM (DAU)	-	-			1.000.000,00	KECAMATAN TONGAUNA
	7.01.01.2.07.0011	Pengadaan Sarana dan Prasarana Pendukung Gedung Kantor atau Bangunan Lainnya																		
			Jumlah Unit Sarana dan Prasarana Pendukung Gedung Kantor atau Bangunan Lainnya yang Disediakan				1 Unit	1 Unit	0,00	0,00	0,00	0,00	Kab. Konawe, Semua Kecamatan, Semua Kel/Desa	DANA ALOKASI UMUM (DAU)	-	-			1.000.000,00	KECAMATAN TONGAUNA
	7.01.01.2.08	Penyediaan Jasa Penunjang Urusan Pemerintahan Daerah	-				-	-	1.028.298.100,00	1.064.410.000,00	855.810.000,00	-172.488.100,00			-	-	-		560.554.000,00	KECAMATAN TONGAUNA
	7.01.01.2.08.0001	Penyediaan Jasa Surat Menyurat																		
			Jumlah Laporan Penyediaan Jasa Surat Menyurat				1 Laporan	1 Laporan	1.680.000,00	0,00	0,00	-1.680.000,00	Kab. Konawe, Semua Kecamatan, Semua Kel/Desa	DANA ALOKASI UMUM (DAU)	-	-			1.000.000,00	KECAMATAN TONGAUNA
	7.01.01.2.08.0002	Penyediaan Jasa Komunikasi, Sumber Daya Air dan Listrik																		
			Jumlah Laporan Penyediaan Jasa Komunikasi, Sumber Daya Air dan Listrik yang Disediakan				1 Laporan	1 Laporan	1.260.000,00	1.260.000,00	1.260.000,00	0,00	Kab. Konawe, Semua Kecamatan, Semua Kel/Desa	DANA ALOKASI UMUM (DAU)	-	-			1.000.000,00	KECAMATAN TONGAUNA
	7.01.01.2.08.0003	Penyediaan Jasa Peralatan dan Perlengkapan Kantor																		
			Jumlah Laporan Penyediaan Jasa Peralatan dan Perlengkapan Kantor yang Disediakan				1 Laporan	1 Laporan	2.840.000,00	0,00	0,00	-2.840.000,00	Kab. Konawe, Semua Kecamatan, Semua Kel/Desa	DANA ALOKASI UMUM (DAU)	-	-			1.000.000,00	KECAMATAN TONGAUNA
	7.01.01.2.08.0004	Penyediaan Jasa Pelayanan Umum Kantor																		
			Jumlah Laporan Penyediaan Jasa Pelayanan Umum Kantor yang Disediakan				4 Laporan	4 Laporan	252.000.000,00	252.000.000,00	6.000.000,00	-246.000.000,00	Kab. Konawe, Semua Kecamatan, Semua Kel/Desa	DANA ALOKASI UMUM (DAU)	-	-			1.000.000,00	KECAMATAN TONGAUNA
	7.01.01.2.09	Pemeliharaan Barang Milik Daerah Penunjang Urusan Pemerintahan Daerah	-				-	-	94.809.800,00	0,00	3.000.000,00	-91.809.800,00			-	-	-		167.225.000,00	KECAMATAN TONGAUNA
	7.01.01.2.09.0001	Penyediaan Jasa Pemeliharaan, Biaya Pemeliharaan, dan Pajak Kendaraan Perorangan Dinas atau Kendaraan Dinas Jabatan																		
			Jumlah Kendaraan Perorangan Dinas atau Kendaraan Dinas Jabatan yang Dipelihara dan dibayarkan Pajaknya				1 Unit	1 Unit	22.025.600,00	0,00	3.000.000,00	-19.025.600,00	Kab. Konawe, Semua Kecamatan, Semua Kel/Desa	DANA ALOKASI UMUM (DAU)	-	-			1.000.000,00	KECAMATAN TONGAUNA
		-	**-**	**-**	**-**	**-**	-	-	**4.626.832.250,00**	**4.502.155.984,00**	**3.816.788.573,00**	-	-	-	-	-	-	**-**	**1.561.496.500,00**	-
	7.01.01.2.09.0002	Penyediaan Jasa Pemeliharaan, Biaya Pemeliharaan, Pajak dan Perizinan Kendaraan Dinas Operasional atau Lapangan																		
			Jumlah Kendaraan Dinas Operasional atau Lapangan yang Dipelihara dan dibayarkan Pajak dan Perizinannya				1 Unit	1 Unit	0,00	0,00	0,00	0,00	Kab. Konawe, Semua Kecamatan, Semua Kel/Desa	DANA ALOKASI UMUM (DAU)	-	-			1.000.000,00	KECAMATAN TONGAUNA
	7.01.01.2.09.0003	Penyediaan Jasa Pemeliharaan, Biaya Pemeliharaan dan Perizinan Alat Besar																		
			Jumlah Alat Besar yang Dipelihara dan dibayarkan Perizinannya				1 Unit	1 Unit	0,00	0,00	0,00	0,00	Kab. Konawe, Semua Kecamatan, Semua Kel/Desa	DANA ALOKASI UMUM (DAU)	-	-			1.000.000,00	KECAMATAN TONGAUNA
	7.01.01.2.09.0004	Penyediaan Jasa Pemeliharaan, Biaya Pemeliharaan dan Perizinan Alat Angkutan Darat Tak Bermotor																		
			Jumlah Alat Angkutan Darat Tak Bermotor yang Dipelihara dan Dibayarkan Perizinannya				1 Unit	1 Unit	0,00	0,00	0,00	0,00	Kab. Konawe, Semua Kecamatan, Semua Kel/Desa	DANA ALOKASI UMUM (DAU)	-	-			1.000.000,00	KECAMATAN TONGAUNA

NO	KODE	URUSAN / BIDANG URUSAN / PROGRAM / OUTCOME / KEGIATAN / SUB KEGIATAN	INDIKATOR PROGRAM / KEGIATAN / SUB KEGIATAN	TARGET AKHIR PERIODE RENSTRA OPD	REALISASI CAPAIAN RENJA OPD TAHUN 2024	PRAKIRAAN CAPAIAN TARGET RENJA OPD TAHUN 2025	CAPAIAN KINERJA DAN KERANGKA PENDANAAN										KELOMPOK SASARAN	PRAKIRAAN MAJU RENCANA TAHUN 2027		PERANGKAT DAERAH PENANGGUNG JAWAB
							TARGET 2026		PAGU INDIKATIF (Rp)			Bertambah/Berkurang (10-12)	LOKASI	SUMBER DANA	PRIORITAS			TARGET	PAGU INDIKATIF (Rp)	
							SEBELUM	SESUDAH	RKPD 2026	APBD 2026	RKPD PERUBAHAN 2026				NASIONAL	DAERAH				
1	2	3	4	5	6	7	8	9	10	11	12	13	14	15	16	17	18	19	20	21
		[PERSENTASE KEGIATAN PENUNJANG URUSAN PEMERINTAHAN DAERAH YANG TERLAKSANA]	**PERSENTASE KEGIATAN PENUNJANG URUSAN PEMERINTAHAN DAERAH YANG TERLAKSANA**	**100,00**	**100,00**	**100,00**	-	-	**4.626.832.250,00**	**4.502.155.984,00**	**3.816.788.573,00**	-	-	-	-	-	-	**100,00**	**1.561.496.500,00**	-
	7.01.01.2.09.0005	Pemeliharaan Mebel																		
			Jumlah Mebel yang Dipelihara				1 Unit	1 Unit	0,00	0,00	0,00	0,00	Kab. Konawe, Semua Kecamatan, Semua Kel/Desa	DANA ALOKASI UMUM (DAU)	-	-			1.000.000,00	KECAMATAN TONGAUNA
	7.01.01.2.09.0006	Pemeliharaan Peralatan dan Mesin Lainnya																		
			Jumlah Peralatan dan Mesin Lainnya yang Dipelihara				2 Unit	2 Unit	0,00	0,00	0,00	0,00	Kab. Konawe, Semua Kecamatan, Semua Kel/Desa	-	-	-			1.000.000,00	KECAMATAN TONGAUNA
	7.01.01.2.09.0007	Pemeliharaan Aset Tetap Lainnya																		
			Jumlah Aset Tetap Lainnya yang Dipelihara				2 Unit	2 Unit	0,00	0,00	0,00	0,00	Kab. Konawe, Semua Kecamatan, Semua Kel/Desa	DANA ALOKASI UMUM (DAU)	-	-			1.000.000,00	KECAMATAN TONGAUNA
	7.01.01.2.09.0009	Pemeliharaan/Rehabilitasi Gedung Kantor dan Bangunan Lainnya																		
			Jumlah Gedung Kantor dan Bangunan Lainnya yang Dipelihara/Direhabilitasi				1 Unit	1 Unit	19.377.200,00	0,00	0,00	-19.377.200,00	Kab. Konawe, Semua Kecamatan, Semua Kel/Desa	DANA ALOKASI UMUM (DAU)	-	-			1.000.000,00	KECAMATAN TONGAUNA
	7.01.01.2.09.0010	Pemeliharaan/Rehabilitasi Sarana dan Prasarana Gedung Kantor atau Bangunan Lainnya																		
			Jumlah Sarana dan Prasarana Gedung Kantor atau Bangunan Lainnya yang Dipelihara/Direhabilitasi				1 Unit	1 Unit	4.355.600,00	0,00	0,00	-4.355.600,00	Kab. Konawe, Semua Kecamatan, Semua Kel/Desa	DANA ALOKASI UMUM (DAU)	-	-			1.000.000,00	KECAMATAN TONGAUNA
	7.01.01.2.09.0011	Pemeliharaan/Rehabilitasi Sarana dan Prasarana Pendukung Gedung Kantor atau Bangunan Lainnya																		
			Jumlah Sarana dan Prasarana Pendukung Gedung Kantor atau Bangunan Lainnya yang Dipelihara/Direhabilitasi				1 Unit	1 Unit	2.527.600,00	0,00	0,00	-2.527.600,00	Kab. Konawe, Semua Kecamatan, Semua Kel/Desa	DANA ALOKASI UMUM (DAU)	-	-			1.000.000,00	KECAMATAN TONGAUNA
		-	**-**	**-**	**-**	**-**	-	-	**4.626.832.250,00**	**4.502.155.984,00**	**3.816.788.573,00**	-	-	-	-	-	-	**-**	**1.561.496.500,00**	-
	7.01.01.2.09.0012	Pemeliharaan/Rehabilitasi Tanah																		
			Luas Tanah yang Dilakukan Pemeliharaan/Rehabilitasi				1 Ha	1 Ha	0,00	0,00	0,00	0,00	Kab. Konawe, Semua Kecamatan, Semua Kel/Desa	DANA ALOKASI UMUM (DAU)	-	-			1.000.000,00	KECAMATAN TONGAUNA
2.	**7.01.02**	**PROGRAM PENYELENGGARAAN PEMERINTAHAN DAN PELAYANAN PUBLIK**	**-**				**-**	**-**	**64.875.700,00**	**30.000.000,00**	**37.000.000,00**	**63.124.300,00**							**128.000.000,00**	
		[PERSENTASE KEGIATAN PENYELENGGARAAN PEMERINTAHAN DAN PELAYANAN PUBLIK YANG TERLAKSANA]	**PERSENTASE KEGIATAN PENYELENGGARAAN PEMERINTAHAN DAN PELAYANAN PUBLIK YANG TERLAKSANA**	**100,00**	**100,00**	**100,00**	-	-	**64.875.700,00**	**30.000.000,00**	**37.000.000,00**	-	-	-	-	-	-	**100,00**	**128.000.000,00**	-
	7.01.02.2.01	Koordinasi Penyelenggaraan Kegiatan Pemerintahan di Tingkat Kecamatan	-				-	-	37.021.200,00	15.000.000,00	22.000.000,00	-15.021.200,00			-	-	-		26.000.000,00	KECAMATAN TONGAUNA
	7.01.02.2.01.0001	Koordinasi/Sinergi Perencanaan dan Pelaksanaan Kegiatan Pemerintahan dengan Perangkat Daerah dan Instansi Vertikal Terkait																		
			Jumlah Laporan Koordinasi/Sinergi Perencanaan dan Pelaksanaan Kegiatan Pemerintahan dengan Perangkat Daerah dan Instansi Vertikal Terkait				1 Laporan	1 Laporan	8.852.600,00	7.500.000,00	7.500.000,00	-1.352.600,00	Kab. Konawe, Semua Kecamatan, Semua Kel/Desa	PBJT-KONSUMSI TENAGA LISTRIK YANG DIHASILKAN SENDIRI	-	-			1.000.000,00	KECAMATAN TONGAUNA
	7.01.02.2.01.0002	Peningkatan Efektifitas Kegiatan Pemerintahan di Tingkat Kecamatan																		
			Jumlah Dokumen Peningkatan Efektifitas Kegiatan Pemerintahan di Tingkat Kecamatan				1 Dokumen	1 Dokumen	28.168.600,00	7.500.000,00	14.500.000,00	-13.668.600,00	Kab. Konawe, Semua Kecamatan, Semua Kel/Desa	PBJT-KONSUMSI TENAGA LISTRIK YANG DIHASILKAN SENDIRI	-	-			1.000.000,00	KECAMATAN TONGAUNA
	7.01.02.2.02	Penyelenggaraan Urusan Pemerintahan yang Tidak Dilaksanakan oleh Unit Kerja Perangkat Daerah yang Ada di Kecamatan	-				-	-	24.602.500,00	15.000.000,00	15.000.000,00	-9.602.500,00			-	-	-		56.000.000,00	KECAMATAN TONGAUNA
	7.01.02.2.02.0001	Perencanaan Kegiatan Pelayanan kepada Masyarakat di Kecamatan																		
			Jumlah Dokumen Perencanaan Kegiatan Pelayanan kepada Masyarakat di Kecamatan				1 Dokumen	1 Dokumen	4.227.200,00	0,00	0,00	-4.227.200,00	Kab. Konawe, Semua Kecamatan, Semua Kel/Desa	DANA ALOKASI UMUM (DAU)	-	-			1.000.000,00	KECAMATAN TONGAUNA
	7.01.02.2.02.0002	Fasilitasi Percepatan Pencapaian Standar Pelayanan Minimal di Wilayah Kecamatan																		
			Jumlah Laporan Fasilitasi Percepatan Pencapaian Standar Pelayanan Minimal di Wilayah Kecamatan				1 Laporan	1 Laporan	4.500.000,00	7.500.000,00	7.500.000,00	3.000.000,00	Kab. Konawe, Semua Kecamatan, Semua Kel/Desa	PBJT-KONSUMSI TENAGA LISTRIK YANG DIHASILKAN SENDIRI	-	-			1.000.000,00	KECAMATAN TONGAUNA
	7.01.02.2.02.0003	Peningkatan Efektifitas Pelaksanaan Pelayanan kepada Masyarakat di Wilayah Kecamatan																		
			Jumlah Laporan Peningkatan Efektifitas Pelaksanaan Pelayanan kepada Masyarakat di Wilayah Kecamatan				1 Laporan	1 Laporan	4.500.000,00	7.500.000,00	7.500.000,00	3.000.000,00	Kab. Konawe, Semua Kecamatan, Semua Kel/Desa	PBJT-KONSUMSI TENAGA LISTRIK YANG DIHASILKAN SENDIRI	-	-			1.000.000,00	KECAMATAN TONGAUNA
	7.01.02.2.03	Koordinasi Pemeliharaan Prasarana dan Sarana Pelayanan Umum	-				-	-	3.252.000,00	0,00	0,00	-3.252.000,00			-	-	-		22.000.000,00	KECAMATAN TONGAUNA
	7.01.02.2.03.0001	Koordinasi/Sinergi dengan Perangkat Daerah dan/atau Instansi Vertikal yang Terkait dalam Pemeliharaan Sarana dan Prasarana Pelayanan Umum																		
			Jumlah Dokumen Koordinasi/Sinergi dengan Perangkat Daerah dan/atau Instansi Vertikal yang Terkait dalam Pemeliharaan Sarana dan Prasarana Pelayanan Umum				1 Dokumen	1 Dokumen	3.252.000,00	0,00	0,00	-3.252.000,00	Kab. Konawe, Semua Kecamatan, Semua Kel/Desa	DANA ALOKASI UMUM (DAU)	-	-			1.000.000,00	KECAMATAN TONGAUNA
	7.01.02.2.03.0002	Pelaksanaan Pemeliharaan Prasarana dan Fasilitas Pelayanan Umum yang Melibatkan Pihak Swasta																		

NO	KODE	URUSAN / BIDANG URUSAN / PROGRAM / OUTCOME / KEGIATAN / SUB KEGIATAN	INDIKATOR PROGRAM / KEGIATAN / SUB KEGIATAN	TARGET AKHIR PERIODE RENSTRA OPD	REALISASI CAPAIAN RENJA OPD TAHUN 2024	PRAKIRAAN CAPAIAN TARGET RENJA OPD TAHUN 2025	CAPAIAN KINERJA DAN KERANGKA PENDANAAN										KELOMPOK SASARAN	PRAKIRAAN MAJU RENCANA TAHUN 2027		PERANGKAT DAERAH PENANGGUNG JAWAB
							TARGET 2026		PAGU INDIKATIF (Rp)			Bertambah/Berkurang (10-12)	LOKASI	SUMBER DANA	PRIORITAS			TARGET	PAGU INDIKATIF (Rp)	
							SEBELUM	SESUDAH	RKPD 2026	APBD 2026	RKPD PERUBAHAN 2026				NASIONAL	DAERAH				
1	2	3	4	5	6	7	8	9	10	11	12	13	14	15	16	17	18	19	20	21
			Jumlah Prasarana dan Fasilitas Pelayanan Umum yang Dipelihara dengan Melibatkan Pihak Swasta				1 Unit	1 Unit	0,00	0,00	0,00	0,00	Kab. Konawe, Semua Kecamatan, Semua Kel/Desa	DANA ALOKASI UMUM (DAU)	-	-			1.000.000,00	KECAMATAN TONGAUNA
	7.01.02.2.04	Pelaksanaan Urusan Pemerintahan yang Dilimpahkan kepada Camat	-				-	-	0,00	0,00	0,00	0,00			-	-	-		24.000.000,00	KECAMATAN TONGAUNA
	7.01.02.2.04.0001	Pelaksanaan Urusan Pemerintahan yang Terkait dengan Pelayanan Perizinan Non Usaha																		
			Jumlah Dokumen Non Perizinan Usaha yang Dilaksanakan				1 Dokumen	1 Dokumen	0,00	0,00	0,00	0,00	Kab. Konawe, Semua Kecamatan, Semua Kel/Desa	DANA ALOKASI UMUM (DAU)	-	-			1.000.000,00	KECAMATAN TONGAUNA
		-	**-**	**-**	**-**	**-**	-	-	**64.875.700,00**	**30.000.000,00**	**37.000.000,00**	-	-	-	-	-	-	**-**	**128.000.000,00**	-
	7.01.02.2.04.0002	Pelaksanaan Urusan Pemerintahan yang terkait dengan Nonperizinan																		
			Jumlah Laporan Pelaksanaan Nonperizinan pada Urusan Pemerintahan				1 Laporan	1 Laporan	0,00	0,00	0,00	0,00	Kab. Konawe, Semua Kecamatan, Semua Kel/Desa	DANA ALOKASI UMUM (DAU)	-	-			1.000.000,00	KECAMATAN TONGAUNA
		[PERSENTASE KEGIATAN PENYELENGGARAAN PEMERINTAHAN DAN PELAYANAN PUBLIK YANG TERLAKSANA]	**PERSENTASE KEGIATAN PENYELENGGARAAN PEMERINTAHAN DAN PELAYANAN PUBLIK YANG TERLAKSANA**	**100,00**	**100,00**	**100,00**	-	-	**64.875.700,00**	**30.000.000,00**	**37.000.000,00**	-	-	-	-	-	-	**100,00**	**128.000.000,00**	-
	7.01.02.2.04.0003	Pelaksanaan Urusan Pemerintahan yang Terkait dengan Kewenangan Lain yang Dilimpahkan																		
			Jumlah Laporan Pelaksanaan Kewenangan Lain yang Dilimpahkan				1 Laporan	1 Laporan	0,00	0,00	0,00	0,00	Kab. Konawe, Semua Kecamatan, Semua Kel/Desa	DANA ALOKASI UMUM (DAU)	-	-			1.000.000,00	KECAMATAN TONGAUNA
3.	**7.01.03**	**PROGRAM PEMBERDAYAAN MASYARAKAT DESA DAN KELURAHAN**	**-**				**-**	**-**	**1.162.494.000,00**	**1.078.725.000,00**	**1.030.150.000,00**	**-794.494.000,00**							**368.000.000,00**	
		[PERSENTASE KEGIATAN PEMBERDAYAAN MASYARAKAT DESA DAN KELURAHAN YANG TERLAKSANA]	**PERSENTASE KEGIATAN PEMBERDAYAAN MASYARAKAT DESA DAN KELURAHAN YANG TERLAKSANA**	**100,00**	**100,00**	**100,00**	-	-	**1.162.494.000,00**	**1.078.725.000,00**	**1.030.150.000,00**	-	-	-	-	-	-	**100,00**	**368.000.000,00**	-
	7.01.03.2.01	Koordinasi Kegiatan Pemberdayaan Desa	-				-	-	15.834.300,00	2.500.000,00	2.500.000,00	-13.334.300,00			-	-	-		16.000.000,00	KECAMATAN TONGAUNA
	7.01.03.2.01.0001	Peningkatan Partisipasi Masyarakat dalam Forum Musyawarah Perencanaan Pembangunan di Desa																		
			Jumlah Lembaga Kemasyarakatan yang Berpartisipasi dalam Forum Musyawarah Perencanaan Pembangunan di Desa				1 Lembaga Kemasyarakatan	1 Lembaga Kemasyarakatan	11.307.300,00	2.500.000,00	2.500.000,00	-8.807.300,00	Kab. Konawe, Semua Kecamatan, Semua Kel/Desa	PBJT-KONSUMSI TENAGA LISTRIK YANG DIHASILKAN SENDIRI	-	-			1.000.000,00	KECAMATAN TONGAUNA
	7.01.03.2.01.0002	Sinkronisasi Program Kerja dan Kegiatan Pemberdayaan Masyarakat yang Dilakukan oleh Pemerintah dan Swasta di Wilayah Kerja Kecamatan																		
			Jumlah Dokumen Sinkronisasi Program Kerja dan Kegiatan Pemberdayaan Masyarakat yang Dilakukan oleh Pemerintah dan Swasta di Wilayah Kerja Kecamatan				1 Dokumen	1 Dokumen	0,00	0,00	0,00	0,00	Kab. Konawe, Semua Kecamatan, Semua Kel/Desa	DANA ALOKASI UMUM (DAU)	-	-			0,00	KECAMATAN TONGAUNA
	7.01.03.2.01.0003	Peningkatan Efektifitas Kegiatan Pemberdayaan Masyarakat di Wilayah Kecamatan																		
			Jumlah Laporan Peningkatan Efektivitas Kegiatan Pemberdayaan Masyarakat di Wilayah Kecamatan				1 Laporan	1 Laporan	4.527.000,00	0,00	0,00	-4.527.000,00	Kab. Konawe, Semua Kecamatan, Semua Kel/Desa	DANA ALOKASI UMUM (DAU)	-	-			1.000.000,00	KECAMATAN TONGAUNA
	7.01.03.2.02	Kegiatan Pemberdayaan Kelurahan	-				-	-	1.059.661.600,00	1.051.075.000,00	1.002.500.000,00	-57.161.600,00			-	-	-		175.000.000,00	KECAMATAN TONGAUNA
	7.01.03.2.02.0001	Peningkatan Partisipasi Masyarakat dalam Forum Musyawarah Perencanaan Pembangunan di Kelurahan																		
			Jumlah Lembaga Kemasyarakatan yang Berpartisipasi dalam Forum Musyawarah Perencanaan Pembangunan di Kelurahan				1 Lembaga Kemasyarakatan	1 Lembaga Kemasyarakatan	10.056.000,00	2.500.000,00	2.500.000,00	-7.556.000,00	Kab. Konawe, Semua Kecamatan, Semua Kel/Desa	PBJT-KONSUMSI TENAGA LISTRIK YANG DIHASILKAN SENDIRI	-	-			1.000.000,00	KECAMATAN TONGAUNA
		-	**-**	**-**	**-**	**-**	-	-	**1.162.494.000,00**	**1.078.725.000,00**	**1.030.150.000,00**	-	-	-	-	-	-	**-**	**368.000.000,00**	-
	7.01.03.2.02.0002	Pembangunan Sarana dan Prasarana Kelurahan																		
			Jumlah Sarana dan Prasarana Kelurahan yang Terbangun				1 Unit	1 Unit	0,00	0,00	0,00	0,00	Kab. Konawe, Semua Kecamatan, Semua Kel/Desa	DANA ALOKASI UMUM (DAU)	-	-			1.000.000,00	KECAMATAN TONGAUNA
		[PERSENTASE KEGIATAN PEMBERDAYAAN MASYARAKAT DESA DAN KELURAHAN YANG TERLAKSANA]	**PERSENTASE KEGIATAN PEMBERDAYAAN MASYARAKAT DESA DAN KELURAHAN YANG TERLAKSANA**	**100,00**	**100,00**	**100,00**	-	-	**1.162.494.000,00**	**1.078.725.000,00**	**1.030.150.000,00**	-	-	-	-	-	-	**100,00**	**368.000.000,00**	-
	7.01.03.2.02.0003	Pemberdayaan Masyarakat di Kelurahan																		
			Jumlah Pokmas dan Ormas yang Melaksanakan Pemberdayaan Masyarakat di Kelurahan				1 Pokmas / Ormas	1 Pokmas / Ormas	41.773.300,00	0,00	0,00	-41.773.300,00	Kab. Konawe, Semua Kecamatan, Semua Kel/Desa	DANA ALOKASI UMUM (DAU)	-	-			1.000.000,00	KECAMATAN TONGAUNA
	7.01.03.2.02.0004	Evaluasi Kelurahan																		
			Jumlah Laporan Hasil Evaluasi Kelurahan				1 Laporan	1 Laporan	5.015.800,00	0,00	0,00	-5.015.800,00	Kab. Konawe, Semua Kecamatan, Semua Kel/Desa	DANA ALOKASI UMUM (DAU)	-	-			1.000.000,00	KECAMATAN TONGAUNA
		-	**-**	**-**	**-**	**-**	-	-	**1.162.494.000,00**	**1.078.725.000,00**	**1.030.150.000,00**	-	-	-	-	-	-	**-**	**368.000.000,00**	-
	7.01.03.2.03	Pemberdayaan Lembaga Kemasyarakatan Tingkat Kecamatan	-				-	-	55.151.800,00	25.150.000,00	25.150.000,00	-30.001.800,00			-	-	-		55.000.000,00	KECAMATAN TONGAUNA
	7.01.03.2.03.0001	Penyelenggaraan Lembaga Kemasyarakatan																		
			Jumlah Lembaga Kemasyarakatan yang Diselenggarakan				1 Lembaga Kemasyarakatan	1 Lembaga Kemasyarakatan	0,00	0,00	0,00	0,00	Kab. Konawe, Semua Kecamatan, Semua Kel/Desa	DANA ALOKASI UMUM (DAU)	-	-			1.000.000,00	KECAMATAN TONGAUNA
		[PERSENTASE KEGIATAN PEMBERDAYAAN MASYARAKAT DESA DAN KELURAHAN YANG TERLAKSANA]	**PERSENTASE KEGIATAN PEMBERDAYAAN MASYARAKAT DESA DAN KELURAHAN YANG TERLAKSANA**	**100,00**	**100,00**	**100,00**	-	-	**1.162.494.000,00**	**1.078.725.000,00**	**1.030.150.000,00**	-	-	-	-	-	-	**100,00**	**368.000.000,00**	-
	7.01.03.2.03.0002	Peningkatan Kapasitas Lembaga Kemasyarakatan																		

NO	KODE	URUSAN / BIDANG URUSAN / PROGRAM / OUTCOME / KEGIATAN / SUB KEGIATAN	INDIKATOR PROGRAM / KEGIATAN / SUB KEGIATAN	TARGET AKHIR PERIODE RENSTRA OPD	REALISASI CAPAIAN RENJA OPD TAHUN 2024	PRAKIRAAN CAPAIAN TARGET RENJA OPD TAHUN 2025	CAPAIAN KINERJA DAN KERANGKA PENDANAAN										KELOMPOK SASARAN	PRAKIRAAN MAJU RENCANA TAHUN 2027		PERANGKAT DAERAH PENANGGUNG JAWAB
							TARGET 2026		PAGU INDIKATIF (Rp)			Bertambah/Berkurang (10-12)	LOKASI	SUMBER DANA	PRIORITAS			TARGET	PAGU INDIKATIF (Rp)	
							SEBELUM	SESUDAH	RKPD 2026	APBD 2026	RKPD PERUBAHAN 2026				NASIONAL	DAERAH				
1	2	3	4	5	6	7	8	9	10	11	12	13	14	15	16	17	18	19	20	21
			Jumlah Lembaga Kemasyarakatan yang Ditingkatkan Kapasitasnya				1 Lembaga Kemasyarakatan	1 Lembaga Kemasyarakatan	32.738.400,00	25.150.000,00	25.150.000,00	-7.588.400,00	Kab. Konawe, Semua Kecamatan, Semua Kel/Desa	PBJT-KONSUMSI TENAGA LISTRIK YANG DIHASILKAN SENDIRI	-	-			1.000.000,00	KECAMATAN TONGAUNA
		-	**-**	**-**	**-**	**-**	-	-	**1.162.494.000,00**	**1.078.725.000,00**	**1.030.150.000,00**	-	-	-	-	-	-	**-**	**368.000.000,00**	-
	7.01.03.2.03.0003	Penyediaan Sarana dan Prasarana Lembaga Kemasyarakatan																		
			Jumlah Sarana dan Prasarana Lembaga Kemasyarakatan yang Disediakan				1 Unit	1 Unit	0,00	0,00	0,00	0,00	Kab. Konawe, Semua Kecamatan, Semua Kel/Desa	DANA ALOKASI UMUM (DAU)	-	-			1.000.000,00	KECAMATAN TONGAUNA
		[PERSENTASE KEGIATAN PEMBERDAYAAN MASYARAKAT DESA DAN KELURAHAN YANG TERLAKSANA]	**PERSENTASE KEGIATAN PEMBERDAYAAN MASYARAKAT DESA DAN KELURAHAN YANG TERLAKSANA**	**100,00**	**100,00**	**100,00**	-	-	**1.162.494.000,00**	**1.078.725.000,00**	**1.030.150.000,00**	-	-	-	-	-	-	**100,00**	**368.000.000,00**	-
	7.01.03.2.03.0004	Fasilitasi Pengembangan Usaha Ekonomi Masyarakat																		
			Jumlah Laporan Fasilitasi Pengembangan Usaha Ekonomi Masyarakat				1 Laporan	1 Laporan	22.413.400,00	0,00	0,00	-22.413.400,00	Kab. Konawe, Semua Kecamatan, Semua Kel/Desa	DANA ALOKASI UMUM (DAU)	-	-			1.000.000,00	KECAMATAN TONGAUNA
		-	**-**	**-**	**-**	**-**	-	-	**1.162.494.000,00**	**1.078.725.000,00**	**1.030.150.000,00**	-	-	-	-	-	-	**-**	**368.000.000,00**	-
	7.01.03.2.03.0005	Fasilitasi Pemanfaatan Teknologi Tepat Guna																		
			Jumlah Laporan Fasilitasi Pemanfaatan Teknologi Tepat Guna				1 Laporan	1 Laporan	0,00	0,00	0,00	0,00	Kab. Konawe, Semua Kecamatan, Semua Kel/Desa	DANA ALOKASI UMUM (DAU)	-	-			1.000.000,00	KECAMATAN TONGAUNA
	7.01.03.2.06	Pemberdayaan dan Kesejahteraan Keluarga Tingkat Kecamatan dan Kelurahan	-				-	-	31.846.300,00	0,00	0,00	-31.846.300,00			-	-	-		122.000.000,00	KECAMATAN TONGAUNA
	7.01.03.2.06.0001	Pembentukan dan Penumbuhan Karakter Keluarga Melalui Peningkatan Kesadaran Masyarakat akan Pentingnya Penghayatan dan Pengamalan Pancasila dalam Semua Aspek Kehidupan Bermasyarakat, Berbangsa, dan Bernegara																		
			Jumlah Keluarga yang Mengikuti Pembentukan dan Penumbuhan Karakter Keluarga Melalui Peningkatan Kesadaran Masyarakat akan Pentingnya Penghayatan dan Pengamalan Pancasila dalam Semua Aspek Kehidupan Bermasyarakat, Berbangsa, dan Bernegara				1 Keluarga	1 Keluarga	0,00	0,00	0,00	0,00	Kab. Konawe, Semua Kecamatan, Semua Kel/Desa	DANA ALOKASI UMUM (DAU)	-	-			1.000.000,00	KECAMATAN TONGAUNA
	7.01.03.2.06.0002	Peningkatan Kesadaran Keluarga dalam Membangun Kerja Sama antar-Keluarga, Warga, dan Kelompok Masyarakat																		
			Jumlah Keluarga yang Mengikuti Peningkatan Kesadaran Keluarga dalam Membangun Kerja Sama antar-Keluarga, Warga, dan Kelompok Masyarakat				1 Keluarga	1 Keluarga	0,00	0,00	0,00	0,00	Kab. Konawe, Semua Kecamatan, Semua Kel/Desa	DANA ALOKASI UMUM (DAU)	-	-			1.000.000,00	KECAMATAN TONGAUNA
	7.01.03.2.06.0003	Peningkatan Ketahanan Pangan Keluarga																		
			Jumlah Keluarga yang Mengikuti Peningkatan Ketahanan Pangan Keluarga				1 Keluarga	1 Keluarga	0,00	0,00	0,00	0,00	Kab. Konawe, Semua Kecamatan, Semua Kel/Desa	DANA ALOKASI UMUM (DAU)	-	-			1.000.000,00	KECAMATAN TONGAUNA
	7.01.03.2.06.0004	Pemberdayaan Masyarakat dalam Peningkatan Penggunaan dan Pemanfaatan Sandang Produksi Dalam Negeri																		
			Jumlah Keluarga yang Mengikuti Pemberdayaan Masyarakat dalam Peningkatan Penggunaan dan Pemanfaatan Sandang Produksi Dalam Negeri				1 Keluarga	1 Keluarga	0,00	0,00	0,00	0,00	Kab. Konawe, Semua Kecamatan, Semua Kel/Desa	DANA ALOKASI UMUM (DAU)	-	-			1.000.000,00	KECAMATAN TONGAUNA
	7.01.03.2.06.0005	Peningkatan Kesadaran Keluarga dalam Mewujudkan Rumah Sehat dan Layak Huni serta Kesadaran Hukum tentang Kepemilikan Rumah																		
			Jumlah Keluarga yang Mengikuti Peningkatan Kesadaran Keluarga dalam Mewujudkan Rumah Sehat dan Layak Huni serta Kesadaran Hukum tentang Kepemilikan Rumah				1 Keluarga	1 Keluarga	0,00	0,00	0,00	0,00	Kab. Konawe, Semua Kecamatan, Semua Kel/Desa	DANA ALOKASI UMUM (DAU)	-	-			1.000.000,00	KECAMATAN TONGAUNA
	7.01.03.2.06.0006	Peningkatan Kesadaran Keluarga dalam Peningkatan Pendidikan dan Keterampilan untuk Mewujudkan Sumber Daya Manusia yang Berkualitas dan Berdaya Saing																		
			Jumlah Keluarga yang Mengikuti Peningkatan Kesadaran Keluarga dalam Peningkatan Pendidikan dan Keterampilan untuk Mewujudkan Sumber Daya Manusia yang Berkualitas dan Berdaya Saing				1 Keluarga	1 Keluarga	0,00	0,00	0,00	0,00	Kab. Konawe, Semua Kecamatan, Semua Kel/Desa	DANA ALOKASI UMUM (DAU)	-	-			1.000.000,00	KECAMATAN TONGAUNA
	7.01.03.2.06.0007	Penumbuhan Kesadaran Keluarga dalam Peningkatan Derajat Kesehatan Keluarga dan Lingkungan dengan Menerapkan Perilaku Hidup Bersih dan Sehat																		
			Jumlah Keluarga yang Mengikuti Penumbuhan Kesadaran Keluarga dalam Peningkatan Derajat Kesehatan Keluarga dan Lingkungan Dengan Menerapkan Perilaku Hidup Bersih dan Sehat				1 Keluarga	1 Keluarga	0,00	0,00	0,00	0,00	Kab. Konawe, Semua Kecamatan, Semua Kel/Desa	DANA ALOKASI UMUM (DAU)	-	-			1.000.000,00	KECAMATAN TONGAUNA
	7.01.03.2.06.0008	Penumbuhan Kesadaran Keluarga dalam Peningkatan Taraf Hidup Keluarga Melalui Kehidupan Berkoperasi dan Pengembangan Ekonomi Lainnya																		
			Jumlah Keluarga yang Mengikuti Penumbuhan Kesadaran Keluarga dalam Peningkatan Taraf Hidup Keluarga melalui Kehidupan Berkoperasi dan Pengembangan Ekonomi Lainnya				1 Keluarga	1 Keluarga	0,00	0,00	0,00	0,00	Kab. Konawe, Semua Kecamatan, Semua Kel/Desa	DANA ALOKASI UMUM (DAU)	-	-			1.000.000,00	KECAMATAN TONGAUNA
	7.01.03.2.06.0009	Penumbuhan Kesadaran Keluarga dalam Peningkatan Kualitas Kelestarian Lingkungan Hidup																		
			Jumlah Keluarga yang Mengikuti Penumbuhan Kesadaran Keluarga dalam Peningkatan Kualitas Kelestarian Lingkungan Hidup				1 Keluarga	1 Keluarga	0,00	0,00	0,00	0,00	Kab. Konawe, Semua Kecamatan, Semua Kel/Desa	DANA ALOKASI UMUM (DAU)	-	-			1.000.000,00	KECAMATAN TONGAUNA
	7.01.03.2.06.0010	Pelatihan Keluarga Tanggap Bencana Alam																		

NO	KODE	URUSAN / BIDANG URUSAN / PROGRAM / OUTCOME / KEGIATAN / SUB KEGIATAN	INDIKATOR PROGRAM / KEGIATAN / SUB KEGIATAN	TARGET AKHIR PERIODE RENSTRA OPD	REALISASI CAPAIAN RENJA OPD TAHUN 2024	PRAKIRAAN CAPAIAN TARGET RENJA OPD TAHUN 2025	CAPAIAN KINERJA DAN KERANGKA PENDANAAN										KELOMPOK SASARAN	PRAKIRAAN MAJU RENCANA TAHUN 2027		PERANGKAT DAERAH PENANGGUNG JAWAB
							TARGET 2026		PAGU INDIKATIF (Rp)			Bertambah/Berkurang (10-12)	LOKASI	SUMBER DANA	PRIORITAS			TARGET	PAGU INDIKATIF (Rp)	
							SEBELUM	SESUDAH	RKPD 2026	APBD 2026	RKPD PERUBAHAN 2026				NASIONAL	DAERAH				
1	2	3	4	5	6	7	8	9	10	11	12	13	14	15	16	17	18	19	20	21
			Jumlah Keluarga yang Mengikuti Pelatihan Keluarga Tanggap Bencana Alam				1 Keluarga	1 Keluarga	0,00	0,00	0,00	0,00	Kab. Konawe, Semua Kecamatan, Semua Kel/Desa	DANA ALOKASI UMUM (DAU)	-	-			1.000.000,00	KECAMATAN TONGAUNA
	7.01.03.2.06.0011	Pelatihan Keluarga Tanggap Bencana Rumah Tangga																		
			Jumlah Keluarga yang Mengikuti Pelatihan Keluarga Tanggap Bencana Rumah Tangga				1 Keluarga	1 Keluarga	0,00	0,00	0,00	0,00	Kab. Konawe, Semua Kecamatan, Semua Kel/Desa	DANA ALOKASI UMUM (DAU)	-	-			1.000.000,00	KECAMATAN TONGAUNA
	7.01.03.2.06.0012	Penumbuhan dan Peningkatan Kesadaran Keluarga dalam Keterlibatan Perencanaan Kehidupan Menuju Keluarga Berkualitas																		
			Jumlah Keluarga yang Mengikuti Penumbuhan dan Peningkatan Kesadaran Keluarga dalam Keterlibatan Perencanaan Kehidupan Menuju Keluarga Berkualitas				1 Keluarga	1 Keluarga	0,00	0,00	0,00	0,00	Kab. Konawe, Semua Kecamatan, Semua Kel/Desa	DANA ALOKASI UMUM (DAU)	-	-			1.000.000,00	KECAMATAN TONGAUNA
4.	**7.01.04**	**PROGRAM KOORDINASI KETENTRAMAN DAN KETERTIBAN UMUM**	**-**				**-**	**-**	**17.701.000,00**	**0,00**	**0,00**	**15.299.000,00**							**33.000.000,00**	
		[PERSENTASE KEGIATAN KETENTRAMAN DAN KETERTIBAN UMUM YANG TERLAKSANA]	**PERSENTASE KEGIATAN KETENTRAMAN DAN KETERTIBAN UMUM YANG TERLAKSANA**	**100,00**	**100,00**	**100,00**	-	-	**17.701.000,00**	**0,00**	**0,00**	-	-	-	-	-	-	**100,00**	**33.000.000,00**	-
	7.01.04.2.01	Koordinasi Upaya Penyelenggaraan Ketenteraman dan Ketertiban Umum	-				-	-	10.201.000,00	0,00	0,00	-10.201.000,00			-	-	-		22.000.000,00	KECAMATAN TONGAUNA
	7.01.04.2.01.0001	Sinergitas dengan Kepolisian Negara Republik Indonesia, Tentara Nasional Indonesia dan Instansi Vertikal di Wilayah Kecamatan																		
			Jumlah Laporan Hasil Sinergitas dengan Kepolisian Negara Republik Indonesia, Tentara Nasional Indonesia dan Instansi Vertikal di Wilayah Kecamatan				1 Laporan	1 Laporan	4.700.800,00	0,00	0,00	-4.700.800,00	Kab. Konawe, Semua Kecamatan, Semua Kel/Desa	DANA ALOKASI UMUM (DAU)	-	-			1.000.000,00	KECAMATAN TONGAUNA
	7.01.04.2.01.0002	Harmonisasi Hubungan dengan Tokoh Agama dan Tokoh Masyarakat																		
			Jumlah Laporan Pelaksanaan Harmonisasi Hubungan dengan Tokoh Agama dan Tokoh Masyarakat				1 Laporan	1 Laporan	5.500.200,00	0,00	0,00	-5.500.200,00	Kab. Konawe, Semua Kecamatan, Semua Kel/Desa	DANA ALOKASI UMUM (DAU)	-	-			1.000.000,00	KECAMATAN TONGAUNA
	7.01.04.2.02	Koordinasi Penerapan dan Penegakan Peraturan Daerah dan Peraturan Kepala Daerah	-				-	-	7.500.000,00	0,00	0,00	-7.500.000,00			-	-	-		11.000.000,00	KECAMATAN TONGAUNA
	7.01.04.2.02.0001	Koordinasi/Sinergi dengan Perangkat Daerah yang Tugas dan Fungsinya di Bidang Penegakan Peraturan Perundang-Undangan dan/atau Kepolisian Negara Republik Indonesia																		
			Jumlah Laporan Koordinasi/Sinergi dengan Perangkat Daerah yang Tugas dan Fungsinya di Bidang Penegakan Peraturan Perundang-Undangan dan/atau Kepolisian Negara Republik Indonesia				1 Laporan	1 Laporan	7.500.000,00	0,00	0,00	-7.500.000,00	Kab. Konawe, Semua Kecamatan, Semua Kel/Desa	DANA ALOKASI UMUM (DAU)	-	-			1.000.000,00	KECAMATAN TONGAUNA
5.	**7.01.05**	**PROGRAM PENYELENGGARAAN URUSAN PEMERINTAHAN UMUM**	**-**				**-**	**-**	**8.970.500,00**	**0,00**	**0,00**	**97.029.500,00**							**106.000.000,00**	
		-	**-**	**-**	**-**	**-**	-	-	**8.970.500,00**	**0,00**	**0,00**	-	-	-	-	-	-	**-**	**106.000.000,00**	-
	7.01.05.2.01	Penyelenggaraan Urusan Pemerintahan Umum Sesuai Penugasan Kepala Daerah	-				-	-	8.970.500,00	0,00	0,00	-8.970.500,00			-	-	-		106.000.000,00	KECAMATAN TONGAUNA
	7.01.05.2.01.0001	Pembinaan Wawasan Kebangsaan dan Ketahanan Nasional dalam rangka Memantapkan Pengamalan Pancasila, Pelaksanaan Undang-Undang Dasar Negara Republik Indonesia Tahun 1945, Pelestarian Bhinneka Tunggal Ika serta Pemertahanan dan Pemeliharaan Keutuhan Negara Kesatuan Republik Indonesia																		
			Jumlah Orang yang Mengikuti Pembinaan Wawasan Kebangsaan dan Ketahanan Nasional dalam rangka Memantapkan Pengamalan Pancasila, Pelaksanaan Undang-Undang Dasar Negara Republik Indonesia Tahun 1945, Pelestarian Bhinneka Tunggal Ika serta Pemertahanan dan Pemeliharaan Keutuhan Negara Kesatuan Republik Indonesia				1 Orang	1 Orang	0,00	0,00	0,00	0,00	Kab. Konawe, Semua Kecamatan, Semua Kel/Desa	DANA ALOKASI UMUM (DAU)	-	-			10.000.000,00	KECAMATAN TONGAUNA
	7.01.05.2.01.0002	Fasilitasi, Koordinasi dan Pembinaan (Bimtek, Sosialisasi, Konsultasi) Wawasan Kebangsaan dan Ketahanan Nasional																		
			Jumlah Orang yang Mengikuti Fasilitasi, Koordinasi dan Pembinaan (Bimtek, Sosialisasi, Konsultasi) Wawasan Kebangsaan dan Ketahanan Nasional				1 Orang	1 Orang	0,00	0,00	0,00	0,00	Kab. Konawe, Semua Kecamatan, Semua Kel/Desa	DANA ALOKASI UMUM (DAU)	-	-			1.000.000,00	KECAMATAN TONGAUNA
	7.01.05.2.01.0003	Pembinaan Persatuan dan Kesatuan Bangsa																		
			Jumlah Orang yang Mengikuti Pembinaan Persatuan dan Kesatuan Bangsa				1 Orang	1 Orang	0,00	0,00	0,00	0,00	Kab. Konawe, Semua Kecamatan, Semua Kel/Desa	DANA ALOKASI UMUM (DAU)	-	-			1.000.000,00	KECAMATAN TONGAUNA
	7.01.05.2.01.0004	Pembinaan Kerukunan Antar Suku dan Intra Suku, Umat Beragama, Ras, dan Golongan Lainnya Guna Mewujudkan Stabilitas Keamanan Lokal, Regional, dan Nasional																		
			Jumlah Orang yang Mengikuti Pembinaan Kerukunan Antar Suku dan Intra Suku , Umat Beragama, Ras, dan Golongan Lainnya Guna Mewujudkan Stabilitas Keamanan Lokal, Regional, dan Nasional				1 Orang	1 Orang	0,00	0,00	0,00	0,00	Kab. Konawe, Semua Kecamatan, Semua Kel/Desa	DANA ALOKASI UMUM (DAU)	-	-			1.000.000,00	KECAMATAN TONGAUNA
		[PERSENTASE KEGIATAN PENYELENGGARAAN URUSAN PEMERINTAHAN UMUM YANG TERLAKSANA]	**PERSENTASE KEGIATAN PENYELENGGARAAN URUSAN PEMERINTAHAN UMUM YANG TERLAKSANA**	**100,00**	**100,00**	**100,00**	-	-	**8.970.500,00**	**0,00**	**0,00**	-	-	-	-	-	-	**100,00**	**106.000.000,00**	-
	7.01.05.2.01.0005	Penanganan Konflik Sosial Sesuai Ketentuan Peraturan Perundang-Undangan																		

NO	KODE	URUSAN / BIDANG URUSAN / PROGRAM / OUTCOME / KEGIATAN / SUB KEGIATAN	INDIKATOR PROGRAM / KEGIATAN / SUB KEGIATAN	TARGET AKHIR PERIODE RENSTRA OPD	REALISASI CAPAIAN RENJA OPD TAHUN 2024	PRAKIRAAN CAPAIAN TARGET RENJA OPD TAHUN 2025	CAPAIAN KINERJA DAN KERANGKA PENDANAAN										KELOMPOK SASARAN	PRAKIRAAN MAJU RENCANA TAHUN 2027		PERANGKAT DAERAH PENANGGUNG JAWAB
							TARGET 2026		PAGU INDIKATIF (Rp)			Bertambah/Berkurang (10-12)	LOKASI	SUMBER DANA	PRIORITAS			TARGET	PAGU INDIKATIF (Rp)	
							SEBELUM	SESUDAH	RKPD 2026	APBD 2026	RKPD PERUBAHAN 2026				NASIONAL	DAERAH				
1	2	3	4	5	6	7	8	9	10	11	12	13	14	15	16	17	18	19	20	21
			Jumlah Laporan Konflik yang Ditangani Sesuai Ketentuan Peraturan Perundang-Undangan				1 Laporan	1 Laporan	4.470.500,00	0,00	0,00	-4.470.500,00	Kab. Konawe, Semua Kecamatan, Semua Kel/Desa	DANA ALOKASI UMUM (DAU)	-	-			1.000.000,00	KECAMATAN TONGAUNA
		-	**-**	**-**	**-**	**-**	-	-	**8.970.500,00**	**0,00**	**0,00**	-	-	-	-	-	-	**-**	**106.000.000,00**	-
	7.01.05.2.01.0006	Pengembangan Kehidupan Demokrasi berdasarkan Pancasila																		
			Jumlah Lembaga Masyarakat yang Dikembangkan dalam Kehidupan Demokrasi berdasarkan Pancasila				1 Lembaga Masyarakat	1 Lembaga Masyarakat	0,00	0,00	0,00	0,00	Kab. Konawe, Semua Kecamatan, Semua Kel/Desa	DANA ALOKASI UMUM (DAU)	-	-			1.000.000,00	KECAMATAN TONGAUNA
	7.01.05.2.01.0007	Pelaksanaan Semua Urusan Pemerintahan yang Bukan Merupakan Kewenangan Daerah dan Tidak Dilaksanakan oleh Instansi Vertikal																		
			Jumlah Dokumen Semua Urusan Pemerintahan yang Bukan Merupakan Kewenangan Daerah dan Tidak Dilaksanakan oleh Instansi Vertikal				1 Dokumen	1 Dokumen	0,00	0,00	0,00	0,00	Kab. Konawe, Semua Kecamatan, Semua Kel/Desa	DANA ALOKASI UMUM (DAU)	-	-			1.000.000,00	KECAMATAN TONGAUNA
		[PERSENTASE KEGIATAN PENYELENGGARAAN URUSAN PEMERINTAHAN UMUM YANG TERLAKSANA]	**PERSENTASE KEGIATAN PENYELENGGARAAN URUSAN PEMERINTAHAN UMUM YANG TERLAKSANA**	**100,00**	**100,00**	**100,00**	-	-	**8.970.500,00**	**0,00**	**0,00**	-	-	-	-	-	-	**100,00**	**106.000.000,00**	-
	7.01.05.2.01.0008	Pelaksanaan Tugas Forum Koordinasi Pimpinan di Kecamatan																		
			Jumlah Dokumen Tugas Forum Koordinasi Pimpinan di Kecamatan				1 Dokumen	1 Dokumen	4.500.000,00	0,00	0,00	-4.500.000,00	Kab. Konawe, Semua Kecamatan, Semua Kel/Desa	DANA ALOKASI UMUM (DAU)	-	-			10.000.000,00	KECAMATAN TONGAUNA
6.	**7.01.06**	**PROGRAM PEMBINAAN DAN PENGAWASAN PEMERINTAHAN DESA**	**-**				**-**	**-**	**35.888.300,00**	**0,00**	**0,00**	**279.111.700,00**							**315.000.000,00**	
		[PERSENTASE KEGIATAN PEMBINAAN DAN PENGAWASAN PEMERINTAHAN DESA YANG TERLAKSANA]	**Persentase Kegiatan Pembinaan dan Pengawasan Pemerintahan Desa yang Terlaksana**	**100,00**	**100,00**	**100,00**	-	-	**35.888.300,00**	**0,00**	**0,00**	-	-	-	-	-	-	**100,00**	**315.000.000,00**	-
	7.01.06.2.01	Fasilitasi, Rekomendasi dan Koordinasi Pembinaan dan Pengawasan Pemerintahan Desa	-				-	-	35.888.300,00	0,00	0,00	-35.888.300,00			-	-	-		315.000.000,00	KECAMATAN TONGAUNA
	7.01.06.2.01.0001	Fasilitasi Penyusunan Peraturan Desa dan Peraturan Kepala Desa																		
			Jumlah Dokumen yang Difasilitasi dalam rangka Penyusunan Peraturan Desa dan Peraturan Kepala Desa				1 Dokumen	1 Dokumen	5.000.000,00	0,00	0,00	-5.000.000,00	Kab. Konawe, Semua Kecamatan, Semua Kel/Desa	DANA ALOKASI UMUM (DAU)	-	-			4.000.000,00	KECAMATAN TONGAUNA
	7.01.06.2.01.0002	Fasilitasi Administrasi Tata Pemerintahan Desa																		
			Jumlah Dokumen yang Difasilitasi dalam rangka Administrasi Tata Pemerintahan Desa				1 Dokumen	1 Dokumen	5.000.000,00	0,00	0,00	-5.000.000,00	Kab. Konawe, Semua Kecamatan, Semua Kel/Desa	DANA ALOKASI UMUM (DAU)	-	-			4.000.000,00	KECAMATAN TONGAUNA
	7.01.06.2.01.0003	Fasilitasi Pengelolaan Keuangan Desa dan Pendayagunaan Aset Desa																		
			Jumlah Dokumen yang Difasilitasi dalam rangka Pengelolaan Keuangan Desa dan Pendayagunaan Aset Desa				1 Dokumen	1 Dokumen	5.000.000,00	0,00	0,00	-5.000.000,00	Kab. Konawe, Semua Kecamatan, Semua Kel/Desa	DANA ALOKASI UMUM (DAU)	-	-			1.000.000,00	KECAMATAN TONGAUNA
	7.01.06.2.01.0004	Fasilitasi Penerapan dan Penegakan Peraturan Perundang-Undangan																		
			Jumlah Laporan Fasilitasi dalam rangka Penerapan dan Penegakan Peraturan Perundang-Undangan				1 Laporan	1 Laporan	0,00	0,00	0,00	0,00	Kab. Konawe, Semua Kecamatan, Semua Kel/Desa	DANA ALOKASI UMUM (DAU)	-	-			4.000.000,00	KECAMATAN TONGAUNA
	7.01.06.2.01.0005	Fasilitasi Pelaksanaan Tugas Kepala Desa dan Perangkat Desa																		
			Jumlah Dokumen Fasilitasi dalam rangka Pelaksanaan Tugas Kepala Desa dan Perangkat Desa				1 Dokumen	1 Dokumen	5.000.000,00	0,00	0,00	-5.000.000,00	Kab. Konawe, Semua Kecamatan, Semua Kel/Desa	DANA ALOKASI UMUM (DAU)	-	-			0,00	KECAMATAN TONGAUNA
	7.01.06.2.01.0006	Fasilitasi Pelaksanaan Pemilihan Kepala Desa																		
			Jumlah Dokumen Fasilitasi dalam rangka Pelaksanaan Pemilihan Kepala Desa				1 Dokumen	1 Dokumen	0,00	0,00	0,00	0,00	Kab. Konawe, Semua Kecamatan, Semua Kel/Desa	DANA ALOKASI UMUM (DAU)	-	-			4.000.000,00	KECAMATAN TONGAUNA
	7.01.06.2.01.0007	Fasilitasi Pelaksanaan Tugas dan Fungsi Badan Permusyawaratan Desa																		
			Jumlah Dokumen Fasilitasi dalam rangka Pelaksanaan Tugas dan Fungsi Badan Permusyawaratan Desa				1 Dokumen	1 Dokumen	0,00	0,00	0,00	0,00	Kab. Konawe, Semua Kecamatan, Semua Kel/Desa	DANA ALOKASI UMUM (DAU)	-	-			4.000.000,00	KECAMATAN TONGAUNA
		-	**-**	**-**	**-**	**-**	-	-	**35.888.300,00**	**0,00**	**0,00**	-	-	-	-	-	-	**-**	**315.000.000,00**	-
	7.01.06.2.01.0008	Rekomendasi Pengangkatan dan Pemberhentian Perangkat Desa																		
			Jumlah Dokumen Rekomendasi Pengangkatan dan Pemberhentian Perangkat Desa				1 Dokumen	1 Dokumen	0,00	0,00	0,00	0,00	-	-	-	-			10.000.000,00	KECAMATAN TONGAUNA
		[PERSENTASE KEGIATAN PEMBINAAN DAN PENGAWASAN PEMERINTAHAN DESA YANG TERLAKSANA]	**Persentase Kegiatan Pembinaan dan Pengawasan Pemerintahan Desa yang Terlaksana**	**100,00**	**100,00**	**100,00**	-	-	**35.888.300,00**	**0,00**	**0,00**	-	-	-	-	-	-	**100,00**	**315.000.000,00**	-
	7.01.06.2.01.0009	Fasilitasi Sinkronisasi Perencanaan Pembangunan Daerah dengan Pembangunan Desa																		
			Jumlah Dokumen Sinkronisasi Perencanaan Pembangunan Daerah dengan Pembangunan Desa				1 Dokumen	1 Dokumen	4.696.600,00	0,00	0,00	-4.696.600,00	Kab. Konawe, Semua Kecamatan, Semua Kel/Desa	PAJAK BAHAN BAKAR KENDARAAN BERMOTOR (PBBKB)	-	-			4.000.000,00	KECAMATAN TONGAUNA
		-	**-**	**-**	**-**	**-**	-	-	**35.888.300,00**	**0,00**	**0,00**	-	-	-	-	-	-	**-**	**315.000.000,00**	-
	7.01.06.2.01.0010	Fasilitasi Penetapan Lokasi Pembangunan Kawasan Perdesaan																		
			Jumlah Dokumen Fasilitasi Lokasi Pembangunan Kawasan Perdesaan				1 Dokumen	1 Dokumen	0,00	0,00	0,00	0,00	Kab. Konawe, Semua Kecamatan, Semua Kel/Desa	DANA ALOKASI UMUM (DAU)	-	-			10.000.000,00	KECAMATAN TONGAUNA

NO	KODE	URUSAN / BIDANG URUSAN / PROGRAM / OUTCOME / KEGIATAN / SUB KEGIATAN	INDIKATOR PROGRAM / KEGIATAN / SUB KEGIATAN	TARGET AKHIR PERIODE RENSTRA OPD	REALISASI CAPAIAN RENJA OPD TAHUN 2024	PRAKIRAAN CAPAIAN TARGET RENJA OPD TAHUN 2025	CAPAIAN KINERJA DAN KERANGKA PENDANAAN										KELOMPOK SASARAN	PRAKIRAAN MAJU RENCANA TAHUN 2027		PERANGKAT DAERAH PENANGGUNG JAWAB
							TARGET 2026		PAGU INDIKATIF (Rp)			Bertambah/Berkurang (10-12)	LOKASI	SUMBER DANA	PRIORITAS			TARGET	PAGU INDIKATIF (Rp)	
							SEBELUM	SESUDAH	RKPD 2026	APBD 2026	RKPD PERUBAHAN 2026				NASIONAL	DAERAH				
1	2	3	4	5	6	7	8	9	10	11	12	13	14	15	16	17	18	19	20	21
		[PERSENTASE KEGIATAN PEMBINAAN DAN PENGAWASAN PEMERINTAHAN DESA YANG TERLAKSANA]	**Persentase Kegiatan Pembinaan dan Pengawasan Pemerintahan Desa yang Terlaksana**	**100,00**	**100,00**	**100,00**	-	-	**35.888.300,00**	**0,00**	**0,00**	-	-	-	-	-	-	**100,00**	**315.000.000,00**	-
	7.01.06.2.01.0011	Fasilitasi Penyelenggaraan Ketenteraman dan Ketertiban Umum																		
			Jumlah Dokumen Fasilitasi dalam rangka Penyelenggaraan Ketenteraman dan Ketertiban Umum				1 Dokumen	1 Dokumen	0,00	0,00	0,00	0,00	Kab. Konawe, Semua Kecamatan, Semua Kel/Desa	DANA ALOKASI UMUM (DAU)	-	-			1.000.000,00	KECAMATAN TONGAUNA
	7.01.06.2.01.0012	Fasilitasi Pelaksanaan Tugas, Fungsi, dan Kewajiban Lembaga Kemasyarakatan																		
			Jumlah Dokumen Fasilitasi dalam rangka Pelaksanaan Tugas, Fungsi, dan Kewajiban Lembaga Kemasyarakatan				1 Dokumen	1 Dokumen	0,00	0,00	0,00	0,00	Kab. Konawe, Semua Kecamatan, Semua Kel/Desa	DANA ALOKASI UMUM (DAU)	-	-			1.000.000,00	KECAMATAN TONGAUNA
	7.01.06.2.01.0013	Fasilitasi Penyusunan Perencanaan Pembangunan Partisipatif																		
			Jumlah Dokumen Fasilitasi dalam rangka Perencanaan Pembangunan Partisipatif				1 Dokumen	1 Dokumen	3.822.800,00	0,00	0,00	-3.822.800,00	Kab. Konawe, Semua Kecamatan, Semua Kel/Desa	DANA ALOKASI UMUM (DAU)	-	-			1.000.000,00	KECAMATAN TONGAUNA
	7.01.06.2.01.0014	Fasilitasi Kerja Sama Antar Desa dan Kerja Sama Desa dengan Pihak Ketiga																		
			Jumlah Dokumen Fasilitasi dalam rangka Kerja Sama Antar Desa dan Kerja Sama Desa dengan Pihak Ketiga				1 Dokumen	1 Dokumen	0,00	0,00	0,00	0,00	Kab. Konawe, Semua Kecamatan, Semua Kel/Desa	DANA ALOKASI UMUM (DAU)	-	-			1.000.000,00	KECAMATAN TONGAUNA
		-	**-**	**-**	**-**	**-**	-	-	**35.888.300,00**	**0,00**	**0,00**	-	-	-	-	-	-	**-**	**315.000.000,00**	-
	7.01.06.2.01.0015	Fasilitasi Penataan, Pemanfaatan, dan Pendayagunaan Ruang Desa serta Penetapan dan Penegasan Batas Desa																		
			Jumlah Dokumen Fasilitasi dalam rangka Penataan, Pemanfaatan, dan Pendayagunaan Ruang Desa serta Penetapan dan Penegasan Batas Desa				1 Dokumen	1 Dokumen	0,00	0,00	0,00	0,00	Kab. Konawe, Semua Kecamatan, Semua Kel/Desa	DANA ALOKASI UMUM (DAU)	-	-			1.000.000,00	KECAMATAN TONGAUNA
		[PERSENTASE KEGIATAN PEMBINAAN DAN PENGAWASAN PEMERINTAHAN DESA YANG TERLAKSANA]	**Persentase Kegiatan Pembinaan dan Pengawasan Pemerintahan Desa yang Terlaksana**	**100,00**	**100,00**	**100,00**	-	-	**35.888.300,00**	**0,00**	**0,00**	-	-	-	-	-	-	**100,00**	**315.000.000,00**	-
	7.01.06.2.01.0016	Fasilitasi Penyusunan Program dan Pelaksanaan Pemberdayaan Masyarakat Desa																		
			Jumlah Dokumen Fasilitasi dalam rangka Program dan Pelaksanaan Pemberdayaan Masyarakat Desa				1 Dokumen	1 Dokumen	3.699.000,00	0,00	0,00	-3.699.000,00	Kab. Konawe, Semua Kecamatan, Semua Kel/Desa	DANA ALOKASI UMUM (DAU)	-	-			1.000.000,00	KECAMATAN TONGAUNA
	7.01.06.2.01.0017	Koordinasi Pendampingan Desa di Wilayahnya																		
			Jumlah Laporan Hasil Koordinasi Pendampingan Desa di Wilayahnya				1 Laporan	1 Laporan	3.669.900,00	0,00	0,00	-3.669.900,00	Kab. Konawe, Semua Kecamatan, Semua Kel/Desa	DANA ALOKASI UMUM (DAU)	-	-			1.000.000,00	KECAMATAN TONGAUNA
	7.01.06.2.01.0018	Koordinasi Pelaksanaan Pembangunan Kawasan Perdesaan di Wilayah Kecamatan																		
			Jumlah Laporan Hasil Koordinasi Pelaksanaan Pembangunan Kawasan Perdesaan di Wilayah Kecamatan				1 Laporan	1 Laporan	0,00	0,00	0,00	0,00	Kab. Konawe, Semua Kecamatan, Semua Kel/Desa	DANA ALOKASI UMUM (DAU)	-	-			1.000.000,00	KECAMATAN TONGAUNA
		KELURAHAN PUOSU							**5.916.761.750,00**	**5.610.880.984,00**	**4.883.938.573,00**	**-1.032.823.177,00**							**2.511.496.500,00**	
	7	**UNSUR KEWILAYAHAN**							**5.916.761.750,00**	**5.610.880.984,00**	**4.883.938.573,00**	**-1.032.823.177,00**							**2.511.496.500,00**	
	7.01	**KECAMATAN**							**5.916.761.750,00**	**5.610.880.984,00**	**4.883.938.573,00**	**-1.032.823.177,00**							**2.511.496.500,00**	
1.	**7.01.01**	**PROGRAM PENUNJANG URUSAN PEMERINTAHAN DAERAH KABUPATEN/KOTA**	**-**				**-**	**-**	**4.626.832.250,00**	**4.502.155.984,00**	**3.816.788.573,00**	**-3.065.335.750,00**							**1.561.496.500,00**	
		-	**-**	**-**	**-**	**-**	-	-	**4.626.832.250,00**	**4.502.155.984,00**	**3.816.788.573,00**	-	-	-	-	-	-	**-**	**1.561.496.500,00**	-
	7.01.01.2.01	Perencanaan, Penganggaran, dan Evaluasi Kinerja Perangkat Daerah	-				-	-	30.972.500,00	12.000.000,00	12.000.000,00	-18.972.500,00			Memperkuat reformasi politik, hukum dan birokrasi, serta memperkuat pencegahan dan pemberantasan korupsi, narkoba, judi, dan penyeludupan.	-	-		112.700.000,00	KECAMATAN TONGAUNA
	7.01.01.2.01.0001	Penyusunan Dokumen Perencanaan Perangkat Daerah																		
			Jumlah Dokumen Perencanaan Perangkat Daerah				1 Dokumen	1 Dokumen	0,00	0,00	0,00	0,00	Kab. Konawe, Semua Kecamatan, Semua Kel/Desa	DANA ALOKASI UMUM (DAU)	Memperkuat reformasi politik, hukum dan birokrasi, serta memperkuat pencegahan dan pemberantasan korupsi, narkoba, judi, dan penyeludupan.	-			0,00	KECAMATAN TONGAUNA
		[PERSENTASE KEGIATAN PENUNJANG URUSAN PEMERINTAHAN DAERAH YANG TERLAKSANA]	**PERSENTASE KEGIATAN PENUNJANG URUSAN PEMERINTAHAN DAERAH YANG TERLAKSANA**	**100,00**	**100,00**	**100,00**	-	-	**4.626.832.250,00**	**4.502.155.984,00**	**3.816.788.573,00**	-	-	-	-	-	-	**100,00**	**1.561.496.500,00**	-
	7.01.01.2.01.0002	Koordinasi dan Penyusunan Dokumen RKA-SKPD																		
			Jumlah Dokumen RKA-SKPD dan Laporan Hasil Koordinasi Penyusunan Dokumen RKA-SKPD				1 Dokumen	1 Dokumen	500.000,00	0,00	0,00	-500.000,00	Kab. Konawe, Semua Kecamatan, Semua Kel/Desa	DANA ALOKASI UMUM (DAU)	Memperkuat reformasi politik, hukum dan birokrasi, serta memperkuat pencegahan dan pemberantasan korupsi, narkoba, judi, dan penyeludupan.	3. MENGOPTIMALKAN TATA KELOLA PEMERINTAHAN YANG BERSIH, EFEKIF DAN PARTISIPATIF			1.000.000,00	KECAMATAN TONGAUNA
	7.01.01.2.01.0003	Koordinasi dan Penyusunan Dokumen Perubahan RKA-SKPD																		
			Jumlah Dokumen Perubahan RKA-SKPD dan Laporan Hasil Koordinasi Penyusunan Dokumen Perubahan RKA-SKPD				1 Dokumen	1 Dokumen	0,00	0,00	0,00	0,00	Kab. Konawe, Semua Kecamatan, Semua Kel/Desa	DANA ALOKASI UMUM (DAU)	Memperkuat reformasi politik, hukum dan birokrasi, serta memperkuat pencegahan dan pemberantasan korupsi, narkoba, judi, dan penyeludupan.	-			1.000.000,00	KECAMATAN TONGAUNA

NO	KODE	URUSAN / BIDANG URUSAN / PROGRAM / OUTCOME / KEGIATAN / SUB KEGIATAN	INDIKATOR PROGRAM / KEGIATAN / SUB KEGIATAN	TARGET AKHIR PERIODE RENSTRA OPD	REALISASI CAPAIAN RENJA OPD TAHUN 2024	PRAKIRAAN CAPAIAN TARGET RENJA OPD TAHUN 2025	CAPAIAN KINERJA DAN KERANGKA PENDANAAN										KELOMPOK SASARAN	PRAKIRAAN MAJU RENCANA TAHUN 2027		PERANGKAT DAERAH PENANGGUNG JAWAB
							TARGET 2026		PAGU INDIKATIF (Rp)			Bertambah/Berkurang (10-12)	LOKASI	SUMBER DANA	PRIORITAS			TARGET	PAGU INDIKATIF (Rp)	
							SEBELUM	SESUDAH	RKPD 2026	APBD 2026	RKPD PERUBAHAN 2026				NASIONAL	DAERAH				
1	2	3	4	5	6	7	8	9	10	11	12	13	14	15	16	17	18	19	20	21
	7.01.01.2.01.0004	Koordinasi dan Penyusunan DPA-SKPD																		
			Jumlah Dokumen DPA-SKPD dan Laporan Hasil Koordinasi Penyusunan Dokumen DPA-SKPD				` Dokumen	` Dokumen	500.000,00	0,00	0,00	-500.000,00	Kab. Konawe, Semua Kecamatan, Semua Kel/Desa	DANA ALOKASI UMUM (DAU)	Memperkuat reformasi politik, hukum dan birokrasi, serta memperkuat pencegahan dan pemberantasan korupsi, narkoba, judi, dan penyeludupan.	3. MENGOPTIMALKAN TATA KELOLA PEMERINTAHAN YANG BERSIH, EFEKIF DAN PARTISIPATIF			1.000.000,00	KECAMATAN TONGAUNA
	7.01.01.2.01.0005	Koordinasi dan Penyusunan Perubahan DPA- SKPD																		
			Jumlah Dokumen Perubahan DPA-SKPD dan Laporan Hasil Koordinasi Penyusunan Dokumen Perubahan DPA-SKPD				1 Dokumen	1 Dokumen	500.000,00	0,00	0,00	-500.000,00	Kab. Konawe, Semua Kecamatan, Semua Kel/Desa	DANA ALOKASI UMUM (DAU)	Memperkuat reformasi politik, hukum dan birokrasi, serta memperkuat pencegahan dan pemberantasan korupsi, narkoba, judi, dan penyeludupan.	3. MENGOPTIMALKAN TATA KELOLA PEMERINTAHAN YANG BERSIH, EFEKIF DAN PARTISIPATIF			1.000.000,00	KECAMATAN TONGAUNA
		-	**-**	**-**	**-**	**-**	-	-	**4.626.832.250,00**	**4.502.155.984,00**	**3.816.788.573,00**	-	-	-	-	-	-	**-**	**1.561.496.500,00**	-
	7.01.01.2.01.0006	Koordinasi dan Penyusunan Laporan Capaian Kinerja dan Ikhtisar Realisasi Kinerja SKPD																		
			Jumlah Laporan Capaian Kinerja dan Ikhtisar Realisasi Kinerja SKPD dan Laporan Hasil Koordinasi Penyusunan Laporan Capaian Kinerja dan Ikhtisar Realisasi Kinerja SKPD				1 Laporan	1 Laporan	0,00	0,00	0,00	0,00	Kab. Konawe, Semua Kecamatan, Semua Kel/Desa	DANA ALOKASI UMUM (DAU)	Memperkuat reformasi politik, hukum dan birokrasi, serta memperkuat pencegahan dan pemberantasan korupsi, narkoba, judi, dan penyeludupan.	-			0,00	KECAMATAN TONGAUNA
		[PERSENTASE KEGIATAN PENUNJANG URUSAN PEMERINTAHAN DAERAH YANG TERLAKSANA]	**PERSENTASE KEGIATAN PENUNJANG URUSAN PEMERINTAHAN DAERAH YANG TERLAKSANA**	**100,00**	**100,00**	**100,00**	-	-	**4.626.832.250,00**	**4.502.155.984,00**	**3.816.788.573,00**	-	-	-	-	-	-	**100,00**	**1.561.496.500,00**	-
	7.01.01.2.01.0007	Evaluasi Kinerja Perangkat Daerah																		
			Jumlah Laporan Evaluasi Kinerja Perangkat Daerah				1 Laporan	1 Laporan	0,00	0,00	0,00	0,00	Kab. Konawe, Semua Kecamatan, Semua Kel/Desa	DANA ALOKASI UMUM (DAU)	Memperkuat reformasi politik, hukum dan birokrasi, serta memperkuat pencegahan dan pemberantasan korupsi, narkoba, judi, dan penyeludupan.	-			1.000.000,00	KECAMATAN TONGAUNA
		-	**-**	**-**	**-**	**-**	-	-	**4.626.832.250,00**	**4.502.155.984,00**	**3.816.788.573,00**	-	-	-	-	-	-	**-**	**1.561.496.500,00**	-
	7.01.01.2.01.0008	Penyelenggaraan Walidata Pendukung Statistik Sektoral Daerah																		
			Jumlah Dokumen Hasil Penyelenggaraan Walidata Pendukung Statistik Sektoral Daerah				1 Dokumen	1 Dokumen	0,00	0,00	0,00	0,00	Kab. Konawe, Semua Kecamatan, Semua Kel/Desa	DANA ALOKASI UMUM (DAU)	Memperkuat reformasi politik, hukum dan birokrasi, serta memperkuat pencegahan dan pemberantasan korupsi, narkoba, judi, dan penyeludupan.	-			1.000.000,00	KECAMATAN TONGAUNA
		[PERSENTASE KEGIATAN PENUNJANG URUSAN PEMERINTAHAN DAERAH YANG TERLAKSANA]	**PERSENTASE KEGIATAN PENUNJANG URUSAN PEMERINTAHAN DAERAH YANG TERLAKSANA**	**100,00**	**100,00**	**100,00**	-	-	**4.626.832.250,00**	**4.502.155.984,00**	**3.816.788.573,00**	-	-	-	-	-	-	**100,00**	**1.561.496.500,00**	-
	7.01.01.2.01.0009	Pelaksanaan Pengumpulan Data Statistik Sektoral Daerah																		
			Jumlah Data Statistik Sektoral Daerah yang Telah Dikumpulkan dan Diperiksa Lingkup Perangkat Daerah				1 Data	1 Data	1.073.600,00	0,00	0,00	-1.073.600,00	Kab. Konawe, Semua Kecamatan, Semua Kel/Desa	DANA ALOKASI UMUM (DAU)	Memperkuat reformasi politik, hukum dan birokrasi, serta memperkuat pencegahan dan pemberantasan korupsi, narkoba, judi, dan penyeludupan.	3. MENGOPTIMALKAN TATA KELOLA PEMERINTAHAN YANG BERSIH, EFEKIF DAN PARTISIPATIF			1.000.000,00	KECAMATAN TONGAUNA
		-	**-**	**-**	**-**	**-**	-	-	**4.626.832.250,00**	**4.502.155.984,00**	**3.816.788.573,00**	-	-	-	-	-	-	**-**	**1.561.496.500,00**	-
	7.01.01.2.01.0010	Pelaksanaan Forum Perangkat Daerah Berdasarkan Bidang Urusan yang Diampu dalam Rangka Penyusunan Dokumen Perencanaan Perangkat Daerah																		
			Jumlah Berita Acara Hasil Forum Perangkat Daerah Berdasarkan Bidang Urusan yang Diampu dalam Rangka Penyusunan Dokumen Perencanaan Perangkat Daerah				1 Berita Acara	1 Berita Acara	0,00	0,00	0,00	0,00	Kab. Konawe, Semua Kecamatan, Semua Kel/Desa	DANA ALOKASI UMUM (DAU)	Memperkuat reformasi politik, hukum dan birokrasi, serta memperkuat pencegahan dan pemberantasan korupsi, narkoba, judi, dan penyeludupan.	-			0,00	KECAMATAN TONGAUNA
	7.01.01.2.01.0011	Penyusunan Dokumen Perencanaan Urusan Selain Renstra PD dan Renja PD																		
			Jumlah Dokumen Perencanaan Urusan Selain Renstra PD dan Renja PD yang disusun				1 Dokumen	1 Dokumen	0,00	0,00	0,00	0,00	Kab. Konawe, Semua Kecamatan, Semua Kel/Desa	DANA ALOKASI UMUM (DAU)	Memperkuat reformasi politik, hukum dan birokrasi, serta memperkuat pencegahan dan pemberantasan korupsi, narkoba, judi, dan penyeludupan.	-			0,00	KECAMATAN TONGAUNA
	7.01.01.2.01.0012	Koordinasi Peningkatan Partisipasi Masyarakat dalam Penyelenggaraan Urusan Pemerintahan Daerah yang Diampu																		
			Jumlah Subtansi Koordinasi Peningkatan Partisipasi Masyarakat dalam Penyelenggaraan Urusan Pemerintahan Daerah yang Diampu				1 Substansi	1 Substansi	0,00	0,00	0,00	0,00	Kab. Konawe, Semua Kecamatan, Semua Kel/Desa	DANA ALOKASI UMUM (DAU)	Memperkuat reformasi politik, hukum dan birokrasi, serta memperkuat pencegahan dan pemberantasan korupsi, narkoba, judi, dan penyeludupan.	-			0,00	KECAMATAN TONGAUNA
	7.01.01.2.01.0013	Sinkronisasi dan Harmonisasi Pusat dan Daerah dalam Rangka Mendukung Target Pembangunan Nasional melalui Koordinasi Teknis Pembangunan																		
			Jumlah Berita Acara Hasil Sinkronisasi dan Harmonisasi Pusat dan Daerah dalam Rangka Mendukung Target Pembangunan Nasional melalui Koordinasi Teknis Pembangunan				1 Berita Acara	1 Berita Acara	0,00	0,00	0,00	0,00	Kab. Konawe, Semua Kecamatan, Semua Kel/Desa	DANA ALOKASI UMUM (DAU)	Memperkuat reformasi politik, hukum dan birokrasi, serta memperkuat pencegahan dan pemberantasan korupsi, narkoba, judi, dan penyeludupan.	-			0,00	KECAMATAN TONGAUNA

NO	KODE	URUSAN / BIDANG URUSAN / PROGRAM / OUTCOME / KEGIATAN / SUB KEGIATAN	INDIKATOR PROGRAM / KEGIATAN / SUB KEGIATAN	TARGET AKHIR PERIODE RENSTRA OPD	REALISASI CAPAIAN RENJA OPD TAHUN 2024	PRAKIRAAN CAPAIAN TARGET RENJA OPD TAHUN 2025	CAPAIAN KINERJA DAN KERANGKA PENDANAAN										KELOMPOK SASARAN	PRAKIRAAN MAJU RENCANA TAHUN 2027		PERANGKAT DAERAH PENANGGUNG JAWAB
							TARGET 2026		PAGU INDIKATIF (Rp)			Bertambah/Berkurang (10-12)	LOKASI	SUMBER DANA	PRIORITAS			TARGET	PAGU INDIKATIF (Rp)	
							SEBELUM	SESUDAH	RKPD 2026	APBD 2026	RKPD PERUBAHAN 2026				NASIONAL	DAERAH				
1	2	3	4	5	6	7	8	9	10	11	12	13	14	15	16	17	18	19	20	21
		[PERSENTASE KEGIATAN PENUNJANG URUSAN PEMERINTAHAN DAERAH YANG TERLAKSANA]	**PERSENTASE KEGIATAN PENUNJANG URUSAN PEMERINTAHAN DAERAH YANG TERLAKSANA**	**100,00**	**100,00**	**100,00**	-	-	**4.626.832.250,00**	**4.502.155.984,00**	**3.816.788.573,00**	-	-	-	-	-	-	**100,00**	**1.561.496.500,00**	-
	7.01.01.2.02	Administrasi Keuangan Perangkat Daerah	-				-	-	3.249.372.400,00	3.326.970.034,00	2.847.202.623,00	-402.169.777,00			Memperkuat reformasi politik, hukum dan birokrasi, serta memperkuat pencegahan dan pemberantasan korupsi, narkoba, judi, dan penyeludupan.	-	-		80.000.000,00	KECAMATAN TONGAUNA
	7.01.01.2.02.0002	Penyediaan Administrasi Pelaksanaan Tugas ASN																		
			Jumlah Dokumen Hasil Penyediaan Administrasi Pelaksanaan Tugas ASN				1 Dokumen	1 Dokumen	0,00	0,00	0,00	0,00	Kab. Konawe, Semua Kecamatan, Semua Kel/Desa	DANA ALOKASI UMUM (DAU)	Memperkuat reformasi politik, hukum dan birokrasi, serta memperkuat pencegahan dan pemberantasan korupsi, narkoba, judi, dan penyeludupan.	-			1.000.000,00	KECAMATAN TONGAUNA
	7.01.01.2.02.0003	Pelaksanaan Penatausahaan dan Pengujian/Verifikasi Keuangan SKPD																		
			Jumlah Dokumen Penatausahaan dan Pengujian/Verifikasi Keuangan SKPD				4 Dokumen	4 Dokumen	0,00	0,00	0,00	0,00	Kab. Konawe, Semua Kecamatan, Semua Kel/Desa	DANA ALOKASI UMUM (DAU)	Memperkuat reformasi politik, hukum dan birokrasi, serta memperkuat pencegahan dan pemberantasan korupsi, narkoba, judi, dan penyeludupan.	-			1.000.000,00	KECAMATAN TONGAUNA
		-	**-**	**-**	**-**	**-**	-	-	**4.626.832.250,00**	**4.502.155.984,00**	**3.816.788.573,00**	-	-	-	-	-	-	**-**	**1.561.496.500,00**	-
	7.01.01.2.02.0004	Koordinasi dan Pelaksanaan Akuntansi SKPD																		
			Jumlah Dokumen Koordinasi dan Pelaksanaan Akuntansi SKPD				1 Dokumen	1 Dokumen	0,00	0,00	0,00	0,00	Kab. Konawe, Semua Kecamatan, Semua Kel/Desa	DANA ALOKASI UMUM (DAU)	Memperkuat reformasi politik, hukum dan birokrasi, serta memperkuat pencegahan dan pemberantasan korupsi, narkoba, judi, dan penyeludupan.	-			1.000.000,00	KECAMATAN TONGAUNA
	7.01.01.2.02.0005	Koordinasi dan Penyusunan Laporan Keuangan Akhir Tahun SKPD																		
			Jumlah Laporan Keuangan Akhir Tahun SKPD dan Laporan Hasil Koordinasi Penyusunan Laporan Keuangan Akhir Tahun SKPD				1 Laporan	1 Laporan	0,00	0,00	0,00	0,00	Kab. Konawe, Semua Kecamatan, Semua Kel/Desa	-	Memperkuat reformasi politik, hukum dan birokrasi, serta memperkuat pencegahan dan pemberantasan korupsi, narkoba, judi, dan penyeludupan.	-			0,00	KECAMATAN TONGAUNA
	7.01.01.2.02.0006	Pengelolaan dan Penyiapan Bahan Tanggapan Pemeriksaan																		
			Jumlah Dokumen Bahan Tanggapan Pemeriksaan dan Tindak Lanjut Pemeriksaan				1 Dokumen	1 Dokumen	0,00	0,00	0,00	0,00	Kab. Konawe, Semua Kecamatan, Semua Kel/Desa	DANA ALOKASI UMUM (DAU)	Memperkuat reformasi politik, hukum dan birokrasi, serta memperkuat pencegahan dan pemberantasan korupsi, narkoba, judi, dan penyeludupan.	-			1.000.000,00	KECAMATAN TONGAUNA
	7.01.01.2.02.0007	Koordinasi dan Penyusunan Laporan Keuangan Bulanan/ Triwulanan/ Semesteran SKPD																		
			Jumlah Laporan Keuangan Bulanan/ Triwulanan/ Semesteran SKPD dan Laporan Koordinasi Penyusunan Laporan Keuangan Bulanan/Triwulanan/Semesteran SKPD				1 Laporan	1 Laporan	0,00	0,00	0,00	0,00	Kab. Konawe, Semua Kecamatan, Semua Kel/Desa	DANA ALOKASI UMUM (DAU)	Memperkuat reformasi politik, hukum dan birokrasi, serta memperkuat pencegahan dan pemberantasan korupsi, narkoba, judi, dan penyeludupan.	-			1.000.000,00	KECAMATAN TONGAUNA
	7.01.01.2.02.0008	Penyusunan Pelaporan dan Analisis Prognosis Realisasi Anggaran																		
			Jumlah Dokumen Pelaporan dan Analisis Prognosis Realisasi Anggaran				1 Dokumen	1 Dokumen	0,00	0,00	0,00	0,00	Kab. Konawe, Semua Kecamatan, Semua Kel/Desa	DANA ALOKASI UMUM (DAU)	Memperkuat reformasi politik, hukum dan birokrasi, serta memperkuat pencegahan dan pemberantasan korupsi, narkoba, judi, dan penyeludupan.	-			1.000.000,00	KECAMATAN TONGAUNA
		[PERSENTASE KEGIATAN PENUNJANG URUSAN PEMERINTAHAN DAERAH YANG TERLAKSANA]	**PERSENTASE KEGIATAN PENUNJANG URUSAN PEMERINTAHAN DAERAH YANG TERLAKSANA**	**100,00**	**100,00**	**100,00**	-	-	**4.626.832.250,00**	**4.502.155.984,00**	**3.816.788.573,00**	-	-	-	-	-	-	**100,00**	**1.561.496.500,00**	-
	7.01.01.2.03	Administrasi Barang Milik Daerah pada Perangkat Daerah	-				-	-	8.991.050,00	0,00	0,00	-8.991.050,00			Memperkuat reformasi politik, hukum dan birokrasi, serta memperkuat pencegahan dan pemberantasan korupsi, narkoba, judi, dan penyeludupan.	3. MENGOPTIMALKAN TATA KELOLA PEMERINTAHAN YANG BERSIH, EFEKIF DAN PARTISIPATIF	-		64.062.500,00	KECAMATAN TONGAUNA
	7.01.01.2.03.0001	Penyusunan Perencanaan Kebutuhan Barang Milik Daerah SKPD																		
			Jumlah Rencana Kebutuhan Barang Milik Daerah SKPD				1 Dokumen	1 Dokumen	400.000,00	0,00	0,00	-400.000,00	Kab. Konawe, Semua Kecamatan, Semua Kel/Desa	DANA ALOKASI UMUM (DAU)	Memperkuat reformasi politik, hukum dan birokrasi, serta memperkuat pencegahan dan pemberantasan korupsi, narkoba, judi, dan penyeludupan.	3. MENGOPTIMALKAN TATA KELOLA PEMERINTAHAN YANG BERSIH, EFEKIF DAN PARTISIPATIF			1.000.000,00	KECAMATAN TONGAUNA
	7.01.01.2.03.0002	Pengamanan Barang Milik Daerah SKPD																		

NO	KODE	URUSAN / BIDANG URUSAN / PROGRAM / OUTCOME / KEGIATAN / SUB KEGIATAN	INDIKATOR PROGRAM / KEGIATAN / SUB KEGIATAN	TARGET AKHIR PERIODE RENSTRA OPD	REALISASI CAPAIAN RENJA OPD TAHUN 2024	PRAKIRAAN CAPAIAN TARGET RENJA OPD TAHUN 2025	CAPAIAN KINERJA DAN KERANGKA PENDANAAN										KELOMPOK SASARAN	PRAKIRAAN MAJU RENCANA TAHUN 2027		PERANGKAT DAERAH PENANGGUNG JAWAB
							TARGET 2026		PAGU INDIKATIF (Rp)			Bertambah/Berkurang (10-12)	LOKASI	SUMBER DANA	PRIORITAS			TARGET	PAGU INDIKATIF (Rp)	
							SEBELUM	SESUDAH	RKPD 2026	APBD 2026	RKPD PERUBAHAN 2026				NASIONAL	DAERAH				
1	2	3	4	5	6	7	8	9	10	11	12	13	14	15	16	17	18	19	20	21
			Jumlah Dokumen Pengamanan Barang Milik Daerah SKPD				1 Dokumen	1 Dokumen	0,00	0,00	0,00	0,00	Kab. Konawe, Semua Kecamatan, Semua Kel/Desa	DANA ALOKASI UMUM (DAU)	Memperkuat reformasi politik, hukum dan birokrasi, serta memperkuat pencegahan dan pemberantasan korupsi, narkoba, judi, dan penyeludupan.	-			0,00	KECAMATAN TONGAUNA
	7.01.01.2.03.0003	Koordinasi dan Penilaian Barang Milik Daerah SKPD																		
			Jumlah Laporan Hasil Penilaian Barang Milik Daerah dan Hasil Koordinasi Penilaian Barang Milik Daerah SKPD				1 Laporan	1 Laporan	0,00	0,00	0,00	0,00	Kab. Konawe, Semua Kecamatan, Semua Kel/Desa	DANA ALOKASI UMUM (DAU)	Memperkuat reformasi politik, hukum dan birokrasi, serta memperkuat pencegahan dan pemberantasan korupsi, narkoba, judi, dan penyeludupan.	-			1.000.000,00	KECAMATAN TONGAUNA
		-	**-**	**-**	**-**	**-**	-	-	**4.626.832.250,00**	**4.502.155.984,00**	**3.816.788.573,00**	-	-	-	-	-	-	**-**	**1.561.496.500,00**	-
	7.01.01.2.03.0004	Pembinaan, Pengawasan, dan Pengendalian Barang Milik Daerah pada SKPD																		
			Jumlah Laporan Hasil Pembinaan, Pengawasan, dan Pengendalian Barang Milik Daerah pada SKPD				1 Laporan	1 Laporan	0,00	0,00	0,00	0,00	Kab. Konawe, Semua Kecamatan, Semua Kel/Desa	DANA ALOKASI UMUM (DAU)	Memperkuat reformasi politik, hukum dan birokrasi, serta memperkuat pencegahan dan pemberantasan korupsi, narkoba, judi, dan penyeludupan.	-			1.000.000,00	KECAMATAN TONGAUNA
	7.01.01.2.03.0005	Rekonsiliasi dan Penyusunan Laporan Barang Milik Daerah pada SKPD																		
			Jumlah Laporan Rekonsiliasi dan Penyusunan Laporan Barang Milik Daerah pada SKPD				1 Laporan	1 Laporan	0,00	0,00	0,00	0,00	Kab. Konawe, Semua Kecamatan, Semua Kel/Desa	DANA ALOKASI UMUM (DAU)	Memperkuat reformasi politik, hukum dan birokrasi, serta memperkuat pencegahan dan pemberantasan korupsi, narkoba, judi, dan penyeludupan.	-			1.000.000,00	KECAMATAN TONGAUNA
		[PERSENTASE KEGIATAN PENUNJANG URUSAN PEMERINTAHAN DAERAH YANG TERLAKSANA]	**PERSENTASE KEGIATAN PENUNJANG URUSAN PEMERINTAHAN DAERAH YANG TERLAKSANA**	**100,00**	**100,00**	**100,00**	-	-	**4.626.832.250,00**	**4.502.155.984,00**	**3.816.788.573,00**	-	-	-	-	-	-	**100,00**	**1.561.496.500,00**	-
	7.01.01.2.03.0006	Penatausahaan Barang Milik Daerah pada SKPD																		
			Jumlah Laporan Penatausahaan Barang Milik Daerah pada SKPD				1 Laporan	1 Laporan	1.466.500,00	0,00	0,00	-1.466.500,00	Kab. Konawe, Semua Kecamatan, Semua Kel/Desa	DANA ALOKASI UMUM (DAU)	Memperkuat reformasi politik, hukum dan birokrasi, serta memperkuat pencegahan dan pemberantasan korupsi, narkoba, judi, dan penyeludupan.	3. MENGOPTIMALKAN TATA KELOLA PEMERINTAHAN YANG BERSIH, EFEKIF DAN PARTISIPATIF			1.000.000,00	KECAMATAN TONGAUNA
	7.01.01.2.03.0007	Pemanfaatan Barang Milik Daerah SKPD																		
			Jumlah Dokumen Hasil Pemanfaatan Barang Milik Daerah SKPD				1 Dokumen	1 Dokumen	0,00	0,00	0,00	0,00	Kab. Konawe, Semua Kecamatan, Semua Kel/Desa	DANA ALOKASI UMUM (DAU)	Memperkuat reformasi politik, hukum dan birokrasi, serta memperkuat pencegahan dan pemberantasan korupsi, narkoba, judi, dan penyeludupan.	-			1.000.000,00	KECAMATAN TONGAUNA
		-	**-**	**-**	**-**	**-**	-	-	**4.626.832.250,00**	**4.502.155.984,00**	**3.816.788.573,00**	-	-	-	-	-	-	**-**	**1.561.496.500,00**	-
	7.01.01.2.05	Administrasi Kepegawaian Perangkat Daerah	-				-	-	73.390.500,00	0,00	0,00	-73.390.500,00			-	-	-		84.175.000,00	KECAMATAN TONGAUNA
	7.01.01.2.05.0001	Peningkatan Sarana dan Prasarana Disiplin Pegawai																		
			Jumlah Unit Peningkatan Sarana dan Prasarana Disiplin Pegawai				1 Unit	1 Unit	0,00	0,00	0,00	0,00	Kab. Konawe, Semua Kecamatan, Semua Kel/Desa	DANA ALOKASI UMUM (DAU)	-	-			1.000.000,00	KECAMATAN TONGAUNA
		[PERSENTASE KEGIATAN PENUNJANG URUSAN PEMERINTAHAN DAERAH YANG TERLAKSANA]	**PERSENTASE KEGIATAN PENUNJANG URUSAN PEMERINTAHAN DAERAH YANG TERLAKSANA**	**100,00**	**100,00**	**100,00**	-	-	**4.626.832.250,00**	**4.502.155.984,00**	**3.816.788.573,00**	-	-	-	-	-	-	**100,00**	**1.561.496.500,00**	-
	7.01.01.2.05.0002	Pengadaan Pakaian Dinas beserta Atribut Kelengkapannya																		
			Jumlah Paket Pakaian Dinas beserta Atribut Kelengkapan				1 Paket	1 Paket	5.000.000,00	0,00	0,00	-5.000.000,00	Kab. Konawe, Semua Kecamatan, Semua Kel/Desa	DANA ALOKASI UMUM (DAU)	-	3. MENGOPTIMALKAN TATA KELOLA PEMERINTAHAN YANG BERSIH, EFEKIF DAN PARTISIPATIF			5.500.000,00	KECAMATAN TONGAUNA
	7.01.01.2.06	Administrasi Umum Perangkat Daerah	-				-	-	111.729.800,00	98.775.950,00	98.775.950,00	-12.953.850,00			-	3. MENGOPTIMALKAN TATA KELOLA PEMERINTAHAN YANG BERSIH, EFEKIF DAN PARTISIPATIF	-		182.980.000,00	KECAMATAN TONGAUNA
	7.01.01.2.06.0002	Penyediaan Peralatan dan Perlengkapan Kantor																		
			Jumlah Paket Peralatan dan Perlengkapan Kantor yang Disediakan				1 Paket	1 Paket	3.247.500,00	14.999.950,00	14.999.950,00	11.752.450,00	Kab. Konawe, Semua Kecamatan, Semua Kel/Desa	RETRIBUSI PENGGUNAAN TENAGA KERJA ASING (TKA)	-	3. MENGOPTIMALKAN TATA KELOLA PEMERINTAHAN YANG BERSIH, EFEKIF DAN PARTISIPATIF			4.000.000,00	KECAMATAN TONGAUNA
	7.01.01.2.06.0004	Penyediaan Bahan Logistik Kantor																		
			Jumlah Paket Bahan Logistik Kantor yang Disediakan				4 Paket	4 Paket	2.700.000,00	0,00	0,00	-2.700.000,00	Kab. Konawe, Semua Kecamatan, Semua Kel/Desa	DANA ALOKASI UMUM (DAU)	-	3. MENGOPTIMALKAN TATA KELOLA PEMERINTAHAN YANG BERSIH, EFEKIF DAN PARTISIPATIF			5.500.000,00	KECAMATAN TONGAUNA
	7.01.01.2.06.0005	Penyediaan Barang Cetakan dan Penggandaan																		

NO	KODE	URUSAN / BIDANG URUSAN / PROGRAM / OUTCOME / KEGIATAN / SUB KEGIATAN	INDIKATOR PROGRAM / KEGIATAN / SUB KEGIATAN	TARGET AKHIR PERIODE RENSTRA OPD	REALISASI CAPAIAN RENJA OPD TAHUN 2024	PRAKIRAAN CAPAIAN TARGET RENJA OPD TAHUN 2025	CAPAIAN KINERJA DAN KERANGKA PENDANAAN										KELOMPOK SASARAN	PRAKIRAAN MAJU RENCANA TAHUN 2027		PERANGKAT DAERAH PENANGGUNG JAWAB
							TARGET 2026		PAGU INDIKATIF (Rp)			Bertambah/Berkurang (10-12)	LOKASI	SUMBER DANA	PRIORITAS			TARGET	PAGU INDIKATIF (Rp)	
							SEBELUM	SESUDAH	RKPD 2026	APBD 2026	RKPD PERUBAHAN 2026				NASIONAL	DAERAH				
1	2	3	4	5	6	7	8	9	10	11	12	13	14	15	16	17	18	19	20	21
			Jumlah Paket Barang Cetakan dan Penggandaan yang Disediakan				1 Paket	1 Paket	678.000,00	0,00	0,00	-678.000,00	Kab. Konawe, Semua Kecamatan, Semua Kel/Desa	DANA ALOKASI UMUM (DAU)	-	3. MENGOPTIMALKAN TATA KELOLA PEMERINTAHAN YANG BERSIH, EFEKIF DAN PARTISIPATIF			1.500.000,00	KECAMATAN TONGAUNA
	7.01.01.2.06.0009	Penyelenggaraan Rapat Koordinasi dan Konsultasi SKPD																		
			Jumlah Laporan Penyelenggaraan Rapat Koordinasi dan Konsultasi SKPD				1 Laporan	1 Laporan	0,00	0,00	0,00	0,00	Kab. Konawe, Semua Kecamatan, Semua Kel/Desa	DANA ALOKASI UMUM (DAU)	-	1. MENINGKATKAN KUALITAS SUMBER DAYA MANUSIA MELALUI PEMERATAAN AKSES PENDIDIKAN DAN LAYANAN KESEHATAN YANG BERKUALITAS			2.500.000,00	KECAMATAN TONGAUNA
	7.01.01.2.07	Pengadaan Barang Milik Daerah Penunjang Urusan Pemerintah Daerah	-				-	-	29.268.100,00	0,00	0,00	-29.268.100,00			-	3. MENGOPTIMALKAN TATA KELOLA PEMERINTAHAN YANG BERSIH, EFEKIF DAN PARTISIPATIF	-		309.800.000,00	KECAMATAN TONGAUNA
	7.01.01.2.07.0005	Pengadaan Mebel																		
			Jumlah Paket Mebel yang Disediakan				1 Unit	1 Unit	0,00	0,00	0,00	0,00	Kab. Konawe, Semua Kecamatan, Semua Kel/Desa	DANA ALOKASI UMUM (DAU)	-	3. MENGOPTIMALKAN TATA KELOLA PEMERINTAHAN YANG BERSIH, EFEKIF DAN PARTISIPATIF			5.000.000,00	KECAMATAN TONGAUNA
	7.01.01.2.07.0006	Pengadaan Peralatan dan Mesin Lainnya																		
			Jumlah Unit Peralatan dan Mesin Lainnya yang Disediakan				1 Unit	1 Unit	0,00	0,00	0,00	0,00	Kab. Konawe, Semua Kecamatan, Semua Kel/Desa	DANA ALOKASI UMUM (DAU)	-	1. MENINGKATKAN KUALITAS SUMBER DAYA MANUSIA MELALUI PEMERATAAN AKSES PENDIDIKAN DAN LAYANAN KESEHATAN YANG BERKUALITAS			2.400.000,00	KECAMATAN TONGAUNA
	7.01.01.2.08	Penyediaan Jasa Penunjang Urusan Pemerintahan Daerah	-				-	-	1.028.298.100,00	1.064.410.000,00	855.810.000,00	-172.488.100,00			-	3. MENGOPTIMALKAN TATA KELOLA PEMERINTAHAN YANG BERSIH, EFEKIF DAN PARTISIPATIF	-		560.554.000,00	KECAMATAN TONGAUNA
	7.01.01.2.08.0001	Penyediaan Jasa Surat Menyurat																		
			Jumlah Laporan Penyediaan Jasa Surat Menyurat				1 Laporan	1 Laporan	900.500,00	0,00	0,00	-900.500,00	Kab. Konawe, Semua Kecamatan, Semua Kel/Desa	DANA ALOKASI UMUM (DAU)	-	3. MENGOPTIMALKAN TATA KELOLA PEMERINTAHAN YANG BERSIH, EFEKIF DAN PARTISIPATIF			1.800.000,00	KECAMATAN TONGAUNA
	7.01.01.2.08.0002	Penyediaan Jasa Komunikasi, Sumber Daya Air dan Listrik																		
			Jumlah Laporan Penyediaan Jasa Komunikasi, Sumber Daya Air dan Listrik yang Disediakan				1 Laporan	1 Laporan	0,00	4.130.000,00	4.130.000,00	4.130.000,00	Kab. Konawe, Semua Kecamatan, Semua Kel/Desa	RETRIBUSI PENGGUNAAN TENAGA KERJA ASING (TKA)	-	1. MENINGKATKAN KUALITAS SUMBER DAYA MANUSIA MELALUI PEMERATAAN AKSES PENDIDIKAN DAN LAYANAN KESEHATAN YANG BERKUALITAS			6.000.000,00	KECAMATAN TONGAUNA
	7.01.01.2.08.0004	Penyediaan Jasa Pelayanan Umum Kantor																		
			Jumlah Laporan Penyediaan Jasa Pelayanan Umum Kantor yang Disediakan				1 Laporan	1 Laporan	192.600.000,00	193.800.000,00	193.800.000,00	1.200.000,00	Kab. Konawe, Semua Kecamatan, Semua Kel/Desa	RETRIBUSI PENGGUNAAN TENAGA KERJA ASING (TKA)	-	3. MENGOPTIMALKAN TATA KELOLA PEMERINTAHAN YANG BERSIH, EFEKIF DAN PARTISIPATIF			210.000.000,00	KECAMATAN TONGAUNA
	7.01.01.2.09	Pemeliharaan Barang Milik Daerah Penunjang Urusan Pemerintahan Daerah	-				-	-	94.809.800,00	0,00	3.000.000,00	-91.809.800,00			-	1. MENINGKATKAN KUALITAS SUMBER DAYA MANUSIA MELALUI PEMERATAAN AKSES PENDIDIKAN DAN LAYANAN KESEHATAN YANG BERKUALITAS	-		167.225.000,00	KECAMATAN TONGAUNA
	7.01.01.2.09.0001	Penyediaan Jasa Pemeliharaan, Biaya Pemeliharaan, dan Pajak Kendaraan Perorangan Dinas atau Kendaraan Dinas Jabatan																		
			Jumlah Kendaraan Perorangan Dinas atau Kendaraan Dinas Jabatan yang Dipelihara dan dibayarkan Pajaknya				1 Unit	1 Unit	1.599.900,00	0,00	0,00	-1.599.900,00	Kab. Konawe, Semua Kecamatan, Semua Kel/Desa	DANA ALOKASI UMUM (DAU)	-	1. MENINGKATKAN KUALITAS SUMBER DAYA MANUSIA MELALUI PEMERATAAN AKSES PENDIDIKAN DAN LAYANAN KESEHATAN YANG BERKUALITAS			20.000.000,00	KECAMATAN TONGAUNA
	7.01.01.2.09.0009	Pemeliharaan/Rehabilitasi Gedung Kantor dan Bangunan Lainnya																		
			Jumlah Gedung Kantor dan Bangunan Lainnya yang Dipelihara/Direhabilitasi				1 Unit	1 Unit	1.309.600,00	0,00	0,00	-1.309.600,00	Kab. Konawe, Semua Kecamatan, Semua Kel/Desa	DANA ALOKASI UMUM (DAU)	-	3. MENGOPTIMALKAN TATA KELOLA PEMERINTAHAN YANG BERSIH, EFEKIF DAN PARTISIPATIF			3.000.000,00	KECAMATAN TONGAUNA
	7.01.01.2.09.0010	Pemeliharaan/Rehabilitasi Sarana dan Prasarana Gedung Kantor atau Bangunan Lainnya																		
			Jumlah Sarana dan Prasarana Gedung Kantor atau Bangunan Lainnya yang Dipelihara/Direhabilitasi				1 Unit	1 Unit	540.500,00	0,00	0,00	-540.500,00	Kab. Konawe, Semua Kecamatan, Semua Kel/Desa	DANA ALOKASI UMUM (DAU)	-	3. MENGOPTIMALKAN TATA KELOLA PEMERINTAHAN YANG BERSIH, EFEKIF DAN PARTISIPATIF			2.000.000,00	KECAMATAN TONGAUNA
	7.01.01.2.09.0011	Pemeliharaan/Rehabilitasi Sarana dan Prasarana Pendukung Gedung Kantor atau Bangunan Lainnya																		

NO	KODE	URUSAN / BIDANG URUSAN / PROGRAM / OUTCOME / KEGIATAN / SUB KEGIATAN	INDIKATOR PROGRAM / KEGIATAN / SUB KEGIATAN	TARGET AKHIR PERIODE RENSTRA OPD	REALISASI CAPAIAN RENJA OPD TAHUN 2024	PRAKIRAAN CAPAIAN TARGET RENJA OPD TAHUN 2025	CAPAIAN KINERJA DAN KERANGKA PENDANAAN										KELOMPOK SASARAN	PRAKIRAAN MAJU RENCANA TAHUN 2027		PERANGKAT DAERAH PENANGGUNG JAWAB
							TARGET 2026		PAGU INDIKATIF (Rp)			Bertambah/Berkurang (10-12)	LOKASI	SUMBER DANA	PRIORITAS			TARGET	PAGU INDIKATIF (Rp)	
							SEBELUM	SESUDAH	RKPD 2026	APBD 2026	RKPD PERUBAHAN 2026				NASIONAL	DAERAH				
1	2	3	4	5	6	7	8	9	10	11	12	13	14	15	16	17	18	19	20	21
			Jumlah Sarana dan Prasarana Pendukung Gedung Kantor atau Bangunan Lainnya yang Dipelihara/Direhabilitasi				1 Unit	1 Unit	0,00	0,00	0,00	0,00	Kab. Konawe, Semua Kecamatan, Semua Kel/Desa	DANA ALOKASI UMUM (DAU)	-	1. MENINGKATKAN KUALITAS SUMBER DAYA MANUSIA MELALUI PEMERATAAN AKSES PENDIDIKAN DAN LAYANAN KESEHATAN YANG BERKUALITAS			2.000.000,00	KECAMATAN TONGAUNA
2.	**7.01.02**	**PROGRAM PENYELENGGARAAN PEMERINTAHAN DAN PELAYANAN PUBLIK**	**-**				**-**	**-**	**64.875.700,00**	**30.000.000,00**	**37.000.000,00**	**63.124.300,00**							**128.000.000,00**	
		-	**-**	**-**	**-**	**-**	-	-	**64.875.700,00**	**30.000.000,00**	**37.000.000,00**	-	-	-	-	-	-	**-**	**128.000.000,00**	-
	7.01.02.2.01	Koordinasi Penyelenggaraan Kegiatan Pemerintahan di Tingkat Kecamatan	-				-	-	37.021.200,00	15.000.000,00	22.000.000,00	-15.021.200,00			-	-	-		26.000.000,00	KECAMATAN TONGAUNA
	7.01.02.2.01.0001	Koordinasi/Sinergi Perencanaan dan Pelaksanaan Kegiatan Pemerintahan dengan Perangkat Daerah dan Instansi Vertikal Terkait																		
			Jumlah Laporan Koordinasi/Sinergi Perencanaan dan Pelaksanaan Kegiatan Pemerintahan dengan Perangkat Daerah dan Instansi Vertikal Terkait				1 Laporan	1 Laporan	0,00	0,00	0,00	0,00	Kab. Konawe, Semua Kecamatan, Semua Kel/Desa	DANA ALOKASI UMUM (DAU)	-	-			0,00	KECAMATAN TONGAUNA
	7.01.02.2.01.0002	Peningkatan Efektifitas Kegiatan Pemerintahan di Tingkat Kecamatan																		
			Jumlah Dokumen Peningkatan Efektifitas Kegiatan Pemerintahan di Tingkat Kecamatan				1 Dokumen	1 Dokumen	0,00	0,00	0,00	0,00	Kab. Konawe, Semua Kecamatan, Semua Kel/Desa	DANA ALOKASI UMUM (DAU)	-	-			0,00	KECAMATAN TONGAUNA
		[PERSENTASE KEGIATAN PENYELENGGARAAN PEMERINTAHAN DAN PELAYANAN PUBLIK YANG TERLAKSANA]	**PERSENTASE KEGIATAN PENYELENGGARAAN PEMERINTAHAN DAN PELAYANAN PUBLIK YANG TERLAKSANA**	**100,00**	**0,00**	**0,00**	-	-	**64.875.700,00**	**30.000.000,00**	**37.000.000,00**	-	-	-	-	-	-	**100,00**	**128.000.000,00**	-
	7.01.02.2.02	Penyelenggaraan Urusan Pemerintahan yang Tidak Dilaksanakan oleh Unit Kerja Perangkat Daerah yang Ada di Kecamatan	-				-	-	24.602.500,00	15.000.000,00	15.000.000,00	-9.602.500,00			Memperkuat reformasi politik, hukum dan birokrasi, serta memperkuat pencegahan dan pemberantasan korupsi, narkoba, judi, dan penyeludupan.	-	-		56.000.000,00	KECAMATAN TONGAUNA
	7.01.02.2.02.0001	Perencanaan Kegiatan Pelayanan kepada Masyarakat di Kecamatan																		
			Jumlah Dokumen Perencanaan Kegiatan Pelayanan kepada Masyarakat di Kecamatan				1 Dokumen	1 Dokumen	0,00	0,00	0,00	0,00	Kab. Konawe, Semua Kecamatan, Semua Kel/Desa	DANA ALOKASI UMUM (DAU)	Memperkuat reformasi politik, hukum dan birokrasi, serta memperkuat pencegahan dan pemberantasan korupsi, narkoba, judi, dan penyeludupan.	-			0,00	KECAMATAN TONGAUNA
	7.01.02.2.02.0002	Fasilitasi Percepatan Pencapaian Standar Pelayanan Minimal di Wilayah Kecamatan																		
			Jumlah Laporan Fasilitasi Percepatan Pencapaian Standar Pelayanan Minimal di Wilayah Kecamatan				1 Laporan	1 Laporan	1.562.000,00	0,00	0,00	-1.562.000,00	Kab. Konawe, Semua Kecamatan, Semua Kel/Desa	DANA ALOKASI UMUM (DAU)	Memperkuat reformasi politik, hukum dan birokrasi, serta memperkuat pencegahan dan pemberantasan korupsi, narkoba, judi, dan penyeludupan.	3. MENGOPTIMALKAN TATA KELOLA PEMERINTAHAN YANG BERSIH, EFEKIF DAN PARTISIPATIF			10.000.000,00	KECAMATAN TONGAUNA
		-	**-**	**-**	**-**	**-**	-	-	**64.875.700,00**	**30.000.000,00**	**37.000.000,00**	-	-	-	-	-	-	**-**	**128.000.000,00**	-
	7.01.02.2.02.0003	Peningkatan Efektifitas Pelaksanaan Pelayanan kepada Masyarakat di Wilayah Kecamatan																		
			Jumlah Laporan Peningkatan Efektifitas Pelaksanaan Pelayanan kepada Masyarakat di Wilayah Kecamatan				1 Laporan	1 Laporan	0,00	0,00	0,00	0,00	Kab. Konawe, Semua Kecamatan, Semua Kel/Desa	DANA ALOKASI UMUM (DAU)	Memperkuat reformasi politik, hukum dan birokrasi, serta memperkuat pencegahan dan pemberantasan korupsi, narkoba, judi, dan penyeludupan.	-			0,00	KECAMATAN TONGAUNA
	7.01.02.2.03	Koordinasi Pemeliharaan Prasarana dan Sarana Pelayanan Umum	-				-	-	3.252.000,00	0,00	0,00	-3.252.000,00			-	-	-		22.000.000,00	KECAMATAN TONGAUNA
	7.01.02.2.03.0001	Koordinasi/Sinergi dengan Perangkat Daerah dan/atau Instansi Vertikal yang Terkait dalam Pemeliharaan Sarana dan Prasarana Pelayanan Umum																		
			Jumlah Dokumen Koordinasi/Sinergi dengan Perangkat Daerah dan/atau Instansi Vertikal yang Terkait dalam Pemeliharaan Sarana dan Prasarana Pelayanan Umum				1 Dokumen	1 Dokumen	0,00	0,00	0,00	0,00	Kab. Konawe, Semua Kecamatan, Semua Kel/Desa	DANA ALOKASI UMUM (DAU)	-	-			0,00	KECAMATAN TONGAUNA
	7.01.02.2.03.0002	Pelaksanaan Pemeliharaan Prasarana dan Fasilitas Pelayanan Umum yang Melibatkan Pihak Swasta																		
			Jumlah Prasarana dan Fasilitas Pelayanan Umum yang Dipelihara dengan Melibatkan Pihak Swasta				1 Unit	1 Unit	0,00	0,00	0,00	0,00	Kab. Konawe, Semua Kecamatan, Semua Kel/Desa	DANA ALOKASI UMUM (DAU)	-	-			0,00	KECAMATAN TONGAUNA
	7.01.02.2.04	Pelaksanaan Urusan Pemerintahan yang Dilimpahkan kepada Camat	-				-	-	0,00	0,00	0,00	0,00			-	-	-		24.000.000,00	KECAMATAN TONGAUNA
	7.01.02.2.04.0001	Pelaksanaan Urusan Pemerintahan yang Terkait dengan Pelayanan Perizinan Non Usaha																		
			Jumlah Dokumen Non Perizinan Usaha yang Dilaksanakan				1 Dokumen	1 Dokumen	0,00	0,00	0,00	0,00	Kab. Konawe, Semua Kecamatan, Semua Kel/Desa	DANA ALOKASI UMUM (DAU)	-	-			0,00	KECAMATAN TONGAUNA
	7.01.02.2.04.0002	Pelaksanaan Urusan Pemerintahan yang terkait dengan Nonperizinan																		
			Jumlah Laporan Pelaksanaan Nonperizinan pada Urusan Pemerintahan				1 Laporan	1 Laporan	0,00	0,00	0,00	0,00	Kab. Konawe, Semua Kecamatan, Semua Kel/Desa	DANA ALOKASI UMUM (DAU)	-	-			0,00	KECAMATAN TONGAUNA
	7.01.02.2.04.0003	Pelaksanaan Urusan Pemerintahan yang Terkait dengan Kewenangan Lain yang Dilimpahkan																		

NO	KODE	URUSAN / BIDANG URUSAN / PROGRAM / OUTCOME / KEGIATAN / SUB KEGIATAN	INDIKATOR PROGRAM / KEGIATAN / SUB KEGIATAN	TARGET AKHIR PERIODE RENSTRA OPD	REALISASI CAPAIAN RENJA OPD TAHUN 2024	PRAKIRAAN CAPAIAN TARGET RENJA OPD TAHUN 2025	CAPAIAN KINERJA DAN KERANGKA PENDANAAN										KELOMPOK SASARAN	PRAKIRAAN MAJU RENCANA TAHUN 2027		PERANGKAT DAERAH PENANGGUNG JAWAB
							TARGET 2026		PAGU INDIKATIF (Rp)			Bertambah/Berkurang (10-12)	LOKASI	SUMBER DANA	PRIORITAS			TARGET	PAGU INDIKATIF (Rp)	
							SEBELUM	SESUDAH	RKPD 2026	APBD 2026	RKPD PERUBAHAN 2026				NASIONAL	DAERAH				
1	2	3	4	5	6	7	8	9	10	11	12	13	14	15	16	17	18	19	20	21
			Jumlah Laporan Pelaksanaan Kewenangan Lain yang Dilimpahkan				1 Laporan	1 Laporan	0,00	0,00	0,00	0,00	Kab. Konawe, Semua Kecamatan, Semua Kel/Desa	DANA ALOKASI UMUM (DAU)	-	-			0,00	KECAMATAN TONGAUNA
3.	**7.01.03**	**PROGRAM PEMBERDAYAAN MASYARAKAT DESA DAN KELURAHAN**	**-**				**-**	**-**	**1.162.494.000,00**	**1.078.725.000,00**	**1.030.150.000,00**	**-794.494.000,00**							**368.000.000,00**	
	7.01.03.2.01	Koordinasi Kegiatan Pemberdayaan Desa	-				-	-	15.834.300,00	2.500.000,00	2.500.000,00	-13.334.300,00			-	-	-		16.000.000,00	KECAMATAN TONGAUNA
	7.01.03.2.01.0001	Peningkatan Partisipasi Masyarakat dalam Forum Musyawarah Perencanaan Pembangunan di Desa																		
			Jumlah Lembaga Kemasyarakatan yang Berpartisipasi dalam Forum Musyawarah Perencanaan Pembangunan di Desa				1 Lembaga Kemasyarakatan	1 Lembaga Kemasyarakatan	0,00	0,00	0,00	0,00	Kab. Konawe, Semua Kecamatan, Semua Kel/Desa	DANA ALOKASI UMUM (DAU)	-	-			0,00	KECAMATAN TONGAUNA
	7.01.03.2.01.0002	Sinkronisasi Program Kerja dan Kegiatan Pemberdayaan Masyarakat yang Dilakukan oleh Pemerintah dan Swasta di Wilayah Kerja Kecamatan																		
			Jumlah Dokumen Sinkronisasi Program Kerja dan Kegiatan Pemberdayaan Masyarakat yang Dilakukan oleh Pemerintah dan Swasta di Wilayah Kerja Kecamatan				1 Dokumen	1 Dokumen	0,00	0,00	0,00	0,00	Kab. Konawe, Semua Kecamatan, Semua Kel/Desa	DANA ALOKASI UMUM (DAU)	-	-			0,00	KECAMATAN TONGAUNA
	7.01.03.2.01.0003	Peningkatan Efektifitas Kegiatan Pemberdayaan Masyarakat di Wilayah Kecamatan																		
			Jumlah Laporan Peningkatan Efektivitas Kegiatan Pemberdayaan Masyarakat di Wilayah Kecamatan				1 Laporan	1 Laporan	0,00	0,00	0,00	0,00	Kab. Konawe, Semua Kecamatan, Semua Kel/Desa	DANA ALOKASI UMUM (DAU)	-	-			0,00	KECAMATAN TONGAUNA
		[PERSENTASE KEGIATAN PEMBERDAYAAN MASYARAKAT DESA DAN KELURAHAN YANG TERLAKSANA]	**PERSENTASE KEGIATAN PEMBERDAYAAN MASYARAKAT DESA DAN KELURAHAN YANG TERLAKSANA**	**100,00**	**100,00**	**100,00**	-	-	**1.162.494.000,00**	**1.078.725.000,00**	**1.030.150.000,00**	-	-	-	-	-	-	**100,00**	**368.000.000,00**	-
	7.01.03.2.02	Kegiatan Pemberdayaan Kelurahan	-				-	-	1.059.661.600,00	1.051.075.000,00	1.002.500.000,00	-57.161.600,00			Membangun dari desa dan dari bawah untuk pertumbuhan ekonomi, pemerataan ekonomi dan pemberantasan kemiskinan.	3. MENGOPTIMALKAN TATA KELOLA PEMERINTAHAN YANG BERSIH, EFEKIF DAN PARTISIPATIF	-		175.000.000,00	KECAMATAN TONGAUNA
	7.01.03.2.02.0001	Peningkatan Partisipasi Masyarakat dalam Forum Musyawarah Perencanaan Pembangunan di Kelurahan																		
			Jumlah Lembaga Kemasyarakatan yang Berpartisipasi dalam Forum Musyawarah Perencanaan Pembangunan di Kelurahan				1 Lembaga Kemasyarakatan	1 Lembaga Kemasyarakatan	1.031.500,00	0,00	0,00	-1.031.500,00	Kab. Konawe, Semua Kecamatan, Semua Kel/Desa	DANA ALOKASI UMUM (DAU)	Membangun dari desa dan dari bawah untuk pertumbuhan ekonomi, pemerataan ekonomi dan pemberantasan kemiskinan.	3. MENGOPTIMALKAN TATA KELOLA PEMERINTAHAN YANG BERSIH, EFEKIF DAN PARTISIPATIF			10.000.000,00	KECAMATAN TONGAUNA
	7.01.03.2.02.0002	Pembangunan Sarana dan Prasarana Kelurahan																		
			Jumlah Sarana dan Prasarana Kelurahan yang Terbangun				2 Unit	2 Unit	188.500.000,00	154.700.000,00	144.985.000,00	-43.515.000,00	Kab. Konawe, Semua Kecamatan, Semua Kel/Desa	DAU TAMBAHAN DUKUNGAN PENDANAAN KELURAHAN	Membangun dari desa dan dari bawah untuk pertumbuhan ekonomi, pemerataan ekonomi dan pemberantasan kemiskinan.	3. MENGOPTIMALKAN TATA KELOLA PEMERINTAHAN YANG BERSIH, EFEKIF DAN PARTISIPATIF			10.000.000,00	KECAMATAN TONGAUNA
	7.01.03.2.02.0003	Pemberdayaan Masyarakat di Kelurahan																		
			Jumlah Pokmas dan Ormas yang Melaksanakan Pemberdayaan Masyarakat di Kelurahan				1 Pokmas / Ormas	1 Pokmas / Ormas	3.819.100,00	55.015.000,00	55.015.000,00	51.195.900,00	Kab. Konawe, Semua Kecamatan, Semua Kel/Desa	DAU TAMBAHAN DUKUNGAN PENDANAAN KELURAHAN	Membangun dari desa dan dari bawah untuk pertumbuhan ekonomi, pemerataan ekonomi dan pemberantasan kemiskinan.	3. MENGOPTIMALKAN TATA KELOLA PEMERINTAHAN YANG BERSIH, EFEKIF DAN PARTISIPATIF			10.000.000,00	KECAMATAN TONGAUNA
	7.01.03.2.02.0004	Evaluasi Kelurahan																		
			Jumlah Laporan Hasil Evaluasi Kelurahan				1 Laporan	1 Laporan	0,00	0,00	0,00	0,00	Kab. Konawe, Semua Kecamatan, Semua Kel/Desa	DANA ALOKASI UMUM (DAU)	Membangun dari desa dan dari bawah untuk pertumbuhan ekonomi, pemerataan ekonomi dan pemberantasan kemiskinan.	-			0,00	KECAMATAN TONGAUNA
		-	**-**	**-**	**-**	**-**	-	-	**1.162.494.000,00**	**1.078.725.000,00**	**1.030.150.000,00**	-	-	-	-	-	-	**-**	**368.000.000,00**	-
	7.01.03.2.03	Pemberdayaan Lembaga Kemasyarakatan Tingkat Kecamatan	-				-	-	55.151.800,00	25.150.000,00	25.150.000,00	-30.001.800,00			-	-	-		55.000.000,00	KECAMATAN TONGAUNA
	7.01.03.2.03.0001	Penyelenggaraan Lembaga Kemasyarakatan																		
			Jumlah Lembaga Kemasyarakatan yang Diselenggarakan				1 Lembaga Kemasyarakatan	1 Lembaga Kemasyarakatan	0,00	0,00	0,00	0,00	Kab. Konawe, Semua Kecamatan, Semua Kel/Desa	DANA ALOKASI UMUM (DAU)	-	-			0,00	KECAMATAN TONGAUNA
	7.01.03.2.03.0002	Peningkatan Kapasitas Lembaga Kemasyarakatan																		
			Jumlah Lembaga Kemasyarakatan yang Ditingkatkan Kapasitasnya				1 Lembaga Kemasyarakatan	1 Lembaga Kemasyarakatan	0,00	0,00	0,00	0,00	Kab. Konawe, Semua Kecamatan, Semua Kel/Desa	DANA ALOKASI UMUM (DAU)	-	-			0,00	KECAMATAN TONGAUNA
	7.01.03.2.03.0003	Penyediaan Sarana dan Prasarana Lembaga Kemasyarakatan																		
			Jumlah Sarana dan Prasarana Lembaga Kemasyarakatan yang Disediakan				1 Unit	1 Unit	0,00	0,00	0,00	0,00	Kab. Konawe, Semua Kecamatan, Semua Kel/Desa	DANA ALOKASI UMUM (DAU)	-	-			0,00	KECAMATAN TONGAUNA
	7.01.03.2.03.0004	Fasilitasi Pengembangan Usaha Ekonomi Masyarakat																		
			Jumlah Laporan Fasilitasi Pengembangan Usaha Ekonomi Masyarakat				1 Laporan	1 Laporan	0,00	0,00	0,00	0,00	Kab. Konawe, Semua Kecamatan, Semua Kel/Desa	DANA ALOKASI UMUM (DAU)	-	-			0,00	KECAMATAN TONGAUNA
	7.01.03.2.03.0005	Fasilitasi Pemanfaatan Teknologi Tepat Guna																		
			Jumlah Laporan Fasilitasi Pemanfaatan Teknologi Tepat Guna				1 Laporan	1 Laporan	0,00	0,00	0,00	0,00	Kab. Konawe, Semua Kecamatan, Semua Kel/Desa	DANA ALOKASI UMUM (DAU)	-	-			0,00	KECAMATAN TONGAUNA
	7.01.03.2.06	Pemberdayaan dan Kesejahteraan Keluarga Tingkat Kecamatan dan Kelurahan	-				-	-	31.846.300,00	0,00	0,00	-31.846.300,00			-	-	-		122.000.000,00	KECAMATAN TONGAUNA
	7.01.03.2.06.0001	Pembentukan dan Penumbuhan Karakter Keluarga Melalui Peningkatan Kesadaran Masyarakat akan Pentingnya Penghayatan dan Pengamalan Pancasila dalam Semua Aspek Kehidupan Bermasyarakat, Berbangsa, dan Bernegara																		

NO	KODE	URUSAN / BIDANG URUSAN / PROGRAM / OUTCOME / KEGIATAN / SUB KEGIATAN	INDIKATOR PROGRAM / KEGIATAN / SUB KEGIATAN	TARGET AKHIR PERIODE RENSTRA OPD	REALISASI CAPAIAN RENJA OPD TAHUN 2024	PRAKIRAAN CAPAIAN TARGET RENJA OPD TAHUN 2025	CAPAIAN KINERJA DAN KERANGKA PENDANAAN										KELOMPOK SASARAN	PRAKIRAAN MAJU RENCANA TAHUN 2027		PERANGKAT DAERAH PENANGGUNG JAWAB
							TARGET 2026		PAGU INDIKATIF (Rp)			Bertambah/Berkurang (10-12)	LOKASI	SUMBER DANA	PRIORITAS			TARGET	PAGU INDIKATIF (Rp)	
							SEBELUM	SESUDAH	RKPD 2026	APBD 2026	RKPD PERUBAHAN 2026				NASIONAL	DAERAH				
1	2	3	4	5	6	7	8	9	10	11	12	13	14	15	16	17	18	19	20	21
			Jumlah Keluarga yang Mengikuti Pembentukan dan Penumbuhan Karakter Keluarga Melalui Peningkatan Kesadaran Masyarakat akan Pentingnya Penghayatan dan Pengamalan Pancasila dalam Semua Aspek Kehidupan Bermasyarakat, Berbangsa, dan Bernegara				1 Keluarga	1 Keluarga	0,00	0,00	0,00	0,00	Kab. Konawe, Semua Kecamatan, Semua Kel/Desa	DANA ALOKASI UMUM (DAU)	-	-			0,00	KECAMATAN TONGAUNA
		[PERSENTASE KEGIATAN PEMBERDAYAAN MASYARAKAT DESA DAN KELURAHAN YANG TERLAKSANA]	**PERSENTASE KEGIATAN PEMBERDAYAAN MASYARAKAT DESA DAN KELURAHAN YANG TERLAKSANA**	**100,00**	**100,00**	**100,00**	-	-	**1.162.494.000,00**	**1.078.725.000,00**	**1.030.150.000,00**	-	-	-	-	-	-	**100,00**	**368.000.000,00**	-
	7.01.03.2.06.0002	Peningkatan Kesadaran Keluarga dalam Membangun Kerja Sama antar-Keluarga, Warga, dan Kelompok Masyarakat																		
			Jumlah Keluarga yang Mengikuti Peningkatan Kesadaran Keluarga dalam Membangun Kerja Sama antar-Keluarga, Warga, dan Kelompok Masyarakat				1 Keluarga	1 Keluarga	0,00	0,00	0,00	0,00	Kab. Konawe, Semua Kecamatan, Semua Kel/Desa	DANA ALOKASI UMUM (DAU)	-	-			0,00	KECAMATAN TONGAUNA
	7.01.03.2.06.0003	Peningkatan Ketahanan Pangan Keluarga																		
			Jumlah Keluarga yang Mengikuti Peningkatan Ketahanan Pangan Keluarga				1 Keluarga	1 Keluarga	0,00	0,00	0,00	0,00	Kab. Konawe, Semua Kecamatan, Semua Kel/Desa	DANA ALOKASI UMUM (DAU)	-	-			0,00	KECAMATAN TONGAUNA
		-	**-**	**-**	**-**	**-**	-	-	**1.162.494.000,00**	**1.078.725.000,00**	**1.030.150.000,00**	-	-	-	-	-	-	**-**	**368.000.000,00**	-
	7.01.03.2.06.0004	Pemberdayaan Masyarakat dalam Peningkatan Penggunaan dan Pemanfaatan Sandang Produksi Dalam Negeri																		
			Jumlah Keluarga yang Mengikuti Pemberdayaan Masyarakat dalam Peningkatan Penggunaan dan Pemanfaatan Sandang Produksi Dalam Negeri				1 Keluarga	1 Keluarga	0,00	0,00	0,00	0,00	Kab. Konawe, Semua Kecamatan, Semua Kel/Desa	DANA ALOKASI UMUM (DAU)	-	-			0,00	KECAMATAN TONGAUNA
		[PERSENTASE KEGIATAN PEMBERDAYAAN MASYARAKAT DESA DAN KELURAHAN YANG TERLAKSANA]	**PERSENTASE KEGIATAN PEMBERDAYAAN MASYARAKAT DESA DAN KELURAHAN YANG TERLAKSANA**	**100,00**	**100,00**	**100,00**	-	-	**1.162.494.000,00**	**1.078.725.000,00**	**1.030.150.000,00**	-	-	-	-	-	-	**100,00**	**368.000.000,00**	-
	7.01.03.2.06.0005	Peningkatan Kesadaran Keluarga dalam Mewujudkan Rumah Sehat dan Layak Huni serta Kesadaran Hukum tentang Kepemilikan Rumah																		
			Jumlah Keluarga yang Mengikuti Peningkatan Kesadaran Keluarga dalam Mewujudkan Rumah Sehat dan Layak Huni serta Kesadaran Hukum tentang Kepemilikan Rumah				1 Keluarga	1 Keluarga	0,00	0,00	0,00	0,00	Kab. Konawe, Semua Kecamatan, Semua Kel/Desa	DANA ALOKASI UMUM (DAU)	-	-			0,00	KECAMATAN TONGAUNA
	7.01.03.2.06.0006	Peningkatan Kesadaran Keluarga dalam Peningkatan Pendidikan dan Keterampilan untuk Mewujudkan Sumber Daya Manusia yang Berkualitas dan Berdaya Saing																		
			Jumlah Keluarga yang Mengikuti Peningkatan Kesadaran Keluarga dalam Peningkatan Pendidikan dan Keterampilan untuk Mewujudkan Sumber Daya Manusia yang Berkualitas dan Berdaya Saing				1 Keluarga	1 Keluarga	0,00	0,00	0,00	0,00	Kab. Konawe, Semua Kecamatan, Semua Kel/Desa	DANA ALOKASI UMUM (DAU)	-	-			0,00	KECAMATAN TONGAUNA
	7.01.03.2.06.0007	Penumbuhan Kesadaran Keluarga dalam Peningkatan Derajat Kesehatan Keluarga dan Lingkungan dengan Menerapkan Perilaku Hidup Bersih dan Sehat																		
			Jumlah Keluarga yang Mengikuti Penumbuhan Kesadaran Keluarga dalam Peningkatan Derajat Kesehatan Keluarga dan Lingkungan Dengan Menerapkan Perilaku Hidup Bersih dan Sehat				1 Keluarga	1 Keluarga	0,00	0,00	0,00	0,00	Kab. Konawe, Semua Kecamatan, Semua Kel/Desa	DANA ALOKASI UMUM (DAU)	-	-			0,00	KECAMATAN TONGAUNA
	7.01.03.2.06.0008	Penumbuhan Kesadaran Keluarga dalam Peningkatan Taraf Hidup Keluarga Melalui Kehidupan Berkoperasi dan Pengembangan Ekonomi Lainnya																		
			Jumlah Keluarga yang Mengikuti Penumbuhan Kesadaran Keluarga dalam Peningkatan Taraf Hidup Keluarga melalui Kehidupan Berkoperasi dan Pengembangan Ekonomi Lainnya				1 Keluarga	1 Keluarga	0,00	0,00	0,00	0,00	Kab. Konawe, Semua Kecamatan, Semua Kel/Desa	DANA ALOKASI UMUM (DAU)	-	-			0,00	KECAMATAN TONGAUNA
	7.01.03.2.06.0009	Penumbuhan Kesadaran Keluarga dalam Peningkatan Kualitas Kelestarian Lingkungan Hidup																		
			Jumlah Keluarga yang Mengikuti Penumbuhan Kesadaran Keluarga dalam Peningkatan Kualitas Kelestarian Lingkungan Hidup				1 Keluarga	1 Keluarga	0,00	0,00	0,00	0,00	Kab. Konawe, Semua Kecamatan, Semua Kel/Desa	DANA ALOKASI UMUM (DAU)	-	-			0,00	KECAMATAN TONGAUNA
	7.01.03.2.06.0010	Pelatihan Keluarga Tanggap Bencana Alam																		
			Jumlah Keluarga yang Mengikuti Pelatihan Keluarga Tanggap Bencana Alam				1 Keluarga	1 Keluarga	0,00	0,00	0,00	0,00	Kab. Konawe, Semua Kecamatan, Semua Kel/Desa	DANA ALOKASI UMUM (DAU)	-	-			0,00	KECAMATAN TONGAUNA
	7.01.03.2.06.0011	Pelatihan Keluarga Tanggap Bencana Rumah Tangga																		
			Jumlah Keluarga yang Mengikuti Pelatihan Keluarga Tanggap Bencana Rumah Tangga				1 Keluarga	1 Keluarga	0,00	0,00	0,00	0,00	Kab. Konawe, Semua Kecamatan, Semua Kel/Desa	DANA ALOKASI UMUM (DAU)	-	-			0,00	KECAMATAN TONGAUNA
	7.01.03.2.06.0012	Penumbuhan dan Peningkatan Kesadaran Keluarga dalam Keterlibatan Perencanaan Kehidupan Menuju Keluarga Berkualitas																		
			Jumlah Keluarga yang Mengikuti Penumbuhan dan Peningkatan Kesadaran Keluarga dalam Keterlibatan Perencanaan Kehidupan Menuju Keluarga Berkualitas				1 Keluarga	1 Keluarga	0,00	0,00	0,00	0,00	Kab. Konawe, Semua Kecamatan, Semua Kel/Desa	DANA ALOKASI UMUM (DAU)	-	-			0,00	KECAMATAN TONGAUNA
4.	**7.01.04**	**PROGRAM KOORDINASI KETENTRAMAN DAN KETERTIBAN UMUM**	**-**				**-**	**-**	**17.701.000,00**	**0,00**	**0,00**	**15.299.000,00**							**33.000.000,00**	
		-	**-**	**-**	**-**	**-**	-	-	**17.701.000,00**	**0,00**	**0,00**	-	-	-	-	-	-	**-**	**33.000.000,00**	-
	7.01.04.2.01	Koordinasi Upaya Penyelenggaraan Ketenteraman dan Ketertiban Umum	-				-	-	10.201.000,00	0,00	0,00	-10.201.000,00			-	-	-		22.000.000,00	KECAMATAN TONGAUNA
	7.01.04.2.01.0001	Sinergitas dengan Kepolisian Negara Republik Indonesia, Tentara Nasional Indonesia dan Instansi Vertikal di Wilayah Kecamatan																		

NO	KODE	URUSAN / BIDANG URUSAN / PROGRAM / OUTCOME / KEGIATAN / SUB KEGIATAN	INDIKATOR PROGRAM / KEGIATAN / SUB KEGIATAN	TARGET AKHIR PERIODE RENSTRA OPD	REALISASI CAPAIAN RENJA OPD TAHUN 2024	PRAKIRAAN CAPAIAN TARGET RENJA OPD TAHUN 2025	CAPAIAN KINERJA DAN KERANGKA PENDANAAN										KELOMPOK SASARAN	PRAKIRAAN MAJU RENCANA TAHUN 2027		PERANGKAT DAERAH PENANGGUNG JAWAB
							TARGET 2026		PAGU INDIKATIF (Rp)			Bertambah/Berkurang (10-12)	LOKASI	SUMBER DANA	PRIORITAS			TARGET	PAGU INDIKATIF (Rp)	
							SEBELUM	SESUDAH	RKPD 2026	APBD 2026	RKPD PERUBAHAN 2026				NASIONAL	DAERAH				
1	2	3	4	5	6	7	8	9	10	11	12	13	14	15	16	17	18	19	20	21
			Jumlah Laporan Hasil Sinergitas dengan Kepolisian Negara Republik Indonesia, Tentara Nasional Indonesia dan Instansi Vertikal di Wilayah Kecamatan				1 Laporan	1 Laporan	0,00	0,00	0,00	0,00	Kab. Konawe, Semua Kecamatan, Semua Kel/Desa	DANA ALOKASI UMUM (DAU)	-	-			0,00	KECAMATAN TONGAUNA
	7.01.04.2.01.0002	Harmonisasi Hubungan dengan Tokoh Agama dan Tokoh Masyarakat																		
			Jumlah Laporan Pelaksanaan Harmonisasi Hubungan dengan Tokoh Agama dan Tokoh Masyarakat				1 Laporan	1 Laporan	0,00	0,00	0,00	0,00	Kab. Konawe, Semua Kecamatan, Semua Kel/Desa	DANA ALOKASI UMUM (DAU)	-	-			0,00	KECAMATAN TONGAUNA
	7.01.04.2.02	Koordinasi Penerapan dan Penegakan Peraturan Daerah dan Peraturan Kepala Daerah	-				-	-	7.500.000,00	0,00	0,00	-7.500.000,00			-	-	-		11.000.000,00	KECAMATAN TONGAUNA
	7.01.04.2.02.0001	Koordinasi/Sinergi dengan Perangkat Daerah yang Tugas dan Fungsinya di Bidang Penegakan Peraturan Perundang-Undangan dan/atau Kepolisian Negara Republik Indonesia																		
			Jumlah Laporan Koordinasi/Sinergi dengan Perangkat Daerah yang Tugas dan Fungsinya di Bidang Penegakan Peraturan Perundang-Undangan dan/atau Kepolisian Negara Republik Indonesia				1 Laporan	1 Laporan	0,00	0,00	0,00	0,00	Kab. Konawe, Semua Kecamatan, Semua Kel/Desa	DANA ALOKASI UMUM (DAU)	-	-			0,00	KECAMATAN TONGAUNA
5.	**7.01.05**	**PROGRAM PENYELENGGARAAN URUSAN PEMERINTAHAN UMUM**	**-**				**-**	**-**	**8.970.500,00**	**0,00**	**0,00**	**97.029.500,00**							**106.000.000,00**	
	7.01.05.2.01	Penyelenggaraan Urusan Pemerintahan Umum Sesuai Penugasan Kepala Daerah	-				-	-	8.970.500,00	0,00	0,00	-8.970.500,00			-	-	-		106.000.000,00	KECAMATAN TONGAUNA
	7.01.05.2.01.0001	Pembinaan Wawasan Kebangsaan dan Ketahanan Nasional dalam rangka Memantapkan Pengamalan Pancasila, Pelaksanaan Undang-Undang Dasar Negara Republik Indonesia Tahun 1945, Pelestarian Bhinneka Tunggal Ika serta Pemertahanan dan Pemeliharaan Keutuhan Negara Kesatuan Republik Indonesia																		
			Jumlah Orang yang Mengikuti Pembinaan Wawasan Kebangsaan dan Ketahanan Nasional dalam rangka Memantapkan Pengamalan Pancasila, Pelaksanaan Undang-Undang Dasar Negara Republik Indonesia Tahun 1945, Pelestarian Bhinneka Tunggal Ika serta Pemertahanan dan Pemeliharaan Keutuhan Negara Kesatuan Republik Indonesia				1 Orang	1 Orang	0,00	0,00	0,00	0,00	Kab. Konawe, Semua Kecamatan, Semua Kel/Desa	DANA ALOKASI UMUM (DAU)	-	-			0,00	KECAMATAN TONGAUNA
	7.01.05.2.01.0002	Fasilitasi, Koordinasi dan Pembinaan (Bimtek, Sosialisasi, Konsultasi) Wawasan Kebangsaan dan Ketahanan Nasional																		
			Jumlah Orang yang Mengikuti Fasilitasi, Koordinasi dan Pembinaan (Bimtek, Sosialisasi, Konsultasi) Wawasan Kebangsaan dan Ketahanan Nasional				1 Orang	1 Orang	0,00	0,00	0,00	0,00	Kab. Konawe, Semua Kecamatan, Semua Kel/Desa	DANA ALOKASI UMUM (DAU)	-	-			0,00	KECAMATAN TONGAUNA
	7.01.05.2.01.0003	Pembinaan Persatuan dan Kesatuan Bangsa																		
			Jumlah Orang yang Mengikuti Pembinaan Persatuan dan Kesatuan Bangsa				1 Orang	1 Orang	0,00	0,00	0,00	0,00	Kab. Konawe, Semua Kecamatan, Semua Kel/Desa	DANA ALOKASI UMUM (DAU)	-	-			0,00	KECAMATAN TONGAUNA
	7.01.05.2.01.0004	Pembinaan Kerukunan Antar Suku dan Intra Suku, Umat Beragama, Ras, dan Golongan Lainnya Guna Mewujudkan Stabilitas Keamanan Lokal, Regional, dan Nasional																		
			Jumlah Orang yang Mengikuti Pembinaan Kerukunan Antar Suku dan Intra Suku , Umat Beragama, Ras, dan Golongan Lainnya Guna Mewujudkan Stabilitas Keamanan Lokal, Regional, dan Nasional				1 Orang	1 Orang	0,00	0,00	0,00	0,00	Kab. Konawe, Semua Kecamatan, Semua Kel/Desa	DANA ALOKASI UMUM (DAU)	-	-			0,00	KECAMATAN TONGAUNA
	7.01.05.2.01.0005	Penanganan Konflik Sosial Sesuai Ketentuan Peraturan Perundang-Undangan																		
			Jumlah Laporan Konflik yang Ditangani Sesuai Ketentuan Peraturan Perundang-Undangan				1 Laporan	1 Laporan	0,00	0,00	0,00	0,00	Kab. Konawe, Semua Kecamatan, Semua Kel/Desa	DANA ALOKASI UMUM (DAU)	-	-			0,00	KECAMATAN TONGAUNA
	7.01.05.2.01.0006	Pengembangan Kehidupan Demokrasi berdasarkan Pancasila																		
			Jumlah Lembaga Masyarakat yang Dikembangkan dalam Kehidupan Demokrasi berdasarkan Pancasila				1 Lembaga Masyarakat	1 Lembaga Masyarakat	0,00	0,00	0,00	0,00	Kab. Konawe, Semua Kecamatan, Semua Kel/Desa	DANA ALOKASI UMUM (DAU)	-	-			0,00	KECAMATAN TONGAUNA
	7.01.05.2.01.0007	Pelaksanaan Semua Urusan Pemerintahan yang Bukan Merupakan Kewenangan Daerah dan Tidak Dilaksanakan oleh Instansi Vertikal																		
			Jumlah Dokumen Semua Urusan Pemerintahan yang Bukan Merupakan Kewenangan Daerah dan Tidak Dilaksanakan oleh Instansi Vertikal				1 Dokumen	1 Dokumen	0,00	0,00	0,00	0,00	Kab. Konawe, Semua Kecamatan, Semua Kel/Desa	DANA ALOKASI UMUM (DAU)	-	-			0,00	KECAMATAN TONGAUNA
	7.01.05.2.01.0008	Pelaksanaan Tugas Forum Koordinasi Pimpinan di Kecamatan																		
			Jumlah Dokumen Tugas Forum Koordinasi Pimpinan di Kecamatan				1 Dokumen	1 Dokumen	0,00	0,00	0,00	0,00	Kab. Konawe, Semua Kecamatan, Semua Kel/Desa	DANA ALOKASI UMUM (DAU)	-	-			0,00	KECAMATAN TONGAUNA
6.	**7.01.06**	**PROGRAM PEMBINAAN DAN PENGAWASAN PEMERINTAHAN DESA**	**-**				**-**	**-**	**35.888.300,00**	**0,00**	**0,00**	**279.111.700,00**							**315.000.000,00**	
	7.01.06.2.01	Fasilitasi, Rekomendasi dan Koordinasi Pembinaan dan Pengawasan Pemerintahan Desa	-				-	-	35.888.300,00	0,00	0,00	-35.888.300,00			-	-	-		315.000.000,00	KECAMATAN TONGAUNA
	7.01.06.2.01.0001	Fasilitasi Penyusunan Peraturan Desa dan Peraturan Kepala Desa																		
			Jumlah Dokumen yang Difasilitasi dalam rangka Penyusunan Peraturan Desa dan Peraturan Kepala Desa				1 Dokumen	1 Dokumen	0,00	0,00	0,00	0,00	Kab. Konawe, Semua Kecamatan, Semua Kel/Desa	DANA ALOKASI UMUM (DAU)	-	-			0,00	KECAMATAN TONGAUNA

NO	KODE	URUSAN / BIDANG URUSAN / PROGRAM / OUTCOME / KEGIATAN / SUB KEGIATAN	INDIKATOR PROGRAM / KEGIATAN / SUB KEGIATAN	TARGET AKHIR PERIODE RENSTRA OPD	REALISASI CAPAIAN RENJA OPD TAHUN 2024	PRAKIRAAN CAPAIAN TARGET RENJA OPD TAHUN 2025	CAPAIAN KINERJA DAN KERANGKA PENDANAAN										KELOMPOK SASARAN	PRAKIRAAN MAJU RENCANA TAHUN 2027		PERANGKAT DAERAH PENANGGUNG JAWAB
							TARGET 2026		PAGU INDIKATIF (Rp)			Bertambah/Berkurang (10-12)	LOKASI	SUMBER DANA	PRIORITAS			TARGET	PAGU INDIKATIF (Rp)	
							SEBELUM	SESUDAH	RKPD 2026	APBD 2026	RKPD PERUBAHAN 2026				NASIONAL	DAERAH				
1	2	3	4	5	6	7	8	9	10	11	12	13	14	15	16	17	18	19	20	21
	7.01.06.2.01.0002	Fasilitasi Administrasi Tata Pemerintahan Desa																		
			Jumlah Dokumen yang Difasilitasi dalam rangka Administrasi Tata Pemerintahan Desa				1 Dokumen	1 Dokumen	0,00	0,00	0,00	0,00	Kab. Konawe, Semua Kecamatan, Semua Kel/Desa	DANA ALOKASI UMUM (DAU)	-	-			0,00	KECAMATAN TONGAUNA
	7.01.06.2.01.0003	Fasilitasi Pengelolaan Keuangan Desa dan Pendayagunaan Aset Desa																		
			Jumlah Dokumen yang Difasilitasi dalam rangka Pengelolaan Keuangan Desa dan Pendayagunaan Aset Desa				1 Dokumen	1 Dokumen	0,00	0,00	0,00	0,00	Kab. Konawe, Semua Kecamatan, Semua Kel/Desa	DANA ALOKASI UMUM (DAU)	-	-			0,00	KECAMATAN TONGAUNA
	7.01.06.2.01.0004	Fasilitasi Penerapan dan Penegakan Peraturan Perundang-Undangan																		
			Jumlah Laporan Fasilitasi dalam rangka Penerapan dan Penegakan Peraturan Perundang-Undangan				1 Laporan	1 Laporan	0,00	0,00	0,00	0,00	Kab. Konawe, Semua Kecamatan, Semua Kel/Desa	DANA ALOKASI UMUM (DAU)	-	-			0,00	KECAMATAN TONGAUNA
	7.01.06.2.01.0005	Fasilitasi Pelaksanaan Tugas Kepala Desa dan Perangkat Desa																		
			Jumlah Dokumen Fasilitasi dalam rangka Pelaksanaan Tugas Kepala Desa dan Perangkat Desa				1 Dokumen	1 Dokumen	0,00	0,00	0,00	0,00	Kab. Konawe, Semua Kecamatan, Semua Kel/Desa	DANA ALOKASI UMUM (DAU)	-	-			0,00	KECAMATAN TONGAUNA
	7.01.06.2.01.0006	Fasilitasi Pelaksanaan Pemilihan Kepala Desa																		
			Jumlah Dokumen Fasilitasi dalam rangka Pelaksanaan Pemilihan Kepala Desa				1 Dokumen	1 Dokumen	0,00	0,00	0,00	0,00	Kab. Konawe, Semua Kecamatan, Semua Kel/Desa	DANA ALOKASI UMUM (DAU)	-	-			0,00	KECAMATAN TONGAUNA
	7.01.06.2.01.0007	Fasilitasi Pelaksanaan Tugas dan Fungsi Badan Permusyawaratan Desa																		
			Jumlah Dokumen Fasilitasi dalam rangka Pelaksanaan Tugas dan Fungsi Badan Permusyawaratan Desa				1 Dokumen	1 Dokumen	0,00	0,00	0,00	0,00	Kab. Konawe, Semua Kecamatan, Semua Kel/Desa	DANA ALOKASI UMUM (DAU)	-	-			0,00	KECAMATAN TONGAUNA
	7.01.06.2.01.0008	Rekomendasi Pengangkatan dan Pemberhentian Perangkat Desa																		
			Jumlah Dokumen Rekomendasi Pengangkatan dan Pemberhentian Perangkat Desa				1 Dokumen	1 Dokumen	0,00	0,00	0,00	0,00	Kab. Konawe, Semua Kecamatan, Semua Kel/Desa	DANA ALOKASI UMUM (DAU)	-	-			0,00	KECAMATAN TONGAUNA
	7.01.06.2.01.0009	Fasilitasi Sinkronisasi Perencanaan Pembangunan Daerah dengan Pembangunan Desa																		
			Jumlah Dokumen Sinkronisasi Perencanaan Pembangunan Daerah dengan Pembangunan Desa				1 Dokumen	1 Dokumen	0,00	0,00	0,00	0,00	Kab. Konawe, Semua Kecamatan, Semua Kel/Desa	DANA ALOKASI UMUM (DAU)	-	-			0,00	KECAMATAN TONGAUNA
	7.01.06.2.01.0010	Fasilitasi Penetapan Lokasi Pembangunan Kawasan Perdesaan																		
			Jumlah Dokumen Fasilitasi Lokasi Pembangunan Kawasan Perdesaan				1 Dokumen	1 Dokumen	0,00	0,00	0,00	0,00	Kab. Konawe, Semua Kecamatan, Semua Kel/Desa	DANA ALOKASI UMUM (DAU)	-	-			0,00	KECAMATAN TONGAUNA
	7.01.06.2.01.0011	Fasilitasi Penyelenggaraan Ketenteraman dan Ketertiban Umum																		
			Jumlah Dokumen Fasilitasi dalam rangka Penyelenggaraan Ketenteraman dan Ketertiban Umum				1 Dokumen	1 Dokumen	0,00	0,00	0,00	0,00	Kab. Konawe, Semua Kecamatan, Semua Kel/Desa	DANA ALOKASI UMUM (DAU)	-	-			0,00	KECAMATAN TONGAUNA
	7.01.06.2.01.0012	Fasilitasi Pelaksanaan Tugas, Fungsi, dan Kewajiban Lembaga Kemasyarakatan																		
			Jumlah Dokumen Fasilitasi dalam rangka Pelaksanaan Tugas, Fungsi, dan Kewajiban Lembaga Kemasyarakatan				1 Dokumen	1 Dokumen	0,00	0,00	0,00	0,00	Kab. Konawe, Semua Kecamatan, Semua Kel/Desa	DANA ALOKASI UMUM (DAU)	-	-			0,00	KECAMATAN TONGAUNA
	7.01.06.2.01.0013	Fasilitasi Penyusunan Perencanaan Pembangunan Partisipatif																		
			Jumlah Dokumen Fasilitasi dalam rangka Perencanaan Pembangunan Partisipatif				1 Dokumen	1 Dokumen	0,00	0,00	0,00	0,00	Kab. Konawe, Semua Kecamatan, Semua Kel/Desa	DANA ALOKASI UMUM (DAU)	-	-			0,00	KECAMATAN TONGAUNA
	7.01.06.2.01.0014	Fasilitasi Kerja Sama Antar Desa dan Kerja Sama Desa dengan Pihak Ketiga																		
			Jumlah Dokumen Fasilitasi dalam rangka Kerja Sama Antar Desa dan Kerja Sama Desa dengan Pihak Ketiga				1 Dokumen	1 Dokumen	0,00	0,00	0,00	0,00	Kab. Konawe, Semua Kecamatan, Semua Kel/Desa	DANA ALOKASI UMUM (DAU)	-	-			0,00	KECAMATAN TONGAUNA
	7.01.06.2.01.0015	Fasilitasi Penataan, Pemanfaatan, dan Pendayagunaan Ruang Desa serta Penetapan dan Penegasan Batas Desa																		
			Jumlah Dokumen Fasilitasi dalam rangka Penataan, Pemanfaatan, dan Pendayagunaan Ruang Desa serta Penetapan dan Penegasan Batas Desa				1 Dokumen	1 Dokumen	0,00	0,00	0,00	0,00	Kab. Konawe, Semua Kecamatan, Semua Kel/Desa	DANA ALOKASI UMUM (DAU)	-	-			0,00	KECAMATAN TONGAUNA
	7.01.06.2.01.0016	Fasilitasi Penyusunan Program dan Pelaksanaan Pemberdayaan Masyarakat Desa																		
			Jumlah Dokumen Fasilitasi dalam rangka Program dan Pelaksanaan Pemberdayaan Masyarakat Desa				1 Dokumen	1 Dokumen	0,00	0,00	0,00	0,00	Kab. Konawe, Semua Kecamatan, Semua Kel/Desa	DANA ALOKASI UMUM (DAU)	-	-			0,00	KECAMATAN TONGAUNA
	7.01.06.2.01.0017	Koordinasi Pendampingan Desa di Wilayahnya																		
			Jumlah Laporan Hasil Koordinasi Pendampingan Desa di Wilayahnya				1 Laporan	1 Laporan	0,00	0,00	0,00	0,00	Kab. Konawe, Semua Kecamatan, Semua Kel/Desa	DANA ALOKASI UMUM (DAU)	-	-			0,00	KECAMATAN TONGAUNA
	7.01.06.2.01.0018	Koordinasi Pelaksanaan Pembangunan Kawasan Perdesaan di Wilayah Kecamatan																		
			Jumlah Laporan Hasil Koordinasi Pelaksanaan Pembangunan Kawasan Perdesaan di Wilayah Kecamatan				1 Laporan	1 Laporan	0,00	0,00	0,00	0,00	Kab. Konawe, Semua Kecamatan, Semua Kel/Desa	DANA ALOKASI UMUM (DAU)	-	-			0,00	KECAMATAN TONGAUNA
		KELURAHAN TONGAUNA							**5.916.761.750,00**	**5.610.880.984,00**	**4.883.938.573,00**	**-1.032.823.177,00**							**2.511.496.500,00**	
	7	**UNSUR KEWILAYAHAN**							**5.916.761.750,00**	**5.610.880.984,00**	**4.883.938.573,00**	**-1.032.823.177,00**							**2.511.496.500,00**	
	7.01	**KECAMATAN**							**5.916.761.750,00**	**5.610.880.984,00**	**4.883.938.573,00**	**-1.032.823.177,00**							**2.511.496.500,00**	
1.	**7.01.01**	**PROGRAM PENUNJANG URUSAN PEMERINTAHAN DAERAH KABUPATEN/KOTA**	**-**				**-**	**-**	**4.626.832.250,00**	**4.502.155.984,00**	**3.816.788.573,00**	**-3.065.335.750,00**							**1.561.496.500,00**	

NO	KODE	URUSAN / BIDANG URUSAN / PROGRAM / OUTCOME / KEGIATAN / SUB KEGIATAN	INDIKATOR PROGRAM / KEGIATAN / SUB KEGIATAN	TARGET AKHIR PERIODE RENSTRA OPD	REALISASI CAPAIAN RENJA OPD TAHUN 2024	PRAKIRAAN CAPAIAN TARGET RENJA OPD TAHUN 2025	CAPAIAN KINERJA DAN KERANGKA PENDANAAN										KELOMPOK SASARAN	PRAKIRAAN MAJU RENCANA TAHUN 2027		PERANGKAT DAERAH PENANGGUNG JAWAB
							TARGET 2026		PAGU INDIKATIF (Rp)			Bertambah/Berkurang (10-12)	LOKASI	SUMBER DANA	PRIORITAS			TARGET	PAGU INDIKATIF (Rp)	
							SEBELUM	SESUDAH	RKPD 2026	APBD 2026	RKPD PERUBAHAN 2026				NASIONAL	DAERAH				
1	2	3	4	5	6	7	8	9	10	11	12	13	14	15	16	17	18	19	20	21
		[PERSENTASE KEGIATAN PENUNJANG URUSAN PEMERINTAHAN DAERAH YANG TERLAKSANA]	**PERSENTASE KEGIATAN PENUNJANG URUSAN PEMERINTAHAN DAERAH YANG TERLAKSANA**	**100,00**	**100,00**	**100,00**	-	-	**4.626.832.250,00**	**4.502.155.984,00**	**3.816.788.573,00**	-	-	-	-	-	-	**100,00**	**1.561.496.500,00**	-
	7.01.01.2.01	Perencanaan, Penganggaran, dan Evaluasi Kinerja Perangkat Daerah	-				-	-	30.972.500,00	12.000.000,00	12.000.000,00	-18.972.500,00			Memperkuat reformasi politik, hukum dan birokrasi, serta memperkuat pencegahan dan pemberantasan korupsi, narkoba, judi, dan penyeludupan.	1. MENINGKATKAN KUALITAS SUMBER DAYA MANUSIA MELALUI PEMERATAAN AKSES PENDIDIKAN DAN LAYANAN KESEHATAN YANG BERKUALITAS	-		112.700.000,00	KECAMATAN TONGAUNA
	7.01.01.2.01.0002	Koordinasi dan Penyusunan Dokumen RKA-SKPD																		
			Jumlah Dokumen RKA-SKPD dan Laporan Hasil Koordinasi Penyusunan Dokumen RKA-SKPD				1 Dokumen	1 Dokumen	564.000,00	0,00	0,00	-564.000,00	Kab. Konawe, Semua Kecamatan, Semua Kel/Desa	DANA ALOKASI UMUM (DAU)	Memperkuat reformasi politik, hukum dan birokrasi, serta memperkuat pencegahan dan pemberantasan korupsi, narkoba, judi, dan penyeludupan.	1. MENINGKATKAN KUALITAS SUMBER DAYA MANUSIA MELALUI PEMERATAAN AKSES PENDIDIKAN DAN LAYANAN KESEHATAN YANG BERKUALITAS			1.000.000,00	KECAMATAN TONGAUNA
	7.01.01.2.01.0003	Koordinasi dan Penyusunan Dokumen Perubahan RKA-SKPD																		
			Jumlah Dokumen Perubahan RKA-SKPD dan Laporan Hasil Koordinasi Penyusunan Dokumen Perubahan RKA-SKPD				1 Dokumen	1 Dokumen	0,00	0,00	0,00	0,00	Kab. Konawe, Semua Kecamatan, Semua Kel/Desa	DANA ALOKASI UMUM (DAU)	Memperkuat reformasi politik, hukum dan birokrasi, serta memperkuat pencegahan dan pemberantasan korupsi, narkoba, judi, dan penyeludupan.	1. MENINGKATKAN KUALITAS SUMBER DAYA MANUSIA MELALUI PEMERATAAN AKSES PENDIDIKAN DAN LAYANAN KESEHATAN YANG BERKUALITAS			1.000.000,00	KECAMATAN TONGAUNA
	7.01.01.2.01.0005	Koordinasi dan Penyusunan Perubahan DPA- SKPD																		
			Jumlah Dokumen Perubahan DPA-SKPD dan Laporan Hasil Koordinasi Penyusunan Dokumen Perubahan DPA-SKPD				1 Dokumen	1 Dokumen	515.000,00	0,00	0,00	-515.000,00	Kab. Konawe, Semua Kecamatan, Semua Kel/Desa	DANA ALOKASI UMUM (DAU)	Memperkuat reformasi politik, hukum dan birokrasi, serta memperkuat pencegahan dan pemberantasan korupsi, narkoba, judi, dan penyeludupan.	1. MENINGKATKAN KUALITAS SUMBER DAYA MANUSIA MELALUI PEMERATAAN AKSES PENDIDIKAN DAN LAYANAN KESEHATAN YANG BERKUALITAS			1.000.000,00	KECAMATAN TONGAUNA
	7.01.01.2.01.0007	Evaluasi Kinerja Perangkat Daerah																		
			Jumlah Laporan Evaluasi Kinerja Perangkat Daerah				1 Laporan	1 Laporan	0,00	0,00	0,00	0,00	Kab. Konawe, Semua Kecamatan, Semua Kel/Desa	DANA ALOKASI UMUM (DAU)	Memperkuat reformasi politik, hukum dan birokrasi, serta memperkuat pencegahan dan pemberantasan korupsi, narkoba, judi, dan penyeludupan.	-			1.000.000,00	KECAMATAN TONGAUNA
		-	**-**	**-**	**-**	**-**	-	-	**4.626.832.250,00**	**4.502.155.984,00**	**3.816.788.573,00**	-	-	-	-	-	-	**-**	**1.561.496.500,00**	-
	7.01.01.2.01.0008	Penyelenggaraan Walidata Pendukung Statistik Sektoral Daerah																		
			Jumlah Dokumen Hasil Penyelenggaraan Walidata Pendukung Statistik Sektoral Daerah				1 Dokumen	1 Dokumen	601.000,00	0,00	0,00	-601.000,00	Kab. Konawe, Semua Kecamatan, Semua Kel/Desa	DANA ALOKASI UMUM (DAU)	Memperkuat reformasi politik, hukum dan birokrasi, serta memperkuat pencegahan dan pemberantasan korupsi, narkoba, judi, dan penyeludupan.	-			10.000.000,00	KECAMATAN TONGAUNA
		[PERSENTASE KEGIATAN PENUNJANG URUSAN PEMERINTAHAN DAERAH YANG TERLAKSANA]	**PERSENTASE KEGIATAN PENUNJANG URUSAN PEMERINTAHAN DAERAH YANG TERLAKSANA**	**100,00**	**100,00**	**100,00**	-	-	**4.626.832.250,00**	**4.502.155.984,00**	**3.816.788.573,00**	-	-	-	-	-	-	**100,00**	**1.561.496.500,00**	-
	7.01.01.2.01.0009	Pelaksanaan Pengumpulan Data Statistik Sektoral Daerah																		
			Jumlah Data Statistik Sektoral Daerah yang Telah Dikumpulkan dan Diperiksa Lingkup Perangkat Daerah				1 Data	1 Data	0,00	0,00	0,00	0,00	Kab. Konawe, Semua Kecamatan, Semua Kel/Desa	DANA ALOKASI UMUM (DAU)	Memperkuat reformasi politik, hukum dan birokrasi, serta memperkuat pencegahan dan pemberantasan korupsi, narkoba, judi, dan penyeludupan.	3. MENGOPTIMALKAN TATA KELOLA PEMERINTAHAN YANG BERSIH, EFEKIF DAN PARTISIPATIF			10.000.000,00	KECAMATAN TONGAUNA
	7.01.01.2.02	Administrasi Keuangan Perangkat Daerah	-				-	-	3.249.372.400,00	3.326.970.034,00	2.847.202.623,00	-402.169.777,00			Memperkuat reformasi politik, hukum dan birokrasi, serta memperkuat pencegahan dan pemberantasan korupsi, narkoba, judi, dan penyeludupan.	-	-		80.000.000,00	KECAMATAN TONGAUNA
	7.01.01.2.02.0002	Penyediaan Administrasi Pelaksanaan Tugas ASN																		
			Jumlah Dokumen Hasil Penyediaan Administrasi Pelaksanaan Tugas ASN				1 Dokumen	1 Dokumen	0,00	0,00	0,00	0,00	Kab. Konawe, Semua Kecamatan, Semua Kel/Desa	DANA ALOKASI UMUM (DAU)	Memperkuat reformasi politik, hukum dan birokrasi, serta memperkuat pencegahan dan pemberantasan korupsi, narkoba, judi, dan penyeludupan.	-			1.000.000,00	KECAMATAN TONGAUNA
	7.01.01.2.02.0003	Pelaksanaan Penatausahaan dan Pengujian/Verifikasi Keuangan SKPD																		
			Jumlah Dokumen Penatausahaan dan Pengujian/Verifikasi Keuangan SKPD				1 Dokumen	1 Dokumen	0,00	0,00	0,00	0,00	Kab. Konawe, Semua Kecamatan, Semua Kel/Desa	DANA ALOKASI UMUM (DAU)	Memperkuat reformasi politik, hukum dan birokrasi, serta memperkuat pencegahan dan pemberantasan korupsi, narkoba, judi, dan penyeludupan.	-			10.000.000,00	KECAMATAN TONGAUNA

NO	KODE	URUSAN / BIDANG URUSAN / PROGRAM / OUTCOME / KEGIATAN / SUB KEGIATAN	INDIKATOR PROGRAM / KEGIATAN / SUB KEGIATAN	TARGET AKHIR PERIODE RENSTRA OPD	REALISASI CAPAIAN RENJA OPD TAHUN 2024	PRAKIRAAN CAPAIAN TARGET RENJA OPD TAHUN 2025	CAPAIAN KINERJA DAN KERANGKA PENDANAAN										KELOMPOK SASARAN	PRAKIRAAN MAJU RENCANA TAHUN 2027		PERANGKAT DAERAH PENANGGUNG JAWAB
							TARGET 2026		PAGU INDIKATIF (Rp)			Bertambah/Berkurang (10-12)	LOKASI	SUMBER DANA	PRIORITAS			TARGET	PAGU INDIKATIF (Rp)	
							SEBELUM	SESUDAH	RKPD 2026	APBD 2026	RKPD PERUBAHAN 2026				NASIONAL	DAERAH				
1	2	3	4	5	6	7	8	9	10	11	12	13	14	15	16	17	18	19	20	21
	7.01.01.2.03	Administrasi Barang Milik Daerah pada Perangkat Daerah	-				-	-	8.991.050,00	0,00	0,00	-8.991.050,00			Memperkuat reformasi politik, hukum dan birokrasi, serta memperkuat pencegahan dan pemberantasan korupsi, narkoba, judi, dan penyeludupan.	-	-		64.062.500,00	KECAMATAN TONGAUNA
	7.01.01.2.03.0001	Penyusunan Perencanaan Kebutuhan Barang Milik Daerah SKPD																		
			Jumlah Rencana Kebutuhan Barang Milik Daerah SKPD				1 Dokumen	1 Dokumen	458.000,00	0,00	0,00	-458.000,00	Kab. Konawe, Semua Kecamatan, Semua Kel/Desa	DANA ALOKASI UMUM (DAU)	Memperkuat reformasi politik, hukum dan birokrasi, serta memperkuat pencegahan dan pemberantasan korupsi, narkoba, judi, dan penyeludupan.	-			500.000,00	KECAMATAN TONGAUNA
	7.01.01.2.03.0002	Pengamanan Barang Milik Daerah SKPD																		
			Jumlah Dokumen Pengamanan Barang Milik Daerah SKPD				1 Dokumen	1 Dokumen	500.000,00	0,00	0,00	-500.000,00	Kab. Konawe, Semua Kecamatan, Semua Kel/Desa	DANA ALOKASI UMUM (DAU)	Memperkuat reformasi politik, hukum dan birokrasi, serta memperkuat pencegahan dan pemberantasan korupsi, narkoba, judi, dan penyeludupan.	-			1.000.000,00	KECAMATAN TONGAUNA
	7.01.01.2.03.0003	Koordinasi dan Penilaian Barang Milik Daerah SKPD																		
			Jumlah Laporan Hasil Penilaian Barang Milik Daerah dan Hasil Koordinasi Penilaian Barang Milik Daerah SKPD				1 Laporan	1 Laporan	0,00	0,00	0,00	0,00	Kab. Konawe, Semua Kecamatan, Semua Kel/Desa	DANA ALOKASI UMUM (DAU)	Memperkuat reformasi politik, hukum dan birokrasi, serta memperkuat pencegahan dan pemberantasan korupsi, narkoba, judi, dan penyeludupan.	-			1.000.000,00	KECAMATAN TONGAUNA
	7.01.01.2.05	Administrasi Kepegawaian Perangkat Daerah	-				-	-	73.390.500,00	0,00	0,00	-73.390.500,00			Memperkuat reformasi politik, hukum dan birokrasi, serta memperkuat pencegahan dan pemberantasan korupsi, narkoba, judi, dan penyeludupan.	3. MENGOPTIMALKAN TATA KELOLA PEMERINTAHAN YANG BERSIH, EFEKIF DAN PARTISIPATIF	-		84.175.000,00	KECAMATAN TONGAUNA
	7.01.01.2.05.0002	Pengadaan Pakaian Dinas beserta Atribut Kelengkapannya																		
			Jumlah Paket Pakaian Dinas beserta Atribut Kelengkapan				1 Paket	1 Paket	5.000.000,00	0,00	0,00	-5.000.000,00	Kab. Konawe, Semua Kecamatan, Semua Kel/Desa	DANA ALOKASI UMUM (DAU)	Memperkuat reformasi politik, hukum dan birokrasi, serta memperkuat pencegahan dan pemberantasan korupsi, narkoba, judi, dan penyeludupan.	3. MENGOPTIMALKAN TATA KELOLA PEMERINTAHAN YANG BERSIH, EFEKIF DAN PARTISIPATIF			10.000.000,00	KECAMATAN TONGAUNA
	7.01.01.2.05.0003	Pendataan dan Pengolahan Administrasi Kepegawaian																		
			Jumlah Dokumen Pendataan dan Pengolahan Administrasi Kepegawaian				1 Dokumen	1 Dokumen	0,00	0,00	0,00	0,00	Kab. Konawe, Semua Kecamatan, Semua Kel/Desa	DANA ALOKASI UMUM (DAU)	Memperkuat reformasi politik, hukum dan birokrasi, serta memperkuat pencegahan dan pemberantasan korupsi, narkoba, judi, dan penyeludupan.	-			10.000.000,00	KECAMATAN TONGAUNA
	7.01.01.2.05.0004	Koordinasi dan Pelaksanaan Sistem Informasi Kepegawaian																		
			Jumlah Dokumen Hasil Koordinasi dan Pelaksanaaan Sistem Informasi Kepegawaian				1 Dokumen	1 Dokumen	0,00	0,00	0,00	0,00	Kab. Konawe, Semua Kecamatan, Semua Kel/Desa	DANA ALOKASI UMUM (DAU)	Memperkuat reformasi politik, hukum dan birokrasi, serta memperkuat pencegahan dan pemberantasan korupsi, narkoba, judi, dan penyeludupan.	-			10.000.000,00	KECAMATAN TONGAUNA
	7.01.01.2.06	Administrasi Umum Perangkat Daerah	-				-	-	111.729.800,00	98.775.950,00	98.775.950,00	-12.953.850,00			Memperkuat reformasi politik, hukum dan birokrasi, serta memperkuat pencegahan dan pemberantasan korupsi, narkoba, judi, dan penyeludupan.	-	-		182.980.000,00	KECAMATAN TONGAUNA
	7.01.01.2.06.0002	Penyediaan Peralatan dan Perlengkapan Kantor																		
			Jumlah Paket Peralatan dan Perlengkapan Kantor yang Disediakan				1 Paket	1 Paket	3.747.500,00	14.999.950,00	14.999.950,00	11.252.450,00	Kab. Konawe, Semua Kecamatan, Semua Kel/Desa	RETRIBUSI PENGGUNAAN TENAGA KERJA ASING (TKA)	Memperkuat reformasi politik, hukum dan birokrasi, serta memperkuat pencegahan dan pemberantasan korupsi, narkoba, judi, dan penyeludupan.	-			1.000.000,00	KECAMATAN TONGAUNA
	7.01.01.2.06.0003	Penyediaan Peralatan Rumah Tangga																		
			Jumlah Paket Peralatan Rumah Tangga yang Disediakan				1 Paket	1 Paket	0,00	0,00	0,00	0,00	Kab. Konawe, Semua Kecamatan, Semua Kel/Desa	DANA ALOKASI UMUM (DAU)	Memperkuat reformasi politik, hukum dan birokrasi, serta memperkuat pencegahan dan pemberantasan korupsi, narkoba, judi, dan penyeludupan.	-			10.000.000,00	KECAMATAN TONGAUNA
	7.01.01.2.06.0004	Penyediaan Bahan Logistik Kantor																		
			Jumlah Paket Bahan Logistik Kantor yang Disediakan				1 Paket	1 Paket	2.200.000,00	0,00	0,00	-2.200.000,00	Kab. Konawe, Semua Kecamatan, Semua Kel/Desa	DANA ALOKASI UMUM (DAU)	Memperkuat reformasi politik, hukum dan birokrasi, serta memperkuat pencegahan dan pemberantasan korupsi, narkoba, judi, dan penyeludupan.	-			1.000.000,00	KECAMATAN TONGAUNA
	7.01.01.2.06.0005	Penyediaan Barang Cetakan dan Penggandaan																		

NO	KODE	URUSAN / BIDANG URUSAN / PROGRAM / OUTCOME / KEGIATAN / SUB KEGIATAN	INDIKATOR PROGRAM / KEGIATAN / SUB KEGIATAN	TARGET AKHIR PERIODE RENSTRA OPD	REALISASI CAPAIAN RENJA OPD TAHUN 2024	PRAKIRAAN CAPAIAN TARGET RENJA OPD TAHUN 2025	CAPAIAN KINERJA DAN KERANGKA PENDANAAN										KELOMPOK SASARAN	PRAKIRAAN MAJU RENCANA TAHUN 2027		PERANGKAT DAERAH PENANGGUNG JAWAB
							TARGET 2026		PAGU INDIKATIF (Rp)			Bertambah/Berkurang (10-12)	LOKASI	SUMBER DANA	PRIORITAS			TARGET	PAGU INDIKATIF (Rp)	
							SEBELUM	SESUDAH	RKPD 2026	APBD 2026	RKPD PERUBAHAN 2026				NASIONAL	DAERAH				
1	2	3	4	5	6	7	8	9	10	11	12	13	14	15	16	17	18	19	20	21
			Jumlah Paket Barang Cetakan dan Penggandaan yang Disediakan				1 Paket	1 Paket	932.000,00	0,00	0,00	-932.000,00	Kab. Konawe, Semua Kecamatan, Semua Kel/Desa	DANA ALOKASI UMUM (DAU)	Memperkuat reformasi politik, hukum dan birokrasi, serta memperkuat pencegahan dan pemberantasan korupsi, narkoba, judi, dan penyeludupan.	-			1.000.000,00	KECAMATAN TONGAUNA
	7.01.01.2.06.0009	Penyelenggaraan Rapat Koordinasi dan Konsultasi SKPD																		
			Jumlah Laporan Penyelenggaraan Rapat Koordinasi dan Konsultasi SKPD				1 Laporan	1 Laporan	0,00	0,00	0,00	0,00	Kab. Konawe, Semua Kecamatan, Semua Kel/Desa	DANA ALOKASI UMUM (DAU)	Memperkuat reformasi politik, hukum dan birokrasi, serta memperkuat pencegahan dan pemberantasan korupsi, narkoba, judi, dan penyeludupan.	-			1.000.000,00	KECAMATAN TONGAUNA
	7.01.01.2.06.0010	Penatausahaan Arsip Dinamis pada SKPD																		
			Jumlah Dokumen Penatausahaan Arsip Dinamis pada SKPD				1 Dokumen	1 Dokumen	0,00	0,00	0,00	0,00	Kab. Konawe, Semua Kecamatan, Semua Kel/Desa	DANA ALOKASI UMUM (DAU)	Memperkuat reformasi politik, hukum dan birokrasi, serta memperkuat pencegahan dan pemberantasan korupsi, narkoba, judi, dan penyeludupan.	-			1.000.000,00	KECAMATAN TONGAUNA
	7.01.01.2.07	Pengadaan Barang Milik Daerah Penunjang Urusan Pemerintah Daerah	-				-	-	29.268.100,00	0,00	0,00	-29.268.100,00			Memperkuat reformasi politik, hukum dan birokrasi, serta memperkuat pencegahan dan pemberantasan korupsi, narkoba, judi, dan penyeludupan.	-	-		309.800.000,00	KECAMATAN TONGAUNA
	7.01.01.2.07.0005	Pengadaan Mebel																		
			Jumlah Paket Mebel yang Disediakan				1 Unit	1 Unit	3.405.000,00	0,00	0,00	-3.405.000,00	Kab. Konawe, Semua Kecamatan, Semua Kel/Desa	DANA ALOKASI UMUM (DAU)	Memperkuat reformasi politik, hukum dan birokrasi, serta memperkuat pencegahan dan pemberantasan korupsi, narkoba, judi, dan penyeludupan.	-			1.000.000,00	KECAMATAN TONGAUNA
	7.01.01.2.08	Penyediaan Jasa Penunjang Urusan Pemerintahan Daerah	-				-	-	1.028.298.100,00	1.064.410.000,00	855.810.000,00	-172.488.100,00			Memperkuat reformasi politik, hukum dan birokrasi, serta memperkuat pencegahan dan pemberantasan korupsi, narkoba, judi, dan penyeludupan.	-	-		560.554.000,00	KECAMATAN TONGAUNA
	7.01.01.2.08.0001	Penyediaan Jasa Surat Menyurat																		
			Jumlah Laporan Penyediaan Jasa Surat Menyurat				1 Laporan	1 Laporan	900.500,00	0,00	0,00	-900.500,00	Kab. Konawe, Semua Kecamatan, Semua Kel/Desa	DANA ALOKASI UMUM (DAU)	Memperkuat reformasi politik, hukum dan birokrasi, serta memperkuat pencegahan dan pemberantasan korupsi, narkoba, judi, dan penyeludupan.	-			994.000,00	KECAMATAN TONGAUNA
	7.01.01.2.08.0002	Penyediaan Jasa Komunikasi, Sumber Daya Air dan Listrik																		
			Jumlah Laporan Penyediaan Jasa Komunikasi, Sumber Daya Air dan Listrik yang Disediakan				1 Laporan	1 Laporan	1.260.000,00	4.130.000,00	4.130.000,00	2.870.000,00	Kab. Konawe, Semua Kecamatan, Semua Kel/Desa	RETRIBUSI PENGGUNAAN TENAGA KERJA ASING (TKA)	Memperkuat reformasi politik, hukum dan birokrasi, serta memperkuat pencegahan dan pemberantasan korupsi, narkoba, judi, dan penyeludupan.	-			3.060.000,00	KECAMATAN TONGAUNA
		-	**-**	**-**	**-**	**-**	-	-	**4.626.832.250,00**	**4.502.155.984,00**	**3.816.788.573,00**	-	-	-	-	-	-	**-**	**1.561.496.500,00**	-
	7.01.01.2.08.0003	Penyediaan Jasa Peralatan dan Perlengkapan Kantor																		
			Jumlah Laporan Penyediaan Jasa Peralatan dan Perlengkapan Kantor yang Disediakan				1 Laporan	1 Laporan	0,00	0,00	0,00	0,00	Kab. Konawe, Semua Kecamatan, Semua Kel/Desa	DANA ALOKASI UMUM (DAU)	Memperkuat reformasi politik, hukum dan birokrasi, serta memperkuat pencegahan dan pemberantasan korupsi, narkoba, judi, dan penyeludupan.	-			10.000.000,00	KECAMATAN TONGAUNA
		[PERSENTASE KEGIATAN PENUNJANG URUSAN PEMERINTAHAN DAERAH YANG TERLAKSANA]	**PERSENTASE KEGIATAN PENUNJANG URUSAN PEMERINTAHAN DAERAH YANG TERLAKSANA**	**100,00**	**100,00**	**100,00**	-	-	**4.626.832.250,00**	**4.502.155.984,00**	**3.816.788.573,00**	-	-	-	-	-	-	**100,00**	**1.561.496.500,00**	-
	7.01.01.2.08.0004	Penyediaan Jasa Pelayanan Umum Kantor																		
			Jumlah Laporan Penyediaan Jasa Pelayanan Umum Kantor yang Disediakan				1 Laporan	1 Laporan	142.200.000,00	143.400.000,00	143.400.000,00	1.200.000,00	Kab. Konawe, Semua Kecamatan, Semua Kel/Desa	RETRIBUSI PENGGUNAAN TENAGA KERJA ASING (TKA)	Memperkuat reformasi politik, hukum dan birokrasi, serta memperkuat pencegahan dan pemberantasan korupsi, narkoba, judi, dan penyeludupan.	-			84.000.000,00	KECAMATAN TONGAUNA
	7.01.01.2.09	Pemeliharaan Barang Milik Daerah Penunjang Urusan Pemerintahan Daerah	-				-	-	94.809.800,00	0,00	3.000.000,00	-91.809.800,00			-	-	-		167.225.000,00	KECAMATAN TONGAUNA
	7.01.01.2.09.0001	Penyediaan Jasa Pemeliharaan, Biaya Pemeliharaan, dan Pajak Kendaraan Perorangan Dinas atau Kendaraan Dinas Jabatan																		
			Jumlah Kendaraan Perorangan Dinas atau Kendaraan Dinas Jabatan yang Dipelihara dan dibayarkan Pajaknya				1 Unit	1 Unit	1.646.900,00	0,00	0,00	-1.646.900,00	Kab. Konawe, Semua Kecamatan, Semua Kel/Desa	DANA ALOKASI UMUM (DAU)	-	-			1.000.000,00	KECAMATAN TONGAUNA
		-	**-**	**-**	**-**	**-**	-	-	**4.626.832.250,00**	**4.502.155.984,00**	**3.816.788.573,00**	-	-	-	-	-	-	**-**	**1.561.496.500,00**	-
	7.01.01.2.09.0006	Pemeliharaan Peralatan dan Mesin Lainnya																		

NO	KODE	URUSAN / BIDANG URUSAN / PROGRAM / OUTCOME / KEGIATAN / SUB KEGIATAN	INDIKATOR PROGRAM / KEGIATAN / SUB KEGIATAN	TARGET AKHIR PERIODE RENSTRA OPD	REALISASI CAPAIAN RENJA OPD TAHUN 2024	PRAKIRAAN CAPAIAN TARGET RENJA OPD TAHUN 2025	CAPAIAN KINERJA DAN KERANGKA PENDANAAN										KELOMPOK SASARAN	PRAKIRAAN MAJU RENCANA TAHUN 2027		PERANGKAT DAERAH PENANGGUNG JAWAB
							TARGET 2026		PAGU INDIKATIF (Rp)			Bertambah/Berkurang (10-12)	LOKASI	SUMBER DANA	PRIORITAS			TARGET	PAGU INDIKATIF (Rp)	
							SEBELUM	SESUDAH	RKPD 2026	APBD 2026	RKPD PERUBAHAN 2026				NASIONAL	DAERAH				
1	2	3	4	5	6	7	8	9	10	11	12	13	14	15	16	17	18	19	20	21
			Jumlah Peralatan dan Mesin Lainnya yang Dipelihara				0 Unit	0 Unit	0,00	0,00	0,00	0,00	Kab. Konawe, Semua Kecamatan, Semua Kel/Desa	DANA ALOKASI UMUM (DAU)	-	1. MENINGKATKAN KUALITAS SUMBER DAYA MANUSIA MELALUI PEMERATAAN AKSES PENDIDIKAN DAN LAYANAN KESEHATAN YANG BERKUALITAS			0,00	KECAMATAN TONGAUNA
		[PERSENTASE KEGIATAN PENUNJANG URUSAN PEMERINTAHAN DAERAH YANG TERLAKSANA]	**PERSENTASE KEGIATAN PENUNJANG URUSAN PEMERINTAHAN DAERAH YANG TERLAKSANA**	**100,00**	**100,00**	**100,00**	-	-	**4.626.832.250,00**	**4.502.155.984,00**	**3.816.788.573,00**	-	-	-	-	-	-	**100,00**	**1.561.496.500,00**	-
	7.01.01.2.09.0009	Pemeliharaan/Rehabilitasi Gedung Kantor dan Bangunan Lainnya																		
			Jumlah Gedung Kantor dan Bangunan Lainnya yang Dipelihara/Direhabilitasi				1 Unit	1 Unit	1.537.900,00	0,00	0,00	-1.537.900,00	Kab. Konawe, Semua Kecamatan, Semua Kel/Desa	DANA ALOKASI UMUM (DAU)	-	-			1.000.000,00	KECAMATAN TONGAUNA
	7.01.01.2.09.0010	Pemeliharaan/Rehabilitasi Sarana dan Prasarana Gedung Kantor atau Bangunan Lainnya																		
			Jumlah Sarana dan Prasarana Gedung Kantor atau Bangunan Lainnya yang Dipelihara/Direhabilitasi				1 Unit	1 Unit	1.012.400,00	0,00	0,00	-1.012.400,00	Kab. Konawe, Semua Kecamatan, Semua Kel/Desa	DANA ALOKASI UMUM (DAU)	-	-			1.000.000,00	KECAMATAN TONGAUNA
	7.01.01.2.09.0011	Pemeliharaan/Rehabilitasi Sarana dan Prasarana Pendukung Gedung Kantor atau Bangunan Lainnya																		
			Jumlah Sarana dan Prasarana Pendukung Gedung Kantor atau Bangunan Lainnya yang Dipelihara/Direhabilitasi				1 Unit	1 Unit	0,00	0,00	0,00	0,00	Kab. Konawe, Semua Kecamatan, Semua Kel/Desa	DANA ALOKASI UMUM (DAU)	-	-			1.000.000,00	KECAMATAN TONGAUNA
2.	**7.01.02**	**PROGRAM PENYELENGGARAAN PEMERINTAHAN DAN PELAYANAN PUBLIK**	**-**				**-**	**-**	**64.875.700,00**	**30.000.000,00**	**37.000.000,00**	**63.124.300,00**							**128.000.000,00**	
		-	**-**	**-**	**-**	**-**	-	-	**64.875.700,00**	**30.000.000,00**	**37.000.000,00**	-	-	-	-	-	-	**-**	**128.000.000,00**	-
	7.01.02.2.01	Koordinasi Penyelenggaraan Kegiatan Pemerintahan di Tingkat Kecamatan	-				-	-	37.021.200,00	15.000.000,00	22.000.000,00	-15.021.200,00			-	-	-		26.000.000,00	KECAMATAN TONGAUNA
	7.01.02.2.01.0001	Koordinasi/Sinergi Perencanaan dan Pelaksanaan Kegiatan Pemerintahan dengan Perangkat Daerah dan Instansi Vertikal Terkait																		
			Jumlah Laporan Koordinasi/Sinergi Perencanaan dan Pelaksanaan Kegiatan Pemerintahan dengan Perangkat Daerah dan Instansi Vertikal Terkait				1 Laporan	1 Laporan	0,00	0,00	0,00	0,00	Kab. Konawe, Semua Kecamatan, Semua Kel/Desa	DANA ALOKASI UMUM (DAU)	-	-			0,00	KECAMATAN TONGAUNA
	7.01.02.2.01.0002	Peningkatan Efektifitas Kegiatan Pemerintahan di Tingkat Kecamatan																		
			Jumlah Dokumen Peningkatan Efektifitas Kegiatan Pemerintahan di Tingkat Kecamatan				1 Dokumen	1 Dokumen	0,00	0,00	0,00	0,00	Kab. Konawe, Semua Kecamatan, Semua Kel/Desa	DANA ALOKASI UMUM (DAU)	-	-			0,00	KECAMATAN TONGAUNA
		[PERSENTASE KEGIATAN PENYELENGGARAAN PEMERINTAHAN DAN PELAYANAN PUBLIK YANG TERLAKSANA]	**PERSENTASE KEGIATAN PENYELENGGARAAN PEMERINTAHAN DAN PELAYANAN PUBLIK YANG TERLAKSANA**	**100,00**	**0,00**	**0,00**	-	-	**64.875.700,00**	**30.000.000,00**	**37.000.000,00**	-	-	-	-	-	-	**100,00**	**128.000.000,00**	-
	7.01.02.2.02	Penyelenggaraan Urusan Pemerintahan yang Tidak Dilaksanakan oleh Unit Kerja Perangkat Daerah yang Ada di Kecamatan	-				-	-	24.602.500,00	15.000.000,00	15.000.000,00	-9.602.500,00			Memperkuat reformasi politik, hukum dan birokrasi, serta memperkuat pencegahan dan pemberantasan korupsi, narkoba, judi, dan penyeludupan.	-	-		56.000.000,00	KECAMATAN TONGAUNA
	7.01.02.2.02.0001	Perencanaan Kegiatan Pelayanan kepada Masyarakat di Kecamatan																		
			Jumlah Dokumen Perencanaan Kegiatan Pelayanan kepada Masyarakat di Kecamatan				1 Dokumen	1 Dokumen	0,00	0,00	0,00	0,00	Kab. Konawe, Semua Kecamatan, Semua Kel/Desa	DANA ALOKASI UMUM (DAU)	Memperkuat reformasi politik, hukum dan birokrasi, serta memperkuat pencegahan dan pemberantasan korupsi, narkoba, judi, dan penyeludupan.	-			0,00	KECAMATAN TONGAUNA
	7.01.02.2.02.0002	Fasilitasi Percepatan Pencapaian Standar Pelayanan Minimal di Wilayah Kecamatan																		
			Jumlah Laporan Fasilitasi Percepatan Pencapaian Standar Pelayanan Minimal di Wilayah Kecamatan				1 Laporan	1 Laporan	1.865.000,00	0,00	0,00	-1.865.000,00	Kab. Konawe, Semua Kecamatan, Semua Kel/Desa	DANA ALOKASI UMUM (DAU)	Memperkuat reformasi politik, hukum dan birokrasi, serta memperkuat pencegahan dan pemberantasan korupsi, narkoba, judi, dan penyeludupan.	-			1.000.000,00	KECAMATAN TONGAUNA
		-	**-**	**-**	**-**	**-**	-	-	**64.875.700,00**	**30.000.000,00**	**37.000.000,00**	-	-	-	-	-	-	**-**	**128.000.000,00**	-
	7.01.02.2.02.0003	Peningkatan Efektifitas Pelaksanaan Pelayanan kepada Masyarakat di Wilayah Kecamatan																		
			Jumlah Laporan Peningkatan Efektifitas Pelaksanaan Pelayanan kepada Masyarakat di Wilayah Kecamatan				1 Laporan	1 Laporan	0,00	0,00	0,00	0,00	Kab. Konawe, Semua Kecamatan, Semua Kel/Desa	DANA ALOKASI UMUM (DAU)	Memperkuat reformasi politik, hukum dan birokrasi, serta memperkuat pencegahan dan pemberantasan korupsi, narkoba, judi, dan penyeludupan.	-			0,00	KECAMATAN TONGAUNA
	7.01.02.2.03	Koordinasi Pemeliharaan Prasarana dan Sarana Pelayanan Umum	-				-	-	3.252.000,00	0,00	0,00	-3.252.000,00			-	-	-		22.000.000,00	KECAMATAN TONGAUNA
	7.01.02.2.03.0001	Koordinasi/Sinergi dengan Perangkat Daerah dan/atau Instansi Vertikal yang Terkait dalam Pemeliharaan Sarana dan Prasarana Pelayanan Umum																		
			Jumlah Dokumen Koordinasi/Sinergi dengan Perangkat Daerah dan/atau Instansi Vertikal yang Terkait dalam Pemeliharaan Sarana dan Prasarana Pelayanan Umum				1 Dokumen	1 Dokumen	0,00	0,00	0,00	0,00	Kab. Konawe, Semua Kecamatan, Semua Kel/Desa	DANA ALOKASI UMUM (DAU)	-	-			0,00	KECAMATAN TONGAUNA
	7.01.02.2.03.0002	Pelaksanaan Pemeliharaan Prasarana dan Fasilitas Pelayanan Umum yang Melibatkan Pihak Swasta																		

NO	KODE	URUSAN / BIDANG URUSAN / PROGRAM / OUTCOME / KEGIATAN / SUB KEGIATAN	INDIKATOR PROGRAM / KEGIATAN / SUB KEGIATAN	TARGET AKHIR PERIODE RENSTRA OPD	REALISASI CAPAIAN RENJA OPD TAHUN 2024	PRAKIRAAN CAPAIAN TARGET RENJA OPD TAHUN 2025	CAPAIAN KINERJA DAN KERANGKA PENDANAAN										KELOMPOK SASARAN	PRAKIRAAN MAJU RENCANA TAHUN 2027		PERANGKAT DAERAH PENANGGUNG JAWAB
							TARGET 2026		PAGU INDIKATIF (Rp)			Bertambah/Berkurang (10-12)	LOKASI	SUMBER DANA	PRIORITAS			TARGET	PAGU INDIKATIF (Rp)	
							SEBELUM	SESUDAH	RKPD 2026	APBD 2026	RKPD PERUBAHAN 2026				NASIONAL	DAERAH				
1	2	3	4	5	6	7	8	9	10	11	12	13	14	15	16	17	18	19	20	21
			Jumlah Prasarana dan Fasilitas Pelayanan Umum yang Dipelihara dengan Melibatkan Pihak Swasta				1 Unit	1 Unit	0,00	0,00	0,00	0,00	Kab. Konawe, Semua Kecamatan, Semua Kel/Desa	DANA ALOKASI UMUM (DAU)	-	-			0,00	KECAMATAN TONGAUNA
	7.01.02.2.04	Pelaksanaan Urusan Pemerintahan yang Dilimpahkan kepada Camat	-				-	-	0,00	0,00	0,00	0,00			-	-	-		24.000.000,00	KECAMATAN TONGAUNA
	7.01.02.2.04.0001	Pelaksanaan Urusan Pemerintahan yang Terkait dengan Pelayanan Perizinan Non Usaha																		
			Jumlah Dokumen Non Perizinan Usaha yang Dilaksanakan				1 Dokumen	1 Dokumen	0,00	0,00	0,00	0,00	Kab. Konawe, Semua Kecamatan, Semua Kel/Desa	DANA ALOKASI UMUM (DAU)	-	-			0,00	KECAMATAN TONGAUNA
	7.01.02.2.04.0002	Pelaksanaan Urusan Pemerintahan yang terkait dengan Nonperizinan																		
			Jumlah Laporan Pelaksanaan Nonperizinan pada Urusan Pemerintahan				1 Laporan	1 Laporan	0,00	0,00	0,00	0,00	Kab. Konawe, Semua Kecamatan, Semua Kel/Desa	DANA ALOKASI UMUM (DAU)	-	-			0,00	KECAMATAN TONGAUNA
	7.01.02.2.04.0003	Pelaksanaan Urusan Pemerintahan yang Terkait dengan Kewenangan Lain yang Dilimpahkan																		
			Jumlah Laporan Pelaksanaan Kewenangan Lain yang Dilimpahkan				1 Laporan	1 Laporan	0,00	0,00	0,00	0,00	Kab. Konawe, Semua Kecamatan, Semua Kel/Desa	DANA ALOKASI UMUM (DAU)	-	-			0,00	KECAMATAN TONGAUNA
3.	**7.01.03**	**PROGRAM PEMBERDAYAAN MASYARAKAT DESA DAN KELURAHAN**	**-**				**-**	**-**	**1.162.494.000,00**	**1.078.725.000,00**	**1.030.150.000,00**	**-794.494.000,00**							**368.000.000,00**	
	7.01.03.2.01	Koordinasi Kegiatan Pemberdayaan Desa	-				-	-	15.834.300,00	2.500.000,00	2.500.000,00	-13.334.300,00			-	-	-		16.000.000,00	KECAMATAN TONGAUNA
	7.01.03.2.01.0001	Peningkatan Partisipasi Masyarakat dalam Forum Musyawarah Perencanaan Pembangunan di Desa																		
			Jumlah Lembaga Kemasyarakatan yang Berpartisipasi dalam Forum Musyawarah Perencanaan Pembangunan di Desa				1 Lembaga Kemasyarakatan	1 Lembaga Kemasyarakatan	0,00	0,00	0,00	0,00	Kab. Konawe, Semua Kecamatan, Semua Kel/Desa	DANA ALOKASI UMUM (DAU)	-	-			0,00	KECAMATAN TONGAUNA
	7.01.03.2.01.0002	Sinkronisasi Program Kerja dan Kegiatan Pemberdayaan Masyarakat yang Dilakukan oleh Pemerintah dan Swasta di Wilayah Kerja Kecamatan																		
			Jumlah Dokumen Sinkronisasi Program Kerja dan Kegiatan Pemberdayaan Masyarakat yang Dilakukan oleh Pemerintah dan Swasta di Wilayah Kerja Kecamatan				1 Dokumen	1 Dokumen	0,00	0,00	0,00	0,00	Kab. Konawe, Semua Kecamatan, Semua Kel/Desa	DANA ALOKASI UMUM (DAU)	-	-			0,00	KECAMATAN TONGAUNA
	7.01.03.2.01.0003	Peningkatan Efektifitas Kegiatan Pemberdayaan Masyarakat di Wilayah Kecamatan																		
			Jumlah Laporan Peningkatan Efektivitas Kegiatan Pemberdayaan Masyarakat di Wilayah Kecamatan				1 Laporan	1 Laporan	0,00	0,00	0,00	0,00	Kab. Konawe, Semua Kecamatan, Semua Kel/Desa	DANA ALOKASI UMUM (DAU)	-	-			0,00	KECAMATAN TONGAUNA
		[PERSENTASE KEGIATAN PEMBERDAYAAN MASYARAKAT DESA DAN KELURAHAN YANG TERLAKSANA]	**PERSENTASE KEGIATAN PEMBERDAYAAN MASYARAKAT DESA DAN KELURAHAN YANG TERLAKSANA**	**100,00**	**100,00**	**100,00**	-	-	**1.162.494.000,00**	**1.078.725.000,00**	**1.030.150.000,00**	-	-	-	-	-	-	**100,00**	**368.000.000,00**	-
	7.01.03.2.02	Kegiatan Pemberdayaan Kelurahan	-				-	-	1.059.661.600,00	1.051.075.000,00	1.002.500.000,00	-57.161.600,00			Membangun dari desa dan dari bawah untuk pertumbuhan ekonomi, pemerataan ekonomi dan pemberantasan kemiskinan.	-	-		175.000.000,00	KECAMATAN TONGAUNA
	7.01.03.2.02.0001	Peningkatan Partisipasi Masyarakat dalam Forum Musyawarah Perencanaan Pembangunan di Kelurahan																		
			Jumlah Lembaga Kemasyarakatan yang Berpartisipasi dalam Forum Musyawarah Perencanaan Pembangunan di Kelurahan				1 Lembaga Kemasyarakatan	1 Lembaga Kemasyarakatan	896.000,00	0,00	0,00	-896.000,00	Kab. Konawe, Semua Kecamatan, Semua Kel/Desa	DANA ALOKASI UMUM (DAU)	Membangun dari desa dan dari bawah untuk pertumbuhan ekonomi, pemerataan ekonomi dan pemberantasan kemiskinan.	-			1.000.000,00	KECAMATAN TONGAUNA
	7.01.03.2.02.0002	Pembangunan Sarana dan Prasarana Kelurahan																		
			Jumlah Sarana dan Prasarana Kelurahan yang Terbangun				1 Unit	1 Unit	197.600.000,00	154.700.000,00	144.985.000,00	-52.615.000,00	Kab. Konawe, Semua Kecamatan, Semua Kel/Desa	DAU TAMBAHAN DUKUNGAN PENDANAAN KELURAHAN	Membangun dari desa dan dari bawah untuk pertumbuhan ekonomi, pemerataan ekonomi dan pemberantasan kemiskinan.	-			10.000.000,00	KECAMATAN TONGAUNA
	7.01.03.2.02.0003	Pemberdayaan Masyarakat di Kelurahan																		
			Jumlah Pokmas dan Ormas yang Melaksanakan Pemberdayaan Masyarakat di Kelurahan				1 Pokmas / Ormas	1 Pokmas / Ormas	0,00	55.015.000,00	55.015.000,00	55.015.000,00	Kab. Konawe, Semua Kecamatan, Semua Kel/Desa	DAU TAMBAHAN DUKUNGAN PENDANAAN KELURAHAN	Membangun dari desa dan dari bawah untuk pertumbuhan ekonomi, pemerataan ekonomi dan pemberantasan kemiskinan.	-			10.000.000,00	KECAMATAN TONGAUNA
	7.01.03.2.02.0004	Evaluasi Kelurahan																		
			Jumlah Laporan Hasil Evaluasi Kelurahan				2 Laporan	2 Laporan	0,00	0,00	0,00	0,00	Kab. Konawe, Semua Kecamatan, Semua Kel/Desa	DANA ALOKASI UMUM (DAU)	Membangun dari desa dan dari bawah untuk pertumbuhan ekonomi, pemerataan ekonomi dan pemberantasan kemiskinan.	-			10.000.000,00	KECAMATAN TONGAUNA
		-	**-**	**-**	**-**	**-**	-	-	**1.162.494.000,00**	**1.078.725.000,00**	**1.030.150.000,00**	-	-	-	-	-	-	**-**	**368.000.000,00**	-
	7.01.03.2.03	Pemberdayaan Lembaga Kemasyarakatan Tingkat Kecamatan	-				-	-	55.151.800,00	25.150.000,00	25.150.000,00	-30.001.800,00			-	-	-		55.000.000,00	KECAMATAN TONGAUNA
	7.01.03.2.03.0001	Penyelenggaraan Lembaga Kemasyarakatan																		
			Jumlah Lembaga Kemasyarakatan yang Diselenggarakan				2 Lembaga Kemasyarakatan	2 Lembaga Kemasyarakatan	0,00	0,00	0,00	0,00	Kab. Konawe, Semua Kecamatan, Semua Kel/Desa	DANA ALOKASI UMUM (DAU)	-	-			0,00	KECAMATAN TONGAUNA
	7.01.03.2.03.0002	Peningkatan Kapasitas Lembaga Kemasyarakatan																		
			Jumlah Lembaga Kemasyarakatan yang Ditingkatkan Kapasitasnya				1 Lembaga Kemasyarakatan	1 Lembaga Kemasyarakatan	0,00	0,00	0,00	0,00	Kab. Konawe, Semua Kecamatan, Semua Kel/Desa	DANA ALOKASI UMUM (DAU)	-	-			0,00	KECAMATAN TONGAUNA
	7.01.03.2.03.0003	Penyediaan Sarana dan Prasarana Lembaga Kemasyarakatan																		

NO	KODE	URUSAN / BIDANG URUSAN / PROGRAM / OUTCOME / KEGIATAN / SUB KEGIATAN	INDIKATOR PROGRAM / KEGIATAN / SUB KEGIATAN	TARGET AKHIR PERIODE RENSTRA OPD	REALISASI CAPAIAN RENJA OPD TAHUN 2024	PRAKIRAAN CAPAIAN TARGET RENJA OPD TAHUN 2025	CAPAIAN KINERJA DAN KERANGKA PENDANAAN										KELOMPOK SASARAN	PRAKIRAAN MAJU RENCANA TAHUN 2027		PERANGKAT DAERAH PENANGGUNG JAWAB
							TARGET 2026		PAGU INDIKATIF (Rp)			Bertambah/Berkurang (10-12)	LOKASI	SUMBER DANA	PRIORITAS			TARGET	PAGU INDIKATIF (Rp)	
							SEBELUM	SESUDAH	RKPD 2026	APBD 2026	RKPD PERUBAHAN 2026				NASIONAL	DAERAH				
1	2	3	4	5	6	7	8	9	10	11	12	13	14	15	16	17	18	19	20	21
			Jumlah Sarana dan Prasarana Lembaga Kemasyarakatan yang Disediakan				1 Unit	1 Unit	0,00	0,00	0,00	0,00	Kab. Konawe, Semua Kecamatan, Semua Kel/Desa	DANA ALOKASI UMUM (DAU)	-	-			0,00	KECAMATAN TONGAUNA
	7.01.03.2.03.0004	Fasilitasi Pengembangan Usaha Ekonomi Masyarakat																		
			Jumlah Laporan Fasilitasi Pengembangan Usaha Ekonomi Masyarakat				1 Laporan	1 Laporan	0,00	0,00	0,00	0,00	Kab. Konawe, Semua Kecamatan, Semua Kel/Desa	DANA ALOKASI UMUM (DAU)	-	-			0,00	KECAMATAN TONGAUNA
	7.01.03.2.03.0005	Fasilitasi Pemanfaatan Teknologi Tepat Guna																		
			Jumlah Laporan Fasilitasi Pemanfaatan Teknologi Tepat Guna				1 Laporan	1 Laporan	0,00	0,00	0,00	0,00	Kab. Konawe, Semua Kecamatan, Semua Kel/Desa	DANA ALOKASI UMUM (DAU)	-	-			0,00	KECAMATAN TONGAUNA
	7.01.03.2.06	Pemberdayaan dan Kesejahteraan Keluarga Tingkat Kecamatan dan Kelurahan	-				-	-	31.846.300,00	0,00	0,00	-31.846.300,00			-	-	-		122.000.000,00	KECAMATAN TONGAUNA
	7.01.03.2.06.0001	Pembentukan dan Penumbuhan Karakter Keluarga Melalui Peningkatan Kesadaran Masyarakat akan Pentingnya Penghayatan dan Pengamalan Pancasila dalam Semua Aspek Kehidupan Bermasyarakat, Berbangsa, dan Bernegara																		
			Jumlah Keluarga yang Mengikuti Pembentukan dan Penumbuhan Karakter Keluarga Melalui Peningkatan Kesadaran Masyarakat akan Pentingnya Penghayatan dan Pengamalan Pancasila dalam Semua Aspek Kehidupan Bermasyarakat, Berbangsa, dan Bernegara				1 Keluarga	1 Keluarga	0,00	0,00	0,00	0,00	Kab. Konawe, Semua Kecamatan, Semua Kel/Desa	DANA ALOKASI UMUM (DAU)	-	-			0,00	KECAMATAN TONGAUNA
		[PERSENTASE KEGIATAN PEMBERDAYAAN MASYARAKAT DESA DAN KELURAHAN YANG TERLAKSANA]	**PERSENTASE KEGIATAN PEMBERDAYAAN MASYARAKAT DESA DAN KELURAHAN YANG TERLAKSANA**	**100,00**	**100,00**	**100,00**	-	-	**1.162.494.000,00**	**1.078.725.000,00**	**1.030.150.000,00**	-	-	-	-	-	-	**100,00**	**368.000.000,00**	-
	7.01.03.2.06.0002	Peningkatan Kesadaran Keluarga dalam Membangun Kerja Sama antar-Keluarga, Warga, dan Kelompok Masyarakat																		
			Jumlah Keluarga yang Mengikuti Peningkatan Kesadaran Keluarga dalam Membangun Kerja Sama antar-Keluarga, Warga, dan Kelompok Masyarakat				1 Keluarga	1 Keluarga	0,00	0,00	0,00	0,00	Kab. Konawe, Semua Kecamatan, Semua Kel/Desa	DANA ALOKASI UMUM (DAU)	-	-			0,00	KECAMATAN TONGAUNA
	7.01.03.2.06.0003	Peningkatan Ketahanan Pangan Keluarga																		
			Jumlah Keluarga yang Mengikuti Peningkatan Ketahanan Pangan Keluarga				1 Keluarga	1 Keluarga	0,00	0,00	0,00	0,00	Kab. Konawe, Semua Kecamatan, Semua Kel/Desa	DANA ALOKASI UMUM (DAU)	-	-			0,00	KECAMATAN TONGAUNA
		-	**-**	**-**	**-**	**-**	-	-	**1.162.494.000,00**	**1.078.725.000,00**	**1.030.150.000,00**	-	-	-	-	-	-	**-**	**368.000.000,00**	-
	7.01.03.2.06.0004	Pemberdayaan Masyarakat dalam Peningkatan Penggunaan dan Pemanfaatan Sandang Produksi Dalam Negeri																		
			Jumlah Keluarga yang Mengikuti Pemberdayaan Masyarakat dalam Peningkatan Penggunaan dan Pemanfaatan Sandang Produksi Dalam Negeri				1 Keluarga	1 Keluarga	0,00	0,00	0,00	0,00	Kab. Konawe, Semua Kecamatan, Semua Kel/Desa	DANA ALOKASI UMUM (DAU)	-	-			0,00	KECAMATAN TONGAUNA
		[PERSENTASE KEGIATAN PEMBERDAYAAN MASYARAKAT DESA DAN KELURAHAN YANG TERLAKSANA]	**PERSENTASE KEGIATAN PEMBERDAYAAN MASYARAKAT DESA DAN KELURAHAN YANG TERLAKSANA**	**100,00**	**100,00**	**100,00**	-	-	**1.162.494.000,00**	**1.078.725.000,00**	**1.030.150.000,00**	-	-	-	-	-	-	**100,00**	**368.000.000,00**	-
	7.01.03.2.06.0005	Peningkatan Kesadaran Keluarga dalam Mewujudkan Rumah Sehat dan Layak Huni serta Kesadaran Hukum tentang Kepemilikan Rumah																		
			Jumlah Keluarga yang Mengikuti Peningkatan Kesadaran Keluarga dalam Mewujudkan Rumah Sehat dan Layak Huni serta Kesadaran Hukum tentang Kepemilikan Rumah				1 Keluarga	1 Keluarga	0,00	0,00	0,00	0,00	Kab. Konawe, Semua Kecamatan, Semua Kel/Desa	DANA ALOKASI UMUM (DAU)	-	-			0,00	KECAMATAN TONGAUNA
	7.01.03.2.06.0006	Peningkatan Kesadaran Keluarga dalam Peningkatan Pendidikan dan Keterampilan untuk Mewujudkan Sumber Daya Manusia yang Berkualitas dan Berdaya Saing																		
			Jumlah Keluarga yang Mengikuti Peningkatan Kesadaran Keluarga dalam Peningkatan Pendididkan dan Keterampilan untuk Mewujudkan Sumber Daya Manusia yang Berkualitas dan Berdaya Saing				1 Keluarga	1 Keluarga	0,00	0,00	0,00	0,00	Kab. Konawe, Semua Kecamatan, Semua Kel/Desa	DANA ALOKASI UMUM (DAU)	-	-			0,00	KECAMATAN TONGAUNA
	7.01.03.2.06.0007	Penumbuhan Kesadaran Keluarga dalam Peningkatan Derajat Kesehatan Keluarga dan Lingkungan dengan Menerapkan Perilaku Hidup Bersih dan Sehat																		
			Jumlah Keluarga yang Mengikuti Penumbuhan Kesadaran Keluarga dalam Peningkatan Derajat Kesehatan Keluarga dan Lingkungan Dengan Menerapkan Perilaku Hidup Bersih dan Sehat				1 Keluarga	1 Keluarga	0,00	0,00	0,00	0,00	Kab. Konawe, Semua Kecamatan, Semua Kel/Desa	DANA ALOKASI UMUM (DAU)	-	-			0,00	KECAMATAN TONGAUNA
	7.01.03.2.06.0008	Penumbuhan Kesadaran Keluarga dalam Peningkatan Taraf Hidup Keluarga Melalui Kehidupan Berkoperasi dan Pengembangan Ekonomi Lainnya																		
			Jumlah Keluarga yang Mengikuti Penumbuhan Kesadaran Keluarga dalam Peningkatan Taraf Hidup Keluarga melalui Kehidupan Berkoperasi dan Pengembangan Ekonomi Lainnya				1 Keluarga	1 Keluarga	0,00	0,00	0,00	0,00	Kab. Konawe, Semua Kecamatan, Semua Kel/Desa	DANA ALOKASI UMUM (DAU)	-	-			0,00	KECAMATAN TONGAUNA
	7.01.03.2.06.0009	Penumbuhan Kesadaran Keluarga dalam Peningkatan Kualitas Kelestarian Lingkungan Hidup																		
			Jumlah Keluarga yang Mengikuti Penumbuhan Kesadaran Keluarga dalam Peningkatan Kualitas Kelestarian Lingkungan Hidup				-	-	0,00	0,00	0,00	0,00	Kab. Konawe, Semua Kecamatan, Semua Kel/Desa	DANA ALOKASI UMUM (DAU)	-	-			0,00	KECAMATAN TONGAUNA
	7.01.03.2.06.0010	Pelatihan Keluarga Tanggap Bencana Alam																		
			Jumlah Keluarga yang Mengikuti Pelatihan Keluarga Tanggap Bencana Alam				1 Keluarga	1 Keluarga	0,00	0,00	0,00	0,00	Kab. Konawe, Semua Kecamatan, Semua Kel/Desa	DANA ALOKASI UMUM (DAU)	-	-			0,00	KECAMATAN TONGAUNA
	7.01.03.2.06.0011	Pelatihan Keluarga Tanggap Bencana Rumah Tangga																		

NO	KODE	URUSAN / BIDANG URUSAN / PROGRAM / OUTCOME / KEGIATAN / SUB KEGIATAN	INDIKATOR PROGRAM / KEGIATAN / SUB KEGIATAN	TARGET AKHIR PERIODE RENSTRA OPD	REALISASI CAPAIAN RENJA OPD TAHUN 2024	PRAKIRAAN CAPAIAN TARGET RENJA OPD TAHUN 2025	CAPAIAN KINERJA DAN KERANGKA PENDANAAN										KELOMPOK SASARAN	PRAKIRAAN MAJU RENCANA TAHUN 2027		PERANGKAT DAERAH PENANGGUNG JAWAB
							TARGET 2026		PAGU INDIKATIF (Rp)			Bertambah/Berkurang (10-12)	LOKASI	SUMBER DANA	PRIORITAS			TARGET	PAGU INDIKATIF (Rp)	
							SEBELUM	SESUDAH	RKPD 2026	APBD 2026	RKPD PERUBAHAN 2026				NASIONAL	DAERAH				
1	2	3	4	5	6	7	8	9	10	11	12	13	14	15	16	17	18	19	20	21
			Jumlah Keluarga yang Mengikuti Pelatihan Keluarga Tanggap Bencana Rumah Tangga				-	-	0,00	0,00	0,00	0,00	Kab. Konawe, Semua Kecamatan, Semua Kel/Desa	DANA ALOKASI UMUM (DAU)	-	-			0,00	KECAMATAN TONGAUNA
	7.01.03.2.06.0012	Penumbuhan dan Peningkatan Kesadaran Keluarga dalam Keterlibatan Perencanaan Kehidupan Menuju Keluarga Berkualitas																		
			Jumlah Keluarga yang Mengikuti Penumbuhan dan Peningkatan Kesadaran Keluarga dalam Keterlibatan Perencanaan Kehidupan Menuju Keluarga Berkualitas				1 Keluarga	1 Keluarga	0,00	0,00	0,00	0,00	Kab. Konawe, Semua Kecamatan, Semua Kel/Desa	DANA ALOKASI UMUM (DAU)	-	-			0,00	KECAMATAN TONGAUNA
4.	**7.01.04**	**PROGRAM KOORDINASI KETENTRAMAN DAN KETERTIBAN UMUM**	**-**				**-**	**-**	**17.701.000,00**	**0,00**	**0,00**	**15.299.000,00**							**33.000.000,00**	
		-	**-**	**-**	**-**	**-**	-	-	**17.701.000,00**	**0,00**	**0,00**	-	-	-	-	-	-	**-**	**33.000.000,00**	-
	7.01.04.2.01	Koordinasi Upaya Penyelenggaraan Ketenteraman dan Ketertiban Umum	-				-	-	10.201.000,00	0,00	0,00	-10.201.000,00			-	-	-		22.000.000,00	KECAMATAN TONGAUNA
	7.01.04.2.01.0001	Sinergitas dengan Kepolisian Negara Republik Indonesia, Tentara Nasional Indonesia dan Instansi Vertikal di Wilayah Kecamatan																		
			Jumlah Laporan Hasil Sinergitas dengan Kepolisian Negara Republik Indonesia, Tentara Nasional Indonesia dan Instansi Vertikal di Wilayah Kecamatan				1 Laporan	1 Laporan	0,00	0,00	0,00	0,00	Kab. Konawe, Semua Kecamatan, Semua Kel/Desa	-	-	-			0,00	KECAMATAN TONGAUNA
	7.01.04.2.01.0002	Harmonisasi Hubungan dengan Tokoh Agama dan Tokoh Masyarakat																		
			Jumlah Laporan Pelaksanaan Harmonisasi Hubungan dengan Tokoh Agama dan Tokoh Masyarakat				1 Laporan	1 Laporan	0,00	0,00	0,00	0,00	Kab. Konawe, Semua Kecamatan, Semua Kel/Desa	DANA ALOKASI UMUM (DAU)	-	-			0,00	KECAMATAN TONGAUNA
	7.01.04.2.02	Koordinasi Penerapan dan Penegakan Peraturan Daerah dan Peraturan Kepala Daerah	-				-	-	7.500.000,00	0,00	0,00	-7.500.000,00			-	-	-		11.000.000,00	KECAMATAN TONGAUNA
	7.01.04.2.02.0001	Koordinasi/Sinergi dengan Perangkat Daerah yang Tugas dan Fungsinya di Bidang Penegakan Peraturan Perundang-Undangan dan/atau Kepolisian Negara Republik Indonesia																		
			Jumlah Laporan Koordinasi/Sinergi dengan Perangkat Daerah yang Tugas dan Fungsinya di Bidang Penegakan Peraturan Perundang-Undangan dan/atau Kepolisian Negara Republik Indonesia				1 Laporan	1 Laporan	0,00	0,00	0,00	0,00	Kab. Konawe, Semua Kecamatan, Semua Kel/Desa	DANA ALOKASI UMUM (DAU)	-	-			0,00	KECAMATAN TONGAUNA
5.	**7.01.05**	**PROGRAM PENYELENGGARAAN URUSAN PEMERINTAHAN UMUM**	**-**				**-**	**-**	**8.970.500,00**	**0,00**	**0,00**	**97.029.500,00**							**106.000.000,00**	
	7.01.05.2.01	Penyelenggaraan Urusan Pemerintahan Umum Sesuai Penugasan Kepala Daerah	-				-	-	8.970.500,00	0,00	0,00	-8.970.500,00			-	-	-		106.000.000,00	KECAMATAN TONGAUNA
	7.01.05.2.01.0001	Pembinaan Wawasan Kebangsaan dan Ketahanan Nasional dalam rangka Memantapkan Pengamalan Pancasila, Pelaksanaan Undang-Undang Dasar Negara Republik Indonesia Tahun 1945, Pelestarian Bhinneka Tunggal Ika serta Pemertahanan dan Pemeliharaan Keutuhan Negara Kesatuan Republik Indonesia																		
			Jumlah Orang yang Mengikuti Pembinaan Wawasan Kebangsaan dan Ketahanan Nasional dalam rangka Memantapkan Pengamalan Pancasila, Pelaksanaan Undang-Undang Dasar Negara Republik Indonesia Tahun 1945, Pelestarian Bhinneka Tunggal Ika serta Pemertahanan dan Pemeliharaan Keutuhan Negara Kesatuan Republik Indonesia				1 Orang	1 Orang	0,00	0,00	0,00	0,00	Kab. Konawe, Semua Kecamatan, Semua Kel/Desa	DANA ALOKASI UMUM (DAU)	-	-			0,00	KECAMATAN TONGAUNA
	7.01.05.2.01.0002	Fasilitasi, Koordinasi dan Pembinaan (Bimtek, Sosialisasi, Konsultasi) Wawasan Kebangsaan dan Ketahanan Nasional																		
			Jumlah Orang yang Mengikuti Fasilitasi, Koordinasi dan Pembinaan (Bimtek, Sosialisasi, Konsultasi) Wawasan Kebangsaan dan Ketahanan Nasional				1 Orang	1 Orang	0,00	0,00	0,00	0,00	Kab. Konawe, Semua Kecamatan, Semua Kel/Desa	DANA ALOKASI UMUM (DAU)	-	-			0,00	KECAMATAN TONGAUNA
	7.01.05.2.01.0003	Pembinaan Persatuan dan Kesatuan Bangsa																		
			Jumlah Orang yang Mengikuti Pembinaan Persatuan dan Kesatuan Bangsa				1 Orang	1 Orang	0,00	0,00	0,00	0,00	-	DANA ALOKASI UMUM (DAU)	-	-			0,00	KECAMATAN TONGAUNA
	7.01.05.2.01.0004	Pembinaan Kerukunan Antar Suku dan Intra Suku, Umat Beragama, Ras, dan Golongan Lainnya Guna Mewujudkan Stabilitas Keamanan Lokal, Regional, dan Nasional																		
			Jumlah Orang yang Mengikuti Pembinaan Kerukunan Antar Suku dan Intra Suku , Umat Beragama, Ras, dan Golongan Lainnya Guna Mewujudkan Stabilitas Keamanan Lokal, Regional, dan Nasional				-	-	0,00	0,00	0,00	0,00	Kab. Konawe, Semua Kecamatan, Semua Kel/Desa	-	-	-			0,00	KECAMATAN TONGAUNA
	7.01.05.2.01.0005	Penanganan Konflik Sosial Sesuai Ketentuan Peraturan Perundang-Undangan																		
			Jumlah Laporan Konflik yang Ditangani Sesuai Ketentuan Peraturan Perundang-Undangan				1 Laporan	1 Laporan	0,00	0,00	0,00	0,00	Kab. Konawe, Semua Kecamatan, Semua Kel/Desa	DANA ALOKASI UMUM (DAU)	-	-			0,00	KECAMATAN TONGAUNA
	7.01.05.2.01.0006	Pengembangan Kehidupan Demokrasi berdasarkan Pancasila																		
			Jumlah Lembaga Masyarakat yang Dikembangkan dalam Kehidupan Demokrasi berdasarkan Pancasila				1 Lembaga Masyarakat	1 Lembaga Masyarakat	0,00	0,00	0,00	0,00	Kab. Konawe, Semua Kecamatan, Semua Kel/Desa	DANA ALOKASI UMUM (DAU)	-	-			0,00	KECAMATAN TONGAUNA
	7.01.05.2.01.0007	Pelaksanaan Semua Urusan Pemerintahan yang Bukan Merupakan Kewenangan Daerah dan Tidak Dilaksanakan oleh Instansi Vertikal																		

NO	KODE	URUSAN / BIDANG URUSAN / PROGRAM / OUTCOME / KEGIATAN / SUB KEGIATAN	INDIKATOR PROGRAM / KEGIATAN / SUB KEGIATAN	TARGET AKHIR PERIODE RENSTRA OPD	REALISASI CAPAIAN RENJA OPD TAHUN 2024	PRAKIRAAN CAPAIAN TARGET RENJA OPD TAHUN 2025	CAPAIAN KINERJA DAN KERANGKA PENDANAAN										KELOMPOK SASARAN	PRAKIRAAN MAJU RENCANA TAHUN 2027		PERANGKAT DAERAH PENANGGUNG JAWAB
							TARGET 2026		PAGU INDIKATIF (Rp)			Bertambah/Berkurang (10-12)	LOKASI	SUMBER DANA	PRIORITAS			TARGET	PAGU INDIKATIF (Rp)	
							SEBELUM	SESUDAH	RKPD 2026	APBD 2026	RKPD PERUBAHAN 2026				NASIONAL	DAERAH				
1	2	3	4	5	6	7	8	9	10	11	12	13	14	15	16	17	18	19	20	21
			Jumlah Dokumen Semua Urusan Pemerintahan yang Bukan Merupakan Kewenangan Daerah dan Tidak Dilaksanakan oleh Instansi Vertikal				1 Dokumen	1 Dokumen	0,00	0,00	0,00	0,00	Kab. Konawe, Semua Kecamatan, Semua Kel/Desa	DANA ALOKASI UMUM (DAU)	-	-			0,00	KECAMATAN TONGAUNA
	7.01.05.2.01.0008	Pelaksanaan Tugas Forum Koordinasi Pimpinan di Kecamatan																		
			Jumlah Dokumen Tugas Forum Koordinasi Pimpinan di Kecamatan				1 Dokumen	1 Dokumen	0,00	0,00	0,00	0,00	Kab. Konawe, Semua Kecamatan, Semua Kel/Desa	DANA ALOKASI UMUM (DAU)	-	-			0,00	KECAMATAN TONGAUNA
6.	**7.01.06**	**PROGRAM PEMBINAAN DAN PENGAWASAN PEMERINTAHAN DESA**	**-**				**-**	**-**	**35.888.300,00**	**0,00**	**0,00**	**279.111.700,00**							**315.000.000,00**	
	7.01.06.2.01	Fasilitasi, Rekomendasi dan Koordinasi Pembinaan dan Pengawasan Pemerintahan Desa	-				-	-	35.888.300,00	0,00	0,00	-35.888.300,00			Memperkuat reformasi politik, hukum dan birokrasi, serta memperkuat pencegahan dan pemberantasan korupsi, narkoba, judi, dan penyeludupan.	-	-		315.000.000,00	KECAMATAN TONGAUNA
	7.01.06.2.01.0001	Fasilitasi Penyusunan Peraturan Desa dan Peraturan Kepala Desa																		
			Jumlah Dokumen yang Difasilitasi dalam rangka Penyusunan Peraturan Desa dan Peraturan Kepala Desa				1 Dokumen	1 Dokumen	0,00	0,00	0,00	0,00	Kab. Konawe, Semua Kecamatan, Semua Kel/Desa	DANA ALOKASI UMUM (DAU)	Memperkuat reformasi politik, hukum dan birokrasi, serta memperkuat pencegahan dan pemberantasan korupsi, narkoba, judi, dan penyeludupan.	-			0,00	KECAMATAN TONGAUNA
	7.01.06.2.01.0002	Fasilitasi Administrasi Tata Pemerintahan Desa																		
			Jumlah Dokumen yang Difasilitasi dalam rangka Administrasi Tata Pemerintahan Desa				1 Dokumen	1 Dokumen	0,00	0,00	0,00	0,00	Kab. Konawe, Semua Kecamatan, Semua Kel/Desa	DANA ALOKASI UMUM (DAU)	Memperkuat reformasi politik, hukum dan birokrasi, serta memperkuat pencegahan dan pemberantasan korupsi, narkoba, judi, dan penyeludupan.	-			0,00	KECAMATAN TONGAUNA
	7.01.06.2.01.0003	Fasilitasi Pengelolaan Keuangan Desa dan Pendayagunaan Aset Desa																		
			Jumlah Dokumen yang Difasilitasi dalam rangka Pengelolaan Keuangan Desa dan Pendayagunaan Aset Desa				1 Dokumen	1 Dokumen	0,00	0,00	0,00	0,00	Kab. Konawe, Semua Kecamatan, Semua Kel/Desa	DANA ALOKASI UMUM (DAU)	Memperkuat reformasi politik, hukum dan birokrasi, serta memperkuat pencegahan dan pemberantasan korupsi, narkoba, judi, dan penyeludupan.	-			0,00	KECAMATAN TONGAUNA
	7.01.06.2.01.0004	Fasilitasi Penerapan dan Penegakan Peraturan Perundang-Undangan																		
			Jumlah Laporan Fasilitasi dalam rangka Penerapan dan Penegakan Peraturan Perundang-Undangan				1 Laporan	1 Laporan	0,00	0,00	0,00	0,00	Kab. Konawe, Semua Kecamatan, Semua Kel/Desa	DANA ALOKASI UMUM (DAU)	Memperkuat reformasi politik, hukum dan birokrasi, serta memperkuat pencegahan dan pemberantasan korupsi, narkoba, judi, dan penyeludupan.	-			0,00	KECAMATAN TONGAUNA
	7.01.06.2.01.0005	Fasilitasi Pelaksanaan Tugas Kepala Desa dan Perangkat Desa																		
			Jumlah Dokumen Fasilitasi dalam rangka Pelaksanaan Tugas Kepala Desa dan Perangkat Desa				1 Dokumen	1 Dokumen	0,00	0,00	0,00	0,00	Kab. Konawe, Semua Kecamatan, Semua Kel/Desa	DANA ALOKASI UMUM (DAU)	Memperkuat reformasi politik, hukum dan birokrasi, serta memperkuat pencegahan dan pemberantasan korupsi, narkoba, judi, dan penyeludupan.	-			0,00	KECAMATAN TONGAUNA
	7.01.06.2.01.0006	Fasilitasi Pelaksanaan Pemilihan Kepala Desa																		
			Jumlah Dokumen Fasilitasi dalam rangka Pelaksanaan Pemilihan Kepala Desa				1 Dokumen	1 Dokumen	0,00	0,00	0,00	0,00	Kab. Konawe, Semua Kecamatan, Semua Kel/Desa	DANA ALOKASI UMUM (DAU)	Memperkuat reformasi politik, hukum dan birokrasi, serta memperkuat pencegahan dan pemberantasan korupsi, narkoba, judi, dan penyeludupan.	-			0,00	KECAMATAN TONGAUNA
	7.01.06.2.01.0007	Fasilitasi Pelaksanaan Tugas dan Fungsi Badan Permusyawaratan Desa																		
			Jumlah Dokumen Fasilitasi dalam rangka Pelaksanaan Tugas dan Fungsi Badan Permusyawaratan Desa				1 Dokumen	1 Dokumen	0,00	0,00	0,00	0,00	Kab. Konawe, Semua Kecamatan, Semua Kel/Desa	DANA ALOKASI UMUM (DAU)	Memperkuat reformasi politik, hukum dan birokrasi, serta memperkuat pencegahan dan pemberantasan korupsi, narkoba, judi, dan penyeludupan.	-			0,00	KECAMATAN TONGAUNA
	7.01.06.2.01.0008	Rekomendasi Pengangkatan dan Pemberhentian Perangkat Desa																		
			Jumlah Dokumen Rekomendasi Pengangkatan dan Pemberhentian Perangkat Desa				1 Dokumen	1 Dokumen	0,00	0,00	0,00	0,00	Kab. Konawe, Semua Kecamatan, Semua Kel/Desa	DANA ALOKASI UMUM (DAU)	Memperkuat reformasi politik, hukum dan birokrasi, serta memperkuat pencegahan dan pemberantasan korupsi, narkoba, judi, dan penyeludupan.	-			0,00	KECAMATAN TONGAUNA
	7.01.06.2.01.0009	Fasilitasi Sinkronisasi Perencanaan Pembangunan Daerah dengan Pembangunan Desa																		
			Jumlah Dokumen Sinkronisasi Perencanaan Pembangunan Daerah dengan Pembangunan Desa				1 Dokumen	1 Dokumen	0,00	0,00	0,00	0,00	Kab. Konawe, Semua Kecamatan, Semua Kel/Desa	DANA ALOKASI UMUM (DAU)	Memperkuat reformasi politik, hukum dan birokrasi, serta memperkuat pencegahan dan pemberantasan korupsi, narkoba, judi, dan penyeludupan.	-			0,00	KECAMATAN TONGAUNA
	7.01.06.2.01.0010	Fasilitasi Penetapan Lokasi Pembangunan Kawasan Perdesaan																		

NO	KODE	URUSAN / BIDANG URUSAN / PROGRAM / OUTCOME / KEGIATAN / SUB KEGIATAN	INDIKATOR PROGRAM / KEGIATAN / SUB KEGIATAN	TARGET AKHIR PERIODE RENSTRA OPD	REALISASI CAPAIAN RENJA OPD TAHUN 2024	PRAKIRAAN CAPAIAN TARGET RENJA OPD TAHUN 2025	CAPAIAN KINERJA DAN KERANGKA PENDANAAN										KELOMPOK SASARAN	PRAKIRAAN MAJU RENCANA TAHUN 2027		PERANGKAT DAERAH PENANGGUNG JAWAB
							TARGET 2026		PAGU INDIKATIF (Rp)			Bertambah/Berkurang (10-12)	LOKASI	SUMBER DANA	PRIORITAS			TARGET	PAGU INDIKATIF (Rp)	
							SEBELUM	SESUDAH	RKPD 2026	APBD 2026	RKPD PERUBAHAN 2026				NASIONAL	DAERAH				
1	2	3	4	5	6	7	8	9	10	11	12	13	14	15	16	17	18	19	20	21
			Jumlah Dokumen Fasilitasi Lokasi Pembangunan Kawasan Perdesaan				1 Dokumen	1 Dokumen	0,00	0,00	0,00	0,00	Kab. Konawe, Semua Kecamatan, Semua Kel/Desa	DANA ALOKASI UMUM (DAU)	Memperkuat reformasi politik, hukum dan birokrasi, serta memperkuat pencegahan dan pemberantasan korupsi, narkoba, judi, dan penyeludupan.	-			0,00	KECAMATAN TONGAUNA
	7.01.06.2.01.0011	Fasilitasi Penyelenggaraan Ketenteraman dan Ketertiban Umum																		
			Jumlah Dokumen Fasilitasi dalam rangka Penyelenggaraan Ketenteraman dan Ketertiban Umum				1 Dokumen	1 Dokumen	0,00	0,00	0,00	0,00	Kab. Konawe, Semua Kecamatan, Semua Kel/Desa	DANA ALOKASI UMUM (DAU)	Memperkuat reformasi politik, hukum dan birokrasi, serta memperkuat pencegahan dan pemberantasan korupsi, narkoba, judi, dan penyeludupan.	-			0,00	KECAMATAN TONGAUNA
	7.01.06.2.01.0012	Fasilitasi Pelaksanaan Tugas, Fungsi, dan Kewajiban Lembaga Kemasyarakatan																		
			Jumlah Dokumen Fasilitasi dalam rangka Pelaksanaan Tugas, Fungsi, dan Kewajiban Lembaga Kemasyarakatan				1 Dokumen	1 Dokumen	0,00	0,00	0,00	0,00	Kab. Konawe, Semua Kecamatan, Semua Kel/Desa	DANA ALOKASI UMUM (DAU)	Memperkuat reformasi politik, hukum dan birokrasi, serta memperkuat pencegahan dan pemberantasan korupsi, narkoba, judi, dan penyeludupan.	-			0,00	KECAMATAN TONGAUNA
	7.01.06.2.01.0013	Fasilitasi Penyusunan Perencanaan Pembangunan Partisipatif																		
			Jumlah Dokumen Fasilitasi dalam rangka Perencanaan Pembangunan Partisipatif				1 Dokumen	1 Dokumen	0,00	0,00	0,00	0,00	Kab. Konawe, Semua Kecamatan, Semua Kel/Desa	DANA ALOKASI UMUM (DAU)	Memperkuat reformasi politik, hukum dan birokrasi, serta memperkuat pencegahan dan pemberantasan korupsi, narkoba, judi, dan penyeludupan.	-			0,00	KECAMATAN TONGAUNA
	7.01.06.2.01.0014	Fasilitasi Kerja Sama Antar Desa dan Kerja Sama Desa dengan Pihak Ketiga																		
			Jumlah Dokumen Fasilitasi dalam rangka Kerja Sama Antar Desa dan Kerja Sama Desa dengan Pihak Ketiga				1 Dokumen	1 Dokumen	0,00	0,00	0,00	0,00	Kab. Konawe, Semua Kecamatan, Semua Kel/Desa	DANA ALOKASI UMUM (DAU)	Memperkuat reformasi politik, hukum dan birokrasi, serta memperkuat pencegahan dan pemberantasan korupsi, narkoba, judi, dan penyeludupan.	-			0,00	KECAMATAN TONGAUNA
	7.01.06.2.01.0015	Fasilitasi Penataan, Pemanfaatan, dan Pendayagunaan Ruang Desa serta Penetapan dan Penegasan Batas Desa																		
			Jumlah Dokumen Fasilitasi dalam rangka Penataan, Pemanfaatan, dan Pendayagunaan Ruang Desa serta Penetapan dan Penegasan Batas Desa				1 Dokumen	1 Dokumen	0,00	0,00	0,00	0,00	Kab. Konawe, Semua Kecamatan, Semua Kel/Desa	DANA ALOKASI UMUM (DAU)	Memperkuat reformasi politik, hukum dan birokrasi, serta memperkuat pencegahan dan pemberantasan korupsi, narkoba, judi, dan penyeludupan.	-			10.000.000,00	KECAMATAN TONGAUNA
	7.01.06.2.01.0016	Fasilitasi Penyusunan Program dan Pelaksanaan Pemberdayaan Masyarakat Desa																		
			Jumlah Dokumen Fasilitasi dalam rangka Program dan Pelaksanaan Pemberdayaan Masyarakat Desa				1 Dokumen	1 Dokumen	0,00	0,00	0,00	0,00	Kab. Konawe, Semua Kecamatan, Semua Kel/Desa	DANA ALOKASI UMUM (DAU)	Memperkuat reformasi politik, hukum dan birokrasi, serta memperkuat pencegahan dan pemberantasan korupsi, narkoba, judi, dan penyeludupan.	-			10.000.000,00	KECAMATAN TONGAUNA
	7.01.06.2.01.0017	Koordinasi Pendampingan Desa di Wilayahnya																		
			Jumlah Laporan Hasil Koordinasi Pendampingan Desa di Wilayahnya				1 Laporan	1 Laporan	0,00	0,00	0,00	0,00	Kab. Konawe, Semua Kecamatan, Semua Kel/Desa	DANA ALOKASI UMUM (DAU)	Memperkuat reformasi politik, hukum dan birokrasi, serta memperkuat pencegahan dan pemberantasan korupsi, narkoba, judi, dan penyeludupan.	-			10.000.000,00	KECAMATAN TONGAUNA
	7.01.06.2.01.0018	Koordinasi Pelaksanaan Pembangunan Kawasan Perdesaan di Wilayah Kecamatan																		
			Jumlah Laporan Hasil Koordinasi Pelaksanaan Pembangunan Kawasan Perdesaan di Wilayah Kecamatan				1 Laporan	1 Laporan	0,00	0,00	0,00	0,00	Kab. Konawe, Semua Kecamatan, Semua Kel/Desa	DANA ALOKASI UMUM (DAU)	Memperkuat reformasi politik, hukum dan birokrasi, serta memperkuat pencegahan dan pemberantasan korupsi, narkoba, judi, dan penyeludupan.	-			10.000.000,00	KECAMATAN TONGAUNA
		KELURAHAN MATAIWOI							**5.916.761.750,00**	**5.610.880.984,00**	**4.883.938.573,00**	**-1.032.823.177,00**							**2.511.496.500,00**	
	7	**UNSUR KEWILAYAHAN**							**5.916.761.750,00**	**5.610.880.984,00**	**4.883.938.573,00**	**-1.032.823.177,00**							**2.511.496.500,00**	
	7.01	**KECAMATAN**							**5.916.761.750,00**	**5.610.880.984,00**	**4.883.938.573,00**	**-1.032.823.177,00**							**2.511.496.500,00**	
1.	**7.01.01**	**PROGRAM PENUNJANG URUSAN PEMERINTAHAN DAERAH KABUPATEN/KOTA**	**-**				**-**	**-**	**4.626.832.250,00**	**4.502.155.984,00**	**3.816.788.573,00**	**-3.065.335.750,00**							**1.561.496.500,00**	
	7.01.01.2.01	Perencanaan, Penganggaran, dan Evaluasi Kinerja Perangkat Daerah	-				-	-	30.972.500,00	12.000.000,00	12.000.000,00	-18.972.500,00			Memperkuat reformasi politik, hukum dan birokrasi, serta memperkuat pencegahan dan pemberantasan korupsi, narkoba, judi, dan penyeludupan.	-	-		112.700.000,00	KECAMATAN TONGAUNA
	7.01.01.2.01.0001	Penyusunan Dokumen Perencanaan Perangkat Daerah																		
			Jumlah Dokumen Perencanaan Perangkat Daerah				1 Dokumen	1 Dokumen	0,00	0,00	0,00	0,00	Kab. Konawe, Semua Kecamatan, Semua Kel/Desa	DANA ALOKASI UMUM (DAU)	Memperkuat reformasi politik, hukum dan birokrasi, serta memperkuat pencegahan dan pemberantasan korupsi, narkoba, judi, dan penyeludupan.	-			0,00	KECAMATAN TONGAUNA

NO	KODE	URUSAN / BIDANG URUSAN / PROGRAM / OUTCOME / KEGIATAN / SUB KEGIATAN	INDIKATOR PROGRAM / KEGIATAN / SUB KEGIATAN	TARGET AKHIR PERIODE RENSTRA OPD	REALISASI CAPAIAN RENJA OPD TAHUN 2024	PRAKIRAAN CAPAIAN TARGET RENJA OPD TAHUN 2025	CAPAIAN KINERJA DAN KERANGKA PENDANAAN										KELOMPOK SASARAN	PRAKIRAAN MAJU RENCANA TAHUN 2027		PERANGKAT DAERAH PENANGGUNG JAWAB
							TARGET 2026		PAGU INDIKATIF (Rp)			Bertambah/Berkurang (10-12)	LOKASI	SUMBER DANA	PRIORITAS			TARGET	PAGU INDIKATIF (Rp)	
							SEBELUM	SESUDAH	RKPD 2026	APBD 2026	RKPD PERUBAHAN 2026				NASIONAL	DAERAH				
1	2	3	4	5	6	7	8	9	10	11	12	13	14	15	16	17	18	19	20	21
		[PERSENTASE KEGIATAN PENUNJANG URUSAN PEMERINTAHAN DAERAH YANG TERLAKSANA]	**PERSENTASE KEGIATAN PENUNJANG URUSAN PEMERINTAHAN DAERAH YANG TERLAKSANA**	**100,00**	**100,00**	**100,00**	-	-	**4.626.832.250,00**	**4.502.155.984,00**	**3.816.788.573,00**	-	-	-	-	-	-	**100,00**	**1.561.496.500,00**	-
	7.01.01.2.01.0002	Koordinasi dan Penyusunan Dokumen RKA-SKPD																		
			Jumlah Dokumen RKA-SKPD dan Laporan Hasil Koordinasi Penyusunan Dokumen RKA-SKPD				1 Dokumen	1 Dokumen	500.000,00	0,00	0,00	-500.000,00	Kab. Konawe, Semua Kecamatan, Semua Kel/Desa	DANA ALOKASI UMUM (DAU)	Memperkuat reformasi politik, hukum dan birokrasi, serta memperkuat pencegahan dan pemberantasan korupsi, narkoba, judi, dan penyeludupan.	3. MENGOPTIMALKAN TATA KELOLA PEMERINTAHAN YANG BERSIH, EFEKIF DAN PARTISIPATIF			525.000,00	KECAMATAN TONGAUNA
	7.01.01.2.01.0003	Koordinasi dan Penyusunan Dokumen Perubahan RKA-SKPD																		
			Jumlah Dokumen Perubahan RKA-SKPD dan Laporan Hasil Koordinasi Penyusunan Dokumen Perubahan RKA-SKPD				1 Dokumen	1 Dokumen	500.000,00	0,00	0,00	-500.000,00	Kab. Konawe, Semua Kecamatan, Semua Kel/Desa	DANA ALOKASI UMUM (DAU)	Memperkuat reformasi politik, hukum dan birokrasi, serta memperkuat pencegahan dan pemberantasan korupsi, narkoba, judi, dan penyeludupan.	3. MENGOPTIMALKAN TATA KELOLA PEMERINTAHAN YANG BERSIH, EFEKIF DAN PARTISIPATIF			525.000,00	KECAMATAN TONGAUNA
	7.01.01.2.01.0005	Koordinasi dan Penyusunan Perubahan DPA- SKPD																		
			Jumlah Dokumen Perubahan DPA-SKPD dan Laporan Hasil Koordinasi Penyusunan Dokumen Perubahan DPA-SKPD				1 Dokumen	1 Dokumen	500.000,00	0,00	0,00	-500.000,00	Kab. Konawe, Semua Kecamatan, Semua Kel/Desa	DANA ALOKASI UMUM (DAU)	Memperkuat reformasi politik, hukum dan birokrasi, serta memperkuat pencegahan dan pemberantasan korupsi, narkoba, judi, dan penyeludupan.	3. MENGOPTIMALKAN TATA KELOLA PEMERINTAHAN YANG BERSIH, EFEKIF DAN PARTISIPATIF			525.000,00	KECAMATAN TONGAUNA
		-	**-**	**-**	**-**	**-**	-	-	**4.626.832.250,00**	**4.502.155.984,00**	**3.816.788.573,00**	-	-	-	-	-	-	**-**	**1.561.496.500,00**	-
	7.01.01.2.01.0006	Koordinasi dan Penyusunan Laporan Capaian Kinerja dan Ikhtisar Realisasi Kinerja SKPD																		
			Jumlah Laporan Capaian Kinerja dan Ikhtisar Realisasi Kinerja SKPD dan Laporan Hasil Koordinasi Penyusunan Laporan Capaian Kinerja dan Ikhtisar Realisasi Kinerja SKPD				1 Laporan	1 Laporan	0,00	0,00	0,00	0,00	Kab. Konawe, Semua Kecamatan, Semua Kel/Desa	DANA ALOKASI UMUM (DAU)	Memperkuat reformasi politik, hukum dan birokrasi, serta memperkuat pencegahan dan pemberantasan korupsi, narkoba, judi, dan penyeludupan.	-			0,00	KECAMATAN TONGAUNA
		[PERSENTASE KEGIATAN PENUNJANG URUSAN PEMERINTAHAN DAERAH YANG TERLAKSANA]	**PERSENTASE KEGIATAN PENUNJANG URUSAN PEMERINTAHAN DAERAH YANG TERLAKSANA**	**100,00**	**100,00**	**100,00**	-	-	**4.626.832.250,00**	**4.502.155.984,00**	**3.816.788.573,00**	-	-	-	-	-	-	**100,00**	**1.561.496.500,00**	-
	7.01.01.2.01.0007	Evaluasi Kinerja Perangkat Daerah																		
			Jumlah Laporan Evaluasi Kinerja Perangkat Daerah				1 Laporan	1 Laporan	0,00	0,00	0,00	0,00	Kab. Konawe, Semua Kecamatan, Semua Kel/Desa	DANA ALOKASI UMUM (DAU)	Memperkuat reformasi politik, hukum dan birokrasi, serta memperkuat pencegahan dan pemberantasan korupsi, narkoba, judi, dan penyeludupan.	-			525.000,00	KECAMATAN TONGAUNA
		-	**-**	**-**	**-**	**-**	-	-	**4.626.832.250,00**	**4.502.155.984,00**	**3.816.788.573,00**	-	-	-	-	-	-	**-**	**1.561.496.500,00**	-
	7.01.01.2.01.0008	Penyelenggaraan Walidata Pendukung Statistik Sektoral Daerah																		
			Jumlah Dokumen Hasil Penyelenggaraan Walidata Pendukung Statistik Sektoral Daerah				1 Dokumen	1 Dokumen	0,00	0,00	0,00	0,00	Kab. Konawe, Semua Kecamatan, Semua Kel/Desa	DANA ALOKASI UMUM (DAU)	Memperkuat reformasi politik, hukum dan birokrasi, serta memperkuat pencegahan dan pemberantasan korupsi, narkoba, judi, dan penyeludupan.	-			1.000.000,00	KECAMATAN TONGAUNA
		[PERSENTASE KEGIATAN PENUNJANG URUSAN PEMERINTAHAN DAERAH YANG TERLAKSANA]	**PERSENTASE KEGIATAN PENUNJANG URUSAN PEMERINTAHAN DAERAH YANG TERLAKSANA**	**100,00**	**100,00**	**100,00**	-	-	**4.626.832.250,00**	**4.502.155.984,00**	**3.816.788.573,00**	-	-	-	-	-	-	**100,00**	**1.561.496.500,00**	-
	7.01.01.2.01.0009	Pelaksanaan Pengumpulan Data Statistik Sektoral Daerah																		
			Jumlah Data Statistik Sektoral Daerah yang Telah Dikumpulkan dan Diperiksa Lingkup Perangkat Daerah				1 Data	1 Data	1.800.000,00	0,00	0,00	-1.800.000,00	Kab. Konawe, Semua Kecamatan, Semua Kel/Desa	DANA ALOKASI UMUM (DAU)	Memperkuat reformasi politik, hukum dan birokrasi, serta memperkuat pencegahan dan pemberantasan korupsi, narkoba, judi, dan penyeludupan.	3. MENGOPTIMALKAN TATA KELOLA PEMERINTAHAN YANG BERSIH, EFEKIF DAN PARTISIPATIF			2.100.000,00	KECAMATAN TONGAUNA
		-	**-**	**-**	**-**	**-**	-	-	**4.626.832.250,00**	**4.502.155.984,00**	**3.816.788.573,00**	-	-	-	-	-	-	**-**	**1.561.496.500,00**	-
	7.01.01.2.01.0010	Pelaksanaan Forum Perangkat Daerah Berdasarkan Bidang Urusan yang Diampu dalam Rangka Penyusunan Dokumen Perencanaan Perangkat Daerah																		
			Jumlah Berita Acara Hasil Forum Perangkat Daerah Berdasarkan Bidang Urusan yang Diampu dalam Rangka Penyusunan Dokumen Perencanaan Perangkat Daerah				1 Berita Acara	1 Berita Acara	0,00	0,00	0,00	0,00	Kab. Konawe, Semua Kecamatan, Semua Kel/Desa	DANA ALOKASI UMUM (DAU)	Memperkuat reformasi politik, hukum dan birokrasi, serta memperkuat pencegahan dan pemberantasan korupsi, narkoba, judi, dan penyeludupan.	-			0,00	KECAMATAN TONGAUNA
	7.01.01.2.01.0011	Penyusunan Dokumen Perencanaan Urusan Selain Renstra PD dan Renja PD																		
			Jumlah Dokumen Perencanaan Urusan Selain Renstra PD dan Renja PD yang disusun				1 Dokumen	1 Dokumen	0,00	0,00	0,00	0,00	Kab. Konawe, Semua Kecamatan, Semua Kel/Desa	DANA ALOKASI UMUM (DAU)	Memperkuat reformasi politik, hukum dan birokrasi, serta memperkuat pencegahan dan pemberantasan korupsi, narkoba, judi, dan penyeludupan.	-			0,00	KECAMATAN TONGAUNA
	7.01.01.2.01.0012	Koordinasi Peningkatan Partisipasi Masyarakat dalam Penyelenggaraan Urusan Pemerintahan Daerah yang Diampu																		

NO	KODE	URUSAN / BIDANG URUSAN / PROGRAM / OUTCOME / KEGIATAN / SUB KEGIATAN	INDIKATOR PROGRAM / KEGIATAN / SUB KEGIATAN	TARGET AKHIR PERIODE RENSTRA OPD	REALISASI CAPAIAN RENJA OPD TAHUN 2024	PRAKIRAAN CAPAIAN TARGET RENJA OPD TAHUN 2025	CAPAIAN KINERJA DAN KERANGKA PENDANAAN										KELOMPOK SASARAN	PRAKIRAAN MAJU RENCANA TAHUN 2027		PERANGKAT DAERAH PENANGGUNG JAWAB
							TARGET 2026		PAGU INDIKATIF (Rp)			Bertambah/Berkurang (10-12)	LOKASI	SUMBER DANA	PRIORITAS			TARGET	PAGU INDIKATIF (Rp)	
							SEBELUM	SESUDAH	RKPD 2026	APBD 2026	RKPD PERUBAHAN 2026				NASIONAL	DAERAH				
1	2	3	4	5	6	7	8	9	10	11	12	13	14	15	16	17	18	19	20	21
			Jumlah Subtansi Koordinasi Peningkatan Partisipasi Masyarakat dalam Penyelenggaraan Urusan Pemerintahan Daerah yang Diampu				1 Substansi	1 Substansi	0,00	0,00	0,00	0,00	Kab. Konawe, Semua Kecamatan, Semua Kel/Desa	DANA ALOKASI UMUM (DAU)	Memperkuat reformasi politik, hukum dan birokrasi, serta memperkuat pencegahan dan pemberantasan korupsi, narkoba, judi, dan penyeludupan.	-			0,00	KECAMATAN TONGAUNA
	7.01.01.2.01.0013	Sinkronisasi dan Harmonisasi Pusat dan Daerah dalam Rangka Mendukung Target Pembangunan Nasional melalui Koordinasi Teknis Pembangunan																		
			Jumlah Berita Acara Hasil Sinkronisasi dan Harmonisasi Pusat dan Daerah dalam Rangka Mendukung Target Pembangunan Nasional melalui Koordinasi Teknis Pembangunan				1 Berita Acara	1 Berita Acara	0,00	0,00	0,00	0,00	Kab. Konawe, Semua Kecamatan, Semua Kel/Desa	DANA ALOKASI UMUM (DAU)	Memperkuat reformasi politik, hukum dan birokrasi, serta memperkuat pencegahan dan pemberantasan korupsi, narkoba, judi, dan penyeludupan.	-			0,00	KECAMATAN TONGAUNA
		[PERSENTASE KEGIATAN PENUNJANG URUSAN PEMERINTAHAN DAERAH YANG TERLAKSANA]	**PERSENTASE KEGIATAN PENUNJANG URUSAN PEMERINTAHAN DAERAH YANG TERLAKSANA**	**100,00**	**100,00**	**100,00**	-	-	**4.626.832.250,00**	**4.502.155.984,00**	**3.816.788.573,00**	-	-	-	-	-	-	**100,00**	**1.561.496.500,00**	-
	7.01.01.2.02	Administrasi Keuangan Perangkat Daerah	-				-	-	3.249.372.400,00	3.326.970.034,00	2.847.202.623,00	-402.169.777,00			Memperkuat reformasi politik, hukum dan birokrasi, serta memperkuat pencegahan dan pemberantasan korupsi, narkoba, judi, dan penyeludupan.	-	-		80.000.000,00	KECAMATAN TONGAUNA
	7.01.01.2.02.0002	Penyediaan Administrasi Pelaksanaan Tugas ASN																		
			Jumlah Dokumen Hasil Penyediaan Administrasi Pelaksanaan Tugas ASN				1 Dokumen	1 Dokumen	0,00	0,00	0,00	0,00	Kab. Konawe, Semua Kecamatan, Semua Kel/Desa	DANA ALOKASI UMUM (DAU)	Memperkuat reformasi politik, hukum dan birokrasi, serta memperkuat pencegahan dan pemberantasan korupsi, narkoba, judi, dan penyeludupan.	-			0,00	KECAMATAN TONGAUNA
	7.01.01.2.02.0003	Pelaksanaan Penatausahaan dan Pengujian/Verifikasi Keuangan SKPD																		
			Jumlah Dokumen Penatausahaan dan Pengujian/Verifikasi Keuangan SKPD				4 Dokumen	4 Dokumen	0,00	0,00	0,00	0,00	Kab. Konawe, Semua Kecamatan, Semua Kel/Desa	DANA ALOKASI UMUM (DAU)	Memperkuat reformasi politik, hukum dan birokrasi, serta memperkuat pencegahan dan pemberantasan korupsi, narkoba, judi, dan penyeludupan.	-			0,00	KECAMATAN TONGAUNA
		-	**-**	**-**	**-**	**-**	-	-	**4.626.832.250,00**	**4.502.155.984,00**	**3.816.788.573,00**	-	-	-	-	-	-	**-**	**1.561.496.500,00**	-
	7.01.01.2.02.0004	Koordinasi dan Pelaksanaan Akuntansi SKPD																		
			Jumlah Dokumen Koordinasi dan Pelaksanaan Akuntansi SKPD				1 Dokumen	1 Dokumen	0,00	0,00	0,00	0,00	Kab. Konawe, Semua Kecamatan, Semua Kel/Desa	-	Memperkuat reformasi politik, hukum dan birokrasi, serta memperkuat pencegahan dan pemberantasan korupsi, narkoba, judi, dan penyeludupan.	-			0,00	KECAMATAN TONGAUNA
	7.01.01.2.02.0005	Koordinasi dan Penyusunan Laporan Keuangan Akhir Tahun SKPD																		
			Jumlah Laporan Keuangan Akhir Tahun SKPD dan Laporan Hasil Koordinasi Penyusunan Laporan Keuangan Akhir Tahun SKPD				1 Laporan	1 Laporan	0,00	0,00	0,00	0,00	Kab. Konawe, Semua Kecamatan, Semua Kel/Desa	DANA ALOKASI UMUM (DAU)	Memperkuat reformasi politik, hukum dan birokrasi, serta memperkuat pencegahan dan pemberantasan korupsi, narkoba, judi, dan penyeludupan.	-			1.000.000,00	KECAMATAN TONGAUNA
	7.01.01.2.02.0006	Pengelolaan dan Penyiapan Bahan Tanggapan Pemeriksaan																		
			Jumlah Dokumen Bahan Tanggapan Pemeriksaan dan Tindak Lanjut Pemeriksaan				1 Dokumen	1 Dokumen	0,00	0,00	0,00	0,00	Kab. Konawe, Semua Kecamatan, Semua Kel/Desa	DANA ALOKASI UMUM (DAU)	Memperkuat reformasi politik, hukum dan birokrasi, serta memperkuat pencegahan dan pemberantasan korupsi, narkoba, judi, dan penyeludupan.	-			1.000.000,00	KECAMATAN TONGAUNA
	7.01.01.2.02.0007	Koordinasi dan Penyusunan Laporan Keuangan Bulanan/ Triwulanan/ Semesteran SKPD																		
			Jumlah Laporan Keuangan Bulanan/ Triwulanan/ Semesteran SKPD dan Laporan Koordinasi Penyusunan Laporan Keuangan Bulanan/Triwulanan/Semesteran SKPD				1 Laporan	1 Laporan	0,00	0,00	0,00	0,00	Kab. Konawe, Semua Kecamatan, Semua Kel/Desa	DANA ALOKASI UMUM (DAU)	Memperkuat reformasi politik, hukum dan birokrasi, serta memperkuat pencegahan dan pemberantasan korupsi, narkoba, judi, dan penyeludupan.	-			10.000.000,00	KECAMATAN TONGAUNA
	7.01.01.2.02.0008	Penyusunan Pelaporan dan Analisis Prognosis Realisasi Anggaran																		
			Jumlah Dokumen Pelaporan dan Analisis Prognosis Realisasi Anggaran				1 Dokumen	1 Dokumen	0,00	0,00	0,00	0,00	Kab. Konawe, Semua Kecamatan, Semua Kel/Desa	DANA ALOKASI UMUM (DAU)	Memperkuat reformasi politik, hukum dan birokrasi, serta memperkuat pencegahan dan pemberantasan korupsi, narkoba, judi, dan penyeludupan.	-			10.000.000,00	KECAMATAN TONGAUNA
		[PERSENTASE KEGIATAN PENUNJANG URUSAN PEMERINTAHAN DAERAH YANG TERLAKSANA]	**PERSENTASE KEGIATAN PENUNJANG URUSAN PEMERINTAHAN DAERAH YANG TERLAKSANA**	**100,00**	**100,00**	**100,00**	-	-	**4.626.832.250,00**	**4.502.155.984,00**	**3.816.788.573,00**	-	-	-	-	-	-	**100,00**	**1.561.496.500,00**	-
	7.01.01.2.03	Administrasi Barang Milik Daerah pada Perangkat Daerah	-				-	-	8.991.050,00	0,00	0,00	-8.991.050,00			Memperkuat reformasi politik, hukum dan birokrasi, serta memperkuat pencegahan dan pemberantasan korupsi, narkoba, judi, dan penyeludupan.	3. MENGOPTIMALKAN TATA KELOLA PEMERINTAHAN YANG BERSIH, EFEKIF DAN PARTISIPATIF	-		64.062.500,00	KECAMATAN TONGAUNA

NO	KODE	URUSAN / BIDANG URUSAN / PROGRAM / OUTCOME / KEGIATAN / SUB KEGIATAN	INDIKATOR PROGRAM / KEGIATAN / SUB KEGIATAN	TARGET AKHIR PERIODE RENSTRA OPD	REALISASI CAPAIAN RENJA OPD TAHUN 2024	PRAKIRAAN CAPAIAN TARGET RENJA OPD TAHUN 2025	CAPAIAN KINERJA DAN KERANGKA PENDANAAN										KELOMPOK SASARAN	PRAKIRAAN MAJU RENCANA TAHUN 2027		PERANGKAT DAERAH PENANGGUNG JAWAB
							TARGET 2026		PAGU INDIKATIF (Rp)			Bertambah/Berkurang (10-12)	LOKASI	SUMBER DANA	PRIORITAS			TARGET	PAGU INDIKATIF (Rp)	
							SEBELUM	SESUDAH	RKPD 2026	APBD 2026	RKPD PERUBAHAN 2026				NASIONAL	DAERAH				
1	2	3	4	5	6	7	8	9	10	11	12	13	14	15	16	17	18	19	20	21
	7.01.01.2.03.0001	Penyusunan Perencanaan Kebutuhan Barang Milik Daerah SKPD																		
			Jumlah Rencana Kebutuhan Barang Milik Daerah SKPD				2 Dokumen	2 Dokumen	400.000,00	0,00	0,00	-400.000,00	Kab. Konawe, Semua Kecamatan, Semua Kel/Desa	DANA ALOKASI UMUM (DAU)	Memperkuat reformasi politik, hukum dan birokrasi, serta memperkuat pencegahan dan pemberantasan korupsi, narkoba, judi, dan penyeludupan.	3. MENGOPTIMALKAN TATA KELOLA PEMERINTAHAN YANG BERSIH, EFEKIF DAN PARTISIPATIF			525.000,00	KECAMATAN TONGAUNA
	7.01.01.2.03.0002	Pengamanan Barang Milik Daerah SKPD																		
			Jumlah Dokumen Pengamanan Barang Milik Daerah SKPD				1 Dokumen	1 Dokumen	0,00	0,00	0,00	0,00	Kab. Konawe, Semua Kecamatan, Semua Kel/Desa	DANA ALOKASI UMUM (DAU)	Memperkuat reformasi politik, hukum dan birokrasi, serta memperkuat pencegahan dan pemberantasan korupsi, narkoba, judi, dan penyeludupan.	-			525.000,00	KECAMATAN TONGAUNA
	7.01.01.2.03.0003	Koordinasi dan Penilaian Barang Milik Daerah SKPD																		
			Jumlah Laporan Hasil Penilaian Barang Milik Daerah dan Hasil Koordinasi Penilaian Barang Milik Daerah SKPD				1 Laporan	1 Laporan	0,00	0,00	0,00	0,00	Kab. Konawe, Semua Kecamatan, Semua Kel/Desa	DANA ALOKASI UMUM (DAU)	Memperkuat reformasi politik, hukum dan birokrasi, serta memperkuat pencegahan dan pemberantasan korupsi, narkoba, judi, dan penyeludupan.	-			0,00	KECAMATAN TONGAUNA
	7.01.01.2.03.0004	Pembinaan, Pengawasan, dan Pengendalian Barang Milik Daerah pada SKPD																		
			Jumlah Laporan Hasil Pembinaan, Pengawasan, dan Pengendalian Barang Milik Daerah pada SKPD				1 Laporan	1 Laporan	0,00	0,00	0,00	0,00	Kab. Konawe, Semua Kecamatan, Semua Kel/Desa	DANA ALOKASI UMUM (DAU)	Memperkuat reformasi politik, hukum dan birokrasi, serta memperkuat pencegahan dan pemberantasan korupsi, narkoba, judi, dan penyeludupan.	-			0,00	KECAMATAN TONGAUNA
	7.01.01.2.03.0005	Rekonsiliasi dan Penyusunan Laporan Barang Milik Daerah pada SKPD																		
			Jumlah Laporan Rekonsiliasi dan Penyusunan Laporan Barang Milik Daerah pada SKPD				2 Laporan	2 Laporan	0,00	0,00	0,00	0,00	Kab. Konawe, Semua Kecamatan, Semua Kel/Desa	DANA ALOKASI UMUM (DAU)	Memperkuat reformasi politik, hukum dan birokrasi, serta memperkuat pencegahan dan pemberantasan korupsi, narkoba, judi, dan penyeludupan.	-			0,00	KECAMATAN TONGAUNA
	7.01.01.2.03.0006	Penatausahaan Barang Milik Daerah pada SKPD																		
			Jumlah Laporan Penatausahaan Barang Milik Daerah pada SKPD				1 Laporan	1 Laporan	1.466.500,00	0,00	0,00	-1.466.500,00	Kab. Konawe, Semua Kecamatan, Semua Kel/Desa	DANA ALOKASI UMUM (DAU)	Memperkuat reformasi politik, hukum dan birokrasi, serta memperkuat pencegahan dan pemberantasan korupsi, narkoba, judi, dan penyeludupan.	3. MENGOPTIMALKAN TATA KELOLA PEMERINTAHAN YANG BERSIH, EFEKIF DAN PARTISIPATIF			1.050.000,00	KECAMATAN TONGAUNA
	7.01.01.2.03.0007	Pemanfaatan Barang Milik Daerah SKPD																		
			Jumlah Dokumen Hasil Pemanfaatan Barang Milik Daerah SKPD				1 Dokumen	1 Dokumen	0,00	0,00	0,00	0,00	Kab. Konawe, Semua Kecamatan, Semua Kel/Desa	DANA ALOKASI UMUM (DAU)	Memperkuat reformasi politik, hukum dan birokrasi, serta memperkuat pencegahan dan pemberantasan korupsi, narkoba, judi, dan penyeludupan.	-			262.500,00	KECAMATAN TONGAUNA
		-	**-**	**-**	**-**	**-**	-	-	**4.626.832.250,00**	**4.502.155.984,00**	**3.816.788.573,00**	-	-	-	-	-	-	**-**	**1.561.496.500,00**	-
	7.01.01.2.05	Administrasi Kepegawaian Perangkat Daerah	-				-	-	73.390.500,00	0,00	0,00	-73.390.500,00			Memperkuat reformasi politik, hukum dan birokrasi, serta memperkuat pencegahan dan pemberantasan korupsi, narkoba, judi, dan penyeludupan.	-	-		84.175.000,00	KECAMATAN TONGAUNA
	7.01.01.2.05.0001	Peningkatan Sarana dan Prasarana Disiplin Pegawai																		
			Jumlah Unit Peningkatan Sarana dan Prasarana Disiplin Pegawai				1 Unit	1 Unit	0,00	0,00	0,00	0,00	Kab. Konawe, Semua Kecamatan, Semua Kel/Desa	DANA ALOKASI UMUM (DAU)	Memperkuat reformasi politik, hukum dan birokrasi, serta memperkuat pencegahan dan pemberantasan korupsi, narkoba, judi, dan penyeludupan.	-			0,00	KECAMATAN TONGAUNA
		[PERSENTASE KEGIATAN PENUNJANG URUSAN PEMERINTAHAN DAERAH YANG TERLAKSANA]	**PERSENTASE KEGIATAN PENUNJANG URUSAN PEMERINTAHAN DAERAH YANG TERLAKSANA**	**100,00**	**100,00**	**100,00**	-	-	**4.626.832.250,00**	**4.502.155.984,00**	**3.816.788.573,00**	-	-	-	-	-	-	**100,00**	**1.561.496.500,00**	-
	7.01.01.2.05.0002	Pengadaan Pakaian Dinas beserta Atribut Kelengkapannya																		
			Jumlah Paket Pakaian Dinas beserta Atribut Kelengkapan				1 Paket	1 Paket	5.000.000,00	0,00	0,00	-5.000.000,00	Kab. Konawe, Semua Kecamatan, Semua Kel/Desa	DANA ALOKASI UMUM (DAU)	Memperkuat reformasi politik, hukum dan birokrasi, serta memperkuat pencegahan dan pemberantasan korupsi, narkoba, judi, dan penyeludupan.	3. MENGOPTIMALKAN TATA KELOLA PEMERINTAHAN YANG BERSIH, EFEKIF DAN PARTISIPATIF			2.625.000,00	KECAMATAN TONGAUNA
	7.01.01.2.05.0003	Pendataan dan Pengolahan Administrasi Kepegawaian																		
			Jumlah Dokumen Pendataan dan Pengolahan Administrasi Kepegawaian				1 Dokumen	1 Dokumen	0,00	0,00	0,00	0,00	Kab. Konawe, Semua Kecamatan, Semua Kel/Desa	DANA ALOKASI UMUM (DAU)	Memperkuat reformasi politik, hukum dan birokrasi, serta memperkuat pencegahan dan pemberantasan korupsi, narkoba, judi, dan penyeludupan.	-			262.500,00	KECAMATAN TONGAUNA
	7.01.01.2.05.0004	Koordinasi dan Pelaksanaan Sistem Informasi Kepegawaian																		

NO	KODE	URUSAN / BIDANG URUSAN / PROGRAM / OUTCOME / KEGIATAN / SUB KEGIATAN	INDIKATOR PROGRAM / KEGIATAN / SUB KEGIATAN	TARGET AKHIR PERIODE RENSTRA OPD	REALISASI CAPAIAN RENJA OPD TAHUN 2024	PRAKIRAAN CAPAIAN TARGET RENJA OPD TAHUN 2025	CAPAIAN KINERJA DAN KERANGKA PENDANAAN										KELOMPOK SASARAN	PRAKIRAAN MAJU RENCANA TAHUN 2027		PERANGKAT DAERAH PENANGGUNG JAWAB
							TARGET 2026		PAGU INDIKATIF (Rp)			Bertambah/Berkurang (10-12)	LOKASI	SUMBER DANA	PRIORITAS			TARGET	PAGU INDIKATIF (Rp)	
							SEBELUM	SESUDAH	RKPD 2026	APBD 2026	RKPD PERUBAHAN 2026				NASIONAL	DAERAH				
1	2	3	4	5	6	7	8	9	10	11	12	13	14	15	16	17	18	19	20	21
			Jumlah Dokumen Hasil Koordinasi dan Pelaksanaaan Sistem Informasi Kepegawaian				2 Dokumen	2 Dokumen	0,00	0,00	0,00	0,00	Kab. Konawe, Semua Kecamatan, Semua Kel/Desa	DANA ALOKASI UMUM (DAU)	Memperkuat reformasi politik, hukum dan birokrasi, serta memperkuat pencegahan dan pemberantasan korupsi, narkoba, judi, dan penyeludupan.	-			262.500,00	KECAMATAN TONGAUNA
	7.01.01.2.05.0005	Monitoring, Evaluasi, dan Penilaian Kinerja Pegawai																		
			Jumlah Dokumen Monitoring, Evaluasi, dan Penilaian Kinerja Pegawai				1 Dokumen	1 Dokumen	0,00	0,00	0,00	0,00	Kab. Konawe, Semua Kecamatan, Semua Kel/Desa	DANA ALOKASI UMUM (DAU)	Memperkuat reformasi politik, hukum dan birokrasi, serta memperkuat pencegahan dan pemberantasan korupsi, narkoba, judi, dan penyeludupan.	-			525.000,00	KECAMATAN TONGAUNA
		-	**-**	**-**	**-**	**-**	-	-	**4.626.832.250,00**	**4.502.155.984,00**	**3.816.788.573,00**	-	-	-	-	-	-	**-**	**1.561.496.500,00**	-
	7.01.01.2.05.0006	Pemulangan Pegawai yang Pensiun																		
			Jumlah Pegawai Pensiun yang Dipulangkan				1 Orang	1 Orang	0,00	0,00	0,00	0,00	Kab. Konawe, Semua Kecamatan, Semua Kel/Desa	DANA ALOKASI UMUM (DAU)	Memperkuat reformasi politik, hukum dan birokrasi, serta memperkuat pencegahan dan pemberantasan korupsi, narkoba, judi, dan penyeludupan.	-			0,00	KECAMATAN TONGAUNA
	7.01.01.2.05.0007	Pemulangan Pegawai yang Meninggal dalam Melaksanakan Tugas																		
			Jumlah Laporan Hasil Pemulangan Pegawai yang Meninggal dalam Melaksanakan Tugas				1 Laporan	1 Laporan	0,00	0,00	0,00	0,00	Kab. Konawe, Semua Kecamatan, Semua Kel/Desa	DANA ALOKASI UMUM (DAU)	Memperkuat reformasi politik, hukum dan birokrasi, serta memperkuat pencegahan dan pemberantasan korupsi, narkoba, judi, dan penyeludupan.	-			0,00	KECAMATAN TONGAUNA
	7.01.01.2.05.0008	Pemindahan Tugas ASN																		
			Jumlah ASN yang dipindahtugaskan				1 Orang	1 Orang	0,00	0,00	0,00	0,00	Kab. Konawe, Semua Kecamatan, Semua Kel/Desa	DANA ALOKASI UMUM (DAU)	Memperkuat reformasi politik, hukum dan birokrasi, serta memperkuat pencegahan dan pemberantasan korupsi, narkoba, judi, dan penyeludupan.	-			0,00	KECAMATAN TONGAUNA
	7.01.01.2.05.0009	Pendidikan dan Pelatihan Pegawai Berdasarkan Tugas dan Fungsi																		
			Jumlah Pegawai Berdasarkan Tugas dan Fungsi yang Mengikuti Pendidikan dan Pelatihan				1 Orang	1 Orang	0,00	0,00	0,00	0,00	Kab. Konawe, Semua Kecamatan, Semua Kel/Desa	DANA ALOKASI UMUM (DAU)	Memperkuat reformasi politik, hukum dan birokrasi, serta memperkuat pencegahan dan pemberantasan korupsi, narkoba, judi, dan penyeludupan.	-			0,00	KECAMATAN TONGAUNA
	7.01.01.2.05.0010	Sosialisasi Peraturan Perundang-Undangan																		
			Jumlah Orang yang Mengikuti Sosialisasi Peraturan Perundang-Undangan				1 Orang	1 Orang	0,00	0,00	0,00	0,00	Kab. Konawe, Semua Kecamatan, Semua Kel/Desa	DANA ALOKASI UMUM (DAU)	Memperkuat reformasi politik, hukum dan birokrasi, serta memperkuat pencegahan dan pemberantasan korupsi, narkoba, judi, dan penyeludupan.	-			0,00	KECAMATAN TONGAUNA
	7.01.01.2.05.0011	Bimbingan Teknis Implementasi Peraturan Perundang-Undangan																		
			Jumlah Orang yang Mengikuti Bimbingan Teknis Implementasi Peraturan Perundang-Undangan				1 Orang	1 Orang	0,00	0,00	0,00	0,00	Kab. Konawe, Semua Kecamatan, Semua Kel/Desa	DANA ALOKASI UMUM (DAU)	Memperkuat reformasi politik, hukum dan birokrasi, serta memperkuat pencegahan dan pemberantasan korupsi, narkoba, judi, dan penyeludupan.	-			0,00	KECAMATAN TONGAUNA
	7.01.01.2.06	Administrasi Umum Perangkat Daerah	-				-	-	111.729.800,00	98.775.950,00	98.775.950,00	-12.953.850,00			Memperkuat reformasi politik, hukum dan birokrasi, serta memperkuat pencegahan dan pemberantasan korupsi, narkoba, judi, dan penyeludupan.	-	-		182.980.000,00	KECAMATAN TONGAUNA
	7.01.01.2.06.0001	Penyediaan Komponen Instalasi Listrik/Penerangan Bangunan Kantor																		
			Jumlah Paket Komponen Instalasi Listrik/Penerangan Bangunan Kantor yang Disediakan				1 Paket	1 Paket	0,00	0,00	0,00	0,00	Kab. Konawe, Semua Kecamatan, Semua Kel/Desa	DANA ALOKASI UMUM (DAU)	Memperkuat reformasi politik, hukum dan birokrasi, serta memperkuat pencegahan dan pemberantasan korupsi, narkoba, judi, dan penyeludupan.	-			0,00	KECAMATAN TONGAUNA
		[PERSENTASE KEGIATAN PENUNJANG URUSAN PEMERINTAHAN DAERAH YANG TERLAKSANA]	**PERSENTASE KEGIATAN PENUNJANG URUSAN PEMERINTAHAN DAERAH YANG TERLAKSANA**	**100,00**	**100,00**	**100,00**	-	-	**4.626.832.250,00**	**4.502.155.984,00**	**3.816.788.573,00**	-	-	-	-	-	-	**100,00**	**1.561.496.500,00**	-
	7.01.01.2.06.0002	Penyediaan Peralatan dan Perlengkapan Kantor																		
			Jumlah Paket Peralatan dan Perlengkapan Kantor yang Disediakan				1 Paket	1 Paket	3.247.500,00	14.999.950,00	14.999.950,00	11.752.450,00	Kab. Konawe, Semua Kecamatan, Semua Kel/Desa	RETRIBUSI PENGGUNAAN TENAGA KERJA ASING (TKA)	Memperkuat reformasi politik, hukum dan birokrasi, serta memperkuat pencegahan dan pemberantasan korupsi, narkoba, judi, dan penyeludupan.	3. MENGOPTIMALKAN TATA KELOLA PEMERINTAHAN YANG BERSIH, EFEKIF DAN PARTISIPATIF			2.205.000,00	KECAMATAN TONGAUNA
	7.01.01.2.06.0003	Penyediaan Peralatan Rumah Tangga																		

NO	KODE	URUSAN / BIDANG URUSAN / PROGRAM / OUTCOME / KEGIATAN / SUB KEGIATAN	INDIKATOR PROGRAM / KEGIATAN / SUB KEGIATAN	TARGET AKHIR PERIODE RENSTRA OPD	REALISASI CAPAIAN RENJA OPD TAHUN 2024	PRAKIRAAN CAPAIAN TARGET RENJA OPD TAHUN 2025	CAPAIAN KINERJA DAN KERANGKA PENDANAAN										KELOMPOK SASARAN	PRAKIRAAN MAJU RENCANA TAHUN 2027		PERANGKAT DAERAH PENANGGUNG JAWAB
							TARGET 2026		PAGU INDIKATIF (Rp)			Bertambah/Berkurang (10-12)	LOKASI	SUMBER DANA	PRIORITAS			TARGET	PAGU INDIKATIF (Rp)	
							SEBELUM	SESUDAH	RKPD 2026	APBD 2026	RKPD PERUBAHAN 2026				NASIONAL	DAERAH				
1	2	3	4	5	6	7	8	9	10	11	12	13	14	15	16	17	18	19	20	21
			Jumlah Paket Peralatan Rumah Tangga yang Disediakan				1 Paket	1 Paket	0,00	0,00	0,00	0,00	Kab. Konawe, Semua Kecamatan, Semua Kel/Desa	DANA ALOKASI UMUM (DAU)	Memperkuat reformasi politik, hukum dan birokrasi, serta memperkuat pencegahan dan pemberantasan korupsi, narkoba, judi, dan penyeludupan.	-			1.050.000,00	KECAMATAN TONGAUNA
	7.01.01.2.06.0004	Penyediaan Bahan Logistik Kantor																		
			Jumlah Paket Bahan Logistik Kantor yang Disediakan				1 Paket	1 Paket	4.300.000,00	0,00	0,00	-4.300.000,00	Kab. Konawe, Semua Kecamatan, Semua Kel/Desa	DANA ALOKASI UMUM (DAU)	Memperkuat reformasi politik, hukum dan birokrasi, serta memperkuat pencegahan dan pemberantasan korupsi, narkoba, judi, dan penyeludupan.	3. MENGOPTIMALKAN TATA KELOLA PEMERINTAHAN YANG BERSIH, EFEKIF DAN PARTISIPATIF			4.200.000,00	KECAMATAN TONGAUNA
	7.01.01.2.06.0005	Penyediaan Barang Cetakan dan Penggandaan																		
			Jumlah Paket Barang Cetakan dan Penggandaan yang Disediakan				1 Paket	1 Paket	932.000,00	0,00	0,00	-932.000,00	Kab. Konawe, Semua Kecamatan, Semua Kel/Desa	DANA ALOKASI UMUM (DAU)	Memperkuat reformasi politik, hukum dan birokrasi, serta memperkuat pencegahan dan pemberantasan korupsi, narkoba, judi, dan penyeludupan.	-			1.050.000,00	KECAMATAN TONGAUNA
	7.01.01.2.06.0006	Penyediaan Bahan Bacaan dan Peraturan Perundang-undangan																		
			Jumlah Dokumen Bahan Bacaan dan Peraturan Perundang-Undangan yang Disediakan				1 Dokumen	1 Dokumen	0,00	0,00	0,00	0,00	Kab. Konawe, Semua Kecamatan, Semua Kel/Desa	DANA ALOKASI UMUM (DAU)	Memperkuat reformasi politik, hukum dan birokrasi, serta memperkuat pencegahan dan pemberantasan korupsi, narkoba, judi, dan penyeludupan.	-			525.000,00	KECAMATAN TONGAUNA
		-	**-**	**-**	**-**	**-**	-	-	**4.626.832.250,00**	**4.502.155.984,00**	**3.816.788.573,00**	-	-	-	-	-	-	**-**	**1.561.496.500,00**	-
	7.01.01.2.06.0007	Penyediaan Bahan/Material																		
			Jumlah Paket Bahan/Material yang Disediakan				1 Paket	1 Paket	0,00	0,00	0,00	0,00	Kab. Konawe, Semua Kecamatan, Semua Kel/Desa	DANA ALOKASI UMUM (DAU)	Memperkuat reformasi politik, hukum dan birokrasi, serta memperkuat pencegahan dan pemberantasan korupsi, narkoba, judi, dan penyeludupan.	-			0,00	KECAMATAN TONGAUNA
	7.01.01.2.06.0008	Fasilitasi Kunjungan Tamu																		
			Jumlah Laporan Fasilitasi Kunjungan Tamu				1 Laporan	1 Laporan	0,00	0,00	0,00	0,00	Kab. Konawe, Semua Kecamatan, Semua Kel/Desa	DANA ALOKASI UMUM (DAU)	Memperkuat reformasi politik, hukum dan birokrasi, serta memperkuat pencegahan dan pemberantasan korupsi, narkoba, judi, dan penyeludupan.	-			0,00	KECAMATAN TONGAUNA
		[PERSENTASE KEGIATAN PENUNJANG URUSAN PEMERINTAHAN DAERAH YANG TERLAKSANA]	**PERSENTASE KEGIATAN PENUNJANG URUSAN PEMERINTAHAN DAERAH YANG TERLAKSANA**	**100,00**	**100,00**	**100,00**	-	-	**4.626.832.250,00**	**4.502.155.984,00**	**3.816.788.573,00**	-	-	-	-	-	-	**100,00**	**1.561.496.500,00**	-
	7.01.01.2.06.0009	Penyelenggaraan Rapat Koordinasi dan Konsultasi SKPD																		
			Jumlah Laporan Penyelenggaraan Rapat Koordinasi dan Konsultasi SKPD				4 Laporan	4 Laporan	0,00	0,00	0,00	0,00	Kab. Konawe, Semua Kecamatan, Semua Kel/Desa	DANA ALOKASI UMUM (DAU)	Memperkuat reformasi politik, hukum dan birokrasi, serta memperkuat pencegahan dan pemberantasan korupsi, narkoba, judi, dan penyeludupan.	-			2.625.000,00	KECAMATAN TONGAUNA
	7.01.01.2.06.0010	Penatausahaan Arsip Dinamis pada SKPD																		
			Jumlah Dokumen Penatausahaan Arsip Dinamis pada SKPD				1 Dokumen	1 Dokumen	0,00	0,00	0,00	0,00	Kab. Konawe, Semua Kecamatan, Semua Kel/Desa	DANA ALOKASI UMUM (DAU)	Memperkuat reformasi politik, hukum dan birokrasi, serta memperkuat pencegahan dan pemberantasan korupsi, narkoba, judi, dan penyeludupan.	-			525.000,00	KECAMATAN TONGAUNA
		-	**-**	**-**	**-**	**-**	-	-	**4.626.832.250,00**	**4.502.155.984,00**	**3.816.788.573,00**	-	-	-	-	-	-	**-**	**1.561.496.500,00**	-
	7.01.01.2.06.0011	Dukungan Pelaksanaan Sistem Pemerintahan Berbasis Elektronik pada SKPD																		
			Jumlah Dokumen Dukungan Pelaksanaan Sistem Pemerintahan Berbasis Elektronik pada SKPD				1 Dokumen	1 Dokumen	0,00	0,00	0,00	0,00	Kab. Konawe, Semua Kecamatan, Semua Kel/Desa	DANA ALOKASI UMUM (DAU)	Memperkuat reformasi politik, hukum dan birokrasi, serta memperkuat pencegahan dan pemberantasan korupsi, narkoba, judi, dan penyeludupan.	-			0,00	KECAMATAN TONGAUNA
		[PERSENTASE KEGIATAN PENUNJANG URUSAN PEMERINTAHAN DAERAH YANG TERLAKSANA]	**PERSENTASE KEGIATAN PENUNJANG URUSAN PEMERINTAHAN DAERAH YANG TERLAKSANA**	**100,00**	**100,00**	**100,00**	-	-	**4.626.832.250,00**	**4.502.155.984,00**	**3.816.788.573,00**	-	-	-	-	-	-	**100,00**	**1.561.496.500,00**	-
	7.01.01.2.07	Pengadaan Barang Milik Daerah Penunjang Urusan Pemerintah Daerah	-				-	-	29.268.100,00	0,00	0,00	-29.268.100,00			Memperkuat reformasi politik, hukum dan birokrasi, serta memperkuat pencegahan dan pemberantasan korupsi, narkoba, judi, dan penyeludupan.	-	-		309.800.000,00	KECAMATAN TONGAUNA
	7.01.01.2.07.0001	Pengadaan Kendaraan Perorangan Dinas atau Kendaraan Dinas Jabatan																		

NO	KODE	URUSAN / BIDANG URUSAN / PROGRAM / OUTCOME / KEGIATAN / SUB KEGIATAN	INDIKATOR PROGRAM / KEGIATAN / SUB KEGIATAN	TARGET AKHIR PERIODE RENSTRA OPD	REALISASI CAPAIAN RENJA OPD TAHUN 2024	PRAKIRAAN CAPAIAN TARGET RENJA OPD TAHUN 2025	CAPAIAN KINERJA DAN KERANGKA PENDANAAN										KELOMPOK SASARAN	PRAKIRAAN MAJU RENCANA TAHUN 2027		PERANGKAT DAERAH PENANGGUNG JAWAB
							TARGET 2026		PAGU INDIKATIF (Rp)			Bertambah/Berkurang (10-12)	LOKASI	SUMBER DANA	PRIORITAS			TARGET	PAGU INDIKATIF (Rp)	
							SEBELUM	SESUDAH	RKPD 2026	APBD 2026	RKPD PERUBAHAN 2026				NASIONAL	DAERAH				
1	2	3	4	5	6	7	8	9	10	11	12	13	14	15	16	17	18	19	20	21
			Jumlah Unit Kendaraan Perorangan Dinas atau Kendaraan Dinas Jabatan yang Disediakan				1 Unit	1 Unit	0,00	0,00	0,00	0,00	Kab. Konawe, Semua Kecamatan, Semua Kel/Desa	DANA ALOKASI UMUM (DAU)	Memperkuat reformasi politik, hukum dan birokrasi, serta memperkuat pencegahan dan pemberantasan korupsi, narkoba, judi, dan penyeludupan.	-			26.250.000,00	KECAMATAN TONGAUNA
		-	**-**	**-**	**-**	**-**	-	-	**4.626.832.250,00**	**4.502.155.984,00**	**3.816.788.573,00**	-	-	-	-	-	-	**-**	**1.561.496.500,00**	-
	7.01.01.2.07.0002	Pengadaan Kendaraan Dinas Operasional atau Lapangan																		
			Jumlah Unit Kendaraan Dinas Operasional atau Lapangan yang Disediakan				1 Unit	1 Unit	0,00	0,00	0,00	0,00	Kab. Konawe, Semua Kecamatan, Semua Kel/Desa	DANA ALOKASI UMUM (DAU)	Memperkuat reformasi politik, hukum dan birokrasi, serta memperkuat pencegahan dan pemberantasan korupsi, narkoba, judi, dan penyeludupan.	-			1.000.000,00	KECAMATAN TONGAUNA
	7.01.01.2.07.0003	Pengadaan Alat Besar																		
			Jumlah Unit Alat Besar yang Disediakan				1 Unit	1 Unit	0,00	0,00	0,00	0,00	Kab. Konawe, Semua Kecamatan, Semua Kel/Desa	DANA ALOKASI UMUM (DAU)	Memperkuat reformasi politik, hukum dan birokrasi, serta memperkuat pencegahan dan pemberantasan korupsi, narkoba, judi, dan penyeludupan.	-			0,00	KECAMATAN TONGAUNA
	7.01.01.2.07.0004	Pengadaan Alat Angkutan Darat Tak Bermotor																		
			Jumlah Unit Alat Angkutan Darat Tak Bermotor yang Disediakan				1 Unit	1 Unit	0,00	0,00	0,00	0,00	Kab. Konawe, Semua Kecamatan, Semua Kel/Desa	DANA ALOKASI UMUM (DAU)	Memperkuat reformasi politik, hukum dan birokrasi, serta memperkuat pencegahan dan pemberantasan korupsi, narkoba, judi, dan penyeludupan.	-			0,00	KECAMATAN TONGAUNA
		[PERSENTASE KEGIATAN PENUNJANG URUSAN PEMERINTAHAN DAERAH YANG TERLAKSANA]	**PERSENTASE KEGIATAN PENUNJANG URUSAN PEMERINTAHAN DAERAH YANG TERLAKSANA**	**100,00**	**100,00**	**100,00**	-	-	**4.626.832.250,00**	**4.502.155.984,00**	**3.816.788.573,00**	-	-	-	-	-	-	**100,00**	**1.561.496.500,00**	-
	7.01.01.2.07.0005	Pengadaan Mebel																		
			Jumlah Paket Mebel yang Disediakan				2 Unit	2 Unit	710.500,00	0,00	0,00	-710.500,00	Kab. Konawe, Semua Kecamatan, Semua Kel/Desa	DANA ALOKASI UMUM (DAU)	Memperkuat reformasi politik, hukum dan birokrasi, serta memperkuat pencegahan dan pemberantasan korupsi, narkoba, judi, dan penyeludupan.	-			1.050.000,00	KECAMATAN TONGAUNA
	7.01.01.2.07.0006	Pengadaan Peralatan dan Mesin Lainnya																		
			Jumlah Unit Peralatan dan Mesin Lainnya yang Disediakan				1 Unit	1 Unit	794.600,00	0,00	0,00	-794.600,00	Kab. Konawe, Semua Kecamatan, Semua Kel/Desa	DANA ALOKASI UMUM (DAU)	Memperkuat reformasi politik, hukum dan birokrasi, serta memperkuat pencegahan dan pemberantasan korupsi, narkoba, judi, dan penyeludupan.	3. MENGOPTIMALKAN TATA KELOLA PEMERINTAHAN YANG BERSIH, EFEKIF DAN PARTISIPATIF			2.100.000,00	KECAMATAN TONGAUNA
		-	**-**	**-**	**-**	**-**	-	-	**4.626.832.250,00**	**4.502.155.984,00**	**3.816.788.573,00**	-	-	-	-	-	-	**-**	**1.561.496.500,00**	-
	7.01.01.2.07.0007	Pengadaan Aset Tetap Lainnya																		
			Jumlah Unit Aset Tetap Lainnya yang Disediakan				1 Unit	1 Unit	0,00	0,00	0,00	0,00	Kab. Konawe, Semua Kecamatan, Semua Kel/Desa	DANA ALOKASI UMUM (DAU)	Memperkuat reformasi politik, hukum dan birokrasi, serta memperkuat pencegahan dan pemberantasan korupsi, narkoba, judi, dan penyeludupan.	-			1.000.000,00	KECAMATAN TONGAUNA
	7.01.01.2.07.0008	Pengadaan Aset Tak Berwujud																		
			Jumlah Unit Aset Tak Berwujud yang Disediakan				1 Unit	1 Unit	0,00	0,00	0,00	0,00	Kab. Konawe, Semua Kecamatan, Semua Kel/Desa	DANA ALOKASI UMUM (DAU)	Memperkuat reformasi politik, hukum dan birokrasi, serta memperkuat pencegahan dan pemberantasan korupsi, narkoba, judi, dan penyeludupan.	-			1.000.000,00	KECAMATAN TONGAUNA
	7.01.01.2.07.0009	Pengadaan Gedung Kantor atau Bangunan Lainnya																		
			Jumlah Unit Gedung Kantor atau Bangunan Lainnya yang Disediakan				1 Unit	1 Unit	0,00	0,00	0,00	0,00	Kab. Konawe, Semua Kecamatan, Semua Kel/Desa	DANA ALOKASI UMUM (DAU)	Memperkuat reformasi politik, hukum dan birokrasi, serta memperkuat pencegahan dan pemberantasan korupsi, narkoba, judi, dan penyeludupan.	-			1.000.000,00	KECAMATAN TONGAUNA
	7.01.01.2.07.0010	Pengadaan Sarana dan Prasarana Gedung Kantor atau Bangunan Lainnya																		
			Jumlah Unit Sarana dan Prasarana Gedung Kantor atau Bangunan Lainnya yang Disediakan				1 Unit	1 Unit	0,00	0,00	0,00	0,00	Kab. Konawe, Semua Kecamatan, Semua Kel/Desa	DANA ALOKASI UMUM (DAU)	Memperkuat reformasi politik, hukum dan birokrasi, serta memperkuat pencegahan dan pemberantasan korupsi, narkoba, judi, dan penyeludupan.	-			1.000.000,00	KECAMATAN TONGAUNA
	7.01.01.2.07.0011	Pengadaan Sarana dan Prasarana Pendukung Gedung Kantor atau Bangunan Lainnya																		
			Jumlah Unit Sarana dan Prasarana Pendukung Gedung Kantor atau Bangunan Lainnya yang Disediakan				1 Unit	1 Unit	0,00	0,00	0,00	0,00	Kab. Konawe, Semua Kecamatan, Semua Kel/Desa	DANA ALOKASI UMUM (DAU)	Memperkuat reformasi politik, hukum dan birokrasi, serta memperkuat pencegahan dan pemberantasan korupsi, narkoba, judi, dan penyeludupan.	-			10.000.000,00	KECAMATAN TONGAUNA

NO	KODE	URUSAN / BIDANG URUSAN / PROGRAM / OUTCOME / KEGIATAN / SUB KEGIATAN	INDIKATOR PROGRAM / KEGIATAN / SUB KEGIATAN	TARGET AKHIR PERIODE RENSTRA OPD	REALISASI CAPAIAN RENJA OPD TAHUN 2024	PRAKIRAAN CAPAIAN TARGET RENJA OPD TAHUN 2025	CAPAIAN KINERJA DAN KERANGKA PENDANAAN										KELOMPOK SASARAN	PRAKIRAAN MAJU RENCANA TAHUN 2027		PERANGKAT DAERAH PENANGGUNG JAWAB
							TARGET 2026		PAGU INDIKATIF (Rp)			Bertambah/Berkurang (10-12)	LOKASI	SUMBER DANA	PRIORITAS			TARGET	PAGU INDIKATIF (Rp)	
							SEBELUM	SESUDAH	RKPD 2026	APBD 2026	RKPD PERUBAHAN 2026				NASIONAL	DAERAH				
1	2	3	4	5	6	7	8	9	10	11	12	13	14	15	16	17	18	19	20	21
		[PERSENTASE KEGIATAN PENUNJANG URUSAN PEMERINTAHAN DAERAH YANG TERLAKSANA]	**PERSENTASE KEGIATAN PENUNJANG URUSAN PEMERINTAHAN DAERAH YANG TERLAKSANA**	**100,00**	**100,00**	**100,00**	-	-	**4.626.832.250,00**	**4.502.155.984,00**	**3.816.788.573,00**	-	-	-	-	-	-	**100,00**	**1.561.496.500,00**	-
	7.01.01.2.08	Penyediaan Jasa Penunjang Urusan Pemerintahan Daerah	-				-	-	1.028.298.100,00	1.064.410.000,00	855.810.000,00	-172.488.100,00			Memperkuat reformasi politik, hukum dan birokrasi, serta memperkuat pencegahan dan pemberantasan korupsi, narkoba, judi, dan penyeludupan.	3. MENGOPTIMALKAN TATA KELOLA PEMERINTAHAN YANG BERSIH, EFEKIF DAN PARTISIPATIF	-		560.554.000,00	KECAMATAN TONGAUNA
	7.01.01.2.08.0001	Penyediaan Jasa Surat Menyurat																		
			Jumlah Laporan Penyediaan Jasa Surat Menyurat				1 Laporan	1 Laporan	900.500,00	0,00	0,00	-900.500,00	Kab. Konawe, Semua Kecamatan, Semua Kel/Desa	DANA ALOKASI UMUM (DAU)	Memperkuat reformasi politik, hukum dan birokrasi, serta memperkuat pencegahan dan pemberantasan korupsi, narkoba, judi, dan penyeludupan.	3. MENGOPTIMALKAN TATA KELOLA PEMERINTAHAN YANG BERSIH, EFEKIF DAN PARTISIPATIF			1.050.000,00	KECAMATAN TONGAUNA
	7.01.01.2.08.0002	Penyediaan Jasa Komunikasi, Sumber Daya Air dan Listrik																		
			Jumlah Laporan Penyediaan Jasa Komunikasi, Sumber Daya Air dan Listrik yang Disediakan				4 Laporan	4 Laporan	0,00	4.130.000,00	4.130.000,00	4.130.000,00	Kab. Konawe, Semua Kecamatan, Semua Kel/Desa	RETRIBUSI PENGGUNAAN TENAGA KERJA ASING (TKA)	Memperkuat reformasi politik, hukum dan birokrasi, serta memperkuat pencegahan dan pemberantasan korupsi, narkoba, judi, dan penyeludupan.	-			5.250.000,00	KECAMATAN TONGAUNA
		-	**-**	**-**	**-**	**-**	-	-	**4.626.832.250,00**	**4.502.155.984,00**	**3.816.788.573,00**	-	-	-	-	-	-	**-**	**1.561.496.500,00**	-
	7.01.01.2.08.0003	Penyediaan Jasa Peralatan dan Perlengkapan Kantor																		
			Jumlah Laporan Penyediaan Jasa Peralatan dan Perlengkapan Kantor yang Disediakan				1 Laporan	1 Laporan	0,00	0,00	0,00	0,00	Kab. Konawe, Semua Kecamatan, Semua Kel/Desa	DANA ALOKASI UMUM (DAU)	Memperkuat reformasi politik, hukum dan birokrasi, serta memperkuat pencegahan dan pemberantasan korupsi, narkoba, judi, dan penyeludupan.	-			1.000.000,00	KECAMATAN TONGAUNA
		[PERSENTASE KEGIATAN PENUNJANG URUSAN PEMERINTAHAN DAERAH YANG TERLAKSANA]	**PERSENTASE KEGIATAN PENUNJANG URUSAN PEMERINTAHAN DAERAH YANG TERLAKSANA**	**100,00**	**100,00**	**100,00**	-	-	**4.626.832.250,00**	**4.502.155.984,00**	**3.816.788.573,00**	-	-	-	-	-	-	**100,00**	**1.561.496.500,00**	-
	7.01.01.2.08.0004	Penyediaan Jasa Pelayanan Umum Kantor																		
			Jumlah Laporan Penyediaan Jasa Pelayanan Umum Kantor yang Disediakan				4 Laporan	4 Laporan	137.700.000,00	138.900.000,00	138.900.000,00	1.200.000,00	Kab. Konawe, Semua Kecamatan, Semua Kel/Desa	RETRIBUSI PENGGUNAAN TENAGA KERJA ASING (TKA)	Memperkuat reformasi politik, hukum dan birokrasi, serta memperkuat pencegahan dan pemberantasan korupsi, narkoba, judi, dan penyeludupan.	3. MENGOPTIMALKAN TATA KELOLA PEMERINTAHAN YANG BERSIH, EFEKIF DAN PARTISIPATIF			88.200.000,00	KECAMATAN TONGAUNA
	7.01.01.2.09	Pemeliharaan Barang Milik Daerah Penunjang Urusan Pemerintahan Daerah	-				-	-	94.809.800,00	0,00	3.000.000,00	-91.809.800,00			Memperkuat reformasi politik, hukum dan birokrasi, serta memperkuat pencegahan dan pemberantasan korupsi, narkoba, judi, dan penyeludupan.	3. MENGOPTIMALKAN TATA KELOLA PEMERINTAHAN YANG BERSIH, EFEKIF DAN PARTISIPATIF	-		167.225.000,00	KECAMATAN TONGAUNA
	7.01.01.2.09.0001	Penyediaan Jasa Pemeliharaan, Biaya Pemeliharaan, dan Pajak Kendaraan Perorangan Dinas atau Kendaraan Dinas Jabatan																		
			Jumlah Kendaraan Perorangan Dinas atau Kendaraan Dinas Jabatan yang Dipelihara dan dibayarkan Pajaknya				1 Unit	1 Unit	2.990.900,00	0,00	0,00	-2.990.900,00	Kab. Konawe, Semua Kecamatan, Semua Kel/Desa	DANA ALOKASI UMUM (DAU)	Memperkuat reformasi politik, hukum dan birokrasi, serta memperkuat pencegahan dan pemberantasan korupsi, narkoba, judi, dan penyeludupan.	3. MENGOPTIMALKAN TATA KELOLA PEMERINTAHAN YANG BERSIH, EFEKIF DAN PARTISIPATIF			10.500.000,00	KECAMATAN TONGAUNA
		-	**-**	**-**	**-**	**-**	-	-	**4.626.832.250,00**	**4.502.155.984,00**	**3.816.788.573,00**	-	-	-	-	-	-	**-**	**1.561.496.500,00**	-
	7.01.01.2.09.0002	Penyediaan Jasa Pemeliharaan, Biaya Pemeliharaan, Pajak dan Perizinan Kendaraan Dinas Operasional atau Lapangan																		
			Jumlah Kendaraan Dinas Operasional atau Lapangan yang Dipelihara dan dibayarkan Pajak dan Perizinannya				1 Unit	1 Unit	0,00	0,00	0,00	0,00	Kab. Konawe, Semua Kecamatan, Semua Kel/Desa	DANA ALOKASI UMUM (DAU)	Memperkuat reformasi politik, hukum dan birokrasi, serta memperkuat pencegahan dan pemberantasan korupsi, narkoba, judi, dan penyeludupan.	-			0,00	KECAMATAN TONGAUNA
	7.01.01.2.09.0003	Penyediaan Jasa Pemeliharaan, Biaya Pemeliharaan dan Perizinan Alat Besar																		
			Jumlah Alat Besar yang Dipelihara dan dibayarkan Perizinannya				1 Unit	1 Unit	0,00	0,00	0,00	0,00	Kab. Konawe, Semua Kecamatan, Semua Kel/Desa	DANA ALOKASI UMUM (DAU)	Memperkuat reformasi politik, hukum dan birokrasi, serta memperkuat pencegahan dan pemberantasan korupsi, narkoba, judi, dan penyeludupan.	-			0,00	KECAMATAN TONGAUNA
	7.01.01.2.09.0004	Penyediaan Jasa Pemeliharaan, Biaya Pemeliharaan dan Perizinan Alat Angkutan Darat Tak Bermotor																		
			Jumlah Alat Angkutan Darat Tak Bermotor yang Dipelihara dan Dibayarkan Perizinannya				1 Unit	1 Unit	0,00	0,00	0,00	0,00	Kab. Konawe, Semua Kecamatan, Semua Kel/Desa	DANA ALOKASI UMUM (DAU)	Memperkuat reformasi politik, hukum dan birokrasi, serta memperkuat pencegahan dan pemberantasan korupsi, narkoba, judi, dan penyeludupan.	-			0,00	KECAMATAN TONGAUNA
	7.01.01.2.09.0005	Pemeliharaan Mebel																		

NO	KODE	URUSAN / BIDANG URUSAN / PROGRAM / OUTCOME / KEGIATAN / SUB KEGIATAN	INDIKATOR PROGRAM / KEGIATAN / SUB KEGIATAN	TARGET AKHIR PERIODE RENSTRA OPD	REALISASI CAPAIAN RENJA OPD TAHUN 2024	PRAKIRAAN CAPAIAN TARGET RENJA OPD TAHUN 2025	CAPAIAN KINERJA DAN KERANGKA PENDANAAN										KELOMPOK SASARAN	PRAKIRAAN MAJU RENCANA TAHUN 2027		PERANGKAT DAERAH PENANGGUNG JAWAB
							TARGET 2026		PAGU INDIKATIF (Rp)			Bertambah/Berkurang (10-12)	LOKASI	SUMBER DANA	PRIORITAS			TARGET	PAGU INDIKATIF (Rp)	
							SEBELUM	SESUDAH	RKPD 2026	APBD 2026	RKPD PERUBAHAN 2026				NASIONAL	DAERAH				
1	2	3	4	5	6	7	8	9	10	11	12	13	14	15	16	17	18	19	20	21
			Jumlah Mebel yang Dipelihara				1 Unit	1 Unit	0,00	0,00	0,00	0,00	Kab. Konawe, Semua Kecamatan, Semua Kel/Desa	DANA ALOKASI UMUM (DAU)	Memperkuat reformasi politik, hukum dan birokrasi, serta memperkuat pencegahan dan pemberantasan korupsi, narkoba, judi, dan penyeludupan.	-			10.000.000,00	KECAMATAN TONGAUNA
	7.01.01.2.09.0006	Pemeliharaan Peralatan dan Mesin Lainnya																		
			Jumlah Peralatan dan Mesin Lainnya yang Dipelihara				1 Unit	1 Unit	0,00	0,00	0,00	0,00	Kab. Konawe, Semua Kecamatan, Semua Kel/Desa	DANA ALOKASI UMUM (DAU)	Memperkuat reformasi politik, hukum dan birokrasi, serta memperkuat pencegahan dan pemberantasan korupsi, narkoba, judi, dan penyeludupan.	-			10.000.000,00	KECAMATAN TONGAUNA
	7.01.01.2.09.0007	Pemeliharaan Aset Tetap Lainnya																		
			Jumlah Aset Tetap Lainnya yang Dipelihara				1 Unit	1 Unit	0,00	0,00	0,00	0,00	Kab. Konawe, Semua Kecamatan, Semua Kel/Desa	DANA ALOKASI UMUM (DAU)	Memperkuat reformasi politik, hukum dan birokrasi, serta memperkuat pencegahan dan pemberantasan korupsi, narkoba, judi, dan penyeludupan.	-			0,00	KECAMATAN TONGAUNA
	7.01.01.2.09.0008	Pemeliharaan Aset Tak Berwujud																		
			Jumlah Aset Tak Berwujud yang Dipelihara				1 Unit	1 Unit	0,00	0,00	0,00	0,00	Kab. Konawe, Semua Kecamatan, Semua Kel/Desa	DANA ALOKASI UMUM (DAU)	Memperkuat reformasi politik, hukum dan birokrasi, serta memperkuat pencegahan dan pemberantasan korupsi, narkoba, judi, dan penyeludupan.	-			0,00	KECAMATAN TONGAUNA
		[PERSENTASE KEGIATAN PENUNJANG URUSAN PEMERINTAHAN DAERAH YANG TERLAKSANA]	**PERSENTASE KEGIATAN PENUNJANG URUSAN PEMERINTAHAN DAERAH YANG TERLAKSANA**	**100,00**	**100,00**	**100,00**	-	-	**4.626.832.250,00**	**4.502.155.984,00**	**3.816.788.573,00**	-	-	-	-	-	-	**100,00**	**1.561.496.500,00**	-
	7.01.01.2.09.0009	Pemeliharaan/Rehabilitasi Gedung Kantor dan Bangunan Lainnya																		
			Jumlah Gedung Kantor dan Bangunan Lainnya yang Dipelihara/Direhabilitasi				1 Unit	1 Unit	1.589.200,00	0,00	0,00	-1.589.200,00	Kab. Konawe, Semua Kecamatan, Semua Kel/Desa	DANA ALOKASI UMUM (DAU)	Memperkuat reformasi politik, hukum dan birokrasi, serta memperkuat pencegahan dan pemberantasan korupsi, narkoba, judi, dan penyeludupan.	3. MENGOPTIMALKAN TATA KELOLA PEMERINTAHAN YANG BERSIH, EFEKIF DAN PARTISIPATIF			2.625.000,00	KECAMATAN TONGAUNA
	7.01.01.2.09.0010	Pemeliharaan/Rehabilitasi Sarana dan Prasarana Gedung Kantor atau Bangunan Lainnya																		
			Jumlah Sarana dan Prasarana Gedung Kantor atau Bangunan Lainnya yang Dipelihara/Direhabilitasi				1 Unit	1 Unit	469.700,00	0,00	0,00	-469.700,00	Kab. Konawe, Semua Kecamatan, Semua Kel/Desa	DANA ALOKASI UMUM (DAU)	Memperkuat reformasi politik, hukum dan birokrasi, serta memperkuat pencegahan dan pemberantasan korupsi, narkoba, judi, dan penyeludupan.	3. MENGOPTIMALKAN TATA KELOLA PEMERINTAHAN YANG BERSIH, EFEKIF DAN PARTISIPATIF			1.050.000,00	KECAMATAN TONGAUNA
	7.01.01.2.09.0011	Pemeliharaan/Rehabilitasi Sarana dan Prasarana Pendukung Gedung Kantor atau Bangunan Lainnya																		
			Jumlah Sarana dan Prasarana Pendukung Gedung Kantor atau Bangunan Lainnya yang Dipelihara/Direhabilitasi				1 Unit	1 Unit	0,00	0,00	0,00	0,00	Kab. Konawe, Semua Kecamatan, Semua Kel/Desa	DANA ALOKASI UMUM (DAU)	Memperkuat reformasi politik, hukum dan birokrasi, serta memperkuat pencegahan dan pemberantasan korupsi, narkoba, judi, dan penyeludupan.	-			1.050.000,00	KECAMATAN TONGAUNA
		-	**-**	**-**	**-**	**-**	-	-	**4.626.832.250,00**	**4.502.155.984,00**	**3.816.788.573,00**	-	-	-	-	-	-	**-**	**1.561.496.500,00**	-
	7.01.01.2.09.0012	Pemeliharaan/Rehabilitasi Tanah																		
			Luas Tanah yang Dilakukan Pemeliharaan/Rehabilitasi				1 Ha	1 Ha	0,00	0,00	0,00	0,00	Kab. Konawe, Semua Kecamatan, Semua Kel/Desa	DANA ALOKASI UMUM (DAU)	Memperkuat reformasi politik, hukum dan birokrasi, serta memperkuat pencegahan dan pemberantasan korupsi, narkoba, judi, dan penyeludupan.	-			0,00	KECAMATAN TONGAUNA
2.	**7.01.02**	**PROGRAM PENYELENGGARAAN PEMERINTAHAN DAN PELAYANAN PUBLIK**	**-**				**-**	**-**	**64.875.700,00**	**30.000.000,00**	**37.000.000,00**	**63.124.300,00**							**128.000.000,00**	
	7.01.02.2.01	Koordinasi Penyelenggaraan Kegiatan Pemerintahan di Tingkat Kecamatan	-				-	-	37.021.200,00	15.000.000,00	22.000.000,00	-15.021.200,00			-	-	-		26.000.000,00	KECAMATAN TONGAUNA
	7.01.02.2.01.0001	Koordinasi/Sinergi Perencanaan dan Pelaksanaan Kegiatan Pemerintahan dengan Perangkat Daerah dan Instansi Vertikal Terkait																		
			Jumlah Laporan Koordinasi/Sinergi Perencanaan dan Pelaksanaan Kegiatan Pemerintahan dengan Perangkat Daerah dan Instansi Vertikal Terkait				1 Laporan	1 Laporan	0,00	0,00	0,00	0,00	Kab. Konawe, Semua Kecamatan, Semua Kel/Desa	DANA ALOKASI UMUM (DAU)	-	-			0,00	KECAMATAN TONGAUNA
	7.01.02.2.01.0002	Peningkatan Efektifitas Kegiatan Pemerintahan di Tingkat Kecamatan																		
			Jumlah Dokumen Peningkatan Efektifitas Kegiatan Pemerintahan di Tingkat Kecamatan				1 Dokumen	1 Dokumen	0,00	0,00	0,00	0,00	Kab. Konawe, Semua Kecamatan, Semua Kel/Desa	DANA ALOKASI UMUM (DAU)	-	-			0,00	KECAMATAN TONGAUNA
		[PERSENTASE KEGIATAN PENYELENGGARAAN PEMERINTAHAN DAN PELAYANAN PUBLIK YANG TERLAKSANA]	**PERSENTASE KEGIATAN PENYELENGGARAAN PEMERINTAHAN DAN PELAYANAN PUBLIK YANG TERLAKSANA**	**100,00**	**0,00**	**0,00**	-	-	**64.875.700,00**	**30.000.000,00**	**37.000.000,00**	-	-	-	-	-	-	**100,00**	**128.000.000,00**	-

NO	KODE	URUSAN / BIDANG URUSAN / PROGRAM / OUTCOME / KEGIATAN / SUB KEGIATAN	INDIKATOR PROGRAM / KEGIATAN / SUB KEGIATAN	TARGET AKHIR PERIODE RENSTRA OPD	REALISASI CAPAIAN RENJA OPD TAHUN 2024	PRAKIRAAN CAPAIAN TARGET RENJA OPD TAHUN 2025	CAPAIAN KINERJA DAN KERANGKA PENDANAAN										KELOMPOK SASARAN	PRAKIRAAN MAJU RENCANA TAHUN 2027		PERANGKAT DAERAH PENANGGUNG JAWAB
							TARGET 2026		PAGU INDIKATIF (Rp)			Bertambah/Berkurang (10-12)	LOKASI	SUMBER DANA	PRIORITAS			TARGET	PAGU INDIKATIF (Rp)	
							SEBELUM	SESUDAH	RKPD 2026	APBD 2026	RKPD PERUBAHAN 2026				NASIONAL	DAERAH				
1	2	3	4	5	6	7	8	9	10	11	12	13	14	15	16	17	18	19	20	21
	7.01.02.2.02	Penyelenggaraan Urusan Pemerintahan yang Tidak Dilaksanakan oleh Unit Kerja Perangkat Daerah yang Ada di Kecamatan	-				-	-	24.602.500,00	15.000.000,00	15.000.000,00	-9.602.500,00			Memperkuat reformasi politik, hukum dan birokrasi, serta memperkuat pencegahan dan pemberantasan korupsi, narkoba, judi, dan penyeludupan.	-	-		56.000.000,00	KECAMATAN TONGAUNA
	7.01.02.2.02.0001	Perencanaan Kegiatan Pelayanan kepada Masyarakat di Kecamatan																		
			Jumlah Dokumen Perencanaan Kegiatan Pelayanan kepada Masyarakat di Kecamatan				0 Dokumen	0 Dokumen	0,00	0,00	0,00	0,00	Kab. Konawe, Semua Kecamatan, Semua Kel/Desa	DANA ALOKASI UMUM (DAU)	Memperkuat reformasi politik, hukum dan birokrasi, serta memperkuat pencegahan dan pemberantasan korupsi, narkoba, judi, dan penyeludupan.	-			0,00	KECAMATAN TONGAUNA
	7.01.02.2.02.0002	Fasilitasi Percepatan Pencapaian Standar Pelayanan Minimal di Wilayah Kecamatan																		
			Jumlah Laporan Fasilitasi Percepatan Pencapaian Standar Pelayanan Minimal di Wilayah Kecamatan				1 Laporan	1 Laporan	1.747.000,00	0,00	0,00	-1.747.000,00	Kab. Konawe, Semua Kecamatan, Semua Kel/Desa	DANA ALOKASI UMUM (DAU)	Memperkuat reformasi politik, hukum dan birokrasi, serta memperkuat pencegahan dan pemberantasan korupsi, narkoba, judi, dan penyeludupan.	3. MENGOPTIMALKAN TATA KELOLA PEMERINTAHAN YANG BERSIH, EFEKIF DAN PARTISIPATIF			1.000.000,00	KECAMATAN TONGAUNA
		-	**-**	**-**	**-**	**-**	-	-	**64.875.700,00**	**30.000.000,00**	**37.000.000,00**	-	-	-	-	-	-	**-**	**128.000.000,00**	-
	7.01.02.2.02.0003	Peningkatan Efektifitas Pelaksanaan Pelayanan kepada Masyarakat di Wilayah Kecamatan																		
			Jumlah Laporan Peningkatan Efektifitas Pelaksanaan Pelayanan kepada Masyarakat di Wilayah Kecamatan				1 Laporan	1 Laporan	0,00	0,00	0,00	0,00	Kab. Konawe, Semua Kecamatan, Semua Kel/Desa	DANA ALOKASI UMUM (DAU)	Memperkuat reformasi politik, hukum dan birokrasi, serta memperkuat pencegahan dan pemberantasan korupsi, narkoba, judi, dan penyeludupan.	-			0,00	KECAMATAN TONGAUNA
	7.01.02.2.03	Koordinasi Pemeliharaan Prasarana dan Sarana Pelayanan Umum	-				-	-	3.252.000,00	0,00	0,00	-3.252.000,00			-	-	-		22.000.000,00	KECAMATAN TONGAUNA
	7.01.02.2.03.0001	Koordinasi/Sinergi dengan Perangkat Daerah dan/atau Instansi Vertikal yang Terkait dalam Pemeliharaan Sarana dan Prasarana Pelayanan Umum																		
			Jumlah Dokumen Koordinasi/Sinergi dengan Perangkat Daerah dan/atau Instansi Vertikal yang Terkait dalam Pemeliharaan Sarana dan Prasarana Pelayanan Umum				1 Dokumen	1 Dokumen	0,00	0,00	0,00	0,00	Kab. Konawe, Semua Kecamatan, Semua Kel/Desa	DANA ALOKASI UMUM (DAU)	-	-			0,00	KECAMATAN TONGAUNA
	7.01.02.2.03.0002	Pelaksanaan Pemeliharaan Prasarana dan Fasilitas Pelayanan Umum yang Melibatkan Pihak Swasta																		
			Jumlah Prasarana dan Fasilitas Pelayanan Umum yang Dipelihara dengan Melibatkan Pihak Swasta				1 Unit	1 Unit	0,00	0,00	0,00	0,00	Kab. Konawe, Semua Kecamatan, Semua Kel/Desa	DANA ALOKASI UMUM (DAU)	-	-			0,00	KECAMATAN TONGAUNA
	7.01.02.2.04	Pelaksanaan Urusan Pemerintahan yang Dilimpahkan kepada Camat	-				-	-	0,00	0,00	0,00	0,00			-	-	-		24.000.000,00	KECAMATAN TONGAUNA
	7.01.02.2.04.0001	Pelaksanaan Urusan Pemerintahan yang Terkait dengan Pelayanan Perizinan Non Usaha																		
			Jumlah Dokumen Non Perizinan Usaha yang Dilaksanakan				1 Dokumen	1 Dokumen	0,00	0,00	0,00	0,00	Kab. Konawe, Semua Kecamatan, Semua Kel/Desa	DANA ALOKASI UMUM (DAU)	-	-			0,00	KECAMATAN TONGAUNA
	7.01.02.2.04.0002	Pelaksanaan Urusan Pemerintahan yang terkait dengan Nonperizinan																		
			Jumlah Laporan Pelaksanaan Nonperizinan pada Urusan Pemerintahan				1 Laporan	1 Laporan	0,00	0,00	0,00	0,00	Kab. Konawe, Semua Kecamatan, Semua Kel/Desa	DANA ALOKASI UMUM (DAU)	-	-			0,00	KECAMATAN TONGAUNA
	7.01.02.2.04.0003	Pelaksanaan Urusan Pemerintahan yang Terkait dengan Kewenangan Lain yang Dilimpahkan																		
			Jumlah Laporan Pelaksanaan Kewenangan Lain yang Dilimpahkan				1 Laporan	1 Laporan	0,00	0,00	0,00	0,00	Kab. Konawe, Semua Kecamatan, Semua Kel/Desa	DANA ALOKASI UMUM (DAU)	-	-			0,00	KECAMATAN TONGAUNA
3.	**7.01.03**	**PROGRAM PEMBERDAYAAN MASYARAKAT DESA DAN KELURAHAN**	**-**				**-**	**-**	**1.162.494.000,00**	**1.078.725.000,00**	**1.030.150.000,00**	**-794.494.000,00**							**368.000.000,00**	
	7.01.03.2.01	Koordinasi Kegiatan Pemberdayaan Desa	-				-	-	15.834.300,00	2.500.000,00	2.500.000,00	-13.334.300,00			-	-	-		16.000.000,00	KECAMATAN TONGAUNA
	7.01.03.2.01.0001	Peningkatan Partisipasi Masyarakat dalam Forum Musyawarah Perencanaan Pembangunan di Desa																		
			Jumlah Lembaga Kemasyarakatan yang Berpartisipasi dalam Forum Musyawarah Perencanaan Pembangunan di Desa				1 Lembaga Kemasyarakatan	1 Lembaga Kemasyarakatan	0,00	0,00	0,00	0,00	Kab. Konawe, Semua Kecamatan, Semua Kel/Desa	DANA ALOKASI UMUM (DAU)	-	-			0,00	KECAMATAN TONGAUNA
	7.01.03.2.01.0002	Sinkronisasi Program Kerja dan Kegiatan Pemberdayaan Masyarakat yang Dilakukan oleh Pemerintah dan Swasta di Wilayah Kerja Kecamatan																		
			Jumlah Dokumen Sinkronisasi Program Kerja dan Kegiatan Pemberdayaan Masyarakat yang Dilakukan oleh Pemerintah dan Swasta di Wilayah Kerja Kecamatan				1 Dokumen	1 Dokumen	0,00	0,00	0,00	0,00	Kab. Konawe, Semua Kecamatan, Semua Kel/Desa	DANA ALOKASI UMUM (DAU)	-	-			0,00	KECAMATAN TONGAUNA
	7.01.03.2.01.0003	Peningkatan Efektifitas Kegiatan Pemberdayaan Masyarakat di Wilayah Kecamatan																		
			Jumlah Laporan Peningkatan Efektivitas Kegiatan Pemberdayaan Masyarakat di Wilayah Kecamatan				1 Laporan	1 Laporan	0,00	0,00	0,00	0,00	Kab. Konawe, Semua Kecamatan, Semua Kel/Desa	DANA ALOKASI UMUM (DAU)	-	-			0,00	KECAMATAN TONGAUNA
		[PERSENTASE KEGIATAN PEMBERDAYAAN MASYARAKAT DESA DAN KELURAHAN YANG TERLAKSANA]	**PERSENTASE KEGIATAN PEMBERDAYAAN MASYARAKAT DESA DAN KELURAHAN YANG TERLAKSANA**	**100,00**	**100,00**	**100,00**	-	-	**1.162.494.000,00**	**1.078.725.000,00**	**1.030.150.000,00**	-	-	-	-	-	-	**100,00**	**368.000.000,00**	-

NO	KODE	URUSAN / BIDANG URUSAN / PROGRAM / OUTCOME / KEGIATAN / SUB KEGIATAN	INDIKATOR PROGRAM / KEGIATAN / SUB KEGIATAN	TARGET AKHIR PERIODE RENSTRA OPD	REALISASI CAPAIAN RENJA OPD TAHUN 2024	PRAKIRAAN CAPAIAN TARGET RENJA OPD TAHUN 2025	CAPAIAN KINERJA DAN KERANGKA PENDANAAN										KELOMPOK SASARAN	PRAKIRAAN MAJU RENCANA TAHUN 2027		PERANGKAT DAERAH PENANGGUNG JAWAB
							TARGET 2026		PAGU INDIKATIF (Rp)			Bertambah/Berkurang (10-12)	LOKASI	SUMBER DANA	PRIORITAS			TARGET	PAGU INDIKATIF (Rp)	
							SEBELUM	SESUDAH	RKPD 2026	APBD 2026	RKPD PERUBAHAN 2026				NASIONAL	DAERAH				
1	2	3	4	5	6	7	8	9	10	11	12	13	14	15	16	17	18	19	20	21
	7.01.03.2.02	Kegiatan Pemberdayaan Kelurahan	-				-	-	1.059.661.600,00	1.051.075.000,00	1.002.500.000,00	-57.161.600,00			Membangun dari desa dan dari bawah untuk pertumbuhan ekonomi, pemerataan ekonomi dan pemberantasan kemiskinan.	3. MENGOPTIMALKAN TATA KELOLA PEMERINTAHAN YANG BERSIH, EFEKIF DAN PARTISIPATIF	-		175.000.000,00	KECAMATAN TONGAUNA
	7.01.03.2.02.0001	Peningkatan Partisipasi Masyarakat dalam Forum Musyawarah Perencanaan Pembangunan di Kelurahan																		
			Jumlah Lembaga Kemasyarakatan yang Berpartisipasi dalam Forum Musyawarah Perencanaan Pembangunan di Kelurahan				1 Lembaga Kemasyarakatan	1 Lembaga Kemasyarakatan	1.031.500,00	0,00	0,00	-1.031.500,00	Kab. Konawe, Semua Kecamatan, Semua Kel/Desa	DANA ALOKASI UMUM (DAU)	Membangun dari desa dan dari bawah untuk pertumbuhan ekonomi, pemerataan ekonomi dan pemberantasan kemiskinan.	3. MENGOPTIMALKAN TATA KELOLA PEMERINTAHAN YANG BERSIH, EFEKIF DAN PARTISIPATIF			10.000.000,00	KECAMATAN TONGAUNA
	7.01.03.2.02.0002	Pembangunan Sarana dan Prasarana Kelurahan																		
			Jumlah Sarana dan Prasarana Kelurahan yang Terbangun				2 Unit	2 Unit	198.900.000,00	154.700.000,00	144.985.000,00	-53.915.000,00	Kab. Konawe, Semua Kecamatan, Semua Kel/Desa	DAU TAMBAHAN DUKUNGAN PENDANAAN KELURAHAN	Membangun dari desa dan dari bawah untuk pertumbuhan ekonomi, pemerataan ekonomi dan pemberantasan kemiskinan.	3. MENGOPTIMALKAN TATA KELOLA PEMERINTAHAN YANG BERSIH, EFEKIF DAN PARTISIPATIF			10.000.000,00	KECAMATAN TONGAUNA
	7.01.03.2.02.0003	Pemberdayaan Masyarakat di Kelurahan																		
			Jumlah Pokmas dan Ormas yang Melaksanakan Pemberdayaan Masyarakat di Kelurahan				1 Pokmas / Ormas	1 Pokmas / Ormas	0,00	55.015.000,00	55.015.000,00	55.015.000,00	Kab. Konawe, Semua Kecamatan, Semua Kel/Desa	DAU TAMBAHAN DUKUNGAN PENDANAAN KELURAHAN	Membangun dari desa dan dari bawah untuk pertumbuhan ekonomi, pemerataan ekonomi dan pemberantasan kemiskinan.	3. MENGOPTIMALKAN TATA KELOLA PEMERINTAHAN YANG BERSIH, EFEKIF DAN PARTISIPATIF			10.000.000,00	KECAMATAN TONGAUNA
	7.01.03.2.02.0004	Evaluasi Kelurahan																		
			Jumlah Laporan Hasil Evaluasi Kelurahan				1 Laporan	1 Laporan	0,00	0,00	0,00	0,00	Kab. Konawe, Semua Kecamatan, Semua Kel/Desa	DANA ALOKASI UMUM (DAU)	Membangun dari desa dan dari bawah untuk pertumbuhan ekonomi, pemerataan ekonomi dan pemberantasan kemiskinan.	-			0,00	KECAMATAN TONGAUNA
		-	**-**	**-**	**-**	**-**	-	-	**1.162.494.000,00**	**1.078.725.000,00**	**1.030.150.000,00**	-	-	-	-	-	-	**-**	**368.000.000,00**	-
	7.01.03.2.03	Pemberdayaan Lembaga Kemasyarakatan Tingkat Kecamatan	-				-	-	55.151.800,00	25.150.000,00	25.150.000,00	-30.001.800,00			-	-	-		55.000.000,00	KECAMATAN TONGAUNA
	7.01.03.2.03.0001	Penyelenggaraan Lembaga Kemasyarakatan																		
			Jumlah Lembaga Kemasyarakatan yang Diselenggarakan				1 Lembaga Kemasyarakatan	1 Lembaga Kemasyarakatan	0,00	0,00	0,00	0,00	Kab. Konawe, Semua Kecamatan, Semua Kel/Desa	DANA ALOKASI UMUM (DAU)	-	-			0,00	KECAMATAN TONGAUNA
	7.01.03.2.03.0002	Peningkatan Kapasitas Lembaga Kemasyarakatan																		
			Jumlah Lembaga Kemasyarakatan yang Ditingkatkan Kapasitasnya				1 Lembaga Kemasyarakatan	1 Lembaga Kemasyarakatan	0,00	0,00	0,00	0,00	Kab. Konawe, Semua Kecamatan, Semua Kel/Desa	DANA ALOKASI UMUM (DAU)	-	-			0,00	KECAMATAN TONGAUNA
	7.01.03.2.03.0003	Penyediaan Sarana dan Prasarana Lembaga Kemasyarakatan																		
			Jumlah Sarana dan Prasarana Lembaga Kemasyarakatan yang Disediakan				1 Unit	1 Unit	0,00	0,00	0,00	0,00	Kab. Konawe, Semua Kecamatan, Semua Kel/Desa	DANA ALOKASI UMUM (DAU)	-	-			0,00	KECAMATAN TONGAUNA
	7.01.03.2.03.0004	Fasilitasi Pengembangan Usaha Ekonomi Masyarakat																		
			Jumlah Laporan Fasilitasi Pengembangan Usaha Ekonomi Masyarakat				1 Laporan	1 Laporan	0,00	0,00	0,00	0,00	Kab. Konawe, Semua Kecamatan, Semua Kel/Desa	DANA ALOKASI UMUM (DAU)	-	-			0,00	KECAMATAN TONGAUNA
	7.01.03.2.03.0005	Fasilitasi Pemanfaatan Teknologi Tepat Guna																		
			Jumlah Laporan Fasilitasi Pemanfaatan Teknologi Tepat Guna				1 Laporan	1 Laporan	0,00	0,00	0,00	0,00	Kab. Konawe, Semua Kecamatan, Semua Kel/Desa	DANA ALOKASI UMUM (DAU)	-	-			0,00	KECAMATAN TONGAUNA
	7.01.03.2.06	Pemberdayaan dan Kesejahteraan Keluarga Tingkat Kecamatan dan Kelurahan	-				-	-	31.846.300,00	0,00	0,00	-31.846.300,00			-	-	-		122.000.000,00	KECAMATAN TONGAUNA
	7.01.03.2.06.0001	Pembentukan dan Penumbuhan Karakter Keluarga Melalui Peningkatan Kesadaran Masyarakat akan Pentingnya Penghayatan dan Pengamalan Pancasila dalam Semua Aspek Kehidupan Bermasyarakat, Berbangsa, dan Bernegara																		
			Jumlah Keluarga yang Mengikuti Pembentukan dan Penumbuhan Karakter Keluarga Melalui Peningkatan Kesadaran Masyarakat akan Pentingnya Penghayatan dan Pengamalan Pancasila dalam Semua Aspek Kehidupan Bermasyarakat, Berbangsa, dan Bernegara				1 Keluarga	1 Keluarga	0,00	0,00	0,00	0,00	Kab. Konawe, Semua Kecamatan, Semua Kel/Desa	DANA ALOKASI UMUM (DAU)	-	-			0,00	KECAMATAN TONGAUNA
		[PERSENTASE KEGIATAN PEMBERDAYAAN MASYARAKAT DESA DAN KELURAHAN YANG TERLAKSANA]	**PERSENTASE KEGIATAN PEMBERDAYAAN MASYARAKAT DESA DAN KELURAHAN YANG TERLAKSANA**	**100,00**	**100,00**	**100,00**	-	-	**1.162.494.000,00**	**1.078.725.000,00**	**1.030.150.000,00**	-	-	-	-	-	-	**100,00**	**368.000.000,00**	-
	7.01.03.2.06.0002	Peningkatan Kesadaran Keluarga dalam Membangun Kerja Sama antar-Keluarga, Warga, dan Kelompok Masyarakat																		
			Jumlah Keluarga yang Mengikuti Peningkatan Kesadaran Keluarga dalam Membangun Kerja Sama antar-Keluarga, Warga, dan Kelompok Masyarakat				1 Keluarga	1 Keluarga	0,00	0,00	0,00	0,00	Kab. Konawe, Semua Kecamatan, Semua Kel/Desa	DANA ALOKASI UMUM (DAU)	-	-			0,00	KECAMATAN TONGAUNA
	7.01.03.2.06.0003	Peningkatan Ketahanan Pangan Keluarga																		
			Jumlah Keluarga yang Mengikuti Peningkatan Ketahanan Pangan Keluarga				1 Keluarga	1 Keluarga	0,00	0,00	0,00	0,00	Kab. Konawe, Semua Kecamatan, Semua Kel/Desa	DANA ALOKASI UMUM (DAU)	-	-			0,00	KECAMATAN TONGAUNA
		-	**-**	**-**	**-**	**-**	-	-	**1.162.494.000,00**	**1.078.725.000,00**	**1.030.150.000,00**	-	-	-	-	-	-	**-**	**368.000.000,00**	-
	7.01.03.2.06.0004	Pemberdayaan Masyarakat dalam Peningkatan Penggunaan dan Pemanfaatan Sandang Produksi Dalam Negeri																		

NO	KODE	URUSAN / BIDANG URUSAN / PROGRAM / OUTCOME / KEGIATAN / SUB KEGIATAN	INDIKATOR PROGRAM / KEGIATAN / SUB KEGIATAN	TARGET AKHIR PERIODE RENSTRA OPD	REALISASI CAPAIAN RENJA OPD TAHUN 2024	PRAKIRAAN CAPAIAN TARGET RENJA OPD TAHUN 2025	CAPAIAN KINERJA DAN KERANGKA PENDANAAN										KELOMPOK SASARAN	PRAKIRAAN MAJU RENCANA TAHUN 2027		PERANGKAT DAERAH PENANGGUNG JAWAB
							TARGET 2026		PAGU INDIKATIF (Rp)			Bertambah/Berkurang (10-12)	LOKASI	SUMBER DANA	PRIORITAS			TARGET	PAGU INDIKATIF (Rp)	
							SEBELUM	SESUDAH	RKPD 2026	APBD 2026	RKPD PERUBAHAN 2026				NASIONAL	DAERAH				
1	2	3	4	5	6	7	8	9	10	11	12	13	14	15	16	17	18	19	20	21
			Jumlah Keluarga yang Mengikuti Pemberdayaan Masyarakat dalam Peningkatan Penggunaan dan Pemanfaatan Sandang Produksi Dalam Negeri				1 Keluarga	1 Keluarga	0,00	0,00	0,00	0,00	Kab. Konawe, Semua Kecamatan, Semua Kel/Desa	DANA ALOKASI UMUM (DAU)	-	-			0,00	KECAMATAN TONGAUNA
		[PERSENTASE KEGIATAN PEMBERDAYAAN MASYARAKAT DESA DAN KELURAHAN YANG TERLAKSANA]	**PERSENTASE KEGIATAN PEMBERDAYAAN MASYARAKAT DESA DAN KELURAHAN YANG TERLAKSANA**	**100,00**	**100,00**	**100,00**	-	-	**1.162.494.000,00**	**1.078.725.000,00**	**1.030.150.000,00**	-	-	-	-	-	-	**100,00**	**368.000.000,00**	-
	7.01.03.2.06.0005	Peningkatan Kesadaran Keluarga dalam Mewujudkan Rumah Sehat dan Layak Huni serta Kesadaran Hukum tentang Kepemilikan Rumah																		
			Jumlah Keluarga yang Mengikuti Peningkatan Kesadaran Keluarga dalam Mewujudkan Rumah Sehat dan Layak Huni serta Kesadaran Hukum tentang Kepemilikan Rumah				1 Keluarga	1 Keluarga	0,00	0,00	0,00	0,00	Kab. Konawe, Semua Kecamatan, Semua Kel/Desa	DANA ALOKASI UMUM (DAU)	-	-			0,00	KECAMATAN TONGAUNA
	7.01.03.2.06.0006	Peningkatan Kesadaran Keluarga dalam Peningkatan Pendidikan dan Keterampilan untuk Mewujudkan Sumber Daya Manusia yang Berkualitas dan Berdaya Saing																		
			Jumlah Keluarga yang Mengikuti Peningkatan Kesadaran Keluarga dalam Peningkatan Pendidikan dan Keterampilan untuk Mewujudkan Sumber Daya Manusia yang Berkualitas dan Berdaya Saing				1 Keluarga	1 Keluarga	0,00	0,00	0,00	0,00	Kab. Konawe, Semua Kecamatan, Semua Kel/Desa	DANA ALOKASI UMUM (DAU)	-	-			0,00	KECAMATAN TONGAUNA
	7.01.03.2.06.0007	Penumbuhan Kesadaran Keluarga dalam Peningkatan Derajat Kesehatan Keluarga dan Lingkungan dengan Menerapkan Perilaku Hidup Bersih dan Sehat																		
			Jumlah Keluarga yang Mengikuti Penumbuhan Kesadaran Keluarga dalam Peningkatan Derajat Kesehatan Keluarga dan Lingkungan Dengan Menerapkan Perilaku Hidup Bersih dan Sehat				1 Keluarga	1 Keluarga	0,00	0,00	0,00	0,00	Kab. Konawe, Semua Kecamatan, Semua Kel/Desa	DANA ALOKASI UMUM (DAU)	-	-			0,00	KECAMATAN TONGAUNA
	7.01.03.2.06.0008	Penumbuhan Kesadaran Keluarga dalam Peningkatan Taraf Hidup Keluarga Melalui Kehidupan Berkoperasi dan Pengembangan Ekonomi Lainnya																		
			Jumlah Keluarga yang Mengikuti Penumbuhan Kesadaran Keluarga dalam Peningkatan Taraf Hidup Keluarga melalui Kehidupan Berkoperasi dan Pengembangan Ekonomi Lainnya				1 Keluarga	1 Keluarga	0,00	0,00	0,00	0,00	Kab. Konawe, Semua Kecamatan, Semua Kel/Desa	DANA ALOKASI UMUM (DAU)	-	-			0,00	KECAMATAN TONGAUNA
	7.01.03.2.06.0009	Penumbuhan Kesadaran Keluarga dalam Peningkatan Kualitas Kelestarian Lingkungan Hidup																		
			Jumlah Keluarga yang Mengikuti Penumbuhan Kesadaran Keluarga dalam Peningkatan Kualitas Kelestarian Lingkungan Hidup				1 Keluarga	1 Keluarga	0,00	0,00	0,00	0,00	Kab. Konawe, Semua Kecamatan, Semua Kel/Desa	DANA ALOKASI UMUM (DAU)	-	-			0,00	KECAMATAN TONGAUNA
	7.01.03.2.06.0010	Pelatihan Keluarga Tanggap Bencana Alam																		
			Jumlah Keluarga yang Mengikuti Pelatihan Keluarga Tanggap Bencana Alam				1 Keluarga	1 Keluarga	0,00	0,00	0,00	0,00	Kab. Konawe, Semua Kecamatan, Semua Kel/Desa	DANA ALOKASI UMUM (DAU)	-	-			0,00	KECAMATAN TONGAUNA
	7.01.03.2.06.0011	Pelatihan Keluarga Tanggap Bencana Rumah Tangga																		
			Jumlah Keluarga yang Mengikuti Pelatihan Keluarga Tanggap Bencana Rumah Tangga				1 Keluarga	1 Keluarga	0,00	0,00	0,00	0,00	Kab. Konawe, Semua Kecamatan, Semua Kel/Desa	DANA ALOKASI UMUM (DAU)	-	-			0,00	KECAMATAN TONGAUNA
	7.01.03.2.06.0012	Penumbuhan dan Peningkatan Kesadaran Keluarga dalam Keterlibatan Perencanaan Kehidupan Menuju Keluarga Berkualitas																		
			Jumlah Keluarga yang Mengikuti Penumbuhan dan Peningkatan Kesadaran Keluarga dalam Keterlibatan Perencanaan Kehidupan Menuju Keluarga Berkualitas				1 Keluarga	1 Keluarga	0,00	0,00	0,00	0,00	Kab. Konawe, Semua Kecamatan, Semua Kel/Desa	DANA ALOKASI UMUM (DAU)	-	-			0,00	KECAMATAN TONGAUNA
4.	**7.01.04**	**PROGRAM KOORDINASI KETENTRAMAN DAN KETERTIBAN UMUM**	**-**				**-**	**-**	**17.701.000,00**	**0,00**	**0,00**	**15.299.000,00**							**33.000.000,00**	
		-	**-**	**-**	**-**	**-**	-	-	**17.701.000,00**	**0,00**	**0,00**	-	-	-	-	-	-	**-**	**33.000.000,00**	-
	7.01.04.2.01	Koordinasi Upaya Penyelenggaraan Ketenteraman dan Ketertiban Umum	-				-	-	10.201.000,00	0,00	0,00	-10.201.000,00			-	-	-		22.000.000,00	KECAMATAN TONGAUNA
	7.01.04.2.01.0001	Sinergitas dengan Kepolisian Negara Republik Indonesia, Tentara Nasional Indonesia dan Instansi Vertikal di Wilayah Kecamatan																		
			Jumlah Laporan Hasil Sinergitas dengan Kepolisian Negara Republik Indonesia, Tentara Nasional Indonesia dan Instansi Vertikal di Wilayah Kecamatan				1 Laporan	1 Laporan	0,00	0,00	0,00	0,00	Kab. Konawe, Semua Kecamatan, Semua Kel/Desa	DANA ALOKASI UMUM (DAU)	-	-			0,00	KECAMATAN TONGAUNA
	7.01.04.2.01.0002	Harmonisasi Hubungan dengan Tokoh Agama dan Tokoh Masyarakat																		
			Jumlah Laporan Pelaksanaan Harmonisasi Hubungan dengan Tokoh Agama dan Tokoh Masyarakat				1 Laporan	1 Laporan	0,00	0,00	0,00	0,00	Kab. Konawe, Semua Kecamatan, Semua Kel/Desa	DANA ALOKASI UMUM (DAU)	-	-			0,00	KECAMATAN TONGAUNA
	7.01.04.2.02	Koordinasi Penerapan dan Penegakan Peraturan Daerah dan Peraturan Kepala Daerah	-				-	-	7.500.000,00	0,00	0,00	-7.500.000,00			-	-	-		11.000.000,00	KECAMATAN TONGAUNA
	7.01.04.2.02.0001	Koordinasi/Sinergi dengan Perangkat Daerah yang Tugas dan Fungsinya di Bidang Penegakan Peraturan Perundang-Undangan dan/atau Kepolisian Negara Republik Indonesia																		
			Jumlah Laporan Koordinasi/Sinergi dengan Perangkat Daerah yang Tugas dan Fungsinya di Bidang Penegakan Peraturan Perundang-Undangan dan/atau Kepolisian Negara Republik Indonesia				1 Laporan	1 Laporan	0,00	0,00	0,00	0,00	Kab. Konawe, Semua Kecamatan, Semua Kel/Desa	DANA ALOKASI UMUM (DAU)	-	-			0,00	KECAMATAN TONGAUNA
5.	**7.01.05**	**PROGRAM PENYELENGGARAAN URUSAN PEMERINTAHAN UMUM**	**-**				**-**	**-**	**8.970.500,00**	**0,00**	**0,00**	**97.029.500,00**							**106.000.000,00**	

NO	KODE	URUSAN / BIDANG URUSAN / PROGRAM / OUTCOME / KEGIATAN / SUB KEGIATAN	INDIKATOR PROGRAM / KEGIATAN / SUB KEGIATAN	TARGET AKHIR PERIODE RENSTRA OPD	REALISASI CAPAIAN RENJA OPD TAHUN 2024	PRAKIRAAN CAPAIAN TARGET RENJA OPD TAHUN 2025	CAPAIAN KINERJA DAN KERANGKA PENDANAAN										KELOMPOK SASARAN	PRAKIRAAN MAJU RENCANA TAHUN 2027		PERANGKAT DAERAH PENANGGUNG JAWAB
							TARGET 2026		PAGU INDIKATIF (Rp)			Bertambah/Berkurang (10-12)	LOKASI	SUMBER DANA	PRIORITAS			TARGET	PAGU INDIKATIF (Rp)	
							SEBELUM	SESUDAH	RKPD 2026	APBD 2026	RKPD PERUBAHAN 2026				NASIONAL	DAERAH				
1	2	3	4	5	6	7	8	9	10	11	12	13	14	15	16	17	18	19	20	21
	7.01.05.2.01	Penyelenggaraan Urusan Pemerintahan Umum Sesuai Penugasan Kepala Daerah	-				-	-	8.970.500,00	0,00	0,00	-8.970.500,00			-	-	-		106.000.000,00	KECAMATAN TONGAUNA
	7.01.05.2.01.0001	Pembinaan Wawasan Kebangsaan dan Ketahanan Nasional dalam rangka Memantapkan Pengamalan Pancasila, Pelaksanaan Undang-Undang Dasar Negara Republik Indonesia Tahun 1945, Pelestarian Bhinneka Tunggal Ika serta Pemertahanan dan Pemeliharaan Keutuhan Negara Kesatuan Republik Indonesia																		
			Jumlah Orang yang Mengikuti Pembinaan Wawasan Kebangsaan dan Ketahanan Nasional dalam rangka Memantapkan Pengamalan Pancasila, Pelaksanaan Undang-Undang Dasar Negara Republik Indonesia Tahun 1945, Pelestarian Bhinneka Tunggal Ika serta Pemertahanan dan Pemeliharaan Keutuhan Negara Kesatuan Republik Indonesia				1 Orang	1 Orang	0,00	0,00	0,00	0,00	Kab. Konawe, Semua Kecamatan, Semua Kel/Desa	DANA ALOKASI UMUM (DAU)	-	-			0,00	KECAMATAN TONGAUNA
	7.01.05.2.01.0002	Fasilitasi, Koordinasi dan Pembinaan (Bimtek, Sosialisasi, Konsultasi) Wawasan Kebangsaan dan Ketahanan Nasional																		
			Jumlah Orang yang Mengikuti Fasilitasi, Koordinasi dan Pembinaan (Bimtek, Sosialisasi, Konsultasi) Wawasan Kebangsaan dan Ketahanan Nasional				1 Orang	1 Orang	0,00	0,00	0,00	0,00	Kab. Konawe, Semua Kecamatan, Semua Kel/Desa	DANA ALOKASI UMUM (DAU)	-	-			0,00	KECAMATAN TONGAUNA
	7.01.05.2.01.0003	Pembinaan Persatuan dan Kesatuan Bangsa																		
			Jumlah Orang yang Mengikuti Pembinaan Persatuan dan Kesatuan Bangsa				1 Orang	1 Orang	0,00	0,00	0,00	0,00	Kab. Konawe, Semua Kecamatan, Semua Kel/Desa	DANA ALOKASI UMUM (DAU)	-	-			0,00	KECAMATAN TONGAUNA
	7.01.05.2.01.0004	Pembinaan Kerukunan Antar Suku dan Intra Suku, Umat Beragama, Ras, dan Golongan Lainnya Guna Mewujudkan Stabilitas Keamanan Lokal, Regional, dan Nasional																		
			Jumlah Orang yang Mengikuti Pembinaan Kerukunan Antar Suku dan Intra Suku , Umat Beragama, Ras, dan Golongan Lainnya Guna Mewujudkan Stabilitas Keamanan Lokal, Regional, dan Nasional				1 Orang	1 Orang	0,00	0,00	0,00	0,00	Kab. Konawe, Semua Kecamatan, Semua Kel/Desa	DANA ALOKASI UMUM (DAU)	-	-			0,00	KECAMATAN TONGAUNA
	7.01.05.2.01.0005	Penanganan Konflik Sosial Sesuai Ketentuan Peraturan Perundang-Undangan																		
			Jumlah Laporan Konflik yang Ditangani Sesuai Ketentuan Peraturan Perundang-Undangan				1 Laporan	1 Laporan	0,00	0,00	0,00	0,00	Kab. Konawe, Semua Kecamatan, Semua Kel/Desa	DANA ALOKASI UMUM (DAU)	-	-			0,00	KECAMATAN TONGAUNA
	7.01.05.2.01.0006	Pengembangan Kehidupan Demokrasi berdasarkan Pancasila																		
			Jumlah Lembaga Masyarakat yang Dikembangkan dalam Kehidupan Demokrasi berdasarkan Pancasila				1 Lembaga Masyarakat	1 Lembaga Masyarakat	0,00	0,00	0,00	0,00	Kab. Konawe, Semua Kecamatan, Semua Kel/Desa	DANA ALOKASI UMUM (DAU)	-	-			0,00	KECAMATAN TONGAUNA
	7.01.05.2.01.0007	Pelaksanaan Semua Urusan Pemerintahan yang Bukan Merupakan Kewenangan Daerah dan Tidak Dilaksanakan oleh Instansi Vertikal																		
			Jumlah Dokumen Semua Urusan Pemerintahan yang Bukan Merupakan Kewenangan Daerah dan Tidak Dilaksanakan oleh Instansi Vertikal				1 Dokumen	1 Dokumen	0,00	0,00	0,00	0,00	Kab. Konawe, Semua Kecamatan, Semua Kel/Desa	DANA ALOKASI UMUM (DAU)	-	-			0,00	KECAMATAN TONGAUNA
	7.01.05.2.01.0008	Pelaksanaan Tugas Forum Koordinasi Pimpinan di Kecamatan																		
			Jumlah Dokumen Tugas Forum Koordinasi Pimpinan di Kecamatan				1 Dokumen	1 Dokumen	0,00	0,00	0,00	0,00	Kab. Konawe, Semua Kecamatan, Semua Kel/Desa	DANA ALOKASI UMUM (DAU)	-	-			0,00	KECAMATAN TONGAUNA
6.	**7.01.06**	**PROGRAM PEMBINAAN DAN PENGAWASAN PEMERINTAHAN DESA**	**-**				**-**	**-**	**35.888.300,00**	**0,00**	**0,00**	**279.111.700,00**							**315.000.000,00**	
	7.01.06.2.01	Fasilitasi, Rekomendasi dan Koordinasi Pembinaan dan Pengawasan Pemerintahan Desa	-				-	-	35.888.300,00	0,00	0,00	-35.888.300,00			-	-	-		315.000.000,00	KECAMATAN TONGAUNA
	7.01.06.2.01.0001	Fasilitasi Penyusunan Peraturan Desa dan Peraturan Kepala Desa																		
			Jumlah Dokumen yang Difasilitasi dalam rangka Penyusunan Peraturan Desa dan Peraturan Kepala Desa				1 Dokumen	1 Dokumen	0,00	0,00	0,00	0,00	Kab. Konawe, Semua Kecamatan, Semua Kel/Desa	DANA ALOKASI UMUM (DAU)	-	-			0,00	KECAMATAN TONGAUNA
	7.01.06.2.01.0002	Fasilitasi Administrasi Tata Pemerintahan Desa																		
			Jumlah Dokumen yang Difasilitasi dalam rangka Administrasi Tata Pemerintahan Desa				1 Dokumen	1 Dokumen	0,00	0,00	0,00	0,00	Kab. Konawe, Semua Kecamatan, Semua Kel/Desa	DANA ALOKASI UMUM (DAU)	-	-			0,00	KECAMATAN TONGAUNA
	7.01.06.2.01.0003	Fasilitasi Pengelolaan Keuangan Desa dan Pendayagunaan Aset Desa																		
			Jumlah Dokumen yang Difasilitasi dalam rangka Pengelolaan Keuangan Desa dan Pendayagunaan Aset Desa				1 Dokumen	1 Dokumen	0,00	0,00	0,00	0,00	Kab. Konawe, Semua Kecamatan, Semua Kel/Desa	DANA ALOKASI UMUM (DAU)	-	-			0,00	KECAMATAN TONGAUNA
	7.01.06.2.01.0004	Fasilitasi Penerapan dan Penegakan Peraturan Perundang-Undangan																		
			Jumlah Laporan Fasilitasi dalam rangka Penerapan dan Penegakan Peraturan Perundang-Undangan				1 Laporan	1 Laporan	0,00	0,00	0,00	0,00	Kab. Konawe, Semua Kecamatan, Semua Kel/Desa	DANA ALOKASI UMUM (DAU)	-	-			0,00	KECAMATAN TONGAUNA
	7.01.06.2.01.0005	Fasilitasi Pelaksanaan Tugas Kepala Desa dan Perangkat Desa																		
			Jumlah Dokumen Fasilitasi dalam rangka Pelaksanaan Tugas Kepala Desa dan Perangkat Desa				1 Dokumen	1 Dokumen	0,00	0,00	0,00	0,00	Kab. Konawe, Semua Kecamatan, Semua Kel/Desa	DANA ALOKASI UMUM (DAU)	-	-			0,00	KECAMATAN TONGAUNA
	7.01.06.2.01.0006	Fasilitasi Pelaksanaan Pemilihan Kepala Desa																		
			Jumlah Dokumen Fasilitasi dalam rangka Pelaksanaan Pemilihan Kepala Desa				1 Dokumen	1 Dokumen	0,00	0,00	0,00	0,00	Kab. Konawe, Semua Kecamatan, Semua Kel/Desa	DANA ALOKASI UMUM (DAU)	-	-			0,00	KECAMATAN TONGAUNA

NO	KODE	URUSAN / BIDANG URUSAN / PROGRAM / OUTCOME / KEGIATAN / SUB KEGIATAN	INDIKATOR PROGRAM / KEGIATAN / SUB KEGIATAN	TARGET AKHIR PERIODE RENSTRA OPD	REALISASI CAPAIAN RENJA OPD TAHUN 2024	PRAKIRAAN CAPAIAN TARGET RENJA OPD TAHUN 2025	CAPAIAN KINERJA DAN KERANGKA PENDANAAN										KELOMPOK SASARAN	PRAKIRAAN MAJU RENCANA TAHUN 2027		PERANGKAT DAERAH PENANGGUNG JAWAB
							TARGET 2026		PAGU INDIKATIF (Rp)			Bertambah/Berkurang (10-12)	LOKASI	SUMBER DANA	PRIORITAS			TARGET	PAGU INDIKATIF (Rp)	
							SEBELUM	SESUDAH	RKPD 2026	APBD 2026	RKPD PERUBAHAN 2026				NASIONAL	DAERAH				
1	2	3	4	5	6	7	8	9	10	11	12	13	14	15	16	17	18	19	20	21
	7.01.06.2.01.0007	Fasilitasi Pelaksanaan Tugas dan Fungsi Badan Permusyawaratan Desa																		
			Jumlah Dokumen Fasilitasi dalam rangka Pelaksanaan Tugas dan Fungsi Badan Permusyawaratan Desa				1 Dokumen	1 Dokumen	0,00	0,00	0,00	0,00	Kab. Konawe, Semua Kecamatan, Semua Kel/Desa	DANA ALOKASI UMUM (DAU)	-	-			0,00	KECAMATAN TONGAUNA
	7.01.06.2.01.0008	Rekomendasi Pengangkatan dan Pemberhentian Perangkat Desa																		
			Jumlah Dokumen Rekomendasi Pengangkatan dan Pemberhentian Perangkat Desa				1 Dokumen	1 Dokumen	0,00	0,00	0,00	0,00	Kab. Konawe, Semua Kecamatan, Semua Kel/Desa	DANA ALOKASI UMUM (DAU)	-	-			0,00	KECAMATAN TONGAUNA
	7.01.06.2.01.0009	Fasilitasi Sinkronisasi Perencanaan Pembangunan Daerah dengan Pembangunan Desa																		
			Jumlah Dokumen Sinkronisasi Perencanaan Pembangunan Daerah dengan Pembangunan Desa				1 Dokumen	1 Dokumen	0,00	0,00	0,00	0,00	Kab. Konawe, Semua Kecamatan, Semua Kel/Desa	DANA ALOKASI UMUM (DAU)	-	-			0,00	KECAMATAN TONGAUNA
	7.01.06.2.01.0010	Fasilitasi Penetapan Lokasi Pembangunan Kawasan Perdesaan																		
			Jumlah Dokumen Fasilitasi Lokasi Pembangunan Kawasan Perdesaan				1 Dokumen	1 Dokumen	0,00	0,00	0,00	0,00	Kab. Konawe, Semua Kecamatan, Semua Kel/Desa	DANA ALOKASI UMUM (DAU)	-	-			0,00	KECAMATAN TONGAUNA
	7.01.06.2.01.0011	Fasilitasi Penyelenggaraan Ketenteraman dan Ketertiban Umum																		
			Jumlah Dokumen Fasilitasi dalam rangka Penyelenggaraan Ketenteraman dan Ketertiban Umum				1 Dokumen	1 Dokumen	0,00	0,00	0,00	0,00	Kab. Konawe, Semua Kecamatan, Semua Kel/Desa	DANA ALOKASI UMUM (DAU)	-	-			0,00	KECAMATAN TONGAUNA
	7.01.06.2.01.0012	Fasilitasi Pelaksanaan Tugas, Fungsi, dan Kewajiban Lembaga Kemasyarakatan																		
			Jumlah Dokumen Fasilitasi dalam rangka Pelaksanaan Tugas, Fungsi, dan Kewajiban Lembaga Kemasyarakatan				1 Dokumen	1 Dokumen	0,00	0,00	0,00	0,00	Kab. Konawe, Semua Kecamatan, Semua Kel/Desa	DANA ALOKASI UMUM (DAU)	-	-			0,00	KECAMATAN TONGAUNA
	7.01.06.2.01.0013	Fasilitasi Penyusunan Perencanaan Pembangunan Partisipatif																		
			Jumlah Dokumen Fasilitasi dalam rangka Perencanaan Pembangunan Partisipatif				1 Dokumen	1 Dokumen	0,00	0,00	0,00	0,00	Kab. Konawe, Semua Kecamatan, Semua Kel/Desa	DANA ALOKASI UMUM (DAU)	-	-			0,00	KECAMATAN TONGAUNA
	7.01.06.2.01.0015	Fasilitasi Penataan, Pemanfaatan, dan Pendayagunaan Ruang Desa serta Penetapan dan Penegasan Batas Desa																		
			Jumlah Dokumen Fasilitasi dalam rangka Penataan, Pemanfaatan, dan Pendayagunaan Ruang Desa serta Penetapan dan Penegasan Batas Desa				1 Dokumen	1 Dokumen	0,00	0,00	0,00	0,00	Kab. Konawe, Semua Kecamatan, Semua Kel/Desa	DANA ALOKASI UMUM (DAU)	-	-			0,00	KECAMATAN TONGAUNA
	7.01.06.2.01.0016	Fasilitasi Penyusunan Program dan Pelaksanaan Pemberdayaan Masyarakat Desa																		
			Jumlah Dokumen Fasilitasi dalam rangka Program dan Pelaksanaan Pemberdayaan Masyarakat Desa				1 Dokumen	1 Dokumen	0,00	0,00	0,00	0,00	Kab. Konawe, Semua Kecamatan, Semua Kel/Desa	DANA ALOKASI UMUM (DAU)	-	-			0,00	KECAMATAN TONGAUNA
	7.01.06.2.01.0017	Koordinasi Pendampingan Desa di Wilayahnya																		
			Jumlah Laporan Hasil Koordinasi Pendampingan Desa di Wilayahnya				1 Laporan	1 Laporan	0,00	0,00	0,00	0,00	Kab. Konawe, Semua Kecamatan, Semua Kel/Desa	DANA ALOKASI UMUM (DAU)	-	-			0,00	KECAMATAN TONGAUNA
	7.01.06.2.01.0018	Koordinasi Pelaksanaan Pembangunan Kawasan Perdesaan di Wilayah Kecamatan																		
			Jumlah Laporan Hasil Koordinasi Pelaksanaan Pembangunan Kawasan Perdesaan di Wilayah Kecamatan				1 Laporan	1 Laporan	0,00	0,00	0,00	0,00	Kab. Konawe, Semua Kecamatan, Semua Kel/Desa	DANA ALOKASI UMUM (DAU)	-	-			0,00	KECAMATAN TONGAUNA
		KELURAHAN MEKARSARI							**5.916.761.750,00**	**5.610.880.984,00**	**4.883.938.573,00**	**-1.032.823.177,00**							**2.511.496.500,00**	
	7	**UNSUR KEWILAYAHAN**							**5.916.761.750,00**	**5.610.880.984,00**	**4.883.938.573,00**	**-1.032.823.177,00**							**2.511.496.500,00**	
	7.01	**KECAMATAN**							**5.916.761.750,00**	**5.610.880.984,00**	**4.883.938.573,00**	**-1.032.823.177,00**							**2.511.496.500,00**	
1.	**7.01.01**	**PROGRAM PENUNJANG URUSAN PEMERINTAHAN DAERAH KABUPATEN/KOTA**	**-**				**-**	**-**	**4.626.832.250,00**	**4.502.155.984,00**	**3.816.788.573,00**	**-3.065.335.750,00**							**1.561.496.500,00**	
		[PERSENTASE KEGIATAN PENUNJANG URUSAN PEMERINTAHAN DAERAH YANG TERLAKSANA]	**PERSENTASE KEGIATAN PENUNJANG URUSAN PEMERINTAHAN DAERAH YANG TERLAKSANA**	**100,00**	**100,00**	**100,00**	-	-	**4.626.832.250,00**	**4.502.155.984,00**	**3.816.788.573,00**	-	-	-	-	-	-	**100,00**	**1.561.496.500,00**	-
	7.01.01.2.01	Perencanaan, Penganggaran, dan Evaluasi Kinerja Perangkat Daerah	-				-	-	30.972.500,00	12.000.000,00	12.000.000,00	-18.972.500,00			Memperkuat reformasi politik, hukum dan birokrasi, serta memperkuat pencegahan dan pemberantasan korupsi, narkoba, judi, dan penyeludupan.	1. MENINGKATKAN KUALITAS SUMBER DAYA MANUSIA MELALUI PEMERATAAN AKSES PENDIDIKAN DAN LAYANAN KESEHATAN YANG BERKUALITAS	-		112.700.000,00	KECAMATAN TONGAUNA
	7.01.01.2.01.0002	Koordinasi dan Penyusunan Dokumen RKA-SKPD																		
			Jumlah Dokumen RKA-SKPD dan Laporan Hasil Koordinasi Penyusunan Dokumen RKA-SKPD				1 Dokumen	1 Dokumen	500.000,00	0,00	0,00	-500.000,00	Kab. Konawe, Semua Kecamatan, Semua Kel/Desa	DANA ALOKASI UMUM (DAU)	Memperkuat reformasi politik, hukum dan birokrasi, serta memperkuat pencegahan dan pemberantasan korupsi, narkoba, judi, dan penyeludupan.	1. MENINGKATKAN KUALITAS SUMBER DAYA MANUSIA MELALUI PEMERATAAN AKSES PENDIDIKAN DAN LAYANAN KESEHATAN YANG BERKUALITAS			500.000,00	KECAMATAN TONGAUNA
	7.01.01.2.01.0003	Koordinasi dan Penyusunan Dokumen Perubahan RKA-SKPD																		
			Jumlah Dokumen Perubahan RKA-SKPD dan Laporan Hasil Koordinasi Penyusunan Dokumen Perubahan RKA-SKPD				1 Dokumen	1 Dokumen	500.000,00	0,00	0,00	-500.000,00	Kab. Konawe, Semua Kecamatan, Semua Kel/Desa	DANA ALOKASI UMUM (DAU)	Memperkuat reformasi politik, hukum dan birokrasi, serta memperkuat pencegahan dan pemberantasan korupsi, narkoba, judi, dan penyeludupan.	1. MENINGKATKAN KUALITAS SUMBER DAYA MANUSIA MELALUI PEMERATAAN AKSES PENDIDIKAN DAN LAYANAN KESEHATAN YANG BERKUALITAS			1.000.000,00	KECAMATAN TONGAUNA
	7.01.01.2.01.0005	Koordinasi dan Penyusunan Perubahan DPA- SKPD																		

NO	KODE	URUSAN / BIDANG URUSAN / PROGRAM / OUTCOME / KEGIATAN / SUB KEGIATAN	INDIKATOR PROGRAM / KEGIATAN / SUB KEGIATAN	TARGET AKHIR PERIODE RENSTRA OPD	REALISASI CAPAIAN RENJA OPD TAHUN 2024	PRAKIRAAN CAPAIAN TARGET RENJA OPD TAHUN 2025	CAPAIAN KINERJA DAN KERANGKA PENDANAAN										KELOMPOK SASARAN	PRAKIRAAN MAJU RENCANA TAHUN 2027		PERANGKAT DAERAH PENANGGUNG JAWAB
							TARGET 2026		PAGU INDIKATIF (Rp)			Bertambah/Berkurang (10-12)	LOKASI	SUMBER DANA	PRIORITAS			TARGET	PAGU INDIKATIF (Rp)	
							SEBELUM	SESUDAH	RKPD 2026	APBD 2026	RKPD PERUBAHAN 2026				NASIONAL	DAERAH				
1	2	3	4	5	6	7	8	9	10	11	12	13	14	15	16	17	18	19	20	21
			Jumlah Dokumen Perubahan DPA-SKPD dan Laporan Hasil Koordinasi Penyusunan Dokumen Perubahan DPA-SKPD				1 Dokumen	1 Dokumen	500.000,00	0,00	0,00	-500.000,00	Kab. Konawe, Semua Kecamatan, Semua Kel/Desa	DANA ALOKASI UMUM (DAU)	Memperkuat reformasi politik, hukum dan birokrasi, serta memperkuat pencegahan dan pemberantasan korupsi, narkoba, judi, dan penyeludupan.	1. MENINGKATKAN KUALITAS SUMBER DAYA MANUSIA MELALUI PEMERATAAN AKSES PENDIDIKAN DAN LAYANAN KESEHATAN YANG BERKUALITAS			1.000.000,00	KECAMATAN TONGAUNA
	7.01.01.2.01.0007	Evaluasi Kinerja Perangkat Daerah																		
			Jumlah Laporan Evaluasi Kinerja Perangkat Daerah				1 Laporan	1 Laporan	0,00	0,00	0,00	0,00	Kab. Konawe, Semua Kecamatan, Semua Kel/Desa	DANA ALOKASI UMUM (DAU)	Memperkuat reformasi politik, hukum dan birokrasi, serta memperkuat pencegahan dan pemberantasan korupsi, narkoba, judi, dan penyeludupan.	-			10.000.000,00	KECAMATAN TONGAUNA
		-	**-**	**-**	**-**	**-**	-	-	**4.626.832.250,00**	**4.502.155.984,00**	**3.816.788.573,00**	-	-	-	-	-	-	**-**	**1.561.496.500,00**	-
	7.01.01.2.01.0008	Penyelenggaraan Walidata Pendukung Statistik Sektoral Daerah																		
			Jumlah Dokumen Hasil Penyelenggaraan Walidata Pendukung Statistik Sektoral Daerah				1 Dokumen	1 Dokumen	994.700,00	0,00	0,00	-994.700,00	Kab. Konawe, Semua Kecamatan, Semua Kel/Desa	DANA ALOKASI UMUM (DAU)	Memperkuat reformasi politik, hukum dan birokrasi, serta memperkuat pencegahan dan pemberantasan korupsi, narkoba, judi, dan penyeludupan.	-			10.000.000,00	KECAMATAN TONGAUNA
		[PERSENTASE KEGIATAN PENUNJANG URUSAN PEMERINTAHAN DAERAH YANG TERLAKSANA]	**PERSENTASE KEGIATAN PENUNJANG URUSAN PEMERINTAHAN DAERAH YANG TERLAKSANA**	**100,00**	**100,00**	**100,00**	-	-	**4.626.832.250,00**	**4.502.155.984,00**	**3.816.788.573,00**	-	-	-	-	-	-	**100,00**	**1.561.496.500,00**	-
	7.01.01.2.01.0009	Pelaksanaan Pengumpulan Data Statistik Sektoral Daerah																		
			Jumlah Data Statistik Sektoral Daerah yang Telah Dikumpulkan dan Diperiksa Lingkup Perangkat Daerah				1 Data	1 Data	0,00	0,00	0,00	0,00	Kab. Konawe, Semua Kecamatan, Semua Kel/Desa	DANA ALOKASI UMUM (DAU)	Memperkuat reformasi politik, hukum dan birokrasi, serta memperkuat pencegahan dan pemberantasan korupsi, narkoba, judi, dan penyeludupan.	3. MENGOPTIMALKAN TATA KELOLA PEMERINTAHAN YANG BERSIH, EFEKIF DAN PARTISIPATIF			1.000.000,00	KECAMATAN TONGAUNA
	7.01.01.2.02	Administrasi Keuangan Perangkat Daerah	-				-	-	3.249.372.400,00	3.326.970.034,00	2.847.202.623,00	-402.169.777,00			Memperkuat reformasi politik, hukum dan birokrasi, serta memperkuat pencegahan dan pemberantasan korupsi, narkoba, judi, dan penyeludupan.	-	-		80.000.000,00	KECAMATAN TONGAUNA
	7.01.01.2.02.0002	Penyediaan Administrasi Pelaksanaan Tugas ASN																		
			Jumlah Dokumen Hasil Penyediaan Administrasi Pelaksanaan Tugas ASN				1 Dokumen	1 Dokumen	0,00	0,00	0,00	0,00	Kab. Konawe, Semua Kecamatan, Semua Kel/Desa	DANA ALOKASI UMUM (DAU)	Memperkuat reformasi politik, hukum dan birokrasi, serta memperkuat pencegahan dan pemberantasan korupsi, narkoba, judi, dan penyeludupan.	-			10.000.000,00	KECAMATAN TONGAUNA
	7.01.01.2.02.0003	Pelaksanaan Penatausahaan dan Pengujian/Verifikasi Keuangan SKPD																		
			Jumlah Dokumen Penatausahaan dan Pengujian/Verifikasi Keuangan SKPD				1 Dokumen	1 Dokumen	0,00	0,00	0,00	0,00	Kab. Konawe, Semua Kecamatan, Semua Kel/Desa	DANA ALOKASI UMUM (DAU)	Memperkuat reformasi politik, hukum dan birokrasi, serta memperkuat pencegahan dan pemberantasan korupsi, narkoba, judi, dan penyeludupan.	-			10.000.000,00	KECAMATAN TONGAUNA
	7.01.01.2.03	Administrasi Barang Milik Daerah pada Perangkat Daerah	-				-	-	8.991.050,00	0,00	0,00	-8.991.050,00			Memperkuat reformasi politik, hukum dan birokrasi, serta memperkuat pencegahan dan pemberantasan korupsi, narkoba, judi, dan penyeludupan.	-	-		64.062.500,00	KECAMATAN TONGAUNA
	7.01.01.2.03.0001	Penyusunan Perencanaan Kebutuhan Barang Milik Daerah SKPD																		
			Jumlah Rencana Kebutuhan Barang Milik Daerah SKPD				1 Dokumen	1 Dokumen	400.050,00	0,00	0,00	-400.050,00	Kab. Konawe, Semua Kecamatan, Semua Kel/Desa	DANA ALOKASI UMUM (DAU)	Memperkuat reformasi politik, hukum dan birokrasi, serta memperkuat pencegahan dan pemberantasan korupsi, narkoba, judi, dan penyeludupan.	-			10.000.000,00	KECAMATAN TONGAUNA
	7.01.01.2.03.0002	Pengamanan Barang Milik Daerah SKPD																		
			Jumlah Dokumen Pengamanan Barang Milik Daerah SKPD				1 Dokumen	1 Dokumen	0,00	0,00	0,00	0,00	Kab. Konawe, Semua Kecamatan, Semua Kel/Desa	DANA ALOKASI UMUM (DAU)	Memperkuat reformasi politik, hukum dan birokrasi, serta memperkuat pencegahan dan pemberantasan korupsi, narkoba, judi, dan penyeludupan.	-			1.000.000,00	KECAMATAN TONGAUNA
	7.01.01.2.03.0003	Koordinasi dan Penilaian Barang Milik Daerah SKPD																		
			Jumlah Laporan Hasil Penilaian Barang Milik Daerah dan Hasil Koordinasi Penilaian Barang Milik Daerah SKPD				1 Laporan	1 Laporan	0,00	0,00	0,00	0,00	Kab. Konawe, Semua Kecamatan, Semua Kel/Desa	DANA ALOKASI UMUM (DAU)	Memperkuat reformasi politik, hukum dan birokrasi, serta memperkuat pencegahan dan pemberantasan korupsi, narkoba, judi, dan penyeludupan.	-			10.000.000,00	KECAMATAN TONGAUNA
	7.01.01.2.03.0004	Pembinaan, Pengawasan, dan Pengendalian Barang Milik Daerah pada SKPD																		

NO	KODE	URUSAN / BIDANG URUSAN / PROGRAM / OUTCOME / KEGIATAN / SUB KEGIATAN	INDIKATOR PROGRAM / KEGIATAN / SUB KEGIATAN	TARGET AKHIR PERIODE RENSTRA OPD	REALISASI CAPAIAN RENJA OPD TAHUN 2024	PRAKIRAAN CAPAIAN TARGET RENJA OPD TAHUN 2025	CAPAIAN KINERJA DAN KERANGKA PENDANAAN										KELOMPOK SASARAN	PRAKIRAAN MAJU RENCANA TAHUN 2027		PERANGKAT DAERAH PENANGGUNG JAWAB
							TARGET 2026		PAGU INDIKATIF (Rp)			Bertambah/Berkurang (10-12)	LOKASI	SUMBER DANA	PRIORITAS			TARGET	PAGU INDIKATIF (Rp)	
							SEBELUM	SESUDAH	RKPD 2026	APBD 2026	RKPD PERUBAHAN 2026				NASIONAL	DAERAH				
1	2	3	4	5	6	7	8	9	10	11	12	13	14	15	16	17	18	19	20	21
			Jumlah Laporan Hasil Pembinaan, Pengawasan, dan Pengendalian Barang Milik Daerah pada SKPD				1 Laporan	1 Laporan	0,00	0,00	0,00	0,00	Kab. Konawe, Semua Kecamatan, Semua Kel/Desa	DANA ALOKASI UMUM (DAU)	Memperkuat reformasi politik, hukum dan birokrasi, serta memperkuat pencegahan dan pemberantasan korupsi, narkoba, judi, dan penyeludupan.	-			1.000.000,00	KECAMATAN TONGAUNA
	7.01.01.2.03.0005	Rekonsiliasi dan Penyusunan Laporan Barang Milik Daerah pada SKPD																		
			Jumlah Laporan Rekonsiliasi dan Penyusunan Laporan Barang Milik Daerah pada SKPD				1 Laporan	1 Laporan	0,00	0,00	0,00	0,00	Kab. Konawe, Semua Kecamatan, Semua Kel/Desa	DANA ALOKASI UMUM (DAU)	Memperkuat reformasi politik, hukum dan birokrasi, serta memperkuat pencegahan dan pemberantasan korupsi, narkoba, judi, dan penyeludupan.	-			1.000.000,00	KECAMATAN TONGAUNA
	7.01.01.2.03.0006	Penatausahaan Barang Milik Daerah pada SKPD																		
			Jumlah Laporan Penatausahaan Barang Milik Daerah pada SKPD				1 Laporan	1 Laporan	0,00	0,00	0,00	0,00	Kab. Konawe, Semua Kecamatan, Semua Kel/Desa	DANA ALOKASI UMUM (DAU)	Memperkuat reformasi politik, hukum dan birokrasi, serta memperkuat pencegahan dan pemberantasan korupsi, narkoba, judi, dan penyeludupan.	-			10.000.000,00	KECAMATAN TONGAUNA
	7.01.01.2.03.0007	Pemanfaatan Barang Milik Daerah SKPD																		
			Jumlah Dokumen Hasil Pemanfaatan Barang Milik Daerah SKPD				1 Dokumen	1 Dokumen	0,00	0,00	0,00	0,00	Kab. Konawe, Semua Kecamatan, Semua Kel/Desa	DANA ALOKASI UMUM (DAU)	Memperkuat reformasi politik, hukum dan birokrasi, serta memperkuat pencegahan dan pemberantasan korupsi, narkoba, judi, dan penyeludupan.	-			10.000.000,00	KECAMATAN TONGAUNA
	7.01.01.2.05	Administrasi Kepegawaian Perangkat Daerah	-				-	-	73.390.500,00	0,00	0,00	-73.390.500,00			Memperkuat reformasi politik, hukum dan birokrasi, serta memperkuat pencegahan dan pemberantasan korupsi, narkoba, judi, dan penyeludupan.	-	-		84.175.000,00	KECAMATAN TONGAUNA
	7.01.01.2.05.0002	Pengadaan Pakaian Dinas beserta Atribut Kelengkapannya																		
			Jumlah Paket Pakaian Dinas beserta Atribut Kelengkapan				1 Paket	1 Paket	5.000.000,00	0,00	0,00	-5.000.000,00	Kab. Konawe, Semua Kecamatan, Semua Kel/Desa	DANA ALOKASI UMUM (DAU)	Memperkuat reformasi politik, hukum dan birokrasi, serta memperkuat pencegahan dan pemberantasan korupsi, narkoba, judi, dan penyeludupan.	-			1.000.000,00	KECAMATAN TONGAUNA
	7.01.01.2.05.0003	Pendataan dan Pengolahan Administrasi Kepegawaian																		
			Jumlah Dokumen Pendataan dan Pengolahan Administrasi Kepegawaian				1 Dokumen	1 Dokumen	0,00	0,00	0,00	0,00	Kab. Konawe, Semua Kecamatan, Semua Kel/Desa	DANA ALOKASI UMUM (DAU)	Memperkuat reformasi politik, hukum dan birokrasi, serta memperkuat pencegahan dan pemberantasan korupsi, narkoba, judi, dan penyeludupan.	-			10.000.000,00	KECAMATAN TONGAUNA
	7.01.01.2.05.0004	Koordinasi dan Pelaksanaan Sistem Informasi Kepegawaian																		
			Jumlah Dokumen Hasil Koordinasi dan Pelaksanaaan Sistem Informasi Kepegawaian				1 Dokumen	1 Dokumen	0,00	0,00	0,00	0,00	Kab. Konawe, Semua Kecamatan, Semua Kel/Desa	DANA ALOKASI UMUM (DAU)	Memperkuat reformasi politik, hukum dan birokrasi, serta memperkuat pencegahan dan pemberantasan korupsi, narkoba, judi, dan penyeludupan.	-			500.000,00	KECAMATAN TONGAUNA
	7.01.01.2.05.0005	Monitoring, Evaluasi, dan Penilaian Kinerja Pegawai																		
			Jumlah Dokumen Monitoring, Evaluasi, dan Penilaian Kinerja Pegawai				1 Dokumen	1 Dokumen	0,00	0,00	0,00	0,00	Kab. Konawe, Semua Kecamatan, Semua Kel/Desa	DANA ALOKASI UMUM (DAU)	Memperkuat reformasi politik, hukum dan birokrasi, serta memperkuat pencegahan dan pemberantasan korupsi, narkoba, judi, dan penyeludupan.	-			1.000.000,00	KECAMATAN TONGAUNA
		-	**-**	**-**	**-**	**-**	-	-	**4.626.832.250,00**	**4.502.155.984,00**	**3.816.788.573,00**	-	-	-	-	-	-	**-**	**1.561.496.500,00**	-
	7.01.01.2.06	Administrasi Umum Perangkat Daerah	-				-	-	111.729.800,00	98.775.950,00	98.775.950,00	-12.953.850,00			Memperkuat reformasi politik, hukum dan birokrasi, serta memperkuat pencegahan dan pemberantasan korupsi, narkoba, judi, dan penyeludupan.	-	-		182.980.000,00	KECAMATAN TONGAUNA
	7.01.01.2.06.0001	Penyediaan Komponen Instalasi Listrik/Penerangan Bangunan Kantor																		
			Jumlah Paket Komponen Instalasi Listrik/Penerangan Bangunan Kantor yang Disediakan				1 Paket	1 Paket	0,00	0,00	0,00	0,00	Kab. Konawe, Semua Kecamatan, Semua Kel/Desa	DANA ALOKASI UMUM (DAU)	Memperkuat reformasi politik, hukum dan birokrasi, serta memperkuat pencegahan dan pemberantasan korupsi, narkoba, judi, dan penyeludupan.	-			1.000.000,00	KECAMATAN TONGAUNA
		[PERSENTASE KEGIATAN PENUNJANG URUSAN PEMERINTAHAN DAERAH YANG TERLAKSANA]	**PERSENTASE KEGIATAN PENUNJANG URUSAN PEMERINTAHAN DAERAH YANG TERLAKSANA**	**100,00**	**100,00**	**100,00**	-	-	**4.626.832.250,00**	**4.502.155.984,00**	**3.816.788.573,00**	-	-	-	-	-	-	**100,00**	**1.561.496.500,00**	-
	7.01.01.2.06.0002	Penyediaan Peralatan dan Perlengkapan Kantor																		

NO	KODE	URUSAN / BIDANG URUSAN / PROGRAM / OUTCOME / KEGIATAN / SUB KEGIATAN	INDIKATOR PROGRAM / KEGIATAN / SUB KEGIATAN	TARGET AKHIR PERIODE RENSTRA OPD	REALISASI CAPAIAN RENJA OPD TAHUN 2024	PRAKIRAAN CAPAIAN TARGET RENJA OPD TAHUN 2025	CAPAIAN KINERJA DAN KERANGKA PENDANAAN										KELOMPOK SASARAN	PRAKIRAAN MAJU RENCANA TAHUN 2027		PERANGKAT DAERAH PENANGGUNG JAWAB
							TARGET 2026		PAGU INDIKATIF (Rp)			Bertambah/Berkurang (10-12)	LOKASI	SUMBER DANA	PRIORITAS			TARGET	PAGU INDIKATIF (Rp)	
							SEBELUM	SESUDAH	RKPD 2026	APBD 2026	RKPD PERUBAHAN 2026				NASIONAL	DAERAH				
1	2	3	4	5	6	7	8	9	10	11	12	13	14	15	16	17	18	19	20	21
			Jumlah Paket Peralatan dan Perlengkapan Kantor yang Disediakan				1 Paket	1 Paket	0,00	14.999.950,00	14.999.950,00	14.999.950,00	Kab. Konawe, Semua Kecamatan, Semua Kel/Desa	RETRIBUSI PENGGUNAAN TENAGA KERJA ASING (TKA)	Memperkuat reformasi politik, hukum dan birokrasi, serta memperkuat pencegahan dan pemberantasan korupsi, narkoba, judi, dan penyeludupan.	-			10.000.000,00	KECAMATAN TONGAUNA
	7.01.01.2.06.0003	Penyediaan Peralatan Rumah Tangga																		
			Jumlah Paket Peralatan Rumah Tangga yang Disediakan				1 Paket	1 Paket	0,00	0,00	0,00	0,00	Kab. Konawe, Semua Kecamatan, Semua Kel/Desa	DANA ALOKASI UMUM (DAU)	Memperkuat reformasi politik, hukum dan birokrasi, serta memperkuat pencegahan dan pemberantasan korupsi, narkoba, judi, dan penyeludupan.	-			10.000.000,00	KECAMATAN TONGAUNA
	7.01.01.2.06.0004	Penyediaan Bahan Logistik Kantor																		
			Jumlah Paket Bahan Logistik Kantor yang Disediakan				1 Paket	1 Paket	2.200.000,00	0,00	0,00	-2.200.000,00	Kab. Konawe, Semua Kecamatan, Semua Kel/Desa	DANA ALOKASI UMUM (DAU)	Memperkuat reformasi politik, hukum dan birokrasi, serta memperkuat pencegahan dan pemberantasan korupsi, narkoba, judi, dan penyeludupan.	-			10.000.000,00	KECAMATAN TONGAUNA
	7.01.01.2.06.0005	Penyediaan Barang Cetakan dan Penggandaan																		
			Jumlah Paket Barang Cetakan dan Penggandaan yang Disediakan				1 Paket	1 Paket	1.189.000,00	0,00	0,00	-1.189.000,00	Kab. Konawe, Semua Kecamatan, Semua Kel/Desa	DANA ALOKASI UMUM (DAU)	Memperkuat reformasi politik, hukum dan birokrasi, serta memperkuat pencegahan dan pemberantasan korupsi, narkoba, judi, dan penyeludupan.	-			10.000.000,00	KECAMATAN TONGAUNA
	7.01.01.2.06.0006	Penyediaan Bahan Bacaan dan Peraturan Perundang-undangan																		
			Jumlah Dokumen Bahan Bacaan dan Peraturan Perundang-Undangan yang Disediakan				1 Dokumen	1 Dokumen	0,00	0,00	0,00	0,00	Kab. Konawe, Semua Kecamatan, Semua Kel/Desa	DANA ALOKASI UMUM (DAU)	Memperkuat reformasi politik, hukum dan birokrasi, serta memperkuat pencegahan dan pemberantasan korupsi, narkoba, judi, dan penyeludupan.	-			0,00	KECAMATAN TONGAUNA
	7.01.01.2.06.0009	Penyelenggaraan Rapat Koordinasi dan Konsultasi SKPD																		
			Jumlah Laporan Penyelenggaraan Rapat Koordinasi dan Konsultasi SKPD				1 Laporan	1 Laporan	0,00	0,00	0,00	0,00	Kab. Konawe, Semua Kecamatan, Semua Kel/Desa	DANA ALOKASI UMUM (DAU)	Memperkuat reformasi politik, hukum dan birokrasi, serta memperkuat pencegahan dan pemberantasan korupsi, narkoba, judi, dan penyeludupan.	-			1.000.000,00	KECAMATAN TONGAUNA
	7.01.01.2.06.0010	Penatausahaan Arsip Dinamis pada SKPD																		
			Jumlah Dokumen Penatausahaan Arsip Dinamis pada SKPD				1 Dokumen	1 Dokumen	0,00	0,00	0,00	0,00	Kab. Konawe, Semua Kecamatan, Semua Kel/Desa	DANA ALOKASI UMUM (DAU)	Memperkuat reformasi politik, hukum dan birokrasi, serta memperkuat pencegahan dan pemberantasan korupsi, narkoba, judi, dan penyeludupan.	-			10.000.000,00	KECAMATAN TONGAUNA
	7.01.01.2.07	Pengadaan Barang Milik Daerah Penunjang Urusan Pemerintah Daerah	-				-	-	29.268.100,00	0,00	0,00	-29.268.100,00			Memperkuat reformasi politik, hukum dan birokrasi, serta memperkuat pencegahan dan pemberantasan korupsi, narkoba, judi, dan penyeludupan.	-	-		309.800.000,00	KECAMATAN TONGAUNA
	7.01.01.2.07.0005	Pengadaan Mebel																		
			Jumlah Paket Mebel yang Disediakan				1 Unit	1 Unit	0,00	0,00	0,00	0,00	Kab. Konawe, Semua Kecamatan, Semua Kel/Desa	DANA ALOKASI UMUM (DAU)	Memperkuat reformasi politik, hukum dan birokrasi, serta memperkuat pencegahan dan pemberantasan korupsi, narkoba, judi, dan penyeludupan.	-			1.000.000,00	KECAMATAN TONGAUNA
	7.01.01.2.07.0006	Pengadaan Peralatan dan Mesin Lainnya																		
			Jumlah Unit Peralatan dan Mesin Lainnya yang Disediakan				1 Unit	1 Unit	0,00	0,00	0,00	0,00	Kab. Konawe, Semua Kecamatan, Semua Kel/Desa	DANA ALOKASI UMUM (DAU)	Memperkuat reformasi politik, hukum dan birokrasi, serta memperkuat pencegahan dan pemberantasan korupsi, narkoba, judi, dan penyeludupan.	-			10.000.000,00	KECAMATAN TONGAUNA
	7.01.01.2.08	Penyediaan Jasa Penunjang Urusan Pemerintahan Daerah	-				-	-	1.028.298.100,00	1.064.410.000,00	855.810.000,00	-172.488.100,00			Memperkuat reformasi politik, hukum dan birokrasi, serta memperkuat pencegahan dan pemberantasan korupsi, narkoba, judi, dan penyeludupan.	-	-		560.554.000,00	KECAMATAN TONGAUNA
	7.01.01.2.08.0001	Penyediaan Jasa Surat Menyurat																		
			Jumlah Laporan Penyediaan Jasa Surat Menyurat				1 Laporan	1 Laporan	896.600,00	0,00	0,00	-896.600,00	Kab. Konawe, Semua Kecamatan, Semua Kel/Desa	DANA ALOKASI UMUM (DAU)	Memperkuat reformasi politik, hukum dan birokrasi, serta memperkuat pencegahan dan pemberantasan korupsi, narkoba, judi, dan penyeludupan.	-			1.000.000,00	KECAMATAN TONGAUNA
	7.01.01.2.08.0002	Penyediaan Jasa Komunikasi, Sumber Daya Air dan Listrik																		

NO	KODE	URUSAN / BIDANG URUSAN / PROGRAM / OUTCOME / KEGIATAN / SUB KEGIATAN	INDIKATOR PROGRAM / KEGIATAN / SUB KEGIATAN	TARGET AKHIR PERIODE RENSTRA OPD	REALISASI CAPAIAN RENJA OPD TAHUN 2024	PRAKIRAAN CAPAIAN TARGET RENJA OPD TAHUN 2025	CAPAIAN KINERJA DAN KERANGKA PENDANAAN										KELOMPOK SASARAN	PRAKIRAAN MAJU RENCANA TAHUN 2027		PERANGKAT DAERAH PENANGGUNG JAWAB
							TARGET 2026		PAGU INDIKATIF (Rp)			Bertambah/Berkurang (10-12)	LOKASI	SUMBER DANA	PRIORITAS			TARGET	PAGU INDIKATIF (Rp)	
							SEBELUM	SESUDAH	RKPD 2026	APBD 2026	RKPD PERUBAHAN 2026				NASIONAL	DAERAH				
1	2	3	4	5	6	7	8	9	10	11	12	13	14	15	16	17	18	19	20	21
			Jumlah Laporan Penyediaan Jasa Komunikasi, Sumber Daya Air dan Listrik yang Disediakan				1 Laporan	1 Laporan	6.060.000,00	4.130.000,00	6.630.000,00	570.000,00	Kab. Konawe, Semua Kecamatan, Semua Kel/Desa	RETRIBUSI PENGGUNAAN TENAGA KERJA ASING (TKA)	Memperkuat reformasi politik, hukum dan birokrasi, serta memperkuat pencegahan dan pemberantasan korupsi, narkoba, judi, dan penyeludupan.	-			500.000,00	KECAMATAN TONGAUNA
	7.01.01.2.08.0004	Penyediaan Jasa Pelayanan Umum Kantor																		
			Jumlah Laporan Penyediaan Jasa Pelayanan Umum Kantor yang Disediakan				1 Laporan	1 Laporan	140.400.000,00	145.800.000,00	158.400.000,00	18.000.000,00	Kab. Konawe, Semua Kecamatan, Semua Kel/Desa	RETRIBUSI PENGGUNAAN TENAGA KERJA ASING (TKA)	Memperkuat reformasi politik, hukum dan birokrasi, serta memperkuat pencegahan dan pemberantasan korupsi, narkoba, judi, dan penyeludupan.	3. MENGOPTIMALKAN TATA KELOLA PEMERINTAHAN YANG BERSIH, EFEKIF DAN PARTISIPATIF			6.000.000,00	KECAMATAN TONGAUNA
	7.01.01.2.09	Pemeliharaan Barang Milik Daerah Penunjang Urusan Pemerintahan Daerah	-				-	-	94.809.800,00	0,00	3.000.000,00	-91.809.800,00			Memperkuat reformasi politik, hukum dan birokrasi, serta memperkuat pencegahan dan pemberantasan korupsi, narkoba, judi, dan penyeludupan.	-	-		167.225.000,00	KECAMATAN TONGAUNA
	7.01.01.2.09.0001	Penyediaan Jasa Pemeliharaan, Biaya Pemeliharaan, dan Pajak Kendaraan Perorangan Dinas atau Kendaraan Dinas Jabatan																		
			Jumlah Kendaraan Perorangan Dinas atau Kendaraan Dinas Jabatan yang Dipelihara dan dibayarkan Pajaknya				1 Unit	1 Unit	1.599.900,00	0,00	0,00	-1.599.900,00	Kab. Konawe, Semua Kecamatan, Semua Kel/Desa	DANA ALOKASI UMUM (DAU)	Memperkuat reformasi politik, hukum dan birokrasi, serta memperkuat pencegahan dan pemberantasan korupsi, narkoba, judi, dan penyeludupan.	-			1.000.000,00	KECAMATAN TONGAUNA
		-	**-**	**-**	**-**	**-**	-	-	**4.626.832.250,00**	**4.502.155.984,00**	**3.816.788.573,00**	-	-	-	-	-	-	**-**	**1.561.496.500,00**	-
	7.01.01.2.09.0006	Pemeliharaan Peralatan dan Mesin Lainnya																		
			Jumlah Peralatan dan Mesin Lainnya yang Dipelihara				1 Unit	1 Unit	0,00	0,00	0,00	0,00	Kab. Konawe, Semua Kecamatan, Semua Kel/Desa	DANA ALOKASI UMUM (DAU)	Memperkuat reformasi politik, hukum dan birokrasi, serta memperkuat pencegahan dan pemberantasan korupsi, narkoba, judi, dan penyeludupan.	1. MENINGKATKAN KUALITAS SUMBER DAYA MANUSIA MELALUI PEMERATAAN AKSES PENDIDIKAN DAN LAYANAN KESEHATAN YANG BERKUALITAS			0,00	KECAMATAN TONGAUNA
		[PERSENTASE KEGIATAN PENUNJANG URUSAN PEMERINTAHAN DAERAH YANG TERLAKSANA]	**PERSENTASE KEGIATAN PENUNJANG URUSAN PEMERINTAHAN DAERAH YANG TERLAKSANA**	**100,00**	**100,00**	**100,00**	-	-	**4.626.832.250,00**	**4.502.155.984,00**	**3.816.788.573,00**	-	-	-	-	-	-	**100,00**	**1.561.496.500,00**	-
	7.01.01.2.09.0009	Pemeliharaan/Rehabilitasi Gedung Kantor dan Bangunan Lainnya																		
			Jumlah Gedung Kantor dan Bangunan Lainnya yang Dipelihara/Direhabilitasi				1 Unit	1 Unit	1.482.200,00	0,00	0,00	-1.482.200,00	Kab. Konawe, Semua Kecamatan, Semua Kel/Desa	DANA ALOKASI UMUM (DAU)	Memperkuat reformasi politik, hukum dan birokrasi, serta memperkuat pencegahan dan pemberantasan korupsi, narkoba, judi, dan penyeludupan.	-			10.000.000,00	KECAMATAN TONGAUNA
	7.01.01.2.09.0010	Pemeliharaan/Rehabilitasi Sarana dan Prasarana Gedung Kantor atau Bangunan Lainnya																		
			Jumlah Sarana dan Prasarana Gedung Kantor atau Bangunan Lainnya yang Dipelihara/Direhabilitasi				1 Unit	1 Unit	992.300,00	0,00	0,00	-992.300,00	Kab. Konawe, Semua Kecamatan, Semua Kel/Desa	DANA ALOKASI UMUM (DAU)	Memperkuat reformasi politik, hukum dan birokrasi, serta memperkuat pencegahan dan pemberantasan korupsi, narkoba, judi, dan penyeludupan.	-			1.000.000,00	KECAMATAN TONGAUNA
	7.01.01.2.09.0011	Pemeliharaan/Rehabilitasi Sarana dan Prasarana Pendukung Gedung Kantor atau Bangunan Lainnya																		
			Jumlah Sarana dan Prasarana Pendukung Gedung Kantor atau Bangunan Lainnya yang Dipelihara/Direhabilitasi				1 Unit	1 Unit	0,00	0,00	0,00	0,00	Kab. Konawe, Semua Kecamatan, Semua Kel/Desa	DANA ALOKASI UMUM (DAU)	Memperkuat reformasi politik, hukum dan birokrasi, serta memperkuat pencegahan dan pemberantasan korupsi, narkoba, judi, dan penyeludupan.	-			1.000.000,00	KECAMATAN TONGAUNA
2.	**7.01.02**	**PROGRAM PENYELENGGARAAN PEMERINTAHAN DAN PELAYANAN PUBLIK**	**-**				**-**	**-**	**64.875.700,00**	**30.000.000,00**	**37.000.000,00**	**63.124.300,00**							**128.000.000,00**	
		-	**-**	**-**	**-**	**-**	-	-	**64.875.700,00**	**30.000.000,00**	**37.000.000,00**	-	-	-	-	-	-	**-**	**128.000.000,00**	-
	7.01.02.2.01	Koordinasi Penyelenggaraan Kegiatan Pemerintahan di Tingkat Kecamatan	-				-	-	37.021.200,00	15.000.000,00	22.000.000,00	-15.021.200,00			-	-	-		26.000.000,00	KECAMATAN TONGAUNA
	7.01.02.2.01.0001	Koordinasi/Sinergi Perencanaan dan Pelaksanaan Kegiatan Pemerintahan dengan Perangkat Daerah dan Instansi Vertikal Terkait																		
			Jumlah Laporan Koordinasi/Sinergi Perencanaan dan Pelaksanaan Kegiatan Pemerintahan dengan Perangkat Daerah dan Instansi Vertikal Terkait				1 Laporan	1 Laporan	0,00	0,00	0,00	0,00	Kab. Konawe, Semua Kecamatan, Semua Kel/Desa	DANA ALOKASI UMUM (DAU)	-	-			0,00	KECAMATAN TONGAUNA
	7.01.02.2.01.0002	Peningkatan Efektifitas Kegiatan Pemerintahan di Tingkat Kecamatan																		
			Jumlah Dokumen Peningkatan Efektifitas Kegiatan Pemerintahan di Tingkat Kecamatan				1 Dokumen	1 Dokumen	0,00	0,00	0,00	0,00	Kab. Konawe, Semua Kecamatan, Semua Kel/Desa	DANA ALOKASI UMUM (DAU)	-	-			0,00	KECAMATAN TONGAUNA
		[PERSENTASE KEGIATAN PENYELENGGARAAN PEMERINTAHAN DAN PELAYANAN PUBLIK YANG TERLAKSANA]	**PERSENTASE KEGIATAN PENYELENGGARAAN PEMERINTAHAN DAN PELAYANAN PUBLIK YANG TERLAKSANA**	**100.00**	**0**	**0**	-	-	**64.875.700,00**	**30.000.000,00**	**37.000.000,00**	-	-	-	-	-	-	**100.00**	**128.000.000,00**	-

NO	KODE	URUSAN / BIDANG URUSAN / PROGRAM / OUTCOME / KEGIATAN / SUB KEGIATAN	INDIKATOR PROGRAM / KEGIATAN / SUB KEGIATAN	TARGET AKHIR PERIODE RENSTRA OPD	REALISASI CAPAIAN RENJA OPD TAHUN 2024	PRAKIRAAN CAPAIAN TARGET RENJA OPD TAHUN 2025	CAPAIAN KINERJA DAN KERANGKA PENDANAAN										KELOMPOK SASARAN	PRAKIRAAN MAJU RENCANA TAHUN 2027		PERANGKAT DAERAH PENANGGUNG JAWAB
							TARGET 2026		PAGU INDIKATIF (Rp)			Bertambah/Berkurang (10-12)	LOKASI	SUMBER DANA	PRIORITAS			TARGET	PAGU INDIKATIF (Rp)	
							SEBELUM	SESUDAH	RKPD 2026	APBD 2026	RKPD PERUBAHAN 2026				NASIONAL	DAERAH				
1	2	3	4	5	6	7	8	9	10	11	12	13	14	15	16	17	18	19	20	21
	7.01.02.2.02	Penyelenggaraan Urusan Pemerintahan yang Tidak Dilaksanakan oleh Unit Kerja Perangkat Daerah yang Ada di Kecamatan	-				-	-	24.602.500,00	15.000.000,00	15.000.000,00	-9.602.500,00			Memperkuat reformasi politik, hukum dan birokrasi, serta memperkuat pencegahan dan pemberantasan korupsi, narkoba, judi, dan penyeludupan.	-	-		56.000.000,00	KECAMATAN TONGAUNA
	7.01.02.2.02.0001	Perencanaan Kegiatan Pelayanan kepada Masyarakat di Kecamatan																		
			Jumlah Dokumen Perencanaan Kegiatan Pelayanan kepada Masyarakat di Kecamatan				1 Dokumen	1 Dokumen	0,00	0,00	0,00	0,00	Kab. Konawe, Semua Kecamatan, Semua Kel/Desa	DANA ALOKASI UMUM (DAU)	Memperkuat reformasi politik, hukum dan birokrasi, serta memperkuat pencegahan dan pemberantasan korupsi, narkoba, judi, dan penyeludupan.	-			0,00	KECAMATAN TONGAUNA
	7.01.02.2.02.0002	Fasilitasi Percepatan Pencapaian Standar Pelayanan Minimal di Wilayah Kecamatan																		
			Jumlah Laporan Fasilitasi Percepatan Pencapaian Standar Pelayanan Minimal di Wilayah Kecamatan				1 Laporan	1 Laporan	0,00	0,00	0,00	0,00	Kab. Konawe, Semua Kecamatan, Semua Kel/Desa	DANA ALOKASI UMUM (DAU)	Memperkuat reformasi politik, hukum dan birokrasi, serta memperkuat pencegahan dan pemberantasan korupsi, narkoba, judi, dan penyeludupan.	-			0,00	KECAMATAN TONGAUNA
	7.01.02.2.02.0002	Fasilitasi Percepatan Pencapaian Standar Pelayanan Minimal di Wilayah Kecamatan																		
			Jumlah Laporan Fasilitasi Percepatan Pencapaian Standar Pelayanan Minimal di Wilayah Kecamatan				1 Laporan	1 Laporan	1.787.000,00	0,00	0,00	-1.787.000,00	Kab. Konawe, Semua Kecamatan, Semua Kel/Desa	DANA ALOKASI UMUM (DAU)	Memperkuat reformasi politik, hukum dan birokrasi, serta memperkuat pencegahan dan pemberantasan korupsi, narkoba, judi, dan penyeludupan.	1. MENINGKATKAN KUALITAS SUMBER DAYA MANUSIA MELALUI PEMERATAAN AKSES PENDIDIKAN DAN LAYANAN KESEHATAN YANG BERKUALITAS			5.000.000,00	KECAMATAN TONGAUNA
		-	**-**	**-**	**-**	**-**	-	-	**64.875.700,00**	**30.000.000,00**	**37.000.000,00**	-	-	-	-	-	-	**-**	**128.000.000,00**	-
	7.01.02.2.02.0003	Peningkatan Efektifitas Pelaksanaan Pelayanan kepada Masyarakat di Wilayah Kecamatan																		
			Jumlah Laporan Peningkatan Efektifitas Pelaksanaan Pelayanan kepada Masyarakat di Wilayah Kecamatan				1 Laporan	1 Laporan	0,00	0,00	0,00	0,00	Kab. Konawe, Semua Kecamatan, Semua Kel/Desa	DANA ALOKASI UMUM (DAU)	Memperkuat reformasi politik, hukum dan birokrasi, serta memperkuat pencegahan dan pemberantasan korupsi, narkoba, judi, dan penyeludupan.	-			0,00	KECAMATAN TONGAUNA
	7.01.02.2.03	Koordinasi Pemeliharaan Prasarana dan Sarana Pelayanan Umum	-				-	-	3.252.000,00	0,00	0,00	-3.252.000,00			-	-	-		22.000.000,00	KECAMATAN TONGAUNA
	7.01.02.2.03.0001	Koordinasi/Sinergi dengan Perangkat Daerah dan/atau Instansi Vertikal yang Terkait dalam Pemeliharaan Sarana dan Prasarana Pelayanan Umum																		
			Jumlah Dokumen Koordinasi/Sinergi dengan Perangkat Daerah dan/atau Instansi Vertikal yang Terkait dalam Pemeliharaan Sarana dan Prasarana Pelayanan Umum				1 Dokumen	1 Dokumen	0,00	0,00	0,00	0,00	Kab. Konawe, Semua Kecamatan, Semua Kel/Desa	DANA ALOKASI UMUM (DAU)	-	-			0,00	KECAMATAN TONGAUNA
	7.01.02.2.03.0002	Pelaksanaan Pemeliharaan Prasarana dan Fasilitas Pelayanan Umum yang Melibatkan Pihak Swasta																		
			Jumlah Prasarana dan Fasilitas Pelayanan Umum yang Dipelihara dengan Melibatkan Pihak Swasta				1 Unit	1 Unit	0,00	0,00	0,00	0,00	Kab. Konawe, Semua Kecamatan, Semua Kel/Desa	DANA ALOKASI UMUM (DAU)	-	-			0,00	KECAMATAN TONGAUNA
	7.01.02.2.04	Pelaksanaan Urusan Pemerintahan yang Dilimpahkan kepada Camat	-				-	-	0,00	0,00	0,00	0,00			-	-	-		24.000.000,00	KECAMATAN TONGAUNA
	7.01.02.2.04.0001	Pelaksanaan Urusan Pemerintahan yang Terkait dengan Pelayanan Perizinan Non Usaha																		
			Jumlah Dokumen Non Perizinan Usaha yang Dilaksanakan				1 Dokumen	1 Dokumen	0,00	0,00	0,00	0,00	Kab. Konawe, Semua Kecamatan, Semua Kel/Desa	-	-	-			0,00	KECAMATAN TONGAUNA
	7.01.02.2.04.0002	Pelaksanaan Urusan Pemerintahan yang terkait dengan Nonperizinan																		
			Jumlah Laporan Pelaksanaan Nonperizinan pada Urusan Pemerintahan				1 Laporan	1 Laporan	0,00	0,00	0,00	0,00	Kab. Konawe, Semua Kecamatan, Semua Kel/Desa	DANA ALOKASI UMUM (DAU)	-	-			0,00	KECAMATAN TONGAUNA
	7.01.02.2.04.0003	Pelaksanaan Urusan Pemerintahan yang Terkait dengan Kewenangan Lain yang Dilimpahkan																		
			Jumlah Laporan Pelaksanaan Kewenangan Lain yang Dilimpahkan				1 Laporan	1 Laporan	0,00	0,00	0,00	0,00	Kab. Konawe, Semua Kecamatan, Semua Kel/Desa	DANA ALOKASI UMUM (DAU)	-	-			0,00	KECAMATAN TONGAUNA
3.	**7.01.03**	**PROGRAM PEMBERDAYAAN MASYARAKAT DESA DAN KELURAHAN**	**-**				**-**	**-**	**1.162.494.000,00**	**1.078.725.000,00**	**1.030.150.000,00**	**-794.494.000,00**							**368.000.000,00**	
	7.01.03.2.01	Koordinasi Kegiatan Pemberdayaan Desa	-				-	-	15.834.300,00	2.500.000,00	2.500.000,00	-13.334.300,00			-	-	-		16.000.000,00	KECAMATAN TONGAUNA
	7.01.03.2.01.0001	Peningkatan Partisipasi Masyarakat dalam Forum Musyawarah Perencanaan Pembangunan di Desa																		
			Jumlah Lembaga Kemasyarakatan yang Berpartisipasi dalam Forum Musyawarah Perencanaan Pembangunan di Desa				1 Lembaga Kemasyarakatan	1 Lembaga Kemasyarakatan	0,00	0,00	0,00	0,00	Kab. Konawe, Semua Kecamatan, Semua Kel/Desa	DANA ALOKASI UMUM (DAU)	-	-			0,00	KECAMATAN TONGAUNA
	7.01.03.2.01.0002	Sinkronisasi Program Kerja dan Kegiatan Pemberdayaan Masyarakat yang Dilakukan oleh Pemerintah dan Swasta di Wilayah Kerja Kecamatan																		
			Jumlah Dokumen Sinkronisasi Program Kerja dan Kegiatan Pemberdayaan Masyarakat yang Dilakukan oleh Pemerintah dan Swasta di Wilayah Kerja Kecamatan				1 Dokumen	1 Dokumen	0,00	0,00	0,00	0,00	Kab. Konawe, Semua Kecamatan, Semua Kel/Desa	DANA ALOKASI UMUM (DAU)	-	-			0,00	KECAMATAN TONGAUNA
	7.01.03.2.01.0003	Peningkatan Efektifitas Kegiatan Pemberdayaan Masyarakat di Wilayah Kecamatan																		
			Jumlah Laporan Peningkatan Efektivitas Kegiatan Pemberdayaan Masyarakat di Wilayah Kecamatan				1 Laporan	1 Laporan	0,00	0,00	0,00	0,00	Kab. Konawe, Semua Kecamatan, Semua Kel/Desa	DANA ALOKASI UMUM (DAU)	-	-			0,00	KECAMATAN TONGAUNA

NO	KODE	URUSAN / BIDANG URUSAN / PROGRAM / OUTCOME / KEGIATAN / SUB KEGIATAN	INDIKATOR PROGRAM / KEGIATAN / SUB KEGIATAN	TARGET AKHIR PERIODE RENSTRA OPD	REALISASI CAPAIAN RENJA OPD TAHUN 2024	PRAKIRAAN CAPAIAN TARGET RENJA OPD TAHUN 2025	CAPAIAN KINERJA DAN KERANGKA PENDANAAN										KELOMPOK SASARAN	PRAKIRAAN MAJU RENCANA TAHUN 2027		PERANGKAT DAERAH PENANGGUNG JAWAB
							TARGET 2026		PAGU INDIKATIF (Rp)			Bertambah/Berkurang (10-12)	LOKASI	SUMBER DANA	PRIORITAS			TARGET	PAGU INDIKATIF (Rp)	
							SEBELUM	SESUDAH	RKPD 2026	APBD 2026	RKPD PERUBAHAN 2026				NASIONAL	DAERAH				
1	2	3	4	5	6	7	8	9	10	11	12	13	14	15	16	17	18	19	20	21
		[PERSENTASE KEGIATAN PEMBERDAYAAN MASYARAKAT DESA DAN KELURAHAN YANG TERLAKSANA]	**PERSENTASE KEGIATAN PEMBERDAYAAN MASYARAKAT DESA DAN KELURAHAN YANG TERLAKSANA**	**100,00**	**100,00**	**100,00**	-	-	**1.162.494.000,00**	**1.078.725.000,00**	**1.030.150.000,00**	-	-	-	-	-	-	**100,00**	**368.000.000,00**	-
	7.01.03.2.02	Kegiatan Pemberdayaan Kelurahan	-				-	-	1.059.661.600,00	1.051.075.000,00	1.002.500.000,00	-57.161.600,00			Membangun dari desa dan dari bawah untuk pertumbuhan ekonomi, pemerataan ekonomi dan pemberantasan kemiskinan.	-	-		175.000.000,00	KECAMATAN TONGAUNA
	7.01.03.2.02.0001	Peningkatan Partisipasi Masyarakat dalam Forum Musyawarah Perencanaan Pembangunan di Kelurahan																		
			Jumlah Lembaga Kemasyarakatan yang Berpartisipasi dalam Forum Musyawarah Perencanaan Pembangunan di Kelurahan				1 Lembaga Kemasyarakatan	1 Lembaga Kemasyarakatan	1.031.500,00	0,00	0,00	-1.031.500,00	Kab. Konawe, Semua Kecamatan, Semua Kel/Desa	DANA ALOKASI UMUM (DAU)	Membangun dari desa dan dari bawah untuk pertumbuhan ekonomi, pemerataan ekonomi dan pemberantasan kemiskinan.	-			10.000.000,00	KECAMATAN TONGAUNA
	7.01.03.2.02.0002	Pembangunan Sarana dan Prasarana Kelurahan																		
			Jumlah Sarana dan Prasarana Kelurahan yang Terbangun				1 Unit	1 Unit	198.900.000,00	154.700.000,00	144.985.000,00	-53.915.000,00	Kab. Konawe, Semua Kecamatan, Semua Kel/Desa	DAU TAMBAHAN DUKUNGAN PENDANAAN KELURAHAN	Membangun dari desa dan dari bawah untuk pertumbuhan ekonomi, pemerataan ekonomi dan pemberantasan kemiskinan.	-			10.000.000,00	KECAMATAN TONGAUNA
	7.01.03.2.02.0003	Pemberdayaan Masyarakat di Kelurahan																		
			Jumlah Pokmas dan Ormas yang Melaksanakan Pemberdayaan Masyarakat di Kelurahan				1 Pokmas / Ormas	1 Pokmas / Ormas	0,00	55.015.000,00	55.015.000,00	55.015.000,00	Kab. Konawe, Semua Kecamatan, Semua Kel/Desa	DAU TAMBAHAN DUKUNGAN PENDANAAN KELURAHAN	Membangun dari desa dan dari bawah untuk pertumbuhan ekonomi, pemerataan ekonomi dan pemberantasan kemiskinan.	-			10.000.000,00	KECAMATAN TONGAUNA
	7.01.03.2.02.0004	Evaluasi Kelurahan																		
			Jumlah Laporan Hasil Evaluasi Kelurahan				1 Laporan	1 Laporan	0,00	0,00	0,00	0,00	Kab. Konawe, Semua Kecamatan, Semua Kel/Desa	DANA ALOKASI UMUM (DAU)	Membangun dari desa dan dari bawah untuk pertumbuhan ekonomi, pemerataan ekonomi dan pemberantasan kemiskinan.	-			10.000.000,00	KECAMATAN TONGAUNA
		-	**-**	**-**	**-**	**-**	-	-	**1.162.494.000,00**	**1.078.725.000,00**	**1.030.150.000,00**	-	-	-	-	-	-	**-**	**368.000.000,00**	-
	7.01.03.2.03	Pemberdayaan Lembaga Kemasyarakatan Tingkat Kecamatan	-				-	-	55.151.800,00	25.150.000,00	25.150.000,00	-30.001.800,00			-	-	-		55.000.000,00	KECAMATAN TONGAUNA
	7.01.03.2.03.0001	Penyelenggaraan Lembaga Kemasyarakatan																		
			Jumlah Lembaga Kemasyarakatan yang Diselenggarakan				1 Lembaga Kemasyarakatan	1 Lembaga Kemasyarakatan	0,00	0,00	0,00	0,00	Kab. Konawe, Semua Kecamatan, Semua Kel/Desa	DANA ALOKASI UMUM (DAU)	-	-			0,00	KECAMATAN TONGAUNA
	7.01.03.2.03.0002	Peningkatan Kapasitas Lembaga Kemasyarakatan																		
			Jumlah Lembaga Kemasyarakatan yang Ditingkatkan Kapasitasnya				1 Lembaga Kemasyarakatan	1 Lembaga Kemasyarakatan	0,00	0,00	0,00	0,00	Kab. Konawe, Semua Kecamatan, Semua Kel/Desa	DANA ALOKASI UMUM (DAU)	-	-			0,00	KECAMATAN TONGAUNA
	7.01.03.2.03.0003	Penyediaan Sarana dan Prasarana Lembaga Kemasyarakatan																		
			Jumlah Sarana dan Prasarana Lembaga Kemasyarakatan yang Disediakan				1 Unit	1 Unit	0,00	0,00	0,00	0,00	Kab. Konawe, Semua Kecamatan, Semua Kel/Desa	DANA ALOKASI UMUM (DAU)	-	-			0,00	KECAMATAN TONGAUNA
	7.01.03.2.03.0004	Fasilitasi Pengembangan Usaha Ekonomi Masyarakat																		
			Jumlah Laporan Fasilitasi Pengembangan Usaha Ekonomi Masyarakat				1 Laporan	1 Laporan	0,00	0,00	0,00	0,00	Kab. Konawe, Semua Kecamatan, Semua Kel/Desa	DANA ALOKASI UMUM (DAU)	-	-			0,00	KECAMATAN TONGAUNA
	7.01.03.2.03.0005	Fasilitasi Pemanfaatan Teknologi Tepat Guna																		
			Jumlah Laporan Fasilitasi Pemanfaatan Teknologi Tepat Guna				1 Laporan	1 Laporan	0,00	0,00	0,00	0,00	Kab. Konawe, Semua Kecamatan, Semua Kel/Desa	DANA ALOKASI UMUM (DAU)	-	-			0,00	KECAMATAN TONGAUNA
	7.01.03.2.06	Pemberdayaan dan Kesejahteraan Keluarga Tingkat Kecamatan dan Kelurahan	-				-	-	31.846.300,00	0,00	0,00	-31.846.300,00			-	-	-		122.000.000,00	KECAMATAN TONGAUNA
	7.01.03.2.06.0001	Pembentukan dan Penumbuhan Karakter Keluarga Melalui Peningkatan Kesadaran Masyarakat akan Pentingnya Penghayatan dan Pengamalan Pancasila dalam Semua Aspek Kehidupan Bermasyarakat, Berbangsa, dan Bernegara																		
			Jumlah Keluarga yang Mengikuti Pembentukan dan Penumbuhan Karakter Keluarga Melalui Peningkatan Kesadaran Masyarakat akan Pentingnya Penghayatan dan Pengamalan Pancasila dalam Semua Aspek Kehidupan Bermasyarakat, Berbangsa, dan Bernegara				1 Keluarga	1 Keluarga	0,00	0,00	0,00	0,00	Kab. Konawe, Semua Kecamatan, Semua Kel/Desa	DANA ALOKASI UMUM (DAU)	-	-			0,00	KECAMATAN TONGAUNA
		[PERSENTASE KEGIATAN PEMBERDAYAAN MASYARAKAT DESA DAN KELURAHAN YANG TERLAKSANA]	**PERSENTASE KEGIATAN PEMBERDAYAAN MASYARAKAT DESA DAN KELURAHAN YANG TERLAKSANA**	**100,00**	**100,00**	**100,00**	-	-	**1.162.494.000,00**	**1.078.725.000,00**	**1.030.150.000,00**	-	-	-	-	-	-	**100,00**	**368.000.000,00**	-
	7.01.03.2.06.0002	Peningkatan Kesadaran Keluarga dalam Membangun Kerja Sama antar-Keluarga, Warga, dan Kelompok Masyarakat																		
			Jumlah Keluarga yang Mengikuti Peningkatan Kesadaran Keluarga dalam Membangun Kerja Sama antar-Keluarga, Warga, dan Kelompok Masyarakat				1 Keluarga	1 Keluarga	0,00	0,00	0,00	0,00	Kab. Konawe, Semua Kecamatan, Semua Kel/Desa	DANA ALOKASI UMUM (DAU)	-	-			0,00	KECAMATAN TONGAUNA
	7.01.03.2.06.0003	Peningkatan Ketahanan Pangan Keluarga																		
			Jumlah Keluarga yang Mengikuti Peningkatan Ketahanan Pangan Keluarga				1 Keluarga	1 Keluarga	0,00	0,00	0,00	0,00	Kab. Konawe, Semua Kecamatan, Semua Kel/Desa	DANA ALOKASI UMUM (DAU)	-	-			0,00	KECAMATAN TONGAUNA
		-	**-**	**-**	**-**	**-**	-	-	**1.162.494.000,00**	**1.078.725.000,00**	**1.030.150.000,00**	-	-	-	-	-	-	**-**	**368.000.000,00**	-

NO	KODE	URUSAN / BIDANG URUSAN / PROGRAM / OUTCOME / KEGIATAN / SUB KEGIATAN	INDIKATOR PROGRAM / KEGIATAN / SUB KEGIATAN	TARGET AKHIR PERIODE RENSTRA OPD	REALISASI CAPAIAN RENJA OPD TAHUN 2024	PRAKIRAAN CAPAIAN TARGET RENJA OPD TAHUN 2025	CAPAIAN KINERJA DAN KERANGKA PENDANAAN										KELOMPOK SASARAN	PRAKIRAAN MAJU RENCANA TAHUN 2027		PERANGKAT DAERAH PENANGGUNG JAWAB
							TARGET 2026		PAGU INDIKATIF (Rp)			Bertambah/Berkurang (10-12)	LOKASI	SUMBER DANA	PRIORITAS			TARGET	PAGU INDIKATIF (Rp)	
							SEBELUM	SESUDAH	RKPD 2026	APBD 2026	RKPD PERUBAHAN 2026				NASIONAL	DAERAH				
1	2	3	4	5	6	7	8	9	10	11	12	13	14	15	16	17	18	19	20	21
	7.01.03.2.06.0004	Pemberdayaan Masyarakat dalam Peningkatan Penggunaan dan Pemanfaatan Sandang Produksi Dalam Negeri																		
			Jumlah Keluarga yang Mengikuti Pemberdayaan Masyarakat dalam Peningkatan Penggunaan dan Pemanfaatan Sandang Produksi Dalam Negeri				1 Keluarga	1 Keluarga	0,00	0,00	0,00	0,00	Kab. Konawe, Semua Kecamatan, Semua Kel/Desa	DANA ALOKASI UMUM (DAU)	-	-			0,00	KECAMATAN TONGAUNA
		[PERSENTASE KEGIATAN PEMBERDAYAAN MASYARAKAT DESA DAN KELURAHAN YANG TERLAKSANA]	**PERSENTASE KEGIATAN PEMBERDAYAAN MASYARAKAT DESA DAN KELURAHAN YANG TERLAKSANA**	**100,00**	**100,00**	**100,00**	-	-	**1.162.494.000,00**	**1.078.725.000,00**	**1.030.150.000,00**	-	-	-	-	-	-	**100,00**	**368.000.000,00**	-
	7.01.03.2.06.0005	Peningkatan Kesadaran Keluarga dalam Mewujudkan Rumah Sehat dan Layak Huni serta Kesadaran Hukum tentang Kepemilikan Rumah																		
			Jumlah Keluarga yang Mengikuti Peningkatan Kesadaran Keluarga dalam Mewujudkan Rumah Sehat dan Layak Huni serta Kesadaran Hukum tentang Kepemilikan Rumah				1 Keluarga	1 Keluarga	0,00	0,00	0,00	0,00	Kab. Konawe, Semua Kecamatan, Semua Kel/Desa	DANA ALOKASI UMUM (DAU)	-	-			0,00	KECAMATAN TONGAUNA
	7.01.03.2.06.0006	Peningkatan Kesadaran Keluarga dalam Peningkatan Pendidikan dan Keterampilan untuk Mewujudkan Sumber Daya Manusia yang Berkualitas dan Berdaya Saing																		
			Jumlah Keluarga yang Mengikuti Peningkatan Kesadaran Keluarga dalam Peningkatan Pendidikan dan Keterampilan untuk Mewujudkan Sumber Daya Manusia yang Berkualitas dan Berdaya Saing				1 Keluarga	1 Keluarga	0,00	0,00	0,00	0,00	Kab. Konawe, Semua Kecamatan, Semua Kel/Desa	DANA ALOKASI UMUM (DAU)	-	-			0,00	KECAMATAN TONGAUNA
	7.01.03.2.06.0007	Penumbuhan Kesadaran Keluarga dalam Peningkatan Derajat Kesehatan Keluarga dan Lingkungan dengan Menerapkan Perilaku Hidup Bersih dan Sehat																		
			Jumlah Keluarga yang Mengikuti Penumbuhan Kesadaran Keluarga dalam Peningkatan Derajat Kesehatan Keluarga dan Lingkungan Dengan Menerapkan Perilaku Hidup Bersih dan Sehat				1 Keluarga	1 Keluarga	0,00	0,00	0,00	0,00	Kab. Konawe, Semua Kecamatan, Semua Kel/Desa	DANA ALOKASI UMUM (DAU)	-	-			0,00	KECAMATAN TONGAUNA
	7.01.03.2.06.0008	Penumbuhan Kesadaran Keluarga dalam Peningkatan Taraf Hidup Keluarga Melalui Kehidupan Berkoperasi dan Pengembangan Ekonomi Lainnya																		
			Jumlah Keluarga yang Mengikuti Penumbuhan Kesadaran Keluarga dalam Peningkatan Taraf Hidup Keluarga melalui Kehidupan Berkoperasi dan Pengembangan Ekonomi Lainnya				1 Keluarga	1 Keluarga	0,00	0,00	0,00	0,00	Kab. Konawe, Semua Kecamatan, Semua Kel/Desa	DANA ALOKASI UMUM (DAU)	-	-			0,00	KECAMATAN TONGAUNA
	7.01.03.2.06.0009	Penumbuhan Kesadaran Keluarga dalam Peningkatan Kualitas Kelestarian Lingkungan Hidup																		
			Jumlah Keluarga yang Mengikuti Penumbuhan Kesadaran Keluarga dalam Peningkatan Kualitas Kelestarian Lingkungan Hidup				1 Keluarga	1 Keluarga	0,00	0,00	0,00	0,00	Kab. Konawe, Semua Kecamatan, Semua Kel/Desa	DANA ALOKASI UMUM (DAU)	-	-			0,00	KECAMATAN TONGAUNA
	7.01.03.2.06.0010	Pelatihan Keluarga Tanggap Bencana Alam																		
			Jumlah Keluarga yang Mengikuti Pelatihan Keluarga Tanggap Bencana Alam				1 Keluarga	1 Keluarga	0,00	0,00	0,00	0,00	Kab. Konawe, Semua Kecamatan, Semua Kel/Desa	DANA ALOKASI UMUM (DAU)	-	-			0,00	KECAMATAN TONGAUNA
	7.01.03.2.06.0011	Pelatihan Keluarga Tanggap Bencana Rumah Tangga																		
			Jumlah Keluarga yang Mengikuti Pelatihan Keluarga Tanggap Bencana Rumah Tangga				1 Keluarga	1 Keluarga	0,00	0,00	0,00	0,00	Kab. Konawe, Semua Kecamatan, Semua Kel/Desa	DANA ALOKASI UMUM (DAU)	-	-			0,00	KECAMATAN TONGAUNA
	7.01.03.2.06.0012	Penumbuhan dan Peningkatan Kesadaran Keluarga dalam Keterlibatan Perencanaan Kehidupan Menuju Keluarga Berkualitas																		
			Jumlah Keluarga yang Mengikuti Penumbuhan dan Peningkatan Kesadaran Keluarga dalam Keterlibatan Perencanaan Kehidupan Menuju Keluarga Berkualitas				1 Keluarga	1 Keluarga	0,00	0,00	0,00	0,00	Kab. Konawe, Semua Kecamatan, Semua Kel/Desa	DANA ALOKASI UMUM (DAU)	-	-			0,00	KECAMATAN TONGAUNA
4.	**7.01.04**	**PROGRAM KOORDINASI KETENTRAMAN DAN KETERTIBAN UMUM**	**-**				**-**	**-**	**17.701.000,00**	**0,00**	**0,00**	**15.299.000,00**							**33.000.000,00**	
		-	**-**	**-**	**-**	**-**	-	-	**17.701.000,00**	**0,00**	**0,00**	-	-	-	-	-	-	**-**	**33.000.000,00**	-
	7.01.04.2.01	Koordinasi Upaya Penyelenggaraan Ketenteraman dan Ketertiban Umum	-				-	-	10.201.000,00	0,00	0,00	-10.201.000,00			-	-	-		22.000.000,00	KECAMATAN TONGAUNA
	7.01.04.2.01.0001	Sinergitas dengan Kepolisian Negara Republik Indonesia, Tentara Nasional Indonesia dan Instansi Vertikal di Wilayah Kecamatan																		
			Jumlah Laporan Hasil Sinergitas dengan Kepolisian Negara Republik Indonesia, Tentara Nasional Indonesia dan Instansi Vertikal di Wilayah Kecamatan				1 Laporan	1 Laporan	0,00	0,00	0,00	0,00	Kab. Konawe, Semua Kecamatan, Semua Kel/Desa	DANA ALOKASI UMUM (DAU)	-	-			0,00	KECAMATAN TONGAUNA
	7.01.04.2.01.0002	Harmonisasi Hubungan dengan Tokoh Agama dan Tokoh Masyarakat																		
			Jumlah Laporan Pelaksanaan Harmonisasi Hubungan dengan Tokoh Agama dan Tokoh Masyarakat				1 Laporan	1 Laporan	0,00	0,00	0,00	0,00	Kab. Konawe, Semua Kecamatan, Semua Kel/Desa	DANA ALOKASI UMUM (DAU)	-	-			0,00	KECAMATAN TONGAUNA
	7.01.04.2.02	Koordinasi Penerapan dan Penegakan Peraturan Daerah dan Peraturan Kepala Daerah	-				-	-	7.500.000,00	0,00	0,00	-7.500.000,00			-	-	-		11.000.000,00	KECAMATAN TONGAUNA
	7.01.04.2.02.0001	Koordinasi/Sinergi dengan Perangkat Daerah yang Tugas dan Fungsinya di Bidang Penegakan Peraturan Perundang-Undangan dan/atau Kepolisian Negara Republik Indonesia																		
			Jumlah Laporan Koordinasi/Sinergi dengan Perangkat Daerah yang Tugas dan Fungsinya di Bidang Penegakan Peraturan Perundang-Undangan dan/atau Kepolisian Negara Republik Indonesia				1 Laporan	1 Laporan	0,00	0,00	0,00	0,00	Kab. Konawe, Semua Kecamatan, Semua Kel/Desa	DANA ALOKASI UMUM (DAU)	-	-			0,00	KECAMATAN TONGAUNA
5.	**7.01.05**	**PROGRAM PENYELENGGARAAN URUSAN PEMERINTAHAN UMUM**	**-**				**-**	**-**	**8.970.500,00**	**0,00**	**0,00**	**97.029.500,00**							**106.000.000,00**	

NO	KODE	URUSAN / BIDANG URUSAN / PROGRAM / OUTCOME / KEGIATAN / SUB KEGIATAN	INDIKATOR PROGRAM / KEGIATAN / SUB KEGIATAN	TARGET AKHIR PERIODE RENSTRA OPD	REALISASI CAPAIAN RENJA OPD TAHUN 2024	PRAKIRAAN CAPAIAN TARGET RENJA OPD TAHUN 2025	CAPAIAN KINERJA DAN KERANGKA PENDANAAN										KELOMPOK SASARAN	PRAKIRAAN MAJU RENCANA TAHUN 2027		PERANGKAT DAERAH PENANGGUNG JAWAB
							TARGET 2026		PAGU INDIKATIF (Rp)			Bertambah/Berkurang (10-12)	LOKASI	SUMBER DANA	PRIORITAS			TARGET	PAGU INDIKATIF (Rp)	
							SEBELUM	SESUDAH	RKPD 2026	APBD 2026	RKPD PERUBAHAN 2026				NASIONAL	DAERAH				
1	2	3	4	5	6	7	8	9	10	11	12	13	14	15	16	17	18	19	20	21
	7.01.05.2.01	Penyelenggaraan Urusan Pemerintahan Umum Sesuai Penugasan Kepala Daerah	-				-	-	8.970.500,00	0,00	0,00	-8.970.500,00			-	-	-		106.000.000,00	KECAMATAN TONGAUNA
	7.01.05.2.01.0001	Pembinaan Wawasan Kebangsaan dan Ketahanan Nasional dalam rangka Memantapkan Pengamalan Pancasila, Pelaksanaan Undang-Undang Dasar Negara Republik Indonesia Tahun 1945, Pelestarian Bhinneka Tunggal Ika serta Pemertahanan dan Pemeliharaan Keutuhan Negara Kesatuan Republik Indonesia																		
			Jumlah Orang yang Mengikuti Pembinaan Wawasan Kebangsaan dan Ketahanan Nasional dalam rangka Memantapkan Pengamalan Pancasila, Pelaksanaan Undang-Undang Dasar Negara Republik Indonesia Tahun 1945, Pelestarian Bhinneka Tunggal Ika serta Pemertahanan dan Pemeliharaan Keutuhan Negara Kesatuan Republik Indonesia				1 Orang	1 Orang	0,00	0,00	0,00	0,00	Kab. Konawe, Semua Kecamatan, Semua Kel/Desa	DANA ALOKASI UMUM (DAU)	-	-			0,00	KECAMATAN TONGAUNA
	7.01.05.2.01.0002	Fasilitasi, Koordinasi dan Pembinaan (Bimtek, Sosialisasi, Konsultasi) Wawasan Kebangsaan dan Ketahanan Nasional																		
			Jumlah Orang yang Mengikuti Fasilitasi, Koordinasi dan Pembinaan (Bimtek, Sosialisasi, Konsultasi) Wawasan Kebangsaan dan Ketahanan Nasional				1 Orang	1 Orang	0,00	0,00	0,00	0,00	Kab. Konawe, Semua Kecamatan, Semua Kel/Desa	DANA ALOKASI UMUM (DAU)	-	-			0,00	KECAMATAN TONGAUNA
	7.01.05.2.01.0003	Pembinaan Persatuan dan Kesatuan Bangsa																		
			Jumlah Orang yang Mengikuti Pembinaan Persatuan dan Kesatuan Bangsa				1 Orang	1 Orang	0,00	0,00	0,00	0,00	Kab. Konawe, Semua Kecamatan, Semua Kel/Desa	DANA ALOKASI UMUM (DAU)	-	-			0,00	KECAMATAN TONGAUNA
	7.01.05.2.01.0004	Pembinaan Kerukunan Antar Suku dan Intra Suku, Umat Beragama, Ras, dan Golongan Lainnya Guna Mewujudkan Stabilitas Keamanan Lokal, Regional, dan Nasional																		
			Jumlah Orang yang Mengikuti Pembinaan Kerukunan Antar Suku dan Intra Suku , Umat Beragama, Ras, dan Golongan Lainnya Guna Mewujudkan Stabilitas Keamanan Lokal, Regional, dan Nasional				1 Orang	1 Orang	0,00	0,00	0,00	0,00	Kab. Konawe, Semua Kecamatan, Semua Kel/Desa	DANA ALOKASI UMUM (DAU)	-	-			0,00	KECAMATAN TONGAUNA
	7.01.05.2.01.0005	Penanganan Konflik Sosial Sesuai Ketentuan Peraturan Perundang-Undangan																		
			Jumlah Laporan Konflik yang Ditangani Sesuai Ketentuan Peraturan Perundang-Undangan				1 Laporan	1 Laporan	0,00	0,00	0,00	0,00	Kab. Konawe, Semua Kecamatan, Semua Kel/Desa	DANA ALOKASI UMUM (DAU)	-	-			0,00	KECAMATAN TONGAUNA
	7.01.05.2.01.0006	Pengembangan Kehidupan Demokrasi berdasarkan Pancasila																		
			Jumlah Lembaga Masyarakat yang Dikembangkan dalam Kehidupan Demokrasi berdasarkan Pancasila				1 Lembaga Masyarakat	1 Lembaga Masyarakat	0,00	0,00	0,00	0,00	Kab. Konawe, Semua Kecamatan, Semua Kel/Desa	DANA ALOKASI UMUM (DAU)	-	-			0,00	KECAMATAN TONGAUNA
	7.01.05.2.01.0007	Pelaksanaan Semua Urusan Pemerintahan yang Bukan Merupakan Kewenangan Daerah dan Tidak Dilaksanakan oleh Instansi Vertikal																		
			Jumlah Dokumen Semua Urusan Pemerintahan yang Bukan Merupakan Kewenangan Daerah dan Tidak Dilaksanakan oleh Instansi Vertikal				1 Dokumen	1 Dokumen	0,00	0,00	0,00	0,00	Kab. Konawe, Semua Kecamatan, Semua Kel/Desa	DANA ALOKASI UMUM (DAU)	-	-			0,00	KECAMATAN TONGAUNA
	7.01.05.2.01.0008	Pelaksanaan Tugas Forum Koordinasi Pimpinan di Kecamatan																		
			Jumlah Dokumen Tugas Forum Koordinasi Pimpinan di Kecamatan				1 Dokumen	1 Dokumen	0,00	0,00	0,00	0,00	Kab. Konawe, Semua Kecamatan, Semua Kel/Desa	DANA ALOKASI UMUM (DAU)	-	-			0,00	KECAMATAN TONGAUNA
6.	**7.01.06**	**PROGRAM PEMBINAAN DAN PENGAWASAN PEMERINTAHAN DESA**	**-**				**-**	**-**	**35.888.300,00**	**0,00**	**0,00**	**279.111.700,00**							**315.000.000,00**	
	7.01.06.2.01	Fasilitasi, Rekomendasi dan Koordinasi Pembinaan dan Pengawasan Pemerintahan Desa	-				-	-	35.888.300,00	0,00	0,00	-35.888.300,00			Memperkuat reformasi politik, hukum dan birokrasi, serta memperkuat pencegahan dan pemberantasan korupsi, narkoba, judi, dan penyeludupan.	-	-		315.000.000,00	KECAMATAN TONGAUNA
	7.01.06.2.01.0001	Fasilitasi Penyusunan Peraturan Desa dan Peraturan Kepala Desa																		
			Jumlah Dokumen yang Difasilitasi dalam rangka Penyusunan Peraturan Desa dan Peraturan Kepala Desa				1 Dokumen	1 Dokumen	0,00	0,00	0,00	0,00	Kab. Konawe, Semua Kecamatan, Semua Kel/Desa	DANA ALOKASI UMUM (DAU)	Memperkuat reformasi politik, hukum dan birokrasi, serta memperkuat pencegahan dan pemberantasan korupsi, narkoba, judi, dan penyeludupan.	-			0,00	KECAMATAN TONGAUNA
	7.01.06.2.01.0002	Fasilitasi Administrasi Tata Pemerintahan Desa																		
			Jumlah Dokumen yang Difasilitasi dalam rangka Administrasi Tata Pemerintahan Desa				1 Dokumen	1 Dokumen	0,00	0,00	0,00	0,00	Kab. Konawe, Semua Kecamatan, Semua Kel/Desa	DANA ALOKASI UMUM (DAU)	Memperkuat reformasi politik, hukum dan birokrasi, serta memperkuat pencegahan dan pemberantasan korupsi, narkoba, judi, dan penyeludupan.	-			0,00	KECAMATAN TONGAUNA
	7.01.06.2.01.0003	Fasilitasi Pengelolaan Keuangan Desa dan Pendayagunaan Aset Desa																		
			Jumlah Dokumen yang Difasilitasi dalam rangka Pengelolaan Keuangan Desa dan Pendayagunaan Aset Desa				1 Dokumen	1 Dokumen	0,00	0,00	0,00	0,00	Kab. Konawe, Semua Kecamatan, Semua Kel/Desa	DANA ALOKASI UMUM (DAU)	Memperkuat reformasi politik, hukum dan birokrasi, serta memperkuat pencegahan dan pemberantasan korupsi, narkoba, judi, dan penyeludupan.	-			0,00	KECAMATAN TONGAUNA
	7.01.06.2.01.0004	Fasilitasi Penerapan dan Penegakan Peraturan Perundang-Undangan																		

NO	KODE	URUSAN / BIDANG URUSAN / PROGRAM / OUTCOME / KEGIATAN / SUB KEGIATAN	INDIKATOR PROGRAM / KEGIATAN / SUB KEGIATAN	TARGET AKHIR PERIODE RENSTRA OPD	REALISASI CAPAIAN RENJA OPD TAHUN 2024	PRAKIRAAN CAPAIAN TARGET RENJA OPD TAHUN 2025	CAPAIAN KINERJA DAN KERANGKA PENDANAAN										KELOMPOK SASARAN	PRAKIRAAN MAJU RENCANA TAHUN 2027		PERANGKAT DAERAH PENANGGUNG JAWAB
							TARGET 2026		PAGU INDIKATIF (Rp)			Bertambah/Berkurang (10-12)	LOKASI	SUMBER DANA	PRIORITAS			TARGET	PAGU INDIKATIF (Rp)	
							SEBELUM	SESUDAH	RKPD 2026	APBD 2026	RKPD PERUBAHAN 2026				NASIONAL	DAERAH				
1	2	3	4	5	6	7	8	9	10	11	12	13	14	15	16	17	18	19	20	21
			Jumlah Laporan Fasilitasi dalam rangka Penerapan dan Penegakan Peraturan Perundang-Undangan				1 Laporan	1 Laporan	0,00	0,00	0,00	0,00	Kab. Konawe, Semua Kecamatan, Semua Kel/Desa	DANA ALOKASI UMUM (DAU)	Memperkuat reformasi politik, hukum dan birokrasi, serta memperkuat pencegahan dan pemberantasan korupsi, narkoba, judi, dan penyeludupan.	-			0,00	KECAMATAN TONGAUNA
	7.01.06.2.01.0005	Fasilitasi Pelaksanaan Tugas Kepala Desa dan Perangkat Desa																		
			Jumlah Dokumen Fasilitasi dalam rangka Pelaksanaan Tugas Kepala Desa dan Perangkat Desa				1 Dokumen	1 Dokumen	0,00	0,00	0,00	0,00	Kab. Konawe, Semua Kecamatan, Semua Kel/Desa	DANA ALOKASI UMUM (DAU)	Memperkuat reformasi politik, hukum dan birokrasi, serta memperkuat pencegahan dan pemberantasan korupsi, narkoba, judi, dan penyeludupan.	-			0,00	KECAMATAN TONGAUNA
	7.01.06.2.01.0006	Fasilitasi Pelaksanaan Pemilihan Kepala Desa																		
			Jumlah Dokumen Fasilitasi dalam rangka Pelaksanaan Pemilihan Kepala Desa				1 Dokumen	1 Dokumen	0,00	0,00	0,00	0,00	Kab. Konawe, Semua Kecamatan, Semua Kel/Desa	DANA ALOKASI UMUM (DAU)	Memperkuat reformasi politik, hukum dan birokrasi, serta memperkuat pencegahan dan pemberantasan korupsi, narkoba, judi, dan penyeludupan.	-			0,00	KECAMATAN TONGAUNA
	7.01.06.2.01.0007	Fasilitasi Pelaksanaan Tugas dan Fungsi Badan Permusyawaratan Desa																		
			Jumlah Dokumen Fasilitasi dalam rangka Pelaksanaan Tugas dan Fungsi Badan Permusyawaratan Desa				1 Dokumen	1 Dokumen	0,00	0,00	0,00	0,00	Kab. Konawe, Semua Kecamatan, Semua Kel/Desa	DANA ALOKASI UMUM (DAU)	Memperkuat reformasi politik, hukum dan birokrasi, serta memperkuat pencegahan dan pemberantasan korupsi, narkoba, judi, dan penyeludupan.	-			0,00	KECAMATAN TONGAUNA
	7.01.06.2.01.0008	Rekomendasi Pengangkatan dan Pemberhentian Perangkat Desa																		
			Jumlah Dokumen Rekomendasi Pengangkatan dan Pemberhentian Perangkat Desa				1 Dokumen	1 Dokumen	0,00	0,00	0,00	0,00	Kab. Konawe, Semua Kecamatan, Semua Kel/Desa	DANA ALOKASI UMUM (DAU)	Memperkuat reformasi politik, hukum dan birokrasi, serta memperkuat pencegahan dan pemberantasan korupsi, narkoba, judi, dan penyeludupan.	-			0,00	KECAMATAN TONGAUNA
	7.01.06.2.01.0009	Fasilitasi Sinkronisasi Perencanaan Pembangunan Daerah dengan Pembangunan Desa																		
			Jumlah Dokumen Sinkronisasi Perencanaan Pembangunan Daerah dengan Pembangunan Desa				1 Dokumen	1 Dokumen	0,00	0,00	0,00	0,00	Kab. Konawe, Semua Kecamatan, Semua Kel/Desa	DANA ALOKASI UMUM (DAU)	Memperkuat reformasi politik, hukum dan birokrasi, serta memperkuat pencegahan dan pemberantasan korupsi, narkoba, judi, dan penyeludupan.	-			0,00	KECAMATAN TONGAUNA
	7.01.06.2.01.0010	Fasilitasi Penetapan Lokasi Pembangunan Kawasan Perdesaan																		
			Jumlah Dokumen Fasilitasi Lokasi Pembangunan Kawasan Perdesaan				1 Dokumen	1 Dokumen	0,00	0,00	0,00	0,00	Kab. Konawe, Semua Kecamatan, Semua Kel/Desa	DANA ALOKASI UMUM (DAU)	Memperkuat reformasi politik, hukum dan birokrasi, serta memperkuat pencegahan dan pemberantasan korupsi, narkoba, judi, dan penyeludupan.	-			0,00	KECAMATAN TONGAUNA
	7.01.06.2.01.0011	Fasilitasi Penyelenggaraan Ketenteraman dan Ketertiban Umum																		
			Jumlah Dokumen Fasilitasi dalam rangka Penyelenggaraan Ketenteraman dan Ketertiban Umum				1 Dokumen	1 Dokumen	0,00	0,00	0,00	0,00	Kab. Konawe, Semua Kecamatan, Semua Kel/Desa	DANA ALOKASI UMUM (DAU)	Memperkuat reformasi politik, hukum dan birokrasi, serta memperkuat pencegahan dan pemberantasan korupsi, narkoba, judi, dan penyeludupan.	-			0,00	KECAMATAN TONGAUNA
	7.01.06.2.01.0012	Fasilitasi Pelaksanaan Tugas, Fungsi, dan Kewajiban Lembaga Kemasyarakatan																		
			Jumlah Dokumen Fasilitasi dalam rangka Pelaksanaan Tugas, Fungsi, dan Kewajiban Lembaga Kemasyarakatan				1 Dokumen	1 Dokumen	0,00	0,00	0,00	0,00	Kab. Konawe, Semua Kecamatan, Semua Kel/Desa	DANA ALOKASI UMUM (DAU)	Memperkuat reformasi politik, hukum dan birokrasi, serta memperkuat pencegahan dan pemberantasan korupsi, narkoba, judi, dan penyeludupan.	-			0,00	KECAMATAN TONGAUNA
	7.01.06.2.01.0013	Fasilitasi Penyusunan Perencanaan Pembangunan Partisipatif																		
			Jumlah Dokumen Fasilitasi dalam rangka Perencanaan Pembangunan Partisipatif				1 Dokumen	1 Dokumen	0,00	0,00	0,00	0,00	Kab. Konawe, Semua Kecamatan, Semua Kel/Desa	DANA ALOKASI UMUM (DAU)	Memperkuat reformasi politik, hukum dan birokrasi, serta memperkuat pencegahan dan pemberantasan korupsi, narkoba, judi, dan penyeludupan.	-			0,00	KECAMATAN TONGAUNA
	7.01.06.2.01.0014	Fasilitasi Kerja Sama Antar Desa dan Kerja Sama Desa dengan Pihak Ketiga																		
			Jumlah Dokumen Fasilitasi dalam rangka Kerja Sama Antar Desa dan Kerja Sama Desa dengan Pihak Ketiga				1 Dokumen	1 Dokumen	0,00	0,00	0,00	0,00	Kab. Konawe, Semua Kecamatan, Semua Kel/Desa	DANA ALOKASI UMUM (DAU)	Memperkuat reformasi politik, hukum dan birokrasi, serta memperkuat pencegahan dan pemberantasan korupsi, narkoba, judi, dan penyeludupan.	-			0,00	KECAMATAN TONGAUNA
	7.01.06.2.01.0015	Fasilitasi Penataan, Pemanfaatan, dan Pendayagunaan Ruang Desa serta Penetapan dan Penegasan Batas Desa																		

NO	KODE	URUSAN / BIDANG URUSAN / PROGRAM / OUTCOME / KEGIATAN / SUB KEGIATAN	INDIKATOR PROGRAM / KEGIATAN / SUB KEGIATAN	TARGET AKHIR PERIODE RENSTRA OPD	REALISASI CAPAIAN RENJA OPD TAHUN 2024	PRAKIRAAN CAPAIAN TARGET RENJA OPD TAHUN 2025	CAPAIAN KINERJA DAN KERANGKA PENDANAAN										KELOMPOK SASARAN	PRAKIRAAN MAJU RENCANA TAHUN 2027		PERANGKAT DAERAH PENANGGUNG JAWAB
							TARGET 2026		PAGU INDIKATIF (Rp)			Bertambah/Berkurang (10-12)	LOKASI	SUMBER DANA	PRIORITAS			TARGET	PAGU INDIKATIF (Rp)	
							SEBELUM	SESUDAH	RKPD 2026	APBD 2026	RKPD PERUBAHAN 2026				NASIONAL	DAERAH				
1	2	3	4	5	6	7	8	9	10	11	12	13	14	15	16	17	18	19	20	21
			Jumlah Dokumen Fasilitasi dalam rangka Penataan, Pemanfaatan, dan Pendayagunaan Ruang Desa serta Penetapan dan Penegasan Batas Desa				1 Dokumen	1 Dokumen	0,00	0,00	0,00	0,00	Kab. Konawe, Semua Kecamatan, Semua Kel/Desa	DANA ALOKASI UMUM (DAU)	Memperkuat reformasi politik, hukum dan birokrasi, serta memperkuat pencegahan dan pemberantasan korupsi, narkoba, judi, dan penyeludupan.	-			0,00	KECAMATAN TONGAUNA
	7.01.06.2.01.0016	Fasilitasi Penyusunan Program dan Pelaksanaan Pemberdayaan Masyarakat Desa																		
			Jumlah Dokumen Fasilitasi dalam rangka Program dan Pelaksanaan Pemberdayaan Masyarakat Desa				1 Dokumen	1 Dokumen	0,00	0,00	0,00	0,00	Kab. Konawe, Semua Kecamatan, Semua Kel/Desa	DANA ALOKASI UMUM (DAU)	Memperkuat reformasi politik, hukum dan birokrasi, serta memperkuat pencegahan dan pemberantasan korupsi, narkoba, judi, dan penyeludupan.	-			0,00	KECAMATAN TONGAUNA
	7.01.06.2.01.0017	Koordinasi Pendampingan Desa di Wilayahnya																		
			Jumlah Laporan Hasil Koordinasi Pendampingan Desa di Wilayahnya				1 Laporan	1 Laporan	0,00	0,00	0,00	0,00	Kab. Konawe, Semua Kecamatan, Semua Kel/Desa	DANA ALOKASI UMUM (DAU)	Memperkuat reformasi politik, hukum dan birokrasi, serta memperkuat pencegahan dan pemberantasan korupsi, narkoba, judi, dan penyeludupan.	-			10.000.000,00	KECAMATAN TONGAUNA
	7.01.06.2.01.0018	Koordinasi Pelaksanaan Pembangunan Kawasan Perdesaan di Wilayah Kecamatan																		
			Jumlah Laporan Hasil Koordinasi Pelaksanaan Pembangunan Kawasan Perdesaan di Wilayah Kecamatan				1 Laporan	1 Laporan	0,00	0,00	0,00	0,00	Kab. Konawe, Semua Kecamatan, Semua Kel/Desa	DANA ALOKASI UMUM (DAU)	Memperkuat reformasi politik, hukum dan birokrasi, serta memperkuat pencegahan dan pemberantasan korupsi, narkoba, judi, dan penyeludupan.	-			10.000.000,00	KECAMATAN TONGAUNA
		KELURAHAN SENDANG MULYASARI							**5.916.761.750,00**	**5.610.880.984,00**	**4.883.938.573,00**	**-1.032.823.177,00**							**2.511.496.500,00**	
	7	**UNSUR KEWILAYAHAN**							**5.916.761.750,00**	**5.610.880.984,00**	**4.883.938.573,00**	**-1.032.823.177,00**							**2.511.496.500,00**	
	7.01	**KECAMATAN**							**5.916.761.750,00**	**5.610.880.984,00**	**4.883.938.573,00**	**-1.032.823.177,00**							**2.511.496.500,00**	
1.	**7.01.01**	**PROGRAM PENUNJANG URUSAN PEMERINTAHAN DAERAH KABUPATEN/KOTA**	**-**				**-**	**-**	**4.626.832.250,00**	**4.502.155.984,00**	**3.816.788.573,00**	**-3.065.335.750,00**							**1.561.496.500,00**	
	7.01.01.2.01	Perencanaan, Penganggaran, dan Evaluasi Kinerja Perangkat Daerah	-				-	-	30.972.500,00	12.000.000,00	12.000.000,00	-18.972.500,00			-	-	-		112.700.000,00	KECAMATAN TONGAUNA
	7.01.01.2.01.0001	Penyusunan Dokumen Perencanaan Perangkat Daerah																		
			Jumlah Dokumen Perencanaan Perangkat Daerah				1 Dokumen	1 Dokumen	400.000,00	0,00	0,00	-400.000,00	Kab. Konawe, Semua Kecamatan, Semua Kel/Desa	DANA ALOKASI UMUM (DAU)	-	-			3.000.000,00	KECAMATAN TONGAUNA
		[PERSENTASE KEGIATAN PENUNJANG URUSAN PEMERINTAHAN DAERAH YANG TERLAKSANA]	**PERSENTASE KEGIATAN PENUNJANG URUSAN PEMERINTAHAN DAERAH YANG TERLAKSANA**	**100,00**	**100,00**	**100,00**	-	-	**4.626.832.250,00**	**4.502.155.984,00**	**3.816.788.573,00**	-	-	-	-	-	-	**100,00**	**1.561.496.500,00**	-
	7.01.01.2.01.0002	Koordinasi dan Penyusunan Dokumen RKA-SKPD																		
			Jumlah Dokumen RKA-SKPD dan Laporan Hasil Koordinasi Penyusunan Dokumen RKA-SKPD				1 Dokumen	1 Dokumen	400.000,00	0,00	0,00	-400.000,00	Kab. Konawe, Tongauna, Sendang Mulya Sari	DANA ALOKASI UMUM (DAU)	-	-			3.000.000,00	KECAMATAN TONGAUNA
	7.01.01.2.01.0003	Koordinasi dan Penyusunan Dokumen Perubahan RKA-SKPD																		
			Jumlah Dokumen Perubahan RKA-SKPD dan Laporan Hasil Koordinasi Penyusunan Dokumen Perubahan RKA-SKPD				1 Dokumen	1 Dokumen	400.000,00	0,00	0,00	-400.000,00	Kab. Konawe, Tongauna, Sendang Mulya Sari	DANA ALOKASI UMUM (DAU)	-	-			3.000.000,00	KECAMATAN TONGAUNA
	7.01.01.2.01.0004	Koordinasi dan Penyusunan DPA-SKPD																		
			Jumlah Dokumen DPA-SKPD dan Laporan Hasil Koordinasi Penyusunan Dokumen DPA-SKPD				1 Dokumen	1 Dokumen	400.000,00	0,00	0,00	-400.000,00	Kab. Konawe, Tongauna, Sendang Mulya Sari	DANA ALOKASI UMUM (DAU)	-	-			3.000.000,00	KECAMATAN TONGAUNA
	7.01.01.2.01.0005	Koordinasi dan Penyusunan Perubahan DPA- SKPD																		
			Jumlah Dokumen Perubahan DPA-SKPD dan Laporan Hasil Koordinasi Penyusunan Dokumen Perubahan DPA-SKPD				1 Dokumen	1 Dokumen	400.000,00	0,00	0,00	-400.000,00	Kab. Konawe, Tongauna, Sendang Mulya Sari	DANA ALOKASI UMUM (DAU)	-	-			3.000.000,00	KECAMATAN TONGAUNA
		-	**-**	**-**	**-**	**-**	-	-	**4.626.832.250,00**	**4.502.155.984,00**	**3.816.788.573,00**	-	-	-	-	-	-	**-**	**1.561.496.500,00**	-
	7.01.01.2.01.0006	Koordinasi dan Penyusunan Laporan Capaian Kinerja dan Ikhtisar Realisasi Kinerja SKPD																		
			Jumlah Laporan Capaian Kinerja dan Ikhtisar Realisasi Kinerja SKPD dan Laporan Hasil Koordinasi Penyusunan Laporan Capaian Kinerja dan Ikhtisar Realisasi Kinerja SKPD				0 Laporan	0 Laporan	0,00	0,00	0,00	0,00	Kab. Konawe, Tongauna, Sendang Mulya Sari	DANA ALOKASI UMUM (DAU)	-	3. MENGOPTIMALKAN TATA KELOLA PEMERINTAHAN YANG BERSIH, EFEKIF DAN PARTISIPATIF			3.000.000,00	KECAMATAN TONGAUNA
		[PERSENTASE KEGIATAN PENUNJANG URUSAN PEMERINTAHAN DAERAH YANG TERLAKSANA]	**PERSENTASE KEGIATAN PENUNJANG URUSAN PEMERINTAHAN DAERAH YANG TERLAKSANA**	**100,00**	**100,00**	**100,00**	-	-	**4.626.832.250,00**	**4.502.155.984,00**	**3.816.788.573,00**	-	-	-	-	-	-	**100,00**	**1.561.496.500,00**	-
	7.01.01.2.01.0007	Evaluasi Kinerja Perangkat Daerah																		
			Jumlah Laporan Evaluasi Kinerja Perangkat Daerah				1 Laporan	1 Laporan	400.000,00	0,00	0,00	-400.000,00	Kab. Konawe, Tongauna, Sendang Mulya Sari	DANA ALOKASI UMUM (DAU)	-	-			3.000.000,00	KECAMATAN TONGAUNA
		-	**-**	**-**	**-**	**-**	-	-	**4.626.832.250,00**	**4.502.155.984,00**	**3.816.788.573,00**	-	-	-	-	-	-	**-**	**1.561.496.500,00**	-
	7.01.01.2.01.0008	Penyelenggaraan Walidata Pendukung Statistik Sektoral Daerah																		
			Jumlah Dokumen Hasil Penyelenggaraan Walidata Pendukung Statistik Sektoral Daerah				1 Dokumen	1 Dokumen	0,00	0,00	0,00	0,00	Kab. Konawe, Tongauna, Sendang Mulya Sari	DANA ALOKASI UMUM (DAU)	-	-			3.000.000,00	KECAMATAN TONGAUNA

NO	KODE	URUSAN / BIDANG URUSAN / PROGRAM / OUTCOME / KEGIATAN / SUB KEGIATAN	INDIKATOR PROGRAM / KEGIATAN / SUB KEGIATAN	TARGET AKHIR PERIODE RENSTRA OPD	REALISASI CAPAIAN RENJA OPD TAHUN 2024	PRAKIRAAN CAPAIAN TARGET RENJA OPD TAHUN 2025	CAPAIAN KINERJA DAN KERANGKA PENDANAAN										KELOMPOK SASARAN	PRAKIRAAN MAJU RENCANA TAHUN 2027		PERANGKAT DAERAH PENANGGUNG JAWAB
							TARGET 2026		PAGU INDIKATIF (Rp)			Bertambah/Berkurang (10-12)	LOKASI	SUMBER DANA	PRIORITAS			TARGET	PAGU INDIKATIF (Rp)	
							SEBELUM	SESUDAH	RKPD 2026	APBD 2026	RKPD PERUBAHAN 2026				NASIONAL	DAERAH				
1	2	3	4	5	6	7	8	9	10	11	12	13	14	15	16	17	18	19	20	21
		[PERSENTASE KEGIATAN PENUNJANG URUSAN PEMERINTAHAN DAERAH YANG TERLAKSANA]	**PERSENTASE KEGIATAN PENUNJANG URUSAN PEMERINTAHAN DAERAH YANG TERLAKSANA**	**100,00**	**100,00**	**100,00**	-	-	**4.626.832.250,00**	**4.502.155.984,00**	**3.816.788.573,00**	-	-	-	-	-	-	**100,00**	**1.561.496.500,00**	-
	7.01.01.2.01.0009	Pelaksanaan Pengumpulan Data Statistik Sektoral Daerah																		
			Jumlah Data Statistik Sektoral Daerah yang Telah Dikumpulkan dan Diperiksa Lingkup Perangkat Daerah				1 Data	1 Data	1.800.000,00	0,00	0,00	-1.800.000,00	Kab. Konawe, Tongauna, Sendang Mulya Sari	DANA ALOKASI UMUM (DAU)	-	-			3.000.000,00	KECAMATAN TONGAUNA
		-	**-**	**-**	**-**	**-**	-	-	**4.626.832.250,00**	**4.502.155.984,00**	**3.816.788.573,00**	-	-	-	-	-	-	**-**	**1.561.496.500,00**	-
	7.01.01.2.01.0010	Pelaksanaan Forum Perangkat Daerah Berdasarkan Bidang Urusan yang Diampu dalam Rangka Penyusunan Dokumen Perencanaan Perangkat Daerah																		
			Jumlah Berita Acara Hasil Forum Perangkat Daerah Berdasarkan Bidang Urusan yang Diampu dalam Rangka Penyusunan Dokumen Perencanaan Perangkat Daerah				1 Berita Acara	1 Berita Acara	0,00	0,00	0,00	0,00	Kab. Konawe, Tongauna, Sendang Mulya Sari	DANA ALOKASI UMUM (DAU)	-	-			3.000.000,00	KECAMATAN TONGAUNA
	7.01.01.2.01.0011	Penyusunan Dokumen Perencanaan Urusan Selain Renstra PD dan Renja PD																		
			Jumlah Dokumen Perencanaan Urusan Selain Renstra PD dan Renja PD yang disusun				1 Dokumen	1 Dokumen	0,00	0,00	0,00	0,00	Kab. Konawe, Tongauna, Sendang Mulya Sari	DANA ALOKASI UMUM (DAU)	-	-			3.000.000,00	KECAMATAN TONGAUNA
	7.01.01.2.01.0012	Koordinasi Peningkatan Partisipasi Masyarakat dalam Penyelenggaraan Urusan Pemerintahan Daerah yang Diampu																		
			Jumlah Subtansi Koordinasi Peningkatan Partisipasi Masyarakat dalam Penyelenggaraan Urusan Pemerintahan Daerah yang Diampu				1 Substansi	1 Substansi	0,00	0,00	0,00	0,00	Kab. Konawe, Tongauna, Sendang Mulya Sari	DANA ALOKASI UMUM (DAU)	-	-			3.000.000,00	KECAMATAN TONGAUNA
	7.01.01.2.01.0013	Sinkronisasi dan Harmonisasi Pusat dan Daerah dalam Rangka Mendukung Target Pembangunan Nasional melalui Koordinasi Teknis Pembangunan																		
			Jumlah Berita Acara Hasil Sinkronisasi dan Harmonisasi Pusat dan Daerah dalam Rangka Mendukung Target Pembangunan Nasional melalui Koordinasi Teknis Pembangunan				1 Berita Acara	1 Berita Acara	0,00	0,00	0,00	0,00	Kab. Konawe, Tongauna, Sendang Mulya Sari	DANA ALOKASI UMUM (DAU)	-	-			3.000.000,00	KECAMATAN TONGAUNA
	7.01.01.2.02	Administrasi Keuangan Perangkat Daerah	-				-	-	3.249.372.400,00	3.326.970.034,00	2.847.202.623,00	-402.169.777,00			-	-	-		80.000.000,00	KECAMATAN TONGAUNA
	7.01.01.2.02.0001	Penyediaan Gaji dan Tunjangan ASN																		
			Jumlah Orang yang Menerima Gaji dan Tunjangan ASN				5 Orang/bulan	5 Orang/bulan	0,00	0,00	0,00	0,00	Kab. Konawe, Tongauna, Sendang Mulya Sari	DANA ALOKASI UMUM (DAU)	-	-			0,00	KECAMATAN TONGAUNA
		[PERSENTASE KEGIATAN PENUNJANG URUSAN PEMERINTAHAN DAERAH YANG TERLAKSANA]	**PERSENTASE KEGIATAN PENUNJANG URUSAN PEMERINTAHAN DAERAH YANG TERLAKSANA**	**100,00**	**100,00**	**100,00**	-	-	**4.626.832.250,00**	**4.502.155.984,00**	**3.816.788.573,00**	-	-	-	-	-	-	**100,00**	**1.561.496.500,00**	-
	7.01.01.2.02.0002	Penyediaan Administrasi Pelaksanaan Tugas ASN																		
			Jumlah Dokumen Hasil Penyediaan Administrasi Pelaksanaan Tugas ASN				1 Dokumen	1 Dokumen	0,00	0,00	0,00	0,00	Kab. Konawe, Tongauna, Sendang Mulya Sari	DANA ALOKASI UMUM (DAU)	-	-			2.000.000,00	KECAMATAN TONGAUNA
	7.01.01.2.02.0003	Pelaksanaan Penatausahaan dan Pengujian/Verifikasi Keuangan SKPD																		
			Jumlah Dokumen Penatausahaan dan Pengujian/Verifikasi Keuangan SKPD				1 Dokumen	1 Dokumen	0,00	0,00	0,00	0,00	Kab. Konawe, Tongauna, Sendang Mulya Sari	DANA ALOKASI UMUM (DAU)	-	-			2.000.000,00	KECAMATAN TONGAUNA
		-	**-**	**-**	**-**	**-**	-	-	**4.626.832.250,00**	**4.502.155.984,00**	**3.816.788.573,00**	-	-	-	-	-	-	**-**	**1.561.496.500,00**	-
	7.01.01.2.02.0004	Koordinasi dan Pelaksanaan Akuntansi SKPD																		
			Jumlah Dokumen Koordinasi dan Pelaksanaan Akuntansi SKPD				1 Dokumen	1 Dokumen	0,00	0,00	0,00	0,00	Kab. Konawe, Tongauna, Sendang Mulya Sari	DANA ALOKASI UMUM (DAU)	-	-			2.500.000,00	KECAMATAN TONGAUNA
	7.01.01.2.02.0005	Koordinasi dan Penyusunan Laporan Keuangan Akhir Tahun SKPD																		
			Jumlah Laporan Keuangan Akhir Tahun SKPD dan Laporan Hasil Koordinasi Penyusunan Laporan Keuangan Akhir Tahun SKPD				1 Laporan	1 Laporan	0,00	0,00	0,00	0,00	Kab. Konawe, Tongauna, Sendang Mulya Sari	DANA ALOKASI UMUM (DAU)	-	-			2.500.000,00	KECAMATAN TONGAUNA
	7.01.01.2.02.0006	Pengelolaan dan Penyiapan Bahan Tanggapan Pemeriksaan																		
			Jumlah Dokumen Bahan Tanggapan Pemeriksaan dan Tindak Lanjut Pemeriksaan				0 Dokumen	0 Dokumen	0,00	0,00	0,00	0,00	Kab. Konawe, Tongauna, Sendang Mulya Sari	DANA ALOKASI UMUM (DAU)	-	-			1.500.000,00	KECAMATAN TONGAUNA
	7.01.01.2.02.0007	Koordinasi dan Penyusunan Laporan Keuangan Bulanan/ Triwulanan/ Semesteran SKPD																		
			Jumlah Laporan Keuangan Bulanan/ Triwulanan/ Semesteran SKPD dan Laporan Koordinasi Penyusunan Laporan Keuangan Bulanan/Triwulanan/Semesteran SKPD				1 Laporan	1 Laporan	0,00	0,00	0,00	0,00	Kab. Konawe, Tongauna, Sendang Mulya Sari	DANA ALOKASI UMUM (DAU)	-	-			2.500.000,00	KECAMATAN TONGAUNA
	7.01.01.2.02.0008	Penyusunan Pelaporan dan Analisis Prognosis Realisasi Anggaran																		
			Jumlah Dokumen Pelaporan dan Analisis Prognosis Realisasi Anggaran				1 Dokumen	1 Dokumen	0,00	0,00	0,00	0,00	Kab. Konawe, Tongauna, Sendang Mulya Sari	DANA ALOKASI UMUM (DAU)	-	-			1.500.000,00	KECAMATAN TONGAUNA
		[PERSENTASE KEGIATAN PENUNJANG URUSAN PEMERINTAHAN DAERAH YANG TERLAKSANA]	**PERSENTASE KEGIATAN PENUNJANG URUSAN PEMERINTAHAN DAERAH YANG TERLAKSANA**	**100,00**	**100,00**	**100,00**	-	-	**4.626.832.250,00**	**4.502.155.984,00**	**3.816.788.573,00**	-	-	-	-	-	-	**100,00**	**1.561.496.500,00**	-
	7.01.01.2.03	Administrasi Barang Milik Daerah pada Perangkat Daerah	-				-	-	8.991.050,00	0,00	0,00	-8.991.050,00			-	-	-		64.062.500,00	KECAMATAN TONGAUNA
	7.01.01.2.03.0001	Penyusunan Perencanaan Kebutuhan Barang Milik Daerah SKPD																		
			Jumlah Rencana Kebutuhan Barang Milik Daerah SKPD				1 Dokumen	1 Dokumen	400.000,00	0,00	0,00	-400.000,00	Kab. Konawe, Tongauna, Sendang Mulya Sari	DANA ALOKASI UMUM (DAU)	-	-			700.000,00	KECAMATAN TONGAUNA

NO	KODE	URUSAN / BIDANG URUSAN / PROGRAM / OUTCOME / KEGIATAN / SUB KEGIATAN	INDIKATOR PROGRAM / KEGIATAN / SUB KEGIATAN	TARGET AKHIR PERIODE RENSTRA OPD	REALISASI CAPAIAN RENJA OPD TAHUN 2024	PRAKIRAAN CAPAIAN TARGET RENJA OPD TAHUN 2025	CAPAIAN KINERJA DAN KERANGKA PENDANAAN										KELOMPOK SASARAN	PRAKIRAAN MAJU RENCANA TAHUN 2027		PERANGKAT DAERAH PENANGGUNG JAWAB
							TARGET 2026		PAGU INDIKATIF (Rp)			Bertambah/Berkurang (10-12)	LOKASI	SUMBER DANA	PRIORITAS			TARGET	PAGU INDIKATIF (Rp)	
							SEBELUM	SESUDAH	RKPD 2026	APBD 2026	RKPD PERUBAHAN 2026				NASIONAL	DAERAH				
1	2	3	4	5	6	7	8	9	10	11	12	13	14	15	16	17	18	19	20	21
	7.01.01.2.03.0002	Pengamanan Barang Milik Daerah SKPD																		
			Jumlah Dokumen Pengamanan Barang Milik Daerah SKPD				1 Dokumen	1 Dokumen	400.000,00	0,00	0,00	-400.000,00	Kab. Konawe, Tongauna, Sendang Mulya Sari	DANA ALOKASI UMUM (DAU)	-	-			700.000,00	KECAMATAN TONGAUNA
	7.01.01.2.03.0003	Koordinasi dan Penilaian Barang Milik Daerah SKPD																		
			Jumlah Laporan Hasil Penilaian Barang Milik Daerah dan Hasil Koordinasi Penilaian Barang Milik Daerah SKPD				1 Laporan	1 Laporan	0,00	0,00	0,00	0,00	Kab. Konawe, Tongauna, Sendang Mulya Sari	DANA ALOKASI UMUM (DAU)	-	-			700.000,00	KECAMATAN TONGAUNA
	7.01.01.2.03.0004	Pembinaan, Pengawasan, dan Pengendalian Barang Milik Daerah pada SKPD																		
			Jumlah Laporan Hasil Pembinaan, Pengawasan, dan Pengendalian Barang Milik Daerah pada SKPD				1 Laporan	1 Laporan	0,00	0,00	0,00	0,00	Kab. Konawe, Tongauna, Sendang Mulya Sari	DANA ALOKASI UMUM (DAU)	-	-			700.000,00	KECAMATAN TONGAUNA
	7.01.01.2.03.0005	Rekonsiliasi dan Penyusunan Laporan Barang Milik Daerah pada SKPD																		
			Jumlah Laporan Rekonsiliasi dan Penyusunan Laporan Barang Milik Daerah pada SKPD				1 Laporan	1 Laporan	0,00	0,00	0,00	0,00	Kab. Konawe, Tongauna, Sendang Mulya Sari	DANA ALOKASI UMUM (DAU)	-	-			700.000,00	KECAMATAN TONGAUNA
	7.01.01.2.03.0006	Penatausahaan Barang Milik Daerah pada SKPD																		
			Jumlah Laporan Penatausahaan Barang Milik Daerah pada SKPD				1 Laporan	1 Laporan	900.000,00	0,00	0,00	-900.000,00	Kab. Konawe, Tongauna, Sendang Mulya Sari	DANA ALOKASI UMUM (DAU)	-	-			1.500.000,00	KECAMATAN TONGAUNA
	7.01.01.2.03.0007	Pemanfaatan Barang Milik Daerah SKPD																		
			Jumlah Dokumen Hasil Pemanfaatan Barang Milik Daerah SKPD				1 Dokumen	1 Dokumen	200.000,00	0,00	0,00	-200.000,00	Kab. Konawe, Tongauna, Sendang Mulya Sari	DANA ALOKASI UMUM (DAU)	-	-			700.000,00	KECAMATAN TONGAUNA
		-	**-**	**-**	**-**	**-**	-	-	**4.626.832.250,00**	**4.502.155.984,00**	**3.816.788.573,00**	-	-	-	-	-	-	**-**	**1.561.496.500,00**	-
	7.01.01.2.05	Administrasi Kepegawaian Perangkat Daerah	-				-	-	73.390.500,00	0,00	0,00	-73.390.500,00			-	-	-		84.175.000,00	KECAMATAN TONGAUNA
	7.01.01.2.05.0001	Peningkatan Sarana dan Prasarana Disiplin Pegawai																		
			Jumlah Unit Peningkatan Sarana dan Prasarana Disiplin Pegawai				1 Unit	1 Unit	0,00	0,00	0,00	0,00	Kab. Konawe, Tongauna, Sendang Mulya Sari	DANA ALOKASI UMUM (DAU)	-	-			1.500.000,00	KECAMATAN TONGAUNA
		[PERSENTASE KEGIATAN PENUNJANG URUSAN PEMERINTAHAN DAERAH YANG TERLAKSANA]	**PERSENTASE KEGIATAN PENUNJANG URUSAN PEMERINTAHAN DAERAH YANG TERLAKSANA**	**100,00**	**100,00**	**100,00**	-	-	**4.626.832.250,00**	**4.502.155.984,00**	**3.816.788.573,00**	-	-	-	-	-	-	**100,00**	**1.561.496.500,00**	-
	7.01.01.2.05.0002	Pengadaan Pakaian Dinas beserta Atribut Kelengkapannya																		
			Jumlah Paket Pakaian Dinas beserta Atribut Kelengkapan				1 Paket	1 Paket	2.500.000,00	0,00	0,00	-2.500.000,00	Kab. Konawe, Tongauna, Sendang Mulya Sari	DANA ALOKASI UMUM (DAU)	-	-			1.500.000,00	KECAMATAN TONGAUNA
	7.01.01.2.05.0003	Pendataan dan Pengolahan Administrasi Kepegawaian																		
			Jumlah Dokumen Pendataan dan Pengolahan Administrasi Kepegawaian				1 Dokumen	1 Dokumen	400.000,00	0,00	0,00	-400.000,00	Kab. Konawe, Semua Kecamatan, Semua Kel/Desa	DANA ALOKASI UMUM (DAU)	-	-			700.000,00	KECAMATAN TONGAUNA
	7.01.01.2.05.0004	Koordinasi dan Pelaksanaan Sistem Informasi Kepegawaian																		
			Jumlah Dokumen Hasil Koordinasi dan Pelaksanaaan Sistem Informasi Kepegawaian				1 Dokumen	1 Dokumen	0,00	0,00	0,00	0,00	Kab. Konawe, Tongauna, Sendang Mulya Sari	DANA ALOKASI UMUM (DAU)	-	-			700.000,00	KECAMATAN TONGAUNA
	7.01.01.2.05.0005	Monitoring, Evaluasi, dan Penilaian Kinerja Pegawai																		
			Jumlah Dokumen Monitoring, Evaluasi, dan Penilaian Kinerja Pegawai				1 Dokumen	1 Dokumen	400.000,00	0,00	0,00	-400.000,00	Kab. Konawe, Tongauna, Semua Kel/Desa	DANA ALOKASI UMUM (DAU)	-	-			700.000,00	KECAMATAN TONGAUNA
		-	**-**	**-**	**-**	**-**	-	-	**4.626.832.250,00**	**4.502.155.984,00**	**3.816.788.573,00**	-	-	-	-	-	-	**-**	**1.561.496.500,00**	-
	7.01.01.2.05.0006	Pemulangan Pegawai yang Pensiun																		
			Jumlah Pegawai Pensiun yang Dipulangkan				1 Orang	1 Orang	0,00	0,00	0,00	0,00	Kab. Konawe, Tongauna, Sendang Mulya Sari	DANA ALOKASI UMUM (DAU)	-	-			700.000,00	KECAMATAN TONGAUNA
	7.01.01.2.05.0007	Pemulangan Pegawai yang Meninggal dalam Melaksanakan Tugas																		
			Jumlah Laporan Hasil Pemulangan Pegawai yang Meninggal dalam Melaksanakan Tugas				0 Laporan	0 Laporan	0,00	0,00	0,00	0,00	Kab. Konawe, Tongauna, Sendang Mulya Sari	DANA ALOKASI UMUM (DAU)	-	-			700.000,00	KECAMATAN TONGAUNA
	7.01.01.2.05.0008	Pemindahan Tugas ASN																		
			Jumlah ASN yang dipindahtugaskan				1 Orang	1 Orang	0,00	0,00	0,00	0,00	Kab. Konawe, Semua Kecamatan, Semua Kel/Desa	DANA ALOKASI UMUM (DAU)	-	-			1.500.000,00	KECAMATAN TONGAUNA
	7.01.01.2.05.0009	Pendidikan dan Pelatihan Pegawai Berdasarkan Tugas dan Fungsi																		
			Jumlah Pegawai Berdasarkan Tugas dan Fungsi yang Mengikuti Pendidikan dan Pelatihan				5 Orang	5 Orang	0,00	0,00	0,00	0,00	Kab. Konawe, Tongauna, Sendang Mulya Sari	DANA ALOKASI UMUM (DAU)	-	-			5.500.000,00	KECAMATAN TONGAUNA
	7.01.01.2.05.0010	Sosialisasi Peraturan Perundang-Undangan																		
			Jumlah Orang yang Mengikuti Sosialisasi Peraturan Perundang-Undangan				3 Orang	3 Orang	0,00	0,00	0,00	0,00	Kab. Konawe, Tongauna, Sendang Mulya Sari	DANA ALOKASI UMUM (DAU)	-	-			1.500.000,00	KECAMATAN TONGAUNA
	7.01.01.2.05.0011	Bimbingan Teknis Implementasi Peraturan Perundang-Undangan																		
			Jumlah Orang yang Mengikuti Bimbingan Teknis Implementasi Peraturan Perundang-Undangan				5 Orang	5 Orang	0,00	0,00	0,00	0,00	Kab. Konawe, Tongauna, Sendang Mulya Sari	DANA ALOKASI UMUM (DAU)	-	-			5.500.000,00	KECAMATAN TONGAUNA
	7.01.01.2.06	Administrasi Umum Perangkat Daerah	-				-	-	111.729.800,00	98.775.950,00	98.775.950,00	-12.953.850,00			-	-	-		182.980.000,00	KECAMATAN TONGAUNA
	7.01.01.2.06.0001	Penyediaan Komponen Instalasi Listrik/Penerangan Bangunan Kantor																		

NO	KODE	URUSAN / BIDANG URUSAN / PROGRAM / OUTCOME / KEGIATAN / SUB KEGIATAN	INDIKATOR PROGRAM / KEGIATAN / SUB KEGIATAN	TARGET AKHIR PERIODE RENSTRA OPD	REALISASI CAPAIAN RENJA OPD TAHUN 2024	PRAKIRAAN CAPAIAN TARGET RENJA OPD TAHUN 2025	CAPAIAN KINERJA DAN KERANGKA PENDANAAN										KELOMPOK SASARAN	PRAKIRAAN MAJU RENCANA TAHUN 2027		PERANGKAT DAERAH PENANGGUNG JAWAB
							TARGET 2026		PAGU INDIKATIF (Rp)			Bertambah/Berkurang (10-12)	LOKASI	SUMBER DANA	PRIORITAS			TARGET	PAGU INDIKATIF (Rp)	
							SEBELUM	SESUDAH	RKPD 2026	APBD 2026	RKPD PERUBAHAN 2026				NASIONAL	DAERAH				
1	2	3	4	5	6	7	8	9	10	11	12	13	14	15	16	17	18	19	20	21
			Jumlah Paket Komponen Instalasi Listrik/Penerangan Bangunan Kantor yang Disediakan				1 Paket	1 Paket	3.349.600,00	0,00	0,00	-3.349.600,00	Kab. Konawe, Tongauna, Sendang Mulya Sari	DANA ALOKASI UMUM (DAU)	-	-			8.000.000,00	KECAMATAN TONGAUNA
		[PERSENTASE KEGIATAN PENUNJANG URUSAN PEMERINTAHAN DAERAH YANG TERLAKSANA]	**PERSENTASE KEGIATAN PENUNJANG URUSAN PEMERINTAHAN DAERAH YANG TERLAKSANA**	**100,00**	**100,00**	**100,00**	-	-	**4.626.832.250,00**	**4.502.155.984,00**	**3.816.788.573,00**	-	-	-	-	-	-	**100,00**	**1.561.496.500,00**	-
	7.01.01.2.06.0002	Penyediaan Peralatan dan Perlengkapan Kantor																		
			Jumlah Paket Peralatan dan Perlengkapan Kantor yang Disediakan				1 Paket	1 Paket	3.000.000,00	14.999.950,00	14.999.950,00	11.999.950,00	Kab. Konawe, Tongauna, Sendang Mulya Sari	RETRIBUSI PENGGUNAAN TENAGA KERJA ASING (TKA)	-	-			5.500.000,00	KECAMATAN TONGAUNA
	7.01.01.2.06.0003	Penyediaan Peralatan Rumah Tangga																		
			Jumlah Paket Peralatan Rumah Tangga yang Disediakan				1 Paket	1 Paket	899.000,00	0,00	0,00	-899.000,00	Kab. Konawe, Tongauna, Sendang Mulya Sari	DANA ALOKASI UMUM (DAU)	-	-			5.500.000,00	KECAMATAN TONGAUNA
	7.01.01.2.06.0004	Penyediaan Bahan Logistik Kantor																		
			Jumlah Paket Bahan Logistik Kantor yang Disediakan				2 Paket	2 Paket	5.000.000,00	0,00	0,00	-5.000.000,00	Kab. Konawe, Tongauna, Sendang Mulya Sari	DANA ALOKASI UMUM (DAU)	-	-			5.500.000,00	KECAMATAN TONGAUNA
	7.01.01.2.06.0005	Penyediaan Barang Cetakan dan Penggandaan																		
			Jumlah Paket Barang Cetakan dan Penggandaan yang Disediakan				1 Paket	1 Paket	2.400.000,00	0,00	0,00	-2.400.000,00	Kab. Konawe, Tongauna, Sendang Mulya Sari	DANA ALOKASI UMUM (DAU)	-	-			5.500.000,00	KECAMATAN TONGAUNA
	7.01.01.2.06.0006	Penyediaan Bahan Bacaan dan Peraturan Perundang-undangan																		
			Jumlah Dokumen Bahan Bacaan dan Peraturan Perundang-Undangan yang Disediakan				1 Dokumen	1 Dokumen	0,00	0,00	0,00	0,00	Kab. Konawe, Tongauna, Sendang Mulya Sari	DANA ALOKASI UMUM (DAU)	-	-			700.000,00	KECAMATAN TONGAUNA
		-	**-**	**-**	**-**	**-**	-	-	**4.626.832.250,00**	**4.502.155.984,00**	**3.816.788.573,00**	-	-	-	-	-	-	**-**	**1.561.496.500,00**	-
	7.01.01.2.06.0007	Penyediaan Bahan/Material																		
			Jumlah Paket Bahan/Material yang Disediakan				1 Paket	1 Paket	0,00	0,00	0,00	0,00	Kab. Konawe, Tongauna, Sendang Mulya Sari	DANA ALOKASI UMUM (DAU)	-	-			5.500.000,00	KECAMATAN TONGAUNA
	7.01.01.2.06.0008	Fasilitasi Kunjungan Tamu																		
			Jumlah Laporan Fasilitasi Kunjungan Tamu				1 Laporan	1 Laporan	0,00	0,00	0,00	0,00	Kab. Konawe, Tongauna, Sendang Mulya Sari	DANA ALOKASI UMUM (DAU)	-	-			5.500.000,00	KECAMATAN TONGAUNA
		[PERSENTASE KEGIATAN PENUNJANG URUSAN PEMERINTAHAN DAERAH YANG TERLAKSANA]	**PERSENTASE KEGIATAN PENUNJANG URUSAN PEMERINTAHAN DAERAH YANG TERLAKSANA**	**100,00**	**100,00**	**100,00**	-	-	**4.626.832.250,00**	**4.502.155.984,00**	**3.816.788.573,00**	-	-	-	-	-	-	**100,00**	**1.561.496.500,00**	-
	7.01.01.2.06.0009	Penyelenggaraan Rapat Koordinasi dan Konsultasi SKPD																		
			Jumlah Laporan Penyelenggaraan Rapat Koordinasi dan Konsultasi SKPD				1 Laporan	1 Laporan	0,00	0,00	0,00	0,00	Kab. Konawe, Tongauna, Sendang Mulya Sari	DANA ALOKASI UMUM (DAU)	-	-			11.000.000,00	KECAMATAN TONGAUNA
	7.01.01.2.06.0010	Penatausahaan Arsip Dinamis pada SKPD																		
			Jumlah Dokumen Penatausahaan Arsip Dinamis pada SKPD				1 Dokumen	1 Dokumen	400.000,00	0,00	0,00	-400.000,00	Kab. Konawe, Tongauna, Sendang Mulya Sari	DANA ALOKASI UMUM (DAU)	-	-			1.100.000,00	KECAMATAN TONGAUNA
		-	**-**	**-**	**-**	**-**	-	-	**4.626.832.250,00**	**4.502.155.984,00**	**3.816.788.573,00**	-	-	-	-	-	-	**-**	**1.561.496.500,00**	-
	7.01.01.2.06.0011	Dukungan Pelaksanaan Sistem Pemerintahan Berbasis Elektronik pada SKPD																		
			Jumlah Dokumen Dukungan Pelaksanaan Sistem Pemerintahan Berbasis Elektronik pada SKPD				1 Dokumen	1 Dokumen	0,00	0,00	0,00	0,00	Kab. Konawe, Tongauna, Sendang Mulya Sari	DANA ALOKASI UMUM (DAU)	-	3. MENGOPTIMALKAN TATA KELOLA PEMERINTAHAN YANG BERSIH, EFEKIF DAN PARTISIPATIF			5.500.000,00	KECAMATAN TONGAUNA
		[PERSENTASE KEGIATAN PENUNJANG URUSAN PEMERINTAHAN DAERAH YANG TERLAKSANA]	**PERSENTASE KEGIATAN PENUNJANG URUSAN PEMERINTAHAN DAERAH YANG TERLAKSANA**	**100,00**	**100,00**	**100,00**	-	-	**4.626.832.250,00**	**4.502.155.984,00**	**3.816.788.573,00**	-	-	-	-	-	-	**100,00**	**1.561.496.500,00**	-
	7.01.01.2.07	Pengadaan Barang Milik Daerah Penunjang Urusan Pemerintah Daerah	-				-	-	29.268.100,00	0,00	0,00	-29.268.100,00			-	-	-		309.800.000,00	KECAMATAN TONGAUNA
	7.01.01.2.07.0001	Pengadaan Kendaraan Perorangan Dinas atau Kendaraan Dinas Jabatan																		
			Jumlah Unit Kendaraan Perorangan Dinas atau Kendaraan Dinas Jabatan yang Disediakan				1 Unit	1 Unit	0,00	0,00	0,00	0,00	Kab. Konawe, Tongauna, Sendang Mulya Sari	DANA ALOKASI UMUM (DAU)	-	-			31.000.000,00	KECAMATAN TONGAUNA
		-	**-**	**-**	**-**	**-**	-	-	**4.626.832.250,00**	**4.502.155.984,00**	**3.816.788.573,00**	-	-	-	-	-	-	**-**	**1.561.496.500,00**	-
	7.01.01.2.07.0002	Pengadaan Kendaraan Dinas Operasional atau Lapangan																		
			Jumlah Unit Kendaraan Dinas Operasional atau Lapangan yang Disediakan				1 Unit	1 Unit	0,00	0,00	0,00	0,00	Kab. Konawe, Tongauna, Sendang Mulya Sari	DANA ALOKASI UMUM (DAU)	-	-			27.000.000,00	KECAMATAN TONGAUNA
	7.01.01.2.07.0003	Pengadaan Alat Besar																		
			Jumlah Unit Alat Besar yang Disediakan				1 Unit	1 Unit	0,00	0,00	0,00	0,00	Kab. Konawe, Tongauna, Sendang Mulya Sari	DANA ALOKASI UMUM (DAU)	-	-			32.000.000,00	KECAMATAN TONGAUNA
	7.01.01.2.07.0004	Pengadaan Alat Angkutan Darat Tak Bermotor																		
			Jumlah Unit Alat Angkutan Darat Tak Bermotor yang Disediakan				2 Unit	2 Unit	0,00	0,00	0,00	0,00	Kab. Konawe, Tongauna, Sendang Mulya Sari	DANA ALOKASI UMUM (DAU)	-	-			11.000.000,00	KECAMATAN TONGAUNA
		[PERSENTASE KEGIATAN PENUNJANG URUSAN PEMERINTAHAN DAERAH YANG TERLAKSANA]	**PERSENTASE KEGIATAN PENUNJANG URUSAN PEMERINTAHAN DAERAH YANG TERLAKSANA**	**100,00**	**100,00**	**100,00**	-	-	**4.626.832.250,00**	**4.502.155.984,00**	**3.816.788.573,00**	-	-	-	-	-	-	**100,00**	**1.561.496.500,00**	-
	7.01.01.2.07.0005	Pengadaan Mebel																		

NO	KODE	URUSAN / BIDANG URUSAN / PROGRAM / OUTCOME / KEGIATAN / SUB KEGIATAN	INDIKATOR PROGRAM / KEGIATAN / SUB KEGIATAN	TARGET AKHIR PERIODE RENSTRA OPD	REALISASI CAPAIAN RENJA OPD TAHUN 2024	PRAKIRAAN CAPAIAN TARGET RENJA OPD TAHUN 2025	CAPAIAN KINERJA DAN KERANGKA PENDANAAN										KELOMPOK SASARAN	PRAKIRAAN MAJU RENCANA TAHUN 2027		PERANGKAT DAERAH PENANGGUNG JAWAB
							TARGET 2026		PAGU INDIKATIF (Rp)			Bertambah/Berkurang (10-12)	LOKASI	SUMBER DANA	PRIORITAS			TARGET	PAGU INDIKATIF (Rp)	
							SEBELUM	SESUDAH	RKPD 2026	APBD 2026	RKPD PERUBAHAN 2026				NASIONAL	DAERAH				
1	2	3	4	5	6	7	8	9	10	11	12	13	14	15	16	17	18	19	20	21
			Jumlah Paket Mebel yang Disediakan				1 Unit	1 Unit	2.833.000,00	0,00	0,00	-2.833.000,00	Kab. Konawe, Tongauna, Semua Kel/Desa	DANA ALOKASI UMUM (DAU)	-	-			12.000.000,00	KECAMATAN TONGAUNA
	7.01.01.2.07.0006	Pengadaan Peralatan dan Mesin Lainnya																		
			Jumlah Unit Peralatan dan Mesin Lainnya yang Disediakan				1 Unit	1 Unit	2.500.000,00	0,00	0,00	-2.500.000,00	Kab. Konawe, Tongauna, Sendang Mulya Sari	DANA ALOKASI UMUM (DAU)	-	-			16.000.000,00	KECAMATAN TONGAUNA
		-	**-**	**-**	**-**	**-**	-	-	**4.626.832.250,00**	**4.502.155.984,00**	**3.816.788.573,00**	-	-	-	-	-	-	**-**	**1.561.496.500,00**	-
	7.01.01.2.07.0007	Pengadaan Aset Tetap Lainnya																		
			Jumlah Unit Aset Tetap Lainnya yang Disediakan				1 Unit	1 Unit	0,00	0,00	0,00	0,00	Kab. Konawe, Tongauna, Sendang Mulya Sari	DANA ALOKASI UMUM (DAU)	-	-			12.000.000,00	KECAMATAN TONGAUNA
	7.01.01.2.07.0009	Pengadaan Gedung Kantor atau Bangunan Lainnya																		
			Jumlah Unit Gedung Kantor atau Bangunan Lainnya yang Disediakan				1 Unit	1 Unit	0,00	0,00	0,00	0,00	Kab. Konawe, Tongauna, Sendang Mulya Sari	DANA ALOKASI UMUM (DAU)	-	-			70.000.000,00	KECAMATAN TONGAUNA
	7.01.01.2.07.0010	Pengadaan Sarana dan Prasarana Gedung Kantor atau Bangunan Lainnya																		
			Jumlah Unit Sarana dan Prasarana Gedung Kantor atau Bangunan Lainnya yang Disediakan				1 Unit	1 Unit	0,00	0,00	0,00	0,00	Kab. Konawe, Tongauna, Sendang Mulya Sari	DANA ALOKASI UMUM (DAU)	-	-			12.000.000,00	KECAMATAN TONGAUNA
	7.01.01.2.07.0011	Pengadaan Sarana dan Prasarana Pendukung Gedung Kantor atau Bangunan Lainnya																		
			Jumlah Unit Sarana dan Prasarana Pendukung Gedung Kantor atau Bangunan Lainnya yang Disediakan				1 Unit	1 Unit	0,00	0,00	0,00	0,00	Kab. Konawe, Tongauna, Sendang Mulya Sari	DANA ALOKASI UMUM (DAU)	-	-			12.000.000,00	KECAMATAN TONGAUNA
		[PERSENTASE KEGIATAN PENUNJANG URUSAN PEMERINTAHAN DAERAH YANG TERLAKSANA]	**PERSENTASE KEGIATAN PENUNJANG URUSAN PEMERINTAHAN DAERAH YANG TERLAKSANA**	**100,00**	**100,00**	**100,00**	-	-	**4.626.832.250,00**	**4.502.155.984,00**	**3.816.788.573,00**	-	-	-	-	-	-	**100,00**	**1.561.496.500,00**	-
	7.01.01.2.08	Penyediaan Jasa Penunjang Urusan Pemerintahan Daerah	-				-	-	1.028.298.100,00	1.064.410.000,00	855.810.000,00	-172.488.100,00			-	-	-		560.554.000,00	KECAMATAN TONGAUNA
	7.01.01.2.08.0001	Penyediaan Jasa Surat Menyurat																		
			Jumlah Laporan Penyediaan Jasa Surat Menyurat				1 Laporan	1 Laporan	900.000,00	0,00	0,00	-900.000,00	Kab. Konawe, Tongauna, Sendang Mulya Sari	DANA ALOKASI UMUM (DAU)	-	-			1.500.000,00	KECAMATAN TONGAUNA
	7.01.01.2.08.0002	Penyediaan Jasa Komunikasi, Sumber Daya Air dan Listrik																		
			Jumlah Laporan Penyediaan Jasa Komunikasi, Sumber Daya Air dan Listrik yang Disediakan				1 Laporan	1 Laporan	7.800.000,00	4.130.000,00	10.830.000,00	3.030.000,00	Kab. Konawe, Tongauna, Sendang Mulya Sari	RETRIBUSI PENGGUNAAN TENAGA KERJA ASING (TKA)	-	-			700.000,00	KECAMATAN TONGAUNA
		-	**-**	**-**	**-**	**-**	-	-	**4.626.832.250,00**	**4.502.155.984,00**	**3.816.788.573,00**	-	-	-	-	-	-	**-**	**1.561.496.500,00**	-
	7.01.01.2.08.0003	Penyediaan Jasa Peralatan dan Perlengkapan Kantor																		
			Jumlah Laporan Penyediaan Jasa Peralatan dan Perlengkapan Kantor yang Disediakan				1 Laporan	1 Laporan	0,00	0,00	0,00	0,00	Kab. Konawe, Tongauna, Sendang Mulya Sari	DANA ALOKASI UMUM (DAU)	-	-			5.500.000,00	KECAMATAN TONGAUNA
		[PERSENTASE KEGIATAN PENUNJANG URUSAN PEMERINTAHAN DAERAH YANG TERLAKSANA]	**PERSENTASE KEGIATAN PENUNJANG URUSAN PEMERINTAHAN DAERAH YANG TERLAKSANA**	**100,00**	**100,00**	**100,00**	-	-	**4.626.832.250,00**	**4.502.155.984,00**	**3.816.788.573,00**	-	-	-	-	-	-	**100,00**	**1.561.496.500,00**	-
	7.01.01.2.08.0004	Penyediaan Jasa Pelayanan Umum Kantor																		
			Jumlah Laporan Penyediaan Jasa Pelayanan Umum Kantor yang Disediakan				1 Laporan	1 Laporan	138.000.000,00	168.600.000,00	184.200.000,00	46.200.000,00	Kab. Konawe, Tongauna, Sendang Mulya Sari	RETRIBUSI PENGGUNAAN TENAGA KERJA ASING (TKA)	-	3. MENGOPTIMALKAN TATA KELOLA PEMERINTAHAN YANG BERSIH, EFEKIF DAN PARTISIPATIF			130.000.000,00	KECAMATAN TONGAUNA
	7.01.01.2.09	Pemeliharaan Barang Milik Daerah Penunjang Urusan Pemerintahan Daerah	-				-	-	94.809.800,00	0,00	3.000.000,00	-91.809.800,00			-	-	-		167.225.000,00	KECAMATAN TONGAUNA
	7.01.01.2.09.0001	Penyediaan Jasa Pemeliharaan, Biaya Pemeliharaan, dan Pajak Kendaraan Perorangan Dinas atau Kendaraan Dinas Jabatan																		
			Jumlah Kendaraan Perorangan Dinas atau Kendaraan Dinas Jabatan yang Dipelihara dan dibayarkan Pajaknya				1 Unit	1 Unit	0,00	0,00	0,00	0,00	Kab. Konawe, Tongauna, Sendang Mulya Sari	DANA ALOKASI UMUM (DAU)	-	-			2.000.000,00	KECAMATAN TONGAUNA
		-	**-**	**-**	**-**	**-**	-	-	**4.626.832.250,00**	**4.502.155.984,00**	**3.816.788.573,00**	-	-	-	-	-	-	**-**	**1.561.496.500,00**	-
	7.01.01.2.09.0002	Penyediaan Jasa Pemeliharaan, Biaya Pemeliharaan, Pajak dan Perizinan Kendaraan Dinas Operasional atau Lapangan																		
			Jumlah Kendaraan Dinas Operasional atau Lapangan yang Dipelihara dan dibayarkan Pajak dan Perizinannya				1 Unit	1 Unit	0,00	0,00	0,00	0,00	Kab. Konawe, Tongauna, Semua Kel/Desa	DANA ALOKASI UMUM (DAU)	-	-			11.000.000,00	KECAMATAN TONGAUNA
	7.01.01.2.09.0003	Penyediaan Jasa Pemeliharaan, Biaya Pemeliharaan dan Perizinan Alat Besar																		
			Jumlah Alat Besar yang Dipelihara dan dibayarkan Perizinannya				1 Unit	1 Unit	0,00	0,00	0,00	0,00	Kab. Konawe, Tongauna, Semua Kel/Desa	DANA ALOKASI UMUM (DAU)	-	-			1.500.000,00	KECAMATAN TONGAUNA
	7.01.01.2.09.0004	Penyediaan Jasa Pemeliharaan, Biaya Pemeliharaan dan Perizinan Alat Angkutan Darat Tak Bermotor																		
			Jumlah Alat Angkutan Darat Tak Bermotor yang Dipelihara dan Dibayarkan Perizinannya				1 Unit	1 Unit	0,00	0,00	0,00	0,00	Kab. Konawe, Tongauna, Sendang Mulya Sari	DANA ALOKASI UMUM (DAU)	-	-			5.500.000,00	KECAMATAN TONGAUNA
	7.01.01.2.09.0005	Pemeliharaan Mebel																		
			Jumlah Mebel yang Dipelihara				1 Unit	1 Unit	0,00	0,00	0,00	0,00	Kab. Konawe, Tongauna, Sendang Mulya Sari	DANA ALOKASI UMUM (DAU)	-	-			5.500.000,00	KECAMATAN TONGAUNA
	7.01.01.2.09.0006	Pemeliharaan Peralatan dan Mesin Lainnya																		

NO	KODE	URUSAN / BIDANG URUSAN / PROGRAM / OUTCOME / KEGIATAN / SUB KEGIATAN	INDIKATOR PROGRAM / KEGIATAN / SUB KEGIATAN	TARGET AKHIR PERIODE RENSTRA OPD	REALISASI CAPAIAN RENJA OPD TAHUN 2024	PRAKIRAAN CAPAIAN TARGET RENJA OPD TAHUN 2025	CAPAIAN KINERJA DAN KERANGKA PENDANAAN										KELOMPOK SASARAN	PRAKIRAAN MAJU RENCANA TAHUN 2027		PERANGKAT DAERAH PENANGGUNG JAWAB
							TARGET 2026		PAGU INDIKATIF (Rp)			Bertambah/Berkurang (10-12)	LOKASI	SUMBER DANA	PRIORITAS			TARGET	PAGU INDIKATIF (Rp)	
							SEBELUM	SESUDAH	RKPD 2026	APBD 2026	RKPD PERUBAHAN 2026				NASIONAL	DAERAH				
1	2	3	4	5	6	7	8	9	10	11	12	13	14	15	16	17	18	19	20	21
			Jumlah Peralatan dan Mesin Lainnya yang Dipelihara				1 Unit	1 Unit	0,00	0,00	0,00	0,00	Kab. Konawe, Tongauna, Sendang Mulya Sari	DANA ALOKASI UMUM (DAU)	-	-			5.500.000,00	KECAMATAN TONGAUNA
	7.01.01.2.09.0007	Pemeliharaan Aset Tetap Lainnya																		
			Jumlah Aset Tetap Lainnya yang Dipelihara				1 Unit	1 Unit	0,00	0,00	0,00	0,00	Kab. Konawe, Tongauna, Sendang Mulya Sari	DANA ALOKASI UMUM (DAU)	-	-			5.500.000,00	KECAMATAN TONGAUNA
	7.01.01.2.09.0008	Pemeliharaan Aset Tak Berwujud																		
			Jumlah Aset Tak Berwujud yang Dipelihara				1 Unit	1 Unit	0,00	0,00	0,00	0,00	Kab. Konawe, Tongauna, Semua Kel/Desa	DANA ALOKASI UMUM (DAU)	-	-			5.500.000,00	KECAMATAN TONGAUNA
		[PERSENTASE KEGIATAN PENUNJANG URUSAN PEMERINTAHAN DAERAH YANG TERLAKSANA]	**PERSENTASE KEGIATAN PENUNJANG URUSAN PEMERINTAHAN DAERAH YANG TERLAKSANA**	**100,00**	**100,00**	**100,00**	-	-	**4.626.832.250,00**	**4.502.155.984,00**	**3.816.788.573,00**	-	-	-	-	-	-	**100,00**	**1.561.496.500,00**	-
	7.01.01.2.09.0009	Pemeliharaan/Rehabilitasi Gedung Kantor dan Bangunan Lainnya																		
			Jumlah Gedung Kantor dan Bangunan Lainnya yang Dipelihara/Direhabilitasi				1 Unit	1 Unit	27.889.200,00	0,00	0,00	-27.889.200,00	Kab. Konawe, Tongauna, Sendang Mulya Sari	DANA ALOKASI UMUM (DAU)	-	-			12.000.000,00	KECAMATAN TONGAUNA
	7.01.01.2.09.0010	Pemeliharaan/Rehabilitasi Sarana dan Prasarana Gedung Kantor atau Bangunan Lainnya																		
			Jumlah Sarana dan Prasarana Gedung Kantor atau Bangunan Lainnya yang Dipelihara/Direhabilitasi				1 Unit	1 Unit	0,00	0,00	0,00	0,00	Kab. Konawe, Tongauna, Sendang Mulya Sari	DANA ALOKASI UMUM (DAU)	-	-			5.500.000,00	KECAMATAN TONGAUNA
	7.01.01.2.09.0011	Pemeliharaan/Rehabilitasi Sarana dan Prasarana Pendukung Gedung Kantor atau Bangunan Lainnya																		
			Jumlah Sarana dan Prasarana Pendukung Gedung Kantor atau Bangunan Lainnya yang Dipelihara/Direhabilitasi				1 Unit	1 Unit	1.863.200,00	0,00	0,00	-1.863.200,00	Kab. Konawe, Tongauna, Sendang Mulya Sari	DANA ALOKASI UMUM (DAU)	-	-			5.500.000,00	KECAMATAN TONGAUNA
		-	**-**	**-**	**-**	**-**	-	-	**4.626.832.250,00**	**4.502.155.984,00**	**3.816.788.573,00**	-	-	-	-	-	-	**-**	**1.561.496.500,00**	-
	7.01.01.2.09.0012	Pemeliharaan/Rehabilitasi Tanah																		
			Luas Tanah yang Dilakukan Pemeliharaan/Rehabilitasi				1 Ha	1 Ha	0,00	0,00	0,00	0,00	Kab. Konawe, Tongauna, Sendang Mulya Sari	DANA ALOKASI UMUM (DAU)	-	-			12.000.000,00	KECAMATAN TONGAUNA
2.	**7.01.02**	**PROGRAM PENYELENGGARAAN PEMERINTAHAN DAN PELAYANAN PUBLIK**	**-**				**-**	**-**	**64.875.700,00**	**30.000.000,00**	**37.000.000,00**	**63.124.300,00**							**128.000.000,00**	
	7.01.02.2.01	Koordinasi Penyelenggaraan Kegiatan Pemerintahan di Tingkat Kecamatan	-				-	-	37.021.200,00	15.000.000,00	22.000.000,00	-15.021.200,00			-	-	-		26.000.000,00	KECAMATAN TONGAUNA
	7.01.02.2.01.0001	Koordinasi/Sinergi Perencanaan dan Pelaksanaan Kegiatan Pemerintahan dengan Perangkat Daerah dan Instansi Vertikal Terkait																		
			Jumlah Laporan Koordinasi/Sinergi Perencanaan dan Pelaksanaan Kegiatan Pemerintahan dengan Perangkat Daerah dan Instansi Vertikal Terkait				1 Laporan	1 Laporan	0,00	0,00	0,00	0,00	Kab. Konawe, Tongauna, Sendang Mulya Sari	DANA ALOKASI UMUM (DAU)	-	-			12.000.000,00	KECAMATAN TONGAUNA
	7.01.02.2.01.0002	Peningkatan Efektifitas Kegiatan Pemerintahan di Tingkat Kecamatan																		
			Jumlah Dokumen Peningkatan Efektifitas Kegiatan Pemerintahan di Tingkat Kecamatan				1 Dokumen	1 Dokumen	0,00	0,00	0,00	0,00	Kab. Konawe, Tongauna, Sendang Mulya Sari	DANA ALOKASI UMUM (DAU)	-	-			12.000.000,00	KECAMATAN TONGAUNA
		[PERSENTASE KEGIATAN PENYELENGGARAAN PEMERINTAHAN DAN PELAYANAN PUBLIK YANG TERLAKSANA]	**PERSENTASE KEGIATAN PENYELENGGARAAN PEMERINTAHAN DAN PELAYANAN PUBLIK YANG TERLAKSANA**	**100,00**	**0,00**	**0,00**	-	-	**64.875.700,00**	**30.000.000,00**	**37.000.000,00**	-	-	-	-	-	-	**100,00**	**128.000.000,00**	-
	7.01.02.2.02	Penyelenggaraan Urusan Pemerintahan yang Tidak Dilaksanakan oleh Unit Kerja Perangkat Daerah yang Ada di Kecamatan	-				-	-	24.602.500,00	15.000.000,00	15.000.000,00	-9.602.500,00			-	-	-		56.000.000,00	KECAMATAN TONGAUNA
	7.01.02.2.02.0001	Perencanaan Kegiatan Pelayanan kepada Masyarakat di Kecamatan																		
			Jumlah Dokumen Perencanaan Kegiatan Pelayanan kepada Masyarakat di Kecamatan				1 Dokumen	1 Dokumen	0,00	0,00	0,00	0,00	Kab. Konawe, Tongauna, Sendang Mulya Sari	DANA ALOKASI UMUM (DAU)	-	-			12.000.000,00	KECAMATAN TONGAUNA
	7.01.02.2.02.0002	Fasilitasi Percepatan Pencapaian Standar Pelayanan Minimal di Wilayah Kecamatan																		
			Jumlah Laporan Fasilitasi Percepatan Pencapaian Standar Pelayanan Minimal di Wilayah Kecamatan				1 Laporan	1 Laporan	4.414.300,00	0,00	0,00	-4.414.300,00	Kab. Konawe, Tongauna, Sendang Mulya Sari	DANA ALOKASI UMUM (DAU)	-	-			12.000.000,00	KECAMATAN TONGAUNA
		-	**-**	**-**	**-**	**-**	-	-	**64.875.700,00**	**30.000.000,00**	**37.000.000,00**	-	-	-	-	-	-	**-**	**128.000.000,00**	-
	7.01.02.2.02.0003	Peningkatan Efektifitas Pelaksanaan Pelayanan kepada Masyarakat di Wilayah Kecamatan																		
			Jumlah Laporan Peningkatan Efektifitas Pelaksanaan Pelayanan kepada Masyarakat di Wilayah Kecamatan				1 Laporan	1 Laporan	0,00	0,00	0,00	0,00	Kab. Konawe, Tongauna, Sendang Mulya Sari	DANA ALOKASI UMUM (DAU)	-	-			12.000.000,00	KECAMATAN TONGAUNA
	7.01.02.2.03	Koordinasi Pemeliharaan Prasarana dan Sarana Pelayanan Umum	-				-	-	3.252.000,00	0,00	0,00	-3.252.000,00			-	-	-		22.000.000,00	KECAMATAN TONGAUNA
	7.01.02.2.03.0001	Koordinasi/Sinergi dengan Perangkat Daerah dan/atau Instansi Vertikal yang Terkait dalam Pemeliharaan Sarana dan Prasarana Pelayanan Umum																		
			Jumlah Dokumen Koordinasi/Sinergi dengan Perangkat Daerah dan/atau Instansi Vertikal yang Terkait dalam Pemeliharaan Sarana dan Prasarana Pelayanan Umum				1 Dokumen	1 Dokumen	0,00	0,00	0,00	0,00	Kab. Konawe, Semua Kecamatan, Semua Kel/Desa	DANA ALOKASI UMUM (DAU)	-	-			10.000.000,00	KECAMATAN TONGAUNA
	7.01.02.2.03.0002	Pelaksanaan Pemeliharaan Prasarana dan Fasilitas Pelayanan Umum yang Melibatkan Pihak Swasta																		
			Jumlah Prasarana dan Fasilitas Pelayanan Umum yang Dipelihara dengan Melibatkan Pihak Swasta				1 Unit	1 Unit	0,00	0,00	0,00	0,00	Kab. Konawe, Semua Kecamatan, Semua Kel/Desa	DANA ALOKASI UMUM (DAU)	-	-			10.000.000,00	KECAMATAN TONGAUNA

NO	KODE	URUSAN / BIDANG URUSAN / PROGRAM / OUTCOME / KEGIATAN / SUB KEGIATAN	INDIKATOR PROGRAM / KEGIATAN / SUB KEGIATAN	TARGET AKHIR PERIODE RENSTRA OPD	REALISASI CAPAIAN RENJA OPD TAHUN 2024	PRAKIRAAN CAPAIAN TARGET RENJA OPD TAHUN 2025	CAPAIAN KINERJA DAN KERANGKA PENDANAAN										KELOMPOK SASARAN	PRAKIRAAN MAJU RENCANA TAHUN 2027		PERANGKAT DAERAH PENANGGUNG JAWAB
							TARGET 2026		PAGU INDIKATIF (Rp)			Bertambah/Berkurang (10-12)	LOKASI	SUMBER DANA	PRIORITAS			TARGET	PAGU INDIKATIF (Rp)	
							SEBELUM	SESUDAH	RKPD 2026	APBD 2026	RKPD PERUBAHAN 2026				NASIONAL	DAERAH				
1	2	3	4	5	6	7	8	9	10	11	12	13	14	15	16	17	18	19	20	21
	7.01.02.2.04	Pelaksanaan Urusan Pemerintahan yang Dilimpahkan kepada Camat	-				-	-	0,00	0,00	0,00	0,00			-	-	-		24.000.000,00	KECAMATAN TONGAUNA
	7.01.02.2.04.0001	Pelaksanaan Urusan Pemerintahan yang Terkait dengan Pelayanan Perizinan Non Usaha																		
			Jumlah Dokumen Non Perizinan Usaha yang Dilaksanakan				1 Dokumen	1 Dokumen	0,00	0,00	0,00	0,00	Kab. Konawe, Semua Kecamatan, Semua Kel/Desa	DANA ALOKASI UMUM (DAU)	-	-			1.000.000,00	KECAMATAN TONGAUNA
	7.01.02.2.04.0002	Pelaksanaan Urusan Pemerintahan yang terkait dengan Nonperizinan																		
			Jumlah Laporan Pelaksanaan Nonperizinan pada Urusan Pemerintahan				1 Laporan	1 Laporan	0,00	0,00	0,00	0,00	Kab. Konawe, Semua Kecamatan, Semua Kel/Desa	DANA ALOKASI UMUM (DAU)	-	-			10.000.000,00	KECAMATAN TONGAUNA
	7.01.02.2.04.0003	Pelaksanaan Urusan Pemerintahan yang Terkait dengan Kewenangan Lain yang Dilimpahkan																		
			Jumlah Laporan Pelaksanaan Kewenangan Lain yang Dilimpahkan				1 Laporan	1 Laporan	0,00	0,00	0,00	0,00	Kab. Konawe, Semua Kecamatan, Semua Kel/Desa	DANA ALOKASI UMUM (DAU)	-	-			10.000.000,00	KECAMATAN TONGAUNA
3.	**7.01.03**	**PROGRAM PEMBERDAYAAN MASYARAKAT DESA DAN KELURAHAN**	**-**				**-**	**-**	**1.162.494.000,00**	**1.078.725.000,00**	**1.030.150.000,00**	**-794.494.000,00**							**368.000.000,00**	
	7.01.03.2.01	Koordinasi Kegiatan Pemberdayaan Desa	-				-	-	15.834.300,00	2.500.000,00	2.500.000,00	-13.334.300,00			-	-	-		16.000.000,00	KECAMATAN TONGAUNA
	7.01.03.2.01.0001	Peningkatan Partisipasi Masyarakat dalam Forum Musyawarah Perencanaan Pembangunan di Desa																		
			Jumlah Lembaga Kemasyarakatan yang Berpartisipasi dalam Forum Musyawarah Perencanaan Pembangunan di Desa				1 Lembaga Kemasyarakatan	1 Lembaga Kemasyarakatan	0,00	0,00	0,00	0,00	Kab. Konawe, Semua Kecamatan, Semua Kel/Desa	DANA ALOKASI UMUM (DAU)	-	-			12.000.000,00	KECAMATAN TONGAUNA
	7.01.03.2.01.0002	Sinkronisasi Program Kerja dan Kegiatan Pemberdayaan Masyarakat yang Dilakukan oleh Pemerintah dan Swasta di Wilayah Kerja Kecamatan																		
			Jumlah Dokumen Sinkronisasi Program Kerja dan Kegiatan Pemberdayaan Masyarakat yang Dilakukan oleh Pemerintah dan Swasta di Wilayah Kerja Kecamatan				1 Dokumen	1 Dokumen	0,00	0,00	0,00	0,00	Kab. Konawe, Semua Kecamatan, Semua Kel/Desa	DANA ALOKASI UMUM (DAU)	-	-			1.000.000,00	KECAMATAN TONGAUNA
	7.01.03.2.01.0003	Peningkatan Efektifitas Kegiatan Pemberdayaan Masyarakat di Wilayah Kecamatan																		
			Jumlah Laporan Peningkatan Efektivitas Kegiatan Pemberdayaan Masyarakat di Wilayah Kecamatan				1 Laporan	1 Laporan	0,00	0,00	0,00	0,00	Kab. Konawe, Semua Kecamatan, Semua Kel/Desa	DANA ALOKASI UMUM (DAU)	-	-			1.000.000,00	KECAMATAN TONGAUNA
		[PERSENTASE KEGIATAN PEMBERDAYAAN MASYARAKAT DESA DAN KELURAHAN YANG TERLAKSANA]	**PERSENTASE KEGIATAN PEMBERDAYAAN MASYARAKAT DESA DAN KELURAHAN YANG TERLAKSANA**	**100,00**	**100,00**	**100,00**	-	-	**1.162.494.000,00**	**1.078.725.000,00**	**1.030.150.000,00**	-	-	-	-	-	-	**100,00**	**368.000.000,00**	-
	7.01.03.2.02	Kegiatan Pemberdayaan Kelurahan	-				-	-	1.059.661.600,00	1.051.075.000,00	1.002.500.000,00	-57.161.600,00			-	-	-		175.000.000,00	KECAMATAN TONGAUNA
	7.01.03.2.02.0001	Peningkatan Partisipasi Masyarakat dalam Forum Musyawarah Perencanaan Pembangunan di Kelurahan																		
			Jumlah Lembaga Kemasyarakatan yang Berpartisipasi dalam Forum Musyawarah Perencanaan Pembangunan di Kelurahan				1 Lembaga Kemasyarakatan	1 Lembaga Kemasyarakatan	4.261.700,00	0,00	0,00	-4.261.700,00	Kab. Konawe, Semua Kecamatan, Semua Kel/Desa	DANA ALOKASI UMUM (DAU)	-	-			10.000.000,00	KECAMATAN TONGAUNA
	7.01.03.2.02.0002	Pembangunan Sarana dan Prasarana Kelurahan																		
			Jumlah Sarana dan Prasarana Kelurahan yang Terbangun				1 Unit	1 Unit	200.200.000,00	154.700.000,00	144.985.000,00	-55.215.000,00	Kab. Konawe, Semua Kecamatan, Semua Kel/Desa	DAU TAMBAHAN DUKUNGAN PENDANAAN KELURAHAN	-	-			10.000.000,00	KECAMATAN TONGAUNA
	7.01.03.2.02.0003	Pemberdayaan Masyarakat di Kelurahan																		
			Jumlah Pokmas dan Ormas yang Melaksanakan Pemberdayaan Masyarakat di Kelurahan				1 Pokmas / Ormas	1 Pokmas / Ormas	6.645.200,00	55.015.000,00	55.015.000,00	48.369.800,00	Kab. Konawe, Semua Kecamatan, Semua Kel/Desa	DAU TAMBAHAN DUKUNGAN PENDANAAN KELURAHAN	-	-			10.000.000,00	KECAMATAN TONGAUNA
	7.01.03.2.02.0004	Evaluasi Kelurahan																		
			Jumlah Laporan Hasil Evaluasi Kelurahan				1 Laporan	1 Laporan	0,00	0,00	0,00	0,00	Kab. Konawe, Semua Kecamatan, Semua Kel/Desa	DANA ALOKASI UMUM (DAU)	-	-			10.000.000,00	KECAMATAN TONGAUNA
		-	**-**	**-**	**-**	**-**	-	-	**1.162.494.000,00**	**1.078.725.000,00**	**1.030.150.000,00**	-	-	-	-	-	-	**-**	**368.000.000,00**	-
	7.01.03.2.03	Pemberdayaan Lembaga Kemasyarakatan Tingkat Kecamatan	-				-	-	55.151.800,00	25.150.000,00	25.150.000,00	-30.001.800,00			-	-	-		55.000.000,00	KECAMATAN TONGAUNA
	7.01.03.2.03.0001	Penyelenggaraan Lembaga Kemasyarakatan																		
			Jumlah Lembaga Kemasyarakatan yang Diselenggarakan				1 Lembaga Kemasyarakatan	1 Lembaga Kemasyarakatan	0,00	0,00	0,00	0,00	Kab. Konawe, Semua Kecamatan, Semua Kel/Desa	DANA ALOKASI UMUM (DAU)	-	-			10.000.000,00	KECAMATAN TONGAUNA
	7.01.03.2.03.0002	Peningkatan Kapasitas Lembaga Kemasyarakatan																		
			Jumlah Lembaga Kemasyarakatan yang Ditingkatkan Kapasitasnya				1 Lembaga Kemasyarakatan	1 Lembaga Kemasyarakatan	0,00	0,00	0,00	0,00	Kab. Konawe, Semua Kecamatan, Semua Kel/Desa	DANA ALOKASI UMUM (DAU)	-	-			10.000.000,00	KECAMATAN TONGAUNA
	7.01.03.2.03.0003	Penyediaan Sarana dan Prasarana Lembaga Kemasyarakatan																		
			Jumlah Sarana dan Prasarana Lembaga Kemasyarakatan yang Disediakan				1 Unit	1 Unit	0,00	0,00	0,00	0,00	Kab. Konawe, Semua Kecamatan, Semua Kel/Desa	DANA ALOKASI UMUM (DAU)	-	-			10.000.000,00	KECAMATAN TONGAUNA
	7.01.03.2.03.0004	Fasilitasi Pengembangan Usaha Ekonomi Masyarakat																		
			Jumlah Laporan Fasilitasi Pengembangan Usaha Ekonomi Masyarakat				1 Laporan	1 Laporan	0,00	0,00	0,00	0,00	Kab. Konawe, Semua Kecamatan, Semua Kel/Desa	DANA ALOKASI UMUM (DAU)	-	-			10.000.000,00	KECAMATAN TONGAUNA
	7.01.03.2.03.0005	Fasilitasi Pemanfaatan Teknologi Tepat Guna																		
			Jumlah Laporan Fasilitasi Pemanfaatan Teknologi Tepat Guna				1 Laporan	1 Laporan	0,00	0,00	0,00	0,00	Kab. Konawe, Semua Kecamatan, Semua Kel/Desa	DANA ALOKASI UMUM (DAU)	-	-			10.000.000,00	KECAMATAN TONGAUNA

NO	KODE	URUSAN / BIDANG URUSAN / PROGRAM / OUTCOME / KEGIATAN / SUB KEGIATAN	INDIKATOR PROGRAM / KEGIATAN / SUB KEGIATAN	TARGET AKHIR PERIODE RENSTRA OPD	REALISASI CAPAIAN RENJA OPD TAHUN 2024	PRAKIRAAN CAPAIAN TARGET RENJA OPD TAHUN 2025	CAPAIAN KINERJA DAN KERANGKA PENDANAAN										KELOMPOK SASARAN	PRAKIRAAN MAJU RENCANA TAHUN 2027		PERANGKAT DAERAH PENANGGUNG JAWAB
							TARGET 2026		PAGU INDIKATIF (Rp)			Bertambah/Berkurang (10-12)	LOKASI	SUMBER DANA	PRIORITAS			TARGET	PAGU INDIKATIF (Rp)	
							SEBELUM	SESUDAH	RKPD 2026	APBD 2026	RKPD PERUBAHAN 2026				NASIONAL	DAERAH				
1	2	3	4	5	6	7	8	9	10	11	12	13	14	15	16	17	18	19	20	21
	7.01.03.2.06	Pemberdayaan dan Kesejahteraan Keluarga Tingkat Kecamatan dan Kelurahan	-				-	-	31.846.300,00	0,00	0,00	-31.846.300,00			-	-	-		122.000.000,00	KECAMATAN TONGAUNA
	7.01.03.2.06.0001	Pembentukan dan Penumbuhan Karakter Keluarga Melalui Peningkatan Kesadaran Masyarakat akan Pentingnya Penghayatan dan Pengamalan Pancasila dalam Semua Aspek Kehidupan Bermasyarakat, Berbangsa, dan Bernegara																		
			Jumlah Keluarga yang Mengikuti Pembentukan dan Penumbuhan Karakter Keluarga Melalui Peningkatan Kesadaran Masyarakat akan Pentingnya Penghayatan dan Pengamalan Pancasila dalam Semua Aspek Kehidupan Bermasyarakat, Berbangsa, dan Bernegara				1 Keluarga	1 Keluarga	0,00	0,00	0,00	0,00	Kab. Konawe, Semua Kecamatan, Semua Kel/Desa	DANA ALOKASI UMUM (DAU)	-	-			0,00	KECAMATAN TONGAUNA
		[PERSENTASE KEGIATAN PEMBERDAYAAN MASYARAKAT DESA DAN KELURAHAN YANG TERLAKSANA]	**PERSENTASE KEGIATAN PEMBERDAYAAN MASYARAKAT DESA DAN KELURAHAN YANG TERLAKSANA**	**100,00**	**100,00**	**100,00**	-	-	**1.162.494.000,00**	**1.078.725.000,00**	**1.030.150.000,00**	-	-	-	-	-	-	**100,00**	**368.000.000,00**	-
	7.01.03.2.06.0002	Peningkatan Kesadaran Keluarga dalam Membangun Kerja Sama antar-Keluarga, Warga, dan Kelompok Masyarakat																		
			Jumlah Keluarga yang Mengikuti Peningkatan Kesadaran Keluarga dalam Membangun Kerja Sama antar-Keluarga, Warga, dan Kelompok Masyarakat				1 Keluarga	1 Keluarga	0,00	0,00	0,00	0,00	Kab. Konawe, Semua Kecamatan, Semua Kel/Desa	DANA ALOKASI UMUM (DAU)	-	-			10.000.000,00	KECAMATAN TONGAUNA
	7.01.03.2.06.0003	Peningkatan Ketahanan Pangan Keluarga																		
			Jumlah Keluarga yang Mengikuti Peningkatan Ketahanan Pangan Keluarga				1 Keluarga	1 Keluarga	8.022.000,00	0,00	0,00	-8.022.000,00	Kab. Konawe, Semua Kecamatan, Semua Kel/Desa	DANA ALOKASI UMUM (DAU)	-	-			10.000.000,00	KECAMATAN TONGAUNA
		-	**-**	**-**	**-**	**-**	-	-	**1.162.494.000,00**	**1.078.725.000,00**	**1.030.150.000,00**	-	-	-	-	-	-	**-**	**368.000.000,00**	-
	7.01.03.2.06.0004	Pemberdayaan Masyarakat dalam Peningkatan Penggunaan dan Pemanfaatan Sandang Produksi Dalam Negeri																		
			Jumlah Keluarga yang Mengikuti Pemberdayaan Masyarakat dalam Peningkatan Penggunaan dan Pemanfaatan Sandang Produksi Dalam Negeri				1 Keluarga	1 Keluarga	0,00	0,00	0,00	0,00	Kab. Konawe, Semua Kecamatan, Semua Kel/Desa	DANA ALOKASI UMUM (DAU)	-	-			10.000.000,00	KECAMATAN TONGAUNA
		[PERSENTASE KEGIATAN PEMBERDAYAAN MASYARAKAT DESA DAN KELURAHAN YANG TERLAKSANA]	**PERSENTASE KEGIATAN PEMBERDAYAAN MASYARAKAT DESA DAN KELURAHAN YANG TERLAKSANA**	**100,00**	**100,00**	**100,00**	-	-	**1.162.494.000,00**	**1.078.725.000,00**	**1.030.150.000,00**	-	-	-	-	-	-	**100,00**	**368.000.000,00**	-
	7.01.03.2.06.0005	Peningkatan Kesadaran Keluarga dalam Mewujudkan Rumah Sehat dan Layak Huni serta Kesadaran Hukum tentang Kepemilikan Rumah																		
			Jumlah Keluarga yang Mengikuti Peningkatan Kesadaran Keluarga dalam Mewujudkan Rumah Sehat dan Layak Huni serta Kesadaran Hukum tentang Kepemilikan Rumah				1 Keluarga	1 Keluarga	5.943.700,00	0,00	0,00	-5.943.700,00	Kab. Konawe, Semua Kecamatan, Semua Kel/Desa	DANA ALOKASI UMUM (DAU)	-	-			10.000.000,00	KECAMATAN TONGAUNA
	7.01.03.2.06.0006	Peningkatan Kesadaran Keluarga dalam Peningkatan Pendidikan dan Keterampilan untuk Mewujudkan Sumber Daya Manusia yang Berkualitas dan Berdaya Saing																		
			Jumlah Keluarga yang Mengikuti Peningkatan Kesadaran Keluarga dalam Peningkatan Pendidikan dan Keterampilan untuk Mewujudkan Sumber Daya Manusia yang Berkualitas dan Berdaya Saing				1 Keluarga	1 Keluarga	5.960.200,00	0,00	0,00	-5.960.200,00	Kab. Konawe, Semua Kecamatan, Semua Kel/Desa	DANA ALOKASI UMUM (DAU)	-	-			10.000.000,00	KECAMATAN TONGAUNA
	7.01.03.2.06.0007	Penumbuhan Kesadaran Keluarga dalam Peningkatan Derajat Kesehatan Keluarga dan Lingkungan dengan Menerapkan Perilaku Hidup Bersih dan Sehat																		
			Jumlah Keluarga yang Mengikuti Penumbuhan Kesadaran Keluarga dalam Peningkatan Derajat Kesehatan Keluarga dan Lingkungan Dengan Menerapkan Perilaku Hidup Bersih dan Sehat				1 Keluarga	1 Keluarga	5.960.200,00	0,00	0,00	-5.960.200,00	Kab. Konawe, Semua Kecamatan, Semua Kel/Desa	DANA ALOKASI UMUM (DAU)	-	-			10.000.000,00	KECAMATAN TONGAUNA
	7.01.03.2.06.0008	Penumbuhan Kesadaran Keluarga dalam Peningkatan Taraf Hidup Keluarga Melalui Kehidupan Berkoperasi dan Pengembangan Ekonomi Lainnya																		
			Jumlah Keluarga yang Mengikuti Penumbuhan Kesadaran Keluarga dalam Peningkatan Taraf Hidup Keluarga melalui Kehidupan Berkoperasi dan Pengembangan Ekonomi Lainnya				1 Keluarga	1 Keluarga	5.960.200,00	0,00	0,00	-5.960.200,00	Kab. Konawe, Semua Kecamatan, Semua Kel/Desa	DANA ALOKASI UMUM (DAU)	-	-			10.000.000,00	KECAMATAN TONGAUNA
	7.01.03.2.06.0009	Penumbuhan Kesadaran Keluarga dalam Peningkatan Kualitas Kelestarian Lingkungan Hidup																		
			Jumlah Keluarga yang Mengikuti Penumbuhan Kesadaran Keluarga dalam Peningkatan Kualitas Kelestarian Lingkungan Hidup				1 Keluarga	1 Keluarga	0,00	0,00	0,00	0,00	Kab. Konawe, Semua Kecamatan, Semua Kel/Desa	DANA ALOKASI UMUM (DAU)	-	-			10.000.000,00	KECAMATAN TONGAUNA
	7.01.03.2.06.0010	Pelatihan Keluarga Tanggap Bencana Alam																		
			Jumlah Keluarga yang Mengikuti Pelatihan Keluarga Tanggap Bencana Alam				1 Keluarga	1 Keluarga	0,00	0,00	0,00	0,00	Kab. Konawe, Semua Kecamatan, Semua Kel/Desa	DANA ALOKASI UMUM (DAU)	-	-			10.000.000,00	KECAMATAN TONGAUNA
	7.01.03.2.06.0011	Pelatihan Keluarga Tanggap Bencana Rumah Tangga																		
			Jumlah Keluarga yang Mengikuti Pelatihan Keluarga Tanggap Bencana Rumah Tangga				1 Keluarga	1 Keluarga	0,00	0,00	0,00	0,00	Kab. Konawe, Semua Kecamatan, Semua Kel/Desa	DANA ALOKASI UMUM (DAU)	-	-			10.000.000,00	KECAMATAN TONGAUNA
	7.01.03.2.06.0012	Penumbuhan dan Peningkatan Kesadaran Keluarga dalam Keterlibatan Perencanaan Kehidupan Menuju Keluarga Berkualitas																		
			Jumlah Keluarga yang Mengikuti Penumbuhan dan Peningkatan Kesadaran Keluarga dalam Keterlibatan Perencanaan Kehidupan Menuju Keluarga Berkualitas				1 Keluarga	1 Keluarga	0,00	0,00	0,00	0,00	Kab. Konawe, Semua Kecamatan, Semua Kel/Desa	DANA ALOKASI UMUM (DAU)	-	-			10.000.000,00	KECAMATAN TONGAUNA
4.	**7.01.04**	**PROGRAM KOORDINASI KETENTRAMAN DAN KETERTIBAN UMUM**	**-**				**-**	**-**	**17.701.000,00**	**0,00**	**0,00**	**15.299.000,00**							**33.000.000,00**	
		-	**-**	**-**	**-**	**-**	-	-	**17.701.000,00**	**0,00**	**0,00**	-	-	-	-	-	-	**-**	**33.000.000,00**	-

NO	KODE	URUSAN / BIDANG URUSAN / PROGRAM / OUTCOME / KEGIATAN / SUB KEGIATAN	INDIKATOR PROGRAM / KEGIATAN / SUB KEGIATAN	TARGET AKHIR PERIODE RENSTRA OPD	REALISASI CAPAIAN RENJA OPD TAHUN 2024	PRAKIRAAN CAPAIAN TARGET RENJA OPD TAHUN 2025	CAPAIAN KINERJA DAN KERANGKA PENDANAAN										KELOMPOK SASARAN	PRAKIRAAN MAJU RENCANA TAHUN 2027		PERANGKAT DAERAH PENANGGUNG JAWAB
							TARGET 2026		PAGU INDIKATIF (Rp)			Bertambah/Berkurang (10-12)	LOKASI	SUMBER DANA	PRIORITAS			TARGET	PAGU INDIKATIF (Rp)	
							SEBELUM	SESUDAH	RKPD 2026	APBD 2026	RKPD PERUBAHAN 2026				NASIONAL	DAERAH				
1	2	3	4	5	6	7	8	9	10	11	12	13	14	15	16	17	18	19	20	21
	7.01.04.2.01	Koordinasi Upaya Penyelenggaraan Ketenteraman dan Ketertiban Umum	-				-	-	10.201.000,00	0,00	0,00	-10.201.000,00			-	-	-		22.000.000,00	KECAMATAN TONGAUNA
	7.01.04.2.01.0001	Sinergitas dengan Kepolisian Negara Republik Indonesia, Tentara Nasional Indonesia dan Instansi Vertikal di Wilayah Kecamatan																		
			Jumlah Laporan Hasil Sinergitas dengan Kepolisian Negara Republik Indonesia, Tentara Nasional Indonesia dan Instansi Vertikal di Wilayah Kecamatan				1 Laporan	1 Laporan	0,00	0,00	0,00	0,00	Kab. Konawe, Semua Kecamatan, Semua Kel/Desa	DANA ALOKASI UMUM (DAU)	-	-			10.000.000,00	KECAMATAN TONGAUNA
	7.01.04.2.01.0002	Harmonisasi Hubungan dengan Tokoh Agama dan Tokoh Masyarakat																		
			Jumlah Laporan Pelaksanaan Harmonisasi Hubungan dengan Tokoh Agama dan Tokoh Masyarakat				1 Laporan	1 Laporan	0,00	0,00	0,00	0,00	Kab. Konawe, Semua Kecamatan, Semua Kel/Desa	DANA ALOKASI UMUM (DAU)	-	-			10.000.000,00	KECAMATAN TONGAUNA
	7.01.04.2.02	Koordinasi Penerapan dan Penegakan Peraturan Daerah dan Peraturan Kepala Daerah	-				-	-	7.500.000,00	0,00	0,00	-7.500.000,00			-	-	-		11.000.000,00	KECAMATAN TONGAUNA
	7.01.04.2.02.0001	Koordinasi/Sinergi dengan Perangkat Daerah yang Tugas dan Fungsinya di Bidang Penegakan Peraturan Perundang-Undangan dan/atau Kepolisian Negara Republik Indonesia																		
			Jumlah Laporan Koordinasi/Sinergi dengan Perangkat Daerah yang Tugas dan Fungsinya di Bidang Penegakan Peraturan Perundang-Undangan dan/atau Kepolisian Negara Republik Indonesia				1 Laporan	1 Laporan	0,00	0,00	0,00	0,00	Kab. Konawe, Semua Kecamatan, Semua Kel/Desa	DANA ALOKASI UMUM (DAU)	-	-			10.000.000,00	KECAMATAN TONGAUNA
5.	**7.01.05**	**PROGRAM PENYELENGGARAAN URUSAN PEMERINTAHAN UMUM**	**-**				**-**	**-**	**8.970.500,00**	**0,00**	**0,00**	**97.029.500,00**							**106.000.000,00**	
	7.01.05.2.01	Penyelenggaraan Urusan Pemerintahan Umum Sesuai Penugasan Kepala Daerah	-				-	-	8.970.500,00	0,00	0,00	-8.970.500,00			-	-	-		106.000.000,00	KECAMATAN TONGAUNA
	7.01.05.2.01.0001	Pembinaan Wawasan Kebangsaan dan Ketahanan Nasional dalam rangka Memantapkan Pengamalan Pancasila, Pelaksanaan Undang-Undang Dasar Negara Republik Indonesia Tahun 1945, Pelestarian Bhinneka Tunggal Ika serta Pemertahanan dan Pemeliharaan Keutuhan Negara Kesatuan Republik Indonesia																		
			Jumlah Orang yang Mengikuti Pembinaan Wawasan Kebangsaan dan Ketahanan Nasional dalam rangka Memantapkan Pengamalan Pancasila, Pelaksanaan Undang-Undang Dasar Negara Republik Indonesia Tahun 1945, Pelestarian Bhinneka Tunggal Ika serta Pemertahanan dan Pemeliharaan Keutuhan Negara Kesatuan Republik Indonesia				1 Orang	1 Orang	0,00	0,00	0,00	0,00	Kab. Konawe, Semua Kecamatan, Semua Kel/Desa	DANA ALOKASI UMUM (DAU)	-	-			10.000.000,00	KECAMATAN TONGAUNA
	7.01.05.2.01.0002	Fasilitasi, Koordinasi dan Pembinaan (Bimtek, Sosialisasi, Konsultasi) Wawasan Kebangsaan dan Ketahanan Nasional																		
			Jumlah Orang yang Mengikuti Fasilitasi, Koordinasi dan Pembinaan (Bimtek, Sosialisasi, Konsultasi) Wawasan Kebangsaan dan Ketahanan Nasional				1 Orang	1 Orang	0,00	0,00	0,00	0,00	Kab. Konawe, Semua Kecamatan, Semua Kel/Desa	DANA ALOKASI UMUM (DAU)	-	-			10.000.000,00	KECAMATAN TONGAUNA
	7.01.05.2.01.0003	Pembinaan Persatuan dan Kesatuan Bangsa																		
			Jumlah Orang yang Mengikuti Pembinaan Persatuan dan Kesatuan Bangsa				1 Orang	1 Orang	0,00	0,00	0,00	0,00	Kab. Konawe, Semua Kecamatan, Semua Kel/Desa	DANA ALOKASI UMUM (DAU)	-	-			10.000.000,00	KECAMATAN TONGAUNA
	7.01.05.2.01.0004	Pembinaan Kerukunan Antar Suku dan Intra Suku, Umat Beragama, Ras, dan Golongan Lainnya Guna Mewujudkan Stabilitas Keamanan Lokal, Regional, dan Nasional																		
			Jumlah Orang yang Mengikuti Pembinaan Kerukunan Antar Suku dan Intra Suku , Umat Beragama, Ras, dan Golongan Lainnya Guna Mewujudkan Stabilitas Keamanan Lokal, Regional, dan Nasional				1 Orang	1 Orang	0,00	0,00	0,00	0,00	Kab. Konawe, Semua Kecamatan, Semua Kel/Desa	DANA ALOKASI UMUM (DAU)	-	-			10.000.000,00	KECAMATAN TONGAUNA
	7.01.05.2.01.0005	Penanganan Konflik Sosial Sesuai Ketentuan Peraturan Perundang-Undangan																		
			Jumlah Laporan Konflik yang Ditangani Sesuai Ketentuan Peraturan Perundang-Undangan				1 Laporan	1 Laporan	0,00	0,00	0,00	0,00	Kab. Konawe, Semua Kecamatan, Semua Kel/Desa	DANA ALOKASI UMUM (DAU)	-	-			10.000.000,00	KECAMATAN TONGAUNA
	7.01.05.2.01.0006	Pengembangan Kehidupan Demokrasi berdasarkan Pancasila																		
			Jumlah Lembaga Masyarakat yang Dikembangkan dalam Kehidupan Demokrasi berdasarkan Pancasila				1 Lembaga Masyarakat	1 Lembaga Masyarakat	0,00	0,00	0,00	0,00	Kab. Konawe, Semua Kecamatan, Semua Kel/Desa	DANA ALOKASI UMUM (DAU)	-	-			10.000.000,00	KECAMATAN TONGAUNA
	7.01.05.2.01.0007	Pelaksanaan Semua Urusan Pemerintahan yang Bukan Merupakan Kewenangan Daerah dan Tidak Dilaksanakan oleh Instansi Vertikal																		
			Jumlah Dokumen Semua Urusan Pemerintahan yang Bukan Merupakan Kewenangan Daerah dan Tidak Dilaksanakan oleh Instansi Vertikal				-	-	0,00	0,00	0,00	0,00	-	-	-	-			10.000.000,00	KECAMATAN TONGAUNA
	7.01.05.2.01.0008	Pelaksanaan Tugas Forum Koordinasi Pimpinan di Kecamatan																		
			Jumlah Dokumen Tugas Forum Koordinasi Pimpinan di Kecamatan				1 Dokumen	1 Dokumen	0,00	0,00	0,00	0,00	Kab. Konawe, Semua Kecamatan, Semua Kel/Desa	DANA ALOKASI UMUM (DAU)	-	-			10.000.000,00	KECAMATAN TONGAUNA
6.	**7.01.06**	**PROGRAM PEMBINAAN DAN PENGAWASAN PEMERINTAHAN DESA**	**-**				**-**	**-**	**35.888.300,00**	**0,00**	**0,00**	**279.111.700,00**							**315.000.000,00**	
	7.01.06.2.01	Fasilitasi, Rekomendasi dan Koordinasi Pembinaan dan Pengawasan Pemerintahan Desa	-				-	-	35.888.300,00	0,00	0,00	-35.888.300,00			-	-	-		315.000.000,00	KECAMATAN TONGAUNA

NO	KODE	URUSAN / BIDANG URUSAN / PROGRAM / OUTCOME / KEGIATAN / SUB KEGIATAN	INDIKATOR PROGRAM / KEGIATAN / SUB KEGIATAN	TARGET AKHIR PERIODE RENSTRA OPD	REALISASI CAPAIAN RENJA OPD TAHUN 2024	PRAKIRAAN CAPAIAN TARGET RENJA OPD TAHUN 2025	CAPAIAN KINERJA DAN KERANGKA PENDANAAN										KELOMPOK SASARAN	PRAKIRAAN MAJU RENCANA TAHUN 2027		PERANGKAT DAERAH PENANGGUNG JAWAB
							TARGET 2026		PAGU INDIKATIF (Rp)			Bertambah/Berkurang (10-12)	LOKASI	SUMBER DANA	PRIORITAS			TARGET	PAGU INDIKATIF (Rp)	
							SEBELUM	SESUDAH	RKPD 2026	APBD 2026	RKPD PERUBAHAN 2026				NASIONAL	DAERAH				
1	2	3	4	5	6	7	8	9	10	11	12	13	14	15	16	17	18	19	20	21
	7.01.06.2.01.0001	Fasilitasi Penyusunan Peraturan Desa dan Peraturan Kepala Desa																		
			Jumlah Dokumen yang Difasilitasi dalam rangka Penyusunan Peraturan Desa dan Peraturan Kepala Desa				1 Dokumen	1 Dokumen	0,00	0,00	0,00	0,00	Kab. Konawe, Semua Kecamatan, Semua Kel/Desa	DANA ALOKASI UMUM (DAU)	-	-			10.000.000,00	KECAMATAN TONGAUNA
	7.01.06.2.01.0002	Fasilitasi Administrasi Tata Pemerintahan Desa																		
			Jumlah Dokumen yang Difasilitasi dalam rangka Administrasi Tata Pemerintahan Desa				1 Dokumen	1 Dokumen	0,00	0,00	0,00	0,00	Kab. Konawe, Semua Kecamatan, Semua Kel/Desa	DANA ALOKASI UMUM (DAU)	-	-			10.000.000,00	KECAMATAN TONGAUNA
	7.01.06.2.01.0003	Fasilitasi Pengelolaan Keuangan Desa dan Pendayagunaan Aset Desa																		
			Jumlah Dokumen yang Difasilitasi dalam rangka Pengelolaan Keuangan Desa dan Pendayagunaan Aset Desa				1 Dokumen	1 Dokumen	0,00	0,00	0,00	0,00	Kab. Konawe, Semua Kecamatan, Semua Kel/Desa	DANA ALOKASI UMUM (DAU)	-	-			10.000.000,00	KECAMATAN TONGAUNA
	7.01.06.2.01.0004	Fasilitasi Penerapan dan Penegakan Peraturan Perundang-Undangan																		
			Jumlah Laporan Fasilitasi dalam rangka Penerapan dan Penegakan Peraturan Perundang-Undangan				1 Laporan	1 Laporan	0,00	0,00	0,00	0,00	Kab. Konawe, Semua Kecamatan, Semua Kel/Desa	DANA ALOKASI UMUM (DAU)	-	-			10.000.000,00	KECAMATAN TONGAUNA
	7.01.06.2.01.0005	Fasilitasi Pelaksanaan Tugas Kepala Desa dan Perangkat Desa																		
			Jumlah Dokumen Fasilitasi dalam rangka Pelaksanaan Tugas Kepala Desa dan Perangkat Desa				1 Dokumen	1 Dokumen	0,00	0,00	0,00	0,00	Kab. Konawe, Semua Kecamatan, Semua Kel/Desa	DANA ALOKASI UMUM (DAU)	-	-			10.000.000,00	KECAMATAN TONGAUNA
	7.01.06.2.01.0006	Fasilitasi Pelaksanaan Pemilihan Kepala Desa																		
			Jumlah Dokumen Fasilitasi dalam rangka Pelaksanaan Pemilihan Kepala Desa				1 Dokumen	1 Dokumen	0,00	0,00	0,00	0,00	Kab. Konawe, Semua Kecamatan, Semua Kel/Desa	DANA ALOKASI UMUM (DAU)	-	-			10.000.000,00	KECAMATAN TONGAUNA
	7.01.06.2.01.0007	Fasilitasi Pelaksanaan Tugas dan Fungsi Badan Permusyawaratan Desa																		
			Jumlah Dokumen Fasilitasi dalam rangka Pelaksanaan Tugas dan Fungsi Badan Permusyawaratan Desa				1 Dokumen	1 Dokumen	0,00	0,00	0,00	0,00	Kab. Konawe, Semua Kecamatan, Semua Kel/Desa	DANA ALOKASI UMUM (DAU)	-	-			10.000.000,00	KECAMATAN TONGAUNA
	7.01.06.2.01.0008	Rekomendasi Pengangkatan dan Pemberhentian Perangkat Desa																		
			Jumlah Dokumen Rekomendasi Pengangkatan dan Pemberhentian Perangkat Desa				1 Dokumen	1 Dokumen	0,00	0,00	0,00	0,00	Kab. Konawe, Tongauna, Sendang Mulya Sari	DANA ALOKASI UMUM (DAU)	-	-			12.000.000,00	KECAMATAN TONGAUNA
	7.01.06.2.01.0009	Fasilitasi Sinkronisasi Perencanaan Pembangunan Daerah dengan Pembangunan Desa																		
			Jumlah Dokumen Sinkronisasi Perencanaan Pembangunan Daerah dengan Pembangunan Desa				1 Dokumen	1 Dokumen	0,00	0,00	0,00	0,00	Kab. Konawe, Tongauna, Sendang Mulya Sari	DANA ALOKASI UMUM (DAU)	-	-			12.000.000,00	KECAMATAN TONGAUNA
	7.01.06.2.01.0010	Fasilitasi Penetapan Lokasi Pembangunan Kawasan Perdesaan																		
			Jumlah Dokumen Fasilitasi Lokasi Pembangunan Kawasan Perdesaan				1 Dokumen	1 Dokumen	0,00	0,00	0,00	0,00	Kab. Konawe, Tongauna, Sendang Mulya Sari	DANA ALOKASI UMUM (DAU)	-	-			12.000.000,00	KECAMATAN TONGAUNA
	7.01.06.2.01.0011	Fasilitasi Penyelenggaraan Ketenteraman dan Ketertiban Umum																		
			Jumlah Dokumen Fasilitasi dalam rangka Penyelenggaraan Ketenteraman dan Ketertiban Umum				1 Dokumen	1 Dokumen	0,00	0,00	0,00	0,00	Kab. Konawe, Tongauna, Semua Kel/Desa	DANA ALOKASI UMUM (DAU)	-	-			12.000.000,00	KECAMATAN TONGAUNA
	7.01.06.2.01.0012	Fasilitasi Pelaksanaan Tugas, Fungsi, dan Kewajiban Lembaga Kemasyarakatan																		
			Jumlah Dokumen Fasilitasi dalam rangka Pelaksanaan Tugas, Fungsi, dan Kewajiban Lembaga Kemasyarakatan				1 Dokumen	1 Dokumen	0,00	0,00	0,00	0,00	Kab. Konawe, Tongauna, Sendang Mulya Sari	DANA ALOKASI UMUM (DAU)	-	-			12.000.000,00	KECAMATAN TONGAUNA
	7.01.06.2.01.0013	Fasilitasi Penyusunan Perencanaan Pembangunan Partisipatif																		
			Jumlah Dokumen Fasilitasi dalam rangka Perencanaan Pembangunan Partisipatif				1 Dokumen	1 Dokumen	0,00	0,00	0,00	0,00	Kab. Konawe, Tongauna, Sendang Mulya Sari	DANA ALOKASI UMUM (DAU)	-	-			12.000.000,00	KECAMATAN TONGAUNA
	7.01.06.2.01.0014	Fasilitasi Kerja Sama Antar Desa dan Kerja Sama Desa dengan Pihak Ketiga																		
			Jumlah Dokumen Fasilitasi dalam rangka Kerja Sama Antar Desa dan Kerja Sama Desa dengan Pihak Ketiga				0 Dokumen	0 Dokumen	0,00	0,00	0,00	0,00	Kab. Konawe, Tongauna, Sendang Mulya Sari	DANA ALOKASI UMUM (DAU)	-	-			12.000.000,00	KECAMATAN TONGAUNA
	7.01.06.2.01.0015	Fasilitasi Penataan, Pemanfaatan, dan Pendayagunaan Ruang Desa serta Penetapan dan Penegasan Batas Desa																		
			Jumlah Dokumen Fasilitasi dalam rangka Penataan, Pemanfaatan, dan Pendayagunaan Ruang Desa serta Penetapan dan Penegasan Batas Desa				1 Dokumen	1 Dokumen	0,00	0,00	0,00	0,00	Kab. Konawe, Tongauna, Sendang Mulya Sari	DANA ALOKASI UMUM (DAU)	-	-			12.000.000,00	KECAMATAN TONGAUNA
	7.01.06.2.01.0016	Fasilitasi Penyusunan Program dan Pelaksanaan Pemberdayaan Masyarakat Desa																		
			Jumlah Dokumen Fasilitasi dalam rangka Program dan Pelaksanaan Pemberdayaan Masyarakat Desa				1 Dokumen	1 Dokumen	0,00	0,00	0,00	0,00	Kab. Konawe, Tongauna, Sendang Mulya Sari	DANA ALOKASI UMUM (DAU)	-	-			12.000.000,00	KECAMATAN TONGAUNA
	7.01.06.2.01.0017	Koordinasi Pendampingan Desa di Wilayahnya																		
			Jumlah Laporan Hasil Koordinasi Pendampingan Desa di Wilayahnya				1 Laporan	1 Laporan	0,00	0,00	0,00	0,00	Kab. Konawe, Tongauna, Sendang Mulya Sari	DANA ALOKASI UMUM (DAU)	-	-			12.000.000,00	KECAMATAN TONGAUNA
	7.01.06.2.01.0018	Koordinasi Pelaksanaan Pembangunan Kawasan Perdesaan di Wilayah Kecamatan																		
			Jumlah Laporan Hasil Koordinasi Pelaksanaan Pembangunan Kawasan Perdesaan di Wilayah Kecamatan				1 Laporan	1 Laporan	0,00	0,00	0,00	0,00	Kab. Konawe, Tongauna, Sendang Mulya Sari	DANA ALOKASI UMUM (DAU)	-	-			12.000.000,00	KECAMATAN TONGAUNA
		KECAMATAN LATOMA							**1.659.517.445,00**	**1.675.356.334,00**	**1.162.514.342,00**	**-497.003.103,00**							**2.114.169.513,00**	
	7	**UNSUR KEWILAYAHAN**							**1.659.517.445,00**	**1.675.356.334,00**	**1.162.514.342,00**	**-497.003.103,00**							**2.114.169.513,00**	

NO	KODE	URUSAN / BIDANG URUSAN / PROGRAM / OUTCOME / KEGIATAN / SUB KEGIATAN	INDIKATOR PROGRAM / KEGIATAN / SUB KEGIATAN	TARGET AKHIR PERIODE RENSTRA OPD	REALISASI CAPAIAN RENJA OPD TAHUN 2024	PRAKIRAAN CAPAIAN TARGET RENJA OPD TAHUN 2025	CAPAIAN KINERJA DAN KERANGKA PENDANAAN										KELOMPOK SASARAN	PRAKIRAAN MAJU RENCANA TAHUN 2027		PERANGKAT DAERAH PENANGGUNG JAWAB
							TARGET 2026		PAGU INDIKATIF (Rp)			Bertambah/Berkurang (10-12)	LOKASI	SUMBER DANA	PRIORITAS			TARGET	PAGU INDIKATIF (Rp)	
							SEBELUM	SESUDAH	RKPD 2026	APBD 2026	RKPD PERUBAHAN 2026				NASIONAL	DAERAH				
1	2	3	4	5	6	7	8	9	10	11	12	13	14	15	16	17	18	19	20	21
	7.01	**KECAMATAN**							**1.659.517.445,00**	**1.675.356.334,00**	**1.162.514.342,00**	**-497.003.103,00**							**2.114.169.513,00**	
1.	**7.01.01**	**PROGRAM PENUNJANG URUSAN PEMERINTAHAN DAERAH KABUPATEN/KOTA**	**-**				**-**	**-**	**1.397.365.845,00**	**1.405.491.334,00**	**895.364.342,00**	**168.303.668,00**							**1.565.669.513,00**	
		[PERSENTASE KEGIATAN PENUNJANG URUSAN PEMERINTAHAN DAERAH YANG TERLAKSANA]	**PERSENTASE KEGIATAN PENUNJANG URUSAN PEMERINTAHAN DAERAH YANG TERLAKSANA**	**100,00**	**100,00**	**100,00**	-	-	**1.397.365.845,00**	**1.405.491.334,00**	**895.364.342,00**	-	-	-	-	-	-	**100,00**	**1.565.669.513,00**	-
	7.01.01.2.01	Perencanaan, Penganggaran, dan Evaluasi Kinerja Perangkat Daerah	-				-	-	11.800.000,00	12.000.000,00	12.000.000,00	200.000,00			-	3. MENGOPTIMALKAN TATA KELOLA PEMERINTAHAN YANG BERSIH, EFEKIF DAN PARTISIPATIF	-		27.175.000,00	KECAMATAN LATOMA
	7.01.01.2.01.0001	Penyusunan Dokumen Perencanaan Perangkat Daerah																		
			Jumlah Dokumen Perencanaan Perangkat Daerah				1 Dokumen	1 Dokumen	2.000.000,00	3.000.000,00	3.000.000,00	1.000.000,00	Kab. Konawe, Latoma, Semua Kel/Desa	RETRIBUSI PENGGUNAAN TENAGA KERJA ASING (TKA)	-	3. MENGOPTIMALKAN TATA KELOLA PEMERINTAHAN YANG BERSIH, EFEKIF DAN PARTISIPATIF			4.200.000,00	KECAMATAN LATOMA
	7.01.01.2.01.0002	Koordinasi dan Penyusunan Dokumen RKA-SKPD																		
			Jumlah Dokumen RKA-SKPD dan Laporan Hasil Koordinasi Penyusunan Dokumen RKA-SKPD				1 Dokumen	1 Dokumen	1.000.000,00	1.500.000,00	1.500.000,00	500.000,00	Kab. Konawe, Latoma, Semua Kel/Desa	RETRIBUSI PENGGUNAAN TENAGA KERJA ASING (TKA)	-	3. MENGOPTIMALKAN TATA KELOLA PEMERINTAHAN YANG BERSIH, EFEKIF DAN PARTISIPATIF			2.100.000,00	KECAMATAN LATOMA
	7.01.01.2.01.0003	Koordinasi dan Penyusunan Dokumen Perubahan RKA-SKPD																		
			Jumlah Dokumen Perubahan RKA-SKPD dan Laporan Hasil Koordinasi Penyusunan Dokumen Perubahan RKA-SKPD				1 Dokumen	1 Dokumen	1.000.000,00	1.500.000,00	1.500.000,00	500.000,00	Kab. Konawe, Latoma, Semua Kel/Desa	RETRIBUSI PENGGUNAAN TENAGA KERJA ASING (TKA)	-	3. MENGOPTIMALKAN TATA KELOLA PEMERINTAHAN YANG BERSIH, EFEKIF DAN PARTISIPATIF			2.100.000,00	KECAMATAN LATOMA
	7.01.01.2.01.0004	Koordinasi dan Penyusunan DPA-SKPD																		
			Jumlah Dokumen DPA-SKPD dan Laporan Hasil Koordinasi Penyusunan Dokumen DPA-SKPD				1 0	1 0	1.000.000,00	1.500.000,00	1.500.000,00	500.000,00	Kab. Konawe, Semua Kecamatan, Semua Kel/Desa	RETRIBUSI PENGGUNAAN TENAGA KERJA ASING (TKA)	-	3. MENGOPTIMALKAN TATA KELOLA PEMERINTAHAN YANG BERSIH, EFEKIF DAN PARTISIPATIF			2.100.000,00	KECAMATAN LATOMA
	7.01.01.2.01.0005	Koordinasi dan Penyusunan Perubahan DPA- SKPD																		
			Jumlah Dokumen Perubahan DPA-SKPD dan Laporan Hasil Koordinasi Penyusunan Dokumen Perubahan DPA-SKPD				1 Dokumen	1 Dokumen	1.000.000,00	1.500.000,00	1.500.000,00	500.000,00	Kab. Konawe, Semua Kecamatan, Semua Kel/Desa	RETRIBUSI PENGGUNAAN TENAGA KERJA ASING (TKA)	-	3. MENGOPTIMALKAN TATA KELOLA PEMERINTAHAN YANG BERSIH, EFEKIF DAN PARTISIPATIF			2.100.000,00	KECAMATAN LATOMA
	7.01.01.2.01.0006	Koordinasi dan Penyusunan Laporan Capaian Kinerja dan Ikhtisar Realisasi Kinerja SKPD																		
			Jumlah Laporan Capaian Kinerja dan Ikhtisar Realisasi Kinerja SKPD dan Laporan Hasil Koordinasi Penyusunan Laporan Capaian Kinerja dan Ikhtisar Realisasi Kinerja SKPD				1 Laporan	1 Laporan	1.000.000,00	1.500.000,00	1.500.000,00	500.000,00	Kab. Konawe, Semua Kecamatan, Semua Kel/Desa	RETRIBUSI PENGGUNAAN TENAGA KERJA ASING (TKA)	-	3. MENGOPTIMALKAN TATA KELOLA PEMERINTAHAN YANG BERSIH, EFEKIF DAN PARTISIPATIF			2.100.000,00	KECAMATAN LATOMA
	7.01.01.2.01.0007	Evaluasi Kinerja Perangkat Daerah																		
			Jumlah Laporan Evaluasi Kinerja Perangkat Daerah				1 Laporan	1 Laporan	1.000.000,00	1.500.000,00	1.500.000,00	500.000,00	Kab. Konawe, Semua Kecamatan, Semua Kel/Desa	RETRIBUSI PENGGUNAAN TENAGA KERJA ASING (TKA)	-	3. MENGOPTIMALKAN TATA KELOLA PEMERINTAHAN YANG BERSIH, EFEKIF DAN PARTISIPATIF			2.100.000,00	KECAMATAN LATOMA
	7.01.01.2.01.0008	Penyelenggaraan Walidata Pendukung Statistik Sektoral Daerah																		
			Jumlah Dokumen Hasil Penyelenggaraan Walidata Pendukung Statistik Sektoral Daerah				1 Dokumen	1 Dokumen	0,00	0,00	0,00	0,00	Kab. Konawe, Semua Kecamatan, Semua Kel/Desa	PAJAK BAHAN BAKAR KENDARAAN BERMOTOR (PBBKB)	-	3. MENGOPTIMALKAN TATA KELOLA PEMERINTAHAN YANG BERSIH, EFEKIF DAN PARTISIPATIF			525.000,00	KECAMATAN LATOMA
	7.01.01.2.01.0009	Pelaksanaan Pengumpulan Data Statistik Sektoral Daerah																		
			Jumlah Data Statistik Sektoral Daerah yang Telah Dikumpulkan dan Diperiksa Lingkup Perangkat Daerah				1 Data	1 Data	0,00	0,00	0,00	0,00	Kab. Konawe, Semua Kecamatan, Semua Kel/Desa	PAJAK BAHAN BAKAR KENDARAAN BERMOTOR (PBBKB)	-	3. MENGOPTIMALKAN TATA KELOLA PEMERINTAHAN YANG BERSIH, EFEKIF DAN PARTISIPATIF			2.100.000,00	KECAMATAN LATOMA
		-	**-**	**-**	**-**	**-**	-	-	**1.397.365.845,00**	**1.405.491.334,00**	**895.364.342,00**	-	-	-	-	-	-	**-**	**1.565.669.513,00**	-
	7.01.01.2.01.0010	Pelaksanaan Forum Perangkat Daerah Berdasarkan Bidang Urusan yang Diampu dalam Rangka Penyusunan Dokumen Perencanaan Perangkat Daerah																		
			Jumlah Berita Acara Hasil Forum Perangkat Daerah Berdasarkan Bidang Urusan yang Diampu dalam Rangka Penyusunan Dokumen Perencanaan Perangkat Daerah				1 Berita Acara	1 Berita Acara	0,00	0,00	0,00	0,00	Kab. Konawe, Semua Kecamatan, Semua Kel/Desa	DANA ALOKASI UMUM (DAU)	-	-			0,00	KECAMATAN LATOMA
	7.01.01.2.01.0011	Penyusunan Dokumen Perencanaan Urusan Selain Renstra PD dan Renja PD																		
			Jumlah Dokumen Perencanaan Urusan Selain Renstra PD dan Renja PD yang disusun				1 Dokumen	1 Dokumen	0,00	0,00	0,00	0,00	Kab. Konawe, Semua Kecamatan, Semua Kel/Desa	DANA ALOKASI UMUM (DAU)	-	-			0,00	KECAMATAN LATOMA
	7.01.01.2.01.0012	Koordinasi Peningkatan Partisipasi Masyarakat dalam Penyelenggaraan Urusan Pemerintahan Daerah yang Diampu																		
			Jumlah Subtansi Koordinasi Peningkatan Partisipasi Masyarakat dalam Penyelenggaraan Urusan Pemerintahan Daerah yang Diampu				1 Substansi	1 Substansi	0,00	0,00	0,00	0,00	Kab. Konawe, Semua Kecamatan, Semua Kel/Desa	DANA ALOKASI UMUM (DAU)	-	-			0,00	KECAMATAN LATOMA

NO	KODE	URUSAN / BIDANG URUSAN / PROGRAM / OUTCOME / KEGIATAN / SUB KEGIATAN	INDIKATOR PROGRAM / KEGIATAN / SUB KEGIATAN	TARGET AKHIR PERIODE RENSTRA OPD	REALISASI CAPAIAN RENJA OPD TAHUN 2024	PRAKIRAAN CAPAIAN TARGET RENJA OPD TAHUN 2025	CAPAIAN KINERJA DAN KERANGKA PENDANAAN										KELOMPOK SASARAN	PRAKIRAAN MAJU RENCANA TAHUN 2027		PERANGKAT DAERAH PENANGGUNG JAWAB
							TARGET 2026		PAGU INDIKATIF (Rp)			Bertambah/Berkurang (10-12)	LOKASI	SUMBER DANA	PRIORITAS			TARGET	PAGU INDIKATIF (Rp)	
							SEBELUM	SESUDAH	RKPD 2026	APBD 2026	RKPD PERUBAHAN 2026				NASIONAL	DAERAH				
1	2	3	4	5	6	7	8	9	10	11	12	13	14	15	16	17	18	19	20	21
		[PERSENTASE KEGIATAN PENUNJANG URUSAN PEMERINTAHAN DAERAH YANG TERLAKSANA]	**PERSENTASE KEGIATAN PENUNJANG URUSAN PEMERINTAHAN DAERAH YANG TERLAKSANA**	**100,00**	**100,00**	**100,00**	-	-	**1.397.365.845,00**	**1.405.491.334,00**	**895.364.342,00**	-	-	-	-	-	-	**100,00**	**1.565.669.513,00**	-
	7.01.01.2.01.0013	Sinkronisasi dan Harmonisasi Pusat dan Daerah dalam Rangka Mendukung Target Pembangunan Nasional melalui Koordinasi Teknis Pembangunan																		
			Jumlah Berita Acara Hasil Sinkronisasi dan Harmonisasi Pusat dan Daerah dalam Rangka Mendukung Target Pembangunan Nasional melalui Koordinasi Teknis Pembangunan				1 Berita Acara	1 Berita Acara	0,00	0,00	0,00	0,00	Kab. Konawe, Semua Kecamatan, Semua Kel/Desa	PAJAK BAHAN BAKAR KENDARAAN BERMOTOR (PBBKB)	-	3. MENGOPTIMALKAN TATA KELOLA PEMERINTAHAN YANG BERSIH, EFEKIF DAN PARTISIPATIF			5.250.000,00	KECAMATAN LATOMA
	7.01.01.2.02	Administrasi Keuangan Perangkat Daerah	-				-	-	953.612.595,00	1.126.200.184,00	710.303.192,00	-243.309.403,00			-	-	-		1.005.513.351,00	KECAMATAN LATOMA
	7.01.01.2.02.0001	Penyediaan Gaji dan Tunjangan ASN																		
			Jumlah Orang yang Menerima Gaji dan Tunjangan ASN				196 Orang/ bulan	196 Orang/ bulan	945.612.595,00	1.126.200.184,00	710.303.192,00	-235.309.403,00	Kab. Konawe, Semua Kecamatan, Semua Kel/Desa	DANA ALOKASI UMUM (DAU)	-	-			996.063.351,00	KECAMATAN LATOMA
	7.01.01.2.02.0002	Penyediaan Administrasi Pelaksanaan Tugas ASN																		
			Jumlah Dokumen Hasil Penyediaan Administrasi Pelaksanaan Tugas ASN				1 Dokumen	1 Dokumen	4.000.000,00	0,00	0,00	-4.000.000,00	Kab. Konawe, Semua Kecamatan, Semua Kel/Desa	PAJAK BAHAN BAKAR KENDARAAN BERMOTOR (PBBKB)	-	3. MENGOPTIMALKAN TATA KELOLA PEMERINTAHAN YANG BERSIH, EFEKIF DAN PARTISIPATIF			6.300.000,00	KECAMATAN LATOMA
	7.01.01.2.02.0003	Pelaksanaan Penatausahaan dan Pengujian/Verifikasi Keuangan SKPD																		
			Jumlah Dokumen Penatausahaan dan Pengujian/Verifikasi Keuangan SKPD				1 Dokumen	1 Dokumen	1.500.000,00	0,00	0,00	-1.500.000,00	Kab. Konawe, Semua Kecamatan, Semua Kel/Desa	PAJAK BAHAN BAKAR KENDARAAN BERMOTOR (PBBKB)	-	3. MENGOPTIMALKAN TATA KELOLA PEMERINTAHAN YANG BERSIH, EFEKIF DAN PARTISIPATIF			1.575.000,00	KECAMATAN LATOMA
	7.01.01.2.02.0004	Koordinasi dan Pelaksanaan Akuntansi SKPD																		
			Jumlah Dokumen Koordinasi dan Pelaksanaan Akuntansi SKPD				1 Dokumen	1 Dokumen	500.000,00	0,00	0,00	-500.000,00	Kab. Konawe, Semua Kecamatan, Semua Kel/Desa	PAJAK BAHAN BAKAR KENDARAAN BERMOTOR (PBBKB)	-	3. MENGOPTIMALKAN TATA KELOLA PEMERINTAHAN YANG BERSIH, EFEKIF DAN PARTISIPATIF			525.000,00	KECAMATAN LATOMA
	7.01.01.2.02.0005	Koordinasi dan Penyusunan Laporan Keuangan Akhir Tahun SKPD																		
			Jumlah Laporan Keuangan Akhir Tahun SKPD dan Laporan Hasil Koordinasi Penyusunan Laporan Keuangan Akhir Tahun SKPD				3 Laporan	3 Laporan	500.000,00	0,00	0,00	-500.000,00	Kab. Konawe, Semua Kecamatan, Semua Kel/Desa	PAJAK BAHAN BAKAR KENDARAAN BERMOTOR (PBBKB)	-	3. MENGOPTIMALKAN TATA KELOLA PEMERINTAHAN YANG BERSIH, EFEKIF DAN PARTISIPATIF			262.500,00	KECAMATAN LATOMA
	7.01.01.2.02.0006	Pengelolaan dan Penyiapan Bahan Tanggapan Pemeriksaan																		
			Jumlah Dokumen Bahan Tanggapan Pemeriksaan dan Tindak Lanjut Pemeriksaan				1 Dokumen	1 Dokumen	500.000,00	0,00	0,00	-500.000,00	Kab. Konawe, Semua Kecamatan, Semua Kel/Desa	PAJAK BAHAN BAKAR KENDARAAN BERMOTOR (PBBKB)	-	3. MENGOPTIMALKAN TATA KELOLA PEMERINTAHAN YANG BERSIH, EFEKIF DAN PARTISIPATIF			262.500,00	KECAMATAN LATOMA
	7.01.01.2.02.0007	Koordinasi dan Penyusunan Laporan Keuangan Bulanan/ Triwulanan/ Semesteran SKPD																		
			Jumlah Laporan Keuangan Bulanan/ Triwulanan/ Semesteran SKPD dan Laporan Koordinasi Penyusunan Laporan Keuangan Bulanan/Triwulanan/Semesteran SKPD				12 Laporan	12 Laporan	500.000,00	0,00	0,00	-500.000,00	Kab. Konawe, Semua Kecamatan, Semua Kel/Desa	PAJAK BAHAN BAKAR KENDARAAN BERMOTOR (PBBKB)	-	3. MENGOPTIMALKAN TATA KELOLA PEMERINTAHAN YANG BERSIH, EFEKIF DAN PARTISIPATIF			262.500,00	KECAMATAN LATOMA
	7.01.01.2.02.0008	Penyusunan Pelaporan dan Analisis Prognosis Realisasi Anggaran																		
			Jumlah Dokumen Pelaporan dan Analisis Prognosis Realisasi Anggaran				1 Dokumen	1 Dokumen	500.000,00	0,00	0,00	-500.000,00	Kab. Konawe, Semua Kecamatan, Semua Kel/Desa	DANA ALOKASI UMUM (DAU)	-	3. MENGOPTIMALKAN TATA KELOLA PEMERINTAHAN YANG BERSIH, EFEKIF DAN PARTISIPATIF			262.500,00	KECAMATAN LATOMA
	7.01.01.2.03	Administrasi Barang Milik Daerah pada Perangkat Daerah	-				-	-	1.899.950,00	0,00	0,00	-1.899.950,00			-	3. MENGOPTIMALKAN TATA KELOLA PEMERINTAHAN YANG BERSIH, EFEKIF DAN PARTISIPATIF	-		2.912.500,00	KECAMATAN LATOMA
	7.01.01.2.03.0001	Penyusunan Perencanaan Kebutuhan Barang Milik Daerah SKPD																		
			Jumlah Rencana Kebutuhan Barang Milik Daerah SKPD				2 Dokumen	2 Dokumen	499.950,00	0,00	0,00	-499.950,00	Kab. Konawe, Semua Kecamatan, Semua Kel/Desa	PAJAK BAHAN BAKAR KENDARAAN BERMOTOR (PBBKB)	-	3. MENGOPTIMALKAN TATA KELOLA PEMERINTAHAN YANG BERSIH, EFEKIF DAN PARTISIPATIF			525.000,00	KECAMATAN LATOMA
	7.01.01.2.03.0002	Pengamanan Barang Milik Daerah SKPD																		
			Jumlah Dokumen Pengamanan Barang Milik Daerah SKPD				1 Dokumen	1 Dokumen	0,00	0,00	0,00	0,00	Kab. Konawe, Semua Kecamatan, Semua Kel/Desa	PAJAK BAHAN BAKAR KENDARAAN BERMOTOR (PBBKB)	-	-			525.000,00	KECAMATAN LATOMA
		-	**-**	**-**	**-**	**-**	-	-	**1.397.365.845,00**	**1.405.491.334,00**	**895.364.342,00**	-	-	-	-	-	-	**-**	**1.565.669.513,00**	-
	7.01.01.2.03.0003	Koordinasi dan Penilaian Barang Milik Daerah SKPD																		
			Jumlah Laporan Hasil Penilaian Barang Milik Daerah dan Hasil Koordinasi Penilaian Barang Milik Daerah SKPD				1 Laporan	1 Laporan	0,00	0,00	0,00	0,00	Kab. Konawe, Semua Kecamatan, Semua Kel/Desa	DANA ALOKASI UMUM (DAU)	-	-			0,00	KECAMATAN LATOMA
	7.01.01.2.03.0004	Pembinaan, Pengawasan, dan Pengendalian Barang Milik Daerah pada SKPD																		

NO	KODE	URUSAN / BIDANG URUSAN / PROGRAM / OUTCOME / KEGIATAN / SUB KEGIATAN	INDIKATOR PROGRAM / KEGIATAN / SUB KEGIATAN	TARGET AKHIR PERIODE RENSTRA OPD	REALISASI CAPAIAN RENJA OPD TAHUN 2024	PRAKIRAAN CAPAIAN TARGET RENJA OPD TAHUN 2025	CAPAIAN KINERJA DAN KERANGKA PENDANAAN										KELOMPOK SASARAN	PRAKIRAAN MAJU RENCANA TAHUN 2027		PERANGKAT DAERAH PENANGGUNG JAWAB
							TARGET 2026		PAGU INDIKATIF (Rp)			Bertambah/Berkurang (10-12)	LOKASI	SUMBER DANA	PRIORITAS			TARGET	PAGU INDIKATIF (Rp)	
							SEBELUM	SESUDAH	RKPD 2026	APBD 2026	RKPD PERUBAHAN 2026				NASIONAL	DAERAH				
1	2	3	4	5	6	7	8	9	10	11	12	13	14	15	16	17	18	19	20	21
			Jumlah Laporan Hasil Pembinaan, Pengawasan, dan Pengendalian Barang Milik Daerah pada SKPD				1 Laporan	1 Laporan	0,00	0,00	0,00	0,00	Kab. Konawe, Semua Kecamatan, Semua Kel/Desa	DANA ALOKASI UMUM (DAU)	-	-			0,00	KECAMATAN LATOMA
	7.01.01.2.03.0005	Rekonsiliasi dan Penyusunan Laporan Barang Milik Daerah pada SKPD																		
			Jumlah Laporan Rekonsiliasi dan Penyusunan Laporan Barang Milik Daerah pada SKPD				1 Laporan	1 Laporan	0,00	0,00	0,00	0,00	Kab. Konawe, Semua Kecamatan, Semua Kel/Desa	DANA ALOKASI UMUM (DAU)	-	-			0,00	KECAMATAN LATOMA
		[PERSENTASE KEGIATAN PENUNJANG URUSAN PEMERINTAHAN DAERAH YANG TERLAKSANA]	**PERSENTASE KEGIATAN PENUNJANG URUSAN PEMERINTAHAN DAERAH YANG TERLAKSANA**	**100,00**	**100,00**	**100,00**	-	-	**1.397.365.845,00**	**1.405.491.334,00**	**895.364.342,00**	-	-	-	-	-	-	**100,00**	**1.565.669.513,00**	-
	7.01.01.2.03.0006	Penatausahaan Barang Milik Daerah pada SKPD																		
			Jumlah Laporan Penatausahaan Barang Milik Daerah pada SKPD				4 Laporan	4 Laporan	1.000.000,00	0,00	0,00	-1.000.000,00	Kab. Konawe, Semua Kecamatan, Semua Kel/Desa	PAJAK BAHAN BAKAR KENDARAAN BERMOTOR (PBBKB)	-	3. MENGOPTIMALKAN TATA KELOLA PEMERINTAHAN YANG BERSIH, EFEKIF DAN PARTISIPATIF			1.050.000,00	KECAMATAN LATOMA
	7.01.01.2.03.0007	Pemanfaatan Barang Milik Daerah SKPD																		
			Jumlah Dokumen Hasil Pemanfaatan Barang Milik Daerah SKPD				1 Dokumen	1 Dokumen	0,00	0,00	0,00	0,00	Kab. Konawe, Semua Kecamatan, Semua Kel/Desa	PAJAK BAHAN BAKAR KENDARAAN BERMOTOR (PBBKB)	-	3. MENGOPTIMALKAN TATA KELOLA PEMERINTAHAN YANG BERSIH, EFEKIF DAN PARTISIPATIF			262.500,00	KECAMATAN LATOMA
	7.01.01.2.05	Administrasi Kepegawaian Perangkat Daerah	-				-	-	37.000.000,00	0,00	0,00	-37.000.000,00			-	3. MENGOPTIMALKAN TATA KELOLA PEMERINTAHAN YANG BERSIH, EFEKIF DAN PARTISIPATIF	-		51.850.000,00	KECAMATAN LATOMA
	7.01.01.2.05.0001	Peningkatan Sarana dan Prasarana Disiplin Pegawai																		
			Jumlah Unit Peningkatan Sarana dan Prasarana Disiplin Pegawai				1 Unit	1 Unit	0,00	0,00	0,00	0,00	Kab. Konawe, Semua Kecamatan, Semua Kel/Desa	PAJAK BAHAN BAKAR KENDARAAN BERMOTOR (PBBKB)	-	3. MENGOPTIMALKAN TATA KELOLA PEMERINTAHAN YANG BERSIH, EFEKIF DAN PARTISIPATIF			10.500.000,00	KECAMATAN LATOMA
	7.01.01.2.05.0002	Pengadaan Pakaian Dinas beserta Atribut Kelengkapannya																		
			Jumlah Paket Pakaian Dinas beserta Atribut Kelengkapan				1 Paket	1 Paket	30.000.000,00	0,00	0,00	-30.000.000,00	Kab. Konawe, Semua Kecamatan, Semua Kel/Desa	PAJAK BAHAN BAKAR KENDARAAN BERMOTOR (PBBKB)	-	3. MENGOPTIMALKAN TATA KELOLA PEMERINTAHAN YANG BERSIH, EFEKIF DAN PARTISIPATIF			31.500.000,00	KECAMATAN LATOMA
	7.01.01.2.05.0003	Pendataan dan Pengolahan Administrasi Kepegawaian																		
			Jumlah Dokumen Pendataan dan Pengolahan Administrasi Kepegawaian				1 Dokumen	1 Dokumen	500.000,00	0,00	0,00	-500.000,00	Kab. Konawe, Semua Kecamatan, Semua Kel/Desa	PAJAK BAHAN BAKAR KENDARAAN BERMOTOR (PBBKB)	-	3. MENGOPTIMALKAN TATA KELOLA PEMERINTAHAN YANG BERSIH, EFEKIF DAN PARTISIPATIF			262.500,00	KECAMATAN LATOMA
	7.01.01.2.05.0004	Koordinasi dan Pelaksanaan Sistem Informasi Kepegawaian																		
			Jumlah Dokumen Hasil Koordinasi dan Pelaksanaaan Sistem Informasi Kepegawaian				1 Dokumen	1 Dokumen	0,00	0,00	0,00	0,00	Kab. Konawe, Semua Kecamatan, Semua Kel/Desa	PAJAK BAHAN BAKAR KENDARAAN BERMOTOR (PBBKB)	-	3. MENGOPTIMALKAN TATA KELOLA PEMERINTAHAN YANG BERSIH, EFEKIF DAN PARTISIPATIF			262.500,00	KECAMATAN LATOMA
	7.01.01.2.05.0005	Monitoring, Evaluasi, dan Penilaian Kinerja Pegawai																		
			Jumlah Dokumen Monitoring, Evaluasi, dan Penilaian Kinerja Pegawai				4 Dokumen	4 Dokumen	1.500.000,00	0,00	0,00	-1.500.000,00	Kab. Konawe, Semua Kecamatan, Semua Kel/Desa	PAJAK BAHAN BAKAR KENDARAAN BERMOTOR (PBBKB)	-	3. MENGOPTIMALKAN TATA KELOLA PEMERINTAHAN YANG BERSIH, EFEKIF DAN PARTISIPATIF			1.575.000,00	KECAMATAN LATOMA
	7.01.01.2.05.0009	Pendidikan dan Pelatihan Pegawai Berdasarkan Tugas dan Fungsi																		
			Jumlah Pegawai Berdasarkan Tugas dan Fungsi yang Mengikuti Pendidikan dan Pelatihan				1 Orang	1 Orang	0,00	0,00	0,00	0,00	Kab. Konawe, Semua Kecamatan, Semua Kel/Desa	PAJAK BAHAN BAKAR KENDARAAN BERMOTOR (PBBKB)	-	3. MENGOPTIMALKAN TATA KELOLA PEMERINTAHAN YANG BERSIH, EFEKIF DAN PARTISIPATIF			5.250.000,00	KECAMATAN LATOMA
		-	**-**	**-**	**-**	**-**	-	-	**1.397.365.845,00**	**1.405.491.334,00**	**895.364.342,00**	-	-	-	-	-	-	**-**	**1.565.669.513,00**	-
	7.01.01.2.05.0010	Sosialisasi Peraturan Perundang-Undangan																		
			Jumlah Orang yang Mengikuti Sosialisasi Peraturan Perundang-Undangan				1 Orang	1 Orang	0,00	0,00	0,00	0,00	Kab. Konawe, Semua Kecamatan, Semua Kel/Desa	DANA ALOKASI UMUM (DAU)	-	-			0,00	KECAMATAN LATOMA
	7.01.01.2.05.0011	Bimbingan Teknis Implementasi Peraturan Perundang-Undangan																		
			Jumlah Orang yang Mengikuti Bimbingan Teknis Implementasi Peraturan Perundang-Undangan				1 Orang	1 Orang	0,00	0,00	0,00	0,00	Kab. Konawe, Semua Kecamatan, Semua Kel/Desa	DANA ALOKASI UMUM (DAU)	-	-			0,00	KECAMATAN LATOMA
		[PERSENTASE KEGIATAN PENUNJANG URUSAN PEMERINTAHAN DAERAH YANG TERLAKSANA]	**PERSENTASE KEGIATAN PENUNJANG URUSAN PEMERINTAHAN DAERAH YANG TERLAKSANA**	**100,00**	**100,00**	**100,00**	-	-	**1.397.365.845,00**	**1.405.491.334,00**	**895.364.342,00**	-	-	-	-	-	-	**100,00**	**1.565.669.513,00**	-
	7.01.01.2.06	Administrasi Umum Perangkat Daerah	-				-	-	63.360.700,00	42.901.150,00	42.901.150,00	-20.459.550,00			-	3. MENGOPTIMALKAN TATA KELOLA PEMERINTAHAN YANG BERSIH, EFEKIF DAN PARTISIPATIF	-		71.061.162,00	KECAMATAN LATOMA
	7.01.01.2.06.0001	Penyediaan Komponen Instalasi Listrik/Penerangan Bangunan Kantor																		

NO	KODE	URUSAN / BIDANG URUSAN / PROGRAM / OUTCOME / KEGIATAN / SUB KEGIATAN	INDIKATOR PROGRAM / KEGIATAN / SUB KEGIATAN	TARGET AKHIR PERIODE RENSTRA OPD	REALISASI CAPAIAN RENJA OPD TAHUN 2024	PRAKIRAAN CAPAIAN TARGET RENJA OPD TAHUN 2025	CAPAIAN KINERJA DAN KERANGKA PENDANAAN										KELOMPOK SASARAN	PRAKIRAAN MAJU RENCANA TAHUN 2027		PERANGKAT DAERAH PENANGGUNG JAWAB
							TARGET 2026		PAGU INDIKATIF (Rp)			Bertambah/Berkurang (10-12)	LOKASI	SUMBER DANA	PRIORITAS			TARGET	PAGU INDIKATIF (Rp)	
							SEBELUM	SESUDAH	RKPD 2026	APBD 2026	RKPD PERUBAHAN 2026				NASIONAL	DAERAH				
1	2	3	4	5	6	7	8	9	10	11	12	13	14	15	16	17	18	19	20	21
			Jumlah Paket Komponen Instalasi Listrik/Penerangan Bangunan Kantor yang Disediakan				1 Paket	1 Paket	3.141.600,00	0,00	0,00	-3.141.600,00	Kab. Konawe, Semua Kecamatan, Semua Kel/Desa	PAJAK BAHAN BAKAR KENDARAAN BERMOTOR (PBBKB)	-	3. MENGOPTIMALKAN TATA KELOLA PEMERINTAHAN YANG BERSIH, EFEKIF DAN PARTISIPATIF			1.050.000,00	KECAMATAN LATOMA
	7.01.01.2.06.0002	Penyediaan Peralatan dan Perlengkapan Kantor																		
			Jumlah Paket Peralatan dan Perlengkapan Kantor yang Disediakan				1 Paket	1 Paket	9.129.600,00	6.001.200,00	6.001.200,00	-3.128.400,00	Kab. Konawe, Semua Kecamatan, Semua Kel/Desa	RETRIBUSI PENGGUNAAN TENAGA KERJA ASING (TKA)	-	3. MENGOPTIMALKAN TATA KELOLA PEMERINTAHAN YANG BERSIH, EFEKIF DAN PARTISIPATIF			9.826.162,00	KECAMATAN LATOMA
	7.01.01.2.06.0003	Penyediaan Peralatan Rumah Tangga																		
			Jumlah Paket Peralatan Rumah Tangga yang Disediakan				1 Paket	1 Paket	1.445.000,00	0,00	0,00	-1.445.000,00	Kab. Konawe, Semua Kecamatan, Semua Kel/Desa	PAJAK BAHAN BAKAR KENDARAAN BERMOTOR (PBBKB)	-	3. MENGOPTIMALKAN TATA KELOLA PEMERINTAHAN YANG BERSIH, EFEKIF DAN PARTISIPATIF			3.150.000,00	KECAMATAN LATOMA
	7.01.01.2.06.0004	Penyediaan Bahan Logistik Kantor																		
			Jumlah Paket Bahan Logistik Kantor yang Disediakan				1 Paket	1 Paket	15.000.000,00	6.000.000,00	6.000.000,00	-9.000.000,00	Kab. Konawe, Semua Kecamatan, Semua Kel/Desa	RETRIBUSI PENGGUNAAN TENAGA KERJA ASING (TKA)	-	3. MENGOPTIMALKAN TATA KELOLA PEMERINTAHAN YANG BERSIH, EFEKIF DAN PARTISIPATIF			10.500.000,00	KECAMATAN LATOMA
	7.01.01.2.06.0005	Penyediaan Barang Cetakan dan Penggandaan																		
			Jumlah Paket Barang Cetakan dan Penggandaan yang Disediakan				1 Paket	1 Paket	3.081.000,00	6.000.000,00	6.000.000,00	2.919.000,00	Kab. Konawe, Semua Kecamatan, Semua Kel/Desa	RETRIBUSI PENGGUNAAN TENAGA KERJA ASING (TKA)	-	3. MENGOPTIMALKAN TATA KELOLA PEMERINTAHAN YANG BERSIH, EFEKIF DAN PARTISIPATIF			3.150.000,00	KECAMATAN LATOMA
	7.01.01.2.06.0006	Penyediaan Bahan Bacaan dan Peraturan Perundang-undangan																		
			Jumlah Dokumen Bahan Bacaan dan Peraturan Perundang-Undangan yang Disediakan				1 Dokumen	1 Dokumen	0,00	0,00	0,00	0,00	Kab. Konawe, Semua Kecamatan, Semua Kel/Desa	PAJAK BAHAN BAKAR KENDARAAN BERMOTOR (PBBKB)	-	3. MENGOPTIMALKAN TATA KELOLA PEMERINTAHAN YANG BERSIH, EFEKIF DAN PARTISIPATIF			525.000,00	KECAMATAN LATOMA
	7.01.01.2.06.0007	Penyediaan Bahan/Material																		
			Jumlah Paket Bahan/Material yang Disediakan				1 Paket	1 Paket	0,00	0,00	0,00	0,00	Kab. Konawe, Semua Kecamatan, Semua Kel/Desa	PAJAK BAHAN BAKAR KENDARAAN BERMOTOR (PBBKB)	-	3. MENGOPTIMALKAN TATA KELOLA PEMERINTAHAN YANG BERSIH, EFEKIF DAN PARTISIPATIF			5.250.000,00	KECAMATAN LATOMA
	7.01.01.2.06.0009	Penyelenggaraan Rapat Koordinasi dan Konsultasi SKPD																		
			Jumlah Laporan Penyelenggaraan Rapat Koordinasi dan Konsultasi SKPD				4 Laporan	4 Laporan	18.244.000,00	9.900.000,00	9.900.000,00	-8.344.000,00	Kab. Konawe, Semua Kecamatan, Semua Kel/Desa	RETRIBUSI PENGGUNAAN TENAGA KERJA ASING (TKA)	-	3. MENGOPTIMALKAN TATA KELOLA PEMERINTAHAN YANG BERSIH, EFEKIF DAN PARTISIPATIF			17.535.000,00	KECAMATAN LATOMA
	7.01.01.2.06.0010	Penatausahaan Arsip Dinamis pada SKPD																		
			Jumlah Dokumen Penatausahaan Arsip Dinamis pada SKPD				1 Dokumen	1 Dokumen	1.500.000,00	0,00	0,00	-1.500.000,00	Kab. Konawe, Semua Kecamatan, Semua Kel/Desa	PAJAK BAHAN BAKAR KENDARAAN BERMOTOR (PBBKB)	-	3. MENGOPTIMALKAN TATA KELOLA PEMERINTAHAN YANG BERSIH, EFEKIF DAN PARTISIPATIF			1.575.000,00	KECAMATAN LATOMA
	7.01.01.2.06.0011	Dukungan Pelaksanaan Sistem Pemerintahan Berbasis Elektronik pada SKPD																		
			Jumlah Dokumen Dukungan Pelaksanaan Sistem Pemerintahan Berbasis Elektronik pada SKPD				1 Dokumen	1 Dokumen	0,00	0,00	0,00	0,00	Kab. Konawe, Semua Kecamatan, Semua Kel/Desa	PAJAK BAHAN BAKAR KENDARAAN BERMOTOR (PBBKB)	-	3. MENGOPTIMALKAN TATA KELOLA PEMERINTAHAN YANG BERSIH, EFEKIF DAN PARTISIPATIF			10.500.000,00	KECAMATAN LATOMA
	7.01.01.2.07	Pengadaan Barang Milik Daerah Penunjang Urusan Pemerintah Daerah	-				-	-	53.750.100,00	0,00	0,00	-53.750.100,00			-	3. MENGOPTIMALKAN TATA KELOLA PEMERINTAHAN YANG BERSIH, EFEKIF DAN PARTISIPATIF	-		199.050.000,00	KECAMATAN LATOMA
	7.01.01.2.07.0001	Pengadaan Kendaraan Perorangan Dinas atau Kendaraan Dinas Jabatan																		
			Jumlah Unit Kendaraan Perorangan Dinas atau Kendaraan Dinas Jabatan yang Disediakan				1 Unit	1 Unit	0,00	0,00	0,00	0,00	Kab. Konawe, Semua Kecamatan, Semua Kel/Desa	PAJAK BAHAN BAKAR KENDARAAN BERMOTOR (PBBKB)	-	3. MENGOPTIMALKAN TATA KELOLA PEMERINTAHAN YANG BERSIH, EFEKIF DAN PARTISIPATIF			26.250.000,00	KECAMATAN LATOMA
		-	**-**	**-**	**-**	**-**	-	-	**1.397.365.845,00**	**1.405.491.334,00**	**895.364.342,00**	-	-	-	-	-	-	**-**	**1.565.669.513,00**	-
	7.01.01.2.07.0002	Pengadaan Kendaraan Dinas Operasional atau Lapangan																		
			Jumlah Unit Kendaraan Dinas Operasional atau Lapangan yang Disediakan				1 Unit	1 Unit	0,00	0,00	0,00	0,00	Kab. Konawe, Semua Kecamatan, Semua Kel/Desa	DANA ALOKASI UMUM (DAU)	-	-			0,00	KECAMATAN LATOMA
		[PERSENTASE KEGIATAN PENUNJANG URUSAN PEMERINTAHAN DAERAH YANG TERLAKSANA]	**PERSENTASE KEGIATAN PENUNJANG URUSAN PEMERINTAHAN DAERAH YANG TERLAKSANA**	**100,00**	**100,00**	**100,00**	-	-	**1.397.365.845,00**	**1.405.491.334,00**	**895.364.342,00**	-	-	-	-	-	-	**100,00**	**1.565.669.513,00**	-
	7.01.01.2.07.0005	Pengadaan Mebel																		

NO	KODE	URUSAN / BIDANG URUSAN / PROGRAM / OUTCOME / KEGIATAN / SUB KEGIATAN	INDIKATOR PROGRAM / KEGIATAN / SUB KEGIATAN	TARGET AKHIR PERIODE RENSTRA OPD	REALISASI CAPAIAN RENJA OPD TAHUN 2024	PRAKIRAAN CAPAIAN TARGET RENJA OPD TAHUN 2025	CAPAIAN KINERJA DAN KERANGKA PENDANAAN										KELOMPOK SASARAN	PRAKIRAAN MAJU RENCANA TAHUN 2027		PERANGKAT DAERAH PENANGGUNG JAWAB
							TARGET 2026		PAGU INDIKATIF (Rp)			Bertambah/Berkurang (10-12)	LOKASI	SUMBER DANA	PRIORITAS			TARGET	PAGU INDIKATIF (Rp)	
							SEBELUM	SESUDAH	RKPD 2026	APBD 2026	RKPD PERUBAHAN 2026				NASIONAL	DAERAH				
1	2	3	4	5	6	7	8	9	10	11	12	13	14	15	16	17	18	19	20	21
			Jumlah Paket Mebel yang Disediakan				2 Unit	2 Unit	7.491.000,00	0,00	0,00	-7.491.000,00	Kab. Konawe, Semua Kecamatan, Semua Kel/Desa	PAJAK BAHAN BAKAR KENDARAAN BERMOTOR (PBBKB)	-	3. MENGOPTIMALKAN TATA KELOLA PEMERINTAHAN YANG BERSIH, EFEKIF DAN PARTISIPATIF			3.150.000,00	KECAMATAN LATOMA
	7.01.01.2.07.0006	Pengadaan Peralatan dan Mesin Lainnya																		
			Jumlah Unit Peralatan dan Mesin Lainnya yang Disediakan				2 Unit	2 Unit	9.947.000,00	0,00	0,00	-9.947.000,00	Kab. Konawe, Semua Kecamatan, Semua Kel/Desa	PAJAK BAHAN BAKAR KENDARAAN BERMOTOR (PBBKB)	-	3. MENGOPTIMALKAN TATA KELOLA PEMERINTAHAN YANG BERSIH, EFEKIF DAN PARTISIPATIF			4.200.000,00	KECAMATAN LATOMA
		-	**-**	**-**	**-**	**-**	-	-	**1.397.365.845,00**	**1.405.491.334,00**	**895.364.342,00**	-	-	-	-	-	-	**-**	**1.565.669.513,00**	-
	7.01.01.2.07.0007	Pengadaan Aset Tetap Lainnya																		
			Jumlah Unit Aset Tetap Lainnya yang Disediakan				1 Unit	1 Unit	0,00	0,00	0,00	0,00	Kab. Konawe, Semua Kecamatan, Semua Kel/Desa	DANA ALOKASI UMUM (DAU)	-	-			0,00	KECAMATAN LATOMA
		[PERSENTASE KEGIATAN PENUNJANG URUSAN PEMERINTAHAN DAERAH YANG TERLAKSANA]	**PERSENTASE KEGIATAN PENUNJANG URUSAN PEMERINTAHAN DAERAH YANG TERLAKSANA**	**100,00**	**100,00**	**100,00**	-	-	**1.397.365.845,00**	**1.405.491.334,00**	**895.364.342,00**	-	-	-	-	-	-	**100,00**	**1.565.669.513,00**	-
	7.01.01.2.07.0008	Pengadaan Aset Tak Berwujud																		
			Jumlah Unit Aset Tak Berwujud yang Disediakan				1 Unit	1 Unit	0,00	0,00	0,00	0,00	Kab. Konawe, Semua Kecamatan, Semua Kel/Desa	PAJAK BAHAN BAKAR KENDARAAN BERMOTOR (PBBKB)	-	3. MENGOPTIMALKAN TATA KELOLA PEMERINTAHAN YANG BERSIH, EFEKIF DAN PARTISIPATIF			5.250.000,00	KECAMATAN LATOMA
	7.01.01.2.07.0009	Pengadaan Gedung Kantor atau Bangunan Lainnya																		
			Jumlah Unit Gedung Kantor atau Bangunan Lainnya yang Disediakan				1 Unit	1 Unit	0,00	0,00	0,00	0,00	Kab. Konawe, Semua Kecamatan, Semua Kel/Desa	PAJAK BAHAN BAKAR KENDARAAN BERMOTOR (PBBKB)	-	3. MENGOPTIMALKAN TATA KELOLA PEMERINTAHAN YANG BERSIH, EFEKIF DAN PARTISIPATIF			52.500.000,00	KECAMATAN LATOMA
	7.01.01.2.07.0010	Pengadaan Sarana dan Prasarana Gedung Kantor atau Bangunan Lainnya																		
			Jumlah Unit Sarana dan Prasarana Gedung Kantor atau Bangunan Lainnya yang Disediakan				1 Unit	1 Unit	0,00	0,00	0,00	0,00	Kab. Konawe, Semua Kecamatan, Semua Kel/Desa	PAJAK BAHAN BAKAR KENDARAAN BERMOTOR (PBBKB)	-	3. MENGOPTIMALKAN TATA KELOLA PEMERINTAHAN YANG BERSIH, EFEKIF DAN PARTISIPATIF			52.500.000,00	KECAMATAN LATOMA
	7.01.01.2.07.0011	Pengadaan Sarana dan Prasarana Pendukung Gedung Kantor atau Bangunan Lainnya																		
			Jumlah Unit Sarana dan Prasarana Pendukung Gedung Kantor atau Bangunan Lainnya yang Disediakan				1 Unit	1 Unit	0,00	0,00	0,00	0,00	Kab. Konawe, Semua Kecamatan, Semua Kel/Desa	PAJAK BAHAN BAKAR KENDARAAN BERMOTOR (PBBKB)	-	3. MENGOPTIMALKAN TATA KELOLA PEMERINTAHAN YANG BERSIH, EFEKIF DAN PARTISIPATIF			52.500.000,00	KECAMATAN LATOMA
	7.01.01.2.08	Penyediaan Jasa Penunjang Urusan Pemerintahan Daerah	-				-	-	226.391.900,00	224.390.000,00	127.190.000,00	-99.201.900,00			-	3. MENGOPTIMALKAN TATA KELOLA PEMERINTAHAN YANG BERSIH, EFEKIF DAN PARTISIPATIF	-		171.295.000,00	KECAMATAN LATOMA
	7.01.01.2.08.0001	Penyediaan Jasa Surat Menyurat																		
			Jumlah Laporan Penyediaan Jasa Surat Menyurat				4 Laporan	4 Laporan	1.806.400,00	0,00	0,00	-1.806.400,00	Kab. Konawe, Semua Kecamatan, Semua Kel/Desa	PAJAK BAHAN BAKAR KENDARAAN BERMOTOR (PBBKB)	-	3. MENGOPTIMALKAN TATA KELOLA PEMERINTAHAN YANG BERSIH, EFEKIF DAN PARTISIPATIF			1.890.000,00	KECAMATAN LATOMA
	7.01.01.2.08.0002	Penyediaan Jasa Komunikasi, Sumber Daya Air dan Listrik																		
			Jumlah Laporan Penyediaan Jasa Komunikasi, Sumber Daya Air dan Listrik yang Disediakan				4 Laporan	4 Laporan	2.460.000,00	2.460.000,00	2.460.000,00	0,00	Kab. Konawe, Semua Kecamatan, Semua Kel/Desa	PAJAK BAHAN BAKAR KENDARAAN BERMOTOR (PBBKB)	-	3. MENGOPTIMALKAN TATA KELOLA PEMERINTAHAN YANG BERSIH, EFEKIF DAN PARTISIPATIF			10.500.000,00	KECAMATAN LATOMA
	7.01.01.2.08.0003	Penyediaan Jasa Peralatan dan Perlengkapan Kantor																		
			Jumlah Laporan Penyediaan Jasa Peralatan dan Perlengkapan Kantor yang Disediakan				4 Laporan	4 Laporan	0,00	0,00	0,00	0,00	Kab. Konawe, Semua Kecamatan, Semua Kel/Desa	PAJAK BAHAN BAKAR KENDARAAN BERMOTOR (PBBKB)	-	3. MENGOPTIMALKAN TATA KELOLA PEMERINTAHAN YANG BERSIH, EFEKIF DAN PARTISIPATIF			2.625.000,00	KECAMATAN LATOMA
	7.01.01.2.08.0004	Penyediaan Jasa Pelayanan Umum Kantor																		
			Jumlah Laporan Penyediaan Jasa Pelayanan Umum Kantor yang Disediakan				4 Laporan	4 Laporan	103.200.000,00	103.200.000,00	6.000.000,00	-97.200.000,00	Kab. Konawe, Semua Kecamatan, Semua Kel/Desa	PAJAK BAHAN BAKAR KENDARAAN BERMOTOR (PBBKB)	-	3. MENGOPTIMALKAN TATA KELOLA PEMERINTAHAN YANG BERSIH, EFEKIF DAN PARTISIPATIF			73.080.000,00	KECAMATAN LATOMA
	7.01.01.2.09	Pemeliharaan Barang Milik Daerah Penunjang Urusan Pemerintahan Daerah	-				-	-	49.550.600,00	0,00	2.970.000,00	-46.580.600,00			-	3. MENGOPTIMALKAN TATA KELOLA PEMERINTAHAN YANG BERSIH, EFEKIF DAN PARTISIPATIF	-		36.812.500,00	KECAMATAN LATOMA
	7.01.01.2.09.0001	Penyediaan Jasa Pemeliharaan, Biaya Pemeliharaan, dan Pajak Kendaraan Perorangan Dinas atau Kendaraan Dinas Jabatan																		
			Jumlah Kendaraan Perorangan Dinas atau Kendaraan Dinas Jabatan yang Dipelihara dan dibayarkan Pajaknya				1 Unit	1 Unit	20.002.100,00	0,00	2.970.000,00	-17.032.100,00	Kab. Konawe, Semua Kecamatan, Semua Kel/Desa	PAJAK BAHAN BAKAR KENDARAAN BERMOTOR (PBBKB)	-	3. MENGOPTIMALKAN TATA KELOLA PEMERINTAHAN YANG BERSIH, EFEKIF DAN PARTISIPATIF			10.500.000,00	KECAMATAN LATOMA

NO	KODE	URUSAN / BIDANG URUSAN / PROGRAM / OUTCOME / KEGIATAN / SUB KEGIATAN	INDIKATOR PROGRAM / KEGIATAN / SUB KEGIATAN	TARGET AKHIR PERIODE RENSTRA OPD	REALISASI CAPAIAN RENJA OPD TAHUN 2024	PRAKIRAAN CAPAIAN TARGET RENJA OPD TAHUN 2025	CAPAIAN KINERJA DAN KERANGKA PENDANAAN										KELOMPOK SASARAN	PRAKIRAAN MAJU RENCANA TAHUN 2027		PERANGKAT DAERAH PENANGGUNG JAWAB
							TARGET 2026		PAGU INDIKATIF (Rp)			Bertambah/Berkurang (10-12)	LOKASI	SUMBER DANA	PRIORITAS			TARGET	PAGU INDIKATIF (Rp)	
							SEBELUM	SESUDAH	RKPD 2026	APBD 2026	RKPD PERUBAHAN 2026				NASIONAL	DAERAH				
1	2	3	4	5	6	7	8	9	10	11	12	13	14	15	16	17	18	19	20	21
		-	**-**	**-**	**-**	**-**	-	-	**1.397.365.845,00**	**1.405.491.334,00**	**895.364.342,00**	-	-	-	-	-	-	**-**	**1.565.669.513,00**	-
	7.01.01.2.09.0002	Penyediaan Jasa Pemeliharaan, Biaya Pemeliharaan, Pajak dan Perizinan Kendaraan Dinas Operasional atau Lapangan																		
			Jumlah Kendaraan Dinas Operasional atau Lapangan yang Dipelihara dan dibayarkan Pajak dan Perizinannya				1 Unit	1 Unit	0,00	0,00	0,00	0,00	Kab. Konawe, Semua Kecamatan, Semua Kel/Desa	DANA ALOKASI UMUM (DAU)	-	-			0,00	KECAMATAN LATOMA
		[PERSENTASE KEGIATAN PENUNJANG URUSAN PEMERINTAHAN DAERAH YANG TERLAKSANA]	**PERSENTASE KEGIATAN PENUNJANG URUSAN PEMERINTAHAN DAERAH YANG TERLAKSANA**	**100,00**	**100,00**	**100,00**	-	-	**1.397.365.845,00**	**1.405.491.334,00**	**895.364.342,00**	-	-	-	-	-	-	**100,00**	**1.565.669.513,00**	-
	7.01.01.2.09.0005	Pemeliharaan Mebel																		
			Jumlah Mebel yang Dipelihara				1 Unit	1 Unit	3.972.500,00	0,00	0,00	-3.972.500,00	Kab. Konawe, Semua Kecamatan, Semua Kel/Desa	PAJAK BAHAN BAKAR KENDARAAN BERMOTOR (PBBKB)	-	3. MENGOPTIMALKAN TATA KELOLA PEMERINTAHAN YANG BERSIH, EFEKIF DAN PARTISIPATIF			525.000,00	KECAMATAN LATOMA
	7.01.01.2.09.0006	Pemeliharaan Peralatan dan Mesin Lainnya																		
			Jumlah Peralatan dan Mesin Lainnya yang Dipelihara				1 Unit	1 Unit	1.872.900,00	0,00	0,00	-1.872.900,00	Kab. Konawe, Semua Kecamatan, Semua Kel/Desa	PAJAK BAHAN BAKAR KENDARAAN BERMOTOR (PBBKB)	-	3. MENGOPTIMALKAN TATA KELOLA PEMERINTAHAN YANG BERSIH, EFEKIF DAN PARTISIPATIF			1.312.500,00	KECAMATAN LATOMA
		-	**-**	**-**	**-**	**-**	-	-	**1.397.365.845,00**	**1.405.491.334,00**	**895.364.342,00**	-	-	-	-	-	-	**-**	**1.565.669.513,00**	-
	7.01.01.2.09.0007	Pemeliharaan Aset Tetap Lainnya																		
			Jumlah Aset Tetap Lainnya yang Dipelihara				1 Unit	1 Unit	0,00	0,00	0,00	0,00	Kab. Konawe, Semua Kecamatan, Semua Kel/Desa	DANA ALOKASI UMUM (DAU)	-	-			0,00	KECAMATAN LATOMA
		[PERSENTASE KEGIATAN PENUNJANG URUSAN PEMERINTAHAN DAERAH YANG TERLAKSANA]	**PERSENTASE KEGIATAN PENUNJANG URUSAN PEMERINTAHAN DAERAH YANG TERLAKSANA**	**100,00**	**100,00**	**100,00**	-	-	**1.397.365.845,00**	**1.405.491.334,00**	**895.364.342,00**	-	-	-	-	-	-	**100,00**	**1.565.669.513,00**	-
	7.01.01.2.09.0008	Pemeliharaan Aset Tak Berwujud																		
			Jumlah Aset Tak Berwujud yang Dipelihara				1 Unit	1 Unit	0,00	0,00	0,00	0,00	Kab. Konawe, Semua Kecamatan, Semua Kel/Desa	PAJAK BAHAN BAKAR KENDARAAN BERMOTOR (PBBKB)	-	3. MENGOPTIMALKAN TATA KELOLA PEMERINTAHAN YANG BERSIH, EFEKIF DAN PARTISIPATIF			525.000,00	KECAMATAN LATOMA
	7.01.01.2.09.0009	Pemeliharaan/Rehabilitasi Gedung Kantor dan Bangunan Lainnya																		
			Jumlah Gedung Kantor dan Bangunan Lainnya yang Dipelihara/Direhabilitasi				1 Unit	1 Unit	6.572.800,00	0,00	0,00	-6.572.800,00	Kab. Konawe, Semua Kecamatan, Semua Kel/Desa	PAJAK BAHAN BAKAR KENDARAAN BERMOTOR (PBBKB)	-	3. MENGOPTIMALKAN TATA KELOLA PEMERINTAHAN YANG BERSIH, EFEKIF DAN PARTISIPATIF			6.300.000,00	KECAMATAN LATOMA
	7.01.01.2.09.0010	Pemeliharaan/Rehabilitasi Sarana dan Prasarana Gedung Kantor atau Bangunan Lainnya																		
			Jumlah Sarana dan Prasarana Gedung Kantor atau Bangunan Lainnya yang Dipelihara/Direhabilitasi				1 Unit	1 Unit	5.504.800,00	0,00	0,00	-5.504.800,00	Kab. Konawe, Semua Kecamatan, Semua Kel/Desa	PAJAK BAHAN BAKAR KENDARAAN BERMOTOR (PBBKB)	-	3. MENGOPTIMALKAN TATA KELOLA PEMERINTAHAN YANG BERSIH, EFEKIF DAN PARTISIPATIF			2.625.000,00	KECAMATAN LATOMA
	7.01.01.2.09.0011	Pemeliharaan/Rehabilitasi Sarana dan Prasarana Pendukung Gedung Kantor atau Bangunan Lainnya																		
			Jumlah Sarana dan Prasarana Pendukung Gedung Kantor atau Bangunan Lainnya yang Dipelihara/Direhabilitasi				1 Unit	1 Unit	0,00	0,00	0,00	0,00	Kab. Konawe, Semua Kecamatan, Semua Kel/Desa	PAJAK BAHAN BAKAR KENDARAAN BERMOTOR (PBBKB)	-	3. MENGOPTIMALKAN TATA KELOLA PEMERINTAHAN YANG BERSIH, EFEKIF DAN PARTISIPATIF			2.625.000,00	KECAMATAN LATOMA
2.	**7.01.02**	**PROGRAM PENYELENGGARAAN PEMERINTAHAN DAN PELAYANAN PUBLIK**	**-**				**-**	**-**	**9.880.000,00**	**30.000.000,00**	**37.000.000,00**	**54.820.000,00**							**64.700.000,00**	
		[PERSENTASE KEGIATAN PENYELENGGARAAN PEMERINTAHAN DAN PELAYANAN PUBLIK YANG TERLAKSANA]	**PERSENTASE KEGIATAN PENYELENGGARAAN PEMERINTAHAN DAN PELAYANAN PUBLIK YANG TERLAKSANA**	**100,00**	**100,00**	**100,00**	-	-	**9.880.000,00**	**30.000.000,00**	**37.000.000,00**	-	-	-	-	-	-	**100,00**	**64.700.000,00**	-
	7.01.02.2.01	Koordinasi Penyelenggaraan Kegiatan Pemerintahan di Tingkat Kecamatan	-				-	-	1.000.000,00	15.000.000,00	22.000.000,00	21.000.000,00			-	3. MENGOPTIMALKAN TATA KELOLA PEMERINTAHAN YANG BERSIH, EFEKIF DAN PARTISIPATIF	-		15.000.000,00	KECAMATAN LATOMA
	7.01.02.2.01.0001	Koordinasi/Sinergi Perencanaan dan Pelaksanaan Kegiatan Pemerintahan dengan Perangkat Daerah dan Instansi Vertikal Terkait																		
			Jumlah Laporan Koordinasi/Sinergi Perencanaan dan Pelaksanaan Kegiatan Pemerintahan dengan Perangkat Daerah dan Instansi Vertikal Terkait				1 Laporan	1 Laporan	500.000,00	7.500.000,00	7.500.000,00	7.000.000,00	Kab. Konawe, Semua Kecamatan, Semua Kel/Desa	PBJT-KONSUMSI TENAGA LISTRIK YANG DIHASILKAN SENDIRI	-	3. MENGOPTIMALKAN TATA KELOLA PEMERINTAHAN YANG BERSIH, EFEKIF DAN PARTISIPATIF			15.000.000,00	KECAMATAN LATOMA
	7.01.02.2.01.0002	Peningkatan Efektifitas Kegiatan Pemerintahan di Tingkat Kecamatan																		
			Jumlah Dokumen Peningkatan Efektifitas Kegiatan Pemerintahan di Tingkat Kecamatan				4 Dokumen	4 Dokumen	500.000,00	7.500.000,00	14.500.000,00	14.000.000,00	Kab. Konawe, Semua Kecamatan, Semua Kel/Desa	PBJT-KONSUMSI TENAGA LISTRIK YANG DIHASILKAN SENDIRI	-	3. MENGOPTIMALKAN TATA KELOLA PEMERINTAHAN YANG BERSIH, EFEKIF DAN PARTISIPATIF			0,00	KECAMATAN LATOMA
	7.01.02.2.02	Penyelenggaraan Urusan Pemerintahan yang Tidak Dilaksanakan oleh Unit Kerja Perangkat Daerah yang Ada di Kecamatan	-				-	-	4.130.000,00	15.000.000,00	15.000.000,00	10.870.000,00			-	3. MENGOPTIMALKAN TATA KELOLA PEMERINTAHAN YANG BERSIH, EFEKIF DAN PARTISIPATIF	-		27.700.000,00	KECAMATAN LATOMA
	7.01.02.2.02.0001	Perencanaan Kegiatan Pelayanan kepada Masyarakat di Kecamatan																		

NO	KODE	URUSAN / BIDANG URUSAN / PROGRAM / OUTCOME / KEGIATAN / SUB KEGIATAN	INDIKATOR PROGRAM / KEGIATAN / SUB KEGIATAN	TARGET AKHIR PERIODE RENSTRA OPD	REALISASI CAPAIAN RENJA OPD TAHUN 2024	PRAKIRAAN CAPAIAN TARGET RENJA OPD TAHUN 2025	CAPAIAN KINERJA DAN KERANGKA PENDANAAN										KELOMPOK SASARAN	PRAKIRAAN MAJU RENCANA TAHUN 2027		PERANGKAT DAERAH PENANGGUNG JAWAB
							TARGET 2026		PAGU INDIKATIF (Rp)			Bertambah/Berkurang (10-12)	LOKASI	SUMBER DANA	PRIORITAS			TARGET	PAGU INDIKATIF (Rp)	
							SEBELUM	SESUDAH	RKPD 2026	APBD 2026	RKPD PERUBAHAN 2026				NASIONAL	DAERAH				
1	2	3	4	5	6	7	8	9	10	11	12	13	14	15	16	17	18	19	20	21
			Jumlah Dokumen Perencanaan Kegiatan Pelayanan kepada Masyarakat di Kecamatan				1 Dokumen	1 Dokumen	0,00	0,00	0,00	0,00	Kab. Konawe, Semua Kecamatan, Semua Kel/Desa	PAJAK BAHAN BAKAR KENDARAAN BERMOTOR (PBBKB)	-	3. MENGOPTIMALKAN TATA KELOLA PEMERINTAHAN YANG BERSIH, EFEKIF DAN PARTISIPATIF			3.500.000,00	KECAMATAN LATOMA
	7.01.02.2.02.0002	Fasilitasi Percepatan Pencapaian Standar Pelayanan Minimal di Wilayah Kecamatan																		
			Jumlah Laporan Fasilitasi Percepatan Pencapaian Standar Pelayanan Minimal di Wilayah Kecamatan				12 Laporan	12 Laporan	0,00	7.500.000,00	7.500.000,00	7.500.000,00	Kab. Konawe, Semua Kecamatan, Semua Kel/Desa	PBJT-KONSUMSI TENAGA LISTRIK YANG DIHASILKAN SENDIRI	-	3. MENGOPTIMALKAN TATA KELOLA PEMERINTAHAN YANG BERSIH, EFEKIF DAN PARTISIPATIF			15.000.000,00	KECAMATAN LATOMA
	7.01.02.2.02.0003	Peningkatan Efektifitas Pelaksanaan Pelayanan kepada Masyarakat di Wilayah Kecamatan																		
			Jumlah Laporan Peningkatan Efektifitas Pelaksanaan Pelayanan kepada Masyarakat di Wilayah Kecamatan				12 Laporan	12 Laporan	0,00	7.500.000,00	7.500.000,00	7.500.000,00	Kab. Konawe, Semua Kecamatan, Semua Kel/Desa	PBJT-KONSUMSI TENAGA LISTRIK YANG DIHASILKAN SENDIRI	-	3. MENGOPTIMALKAN TATA KELOLA PEMERINTAHAN YANG BERSIH, EFEKIF DAN PARTISIPATIF			0,00	KECAMATAN LATOMA
	7.01.02.2.03	Koordinasi Pemeliharaan Prasarana dan Sarana Pelayanan Umum	-				-	-	4.750.000,00	0,00	0,00	-4.750.000,00			-	3. MENGOPTIMALKAN TATA KELOLA PEMERINTAHAN YANG BERSIH, EFEKIF DAN PARTISIPATIF	-		12.000.000,00	KECAMATAN LATOMA
	7.01.02.2.03.0001	Koordinasi/Sinergi dengan Perangkat Daerah dan/atau Instansi Vertikal yang Terkait dalam Pemeliharaan Sarana dan Prasarana Pelayanan Umum																		
			Jumlah Dokumen Koordinasi/Sinergi dengan Perangkat Daerah dan/atau Instansi Vertikal yang Terkait dalam Pemeliharaan Sarana dan Prasarana Pelayanan Umum				1 Dokumen	1 Dokumen	4.750.000,00	0,00	0,00	-4.750.000,00	Kab. Konawe, Semua Kecamatan, Semua Kel/Desa	PAJAK BAHAN BAKAR KENDARAAN BERMOTOR (PBBKB)	-	3. MENGOPTIMALKAN TATA KELOLA PEMERINTAHAN YANG BERSIH, EFEKIF DAN PARTISIPATIF			6.000.000,00	KECAMATAN LATOMA
	7.01.02.2.03.0002	Pelaksanaan Pemeliharaan Prasarana dan Fasilitas Pelayanan Umum yang Melibatkan Pihak Swasta																		
			Jumlah Prasarana dan Fasilitas Pelayanan Umum yang Dipelihara dengan Melibatkan Pihak Swasta				1 Unit	1 Unit	0,00	0,00	0,00	0,00	Kab. Konawe, Semua Kecamatan, Semua Kel/Desa	PAJAK BAHAN BAKAR KENDARAAN BERMOTOR (PBBKB)	-	3. MENGOPTIMALKAN TATA KELOLA PEMERINTAHAN YANG BERSIH, EFEKIF DAN PARTISIPATIF			6.000.000,00	KECAMATAN LATOMA
	7.01.02.2.04	Pelaksanaan Urusan Pemerintahan yang Dilimpahkan kepada Camat	-				-	-	0,00	0,00	0,00	0,00			-	-	-		10.000.000,00	KECAMATAN LATOMA
	7.01.02.2.04.0001	Pelaksanaan Urusan Pemerintahan yang Terkait dengan Pelayanan Perizinan Non Usaha																		
			Jumlah Dokumen Non Perizinan Usaha yang Dilaksanakan				1 Dokumen	1 Dokumen	0,00	0,00	0,00	0,00	Kab. Konawe, Semua Kecamatan, Semua Kel/Desa	DANA ALOKASI UMUM (DAU)	-	-			0,00	KECAMATAN LATOMA
		-	**-**	**-**	**-**	**-**	-	-	**9.880.000,00**	**30.000.000,00**	**37.000.000,00**	-	-	-	-	-	-	**-**	**64.700.000,00**	-
	7.01.02.2.04.0002	Pelaksanaan Urusan Pemerintahan yang terkait dengan Nonperizinan																		
			Jumlah Laporan Pelaksanaan Nonperizinan pada Urusan Pemerintahan				1 Laporan	1 Laporan	0,00	0,00	0,00	0,00	Kab. Konawe, Semua Kecamatan, Semua Kel/Desa	DANA ALOKASI UMUM (DAU)	-	-			0,00	KECAMATAN LATOMA
		[PERSENTASE KEGIATAN PENYELENGGARAAN PEMERINTAHAN DAN PELAYANAN PUBLIK YANG TERLAKSANA]	**PERSENTASE KEGIATAN PENYELENGGARAAN PEMERINTAHAN DAN PELAYANAN PUBLIK YANG TERLAKSANA**	**100,00**	**100,00**	**100,00**	-	-	**9.880.000,00**	**30.000.000,00**	**37.000.000,00**	-	-	-	-	-	-	**100,00**	**64.700.000,00**	-
	7.01.02.2.04.0003	Pelaksanaan Urusan Pemerintahan yang Terkait dengan Kewenangan Lain yang Dilimpahkan																		
			Jumlah Laporan Pelaksanaan Kewenangan Lain yang Dilimpahkan				1 Laporan	1 Laporan	0,00	0,00	0,00	0,00	Kab. Konawe, Semua Kecamatan, Semua Kel/Desa	PAJAK BAHAN BAKAR KENDARAAN BERMOTOR (PBBKB)	-	3. MENGOPTIMALKAN TATA KELOLA PEMERINTAHAN YANG BERSIH, EFEKIF DAN PARTISIPATIF			10.000.000,00	KECAMATAN LATOMA
3.	**7.01.03**	**PROGRAM PEMBERDAYAAN MASYARAKAT DESA DAN KELURAHAN**	**-**				**-**	**-**	**177.626.500,00**	**239.865.000,00**	**230.150.000,00**	**141.173.500,00**							**318.800.000,00**	
		[PERSENTASE KEGIATAN PEMBERDAYAAN MASYARAKAT DESA DAN KELURAHAN YANG TERLAKSANA]	**PERSENTASE KEGIATAN PEMBERDAYAAN MASYARAKAT DESA DAN KELURAHAN YANG TERLAKSANA**	**100,00**	**100,00**	**100,00**	-	-	**177.626.500,00**	**239.865.000,00**	**230.150.000,00**	-	-	-	-	-	-	**100,00**	**318.800.000,00**	-
	7.01.03.2.01	Koordinasi Kegiatan Pemberdayaan Desa	-				-	-	7.975.000,00	2.500.000,00	2.500.000,00	-5.475.000,00			-	6. MEWUJUDKAN PEMERATAAN PEMBANGUNAN INFRASTRUKTUR ANTARA DESA DAN KOTA	-		30.000.000,00	KECAMATAN LATOMA
	7.01.03.2.01.0001	Peningkatan Partisipasi Masyarakat dalam Forum Musyawarah Perencanaan Pembangunan di Desa																		
			Jumlah Lembaga Kemasyarakatan yang Berpartisipasi dalam Forum Musyawarah Perencanaan Pembangunan di Desa				1 Lembaga Kemasyarakatan	1 Lembaga Kemasyarakatan	2.975.000,00	2.500.000,00	2.500.000,00	-475.000,00	Kab. Konawe, Semua Kecamatan, Semua Kel/Desa	PBJT-KONSUMSI TENAGA LISTRIK YANG DIHASILKAN SENDIRI	-	6. MEWUJUDKAN PEMERATAAN PEMBANGUNAN INFRASTRUKTUR ANTARA DESA DAN KOTA			10.000.000,00	KECAMATAN LATOMA
	7.01.03.2.01.0002	Sinkronisasi Program Kerja dan Kegiatan Pemberdayaan Masyarakat yang Dilakukan oleh Pemerintah dan Swasta di Wilayah Kerja Kecamatan																		
			Jumlah Dokumen Sinkronisasi Program Kerja dan Kegiatan Pemberdayaan Masyarakat yang Dilakukan oleh Pemerintah dan Swasta di Wilayah Kerja Kecamatan				1 Dokumen	1 Dokumen	0,00	0,00	0,00	0,00	Kab. Konawe, Semua Kecamatan, Semua Kel/Desa	DANA ALOKASI UMUM (DAU)	-	-			10.000.000,00	KECAMATAN LATOMA
	7.01.03.2.01.0003	Peningkatan Efektifitas Kegiatan Pemberdayaan Masyarakat di Wilayah Kecamatan																		
			Jumlah Laporan Peningkatan Efektivitas Kegiatan Pemberdayaan Masyarakat di Wilayah Kecamatan				1 Laporan	1 Laporan	5.000.000,00	0,00	0,00	-5.000.000,00	Kab. Konawe, Semua Kecamatan, Semua Kel/Desa	PAJAK BAHAN BAKAR KENDARAAN BERMOTOR (PBBKB)	-	6. MEWUJUDKAN PEMERATAAN PEMBANGUNAN INFRASTRUKTUR ANTARA DESA DAN KOTA			10.000.000,00	KECAMATAN LATOMA

NO	KODE	URUSAN / BIDANG URUSAN / PROGRAM / OUTCOME / KEGIATAN / SUB KEGIATAN	INDIKATOR PROGRAM / KEGIATAN / SUB KEGIATAN	TARGET AKHIR PERIODE RENSTRA OPD	REALISASI CAPAIAN RENJA OPD TAHUN 2024	PRAKIRAAN CAPAIAN TARGET RENJA OPD TAHUN 2025	CAPAIAN KINERJA DAN KERANGKA PENDANAAN										KELOMPOK SASARAN	PRAKIRAAN MAJU RENCANA TAHUN 2027		PERANGKAT DAERAH PENANGGUNG JAWAB
							TARGET 2026		PAGU INDIKATIF (Rp)			Bertambah/Berkurang (10-12)	LOKASI	SUMBER DANA	PRIORITAS			TARGET	PAGU INDIKATIF (Rp)	
							SEBELUM	SESUDAH	RKPD 2026	APBD 2026	RKPD PERUBAHAN 2026				NASIONAL	DAERAH				
1	2	3	4	5	6	7	8	9	10	11	12	13	14	15	16	17	18	19	20	21
	7.01.03.2.02	Kegiatan Pemberdayaan Kelurahan	-				-	-	167.915.500,00	212.215.000,00	202.500.000,00	34.584.500,00			-	-	-		263.800.000,00	KECAMATAN LATOMA
	7.01.03.2.02.0001	Peningkatan Partisipasi Masyarakat dalam Forum Musyawarah Perencanaan Pembangunan di Kelurahan																		
			Jumlah Lembaga Kemasyarakatan yang Berpartisipasi dalam Forum Musyawarah Perencanaan Pembangunan di Kelurahan				1 Lembaga Kemasyarakatan	1 Lembaga Kemasyarakatan	0,00	2.500.000,00	2.500.000,00	2.500.000,00	Kab. Konawe, Semua Kecamatan, Semua Kel/Desa	PBJT-KONSUMSI TENAGA LISTRIK YANG DIHASILKAN SENDIRI	-	-			10.000.000,00	KECAMATAN LATOMA
		-	**-**	**-**	**-**	**-**	-	-	**177.626.500,00**	**239.865.000,00**	**230.150.000,00**	-	-	-	-	-	-	**-**	**318.800.000,00**	-
	7.01.03.2.02.0002	Pembangunan Sarana dan Prasarana Kelurahan																		
			Jumlah Sarana dan Prasarana Kelurahan yang Terbangun				1 Unit	1 Unit	0,00	0,00	0,00	0,00	Kab. Konawe, Semua Kecamatan, Semua Kel/Desa	DANA ALOKASI UMUM (DAU)	-	-			10.000.000,00	KECAMATAN LATOMA
	7.01.03.2.02.0003	Pemberdayaan Masyarakat di Kelurahan																		
			Jumlah Pokmas dan Ormas yang Melaksanakan Pemberdayaan Masyarakat di Kelurahan				1 Pokmas / Ormas	1 Pokmas / Ormas	0,00	0,00	0,00	0,00	Kab. Konawe, Semua Kecamatan, Semua Kel/Desa	PAJAK BAHAN BAKAR KENDARAAN BERMOTOR (PBBKB)	-	6. MEWUJUDKAN PEMERATAAN PEMBANGUNAN INFRASTRUKTUR ANTARA DESA DAN KOTA			10.000.000,00	KECAMATAN LATOMA
		[PERSENTASE KEGIATAN PEMBERDAYAAN MASYARAKAT DESA DAN KELURAHAN YANG TERLAKSANA]	**PERSENTASE KEGIATAN PEMBERDAYAAN MASYARAKAT DESA DAN KELURAHAN YANG TERLAKSANA**	**100,00**	**100,00**	**100,00**	-	-	**177.626.500,00**	**239.865.000,00**	**230.150.000,00**	-	-	-	-	-	-	**100,00**	**318.800.000,00**	-
	7.01.03.2.02.0004	Evaluasi Kelurahan																		
			Jumlah Laporan Hasil Evaluasi Kelurahan				1 Laporan	1 Laporan	1.500.000,00	0,00	0,00	-1.500.000,00	Kab. Konawe, Semua Kecamatan, Semua Kel/Desa	PAJAK BAHAN BAKAR KENDARAAN BERMOTOR (PBBKB)	-	6. MEWUJUDKAN PEMERATAAN PEMBANGUNAN INFRASTRUKTUR ANTARA DESA DAN KOTA			10.000.000,00	KECAMATAN LATOMA
	7.01.03.2.03	Pemberdayaan Lembaga Kemasyarakatan Tingkat Kecamatan	-				-	-	1.736.000,00	25.150.000,00	25.150.000,00	23.414.000,00			-	6. MEWUJUDKAN PEMERATAAN PEMBANGUNAN INFRASTRUKTUR ANTARA DESA DAN KOTA	-		25.000.000,00	KECAMATAN LATOMA
	7.01.03.2.03.0002	Peningkatan Kapasitas Lembaga Kemasyarakatan																		
			Jumlah Lembaga Kemasyarakatan yang Ditingkatkan Kapasitasnya				5 Lembaga Kemasyarakatan	5 Lembaga Kemasyarakatan	1.736.000,00	25.150.000,00	25.150.000,00	23.414.000,00	Kab. Konawe, Semua Kecamatan, Semua Kel/Desa	PBJT-KONSUMSI TENAGA LISTRIK YANG DIHASILKAN SENDIRI	-	6. MEWUJUDKAN PEMERATAAN PEMBANGUNAN INFRASTRUKTUR ANTARA DESA DAN KOTA			25.000.000,00	KECAMATAN LATOMA
4.	**7.01.04**	**PROGRAM KOORDINASI KETENTRAMAN DAN KETERTIBAN UMUM**	**-**				**-**	**-**	**12.195.400,00**	**0,00**	**0,00**	**7.804.600,00**							**20.000.000,00**	
		[PERSENTASE KEGIATAN KETENTRAMAN DAN KETERTIBAN UMUM YANG TERLAKSANA]	**PERSENTASE KEGIATAN KETENTRAMAN DAN KETERTIBAN UMUM YANG TERLAKSANA**	**100,00**	**100,00**	**100,00**	-	-	**12.195.400,00**	**0,00**	**0,00**	-	-	-	-	-	-	**100,00**	**20.000.000,00**	-
	7.01.04.2.01	Koordinasi Upaya Penyelenggaraan Ketenteraman dan Ketertiban Umum	-				-	-	12.195.400,00	0,00	0,00	-12.195.400,00			-	3. MENGOPTIMALKAN TATA KELOLA PEMERINTAHAN YANG BERSIH, EFEKIF DAN PARTISIPATIF	-		20.000.000,00	KECAMATAN LATOMA
	7.01.04.2.01.0001	Sinergitas dengan Kepolisian Negara Republik Indonesia, Tentara Nasional Indonesia dan Instansi Vertikal di Wilayah Kecamatan																		
			Jumlah Laporan Hasil Sinergitas dengan Kepolisian Negara Republik Indonesia, Tentara Nasional Indonesia dan Instansi Vertikal di Wilayah Kecamatan				1 Laporan	1 Laporan	6.168.800,00	0,00	0,00	-6.168.800,00	Kab. Konawe, Semua Kecamatan, Semua Kel/Desa	PAJAK BAHAN BAKAR KENDARAAN BERMOTOR (PBBKB)	-	3. MENGOPTIMALKAN TATA KELOLA PEMERINTAHAN YANG BERSIH, EFEKIF DAN PARTISIPATIF			10.000.000,00	KECAMATAN LATOMA
	7.01.04.2.01.0002	Harmonisasi Hubungan dengan Tokoh Agama dan Tokoh Masyarakat																		
			Jumlah Laporan Pelaksanaan Harmonisasi Hubungan dengan Tokoh Agama dan Tokoh Masyarakat				1 Laporan	1 Laporan	6.026.600,00	0,00	0,00	-6.026.600,00	Kab. Konawe, Semua Kecamatan, Semua Kel/Desa	PAJAK BAHAN BAKAR KENDARAAN BERMOTOR (PBBKB)	-	3. MENGOPTIMALKAN TATA KELOLA PEMERINTAHAN YANG BERSIH, EFEKIF DAN PARTISIPATIF			10.000.000,00	KECAMATAN LATOMA
	7.01.04.2.02	Koordinasi Penerapan dan Penegakan Peraturan Daerah dan Peraturan Kepala Daerah	-				-	-	0,00	0,00	0,00	0,00			-	3. MENGOPTIMALKAN TATA KELOLA PEMERINTAHAN YANG BERSIH, EFEKIF DAN PARTISIPATIF	-		0,00	KECAMATAN LATOMA
	7.01.04.2.02.0001	Koordinasi/Sinergi dengan Perangkat Daerah yang Tugas dan Fungsinya di Bidang Penegakan Peraturan Perundang-Undangan dan/atau Kepolisian Negara Republik Indonesia																		
			Jumlah Laporan Koordinasi/Sinergi dengan Perangkat Daerah yang Tugas dan Fungsinya di Bidang Penegakan Peraturan Perundang-Undangan dan/atau Kepolisian Negara Republik Indonesia				1 Laporan	1 Laporan	0,00	0,00	0,00	0,00	Kab. Konawe, Semua Kecamatan, Semua Kel/Desa	PAJAK BAHAN BAKAR KENDARAAN BERMOTOR (PBBKB)	-	3. MENGOPTIMALKAN TATA KELOLA PEMERINTAHAN YANG BERSIH, EFEKIF DAN PARTISIPATIF			0,00	KECAMATAN LATOMA
5.	**7.01.05**	**PROGRAM PENYELENGGARAAN URUSAN PEMERINTAHAN UMUM**	**-**				**-**	**-**	**10.449.700,00**	**0,00**	**0,00**	**4.550.300,00**							**15.000.000,00**	
		[PERSENTASE KEGIATAN PENYELENGGARAAN URUSAN PEMERINTAHAN UMUM YANG TERLAKSANA]	**PERSENTASE KEGIATAN PENYELENGGARAAN URUSAN PEMERINTAHAN UMUM YANG TERLAKSANA**	**100,00**	**100,00**	**100,00**	-	-	**10.449.700,00**	**0,00**	**0,00**	-	-	-	-	-	-	**100,00**	**15.000.000,00**	-
	7.01.05.2.01	Penyelenggaraan Urusan Pemerintahan Umum Sesuai Penugasan Kepala Daerah	-				-	-	10.449.700,00	0,00	0,00	-10.449.700,00			-	3. MENGOPTIMALKAN TATA KELOLA PEMERINTAHAN YANG BERSIH, EFEKIF DAN PARTISIPATIF	-		15.000.000,00	KECAMATAN LATOMA
	7.01.05.2.01.0005	Penanganan Konflik Sosial Sesuai Ketentuan Peraturan Perundang-Undangan																		

NO	KODE	URUSAN / BIDANG URUSAN / PROGRAM / OUTCOME / KEGIATAN / SUB KEGIATAN	INDIKATOR PROGRAM / KEGIATAN / SUB KEGIATAN	TARGET AKHIR PERIODE RENSTRA OPD	REALISASI CAPAIAN RENJA OPD TAHUN 2024	PRAKIRAAN CAPAIAN TARGET RENJA OPD TAHUN 2025	CAPAIAN KINERJA DAN KERANGKA PENDANAAN										KELOMPOK SASARAN	PRAKIRAAN MAJU RENCANA TAHUN 2027		PERANGKAT DAERAH PENANGGUNG JAWAB
							TARGET 2026		PAGU INDIKATIF (Rp)			Bertambah/Berkurang (10-12)	LOKASI	SUMBER DANA	PRIORITAS			TARGET	PAGU INDIKATIF (Rp)	
							SEBELUM	SESUDAH	RKPD 2026	APBD 2026	RKPD PERUBAHAN 2026				NASIONAL	DAERAH				
1	2	3	4	5	6	7	8	9	10	11	12	13	14	15	16	17	18	19	20	21
			Jumlah Laporan Konflik yang Ditangani Sesuai Ketentuan Peraturan Perundang-Undangan				1 Laporan	1 Laporan	7.199.700,00	0,00	0,00	-7.199.700,00	Kab. Konawe, Semua Kecamatan, Semua Kel/Desa	PAJAK BAHAN BAKAR KENDARAAN BERMOTOR (PBBKB)	-	3. MENGOPTIMALKAN TATA KELOLA PEMERINTAHAN YANG BERSIH, EFEKIF DAN PARTISIPATIF			10.000.000,00	KECAMATAN LATOMA
	7.01.05.2.01.0008	Pelaksanaan Tugas Forum Koordinasi Pimpinan di Kecamatan																		
			Jumlah Dokumen Tugas Forum Koordinasi Pimpinan di Kecamatan				1 Dokumen	1 Dokumen	3.250.000,00	0,00	0,00	-3.250.000,00	Kab. Konawe, Semua Kecamatan, Semua Kel/Desa	PAJAK BAHAN BAKAR KENDARAAN BERMOTOR (PBBKB)	-	3. MENGOPTIMALKAN TATA KELOLA PEMERINTAHAN YANG BERSIH, EFEKIF DAN PARTISIPATIF			5.000.000,00	KECAMATAN LATOMA
6.	**7.01.06**	**PROGRAM PEMBINAAN DAN PENGAWASAN PEMERINTAHAN DESA**	**-**				**-**	**-**	**52.000.000,00**	**0,00**	**0,00**	**78.000.000,00**							**130.000.000,00**	
		[PERSENTASE KEGIATAN PEMBINAAN DAN PENGAWASAN PEMERINTAHAN DESA YANG TERLAKSANA]	**Persentase Kegiatan Pembinaan dan Pengawasan Pemerintahan Desa yang Terlaksana**	**100,00**	**100,00**	**100,00**	-	-	**52.000.000,00**	**0,00**	**0,00**	-	-	-	-	-	-	**100,00**	**130.000.000,00**	-
	7.01.06.2.01	Fasilitasi, Rekomendasi dan Koordinasi Pembinaan dan Pengawasan Pemerintahan Desa	-				-	-	52.000.000,00	0,00	0,00	-52.000.000,00			-	3. MENGOPTIMALKAN TATA KELOLA PEMERINTAHAN YANG BERSIH, EFEKIF DAN PARTISIPATIF	-		130.000.000,00	KECAMATAN LATOMA
	7.01.06.2.01.0001	Fasilitasi Penyusunan Peraturan Desa dan Peraturan Kepala Desa																		
			Jumlah Dokumen yang Difasilitasi dalam rangka Penyusunan Peraturan Desa dan Peraturan Kepala Desa				1 Dokumen	1 Dokumen	4.000.000,00	0,00	0,00	-4.000.000,00	Kab. Konawe, Semua Kecamatan, Semua Kel/Desa	PAJAK BAHAN BAKAR KENDARAAN BERMOTOR (PBBKB)	-	3. MENGOPTIMALKAN TATA KELOLA PEMERINTAHAN YANG BERSIH, EFEKIF DAN PARTISIPATIF			10.000.000,00	KECAMATAN LATOMA
	7.01.06.2.01.0002	Fasilitasi Administrasi Tata Pemerintahan Desa																		
			Jumlah Dokumen yang Difasilitasi dalam rangka Administrasi Tata Pemerintahan Desa				1 Dokumen	1 Dokumen	4.000.000,00	0,00	0,00	-4.000.000,00	Kab. Konawe, Semua Kecamatan, Semua Kel/Desa	PAJAK BAHAN BAKAR KENDARAAN BERMOTOR (PBBKB)	-	3. MENGOPTIMALKAN TATA KELOLA PEMERINTAHAN YANG BERSIH, EFEKIF DAN PARTISIPATIF			10.000.000,00	KECAMATAN LATOMA
	7.01.06.2.01.0003	Fasilitasi Pengelolaan Keuangan Desa dan Pendayagunaan Aset Desa																		
			Jumlah Dokumen yang Difasilitasi dalam rangka Pengelolaan Keuangan Desa dan Pendayagunaan Aset Desa				1 Dokumen	1 Dokumen	4.000.000,00	0,00	0,00	-4.000.000,00	Kab. Konawe, Semua Kecamatan, Semua Kel/Desa	PAJAK BAHAN BAKAR KENDARAAN BERMOTOR (PBBKB)	-	3. MENGOPTIMALKAN TATA KELOLA PEMERINTAHAN YANG BERSIH, EFEKIF DAN PARTISIPATIF			10.000.000,00	KECAMATAN LATOMA
	7.01.06.2.01.0004	Fasilitasi Penerapan dan Penegakan Peraturan Perundang-Undangan																		
			Jumlah Laporan Fasilitasi dalam rangka Penerapan dan Penegakan Peraturan Perundang-Undangan				1 Laporan	1 Laporan	4.000.000,00	0,00	0,00	-4.000.000,00	Kab. Konawe, Semua Kecamatan, Semua Kel/Desa	PAJAK BAHAN BAKAR KENDARAAN BERMOTOR (PBBKB)	-	3. MENGOPTIMALKAN TATA KELOLA PEMERINTAHAN YANG BERSIH, EFEKIF DAN PARTISIPATIF			10.000.000,00	KECAMATAN LATOMA
	7.01.06.2.01.0005	Fasilitasi Pelaksanaan Tugas Kepala Desa dan Perangkat Desa																		
			Jumlah Dokumen Fasilitasi dalam rangka Pelaksanaan Tugas Kepala Desa dan Perangkat Desa				1 Dokumen	1 Dokumen	4.000.000,00	0,00	0,00	-4.000.000,00	Kab. Konawe, Semua Kecamatan, Semua Kel/Desa	PAJAK BAHAN BAKAR KENDARAAN BERMOTOR (PBBKB)	-	3. MENGOPTIMALKAN TATA KELOLA PEMERINTAHAN YANG BERSIH, EFEKIF DAN PARTISIPATIF			10.000.000,00	KECAMATAN LATOMA
	7.01.06.2.01.0006	Fasilitasi Pelaksanaan Pemilihan Kepala Desa																		
			Jumlah Dokumen Fasilitasi dalam rangka Pelaksanaan Pemilihan Kepala Desa				1 Dokumen	1 Dokumen	4.000.000,00	0,00	0,00	-4.000.000,00	Kab. Konawe, Semua Kecamatan, Semua Kel/Desa	PAJAK BAHAN BAKAR KENDARAAN BERMOTOR (PBBKB)	-	3. MENGOPTIMALKAN TATA KELOLA PEMERINTAHAN YANG BERSIH, EFEKIF DAN PARTISIPATIF			10.000.000,00	KECAMATAN LATOMA
	7.01.06.2.01.0007	Fasilitasi Pelaksanaan Tugas dan Fungsi Badan Permusyawaratan Desa																		
			Jumlah Dokumen Fasilitasi dalam rangka Pelaksanaan Tugas dan Fungsi Badan Permusyawaratan Desa				1 Dokumen	1 Dokumen	4.000.000,00	0,00	0,00	-4.000.000,00	Kab. Konawe, Semua Kecamatan, Semua Kel/Desa	DANA BAGI HASIL (DBH)	-	3. MENGOPTIMALKAN TATA KELOLA PEMERINTAHAN YANG BERSIH, EFEKIF DAN PARTISIPATIF			10.000.000,00	KECAMATAN LATOMA
		-	**-**	**-**	**-**	**-**	-	-	**52.000.000,00**	**0,00**	**0,00**	-	-	-	-	-	-	**-**	**130.000.000,00**	-
	7.01.06.2.01.0008	Rekomendasi Pengangkatan dan Pemberhentian Perangkat Desa																		
			Jumlah Dokumen Rekomendasi Pengangkatan dan Pemberhentian Perangkat Desa				1 Dokumen	1 Dokumen	0,00	0,00	0,00	0,00	Kab. Konawe, Semua Kecamatan, Semua Kel/Desa	DANA ALOKASI UMUM (DAU)	-	-			0,00	KECAMATAN LATOMA
		[PERSENTASE KEGIATAN PEMBINAAN DAN PENGAWASAN PEMERINTAHAN DESA YANG TERLAKSANA]	**Persentase Kegiatan Pembinaan dan Pengawasan Pemerintahan Desa yang Terlaksana**	**100,00**	**100,00**	**100,00**	-	-	**52.000.000,00**	**0,00**	**0,00**	-	-	-	-	-	-	**100,00**	**130.000.000,00**	-
	7.01.06.2.01.0009	Fasilitasi Sinkronisasi Perencanaan Pembangunan Daerah dengan Pembangunan Desa																		
			Jumlah Dokumen Sinkronisasi Perencanaan Pembangunan Daerah dengan Pembangunan Desa				1 Dokumen	1 Dokumen	4.000.000,00	0,00	0,00	-4.000.000,00	Kab. Konawe, Semua Kecamatan, Semua Kel/Desa	PAJAK BAHAN BAKAR KENDARAAN BERMOTOR (PBBKB)	-	3. MENGOPTIMALKAN TATA KELOLA PEMERINTAHAN YANG BERSIH, EFEKIF DAN PARTISIPATIF			10.000.000,00	KECAMATAN LATOMA
		-	**-**	**-**	**-**	**-**	-	-	**52.000.000,00**	**0,00**	**0,00**	-	-	-	-	-	-	**-**	**130.000.000,00**	-
	7.01.06.2.01.0010	Fasilitasi Penetapan Lokasi Pembangunan Kawasan Perdesaan																		

NO	KODE	URUSAN / BIDANG URUSAN / PROGRAM / OUTCOME / KEGIATAN / SUB KEGIATAN	INDIKATOR PROGRAM / KEGIATAN / SUB KEGIATAN	TARGET AKHIR PERIODE RENSTRA OPD	REALISASI CAPAIAN RENJA OPD TAHUN 2024	PRAKIRAAN CAPAIAN TARGET RENJA OPD TAHUN 2025	CAPAIAN KINERJA DAN KERANGKA PENDANAAN										KELOMPOK SASARAN	PRAKIRAAN MAJU RENCANA TAHUN 2027		PERANGKAT DAERAH PENANGGUNG JAWAB
							TARGET 2026		PAGU INDIKATIF (Rp)			Bertambah/Berkurang (10-12)	LOKASI	SUMBER DANA	PRIORITAS			TARGET	PAGU INDIKATIF (Rp)	
							SEBELUM	SESUDAH	RKPD 2026	APBD 2026	RKPD PERUBAHAN 2026				NASIONAL	DAERAH				
1	2	3	4	5	6	7	8	9	10	11	12	13	14	15	16	17	18	19	20	21
			Jumlah Dokumen Fasilitasi Lokasi Pembangunan Kawasan Perdesaan				1 Dokumen	1 Dokumen	0,00	0,00	0,00	0,00	Kab. Konawe, Semua Kecamatan, Semua Kel/Desa	DANA ALOKASI UMUM (DAU)	-	-			0,00	KECAMATAN LATOMA
		[PERSENTASE KEGIATAN PEMBINAAN DAN PENGAWASAN PEMERINTAHAN DESA YANG TERLAKSANA]	**Persentase Kegiatan Pembinaan dan Pengawasan Pemerintahan Desa yang Terlaksana**	**100,00**	**100,00**	**100,00**	-	-	**52.000.000,00**	**0,00**	**0,00**	-	-	-	-	-	-	**100,00**	**130.000.000,00**	-
	7.01.06.2.01.0011	Fasilitasi Penyelenggaraan Ketenteraman dan Ketertiban Umum																		
			Jumlah Dokumen Fasilitasi dalam rangka Penyelenggaraan Ketenteraman dan Ketertiban Umum				1 Dokumen	1 Dokumen	4.000.000,00	0,00	0,00	-4.000.000,00	Kab. Konawe, Semua Kecamatan, Semua Kel/Desa	PAJAK BAHAN BAKAR KENDARAAN BERMOTOR (PBBKB)	-	3. MENGOPTIMALKAN TATA KELOLA PEMERINTAHAN YANG BERSIH, EFEKIF DAN PARTISIPATIF			10.000.000,00	KECAMATAN LATOMA
	7.01.06.2.01.0012	Fasilitasi Pelaksanaan Tugas, Fungsi, dan Kewajiban Lembaga Kemasyarakatan																		
			Jumlah Dokumen Fasilitasi dalam rangka Pelaksanaan Tugas, Fungsi, dan Kewajiban Lembaga Kemasyarakatan				1 Dokumen	1 Dokumen	4.000.000,00	0,00	0,00	-4.000.000,00	Kab. Konawe, Semua Kecamatan, Semua Kel/Desa	PAJAK BAHAN BAKAR KENDARAAN BERMOTOR (PBBKB)	-	3. MENGOPTIMALKAN TATA KELOLA PEMERINTAHAN YANG BERSIH, EFEKIF DAN PARTISIPATIF			10.000.000,00	KECAMATAN LATOMA
	7.01.06.2.01.0013	Fasilitasi Penyusunan Perencanaan Pembangunan Partisipatif																		
			Jumlah Dokumen Fasilitasi dalam rangka Perencanaan Pembangunan Partisipatif				1 Dokumen	1 Dokumen	4.000.000,00	0,00	0,00	-4.000.000,00	Kab. Konawe, Semua Kecamatan, Semua Kel/Desa	PAJAK BAHAN BAKAR KENDARAAN BERMOTOR (PBBKB)	-	3. MENGOPTIMALKAN TATA KELOLA PEMERINTAHAN YANG BERSIH, EFEKIF DAN PARTISIPATIF			10.000.000,00	KECAMATAN LATOMA
	7.01.06.2.01.0014	Fasilitasi Kerja Sama Antar Desa dan Kerja Sama Desa dengan Pihak Ketiga																		
			Jumlah Dokumen Fasilitasi dalam rangka Kerja Sama Antar Desa dan Kerja Sama Desa dengan Pihak Ketiga				1 Dokumen	1 Dokumen	0,00	0,00	0,00	0,00	Kab. Konawe, Semua Kecamatan, Semua Kel/Desa	DANA ALOKASI UMUM (DAU)	-	-			0,00	KECAMATAN LATOMA
		-	**-**	**-**	**-**	**-**	-	-	**52.000.000,00**	**0,00**	**0,00**	-	-	-	-	-	-	**-**	**130.000.000,00**	-
	7.01.06.2.01.0015	Fasilitasi Penataan, Pemanfaatan, dan Pendayagunaan Ruang Desa serta Penetapan dan Penegasan Batas Desa																		
			Jumlah Dokumen Fasilitasi dalam rangka Penataan, Pemanfaatan, dan Pendayagunaan Ruang Desa serta Penetapan dan Penegasan Batas Desa				1 Dokumen	1 Dokumen	0,00	0,00	0,00	0,00	Kab. Konawe, Semua Kecamatan, Semua Kel/Desa	DANA ALOKASI UMUM (DAU)	-	-			0,00	KECAMATAN LATOMA
		[PERSENTASE KEGIATAN PEMBINAAN DAN PENGAWASAN PEMERINTAHAN DESA YANG TERLAKSANA]	**Persentase Kegiatan Pembinaan dan Pengawasan Pemerintahan Desa yang Terlaksana**	**100,00**	**100,00**	**100,00**	-	-	**52.000.000,00**	**0,00**	**0,00**	-	-	-	-	-	-	**100,00**	**130.000.000,00**	-
	7.01.06.2.01.0016	Fasilitasi Penyusunan Program dan Pelaksanaan Pemberdayaan Masyarakat Desa																		
			Jumlah Dokumen Fasilitasi dalam rangka Program dan Pelaksanaan Pemberdayaan Masyarakat Desa				1 Dokumen	1 Dokumen	4.000.000,00	0,00	0,00	-4.000.000,00	Kab. Konawe, Semua Kecamatan, Semua Kel/Desa	PAJAK BAHAN BAKAR KENDARAAN BERMOTOR (PBBKB)	-	3. MENGOPTIMALKAN TATA KELOLA PEMERINTAHAN YANG BERSIH, EFEKIF DAN PARTISIPATIF			10.000.000,00	KECAMATAN LATOMA
	7.01.06.2.01.0017	Koordinasi Pendampingan Desa di Wilayahnya																		
			Jumlah Laporan Hasil Koordinasi Pendampingan Desa di Wilayahnya				1 Laporan	1 Laporan	4.000.000,00	0,00	0,00	-4.000.000,00	Kab. Konawe, Semua Kecamatan, Semua Kel/Desa	PAJAK BAHAN BAKAR KENDARAAN BERMOTOR (PBBKB)	-	3. MENGOPTIMALKAN TATA KELOLA PEMERINTAHAN YANG BERSIH, EFEKIF DAN PARTISIPATIF			10.000.000,00	KECAMATAN LATOMA
	7.01.06.2.01.0018	Koordinasi Pelaksanaan Pembangunan Kawasan Perdesaan di Wilayah Kecamatan																		
			Jumlah Laporan Hasil Koordinasi Pelaksanaan Pembangunan Kawasan Perdesaan di Wilayah Kecamatan				1 Laporan	1 Laporan	0,00	0,00	0,00	0,00	Kab. Konawe, Semua Kecamatan, Semua Kel/Desa	DANA ALOKASI UMUM (DAU)	-	-			0,00	KECAMATAN LATOMA
		KELURAHAN WAWORAHA							**1.659.517.445,00**	**1.675.356.334,00**	**1.162.514.342,00**	**-497.003.103,00**							**2.114.169.513,00**	
	7	**UNSUR KEWILAYAHAN**							**1.659.517.445,00**	**1.675.356.334,00**	**1.162.514.342,00**	**-497.003.103,00**							**2.114.169.513,00**	
	7.01	**KECAMATAN**							**1.659.517.445,00**	**1.675.356.334,00**	**1.162.514.342,00**	**-497.003.103,00**							**2.114.169.513,00**	
1.	**7.01.01**	**PROGRAM PENUNJANG URUSAN PEMERINTAHAN DAERAH KABUPATEN/KOTA**	**-**				**-**	**-**	**1.397.365.845,00**	**1.405.491.334,00**	**895.364.342,00**	**168.303.668,00**							**1.565.669.513,00**	
		[PERSENTASE KEGIATAN PENUNJANG URUSAN PEMERINTAHAN DAERAH YANG TERLAKSANA]	**PERSENTASE KEGIATAN PENUNJANG URUSAN PEMERINTAHAN DAERAH YANG TERLAKSANA**	**100,00**	**100,00**	**100,00**	-	-	**1.397.365.845,00**	**1.405.491.334,00**	**895.364.342,00**	-	-	-	-	-	-	**100,00**	**1.565.669.513,00**	-
	7.01.01.2.01	Perencanaan, Penganggaran, dan Evaluasi Kinerja Perangkat Daerah	-				-	-	11.800.000,00	12.000.000,00	12.000.000,00	200.000,00			-	6. MEWUJUDKAN PEMERATAAN PEMBANGUNAN INFRASTRUKTUR ANTARA DESA DAN KOTA	-		27.175.000,00	KECAMATAN LATOMA
	7.01.01.2.01.0002	Koordinasi dan Penyusunan Dokumen RKA-SKPD																		
			Jumlah Dokumen RKA-SKPD dan Laporan Hasil Koordinasi Penyusunan Dokumen RKA-SKPD				1 Dokumen	1 Dokumen	500.000,00	0,00	0,00	-500.000,00	Kab. Konawe, Semua Kecamatan, Semua Kel/Desa	DANA ALOKASI UMUM (DAU)	-	6. MEWUJUDKAN PEMERATAAN PEMBANGUNAN INFRASTRUKTUR ANTARA DESA DAN KOTA			500.000,00	KECAMATAN LATOMA
	7.01.01.2.01.0003	Koordinasi dan Penyusunan Dokumen Perubahan RKA-SKPD																		
			Jumlah Dokumen Perubahan RKA-SKPD dan Laporan Hasil Koordinasi Penyusunan Dokumen Perubahan RKA-SKPD				1 Dokumen	1 Dokumen	500.000,00	0,00	0,00	-500.000,00	Kab. Konawe, Semua Kecamatan, Semua Kel/Desa	DANA ALOKASI UMUM (DAU)	-	6. MEWUJUDKAN PEMERATAAN PEMBANGUNAN INFRASTRUKTUR ANTARA DESA DAN KOTA			500.000,00	KECAMATAN LATOMA
	7.01.01.2.01.0004	Koordinasi dan Penyusunan DPA-SKPD																		

NO	KODE	URUSAN / BIDANG URUSAN / PROGRAM / OUTCOME / KEGIATAN / SUB KEGIATAN	INDIKATOR PROGRAM / KEGIATAN / SUB KEGIATAN	TARGET AKHIR PERIODE RENSTRA OPD	REALISASI CAPAIAN RENJA OPD TAHUN 2024	PRAKIRAAN CAPAIAN TARGET RENJA OPD TAHUN 2025	CAPAIAN KINERJA DAN KERANGKA PENDANAAN										KELOMPOK SASARAN	PRAKIRAAN MAJU RENCANA TAHUN 2027		PERANGKAT DAERAH PENANGGUNG JAWAB
							TARGET 2026		PAGU INDIKATIF (Rp)			Bertambah/Berkurang (10-12)	LOKASI	SUMBER DANA	PRIORITAS			TARGET	PAGU INDIKATIF (Rp)	
							SEBELUM	SESUDAH	RKPD 2026	APBD 2026	RKPD PERUBAHAN 2026				NASIONAL	DAERAH				
1	2	3	4	5	6	7	8	9	10	11	12	13	14	15	16	17	18	19	20	21
			Jumlah Dokumen DPA-SKPD dan Laporan Hasil Koordinasi Penyusunan Dokumen DPA-SKPD				1 Dokumen	1 Dokumen	500.000,00	0,00	0,00	-500.000,00	Kab. Konawe, Semua Kecamatan, Semua Kel/Desa	DANA ALOKASI UMUM (DAU)	-	3. MENGOPTIMALKAN TATA KELOLA PEMERINTAHAN YANG BERSIH, EFEKIF DAN PARTISIPATIF			500.000,00	KECAMATAN LATOMA
	7.01.01.2.01.0005	Koordinasi dan Penyusunan Perubahan DPA- SKPD																		
			Jumlah Dokumen Perubahan DPA-SKPD dan Laporan Hasil Koordinasi Penyusunan Dokumen Perubahan DPA-SKPD				1 Dokumen	1 Dokumen	500.000,00	0,00	0,00	-500.000,00	Kab. Konawe, Semua Kecamatan, Semua Kel/Desa	DANA ALOKASI UMUM (DAU)	-	3. MENGOPTIMALKAN TATA KELOLA PEMERINTAHAN YANG BERSIH, EFEKIF DAN PARTISIPATIF			500.000,00	KECAMATAN LATOMA
	7.01.01.2.01.0009	Pelaksanaan Pengumpulan Data Statistik Sektoral Daerah																		
			Jumlah Data Statistik Sektoral Daerah yang Telah Dikumpulkan dan Diperiksa Lingkup Perangkat Daerah				1 Data	1 Data	1.800.000,00	0,00	0,00	-1.800.000,00	Kab. Konawe, Semua Kecamatan, Semua Kel/Desa	DANA ALOKASI UMUM (DAU)	-	3. MENGOPTIMALKAN TATA KELOLA PEMERINTAHAN YANG BERSIH, EFEKIF DAN PARTISIPATIF			500.000,00	KECAMATAN LATOMA
	7.01.01.2.03	Administrasi Barang Milik Daerah pada Perangkat Daerah	-				-	-	1.899.950,00	0,00	0,00	-1.899.950,00			-	3. MENGOPTIMALKAN TATA KELOLA PEMERINTAHAN YANG BERSIH, EFEKIF DAN PARTISIPATIF	-		2.912.500,00	KECAMATAN LATOMA
	7.01.01.2.03.0001	Penyusunan Perencanaan Kebutuhan Barang Milik Daerah SKPD																		
			Jumlah Rencana Kebutuhan Barang Milik Daerah SKPD				2 Dokumen	2 Dokumen	400.000,00	0,00	0,00	-400.000,00	Kab. Konawe, Semua Kecamatan, Semua Kel/Desa	PAJAK BARANG DAN JASA TERTENTU (PBJT)	-	3. MENGOPTIMALKAN TATA KELOLA PEMERINTAHAN YANG BERSIH, EFEKIF DAN PARTISIPATIF			550.000,00	KECAMATAN LATOMA
	7.01.01.2.05	Administrasi Kepegawaian Perangkat Daerah	-				-	-	37.000.000,00	0,00	0,00	-37.000.000,00			-	3. MENGOPTIMALKAN TATA KELOLA PEMERINTAHAN YANG BERSIH, EFEKIF DAN PARTISIPATIF	-		51.850.000,00	KECAMATAN LATOMA
	7.01.01.2.05.0002	Pengadaan Pakaian Dinas beserta Atribut Kelengkapannya																		
			Jumlah Paket Pakaian Dinas beserta Atribut Kelengkapan				1 Paket	1 Paket	5.000.000,00	0,00	0,00	-5.000.000,00	Kab. Konawe, Semua Kecamatan, Semua Kel/Desa	PAJAK BARANG DAN JASA TERTENTU (PBJT)	-	3. MENGOPTIMALKAN TATA KELOLA PEMERINTAHAN YANG BERSIH, EFEKIF DAN PARTISIPATIF			2.500.000,00	KECAMATAN LATOMA
	7.01.01.2.06	Administrasi Umum Perangkat Daerah	-				-	-	63.360.700,00	42.901.150,00	42.901.150,00	-20.459.550,00			-	3. MENGOPTIMALKAN TATA KELOLA PEMERINTAHAN YANG BERSIH, EFEKIF DAN PARTISIPATIF	-		71.061.162,00	KECAMATAN LATOMA
	7.01.01.2.06.0002	Penyediaan Peralatan dan Perlengkapan Kantor																		
			Jumlah Paket Peralatan dan Perlengkapan Kantor yang Disediakan				1 Paket	1 Paket	2.587.500,00	14.999.950,00	14.999.950,00	12.412.450,00	Kab. Konawe, Semua Kecamatan, Semua Kel/Desa	RETRIBUSI PENGGUNAAN TENAGA KERJA ASING (TKA)	-	3. MENGOPTIMALKAN TATA KELOLA PEMERINTAHAN YANG BERSIH, EFEKIF DAN PARTISIPATIF			2.000.000,00	KECAMATAN LATOMA
	7.01.01.2.06.0004	Penyediaan Bahan Logistik Kantor																		
			Jumlah Paket Bahan Logistik Kantor yang Disediakan				1 Paket	1 Paket	5.500.000,00	0,00	0,00	-5.500.000,00	Kab. Konawe, Semua Kecamatan, Semua Kel/Desa	PAJAK BARANG DAN JASA TERTENTU (PBJT)	-	3. MENGOPTIMALKAN TATA KELOLA PEMERINTAHAN YANG BERSIH, EFEKIF DAN PARTISIPATIF			4.000.000,00	KECAMATAN LATOMA
	7.01.01.2.06.0005	Penyediaan Barang Cetakan dan Penggandaan																		
			Jumlah Paket Barang Cetakan dan Penggandaan yang Disediakan				1 Paket	1 Paket	932.000,00	0,00	0,00	-932.000,00	Kab. Konawe, Semua Kecamatan, Semua Kel/Desa	PAJAK BARANG DAN JASA TERTENTU (PBJT)	-	3. MENGOPTIMALKAN TATA KELOLA PEMERINTAHAN YANG BERSIH, EFEKIF DAN PARTISIPATIF			1.000.000,00	KECAMATAN LATOMA
	7.01.01.2.06.0009	Penyelenggaraan Rapat Koordinasi dan Konsultasi SKPD																		
			Jumlah Laporan Penyelenggaraan Rapat Koordinasi dan Konsultasi SKPD				1 Laporan	1 Laporan	2.800.000,00	0,00	0,00	-2.800.000,00	Kab. Konawe, Semua Kecamatan, Semua Kel/Desa	PAJAK BARANG DAN JASA TERTENTU (PBJT)	-	3. MENGOPTIMALKAN TATA KELOLA PEMERINTAHAN YANG BERSIH, EFEKIF DAN PARTISIPATIF			1.000.000,00	KECAMATAN LATOMA
	7.01.01.2.07	Pengadaan Barang Milik Daerah Penunjang Urusan Pemerintah Daerah	-				-	-	53.750.100,00	0,00	0,00	-53.750.100,00			-	3. MENGOPTIMALKAN TATA KELOLA PEMERINTAHAN YANG BERSIH, EFEKIF DAN PARTISIPATIF	-		199.050.000,00	KECAMATAN LATOMA
	7.01.01.2.07.0005	Pengadaan Mebel																		
			Jumlah Paket Mebel yang Disediakan				2 Unit	2 Unit	23.948.800,00	0,00	0,00	-23.948.800,00	Kab. Konawe, Semua Kecamatan, Semua Kel/Desa	PAJAK BARANG DAN JASA TERTENTU (PBJT)	-	3. MENGOPTIMALKAN TATA KELOLA PEMERINTAHAN YANG BERSIH, EFEKIF DAN PARTISIPATIF			900.000,00	KECAMATAN LATOMA
	7.01.01.2.07.0006	Pengadaan Peralatan dan Mesin Lainnya																		
			Jumlah Unit Peralatan dan Mesin Lainnya yang Disediakan				1 Unit	1 Unit	12.363.300,00	0,00	0,00	-12.363.300,00	Kab. Konawe, Semua Kecamatan, Semua Kel/Desa	PAJAK BARANG DAN JASA TERTENTU (PBJT)	-	3. MENGOPTIMALKAN TATA KELOLA PEMERINTAHAN YANG BERSIH, EFEKIF DAN PARTISIPATIF			1.800.000,00	KECAMATAN LATOMA

NO	KODE	URUSAN / BIDANG URUSAN / PROGRAM / OUTCOME / KEGIATAN / SUB KEGIATAN	INDIKATOR PROGRAM / KEGIATAN / SUB KEGIATAN	TARGET AKHIR PERIODE RENSTRA OPD	REALISASI CAPAIAN RENJA OPD TAHUN 2024	PRAKIRAAN CAPAIAN TARGET RENJA OPD TAHUN 2025	CAPAIAN KINERJA DAN KERANGKA PENDANAAN										KELOMPOK SASARAN	PRAKIRAAN MAJU RENCANA TAHUN 2027		PERANGKAT DAERAH PENANGGUNG JAWAB
							TARGET 2026		PAGU INDIKATIF (Rp)			Bertambah/Berkurang (10-12)	LOKASI	SUMBER DANA	PRIORITAS			TARGET	PAGU INDIKATIF (Rp)	
							SEBELUM	SESUDAH	RKPD 2026	APBD 2026	RKPD PERUBAHAN 2026				NASIONAL	DAERAH				
1	2	3	4	5	6	7	8	9	10	11	12	13	14	15	16	17	18	19	20	21
	7.01.01.2.08	Penyediaan Jasa Penunjang Urusan Pemerintahan Daerah	-				-	-	226.391.900,00	224.390.000,00	127.190.000,00	-99.201.900,00			-	3. MENGOPTIMALKAN TATA KELOLA PEMERINTAHAN YANG BERSIH, EFEKIF DAN PARTISIPATIF	-		171.295.000,00	KECAMATAN LATOMA
	7.01.01.2.08.0001	Penyediaan Jasa Surat Menyurat																		
			Jumlah Laporan Penyediaan Jasa Surat Menyurat				4 Laporan	4 Laporan	900.500,00	0,00	0,00	-900.500,00	Kab. Konawe, Semua Kecamatan, Semua Kel/Desa	PAJAK BARANG DAN JASA TERTENTU (PBJT)	-	3. MENGOPTIMALKAN TATA KELOLA PEMERINTAHAN YANG BERSIH, EFEKIF DAN PARTISIPATIF			900.000,00	KECAMATAN LATOMA
	7.01.01.2.08.0002	Penyediaan Jasa Komunikasi, Sumber Daya Air dan Listrik																		
			Jumlah Laporan Penyediaan Jasa Komunikasi, Sumber Daya Air dan Listrik yang Disediakan				4 Laporan	4 Laporan	1.025.000,00	530.000,00	530.000,00	-495.000,00	Kab. Konawe, Semua Kecamatan, Semua Kel/Desa	RETRIBUSI PENGGUNAAN TENAGA KERJA ASING (TKA)	-	3. MENGOPTIMALKAN TATA KELOLA PEMERINTAHAN YANG BERSIH, EFEKIF DAN PARTISIPATIF			4.600.000,00	KECAMATAN LATOMA
	7.01.01.2.08.0004	Penyediaan Jasa Pelayanan Umum Kantor																		
			Jumlah Laporan Penyediaan Jasa Pelayanan Umum Kantor yang Disediakan				4 Laporan	4 Laporan	117.000.000,00	118.200.000,00	118.200.000,00	1.200.000,00	Kab. Konawe, Semua Kecamatan, Semua Kel/Desa	RETRIBUSI PENGGUNAAN TENAGA KERJA ASING (TKA)	-	3. MENGOPTIMALKAN TATA KELOLA PEMERINTAHAN YANG BERSIH, EFEKIF DAN PARTISIPATIF			77.700.000,00	KECAMATAN LATOMA
	7.01.01.2.09	Pemeliharaan Barang Milik Daerah Penunjang Urusan Pemerintahan Daerah	-				-	-	49.550.600,00	0,00	2.970.000,00	-46.580.600,00			-	3. MENGOPTIMALKAN TATA KELOLA PEMERINTAHAN YANG BERSIH, EFEKIF DAN PARTISIPATIF	-		36.812.500,00	KECAMATAN LATOMA
	7.01.01.2.09.0001	Penyediaan Jasa Pemeliharaan, Biaya Pemeliharaan, dan Pajak Kendaraan Perorangan Dinas atau Kendaraan Dinas Jabatan																		
			Jumlah Kendaraan Perorangan Dinas atau Kendaraan Dinas Jabatan yang Dipelihara dan dibayarkan Pajaknya				1 Unit	1 Unit	2.500.000,00	0,00	0,00	-2.500.000,00	Kab. Konawe, Semua Kecamatan, Semua Kel/Desa	PAJAK BARANG DAN JASA TERTENTU (PBJT)	-	3. MENGOPTIMALKAN TATA KELOLA PEMERINTAHAN YANG BERSIH, EFEKIF DAN PARTISIPATIF			9.200.000,00	KECAMATAN LATOMA
	7.01.01.2.09.0009	Pemeliharaan/Rehabilitasi Gedung Kantor dan Bangunan Lainnya																		
			Jumlah Gedung Kantor dan Bangunan Lainnya yang Dipelihara/Direhabilitasi				1 Unit	1 Unit	7.609.000,00	0,00	0,00	-7.609.000,00	Kab. Konawe, Semua Kecamatan, Semua Kel/Desa	PAJAK BARANG DAN JASA TERTENTU (PBJT)	-	3. MENGOPTIMALKAN TATA KELOLA PEMERINTAHAN YANG BERSIH, EFEKIF DAN PARTISIPATIF			2.300.000,00	KECAMATAN LATOMA
	7.01.01.2.09.0010	Pemeliharaan/Rehabilitasi Sarana dan Prasarana Gedung Kantor atau Bangunan Lainnya																		
			Jumlah Sarana dan Prasarana Gedung Kantor atau Bangunan Laimnya yang Dipelihara/Direhabilitasi				1 Unit	1 Unit	1.516.500,00	0,00	0,00	-1.516.500,00	Kab. Konawe, Semua Kecamatan, Semua Kel/Desa	PAJAK BARANG DAN JASA TERTENTU (PBJT)	-	3. MENGOPTIMALKAN TATA KELOLA PEMERINTAHAN YANG BERSIH, EFEKIF DAN PARTISIPATIF			900.000,00	KECAMATAN LATOMA
2.	**7.01.02**	**PROGRAM PENYELENGGARAAN PEMERINTAHAN DAN PELAYANAN PUBLIK**	**-**				**-**	**-**	**9.880.000,00**	**30.000.000,00**	**37.000.000,00**	**54.820.000,00**							**64.700.000,00**	
		[PERSENTASE KEGIATAN PENYELENGGARAAN PEMERINTAHAN DAN PELAYANAN PUBLIK YANG TERLAKSANA]	**PERSENTASE KEGIATAN PENYELENGGARAAN PEMERINTAHAN DAN PELAYANAN PUBLIK YANG TERLAKSANA**	**100,00**	**0,00**	**0,00**	-	-	**9.880.000,00**	**30.000.000,00**	**37.000.000,00**	-	-	-	-	-	-	**100,00**	**64.700.000,00**	-
	7.01.02.2.02	Penyelenggaraan Urusan Pemerintahan yang Tidak Dilaksanakan oleh Unit Kerja Perangkat Daerah yang Ada di Kecamatan	-				-	-	4.130.000,00	15.000.000,00	15.000.000,00	10.870.000,00			-	3. MENGOPTIMALKAN TATA KELOLA PEMERINTAHAN YANG BERSIH, EFEKIF DAN PARTISIPATIF	-		27.700.000,00	KECAMATAN LATOMA
	7.01.02.2.02.0002	Fasilitasi Percepatan Pencapaian Standar Pelayanan Minimal di Wilayah Kecamatan																		
			Jumlah Laporan Fasilitasi Percepatan Pencapaian Standar Pelayanan Minimal di Wilayah Kecamatan				12 Laporan	12 Laporan	4.130.000,00	0,00	0,00	-4.130.000,00	Kab. Konawe, Semua Kecamatan, Semua Kel/Desa	DANA ALOKASI UMUM (DAU)	-	3. MENGOPTIMALKAN TATA KELOLA PEMERINTAHAN YANG BERSIH, EFEKIF DAN PARTISIPATIF			9.200.000,00	KECAMATAN LATOMA
3.	**7.01.03**	**PROGRAM PEMBERDAYAAN MASYARAKAT DESA DAN KELURAHAN**	**-**				**-**	**-**	**177.626.500,00**	**239.865.000,00**	**230.150.000,00**	**141.173.500,00**							**318.800.000,00**	
		[PERSENTASE KEGIATAN PEMBERDAYAAN MASYARAKAT DESA DAN KELURAHAN YANG TERLAKSANA]	**PERSENTASE KEGIATAN PEMBERDAYAAN MASYARAKAT DESA DAN KELURAHAN YANG TERLAKSANA**	**100,00**	**100,00**	**100,00**	-	-	**177.626.500,00**	**239.865.000,00**	**230.150.000,00**	-	-	-	-	-	-	**100,00**	**318.800.000,00**	-
	7.01.03.2.02	Kegiatan Pemberdayaan Kelurahan	-				-	-	167.915.500,00	212.215.000,00	202.500.000,00	34.584.500,00			-	3. MENGOPTIMALKAN TATA KELOLA PEMERINTAHAN YANG BERSIH, EFEKIF DAN PARTISIPATIF	-		263.800.000,00	KECAMATAN LATOMA
	7.01.03.2.02.0001	Peningkatan Partisipasi Masyarakat dalam Forum Musyawarah Perencanaan Pembangunan di Kelurahan																		
			Jumlah Lembaga Kemasyarakatan yang Berpartisipasi dalam Forum Musyawarah Perencanaan Pembangunan di Kelurahan				5 Lembaga Kemasyarakatan	5 Lembaga Kemasyarakatan	1.031.500,00	0,00	0,00	-1.031.500,00	Kab. Konawe, Semua Kecamatan, Semua Kel/Desa	DANA ALOKASI UMUM (DAU)	-	3. MENGOPTIMALKAN TATA KELOLA PEMERINTAHAN YANG BERSIH, EFEKIF DAN PARTISIPATIF			13.800.000,00	KECAMATAN LATOMA
	7.01.03.2.02.0002	Pembangunan Sarana dan Prasarana Kelurahan																		

NO	KODE	URUSAN / BIDANG URUSAN / PROGRAM / OUTCOME / KEGIATAN / SUB KEGIATAN	INDIKATOR PROGRAM / KEGIATAN / SUB KEGIATAN	TARGET AKHIR PERIODE RENSTRA OPD	REALISASI CAPAIAN RENJA OPD TAHUN 2024	PRAKIRAAN CAPAIAN TARGET RENJA OPD TAHUN 2025	CAPAIAN KINERJA DAN KERANGKA PENDANAAN										KELOMPOK SASARAN	PRAKIRAAN MAJU RENCANA TAHUN 2027		PERANGKAT DAERAH PENANGGUNG JAWAB
							TARGET 2026		PAGU INDIKATIF (Rp)			Bertambah/Berkurang (10-12)	LOKASI	SUMBER DANA	PRIORITAS			TARGET	PAGU INDIKATIF (Rp)	
							SEBELUM	SESUDAH	RKPD 2026	APBD 2026	RKPD PERUBAHAN 2026				NASIONAL	DAERAH				
1	2	3	4	5	6	7	8	9	10	11	12	13	14	15	16	17	18	19	20	21
			Jumlah Sarana dan Prasarana Kelurahan yang Terbangun				1 Unit	1 Unit	152.100.000,00	154.700.000,00	144.985.000,00	-7.115.000,00	Kab. Konawe, Semua Kecamatan, Semua Kel/Desa	DAU TAMBAHAN DUKUNGAN PENDANAAN KELURAHAN	-	3. MENGOPTIMALKAN TATA KELOLA PEMERINTAHAN YANG BERSIH, EFEKIF DAN PARTISIPATIF			200.000.000,00	KECAMATAN LATOMA
	7.01.03.2.02.0003	Pemberdayaan Masyarakat di Kelurahan																		
			Jumlah Pokmas dan Ormas yang Melaksanakan Pemberdayaan Masyarakat di Kelurahan				1 Pokmas / Ormas	1 Pokmas / Ormas	13.284.000,00	55.015.000,00	55.015.000,00	41.731.000,00	Kab. Konawe, Semua Kecamatan, Semua Kel/Desa	DAU TAMBAHAN DUKUNGAN PENDANAAN KELURAHAN	-	3. MENGOPTIMALKAN TATA KELOLA PEMERINTAHAN YANG BERSIH, EFEKIF DAN PARTISIPATIF			10.000.000,00	KECAMATAN LATOMA
		KECAMATAN BESULUTU							**2.256.454.929,00**	**1.875.846.024,00**	**1.662.469.383,00**	**-593.985.546,00**							**2.555.136.000,00**	
	7	**UNSUR KEWILAYAHAN**							**2.256.454.929,00**	**1.875.846.024,00**	**1.662.469.383,00**	**-593.985.546,00**							**2.555.136.000,00**	
	7.01	**KECAMATAN**							**2.256.454.929,00**	**1.875.846.024,00**	**1.662.469.383,00**	**-593.985.546,00**							**2.555.136.000,00**	
1.	**7.01.01**	**PROGRAM PENUNJANG URUSAN PEMERINTAHAN DAERAH KABUPATEN/KOTA**	**-**				**-**	**-**	**1.771.582.529,00**	**1.616.796.024,00**	**1.396.419.383,00**	**68.713.471,00**							**1.840.296.000,00**	
		[PERSENTASE KEGIATAN PENUNJANG URUSAN PEMERINTAHAN DAERAH YANG TERLAKSANA]	**PERSENTASE KEGIATAN PENUNJANG URUSAN PEMERINTAHAN DAERAH YANG TERLAKSANA**	**100.00**	**100.00**	**100.00**	-	-	**1.771.582.529,00**	**1.616.796.024,00**	**1.396.419.383,00**	-	-	-	-	-	-	**100.00**	**1.840.296.000,00**	-
	7.01.01.2.01	Perencanaan, Penganggaran, dan Evaluasi Kinerja Perangkat Daerah	-				-	-	19.125.550,00	12.000.000,00	12.000.000,00	-7.125.550,00			-	-	-		92.000.000,00	KECAMATAN BESULUTU
	7.01.01.2.01.0001	Penyusunan Dokumen Perencanaan Perangkat Daerah																		
			Jumlah Dokumen Perencanaan Perangkat Daerah				2 Dokumen	2 Dokumen	3.702.900,00	3.000.000,00	3.000.000,00	-702.900,00	Kab. Konawe, Semua Kecamatan, Semua Kel/Desa	RETRIBUSI PENGGUNAAN TENAGA KERJA ASING (TKA)	-	-			2.000.000,00	KECAMATAN BESULUTU
	7.01.01.2.01.0002	Koordinasi dan Penyusunan Dokumen RKA-SKPD																		
			Jumlah Dokumen RKA-SKPD dan Laporan Hasil Koordinasi Penyusunan Dokumen RKA-SKPD				1 Dokumen	1 Dokumen	1.802.000,00	1.500.000,00	1.500.000,00	-302.000,00	Kab. Konawe, Semua Kecamatan, Semua Kel/Desa	RETRIBUSI PENGGUNAAN TENAGA KERJA ASING (TKA)	-	-			1.000.000,00	KECAMATAN BESULUTU
	7.01.01.2.01.0003	Koordinasi dan Penyusunan Dokumen Perubahan RKA-SKPD																		
			Jumlah Dokumen Perubahan RKA-SKPD dan Laporan Hasil Koordinasi Penyusunan Dokumen Perubahan RKA-SKPD				1 Dokumen	1 Dokumen	1.800.600,00	1.500.000,00	1.500.000,00	-300.600,00	Kab. Konawe, Semua Kecamatan, Semua Kel/Desa	RETRIBUSI PENGGUNAAN TENAGA KERJA ASING (TKA)	-	-			1.000.000,00	KECAMATAN BESULUTU
	7.01.01.2.01.0004	Koordinasi dan Penyusunan DPA-SKPD																		
			Jumlah Dokumen DPA-SKPD dan Laporan Hasil Koordinasi Penyusunan Dokumen DPA-SKPD				1 Dokumen	1 Dokumen	1.800.000,00	1.500.000,00	1.500.000,00	-300.000,00	Kab. Konawe, Semua Kecamatan, Semua Kel/Desa	RETRIBUSI PENGGUNAAN TENAGA KERJA ASING (TKA)	-	-			1.000.000,00	KECAMATAN BESULUTU
	7.01.01.2.01.0005	Koordinasi dan Penyusunan Perubahan DPA- SKPD																		
			Jumlah Dokumen Perubahan DPA-SKPD dan Laporan Hasil Koordinasi Penyusunan Dokumen Perubahan DPA-SKPD				1 Dokumen	1 Dokumen	1.800.600,00	1.500.000,00	1.500.000,00	-300.600,00	Kab. Konawe, Semua Kecamatan, Semua Kel/Desa	RETRIBUSI PENGGUNAAN TENAGA KERJA ASING (TKA)	-	-			1.000.000,00	KECAMATAN BESULUTU
	7.01.01.2.01.0006	Koordinasi dan Penyusunan Laporan Capaian Kinerja dan Ikhtisar Realisasi Kinerja SKPD																		
			Jumlah Laporan Capaian Kinerja dan Ikhtisar Realisasi Kinerja SKPD dan Laporan Hasil Koordinasi Penyusunan Laporan Capaian Kinerja dan Ikhtisar Realisasi Kinerja SKPD				1 Laporan	1 Laporan	1.800.150,00	1.500.000,00	1.500.000,00	-300.150,00	Kab. Konawe, Semua Kecamatan, Semua Kel/Desa	RETRIBUSI PENGGUNAAN TENAGA KERJA ASING (TKA)	-	-			1.000.000,00	KECAMATAN BESULUTU
	7.01.01.2.01.0007	Evaluasi Kinerja Perangkat Daerah																		
			Jumlah Laporan Evaluasi Kinerja Perangkat Daerah				1 Laporan	1 Laporan	1.800.300,00	1.500.000,00	1.500.000,00	-300.300,00	Kab. Konawe, Semua Kecamatan, Semua Kel/Desa	RETRIBUSI PENGGUNAAN TENAGA KERJA ASING (TKA)	-	-			1.000.000,00	KECAMATAN BESULUTU
	7.01.01.2.01.0008	Penyelenggaraan Walidata Pendukung Statistik Sektoral Daerah																		
			Jumlah Dokumen Hasil Penyelenggaraan Walidata Pendukung Statistik Sektoral Daerah				1 Dokumen	1 Dokumen	400.000,00	0,00	0,00	-400.000,00	Kab. Konawe, Semua Kecamatan, Semua Kel/Desa	DANA ALOKASI UMUM (DAU)	-	-			0,00	KECAMATAN BESULUTU
	7.01.01.2.01.0009	Pelaksanaan Pengumpulan Data Statistik Sektoral Daerah																		
			Jumlah Data Statistik Sektoral Daerah yang Telah Dikumpulkan dan Diperiksa Lingkup Perangkat Daerah				1 Data	1 Data	1.821.200,00	0,00	0,00	-1.821.200,00	Kab. Konawe, Semua Kecamatan, Semua Kel/Desa	DANA ALOKASI UMUM (DAU)	-	-			0,00	KECAMATAN BESULUTU
		-	**-**	**-**	**-**	**-**	-	-	**1.771.582.529,00**	**1.616.796.024,00**	**1.396.419.383,00**	-	-	-	-	-	-	**-**	**1.840.296.000,00**	-
	7.01.01.2.01.0010	Pelaksanaan Forum Perangkat Daerah Berdasarkan Bidang Urusan yang Diampu dalam Rangka Penyusunan Dokumen Perencanaan Perangkat Daerah																		
			Jumlah Berita Acara Hasil Forum Perangkat Daerah Berdasarkan Bidang Urusan yang Diampu dalam Rangka Penyusunan Dokumen Perencanaan Perangkat Daerah				1 Berita Acara	1 Berita Acara	0,00	0,00	0,00	0,00	Kab. Konawe, Semua Kecamatan, Semua Kel/Desa	DANA ALOKASI UMUM (DAU)	-	-			10.000.000,00	KECAMATAN BESULUTU
	7.01.01.2.01.0011	Penyusunan Dokumen Perencanaan Urusan Selain Renstra PD dan Renja PD																		
			Jumlah Dokumen Perencanaan Urusan Selain Renstra PD dan Renja PD yang disusun				1 Dokumen	1 Dokumen	0,00	0,00	0,00	0,00	Kab. Konawe, Semua Kecamatan, Semua Kel/Desa	DANA ALOKASI UMUM (DAU)	-	-			10.000.000,00	KECAMATAN BESULUTU
	7.01.01.2.01.0012	Koordinasi Peningkatan Partisipasi Masyarakat dalam Penyelenggaraan Urusan Pemerintahan Daerah yang Diampu																		
			Jumlah Subtansi Koordinasi Peningkatan Partisipasi Masyarakat dalam Penyelenggaraan Urusan Pemerintahan Daerah yang Diampu				1 Substansi	1 Substansi	0,00	0,00	0,00	0,00	Kab. Konawe, Semua Kecamatan, Semua Kel/Desa	DANA ALOKASI UMUM (DAU)	-	-			10.000.000,00	KECAMATAN BESULUTU
		[PERSENTASE KEGIATAN PENUNJANG URUSAN PEMERINTAHAN DAERAH YANG TERLAKSANA]	**PERSENTASE KEGIATAN PENUNJANG URUSAN PEMERINTAHAN DAERAH YANG TERLAKSANA**	**100.00**	**100.00**	**100.00**	-	-	**1.771.582.529,00**	**1.616.796.024,00**	**1.396.419.383,00**	-	-	-	-	-	-	**100.00**	**1.840.296.000,00**	-

NO	KODE	URUSAN / BIDANG URUSAN / PROGRAM / OUTCOME / KEGIATAN / SUB KEGIATAN	INDIKATOR PROGRAM / KEGIATAN / SUB KEGIATAN	TARGET AKHIR PERIODE RENSTRA OPD	REALISASI CAPAIAN RENJA OPD TAHUN 2024	PRAKIRAAN CAPAIAN TARGET RENJA OPD TAHUN 2025	CAPAIAN KINERJA DAN KERANGKA PENDANAAN										KELOMPOK SASARAN	PRAKIRAAN MAJU RENCANA TAHUN 2027		PERANGKAT DAERAH PENANGGUNG JAWAB
							TARGET 2026		PAGU INDIKATIF (Rp)			Bertambah/Berkurang (10-12)	LOKASI	SUMBER DANA	PRIORITAS			TARGET	PAGU INDIKATIF (Rp)	
							SEBELUM	SESUDAH	RKPD 2026	APBD 2026	RKPD PERUBAHAN 2026				NASIONAL	DAERAH				
1	2	3	4	5	6	7	8	9	10	11	12	13	14	15	16	17	18	19	20	21
	7.01.01.2.01.0013	Sinkronisasi dan Harmonisasi Pusat dan Daerah dalam Rangka Mendukung Target Pembangunan Nasional melalui Koordinasi Teknis Pembangunan																		
			Jumlah Berita Acara Hasil Sinkronisasi dan Harmonisasi Pusat dan Daerah dalam Rangka Mendukung Target Pembangunan Nasional melalui Koordinasi Teknis Pembangunan				1 Berita Acara	1 Berita Acara	0,00	0,00	0,00	0,00	Kab. Konawe, Semua Kecamatan, Semua Kel/Desa	DANA ALOKASI UMUM (DAU)	-	-			0,00	KECAMATAN BESULUTU
	7.01.01.2.02	Administrasi Keuangan Perangkat Daerah	-				-	-	1.348.273.779,00	1.274.519.874,00	1.114.143.233,00	-234.130.546,00			-	-	-		1.255.400.000,00	KECAMATAN BESULUTU
	7.01.01.2.02.0001	Penyediaan Gaji dan Tunjangan ASN																		
			Jumlah Orang yang Menerima Gaji dan Tunjangan ASN				238 Orang/ bulan	238 Orang/ bulan	1.341.654.079,00	1.274.519.874,00	1.114.143.233,00	-227.510.846,00	Kab. Konawe, Semua Kecamatan, Semua Kel/Desa	DANA ALOKASI UMUM (DAU)	-	-			1.235.400.000,00	KECAMATAN BESULUTU
	7.01.01.2.02.0002	Penyediaan Administrasi Pelaksanaan Tugas ASN																		
			Jumlah Dokumen Hasil Penyediaan Administrasi Pelaksanaan Tugas ASN				1 Dokumen	1 Dokumen	0,00	0,00	0,00	0,00	Kab. Konawe, Semua Kecamatan, Semua Kel/Desa	DANA ALOKASI UMUM (DAU)	-	-			4.000.000,00	KECAMATAN BESULUTU
	7.01.01.2.02.0003	Pelaksanaan Penatausahaan dan Pengujian/Verifikasi Keuangan SKPD																		
			Jumlah Dokumen Penatausahaan dan Pengujian/Verifikasi Keuangan SKPD				4 Dokumen	4 Dokumen	1.307.800,00	0,00	0,00	-1.307.800,00	Kab. Konawe, Semua Kecamatan, Semua Kel/Desa	DANA ALOKASI UMUM (DAU)	-	-			1.500.000,00	KECAMATAN BESULUTU
	7.01.01.2.02.0004	Koordinasi dan Pelaksanaan Akuntansi SKPD																		
			Jumlah Dokumen Koordinasi dan Pelaksanaan Akuntansi SKPD				1 Dokumen	1 Dokumen	500.000,00	0,00	0,00	-500.000,00	Kab. Konawe, Semua Kecamatan, Semua Kel/Desa	DANA ALOKASI UMUM (DAU)	-	-			500.000,00	KECAMATAN BESULUTU
	7.01.01.2.02.0005	Koordinasi dan Penyusunan Laporan Keuangan Akhir Tahun SKPD																		
			Jumlah Laporan Keuangan Akhir Tahun SKPD dan Laporan Hasil Koordinasi Penyusunan Laporan Keuangan Akhir Tahun SKPD				1 Laporan	1 Laporan	380.000,00	0,00	0,00	-380.000,00	Kab. Konawe, Semua Kecamatan, Semua Kel/Desa	DANA ALOKASI UMUM (DAU)	-	-			500.000,00	KECAMATAN BESULUTU
	7.01.01.2.02.0006	Pengelolaan dan Penyiapan Bahan Tanggapan Pemeriksaan																		
			Jumlah Dokumen Bahan Tanggapan Pemeriksaan dan Tindak Lanjut Pemeriksaan				1 Dokumen	1 Dokumen	1.625.000,00	0,00	0,00	-1.625.000,00	Kab. Konawe, Semua Kecamatan, Semua Kel/Desa	DANA ALOKASI UMUM (DAU)	-	-			500.000,00	KECAMATAN BESULUTU
	7.01.01.2.02.0007	Koordinasi dan Penyusunan Laporan Keuangan Bulanan/ Triwulanan/ Semesteran SKPD																		
			Jumlah Laporan Keuangan Bulanan/ Triwulanan/ Semesteran SKPD dan Laporan Koordinasi Penyusunan Laporan Keuangan Bulanan/Triwulanan/Semesteran SKPD				1 Laporan	1 Laporan	1.614.500,00	0,00	0,00	-1.614.500,00	Kab. Konawe, Semua Kecamatan, Semua Kel/Desa	DANA ALOKASI UMUM (DAU)	-	-			500.000,00	KECAMATAN BESULUTU
	7.01.01.2.02.0008	Penyusunan Pelaporan dan Analisis Prognosis Realisasi Anggaran																		
			Jumlah Dokumen Pelaporan dan Analisis Prognosis Realisasi Anggaran				1 Dokumen	1 Dokumen	1.192.400,00	0,00	0,00	-1.192.400,00	Kab. Konawe, Semua Kecamatan, Semua Kel/Desa	DANA ALOKASI UMUM (DAU)	-	-			500.000,00	KECAMATAN BESULUTU
	7.01.01.2.03	Administrasi Barang Milik Daerah pada Perangkat Daerah	-				-	-	5.928.000,00	0,00	0,00	-5.928.000,00			-	-	-		7.300.000,00	KECAMATAN BESULUTU
	7.01.01.2.03.0001	Penyusunan Perencanaan Kebutuhan Barang Milik Daerah SKPD																		
			Jumlah Rencana Kebutuhan Barang Milik Daerah SKPD				2 Dokumen	2 Dokumen	505.000,00	0,00	0,00	-505.000,00	Kab. Konawe, Semua Kecamatan, Semua Kel/Desa	DANA ALOKASI UMUM (DAU)	-	-			500.000,00	KECAMATAN BESULUTU
	7.01.01.2.03.0002	Pengamanan Barang Milik Daerah SKPD																		
			Jumlah Dokumen Pengamanan Barang Milik Daerah SKPD				1 Dokumen	1 Dokumen	500.000,00	0,00	0,00	-500.000,00	Kab. Konawe, Semua Kecamatan, Semua Kel/Desa	DANA ALOKASI UMUM (DAU)	-	-			500.000,00	KECAMATAN BESULUTU
	7.01.01.2.03.0003	Koordinasi dan Penilaian Barang Milik Daerah SKPD																		
			Jumlah Laporan Hasil Penilaian Barang Milik Daerah dan Hasil Koordinasi Penilaian Barang Milik Daerah SKPD				1 Laporan	1 Laporan	0,00	0,00	0,00	0,00	Kab. Konawe, Semua Kecamatan, Semua Kel/Desa	DANA ALOKASI UMUM (DAU)	-	-			500.000,00	KECAMATAN BESULUTU
	7.01.01.2.03.0004	Pembinaan, Pengawasan, dan Pengendalian Barang Milik Daerah pada SKPD																		
			Jumlah Laporan Hasil Pembinaan, Pengawasan, dan Pengendalian Barang Milik Daerah pada SKPD				1 Laporan	1 Laporan	0,00	0,00	0,00	0,00	Kab. Konawe, Semua Kecamatan, Semua Kel/Desa	DANA ALOKASI UMUM (DAU)	-	-			500.000,00	KECAMATAN BESULUTU
	7.01.01.2.03.0005	Rekonsiliasi dan Penyusunan Laporan Barang Milik Daerah pada SKPD																		
			Jumlah Laporan Rekonsiliasi dan Penyusunan Laporan Barang Milik Daerah pada SKPD				2 Laporan	2 Laporan	0,00	0,00	0,00	0,00	Kab. Konawe, Semua Kecamatan, Semua Kel/Desa	DANA ALOKASI UMUM (DAU)	-	-			500.000,00	KECAMATAN BESULUTU
	7.01.01.2.03.0006	Penatausahaan Barang Milik Daerah pada SKPD																		
			Jumlah Laporan Penatausahaan Barang Milik Daerah pada SKPD				1 Laporan	1 Laporan	1.466.500,00	0,00	0,00	-1.466.500,00	Kab. Konawe, Semua Kecamatan, Semua Kel/Desa	DANA ALOKASI UMUM (DAU)	-	-			1.000.000,00	KECAMATAN BESULUTU
	7.01.01.2.03.0007	Pemanfaatan Barang Milik Daerah SKPD																		
			Jumlah Dokumen Hasil Pemanfaatan Barang Milik Daerah SKPD				1 Dokumen	1 Dokumen	512.000,00	0,00	0,00	-512.000,00	Kab. Konawe, Semua Kecamatan, Semua Kel/Desa	DANA ALOKASI UMUM (DAU)	-	-			500.000,00	KECAMATAN BESULUTU
	7.01.01.2.05	Administrasi Kepegawaian Perangkat Daerah	-				-	-	32.596.600,00	0,00	0,00	-32.596.600,00			-	-	-		97.500.000,00	KECAMATAN BESULUTU
	7.01.01.2.05.0001	Peningkatan Sarana dan Prasarana Disiplin Pegawai																		

NO	KODE	URUSAN / BIDANG URUSAN / PROGRAM / OUTCOME / KEGIATAN / SUB KEGIATAN	INDIKATOR PROGRAM / KEGIATAN / SUB KEGIATAN	TARGET AKHIR PERIODE RENSTRA OPD	REALISASI CAPAIAN RENJA OPD TAHUN 2024	PRAKIRAAN CAPAIAN TARGET RENJA OPD TAHUN 2025	CAPAIAN KINERJA DAN KERANGKA PENDANAAN										KELOMPOK SASARAN	PRAKIRAAN MAJU RENCANA TAHUN 2027		PERANGKAT DAERAH PENANGGUNG JAWAB
							TARGET 2026		PAGU INDIKATIF (Rp)			Bertambah/Berkurang (10-12)	LOKASI	SUMBER DANA	PRIORITAS			TARGET	PAGU INDIKATIF (Rp)	
							SEBELUM	SESUDAH	RKPD 2026	APBD 2026	RKPD PERUBAHAN 2026				NASIONAL	DAERAH				
1	2	3	4	5	6	7	8	9	10	11	12	13	14	15	16	17	18	19	20	21
			Jumlah Unit Peningkatan Sarana dan Prasarana Disiplin Pegawai				1 Unit	1 Unit	0,00	0,00	0,00	0,00	Kab. Konawe, Semua Kecamatan, Semua Kel/Desa	DANA ALOKASI UMUM (DAU)	-	-			10.000.000,00	KECAMATAN BESULUTU
	7.01.01.2.05.0002	Pengadaan Pakaian Dinas beserta Atribut Kelengkapannya																		
			Jumlah Paket Pakaian Dinas beserta Atribut Kelengkapan				1 Paket	1 Paket	27.750.000,00	0,00	0,00	-27.750.000,00	Kab. Konawe, Semua Kecamatan, Semua Kel/Desa	DANA ALOKASI UMUM (DAU)	-	-			30.000.000,00	KECAMATAN BESULUTU
	7.01.01.2.05.0003	Pendataan dan Pengolahan Administrasi Kepegawaian																		
			Jumlah Dokumen Pendataan dan Pengolahan Administrasi Kepegawaian				1 Dokumen	1 Dokumen	500.000,00	0,00	0,00	-500.000,00	Kab. Konawe, Semua Kecamatan, Semua Kel/Desa	DANA ALOKASI UMUM (DAU)	-	-			500.000,00	KECAMATAN BESULUTU
	7.01.01.2.05.0004	Koordinasi dan Pelaksanaan Sistem Informasi Kepegawaian																		
			Jumlah Dokumen Hasil Koordinasi dan Pelaksanaaan Sistem Informasi Kepegawaian				1 Dokumen	1 Dokumen	500.000,00	0,00	0,00	-500.000,00	Kab. Konawe, Semua Kecamatan, Semua Kel/Desa	DANA ALOKASI UMUM (DAU)	-	-			500.000,00	KECAMATAN BESULUTU
	7.01.01.2.05.0005	Monitoring, Evaluasi, dan Penilaian Kinerja Pegawai																		
			Jumlah Dokumen Monitoring, Evaluasi, dan Penilaian Kinerja Pegawai				1 Dokumen	1 Dokumen	1.655.000,00	0,00	0,00	-1.655.000,00	Kab. Konawe, Semua Kecamatan, Semua Kel/Desa	DANA ALOKASI UMUM (DAU)	-	-			1.500.000,00	KECAMATAN BESULUTU
		-	**-**	**-**	**-**	**-**	-	-	**1.771.582.529,00**	**1.616.796.024,00**	**1.396.419.383,00**	-	-	-	-	-	-	**-**	**1.840.296.000,00**	-
	7.01.01.2.05.0006	Pemulangan Pegawai yang Pensiun																		
			Jumlah Pegawai Pensiun yang Dipulangkan				1 Orang	1 Orang	0,00	0,00	0,00	0,00	Kab. Konawe, Semua Kecamatan, Semua Kel/Desa	DANA ALOKASI UMUM (DAU)	-	-			10.000.000,00	KECAMATAN BESULUTU
	7.01.01.2.05.0007	Pemulangan Pegawai yang Meninggal dalam Melaksanakan Tugas																		
			Jumlah Laporan Hasil Pemulangan Pegawai yang Meninggal dalam Melaksanakan Tugas				1 Laporan	1 Laporan	0,00	0,00	0,00	0,00	Kab. Konawe, Semua Kecamatan, Semua Kel/Desa	DANA ALOKASI UMUM (DAU)	-	-			10.000.000,00	KECAMATAN BESULUTU
	7.01.01.2.05.0008	Pemindahan Tugas ASN																		
			Jumlah ASN yang dipindahtugaskan				1 Orang	1 Orang	0,00	0,00	0,00	0,00	Kab. Konawe, Semua Kecamatan, Semua Kel/Desa	DANA ALOKASI UMUM (DAU)	-	-			0,00	KECAMATAN BESULUTU
		[PERSENTASE KEGIATAN PENUNJANG URUSAN PEMERINTAHAN DAERAH YANG TERLAKSANA]	**PERSENTASE KEGIATAN PENUNJANG URUSAN PEMERINTAHAN DAERAH YANG TERLAKSANA**	**100.00**	**100.00**	**100.00**	-	-	**1.771.582.529,00**	**1.616.796.024,00**	**1.396.419.383,00**	-	-	-	-	-	-	**100.00**	**1.840.296.000,00**	-
	7.01.01.2.05.0009	Pendidikan dan Pelatihan Pegawai Berdasarkan Tugas dan Fungsi																		
			Jumlah Pegawai Berdasarkan Tugas dan Fungsi yang Mengikuti Pendidikan dan Pelatihan				1 Orang	1 Orang	0,00	0,00	0,00	0,00	Kab. Konawe, Semua Kecamatan, Semua Kel/Desa	DANA ALOKASI UMUM (DAU)	-	-			10.000.000,00	KECAMATAN BESULUTU
		-	**-**	**-**	**-**	**-**	-	-	**1.771.582.529,00**	**1.616.796.024,00**	**1.396.419.383,00**	-	-	-	-	-	-	**-**	**1.840.296.000,00**	-
	7.01.01.2.05.0010	Sosialisasi Peraturan Perundang-Undangan																		
			Jumlah Orang yang Mengikuti Sosialisasi Peraturan Perundang-Undangan				1 Orang	1 Orang	0,00	0,00	0,00	0,00	Kab. Konawe, Semua Kecamatan, Semua Kel/Desa	DANA ALOKASI UMUM (DAU)	-	-			10.000.000,00	KECAMATAN BESULUTU
	7.01.01.2.05.0011	Bimbingan Teknis Implementasi Peraturan Perundang-Undangan																		
			Jumlah Orang yang Mengikuti Bimbingan Teknis Implementasi Peraturan Perundang-Undangan				1 Orang	1 Orang	0,00	0,00	0,00	0,00	Kab. Konawe, Semua Kecamatan, Semua Kel/Desa	DANA ALOKASI UMUM (DAU)	-	-			10.000.000,00	KECAMATAN BESULUTU
		[PERSENTASE KEGIATAN PENUNJANG URUSAN PEMERINTAHAN DAERAH YANG TERLAKSANA]	**PERSENTASE KEGIATAN PENUNJANG URUSAN PEMERINTAHAN DAERAH YANG TERLAKSANA**	**100.00**	**100.00**	**100.00**	-	-	**1.771.582.529,00**	**1.616.796.024,00**	**1.396.419.383,00**	-	-	-	-	-	-	**100.00**	**1.840.296.000,00**	-
	7.01.01.2.06	Administrasi Umum Perangkat Daerah	-				-	-	54.655.700,00	40.426.150,00	40.426.150,00	-14.229.550,00			-	-	-		69.040.000,00	KECAMATAN BESULUTU
	7.01.01.2.06.0001	Penyediaan Komponen Instalasi Listrik/Penerangan Bangunan Kantor																		
			Jumlah Paket Komponen Instalasi Listrik/Penerangan Bangunan Kantor yang Disediakan				1 Paket	1 Paket	1.748.000,00	0,00	0,00	-1.748.000,00	Kab. Konawe, Semua Kecamatan, Semua Kel/Desa	DANA ALOKASI UMUM (DAU)	-	-			3.000.000,00	KECAMATAN BESULUTU
	7.01.01.2.06.0002	Penyediaan Peralatan dan Perlengkapan Kantor																		
			Jumlah Paket Peralatan dan Perlengkapan Kantor yang Disediakan				4 Paket	4 Paket	7.982.400,00	6.001.200,00	6.001.200,00	-1.981.200,00	Kab. Konawe, Semua Kecamatan, Semua Kel/Desa	RETRIBUSI PENGGUNAAN TENAGA KERJA ASING (TKA)	-	-			4.200.000,00	KECAMATAN BESULUTU
	7.01.01.2.06.0003	Penyediaan Peralatan Rumah Tangga																		
			Jumlah Paket Peralatan Rumah Tangga yang Disediakan				1 Paket	1 Paket	3.056.400,00	0,00	0,00	-3.056.400,00	Kab. Konawe, Semua Kecamatan, Semua Kel/Desa	DANA ALOKASI UMUM (DAU)	-	-			3.000.000,00	KECAMATAN BESULUTU
	7.01.01.2.06.0004	Penyediaan Bahan Logistik Kantor																		
			Jumlah Paket Bahan Logistik Kantor yang Disediakan				4 Paket	4 Paket	10.000.000,00	6.000.000,00	6.000.000,00	-4.000.000,00	Kab. Konawe, Semua Kecamatan, Semua Kel/Desa	RETRIBUSI PENGGUNAAN TENAGA KERJA ASING (TKA)	-	-			10.220.000,00	KECAMATAN BESULUTU
	7.01.01.2.06.0005	Penyediaan Barang Cetakan dan Penggandaan																		
			Jumlah Paket Barang Cetakan dan Penggandaan yang Disediakan				2 Paket	2 Paket	2.950.000,00	6.000.000,00	6.000.000,00	3.050.000,00	Kab. Konawe, Semua Kecamatan, Semua Kel/Desa	RETRIBUSI PENGGUNAAN TENAGA KERJA ASING (TKA)	-	-			3.000.000,00	KECAMATAN BESULUTU
	7.01.01.2.06.0006	Penyediaan Bahan Bacaan dan Peraturan Perundang-undangan																		
			Jumlah Dokumen Bahan Bacaan dan Peraturan Perundang-Undangan yang Disediakan				1 Dokumen	1 Dokumen	0,00	0,00	0,00	0,00	Kab. Konawe, Semua Kecamatan, Semua Kel/Desa	DANA ALOKASI UMUM (DAU)	-	-			500.000,00	KECAMATAN BESULUTU
	7.01.01.2.06.0007	Penyediaan Bahan/Material																		

NO	KODE	URUSAN / BIDANG URUSAN / PROGRAM / OUTCOME / KEGIATAN / SUB KEGIATAN	INDIKATOR PROGRAM / KEGIATAN / SUB KEGIATAN	TARGET AKHIR PERIODE RENSTRA OPD	REALISASI CAPAIAN RENJA OPD TAHUN 2024	PRAKIRAAN CAPAIAN TARGET RENJA OPD TAHUN 2025	CAPAIAN KINERJA DAN KERANGKA PENDANAAN										KELOMPOK SASARAN	PRAKIRAAN MAJU RENCANA TAHUN 2027		PERANGKAT DAERAH PENANGGUNG JAWAB
							TARGET 2026		PAGU INDIKATIF (Rp)			Bertambah/Berkurang (10-12)	LOKASI	SUMBER DANA	PRIORITAS			TARGET	PAGU INDIKATIF (Rp)	
							SEBELUM	SESUDAH	RKPD 2026	APBD 2026	RKPD PERUBAHAN 2026				NASIONAL	DAERAH				
1	2	3	4	5	6	7	8	9	10	11	12	13	14	15	16	17	18	19	20	21
			Jumlah Paket Bahan/Material yang Disediakan				1 Paket	1 Paket	0,00	0,00	0,00	0,00	Kab. Konawe, Semua Kecamatan, Semua Kel/Desa	DANA ALOKASI UMUM (DAU)	-	-			0,00	KECAMATAN BESULUTU
		-	**-**	**-**	**-**	**-**	-	-	**1.771.582.529,00**	**1.616.796.024,00**	**1.396.419.383,00**	-	-	-	-	-	-	**-**	**1.840.296.000,00**	-
	7.01.01.2.06.0008	Fasilitasi Kunjungan Tamu																		
			Jumlah Laporan Fasilitasi Kunjungan Tamu				1 Laporan	1 Laporan	0,00	0,00	0,00	0,00	Kab. Konawe, Semua Kecamatan, Semua Kel/Desa	DANA ALOKASI UMUM (DAU)	-	-			10.000.000,00	KECAMATAN BESULUTU
		[PERSENTASE KEGIATAN PENUNJANG URUSAN PEMERINTAHAN DAERAH YANG TERLAKSANA]	**PERSENTASE KEGIATAN PENUNJANG URUSAN PEMERINTAHAN DAERAH YANG TERLAKSANA**	**100.00**	**100.00**	**100.00**	-	-	**1.771.582.529,00**	**1.616.796.024,00**	**1.396.419.383,00**	-	-	-	-	-	-	**100.00**	**1.840.296.000,00**	-
	7.01.01.2.06.0009	Penyelenggaraan Rapat Koordinasi dan Konsultasi SKPD																		
			Jumlah Laporan Penyelenggaraan Rapat Koordinasi dan Konsultasi SKPD				4 Laporan	4 Laporan	19.117.000,00	7.425.000,00	7.425.000,00	-11.692.000,00	Kab. Konawe, Semua Kecamatan, Semua Kel/Desa	RETRIBUSI PENGGUNAAN TENAGA KERJA ASING (TKA)	-	-			17.720.000,00	KECAMATAN BESULUTU
	7.01.01.2.06.0010	Penatausahaan Arsip Dinamis pada SKPD																		
			Jumlah Dokumen Penatausahaan Arsip Dinamis pada SKPD				1 Dokumen	1 Dokumen	0,00	0,00	0,00	0,00	Kab. Konawe, Semua Kecamatan, Semua Kel/Desa	DANA ALOKASI UMUM (DAU)	-	-			1.500.000,00	KECAMATAN BESULUTU
	7.01.01.2.06.0011	Dukungan Pelaksanaan Sistem Pemerintahan Berbasis Elektronik pada SKPD																		
			Jumlah Dokumen Dukungan Pelaksanaan Sistem Pemerintahan Berbasis Elektronik pada SKPD				1 Dokumen	1 Dokumen	0,00	0,00	0,00	0,00	Kab. Konawe, Semua Kecamatan, Semua Kel/Desa	DANA ALOKASI UMUM (DAU)	-	-			10.000.000,00	KECAMATAN BESULUTU
	7.01.01.2.07	Pengadaan Barang Milik Daerah Penunjang Urusan Pemerintah Daerah	-				-	-	16.471.800,00	0,00	0,00	-16.471.800,00			-	-	-		121.097.000,00	KECAMATAN BESULUTU
	7.01.01.2.07.0001	Pengadaan Kendaraan Perorangan Dinas atau Kendaraan Dinas Jabatan																		
			Jumlah Unit Kendaraan Perorangan Dinas atau Kendaraan Dinas Jabatan yang Disediakan				1 Unit	1 Unit	0,00	0,00	0,00	0,00	Kab. Konawe, Semua Kecamatan, Semua Kel/Desa	DANA ALOKASI UMUM (DAU)	-	-			10.000.000,00	KECAMATAN BESULUTU
		-	**-**	**-**	**-**	**-**	-	-	**1.771.582.529,00**	**1.616.796.024,00**	**1.396.419.383,00**	-	-	-	-	-	-	**-**	**1.840.296.000,00**	-
	7.01.01.2.07.0002	Pengadaan Kendaraan Dinas Operasional atau Lapangan																		
			Jumlah Unit Kendaraan Dinas Operasional atau Lapangan yang Disediakan				1 Unit	1 Unit	0,00	0,00	0,00	0,00	Kab. Konawe, Semua Kecamatan, Semua Kel/Desa	DANA ALOKASI UMUM (DAU)	-	-			10.000.000,00	KECAMATAN BESULUTU
	7.01.01.2.07.0003	Pengadaan Alat Besar																		
			Jumlah Unit Alat Besar yang Disediakan				1 Unit	1 Unit	0,00	0,00	0,00	0,00	Kab. Konawe, Semua Kecamatan, Semua Kel/Desa	DANA ALOKASI UMUM (DAU)	-	-			10.000.000,00	KECAMATAN BESULUTU
	7.01.01.2.07.0004	Pengadaan Alat Angkutan Darat Tak Bermotor																		
			Jumlah Unit Alat Angkutan Darat Tak Bermotor yang Disediakan				1 Unit	1 Unit	0,00	0,00	0,00	0,00	Kab. Konawe, Semua Kecamatan, Semua Kel/Desa	DANA ALOKASI UMUM (DAU)	-	-			10.000.000,00	KECAMATAN BESULUTU
		[PERSENTASE KEGIATAN PENUNJANG URUSAN PEMERINTAHAN DAERAH YANG TERLAKSANA]	**PERSENTASE KEGIATAN PENUNJANG URUSAN PEMERINTAHAN DAERAH YANG TERLAKSANA**	**100.00**	**100.00**	**100.00**	-	-	**1.771.582.529,00**	**1.616.796.024,00**	**1.396.419.383,00**	-	-	-	-	-	-	**100.00**	**1.840.296.000,00**	-
	7.01.01.2.07.0005	Pengadaan Mebel																		
			Jumlah Paket Mebel yang Disediakan				2 Unit	2 Unit	11.350.000,00	0,00	0,00	-11.350.000,00	Kab. Konawe, Semua Kecamatan, Semua Kel/Desa	DANA ALOKASI UMUM (DAU)	-	-			5.100.000,00	KECAMATAN BESULUTU
	7.01.01.2.07.0006	Pengadaan Peralatan dan Mesin Lainnya																		
			Jumlah Unit Peralatan dan Mesin Lainnya yang Disediakan				1 Unit	1 Unit	3.654.000,00	0,00	0,00	-3.654.000,00	Kab. Konawe, Semua Kecamatan, Semua Kel/Desa	DANA ALOKASI UMUM (DAU)	-	-			10.197.000,00	KECAMATAN BESULUTU
		-	**-**	**-**	**-**	**-**	-	-	**1.771.582.529,00**	**1.616.796.024,00**	**1.396.419.383,00**	-	-	-	-	-	-	**-**	**1.840.296.000,00**	-
	7.01.01.2.07.0007	Pengadaan Aset Tetap Lainnya																		
			Jumlah Unit Aset Tetap Lainnya yang Disediakan				1 Unit	1 Unit	0,00	0,00	0,00	0,00	Kab. Konawe, Semua Kecamatan, Semua Kel/Desa	DANA ALOKASI UMUM (DAU)	-	-			10.000.000,00	KECAMATAN BESULUTU
		[PERSENTASE KEGIATAN PENUNJANG URUSAN PEMERINTAHAN DAERAH YANG TERLAKSANA]	**PERSENTASE KEGIATAN PENUNJANG URUSAN PEMERINTAHAN DAERAH YANG TERLAKSANA**	**100.00**	**100.00**	**100.00**	-	-	**1.771.582.529,00**	**1.616.796.024,00**	**1.396.419.383,00**	-	-	-	-	-	-	**100.00**	**1.840.296.000,00**	-
	7.01.01.2.07.0008	Pengadaan Aset Tak Berwujud																		
			Jumlah Unit Aset Tak Berwujud yang Disediakan				1 Unit	1 Unit	0,00	0,00	0,00	0,00	Kab. Konawe, Semua Kecamatan, Semua Kel/Desa	DANA ALOKASI UMUM (DAU)	-	-			0,00	KECAMATAN BESULUTU
	7.01.01.2.07.0009	Pengadaan Gedung Kantor atau Bangunan Lainnya																		
			Jumlah Unit Gedung Kantor atau Bangunan Lainnya yang Disediakan				1 Unit	1 Unit	0,00	0,00	0,00	0,00	Kab. Konawe, Semua Kecamatan, Semua Kel/Desa	DANA ALOKASI UMUM (DAU)	-	-			10.000.000,00	KECAMATAN BESULUTU
	7.01.01.2.07.0010	Pengadaan Sarana dan Prasarana Gedung Kantor atau Bangunan Lainnya																		
			Jumlah Unit Sarana dan Prasarana Gedung Kantor atau Bangunan Lainnya yang Disediakan				1 Unit	1 Unit	0,00	0,00	0,00	0,00	Kab. Konawe, Semua Kecamatan, Semua Kel/Desa	DANA ALOKASI UMUM (DAU)	-	-			10.000.000,00	KECAMATAN BESULUTU
	7.01.01.2.07.0011	Pengadaan Sarana dan Prasarana Pendukung Gedung Kantor atau Bangunan Lainnya																		
			Jumlah Unit Sarana dan Prasarana Pendukung Gedung Kantor atau Bangunan Lainnya yang Disediakan				1 Unit	1 Unit	0,00	0,00	0,00	0,00	Kab. Konawe, Semua Kecamatan, Semua Kel/Desa	DANA ALOKASI UMUM (DAU)	-	-			10.000.000,00	KECAMATAN BESULUTU

NO	KODE	URUSAN / BIDANG URUSAN / PROGRAM / OUTCOME / KEGIATAN / SUB KEGIATAN	INDIKATOR PROGRAM / KEGIATAN / SUB KEGIATAN	TARGET AKHIR PERIODE RENSTRA OPD	REALISASI CAPAIAN RENJA OPD TAHUN 2024	PRAKIRAAN CAPAIAN TARGET RENJA OPD TAHUN 2025	CAPAIAN KINERJA DAN KERANGKA PENDANAAN										KELOMPOK SASARAN	PRAKIRAAN MAJU RENCANA TAHUN 2027		PERANGKAT DAERAH PENANGGUNG JAWAB
							TARGET 2026		PAGU INDIKATIF (Rp)			Bertambah/Berkurang (10-12)	LOKASI	SUMBER DANA	PRIORITAS			TARGET	PAGU INDIKATIF (Rp)	
							SEBELUM	SESUDAH	RKPD 2026	APBD 2026	RKPD PERUBAHAN 2026				NASIONAL	DAERAH				
1	2	3	4	5	6	7	8	9	10	11	12	13	14	15	16	17	18	19	20	21
	7.01.01.2.08	Penyediaan Jasa Penunjang Urusan Pemerintahan Daerah	-				-	-	254.648.000,00	289.850.000,00	226.850.000,00	-27.798.000,00			-	-	-		90.340.000,00	KECAMATAN BESULUTU
	7.01.01.2.08.0001	Penyediaan Jasa Surat Menyurat																		
			Jumlah Laporan Penyediaan Jasa Surat Menyurat				1 Laporan	1 Laporan	1.680.000,00	0,00	0,00	-1.680.000,00	Kab. Konawe, Semua Kecamatan, Semua Kel/Desa	DANA ALOKASI UMUM (DAU)	-	-			1.820.000,00	KECAMATAN BESULUTU
	7.01.01.2.08.0002	Penyediaan Jasa Komunikasi, Sumber Daya Air dan Listrik																		
			Jumlah Laporan Penyediaan Jasa Komunikasi, Sumber Daya Air dan Listrik yang Disediakan				1 Laporan	1 Laporan	3.720.000,00	3.720.000,00	3.720.000,00	0,00	Kab. Konawe, Semua Kecamatan, Semua Kel/Desa	RETRIBUSI PENGGUNAAN TENAGA KERJA ASING (TKA)	-	-			12.120.000,00	KECAMATAN BESULUTU
	7.01.01.2.08.0003	Penyediaan Jasa Peralatan dan Perlengkapan Kantor																		
			Jumlah Laporan Penyediaan Jasa Peralatan dan Perlengkapan Kantor yang Disediakan				1 Laporan	1 Laporan	2.840.000,00	0,00	0,00	-2.840.000,00	Kab. Konawe, Semua Kecamatan, Semua Kel/Desa	DANA ALOKASI UMUM (DAU)	-	-			10.000.000,00	KECAMATAN BESULUTU
	7.01.01.2.08.0004	Penyediaan Jasa Pelayanan Umum Kantor																		
			Jumlah Laporan Penyediaan Jasa Pelayanan Umum Kantor yang Disediakan				4 Laporan	4 Laporan	97.200.000,00	97.200.000,00	34.200.000,00	-63.000.000,00	Kab. Konawe, Semua Kecamatan, Semua Kel/Desa	RETRIBUSI PENGGUNAAN TENAGA KERJA ASING (TKA)	-	-			61.800.000,00	KECAMATAN BESULUTU
	7.01.01.2.09	Pemeliharaan Barang Milik Daerah Penunjang Urusan Pemerintahan Daerah	-				-	-	39.883.100,00	0,00	3.000.000,00	-36.883.100,00			-	-	-		107.619.000,00	KECAMATAN BESULUTU
	7.01.01.2.09.0001	Penyediaan Jasa Pemeliharaan, Biaya Pemeliharaan, dan Pajak Kendaraan Perorangan Dinas atau Kendaraan Dinas Jabatan																		
			Jumlah Kendaraan Perorangan Dinas atau Kendaraan Dinas Jabatan yang Dipelihara dan dibayarkan Pajaknya				1 Unit	1 Unit	10.820.000,00	0,00	3.000.000,00	-7.820.000,00	Kab. Konawe, Semua Kecamatan, Semua Kel/Desa	DANA ALOKASI UMUM (DAU)	-	-			10.000.000,00	KECAMATAN BESULUTU
		-	**-**	**-**	**-**	**-**	-	-	**1.771.582.529,00**	**1.616.796.024,00**	**1.396.419.383,00**	-	-	-	-	-	-	**-**	**1.840.296.000,00**	-
	7.01.01.2.09.0002	Penyediaan Jasa Pemeliharaan, Biaya Pemeliharaan, Pajak dan Perizinan Kendaraan Dinas Operasional atau Lapangan																		
			Jumlah Kendaraan Dinas Operasional atau Lapangan yang Dipelihara dan dibayarkan Pajak dan Perizinannya				1 Unit	1 Unit	0,00	0,00	0,00	0,00	Kab. Konawe, Semua Kecamatan, Semua Kel/Desa	DANA ALOKASI UMUM (DAU)	-	-			10.000.000,00	KECAMATAN BESULUTU
	7.01.01.2.09.0003	Penyediaan Jasa Pemeliharaan, Biaya Pemeliharaan dan Perizinan Alat Besar																		
			Jumlah Alat Besar yang Dipelihara dan dibayarkan Perizinannya				1 Unit	1 Unit	0,00	0,00	0,00	0,00	Kab. Konawe, Semua Kecamatan, Semua Kel/Desa	DANA ALOKASI UMUM (DAU)	-	-			10.000.000,00	KECAMATAN BESULUTU
	7.01.01.2.09.0004	Penyediaan Jasa Pemeliharaan, Biaya Pemeliharaan dan Perizinan Alat Angkutan Darat Tak Bermotor																		
			Jumlah Alat Angkutan Darat Tak Bermotor yang Dipelihara dan Dibayarkan Perizinannya				1 Unit	1 Unit	0,00	0,00	0,00	0,00	Kab. Konawe, Semua Kecamatan, Semua Kel/Desa	DANA ALOKASI UMUM (DAU)	-	-			10.000.000,00	KECAMATAN BESULUTU
		[PERSENTASE KEGIATAN PENUNJANG URUSAN PEMERINTAHAN DAERAH YANG TERLAKSANA]	**PERSENTASE KEGIATAN PENUNJANG URUSAN PEMERINTAHAN DAERAH YANG TERLAKSANA**	**100.00**	**100.00**	**100.00**	-	-	**1.771.582.529,00**	**1.616.796.024,00**	**1.396.419.383,00**	-	-	-	-	-	-	**100.00**	**1.840.296.000,00**	-
	7.01.01.2.09.0005	Pemeliharaan Mebel																		
			Jumlah Mebel yang Dipelihara				2 Unit	2 Unit	420.500,00	0,00	0,00	-420.500,00	Kab. Konawe, Semua Kecamatan, Semua Kel/Desa	DANA ALOKASI UMUM (DAU)	-	-			500.000,00	KECAMATAN BESULUTU
	7.01.01.2.09.0006	Pemeliharaan Peralatan dan Mesin Lainnya																		
			Jumlah Peralatan dan Mesin Lainnya yang Dipelihara				2 Unit	2 Unit	0,00	0,00	0,00	0,00	Kab. Konawe, Semua Kecamatan, Semua Kel/Desa	DANA ALOKASI UMUM (DAU)	-	-			1.910.000,00	KECAMATAN BESULUTU
		-	**-**	**-**	**-**	**-**	-	-	**1.771.582.529,00**	**1.616.796.024,00**	**1.396.419.383,00**	-	-	-	-	-	-	**-**	**1.840.296.000,00**	-
	7.01.01.2.09.0007	Pemeliharaan Aset Tetap Lainnya																		
			Jumlah Aset Tetap Lainnya yang Dipelihara				1 Unit	1 Unit	0,00	0,00	0,00	0,00	Kab. Konawe, Semua Kecamatan, Semua Kel/Desa	DANA ALOKASI UMUM (DAU)	-	-			10.000.000,00	KECAMATAN BESULUTU
		[PERSENTASE KEGIATAN PENUNJANG URUSAN PEMERINTAHAN DAERAH YANG TERLAKSANA]	**PERSENTASE KEGIATAN PENUNJANG URUSAN PEMERINTAHAN DAERAH YANG TERLAKSANA**	**100.00**	**100.00**	**100.00**	-	-	**1.771.582.529,00**	**1.616.796.024,00**	**1.396.419.383,00**	-	-	-	-	-	-	**100.00**	**1.840.296.000,00**	-
	7.01.01.2.09.0008	Pemeliharaan Aset Tak Berwujud																		
			Jumlah Aset Tak Berwujud yang Dipelihara				1 Unit	1 Unit	0,00	0,00	0,00	0,00	Kab. Konawe, Semua Kecamatan, Semua Kel/Desa	DANA ALOKASI UMUM (DAU)	-	-			10.000.000,00	KECAMATAN BESULUTU
	7.01.01.2.09.0009	Pemeliharaan/Rehabilitasi Gedung Kantor dan Bangunan Lainnya																		
			Jumlah Gedung Kantor dan Bangunan Lainnya yang Dipelihara/Direhabilitasi				1 Unit	1 Unit	13.804.700,00	0,00	0,00	-13.804.700,00	Kab. Konawe, Semua Kecamatan, Semua Kel/Desa	DANA ALOKASI UMUM (DAU)	-	-			6.000.000,00	KECAMATAN BESULUTU
	7.01.01.2.09.0010	Pemeliharaan/Rehabilitasi Sarana dan Prasarana Gedung Kantor atau Bangunan Lainnya																		
			Jumlah Sarana dan Prasarana Gedung Kantor atau Bangunan Lainnya yang Dipelihara/Direhabilitasi				1 Unit	1 Unit	3.822.600,00	0,00	0,00	-3.822.600,00	Kab. Konawe, Semua Kecamatan, Semua Kel/Desa	DANA ALOKASI UMUM (DAU)	-	-			5.000.000,00	KECAMATAN BESULUTU
	7.01.01.2.09.0011	Pemeliharaan/Rehabilitasi Sarana dan Prasarana Pendukung Gedung Kantor atau Bangunan Lainnya																		
			Jumlah Sarana dan Prasarana Pendukung Gedung Kantor atau Bangunan Lainnya yang Dipelihara/Direhabilitasi				1 Unit	1 Unit	2.527.600,00	0,00	0,00	-2.527.600,00	Kab. Konawe, Semua Kecamatan, Semua Kel/Desa	DANA ALOKASI UMUM (DAU)	-	-			10.000.000,00	KECAMATAN BESULUTU
		-	**-**	**-**	**-**	**-**	-	-	**1.771.582.529,00**	**1.616.796.024,00**	**1.396.419.383,00**	-	-	-	-	-	-	**-**	**1.840.296.000,00**	-
	7.01.01.2.09.0012	Pemeliharaan/Rehabilitasi Tanah																		

NO	KODE	URUSAN / BIDANG URUSAN / PROGRAM / OUTCOME / KEGIATAN / SUB KEGIATAN	INDIKATOR PROGRAM / KEGIATAN / SUB KEGIATAN	TARGET AKHIR PERIODE RENSTRA OPD	REALISASI CAPAIAN RENJA OPD TAHUN 2024	PRAKIRAAN CAPAIAN TARGET RENJA OPD TAHUN 2025	CAPAIAN KINERJA DAN KERANGKA PENDANAAN										KELOMPOK SASARAN	PRAKIRAAN MAJU RENCANA TAHUN 2027		PERANGKAT DAERAH PENANGGUNG JAWAB
							TARGET 2026		PAGU INDIKATIF (Rp)			Bertambah/Berkurang (10-12)	LOKASI	SUMBER DANA	PRIORITAS			TARGET	PAGU INDIKATIF (Rp)	
							SEBELUM	SESUDAH	RKPD 2026	APBD 2026	RKPD PERUBAHAN 2026				NASIONAL	DAERAH				
1	2	3	4	5	6	7	8	9	10	11	12	13	14	15	16	17	18	19	20	21
			Luas Tanah yang Dilakukan Pemeliharaan/Rehabilitasi				1 Ha	1 Ha	0,00	0,00	0,00	0,00	Kab. Konawe, Semua Kecamatan, Semua Kel/Desa	DANA ALOKASI UMUM (DAU)	-	-			10.000.000,00	KECAMATAN BESULUTU
2.	**7.01.02**	**PROGRAM PENYELENGGARAAN PEMERINTAHAN DAN PELAYANAN PUBLIK**	**-**				**-**	**-**	**52.508.400,00**	**30.000.000,00**	**37.000.000,00**	**12.491.600,00**							**65.000.000,00**	
		[PERSENTASE KEGIATAN PENYELENGGARAAN PEMERINTAHAN DAN PELAYANAN PUBLIK YANG TERLAKSANA]	**PERSENTASE KEGIATAN PENYELENGGARAAN PEMERINTAHAN DAN PELAYANAN PUBLIK YANG TERLAKSANA**	**100.00**	**100.00**	**100.00**	-	-	**52.508.400,00**	**30.000.000,00**	**37.000.000,00**	-	-	-	-	-	-	**100.00**	**65.000.000,00**	-
	7.01.02.2.01	Koordinasi Penyelenggaraan Kegiatan Pemerintahan di Tingkat Kecamatan	-				-	-	34.852.500,00	15.000.000,00	22.000.000,00	-12.852.500,00			-	-	Jumlah Dokumen Perencanaan Perangkat Daerah		10.000.000,00	KECAMATAN BESULUTU
	7.01.02.2.01.0001	Koordinasi/Sinergi Perencanaan dan Pelaksanaan Kegiatan Pemerintahan dengan Perangkat Daerah dan Instansi Vertikal Terkait																		
			Jumlah Laporan Koordinasi/Sinergi Perencanaan dan Pelaksanaan Kegiatan Pemerintahan dengan Perangkat Daerah dan Instansi Vertikal Terkait				1 Laporan	1 Laporan	6.860.600,00	7.500.000,00	7.500.000,00	639.400,00	Kab. Konawe, Semua Kecamatan, Semua Kel/Desa	PBJT-KONSUMSI TENAGA LISTRIK YANG DIHASILKAN SENDIRI	-	-			5.000.000,00	KECAMATAN BESULUTU
	7.01.02.2.01.0002	Peningkatan Efektifitas Kegiatan Pemerintahan di Tingkat Kecamatan																		
			Jumlah Dokumen Peningkatan Efektifitas Kegiatan Pemerintahan di Tingkat Kecamatan				1 Dokumen	1 Dokumen	27.991.900,00	7.500.000,00	14.500.000,00	-13.491.900,00	Kab. Konawe, Semua Kecamatan, Semua Kel/Desa	PBJT-KONSUMSI TENAGA LISTRIK YANG DIHASILKAN SENDIRI	-	-			5.000.000,00	KECAMATAN BESULUTU
	7.01.02.2.02	Penyelenggaraan Urusan Pemerintahan yang Tidak Dilaksanakan oleh Unit Kerja Perangkat Daerah yang Ada di Kecamatan	-				-	-	13.490.100,00	15.000.000,00	15.000.000,00	1.509.900,00			-	-	-		20.000.000,00	KECAMATAN BESULUTU
	7.01.02.2.02.0001	Perencanaan Kegiatan Pelayanan kepada Masyarakat di Kecamatan																		
			Jumlah Dokumen Perencanaan Kegiatan Pelayanan kepada Masyarakat di Kecamatan				1 Dokumen	1 Dokumen	2.700.000,00	0,00	0,00	-2.700.000,00	Kab. Konawe, Semua Kecamatan, Semua Kel/Desa	DANA ALOKASI UMUM (DAU)	-	-			5.000.000,00	KECAMATAN BESULUTU
	7.01.02.2.02.0002	Fasilitasi Percepatan Pencapaian Standar Pelayanan Minimal di Wilayah Kecamatan																		
			Jumlah Laporan Fasilitasi Percepatan Pencapaian Standar Pelayanan Minimal di Wilayah Kecamatan				1 Laporan	1 Laporan	5.706.700,00	7.500.000,00	7.500.000,00	1.793.300,00	Kab. Konawe, Semua Kecamatan, Semua Kel/Desa	PBJT-KONSUMSI TENAGA LISTRIK YANG DIHASILKAN SENDIRI	-	-			10.000.000,00	KECAMATAN BESULUTU
	7.01.02.2.02.0003	Peningkatan Efektifitas Pelaksanaan Pelayanan kepada Masyarakat di Wilayah Kecamatan																		
			Jumlah Laporan Peningkatan Efektifitas Pelaksanaan Pelayanan kepada Masyarakat di Wilayah Kecamatan				1 Laporan	1 Laporan	5.083.400,00	7.500.000,00	7.500.000,00	2.416.600,00	Kab. Konawe, Semua Kecamatan, Semua Kel/Desa	PBJT-KONSUMSI TENAGA LISTRIK YANG DIHASILKAN SENDIRI	-	-			5.000.000,00	KECAMATAN BESULUTU
	7.01.02.2.03	Koordinasi Pemeliharaan Prasarana dan Sarana Pelayanan Umum	-				-	-	4.165.800,00	0,00	0,00	-4.165.800,00			-	-	-		15.000.000,00	KECAMATAN BESULUTU
	7.01.02.2.03.0001	Koordinasi/Sinergi dengan Perangkat Daerah dan/atau Instansi Vertikal yang Terkait dalam Pemeliharaan Sarana dan Prasarana Pelayanan Umum																		
			Jumlah Dokumen Koordinasi/Sinergi dengan Perangkat Daerah dan/atau Instansi Vertikal yang Terkait dalam Pemeliharaan Sarana dan Prasarana Pelayanan Umum				1 Dokumen	1 Dokumen	4.165.800,00	0,00	0,00	-4.165.800,00	Kab. Konawe, Semua Kecamatan, Semua Kel/Desa	DANA ALOKASI UMUM (DAU)	-	-			5.000.000,00	KECAMATAN BESULUTU
	7.01.02.2.03.0002	Pelaksanaan Pemeliharaan Prasarana dan Fasilitas Pelayanan Umum yang Melibatkan Pihak Swasta																		
			Jumlah Prasarana dan Fasilitas Pelayanan Umum yang Dipelihara dengan Melibatkan Pihak Swasta				1 Unit	1 Unit	0,00	0,00	0,00	0,00	Kab. Konawe, Semua Kecamatan, Semua Kel/Desa	DANA ALOKASI UMUM (DAU)	-	-			10.000.000,00	KECAMATAN BESULUTU
	7.01.02.2.04	Pelaksanaan Urusan Pemerintahan yang Dilimpahkan kepada Camat	-				-	-	0,00	0,00	0,00	0,00			-	-	-		20.000.000,00	KECAMATAN BESULUTU
	7.01.02.2.04.0001	Pelaksanaan Urusan Pemerintahan yang Terkait dengan Pelayanan Perizinan Non Usaha																		
			Jumlah Dokumen Non Perizinan Usaha yang Dilaksanakan				1 Dokumen	1 Dokumen	0,00	0,00	0,00	0,00	Kab. Konawe, Semua Kecamatan, Semua Kel/Desa	DANA ALOKASI UMUM (DAU)	-	-			0,00	KECAMATAN BESULUTU
		-	**-**	**-**	**-**	**-**	-	-	**52.508.400,00**	**30.000.000,00**	**37.000.000,00**	-	-	-	-	-	-	**-**	**65.000.000,00**	-
	7.01.02.2.04.0002	Pelaksanaan Urusan Pemerintahan yang terkait dengan Nonperizinan																		
			Jumlah Laporan Pelaksanaan Nonperizinan pada Urusan Pemerintahan				1 Laporan	1 Laporan	0,00	0,00	0,00	0,00	Kab. Konawe, Semua Kecamatan, Semua Kel/Desa	DANA ALOKASI UMUM (DAU)	-	-			10.000.000,00	KECAMATAN BESULUTU
		[PERSENTASE KEGIATAN PENYELENGGARAAN PEMERINTAHAN DAN PELAYANAN PUBLIK YANG TERLAKSANA]	**PERSENTASE KEGIATAN PENYELENGGARAAN PEMERINTAHAN DAN PELAYANAN PUBLIK YANG TERLAKSANA**	**100.00**	**100.00**	**100.00**	-	-	**52.508.400,00**	**30.000.000,00**	**37.000.000,00**	-	-	-	-	-	-	**100.00**	**65.000.000,00**	-
	7.01.02.2.04.0003	Pelaksanaan Urusan Pemerintahan yang Terkait dengan Kewenangan Lain yang Dilimpahkan																		
			Jumlah Laporan Pelaksanaan Kewenangan Lain yang Dilimpahkan				1 Laporan	1 Laporan	0,00	0,00	0,00	0,00	Kab. Konawe, Semua Kecamatan, Semua Kel/Desa	DANA ALOKASI UMUM (DAU)	-	-			10.000.000,00	KECAMATAN BESULUTU
3.	**7.01.03**	**PROGRAM PEMBERDAYAAN MASYARAKAT DESA DAN KELURAHAN**	**-**				**-**	**-**	**316.603.000,00**	**229.050.000,00**	**229.050.000,00**	**112.427.000,00**							**429.030.000,00**	
		[PERSENTASE KEGIATAN PEMBERDAYAAN MASYARAKAT DESA DAN KELURAHAN YANG TERLAKSANA]	**PERSENTASE KEGIATAN PEMBERDAYAAN MASYARAKAT DESA DAN KELURAHAN YANG TERLAKSANA**	**100.00**	**100.00**	**100.00**	-	-	**316.603.000,00**	**229.050.000,00**	**229.050.000,00**	-	-	-	-	-	-	**100.00**	**429.030.000,00**	-
	7.01.03.2.01	Koordinasi Kegiatan Pemberdayaan Desa	-				-	-	9.085.300,00	2.500.000,00	2.500.000,00	-6.585.300,00			-	-	-		19.830.000,00	KECAMATAN BESULUTU
	7.01.03.2.01.0001	Peningkatan Partisipasi Masyarakat dalam Forum Musyawarah Perencanaan Pembangunan di Desa																		

NO	KODE	URUSAN / BIDANG URUSAN / PROGRAM / OUTCOME / KEGIATAN / SUB KEGIATAN	INDIKATOR PROGRAM / KEGIATAN / SUB KEGIATAN	TARGET AKHIR PERIODE RENSTRA OPD	REALISASI CAPAIAN RENJA OPD TAHUN 2024	PRAKIRAAN CAPAIAN TARGET RENJA OPD TAHUN 2025	CAPAIAN KINERJA DAN KERANGKA PENDANAAN										KELOMPOK SASARAN	PRAKIRAAN MAJU RENCANA TAHUN 2027		PERANGKAT DAERAH PENANGGUNG JAWAB
							TARGET 2026		PAGU INDIKATIF (Rp)			Bertambah/Berkurang (10-12)	LOKASI	SUMBER DANA	PRIORITAS			TARGET	PAGU INDIKATIF (Rp)	
							SEBELUM	SESUDAH	RKPD 2026	APBD 2026	RKPD PERUBAHAN 2026				NASIONAL	DAERAH				
1	2	3	4	5	6	7	8	9	10	11	12	13	14	15	16	17	18	19	20	21
			Jumlah Lembaga Kemasyarakatan yang Berpartisipasi dalam Forum Musyawarah Perencanaan Pembangunan di Desa				5 Lembaga Kemasyarakatan	5 Lembaga Kemasyarakatan	5.053.700,00	2.500.000,00	2.500.000,00	-2.553.700,00	Kab. Konawe, Semua Kecamatan, Semua Kel/Desa	PBJT-KONSUMSI TENAGA LISTRIK YANG DIHASILKAN SENDIRI	-	-			5.000.000,00	KECAMATAN BESULUTU
	7.01.03.2.01.0002	Sinkronisasi Program Kerja dan Kegiatan Pemberdayaan Masyarakat yang Dilakukan oleh Pemerintah dan Swasta di Wilayah Kerja Kecamatan																		
			Jumlah Dokumen Sinkronisasi Program Kerja dan Kegiatan Pemberdayaan Masyarakat yang Dilakukan oleh Pemerintah dan Swasta di Wilayah Kerja Kecamatan				1 Dokumen	1 Dokumen	0,00	0,00	0,00	0,00	Kab. Konawe, Semua Kecamatan, Semua Kel/Desa	DANA ALOKASI UMUM (DAU)	-	-			10.000.000,00	KECAMATAN BESULUTU
	7.01.03.2.01.0003	Peningkatan Efektifitas Kegiatan Pemberdayaan Masyarakat di Wilayah Kecamatan																		
			Jumlah Laporan Peningkatan Efektivitas Kegiatan Pemberdayaan Masyarakat di Wilayah Kecamatan				1 Laporan	1 Laporan	4.031.600,00	0,00	0,00	-4.031.600,00	Kab. Konawe, Semua Kecamatan, Semua Kel/Desa	DANA ALOKASI UMUM (DAU)	-	-			4.830.000,00	KECAMATAN BESULUTU
	7.01.03.2.02	Kegiatan Pemberdayaan Kelurahan	-				-	-	254.025.900,00	201.400.000,00	201.400.000,00	-52.625.900,00			-	-	-		221.500.000,00	KECAMATAN BESULUTU
	7.01.03.2.02.0001	Peningkatan Partisipasi Masyarakat dalam Forum Musyawarah Perencanaan Pembangunan di Kelurahan																		
			Jumlah Lembaga Kemasyarakatan yang Berpartisipasi dalam Forum Musyawarah Perencanaan Pembangunan di Kelurahan				5 Lembaga Kemasyarakatan	5 Lembaga Kemasyarakatan	9.875.700,00	2.500.000,00	2.500.000,00	-7.375.700,00	Kab. Konawe, Semua Kecamatan, Semua Kel/Desa	PBJT-KONSUMSI TENAGA LISTRIK YANG DIHASILKAN SENDIRI	-	-			5.000.000,00	KECAMATAN BESULUTU
		-	**-**	**-**	**-**	**-**	-	-	**316.603.000,00**	**229.050.000,00**	**229.050.000,00**	-	-	-	-	-	-	**-**	**429.030.000,00**	-
	7.01.03.2.02.0002	Pembangunan Sarana dan Prasarana Kelurahan																		
			Jumlah Sarana dan Prasarana Kelurahan yang Terbangun				1 Unit	1 Unit	0,00	0,00	0,00	0,00	Kab. Konawe, Semua Kecamatan, Semua Kel/Desa	DANA ALOKASI UMUM (DAU)	-	-			10.000.000,00	KECAMATAN BESULUTU
		[PERSENTASE KEGIATAN PEMBERDAYAAN MASYARAKAT DESA DAN KELURAHAN YANG TERLAKSANA]	**PERSENTASE KEGIATAN PEMBERDAYAAN MASYARAKAT DESA DAN KELURAHAN YANG TERLAKSANA**	**100.00**	**100.00**	**100.00**	-	-	**316.603.000,00**	**229.050.000,00**	**229.050.000,00**	-	-	-	-	-	-	**100.00**	**429.030.000,00**	-
	7.01.03.2.02.0003	Pemberdayaan Masyarakat di Kelurahan																		
			Jumlah Pokmas dan Ormas yang Melaksanakan Pemberdayaan Masyarakat di Kelurahan				3 Pokmas / Ormas	3 Pokmas / Ormas	40.158.200,00	0,00	0,00	-40.158.200,00	Kab. Konawe, Semua Kecamatan, Semua Kel/Desa	DANA ALOKASI UMUM (DAU)	-	-			5.000.000,00	KECAMATAN BESULUTU
	7.01.03.2.02.0004	Evaluasi Kelurahan																		
			Jumlah Laporan Hasil Evaluasi Kelurahan				1 Laporan	1 Laporan	5.092.000,00	0,00	0,00	-5.092.000,00	Kab. Konawe, Semua Kecamatan, Semua Kel/Desa	DANA ALOKASI UMUM (DAU)	-	-			1.500.000,00	KECAMATAN BESULUTU
		-	**-**	**-**	**-**	**-**	-	-	**316.603.000,00**	**229.050.000,00**	**229.050.000,00**	-	-	-	-	-	-	**-**	**429.030.000,00**	-
	7.01.03.2.03	Pemberdayaan Lembaga Kemasyarakatan Tingkat Kecamatan	-				-	-	53.491.800,00	25.150.000,00	25.150.000,00	-28.341.800,00			-	-	-		67.700.000,00	KECAMATAN BESULUTU
	7.01.03.2.03.0001	Penyelenggaraan Lembaga Kemasyarakatan																		
			Jumlah Lembaga Kemasyarakatan yang Diselenggarakan				1 Lembaga Kemasyarakatan	1 Lembaga Kemasyarakatan	0,00	0,00	0,00	0,00	Kab. Konawe, Semua Kecamatan, Semua Kel/Desa	DANA ALOKASI UMUM (DAU)	-	-			10.000.000,00	KECAMATAN BESULUTU
		[PERSENTASE KEGIATAN PEMBERDAYAAN MASYARAKAT DESA DAN KELURAHAN YANG TERLAKSANA]	**PERSENTASE KEGIATAN PEMBERDAYAAN MASYARAKAT DESA DAN KELURAHAN YANG TERLAKSANA**	**100.00**	**100.00**	**100.00**	-	-	**316.603.000,00**	**229.050.000,00**	**229.050.000,00**	-	-	-	-	-	-	**100.00**	**429.030.000,00**	-
	7.01.03.2.03.0002	Peningkatan Kapasitas Lembaga Kemasyarakatan																		
			Jumlah Lembaga Kemasyarakatan yang Ditingkatkan Kapasitasnya				3 Lembaga Kemasyarakatan	3 Lembaga Kemasyarakatan	30.707.300,00	25.150.000,00	25.150.000,00	-5.557.300,00	Kab. Konawe, Semua Kecamatan, Semua Kel/Desa	PBJT-KONSUMSI TENAGA LISTRIK YANG DIHASILKAN SENDIRI	-	-			27.700.000,00	KECAMATAN BESULUTU
		-	**-**	**-**	**-**	**-**	-	-	**316.603.000,00**	**229.050.000,00**	**229.050.000,00**	-	-	-	-	-	-	**-**	**429.030.000,00**	-
	7.01.03.2.03.0003	Penyediaan Sarana dan Prasarana Lembaga Kemasyarakatan																		
			Jumlah Sarana dan Prasarana Lembaga Kemasyarakatan yang Disediakan				1 Unit	1 Unit	0,00	0,00	0,00	0,00	Kab. Konawe, Semua Kecamatan, Semua Kel/Desa	DANA ALOKASI UMUM (DAU)	-	-			10.000.000,00	KECAMATAN BESULUTU
		[PERSENTASE KEGIATAN PEMBERDAYAAN MASYARAKAT DESA DAN KELURAHAN YANG TERLAKSANA]	**PERSENTASE KEGIATAN PEMBERDAYAAN MASYARAKAT DESA DAN KELURAHAN YANG TERLAKSANA**	**100.00**	**100.00**	**100.00**	-	-	**316.603.000,00**	**229.050.000,00**	**229.050.000,00**	-	-	-	-	-	-	**100.00**	**429.030.000,00**	-
	7.01.03.2.03.0004	Fasilitasi Pengembangan Usaha Ekonomi Masyarakat																		
			Jumlah Laporan Fasilitasi Pengembangan Usaha Ekonomi Masyarakat				1 Laporan	1 Laporan	22.784.500,00	0,00	0,00	-22.784.500,00	Kab. Konawe, Semua Kecamatan, Semua Kel/Desa	DANA ALOKASI UMUM (DAU)	-	-			10.000.000,00	KECAMATAN BESULUTU
		-	**-**	**-**	**-**	**-**	-	-	**316.603.000,00**	**229.050.000,00**	**229.050.000,00**	-	-	-	-	-	-	**-**	**429.030.000,00**	-
	7.01.03.2.03.0005	Fasilitasi Pemanfaatan Teknologi Tepat Guna																		
			Jumlah Laporan Fasilitasi Pemanfaatan Teknologi Tepat Guna				1 Laporan	1 Laporan	0,00	0,00	0,00	0,00	Kab. Konawe, Semua Kecamatan, Semua Kel/Desa	DANA ALOKASI UMUM (DAU)	-	-			10.000.000,00	KECAMATAN BESULUTU
	7.01.03.2.06	Pemberdayaan dan Kesejahteraan Keluarga Tingkat Kecamatan dan Kelurahan	-				-	-	0,00	0,00	0,00	0,00			-	-	-		120.000.000,00	KECAMATAN BESULUTU
	7.01.03.2.06.0001	Pembentukan dan Penumbuhan Karakter Keluarga Melalui Peningkatan Kesadaran Masyarakat akan Pentingnya Penghayatan dan Pengamalan Pancasila dalam Semua Aspek Kehidupan Bermasyarakat, Berbangsa, dan Bernegara																		
			Jumlah Keluarga yang Mengikuti Pembentukan dan Penumbuhan Karakter Keluarga Melalui Peningkatan Kesadaran Masyarakat akan Pentingnya Penghayatan dan Pengamalan Pancasila dalam Semua Aspek Kehidupan Bermasyarakat, Berbangsa, dan Bernegara				1 Keluarga	1 Keluarga	0,00	0,00	0,00	0,00	Kab. Konawe, Semua Kecamatan, Semua Kel/Desa	DANA ALOKASI UMUM (DAU)	-	-			10.000.000,00	KECAMATAN BESULUTU

NO	KODE	URUSAN / BIDANG URUSAN / PROGRAM / OUTCOME / KEGIATAN / SUB KEGIATAN	INDIKATOR PROGRAM / KEGIATAN / SUB KEGIATAN	TARGET AKHIR PERIODE RENSTRA OPD	REALISASI CAPAIAN RENJA OPD TAHUN 2024	PRAKIRAAN CAPAIAN TARGET RENJA OPD TAHUN 2025	CAPAIAN KINERJA DAN KERANGKA PENDANAAN										KELOMPOK SASARAN	PRAKIRAAN MAJU RENCANA TAHUN 2027		PERANGKAT DAERAH PENANGGUNG JAWAB
							TARGET 2026		PAGU INDIKATIF (Rp)			Bertambah/Berkurang (10-12)	LOKASI	SUMBER DANA	PRIORITAS			TARGET	PAGU INDIKATIF (Rp)	
							SEBELUM	SESUDAH	RKPD 2026	APBD 2026	RKPD PERUBAHAN 2026				NASIONAL	DAERAH				
1	2	3	4	5	6	7	8	9	10	11	12	13	14	15	16	17	18	19	20	21
	7.01.03.2.06.0002	Peningkatan Kesadaran Keluarga dalam Membangun Kerja Sama antar-Keluarga, Warga, dan Kelompok Masyarakat																		
			Jumlah Keluarga yang Mengikuti Peningkatan Kesadaran Keluarga dalam Membangun Kerja Sama antar-Keluarga, Warga, dan Kelompok Masyarakat				1 Keluarga	1 Keluarga	0,00	0,00	0,00	0,00	Kab. Konawe, Semua Kecamatan, Semua Kel/Desa	DANA ALOKASI UMUM (DAU)	-	-			10.000.000,00	KECAMATAN BESULUTU
	7.01.03.2.06.0003	Peningkatan Ketahanan Pangan Keluarga																		
			Jumlah Keluarga yang Mengikuti Peningkatan Ketahanan Pangan Keluarga				1 Keluarga	1 Keluarga	0,00	0,00	0,00	0,00	Kab. Konawe, Semua Kecamatan, Semua Kel/Desa	DANA ALOKASI UMUM (DAU)	-	-			10.000.000,00	KECAMATAN BESULUTU
	7.01.03.2.06.0004	Pemberdayaan Masyarakat dalam Peningkatan Penggunaan dan Pemanfaatan Sandang Produksi Dalam Negeri																		
			Jumlah Keluarga yang Mengikuti Pemberdayaan Masyarakat dalam Peningkatan Penggunaan dan Pemanfaatan Sandang Produksi Dalam Negeri				1 Keluarga	1 Keluarga	0,00	0,00	0,00	0,00	Kab. Konawe, Semua Kecamatan, Semua Kel/Desa	DANA ALOKASI UMUM (DAU)	-	-			10.000.000,00	KECAMATAN BESULUTU
	7.01.03.2.06.0005	Peningkatan Kesadaran Keluarga dalam Mewujudkan Rumah Sehat dan Layak Huni serta Kesadaran Hukum tentang Kepemilikan Rumah																		
			Jumlah Keluarga yang Mengikuti Peningkatan Kesadaran Keluarga dalam Mewujudkan Rumah Sehat dan Layak Huni serta Kesadaran Hukum tentang Kepemilikan Rumah				1 Keluarga	1 Keluarga	0,00	0,00	0,00	0,00	Kab. Konawe, Semua Kecamatan, Semua Kel/Desa	DANA ALOKASI UMUM (DAU)	-	-			10.000.000,00	KECAMATAN BESULUTU
	7.01.03.2.06.0006	Peningkatan Kesadaran Keluarga dalam Peningkatan Pendidikan dan Keterampilan untuk Mewujudkan Sumber Daya Manusia yang Berkualitas dan Berdaya Saing																		
			Jumlah Keluarga yang Mengikuti Peningkatan Kesadaran Keluarga dalam Peningkatan Pendidikan dan Keterampilan untuk Mewujudkan Sumber Daya Manusia yang Berkualitas dan Berdaya Saing				1 Keluarga	1 Keluarga	0,00	0,00	0,00	0,00	Kab. Konawe, Semua Kecamatan, Semua Kel/Desa	DANA ALOKASI UMUM (DAU)	-	-			10.000.000,00	KECAMATAN BESULUTU
	7.01.03.2.06.0007	Penumbuhan Kesadaran Keluarga dalam Peningkatan Derajat Kesehatan Keluarga dan Lingkungan dengan Menerapkan Perilaku Hidup Bersih dan Sehat																		
			Jumlah Keluarga yang Mengikuti Penumbuhan Kesadaran Keluarga dalam Peningkatan Derajat Kesehatan Keluarga dan Lingkungan Dengan Menerapkan Perilaku Hidup Bersih dan Sehat				1 Keluarga	1 Keluarga	0,00	0,00	0,00	0,00	Kab. Konawe, Semua Kecamatan, Semua Kel/Desa	DANA ALOKASI UMUM (DAU)	-	-			10.000.000,00	KECAMATAN BESULUTU
	7.01.03.2.06.0008	Penumbuhan Kesadaran Keluarga dalam Peningkatan Taraf Hidup Keluarga Melalui Kehidupan Berkoperasi dan Pengembangan Ekonomi Lainnya																		
			Jumlah Keluarga yang Mengikuti Penumbuhan Kesadaran Keluarga dalam Peningkatan Taraf Hidup Keluarga melalui Kehidupan Berkoperasi dan Pengembangan Ekonomi Lainnya				1 Keluarga	1 Keluarga	0,00	0,00	0,00	0,00	Kab. Konawe, Semua Kecamatan, Semua Kel/Desa	DANA ALOKASI UMUM (DAU)	-	-			10.000.000,00	KECAMATAN BESULUTU
	7.01.03.2.06.0009	Penumbuhan Kesadaran Keluarga dalam Peningkatan Kualitas Kelestarian Lingkungan Hidup																		
			Jumlah Keluarga yang Mengikuti Penumbuhan Kesadaran Keluarga dalam Peningkatan Kualitas Kelestarian Lingkungan Hidup				1 Keluarga	1 Keluarga	0,00	0,00	0,00	0,00	Kab. Konawe, Semua Kecamatan, Semua Kel/Desa	DANA ALOKASI UMUM (DAU)	-	-			10.000.000,00	KECAMATAN BESULUTU
	7.01.03.2.06.0010	Pelatihan Keluarga Tanggap Bencana Alam																		
			Jumlah Keluarga yang Mengikuti Pelatihan Keluarga Tanggap Bencana Alam				1 Keluarga	1 Keluarga	0,00	0,00	0,00	0,00	Kab. Konawe, Semua Kecamatan, Semua Kel/Desa	DANA ALOKASI UMUM (DAU)	-	-			10.000.000,00	KECAMATAN BESULUTU
	7.01.03.2.06.0011	Pelatihan Keluarga Tanggap Bencana Rumah Tangga																		
			Jumlah Keluarga yang Mengikuti Pelatihan Keluarga Tanggap Bencana Rumah Tangga				1 Keluarga	1 Keluarga	0,00	0,00	0,00	0,00	Kab. Konawe, Semua Kecamatan, Semua Kel/Desa	DANA ALOKASI UMUM (DAU)	-	-			10.000.000,00	KECAMATAN BESULUTU
	7.01.03.2.06.0012	Penumbuhan dan Peningkatan Kesadaran Keluarga dalam Keterlibatan Perencanaan Kehidupan Menuju Keluarga Berkualitas																		
			Jumlah Keluarga yang Mengikuti Penumbuhan dan Peningkatan Kesadaran Keluarga dalam Keterlibatan Perencanaan Kehidupan Menuju Keluarga Berkualitas				1 Keluarga	1 Keluarga	0,00	0,00	0,00	0,00	Kab. Konawe, Semua Kecamatan, Semua Kel/Desa	DANA ALOKASI UMUM (DAU)	-	-			10.000.000,00	KECAMATAN BESULUTU
4.	**7.01.04**	**PROGRAM KOORDINASI KETENTRAMAN DAN KETERTIBAN UMUM**	**-**				**-**	**-**	**19.128.400,00**	**0,00**	**0,00**	**3.151.600,00**							**22.280.000,00**	
		[PERSENTASE KEGIATAN KETENTRAMAN DAN KETERTIBAN UMUM YANG TERLAKSANA]	**PERSENTASE KEGIATAN KETENTRAMAN DAN KETERTIBAN UMUM YANG TERLAKSANA**	**100.00**	**100.00**	**100.00**	-	-	**19.128.400,00**	**0,00**	**0,00**	-	-	-	-	-	-	**100.00**	**22.280.000,00**	-
	7.01.04.2.01	Koordinasi Upaya Penyelenggaraan Ketenteraman dan Ketertiban Umum	-				-	-	11.628.400,00	0,00	0,00	-11.628.400,00			-	-	-		12.280.000,00	KECAMATAN BESULUTU
	7.01.04.2.01.0001	Sinergitas dengan Kepolisian Negara Republik Indonesia, Tentara Nasional Indonesia dan Instansi Vertikal di Wilayah Kecamatan																		
			Jumlah Laporan Hasil Sinergitas dengan Kepolisian Negara Republik Indonesia, Tentara Nasional Indonesia dan Instansi Vertikal di Wilayah Kecamatan				1 Laporan	1 Laporan	5.628.200,00	0,00	0,00	-5.628.200,00	Kab. Konawe, Semua Kecamatan, Semua Kel/Desa	DANA ALOKASI UMUM (DAU)	-	-			6.180.000,00	KECAMATAN BESULUTU
	7.01.04.2.01.0002	Harmonisasi Hubungan dengan Tokoh Agama dan Tokoh Masyarakat																		
			Jumlah Laporan Pelaksanaan Harmonisasi Hubungan dengan Tokoh Agama dan Tokoh Masyarakat				1 Laporan	1 Laporan	6.000.200,00	0,00	0,00	-6.000.200,00	Kab. Konawe, Semua Kecamatan, Semua Kel/Desa	DANA ALOKASI UMUM (DAU)	-	-			6.100.000,00	KECAMATAN BESULUTU
	7.01.04.2.02	Koordinasi Penerapan dan Penegakan Peraturan Daerah dan Peraturan Kepala Daerah	-				-	-	7.500.000,00	0,00	0,00	-7.500.000,00			-	-	-		10.000.000,00	KECAMATAN BESULUTU
	7.01.04.2.02.0001	Koordinasi/Sinergi dengan Perangkat Daerah yang Tugas dan Fungsinya di Bidang Penegakan Peraturan Perundang-Undangan dan/atau Kepolisian Negara Republik Indonesia																		

NO	KODE	URUSAN / BIDANG URUSAN / PROGRAM / OUTCOME / KEGIATAN / SUB KEGIATAN	INDIKATOR PROGRAM / KEGIATAN / SUB KEGIATAN	TARGET AKHIR PERIODE RENSTRA OPD	REALISASI CAPAIAN RENJA OPD TAHUN 2024	PRAKIRAAN CAPAIAN TARGET RENJA OPD TAHUN 2025	CAPAIAN KINERJA DAN KERANGKA PENDANAAN										KELOMPOK SASARAN	PRAKIRAAN MAJU RENCANA TAHUN 2027		PERANGKAT DAERAH PENANGGUNG JAWAB
							TARGET 2026		PAGU INDIKATIF (Rp)			Bertambah/Berkurang (10-12)	LOKASI	SUMBER DANA	PRIORITAS			TARGET	PAGU INDIKATIF (Rp)	
							SEBELUM	SESUDAH	RKPD 2026	APBD 2026	RKPD PERUBAHAN 2026				NASIONAL	DAERAH				
1	2	3	4	5	6	7	8	9	10	11	12	13	14	15	16	17	18	19	20	21
			Jumlah Laporan Koordinasi/Sinergi dengan Perangkat Daerah yang Tugas dan Fungsinya di Bidang Penegakan Peraturan Perundang-Undangan dan/atau Kepolisian Negara Republik Indonesia				1 Laporan	1 Laporan	7.500.000,00	0,00	0,00	-7.500.000,00	Kab. Konawe, Semua Kecamatan, Semua Kel/Desa	DANA ALOKASI UMUM (DAU)	-	-			10.000.000,00	KECAMATAN BESULUTU
5.	**7.01.05**	**PROGRAM PENYELENGGARAAN URUSAN PEMERINTAHAN UMUM**	**-**				**-**	**-**	**7.835.300,00**	**0,00**	**0,00**	**58.294.700,00**							**66.130.000,00**	
		-	**-**	**-**	**-**	**-**	-	-	**7.835.300,00**	**0,00**	**0,00**	-	-	-	-	-	-	**-**	**66.130.000,00**	-
	7.01.05.2.01	Penyelenggaraan Urusan Pemerintahan Umum Sesuai Penugasan Kepala Daerah	-				-	-	7.835.300,00	0,00	0,00	-7.835.300,00			-	-	-		66.130.000,00	KECAMATAN BESULUTU
	7.01.05.2.01.0001	Pembinaan Wawasan Kebangsaan dan Ketahanan Nasional dalam rangka Memantapkan Pengamalan Pancasila, Pelaksanaan Undang-Undang Dasar Negara Republik Indonesia Tahun 1945, Pelestarian Bhinneka Tunggal Ika serta Pemertahanan dan Pemeliharaan Keutuhan Negara Kesatuan Republik Indonesia																		
			Jumlah Orang yang Mengikuti Pembinaan Wawasan Kebangsaan dan Ketahanan Nasional dalam rangka Memantapkan Pengamalan Pancasila, Pelaksanaan Undang-Undang Dasar Negara Republik Indonesia Tahun 1945, Pelestarian Bhinneka Tunggal Ika serta Pemertahanan dan Pemeliharaan Keutuhan Negara Kesatuan Republik Indonesia				1 Orang	1 Orang	0,00	0,00	0,00	0,00	Kab. Konawe, Semua Kecamatan, Semua Kel/Desa	DANA ALOKASI UMUM (DAU)	-	-			10.000.000,00	KECAMATAN BESULUTU
	7.01.05.2.01.0002	Fasilitasi, Koordinasi dan Pembinaan (Bimtek, Sosialisasi, Konsultasi) Wawasan Kebangsaan dan Ketahanan Nasional																		
			Jumlah Orang yang Mengikuti Fasilitasi, Koordinasi dan Pembinaan (Bimtek, Sosialisasi, Konsultasi) Wawasan Kebangsaan dan Ketahanan Nasional				1 Orang	1 Orang	0,00	0,00	0,00	0,00	Kab. Konawe, Semua Kecamatan, Semua Kel/Desa	DANA ALOKASI UMUM (DAU)	-	-			10.000.000,00	KECAMATAN BESULUTU
	7.01.05.2.01.0003	Pembinaan Persatuan dan Kesatuan Bangsa																		
			Jumlah Orang yang Mengikuti Pembinaan Persatuan dan Kesatuan Bangsa				1 Orang	1 Orang	0,00	0,00	0,00	0,00	Kab. Konawe, Semua Kecamatan, Semua Kel/Desa	DANA ALOKASI UMUM (DAU)	-	-			10.000.000,00	KECAMATAN BESULUTU
	7.01.05.2.01.0004	Pembinaan Kerukunan Antar Suku dan Intra Suku, Umat Beragama, Ras, dan Golongan Lainnya Guna Mewujudkan Stabilitas Keamanan Lokal, Regional, dan Nasional																		
			Jumlah Orang yang Mengikuti Pembinaan Kerukunan Antar Suku dan Intra Suku , Umat Beragama, Ras, dan Golongan Lainnya Guna Mewujudkan Stabilitas Keamanan Lokal, Regional, dan Nasional				1 Orang	1 Orang	0,00	0,00	0,00	0,00	Kab. Konawe, Semua Kecamatan, Semua Kel/Desa	DANA ALOKASI UMUM (DAU)	-	-			10.000.000,00	KECAMATAN BESULUTU
		[PERSENTASE KEGIATAN PENYELENGGARAAN URUSAN PEMERINTAHAN UMUM YANG TERLAKSANA]	**PERSENTASE KEGIATAN PENYELENGGARAAN URUSAN PEMERINTAHAN UMUM YANG TERLAKSANA**	**100.00**	**100.00**	**100.00**	-	-	**7.835.300,00**	**0,00**	**0,00**	-	-	-	-	-	-	**100.00**	**66.130.000,00**	-
	7.01.05.2.01.0005	Penanganan Konflik Sosial Sesuai Ketentuan Peraturan Perundang-Undangan																		
			Jumlah Laporan Konflik yang Ditangani Sesuai Ketentuan Peraturan Perundang-Undangan				1 Laporan	1 Laporan	3.335.300,00	0,00	0,00	-3.335.300,00	Kab. Konawe, Semua Kecamatan, Semua Kel/Desa	DANA ALOKASI UMUM (DAU)	-	-			10.000.000,00	KECAMATAN BESULUTU
		-	**-**	**-**	**-**	**-**	-	-	**7.835.300,00**	**0,00**	**0,00**	-	-	-	-	-	-	**-**	**66.130.000,00**	-
	7.01.05.2.01.0006	Pengembangan Kehidupan Demokrasi berdasarkan Pancasila																		
			Jumlah Lembaga Masyarakat yang Dikembangkan dalam Kehidupan Demokrasi berdasarkan Pancasila				1 Lembaga Masyarakat	1 Lembaga Masyarakat	0,00	0,00	0,00	0,00	Kab. Konawe, Semua Kecamatan, Semua Kel/Desa	DANA ALOKASI UMUM (DAU)	-	-			10.000.000,00	KECAMATAN BESULUTU
	7.01.05.2.01.0007	Pelaksanaan Semua Urusan Pemerintahan yang Bukan Merupakan Kewenangan Daerah dan Tidak Dilaksanakan oleh Instansi Vertikal																		
			Jumlah Dokumen Semua Urusan Pemerintahan yang Bukan Merupakan Kewenangan Daerah dan Tidak Dilaksanakan oleh Instansi Vertikal				1 Dokumen	1 Dokumen	0,00	0,00	0,00	0,00	Semua Kota/Kab, Semua Kecamatan, Semua Kel/Desa	DANA ALOKASI UMUM (DAU)	-	-			0,00	KECAMATAN BESULUTU
		[PERSENTASE KEGIATAN PENYELENGGARAAN URUSAN PEMERINTAHAN UMUM YANG TERLAKSANA]	**PERSENTASE KEGIATAN PENYELENGGARAAN URUSAN PEMERINTAHAN UMUM YANG TERLAKSANA**	**100.00**	**100.00**	**100.00**	-	-	**7.835.300,00**	**0,00**	**0,00**	-	-	-	-	-	-	**100.00**	**66.130.000,00**	-
	7.01.05.2.01.0008	Pelaksanaan Tugas Forum Koordinasi Pimpinan di Kecamatan																		
			Jumlah Dokumen Tugas Forum Koordinasi Pimpinan di Kecamatan				1 Dokumen	1 Dokumen	4.500.000,00	0,00	0,00	-4.500.000,00	Kab. Konawe, Semua Kecamatan, Semua Kel/Desa	DANA ALOKASI UMUM (DAU)	-	-			6.130.000,00	KECAMATAN BESULUTU
6.	**7.01.06**	**PROGRAM PEMBINAAN DAN PENGAWASAN PEMERINTAHAN DESA**	**-**				**-**	**-**	**88.797.300,00**	**0,00**	**0,00**	**43.602.700,00**							**132.400.000,00**	
		[PERSENTASE KEGIATAN PEMBINAAN DAN PENGAWASAN PEMERINTAHAN DESA YANG TERLAKSANA]	**Persentase Kegiatan Pembinaan dan Pengawasan Pemerintahan Desa yang Terlaksana**	**100.00**	**100.00**	**100.00**	-	-	**88.797.300,00**	**0,00**	**0,00**	-	-	-	-	-	-	**100.00**	**132.400.000,00**	-
	7.01.06.2.01	Fasilitasi, Rekomendasi dan Koordinasi Pembinaan dan Pengawasan Pemerintahan Desa	-				-	-	88.797.300,00	0,00	0,00	-88.797.300,00			-	-	-		132.400.000,00	KECAMATAN BESULUTU
	7.01.06.2.01.0001	Fasilitasi Penyusunan Peraturan Desa dan Peraturan Kepala Desa																		
			Jumlah Dokumen yang Difasilitasi dalam rangka Penyusunan Peraturan Desa dan Peraturan Kepala Desa				1 Dokumen	1 Dokumen	4.175.900,00	0,00	0,00	-4.175.900,00	Kab. Konawe, Semua Kecamatan, Semua Kel/Desa	DANA ALOKASI UMUM (DAU)	-	-			4.400.000,00	KECAMATAN BESULUTU

NO	KODE	URUSAN / BIDANG URUSAN / PROGRAM / OUTCOME / KEGIATAN / SUB KEGIATAN	INDIKATOR PROGRAM / KEGIATAN / SUB KEGIATAN	TARGET AKHIR PERIODE RENSTRA OPD	REALISASI CAPAIAN RENJA OPD TAHUN 2024	PRAKIRAAN CAPAIAN TARGET RENJA OPD TAHUN 2025	CAPAIAN KINERJA DAN KERANGKA PENDANAAN										KELOMPOK SASARAN	PRAKIRAAN MAJU RENCANA TAHUN 2027		PERANGKAT DAERAH PENANGGUNG JAWAB
							TARGET 2026		PAGU INDIKATIF (Rp)			Bertambah/Berkurang (10-12)	LOKASI	SUMBER DANA	PRIORITAS			TARGET	PAGU INDIKATIF (Rp)	
							SEBELUM	SESUDAH	RKPD 2026	APBD 2026	RKPD PERUBAHAN 2026				NASIONAL	DAERAH				
1	2	3	4	5	6	7	8	9	10	11	12	13	14	15	16	17	18	19	20	21
	7.01.06.2.01.0002	Fasilitasi Administrasi Tata Pemerintahan Desa																		
			Jumlah Dokumen yang Difasilitasi dalam rangka Administrasi Tata Pemerintahan Desa				1 Dokumen	1 Dokumen	10.006.100,00	0,00	0,00	-10.006.100,00	Kab. Konawe, Semua Kecamatan, Semua Kel/Desa	DANA ALOKASI UMUM (DAU)	-	-			4.000.000,00	KECAMATAN BESULUTU
	7.01.06.2.01.0003	Fasilitasi Pengelolaan Keuangan Desa dan Pendayagunaan Aset Desa																		
			Jumlah Dokumen yang Difasilitasi dalam rangka Pengelolaan Keuangan Desa dan Pendayagunaan Aset Desa				1 Dokumen	1 Dokumen	4.493.500,00	0,00	0,00	-4.493.500,00	Kab. Konawe, Semua Kecamatan, Semua Kel/Desa	DANA ALOKASI UMUM (DAU)	-	-			4.000.000,00	KECAMATAN BESULUTU
	7.01.06.2.01.0004	Fasilitasi Penerapan dan Penegakan Peraturan Perundang-Undangan																		
			Jumlah Laporan Fasilitasi dalam rangka Penerapan dan Penegakan Peraturan Perundang-Undangan				1 Laporan	1 Laporan	9.200.000,00	0,00	0,00	-9.200.000,00	Kab. Konawe, Semua Kecamatan, Semua Kel/Desa	DANA ALOKASI UMUM (DAU)	-	-			4.000.000,00	KECAMATAN BESULUTU
	7.01.06.2.01.0005	Fasilitasi Pelaksanaan Tugas Kepala Desa dan Perangkat Desa																		
			Jumlah Dokumen Fasilitasi dalam rangka Pelaksanaan Tugas Kepala Desa dan Perangkat Desa				1 Dokumen	1 Dokumen	6.889.900,00	0,00	0,00	-6.889.900,00	Kab. Konawe, Semua Kecamatan, Semua Kel/Desa	DANA ALOKASI UMUM (DAU)	-	-			4.000.000,00	KECAMATAN BESULUTU
	7.01.06.2.01.0006	Fasilitasi Pelaksanaan Pemilihan Kepala Desa																		
			Jumlah Dokumen Fasilitasi dalam rangka Pelaksanaan Pemilihan Kepala Desa				1 Dokumen	1 Dokumen	9.200.000,00	0,00	0,00	-9.200.000,00	Kab. Konawe, Semua Kecamatan, Semua Kel/Desa	DANA ALOKASI UMUM (DAU)	-	-			10.000.000,00	KECAMATAN BESULUTU
	7.01.06.2.01.0007	Fasilitasi Pelaksanaan Tugas dan Fungsi Badan Permusyawaratan Desa																		
			Jumlah Dokumen Fasilitasi dalam rangka Pelaksanaan Tugas dan Fungsi Badan Permusyawaratan Desa				1 Dokumen	1 Dokumen	9.200.000,00	0,00	0,00	-9.200.000,00	Kab. Konawe, Semua Kecamatan, Semua Kel/Desa	DANA ALOKASI UMUM (DAU)	-	-			4.000.000,00	KECAMATAN BESULUTU
		-	**-**	**-**	**-**	**-**	-	-	**88.797.300,00**	**0,00**	**0,00**	-	-	-	-	-	-	**-**	**132.400.000,00**	-
	7.01.06.2.01.0008	Rekomendasi Pengangkatan dan Pemberhentian Perangkat Desa																		
			Jumlah Dokumen Rekomendasi Pengangkatan dan Pemberhentian Perangkat Desa				1 Dokumen	1 Dokumen	0,00	0,00	0,00	0,00	Kab. Konawe, Semua Kecamatan, Semua Kel/Desa	DANA ALOKASI UMUM (DAU)	-	-			10.000.000,00	KECAMATAN BESULUTU
		[PERSENTASE KEGIATAN PEMBINAAN DAN PENGAWASAN PEMERINTAHAN DESA YANG TERLAKSANA]	**Persentase Kegiatan Pembinaan dan Pengawasan Pemerintahan Desa yang Terlaksana**	**100.00**	**100.00**	**100.00**	-	-	**88.797.300,00**	**0,00**	**0,00**	-	-	-	-	-	-	**100.00**	**132.400.000,00**	-
	7.01.06.2.01.0009	Fasilitasi Sinkronisasi Perencanaan Pembangunan Daerah dengan Pembangunan Desa																		
			Jumlah Dokumen Sinkronisasi Perencanaan Pembangunan Daerah dengan Pembangunan Desa				1 Dokumen	1 Dokumen	4.352.300,00	0,00	0,00	-4.352.300,00	Kab. Konawe, Semua Kecamatan, Semua Kel/Desa	DANA ALOKASI UMUM (DAU)	-	-			4.000.000,00	KECAMATAN BESULUTU
		-	**-**	**-**	**-**	**-**	-	-	**88.797.300,00**	**0,00**	**0,00**	-	-	-	-	-	-	**-**	**132.400.000,00**	-
	7.01.06.2.01.0010	Fasilitasi Penetapan Lokasi Pembangunan Kawasan Perdesaan																		
			Jumlah Dokumen Fasilitasi Lokasi Pembangunan Kawasan Perdesaan				1 Dokumen	1 Dokumen	0,00	0,00	0,00	0,00	Kab. Konawe, Semua Kecamatan, Semua Kel/Desa	DANA ALOKASI UMUM (DAU)	-	-			10.000.000,00	KECAMATAN BESULUTU
	7.01.06.2.01.0011	Fasilitasi Penyelenggaraan Ketenteraman dan Ketertiban Umum																		
			Jumlah Dokumen Fasilitasi dalam rangka Penyelenggaraan Ketenteraman dan Ketertiban Umum				1 Dokumen	1 Dokumen	9.200.000,00	0,00	0,00	-9.200.000,00	Kab. Konawe, Semua Kecamatan, Semua Kel/Desa	DANA ALOKASI UMUM (DAU)	-	-			10.000.000,00	KECAMATAN BESULUTU
	7.01.06.2.01.0012	Fasilitasi Pelaksanaan Tugas, Fungsi, dan Kewajiban Lembaga Kemasyarakatan																		
			Jumlah Dokumen Fasilitasi dalam rangka Pelaksanaan Tugas, Fungsi, dan Kewajiban Lembaga Kemasyarakatan				1 Dokumen	1 Dokumen	9.200.000,00	0,00	0,00	-9.200.000,00	Kab. Konawe, Semua Kecamatan, Semua Kel/Desa	DANA ALOKASI UMUM (DAU)	-	-			10.000.000,00	KECAMATAN BESULUTU
		[PERSENTASE KEGIATAN PEMBINAAN DAN PENGAWASAN PEMERINTAHAN DESA YANG TERLAKSANA]	**Persentase Kegiatan Pembinaan dan Pengawasan Pemerintahan Desa yang Terlaksana**	**100.00**	**100.00**	**100.00**	-	-	**88.797.300,00**	**0,00**	**0,00**	-	-	-	-	-	-	**100.00**	**132.400.000,00**	-
	7.01.06.2.01.0013	Fasilitasi Penyusunan Perencanaan Pembangunan Partisipatif																		
			Jumlah Dokumen Fasilitasi dalam rangka Perencanaan Pembangunan Partisipatif				1 Dokumen	1 Dokumen	4.256.000,00	0,00	0,00	-4.256.000,00	Kab. Konawe, Semua Kecamatan, Semua Kel/Desa	DANA ALOKASI UMUM (DAU)	-	-			10.000.000,00	KECAMATAN BESULUTU
	7.01.06.2.01.0014	Fasilitasi Kerja Sama Antar Desa dan Kerja Sama Desa dengan Pihak Ketiga																		
			Jumlah Dokumen Fasilitasi dalam rangka Kerja Sama Antar Desa dan Kerja Sama Desa dengan Pihak Ketiga				1 Dokumen	1 Dokumen	0,00	0,00	0,00	0,00	Kab. Konawe, Semua Kecamatan, Semua Kel/Desa	DANA ALOKASI UMUM (DAU)	-	-			10.000.000,00	KECAMATAN BESULUTU
		-	**-**	**-**	**-**	**-**	-	-	**88.797.300,00**	**0,00**	**0,00**	-	-	-	-	-	-	**-**	**132.400.000,00**	-
	7.01.06.2.01.0015	Fasilitasi Penataan, Pemanfaatan, dan Pendayagunaan Ruang Desa serta Penetapan dan Penegasan Batas Desa																		
			Jumlah Dokumen Fasilitasi dalam rangka Penataan, Pemanfaatan, dan Pendayagunaan Ruang Desa serta Penetapan dan Penegasan Batas Desa				1 Dokumen	1 Dokumen	0,00	0,00	0,00	0,00	Kab. Konawe, Semua Kecamatan, Semua Kel/Desa	DANA ALOKASI UMUM (DAU)	-	-			10.000.000,00	KECAMATAN BESULUTU
		[PERSENTASE KEGIATAN PEMBINAAN DAN PENGAWASAN PEMERINTAHAN DESA YANG TERLAKSANA]	**Persentase Kegiatan Pembinaan dan Pengawasan Pemerintahan Desa yang Terlaksana**	**100.00**	**100.00**	**100.00**	-	-	**88.797.300,00**	**0,00**	**0,00**	-	-	-	-	-	-	**100.00**	**132.400.000,00**	-
	7.01.06.2.01.0016	Fasilitasi Penyusunan Program dan Pelaksanaan Pemberdayaan Masyarakat Desa																		
			Jumlah Dokumen Fasilitasi dalam rangka Program dan Pelaksanaan Pemberdayaan Masyarakat Desa				1 Dokumen	1 Dokumen	4.455.700,00	0,00	0,00	-4.455.700,00	Kab. Konawe, Semua Kecamatan, Semua Kel/Desa	DANA ALOKASI UMUM (DAU)	-	-			10.000.000,00	KECAMATAN BESULUTU
	7.01.06.2.01.0017	Koordinasi Pendampingan Desa di Wilayahnya																		

NO	KODE	URUSAN / BIDANG URUSAN / PROGRAM / OUTCOME / KEGIATAN / SUB KEGIATAN	INDIKATOR PROGRAM / KEGIATAN / SUB KEGIATAN	TARGET AKHIR PERIODE RENSTRA OPD	REALISASI CAPAIAN RENJA OPD TAHUN 2024	PRAKIRAAN CAPAIAN TARGET RENJA OPD TAHUN 2025	CAPAIAN KINERJA DAN KERANGKA PENDANAAN										KELOMPOK SASARAN	PRAKIRAAN MAJU RENCANA TAHUN 2027		PERANGKAT DAERAH PENANGGUNG JAWAB
							TARGET 2026		PAGU INDIKATIF (Rp)			Bertambah/Berkurang (10-12)	LOKASI	SUMBER DANA	PRIORITAS			TARGET	PAGU INDIKATIF (Rp)	
							SEBELUM	SESUDAH	RKPD 2026	APBD 2026	RKPD PERUBAHAN 2026				NASIONAL	DAERAH				
1	2	3	4	5	6	7	8	9	10	11	12	13	14	15	16	17	18	19	20	21
			Jumlah Laporan Hasil Koordinasi Pendampingan Desa di Wilayahnya				1 Laporan	1 Laporan	4.167.900,00	0,00	0,00	-4.167.900,00	Kab. Konawe, Semua Kecamatan, Semua Kel/Desa	DANA ALOKASI UMUM (DAU)	-	-			4.000.000,00	KECAMATAN BESULUTU
	7.01.06.2.01.0018	Koordinasi Pelaksanaan Pembangunan Kawasan Perdesaan di Wilayah Kecamatan																		
			Jumlah Laporan Hasil Koordinasi Pelaksanaan Pembangunan Kawasan Perdesaan di Wilayah Kecamatan				1 Laporan	1 Laporan	0,00	0,00	0,00	0,00	Kab. Konawe, Semua Kecamatan, Semua Kel/Desa	DANA ALOKASI UMUM (DAU)	-	-			10.000.000,00	KECAMATAN BESULUTU
		KELURAHAN BESULUTU							**2.256.454.929,00**	**1.875.846.024,00**	**1.662.469.383,00**	**-593.985.546,00**							**2.555.136.000,00**	
	7	**UNSUR KEWILAYAHAN**							**2.256.454.929,00**	**1.875.846.024,00**	**1.662.469.383,00**	**-593.985.546,00**							**2.555.136.000,00**	
	7.01	**KECAMATAN**							**2.256.454.929,00**	**1.875.846.024,00**	**1.662.469.383,00**	**-593.985.546,00**							**2.555.136.000,00**	
1.	**7.01.01**	**PROGRAM PENUNJANG URUSAN PEMERINTAHAN DAERAH KABUPATEN/KOTA**	**-**				**-**	**-**	**1.771.582.529,00**	**1.616.796.024,00**	**1.396.419.383,00**	**68.713.471,00**							**1.840.296.000,00**	
		-	**-**	**-**	**-**	**-**	-	-	**1.771.582.529,00**	**1.616.796.024,00**	**1.396.419.383,00**	-	-	-	-	-	-	**-**	**1.840.296.000,00**	-
	7.01.01.2.01	Perencanaan, Penganggaran, dan Evaluasi Kinerja Perangkat Daerah	-				-	-	19.125.550,00	12.000.000,00	12.000.000,00	-7.125.550,00			-	-	-		92.000.000,00	KECAMATAN BESULUTU
	7.01.01.2.01.0001	Penyusunan Dokumen Perencanaan Perangkat Daerah																		
			Jumlah Dokumen Perencanaan Perangkat Daerah				1 Dokumen	1 Dokumen	397.800,00	0,00	0,00	-397.800,00	Kab. Konawe, Semua Kecamatan, Semua Kel/Desa	DANA ALOKASI UMUM (DAU)	-	-			10.000.000,00	KECAMATAN BESULUTU
		[PERSENTASE KEGIATAN PENUNJANG URUSAN PEMERINTAHAN DAERAH YANG TERLAKSANA]	**PERSENTASE KEGIATAN PENUNJANG URUSAN PEMERINTAHAN DAERAH YANG TERLAKSANA**	**100.00**	**100.00**	**100.00**	-	-	**1.771.582.529,00**	**1.616.796.024,00**	**1.396.419.383,00**	-	-	-	-	-	-	**100.00**	**1.840.296.000,00**	-
	7.01.01.2.01.0002	Koordinasi dan Penyusunan Dokumen RKA-SKPD																		
			Jumlah Dokumen RKA-SKPD dan Laporan Hasil Koordinasi Penyusunan Dokumen RKA-SKPD				1 Dokumen	1 Dokumen	500.000,00	0,00	0,00	-500.000,00	Kab. Konawe, Semua Kecamatan, Semua Kel/Desa	DANA ALOKASI UMUM (DAU)	-	-			500.000,00	KECAMATAN BESULUTU
	7.01.01.2.01.0003	Koordinasi dan Penyusunan Dokumen Perubahan RKA-SKPD																		
			Jumlah Dokumen Perubahan RKA-SKPD dan Laporan Hasil Koordinasi Penyusunan Dokumen Perubahan RKA-SKPD				1 Dokumen	1 Dokumen	500.000,00	0,00	0,00	-500.000,00	Kab. Konawe, Semua Kecamatan, Semua Kel/Desa	PAJAK BAHAN BAKAR KENDARAAN BERMOTOR (PBBKB)	-	-			500.000,00	KECAMATAN BESULUTU
	7.01.01.2.01.0004	Koordinasi dan Penyusunan DPA-SKPD																		
			Jumlah Dokumen DPA-SKPD dan Laporan Hasil Koordinasi Penyusunan Dokumen DPA-SKPD				1 Dokumen	1 Dokumen	500.000,00	0,00	0,00	-500.000,00	Kab. Konawe, Semua Kecamatan, Semua Kel/Desa	DANA ALOKASI UMUM (DAU)	-	-			500.000,00	KECAMATAN BESULUTU
	7.01.01.2.01.0005	Koordinasi dan Penyusunan Perubahan DPA- SKPD																		
			Jumlah Dokumen Perubahan DPA-SKPD dan Laporan Hasil Koordinasi Penyusunan Dokumen Perubahan DPA-SKPD				1 Dokumen	1 Dokumen	500.000,00	0,00	0,00	-500.000,00	Kab. Konawe, Semua Kecamatan, Semua Kel/Desa	DANA ALOKASI UMUM (DAU)	-	-			500.000,00	KECAMATAN BESULUTU
		-	**-**	**-**	**-**	**-**	-	-	**1.771.582.529,00**	**1.616.796.024,00**	**1.396.419.383,00**	-	-	-	-	-	-	**-**	**1.840.296.000,00**	-
	7.01.01.2.01.0006	Koordinasi dan Penyusunan Laporan Capaian Kinerja dan Ikhtisar Realisasi Kinerja SKPD																		
			Jumlah Laporan Capaian Kinerja dan Ikhtisar Realisasi Kinerja SKPD dan Laporan Hasil Koordinasi Penyusunan Laporan Capaian Kinerja dan Ikhtisar Realisasi Kinerja SKPD				1 Laporan	1 Laporan	0,00	0,00	0,00	0,00	Kab. Konawe, Semua Kecamatan, Semua Kel/Desa	DANA ALOKASI UMUM (DAU)	-	-			10.000.000,00	KECAMATAN BESULUTU
		[PERSENTASE KEGIATAN PENUNJANG URUSAN PEMERINTAHAN DAERAH YANG TERLAKSANA]	**PERSENTASE KEGIATAN PENUNJANG URUSAN PEMERINTAHAN DAERAH YANG TERLAKSANA**	**100.00**	**100.00**	**100.00**	-	-	**1.771.582.529,00**	**1.616.796.024,00**	**1.396.419.383,00**	-	-	-	-	-	-	**100.00**	**1.840.296.000,00**	-
	7.01.01.2.01.0007	Evaluasi Kinerja Perangkat Daerah																		
			Jumlah Laporan Evaluasi Kinerja Perangkat Daerah				1 Laporan	1 Laporan	0,00	0,00	0,00	0,00	Kab. Konawe, Semua Kecamatan, Semua Kel/Desa	DANA ALOKASI UMUM (DAU)	-	-			2.000.000,00	KECAMATAN BESULUTU
		-	**-**	**-**	**-**	**-**	-	-	**1.771.582.529,00**	**1.616.796.024,00**	**1.396.419.383,00**	-	-	-	-	-	-	**-**	**1.840.296.000,00**	-
	7.01.01.2.01.0008	Penyelenggaraan Walidata Pendukung Statistik Sektoral Daerah																		
			Jumlah Dokumen Hasil Penyelenggaraan Walidata Pendukung Statistik Sektoral Daerah				1 Dokumen	1 Dokumen	0,00	0,00	0,00	0,00	Kab. Konawe, Semua Kecamatan, Semua Kel/Desa	DANA ALOKASI UMUM (DAU)	-	-			0,00	KECAMATAN BESULUTU
		[PERSENTASE KEGIATAN PENUNJANG URUSAN PEMERINTAHAN DAERAH YANG TERLAKSANA]	**PERSENTASE KEGIATAN PENUNJANG URUSAN PEMERINTAHAN DAERAH YANG TERLAKSANA**	**100.00**	**100.00**	**100.00**	-	-	**1.771.582.529,00**	**1.616.796.024,00**	**1.396.419.383,00**	-	-	-	-	-	-	**100.00**	**1.840.296.000,00**	-
	7.01.01.2.01.0009	Pelaksanaan Pengumpulan Data Statistik Sektoral Daerah																		
			Jumlah Data Statistik Sektoral Daerah yang Telah Dikumpulkan dan Diperiksa Lingkup Perangkat Daerah				1 Data	1 Data	0,00	0,00	0,00	0,00	Kab. Konawe, Semua Kecamatan, Semua Kel/Desa	DANA ALOKASI UMUM (DAU)	-	-			0,00	KECAMATAN BESULUTU
		-	**-**	**-**	**-**	**-**	-	-	**1.771.582.529,00**	**1.616.796.024,00**	**1.396.419.383,00**	-	-	-	-	-	-	**-**	**1.840.296.000,00**	-
	7.01.01.2.01.0010	Pelaksanaan Forum Perangkat Daerah Berdasarkan Bidang Urusan yang Diampu dalam Rangka Penyusunan Dokumen Perencanaan Perangkat Daerah																		
			Jumlah Berita Acara Hasil Forum Perangkat Daerah Berdasarkan Bidang Urusan yang Diampu dalam Rangka Penyusunan Dokumen Perencanaan Perangkat Daerah				1 Berita Acara	1 Berita Acara	0,00	0,00	0,00	0,00	Kab. Konawe, Semua Kecamatan, Semua Kel/Desa	DANA ALOKASI UMUM (DAU)	-	-			10.000.000,00	KECAMATAN BESULUTU
	7.01.01.2.01.0011	Penyusunan Dokumen Perencanaan Urusan Selain Renstra PD dan Renja PD																		
			Jumlah Dokumen Perencanaan Urusan Selain Renstra PD dan Renja PD yang disusun				1 Dokumen	1 Dokumen	0,00	0,00	0,00	0,00	Kab. Konawe, Semua Kecamatan, Semua Kel/Desa	DANA ALOKASI UMUM (DAU)	-	-			10.000.000,00	KECAMATAN BESULUTU
	7.01.01.2.01.0012	Koordinasi Peningkatan Partisipasi Masyarakat dalam Penyelenggaraan Urusan Pemerintahan Daerah yang Diampu																		

NO	KODE	URUSAN / BIDANG URUSAN / PROGRAM / OUTCOME / KEGIATAN / SUB KEGIATAN	INDIKATOR PROGRAM / KEGIATAN / SUB KEGIATAN	TARGET AKHIR PERIODE RENSTRA OPD	REALISASI CAPAIAN RENJA OPD TAHUN 2024	PRAKIRAAN CAPAIAN TARGET RENJA OPD TAHUN 2025	CAPAIAN KINERJA DAN KERANGKA PENDANAAN										KELOMPOK SASARAN	PRAKIRAAN MAJU RENCANA TAHUN 2027		PERANGKAT DAERAH PENANGGUNG JAWAB
							TARGET 2026		PAGU INDIKATIF (Rp)			Bertambah/Berkurang (10-12)	LOKASI	SUMBER DANA	PRIORITAS			TARGET	PAGU INDIKATIF (Rp)	
							SEBELUM	SESUDAH	RKPD 2026	APBD 2026	RKPD PERUBAHAN 2026				NASIONAL	DAERAH				
1	2	3	4	5	6	7	8	9	10	11	12	13	14	15	16	17	18	19	20	21
			Jumlah Subtansi Koordinasi Peningkatan Partisipasi Masyarakat dalam Penyelenggaraan Urusan Pemerintahan Daerah yang Diampu				1 Substansi	1 Substansi	0,00	0,00	0,00	0,00	Kab. Konawe, Semua Kecamatan, Semua Kel/Desa	DANA ALOKASI UMUM (DAU)	-	-			10.000.000,00	KECAMATAN BESULUTU
	7.01.01.2.01.0013	Sinkronisasi dan Harmonisasi Pusat dan Daerah dalam Rangka Mendukung Target Pembangunan Nasional melalui Koordinasi Teknis Pembangunan																		
			Jumlah Berita Acara Hasil Sinkronisasi dan Harmonisasi Pusat dan Daerah dalam Rangka Mendukung Target Pembangunan Nasional melalui Koordinasi Teknis Pembangunan				1 Berita Acara	1 Berita Acara	0,00	0,00	0,00	0,00	Kab. Konawe, Semua Kecamatan, Semua Kel/Desa	DANA ALOKASI UMUM (DAU)	-	-			0,00	KECAMATAN BESULUTU
	7.01.01.2.02	Administrasi Keuangan Perangkat Daerah	-				-	-	1.348.273.779,00	1.274.519.874,00	1.114.143.233,00	-234.130.546,00			-	3. MENGOPTIMALKAN TATA KELOLA PEMERINTAHAN YANG BERSIH, EFEKIF DAN PARTISIPATIF	-		1.255.400.000,00	KECAMATAN BESULUTU
	7.01.01.2.02.0002	Penyediaan Administrasi Pelaksanaan Tugas ASN																		
			Jumlah Dokumen Hasil Penyediaan Administrasi Pelaksanaan Tugas ASN				1 Dokumen	1 Dokumen	0,00	0,00	0,00	0,00	Kab. Konawe, Besulutu, Semua Kel/Desa	PAJAK BAHAN BAKAR KENDARAAN BERMOTOR (PBBKB)	-	3. MENGOPTIMALKAN TATA KELOLA PEMERINTAHAN YANG BERSIH, EFEKIF DAN PARTISIPATIF			6.000.000,00	KECAMATAN BESULUTU
		[PERSENTASE KEGIATAN PENUNJANG URUSAN PEMERINTAHAN DAERAH YANG TERLAKSANA]	**PERSENTASE KEGIATAN PENUNJANG URUSAN PEMERINTAHAN DAERAH YANG TERLAKSANA**	**100.00**	**100.00**	**100.00**	-	-	**1.771.582.529,00**	**1.616.796.024,00**	**1.396.419.383,00**	-	-	-	-	-	-	**100.00**	**1.840.296.000,00**	-
	7.01.01.2.02.0003	Pelaksanaan Penatausahaan dan Pengujian/Verifikasi Keuangan SKPD																		
			Jumlah Dokumen Penatausahaan dan Pengujian/Verifikasi Keuangan SKPD				1 Dokumen	1 Dokumen	0,00	0,00	0,00	0,00	Kab. Konawe, Besulutu, Semua Kel/Desa	PAJAK BAHAN BAKAR KENDARAAN BERMOTOR (PBBKB)	-	3. MENGOPTIMALKAN TATA KELOLA PEMERINTAHAN YANG BERSIH, EFEKIF DAN PARTISIPATIF			6.000.000,00	KECAMATAN BESULUTU
	7.01.01.2.03	Administrasi Barang Milik Daerah pada Perangkat Daerah	-				-	-	5.928.000,00	0,00	0,00	-5.928.000,00			-	3. MENGOPTIMALKAN TATA KELOLA PEMERINTAHAN YANG BERSIH, EFEKIF DAN PARTISIPATIF	-		7.300.000,00	KECAMATAN BESULUTU
	7.01.01.2.03.0001	Penyusunan Perencanaan Kebutuhan Barang Milik Daerah SKPD																		
			Jumlah Rencana Kebutuhan Barang Milik Daerah SKPD				2 Dokumen	2 Dokumen	399.900,00	0,00	0,00	-399.900,00	Kab. Konawe, Besulutu, Semua Kel/Desa	PAJAK BAHAN BAKAR KENDARAAN BERMOTOR (PBBKB)	-	3. MENGOPTIMALKAN TATA KELOLA PEMERINTAHAN YANG BERSIH, EFEKIF DAN PARTISIPATIF			400.000,00	KECAMATAN BESULUTU
	7.01.01.2.03.0002	Pengamanan Barang Milik Daerah SKPD																		
			Jumlah Dokumen Pengamanan Barang Milik Daerah SKPD				1 Dokumen	1 Dokumen	396.500,00	0,00	0,00	-396.500,00	Kab. Konawe, Besulutu, Semua Kel/Desa	PAJAK BAHAN BAKAR KENDARAAN BERMOTOR (PBBKB)	-	3. MENGOPTIMALKAN TATA KELOLA PEMERINTAHAN YANG BERSIH, EFEKIF DAN PARTISIPATIF			500.000,00	KECAMATAN BESULUTU
	7.01.01.2.03.0003	Koordinasi dan Penilaian Barang Milik Daerah SKPD																		
			Jumlah Laporan Hasil Penilaian Barang Milik Daerah dan Hasil Koordinasi Penilaian Barang Milik Daerah SKPD				1 Laporan	1 Laporan	0,00	0,00	0,00	0,00	Kab. Konawe, Besulutu, Semua Kel/Desa	PAJAK BAHAN BAKAR KENDARAAN BERMOTOR (PBBKB)	-	3. MENGOPTIMALKAN TATA KELOLA PEMERINTAHAN YANG BERSIH, EFEKIF DAN PARTISIPATIF			250.000,00	KECAMATAN BESULUTU
	7.01.01.2.03.0004	Pembinaan, Pengawasan, dan Pengendalian Barang Milik Daerah pada SKPD																		
			Jumlah Laporan Hasil Pembinaan, Pengawasan, dan Pengendalian Barang Milik Daerah pada SKPD				1 Laporan	1 Laporan	500.000,00	0,00	0,00	-500.000,00	Kab. Konawe, Besulutu, Semua Kel/Desa	PAJAK BAHAN BAKAR KENDARAAN BERMOTOR (PBBKB)	-	3. MENGOPTIMALKAN TATA KELOLA PEMERINTAHAN YANG BERSIH, EFEKIF DAN PARTISIPATIF			500.000,00	KECAMATAN BESULUTU
	7.01.01.2.03.0005	Rekonsiliasi dan Penyusunan Laporan Barang Milik Daerah pada SKPD																		
			Jumlah Laporan Rekonsiliasi dan Penyusunan Laporan Barang Milik Daerah pada SKPD				1 Laporan	1 Laporan	500.000,00	0,00	0,00	-500.000,00	Kab. Konawe, Besulutu, Semua Kel/Desa	PAJAK BAHAN BAKAR KENDARAAN BERMOTOR (PBBKB)	-	3. MENGOPTIMALKAN TATA KELOLA PEMERINTAHAN YANG BERSIH, EFEKIF DAN PARTISIPATIF			500.000,00	KECAMATAN BESULUTU
	7.01.01.2.03.0006	Penatausahaan Barang Milik Daerah pada SKPD																		
			Jumlah Laporan Penatausahaan Barang Milik Daerah pada SKPD				4 Laporan	4 Laporan	898.100,00	0,00	0,00	-898.100,00	Kab. Konawe, Besulutu, Semua Kel/Desa	PAJAK BAHAN BAKAR KENDARAAN BERMOTOR (PBBKB)	-	3. MENGOPTIMALKAN TATA KELOLA PEMERINTAHAN YANG BERSIH, EFEKIF DAN PARTISIPATIF			900.000,00	KECAMATAN BESULUTU
	7.01.01.2.03.0007	Pemanfaatan Barang Milik Daerah SKPD																		
			Jumlah Dokumen Hasil Pemanfaatan Barang Milik Daerah SKPD				1 Dokumen	1 Dokumen	250.000,00	0,00	0,00	-250.000,00	Kab. Konawe, Besulutu, Semua Kel/Desa	PAJAK BAHAN BAKAR KENDARAAN BERMOTOR (PBBKB)	-	3. MENGOPTIMALKAN TATA KELOLA PEMERINTAHAN YANG BERSIH, EFEKIF DAN PARTISIPATIF			250.000,00	KECAMATAN BESULUTU
	7.01.01.2.05	Administrasi Kepegawaian Perangkat Daerah	-				-	-	32.596.600,00	0,00	0,00	-32.596.600,00			-	3. MENGOPTIMALKAN TATA KELOLA PEMERINTAHAN YANG BERSIH, EFEKIF DAN PARTISIPATIF	-		97.500.000,00	KECAMATAN BESULUTU

NO	KODE	URUSAN / BIDANG URUSAN / PROGRAM / OUTCOME / KEGIATAN / SUB KEGIATAN	INDIKATOR PROGRAM / KEGIATAN / SUB KEGIATAN	TARGET AKHIR PERIODE RENSTRA OPD	REALISASI CAPAIAN RENJA OPD TAHUN 2024	PRAKIRAAN CAPAIAN TARGET RENJA OPD TAHUN 2025	CAPAIAN KINERJA DAN KERANGKA PENDANAAN										KELOMPOK SASARAN	PRAKIRAAN MAJU RENCANA TAHUN 2027		PERANGKAT DAERAH PENANGGUNG JAWAB
							TARGET 2026		PAGU INDIKATIF (Rp)			Bertambah/Berkurang (10-12)	LOKASI	SUMBER DANA	PRIORITAS			TARGET	PAGU INDIKATIF (Rp)	
							SEBELUM	SESUDAH	RKPD 2026	APBD 2026	RKPD PERUBAHAN 2026				NASIONAL	DAERAH				
1	2	3	4	5	6	7	8	9	10	11	12	13	14	15	16	17	18	19	20	21
	7.01.01.2.05.0002	Pengadaan Pakaian Dinas beserta Atribut Kelengkapannya																		
			Jumlah Paket Pakaian Dinas beserta Atribut Kelengkapan				1 Paket	1 Paket	800.000,00	0,00	0,00	-800.000,00	Kab. Konawe, Besulutu, Semua Kel/Desa	PAJAK BAHAN BAKAR KENDARAAN BERMOTOR (PBBKB)	-	3. MENGOPTIMALKAN TATA KELOLA PEMERINTAHAN YANG BERSIH, EFEKIF DAN PARTISIPATIF			3.500.000,00	KECAMATAN BESULUTU
	7.01.01.2.05.0003	Pendataan dan Pengolahan Administrasi Kepegawaian																		
			Jumlah Dokumen Pendataan dan Pengolahan Administrasi Kepegawaian				1 Dokumen	1 Dokumen	500.000,00	0,00	0,00	-500.000,00	Kab. Konawe, Besulutu, Semua Kel/Desa	PAJAK BAHAN BAKAR KENDARAAN BERMOTOR (PBBKB)	-	3. MENGOPTIMALKAN TATA KELOLA PEMERINTAHAN YANG BERSIH, EFEKIF DAN PARTISIPATIF			500.000,00	KECAMATAN BESULUTU
	7.01.01.2.05.0004	Koordinasi dan Pelaksanaan Sistem Informasi Kepegawaian																		
			Jumlah Dokumen Hasil Koordinasi dan Pelaksanaaan Sistem Informasi Kepegawaian				1 Dokumen	1 Dokumen	500.000,00	0,00	0,00	-500.000,00	Kab. Konawe, Besulutu, Semua Kel/Desa	PAJAK BAHAN BAKAR KENDARAAN BERMOTOR (PBBKB)	-	3. MENGOPTIMALKAN TATA KELOLA PEMERINTAHAN YANG BERSIH, EFEKIF DAN PARTISIPATIF			500.000,00	KECAMATAN BESULUTU
	7.01.01.2.05.0005	Monitoring, Evaluasi, dan Penilaian Kinerja Pegawai																		
			Jumlah Dokumen Monitoring, Evaluasi, dan Penilaian Kinerja Pegawai				1 Dokumen	1 Dokumen	391.600,00	0,00	0,00	-391.600,00	Kab. Konawe, Besulutu, Semua Kel/Desa	PAJAK BAHAN BAKAR KENDARAAN BERMOTOR (PBBKB)	-	3. MENGOPTIMALKAN TATA KELOLA PEMERINTAHAN YANG BERSIH, EFEKIF DAN PARTISIPATIF			500.000,00	KECAMATAN BESULUTU
		-	**-**	**-**	**-**	**-**	-	-	**1.771.582.529,00**	**1.616.796.024,00**	**1.396.419.383,00**	-	-	-	-	-	-	**-**	**1.840.296.000,00**	-
	7.01.01.2.06	Administrasi Umum Perangkat Daerah	-				-	-	54.655.700,00	40.426.150,00	40.426.150,00	-14.229.550,00			-	3. MENGOPTIMALKAN TATA KELOLA PEMERINTAHAN YANG BERSIH, EFEKIF DAN PARTISIPATIF	-		69.040.000,00	KECAMATAN BESULUTU
	7.01.01.2.06.0001	Penyediaan Komponen Instalasi Listrik/Penerangan Bangunan Kantor																		
			Jumlah Paket Komponen Instalasi Listrik/Penerangan Bangunan Kantor yang Disediakan				0 Paket	0 Paket	1.502.900,00	0,00	0,00	-1.502.900,00	Kab. Konawe, Besulutu, Semua Kel/Desa	PAJAK BAHAN BAKAR KENDARAAN BERMOTOR (PBBKB)	-	3. MENGOPTIMALKAN TATA KELOLA PEMERINTAHAN YANG BERSIH, EFEKIF DAN PARTISIPATIF			0,00	KECAMATAN BESULUTU
		[PERSENTASE KEGIATAN PENUNJANG URUSAN PEMERINTAHAN DAERAH YANG TERLAKSANA]	**PERSENTASE KEGIATAN PENUNJANG URUSAN PEMERINTAHAN DAERAH YANG TERLAKSANA**	**100.00**	**100.00**	**100.00**	-	-	**1.771.582.529,00**	**1.616.796.024,00**	**1.396.419.383,00**	-	-	-	-	-	-	**100.00**	**1.840.296.000,00**	-
	7.01.01.2.06.0002	Penyediaan Peralatan dan Perlengkapan Kantor																		
			Jumlah Paket Peralatan dan Perlengkapan Kantor yang Disediakan				1 Paket	1 Paket	1.899.000,00	14.999.950,00	14.999.950,00	13.100.950,00	Kab. Konawe, Besulutu, Semua Kel/Desa	RETRIBUSI PENGGUNAAN TENAGA KERJA ASING (TKA)	-	3. MENGOPTIMALKAN TATA KELOLA PEMERINTAHAN YANG BERSIH, EFEKIF DAN PARTISIPATIF			1.900.000,00	KECAMATAN BESULUTU
	7.01.01.2.06.0003	Penyediaan Peralatan Rumah Tangga																		
			Jumlah Paket Peralatan Rumah Tangga yang Disediakan				1 Paket	1 Paket	0,00	0,00	0,00	0,00	Kab. Konawe, Besulutu, Semua Kel/Desa	PAJAK BAHAN BAKAR KENDARAAN BERMOTOR (PBBKB)	-	3. MENGOPTIMALKAN TATA KELOLA PEMERINTAHAN YANG BERSIH, EFEKIF DAN PARTISIPATIF			2.000.000,00	KECAMATAN BESULUTU
	7.01.01.2.06.0004	Penyediaan Bahan Logistik Kantor																		
			Jumlah Paket Bahan Logistik Kantor yang Disediakan				1 Paket	1 Paket	4.500.000,00	0,00	0,00	-4.500.000,00	Kab. Konawe, Besulutu, Semua Kel/Desa	PAJAK BAHAN BAKAR KENDARAAN BERMOTOR (PBBKB)	-	3. MENGOPTIMALKAN TATA KELOLA PEMERINTAHAN YANG BERSIH, EFEKIF DAN PARTISIPATIF			0,00	KECAMATAN BESULUTU
	7.01.01.2.06.0005	Penyediaan Barang Cetakan dan Penggandaan																		
			Jumlah Paket Barang Cetakan dan Penggandaan yang Disediakan				1 Paket	1 Paket	1.000.000,00	0,00	0,00	-1.000.000,00	Kab. Konawe, Besulutu, Semua Kel/Desa	PAJAK BAHAN BAKAR KENDARAAN BERMOTOR (PBBKB)	-	3. MENGOPTIMALKAN TATA KELOLA PEMERINTAHAN YANG BERSIH, EFEKIF DAN PARTISIPATIF			1.000.000,00	KECAMATAN BESULUTU
	7.01.01.2.06.0006	Penyediaan Bahan Bacaan dan Peraturan Perundang-undangan																		
			Jumlah Dokumen Bahan Bacaan dan Peraturan Perundang-Undangan yang Disediakan				1 Dokumen	1 Dokumen	500.000,00	0,00	0,00	-500.000,00	Kab. Konawe, Besulutu, Semua Kel/Desa	PAJAK BAHAN BAKAR KENDARAAN BERMOTOR (PBBKB)	-	3. MENGOPTIMALKAN TATA KELOLA PEMERINTAHAN YANG BERSIH, EFEKIF DAN PARTISIPATIF			500.000,00	KECAMATAN BESULUTU
	7.01.01.2.06.0010	Penatausahaan Arsip Dinamis pada SKPD																		
			Jumlah Dokumen Penatausahaan Arsip Dinamis pada SKPD				1 Dokumen	1 Dokumen	400.000,00	0,00	0,00	-400.000,00	Kab. Konawe, Besulutu, Semua Kel/Desa	PAJAK BAHAN BAKAR KENDARAAN BERMOTOR (PBBKB)	-	3. MENGOPTIMALKAN TATA KELOLA PEMERINTAHAN YANG BERSIH, EFEKIF DAN PARTISIPATIF			500.000,00	KECAMATAN BESULUTU
	7.01.01.2.07	Pengadaan Barang Milik Daerah Penunjang Urusan Pemerintah Daerah	-				-	-	16.471.800,00	0,00	0,00	-16.471.800,00			-	3. MENGOPTIMALKAN TATA KELOLA PEMERINTAHAN YANG BERSIH, EFEKIF DAN PARTISIPATIF	-		121.097.000,00	KECAMATAN BESULUTU
	7.01.01.2.07.0001	Pengadaan Kendaraan Perorangan Dinas atau Kendaraan Dinas Jabatan																		

NO	KODE	URUSAN / BIDANG URUSAN / PROGRAM / OUTCOME / KEGIATAN / SUB KEGIATAN	INDIKATOR PROGRAM / KEGIATAN / SUB KEGIATAN	TARGET AKHIR PERIODE RENSTRA OPD	REALISASI CAPAIAN RENJA OPD TAHUN 2024	PRAKIRAAN CAPAIAN TARGET RENJA OPD TAHUN 2025	CAPAIAN KINERJA DAN KERANGKA PENDANAAN										KELOMPOK SASARAN	PRAKIRAAN MAJU RENCANA TAHUN 2027		PERANGKAT DAERAH PENANGGUNG JAWAB
							TARGET 2026		PAGU INDIKATIF (Rp)			Bertambah/Berkurang (10-12)	LOKASI	SUMBER DANA	PRIORITAS			TARGET	PAGU INDIKATIF (Rp)	
							SEBELUM	SESUDAH	RKPD 2026	APBD 2026	RKPD PERUBAHAN 2026				NASIONAL	DAERAH				
1	2	3	4	5	6	7	8	9	10	11	12	13	14	15	16	17	18	19	20	21
			Jumlah Unit Kendaraan Perorangan Dinas atau Kendaraan Dinas Jabatan yang Disediakan				1 Unit	1 Unit	0,00	0,00	0,00	0,00	Kab. Konawe, Besulutu, Semua Kel/Desa	DANA ALOKASI UMUM (DAU)	-	3. MENGOPTIMALKAN TATA KELOLA PEMERINTAHAN YANG BERSIH, EFEKIF DAN PARTISIPATIF			23.100.000,00	KECAMATAN BESULUTU
	7.01.01.2.07.0005	Pengadaan Mebel																		
			Jumlah Paket Mebel yang Disediakan				1 Unit	1 Unit	0,00	0,00	0,00	0,00	Kab. Konawe, Besulutu, Semua Kel/Desa	PAJAK BAHAN BAKAR KENDARAAN BERMOTOR (PBBKB)	-	3. MENGOPTIMALKAN TATA KELOLA PEMERINTAHAN YANG BERSIH, EFEKIF DAN PARTISIPATIF			900.000,00	KECAMATAN BESULUTU
	7.01.01.2.07.0006	Pengadaan Peralatan dan Mesin Lainnya																		
			Jumlah Unit Peralatan dan Mesin Lainnya yang Disediakan				1 Unit	1 Unit	0,00	0,00	0,00	0,00	Kab. Konawe, Besulutu, Semua Kel/Desa	PENDAPATAN ASLI DAERAH (PAD)	-	3. MENGOPTIMALKAN TATA KELOLA PEMERINTAHAN YANG BERSIH, EFEKIF DAN PARTISIPATIF			0,00	KECAMATAN BESULUTU
	7.01.01.2.07.0006	Pengadaan Peralatan dan Mesin Lainnya																		
			Jumlah Unit Peralatan dan Mesin Lainnya yang Disediakan				1 Unit	1 Unit	1.467.800,00	0,00	0,00	-1.467.800,00	Kab. Konawe, Besulutu, Semua Kel/Desa	DANA ALOKASI UMUM (DAU)	-	3. MENGOPTIMALKAN TATA KELOLA PEMERINTAHAN YANG BERSIH, EFEKIF DAN PARTISIPATIF			1.800.000,00	KECAMATAN BESULUTU
	7.01.01.2.08	Penyediaan Jasa Penunjang Urusan Pemerintahan Daerah	-				-	-	254.648.000,00	289.850.000,00	226.850.000,00	-27.798.000,00			-	3. MENGOPTIMALKAN TATA KELOLA PEMERINTAHAN YANG BERSIH, EFEKIF DAN PARTISIPATIF	-		90.340.000,00	KECAMATAN BESULUTU
	7.01.01.2.08.0001	Penyediaan Jasa Surat Menyurat																		
			Jumlah Laporan Penyediaan Jasa Surat Menyurat				1 Laporan	1 Laporan	0,00	0,00	0,00	0,00	Kab. Konawe, Besulutu, Semua Kel/Desa	PAJAK BAHAN BAKAR KENDARAAN BERMOTOR (PBBKB)	-	3. MENGOPTIMALKAN TATA KELOLA PEMERINTAHAN YANG BERSIH, EFEKIF DAN PARTISIPATIF			0,00	KECAMATAN BESULUTU
	7.01.01.2.08.0001	Penyediaan Jasa Surat Menyurat																		
			Jumlah Laporan Penyediaan Jasa Surat Menyurat				1 Laporan	1 Laporan	1.008.000,00	0,00	0,00	-1.008.000,00	Kab. Konawe, Besulutu, Semua Kel/Desa	PAJAK BAHAN BAKAR KENDARAAN BERMOTOR (PBBKB)	-	3. MENGOPTIMALKAN TATA KELOLA PEMERINTAHAN YANG BERSIH, EFEKIF DAN PARTISIPATIF			0,00	KECAMATAN BESULUTU
	7.01.01.2.08.0002	Penyediaan Jasa Komunikasi, Sumber Daya Air dan Listrik																		
			Jumlah Laporan Penyediaan Jasa Komunikasi, Sumber Daya Air dan Listrik yang Disediakan				4 Laporan	4 Laporan	3.000.000,00	530.000,00	530.000,00	-2.470.000,00	-	RETRIBUSI PENGGUNAAN TENAGA KERJA ASING (TKA)	-	3. MENGOPTIMALKAN TATA KELOLA PEMERINTAHAN YANG BERSIH, EFEKIF DAN PARTISIPATIF			4.600.000,00	KECAMATAN BESULUTU
	7.01.01.2.08.0004	Penyediaan Jasa Pelayanan Umum Kantor																		
			Jumlah Laporan Penyediaan Jasa Pelayanan Umum Kantor yang Disediakan				1 Laporan	1 Laporan	0,00	188.400.000,00	188.400.000,00	188.400.000,00	Kab. Konawe, Besulutu, Semua Kel/Desa	RETRIBUSI PENGGUNAAN TENAGA KERJA ASING (TKA)	-	3. MENGOPTIMALKAN TATA KELOLA PEMERINTAHAN YANG BERSIH, EFEKIF DAN PARTISIPATIF			0,00	KECAMATAN BESULUTU
	7.01.01.2.08.0004	Penyediaan Jasa Pelayanan Umum Kantor																		
			Jumlah Laporan Penyediaan Jasa Pelayanan Umum Kantor yang Disediakan				4 Laporan	4 Laporan	145.200.000,00	0,00	0,00	-145.200.000,00	Kab. Konawe, Besulutu, Semua Kel/Desa	PAJAK BAHAN BAKAR KENDARAAN BERMOTOR (PBBKB)	-	3. MENGOPTIMALKAN TATA KELOLA PEMERINTAHAN YANG BERSIH, EFEKIF DAN PARTISIPATIF			0,00	KECAMATAN BESULUTU
	7.01.01.2.09	Pemeliharaan Barang Milik Daerah Penunjang Urusan Pemerintahan Daerah	-				-	-	39.883.100,00	0,00	3.000.000,00	-36.883.100,00			-	3. MENGOPTIMALKAN TATA KELOLA PEMERINTAHAN YANG BERSIH, EFEKIF DAN PARTISIPATIF	-		107.619.000,00	KECAMATAN BESULUTU
	7.01.01.2.09.0001	Penyediaan Jasa Pemeliharaan, Biaya Pemeliharaan, dan Pajak Kendaraan Perorangan Dinas atau Kendaraan Dinas Jabatan																		
			Jumlah Kendaraan Perorangan Dinas atau Kendaraan Dinas Jabatan yang Dipelihara dan dibayarkan Pajaknya				1 Unit	1 Unit	3.496.400,00	0,00	0,00	-3.496.400,00	Kab. Konawe, Besulutu, Semua Kel/Desa	PAJAK BAHAN BAKAR KENDARAAN BERMOTOR (PBBKB)	-	3. MENGOPTIMALKAN TATA KELOLA PEMERINTAHAN YANG BERSIH, EFEKIF DAN PARTISIPATIF			9.200.000,00	KECAMATAN BESULUTU
	7.01.01.2.09.0009	Pemeliharaan/Rehabilitasi Gedung Kantor dan Bangunan Lainnya																		
			Jumlah Gedung Kantor dan Bangunan Lainnya yang Dipelihara/Direhabilitasi				2 Unit	2 Unit	3.009.000,00	0,00	0,00	-3.009.000,00	Kab. Konawe, Besulutu, Semua Kel/Desa	PAJAK BAHAN BAKAR KENDARAAN BERMOTOR (PBBKB)	-	3. MENGOPTIMALKAN TATA KELOLA PEMERINTAHAN YANG BERSIH, EFEKIF DAN PARTISIPATIF			3.009.000,00	KECAMATAN BESULUTU
	7.01.01.2.09.0010	Pemeliharaan/Rehabilitasi Sarana dan Prasarana Gedung Kantor atau Bangunan Lainnya																		
			Jumlah Sarana dan Prasarana Gedung Kantor atau Bangunan Lainnya yang Dipelihara/Direhabilitasi				1 Unit	1 Unit	995.200,00	0,00	0,00	-995.200,00	Kab. Konawe, Besulutu, Semua Kel/Desa	PAJAK BAHAN BAKAR KENDARAAN BERMOTOR (PBBKB)	-	3. MENGOPTIMALKAN TATA KELOLA PEMERINTAHAN YANG BERSIH, EFEKIF DAN PARTISIPATIF			1.000.000,00	KECAMATAN BESULUTU
	7.01.01.2.09.0011	Pemeliharaan/Rehabilitasi Sarana dan Prasarana Pendukung Gedung Kantor atau Bangunan Lainnya																		

NO	KODE	URUSAN / BIDANG URUSAN / PROGRAM / OUTCOME / KEGIATAN / SUB KEGIATAN	INDIKATOR PROGRAM / KEGIATAN / SUB KEGIATAN	TARGET AKHIR PERIODE RENSTRA OPD	REALISASI CAPAIAN RENJA OPD TAHUN 2024	PRAKIRAAN CAPAIAN TARGET RENJA OPD TAHUN 2025	CAPAIAN KINERJA DAN KERANGKA PENDANAAN										KELOMPOK SASARAN	PRAKIRAAN MAJU RENCANA TAHUN 2027		PERANGKAT DAERAH PENANGGUNG JAWAB
							TARGET 2026		PAGU INDIKATIF (Rp)			Bertambah/Berkurang (10-12)	LOKASI	SUMBER DANA	PRIORITAS			TARGET	PAGU INDIKATIF (Rp)	
							SEBELUM	SESUDAH	RKPD 2026	APBD 2026	RKPD PERUBAHAN 2026				NASIONAL	DAERAH				
1	2	3	4	5	6	7	8	9	10	11	12	13	14	15	16	17	18	19	20	21
			Jumlah Sarana dan Prasarana Pendukung Gedung Kantor atau Bangunan Lainnya yang Dipelihara/Direhabilitasi				1 Unit	1 Unit	987.100,00	0,00	0,00	-987.100,00	Kab. Konawe, Besulutu, Semua Kel/Desa	PAJAK BAHAN BAKAR KENDARAAN BERMOTOR (PBBKB)	-	3. MENGOPTIMALKAN TATA KELOLA PEMERINTAHAN YANG BERSIH, EFEKIF DAN PARTISIPATIF			1.000.000,00	KECAMATAN BESULUTU
2.	**7.01.03**	**PROGRAM PEMBERDAYAAN MASYARAKAT DESA DAN KELURAHAN**	**-**				**-**	**-**	**316.603.000,00**	**229.050.000,00**	**229.050.000,00**	**112.427.000,00**							**429.030.000,00**	
		[PERSENTASE KEGIATAN PEMBERDAYAAN MASYARAKAT DESA DAN KELURAHAN YANG TERLAKSANA]	**PERSENTASE KEGIATAN PEMBERDAYAAN MASYARAKAT DESA DAN KELURAHAN YANG TERLAKSANA**	**100.00**	**100.00**	**100.00**	-	-	**316.603.000,00**	**229.050.000,00**	**229.050.000,00**	-	-	-	-	-	-	**100.00**	**429.030.000,00**	-
	7.01.03.2.02	Kegiatan Pemberdayaan Kelurahan	-				-	-	254.025.900,00	201.400.000,00	201.400.000,00	-52.625.900,00			-	3. MENGOPTIMALKAN TATA KELOLA PEMERINTAHAN YANG BERSIH, EFEKIF DAN PARTISIPATIF	-		221.500.000,00	KECAMATAN BESULUTU
	7.01.03.2.02.0002	Pembangunan Sarana dan Prasarana Kelurahan																		
			Jumlah Sarana dan Prasarana Kelurahan yang Terbangun				1 Unit	1 Unit	198.900.000,00	198.900.000,00	198.900.000,00	0,00	Semua Kota/Kab, Semua Kecamatan, Semua Kel/Desa	DAU TAMBAHAN DUKUNGAN PENDANAAN KELURAHAN	-	3. MENGOPTIMALKAN TATA KELOLA PEMERINTAHAN YANG BERSIH, EFEKIF DAN PARTISIPATIF			200.000.000,00	KECAMATAN BESULUTU
		KECAMATAN LALONGGASUMEETO							**1.784.290.207,00**	**1.383.762.159,00**	**1.197.821.637,00**	**-586.468.570,00**							**2.595.201.810,00**	
	7	**UNSUR KEWILAYAHAN**							**1.784.290.207,00**	**1.383.762.159,00**	**1.197.821.637,00**	**-586.468.570,00**							**2.595.201.810,00**	
	7.01	**KECAMATAN**							**1.784.290.207,00**	**1.383.762.159,00**	**1.197.821.637,00**	**-586.468.570,00**							**2.595.201.810,00**	
1.	**7.01.01**	**PROGRAM PENUNJANG URUSAN PEMERINTAHAN DAERAH KABUPATEN/KOTA**	**-**				**-**	**-**	**1.591.041.107,00**	**1.321.112.159,00**	**1.128.171.637,00**	**217.682.703,00**							**1.808.723.810,00**	
		[PERSENTASE KEGIATAN PENUNJANG URUSAN PEMERINTAHAN DAERAH YANG TERLAKSANA]	**PERSENTASE KEGIATAN PENUNJANG URUSAN PEMERINTAHAN DAERAH YANG TERLAKSANA**	**100.000**	**100.000**	**100.000**	-	-	**1.591.041.107,00**	**1.321.112.159,00**	**1.128.171.637,00**	-	-	-	-	-	-	**100.000**	**1.808.723.810,00**	-
	7.01.01.2.01	Perencanaan, Penganggaran, dan Evaluasi Kinerja Perangkat Daerah	-				-	-	83.332.000,00	12.000.000,00	12.000.000,00	-71.332.000,00			-	3. MENGOPTIMALKAN TATA KELOLA PEMERINTAHAN YANG BERSIH, EFEKIF DAN PARTISIPATIF	-		66.000.000,00	KECAMATAN LALONGGASUMEETO
	7.01.01.2.01.0001	Penyusunan Dokumen Perencanaan Perangkat Daerah																		
			Jumlah Dokumen Perencanaan Perangkat Daerah				2 Dokumen	2 Dokumen	3.700.000,00	3.000.000,00	3.000.000,00	-700.000,00	Kab. Konawe, Semua Kecamatan, Semua Kel/Desa	RETRIBUSI PENGGUNAAN TENAGA KERJA ASING (TKA)	-	3. MENGOPTIMALKAN TATA KELOLA PEMERINTAHAN YANG BERSIH, EFEKIF DAN PARTISIPATIF			4.000.000,00	KECAMATAN LALONGGASUMEETO
	7.01.01.2.01.0002	Koordinasi dan Penyusunan Dokumen RKA-SKPD																		
			Jumlah Dokumen RKA-SKPD dan Laporan Hasil Koordinasi Penyusunan Dokumen RKA-SKPD				1 Dokumen	1 Dokumen	7.110.000,00	1.500.000,00	1.500.000,00	-5.610.000,00	Kab. Konawe, Semua Kecamatan, Semua Kel/Desa	RETRIBUSI PENGGUNAAN TENAGA KERJA ASING (TKA)	-	3. MENGOPTIMALKAN TATA KELOLA PEMERINTAHAN YANG BERSIH, EFEKIF DAN PARTISIPATIF			2.000.000,00	KECAMATAN LALONGGASUMEETO
	7.01.01.2.01.0003	Koordinasi dan Penyusunan Dokumen Perubahan RKA-SKPD																		
			Jumlah Dokumen Perubahan RKA-SKPD dan Laporan Hasil Koordinasi Penyusunan Dokumen Perubahan RKA-SKPD				1 Dokumen	1 Dokumen	14.220.000,00	1.500.000,00	1.500.000,00	-12.720.000,00	Kab. Konawe, Semua Kecamatan, Semua Kel/Desa	RETRIBUSI PENGGUNAAN TENAGA KERJA ASING (TKA)	-	3. MENGOPTIMALKAN TATA KELOLA PEMERINTAHAN YANG BERSIH, EFEKIF DAN PARTISIPATIF			2.000.000,00	KECAMATAN LALONGGASUMEETO
	7.01.01.2.01.0004	Koordinasi dan Penyusunan DPA-SKPD																		
			Jumlah Dokumen DPA-SKPD dan Laporan Hasil Koordinasi Penyusunan Dokumen DPA-SKPD				1 Dokumen	1 Dokumen	14.220.000,00	1.500.000,00	1.500.000,00	-12.720.000,00	Kab. Konawe, Semua Kecamatan, Semua Kel/Desa	RETRIBUSI PENGGUNAAN TENAGA KERJA ASING (TKA)	-	3. MENGOPTIMALKAN TATA KELOLA PEMERINTAHAN YANG BERSIH, EFEKIF DAN PARTISIPATIF			2.000.000,00	KECAMATAN LALONGGASUMEETO
	7.01.01.2.01.0005	Koordinasi dan Penyusunan Perubahan DPA- SKPD																		
			Jumlah Dokumen Perubahan DPA-SKPD dan Laporan Hasil Koordinasi Penyusunan Dokumen Perubahan DPA-SKPD				1 Dokumen	1 Dokumen	14.220.000,00	1.500.000,00	1.500.000,00	-12.720.000,00	Kab. Konawe, Semua Kecamatan, Semua Kel/Desa	RETRIBUSI PENGGUNAAN TENAGA KERJA ASING (TKA)	-	3. MENGOPTIMALKAN TATA KELOLA PEMERINTAHAN YANG BERSIH, EFEKIF DAN PARTISIPATIF			2.000.000,00	KECAMATAN LALONGGASUMEETO
	7.01.01.2.01.0006	Koordinasi dan Penyusunan Laporan Capaian Kinerja dan Ikhtisar Realisasi Kinerja SKPD																		
			Jumlah Laporan Capaian Kinerja dan Ikhtisar Realisasi Kinerja SKPD dan Laporan Hasil Koordinasi Penyusunan Laporan Capaian Kinerja dan Ikhtisar Realisasi Kinerja SKPD				1 0	1 0	14.931.000,00	1.500.000,00	1.500.000,00	-13.431.000,00	-	RETRIBUSI PENGGUNAAN TENAGA KERJA ASING (TKA)	-	3. MENGOPTIMALKAN TATA KELOLA PEMERINTAHAN YANG BERSIH, EFEKIF DAN PARTISIPATIF			2.000.000,00	KECAMATAN LALONGGASUMEETO
	7.01.01.2.01.0007	Evaluasi Kinerja Perangkat Daerah																		
			Jumlah Laporan Evaluasi Kinerja Perangkat Daerah				1 Laporan	1 Laporan	14.931.000,00	1.500.000,00	1.500.000,00	-13.431.000,00	Kab. Konawe, Semua Kecamatan, Semua Kel/Desa	RETRIBUSI PENGGUNAAN TENAGA KERJA ASING (TKA)	-	3. MENGOPTIMALKAN TATA KELOLA PEMERINTAHAN YANG BERSIH, EFEKIF DAN PARTISIPATIF			2.000.000,00	KECAMATAN LALONGGASUMEETO
	7.01.01.2.01.0008	Penyelenggaraan Walidata Pendukung Statistik Sektoral Daerah																		
			Jumlah Dokumen Hasil Penyelenggaraan Walidata Pendukung Statistik Sektoral Daerah				-	-	0,00	0,00	0,00	0,00	-	-	-	-			10.000.000,00	KECAMATAN LALONGGASUMEETO

NO	KODE	URUSAN / BIDANG URUSAN / PROGRAM / OUTCOME / KEGIATAN / SUB KEGIATAN	INDIKATOR PROGRAM / KEGIATAN / SUB KEGIATAN	TARGET AKHIR PERIODE RENSTRA OPD	REALISASI CAPAIAN RENJA OPD TAHUN 2024	PRAKIRAAN CAPAIAN TARGET RENJA OPD TAHUN 2025	CAPAIAN KINERJA DAN KERANGKA PENDANAAN										KELOMPOK SASARAN	PRAKIRAAN MAJU RENCANA TAHUN 2027		PERANGKAT DAERAH PENANGGUNG JAWAB
							TARGET 2026		PAGU INDIKATIF (Rp)			Bertambah/Berkurang (10-12)	LOKASI	SUMBER DANA	PRIORITAS			TARGET	PAGU INDIKATIF (Rp)	
							SEBELUM	SESUDAH	RKPD 2026	APBD 2026	RKPD PERUBAHAN 2026				NASIONAL	DAERAH				
1	2	3	4	5	6	7	8	9	10	11	12	13	14	15	16	17	18	19	20	21
		-	**-**	**-**	**-**	**-**	-	-	**1.591.041.107,00**	**1.321.112.159,00**	**1.128.171.637,00**	-	-	-	-	-	-	**-**	**1.808.723.810,00**	-
	7.01.01.2.01.0010	Pelaksanaan Forum Perangkat Daerah Berdasarkan Bidang Urusan yang Diampu dalam Rangka Penyusunan Dokumen Perencanaan Perangkat Daerah																		
			Jumlah Berita Acara Hasil Forum Perangkat Daerah Berdasarkan Bidang Urusan yang Diampu dalam Rangka Penyusunan Dokumen Perencanaan Perangkat Daerah				1 Berita Acara	1 Berita Acara	0,00	0,00	0,00	0,00	Kab. Konawe, Semua Kecamatan, Semua Kel/Desa	-	-	-			10.000.000,00	KECAMATAN LALONGGASUMEETO
	7.01.01.2.01.0011	Penyusunan Dokumen Perencanaan Urusan Selain Renstra PD dan Renja PD																		
			Jumlah Dokumen Perencanaan Urusan Selain Renstra PD dan Renja PD yang disusun				1 Dokumen	1 Dokumen	0,00	0,00	0,00	0,00	Kab. Konawe, Semua Kecamatan, Semua Kel/Desa	DANA ALOKASI UMUM (DAU)	-	-			10.000.000,00	KECAMATAN LALONGGASUMEETO
	7.01.01.2.01.0012	Koordinasi Peningkatan Partisipasi Masyarakat dalam Penyelenggaraan Urusan Pemerintahan Daerah yang Diampu																		
			Jumlah Subtansi Koordinasi Peningkatan Partisipasi Masyarakat dalam Penyelenggaraan Urusan Pemerintahan Daerah yang Diampu				1 Substansi	1 Substansi	0,00	0,00	0,00	0,00	Kab. Konawe, Semua Kecamatan, Semua Kel/Desa	-	-	-			10.000.000,00	KECAMATAN LALONGGASUMEETO
		[PERSENTASE KEGIATAN PENUNJANG URUSAN PEMERINTAHAN DAERAH YANG TERLAKSANA]	**PERSENTASE KEGIATAN PENUNJANG URUSAN PEMERINTAHAN DAERAH YANG TERLAKSANA**	**100.000**	**100.000**	**100.000**	-	-	**1.591.041.107,00**	**1.321.112.159,00**	**1.128.171.637,00**	-	-	-	-	-	-	**100.000**	**1.808.723.810,00**	-
	7.01.01.2.01.0013	Sinkronisasi dan Harmonisasi Pusat dan Daerah dalam Rangka Mendukung Target Pembangunan Nasional melalui Koordinasi Teknis Pembangunan																		
			Jumlah Berita Acara Hasil Sinkronisasi dan Harmonisasi Pusat dan Daerah dalam Rangka Mendukung Target Pembangunan Nasional melalui Koordinasi Teknis Pembangunan				1 Berita Acara	1 Berita Acara	0,00	0,00	0,00	0,00	Kab. Konawe, Semua Kecamatan, Semua Kel/Desa	DANA ALOKASI UMUM (DAU)	-	-			10.000.000,00	KECAMATAN LALONGGASUMEETO
	7.01.01.2.02	Administrasi Keuangan Perangkat Daerah	-				-	-	1.204.344.007,00	1.164.450.959,00	1.027.310.437,00	-177.033.570,00			-	6. MEWUJUDKAN PEMERATAAN PEMBANGUNAN INFRASTRUKTUR ANTARA DESA DAN KOTA	-		1.305.213.810,00	KECAMATAN LALONGGASUMEETO
	7.01.01.2.02.0001	Penyediaan Gaji dan Tunjangan ASN																		
			Jumlah Orang yang Menerima Gaji dan Tunjangan ASN				196 Orang/ bulan	196 Orang/ bulan	1.143.471.007,00	1.164.450.959,00	1.027.310.437,00	-116.160.570,00	Kab. Konawe, Semua Kecamatan, Semua Kel/Desa	DANA ALOKASI UMUM (DAU)	-	6. MEWUJUDKAN PEMERATAAN PEMBANGUNAN INFRASTRUKTUR ANTARA DESA DAN KOTA			1.295.963.810,00	KECAMATAN LALONGGASUMEETO
	7.01.01.2.02.0002	Penyediaan Administrasi Pelaksanaan Tugas ASN																		
			Jumlah Dokumen Hasil Penyediaan Administrasi Pelaksanaan Tugas ASN				1 Dokumen	1 Dokumen	24.947.800,00	0,00	0,00	-24.947.800,00	Kab. Konawe, Semua Kecamatan, Semua Kel/Desa	DANA ALOKASI UMUM (DAU)	-	-			6.000.000,00	KECAMATAN LALONGGASUMEETO
	7.01.01.2.02.0003	Pelaksanaan Penatausahaan dan Pengujian/Verifikasi Keuangan SKPD																		
			Jumlah Dokumen Penatausahaan dan Pengujian/Verifikasi Keuangan SKPD				4 Dokumen	4 Dokumen	33.710.000,00	0,00	0,00	-33.710.000,00	Kab. Konawe, Semua Kecamatan, Semua Kel/Desa	DANA ALOKASI UMUM (DAU)	-	-			1.500.000,00	KECAMATAN LALONGGASUMEETO
	7.01.01.2.02.0004	Koordinasi dan Pelaksanaan Akuntansi SKPD																		
			Jumlah Dokumen Koordinasi dan Pelaksanaan Akuntansi SKPD				1 Dokumen	1 Dokumen	508.800,00	0,00	0,00	-508.800,00	Kab. Konawe, Semua Kecamatan, Semua Kel/Desa	DANA ALOKASI UMUM (DAU)	-	-			500.000,00	KECAMATAN LALONGGASUMEETO
	7.01.01.2.02.0005	Koordinasi dan Penyusunan Laporan Keuangan Akhir Tahun SKPD																		
			Jumlah Laporan Keuangan Akhir Tahun SKPD dan Laporan Hasil Koordinasi Penyusunan Laporan Keuangan Akhir Tahun SKPD				1 Laporan	1 Laporan	568.800,00	0,00	0,00	-568.800,00	Kab. Konawe, Semua Kecamatan, Semua Kel/Desa	DANA ALOKASI UMUM (DAU)	-	-			250.000,00	KECAMATAN LALONGGASUMEETO
	7.01.01.2.02.0006	Pengelolaan dan Penyiapan Bahan Tanggapan Pemeriksaan																		
			Jumlah Dokumen Bahan Tanggapan Pemeriksaan dan Tindak Lanjut Pemeriksaan				1 Dokumen	1 Dokumen	568.800,00	0,00	0,00	-568.800,00	Kab. Konawe, Semua Kecamatan, Semua Kel/Desa	DANA ALOKASI UMUM (DAU)	-	-			250.000,00	KECAMATAN LALONGGASUMEETO
	7.01.01.2.02.0007	Koordinasi dan Penyusunan Laporan Keuangan Bulanan/ Triwulanan/ Semesteran SKPD																		
			Jumlah Laporan Keuangan Bulanan/ Triwulanan/ Semesteran SKPD dan Laporan Koordinasi Penyusunan Laporan Keuangan Bulanan/Triwulanan/Semesteran SKPD				1 Laporan	1 Laporan	568.800,00	0,00	0,00	-568.800,00	Kab. Konawe, Semua Kecamatan, Semua Kel/Desa	DANA ALOKASI UMUM (DAU)	-	-			250.000,00	KECAMATAN LALONGGASUMEETO
	7.01.01.2.02.0008	Penyusunan Pelaporan dan Analisis Prognosis Realisasi Anggaran																		
			Jumlah Dokumen Pelaporan dan Analisis Prognosis Realisasi Anggaran				1 Dokumen	1 Dokumen	0,00	0,00	0,00	0,00	Kab. Konawe, Semua Kecamatan, Semua Kel/Desa	DANA ALOKASI UMUM (DAU)	-	-			500.000,00	KECAMATAN LALONGGASUMEETO
	7.01.01.2.03	Administrasi Barang Milik Daerah pada Perangkat Daerah	-				-	-	19.979.100,00	0,00	0,00	-19.979.100,00			-	-	-		3.500.000,00	KECAMATAN LALONGGASUMEETO
	7.01.01.2.03.0001	Penyusunan Perencanaan Kebutuhan Barang Milik Daerah SKPD																		
			Jumlah Rencana Kebutuhan Barang Milik Daerah SKPD				2 Dokumen	2 Dokumen	5.048.100,00	0,00	0,00	-5.048.100,00	Kab. Konawe, Semua Kecamatan, Semua Kel/Desa	DANA ALOKASI UMUM (DAU)	-	-			500.000,00	KECAMATAN LALONGGASUMEETO
	7.01.01.2.03.0002	Pengamanan Barang Milik Daerah SKPD																		
			Jumlah Dokumen Pengamanan Barang Milik Daerah SKPD				1 Dokumen	1 Dokumen	0,00	0,00	0,00	0,00	Kab. Konawe, Semua Kecamatan, Semua Kel/Desa	DANA ALOKASI UMUM (DAU)	-	-			500.000,00	KECAMATAN LALONGGASUMEETO
	7.01.01.2.03.0003	Koordinasi dan Penilaian Barang Milik Daerah SKPD																		

NO	KODE	URUSAN / BIDANG URUSAN / PROGRAM / OUTCOME / KEGIATAN / SUB KEGIATAN	INDIKATOR PROGRAM / KEGIATAN / SUB KEGIATAN	TARGET AKHIR PERIODE RENSTRA OPD	REALISASI CAPAIAN RENJA OPD TAHUN 2024	PRAKIRAAN CAPAIAN TARGET RENJA OPD TAHUN 2025	CAPAIAN KINERJA DAN KERANGKA PENDANAAN										KELOMPOK SASARAN	PRAKIRAAN MAJU RENCANA TAHUN 2027		PERANGKAT DAERAH PENANGGUNG JAWAB
							TARGET 2026		PAGU INDIKATIF (Rp)			Bertambah/Berkurang (10-12)	LOKASI	SUMBER DANA	PRIORITAS			TARGET	PAGU INDIKATIF (Rp)	
							SEBELUM	SESUDAH	RKPD 2026	APBD 2026	RKPD PERUBAHAN 2026				NASIONAL	DAERAH				
1	2	3	4	5	6	7	8	9	10	11	12	13	14	15	16	17	18	19	20	21
			Jumlah Laporan Hasil Penilaian Barang Milik Daerah dan Hasil Koordinasi Penilaian Barang Milik Daerah SKPD				1 Laporan	1 Laporan	14.931.000,00	0,00	0,00	-14.931.000,00	Kab. Konawe, Semua Kecamatan, Semua Kel/Desa	DANA ALOKASI UMUM (DAU)	-	-			250.000,00	KECAMATAN LALONGGASUMEETO
	7.01.01.2.03.0004	Pembinaan, Pengawasan, dan Pengendalian Barang Milik Daerah pada SKPD																		
			Jumlah Laporan Hasil Pembinaan, Pengawasan, dan Pengendalian Barang Milik Daerah pada SKPD				1 Laporan	1 Laporan	0,00	0,00	0,00	0,00	Kab. Konawe, Semua Kecamatan, Semua Kel/Desa	DANA ALOKASI UMUM (DAU)	-	-			500.000,00	KECAMATAN LALONGGASUMEETO
	7.01.01.2.03.0005	Rekonsiliasi dan Penyusunan Laporan Barang Milik Daerah pada SKPD																		
			Jumlah Laporan Rekonsiliasi dan Penyusunan Laporan Barang Milik Daerah pada SKPD				2 Laporan	2 Laporan	0,00	0,00	0,00	0,00	Kab. Konawe, Semua Kecamatan, Semua Kel/Desa	DANA ALOKASI UMUM (DAU)	-	-			500.000,00	KECAMATAN LALONGGASUMEETO
	7.01.01.2.03.0006	Penatausahaan Barang Milik Daerah pada SKPD																		
			Jumlah Laporan Penatausahaan Barang Milik Daerah pada SKPD				1 Laporan	1 Laporan	0,00	0,00	0,00	0,00	Kab. Konawe, Semua Kecamatan, Semua Kel/Desa	DANA ALOKASI UMUM (DAU)	-	-			1.000.000,00	KECAMATAN LALONGGASUMEETO
	7.01.01.2.03.0007	Pemanfaatan Barang Milik Daerah SKPD																		
			Jumlah Dokumen Hasil Pemanfaatan Barang Milik Daerah SKPD				1 Dokumen	1 Dokumen	0,00	0,00	0,00	0,00	Kab. Konawe, Semua Kecamatan, Semua Kel/Desa	DANA ALOKASI UMUM (DAU)	-	-			250.000,00	KECAMATAN LALONGGASUMEETO
	7.01.01.2.05	Administrasi Kepegawaian Perangkat Daerah	-				-	-	66.128.000,00	0,00	0,00	-66.128.000,00			-	-	-		84.500.000,00	KECAMATAN LALONGGASUMEETO
	7.01.01.2.05.0001	Peningkatan Sarana dan Prasarana Disiplin Pegawai																		
			Jumlah Unit Peningkatan Sarana dan Prasarana Disiplin Pegawai				1 Unit	1 Unit	0,00	0,00	0,00	0,00	Kab. Konawe, Semua Kecamatan, Semua Kel/Desa	DANA ALOKASI UMUM (DAU)	-	-			10.000.000,00	KECAMATAN LALONGGASUMEETO
	7.01.01.2.05.0002	Pengadaan Pakaian Dinas beserta Atribut Kelengkapannya																		
			Jumlah Paket Pakaian Dinas beserta Atribut Kelengkapan				1 Paket	1 Paket	32.000.000,00	0,00	0,00	-32.000.000,00	Kab. Konawe, Semua Kecamatan, Semua Kel/Desa	DANA ALOKASI UMUM (DAU)	-	-			30.000.000,00	KECAMATAN LALONGGASUMEETO
	7.01.01.2.05.0003	Pendataan dan Pengolahan Administrasi Kepegawaian																		
			Jumlah Dokumen Pendataan dan Pengolahan Administrasi Kepegawaian				1 Dokumen	1 Dokumen	17.775.000,00	0,00	0,00	-17.775.000,00	Kab. Konawe, Semua Kecamatan, Semua Kel/Desa	DANA ALOKASI UMUM (DAU)	-	-			250.000,00	KECAMATAN LALONGGASUMEETO
	7.01.01.2.05.0004	Koordinasi dan Pelaksanaan Sistem Informasi Kepegawaian																		
			Jumlah Dokumen Hasil Koordinasi dan Pelaksanaaan Sistem Informasi Kepegawaian				1 Dokumen	1 Dokumen	0,00	0,00	0,00	0,00	Kab. Konawe, Semua Kecamatan, Semua Kel/Desa	DANA ALOKASI UMUM (DAU)	-	-			250.000,00	KECAMATAN LALONGGASUMEETO
	7.01.01.2.05.0005	Monitoring, Evaluasi, dan Penilaian Kinerja Pegawai																		
			Jumlah Dokumen Monitoring, Evaluasi, dan Penilaian Kinerja Pegawai				1 Dokumen	1 Dokumen	16.353.000,00	0,00	0,00	-16.353.000,00	Kab. Konawe, Semua Kecamatan, Semua Kel/Desa	DANA ALOKASI UMUM (DAU)	-	-			1.500.000,00	KECAMATAN LALONGGASUMEETO
		-	**-**	**-**	**-**	**-**	-	-	**1.591.041.107,00**	**1.321.112.159,00**	**1.128.171.637,00**	-	-	-	-	-	-	**-**	**1.808.723.810,00**	-
	7.01.01.2.05.0006	Pemulangan Pegawai yang Pensiun																		
			Jumlah Pegawai Pensiun yang Dipulangkan				1 Orang	1 Orang	0,00	0,00	0,00	0,00	Kab. Konawe, Semua Kecamatan, Semua Kel/Desa	DANA ALOKASI UMUM (DAU)	-	-			10.000.000,00	KECAMATAN LALONGGASUMEETO
	7.01.01.2.05.0007	Pemulangan Pegawai yang Meninggal dalam Melaksanakan Tugas																		
			Jumlah Laporan Hasil Pemulangan Pegawai yang Meninggal dalam Melaksanakan Tugas				1 Laporan	1 Laporan	0,00	0,00	0,00	0,00	Kab. Konawe, Semua Kecamatan, Semua Kel/Desa	DANA ALOKASI UMUM (DAU)	-	-			10.000.000,00	KECAMATAN LALONGGASUMEETO
	7.01.01.2.05.0008	Pemindahan Tugas ASN																		
			Jumlah ASN yang dipindahtugaskan				1 Orang	1 Orang	0,00	0,00	0,00	0,00	Kab. Konawe, Semua Kecamatan, Semua Kel/Desa	DANA ALOKASI UMUM (DAU)	-	-			10.000.000,00	KECAMATAN LALONGGASUMEETO
		[PERSENTASE KEGIATAN PENUNJANG URUSAN PEMERINTAHAN DAERAH YANG TERLAKSANA]	**PERSENTASE KEGIATAN PENUNJANG URUSAN PEMERINTAHAN DAERAH YANG TERLAKSANA**	**100.000**	**100.000**	**100.000**	-	-	**1.591.041.107,00**	**1.321.112.159,00**	**1.128.171.637,00**	-	-	-	-	-	-	**100.000**	**1.808.723.810,00**	-
	7.01.01.2.05.0009	Pendidikan dan Pelatihan Pegawai Berdasarkan Tugas dan Fungsi																		
			Jumlah Pegawai Berdasarkan Tugas dan Fungsi yang Mengikuti Pendidikan dan Pelatihan				5 Orang	5 Orang	0,00	0,00	0,00	0,00	Kab. Konawe, Semua Kecamatan, Semua Kel/Desa	DANA ALOKASI UMUM (DAU)	-	-			5.000.000,00	KECAMATAN LALONGGASUMEETO
		-	**-**	**-**	**-**	**-**	-	-	**1.591.041.107,00**	**1.321.112.159,00**	**1.128.171.637,00**	-	-	-	-	-	-	**-**	**1.808.723.810,00**	-
	7.01.01.2.05.0010	Sosialisasi Peraturan Perundang-Undangan																		
			Jumlah Orang yang Mengikuti Sosialisasi Peraturan Perundang-Undangan				5 Orang	5 Orang	0,00	0,00	0,00	0,00	Kab. Konawe, Semua Kecamatan, Semua Kel/Desa	DANA ALOKASI UMUM (DAU)	-	-			5.000.000,00	KECAMATAN LALONGGASUMEETO
	7.01.01.2.05.0011	Bimbingan Teknis Implementasi Peraturan Perundang-Undangan																		
			Jumlah Orang yang Mengikuti Bimbingan Teknis Implementasi Peraturan Perundang-Undangan				5 Orang	5 Orang	0,00	0,00	0,00	0,00	Kab. Konawe, Semua Kecamatan, Semua Kel/Desa	DANA ALOKASI UMUM (DAU)	-	-			2.500.000,00	KECAMATAN LALONGGASUMEETO
		[PERSENTASE KEGIATAN PENUNJANG URUSAN PEMERINTAHAN DAERAH YANG TERLAKSANA]	**PERSENTASE KEGIATAN PENUNJANG URUSAN PEMERINTAHAN DAERAH YANG TERLAKSANA**	**100.000**	**100.000**	**100.000**	-	-	**1.591.041.107,00**	**1.321.112.159,00**	**1.128.171.637,00**	-	-	-	-	-	-	**100.000**	**1.808.723.810,00**	-
	7.01.01.2.06	Administrasi Umum Perangkat Daerah	-				-	-	30.617.600,00	24.601.200,00	24.601.200,00	-6.016.400,00			-	-	-		86.910.000,00	KECAMATAN LALONGGASUMEETO
	7.01.01.2.06.0001	Penyediaan Komponen Instalasi Listrik/Penerangan Bangunan Kantor																		

NO	KODE	URUSAN / BIDANG URUSAN / PROGRAM / OUTCOME / KEGIATAN / SUB KEGIATAN	INDIKATOR PROGRAM / KEGIATAN / SUB KEGIATAN	TARGET AKHIR PERIODE RENSTRA OPD	REALISASI CAPAIAN RENJA OPD TAHUN 2024	PRAKIRAAN CAPAIAN TARGET RENJA OPD TAHUN 2025	CAPAIAN KINERJA DAN KERANGKA PENDANAAN										KELOMPOK SASARAN	PRAKIRAAN MAJU RENCANA TAHUN 2027		PERANGKAT DAERAH PENANGGUNG JAWAB
							TARGET 2026		PAGU INDIKATIF (Rp)			Bertambah/Berkurang (10-12)	LOKASI	SUMBER DANA	PRIORITAS			TARGET	PAGU INDIKATIF (Rp)	
							SEBELUM	SESUDAH	RKPD 2026	APBD 2026	RKPD PERUBAHAN 2026				NASIONAL	DAERAH				
1	2	3	4	5	6	7	8	9	10	11	12	13	14	15	16	17	18	19	20	21
			Jumlah Paket Komponen Instalasi Listrik/Penerangan Bangunan Kantor yang Disediakan				1 Paket	1 Paket	3.255.300,00	0,00	0,00	-3.255.300,00	Kab. Konawe, Semua Kecamatan, Semua Kel/Desa	DANA ALOKASI UMUM (DAU)	-	-			5.000.000,00	KECAMATAN LALONGGASUMEETO
	7.01.01.2.06.0002	Penyediaan Peralatan dan Perlengkapan Kantor																		
			Jumlah Paket Peralatan dan Perlengkapan Kantor yang Disediakan				4 Paket	4 Paket	5.000.000,00	6.001.200,00	6.001.200,00	1.001.200,00	Kab. Konawe, Semua Kecamatan, Semua Kel/Desa	RETRIBUSI PENGGUNAAN TENAGA KERJA ASING (TKA)	-	-			4.410.000,00	KECAMATAN LALONGGASUMEETO
	7.01.01.2.06.0003	Penyediaan Peralatan Rumah Tangga																		
			Jumlah Paket Peralatan Rumah Tangga yang Disediakan				1 Paket	1 Paket	3.405.000,00	0,00	0,00	-3.405.000,00	Kab. Konawe, Semua Kecamatan, Semua Kel/Desa	DANA ALOKASI UMUM (DAU)	-	-			3.000.000,00	KECAMATAN LALONGGASUMEETO
	7.01.01.2.06.0004	Penyediaan Bahan Logistik Kantor																		
			Jumlah Paket Bahan Logistik Kantor yang Disediakan				4 Paket	4 Paket	9.900.000,00	6.000.000,00	6.000.000,00	-3.900.000,00	Kab. Konawe, Semua Kecamatan, Semua Kel/Desa	RETRIBUSI PENGGUNAAN TENAGA KERJA ASING (TKA)	-	3. MENGOPTIMALKAN TATA KELOLA PEMERINTAHAN YANG BERSIH, EFEKIF DAN PARTISIPATIF			10.000.000,00	KECAMATAN LALONGGASUMEETO
	7.01.01.2.06.0005	Penyediaan Barang Cetakan dan Penggandaan																		
			Jumlah Paket Barang Cetakan dan Penggandaan yang Disediakan				2 Paket	2 Paket	6.000.000,00	6.000.000,00	6.000.000,00	0,00	Kab. Konawe, Semua Kecamatan, Semua Kel/Desa	RETRIBUSI PENGGUNAAN TENAGA KERJA ASING (TKA)	-	3. MENGOPTIMALKAN TATA KELOLA PEMERINTAHAN YANG BERSIH, EFEKIF DAN PARTISIPATIF			3.000.000,00	KECAMATAN LALONGGASUMEETO
	7.01.01.2.06.0006	Penyediaan Bahan Bacaan dan Peraturan Perundang-undangan																		
			Jumlah Dokumen Bahan Bacaan dan Peraturan Perundang-Undangan yang Disediakan				1 Dokumen	1 Dokumen	0,00	0,00	0,00	0,00	Kab. Konawe, Semua Kecamatan, Semua Kel/Desa	DANA ALOKASI UMUM (DAU)	-	-			10.000.000,00	KECAMATAN LALONGGASUMEETO
	7.01.01.2.06.0007	Penyediaan Bahan/Material																		
			Jumlah Paket Bahan/Material yang Disediakan				1 Paket	1 Paket	0,00	0,00	0,00	0,00	Kab. Konawe, Semua Kecamatan, Semua Kel/Desa	DANA ALOKASI UMUM (DAU)	-	-			10.000.000,00	KECAMATAN LALONGGASUMEETO
		-	**-**	**-**	**-**	**-**	-	-	**1.591.041.107,00**	**1.321.112.159,00**	**1.128.171.637,00**	-	-	-	-	-	-	**-**	**1.808.723.810,00**	-
	7.01.01.2.06.0008	Fasilitasi Kunjungan Tamu																		
			Jumlah Laporan Fasilitasi Kunjungan Tamu				1 Laporan	1 Laporan	0,00	0,00	0,00	0,00	Kab. Konawe, Semua Kecamatan, Semua Kel/Desa	DANA ALOKASI UMUM (DAU)	-	-			10.000.000,00	KECAMATAN LALONGGASUMEETO
		[PERSENTASE KEGIATAN PENUNJANG URUSAN PEMERINTAHAN DAERAH YANG TERLAKSANA]	**PERSENTASE KEGIATAN PENUNJANG URUSAN PEMERINTAHAN DAERAH YANG TERLAKSANA**	**100.000**	**100.000**	**100.000**	-	-	**1.591.041.107,00**	**1.321.112.159,00**	**1.128.171.637,00**	-	-	-	-	-	-	**100.000**	**1.808.723.810,00**	-
	7.01.01.2.06.0009	Penyelenggaraan Rapat Koordinasi dan Konsultasi SKPD																		
			Jumlah Laporan Penyelenggaraan Rapat Koordinasi dan Konsultasi SKPD				4 Laporan	4 Laporan	0,00	6.600.000,00	6.600.000,00	6.600.000,00	Kab. Konawe, Semua Kecamatan, Semua Kel/Desa	RETRIBUSI PENGGUNAAN TENAGA KERJA ASING (TKA)	-	-			20.000.000,00	KECAMATAN LALONGGASUMEETO
	7.01.01.2.06.0010	Penatausahaan Arsip Dinamis pada SKPD																		
			Jumlah Dokumen Penatausahaan Arsip Dinamis pada SKPD				1 Dokumen	1 Dokumen	3.057.300,00	0,00	0,00	-3.057.300,00	Kab. Konawe, Semua Kecamatan, Semua Kel/Desa	DANA ALOKASI UMUM (DAU)	-	-			1.500.000,00	KECAMATAN LALONGGASUMEETO
	7.01.01.2.06.0011	Dukungan Pelaksanaan Sistem Pemerintahan Berbasis Elektronik pada SKPD																		
			Jumlah Dokumen Dukungan Pelaksanaan Sistem Pemerintahan Berbasis Elektronik pada SKPD				1 Dokumen	1 Dokumen	0,00	0,00	0,00	0,00	Kab. Konawe, Semua Kecamatan, Semua Kel/Desa	DANA ALOKASI UMUM (DAU)	-	-			10.000.000,00	KECAMATAN LALONGGASUMEETO
	7.01.01.2.07	Pengadaan Barang Milik Daerah Penunjang Urusan Pemerintah Daerah	-				-	-	31.004.000,00	0,00	0,00	-31.004.000,00			-	-	-		113.000.000,00	KECAMATAN LALONGGASUMEETO
	7.01.01.2.07.0001	Pengadaan Kendaraan Perorangan Dinas atau Kendaraan Dinas Jabatan																		
			Jumlah Unit Kendaraan Perorangan Dinas atau Kendaraan Dinas Jabatan yang Disediakan				1 Unit	1 Unit	0,00	0,00	0,00	0,00	Kab. Konawe, Semua Kecamatan, Semua Kel/Desa	DANA ALOKASI UMUM (DAU)	-	-			25.000.000,00	KECAMATAN LALONGGASUMEETO
		-	**-**	**-**	**-**	**-**	-	-	**1.591.041.107,00**	**1.321.112.159,00**	**1.128.171.637,00**	-	-	-	-	-	-	**-**	**1.808.723.810,00**	-
	7.01.01.2.07.0002	Pengadaan Kendaraan Dinas Operasional atau Lapangan																		
			Jumlah Unit Kendaraan Dinas Operasional atau Lapangan yang Disediakan				1 Unit	1 Unit	0,00	0,00	0,00	0,00	Kab. Konawe, Semua Kecamatan, Semua Kel/Desa	DANA ALOKASI UMUM (DAU)	-	-			10.000.000,00	KECAMATAN LALONGGASUMEETO
	7.01.01.2.07.0003	Pengadaan Alat Besar																		
			Jumlah Unit Alat Besar yang Disediakan				1 Unit	1 Unit	0,00	0,00	0,00	0,00	Kab. Konawe, Semua Kecamatan, Semua Kel/Desa	DANA ALOKASI UMUM (DAU)	-	-			10.000.000,00	KECAMATAN LALONGGASUMEETO
	7.01.01.2.07.0004	Pengadaan Alat Angkutan Darat Tak Bermotor																		
			Jumlah Unit Alat Angkutan Darat Tak Bermotor yang Disediakan				1 Unit	1 Unit	0,00	0,00	0,00	0,00	Kab. Konawe, Semua Kecamatan, Semua Kel/Desa	DANA ALOKASI UMUM (DAU)	-	-			10.000.000,00	KECAMATAN LALONGGASUMEETO
		[PERSENTASE KEGIATAN PENUNJANG URUSAN PEMERINTAHAN DAERAH YANG TERLAKSANA]	**PERSENTASE KEGIATAN PENUNJANG URUSAN PEMERINTAHAN DAERAH YANG TERLAKSANA**	**100.000**	**100.000**	**100.000**	-	-	**1.591.041.107,00**	**1.321.112.159,00**	**1.128.171.637,00**	-	-	-	-	-	-	**100.000**	**1.808.723.810,00**	-
	7.01.01.2.07.0005	Pengadaan Mebel																		
			Jumlah Paket Mebel yang Disediakan				2 Unit	2 Unit	9.080.000,00	0,00	0,00	-9.080.000,00	Kab. Konawe, Semua Kecamatan, Semua Kel/Desa	DANA ALOKASI UMUM (DAU)	-	-			3.000.000,00	KECAMATAN LALONGGASUMEETO
	7.01.01.2.07.0006	Pengadaan Peralatan dan Mesin Lainnya																		

NO	KODE	URUSAN / BIDANG URUSAN / PROGRAM / OUTCOME / KEGIATAN / SUB KEGIATAN	INDIKATOR PROGRAM / KEGIATAN / SUB KEGIATAN	TARGET AKHIR PERIODE RENSTRA OPD	REALISASI CAPAIAN RENJA OPD TAHUN 2024	PRAKIRAAN CAPAIAN TARGET RENJA OPD TAHUN 2025	CAPAIAN KINERJA DAN KERANGKA PENDANAAN										KELOMPOK SASARAN	PRAKIRAAN MAJU RENCANA TAHUN 2027		PERANGKAT DAERAH PENANGGUNG JAWAB
							TARGET 2026		PAGU INDIKATIF (Rp)			Bertambah/Berkurang (10-12)	LOKASI	SUMBER DANA	PRIORITAS			TARGET	PAGU INDIKATIF (Rp)	
							SEBELUM	SESUDAH	RKPD 2026	APBD 2026	RKPD PERUBAHAN 2026				NASIONAL	DAERAH				
1	2	3	4	5	6	7	8	9	10	11	12	13	14	15	16	17	18	19	20	21
			Jumlah Unit Peralatan dan Mesin Lainnya yang Disediakan				2 Unit	2 Unit	21.924.000,00	0,00	0,00	-21.924.000,00	Kab. Konawe, Semua Kecamatan, Semua Kel/Desa	DANA ALOKASI UMUM (DAU)	-	-			5.000.000,00	KECAMATAN LALONGGASUMEETO
		-	**-**	**-**	**-**	**-**	-	-	**1.591.041.107,00**	**1.321.112.159,00**	**1.128.171.637,00**	-	-	-	-	-	-	**-**	**1.808.723.810,00**	-
	7.01.01.2.07.0007	Pengadaan Aset Tetap Lainnya																		
			Jumlah Unit Aset Tetap Lainnya yang Disediakan				1 Unit	1 Unit	0,00	0,00	0,00	0,00	Kab. Konawe, Semua Kecamatan, Semua Kel/Desa	DANA ALOKASI UMUM (DAU)	-	-			10.000.000,00	KECAMATAN LALONGGASUMEETO
		[PERSENTASE KEGIATAN PENUNJANG URUSAN PEMERINTAHAN DAERAH YANG TERLAKSANA]	**PERSENTASE KEGIATAN PENUNJANG URUSAN PEMERINTAHAN DAERAH YANG TERLAKSANA**	**100.000**	**100.000**	**100.000**	-	-	**1.591.041.107,00**	**1.321.112.159,00**	**1.128.171.637,00**	-	-	-	-	-	-	**100.000**	**1.808.723.810,00**	-
	7.01.01.2.07.0008	Pengadaan Aset Tak Berwujud																		
			Jumlah Unit Aset Tak Berwujud yang Disediakan				1 Unit	1 Unit	0,00	0,00	0,00	0,00	Kab. Konawe, Semua Kecamatan, Semua Kel/Desa	DANA ALOKASI UMUM (DAU)	-	-			10.000.000,00	KECAMATAN LALONGGASUMEETO
	7.01.01.2.07.0009	Pengadaan Gedung Kantor atau Bangunan Lainnya																		
			Jumlah Unit Gedung Kantor atau Bangunan Lainnya yang Disediakan				1 Unit	1 Unit	0,00	0,00	0,00	0,00	Kab. Konawe, Semua Kecamatan, Semua Kel/Desa	DANA ALOKASI UMUM (DAU)	-	-			10.000.000,00	KECAMATAN LALONGGASUMEETO
	7.01.01.2.07.0010	Pengadaan Sarana dan Prasarana Gedung Kantor atau Bangunan Lainnya																		
			Jumlah Unit Sarana dan Prasarana Gedung Kantor atau Bangunan Lainnya yang Disediakan				1 Unit	1 Unit	0,00	0,00	0,00	0,00	Kab. Konawe, Semua Kecamatan, Semua Kel/Desa	DANA ALOKASI UMUM (DAU)	-	-			10.000.000,00	KECAMATAN LALONGGASUMEETO
	7.01.01.2.07.0011	Pengadaan Sarana dan Prasarana Pendukung Gedung Kantor atau Bangunan Lainnya																		
			Jumlah Unit Sarana dan Prasarana Pendukung Gedung Kantor atau Bangunan Lainnya yang Disediakan				1 Unit	1 Unit	0,00	0,00	0,00	0,00	Kab. Konawe, Semua Kecamatan, Semua Kel/Desa	DANA ALOKASI UMUM (DAU)	-	-			10.000.000,00	KECAMATAN LALONGGASUMEETO
	7.01.01.2.08	Penyediaan Jasa Penunjang Urusan Pemerintahan Daerah	-				-	-	121.897.500,00	120.060.000,00	61.260.000,00	-60.637.500,00			-	-	-		85.100.000,00	KECAMATAN LALONGGASUMEETO
	7.01.01.2.08.0001	Penyediaan Jasa Surat Menyurat																		
			Jumlah Laporan Penyediaan Jasa Surat Menyurat				1 Laporan	1 Laporan	1.837.500,00	0,00	0,00	-1.837.500,00	Kab. Konawe, Semua Kecamatan, Semua Kel/Desa	DANA ALOKASI UMUM (DAU)	-	-			1.800.000,00	KECAMATAN LALONGGASUMEETO
	7.01.01.2.08.0002	Penyediaan Jasa Komunikasi, Sumber Daya Air dan Listrik																		
			Jumlah Laporan Penyediaan Jasa Komunikasi, Sumber Daya Air dan Listrik yang Disediakan				1 Laporan	1 Laporan	4.860.000,00	4.860.000,00	4.860.000,00	0,00	Kab. Konawe, Semua Kecamatan, Semua Kel/Desa	RETRIBUSI PENGGUNAAN TENAGA KERJA ASING (TKA)	-	-			10.000.000,00	KECAMATAN LALONGGASUMEETO
	7.01.01.2.08.0003	Penyediaan Jasa Peralatan dan Perlengkapan Kantor																		
			Jumlah Laporan Penyediaan Jasa Peralatan dan Perlengkapan Kantor yang Disediakan				1 Laporan	1 Laporan	0,00	0,00	0,00	0,00	Kab. Konawe, Semua Kecamatan, Semua Kel/Desa	DANA ALOKASI UMUM (DAU)	-	-			2.500.000,00	KECAMATAN LALONGGASUMEETO
	7.01.01.2.08.0004	Penyediaan Jasa Pelayanan Umum Kantor																		
			Jumlah Laporan Penyediaan Jasa Pelayanan Umum Kantor yang Disediakan				4 Laporan	4 Laporan	115.200.000,00	115.200.000,00	56.400.000,00	-58.800.000,00	Kab. Konawe, Semua Kecamatan, Semua Kel/Desa	RETRIBUSI PENGGUNAAN TENAGA KERJA ASING (TKA)	-	-			70.800.000,00	KECAMATAN LALONGGASUMEETO
	7.01.01.2.09	Pemeliharaan Barang Milik Daerah Penunjang Urusan Pemerintahan Daerah	-				-	-	33.738.900,00	0,00	3.000.000,00	-30.738.900,00			-	-	-		64.500.000,00	KECAMATAN LALONGGASUMEETO
	7.01.01.2.09.0001	Penyediaan Jasa Pemeliharaan, Biaya Pemeliharaan, dan Pajak Kendaraan Perorangan Dinas atau Kendaraan Dinas Jabatan																		
			Jumlah Kendaraan Perorangan Dinas atau Kendaraan Dinas Jabatan yang Dipelihara dan dibayarkan Pajaknya				1 Unit	1 Unit	15.500.000,00	0,00	3.000.000,00	-12.500.000,00	Kab. Konawe, Semua Kecamatan, Semua Kel/Desa	DANA ALOKASI UMUM (DAU)	-	-			10.000.000,00	KECAMATAN LALONGGASUMEETO
		-	**-**	**-**	**-**	**-**	-	-	**1.591.041.107,00**	**1.321.112.159,00**	**1.128.171.637,00**	-	-	-	-	-	-	**-**	**1.808.723.810,00**	-
	7.01.01.2.09.0002	Penyediaan Jasa Pemeliharaan, Biaya Pemeliharaan, Pajak dan Perizinan Kendaraan Dinas Operasional atau Lapangan																		
			Jumlah Kendaraan Dinas Operasional atau Lapangan yang Dipelihara dan dibayarkan Pajak dan Perizinannya				1 Unit	1 Unit	0,00	0,00	0,00	0,00	Kab. Konawe, Semua Kecamatan, Semua Kel/Desa	DANA ALOKASI UMUM (DAU)	-	-			10.000.000,00	KECAMATAN LALONGGASUMEETO
	7.01.01.2.09.0003	Penyediaan Jasa Pemeliharaan, Biaya Pemeliharaan dan Perizinan Alat Besar																		
			Jumlah Alat Besar yang Dipelihara dan dibayarkan Perizinannya				1 Unit	1 Unit	0,00	0,00	0,00	0,00	Kab. Konawe, Semua Kecamatan, Semua Kel/Desa	DANA ALOKASI UMUM (DAU)	-	-			10.000.000,00	KECAMATAN LALONGGASUMEETO
	7.01.01.2.09.0004	Penyediaan Jasa Pemeliharaan, Biaya Pemeliharaan dan Perizinan Alat Angkutan Darat Tak Bermotor																		
			Jumlah Alat Angkutan Darat Tak Bermotor yang Dipelihara dan Dibayarkan Perizinannya				1 Unit	1 Unit	0,00	0,00	0,00	0,00	Kab. Konawe, Semua Kecamatan, Semua Kel/Desa	DANA ALOKASI UMUM (DAU)	-	-			10.000.000,00	KECAMATAN LALONGGASUMEETO
		[PERSENTASE KEGIATAN PENUNJANG URUSAN PEMERINTAHAN DAERAH YANG TERLAKSANA]	**PERSENTASE KEGIATAN PENUNJANG URUSAN PEMERINTAHAN DAERAH YANG TERLAKSANA**	**100.000**	**100.000**	**100.000**	-	-	**1.591.041.107,00**	**1.321.112.159,00**	**1.128.171.637,00**	-	-	-	-	-	-	**100.000**	**1.808.723.810,00**	-
	7.01.01.2.09.0005	Pemeliharaan Mebel																		
			Jumlah Mebel yang Dipelihara				2 Unit	2 Unit	3.020.500,00	0,00	0,00	-3.020.500,00	Kab. Konawe, Semua Kecamatan, Semua Kel/Desa	DANA ALOKASI UMUM (DAU)	-	-			500.000,00	KECAMATAN LALONGGASUMEETO
	7.01.01.2.09.0006	Pemeliharaan Peralatan dan Mesin Lainnya																		
			Jumlah Peralatan dan Mesin Lainnya yang Dipelihara				2 Unit	2 Unit	2.600.000,00	0,00	0,00	-2.600.000,00	Kab. Konawe, Semua Kecamatan, Semua Kel/Desa	DANA ALOKASI UMUM (DAU)	-	-			1.250.000,00	KECAMATAN LALONGGASUMEETO

NO	KODE	URUSAN / BIDANG URUSAN / PROGRAM / OUTCOME / KEGIATAN / SUB KEGIATAN	INDIKATOR PROGRAM / KEGIATAN / SUB KEGIATAN	TARGET AKHIR PERIODE RENSTRA OPD	REALISASI CAPAIAN RENJA OPD TAHUN 2024	PRAKIRAAN CAPAIAN TARGET RENJA OPD TAHUN 2025	CAPAIAN KINERJA DAN KERANGKA PENDANAAN										KELOMPOK SASARAN	PRAKIRAAN MAJU RENCANA TAHUN 2027		PERANGKAT DAERAH PENANGGUNG JAWAB
							TARGET 2026		PAGU INDIKATIF (Rp)			Bertambah/Berkurang (10-12)	LOKASI	SUMBER DANA	PRIORITAS			TARGET	PAGU INDIKATIF (Rp)	
							SEBELUM	SESUDAH	RKPD 2026	APBD 2026	RKPD PERUBAHAN 2026				NASIONAL	DAERAH				
1	2	3	4	5	6	7	8	9	10	11	12	13	14	15	16	17	18	19	20	21
		-	**-**	**-**	**-**	**-**	-	-	**1.591.041.107,00**	**1.321.112.159,00**	**1.128.171.637,00**	-	-	-	-	-	-	**-**	**1.808.723.810,00**	-
	7.01.01.2.09.0007	Pemeliharaan Aset Tetap Lainnya																		
			Jumlah Aset Tetap Lainnya yang Dipelihara				2 Unit	2 Unit	0,00	0,00	0,00	0,00	Kab. Konawe, Semua Kecamatan, Semua Kel/Desa	DANA ALOKASI UMUM (DAU)	-	-			1.250.000,00	KECAMATAN LALONGGASUMEETO
		[PERSENTASE KEGIATAN PENUNJANG URUSAN PEMERINTAHAN DAERAH YANG TERLAKSANA]	**PERSENTASE KEGIATAN PENUNJANG URUSAN PEMERINTAHAN DAERAH YANG TERLAKSANA**	**100.000**	**100.000**	**100.000**	-	-	**1.591.041.107,00**	**1.321.112.159,00**	**1.128.171.637,00**	-	-	-	-	-	-	**100.000**	**1.808.723.810,00**	-
	7.01.01.2.09.0008	Pemeliharaan Aset Tak Berwujud																		
			Jumlah Aset Tak Berwujud yang Dipelihara				1 Unit	1 Unit	0,00	0,00	0,00	0,00	Kab. Konawe, Semua Kecamatan, Semua Kel/Desa	DANA ALOKASI UMUM (DAU)	-	-			500.000,00	KECAMATAN LALONGGASUMEETO
	7.01.01.2.09.0009	Pemeliharaan/Rehabilitasi Gedung Kantor dan Bangunan Lainnya																		
			Jumlah Gedung Kantor dan Bangunan Lainnya yang Dipelihara/Direhabilitasi				1 Unit	1 Unit	9.594.000,00	0,00	0,00	-9.594.000,00	Kab. Konawe, Semua Kecamatan, Semua Kel/Desa	DANA ALOKASI UMUM (DAU)	-	-			6.000.000,00	KECAMATAN LALONGGASUMEETO
	7.01.01.2.09.0010	Pemeliharaan/Rehabilitasi Sarana dan Prasarana Gedung Kantor atau Bangunan Lainnya																		
			Jumlah Sarana dan Prasarana Gedung Kantor atau Bangunan Lainnya yang Dipelihara/Direhabilitasi				1 Unit	1 Unit	3.024.400,00	0,00	0,00	-3.024.400,00	Kab. Konawe, Semua Kecamatan, Semua Kel/Desa	DANA ALOKASI UMUM (DAU)	-	-			2.500.000,00	KECAMATAN LALONGGASUMEETO
	7.01.01.2.09.0011	Pemeliharaan/Rehabilitasi Sarana dan Prasarana Pendukung Gedung Kantor atau Bangunan Lainnya																		
			Jumlah Sarana dan Prasarana Pendukung Gedung Kantor atau Bangunan Lainnya yang Dipelihara/Direhabilitasi				1 Unit	1 Unit	0,00	0,00	0,00	0,00	Kab. Konawe, Semua Kecamatan, Semua Kel/Desa	DANA ALOKASI UMUM (DAU)	-	3. MENGOPTIMALKAN TATA KELOLA PEMERINTAHAN YANG BERSIH, EFEKIF DAN PARTISIPATIF			2.500.000,00	KECAMATAN LALONGGASUMEETO
		-	**-**	**-**	**-**	**-**	-	-	**1.591.041.107,00**	**1.321.112.159,00**	**1.128.171.637,00**	-	-	-	-	-	-	**-**	**1.808.723.810,00**	-
	7.01.01.2.09.0012	Pemeliharaan/Rehabilitasi Tanah																		
			Luas Tanah yang Dilakukan Pemeliharaan/Rehabilitasi				1 Ha	1 Ha	0,00	0,00	0,00	0,00	Kab. Konawe, Semua Kecamatan, Semua Kel/Desa	DANA ALOKASI UMUM (DAU)	-	-			10.000.000,00	KECAMATAN LALONGGASUMEETO
2.	**7.01.02**	**PROGRAM PENYELENGGARAAN PEMERINTAHAN DAN PELAYANAN PUBLIK**	**-**				**-**	**-**	**38.318.100,00**	**30.000.000,00**	**37.000.000,00**	**270.159.900,00**							**308.478.000,00**	
		[PERSENTASE KEGIATAN PENYELENGGARAAN PEMERINTAHAN DAN PELAYANAN PUBLIK YANG TERLAKSANA]	**PERSENTASE KEGIATAN PENYELENGGARAAN PEMERINTAHAN DAN PELAYANAN PUBLIK YANG TERLAKSANA**	**100.00**	**100.00**	**100.00**	-	-	**38.318.100,00**	**30.000.000,00**	**37.000.000,00**	-	-	-	-	-	-	**100.00**	**308.478.000,00**	-
	7.01.02.2.01	Koordinasi Penyelenggaraan Kegiatan Pemerintahan di Tingkat Kecamatan	-				-	-	17.500.000,00	15.000.000,00	22.000.000,00	4.500.000,00			-	-	-		108.478.000,00	KECAMATAN LALONGGASUMEETO
	7.01.02.2.01.0001	Koordinasi/Sinergi Perencanaan dan Pelaksanaan Kegiatan Pemerintahan dengan Perangkat Daerah dan Instansi Vertikal Terkait																		
			Jumlah Laporan Koordinasi/Sinergi Perencanaan dan Pelaksanaan Kegiatan Pemerintahan dengan Perangkat Daerah dan Instansi Vertikal Terkait				1 Laporan	1 Laporan	8.750.000,00	7.500.000,00	7.500.000,00	-1.250.000,00	Kab. Konawe, Semua Kecamatan, Semua Kel/Desa	PBJT-KONSUMSI TENAGA LISTRIK YANG DIHASILKAN SENDIRI	-	-			8.478.000,00	KECAMATAN LALONGGASUMEETO
	7.01.02.2.01.0002	Peningkatan Efektifitas Kegiatan Pemerintahan di Tingkat Kecamatan																		
			Jumlah Dokumen Peningkatan Efektifitas Kegiatan Pemerintahan di Tingkat Kecamatan				1 Dokumen	1 Dokumen	8.750.000,00	7.500.000,00	14.500.000,00	5.750.000,00	Kab. Konawe, Semua Kecamatan, Semua Kel/Desa	PBJT-KONSUMSI TENAGA LISTRIK YANG DIHASILKAN SENDIRI	-	-			100.000.000,00	KECAMATAN LALONGGASUMEETO
	7.01.02.2.02	Penyelenggaraan Urusan Pemerintahan yang Tidak Dilaksanakan oleh Unit Kerja Perangkat Daerah yang Ada di Kecamatan	-				-	-	10.298.100,00	15.000.000,00	15.000.000,00	4.701.900,00			-	-	-		110.000.000,00	KECAMATAN LALONGGASUMEETO
	7.01.02.2.02.0001	Perencanaan Kegiatan Pelayanan kepada Masyarakat di Kecamatan																		
			Jumlah Dokumen Perencanaan Kegiatan Pelayanan kepada Masyarakat di Kecamatan				1 Dokumen	1 Dokumen	5.250.000,00	0,00	0,00	-5.250.000,00	Kab. Konawe, Semua Kecamatan, Semua Kel/Desa	DANA ALOKASI UMUM (DAU)	-	-			50.000.000,00	KECAMATAN LALONGGASUMEETO
	7.01.02.2.02.0002	Fasilitasi Percepatan Pencapaian Standar Pelayanan Minimal di Wilayah Kecamatan																		
			Jumlah Laporan Fasilitasi Percepatan Pencapaian Standar Pelayanan Minimal di Wilayah Kecamatan				1 Laporan	1 Laporan	0,00	7.500.000,00	7.500.000,00	7.500.000,00	Kab. Konawe, Semua Kecamatan, Semua Kel/Desa	PBJT-KONSUMSI TENAGA LISTRIK YANG DIHASILKAN SENDIRI	-	-			10.000.000,00	KECAMATAN LALONGGASUMEETO
	7.01.02.2.02.0003	Peningkatan Efektifitas Pelaksanaan Pelayanan kepada Masyarakat di Wilayah Kecamatan																		
			Jumlah Laporan Peningkatan Efektifitas Pelaksanaan Pelayanan kepada Masyarakat di Wilayah Kecamatan				1 Laporan	1 Laporan	5.048.100,00	7.500.000,00	7.500.000,00	2.451.900,00	Kab. Konawe, Semua Kecamatan, Semua Kel/Desa	PBJT-KONSUMSI TENAGA LISTRIK YANG DIHASILKAN SENDIRI	-	-			50.000.000,00	KECAMATAN LALONGGASUMEETO
	7.01.02.2.03	Koordinasi Pemeliharaan Prasarana dan Sarana Pelayanan Umum	-				-	-	10.520.000,00	0,00	0,00	-10.520.000,00			-	-	-		60.000.000,00	KECAMATAN LALONGGASUMEETO
	7.01.02.2.03.0001	Koordinasi/Sinergi dengan Perangkat Daerah dan/atau Instansi Vertikal yang Terkait dalam Pemeliharaan Sarana dan Prasarana Pelayanan Umum																		
			Jumlah Dokumen Koordinasi/Sinergi dengan Perangkat Daerah dan/atau Instansi Vertikal yang Terkait dalam Pemeliharaan Sarana dan Prasarana Pelayanan Umum				1 Dokumen	1 Dokumen	10.520.000,00	0,00	0,00	-10.520.000,00	Kab. Konawe, Semua Kecamatan, Semua Kel/Desa	PENDAPATAN ASLI DAERAH (PAD)	-	-			50.000.000,00	KECAMATAN LALONGGASUMEETO
	7.01.02.2.03.0002	Pelaksanaan Pemeliharaan Prasarana dan Fasilitas Pelayanan Umum yang Melibatkan Pihak Swasta																		
			Jumlah Prasarana dan Fasilitas Pelayanan Umum yang Dipelihara dengan Melibatkan Pihak Swasta				1 Unit	1 Unit	0,00	0,00	0,00	0,00	Kab. Konawe, Semua Kecamatan, Semua Kel/Desa	DANA ALOKASI UMUM (DAU)	-	-			10.000.000,00	KECAMATAN LALONGGASUMEETO

NO	KODE	URUSAN / BIDANG URUSAN / PROGRAM / OUTCOME / KEGIATAN / SUB KEGIATAN	INDIKATOR PROGRAM / KEGIATAN / SUB KEGIATAN	TARGET AKHIR PERIODE RENSTRA OPD	REALISASI CAPAIAN RENJA OPD TAHUN 2024	PRAKIRAAN CAPAIAN TARGET RENJA OPD TAHUN 2025	CAPAIAN KINERJA DAN KERANGKA PENDANAAN										KELOMPOK SASARAN	PRAKIRAAN MAJU RENCANA TAHUN 2027		PERANGKAT DAERAH PENANGGUNG JAWAB
							TARGET 2026		PAGU INDIKATIF (Rp)			Bertambah/Berkurang (10-12)	LOKASI	SUMBER DANA	PRIORITAS			TARGET	PAGU INDIKATIF (Rp)	
							SEBELUM	SESUDAH	RKPD 2026	APBD 2026	RKPD PERUBAHAN 2026				NASIONAL	DAERAH				
1	2	3	4	5	6	7	8	9	10	11	12	13	14	15	16	17	18	19	20	21
	7.01.02.2.04	Pelaksanaan Urusan Pemerintahan yang Dilimpahkan kepada Camat	-				-	-	0,00	0,00	0,00	0,00			-	-	-		30.000.000,00	KECAMATAN LALONGGASUMEETO
	7.01.02.2.04.0001	Pelaksanaan Urusan Pemerintahan yang Terkait dengan Pelayanan Perizinan Non Usaha																		
			Jumlah Dokumen Non Perizinan Usaha yang Dilaksanakan				1 Dokumen	1 Dokumen	0,00	0,00	0,00	0,00	Kab. Konawe, Semua Kecamatan, Semua Kel/Desa	DANA ALOKASI UMUM (DAU)	-	-			10.000.000,00	KECAMATAN LALONGGASUMEETO
		-	**-**	**-**	**-**	**-**	-	-	**38.318.100,00**	**30.000.000,00**	**37.000.000,00**	-	-	-	-	-	-	**-**	**308.478.000,00**	-
	7.01.02.2.04.0002	Pelaksanaan Urusan Pemerintahan yang terkait dengan Nonperizinan																		
			Jumlah Laporan Pelaksanaan Nonperizinan pada Urusan Pemerintahan				1 Laporan	1 Laporan	0,00	0,00	0,00	0,00	Kab. Konawe, Semua Kecamatan, Semua Kel/Desa	DANA ALOKASI UMUM (DAU)	-	-			10.000.000,00	KECAMATAN LALONGGASUMEETO
		[PERSENTASE KEGIATAN PENYELENGGARAAN PEMERINTAHAN DAN PELAYANAN PUBLIK YANG TERLAKSANA]	**PERSENTASE KEGIATAN PENYELENGGARAAN PEMERINTAHAN DAN PELAYANAN PUBLIK YANG TERLAKSANA**	**100.00**	**100.00**	**100.00**	-	-	**38.318.100,00**	**30.000.000,00**	**37.000.000,00**	-	-	-	-	-	-	**100.00**	**308.478.000,00**	-
	7.01.02.2.04.0003	Pelaksanaan Urusan Pemerintahan yang Terkait dengan Kewenangan Lain yang Dilimpahkan																		
			Jumlah Laporan Pelaksanaan Kewenangan Lain yang Dilimpahkan				1 Laporan	1 Laporan	0,00	0,00	0,00	0,00	Kab. Konawe, Semua Kecamatan, Semua Kel/Desa	DANA ALOKASI UMUM (DAU)	-	-			10.000.000,00	KECAMATAN LALONGGASUMEETO
3.	**7.01.03**	**PROGRAM PEMBERDAYAAN MASYARAKAT DESA DAN KELURAHAN**	**-**				**-**	**-**	**20.000.000,00**	**32.650.000,00**	**32.650.000,00**	**215.000.000,00**							**235.000.000,00**	
		[PERSENTASE KEGIATAN PEMBERDAYAAN MASYARAKAT DESA DAN KELURAHAN YANG TERLAKSANA]	**PERSENTASE KEGIATAN PEMBERDAYAAN MASYARAKAT DESA DAN KELURAHAN YANG TERLAKSANA**	**100.00**	**100.00**	**100.00**	-	-	**20.000.000,00**	**32.650.000,00**	**32.650.000,00**	-	-	-	-	-	-	**100.00**	**235.000.000,00**	-
	7.01.03.2.01	Koordinasi Kegiatan Pemberdayaan Desa	-				-	-	20.000.000,00	2.500.000,00	2.500.000,00	-17.500.000,00			-	-	-		30.000.000,00	KECAMATAN LALONGGASUMEETO
	7.01.03.2.01.0001	Peningkatan Partisipasi Masyarakat dalam Forum Musyawarah Perencanaan Pembangunan di Desa																		
			Jumlah Lembaga Kemasyarakatan yang Berpartisipasi dalam Forum Musyawarah Perencanaan Pembangunan di Desa				6 Lembaga Kemasyarakatan	6 Lembaga Kemasyarakatan	20.000.000,00	2.500.000,00	2.500.000,00	-17.500.000,00	Kab. Konawe, Semua Kecamatan, Semua Kel/Desa	PBJT-KONSUMSI TENAGA LISTRIK YANG DIHASILKAN SENDIRI	-	-			10.000.000,00	KECAMATAN LALONGGASUMEETO
	7.01.03.2.01.0002	Sinkronisasi Program Kerja dan Kegiatan Pemberdayaan Masyarakat yang Dilakukan oleh Pemerintah dan Swasta di Wilayah Kerja Kecamatan																		
			Jumlah Dokumen Sinkronisasi Program Kerja dan Kegiatan Pemberdayaan Masyarakat yang Dilakukan oleh Pemerintah dan Swasta di Wilayah Kerja Kecamatan				1 Dokumen	1 Dokumen	0,00	0,00	0,00	0,00	Kab. Konawe, Semua Kecamatan, Semua Kel/Desa	DANA ALOKASI UMUM (DAU)	-	-			10.000.000,00	KECAMATAN LALONGGASUMEETO
	7.01.03.2.01.0003	Peningkatan Efektifitas Kegiatan Pemberdayaan Masyarakat di Wilayah Kecamatan																		
			Jumlah Laporan Peningkatan Efektivitas Kegiatan Pemberdayaan Masyarakat di Wilayah Kecamatan				1 Laporan	1 Laporan	0,00	0,00	0,00	0,00	Kab. Konawe, Semua Kecamatan, Semua Kel/Desa	DANA ALOKASI UMUM (DAU)	-	-			10.000.000,00	KECAMATAN LALONGGASUMEETO
	7.01.03.2.02	Kegiatan Pemberdayaan Kelurahan	-				-	-	0,00	5.000.000,00	5.000.000,00	5.000.000,00			-	-	-		40.000.000,00	KECAMATAN LALONGGASUMEETO
	7.01.03.2.02.0001	Peningkatan Partisipasi Masyarakat dalam Forum Musyawarah Perencanaan Pembangunan di Kelurahan																		
			Jumlah Lembaga Kemasyarakatan yang Berpartisipasi dalam Forum Musyawarah Perencanaan Pembangunan di Kelurahan				1 Lembaga Kemasyarakatan	1 Lembaga Kemasyarakatan	0,00	5.000.000,00	5.000.000,00	5.000.000,00	Kab. Konawe, Semua Kecamatan, Semua Kel/Desa	PBJT-KONSUMSI TENAGA LISTRIK YANG DIHASILKAN SENDIRI	-	-			10.000.000,00	KECAMATAN LALONGGASUMEETO
		-	**-**	**-**	**-**	**-**	-	-	**20.000.000,00**	**32.650.000,00**	**32.650.000,00**	-	-	-	-	-	-	**-**	**235.000.000,00**	-
	7.01.03.2.02.0002	Pembangunan Sarana dan Prasarana Kelurahan																		
			Jumlah Sarana dan Prasarana Kelurahan yang Terbangun				1 Unit	1 Unit	0,00	0,00	0,00	0,00	Kab. Konawe, Semua Kecamatan, Semua Kel/Desa	DANA ALOKASI UMUM (DAU)	-	-			10.000.000,00	KECAMATAN LALONGGASUMEETO
	7.01.03.2.02.0003	Pemberdayaan Masyarakat di Kelurahan																		
			Jumlah Pokmas dan Ormas yang Melaksanakan Pemberdayaan Masyarakat di Kelurahan				1 Pokmas / Ormas	1 Pokmas / Ormas	0,00	0,00	0,00	0,00	Kab. Konawe, Semua Kecamatan, Semua Kel/Desa	DANA ALOKASI UMUM (DAU)	-	-			10.000.000,00	KECAMATAN LALONGGASUMEETO
	7.01.03.2.02.0004	Evaluasi Kelurahan																		
			Jumlah Laporan Hasil Evaluasi Kelurahan				1 Laporan	1 Laporan	0,00	0,00	0,00	0,00	Kab. Konawe, Semua Kecamatan, Semua Kel/Desa	DANA ALOKASI UMUM (DAU)	-	-			10.000.000,00	KECAMATAN LALONGGASUMEETO
	7.01.03.2.03	Pemberdayaan Lembaga Kemasyarakatan Tingkat Kecamatan	-				-	-	0,00	25.150.000,00	25.150.000,00	25.150.000,00			-	-	-		45.000.000,00	KECAMATAN LALONGGASUMEETO
	7.01.03.2.03.0001	Penyelenggaraan Lembaga Kemasyarakatan																		
			Jumlah Lembaga Kemasyarakatan yang Diselenggarakan				1 Lembaga Kemasyarakatan	1 Lembaga Kemasyarakatan	0,00	0,00	0,00	0,00	Kab. Konawe, Semua Kecamatan, Semua Kel/Desa	DANA ALOKASI UMUM (DAU)	-	-			10.000.000,00	KECAMATAN LALONGGASUMEETO
		[PERSENTASE KEGIATAN PEMBERDAYAAN MASYARAKAT DESA DAN KELURAHAN YANG TERLAKSANA]	**PERSENTASE KEGIATAN PEMBERDAYAAN MASYARAKAT DESA DAN KELURAHAN YANG TERLAKSANA**	**100.00**	**100.00**	**100.00**	-	-	**20.000.000,00**	**32.650.000,00**	**32.650.000,00**	-	-	-	-	-	-	**100.00**	**235.000.000,00**	-
	7.01.03.2.03.0002	Peningkatan Kapasitas Lembaga Kemasyarakatan																		
			Jumlah Lembaga Kemasyarakatan yang Ditingkatkan Kapasitasnya				3 Lembaga Kemasyarakatan	3 Lembaga Kemasyarakatan	0,00	25.150.000,00	25.150.000,00	25.150.000,00	Kab. Konawe, Semua Kecamatan, Semua Kel/Desa	PBJT-KONSUMSI TENAGA LISTRIK YANG DIHASILKAN SENDIRI	-	-			5.000.000,00	KECAMATAN LALONGGASUMEETO
		-	**-**	**-**	**-**	**-**	-	-	**20.000.000,00**	**32.650.000,00**	**32.650.000,00**	-	-	-	-	-	-	**-**	**235.000.000,00**	-
	7.01.03.2.03.0003	Penyediaan Sarana dan Prasarana Lembaga Kemasyarakatan																		

NO	KODE	URUSAN / BIDANG URUSAN / PROGRAM / OUTCOME / KEGIATAN / SUB KEGIATAN	INDIKATOR PROGRAM / KEGIATAN / SUB KEGIATAN	TARGET AKHIR PERIODE RENSTRA OPD	REALISASI CAPAIAN RENJA OPD TAHUN 2024	PRAKIRAAN CAPAIAN TARGET RENJA OPD TAHUN 2025	CAPAIAN KINERJA DAN KERANGKA PENDANAAN										KELOMPOK SASARAN	PRAKIRAAN MAJU RENCANA TAHUN 2027		PERANGKAT DAERAH PENANGGUNG JAWAB
							TARGET 2026		PAGU INDIKATIF (Rp)			Bertambah/Berkurang (10-12)	LOKASI	SUMBER DANA	PRIORITAS			TARGET	PAGU INDIKATIF (Rp)	
							SEBELUM	SESUDAH	RKPD 2026	APBD 2026	RKPD PERUBAHAN 2026				NASIONAL	DAERAH				
1	2	3	4	5	6	7	8	9	10	11	12	13	14	15	16	17	18	19	20	21
			Jumlah Sarana dan Prasarana Lembaga Kemasyarakatan yang Disediakan				1 Unit	1 Unit	0,00	0,00	0,00	0,00	Kab. Konawe, Semua Kecamatan, Semua Kel/Desa	DANA ALOKASI UMUM (DAU)	-	-			10.000.000,00	KECAMATAN LALONGGASUMEETO
		[PERSENTASE KEGIATAN PEMBERDAYAAN MASYARAKAT DESA DAN KELURAHAN YANG TERLAKSANA]	**PERSENTASE KEGIATAN PEMBERDAYAAN MASYARAKAT DESA DAN KELURAHAN YANG TERLAKSANA**	**100.00**	**100.00**	**100.00**	-	-	**20.000.000,00**	**32.650.000,00**	**32.650.000,00**	-	-	-	-	-	-	**100.00**	**235.000.000,00**	-
	7.01.03.2.03.0004	Fasilitasi Pengembangan Usaha Ekonomi Masyarakat																		
			Jumlah Laporan Fasilitasi Pengembangan Usaha Ekonomi Masyarakat				1 Laporan	1 Laporan	0,00	0,00	0,00	0,00	Kab. Konawe, Semua Kecamatan, Semua Kel/Desa	DANA ALOKASI UMUM (DAU)	-	-			10.000.000,00	KECAMATAN LALONGGASUMEETO
		-	**-**	**-**	**-**	**-**	-	-	**20.000.000,00**	**32.650.000,00**	**32.650.000,00**	-	-	-	-	-	-	**-**	**235.000.000,00**	-
	7.01.03.2.03.0005	Fasilitasi Pemanfaatan Teknologi Tepat Guna																		
			Jumlah Laporan Fasilitasi Pemanfaatan Teknologi Tepat Guna				1 Laporan	1 Laporan	0,00	0,00	0,00	0,00	Kab. Konawe, Semua Kecamatan, Semua Kel/Desa	DANA ALOKASI UMUM (DAU)	-	-			10.000.000,00	KECAMATAN LALONGGASUMEETO
	7.01.03.2.06	Pemberdayaan dan Kesejahteraan Keluarga Tingkat Kecamatan dan Kelurahan	-				-	-	0,00	0,00	0,00	0,00			-	-	-		120.000.000,00	KECAMATAN LALONGGASUMEETO
	7.01.03.2.06.0001	Pembentukan dan Penumbuhan Karakter Keluarga Melalui Peningkatan Kesadaran Masyarakat akan Pentingnya Penghayatan dan Pengamalan Pancasila dalam Semua Aspek Kehidupan Bermasyarakat, Berbangsa, dan Bernegara																		
			Jumlah Keluarga yang Mengikuti Pembentukan dan Penumbuhan Karakter Keluarga Melalui Peningkatan Kesadaran Masyarakat akan Pentingnya Penghayatan dan Pengamalan Pancasila dalam Semua Aspek Kehidupan Bermasyarakat, Berbangsa, dan Bernegara				1 Keluarga	1 Keluarga	0,00	0,00	0,00	0,00	Kab. Konawe, Semua Kecamatan, Semua Kel/Desa	DANA ALOKASI UMUM (DAU)	-	-			10.000.000,00	KECAMATAN LALONGGASUMEETO
	7.01.03.2.06.0002	Peningkatan Kesadaran Keluarga dalam Membangun Kerja Sama antar-Keluarga, Warga, dan Kelompok Masyarakat																		
			Jumlah Keluarga yang Mengikuti Peningkatan Kesadaran Keluarga dalam Membangun Kerja Sama antar-Keluarga, Warga, dan Kelompok Masyarakat				1 Keluarga	1 Keluarga	0,00	0,00	0,00	0,00	Kab. Konawe, Semua Kecamatan, Semua Kel/Desa	DANA ALOKASI UMUM (DAU)	-	-			10.000.000,00	KECAMATAN LALONGGASUMEETO
	7.01.03.2.06.0003	Peningkatan Ketahanan Pangan Keluarga																		
			Jumlah Keluarga yang Mengikuti Peningkatan Ketahanan Pangan Keluarga				1 Keluarga	1 Keluarga	0,00	0,00	0,00	0,00	Kab. Konawe, Semua Kecamatan, Semua Kel/Desa	DANA ALOKASI UMUM (DAU)	-	-			10.000.000,00	KECAMATAN LALONGGASUMEETO
	7.01.03.2.06.0004	Pemberdayaan Masyarakat dalam Peningkatan Penggunaan dan Pemanfaatan Sandang Produksi Dalam Negeri																		
			Jumlah Keluarga yang Mengikuti Pemberdayaan Masyarakat dalam Peningkatan Penggunaan dan Pemanfaatan Sandang Produksi Dalam Negeri				1 Keluarga	1 Keluarga	0,00	0,00	0,00	0,00	Kab. Konawe, Semua Kecamatan, Semua Kel/Desa	DANA ALOKASI UMUM (DAU)	-	-			10.000.000,00	KECAMATAN LALONGGASUMEETO
	7.01.03.2.06.0005	Peningkatan Kesadaran Keluarga dalam Mewujudkan Rumah Sehat dan Layak Huni serta Kesadaran Hukum tentang Kepemilikan Rumah																		
			Jumlah Keluarga yang Mengikuti Peningkatan Kesadaran Keluarga dalam Mewujudkan Rumah Sehat dan Layak Huni serta Kesadaran Hukum tentang Kepemilikan Rumah				1 Keluarga	1 Keluarga	0,00	0,00	0,00	0,00	Kab. Konawe, Semua Kecamatan, Semua Kel/Desa	DANA ALOKASI UMUM (DAU)	-	-			10.000.000,00	KECAMATAN LALONGGASUMEETO
	7.01.03.2.06.0006	Peningkatan Kesadaran Keluarga dalam Peningkatan Pendidikan dan Keterampilan untuk Mewujudkan Sumber Daya Manusia yang Berkualitas dan Berdaya Saing																		
			Jumlah Keluarga yang Mengikuti Peningkatan Kesadaran Keluarga dalam Peningkatan Pendidikan dan Keterampilan untuk Mewujudkan Sumber Daya Manusia yang Berkualitas dan Berdaya Saing				1 Keluarga	1 Keluarga	0,00	0,00	0,00	0,00	Kab. Konawe, Semua Kecamatan, Semua Kel/Desa	DANA ALOKASI UMUM (DAU)	-	-			10.000.000,00	KECAMATAN LALONGGASUMEETO
	7.01.03.2.06.0007	Penumbuhan Kesadaran Keluarga dalam Peningkatan Derajat Kesehatan Keluarga dan Lingkungan dengan Menerapkan Perilaku Hidup Bersih dan Sehat																		
			Jumlah Keluarga yang Mengikuti Penumbuhan Kesadaran Keluarga dalam Peningkatan Derajat Kesehatan Keluarga dan Lingkungan Dengan Menerapkan Perilaku Hidup Bersih dan Sehat				1 Keluarga	1 Keluarga	0,00	0,00	0,00	0,00	Kab. Konawe, Semua Kecamatan, Semua Kel/Desa	DANA ALOKASI UMUM (DAU)	-	-			10.000.000,00	KECAMATAN LALONGGASUMEETO
	7.01.03.2.06.0008	Penumbuhan Kesadaran Keluarga dalam Peningkatan Taraf Hidup Keluarga Melalui Kehidupan Berkoperasi dan Pengembangan Ekonomi Lainnya																		
			Jumlah Keluarga yang Mengikuti Penumbuhan Kesadaran Keluarga dalam Peningkatan Taraf Hidup Keluarga melalui Kehidupan Berkoperasi dan Pengembangan Ekonomi Lainnya				1 Keluarga	1 Keluarga	0,00	0,00	0,00	0,00	Kab. Konawe, Semua Kecamatan, Semua Kel/Desa	DANA ALOKASI UMUM (DAU)	-	-			10.000.000,00	KECAMATAN LALONGGASUMEETO
	7.01.03.2.06.0009	Penumbuhan Kesadaran Keluarga dalam Peningkatan Kualitas Kelestarian Lingkungan Hidup																		
			Jumlah Keluarga yang Mengikuti Penumbuhan Kesadaran Keluarga dalam Peningkatan Kualitas Kelestarian Lingkungan Hidup				1 Keluarga	1 Keluarga	0,00	0,00	0,00	0,00	Kab. Konawe, Semua Kecamatan, Semua Kel/Desa	DANA ALOKASI UMUM (DAU)	-	-			10.000.000,00	KECAMATAN LALONGGASUMEETO
	7.01.03.2.06.0010	Pelatihan Keluarga Tanggap Bencana Alam																		
			Jumlah Keluarga yang Mengikuti Pelatihan Keluarga Tanggap Bencana Alam				1 Keluarga	1 Keluarga	0,00	0,00	0,00	0,00	Kab. Konawe, Semua Kecamatan, Semua Kel/Desa	DANA ALOKASI UMUM (DAU)	-	-			10.000.000,00	KECAMATAN LALONGGASUMEETO
	7.01.03.2.06.0011	Pelatihan Keluarga Tanggap Bencana Rumah Tangga																		
			Jumlah Keluarga yang Mengikuti Pelatihan Keluarga Tanggap Bencana Rumah Tangga				1 Keluarga	1 Keluarga	0,00	0,00	0,00	0,00	Kab. Konawe, Semua Kecamatan, Semua Kel/Desa	DANA ALOKASI UMUM (DAU)	-	-			10.000.000,00	KECAMATAN LALONGGASUMEETO
	7.01.03.2.06.0012	Penumbuhan dan Peningkatan Kesadaran Keluarga dalam Keterlibatan Perencanaan Kehidupan Menuju Keluarga Berkualitas																		

NO	KODE	URUSAN / BIDANG URUSAN / PROGRAM / OUTCOME / KEGIATAN / SUB KEGIATAN	INDIKATOR PROGRAM / KEGIATAN / SUB KEGIATAN	TARGET AKHIR PERIODE RENSTRA OPD	REALISASI CAPAIAN RENJA OPD TAHUN 2024	PRAKIRAAN CAPAIAN TARGET RENJA OPD TAHUN 2025	CAPAIAN KINERJA DAN KERANGKA PENDANAAN										KELOMPOK SASARAN	PRAKIRAAN MAJU RENCANA TAHUN 2027		PERANGKAT DAERAH PENANGGUNG JAWAB
							TARGET 2026		PAGU INDIKATIF (Rp)			Bertambah/Berkurang (10-12)	LOKASI	SUMBER DANA	PRIORITAS			TARGET	PAGU INDIKATIF (Rp)	
							SEBELUM	SESUDAH	RKPD 2026	APBD 2026	RKPD PERUBAHAN 2026				NASIONAL	DAERAH				
1	2	3	4	5	6	7	8	9	10	11	12	13	14	15	16	17	18	19	20	21
			Jumlah Keluarga yang Mengikuti Penumbuhan dan Peningkatan Kesadaran Keluarga dalam Keterlibatan Perencanaan Kehidupan Menuju Keluarga Berkualitas				1 Keluarga	1 Keluarga	0,00	0,00	0,00	0,00	Kab. Konawe, Semua Kecamatan, Semua Kel/Desa	DANA ALOKASI UMUM (DAU)	-	-			10.000.000,00	KECAMATAN LALONGGASUMEETO
4.	**7.01.04**	**PROGRAM KOORDINASI KETENTRAMAN DAN KETERTIBAN UMUM**	**-**				**-**	**-**	**24.931.000,00**	**0,00**	**0,00**	**-9.931.000,00**							**15.000.000,00**	
		[PERSENTASE KEGIATAN KETENTRAMAN DAN KETERTIBAN UMUM YANG TERLAKSANA]	**PERSENTASE KEGIATAN KETENTRAMAN DAN KETERTIBAN UMUM YANG TERLAKSANA**	**100.00**	**100.00**	**100.00**	-	-	**24.931.000,00**	**0,00**	**0,00**	-	-	-	-	-	-	**100.00**	**15.000.000,00**	-
	7.01.04.2.01	Koordinasi Upaya Penyelenggaraan Ketenteraman dan Ketertiban Umum	-				-	-	24.931.000,00	0,00	0,00	-24.931.000,00			-	-	-		10.000.000,00	KECAMATAN LALONGGASUMEETO
	7.01.04.2.01.0001	Sinergitas dengan Kepolisian Negara Republik Indonesia, Tentara Nasional Indonesia dan Instansi Vertikal di Wilayah Kecamatan																		
			Jumlah Laporan Hasil Sinergitas dengan Kepolisian Negara Republik Indonesia, Tentara Nasional Indonesia dan Instansi Vertikal di Wilayah Kecamatan				1 Laporan	1 Laporan	10.000.000,00	0,00	0,00	-10.000.000,00	Kab. Konawe, Semua Kecamatan, Semua Kel/Desa	DANA ALOKASI UMUM (DAU)	-	-			5.000.000,00	KECAMATAN LALONGGASUMEETO
	7.01.04.2.01.0002	Harmonisasi Hubungan dengan Tokoh Agama dan Tokoh Masyarakat																		
			Jumlah Laporan Pelaksanaan Harmonisasi Hubungan dengan Tokoh Agama dan Tokoh Masyarakat				1 Laporan	1 Laporan	14.931.000,00	0,00	0,00	-14.931.000,00	Kab. Konawe, Semua Kecamatan, Semua Kel/Desa	DANA ALOKASI UMUM (DAU)	-	-			5.000.000,00	KECAMATAN LALONGGASUMEETO
	7.01.04.2.02	Koordinasi Penerapan dan Penegakan Peraturan Daerah dan Peraturan Kepala Daerah	-				-	-	0,00	0,00	0,00	0,00			-	-	-		5.000.000,00	KECAMATAN LALONGGASUMEETO
	7.01.04.2.02.0001	Koordinasi/Sinergi dengan Perangkat Daerah yang Tugas dan Fungsinya di Bidang Penegakan Peraturan Perundang-Undangan dan/atau Kepolisian Negara Republik Indonesia																		
			Jumlah Laporan Koordinasi/Sinergi dengan Perangkat Daerah yang Tugas dan Fungsinya di Bidang Penegakan Peraturan Perundang-Undangan dan/atau Kepolisian Negara Republik Indonesia				1 Laporan	1 Laporan	0,00	0,00	0,00	0,00	Kab. Konawe, Semua Kecamatan, Semua Kel/Desa	DANA ALOKASI UMUM (DAU)	-	-			5.000.000,00	KECAMATAN LALONGGASUMEETO
5.	**7.01.05**	**PROGRAM PENYELENGGARAAN URUSAN PEMERINTAHAN UMUM**	**-**				**-**	**-**	**20.000.000,00**	**0,00**	**0,00**	**56.000.000,00**							**76.000.000,00**	
		-	**-**	**-**	**-**	**-**	-	-	**20.000.000,00**	**0,00**	**0,00**	-	-	-	-	-	-	**-**	**76.000.000,00**	-
	7.01.05.2.01	Penyelenggaraan Urusan Pemerintahan Umum Sesuai Penugasan Kepala Daerah	-				-	-	20.000.000,00	0,00	0,00	-20.000.000,00			-	-	-		76.000.000,00	KECAMATAN LALONGGASUMEETO
	7.01.05.2.01.0001	Pembinaan Wawasan Kebangsaan dan Ketahanan Nasional dalam rangka Memantapkan Pengamalan Pancasila, Pelaksanaan Undang-Undang Dasar Negara Republik Indonesia Tahun 1945, Pelestarian Bhinneka Tunggal Ika serta Pemertahanan dan Pemeliharaan Keutuhan Negara Kesatuan Republik Indonesia																		
			Jumlah Orang yang Mengikuti Pembinaan Wawasan Kebangsaan dan Ketahanan Nasional dalam rangka Memantapkan Pengamalan Pancasila, Pelaksanaan Undang-Undang Dasar Negara Republik Indonesia Tahun 1945, Pelestarian Bhinneka Tunggal Ika serta Pemertahanan dan Pemeliharaan Keutuhan Negara Kesatuan Republik Indonesia				1 Orang	1 Orang	0,00	0,00	0,00	0,00	Kab. Konawe, Semua Kecamatan, Semua Kel/Desa	DANA ALOKASI UMUM (DAU)	-	-			10.000.000,00	KECAMATAN LALONGGASUMEETO
	7.01.05.2.01.0002	Fasilitasi, Koordinasi dan Pembinaan (Bimtek, Sosialisasi, Konsultasi) Wawasan Kebangsaan dan Ketahanan Nasional																		
			Jumlah Orang yang Mengikuti Fasilitasi, Koordinasi dan Pembinaan (Bimtek, Sosialisasi, Konsultasi) Wawasan Kebangsaan dan Ketahanan Nasional				1 Orang	1 Orang	0,00	0,00	0,00	0,00	Kab. Konawe, Semua Kecamatan, Semua Kel/Desa	DANA ALOKASI UMUM (DAU)	-	-			10.000.000,00	KECAMATAN LALONGGASUMEETO
	7.01.05.2.01.0003	Pembinaan Persatuan dan Kesatuan Bangsa																		
			Jumlah Orang yang Mengikuti Pembinaan Persatuan dan Kesatuan Bangsa				1 Orang	1 Orang	0,00	0,00	0,00	0,00	Kab. Konawe, Semua Kecamatan, Semua Kel/Desa	DANA ALOKASI UMUM (DAU)	-	-			10.000.000,00	KECAMATAN LALONGGASUMEETO
	7.01.05.2.01.0004	Pembinaan Kerukunan Antar Suku dan Intra Suku, Umat Beragama, Ras, dan Golongan Lainnya Guna Mewujudkan Stabilitas Keamanan Lokal, Regional, dan Nasional																		
			Jumlah Orang yang Mengikuti Pembinaan Kerukunan Antar Suku dan Intra Suku , Umat Beragama, Ras, dan Golongan Lainnya Guna Mewujudkan Stabilitas Keamanan Lokal, Regional, dan Nasional				1 Orang	1 Orang	0,00	0,00	0,00	0,00	Kab. Konawe, Semua Kecamatan, Semua Kel/Desa	DANA ALOKASI UMUM (DAU)	-	-			10.000.000,00	KECAMATAN LALONGGASUMEETO
		[PERSENTASE KEGIATAN PENYELENGGARAAN URUSAN PEMERINTAHAN UMUM YANG TERLAKSANA]	**PERSENTASE KEGIATAN PENYELENGGARAAN URUSAN PEMERINTAHAN UMUM YANG TERLAKSANA**	**100.00**	**100.00**	**100.00**	-	-	**20.000.000,00**	**0,00**	**0,00**	-	-	-	-	-	-	**100.00**	**76.000.000,00**	-
	7.01.05.2.01.0005	Penanganan Konflik Sosial Sesuai Ketentuan Peraturan Perundang-Undangan																		
			Jumlah Laporan Konflik yang Ditangani Sesuai Ketentuan Peraturan Perundang-Undangan				1 Laporan	1 Laporan	10.000.000,00	0,00	0,00	-10.000.000,00	Kab. Konawe, Semua Kecamatan, Semua Kel/Desa	DANA ALOKASI UMUM (DAU)	-	-			5.000.000,00	KECAMATAN LALONGGASUMEETO
		-	**-**	**-**	**-**	**-**	-	-	**20.000.000,00**	**0,00**	**0,00**	-	-	-	-	-	-	**-**	**76.000.000,00**	-
	7.01.05.2.01.0006	Pengembangan Kehidupan Demokrasi berdasarkan Pancasila																		
			Jumlah Lembaga Masyarakat yang Dikembangkan dalam Kehidupan Demokrasi berdasarkan Pancasila				1 Lembaga Masyarakat	1 Lembaga Masyarakat	0,00	0,00	0,00	0,00	Kab. Konawe, Semua Kecamatan, Semua Kel/Desa	DANA ALOKASI UMUM (DAU)	-	-			10.000.000,00	KECAMATAN LALONGGASUMEETO
	7.01.05.2.01.0007	Pelaksanaan Semua Urusan Pemerintahan yang Bukan Merupakan Kewenangan Daerah dan Tidak Dilaksanakan oleh Instansi Vertikal																		

NO	KODE	URUSAN / BIDANG URUSAN / PROGRAM / OUTCOME / KEGIATAN / SUB KEGIATAN	INDIKATOR PROGRAM / KEGIATAN / SUB KEGIATAN	TARGET AKHIR PERIODE RENSTRA OPD	REALISASI CAPAIAN RENJA OPD TAHUN 2024	PRAKIRAAN CAPAIAN TARGET RENJA OPD TAHUN 2025	CAPAIAN KINERJA DAN KERANGKA PENDANAAN										KELOMPOK SASARAN	PRAKIRAAN MAJU RENCANA TAHUN 2027		PERANGKAT DAERAH PENANGGUNG JAWAB
							TARGET 2026		PAGU INDIKATIF (Rp)			Bertambah/Berkurang (10-12)	LOKASI	SUMBER DANA	PRIORITAS			TARGET	PAGU INDIKATIF (Rp)	
							SEBELUM	SESUDAH	RKPD 2026	APBD 2026	RKPD PERUBAHAN 2026				NASIONAL	DAERAH				
1	2	3	4	5	6	7	8	9	10	11	12	13	14	15	16	17	18	19	20	21
			Jumlah Dokumen Semua Urusan Pemerintahan yang Bukan Merupakan Kewenangan Daerah dan Tidak Dilaksanakan oleh Instansi Vertikal				1 Dokumen	1 Dokumen	0,00	0,00	0,00	0,00	Kab. Konawe, Semua Kecamatan, Semua Kel/Desa	DANA ALOKASI UMUM (DAU)	-	-			10.000.000,00	KECAMATAN LALONGGASUMEETO
		[PERSENTASE KEGIATAN PENYELENGGARAAN URUSAN PEMERINTAHAN UMUM YANG TERLAKSANA]	**PERSENTASE KEGIATAN PENYELENGGARAAN URUSAN PEMERINTAHAN UMUM YANG TERLAKSANA**	**100.00**	**100.00**	**100.00**	-	-	**20.000.000,00**	**0,00**	**0,00**	-	-	-	-	-	-	**100.00**	**76.000.000,00**	-
	7.01.05.2.01.0008	Pelaksanaan Tugas Forum Koordinasi Pimpinan di Kecamatan																		
			Jumlah Dokumen Tugas Forum Koordinasi Pimpinan di Kecamatan				1 Dokumen	1 Dokumen	10.000.000,00	0,00	0,00	-10.000.000,00	Kab. Konawe, Semua Kecamatan, Semua Kel/Desa	DANA ALOKASI UMUM (DAU)	-	-			11.000.000,00	KECAMATAN LALONGGASUMEETO
6.	**7.01.06**	**PROGRAM PEMBINAAN DAN PENGAWASAN PEMERINTAHAN DESA**	**-**				**-**	**-**	**90.000.000,00**	**0,00**	**0,00**	**62.000.000,00**							**152.000.000,00**	
		[PERSENTASE KEGIATAN PEMBINAAN DAN PENGAWASAN PEMERINTAHAN DESA YANG TERLAKSANA]	**Persentase Kegiatan Pembinaan dan Pengawasan Pemerintahan Desa yang Terlaksana**	**100.00**	**100.00**	**100.00**	-	-	**90.000.000,00**	**0,00**	**0,00**	-	-	-	-	-	-	**100.00**	**152.000.000,00**	-
	7.01.06.2.01	Fasilitasi, Rekomendasi dan Koordinasi Pembinaan dan Pengawasan Pemerintahan Desa	-				-	-	90.000.000,00	0,00	0,00	-90.000.000,00			-	-	-		152.000.000,00	KECAMATAN LALONGGASUMEETO
	7.01.06.2.01.0001	Fasilitasi Penyusunan Peraturan Desa dan Peraturan Kepala Desa																		
			Jumlah Dokumen yang Difasilitasi dalam rangka Penyusunan Peraturan Desa dan Peraturan Kepala Desa				1 Dokumen	1 Dokumen	10.000.000,00	0,00	0,00	-10.000.000,00	Kab. Konawe, Semua Kecamatan, Semua Kel/Desa	PENDAPATAN ASLI DAERAH (PAD)	-	-			5.000.000,00	KECAMATAN LALONGGASUMEETO
	7.01.06.2.01.0002	Fasilitasi Administrasi Tata Pemerintahan Desa																		
			Jumlah Dokumen yang Difasilitasi dalam rangka Administrasi Tata Pemerintahan Desa				1 Dokumen	1 Dokumen	10.000.000,00	0,00	0,00	-10.000.000,00	Kab. Konawe, Semua Kecamatan, Semua Kel/Desa	DANA ALOKASI UMUM (DAU)	-	-			5.000.000,00	KECAMATAN LALONGGASUMEETO
	7.01.06.2.01.0003	Fasilitasi Pengelolaan Keuangan Desa dan Pendayagunaan Aset Desa																		
			Jumlah Dokumen yang Difasilitasi dalam rangka Pengelolaan Keuangan Desa dan Pendayagunaan Aset Desa				1 Dokumen	1 Dokumen	10.000.000,00	0,00	0,00	-10.000.000,00	Kab. Konawe, Semua Kecamatan, Semua Kel/Desa	PENDAPATAN ASLI DAERAH (PAD)	-	-			8.000.000,00	KECAMATAN LALONGGASUMEETO
		-	**-**	**-**	**-**	**-**	-	-	**90.000.000,00**	**0,00**	**0,00**	-	-	-	-	-	-	**-**	**152.000.000,00**	-
	7.01.06.2.01.0004	Fasilitasi Penerapan dan Penegakan Peraturan Perundang-Undangan																		
			Jumlah Laporan Fasilitasi dalam rangka Penerapan dan Penegakan Peraturan Perundang-Undangan				1 Laporan	1 Laporan	0,00	0,00	0,00	0,00	Kab. Konawe, Semua Kecamatan, Semua Kel/Desa	DANA ALOKASI UMUM (DAU)	-	-			10.000.000,00	KECAMATAN LALONGGASUMEETO
		[PERSENTASE KEGIATAN PEMBINAAN DAN PENGAWASAN PEMERINTAHAN DESA YANG TERLAKSANA]	**Persentase Kegiatan Pembinaan dan Pengawasan Pemerintahan Desa yang Terlaksana**	**100.00**	**100.00**	**100.00**	-	-	**90.000.000,00**	**0,00**	**0,00**	-	-	-	-	-	-	**100.00**	**152.000.000,00**	-
	7.01.06.2.01.0005	Fasilitasi Pelaksanaan Tugas Kepala Desa dan Perangkat Desa																		
			Jumlah Dokumen Fasilitasi dalam rangka Pelaksanaan Tugas Kepala Desa dan Perangkat Desa				1 Dokumen	1 Dokumen	10.000.000,00	0,00	0,00	-10.000.000,00	Kab. Konawe, Semua Kecamatan, Semua Kel/Desa	DANA ALOKASI UMUM (DAU)	-	-			10.000.000,00	KECAMATAN LALONGGASUMEETO
	7.01.06.2.01.0006	Fasilitasi Pelaksanaan Pemilihan Kepala Desa																		
			Jumlah Dokumen Fasilitasi dalam rangka Pelaksanaan Pemilihan Kepala Desa				1 Dokumen	1 Dokumen	10.000.000,00	0,00	0,00	-10.000.000,00	Kab. Konawe, Semua Kecamatan, Semua Kel/Desa	DANA ALOKASI UMUM (DAU)	-	-			10.000.000,00	KECAMATAN LALONGGASUMEETO
	7.01.06.2.01.0007	Fasilitasi Pelaksanaan Tugas dan Fungsi Badan Permusyawaratan Desa																		
			Jumlah Dokumen Fasilitasi dalam rangka Pelaksanaan Tugas dan Fungsi Badan Permusyawaratan Desa				1 Dokumen	1 Dokumen	0,00	0,00	0,00	0,00	Kab. Konawe, Semua Kecamatan, Semua Kel/Desa	DANA ALOKASI UMUM (DAU)	-	-			5.000.000,00	KECAMATAN LALONGGASUMEETO
		-	**-**	**-**	**-**	**-**	-	-	**90.000.000,00**	**0,00**	**0,00**	-	-	-	-	-	-	**-**	**152.000.000,00**	-
	7.01.06.2.01.0008	Rekomendasi Pengangkatan dan Pemberhentian Perangkat Desa																		
			Jumlah Dokumen Rekomendasi Pengangkatan dan Pemberhentian Perangkat Desa				1 Dokumen	1 Dokumen	0,00	0,00	0,00	0,00	Kab. Konawe, Semua Kecamatan, Semua Kel/Desa	DANA ALOKASI UMUM (DAU)	-	-			10.000.000,00	KECAMATAN LALONGGASUMEETO
		[PERSENTASE KEGIATAN PEMBINAAN DAN PENGAWASAN PEMERINTAHAN DESA YANG TERLAKSANA]	**Persentase Kegiatan Pembinaan dan Pengawasan Pemerintahan Desa yang Terlaksana**	**100.00**	**100.00**	**100.00**	-	-	**90.000.000,00**	**0,00**	**0,00**	-	-	-	-	-	-	**100.00**	**152.000.000,00**	-
	7.01.06.2.01.0009	Fasilitasi Sinkronisasi Perencanaan Pembangunan Daerah dengan Pembangunan Desa																		
			Jumlah Dokumen Sinkronisasi Perencanaan Pembangunan Daerah dengan Pembangunan Desa				1 Dokumen	1 Dokumen	10.000.000,00	0,00	0,00	-10.000.000,00	Kab. Konawe, Semua Kecamatan, Semua Kel/Desa	DANA ALOKASI UMUM (DAU)	-	-			5.000.000,00	KECAMATAN LALONGGASUMEETO
		-	**-**	**-**	**-**	**-**	-	-	**90.000.000,00**	**0,00**	**0,00**	-	-	-	-	-	-	**-**	**152.000.000,00**	-
	7.01.06.2.01.0010	Fasilitasi Penetapan Lokasi Pembangunan Kawasan Perdesaan																		
			Jumlah Dokumen Fasilitasi Lokasi Pembangunan Kawasan Perdesaan				1 Dokumen	1 Dokumen	0,00	0,00	0,00	0,00	Kab. Konawe, Semua Kecamatan, Semua Kel/Desa	DANA ALOKASI UMUM (DAU)	-	-			10.000.000,00	KECAMATAN LALONGGASUMEETO
		[PERSENTASE KEGIATAN PEMBINAAN DAN PENGAWASAN PEMERINTAHAN DESA YANG TERLAKSANA]	**Persentase Kegiatan Pembinaan dan Pengawasan Pemerintahan Desa yang Terlaksana**	**100.00**	**100.00**	**100.00**	-	-	**90.000.000,00**	**0,00**	**0,00**	-	-	-	-	-	-	**100.00**	**152.000.000,00**	-
	7.01.06.2.01.0011	Fasilitasi Penyelenggaraan Ketenteraman dan Ketertiban Umum																		

NO	KODE	URUSAN / BIDANG URUSAN / PROGRAM / OUTCOME / KEGIATAN / SUB KEGIATAN	INDIKATOR PROGRAM / KEGIATAN / SUB KEGIATAN	TARGET AKHIR PERIODE RENSTRA OPD	REALISASI CAPAIAN RENJA OPD TAHUN 2024	PRAKIRAAN CAPAIAN TARGET RENJA OPD TAHUN 2025	CAPAIAN KINERJA DAN KERANGKA PENDANAAN										KELOMPOK SASARAN	PRAKIRAAN MAJU RENCANA TAHUN 2027		PERANGKAT DAERAH PENANGGUNG JAWAB
							TARGET 2026		PAGU INDIKATIF (Rp)			Bertambah/Berkurang (10-12)	LOKASI	SUMBER DANA	PRIORITAS			TARGET	PAGU INDIKATIF (Rp)	
							SEBELUM	SESUDAH	RKPD 2026	APBD 2026	RKPD PERUBAHAN 2026				NASIONAL	DAERAH				
1	2	3	4	5	6	7	8	9	10	11	12	13	14	15	16	17	18	19	20	21
			Jumlah Dokumen Fasilitasi dalam rangka Penyelenggaraan Ketenteraman dan Ketertiban Umum				1 Dokumen	1 Dokumen	0,00	0,00	0,00	0,00	Kab. Konawe, Semua Kecamatan, Semua Kel/Desa	DANA ALOKASI UMUM (DAU)	-	-			5.000.000,00	KECAMATAN LALONGGASUMEETO
	7.01.06.2.01.0012	Fasilitasi Pelaksanaan Tugas, Fungsi, dan Kewajiban Lembaga Kemasyarakatan																		
			Jumlah Dokumen Fasilitasi dalam rangka Pelaksanaan Tugas, Fungsi, dan Kewajiban Lembaga Kemasyarakatan				1 Dokumen	1 Dokumen	0,00	0,00	0,00	0,00	Kab. Konawe, Semua Kecamatan, Semua Kel/Desa	DANA ALOKASI UMUM (DAU)	-	-			10.000.000,00	KECAMATAN LALONGGASUMEETO
	7.01.06.2.01.0013	Fasilitasi Penyusunan Perencanaan Pembangunan Partisipatif																		
			Jumlah Dokumen Fasilitasi dalam rangka Perencanaan Pembangunan Partisipatif				1 Dokumen	1 Dokumen	10.000.000,00	0,00	0,00	-10.000.000,00	Kab. Konawe, Semua Kecamatan, Semua Kel/Desa	DANA ALOKASI UMUM (DAU)	-	-			4.000.000,00	KECAMATAN LALONGGASUMEETO
	7.01.06.2.01.0014	Fasilitasi Kerja Sama Antar Desa dan Kerja Sama Desa dengan Pihak Ketiga																		
			Jumlah Dokumen Fasilitasi dalam rangka Kerja Sama Antar Desa dan Kerja Sama Desa dengan Pihak Ketiga				1 Dokumen	1 Dokumen	0,00	0,00	0,00	0,00	Kab. Konawe, Semua Kecamatan, Semua Kel/Desa	DANA ALOKASI UMUM (DAU)	-	-			10.000.000,00	KECAMATAN LALONGGASUMEETO
		-	**-**	**-**	**-**	**-**	-	-	**90.000.000,00**	**0,00**	**0,00**	-	-	-	-	-	-	**-**	**152.000.000,00**	-
	7.01.06.2.01.0015	Fasilitasi Penataan, Pemanfaatan, dan Pendayagunaan Ruang Desa serta Penetapan dan Penegasan Batas Desa																		
			Jumlah Dokumen Fasilitasi dalam rangka Penataan, Pemanfaatan, dan Pendayagunaan Ruang Desa serta Penetapan dan Penegasan Batas Desa				1 Dokumen	1 Dokumen	0,00	0,00	0,00	0,00	Kab. Konawe, Semua Kecamatan, Semua Kel/Desa	DANA ALOKASI UMUM (DAU)	-	-			10.000.000,00	KECAMATAN LALONGGASUMEETO
		[PERSENTASE KEGIATAN PEMBINAAN DAN PENGAWASAN PEMERINTAHAN DESA YANG TERLAKSANA]	**Persentase Kegiatan Pembinaan dan Pengawasan Pemerintahan Desa yang Terlaksana**	**100.00**	**100.00**	**100.00**	-	-	**90.000.000,00**	**0,00**	**0,00**	-	-	-	-	-	-	**100.00**	**152.000.000,00**	-
	7.01.06.2.01.0016	Fasilitasi Penyusunan Program dan Pelaksanaan Pemberdayaan Masyarakat Desa																		
			Jumlah Dokumen Fasilitasi dalam rangka Program dan Pelaksanaan Pemberdayaan Masyarakat Desa				1 Dokumen	1 Dokumen	10.000.000,00	0,00	0,00	-10.000.000,00	Semua Kota/Kab, Semua Kecamatan, Semua Kel/Desa	DANA ALOKASI UMUM (DAU)	-	-			10.000.000,00	KECAMATAN LALONGGASUMEETO
	7.01.06.2.01.0017	Koordinasi Pendampingan Desa di Wilayahnya																		
			Jumlah Laporan Hasil Koordinasi Pendampingan Desa di Wilayahnya				1 Laporan	1 Laporan	10.000.000,00	0,00	0,00	-10.000.000,00	Kab. Konawe, Semua Kecamatan, Semua Kel/Desa	DANA ALOKASI UMUM (DAU)	-	-			15.000.000,00	KECAMATAN LALONGGASUMEETO
	7.01.06.2.01.0018	Koordinasi Pelaksanaan Pembangunan Kawasan Perdesaan di Wilayah Kecamatan																		
			Jumlah Laporan Hasil Koordinasi Pelaksanaan Pembangunan Kawasan Perdesaan di Wilayah Kecamatan				1 Laporan	1 Laporan	0,00	0,00	0,00	0,00	Kab. Konawe, Semua Kecamatan, Semua Kel/Desa	DANA ALOKASI UMUM (DAU)	-	-			10.000.000,00	KECAMATAN LALONGGASUMEETO
		KECAMATAN WONGGEDUKU BARAT							**1.804.384.350,00**	**1.360.571.005,00**	**1.174.461.095,00**	**-629.923.255,00**							**2.446.893.363,00**	
	7	**UNSUR KEWILAYAHAN**							**1.804.384.350,00**	**1.360.571.005,00**	**1.174.461.095,00**	**-629.923.255,00**							**2.446.893.363,00**	
	7.01	**KECAMATAN**							**1.804.384.350,00**	**1.360.571.005,00**	**1.174.461.095,00**	**-629.923.255,00**							**2.446.893.363,00**	
1.	**7.01.01**	**PROGRAM PENUNJANG URUSAN PEMERINTAHAN DAERAH KABUPATEN/KOTA**	**-**				**-**	**-**	**1.574.950.750,00**	**1.300.421.005,00**	**1.109.811.095,00**	**356.756.113,00**							**1.931.706.863,00**	
		[PERSENTASE KEGIATAN PENUNJANG URUSAN PEMERINTAHAN DAERAH YANG TERLAKSANA]	**PERSENTASE KEGIATAN PENUNJANG URUSAN PEMERINTAHAN DAERAH YANG TERLAKSANA**	**100,00**	**100,00**	**100,00**	-	-	**1.574.950.750,00**	**1.300.421.005,00**	**1.109.811.095,00**	-	-	-	-	-	-	**100,00**	**1.931.706.863,00**	-
	7.01.01.2.01	Perencanaan, Penganggaran, dan Evaluasi Kinerja Perangkat Daerah	-				-	-	16.908.800,00	12.000.000,00	12.000.000,00	-4.908.800,00			-	6. MEWUJUDKAN PEMERATAAN PEMBANGUNAN INFRASTRUKTUR ANTARA DESA DAN KOTA	-		73.499.250,00	KECAMATAN WONGGEDUKU BARAT
	7.01.01.2.01.0001	Penyusunan Dokumen Perencanaan Perangkat Daerah																		
			Jumlah Dokumen Perencanaan Perangkat Daerah				2 Dokumen	2 Dokumen	3.700.000,00	3.000.000,00	3.000.000,00	-700.000,00	Kab. Konawe, Semua Kecamatan, Semua Kel/Desa	RETRIBUSI PENGGUNAAN TENAGA KERJA ASING (TKA)	-	6. MEWUJUDKAN PEMERATAAN PEMBANGUNAN INFRASTRUKTUR ANTARA DESA DAN KOTA			4.200.000,00	KECAMATAN WONGGEDUKU BARAT
	7.01.01.2.01.0002	Koordinasi dan Penyusunan Dokumen RKA-SKPD																		
			Jumlah Dokumen RKA-SKPD dan Laporan Hasil Koordinasi Penyusunan Dokumen RKA-SKPD				1 Dokumen	1 Dokumen	1.815.300,00	1.500.000,00	1.500.000,00	-315.300,00	Kab. Konawe, Semua Kecamatan, Semua Kel/Desa	RETRIBUSI PENGGUNAAN TENAGA KERJA ASING (TKA)	-	6. MEWUJUDKAN PEMERATAAN PEMBANGUNAN INFRASTRUKTUR ANTARA DESA DAN KOTA			2.100.000,00	KECAMATAN WONGGEDUKU BARAT
	7.01.01.2.01.0003	Koordinasi dan Penyusunan Dokumen Perubahan RKA-SKPD																		
			Jumlah Dokumen Perubahan RKA-SKPD dan Laporan Hasil Koordinasi Penyusunan Dokumen Perubahan RKA-SKPD				1 Dokumen	1 Dokumen	1.815.300,00	1.500.000,00	1.500.000,00	-315.300,00	Kab. Konawe, Semua Kecamatan, Semua Kel/Desa	RETRIBUSI PENGGUNAAN TENAGA KERJA ASING (TKA)	-	6. MEWUJUDKAN PEMERATAAN PEMBANGUNAN INFRASTRUKTUR ANTARA DESA DAN KOTA			2.100.000,00	KECAMATAN WONGGEDUKU BARAT
	7.01.01.2.01.0004	Koordinasi dan Penyusunan DPA-SKPD																		
			Jumlah Dokumen DPA-SKPD dan Laporan Hasil Koordinasi Penyusunan Dokumen DPA-SKPD				1 Dokumen	1 Dokumen	1.815.300,00	1.500.000,00	1.500.000,00	-315.300,00	Kab. Konawe, Semua Kecamatan, Semua Kel/Desa	RETRIBUSI PENGGUNAAN TENAGA KERJA ASING (TKA)	-	6. MEWUJUDKAN PEMERATAAN PEMBANGUNAN INFRASTRUKTUR ANTARA DESA DAN KOTA			2.100.000,00	KECAMATAN WONGGEDUKU BARAT
	7.01.01.2.01.0005	Koordinasi dan Penyusunan Perubahan DPA- SKPD																		
			Jumlah Dokumen Perubahan DPA-SKPD dan Laporan Hasil Koordinasi Penyusunan Dokumen Perubahan DPA-SKPD				1 Dokumen	1 Dokumen	1.815.300,00	1.500.000,00	1.500.000,00	-315.300,00	Kab. Konawe, Semua Kecamatan, Semua Kel/Desa	RETRIBUSI PENGGUNAAN TENAGA KERJA ASING (TKA)	-	-			999.750,00	KECAMATAN WONGGEDUKU BARAT
	7.01.01.2.01.0006	Koordinasi dan Penyusunan Laporan Capaian Kinerja dan Ikhtisar Realisasi Kinerja SKPD																		

NO	KODE	URUSAN / BIDANG URUSAN / PROGRAM / OUTCOME / KEGIATAN / SUB KEGIATAN	INDIKATOR PROGRAM / KEGIATAN / SUB KEGIATAN	TARGET AKHIR PERIODE RENSTRA OPD	REALISASI CAPAIAN RENJA OPD TAHUN 2024	PRAKIRAAN CAPAIAN TARGET RENJA OPD TAHUN 2025	CAPAIAN KINERJA DAN KERANGKA PENDANAAN										KELOMPOK SASARAN	PRAKIRAAN MAJU RENCANA TAHUN 2027		PERANGKAT DAERAH PENANGGUNG JAWAB
							TARGET 2026		PAGU INDIKATIF (Rp)			Bertambah/Berkurang (10-12)	LOKASI	SUMBER DANA	PRIORITAS			TARGET	PAGU INDIKATIF (Rp)	
							SEBELUM	SESUDAH	RKPD 2026	APBD 2026	RKPD PERUBAHAN 2026				NASIONAL	DAERAH				
1	2	3	4	5	6	7	8	9	10	11	12	13	14	15	16	17	18	19	20	21
			Jumlah Laporan Capaian Kinerja dan Ikhtisar Realisasi Kinerja SKPD dan Laporan Hasil Koordinasi Penyusunan Laporan Capaian Kinerja dan Ikhtisar Realisasi Kinerja SKPD				1 Laporan	1 Laporan	1.815.300,00	1.500.000,00	1.500.000,00	-315.300,00	Kab. Konawe, Semua Kecamatan, Semua Kel/Desa	RETRIBUSI PENGGUNAAN TENAGA KERJA ASING (TKA)	-	3. MENGOPTIMALKAN TATA KELOLA PEMERINTAHAN YANG BERSIH, EFEKIF DAN PARTISIPATIF			999.750,00	KECAMATAN WONGGEDUKU BARAT
	7.01.01.2.01.0007	Evaluasi Kinerja Perangkat Daerah																		
			Jumlah Laporan Evaluasi Kinerja Perangkat Daerah				1 Laporan	1 Laporan	1.815.300,00	1.500.000,00	1.500.000,00	-315.300,00	Kab. Konawe, Semua Kecamatan, Semua Kel/Desa	PENDAPATAN BERDASARKAN PUTUSAN PENGADILAN (INKRACHT)	-	-			999.750,00	KECAMATAN WONGGEDUKU BARAT
	7.01.01.2.01.0008	Penyelenggaraan Walidata Pendukung Statistik Sektoral Daerah																		
			Jumlah Dokumen Hasil Penyelenggaraan Walidata Pendukung Statistik Sektoral Daerah				1 Dokumen	1 Dokumen	501.700,00	0,00	0,00	-501.700,00	Kab. Konawe, Semua Kecamatan, Semua Kel/Desa	DANA ALOKASI UMUM (DAU)	-	-			10.000.000,00	KECAMATAN WONGGEDUKU BARAT
	7.01.01.2.01.0009	Pelaksanaan Pengumpulan Data Statistik Sektoral Daerah																		
			Jumlah Data Statistik Sektoral Daerah yang Telah Dikumpulkan dan Diperiksa Lingkup Perangkat Daerah				1 Data	1 Data	1.815.300,00	0,00	0,00	-1.815.300,00	Kab. Konawe, Semua Kecamatan, Semua Kel/Desa	DANA ALOKASI UMUM (DAU)	-	-			10.000.000,00	KECAMATAN WONGGEDUKU BARAT
		-	**-**	**-**	**-**	**-**	-	-	**1.574.950.750,00**	**1.300.421.005,00**	**1.109.811.095,00**	-	-	-	-	-	-	**-**	**1.931.706.863,00**	-
	7.01.01.2.01.0010	Pelaksanaan Forum Perangkat Daerah Berdasarkan Bidang Urusan yang Diampu dalam Rangka Penyusunan Dokumen Perencanaan Perangkat Daerah																		
			Jumlah Berita Acara Hasil Forum Perangkat Daerah Berdasarkan Bidang Urusan yang Diampu dalam Rangka Penyusunan Dokumen Perencanaan Perangkat Daerah				1 Berita Acara	1 Berita Acara	0,00	0,00	0,00	0,00	Kab. Konawe, Semua Kecamatan, Semua Kel/Desa	DANA ALOKASI UMUM (DAU)	-	-			10.000.000,00	KECAMATAN WONGGEDUKU BARAT
	7.01.01.2.01.0011	Penyusunan Dokumen Perencanaan Urusan Selain Renstra PD dan Renja PD																		
			Jumlah Dokumen Perencanaan Urusan Selain Renstra PD dan Renja PD yang disusun				1 Dokumen	1 Dokumen	0,00	0,00	0,00	0,00	Kab. Konawe, Semua Kecamatan, Semua Kel/Desa	DANA ALOKASI UMUM (DAU)	-	-			10.000.000,00	KECAMATAN WONGGEDUKU BARAT
	7.01.01.2.01.0012	Koordinasi Peningkatan Partisipasi Masyarakat dalam Penyelenggaraan Urusan Pemerintahan Daerah yang Diampu																		
			Jumlah Subtansi Koordinasi Peningkatan Partisipasi Masyarakat dalam Penyelenggaraan Urusan Pemerintahan Daerah yang Diampu				1 Substansi	1 Substansi	0,00	0,00	0,00	0,00	Kab. Konawe, Semua Kecamatan, Semua Kel/Desa	DANA ALOKASI UMUM (DAU)	-	-			10.000.000,00	KECAMATAN WONGGEDUKU BARAT
		[PERSENTASE KEGIATAN PENUNJANG URUSAN PEMERINTAHAN DAERAH YANG TERLAKSANA]	**PERSENTASE KEGIATAN PENUNJANG URUSAN PEMERINTAHAN DAERAH YANG TERLAKSANA**	**100,00**	**100,00**	**100,00**	-	-	**1.574.950.750,00**	**1.300.421.005,00**	**1.109.811.095,00**	-	-	-	-	-	-	**100,00**	**1.931.706.863,00**	-
	7.01.01.2.01.0013	Sinkronisasi dan Harmonisasi Pusat dan Daerah dalam Rangka Mendukung Target Pembangunan Nasional melalui Koordinasi Teknis Pembangunan																		
			Jumlah Berita Acara Hasil Sinkronisasi dan Harmonisasi Pusat dan Daerah dalam Rangka Mendukung Target Pembangunan Nasional melalui Koordinasi Teknis Pembangunan				1 Berita Acara	1 Berita Acara	0,00	0,00	0,00	0,00	Kab. Konawe, Semua Kecamatan, Semua Kel/Desa	DANA ALOKASI UMUM (DAU)	-	-			10.000.000,00	KECAMATAN WONGGEDUKU BARAT
	7.01.01.2.02	Administrasi Keuangan Perangkat Daerah	-				-	-	1.105.642.578,00	1.117.859.805,00	986.633.895,00	-119.008.683,00			-	6. MEWUJUDKAN PEMERATAAN PEMBANGUNAN INFRASTRUKTUR ANTARA DESA DAN KOTA	-		1.295.281.863,00	KECAMATAN WONGGEDUKU BARAT
	7.01.01.2.02.0001	Penyediaan Gaji dan Tunjangan ASN																		
			Jumlah Orang yang Menerima Gaji dan Tunjangan ASN				224 Orang/ bulan	224 Orang/ bulan	1.095.264.978,00	1.117.859.805,00	986.633.895,00	-108.631.083,00	Kab. Konawe, Semua Kecamatan, Semua Kel/Desa	DANA ALOKASI UMUM (DAU)	-	6. MEWUJUDKAN PEMERATAAN PEMBANGUNAN INFRASTRUKTUR ANTARA DESA DAN KOTA			1.287.283.113,00	KECAMATAN WONGGEDUKU BARAT
	7.01.01.2.02.0002	Penyediaan Administrasi Pelaksanaan Tugas ASN																		
			Jumlah Dokumen Hasil Penyediaan Administrasi Pelaksanaan Tugas ASN				1 Dokumen	1 Dokumen	4.912.300,00	0,00	0,00	-4.912.300,00	Kab. Konawe, Semua Kecamatan, Semua Kel/Desa	DANA ALOKASI UMUM (DAU)	-	-			4.000.000,00	KECAMATAN WONGGEDUKU BARAT
	7.01.01.2.02.0003	Pelaksanaan Penatausahaan dan Pengujian/Verifikasi Keuangan SKPD																		
			Jumlah Dokumen Penatausahaan dan Pengujian/Verifikasi Keuangan SKPD				4 Dokumen	4 Dokumen	1.965.300,00	0,00	0,00	-1.965.300,00	Kab. Konawe, Semua Kecamatan, Semua Kel/Desa	DANA ALOKASI UMUM (DAU)	-	-			1.500.000,00	KECAMATAN WONGGEDUKU BARAT
	7.01.01.2.02.0004	Koordinasi dan Pelaksanaan Akuntansi SKPD																		
			Jumlah Dokumen Koordinasi dan Pelaksanaan Akuntansi SKPD				1 Dokumen	1 Dokumen	0,00	0,00	0,00	0,00	Kab. Konawe, Semua Kecamatan, Semua Kel/Desa	DANA ALOKASI UMUM (DAU)	-	-			499.750,00	KECAMATAN WONGGEDUKU BARAT
	7.01.01.2.02.0005	Koordinasi dan Penyusunan Laporan Keuangan Akhir Tahun SKPD																		
			Jumlah Laporan Keuangan Akhir Tahun SKPD dan Laporan Hasil Koordinasi Penyusunan Laporan Keuangan Akhir Tahun SKPD				1 Laporan	1 Laporan	0,00	0,00	0,00	0,00	Kab. Konawe, Semua Kecamatan, Semua Kel/Desa	DANA ALOKASI UMUM (DAU)	-	-			499.750,00	KECAMATAN WONGGEDUKU BARAT
	7.01.01.2.02.0006	Pengelolaan dan Penyiapan Bahan Tanggapan Pemeriksaan																		
			Jumlah Dokumen Bahan Tanggapan Pemeriksaan dan Tindak Lanjut Pemeriksaan				1 Dokumen	1 Dokumen	0,00	0,00	0,00	0,00	Kab. Konawe, Semua Kecamatan, Semua Kel/Desa	DANA ALOKASI UMUM (DAU)	-	-			499.750,00	KECAMATAN WONGGEDUKU BARAT
	7.01.01.2.02.0007	Koordinasi dan Penyusunan Laporan Keuangan Bulanan/ Triwulanan/ Semesteran SKPD																		
			Jumlah Laporan Keuangan Bulanan/ Triwulanan/ Semesteran SKPD dan Laporan Koordinasi Penyusunan Laporan Keuangan Bulanan/Triwulanan/Semesteran SKPD				1 Laporan	1 Laporan	3.500.000,00	0,00	0,00	-3.500.000,00	Kab. Konawe, Semua Kecamatan, Semua Kel/Desa	DANA ALOKASI UMUM (DAU)	-	-			499.750,00	KECAMATAN WONGGEDUKU BARAT

NO	KODE	URUSAN / BIDANG URUSAN / PROGRAM / OUTCOME / KEGIATAN / SUB KEGIATAN	INDIKATOR PROGRAM / KEGIATAN / SUB KEGIATAN	TARGET AKHIR PERIODE RENSTRA OPD	REALISASI CAPAIAN RENJA OPD TAHUN 2024	PRAKIRAAN CAPAIAN TARGET RENJA OPD TAHUN 2025	CAPAIAN KINERJA DAN KERANGKA PENDANAAN										KELOMPOK SASARAN	PRAKIRAAN MAJU RENCANA TAHUN 2027		PERANGKAT DAERAH PENANGGUNG JAWAB
							TARGET 2026		PAGU INDIKATIF (Rp)			Bertambah/Berkurang (10-12)	LOKASI	SUMBER DANA	PRIORITAS			TARGET	PAGU INDIKATIF (Rp)	
							SEBELUM	SESUDAH	RKPD 2026	APBD 2026	RKPD PERUBAHAN 2026				NASIONAL	DAERAH				
1	2	3	4	5	6	7	8	9	10	11	12	13	14	15	16	17	18	19	20	21
	7.01.01.2.02.0008	Penyusunan Pelaporan dan Analisis Prognosis Realisasi Anggaran																		
			Jumlah Dokumen Pelaporan dan Analisis Prognosis Realisasi Anggaran				1 Dokumen	1 Dokumen	0,00	0,00	0,00	0,00	Kab. Konawe, Semua Kecamatan, Semua Kel/Desa	DANA ALOKASI UMUM (DAU)	-	-			499.750,00	KECAMATAN WONGGEDUKU BARAT
	7.01.01.2.03	Administrasi Barang Milik Daerah pada Perangkat Daerah	-				-	-	3.332.500,00	0,00	0,00	-3.332.500,00			-	-	-		3.998.500,00	KECAMATAN WONGGEDUKU BARAT
	7.01.01.2.03.0001	Penyusunan Perencanaan Kebutuhan Barang Milik Daerah SKPD																		
			Jumlah Rencana Kebutuhan Barang Milik Daerah SKPD				2 Dokumen	2 Dokumen	1.965.300,00	0,00	0,00	-1.965.300,00	Kab. Konawe, Semua Kecamatan, Semua Kel/Desa	DANA ALOKASI UMUM (DAU)	-	-			499.750,00	KECAMATAN WONGGEDUKU BARAT
	7.01.01.2.03.0002	Pengamanan Barang Milik Daerah SKPD																		
			Jumlah Dokumen Pengamanan Barang Milik Daerah SKPD				1 Dokumen	1 Dokumen	0,00	0,00	0,00	0,00	Kab. Konawe, Semua Kecamatan, Semua Kel/Desa	DANA ALOKASI UMUM (DAU)	-	-			499.750,00	KECAMATAN WONGGEDUKU BARAT
	7.01.01.2.03.0003	Koordinasi dan Penilaian Barang Milik Daerah SKPD																		
			Jumlah Laporan Hasil Penilaian Barang Milik Daerah dan Hasil Koordinasi Penilaian Barang Milik Daerah SKPD				1 Laporan	1 Laporan	0,00	0,00	0,00	0,00	Kab. Konawe, Semua Kecamatan, Semua Kel/Desa	DANA ALOKASI UMUM (DAU)	-	-			499.750,00	KECAMATAN WONGGEDUKU BARAT
	7.01.01.2.03.0004	Pembinaan, Pengawasan, dan Pengendalian Barang Milik Daerah pada SKPD																		
			Jumlah Laporan Hasil Pembinaan, Pengawasan, dan Pengendalian Barang Milik Daerah pada SKPD				1 Laporan	1 Laporan	0,00	0,00	0,00	0,00	Kab. Konawe, Semua Kecamatan, Semua Kel/Desa	DANA ALOKASI UMUM (DAU)	-	-			499.750,00	KECAMATAN WONGGEDUKU BARAT
	7.01.01.2.03.0005	Rekonsiliasi dan Penyusunan Laporan Barang Milik Daerah pada SKPD																		
			Jumlah Laporan Rekonsiliasi dan Penyusunan Laporan Barang Milik Daerah pada SKPD				2 Laporan	2 Laporan	0,00	0,00	0,00	0,00	Kab. Konawe, Semua Kecamatan, Semua Kel/Desa	DANA ALOKASI UMUM (DAU)	-	-			499.750,00	KECAMATAN WONGGEDUKU BARAT
	7.01.01.2.03.0006	Penatausahaan Barang Milik Daerah pada SKPD																		
			Jumlah Laporan Penatausahaan Barang Milik Daerah pada SKPD				1 Laporan	1 Laporan	1.367.200,00	0,00	0,00	-1.367.200,00	Kab. Konawe, Semua Kecamatan, Semua Kel/Desa	DANA ALOKASI UMUM (DAU)	-	-			1.000.000,00	KECAMATAN WONGGEDUKU BARAT
	7.01.01.2.03.0007	Pemanfaatan Barang Milik Daerah SKPD																		
			Jumlah Dokumen Hasil Pemanfaatan Barang Milik Daerah SKPD				1 Dokumen	1 Dokumen	0,00	0,00	0,00	0,00	Kab. Konawe, Semua Kecamatan, Semua Kel/Desa	DANA ALOKASI UMUM (DAU)	-	-			499.750,00	KECAMATAN WONGGEDUKU BARAT
		-	**-**	**-**	**-**	**-**	-	-	**1.574.950.750,00**	**1.300.421.005,00**	**1.109.811.095,00**	-	-	-	-	-	-	**-**	**1.931.706.863,00**	-
	7.01.01.2.04	Administrasi Pendapatan Daerah Kewenangan Perangkat Daerah	-				-	-	0,00	0,00	0,00	0,00			-	-	-		70.000.000,00	KECAMATAN WONGGEDUKU BARAT
	7.01.01.2.04.0001	Perencanaan Pengelolaan Retribusi Daerah																		
			Jumlah Dokumen Rencana Pengelolaan Retribusi Daerah				1 Dokumen	1 Dokumen	0,00	0,00	0,00	0,00	Kab. Konawe, Semua Kecamatan, Semua Kel/Desa	DANA ALOKASI UMUM (DAU)	-	-			10.000.000,00	KECAMATAN WONGGEDUKU BARAT
	7.01.01.2.04.0002	Analisa dan Pengembangan Retribusi Daerah, serta Penyusunan Kebijakan Retribusi Daerah																		
			Jumlah Dokumen Hasil Analisis serta Pengembangan Retribusi Daerah dan Kebijakan Retribusi Daerah				1 Dokumen	1 Dokumen	0,00	0,00	0,00	0,00	Kab. Konawe, Semua Kecamatan, Semua Kel/Desa	DANA ALOKASI UMUM (DAU)	-	-			10.000.000,00	KECAMATAN WONGGEDUKU BARAT
	7.01.01.2.04.0003	Penyuluhan dan Penyebarluasan Kebijakan Retribusi Daerah																		
			Jumlah Laporan Hasil Penyuluhan dan Penyebarluasan Kebijakan Retribusi Daerah				1 Laporan	1 Laporan	0,00	0,00	0,00	0,00	Kab. Konawe, Semua Kecamatan, Semua Kel/Desa	DANA ALOKASI UMUM (DAU)	-	-			10.000.000,00	KECAMATAN WONGGEDUKU BARAT
	7.01.01.2.04.0004	Pendataan dan Pendaftaran Objek Retribusi Daerah																		
			Jumlah Data Objek, Subjek dan Wajib Retribusi Daerah				1 Dokumen	1 Dokumen	0,00	0,00	0,00	0,00	Kab. Konawe, Semua Kecamatan, Semua Kel/Desa	DANA ALOKASI UMUM (DAU)	-	-			10.000.000,00	KECAMATAN WONGGEDUKU BARAT
	7.01.01.2.04.0005	Pengolahan Data Retribusi Daerah																		
			Jumlah Laporan Hasil Pengolahan, Pemeliharaan, dan Pelaporan Data Retribusi Daerah				1 Laporan	1 Laporan	0,00	0,00	0,00	0,00	Kab. Konawe, Semua Kecamatan, Semua Kel/Desa	DANA ALOKASI UMUM (DAU)	-	-			10.000.000,00	KECAMATAN WONGGEDUKU BARAT
	7.01.01.2.04.0006	Penetapan Wajib Retribusi Daerah																		
			Jumlah Dokumen Ketetapan Retribusi Daerah				1 Dokumen	1 Dokumen	0,00	0,00	0,00	0,00	Kab. Konawe, Semua Kecamatan, Semua Kel/Desa	DANA ALOKASI UMUM (DAU)	-	-			10.000.000,00	KECAMATAN WONGGEDUKU BARAT
	7.01.01.2.04.0007	Pelaporan Pengelolaan Retribusi Daerah																		
			Jumlah Laporan Pengelolaan Retribusi Daerah				1 Dokumen	1 Dokumen	0,00	0,00	0,00	0,00	Kab. Konawe, Semua Kecamatan, Semua Kel/Desa	DANA ALOKASI UMUM (DAU)	-	-			10.000.000,00	KECAMATAN WONGGEDUKU BARAT
		[PERSENTASE KEGIATAN PENUNJANG URUSAN PEMERINTAHAN DAERAH YANG TERLAKSANA]	**PERSENTASE KEGIATAN PENUNJANG URUSAN PEMERINTAHAN DAERAH YANG TERLAKSANA**	**100,00**	**100,00**	**100,00**	-	-	**1.574.950.750,00**	**1.300.421.005,00**	**1.109.811.095,00**	-	-	-	-	-	-	**100,00**	**1.931.706.863,00**	-
	7.01.01.2.05	Administrasi Kepegawaian Perangkat Daerah	-				-	-	58.110.000,00	0,00	0,00	-58.110.000,00			-	-	-		101.710.500,00	KECAMATAN WONGGEDUKU BARAT
	7.01.01.2.05.0001	Peningkatan Sarana dan Prasarana Disiplin Pegawai																		
			Jumlah Unit Peningkatan Sarana dan Prasarana Disiplin Pegawai				1 Unit	1 Unit	0,00	0,00	0,00	0,00	Kab. Konawe, Semua Kecamatan, Semua Kel/Desa	DANA ALOKASI UMUM (DAU)	-	-			10.000.000,00	KECAMATAN WONGGEDUKU BARAT
	7.01.01.2.05.0002	Pengadaan Pakaian Dinas beserta Atribut Kelengkapannya																		

NO	KODE	URUSAN / BIDANG URUSAN / PROGRAM / OUTCOME / KEGIATAN / SUB KEGIATAN	INDIKATOR PROGRAM / KEGIATAN / SUB KEGIATAN	TARGET AKHIR PERIODE RENSTRA OPD	REALISASI CAPAIAN RENJA OPD TAHUN 2024	PRAKIRAAN CAPAIAN TARGET RENJA OPD TAHUN 2025	CAPAIAN KINERJA DAN KERANGKA PENDANAAN										KELOMPOK SASARAN	PRAKIRAAN MAJU RENCANA TAHUN 2027		PERANGKAT DAERAH PENANGGUNG JAWAB
							TARGET 2026		PAGU INDIKATIF (Rp)			Bertambah/Berkurang (10-12)	LOKASI	SUMBER DANA	PRIORITAS			TARGET	PAGU INDIKATIF (Rp)	
							SEBELUM	SESUDAH	RKPD 2026	APBD 2026	RKPD PERUBAHAN 2026				NASIONAL	DAERAH				
1	2	3	4	5	6	7	8	9	10	11	12	13	14	15	16	17	18	19	20	21
			Jumlah Paket Pakaian Dinas beserta Atribut Kelengkapan				1 Paket	1 Paket	49.000.000,00	0,00	0,00	-49.000.000,00	Kab. Konawe, Semua Kecamatan, Semua Kel/Desa	DANA ALOKASI UMUM (DAU)	-	-			29.211.000,00	KECAMATAN WONGGEDUKU BARAT
	7.01.01.2.05.0003	Pendataan dan Pengolahan Administrasi Kepegawaian																		
			Jumlah Dokumen Pendataan dan Pengolahan Administrasi Kepegawaian				1 Dokumen	1 Dokumen	7.110.000,00	0,00	0,00	-7.110.000,00	Kab. Konawe, Semua Kecamatan, Semua Kel/Desa	DANA ALOKASI UMUM (DAU)	-	-			499.750,00	KECAMATAN WONGGEDUKU BARAT
	7.01.01.2.05.0004	Koordinasi dan Pelaksanaan Sistem Informasi Kepegawaian																		
			Jumlah Dokumen Hasil Koordinasi dan Pelaksanaaan Sistem Informasi Kepegawaian				1 Dokumen	1 Dokumen	0,00	0,00	0,00	0,00	Kab. Konawe, Semua Kecamatan, Semua Kel/Desa	DANA ALOKASI UMUM (DAU)	-	-			499.750,00	KECAMATAN WONGGEDUKU BARAT
	7.01.01.2.05.0005	Monitoring, Evaluasi, dan Penilaian Kinerja Pegawai																		
			Jumlah Dokumen Monitoring, Evaluasi, dan Penilaian Kinerja Pegawai				1 Dokumen	1 Dokumen	2.000.000,00	0,00	0,00	-2.000.000,00	Kab. Konawe, Semua Kecamatan, Semua Kel/Desa	DANA ALOKASI UMUM (DAU)	-	-			1.500.000,00	KECAMATAN WONGGEDUKU BARAT
		-	**-**	**-**	**-**	**-**	-	-	**1.574.950.750,00**	**1.300.421.005,00**	**1.109.811.095,00**	-	-	-	-	-	-	**-**	**1.931.706.863,00**	-
	7.01.01.2.05.0006	Pemulangan Pegawai yang Pensiun																		
			Jumlah Pegawai Pensiun yang Dipulangkan				1 Orang	1 Orang	0,00	0,00	0,00	0,00	Kab. Konawe, Semua Kecamatan, Semua Kel/Desa	DANA ALOKASI UMUM (DAU)	-	-			10.000.000,00	KECAMATAN WONGGEDUKU BARAT
	7.01.01.2.05.0007	Pemulangan Pegawai yang Meninggal dalam Melaksanakan Tugas																		
			Jumlah Laporan Hasil Pemulangan Pegawai yang Meninggal dalam Melaksanakan Tugas				1 Laporan	1 Laporan	0,00	0,00	0,00	0,00	Kab. Konawe, Semua Kecamatan, Semua Kel/Desa	DANA ALOKASI UMUM (DAU)	-	-			10.000.000,00	KECAMATAN WONGGEDUKU BARAT
	7.01.01.2.05.0008	Pemindahan Tugas ASN																		
			Jumlah ASN yang dipindahtugaskan				1 Orang	1 Orang	0,00	0,00	0,00	0,00	Kab. Konawe, Semua Kecamatan, Semua Kel/Desa	DANA ALOKASI UMUM (DAU)	-	-			10.000.000,00	KECAMATAN WONGGEDUKU BARAT
		[PERSENTASE KEGIATAN PENUNJANG URUSAN PEMERINTAHAN DAERAH YANG TERLAKSANA]	**PERSENTASE KEGIATAN PENUNJANG URUSAN PEMERINTAHAN DAERAH YANG TERLAKSANA**	**100,00**	**100,00**	**100,00**	-	-	**1.574.950.750,00**	**1.300.421.005,00**	**1.109.811.095,00**	-	-	-	-	-	-	**100,00**	**1.931.706.863,00**	-
	7.01.01.2.05.0009	Pendidikan dan Pelatihan Pegawai Berdasarkan Tugas dan Fungsi																		
			Jumlah Pegawai Berdasarkan Tugas dan Fungsi yang Mengikuti Pendidikan dan Pelatihan				1 Orang	1 Orang	0,00	0,00	0,00	0,00	Kab. Konawe, Semua Kecamatan, Semua Kel/Desa	DANA ALOKASI UMUM (DAU)	-	-			10.000.000,00	KECAMATAN WONGGEDUKU BARAT
		-	**-**	**-**	**-**	**-**	-	-	**1.574.950.750,00**	**1.300.421.005,00**	**1.109.811.095,00**	-	-	-	-	-	-	**-**	**1.931.706.863,00**	-
	7.01.01.2.05.0010	Sosialisasi Peraturan Perundang-Undangan																		
			Jumlah Orang yang Mengikuti Sosialisasi Peraturan Perundang-Undangan				1 Orang	1 Orang	0,00	0,00	0,00	0,00	Kab. Konawe, Semua Kecamatan, Semua Kel/Desa	DANA ALOKASI UMUM (DAU)	-	3. MENGOPTIMALKAN TATA KELOLA PEMERINTAHAN YANG BERSIH, EFEKIF DAN PARTISIPATIF			10.000.000,00	KECAMATAN WONGGEDUKU BARAT
	7.01.01.2.05.0011	Bimbingan Teknis Implementasi Peraturan Perundang-Undangan																		
			Jumlah Orang yang Mengikuti Bimbingan Teknis Implementasi Peraturan Perundang-Undangan				1 Orang	1 Orang	0,00	0,00	0,00	0,00	Kab. Konawe, Semua Kecamatan, Semua Kel/Desa	DANA ALOKASI UMUM (DAU)	-	-			10.000.000,00	KECAMATAN WONGGEDUKU BARAT
		[PERSENTASE KEGIATAN PENUNJANG URUSAN PEMERINTAHAN DAERAH YANG TERLAKSANA]	**PERSENTASE KEGIATAN PENUNJANG URUSAN PEMERINTAHAN DAERAH YANG TERLAKSANA**	**100,00**	**100,00**	**100,00**	-	-	**1.574.950.750,00**	**1.300.421.005,00**	**1.109.811.095,00**	-	-	-	-	-	-	**100,00**	**1.931.706.863,00**	-
	7.01.01.2.06	Administrasi Umum Perangkat Daerah	-				-	-	54.126.200,00	27.901.200,00	27.501.200,00	-26.625.000,00			-	3. MENGOPTIMALKAN TATA KELOLA PEMERINTAHAN YANG BERSIH, EFEKIF DAN PARTISIPATIF	-		71.817.750,00	KECAMATAN WONGGEDUKU BARAT
	7.01.01.2.06.0001	Penyediaan Komponen Instalasi Listrik/Penerangan Bangunan Kantor																		
			Jumlah Paket Komponen Instalasi Listrik/Penerangan Bangunan Kantor yang Disediakan				1 Paket	1 Paket	0,00	0,00	7.500.000,00	7.500.000,00	Kab. Konawe, Semua Kecamatan, Semua Kel/Desa	PBJT-KONSUMSI TENAGA LISTRIK YANG DIHASILKAN SENDIRI	-	3. MENGOPTIMALKAN TATA KELOLA PEMERINTAHAN YANG BERSIH, EFEKIF DAN PARTISIPATIF			3.000.000,00	KECAMATAN WONGGEDUKU BARAT
	7.01.01.2.06.0002	Penyediaan Peralatan dan Perlengkapan Kantor																		
			Jumlah Paket Peralatan dan Perlengkapan Kantor yang Disediakan				4 Paket	4 Paket	6.346.200,00	6.001.200,00	6.001.200,00	-345.000,00	Kab. Konawe, Semua Kecamatan, Semua Kel/Desa	RETRIBUSI PENGGUNAAN TENAGA KERJA ASING (TKA)	-	-			4.200.000,00	KECAMATAN WONGGEDUKU BARAT
	7.01.01.2.06.0003	Penyediaan Peralatan Rumah Tangga																		
			Jumlah Paket Peralatan Rumah Tangga yang Disediakan				1 Paket	1 Paket	4.000.000,00	0,00	0,00	-4.000.000,00	Kab. Konawe, Semua Kecamatan, Semua Kel/Desa	DANA ALOKASI UMUM (DAU)	-	-			3.000.000,00	KECAMATAN WONGGEDUKU BARAT
	7.01.01.2.06.0004	Penyediaan Bahan Logistik Kantor																		
			Jumlah Paket Bahan Logistik Kantor yang Disediakan				4 Paket	4 Paket	11.000.000,00	6.000.000,00	6.000.000,00	-5.000.000,00	Kab. Konawe, Semua Kecamatan, Semua Kel/Desa	RETRIBUSI PENGGUNAAN TENAGA KERJA ASING (TKA)	-	-			9.996.000,00	KECAMATAN WONGGEDUKU BARAT
	7.01.01.2.06.0005	Penyediaan Barang Cetakan dan Penggandaan																		
			Jumlah Paket Barang Cetakan dan Penggandaan yang Disediakan				2 Paket	2 Paket	2.586.000,00	6.000.000,00	6.000.000,00	3.414.000,00	Kab. Konawe, Semua Kecamatan, Semua Kel/Desa	RETRIBUSI PENGGUNAAN TENAGA KERJA ASING (TKA)	-	-			2.999.750,00	KECAMATAN WONGGEDUKU BARAT
	7.01.01.2.06.0006	Penyediaan Bahan Bacaan dan Peraturan Perundang-undangan																		

NO	KODE	URUSAN / BIDANG URUSAN / PROGRAM / OUTCOME / KEGIATAN / SUB KEGIATAN	INDIKATOR PROGRAM / KEGIATAN / SUB KEGIATAN	TARGET AKHIR PERIODE RENSTRA OPD	REALISASI CAPAIAN RENJA OPD TAHUN 2024	PRAKIRAAN CAPAIAN TARGET RENJA OPD TAHUN 2025	CAPAIAN KINERJA DAN KERANGKA PENDANAAN										KELOMPOK SASARAN	PRAKIRAAN MAJU RENCANA TAHUN 2027		PERANGKAT DAERAH PENANGGUNG JAWAB
							TARGET 2026		PAGU INDIKATIF (Rp)			Bertambah/Berkurang (10-12)	LOKASI	SUMBER DANA	PRIORITAS			TARGET	PAGU INDIKATIF (Rp)	
							SEBELUM	SESUDAH	RKPD 2026	APBD 2026	RKPD PERUBAHAN 2026				NASIONAL	DAERAH				
1	2	3	4	5	6	7	8	9	10	11	12	13	14	15	16	17	18	19	20	21
			Jumlah Dokumen Bahan Bacaan dan Peraturan Perundang-Undangan yang Disediakan				1 Dokumen	1 Dokumen	0,00	0,00	0,00	0,00	Kab. Konawe, Semua Kecamatan, Semua Kel/Desa	DANA ALOKASI UMUM (DAU)	-	-			500.000,00	KECAMATAN WONGGEDUKU BARAT
	7.01.01.2.06.0007	Penyediaan Bahan/Material																		
			Jumlah Paket Bahan/Material yang Disediakan				1 Paket	1 Paket	0,00	0,00	0,00	0,00	Kab. Konawe, Semua Kecamatan, Semua Kel/Desa	DANA ALOKASI UMUM (DAU)	-	-			10.000.000,00	KECAMATAN WONGGEDUKU BARAT
		-	**-**	**-**	**-**	**-**	-	-	**1.574.950.750,00**	**1.300.421.005,00**	**1.109.811.095,00**	-	-	-	-	-	-	**-**	**1.931.706.863,00**	-
	7.01.01.2.06.0008	Fasilitasi Kunjungan Tamu																		
			Jumlah Laporan Fasilitasi Kunjungan Tamu				1 Laporan	1 Laporan	0,00	0,00	0,00	0,00	Kab. Konawe, Semua Kecamatan, Semua Kel/Desa	DANA ALOKASI UMUM (DAU)	-	-			10.000.000,00	KECAMATAN WONGGEDUKU BARAT
		[PERSENTASE KEGIATAN PENUNJANG URUSAN PEMERINTAHAN DAERAH YANG TERLAKSANA]	**PERSENTASE KEGIATAN PENUNJANG URUSAN PEMERINTAHAN DAERAH YANG TERLAKSANA**	**100,00**	**100,00**	**100,00**	-	-	**1.574.950.750,00**	**1.300.421.005,00**	**1.109.811.095,00**	-	-	-	-	-	-	**100,00**	**1.931.706.863,00**	-
	7.01.01.2.06.0009	Penyelenggaraan Rapat Koordinasi dan Konsultasi SKPD																		
			Jumlah Laporan Penyelenggaraan Rapat Koordinasi dan Konsultasi SKPD				4 Laporan	4 Laporan	28.194.000,00	9.900.000,00	2.000.000,00	-26.194.000,00	Kab. Konawe, Semua Kecamatan, Semua Kel/Desa	RETRIBUSI PENGGUNAAN TENAGA KERJA ASING (TKA)	-	-			16.622.000,00	KECAMATAN WONGGEDUKU BARAT
	7.01.01.2.06.0010	Penatausahaan Arsip Dinamis pada SKPD																		
			Jumlah Dokumen Penatausahaan Arsip Dinamis pada SKPD				1 Dokumen	1 Dokumen	2.000.000,00	0,00	0,00	-2.000.000,00	Kab. Konawe, Semua Kecamatan, Semua Kel/Desa	DANA ALOKASI UMUM (DAU)	-	-			1.500.000,00	KECAMATAN WONGGEDUKU BARAT
	7.01.01.2.06.0011	Dukungan Pelaksanaan Sistem Pemerintahan Berbasis Elektronik pada SKPD																		
			Jumlah Dokumen Dukungan Pelaksanaan Sistem Pemerintahan Berbasis Elektronik pada SKPD				1 Dokumen	1 Dokumen	0,00	0,00	0,00	0,00	Kab. Konawe, Semua Kecamatan, Semua Kel/Desa	DANA ALOKASI UMUM (DAU)	-	-			10.000.000,00	KECAMATAN WONGGEDUKU BARAT
	7.01.01.2.07	Pengadaan Barang Milik Daerah Penunjang Urusan Pemerintah Daerah	-				-	-	86.959.000,00	0,00	0,00	-86.959.000,00			-	-	-		114.047.000,00	KECAMATAN WONGGEDUKU BARAT
	7.01.01.2.07.0001	Pengadaan Kendaraan Perorangan Dinas atau Kendaraan Dinas Jabatan																		
			Jumlah Unit Kendaraan Perorangan Dinas atau Kendaraan Dinas Jabatan yang Disediakan				1 Unit	1 Unit	36.050.000,00	0,00	0,00	-36.050.000,00	Kab. Konawe, Semua Kecamatan, Semua Kel/Desa	DANA ALOKASI UMUM (DAU)	-	-			10.000.000,00	KECAMATAN WONGGEDUKU BARAT
		-	**-**	**-**	**-**	**-**	-	-	**1.574.950.750,00**	**1.300.421.005,00**	**1.109.811.095,00**	-	-	-	-	-	-	**-**	**1.931.706.863,00**	-
	7.01.01.2.07.0002	Pengadaan Kendaraan Dinas Operasional atau Lapangan																		
			Jumlah Unit Kendaraan Dinas Operasional atau Lapangan yang Disediakan				1 Unit	1 Unit	0,00	0,00	0,00	0,00	Kab. Konawe, Semua Kecamatan, Semua Kel/Desa	DANA ALOKASI UMUM (DAU)	-	-			10.000.000,00	KECAMATAN WONGGEDUKU BARAT
	7.01.01.2.07.0003	Pengadaan Alat Besar																		
			Jumlah Unit Alat Besar yang Disediakan				1 Unit	1 Unit	0,00	0,00	0,00	0,00	Kab. Konawe, Semua Kecamatan, Semua Kel/Desa	DANA ALOKASI UMUM (DAU)	-	-			10.000.000,00	KECAMATAN WONGGEDUKU BARAT
	7.01.01.2.07.0004	Pengadaan Alat Angkutan Darat Tak Bermotor																		
			Jumlah Unit Alat Angkutan Darat Tak Bermotor yang Disediakan				1 Unit	1 Unit	0,00	0,00	0,00	0,00	Kab. Konawe, Semua Kecamatan, Semua Kel/Desa	DANA ALOKASI UMUM (DAU)	-	-			10.000.000,00	KECAMATAN WONGGEDUKU BARAT
		[PERSENTASE KEGIATAN PENUNJANG URUSAN PEMERINTAHAN DAERAH YANG TERLAKSANA]	**PERSENTASE KEGIATAN PENUNJANG URUSAN PEMERINTAHAN DAERAH YANG TERLAKSANA**	**100,00**	**100,00**	**100,00**	-	-	**1.574.950.750,00**	**1.300.421.005,00**	**1.109.811.095,00**	-	-	-	-	-	-	**100,00**	**1.931.706.863,00**	-
	7.01.01.2.07.0005	Pengadaan Mebel																		
			Jumlah Paket Mebel yang Disediakan				2 Unit	2 Unit	41.427.500,00	0,00	0,00	-41.427.500,00	Kab. Konawe, Semua Kecamatan, Semua Kel/Desa	DANA ALOKASI UMUM (DAU)	-	-			4.992.000,00	KECAMATAN WONGGEDUKU BARAT
	7.01.01.2.07.0006	Pengadaan Peralatan dan Mesin Lainnya																		
			Jumlah Unit Peralatan dan Mesin Lainnya yang Disediakan				2 Unit	2 Unit	9.481.500,00	0,00	0,00	-9.481.500,00	Kab. Konawe, Semua Kecamatan, Semua Kel/Desa	DANA ALOKASI UMUM (DAU)	-	-			19.055.000,00	KECAMATAN WONGGEDUKU BARAT
		-	**-**	**-**	**-**	**-**	-	-	**1.574.950.750,00**	**1.300.421.005,00**	**1.109.811.095,00**	-	-	-	-	-	-	**-**	**1.931.706.863,00**	-
	7.01.01.2.07.0007	Pengadaan Aset Tetap Lainnya																		
			Jumlah Unit Aset Tetap Lainnya yang Disediakan				1 Unit	1 Unit	0,00	0,00	0,00	0,00	Kab. Konawe, Semua Kecamatan, Semua Kel/Desa	DANA ALOKASI UMUM (DAU)	-	-			10.000.000,00	KECAMATAN WONGGEDUKU BARAT
		[PERSENTASE KEGIATAN PENUNJANG URUSAN PEMERINTAHAN DAERAH YANG TERLAKSANA]	**PERSENTASE KEGIATAN PENUNJANG URUSAN PEMERINTAHAN DAERAH YANG TERLAKSANA**	**100,00**	**100,00**	**100,00**	-	-	**1.574.950.750,00**	**1.300.421.005,00**	**1.109.811.095,00**	-	-	-	-	-	-	**100,00**	**1.931.706.863,00**	-
	7.01.01.2.07.0008	Pengadaan Aset Tak Berwujud																		
			Jumlah Unit Aset Tak Berwujud yang Disediakan				1 Unit	1 Unit	0,00	0,00	0,00	0,00	Kab. Konawe, Semua Kecamatan, Semua Kel/Desa	DANA ALOKASI UMUM (DAU)	-	-			10.000.000,00	KECAMATAN WONGGEDUKU BARAT
	7.01.01.2.07.0009	Pengadaan Gedung Kantor atau Bangunan Lainnya																		
			Jumlah Unit Gedung Kantor atau Bangunan Lainnya yang Disediakan				1 Unit	1 Unit	0,00	0,00	0,00	0,00	Kab. Konawe, Semua Kecamatan, Semua Kel/Desa	DANA ALOKASI UMUM (DAU)	-	-			10.000.000,00	KECAMATAN WONGGEDUKU BARAT
	7.01.01.2.07.0010	Pengadaan Sarana dan Prasarana Gedung Kantor atau Bangunan Lainnya																		
			Jumlah Unit Sarana dan Prasarana Gedung Kantor atau Bangunan Lainnya yang Disediakan				1 Unit	1 Unit	0,00	0,00	0,00	0,00	Kab. Konawe, Semua Kecamatan, Semua Kel/Desa	DANA ALOKASI UMUM (DAU)	-	-			10.000.000,00	KECAMATAN WONGGEDUKU BARAT
	7.01.01.2.07.0011	Pengadaan Sarana dan Prasarana Pendukung Gedung Kantor atau Bangunan Lainnya																		

NO	KODE	URUSAN / BIDANG URUSAN / PROGRAM / OUTCOME / KEGIATAN / SUB KEGIATAN	INDIKATOR PROGRAM / KEGIATAN / SUB KEGIATAN	TARGET AKHIR PERIODE RENSTRA OPD	REALISASI CAPAIAN RENJA OPD TAHUN 2024	PRAKIRAAN CAPAIAN TARGET RENJA OPD TAHUN 2025	CAPAIAN KINERJA DAN KERANGKA PENDANAAN										KELOMPOK SASARAN	PRAKIRAAN MAJU RENCANA TAHUN 2027		PERANGKAT DAERAH PENANGGUNG JAWAB
							TARGET 2026		PAGU INDIKATIF (Rp)			Bertambah/Berkurang (10-12)	LOKASI	SUMBER DANA	PRIORITAS			TARGET	PAGU INDIKATIF (Rp)	
							SEBELUM	SESUDAH	RKPD 2026	APBD 2026	RKPD PERUBAHAN 2026				NASIONAL	DAERAH				
1	2	3	4	5	6	7	8	9	10	11	12	13	14	15	16	17	18	19	20	21
			Jumlah Unit Sarana dan Prasarana Pendukung Gedung Kantor atau Bangunan Lainnya yang Disediakan				1 Unit	1 Unit	0,00	0,00	0,00	0,00	Kab. Konawe, Semua Kecamatan, Semua Kel/Desa	DANA ALOKASI UMUM (DAU)	-	-			10.000.000,00	KECAMATAN WONGGEDUKU BARAT
	7.01.01.2.08	Penyediaan Jasa Penunjang Urusan Pemerintahan Daerah	-				-	-	143.800.000,00	142.660.000,00	76.500.000,00	-67.300.000,00			-	-	-		117.460.000,00	KECAMATAN WONGGEDUKU BARAT
	7.01.01.2.08.0001	Penyediaan Jasa Surat Menyurat																		
			Jumlah Laporan Penyediaan Jasa Surat Menyurat				1 Laporan	1 Laporan	1.140.000,00	0,00	0,00	-1.140.000,00	Kab. Konawe, Semua Kecamatan, Semua Kel/Desa	DANA ALOKASI UMUM (DAU)	-	-			1.800.000,00	KECAMATAN WONGGEDUKU BARAT
	7.01.01.2.08.0002	Penyediaan Jasa Komunikasi, Sumber Daya Air dan Listrik																		
			Jumlah Laporan Penyediaan Jasa Komunikasi, Sumber Daya Air dan Listrik yang Disediakan				1 Laporan	1 Laporan	1.060.000,00	1.060.000,00	2.700.000,00	1.640.000,00	Kab. Konawe, Semua Kecamatan, Semua Kel/Desa	DANA ALOKASI UMUM (DAU)	-	-			10.260.000,00	KECAMATAN WONGGEDUKU BARAT
	7.01.01.2.08.0003	Penyediaan Jasa Peralatan dan Perlengkapan Kantor																		
			Jumlah Laporan Penyediaan Jasa Peralatan dan Perlengkapan Kantor yang Disediakan				1 Laporan	1 Laporan	0,00	0,00	0,00	0,00	Kab. Konawe, Semua Kecamatan, Semua Kel/Desa	DANA ALOKASI UMUM (DAU)	-	-			1.000.000,00	KECAMATAN WONGGEDUKU BARAT
	7.01.01.2.08.0004	Penyediaan Jasa Pelayanan Umum Kantor																		
			Jumlah Laporan Penyediaan Jasa Pelayanan Umum Kantor yang Disediakan				4 Laporan	4 Laporan	141.600.000,00	141.600.000,00	73.800.000,00	-67.800.000,00	Kab. Konawe, Semua Kecamatan, Semua Kel/Desa	PAJAK DAERAH	-	6. MEWUJUDKAN PEMERATAAN PEMBANGUNAN INFRASTRUKTUR ANTARA DESA DAN KOTA			104.400.000,00	KECAMATAN WONGGEDUKU BARAT
	7.01.01.2.09	Pemeliharaan Barang Milik Daerah Penunjang Urusan Pemerintahan Daerah	-				-	-	106.071.672,00	0,00	7.176.000,00	-98.895.672,00			-	-	-		83.892.000,00	KECAMATAN WONGGEDUKU BARAT
	7.01.01.2.09.0001	Penyediaan Jasa Pemeliharaan, Biaya Pemeliharaan, dan Pajak Kendaraan Perorangan Dinas atau Kendaraan Dinas Jabatan																		
			Jumlah Kendaraan Perorangan Dinas atau Kendaraan Dinas Jabatan yang Dipelihara dan dibayarkan Pajaknya				1 Unit	1 Unit	12.740.000,00	0,00	3.000.000,00	-9.740.000,00	Kab. Konawe, Semua Kecamatan, Semua Kel/Desa	DANA ALOKASI UMUM (DAU)	-	-			10.000.000,00	KECAMATAN WONGGEDUKU BARAT
		-	**-**	**-**	**-**	**-**	-	-	**1.574.950.750,00**	**1.300.421.005,00**	**1.109.811.095,00**	-	-	-	-	-	-	**-**	**1.931.706.863,00**	-
	7.01.01.2.09.0002	Penyediaan Jasa Pemeliharaan, Biaya Pemeliharaan, Pajak dan Perizinan Kendaraan Dinas Operasional atau Lapangan																		
			Jumlah Kendaraan Dinas Operasional atau Lapangan yang Dipelihara dan dibayarkan Pajak dan Perizinannya				1 Unit	1 Unit	0,00	0,00	0,00	0,00	Kab. Konawe, Semua Kecamatan, Semua Kel/Desa	DANA ALOKASI UMUM (DAU)	-	-			10.000.000,00	KECAMATAN WONGGEDUKU BARAT
	7.01.01.2.09.0003	Penyediaan Jasa Pemeliharaan, Biaya Pemeliharaan dan Perizinan Alat Besar																		
			Jumlah Alat Besar yang Dipelihara dan dibayarkan Perizinannya				1 Unit	1 Unit	0,00	0,00	0,00	0,00	Kab. Konawe, Semua Kecamatan, Semua Kel/Desa	DANA ALOKASI UMUM (DAU)	-	-			10.000.000,00	KECAMATAN WONGGEDUKU BARAT
	7.01.01.2.09.0004	Penyediaan Jasa Pemeliharaan, Biaya Pemeliharaan dan Perizinan Alat Angkutan Darat Tak Bermotor																		
			Jumlah Alat Angkutan Darat Tak Bermotor yang Dipelihara dan Dibayarkan Perizinannya				1 Unit	1 Unit	0,00	0,00	0,00	0,00	Kab. Konawe, Semua Kecamatan, Semua Kel/Desa	DANA ALOKASI UMUM (DAU)	-	-			10.000.000,00	KECAMATAN WONGGEDUKU BARAT
		[PERSENTASE KEGIATAN PENUNJANG URUSAN PEMERINTAHAN DAERAH YANG TERLAKSANA]	**PERSENTASE KEGIATAN PENUNJANG URUSAN PEMERINTAHAN DAERAH YANG TERLAKSANA**	**100,00**	**100,00**	**100,00**	-	-	**1.574.950.750,00**	**1.300.421.005,00**	**1.109.811.095,00**	-	-	-	-	-	-	**100,00**	**1.931.706.863,00**	-
	7.01.01.2.09.0005	Pemeliharaan Mebel																		
			Jumlah Mebel yang Dipelihara				2 Unit	2 Unit	0,00	0,00	0,00	0,00	Kab. Konawe, Semua Kecamatan, Semua Kel/Desa	DANA ALOKASI UMUM (DAU)	-	-			499.000,00	KECAMATAN WONGGEDUKU BARAT
	7.01.01.2.09.0006	Pemeliharaan Peralatan dan Mesin Lainnya																		
			Jumlah Peralatan dan Mesin Lainnya yang Dipelihara				2 Unit	2 Unit	1.000.000,00	0,00	0,00	-1.000.000,00	Kab. Konawe, Semua Kecamatan, Semua Kel/Desa	DANA ALOKASI UMUM (DAU)	-	-			1.300.000,00	KECAMATAN WONGGEDUKU BARAT
	7.01.01.2.09.0007	Pemeliharaan Aset Tetap Lainnya																		
			Jumlah Aset Tetap Lainnya yang Dipelihara				2 Unit	2 Unit	0,00	0,00	0,00	0,00	Kab. Konawe, Semua Kecamatan, Semua Kel/Desa	DANA ALOKASI UMUM (DAU)	-	-			1.100.000,00	KECAMATAN WONGGEDUKU BARAT
	7.01.01.2.09.0008	Pemeliharaan Aset Tak Berwujud																		
			Jumlah Aset Tak Berwujud yang Dipelihara				1 Unit	1 Unit	0,00	0,00	0,00	0,00	Kab. Konawe, Semua Kecamatan, Semua Kel/Desa	DANA ALOKASI UMUM (DAU)	-	-			10.000.000,00	KECAMATAN WONGGEDUKU BARAT
	7.01.01.2.09.0009	Pemeliharaan/Rehabilitasi Gedung Kantor dan Bangunan Lainnya																		
			Jumlah Gedung Kantor dan Bangunan Lainnya yang Dipelihara/Direhabilitasi				1 Unit	1 Unit	46.165.836,00	0,00	4.176.000,00	-41.989.836,00	Kab. Konawe, Semua Kecamatan, Semua Kel/Desa	DANA ALOKASI UMUM (DAU)	-	-			5.996.000,00	KECAMATAN WONGGEDUKU BARAT
	7.01.01.2.09.0010	Pemeliharaan/Rehabilitasi Sarana dan Prasarana Gedung Kantor atau Bangunan Lainnya																		
			Jumlah Sarana dan Prasarana Gedung Kantor atau Bangunan Lainnya yang Dipelihara/Direhabilitasi				1 Unit	1 Unit	46.165.836,00	0,00	0,00	-46.165.836,00	Kab. Konawe, Semua Kecamatan, Semua Kel/Desa	DANA ALOKASI UMUM (DAU)	-	-			4.997.000,00	KECAMATAN WONGGEDUKU BARAT
	7.01.01.2.09.0011	Pemeliharaan/Rehabilitasi Sarana dan Prasarana Pendukung Gedung Kantor atau Bangunan Lainnya																		
			Jumlah Sarana dan Prasarana Pendukung Gedung Kantor atau Bangunan Lainnya yang Dipelihara/Direhabilitasi				1 Unit	1 Unit	0,00	0,00	0,00	0,00	Kab. Konawe, Semua Kecamatan, Semua Kel/Desa	DANA ALOKASI UMUM (DAU)	-	-			10.000.000,00	KECAMATAN WONGGEDUKU BARAT
		-	**-**	**-**	**-**	**-**	-	-	**1.574.950.750,00**	**1.300.421.005,00**	**1.109.811.095,00**	-	-	-	-	-	-	**-**	**1.931.706.863,00**	-
	7.01.01.2.09.0012	Pemeliharaan/Rehabilitasi Tanah																		

NO	KODE	URUSAN / BIDANG URUSAN / PROGRAM / OUTCOME / KEGIATAN / SUB KEGIATAN	INDIKATOR PROGRAM / KEGIATAN / SUB KEGIATAN	TARGET AKHIR PERIODE RENSTRA OPD	REALISASI CAPAIAN RENJA OPD TAHUN 2024	PRAKIRAAN CAPAIAN TARGET RENJA OPD TAHUN 2025	CAPAIAN KINERJA DAN KERANGKA PENDANAAN										KELOMPOK SASARAN	PRAKIRAAN MAJU RENCANA TAHUN 2027		PERANGKAT DAERAH PENANGGUNG JAWAB
							TARGET 2026		PAGU INDIKATIF (Rp)			Bertambah/Berkurang (10-12)	LOKASI	SUMBER DANA	PRIORITAS			TARGET	PAGU INDIKATIF (Rp)	
							SEBELUM	SESUDAH	RKPD 2026	APBD 2026	RKPD PERUBAHAN 2026				NASIONAL	DAERAH				
1	2	3	4	5	6	7	8	9	10	11	12	13	14	15	16	17	18	19	20	21
			Luas Tanah yang Dilakukan Pemeliharaan/Rehabilitasi				1 Ha	1 Ha	0,00	0,00	0,00	0,00	Kab. Konawe, Semua Kecamatan, Semua Kel/Desa	DANA ALOKASI UMUM (DAU)	-	-			10.000.000,00	KECAMATAN WONGGEDUKU BARAT
2.	**7.01.02**	**PROGRAM PENYELENGGARAAN PEMERINTAHAN DAN PELAYANAN PUBLIK**	**-**				**-**	**-**	**67.653.000,00**	**30.000.000,00**	**37.000.000,00**	**-14.389.200,00**							**53.263.800,00**	
		[PERSENTASE KEGIATAN PENYELENGGARAAN PEMERINTAHAN DAN PELAYANAN PUBLIK YANG TERLAKSANA]	**PERSENTASE KEGIATAN PENYELENGGARAAN PEMERINTAHAN DAN PELAYANAN PUBLIK YANG TERLAKSANA**	**100,00**	**0,00**	**100,00**	-	-	**67.653.000,00**	**30.000.000,00**	**37.000.000,00**	-	-	-	-	-	-	**100,00**	**53.263.800,00**	-
	7.01.02.2.01	Koordinasi Penyelenggaraan Kegiatan Pemerintahan di Tingkat Kecamatan	-				-	-	21.215.300,00	15.000.000,00	22.000.000,00	784.700,00			-	-	-		8.263.950,00	KECAMATAN WONGGEDUKU BARAT
	7.01.02.2.01.0001	Koordinasi/Sinergi Perencanaan dan Pelaksanaan Kegiatan Pemerintahan dengan Perangkat Daerah dan Instansi Vertikal Terkait																		
			Jumlah Laporan Koordinasi/Sinergi Perencanaan dan Pelaksanaan Kegiatan Pemerintahan dengan Perangkat Daerah dan Instansi Vertikal Terkait				1 Laporan	1 Laporan	17.458.600,00	7.500.000,00	7.500.000,00	-9.958.600,00	Kab. Konawe, Semua Kecamatan, Semua Kel/Desa	PBJT-KONSUMSI TENAGA LISTRIK YANG DIHASILKAN SENDIRI	-	-			4.999.950,00	KECAMATAN WONGGEDUKU BARAT
	7.01.02.2.01.0002	Peningkatan Efektifitas Kegiatan Pemerintahan di Tingkat Kecamatan																		
			Jumlah Dokumen Peningkatan Efektifitas Kegiatan Pemerintahan di Tingkat Kecamatan				1 Dokumen	1 Dokumen	3.756.700,00	7.500.000,00	14.500.000,00	10.743.300,00	Kab. Konawe, Semua Kecamatan, Semua Kel/Desa	PBJT-KONSUMSI TENAGA LISTRIK YANG DIHASILKAN SENDIRI	-	-			3.264.000,00	KECAMATAN WONGGEDUKU BARAT
	7.01.02.2.02	Penyelenggaraan Urusan Pemerintahan yang Tidak Dilaksanakan oleh Unit Kerja Perangkat Daerah yang Ada di Kecamatan	-				-	-	21.445.900,00	15.000.000,00	15.000.000,00	-6.445.900,00			-	-	-		19.999.900,00	KECAMATAN WONGGEDUKU BARAT
	7.01.02.2.02.0001	Perencanaan Kegiatan Pelayanan kepada Masyarakat di Kecamatan																		
			Jumlah Dokumen Perencanaan Kegiatan Pelayanan kepada Masyarakat di Kecamatan				1 Dokumen	1 Dokumen	2.837.300,00	0,00	0,00	-2.837.300,00	Kab. Konawe, Semua Kecamatan, Semua Kel/Desa	DANA ALOKASI UMUM (DAU)	-	-			4.999.950,00	KECAMATAN WONGGEDUKU BARAT
	7.01.02.2.02.0002	Fasilitasi Percepatan Pencapaian Standar Pelayanan Minimal di Wilayah Kecamatan																		
			Jumlah Laporan Fasilitasi Percepatan Pencapaian Standar Pelayanan Minimal di Wilayah Kecamatan				1 Laporan	1 Laporan	10.000.000,00	7.500.000,00	7.500.000,00	-2.500.000,00	Kab. Konawe, Semua Kecamatan, Semua Kel/Desa	PBJT-KONSUMSI TENAGA LISTRIK YANG DIHASILKAN SENDIRI	-	-			10.000.000,00	KECAMATAN WONGGEDUKU BARAT
	7.01.02.2.02.0003	Peningkatan Efektifitas Pelaksanaan Pelayanan kepada Masyarakat di Wilayah Kecamatan																		
			Jumlah Laporan Peningkatan Efektifitas Pelaksanaan Pelayanan kepada Masyarakat di Wilayah Kecamatan				1 Laporan	1 Laporan	8.608.600,00	7.500.000,00	7.500.000,00	-1.108.600,00	Kab. Konawe, Semua Kecamatan, Semua Kel/Desa	PBJT-KONSUMSI TENAGA LISTRIK YANG DIHASILKAN SENDIRI	-	-			4.999.950,00	KECAMATAN WONGGEDUKU BARAT
	7.01.02.2.03	Koordinasi Pemeliharaan Prasarana dan Sarana Pelayanan Umum	-				-	-	14.991.800,00	0,00	0,00	-14.991.800,00			-	-	-		14.999.950,00	KECAMATAN WONGGEDUKU BARAT
	7.01.02.2.03.0001	Koordinasi/Sinergi dengan Perangkat Daerah dan/atau Instansi Vertikal yang Terkait dalam Pemeliharaan Sarana dan Prasarana Pelayanan Umum																		
			Jumlah Dokumen Koordinasi/Sinergi dengan Perangkat Daerah dan/atau Instansi Vertikal yang Terkait dalam Pemeliharaan Sarana dan Prasarana Pelayanan Umum				1 Dokumen	1 Dokumen	4.991.800,00	0,00	0,00	-4.991.800,00	Kab. Konawe, Semua Kecamatan, Semua Kel/Desa	DANA ALOKASI UMUM (DAU)	-	-			4.999.950,00	KECAMATAN WONGGEDUKU BARAT
	7.01.02.2.03.0002	Pelaksanaan Pemeliharaan Prasarana dan Fasilitas Pelayanan Umum yang Melibatkan Pihak Swasta																		
			Jumlah Prasarana dan Fasilitas Pelayanan Umum yang Dipelihara dengan Melibatkan Pihak Swasta				1 Unit	1 Unit	10.000.000,00	0,00	0,00	-10.000.000,00	Kab. Konawe, Semua Kecamatan, Semua Kel/Desa	DANA ALOKASI UMUM (DAU)	-	-			10.000.000,00	KECAMATAN WONGGEDUKU BARAT
	7.01.02.2.04	Pelaksanaan Urusan Pemerintahan yang Dilimpahkan kepada Camat	-				-	-	10.000.000,00	0,00	0,00	-10.000.000,00			-	-	-		10.000.000,00	KECAMATAN WONGGEDUKU BARAT
	7.01.02.2.04.0001	Pelaksanaan Urusan Pemerintahan yang Terkait dengan Pelayanan Perizinan Non Usaha																		
			Jumlah Dokumen Non Perizinan Usaha yang Dilaksanakan				1 Dokumen	1 Dokumen	0,00	0,00	0,00	0,00	Kab. Konawe, Semua Kecamatan, Semua Kel/Desa	DANA ALOKASI UMUM (DAU)	-	-			0,00	KECAMATAN WONGGEDUKU BARAT
		-	**-**	**-**	**-**	**-**	-	-	**67.653.000,00**	**30.000.000,00**	**37.000.000,00**	-	-	-	-	-	-	**-**	**53.263.800,00**	-
	7.01.02.2.04.0002	Pelaksanaan Urusan Pemerintahan yang terkait dengan Nonperizinan																		
			Jumlah Laporan Pelaksanaan Nonperizinan pada Urusan Pemerintahan				1 Laporan	1 Laporan	0,00	0,00	0,00	0,00	Kab. Konawe, Semua Kecamatan, Semua Kel/Desa	DANA ALOKASI UMUM (DAU)	-	-			0,00	KECAMATAN WONGGEDUKU BARAT
		[PERSENTASE KEGIATAN PENYELENGGARAAN PEMERINTAHAN DAN PELAYANAN PUBLIK YANG TERLAKSANA]	**PERSENTASE KEGIATAN PENYELENGGARAAN PEMERINTAHAN DAN PELAYANAN PUBLIK YANG TERLAKSANA**	**100,00**	**0,00**	**100,00**	-	-	**67.653.000,00**	**30.000.000,00**	**37.000.000,00**	-	-	-	-	-	-	**100,00**	**53.263.800,00**	-
	7.01.02.2.04.0003	Pelaksanaan Urusan Pemerintahan yang Terkait dengan Kewenangan Lain yang Dilimpahkan																		
			Jumlah Laporan Pelaksanaan Kewenangan Lain yang Dilimpahkan				1 Laporan	1 Laporan	10.000.000,00	0,00	0,00	-10.000.000,00	Kab. Konawe, Semua Kecamatan, Semua Kel/Desa	DANA ALOKASI UMUM (DAU)	-	-			10.000.000,00	KECAMATAN WONGGEDUKU BARAT
3.	**7.01.03**	**PROGRAM PEMBERDAYAAN MASYARAKAT DESA DAN KELURAHAN**	**-**				**-**	**-**	**56.173.000,00**	**30.150.000,00**	**27.650.000,00**	**175.561.900,00**							**231.734.900,00**	
		[PERSENTASE KEGIATAN PEMBERDAYAAN MASYARAKAT DESA DAN KELURAHAN YANG TERLAKSANA]	**PERSENTASE KEGIATAN PEMBERDAYAAN MASYARAKAT DESA DAN KELURAHAN YANG TERLAKSANA**	**100,00**	**100,00**	**100,00**	-	-	**56.173.000,00**	**30.150.000,00**	**27.650.000,00**	-	-	-	-	-	-	**100,00**	**231.734.900,00**	-
	7.01.03.2.01	Koordinasi Kegiatan Pemberdayaan Desa	-				-	-	13.600.400,00	2.500.000,00	2.500.000,00	-11.100.400,00			-	-	-		19.999.900,00	KECAMATAN WONGGEDUKU BARAT

NO	KODE	URUSAN / BIDANG URUSAN / PROGRAM / OUTCOME / KEGIATAN / SUB KEGIATAN	INDIKATOR PROGRAM / KEGIATAN / SUB KEGIATAN	TARGET AKHIR PERIODE RENSTRA OPD	REALISASI CAPAIAN RENJA OPD TAHUN 2024	PRAKIRAAN CAPAIAN TARGET RENJA OPD TAHUN 2025	CAPAIAN KINERJA DAN KERANGKA PENDANAAN										KELOMPOK SASARAN	PRAKIRAAN MAJU RENCANA TAHUN 2027		PERANGKAT DAERAH PENANGGUNG JAWAB
							TARGET 2026		PAGU INDIKATIF (Rp)			Bertambah/Berkurang (10-12)	LOKASI	SUMBER DANA	PRIORITAS			TARGET	PAGU INDIKATIF (Rp)	
							SEBELUM	SESUDAH	RKPD 2026	APBD 2026	RKPD PERUBAHAN 2026				NASIONAL	DAERAH				
1	2	3	4	5	6	7	8	9	10	11	12	13	14	15	16	17	18	19	20	21
	7.01.03.2.01.0001	Peningkatan Partisipasi Masyarakat dalam Forum Musyawarah Perencanaan Pembangunan di Desa																		
			Jumlah Lembaga Kemasyarakatan yang Berpartisipasi dalam Forum Musyawarah Perencanaan Pembangunan di Desa				1 Lembaga Kemasyarakatan	1 Lembaga Kemasyarakatan	4.991.800,00	2.500.000,00	2.500.000,00	-2.491.800,00	Kab. Konawe, Semua Kecamatan, Semua Kel/Desa	PBJT-KONSUMSI TENAGA LISTRIK YANG DIHASILKAN SENDIRI	-	-			4.999.950,00	KECAMATAN WONGGEDUKU BARAT
	7.01.03.2.01.0002	Sinkronisasi Program Kerja dan Kegiatan Pemberdayaan Masyarakat yang Dilakukan oleh Pemerintah dan Swasta di Wilayah Kerja Kecamatan																		
			Jumlah Dokumen Sinkronisasi Program Kerja dan Kegiatan Pemberdayaan Masyarakat yang Dilakukan oleh Pemerintah dan Swasta di Wilayah Kerja Kecamatan				1 Dokumen	1 Dokumen	0,00	0,00	0,00	0,00	Kab. Konawe, Semua Kecamatan, Semua Kel/Desa	DANA ALOKASI UMUM (DAU)	-	-			10.000.000,00	KECAMATAN WONGGEDUKU BARAT
	7.01.03.2.01.0003	Peningkatan Efektifitas Kegiatan Pemberdayaan Masyarakat di Wilayah Kecamatan																		
			Jumlah Laporan Peningkatan Efektivitas Kegiatan Pemberdayaan Masyarakat di Wilayah Kecamatan				1 Laporan	1 Laporan	8.608.600,00	0,00	0,00	-8.608.600,00	Kab. Konawe, Semua Kecamatan, Semua Kel/Desa	DANA ALOKASI UMUM (DAU)	-	-			4.999.950,00	KECAMATAN WONGGEDUKU BARAT
	7.01.03.2.02	Kegiatan Pemberdayaan Kelurahan	-				-	-	3.758.600,00	2.500.000,00	0,00	-3.758.600,00			-	-	-		40.000.000,00	KECAMATAN WONGGEDUKU BARAT
	7.01.03.2.02.0001	Peningkatan Partisipasi Masyarakat dalam Forum Musyawarah Perencanaan Pembangunan di Kelurahan																		
			Jumlah Lembaga Kemasyarakatan yang Berpartisipasi dalam Forum Musyawarah Perencanaan Pembangunan di Kelurahan				1 Lembaga Kemasyarakatan	1 Lembaga Kemasyarakatan	3.758.600,00	2.500.000,00	0,00	-3.758.600,00	Kab. Konawe, Semua Kecamatan, Semua Kel/Desa	PBJT-KONSUMSI TENAGA LISTRIK YANG DIHASILKAN SENDIRI	-	-			10.000.000,00	KECAMATAN WONGGEDUKU BARAT
		-	**-**	**-**	**-**	**-**	-	-	**56.173.000,00**	**30.150.000,00**	**27.650.000,00**	-	-	-	-	-	-	**-**	**231.734.900,00**	-
	7.01.03.2.02.0002	Pembangunan Sarana dan Prasarana Kelurahan																		
			Jumlah Sarana dan Prasarana Kelurahan yang Terbangun				1 Unit	1 Unit	0,00	0,00	0,00	0,00	Kab. Konawe, Semua Kecamatan, Semua Kel/Desa	DANA ALOKASI UMUM (DAU)	-	-			10.000.000,00	KECAMATAN WONGGEDUKU BARAT
	7.01.03.2.02.0003	Pemberdayaan Masyarakat di Kelurahan																		
			Jumlah Pokmas dan Ormas yang Melaksanakan Pemberdayaan Masyarakat di Kelurahan				1 Pokmas / Ormas	1 Pokmas / Ormas	0,00	0,00	0,00	0,00	Kab. Konawe, Semua Kecamatan, Semua Kel/Desa	DANA ALOKASI UMUM (DAU)	-	-			10.000.000,00	KECAMATAN WONGGEDUKU BARAT
	7.01.03.2.02.0004	Evaluasi Kelurahan																		
			Jumlah Laporan Hasil Evaluasi Kelurahan				1 Laporan	1 Laporan	0,00	0,00	0,00	0,00	Kab. Konawe, Semua Kecamatan, Semua Kel/Desa	DANA ALOKASI UMUM (DAU)	-	-			10.000.000,00	KECAMATAN WONGGEDUKU BARAT
	7.01.03.2.03	Pemberdayaan Lembaga Kemasyarakatan Tingkat Kecamatan	-				-	-	38.814.000,00	25.150.000,00	25.150.000,00	-13.664.000,00			-	-	-		51.735.000,00	KECAMATAN WONGGEDUKU BARAT
	7.01.03.2.03.0001	Penyelenggaraan Lembaga Kemasyarakatan																		
			Jumlah Lembaga Kemasyarakatan yang Diselenggarakan				1 Lembaga Kemasyarakatan	1 Lembaga Kemasyarakatan	0,00	0,00	0,00	0,00	Kab. Konawe, Semua Kecamatan, Semua Kel/Desa	DANA ALOKASI UMUM (DAU)	-	-			10.000.000,00	KECAMATAN WONGGEDUKU BARAT
		[PERSENTASE KEGIATAN PEMBERDAYAAN MASYARAKAT DESA DAN KELURAHAN YANG TERLAKSANA]	**PERSENTASE KEGIATAN PEMBERDAYAAN MASYARAKAT DESA DAN KELURAHAN YANG TERLAKSANA**	**100,00**	**100,00**	**100,00**	-	-	**56.173.000,00**	**30.150.000,00**	**27.650.000,00**	-	-	-	-	-	-	**100,00**	**231.734.900,00**	-
	7.01.03.2.03.0002	Peningkatan Kapasitas Lembaga Kemasyarakatan																		
			Jumlah Lembaga Kemasyarakatan yang Ditingkatkan Kapasitasnya				1 Lembaga Kemasyarakatan	1 Lembaga Kemasyarakatan	19.407.000,00	25.150.000,00	25.150.000,00	5.743.000,00	Kab. Konawe, Semua Kecamatan, Semua Kel/Desa	PBJT-KONSUMSI TENAGA LISTRIK YANG DIHASILKAN SENDIRI	-	-			11.735.000,00	KECAMATAN WONGGEDUKU BARAT
		-	**-**	**-**	**-**	**-**	-	-	**56.173.000,00**	**30.150.000,00**	**27.650.000,00**	-	-	-	-	-	-	**-**	**231.734.900,00**	-
	7.01.03.2.03.0003	Penyediaan Sarana dan Prasarana Lembaga Kemasyarakatan																		
			Jumlah Sarana dan Prasarana Lembaga Kemasyarakatan yang Disediakan				1 Unit	1 Unit	0,00	0,00	0,00	0,00	Kab. Konawe, Semua Kecamatan, Semua Kel/Desa	DANA ALOKASI UMUM (DAU)	-	-			10.000.000,00	KECAMATAN WONGGEDUKU BARAT
		[PERSENTASE KEGIATAN PEMBERDAYAAN MASYARAKAT DESA DAN KELURAHAN YANG TERLAKSANA]	**PERSENTASE KEGIATAN PEMBERDAYAAN MASYARAKAT DESA DAN KELURAHAN YANG TERLAKSANA**	**100,00**	**100,00**	**100,00**	-	-	**56.173.000,00**	**30.150.000,00**	**27.650.000,00**	-	-	-	-	-	-	**100,00**	**231.734.900,00**	-
	7.01.03.2.03.0004	Fasilitasi Pengembangan Usaha Ekonomi Masyarakat																		
			Jumlah Laporan Fasilitasi Pengembangan Usaha Ekonomi Masyarakat				1 Laporan	1 Laporan	19.407.000,00	0,00	0,00	-19.407.000,00	Kab. Konawe, Semua Kecamatan, Semua Kel/Desa	DANA ALOKASI UMUM (DAU)	-	-			10.000.000,00	KECAMATAN WONGGEDUKU BARAT
		-	**-**	**-**	**-**	**-**	-	-	**56.173.000,00**	**30.150.000,00**	**27.650.000,00**	-	-	-	-	-	-	**-**	**231.734.900,00**	-
	7.01.03.2.03.0005	Fasilitasi Pemanfaatan Teknologi Tepat Guna																		
			Jumlah Laporan Fasilitasi Pemanfaatan Teknologi Tepat Guna				1 Laporan	1 Laporan	0,00	0,00	0,00	0,00	Kab. Konawe, Semua Kecamatan, Semua Kel/Desa	DANA ALOKASI UMUM (DAU)	-	-			10.000.000,00	KECAMATAN WONGGEDUKU BARAT
	7.01.03.2.06	Pemberdayaan dan Kesejahteraan Keluarga Tingkat Kecamatan dan Kelurahan	-				-	-	0,00	0,00	0,00	0,00			-	-	-		120.000.000,00	KECAMATAN WONGGEDUKU BARAT
	7.01.03.2.06.0001	Pembentukan dan Penumbuhan Karakter Keluarga Melalui Peningkatan Kesadaran Masyarakat akan Pentingnya Penghayatan dan Pengamalan Pancasila dalam Semua Aspek Kehidupan Bermasyarakat, Berbangsa, dan Bernegara																		
			Jumlah Keluarga yang Mengikuti Pembentukan dan Penumbuhan Karakter Keluarga Melalui Peningkatan Kesadaran Masyarakat akan Pentingnya Penghayatan dan Pengamalan Pancasila dalam Semua Aspek Kehidupan Bermasyarakat, Berbangsa, dan Bernegara				1 Keluarga	1 Keluarga	0,00	0,00	0,00	0,00	Kab. Konawe, Semua Kecamatan, Semua Kel/Desa	DANA ALOKASI UMUM (DAU)	-	-			10.000.000,00	KECAMATAN WONGGEDUKU BARAT
	7.01.03.2.06.0002	Peningkatan Kesadaran Keluarga dalam Membangun Kerja Sama antar-Keluarga, Warga, dan Kelompok Masyarakat																		

NO	KODE	URUSAN / BIDANG URUSAN / PROGRAM / OUTCOME / KEGIATAN / SUB KEGIATAN	INDIKATOR PROGRAM / KEGIATAN / SUB KEGIATAN	TARGET AKHIR PERIODE RENSTRA OPD	REALISASI CAPAIAN RENJA OPD TAHUN 2024	PRAKIRAAN CAPAIAN TARGET RENJA OPD TAHUN 2025	CAPAIAN KINERJA DAN KERANGKA PENDANAAN										KELOMPOK SASARAN	PRAKIRAAN MAJU RENCANA TAHUN 2027		PERANGKAT DAERAH PENANGGUNG JAWAB
							TARGET 2026		PAGU INDIKATIF (Rp)			Bertambah/Berkurang (10-12)	LOKASI	SUMBER DANA	PRIORITAS			TARGET	PAGU INDIKATIF (Rp)	
							SEBELUM	SESUDAH	RKPD 2026	APBD 2026	RKPD PERUBAHAN 2026				NASIONAL	DAERAH				
1	2	3	4	5	6	7	8	9	10	11	12	13	14	15	16	17	18	19	20	21
			Jumlah Keluarga yang Mengikuti Peningkatan Kesadaran Keluarga dalam Membangun Kerja Sama antar-Keluarga, Warga, dan Kelompok Masyarakat				1 Keluarga	1 Keluarga	0,00	0,00	0,00	0,00	Kab. Konawe, Semua Kecamatan, Semua Kel/Desa	DANA ALOKASI UMUM (DAU)	-	-			10.000.000,00	KECAMATAN WONGGEDUKU BARAT
	7.01.03.2.06.0003	Peningkatan Ketahanan Pangan Keluarga																		
			Jumlah Keluarga yang Mengikuti Peningkatan Ketahanan Pangan Keluarga				1 Keluarga	1 Keluarga	0,00	0,00	0,00	0,00	Kab. Konawe, Semua Kecamatan, Semua Kel/Desa	DANA ALOKASI UMUM (DAU)	-	-			10.000.000,00	KECAMATAN WONGGEDUKU BARAT
	7.01.03.2.06.0004	Pemberdayaan Masyarakat dalam Peningkatan Penggunaan dan Pemanfaatan Sandang Produksi Dalam Negeri																		
			Jumlah Keluarga yang Mengikuti Pemberdayaan Masyarakat dalam Peningkatan Penggunaan dan Pemanfaatan Sandang Produksi Dalam Negeri				1 Keluarga	1 Keluarga	0,00	0,00	0,00	0,00	Kab. Konawe, Semua Kecamatan, Semua Kel/Desa	DANA ALOKASI UMUM (DAU)	-	-			10.000.000,00	KECAMATAN WONGGEDUKU BARAT
	7.01.03.2.06.0005	Peningkatan Kesadaran Keluarga dalam Mewujudkan Rumah Sehat dan Layak Huni serta Kesadaran Hukum tentang Kepemilikan Rumah																		
			Jumlah Keluarga yang Mengikuti Peningkatan Kesadaran Keluarga dalam Mewujudkan Rumah Sehat dan Layak Huni serta Kesadaran Hukum tentang Kepemilikan Rumah				1 Keluarga	1 Keluarga	0,00	0,00	0,00	0,00	Kab. Konawe, Semua Kecamatan, Semua Kel/Desa	DANA ALOKASI UMUM (DAU)	-	-			10.000.000,00	KECAMATAN WONGGEDUKU BARAT
	7.01.03.2.06.0006	Peningkatan Kesadaran Keluarga dalam Peningkatan Pendidikan dan Keterampilan untuk Mewujudkan Sumber Daya Manusia yang Berkualitas dan Berdaya Saing																		
			Jumlah Keluarga yang Mengikuti Peningkatan Kesadaran Keluarga dalam Peningkatan Pendididkan dan Keterampilan untuk Mewujudkan Sumber Daya Manusia yang Berkualitas dan Berdaya Saing				1 Keluarga	1 Keluarga	0,00	0,00	0,00	0,00	Kab. Konawe, Semua Kecamatan, Semua Kel/Desa	DANA ALOKASI UMUM (DAU)	-	-			10.000.000,00	KECAMATAN WONGGEDUKU BARAT
	7.01.03.2.06.0007	Penumbuhan Kesadaran Keluarga dalam Peningkatan Derajat Kesehatan Keluarga dan Lingkungan dengan Menerapkan Perilaku Hidup Bersih dan Sehat																		
			Jumlah Keluarga yang Mengikuti Penumbuhan Kesadaran Keluarga dalam Peningkatan Derajat Kesehatan Keluarga dan Lingkungan Dengan Menerapkan Perilaku Hidup Bersih dan Sehat				1 Keluarga	1 Keluarga	0,00	0,00	0,00	0,00	Kab. Konawe, Semua Kecamatan, Semua Kel/Desa	DANA ALOKASI UMUM (DAU)	-	-			10.000.000,00	KECAMATAN WONGGEDUKU BARAT
	7.01.03.2.06.0008	Penumbuhan Kesadaran Keluarga dalam Peningkatan Taraf Hidup Keluarga Melalui Kehidupan Berkoperasi dan Pengembangan Ekonomi Lainnya																		
			Jumlah Keluarga yang Mengikuti Penumbuhan Kesadaran Keluarga dalam Peningkatan Taraf Hidup Keluarga melalui Kehidupan Berkoperasi dan Pengembangan Ekonomi Lainnya				1 Keluarga	1 Keluarga	0,00	0,00	0,00	0,00	Kab. Konawe, Semua Kecamatan, Semua Kel/Desa	DANA ALOKASI UMUM (DAU)	-	-			10.000.000,00	KECAMATAN WONGGEDUKU BARAT
	7.01.03.2.06.0009	Penumbuhan Kesadaran Keluarga dalam Peningkatan Kualitas Kelestarian Lingkungan Hidup																		
			Jumlah Keluarga yang Mengikuti Penumbuhan Kesadaran Keluarga dalam Peningkatan Kualitas Kelestarian Lingkungan Hidup				1 Keluarga	1 Keluarga	0,00	0,00	0,00	0,00	Kab. Konawe, Semua Kecamatan, Semua Kel/Desa	DANA ALOKASI UMUM (DAU)	-	-			10.000.000,00	KECAMATAN WONGGEDUKU BARAT
	7.01.03.2.06.0010	Pelatihan Keluarga Tanggap Bencana Alam																		
			Jumlah Keluarga yang Mengikuti Pelatihan Keluarga Tanggap Bencana Alam				1 Keluarga	1 Keluarga	0,00	0,00	0,00	0,00	Kab. Konawe, Semua Kecamatan, Semua Kel/Desa	DANA ALOKASI UMUM (DAU)	-	-			10.000.000,00	KECAMATAN WONGGEDUKU BARAT
	7.01.03.2.06.0011	Pelatihan Keluarga Tanggap Bencana Rumah Tangga																		
			Jumlah Keluarga yang Mengikuti Pelatihan Keluarga Tanggap Bencana Rumah Tangga				1 Keluarga	1 Keluarga	0,00	0,00	0,00	0,00	Kab. Konawe, Semua Kecamatan, Semua Kel/Desa	DANA ALOKASI UMUM (DAU)	-	-			10.000.000,00	KECAMATAN WONGGEDUKU BARAT
	7.01.03.2.06.0012	Penumbuhan dan Peningkatan Kesadaran Keluarga dalam Keterlibatan Perencanaan Kehidupan Menuju Keluarga Berkualitas																		
			Jumlah Keluarga yang Mengikuti Penumbuhan dan Peningkatan Kesadaran Keluarga dalam Keterlibatan Perencanaan Kehidupan Menuju Keluarga Berkualitas				1 Keluarga	1 Keluarga	0,00	0,00	0,00	0,00	Kab. Konawe, Semua Kecamatan, Semua Kel/Desa	DANA ALOKASI UMUM (DAU)	-	-			10.000.000,00	KECAMATAN WONGGEDUKU BARAT
4.	**7.01.04**	**PROGRAM KOORDINASI KETENTRAMAN DAN KETERTIBAN UMUM**	**-**				**-**	**-**	**30.980.000,00**	**0,00**	**0,00**	**-10.980.100,00**							**19.999.900,00**	
		[PERSENTASE KEGIATAN KETENTRAMAN DAN KETERTIBAN UMUM YANG TERLAKSANA]	**PERSENTASE KEGIATAN KETENTRAMAN DAN KETERTIBAN UMUM YANG TERLAKSANA**	**100,00**	**0,00**	**100,00**	-	-	**30.980.000,00**	**0,00**	**0,00**	-	-	-	-	-	-	**100,00**	**19.999.900,00**	-
	7.01.04.2.01	Koordinasi Upaya Penyelenggaraan Ketenteraman dan Ketertiban Umum	-				-	-	22.980.000,00	0,00	0,00	-22.980.000,00			-	-	-		9.999.900,00	KECAMATAN WONGGEDUKU BARAT
	7.01.04.2.01.0001	Sinergitas dengan Kepolisian Negara Republik Indonesia, Tentara Nasional Indonesia dan Instansi Vertikal di Wilayah Kecamatan																		
			Jumlah Laporan Hasil Sinergitas dengan Kepolisian Negara Republik Indonesia, Tentara Nasional Indonesia dan Instansi Vertikal di Wilayah Kecamatan				1 Laporan	1 Laporan	12.980.000,00	0,00	0,00	-12.980.000,00	Kab. Konawe, Semua Kecamatan, Semua Kel/Desa	DANA ALOKASI UMUM (DAU)	-	-			4.999.950,00	KECAMATAN WONGGEDUKU BARAT
	7.01.04.2.01.0002	Harmonisasi Hubungan dengan Tokoh Agama dan Tokoh Masyarakat																		
			Jumlah Laporan Pelaksanaan Harmonisasi Hubungan dengan Tokoh Agama dan Tokoh Masyarakat				1 Laporan	1 Laporan	10.000.000,00	0,00	0,00	-10.000.000,00	Kab. Konawe, Semua Kecamatan, Semua Kel/Desa	DANA ALOKASI UMUM (DAU)	-	-			4.999.950,00	KECAMATAN WONGGEDUKU BARAT
	7.01.04.2.02	Koordinasi Penerapan dan Penegakan Peraturan Daerah dan Peraturan Kepala Daerah	-				-	-	8.000.000,00	0,00	0,00	-8.000.000,00			-	-	-		10.000.000,00	KECAMATAN WONGGEDUKU BARAT
	7.01.04.2.02.0001	Koordinasi/Sinergi dengan Perangkat Daerah yang Tugas dan Fungsinya di Bidang Penegakan Peraturan Perundang-Undangan dan/atau Kepolisian Negara Republik Indonesia																		

NO	KODE	URUSAN / BIDANG URUSAN / PROGRAM / OUTCOME / KEGIATAN / SUB KEGIATAN	INDIKATOR PROGRAM / KEGIATAN / SUB KEGIATAN	TARGET AKHIR PERIODE RENSTRA OPD	REALISASI CAPAIAN RENJA OPD TAHUN 2024	PRAKIRAAN CAPAIAN TARGET RENJA OPD TAHUN 2025	CAPAIAN KINERJA DAN KERANGKA PENDANAAN										KELOMPOK SASARAN	PRAKIRAAN MAJU RENCANA TAHUN 2027		PERANGKAT DAERAH PENANGGUNG JAWAB
							TARGET 2026		PAGU INDIKATIF (Rp)			Bertambah/Berkurang (10-12)	LOKASI	SUMBER DANA	PRIORITAS			TARGET	PAGU INDIKATIF (Rp)	
							SEBELUM	SESUDAH	RKPD 2026	APBD 2026	RKPD PERUBAHAN 2026				NASIONAL	DAERAH				
1	2	3	4	5	6	7	8	9	10	11	12	13	14	15	16	17	18	19	20	21
			Jumlah Laporan Koordinasi/Sinergi dengan Perangkat Daerah yang Tugas dan Fungsinya di Bidang Penegakan Peraturan Perundang-Undangan dan/atau Kepolisian Negara Republik Indonesia				1 Laporan	1 Laporan	8.000.000,00	0,00	0,00	-8.000.000,00	Kab. Konawe, Semua Kecamatan, Semua Kel/Desa	DANA ALOKASI UMUM (DAU)	-	-			10.000.000,00	KECAMATAN WONGGEDUKU BARAT
5.	**7.01.05**	**PROGRAM PENYELENGGARAAN URUSAN PEMERINTAHAN UMUM**	**-**				**-**	**-**	**10.000.000,00**	**0,00**	**0,00**	**65.188.350,00**							**75.188.350,00**	
		-	**-**	**-**	**-**	**-**	-	-	**10.000.000,00**	**0,00**	**0,00**	-	-	-	-	-	-	**-**	**75.188.350,00**	-
	7.01.05.2.01	Penyelenggaraan Urusan Pemerintahan Umum Sesuai Penugasan Kepala Daerah	-				-	-	10.000.000,00	0,00	0,00	-10.000.000,00			-	-	-		75.188.350,00	KECAMATAN WONGGEDUKU BARAT
	7.01.05.2.01.0001	Pembinaan Wawasan Kebangsaan dan Ketahanan Nasional dalam rangka Memantapkan Pengamalan Pancasila, Pelaksanaan Undang-Undang Dasar Negara Republik Indonesia Tahun 1945, Pelestarian Bhinneka Tunggal Ika serta Pemertahanan dan Pemeliharaan Keutuhan Negara Kesatuan Republik Indonesia																		
			Jumlah Orang yang Mengikuti Pembinaan Wawasan Kebangsaan dan Ketahanan Nasional dalam rangka Memantapkan Pengamalan Pancasila, Pelaksanaan Undang-Undang Dasar Negara Republik Indonesia Tahun 1945, Pelestarian Bhinneka Tunggal Ika serta Pemertahanan dan Pemeliharaan Keutuhan Negara Kesatuan Republik Indonesia				1 Orang	1 Orang	0,00	0,00	0,00	0,00	Kab. Konawe, Semua Kecamatan, Semua Kel/Desa	DANA ALOKASI UMUM (DAU)	-	-			10.000.000,00	KECAMATAN WONGGEDUKU BARAT
	7.01.05.2.01.0002	Fasilitasi, Koordinasi dan Pembinaan (Bimtek, Sosialisasi, Konsultasi) Wawasan Kebangsaan dan Ketahanan Nasional																		
			Jumlah Orang yang Mengikuti Fasilitasi, Koordinasi dan Pembinaan (Bimtek, Sosialisasi, Konsultasi) Wawasan Kebangsaan dan Ketahanan Nasional				1 Orang	1 Orang	0,00	0,00	0,00	0,00	Kab. Konawe, Semua Kecamatan, Semua Kel/Desa	DANA ALOKASI UMUM (DAU)	-	-			10.000.000,00	KECAMATAN WONGGEDUKU BARAT
	7.01.05.2.01.0003	Pembinaan Persatuan dan Kesatuan Bangsa																		
			Jumlah Orang yang Mengikuti Pembinaan Persatuan dan Kesatuan Bangsa				1 Orang	1 Orang	0,00	0,00	0,00	0,00	Kab. Konawe, Semua Kecamatan, Semua Kel/Desa	DANA ALOKASI UMUM (DAU)	-	-			10.000.000,00	KECAMATAN WONGGEDUKU BARAT
	7.01.05.2.01.0004	Pembinaan Kerukunan Antar Suku dan Intra Suku, Umat Beragama, Ras, dan Golongan Lainnya Guna Mewujudkan Stabilitas Keamanan Lokal, Regional, dan Nasional																		
			Jumlah Orang yang Mengikuti Pembinaan Kerukunan Antar Suku dan Intra Suku , Umat Beragama, Ras, dan Golongan Lainnya Guna Mewujudkan Stabilitas Keamanan Lokal, Regional, dan Nasional				1 Orang	1 Orang	0,00	0,00	0,00	0,00	Kab. Konawe, Semua Kecamatan, Semua Kel/Desa	DANA ALOKASI UMUM (DAU)	-	-			10.000.000,00	KECAMATAN WONGGEDUKU BARAT
		[PERSENTASE KEGIATAN PENYELENGGARAAN URUSAN PEMERINTAHAN UMUM YANG TERLAKSANA]	**PERSENTASE KEGIATAN PENYELENGGARAAN URUSAN PEMERINTAHAN UMUM YANG TERLAKSANA**	**100,00**	**100,00**	**100,00**	-	-	**10.000.000,00**	**0,00**	**0,00**	-	-	-	-	-	-	**100,00**	**75.188.350,00**	-
	7.01.05.2.01.0005	Penanganan Konflik Sosial Sesuai Ketentuan Peraturan Perundang-Undangan																		
			Jumlah Laporan Konflik yang Ditangani Sesuai Ketentuan Peraturan Perundang-Undangan				1 Laporan	1 Laporan	0,00	0,00	0,00	0,00	Kab. Konawe, Semua Kecamatan, Semua Kel/Desa	DANA ALOKASI UMUM (DAU)	-	-			4.999.950,00	KECAMATAN WONGGEDUKU BARAT
		-	**-**	**-**	**-**	**-**	-	-	**10.000.000,00**	**0,00**	**0,00**	-	-	-	-	-	-	**-**	**75.188.350,00**	-
	7.01.05.2.01.0006	Pengembangan Kehidupan Demokrasi berdasarkan Pancasila																		
			Jumlah Lembaga Masyarakat yang Dikembangkan dalam Kehidupan Demokrasi berdasarkan Pancasila				1 Lembaga Masyarakat	1 Lembaga Masyarakat	0,00	0,00	0,00	0,00	Kab. Konawe, Semua Kecamatan, Semua Kel/Desa	DANA ALOKASI UMUM (DAU)	-	-			10.000.000,00	KECAMATAN WONGGEDUKU BARAT
	7.01.05.2.01.0007	Pelaksanaan Semua Urusan Pemerintahan yang Bukan Merupakan Kewenangan Daerah dan Tidak Dilaksanakan oleh Instansi Vertikal																		
			Jumlah Dokumen Semua Urusan Pemerintahan yang Bukan Merupakan Kewenangan Daerah dan Tidak Dilaksanakan oleh Instansi Vertikal				1 Dokumen	1 Dokumen	0,00	0,00	0,00	0,00	Kab. Konawe, Semua Kecamatan, Semua Kel/Desa	DANA ALOKASI UMUM (DAU)	-	-			10.000.000,00	KECAMATAN WONGGEDUKU BARAT
		[PERSENTASE KEGIATAN PENYELENGGARAAN URUSAN PEMERINTAHAN UMUM YANG TERLAKSANA]	**PERSENTASE KEGIATAN PENYELENGGARAAN URUSAN PEMERINTAHAN UMUM YANG TERLAKSANA**	**100,00**	**100,00**	**100,00**	-	-	**10.000.000,00**	**0,00**	**0,00**	-	-	-	-	-	-	**100,00**	**75.188.350,00**	-
	7.01.05.2.01.0008	Pelaksanaan Tugas Forum Koordinasi Pimpinan di Kecamatan																		
			Jumlah Dokumen Tugas Forum Koordinasi Pimpinan di Kecamatan				1 Dokumen	1 Dokumen	10.000.000,00	0,00	0,00	-10.000.000,00	Kab. Konawe, Semua Kecamatan, Semua Kel/Desa	DANA ALOKASI UMUM (DAU)	-	-			10.188.400,00	KECAMATAN WONGGEDUKU BARAT
6.	**7.01.06**	**PROGRAM PEMBINAAN DAN PENGAWASAN PEMERINTAHAN DESA**	**-**				**-**	**-**	**64.627.600,00**	**0,00**	**0,00**	**70.371.950,00**							**134.999.550,00**	
		[PERSENTASE KEGIATAN PEMBINAAN DAN PENGAWASAN PEMERINTAHAN DESA YANG TERLAKSANA]	**Persentase Kegiatan Pembinaan dan Pengawasan Pemerintahan Desa yang Terlaksana**	**100,00**	**0,00**	**100,00**	-	-	**64.627.600,00**	**0,00**	**0,00**	-	-	-	-	-	-	**100,00**	**134.999.550,00**	-
	7.01.06.2.01	Fasilitasi, Rekomendasi dan Koordinasi Pembinaan dan Pengawasan Pemerintahan Desa	-				-	-	64.627.600,00	0,00	0,00	-64.627.600,00			-	-	-		134.999.550,00	KECAMATAN WONGGEDUKU BARAT
	7.01.06.2.01.0001	Fasilitasi Penyusunan Peraturan Desa dan Peraturan Kepala Desa																		
			Jumlah Dokumen yang Difasilitasi dalam rangka Penyusunan Peraturan Desa dan Peraturan Kepala Desa				1 Dokumen	1 Dokumen	5.359.300,00	0,00	0,00	-5.359.300,00	Kab. Konawe, Semua Kecamatan, Semua Kel/Desa	DANA ALOKASI UMUM (DAU)	-	-			4.999.950,00	KECAMATAN WONGGEDUKU BARAT

NO	KODE	URUSAN / BIDANG URUSAN / PROGRAM / OUTCOME / KEGIATAN / SUB KEGIATAN	INDIKATOR PROGRAM / KEGIATAN / SUB KEGIATAN	TARGET AKHIR PERIODE RENSTRA OPD	REALISASI CAPAIAN RENJA OPD TAHUN 2024	PRAKIRAAN CAPAIAN TARGET RENJA OPD TAHUN 2025	CAPAIAN KINERJA DAN KERANGKA PENDANAAN										KELOMPOK SASARAN	PRAKIRAAN MAJU RENCANA TAHUN 2027		PERANGKAT DAERAH PENANGGUNG JAWAB
							TARGET 2026		PAGU INDIKATIF (Rp)			Bertambah/Berkurang (10-12)	LOKASI	SUMBER DANA	PRIORITAS			TARGET	PAGU INDIKATIF (Rp)	
							SEBELUM	SESUDAH	RKPD 2026	APBD 2026	RKPD PERUBAHAN 2026				NASIONAL	DAERAH				
1	2	3	4	5	6	7	8	9	10	11	12	13	14	15	16	17	18	19	20	21
	7.01.06.2.01.0002	Fasilitasi Administrasi Tata Pemerintahan Desa																		
			Jumlah Dokumen yang Difasilitasi dalam rangka Administrasi Tata Pemerintahan Desa				1 Dokumen	1 Dokumen	5.928.300,00	0,00	0,00	-5.928.300,00	Kab. Konawe, Semua Kecamatan, Semua Kel/Desa	DANA ALOKASI UMUM (DAU)	-	-			4.999.950,00	KECAMATAN WONGGEDUKU BARAT
	7.01.06.2.01.0003	Fasilitasi Pengelolaan Keuangan Desa dan Pendayagunaan Aset Desa																		
			Jumlah Dokumen yang Difasilitasi dalam rangka Pengelolaan Keuangan Desa dan Pendayagunaan Aset Desa				1 Dokumen	1 Dokumen	10.000.000,00	0,00	0,00	-10.000.000,00	Kab. Konawe, Semua Kecamatan, Semua Kel/Desa	DANA ALOKASI UMUM (DAU)	-	-			4.999.950,00	KECAMATAN WONGGEDUKU BARAT
	7.01.06.2.01.0004	Fasilitasi Penerapan dan Penegakan Peraturan Perundang-Undangan																		
			Jumlah Laporan Fasilitasi dalam rangka Penerapan dan Penegakan Peraturan Perundang-Undangan				1 Laporan	1 Laporan	0,00	0,00	0,00	0,00	Kab. Konawe, Semua Kecamatan, Semua Kel/Desa	DANA ALOKASI UMUM (DAU)	-	-			4.999.950,00	KECAMATAN WONGGEDUKU BARAT
	7.01.06.2.01.0005	Fasilitasi Pelaksanaan Tugas Kepala Desa dan Perangkat Desa																		
			Jumlah Dokumen Fasilitasi dalam rangka Pelaksanaan Tugas Kepala Desa dan Perangkat Desa				1 Dokumen	1 Dokumen	10.000.000,00	0,00	0,00	-10.000.000,00	Kab. Konawe, Semua Kecamatan, Semua Kel/Desa	DANA ALOKASI UMUM (DAU)	-	-			4.999.950,00	KECAMATAN WONGGEDUKU BARAT
	7.01.06.2.01.0006	Fasilitasi Pelaksanaan Pemilihan Kepala Desa																		
			Jumlah Dokumen Fasilitasi dalam rangka Pelaksanaan Pemilihan Kepala Desa				1 Dokumen	1 Dokumen	0,00	0,00	0,00	0,00	Kab. Konawe, Semua Kecamatan, Semua Kel/Desa	DANA ALOKASI UMUM (DAU)	-	-			4.999.950,00	KECAMATAN WONGGEDUKU BARAT
	7.01.06.2.01.0007	Fasilitasi Pelaksanaan Tugas dan Fungsi Badan Permusyawaratan Desa																		
			Jumlah Dokumen Fasilitasi dalam rangka Pelaksanaan Tugas dan Fungsi Badan Permusyawaratan Desa				1 Dokumen	1 Dokumen	0,00	0,00	0,00	0,00	Kab. Konawe, Semua Kecamatan, Semua Kel/Desa	DANA ALOKASI UMUM (DAU)	-	-			4.999.950,00	KECAMATAN WONGGEDUKU BARAT
		-	**-**	**-**	**-**	**-**	-	-	**64.627.600,00**	**0,00**	**0,00**	-	-	-	-	-	-	**-**	**134.999.550,00**	-
	7.01.06.2.01.0008	Rekomendasi Pengangkatan dan Pemberhentian Perangkat Desa																		
			Jumlah Dokumen Rekomendasi Pengangkatan dan Pemberhentian Perangkat Desa				1 Dokumen	1 Dokumen	0,00	0,00	0,00	0,00	Kab. Konawe, Semua Kecamatan, Semua Kel/Desa	DANA ALOKASI UMUM (DAU)	-	-			10.000.000,00	KECAMATAN WONGGEDUKU BARAT
		[PERSENTASE KEGIATAN PEMBINAAN DAN PENGAWASAN PEMERINTAHAN DESA YANG TERLAKSANA]	**Persentase Kegiatan Pembinaan dan Pengawasan Pemerintahan Desa yang Terlaksana**	**100,00**	**0,00**	**100,00**	-	-	**64.627.600,00**	**0,00**	**0,00**	-	-	-	-	-	-	**100,00**	**134.999.550,00**	-
	7.01.06.2.01.0009	Fasilitasi Sinkronisasi Perencanaan Pembangunan Daerah dengan Pembangunan Desa																		
			Jumlah Dokumen Sinkronisasi Perencanaan Pembangunan Daerah dengan Pembangunan Desa				1 Dokumen	1 Dokumen	13.340.000,00	0,00	0,00	-13.340.000,00	Kab. Konawe, Semua Kecamatan, Semua Kel/Desa	DANA ALOKASI UMUM (DAU)	-	-			4.999.950,00	KECAMATAN WONGGEDUKU BARAT
		-	**-**	**-**	**-**	**-**	-	-	**64.627.600,00**	**0,00**	**0,00**	-	-	-	-	-	-	**-**	**134.999.550,00**	-
	7.01.06.2.01.0010	Fasilitasi Penetapan Lokasi Pembangunan Kawasan Perdesaan																		
			Jumlah Dokumen Fasilitasi Lokasi Pembangunan Kawasan Perdesaan				1 Dokumen	1 Dokumen	0,00	0,00	0,00	0,00	Kab. Konawe, Semua Kecamatan, Semua Kel/Desa	DANA ALOKASI UMUM (DAU)	-	-			10.000.000,00	KECAMATAN WONGGEDUKU BARAT
	7.01.06.2.01.0011	Fasilitasi Penyelenggaraan Ketenteraman dan Ketertiban Umum																		
			Jumlah Dokumen Fasilitasi dalam rangka Penyelenggaraan Ketenteraman dan Ketertiban Umum				1 Dokumen	1 Dokumen	0,00	0,00	0,00	0,00	Kab. Konawe, Semua Kecamatan, Semua Kel/Desa	DANA ALOKASI UMUM (DAU)	-	-			10.000.000,00	KECAMATAN WONGGEDUKU BARAT
	7.01.06.2.01.0012	Fasilitasi Pelaksanaan Tugas, Fungsi, dan Kewajiban Lembaga Kemasyarakatan																		
			Jumlah Dokumen Fasilitasi dalam rangka Pelaksanaan Tugas, Fungsi, dan Kewajiban Lembaga Kemasyarakatan				1 Dokumen	1 Dokumen	0,00	0,00	0,00	0,00	Kab. Konawe, Semua Kecamatan, Semua Kel/Desa	DANA ALOKASI UMUM (DAU)	-	-			10.000.000,00	KECAMATAN WONGGEDUKU BARAT
		[PERSENTASE KEGIATAN PEMBINAAN DAN PENGAWASAN PEMERINTAHAN DESA YANG TERLAKSANA]	**Persentase Kegiatan Pembinaan dan Pengawasan Pemerintahan Desa yang Terlaksana**	**100,00**	**0,00**	**100,00**	-	-	**64.627.600,00**	**0,00**	**0,00**	-	-	-	-	-	-	**100,00**	**134.999.550,00**	-
	7.01.06.2.01.0013	Fasilitasi Penyusunan Perencanaan Pembangunan Partisipatif																		
			Jumlah Dokumen Fasilitasi dalam rangka Perencanaan Pembangunan Partisipatif				1 Dokumen	1 Dokumen	10.000.000,00	0,00	0,00	-10.000.000,00	Kab. Konawe, Semua Kecamatan, Semua Kel/Desa	DANA ALOKASI UMUM (DAU)	-	-			10.000.000,00	KECAMATAN WONGGEDUKU BARAT
	7.01.06.2.01.0014	Fasilitasi Kerja Sama Antar Desa dan Kerja Sama Desa dengan Pihak Ketiga																		
			Jumlah Dokumen Fasilitasi dalam rangka Kerja Sama Antar Desa dan Kerja Sama Desa dengan Pihak Ketiga				1 Dokumen	1 Dokumen	0,00	0,00	0,00	0,00	Kab. Konawe, Semua Kecamatan, Semua Kel/Desa	DANA ALOKASI UMUM (DAU)	-	-			10.000.000,00	KECAMATAN WONGGEDUKU BARAT
		-	**-**	**-**	**-**	**-**	-	-	**64.627.600,00**	**0,00**	**0,00**	-	-	-	-	-	-	**-**	**134.999.550,00**	-
	7.01.06.2.01.0015	Fasilitasi Penataan, Pemanfaatan, dan Pendayagunaan Ruang Desa serta Penetapan dan Penegasan Batas Desa																		
			Jumlah Dokumen Fasilitasi dalam rangka Penataan, Pemanfaatan, dan Pendayagunaan Ruang Desa serta Penetapan dan Penegasan Batas Desa				1 Dokumen	1 Dokumen	0,00	0,00	0,00	0,00	Kab. Konawe, Semua Kecamatan, Semua Kel/Desa	DANA ALOKASI UMUM (DAU)	-	-			10.000.000,00	KECAMATAN WONGGEDUKU BARAT
		[PERSENTASE KEGIATAN PEMBINAAN DAN PENGAWASAN PEMERINTAHAN DESA YANG TERLAKSANA]	**Persentase Kegiatan Pembinaan dan Pengawasan Pemerintahan Desa yang Terlaksana**	**100,00**	**0,00**	**100,00**	-	-	**64.627.600,00**	**0,00**	**0,00**	-	-	-	-	-	-	**100,00**	**134.999.550,00**	-
	7.01.06.2.01.0016	Fasilitasi Penyusunan Program dan Pelaksanaan Pemberdayaan Masyarakat Desa																		
			Jumlah Dokumen Fasilitasi dalam rangka Program dan Pelaksanaan Pemberdayaan Masyarakat Desa				1 Dokumen	1 Dokumen	0,00	0,00	0,00	0,00	Kab. Konawe, Semua Kecamatan, Semua Kel/Desa	DANA ALOKASI UMUM (DAU)	-	-			10.000.000,00	KECAMATAN WONGGEDUKU BARAT
	7.01.06.2.01.0017	Koordinasi Pendampingan Desa di Wilayahnya																		

NO	KODE	URUSAN / BIDANG URUSAN / PROGRAM / OUTCOME / KEGIATAN / SUB KEGIATAN	INDIKATOR PROGRAM / KEGIATAN / SUB KEGIATAN	TARGET AKHIR PERIODE RENSTRA OPD	REALISASI CAPAIAN RENJA OPD TAHUN 2024	PRAKIRAAN CAPAIAN TARGET RENJA OPD TAHUN 2025	CAPAIAN KINERJA DAN KERANGKA PENDANAAN										KELOMPOK SASARAN	PRAKIRAAN MAJU RENCANA TAHUN 2027		PERANGKAT DAERAH PENANGGUNG JAWAB
							TARGET 2026		PAGU INDIKATIF (Rp)			Bertambah/Berkurang (10-12)	LOKASI	SUMBER DANA	PRIORITAS			TARGET	PAGU INDIKATIF (Rp)	
							SEBELUM	SESUDAH	RKPD 2026	APBD 2026	RKPD PERUBAHAN 2026				NASIONAL	DAERAH				
1	2	3	4	5	6	7	8	9	10	11	12	13	14	15	16	17	18	19	20	21
			Jumlah Laporan Hasil Koordinasi Pendampingan Desa di Wilayahnya				1 Laporan	1 Laporan	10.000.000,00	0,00	0,00	-10.000.000,00	Kab. Konawe, Semua Kecamatan, Semua Kel/Desa	DANA ALOKASI UMUM (DAU)	-	-			4.999.950,00	KECAMATAN WONGGEDUKU BARAT
	7.01.06.2.01.0018	Koordinasi Pelaksanaan Pembangunan Kawasan Perdesaan di Wilayah Kecamatan																		
			Jumlah Laporan Hasil Koordinasi Pelaksanaan Pembangunan Kawasan Perdesaan di Wilayah Kecamatan				1 Laporan	1 Laporan	0,00	0,00	0,00	0,00	Kab. Konawe, Semua Kecamatan, Semua Kel/Desa	DANA ALOKASI UMUM (DAU)	-	-			10.000.000,00	KECAMATAN WONGGEDUKU BARAT
		KECAMATAN PURIALA							**2.440.899.600,00**	**2.043.135.715,00**	**1.867.814.713,00**	**-573.084.887,00**							**3.111.554.719,00**	
	7	**UNSUR KEWILAYAHAN**							**2.440.899.600,00**	**2.043.135.715,00**	**1.867.814.713,00**	**-573.084.887,00**							**3.111.554.719,00**	
	7.01	**KECAMATAN**							**2.440.899.600,00**	**2.043.135.715,00**	**1.867.814.713,00**	**-573.084.887,00**							**3.111.554.719,00**	
1.	**7.01.01**	**PROGRAM PENUNJANG URUSAN PEMERINTAHAN DAERAH KABUPATEN/KOTA**	**-**				**-**	**-**	**2.085.137.900,00**	**1.773.270.715,00**	**1.600.664.713,00**	**455.716.819,00**							**2.540.854.719,00**	
		[PERSENTASE KEGIATAN PENUNJANG URUSAN PEMERINTAHAN DAERAH YANG TERLAKSANA]	**PERSENTASE KEGIATAN PENUNJANG URUSAN PEMERINTAHAN DAERAH YANG TERLAKSANA**	**100,00**	**100,00**	**100,00**	-	-	**2.085.137.900,00**	**1.773.270.715,00**	**1.600.664.713,00**	-	-	-	-	-	-	**100,00**	**2.540.854.719,00**	-
	7.01.01.2.01	Perencanaan, Penganggaran, dan Evaluasi Kinerja Perangkat Daerah	-				-	-	20.500.000,00	12.000.000,00	12.000.000,00	-8.500.000,00			-	3. MENGOPTIMALKAN TATA KELOLA PEMERINTAHAN YANG BERSIH, EFEKIF DAN PARTISIPATIF	-		101.525.000,00	KECAMATAN PURIALA
	7.01.01.2.01.0001	Penyusunan Dokumen Perencanaan Perangkat Daerah																		
			Jumlah Dokumen Perencanaan Perangkat Daerah				1 Dokumen	1 Dokumen	3.700.000,00	3.000.000,00	3.000.000,00	-700.000,00	Kab. Konawe, Semua Kecamatan, Semua Kel/Desa	RETRIBUSI PENGGUNAAN TENAGA KERJA ASING (TKA)	-	3. MENGOPTIMALKAN TATA KELOLA PEMERINTAHAN YANG BERSIH, EFEKIF DAN PARTISIPATIF			4.200.000,00	KECAMATAN PURIALA
	7.01.01.2.01.0002	Koordinasi dan Penyusunan Dokumen RKA-SKPD																		
			Jumlah Dokumen RKA-SKPD dan Laporan Hasil Koordinasi Penyusunan Dokumen RKA-SKPD				1 Dokumen	1 Dokumen	1.800.000,00	1.500.000,00	1.500.000,00	-300.000,00	Kab. Konawe, Semua Kecamatan, Semua Kel/Desa	RETRIBUSI PENGGUNAAN TENAGA KERJA ASING (TKA)	-	3. MENGOPTIMALKAN TATA KELOLA PEMERINTAHAN YANG BERSIH, EFEKIF DAN PARTISIPATIF			2.100.000,00	KECAMATAN PURIALA
	7.01.01.2.01.0003	Koordinasi dan Penyusunan Dokumen Perubahan RKA-SKPD																		
			Jumlah Dokumen Perubahan RKA-SKPD dan Laporan Hasil Koordinasi Penyusunan Dokumen Perubahan RKA-SKPD				1 Dokumen	1 Dokumen	1.800.000,00	1.500.000,00	1.500.000,00	-300.000,00	Kab. Konawe, Semua Kecamatan, Semua Kel/Desa	RETRIBUSI PENGGUNAAN TENAGA KERJA ASING (TKA)	-	3. MENGOPTIMALKAN TATA KELOLA PEMERINTAHAN YANG BERSIH, EFEKIF DAN PARTISIPATIF			2.100.000,00	KECAMATAN PURIALA
	7.01.01.2.01.0004	Koordinasi dan Penyusunan DPA-SKPD																		
			Jumlah Dokumen DPA-SKPD dan Laporan Hasil Koordinasi Penyusunan Dokumen DPA-SKPD				1 Dokumen	1 Dokumen	1.800.000,00	1.500.000,00	1.500.000,00	-300.000,00	Kab. Konawe, Semua Kecamatan, Semua Kel/Desa	RETRIBUSI PENGGUNAAN TENAGA KERJA ASING (TKA)	-	3. MENGOPTIMALKAN TATA KELOLA PEMERINTAHAN YANG BERSIH, EFEKIF DAN PARTISIPATIF			2.100.000,00	KECAMATAN PURIALA
	7.01.01.2.01.0005	Koordinasi dan Penyusunan Perubahan DPA- SKPD																		
			Jumlah Dokumen Perubahan DPA-SKPD dan Laporan Hasil Koordinasi Penyusunan Dokumen Perubahan DPA-SKPD				1 Dokumen	1 Dokumen	1.800.000,00	1.500.000,00	1.500.000,00	-300.000,00	Kab. Konawe, Semua Kecamatan, Semua Kel/Desa	RETRIBUSI PENGGUNAAN TENAGA KERJA ASING (TKA)	-	3. MENGOPTIMALKAN TATA KELOLA PEMERINTAHAN YANG BERSIH, EFEKIF DAN PARTISIPATIF			2.100.000,00	KECAMATAN PURIALA
	7.01.01.2.01.0006	Koordinasi dan Penyusunan Laporan Capaian Kinerja dan Ikhtisar Realisasi Kinerja SKPD																		
			Jumlah Laporan Capaian Kinerja dan Ikhtisar Realisasi Kinerja SKPD dan Laporan Hasil Koordinasi Penyusunan Laporan Capaian Kinerja dan Ikhtisar Realisasi Kinerja SKPD				1 Laporan	1 Laporan	1.800.000,00	1.500.000,00	1.500.000,00	-300.000,00	Kab. Konawe, Semua Kecamatan, Semua Kel/Desa	RETRIBUSI PENGGUNAAN TENAGA KERJA ASING (TKA)	-	3. MENGOPTIMALKAN TATA KELOLA PEMERINTAHAN YANG BERSIH, EFEKIF DAN PARTISIPATIF			2.100.000,00	KECAMATAN PURIALA
	7.01.01.2.01.0007	Evaluasi Kinerja Perangkat Daerah																		
			Jumlah Laporan Evaluasi Kinerja Perangkat Daerah				1 Laporan	1 Laporan	1.800.000,00	1.500.000,00	1.500.000,00	-300.000,00	Kab. Konawe, Semua Kecamatan, Semua Kel/Desa	RETRIBUSI PENGGUNAAN TENAGA KERJA ASING (TKA)	-	3. MENGOPTIMALKAN TATA KELOLA PEMERINTAHAN YANG BERSIH, EFEKIF DAN PARTISIPATIF			10.000.000,00	KECAMATAN PURIALA
	7.01.01.2.01.0008	Penyelenggaraan Walidata Pendukung Statistik Sektoral Daerah																		
			Jumlah Dokumen Hasil Penyelenggaraan Walidata Pendukung Statistik Sektoral Daerah				1 Dokumen	1 Dokumen	400.000,00	0,00	0,00	-400.000,00	Kab. Konawe, Semua Kecamatan, Semua Kel/Desa	PAJAK BAHAN BAKAR KENDARAAN BERMOTOR (PBBKB)	-	3. MENGOPTIMALKAN TATA KELOLA PEMERINTAHAN YANG BERSIH, EFEKIF DAN PARTISIPATIF			525.000,00	KECAMATAN PURIALA
	7.01.01.2.01.0009	Pelaksanaan Pengumpulan Data Statistik Sektoral Daerah																		
			Jumlah Data Statistik Sektoral Daerah yang Telah Dikumpulkan dan Diperiksa Lingkup Perangkat Daerah				1 Data	1 Data	1.800.000,00	0,00	0,00	-1.800.000,00	Kab. Konawe, Semua Kecamatan, Semua Kel/Desa	PAJAK BAHAN BAKAR KENDARAAN BERMOTOR (PBBKB)	-	3. MENGOPTIMALKAN TATA KELOLA PEMERINTAHAN YANG BERSIH, EFEKIF DAN PARTISIPATIF			2.100.000,00	KECAMATAN PURIALA
		-	**-**	**-**	**-**	**-**	-	-	**2.085.137.900,00**	**1.773.270.715,00**	**1.600.664.713,00**	-	-	-	-	-	-	**-**	**2.540.854.719,00**	-
	7.01.01.2.01.0010	Pelaksanaan Forum Perangkat Daerah Berdasarkan Bidang Urusan yang Diampu dalam Rangka Penyusunan Dokumen Perencanaan Perangkat Daerah																		
			Jumlah Berita Acara Hasil Forum Perangkat Daerah Berdasarkan Bidang Urusan yang Diampu dalam Rangka Penyusunan Dokumen Perencanaan Perangkat Daerah				1 Berita Acara	1 Berita Acara	0,00	0,00	0,00	0,00	Kab. Konawe, Semua Kecamatan, Semua Kel/Desa	DANA ALOKASI UMUM (DAU)	-	-			10.000.000,00	KECAMATAN PURIALA

NO	KODE	URUSAN / BIDANG URUSAN / PROGRAM / OUTCOME / KEGIATAN / SUB KEGIATAN	INDIKATOR PROGRAM / KEGIATAN / SUB KEGIATAN	TARGET AKHIR PERIODE RENSTRA OPD	REALISASI CAPAIAN RENJA OPD TAHUN 2024	PRAKIRAAN CAPAIAN TARGET RENJA OPD TAHUN 2025	CAPAIAN KINERJA DAN KERANGKA PENDANAAN										KELOMPOK SASARAN	PRAKIRAAN MAJU RENCANA TAHUN 2027		PERANGKAT DAERAH PENANGGUNG JAWAB
							TARGET 2026		PAGU INDIKATIF (Rp)			Bertambah/Berkurang (10-12)	LOKASI	SUMBER DANA	PRIORITAS			TARGET	PAGU INDIKATIF (Rp)	
							SEBELUM	SESUDAH	RKPD 2026	APBD 2026	RKPD PERUBAHAN 2026				NASIONAL	DAERAH				
1	2	3	4	5	6	7	8	9	10	11	12	13	14	15	16	17	18	19	20	21
	7.01.01.2.01.0011	Penyusunan Dokumen Perencanaan Urusan Selain Renstra PD dan Renja PD																		
			Jumlah Dokumen Perencanaan Urusan Selain Renstra PD dan Renja PD yang disusun				1 Dokumen	1 Dokumen	0,00	0,00	0,00	0,00	Kab. Konawe, Semua Kecamatan, Semua Kel/Desa	DANA ALOKASI UMUM (DAU)	-	-			10.000.000,00	KECAMATAN PURIALA
	7.01.01.2.01.0012	Koordinasi Peningkatan Partisipasi Masyarakat dalam Penyelenggaraan Urusan Pemerintahan Daerah yang Diampu																		
			Jumlah Subtansi Koordinasi Peningkatan Partisipasi Masyarakat dalam Penyelenggaraan Urusan Pemerintahan Daerah yang Diampu				1 Substansi	1 Substansi	0,00	0,00	0,00	0,00	Kab. Konawe, Semua Kecamatan, Semua Kel/Desa	DANA ALOKASI UMUM (DAU)	-	-			10.000.000,00	KECAMATAN PURIALA
		[PERSENTASE KEGIATAN PENUNJANG URUSAN PEMERINTAHAN DAERAH YANG TERLAKSANA]	**PERSENTASE KEGIATAN PENUNJANG URUSAN PEMERINTAHAN DAERAH YANG TERLAKSANA**	**100,00**	**100,00**	**100,00**	-	-	**2.085.137.900,00**	**1.773.270.715,00**	**1.600.664.713,00**	-	-	-	-	-	-	**100,00**	**2.540.854.719,00**	-
	7.01.01.2.01.0013	Sinkronisasi dan Harmonisasi Pusat dan Daerah dalam Rangka Mendukung Target Pembangunan Nasional melalui Koordinasi Teknis Pembangunan																		
			Jumlah Berita Acara Hasil Sinkronisasi dan Harmonisasi Pusat dan Daerah dalam Rangka Mendukung Target Pembangunan Nasional melalui Koordinasi Teknis Pembangunan				1 Berita Acara	1 Berita Acara	0,00	0,00	0,00	0,00	Kab. Konawe, Semua Kecamatan, Semua Kel/Desa	DANA ALOKASI UMUM (DAU)	-	-			10.000.000,00	KECAMATAN PURIALA
	7.01.01.2.02	Administrasi Keuangan Perangkat Daerah	-				-	-	1.545.493.500,00	1.504.314.565,00	1.341.208.563,00	-204.284.937,00			-	-	-		1.612.879.469,00	KECAMATAN PURIALA
	7.01.01.2.02.0001	Penyediaan Gaji dan Tunjangan ASN																		
			Jumlah Orang yang Menerima Gaji dan Tunjangan ASN				252 Orang/ bulan	252 Orang/ bulan	1.541.093.500,00	1.504.314.565,00	1.341.208.563,00	-199.884.937,00	Kab. Konawe, Semua Kecamatan, Semua Kel/Desa	DANA ALOKASI UMUM (DAU)	-	-			1.534.479.469,00	KECAMATAN PURIALA
	7.01.01.2.02.0002	Penyediaan Administrasi Pelaksanaan Tugas ASN																		
			Jumlah Dokumen Hasil Penyediaan Administrasi Pelaksanaan Tugas ASN				1 Dokumen	1 Dokumen	1.800.000,00	0,00	0,00	-1.800.000,00	Kab. Konawe, Semua Kecamatan, Semua Kel/Desa	PAJAK BAHAN BAKAR KENDARAAN BERMOTOR (PBBKB)	-	3. MENGOPTIMALKAN TATA KELOLA PEMERINTAHAN YANG BERSIH, EFEKIF DAN PARTISIPATIF			6.300.000,00	KECAMATAN PURIALA
	7.01.01.2.02.0003	Pelaksanaan Penatausahaan dan Pengujian/Verifikasi Keuangan SKPD																		
			Jumlah Dokumen Penatausahaan dan Pengujian/Verifikasi Keuangan SKPD				1 Dokumen	1 Dokumen	1.800.000,00	0,00	0,00	-1.800.000,00	Kab. Konawe, Semua Kecamatan, Semua Kel/Desa	PAJAK BAHAN BAKAR KENDARAAN BERMOTOR (PBBKB)	-	3. MENGOPTIMALKAN TATA KELOLA PEMERINTAHAN YANG BERSIH, EFEKIF DAN PARTISIPATIF			1.575.000,00	KECAMATAN PURIALA
	7.01.01.2.02.0004	Koordinasi dan Pelaksanaan Akuntansi SKPD																		
			Jumlah Dokumen Koordinasi dan Pelaksanaan Akuntansi SKPD				1 Dokumen	1 Dokumen	0,00	0,00	0,00	0,00	Kab. Konawe, Semua Kecamatan, Semua Kel/Desa	DANA ALOKASI UMUM (DAU)	-	-			10.000.000,00	KECAMATAN PURIALA
	7.01.01.2.02.0005	Koordinasi dan Penyusunan Laporan Keuangan Akhir Tahun SKPD																		
			Jumlah Laporan Keuangan Akhir Tahun SKPD dan Laporan Hasil Koordinasi Penyusunan Laporan Keuangan Akhir Tahun SKPD				1 Laporan	1 Laporan	400.000,00	0,00	0,00	-400.000,00	Kab. Konawe, Semua Kecamatan, Semua Kel/Desa	PAJAK BAHAN BAKAR KENDARAAN BERMOTOR (PBBKB)	-	3. MENGOPTIMALKAN TATA KELOLA PEMERINTAHAN YANG BERSIH, EFEKIF DAN PARTISIPATIF			262.500,00	KECAMATAN PURIALA
	7.01.01.2.02.0006	Pengelolaan dan Penyiapan Bahan Tanggapan Pemeriksaan																		
			Jumlah Dokumen Bahan Tanggapan Pemeriksaan dan Tindak Lanjut Pemeriksaan				1 Dokumen	1 Dokumen	0,00	0,00	0,00	0,00	Kab. Konawe, Semua Kecamatan, Semua Kel/Desa	DANA ALOKASI UMUM (DAU)	-	-			10.000.000,00	KECAMATAN PURIALA
	7.01.01.2.02.0007	Koordinasi dan Penyusunan Laporan Keuangan Bulanan/ Triwulanan/ Semesteran SKPD																		
			Jumlah Laporan Keuangan Bulanan/ Triwulanan/ Semesteran SKPD dan Laporan Koordinasi Penyusunan Laporan Keuangan Bulanan/Triwulanan/Semesteran SKPD				1 Laporan	1 Laporan	400.000,00	0,00	0,00	-400.000,00	Kab. Konawe, Semua Kecamatan, Semua Kel/Desa	PAJAK BAHAN BAKAR KENDARAAN BERMOTOR (PBBKB)	-	3. MENGOPTIMALKAN TATA KELOLA PEMERINTAHAN YANG BERSIH, EFEKIF DAN PARTISIPATIF			262.500,00	KECAMATAN PURIALA
	7.01.01.2.02.0008	Penyusunan Pelaporan dan Analisis Prognosis Realisasi Anggaran																		
			Jumlah Dokumen Pelaporan dan Analisis Prognosis Realisasi Anggaran				1 Dokumen	1 Dokumen	0,00	0,00	0,00	0,00	Kab. Konawe, Semua Kecamatan, Semua Kel/Desa	DANA ALOKASI UMUM (DAU)	-	-			10.000.000,00	KECAMATAN PURIALA
	7.01.01.2.03	Administrasi Barang Milik Daerah pada Perangkat Daerah	-				-	-	2.600.000,00	0,00	0,00	-2.600.000,00			-	3. MENGOPTIMALKAN TATA KELOLA PEMERINTAHAN YANG BERSIH, EFEKIF DAN PARTISIPATIF	-		112.100.000,00	KECAMATAN PURIALA
	7.01.01.2.03.0001	Penyusunan Perencanaan Kebutuhan Barang Milik Daerah SKPD																		
			Jumlah Rencana Kebutuhan Barang Milik Daerah SKPD				1 Dokumen	1 Dokumen	400.000,00	0,00	0,00	-400.000,00	Kab. Konawe, Semua Kecamatan, Semua Kel/Desa	PAJAK BAHAN BAKAR KENDARAAN BERMOTOR (PBBKB)	-	3. MENGOPTIMALKAN TATA KELOLA PEMERINTAHAN YANG BERSIH, EFEKIF DAN PARTISIPATIF			525.000,00	KECAMATAN PURIALA
	7.01.01.2.03.0002	Pengamanan Barang Milik Daerah SKPD																		
			Jumlah Dokumen Pengamanan Barang Milik Daerah SKPD				1 Dokumen	1 Dokumen	0,00	0,00	0,00	0,00	Kab. Konawe, Semua Kecamatan, Semua Kel/Desa	DANA ALOKASI UMUM (DAU)	-	-			10.000.000,00	KECAMATAN PURIALA
	7.01.01.2.03.0003	Koordinasi dan Penilaian Barang Milik Daerah SKPD																		
			Jumlah Laporan Hasil Penilaian Barang Milik Daerah dan Hasil Koordinasi Penilaian Barang Milik Daerah SKPD				1 Laporan	1 Laporan	0,00	0,00	0,00	0,00	Kab. Konawe, Semua Kecamatan, Semua Kel/Desa	DANA ALOKASI UMUM (DAU)	-	-			10.000.000,00	KECAMATAN PURIALA

NO	KODE	URUSAN / BIDANG URUSAN / PROGRAM / OUTCOME / KEGIATAN / SUB KEGIATAN	INDIKATOR PROGRAM / KEGIATAN / SUB KEGIATAN	TARGET AKHIR PERIODE RENSTRA OPD	REALISASI CAPAIAN RENJA OPD TAHUN 2024	PRAKIRAAN CAPAIAN TARGET RENJA OPD TAHUN 2025	CAPAIAN KINERJA DAN KERANGKA PENDANAAN										KELOMPOK SASARAN	PRAKIRAAN MAJU RENCANA TAHUN 2027		PERANGKAT DAERAH PENANGGUNG JAWAB
							TARGET 2026		PAGU INDIKATIF (Rp)			Bertambah/Berkurang (10-12)	LOKASI	SUMBER DANA	PRIORITAS			TARGET	PAGU INDIKATIF (Rp)	
							SEBELUM	SESUDAH	RKPD 2026	APBD 2026	RKPD PERUBAHAN 2026				NASIONAL	DAERAH				
1	2	3	4	5	6	7	8	9	10	11	12	13	14	15	16	17	18	19	20	21
	7.01.01.2.03.0004	Pembinaan, Pengawasan, dan Pengendalian Barang Milik Daerah pada SKPD																		
			Jumlah Laporan Hasil Pembinaan, Pengawasan, dan Pengendalian Barang Milik Daerah pada SKPD				1 Laporan	1 Laporan	0,00	0,00	0,00	0,00	Kab. Konawe, Semua Kecamatan, Semua Kel/Desa	DANA ALOKASI UMUM (DAU)	-	-			10.000.000,00	KECAMATAN PURIALA
	7.01.01.2.03.0005	Rekonsiliasi dan Penyusunan Laporan Barang Milik Daerah pada SKPD																		
			Jumlah Laporan Rekonsiliasi dan Penyusunan Laporan Barang Milik Daerah pada SKPD				1 Laporan	1 Laporan	0,00	0,00	0,00	0,00	Kab. Konawe, Semua Kecamatan, Semua Kel/Desa	DANA ALOKASI UMUM (DAU)	-	-			10.000.000,00	KECAMATAN PURIALA
	7.01.01.2.03.0006	Penatausahaan Barang Milik Daerah pada SKPD																		
			Jumlah Laporan Penatausahaan Barang Milik Daerah pada SKPD				1 Laporan	1 Laporan	1.800.000,00	0,00	0,00	-1.800.000,00	Kab. Konawe, Semua Kecamatan, Semua Kel/Desa	PAJAK BAHAN BAKAR KENDARAAN BERMOTOR (PBBKB)	-	3. MENGOPTIMALKAN TATA KELOLA PEMERINTAHAN YANG BERSIH, EFEKIF DAN PARTISIPATIF			1.050.000,00	KECAMATAN PURIALA
	7.01.01.2.03.0007	Pemanfaatan Barang Milik Daerah SKPD																		
			Jumlah Dokumen Hasil Pemanfaatan Barang Milik Daerah SKPD				1 Dokumen	1 Dokumen	0,00	0,00	0,00	0,00	Kab. Konawe, Semua Kecamatan, Semua Kel/Desa	DANA ALOKASI UMUM (DAU)	-	-			10.000.000,00	KECAMATAN PURIALA
	7.01.01.2.05	Administrasi Kepegawaian Perangkat Daerah	-				-	-	65.450.000,00	0,00	0,00	-65.450.000,00			-	3. MENGOPTIMALKAN TATA KELOLA PEMERINTAHAN YANG BERSIH, EFEKIF DAN PARTISIPATIF	-		105.962.500,00	KECAMATAN PURIALA
	7.01.01.2.05.0002	Pengadaan Pakaian Dinas beserta Atribut Kelengkapannya																		
			Jumlah Paket Pakaian Dinas beserta Atribut Kelengkapan				1 Paket	1 Paket	58.250.000,00	0,00	0,00	-58.250.000,00	Kab. Konawe, Semua Kecamatan, Semua Kel/Desa	PAJAK BAHAN BAKAR KENDARAAN BERMOTOR (PBBKB)	-	3. MENGOPTIMALKAN TATA KELOLA PEMERINTAHAN YANG BERSIH, EFEKIF DAN PARTISIPATIF			31.500.000,00	KECAMATAN PURIALA
	7.01.01.2.05.0003	Pendataan dan Pengolahan Administrasi Kepegawaian																		
			Jumlah Dokumen Pendataan dan Pengolahan Administrasi Kepegawaian				1 Dokumen	1 Dokumen	400.000,00	0,00	0,00	-400.000,00	Kab. Konawe, Semua Kecamatan, Semua Kel/Desa	PAJAK BAHAN BAKAR KENDARAAN BERMOTOR (PBBKB)	-	3. MENGOPTIMALKAN TATA KELOLA PEMERINTAHAN YANG BERSIH, EFEKIF DAN PARTISIPATIF			262.500,00	KECAMATAN PURIALA
	7.01.01.2.05.0004	Koordinasi dan Pelaksanaan Sistem Informasi Kepegawaian																		
			Jumlah Dokumen Hasil Koordinasi dan Pelaksanaaan Sistem Informasi Kepegawaian				1 Dokumen	1 Dokumen	0,00	0,00	0,00	0,00	Kab. Konawe, Semua Kecamatan, Semua Kel/Desa	DANA ALOKASI UMUM (DAU)	-	-			10.000.000,00	KECAMATAN PURIALA
	7.01.01.2.05.0005	Monitoring, Evaluasi, dan Penilaian Kinerja Pegawai																		
			Jumlah Dokumen Monitoring, Evaluasi, dan Penilaian Kinerja Pegawai				1 Dokumen	1 Dokumen	1.800.000,00	0,00	0,00	-1.800.000,00	Kab. Konawe, Semua Kecamatan, Semua Kel/Desa	PAJAK BAHAN BAKAR KENDARAAN BERMOTOR (PBBKB)	-	3. MENGOPTIMALKAN TATA KELOLA PEMERINTAHAN YANG BERSIH, EFEKIF DAN PARTISIPATIF			1.575.000,00	KECAMATAN PURIALA
	7.01.01.2.05.0009	Pendidikan dan Pelatihan Pegawai Berdasarkan Tugas dan Fungsi																		
			Jumlah Pegawai Berdasarkan Tugas dan Fungsi yang Mengikuti Pendidikan dan Pelatihan				1 Orang	1 Orang	0,00	0,00	0,00	0,00	Kab. Konawe, Semua Kecamatan, Semua Kel/Desa	DANA ALOKASI UMUM (DAU)	-	-			10.000.000,00	KECAMATAN PURIALA
		-	**-**	**-**	**-**	**-**	-	-	**2.085.137.900,00**	**1.773.270.715,00**	**1.600.664.713,00**	-	-	-	-	-	-	**-**	**2.540.854.719,00**	-
	7.01.01.2.05.0010	Sosialisasi Peraturan Perundang-Undangan																		
			Jumlah Orang yang Mengikuti Sosialisasi Peraturan Perundang-Undangan				1 Orang	1 Orang	0,00	0,00	0,00	0,00	Kab. Konawe, Semua Kecamatan, Semua Kel/Desa	DANA ALOKASI UMUM (DAU)	-	-			10.000.000,00	KECAMATAN PURIALA
	7.01.01.2.05.0011	Bimbingan Teknis Implementasi Peraturan Perundang-Undangan																		
			Jumlah Orang yang Mengikuti Bimbingan Teknis Implementasi Peraturan Perundang-Undangan				1 Orang	1 Orang	0,00	0,00	0,00	0,00	Kab. Konawe, Semua Kecamatan, Semua Kel/Desa	DANA ALOKASI UMUM (DAU)	-	-			10.000.000,00	KECAMATAN PURIALA
		[PERSENTASE KEGIATAN PENUNJANG URUSAN PEMERINTAHAN DAERAH YANG TERLAKSANA]	**PERSENTASE KEGIATAN PENUNJANG URUSAN PEMERINTAHAN DAERAH YANG TERLAKSANA**	**100,00**	**100,00**	**100,00**	-	-	**2.085.137.900,00**	**1.773.270.715,00**	**1.600.664.713,00**	-	-	-	-	-	-	**100,00**	**2.540.854.719,00**	-
	7.01.01.2.06	Administrasi Umum Perangkat Daerah	-				-	-	117.666.500,00	40.426.150,00	40.426.150,00	-77.240.350,00			-	3. MENGOPTIMALKAN TATA KELOLA PEMERINTAHAN YANG BERSIH, EFEKIF DAN PARTISIPATIF	-		107.780.250,00	KECAMATAN PURIALA
	7.01.01.2.06.0001	Penyediaan Komponen Instalasi Listrik/Penerangan Bangunan Kantor																		
			Jumlah Paket Komponen Instalasi Listrik/Penerangan Bangunan Kantor yang Disediakan				1 Paket	1 Paket	2.175.000,00	0,00	0,00	-2.175.000,00	Kab. Konawe, Semua Kecamatan, Semua Kel/Desa	PAJAK BAHAN BAKAR KENDARAAN BERMOTOR (PBBKB)	-	3. MENGOPTIMALKAN TATA KELOLA PEMERINTAHAN YANG BERSIH, EFEKIF DAN PARTISIPATIF			1.050.000,00	KECAMATAN PURIALA
	7.01.01.2.06.0002	Penyediaan Peralatan dan Perlengkapan Kantor																		
			Jumlah Paket Peralatan dan Perlengkapan Kantor yang Disediakan				1 Paket	1 Paket	8.397.000,00	6.001.200,00	6.001.200,00	-2.395.800,00	Kab. Konawe, Semua Kecamatan, Semua Kel/Desa	RETRIBUSI PENGGUNAAN TENAGA KERJA ASING (TKA)	-	3. MENGOPTIMALKAN TATA KELOLA PEMERINTAHAN YANG BERSIH, EFEKIF DAN PARTISIPATIF			4.520.250,00	KECAMATAN PURIALA
	7.01.01.2.06.0003	Penyediaan Peralatan Rumah Tangga																		

NO	KODE	URUSAN / BIDANG URUSAN / PROGRAM / OUTCOME / KEGIATAN / SUB KEGIATAN	INDIKATOR PROGRAM / KEGIATAN / SUB KEGIATAN	TARGET AKHIR PERIODE RENSTRA OPD	REALISASI CAPAIAN RENJA OPD TAHUN 2024	PRAKIRAAN CAPAIAN TARGET RENJA OPD TAHUN 2025	CAPAIAN KINERJA DAN KERANGKA PENDANAAN										KELOMPOK SASARAN	PRAKIRAAN MAJU RENCANA TAHUN 2027		PERANGKAT DAERAH PENANGGUNG JAWAB
							TARGET 2026		PAGU INDIKATIF (Rp)			Bertambah/Berkurang (10-12)	LOKASI	SUMBER DANA	PRIORITAS			TARGET	PAGU INDIKATIF (Rp)	
							SEBELUM	SESUDAH	RKPD 2026	APBD 2026	RKPD PERUBAHAN 2026				NASIONAL	DAERAH				
1	2	3	4	5	6	7	8	9	10	11	12	13	14	15	16	17	18	19	20	21
			Jumlah Paket Peralatan Rumah Tangga yang Disediakan				1 Paket	1 Paket	4.545.000,00	0,00	0,00	-4.545.000,00	Kab. Konawe, Semua Kecamatan, Semua Kel/Desa	PAJAK BAHAN BAKAR KENDARAAN BERMOTOR (PBBKB)	-	3. MENGOPTIMALKAN TATA KELOLA PEMERINTAHAN YANG BERSIH, EFEKIF DAN PARTISIPATIF			3.150.000,00	KECAMATAN PURIALA
	7.01.01.2.06.0004	Penyediaan Bahan Logistik Kantor																		
			Jumlah Paket Bahan Logistik Kantor yang Disediakan				1 Paket	1 Paket	11.000.000,00	6.000.000,00	6.000.000,00	-5.000.000,00	Kab. Konawe, Semua Kecamatan, Semua Kel/Desa	RETRIBUSI PENGGUNAAN TENAGA KERJA ASING (TKA)	-	3. MENGOPTIMALKAN TATA KELOLA PEMERINTAHAN YANG BERSIH, EFEKIF DAN PARTISIPATIF			10.500.000,00	KECAMATAN PURIALA
	7.01.01.2.06.0005	Penyediaan Barang Cetakan dan Penggandaan																		
			Jumlah Paket Barang Cetakan dan Penggandaan yang Disediakan				1 Paket	1 Paket	8.350.000,00	6.000.000,00	6.000.000,00	-2.350.000,00	Kab. Konawe, Semua Kecamatan, Semua Kel/Desa	RETRIBUSI PENGGUNAAN TENAGA KERJA ASING (TKA)	-	3. MENGOPTIMALKAN TATA KELOLA PEMERINTAHAN YANG BERSIH, EFEKIF DAN PARTISIPATIF			3.150.000,00	KECAMATAN PURIALA
	7.01.01.2.06.0006	Penyediaan Bahan Bacaan dan Peraturan Perundang-undangan																		
			Jumlah Dokumen Bahan Bacaan dan Peraturan Perundang-Undangan yang Disediakan				1 Dokumen	1 Dokumen	0,00	0,00	0,00	0,00	Kab. Konawe, Semua Kecamatan, Semua Kel/Desa	DANA ALOKASI UMUM (DAU)	-	-			10.000.000,00	KECAMATAN PURIALA
	7.01.01.2.06.0009	Penyelenggaraan Rapat Koordinasi dan Konsultasi SKPD																		
			Jumlah Laporan Penyelenggaraan Rapat Koordinasi dan Konsultasi SKPD				1 Laporan	1 Laporan	71.630.000,00	7.425.000,00	7.425.000,00	-64.205.000,00	Kab. Konawe, Semua Kecamatan, Semua Kel/Desa	RETRIBUSI PENGGUNAAN TENAGA KERJA ASING (TKA)	-	3. MENGOPTIMALKAN TATA KELOLA PEMERINTAHAN YANG BERSIH, EFEKIF DAN PARTISIPATIF			17.535.000,00	KECAMATAN PURIALA
	7.01.01.2.06.0010	Penatausahaan Arsip Dinamis pada SKPD																		
			Jumlah Dokumen Penatausahaan Arsip Dinamis pada SKPD				1 Dokumen	1 Dokumen	0,00	0,00	0,00	0,00	Kab. Konawe, Semua Kecamatan, Semua Kel/Desa	DANA ALOKASI UMUM (DAU)	-	-			10.000.000,00	KECAMATAN PURIALA
	7.01.01.2.07	Pengadaan Barang Milik Daerah Penunjang Urusan Pemerintah Daerah	-				-	-	60.293.000,00	0,00	0,00	-60.293.000,00			-	-	-		150.500.000,00	KECAMATAN PURIALA
	7.01.01.2.07.0001	Pengadaan Kendaraan Perorangan Dinas atau Kendaraan Dinas Jabatan																		
			Jumlah Unit Kendaraan Perorangan Dinas atau Kendaraan Dinas Jabatan yang Disediakan				1 Unit	1 Unit	0,00	0,00	0,00	0,00	Kab. Konawe, Semua Kecamatan, Semua Kel/Desa	DANA ALOKASI UMUM (DAU)	-	-			10.000.000,00	KECAMATAN PURIALA
		-	**-**	**-**	**-**	**-**	-	-	**2.085.137.900,00**	**1.773.270.715,00**	**1.600.664.713,00**	-	-	-	-	-	-	**-**	**2.540.854.719,00**	-
	7.01.01.2.07.0002	Pengadaan Kendaraan Dinas Operasional atau Lapangan																		
			Jumlah Unit Kendaraan Dinas Operasional atau Lapangan yang Disediakan				1 Unit	1 Unit	0,00	0,00	0,00	0,00	Kab. Konawe, Semua Kecamatan, Semua Kel/Desa	DANA ALOKASI UMUM (DAU)	-	-			10.000.000,00	KECAMATAN PURIALA
		[PERSENTASE KEGIATAN PENUNJANG URUSAN PEMERINTAHAN DAERAH YANG TERLAKSANA]	**PERSENTASE KEGIATAN PENUNJANG URUSAN PEMERINTAHAN DAERAH YANG TERLAKSANA**	**100,00**	**100,00**	**100,00**	-	-	**2.085.137.900,00**	**1.773.270.715,00**	**1.600.664.713,00**	-	-	-	-	-	-	**100,00**	**2.540.854.719,00**	-
	7.01.01.2.07.0005	Pengadaan Mebel																		
			Jumlah Paket Mebel yang Disediakan				1 Unit	1 Unit	9.845.000,00	0,00	0,00	-9.845.000,00	Kab. Konawe, Semua Kecamatan, Semua Kel/Desa	PAJAK BAHAN BAKAR KENDARAAN BERMOTOR (PBBKB)	-	3. MENGOPTIMALKAN TATA KELOLA PEMERINTAHAN YANG BERSIH, EFEKIF DAN PARTISIPATIF			3.150.000,00	KECAMATAN PURIALA
	7.01.01.2.07.0006	Pengadaan Peralatan dan Mesin Lainnya																		
			Jumlah Unit Peralatan dan Mesin Lainnya yang Disediakan				1 Unit	1 Unit	38.877.000,00	0,00	0,00	-38.877.000,00	Kab. Konawe, Semua Kecamatan, Semua Kel/Desa	PAJAK BAHAN BAKAR KENDARAAN BERMOTOR (PBBKB)	-	3. MENGOPTIMALKAN TATA KELOLA PEMERINTAHAN YANG BERSIH, EFEKIF DAN PARTISIPATIF			4.200.000,00	KECAMATAN PURIALA
		-	**-**	**-**	**-**	**-**	-	-	**2.085.137.900,00**	**1.773.270.715,00**	**1.600.664.713,00**	-	-	-	-	-	-	**-**	**2.540.854.719,00**	-
	7.01.01.2.07.0007	Pengadaan Aset Tetap Lainnya																		
			Jumlah Unit Aset Tetap Lainnya yang Disediakan				1 Unit	1 Unit	0,00	0,00	0,00	0,00	Kab. Konawe, Semua Kecamatan, Semua Kel/Desa	DANA ALOKASI UMUM (DAU)	-	-			10.000.000,00	KECAMATAN PURIALA
		[PERSENTASE KEGIATAN PENUNJANG URUSAN PEMERINTAHAN DAERAH YANG TERLAKSANA]	**PERSENTASE KEGIATAN PENUNJANG URUSAN PEMERINTAHAN DAERAH YANG TERLAKSANA**	**100,00**	**100,00**	**100,00**	-	-	**2.085.137.900,00**	**1.773.270.715,00**	**1.600.664.713,00**	-	-	-	-	-	-	**100,00**	**2.540.854.719,00**	-
	7.01.01.2.07.0008	Pengadaan Aset Tak Berwujud																		
			Jumlah Unit Aset Tak Berwujud yang Disediakan				1 Unit	1 Unit	0,00	0,00	0,00	0,00	Kab. Konawe, Semua Kecamatan, Semua Kel/Desa	DANA ALOKASI UMUM (DAU)	-	-			10.000.000,00	KECAMATAN PURIALA
	7.01.01.2.07.0009	Pengadaan Gedung Kantor atau Bangunan Lainnya																		
			Jumlah Unit Gedung Kantor atau Bangunan Lainnya yang Disediakan				1 Unit	1 Unit	0,00	0,00	0,00	0,00	Kab. Konawe, Semua Kecamatan, Semua Kel/Desa	DANA ALOKASI UMUM (DAU)	-	-			10.000.000,00	KECAMATAN PURIALA
	7.01.01.2.07.0010	Pengadaan Sarana dan Prasarana Gedung Kantor atau Bangunan Lainnya																		
			Jumlah Unit Sarana dan Prasarana Gedung Kantor atau Bangunan Lainnya yang Disediakan				1 Unit	1 Unit	0,00	0,00	0,00	0,00	Kab. Konawe, Semua Kecamatan, Semua Kel/Desa	DANA ALOKASI UMUM (DAU)	-	-			10.000.000,00	KECAMATAN PURIALA
	7.01.01.2.07.0011	Pengadaan Sarana dan Prasarana Pendukung Gedung Kantor atau Bangunan Lainnya																		

NO	KODE	URUSAN / BIDANG URUSAN / PROGRAM / OUTCOME / KEGIATAN / SUB KEGIATAN	INDIKATOR PROGRAM / KEGIATAN / SUB KEGIATAN	TARGET AKHIR PERIODE RENSTRA OPD	REALISASI CAPAIAN RENJA OPD TAHUN 2024	PRAKIRAAN CAPAIAN TARGET RENJA OPD TAHUN 2025	CAPAIAN KINERJA DAN KERANGKA PENDANAAN										KELOMPOK SASARAN	PRAKIRAAN MAJU RENCANA TAHUN 2027		PERANGKAT DAERAH PENANGGUNG JAWAB
							TARGET 2026		PAGU INDIKATIF (Rp)			Bertambah/Berkurang (10-12)	LOKASI	SUMBER DANA	PRIORITAS			TARGET	PAGU INDIKATIF (Rp)	
							SEBELUM	SESUDAH	RKPD 2026	APBD 2026	RKPD PERUBAHAN 2026				NASIONAL	DAERAH				
1	2	3	4	5	6	7	8	9	10	11	12	13	14	15	16	17	18	19	20	21
			Jumlah Unit Sarana dan Prasarana Pendukung Gedung Kantor atau Bangunan Lainnya yang Disediakan				1 Unit	1 Unit	0,00	0,00	0,00	0,00	Kab. Konawe, Semua Kecamatan, Semua Kel/Desa	DANA ALOKASI UMUM (DAU)	-	-			10.000.000,00	KECAMATAN PURIALA
	7.01.01.2.08	Penyediaan Jasa Penunjang Urusan Pemerintahan Daerah	-				-	-	217.712.500,00	216.530.000,00	204.030.000,00	-13.682.500,00			-	3. MENGOPTIMALKAN TATA KELOLA PEMERINTAHAN YANG BERSIH, EFEKIF DAN PARTISIPATIF	-		214.670.000,00	KECAMATAN PURIALA
	7.01.01.2.08.0001	Penyediaan Jasa Surat Menyurat																		
			Jumlah Laporan Penyediaan Jasa Surat Menyurat				1 Laporan	1 Laporan	1.507.000,00	0,00	0,00	-1.507.000,00	Kab. Konawe, Semua Kecamatan, Semua Kel/Desa	PAJAK BAHAN BAKAR KENDARAAN BERMOTOR (PBBKB)	-	3. MENGOPTIMALKAN TATA KELOLA PEMERINTAHAN YANG BERSIH, EFEKIF DAN PARTISIPATIF			1.890.000,00	KECAMATAN PURIALA
	7.01.01.2.08.0002	Penyediaan Jasa Komunikasi, Sumber Daya Air dan Listrik																		
			Jumlah Laporan Penyediaan Jasa Komunikasi, Sumber Daya Air dan Listrik yang Disediakan				1 Laporan	1 Laporan	0,00	0,00	0,00	0,00	Kab. Konawe, Semua Kecamatan, Semua Kel/Desa	PAJAK BAHAN BAKAR KENDARAAN BERMOTOR (PBBKB)	-	3. MENGOPTIMALKAN TATA KELOLA PEMERINTAHAN YANG BERSIH, EFEKIF DAN PARTISIPATIF			10.500.000,00	KECAMATAN PURIALA
	7.01.01.2.08.0003	Penyediaan Jasa Peralatan dan Perlengkapan Kantor																		
			Jumlah Laporan Penyediaan Jasa Peralatan dan Perlengkapan Kantor yang Disediakan				1 Laporan	1 Laporan	0,00	0,00	0,00	0,00	Kab. Konawe, Semua Kecamatan, Semua Kel/Desa	DANA ALOKASI UMUM (DAU)	-	-			10.000.000,00	KECAMATAN PURIALA
	7.01.01.2.08.0004	Penyediaan Jasa Pelayanan Umum Kantor																		
			Jumlah Laporan Penyediaan Jasa Pelayanan Umum Kantor yang Disediakan				4 Laporan	4 Laporan	61.200.000,00	61.200.000,00	46.200.000,00	-15.000.000,00	Kab. Konawe, Semua Kecamatan, Semua Kel/Desa	PAJAK DAERAH	-	3. MENGOPTIMALKAN TATA KELOLA PEMERINTAHAN YANG BERSIH, EFEKIF DAN PARTISIPATIF			87.780.000,00	KECAMATAN PURIALA
	7.01.01.2.09	Pemeliharaan Barang Milik Daerah Penunjang Urusan Pemerintahan Daerah	-				-	-	55.422.400,00	0,00	3.000.000,00	-52.422.400,00			-	3. MENGOPTIMALKAN TATA KELOLA PEMERINTAHAN YANG BERSIH, EFEKIF DAN PARTISIPATIF	-		135.437.500,00	KECAMATAN PURIALA
	7.01.01.2.09.0001	Penyediaan Jasa Pemeliharaan, Biaya Pemeliharaan, dan Pajak Kendaraan Perorangan Dinas atau Kendaraan Dinas Jabatan																		
			Jumlah Kendaraan Perorangan Dinas atau Kendaraan Dinas Jabatan yang Dipelihara dan dibayarkan Pajaknya				1 Unit	1 Unit	15.000.000,00	0,00	3.000.000,00	-12.000.000,00	Kab. Konawe, Semua Kecamatan, Semua Kel/Desa	PAJAK BAHAN BAKAR KENDARAAN BERMOTOR (PBBKB)	-	3. MENGOPTIMALKAN TATA KELOLA PEMERINTAHAN YANG BERSIH, EFEKIF DAN PARTISIPATIF			10.500.000,00	KECAMATAN PURIALA
		-	**-**	**-**	**-**	**-**	-	-	**2.085.137.900,00**	**1.773.270.715,00**	**1.600.664.713,00**	-	-	-	-	-	-	**-**	**2.540.854.719,00**	-
	7.01.01.2.09.0002	Penyediaan Jasa Pemeliharaan, Biaya Pemeliharaan, Pajak dan Perizinan Kendaraan Dinas Operasional atau Lapangan																		
			Jumlah Kendaraan Dinas Operasional atau Lapangan yang Dipelihara dan dibayarkan Pajak dan Perizinannya				1 Unit	1 Unit	0,00	0,00	0,00	0,00	Kab. Konawe, Semua Kecamatan, Semua Kel/Desa	DANA ALOKASI UMUM (DAU)	-	-			10.000.000,00	KECAMATAN PURIALA
		[PERSENTASE KEGIATAN PENUNJANG URUSAN PEMERINTAHAN DAERAH YANG TERLAKSANA]	**PERSENTASE KEGIATAN PENUNJANG URUSAN PEMERINTAHAN DAERAH YANG TERLAKSANA**	**100,00**	**100,00**	**100,00**	-	-	**2.085.137.900,00**	**1.773.270.715,00**	**1.600.664.713,00**	-	-	-	-	-	-	**100,00**	**2.540.854.719,00**	-
	7.01.01.2.09.0005	Pemeliharaan Mebel																		
			Jumlah Mebel yang Dipelihara				1 Unit	1 Unit	737.000,00	0,00	0,00	-737.000,00	Kab. Konawe, Semua Kecamatan, Semua Kel/Desa	PAJAK BAHAN BAKAR KENDARAAN BERMOTOR (PBBKB)	-	3. MENGOPTIMALKAN TATA KELOLA PEMERINTAHAN YANG BERSIH, EFEKIF DAN PARTISIPATIF			525.000,00	KECAMATAN PURIALA
	7.01.01.2.09.0006	Pemeliharaan Peralatan dan Mesin Lainnya																		
			Jumlah Peralatan dan Mesin Lainnya yang Dipelihara				1 Unit	1 Unit	730.000,00	0,00	0,00	-730.000,00	Kab. Konawe, Semua Kecamatan, Semua Kel/Desa	PAJAK BAHAN BAKAR KENDARAAN BERMOTOR (PBBKB)	-	3. MENGOPTIMALKAN TATA KELOLA PEMERINTAHAN YANG BERSIH, EFEKIF DAN PARTISIPATIF			1.312.500,00	KECAMATAN PURIALA
		-	**-**	**-**	**-**	**-**	-	-	**2.085.137.900,00**	**1.773.270.715,00**	**1.600.664.713,00**	-	-	-	-	-	-	**-**	**2.540.854.719,00**	-
	7.01.01.2.09.0007	Pemeliharaan Aset Tetap Lainnya																		
			Jumlah Aset Tetap Lainnya yang Dipelihara				1 Unit	1 Unit	0,00	0,00	0,00	0,00	Kab. Konawe, Semua Kecamatan, Semua Kel/Desa	DANA ALOKASI UMUM (DAU)	-	-			10.000.000,00	KECAMATAN PURIALA
		[PERSENTASE KEGIATAN PENUNJANG URUSAN PEMERINTAHAN DAERAH YANG TERLAKSANA]	**PERSENTASE KEGIATAN PENUNJANG URUSAN PEMERINTAHAN DAERAH YANG TERLAKSANA**	**100,00**	**100,00**	**100,00**	-	-	**2.085.137.900,00**	**1.773.270.715,00**	**1.600.664.713,00**	-	-	-	-	-	-	**100,00**	**2.540.854.719,00**	-
	7.01.01.2.09.0008	Pemeliharaan Aset Tak Berwujud																		
			Jumlah Aset Tak Berwujud yang Dipelihara				1 Unit	1 Unit	0,00	0,00	0,00	0,00	Kab. Konawe, Semua Kecamatan, Semua Kel/Desa	DANA ALOKASI UMUM (DAU)	-	-			10.000.000,00	KECAMATAN PURIALA
	7.01.01.2.09.0009	Pemeliharaan/Rehabilitasi Gedung Kantor dan Bangunan Lainnya																		
			Jumlah Gedung Kantor dan Bangunan Lainnya yang Dipelihara/Direhabilitasi				1 Unit	1 Unit	14.490.500,00	0,00	0,00	-14.490.500,00	Kab. Konawe, Semua Kecamatan, Semua Kel/Desa	PAJAK BAHAN BAKAR KENDARAAN BERMOTOR (PBBKB)	-	3. MENGOPTIMALKAN TATA KELOLA PEMERINTAHAN YANG BERSIH, EFEKIF DAN PARTISIPATIF			6.300.000,00	KECAMATAN PURIALA
	7.01.01.2.09.0010	Pemeliharaan/Rehabilitasi Sarana dan Prasarana Gedung Kantor atau Bangunan Lainnya																		

NO	KODE	URUSAN / BIDANG URUSAN / PROGRAM / OUTCOME / KEGIATAN / SUB KEGIATAN	INDIKATOR PROGRAM / KEGIATAN / SUB KEGIATAN	TARGET AKHIR PERIODE RENSTRA OPD	REALISASI CAPAIAN RENJA OPD TAHUN 2024	PRAKIRAAN CAPAIAN TARGET RENJA OPD TAHUN 2025	CAPAIAN KINERJA DAN KERANGKA PENDANAAN										KELOMPOK SASARAN	PRAKIRAAN MAJU RENCANA TAHUN 2027		PERANGKAT DAERAH PENANGGUNG JAWAB
							TARGET 2026		PAGU INDIKATIF (Rp)			Bertambah/Berkurang (10-12)	LOKASI	SUMBER DANA	PRIORITAS			TARGET	PAGU INDIKATIF (Rp)	
							SEBELUM	SESUDAH	RKPD 2026	APBD 2026	RKPD PERUBAHAN 2026				NASIONAL	DAERAH				
1	2	3	4	5	6	7	8	9	10	11	12	13	14	15	16	17	18	19	20	21
			Jumlah Sarana dan Prasarana Gedung Kantor atau Bangunan Lainnya yang Dipelihara/Direhabilitasi				1 Unit	1 Unit	7.359.000,00	0,00	0,00	-7.359.000,00	Kab. Konawe, Semua Kecamatan, Semua Kel/Desa	PAJAK BAHAN BAKAR KENDARAAN BERMOTOR (PBBKB)	-	3. MENGOPTIMALKAN TATA KELOLA PEMERINTAHAN YANG BERSIH, EFEKIF DAN PARTISIPATIF			2.625.000,00	KECAMATAN PURIALA
	7.01.01.2.09.0011	Pemeliharaan/Rehabilitasi Sarana dan Prasarana Pendukung Gedung Kantor atau Bangunan Lainnya																		
			Jumlah Sarana dan Prasarana Pendukung Gedung Kantor atau Bangunan Lainnya yang Dipelihara/Direhabilitasi				1 Unit	1 Unit	0,00	0,00	0,00	0,00	Kab. Konawe, Semua Kecamatan, Semua Kel/Desa	DANA ALOKASI UMUM (DAU)	-	-			10.000.000,00	KECAMATAN PURIALA
2.	**7.01.02**	**PROGRAM PENYELENGGARAAN PEMERINTAHAN DAN PELAYANAN PUBLIK**	**-**				**-**	**-**	**34.130.000,00**	**30.000.000,00**	**37.000.000,00**	**60.370.000,00**							**94.500.000,00**	
		[PERSENTASE KEGIATAN PENYELENGGARAAN PEMERINTAHAN DAN PELAYANAN PUBLIK YANG TERLAKSANA]	**PERSENTASE KEGIATAN PENYELENGGARAAN PEMERINTAHAN DAN PELAYANAN PUBLIK YANG TERLAKSANA**	**100,00**	**100,00**	**100,00**	-	-	**34.130.000,00**	**30.000.000,00**	**37.000.000,00**	-	-	-	-	-	-	**100,00**	**94.500.000,00**	-
	7.01.02.2.01	Koordinasi Penyelenggaraan Kegiatan Pemerintahan di Tingkat Kecamatan	-				-	-	10.000.000,00	15.000.000,00	22.000.000,00	12.000.000,00			-	3. MENGOPTIMALKAN TATA KELOLA PEMERINTAHAN YANG BERSIH, EFEKIF DAN PARTISIPATIF	-		15.000.000,00	KECAMATAN PURIALA
	7.01.02.2.01.0001	Koordinasi/Sinergi Perencanaan dan Pelaksanaan Kegiatan Pemerintahan dengan Perangkat Daerah dan Instansi Vertikal Terkait																		
			Jumlah Laporan Koordinasi/Sinergi Perencanaan dan Pelaksanaan Kegiatan Pemerintahan dengan Perangkat Daerah dan Instansi Vertikal Terkait				1 Laporan	1 Laporan	5.000.000,00	7.500.000,00	7.500.000,00	2.500.000,00	Kab. Konawe, Semua Kecamatan, Semua Kel/Desa	PBJT-KONSUMSI TENAGA LISTRIK YANG DIHASILKAN SENDIRI	-	3. MENGOPTIMALKAN TATA KELOLA PEMERINTAHAN YANG BERSIH, EFEKIF DAN PARTISIPATIF			15.000.000,00	KECAMATAN PURIALA
	7.01.02.2.01.0002	Peningkatan Efektifitas Kegiatan Pemerintahan di Tingkat Kecamatan																		
			Jumlah Dokumen Peningkatan Efektifitas Kegiatan Pemerintahan di Tingkat Kecamatan				1 Dokumen	1 Dokumen	5.000.000,00	7.500.000,00	14.500.000,00	9.500.000,00	Kab. Konawe, Semua Kecamatan, Semua Kel/Desa	PBJT-KONSUMSI TENAGA LISTRIK YANG DIHASILKAN SENDIRI	-	3. MENGOPTIMALKAN TATA KELOLA PEMERINTAHAN YANG BERSIH, EFEKIF DAN PARTISIPATIF			0,00	KECAMATAN PURIALA
	7.01.02.2.02	Penyelenggaraan Urusan Pemerintahan yang Tidak Dilaksanakan oleh Unit Kerja Perangkat Daerah yang Ada di Kecamatan	-				-	-	19.130.000,00	15.000.000,00	15.000.000,00	-4.130.000,00			-	3. MENGOPTIMALKAN TATA KELOLA PEMERINTAHAN YANG BERSIH, EFEKIF DAN PARTISIPATIF	-		33.500.000,00	KECAMATAN PURIALA
	7.01.02.2.02.0001	Perencanaan Kegiatan Pelayanan kepada Masyarakat di Kecamatan																		
			Jumlah Dokumen Perencanaan Kegiatan Pelayanan kepada Masyarakat di Kecamatan				1 Dokumen	1 Dokumen	5.000.000,00	0,00	0,00	-5.000.000,00	Kab. Konawe, Semua Kecamatan, Semua Kel/Desa	PAJAK BAHAN BAKAR KENDARAAN BERMOTOR (PBBKB)	-	3. MENGOPTIMALKAN TATA KELOLA PEMERINTAHAN YANG BERSIH, EFEKIF DAN PARTISIPATIF			3.500.000,00	KECAMATAN PURIALA
	7.01.02.2.02.0002	Fasilitasi Percepatan Pencapaian Standar Pelayanan Minimal di Wilayah Kecamatan																		
			Jumlah Laporan Fasilitasi Percepatan Pencapaian Standar Pelayanan Minimal di Wilayah Kecamatan				1 Laporan	1 Laporan	5.000.000,00	7.500.000,00	7.500.000,00	2.500.000,00	Kab. Konawe, Semua Kecamatan, Semua Kel/Desa	PBJT-KONSUMSI TENAGA LISTRIK YANG DIHASILKAN SENDIRI	-	3. MENGOPTIMALKAN TATA KELOLA PEMERINTAHAN YANG BERSIH, EFEKIF DAN PARTISIPATIF			15.000.000,00	KECAMATAN PURIALA
	7.01.02.2.02.0003	Peningkatan Efektifitas Pelaksanaan Pelayanan kepada Masyarakat di Wilayah Kecamatan																		
			Jumlah Laporan Peningkatan Efektifitas Pelaksanaan Pelayanan kepada Masyarakat di Wilayah Kecamatan				1 Laporan	1 Laporan	5.000.000,00	7.500.000,00	7.500.000,00	2.500.000,00	Kab. Konawe, Semua Kecamatan, Semua Kel/Desa	PBJT-KONSUMSI TENAGA LISTRIK YANG DIHASILKAN SENDIRI	-	3. MENGOPTIMALKAN TATA KELOLA PEMERINTAHAN YANG BERSIH, EFEKIF DAN PARTISIPATIF			0,00	KECAMATAN PURIALA
	7.01.02.2.03	Koordinasi Pemeliharaan Prasarana dan Sarana Pelayanan Umum	-				-	-	5.000.000,00	0,00	0,00	-5.000.000,00			-	3. MENGOPTIMALKAN TATA KELOLA PEMERINTAHAN YANG BERSIH, EFEKIF DAN PARTISIPATIF	-		16.000.000,00	KECAMATAN PURIALA
	7.01.02.2.03.0001	Koordinasi/Sinergi dengan Perangkat Daerah dan/atau Instansi Vertikal yang Terkait dalam Pemeliharaan Sarana dan Prasarana Pelayanan Umum																		
			Jumlah Dokumen Koordinasi/Sinergi dengan Perangkat Daerah dan/atau Instansi Vertikal yang Terkait dalam Pemeliharaan Sarana dan Prasarana Pelayanan Umum				1 Dokumen	1 Dokumen	5.000.000,00	0,00	0,00	-5.000.000,00	Kab. Konawe, Semua Kecamatan, Semua Kel/Desa	PAJAK BAHAN BAKAR KENDARAAN BERMOTOR (PBBKB)	-	3. MENGOPTIMALKAN TATA KELOLA PEMERINTAHAN YANG BERSIH, EFEKIF DAN PARTISIPATIF			6.000.000,00	KECAMATAN PURIALA
	7.01.02.2.03.0002	Pelaksanaan Pemeliharaan Prasarana dan Fasilitas Pelayanan Umum yang Melibatkan Pihak Swasta																		
			Jumlah Prasarana dan Fasilitas Pelayanan Umum yang Dipelihara dengan Melibatkan Pihak Swasta				1 Unit	1 Unit	0,00	0,00	0,00	0,00	Kab. Konawe, Semua Kecamatan, Semua Kel/Desa	DANA ALOKASI UMUM (DAU)	-	-			10.000.000,00	KECAMATAN PURIALA
	7.01.02.2.04	Pelaksanaan Urusan Pemerintahan yang Dilimpahkan kepada Camat	-				-	-	0,00	0,00	0,00	0,00			-	-	-		30.000.000,00	KECAMATAN PURIALA
	7.01.02.2.04.0001	Pelaksanaan Urusan Pemerintahan yang Terkait dengan Pelayanan Perizinan Non Usaha																		
			Jumlah Dokumen Non Perizinan Usaha yang Dilaksanakan				1 Dokumen	1 Dokumen	0,00	0,00	0,00	0,00	Kab. Konawe, Semua Kecamatan, Semua Kel/Desa	DANA ALOKASI UMUM (DAU)	-	-			10.000.000,00	KECAMATAN PURIALA
		-	**-**	**-**	**-**	**-**	-	-	**34.130.000,00**	**30.000.000,00**	**37.000.000,00**	-	-	-	-	-	-	**-**	**94.500.000,00**	-
	7.01.02.2.04.0002	Pelaksanaan Urusan Pemerintahan yang terkait dengan Nonperizinan																		
			Jumlah Laporan Pelaksanaan Nonperizinan pada Urusan Pemerintahan				1 Laporan	1 Laporan	0,00	0,00	0,00	0,00	Kab. Konawe, Semua Kecamatan, Semua Kel/Desa	DANA ALOKASI UMUM (DAU)	-	-			10.000.000,00	KECAMATAN PURIALA

NO	KODE	URUSAN / BIDANG URUSAN / PROGRAM / OUTCOME / KEGIATAN / SUB KEGIATAN	INDIKATOR PROGRAM / KEGIATAN / SUB KEGIATAN	TARGET AKHIR PERIODE RENSTRA OPD	REALISASI CAPAIAN RENJA OPD TAHUN 2024	PRAKIRAAN CAPAIAN TARGET RENJA OPD TAHUN 2025	CAPAIAN KINERJA DAN KERANGKA PENDANAAN										KELOMPOK SASARAN	PRAKIRAAN MAJU RENCANA TAHUN 2027		PERANGKAT DAERAH PENANGGUNG JAWAB
							TARGET 2026		PAGU INDIKATIF (Rp)			Bertambah/Berkurang (10-12)	LOKASI	SUMBER DANA	PRIORITAS			TARGET	PAGU INDIKATIF (Rp)	
							SEBELUM	SESUDAH	RKPD 2026	APBD 2026	RKPD PERUBAHAN 2026				NASIONAL	DAERAH				
1	2	3	4	5	6	7	8	9	10	11	12	13	14	15	16	17	18	19	20	21
		[PERSENTASE KEGIATAN PENYELENGGARAAN PEMERINTAHAN DAN PELAYANAN PUBLIK YANG TERLAKSANA]	**PERSENTASE KEGIATAN PENYELENGGARAAN PEMERINTAHAN DAN PELAYANAN PUBLIK YANG TERLAKSANA**	**100,00**	**100,00**	**100,00**	-	-	**34.130.000,00**	**30.000.000,00**	**37.000.000,00**	-	-	-	-	-	-	**100,00**	**94.500.000,00**	-
	7.01.02.2.04.0003	Pelaksanaan Urusan Pemerintahan yang Terkait dengan Kewenangan Lain yang Dilimpahkan																		
			Jumlah Laporan Pelaksanaan Kewenangan Lain yang Dilimpahkan				1 Laporan	1 Laporan	0,00	0,00	0,00	0,00	Kab. Konawe, Semua Kecamatan, Semua Kel/Desa	DANA ALOKASI UMUM (DAU)	-	-			10.000.000,00	KECAMATAN PURIALA
3.	**7.01.03**	**PROGRAM PEMBERDAYAAN MASYARAKAT DESA DAN KELURAHAN**	**-**				**-**	**-**	**226.631.700,00**	**239.865.000,00**	**230.150.000,00**	**69.568.300,00**							**296.200.000,00**	
		[PERSENTASE KEGIATAN PEMBERDAYAAN MASYARAKAT DESA DAN KELURAHAN YANG TERLAKSANA]	**PERSENTASE KEGIATAN PEMBERDAYAAN MASYARAKAT DESA DAN KELURAHAN YANG TERLAKSANA**	**100,00**	**100,00**	**100,00**	-	-	**226.631.700,00**	**239.865.000,00**	**230.150.000,00**	-	-	-	-	-	-	**100,00**	**296.200.000,00**	-
	7.01.03.2.01	Koordinasi Kegiatan Pemberdayaan Desa	-				-	-	15.000.000,00	2.500.000,00	2.500.000,00	-12.500.000,00			-	6. MEWUJUDKAN PEMERATAAN PEMBANGUNAN INFRASTRUKTUR ANTARA DESA DAN KOTA	-		25.000.000,00	KECAMATAN PURIALA
	7.01.03.2.01.0001	Peningkatan Partisipasi Masyarakat dalam Forum Musyawarah Perencanaan Pembangunan di Desa																		
			Jumlah Lembaga Kemasyarakatan yang Berpartisipasi dalam Forum Musyawarah Perencanaan Pembangunan di Desa				1 Lembaga Kemasyarakatan	1 Lembaga Kemasyarakatan	10.000.000,00	2.500.000,00	2.500.000,00	-7.500.000,00	Kab. Konawe, Semua Kecamatan, Semua Kel/Desa	PBJT-KONSUMSI TENAGA LISTRIK YANG DIHASILKAN SENDIRI	-	6. MEWUJUDKAN PEMERATAAN PEMBANGUNAN INFRASTRUKTUR ANTARA DESA DAN KOTA			15.000.000,00	KECAMATAN PURIALA
	7.01.03.2.01.0002	Sinkronisasi Program Kerja dan Kegiatan Pemberdayaan Masyarakat yang Dilakukan oleh Pemerintah dan Swasta di Wilayah Kerja Kecamatan																		
			Jumlah Dokumen Sinkronisasi Program Kerja dan Kegiatan Pemberdayaan Masyarakat yang Dilakukan oleh Pemerintah dan Swasta di Wilayah Kerja Kecamatan				1 Dokumen	1 Dokumen	0,00	0,00	0,00	0,00	Kab. Konawe, Semua Kecamatan, Semua Kel/Desa	DANA ALOKASI UMUM (DAU)	-	-			10.000.000,00	KECAMATAN PURIALA
	7.01.03.2.01.0003	Peningkatan Efektifitas Kegiatan Pemberdayaan Masyarakat di Wilayah Kecamatan																		
			Jumlah Laporan Peningkatan Efektivitas Kegiatan Pemberdayaan Masyarakat di Wilayah Kecamatan				1 Laporan	1 Laporan	5.000.000,00	0,00	0,00	-5.000.000,00	Kab. Konawe, Semua Kecamatan, Semua Kel/Desa	PAJAK BAHAN BAKAR KENDARAAN BERMOTOR (PBBKB)	-	6. MEWUJUDKAN PEMERATAAN PEMBANGUNAN INFRASTRUKTUR ANTARA DESA DAN KOTA			0,00	KECAMATAN PURIALA
	7.01.03.2.02	Kegiatan Pemberdayaan Kelurahan	-				-	-	196.620.700,00	212.215.000,00	202.500.000,00	5.879.300,00			-	6. MEWUJUDKAN PEMERATAAN PEMBANGUNAN INFRASTRUKTUR ANTARA DESA DAN KOTA	-		221.200.000,00	KECAMATAN PURIALA
	7.01.03.2.02.0001	Peningkatan Partisipasi Masyarakat dalam Forum Musyawarah Perencanaan Pembangunan di Kelurahan																		
			Jumlah Lembaga Kemasyarakatan yang Berpartisipasi dalam Forum Musyawarah Perencanaan Pembangunan di Kelurahan				1 Lembaga Kemasyarakatan	1 Lembaga Kemasyarakatan	10.000.000,00	2.500.000,00	2.500.000,00	-7.500.000,00	Kab. Konawe, Semua Kecamatan, Semua Kel/Desa	PBJT-KONSUMSI TENAGA LISTRIK YANG DIHASILKAN SENDIRI	-	6. MEWUJUDKAN PEMERATAAN PEMBANGUNAN INFRASTRUKTUR ANTARA DESA DAN KOTA			15.000.000,00	KECAMATAN PURIALA
		-	**-**	**-**	**-**	**-**	-	-	**226.631.700,00**	**239.865.000,00**	**230.150.000,00**	-	-	-	-	-	-	**-**	**296.200.000,00**	-
	7.01.03.2.02.0002	Pembangunan Sarana dan Prasarana Kelurahan																		
			Jumlah Sarana dan Prasarana Kelurahan yang Terbangun				1 Unit	1 Unit	0,00	0,00	0,00	0,00	Kab. Konawe, Semua Kecamatan, Semua Kel/Desa	DANA ALOKASI UMUM (DAU)	-	-			10.000.000,00	KECAMATAN PURIALA
	7.01.03.2.02.0003	Pemberdayaan Masyarakat di Kelurahan																		
			Jumlah Pokmas dan Ormas yang Melaksanakan Pemberdayaan Masyarakat di Kelurahan				1 Pokmas / Ormas	1 Pokmas / Ormas	10.003.000,00	0,00	0,00	-10.003.000,00	Kab. Konawe, Semua Kecamatan, Semua Kel/Desa	PAJAK BAHAN BAKAR KENDARAAN BERMOTOR (PBBKB)	-	6. MEWUJUDKAN PEMERATAAN PEMBANGUNAN INFRASTRUKTUR ANTARA DESA DAN KOTA			50.000.000,00	KECAMATAN PURIALA
		[PERSENTASE KEGIATAN PEMBERDAYAAN MASYARAKAT DESA DAN KELURAHAN YANG TERLAKSANA]	**PERSENTASE KEGIATAN PEMBERDAYAAN MASYARAKAT DESA DAN KELURAHAN YANG TERLAKSANA**	**100,00**	**100,00**	**100,00**	-	-	**226.631.700,00**	**239.865.000,00**	**230.150.000,00**	-	-	-	-	-	-	**100,00**	**296.200.000,00**	-
	7.01.03.2.02.0004	Evaluasi Kelurahan																		
			Jumlah Laporan Hasil Evaluasi Kelurahan				1 Laporan	1 Laporan	10.000.000,00	0,00	0,00	-10.000.000,00	Kab. Konawe, Semua Kecamatan, Semua Kel/Desa	PAJAK BAHAN BAKAR KENDARAAN BERMOTOR (PBBKB)	-	6. MEWUJUDKAN PEMERATAAN PEMBANGUNAN INFRASTRUKTUR ANTARA DESA DAN KOTA			5.000.000,00	KECAMATAN PURIALA
	7.01.03.2.03	Pemberdayaan Lembaga Kemasyarakatan Tingkat Kecamatan	-				-	-	15.011.000,00	25.150.000,00	25.150.000,00	10.139.000,00			-	6. MEWUJUDKAN PEMERATAAN PEMBANGUNAN INFRASTRUKTUR ANTARA DESA DAN KOTA	-		50.000.000,00	KECAMATAN PURIALA
	7.01.03.2.03.0002	Peningkatan Kapasitas Lembaga Kemasyarakatan																		
			Jumlah Lembaga Kemasyarakatan yang Ditingkatkan Kapasitasnya				5 Lembaga Kemasyarakatan	5 Lembaga Kemasyarakatan	10.011.000,00	25.150.000,00	25.150.000,00	15.139.000,00	Kab. Konawe, Semua Kecamatan, Semua Kel/Desa	PBJT-KONSUMSI TENAGA LISTRIK YANG DIHASILKAN SENDIRI	-	6. MEWUJUDKAN PEMERATAAN PEMBANGUNAN INFRASTRUKTUR ANTARA DESA DAN KOTA			25.000.000,00	KECAMATAN PURIALA
	7.01.03.2.03.0004	Fasilitasi Pengembangan Usaha Ekonomi Masyarakat																		
			Jumlah Laporan Fasilitasi Pengembangan Usaha Ekonomi Masyarakat				1 Laporan	1 Laporan	5.000.000,00	0,00	0,00	-5.000.000,00	Kab. Konawe, Semua Kecamatan, Semua Kel/Desa	PAJAK BAHAN BAKAR KENDARAAN BERMOTOR (PBBKB)	-	6. MEWUJUDKAN PEMERATAAN PEMBANGUNAN INFRASTRUKTUR ANTARA DESA DAN KOTA			25.000.000,00	KECAMATAN PURIALA
4.	**7.01.04**	**PROGRAM KOORDINASI KETENTRAMAN DAN KETERTIBAN UMUM**	**-**				**-**	**-**	**15.000.000,00**	**0,00**	**0,00**	**15.000.000,00**							**30.000.000,00**	

NO	KODE	URUSAN / BIDANG URUSAN / PROGRAM / OUTCOME / KEGIATAN / SUB KEGIATAN	INDIKATOR PROGRAM / KEGIATAN / SUB KEGIATAN	TARGET AKHIR PERIODE RENSTRA OPD	REALISASI CAPAIAN RENJA OPD TAHUN 2024	PRAKIRAAN CAPAIAN TARGET RENJA OPD TAHUN 2025	CAPAIAN KINERJA DAN KERANGKA PENDANAAN										KELOMPOK SASARAN	PRAKIRAAN MAJU RENCANA TAHUN 2027		PERANGKAT DAERAH PENANGGUNG JAWAB
							TARGET 2026		PAGU INDIKATIF (Rp)			Bertambah/Berkurang (10-12)	LOKASI	SUMBER DANA	PRIORITAS			TARGET	PAGU INDIKATIF (Rp)	
							SEBELUM	SESUDAH	RKPD 2026	APBD 2026	RKPD PERUBAHAN 2026				NASIONAL	DAERAH				
1	2	3	4	5	6	7	8	9	10	11	12	13	14	15	16	17	18	19	20	21
		[PERSENTASE KEGIATAN KETENTRAMAN DAN KETERTIBAN UMUM YANG TERLAKSANA]	**PERSENTASE KEGIATAN KETENTRAMAN DAN KETERTIBAN UMUM YANG TERLAKSANA**	**100,00**	**100,00**	**100,00**	-	-	**15.000.000,00**	**0,00**	**0,00**	-	-	-	-	-	-	**100,00**	**30.000.000,00**	-
	7.01.04.2.01	Koordinasi Upaya Penyelenggaraan Ketenteraman dan Ketertiban Umum	-				-	-	10.000.000,00	0,00	0,00	-10.000.000,00			-	3. MENGOPTIMALKAN TATA KELOLA PEMERINTAHAN YANG BERSIH, EFEKIF DAN PARTISIPATIF	-		20.000.000,00	KECAMATAN PURIALA
	7.01.04.2.01.0001	Sinergitas dengan Kepolisian Negara Republik Indonesia, Tentara Nasional Indonesia dan Instansi Vertikal di Wilayah Kecamatan																		
			Jumlah Laporan Hasil Sinergitas dengan Kepolisian Negara Republik Indonesia, Tentara Nasional Indonesia dan Instansi Vertikal di Wilayah Kecamatan				1 Laporan	1 Laporan	5.000.000,00	0,00	0,00	-5.000.000,00	Kab. Konawe, Semua Kecamatan, Semua Kel/Desa	PAJAK BAHAN BAKAR KENDARAAN BERMOTOR (PBBKB)	-	3. MENGOPTIMALKAN TATA KELOLA PEMERINTAHAN YANG BERSIH, EFEKIF DAN PARTISIPATIF			10.000.000,00	KECAMATAN PURIALA
	7.01.04.2.01.0002	Harmonisasi Hubungan dengan Tokoh Agama dan Tokoh Masyarakat																		
			Jumlah Laporan Pelaksanaan Harmonisasi Hubungan dengan Tokoh Agama dan Tokoh Masyarakat				1 Laporan	1 Laporan	5.000.000,00	0,00	0,00	-5.000.000,00	Kab. Konawe, Semua Kecamatan, Semua Kel/Desa	PAJAK BAHAN BAKAR KENDARAAN BERMOTOR (PBBKB)	-	3. MENGOPTIMALKAN TATA KELOLA PEMERINTAHAN YANG BERSIH, EFEKIF DAN PARTISIPATIF			10.000.000,00	KECAMATAN PURIALA
	7.01.04.2.02	Koordinasi Penerapan dan Penegakan Peraturan Daerah dan Peraturan Kepala Daerah	-				-	-	5.000.000,00	0,00	0,00	-5.000.000,00			-	3. MENGOPTIMALKAN TATA KELOLA PEMERINTAHAN YANG BERSIH, EFEKIF DAN PARTISIPATIF	-		10.000.000,00	KECAMATAN PURIALA
	7.01.04.2.02.0001	Koordinasi/Sinergi dengan Perangkat Daerah yang Tugas dan Fungsinya di Bidang Penegakan Peraturan Perundang-Undangan dan/atau Kepolisian Negara Republik Indonesia																		
			Jumlah Laporan Koordinasi/Sinergi dengan Perangkat Daerah yang Tugas dan Fungsinya di Bidang Penegakan Peraturan Perundang-Undangan dan/atau Kepolisian Negara Republik Indonesia				1 Laporan	1 Laporan	5.000.000,00	0,00	0,00	-5.000.000,00	Kab. Konawe, Semua Kecamatan, Semua Kel/Desa	PAJAK BAHAN BAKAR KENDARAAN BERMOTOR (PBBKB)	-	3. MENGOPTIMALKAN TATA KELOLA PEMERINTAHAN YANG BERSIH, EFEKIF DAN PARTISIPATIF			10.000.000,00	KECAMATAN PURIALA
5.	**7.01.05**	**PROGRAM PENYELENGGARAAN URUSAN PEMERINTAHAN UMUM**	**-**				**-**	**-**	**10.000.000,00**	**0,00**	**0,00**	**5.000.000,00**							**15.000.000,00**	
		[PERSENTASE KEGIATAN PENYELENGGARAAN URUSAN PEMERINTAHAN UMUM YANG TERLAKSANA]	**PERSENTASE KEGIATAN PENYELENGGARAAN URUSAN PEMERINTAHAN UMUM YANG TERLAKSANA**	**100,00**	**100,00**	**100,00**	-	-	**10.000.000,00**	**0,00**	**0,00**	-	-	-	-	-	-	**100,00**	**15.000.000,00**	-
	7.01.05.2.01	Penyelenggaraan Urusan Pemerintahan Umum Sesuai Penugasan Kepala Daerah	-				-	-	10.000.000,00	0,00	0,00	-10.000.000,00			-	3. MENGOPTIMALKAN TATA KELOLA PEMERINTAHAN YANG BERSIH, EFEKIF DAN PARTISIPATIF	-		15.000.000,00	KECAMATAN PURIALA
	7.01.05.2.01.0005	Penanganan Konflik Sosial Sesuai Ketentuan Peraturan Perundang-Undangan																		
			Jumlah Laporan Konflik yang Ditangani Sesuai Ketentuan Peraturan Perundang-Undangan				1 Laporan	1 Laporan	5.000.000,00	0,00	0,00	-5.000.000,00	Kab. Konawe, Semua Kecamatan, Semua Kel/Desa	PAJAK BAHAN BAKAR KENDARAAN BERMOTOR (PBBKB)	-	3. MENGOPTIMALKAN TATA KELOLA PEMERINTAHAN YANG BERSIH, EFEKIF DAN PARTISIPATIF			10.000.000,00	KECAMATAN PURIALA
	7.01.05.2.01.0008	Pelaksanaan Tugas Forum Koordinasi Pimpinan di Kecamatan																		
			Jumlah Dokumen Tugas Forum Koordinasi Pimpinan di Kecamatan				1 Dokumen	1 Dokumen	5.000.000,00	0,00	0,00	-5.000.000,00	Kab. Konawe, Semua Kecamatan, Semua Kel/Desa	PAJAK BAHAN BAKAR KENDARAAN BERMOTOR (PBBKB)	-	3. MENGOPTIMALKAN TATA KELOLA PEMERINTAHAN YANG BERSIH, EFEKIF DAN PARTISIPATIF			5.000.000,00	KECAMATAN PURIALA
6.	**7.01.06**	**PROGRAM PEMBINAAN DAN PENGAWASAN PEMERINTAHAN DESA**	**-**				**-**	**-**	**70.000.000,00**	**0,00**	**0,00**	**65.000.000,00**							**135.000.000,00**	
		[PERSENTASE KEGIATAN PEMBINAAN DAN PENGAWASAN PEMERINTAHAN DESA YANG TERLAKSANA]	**Persentase Kegiatan Pembinaan dan Pengawasan Pemerintahan Desa yang Terlaksana**	**100,00**	**100,00**	**100,00**	-	-	**70.000.000,00**	**0,00**	**0,00**	-	-	-	-	-	-	**100,00**	**135.000.000,00**	-
	7.01.06.2.01	Fasilitasi, Rekomendasi dan Koordinasi Pembinaan dan Pengawasan Pemerintahan Desa	-				-	-	70.000.000,00	0,00	0,00	-70.000.000,00			-	3. MENGOPTIMALKAN TATA KELOLA PEMERINTAHAN YANG BERSIH, EFEKIF DAN PARTISIPATIF	-		135.000.000,00	KECAMATAN PURIALA
	7.01.06.2.01.0001	Fasilitasi Penyusunan Peraturan Desa dan Peraturan Kepala Desa																		
			Jumlah Dokumen yang Difasilitasi dalam rangka Penyusunan Peraturan Desa dan Peraturan Kepala Desa				1 Dokumen	1 Dokumen	10.000.000,00	0,00	0,00	-10.000.000,00	Kab. Konawe, Semua Kecamatan, Semua Kel/Desa	PAJAK BAHAN BAKAR KENDARAAN BERMOTOR (PBBKB)	-	3. MENGOPTIMALKAN TATA KELOLA PEMERINTAHAN YANG BERSIH, EFEKIF DAN PARTISIPATIF			5.000.000,00	KECAMATAN PURIALA
	7.01.06.2.01.0002	Fasilitasi Administrasi Tata Pemerintahan Desa																		
			Jumlah Dokumen yang Difasilitasi dalam rangka Administrasi Tata Pemerintahan Desa				1 Dokumen	1 Dokumen	10.000.000,00	0,00	0,00	-10.000.000,00	Kab. Konawe, Semua Kecamatan, Semua Kel/Desa	PAJAK BAHAN BAKAR KENDARAAN BERMOTOR (PBBKB)	-	3. MENGOPTIMALKAN TATA KELOLA PEMERINTAHAN YANG BERSIH, EFEKIF DAN PARTISIPATIF			5.000.000,00	KECAMATAN PURIALA
	7.01.06.2.01.0003	Fasilitasi Pengelolaan Keuangan Desa dan Pendayagunaan Aset Desa																		

NO	KODE	URUSAN / BIDANG URUSAN / PROGRAM / OUTCOME / KEGIATAN / SUB KEGIATAN	INDIKATOR PROGRAM / KEGIATAN / SUB KEGIATAN	TARGET AKHIR PERIODE RENSTRA OPD	REALISASI CAPAIAN RENJA OPD TAHUN 2024	PRAKIRAAN CAPAIAN TARGET RENJA OPD TAHUN 2025	CAPAIAN KINERJA DAN KERANGKA PENDANAAN										KELOMPOK SASARAN	PRAKIRAAN MAJU RENCANA TAHUN 2027		PERANGKAT DAERAH PENANGGUNG JAWAB
							TARGET 2026		PAGU INDIKATIF (Rp)			Bertambah/Berkurang (10-12)	LOKASI	SUMBER DANA	PRIORITAS			TARGET	PAGU INDIKATIF (Rp)	
							SEBELUM	SESUDAH	RKPD 2026	APBD 2026	RKPD PERUBAHAN 2026				NASIONAL	DAERAH				
1	2	3	4	5	6	7	8	9	10	11	12	13	14	15	16	17	18	19	20	21
			Jumlah Dokumen yang Difasilitasi dalam rangka Pengelolaan Keuangan Desa dan Pendayagunaan Aset Desa				1 Dokumen	1 Dokumen	10.000.000,00	0,00	0,00	-10.000.000,00	Kab. Konawe, Semua Kecamatan, Semua Kel/Desa	PAJAK BAHAN BAKAR KENDARAAN BERMOTOR (PBBKB)	-	3. MENGOPTIMALKAN TATA KELOLA PEMERINTAHAN YANG BERSIH, EFEKIF DAN PARTISIPATIF			5.000.000,00	KECAMATAN PURIALA
	7.01.06.2.01.0004	Fasilitasi Penerapan dan Penegakan Peraturan Perundang-Undangan																		
			Jumlah Laporan Fasilitasi dalam rangka Penerapan dan Penegakan Peraturan Perundang-Undangan				1 Laporan	1 Laporan	0,00	0,00	0,00	0,00	Kab. Konawe, Semua Kecamatan, Semua Kel/Desa	DANA ALOKASI UMUM (DAU)	-	-			10.000.000,00	KECAMATAN PURIALA
	7.01.06.2.01.0005	Fasilitasi Pelaksanaan Tugas Kepala Desa dan Perangkat Desa																		
			Jumlah Dokumen Fasilitasi dalam rangka Pelaksanaan Tugas Kepala Desa dan Perangkat Desa				1 Dokumen	1 Dokumen	10.000.000,00	0,00	0,00	-10.000.000,00	Kab. Konawe, Semua Kecamatan, Semua Kel/Desa	PAJAK BAHAN BAKAR KENDARAAN BERMOTOR (PBBKB)	-	3. MENGOPTIMALKAN TATA KELOLA PEMERINTAHAN YANG BERSIH, EFEKIF DAN PARTISIPATIF			0,00	KECAMATAN PURIALA
	7.01.06.2.01.0006	Fasilitasi Pelaksanaan Pemilihan Kepala Desa																		
			Jumlah Dokumen Fasilitasi dalam rangka Pelaksanaan Pemilihan Kepala Desa				1 Dokumen	1 Dokumen	0,00	0,00	0,00	0,00	Kab. Konawe, Semua Kecamatan, Semua Kel/Desa	DANA ALOKASI UMUM (DAU)	-	-			10.000.000,00	KECAMATAN PURIALA
	7.01.06.2.01.0007	Fasilitasi Pelaksanaan Tugas dan Fungsi Badan Permusyawaratan Desa																		
			Jumlah Dokumen Fasilitasi dalam rangka Pelaksanaan Tugas dan Fungsi Badan Permusyawaratan Desa				1 Dokumen	1 Dokumen	0,00	0,00	0,00	0,00	Kab. Konawe, Semua Kecamatan, Semua Kel/Desa	DANA ALOKASI UMUM (DAU)	-	-			10.000.000,00	KECAMATAN PURIALA
		-	**-**	**-**	**-**	**-**	-	-	**70.000.000,00**	**0,00**	**0,00**	-	-	-	-	-	-	**-**	**135.000.000,00**	-
	7.01.06.2.01.0008	Rekomendasi Pengangkatan dan Pemberhentian Perangkat Desa																		
			Jumlah Dokumen Rekomendasi Pengangkatan dan Pemberhentian Perangkat Desa				1 Dokumen	1 Dokumen	0,00	0,00	0,00	0,00	Kab. Konawe, Semua Kecamatan, Semua Kel/Desa	DANA ALOKASI UMUM (DAU)	-	-			10.000.000,00	KECAMATAN PURIALA
		[PERSENTASE KEGIATAN PEMBINAAN DAN PENGAWASAN PEMERINTAHAN DESA YANG TERLAKSANA]	**Persentase Kegiatan Pembinaan dan Pengawasan Pemerintahan Desa yang Terlaksana**	**100,00**	**100,00**	**100,00**	-	-	**70.000.000,00**	**0,00**	**0,00**	-	-	-	-	-	-	**100,00**	**135.000.000,00**	-
	7.01.06.2.01.0009	Fasilitasi Sinkronisasi Perencanaan Pembangunan Daerah dengan Pembangunan Desa																		
			Jumlah Dokumen Sinkronisasi Perencanaan Pembangunan Daerah dengan Pembangunan Desa				1 Dokumen	1 Dokumen	10.000.000,00	0,00	0,00	-10.000.000,00	Kab. Konawe, Semua Kecamatan, Semua Kel/Desa	PAJAK BAHAN BAKAR KENDARAAN BERMOTOR (PBBKB)	-	3. MENGOPTIMALKAN TATA KELOLA PEMERINTAHAN YANG BERSIH, EFEKIF DAN PARTISIPATIF			5.000.000,00	KECAMATAN PURIALA
		-	**-**	**-**	**-**	**-**	-	-	**70.000.000,00**	**0,00**	**0,00**	-	-	-	-	-	-	**-**	**135.000.000,00**	-
	7.01.06.2.01.0010	Fasilitasi Penetapan Lokasi Pembangunan Kawasan Perdesaan																		
			Jumlah Dokumen Fasilitasi Lokasi Pembangunan Kawasan Perdesaan				1 Dokumen	1 Dokumen	0,00	0,00	0,00	0,00	Kab. Konawe, Semua Kecamatan, Semua Kel/Desa	DANA ALOKASI UMUM (DAU)	-	-			10.000.000,00	KECAMATAN PURIALA
	7.01.06.2.01.0011	Fasilitasi Penyelenggaraan Ketenteraman dan Ketertiban Umum																		
			Jumlah Dokumen Fasilitasi dalam rangka Penyelenggaraan Ketenteraman dan Ketertiban Umum				1 Dokumen	1 Dokumen	0,00	0,00	0,00	0,00	Kab. Konawe, Semua Kecamatan, Semua Kel/Desa	DANA ALOKASI UMUM (DAU)	-	-			10.000.000,00	KECAMATAN PURIALA
	7.01.06.2.01.0012	Fasilitasi Pelaksanaan Tugas, Fungsi, dan Kewajiban Lembaga Kemasyarakatan																		
			Jumlah Dokumen Fasilitasi dalam rangka Pelaksanaan Tugas, Fungsi, dan Kewajiban Lembaga Kemasyarakatan				1 Dokumen	1 Dokumen	0,00	0,00	0,00	0,00	Kab. Konawe, Semua Kecamatan, Semua Kel/Desa	DANA ALOKASI UMUM (DAU)	-	-			10.000.000,00	KECAMATAN PURIALA
		[PERSENTASE KEGIATAN PEMBINAAN DAN PENGAWASAN PEMERINTAHAN DESA YANG TERLAKSANA]	**Persentase Kegiatan Pembinaan dan Pengawasan Pemerintahan Desa yang Terlaksana**	**100,00**	**100,00**	**100,00**	-	-	**70.000.000,00**	**0,00**	**0,00**	-	-	-	-	-	-	**100,00**	**135.000.000,00**	-
	7.01.06.2.01.0013	Fasilitasi Penyusunan Perencanaan Pembangunan Partisipatif																		
			Jumlah Dokumen Fasilitasi dalam rangka Perencanaan Pembangunan Partisipatif				1 Dokumen	1 Dokumen	10.000.000,00	0,00	0,00	-10.000.000,00	Kab. Konawe, Semua Kecamatan, Semua Kel/Desa	PAJAK BAHAN BAKAR KENDARAAN BERMOTOR (PBBKB)	-	3. MENGOPTIMALKAN TATA KELOLA PEMERINTAHAN YANG BERSIH, EFEKIF DAN PARTISIPATIF			0,00	KECAMATAN PURIALA
	7.01.06.2.01.0014	Fasilitasi Kerja Sama Antar Desa dan Kerja Sama Desa dengan Pihak Ketiga																		
			Jumlah Dokumen Fasilitasi dalam rangka Kerja Sama Antar Desa dan Kerja Sama Desa dengan Pihak Ketiga				1 Dokumen	1 Dokumen	0,00	0,00	0,00	0,00	Kab. Konawe, Semua Kecamatan, Semua Kel/Desa	DANA ALOKASI UMUM (DAU)	-	-			10.000.000,00	KECAMATAN PURIALA
		-	**-**	**-**	**-**	**-**	-	-	**70.000.000,00**	**0,00**	**0,00**	-	-	-	-	-	-	**-**	**135.000.000,00**	-
	7.01.06.2.01.0015	Fasilitasi Penataan, Pemanfaatan, dan Pendayagunaan Ruang Desa serta Penetapan dan Penegasan Batas Desa																		
			Jumlah Dokumen Fasilitasi dalam rangka Penataan, Pemanfaatan, dan Pendayagunaan Ruang Desa serta Penetapan dan Penegasan Batas Desa				1 Dokumen	1 Dokumen	0,00	0,00	0,00	0,00	Kab. Konawe, Semua Kecamatan, Semua Kel/Desa	DANA ALOKASI UMUM (DAU)	-	-			10.000.000,00	KECAMATAN PURIALA
		[PERSENTASE KEGIATAN PEMBINAAN DAN PENGAWASAN PEMERINTAHAN DESA YANG TERLAKSANA]	**Persentase Kegiatan Pembinaan dan Pengawasan Pemerintahan Desa yang Terlaksana**	**100,00**	**100,00**	**100,00**	-	-	**70.000.000,00**	**0,00**	**0,00**	-	-	-	-	-	-	**100,00**	**135.000.000,00**	-
	7.01.06.2.01.0016	Fasilitasi Penyusunan Program dan Pelaksanaan Pemberdayaan Masyarakat Desa																		
			Jumlah Dokumen Fasilitasi dalam rangka Program dan Pelaksanaan Pemberdayaan Masyarakat Desa				1 Dokumen	1 Dokumen	0,00	0,00	0,00	0,00	Kab. Konawe, Semua Kecamatan, Semua Kel/Desa	DANA ALOKASI UMUM (DAU)	-	-			10.000.000,00	KECAMATAN PURIALA
	7.01.06.2.01.0017	Koordinasi Pendampingan Desa di Wilayahnya																		

NO	KODE	URUSAN / BIDANG URUSAN / PROGRAM / OUTCOME / KEGIATAN / SUB KEGIATAN	INDIKATOR PROGRAM / KEGIATAN / SUB KEGIATAN	TARGET AKHIR PERIODE RENSTRA OPD	REALISASI CAPAIAN RENJA OPD TAHUN 2024	PRAKIRAAN CAPAIAN TARGET RENJA OPD TAHUN 2025	CAPAIAN KINERJA DAN KERANGKA PENDANAAN										KELOMPOK SASARAN	PRAKIRAAN MAJU RENCANA TAHUN 2027		PERANGKAT DAERAH PENANGGUNG JAWAB
							TARGET 2026		PAGU INDIKATIF (Rp)			Bertambah/Berkurang (10-12)	LOKASI	SUMBER DANA	PRIORITAS			TARGET	PAGU INDIKATIF (Rp)	
							SEBELUM	SESUDAH	RKPD 2026	APBD 2026	RKPD PERUBAHAN 2026				NASIONAL	DAERAH				
1	2	3	4	5	6	7	8	9	10	11	12	13	14	15	16	17	18	19	20	21
			Jumlah Laporan Hasil Koordinasi Pendampingan Desa di Wilayahnya				1 Laporan	1 Laporan	10.000.000,00	0,00	0,00	-10.000.000,00	Kab. Konawe, Semua Kecamatan, Semua Kel/Desa	PAJAK BAHAN BAKAR KENDARAAN BERMOTOR (PBBKB)	-	3. MENGOPTIMALKAN TATA KELOLA PEMERINTAHAN YANG BERSIH, EFEKIF DAN PARTISIPATIF			5.000.000,00	KECAMATAN PURIALA
	7.01.06.2.01.0018	Koordinasi Pelaksanaan Pembangunan Kawasan Perdesaan di Wilayah Kecamatan																		
			Jumlah Laporan Hasil Koordinasi Pelaksanaan Pembangunan Kawasan Perdesaan di Wilayah Kecamatan				1 Laporan	1 Laporan	0,00	0,00	0,00	0,00	Kab. Konawe, Semua Kecamatan, Semua Kel/Desa	DANA ALOKASI UMUM (DAU)	-	-			10.000.000,00	KECAMATAN PURIALA
		KELURAHAN WATUNDEHOA							**2.440.899.600,00**	**2.043.135.715,00**	**1.867.814.713,00**	**-573.084.887,00**							**3.111.554.719,00**	
	7	**UNSUR KEWILAYAHAN**							**2.440.899.600,00**	**2.043.135.715,00**	**1.867.814.713,00**	**-573.084.887,00**							**3.111.554.719,00**	
	7.01	**KECAMATAN**							**2.440.899.600,00**	**2.043.135.715,00**	**1.867.814.713,00**	**-573.084.887,00**							**3.111.554.719,00**	
1.	**7.01.01**	**PROGRAM PENUNJANG URUSAN PEMERINTAHAN DAERAH KABUPATEN/KOTA**	**-**				**-**	**-**	**2.085.137.900,00**	**1.773.270.715,00**	**1.600.664.713,00**	**455.716.819,00**							**2.540.854.719,00**	
		-	**-**	**-**	**-**	**-**	-	-	**2.085.137.900,00**	**1.773.270.715,00**	**1.600.664.713,00**	-	-	-	-	-	-	**-**	**2.540.854.719,00**	-
	7.01.01.2.01	Perencanaan, Penganggaran, dan Evaluasi Kinerja Perangkat Daerah	-				-	-	20.500.000,00	12.000.000,00	12.000.000,00	-8.500.000,00			-	-	-		101.525.000,00	KECAMATAN PURIALA
	7.01.01.2.01.0001	Penyusunan Dokumen Perencanaan Perangkat Daerah																		
			Jumlah Dokumen Perencanaan Perangkat Daerah				1 Dokumen	1 Dokumen	0,00	0,00	0,00	0,00	Kab. Konawe, Semua Kecamatan, Semua Kel/Desa	DANA ALOKASI UMUM (DAU)	-	-			0,00	KECAMATAN PURIALA
		[PERSENTASE KEGIATAN PENUNJANG URUSAN PEMERINTAHAN DAERAH YANG TERLAKSANA]	**PERSENTASE KEGIATAN PENUNJANG URUSAN PEMERINTAHAN DAERAH YANG TERLAKSANA**	**100,00**	**100,00**	**100,00**	-	-	**2.085.137.900,00**	**1.773.270.715,00**	**1.600.664.713,00**	-	-	-	-	-	-	**100,00**	**2.540.854.719,00**	-
	7.01.01.2.01.0002	Koordinasi dan Penyusunan Dokumen RKA-SKPD																		
			Jumlah Dokumen RKA-SKPD dan Laporan Hasil Koordinasi Penyusunan Dokumen RKA-SKPD				1 Dokumen	1 Dokumen	500.000,00	0,00	0,00	-500.000,00	Kab. Konawe, Semua Kecamatan, Semua Kel/Desa	PAJAK BARANG DAN JASA TERTENTU (PBJT)	-	3. MENGOPTIMALKAN TATA KELOLA PEMERINTAHAN YANG BERSIH, EFEKIF DAN PARTISIPATIF			525.000,00	KECAMATAN PURIALA
	7.01.01.2.01.0003	Koordinasi dan Penyusunan Dokumen Perubahan RKA-SKPD																		
			Jumlah Dokumen Perubahan RKA-SKPD dan Laporan Hasil Koordinasi Penyusunan Dokumen Perubahan RKA-SKPD				1 Dokumen	1 Dokumen	500.000,00	0,00	0,00	-500.000,00	Kab. Konawe, Semua Kecamatan, Semua Kel/Desa	PAJAK BARANG DAN JASA TERTENTU (PBJT)	-	3. MENGOPTIMALKAN TATA KELOLA PEMERINTAHAN YANG BERSIH, EFEKIF DAN PARTISIPATIF			525.000,00	KECAMATAN PURIALA
	7.01.01.2.01.0004	Koordinasi dan Penyusunan DPA-SKPD																		
			Jumlah Dokumen DPA-SKPD dan Laporan Hasil Koordinasi Penyusunan Dokumen DPA-SKPD				1 Dokumen	1 Dokumen	500.000,00	0,00	0,00	-500.000,00	Kab. Konawe, Semua Kecamatan, Semua Kel/Desa	PAJAK BARANG DAN JASA TERTENTU (PBJT)	-	3. MENGOPTIMALKAN TATA KELOLA PEMERINTAHAN YANG BERSIH, EFEKIF DAN PARTISIPATIF			525.000,00	KECAMATAN PURIALA
	7.01.01.2.01.0005	Koordinasi dan Penyusunan Perubahan DPA- SKPD																		
			Jumlah Dokumen Perubahan DPA-SKPD dan Laporan Hasil Koordinasi Penyusunan Dokumen Perubahan DPA-SKPD				1 Dokumen	1 Dokumen	500.000,00	0,00	0,00	-500.000,00	Kab. Konawe, Semua Kecamatan, Semua Kel/Desa	PAJAK BARANG DAN JASA TERTENTU (PBJT)	-	3. MENGOPTIMALKAN TATA KELOLA PEMERINTAHAN YANG BERSIH, EFEKIF DAN PARTISIPATIF			525.000,00	KECAMATAN PURIALA
		-	**-**	**-**	**-**	**-**	-	-	**2.085.137.900,00**	**1.773.270.715,00**	**1.600.664.713,00**	-	-	-	-	-	-	**-**	**2.540.854.719,00**	-
	7.01.01.2.01.0006	Koordinasi dan Penyusunan Laporan Capaian Kinerja dan Ikhtisar Realisasi Kinerja SKPD																		
			Jumlah Laporan Capaian Kinerja dan Ikhtisar Realisasi Kinerja SKPD dan Laporan Hasil Koordinasi Penyusunan Laporan Capaian Kinerja dan Ikhtisar Realisasi Kinerja SKPD				1 Laporan	1 Laporan	0,00	0,00	0,00	0,00	Kab. Konawe, Semua Kecamatan, Semua Kel/Desa	DANA ALOKASI UMUM (DAU)	-	-			10.000.000,00	KECAMATAN PURIALA
		[PERSENTASE KEGIATAN PENUNJANG URUSAN PEMERINTAHAN DAERAH YANG TERLAKSANA]	**PERSENTASE KEGIATAN PENUNJANG URUSAN PEMERINTAHAN DAERAH YANG TERLAKSANA**	**100,00**	**100,00**	**100,00**	-	-	**2.085.137.900,00**	**1.773.270.715,00**	**1.600.664.713,00**	-	-	-	-	-	-	**100,00**	**2.540.854.719,00**	-
	7.01.01.2.01.0007	Evaluasi Kinerja Perangkat Daerah																		
			Jumlah Laporan Evaluasi Kinerja Perangkat Daerah				1 Laporan	1 Laporan	0,00	0,00	0,00	0,00	Kab. Konawe, Semua Kecamatan, Semua Kel/Desa	DANA ALOKASI UMUM (DAU)	-	-			10.000.000,00	KECAMATAN PURIALA
		-	**-**	**-**	**-**	**-**	-	-	**2.085.137.900,00**	**1.773.270.715,00**	**1.600.664.713,00**	-	-	-	-	-	-	**-**	**2.540.854.719,00**	-
	7.01.01.2.01.0008	Penyelenggaraan Walidata Pendukung Statistik Sektoral Daerah																		
			Jumlah Dokumen Hasil Penyelenggaraan Walidata Pendukung Statistik Sektoral Daerah				1 Dokumen	1 Dokumen	0,00	0,00	0,00	0,00	Kab. Konawe, Semua Kecamatan, Semua Kel/Desa	DANA ALOKASI UMUM (DAU)	-	-			10.000.000,00	KECAMATAN PURIALA
		[PERSENTASE KEGIATAN PENUNJANG URUSAN PEMERINTAHAN DAERAH YANG TERLAKSANA]	**PERSENTASE KEGIATAN PENUNJANG URUSAN PEMERINTAHAN DAERAH YANG TERLAKSANA**	**100,00**	**100,00**	**100,00**	-	-	**2.085.137.900,00**	**1.773.270.715,00**	**1.600.664.713,00**	-	-	-	-	-	-	**100,00**	**2.540.854.719,00**	-
	7.01.01.2.01.0009	Pelaksanaan Pengumpulan Data Statistik Sektoral Daerah																		
			Jumlah Data Statistik Sektoral Daerah yang Telah Dikumpulkan dan Diperiksa Lingkup Perangkat Daerah				1 Data	1 Data	1.800.000,00	0,00	0,00	-1.800.000,00	Kab. Konawe, Semua Kecamatan, Semua Kel/Desa	PAJAK BARANG DAN JASA TERTENTU (PBJT)	-	3. MENGOPTIMALKAN TATA KELOLA PEMERINTAHAN YANG BERSIH, EFEKIF DAN PARTISIPATIF			2.100.000,00	KECAMATAN PURIALA
	7.01.01.2.02	Administrasi Keuangan Perangkat Daerah	-				-	-	1.545.493.500,00	1.504.314.565,00	1.341.208.563,00	-204.284.937,00			-	-	-		1.612.879.469,00	KECAMATAN PURIALA
	7.01.01.2.02.0002	Penyediaan Administrasi Pelaksanaan Tugas ASN																		

NO	KODE	URUSAN / BIDANG URUSAN / PROGRAM / OUTCOME / KEGIATAN / SUB KEGIATAN	INDIKATOR PROGRAM / KEGIATAN / SUB KEGIATAN	TARGET AKHIR PERIODE RENSTRA OPD	REALISASI CAPAIAN RENJA OPD TAHUN 2024	PRAKIRAAN CAPAIAN TARGET RENJA OPD TAHUN 2025	CAPAIAN KINERJA DAN KERANGKA PENDANAAN										KELOMPOK SASARAN	PRAKIRAAN MAJU RENCANA TAHUN 2027		PERANGKAT DAERAH PENANGGUNG JAWAB
							TARGET 2026		PAGU INDIKATIF (Rp)			Bertambah/Berkurang (10-12)	LOKASI	SUMBER DANA	PRIORITAS			TARGET	PAGU INDIKATIF (Rp)	
							SEBELUM	SESUDAH	RKPD 2026	APBD 2026	RKPD PERUBAHAN 2026				NASIONAL	DAERAH				
1	2	3	4	5	6	7	8	9	10	11	12	13	14	15	16	17	18	19	20	21
			Jumlah Dokumen Hasil Penyediaan Administrasi Pelaksanaan Tugas ASN				1 Dokumen	1 Dokumen	0,00	0,00	0,00	0,00	Kab. Konawe, Semua Kecamatan, Semua Kel/Desa	DANA ALOKASI UMUM (DAU)	-	-			10.000.000,00	KECAMATAN PURIALA
	7.01.01.2.02.0003	Pelaksanaan Penatausahaan dan Pengujian/Verifikasi Keuangan SKPD																		
			Jumlah Dokumen Penatausahaan dan Pengujian/Verifikasi Keuangan SKPD				1 Dokumen	1 Dokumen	0,00	0,00	0,00	0,00	Kab. Konawe, Semua Kecamatan, Semua Kel/Desa	DANA ALOKASI UMUM (DAU)	-	-			10.000.000,00	KECAMATAN PURIALA
		-	**-**	**-**	**-**	**-**	-	-	**2.085.137.900,00**	**1.773.270.715,00**	**1.600.664.713,00**	-	-	-	-	-	-	**-**	**2.540.854.719,00**	-
	7.01.01.2.02.0004	Koordinasi dan Pelaksanaan Akuntansi SKPD																		
			Jumlah Dokumen Koordinasi dan Pelaksanaan Akuntansi SKPD				1 Dokumen	1 Dokumen	0,00	0,00	0,00	0,00	Kab. Konawe, Semua Kecamatan, Semua Kel/Desa	DANA ALOKASI UMUM (DAU)	-	-			10.000.000,00	KECAMATAN PURIALA
	7.01.01.2.02.0005	Koordinasi dan Penyusunan Laporan Keuangan Akhir Tahun SKPD																		
			Jumlah Laporan Keuangan Akhir Tahun SKPD dan Laporan Hasil Koordinasi Penyusunan Laporan Keuangan Akhir Tahun SKPD				1 Laporan	1 Laporan	0,00	0,00	0,00	0,00	Kab. Konawe, Semua Kecamatan, Semua Kel/Desa	DANA ALOKASI UMUM (DAU)	-	-			10.000.000,00	KECAMATAN PURIALA
		[PERSENTASE KEGIATAN PENUNJANG URUSAN PEMERINTAHAN DAERAH YANG TERLAKSANA]	**PERSENTASE KEGIATAN PENUNJANG URUSAN PEMERINTAHAN DAERAH YANG TERLAKSANA**	**100,00**	**100,00**	**100,00**	-	-	**2.085.137.900,00**	**1.773.270.715,00**	**1.600.664.713,00**	-	-	-	-	-	-	**100,00**	**2.540.854.719,00**	-
	7.01.01.2.03	Administrasi Barang Milik Daerah pada Perangkat Daerah	-				-	-	2.600.000,00	0,00	0,00	-2.600.000,00			-	3. MENGOPTIMALKAN TATA KELOLA PEMERINTAHAN YANG BERSIH, EFEKIF DAN PARTISIPATIF	-		112.100.000,00	KECAMATAN PURIALA
	7.01.01.2.03.0001	Penyusunan Perencanaan Kebutuhan Barang Milik Daerah SKPD																		
			Jumlah Rencana Kebutuhan Barang Milik Daerah SKPD				1 Dokumen	1 Dokumen	400.000,00	0,00	0,00	-400.000,00	Kab. Konawe, Semua Kecamatan, Semua Kel/Desa	PAJAK BARANG DAN JASA TERTENTU (PBJT)	-	3. MENGOPTIMALKAN TATA KELOLA PEMERINTAHAN YANG BERSIH, EFEKIF DAN PARTISIPATIF			525.000,00	KECAMATAN PURIALA
	7.01.01.2.03.0002	Pengamanan Barang Milik Daerah SKPD																		
			Jumlah Dokumen Pengamanan Barang Milik Daerah SKPD				1 Dokumen	1 Dokumen	0,00	0,00	0,00	0,00	Kab. Konawe, Semua Kecamatan, Semua Kel/Desa	DANA ALOKASI UMUM (DAU)	-	-			10.000.000,00	KECAMATAN PURIALA
	7.01.01.2.03.0003	Koordinasi dan Penilaian Barang Milik Daerah SKPD																		
			Jumlah Laporan Hasil Penilaian Barang Milik Daerah dan Hasil Koordinasi Penilaian Barang Milik Daerah SKPD				1 Laporan	1 Laporan	0,00	0,00	0,00	0,00	Kab. Konawe, Semua Kecamatan, Semua Kel/Desa	DANA ALOKASI UMUM (DAU)	-	-			10.000.000,00	KECAMATAN PURIALA
	7.01.01.2.03.0004	Pembinaan, Pengawasan, dan Pengendalian Barang Milik Daerah pada SKPD																		
			Jumlah Laporan Hasil Pembinaan, Pengawasan, dan Pengendalian Barang Milik Daerah pada SKPD				1 Laporan	1 Laporan	0,00	0,00	0,00	0,00	Kab. Konawe, Semua Kecamatan, Semua Kel/Desa	DANA ALOKASI UMUM (DAU)	-	-			10.000.000,00	KECAMATAN PURIALA
		-	**-**	**-**	**-**	**-**	-	-	**2.085.137.900,00**	**1.773.270.715,00**	**1.600.664.713,00**	-	-	-	-	-	-	**-**	**2.540.854.719,00**	-
	7.01.01.2.03.0005	Rekonsiliasi dan Penyusunan Laporan Barang Milik Daerah pada SKPD																		
			Jumlah Laporan Rekonsiliasi dan Penyusunan Laporan Barang Milik Daerah pada SKPD				1 Laporan	1 Laporan	0,00	0,00	0,00	0,00	Kab. Konawe, Semua Kecamatan, Semua Kel/Desa	DANA ALOKASI UMUM (DAU)	-	-			10.000.000,00	KECAMATAN PURIALA
		[PERSENTASE KEGIATAN PENUNJANG URUSAN PEMERINTAHAN DAERAH YANG TERLAKSANA]	**PERSENTASE KEGIATAN PENUNJANG URUSAN PEMERINTAHAN DAERAH YANG TERLAKSANA**	**100,00**	**100,00**	**100,00**	-	-	**2.085.137.900,00**	**1.773.270.715,00**	**1.600.664.713,00**	-	-	-	-	-	-	**100,00**	**2.540.854.719,00**	-
	7.01.01.2.03.0006	Penatausahaan Barang Milik Daerah pada SKPD																		
			Jumlah Laporan Penatausahaan Barang Milik Daerah pada SKPD				1 Laporan	1 Laporan	0,00	0,00	0,00	0,00	Kab. Konawe, Semua Kecamatan, Semua Kel/Desa	DANA ALOKASI UMUM (DAU)	-	-			10.000.000,00	KECAMATAN PURIALA
	7.01.01.2.03.0007	Pemanfaatan Barang Milik Daerah SKPD																		
			Jumlah Dokumen Hasil Pemanfaatan Barang Milik Daerah SKPD				1 Dokumen	1 Dokumen	0,00	0,00	0,00	0,00	Kab. Konawe, Semua Kecamatan, Semua Kel/Desa	DANA ALOKASI UMUM (DAU)	-	-			10.000.000,00	KECAMATAN PURIALA
	7.01.01.2.05	Administrasi Kepegawaian Perangkat Daerah	-				-	-	65.450.000,00	0,00	0,00	-65.450.000,00			-	3. MENGOPTIMALKAN TATA KELOLA PEMERINTAHAN YANG BERSIH, EFEKIF DAN PARTISIPATIF	-		105.962.500,00	KECAMATAN PURIALA
	7.01.01.2.05.0002	Pengadaan Pakaian Dinas beserta Atribut Kelengkapannya																		
			Jumlah Paket Pakaian Dinas beserta Atribut Kelengkapan				1 Paket	1 Paket	5.000.000,00	0,00	0,00	-5.000.000,00	Kab. Konawe, Semua Kecamatan, Semua Kel/Desa	PAJAK BARANG DAN JASA TERTENTU (PBJT)	-	3. MENGOPTIMALKAN TATA KELOLA PEMERINTAHAN YANG BERSIH, EFEKIF DAN PARTISIPATIF			2.625.000,00	KECAMATAN PURIALA
	7.01.01.2.05.0003	Pendataan dan Pengolahan Administrasi Kepegawaian																		
			Jumlah Dokumen Pendataan dan Pengolahan Administrasi Kepegawaian				1 Dokumen	1 Dokumen	0,00	0,00	0,00	0,00	Kab. Konawe, Semua Kecamatan, Semua Kel/Desa	DANA ALOKASI UMUM (DAU)	-	-			10.000.000,00	KECAMATAN PURIALA
	7.01.01.2.05.0004	Koordinasi dan Pelaksanaan Sistem Informasi Kepegawaian																		
			Jumlah Dokumen Hasil Koordinasi dan Pelaksanaaan Sistem Informasi Kepegawaian				1 Dokumen	1 Dokumen	0,00	0,00	0,00	0,00	Kab. Konawe, Semua Kecamatan, Semua Kel/Desa	DANA ALOKASI UMUM (DAU)	-	-			10.000.000,00	KECAMATAN PURIALA
	7.01.01.2.05.0005	Monitoring, Evaluasi, dan Penilaian Kinerja Pegawai																		

NO	KODE	URUSAN / BIDANG URUSAN / PROGRAM / OUTCOME / KEGIATAN / SUB KEGIATAN	INDIKATOR PROGRAM / KEGIATAN / SUB KEGIATAN	TARGET AKHIR PERIODE RENSTRA OPD	REALISASI CAPAIAN RENJA OPD TAHUN 2024	PRAKIRAAN CAPAIAN TARGET RENJA OPD TAHUN 2025	CAPAIAN KINERJA DAN KERANGKA PENDANAAN										KELOMPOK SASARAN	PRAKIRAAN MAJU RENCANA TAHUN 2027		PERANGKAT DAERAH PENANGGUNG JAWAB
							TARGET 2026		PAGU INDIKATIF (Rp)			Bertambah/Berkurang (10-12)	LOKASI	SUMBER DANA	PRIORITAS			TARGET	PAGU INDIKATIF (Rp)	
							SEBELUM	SESUDAH	RKPD 2026	APBD 2026	RKPD PERUBAHAN 2026				NASIONAL	DAERAH				
1	2	3	4	5	6	7	8	9	10	11	12	13	14	15	16	17	18	19	20	21
			Jumlah Dokumen Monitoring, Evaluasi, dan Penilaian Kinerja Pegawai				1 Dokumen	1 Dokumen	0,00	0,00	0,00	0,00	Kab. Konawe, Semua Kecamatan, Semua Kel/Desa	DANA ALOKASI UMUM (DAU)	-	-			10.000.000,00	KECAMATAN PURIALA
		-	**-**	**-**	**-**	**-**	-	-	**2.085.137.900,00**	**1.773.270.715,00**	**1.600.664.713,00**	-	-	-	-	-	-	**-**	**2.540.854.719,00**	-
	7.01.01.2.06	Administrasi Umum Perangkat Daerah	-				-	-	117.666.500,00	40.426.150,00	40.426.150,00	-77.240.350,00			-	-	-		107.780.250,00	KECAMATAN PURIALA
	7.01.01.2.06.0001	Penyediaan Komponen Instalasi Listrik/Penerangan Bangunan Kantor																		
			Jumlah Paket Komponen Instalasi Listrik/Penerangan Bangunan Kantor yang Disediakan				1 Paket	1 Paket	0,00	0,00	0,00	0,00	Kab. Konawe, Semua Kecamatan, Semua Kel/Desa	DANA ALOKASI UMUM (DAU)	-	-			10.000.000,00	KECAMATAN PURIALA
		[PERSENTASE KEGIATAN PENUNJANG URUSAN PEMERINTAHAN DAERAH YANG TERLAKSANA]	**PERSENTASE KEGIATAN PENUNJANG URUSAN PEMERINTAHAN DAERAH YANG TERLAKSANA**	**100,00**	**100,00**	**100,00**	-	-	**2.085.137.900,00**	**1.773.270.715,00**	**1.600.664.713,00**	-	-	-	-	-	-	**100,00**	**2.540.854.719,00**	-
	7.01.01.2.06.0002	Penyediaan Peralatan dan Perlengkapan Kantor																		
			Jumlah Paket Peralatan dan Perlengkapan Kantor yang Disediakan				1 Paket	1 Paket	2.587.500,00	14.999.950,00	14.999.950,00	12.412.450,00	Kab. Konawe, Semua Kecamatan, Semua Kel/Desa	RETRIBUSI PENGGUNAAN TENAGA KERJA ASING (TKA)	-	3. MENGOPTIMALKAN TATA KELOLA PEMERINTAHAN YANG BERSIH, EFEKIF DAN PARTISIPATIF			10.000.000,00	KECAMATAN PURIALA
	7.01.01.2.06.0003	Penyediaan Peralatan Rumah Tangga																		
			Jumlah Paket Peralatan Rumah Tangga yang Disediakan				1 Paket	1 Paket	0,00	0,00	0,00	0,00	Kab. Konawe, Semua Kecamatan, Semua Kel/Desa	DANA ALOKASI UMUM (DAU)	-	-			10.000.000,00	KECAMATAN PURIALA
	7.01.01.2.06.0004	Penyediaan Bahan Logistik Kantor																		
			Jumlah Paket Bahan Logistik Kantor yang Disediakan				1 Paket	1 Paket	5.500.000,00	0,00	0,00	-5.500.000,00	Kab. Konawe, Semua Kecamatan, Semua Kel/Desa	PAJAK BARANG DAN JASA TERTENTU (PBJT)	-	3. MENGOPTIMALKAN TATA KELOLA PEMERINTAHAN YANG BERSIH, EFEKIF DAN PARTISIPATIF			4.200.000,00	KECAMATAN PURIALA
	7.01.01.2.06.0005	Penyediaan Barang Cetakan dan Penggandaan																		
			Jumlah Paket Barang Cetakan dan Penggandaan yang Disediakan				1 Paket	1 Paket	932.000,00	0,00	0,00	-932.000,00	Kab. Konawe, Semua Kecamatan, Semua Kel/Desa	PAJAK BARANG DAN JASA TERTENTU (PBJT)	-	3. MENGOPTIMALKAN TATA KELOLA PEMERINTAHAN YANG BERSIH, EFEKIF DAN PARTISIPATIF			1.050.000,00	KECAMATAN PURIALA
	7.01.01.2.06.0006	Penyediaan Bahan Bacaan dan Peraturan Perundang-undangan																		
			Jumlah Dokumen Bahan Bacaan dan Peraturan Perundang-Undangan yang Disediakan				1 Dokumen	1 Dokumen	0,00	0,00	0,00	0,00	Kab. Konawe, Semua Kecamatan, Semua Kel/Desa	DANA ALOKASI UMUM (DAU)	-	-			10.000.000,00	KECAMATAN PURIALA
	7.01.01.2.06.0009	Penyelenggaraan Rapat Koordinasi dan Konsultasi SKPD																		
			Jumlah Laporan Penyelenggaraan Rapat Koordinasi dan Konsultasi SKPD				1 Laporan	1 Laporan	2.550.000,00	0,00	0,00	-2.550.000,00	Kab. Konawe, Semua Kecamatan, Semua Kel/Desa	PAJAK BARANG DAN JASA TERTENTU (PBJT)	-	3. MENGOPTIMALKAN TATA KELOLA PEMERINTAHAN YANG BERSIH, EFEKIF DAN PARTISIPATIF			2.625.000,00	KECAMATAN PURIALA
	7.01.01.2.07	Pengadaan Barang Milik Daerah Penunjang Urusan Pemerintah Daerah	-				-	-	60.293.000,00	0,00	0,00	-60.293.000,00			-	-	-		150.500.000,00	KECAMATAN PURIALA
	7.01.01.2.07.0001	Pengadaan Kendaraan Perorangan Dinas atau Kendaraan Dinas Jabatan																		
			Jumlah Unit Kendaraan Perorangan Dinas atau Kendaraan Dinas Jabatan yang Disediakan				1 Unit	1 Unit	0,00	0,00	0,00	0,00	Kab. Konawe, Semua Kecamatan, Semua Kel/Desa	DANA ALOKASI UMUM (DAU)	-	-			10.000.000,00	KECAMATAN PURIALA
		-	**-**	**-**	**-**	**-**	-	-	**2.085.137.900,00**	**1.773.270.715,00**	**1.600.664.713,00**	-	-	-	-	-	-	**-**	**2.540.854.719,00**	-
	7.01.01.2.07.0002	Pengadaan Kendaraan Dinas Operasional atau Lapangan																		
			Jumlah Unit Kendaraan Dinas Operasional atau Lapangan yang Disediakan				1 Unit	1 Unit	0,00	0,00	0,00	0,00	Kab. Konawe, Semua Kecamatan, Semua Kel/Desa	DANA ALOKASI UMUM (DAU)	-	-			10.000.000,00	KECAMATAN PURIALA
		[PERSENTASE KEGIATAN PENUNJANG URUSAN PEMERINTAHAN DAERAH YANG TERLAKSANA]	**PERSENTASE KEGIATAN PENUNJANG URUSAN PEMERINTAHAN DAERAH YANG TERLAKSANA**	**100,00**	**100,00**	**100,00**	-	-	**2.085.137.900,00**	**1.773.270.715,00**	**1.600.664.713,00**	-	-	-	-	-	-	**100,00**	**2.540.854.719,00**	-
	7.01.01.2.07.0005	Pengadaan Mebel																		
			Jumlah Paket Mebel yang Disediakan				1 Unit	1 Unit	1.421.000,00	0,00	0,00	-1.421.000,00	Kab. Konawe, Semua Kecamatan, Semua Kel/Desa	PAJAK BARANG DAN JASA TERTENTU (PBJT)	-	3. MENGOPTIMALKAN TATA KELOLA PEMERINTAHAN YANG BERSIH, EFEKIF DAN PARTISIPATIF			1.050.000,00	KECAMATAN PURIALA
	7.01.01.2.07.0006	Pengadaan Peralatan dan Mesin Lainnya																		
			Jumlah Unit Peralatan dan Mesin Lainnya yang Disediakan				1 Unit	1 Unit	10.150.000,00	0,00	0,00	-10.150.000,00	Kab. Konawe, Semua Kecamatan, Semua Kel/Desa	PAJAK BARANG DAN JASA TERTENTU (PBJT)	-	3. MENGOPTIMALKAN TATA KELOLA PEMERINTAHAN YANG BERSIH, EFEKIF DAN PARTISIPATIF			2.100.000,00	KECAMATAN PURIALA
		-	**-**	**-**	**-**	**-**	-	-	**2.085.137.900,00**	**1.773.270.715,00**	**1.600.664.713,00**	-	-	-	-	-	-	**-**	**2.540.854.719,00**	-
	7.01.01.2.07.0007	Pengadaan Aset Tetap Lainnya																		
			Jumlah Unit Aset Tetap Lainnya yang Disediakan				1 Unit	1 Unit	0,00	0,00	0,00	0,00	Kab. Konawe, Semua Kecamatan, Semua Kel/Desa	DANA ALOKASI UMUM (DAU)	-	-			10.000.000,00	KECAMATAN PURIALA
	7.01.01.2.07.0008	Pengadaan Aset Tak Berwujud																		
			Jumlah Unit Aset Tak Berwujud yang Disediakan				1 Unit	1 Unit	0,00	0,00	0,00	0,00	Kab. Konawe, Semua Kecamatan, Semua Kel/Desa	DANA ALOKASI UMUM (DAU)	-	-			10.000.000,00	KECAMATAN PURIALA

NO	KODE	URUSAN / BIDANG URUSAN / PROGRAM / OUTCOME / KEGIATAN / SUB KEGIATAN	INDIKATOR PROGRAM / KEGIATAN / SUB KEGIATAN	TARGET AKHIR PERIODE RENSTRA OPD	REALISASI CAPAIAN RENJA OPD TAHUN 2024	PRAKIRAAN CAPAIAN TARGET RENJA OPD TAHUN 2025	CAPAIAN KINERJA DAN KERANGKA PENDANAAN										KELOMPOK SASARAN	PRAKIRAAN MAJU RENCANA TAHUN 2027		PERANGKAT DAERAH PENANGGUNG JAWAB
							TARGET 2026		PAGU INDIKATIF (Rp)			Bertambah/Berkurang (10-12)	LOKASI	SUMBER DANA	PRIORITAS			TARGET	PAGU INDIKATIF (Rp)	
							SEBELUM	SESUDAH	RKPD 2026	APBD 2026	RKPD PERUBAHAN 2026				NASIONAL	DAERAH				
1	2	3	4	5	6	7	8	9	10	11	12	13	14	15	16	17	18	19	20	21
	7.01.01.2.07.0009	Pengadaan Gedung Kantor atau Bangunan Lainnya																		
			Jumlah Unit Gedung Kantor atau Bangunan Lainnya yang Disediakan				1 Unit	1 Unit	0,00	0,00	0,00	0,00	Kab. Konawe, Semua Kecamatan, Semua Kel/Desa	DANA ALOKASI UMUM (DAU)	-	-			10.000.000,00	KECAMATAN PURIALA
	7.01.01.2.07.0010	Pengadaan Sarana dan Prasarana Gedung Kantor atau Bangunan Lainnya																		
			Jumlah Unit Sarana dan Prasarana Gedung Kantor atau Bangunan Lainnya yang Disediakan				1 Unit	1 Unit	0,00	0,00	0,00	0,00	Kab. Konawe, Semua Kecamatan, Semua Kel/Desa	DANA ALOKASI UMUM (DAU)	-	-			10.000.000,00	KECAMATAN PURIALA
	7.01.01.2.07.0011	Pengadaan Sarana dan Prasarana Pendukung Gedung Kantor atau Bangunan Lainnya																		
			Jumlah Unit Sarana dan Prasarana Pendukung Gedung Kantor atau Bangunan Lainnya yang Disediakan				1 Unit	1 Unit	0,00	0,00	0,00	0,00	Kab. Konawe, Semua Kecamatan, Semua Kel/Desa	DANA ALOKASI UMUM (DAU)	-	-			10.000.000,00	KECAMATAN PURIALA
		[PERSENTASE KEGIATAN PENUNJANG URUSAN PEMERINTAHAN DAERAH YANG TERLAKSANA]	**PERSENTASE KEGIATAN PENUNJANG URUSAN PEMERINTAHAN DAERAH YANG TERLAKSANA**	**100,00**	**100,00**	**100,00**	-	-	**2.085.137.900,00**	**1.773.270.715,00**	**1.600.664.713,00**	-	-	-	-	-	-	**100,00**	**2.540.854.719,00**	-
	7.01.01.2.08	Penyediaan Jasa Penunjang Urusan Pemerintahan Daerah	-				-	-	217.712.500,00	216.530.000,00	204.030.000,00	-13.682.500,00			-	3. MENGOPTIMALKAN TATA KELOLA PEMERINTAHAN YANG BERSIH, EFEKIF DAN PARTISIPATIF	-		214.670.000,00	KECAMATAN PURIALA
	7.01.01.2.08.0001	Penyediaan Jasa Surat Menyurat																		
			Jumlah Laporan Penyediaan Jasa Surat Menyurat				1 Laporan	1 Laporan	900.500,00	0,00	0,00	-900.500,00	Kab. Konawe, Semua Kecamatan, Semua Kel/Desa	PAJAK BARANG DAN JASA TERTENTU (PBJT)	-	3. MENGOPTIMALKAN TATA KELOLA PEMERINTAHAN YANG BERSIH, EFEKIF DAN PARTISIPATIF			1.050.000,00	KECAMATAN PURIALA
	7.01.01.2.08.0002	Penyediaan Jasa Komunikasi, Sumber Daya Air dan Listrik																		
			Jumlah Laporan Penyediaan Jasa Komunikasi, Sumber Daya Air dan Listrik yang Disediakan				1 Laporan	1 Laporan	505.000,00	530.000,00	3.030.000,00	2.525.000,00	Kab. Konawe, Semua Kecamatan, Semua Kel/Desa	RETRIBUSI PENGGUNAAN TENAGA KERJA ASING (TKA)	-	3. MENGOPTIMALKAN TATA KELOLA PEMERINTAHAN YANG BERSIH, EFEKIF DAN PARTISIPATIF			5.250.000,00	KECAMATAN PURIALA
		-	**-**	**-**	**-**	**-**	-	-	**2.085.137.900,00**	**1.773.270.715,00**	**1.600.664.713,00**	-	-	-	-	-	-	**-**	**2.540.854.719,00**	-
	7.01.01.2.08.0003	Penyediaan Jasa Peralatan dan Perlengkapan Kantor																		
			Jumlah Laporan Penyediaan Jasa Peralatan dan Perlengkapan Kantor yang Disediakan				1 Laporan	1 Laporan	0,00	0,00	0,00	0,00	Kab. Konawe, Semua Kecamatan, Semua Kel/Desa	DANA ALOKASI UMUM (DAU)	-	-			10.000.000,00	KECAMATAN PURIALA
		[PERSENTASE KEGIATAN PENUNJANG URUSAN PEMERINTAHAN DAERAH YANG TERLAKSANA]	**PERSENTASE KEGIATAN PENUNJANG URUSAN PEMERINTAHAN DAERAH YANG TERLAKSANA**	**100,00**	**100,00**	**100,00**	-	-	**2.085.137.900,00**	**1.773.270.715,00**	**1.600.664.713,00**	-	-	-	-	-	-	**100,00**	**2.540.854.719,00**	-
	7.01.01.2.08.0004	Penyediaan Jasa Pelayanan Umum Kantor																		
			Jumlah Laporan Penyediaan Jasa Pelayanan Umum Kantor yang Disediakan				1 Laporan	1 Laporan	153.600.000,00	154.800.000,00	154.800.000,00	1.200.000,00	Kab. Konawe, Semua Kecamatan, Semua Kel/Desa	RETRIBUSI PENGGUNAAN TENAGA KERJA ASING (TKA)	-	3. MENGOPTIMALKAN TATA KELOLA PEMERINTAHAN YANG BERSIH, EFEKIF DAN PARTISIPATIF			88.200.000,00	KECAMATAN PURIALA
	7.01.01.2.09	Pemeliharaan Barang Milik Daerah Penunjang Urusan Pemerintahan Daerah	-				-	-	55.422.400,00	0,00	3.000.000,00	-52.422.400,00			-	3. MENGOPTIMALKAN TATA KELOLA PEMERINTAHAN YANG BERSIH, EFEKIF DAN PARTISIPATIF	-		135.437.500,00	KECAMATAN PURIALA
	7.01.01.2.09.0001	Penyediaan Jasa Pemeliharaan, Biaya Pemeliharaan, dan Pajak Kendaraan Perorangan Dinas atau Kendaraan Dinas Jabatan																		
			Jumlah Kendaraan Perorangan Dinas atau Kendaraan Dinas Jabatan yang Dipelihara dan dibayarkan Pajaknya				1 Unit	1 Unit	2.990.900,00	0,00	0,00	-2.990.900,00	Kab. Konawe, Semua Kecamatan, Semua Kel/Desa	PAJAK BARANG DAN JASA TERTENTU (PBJT)	-	3. MENGOPTIMALKAN TATA KELOLA PEMERINTAHAN YANG BERSIH, EFEKIF DAN PARTISIPATIF			10.500.000,00	KECAMATAN PURIALA
		-	**-**	**-**	**-**	**-**	-	-	**2.085.137.900,00**	**1.773.270.715,00**	**1.600.664.713,00**	-	-	-	-	-	-	**-**	**2.540.854.719,00**	-
	7.01.01.2.09.0002	Penyediaan Jasa Pemeliharaan, Biaya Pemeliharaan, Pajak dan Perizinan Kendaraan Dinas Operasional atau Lapangan																		
			Jumlah Kendaraan Dinas Operasional atau Lapangan yang Dipelihara dan dibayarkan Pajak dan Perizinannya				1 Unit	1 Unit	0,00	0,00	0,00	0,00	Kab. Konawe, Semua Kecamatan, Semua Kel/Desa	DANA ALOKASI UMUM (DAU)	-	-			10.000.000,00	KECAMATAN PURIALA
	7.01.01.2.09.0005	Pemeliharaan Mebel																		
			Jumlah Mebel yang Dipelihara				1 Unit	1 Unit	0,00	0,00	0,00	0,00	Kab. Konawe, Semua Kecamatan, Semua Kel/Desa	DANA ALOKASI UMUM (DAU)	-	-			10.000.000,00	KECAMATAN PURIALA
	7.01.01.2.09.0006	Pemeliharaan Peralatan dan Mesin Lainnya																		
			Jumlah Peralatan dan Mesin Lainnya yang Dipelihara				1 Unit	1 Unit	0,00	0,00	0,00	0,00	Kab. Konawe, Semua Kecamatan, Semua Kel/Desa	DANA ALOKASI UMUM (DAU)	-	-			10.000.000,00	KECAMATAN PURIALA
	7.01.01.2.09.0007	Pemeliharaan Aset Tetap Lainnya																		
			Jumlah Aset Tetap Lainnya yang Dipelihara				1 Unit	1 Unit	0,00	0,00	0,00	0,00	Kab. Konawe, Semua Kecamatan, Semua Kel/Desa	DANA ALOKASI UMUM (DAU)	-	-			10.000.000,00	KECAMATAN PURIALA
	7.01.01.2.09.0008	Pemeliharaan Aset Tak Berwujud																		
			Jumlah Aset Tak Berwujud yang Dipelihara				1 Unit	1 Unit	0,00	0,00	0,00	0,00	Kab. Konawe, Semua Kecamatan, Semua Kel/Desa	DANA ALOKASI UMUM (DAU)	-	-			10.000.000,00	KECAMATAN PURIALA

NO	KODE	URUSAN / BIDANG URUSAN / PROGRAM / OUTCOME / KEGIATAN / SUB KEGIATAN	INDIKATOR PROGRAM / KEGIATAN / SUB KEGIATAN	TARGET AKHIR PERIODE RENSTRA OPD	REALISASI CAPAIAN RENJA OPD TAHUN 2024	PRAKIRAAN CAPAIAN TARGET RENJA OPD TAHUN 2025	CAPAIAN KINERJA DAN KERANGKA PENDANAAN										KELOMPOK SASARAN	PRAKIRAAN MAJU RENCANA TAHUN 2027		PERANGKAT DAERAH PENANGGUNG JAWAB
							TARGET 2026		PAGU INDIKATIF (Rp)			Bertambah/Berkurang (10-12)	LOKASI	SUMBER DANA	PRIORITAS			TARGET	PAGU INDIKATIF (Rp)	
							SEBELUM	SESUDAH	RKPD 2026	APBD 2026	RKPD PERUBAHAN 2026				NASIONAL	DAERAH				
1	2	3	4	5	6	7	8	9	10	11	12	13	14	15	16	17	18	19	20	21
		[PERSENTASE KEGIATAN PENUNJANG URUSAN PEMERINTAHAN DAERAH YANG TERLAKSANA]	**PERSENTASE KEGIATAN PENUNJANG URUSAN PEMERINTAHAN DAERAH YANG TERLAKSANA**	**100,00**	**100,00**	**100,00**	-	-	**2.085.137.900,00**	**1.773.270.715,00**	**1.600.664.713,00**	-	-	-	-	-	-	**100,00**	**2.540.854.719,00**	-
	7.01.01.2.09.0009	Pemeliharaan/Rehabilitasi Gedung Kantor dan Bangunan Lainnya																		
			Jumlah Gedung Kantor dan Bangunan Lainnya yang Dipelihara/Direhabilitasi				1 Unit	1 Unit	10.117.000,00	0,00	0,00	-10.117.000,00	Kab. Konawe, Semua Kecamatan, Semua Kel/Desa	PAJAK BARANG DAN JASA TERTENTU (PBJT)	-	3. MENGOPTIMALKAN TATA KELOLA PEMERINTAHAN YANG BERSIH, EFEKIF DAN PARTISIPATIF			2.625.000,00	KECAMATAN PURIALA
	7.01.01.2.09.0010	Pemeliharaan/Rehabilitasi Sarana dan Prasarana Gedung Kantor atau Bangunan Lainnya																		
			Jumlah Sarana dan Prasarana Gedung Kantor atau Bangunan Lainnya yang Dipelihara/Direhabilitasi				1 Unit	1 Unit	3.998.000,00	0,00	0,00	-3.998.000,00	Kab. Konawe, Semua Kecamatan, Semua Kel/Desa	PAJAK BARANG DAN JASA TERTENTU (PBJT)	-	3. MENGOPTIMALKAN TATA KELOLA PEMERINTAHAN YANG BERSIH, EFEKIF DAN PARTISIPATIF			1.050.000,00	KECAMATAN PURIALA
	7.01.01.2.09.0011	Pemeliharaan/Rehabilitasi Sarana dan Prasarana Pendukung Gedung Kantor atau Bangunan Lainnya																		
			Jumlah Sarana dan Prasarana Pendukung Gedung Kantor atau Bangunan Lainnya yang Dipelihara/Direhabilitasi				1 Unit	1 Unit	0,00	0,00	0,00	0,00	Kab. Konawe, Semua Kecamatan, Semua Kel/Desa	DANA ALOKASI UMUM (DAU)	-	-			10.000.000,00	KECAMATAN PURIALA
2.	**7.01.02**	**PROGRAM PENYELENGGARAAN PEMERINTAHAN DAN PELAYANAN PUBLIK**	**-**				**-**	**-**	**34.130.000,00**	**30.000.000,00**	**37.000.000,00**	**60.370.000,00**							**94.500.000,00**	
		[PERSENTASE KEGIATAN PENYELENGGARAAN PEMERINTAHAN DAN PELAYANAN PUBLIK YANG TERLAKSANA]	**PERSENTASE KEGIATAN PENYELENGGARAAN PEMERINTAHAN DAN PELAYANAN PUBLIK YANG TERLAKSANA**	**100,00**	**0,00**	**0,00**	-	-	**34.130.000,00**	**30.000.000,00**	**37.000.000,00**	-	-	-	-	-	-	**100,00**	**94.500.000,00**	-
	7.01.02.2.02	Penyelenggaraan Urusan Pemerintahan yang Tidak Dilaksanakan oleh Unit Kerja Perangkat Daerah yang Ada di Kecamatan	-				-	-	19.130.000,00	15.000.000,00	15.000.000,00	-4.130.000,00			-	3. MENGOPTIMALKAN TATA KELOLA PEMERINTAHAN YANG BERSIH, EFEKIF DAN PARTISIPATIF	-		33.500.000,00	KECAMATAN PURIALA
	7.01.02.2.02.0002	Fasilitasi Percepatan Pencapaian Standar Pelayanan Minimal di Wilayah Kecamatan																		
			Jumlah Laporan Fasilitasi Percepatan Pencapaian Standar Pelayanan Minimal di Wilayah Kecamatan				12 Laporan	12 Laporan	4.130.000,00	0,00	0,00	-4.130.000,00	Kab. Konawe, Semua Kecamatan, Semua Kel/Desa	PAJAK BARANG DAN JASA TERTENTU (PBJT)	-	3. MENGOPTIMALKAN TATA KELOLA PEMERINTAHAN YANG BERSIH, EFEKIF DAN PARTISIPATIF			15.000.000,00	KECAMATAN PURIALA
3.	**7.01.03**	**PROGRAM PEMBERDAYAAN MASYARAKAT DESA DAN KELURAHAN**	**-**				**-**	**-**	**226.631.700,00**	**239.865.000,00**	**230.150.000,00**	**69.568.300,00**							**296.200.000,00**	
		[PERSENTASE KEGIATAN PEMBERDAYAAN MASYARAKAT DESA DAN KELURAHAN YANG TERLAKSANA]	**PERSENTASE KEGIATAN PEMBERDAYAAN MASYARAKAT DESA DAN KELURAHAN YANG TERLAKSANA**	**100,00**	**100,00**	**100,00**	-	-	**226.631.700,00**	**239.865.000,00**	**230.150.000,00**	-	-	-	-	-	-	**100,00**	**296.200.000,00**	-
	7.01.03.2.02	Kegiatan Pemberdayaan Kelurahan	-				-	-	196.620.700,00	212.215.000,00	202.500.000,00	5.879.300,00			-	6. MEWUJUDKAN PEMERATAAN PEMBANGUNAN INFRASTRUKTUR ANTARA DESA DAN KOTA	-		221.200.000,00	KECAMATAN PURIALA
	7.01.03.2.02.0001	Peningkatan Partisipasi Masyarakat dalam Forum Musyawarah Perencanaan Pembangunan di Kelurahan																		
			Jumlah Lembaga Kemasyarakatan yang Berpartisipasi dalam Forum Musyawarah Perencanaan Pembangunan di Kelurahan				5 Lembaga Kemasyarakatan	5 Lembaga Kemasyarakatan	1.031.500,00	0,00	0,00	-1.031.500,00	Kab. Konawe, Semua Kecamatan, Semua Kel/Desa	PAJAK BARANG DAN JASA TERTENTU (PBJT)	-	6. MEWUJUDKAN PEMERATAAN PEMBANGUNAN INFRASTRUKTUR ANTARA DESA DAN KOTA			1.200.000,00	KECAMATAN PURIALA
	7.01.03.2.02.0002	Pembangunan Sarana dan Prasarana Kelurahan																		
			Jumlah Sarana dan Prasarana Kelurahan yang Terbangun				1 Unit	1 Unit	150.800.000,00	154.700.000,00	144.985.000,00	-5.815.000,00	Kab. Konawe, Semua Kecamatan, Semua Kel/Desa	DAU TAMBAHAN DUKUNGAN PENDANAAN KELURAHAN	-	6. MEWUJUDKAN PEMERATAAN PEMBANGUNAN INFRASTRUKTUR ANTARA DESA DAN KOTA			80.000.000,00	KECAMATAN PURIALA
	7.01.03.2.02.0003	Pemberdayaan Masyarakat di Kelurahan																		
			Jumlah Pokmas dan Ormas yang Melaksanakan Pemberdayaan Masyarakat di Kelurahan				2 Pokmas / Ormas	2 Pokmas / Ormas	14.786.200,00	55.015.000,00	55.015.000,00	40.228.800,00	Kab. Konawe, Semua Kecamatan, Semua Kel/Desa	DAU TAMBAHAN DUKUNGAN PENDANAAN KELURAHAN	-	6. MEWUJUDKAN PEMERATAAN PEMBANGUNAN INFRASTRUKTUR ANTARA DESA DAN KOTA			50.000.000,00	KECAMATAN PURIALA
	7.01.03.2.02.0004	Evaluasi Kelurahan																		
			Jumlah Laporan Hasil Evaluasi Kelurahan				1 Laporan	1 Laporan	0,00	0,00	0,00	0,00	Kab. Konawe, Semua Kecamatan, Semua Kel/Desa	DANA ALOKASI UMUM (DAU)	-	-			10.000.000,00	KECAMATAN PURIALA
		KECAMATAN ANGGABERI							**5.956.510.948,00**	**5.353.447.613,00**	**4.806.193.029,00**	**-1.150.317.919,00**							**6.209.563.155,00**	
	7	**UNSUR KEWILAYAHAN**							**5.956.510.948,00**	**5.353.447.613,00**	**4.806.193.029,00**	**-1.150.317.919,00**							**6.209.563.155,00**	
	7.01	**KECAMATAN**							**5.956.510.948,00**	**5.353.447.613,00**	**4.806.193.029,00**	**-1.150.317.919,00**							**6.209.563.155,00**	
1.	**7.01.01**	**PROGRAM PENUNJANG URUSAN PEMERINTAHAN DAERAH KABUPATEN/KOTA**	**-**				**-**	**-**	**4.508.992.848,00**	**4.035.007.613,00**	**3.539.043.029,00**	**331.601.307,00**							**4.840.594.155,00**	
		[PERSENTASE KEGIATAN PENUNJANG URUSAN PEMERINTAHAN DAERAH YANG TERLAKSANA]	**PERSENTASE KEGIATAN PENUNJANG URUSAN PEMERINTAHAN DAERAH YANG TERLAKSANA**	**100.00**	**100.00**	**100.00**	-	-	**4.508.992.848,00**	**4.035.007.613,00**	**3.539.043.029,00**	-	-	-	-	-	-	**100.00**	**4.840.594.155,00**	-
	7.01.01.2.01	Perencanaan, Penganggaran, dan Evaluasi Kinerja Perangkat Daerah	-				-	-	44.099.300,00	12.000.000,00	12.000.000,00	-32.099.300,00			-	3. MENGOPTIMALKAN TATA KELOLA PEMERINTAHAN YANG BERSIH, EFEKIF DAN PARTISIPATIF	-		115.657.025,00	KECAMATAN ANGGABERI

NO	KODE	URUSAN / BIDANG URUSAN / PROGRAM / OUTCOME / KEGIATAN / SUB KEGIATAN	INDIKATOR PROGRAM / KEGIATAN / SUB KEGIATAN	TARGET AKHIR PERIODE RENSTRA OPD	REALISASI CAPAIAN RENJA OPD TAHUN 2024	PRAKIRAAN CAPAIAN TARGET RENJA OPD TAHUN 2025	CAPAIAN KINERJA DAN KERANGKA PENDANAAN										KELOMPOK SASARAN	PRAKIRAAN MAJU RENCANA TAHUN 2027		PERANGKAT DAERAH PENANGGUNG JAWAB
							TARGET 2026		PAGU INDIKATIF (Rp)			Bertambah/Berkurang (10-12)	LOKASI	SUMBER DANA	PRIORITAS			TARGET	PAGU INDIKATIF (Rp)	
							SEBELUM	SESUDAH	RKPD 2026	APBD 2026	RKPD PERUBAHAN 2026				NASIONAL	DAERAH				
1	2	3	4	5	6	7	8	9	10	11	12	13	14	15	16	17	18	19	20	21
	7.01.01.2.01.0001	Penyusunan Dokumen Perencanaan Perangkat Daerah																		
			Jumlah Dokumen Perencanaan Perangkat Daerah				2 Dokumen	2 Dokumen	3.699.900,00	3.000.000,00	3.000.000,00	-699.900,00	Kab. Konawe, Semua Kecamatan, Semua Kel/Desa	RETRIBUSI PENGGUNAAN TENAGA KERJA ASING (TKA)	-	3. MENGOPTIMALKAN TATA KELOLA PEMERINTAHAN YANG BERSIH, EFEKIF DAN PARTISIPATIF			4.200.000,00	KECAMATAN ANGGABERI
	7.01.01.2.01.0002	Koordinasi dan Penyusunan Dokumen RKA-SKPD																		
			Jumlah Dokumen RKA-SKPD dan Laporan Hasil Koordinasi Penyusunan Dokumen RKA-SKPD				1 Dokumen	1 Dokumen	1.799.800,00	1.500.000,00	1.500.000,00	-299.800,00	Kab. Konawe, Semua Kecamatan, Semua Kel/Desa	RETRIBUSI PENGGUNAAN TENAGA KERJA ASING (TKA)	-	3. MENGOPTIMALKAN TATA KELOLA PEMERINTAHAN YANG BERSIH, EFEKIF DAN PARTISIPATIF			2.100.000,00	KECAMATAN ANGGABERI
	7.01.01.2.01.0003	Koordinasi dan Penyusunan Dokumen Perubahan RKA-SKPD																		
			Jumlah Dokumen Perubahan RKA-SKPD dan Laporan Hasil Koordinasi Penyusunan Dokumen Perubahan RKA-SKPD				1 Dokumen	1 Dokumen	1.799.800,00	1.500.000,00	1.500.000,00	-299.800,00	Kab. Konawe, Semua Kecamatan, Semua Kel/Desa	RETRIBUSI PENGGUNAAN TENAGA KERJA ASING (TKA)	-	3. MENGOPTIMALKAN TATA KELOLA PEMERINTAHAN YANG BERSIH, EFEKIF DAN PARTISIPATIF			2.100.000,00	KECAMATAN ANGGABERI
	7.01.01.2.01.0004	Koordinasi dan Penyusunan DPA-SKPD																		
			Jumlah Dokumen DPA-SKPD dan Laporan Hasil Koordinasi Penyusunan Dokumen DPA-SKPD				1 Dokumen	1 Dokumen	1.799.800,00	1.500.000,00	1.500.000,00	-299.800,00	Kab. Konawe, Semua Kecamatan, Semua Kel/Desa	RETRIBUSI PENGGUNAAN TENAGA KERJA ASING (TKA)	-	3. MENGOPTIMALKAN TATA KELOLA PEMERINTAHAN YANG BERSIH, EFEKIF DAN PARTISIPATIF			2.100.000,00	KECAMATAN ANGGABERI
	7.01.01.2.01.0005	Koordinasi dan Penyusunan Perubahan DPA- SKPD																		
			Jumlah Dokumen Perubahan DPA-SKPD dan Laporan Hasil Koordinasi Penyusunan Dokumen Perubahan DPA-SKPD				1 Dokumen	1 Dokumen	1.800.000,00	1.500.000,00	1.500.000,00	-300.000,00	Kab. Konawe, Semua Kecamatan, Semua Kel/Desa	RETRIBUSI PENGGUNAAN TENAGA KERJA ASING (TKA)	-	3. MENGOPTIMALKAN TATA KELOLA PEMERINTAHAN YANG BERSIH, EFEKIF DAN PARTISIPATIF			2.135.500,00	KECAMATAN ANGGABERI
	7.01.01.2.01.0006	Koordinasi dan Penyusunan Laporan Capaian Kinerja dan Ikhtisar Realisasi Kinerja SKPD																		
			Jumlah Laporan Capaian Kinerja dan Ikhtisar Realisasi Kinerja SKPD dan Laporan Hasil Koordinasi Penyusunan Laporan Capaian Kinerja dan Ikhtisar Realisasi Kinerja SKPD				1 Laporan	1 Laporan	1.800.000,00	1.500.000,00	1.500.000,00	-300.000,00	Kab. Konawe, Semua Kecamatan, Semua Kel/Desa	DANA ALOKASI UMUM (DAU) RETRIBUSI PENGGUNAAN TENAGA KERJA ASING (TKA)	-	3. MENGOPTIMALKAN TATA KELOLA PEMERINTAHAN YANG BERSIH, EFEKIF DAN PARTISIPATIF			2.100.000,00	KECAMATAN ANGGABERI
	7.01.01.2.01.0007	Evaluasi Kinerja Perangkat Daerah																		
			Jumlah Laporan Evaluasi Kinerja Perangkat Daerah				1 Laporan	1 Laporan	1.800.000,00	1.500.000,00	1.500.000,00	-300.000,00	Kab. Konawe, Semua Kecamatan, Semua Kel/Desa	DANA ALOKASI UMUM (DAU) RETRIBUSI PENGGUNAAN TENAGA KERJA ASING (TKA)	-	3. MENGOPTIMALKAN TATA KELOLA PEMERINTAHAN YANG BERSIH, EFEKIF DAN PARTISIPATIF			2.100.000,00	KECAMATAN ANGGABERI
	7.01.01.2.01.0008	Penyelenggaraan Walidata Pendukung Statistik Sektoral Daerah																		
			Jumlah Dokumen Hasil Penyelenggaraan Walidata Pendukung Statistik Sektoral Daerah				1 Dokumen	1 Dokumen	400.000,00	0,00	0,00	-400.000,00	Kab. Konawe, Semua Kecamatan, Semua Kel/Desa	PAJAK MINERAL BUKAN LOGAM DAN BATUAN DANA ALOKASI UMUM (DAU)	-	-			525.000,00	KECAMATAN ANGGABERI
	7.01.01.2.01.0009	Pelaksanaan Pengumpulan Data Statistik Sektoral Daerah																		
			Jumlah Data Statistik Sektoral Daerah yang Telah Dikumpulkan dan Diperiksa Lingkup Perangkat Daerah				1 Data	1 Data	1.800.000,00	0,00	0,00	-1.800.000,00	Kab. Konawe, Semua Kecamatan, Semua Kel/Desa	PAJAK MINERAL BUKAN LOGAM DAN BATUAN DANA ALOKASI UMUM (DAU)	-	-			2.100.000,00	KECAMATAN ANGGABERI
		-	**-**	**-**	**-**	**-**	-	-	**4.508.992.848,00**	**4.035.007.613,00**	**3.539.043.029,00**	-	-	-	-	-	-	**-**	**4.840.594.155,00**	-
	7.01.01.2.01.0010	Pelaksanaan Forum Perangkat Daerah Berdasarkan Bidang Urusan yang Diampu dalam Rangka Penyusunan Dokumen Perencanaan Perangkat Daerah																		
			Jumlah Berita Acara Hasil Forum Perangkat Daerah Berdasarkan Bidang Urusan yang Diampu dalam Rangka Penyusunan Dokumen Perencanaan Perangkat Daerah				1 Berita Acara	1 Berita Acara	0,00	0,00	0,00	0,00	Kab. Konawe, Semua Kecamatan, Semua Kel/Desa	DANA ALOKASI UMUM (DAU)	-	-			0,00	KECAMATAN ANGGABERI
	7.01.01.2.01.0011	Penyusunan Dokumen Perencanaan Urusan Selain Renstra PD dan Renja PD																		
			Jumlah Dokumen Perencanaan Urusan Selain Renstra PD dan Renja PD yang disusun				1 Dokumen	1 Dokumen	0,00	0,00	0,00	0,00	Kab. Konawe, Semua Kecamatan, Semua Kel/Desa	DANA ALOKASI UMUM (DAU)	-	-			0,00	KECAMATAN ANGGABERI
	7.01.01.2.01.0012	Koordinasi Peningkatan Partisipasi Masyarakat dalam Penyelenggaraan Urusan Pemerintahan Daerah yang Diampu																		
			Jumlah Subtansi Koordinasi Peningkatan Partisipasi Masyarakat dalam Penyelenggaraan Urusan Pemerintahan Daerah yang Diampu				1 Substansi	1 Substansi	0,00	0,00	0,00	0,00	Kab. Konawe, Semua Kecamatan, Semua Kel/Desa	DANA ALOKASI UMUM (DAU)	-	-			0,00	KECAMATAN ANGGABERI
		[PERSENTASE KEGIATAN PENUNJANG URUSAN PEMERINTAHAN DAERAH YANG TERLAKSANA]	**PERSENTASE KEGIATAN PENUNJANG URUSAN PEMERINTAHAN DAERAH YANG TERLAKSANA**	**100.00**	**100.00**	**100.00**	-	-	**4.508.992.848,00**	**4.035.007.613,00**	**3.539.043.029,00**	-	-	-	-	-	-	**100.00**	**4.840.594.155,00**	-
	7.01.01.2.01.0013	Sinkronisasi dan Harmonisasi Pusat dan Daerah dalam Rangka Mendukung Target Pembangunan Nasional melalui Koordinasi Teknis Pembangunan																		
			Jumlah Berita Acara Hasil Sinkronisasi dan Harmonisasi Pusat dan Daerah dalam Rangka Mendukung Target Pembangunan Nasional melalui Koordinasi Teknis Pembangunan				1 Berita Acara	1 Berita Acara	4.600.000,00	0,00	0,00	-4.600.000,00	Kab. Konawe, Semua Kecamatan, Semua Kel/Desa	PAJAK MINERAL BUKAN LOGAM DAN BATUAN DANA ALOKASI UMUM (DAU)	-	-			5.250.000,00	KECAMATAN ANGGABERI
	7.01.01.2.02	Administrasi Keuangan Perangkat Daerah	-				-	-	2.948.700.000,00	2.870.567.813,00	2.489.103.229,00	-459.596.771,00			-	-	-		3.372.579.165,00	KECAMATAN ANGGABERI
	7.01.01.2.02.0001	Penyediaan Gaji dan Tunjangan ASN																		

NO	KODE	URUSAN / BIDANG URUSAN / PROGRAM / OUTCOME / KEGIATAN / SUB KEGIATAN	INDIKATOR PROGRAM / KEGIATAN / SUB KEGIATAN	TARGET AKHIR PERIODE RENSTRA OPD	REALISASI CAPAIAN RENJA OPD TAHUN 2024	PRAKIRAAN CAPAIAN TARGET RENJA OPD TAHUN 2025	CAPAIAN KINERJA DAN KERANGKA PENDANAAN										KELOMPOK SASARAN	PRAKIRAAN MAJU RENCANA TAHUN 2027		PERANGKAT DAERAH PENANGGUNG JAWAB
							TARGET 2026		PAGU INDIKATIF (Rp)			Bertambah/Berkurang (10-12)	LOKASI	SUMBER DANA	PRIORITAS			TARGET	PAGU INDIKATIF (Rp)	
							SEBELUM	SESUDAH	RKPD 2026	APBD 2026	RKPD PERUBAHAN 2026				NASIONAL	DAERAH				
1	2	3	4	5	6	7	8	9	10	11	12	13	14	15	16	17	18	19	20	21
			Jumlah Orang yang Menerima Gaji dan Tunjangan ASN				504 Orang/ bulan	504 Orang/ bulan	2.940.700.000,00	2.870.567.813,00	2.489.103.229,00	-451.596.771,00	Kab. Konawe, Semua Kecamatan, Semua Kel/Desa	DANA ALOKASI UMUM (DAU)	-	-			3.335.800.165,00	KECAMATAN ANGGABERI
	7.01.01.2.02.0002	Penyediaan Administrasi Pelaksanaan Tugas ASN																		
			Jumlah Dokumen Hasil Penyediaan Administrasi Pelaksanaan Tugas ASN				1 Dokumen	1 Dokumen	5.500.000,00	0,00	0,00	-5.500.000,00	Kab. Konawe, Semua Kecamatan, Semua Kel/Desa	PAJAK MINERAL BUKAN LOGAM DAN BATUAN DANA ALOKASI UMUM (DAU)	-	-			6.300.000,00	KECAMATAN ANGGABERI
	7.01.01.2.02.0003	Pelaksanaan Penatausahaan dan Pengujian/Verifikasi Keuangan SKPD																		
			Jumlah Dokumen Penatausahaan dan Pengujian/Verifikasi Keuangan SKPD				1 Dokumen	1 Dokumen	1.300.000,00	0,00	0,00	-1.300.000,00	Kab. Konawe, Semua Kecamatan, Semua Kel/Desa	PAJAK MINERAL BUKAN LOGAM DAN BATUAN DANA ALOKASI UMUM (DAU)	-	-			1.575.000,00	KECAMATAN ANGGABERI
	7.01.01.2.02.0004	Koordinasi dan Pelaksanaan Akuntansi SKPD																		
			Jumlah Dokumen Koordinasi dan Pelaksanaan Akuntansi SKPD				1 Dokumen	1 Dokumen	400.000,00	0,00	0,00	-400.000,00	Kab. Konawe, Semua Kecamatan, Semua Kel/Desa	PAJAK MINERAL BUKAN LOGAM DAN BATUAN DANA ALOKASI UMUM (DAU)	-	-			525.000,00	KECAMATAN ANGGABERI
	7.01.01.2.02.0005	Koordinasi dan Penyusunan Laporan Keuangan Akhir Tahun SKPD																		
			Jumlah Laporan Keuangan Akhir Tahun SKPD dan Laporan Hasil Koordinasi Penyusunan Laporan Keuangan Akhir Tahun SKPD				3 Laporan	3 Laporan	200.000,00	0,00	0,00	-200.000,00	Kab. Konawe, Semua Kecamatan, Semua Kel/Desa	PAJAK MINERAL BUKAN LOGAM DAN BATUAN DANA ALOKASI UMUM (DAU)	-	-			262.500,00	KECAMATAN ANGGABERI
	7.01.01.2.02.0006	Pengelolaan dan Penyiapan Bahan Tanggapan Pemeriksaan																		
			Jumlah Dokumen Bahan Tanggapan Pemeriksaan dan Tindak Lanjut Pemeriksaan				1 Dokumen	1 Dokumen	200.000,00	0,00	0,00	-200.000,00	Kab. Konawe, Semua Kecamatan, Semua Kel/Desa	PAJAK MINERAL BUKAN LOGAM DAN BATUAN DANA ALOKASI UMUM (DAU)	-	-			262.500,00	KECAMATAN ANGGABERI
	7.01.01.2.02.0007	Koordinasi dan Penyusunan Laporan Keuangan Bulanan/ Triwulanan/ Semesteran SKPD																		
			Jumlah Laporan Keuangan Bulanan/ Triwulanan/ Semesteran SKPD dan Laporan Koordinasi Penyusunan Laporan Keuangan Bulanan/Triwulanan/Semesteran SKPD				12 Laporan	12 Laporan	200.000,00	0,00	0,00	-200.000,00	Kab. Konawe, Semua Kecamatan, Semua Kel/Desa	PAJAK MINERAL BUKAN LOGAM DAN BATUAN DANA ALOKASI UMUM (DAU)	-	-			262.500,00	KECAMATAN ANGGABERI
	7.01.01.2.02.0008	Penyusunan Pelaporan dan Analisis Prognosis Realisasi Anggaran																		
			Jumlah Dokumen Pelaporan dan Analisis Prognosis Realisasi Anggaran				1 Dokumen	1 Dokumen	200.000,00	0,00	0,00	-200.000,00	Kab. Konawe, Semua Kecamatan, Semua Kel/Desa	PAJAK MINERAL BUKAN LOGAM DAN BATUAN DANA ALOKASI UMUM (DAU)	-	-			262.500,00	KECAMATAN ANGGABERI
	7.01.01.2.03	Administrasi Barang Milik Daerah pada Perangkat Daerah	-				-	-	4.200.000,00	0,00	0,00	-4.200.000,00			-	-	-		20.087.300,00	KECAMATAN ANGGABERI
	7.01.01.2.03.0001	Penyusunan Perencanaan Kebutuhan Barang Milik Daerah SKPD																		
			Jumlah Rencana Kebutuhan Barang Milik Daerah SKPD				2 Dokumen	2 Dokumen	400.000,00	0,00	0,00	-400.000,00	Kab. Konawe, Semua Kecamatan, Semua Kel/Desa	PAJAK MINERAL BUKAN LOGAM DAN BATUAN	-	-			525.000,00	KECAMATAN ANGGABERI
	7.01.01.2.03.0002	Pengamanan Barang Milik Daerah SKPD																		
			Jumlah Dokumen Pengamanan Barang Milik Daerah SKPD				1 Dokumen	1 Dokumen	400.000,00	0,00	0,00	-400.000,00	Kab. Konawe, Semua Kecamatan, Semua Kel/Desa	PAJAK MINERAL BUKAN LOGAM DAN BATUAN	-	-			525.000,00	KECAMATAN ANGGABERI
	7.01.01.2.03.0003	Koordinasi dan Penilaian Barang Milik Daerah SKPD																		
			Jumlah Laporan Hasil Penilaian Barang Milik Daerah dan Hasil Koordinasi Penilaian Barang Milik Daerah SKPD				1 Laporan	1 Laporan	0,00	0,00	0,00	0,00	Kab. Konawe, Semua Kecamatan, Semua Kel/Desa	DANA ALOKASI UMUM (DAU)	-	-			500.100,00	KECAMATAN ANGGABERI
	7.01.01.2.03.0004	Pembinaan, Pengawasan, dan Pengendalian Barang Milik Daerah pada SKPD																		
			Jumlah Laporan Hasil Pembinaan, Pengawasan, dan Pengendalian Barang Milik Daerah pada SKPD				1 Laporan	1 Laporan	0,00	0,00	0,00	0,00	Kab. Konawe, Semua Kecamatan, Semua Kel/Desa	DANA ALOKASI UMUM (DAU)	-	-			500.100,00	KECAMATAN ANGGABERI
	7.01.01.2.03.0005	Rekonsiliasi dan Penyusunan Laporan Barang Milik Daerah pada SKPD																		
			Jumlah Laporan Rekonsiliasi dan Penyusunan Laporan Barang Milik Daerah pada SKPD				2 Laporan	2 Laporan	0,00	0,00	0,00	0,00	Kab. Konawe, Semua Kecamatan, Semua Kel/Desa	DANA ALOKASI UMUM (DAU)	-	-			500.100,00	KECAMATAN ANGGABERI
	7.01.01.2.03.0006	Penatausahaan Barang Milik Daerah pada SKPD																		
			Jumlah Laporan Penatausahaan Barang Milik Daerah pada SKPD				4 Laporan	4 Laporan	1.000.000,00	0,00	0,00	-1.000.000,00	Kab. Konawe, Semua Kecamatan, Semua Kel/Desa	PAJAK MINERAL BUKAN LOGAM DAN BATUAN	-	-			1.050.000,00	KECAMATAN ANGGABERI
	7.01.01.2.03.0007	Pemanfaatan Barang Milik Daerah SKPD																		
			Jumlah Dokumen Hasil Pemanfaatan Barang Milik Daerah SKPD				1 Dokumen	1 Dokumen	0,00	0,00	0,00	0,00	Kab. Konawe, Semua Kecamatan, Semua Kel/Desa	PAJAK MINERAL BUKAN LOGAM DAN BATUAN	-	-			262.500,00	KECAMATAN ANGGABERI
		-	**-**	**-**	**-**	**-**	-	-	**4.508.992.848,00**	**4.035.007.613,00**	**3.539.043.029,00**	-	-	-	-	-	-	**-**	**4.840.594.155,00**	-
	7.01.01.2.04	Administrasi Pendapatan Daerah Kewenangan Perangkat Daerah	-				-	-	0,00	0,00	0,00	0,00			-	-	-		70.000.000,00	KECAMATAN ANGGABERI
	7.01.01.2.04.0001	Perencanaan Pengelolaan Retribusi Daerah																		
			Jumlah Dokumen Rencana Pengelolaan Retribusi Daerah				1 Dokumen	1 Dokumen	0,00	0,00	0,00	0,00	Kab. Konawe, Semua Kecamatan, Semua Kel/Desa	DANA ALOKASI UMUM (DAU)	-	-			10.000.000,00	KECAMATAN ANGGABERI
	7.01.01.2.04.0002	Analisa dan Pengembangan Retribusi Daerah, serta Penyusunan Kebijakan Retribusi Daerah																		

NO	KODE	URUSAN / BIDANG URUSAN / PROGRAM / OUTCOME / KEGIATAN / SUB KEGIATAN	INDIKATOR PROGRAM / KEGIATAN / SUB KEGIATAN	TARGET AKHIR PERIODE RENSTRA OPD	REALISASI CAPAIAN RENJA OPD TAHUN 2024	PRAKIRAAN CAPAIAN TARGET RENJA OPD TAHUN 2025	CAPAIAN KINERJA DAN KERANGKA PENDANAAN										KELOMPOK SASARAN	PRAKIRAAN MAJU RENCANA TAHUN 2027		PERANGKAT DAERAH PENANGGUNG JAWAB
							TARGET 2026		PAGU INDIKATIF (Rp)			Bertambah/Berkurang (10-12)	LOKASI	SUMBER DANA	PRIORITAS			TARGET	PAGU INDIKATIF (Rp)	
							SEBELUM	SESUDAH	RKPD 2026	APBD 2026	RKPD PERUBAHAN 2026				NASIONAL	DAERAH				
1	2	3	4	5	6	7	8	9	10	11	12	13	14	15	16	17	18	19	20	21
			Jumlah Dokumen Hasil Analisis serta Pengembangan Retribusi Daerah dan Kebijakan Retribusi Daerah				1 Dokumen	1 Dokumen	0,00	0,00	0,00	0,00	Kab. Konawe, Semua Kecamatan, Semua Kel/Desa	DANA ALOKASI UMUM (DAU)	-	-			10.000.000,00	KECAMATAN ANGGABERI
	7.01.01.2.04.0003	Penyuluhan dan Penyebarluasan Kebijakan Retribusi Daerah																		
			Jumlah Laporan Hasil Penyuluhan dan Penyebarluasan Kebijakan Retribusi Daerah				1 Laporan	1 Laporan	0,00	0,00	0,00	0,00	Kab. Konawe, Semua Kecamatan, Semua Kel/Desa	DANA ALOKASI UMUM (DAU)	-	-			10.000.000,00	KECAMATAN ANGGABERI
	7.01.01.2.04.0004	Pendataan dan Pendaftaran Objek Retribusi Daerah																		
			Jumlah Data Objek, Subjek dan Wajib Retribusi Daerah				1 Dokumen	1 Dokumen	0,00	0,00	0,00	0,00	Kab. Konawe, Semua Kecamatan, Semua Kel/Desa	DANA ALOKASI UMUM (DAU)	-	-			10.000.000,00	KECAMATAN ANGGABERI
	7.01.01.2.04.0005	Pengolahan Data Retribusi Daerah																		
			Jumlah Laporan Hasil Pengolahan, Pemeliharaan, dan Pelaporan Data Retribusi Daerah				1 Laporan	1 Laporan	0,00	0,00	0,00	0,00	Kab. Konawe, Semua Kecamatan, Semua Kel/Desa	DANA ALOKASI UMUM (DAU)	-	-			10.000.000,00	KECAMATAN ANGGABERI
	7.01.01.2.04.0006	Penetapan Wajib Retribusi Daerah																		
			Jumlah Dokumen Ketetapan Retribusi Daerah				1 Dokumen	1 Dokumen	0,00	0,00	0,00	0,00	Kab. Konawe, Semua Kecamatan, Semua Kel/Desa	DANA ALOKASI UMUM (DAU)	-	-			10.000.000,00	KECAMATAN ANGGABERI
	7.01.01.2.04.0007	Pelaporan Pengelolaan Retribusi Daerah																		
			Jumlah Laporan Pengelolaan Retribusi Daerah				1 Dokumen	1 Dokumen	0,00	0,00	0,00	0,00	Kab. Konawe, Semua Kecamatan, Semua Kel/Desa	DANA ALOKASI UMUM (DAU)	-	-			10.000.000,00	KECAMATAN ANGGABERI
		[PERSENTASE KEGIATAN PENUNJANG URUSAN PEMERINTAHAN DAERAH YANG TERLAKSANA]	**PERSENTASE KEGIATAN PENUNJANG URUSAN PEMERINTAHAN DAERAH YANG TERLAKSANA**	**100.00**	**100.00**	**100.00**	-	-	**4.508.992.848,00**	**4.035.007.613,00**	**3.539.043.029,00**	-	-	-	-	-	-	**100.00**	**4.840.594.155,00**	-
	7.01.01.2.05	Administrasi Kepegawaian Perangkat Daerah	-				-	-	53.800.000,00	0,00	0,00	-53.800.000,00			-	-	-		70.350.000,00	KECAMATAN ANGGABERI
	7.01.01.2.05.0001	Peningkatan Sarana dan Prasarana Disiplin Pegawai																		
			Jumlah Unit Peningkatan Sarana dan Prasarana Disiplin Pegawai				1 Unit	1 Unit	10.000.000,00	0,00	0,00	-10.000.000,00	Kab. Konawe, Semua Kecamatan, Semua Kel/Desa	PAJAK MINERAL BUKAN LOGAM DAN BATUAN	-	-			10.500.000,00	KECAMATAN ANGGABERI
	7.01.01.2.05.0002	Pengadaan Pakaian Dinas beserta Atribut Kelengkapannya																		
			Jumlah Paket Pakaian Dinas beserta Atribut Kelengkapan				1 Paket	1 Paket	7.500.000,00	0,00	0,00	-7.500.000,00	Kab. Konawe, Semua Kecamatan, Semua Kel/Desa	PAJAK MINERAL BUKAN LOGAM DAN BATUAN	-	-			31.500.000,00	KECAMATAN ANGGABERI
	7.01.01.2.05.0003	Pendataan dan Pengolahan Administrasi Kepegawaian																		
			Jumlah Dokumen Pendataan dan Pengolahan Administrasi Kepegawaian				1 Dokumen	1 Dokumen	200.000,00	0,00	0,00	-200.000,00	Kab. Konawe, Semua Kecamatan, Semua Kel/Desa	DANA ALOKASI UMUM (DAU)	-	-			262.500,00	KECAMATAN ANGGABERI
	7.01.01.2.05.0004	Koordinasi dan Pelaksanaan Sistem Informasi Kepegawaian																		
			Jumlah Dokumen Hasil Koordinasi dan Pelaksanaaan Sistem Informasi Kepegawaian				1 Dokumen	1 Dokumen	200.000,00	0,00	0,00	-200.000,00	Kab. Konawe, Semua Kecamatan, Semua Kel/Desa	PAJAK MINERAL BUKAN LOGAM DAN BATUAN	-	-			262.500,00	KECAMATAN ANGGABERI
	7.01.01.2.05.0005	Monitoring, Evaluasi, dan Penilaian Kinerja Pegawai																		
			Jumlah Dokumen Monitoring, Evaluasi, dan Penilaian Kinerja Pegawai				1 Dokumen	1 Dokumen	1.300.000,00	0,00	0,00	-1.300.000,00	Kab. Konawe, Semua Kecamatan, Semua Kel/Desa	PAJAK MINERAL BUKAN LOGAM DAN BATUAN	-	-			1.575.000,00	KECAMATAN ANGGABERI
		-	**-**	**-**	**-**	**-**	-	-	**4.508.992.848,00**	**4.035.007.613,00**	**3.539.043.029,00**	-	-	-	-	-	-	**-**	**4.840.594.155,00**	-
	7.01.01.2.05.0006	Pemulangan Pegawai yang Pensiun																		
			Jumlah Pegawai Pensiun yang Dipulangkan				1 Orang	1 Orang	0,00	0,00	0,00	0,00	Kab. Konawe, Semua Kecamatan, Semua Kel/Desa	DANA ALOKASI UMUM (DAU)	-	-			0,00	KECAMATAN ANGGABERI
	7.01.01.2.05.0007	Pemulangan Pegawai yang Meninggal dalam Melaksanakan Tugas																		
			Jumlah Laporan Hasil Pemulangan Pegawai yang Meninggal dalam Melaksanakan Tugas				1 Laporan	1 Laporan	0,00	0,00	0,00	0,00	Kab. Konawe, Semua Kecamatan, Semua Kel/Desa	DANA ALOKASI UMUM (DAU)	-	-			0,00	KECAMATAN ANGGABERI
	7.01.01.2.05.0008	Pemindahan Tugas ASN																		
			Jumlah ASN yang dipindahtugaskan				1 Orang	1 Orang	0,00	0,00	0,00	0,00	Kab. Konawe, Semua Kecamatan, Semua Kel/Desa	DANA ALOKASI UMUM (DAU)	-	-			0,00	KECAMATAN ANGGABERI
		[PERSENTASE KEGIATAN PENUNJANG URUSAN PEMERINTAHAN DAERAH YANG TERLAKSANA]	**PERSENTASE KEGIATAN PENUNJANG URUSAN PEMERINTAHAN DAERAH YANG TERLAKSANA**	**100.00**	**100.00**	**100.00**	-	-	**4.508.992.848,00**	**4.035.007.613,00**	**3.539.043.029,00**	-	-	-	-	-	-	**100.00**	**4.840.594.155,00**	-
	7.01.01.2.05.0009	Pendidikan dan Pelatihan Pegawai Berdasarkan Tugas dan Fungsi																		
			Jumlah Pegawai Berdasarkan Tugas dan Fungsi yang Mengikuti Pendidikan dan Pelatihan				1 Orang	1 Orang	4.600.000,00	0,00	0,00	-4.600.000,00	Kab. Konawe, Semua Kecamatan, Semua Kel/Desa	PAJAK MINERAL BUKAN LOGAM DAN BATUAN	-	-			5.250.000,00	KECAMATAN ANGGABERI
		-	**-**	**-**	**-**	**-**	-	-	**4.508.992.848,00**	**4.035.007.613,00**	**3.539.043.029,00**	-	-	-	-	-	-	**-**	**4.840.594.155,00**	-
	7.01.01.2.05.0010	Sosialisasi Peraturan Perundang-Undangan																		
			Jumlah Orang yang Mengikuti Sosialisasi Peraturan Perundang-Undangan				1 Orang	1 Orang	0,00	0,00	0,00	0,00	Kab. Konawe, Semua Kecamatan, Semua Kel/Desa	DANA ALOKASI UMUM (DAU)	-	-			0,00	KECAMATAN ANGGABERI
	7.01.01.2.05.0011	Bimbingan Teknis Implementasi Peraturan Perundang-Undangan																		
			Jumlah Orang yang Mengikuti Bimbingan Teknis Implementasi Peraturan Perundang-Undangan				1 Orang	1 Orang	0,00	0,00	0,00	0,00	Kab. Konawe, Semua Kecamatan, Semua Kel/Desa	DANA ALOKASI UMUM (DAU)	-	-			0,00	KECAMATAN ANGGABERI

NO	KODE	URUSAN / BIDANG URUSAN / PROGRAM / OUTCOME / KEGIATAN / SUB KEGIATAN	INDIKATOR PROGRAM / KEGIATAN / SUB KEGIATAN	TARGET AKHIR PERIODE RENSTRA OPD	REALISASI CAPAIAN RENJA OPD TAHUN 2024	PRAKIRAAN CAPAIAN TARGET RENJA OPD TAHUN 2025	CAPAIAN KINERJA DAN KERANGKA PENDANAAN										KELOMPOK SASARAN	PRAKIRAAN MAJU RENCANA TAHUN 2027		PERANGKAT DAERAH PENANGGUNG JAWAB
							TARGET 2026		PAGU INDIKATIF (Rp)			Bertambah/Berkurang (10-12)	LOKASI	SUMBER DANA	PRIORITAS			TARGET	PAGU INDIKATIF (Rp)	
							SEBELUM	SESUDAH	RKPD 2026	APBD 2026	RKPD PERUBAHAN 2026				NASIONAL	DAERAH				
1	2	3	4	5	6	7	8	9	10	11	12	13	14	15	16	17	18	19	20	21
		[PERSENTASE KEGIATAN PENUNJANG URUSAN PEMERINTAHAN DAERAH YANG TERLAKSANA]	**PERSENTASE KEGIATAN PENUNJANG URUSAN PEMERINTAHAN DAERAH YANG TERLAKSANA**	**100.00**	**100.00**	**100.00**	-	-	**4.508.992.848,00**	**4.035.007.613,00**	**3.539.043.029,00**	-	-	-	-	-	-	**100.00**	**4.840.594.155,00**	-
	7.01.01.2.06	Administrasi Umum Perangkat Daerah	-				-	-	139.980.000,00	107.774.700,00	107.774.700,00	-32.205.300,00			-	-	-		130.329.165,00	KECAMATAN ANGGABERI
	7.01.01.2.06.0001	Penyediaan Komponen Instalasi Listrik/Penerangan Bangunan Kantor																		
			Jumlah Paket Komponen Instalasi Listrik/Penerangan Bangunan Kantor yang Disediakan				1 Paket	1 Paket	900.000,00	0,00	0,00	-900.000,00	Kab. Konawe, Semua Kecamatan, Semua Kel/Desa	PAJAK MINERAL BUKAN LOGAM DAN BATUAN	-	-			1.050.000,00	KECAMATAN ANGGABERI
	7.01.01.2.06.0002	Penyediaan Peralatan dan Perlengkapan Kantor																		
			Jumlah Paket Peralatan dan Perlengkapan Kantor yang Disediakan				1 Paket	1 Paket	3.900.000,00	0,00	0,00	-3.900.000,00	Kab. Konawe, Semua Kecamatan, Semua Kel/Desa	RETRIBUSI PENGGUNAAN TENAGA KERJA ASING (TKA)	-	3. MENGOPTIMALKAN TATA KELOLA PEMERINTAHAN YANG BERSIH, EFEKIF DAN PARTISIPATIF			4.533.165,00	KECAMATAN ANGGABERI
	7.01.01.2.06.0003	Penyediaan Peralatan Rumah Tangga																		
			Jumlah Paket Peralatan Rumah Tangga yang Disediakan				1 Paket	1 Paket	2.700.000,00	0,00	0,00	-2.700.000,00	Kab. Konawe, Semua Kecamatan, Semua Kel/Desa	PAJAK MINERAL BUKAN LOGAM DAN BATUAN	-	-			3.150.000,00	KECAMATAN ANGGABERI
	7.01.01.2.06.0004	Penyediaan Bahan Logistik Kantor																		
			Jumlah Paket Bahan Logistik Kantor yang Disediakan				1 Paket	1 Paket	21.000.000,00	6.000.000,00	6.000.000,00	-15.000.000,00	Kab. Konawe, Semua Kecamatan, Semua Kel/Desa	RETRIBUSI PENGGUNAAN TENAGA KERJA ASING (TKA)	-	3. MENGOPTIMALKAN TATA KELOLA PEMERINTAHAN YANG BERSIH, EFEKIF DAN PARTISIPATIF			10.500.000,00	KECAMATAN ANGGABERI
	7.01.01.2.06.0005	Penyediaan Barang Cetakan dan Penggandaan																		
			Jumlah Paket Barang Cetakan dan Penggandaan yang Disediakan				1 Paket	1 Paket	3.150.000,00	6.000.000,00	6.000.000,00	2.850.000,00	Kab. Konawe, Semua Kecamatan, Semua Kel/Desa	RETRIBUSI PENGGUNAAN TENAGA KERJA ASING (TKA)	-	3. MENGOPTIMALKAN TATA KELOLA PEMERINTAHAN YANG BERSIH, EFEKIF DAN PARTISIPATIF			3.150.000,00	KECAMATAN ANGGABERI
	7.01.01.2.06.0006	Penyediaan Bahan Bacaan dan Peraturan Perundang-undangan																		
			Jumlah Dokumen Bahan Bacaan dan Peraturan Perundang-Undangan yang Disediakan				1 Dokumen	1 Dokumen	400.000,00	0,00	0,00	-400.000,00	Kab. Konawe, Semua Kecamatan, Semua Kel/Desa	PAJAK MINERAL BUKAN LOGAM DAN BATUAN	-	-			525.000,00	KECAMATAN ANGGABERI
	7.01.01.2.06.0007	Penyediaan Bahan/Material																		
			Jumlah Paket Bahan/Material yang Disediakan				1 Paket	1 Paket	4.600.000,00	0,00	0,00	-4.600.000,00	Kab. Konawe, Semua Kecamatan, Semua Kel/Desa	PAJAK MINERAL BUKAN LOGAM DAN BATUAN	-	-			5.250.000,00	KECAMATAN ANGGABERI
		-	**-**	**-**	**-**	**-**	-	-	**4.508.992.848,00**	**4.035.007.613,00**	**3.539.043.029,00**	-	-	-	-	-	-	**-**	**4.840.594.155,00**	-
	7.01.01.2.06.0008	Fasilitasi Kunjungan Tamu																		
			Jumlah Laporan Fasilitasi Kunjungan Tamu				1 Laporan	1 Laporan	0,00	0,00	0,00	0,00	Kab. Konawe, Semua Kecamatan, Semua Kel/Desa	DANA ALOKASI UMUM (DAU)	-	-			0,00	KECAMATAN ANGGABERI
		[PERSENTASE KEGIATAN PENUNJANG URUSAN PEMERINTAHAN DAERAH YANG TERLAKSANA]	**PERSENTASE KEGIATAN PENUNJANG URUSAN PEMERINTAHAN DAERAH YANG TERLAKSANA**	**100.00**	**100.00**	**100.00**	-	-	**4.508.992.848,00**	**4.035.007.613,00**	**3.539.043.029,00**	-	-	-	-	-	-	**100.00**	**4.840.594.155,00**	-
	7.01.01.2.06.0009	Penyelenggaraan Rapat Koordinasi dan Konsultasi SKPD																		
			Jumlah Laporan Penyelenggaraan Rapat Koordinasi dan Konsultasi SKPD				4 Laporan	4 Laporan	34.392.000,00	5.775.000,00	5.775.000,00	-28.617.000,00	Kab. Konawe, Semua Kecamatan, Semua Kel/Desa	RETRIBUSI PENGGUNAAN TENAGA KERJA ASING (TKA)	-	3. MENGOPTIMALKAN TATA KELOLA PEMERINTAHAN YANG BERSIH, EFEKIF DAN PARTISIPATIF			17.535.000,00	KECAMATAN ANGGABERI
	7.01.01.2.06.0010	Penatausahaan Arsip Dinamis pada SKPD																		
			Jumlah Dokumen Penatausahaan Arsip Dinamis pada SKPD				1 Dokumen	1 Dokumen	1.300.000,00	0,00	0,00	-1.300.000,00	Kab. Konawe, Semua Kecamatan, Semua Kel/Desa	PAJAK MINERAL BUKAN LOGAM DAN BATUAN	-	-			1.575.000,00	KECAMATAN ANGGABERI
	7.01.01.2.06.0011	Dukungan Pelaksanaan Sistem Pemerintahan Berbasis Elektronik pada SKPD																		
			Jumlah Dokumen Dukungan Pelaksanaan Sistem Pemerintahan Berbasis Elektronik pada SKPD				1 Dokumen	1 Dokumen	9.200.000,00	0,00	0,00	-9.200.000,00	Kab. Konawe, Semua Kecamatan, Semua Kel/Desa	PAJAK MINERAL BUKAN LOGAM DAN BATUAN	-	-			10.500.000,00	KECAMATAN ANGGABERI
	7.01.01.2.07	Pengadaan Barang Milik Daerah Penunjang Urusan Pemerintah Daerah	-				-	-	136.775.200,00	0,00	0,00	-136.775.200,00			-	-	-		228.228.000,00	KECAMATAN ANGGABERI
	7.01.01.2.07.0001	Pengadaan Kendaraan Perorangan Dinas atau Kendaraan Dinas Jabatan																		
			Jumlah Unit Kendaraan Perorangan Dinas atau Kendaraan Dinas Jabatan yang Disediakan				1 Unit	1 Unit	36.050.000,00	0,00	0,00	-36.050.000,00	Kab. Konawe, Semua Kecamatan, Semua Kel/Desa	PAJAK MINERAL BUKAN LOGAM DAN BATUAN	-	-			26.250.000,00	KECAMATAN ANGGABERI
		-	**-**	**-**	**-**	**-**	-	-	**4.508.992.848,00**	**4.035.007.613,00**	**3.539.043.029,00**	-	-	-	-	-	-	**-**	**4.840.594.155,00**	-
	7.01.01.2.07.0002	Pengadaan Kendaraan Dinas Operasional atau Lapangan																		
			Jumlah Unit Kendaraan Dinas Operasional atau Lapangan yang Disediakan				2 Unit	2 Unit	0,00	0,00	0,00	0,00	Kab. Konawe, Semua Kecamatan, Semua Kel/Desa	PAJAK MINERAL BUKAN LOGAM DAN BATUAN	-	-			0,00	KECAMATAN ANGGABERI
	7.01.01.2.07.0003	Pengadaan Alat Besar																		
			Jumlah Unit Alat Besar yang Disediakan				2 Unit	2 Unit	0,00	0,00	0,00	0,00	Kab. Konawe, Semua Kecamatan, Semua Kel/Desa	PAJAK MINERAL BUKAN LOGAM DAN BATUAN	-	-			0,00	KECAMATAN ANGGABERI
	7.01.01.2.07.0004	Pengadaan Alat Angkutan Darat Tak Bermotor																		

NO	KODE	URUSAN / BIDANG URUSAN / PROGRAM / OUTCOME / KEGIATAN / SUB KEGIATAN	INDIKATOR PROGRAM / KEGIATAN / SUB KEGIATAN	TARGET AKHIR PERIODE RENSTRA OPD	REALISASI CAPAIAN RENJA OPD TAHUN 2024	PRAKIRAAN CAPAIAN TARGET RENJA OPD TAHUN 2025	CAPAIAN KINERJA DAN KERANGKA PENDANAAN										KELOMPOK SASARAN	PRAKIRAAN MAJU RENCANA TAHUN 2027		PERANGKAT DAERAH PENANGGUNG JAWAB
							TARGET 2026		PAGU INDIKATIF (Rp)			Bertambah/Berkurang (10-12)	LOKASI	SUMBER DANA	PRIORITAS			TARGET	PAGU INDIKATIF (Rp)	
							SEBELUM	SESUDAH	RKPD 2026	APBD 2026	RKPD PERUBAHAN 2026				NASIONAL	DAERAH				
1	2	3	4	5	6	7	8	9	10	11	12	13	14	15	16	17	18	19	20	21
			Jumlah Unit Alat Angkutan Darat Tak Bermotor yang Disediakan				1 Unit	1 Unit	0,00	0,00	0,00	0,00	Kab. Konawe, Semua Kecamatan, Semua Kel/Desa	DANA ALOKASI UMUM (DAU)	-	-			0,00	KECAMATAN ANGGABERI
		[PERSENTASE KEGIATAN PENUNJANG URUSAN PEMERINTAHAN DAERAH YANG TERLAKSANA]	**PERSENTASE KEGIATAN PENUNJANG URUSAN PEMERINTAHAN DAERAH YANG TERLAKSANA**	**100.00**	**100.00**	**100.00**	-	-	**4.508.992.848,00**	**4.035.007.613,00**	**3.539.043.029,00**	-	-	-	-	-	-	**100.00**	**4.840.594.155,00**	-
	7.01.01.2.07.0005	Pengadaan Mebel																		
			Jumlah Paket Mebel yang Disediakan				2 Unit	2 Unit	23.835.000,00	0,00	0,00	-23.835.000,00	Kab. Konawe, Semua Kecamatan, Semua Kel/Desa	PAJAK MINERAL BUKAN LOGAM DAN BATUAN	-	-			3.150.000,00	KECAMATAN ANGGABERI
	7.01.01.2.07.0006	Pengadaan Peralatan dan Mesin Lainnya																		
			Jumlah Unit Peralatan dan Mesin Lainnya yang Disediakan				2 Unit	2 Unit	13.393.000,00	0,00	0,00	-13.393.000,00	Kab. Konawe, Semua Kecamatan, Semua Kel/Desa	PAJAK MINERAL BUKAN LOGAM DAN BATUAN	-	-			4.200.000,00	KECAMATAN ANGGABERI
		-	**-**	**-**	**-**	**-**	-	-	**4.508.992.848,00**	**4.035.007.613,00**	**3.539.043.029,00**	-	-	-	-	-	-	**-**	**4.840.594.155,00**	-
	7.01.01.2.07.0007	Pengadaan Aset Tetap Lainnya																		
			Jumlah Unit Aset Tetap Lainnya yang Disediakan				1 Unit	1 Unit	0,00	0,00	0,00	0,00	Kab. Konawe, Semua Kecamatan, Semua Kel/Desa	DANA ALOKASI UMUM (DAU)	-	-			0,00	KECAMATAN ANGGABERI
		[PERSENTASE KEGIATAN PENUNJANG URUSAN PEMERINTAHAN DAERAH YANG TERLAKSANA]	**PERSENTASE KEGIATAN PENUNJANG URUSAN PEMERINTAHAN DAERAH YANG TERLAKSANA**	**100.00**	**100.00**	**100.00**	-	-	**4.508.992.848,00**	**4.035.007.613,00**	**3.539.043.029,00**	-	-	-	-	-	-	**100.00**	**4.840.594.155,00**	-
	7.01.01.2.07.0008	Pengadaan Aset Tak Berwujud																		
			Jumlah Unit Aset Tak Berwujud yang Disediakan				1 Unit	1 Unit	0,00	0,00	0,00	0,00	Kab. Konawe, Semua Kecamatan, Semua Kel/Desa	PAJAK MINERAL BUKAN LOGAM DAN BATUAN	-	-			5.250.000,00	KECAMATAN ANGGABERI
	7.01.01.2.07.0009	Pengadaan Gedung Kantor atau Bangunan Lainnya																		
			Jumlah Unit Gedung Kantor atau Bangunan Lainnya yang Disediakan				1 Unit	1 Unit	0,00	0,00	0,00	0,00	Kab. Konawe, Semua Kecamatan, Semua Kel/Desa	PAJAK MINERAL BUKAN LOGAM DAN BATUAN	-	-			52.500.000,00	KECAMATAN ANGGABERI
	7.01.01.2.07.0010	Pengadaan Sarana dan Prasarana Gedung Kantor atau Bangunan Lainnya																		
			Jumlah Unit Sarana dan Prasarana Gedung Kantor atau Bangunan Lainnya yang Disediakan				1 Unit	1 Unit	0,00	0,00	0,00	0,00	Kab. Konawe, Semua Kecamatan, Semua Kel/Desa	PAJAK MINERAL BUKAN LOGAM DAN BATUAN	-	-			52.500.000,00	KECAMATAN ANGGABERI
	7.01.01.2.07.0011	Pengadaan Sarana dan Prasarana Pendukung Gedung Kantor atau Bangunan Lainnya																		
			Jumlah Unit Sarana dan Prasarana Pendukung Gedung Kantor atau Bangunan Lainnya yang Disediakan				1 Unit	1 Unit	0,00	0,00	0,00	0,00	Kab. Konawe, Semua Kecamatan, Semua Kel/Desa	PAJAK MINERAL BUKAN LOGAM DAN BATUAN	-	-			52.500.000,00	KECAMATAN ANGGABERI
	7.01.01.2.08	Penyediaan Jasa Penunjang Urusan Pemerintahan Daerah	-				-	-	935.223.100,00	1.044.665.100,00	927.165.100,00	-8.058.000,00			-	-	-		719.565.000,00	KECAMATAN ANGGABERI
	7.01.01.2.08.0001	Penyediaan Jasa Surat Menyurat																		
			Jumlah Laporan Penyediaan Jasa Surat Menyurat				4 Laporan	4 Laporan	1.200.000,00	0,00	0,00	-1.200.000,00	Kab. Konawe, Semua Kecamatan, Semua Kel/Desa	PAJAK MINERAL BUKAN LOGAM DAN BATUAN	-	-			1.890.000,00	KECAMATAN ANGGABERI
	7.01.01.2.08.0002	Penyediaan Jasa Komunikasi, Sumber Daya Air dan Listrik																		
			Jumlah Laporan Penyediaan Jasa Komunikasi, Sumber Daya Air dan Listrik yang Disediakan				4 Laporan	4 Laporan	1.085.100,00	1.085.100,00	1.085.100,00	0,00	Kab. Konawe, Semua Kecamatan, Semua Kel/Desa	PAJAK MINERAL BUKAN LOGAM DAN BATUAN	-	-			10.500.000,00	KECAMATAN ANGGABERI
	7.01.01.2.08.0003	Penyediaan Jasa Peralatan dan Perlengkapan Kantor																		
			Jumlah Laporan Penyediaan Jasa Peralatan dan Perlengkapan Kantor yang Disediakan				4 Laporan	4 Laporan	0,00	0,00	0,00	0,00	Kab. Konawe, Semua Kecamatan, Semua Kel/Desa	PAJAK MINERAL BUKAN LOGAM DAN BATUAN	-	-			2.625.000,00	KECAMATAN ANGGABERI
	7.01.01.2.08.0004	Penyediaan Jasa Pelayanan Umum Kantor																		
			Jumlah Laporan Penyediaan Jasa Pelayanan Umum Kantor yang Disediakan				4 Laporan	4 Laporan	126.000.000,00	126.000.000,00	6.000.000,00	-120.000.000,00	Kab. Konawe, Semua Kecamatan, Semua Kel/Desa	PAJAK MINERAL BUKAN LOGAM DAN BATUAN	-	-			141.120.000,00	KECAMATAN ANGGABERI
	7.01.01.2.09	Pemeliharaan Barang Milik Daerah Penunjang Urusan Pemerintahan Daerah	-				-	-	246.215.248,00	0,00	3.000.000,00	-243.215.248,00			-	3. MENGOPTIMALKAN TATA KELOLA PEMERINTAHAN YANG BERSIH, EFEKIF DAN PARTISIPATIF	-		113.798.500,00	KECAMATAN ANGGABERI
	7.01.01.2.09.0001	Penyediaan Jasa Pemeliharaan, Biaya Pemeliharaan, dan Pajak Kendaraan Perorangan Dinas atau Kendaraan Dinas Jabatan																		
			Jumlah Kendaraan Perorangan Dinas atau Kendaraan Dinas Jabatan yang Dipelihara dan dibayarkan Pajaknya				1 Unit	1 Unit	23.100.000,00	0,00	3.000.000,00	-20.100.000,00	Kab. Konawe, Semua Kecamatan, Semua Kel/Desa	PAJAK MINERAL BUKAN LOGAM DAN BATUAN	-	3. MENGOPTIMALKAN TATA KELOLA PEMERINTAHAN YANG BERSIH, EFEKIF DAN PARTISIPATIF			10.500.000,00	KECAMATAN ANGGABERI
		-	**-**	**-**	**-**	**-**	-	-	**4.508.992.848,00**	**4.035.007.613,00**	**3.539.043.029,00**	-	-	-	-	-	-	**-**	**4.840.594.155,00**	-
	7.01.01.2.09.0003	Penyediaan Jasa Pemeliharaan, Biaya Pemeliharaan dan Perizinan Alat Besar																		
			Jumlah Alat Besar yang Dipelihara dan dibayarkan Perizinannya				1 Unit	1 Unit	0,00	0,00	0,00	0,00	Kab. Konawe, Semua Kecamatan, Semua Kel/Desa	DANA ALOKASI UMUM (DAU)	-	-			0,00	KECAMATAN ANGGABERI
	7.01.01.2.09.0004	Penyediaan Jasa Pemeliharaan, Biaya Pemeliharaan dan Perizinan Alat Angkutan Darat Tak Bermotor																		
			Jumlah Alat Angkutan Darat Tak Bermotor yang Dipelihara dan Dibayarkan Perizinannya				1 Unit	1 Unit	0,00	0,00	0,00	0,00	Kab. Konawe, Semua Kecamatan, Semua Kel/Desa	DANA ALOKASI UMUM (DAU)	-	-			0,00	KECAMATAN ANGGABERI

NO	KODE	URUSAN / BIDANG URUSAN / PROGRAM / OUTCOME / KEGIATAN / SUB KEGIATAN	INDIKATOR PROGRAM / KEGIATAN / SUB KEGIATAN	TARGET AKHIR PERIODE RENSTRA OPD	REALISASI CAPAIAN RENJA OPD TAHUN 2024	PRAKIRAAN CAPAIAN TARGET RENJA OPD TAHUN 2025	CAPAIAN KINERJA DAN KERANGKA PENDANAAN										KELOMPOK SASARAN	PRAKIRAAN MAJU RENCANA TAHUN 2027		PERANGKAT DAERAH PENANGGUNG JAWAB
							TARGET 2026		PAGU INDIKATIF (Rp)			Bertambah/Berkurang (10-12)	LOKASI	SUMBER DANA	PRIORITAS			TARGET	PAGU INDIKATIF (Rp)	
							SEBELUM	SESUDAH	RKPD 2026	APBD 2026	RKPD PERUBAHAN 2026				NASIONAL	DAERAH				
1	2	3	4	5	6	7	8	9	10	11	12	13	14	15	16	17	18	19	20	21
		[PERSENTASE KEGIATAN PENUNJANG URUSAN PEMERINTAHAN DAERAH YANG TERLAKSANA]	**PERSENTASE KEGIATAN PENUNJANG URUSAN PEMERINTAHAN DAERAH YANG TERLAKSANA**	**100.00**	**100.00**	**100.00**	-	-	**4.508.992.848,00**	**4.035.007.613,00**	**3.539.043.029,00**	-	-	-	-	-	-	**100.00**	**4.840.594.155,00**	-
	7.01.01.2.09.0005	Pemeliharaan Mebel																		
			Jumlah Mebel yang Dipelihara				1 Unit	1 Unit	400.000,00	0,00	0,00	-400.000,00	Kab. Konawe, Semua Kecamatan, Semua Kel/Desa	DANA ALOKASI UMUM (DAU)	-	3. MENGOPTIMALKAN TATA KELOLA PEMERINTAHAN YANG BERSIH, EFEKIF DAN PARTISIPATIF			525.000,00	KECAMATAN ANGGABERI
	7.01.01.2.09.0006	Pemeliharaan Peralatan dan Mesin Lainnya																		
			Jumlah Peralatan dan Mesin Lainnya yang Dipelihara				1 Unit	1 Unit	1.100.000,00	0,00	0,00	-1.100.000,00	Kab. Konawe, Semua Kecamatan, Semua Kel/Desa	PAJAK MINERAL BUKAN LOGAM DAN BATUAN	-	3. MENGOPTIMALKAN TATA KELOLA PEMERINTAHAN YANG BERSIH, EFEKIF DAN PARTISIPATIF			1.312.500,00	KECAMATAN ANGGABERI
	7.01.01.2.09.0007	Pemeliharaan Aset Tetap Lainnya																		
			Jumlah Aset Tetap Lainnya yang Dipelihara				2 Unit	2 Unit	0,00	0,00	0,00	0,00	Kab. Konawe, Semua Kecamatan, Semua Kel/Desa	DANA ALOKASI UMUM (DAU)	-	-			1.030.000,00	KECAMATAN ANGGABERI
	7.01.01.2.09.0008	Pemeliharaan Aset Tak Berwujud																		
			Jumlah Aset Tak Berwujud yang Dipelihara				1 Unit	1 Unit	400.000,00	0,00	0,00	-400.000,00	Kab. Konawe, Semua Kecamatan, Semua Kel/Desa	PAJAK MINERAL BUKAN LOGAM DAN BATUAN	-	3. MENGOPTIMALKAN TATA KELOLA PEMERINTAHAN YANG BERSIH, EFEKIF DAN PARTISIPATIF			525.000,00	KECAMATAN ANGGABERI
	7.01.01.2.09.0009	Pemeliharaan/Rehabilitasi Gedung Kantor dan Bangunan Lainnya																		
			Jumlah Gedung Kantor dan Bangunan Lainnya yang Dipelihara/Direhabilitasi				1 Unit	1 Unit	49.543.824,00	0,00	0,00	-49.543.824,00	Kab. Konawe, Semua Kecamatan, Semua Kel/Desa	PAJAK MINERAL BUKAN LOGAM DAN BATUAN	-	3. MENGOPTIMALKAN TATA KELOLA PEMERINTAHAN YANG BERSIH, EFEKIF DAN PARTISIPATIF			6.300.000,00	KECAMATAN ANGGABERI
	7.01.01.2.09.0010	Pemeliharaan/Rehabilitasi Sarana dan Prasarana Gedung Kantor atau Bangunan Lainnya																		
			Jumlah Sarana dan Prasarana Gedung Kantor atau Bangunan Lainnya yang Dipelihara/Direhabilitasi				1 Unit	1 Unit	49.543.824,00	0,00	0,00	-49.543.824,00	Kab. Konawe, Semua Kecamatan, Semua Kel/Desa	PAJAK MINERAL BUKAN LOGAM DAN BATUAN	-	3. MENGOPTIMALKAN TATA KELOLA PEMERINTAHAN YANG BERSIH, EFEKIF DAN PARTISIPATIF			2.625.000,00	KECAMATAN ANGGABERI
	7.01.01.2.09.0011	Pemeliharaan/Rehabilitasi Sarana dan Prasarana Pendukung Gedung Kantor atau Bangunan Lainnya																		
			Jumlah Sarana dan Prasarana Pendukung Gedung Kantor atau Bangunan Lainnya yang Dipelihara/Direhabilitasi				1 Unit	1 Unit	0,00	0,00	0,00	0,00	Kab. Konawe, Semua Kecamatan, Semua Kel/Desa	PAJAK MINERAL BUKAN LOGAM DAN BATUAN	-	3. MENGOPTIMALKAN TATA KELOLA PEMERINTAHAN YANG BERSIH, EFEKIF DAN PARTISIPATIF			2.625.000,00	KECAMATAN ANGGABERI
		-	**-**	**-**	**-**	**-**	-	-	**4.508.992.848,00**	**4.035.007.613,00**	**3.539.043.029,00**	-	-	-	-	-	-	-	**4.840.594.155,00**	-
	7.01.01.2.09.0012	Pemeliharaan/Rehabilitasi Tanah																		
			Luas Tanah yang Dilakukan Pemeliharaan/Rehabilitasi				1 Ha	1 Ha	0,00	0,00	0,00	0,00	Kab. Konawe, Semua Kecamatan, Semua Kel/Desa	DANA ALOKASI UMUM (DAU)	-	-			0,00	KECAMATAN ANGGABERI
2.	**7.01.02**	**PROGRAM PENYELENGGARAAN PEMERINTAHAN DAN PELAYANAN PUBLIK**	**-**				**-**	**-**	**105.295.700,00**	**30.000.000,00**	**37.000.000,00**	**50.704.300,00**							**156.000.000,00**	
		[PERSENTASE KEGIATAN PENYELENGGARAAN PEMERINTAHAN DAN PELAYANAN PUBLIK YANG TERLAKSANA]	**PERSENTASE KEGIATAN PENYELENGGARAAN PEMERINTAHAN DAN PELAYANAN PUBLIK YANG TERLAKSANA**	**100.00**	**100.00**	**100.000**	-	-	**105.295.700,00**	**30.000.000,00**	**37.000.000,00**	-	-	-	-	-	-	**100.00**	**156.000.000,00**	-
	7.01.02.2.01	Koordinasi Penyelenggaraan Kegiatan Pemerintahan di Tingkat Kecamatan	-				-	-	36.915.700,00	15.000.000,00	22.000.000,00	-14.915.700,00			-	3. MENGOPTIMALKAN TATA KELOLA PEMERINTAHAN YANG BERSIH, EFEKIF DAN PARTISIPATIF	-		15.000.000,00	KECAMATAN ANGGABERI
	7.01.02.2.01.0001	Koordinasi/Sinergi Perencanaan dan Pelaksanaan Kegiatan Pemerintahan dengan Perangkat Daerah dan Instansi Vertikal Terkait																		
			Jumlah Laporan Koordinasi/Sinergi Perencanaan dan Pelaksanaan Kegiatan Pemerintahan dengan Perangkat Daerah dan Instansi Vertikal Terkait				1 Laporan	1 Laporan	9.213.400,00	7.500.000,00	7.500.000,00	-1.713.400,00	Kab. Konawe, Semua Kecamatan, Semua Kel/Desa	PBJT-KONSUMSI TENAGA LISTRIK YANG DIHASILKAN SENDIRI	-	3. MENGOPTIMALKAN TATA KELOLA PEMERINTAHAN YANG BERSIH, EFEKIF DAN PARTISIPATIF			15.000.000,00	KECAMATAN ANGGABERI
	7.01.02.2.01.0002	Peningkatan Efektifitas Kegiatan Pemerintahan di Tingkat Kecamatan																		
			Jumlah Dokumen Peningkatan Efektifitas Kegiatan Pemerintahan di Tingkat Kecamatan				4 Dokumen	4 Dokumen	27.702.300,00	7.500.000,00	14.500.000,00	-13.202.300,00	Kab. Konawe, Semua Kecamatan, Semua Kel/Desa	PBJT-KONSUMSI TENAGA LISTRIK YANG DIHASILKAN SENDIRI	-	3. MENGOPTIMALKAN TATA KELOLA PEMERINTAHAN YANG BERSIH, EFEKIF DAN PARTISIPATIF			0,00	KECAMATAN ANGGABERI
	7.01.02.2.02	Penyelenggaraan Urusan Pemerintahan yang Tidak Dilaksanakan oleh Unit Kerja Perangkat Daerah yang Ada di Kecamatan	-				-	-	48.180.000,00	15.000.000,00	15.000.000,00	-33.180.000,00			-	3. MENGOPTIMALKAN TATA KELOLA PEMERINTAHAN YANG BERSIH, EFEKIF DAN PARTISIPATIF	-		119.000.000,00	KECAMATAN ANGGABERI
	7.01.02.2.02.0001	Perencanaan Kegiatan Pelayanan kepada Masyarakat di Kecamatan																		
			Jumlah Dokumen Perencanaan Kegiatan Pelayanan kepada Masyarakat di Kecamatan				1 Dokumen	1 Dokumen	5.000.000,00	0,00	0,00	-5.000.000,00	Kab. Konawe, Semua Kecamatan, Semua Kel/Desa	PAJAK MINERAL BUKAN LOGAM DAN BATUAN	-	3. MENGOPTIMALKAN TATA KELOLA PEMERINTAHAN YANG BERSIH, EFEKIF DAN PARTISIPATIF			3.500.000,00	KECAMATAN ANGGABERI

NO	KODE	URUSAN / BIDANG URUSAN / PROGRAM / OUTCOME / KEGIATAN / SUB KEGIATAN	INDIKATOR PROGRAM / KEGIATAN / SUB KEGIATAN	TARGET AKHIR PERIODE RENSTRA OPD	REALISASI CAPAIAN RENJA OPD TAHUN 2024	PRAKIRAAN CAPAIAN TARGET RENJA OPD TAHUN 2025	CAPAIAN KINERJA DAN KERANGKA PENDANAAN										KELOMPOK SASARAN	PRAKIRAAN MAJU RENCANA TAHUN 2027		PERANGKAT DAERAH PENANGGUNG JAWAB
							TARGET 2026		PAGU INDIKATIF (Rp)			Bertambah/Berkurang (10-12)	LOKASI	SUMBER DANA	PRIORITAS			TARGET	PAGU INDIKATIF (Rp)	
							SEBELUM	SESUDAH	RKPD 2026	APBD 2026	RKPD PERUBAHAN 2026				NASIONAL	DAERAH				
1	2	3	4	5	6	7	8	9	10	11	12	13	14	15	16	17	18	19	20	21
	7.01.02.2.02.0002	Fasilitasi Percepatan Pencapaian Standar Pelayanan Minimal di Wilayah Kecamatan																		
			Jumlah Laporan Fasilitasi Percepatan Pencapaian Standar Pelayanan Minimal di Wilayah Kecamatan				12 Laporan	12 Laporan	9.200.000,00	7.500.000,00	7.500.000,00	-1.700.000,00	Kab. Konawe, Semua Kecamatan, Semua Kel/Desa	PBJT-KONSUMSI TENAGA LISTRIK YANG DIHASILKAN SENDIRI	-	3. MENGOPTIMALKAN TATA KELOLA PEMERINTAHAN YANG BERSIH, EFEKIF DAN PARTISIPATIF			15.000.000,00	KECAMATAN ANGGABERI
	7.01.02.2.02.0003	Peningkatan Efektifitas Pelaksanaan Pelayanan kepada Masyarakat di Wilayah Kecamatan																		
			Jumlah Laporan Peningkatan Efektifitas Pelaksanaan Pelayanan kepada Masyarakat di Wilayah Kecamatan				1 Laporan	1 Laporan	9.200.000,00	7.500.000,00	7.500.000,00	-1.700.000,00	Kab. Konawe, Semua Kecamatan, Semua Kel/Desa	PBJT-KONSUMSI TENAGA LISTRIK YANG DIHASILKAN SENDIRI	-	3. MENGOPTIMALKAN TATA KELOLA PEMERINTAHAN YANG BERSIH, EFEKIF DAN PARTISIPATIF			0,00	KECAMATAN ANGGABERI
	7.01.02.2.03	Koordinasi Pemeliharaan Prasarana dan Sarana Pelayanan Umum	-				-	-	11.000.000,00	0,00	0,00	-11.000.000,00			-	3. MENGOPTIMALKAN TATA KELOLA PEMERINTAHAN YANG BERSIH, EFEKIF DAN PARTISIPATIF	-		12.000.000,00	KECAMATAN ANGGABERI
	7.01.02.2.03.0001	Koordinasi/Sinergi dengan Perangkat Daerah dan/atau Instansi Vertikal yang Terkait dalam Pemeliharaan Sarana dan Prasarana Pelayanan Umum																		
			Jumlah Dokumen Koordinasi/Sinergi dengan Perangkat Daerah dan/atau Instansi Vertikal yang Terkait dalam Pemeliharaan Sarana dan Prasarana Pelayanan Umum				1 Dokumen	1 Dokumen	5.500.000,00	0,00	0,00	-5.500.000,00	Kab. Konawe, Semua Kecamatan, Semua Kel/Desa	PAJAK MINERAL BUKAN LOGAM DAN BATUAN	-	3. MENGOPTIMALKAN TATA KELOLA PEMERINTAHAN YANG BERSIH, EFEKIF DAN PARTISIPATIF			6.000.000,00	KECAMATAN ANGGABERI
	7.01.02.2.03.0002	Pelaksanaan Pemeliharaan Prasarana dan Fasilitas Pelayanan Umum yang Melibatkan Pihak Swasta																		
			Jumlah Prasarana dan Fasilitas Pelayanan Umum yang Dipelihara dengan Melibatkan Pihak Swasta				1 Unit	1 Unit	5.500.000,00	0,00	0,00	-5.500.000,00	Kab. Konawe, Semua Kecamatan, Semua Kel/Desa	PAJAK MINERAL BUKAN LOGAM DAN BATUAN DANA ALOKASI UMUM (DAU)	-	3. MENGOPTIMALKAN TATA KELOLA PEMERINTAHAN YANG BERSIH, EFEKIF DAN PARTISIPATIF			6.000.000,00	KECAMATAN ANGGABERI
	7.01.02.2.04	Pelaksanaan Urusan Pemerintahan yang Dilimpahkan kepada Camat	-				-	-	9.200.000,00	0,00	0,00	-9.200.000,00			-	-	-		10.000.000,00	KECAMATAN ANGGABERI
	7.01.02.2.04.0001	Pelaksanaan Urusan Pemerintahan yang Terkait dengan Pelayanan Perizinan Non Usaha																		
			Jumlah Dokumen Non Perizinan Usaha yang Dilaksanakan				1 Dokumen	1 Dokumen	0,00	0,00	0,00	0,00	Kab. Konawe, Semua Kecamatan, Semua Kel/Desa	DANA ALOKASI UMUM (DAU)	-	-			0,00	KECAMATAN ANGGABERI
		-	**-**	**-**	**-**	**-**	-	-	**105.295.700,00**	**30.000.000,00**	**37.000.000,00**	-	-	-	-	-	-	**-**	**156.000.000,00**	-
	7.01.02.2.04.0002	Pelaksanaan Urusan Pemerintahan yang terkait dengan Nonperizinan																		
			Jumlah Laporan Pelaksanaan Nonperizinan pada Urusan Pemerintahan				1 Laporan	1 Laporan	0,00	0,00	0,00	0,00	Kab. Konawe, Semua Kecamatan, Semua Kel/Desa	DANA ALOKASI UMUM (DAU)	-	-			0,00	KECAMATAN ANGGABERI
		[PERSENTASE KEGIATAN PENYELENGGARAAN PEMERINTAHAN DAN PELAYANAN PUBLIK YANG TERLAKSANA]	**PERSENTASE KEGIATAN PENYELENGGARAAN PEMERINTAHAN DAN PELAYANAN PUBLIK YANG TERLAKSANA**	**100.00**	**100.00**	**100.000**	-	-	**105.295.700,00**	**30.000.000,00**	**37.000.000,00**	-	-	-	-	-	-	**100.00**	**156.000.000,00**	-
	7.01.02.2.04.0003	Pelaksanaan Urusan Pemerintahan yang Terkait dengan Kewenangan Lain yang Dilimpahkan																		
			Jumlah Laporan Pelaksanaan Kewenangan Lain yang Dilimpahkan				1 Laporan	1 Laporan	9.200.000,00	0,00	0,00	-9.200.000,00	Kab. Konawe, Semua Kecamatan, Semua Kel/Desa	PAJAK MINERAL BUKAN LOGAM DAN BATUAN	-	3. MENGOPTIMALKAN TATA KELOLA PEMERINTAHAN YANG BERSIH, EFEKIF DAN PARTISIPATIF			10.000.000,00	KECAMATAN ANGGABERI
3.	**7.01.03**	**PROGRAM PEMBERDAYAAN MASYARAKAT DESA DAN KELURAHAN**	**-**				**-**	**-**	**1.261.421.900,00**	**1.288.440.000,00**	**1.230.150.000,00**	**-121.421.900,00**							**1.140.000.000,00**	
		[PERSENTASE KEGIATAN PEMBERDAYAAN MASYARAKAT DESA DAN KELURAHAN YANG TERLAKSANA]	**PERSENTASE KEGIATAN PEMBERDAYAAN MASYARAKAT DESA DAN KELURAHAN YANG TERLAKSANA**	**100.00**	**100.00**	**100.00**	-	-	**1.261.421.900,00**	**1.288.440.000,00**	**1.230.150.000,00**	-	-	-	-	-	-	**100.00**	**1.140.000.000,00**	-
	7.01.03.2.01	Koordinasi Kegiatan Pemberdayaan Desa	-				-	-	23.000.000,00	2.500.000,00	2.500.000,00	-20.500.000,00			-	3. MENGOPTIMALKAN TATA KELOLA PEMERINTAHAN YANG BERSIH, EFEKIF DAN PARTISIPATIF	-		15.000.000,00	KECAMATAN ANGGABERI
	7.01.03.2.01.0001	Peningkatan Partisipasi Masyarakat dalam Forum Musyawarah Perencanaan Pembangunan di Desa																		
			Jumlah Lembaga Kemasyarakatan yang Berpartisipasi dalam Forum Musyawarah Perencanaan Pembangunan di Desa				5 Lembaga Kemasyarakatan	5 Lembaga Kemasyarakatan	13.800.000,00	2.500.000,00	2.500.000,00	-11.300.000,00	Kab. Konawe, Semua Kecamatan, Semua Kel/Desa	DANA ALOKASI UMUM (DAU) PBJT-KONSUMSI TENAGA LISTRIK YANG DIHASILKAN SENDIRI	-	3. MENGOPTIMALKAN TATA KELOLA PEMERINTAHAN YANG BERSIH, EFEKIF DAN PARTISIPATIF			15.000.000,00	KECAMATAN ANGGABERI
	7.01.03.2.01.0002	Sinkronisasi Program Kerja dan Kegiatan Pemberdayaan Masyarakat yang Dilakukan oleh Pemerintah dan Swasta di Wilayah Kerja Kecamatan																		
			Jumlah Dokumen Sinkronisasi Program Kerja dan Kegiatan Pemberdayaan Masyarakat yang Dilakukan oleh Pemerintah dan Swasta di Wilayah Kerja Kecamatan				1 Dokumen	1 Dokumen	0,00	0,00	0,00	0,00	Kab. Konawe, Semua Kecamatan, Semua Kel/Desa	DANA ALOKASI UMUM (DAU)	-	-			0,00	KECAMATAN ANGGABERI
	7.01.03.2.01.0003	Peningkatan Efektifitas Kegiatan Pemberdayaan Masyarakat di Wilayah Kecamatan																		
			Jumlah Laporan Peningkatan Efektivitas Kegiatan Pemberdayaan Masyarakat di Wilayah Kecamatan				1 Laporan	1 Laporan	9.200.000,00	0,00	0,00	-9.200.000,00	Kab. Konawe, Semua Kecamatan, Semua Kel/Desa	DANA ALOKASI UMUM (DAU)	-	3. MENGOPTIMALKAN TATA KELOLA PEMERINTAHAN YANG BERSIH, EFEKIF DAN PARTISIPATIF			0,00	KECAMATAN ANGGABERI

NO	KODE	URUSAN / BIDANG URUSAN / PROGRAM / OUTCOME / KEGIATAN / SUB KEGIATAN	INDIKATOR PROGRAM / KEGIATAN / SUB KEGIATAN	TARGET AKHIR PERIODE RENSTRA OPD	REALISASI CAPAIAN RENJA OPD TAHUN 2024	PRAKIRAAN CAPAIAN TARGET RENJA OPD TAHUN 2025	CAPAIAN KINERJA DAN KERANGKA PENDANAAN										KELOMPOK SASARAN	PRAKIRAAN MAJU RENCANA TAHUN 2027		PERANGKAT DAERAH PENANGGUNG JAWAB
							TARGET 2026		PAGU INDIKATIF (Rp)			Bertambah/Berkurang (10-12)	LOKASI	SUMBER DANA	PRIORITAS			TARGET	PAGU INDIKATIF (Rp)	
							SEBELUM	SESUDAH	RKPD 2026	APBD 2026	RKPD PERUBAHAN 2026				NASIONAL	DAERAH				
1	2	3	4	5	6	7	8	9	10	11	12	13	14	15	16	17	18	19	20	21
	7.01.03.2.02	Kegiatan Pemberdayaan Kelurahan	-				-	-	1.189.968.300,00	1.260.790.000,00	1.202.500.000,00	12.531.700,00			-	3. MENGOPTIMALKAN TATA KELOLA PEMERINTAHAN YANG BERSIH, EFEKIF DAN PARTISIPATIF	-		955.000.000,00	KECAMATAN ANGGABERI
	7.01.03.2.02.0001	Peningkatan Partisipasi Masyarakat dalam Forum Musyawarah Perencanaan Pembangunan di Kelurahan																		
			Jumlah Lembaga Kemasyarakatan yang Berpartisipasi dalam Forum Musyawarah Perencanaan Pembangunan di Kelurahan				5 Lembaga Kemasyarakatan	5 Lembaga Kemasyarakatan	13.677.100,00	2.500.000,00	2.500.000,00	-11.177.100,00	Kab. Konawe, Semua Kecamatan, Semua Kel/Desa	PBJT-KONSUMSI TENAGA LISTRIK YANG DIHASILKAN SENDIRI	-	3. MENGOPTIMALKAN TATA KELOLA PEMERINTAHAN YANG BERSIH, EFEKIF DAN PARTISIPATIF			15.000.000,00	KECAMATAN ANGGABERI
		-	**-**	**-**	**-**	**-**	-	-	**1.261.421.900,00**	**1.288.440.000,00**	**1.230.150.000,00**	-	-	-	-	-	-	**-**	**1.140.000.000,00**	-
	7.01.03.2.02.0002	Pembangunan Sarana dan Prasarana Kelurahan																		
			Jumlah Sarana dan Prasarana Kelurahan yang Terbangun				1 Unit	1 Unit	0,00	0,00	0,00	0,00	Kab. Konawe, Semua Kecamatan, Semua Kel/Desa	DANA ALOKASI UMUM (DAU)	-	-			0,00	KECAMATAN ANGGABERI
		[PERSENTASE KEGIATAN PEMBERDAYAAN MASYARAKAT DESA DAN KELURAHAN YANG TERLAKSANA]	**PERSENTASE KEGIATAN PEMBERDAYAAN MASYARAKAT DESA DAN KELURAHAN YANG TERLAKSANA**	**100.00**	**100.00**	**100.00**	-	-	**1.261.421.900,00**	**1.288.440.000,00**	**1.230.150.000,00**	-	-	-	-	-	-	**100.00**	**1.140.000.000,00**	-
	7.01.03.2.02.0003	Pemberdayaan Masyarakat di Kelurahan																		
			Jumlah Pokmas dan Ormas yang Melaksanakan Pemberdayaan Masyarakat di Kelurahan				5 Pokmas / Ormas	5 Pokmas / Ormas	44.105.000,00	0,00	0,00	-44.105.000,00	Kab. Konawe, Semua Kecamatan, Semua Kel/Desa	PAJAK MINERAL BUKAN LOGAM DAN BATUAN	-	3. MENGOPTIMALKAN TATA KELOLA PEMERINTAHAN YANG BERSIH, EFEKIF DAN PARTISIPATIF			50.000.000,00	KECAMATAN ANGGABERI
	7.01.03.2.02.0004	Evaluasi Kelurahan																		
			Jumlah Laporan Hasil Evaluasi Kelurahan				1 Laporan	1 Laporan	5.000.000,00	0,00	0,00	-5.000.000,00	Kab. Konawe, Semua Kecamatan, Semua Kel/Desa	DANA ALOKASI UMUM (DAU)	-	3. MENGOPTIMALKAN TATA KELOLA PEMERINTAHAN YANG BERSIH, EFEKIF DAN PARTISIPATIF			5.000.000,00	KECAMATAN ANGGABERI
		-	**-**	**-**	**-**	**-**	-	-	**1.261.421.900,00**	**1.288.440.000,00**	**1.230.150.000,00**	-	-	-	-	-	-	**-**	**1.140.000.000,00**	-
	7.01.03.2.03	Pemberdayaan Lembaga Kemasyarakatan Tingkat Kecamatan	-				-	-	48.453.600,00	25.150.000,00	25.150.000,00	-23.303.600,00			-	-	-		50.000.000,00	KECAMATAN ANGGABERI
	7.01.03.2.03.0001	Penyelenggaraan Lembaga Kemasyarakatan																		
			Jumlah Lembaga Kemasyarakatan yang Diselenggarakan				1 Lembaga Kemasyarakatan	1 Lembaga Kemasyarakatan	0,00	0,00	0,00	0,00	Kab. Konawe, Semua Kecamatan, Semua Kel/Desa	DANA ALOKASI UMUM (DAU)	-	-			0,00	KECAMATAN ANGGABERI
		[PERSENTASE KEGIATAN PEMBERDAYAAN MASYARAKAT DESA DAN KELURAHAN YANG TERLAKSANA]	**PERSENTASE KEGIATAN PEMBERDAYAAN MASYARAKAT DESA DAN KELURAHAN YANG TERLAKSANA**	**100.00**	**100.00**	**100.00**	-	-	**1.261.421.900,00**	**1.288.440.000,00**	**1.230.150.000,00**	-	-	-	-	-	-	**100.00**	**1.140.000.000,00**	-
	7.01.03.2.03.0002	Peningkatan Kapasitas Lembaga Kemasyarakatan																		
			Jumlah Lembaga Kemasyarakatan yang Ditingkatkan Kapasitasnya				5 Lembaga Kemasyarakatan	5 Lembaga Kemasyarakatan	25.701.600,00	25.150.000,00	25.150.000,00	-551.600,00	Kab. Konawe, Semua Kecamatan, Semua Kel/Desa	PBJT-KONSUMSI TENAGA LISTRIK YANG DIHASILKAN SENDIRI	-	3. MENGOPTIMALKAN TATA KELOLA PEMERINTAHAN YANG BERSIH, EFEKIF DAN PARTISIPATIF			25.000.000,00	KECAMATAN ANGGABERI
		-	**-**	**-**	**-**	**-**	-	-	**1.261.421.900,00**	**1.288.440.000,00**	**1.230.150.000,00**	-	-	-	-	-	-	**-**	**1.140.000.000,00**	-
	7.01.03.2.03.0003	Penyediaan Sarana dan Prasarana Lembaga Kemasyarakatan																		
			Jumlah Sarana dan Prasarana Lembaga Kemasyarakatan yang Disediakan				1 Unit	1 Unit	0,00	0,00	0,00	0,00	Kab. Konawe, Semua Kecamatan, Semua Kel/Desa	DANA ALOKASI UMUM (DAU)	-	-			0,00	KECAMATAN ANGGABERI
		[PERSENTASE KEGIATAN PEMBERDAYAAN MASYARAKAT DESA DAN KELURAHAN YANG TERLAKSANA]	**PERSENTASE KEGIATAN PEMBERDAYAAN MASYARAKAT DESA DAN KELURAHAN YANG TERLAKSANA**	**100.00**	**100.00**	**100.00**	-	-	**1.261.421.900,00**	**1.288.440.000,00**	**1.230.150.000,00**	-	-	-	-	-	-	**100.00**	**1.140.000.000,00**	-
	7.01.03.2.03.0004	Fasilitasi Pengembangan Usaha Ekonomi Masyarakat																		
			Jumlah Laporan Fasilitasi Pengembangan Usaha Ekonomi Masyarakat				1 Laporan	1 Laporan	22.752.000,00	0,00	0,00	-22.752.000,00	Kab. Konawe, Semua Kecamatan, Semua Kel/Desa	DANA ALOKASI UMUM (DAU)	-	-			25.000.000,00	KECAMATAN ANGGABERI
		-	**-**	**-**	**-**	**-**	-	-	**1.261.421.900,00**	**1.288.440.000,00**	**1.230.150.000,00**	-	-	-	-	-	-	**-**	**1.140.000.000,00**	-
	7.01.03.2.03.0005	Fasilitasi Pemanfaatan Teknologi Tepat Guna																		
			Jumlah Laporan Fasilitasi Pemanfaatan Teknologi Tepat Guna				1 Laporan	1 Laporan	0,00	0,00	0,00	0,00	Kab. Konawe, Semua Kecamatan, Semua Kel/Desa	DANA ALOKASI UMUM (DAU)	-	-			0,00	KECAMATAN ANGGABERI
	7.01.03.2.06	Pemberdayaan dan Kesejahteraan Keluarga Tingkat Kecamatan dan Kelurahan	-				-	-	0,00	0,00	0,00	0,00			-	-	-		120.000.000,00	KECAMATAN ANGGABERI
	7.01.03.2.06.0001	Pembentukan dan Penumbuhan Karakter Keluarga Melalui Peningkatan Kesadaran Masyarakat akan Pentingnya Penghayatan dan Pengamalan Pancasila dalam Semua Aspek Kehidupan Bermasyarakat, Berbangsa, dan Bernegara																		
			Jumlah Keluarga yang Mengikuti Pembentukan dan Penumbuhan Karakter Keluarga Melalui Peningkatan Kesadaran Masyarakat akan Pentingnya Penghayatan dan Pengamalan Pancasila dalam Semua Aspek Kehidupan Bermasyarakat, Berbangsa, dan Bernegara				1 Keluarga	1 Keluarga	0,00	0,00	0,00	0,00	Kab. Konawe, Semua Kecamatan, Semua Kel/Desa	DANA ALOKASI UMUM (DAU)	-	-			10.000.000,00	KECAMATAN ANGGABERI
	7.01.03.2.06.0002	Peningkatan Kesadaran Keluarga dalam Membangun Kerja Sama antar-Keluarga, Warga, dan Kelompok Masyarakat																		

NO	KODE	URUSAN / BIDANG URUSAN / PROGRAM / OUTCOME / KEGIATAN / SUB KEGIATAN	INDIKATOR PROGRAM / KEGIATAN / SUB KEGIATAN	TARGET AKHIR PERIODE RENSTRA OPD	REALISASI CAPAIAN RENJA OPD TAHUN 2024	PRAKIRAAN CAPAIAN TARGET RENJA OPD TAHUN 2025	CAPAIAN KINERJA DAN KERANGKA PENDANAAN										KELOMPOK SASARAN	PRAKIRAAN MAJU RENCANA TAHUN 2027		PERANGKAT DAERAH PENANGGUNG JAWAB
							TARGET 2026		PAGU INDIKATIF (Rp)			Bertambah/Berkurang (10-12)	LOKASI	SUMBER DANA	PRIORITAS			TARGET	PAGU INDIKATIF (Rp)	
							SEBELUM	SESUDAH	RKPD 2026	APBD 2026	RKPD PERUBAHAN 2026				NASIONAL	DAERAH				
1	2	3	4	5	6	7	8	9	10	11	12	13	14	15	16	17	18	19	20	21
			Jumlah Keluarga yang Mengikuti Peningkatan Kesadaran Keluarga dalam Membangun Kerja Sama antar-Keluarga, Warga, dan Kelompok Masyarakat				1 Keluarga	1 Keluarga	0,00	0,00	0,00	0,00	Kab. Konawe, Semua Kecamatan, Semua Kel/Desa	DANA ALOKASI UMUM (DAU)	-	-			10.000.000,00	KECAMATAN ANGGABERI
	7.01.03.2.06.0003	Peningkatan Ketahanan Pangan Keluarga																		
			Jumlah Keluarga yang Mengikuti Peningkatan Ketahanan Pangan Keluarga				1 Keluarga	1 Keluarga	0,00	0,00	0,00	0,00	Kab. Konawe, Semua Kecamatan, Semua Kel/Desa	DANA ALOKASI UMUM (DAU)	-	-			10.000.000,00	KECAMATAN ANGGABERI
	7.01.03.2.06.0004	Pemberdayaan Masyarakat dalam Peningkatan Penggunaan dan Pemanfaatan Sandang Produksi Dalam Negeri																		
			Jumlah Keluarga yang Mengikuti Pemberdayaan Masyarakat dalam Peningkatan Penggunaan dan Pemanfaatan Sandang Produksi Dalam Negeri				1 Keluarga	1 Keluarga	0,00	0,00	0,00	0,00	Kab. Konawe, Semua Kecamatan, Semua Kel/Desa	DANA ALOKASI UMUM (DAU)	-	-			10.000.000,00	KECAMATAN ANGGABERI
	7.01.03.2.06.0005	Peningkatan Kesadaran Keluarga dalam Mewujudkan Rumah Sehat dan Layak Huni serta Kesadaran Hukum tentang Kepemilikan Rumah																		
			Jumlah Keluarga yang Mengikuti Peningkatan Kesadaran Keluarga dalam Mewujudkan Rumah Sehat dan Layak Huni serta Kesadaran Hukum tentang Kepemilikan Rumah				1 Keluarga	1 Keluarga	0,00	0,00	0,00	0,00	Kab. Konawe, Semua Kecamatan, Semua Kel/Desa	DANA ALOKASI UMUM (DAU)	-	-			10.000.000,00	KECAMATAN ANGGABERI
	7.01.03.2.06.0006	Peningkatan Kesadaran Keluarga dalam Peningkatan Pendidikan dan Keterampilan untuk Mewujudkan Sumber Daya Manusia yang Berkualitas dan Berdaya Saing																		
			Jumlah Keluarga yang Mengikuti Peningkatan Kesadaran Keluarga dalam Peningkatan Pendididkan dan Keterampilan untuk Mewujudkan Sumber Daya Manusia yang Berkualitas dan Berdaya Saing				1 Keluarga	1 Keluarga	0,00	0,00	0,00	0,00	Kab. Konawe, Semua Kecamatan, Semua Kel/Desa	DANA ALOKASI UMUM (DAU)	-	-			10.000.000,00	KECAMATAN ANGGABERI
	7.01.03.2.06.0007	Penumbuhan Kesadaran Keluarga dalam Peningkatan Derajat Kesehatan Keluarga dan Lingkungan dengan Menerapkan Perilaku Hidup Bersih dan Sehat																		
			Jumlah Keluarga yang Mengikuti Penumbuhan Kesadaran Keluarga dalam Peningkatan Derajat Kesehatan Keluarga dan Lingkungan Dengan Menerapkan Perilaku Hidup Bersih dan Sehat				1 Keluarga	1 Keluarga	0,00	0,00	0,00	0,00	Kab. Konawe, Semua Kecamatan, Semua Kel/Desa	DANA ALOKASI UMUM (DAU)	-	-			10.000.000,00	KECAMATAN ANGGABERI
	7.01.03.2.06.0008	Penumbuhan Kesadaran Keluarga dalam Peningkatan Taraf Hidup Keluarga Melalui Kehidupan Berkoperasi dan Pengembangan Ekonomi Lainnya																		
			Jumlah Keluarga yang Mengikuti Penumbuhan Kesadaran Keluarga dalam Peningkatan Taraf Hidup Keluarga melalui Kehidupan Berkoperasi dan Pengembangan Ekonomi Lainnya				1 Keluarga	1 Keluarga	0,00	0,00	0,00	0,00	Kab. Konawe, Semua Kecamatan, Semua Kel/Desa	DANA ALOKASI UMUM (DAU)	-	-			10.000.000,00	KECAMATAN ANGGABERI
	7.01.03.2.06.0009	Penumbuhan Kesadaran Keluarga dalam Peningkatan Kualitas Kelestarian Lingkungan Hidup																		
			Jumlah Keluarga yang Mengikuti Penumbuhan Kesadaran Keluarga dalam Peningkatan Kualitas Kelestarian Lingkungan Hidup				1 Keluarga	1 Keluarga	0,00	0,00	0,00	0,00	Kab. Konawe, Semua Kecamatan, Semua Kel/Desa	DANA ALOKASI UMUM (DAU)	-	-			10.000.000,00	KECAMATAN ANGGABERI
	7.01.03.2.06.0010	Pelatihan Keluarga Tanggap Bencana Alam																		
			Jumlah Keluarga yang Mengikuti Pelatihan Keluarga Tanggap Bencana Alam				1 Keluarga	1 Keluarga	0,00	0,00	0,00	0,00	Kab. Konawe, Semua Kecamatan, Semua Kel/Desa	DANA ALOKASI UMUM (DAU)	-	-			10.000.000,00	KECAMATAN ANGGABERI
	7.01.03.2.06.0011	Pelatihan Keluarga Tanggap Bencana Rumah Tangga																		
			Jumlah Keluarga yang Mengikuti Pelatihan Keluarga Tanggap Bencana Rumah Tangga				1 Keluarga	1 Keluarga	0,00	0,00	0,00	0,00	Kab. Konawe, Semua Kecamatan, Semua Kel/Desa	DANA ALOKASI UMUM (DAU)	-	-			10.000.000,00	KECAMATAN ANGGABERI
	7.01.03.2.06.0012	Penumbuhan dan Peningkatan Kesadaran Keluarga dalam Keterlibatan Perencanaan Kehidupan Menuju Keluarga Berkualitas																		
			Jumlah Keluarga yang Mengikuti Penumbuhan dan Peningkatan Kesadaran Keluarga dalam Keterlibatan Perencanaan Kehidupan Menuju Keluarga Berkualitas				1 Keluarga	1 Keluarga	0,00	0,00	0,00	0,00	Kab. Konawe, Semua Kecamatan, Semua Kel/Desa	DANA ALOKASI UMUM (DAU)	-	-			10.000.000,00	KECAMATAN ANGGABERI
4.	**7.01.04**	**PROGRAM KOORDINASI KETENTRAMAN DAN KETERTIBAN UMUM**	**-**				**-**	**-**	**27.775.000,00**	**0,00**	**0,00**	**2.225.000,00**							**30.000.000,00**	
		[PERSENTASE KEGIATAN KETENTRAMAN DAN KETERTIBAN UMUM YANG TERLAKSANA]	**PERSENTASE KEGIATAN KETENTRAMAN DAN KETERTIBAN UMUM YANG TERLAKSANA**	**100.00**	**100.00**	**100.00**	-	-	**27.775.000,00**	**0,00**	**0,00**	-	-	-	-	-	-	**100.00**	**30.000.000,00**	-
	7.01.04.2.01	Koordinasi Upaya Penyelenggaraan Ketenteraman dan Ketertiban Umum	-				-	-	18.532.000,00	0,00	0,00	-18.532.000,00			-	3. MENGOPTIMALKAN TATA KELOLA PEMERINTAHAN YANG BERSIH, EFEKIF DAN PARTISIPATIF	-		20.000.000,00	KECAMATAN ANGGABERI
	7.01.04.2.01.0001	Sinergitas dengan Kepolisian Negara Republik Indonesia, Tentara Nasional Indonesia dan Instansi Vertikal di Wilayah Kecamatan																		
			Jumlah Laporan Hasil Sinergitas dengan Kepolisian Negara Republik Indonesia, Tentara Nasional Indonesia dan Instansi Vertikal di Wilayah Kecamatan				1 Laporan	1 Laporan	9.266.000,00	0,00	0,00	-9.266.000,00	Kab. Konawe, Semua Kecamatan, Semua Kel/Desa	PAJAK MINERAL BUKAN LOGAM DAN BATUAN	-	3. MENGOPTIMALKAN TATA KELOLA PEMERINTAHAN YANG BERSIH, EFEKIF DAN PARTISIPATIF			10.000.000,00	KECAMATAN ANGGABERI
	7.01.04.2.01.0002	Harmonisasi Hubungan dengan Tokoh Agama dan Tokoh Masyarakat																		
			Jumlah Laporan Pelaksanaan Harmonisasi Hubungan dengan Tokoh Agama dan Tokoh Masyarakat				1 Laporan	1 Laporan	9.266.000,00	0,00	0,00	-9.266.000,00	Kab. Konawe, Semua Kecamatan, Semua Kel/Desa	PAJAK MINERAL BUKAN LOGAM DAN BATUAN DANA ALOKASI UMUM (DAU)	-	3. MENGOPTIMALKAN TATA KELOLA PEMERINTAHAN YANG BERSIH, EFEKIF DAN PARTISIPATIF			10.000.000,00	KECAMATAN ANGGABERI

NO	KODE	URUSAN / BIDANG URUSAN / PROGRAM / OUTCOME / KEGIATAN / SUB KEGIATAN	INDIKATOR PROGRAM / KEGIATAN / SUB KEGIATAN	TARGET AKHIR PERIODE RENSTRA OPD	REALISASI CAPAIAN RENJA OPD TAHUN 2024	PRAKIRAAN CAPAIAN TARGET RENJA OPD TAHUN 2025	CAPAIAN KINERJA DAN KERANGKA PENDANAAN										KELOMPOK SASARAN	PRAKIRAAN MAJU RENCANA TAHUN 2027		PERANGKAT DAERAH PENANGGUNG JAWAB
							TARGET 2026		PAGU INDIKATIF (Rp)			Bertambah/Berkurang (10-12)	LOKASI	SUMBER DANA	PRIORITAS			TARGET	PAGU INDIKATIF (Rp)	
							SEBELUM	SESUDAH	RKPD 2026	APBD 2026	RKPD PERUBAHAN 2026				NASIONAL	DAERAH				
1	2	3	4	5	6	7	8	9	10	11	12	13	14	15	16	17	18	19	20	21
	7.01.04.2.02	Koordinasi Penerapan dan Penegakan Peraturan Daerah dan Peraturan Kepala Daerah	-				-	-	9.243.000,00	0,00	0,00	-9.243.000,00			-	3. MENGOPTIMALKAN TATA KELOLA PEMERINTAHAN YANG BERSIH, EFEKIF DAN PARTISIPATIF	-		10.000.000,00	KECAMATAN ANGGABERI
	7.01.04.2.02.0001	Koordinasi/Sinergi dengan Perangkat Daerah yang Tugas dan Fungsinya di Bidang Penegakan Peraturan Perundang-Undangan dan/atau Kepolisian Negara Republik Indonesia																		
			Jumlah Laporan Koordinasi/Sinergi dengan Perangkat Daerah yang Tugas dan Fungsinya di Bidang Penegakan Peraturan Perundang-Undangan dan/atau Kepolisian Negara Republik Indonesia				1 Laporan	1 Laporan	9.243.000,00	0,00	0,00	-9.243.000,00	Kab. Konawe, Semua Kecamatan, Semua Kel/Desa	DANA ALOKASI UMUM (DAU)	-	3. MENGOPTIMALKAN TATA KELOLA PEMERINTAHAN YANG BERSIH, EFEKIF DAN PARTISIPATIF			10.000.000,00	KECAMATAN ANGGABERI
5.	**7.01.05**	**PROGRAM PENYELENGGARAAN URUSAN PEMERINTAHAN UMUM**	**-**				**-**	**-**	**14.204.900,00**	**0,00**	**0,00**	**795.100,00**							**15.000.000,00**	
		-	**-**	**-**	**-**	**-**	-	-	**14.204.900,00**	**0,00**	**0,00**	-	-	-	-	-	-	**-**	**15.000.000,00**	-
	7.01.05.2.01	Penyelenggaraan Urusan Pemerintahan Umum Sesuai Penugasan Kepala Daerah	-				-	-	14.204.900,00	0,00	0,00	-14.204.900,00			-	-	-		15.000.000,00	KECAMATAN ANGGABERI
	7.01.05.2.01.0001	Pembinaan Wawasan Kebangsaan dan Ketahanan Nasional dalam rangka Memantapkan Pengamalan Pancasila, Pelaksanaan Undang-Undang Dasar Negara Republik Indonesia Tahun 1945, Pelestarian Bhinneka Tunggal Ika serta Pemertahanan dan Pemeliharaan Keutuhan Negara Kesatuan Republik Indonesia																		
			Jumlah Orang yang Mengikuti Pembinaan Wawasan Kebangsaan dan Ketahanan Nasional dalam rangka Memantapkan Pengamalan Pancasila, Pelaksanaan Undang-Undang Dasar Negara Republik Indonesia Tahun 1945, Pelestarian Bhinneka Tunggal Ika serta Pemertahanan dan Pemeliharaan Keutuhan Negara Kesatuan Republik Indonesia				1 Orang	1 Orang	0,00	0,00	0,00	0,00	Kab. Konawe, Semua Kecamatan, Semua Kel/Desa	DANA ALOKASI UMUM (DAU)	-	-			0,00	KECAMATAN ANGGABERI
	7.01.05.2.01.0002	Fasilitasi, Koordinasi dan Pembinaan (Bimtek, Sosialisasi, Konsultasi) Wawasan Kebangsaan dan Ketahanan Nasional																		
			Jumlah Orang yang Mengikuti Fasilitasi, Koordinasi dan Pembinaan (Bimtek, Sosialisasi, Konsultasi) Wawasan Kebangsaan dan Ketahanan Nasional				1 Orang	1 Orang	0,00	0,00	0,00	0,00	Kab. Konawe, Semua Kecamatan, Semua Kel/Desa	DANA ALOKASI UMUM (DAU)	-	-			0,00	KECAMATAN ANGGABERI
	7.01.05.2.01.0003	Pembinaan Persatuan dan Kesatuan Bangsa																		
			Jumlah Orang yang Mengikuti Pembinaan Persatuan dan Kesatuan Bangsa				1 Orang	1 Orang	0,00	0,00	0,00	0,00	Kab. Konawe, Semua Kecamatan, Semua Kel/Desa	DANA ALOKASI UMUM (DAU)	-	-			0,00	KECAMATAN ANGGABERI
	7.01.05.2.01.0004	Pembinaan Kerukunan Antar Suku dan Intra Suku, Umat Beragama, Ras, dan Golongan Lainnya Guna Mewujudkan Stabilitas Keamanan Lokal, Regional, dan Nasional																		
			Jumlah Orang yang Mengikuti Pembinaan Kerukunan Antar Suku dan Intra Suku , Umat Beragama, Ras, dan Golongan Lainnya Guna Mewujudkan Stabilitas Keamanan Lokal, Regional, dan Nasional				1 Orang	1 Orang	0,00	0,00	0,00	0,00	Kab. Konawe, Semua Kecamatan, Semua Kel/Desa	DANA ALOKASI UMUM (DAU)	-	-			0,00	KECAMATAN ANGGABERI
		[PERSENTASE KEGIATAN PENYELENGGARAAN URUSAN PEMERINTAHAN UMUM YANG TERLAKSANA]	**PERSENTASE KEGIATAN PENYELENGGARAAN URUSAN PEMERINTAHAN UMUM YANG TERLAKSANA**	**100.00**	**100.00**	**100.00**	-	-	**14.204.900,00**	**0,00**	**0,00**	-	-	-	-	-	-	**100.00**	**15.000.000,00**	-
	7.01.05.2.01.0005	Penanganan Konflik Sosial Sesuai Ketentuan Peraturan Perundang-Undangan																		
			Jumlah Laporan Konflik yang Ditangani Sesuai Ketentuan Peraturan Perundang-Undangan				1 Laporan	1 Laporan	9.204.900,00	0,00	0,00	-9.204.900,00	Kab. Konawe, Semua Kecamatan, Semua Kel/Desa	PAJAK MINERAL BUKAN LOGAM DAN BATUAN	-	3. MENGOPTIMALKAN TATA KELOLA PEMERINTAHAN YANG BERSIH, EFEKIF DAN PARTISIPATIF			10.000.000,00	KECAMATAN ANGGABERI
		-	**-**	**-**	**-**	**-**	-	-	**14.204.900,00**	**0,00**	**0,00**	-	-	-	-	-	-	**-**	**15.000.000,00**	-
	7.01.05.2.01.0006	Pengembangan Kehidupan Demokrasi berdasarkan Pancasila																		
			Jumlah Lembaga Masyarakat yang Dikembangkan dalam Kehidupan Demokrasi berdasarkan Pancasila				1 Lembaga Masyarakat	1 Lembaga Masyarakat	0,00	0,00	0,00	0,00	Kab. Konawe, Semua Kecamatan, Semua Kel/Desa	DANA ALOKASI UMUM (DAU)	-	-			0,00	KECAMATAN ANGGABERI
	7.01.05.2.01.0007	Pelaksanaan Semua Urusan Pemerintahan yang Bukan Merupakan Kewenangan Daerah dan Tidak Dilaksanakan oleh Instansi Vertikal																		
			Jumlah Dokumen Semua Urusan Pemerintahan yang Bukan Merupakan Kewenangan Daerah dan Tidak Dilaksanakan oleh Instansi Vertikal				1 Dokumen	1 Dokumen	0,00	0,00	0,00	0,00	Kab. Konawe, Semua Kecamatan, Semua Kel/Desa	DANA ALOKASI UMUM (DAU)	-	-			0,00	KECAMATAN ANGGABERI
		[PERSENTASE KEGIATAN PENYELENGGARAAN URUSAN PEMERINTAHAN UMUM YANG TERLAKSANA]	**PERSENTASE KEGIATAN PENYELENGGARAAN URUSAN PEMERINTAHAN UMUM YANG TERLAKSANA**	**100.00**	**100.00**	**100.00**	-	-	**14.204.900,00**	**0,00**	**0,00**	-	-	-	-	-	-	**100.00**	**15.000.000,00**	-
	7.01.05.2.01.0008	Pelaksanaan Tugas Forum Koordinasi Pimpinan di Kecamatan																		
			Jumlah Dokumen Tugas Forum Koordinasi Pimpinan di Kecamatan				1 Dokumen	1 Dokumen	5.000.000,00	0,00	0,00	-5.000.000,00	Kab. Konawe, Semua Kecamatan, Semua Kel/Desa	PAJAK MINERAL BUKAN LOGAM DAN BATUAN	-	3. MENGOPTIMALKAN TATA KELOLA PEMERINTAHAN YANG BERSIH, EFEKIF DAN PARTISIPATIF			5.000.000,00	KECAMATAN ANGGABERI
6.	**7.01.06**	**PROGRAM PEMBINAAN DAN PENGAWASAN PEMERINTAHAN DESA**	**-**				**-**	**-**	**38.820.600,00**	**0,00**	**0,00**	**-10.851.600,00**							**27.969.000,00**	

NO	KODE	URUSAN / BIDANG URUSAN / PROGRAM / OUTCOME / KEGIATAN / SUB KEGIATAN	INDIKATOR PROGRAM / KEGIATAN / SUB KEGIATAN	TARGET AKHIR PERIODE RENSTRA OPD	REALISASI CAPAIAN RENJA OPD TAHUN 2024	PRAKIRAAN CAPAIAN TARGET RENJA OPD TAHUN 2025	CAPAIAN KINERJA DAN KERANGKA PENDANAAN										KELOMPOK SASARAN	PRAKIRAAN MAJU RENCANA TAHUN 2027		PERANGKAT DAERAH PENANGGUNG JAWAB
							TARGET 2026		PAGU INDIKATIF (Rp)			Bertambah/Berkurang (10-12)	LOKASI	SUMBER DANA	PRIORITAS			TARGET	PAGU INDIKATIF (Rp)	
							SEBELUM	SESUDAH	RKPD 2026	APBD 2026	RKPD PERUBAHAN 2026				NASIONAL	DAERAH				
1	2	3	4	5	6	7	8	9	10	11	12	13	14	15	16	17	18	19	20	21
		[PERSENTASE KEGIATAN PEMBINAAN DAN PENGAWASAN PEMERINTAHAN DESA YANG TERLAKSANA]	**Persentase Kegiatan Pembinaan dan Pengawasan Pemerintahan Desa yang Terlaksana**	**100.00**	**100.00**	**100.00**	-	-	**38.820.600,00**	**0,00**	**0,00**	-	-	-	-	-	-	**100.00**	**27.969.000,00**	-
	7.01.06.2.01	Fasilitasi, Rekomendasi dan Koordinasi Pembinaan dan Pengawasan Pemerintahan Desa	-				-	-	38.820.600,00	0,00	0,00	-38.820.600,00			-	3. MENGOPTIMALKAN TATA KELOLA PEMERINTAHAN YANG BERSIH, EFEKIF DAN PARTISIPATIF	-		27.969.000,00	KECAMATAN ANGGABERI
	7.01.06.2.01.0001	Fasilitasi Penyusunan Peraturan Desa dan Peraturan Kepala Desa																		
			Jumlah Dokumen yang Difasilitasi dalam rangka Penyusunan Peraturan Desa dan Peraturan Kepala Desa				2 Dokumen	2 Dokumen	4.621.500,00	0,00	0,00	-4.621.500,00	Kab. Konawe, Semua Kecamatan, Semua Kel/Desa	DANA ALOKASI UMUM (DAU)	-	3. MENGOPTIMALKAN TATA KELOLA PEMERINTAHAN YANG BERSIH, EFEKIF DAN PARTISIPATIF			5.000.000,00	KECAMATAN ANGGABERI
	7.01.06.2.01.0002	Fasilitasi Administrasi Tata Pemerintahan Desa																		
			Jumlah Dokumen yang Difasilitasi dalam rangka Administrasi Tata Pemerintahan Desa				1 Dokumen	1 Dokumen	4.621.500,00	0,00	0,00	-4.621.500,00	Kab. Konawe, Semua Kecamatan, Semua Kel/Desa	PAJAK MINERAL BUKAN LOGAM DAN BATUAN	-	3. MENGOPTIMALKAN TATA KELOLA PEMERINTAHAN YANG BERSIH, EFEKIF DAN PARTISIPATIF			5.000.000,00	KECAMATAN ANGGABERI
	7.01.06.2.01.0003	Fasilitasi Pengelolaan Keuangan Desa dan Pendayagunaan Aset Desa																		
			Jumlah Dokumen yang Difasilitasi dalam rangka Pengelolaan Keuangan Desa dan Pendayagunaan Aset Desa				1 Dokumen	1 Dokumen	4.621.500,00	0,00	0,00	-4.621.500,00	Kab. Konawe, Semua Kecamatan, Semua Kel/Desa	PAJAK MINERAL BUKAN LOGAM DAN BATUAN	-	3. MENGOPTIMALKAN TATA KELOLA PEMERINTAHAN YANG BERSIH, EFEKIF DAN PARTISIPATIF			5.000.000,00	KECAMATAN ANGGABERI
	7.01.06.2.01.0004	Fasilitasi Penerapan dan Penegakan Peraturan Perundang-Undangan																		
			Jumlah Laporan Fasilitasi dalam rangka Penerapan dan Penegakan Peraturan Perundang-Undangan				1 Laporan	1 Laporan	0,00	0,00	0,00	0,00	Kab. Konawe, Semua Kecamatan, Semua Kel/Desa	DANA ALOKASI UMUM (DAU)	-	-			3.969.000,00	KECAMATAN ANGGABERI
	7.01.06.2.01.0005	Fasilitasi Pelaksanaan Tugas Kepala Desa dan Perangkat Desa																		
			Jumlah Dokumen Fasilitasi dalam rangka Pelaksanaan Tugas Kepala Desa dan Perangkat Desa				2 Dokumen	2 Dokumen	4.621.500,00	0,00	0,00	-4.621.500,00	Kab. Konawe, Semua Kecamatan, Semua Kel/Desa	DANA ALOKASI UMUM (DAU)	-	3. MENGOPTIMALKAN TATA KELOLA PEMERINTAHAN YANG BERSIH, EFEKIF DAN PARTISIPATIF			0,00	KECAMATAN ANGGABERI
	7.01.06.2.01.0006	Fasilitasi Pelaksanaan Pemilihan Kepala Desa																		
			Jumlah Dokumen Fasilitasi dalam rangka Pelaksanaan Pemilihan Kepala Desa				1 Dokumen	1 Dokumen	4.621.500,00	0,00	0,00	-4.621.500,00	Kab. Konawe, Semua Kecamatan, Semua Kel/Desa	PAJAK MINERAL BUKAN LOGAM DAN BATUAN	-	3. MENGOPTIMALKAN TATA KELOLA PEMERINTAHAN YANG BERSIH, EFEKIF DAN PARTISIPATIF			0,00	KECAMATAN ANGGABERI
	7.01.06.2.01.0007	Fasilitasi Pelaksanaan Tugas dan Fungsi Badan Permusyawaratan Desa																		
			Jumlah Dokumen Fasilitasi dalam rangka Pelaksanaan Tugas dan Fungsi Badan Permusyawaratan Desa				1 Dokumen	1 Dokumen	0,00	0,00	0,00	0,00	Kab. Konawe, Semua Kecamatan, Semua Kel/Desa	DANA ALOKASI UMUM (DAU)	-	3. MENGOPTIMALKAN TATA KELOLA PEMERINTAHAN YANG BERSIH, EFEKIF DAN PARTISIPATIF			0,00	KECAMATAN ANGGABERI
		-	**-**	**-**	**-**	**-**	-	-	**38.820.600,00**	**0,00**	**0,00**	-	-	-	-	-	-	**-**	**27.969.000,00**	-
	7.01.06.2.01.0008	Rekomendasi Pengangkatan dan Pemberhentian Perangkat Desa																		
			Jumlah Dokumen Rekomendasi Pengangkatan dan Pemberhentian Perangkat Desa				1 Dokumen	1 Dokumen	0,00	0,00	0,00	0,00	Kab. Konawe, Semua Kecamatan, Semua Kel/Desa	DANA ALOKASI UMUM (DAU)	-	-			0,00	KECAMATAN ANGGABERI
		[PERSENTASE KEGIATAN PEMBINAAN DAN PENGAWASAN PEMERINTAHAN DESA YANG TERLAKSANA]	**Persentase Kegiatan Pembinaan dan Pengawasan Pemerintahan Desa yang Terlaksana**	**100.00**	**100.00**	**100.00**	-	-	**38.820.600,00**	**0,00**	**0,00**	-	-	-	-	-	-	**100.00**	**27.969.000,00**	-
	7.01.06.2.01.0009	Fasilitasi Sinkronisasi Perencanaan Pembangunan Daerah dengan Pembangunan Desa																		
			Jumlah Dokumen Sinkronisasi Perencanaan Pembangunan Daerah dengan Pembangunan Desa				1 Dokumen	1 Dokumen	4.621.500,00	0,00	0,00	-4.621.500,00	Kab. Konawe, Semua Kecamatan, Semua Kel/Desa	PAJAK MINERAL BUKAN LOGAM DAN BATUAN	-	3. MENGOPTIMALKAN TATA KELOLA PEMERINTAHAN YANG BERSIH, EFEKIF DAN PARTISIPATIF			5.000.000,00	KECAMATAN ANGGABERI
		-	**-**	**-**	**-**	**-**	-	-	**38.820.600,00**	**0,00**	**0,00**	-	-	-	-	-	-	**-**	**27.969.000,00**	-
	7.01.06.2.01.0010	Fasilitasi Penetapan Lokasi Pembangunan Kawasan Perdesaan																		
			Jumlah Dokumen Fasilitasi Lokasi Pembangunan Kawasan Perdesaan				1 Dokumen	1 Dokumen	0,00	0,00	0,00	0,00	Kab. Konawe, Semua Kecamatan, Semua Kel/Desa	DANA ALOKASI UMUM (DAU)	-	-			0,00	KECAMATAN ANGGABERI
	7.01.06.2.01.0011	Fasilitasi Penyelenggaraan Ketenteraman dan Ketertiban Umum																		
			Jumlah Dokumen Fasilitasi dalam rangka Penyelenggaraan Ketenteraman dan Ketertiban Umum				1 Dokumen	1 Dokumen	0,00	0,00	0,00	0,00	Kab. Konawe, Semua Kecamatan, Semua Kel/Desa	DANA ALOKASI UMUM (DAU)	-	-			0,00	KECAMATAN ANGGABERI
	7.01.06.2.01.0012	Fasilitasi Pelaksanaan Tugas, Fungsi, dan Kewajiban Lembaga Kemasyarakatan																		
			Jumlah Dokumen Fasilitasi dalam rangka Pelaksanaan Tugas, Fungsi, dan Kewajiban Lembaga Kemasyarakatan				1 Dokumen	1 Dokumen	0,00	0,00	0,00	0,00	Kab. Konawe, Semua Kecamatan, Semua Kel/Desa	DANA ALOKASI UMUM (DAU)	-	-			0,00	KECAMATAN ANGGABERI
		[PERSENTASE KEGIATAN PEMBINAAN DAN PENGAWASAN PEMERINTAHAN DESA YANG TERLAKSANA]	**Persentase Kegiatan Pembinaan dan Pengawasan Pemerintahan Desa yang Terlaksana**	**100.00**	**100.00**	**100.00**	-	-	**38.820.600,00**	**0,00**	**0,00**	-	-	-	-	-	-	**100.00**	**27.969.000,00**	-

NO	KODE	URUSAN / BIDANG URUSAN / PROGRAM / OUTCOME / KEGIATAN / SUB KEGIATAN	INDIKATOR PROGRAM / KEGIATAN / SUB KEGIATAN	TARGET AKHIR PERIODE RENSTRA OPD	REALISASI CAPAIAN RENJA OPD TAHUN 2024	PRAKIRAAN CAPAIAN TARGET RENJA OPD TAHUN 2025	CAPAIAN KINERJA DAN KERANGKA PENDANAAN										KELOMPOK SASARAN	PRAKIRAAN MAJU RENCANA TAHUN 2027		PERANGKAT DAERAH PENANGGUNG JAWAB
							TARGET 2026		PAGU INDIKATIF (Rp)			Bertambah/Berkurang (10-12)	LOKASI	SUMBER DANA	PRIORITAS			TARGET	PAGU INDIKATIF (Rp)	
							SEBELUM	SESUDAH	RKPD 2026	APBD 2026	RKPD PERUBAHAN 2026				NASIONAL	DAERAH				
1	2	3	4	5	6	7	8	9	10	11	12	13	14	15	16	17	18	19	20	21
	7.01.06.2.01.0013	Fasilitasi Penyusunan Perencanaan Pembangunan Partisipatif																		
			Jumlah Dokumen Fasilitasi dalam rangka Perencanaan Pembangunan Partisipatif				1 Dokumen	1 Dokumen	0,00	0,00	0,00	0,00	Kab. Konawe, Semua Kecamatan, Semua Kel/Desa	DANA ALOKASI UMUM (DAU)	-	-			0,00	KECAMATAN ANGGABERI
	7.01.06.2.01.0013	Fasilitasi Penyusunan Perencanaan Pembangunan Partisipatif																		
			Jumlah Dokumen Fasilitasi dalam rangka Perencanaan Pembangunan Partisipatif				1 Dokumen	1 Dokumen	3.697.200,00	0,00	0,00	-3.697.200,00	Kab. Konawe, Semua Kecamatan, Semua Kel/Desa	PAJAK MINERAL BUKAN LOGAM DAN BATUAN	-	3. MENGOPTIMALKAN TATA KELOLA PEMERINTAHAN YANG BERSIH, EFEKIF DAN PARTISIPATIF			0,00	KECAMATAN ANGGABERI
	7.01.06.2.01.0014	Fasilitasi Kerja Sama Antar Desa dan Kerja Sama Desa dengan Pihak Ketiga																		
			Jumlah Dokumen Fasilitasi dalam rangka Kerja Sama Antar Desa dan Kerja Sama Desa dengan Pihak Ketiga				1 Dokumen	1 Dokumen	0,00	0,00	0,00	0,00	Kab. Konawe, Semua Kecamatan, Semua Kel/Desa	DANA ALOKASI UMUM (DAU)	-	-			0,00	KECAMATAN ANGGABERI
		-	**-**	**-**	**-**	**-**	-	-	**38.820.600,00**	**0,00**	**0,00**	-	-	-	-	-	-	**-**	**27.969.000,00**	-
	7.01.06.2.01.0015	Fasilitasi Penataan, Pemanfaatan, dan Pendayagunaan Ruang Desa serta Penetapan dan Penegasan Batas Desa																		
			Jumlah Dokumen Fasilitasi dalam rangka Penataan, Pemanfaatan, dan Pendayagunaan Ruang Desa serta Penetapan dan Penegasan Batas Desa				1 Dokumen	1 Dokumen	0,00	0,00	0,00	0,00	Kab. Konawe, Semua Kecamatan, Semua Kel/Desa	DANA ALOKASI UMUM (DAU)	-	-			0,00	KECAMATAN ANGGABERI
		[PERSENTASE KEGIATAN PEMBINAAN DAN PENGAWASAN PEMERINTAHAN DESA YANG TERLAKSANA]	**Persentase Kegiatan Pembinaan dan Pengawasan Pemerintahan Desa yang Terlaksana**	**100.00**	**100.00**	**100.00**	-	-	**38.820.600,00**	**0,00**	**0,00**	-	-	-	-	-	-	**100.00**	**27.969.000,00**	-
	7.01.06.2.01.0016	Fasilitasi Penyusunan Program dan Pelaksanaan Pemberdayaan Masyarakat Desa																		
			Jumlah Dokumen Fasilitasi dalam rangka Program dan Pelaksanaan Pemberdayaan Masyarakat Desa				1 Dokumen	1 Dokumen	3.697.200,00	0,00	0,00	-3.697.200,00	Kab. Konawe, Semua Kecamatan, Semua Kel/Desa	DANA ALOKASI UMUM (DAU)	-	3. MENGOPTIMALKAN TATA KELOLA PEMERINTAHAN YANG BERSIH, EFEKIF DAN PARTISIPATIF			0,00	KECAMATAN ANGGABERI
	7.01.06.2.01.0017	Koordinasi Pendampingan Desa di Wilayahnya																		
			Jumlah Laporan Hasil Koordinasi Pendampingan Desa di Wilayahnya				1 Laporan	1 Laporan	3.697.200,00	0,00	0,00	-3.697.200,00	Kab. Konawe, Semua Kecamatan, Semua Kel/Desa	PAJAK MINERAL BUKAN LOGAM DAN BATUAN	-	3. MENGOPTIMALKAN TATA KELOLA PEMERINTAHAN YANG BERSIH, EFEKIF DAN PARTISIPATIF			4.000.000,00	KECAMATAN ANGGABERI
	7.01.06.2.01.0018	Koordinasi Pelaksanaan Pembangunan Kawasan Perdesaan di Wilayah Kecamatan																		
			Jumlah Laporan Hasil Koordinasi Pelaksanaan Pembangunan Kawasan Perdesaan di Wilayah Kecamatan				1 Laporan	1 Laporan	0,00	0,00	0,00	0,00	Kab. Konawe, Semua Kecamatan, Semua Kel/Desa	DANA ALOKASI UMUM (DAU)	-	-			0,00	KECAMATAN ANGGABERI
		KELURAHAN ANGGABERI							**5.956.510.948,00**	**5.353.447.613,00**	**4.806.193.029,00**	**-1.150.317.919,00**							**6.209.563.155,00**	
	7	**UNSUR KEWILAYAHAN**							**5.956.510.948,00**	**5.353.447.613,00**	**4.806.193.029,00**	**-1.150.317.919,00**							**6.209.563.155,00**	
	7.01	**KECAMATAN**							**5.956.510.948,00**	**5.353.447.613,00**	**4.806.193.029,00**	**-1.150.317.919,00**							**6.209.563.155,00**	
1.	**7.01.01**	**PROGRAM PENUNJANG URUSAN PEMERINTAHAN DAERAH KABUPATEN/KOTA**	**-**				**-**	**-**	**4.508.992.848,00**	**4.035.007.613,00**	**3.539.043.029,00**	**331.601.307,00**							**4.840.594.155,00**	
		[PERSENTASE KEGIATAN PENUNJANG URUSAN PEMERINTAHAN DAERAH YANG TERLAKSANA]	**PERSENTASE KEGIATAN PENUNJANG URUSAN PEMERINTAHAN DAERAH YANG TERLAKSANA**	**100.00**	**100.00**	**100.00**	-	-	**4.508.992.848,00**	**4.035.007.613,00**	**3.539.043.029,00**	-	-	-	-	-	-	**100.00**	**4.840.594.155,00**	-
	7.01.01.2.01	Perencanaan, Penganggaran, dan Evaluasi Kinerja Perangkat Daerah	-				-	-	44.099.300,00	12.000.000,00	12.000.000,00	-32.099.300,00			-	3. MENGOPTIMALKAN TATA KELOLA PEMERINTAHAN YANG BERSIH, EFEKIF DAN PARTISIPATIF	-		115.657.025,00	KECAMATAN ANGGABERI
	7.01.01.2.01.0002	Koordinasi dan Penyusunan Dokumen RKA-SKPD																		
			Jumlah Dokumen RKA-SKPD dan Laporan Hasil Koordinasi Penyusunan Dokumen RKA-SKPD				1 Dokumen	1 Dokumen	500.000,00	0,00	0,00	-500.000,00	Kab. Konawe, Semua Kecamatan, Semua Kel/Desa	PAJAK BARANG DAN JASA TERTENTU (PBJT)	-	3. MENGOPTIMALKAN TATA KELOLA PEMERINTAHAN YANG BERSIH, EFEKIF DAN PARTISIPATIF			525.000,00	KECAMATAN ANGGABERI
	7.01.01.2.01.0003	Koordinasi dan Penyusunan Dokumen Perubahan RKA-SKPD																		
			Jumlah Dokumen Perubahan RKA-SKPD dan Laporan Hasil Koordinasi Penyusunan Dokumen Perubahan RKA-SKPD				1 Dokumen	1 Dokumen	500.000,00	0,00	0,00	-500.000,00	Kab. Konawe, Semua Kecamatan, Semua Kel/Desa	PAJAK BARANG DAN JASA TERTENTU (PBJT)	-	3. MENGOPTIMALKAN TATA KELOLA PEMERINTAHAN YANG BERSIH, EFEKIF DAN PARTISIPATIF			525.000,00	KECAMATAN ANGGABERI
	7.01.01.2.01.0004	Koordinasi dan Penyusunan DPA-SKPD																		
			Jumlah Dokumen DPA-SKPD dan Laporan Hasil Koordinasi Penyusunan Dokumen DPA-SKPD				1 Dokumen	1 Dokumen	500.000,00	0,00	0,00	-500.000,00	Kab. Konawe, Semua Kecamatan, Semua Kel/Desa	PAJAK BARANG DAN JASA TERTENTU (PBJT)	-	3. MENGOPTIMALKAN TATA KELOLA PEMERINTAHAN YANG BERSIH, EFEKIF DAN PARTISIPATIF			525.000,00	KECAMATAN ANGGABERI
	7.01.01.2.01.0005	Koordinasi dan Penyusunan Perubahan DPA- SKPD																		
			Jumlah Dokumen Perubahan DPA-SKPD dan Laporan Hasil Koordinasi Penyusunan Dokumen Perubahan DPA-SKPD				1 Dokumen	1 Dokumen	500.000,00	0,00	0,00	-500.000,00	Kab. Konawe, Semua Kecamatan, Semua Kel/Desa	PAJAK BARANG DAN JASA TERTENTU (PBJT)	-	3. MENGOPTIMALKAN TATA KELOLA PEMERINTAHAN YANG BERSIH, EFEKIF DAN PARTISIPATIF			500.000,00	KECAMATAN ANGGABERI
	7.01.01.2.01.0007	Evaluasi Kinerja Perangkat Daerah																		

NO	KODE	URUSAN / BIDANG URUSAN / PROGRAM / OUTCOME / KEGIATAN / SUB KEGIATAN	INDIKATOR PROGRAM / KEGIATAN / SUB KEGIATAN	TARGET AKHIR PERIODE RENSTRA OPD	REALISASI CAPAIAN RENJA OPD TAHUN 2024	PRAKIRAAN CAPAIAN TARGET RENJA OPD TAHUN 2025	CAPAIAN KINERJA DAN KERANGKA PENDANAAN										KELOMPOK SASARAN	PRAKIRAAN MAJU RENCANA TAHUN 2027		PERANGKAT DAERAH PENANGGUNG JAWAB
							TARGET 2026		PAGU INDIKATIF (Rp)			Bertambah/Berkurang (10-12)	LOKASI	SUMBER DANA	PRIORITAS			TARGET	PAGU INDIKATIF (Rp)	
							SEBELUM	SESUDAH	RKPD 2026	APBD 2026	RKPD PERUBAHAN 2026				NASIONAL	DAERAH				
1	2	3	4	5	6	7	8	9	10	11	12	13	14	15	16	17	18	19	20	21
			Jumlah Laporan Evaluasi Kinerja Perangkat Daerah				1 Laporan	1 Laporan	0,00	0,00	0,00	0,00	Kab. Konawe, Semua Kecamatan, Semua Kel/Desa	PAJAK MINERAL BUKAN LOGAM DAN BATUAN	-	-			525.000,00	KECAMATAN ANGGABERI
		-	**-**	**-**	**-**	**-**	-	-	**4.508.992.848,00**	**4.035.007.613,00**	**3.539.043.029,00**	-	-	-	-	-	-	**-**	**4.840.594.155,00**	-
	7.01.01.2.01.0008	Penyelenggaraan Walidata Pendukung Statistik Sektoral Daerah																		
			Jumlah Dokumen Hasil Penyelenggaraan Walidata Pendukung Statistik Sektoral Daerah				1 Dokumen	1 Dokumen	0,00	0,00	0,00	0,00	Kab. Konawe, Semua Kecamatan, Semua Kel/Desa	DANA ALOKASI UMUM (DAU)	-	-			10.000.000,00	KECAMATAN ANGGABERI
		[PERSENTASE KEGIATAN PENUNJANG URUSAN PEMERINTAHAN DAERAH YANG TERLAKSANA]	**PERSENTASE KEGIATAN PENUNJANG URUSAN PEMERINTAHAN DAERAH YANG TERLAKSANA**	**100.00**	**100.00**	**100.00**	-	-	**4.508.992.848,00**	**4.035.007.613,00**	**3.539.043.029,00**	-	-	-	-	-	-	**100.00**	**4.840.594.155,00**	-
	7.01.01.2.01.0009	Pelaksanaan Pengumpulan Data Statistik Sektoral Daerah																		
			Jumlah Data Statistik Sektoral Daerah yang Telah Dikumpulkan dan Diperiksa Lingkup Perangkat Daerah				1 Data	1 Data	1.800.000,00	0,00	0,00	-1.800.000,00	Kab. Konawe, Semua Kecamatan, Semua Kel/Desa	PAJAK BARANG DAN JASA TERTENTU (PBJT)	-	3. MENGOPTIMALKAN TATA KELOLA PEMERINTAHAN YANG BERSIH, EFEKIF DAN PARTISIPATIF			2.100.000,00	KECAMATAN ANGGABERI
	7.01.01.2.02	Administrasi Keuangan Perangkat Daerah	-				-	-	2.948.700.000,00	2.870.567.813,00	2.489.103.229,00	-459.596.771,00			-	-	-		3.372.579.165,00	KECAMATAN ANGGABERI
	7.01.01.2.02.0002	Penyediaan Administrasi Pelaksanaan Tugas ASN																		
			Jumlah Dokumen Hasil Penyediaan Administrasi Pelaksanaan Tugas ASN				1 Dokumen	1 Dokumen	0,00	0,00	0,00	0,00	Kab. Konawe, Semua Kecamatan, Semua Kel/Desa	DANA ALOKASI UMUM (DAU)	-	-			3.012.000,00	KECAMATAN ANGGABERI
	7.01.01.2.02.0003	Pelaksanaan Penatausahaan dan Pengujian/Verifikasi Keuangan SKPD																		
			Jumlah Dokumen Penatausahaan dan Pengujian/Verifikasi Keuangan SKPD				1 Dokumen	1 Dokumen	0,00	0,00	0,00	0,00	Kab. Konawe, Semua Kecamatan, Semua Kel/Desa	DANA ALOKASI UMUM (DAU)	-	-			1.600.000,00	KECAMATAN ANGGABERI
	7.01.01.2.03	Administrasi Barang Milik Daerah pada Perangkat Daerah	-				-	-	4.200.000,00	0,00	0,00	-4.200.000,00			-	3. MENGOPTIMALKAN TATA KELOLA PEMERINTAHAN YANG BERSIH, EFEKIF DAN PARTISIPATIF	-		20.087.300,00	KECAMATAN ANGGABERI
	7.01.01.2.03.0001	Penyusunan Perencanaan Kebutuhan Barang Milik Daerah SKPD																		
			Jumlah Rencana Kebutuhan Barang Milik Daerah SKPD				2 Dokumen	2 Dokumen	400.000,00	0,00	0,00	-400.000,00	Kab. Konawe, Semua Kecamatan, Semua Kel/Desa	PAJAK BARANG DAN JASA TERTENTU (PBJT)	-	3. MENGOPTIMALKAN TATA KELOLA PEMERINTAHAN YANG BERSIH, EFEKIF DAN PARTISIPATIF			525.000,00	KECAMATAN ANGGABERI
	7.01.01.2.03.0002	Pengamanan Barang Milik Daerah SKPD																		
			Jumlah Dokumen Pengamanan Barang Milik Daerah SKPD				1 Dokumen	1 Dokumen	0,00	0,00	0,00	0,00	Kab. Konawe, Semua Kecamatan, Semua Kel/Desa	DANA ALOKASI UMUM (DAU)	-	-			250.000,00	KECAMATAN ANGGABERI
		-	**-**	**-**	**-**	**-**	-	-	**4.508.992.848,00**	**4.035.007.613,00**	**3.539.043.029,00**	-	-	-	-	-	-	**-**	**4.840.594.155,00**	-
	7.01.01.2.03.0003	Koordinasi dan Penilaian Barang Milik Daerah SKPD																		
			Jumlah Laporan Hasil Penilaian Barang Milik Daerah dan Hasil Koordinasi Penilaian Barang Milik Daerah SKPD				1 Laporan	1 Laporan	0,00	0,00	0,00	0,00	Kab. Konawe, Semua Kecamatan, Semua Kel/Desa	DANA ALOKASI UMUM (DAU)	-	-			250.000,00	KECAMATAN ANGGABERI
	7.01.01.2.03.0004	Pembinaan, Pengawasan, dan Pengendalian Barang Milik Daerah pada SKPD																		
			Jumlah Laporan Hasil Pembinaan, Pengawasan, dan Pengendalian Barang Milik Daerah pada SKPD				1 Laporan	1 Laporan	0,00	0,00	0,00	0,00	Kab. Konawe, Semua Kecamatan, Semua Kel/Desa	DANA ALOKASI UMUM (DAU)	-	-			250.000,00	KECAMATAN ANGGABERI
	7.01.01.2.03.0005	Rekonsiliasi dan Penyusunan Laporan Barang Milik Daerah pada SKPD																		
			Jumlah Laporan Rekonsiliasi dan Penyusunan Laporan Barang Milik Daerah pada SKPD				1 Laporan	1 Laporan	0,00	0,00	0,00	0,00	Kab. Konawe, Semua Kecamatan, Semua Kel/Desa	DANA ALOKASI UMUM (DAU)	-	-			250.000,00	KECAMATAN ANGGABERI
		[PERSENTASE KEGIATAN PENUNJANG URUSAN PEMERINTAHAN DAERAH YANG TERLAKSANA]	**PERSENTASE KEGIATAN PENUNJANG URUSAN PEMERINTAHAN DAERAH YANG TERLAKSANA**	**100.00**	**100.00**	**100.00**	-	-	**4.508.992.848,00**	**4.035.007.613,00**	**3.539.043.029,00**	-	-	-	-	-	-	**100.00**	**4.840.594.155,00**	-
	7.01.01.2.03.0006	Penatausahaan Barang Milik Daerah pada SKPD																		
			Jumlah Laporan Penatausahaan Barang Milik Daerah pada SKPD				1 Laporan	1 Laporan	0,00	0,00	0,00	0,00	Kab. Konawe, Semua Kecamatan, Semua Kel/Desa	DANA ALOKASI UMUM (DAU)	-	-			250.000,00	KECAMATAN ANGGABERI
	7.01.01.2.03.0007	Pemanfaatan Barang Milik Daerah SKPD																		
			Jumlah Dokumen Hasil Pemanfaatan Barang Milik Daerah SKPD				1 Dokumen	1 Dokumen	0,00	0,00	0,00	0,00	Kab. Konawe, Semua Kecamatan, Semua Kel/Desa	DANA ALOKASI UMUM (DAU)	-	-			250.000,00	KECAMATAN ANGGABERI
	7.01.01.2.05	Administrasi Kepegawaian Perangkat Daerah	-				-	-	53.800.000,00	0,00	0,00	-53.800.000,00			-	3. MENGOPTIMALKAN TATA KELOLA PEMERINTAHAN YANG BERSIH, EFEKIF DAN PARTISIPATIF	-		70.350.000,00	KECAMATAN ANGGABERI
	7.01.01.2.05.0002	Pengadaan Pakaian Dinas beserta Atribut Kelengkapannya																		
			Jumlah Paket Pakaian Dinas beserta Atribut Kelengkapan				1 Paket	1 Paket	5.000.000,00	0,00	0,00	-5.000.000,00	Kab. Konawe, Semua Kecamatan, Semua Kel/Desa	PAJAK BARANG DAN JASA TERTENTU (PBJT)	-	3. MENGOPTIMALKAN TATA KELOLA PEMERINTAHAN YANG BERSIH, EFEKIF DAN PARTISIPATIF			2.625.000,00	KECAMATAN ANGGABERI
	7.01.01.2.05.0003	Pendataan dan Pengolahan Administrasi Kepegawaian																		

NO	KODE	URUSAN / BIDANG URUSAN / PROGRAM / OUTCOME / KEGIATAN / SUB KEGIATAN	INDIKATOR PROGRAM / KEGIATAN / SUB KEGIATAN	TARGET AKHIR PERIODE RENSTRA OPD	REALISASI CAPAIAN RENJA OPD TAHUN 2024	PRAKIRAAN CAPAIAN TARGET RENJA OPD TAHUN 2025	CAPAIAN KINERJA DAN KERANGKA PENDANAAN										KELOMPOK SASARAN	PRAKIRAAN MAJU RENCANA TAHUN 2027		PERANGKAT DAERAH PENANGGUNG JAWAB
							TARGET 2026		PAGU INDIKATIF (Rp)			Bertambah/Berkurang (10-12)	LOKASI	SUMBER DANA	PRIORITAS			TARGET	PAGU INDIKATIF (Rp)	
							SEBELUM	SESUDAH	RKPD 2026	APBD 2026	RKPD PERUBAHAN 2026				NASIONAL	DAERAH				
1	2	3	4	5	6	7	8	9	10	11	12	13	14	15	16	17	18	19	20	21
			Jumlah Dokumen Pendataan dan Pengolahan Administrasi Kepegawaian				1 Dokumen	1 Dokumen	0,00	0,00	0,00	0,00	Kab. Konawe, Semua Kecamatan, Semua Kel/Desa	DANA ALOKASI UMUM (DAU)	-	-			250.000,00	KECAMATAN ANGGABERI
	7.01.01.2.05.0004	Koordinasi dan Pelaksanaan Sistem Informasi Kepegawaian																		
			Jumlah Dokumen Hasil Koordinasi dan Pelaksanaaan Sistem Informasi Kepegawaian				1 Dokumen	1 Dokumen	0,00	0,00	0,00	0,00	Kab. Konawe, Semua Kecamatan, Semua Kel/Desa	DANA ALOKASI UMUM (DAU)	-	-			250.000,00	KECAMATAN ANGGABERI
	7.01.01.2.05.0005	Monitoring, Evaluasi, dan Penilaian Kinerja Pegawai																		
			Jumlah Dokumen Monitoring, Evaluasi, dan Penilaian Kinerja Pegawai				1 Dokumen	1 Dokumen	0,00	0,00	0,00	0,00	Kab. Konawe, Semua Kecamatan, Semua Kel/Desa	DANA ALOKASI UMUM (DAU)	-	-			250.000,00	KECAMATAN ANGGABERI
	7.01.01.2.06	Administrasi Umum Perangkat Daerah	-				-	-	139.980.000,00	107.774.700,00	107.774.700,00	-32.205.300,00			-	3. MENGOPTIMALKAN TATA KELOLA PEMERINTAHAN YANG BERSIH, EFEKIF DAN PARTISIPATIF	-		130.329.165,00	KECAMATAN ANGGABERI
	7.01.01.2.06.0002	Penyediaan Peralatan dan Perlengkapan Kantor																		
			Jumlah Paket Peralatan dan Perlengkapan Kantor yang Disediakan				1 Paket	1 Paket	2.587.500,00	14.999.950,00	14.999.950,00	12.412.450,00	Kab. Konawe, Semua Kecamatan, Semua Kel/Desa	RETRIBUSI PENGGUNAAN TENAGA KERJA ASING (TKA)	-	3. MENGOPTIMALKAN TATA KELOLA PEMERINTAHAN YANG BERSIH, EFEKIF DAN PARTISIPATIF			2.205.000,00	KECAMATAN ANGGABERI
	7.01.01.2.06.0003	Penyediaan Peralatan Rumah Tangga																		
			Jumlah Paket Peralatan Rumah Tangga yang Disediakan				1 Paket	1 Paket	0,00	0,00	0,00	0,00	Kab. Konawe, Semua Kecamatan, Semua Kel/Desa	PAJAK MINERAL BUKAN LOGAM DAN BATUAN	-	3. MENGOPTIMALKAN TATA KELOLA PEMERINTAHAN YANG BERSIH, EFEKIF DAN PARTISIPATIF			1.050.000,00	KECAMATAN ANGGABERI
	7.01.01.2.06.0004	Penyediaan Bahan Logistik Kantor																		
			Jumlah Paket Bahan Logistik Kantor yang Disediakan				1 Paket	1 Paket	5.500.000,00	0,00	0,00	-5.500.000,00	Kab. Konawe, Semua Kecamatan, Semua Kel/Desa	PAJAK BARANG DAN JASA TERTENTU (PBJT)	-	3. MENGOPTIMALKAN TATA KELOLA PEMERINTAHAN YANG BERSIH, EFEKIF DAN PARTISIPATIF			4.200.000,00	KECAMATAN ANGGABERI
	7.01.01.2.06.0005	Penyediaan Barang Cetakan dan Penggandaan																		
			Jumlah Paket Barang Cetakan dan Penggandaan yang Disediakan				1 Paket	1 Paket	932.000,00	0,00	0,00	-932.000,00	Kab. Konawe, Semua Kecamatan, Semua Kel/Desa	PAJAK BARANG DAN JASA TERTENTU (PBJT)	-	3. MENGOPTIMALKAN TATA KELOLA PEMERINTAHAN YANG BERSIH, EFEKIF DAN PARTISIPATIF			1.050.000,00	KECAMATAN ANGGABERI
	7.01.01.2.06.0006	Penyediaan Bahan Bacaan dan Peraturan Perundang-undangan																		
			Jumlah Dokumen Bahan Bacaan dan Peraturan Perundang-Undangan yang Disediakan				1 Dokumen	1 Dokumen	0,00	0,00	0,00	0,00	Kab. Konawe, Semua Kecamatan, Semua Kel/Desa	DANA ALOKASI UMUM (DAU)	-	-			250.000,00	KECAMATAN ANGGABERI
	7.01.01.2.06.0009	Penyelenggaraan Rapat Koordinasi dan Konsultasi SKPD																		
			Jumlah Laporan Penyelenggaraan Rapat Koordinasi dan Konsultasi SKPD				1 Laporan	1 Laporan	2.550.000,00	0,00	0,00	-2.550.000,00	Kab. Konawe, Semua Kecamatan, Semua Kel/Desa	PAJAK BARANG DAN JASA TERTENTU (PBJT)	-	3. MENGOPTIMALKAN TATA KELOLA PEMERINTAHAN YANG BERSIH, EFEKIF DAN PARTISIPATIF			2.625.000,00	KECAMATAN ANGGABERI
	7.01.01.2.06.0010	Penatausahaan Arsip Dinamis pada SKPD																		
			Jumlah Dokumen Penatausahaan Arsip Dinamis pada SKPD				1 Dokumen	1 Dokumen	0,00	0,00	0,00	0,00	Kab. Konawe, Semua Kecamatan, Semua Kel/Desa	DANA ALOKASI UMUM (DAU)	-	-			250.000,00	KECAMATAN ANGGABERI
	7.01.01.2.07	Pengadaan Barang Milik Daerah Penunjang Urusan Pemerintah Daerah	-				-	-	136.775.200,00	0,00	0,00	-136.775.200,00			-	3. MENGOPTIMALKAN TATA KELOLA PEMERINTAHAN YANG BERSIH, EFEKIF DAN PARTISIPATIF	-		228.228.000,00	KECAMATAN ANGGABERI
	7.01.01.2.07.0005	Pengadaan Mebel																		
			Jumlah Paket Mebel yang Disediakan				1 Unit	1 Unit	1.421.000,00	0,00	0,00	-1.421.000,00	Kab. Konawe, Semua Kecamatan, Semua Kel/Desa	PAJAK BARANG DAN JASA TERTENTU (PBJT)	-	3. MENGOPTIMALKAN TATA KELOLA PEMERINTAHAN YANG BERSIH, EFEKIF DAN PARTISIPATIF			1.050.000,00	KECAMATAN ANGGABERI
	7.01.01.2.07.0006	Pengadaan Peralatan dan Mesin Lainnya																		
			Jumlah Unit Peralatan dan Mesin Lainnya yang Disediakan				1 Unit	1 Unit	10.150.000,00	0,00	0,00	-10.150.000,00	Kab. Konawe, Semua Kecamatan, Semua Kel/Desa	PAJAK BARANG DAN JASA TERTENTU (PBJT)	-	3. MENGOPTIMALKAN TATA KELOLA PEMERINTAHAN YANG BERSIH, EFEKIF DAN PARTISIPATIF			2.100.000,00	KECAMATAN ANGGABERI
	7.01.01.2.08	Penyediaan Jasa Penunjang Urusan Pemerintahan Daerah	-				-	-	935.223.100,00	1.044.665.100,00	927.165.100,00	-8.058.000,00			-	3. MENGOPTIMALKAN TATA KELOLA PEMERINTAHAN YANG BERSIH, EFEKIF DAN PARTISIPATIF	-		719.565.000,00	KECAMATAN ANGGABERI
	7.01.01.2.08.0001	Penyediaan Jasa Surat Menyurat																		
			Jumlah Laporan Penyediaan Jasa Surat Menyurat				1 Laporan	1 Laporan	900.500,00	0,00	0,00	-900.500,00	Kab. Konawe, Semua Kecamatan, Semua Kel/Desa	PAJAK BARANG DAN JASA TERTENTU (PBJT)	-	3. MENGOPTIMALKAN TATA KELOLA PEMERINTAHAN YANG BERSIH, EFEKIF DAN PARTISIPATIF			1.050.000,00	KECAMATAN ANGGABERI
	7.01.01.2.08.0002	Penyediaan Jasa Komunikasi, Sumber Daya Air dan Listrik																		

NO	KODE	URUSAN / BIDANG URUSAN / PROGRAM / OUTCOME / KEGIATAN / SUB KEGIATAN	INDIKATOR PROGRAM / KEGIATAN / SUB KEGIATAN	TARGET AKHIR PERIODE RENSTRA OPD	REALISASI CAPAIAN RENJA OPD TAHUN 2024	PRAKIRAAN CAPAIAN TARGET RENJA OPD TAHUN 2025	CAPAIAN KINERJA DAN KERANGKA PENDANAAN										KELOMPOK SASARAN	PRAKIRAAN MAJU RENCANA TAHUN 2027		PERANGKAT DAERAH PENANGGUNG JAWAB
							TARGET 2026		PAGU INDIKATIF (Rp)			Bertambah/Berkurang (10-12)	LOKASI	SUMBER DANA	PRIORITAS			TARGET	PAGU INDIKATIF (Rp)	
							SEBELUM	SESUDAH	RKPD 2026	APBD 2026	RKPD PERUBAHAN 2026				NASIONAL	DAERAH				
1	2	3	4	5	6	7	8	9	10	11	12	13	14	15	16	17	18	19	20	21
			Jumlah Laporan Penyediaan Jasa Komunikasi, Sumber Daya Air dan Listrik yang Disediakan				1 Laporan	1 Laporan	505.000,00	530.000,00	530.000,00	25.000,00	Kab. Konawe, Semua Kecamatan, Semua Kel/Desa	RETRIBUSI PENGGUNAAN TENAGA KERJA ASING (TKA)	-	3. MENGOPTIMALKAN TATA KELOLA PEMERINTAHAN YANG BERSIH, EFEKIF DAN PARTISIPATIF			5.250.000,00	KECAMATAN ANGGABERI
	7.01.01.2.08.0004	Penyediaan Jasa Pelayanan Umum Kantor																		
			Jumlah Laporan Penyediaan Jasa Pelayanan Umum Kantor yang Disediakan				1 Laporan	1 Laporan	149.400.000,00	168.600.000,00	168.600.000,00	19.200.000,00	Kab. Konawe, Semua Kecamatan, Semua Kel/Desa	RETRIBUSI PENGGUNAAN TENAGA KERJA ASING (TKA)	-	3. MENGOPTIMALKAN TATA KELOLA PEMERINTAHAN YANG BERSIH, EFEKIF DAN PARTISIPATIF			88.200.000,00	KECAMATAN ANGGABERI
	7.01.01.2.09	Pemeliharaan Barang Milik Daerah Penunjang Urusan Pemerintahan Daerah	-				-	-	246.215.248,00	0,00	3.000.000,00	-243.215.248,00			-	3. MENGOPTIMALKAN TATA KELOLA PEMERINTAHAN YANG BERSIH, EFEKIF DAN PARTISIPATIF	-		113.798.500,00	KECAMATAN ANGGABERI
	7.01.01.2.09.0001	Penyediaan Jasa Pemeliharaan, Biaya Pemeliharaan, dan Pajak Kendaraan Perorangan Dinas atau Kendaraan Dinas Jabatan																		
			Jumlah Kendaraan Perorangan Dinas atau Kendaraan Dinas Jabatan yang Dipelihara dan dibayarkan Pajaknya				1 Unit	1 Unit	2.735.000,00	0,00	0,00	-2.735.000,00	Kab. Konawe, Semua Kecamatan, Semua Kel/Desa	PAJAK BARANG DAN JASA TERTENTU (PBJT)	-	3. MENGOPTIMALKAN TATA KELOLA PEMERINTAHAN YANG BERSIH, EFEKIF DAN PARTISIPATIF			10.500.000,00	KECAMATAN ANGGABERI
	7.01.01.2.09.0009	Pemeliharaan/Rehabilitasi Gedung Kantor dan Bangunan Lainnya																		
			Jumlah Gedung Kantor dan Bangunan Lainnya yang Dipelihara/Direhabilitasi				1 Unit	1 Unit	10.476.500,00	0,00	0,00	-10.476.500,00	Kab. Konawe, Semua Kecamatan, Semua Kel/Desa	PAJAK BARANG DAN JASA TERTENTU (PBJT)	-	3. MENGOPTIMALKAN TATA KELOLA PEMERINTAHAN YANG BERSIH, EFEKIF DAN PARTISIPATIF			2.625.000,00	KECAMATAN ANGGABERI
	7.01.01.2.09.0010	Pemeliharaan/Rehabilitasi Sarana dan Prasarana Gedung Kantor atau Bangunan Lainnya																		
			Jumlah Sarana dan Prasarana Gedung Kantor atau Bangunan Lainnya yang Dipelihara/Direhabilitasi				1 Unit	1 Unit	3.998.000,00	0,00	0,00	-3.998.000,00	Kab. Konawe, Semua Kecamatan, Semua Kel/Desa	PAJAK BARANG DAN JASA TERTENTU (PBJT)	-	3. MENGOPTIMALKAN TATA KELOLA PEMERINTAHAN YANG BERSIH, EFEKIF DAN PARTISIPATIF			1.050.000,00	KECAMATAN ANGGABERI
	7.01.01.2.09.0011	Pemeliharaan/Rehabilitasi Sarana dan Prasarana Pendukung Gedung Kantor atau Bangunan Lainnya																		
			Jumlah Sarana dan Prasarana Pendukung Gedung Kantor atau Bangunan Lainnya yang Dipelihara/Direhabilitasi				1 Unit	1 Unit	0,00	0,00	0,00	0,00	Kab. Konawe, Semua Kecamatan, Semua Kel/Desa	DANA ALOKASI UMUM (DAU)	-	-			250.000,00	KECAMATAN ANGGABERI
2.	**7.01.02**	**PROGRAM PENYELENGGARAAN PEMERINTAHAN DAN PELAYANAN PUBLIK**	**-**				**-**	**-**	**105.295.700,00**	**30.000.000,00**	**37.000.000,00**	**50.704.300,00**							**156.000.000,00**	
		-	**-**	**-**	**-**	**-**	-	-	**105.295.700,00**	**30.000.000,00**	**37.000.000,00**	-	-	-	-	-	-	**-**	**156.000.000,00**	-
	7.01.02.2.01	Koordinasi Penyelenggaraan Kegiatan Pemerintahan di Tingkat Kecamatan	-				-	-	36.915.700,00	15.000.000,00	22.000.000,00	-14.915.700,00			-	-	-		15.000.000,00	KECAMATAN ANGGABERI
	7.01.02.2.01.0001	Koordinasi/Sinergi Perencanaan dan Pelaksanaan Kegiatan Pemerintahan dengan Perangkat Daerah dan Instansi Vertikal Terkait																		
			Jumlah Laporan Koordinasi/Sinergi Perencanaan dan Pelaksanaan Kegiatan Pemerintahan dengan Perangkat Daerah dan Instansi Vertikal Terkait				1 Laporan	1 Laporan	0,00	0,00	0,00	0,00	Kab. Konawe, Semua Kecamatan, Semua Kel/Desa	DANA ALOKASI UMUM (DAU)	-	-			0,00	KECAMATAN ANGGABERI
		[PERSENTASE KEGIATAN PENYELENGGARAAN PEMERINTAHAN DAN PELAYANAN PUBLIK YANG TERLAKSANA]	**PERSENTASE KEGIATAN PENYELENGGARAAN PEMERINTAHAN DAN PELAYANAN PUBLIK YANG TERLAKSANA**	**100.00**	**0.00**	**0.00**	-	-	**105.295.700,00**	**30.000.000,00**	**37.000.000,00**	-	-	-	-	-	-	**100.00**	**156.000.000,00**	-
	7.01.02.2.02	Penyelenggaraan Urusan Pemerintahan yang Tidak Dilaksanakan oleh Unit Kerja Perangkat Daerah yang Ada di Kecamatan	-				-	-	48.180.000,00	15.000.000,00	15.000.000,00	-33.180.000,00			-	3. MENGOPTIMALKAN TATA KELOLA PEMERINTAHAN YANG BERSIH, EFEKIF DAN PARTISIPATIF	-		119.000.000,00	KECAMATAN ANGGABERI
	7.01.02.2.02.0001	Perencanaan Kegiatan Pelayanan kepada Masyarakat di Kecamatan																		
			Jumlah Dokumen Perencanaan Kegiatan Pelayanan kepada Masyarakat di Kecamatan				1 Dokumen	1 Dokumen	0,00	0,00	0,00	0,00	Kab. Konawe, Semua Kecamatan, Semua Kel/Desa	PAJAK MINERAL BUKAN LOGAM DAN BATUAN	-	3. MENGOPTIMALKAN TATA KELOLA PEMERINTAHAN YANG BERSIH, EFEKIF DAN PARTISIPATIF			3.500.000,00	KECAMATAN ANGGABERI
	7.01.02.2.02.0002	Fasilitasi Percepatan Pencapaian Standar Pelayanan Minimal di Wilayah Kecamatan																		
			Jumlah Laporan Fasilitasi Percepatan Pencapaian Standar Pelayanan Minimal di Wilayah Kecamatan				0 Laporan	0 Laporan	4.130.000,00	0,00	0,00	-4.130.000,00	Kab. Konawe, Semua Kecamatan, Semua Kel/Desa	PAJAK BARANG DAN JASA TERTENTU (PBJT)	-	3. MENGOPTIMALKAN TATA KELOLA PEMERINTAHAN YANG BERSIH, EFEKIF DAN PARTISIPATIF			15.000.000,00	KECAMATAN ANGGABERI
3.	**7.01.03**	**PROGRAM PEMBERDAYAAN MASYARAKAT DESA DAN KELURAHAN**	**-**				**-**	**-**	**1.261.421.900,00**	**1.288.440.000,00**	**1.230.150.000,00**	**-121.421.900,00**							**1.140.000.000,00**	
		[PERSENTASE KEGIATAN PEMBERDAYAAN MASYARAKAT DESA DAN KELURAHAN YANG TERLAKSANA]	**PERSENTASE KEGIATAN PEMBERDAYAAN MASYARAKAT DESA DAN KELURAHAN YANG TERLAKSANA**	**100.00**	**100.00**	**100.00**	-	-	**1.261.421.900,00**	**1.288.440.000,00**	**1.230.150.000,00**	-	-	-	-	-	-	**100.00**	**1.140.000.000,00**	-

NO	KODE	URUSAN / BIDANG URUSAN / PROGRAM / OUTCOME / KEGIATAN / SUB KEGIATAN	INDIKATOR PROGRAM / KEGIATAN / SUB KEGIATAN	TARGET AKHIR PERIODE RENSTRA OPD	REALISASI CAPAIAN RENJA OPD TAHUN 2024	PRAKIRAAN CAPAIAN TARGET RENJA OPD TAHUN 2025	CAPAIAN KINERJA DAN KERANGKA PENDANAAN										KELOMPOK SASARAN	PRAKIRAAN MAJU RENCANA TAHUN 2027		PERANGKAT DAERAH PENANGGUNG JAWAB
							TARGET 2026		PAGU INDIKATIF (Rp)			Bertambah/Berkurang (10-12)	LOKASI	SUMBER DANA	PRIORITAS			TARGET	PAGU INDIKATIF (Rp)	
							SEBELUM	SESUDAH	RKPD 2026	APBD 2026	RKPD PERUBAHAN 2026				NASIONAL	DAERAH				
1	2	3	4	5	6	7	8	9	10	11	12	13	14	15	16	17	18	19	20	21
	7.01.03.2.02	Kegiatan Pemberdayaan Kelurahan	-				-	-	1.189.968.300,00	1.260.790.000,00	1.202.500.000,00	12.531.700,00			-	3. MENGOPTIMALKAN TATA KELOLA PEMERINTAHAN YANG BERSIH, EFEKIF DAN PARTISIPATIF	-		955.000.000,00	KECAMATAN ANGGABERI
	7.01.03.2.02.0001	Peningkatan Partisipasi Masyarakat dalam Forum Musyawarah Perencanaan Pembangunan di Kelurahan																		
			Jumlah Lembaga Kemasyarakatan yang Berpartisipasi dalam Forum Musyawarah Perencanaan Pembangunan di Kelurahan				5 Lembaga Kemasyarakatan	5 Lembaga Kemasyarakatan	1.031.500,00	0,00	0,00	-1.031.500,00	Kab. Konawe, Semua Kecamatan, Semua Kel/Desa	PAJAK BARANG DAN JASA TERTENTU (PBJT)	-	3. MENGOPTIMALKAN TATA KELOLA PEMERINTAHAN YANG BERSIH, EFEKIF DAN PARTISIPATIF			15.000.000,00	KECAMATAN ANGGABERI
	7.01.03.2.02.0002	Pembangunan Sarana dan Prasarana Kelurahan																		
			Jumlah Sarana dan Prasarana Kelurahan yang Terbangun				1 Unit	1 Unit	175.500.000,00	154.700.000,00	144.985.000,00	-30.515.000,00	Kab. Konawe, Semua Kecamatan, Semua Kel/Desa	DAU TAMBAHAN DUKUNGAN PENDANAAN KELURAHAN	-	-			80.000.000,00	KECAMATAN ANGGABERI
	7.01.03.2.02.0003	Pemberdayaan Masyarakat di Kelurahan																		
			Jumlah Pokmas dan Ormas yang Melaksanakan Pemberdayaan Masyarakat di Kelurahan				1 Pokmas / Ormas	1 Pokmas / Ormas	10.926.200,00	55.015.000,00	55.015.000,00	44.088.800,00	Kab. Konawe, Semua Kecamatan, Semua Kel/Desa	DAU TAMBAHAN DUKUNGAN PENDANAAN KELURAHAN	-	6. MEWUJUDKAN PEMERATAAN PEMBANGUNAN INFRASTRUKTUR ANTARA DESA DAN KOTA			50.000.000,00	KECAMATAN ANGGABERI
	7.01.03.2.02.0004	Evaluasi Kelurahan																		
			Jumlah Laporan Hasil Evaluasi Kelurahan				1 Laporan	1 Laporan	0,00	0,00	0,00	0,00	Kab. Konawe, Semua Kecamatan, Semua Kel/Desa	PAJAK MINERAL BUKAN LOGAM DAN BATUAN	-	3. MENGOPTIMALKAN TATA KELOLA PEMERINTAHAN YANG BERSIH, EFEKIF DAN PARTISIPATIF			5.000.000,00	KECAMATAN ANGGABERI
		KELURAHAN LAWULO							**5.956.510.948,00**	**5.353.447.613,00**	**4.806.193.029,00**	**-1.150.317.919,00**							**6.209.563.155,00**	
	7	**UNSUR KEWILAYAHAN**							**5.956.510.948,00**	**5.353.447.613,00**	**4.806.193.029,00**	**-1.150.317.919,00**							**6.209.563.155,00**	
	7.01	**KECAMATAN**							**5.956.510.948,00**	**5.353.447.613,00**	**4.806.193.029,00**	**-1.150.317.919,00**							**6.209.563.155,00**	
1.	**7.01.01**	**PROGRAM PENUNJANG URUSAN PEMERINTAHAN DAERAH KABUPATEN/KOTA**	**-**				**-**	**-**	**4.508.992.848,00**	**4.035.007.613,00**	**3.539.043.029,00**	**331.601.307,00**							**4.840.594.155,00**	
		[PERSENTASE KEGIATAN PENUNJANG URUSAN PEMERINTAHAN DAERAH YANG TERLAKSANA]	**PERSENTASE KEGIATAN PENUNJANG URUSAN PEMERINTAHAN DAERAH YANG TERLAKSANA**	**100,00**	**100,00**	**100,00**	-	-	**4.508.992.848,00**	**4.035.007.613,00**	**3.539.043.029,00**	-	-	-	-	-	-	**100,00**	**4.840.594.155,00**	-
	7.01.01.2.01	Perencanaan, Penganggaran, dan Evaluasi Kinerja Perangkat Daerah	-				-	-	44.099.300,00	12.000.000,00	12.000.000,00	-32.099.300,00			-	3. MENGOPTIMALKAN TATA KELOLA PEMERINTAHAN YANG BERSIH, EFEKIF DAN PARTISIPATIF	-		115.657.025,00	KECAMATAN ANGGABERI
	7.01.01.2.01.0002	Koordinasi dan Penyusunan Dokumen RKA-SKPD																		
			Jumlah Dokumen RKA-SKPD dan Laporan Hasil Koordinasi Penyusunan Dokumen RKA-SKPD				1 Dokumen	1 Dokumen	500.000,00	0,00	0,00	-500.000,00	Kab. Konawe, Semua Kecamatan, Semua Kel/Desa	PAJAK BARANG DAN JASA TERTENTU (PBJT)	-	3. MENGOPTIMALKAN TATA KELOLA PEMERINTAHAN YANG BERSIH, EFEKIF DAN PARTISIPATIF			525.000,00	KECAMATAN ANGGABERI
	7.01.01.2.01.0003	Koordinasi dan Penyusunan Dokumen Perubahan RKA-SKPD																		
			Jumlah Dokumen Perubahan RKA-SKPD dan Laporan Hasil Koordinasi Penyusunan Dokumen Perubahan RKA-SKPD				1 Dokumen	1 Dokumen	500.000,00	0,00	0,00	-500.000,00	Kab. Konawe, Semua Kecamatan, Semua Kel/Desa	PAJAK BARANG DAN JASA TERTENTU (PBJT)	-	3. MENGOPTIMALKAN TATA KELOLA PEMERINTAHAN YANG BERSIH, EFEKIF DAN PARTISIPATIF			525.000,00	KECAMATAN ANGGABERI
	7.01.01.2.01.0004	Koordinasi dan Penyusunan DPA-SKPD																		
			Jumlah Dokumen DPA-SKPD dan Laporan Hasil Koordinasi Penyusunan Dokumen DPA-SKPD				1 Dokumen	1 Dokumen	500.000,00	0,00	0,00	-500.000,00	Kab. Konawe, Semua Kecamatan, Semua Kel/Desa	PAJAK BARANG DAN JASA TERTENTU (PBJT)	-	3. MENGOPTIMALKAN TATA KELOLA PEMERINTAHAN YANG BERSIH, EFEKIF DAN PARTISIPATIF			525.000,00	KECAMATAN ANGGABERI
	7.01.01.2.01.0005	Koordinasi dan Penyusunan Perubahan DPA- SKPD																		
			Jumlah Dokumen Perubahan DPA-SKPD dan Laporan Hasil Koordinasi Penyusunan Dokumen Perubahan DPA-SKPD				1 Dokumen	1 Dokumen	500.000,00	0,00	0,00	-500.000,00	Kab. Konawe, Semua Kecamatan, Semua Kel/Desa	PAJAK BARANG DAN JASA TERTENTU (PBJT)	-	3. MENGOPTIMALKAN TATA KELOLA PEMERINTAHAN YANG BERSIH, EFEKIF DAN PARTISIPATIF			525.000,00	KECAMATAN ANGGABERI
	7.01.01.2.01.0007	Evaluasi Kinerja Perangkat Daerah																		
			Jumlah Laporan Evaluasi Kinerja Perangkat Daerah				1 Laporan	1 Laporan	0,00	0,00	0,00	0,00	Kab. Konawe, Semua Kecamatan, Semua Kel/Desa	PAJAK MINERAL BUKAN LOGAM DAN BATUAN	-	-			525,00	KECAMATAN ANGGABERI
		-	-	-	-	-	-	-	**4.508.992.848,00**	**4.035.007.613,00**	**3.539.043.029,00**	-	-	-	-	-	-	-	**4.840.594.155,00**	-
	7.01.01.2.01.0008	Penyelenggaraan Walidata Pendukung Statistik Sektoral Daerah																		
			Jumlah Dokumen Hasil Penyelenggaraan Walidata Pendukung Statistik Sektoral Daerah				1 Dokumen	1 Dokumen	0,00	0,00	0,00	0,00	Kab. Konawe, Semua Kecamatan, Semua Kel/Desa	DANA ALOKASI UMUM (DAU)	-	-			10.000.000,00	KECAMATAN ANGGABERI
		[PERSENTASE KEGIATAN PENUNJANG URUSAN PEMERINTAHAN DAERAH YANG TERLAKSANA]	**PERSENTASE KEGIATAN PENUNJANG URUSAN PEMERINTAHAN DAERAH YANG TERLAKSANA**	**100,00**	**100,00**	**100,00**	-	-	**4.508.992.848,00**	**4.035.007.613,00**	**3.539.043.029,00**	-	-	-	-	-	-	**100,00**	**4.840.594.155,00**	-
	7.01.01.2.01.0009	Pelaksanaan Pengumpulan Data Statistik Sektoral Daerah																		

NO	KODE	URUSAN / BIDANG URUSAN / PROGRAM / OUTCOME / KEGIATAN / SUB KEGIATAN	INDIKATOR PROGRAM / KEGIATAN / SUB KEGIATAN	TARGET AKHIR PERIODE RENSTRA OPD	REALISASI CAPAIAN RENJA OPD TAHUN 2024	PRAKIRAAN CAPAIAN TARGET RENJA OPD TAHUN 2025	CAPAIAN KINERJA DAN KERANGKA PENDANAAN										KELOMPOK SASARAN	PRAKIRAAN MAJU RENCANA TAHUN 2027		PERANGKAT DAERAH PENANGGUNG JAWAB
							TARGET 2026		PAGU INDIKATIF (Rp)			Bertambah/Berkurang (10-12)	LOKASI	SUMBER DANA	PRIORITAS			TARGET	PAGU INDIKATIF (Rp)	
							SEBELUM	SESUDAH	RKPD 2026	APBD 2026	RKPD PERUBAHAN 2026				NASIONAL	DAERAH				
1	2	3	4	5	6	7	8	9	10	11	12	13	14	15	16	17	18	19	20	21
			Jumlah Data Statistik Sektoral Daerah yang Telah Dikumpulkan dan Diperiksa Lingkup Perangkat Daerah				1 Data	1 Data	1.800.000,00	0,00	0,00	-1.800.000,00	Kab. Konawe, Semua Kecamatan, Semua Kel/Desa	PAJAK BARANG DAN JASA TERTENTU (PBJT)	-	3. MENGOPTIMALKAN TATA KELOLA PEMERINTAHAN YANG BERSIH, EFEKIF DAN PARTISIPATIF			2.100.000,00	KECAMATAN ANGGABERI
	7.01.01.2.02	Administrasi Keuangan Perangkat Daerah	-				-	-	2.948.700.000,00	2.870.567.813,00	2.489.103.229,00	-459.596.771,00			-	-	-		3.372.579.165,00	KECAMATAN ANGGABERI
	7.01.01.2.02.0002	Penyediaan Administrasi Pelaksanaan Tugas ASN																		
			Jumlah Dokumen Hasil Penyediaan Administrasi Pelaksanaan Tugas ASN				1 Dokumen	1 Dokumen	0,00	0,00	0,00	0,00	Kab. Konawe, Semua Kecamatan, Semua Kel/Desa	DANA ALOKASI UMUM (DAU)	-	-			3.024.000,00	KECAMATAN ANGGABERI
	7.01.01.2.02.0003	Pelaksanaan Penatausahaan dan Pengujian/Verifikasi Keuangan SKPD																		
			Jumlah Dokumen Penatausahaan dan Pengujian/Verifikasi Keuangan SKPD				1 Dokumen	1 Dokumen	0,00	0,00	0,00	0,00	Kab. Konawe, Semua Kecamatan, Semua Kel/Desa	DANA ALOKASI UMUM (DAU)	-	-			1.445.000,00	KECAMATAN ANGGABERI
	7.01.01.2.03	Administrasi Barang Milik Daerah pada Perangkat Daerah	-				-	-	4.200.000,00	0,00	0,00	-4.200.000,00			-	3. MENGOPTIMALKAN TATA KELOLA PEMERINTAHAN YANG BERSIH, EFEKIF DAN PARTISIPATIF	-		20.087.300,00	KECAMATAN ANGGABERI
	7.01.01.2.03.0001	Penyusunan Perencanaan Kebutuhan Barang Milik Daerah SKPD																		
			Jumlah Rencana Kebutuhan Barang Milik Daerah SKPD				1 Dokumen	1 Dokumen	400.000,00	0,00	0,00	-400.000,00	Kab. Konawe, Semua Kecamatan, Semua Kel/Desa	PAJAK BARANG DAN JASA TERTENTU (PBJT)	-	3. MENGOPTIMALKAN TATA KELOLA PEMERINTAHAN YANG BERSIH, EFEKIF DAN PARTISIPATIF			525.000,00	KECAMATAN ANGGABERI
	7.01.01.2.03.0002	Pengamanan Barang Milik Daerah SKPD																		
			Jumlah Dokumen Pengamanan Barang Milik Daerah SKPD				1 Dokumen	1 Dokumen	0,00	0,00	0,00	0,00	Kab. Konawe, Semua Kecamatan, Semua Kel/Desa	PAJAK MINERAL BUKAN LOGAM DAN BATUAN	-	-			525.000,00	KECAMATAN ANGGABERI
		-	**-**	**-**	**-**	**-**	-	-	**4.508.992.848,00**	**4.035.007.613,00**	**3.539.043.029,00**	-	-	-	-	-	-	**-**	**4.840.594.155,00**	-
	7.01.01.2.03.0003	Koordinasi dan Penilaian Barang Milik Daerah SKPD																		
			Jumlah Laporan Hasil Penilaian Barang Milik Daerah dan Hasil Koordinasi Penilaian Barang Milik Daerah SKPD				1 Laporan	1 Laporan	0,00	0,00	0,00	0,00	Kab. Konawe, Semua Kecamatan, Semua Kel/Desa	PAJAK MINERAL BUKAN LOGAM DAN BATUAN	-	-			262.500,00	KECAMATAN ANGGABERI
	7.01.01.2.03.0004	Pembinaan, Pengawasan, dan Pengendalian Barang Milik Daerah pada SKPD																		
			Jumlah Laporan Hasil Pembinaan, Pengawasan, dan Pengendalian Barang Milik Daerah pada SKPD				1 Laporan	1 Laporan	0,00	0,00	0,00	0,00	Kab. Konawe, Semua Kecamatan, Semua Kel/Desa	DANA ALOKASI UMUM (DAU)	-	-			250.000,00	KECAMATAN ANGGABERI
	7.01.01.2.03.0005	Rekonsiliasi dan Penyusunan Laporan Barang Milik Daerah pada SKPD																		
			Jumlah Laporan Rekonsiliasi dan Penyusunan Laporan Barang Milik Daerah pada SKPD				1 Laporan	1 Laporan	0,00	0,00	0,00	0,00	Kab. Konawe, Semua Kecamatan, Semua Kel/Desa	DANA ALOKASI UMUM (DAU)	-	-			250.000,00	KECAMATAN ANGGABERI
		[PERSENTASE KEGIATAN PENUNJANG URUSAN PEMERINTAHAN DAERAH YANG TERLAKSANA]	**PERSENTASE KEGIATAN PENUNJANG URUSAN PEMERINTAHAN DAERAH YANG TERLAKSANA**	**100,00**	**100,00**	**100,00**	-	-	**4.508.992.848,00**	**4.035.007.613,00**	**3.539.043.029,00**	-	-	-	-	-	-	**100,00**	**4.840.594.155,00**	-
	7.01.01.2.03.0006	Penatausahaan Barang Milik Daerah pada SKPD																		
			Jumlah Laporan Penatausahaan Barang Milik Daerah pada SKPD				1 Laporan	1 Laporan	0,00	0,00	0,00	0,00	Kab. Konawe, Semua Kecamatan, Semua Kel/Desa	PAJAK MINERAL BUKAN LOGAM DAN BATUAN	-	-			1.050.000,00	KECAMATAN ANGGABERI
	7.01.01.2.03.0007	Pemanfaatan Barang Milik Daerah SKPD																		
			Jumlah Dokumen Hasil Pemanfaatan Barang Milik Daerah SKPD				1 Dokumen	1 Dokumen	0,00	0,00	0,00	0,00	Kab. Konawe, Semua Kecamatan, Semua Kel/Desa	PAJAK MINERAL BUKAN LOGAM DAN BATUAN	-	-			262.500,00	KECAMATAN ANGGABERI
	7.01.01.2.05	Administrasi Kepegawaian Perangkat Daerah	-				-	-	53.800.000,00	0,00	0,00	-53.800.000,00			-	3. MENGOPTIMALKAN TATA KELOLA PEMERINTAHAN YANG BERSIH, EFEKIF DAN PARTISIPATIF	-		70.350.000,00	KECAMATAN ANGGABERI
	7.01.01.2.05.0002	Pengadaan Pakaian Dinas beserta Atribut Kelengkapannya																		
			Jumlah Paket Pakaian Dinas beserta Atribut Kelengkapan				1 Paket	1 Paket	5.000.000,00	0,00	0,00	-5.000.000,00	Kab. Konawe, Semua Kecamatan, Semua Kel/Desa	PAJAK BARANG DAN JASA TERTENTU (PBJT)	-	3. MENGOPTIMALKAN TATA KELOLA PEMERINTAHAN YANG BERSIH, EFEKIF DAN PARTISIPATIF			2.625.000,00	KECAMATAN ANGGABERI
	7.01.01.2.05.0003	Pendataan dan Pengolahan Administrasi Kepegawaian																		
			Jumlah Dokumen Pendataan dan Pengolahan Administrasi Kepegawaian				1 Dokumen	1 Dokumen	0,00	0,00	0,00	0,00	Kab. Konawe, Semua Kecamatan, Semua Kel/Desa	PAJAK MINERAL BUKAN LOGAM DAN BATUAN	-	-			262.500,00	KECAMATAN ANGGABERI
	7.01.01.2.05.0004	Koordinasi dan Pelaksanaan Sistem Informasi Kepegawaian																		
			Jumlah Dokumen Hasil Koordinasi dan Pelaksanaaan Sistem Informasi Kepegawaian				1 Dokumen	1 Dokumen	0,00	0,00	0,00	0,00	Kab. Konawe, Semua Kecamatan, Semua Kel/Desa	PAJAK MINERAL BUKAN LOGAM DAN BATUAN	-	-			262.500,00	KECAMATAN ANGGABERI
	7.01.01.2.05.0005	Monitoring, Evaluasi, dan Penilaian Kinerja Pegawai																		
			Jumlah Dokumen Monitoring, Evaluasi, dan Penilaian Kinerja Pegawai				1 Dokumen	1 Dokumen	0,00	0,00	0,00	0,00	Kab. Konawe, Semua Kecamatan, Semua Kel/Desa	DANA ALOKASI UMUM (DAU)	-	-			525.000,00	KECAMATAN ANGGABERI

NO	KODE	URUSAN / BIDANG URUSAN / PROGRAM / OUTCOME / KEGIATAN / SUB KEGIATAN	INDIKATOR PROGRAM / KEGIATAN / SUB KEGIATAN	TARGET AKHIR PERIODE RENSTRA OPD	REALISASI CAPAIAN RENJA OPD TAHUN 2024	PRAKIRAAN CAPAIAN TARGET RENJA OPD TAHUN 2025	CAPAIAN KINERJA DAN KERANGKA PENDANAAN										KELOMPOK SASARAN	PRAKIRAAN MAJU RENCANA TAHUN 2027		PERANGKAT DAERAH PENANGGUNG JAWAB
							TARGET 2026		PAGU INDIKATIF (Rp)			Bertambah/Berkurang (10-12)	LOKASI	SUMBER DANA	PRIORITAS			TARGET	PAGU INDIKATIF (Rp)	
							SEBELUM	SESUDAH	RKPD 2026	APBD 2026	RKPD PERUBAHAN 2026				NASIONAL	DAERAH				
1	2	3	4	5	6	7	8	9	10	11	12	13	14	15	16	17	18	19	20	21
	7.01.01.2.06	Administrasi Umum Perangkat Daerah	-				-	-	139.980.000,00	107.774.700,00	107.774.700,00	-32.205.300,00			-	3. MENGOPTIMALKAN TATA KELOLA PEMERINTAHAN YANG BERSIH, EFEKIF DAN PARTISIPATIF	-		130.329.165,00	KECAMATAN ANGGABERI
	7.01.01.2.06.0002	Penyediaan Peralatan dan Perlengkapan Kantor																		
			Jumlah Paket Peralatan dan Perlengkapan Kantor yang Disediakan				1 Paket	1 Paket	2.587.500,00	14.999.950,00	14.999.950,00	12.412.450,00	Kab. Konawe, Semua Kecamatan, Semua Kel/Desa	RETRIBUSI PENGGUNAAN TENAGA KERJA ASING (TKA)	-	3. MENGOPTIMALKAN TATA KELOLA PEMERINTAHAN YANG BERSIH, EFEKIF DAN PARTISIPATIF			2.205.000,00	KECAMATAN ANGGABERI
	7.01.01.2.06.0003	Penyediaan Peralatan Rumah Tangga																		
			Jumlah Paket Peralatan Rumah Tangga yang Disediakan				1 Paket	1 Paket	0,00	0,00	0,00	0,00	Kab. Konawe, Semua Kecamatan, Semua Kel/Desa	PAJAK MINERAL BUKAN LOGAM DAN BATUAN	-	-			1.050.000,00	KECAMATAN ANGGABERI
	7.01.01.2.06.0004	Penyediaan Bahan Logistik Kantor																		
			Jumlah Paket Bahan Logistik Kantor yang Disediakan				1 Paket	1 Paket	3.300.000,00	0,00	0,00	-3.300.000,00	Kab. Konawe, Semua Kecamatan, Semua Kel/Desa	PAJAK BARANG DAN JASA TERTENTU (PBJT)	-	3. MENGOPTIMALKAN TATA KELOLA PEMERINTAHAN YANG BERSIH, EFEKIF DAN PARTISIPATIF			4.200.000,00	KECAMATAN ANGGABERI
	7.01.01.2.06.0005	Penyediaan Barang Cetakan dan Penggandaan																		
			Jumlah Paket Barang Cetakan dan Penggandaan yang Disediakan				1 Paket	1 Paket	932.000,00	0,00	0,00	-932.000,00	Kab. Konawe, Semua Kecamatan, Semua Kel/Desa	PAJAK BARANG DAN JASA TERTENTU (PBJT)	-	3. MENGOPTIMALKAN TATA KELOLA PEMERINTAHAN YANG BERSIH, EFEKIF DAN PARTISIPATIF			1.050.000,00	KECAMATAN ANGGABERI
	7.01.01.2.06.0006	Penyediaan Bahan Bacaan dan Peraturan Perundang-undangan																		
			Jumlah Dokumen Bahan Bacaan dan Peraturan Perundang-Undangan yang Disediakan				1 Dokumen	1 Dokumen	0,00	0,00	0,00	0,00	Kab. Konawe, Semua Kecamatan, Semua Kel/Desa	PAJAK MINERAL BUKAN LOGAM DAN BATUAN	-	-			525.000,00	KECAMATAN ANGGABERI
	7.01.01.2.06.0009	Penyelenggaraan Rapat Koordinasi dan Konsultasi SKPD																		
			Jumlah Laporan Penyelenggaraan Rapat Koordinasi dan Konsultasi SKPD				1 Laporan	1 Laporan	600.000,00	0,00	0,00	-600.000,00	Kab. Konawe, Semua Kecamatan, Semua Kel/Desa	PAJAK BARANG DAN JASA TERTENTU (PBJT)	-	3. MENGOPTIMALKAN TATA KELOLA PEMERINTAHAN YANG BERSIH, EFEKIF DAN PARTISIPATIF			2.625.000,00	KECAMATAN ANGGABERI
	7.01.01.2.06.0010	Penatausahaan Arsip Dinamis pada SKPD																		
			Jumlah Dokumen Penatausahaan Arsip Dinamis pada SKPD				1 Dokumen	1 Dokumen	0,00	0,00	0,00	0,00	Kab. Konawe, Semua Kecamatan, Semua Kel/Desa	PAJAK MINERAL BUKAN LOGAM DAN BATUAN	-	-			525.000,00	KECAMATAN ANGGABERI
	7.01.01.2.07	Pengadaan Barang Milik Daerah Penunjang Urusan Pemerintah Daerah	-				-	-	136.775.200,00	0,00	0,00	-136.775.200,00			-	3. MENGOPTIMALKAN TATA KELOLA PEMERINTAHAN YANG BERSIH, EFEKIF DAN PARTISIPATIF	-		228.228.000,00	KECAMATAN ANGGABERI
	7.01.01.2.07.0005	Pengadaan Mebel																		
			Jumlah Paket Mebel yang Disediakan				1 Unit	1 Unit	3.045.000,00	0,00	0,00	-3.045.000,00	Kab. Konawe, Semua Kecamatan, Semua Kel/Desa	PAJAK BARANG DAN JASA TERTENTU (PBJT)	-	3. MENGOPTIMALKAN TATA KELOLA PEMERINTAHAN YANG BERSIH, EFEKIF DAN PARTISIPATIF			1.050.000,00	KECAMATAN ANGGABERI
	7.01.01.2.07.0006	Pengadaan Peralatan dan Mesin Lainnya																		
			Jumlah Unit Peralatan dan Mesin Lainnya yang Disediakan				1 Unit	1 Unit	10.887.000,00	0,00	0,00	-10.887.000,00	Kab. Konawe, Semua Kecamatan, Semua Kel/Desa	PAJAK BARANG DAN JASA TERTENTU (PBJT)	-	3. MENGOPTIMALKAN TATA KELOLA PEMERINTAHAN YANG BERSIH, EFEKIF DAN PARTISIPATIF			2.100.000,00	KECAMATAN ANGGABERI
	7.01.01.2.08	Penyediaan Jasa Penunjang Urusan Pemerintahan Daerah	-				-	-	935.223.100,00	1.044.665.100,00	927.165.100,00	-8.058.000,00			-	3. MENGOPTIMALKAN TATA KELOLA PEMERINTAHAN YANG BERSIH, EFEKIF DAN PARTISIPATIF	-		719.565.000,00	KECAMATAN ANGGABERI
	7.01.01.2.08.0001	Penyediaan Jasa Surat Menyurat																		
			Jumlah Laporan Penyediaan Jasa Surat Menyurat				1 Laporan	1 Laporan	900.500,00	0,00	0,00	-900.500,00	Kab. Konawe, Semua Kecamatan, Semua Kel/Desa	PAJAK BARANG DAN JASA TERTENTU (PBJT)	-	3. MENGOPTIMALKAN TATA KELOLA PEMERINTAHAN YANG BERSIH, EFEKIF DAN PARTISIPATIF			1.050.000,00	KECAMATAN ANGGABERI
	7.01.01.2.08.0002	Penyediaan Jasa Komunikasi, Sumber Daya Air dan Listrik																		
			Jumlah Laporan Penyediaan Jasa Komunikasi, Sumber Daya Air dan Listrik yang Disediakan				1 Laporan	1 Laporan	505.000,00	530.000,00	530.000,00	25.000,00	Kab. Konawe, Semua Kecamatan, Semua Kel/Desa	RETRIBUSI PENGGUNAAN TENAGA KERJA ASING (TKA)	-	3. MENGOPTIMALKAN TATA KELOLA PEMERINTAHAN YANG BERSIH, EFEKIF DAN PARTISIPATIF			5.250.000,00	KECAMATAN ANGGABERI
	7.01.01.2.08.0004	Penyediaan Jasa Pelayanan Umum Kantor																		
			Jumlah Laporan Penyediaan Jasa Pelayanan Umum Kantor yang Disediakan				1 Laporan	1 Laporan	131.400.000,00	143.400.000,00	143.400.000,00	12.000.000,00	Kab. Konawe, Semua Kecamatan, Semua Kel/Desa	RETRIBUSI PENGGUNAAN TENAGA KERJA ASING (TKA)	-	3. MENGOPTIMALKAN TATA KELOLA PEMERINTAHAN YANG BERSIH, EFEKIF DAN PARTISIPATIF			88.830.000,00	KECAMATAN ANGGABERI

NO	KODE	URUSAN / BIDANG URUSAN / PROGRAM / OUTCOME / KEGIATAN / SUB KEGIATAN	INDIKATOR PROGRAM / KEGIATAN / SUB KEGIATAN	TARGET AKHIR PERIODE RENSTRA OPD	REALISASI CAPAIAN RENJA OPD TAHUN 2024	PRAKIRAAN CAPAIAN TARGET RENJA OPD TAHUN 2025	CAPAIAN KINERJA DAN KERANGKA PENDANAAN										KELOMPOK SASARAN	PRAKIRAAN MAJU RENCANA TAHUN 2027		PERANGKAT DAERAH PENANGGUNG JAWAB
							TARGET 2026		PAGU INDIKATIF (Rp)			Bertambah/Berkurang (10-12)	LOKASI	SUMBER DANA	PRIORITAS			TARGET	PAGU INDIKATIF (Rp)	
							SEBELUM	SESUDAH	RKPD 2026	APBD 2026	RKPD PERUBAHAN 2026				NASIONAL	DAERAH				
1	2	3	4	5	6	7	8	9	10	11	12	13	14	15	16	17	18	19	20	21
	7.01.01.2.09	Pemeliharaan Barang Milik Daerah Penunjang Urusan Pemerintahan Daerah	-				-	-	246.215.248,00	0,00	3.000.000,00	-243.215.248,00			-	3. MENGOPTIMALKAN TATA KELOLA PEMERINTAHAN YANG BERSIH, EFEKIF DAN PARTISIPATIF	-		113.798.500,00	KECAMATAN ANGGABERI
	7.01.01.2.09.0001	Penyediaan Jasa Pemeliharaan, Biaya Pemeliharaan, dan Pajak Kendaraan Perorangan Dinas atau Kendaraan Dinas Jabatan																		
			Jumlah Kendaraan Perorangan Dinas atau Kendaraan Dinas Jabatan yang Dipelihara dan dibayarkan Pajaknya				1 Unit	1 Unit	3.124.000,00	0,00	0,00	-3.124.000,00	Kab. Konawe, Semua Kecamatan, Semua Kel/Desa	PAJAK BARANG DAN JASA TERTENTU (PBJT)	-	3. MENGOPTIMALKAN TATA KELOLA PEMERINTAHAN YANG BERSIH, EFEKIF DAN PARTISIPATIF			10.500.000,00	KECAMATAN ANGGABERI
	7.01.01.2.09.0009	Pemeliharaan/Rehabilitasi Gedung Kantor dan Bangunan Lainnya																		
			Jumlah Gedung Kantor dan Bangunan Lainnya yang Dipelihara/Direhabilitasi				1 Unit	1 Unit	18.608.500,00	0,00	0,00	-18.608.500,00	Kab. Konawe, Semua Kecamatan, Semua Kel/Desa	PAJAK BARANG DAN JASA TERTENTU (PBJT)	-	3. MENGOPTIMALKAN TATA KELOLA PEMERINTAHAN YANG BERSIH, EFEKIF DAN PARTISIPATIF			2.625.000,00	KECAMATAN ANGGABERI
	7.01.01.2.09.0010	Pemeliharaan/Rehabilitasi Sarana dan Prasarana Gedung Kantor atau Bangunan Lainnya																		
			Jumlah Sarana dan Prasarana Gedung Kantor atau Bangunan Lainnya yang Dipelihara/Direhabilitasi				1 Unit	1 Unit	1.867.000,00	0,00	0,00	-1.867.000,00	Kab. Konawe, Semua Kecamatan, Semua Kel/Desa	PAJAK BARANG DAN JASA TERTENTU (PBJT)	-	3. MENGOPTIMALKAN TATA KELOLA PEMERINTAHAN YANG BERSIH, EFEKIF DAN PARTISIPATIF			1.050.000,00	KECAMATAN ANGGABERI
	7.01.01.2.09.0011	Pemeliharaan/Rehabilitasi Sarana dan Prasarana Pendukung Gedung Kantor atau Bangunan Lainnya																		
			Jumlah Sarana dan Prasarana Pendukung Gedung Kantor atau Bangunan Lainnya yang Dipelihara/Direhabilitasi				1 Unit	1 Unit	0,00	0,00	0,00	0,00	Kab. Konawe, Semua Kecamatan, Semua Kel/Desa	PAJAK MINERAL BUKAN LOGAM DAN BATUAN	-	-			1.050.000,00	KECAMATAN ANGGABERI
2.	**7.01.02**	**PROGRAM PENYELENGGARAAN PEMERINTAHAN DAN PELAYANAN PUBLIK**	**-**				**-**	**-**	**105.295.700,00**	**30.000.000,00**	**37.000.000,00**	**50.704.300,00**							**156.000.000,00**	
		[PERSENTASE KEGIATAN PENYELENGGARAAN PEMERINTAHAN DAN PELAYANAN PUBLIK YANG TERLAKSANA]	**PERSENTASE KEGIATAN PENYELENGGARAAN PEMERINTAHAN DAN PELAYANAN PUBLIK YANG TERLAKSANA**	**100,00**	**0,00**	**0,00**	-	-	**105.295.700,00**	**30.000.000,00**	**37.000.000,00**	-	-	-	-	-	-	**100,00**	**156.000.000,00**	-
	7.01.02.2.02	Penyelenggaraan Urusan Pemerintahan yang Tidak Dilaksanakan oleh Unit Kerja Perangkat Daerah yang Ada di Kecamatan	-				-	-	48.180.000,00	15.000.000,00	15.000.000,00	-33.180.000,00			-	3. MENGOPTIMALKAN TATA KELOLA PEMERINTAHAN YANG BERSIH, EFEKIF DAN PARTISIPATIF	-		119.000.000,00	KECAMATAN ANGGABERI
	7.01.02.2.02.0001	Perencanaan Kegiatan Pelayanan kepada Masyarakat di Kecamatan																		
			Jumlah Dokumen Perencanaan Kegiatan Pelayanan kepada Masyarakat di Kecamatan				5 Dokumen	5 Dokumen	0,00	0,00	0,00	0,00	-	PAJAK MINERAL BUKAN LOGAM DAN BATUAN	-	3. MENGOPTIMALKAN TATA KELOLA PEMERINTAHAN YANG BERSIH, EFEKIF DAN PARTISIPATIF			3.500.000,00	KECAMATAN ANGGABERI
	7.01.02.2.02.0002	Fasilitasi Percepatan Pencapaian Standar Pelayanan Minimal di Wilayah Kecamatan																		
			Jumlah Laporan Fasilitasi Percepatan Pencapaian Standar Pelayanan Minimal di Wilayah Kecamatan				12 Laporan	12 Laporan	4.130.000,00	0,00	0,00	-4.130.000,00	Kab. Konawe, Semua Kecamatan, Semua Kel/Desa	PAJAK BARANG DAN JASA TERTENTU (PBJT)	-	3. MENGOPTIMALKAN TATA KELOLA PEMERINTAHAN YANG BERSIH, EFEKIF DAN PARTISIPATIF			15.000.000,00	KECAMATAN ANGGABERI
3.	**7.01.03**	**PROGRAM PEMBERDAYAAN MASYARAKAT DESA DAN KELURAHAN**	**-**				**-**	**-**	**1.261.421.900,00**	**1.288.440.000,00**	**1.230.150.000,00**	**-121.421.900,00**							**1.140.000.000,00**	
		[PERSENTASE KEGIATAN PEMBERDAYAAN MASYARAKAT DESA DAN KELURAHAN YANG TERLAKSANA]	**PERSENTASE KEGIATAN PEMBERDAYAAN MASYARAKAT DESA DAN KELURAHAN YANG TERLAKSANA**	**100,00**	**100,00**	**100,00**	-	-	**1.261.421.900,00**	**1.288.440.000,00**	**1.230.150.000,00**	-	-	-	-	-	-	**100,00**	**1.140.000.000,00**	-
	7.01.03.2.02	Kegiatan Pemberdayaan Kelurahan	-				-	-	1.189.968.300,00	1.260.790.000,00	1.202.500.000,00	12.531.700,00			-	3. MENGOPTIMALKAN TATA KELOLA PEMERINTAHAN YANG BERSIH, EFEKIF DAN PARTISIPATIF	-		955.000.000,00	KECAMATAN ANGGABERI
	7.01.03.2.02.0001	Peningkatan Partisipasi Masyarakat dalam Forum Musyawarah Perencanaan Pembangunan di Kelurahan																		
			Jumlah Lembaga Kemasyarakatan yang Berpartisipasi dalam Forum Musyawarah Perencanaan Pembangunan di Kelurahan				1 0	1 0	1.031.500,00	0,00	0,00	-1.031.500,00	Kab. Konawe, Semua Kecamatan, Semua Kel/Desa	PAJAK BARANG DAN JASA TERTENTU (PBJT)	-	3. MENGOPTIMALKAN TATA KELOLA PEMERINTAHAN YANG BERSIH, EFEKIF DAN PARTISIPATIF			15.000.000,00	KECAMATAN ANGGABERI
	7.01.03.2.02.0002	Pembangunan Sarana dan Prasarana Kelurahan																		
			Jumlah Sarana dan Prasarana Kelurahan yang Terbangun				1 Unit	1 Unit	169.000.000,00	154.700.000,00	144.985.000,00	-24.015.000,00	Kab. Konawe, Semua Kecamatan, Semua Kel/Desa	DAU TAMBAHAN DUKUNGAN PENDANAAN KELURAHAN	-	6. MEWUJUDKAN PEMERATAAN PEMBANGUNAN INFRASTRUKTUR ANTARA DESA DAN KOTA			80.000.000,00	KECAMATAN ANGGABERI
	7.01.03.2.02.0003	Pemberdayaan Masyarakat di Kelurahan																		
			Jumlah Pokmas dan Ormas yang Melaksanakan Pemberdayaan Masyarakat di Kelurahan				1 Pokmas / Ormas	1 Pokmas / Ormas	14.786.200,00	55.015.000,00	55.015.000,00	40.228.800,00	Kab. Konawe, Semua Kecamatan, Semua Kel/Desa	DAU TAMBAHAN DUKUNGAN PENDANAAN KELURAHAN	-	6. MEWUJUDKAN PEMERATAAN PEMBANGUNAN INFRASTRUKTUR ANTARA DESA DAN KOTA			50.000.000,00	KECAMATAN ANGGABERI
	7.01.03.2.02.0004	Evaluasi Kelurahan																		

NO	KODE	URUSAN / BIDANG URUSAN / PROGRAM / OUTCOME / KEGIATAN / SUB KEGIATAN	INDIKATOR PROGRAM / KEGIATAN / SUB KEGIATAN	TARGET AKHIR PERIODE RENSTRA OPD	REALISASI CAPAIAN RENJA OPD TAHUN 2024	PRAKIRAAN CAPAIAN TARGET RENJA OPD TAHUN 2025	CAPAIAN KINERJA DAN KERANGKA PENDANAAN										KELOMPOK SASARAN	PRAKIRAAN MAJU RENCANA TAHUN 2027		PERANGKAT DAERAH PENANGGUNG JAWAB
							TARGET 2026		PAGU INDIKATIF (Rp)			Bertambah/Berkurang (10-12)	LOKASI	SUMBER DANA	PRIORITAS			TARGET	PAGU INDIKATIF (Rp)	
							SEBELUM	SESUDAH	RKPD 2026	APBD 2026	RKPD PERUBAHAN 2026				NASIONAL	DAERAH				
1	2	3	4	5	6	7	8	9	10	11	12	13	14	15	16	17	18	19	20	21
			Jumlah Laporan Hasil Evaluasi Kelurahan				1 Laporan	1 Laporan	0,00	0,00	0,00	0,00	Kab. Konawe, Semua Kecamatan, Semua Kel/Desa	PAJAK MINERAL BUKAN LOGAM DAN BATUAN	-	3. MENGOPTIMALKAN TATA KELOLA PEMERINTAHAN YANG BERSIH, EFEKIF DAN PARTISIPATIF			5.000.000,00	KECAMATAN ANGGABERI
		KELURAHAN ANDABIA							**5.956.510.948,00**	**5.353.447.613,00**	**4.806.193.029,00**	**-1.150.317.919,00**							**6.209.563.155,00**	
	7	**UNSUR KEWILAYAHAN**							**5.956.510.948,00**	**5.353.447.613,00**	**4.806.193.029,00**	**-1.150.317.919,00**							**6.209.563.155,00**	
	7.01	**KECAMATAN**							**5.956.510.948,00**	**5.353.447.613,00**	**4.806.193.029,00**	**-1.150.317.919,00**							**6.209.563.155,00**	
1.	**7.01.01**	**PROGRAM PENUNJANG URUSAN PEMERINTAHAN DAERAH KABUPATEN/KOTA**	**-**				**-**	**-**	**4.508.992.848,00**	**4.035.007.613,00**	**3.539.043.029,00**	**331.601.307,00**							**4.840.594.155,00**	
		[PERSENTASE KEGIATAN PENUNJANG URUSAN PEMERINTAHAN DAERAH YANG TERLAKSANA]	**PERSENTASE KEGIATAN PENUNJANG URUSAN PEMERINTAHAN DAERAH YANG TERLAKSANA**	**100,00**	**100,00**	**100,00**	-	-	**4.508.992.848,00**	**4.035.007.613,00**	**3.539.043.029,00**	-	-	-	-	-	-	**100,00**	**4.840.594.155,00**	-
	7.01.01.2.01	Perencanaan, Penganggaran, dan Evaluasi Kinerja Perangkat Daerah	-				-	-	44.099.300,00	12.000.000,00	12.000.000,00	-32.099.300,00			-	3. MENGOPTIMALKAN TATA KELOLA PEMERINTAHAN YANG BERSIH, EFEKIF DAN PARTISIPATIF	-		115.657.025,00	KECAMATAN ANGGABERI
	7.01.01.2.01.0002	Koordinasi dan Penyusunan Dokumen RKA-SKPD																		
			Jumlah Dokumen RKA-SKPD dan Laporan Hasil Koordinasi Penyusunan Dokumen RKA-SKPD				1 Dokumen	1 Dokumen	500.000,00	0,00	0,00	-500.000,00	Kab. Konawe, Semua Kecamatan, Semua Kel/Desa	PAJAK BARANG DAN JASA TERTENTU (PBJT)	-	3. MENGOPTIMALKAN TATA KELOLA PEMERINTAHAN YANG BERSIH, EFEKIF DAN PARTISIPATIF			525.000,00	KECAMATAN ANGGABERI
	7.01.01.2.01.0003	Koordinasi dan Penyusunan Dokumen Perubahan RKA-SKPD																		
			Jumlah Dokumen Perubahan RKA-SKPD dan Laporan Hasil Koordinasi Penyusunan Dokumen Perubahan RKA-SKPD				1 Dokumen	1 Dokumen	500.000,00	0,00	0,00	-500.000,00	Kab. Konawe, Semua Kecamatan, Semua Kel/Desa	PAJAK BARANG DAN JASA TERTENTU (PBJT)	-	3. MENGOPTIMALKAN TATA KELOLA PEMERINTAHAN YANG BERSIH, EFEKIF DAN PARTISIPATIF			525.000,00	KECAMATAN ANGGABERI
	7.01.01.2.01.0004	Koordinasi dan Penyusunan DPA-SKPD																		
			Jumlah Dokumen DPA-SKPD dan Laporan Hasil Koordinasi Penyusunan Dokumen DPA-SKPD				1 Dokumen	1 Dokumen	500.000,00	0,00	0,00	-500.000,00	Kab. Konawe, Semua Kecamatan, Semua Kel/Desa	PAJAK BARANG DAN JASA TERTENTU (PBJT)	-	3. MENGOPTIMALKAN TATA KELOLA PEMERINTAHAN YANG BERSIH, EFEKIF DAN PARTISIPATIF			525.000,00	KECAMATAN ANGGABERI
	7.01.01.2.01.0005	Koordinasi dan Penyusunan Perubahan DPA- SKPD																		
			Jumlah Dokumen Perubahan DPA-SKPD dan Laporan Hasil Koordinasi Penyusunan Dokumen Perubahan DPA-SKPD				1 Dokumen	1 Dokumen	500.000,00	0,00	0,00	-500.000,00	Kab. Konawe, Semua Kecamatan, Semua Kel/Desa	PAJAK BARANG DAN JASA TERTENTU (PBJT)	-	3. MENGOPTIMALKAN TATA KELOLA PEMERINTAHAN YANG BERSIH, EFEKIF DAN PARTISIPATIF			525.000,00	KECAMATAN ANGGABERI
	7.01.01.2.01.0007	Evaluasi Kinerja Perangkat Daerah																		
			Jumlah Laporan Evaluasi Kinerja Perangkat Daerah				1 Laporan	1 Laporan	0,00	0,00	0,00	0,00	Kab. Konawe, Semua Kecamatan, Semua Kel/Desa	PAJAK MINERAL BUKAN LOGAM DAN BATUAN	-	-			525.000,00	KECAMATAN ANGGABERI
		-	**-**	**-**	**-**	**-**	-	-	**4.508.992.848,00**	**4.035.007.613,00**	**3.539.043.029,00**	-	-	-	-	-	-	**-**	**4.840.594.155,00**	-
	7.01.01.2.01.0008	Penyelenggaraan Walidata Pendukung Statistik Sektoral Daerah																		
			Jumlah Dokumen Hasil Penyelenggaraan Walidata Pendukung Statistik Sektoral Daerah				1 Dokumen	1 Dokumen	0,00	0,00	0,00	0,00	Kab. Konawe, Semua Kecamatan, Semua Kel/Desa	DANA ALOKASI UMUM (DAU)	-	-			10.000.000,00	KECAMATAN ANGGABERI
		[PERSENTASE KEGIATAN PENUNJANG URUSAN PEMERINTAHAN DAERAH YANG TERLAKSANA]	**PERSENTASE KEGIATAN PENUNJANG URUSAN PEMERINTAHAN DAERAH YANG TERLAKSANA**	**100,00**	**100,00**	**100,00**	-	-	**4.508.992.848,00**	**4.035.007.613,00**	**3.539.043.029,00**	-	-	-	-	-	-	**100,00**	**4.840.594.155,00**	-
	7.01.01.2.01.0009	Pelaksanaan Pengumpulan Data Statistik Sektoral Daerah																		
			Jumlah Data Statistik Sektoral Daerah yang Telah Dikumpulkan dan Diperiksa Lingkup Perangkat Daerah				1 Data	1 Data	1.800.000,00	0,00	0,00	-1.800.000,00	Kab. Konawe, Semua Kecamatan, Semua Kel/Desa	PAJAK BARANG DAN JASA TERTENTU (PBJT)	-	3. MENGOPTIMALKAN TATA KELOLA PEMERINTAHAN YANG BERSIH, EFEKIF DAN PARTISIPATIF			2.100.000,00	KECAMATAN ANGGABERI
	7.01.01.2.02	Administrasi Keuangan Perangkat Daerah	-				-	-	2.948.700.000,00	2.870.567.813,00	2.489.103.229,00	-459.596.771,00			-	-	-		3.372.579.165,00	KECAMATAN ANGGABERI
	7.01.01.2.02.0002	Penyediaan Administrasi Pelaksanaan Tugas ASN																		
			Jumlah Dokumen Hasil Penyediaan Administrasi Pelaksanaan Tugas ASN				1 Dokumen	1 Dokumen	0,00	0,00	0,00	0,00	Kab. Konawe, Semua Kecamatan, Semua Kel/Desa	DANA ALOKASI UMUM (DAU)	-	-			3.012.000,00	KECAMATAN ANGGABERI
	7.01.01.2.02.0003	Pelaksanaan Penatausahaan dan Pengujian/Verifikasi Keuangan SKPD																		
			Jumlah Dokumen Penatausahaan dan Pengujian/Verifikasi Keuangan SKPD				1 Dokumen	1 Dokumen	0,00	0,00	0,00	0,00	Kab. Konawe, Semua Kecamatan, Semua Kel/Desa	DANA ALOKASI UMUM (DAU)	-	-			1.500.000,00	KECAMATAN ANGGABERI
	7.01.01.2.03	Administrasi Barang Milik Daerah pada Perangkat Daerah	-				-	-	4.200.000,00	0,00	0,00	-4.200.000,00			-	3. MENGOPTIMALKAN TATA KELOLA PEMERINTAHAN YANG BERSIH, EFEKIF DAN PARTISIPATIF	-		20.087.300,00	KECAMATAN ANGGABERI
	7.01.01.2.03.0001	Penyusunan Perencanaan Kebutuhan Barang Milik Daerah SKPD																		

NO	KODE	URUSAN / BIDANG URUSAN / PROGRAM / OUTCOME / KEGIATAN / SUB KEGIATAN	INDIKATOR PROGRAM / KEGIATAN / SUB KEGIATAN	TARGET AKHIR PERIODE RENSTRA OPD	REALISASI CAPAIAN RENJA OPD TAHUN 2024	PRAKIRAAN CAPAIAN TARGET RENJA OPD TAHUN 2025	CAPAIAN KINERJA DAN KERANGKA PENDANAAN										KELOMPOK SASARAN	PRAKIRAAN MAJU RENCANA TAHUN 2027		PERANGKAT DAERAH PENANGGUNG JAWAB
							TARGET 2026		PAGU INDIKATIF (Rp)			Bertambah/Berkurang (10-12)	LOKASI	SUMBER DANA	PRIORITAS			TARGET	PAGU INDIKATIF (Rp)	
							SEBELUM	SESUDAH	RKPD 2026	APBD 2026	RKPD PERUBAHAN 2026				NASIONAL	DAERAH				
1	2	3	4	5	6	7	8	9	10	11	12	13	14	15	16	17	18	19	20	21
			Jumlah Rencana Kebutuhan Barang Milik Daerah SKPD				1 Dokumen	1 Dokumen	400.000,00	0,00	0,00	-400.000,00	Kab. Konawe, Semua Kecamatan, Semua Kel/Desa	PAJAK BARANG DAN JASA TERTENTU (PBJT)	-	3. MENGOPTIMALKAN TATA KELOLA PEMERINTAHAN YANG BERSIH, EFEKIF DAN PARTISIPATIF			525.000,00	KECAMATAN ANGGABERI
	7.01.01.2.03.0002	Pengamanan Barang Milik Daerah SKPD																		
			Jumlah Dokumen Pengamanan Barang Milik Daerah SKPD				1 Dokumen	1 Dokumen	0,00	0,00	0,00	0,00	Kab. Konawe, Semua Kecamatan, Semua Kel/Desa	DANA ALOKASI UMUM (DAU)	-	-			500.000,00	KECAMATAN ANGGABERI
	7.01.01.2.03.0003	Koordinasi dan Penilaian Barang Milik Daerah SKPD																		
			Jumlah Laporan Hasil Penilaian Barang Milik Daerah dan Hasil Koordinasi Penilaian Barang Milik Daerah SKPD				1 Laporan	1 Laporan	0,00	0,00	0,00	0,00	Kab. Konawe, Semua Kecamatan, Semua Kel/Desa	DANA ALOKASI UMUM (DAU)	-	-			250.000,00	KECAMATAN ANGGABERI
	7.01.01.2.03.0004	Pembinaan, Pengawasan, dan Pengendalian Barang Milik Daerah pada SKPD																		
			Jumlah Laporan Hasil Pembinaan, Pengawasan, dan Pengendalian Barang Milik Daerah pada SKPD				1 Laporan	1 Laporan	0,00	0,00	0,00	0,00	Kab. Konawe, Semua Kecamatan, Semua Kel/Desa	DANA ALOKASI UMUM (DAU)	-	-			500.000,00	KECAMATAN ANGGABERI
	7.01.01.2.03.0005	Rekonsiliasi dan Penyusunan Laporan Barang Milik Daerah pada SKPD																		
			Jumlah Laporan Rekonsiliasi dan Penyusunan Laporan Barang Milik Daerah pada SKPD				1 Laporan	1 Laporan	0,00	0,00	0,00	0,00	Kab. Konawe, Semua Kecamatan, Semua Kel/Desa	DANA ALOKASI UMUM (DAU)	-	-			500.000,00	KECAMATAN ANGGABERI
	7.01.01.2.03.0006	Penatausahaan Barang Milik Daerah pada SKPD																		
			Jumlah Laporan Penatausahaan Barang Milik Daerah pada SKPD				1 Laporan	1 Laporan	0,00	0,00	0,00	0,00	Kab. Konawe, Semua Kecamatan, Semua Kel/Desa	DANA ALOKASI UMUM (DAU)	-	-			992.000,00	KECAMATAN ANGGABERI
	7.01.01.2.03.0007	Pemanfaatan Barang Milik Daerah SKPD																		
			Jumlah Dokumen Hasil Pemanfaatan Barang Milik Daerah SKPD				1 Dokumen	1 Dokumen	0,00	0,00	0,00	0,00	Kab. Konawe, Semua Kecamatan, Semua Kel/Desa	DANA ALOKASI UMUM (DAU)	-	-			250.000,00	KECAMATAN ANGGABERI
	7.01.01.2.05	Administrasi Kepegawaian Perangkat Daerah	-				-	-	53.800.000,00	0,00	0,00	-53.800.000,00			-	3. MENGOPTIMALKAN TATA KELOLA PEMERINTAHAN YANG BERSIH, EFEKIF DAN PARTISIPATIF	-		70.350.000,00	KECAMATAN ANGGABERI
	7.01.01.2.05.0002	Pengadaan Pakaian Dinas beserta Atribut Kelengkapannya																		
			Jumlah Paket Pakaian Dinas beserta Atribut Kelengkapan				1 Paket	1 Paket	5.000.000,00	0,00	0,00	-5.000.000,00	Kab. Konawe, Semua Kecamatan, Semua Kel/Desa	PAJAK MINERAL BUKAN LOGAM DAN BATUAN	-	3. MENGOPTIMALKAN TATA KELOLA PEMERINTAHAN YANG BERSIH, EFEKIF DAN PARTISIPATIF			2.625.000,00	KECAMATAN ANGGABERI
	7.01.01.2.05.0003	Pendataan dan Pengolahan Administrasi Kepegawaian																		
			Jumlah Dokumen Pendataan dan Pengolahan Administrasi Kepegawaian				1 Dokumen	1 Dokumen	0,00	0,00	0,00	0,00	Kab. Konawe, Semua Kecamatan, Semua Kel/Desa	DANA ALOKASI UMUM (DAU)	-	-			250.000,00	KECAMATAN ANGGABERI
	7.01.01.2.05.0004	Koordinasi dan Pelaksanaan Sistem Informasi Kepegawaian																		
			Jumlah Dokumen Hasil Koordinasi dan Pelaksanaaan Sistem Informasi Kepegawaian				1 Dokumen	1 Dokumen	0,00	0,00	0,00	0,00	Kab. Konawe, Semua Kecamatan, Semua Kel/Desa	DANA ALOKASI UMUM (DAU)	-	-			200.000,00	KECAMATAN ANGGABERI
	7.01.01.2.05.0005	Monitoring, Evaluasi, dan Penilaian Kinerja Pegawai																		
			Jumlah Dokumen Monitoring, Evaluasi, dan Penilaian Kinerja Pegawai				1 Dokumen	1 Dokumen	0,00	0,00	0,00	0,00	Kab. Konawe, Semua Kecamatan, Semua Kel/Desa	DANA ALOKASI UMUM (DAU)	-	-			500.000,00	KECAMATAN ANGGABERI
	7.01.01.2.06	Administrasi Umum Perangkat Daerah	-				-	-	139.980.000,00	107.774.700,00	107.774.700,00	-32.205.300,00			-	3. MENGOPTIMALKAN TATA KELOLA PEMERINTAHAN YANG BERSIH, EFEKIF DAN PARTISIPATIF	-		130.329.165,00	KECAMATAN ANGGABERI
	7.01.01.2.06.0002	Penyediaan Peralatan dan Perlengkapan Kantor																		
			Jumlah Paket Peralatan dan Perlengkapan Kantor yang Disediakan				1 Paket	1 Paket	2.587.500,00	14.999.950,00	14.999.950,00	12.412.450,00	Kab. Konawe, Semua Kecamatan, Semua Kel/Desa	RETRIBUSI PENGGUNAAN TENAGA KERJA ASING (TKA)	-	3. MENGOPTIMALKAN TATA KELOLA PEMERINTAHAN YANG BERSIH, EFEKIF DAN PARTISIPATIF			2.205.000,00	KECAMATAN ANGGABERI
	7.01.01.2.06.0003	Penyediaan Peralatan Rumah Tangga																		
			Jumlah Paket Peralatan Rumah Tangga yang Disediakan				1 Paket	1 Paket	0,00	0,00	0,00	0,00	Kab. Konawe, Semua Kecamatan, Semua Kel/Desa	DANA ALOKASI UMUM (DAU)	-	-			2.150.000,00	KECAMATAN ANGGABERI
	7.01.01.2.06.0004	Penyediaan Bahan Logistik Kantor																		
			Jumlah Paket Bahan Logistik Kantor yang Disediakan				1 Paket	1 Paket	5.500.000,00	0,00	0,00	-5.500.000,00	Kab. Konawe, Semua Kecamatan, Semua Kel/Desa	PAJAK BARANG DAN JASA TERTENTU (PBJT)	-	3. MENGOPTIMALKAN TATA KELOLA PEMERINTAHAN YANG BERSIH, EFEKIF DAN PARTISIPATIF			4.200.000,00	KECAMATAN ANGGABERI
	7.01.01.2.06.0005	Penyediaan Barang Cetakan dan Penggandaan																		
			Jumlah Paket Barang Cetakan dan Penggandaan yang Disediakan				1 Paket	1 Paket	932.000,00	0,00	0,00	-932.000,00	Kab. Konawe, Semua Kecamatan, Semua Kel/Desa	PAJAK BARANG DAN JASA TERTENTU (PBJT)	-	3. MENGOPTIMALKAN TATA KELOLA PEMERINTAHAN YANG BERSIH, EFEKIF DAN PARTISIPATIF			1.050.000,00	KECAMATAN ANGGABERI
	7.01.01.2.06.0006	Penyediaan Bahan Bacaan dan Peraturan Perundang-undangan																		

NO	KODE	URUSAN / BIDANG URUSAN / PROGRAM / OUTCOME / KEGIATAN / SUB KEGIATAN	INDIKATOR PROGRAM / KEGIATAN / SUB KEGIATAN	TARGET AKHIR PERIODE RENSTRA OPD	REALISASI CAPAIAN RENJA OPD TAHUN 2024	PRAKIRAAN CAPAIAN TARGET RENJA OPD TAHUN 2025	CAPAIAN KINERJA DAN KERANGKA PENDANAAN										KELOMPOK SASARAN	PRAKIRAAN MAJU RENCANA TAHUN 2027		PERANGKAT DAERAH PENANGGUNG JAWAB
							TARGET 2026		PAGU INDIKATIF (Rp)			Bertambah/Berkurang (10-12)	LOKASI	SUMBER DANA	PRIORITAS			TARGET	PAGU INDIKATIF (Rp)	
							SEBELUM	SESUDAH	RKPD 2026	APBD 2026	RKPD PERUBAHAN 2026				NASIONAL	DAERAH				
1	2	3	4	5	6	7	8	9	10	11	12	13	14	15	16	17	18	19	20	21
			Jumlah Dokumen Bahan Bacaan dan Peraturan Perundang-Undangan yang Disediakan				1 Dokumen	1 Dokumen	0,00	0,00	0,00	0,00	Kab. Konawe, Semua Kecamatan, Semua Kel/Desa	DANA ALOKASI UMUM (DAU)	-	-			487.500,00	KECAMATAN ANGGABERI
	7.01.01.2.06.0009	Penyelenggaraan Rapat Koordinasi dan Konsultasi SKPD																		
			Jumlah Laporan Penyelenggaraan Rapat Koordinasi dan Konsultasi SKPD				1 Laporan	1 Laporan	2.550.000,00	0,00	0,00	-2.550.000,00	Kab. Konawe, Semua Kecamatan, Semua Kel/Desa	PAJAK BARANG DAN JASA TERTENTU (PBJT)	-	3. MENGOPTIMALKAN TATA KELOLA PEMERINTAHAN YANG BERSIH, EFEKIF DAN PARTISIPATIF			2.625.000,00	KECAMATAN ANGGABERI
	7.01.01.2.06.0010	Penatausahaan Arsip Dinamis pada SKPD																		
			Jumlah Dokumen Penatausahaan Arsip Dinamis pada SKPD				1 Dokumen	1 Dokumen	0,00	0,00	0,00	0,00	Kab. Konawe, Semua Kecamatan, Semua Kel/Desa	DANA ALOKASI UMUM (DAU)	-	-			500.000,00	KECAMATAN ANGGABERI
	7.01.01.2.07	Pengadaan Barang Milik Daerah Penunjang Urusan Pemerintah Daerah	-				-	-	136.775.200,00	0,00	0,00	-136.775.200,00			-	3. MENGOPTIMALKAN TATA KELOLA PEMERINTAHAN YANG BERSIH, EFEKIF DAN PARTISIPATIF	-		228.228.000,00	KECAMATAN ANGGABERI
	7.01.01.2.07.0005	Pengadaan Mebel																		
			Jumlah Paket Mebel yang Disediakan				1 Unit	1 Unit	1.421.000,00	0,00	0,00	-1.421.000,00	Kab. Konawe, Semua Kecamatan, Semua Kel/Desa	PAJAK BARANG DAN JASA TERTENTU (PBJT)	-	3. MENGOPTIMALKAN TATA KELOLA PEMERINTAHAN YANG BERSIH, EFEKIF DAN PARTISIPATIF			1.050.000,00	KECAMATAN ANGGABERI
	7.01.01.2.07.0006	Pengadaan Peralatan dan Mesin Lainnya																		
			Jumlah Unit Peralatan dan Mesin Lainnya yang Disediakan				1 Unit	1 Unit	10.150.000,00	0,00	0,00	-10.150.000,00	Kab. Konawe, Semua Kecamatan, Semua Kel/Desa	PAJAK BARANG DAN JASA TERTENTU (PBJT)	-	3. MENGOPTIMALKAN TATA KELOLA PEMERINTAHAN YANG BERSIH, EFEKIF DAN PARTISIPATIF			2.100.000,00	KECAMATAN ANGGABERI
	7.01.01.2.08	Penyediaan Jasa Penunjang Urusan Pemerintahan Daerah	-				-	-	935.223.100,00	1.044.665.100,00	927.165.100,00	-8.058.000,00			-	3. MENGOPTIMALKAN TATA KELOLA PEMERINTAHAN YANG BERSIH, EFEKIF DAN PARTISIPATIF	-		719.565.000,00	KECAMATAN ANGGABERI
	7.01.01.2.08.0001	Penyediaan Jasa Surat Menyurat																		
			Jumlah Laporan Penyediaan Jasa Surat Menyurat				1 Laporan	1 Laporan	900.500,00	0,00	0,00	-900.500,00	Kab. Konawe, Semua Kecamatan, Semua Kel/Desa	PAJAK BARANG DAN JASA TERTENTU (PBJT)	-	3. MENGOPTIMALKAN TATA KELOLA PEMERINTAHAN YANG BERSIH, EFEKIF DAN PARTISIPATIF			1.050.000,00	KECAMATAN ANGGABERI
	7.01.01.2.08.0002	Penyediaan Jasa Komunikasi, Sumber Daya Air dan Listrik																		
			Jumlah Laporan Penyediaan Jasa Komunikasi, Sumber Daya Air dan Listrik yang Disediakan				1 Laporan	1 Laporan	505.000,00	530.000,00	530.000,00	25.000,00	Kab. Konawe, Semua Kecamatan, Semua Kel/Desa	RETRIBUSI PENGGUNAAN TENAGA KERJA ASING (TKA)	-	3. MENGOPTIMALKAN TATA KELOLA PEMERINTAHAN YANG BERSIH, EFEKIF DAN PARTISIPATIF			5.250.000,00	KECAMATAN ANGGABERI
	7.01.01.2.08.0004	Penyediaan Jasa Pelayanan Umum Kantor																		
			Jumlah Laporan Penyediaan Jasa Pelayanan Umum Kantor yang Disediakan				1 Laporan	1 Laporan	124.200.000,00	143.400.000,00	143.400.000,00	19.200.000,00	Kab. Konawe, Semua Kecamatan, Semua Kel/Desa	RETRIBUSI PENGGUNAAN TENAGA KERJA ASING (TKA)	-	3. MENGOPTIMALKAN TATA KELOLA PEMERINTAHAN YANG BERSIH, EFEKIF DAN PARTISIPATIF			88.200.000,00	KECAMATAN ANGGABERI
	7.01.01.2.09	Pemeliharaan Barang Milik Daerah Penunjang Urusan Pemerintahan Daerah	-				-	-	246.215.248,00	0,00	3.000.000,00	-243.215.248,00			-	3. MENGOPTIMALKAN TATA KELOLA PEMERINTAHAN YANG BERSIH, EFEKIF DAN PARTISIPATIF	-		113.798.500,00	KECAMATAN ANGGABERI
	7.01.01.2.09.0001	Penyediaan Jasa Pemeliharaan, Biaya Pemeliharaan, dan Pajak Kendaraan Perorangan Dinas atau Kendaraan Dinas Jabatan																		
			Jumlah Kendaraan Perorangan Dinas atau Kendaraan Dinas Jabatan yang Dipelihara dan dibayarkan Pajaknya				1 Unit	1 Unit	3.498.600,00	0,00	0,00	-3.498.600,00	Kab. Konawe, Semua Kecamatan, Semua Kel/Desa	PAJAK MINERAL BUKAN LOGAM DAN BATUAN	-	3. MENGOPTIMALKAN TATA KELOLA PEMERINTAHAN YANG BERSIH, EFEKIF DAN PARTISIPATIF			10.500.000,00	KECAMATAN ANGGABERI
	7.01.01.2.09.0009	Pemeliharaan/Rehabilitasi Gedung Kantor dan Bangunan Lainnya																		
			Jumlah Gedung Kantor dan Bangunan Lainnya yang Dipelihara/Direhabilitasi				1 Unit	1 Unit	14.478.500,00	0,00	0,00	-14.478.500,00	Kab. Konawe, Semua Kecamatan, Semua Kel/Desa	PAJAK BARANG DAN JASA TERTENTU (PBJT)	-	3. MENGOPTIMALKAN TATA KELOLA PEMERINTAHAN YANG BERSIH, EFEKIF DAN PARTISIPATIF			2.625.000,00	KECAMATAN ANGGABERI
	7.01.01.2.09.0010	Pemeliharaan/Rehabilitasi Sarana dan Prasarana Gedung Kantor atau Bangunan Lainnya																		
			Jumlah Sarana dan Prasarana Gedung Kantor atau Bangunan Lainnya yang Dipelihara/Direhabilitasi				1 Unit	1 Unit	3.998.000,00	0,00	0,00	-3.998.000,00	Kab. Konawe, Semua Kecamatan, Semua Kel/Desa	DANA ALOKASI UMUM (DAU)	-	3. MENGOPTIMALKAN TATA KELOLA PEMERINTAHAN YANG BERSIH, EFEKIF DAN PARTISIPATIF			1.050.000,00	KECAMATAN ANGGABERI
	7.01.01.2.09.0011	Pemeliharaan/Rehabilitasi Sarana dan Prasarana Pendukung Gedung Kantor atau Bangunan Lainnya																		
			Jumlah Sarana dan Prasarana Pendukung Gedung Kantor atau Bangunan Lainnya yang Dipelihara/Direhabilitasi				1 Unit	1 Unit	0,00	0,00	0,00	0,00	Kab. Konawe, Semua Kecamatan, Semua Kel/Desa	DANA ALOKASI UMUM (DAU)	-	-			483.000,00	KECAMATAN ANGGABERI
2.	**7.01.02**	**PROGRAM PENYELENGGARAAN PEMERINTAHAN DAN PELAYANAN PUBLIK**	**-**				**-**	**-**	**105.295.700,00**	**30.000.000,00**	**37.000.000,00**	**50.704.300,00**							**156.000.000,00**	

NO	KODE	URUSAN / BIDANG URUSAN / PROGRAM / OUTCOME / KEGIATAN / SUB KEGIATAN	INDIKATOR PROGRAM / KEGIATAN / SUB KEGIATAN	TARGET AKHIR PERIODE RENSTRA OPD	REALISASI CAPAIAN RENJA OPD TAHUN 2024	PRAKIRAAN CAPAIAN TARGET RENJA OPD TAHUN 2025	CAPAIAN KINERJA DAN KERANGKA PENDANAAN										KELOMPOK SASARAN	PRAKIRAAN MAJU RENCANA TAHUN 2027		PERANGKAT DAERAH PENANGGUNG JAWAB
							TARGET 2026		PAGU INDIKATIF (Rp)			Bertambah/Berkurang (10-12)	LOKASI	SUMBER DANA	PRIORITAS			TARGET	PAGU INDIKATIF (Rp)	
							SEBELUM	SESUDAH	RKPD 2026	APBD 2026	RKPD PERUBAHAN 2026				NASIONAL	DAERAH				
1	2	3	4	5	6	7	8	9	10	11	12	13	14	15	16	17	18	19	20	21
		[PERSENTASE KEGIATAN PENYELENGGARAAN PEMERINTAHAN DAN PELAYANAN PUBLIK YANG TERLAKSANA]	**PERSENTASE KEGIATAN PENYELENGGARAAN PEMERINTAHAN DAN PELAYANAN PUBLIK YANG TERLAKSANA**	**100,00**	**0,00**	**0,00**	-	-	**105.295.700,00**	**30.000.000,00**	**37.000.000,00**	-	-	-	-	-	-	**100,00**	**156.000.000,00**	-
	7.01.02.2.02	Penyelenggaraan Urusan Pemerintahan yang Tidak Dilaksanakan oleh Unit Kerja Perangkat Daerah yang Ada di Kecamatan	-				-	-	48.180.000,00	15.000.000,00	15.000.000,00	-33.180.000,00			-	3. MENGOPTIMALKAN TATA KELOLA PEMERINTAHAN YANG BERSIH, EFEKIF DAN PARTISIPATIF	-		119.000.000,00	KECAMATAN ANGGABERI
	7.01.02.2.02.0002	Fasilitasi Percepatan Pencapaian Standar Pelayanan Minimal di Wilayah Kecamatan																		
			Jumlah Laporan Fasilitasi Percepatan Pencapaian Standar Pelayanan Minimal di Wilayah Kecamatan				0 Laporan	0 Laporan	4.130.000,00	0,00	0,00	-4.130.000,00	Kab. Konawe, Semua Kecamatan, Semua Kel/Desa	PAJAK BARANG DAN JASA TERTENTU (PBJT)	-	3. MENGOPTIMALKAN TATA KELOLA PEMERINTAHAN YANG BERSIH, EFEKIF DAN PARTISIPATIF			15.000.000,00	KECAMATAN ANGGABERI
3.	**7.01.03**	**PROGRAM PEMBERDAYAAN MASYARAKAT DESA DAN KELURAHAN**	**-**				**-**	**-**	**1.261.421.900,00**	**1.288.440.000,00**	**1.230.150.000,00**	**-121.421.900,00**							**1.140.000.000,00**	
		[PERSENTASE KEGIATAN PEMBERDAYAAN MASYARAKAT DESA DAN KELURAHAN YANG TERLAKSANA]	**PERSENTASE KEGIATAN PEMBERDAYAAN MASYARAKAT DESA DAN KELURAHAN YANG TERLAKSANA**	**100,00**	**100,00**	**100,00**	-	-	**1.261.421.900,00**	**1.288.440.000,00**	**1.230.150.000,00**	-	-	-	-	-	-	**100,00**	**1.140.000.000,00**	-
	7.01.03.2.02	Kegiatan Pemberdayaan Kelurahan	-				-	-	1.189.968.300,00	1.260.790.000,00	1.202.500.000,00	12.531.700,00			-	6. MEWUJUDKAN PEMERATAAN PEMBANGUNAN INFRASTRUKTUR ANTARA DESA DAN KOTA	-		955.000.000,00	KECAMATAN ANGGABERI
	7.01.03.2.02.0001	Peningkatan Partisipasi Masyarakat dalam Forum Musyawarah Perencanaan Pembangunan di Kelurahan																		
			Jumlah Lembaga Kemasyarakatan yang Berpartisipasi dalam Forum Musyawarah Perencanaan Pembangunan di Kelurahan				5 Lembaga Kemasyarakatan	5 Lembaga Kemasyarakatan	1.031.500,00	0,00	0,00	-1.031.500,00	Kab. Konawe, Semua Kecamatan, Semua Kel/Desa	PAJAK BARANG DAN JASA TERTENTU (PBJT)	-	6. MEWUJUDKAN PEMERATAAN PEMBANGUNAN INFRASTRUKTUR ANTARA DESA DAN KOTA			15.000.000,00	KECAMATAN ANGGABERI
	7.01.03.2.02.0002	Pembangunan Sarana dan Prasarana Kelurahan																		
			Jumlah Sarana dan Prasarana Kelurahan yang Terbangun				1 Unit	1 Unit	175.500.000,00	154.700.000,00	144.985.000,00	-30.515.000,00	Kab. Konawe, Semua Kecamatan, Semua Kel/Desa	DAU TAMBAHAN DUKUNGAN PENDANAAN KELURAHAN	-	6. MEWUJUDKAN PEMERATAAN PEMBANGUNAN INFRASTRUKTUR ANTARA DESA DAN KOTA			80.000.000,00	KECAMATAN ANGGABERI
	7.01.03.2.02.0003	Pemberdayaan Masyarakat di Kelurahan																		
			Jumlah Pokmas dan Ormas yang Melaksanakan Pemberdayaan Masyarakat di Kelurahan				1 Pokmas / Ormas	1 Pokmas / Ormas	14.786.200,00	55.015.000,00	55.015.000,00	40.228.800,00	Kab. Konawe, Semua Kecamatan, Semua Kel/Desa	DAU TAMBAHAN DUKUNGAN PENDANAAN KELURAHAN	-	6. MEWUJUDKAN PEMERATAAN PEMBANGUNAN INFRASTRUKTUR ANTARA DESA DAN KOTA			50.000.000,00	KECAMATAN ANGGABERI
	7.01.03.2.02.0004	Evaluasi Kelurahan																		
			Jumlah Laporan Hasil Evaluasi Kelurahan				1 Laporan	1 Laporan	0,00	0,00	0,00	0,00	Kab. Konawe, Semua Kecamatan, Semua Kel/Desa	PAJAK MINERAL BUKAN LOGAM DAN BATUAN	-	3. MENGOPTIMALKAN TATA KELOLA PEMERINTAHAN YANG BERSIH, EFEKIF DAN PARTISIPATIF			0,00	KECAMATAN ANGGABERI
		KELURAHAN TORIKI							**5.956.510.948,00**	**5.353.447.613,00**	**4.806.193.029,00**	**-1.150.317.919,00**							**6.209.563.155,00**	
	7	**UNSUR KEWILAYAHAN**							**5.956.510.948,00**	**5.353.447.613,00**	**4.806.193.029,00**	**-1.150.317.919,00**							**6.209.563.155,00**	
	7.01	**KECAMATAN**							**5.956.510.948,00**	**5.353.447.613,00**	**4.806.193.029,00**	**-1.150.317.919,00**							**6.209.563.155,00**	
1.	**7.01.01**	**PROGRAM PENUNJANG URUSAN PEMERINTAHAN DAERAH KABUPATEN/KOTA**	**-**				**-**	**-**	**4.508.992.848,00**	**4.035.007.613,00**	**3.539.043.029,00**	**331.601.307,00**							**4.840.594.155,00**	
		[PERSENTASE KEGIATAN PENUNJANG URUSAN PEMERINTAHAN DAERAH YANG TERLAKSANA]	**PERSENTASE KEGIATAN PENUNJANG URUSAN PEMERINTAHAN DAERAH YANG TERLAKSANA**	**100,00**	**100,00**	**100,00**	-	-	**4.508.992.848,00**	**4.035.007.613,00**	**3.539.043.029,00**	-	-	-	-	-	-	**100,00**	**4.840.594.155,00**	-
	7.01.01.2.01	Perencanaan, Penganggaran, dan Evaluasi Kinerja Perangkat Daerah	-				-	-	44.099.300,00	12.000.000,00	12.000.000,00	-32.099.300,00			-	3. MENGOPTIMALKAN TATA KELOLA PEMERINTAHAN YANG BERSIH, EFEKIF DAN PARTISIPATIF	-		115.657.025,00	KECAMATAN ANGGABERI
	7.01.01.2.01.0002	Koordinasi dan Penyusunan Dokumen RKA-SKPD																		
			Jumlah Dokumen RKA-SKPD dan Laporan Hasil Koordinasi Penyusunan Dokumen RKA-SKPD				1 Dokumen	1 Dokumen	500.000,00	0,00	0,00	-500.000,00	Kab. Konawe, Semua Kecamatan, Semua Kel/Desa	PAJAK BARANG DAN JASA TERTENTU (PBJT)	-	3. MENGOPTIMALKAN TATA KELOLA PEMERINTAHAN YANG BERSIH, EFEKIF DAN PARTISIPATIF			525.000,00	KECAMATAN ANGGABERI
	7.01.01.2.01.0003	Koordinasi dan Penyusunan Dokumen Perubahan RKA-SKPD																		
			Jumlah Dokumen Perubahan RKA-SKPD dan Laporan Hasil Koordinasi Penyusunan Dokumen Perubahan RKA-SKPD				1 Dokumen	1 Dokumen	500.000,00	0,00	0,00	-500.000,00	Kab. Konawe, Semua Kecamatan, Semua Kel/Desa	PAJAK BARANG DAN JASA TERTENTU (PBJT)	-	3. MENGOPTIMALKAN TATA KELOLA PEMERINTAHAN YANG BERSIH, EFEKIF DAN PARTISIPATIF			525.000,00	KECAMATAN ANGGABERI
	7.01.01.2.01.0004	Koordinasi dan Penyusunan DPA-SKPD																		
			Jumlah Dokumen DPA-SKPD dan Laporan Hasil Koordinasi Penyusunan Dokumen DPA-SKPD				1 Dokumen	1 Dokumen	500.000,00	0,00	0,00	-500.000,00	Kab. Konawe, Semua Kecamatan, Semua Kel/Desa	PAJAK BARANG DAN JASA TERTENTU (PBJT)	-	3. MENGOPTIMALKAN TATA KELOLA PEMERINTAHAN YANG BERSIH, EFEKIF DAN PARTISIPATIF			525.000,00	KECAMATAN ANGGABERI
	7.01.01.2.01.0005	Koordinasi dan Penyusunan Perubahan DPA- SKPD																		

NO	KODE	URUSAN / BIDANG URUSAN / PROGRAM / OUTCOME / KEGIATAN / SUB KEGIATAN	INDIKATOR PROGRAM / KEGIATAN / SUB KEGIATAN	TARGET AKHIR PERIODE RENSTRA OPD	REALISASI CAPAIAN RENJA OPD TAHUN 2024	PRAKIRAAN CAPAIAN TARGET RENJA OPD TAHUN 2025	CAPAIAN KINERJA DAN KERANGKA PENDANAAN										KELOMPOK SASARAN	PRAKIRAAN MAJU RENCANA TAHUN 2027		PERANGKAT DAERAH PENANGGUNG JAWAB
							TARGET 2026		PAGU INDIKATIF (Rp)			Bertambah/Berkurang (10-12)	LOKASI	SUMBER DANA	PRIORITAS			TARGET	PAGU INDIKATIF (Rp)	
							SEBELUM	SESUDAH	RKPD 2026	APBD 2026	RKPD PERUBAHAN 2026				NASIONAL	DAERAH				
1	2	3	4	5	6	7	8	9	10	11	12	13	14	15	16	17	18	19	20	21
			Jumlah Dokumen Perubahan DPA-SKPD dan Laporan Hasil Koordinasi Penyusunan Dokumen Perubahan DPA-SKPD				1 Dokumen	1 Dokumen	500.000,00	0,00	0,00	-500.000,00	Kab. Konawe, Semua Kecamatan, Semua Kel/Desa	PAJAK BARANG DAN JASA TERTENTU (PBJT)	-	3. MENGOPTIMALKAN TATA KELOLA PEMERINTAHAN YANG BERSIH, EFEKIF DAN PARTISIPATIF			500.000,00	KECAMATAN ANGGABERI
	7.01.01.2.01.0007	Evaluasi Kinerja Perangkat Daerah																		
			Jumlah Laporan Evaluasi Kinerja Perangkat Daerah				1 Laporan	1 Laporan	0,00	0,00	0,00	0,00	Kab. Konawe, Semua Kecamatan, Semua Kel/Desa	PAJAK MINERAL BUKAN LOGAM DAN BATUAN	-	3. MENGOPTIMALKAN TATA KELOLA PEMERINTAHAN YANG BERSIH, EFEKIF DAN PARTISIPATIF			525.000,00	KECAMATAN ANGGABERI
		-	**-**	**-**	**-**	**-**	-	-	**4.508.992.848,00**	**4.035.007.613,00**	**3.539.043.029,00**	-	-	-	-	-	-	**-**	**4.840.594.155,00**	-
	7.01.01.2.01.0008	Penyelenggaraan Walidata Pendukung Statistik Sektoral Daerah																		
			Jumlah Dokumen Hasil Penyelenggaraan Walidata Pendukung Statistik Sektoral Daerah				1 Dokumen	1 Dokumen	0,00	0,00	0,00	0,00	Kab. Konawe, Semua Kecamatan, Semua Kel/Desa	DANA ALOKASI UMUM (DAU)	-	-			10.000.000,00	KECAMATAN ANGGABERI
		[PERSENTASE KEGIATAN PENUNJANG URUSAN PEMERINTAHAN DAERAH YANG TERLAKSANA]	**PERSENTASE KEGIATAN PENUNJANG URUSAN PEMERINTAHAN DAERAH YANG TERLAKSANA**	**100,00**	**100,00**	**100,00**	-	-	**4.508.992.848,00**	**4.035.007.613,00**	**3.539.043.029,00**	-	-	-	-	-	-	**100,00**	**4.840.594.155,00**	-
	7.01.01.2.01.0009	Pelaksanaan Pengumpulan Data Statistik Sektoral Daerah																		
			Jumlah Data Statistik Sektoral Daerah yang Telah Dikumpulkan dan Diperiksa Lingkup Perangkat Daerah				1 Data	1 Data	1.800.000,00	0,00	0,00	-1.800.000,00	Kab. Konawe, Semua Kecamatan, Semua Kel/Desa	PAJAK MINERAL BUKAN LOGAM DAN BATUAN	-	3. MENGOPTIMALKAN TATA KELOLA PEMERINTAHAN YANG BERSIH, EFEKIF DAN PARTISIPATIF			2.100.000,00	KECAMATAN ANGGABERI
	7.01.01.2.02	Administrasi Keuangan Perangkat Daerah	-				-	-	2.948.700.000,00	2.870.567.813,00	2.489.103.229,00	-459.596.771,00			-	-	-		3.372.579.165,00	KECAMATAN ANGGABERI
	7.01.01.2.02.0002	Penyediaan Administrasi Pelaksanaan Tugas ASN																		
			Jumlah Dokumen Hasil Penyediaan Administrasi Pelaksanaan Tugas ASN				1 Dokumen	1 Dokumen	0,00	0,00	0,00	0,00	Kab. Konawe, Semua Kecamatan, Semua Kel/Desa	DANA ALOKASI UMUM (DAU)	-	-			3.012.000,00	KECAMATAN ANGGABERI
	7.01.01.2.02.0003	Pelaksanaan Penatausahaan dan Pengujian/Verifikasi Keuangan SKPD																		
			Jumlah Dokumen Penatausahaan dan Pengujian/Verifikasi Keuangan SKPD				1 Dokumen	1 Dokumen	0,00	0,00	0,00	0,00	Kab. Konawe, Semua Kecamatan, Semua Kel/Desa	DANA ALOKASI UMUM (DAU)	-	-			1.500.000,00	KECAMATAN ANGGABERI
	7.01.01.2.03	Administrasi Barang Milik Daerah pada Perangkat Daerah	-				-	-	4.200.000,00	0,00	0,00	-4.200.000,00			-	3. MENGOPTIMALKAN TATA KELOLA PEMERINTAHAN YANG BERSIH, EFEKIF DAN PARTISIPATIF	-		20.087.300,00	KECAMATAN ANGGABERI
	7.01.01.2.03.0001	Penyusunan Perencanaan Kebutuhan Barang Milik Daerah SKPD																		
			Jumlah Rencana Kebutuhan Barang Milik Daerah SKPD				2 Dokumen	2 Dokumen	400.000,00	0,00	0,00	-400.000,00	Kab. Konawe, Semua Kecamatan, Semua Kel/Desa	PAJAK BARANG DAN JASA TERTENTU (PBJT)	-	3. MENGOPTIMALKAN TATA KELOLA PEMERINTAHAN YANG BERSIH, EFEKIF DAN PARTISIPATIF			525.000,00	KECAMATAN ANGGABERI
	7.01.01.2.03.0002	Pengamanan Barang Milik Daerah SKPD																		
			Jumlah Dokumen Pengamanan Barang Milik Daerah SKPD				1 Dokumen	1 Dokumen	0,00	0,00	0,00	0,00	Kab. Konawe, Semua Kecamatan, Semua Kel/Desa	DANA ALOKASI UMUM (DAU)	-	-			250.000,00	KECAMATAN ANGGABERI
		-	**-**	**-**	**-**	**-**	-	-	**4.508.992.848,00**	**4.035.007.613,00**	**3.539.043.029,00**	-	-	-	-	-	-	**-**	**4.840.594.155,00**	-
	7.01.01.2.03.0003	Koordinasi dan Penilaian Barang Milik Daerah SKPD																		
			Jumlah Laporan Hasil Penilaian Barang Milik Daerah dan Hasil Koordinasi Penilaian Barang Milik Daerah SKPD				1 Laporan	1 Laporan	0,00	0,00	0,00	0,00	Kab. Konawe, Semua Kecamatan, Semua Kel/Desa	DANA ALOKASI UMUM (DAU)	-	-			250.000,00	KECAMATAN ANGGABERI
	7.01.01.2.03.0004	Pembinaan, Pengawasan, dan Pengendalian Barang Milik Daerah pada SKPD																		
			Jumlah Laporan Hasil Pembinaan, Pengawasan, dan Pengendalian Barang Milik Daerah pada SKPD				1 Laporan	1 Laporan	0,00	0,00	0,00	0,00	Kab. Konawe, Semua Kecamatan, Semua Kel/Desa	DANA ALOKASI UMUM (DAU)	-	-			250.000,00	KECAMATAN ANGGABERI
	7.01.01.2.03.0005	Rekonsiliasi dan Penyusunan Laporan Barang Milik Daerah pada SKPD																		
			Jumlah Laporan Rekonsiliasi dan Penyusunan Laporan Barang Milik Daerah pada SKPD				1 Laporan	1 Laporan	0,00	0,00	0,00	0,00	Kab. Konawe, Semua Kecamatan, Semua Kel/Desa	DANA ALOKASI UMUM (DAU)	-	-			250.000,00	KECAMATAN ANGGABERI
		[PERSENTASE KEGIATAN PENUNJANG URUSAN PEMERINTAHAN DAERAH YANG TERLAKSANA]	**PERSENTASE KEGIATAN PENUNJANG URUSAN PEMERINTAHAN DAERAH YANG TERLAKSANA**	**100,00**	**100,00**	**100,00**	-	-	**4.508.992.848,00**	**4.035.007.613,00**	**3.539.043.029,00**	-	-	-	-	-	-	**100,00**	**4.840.594.155,00**	-
	7.01.01.2.03.0006	Penatausahaan Barang Milik Daerah pada SKPD																		
			Jumlah Laporan Penatausahaan Barang Milik Daerah pada SKPD				1 Laporan	1 Laporan	0,00	0,00	0,00	0,00	Kab. Konawe, Semua Kecamatan, Semua Kel/Desa	DANA ALOKASI UMUM (DAU)	-	-			250.000,00	KECAMATAN ANGGABERI
	7.01.01.2.03.0007	Pemanfaatan Barang Milik Daerah SKPD																		
			Jumlah Dokumen Hasil Pemanfaatan Barang Milik Daerah SKPD				1 Dokumen	1 Dokumen	0,00	0,00	0,00	0,00	Kab. Konawe, Semua Kecamatan, Semua Kel/Desa	DANA ALOKASI UMUM (DAU)	-	-			250.000,00	KECAMATAN ANGGABERI
	7.01.01.2.05	Administrasi Kepegawaian Perangkat Daerah	-				-	-	53.800.000,00	0,00	0,00	-53.800.000,00			-	3. MENGOPTIMALKAN TATA KELOLA PEMERINTAHAN YANG BERSIH, EFEKIF DAN PARTISIPATIF	-		70.350.000,00	KECAMATAN ANGGABERI
	7.01.01.2.05.0002	Pengadaan Pakaian Dinas beserta Atribut Kelengkapannya																		

NO	KODE	URUSAN / BIDANG URUSAN / PROGRAM / OUTCOME / KEGIATAN / SUB KEGIATAN	INDIKATOR PROGRAM / KEGIATAN / SUB KEGIATAN	TARGET AKHIR PERIODE RENSTRA OPD	REALISASI CAPAIAN RENJA OPD TAHUN 2024	PRAKIRAAN CAPAIAN TARGET RENJA OPD TAHUN 2025	CAPAIAN KINERJA DAN KERANGKA PENDANAAN										KELOMPOK SASARAN	PRAKIRAAN MAJU RENCANA TAHUN 2027		PERANGKAT DAERAH PENANGGUNG JAWAB
							TARGET 2026		PAGU INDIKATIF (Rp)			Bertambah/Berkurang (10-12)	LOKASI	SUMBER DANA	PRIORITAS			TARGET	PAGU INDIKATIF (Rp)	
							SEBELUM	SESUDAH	RKPD 2026	APBD 2026	RKPD PERUBAHAN 2026				NASIONAL	DAERAH				
1	2	3	4	5	6	7	8	9	10	11	12	13	14	15	16	17	18	19	20	21
			Jumlah Paket Pakaian Dinas beserta Atribut Kelengkapan				1 Paket	1 Paket	5.000.000,00	0,00	0,00	-5.000.000,00	Kab. Konawe, Semua Kecamatan, Semua Kel/Desa	PAJAK BARANG DAN JASA TERTENTU (PBJT)	-	3. MENGOPTIMALKAN TATA KELOLA PEMERINTAHAN YANG BERSIH, EFEKIF DAN PARTISIPATIF			2.625.000,00	KECAMATAN ANGGABERI
	7.01.01.2.05.0003	Pendataan dan Pengolahan Administrasi Kepegawaian																		
			Jumlah Dokumen Pendataan dan Pengolahan Administrasi Kepegawaian				1 Dokumen	1 Dokumen	0,00	0,00	0,00	0,00	Kab. Konawe, Semua Kecamatan, Semua Kel/Desa	DANA ALOKASI UMUM (DAU)	-	-			250.000,00	KECAMATAN ANGGABERI
	7.01.01.2.05.0004	Koordinasi dan Pelaksanaan Sistem Informasi Kepegawaian																		
			Jumlah Dokumen Hasil Koordinasi dan Pelaksanaaan Sistem Informasi Kepegawaian				1 Dokumen	1 Dokumen	0,00	0,00	0,00	0,00	Kab. Konawe, Semua Kecamatan, Semua Kel/Desa	DANA ALOKASI UMUM (DAU)	-	-			250.000,00	KECAMATAN ANGGABERI
	7.01.01.2.05.0005	Monitoring, Evaluasi, dan Penilaian Kinerja Pegawai																		
			Jumlah Dokumen Monitoring, Evaluasi, dan Penilaian Kinerja Pegawai				1 Dokumen	1 Dokumen	0,00	0,00	0,00	0,00	Kab. Konawe, Semua Kecamatan, Semua Kel/Desa	DANA ALOKASI UMUM (DAU)	-	-			250.000,00	KECAMATAN ANGGABERI
	7.01.01.2.06	Administrasi Umum Perangkat Daerah	-				-	-	139.980.000,00	107.774.700,00	107.774.700,00	-32.205.300,00			-	3. MENGOPTIMALKAN TATA KELOLA PEMERINTAHAN YANG BERSIH, EFEKIF DAN PARTISIPATIF	-		130.329.165,00	KECAMATAN ANGGABERI
	7.01.01.2.06.0002	Penyediaan Peralatan dan Perlengkapan Kantor																		
			Jumlah Paket Peralatan dan Perlengkapan Kantor yang Disediakan				1 Paket	1 Paket	1.837.500,00	14.999.950,00	14.999.950,00	13.162.450,00	Kab. Konawe, Semua Kecamatan, Semua Kel/Desa	RETRIBUSI PENGGUNAAN TENAGA KERJA ASING (TKA)	-	3. MENGOPTIMALKAN TATA KELOLA PEMERINTAHAN YANG BERSIH, EFEKIF DAN PARTISIPATIF			2.205.000,00	KECAMATAN ANGGABERI
	7.01.01.2.06.0003	Penyediaan Peralatan Rumah Tangga																		
			Jumlah Paket Peralatan Rumah Tangga yang Disediakan				1 Paket	1 Paket	0,00	0,00	0,00	0,00	Kab. Konawe, Semua Kecamatan, Semua Kel/Desa	PAJAK MINERAL BUKAN LOGAM DAN BATUAN	-	3. MENGOPTIMALKAN TATA KELOLA PEMERINTAHAN YANG BERSIH, EFEKIF DAN PARTISIPATIF			1.050.000,00	KECAMATAN ANGGABERI
	7.01.01.2.06.0004	Penyediaan Bahan Logistik Kantor																		
			Jumlah Paket Bahan Logistik Kantor yang Disediakan				1 Paket	1 Paket	5.500.000,00	0,00	0,00	-5.500.000,00	Kab. Konawe, Semua Kecamatan, Semua Kel/Desa	PAJAK BARANG DAN JASA TERTENTU (PBJT)	-	3. MENGOPTIMALKAN TATA KELOLA PEMERINTAHAN YANG BERSIH, EFEKIF DAN PARTISIPATIF			4.200.000,00	KECAMATAN ANGGABERI
	7.01.01.2.06.0005	Penyediaan Barang Cetakan dan Penggandaan																		
			Jumlah Paket Barang Cetakan dan Penggandaan yang Disediakan				1 Paket	1 Paket	932.000,00	0,00	0,00	-932.000,00	Kab. Konawe, Semua Kecamatan, Semua Kel/Desa	PAJAK BARANG DAN JASA TERTENTU (PBJT)	-	3. MENGOPTIMALKAN TATA KELOLA PEMERINTAHAN YANG BERSIH, EFEKIF DAN PARTISIPATIF			1.050.000,00	KECAMATAN ANGGABERI
	7.01.01.2.06.0006	Penyediaan Bahan Bacaan dan Peraturan Perundang-undangan																		
			Jumlah Dokumen Bahan Bacaan dan Peraturan Perundang-Undangan yang Disediakan				1 Dokumen	1 Dokumen	0,00	0,00	0,00	0,00	Kab. Konawe, Semua Kecamatan, Semua Kel/Desa	DANA ALOKASI UMUM (DAU)	-	-			250.000,00	KECAMATAN ANGGABERI
	7.01.01.2.06.0009	Penyelenggaraan Rapat Koordinasi dan Konsultasi SKPD																		
			Jumlah Laporan Penyelenggaraan Rapat Koordinasi dan Konsultasi SKPD				1 Laporan	1 Laporan	0,00	0,00	0,00	0,00	Kab. Konawe, Semua Kecamatan, Semua Kel/Desa	PAJAK BARANG DAN JASA TERTENTU (PBJT)	-	3. MENGOPTIMALKAN TATA KELOLA PEMERINTAHAN YANG BERSIH, EFEKIF DAN PARTISIPATIF			2.625.000,00	KECAMATAN ANGGABERI
	7.01.01.2.06.0010	Penatausahaan Arsip Dinamis pada SKPD																		
			Jumlah Dokumen Penatausahaan Arsip Dinamis pada SKPD				1 Dokumen	1 Dokumen	0,00	0,00	0,00	0,00	Kab. Konawe, Semua Kecamatan, Semua Kel/Desa	DANA ALOKASI UMUM (DAU)	-	-			250.000,00	KECAMATAN ANGGABERI
	7.01.01.2.07	Pengadaan Barang Milik Daerah Penunjang Urusan Pemerintah Daerah	-				-	-	136.775.200,00	0,00	0,00	-136.775.200,00			-	3. MENGOPTIMALKAN TATA KELOLA PEMERINTAHAN YANG BERSIH, EFEKIF DAN PARTISIPATIF	-		228.228.000,00	KECAMATAN ANGGABERI
	7.01.01.2.07.0005	Pengadaan Mebel																		
			Jumlah Paket Mebel yang Disediakan				1 Unit	1 Unit	3.248.000,00	0,00	0,00	-3.248.000,00	Kab. Konawe, Semua Kecamatan, Semua Kel/Desa	PAJAK BARANG DAN JASA TERTENTU (PBJT)	-	3. MENGOPTIMALKAN TATA KELOLA PEMERINTAHAN YANG BERSIH, EFEKIF DAN PARTISIPATIF			1.050.000,00	KECAMATAN ANGGABERI
	7.01.01.2.07.0006	Pengadaan Peralatan dan Mesin Lainnya																		
			Jumlah Unit Peralatan dan Mesin Lainnya yang Disediakan				1 Unit	1 Unit	8.058.000,00	0,00	0,00	-8.058.000,00	Kab. Konawe, Semua Kecamatan, Semua Kel/Desa	PAJAK BARANG DAN JASA TERTENTU (PBJT)	-	3. MENGOPTIMALKAN TATA KELOLA PEMERINTAHAN YANG BERSIH, EFEKIF DAN PARTISIPATIF			2.100.000,00	KECAMATAN ANGGABERI
	7.01.01.2.08	Penyediaan Jasa Penunjang Urusan Pemerintahan Daerah	-				-	-	935.223.100,00	1.044.665.100,00	927.165.100,00	-8.058.000,00			-	3. MENGOPTIMALKAN TATA KELOLA PEMERINTAHAN YANG BERSIH, EFEKIF DAN PARTISIPATIF	-		719.565.000,00	KECAMATAN ANGGABERI
	7.01.01.2.08.0001	Penyediaan Jasa Surat Menyurat																		

NO	KODE	URUSAN / BIDANG URUSAN / PROGRAM / OUTCOME / KEGIATAN / SUB KEGIATAN	INDIKATOR PROGRAM / KEGIATAN / SUB KEGIATAN	TARGET AKHIR PERIODE RENSTRA OPD	REALISASI CAPAIAN RENJA OPD TAHUN 2024	PRAKIRAAN CAPAIAN TARGET RENJA OPD TAHUN 2025	CAPAIAN KINERJA DAN KERANGKA PENDANAAN										KELOMPOK SASARAN	PRAKIRAAN MAJU RENCANA TAHUN 2027		PERANGKAT DAERAH PENANGGUNG JAWAB
							TARGET 2026		PAGU INDIKATIF (Rp)			Bertambah/Berkurang (10-12)	LOKASI	SUMBER DANA	PRIORITAS			TARGET	PAGU INDIKATIF (Rp)	
							SEBELUM	SESUDAH	RKPD 2026	APBD 2026	RKPD PERUBAHAN 2026				NASIONAL	DAERAH				
1	2	3	4	5	6	7	8	9	10	11	12	13	14	15	16	17	18	19	20	21
			Jumlah Laporan Penyediaan Jasa Surat Menyurat				1 Laporan	1 Laporan	900.500,00	0,00	0,00	-900.500,00	Kab. Konawe, Semua Kecamatan, Semua Kel/Desa	PAJAK BARANG DAN JASA TERTENTU (PBJT)	-	3. MENGOPTIMALKAN TATA KELOLA PEMERINTAHAN YANG BERSIH, EFEKIF DAN PARTISIPATIF			1.050.000,00	KECAMATAN ANGGABERI
	7.01.01.2.08.0002	Penyediaan Jasa Komunikasi, Sumber Daya Air dan Listrik																		
			Jumlah Laporan Penyediaan Jasa Komunikasi, Sumber Daya Air dan Listrik yang Disediakan				1 Laporan	1 Laporan	4.610.000,00	4.130.000,00	6.630.000,00	2.020.000,00	Kab. Konawe, Semua Kecamatan, Semua Kel/Desa	RETRIBUSI PENGGUNAAN TENAGA KERJA ASING (TKA)	-	3. MENGOPTIMALKAN TATA KELOLA PEMERINTAHAN YANG BERSIH, EFEKIF DAN PARTISIPATIF			5.250.000,00	KECAMATAN ANGGABERI
	7.01.01.2.08.0004	Penyediaan Jasa Pelayanan Umum Kantor																		
			Jumlah Laporan Penyediaan Jasa Pelayanan Umum Kantor yang Disediakan				1 Laporan	1 Laporan	137.400.000,00	150.600.000,00	150.600.000,00	13.200.000,00	Kab. Konawe, Semua Kecamatan, Semua Kel/Desa	RETRIBUSI PENGGUNAAN TENAGA KERJA ASING (TKA)	-	3. MENGOPTIMALKAN TATA KELOLA PEMERINTAHAN YANG BERSIH, EFEKIF DAN PARTISIPATIF			88.200.000,00	KECAMATAN ANGGABERI
	7.01.01.2.09	Pemeliharaan Barang Milik Daerah Penunjang Urusan Pemerintahan Daerah	-				-	-	246.215.248,00	0,00	3.000.000,00	-243.215.248,00			-	3. MENGOPTIMALKAN TATA KELOLA PEMERINTAHAN YANG BERSIH, EFEKIF DAN PARTISIPATIF	-		113.798.500,00	KECAMATAN ANGGABERI
	7.01.01.2.09.0001	Penyediaan Jasa Pemeliharaan, Biaya Pemeliharaan, dan Pajak Kendaraan Perorangan Dinas atau Kendaraan Dinas Jabatan																		
			Jumlah Kendaraan Perorangan Dinas atau Kendaraan Dinas Jabatan yang Dipelihara dan dibayarkan Pajaknya				1 Unit	1 Unit	3.074.600,00	0,00	0,00	-3.074.600,00	Kab. Konawe, Semua Kecamatan, Semua Kel/Desa	PAJAK BARANG DAN JASA TERTENTU (PBJT)	-	3. MENGOPTIMALKAN TATA KELOLA PEMERINTAHAN YANG BERSIH, EFEKIF DAN PARTISIPATIF			10.500.000,00	KECAMATAN ANGGABERI
	7.01.01.2.09.0009	Pemeliharaan/Rehabilitasi Gedung Kantor dan Bangunan Lainnya																		
			Jumlah Gedung Kantor dan Bangunan Lainnya yang Dipelihara/Direhabilitasi				1 Unit	1 Unit	8.817.200,00	0,00	0,00	-8.817.200,00	Kab. Konawe, Semua Kecamatan, Semua Kel/Desa	PAJAK BARANG DAN JASA TERTENTU (PBJT)	-	3. MENGOPTIMALKAN TATA KELOLA PEMERINTAHAN YANG BERSIH, EFEKIF DAN PARTISIPATIF			2.625.000,00	KECAMATAN ANGGABERI
	7.01.01.2.09.0010	Pemeliharaan/Rehabilitasi Sarana dan Prasarana Gedung Kantor atau Bangunan Lainnya																		
			Jumlah Sarana dan Prasarana Gedung Kantor atau Bangunan Lainnya yang Dipelihara/Direhabilitasi				1 Unit	1 Unit	2.825.000,00	0,00	0,00	-2.825.000,00	Kab. Konawe, Semua Kecamatan, Semua Kel/Desa	PAJAK BARANG DAN JASA TERTENTU (PBJT)	-	3. MENGOPTIMALKAN TATA KELOLA PEMERINTAHAN YANG BERSIH, EFEKIF DAN PARTISIPATIF			1.050.000,00	KECAMATAN ANGGABERI
	7.01.01.2.09.0011	Pemeliharaan/Rehabilitasi Sarana dan Prasarana Pendukung Gedung Kantor atau Bangunan Lainnya																		
			Jumlah Sarana dan Prasarana Pendukung Gedung Kantor atau Bangunan Lainnya yang Dipelihara/Direhabilitasi				1 Unit	1 Unit	0,00	0,00	0,00	0,00	Kab. Konawe, Semua Kecamatan, Semua Kel/Desa	DANA ALOKASI UMUM (DAU)	-	-			250.000,00	KECAMATAN ANGGABERI
2.	**7.01.02**	**PROGRAM PENYELENGGARAAN PEMERINTAHAN DAN PELAYANAN PUBLIK**	**-**				**-**	**-**	**105.295.700,00**	**30.000.000,00**	**37.000.000,00**	**50.704.300,00**							**156.000.000,00**	
		[PERSENTASE KEGIATAN PENYELENGGARAAN PEMERINTAHAN DAN PELAYANAN PUBLIK YANG TERLAKSANA]	**PERSENTASE KEGIATAN PENYELENGGARAAN PEMERINTAHAN DAN PELAYANAN PUBLIK YANG TERLAKSANA**	**100,00**	**0,00**	**0,00**	-	-	**105.295.700,00**	**30.000.000,00**	**37.000.000,00**	-	-	-	-	-	-	**100,00**	**156.000.000,00**	-
	7.01.02.2.02	Penyelenggaraan Urusan Pemerintahan yang Tidak Dilaksanakan oleh Unit Kerja Perangkat Daerah yang Ada di Kecamatan	-				-	-	48.180.000,00	15.000.000,00	15.000.000,00	-33.180.000,00			-	3. MENGOPTIMALKAN TATA KELOLA PEMERINTAHAN YANG BERSIH, EFEKIF DAN PARTISIPATIF	-		119.000.000,00	KECAMATAN ANGGABERI
	7.01.02.2.02.0001	Perencanaan Kegiatan Pelayanan kepada Masyarakat di Kecamatan																		
			Jumlah Dokumen Perencanaan Kegiatan Pelayanan kepada Masyarakat di Kecamatan				1 Dokumen	1 Dokumen	0,00	0,00	0,00	0,00	Kab. Konawe, Semua Kecamatan, Semua Kel/Desa	PAJAK MINERAL BUKAN LOGAM DAN BATUAN	-	3. MENGOPTIMALKAN TATA KELOLA PEMERINTAHAN YANG BERSIH, EFEKIF DAN PARTISIPATIF			3.500.000,00	KECAMATAN ANGGABERI
	7.01.02.2.02.0002	Fasilitasi Percepatan Pencapaian Standar Pelayanan Minimal di Wilayah Kecamatan																		
			Jumlah Laporan Fasilitasi Percepatan Pencapaian Standar Pelayanan Minimal di Wilayah Kecamatan				12 Laporan	12 Laporan	4.130.000,00	0,00	0,00	-4.130.000,00	Kab. Konawe, Semua Kecamatan, Semua Kel/Desa	PAJAK BARANG DAN JASA TERTENTU (PBJT)	-	3. MENGOPTIMALKAN TATA KELOLA PEMERINTAHAN YANG BERSIH, EFEKIF DAN PARTISIPATIF			15.000.000,00	KECAMATAN ANGGABERI
3.	**7.01.03**	**PROGRAM PEMBERDAYAAN MASYARAKAT DESA DAN KELURAHAN**	**-**				**-**	**-**	**1.261.421.900,00**	**1.288.440.000,00**	**1.230.150.000,00**	**-121.421.900,00**							**1.140.000.000,00**	
		[PERSENTASE KEGIATAN PEMBERDAYAAN MASYARAKAT DESA DAN KELURAHAN YANG TERLAKSANA]	**PERSENTASE KEGIATAN PEMBERDAYAAN MASYARAKAT DESA DAN KELURAHAN YANG TERLAKSANA**	**100,00**	**100,00**	**100,00**	-	-	**1.261.421.900,00**	**1.288.440.000,00**	**1.230.150.000,00**	-	-	-	-	-	-	**100,00**	**1.140.000.000,00**	-
	7.01.03.2.02	Kegiatan Pemberdayaan Kelurahan	-				-	-	1.189.968.300,00	1.260.790.000,00	1.202.500.000,00	12.531.700,00			-	3. MENGOPTIMALKAN TATA KELOLA PEMERINTAHAN YANG BERSIH, EFEKIF DAN PARTISIPATIF	-		955.000.000,00	KECAMATAN ANGGABERI
	7.01.03.2.02.0001	Peningkatan Partisipasi Masyarakat dalam Forum Musyawarah Perencanaan Pembangunan di Kelurahan																		

NO	KODE	URUSAN / BIDANG URUSAN / PROGRAM / OUTCOME / KEGIATAN / SUB KEGIATAN	INDIKATOR PROGRAM / KEGIATAN / SUB KEGIATAN	TARGET AKHIR PERIODE RENSTRA OPD	REALISASI CAPAIAN RENJA OPD TAHUN 2024	PRAKIRAAN CAPAIAN TARGET RENJA OPD TAHUN 2025	CAPAIAN KINERJA DAN KERANGKA PENDANAAN										KELOMPOK SASARAN	PRAKIRAAN MAJU RENCANA TAHUN 2027		PERANGKAT DAERAH PENANGGUNG JAWAB
							TARGET 2026		PAGU INDIKATIF (Rp)			Bertambah/Berkurang (10-12)	LOKASI	SUMBER DANA	PRIORITAS			TARGET	PAGU INDIKATIF (Rp)	
							SEBELUM	SESUDAH	RKPD 2026	APBD 2026	RKPD PERUBAHAN 2026				NASIONAL	DAERAH				
1	2	3	4	5	6	7	8	9	10	11	12	13	14	15	16	17	18	19	20	21
			Jumlah Lembaga Kemasyarakatan yang Berpartisipasi dalam Forum Musyawarah Perencanaan Pembangunan di Kelurahan				5 Lembaga Kemasyarakatan	5 Lembaga Kemasyarakatan	1.031.500,00	0,00	0,00	-1.031.500,00	Kab. Konawe, Semua Kecamatan, Semua Kel/Desa	PAJAK BARANG DAN JASA TERTENTU (PBJT)	-	3. MENGOPTIMALKAN TATA KELOLA PEMERINTAHAN YANG BERSIH, EFEKIF DAN PARTISIPATIF			15.000.000,00	KECAMATAN ANGGABERI
	7.01.03.2.02.0002	Pembangunan Sarana dan Prasarana Kelurahan																		
			Jumlah Sarana dan Prasarana Kelurahan yang Terbangun				1 Unit	1 Unit	169.000.000,00	154.700.000,00	144.985.000,00	-24.015.000,00	Kab. Konawe, Semua Kecamatan, Semua Kel/Desa	DAU TAMBAHAN DUKUNGAN PENDANAAN KELURAHAN	-	6. MEWUJUDKAN PEMERATAAN PEMBANGUNAN INFRASTRUKTUR ANTARA DESA DAN KOTA			80.000.000,00	KECAMATAN ANGGABERI
	7.01.03.2.02.0003	Pemberdayaan Masyarakat di Kelurahan																		
			Jumlah Pokmas dan Ormas yang Melaksanakan Pemberdayaan Masyarakat di Kelurahan				5 Pokmas / Ormas	5 Pokmas / Ormas	14.786.200,00	55.015.000,00	55.015.000,00	40.228.800,00	Kab. Konawe, Semua Kecamatan, Semua Kel/Desa	DAU TAMBAHAN DUKUNGAN PENDANAAN KELURAHAN	-	6. MEWUJUDKAN PEMERATAAN PEMBANGUNAN INFRASTRUKTUR ANTARA DESA DAN KOTA			50.000.000,00	KECAMATAN ANGGABERI
	7.01.03.2.02.0004	Evaluasi Kelurahan																		
			Jumlah Laporan Hasil Evaluasi Kelurahan				1 Laporan	1 Laporan	0,00	0,00	0,00	0,00	Kab. Konawe, Semua Kecamatan, Semua Kel/Desa	PAJAK MINERAL BUKAN LOGAM DAN BATUAN	-	3. MENGOPTIMALKAN TATA KELOLA PEMERINTAHAN YANG BERSIH, EFEKIF DAN PARTISIPATIF			5.000.000,00	KECAMATAN ANGGABERI
		KELURAHAN UNAASI							**5.956.510.948,00**	**5.353.447.613,00**	**4.806.193.029,00**	**-1.150.317.919,00**							**6.209.563.155,00**	
	7	**UNSUR KEWILAYAHAN**							**5.956.510.948,00**	**5.353.447.613,00**	**4.806.193.029,00**	**-1.150.317.919,00**							**6.209.563.155,00**	
	7.01	**KECAMATAN**							**5.956.510.948,00**	**5.353.447.613,00**	**4.806.193.029,00**	**-1.150.317.919,00**							**6.209.563.155,00**	
1.	**7.01.01**	**PROGRAM PENUNJANG URUSAN PEMERINTAHAN DAERAH KABUPATEN/KOTA**	**-**				**-**	**-**	**4.508.992.848,00**	**4.035.007.613,00**	**3.539.043.029,00**	**331.601.307,00**							**4.840.594.155,00**	
		[PERSENTASE KEGIATAN PENUNJANG URUSAN PEMERINTAHAN DAERAH YANG TERLAKSANA]	**PERSENTASE KEGIATAN PENUNJANG URUSAN PEMERINTAHAN DAERAH YANG TERLAKSANA**	**100,00**	**100,00**	**100,00**	-	-	**4.508.992.848,00**	**4.035.007.613,00**	**3.539.043.029,00**	-	-	-	-	-	-	**100,00**	**4.840.594.155,00**	-
	7.01.01.2.01	Perencanaan, Penganggaran, dan Evaluasi Kinerja Perangkat Daerah	-				-	-	44.099.300,00	12.000.000,00	12.000.000,00	-32.099.300,00			-	3. MENGOPTIMALKAN TATA KELOLA PEMERINTAHAN YANG BERSIH, EFEKIF DAN PARTISIPATIF	-		115.657.025,00	KECAMATAN ANGGABERI
	7.01.01.2.01.0002	Koordinasi dan Penyusunan Dokumen RKA-SKPD																		
			Jumlah Dokumen RKA-SKPD dan Laporan Hasil Koordinasi Penyusunan Dokumen RKA-SKPD				1 Dokumen	1 Dokumen	500.000,00	0,00	0,00	-500.000,00	Kab. Konawe, Semua Kecamatan, Semua Kel/Desa	PAJAK BARANG DAN JASA TERTENTU (PBJT)	-	3. MENGOPTIMALKAN TATA KELOLA PEMERINTAHAN YANG BERSIH, EFEKIF DAN PARTISIPATIF			525.000,00	KECAMATAN ANGGABERI
	7.01.01.2.01.0003	Koordinasi dan Penyusunan Dokumen Perubahan RKA-SKPD																		
			Jumlah Dokumen Perubahan RKA-SKPD dan Laporan Hasil Koordinasi Penyusunan Dokumen Perubahan RKA-SKPD				1 Dokumen	1 Dokumen	500.000,00	0,00	0,00	-500.000,00	Kab. Konawe, Semua Kecamatan, Semua Kel/Desa	PAJAK BARANG DAN JASA TERTENTU (PBJT)	-	3. MENGOPTIMALKAN TATA KELOLA PEMERINTAHAN YANG BERSIH, EFEKIF DAN PARTISIPATIF			525.000,00	KECAMATAN ANGGABERI
	7.01.01.2.01.0004	Koordinasi dan Penyusunan DPA-SKPD																		
			Jumlah Dokumen DPA-SKPD dan Laporan Hasil Koordinasi Penyusunan Dokumen DPA-SKPD				1 Dokumen	1 Dokumen	500.000,00	0,00	0,00	-500.000,00	Kab. Konawe, Semua Kecamatan, Semua Kel/Desa	PAJAK BARANG DAN JASA TERTENTU (PBJT)	-	3. MENGOPTIMALKAN TATA KELOLA PEMERINTAHAN YANG BERSIH, EFEKIF DAN PARTISIPATIF			525.000,00	KECAMATAN ANGGABERI
	7.01.01.2.01.0005	Koordinasi dan Penyusunan Perubahan DPA- SKPD																		
			Jumlah Dokumen Perubahan DPA-SKPD dan Laporan Hasil Koordinasi Penyusunan Dokumen Perubahan DPA-SKPD				1 Dokumen	1 Dokumen	500.000,00	0,00	0,00	-500.000,00	Kab. Konawe, Semua Kecamatan, Semua Kel/Desa	PAJAK BARANG DAN JASA TERTENTU (PBJT)	-	3. MENGOPTIMALKAN TATA KELOLA PEMERINTAHAN YANG BERSIH, EFEKIF DAN PARTISIPATIF			500.000,00	KECAMATAN ANGGABERI
	7.01.01.2.01.0007	Evaluasi Kinerja Perangkat Daerah																		
			Jumlah Laporan Evaluasi Kinerja Perangkat Daerah				1 Laporan	1 Laporan	0,00	0,00	0,00	0,00	Kab. Konawe, Semua Kecamatan, Semua Kel/Desa	DANA ALOKASI UMUM (DAU)	-	-			2.095.500,00	KECAMATAN ANGGABERI
		-	**-**	**-**	**-**	**-**	-	-	**4.508.992.848,00**	**4.035.007.613,00**	**3.539.043.029,00**	-	-	-	-	-	-	**-**	**4.840.594.155,00**	-
	7.01.01.2.01.0008	Penyelenggaraan Walidata Pendukung Statistik Sektoral Daerah																		
			Jumlah Dokumen Hasil Penyelenggaraan Walidata Pendukung Statistik Sektoral Daerah				1 Dokumen	1 Dokumen	0,00	0,00	0,00	0,00	Kab. Konawe, Semua Kecamatan, Semua Kel/Desa	DANA ALOKASI UMUM (DAU)	-	-			10.000.000,00	KECAMATAN ANGGABERI
		[PERSENTASE KEGIATAN PENUNJANG URUSAN PEMERINTAHAN DAERAH YANG TERLAKSANA]	**PERSENTASE KEGIATAN PENUNJANG URUSAN PEMERINTAHAN DAERAH YANG TERLAKSANA**	**100,00**	**100,00**	**100,00**	-	-	**4.508.992.848,00**	**4.035.007.613,00**	**3.539.043.029,00**	-	-	-	-	-	-	**100,00**	**4.840.594.155,00**	-
	7.01.01.2.01.0009	Pelaksanaan Pengumpulan Data Statistik Sektoral Daerah																		
			Jumlah Data Statistik Sektoral Daerah yang Telah Dikumpulkan dan Diperiksa Lingkup Perangkat Daerah				1 Data	1 Data	1.800.000,00	0,00	0,00	-1.800.000,00	Kab. Konawe, Semua Kecamatan, Semua Kel/Desa	PAJAK BARANG DAN JASA TERTENTU (PBJT)	-	3. MENGOPTIMALKAN TATA KELOLA PEMERINTAHAN YANG BERSIH, EFEKIF DAN PARTISIPATIF			2.100.000,00	KECAMATAN ANGGABERI
	7.01.01.2.02	Administrasi Keuangan Perangkat Daerah	-				-	-	2.948.700.000,00	2.870.567.813,00	2.489.103.229,00	-459.596.771,00			-	-	-		3.372.579.165,00	KECAMATAN ANGGABERI
	7.01.01.2.02.0002	Penyediaan Administrasi Pelaksanaan Tugas ASN																		

NO	KODE	URUSAN / BIDANG URUSAN / PROGRAM / OUTCOME / KEGIATAN / SUB KEGIATAN	INDIKATOR PROGRAM / KEGIATAN / SUB KEGIATAN	TARGET AKHIR PERIODE RENSTRA OPD	REALISASI CAPAIAN RENJA OPD TAHUN 2024	PRAKIRAAN CAPAIAN TARGET RENJA OPD TAHUN 2025	CAPAIAN KINERJA DAN KERANGKA PENDANAAN										KELOMPOK SASARAN	PRAKIRAAN MAJU RENCANA TAHUN 2027		PERANGKAT DAERAH PENANGGUNG JAWAB
							TARGET 2026		PAGU INDIKATIF (Rp)			Bertambah/Berkurang (10-12)	LOKASI	SUMBER DANA	PRIORITAS			TARGET	PAGU INDIKATIF (Rp)	
							SEBELUM	SESUDAH	RKPD 2026	APBD 2026	RKPD PERUBAHAN 2026				NASIONAL	DAERAH				
1	2	3	4	5	6	7	8	9	10	11	12	13	14	15	16	17	18	19	20	21
			Jumlah Dokumen Hasil Penyediaan Administrasi Pelaksanaan Tugas ASN				1 Dokumen	1 Dokumen	0,00	0,00	0,00	0,00	Kab. Konawe, Semua Kecamatan, Semua Kel/Desa	DANA ALOKASI UMUM (DAU)	-	-			3.212.000,00	KECAMATAN ANGGABERI
	7.01.01.2.02.0003	Pelaksanaan Penatausahaan dan Pengujian/Verifikasi Keuangan SKPD																		
			Jumlah Dokumen Penatausahaan dan Pengujian/Verifikasi Keuangan SKPD				1 Dokumen	1 Dokumen	0,00	0,00	0,00	0,00	Kab. Konawe, Semua Kecamatan, Semua Kel/Desa	DANA ALOKASI UMUM (DAU)	-	-			1.500.000,00	KECAMATAN ANGGABERI
	7.01.01.2.03	Administrasi Barang Milik Daerah pada Perangkat Daerah	-				-	-	4.200.000,00	0,00	0,00	-4.200.000,00			-	3. MENGOPTIMALKAN TATA KELOLA PEMERINTAHAN YANG BERSIH, EFEKIF DAN PARTISIPATIF	-		20.087.300,00	KECAMATAN ANGGABERI
	7.01.01.2.03.0001	Penyusunan Perencanaan Kebutuhan Barang Milik Daerah SKPD																		
			Jumlah Rencana Kebutuhan Barang Milik Daerah SKPD				2 Dokumen	2 Dokumen	400.000,00	0,00	0,00	-400.000,00	Kab. Konawe, Semua Kecamatan, Semua Kel/Desa	PAJAK BARANG DAN JASA TERTENTU (PBJT)	-	3. MENGOPTIMALKAN TATA KELOLA PEMERINTAHAN YANG BERSIH, EFEKIF DAN PARTISIPATIF			525.000,00	KECAMATAN ANGGABERI
	7.01.01.2.03.0002	Pengamanan Barang Milik Daerah SKPD																		
			Jumlah Dokumen Pengamanan Barang Milik Daerah SKPD				1 Dokumen	1 Dokumen	0,00	0,00	0,00	0,00	Kab. Konawe, Semua Kecamatan, Semua Kel/Desa	DANA ALOKASI UMUM (DAU)	-	-			507.500,00	KECAMATAN ANGGABERI
	7.01.01.2.03.0003	Koordinasi dan Penilaian Barang Milik Daerah SKPD																		
			Jumlah Laporan Hasil Penilaian Barang Milik Daerah dan Hasil Koordinasi Penilaian Barang Milik Daerah SKPD				1 Laporan	1 Laporan	0,00	0,00	0,00	0,00	Kab. Konawe, Semua Kecamatan, Semua Kel/Desa	DANA ALOKASI UMUM (DAU)	-	-			250.000,00	KECAMATAN ANGGABERI
	7.01.01.2.03.0004	Pembinaan, Pengawasan, dan Pengendalian Barang Milik Daerah pada SKPD																		
			Jumlah Laporan Hasil Pembinaan, Pengawasan, dan Pengendalian Barang Milik Daerah pada SKPD				1 Laporan	1 Laporan	0,00	0,00	0,00	0,00	Kab. Konawe, Semua Kecamatan, Semua Kel/Desa	DANA ALOKASI UMUM (DAU)	-	-			487.500,00	KECAMATAN ANGGABERI
	7.01.01.2.03.0005	Rekonsiliasi dan Penyusunan Laporan Barang Milik Daerah pada SKPD																		
			Jumlah Laporan Rekonsiliasi dan Penyusunan Laporan Barang Milik Daerah pada SKPD				1 Laporan	1 Laporan	0,00	0,00	0,00	0,00	Kab. Konawe, Semua Kecamatan, Semua Kel/Desa	DANA ALOKASI UMUM (DAU)	-	-			487.500,00	KECAMATAN ANGGABERI
	7.01.01.2.03.0006	Penatausahaan Barang Milik Daerah pada SKPD																		
			Jumlah Laporan Penatausahaan Barang Milik Daerah pada SKPD				1 Laporan	1 Laporan	0,00	0,00	0,00	0,00	Kab. Konawe, Semua Kecamatan, Semua Kel/Desa	DANA ALOKASI UMUM (DAU)	-	-			1.000.000,00	KECAMATAN ANGGABERI
	7.01.01.2.03.0007	Pemanfaatan Barang Milik Daerah SKPD																		
			Jumlah Dokumen Hasil Pemanfaatan Barang Milik Daerah SKPD				1 Dokumen	1 Dokumen	0,00	0,00	0,00	0,00	Kab. Konawe, Semua Kecamatan, Semua Kel/Desa	DANA ALOKASI UMUM (DAU)	-	-			250.000,00	KECAMATAN ANGGABERI
	7.01.01.2.05	Administrasi Kepegawaian Perangkat Daerah	-				-	-	53.800.000,00	0,00	0,00	-53.800.000,00			-	3. MENGOPTIMALKAN TATA KELOLA PEMERINTAHAN YANG BERSIH, EFEKIF DAN PARTISIPATIF	-		70.350.000,00	KECAMATAN ANGGABERI
	7.01.01.2.05.0002	Pengadaan Pakaian Dinas beserta Atribut Kelengkapannya																		
			Jumlah Paket Pakaian Dinas beserta Atribut Kelengkapan				1 Paket	1 Paket	5.000.000,00	0,00	0,00	-5.000.000,00	Kab. Konawe, Semua Kecamatan, Semua Kel/Desa	PAJAK BARANG DAN JASA TERTENTU (PBJT)	-	3. MENGOPTIMALKAN TATA KELOLA PEMERINTAHAN YANG BERSIH, EFEKIF DAN PARTISIPATIF			2.625.000,00	KECAMATAN ANGGABERI
	7.01.01.2.05.0003	Pendataan dan Pengolahan Administrasi Kepegawaian																		
			Jumlah Dokumen Pendataan dan Pengolahan Administrasi Kepegawaian				1 Dokumen	1 Dokumen	0,00	0,00	0,00	0,00	Kab. Konawe, Semua Kecamatan, Semua Kel/Desa	DANA ALOKASI UMUM (DAU)	-	-			250.000,00	KECAMATAN ANGGABERI
	7.01.01.2.05.0004	Koordinasi dan Pelaksanaan Sistem Informasi Kepegawaian																		
			Jumlah Dokumen Hasil Koordinasi dan Pelaksanaaan Sistem Informasi Kepegawaian				1 Dokumen	1 Dokumen	0,00	0,00	0,00	0,00	Kab. Konawe, Semua Kecamatan, Semua Kel/Desa	DANA ALOKASI UMUM (DAU)	-	-			250.000,00	KECAMATAN ANGGABERI
	7.01.01.2.05.0005	Monitoring, Evaluasi, dan Penilaian Kinerja Pegawai																		
			Jumlah Dokumen Monitoring, Evaluasi, dan Penilaian Kinerja Pegawai				1 Dokumen	1 Dokumen	0,00	0,00	0,00	0,00	Kab. Konawe, Semua Kecamatan, Semua Kel/Desa	DANA ALOKASI UMUM (DAU)	-	-			500.000,00	KECAMATAN ANGGABERI
	7.01.01.2.06	Administrasi Umum Perangkat Daerah	-				-	-	139.980.000,00	107.774.700,00	107.774.700,00	-32.205.300,00			-	3. MENGOPTIMALKAN TATA KELOLA PEMERINTAHAN YANG BERSIH, EFEKIF DAN PARTISIPATIF	-		130.329.165,00	KECAMATAN ANGGABERI
	7.01.01.2.06.0002	Penyediaan Peralatan dan Perlengkapan Kantor																		
			Jumlah Paket Peralatan dan Perlengkapan Kantor yang Disediakan				1 Paket	1 Paket	1.837.500,00	14.999.950,00	14.999.950,00	13.162.450,00	Kab. Konawe, Semua Kecamatan, Semua Kel/Desa	RETRIBUSI PENGGUNAAN TENAGA KERJA ASING (TKA)	-	3. MENGOPTIMALKAN TATA KELOLA PEMERINTAHAN YANG BERSIH, EFEKIF DAN PARTISIPATIF			2.205.000,00	KECAMATAN ANGGABERI
	7.01.01.2.06.0003	Penyediaan Peralatan Rumah Tangga																		
			Jumlah Paket Peralatan Rumah Tangga yang Disediakan				1 Paket	1 Paket	0,00	0,00	0,00	0,00	Kab. Konawe, Semua Kecamatan, Semua Kel/Desa	DANA ALOKASI UMUM (DAU)	-	-			2.006.000,00	KECAMATAN ANGGABERI

NO	KODE	URUSAN / BIDANG URUSAN / PROGRAM / OUTCOME / KEGIATAN / SUB KEGIATAN	INDIKATOR PROGRAM / KEGIATAN / SUB KEGIATAN	TARGET AKHIR PERIODE RENSTRA OPD	REALISASI CAPAIAN RENJA OPD TAHUN 2024	PRAKIRAAN CAPAIAN TARGET RENJA OPD TAHUN 2025	CAPAIAN KINERJA DAN KERANGKA PENDANAAN										KELOMPOK SASARAN	PRAKIRAAN MAJU RENCANA TAHUN 2027		PERANGKAT DAERAH PENANGGUNG JAWAB
							TARGET 2026		PAGU INDIKATIF (Rp)			Bertambah/Berkurang (10-12)	LOKASI	SUMBER DANA	PRIORITAS			TARGET	PAGU INDIKATIF (Rp)	
							SEBELUM	SESUDAH	RKPD 2026	APBD 2026	RKPD PERUBAHAN 2026				NASIONAL	DAERAH				
1	2	3	4	5	6	7	8	9	10	11	12	13	14	15	16	17	18	19	20	21
	7.01.01.2.06.0004	Penyediaan Bahan Logistik Kantor																		
			Jumlah Paket Bahan Logistik Kantor yang Disediakan				1 Paket	1 Paket	5.500.000,00	0,00	0,00	-5.500.000,00	Kab. Konawe, Semua Kecamatan, Semua Kel/Desa	PAJAK BARANG DAN JASA TERTENTU (PBJT)	-	3. MENGOPTIMALKAN TATA KELOLA PEMERINTAHAN YANG BERSIH, EFEKIF DAN PARTISIPATIF			4.200.000,00	KECAMATAN ANGGABERI
	7.01.01.2.06.0005	Penyediaan Barang Cetakan dan Penggandaan																		
			Jumlah Paket Barang Cetakan dan Penggandaan yang Disediakan				1 Paket	1 Paket	932.000,00	0,00	0,00	-932.000,00	Kab. Konawe, Semua Kecamatan, Semua Kel/Desa	PAJAK BARANG DAN JASA TERTENTU (PBJT)	-	3. MENGOPTIMALKAN TATA KELOLA PEMERINTAHAN YANG BERSIH, EFEKIF DAN PARTISIPATIF			1.050.000,00	KECAMATAN ANGGABERI
	7.01.01.2.06.0006	Penyediaan Bahan Bacaan dan Peraturan Perundang-undangan																		
			Jumlah Dokumen Bahan Bacaan dan Peraturan Perundang-Undangan yang Disediakan				1 Dokumen	1 Dokumen	0,00	0,00	0,00	0,00	Kab. Konawe, Semua Kecamatan, Semua Kel/Desa	DANA ALOKASI UMUM (DAU)	-	-			487.500,00	KECAMATAN ANGGABERI
	7.01.01.2.06.0009	Penyelenggaraan Rapat Koordinasi dan Konsultasi SKPD																		
			Jumlah Laporan Penyelenggaraan Rapat Koordinasi dan Konsultasi SKPD				1 Laporan	1 Laporan	2.550.000,00	0,00	0,00	-2.550.000,00	Kab. Konawe, Semua Kecamatan, Semua Kel/Desa	PAJAK BARANG DAN JASA TERTENTU (PBJT)	-	3. MENGOPTIMALKAN TATA KELOLA PEMERINTAHAN YANG BERSIH, EFEKIF DAN PARTISIPATIF			2.625.000,00	KECAMATAN ANGGABERI
	7.01.01.2.06.0010	Penatausahaan Arsip Dinamis pada SKPD																		
			Jumlah Dokumen Penatausahaan Arsip Dinamis pada SKPD				1 Dokumen	1 Dokumen	0,00	0,00	0,00	0,00	Kab. Konawe, Semua Kecamatan, Semua Kel/Desa	DANA ALOKASI UMUM (DAU)	-	-			500.000,00	KECAMATAN ANGGABERI
	7.01.01.2.07	Pengadaan Barang Milik Daerah Penunjang Urusan Pemerintah Daerah	-				-	-	136.775.200,00	0,00	0,00	-136.775.200,00			-	3. MENGOPTIMALKAN TATA KELOLA PEMERINTAHAN YANG BERSIH, EFEKIF DAN PARTISIPATIF	-		228.228.000,00	KECAMATAN ANGGABERI
	7.01.01.2.07.0005	Pengadaan Mebel																		
			Jumlah Paket Mebel yang Disediakan				1 Unit	1 Unit	1.421.000,00	0,00	0,00	-1.421.000,00	Kab. Konawe, Semua Kecamatan, Semua Kel/Desa	PAJAK BARANG DAN JASA TERTENTU (PBJT)	-	3. MENGOPTIMALKAN TATA KELOLA PEMERINTAHAN YANG BERSIH, EFEKIF DAN PARTISIPATIF			1.050.000,00	KECAMATAN ANGGABERI
	7.01.01.2.07.0006	Pengadaan Peralatan dan Mesin Lainnya																		
			Jumlah Unit Peralatan dan Mesin Lainnya yang Disediakan				1 Unit	1 Unit	10.150.000,00	0,00	0,00	-10.150.000,00	Kab. Konawe, Semua Kecamatan, Semua Kel/Desa	PAJAK BARANG DAN JASA TERTENTU (PBJT)	-	3. MENGOPTIMALKAN TATA KELOLA PEMERINTAHAN YANG BERSIH, EFEKIF DAN PARTISIPATIF			15.078.000,00	KECAMATAN ANGGABERI
	7.01.01.2.08	Penyediaan Jasa Penunjang Urusan Pemerintahan Daerah	-				-	-	935.223.100,00	1.044.665.100,00	927.165.100,00	-8.058.000,00			-	3. MENGOPTIMALKAN TATA KELOLA PEMERINTAHAN YANG BERSIH, EFEKIF DAN PARTISIPATIF	-		719.565.000,00	KECAMATAN ANGGABERI
	7.01.01.2.08.0001	Penyediaan Jasa Surat Menyurat																		
			Jumlah Laporan Penyediaan Jasa Surat Menyurat				1 Laporan	1 Laporan	900.500,00	0,00	0,00	-900.500,00	Kab. Konawe, Semua Kecamatan, Semua Kel/Desa	PAJAK BARANG DAN JASA TERTENTU (PBJT)	-	3. MENGOPTIMALKAN TATA KELOLA PEMERINTAHAN YANG BERSIH, EFEKIF DAN PARTISIPATIF			1.050.000,00	KECAMATAN ANGGABERI
	7.01.01.2.08.0002	Penyediaan Jasa Komunikasi, Sumber Daya Air dan Listrik																		
			Jumlah Laporan Penyediaan Jasa Komunikasi, Sumber Daya Air dan Listrik yang Disediakan				1 Laporan	1 Laporan	505.000,00	530.000,00	530.000,00	25.000,00	Kab. Konawe, Semua Kecamatan, Semua Kel/Desa	RETRIBUSI PENGGUNAAN TENAGA KERJA ASING (TKA)	-	3. MENGOPTIMALKAN TATA KELOLA PEMERINTAHAN YANG BERSIH, EFEKIF DAN PARTISIPATIF			5.250.000,00	KECAMATAN ANGGABERI
	7.01.01.2.08.0004	Penyediaan Jasa Pelayanan Umum Kantor																		
			Jumlah Laporan Penyediaan Jasa Pelayanan Umum Kantor yang Disediakan				1 Laporan	1 Laporan	124.200.000,00	157.800.000,00	157.800.000,00	33.600.000,00	Kab. Konawe, Semua Kecamatan, Semua Kel/Desa	RETRIBUSI PENGGUNAAN TENAGA KERJA ASING (TKA)	-	3. MENGOPTIMALKAN TATA KELOLA PEMERINTAHAN YANG BERSIH, EFEKIF DAN PARTISIPATIF			84.000.000,00	KECAMATAN ANGGABERI
	7.01.01.2.09	Pemeliharaan Barang Milik Daerah Penunjang Urusan Pemerintahan Daerah	-				-	-	246.215.248,00	0,00	3.000.000,00	-243.215.248,00			-	3. MENGOPTIMALKAN TATA KELOLA PEMERINTAHAN YANG BERSIH, EFEKIF DAN PARTISIPATIF	-		113.798.500,00	KECAMATAN ANGGABERI
	7.01.01.2.09.0001	Penyediaan Jasa Pemeliharaan, Biaya Pemeliharaan, dan Pajak Kendaraan Perorangan Dinas atau Kendaraan Dinas Jabatan																		
			Jumlah Kendaraan Perorangan Dinas atau Kendaraan Dinas Jabatan yang Dipelihara dan dibayarkan Pajaknya				1 Unit	1 Unit	3.510.600,00	0,00	0,00	-3.510.600,00	Kab. Konawe, Semua Kecamatan, Semua Kel/Desa	PAJAK BARANG DAN JASA TERTENTU (PBJT)	-	3. MENGOPTIMALKAN TATA KELOLA PEMERINTAHAN YANG BERSIH, EFEKIF DAN PARTISIPATIF			10.500.000,00	KECAMATAN ANGGABERI
	7.01.01.2.09.0009	Pemeliharaan/Rehabilitasi Gedung Kantor dan Bangunan Lainnya																		
			Jumlah Gedung Kantor dan Bangunan Lainnya yang Dipelihara/Direhabilitasi				1 Unit	1 Unit	19.002.500,00	0,00	0,00	-19.002.500,00	Kab. Konawe, Semua Kecamatan, Semua Kel/Desa	PAJAK BARANG DAN JASA TERTENTU (PBJT)	-	3. MENGOPTIMALKAN TATA KELOLA PEMERINTAHAN YANG BERSIH, EFEKIF DAN PARTISIPATIF			2.625.000,00	KECAMATAN ANGGABERI

NO	KODE	URUSAN / BIDANG URUSAN / PROGRAM / OUTCOME / KEGIATAN / SUB KEGIATAN	INDIKATOR PROGRAM / KEGIATAN / SUB KEGIATAN	TARGET AKHIR PERIODE RENSTRA OPD	REALISASI CAPAIAN RENJA OPD TAHUN 2024	PRAKIRAAN CAPAIAN TARGET RENJA OPD TAHUN 2025	CAPAIAN KINERJA DAN KERANGKA PENDANAAN										KELOMPOK SASARAN	PRAKIRAAN MAJU RENCANA TAHUN 2027		PERANGKAT DAERAH PENANGGUNG JAWAB
							TARGET 2026		PAGU INDIKATIF (Rp)			Bertambah/Berkurang (10-12)	LOKASI	SUMBER DANA	PRIORITAS			TARGET	PAGU INDIKATIF (Rp)	
							SEBELUM	SESUDAH	RKPD 2026	APBD 2026	RKPD PERUBAHAN 2026				NASIONAL	DAERAH				
1	2	3	4	5	6	7	8	9	10	11	12	13	14	15	16	17	18	19	20	21
	7.01.01.2.09.0010	Pemeliharaan/Rehabilitasi Sarana dan Prasarana Gedung Kantor atau Bangunan Lainnya																		
			Jumlah Sarana dan Prasarana Gedung Kantor atau Bangunan Lainnya yang Dipelihara/Direhabilitasi				1 Unit	1 Unit	4.073.000,00	0,00	0,00	-4.073.000,00	Kab. Konawe, Semua Kecamatan, Semua Kel/Desa	PAJAK BARANG DAN JASA TERTENTU (PBJT)	-	3. MENGOPTIMALKAN TATA KELOLA PEMERINTAHAN YANG BERSIH, EFEKIF DAN PARTISIPATIF			1.050.000,00	KECAMATAN ANGGABERI
	7.01.01.2.09.0011	Pemeliharaan/Rehabilitasi Sarana dan Prasarana Pendukung Gedung Kantor atau Bangunan Lainnya																		
			Jumlah Sarana dan Prasarana Pendukung Gedung Kantor atau Bangunan Lainnya yang Dipelihara/Direhabilitasi				1 Unit	1 Unit	0,00	0,00	0,00	0,00	Kab. Konawe, Semua Kecamatan, Semua Kel/Desa	DANA ALOKASI UMUM (DAU)	-	-			1.023.000,00	KECAMATAN ANGGABERI
2.	**7.01.02**	**PROGRAM PENYELENGGARAAN PEMERINTAHAN DAN PELAYANAN PUBLIK**	**-**				**-**	**-**	**105.295.700,00**	**30.000.000,00**	**37.000.000,00**	**50.704.300,00**							**156.000.000,00**	
		[PERSENTASE KEGIATAN PENYELENGGARAAN PEMERINTAHAN DAN PELAYANAN PUBLIK YANG TERLAKSANA]	**PERSENTASE KEGIATAN PENYELENGGARAAN PEMERINTAHAN DAN PELAYANAN PUBLIK YANG TERLAKSANA**	**100,00**	**0,00**	**0,00**	-	-	**105.295.700,00**	**30.000.000,00**	**37.000.000,00**	-	-	-	-	-	-	**100,00**	**156.000.000,00**	-
	7.01.02.2.02	Penyelenggaraan Urusan Pemerintahan yang Tidak Dilaksanakan oleh Unit Kerja Perangkat Daerah yang Ada di Kecamatan	-				-	-	48.180.000,00	15.000.000,00	15.000.000,00	-33.180.000,00			-	3. MENGOPTIMALKAN TATA KELOLA PEMERINTAHAN YANG BERSIH, EFEKIF DAN PARTISIPATIF	-		119.000.000,00	KECAMATAN ANGGABERI
	7.01.02.2.02.0002	Fasilitasi Percepatan Pencapaian Standar Pelayanan Minimal di Wilayah Kecamatan																		
			Jumlah Laporan Fasilitasi Percepatan Pencapaian Standar Pelayanan Minimal di Wilayah Kecamatan				12 Laporan	12 Laporan	4.130.000,00	0,00	0,00	-4.130.000,00	Kab. Konawe, Semua Kecamatan, Semua Kel/Desa	PAJAK BARANG DAN JASA TERTENTU (PBJT)	-	3. MENGOPTIMALKAN TATA KELOLA PEMERINTAHAN YANG BERSIH, EFEKIF DAN PARTISIPATIF			15.000.000,00	KECAMATAN ANGGABERI
3.	**7.01.03**	**PROGRAM PEMBERDAYAAN MASYARAKAT DESA DAN KELURAHAN**	**-**				**-**	**-**	**1.261.421.900,00**	**1.288.440.000,00**	**1.230.150.000,00**	**-121.421.900,00**							**1.140.000.000,00**	
		[PERSENTASE KEGIATAN PEMBERDAYAAN MASYARAKAT DESA DAN KELURAHAN YANG TERLAKSANA]	**PERSENTASE KEGIATAN PEMBERDAYAAN MASYARAKAT DESA DAN KELURAHAN YANG TERLAKSANA**	**100,00**	**100,00**	**100,00**	-	-	**1.261.421.900,00**	**1.288.440.000,00**	**1.230.150.000,00**	-	-	-	-	-	-	**100,00**	**1.140.000.000,00**	-
	7.01.03.2.02	Kegiatan Pemberdayaan Kelurahan	-				-	-	1.189.968.300,00	1.260.790.000,00	1.202.500.000,00	12.531.700,00			-	3. MENGOPTIMALKAN TATA KELOLA PEMERINTAHAN YANG BERSIH, EFEKIF DAN PARTISIPATIF	-		955.000.000,00	KECAMATAN ANGGABERI
	7.01.03.2.02.0001	Peningkatan Partisipasi Masyarakat dalam Forum Musyawarah Perencanaan Pembangunan di Kelurahan																		
			Jumlah Lembaga Kemasyarakatan yang Berpartisipasi dalam Forum Musyawarah Perencanaan Pembangunan di Kelurahan				5 Lembaga Kemasyarakatan	5 Lembaga Kemasyarakatan	1.031.500,00	0,00	0,00	-1.031.500,00	Kab. Konawe, Semua Kecamatan, Semua Kel/Desa	PAJAK BARANG DAN JASA TERTENTU (PBJT)	-	3. MENGOPTIMALKAN TATA KELOLA PEMERINTAHAN YANG BERSIH, EFEKIF DAN PARTISIPATIF			15.000.000,00	KECAMATAN ANGGABERI
	7.01.03.2.02.0002	Pembangunan Sarana dan Prasarana Kelurahan																		
			Jumlah Sarana dan Prasarana Kelurahan yang Terbangun				1 Unit	1 Unit	175.500.000,00	154.700.000,00	144.985.000,00	-30.515.000,00	Kab. Konawe, Semua Kecamatan, Semua Kel/Desa	DAU TAMBAHAN DUKUNGAN PENDANAAN KELURAHAN	-	6. MEWUJUDKAN PEMERATAAN PEMBANGUNAN INFRASTRUKTUR ANTARA DESA DAN KOTA			80.000.000,00	KECAMATAN ANGGABERI
	7.01.03.2.02.0003	Pemberdayaan Masyarakat di Kelurahan																		
			Jumlah Pokmas dan Ormas yang Melaksanakan Pemberdayaan Masyarakat di Kelurahan				1 Pokmas / Ormas	1 Pokmas / Ormas	10.926.200,00	55.015.000,00	55.015.000,00	44.088.800,00	Kab. Konawe, Semua Kecamatan, Semua Kel/Desa	DAU TAMBAHAN DUKUNGAN PENDANAAN KELURAHAN	-	3. MENGOPTIMALKAN TATA KELOLA PEMERINTAHAN YANG BERSIH, EFEKIF DAN PARTISIPATIF			50.000.000,00	KECAMATAN ANGGABERI
		KELURAHAN PARAUNA							**5.956.510.948,00**	**5.353.447.613,00**	**4.806.193.029,00**	**-1.150.317.919,00**							**6.209.563.155,00**	
	7	**UNSUR KEWILAYAHAN**							**5.956.510.948,00**	**5.353.447.613,00**	**4.806.193.029,00**	**-1.150.317.919,00**							**6.209.563.155,00**	
	7.01	**KECAMATAN**							**5.956.510.948,00**	**5.353.447.613,00**	**4.806.193.029,00**	**-1.150.317.919,00**							**6.209.563.155,00**	
1.	**7.01.01**	**PROGRAM PENUNJANG URUSAN PEMERINTAHAN DAERAH KABUPATEN/KOTA**	**-**				**-**	**-**	**4.508.992.848,00**	**4.035.007.613,00**	**3.539.043.029,00**	**331.601.307,00**							**4.840.594.155,00**	
		[PERSENTASE KEGIATAN PENUNJANG URUSAN PEMERINTAHAN DAERAH YANG TERLAKSANA]	**PERSENTASE KEGIATAN PENUNJANG URUSAN PEMERINTAHAN DAERAH YANG TERLAKSANA**	**100,00**	**100,00**	**100,00**	-	-	**4.508.992.848,00**	**4.035.007.613,00**	**3.539.043.029,00**	-	-	-	-	-	-	**100,00**	**4.840.594.155,00**	-
	7.01.01.2.01	Perencanaan, Penganggaran, dan Evaluasi Kinerja Perangkat Daerah	-				-	-	44.099.300,00	12.000.000,00	12.000.000,00	-32.099.300,00			-	3. MENGOPTIMALKAN TATA KELOLA PEMERINTAHAN YANG BERSIH, EFEKIF DAN PARTISIPATIF	-		115.657.025,00	KECAMATAN ANGGABERI
	7.01.01.2.01.0002	Koordinasi dan Penyusunan Dokumen RKA-SKPD																		
			Jumlah Dokumen RKA-SKPD dan Laporan Hasil Koordinasi Penyusunan Dokumen RKA-SKPD				1 Dokumen	1 Dokumen	500.000,00	0,00	0,00	-500.000,00	Kab. Konawe, Semua Kecamatan, Semua Kel/Desa	PAJAK BARANG DAN JASA TERTENTU (PBJT)	-	3. MENGOPTIMALKAN TATA KELOLA PEMERINTAHAN YANG BERSIH, EFEKIF DAN PARTISIPATIF			525.000,00	KECAMATAN ANGGABERI
	7.01.01.2.01.0003	Koordinasi dan Penyusunan Dokumen Perubahan RKA-SKPD																		
			Jumlah Dokumen Perubahan RKA-SKPD dan Laporan Hasil Koordinasi Penyusunan Dokumen Perubahan RKA-SKPD				1 Dokumen	1 Dokumen	500.000,00	0,00	0,00	-500.000,00	Kab. Konawe, Semua Kecamatan, Semua Kel/Desa	PAJAK BARANG DAN JASA TERTENTU (PBJT)	-	3. MENGOPTIMALKAN TATA KELOLA PEMERINTAHAN YANG BERSIH, EFEKIF DAN PARTISIPATIF			525.000,00	KECAMATAN ANGGABERI

NO	KODE	URUSAN / BIDANG URUSAN / PROGRAM / OUTCOME / KEGIATAN / SUB KEGIATAN	INDIKATOR PROGRAM / KEGIATAN / SUB KEGIATAN	TARGET AKHIR PERIODE RENSTRA OPD	REALISASI CAPAIAN RENJA OPD TAHUN 2024	PRAKIRAAN CAPAIAN TARGET RENJA OPD TAHUN 2025	CAPAIAN KINERJA DAN KERANGKA PENDANAAN										KELOMPOK SASARAN	PRAKIRAAN MAJU RENCANA TAHUN 2027		PERANGKAT DAERAH PENANGGUNG JAWAB
							TARGET 2026		PAGU INDIKATIF (Rp)			Bertambah/Berkurang (10-12)	LOKASI	SUMBER DANA	PRIORITAS			TARGET	PAGU INDIKATIF (Rp)	
							SEBELUM	SESUDAH	RKPD 2026	APBD 2026	RKPD PERUBAHAN 2026				NASIONAL	DAERAH				
1	2	3	4	5	6	7	8	9	10	11	12	13	14	15	16	17	18	19	20	21
	7.01.01.2.01.0004	Koordinasi dan Penyusunan DPA-SKPD																		
			Jumlah Dokumen DPA-SKPD dan Laporan Hasil Koordinasi Penyusunan Dokumen DPA-SKPD				1 Dokumen	1 Dokumen	500.000,00	0,00	0,00	-500.000,00	Kab. Konawe, Semua Kecamatan, Semua Kel/Desa	PAJAK BARANG DAN JASA TERTENTU (PBJT)	-	3. MENGOPTIMALKAN TATA KELOLA PEMERINTAHAN YANG BERSIH, EFEKIF DAN PARTISIPATIF			525.000,00	KECAMATAN ANGGABERI
	7.01.01.2.01.0005	Koordinasi dan Penyusunan Perubahan DPA- SKPD																		
			Jumlah Dokumen Perubahan DPA-SKPD dan Laporan Hasil Koordinasi Penyusunan Dokumen Perubahan DPA-SKPD				1 Dokumen	1 Dokumen	500.000,00	0,00	0,00	-500.000,00	Kab. Konawe, Semua Kecamatan, Semua Kel/Desa	PAJAK BARANG DAN JASA TERTENTU (PBJT)	-	3. MENGOPTIMALKAN TATA KELOLA PEMERINTAHAN YANG BERSIH, EFEKIF DAN PARTISIPATIF			500.000,00	KECAMATAN ANGGABERI
	7.01.01.2.01.0007	Evaluasi Kinerja Perangkat Daerah																		
			Jumlah Laporan Evaluasi Kinerja Perangkat Daerah				1 Laporan	1 Laporan	0,00	0,00	0,00	0,00	Kab. Konawe, Semua Kecamatan, Semua Kel/Desa	DANA ALOKASI UMUM (DAU)	-	-			2.175.500,00	KECAMATAN ANGGABERI
		-	**-**	**-**	**-**	**-**	-	-	**4.508.992.848,00**	**4.035.007.613,00**	**3.539.043.029,00**	-	-	-	-	-	-	**-**	**4.840.594.155,00**	-
	7.01.01.2.01.0008	Penyelenggaraan Walidata Pendukung Statistik Sektoral Daerah																		
			Jumlah Dokumen Hasil Penyelenggaraan Walidata Pendukung Statistik Sektoral Daerah				1 Dokumen	1 Dokumen	0,00	0,00	0,00	0,00	Kab. Konawe, Semua Kecamatan, Semua Kel/Desa	DANA ALOKASI UMUM (DAU)	-	-			10.000.000,00	KECAMATAN ANGGABERI
		[PERSENTASE KEGIATAN PENUNJANG URUSAN PEMERINTAHAN DAERAH YANG TERLAKSANA]	**PERSENTASE KEGIATAN PENUNJANG URUSAN PEMERINTAHAN DAERAH YANG TERLAKSANA**	**100,00**	**100,00**	**100,00**	-	-	**4.508.992.848,00**	**4.035.007.613,00**	**3.539.043.029,00**	-	-	-	-	-	-	**100,00**	**4.840.594.155,00**	-
	7.01.01.2.01.0009	Pelaksanaan Pengumpulan Data Statistik Sektoral Daerah																		
			Jumlah Data Statistik Sektoral Daerah yang Telah Dikumpulkan dan Diperiksa Lingkup Perangkat Daerah				1 Data	1 Data	1.800.000,00	0,00	0,00	-1.800.000,00	Kab. Konawe, Semua Kecamatan, Semua Kel/Desa	PAJAK BARANG DAN JASA TERTENTU (PBJT)	-	3. MENGOPTIMALKAN TATA KELOLA PEMERINTAHAN YANG BERSIH, EFEKIF DAN PARTISIPATIF			2.100.000,00	KECAMATAN ANGGABERI
	7.01.01.2.02	Administrasi Keuangan Perangkat Daerah	-				-	-	2.948.700.000,00	2.870.567.813,00	2.489.103.229,00	-459.596.771,00			-	-	-		3.372.579.165,00	KECAMATAN ANGGABERI
	7.01.01.2.02.0002	Penyediaan Administrasi Pelaksanaan Tugas ASN																		
			Jumlah Dokumen Hasil Penyediaan Administrasi Pelaksanaan Tugas ASN				1 Dokumen	1 Dokumen	0,00	0,00	0,00	0,00	Kab. Konawe, Semua Kecamatan, Semua Kel/Desa	DANA ALOKASI UMUM (DAU)	-	-			3.012.000,00	KECAMATAN ANGGABERI
	7.01.01.2.02.0003	Pelaksanaan Penatausahaan dan Pengujian/Verifikasi Keuangan SKPD																		
			Jumlah Dokumen Penatausahaan dan Pengujian/Verifikasi Keuangan SKPD				1 Dokumen	1 Dokumen	0,00	0,00	0,00	0,00	Kab. Konawe, Semua Kecamatan, Semua Kel/Desa	DANA ALOKASI UMUM (DAU)	-	-			1.500.000,00	KECAMATAN ANGGABERI
	7.01.01.2.03	Administrasi Barang Milik Daerah pada Perangkat Daerah	-				-	-	4.200.000,00	0,00	0,00	-4.200.000,00			-	3. MENGOPTIMALKAN TATA KELOLA PEMERINTAHAN YANG BERSIH, EFEKIF DAN PARTISIPATIF	-		20.087.300,00	KECAMATAN ANGGABERI
	7.01.01.2.03.0001	Penyusunan Perencanaan Kebutuhan Barang Milik Daerah SKPD																		
			Jumlah Rencana Kebutuhan Barang Milik Daerah SKPD				1 Dokumen	1 Dokumen	400.000,00	0,00	0,00	-400.000,00	Kab. Konawe, Semua Kecamatan, Semua Kel/Desa	PAJAK BARANG DAN JASA TERTENTU (PBJT)	-	3. MENGOPTIMALKAN TATA KELOLA PEMERINTAHAN YANG BERSIH, EFEKIF DAN PARTISIPATIF			525.000,00	KECAMATAN ANGGABERI
	7.01.01.2.03.0002	Pengamanan Barang Milik Daerah SKPD																		
			Jumlah Dokumen Pengamanan Barang Milik Daerah SKPD				1 Dokumen	1 Dokumen	0,00	0,00	0,00	0,00	Kab. Konawe, Semua Kecamatan, Semua Kel/Desa	DANA ALOKASI UMUM (DAU)	-	-			250.000,00	KECAMATAN ANGGABERI
		-	**-**	**-**	**-**	**-**	-	-	**4.508.992.848,00**	**4.035.007.613,00**	**3.539.043.029,00**	-	-	-	-	-	-	**-**	**4.840.594.155,00**	-
	7.01.01.2.03.0003	Koordinasi dan Penilaian Barang Milik Daerah SKPD																		
			Jumlah Laporan Hasil Penilaian Barang Milik Daerah dan Hasil Koordinasi Penilaian Barang Milik Daerah SKPD				1 Laporan	1 Laporan	0,00	0,00	0,00	0,00	Kab. Konawe, Semua Kecamatan, Semua Kel/Desa	DANA ALOKASI UMUM (DAU)	-	-			250.000,00	KECAMATAN ANGGABERI
	7.01.01.2.03.0004	Pembinaan, Pengawasan, dan Pengendalian Barang Milik Daerah pada SKPD																		
			Jumlah Laporan Hasil Pembinaan, Pengawasan, dan Pengendalian Barang Milik Daerah pada SKPD				1 Laporan	1 Laporan	0,00	0,00	0,00	0,00	Kab. Konawe, Semua Kecamatan, Semua Kel/Desa	DANA ALOKASI UMUM (DAU)	-	-			250.000,00	KECAMATAN ANGGABERI
	7.01.01.2.03.0005	Rekonsiliasi dan Penyusunan Laporan Barang Milik Daerah pada SKPD																		
			Jumlah Laporan Rekonsiliasi dan Penyusunan Laporan Barang Milik Daerah pada SKPD				1 Laporan	1 Laporan	0,00	0,00	0,00	0,00	Kab. Konawe, Semua Kecamatan, Semua Kel/Desa	DANA ALOKASI UMUM (DAU)	-	-			250.000,00	KECAMATAN ANGGABERI
		[PERSENTASE KEGIATAN PENUNJANG URUSAN PEMERINTAHAN DAERAH YANG TERLAKSANA]	**PERSENTASE KEGIATAN PENUNJANG URUSAN PEMERINTAHAN DAERAH YANG TERLAKSANA**	**100,00**	**100,00**	**100,00**	-	-	**4.508.992.848,00**	**4.035.007.613,00**	**3.539.043.029,00**	-	-	-	-	-	-	**100,00**	**4.840.594.155,00**	-
	7.01.01.2.03.0006	Penatausahaan Barang Milik Daerah pada SKPD																		
			Jumlah Laporan Penatausahaan Barang Milik Daerah pada SKPD				1 Laporan	1 Laporan	0,00	0,00	0,00	0,00	Kab. Konawe, Semua Kecamatan, Semua Kel/Desa	DANA ALOKASI UMUM (DAU)	-	-			250.000,00	KECAMATAN ANGGABERI
	7.01.01.2.03.0007	Pemanfaatan Barang Milik Daerah SKPD																		
			Jumlah Dokumen Hasil Pemanfaatan Barang Milik Daerah SKPD				1 Dokumen	1 Dokumen	0,00	0,00	0,00	0,00	Kab. Konawe, Semua Kecamatan, Semua Kel/Desa	DANA ALOKASI UMUM (DAU)	-	-			250.000,00	KECAMATAN ANGGABERI

NO	KODE	URUSAN / BIDANG URUSAN / PROGRAM / OUTCOME / KEGIATAN / SUB KEGIATAN	INDIKATOR PROGRAM / KEGIATAN / SUB KEGIATAN	TARGET AKHIR PERIODE RENSTRA OPD	REALISASI CAPAIAN RENJA OPD TAHUN 2024	PRAKIRAAN CAPAIAN TARGET RENJA OPD TAHUN 2025	CAPAIAN KINERJA DAN KERANGKA PENDANAAN										KELOMPOK SASARAN	PRAKIRAAN MAJU RENCANA TAHUN 2027		PERANGKAT DAERAH PENANGGUNG JAWAB
							TARGET 2026		PAGU INDIKATIF (Rp)			Bertambah/Berkurang (10-12)	LOKASI	SUMBER DANA	PRIORITAS			TARGET	PAGU INDIKATIF (Rp)	
							SEBELUM	SESUDAH	RKPD 2026	APBD 2026	RKPD PERUBAHAN 2026				NASIONAL	DAERAH				
1	2	3	4	5	6	7	8	9	10	11	12	13	14	15	16	17	18	19	20	21
	7.01.01.2.05	Administrasi Kepegawaian Perangkat Daerah	-				-	-	53.800.000,00	0,00	0,00	-53.800.000,00			-	3. MENGOPTIMALKAN TATA KELOLA PEMERINTAHAN YANG BERSIH, EFEKIF DAN PARTISIPATIF	-		70.350.000,00	KECAMATAN ANGGABERI
	7.01.01.2.05.0002	Pengadaan Pakaian Dinas beserta Atribut Kelengkapannya																		
			Jumlah Paket Pakaian Dinas beserta Atribut Kelengkapan				1 Paket	1 Paket	5.000.000,00	0,00	0,00	-5.000.000,00	Kab. Konawe, Semua Kecamatan, Semua Kel/Desa	PAJAK BARANG DAN JASA TERTENTU (PBJT)	-	3. MENGOPTIMALKAN TATA KELOLA PEMERINTAHAN YANG BERSIH, EFEKIF DAN PARTISIPATIF			2.625.000,00	KECAMATAN ANGGABERI
	7.01.01.2.05.0003	Pendataan dan Pengolahan Administrasi Kepegawaian																		
			Jumlah Dokumen Pendataan dan Pengolahan Administrasi Kepegawaian				1 Dokumen	1 Dokumen	0,00	0,00	0,00	0,00	Kab. Konawe, Semua Kecamatan, Semua Kel/Desa	DANA ALOKASI UMUM (DAU)	-	-			250.000,00	KECAMATAN ANGGABERI
	7.01.01.2.05.0004	Koordinasi dan Pelaksanaan Sistem Informasi Kepegawaian																		
			Jumlah Dokumen Hasil Koordinasi dan Pelaksanaaan Sistem Informasi Kepegawaian				1 Dokumen	1 Dokumen	0,00	0,00	0,00	0,00	Kab. Konawe, Semua Kecamatan, Semua Kel/Desa	DANA ALOKASI UMUM (DAU)	-	-			250.000,00	KECAMATAN ANGGABERI
	7.01.01.2.05.0005	Monitoring, Evaluasi, dan Penilaian Kinerja Pegawai																		
			Jumlah Dokumen Monitoring, Evaluasi, dan Penilaian Kinerja Pegawai				1 Dokumen	1 Dokumen	0,00	0,00	0,00	0,00	Kab. Konawe, Semua Kecamatan, Semua Kel/Desa	DANA ALOKASI UMUM (DAU)	-	-			250.000,00	KECAMATAN ANGGABERI
	7.01.01.2.06	Administrasi Umum Perangkat Daerah	-				-	-	139.980.000,00	107.774.700,00	107.774.700,00	-32.205.300,00			-	3. MENGOPTIMALKAN TATA KELOLA PEMERINTAHAN YANG BERSIH, EFEKIF DAN PARTISIPATIF	-		130.329.165,00	KECAMATAN ANGGABERI
	7.01.01.2.06.0002	Penyediaan Peralatan dan Perlengkapan Kantor																		
			Jumlah Paket Peralatan dan Perlengkapan Kantor yang Disediakan				1 Paket	1 Paket	2.587.500,00	14.999.950,00	14.999.950,00	12.412.450,00	Kab. Konawe, Semua Kecamatan, Semua Kel/Desa	RETRIBUSI PENGGUNAAN TENAGA KERJA ASING (TKA)	-	3. MENGOPTIMALKAN TATA KELOLA PEMERINTAHAN YANG BERSIH, EFEKIF DAN PARTISIPATIF			2.205.000,00	KECAMATAN ANGGABERI
	7.01.01.2.06.0003	Penyediaan Peralatan Rumah Tangga																		
			Jumlah Paket Peralatan Rumah Tangga yang Disediakan				1 Paket	1 Paket	0,00	0,00	0,00	0,00	Kab. Konawe, Semua Kecamatan, Semua Kel/Desa	DANA ALOKASI UMUM (DAU)	-	-			250.000,00	KECAMATAN ANGGABERI
	7.01.01.2.06.0004	Penyediaan Bahan Logistik Kantor																		
			Jumlah Paket Bahan Logistik Kantor yang Disediakan				1 Paket	1 Paket	3.300.000,00	0,00	0,00	-3.300.000,00	Kab. Konawe, Semua Kecamatan, Semua Kel/Desa	PAJAK BARANG DAN JASA TERTENTU (PBJT)	-	3. MENGOPTIMALKAN TATA KELOLA PEMERINTAHAN YANG BERSIH, EFEKIF DAN PARTISIPATIF			4.200.000,00	KECAMATAN ANGGABERI
	7.01.01.2.06.0005	Penyediaan Barang Cetakan dan Penggandaan																		
			Jumlah Paket Barang Cetakan dan Penggandaan yang Disediakan				1 Paket	1 Paket	2.303.000,00	0,00	0,00	-2.303.000,00	Kab. Konawe, Semua Kecamatan, Semua Kel/Desa	PAJAK BARANG DAN JASA TERTENTU (PBJT)	-	3. MENGOPTIMALKAN TATA KELOLA PEMERINTAHAN YANG BERSIH, EFEKIF DAN PARTISIPATIF			1.050.000,00	KECAMATAN ANGGABERI
	7.01.01.2.06.0006	Penyediaan Bahan Bacaan dan Peraturan Perundang-undangan																		
			Jumlah Dokumen Bahan Bacaan dan Peraturan Perundang-Undangan yang Disediakan				1 Dokumen	1 Dokumen	0,00	0,00	0,00	0,00	Kab. Konawe, Semua Kecamatan, Semua Kel/Desa	DANA ALOKASI UMUM (DAU)	-	-			250.000,00	KECAMATAN ANGGABERI
	7.01.01.2.06.0009	Penyelenggaraan Rapat Koordinasi dan Konsultasi SKPD																		
			Jumlah Laporan Penyelenggaraan Rapat Koordinasi dan Konsultasi SKPD				1 Laporan	1 Laporan	600.000,00	0,00	0,00	-600.000,00	Kab. Konawe, Semua Kecamatan, Semua Kel/Desa	PAJAK BARANG DAN JASA TERTENTU (PBJT)	-	3. MENGOPTIMALKAN TATA KELOLA PEMERINTAHAN YANG BERSIH, EFEKIF DAN PARTISIPATIF			2.625.000,00	KECAMATAN ANGGABERI
	7.01.01.2.06.0010	Penatausahaan Arsip Dinamis pada SKPD																		
			Jumlah Dokumen Penatausahaan Arsip Dinamis pada SKPD				1 Dokumen	1 Dokumen	0,00	0,00	0,00	0,00	Kab. Konawe, Semua Kecamatan, Semua Kel/Desa	DANA ALOKASI UMUM (DAU)	-	-			250.000,00	KECAMATAN ANGGABERI
	7.01.01.2.07	Pengadaan Barang Milik Daerah Penunjang Urusan Pemerintah Daerah	-				-	-	136.775.200,00	0,00	0,00	-136.775.200,00			-	-	-		228.228.000,00	KECAMATAN ANGGABERI
	7.01.01.2.07.0005	Pengadaan Mebel																		
			Jumlah Paket Mebel yang Disediakan				1 Unit	1 Unit	2.809.200,00	0,00	0,00	-2.809.200,00	Kab. Konawe, Semua Kecamatan, Semua Kel/Desa	PAJAK BARANG DAN JASA TERTENTU (PBJT)	-	-			1.050.000,00	KECAMATAN ANGGABERI
	7.01.01.2.07.0006	Pengadaan Peralatan dan Mesin Lainnya																		
			Jumlah Unit Peralatan dan Mesin Lainnya yang Disediakan				1 Unit	1 Unit	737.000,00	0,00	0,00	-737.000,00	Kab. Konawe, Semua Kecamatan, Semua Kel/Desa	PAJAK BARANG DAN JASA TERTENTU (PBJT)	-	3. MENGOPTIMALKAN TATA KELOLA PEMERINTAHAN YANG BERSIH, EFEKIF DAN PARTISIPATIF			2.100.000,00	KECAMATAN ANGGABERI
	7.01.01.2.08	Penyediaan Jasa Penunjang Urusan Pemerintahan Daerah	-				-	-	935.223.100,00	1.044.665.100,00	927.165.100,00	-8.058.000,00			-	3. MENGOPTIMALKAN TATA KELOLA PEMERINTAHAN YANG BERSIH, EFEKIF DAN PARTISIPATIF	-		719.565.000,00	KECAMATAN ANGGABERI
	7.01.01.2.08.0001	Penyediaan Jasa Surat Menyurat																		

NO	KODE	URUSAN / BIDANG URUSAN / PROGRAM / OUTCOME / KEGIATAN / SUB KEGIATAN	INDIKATOR PROGRAM / KEGIATAN / SUB KEGIATAN	TARGET AKHIR PERIODE RENSTRA OPD	REALISASI CAPAIAN RENJA OPD TAHUN 2024	PRAKIRAAN CAPAIAN TARGET RENJA OPD TAHUN 2025	CAPAIAN KINERJA DAN KERANGKA PENDANAAN										KELOMPOK SASARAN	PRAKIRAAN MAJU RENCANA TAHUN 2027		PERANGKAT DAERAH PENANGGUNG JAWAB
							TARGET 2026		PAGU INDIKATIF (Rp)			Bertambah/Berkurang (10-12)	LOKASI	SUMBER DANA	PRIORITAS			TARGET	PAGU INDIKATIF (Rp)	
							SEBELUM	SESUDAH	RKPD 2026	APBD 2026	RKPD PERUBAHAN 2026				NASIONAL	DAERAH				
1	2	3	4	5	6	7	8	9	10	11	12	13	14	15	16	17	18	19	20	21
			Jumlah Laporan Penyediaan Jasa Surat Menyurat				1 Laporan	1 Laporan	900.500,00	0,00	0,00	-900.500,00	Kab. Konawe, Semua Kecamatan, Semua Kel/Desa	PAJAK BARANG DAN JASA TERTENTU (PBJT)	-	3. MENGOPTIMALKAN TATA KELOLA PEMERINTAHAN YANG BERSIH, EFEKIF DAN PARTISIPATIF			1.050.000,00	KECAMATAN ANGGABERI
	7.01.01.2.08.0002	Penyediaan Jasa Komunikasi, Sumber Daya Air dan Listrik																		
			Jumlah Laporan Penyediaan Jasa Komunikasi, Sumber Daya Air dan Listrik yang Disediakan				1 Laporan	1 Laporan	4.105.000,00	4.130.000,00	4.130.000,00	25.000,00	Kab. Konawe, Semua Kecamatan, Semua Kel/Desa	RETRIBUSI PENGGUNAAN TENAGA KERJA ASING (TKA)	-	3. MENGOPTIMALKAN TATA KELOLA PEMERINTAHAN YANG BERSIH, EFEKIF DAN PARTISIPATIF			5.250.000,00	KECAMATAN ANGGABERI
	7.01.01.2.08.0004	Penyediaan Jasa Pelayanan Umum Kantor																		
			Jumlah Laporan Penyediaan Jasa Pelayanan Umum Kantor yang Disediakan				1 Laporan	1 Laporan	124.200.000,00	143.400.000,00	143.400.000,00	19.200.000,00	Kab. Konawe, Semua Kecamatan, Semua Kel/Desa	RETRIBUSI PENGGUNAAN TENAGA KERJA ASING (TKA)	-	3. MENGOPTIMALKAN TATA KELOLA PEMERINTAHAN YANG BERSIH, EFEKIF DAN PARTISIPATIF			88.200.000,00	KECAMATAN ANGGABERI
	7.01.01.2.09	Pemeliharaan Barang Milik Daerah Penunjang Urusan Pemerintahan Daerah	-				-	-	246.215.248,00	0,00	3.000.000,00	-243.215.248,00			-	3. MENGOPTIMALKAN TATA KELOLA PEMERINTAHAN YANG BERSIH, EFEKIF DAN PARTISIPATIF	-		113.798.500,00	KECAMATAN ANGGABERI
	7.01.01.2.09.0001	Penyediaan Jasa Pemeliharaan, Biaya Pemeliharaan, dan Pajak Kendaraan Perorangan Dinas atau Kendaraan Dinas Jabatan																		
			Jumlah Kendaraan Perorangan Dinas atau Kendaraan Dinas Jabatan yang Dipelihara dan dibayarkan Pajaknya				1 Unit	1 Unit	3.510.600,00	0,00	0,00	-3.510.600,00	Kab. Konawe, Semua Kecamatan, Semua Kel/Desa	PAJAK BARANG DAN JASA TERTENTU (PBJT)	-	3. MENGOPTIMALKAN TATA KELOLA PEMERINTAHAN YANG BERSIH, EFEKIF DAN PARTISIPATIF			10.500.000,00	KECAMATAN ANGGABERI
	7.01.01.2.09.0009	Pemeliharaan/Rehabilitasi Gedung Kantor dan Bangunan Lainnya																		
			Jumlah Gedung Kantor dan Bangunan Lainnya yang Dipelihara/Direhabilitasi				1 Unit	1 Unit	10.532.000,00	0,00	0,00	-10.532.000,00	Kab. Konawe, Semua Kecamatan, Semua Kel/Desa	PAJAK BARANG DAN JASA TERTENTU (PBJT)	-	3. MENGOPTIMALKAN TATA KELOLA PEMERINTAHAN YANG BERSIH, EFEKIF DAN PARTISIPATIF			2.625.000,00	KECAMATAN ANGGABERI
	7.01.01.2.09.0010	Pemeliharaan/Rehabilitasi Sarana dan Prasarana Gedung Kantor atau Bangunan Lainnya																		
			Jumlah Sarana dan Prasarana Gedung Kantor atau Bangunan Lainnya yang Dipelihara/Direhabilitasi				1 Unit	1 Unit	3.998.000,00	0,00	0,00	-3.998.000,00	Kab. Konawe, Semua Kecamatan, Semua Kel/Desa	PAJAK BARANG DAN JASA TERTENTU (PBJT)	-	3. MENGOPTIMALKAN TATA KELOLA PEMERINTAHAN YANG BERSIH, EFEKIF DAN PARTISIPATIF			1.050.000,00	KECAMATAN ANGGABERI
	7.01.01.2.09.0011	Pemeliharaan/Rehabilitasi Sarana dan Prasarana Pendukung Gedung Kantor atau Bangunan Lainnya																		
			Jumlah Sarana dan Prasarana Pendukung Gedung Kantor atau Bangunan Lainnya yang Dipelihara/Direhabilitasi				1 Unit	1 Unit	0,00	0,00	0,00	0,00	Kab. Konawe, Semua Kecamatan, Semua Kel/Desa	DANA ALOKASI UMUM (DAU)	-	-			250.000,00	KECAMATAN ANGGABERI
2.	**7.01.02**	**PROGRAM PENYELENGGARAAN PEMERINTAHAN DAN PELAYANAN PUBLIK**	**-**				**-**	**-**	**105.295.700,00**	**30.000.000,00**	**37.000.000,00**	**50.704.300,00**							**156.000.000,00**	
		[PERSENTASE KEGIATAN PENYELENGGARAAN PEMERINTAHAN DAN PELAYANAN PUBLIK YANG TERLAKSANA]	**PERSENTASE KEGIATAN PENYELENGGARAAN PEMERINTAHAN DAN PELAYANAN PUBLIK YANG TERLAKSANA**	**100,00**	**0,00**	**0,00**	-	-	**105.295.700,00**	**30.000.000,00**	**37.000.000,00**	-	-	-	-	-	-	**100,00**	**156.000.000,00**	-
	7.01.02.2.02	Penyelenggaraan Urusan Pemerintahan yang Tidak Dilaksanakan oleh Unit Kerja Perangkat Daerah yang Ada di Kecamatan	-				-	-	48.180.000,00	15.000.000,00	15.000.000,00	-33.180.000,00			-	3. MENGOPTIMALKAN TATA KELOLA PEMERINTAHAN YANG BERSIH, EFEKIF DAN PARTISIPATIF	-		119.000.000,00	KECAMATAN ANGGABERI
	7.01.02.2.02.0002	Fasilitasi Percepatan Pencapaian Standar Pelayanan Minimal di Wilayah Kecamatan																		
			Jumlah Laporan Fasilitasi Percepatan Pencapaian Standar Pelayanan Minimal di Wilayah Kecamatan				12 Laporan	12 Laporan	4.130.000,00	0,00	0,00	-4.130.000,00	Kab. Konawe, Semua Kecamatan, Semua Kel/Desa	PAJAK BARANG DAN JASA TERTENTU (PBJT)	-	3. MENGOPTIMALKAN TATA KELOLA PEMERINTAHAN YANG BERSIH, EFEKIF DAN PARTISIPATIF			15.000.000,00	KECAMATAN ANGGABERI
3.	**7.01.03**	**PROGRAM PEMBERDAYAAN MASYARAKAT DESA DAN KELURAHAN**	**-**				**-**	**-**	**1.261.421.900,00**	**1.288.440.000,00**	**1.230.150.000,00**	**-121.421.900,00**							**1.140.000.000,00**	
		[PERSENTASE KEGIATAN PEMBERDAYAAN MASYARAKAT DESA DAN KELURAHAN YANG TERLAKSANA]	**PERSENTASE KEGIATAN PEMBERDAYAAN MASYARAKAT DESA DAN KELURAHAN YANG TERLAKSANA**	**100,00**	**100,00**	**100,00**	-	-	**1.261.421.900,00**	**1.288.440.000,00**	**1.230.150.000,00**	-	-	-	-	-	-	**100,00**	**1.140.000.000,00**	-
	7.01.03.2.02	Kegiatan Pemberdayaan Kelurahan	-				-	-	1.189.968.300,00	1.260.790.000,00	1.202.500.000,00	12.531.700,00			-	3. MENGOPTIMALKAN TATA KELOLA PEMERINTAHAN YANG BERSIH, EFEKIF DAN PARTISIPATIF	-		955.000.000,00	KECAMATAN ANGGABERI
	7.01.03.2.02.0001	Peningkatan Partisipasi Masyarakat dalam Forum Musyawarah Perencanaan Pembangunan di Kelurahan																		
			Jumlah Lembaga Kemasyarakatan yang Berpartisipasi dalam Forum Musyawarah Perencanaan Pembangunan di Kelurahan				5 Lembaga Kemasyarakatan	5 Lembaga Kemasyarakatan	1.031.500,00	0,00	0,00	-1.031.500,00	Kab. Konawe, Semua Kecamatan, Semua Kel/Desa	PAJAK BARANG DAN JASA TERTENTU (PBJT)	-	3. MENGOPTIMALKAN TATA KELOLA PEMERINTAHAN YANG BERSIH, EFEKIF DAN PARTISIPATIF			15.000.000,00	KECAMATAN ANGGABERI
	7.01.03.2.02.0002	Pembangunan Sarana dan Prasarana Kelurahan																		

NO	KODE	URUSAN / BIDANG URUSAN / PROGRAM / OUTCOME / KEGIATAN / SUB KEGIATAN	INDIKATOR PROGRAM / KEGIATAN / SUB KEGIATAN	TARGET AKHIR PERIODE RENSTRA OPD	REALISASI CAPAIAN RENJA OPD TAHUN 2024	PRAKIRAAN CAPAIAN TARGET RENJA OPD TAHUN 2025	CAPAIAN KINERJA DAN KERANGKA PENDANAAN										KELOMPOK SASARAN	PRAKIRAAN MAJU RENCANA TAHUN 2027		PERANGKAT DAERAH PENANGGUNG JAWAB
							TARGET 2026		PAGU INDIKATIF (Rp)			Bertambah/Berkurang (10-12)	LOKASI	SUMBER DANA	PRIORITAS			TARGET	PAGU INDIKATIF (Rp)	
							SEBELUM	SESUDAH	RKPD 2026	APBD 2026	RKPD PERUBAHAN 2026				NASIONAL	DAERAH				
1	2	3	4	5	6	7	8	9	10	11	12	13	14	15	16	17	18	19	20	21
			Jumlah Sarana dan Prasarana Kelurahan yang Terbangun				1 Unit	1 Unit	175.500.000,00	154.700.000,00	144.985.000,00	-30.515.000,00	Kab. Konawe, Semua Kecamatan, Semua Kel/Desa	DAU TAMBAHAN DUKUNGAN PENDANAAN KELURAHAN	-	6. MEWUJUDKAN PEMERATAAN PEMBANGUNAN INFRASTRUKTUR ANTARA DESA DAN KOTA			80.000.000,00	KECAMATAN ANGGABERI
	7.01.03.2.02.0003	Pemberdayaan Masyarakat di Kelurahan																		
			Jumlah Pokmas dan Ormas yang Melaksanakan Pemberdayaan Masyarakat di Kelurahan				1 Pokmas / Ormas	1 Pokmas / Ormas	14.786.200,00	55.015.000,00	55.015.000,00	40.228.800,00	Kab. Konawe, Semua Kecamatan, Semua Kel/Desa	DAU TAMBAHAN DUKUNGAN PENDANAAN KELURAHAN	-	6. MEWUJUDKAN PEMERATAAN PEMBANGUNAN INFRASTRUKTUR ANTARA DESA DAN KOTA			50.000.000,00	KECAMATAN ANGGABERI
		KECAMATAN AMONGGEDO							**2.527.874.933,00**	**2.192.725.790,00**	**1.912.646.339,00**	**-615.228.594,00**							**4.059.342.922,00**	
	7	**UNSUR KEWILAYAHAN**							**2.527.874.933,00**	**2.192.725.790,00**	**1.912.646.339,00**	**-615.228.594,00**							**4.059.342.922,00**	
	7.01	**KECAMATAN**							**2.527.874.933,00**	**2.192.725.790,00**	**1.912.646.339,00**	**-615.228.594,00**							**4.059.342.922,00**	
1.	**7.01.01**	**PROGRAM PENUNJANG URUSAN PEMERINTAHAN DAERAH KABUPATEN/KOTA**	**-**				**-**	**-**	**2.147.097.283,00**	**1.922.860.790,00**	**1.645.496.339,00**	**597.336.339,00**							**2.744.433.622,00**	
		[PERSENTASE KEGIATAN PENUNJANG URUSAN PEMERINTAHAN DAERAH YANG TERLAKSANA]	**PERSENTASE KEGIATAN PENUNJANG URUSAN PEMERINTAHAN DAERAH YANG TERLAKSANA**	**100,00**	**100,00**	**100,00**	-	-	**2.147.097.283,00**	**1.922.860.790,00**	**1.645.496.339,00**	-	-	-	-	-	-	**100,00**	**2.744.433.622,00**	-
	7.01.01.2.01	Perencanaan, Penganggaran, dan Evaluasi Kinerja Perangkat Daerah	-				-	-	20.068.600,00	12.000.000,00	12.000.000,00	-8.068.600,00			-	-	-		171.239.700,00	KECAMATAN AMONGGEDO
	7.01.01.2.01.0001	Penyusunan Dokumen Perencanaan Perangkat Daerah																		
			Jumlah Dokumen Perencanaan Perangkat Daerah				2 Dokumen	2 Dokumen	2.280.600,00	3.000.000,00	3.000.000,00	719.400,00	Kab. Konawe, Semua Kecamatan, Semua Kel/Desa	RETRIBUSI PENGGUNAAN TENAGA KERJA ASING (TKA)	-	-			1.874.250,00	KECAMATAN AMONGGEDO
	7.01.01.2.01.0002	Koordinasi dan Penyusunan Dokumen RKA-SKPD																		
			Jumlah Dokumen RKA-SKPD dan Laporan Hasil Koordinasi Penyusunan Dokumen RKA-SKPD				1 Dokumen	1 Dokumen	1.760.500,00	1.500.000,00	1.500.000,00	-260.500,00	Kab. Konawe, Semua Kecamatan, Semua Kel/Desa	RETRIBUSI PENGGUNAAN TENAGA KERJA ASING (TKA)	-	-			1.017.300,00	KECAMATAN AMONGGEDO
	7.01.01.2.01.0003	Koordinasi dan Penyusunan Dokumen Perubahan RKA-SKPD																		
			Jumlah Dokumen Perubahan RKA-SKPD dan Laporan Hasil Koordinasi Penyusunan Dokumen Perubahan RKA-SKPD				1 Dokumen	1 Dokumen	970.300,00	1.500.000,00	1.500.000,00	529.700,00	Kab. Konawe, Semua Kecamatan, Semua Kel/Desa	RETRIBUSI PENGGUNAAN TENAGA KERJA ASING (TKA)	-	-			970.400,00	KECAMATAN AMONGGEDO
	7.01.01.2.01.0004	Koordinasi dan Penyusunan DPA-SKPD																		
			Jumlah Dokumen DPA-SKPD dan Laporan Hasil Koordinasi Penyusunan Dokumen DPA-SKPD				1 Dokumen	1 Dokumen	1.025.500,00	1.500.000,00	1.500.000,00	474.500,00	Kab. Konawe, Semua Kecamatan, Semua Kel/Desa	RETRIBUSI PENGGUNAAN TENAGA KERJA ASING (TKA)	-	-			1.023.200,00	KECAMATAN AMONGGEDO
	7.01.01.2.01.0005	Koordinasi dan Penyusunan Perubahan DPA- SKPD																		
			Jumlah Dokumen Perubahan DPA-SKPD dan Laporan Hasil Koordinasi Penyusunan Dokumen Perubahan DPA-SKPD				1 Dokumen	1 Dokumen	1.080.700,00	1.500.000,00	1.500.000,00	419.300,00	Kab. Konawe, Semua Kecamatan, Semua Kel/Desa	RETRIBUSI PENGGUNAAN TENAGA KERJA ASING (TKA)	-	-			1.078.550,00	KECAMATAN AMONGGEDO
	7.01.01.2.01.0006	Koordinasi dan Penyusunan Laporan Capaian Kinerja dan Ikhtisar Realisasi Kinerja SKPD																		
			Jumlah Laporan Capaian Kinerja dan Ikhtisar Realisasi Kinerja SKPD dan Laporan Hasil Koordinasi Penyusunan Laporan Capaian Kinerja dan Ikhtisar Realisasi Kinerja SKPD				1 Laporan	1 Laporan	1.879.500,00	1.500.000,00	1.500.000,00	-379.500,00	Kab. Konawe, Semua Kecamatan, Semua Kel/Desa	RETRIBUSI PENGGUNAAN TENAGA KERJA ASING (TKA)	-	-			1.047.700,00	KECAMATAN AMONGGEDO
	7.01.01.2.01.0007	Evaluasi Kinerja Perangkat Daerah																		
			Jumlah Laporan Evaluasi Kinerja Perangkat Daerah				1 Laporan	1 Laporan	1.402.100,00	1.500.000,00	1.500.000,00	97.900,00	Kab. Konawe, Semua Kecamatan, Semua Kel/Desa	RETRIBUSI PENGGUNAAN TENAGA KERJA ASING (TKA)	-	-			1.007.500,00	KECAMATAN AMONGGEDO
	7.01.01.2.01.0008	Penyelenggaraan Walidata Pendukung Statistik Sektoral Daerah																		
			Jumlah Dokumen Hasil Penyelenggaraan Walidata Pendukung Statistik Sektoral Daerah				1 Dokumen	1 Dokumen	449.200,00	0,00	0,00	-449.200,00	Kab. Konawe, Semua Kecamatan, Semua Kel/Desa	DANA ALOKASI UMUM (DAU)	-	-			10.000.000,00	KECAMATAN AMONGGEDO
	7.01.01.2.01.0009	Pelaksanaan Pengumpulan Data Statistik Sektoral Daerah																		
			Jumlah Data Statistik Sektoral Daerah yang Telah Dikumpulkan dan Diperiksa Lingkup Perangkat Daerah				1 Data	1 Data	1.800.000,00	0,00	0,00	-1.800.000,00	Kab. Konawe, Semua Kecamatan, Semua Kel/Desa	DANA ALOKASI UMUM (DAU)	-	-			10.000.000,00	KECAMATAN AMONGGEDO
		-	**-**	**-**	**-**	**-**	-	-	**2.147.097.283,00**	**1.922.860.790,00**	**1.645.496.339,00**	-	-	-	-	-	-	**-**	**2.744.433.622,00**	-
	7.01.01.2.01.0010	Pelaksanaan Forum Perangkat Daerah Berdasarkan Bidang Urusan yang Diampu dalam Rangka Penyusunan Dokumen Perencanaan Perangkat Daerah																		
			Jumlah Berita Acara Hasil Forum Perangkat Daerah Berdasarkan Bidang Urusan yang Diampu dalam Rangka Penyusunan Dokumen Perencanaan Perangkat Daerah				1 Berita Acara	1 Berita Acara	0,00	0,00	0,00	0,00	Kab. Konawe, Semua Kecamatan, Semua Kel/Desa	DANA ALOKASI UMUM (DAU)	-	-			10.000.000,00	KECAMATAN AMONGGEDO
	7.01.01.2.01.0011	Penyusunan Dokumen Perencanaan Urusan Selain Renstra PD dan Renja PD																		
			Jumlah Dokumen Perencanaan Urusan Selain Renstra PD dan Renja PD yang disusun				1 Dokumen	1 Dokumen	0,00	0,00	0,00	0,00	Kab. Konawe, Semua Kecamatan, Semua Kel/Desa	DANA ALOKASI UMUM (DAU)	-	-			10.000.000,00	KECAMATAN AMONGGEDO
	7.01.01.2.01.0012	Koordinasi Peningkatan Partisipasi Masyarakat dalam Penyelenggaraan Urusan Pemerintahan Daerah yang Diampu																		
			Jumlah Subtansi Koordinasi Peningkatan Partisipasi Masyarakat dalam Penyelenggaraan Urusan Pemerintahan Daerah yang Diampu				1 Substansi	1 Substansi	0,00	0,00	0,00	0,00	Kab. Konawe, Semua Kecamatan, Semua Kel/Desa	DANA ALOKASI UMUM (DAU)	-	-			10.000.000,00	KECAMATAN AMONGGEDO
		[PERSENTASE KEGIATAN PENUNJANG URUSAN PEMERINTAHAN DAERAH YANG TERLAKSANA]	**PERSENTASE KEGIATAN PENUNJANG URUSAN PEMERINTAHAN DAERAH YANG TERLAKSANA**	**100,00**	**100,00**	**100,00**	-	-	**2.147.097.283,00**	**1.922.860.790,00**	**1.645.496.339,00**	-	-	-	-	-	-	**100,00**	**2.744.433.622,00**	-
	7.01.01.2.01.0013	Sinkronisasi dan Harmonisasi Pusat dan Daerah dalam Rangka Mendukung Target Pembangunan Nasional melalui Koordinasi Teknis Pembangunan																		

NO	KODE	URUSAN / BIDANG URUSAN / PROGRAM / OUTCOME / KEGIATAN / SUB KEGIATAN	INDIKATOR PROGRAM / KEGIATAN / SUB KEGIATAN	TARGET AKHIR PERIODE RENSTRA OPD	REALISASI CAPAIAN RENJA OPD TAHUN 2024	PRAKIRAAN CAPAIAN TARGET RENJA OPD TAHUN 2025	CAPAIAN KINERJA DAN KERANGKA PENDANAAN										KELOMPOK SASARAN	PRAKIRAAN MAJU RENCANA TAHUN 2027		PERANGKAT DAERAH PENANGGUNG JAWAB
							TARGET 2026		PAGU INDIKATIF (Rp)			Bertambah/Berkurang (10-12)	LOKASI	SUMBER DANA	PRIORITAS			TARGET	PAGU INDIKATIF (Rp)	
							SEBELUM	SESUDAH	RKPD 2026	APBD 2026	RKPD PERUBAHAN 2026				NASIONAL	DAERAH				
1	2	3	4	5	6	7	8	9	10	11	12	13	14	15	16	17	18	19	20	21
			Jumlah Berita Acara Hasil Sinkronisasi dan Harmonisasi Pusat dan Daerah dalam Rangka Mendukung Target Pembangunan Nasional melalui Koordinasi Teknis Pembangunan				1 Berita Acara	1 Berita Acara	3.620.000,00	0,00	0,00	-3.620.000,00	Kab. Konawe, Semua Kecamatan, Semua Kel/Desa	DANA ALOKASI UMUM (DAU)	-	-			10.000.000,00	KECAMATAN AMONGGEDO
	7.01.01.2.02	Administrasi Keuangan Perangkat Daerah	-				-	-	1.632.893.283,00	1.581.229.640,00	1.394.465.189,00	-238.428.094,00			-	-	-		1.616.244.722,00	KECAMATAN AMONGGEDO
	7.01.01.2.02.0001	Penyediaan Gaji dan Tunjangan ASN																		
			Jumlah Orang yang Menerima Gaji dan Tunjangan ASN				280 Orang/ bulan	280 Orang/ bulan	1.626.968.383,00	1.581.229.640,00	1.394.465.189,00	-232.503.194,00	Kab. Konawe, Semua Kecamatan, Semua Kel/Desa	DANA ALOKASI UMUM (DAU)	-	-			1.554.162.772,00	KECAMATAN AMONGGEDO
	7.01.01.2.02.0002	Penyediaan Administrasi Pelaksanaan Tugas ASN																		
			Jumlah Dokumen Hasil Penyediaan Administrasi Pelaksanaan Tugas ASN				1 Dokumen	1 Dokumen	1.930.600,00	0,00	0,00	-1.930.600,00	Kab. Konawe, Semua Kecamatan, Semua Kel/Desa	DANA ALOKASI UMUM (DAU)	-	-			3.531.000,00	KECAMATAN AMONGGEDO
	7.01.01.2.02.0003	Pelaksanaan Penatausahaan dan Pengujian/Verifikasi Keuangan SKPD																		
			Jumlah Dokumen Penatausahaan dan Pengujian/Verifikasi Keuangan SKPD				4 Dokumen	4 Dokumen	1.500.950,00	0,00	0,00	-1.500.950,00	Kab. Konawe, Semua Kecamatan, Semua Kel/Desa	DANA ALOKASI UMUM (DAU)	-	-			1.502.400,00	KECAMATAN AMONGGEDO
	7.01.01.2.02.0004	Koordinasi dan Pelaksanaan Akuntansi SKPD																		
			Jumlah Dokumen Koordinasi dan Pelaksanaan Akuntansi SKPD				1 Dokumen	1 Dokumen	493.200,00	0,00	0,00	-493.200,00	Kab. Konawe, Semua Kecamatan, Semua Kel/Desa	DANA ALOKASI UMUM (DAU)	-	-			499.550,00	KECAMATAN AMONGGEDO
	7.01.01.2.02.0005	Koordinasi dan Penyusunan Laporan Keuangan Akhir Tahun SKPD																		
			Jumlah Laporan Keuangan Akhir Tahun SKPD dan Laporan Hasil Koordinasi Penyusunan Laporan Keuangan Akhir Tahun SKPD				1 Laporan	1 Laporan	499.950,00	0,00	0,00	-499.950,00	Kab. Konawe, Semua Kecamatan, Semua Kel/Desa	DANA ALOKASI UMUM (DAU)	-	-			500.000,00	KECAMATAN AMONGGEDO
	7.01.01.2.02.0006	Pengelolaan dan Penyiapan Bahan Tanggapan Pemeriksaan																		
			Jumlah Dokumen Bahan Tanggapan Pemeriksaan dan Tindak Lanjut Pemeriksaan				1 Dokumen	1 Dokumen	500.000,00	0,00	0,00	-500.000,00	Kab. Konawe, Semua Kecamatan, Semua Kel/Desa	DANA ALOKASI UMUM (DAU)	-	-			500.000,00	KECAMATAN AMONGGEDO
	7.01.01.2.02.0007	Koordinasi dan Penyusunan Laporan Keuangan Bulanan/ Triwulanan/ Semesteran SKPD																		
			Jumlah Laporan Keuangan Bulanan/ Triwulanan/ Semesteran SKPD dan Laporan Koordinasi Penyusunan Laporan Keuangan Bulanan/Triwulanan/Semesteran SKPD				1 Laporan	1 Laporan	500.000,00	0,00	0,00	-500.000,00	Kab. Konawe, Semua Kecamatan, Semua Kel/Desa	DANA ALOKASI UMUM (DAU)	-	-			500.000,00	KECAMATAN AMONGGEDO
	7.01.01.2.02.0008	Penyusunan Pelaporan dan Analisis Prognosis Realisasi Anggaran																		
			Jumlah Dokumen Pelaporan dan Analisis Prognosis Realisasi Anggaran				1 Dokumen	1 Dokumen	500.200,00	0,00	0,00	-500.200,00	Kab. Konawe, Semua Kecamatan, Semua Kel/Desa	DANA ALOKASI UMUM (DAU)	-	-			500.000,00	KECAMATAN AMONGGEDO
	7.01.01.2.03	Administrasi Barang Milik Daerah pada Perangkat Daerah	-				-	-	2.969.300,00	0,00	0,00	-2.969.300,00			-	-	-		7.495.000,00	KECAMATAN AMONGGEDO
	7.01.01.2.03.0001	Penyusunan Perencanaan Kebutuhan Barang Milik Daerah SKPD																		
			Jumlah Rencana Kebutuhan Barang Milik Daerah SKPD				2 Dokumen	2 Dokumen	511.300,00	0,00	0,00	-511.300,00	Kab. Konawe, Semua Kecamatan, Semua Kel/Desa	DANA ALOKASI UMUM (DAU)	-	-			500.000,00	KECAMATAN AMONGGEDO
	7.01.01.2.03.0002	Pengamanan Barang Milik Daerah SKPD																		
			Jumlah Dokumen Pengamanan Barang Milik Daerah SKPD				1 Dokumen	1 Dokumen	500.000,00	0,00	0,00	-500.000,00	Kab. Konawe, Semua Kecamatan, Semua Kel/Desa	DANA ALOKASI UMUM (DAU)	-	-			500.000,00	KECAMATAN AMONGGEDO
	7.01.01.2.03.0003	Koordinasi dan Penilaian Barang Milik Daerah SKPD																		
			Jumlah Laporan Hasil Penilaian Barang Milik Daerah dan Hasil Koordinasi Penilaian Barang Milik Daerah SKPD				1 Laporan	1 Laporan	0,00	0,00	0,00	0,00	Kab. Konawe, Semua Kecamatan, Semua Kel/Desa	DANA ALOKASI UMUM (DAU)	-	-			500.000,00	KECAMATAN AMONGGEDO
	7.01.01.2.03.0004	Pembinaan, Pengawasan, dan Pengendalian Barang Milik Daerah pada SKPD																		
			Jumlah Laporan Hasil Pembinaan, Pengawasan, dan Pengendalian Barang Milik Daerah pada SKPD				1 Laporan	1 Laporan	0,00	0,00	0,00	0,00	Kab. Konawe, Semua Kecamatan, Semua Kel/Desa	DANA ALOKASI UMUM (DAU)	-	-			500.000,00	KECAMATAN AMONGGEDO
	7.01.01.2.03.0005	Rekonsiliasi dan Penyusunan Laporan Barang Milik Daerah pada SKPD																		
			Jumlah Laporan Rekonsiliasi dan Penyusunan Laporan Barang Milik Daerah pada SKPD				2 Laporan	2 Laporan	0,00	0,00	0,00	0,00	Kab. Konawe, Semua Kecamatan, Semua Kel/Desa	DANA ALOKASI UMUM (DAU)	-	-			500.000,00	KECAMATAN AMONGGEDO
	7.01.01.2.03.0006	Penatausahaan Barang Milik Daerah pada SKPD																		
			Jumlah Laporan Penatausahaan Barang Milik Daerah pada SKPD				1 Laporan	1 Laporan	958.000,00	0,00	0,00	-958.000,00	Kab. Konawe, Semua Kecamatan, Semua Kel/Desa	DANA ALOKASI UMUM (DAU)	-	-			1.000.000,00	KECAMATAN AMONGGEDO
	7.01.01.2.03.0007	Pemanfaatan Barang Milik Daerah SKPD																		
			Jumlah Dokumen Hasil Pemanfaatan Barang Milik Daerah SKPD				1 Dokumen	1 Dokumen	250.000,00	0,00	0,00	-250.000,00	Kab. Konawe, Semua Kecamatan, Semua Kel/Desa	DANA ALOKASI UMUM (DAU)	-	-			500.000,00	KECAMATAN AMONGGEDO
		-	**-**	**-**	**-**	**-**	-	-	**2.147.097.283,00**	**1.922.860.790,00**	**1.645.496.339,00**	-	-	-	-	-	-	**-**	**2.744.433.622,00**	-
	7.01.01.2.04	Administrasi Pendapatan Daerah Kewenangan Perangkat Daerah	-				-	-	0,00	0,00	0,00	0,00			-	-	-		70.000.000,00	KECAMATAN AMONGGEDO
	7.01.01.2.04.0001	Perencanaan Pengelolaan Retribusi Daerah																		

NO	KODE	URUSAN / BIDANG URUSAN / PROGRAM / OUTCOME / KEGIATAN / SUB KEGIATAN	INDIKATOR PROGRAM / KEGIATAN / SUB KEGIATAN	TARGET AKHIR PERIODE RENSTRA OPD	REALISASI CAPAIAN RENJA OPD TAHUN 2024	PRAKIRAAN CAPAIAN TARGET RENJA OPD TAHUN 2025	CAPAIAN KINERJA DAN KERANGKA PENDANAAN										KELOMPOK SASARAN	PRAKIRAAN MAJU RENCANA TAHUN 2027		PERANGKAT DAERAH PENANGGUNG JAWAB
							TARGET 2026		PAGU INDIKATIF (Rp)			Bertambah/Berkurang (10-12)	LOKASI	SUMBER DANA	PRIORITAS			TARGET	PAGU INDIKATIF (Rp)	
							SEBELUM	SESUDAH	RKPD 2026	APBD 2026	RKPD PERUBAHAN 2026				NASIONAL	DAERAH				
1	2	3	4	5	6	7	8	9	10	11	12	13	14	15	16	17	18	19	20	21
			Jumlah Dokumen Rencana Pengelolaan Retribusi Daerah				1 Dokumen	1 Dokumen	0,00	0,00	0,00	0,00	Kab. Konawe, Semua Kecamatan, Semua Kel/Desa	DANA ALOKASI UMUM (DAU)	-	-			10.000.000,00	KECAMATAN AMONGGEDO
	7.01.01.2.04.0002	Analisa dan Pengembangan Retribusi Daerah, serta Penyusunan Kebijakan Retribusi Daerah																		
			Jumlah Dokumen Hasil Analisis serta Pengembangan Retribusi Daerah dan Kebijakan Retribusi Daerah				1 Dokumen	1 Dokumen	0,00	0,00	0,00	0,00	Kab. Konawe, Semua Kecamatan, Semua Kel/Desa	DANA ALOKASI UMUM (DAU)	-	-			10.000.000,00	KECAMATAN AMONGGEDO
	7.01.01.2.04.0003	Penyuluhan dan Penyebarluasan Kebijakan Retribusi Daerah																		
			Jumlah Laporan Hasil Penyuluhan dan Penyebarluasan Kebijakan Retribusi Daerah				1 Laporan	1 Laporan	0,00	0,00	0,00	0,00	Kab. Konawe, Semua Kecamatan, Semua Kel/Desa	DANA ALOKASI UMUM (DAU)	-	-			10.000.000,00	KECAMATAN AMONGGEDO
	7.01.01.2.04.0004	Pendataan dan Pendaftaran Objek Retribusi Daerah																		
			Jumlah Data Objek, Subjek dan Wajib Retribusi Daerah				1 Dokumen	1 Dokumen	0,00	0,00	0,00	0,00	Kab. Konawe, Semua Kecamatan, Semua Kel/Desa	DANA ALOKASI UMUM (DAU)	-	-			10.000.000,00	KECAMATAN AMONGGEDO
	7.01.01.2.04.0005	Pengolahan Data Retribusi Daerah																		
			Jumlah Laporan Hasil Pengolahan, Pemeliharaan, dan Pelaporan Data Retribusi Daerah				1 Laporan	1 Laporan	0,00	0,00	0,00	0,00	Kab. Konawe, Semua Kecamatan, Semua Kel/Desa	DANA ALOKASI UMUM (DAU)	-	-			10.000.000,00	KECAMATAN AMONGGEDO
	7.01.01.2.04.0006	Penetapan Wajib Retribusi Daerah																		
			Jumlah Dokumen Ketetapan Retribusi Daerah				1 Dokumen	1 Dokumen	0,00	0,00	0,00	0,00	Kab. Konawe, Semua Kecamatan, Semua Kel/Desa	DANA ALOKASI UMUM (DAU)	-	-			10.000.000,00	KECAMATAN AMONGGEDO
	7.01.01.2.04.0007	Pelaporan Pengelolaan Retribusi Daerah																		
			Jumlah Laporan Pengelolaan Retribusi Daerah				1 Dokumen	1 Dokumen	0,00	0,00	0,00	0,00	Kab. Konawe, Semua Kecamatan, Semua Kel/Desa	DANA ALOKASI UMUM (DAU)	-	-			10.000.000,00	KECAMATAN AMONGGEDO
		[PERSENTASE KEGIATAN PENUNJANG URUSAN PEMERINTAHAN DAERAH YANG TERLAKSANA]	**PERSENTASE KEGIATAN PENUNJANG URUSAN PEMERINTAHAN DAERAH YANG TERLAKSANA**	**100,00**	**100,00**	**100,00**	-	-	**2.147.097.283,00**	**1.922.860.790,00**	**1.645.496.339,00**	-	-	-	-	-	-	**100,00**	**2.744.433.622,00**	-
	7.01.01.2.05	Administrasi Kepegawaian Perangkat Daerah	-				-	-	41.601.550,00	0,00	0,00	-41.601.550,00			-	-	-		175.999.900,00	KECAMATAN AMONGGEDO
	7.01.01.2.05.0001	Peningkatan Sarana dan Prasarana Disiplin Pegawai																		
			Jumlah Unit Peningkatan Sarana dan Prasarana Disiplin Pegawai				1 Unit	1 Unit	1.722.500,00	0,00	0,00	-1.722.500,00	Kab. Konawe, Semua Kecamatan, Semua Kel/Desa	DANA ALOKASI UMUM (DAU)	-	-			10.000.000,00	KECAMATAN AMONGGEDO
	7.01.01.2.05.0002	Pengadaan Pakaian Dinas beserta Atribut Kelengkapannya																		
			Jumlah Paket Pakaian Dinas beserta Atribut Kelengkapan				1 Paket	1 Paket	30.000.000,00	0,00	0,00	-30.000.000,00	Kab. Konawe, Semua Kecamatan, Semua Kel/Desa	DANA ALOKASI UMUM (DAU)	-	-			30.000.000,00	KECAMATAN AMONGGEDO
	7.01.01.2.05.0003	Pendataan dan Pengolahan Administrasi Kepegawaian																		
			Jumlah Dokumen Pendataan dan Pengolahan Administrasi Kepegawaian				1 Dokumen	1 Dokumen	261.200,00	0,00	0,00	-261.200,00	Kab. Konawe, Semua Kecamatan, Semua Kel/Desa	DANA ALOKASI UMUM (DAU)	-	-			500.000,00	KECAMATAN AMONGGEDO
	7.01.01.2.05.0004	Koordinasi dan Pelaksanaan Sistem Informasi Kepegawaian																		
			Jumlah Dokumen Hasil Koordinasi dan Pelaksanaaan Sistem Informasi Kepegawaian				1 Dokumen	1 Dokumen	500.000,00	0,00	0,00	-500.000,00	Kab. Konawe, Semua Kecamatan, Semua Kel/Desa	DANA ALOKASI UMUM (DAU)	-	-			500.300,00	KECAMATAN AMONGGEDO
	7.01.01.2.05.0005	Monitoring, Evaluasi, dan Penilaian Kinerja Pegawai																		
			Jumlah Dokumen Monitoring, Evaluasi, dan Penilaian Kinerja Pegawai				1 Dokumen	1 Dokumen	1.316.500,00	0,00	0,00	-1.316.500,00	Kab. Konawe, Semua Kecamatan, Semua Kel/Desa	DANA ALOKASI UMUM (DAU)	-	-			1.499.900,00	KECAMATAN AMONGGEDO
		-	**-**	**-**	**-**	**-**	-	-	**2.147.097.283,00**	**1.922.860.790,00**	**1.645.496.339,00**	-	-	-	-	-	-	**-**	**2.744.433.622,00**	-
	7.01.01.2.05.0006	Pemulangan Pegawai yang Pensiun																		
			Jumlah Pegawai Pensiun yang Dipulangkan				1 Orang	1 Orang	0,00	0,00	0,00	0,00	Kab. Konawe, Semua Kecamatan, Semua Kel/Desa	DANA ALOKASI UMUM (DAU)	-	-			10.000.000,00	KECAMATAN AMONGGEDO
	7.01.01.2.05.0007	Pemulangan Pegawai yang Meninggal dalam Melaksanakan Tugas																		
			Jumlah Laporan Hasil Pemulangan Pegawai yang Meninggal dalam Melaksanakan Tugas				1 Laporan	1 Laporan	0,00	0,00	0,00	0,00	Kab. Konawe, Semua Kecamatan, Semua Kel/Desa	DANA ALOKASI UMUM (DAU)	-	-			10.000.000,00	KECAMATAN AMONGGEDO
	7.01.01.2.05.0008	Pemindahan Tugas ASN																		
			Jumlah ASN yang dipindahtugaskan				1 Orang	1 Orang	0,00	0,00	0,00	0,00	Kab. Konawe, Semua Kecamatan, Semua Kel/Desa	DANA ALOKASI UMUM (DAU)	-	-			10.000.000,00	KECAMATAN AMONGGEDO
		[PERSENTASE KEGIATAN PENUNJANG URUSAN PEMERINTAHAN DAERAH YANG TERLAKSANA]	**PERSENTASE KEGIATAN PENUNJANG URUSAN PEMERINTAHAN DAERAH YANG TERLAKSANA**	**100,00**	**100,00**	**100,00**	-	-	**2.147.097.283,00**	**1.922.860.790,00**	**1.645.496.339,00**	-	-	-	-	-	-	**100,00**	**2.744.433.622,00**	-
	7.01.01.2.05.0009	Pendidikan dan Pelatihan Pegawai Berdasarkan Tugas dan Fungsi																		
			Jumlah Pegawai Berdasarkan Tugas dan Fungsi yang Mengikuti Pendidikan dan Pelatihan				1 Orang	1 Orang	4.551.600,00	0,00	0,00	-4.551.600,00	Kab. Konawe, Semua Kecamatan, Semua Kel/Desa	DANA ALOKASI UMUM (DAU)	-	-			10.000.000,00	KECAMATAN AMONGGEDO
		-	**-**	**-**	**-**	**-**	-	-	**2.147.097.283,00**	**1.922.860.790,00**	**1.645.496.339,00**	-	-	-	-	-	-	**-**	**2.744.433.622,00**	-
	7.01.01.2.05.0010	Sosialisasi Peraturan Perundang-Undangan																		
			Jumlah Orang yang Mengikuti Sosialisasi Peraturan Perundang-Undangan				1 Orang	1 Orang	0,00	0,00	0,00	0,00	Kab. Konawe, Semua Kecamatan, Semua Kel/Desa	DANA ALOKASI UMUM (DAU)	-	-			10.000.000,00	KECAMATAN AMONGGEDO
	7.01.01.2.05.0011	Bimbingan Teknis Implementasi Peraturan Perundang-Undangan																		

NO	KODE	URUSAN / BIDANG URUSAN / PROGRAM / OUTCOME / KEGIATAN / SUB KEGIATAN	INDIKATOR PROGRAM / KEGIATAN / SUB KEGIATAN	TARGET AKHIR PERIODE RENSTRA OPD	REALISASI CAPAIAN RENJA OPD TAHUN 2024	PRAKIRAAN CAPAIAN TARGET RENJA OPD TAHUN 2025	CAPAIAN KINERJA DAN KERANGKA PENDANAAN										KELOMPOK SASARAN	PRAKIRAAN MAJU RENCANA TAHUN 2027		PERANGKAT DAERAH PENANGGUNG JAWAB
							TARGET 2026		PAGU INDIKATIF (Rp)			Bertambah/Berkurang (10-12)	LOKASI	SUMBER DANA	PRIORITAS			TARGET	PAGU INDIKATIF (Rp)	
							SEBELUM	SESUDAH	RKPD 2026	APBD 2026	RKPD PERUBAHAN 2026				NASIONAL	DAERAH				
1	2	3	4	5	6	7	8	9	10	11	12	13	14	15	16	17	18	19	20	21
			Jumlah Orang yang Mengikuti Bimbingan Teknis Implementasi Peraturan Perundang-Undangan				1 Orang	1 Orang	0,00	0,00	0,00	0,00	Kab. Konawe, Semua Kecamatan, Semua Kel/Desa	DANA ALOKASI UMUM (DAU)	-	-			10.000.000,00	KECAMATAN AMONGGEDO
		[PERSENTASE KEGIATAN PENUNJANG URUSAN PEMERINTAHAN DAERAH YANG TERLAKSANA]	**PERSENTASE KEGIATAN PENUNJANG URUSAN PEMERINTAHAN DAERAH YANG TERLAKSANA**	**100,00**	**100,00**	**100,00**	-	-	**2.147.097.283,00**	**1.922.860.790,00**	**1.645.496.339,00**	-	-	-	-	-	-	**100,00**	**2.744.433.622,00**	-
	7.01.01.2.06	Administrasi Umum Perangkat Daerah	-				-	-	58.169.550,00	42.901.150,00	42.901.150,00	-15.268.400,00			-	-	-		123.854.300,00	KECAMATAN AMONGGEDO
	7.01.01.2.06.0001	Penyediaan Komponen Instalasi Listrik/Penerangan Bangunan Kantor																		
			Jumlah Paket Komponen Instalasi Listrik/Penerangan Bangunan Kantor yang Disediakan				1 Paket	1 Paket	2.103.050,00	0,00	0,00	-2.103.050,00	Kab. Konawe, Semua Kecamatan, Semua Kel/Desa	DANA ALOKASI UMUM (DAU)	-	-			2.975.000,00	KECAMATAN AMONGGEDO
	7.01.01.2.06.0002	Penyediaan Peralatan dan Perlengkapan Kantor																		
			Jumlah Paket Peralatan dan Perlengkapan Kantor yang Disediakan				4 Paket	4 Paket	4.208.800,00	6.001.200,00	6.001.200,00	1.792.400,00	Kab. Konawe, Semua Kecamatan, Semua Kel/Desa	RETRIBUSI PENGGUNAAN TENAGA KERJA ASING (TKA)	-	-			4.200.000,00	KECAMATAN AMONGGEDO
	7.01.01.2.06.0003	Penyediaan Peralatan Rumah Tangga																		
			Jumlah Paket Peralatan Rumah Tangga yang Disediakan				1 Paket	1 Paket	2.915.000,00	0,00	0,00	-2.915.000,00	Kab. Konawe, Semua Kecamatan, Semua Kel/Desa	DANA ALOKASI UMUM (DAU)	-	-			3.000.000,00	KECAMATAN AMONGGEDO
	7.01.01.2.06.0004	Penyediaan Bahan Logistik Kantor																		
			Jumlah Paket Bahan Logistik Kantor yang Disediakan				4 Paket	4 Paket	9.192.000,00	6.000.000,00	6.000.000,00	-3.192.000,00	Kab. Konawe, Semua Kecamatan, Semua Kel/Desa	RETRIBUSI PENGGUNAAN TENAGA KERJA ASING (TKA)	-	-			10.150.000,00	KECAMATAN AMONGGEDO
	7.01.01.2.06.0005	Penyediaan Barang Cetakan dan Penggandaan																		
			Jumlah Paket Barang Cetakan dan Penggandaan yang Disediakan				2 Paket	2 Paket	2.785.000,00	6.000.000,00	6.000.000,00	3.215.000,00	Kab. Konawe, Semua Kecamatan, Semua Kel/Desa	RETRIBUSI PENGGUNAAN TENAGA KERJA ASING (TKA)	-	-			2.999.850,00	KECAMATAN AMONGGEDO
	7.01.01.2.06.0006	Penyediaan Bahan Bacaan dan Peraturan Perundang-undangan																		
			Jumlah Dokumen Bahan Bacaan dan Peraturan Perundang-Undangan yang Disediakan				1 Dokumen	1 Dokumen	400.000,00	0,00	0,00	-400.000,00	Kab. Konawe, Semua Kecamatan, Semua Kel/Desa	DANA ALOKASI UMUM (DAU)	-	-			500.000,00	KECAMATAN AMONGGEDO
	7.01.01.2.06.0007	Penyediaan Bahan/Material																		
			Jumlah Paket Bahan/Material yang Disediakan				1 Paket	1 Paket	4.117.000,00	0,00	0,00	-4.117.000,00	Kab. Konawe, Semua Kecamatan, Semua Kel/Desa	DANA ALOKASI UMUM (DAU)	-	-			10.000.000,00	KECAMATAN AMONGGEDO
		-	**-**	**-**	**-**	**-**	-	-	**2.147.097.283,00**	**1.922.860.790,00**	**1.645.496.339,00**	-	-	-	-	-	-	**-**	**2.744.433.622,00**	-
	7.01.01.2.06.0008	Fasilitasi Kunjungan Tamu																		
			Jumlah Laporan Fasilitasi Kunjungan Tamu				1 Laporan	1 Laporan	0,00	0,00	0,00	0,00	Kab. Konawe, Semua Kecamatan, Semua Kel/Desa	DANA ALOKASI UMUM (DAU)	-	-			10.000.000,00	KECAMATAN AMONGGEDO
		[PERSENTASE KEGIATAN PENUNJANG URUSAN PEMERINTAHAN DAERAH YANG TERLAKSANA]	**PERSENTASE KEGIATAN PENUNJANG URUSAN PEMERINTAHAN DAERAH YANG TERLAKSANA**	**100,00**	**100,00**	**100,00**	-	-	**2.147.097.283,00**	**1.922.860.790,00**	**1.645.496.339,00**	-	-	-	-	-	-	**100,00**	**2.744.433.622,00**	-
	7.01.01.2.06.0009	Penyelenggaraan Rapat Koordinasi dan Konsultasi SKPD																		
			Jumlah Laporan Penyelenggaraan Rapat Koordinasi dan Konsultasi SKPD				4 Laporan	4 Laporan	15.920.000,00	9.900.000,00	9.900.000,00	-6.020.000,00	Kab. Konawe, Semua Kecamatan, Semua Kel/Desa	RETRIBUSI PENGGUNAAN TENAGA KERJA ASING (TKA)	-	-			16.324.000,00	KECAMATAN AMONGGEDO
	7.01.01.2.06.0010	Penatausahaan Arsip Dinamis pada SKPD																		
			Jumlah Dokumen Penatausahaan Arsip Dinamis pada SKPD				1 Dokumen	1 Dokumen	1.314.300,00	0,00	0,00	-1.314.300,00	Kab. Konawe, Semua Kecamatan, Semua Kel/Desa	DANA ALOKASI UMUM (DAU)	-	-			1.499.950,00	KECAMATAN AMONGGEDO
	7.01.01.2.06.0011	Dukungan Pelaksanaan Sistem Pemerintahan Berbasis Elektronik pada SKPD																		
			Jumlah Dokumen Dukungan Pelaksanaan Sistem Pemerintahan Berbasis Elektronik pada SKPD				1 Dokumen	1 Dokumen	7.330.000,00	0,00	0,00	-7.330.000,00	Kab. Konawe, Semua Kecamatan, Semua Kel/Desa	DANA ALOKASI UMUM (DAU)	-	-			10.000.000,00	KECAMATAN AMONGGEDO
	7.01.01.2.07	Pengadaan Barang Milik Daerah Penunjang Urusan Pemerintah Daerah	-				-	-	84.581.000,00	0,00	0,00	-84.581.000,00			-	-	-		219.144.000,00	KECAMATAN AMONGGEDO
	7.01.01.2.07.0001	Pengadaan Kendaraan Perorangan Dinas atau Kendaraan Dinas Jabatan																		
			Jumlah Unit Kendaraan Perorangan Dinas atau Kendaraan Dinas Jabatan yang Disediakan				1 Unit	1 Unit	20.600.000,00	0,00	0,00	-20.600.000,00	Kab. Konawe, Semua Kecamatan, Semua Kel/Desa	DANA ALOKASI UMUM (DAU)	-	-			10.000.000,00	KECAMATAN AMONGGEDO
		-	**-**	**-**	**-**	**-**	-	-	**2.147.097.283,00**	**1.922.860.790,00**	**1.645.496.339,00**	-	-	-	-	-	-	**-**	**2.744.433.622,00**	-
	7.01.01.2.07.0002	Pengadaan Kendaraan Dinas Operasional atau Lapangan																		
			Jumlah Unit Kendaraan Dinas Operasional atau Lapangan yang Disediakan				1 Unit	1 Unit	0,00	0,00	0,00	0,00	Kab. Konawe, Semua Kecamatan, Semua Kel/Desa	DANA ALOKASI UMUM (DAU)	-	-			10.000.000,00	KECAMATAN AMONGGEDO
	7.01.01.2.07.0003	Pengadaan Alat Besar																		
			Jumlah Unit Alat Besar yang Disediakan				1 Unit	1 Unit	0,00	0,00	0,00	0,00	Kab. Konawe, Semua Kecamatan, Semua Kel/Desa	DANA ALOKASI UMUM (DAU)	-	-			10.000.000,00	KECAMATAN AMONGGEDO
	7.01.01.2.07.0004	Pengadaan Alat Angkutan Darat Tak Bermotor																		
			Jumlah Unit Alat Angkutan Darat Tak Bermotor yang Disediakan				1 Unit	1 Unit	0,00	0,00	0,00	0,00	Kab. Konawe, Semua Kecamatan, Semua Kel/Desa	DANA ALOKASI UMUM (DAU)	-	-			10.000.000,00	KECAMATAN AMONGGEDO
		[PERSENTASE KEGIATAN PENUNJANG URUSAN PEMERINTAHAN DAERAH YANG TERLAKSANA]	**PERSENTASE KEGIATAN PENUNJANG URUSAN PEMERINTAHAN DAERAH YANG TERLAKSANA**	**100,00**	**100,00**	**100,00**	-	-	**2.147.097.283,00**	**1.922.860.790,00**	**1.645.496.339,00**	-	-	-	-	-	-	**100,00**	**2.744.433.622,00**	-

NO	KODE	URUSAN / BIDANG URUSAN / PROGRAM / OUTCOME / KEGIATAN / SUB KEGIATAN	INDIKATOR PROGRAM / KEGIATAN / SUB KEGIATAN	TARGET AKHIR PERIODE RENSTRA OPD	REALISASI CAPAIAN RENJA OPD TAHUN 2024	PRAKIRAAN CAPAIAN TARGET RENJA OPD TAHUN 2025	CAPAIAN KINERJA DAN KERANGKA PENDANAAN										KELOMPOK SASARAN	PRAKIRAAN MAJU RENCANA TAHUN 2027		PERANGKAT DAERAH PENANGGUNG JAWAB
							TARGET 2026		PAGU INDIKATIF (Rp)			Bertambah/Berkurang (10-12)	LOKASI	SUMBER DANA	PRIORITAS			TARGET	PAGU INDIKATIF (Rp)	
							SEBELUM	SESUDAH	RKPD 2026	APBD 2026	RKPD PERUBAHAN 2026				NASIONAL	DAERAH				
1	2	3	4	5	6	7	8	9	10	11	12	13	14	15	16	17	18	19	20	21
	7.01.01.2.07.0005	Pengadaan Mebel																		
			Jumlah Paket Mebel yang Disediakan				2 Unit	2 Unit	3.064.500,00	0,00	0,00	-3.064.500,00	Kab. Konawe, Semua Kecamatan, Semua Kel/Desa	DANA ALOKASI UMUM (DAU)	-	-			4.990.000,00	KECAMATAN AMONGGEDO
	7.01.01.2.07.0006	Pengadaan Peralatan dan Mesin Lainnya																		
			Jumlah Unit Peralatan dan Mesin Lainnya yang Disediakan				2 Unit	2 Unit	12.420.000,00	0,00	0,00	-12.420.000,00	Kab. Konawe, Semua Kecamatan, Semua Kel/Desa	DANA ALOKASI UMUM (DAU)	-	-			17.950.000,00	KECAMATAN AMONGGEDO
		-	**-**	**-**	**-**	**-**	-	-	**2.147.097.283,00**	**1.922.860.790,00**	**1.645.496.339,00**	-	-	-	-	-	-	**-**	**2.744.433.622,00**	-
	7.01.01.2.07.0007	Pengadaan Aset Tetap Lainnya																		
			Jumlah Unit Aset Tetap Lainnya yang Disediakan				1 Unit	1 Unit	0,00	0,00	0,00	0,00	Kab. Konawe, Semua Kecamatan, Semua Kel/Desa	DANA ALOKASI UMUM (DAU)	-	-			10.000.000,00	KECAMATAN AMONGGEDO
		[PERSENTASE KEGIATAN PENUNJANG URUSAN PEMERINTAHAN DAERAH YANG TERLAKSANA]	**PERSENTASE KEGIATAN PENUNJANG URUSAN PEMERINTAHAN DAERAH YANG TERLAKSANA**	**100,00**	**100,00**	**100,00**	-	-	**2.147.097.283,00**	**1.922.860.790,00**	**1.645.496.339,00**	-	-	-	-	-	-	**100,00**	**2.744.433.622,00**	-
	7.01.01.2.07.0008	Pengadaan Aset Tak Berwujud																		
			Jumlah Unit Aset Tak Berwujud yang Disediakan				1 Unit	1 Unit	1.522.500,00	0,00	0,00	-1.522.500,00	Kab. Konawe, Semua Kecamatan, Semua Kel/Desa	DANA ALOKASI UMUM (DAU)	-	-			10.000.000,00	KECAMATAN AMONGGEDO
	7.01.01.2.07.0009	Pengadaan Gedung Kantor atau Bangunan Lainnya																		
			Jumlah Unit Gedung Kantor atau Bangunan Lainnya yang Disediakan				1 Unit	1 Unit	14.535.000,00	0,00	0,00	-14.535.000,00	Kab. Konawe, Semua Kecamatan, Semua Kel/Desa	DANA ALOKASI UMUM (DAU)	-	-			10.000.000,00	KECAMATAN AMONGGEDO
	7.01.01.2.07.0010	Pengadaan Sarana dan Prasarana Gedung Kantor atau Bangunan Lainnya																		
			Jumlah Unit Sarana dan Prasarana Gedung Kantor atau Bangunan Lainnya yang Disediakan				1 Unit	1 Unit	10.150.000,00	0,00	0,00	-10.150.000,00	Kab. Konawe, Semua Kecamatan, Semua Kel/Desa	DANA ALOKASI UMUM (DAU)	-	-			10.000.000,00	KECAMATAN AMONGGEDO
	7.01.01.2.07.0011	Pengadaan Sarana dan Prasarana Pendukung Gedung Kantor atau Bangunan Lainnya																		
			Jumlah Unit Sarana dan Prasarana Pendukung Gedung Kantor atau Bangunan Lainnya yang Disediakan				1 Unit	1 Unit	17.500.000,00	0,00	0,00	-17.500.000,00	Kab. Konawe, Semua Kecamatan, Semua Kel/Desa	DANA ALOKASI UMUM (DAU)	-	-			10.000.000,00	KECAMATAN AMONGGEDO
	7.01.01.2.08	Penyediaan Jasa Penunjang Urusan Pemerintahan Daerah	-				-	-	284.255.700,00	286.730.000,00	193.130.000,00	-91.125.700,00			-	-	-		197.160.000,00	KECAMATAN AMONGGEDO
	7.01.01.2.08.0001	Penyediaan Jasa Surat Menyurat																		
			Jumlah Laporan Penyediaan Jasa Surat Menyurat				1 Laporan	1 Laporan	1.810.000,00	0,00	0,00	-1.810.000,00	Kab. Konawe, Semua Kecamatan, Semua Kel/Desa	DANA ALOKASI UMUM (DAU)	-	-			1.800.000,00	KECAMATAN AMONGGEDO
	7.01.01.2.08.0002	Penyediaan Jasa Komunikasi, Sumber Daya Air dan Listrik																		
			Jumlah Laporan Penyediaan Jasa Komunikasi, Sumber Daya Air dan Listrik yang Disediakan				1 Laporan	1 Laporan	7.800.000,00	7.800.000,00	7.800.000,00	0,00	Kab. Konawe, Semua Kecamatan, Semua Kel/Desa	DANA ALOKASI UMUM (DAU)	-	-			10.200.000,00	KECAMATAN AMONGGEDO
	7.01.01.2.08.0003	Penyediaan Jasa Peralatan dan Perlengkapan Kantor																		
			Jumlah Laporan Penyediaan Jasa Peralatan dan Perlengkapan Kantor yang Disediakan				1 Laporan	1 Laporan	2.500.000,00	0,00	0,00	-2.500.000,00	Kab. Konawe, Semua Kecamatan, Semua Kel/Desa	DANA ALOKASI UMUM (DAU)	-	-			2.500.000,00	KECAMATAN AMONGGEDO
	7.01.01.2.08.0004	Penyediaan Jasa Pelayanan Umum Kantor																		
			Jumlah Laporan Penyediaan Jasa Pelayanan Umum Kantor yang Disediakan				1 Laporan	1 Laporan	153.000.000,00	153.000.000,00	59.400.000,00	-93.600.000,00	Kab. Konawe, Semua Kecamatan, Semua Kel/Desa	DANA ALOKASI UMUM (DAU)	-	-			102.600.000,00	KECAMATAN AMONGGEDO
	7.01.01.2.09	Pemeliharaan Barang Milik Daerah Penunjang Urusan Pemerintahan Daerah	-				-	-	22.558.300,00	0,00	3.000.000,00	-19.558.300,00			-	-	-		163.296.000,00	KECAMATAN AMONGGEDO
	7.01.01.2.09.0001	Penyediaan Jasa Pemeliharaan, Biaya Pemeliharaan, dan Pajak Kendaraan Perorangan Dinas atau Kendaraan Dinas Jabatan																		
			Jumlah Kendaraan Perorangan Dinas atau Kendaraan Dinas Jabatan yang Dipelihara dan dibayarkan Pajaknya				1 Unit	1 Unit	6.425.000,00	0,00	3.000.000,00	-3.425.000,00	Kab. Konawe, Semua Kecamatan, Semua Kel/Desa	DANA ALOKASI UMUM (DAU)	-	-			10.158.000,00	KECAMATAN AMONGGEDO
		-	**-**	**-**	**-**	**-**	-	-	**2.147.097.283,00**	**1.922.860.790,00**	**1.645.496.339,00**	-	-	-	-	-	-	**-**	**2.744.433.622,00**	-
	7.01.01.2.09.0002	Penyediaan Jasa Pemeliharaan, Biaya Pemeliharaan, Pajak dan Perizinan Kendaraan Dinas Operasional atau Lapangan																		
			Jumlah Kendaraan Dinas Operasional atau Lapangan yang Dipelihara dan dibayarkan Pajak dan Perizinannya				1 Unit	1 Unit	0,00	0,00	0,00	0,00	Kab. Konawe, Semua Kecamatan, Semua Kel/Desa	DANA ALOKASI UMUM (DAU)	-	-			10.000.000,00	KECAMATAN AMONGGEDO
	7.01.01.2.09.0004	Penyediaan Jasa Pemeliharaan, Biaya Pemeliharaan dan Perizinan Alat Angkutan Darat Tak Bermotor																		
			Jumlah Alat Angkutan Darat Tak Bermotor yang Dipelihara dan Dibayarkan Perizinannya				1 Unit	1 Unit	0,00	0,00	0,00	0,00	Kab. Konawe, Semua Kecamatan, Semua Kel/Desa	DANA ALOKASI UMUM (DAU)	-	-			10.000.000,00	KECAMATAN AMONGGEDO
		[PERSENTASE KEGIATAN PENUNJANG URUSAN PEMERINTAHAN DAERAH YANG TERLAKSANA]	**PERSENTASE KEGIATAN PENUNJANG URUSAN PEMERINTAHAN DAERAH YANG TERLAKSANA**	**100,00**	**100,00**	**100,00**	-	-	**2.147.097.283,00**	**1.922.860.790,00**	**1.645.496.339,00**	-	-	-	-	-	-	**100,00**	**2.744.433.622,00**	-
	7.01.01.2.09.0005	Pemeliharaan Mebel																		
			Jumlah Mebel yang Dipelihara				2 Unit	2 Unit	508.300,00	0,00	0,00	-508.300,00	Kab. Konawe, Semua Kecamatan, Semua Kel/Desa	DANA ALOKASI UMUM (DAU)	-	-			500.000,00	KECAMATAN AMONGGEDO
	7.01.01.2.09.0006	Pemeliharaan Peralatan dan Mesin Lainnya																		
			Jumlah Peralatan dan Mesin Lainnya yang Dipelihara				2 Unit	2 Unit	1.156.000,00	0,00	0,00	-1.156.000,00	Kab. Konawe, Semua Kecamatan, Semua Kel/Desa	DANA ALOKASI UMUM (DAU)	-	-			1.156.000,00	KECAMATAN AMONGGEDO

NO	KODE	URUSAN / BIDANG URUSAN / PROGRAM / OUTCOME / KEGIATAN / SUB KEGIATAN	INDIKATOR PROGRAM / KEGIATAN / SUB KEGIATAN	TARGET AKHIR PERIODE RENSTRA OPD	REALISASI CAPAIAN RENJA OPD TAHUN 2024	PRAKIRAAN CAPAIAN TARGET RENJA OPD TAHUN 2025	CAPAIAN KINERJA DAN KERANGKA PENDANAAN										KELOMPOK SASARAN	PRAKIRAAN MAJU RENCANA TAHUN 2027		PERANGKAT DAERAH PENANGGUNG JAWAB
							TARGET 2026		PAGU INDIKATIF (Rp)			Bertambah/Berkurang (10-12)	LOKASI	SUMBER DANA	PRIORITAS			TARGET	PAGU INDIKATIF (Rp)	
							SEBELUM	SESUDAH	RKPD 2026	APBD 2026	RKPD PERUBAHAN 2026				NASIONAL	DAERAH				
1	2	3	4	5	6	7	8	9	10	11	12	13	14	15	16	17	18	19	20	21
	7.01.01.2.09.0007	Pemeliharaan Aset Tetap Lainnya																		
			Jumlah Aset Tetap Lainnya yang Dipelihara				2 Unit	2 Unit	0,00	0,00	0,00	0,00	Kab. Konawe, Semua Kecamatan, Semua Kel/Desa	DANA ALOKASI UMUM (DAU)	-	-			1.030.000,00	KECAMATAN AMONGGEDO
	7.01.01.2.09.0008	Pemeliharaan Aset Tak Berwujud																		
			Jumlah Aset Tak Berwujud yang Dipelihara				1 Unit	1 Unit	400.000,00	0,00	0,00	-400.000,00	Kab. Konawe, Semua Kecamatan, Semua Kel/Desa	DANA ALOKASI UMUM (DAU)	-	-			10.000.000,00	KECAMATAN AMONGGEDO
	7.01.01.2.09.0009	Pemeliharaan/Rehabilitasi Gedung Kantor dan Bangunan Lainnya																		
			Jumlah Gedung Kantor dan Bangunan Lainnya yang Dipelihara/Direhabilitasi				1 Unit	1 Unit	5.742.800,00	0,00	0,00	-5.742.800,00	Kab. Konawe, Semua Kecamatan, Semua Kel/Desa	DANA ALOKASI UMUM (DAU)	-	-			6.000.000,00	KECAMATAN AMONGGEDO
	7.01.01.2.09.0010	Pemeliharaan/Rehabilitasi Sarana dan Prasarana Gedung Kantor atau Bangunan Lainnya																		
			Jumlah Sarana dan Prasarana Gedung Kantor atau Bangunan Lainnya yang Dipelihara/Direhabilitasi				1 Unit	1 Unit	916.900,00	0,00	0,00	-916.900,00	Kab. Konawe, Semua Kecamatan, Semua Kel/Desa	DANA ALOKASI UMUM (DAU)	-	-			5.010.000,00	KECAMATAN AMONGGEDO
	7.01.01.2.09.0011	Pemeliharaan/Rehabilitasi Sarana dan Prasarana Pendukung Gedung Kantor atau Bangunan Lainnya																		
			Jumlah Sarana dan Prasarana Pendukung Gedung Kantor atau Bangunan Lainnya yang Dipelihara/Direhabilitasi				1 Unit	1 Unit	1.339.800,00	0,00	0,00	-1.339.800,00	Kab. Konawe, Semua Kecamatan, Semua Kel/Desa	DANA ALOKASI UMUM (DAU)	-	-			10.000.000,00	KECAMATAN AMONGGEDO
		-	**-**	**-**	**-**	**-**	-	-	**2.147.097.283,00**	**1.922.860.790,00**	**1.645.496.339,00**	-	-	-	-	-	-	**-**	**2.744.433.622,00**	-
	7.01.01.2.09.0012	Pemeliharaan/Rehabilitasi Tanah																		
			Luas Tanah yang Dilakukan Pemeliharaan/Rehabilitasi				1 Ha	1 Ha	0,00	0,00	0,00	0,00	Kab. Konawe, Semua Kecamatan, Semua Kel/Desa	DANA ALOKASI UMUM (DAU)	-	-			10.000.000,00	KECAMATAN AMONGGEDO
2.	**7.01.02**	**PROGRAM PENYELENGGARAAN PEMERINTAHAN DAN PELAYANAN PUBLIK**	**-**				**-**	**-**	**55.017.200,00**	**30.000.000,00**	**37.000.000,00**	**119.253.950,00**							**174.271.150,00**	
		[PERSENTASE KEGIATAN PENYELENGGARAAN PEMERINTAHAN DAN PELAYANAN PUBLIK YANG TERLAKSANA]	**PERSENTASE KEGIATAN PENYELENGGARAAN PEMERINTAHAN DAN PELAYANAN PUBLIK YANG TERLAKSANA**	**100,00**	**100,00**	**100,00**	-	-	**55.017.200,00**	**30.000.000,00**	**37.000.000,00**	-	-	-	-	-	-	**100,00**	**174.271.150,00**	-
	7.01.02.2.01	Koordinasi Penyelenggaraan Kegiatan Pemerintahan di Tingkat Kecamatan	-				-	-	10.904.800,00	15.000.000,00	22.000.000,00	11.095.200,00			-	-	-		30.919.400,00	KECAMATAN AMONGGEDO
	7.01.02.2.01.0001	Koordinasi/Sinergi Perencanaan dan Pelaksanaan Kegiatan Pemerintahan dengan Perangkat Daerah dan Instansi Vertikal Terkait																		
			Jumlah Laporan Koordinasi/Sinergi Perencanaan dan Pelaksanaan Kegiatan Pemerintahan dengan Perangkat Daerah dan Instansi Vertikal Terkait				1 Laporan	1 Laporan	4.908.500,00	7.500.000,00	7.500.000,00	2.591.500,00	Kab. Konawe, Semua Kecamatan, Semua Kel/Desa	PBJT-KONSUMSI TENAGA LISTRIK YANG DIHASILKAN SENDIRI	-	-			4.923.000,00	KECAMATAN AMONGGEDO
	7.01.02.2.01.0002	Peningkatan Efektifitas Kegiatan Pemerintahan di Tingkat Kecamatan																		
			Jumlah Dokumen Peningkatan Efektifitas Kegiatan Pemerintahan di Tingkat Kecamatan				1 Dokumen	1 Dokumen	5.996.300,00	7.500.000,00	14.500.000,00	8.503.700,00	Kab. Konawe, Semua Kecamatan, Semua Kel/Desa	PBJT-KONSUMSI TENAGA LISTRIK YANG DIHASILKAN SENDIRI	-	-			5.996.400,00	KECAMATAN AMONGGEDO
	7.01.02.2.02	Penyelenggaraan Urusan Pemerintahan yang Tidak Dilaksanakan oleh Unit Kerja Perangkat Daerah yang Ada di Kecamatan	-				-	-	25.593.100,00	15.000.000,00	15.000.000,00	-10.593.100,00			-	-	-		48.360.500,00	KECAMATAN AMONGGEDO
	7.01.02.2.02.0001	Perencanaan Kegiatan Pelayanan kepada Masyarakat di Kecamatan																		
			Jumlah Dokumen Perencanaan Kegiatan Pelayanan kepada Masyarakat di Kecamatan				1 Dokumen	1 Dokumen	2.852.500,00	0,00	0,00	-2.852.500,00	Kab. Konawe, Semua Kecamatan, Semua Kel/Desa	DANA ALOKASI UMUM (DAU)	-	-			3.445.500,00	KECAMATAN AMONGGEDO
	7.01.02.2.02.0002	Fasilitasi Percepatan Pencapaian Standar Pelayanan Minimal di Wilayah Kecamatan																		
			Jumlah Laporan Fasilitasi Percepatan Pencapaian Standar Pelayanan Minimal di Wilayah Kecamatan				1 Laporan	1 Laporan	8.506.500,00	7.500.000,00	7.500.000,00	-1.006.500,00	Kab. Konawe, Semua Kecamatan, Semua Kel/Desa	PBJT-KONSUMSI TENAGA LISTRIK YANG DIHASILKAN SENDIRI	-	-			10.000.000,00	KECAMATAN AMONGGEDO
	7.01.02.2.02.0003	Peningkatan Efektifitas Pelaksanaan Pelayanan kepada Masyarakat di Wilayah Kecamatan																		
			Jumlah Laporan Peningkatan Efektifitas Pelaksanaan Pelayanan kepada Masyarakat di Wilayah Kecamatan				1 Laporan	1 Laporan	6.375.200,00	7.500.000,00	7.500.000,00	1.124.800,00	Kab. Konawe, Semua Kecamatan, Semua Kel/Desa	PBJT-KONSUMSI TENAGA LISTRIK YANG DIHASILKAN SENDIRI	-	-			4.915.000,00	KECAMATAN AMONGGEDO
	7.01.02.2.03	Koordinasi Pemeliharaan Prasarana dan Sarana Pelayanan Umum	-				-	-	9.519.300,00	0,00	0,00	-9.519.300,00			-	-	-		34.991.250,00	KECAMATAN AMONGGEDO
	7.01.02.2.03.0001	Koordinasi/Sinergi dengan Perangkat Daerah dan/atau Instansi Vertikal yang Terkait dalam Pemeliharaan Sarana dan Prasarana Pelayanan Umum																		
			Jumlah Dokumen Koordinasi/Sinergi dengan Perangkat Daerah dan/atau Instansi Vertikal yang Terkait dalam Pemeliharaan Sarana dan Prasarana Pelayanan Umum				1 Dokumen	1 Dokumen	5.519.300,00	0,00	0,00	-5.519.300,00	Kab. Konawe, Semua Kecamatan, Semua Kel/Desa	DANA ALOKASI UMUM (DAU)	-	-			4.991.250,00	KECAMATAN AMONGGEDO
	7.01.02.2.03.0002	Pelaksanaan Pemeliharaan Prasarana dan Fasilitas Pelayanan Umum yang Melibatkan Pihak Swasta																		
			Jumlah Prasarana dan Fasilitas Pelayanan Umum yang Dipelihara dengan Melibatkan Pihak Swasta				1 Unit	1 Unit	4.000.000,00	0,00	0,00	-4.000.000,00	Kab. Konawe, Semua Kecamatan, Semua Kel/Desa	DANA ALOKASI UMUM (DAU)	-	-			10.000.000,00	KECAMATAN AMONGGEDO
	7.01.02.2.04	Pelaksanaan Urusan Pemerintahan yang Dilimpahkan kepada Camat	-				-	-	9.000.000,00	0,00	0,00	-9.000.000,00			-	-	-		60.000.000,00	KECAMATAN AMONGGEDO
	7.01.02.2.04.0001	Pelaksanaan Urusan Pemerintahan yang Terkait dengan Pelayanan Perizinan Non Usaha																		

NO	KODE	URUSAN / BIDANG URUSAN / PROGRAM / OUTCOME / KEGIATAN / SUB KEGIATAN	INDIKATOR PROGRAM / KEGIATAN / SUB KEGIATAN	TARGET AKHIR PERIODE RENSTRA OPD	REALISASI CAPAIAN RENJA OPD TAHUN 2024	PRAKIRAAN CAPAIAN TARGET RENJA OPD TAHUN 2025	CAPAIAN KINERJA DAN KERANGKA PENDANAAN										KELOMPOK SASARAN	PRAKIRAAN MAJU RENCANA TAHUN 2027		PERANGKAT DAERAH PENANGGUNG JAWAB
							TARGET 2026		PAGU INDIKATIF (Rp)			Bertambah/Berkurang (10-12)	LOKASI	SUMBER DANA	PRIORITAS			TARGET	PAGU INDIKATIF (Rp)	
							SEBELUM	SESUDAH	RKPD 2026	APBD 2026	RKPD PERUBAHAN 2026				NASIONAL	DAERAH				
1	2	3	4	5	6	7	8	9	10	11	12	13	14	15	16	17	18	19	20	21
			Jumlah Dokumen Non Perizinan Usaha yang Dilaksanakan				1 Dokumen	1 Dokumen	0,00	0,00	0,00	0,00	Kab. Konawe, Semua Kecamatan, Semua Kel/Desa	DANA ALOKASI UMUM (DAU)	-	-			10.000.000,00	KECAMATAN AMONGGEDO
		-	**-**	**-**	**-**	**-**	-	-	**55.017.200,00**	**30.000.000,00**	**37.000.000,00**	-	-	-	-	-	-	**-**	**174.271.150,00**	-
	7.01.02.2.04.0002	Pelaksanaan Urusan Pemerintahan yang terkait dengan Nonperizinan																		
			Jumlah Laporan Pelaksanaan Nonperizinan pada Urusan Pemerintahan				1 Laporan	1 Laporan	0,00	0,00	0,00	0,00	Kab. Konawe, Semua Kecamatan, Semua Kel/Desa	DANA ALOKASI UMUM (DAU)	-	-			10.000.000,00	KECAMATAN AMONGGEDO
		[PERSENTASE KEGIATAN PENYELENGGARAAN PEMERINTAHAN DAN PELAYANAN PUBLIK YANG TERLAKSANA]	**PERSENTASE KEGIATAN PENYELENGGARAAN PEMERINTAHAN DAN PELAYANAN PUBLIK YANG TERLAKSANA**	**100,00**	**100,00**	**100,00**	-	-	**55.017.200,00**	**30.000.000,00**	**37.000.000,00**	-	-	-	-	-	-	**100,00**	**174.271.150,00**	-
	7.01.02.2.04.0003	Pelaksanaan Urusan Pemerintahan yang Terkait dengan Kewenangan Lain yang Dilimpahkan																		
			Jumlah Laporan Pelaksanaan Kewenangan Lain yang Dilimpahkan				1 Laporan	1 Laporan	9.000.000,00	0,00	0,00	-9.000.000,00	Kab. Konawe, Semua Kecamatan, Semua Kel/Desa	DANA ALOKASI UMUM (DAU)	-	-			10.000.000,00	KECAMATAN AMONGGEDO
3.	**7.01.03**	**PROGRAM PEMBERDAYAAN MASYARAKAT DESA DAN KELURAHAN**	**-**				**-**	**-**	**256.098.450,00**	**239.865.000,00**	**230.150.000,00**	**369.659.000,00**							**625.757.450,00**	
		[PERSENTASE KEGIATAN PEMBERDAYAAN MASYARAKAT DESA DAN KELURAHAN YANG TERLAKSANA]	**PERSENTASE KEGIATAN PEMBERDAYAAN MASYARAKAT DESA DAN KELURAHAN YANG TERLAKSANA**	**100,00**	**100,00**	**100,00**	-	-	**256.098.450,00**	**239.865.000,00**	**230.150.000,00**	-	-	-	-	-	-	**100,00**	**625.757.450,00**	-
	7.01.03.2.01	Koordinasi Kegiatan Pemberdayaan Desa	-				-	-	7.194.850,00	2.500.000,00	2.500.000,00	-4.694.850,00			-	-	-		47.580.550,00	KECAMATAN AMONGGEDO
	7.01.03.2.01.0001	Peningkatan Partisipasi Masyarakat dalam Forum Musyawarah Perencanaan Pembangunan di Desa																		
			Jumlah Lembaga Kemasyarakatan yang Berpartisipasi dalam Forum Musyawarah Perencanaan Pembangunan di Desa				5 Lembaga Kemasyarakatan	5 Lembaga Kemasyarakatan	3.879.250,00	2.500.000,00	2.500.000,00	-1.379.250,00	Kab. Konawe, Semua Kecamatan, Semua Kel/Desa	PBJT-KONSUMSI TENAGA LISTRIK YANG DIHASILKAN SENDIRI	-	-			3.848.200,00	KECAMATAN AMONGGEDO
	7.01.03.2.01.0002	Sinkronisasi Program Kerja dan Kegiatan Pemberdayaan Masyarakat yang Dilakukan oleh Pemerintah dan Swasta di Wilayah Kerja Kecamatan																		
			Jumlah Dokumen Sinkronisasi Program Kerja dan Kegiatan Pemberdayaan Masyarakat yang Dilakukan oleh Pemerintah dan Swasta di Wilayah Kerja Kecamatan				1 Dokumen	1 Dokumen	0,00	0,00	0,00	0,00	Kab. Konawe, Semua Kecamatan, Semua Kel/Desa	DANA ALOKASI UMUM (DAU)	-	-			10.000.000,00	KECAMATAN AMONGGEDO
	7.01.03.2.01.0003	Peningkatan Efektifitas Kegiatan Pemberdayaan Masyarakat di Wilayah Kecamatan																		
			Jumlah Laporan Peningkatan Efektivitas Kegiatan Pemberdayaan Masyarakat di Wilayah Kecamatan				1 Laporan	1 Laporan	3.315.600,00	0,00	0,00	-3.315.600,00	Kab. Konawe, Semua Kecamatan, Semua Kel/Desa	DANA ALOKASI UMUM (DAU)	-	-			3.732.350,00	KECAMATAN AMONGGEDO
	7.01.03.2.02	Kegiatan Pemberdayaan Kelurahan	-				-	-	221.592.600,00	212.215.000,00	202.500.000,00	-19.092.600,00			-	-	-		243.060.900,00	KECAMATAN AMONGGEDO
	7.01.03.2.02.0001	Peningkatan Partisipasi Masyarakat dalam Forum Musyawarah Perencanaan Pembangunan di Kelurahan																		
			Jumlah Lembaga Kemasyarakatan yang Berpartisipasi dalam Forum Musyawarah Perencanaan Pembangunan di Kelurahan				5 Lembaga Kemasyarakatan	5 Lembaga Kemasyarakatan	8.151.900,00	2.500.000,00	2.500.000,00	-5.651.900,00	Kab. Konawe, Semua Kecamatan, Semua Kel/Desa	PBJT-KONSUMSI TENAGA LISTRIK YANG DIHASILKAN SENDIRI	-	-			4.702.650,00	KECAMATAN AMONGGEDO
		-	**-**	**-**	**-**	**-**	-	-	**256.098.450,00**	**239.865.000,00**	**230.150.000,00**	-	-	-	-	-	-	**-**	**625.757.450,00**	-
	7.01.03.2.02.0002	Pembangunan Sarana dan Prasarana Kelurahan																		
			Jumlah Sarana dan Prasarana Kelurahan yang Terbangun				1 Unit	1 Unit	0,00	0,00	0,00	0,00	Kab. Konawe, Semua Kecamatan, Semua Kel/Desa	DANA ALOKASI UMUM (DAU)	-	-			10.000.000,00	KECAMATAN AMONGGEDO
		[PERSENTASE KEGIATAN PEMBERDAYAAN MASYARAKAT DESA DAN KELURAHAN YANG TERLAKSANA]	**PERSENTASE KEGIATAN PEMBERDAYAAN MASYARAKAT DESA DAN KELURAHAN YANG TERLAKSANA**	**100,00**	**100,00**	**100,00**	-	-	**256.098.450,00**	**239.865.000,00**	**230.150.000,00**	-	-	-	-	-	-	**100,00**	**625.757.450,00**	-
	7.01.03.2.02.0003	Pemberdayaan Masyarakat di Kelurahan																		
			Jumlah Pokmas dan Ormas yang Melaksanakan Pemberdayaan Masyarakat di Kelurahan				3 Pokmas / Ormas	3 Pokmas / Ormas	5.884.400,00	0,00	0,00	-5.884.400,00	Kab. Konawe, Amonggedo, Semua Kel/Desa	DANA ALOKASI UMUM (DAU)	-	-			4.887.000,00	KECAMATAN AMONGGEDO
	7.01.03.2.02.0004	Evaluasi Kelurahan																		
			Jumlah Laporan Hasil Evaluasi Kelurahan				1 Laporan	1 Laporan	2.497.000,00	0,00	0,00	-2.497.000,00	Kab. Konawe, Semua Kecamatan, Semua Kel/Desa	DANA ALOKASI UMUM (DAU)	-	-			2.571.250,00	KECAMATAN AMONGGEDO
		-	**-**	**-**	**-**	**-**	-	-	**256.098.450,00**	**239.865.000,00**	**230.150.000,00**	-	-	-	-	-	-	**-**	**625.757.450,00**	-
	7.01.03.2.03	Pemberdayaan Lembaga Kemasyarakatan Tingkat Kecamatan	-				-	-	27.311.000,00	25.150.000,00	25.150.000,00	-2.161.000,00			-	-	-		95.116.000,00	KECAMATAN AMONGGEDO
	7.01.03.2.03.0001	Penyelenggaraan Lembaga Kemasyarakatan																		
			Jumlah Lembaga Kemasyarakatan yang Diselenggarakan				1 Lembaga Kemasyarakatan	1 Lembaga Kemasyarakatan	0,00	0,00	0,00	0,00	Kab. Konawe, Semua Kecamatan, Semua Kel/Desa	DANA ALOKASI UMUM (DAU)	-	-			10.000.000,00	KECAMATAN AMONGGEDO
		[PERSENTASE KEGIATAN PEMBERDAYAAN MASYARAKAT DESA DAN KELURAHAN YANG TERLAKSANA]	**PERSENTASE KEGIATAN PEMBERDAYAAN MASYARAKAT DESA DAN KELURAHAN YANG TERLAKSANA**	**100,00**	**100,00**	**100,00**	-	-	**256.098.450,00**	**239.865.000,00**	**230.150.000,00**	-	-	-	-	-	-	**100,00**	**625.757.450,00**	-
	7.01.03.2.03.0002	Peningkatan Kapasitas Lembaga Kemasyarakatan																		
			Jumlah Lembaga Kemasyarakatan yang Ditingkatkan Kapasitasnya				3 Lembaga Kemasyarakatan	3 Lembaga Kemasyarakatan	5.520.600,00	25.150.000,00	25.150.000,00	19.629.400,00	Kab. Konawe, Semua Kecamatan, Semua Kel/Desa	PBJT-KONSUMSI TENAGA LISTRIK YANG DIHASILKAN SENDIRI	-	-			5.116.000,00	KECAMATAN AMONGGEDO
		-	**-**	**-**	**-**	**-**	-	-	**256.098.450,00**	**239.865.000,00**	**230.150.000,00**	-	-	-	-	-	-	**-**	**625.757.450,00**	-
	7.01.03.2.03.0003	Penyediaan Sarana dan Prasarana Lembaga Kemasyarakatan																		

NO	KODE	URUSAN / BIDANG URUSAN / PROGRAM / OUTCOME / KEGIATAN / SUB KEGIATAN	INDIKATOR PROGRAM / KEGIATAN / SUB KEGIATAN	TARGET AKHIR PERIODE RENSTRA OPD	REALISASI CAPAIAN RENJA OPD TAHUN 2024	PRAKIRAAN CAPAIAN TARGET RENJA OPD TAHUN 2025	CAPAIAN KINERJA DAN KERANGKA PENDANAAN										KELOMPOK SASARAN	PRAKIRAAN MAJU RENCANA TAHUN 2027		PERANGKAT DAERAH PENANGGUNG JAWAB
							TARGET 2026		PAGU INDIKATIF (Rp)			Bertambah/Berkurang (10-12)	LOKASI	SUMBER DANA	PRIORITAS			TARGET	PAGU INDIKATIF (Rp)	
							SEBELUM	SESUDAH	RKPD 2026	APBD 2026	RKPD PERUBAHAN 2026				NASIONAL	DAERAH				
1	2	3	4	5	6	7	8	9	10	11	12	13	14	15	16	17	18	19	20	21
			Jumlah Sarana dan Prasarana Lembaga Kemasyarakatan yang Disediakan				1 Unit	1 Unit	0,00	0,00	0,00	0,00	Kab. Konawe, Semua Kecamatan, Semua Kel/Desa	DANA ALOKASI UMUM (DAU)	-	-			10.000.000,00	KECAMATAN AMONGGEDO
		[PERSENTASE KEGIATAN PEMBERDAYAAN MASYARAKAT DESA DAN KELURAHAN YANG TERLAKSANA]	**PERSENTASE KEGIATAN PEMBERDAYAAN MASYARAKAT DESA DAN KELURAHAN YANG TERLAKSANA**	**100,00**	**100,00**	**100,00**	-	-	**256.098.450,00**	**239.865.000,00**	**230.150.000,00**	-	-	-	-	-	-	**100,00**	**625.757.450,00**	-
	7.01.03.2.03.0004	Fasilitasi Pengembangan Usaha Ekonomi Masyarakat																		
			Jumlah Laporan Fasilitasi Pengembangan Usaha Ekonomi Masyarakat				1 Laporan	1 Laporan	21.790.400,00	0,00	0,00	-21.790.400,00	Kab. Konawe, Semua Kecamatan, Semua Kel/Desa	DANA ALOKASI UMUM (DAU)	-	-			10.000.000,00	KECAMATAN AMONGGEDO
		-	**-**	**-**	**-**	**-**	-	-	**256.098.450,00**	**239.865.000,00**	**230.150.000,00**	-	-	-	-	-	-	**-**	**625.757.450,00**	-
	7.01.03.2.03.0005	Fasilitasi Pemanfaatan Teknologi Tepat Guna																		
			Jumlah Laporan Fasilitasi Pemanfaatan Teknologi Tepat Guna				1 Laporan	1 Laporan	0,00	0,00	0,00	0,00	Kab. Konawe, Semua Kecamatan, Semua Kel/Desa	DANA ALOKASI UMUM (DAU)	-	-			10.000.000,00	KECAMATAN AMONGGEDO
	7.01.03.2.06	Pemberdayaan dan Kesejahteraan Keluarga Tingkat Kecamatan dan Kelurahan	-				-	-	0,00	0,00	0,00	0,00			-	-	-		240.000.000,00	KECAMATAN AMONGGEDO
	7.01.03.2.06.0001	Pembentukan dan Penumbuhan Karakter Keluarga Melalui Peningkatan Kesadaran Masyarakat akan Pentingnya Penghayatan dan Pengamalan Pancasila dalam Semua Aspek Kehidupan Bermasyarakat, Berbangsa, dan Bernegara																		
			Jumlah Keluarga yang Mengikuti Pembentukan dan Penumbuhan Karakter Keluarga Melalui Peningkatan Kesadaran Masyarakat akan Pentingnya Penghayatan dan Pengamalan Pancasila dalam Semua Aspek Kehidupan Bermasyarakat, Berbangsa, dan Bernegara				1 Keluarga	1 Keluarga	0,00	0,00	0,00	0,00	Kab. Konawe, Amonggedo, Semua Kel/Desa	DANA ALOKASI UMUM (DAU)	-	-			10.000.000,00	KECAMATAN AMONGGEDO
	7.01.03.2.06.0002	Peningkatan Kesadaran Keluarga dalam Membangun Kerja Sama antar-Keluarga, Warga, dan Kelompok Masyarakat																		
			Jumlah Keluarga yang Mengikuti Peningkatan Kesadaran Keluarga dalam Membangun Kerja Sama antar-Keluarga, Warga, dan Kelompok Masyarakat				1 Keluarga	1 Keluarga	0,00	0,00	0,00	0,00	Kab. Konawe, Amonggedo, Semua Kel/Desa	DANA ALOKASI UMUM (DAU)	-	-			10.000.000,00	KECAMATAN AMONGGEDO
	7.01.03.2.06.0003	Peningkatan Ketahanan Pangan Keluarga																		
			Jumlah Keluarga yang Mengikuti Peningkatan Ketahanan Pangan Keluarga				1 Keluarga	1 Keluarga	0,00	0,00	0,00	0,00	Kab. Konawe, Amonggedo, Semua Kel/Desa	DANA ALOKASI UMUM (DAU)	-	-			10.000.000,00	KECAMATAN AMONGGEDO
	7.01.03.2.06.0004	Pemberdayaan Masyarakat dalam Peningkatan Penggunaan dan Pemanfaatan Sandang Produksi Dalam Negeri																		
			Jumlah Keluarga yang Mengikuti Pemberdayaan Masyarakat dalam Peningkatan Penggunaan dan Pemanfaatan Sandang Produksi Dalam Negeri				1 Keluarga	1 Keluarga	0,00	0,00	0,00	0,00	Kab. Konawe, Semua Kecamatan, Semua Kel/Desa	DANA ALOKASI UMUM (DAU)	-	-			10.000.000,00	KECAMATAN AMONGGEDO
	7.01.03.2.06.0005	Peningkatan Kesadaran Keluarga dalam Mewujudkan Rumah Sehat dan Layak Huni serta Kesadaran Hukum tentang Kepemilikan Rumah																		
			Jumlah Keluarga yang Mengikuti Peningkatan Kesadaran Keluarga dalam Mewujudkan Rumah Sehat dan Layak Huni serta Kesadaran Hukum tentang Kepemilikan Rumah				1 Keluarga	1 Keluarga	0,00	0,00	0,00	0,00	Kab. Konawe, Semua Kecamatan, Semua Kel/Desa	DANA ALOKASI UMUM (DAU)	-	-			10.000.000,00	KECAMATAN AMONGGEDO
	7.01.03.2.06.0006	Peningkatan Kesadaran Keluarga dalam Peningkatan Pendidikan dan Keterampilan untuk Mewujudkan Sumber Daya Manusia yang Berkualitas dan Berdaya Saing																		
			Jumlah Keluarga yang Mengikuti Peningkatan Kesadaran Keluarga dalam Peningkatan Pendidikan dan Keterampilan untuk Mewujudkan Sumber Daya Manusia yang Berkualitas dan Berdaya Saing				1 Keluarga	1 Keluarga	0,00	0,00	0,00	0,00	Kab. Konawe, Semua Kecamatan, Semua Kel/Desa	DANA ALOKASI UMUM (DAU)	-	-			10.000.000,00	KECAMATAN AMONGGEDO
	7.01.03.2.06.0007	Penumbuhan Kesadaran Keluarga dalam Peningkatan Derajat Kesehatan Keluarga dan Lingkungan dengan Menerapkan Perilaku Hidup Bersih dan Sehat																		
			Jumlah Keluarga yang Mengikuti Penumbuhan Kesadaran Keluarga dalam Peningkatan Derajat Kesehatan Keluarga dan Lingkungan Dengan Menerapkan Perilaku Hidup Bersih dan Sehat				1 Keluarga	1 Keluarga	0,00	0,00	0,00	0,00	Kab. Konawe, Semua Kecamatan, Semua Kel/Desa	DANA ALOKASI UMUM (DAU)	-	-			10.000.000,00	KECAMATAN AMONGGEDO
	7.01.03.2.06.0008	Penumbuhan Kesadaran Keluarga dalam Peningkatan Taraf Hidup Keluarga Melalui Kehidupan Berkoperasi dan Pengembangan Ekonomi Lainnya																		
			Jumlah Keluarga yang Mengikuti Penumbuhan Kesadaran Keluarga dalam Peningkatan Taraf Hidup Keluarga melalui Kehidupan Berkoperasi dan Pengembangan Ekonomi Lainnya				1 Keluarga	1 Keluarga	0,00	0,00	0,00	0,00	Kab. Konawe, Semua Kecamatan, Semua Kel/Desa	DANA ALOKASI UMUM (DAU)	-	-			10.000.000,00	KECAMATAN AMONGGEDO
	7.01.03.2.06.0009	Penumbuhan Kesadaran Keluarga dalam Peningkatan Kualitas Kelestarian Lingkungan Hidup																		
			Jumlah Keluarga yang Mengikuti Penumbuhan Kesadaran Keluarga dalam Peningkatan Kualitas Kelestarian Lingkungan Hidup				1 Keluarga	1 Keluarga	0,00	0,00	0,00	0,00	Kab. Konawe, Semua Kecamatan, Semua Kel/Desa	DANA ALOKASI UMUM (DAU)	-	-			10.000.000,00	KECAMATAN AMONGGEDO
	7.01.03.2.06.0010	Pelatihan Keluarga Tanggap Bencana Alam																		
			Jumlah Keluarga yang Mengikuti Pelatihan Keluarga Tanggap Bencana Alam				1 Keluarga	1 Keluarga	0,00	0,00	0,00	0,00	Kab. Konawe, Semua Kecamatan, Semua Kel/Desa	DANA ALOKASI UMUM (DAU)	-	-			10.000.000,00	KECAMATAN AMONGGEDO
	7.01.03.2.06.0011	Pelatihan Keluarga Tanggap Bencana Rumah Tangga																		
			Jumlah Keluarga yang Mengikuti Pelatihan Keluarga Tanggap Bencana Rumah Tangga				1 Keluarga	1 Keluarga	0,00	0,00	0,00	0,00	Kab. Konawe, Semua Kecamatan, Semua Kel/Desa	DANA ALOKASI UMUM (DAU)	-	-			10.000.000,00	KECAMATAN AMONGGEDO
	7.01.03.2.06.0012	Penumbuhan dan Peningkatan Kesadaran Keluarga dalam Keterlibatan Perencanaan Kehidupan Menuju Keluarga Berkualitas																		

NO	KODE	URUSAN / BIDANG URUSAN / PROGRAM / OUTCOME / KEGIATAN / SUB KEGIATAN	INDIKATOR PROGRAM / KEGIATAN / SUB KEGIATAN	TARGET AKHIR PERIODE RENSTRA OPD	REALISASI CAPAIAN RENJA OPD TAHUN 2024	PRAKIRAAN CAPAIAN TARGET RENJA OPD TAHUN 2025	CAPAIAN KINERJA DAN KERANGKA PENDANAAN										KELOMPOK SASARAN	PRAKIRAAN MAJU RENCANA TAHUN 2027		PERANGKAT DAERAH PENANGGUNG JAWAB
							TARGET 2026		PAGU INDIKATIF (Rp)			Bertambah/Berkurang (10-12)	LOKASI	SUMBER DANA	PRIORITAS			TARGET	PAGU INDIKATIF (Rp)	
							SEBELUM	SESUDAH	RKPD 2026	APBD 2026	RKPD PERUBAHAN 2026				NASIONAL	DAERAH				
1	2	3	4	5	6	7	8	9	10	11	12	13	14	15	16	17	18	19	20	21
			Jumlah Keluarga yang Mengikuti Penumbuhan dan Peningkatan Kesadaran Keluarga dalam Keterlibatan Perencanaan Kehidupan Menuju Keluarga Berkualitas				1 Keluarga	1 Keluarga	0,00	0,00	0,00	0,00	Kab. Konawe, Semua Kecamatan, Semua Kel/Desa	DANA ALOKASI UMUM (DAU)	-	-			10.000.000,00	KECAMATAN AMONGGEDO
4.	**7.01.04**	**PROGRAM KOORDINASI KETENTRAMAN DAN KETERTIBAN UMUM**	**-**				**-**	**-**	**19.932.000,00**	**0,00**	**0,00**	**32.550.700,00**							**52.482.700,00**	
		[PERSENTASE KEGIATAN KETENTRAMAN DAN KETERTIBAN UMUM YANG TERLAKSANA]	**PERSENTASE KEGIATAN KETENTRAMAN DAN KETERTIBAN UMUM YANG TERLAKSANA**	**100,00**	**100,00**	**100,00**	-	-	**19.932.000,00**	**0,00**	**0,00**	-	-	-	-	-	-	**100,00**	**52.482.700,00**	-
	7.01.04.2.01	Koordinasi Upaya Penyelenggaraan Ketenteraman dan Ketertiban Umum	-				-	-	12.482.000,00	0,00	0,00	-12.482.000,00			-	-	-		32.482.700,00	KECAMATAN AMONGGEDO
	7.01.04.2.01.0001	Sinergitas dengan Kepolisian Negara Republik Indonesia, Tentara Nasional Indonesia dan Instansi Vertikal di Wilayah Kecamatan																		
			Jumlah Laporan Hasil Sinergitas dengan Kepolisian Negara Republik Indonesia, Tentara Nasional Indonesia dan Instansi Vertikal di Wilayah Kecamatan				1 Laporan	1 Laporan	6.249.600,00	0,00	0,00	-6.249.600,00	Kab. Konawe, Amonggedo, Semua Kel/Desa	DANA ALOKASI UMUM (DAU)	-	-			6.249.700,00	KECAMATAN AMONGGEDO
	7.01.04.2.01.0002	Harmonisasi Hubungan dengan Tokoh Agama dan Tokoh Masyarakat																		
			Jumlah Laporan Pelaksanaan Harmonisasi Hubungan dengan Tokoh Agama dan Tokoh Masyarakat				1 Laporan	1 Laporan	6.232.400,00	0,00	0,00	-6.232.400,00	Kab. Konawe, Amonggedo, Semua Kel/Desa	DANA ALOKASI UMUM (DAU)	-	-			6.233.000,00	KECAMATAN AMONGGEDO
	7.01.04.2.02	Koordinasi Penerapan dan Penegakan Peraturan Daerah dan Peraturan Kepala Daerah	-				-	-	7.450.000,00	0,00	0,00	-7.450.000,00			-	-	-		20.000.000,00	KECAMATAN AMONGGEDO
	7.01.04.2.02.0001	Koordinasi/Sinergi dengan Perangkat Daerah yang Tugas dan Fungsinya di Bidang Penegakan Peraturan Perundang-Undangan dan/atau Kepolisian Negara Republik Indonesia																		
			Jumlah Laporan Koordinasi/Sinergi dengan Perangkat Daerah yang Tugas dan Fungsinya di Bidang Penegakan Peraturan Perundang-Undangan dan/atau Kepolisian Negara Republik Indonesia				1 Laporan	1 Laporan	7.450.000,00	0,00	0,00	-7.450.000,00	Kab. Konawe, Semua Kecamatan, Semua Kel/Desa	DANA ALOKASI UMUM (DAU)	-	-			10.000.000,00	KECAMATAN AMONGGEDO
5.	**7.01.05**	**PROGRAM PENYELENGGARAAN URUSAN PEMERINTAHAN UMUM**	**-**				**-**	**-**	**13.475.200,00**	**0,00**	**0,00**	**138.154.600,00**							**151.629.800,00**	
		-	**-**	**-**	**-**	**-**	-	-	**13.475.200,00**	**0,00**	**0,00**	-	-	-	-	-	-	**-**	**151.629.800,00**	-
	7.01.05.2.01	Penyelenggaraan Urusan Pemerintahan Umum Sesuai Penugasan Kepala Daerah	-				-	-	13.475.200,00	0,00	0,00	-13.475.200,00			-	-	-		151.629.800,00	KECAMATAN AMONGGEDO
	7.01.05.2.01.0001	Pembinaan Wawasan Kebangsaan dan Ketahanan Nasional dalam rangka Memantapkan Pengamalan Pancasila, Pelaksanaan Undang-Undang Dasar Negara Republik Indonesia Tahun 1945, Pelestarian Bhinneka Tunggal Ika serta Pemertahanan dan Pemeliharaan Keutuhan Negara Kesatuan Republik Indonesia																		
			Jumlah Orang yang Mengikuti Pembinaan Wawasan Kebangsaan dan Ketahanan Nasional dalam rangka Memantapkan Pengamalan Pancasila, Pelaksanaan Undang-Undang Dasar Negara Republik Indonesia Tahun 1945, Pelestarian Bhinneka Tunggal Ika serta Pemertahanan dan Pemeliharaan Keutuhan Negara Kesatuan Republik Indonesia				1 Orang	1 Orang	0,00	0,00	0,00	0,00	Kab. Konawe, Semua Kecamatan, Semua Kel/Desa	DANA ALOKASI UMUM (DAU)	-	-			10.000.000,00	KECAMATAN AMONGGEDO
	7.01.05.2.01.0002	Fasilitasi, Koordinasi dan Pembinaan (Bimtek, Sosialisasi, Konsultasi) Wawasan Kebangsaan dan Ketahanan Nasional																		
			Jumlah Orang yang Mengikuti Fasilitasi, Koordinasi dan Pembinaan (Bimtek, Sosialisasi, Konsultasi) Wawasan Kebangsaan dan Ketahanan Nasional				1 Orang	1 Orang	0,00	0,00	0,00	0,00	Kab. Konawe, Semua Kecamatan, Semua Kel/Desa	DANA ALOKASI UMUM (DAU)	-	-			10.000.000,00	KECAMATAN AMONGGEDO
	7.01.05.2.01.0003	Pembinaan Persatuan dan Kesatuan Bangsa																		
			Jumlah Orang yang Mengikuti Pembinaan Persatuan dan Kesatuan Bangsa				1 Orang	1 Orang	0,00	0,00	0,00	0,00	Kab. Konawe, Semua Kecamatan, Semua Kel/Desa	DANA ALOKASI UMUM (DAU)	-	-			10.000.000,00	KECAMATAN AMONGGEDO
	7.01.05.2.01.0004	Pembinaan Kerukunan Antar Suku dan Intra Suku, Umat Beragama, Ras, dan Golongan Lainnya Guna Mewujudkan Stabilitas Keamanan Lokal, Regional, dan Nasional																		
			Jumlah Orang yang Mengikuti Pembinaan Kerukunan Antar Suku dan Intra Suku , Umat Beragama, Ras, dan Golongan Lainnya Guna Mewujudkan Stabilitas Keamanan Lokal, Regional, dan Nasional				1 Orang	1 Orang	0,00	0,00	0,00	0,00	Kab. Konawe, Semua Kecamatan, Semua Kel/Desa	DANA ALOKASI UMUM (DAU)	-	-			10.000.000,00	KECAMATAN AMONGGEDO
		[PERSENTASE KEGIATAN PENYELENGGARAAN URUSAN PEMERINTAHAN UMUM YANG TERLAKSANA]	**PERSENTASE KEGIATAN PENYELENGGARAAN URUSAN PEMERINTAHAN UMUM YANG TERLAKSANA**	**100,00**	**100,00**	**100,00**	-	-	**13.475.200,00**	**0,00**	**0,00**	-	-	-	-	-	-	**100,00**	**151.629.800,00**	-
	7.01.05.2.01.0005	Penanganan Konflik Sosial Sesuai Ketentuan Peraturan Perundang-Undangan																		
			Jumlah Laporan Konflik yang Ditangani Sesuai Ketentuan Peraturan Perundang-Undangan				1 Laporan	1 Laporan	8.724.400,00	0,00	0,00	-8.724.400,00	Kab. Konawe, Semua Kecamatan, Semua Kel/Desa	DANA ALOKASI UMUM (DAU)	-	-			5.496.800,00	KECAMATAN AMONGGEDO
		-	**-**	**-**	**-**	**-**	-	-	**13.475.200,00**	**0,00**	**0,00**	-	-	-	-	-	-	**-**	**151.629.800,00**	-
	7.01.05.2.01.0006	Pengembangan Kehidupan Demokrasi berdasarkan Pancasila																		
			Jumlah Lembaga Masyarakat yang Dikembangkan dalam Kehidupan Demokrasi berdasarkan Pancasila				1 Lembaga Masyarakat	1 Lembaga Masyarakat	0,00	0,00	0,00	0,00	Kab. Konawe, Semua Kecamatan, Semua Kel/Desa	DANA ALOKASI UMUM (DAU)	-	-			10.000.000,00	KECAMATAN AMONGGEDO
	7.01.05.2.01.0007	Pelaksanaan Semua Urusan Pemerintahan yang Bukan Merupakan Kewenangan Daerah dan Tidak Dilaksanakan oleh Instansi Vertikal																		

NO	KODE	URUSAN / BIDANG URUSAN / PROGRAM / OUTCOME / KEGIATAN / SUB KEGIATAN	INDIKATOR PROGRAM / KEGIATAN / SUB KEGIATAN	TARGET AKHIR PERIODE RENSTRA OPD	REALISASI CAPAIAN RENJA OPD TAHUN 2024	PRAKIRAAN CAPAIAN TARGET RENJA OPD TAHUN 2025	CAPAIAN KINERJA DAN KERANGKA PENDANAAN										KELOMPOK SASARAN	PRAKIRAAN MAJU RENCANA TAHUN 2027		PERANGKAT DAERAH PENANGGUNG JAWAB
							TARGET 2026		PAGU INDIKATIF (Rp)			Bertambah/Berkurang (10-12)	LOKASI	SUMBER DANA	PRIORITAS			TARGET	PAGU INDIKATIF (Rp)	
							SEBELUM	SESUDAH	RKPD 2026	APBD 2026	RKPD PERUBAHAN 2026				NASIONAL	DAERAH				
1	2	3	4	5	6	7	8	9	10	11	12	13	14	15	16	17	18	19	20	21
			Jumlah Dokumen Semua Urusan Pemerintahan yang Bukan Merupakan Kewenangan Daerah dan Tidak Dilaksanakan oleh Instansi Vertikal				1 Dokumen	1 Dokumen	0,00	0,00	0,00	0,00	Kab. Konawe, Semua Kecamatan, Semua Kel/Desa	DANA ALOKASI UMUM (DAU)	-	-			10.000.000,00	KECAMATAN AMONGGEDO
		[PERSENTASE KEGIATAN PENYELENGGARAAN URUSAN PEMERINTAHAN UMUM YANG TERLAKSANA]	**PERSENTASE KEGIATAN PENYELENGGARAAN URUSAN PEMERINTAHAN UMUM YANG TERLAKSANA**	**100,00**	**100,00**	**100,00**	-	-	**13.475.200,00**	**0,00**	**0,00**	-	-	-	-	-	-	**100,00**	**151.629.800,00**	-
	7.01.05.2.01.0008	Pelaksanaan Tugas Forum Koordinasi Pimpinan di Kecamatan																		
			Jumlah Dokumen Tugas Forum Koordinasi Pimpinan di Kecamatan				1 Dokumen	1 Dokumen	4.750.800,00	0,00	0,00	-4.750.800,00	Kab. Konawe, Semua Kecamatan, Semua Kel/Desa	DANA ALOKASI UMUM (DAU)	-	-			6.133.000,00	KECAMATAN AMONGGEDO
6.	**7.01.06**	**PROGRAM PEMBINAAN DAN PENGAWASAN PEMERINTAHAN DESA**	**-**				**-**	**-**	**36.254.800,00**	**0,00**	**0,00**	**274.513.400,00**							**310.768.200,00**	
		[PERSENTASE KEGIATAN PEMBINAAN DAN PENGAWASAN PEMERINTAHAN DESA YANG TERLAKSANA]	**Persentase Kegiatan Pembinaan dan Pengawasan Pemerintahan Desa yang Terlaksana**	**100,00**	**100,00**	**100,00**	-	-	**36.254.800,00**	**0,00**	**0,00**	-	-	-	-	-	-	**100,00**	**310.768.200,00**	-
	7.01.06.2.01	Fasilitasi, Rekomendasi dan Koordinasi Pembinaan dan Pengawasan Pemerintahan Desa	-				-	-	36.254.800,00	0,00	0,00	-36.254.800,00			-	-	-		310.768.200,00	KECAMATAN AMONGGEDO
	7.01.06.2.01.0001	Fasilitasi Penyusunan Peraturan Desa dan Peraturan Kepala Desa																		
			Jumlah Dokumen yang Difasilitasi dalam rangka Penyusunan Peraturan Desa dan Peraturan Kepala Desa				1 Dokumen	1 Dokumen	4.000.000,00	0,00	0,00	-4.000.000,00	Kab. Konawe, Semua Kecamatan, Semua Kel/Desa	DANA ALOKASI UMUM (DAU)	-	-			3.685.950,00	KECAMATAN AMONGGEDO
	7.01.06.2.01.0002	Fasilitasi Administrasi Tata Pemerintahan Desa																		
			Jumlah Dokumen yang Difasilitasi dalam rangka Administrasi Tata Pemerintahan Desa				1 Dokumen	1 Dokumen	4.004.200,00	0,00	0,00	-4.004.200,00	Kab. Konawe, Semua Kecamatan, Semua Kel/Desa	DANA ALOKASI UMUM (DAU)	-	-			4.038.500,00	KECAMATAN AMONGGEDO
	7.01.06.2.01.0003	Fasilitasi Pengelolaan Keuangan Desa dan Pendayagunaan Aset Desa																		
			Jumlah Dokumen yang Difasilitasi dalam rangka Pengelolaan Keuangan Desa dan Pendayagunaan Aset Desa				1 Dokumen	1 Dokumen	4.020.000,00	0,00	0,00	-4.020.000,00	Kab. Konawe, Semua Kecamatan, Semua Kel/Desa	DANA ALOKASI UMUM (DAU)	-	-			3.966.800,00	KECAMATAN AMONGGEDO
	7.01.06.2.01.0004	Fasilitasi Penerapan dan Penegakan Peraturan Perundang-Undangan																		
			Jumlah Laporan Fasilitasi dalam rangka Penerapan dan Penegakan Peraturan Perundang-Undangan				1 Laporan	1 Laporan	0,00	0,00	0,00	0,00	Kab. Konawe, Semua Kecamatan, Semua Kel/Desa	DANA ALOKASI UMUM (DAU)	-	-			3.588.450,00	KECAMATAN AMONGGEDO
	7.01.06.2.01.0005	Fasilitasi Pelaksanaan Tugas Kepala Desa dan Perangkat Desa																		
			Jumlah Dokumen Fasilitasi dalam rangka Pelaksanaan Tugas Kepala Desa dan Perangkat Desa				1 Dokumen	1 Dokumen	4.434.000,00	0,00	0,00	-4.434.000,00	Kab. Konawe, Semua Kecamatan, Semua Kel/Desa	DANA ALOKASI UMUM (DAU)	-	-			3.732.500,00	KECAMATAN AMONGGEDO
	7.01.06.2.01.0006	Fasilitasi Pelaksanaan Pemilihan Kepala Desa																		
			Jumlah Dokumen Fasilitasi dalam rangka Pelaksanaan Pemilihan Kepala Desa				1 Dokumen	1 Dokumen	4.309.000,00	0,00	0,00	-4.309.000,00	Kab. Konawe, Semua Kecamatan, Semua Kel/Desa	DANA ALOKASI UMUM (DAU)	-	-			10.000.000,00	KECAMATAN AMONGGEDO
	7.01.06.2.01.0007	Fasilitasi Pelaksanaan Tugas dan Fungsi Badan Permusyawaratan Desa																		
			Jumlah Dokumen Fasilitasi dalam rangka Pelaksanaan Tugas dan Fungsi Badan Permusyawaratan Desa				1 Dokumen	1 Dokumen	0,00	0,00	0,00	0,00	Kab. Konawe, Semua Kecamatan, Semua Kel/Desa	DANA ALOKASI UMUM (DAU)	-	-			4.063.000,00	KECAMATAN AMONGGEDO
		-	**-**	**-**	**-**	**-**	-	-	**36.254.800,00**	**0,00**	**0,00**	-	-	-	-	-	-	**-**	**310.768.200,00**	-
	7.01.06.2.01.0008	Rekomendasi Pengangkatan dan Pemberhentian Perangkat Desa																		
			Jumlah Dokumen Rekomendasi Pengangkatan dan Pemberhentian Perangkat Desa				1 Dokumen	1 Dokumen	0,00	0,00	0,00	0,00	Kab. Konawe, Semua Kecamatan, Semua Kel/Desa	DANA ALOKASI UMUM (DAU)	-	-			10.000.000,00	KECAMATAN AMONGGEDO
		[PERSENTASE KEGIATAN PEMBINAAN DAN PENGAWASAN PEMERINTAHAN DESA YANG TERLAKSANA]	**Persentase Kegiatan Pembinaan dan Pengawasan Pemerintahan Desa yang Terlaksana**	**100,00**	**100,00**	**100,00**	-	-	**36.254.800,00**	**0,00**	**0,00**	-	-	-	-	-	-	**100,00**	**310.768.200,00**	-
	7.01.06.2.01.0009	Fasilitasi Sinkronisasi Perencanaan Pembangunan Daerah dengan Pembangunan Desa																		
			Jumlah Dokumen Sinkronisasi Perencanaan Pembangunan Daerah dengan Pembangunan Desa				1 Dokumen	1 Dokumen	4.247.000,00	0,00	0,00	-4.247.000,00	Kab. Konawe, Semua Kecamatan, Semua Kel/Desa	DANA ALOKASI UMUM (DAU)	-	-			3.812.000,00	KECAMATAN AMONGGEDO
		-	**-**	**-**	**-**	**-**	-	-	**36.254.800,00**	**0,00**	**0,00**	-	-	-	-	-	-	**-**	**310.768.200,00**	-
	7.01.06.2.01.0010	Fasilitasi Penetapan Lokasi Pembangunan Kawasan Perdesaan																		
			Jumlah Dokumen Fasilitasi Lokasi Pembangunan Kawasan Perdesaan				1 Dokumen	1 Dokumen	0,00	0,00	0,00	0,00	Kab. Konawe, Semua Kecamatan, Semua Kel/Desa	DANA ALOKASI UMUM (DAU)	-	-			10.000.000,00	KECAMATAN AMONGGEDO
	7.01.06.2.01.0011	Fasilitasi Penyelenggaraan Ketenteraman dan Ketertiban Umum																		
			Jumlah Dokumen Fasilitasi dalam rangka Penyelenggaraan Ketenteraman dan Ketertiban Umum				1 Dokumen	1 Dokumen	0,00	0,00	0,00	0,00	Kab. Konawe, Semua Kecamatan, Semua Kel/Desa	DANA ALOKASI UMUM (DAU)	-	-			10.000.000,00	KECAMATAN AMONGGEDO
	7.01.06.2.01.0012	Fasilitasi Pelaksanaan Tugas, Fungsi, dan Kewajiban Lembaga Kemasyarakatan																		
			Jumlah Dokumen Fasilitasi dalam rangka Pelaksanaan Tugas, Fungsi, dan Kewajiban Lembaga Kemasyarakatan				1 Dokumen	1 Dokumen	0,00	0,00	0,00	0,00	Kab. Konawe, Semua Kecamatan, Semua Kel/Desa	DANA ALOKASI UMUM (DAU)	-	-			10.000.000,00	KECAMATAN AMONGGEDO

NO	KODE	URUSAN / BIDANG URUSAN / PROGRAM / OUTCOME / KEGIATAN / SUB KEGIATAN	INDIKATOR PROGRAM / KEGIATAN / SUB KEGIATAN	TARGET AKHIR PERIODE RENSTRA OPD	REALISASI CAPAIAN RENJA OPD TAHUN 2024	PRAKIRAAN CAPAIAN TARGET RENJA OPD TAHUN 2025	CAPAIAN KINERJA DAN KERANGKA PENDANAAN										KELOMPOK SASARAN	PRAKIRAAN MAJU RENCANA TAHUN 2027		PERANGKAT DAERAH PENANGGUNG JAWAB
							TARGET 2026		PAGU INDIKATIF (Rp)			Bertambah/Berkurang (10-12)	LOKASI	SUMBER DANA	PRIORITAS			TARGET	PAGU INDIKATIF (Rp)	
							SEBELUM	SESUDAH	RKPD 2026	APBD 2026	RKPD PERUBAHAN 2026				NASIONAL	DAERAH				
1	2	3	4	5	6	7	8	9	10	11	12	13	14	15	16	17	18	19	20	21
		[PERSENTASE KEGIATAN PEMBINAAN DAN PENGAWASAN PEMERINTAHAN DESA YANG TERLAKSANA]	**Persentase Kegiatan Pembinaan dan Pengawasan Pemerintahan Desa yang Terlaksana**	**100,00**	**100,00**	**100,00**	-	-	**36.254.800,00**	**0,00**	**0,00**	-	-	-	-	-	-	**100,00**	**310.768.200,00**	-
	7.01.06.2.01.0013	Fasilitasi Penyusunan Perencanaan Pembangunan Partisipatif																		
			Jumlah Dokumen Fasilitasi dalam rangka Perencanaan Pembangunan Partisipatif				1 Dokumen	1 Dokumen	3.700.000,00	0,00	0,00	-3.700.000,00	Kab. Konawe, Semua Kecamatan, Semua Kel/Desa	DANA ALOKASI UMUM (DAU)	-	-			10.000.000,00	KECAMATAN AMONGGEDO
	7.01.06.2.01.0014	Fasilitasi Kerja Sama Antar Desa dan Kerja Sama Desa dengan Pihak Ketiga																		
			Jumlah Dokumen Fasilitasi dalam rangka Kerja Sama Antar Desa dan Kerja Sama Desa dengan Pihak Ketiga				1 Dokumen	1 Dokumen	0,00	0,00	0,00	0,00	Kab. Konawe, Semua Kecamatan, Semua Kel/Desa	DANA ALOKASI UMUM (DAU)	-	-			10.000.000,00	KECAMATAN AMONGGEDO
		-	**-**	**-**	**-**	**-**	-	-	**36.254.800,00**	**0,00**	**0,00**	-	-	-	-	-	-	**-**	**310.768.200,00**	-
	7.01.06.2.01.0015	Fasilitasi Penataan, Pemanfaatan, dan Pendayagunaan Ruang Desa serta Penetapan dan Penegasan Batas Desa																		
			Jumlah Dokumen Fasilitasi dalam rangka Penataan, Pemanfaatan, dan Pendayagunaan Ruang Desa serta Penetapan dan Penegasan Batas Desa				1 Dokumen	1 Dokumen	0,00	0,00	0,00	0,00	Kab. Konawe, Semua Kecamatan, Semua Kel/Desa	DANA ALOKASI UMUM (DAU)	-	-			10.000.000,00	KECAMATAN AMONGGEDO
		[PERSENTASE KEGIATAN PEMBINAAN DAN PENGAWASAN PEMERINTAHAN DESA YANG TERLAKSANA]	**Persentase Kegiatan Pembinaan dan Pengawasan Pemerintahan Desa yang Terlaksana**	**100,00**	**100,00**	**100,00**	-	-	**36.254.800,00**	**0,00**	**0,00**	-	-	-	-	-	-	**100,00**	**310.768.200,00**	-
	7.01.06.2.01.0016	Fasilitasi Penyusunan Program dan Pelaksanaan Pemberdayaan Masyarakat Desa																		
			Jumlah Dokumen Fasilitasi dalam rangka Program dan Pelaksanaan Pemberdayaan Masyarakat Desa				1 Dokumen	1 Dokumen	3.700.000,00	0,00	0,00	-3.700.000,00	Kab. Konawe, Semua Kecamatan, Semua Kel/Desa	DANA ALOKASI UMUM (DAU)	-	-			10.000.000,00	KECAMATAN AMONGGEDO
	7.01.06.2.01.0017	Koordinasi Pendampingan Desa di Wilayahnya																		
			Jumlah Laporan Hasil Koordinasi Pendampingan Desa di Wilayahnya				1 Laporan	1 Laporan	3.840.600,00	0,00	0,00	-3.840.600,00	Kab. Konawe, Semua Kecamatan, Semua Kel/Desa	DANA ALOKASI UMUM (DAU)	-	-			3.881.000,00	KECAMATAN AMONGGEDO
	7.01.06.2.01.0018	Koordinasi Pelaksanaan Pembangunan Kawasan Perdesaan di Wilayah Kecamatan																		
			Jumlah Laporan Hasil Koordinasi Pelaksanaan Pembangunan Kawasan Perdesaan di Wilayah Kecamatan				1 Laporan	1 Laporan	0,00	0,00	0,00	0,00	Kab. Konawe, Semua Kecamatan, Semua Kel/Desa	DANA ALOKASI UMUM (DAU)	-	-			10.000.000,00	KECAMATAN AMONGGEDO
		KELURAHAN AMONGGEDO BARU							**2.527.874.933,00**	**2.192.725.790,00**	**1.912.646.339,00**	**-615.228.594,00**							**4.059.342.922,00**	
	7	**UNSUR KEWILAYAHAN**							**2.527.874.933,00**	**2.192.725.790,00**	**1.912.646.339,00**	**-615.228.594,00**							**4.059.342.922,00**	
	7.01	**KECAMATAN**							**2.527.874.933,00**	**2.192.725.790,00**	**1.912.646.339,00**	**-615.228.594,00**							**4.059.342.922,00**	
1.	**7.01.01**	**PROGRAM PENUNJANG URUSAN PEMERINTAHAN DAERAH KABUPATEN/KOTA**	**-**				**-**	**-**	**2.147.097.283,00**	**1.922.860.790,00**	**1.645.496.339,00**	**597.336.339,00**							**2.744.433.622,00**	
		-	**-**	**-**	**-**	**-**	-	-	**2.147.097.283,00**	**1.922.860.790,00**	**1.645.496.339,00**	-	-	-	-	-	-	**-**	**2.744.433.622,00**	-
	7.01.01.2.01	Perencanaan, Penganggaran, dan Evaluasi Kinerja Perangkat Daerah	-				-	-	20.068.600,00	12.000.000,00	12.000.000,00	-8.068.600,00			-	-	-		171.239.700,00	KECAMATAN AMONGGEDO
	7.01.01.2.01.0001	Penyusunan Dokumen Perencanaan Perangkat Daerah																		
			Jumlah Dokumen Perencanaan Perangkat Daerah				1 Dokumen	1 Dokumen	0,00	0,00	0,00	0,00	Kab. Konawe, Semua Kecamatan, Semua Kel/Desa	DANA ALOKASI UMUM (DAU)	-	-			10.000.000,00	KECAMATAN AMONGGEDO
		[PERSENTASE KEGIATAN PENUNJANG URUSAN PEMERINTAHAN DAERAH YANG TERLAKSANA]	**PERSENTASE KEGIATAN PENUNJANG URUSAN PEMERINTAHAN DAERAH YANG TERLAKSANA**	**100,00**	**100,00**	**100,00**	-	-	**2.147.097.283,00**	**1.922.860.790,00**	**1.645.496.339,00**	-	-	-	-	-	-	**100,00**	**2.744.433.622,00**	-
	7.01.01.2.01.0002	Koordinasi dan Penyusunan Dokumen RKA-SKPD																		
			Jumlah Dokumen RKA-SKPD dan Laporan Hasil Koordinasi Penyusunan Dokumen RKA-SKPD				1 Dokumen	1 Dokumen	500.050,00	0,00	0,00	-500.050,00	Kab. Konawe, Semua Kecamatan, Semua Kel/Desa	DANA ALOKASI UMUM (DAU)	-	3. MENGOPTIMALKAN TATA KELOLA PEMERINTAHAN YANG BERSIH, EFEKIF DAN PARTISIPATIF			525.000,00	KECAMATAN AMONGGEDO
	7.01.01.2.01.0003	Koordinasi dan Penyusunan Dokumen Perubahan RKA-SKPD																		
			Jumlah Dokumen Perubahan RKA-SKPD dan Laporan Hasil Koordinasi Penyusunan Dokumen Perubahan RKA-SKPD				1 Dokumen	1 Dokumen	500.050,00	0,00	0,00	-500.050,00	Kab. Konawe, Semua Kecamatan, Semua Kel/Desa	DANA ALOKASI UMUM (DAU)	-	3. MENGOPTIMALKAN TATA KELOLA PEMERINTAHAN YANG BERSIH, EFEKIF DAN PARTISIPATIF			525.000,00	KECAMATAN AMONGGEDO
	7.01.01.2.01.0004	Koordinasi dan Penyusunan DPA-SKPD																		
			Jumlah Dokumen DPA-SKPD dan Laporan Hasil Koordinasi Penyusunan Dokumen DPA-SKPD				1 Dokumen	1 Dokumen	500.050,00	0,00	0,00	-500.050,00	Kab. Konawe, Semua Kecamatan, Semua Kel/Desa	DANA ALOKASI UMUM (DAU)	-	-			10.000.000,00	KECAMATAN AMONGGEDO
	7.01.01.2.01.0005	Koordinasi dan Penyusunan Perubahan DPA- SKPD																		
			Jumlah Dokumen Perubahan DPA-SKPD dan Laporan Hasil Koordinasi Penyusunan Dokumen Perubahan DPA-SKPD				1 Dokumen	1 Dokumen	500.050,00	0,00	0,00	-500.050,00	Kab. Konawe, Semua Kecamatan, Semua Kel/Desa	DANA ALOKASI UMUM (DAU)	-	-			10.000.000,00	KECAMATAN AMONGGEDO
		-	**-**	**-**	**-**	**-**	-	-	**2.147.097.283,00**	**1.922.860.790,00**	**1.645.496.339,00**	-	-	-	-	-	-	**-**	**2.744.433.622,00**	-
	7.01.01.2.01.0006	Koordinasi dan Penyusunan Laporan Capaian Kinerja dan Ikhtisar Realisasi Kinerja SKPD																		
			Jumlah Laporan Capaian Kinerja dan Ikhtisar Realisasi Kinerja SKPD dan Laporan Hasil Koordinasi Penyusunan Laporan Capaian Kinerja dan Ikhtisar Realisasi Kinerja SKPD				1 Laporan	1 Laporan	0,00	0,00	0,00	0,00	Kab. Konawe, Semua Kecamatan, Semua Kel/Desa	-	-	-			10.000.000,00	KECAMATAN AMONGGEDO

NO	KODE	URUSAN / BIDANG URUSAN / PROGRAM / OUTCOME / KEGIATAN / SUB KEGIATAN	INDIKATOR PROGRAM / KEGIATAN / SUB KEGIATAN	TARGET AKHIR PERIODE RENSTRA OPD	REALISASI CAPAIAN RENJA OPD TAHUN 2024	PRAKIRAAN CAPAIAN TARGET RENJA OPD TAHUN 2025	CAPAIAN KINERJA DAN KERANGKA PENDANAAN										KELOMPOK SASARAN	PRAKIRAAN MAJU RENCANA TAHUN 2027		PERANGKAT DAERAH PENANGGUNG JAWAB
							TARGET 2026		PAGU INDIKATIF (Rp)			Bertambah/Berkurang (10-12)	LOKASI	SUMBER DANA	PRIORITAS			TARGET	PAGU INDIKATIF (Rp)	
							SEBELUM	SESUDAH	RKPD 2026	APBD 2026	RKPD PERUBAHAN 2026				NASIONAL	DAERAH				
1	2	3	4	5	6	7	8	9	10	11	12	13	14	15	16	17	18	19	20	21
		[PERSENTASE KEGIATAN PENUNJANG URUSAN PEMERINTAHAN DAERAH YANG TERLAKSANA]	**PERSENTASE KEGIATAN PENUNJANG URUSAN PEMERINTAHAN DAERAH YANG TERLAKSANA**	**100,00**	**100,00**	**100,00**	-	-	**2.147.097.283,00**	**1.922.860.790,00**	**1.645.496.339,00**	-	-	-	-	-	-	**100,00**	**2.744.433.622,00**	-
	7.01.01.2.01.0007	Evaluasi Kinerja Perangkat Daerah																		
			Jumlah Laporan Evaluasi Kinerja Perangkat Daerah				1 Laporan	1 Laporan	0,00	0,00	0,00	0,00	Kab. Konawe, Semua Kecamatan, Semua Kel/Desa	DANA ALOKASI UMUM (DAU)	-	-			2.170.800,00	KECAMATAN AMONGGEDO
		-	**-**	**-**	**-**	**-**	-	-	**2.147.097.283,00**	**1.922.860.790,00**	**1.645.496.339,00**	-	-	-	-	-	-	**-**	**2.744.433.622,00**	-
	7.01.01.2.01.0008	Penyelenggaraan Walidata Pendukung Statistik Sektoral Daerah																		
			Jumlah Dokumen Hasil Penyelenggaraan Walidata Pendukung Statistik Sektoral Daerah				1 Dokumen	1 Dokumen	0,00	0,00	0,00	0,00	Kab. Konawe, Semua Kecamatan, Semua Kel/Desa	DANA ALOKASI UMUM (DAU)	-	-			10.000.000,00	KECAMATAN AMONGGEDO
		[PERSENTASE KEGIATAN PENUNJANG URUSAN PEMERINTAHAN DAERAH YANG TERLAKSANA]	**PERSENTASE KEGIATAN PENUNJANG URUSAN PEMERINTAHAN DAERAH YANG TERLAKSANA**	**100,00**	**100,00**	**100,00**	-	-	**2.147.097.283,00**	**1.922.860.790,00**	**1.645.496.339,00**	-	-	-	-	-	-	**100,00**	**2.744.433.622,00**	-
	7.01.01.2.01.0009	Pelaksanaan Pengumpulan Data Statistik Sektoral Daerah																		
			Jumlah Data Statistik Sektoral Daerah yang Telah Dikumpulkan dan Diperiksa Lingkup Perangkat Daerah				1 Data	1 Data	1.800.000,00	0,00	0,00	-1.800.000,00	Kab. Konawe, Semua Kecamatan, Semua Kel/Desa	DANA ALOKASI UMUM (DAU)	-	-			10.000.000,00	KECAMATAN AMONGGEDO
		-	**-**	**-**	**-**	**-**	-	-	**2.147.097.283,00**	**1.922.860.790,00**	**1.645.496.339,00**	-	-	-	-	-	-	**-**	**2.744.433.622,00**	-
	7.01.01.2.01.0010	Pelaksanaan Forum Perangkat Daerah Berdasarkan Bidang Urusan yang Diampu dalam Rangka Penyusunan Dokumen Perencanaan Perangkat Daerah																		
			Jumlah Berita Acara Hasil Forum Perangkat Daerah Berdasarkan Bidang Urusan yang Diampu dalam Rangka Penyusunan Dokumen Perencanaan Perangkat Daerah				1 Berita Acara	1 Berita Acara	0,00	0,00	0,00	0,00	Kab. Konawe, Semua Kecamatan, Semua Kel/Desa	DANA ALOKASI UMUM (DAU)	-	-			10.000.000,00	KECAMATAN AMONGGEDO
	7.01.01.2.01.0011	Penyusunan Dokumen Perencanaan Urusan Selain Renstra PD dan Renja PD																		
			Jumlah Dokumen Perencanaan Urusan Selain Renstra PD dan Renja PD yang disusun				1 Dokumen	1 Dokumen	0,00	0,00	0,00	0,00	Kab. Konawe, Semua Kecamatan, Semua Kel/Desa	DANA ALOKASI UMUM (DAU)	-	-			10.000.000,00	KECAMATAN AMONGGEDO
	7.01.01.2.01.0012	Koordinasi Peningkatan Partisipasi Masyarakat dalam Penyelenggaraan Urusan Pemerintahan Daerah yang Diampu																		
			Jumlah Subtansi Koordinasi Peningkatan Partisipasi Masyarakat dalam Penyelenggaraan Urusan Pemerintahan Daerah yang Diampu				1 Substansi	1 Substansi	0,00	0,00	0,00	0,00	Kab. Konawe, Semua Kecamatan, Semua Kel/Desa	DANA ALOKASI UMUM (DAU)	-	-			10.000.000,00	KECAMATAN AMONGGEDO
	7.01.01.2.01.0013	Sinkronisasi dan Harmonisasi Pusat dan Daerah dalam Rangka Mendukung Target Pembangunan Nasional melalui Koordinasi Teknis Pembangunan																		
			Jumlah Berita Acara Hasil Sinkronisasi dan Harmonisasi Pusat dan Daerah dalam Rangka Mendukung Target Pembangunan Nasional melalui Koordinasi Teknis Pembangunan				1 Berita Acara	1 Berita Acara	0,00	0,00	0,00	0,00	Kab. Konawe, Semua Kecamatan, Semua Kel/Desa	DANA ALOKASI UMUM (DAU)	-	-			10.000.000,00	KECAMATAN AMONGGEDO
	7.01.01.2.02	Administrasi Keuangan Perangkat Daerah	-				-	-	1.632.893.283,00	1.581.229.640,00	1.394.465.189,00	-238.428.094,00			-	-	-		1.616.244.722,00	KECAMATAN AMONGGEDO
	7.01.01.2.02.0001	Penyediaan Gaji dan Tunjangan ASN																		
			Jumlah Orang yang Menerima Gaji dan Tunjangan ASN				1 Orang/bulan	1 Orang/bulan	0,00	0,00	0,00	0,00	Kab. Konawe, Semua Kecamatan, Semua Kel/Desa	DANA ALOKASI UMUM (DAU)	-	-			0,00	KECAMATAN AMONGGEDO
		[PERSENTASE KEGIATAN PENUNJANG URUSAN PEMERINTAHAN DAERAH YANG TERLAKSANA]	**PERSENTASE KEGIATAN PENUNJANG URUSAN PEMERINTAHAN DAERAH YANG TERLAKSANA**	**100,00**	**100,00**	**100,00**	-	-	**2.147.097.283,00**	**1.922.860.790,00**	**1.645.496.339,00**	-	-	-	-	-	-	**100,00**	**2.744.433.622,00**	-
	7.01.01.2.02.0002	Penyediaan Administrasi Pelaksanaan Tugas ASN																		
			Jumlah Dokumen Hasil Penyediaan Administrasi Pelaksanaan Tugas ASN				1 Dokumen	1 Dokumen	0,00	0,00	0,00	0,00	Kab. Konawe, Semua Kecamatan, Semua Kel/Desa	DANA ALOKASI UMUM (DAU)	-	-			2.999.000,00	KECAMATAN AMONGGEDO
	7.01.01.2.02.0003	Pelaksanaan Penatausahaan dan Pengujian/Verifikasi Keuangan SKPD																		
			Jumlah Dokumen Penatausahaan dan Pengujian/Verifikasi Keuangan SKPD				4 Dokumen	4 Dokumen	0,00	0,00	0,00	0,00	Kab. Konawe, Semua Kecamatan, Semua Kel/Desa	DANA ALOKASI UMUM (DAU)	-	-			1.550.000,00	KECAMATAN AMONGGEDO
		-	**-**	**-**	**-**	**-**	-	-	**2.147.097.283,00**	**1.922.860.790,00**	**1.645.496.339,00**	-	-	-	-	-	-	**-**	**2.744.433.622,00**	-
	7.01.01.2.02.0004	Koordinasi dan Pelaksanaan Akuntansi SKPD																		
			Jumlah Dokumen Koordinasi dan Pelaksanaan Akuntansi SKPD				1 Dokumen	1 Dokumen	0,00	0,00	0,00	0,00	Kab. Konawe, Semua Kecamatan, Semua Kel/Desa	DANA ALOKASI UMUM (DAU)	-	-			10.000.000,00	KECAMATAN AMONGGEDO
	7.01.01.2.02.0005	Koordinasi dan Penyusunan Laporan Keuangan Akhir Tahun SKPD																		
			Jumlah Laporan Keuangan Akhir Tahun SKPD dan Laporan Hasil Koordinasi Penyusunan Laporan Keuangan Akhir Tahun SKPD				1 Laporan	1 Laporan	0,00	0,00	0,00	0,00	Kab. Konawe, Semua Kecamatan, Semua Kel/Desa	DANA ALOKASI UMUM (DAU)	-	-			10.000.000,00	KECAMATAN AMONGGEDO
	7.01.01.2.02.0006	Pengelolaan dan Penyiapan Bahan Tanggapan Pemeriksaan																		
			Jumlah Dokumen Bahan Tanggapan Pemeriksaan dan Tindak Lanjut Pemeriksaan				1 Dokumen	1 Dokumen	0,00	0,00	0,00	0,00	Kab. Konawe, Semua Kecamatan, Semua Kel/Desa	DANA ALOKASI UMUM (DAU)	-	-			10.000.000,00	KECAMATAN AMONGGEDO
	7.01.01.2.02.0007	Koordinasi dan Penyusunan Laporan Keuangan Bulanan/ Triwulanan/ Semesteran SKPD																		
			Jumlah Laporan Keuangan Bulanan/ Triwulanan/ Semesteran SKPD dan Laporan Koordinasi Penyusunan Laporan Keuangan Bulanan/Triwulanan/Semesteran SKPD				1 Laporan	1 Laporan	0,00	0,00	0,00	0,00	Kab. Konawe, Semua Kecamatan, Semua Kel/Desa	DANA ALOKASI UMUM (DAU)	-	-			10.000.000,00	KECAMATAN AMONGGEDO
	7.01.01.2.02.0008	Penyusunan Pelaporan dan Analisis Prognosis Realisasi Anggaran																		

NO	KODE	URUSAN / BIDANG URUSAN / PROGRAM / OUTCOME / KEGIATAN / SUB KEGIATAN	INDIKATOR PROGRAM / KEGIATAN / SUB KEGIATAN	TARGET AKHIR PERIODE RENSTRA OPD	REALISASI CAPAIAN RENJA OPD TAHUN 2024	PRAKIRAAN CAPAIAN TARGET RENJA OPD TAHUN 2025	CAPAIAN KINERJA DAN KERANGKA PENDANAAN										KELOMPOK SASARAN	PRAKIRAAN MAJU RENCANA TAHUN 2027		PERANGKAT DAERAH PENANGGUNG JAWAB
							TARGET 2026		PAGU INDIKATIF (Rp)			Bertambah/Berkurang (10-12)	LOKASI	SUMBER DANA	PRIORITAS			TARGET	PAGU INDIKATIF (Rp)	
							SEBELUM	SESUDAH	RKPD 2026	APBD 2026	RKPD PERUBAHAN 2026				NASIONAL	DAERAH				
1	2	3	4	5	6	7	8	9	10	11	12	13	14	15	16	17	18	19	20	21
			Jumlah Dokumen Pelaporan dan Analisis Prognosis Realisasi Anggaran				1 Dokumen	1 Dokumen	0,00	0,00	0,00	0,00	Kab. Konawe, Semua Kecamatan, Semua Kel/Desa	DANA ALOKASI UMUM (DAU)	-	-			10.000.000,00	KECAMATAN AMONGGEDO
		[PERSENTASE KEGIATAN PENUNJANG URUSAN PEMERINTAHAN DAERAH YANG TERLAKSANA]	**PERSENTASE KEGIATAN PENUNJANG URUSAN PEMERINTAHAN DAERAH YANG TERLAKSANA**	**100,00**	**100,00**	**100,00**	-	-	**2.147.097.283,00**	**1.922.860.790,00**	**1.645.496.339,00**	-	-	-	-	-	-	**100,00**	**2.744.433.622,00**	-
	7.01.01.2.03	Administrasi Barang Milik Daerah pada Perangkat Daerah	-				-	-	2.969.300,00	0,00	0,00	-2.969.300,00			-	-	-		7.495.000,00	KECAMATAN AMONGGEDO
	7.01.01.2.03.0001	Penyusunan Perencanaan Kebutuhan Barang Milik Daerah SKPD																		
			Jumlah Rencana Kebutuhan Barang Milik Daerah SKPD				2 Dokumen	2 Dokumen	500.000,00	0,00	0,00	-500.000,00	Kab. Konawe, Semua Kecamatan, Semua Kel/Desa	DANA ALOKASI UMUM (DAU)	-	-			500.000,00	KECAMATAN AMONGGEDO
	7.01.01.2.03.0002	Pengamanan Barang Milik Daerah SKPD																		
			Jumlah Dokumen Pengamanan Barang Milik Daerah SKPD				1 Dokumen	1 Dokumen	0,00	0,00	0,00	0,00	Kab. Konawe, Semua Kecamatan, Semua Kel/Desa	DANA ALOKASI UMUM (DAU)	-	-			495.000,00	KECAMATAN AMONGGEDO
	7.01.01.2.03.0003	Koordinasi dan Penilaian Barang Milik Daerah SKPD																		
			Jumlah Laporan Hasil Penilaian Barang Milik Daerah dan Hasil Koordinasi Penilaian Barang Milik Daerah SKPD				1 Laporan	1 Laporan	0,00	0,00	0,00	0,00	Kab. Konawe, Semua Kecamatan, Semua Kel/Desa	DANA ALOKASI UMUM (DAU)	-	-			250.000,00	KECAMATAN AMONGGEDO
	7.01.01.2.03.0004	Pembinaan, Pengawasan, dan Pengendalian Barang Milik Daerah pada SKPD																		
			Jumlah Laporan Hasil Pembinaan, Pengawasan, dan Pengendalian Barang Milik Daerah pada SKPD				1 Laporan	1 Laporan	0,00	0,00	0,00	0,00	Kab. Konawe, Semua Kecamatan, Semua Kel/Desa	DANA ALOKASI UMUM (DAU)	-	-			500.000,00	KECAMATAN AMONGGEDO
	7.01.01.2.03.0005	Rekonsiliasi dan Penyusunan Laporan Barang Milik Daerah pada SKPD																		
			Jumlah Laporan Rekonsiliasi dan Penyusunan Laporan Barang Milik Daerah pada SKPD				2 Laporan	2 Laporan	0,00	0,00	0,00	0,00	Kab. Konawe, Semua Kecamatan, Semua Kel/Desa	DANA ALOKASI UMUM (DAU)	-	-			500.000,00	KECAMATAN AMONGGEDO
	7.01.01.2.03.0006	Penatausahaan Barang Milik Daerah pada SKPD																		
			Jumlah Laporan Penatausahaan Barang Milik Daerah pada SKPD				1 Laporan	1 Laporan	0,00	0,00	0,00	0,00	Kab. Konawe, Semua Kecamatan, Semua Kel/Desa	DANA ALOKASI UMUM (DAU)	-	-			1.000.000,00	KECAMATAN AMONGGEDO
	7.01.01.2.03.0007	Pemanfaatan Barang Milik Daerah SKPD																		
			Jumlah Dokumen Hasil Pemanfaatan Barang Milik Daerah SKPD				1 Dokumen	1 Dokumen	250.000,00	0,00	0,00	-250.000,00	Kab. Konawe, Semua Kecamatan, Semua Kel/Desa	DANA ALOKASI UMUM (DAU)	-	-			250.000,00	KECAMATAN AMONGGEDO
		-	**-**	**-**	**-**	**-**	-	-	**2.147.097.283,00**	**1.922.860.790,00**	**1.645.496.339,00**	-	-	-	-	-	-	**-**	**2.744.433.622,00**	-
	7.01.01.2.05	Administrasi Kepegawaian Perangkat Daerah	-				-	-	41.601.550,00	0,00	0,00	-41.601.550,00			-	-	-		175.999.900,00	KECAMATAN AMONGGEDO
	7.01.01.2.05.0001	Peningkatan Sarana dan Prasarana Disiplin Pegawai																		
			Jumlah Unit Peningkatan Sarana dan Prasarana Disiplin Pegawai				1 Unit	1 Unit	0,00	0,00	0,00	0,00	Kab. Konawe, Semua Kecamatan, Semua Kel/Desa	DANA ALOKASI UMUM (DAU)	-	-			10.000.000,00	KECAMATAN AMONGGEDO
		[PERSENTASE KEGIATAN PENUNJANG URUSAN PEMERINTAHAN DAERAH YANG TERLAKSANA]	**PERSENTASE KEGIATAN PENUNJANG URUSAN PEMERINTAHAN DAERAH YANG TERLAKSANA**	**100,00**	**100,00**	**100,00**	-	-	**2.147.097.283,00**	**1.922.860.790,00**	**1.645.496.339,00**	-	-	-	-	-	-	**100,00**	**2.744.433.622,00**	-
	7.01.01.2.05.0002	Pengadaan Pakaian Dinas beserta Atribut Kelengkapannya																		
			Jumlah Paket Pakaian Dinas beserta Atribut Kelengkapan				1 Paket	1 Paket	2.500.000,00	0,00	0,00	-2.500.000,00	Kab. Konawe, Semua Kecamatan, Semua Kel/Desa	DANA ALOKASI UMUM (DAU)	-	-			2.500.000,00	KECAMATAN AMONGGEDO
	7.01.01.2.05.0003	Pendataan dan Pengolahan Administrasi Kepegawaian																		
			Jumlah Dokumen Pendataan dan Pengolahan Administrasi Kepegawaian				1 Dokumen	1 Dokumen	250.000,00	0,00	0,00	-250.000,00	Kab. Konawe, Semua Kecamatan, Semua Kel/Desa	DANA ALOKASI UMUM (DAU)	-	-			250.000,00	KECAMATAN AMONGGEDO
	7.01.01.2.05.0004	Koordinasi dan Pelaksanaan Sistem Informasi Kepegawaian																		
			Jumlah Dokumen Hasil Koordinasi dan Pelaksanaaan Sistem Informasi Kepegawaian				1 Dokumen	1 Dokumen	0,00	0,00	0,00	0,00	Kab. Konawe, Semua Kecamatan, Semua Kel/Desa	DANA ALOKASI UMUM (DAU)	-	-			250.000,00	KECAMATAN AMONGGEDO
	7.01.01.2.05.0005	Monitoring, Evaluasi, dan Penilaian Kinerja Pegawai																		
			Jumlah Dokumen Monitoring, Evaluasi, dan Penilaian Kinerja Pegawai				1 Dokumen	1 Dokumen	499.750,00	0,00	0,00	-499.750,00	Kab. Konawe, Semua Kecamatan, Semua Kel/Desa	DANA ALOKASI UMUM (DAU)	-	-			499.700,00	KECAMATAN AMONGGEDO
		-	**-**	**-**	**-**	**-**	-	-	**2.147.097.283,00**	**1.922.860.790,00**	**1.645.496.339,00**	-	-	-	-	-	-	**-**	**2.744.433.622,00**	-
	7.01.01.2.05.0006	Pemulangan Pegawai yang Pensiun																		
			Jumlah Pegawai Pensiun yang Dipulangkan				1 Orang	1 Orang	0,00	0,00	0,00	0,00	Kab. Konawe, Semua Kecamatan, Semua Kel/Desa	DANA ALOKASI UMUM (DAU)	-	-			10.000.000,00	KECAMATAN AMONGGEDO
	7.01.01.2.05.0007	Pemulangan Pegawai yang Meninggal dalam Melaksanakan Tugas																		
			Jumlah Laporan Hasil Pemulangan Pegawai yang Meninggal dalam Melaksanakan Tugas				1 Laporan	1 Laporan	0,00	0,00	0,00	0,00	Kab. Konawe, Semua Kecamatan, Semua Kel/Desa	DANA ALOKASI UMUM (DAU)	-	-			10.000.000,00	KECAMATAN AMONGGEDO
	7.01.01.2.05.0008	Pemindahan Tugas ASN																		
			Jumlah ASN yang dipindahtugaskan				1 Orang	1 Orang	0,00	0,00	0,00	0,00	Kab. Konawe, Semua Kecamatan, Semua Kel/Desa	DANA ALOKASI UMUM (DAU)	-	-			10.000.000,00	KECAMATAN AMONGGEDO
	7.01.01.2.05.0009	Pendidikan dan Pelatihan Pegawai Berdasarkan Tugas dan Fungsi																		

NO	KODE	URUSAN / BIDANG URUSAN / PROGRAM / OUTCOME / KEGIATAN / SUB KEGIATAN	INDIKATOR PROGRAM / KEGIATAN / SUB KEGIATAN	TARGET AKHIR PERIODE RENSTRA OPD	REALISASI CAPAIAN RENJA OPD TAHUN 2024	PRAKIRAAN CAPAIAN TARGET RENJA OPD TAHUN 2025	CAPAIAN KINERJA DAN KERANGKA PENDANAAN										KELOMPOK SASARAN	PRAKIRAAN MAJU RENCANA TAHUN 2027		PERANGKAT DAERAH PENANGGUNG JAWAB
							TARGET 2026		PAGU INDIKATIF (Rp)			Bertambah/Berkurang (10-12)	LOKASI	SUMBER DANA	PRIORITAS			TARGET	PAGU INDIKATIF (Rp)	
							SEBELUM	SESUDAH	RKPD 2026	APBD 2026	RKPD PERUBAHAN 2026				NASIONAL	DAERAH				
1	2	3	4	5	6	7	8	9	10	11	12	13	14	15	16	17	18	19	20	21
			Jumlah Pegawai Berdasarkan Tugas dan Fungsi yang Mengikuti Pendidikan dan Pelatihan				1 Orang	1 Orang	0,00	0,00	0,00	0,00	Kab. Konawe, Semua Kecamatan, Semua Kel/Desa	DANA ALOKASI UMUM (DAU)	-	-			10.000.000,00	KECAMATAN AMONGGEDO
	7.01.01.2.05.0010	Sosialisasi Peraturan Perundang-Undangan																		
			Jumlah Orang yang Mengikuti Sosialisasi Peraturan Perundang-Undangan				1 Orang	1 Orang	0,00	0,00	0,00	0,00	Kab. Konawe, Semua Kecamatan, Semua Kel/Desa	DANA ALOKASI UMUM (DAU)	-	-			10.000.000,00	KECAMATAN AMONGGEDO
	7.01.01.2.05.0011	Bimbingan Teknis Implementasi Peraturan Perundang-Undangan																		
			Jumlah Orang yang Mengikuti Bimbingan Teknis Implementasi Peraturan Perundang-Undangan				1 Orang	1 Orang	0,00	0,00	0,00	0,00	Kab. Konawe, Semua Kecamatan, Semua Kel/Desa	DANA ALOKASI UMUM (DAU)	-	-			10.000.000,00	KECAMATAN AMONGGEDO
	7.01.01.2.06	Administrasi Umum Perangkat Daerah	-				-	-	58.169.550,00	42.901.150,00	42.901.150,00	-15.268.400,00			-	-	-		123.854.300,00	KECAMATAN AMONGGEDO
	7.01.01.2.06.0001	Penyediaan Komponen Instalasi Listrik/Penerangan Bangunan Kantor																		
			Jumlah Paket Komponen Instalasi Listrik/Penerangan Bangunan Kantor yang Disediakan				1 Paket	1 Paket	0,00	0,00	0,00	0,00	Kab. Konawe, Semua Kecamatan, Semua Kel/Desa	DANA ALOKASI UMUM (DAU)	-	-			10.000.000,00	KECAMATAN AMONGGEDO
		[PERSENTASE KEGIATAN PENUNJANG URUSAN PEMERINTAHAN DAERAH YANG TERLAKSANA]	**PERSENTASE KEGIATAN PENUNJANG URUSAN PEMERINTAHAN DAERAH YANG TERLAKSANA**	**100,00**	**100,00**	**100,00**	-	-	**2.147.097.283,00**	**1.922.860.790,00**	**1.645.496.339,00**	-	-	-	-	-	-	**100,00**	**2.744.433.622,00**	-
	7.01.01.2.06.0002	Penyediaan Peralatan dan Perlengkapan Kantor																		
			Jumlah Paket Peralatan dan Perlengkapan Kantor yang Disediakan				4 Paket	4 Paket	1.979.400,00	14.999.950,00	14.999.950,00	13.020.550,00	Kab. Konawe, Semua Kecamatan, Semua Kel/Desa	RETRIBUSI PENGGUNAAN TENAGA KERJA ASING (TKA)	-	-			1.995.000,00	KECAMATAN AMONGGEDO
	7.01.01.2.06.0003	Penyediaan Peralatan Rumah Tangga																		
			Jumlah Paket Peralatan Rumah Tangga yang Disediakan				1 Paket	1 Paket	0,00	0,00	0,00	0,00	Kab. Konawe, Semua Kecamatan, Semua Kel/Desa	DANA ALOKASI UMUM (DAU)	-	-			1.997.000,00	KECAMATAN AMONGGEDO
	7.01.01.2.06.0004	Penyediaan Bahan Logistik Kantor																		
			Jumlah Paket Bahan Logistik Kantor yang Disediakan				4 Paket	4 Paket	4.000.000,00	0,00	0,00	-4.000.000,00	Kab. Konawe, Semua Kecamatan, Semua Kel/Desa	DANA ALOKASI UMUM (DAU)	-	-			3.738.000,00	KECAMATAN AMONGGEDO
	7.01.01.2.06.0005	Penyediaan Barang Cetakan dan Penggandaan																		
			Jumlah Paket Barang Cetakan dan Penggandaan yang Disediakan				2 Paket	2 Paket	1.000.000,00	0,00	0,00	-1.000.000,00	Kab. Konawe, Semua Kecamatan, Semua Kel/Desa	DANA ALOKASI UMUM (DAU)	-	-			1.000.500,00	KECAMATAN AMONGGEDO
	7.01.01.2.06.0006	Penyediaan Bahan Bacaan dan Peraturan Perundang-undangan																		
			Jumlah Dokumen Bahan Bacaan dan Peraturan Perundang-Undangan yang Disediakan				1 Dokumen	1 Dokumen	0,00	0,00	0,00	0,00	Kab. Konawe, Semua Kecamatan, Semua Kel/Desa	DANA ALOKASI UMUM (DAU)	-	-			500.000,00	KECAMATAN AMONGGEDO
		-	**-**	**-**	**-**	**-**	-	-	**2.147.097.283,00**	**1.922.860.790,00**	**1.645.496.339,00**	-	-	-	-	-	-	**-**	**2.744.433.622,00**	-
	7.01.01.2.06.0007	Penyediaan Bahan/Material																		
			Jumlah Paket Bahan/Material yang Disediakan				1 Paket	1 Paket	0,00	0,00	0,00	0,00	Kab. Konawe, Semua Kecamatan, Semua Kel/Desa	DANA ALOKASI UMUM (DAU)	-	-			10.000.000,00	KECAMATAN AMONGGEDO
	7.01.01.2.06.0008	Fasilitasi Kunjungan Tamu																		
			Jumlah Laporan Fasilitasi Kunjungan Tamu				1 Laporan	1 Laporan	0,00	0,00	0,00	0,00	Kab. Konawe, Semua Kecamatan, Semua Kel/Desa	DANA ALOKASI UMUM (DAU)	-	-			10.000.000,00	KECAMATAN AMONGGEDO
		[PERSENTASE KEGIATAN PENUNJANG URUSAN PEMERINTAHAN DAERAH YANG TERLAKSANA]	**PERSENTASE KEGIATAN PENUNJANG URUSAN PEMERINTAHAN DAERAH YANG TERLAKSANA**	**100,00**	**100,00**	**100,00**	-	-	**2.147.097.283,00**	**1.922.860.790,00**	**1.645.496.339,00**	-	-	-	-	-	-	**100,00**	**2.744.433.622,00**	-
	7.01.01.2.06.0009	Penyelenggaraan Rapat Koordinasi dan Konsultasi SKPD																		
			Jumlah Laporan Penyelenggaraan Rapat Koordinasi dan Konsultasi SKPD				4 Laporan	4 Laporan	905.000,00	0,00	0,00	-905.000,00	Kab. Konawe, Semua Kecamatan, Semua Kel/Desa	DANA ALOKASI UMUM (DAU)	-	-			2.475.000,00	KECAMATAN AMONGGEDO
	7.01.01.2.06.0010	Penatausahaan Arsip Dinamis pada SKPD																		
			Jumlah Dokumen Penatausahaan Arsip Dinamis pada SKPD				1 Dokumen	1 Dokumen	0,00	0,00	0,00	0,00	Kab. Konawe, Semua Kecamatan, Semua Kel/Desa	DANA ALOKASI UMUM (DAU)	-	-			500.000,00	KECAMATAN AMONGGEDO
		-	**-**	**-**	**-**	**-**	-	-	**2.147.097.283,00**	**1.922.860.790,00**	**1.645.496.339,00**	-	-	-	-	-	-	**-**	**2.744.433.622,00**	-
	7.01.01.2.06.0011	Dukungan Pelaksanaan Sistem Pemerintahan Berbasis Elektronik pada SKPD																		
			Jumlah Dokumen Dukungan Pelaksanaan Sistem Pemerintahan Berbasis Elektronik pada SKPD				1 Dokumen	1 Dokumen	0,00	0,00	0,00	0,00	Kab. Konawe, Semua Kecamatan, Semua Kel/Desa	DANA ALOKASI UMUM (DAU)	-	-			10.000.000,00	KECAMATAN AMONGGEDO
		[PERSENTASE KEGIATAN PENUNJANG URUSAN PEMERINTAHAN DAERAH YANG TERLAKSANA]	**PERSENTASE KEGIATAN PENUNJANG URUSAN PEMERINTAHAN DAERAH YANG TERLAKSANA**	**100,00**	**100,00**	**100,00**	-	-	**2.147.097.283,00**	**1.922.860.790,00**	**1.645.496.339,00**	-	-	-	-	-	-	**100,00**	**2.744.433.622,00**	-
	7.01.01.2.07	Pengadaan Barang Milik Daerah Penunjang Urusan Pemerintah Daerah	-				-	-	84.581.000,00	0,00	0,00	-84.581.000,00			-	-	-		219.144.000,00	KECAMATAN AMONGGEDO
	7.01.01.2.07.0001	Pengadaan Kendaraan Perorangan Dinas atau Kendaraan Dinas Jabatan																		
			Jumlah Unit Kendaraan Perorangan Dinas atau Kendaraan Dinas Jabatan yang Disediakan				1 Unit	1 Unit	0,00	0,00	0,00	0,00	Kab. Konawe, Semua Kecamatan, Semua Kel/Desa	DANA ALOKASI UMUM (DAU)	-	-			10.000.000,00	KECAMATAN AMONGGEDO
		-	**-**	**-**	**-**	**-**	-	-	**2.147.097.283,00**	**1.922.860.790,00**	**1.645.496.339,00**	-	-	-	-	-	-	**-**	**2.744.433.622,00**	-
	7.01.01.2.07.0002	Pengadaan Kendaraan Dinas Operasional atau Lapangan																		

NO	KODE	URUSAN / BIDANG URUSAN / PROGRAM / OUTCOME / KEGIATAN / SUB KEGIATAN	INDIKATOR PROGRAM / KEGIATAN / SUB KEGIATAN	TARGET AKHIR PERIODE RENSTRA OPD	REALISASI CAPAIAN RENJA OPD TAHUN 2024	PRAKIRAAN CAPAIAN TARGET RENJA OPD TAHUN 2025	CAPAIAN KINERJA DAN KERANGKA PENDANAAN										KELOMPOK SASARAN	PRAKIRAAN MAJU RENCANA TAHUN 2027		PERANGKAT DAERAH PENANGGUNG JAWAB
							TARGET 2026		PAGU INDIKATIF (Rp)			Bertambah/Berkurang (10-12)	LOKASI	SUMBER DANA	PRIORITAS			TARGET	PAGU INDIKATIF (Rp)	
							SEBELUM	SESUDAH	RKPD 2026	APBD 2026	RKPD PERUBAHAN 2026				NASIONAL	DAERAH				
1	2	3	4	5	6	7	8	9	10	11	12	13	14	15	16	17	18	19	20	21
			Jumlah Unit Kendaraan Dinas Operasional atau Lapangan yang Disediakan				1 Unit	1 Unit	0,00	0,00	0,00	0,00	Kab. Konawe, Semua Kecamatan, Semua Kel/Desa	DANA ALOKASI UMUM (DAU)	-	-			10.000.000,00	KECAMATAN AMONGGEDO
	7.01.01.2.07.0003	Pengadaan Alat Besar																		
			Jumlah Unit Alat Besar yang Disediakan				1 Unit	1 Unit	0,00	0,00	0,00	0,00	Kab. Konawe, Semua Kecamatan, Semua Kel/Desa	DANA ALOKASI UMUM (DAU)	-	-			10.000.000,00	KECAMATAN AMONGGEDO
	7.01.01.2.07.0004	Pengadaan Alat Angkutan Darat Tak Bermotor																		
			Jumlah Unit Alat Angkutan Darat Tak Bermotor yang Disediakan				1 Unit	1 Unit	0,00	0,00	0,00	0,00	Kab. Konawe, Semua Kecamatan, Semua Kel/Desa	DANA ALOKASI UMUM (DAU)	-	-			10.000.000,00	KECAMATAN AMONGGEDO
		[PERSENTASE KEGIATAN PENUNJANG URUSAN PEMERINTAHAN DAERAH YANG TERLAKSANA]	**PERSENTASE KEGIATAN PENUNJANG URUSAN PEMERINTAHAN DAERAH YANG TERLAKSANA**	**100,00**	**100,00**	**100,00**	-	-	**2.147.097.283,00**	**1.922.860.790,00**	**1.645.496.339,00**	-	-	-	-	-	-	**100,00**	**2.744.433.622,00**	-
	7.01.01.2.07.0005	Pengadaan Mebel																		
			Jumlah Paket Mebel yang Disediakan				2 Unit	2 Unit	1.135.000,00	0,00	0,00	-1.135.000,00	Kab. Konawe, Semua Kecamatan, Semua Kel/Desa	DANA ALOKASI UMUM (DAU)	-	-			4.988.000,00	KECAMATAN AMONGGEDO
	7.01.01.2.07.0006	Pengadaan Peralatan dan Mesin Lainnya																		
			Jumlah Unit Peralatan dan Mesin Lainnya yang Disediakan				1 Unit	1 Unit	3.654.000,00	0,00	0,00	-3.654.000,00	Kab. Konawe, Semua Kecamatan, Semua Kel/Desa	DANA ALOKASI UMUM (DAU)	-	-			11.216.000,00	KECAMATAN AMONGGEDO
		-	**-**	**-**	**-**	**-**	-	-	**2.147.097.283,00**	**1.922.860.790,00**	**1.645.496.339,00**	-	-	-	-	-	-	**-**	**2.744.433.622,00**	-
	7.01.01.2.07.0007	Pengadaan Aset Tetap Lainnya																		
			Jumlah Unit Aset Tetap Lainnya yang Disediakan				1 Unit	1 Unit	0,00	0,00	0,00	0,00	Kab. Konawe, Semua Kecamatan, Semua Kel/Desa	DANA ALOKASI UMUM (DAU)	-	-			10.000.000,00	KECAMATAN AMONGGEDO
	7.01.01.2.07.0008	Pengadaan Aset Tak Berwujud																		
			Jumlah Unit Aset Tak Berwujud yang Disediakan				1 Unit	1 Unit	0,00	0,00	0,00	0,00	Kab. Konawe, Semua Kecamatan, Semua Kel/Desa	DANA ALOKASI UMUM (DAU)	-	-			10.000.000,00	KECAMATAN AMONGGEDO
	7.01.01.2.07.0009	Pengadaan Gedung Kantor atau Bangunan Lainnya																		
			Jumlah Unit Gedung Kantor atau Bangunan Lainnya yang Disediakan				1 Unit	1 Unit	0,00	0,00	0,00	0,00	Kab. Konawe, Semua Kecamatan, Semua Kel/Desa	DANA ALOKASI UMUM (DAU)	-	-			10.000.000,00	KECAMATAN AMONGGEDO
	7.01.01.2.07.0010	Pengadaan Sarana dan Prasarana Gedung Kantor atau Bangunan Lainnya																		
			Jumlah Unit Sarana dan Prasarana Gedung Kantor atau Bangunan Lainnya yang Disediakan				1 Unit	1 Unit	0,00	0,00	0,00	0,00	Kab. Konawe, Semua Kecamatan, Semua Kel/Desa	DANA ALOKASI UMUM (DAU)	-	-			10.000.000,00	KECAMATAN AMONGGEDO
	7.01.01.2.07.0011	Pengadaan Sarana dan Prasarana Pendukung Gedung Kantor atau Bangunan Lainnya																		
			Jumlah Unit Sarana dan Prasarana Pendukung Gedung Kantor atau Bangunan Lainnya yang Disediakan				1 Unit	1 Unit	0,00	0,00	0,00	0,00	Kab. Konawe, Semua Kecamatan, Semua Kel/Desa	DANA ALOKASI UMUM (DAU)	-	-			10.000.000,00	KECAMATAN AMONGGEDO
		[PERSENTASE KEGIATAN PENUNJANG URUSAN PEMERINTAHAN DAERAH YANG TERLAKSANA]	**PERSENTASE KEGIATAN PENUNJANG URUSAN PEMERINTAHAN DAERAH YANG TERLAKSANA**	**100,00**	**100,00**	**100,00**	-	-	**2.147.097.283,00**	**1.922.860.790,00**	**1.645.496.339,00**	-	-	-	-	-	-	**100,00**	**2.744.433.622,00**	-
	7.01.01.2.08	Penyediaan Jasa Penunjang Urusan Pemerintahan Daerah	-				-	-	284.255.700,00	286.730.000,00	193.130.000,00	-91.125.700,00			-	-	-		197.160.000,00	KECAMATAN AMONGGEDO
	7.01.01.2.08.0001	Penyediaan Jasa Surat Menyurat																		
			Jumlah Laporan Penyediaan Jasa Surat Menyurat				1 Laporan	1 Laporan	885.700,00	0,00	0,00	-885.700,00	Kab. Konawe, Semua Kecamatan, Semua Kel/Desa	DANA ALOKASI UMUM (DAU)	-	-			1.000.000,00	KECAMATAN AMONGGEDO
	7.01.01.2.08.0002	Penyediaan Jasa Komunikasi, Sumber Daya Air dan Listrik																		
			Jumlah Laporan Penyediaan Jasa Komunikasi, Sumber Daya Air dan Listrik yang Disediakan				1 Laporan	1 Laporan	1.260.000,00	530.000,00	530.000,00	-730.000,00	Kab. Konawe, Semua Kecamatan, Semua Kel/Desa	RETRIBUSI PENGGUNAAN TENAGA KERJA ASING (TKA)	-	-			3.060.000,00	KECAMATAN AMONGGEDO
		-	**-**	**-**	**-**	**-**	-	-	**2.147.097.283,00**	**1.922.860.790,00**	**1.645.496.339,00**	-	-	-	-	-	-	**-**	**2.744.433.622,00**	-
	7.01.01.2.08.0003	Penyediaan Jasa Peralatan dan Perlengkapan Kantor																		
			Jumlah Laporan Penyediaan Jasa Peralatan dan Perlengkapan Kantor yang Disediakan				1 Laporan	1 Laporan	0,00	0,00	0,00	0,00	Kab. Konawe, Semua Kecamatan, Semua Kel/Desa	DANA ALOKASI UMUM (DAU)	-	-			10.000.000,00	KECAMATAN AMONGGEDO
		[PERSENTASE KEGIATAN PENUNJANG URUSAN PEMERINTAHAN DAERAH YANG TERLAKSANA]	**PERSENTASE KEGIATAN PENUNJANG URUSAN PEMERINTAHAN DAERAH YANG TERLAKSANA**	**100,00**	**100,00**	**100,00**	-	-	**2.147.097.283,00**	**1.922.860.790,00**	**1.645.496.339,00**	-	-	-	-	-	-	**100,00**	**2.744.433.622,00**	-
	7.01.01.2.08.0004	Penyediaan Jasa Pelayanan Umum Kantor																		
			Jumlah Laporan Penyediaan Jasa Pelayanan Umum Kantor yang Disediakan				1 Laporan	1 Laporan	117.000.000,00	125.400.000,00	125.400.000,00	8.400.000,00	Kab. Konawe, Semua Kecamatan, Semua Kel/Desa	RETRIBUSI PENGGUNAAN TENAGA KERJA ASING (TKA)	-	-			66.000.000,00	KECAMATAN AMONGGEDO
	7.01.01.2.09	Pemeliharaan Barang Milik Daerah Penunjang Urusan Pemerintahan Daerah	-				-	-	22.558.300,00	0,00	3.000.000,00	-19.558.300,00			-	-	-		163.296.000,00	KECAMATAN AMONGGEDO
	7.01.01.2.09.0001	Penyediaan Jasa Pemeliharaan, Biaya Pemeliharaan, dan Pajak Kendaraan Perorangan Dinas atau Kendaraan Dinas Jabatan																		
			Jumlah Kendaraan Perorangan Dinas atau Kendaraan Dinas Jabatan yang Dipelihara dan dibayarkan Pajaknya				1 Unit	1 Unit	4.961.800,00	0,00	0,00	-4.961.800,00	Kab. Konawe, Semua Kecamatan, Semua Kel/Desa	DANA ALOKASI UMUM (DAU)	-	-			4.954.000,00	KECAMATAN AMONGGEDO
		-	**-**	**-**	**-**	**-**	-	-	**2.147.097.283,00**	**1.922.860.790,00**	**1.645.496.339,00**	-	-	-	-	-	-	**-**	**2.744.433.622,00**	-
	7.01.01.2.09.0002	Penyediaan Jasa Pemeliharaan, Biaya Pemeliharaan, Pajak dan Perizinan Kendaraan Dinas Operasional atau Lapangan																		

NO	KODE	URUSAN / BIDANG URUSAN / PROGRAM / OUTCOME / KEGIATAN / SUB KEGIATAN	INDIKATOR PROGRAM / KEGIATAN / SUB KEGIATAN	TARGET AKHIR PERIODE RENSTRA OPD	REALISASI CAPAIAN RENJA OPD TAHUN 2024	PRAKIRAAN CAPAIAN TARGET RENJA OPD TAHUN 2025	CAPAIAN KINERJA DAN KERANGKA PENDANAAN										KELOMPOK SASARAN	PRAKIRAAN MAJU RENCANA TAHUN 2027		PERANGKAT DAERAH PENANGGUNG JAWAB
							TARGET 2026		PAGU INDIKATIF (Rp)			Bertambah/Berkurang (10-12)	LOKASI	SUMBER DANA	PRIORITAS			TARGET	PAGU INDIKATIF (Rp)	
							SEBELUM	SESUDAH	RKPD 2026	APBD 2026	RKPD PERUBAHAN 2026				NASIONAL	DAERAH				
1	2	3	4	5	6	7	8	9	10	11	12	13	14	15	16	17	18	19	20	21
			Jumlah Kendaraan Dinas Operasional atau Lapangan yang Dipelihara dan dibayarkan Pajak dan Perizinannya				1 Unit	1 Unit	0,00	0,00	0,00	0,00	Kab. Konawe, Semua Kecamatan, Semua Kel/Desa	DANA ALOKASI UMUM (DAU)	-	-			10.000.000,00	KECAMATAN AMONGGEDO
	7.01.01.2.09.0003	Penyediaan Jasa Pemeliharaan, Biaya Pemeliharaan dan Perizinan Alat Besar																		
			Jumlah Alat Besar yang Dipelihara dan dibayarkan Perizinannya				1 Unit	1 Unit	0,00	0,00	0,00	0,00	Kab. Konawe, Semua Kecamatan, Semua Kel/Desa	DANA ALOKASI UMUM (DAU)	-	-			10.000.000,00	KECAMATAN AMONGGEDO
	7.01.01.2.09.0004	Penyediaan Jasa Pemeliharaan, Biaya Pemeliharaan dan Perizinan Alat Angkutan Darat Tak Bermotor																		
			Jumlah Alat Angkutan Darat Tak Bermotor yang Dipelihara dan Dibayarkan Perizinannya				1 Unit	1 Unit	0,00	0,00	0,00	0,00	Kab. Konawe, Semua Kecamatan, Semua Kel/Desa	DANA ALOKASI UMUM (DAU)	-	-			10.000.000,00	KECAMATAN AMONGGEDO
	7.01.01.2.09.0005	Pemeliharaan Mebel																		
			Jumlah Mebel yang Dipelihara				1 Unit	1 Unit	0,00	0,00	0,00	0,00	Kab. Konawe, Semua Kecamatan, Semua Kel/Desa	DANA ALOKASI UMUM (DAU)	-	-			10.000.000,00	KECAMATAN AMONGGEDO
	7.01.01.2.09.0006	Pemeliharaan Peralatan dan Mesin Lainnya																		
			Jumlah Peralatan dan Mesin Lainnya yang Dipelihara				1 Unit	1 Unit	0,00	0,00	0,00	0,00	Kab. Konawe, Semua Kecamatan, Semua Kel/Desa	DANA ALOKASI UMUM (DAU)	-	-			10.000.000,00	KECAMATAN AMONGGEDO
	7.01.01.2.09.0007	Pemeliharaan Aset Tetap Lainnya																		
			Jumlah Aset Tetap Lainnya yang Dipelihara				1 Unit	1 Unit	0,00	0,00	0,00	0,00	Kab. Konawe, Semua Kecamatan, Semua Kel/Desa	PENDAPATAN ASLI DAERAH (PAD)	-	-			10.000.000,00	KECAMATAN AMONGGEDO
	7.01.01.2.09.0008	Pemeliharaan Aset Tak Berwujud																		
			Jumlah Aset Tak Berwujud yang Dipelihara				1 Unit	1 Unit	0,00	0,00	0,00	0,00	Kab. Konawe, Semua Kecamatan, Semua Kel/Desa	DANA ALOKASI UMUM (DAU)	-	-			10.000.000,00	KECAMATAN AMONGGEDO
		[PERSENTASE KEGIATAN PENUNJANG URUSAN PEMERINTAHAN DAERAH YANG TERLAKSANA]	**PERSENTASE KEGIATAN PENUNJANG URUSAN PEMERINTAHAN DAERAH YANG TERLAKSANA**	**100,00**	**100,00**	**100,00**	-	-	**2.147.097.283,00**	**1.922.860.790,00**	**1.645.496.339,00**	-	-	-	-	-	-	**100,00**	**2.744.433.622,00**	-
	7.01.01.2.09.0009	Pemeliharaan/Rehabilitasi Gedung Kantor dan Bangunan Lainnya																		
			Jumlah Gedung Kantor dan Bangunan Lainnya yang Dipelihara/Direhabilitasi				1 Unit	1 Unit	1.107.700,00	0,00	0,00	-1.107.700,00	Kab. Konawe, Semua Kecamatan, Semua Kel/Desa	DANA ALOKASI UMUM (DAU)	-	-			2.497.000,00	KECAMATAN AMONGGEDO
	7.01.01.2.09.0010	Pemeliharaan/Rehabilitasi Sarana dan Prasarana Gedung Kantor atau Bangunan Lainnya																		
			Jumlah Sarana dan Prasarana Gedung Kantor atau Bangunan Lainnya yang Dipelihara/Direhabilitasi				1 Unit	1 Unit	0,00	0,00	0,00	0,00	Kab. Konawe, Semua Kecamatan, Semua Kel/Desa	DANA ALOKASI UMUM (DAU)	-	-			990.000,00	KECAMATAN AMONGGEDO
	7.01.01.2.09.0011	Pemeliharaan/Rehabilitasi Sarana dan Prasarana Pendukung Gedung Kantor atau Bangunan Lainnya																		
			Jumlah Sarana dan Prasarana Pendukung Gedung Kantor atau Bangunan Lainnya yang Dipelihara/Direhabilitasi				1 Unit	1 Unit	0,00	0,00	0,00	0,00	Kab. Konawe, Semua Kecamatan, Semua Kel/Desa	DANA ALOKASI UMUM (DAU)	-	-			1.001.000,00	KECAMATAN AMONGGEDO
		-	**-**	**-**	**-**	**-**	-	-	**2.147.097.283,00**	**1.922.860.790,00**	**1.645.496.339,00**	-	-	-	-	-	-	**-**	**2.744.433.622,00**	-
	7.01.01.2.09.0012	Pemeliharaan/Rehabilitasi Tanah																		
			Luas Tanah yang Dilakukan Pemeliharaan/Rehabilitasi				1 Ha	1 Ha	0,00	0,00	0,00	0,00	Kab. Konawe, Semua Kecamatan, Semua Kel/Desa	DANA ALOKASI UMUM (DAU)	-	-			10.000.000,00	KECAMATAN AMONGGEDO
2.	**7.01.02**	**PROGRAM PENYELENGGARAAN PEMERINTAHAN DAN PELAYANAN PUBLIK**	**-**				**-**	**-**	**55.017.200,00**	**30.000.000,00**	**37.000.000,00**	**119.253.950,00**							**174.271.150,00**	
	7.01.02.2.01	Koordinasi Penyelenggaraan Kegiatan Pemerintahan di Tingkat Kecamatan	-				-	-	10.904.800,00	15.000.000,00	22.000.000,00	11.095.200,00			-	-	-		30.919.400,00	KECAMATAN AMONGGEDO
	7.01.02.2.01.0001	Koordinasi/Sinergi Perencanaan dan Pelaksanaan Kegiatan Pemerintahan dengan Perangkat Daerah dan Instansi Vertikal Terkait																		
			Jumlah Laporan Koordinasi/Sinergi Perencanaan dan Pelaksanaan Kegiatan Pemerintahan dengan Perangkat Daerah dan Instansi Vertikal Terkait				1 Laporan	1 Laporan	0,00	0,00	0,00	0,00	Kab. Konawe, Semua Kecamatan, Semua Kel/Desa	DANA ALOKASI UMUM (DAU)	-	-			10.000.000,00	KECAMATAN AMONGGEDO
	7.01.02.2.01.0002	Peningkatan Efektifitas Kegiatan Pemerintahan di Tingkat Kecamatan																		
			Jumlah Dokumen Peningkatan Efektifitas Kegiatan Pemerintahan di Tingkat Kecamatan				1 Dokumen	1 Dokumen	0,00	0,00	0,00	0,00	Kab. Konawe, Semua Kecamatan, Semua Kel/Desa	DANA ALOKASI UMUM (DAU)	-	-			10.000.000,00	KECAMATAN AMONGGEDO
		[PERSENTASE KEGIATAN PENYELENGGARAAN PEMERINTAHAN DAN PELAYANAN PUBLIK YANG TERLAKSANA]	**PERSENTASE KEGIATAN PENYELENGGARAAN PEMERINTAHAN DAN PELAYANAN PUBLIK YANG TERLAKSANA**	**100,00**	**0,00**	**0,00**	-	-	**55.017.200,00**	**30.000.000,00**	**37.000.000,00**	-	-	-	-	-	-	**100,00**	**174.271.150,00**	-
	7.01.02.2.02	Penyelenggaraan Urusan Pemerintahan yang Tidak Dilaksanakan oleh Unit Kerja Perangkat Daerah yang Ada di Kecamatan	-				-	-	25.593.100,00	15.000.000,00	15.000.000,00	-10.593.100,00			-	-	-		48.360.500,00	KECAMATAN AMONGGEDO
	7.01.02.2.02.0001	Perencanaan Kegiatan Pelayanan kepada Masyarakat di Kecamatan																		
			Jumlah Dokumen Perencanaan Kegiatan Pelayanan kepada Masyarakat di Kecamatan				1 Dokumen	1 Dokumen	0,00	0,00	0,00	0,00	Kab. Konawe, Semua Kecamatan, Semua Kel/Desa	DANA ALOKASI UMUM (DAU)	-	-			10.000.000,00	KECAMATAN AMONGGEDO
	7.01.02.2.02.0002	Fasilitasi Percepatan Pencapaian Standar Pelayanan Minimal di Wilayah Kecamatan																		

NO	KODE	URUSAN / BIDANG URUSAN / PROGRAM / OUTCOME / KEGIATAN / SUB KEGIATAN	INDIKATOR PROGRAM / KEGIATAN / SUB KEGIATAN	TARGET AKHIR PERIODE RENSTRA OPD	REALISASI CAPAIAN RENJA OPD TAHUN 2024	PRAKIRAAN CAPAIAN TARGET RENJA OPD TAHUN 2025	CAPAIAN KINERJA DAN KERANGKA PENDANAAN										KELOMPOK SASARAN	PRAKIRAAN MAJU RENCANA TAHUN 2027		PERANGKAT DAERAH PENANGGUNG JAWAB
							TARGET 2026		PAGU INDIKATIF (Rp)			Bertambah/Berkurang (10-12)	LOKASI	SUMBER DANA	PRIORITAS			TARGET	PAGU INDIKATIF (Rp)	
							SEBELUM	SESUDAH	RKPD 2026	APBD 2026	RKPD PERUBAHAN 2026				NASIONAL	DAERAH				
1	2	3	4	5	6	7	8	9	10	11	12	13	14	15	16	17	18	19	20	21
			Jumlah Laporan Fasilitasi Percepatan Pencapaian Standar Pelayanan Minimal di Wilayah Kecamatan				1 Laporan	1 Laporan	7.858.900,00	0,00	0,00	-7.858.900,00	Kab. Konawe, Semua Kecamatan, Semua Kel/Desa	DANA ALOKASI UMUM (DAU)	-	-			10.000.000,00	KECAMATAN AMONGGEDO
		-	**-**	**-**	**-**	**-**	-	-	**55.017.200,00**	**30.000.000,00**	**37.000.000,00**	-	-	-	-	-	-	**-**	**174.271.150,00**	-
	7.01.02.2.02.0003	Peningkatan Efektifitas Pelaksanaan Pelayanan kepada Masyarakat di Wilayah Kecamatan																		
			Jumlah Laporan Peningkatan Efektifitas Pelaksanaan Pelayanan kepada Masyarakat di Wilayah Kecamatan				1 Laporan	1 Laporan	0,00	0,00	0,00	0,00	Kab. Konawe, Semua Kecamatan, Semua Kel/Desa	DANA ALOKASI UMUM (DAU)	-	-			10.000.000,00	KECAMATAN AMONGGEDO
	7.01.02.2.03	Koordinasi Pemeliharaan Prasarana dan Sarana Pelayanan Umum	-				-	-	9.519.300,00	0,00	0,00	-9.519.300,00			-	-	-		34.991.250,00	KECAMATAN AMONGGEDO
	7.01.02.2.03.0001	Koordinasi/Sinergi dengan Perangkat Daerah dan/atau Instansi Vertikal yang Terkait dalam Pemeliharaan Sarana dan Prasarana Pelayanan Umum																		
			Jumlah Dokumen Koordinasi/Sinergi dengan Perangkat Daerah dan/atau Instansi Vertikal yang Terkait dalam Pemeliharaan Sarana dan Prasarana Pelayanan Umum				1 Dokumen	1 Dokumen	0,00	0,00	0,00	0,00	Kab. Konawe, Semua Kecamatan, Semua Kel/Desa	DANA ALOKASI UMUM (DAU)	-	-			10.000.000,00	KECAMATAN AMONGGEDO
	7.01.02.2.03.0002	Pelaksanaan Pemeliharaan Prasarana dan Fasilitas Pelayanan Umum yang Melibatkan Pihak Swasta																		
			Jumlah Prasarana dan Fasilitas Pelayanan Umum yang Dipelihara dengan Melibatkan Pihak Swasta				1 Unit	1 Unit	0,00	0,00	0,00	0,00	Kab. Konawe, Semua Kecamatan, Semua Kel/Desa	DANA ALOKASI UMUM (DAU)	-	-			10.000.000,00	KECAMATAN AMONGGEDO
	7.01.02.2.04	Pelaksanaan Urusan Pemerintahan yang Dilimpahkan kepada Camat	-				-	-	9.000.000,00	0,00	0,00	-9.000.000,00			-	-	-		60.000.000,00	KECAMATAN AMONGGEDO
	7.01.02.2.04.0001	Pelaksanaan Urusan Pemerintahan yang Terkait dengan Pelayanan Perizinan Non Usaha																		
			Jumlah Dokumen Non Perizinan Usaha yang Dilaksanakan				1 Dokumen	1 Dokumen	0,00	0,00	0,00	0,00	Kab. Konawe, Semua Kecamatan, Semua Kel/Desa	DANA ALOKASI UMUM (DAU)	-	-			10.000.000,00	KECAMATAN AMONGGEDO
	7.01.02.2.04.0002	Pelaksanaan Urusan Pemerintahan yang terkait dengan Nonperizinan																		
			Jumlah Laporan Pelaksanaan Nonperizinan pada Urusan Pemerintahan				1 Laporan	1 Laporan	0,00	0,00	0,00	0,00	Kab. Konawe, Semua Kecamatan, Semua Kel/Desa	DANA ALOKASI UMUM (DAU)	-	-			10.000.000,00	KECAMATAN AMONGGEDO
	7.01.02.2.04.0003	Pelaksanaan Urusan Pemerintahan yang Terkait dengan Kewenangan Lain yang Dilimpahkan																		
			Jumlah Laporan Pelaksanaan Kewenangan Lain yang Dilimpahkan				1 Laporan	1 Laporan	0,00	0,00	0,00	0,00	Kab. Konawe, Semua Kecamatan, Semua Kel/Desa	DANA ALOKASI UMUM (DAU)	-	-			10.000.000,00	KECAMATAN AMONGGEDO
3.	**7.01.03**	**PROGRAM PEMBERDAYAAN MASYARAKAT DESA DAN KELURAHAN**	**-**				**-**	**-**	**256.098.450,00**	**239.865.000,00**	**230.150.000,00**	**369.659.000,00**							**625.757.450,00**	
	7.01.03.2.01	Koordinasi Kegiatan Pemberdayaan Desa	-				-	-	7.194.850,00	2.500.000,00	2.500.000,00	-4.694.850,00			-	-	-		47.580.550,00	KECAMATAN AMONGGEDO
	7.01.03.2.01.0001	Peningkatan Partisipasi Masyarakat dalam Forum Musyawarah Perencanaan Pembangunan di Desa																		
			Jumlah Lembaga Kemasyarakatan yang Berpartisipasi dalam Forum Musyawarah Perencanaan Pembangunan di Desa				1 Lembaga Kemasyarakatan	1 Lembaga Kemasyarakatan	0,00	0,00	0,00	0,00	Kab. Konawe, Semua Kecamatan, Semua Kel/Desa	DANA ALOKASI UMUM (DAU)	-	-			10.000.000,00	KECAMATAN AMONGGEDO
	7.01.03.2.01.0002	Sinkronisasi Program Kerja dan Kegiatan Pemberdayaan Masyarakat yang Dilakukan oleh Pemerintah dan Swasta di Wilayah Kerja Kecamatan																		
			Jumlah Dokumen Sinkronisasi Program Kerja dan Kegiatan Pemberdayaan Masyarakat yang Dilakukan oleh Pemerintah dan Swasta di Wilayah Kerja Kecamatan				1 Dokumen	1 Dokumen	0,00	0,00	0,00	0,00	Kab. Konawe, Semua Kecamatan, Semua Kel/Desa	DANA ALOKASI UMUM (DAU)	-	-			10.000.000,00	KECAMATAN AMONGGEDO
	7.01.03.2.01.0003	Peningkatan Efektifitas Kegiatan Pemberdayaan Masyarakat di Wilayah Kecamatan																		
			Jumlah Laporan Peningkatan Efektivitas Kegiatan Pemberdayaan Masyarakat di Wilayah Kecamatan				1 Laporan	1 Laporan	0,00	0,00	0,00	0,00	Kab. Konawe, Semua Kecamatan, Semua Kel/Desa	DANA ALOKASI UMUM (DAU)	-	-			10.000.000,00	KECAMATAN AMONGGEDO
		[PERSENTASE KEGIATAN PEMBERDAYAAN MASYARAKAT DESA DAN KELURAHAN YANG TERLAKSANA]	**PERSENTASE KEGIATAN PEMBERDAYAAN MASYARAKAT DESA DAN KELURAHAN YANG TERLAKSANA**	**100,00**	**100,00**	**100,00**	-	-	**256.098.450,00**	**239.865.000,00**	**230.150.000,00**	-	-	-	-	-	-	**100,00**	**625.757.450,00**	-
	7.01.03.2.02	Kegiatan Pemberdayaan Kelurahan	-				-	-	221.592.600,00	212.215.000,00	202.500.000,00	-19.092.600,00			-	-	-		243.060.900,00	KECAMATAN AMONGGEDO
	7.01.03.2.02.0001	Peningkatan Partisipasi Masyarakat dalam Forum Musyawarah Perencanaan Pembangunan di Kelurahan																		
			Jumlah Lembaga Kemasyarakatan yang Berpartisipasi dalam Forum Musyawarah Perencanaan Pembangunan di Kelurahan				1 Lembaga Kemasyarakatan	1 Lembaga Kemasyarakatan	3.013.300,00	0,00	0,00	-3.013.300,00	Kab. Konawe, Semua Kecamatan, Semua Kel/Desa	DANA ALOKASI UMUM (DAU)	-	-			10.000.000,00	KECAMATAN AMONGGEDO
	7.01.03.2.02.0002	Pembangunan Sarana dan Prasarana Kelurahan																		
			Jumlah Sarana dan Prasarana Kelurahan yang Terbangun				1 Unit	1 Unit	182.000.000,00	154.700.000,00	144.985.000,00	-37.015.000,00	Kab. Konawe, Semua Kecamatan, Semua Kel/Desa	DAU TAMBAHAN DUKUNGAN PENDANAAN KELURAHAN	-	-			126.000.000,00	KECAMATAN AMONGGEDO
	7.01.03.2.02.0003	Pemberdayaan Masyarakat di Kelurahan																		
			Jumlah Pokmas dan Ormas yang Melaksanakan Pemberdayaan Masyarakat di Kelurahan				5 Pokmas / Ormas	5 Pokmas / Ormas	20.046.000,00	55.015.000,00	55.015.000,00	34.969.000,00	Kab. Konawe, Semua Kecamatan, Semua Kel/Desa	DAU TAMBAHAN DUKUNGAN PENDANAAN KELURAHAN	-	-			74.900.000,00	KECAMATAN AMONGGEDO
	7.01.03.2.02.0004	Evaluasi Kelurahan																		
			Jumlah Laporan Hasil Evaluasi Kelurahan				1 Laporan	1 Laporan	0,00	0,00	0,00	0,00	Kab. Konawe, Semua Kecamatan, Semua Kel/Desa	DANA ALOKASI UMUM (DAU)	-	-			10.000.000,00	KECAMATAN AMONGGEDO
		-	**-**	**-**	**-**	**-**	-	-	**256.098.450,00**	**239.865.000,00**	**230.150.000,00**	-	-	-	-	-	-	**-**	**625.757.450,00**	-
	7.01.03.2.03	Pemberdayaan Lembaga Kemasyarakatan Tingkat Kecamatan	-				-	-	27.311.000,00	25.150.000,00	25.150.000,00	-2.161.000,00			-	-	-		95.116.000,00	KECAMATAN AMONGGEDO

NO	KODE	URUSAN / BIDANG URUSAN / PROGRAM / OUTCOME / KEGIATAN / SUB KEGIATAN	INDIKATOR PROGRAM / KEGIATAN / SUB KEGIATAN	TARGET AKHIR PERIODE RENSTRA OPD	REALISASI CAPAIAN RENJA OPD TAHUN 2024	PRAKIRAAN CAPAIAN TARGET RENJA OPD TAHUN 2025	CAPAIAN KINERJA DAN KERANGKA PENDANAAN										KELOMPOK SASARAN	PRAKIRAAN MAJU RENCANA TAHUN 2027		PERANGKAT DAERAH PENANGGUNG JAWAB
							TARGET 2026		PAGU INDIKATIF (Rp)			Bertambah/Berkurang (10-12)	LOKASI	SUMBER DANA	PRIORITAS			TARGET	PAGU INDIKATIF (Rp)	
							SEBELUM	SESUDAH	RKPD 2026	APBD 2026	RKPD PERUBAHAN 2026				NASIONAL	DAERAH				
1	2	3	4	5	6	7	8	9	10	11	12	13	14	15	16	17	18	19	20	21
	7.01.03.2.03.0001	Penyelenggaraan Lembaga Kemasyarakatan																		
			Jumlah Lembaga Kemasyarakatan yang Diselenggarakan				1 Lembaga Kemasyarakatan	1 Lembaga Kemasyarakatan	0,00	0,00	0,00	0,00	Kab. Konawe, Semua Kecamatan, Semua Kel/Desa	DANA ALOKASI UMUM (DAU)	-	-			10.000.000,00	KECAMATAN AMONGGEDO
	7.01.03.2.03.0002	Peningkatan Kapasitas Lembaga Kemasyarakatan																		
			Jumlah Lembaga Kemasyarakatan yang Ditingkatkan Kapasitasnya				1 Lembaga Kemasyarakatan	1 Lembaga Kemasyarakatan	0,00	0,00	0,00	0,00	Kab. Konawe, Semua Kecamatan, Semua Kel/Desa	DANA ALOKASI UMUM (DAU)	-	-			10.000.000,00	KECAMATAN AMONGGEDO
	7.01.03.2.03.0003	Penyediaan Sarana dan Prasarana Lembaga Kemasyarakatan																		
			Jumlah Sarana dan Prasarana Lembaga Kemasyarakatan yang Disediakan				1 Unit	1 Unit	0,00	0,00	0,00	0,00	Kab. Konawe, Semua Kecamatan, Semua Kel/Desa	DANA ALOKASI UMUM (DAU)	-	-			10.000.000,00	KECAMATAN AMONGGEDO
	7.01.03.2.03.0004	Fasilitasi Pengembangan Usaha Ekonomi Masyarakat																		
			Jumlah Laporan Fasilitasi Pengembangan Usaha Ekonomi Masyarakat				1 Laporan	1 Laporan	0,00	0,00	0,00	0,00	Kab. Konawe, Semua Kecamatan, Semua Kel/Desa	DANA ALOKASI UMUM (DAU)	-	-			10.000.000,00	KECAMATAN AMONGGEDO
	7.01.03.2.03.0005	Fasilitasi Pemanfaatan Teknologi Tepat Guna																		
			Jumlah Laporan Fasilitasi Pemanfaatan Teknologi Tepat Guna				1 Laporan	1 Laporan	0,00	0,00	0,00	0,00	Kab. Konawe, Semua Kecamatan, Semua Kel/Desa	DANA ALOKASI UMUM (DAU)	-	-			10.000.000,00	KECAMATAN AMONGGEDO
	7.01.03.2.06	Pemberdayaan dan Kesejahteraan Keluarga Tingkat Kecamatan dan Kelurahan	-				-	-	0,00	0,00	0,00	0,00			-	-	-		240.000.000,00	KECAMATAN AMONGGEDO
	7.01.03.2.06.0001	Pembentukan dan Penumbuhan Karakter Keluarga Melalui Peningkatan Kesadaran Masyarakat akan Pentingnya Penghayatan dan Pengamalan Pancasila dalam Semua Aspek Kehidupan Bermasyarakat, Berbangsa, dan Bernegara																		
			Jumlah Keluarga yang Mengikuti Pembentukan dan Penumbuhan Karakter Keluarga Melalui Peningkatan Kesadaran Masyarakat akan Pentingnya Penghayatan dan Pengamalan Pancasila dalam Semua Aspek Kehidupan Bermasyarakat, Berbangsa, dan Bernegara				1 Keluarga	1 Keluarga	0,00	0,00	0,00	0,00	Kab. Konawe, Semua Kecamatan, Semua Kel/Desa	DANA ALOKASI UMUM (DAU)	-	-			10.000.000,00	KECAMATAN AMONGGEDO
		[PERSENTASE KEGIATAN PEMBERDAYAAN MASYARAKAT DESA DAN KELURAHAN YANG TERLAKSANA]	**PERSENTASE KEGIATAN PEMBERDAYAAN MASYARAKAT DESA DAN KELURAHAN YANG TERLAKSANA**	**100,00**	**100,00**	**100,00**	-	-	**256.098.450,00**	**239.865.000,00**	**230.150.000,00**	-	-	-	-	-	-	**100,00**	**625.757.450,00**	-
	7.01.03.2.06.0002	Peningkatan Kesadaran Keluarga dalam Membangun Kerja Sama antar-Keluarga, Warga, dan Kelompok Masyarakat																		
			Jumlah Keluarga yang Mengikuti Peningkatan Kesadaran Keluarga dalam Membangun Kerja Sama antar-Keluarga, Warga, dan Kelompok Masyarakat				1 Keluarga	1 Keluarga	0,00	0,00	0,00	0,00	Kab. Konawe, Semua Kecamatan, Semua Kel/Desa	DANA ALOKASI UMUM (DAU)	-	-			10.000.000,00	KECAMATAN AMONGGEDO
	7.01.03.2.06.0003	Peningkatan Ketahanan Pangan Keluarga																		
			Jumlah Keluarga yang Mengikuti Peningkatan Ketahanan Pangan Keluarga				1 Keluarga	1 Keluarga	0,00	0,00	0,00	0,00	Kab. Konawe, Semua Kecamatan, Semua Kel/Desa	DANA ALOKASI UMUM (DAU)	-	-			10.000.000,00	KECAMATAN AMONGGEDO
		-	**-**	**-**	**-**	**-**	-	-	**256.098.450,00**	**239.865.000,00**	**230.150.000,00**	-	-	-	-	-	-	**-**	**625.757.450,00**	-
	7.01.03.2.06.0004	Pemberdayaan Masyarakat dalam Peningkatan Penggunaan dan Pemanfaatan Sandang Produksi Dalam Negeri																		
			Jumlah Keluarga yang Mengikuti Pemberdayaan Masyarakat dalam Peningkatan Penggunaan dan Pemanfaatan Sandang Produksi Dalam Negeri				1 Keluarga	1 Keluarga	0,00	0,00	0,00	0,00	Kab. Konawe, Semua Kecamatan, Semua Kel/Desa	DANA ALOKASI UMUM (DAU)	-	-			10.000.000,00	KECAMATAN AMONGGEDO
		[PERSENTASE KEGIATAN PEMBERDAYAAN MASYARAKAT DESA DAN KELURAHAN YANG TERLAKSANA]	**PERSENTASE KEGIATAN PEMBERDAYAAN MASYARAKAT DESA DAN KELURAHAN YANG TERLAKSANA**	**100,00**	**100,00**	**100,00**	-	-	**256.098.450,00**	**239.865.000,00**	**230.150.000,00**	-	-	-	-	-	-	**100,00**	**625.757.450,00**	-
	7.01.03.2.06.0005	Peningkatan Kesadaran Keluarga dalam Mewujudkan Rumah Sehat dan Layak Huni serta Kesadaran Hukum tentang Kepemilikan Rumah																		
			Jumlah Keluarga yang Mengikuti Peningkatan Kesadaran Keluarga dalam Mewujudkan Rumah Sehat dan Layak Huni serta Kesadaran Hukum tentang Kepemilikan Rumah				1 Keluarga	1 Keluarga	0,00	0,00	0,00	0,00	Kab. Konawe, Semua Kecamatan, Semua Kel/Desa	DANA ALOKASI UMUM (DAU)	-	-			10.000.000,00	KECAMATAN AMONGGEDO
	7.01.03.2.06.0006	Peningkatan Kesadaran Keluarga dalam Peningkatan Pendidikan dan Keterampilan untuk Mewujudkan Sumber Daya Manusia yang Berkualitas dan Berdaya Saing																		
			Jumlah Keluarga yang Mengikuti Peningkatan Kesadaran Keluarga dalam Peningkatan Pendidikan dan Keterampilan untuk Mewujudkan Sumber Daya Manusia yang Berkualitas dan Berdaya Saing				1 Keluarga	1 Keluarga	0,00	0,00	0,00	0,00	Kab. Konawe, Semua Kecamatan, Semua Kel/Desa	DANA ALOKASI UMUM (DAU)	-	-			10.000.000,00	KECAMATAN AMONGGEDO
	7.01.03.2.06.0007	Penumbuhan Kesadaran Keluarga dalam Peningkatan Derajat Kesehatan Keluarga dan Lingkungan dengan Menerapkan Perilaku Hidup Bersih dan Sehat																		
			Jumlah Keluarga yang Mengikuti Penumbuhan Kesadaran Keluarga dalam Peningkatan Derajat Kesehatan Keluarga dan Lingkungan Dengan Menerapkan Perilaku Hidup Bersih dan Sehat				1 Keluarga	1 Keluarga	0,00	0,00	0,00	0,00	Kab. Konawe, Semua Kecamatan, Semua Kel/Desa	DANA ALOKASI UMUM (DAU)	-	-			10.000.000,00	KECAMATAN AMONGGEDO
	7.01.03.2.06.0008	Penumbuhan Kesadaran Keluarga dalam Peningkatan Taraf Hidup Keluarga Melalui Kehidupan Berkoperasi dan Pengembangan Ekonomi Lainnya																		
			Jumlah Keluarga yang Mengikuti Penumbuhan Kesadaran Keluarga dalam Peningkatan Taraf Hidup Keluarga melalui Kehidupan Berkoperasi dan Pengembangan Ekonomi Lainnya				1 Keluarga	1 Keluarga	0,00	0,00	0,00	0,00	Kab. Konawe, Semua Kecamatan, Semua Kel/Desa	DANA ALOKASI UMUM (DAU)	-	-			10.000.000,00	KECAMATAN AMONGGEDO
	7.01.03.2.06.0009	Penumbuhan Kesadaran Keluarga dalam Peningkatan Kualitas Kelestarian Lingkungan Hidup																		

NO	KODE	URUSAN / BIDANG URUSAN / PROGRAM / OUTCOME / KEGIATAN / SUB KEGIATAN	INDIKATOR PROGRAM / KEGIATAN / SUB KEGIATAN	TARGET AKHIR PERIODE RENSTRA OPD	REALISASI CAPAIAN RENJA OPD TAHUN 2024	PRAKIRAAN CAPAIAN TARGET RENJA OPD TAHUN 2025	CAPAIAN KINERJA DAN KERANGKA PENDANAAN										KELOMPOK SASARAN	PRAKIRAAN MAJU RENCANA TAHUN 2027		PERANGKAT DAERAH PENANGGUNG JAWAB
							TARGET 2026		PAGU INDIKATIF (Rp)			Bertambah/Berkurang (10-12)	LOKASI	SUMBER DANA	PRIORITAS			TARGET	PAGU INDIKATIF (Rp)	
							SEBELUM	SESUDAH	RKPD 2026	APBD 2026	RKPD PERUBAHAN 2026				NASIONAL	DAERAH				
1	2	3	4	5	6	7	8	9	10	11	12	13	14	15	16	17	18	19	20	21
			Jumlah Keluarga yang Mengikuti Penumbuhan Kesadaran Keluarga dalam Peningkatan Kualitas Kelestarian Lingkungan Hidup				1 Keluarga	1 Keluarga	0,00	0,00	0,00	0,00	Kab. Konawe, Semua Kecamatan, Semua Kel/Desa	DANA ALOKASI UMUM (DAU)	-	-			10.000.000,00	KECAMATAN AMONGGEDO
	7.01.03.2.06.0010	Pelatihan Keluarga Tanggap Bencana Alam																		
			Jumlah Keluarga yang Mengikuti Pelatihan Keluarga Tanggap Bencana Alam				1 Keluarga	1 Keluarga	0,00	0,00	0,00	0,00	Kab. Konawe, Semua Kecamatan, Semua Kel/Desa	DANA ALOKASI UMUM (DAU)	-	-			10.000.000,00	KECAMATAN AMONGGEDO
	7.01.03.2.06.0011	Pelatihan Keluarga Tanggap Bencana Rumah Tangga																		
			Jumlah Keluarga yang Mengikuti Pelatihan Keluarga Tanggap Bencana Rumah Tangga				1 Keluarga	1 Keluarga	0,00	0,00	0,00	0,00	Kab. Konawe, Semua Kecamatan, Semua Kel/Desa	DANA ALOKASI UMUM (DAU)	-	-			10.000.000,00	KECAMATAN AMONGGEDO
	7.01.03.2.06.0012	Penumbuhan dan Peningkatan Kesadaran Keluarga dalam Keterlibatan Perencanaan Kehidupan Menuju Keluarga Berkualitas																		
			Jumlah Keluarga yang Mengikuti Penumbuhan dan Peningkatan Kesadaran Keluarga dalam Keterlibatan Perencanaan Kehidupan Menuju Keluarga Berkualitas				1 Keluarga	1 Keluarga	0,00	0,00	0,00	0,00	Kab. Konawe, Semua Kecamatan, Semua Kel/Desa	DANA ALOKASI UMUM (DAU)	-	-			10.000.000,00	KECAMATAN AMONGGEDO
4.	**7.01.04**	**PROGRAM KOORDINASI KETENTRAMAN DAN KETERTIBAN UMUM**	**-**				**-**	**-**	**19.932.000,00**	**0,00**	**0,00**	**32.550.700,00**							**52.482.700,00**	
		-	**-**	**-**	**-**	**-**	-	-	**19.932.000,00**	**0,00**	**0,00**	-	-	-	-	-	-	**-**	**52.482.700,00**	-
	7.01.04.2.01	Koordinasi Upaya Penyelenggaraan Ketenteraman dan Ketertiban Umum	-				-	-	12.482.000,00	0,00	0,00	-12.482.000,00			-	-	-		32.482.700,00	KECAMATAN AMONGGEDO
	7.01.04.2.01.0001	Sinergitas dengan Kepolisian Negara Republik Indonesia, Tentara Nasional Indonesia dan Instansi Vertikal di Wilayah Kecamatan																		
			Jumlah Laporan Hasil Sinergitas dengan Kepolisian Negara Republik Indonesia, Tentara Nasional Indonesia dan Instansi Vertikal di Wilayah Kecamatan				1 Laporan	1 Laporan	0,00	0,00	0,00	0,00	Kab. Konawe, Semua Kecamatan, Semua Kel/Desa	DANA ALOKASI UMUM (DAU)	-	-			10.000.000,00	KECAMATAN AMONGGEDO
	7.01.04.2.01.0002	Harmonisasi Hubungan dengan Tokoh Agama dan Tokoh Masyarakat																		
			Jumlah Laporan Pelaksanaan Harmonisasi Hubungan dengan Tokoh Agama dan Tokoh Masyarakat				1 Laporan	1 Laporan	0,00	0,00	0,00	0,00	Kab. Konawe, Semua Kecamatan, Semua Kel/Desa	DANA ALOKASI UMUM (DAU)	-	-			10.000.000,00	KECAMATAN AMONGGEDO
	7.01.04.2.02	Koordinasi Penerapan dan Penegakan Peraturan Daerah dan Peraturan Kepala Daerah	-				-	-	7.450.000,00	0,00	0,00	-7.450.000,00			-	-	-		20.000.000,00	KECAMATAN AMONGGEDO
	7.01.04.2.02.0001	Koordinasi/Sinergi dengan Perangkat Daerah yang Tugas dan Fungsinya di Bidang Penegakan Peraturan Perundang-Undangan dan/atau Kepolisian Negara Republik Indonesia																		
			Jumlah Laporan Koordinasi/Sinergi dengan Perangkat Daerah yang Tugas dan Fungsinya di Bidang Penegakan Peraturan Perundang-Undangan dan/atau Kepolisian Negara Republik Indonesia				1 Laporan	1 Laporan	0,00	0,00	0,00	0,00	Kab. Konawe, Semua Kecamatan, Semua Kel/Desa	DANA ALOKASI UMUM (DAU)	-	-			10.000.000,00	KECAMATAN AMONGGEDO
5.	**7.01.05**	**PROGRAM PENYELENGGARAAN URUSAN PEMERINTAHAN UMUM**	**-**				**-**	**-**	**13.475.200,00**	**0,00**	**0,00**	**138.154.600,00**							**151.629.800,00**	
	7.01.05.2.01	Penyelenggaraan Urusan Pemerintahan Umum Sesuai Penugasan Kepala Daerah	-				-	-	13.475.200,00	0,00	0,00	-13.475.200,00			-	-	-		151.629.800,00	KECAMATAN AMONGGEDO
	7.01.05.2.01.0001	Pembinaan Wawasan Kebangsaan dan Ketahanan Nasional dalam rangka Memantapkan Pengamalan Pancasila, Pelaksanaan Undang-Undang Dasar Negara Republik Indonesia Tahun 1945, Pelestarian Bhinneka Tunggal Ika serta Pemertahanan dan Pemeliharaan Keutuhan Negara Kesatuan Republik Indonesia																		
			Jumlah Orang yang Mengikuti Pembinaan Wawasan Kebangsaan dan Ketahanan Nasional dalam rangka Memantapkan Pengamalan Pancasila, Pelaksanaan Undang-Undang Dasar Negara Republik Indonesia Tahun 1945, Pelestarian Bhinneka Tunggal Ika serta Pemertahanan dan Pemeliharaan Keutuhan Negara Kesatuan Republik Indonesia				1 Orang	1 Orang	0,00	0,00	0,00	0,00	Kab. Konawe, Semua Kecamatan, Semua Kel/Desa	DANA ALOKASI UMUM (DAU)	-	-			10.000.000,00	KECAMATAN AMONGGEDO
	7.01.05.2.01.0002	Fasilitasi, Koordinasi dan Pembinaan (Bimtek, Sosialisasi, Konsultasi) Wawasan Kebangsaan dan Ketahanan Nasional																		
			Jumlah Orang yang Mengikuti Fasilitasi, Koordinasi dan Pembinaan (Bimtek, Sosialisasi, Konsultasi) Wawasan Kebangsaan dan Ketahanan Nasional				1 Orang	1 Orang	0,00	0,00	0,00	0,00	Kab. Konawe, Semua Kecamatan, Semua Kel/Desa	DANA ALOKASI UMUM (DAU)	-	-			10.000.000,00	KECAMATAN AMONGGEDO
	7.01.05.2.01.0003	Pembinaan Persatuan dan Kesatuan Bangsa																		
			Jumlah Orang yang Mengikuti Pembinaan Persatuan dan Kesatuan Bangsa				1 Orang	1 Orang	0,00	0,00	0,00	0,00	Kab. Konawe, Semua Kecamatan, Semua Kel/Desa	DANA ALOKASI UMUM (DAU)	-	-			10.000.000,00	KECAMATAN AMONGGEDO
	7.01.05.2.01.0004	Pembinaan Kerukunan Antar Suku dan Intra Suku, Umat Beragama, Ras, dan Golongan Lainnya Guna Mewujudkan Stabilitas Keamanan Lokal, Regional, dan Nasional																		
			Jumlah Orang yang Mengikuti Pembinaan Kerukunan Antar Suku dan Intra Suku , Umat Beragama, Ras, dan Golongan Lainnya Guna Mewujudkan Stabilitas Keamanan Lokal, Regional, dan Nasional				1 Orang	1 Orang	0,00	0,00	0,00	0,00	Kab. Konawe, Semua Kecamatan, Semua Kel/Desa	DANA ALOKASI UMUM (DAU)	-	-			10.000.000,00	KECAMATAN AMONGGEDO
	7.01.05.2.01.0005	Penanganan Konflik Sosial Sesuai Ketentuan Peraturan Perundang-Undangan																		
			Jumlah Laporan Konflik yang Ditangani Sesuai Ketentuan Peraturan Perundang-Undangan				1 Laporan	1 Laporan	0,00	0,00	0,00	0,00	Kab. Konawe, Semua Kecamatan, Semua Kel/Desa	DANA ALOKASI UMUM (DAU)	-	-			10.000.000,00	KECAMATAN AMONGGEDO

NO	KODE	URUSAN / BIDANG URUSAN / PROGRAM / OUTCOME / KEGIATAN / SUB KEGIATAN	INDIKATOR PROGRAM / KEGIATAN / SUB KEGIATAN	TARGET AKHIR PERIODE RENSTRA OPD	REALISASI CAPAIAN RENJA OPD TAHUN 2024	PRAKIRAAN CAPAIAN TARGET RENJA OPD TAHUN 2025	CAPAIAN KINERJA DAN KERANGKA PENDANAAN										KELOMPOK SASARAN	PRAKIRAAN MAJU RENCANA TAHUN 2027		PERANGKAT DAERAH PENANGGUNG JAWAB
							TARGET 2026		PAGU INDIKATIF (Rp)			Bertambah/Berkurang (10-12)	LOKASI	SUMBER DANA	PRIORITAS			TARGET	PAGU INDIKATIF (Rp)	
							SEBELUM	SESUDAH	RKPD 2026	APBD 2026	RKPD PERUBAHAN 2026				NASIONAL	DAERAH				
1	2	3	4	5	6	7	8	9	10	11	12	13	14	15	16	17	18	19	20	21
	7.01.05.2.01.0006	Pengembangan Kehidupan Demokrasi berdasarkan Pancasila																		
			Jumlah Lembaga Masyarakat yang Dikembangkan dalam Kehidupan Demokrasi berdasarkan Pancasila				1 Lembaga Masyarakat	1 Lembaga Masyarakat	0,00	0,00	0,00	0,00	Kab. Konawe, Semua Kecamatan, Semua Kel/Desa	DANA ALOKASI UMUM (DAU)	-	-			10.000.000,00	KECAMATAN AMONGGEDO
	7.01.05.2.01.0007	Pelaksanaan Semua Urusan Pemerintahan yang Bukan Merupakan Kewenangan Daerah dan Tidak Dilaksanakan oleh Instansi Vertikal																		
			Jumlah Dokumen Semua Urusan Pemerintahan yang Bukan Merupakan Kewenangan Daerah dan Tidak Dilaksanakan oleh Instansi Vertikal				1 Dokumen	1 Dokumen	0,00	0,00	0,00	0,00	Kab. Konawe, Semua Kecamatan, Semua Kel/Desa	DANA ALOKASI UMUM (DAU)	-	-			10.000.000,00	KECAMATAN AMONGGEDO
	7.01.05.2.01.0008	Pelaksanaan Tugas Forum Koordinasi Pimpinan di Kecamatan																		
			Jumlah Dokumen Tugas Forum Koordinasi Pimpinan di Kecamatan				1 Dokumen	1 Dokumen	0,00	0,00	0,00	0,00	Kab. Konawe, Semua Kecamatan, Semua Kel/Desa	DANA ALOKASI UMUM (DAU)	-	-			10.000.000,00	KECAMATAN AMONGGEDO
6.	**7.01.06**	**PROGRAM PEMBINAAN DAN PENGAWASAN PEMERINTAHAN DESA**	**-**				**-**	**-**	**36.254.800,00**	**0,00**	**0,00**	**274.513.400,00**							**310.768.200,00**	
	7.01.06.2.01	Fasilitasi, Rekomendasi dan Koordinasi Pembinaan dan Pengawasan Pemerintahan Desa	-				-	-	36.254.800,00	0,00	0,00	-36.254.800,00			-	-	-		310.768.200,00	KECAMATAN AMONGGEDO
	7.01.06.2.01.0001	Fasilitasi Penyusunan Peraturan Desa dan Peraturan Kepala Desa																		
			Jumlah Dokumen yang Difasilitasi dalam rangka Penyusunan Peraturan Desa dan Peraturan Kepala Desa				1 Dokumen	1 Dokumen	0,00	0,00	0,00	0,00	Kab. Konawe, Semua Kecamatan, Semua Kel/Desa	DANA ALOKASI UMUM (DAU)	-	-			10.000.000,00	KECAMATAN AMONGGEDO
	7.01.06.2.01.0002	Fasilitasi Administrasi Tata Pemerintahan Desa																		
			Jumlah Dokumen yang Difasilitasi dalam rangka Administrasi Tata Pemerintahan Desa				1 Dokumen	1 Dokumen	0,00	0,00	0,00	0,00	Kab. Konawe, Semua Kecamatan, Semua Kel/Desa	DANA ALOKASI UMUM (DAU)	-	-			10.000.000,00	KECAMATAN AMONGGEDO
	7.01.06.2.01.0003	Fasilitasi Pengelolaan Keuangan Desa dan Pendayagunaan Aset Desa																		
			Jumlah Dokumen yang Difasilitasi dalam rangka Pengelolaan Keuangan Desa dan Pendayagunaan Aset Desa				1 Dokumen	1 Dokumen	0,00	0,00	0,00	0,00	Kab. Konawe, Semua Kecamatan, Semua Kel/Desa	DANA ALOKASI UMUM (DAU)	-	-			10.000.000,00	KECAMATAN AMONGGEDO
	7.01.06.2.01.0004	Fasilitasi Penerapan dan Penegakan Peraturan Perundang-Undangan																		
			Jumlah Laporan Fasilitasi dalam rangka Penerapan dan Penegakan Peraturan Perundang-Undangan				1 Laporan	1 Laporan	0,00	0,00	0,00	0,00	Kab. Konawe, Semua Kecamatan, Semua Kel/Desa	-	-	-			10.000.000,00	KECAMATAN AMONGGEDO
	7.01.06.2.01.0005	Fasilitasi Pelaksanaan Tugas Kepala Desa dan Perangkat Desa																		
			Jumlah Dokumen Fasilitasi dalam rangka Pelaksanaan Tugas Kepala Desa dan Perangkat Desa				1 Dokumen	1 Dokumen	0,00	0,00	0,00	0,00	Kab. Konawe, Semua Kecamatan, Semua Kel/Desa	DANA ALOKASI UMUM (DAU)	-	-			10.000.000,00	KECAMATAN AMONGGEDO
	7.01.06.2.01.0006	Fasilitasi Pelaksanaan Pemilihan Kepala Desa																		
			Jumlah Dokumen Fasilitasi dalam rangka Pelaksanaan Pemilihan Kepala Desa				1 Dokumen	1 Dokumen	0,00	0,00	0,00	0,00	Kab. Konawe, Semua Kecamatan, Semua Kel/Desa	DANA ALOKASI UMUM (DAU)	-	-			10.000.000,00	KECAMATAN AMONGGEDO
	7.01.06.2.01.0007	Fasilitasi Pelaksanaan Tugas dan Fungsi Badan Permusyawaratan Desa																		
			Jumlah Dokumen Fasilitasi dalam rangka Pelaksanaan Tugas dan Fungsi Badan Permusyawaratan Desa				-	-	0,00	0,00	0,00	0,00	-	-	-	-			10.000.000,00	KECAMATAN AMONGGEDO
	7.01.06.2.01.0008	Rekomendasi Pengangkatan dan Pemberhentian Perangkat Desa																		
			Jumlah Dokumen Rekomendasi Pengangkatan dan Pemberhentian Perangkat Desa				-	-	0,00	0,00	0,00	0,00	-	-	-	-			10.000.000,00	KECAMATAN AMONGGEDO
	7.01.06.2.01.0009	Fasilitasi Sinkronisasi Perencanaan Pembangunan Daerah dengan Pembangunan Desa																		
			Jumlah Dokumen Sinkronisasi Perencanaan Pembangunan Daerah dengan Pembangunan Desa				1 Dokumen	1 Dokumen	0,00	0,00	0,00	0,00	Kab. Konawe, Semua Kecamatan, Semua Kel/Desa	DANA ALOKASI UMUM (DAU)	-	-			10.000.000,00	KECAMATAN AMONGGEDO
	7.01.06.2.01.0010	Fasilitasi Penetapan Lokasi Pembangunan Kawasan Perdesaan																		
			Jumlah Dokumen Fasilitasi Lokasi Pembangunan Kawasan Perdesaan				1 Dokumen	1 Dokumen	0,00	0,00	0,00	0,00	Kab. Konawe, Semua Kecamatan, Semua Kel/Desa	DANA ALOKASI UMUM (DAU)	-	-			10.000.000,00	KECAMATAN AMONGGEDO
	7.01.06.2.01.0011	Fasilitasi Penyelenggaraan Ketenteraman dan Ketertiban Umum																		
			Jumlah Dokumen Fasilitasi dalam rangka Penyelenggaraan Ketenteraman dan Ketertiban Umum				1 Dokumen	1 Dokumen	0,00	0,00	0,00	0,00	Kab. Konawe, Semua Kecamatan, Semua Kel/Desa	DANA ALOKASI UMUM (DAU)	-	-			10.000.000,00	KECAMATAN AMONGGEDO
	7.01.06.2.01.0012	Fasilitasi Pelaksanaan Tugas, Fungsi, dan Kewajiban Lembaga Kemasyarakatan																		
			Jumlah Dokumen Fasilitasi dalam rangka Pelaksanaan Tugas, Fungsi, dan Kewajiban Lembaga Kemasyarakatan				1 Dokumen	1 Dokumen	0,00	0,00	0,00	0,00	Kab. Konawe, Semua Kecamatan, Semua Kel/Desa	DANA ALOKASI UMUM (DAU)	-	-			10.000.000,00	KECAMATAN AMONGGEDO
	7.01.06.2.01.0013	Fasilitasi Penyusunan Perencanaan Pembangunan Partisipatif																		
			Jumlah Dokumen Fasilitasi dalam rangka Perencanaan Pembangunan Partisipatif				1 Dokumen	1 Dokumen	0,00	0,00	0,00	0,00	Kab. Konawe, Semua Kecamatan, Semua Kel/Desa	DANA ALOKASI UMUM (DAU)	-	-			10.000.000,00	KECAMATAN AMONGGEDO
	7.01.06.2.01.0014	Fasilitasi Kerja Sama Antar Desa dan Kerja Sama Desa dengan Pihak Ketiga																		
			Jumlah Dokumen Fasilitasi dalam rangka Kerja Sama Antar Desa dan Kerja Sama Desa dengan Pihak Ketiga				1 Dokumen	1 Dokumen	0,00	0,00	0,00	0,00	Kab. Konawe, Semua Kecamatan, Semua Kel/Desa	DANA ALOKASI UMUM (DAU)	-	-			10.000.000,00	KECAMATAN AMONGGEDO

NO	KODE	URUSAN / BIDANG URUSAN / PROGRAM / OUTCOME / KEGIATAN / SUB KEGIATAN	INDIKATOR PROGRAM / KEGIATAN / SUB KEGIATAN	TARGET AKHIR PERIODE RENSTRA OPD	REALISASI CAPAIAN RENJA OPD TAHUN 2024	PRAKIRAAN CAPAIAN TARGET RENJA OPD TAHUN 2025	CAPAIAN KINERJA DAN KERANGKA PENDANAAN										KELOMPOK SASARAN	PRAKIRAAN MAJU RENCANA TAHUN 2027		PERANGKAT DAERAH PENANGGUNG JAWAB
							TARGET 2026		PAGU INDIKATIF (Rp)			Bertambah/Berkurang (10-12)	LOKASI	SUMBER DANA	PRIORITAS			TARGET	PAGU INDIKATIF (Rp)	
							SEBELUM	SESUDAH	RKPD 2026	APBD 2026	RKPD PERUBAHAN 2026				NASIONAL	DAERAH				
1	2	3	4	5	6	7	8	9	10	11	12	13	14	15	16	17	18	19	20	21
	7.01.06.2.01.0015	Fasilitasi Penataan, Pemanfaatan, dan Pendayagunaan Ruang Desa serta Penetapan dan Penegasan Batas Desa																		
			Jumlah Dokumen Fasilitasi dalam rangka Penataan, Pemanfaatan, dan Pendayagunaan Ruang Desa serta Penetapan dan Penegasan Batas Desa				1 Dokumen	1 Dokumen	0,00	0,00	0,00	0,00	Kab. Konawe, Semua Kecamatan, Semua Kel/Desa	DANA ALOKASI UMUM (DAU)	-	-			10.000.000,00	KECAMATAN AMONGGEDO
	7.01.06.2.01.0016	Fasilitasi Penyusunan Program dan Pelaksanaan Pemberdayaan Masyarakat Desa																		
			Jumlah Dokumen Fasilitasi dalam rangka Program dan Pelaksanaan Pemberdayaan Masyarakat Desa				1 Dokumen	1 Dokumen	0,00	0,00	0,00	0,00	Kab. Konawe, Semua Kecamatan, Semua Kel/Desa	DANA ALOKASI UMUM (DAU)	-	-			10.000.000,00	KECAMATAN AMONGGEDO
	7.01.06.2.01.0017	Koordinasi Pendampingan Desa di Wilayahnya																		
			Jumlah Laporan Hasil Koordinasi Pendampingan Desa di Wilayahnya				1 Laporan	1 Laporan	0,00	0,00	0,00	0,00	Kab. Konawe, Semua Kecamatan, Semua Kel/Desa	DANA ALOKASI UMUM (DAU)	-	-			10.000.000,00	KECAMATAN AMONGGEDO
	7.01.06.2.01.0018	Koordinasi Pelaksanaan Pembangunan Kawasan Perdesaan di Wilayah Kecamatan																		
			Jumlah Laporan Hasil Koordinasi Pelaksanaan Pembangunan Kawasan Perdesaan di Wilayah Kecamatan				1 Laporan	1 Laporan	0,00	0,00	0,00	0,00	Kab. Konawe, Semua Kecamatan, Semua Kel/Desa	DANA ALOKASI UMUM (DAU)	-	-			10.000.000,00	KECAMATAN AMONGGEDO
		KECAMATAN MELUHU							**1.498.463.442,00**	**1.235.362.643,00**	**1.120.541.641,00**	**-377.921.801,00**							**2.656.418.000,00**	
	7	**UNSUR KEWILAYAHAN**							**1.498.463.442,00**	**1.235.362.643,00**	**1.120.541.641,00**	**-377.921.801,00**							**2.656.418.000,00**	
	7.01	**KECAMATAN**							**1.498.463.442,00**	**1.235.362.643,00**	**1.120.541.641,00**	**-377.921.801,00**							**2.656.418.000,00**	
1.	**7.01.01**	**PROGRAM PENUNJANG URUSAN PEMERINTAHAN DAERAH KABUPATEN/KOTA**	**-**				**-**	**-**	**1.096.558.342,00**	**965.497.643,00**	**853.391.641,00**	**271.925.658,00**							**1.368.484.000,00**	
		[PERSENTASE KEGIATAN PENUNJANG URUSAN PEMERINTAHAN DAERAH YANG TERLAKSANA]	**PERSENTASE KEGIATAN PENUNJANG URUSAN PEMERINTAHAN DAERAH YANG TERLAKSANA**	**100,00**	**100,00**	**100,00**	-	-	**1.096.558.342,00**	**965.497.643,00**	**853.391.641,00**	-	-	-	-	-	-	**100,00**	**1.368.484.000,00**	-
	7.01.01.2.01	Perencanaan, Penganggaran, dan Evaluasi Kinerja Perangkat Daerah	-				-	-	23.815.300,00	12.000.000,00	12.000.000,00	-11.815.300,00			-	-	-		206.000.000,00	KECAMATAN MELUHU
	7.01.01.2.01.0001	Penyusunan Dokumen Perencanaan Perangkat Daerah																		
			Jumlah Dokumen Perencanaan Perangkat Daerah				2 Dokumen	2 Dokumen	3.700.100,00	3.000.000,00	3.000.000,00	-700.100,00	Kab. Konawe, Meluhu, Semua Kel/Desa	RETRIBUSI PENGGUNAAN TENAGA KERJA ASING (TKA)	-	-			4.000.000,00	KECAMATAN MELUHU
	7.01.01.2.01.0002	Koordinasi dan Penyusunan Dokumen RKA-SKPD																		
			Jumlah Dokumen RKA-SKPD dan Laporan Hasil Koordinasi Penyusunan Dokumen RKA-SKPD				1 Dokumen	1 Dokumen	1.800.000,00	1.500.000,00	1.500.000,00	-300.000,00	Kab. Konawe, Semua Kecamatan, Semua Kel/Desa	RETRIBUSI PENGGUNAAN TENAGA KERJA ASING (TKA)	-	-			2.000.000,00	KECAMATAN MELUHU
	7.01.01.2.01.0003	Koordinasi dan Penyusunan Dokumen Perubahan RKA-SKPD																		
			Jumlah Dokumen Perubahan RKA-SKPD dan Laporan Hasil Koordinasi Penyusunan Dokumen Perubahan RKA-SKPD				1 Dokumen	1 Dokumen	1.800.000,00	1.500.000,00	1.500.000,00	-300.000,00	Kab. Konawe, Semua Kecamatan, Semua Kel/Desa	RETRIBUSI PENGGUNAAN TENAGA KERJA ASING (TKA)	-	-			2.000.000,00	KECAMATAN MELUHU
	7.01.01.2.01.0004	Koordinasi dan Penyusunan DPA-SKPD																		
			Jumlah Dokumen DPA-SKPD dan Laporan Hasil Koordinasi Penyusunan Dokumen DPA-SKPD				1 Dokumen	1 Dokumen	1.800.000,00	1.500.000,00	1.500.000,00	-300.000,00	Kab. Konawe, Semua Kecamatan, Semua Kel/Desa	RETRIBUSI PENGGUNAAN TENAGA KERJA ASING (TKA)	-	-			2.000.000,00	KECAMATAN MELUHU
	7.01.01.2.01.0005	Koordinasi dan Penyusunan Perubahan DPA- SKPD																		
			Jumlah Dokumen Perubahan DPA-SKPD dan Laporan Hasil Koordinasi Penyusunan Dokumen Perubahan DPA-SKPD				1 Dokumen	1 Dokumen	1.800.000,00	1.500.000,00	1.500.000,00	-300.000,00	Kab. Konawe, Semua Kecamatan, Semua Kel/Desa	RETRIBUSI PENGGUNAAN TENAGA KERJA ASING (TKA)	-	-			2.000.000,00	KECAMATAN MELUHU
	7.01.01.2.01.0006	Koordinasi dan Penyusunan Laporan Capaian Kinerja dan Ikhtisar Realisasi Kinerja SKPD																		
			Jumlah Laporan Capaian Kinerja dan Ikhtisar Realisasi Kinerja SKPD dan Laporan Hasil Koordinasi Penyusunan Laporan Capaian Kinerja dan Ikhtisar Realisasi Kinerja SKPD				1 Laporan	1 Laporan	1.800.000,00	1.500.000,00	1.500.000,00	-300.000,00	Kab. Konawe, Semua Kecamatan, Semua Kel/Desa	RETRIBUSI PENGGUNAAN TENAGA KERJA ASING (TKA)	-	-			2.000.000,00	KECAMATAN MELUHU
	7.01.01.2.01.0007	Evaluasi Kinerja Perangkat Daerah																		
			Jumlah Laporan Evaluasi Kinerja Perangkat Daerah				1 Laporan	1 Laporan	1.800.000,00	1.500.000,00	1.500.000,00	-300.000,00	Kab. Konawe, Semua Kecamatan, Semua Kel/Desa	RETRIBUSI PENGGUNAAN TENAGA KERJA ASING (TKA)	-	-			2.000.000,00	KECAMATAN MELUHU
	7.01.01.2.01.0008	Penyelenggaraan Walidata Pendukung Statistik Sektoral Daerah																		
			Jumlah Dokumen Hasil Penyelenggaraan Walidata Pendukung Statistik Sektoral Daerah				1 Dokumen	1 Dokumen	400.000,00	0,00	0,00	-400.000,00	Kab. Konawe, Semua Kecamatan, Semua Kel/Desa	DANA ALOKASI UMUM (DAU)	-	-			10.000.000,00	KECAMATAN MELUHU
	7.01.01.2.01.0009	Pelaksanaan Pengumpulan Data Statistik Sektoral Daerah																		
			Jumlah Data Statistik Sektoral Daerah yang Telah Dikumpulkan dan Diperiksa Lingkup Perangkat Daerah				1 Data	1 Data	1.800.000,00	0,00	0,00	-1.800.000,00	Kab. Konawe, Semua Kecamatan, Semua Kel/Desa	DANA ALOKASI UMUM (DAU)	-	-			10.000.000,00	KECAMATAN MELUHU
		-	**-**	**-**	**-**	**-**	-	-	**1.096.558.342,00**	**965.497.643,00**	**853.391.641,00**	-	-	-	-	-	-	**-**	**1.368.484.000,00**	-
	7.01.01.2.01.0010	Pelaksanaan Forum Perangkat Daerah Berdasarkan Bidang Urusan yang Diampu dalam Rangka Penyusunan Dokumen Perencanaan Perangkat Daerah																		
			Jumlah Berita Acara Hasil Forum Perangkat Daerah Berdasarkan Bidang Urusan yang Diampu dalam Rangka Penyusunan Dokumen Perencanaan Perangkat Daerah				1 Berita Acara	1 Berita Acara	0,00	0,00	0,00	0,00	Kab. Konawe, Semua Kecamatan, Semua Kel/Desa	DANA ALOKASI UMUM (DAU)	-	-			10.000.000,00	KECAMATAN MELUHU
	7.01.01.2.01.0011	Penyusunan Dokumen Perencanaan Urusan Selain Renstra PD dan Renja PD																		
			Jumlah Dokumen Perencanaan Urusan Selain Renstra PD dan Renja PD yang disusun				1 Dokumen	1 Dokumen	0,00	0,00	0,00	0,00	Kab. Konawe, Semua Kecamatan, Semua Kel/Desa	DANA ALOKASI UMUM (DAU)	-	-			10.000.000,00	KECAMATAN MELUHU

NO	KODE	URUSAN / BIDANG URUSAN / PROGRAM / OUTCOME / KEGIATAN / SUB KEGIATAN	INDIKATOR PROGRAM / KEGIATAN / SUB KEGIATAN	TARGET AKHIR PERIODE RENSTRA OPD	REALISASI CAPAIAN RENJA OPD TAHUN 2024	PRAKIRAAN CAPAIAN TARGET RENJA OPD TAHUN 2025	CAPAIAN KINERJA DAN KERANGKA PENDANAAN										KELOMPOK SASARAN	PRAKIRAAN MAJU RENCANA TAHUN 2027		PERANGKAT DAERAH PENANGGUNG JAWAB
							TARGET 2026		PAGU INDIKATIF (Rp)			Bertambah/Berkurang (10-12)	LOKASI	SUMBER DANA	PRIORITAS			TARGET	PAGU INDIKATIF (Rp)	
							SEBELUM	SESUDAH	RKPD 2026	APBD 2026	RKPD PERUBAHAN 2026				NASIONAL	DAERAH				
1	2	3	4	5	6	7	8	9	10	11	12	13	14	15	16	17	18	19	20	21
	7.01.01.2.01.0012	Koordinasi Peningkatan Partisipasi Masyarakat dalam Penyelenggaraan Urusan Pemerintahan Daerah yang Diampu																		
			Jumlah Subtansi Koordinasi Peningkatan Partisipasi Masyarakat dalam Penyelenggaraan Urusan Pemerintahan Daerah yang Diampu				1 Substansi	1 Substansi	0,00	0,00	0,00	0,00	Kab. Konawe, Semua Kecamatan, Semua Kel/Desa	DANA ALOKASI UMUM (DAU)	-	-			10.000.000,00	KECAMATAN MELUHU
		[PERSENTASE KEGIATAN PENUNJANG URUSAN PEMERINTAHAN DAERAH YANG TERLAKSANA]	**PERSENTASE KEGIATAN PENUNJANG URUSAN PEMERINTAHAN DAERAH YANG TERLAKSANA**	**100,00**	**100,00**	**100,00**	-	-	**1.096.558.342,00**	**965.497.643,00**	**853.391.641,00**	-	-	-	-	-	-	**100,00**	**1.368.484.000,00**	-
	7.01.01.2.01.0013	Sinkronisasi dan Harmonisasi Pusat dan Daerah dalam Rangka Mendukung Target Pembangunan Nasional melalui Koordinasi Teknis Pembangunan																		
			Jumlah Berita Acara Hasil Sinkronisasi dan Harmonisasi Pusat dan Daerah dalam Rangka Mendukung Target Pembangunan Nasional melalui Koordinasi Teknis Pembangunan				1 Berita Acara	1 Berita Acara	3.289.000,00	0,00	0,00	-3.289.000,00	Kab. Konawe, Semua Kecamatan, Semua Kel/Desa	DANA ALOKASI UMUM (DAU)	-	-			10.000.000,00	KECAMATAN MELUHU
	7.01.01.2.02	Administrasi Keuangan Perangkat Daerah	-				-	-	678.978.842,00	766.607.393,00	603.501.391,00	-75.477.451,00			-	-	-		80.000.000,00	KECAMATAN MELUHU
	7.01.01.2.02.0001	Penyediaan Gaji dan Tunjangan ASN																		
			Jumlah Orang yang Menerima Gaji dan Tunjangan ASN				224 Orang/ bulan	224 Orang/ bulan	672.771.242,00	766.607.393,00	603.501.391,00	-69.269.851,00	Kab. Konawe, Semua Kecamatan, Semua Kel/Desa	DANA ALOKASI UMUM (DAU)	-	-			1.000.000,00	KECAMATAN MELUHU
	7.01.01.2.02.0002	Penyediaan Administrasi Pelaksanaan Tugas ASN																		
			Jumlah Dokumen Hasil Penyediaan Administrasi Pelaksanaan Tugas ASN				1 Dokumen	1 Dokumen	3.707.900,00	0,00	0,00	-3.707.900,00	Kab. Konawe, Semua Kecamatan, Semua Kel/Desa	DANA ALOKASI UMUM (DAU)	-	-			6.000.000,00	KECAMATAN MELUHU
	7.01.01.2.02.0003	Pelaksanaan Penatausahaan dan Pengujian/Verifikasi Keuangan SKPD																		
			Jumlah Dokumen Penatausahaan dan Pengujian/Verifikasi Keuangan SKPD				4 Dokumen	4 Dokumen	1.299.700,00	0,00	0,00	-1.299.700,00	Kab. Konawe, Semua Kecamatan, Semua Kel/Desa	DANA ALOKASI UMUM (DAU)	-	-			1.500.000,00	KECAMATAN MELUHU
	7.01.01.2.02.0004	Koordinasi dan Pelaksanaan Akuntansi SKPD																		
			Jumlah Dokumen Koordinasi dan Pelaksanaan Akuntansi SKPD				1 Dokumen	1 Dokumen	400.000,00	0,00	0,00	-400.000,00	Kab. Konawe, Semua Kecamatan, Semua Kel/Desa	DANA ALOKASI UMUM (DAU)	-	-			500.000,00	KECAMATAN MELUHU
	7.01.01.2.02.0005	Koordinasi dan Penyusunan Laporan Keuangan Akhir Tahun SKPD																		
			Jumlah Laporan Keuangan Akhir Tahun SKPD dan Laporan Hasil Koordinasi Penyusunan Laporan Keuangan Akhir Tahun SKPD				1 Laporan	1 Laporan	200.000,00	0,00	0,00	-200.000,00	Kab. Konawe, Semua Kecamatan, Semua Kel/Desa	DANA ALOKASI UMUM (DAU)	-	-			250.000,00	KECAMATAN MELUHU
	7.01.01.2.02.0006	Pengelolaan dan Penyiapan Bahan Tanggapan Pemeriksaan																		
			Jumlah Dokumen Bahan Tanggapan Pemeriksaan dan Tindak Lanjut Pemeriksaan				1 Dokumen	1 Dokumen	200.000,00	0,00	0,00	-200.000,00	Kab. Konawe, Semua Kecamatan, Semua Kel/Desa	DANA ALOKASI UMUM (DAU)	-	-			250.000,00	KECAMATAN MELUHU
	7.01.01.2.02.0007	Koordinasi dan Penyusunan Laporan Keuangan Bulanan/ Triwulanan/ Semesteran SKPD																		
			Jumlah Laporan Keuangan Bulanan/ Triwulanan/ Semesteran SKPD dan Laporan Koordinasi Penyusunan Laporan Keuangan Bulanan/Triwulanan/Semesteran SKPD				1 Laporan	1 Laporan	200.000,00	0,00	0,00	-200.000,00	Kab. Konawe, Semua Kecamatan, Semua Kel/Desa	DANA ALOKASI UMUM (DAU)	-	-			250.000,00	KECAMATAN MELUHU
	7.01.01.2.02.0008	Penyusunan Pelaporan dan Analisis Prognosis Realisasi Anggaran																		
			Jumlah Dokumen Pelaporan dan Analisis Prognosis Realisasi Anggaran				1 Dokumen	1 Dokumen	200.000,00	0,00	0,00	-200.000,00	Kab. Konawe, Semua Kecamatan, Semua Kel/Desa	DANA ALOKASI UMUM (DAU)	-	-			250.000,00	KECAMATAN MELUHU
	7.01.01.2.03	Administrasi Barang Milik Daerah pada Perangkat Daerah	-				-	-	3.811.300,00	0,00	0,00	-3.811.300,00			-	-	-		73.500.000,00	KECAMATAN MELUHU
	7.01.01.2.03.0001	Penyusunan Perencanaan Kebutuhan Barang Milik Daerah SKPD																		
			Jumlah Rencana Kebutuhan Barang Milik Daerah SKPD				2 Dokumen	2 Dokumen	400.000,00	0,00	0,00	-400.000,00	Kab. Konawe, Semua Kecamatan, Semua Kel/Desa	DANA ALOKASI UMUM (DAU)	-	-			500.000,00	KECAMATAN MELUHU
	7.01.01.2.03.0002	Pengamanan Barang Milik Daerah SKPD																		
			Jumlah Dokumen Pengamanan Barang Milik Daerah SKPD				1 Dokumen	1 Dokumen	400.000,00	0,00	0,00	-400.000,00	Kab. Konawe, Semua Kecamatan, Semua Kel/Desa	DANA ALOKASI UMUM (DAU)	-	-			500.000,00	KECAMATAN MELUHU
	7.01.01.2.03.0003	Koordinasi dan Penilaian Barang Milik Daerah SKPD																		
			Jumlah Laporan Hasil Penilaian Barang Milik Daerah dan Hasil Koordinasi Penilaian Barang Milik Daerah SKPD				1 Laporan	1 Laporan	0,00	0,00	0,00	0,00	Kab. Konawe, Semua Kecamatan, Semua Kel/Desa	DANA ALOKASI UMUM (DAU)	-	-			250.000,00	KECAMATAN MELUHU
	7.01.01.2.03.0004	Pembinaan, Pengawasan, dan Pengendalian Barang Milik Daerah pada SKPD																		
			Jumlah Laporan Hasil Pembinaan, Pengawasan, dan Pengendalian Barang Milik Daerah pada SKPD				1 Laporan	1 Laporan	0,00	0,00	0,00	0,00	Kab. Konawe, Semua Kecamatan, Semua Kel/Desa	DANA ALOKASI UMUM (DAU)	-	-			500.000,00	KECAMATAN MELUHU
	7.01.01.2.03.0005	Rekonsiliasi dan Penyusunan Laporan Barang Milik Daerah pada SKPD																		
			Jumlah Laporan Rekonsiliasi dan Penyusunan Laporan Barang Milik Daerah pada SKPD				2 Laporan	2 Laporan	0,00	0,00	0,00	0,00	Kab. Konawe, Semua Kecamatan, Semua Kel/Desa	DANA ALOKASI UMUM (DAU)	-	-			500.000,00	KECAMATAN MELUHU
	7.01.01.2.03.0006	Penatausahaan Barang Milik Daerah pada SKPD																		
			Jumlah Laporan Penatausahaan Barang Milik Daerah pada SKPD				1 Laporan	1 Laporan	900.000,00	0,00	0,00	-900.000,00	Kab. Konawe, Semua Kecamatan, Semua Kel/Desa	DANA ALOKASI UMUM (DAU)	-	-			1.000.000,00	KECAMATAN MELUHU
	7.01.01.2.03.0007	Pemanfaatan Barang Milik Daerah SKPD																		

NO	KODE	URUSAN / BIDANG URUSAN / PROGRAM / OUTCOME / KEGIATAN / SUB KEGIATAN	INDIKATOR PROGRAM / KEGIATAN / SUB KEGIATAN	TARGET AKHIR PERIODE RENSTRA OPD	REALISASI CAPAIAN RENJA OPD TAHUN 2024	PRAKIRAAN CAPAIAN TARGET RENJA OPD TAHUN 2025	CAPAIAN KINERJA DAN KERANGKA PENDANAAN										KELOMPOK SASARAN	PRAKIRAAN MAJU RENCANA TAHUN 2027		PERANGKAT DAERAH PENANGGUNG JAWAB
							TARGET 2026		PAGU INDIKATIF (Rp)			Bertambah/Berkurang (10-12)	LOKASI	SUMBER DANA	PRIORITAS			TARGET	PAGU INDIKATIF (Rp)	
							SEBELUM	SESUDAH	RKPD 2026	APBD 2026	RKPD PERUBAHAN 2026				NASIONAL	DAERAH				
1	2	3	4	5	6	7	8	9	10	11	12	13	14	15	16	17	18	19	20	21
			Jumlah Dokumen Hasil Pemanfaatan Barang Milik Daerah SKPD				1 Dokumen	1 Dokumen	200.000,00	0,00	0,00	-200.000,00	Kab. Konawe, Semua Kecamatan, Semua Kel/Desa	DANA ALOKASI UMUM (DAU)	-	-			250.000,00	KECAMATAN MELUHU
		-	**-**	**-**	**-**	**-**	-	-	**1.096.558.342,00**	**965.497.643,00**	**853.391.641,00**	-	-	-	-	-	-	**-**	**1.368.484.000,00**	-
	7.01.01.2.04	Administrasi Pendapatan Daerah Kewenangan Perangkat Daerah	-				-	-	0,00	0,00	0,00	0,00			-	-	-		70.000.000,00	KECAMATAN MELUHU
	7.01.01.2.04.0001	Perencanaan Pengelolaan Retribusi Daerah																		
			Jumlah Dokumen Rencana Pengelolaan Retribusi Daerah				1 Dokumen	1 Dokumen	0,00	0,00	0,00	0,00	Kab. Konawe, Semua Kecamatan, Semua Kel/Desa	DANA ALOKASI UMUM (DAU)	-	-			10.000.000,00	KECAMATAN MELUHU
	7.01.01.2.04.0002	Analisa dan Pengembangan Retribusi Daerah, serta Penyusunan Kebijakan Retribusi Daerah																		
			Jumlah Dokumen Hasil Analisis serta Pengembangan Retribusi Daerah dan Kebijakan Retribusi Daerah				1 Dokumen	1 Dokumen	0,00	0,00	0,00	0,00	Kab. Konawe, Semua Kecamatan, Semua Kel/Desa	DANA ALOKASI UMUM (DAU)	-	-			10.000.000,00	KECAMATAN MELUHU
	7.01.01.2.04.0003	Penyuluhan dan Penyebarluasan Kebijakan Retribusi Daerah																		
			Jumlah Laporan Hasil Penyuluhan dan Penyebarluasan Kebijakan Retribusi Daerah				1 Laporan	1 Laporan	0,00	0,00	0,00	0,00	Kab. Konawe, Semua Kecamatan, Semua Kel/Desa	DANA ALOKASI UMUM (DAU)	-	-			10.000.000,00	KECAMATAN MELUHU
	7.01.01.2.04.0004	Pendataan dan Pendaftaran Objek Retribusi Daerah																		
			Jumlah Data Objek, Subjek dan Wajib Retribusi Daerah				1 Dokumen	1 Dokumen	0,00	0,00	0,00	0,00	Kab. Konawe, Semua Kecamatan, Semua Kel/Desa	DANA ALOKASI UMUM (DAU)	-	-			10.000.000,00	KECAMATAN MELUHU
	7.01.01.2.04.0005	Pengolahan Data Retribusi Daerah																		
			Jumlah Laporan Hasil Pengolahan, Pemeliharaan, dan Pelaporan Data Retribusi Daerah				1 Laporan	1 Laporan	0,00	0,00	0,00	0,00	Kab. Konawe, Semua Kecamatan, Semua Kel/Desa	DANA ALOKASI UMUM (DAU)	-	-			10.000.000,00	KECAMATAN MELUHU
	7.01.01.2.04.0006	Penetapan Wajib Retribusi Daerah																		
			Jumlah Dokumen Ketetapan Retribusi Daerah				1 Dokumen	1 Dokumen	0,00	0,00	0,00	0,00	Kab. Konawe, Semua Kecamatan, Semua Kel/Desa	DANA ALOKASI UMUM (DAU)	-	-			10.000.000,00	KECAMATAN MELUHU
	7.01.01.2.04.0007	Pelaporan Pengelolaan Retribusi Daerah																		
			Jumlah Laporan Pengelolaan Retribusi Daerah				1 Dokumen	1 Dokumen	0,00	0,00	0,00	0,00	Kab. Konawe, Semua Kecamatan, Semua Kel/Desa	DANA ALOKASI UMUM (DAU)	-	-			10.000.000,00	KECAMATAN MELUHU
		[PERSENTASE KEGIATAN PENUNJANG URUSAN PEMERINTAHAN DAERAH YANG TERLAKSANA]	**PERSENTASE KEGIATAN PENUNJANG URUSAN PEMERINTAHAN DAERAH YANG TERLAKSANA**	**100,00**	**100,00**	**100,00**	-	-	**1.096.558.342,00**	**965.497.643,00**	**853.391.641,00**	-	-	-	-	-	-	**100,00**	**1.368.484.000,00**	-
	7.01.01.2.05	Administrasi Kepegawaian Perangkat Daerah	-				-	-	39.167.800,00	0,00	0,00	-39.167.800,00			-	-	-		194.500.000,00	KECAMATAN MELUHU
	7.01.01.2.05.0001	Peningkatan Sarana dan Prasarana Disiplin Pegawai																		
			Jumlah Unit Peningkatan Sarana dan Prasarana Disiplin Pegawai				1 Unit	1 Unit	0,00	0,00	0,00	0,00	Kab. Konawe, Semua Kecamatan, Semua Kel/Desa	DANA ALOKASI UMUM (DAU)	-	-			10.000.000,00	KECAMATAN MELUHU
	7.01.01.2.05.0002	Pengadaan Pakaian Dinas beserta Atribut Kelengkapannya																		
			Jumlah Paket Pakaian Dinas beserta Atribut Kelengkapan				1 Paket	1 Paket	30.000.000,00	0,00	0,00	-30.000.000,00	Kab. Konawe, Semua Kecamatan, Semua Kel/Desa	DANA ALOKASI UMUM (DAU)	-	-			30.000.000,00	KECAMATAN MELUHU
	7.01.01.2.05.0003	Pendataan dan Pengolahan Administrasi Kepegawaian																		
			Jumlah Dokumen Pendataan dan Pengolahan Administrasi Kepegawaian				1 Dokumen	1 Dokumen	200.000,00	0,00	0,00	-200.000,00	Kab. Konawe, Semua Kecamatan, Semua Kel/Desa	DANA ALOKASI UMUM (DAU)	-	-			250.000,00	KECAMATAN MELUHU
	7.01.01.2.05.0004	Koordinasi dan Pelaksanaan Sistem Informasi Kepegawaian																		
			Jumlah Dokumen Hasil Koordinasi dan Pelaksanaaan Sistem Informasi Kepegawaian				1 Dokumen	1 Dokumen	200.000,00	0,00	0,00	-200.000,00	Kab. Konawe, Semua Kecamatan, Semua Kel/Desa	DANA ALOKASI UMUM (DAU)	-	-			250.000,00	KECAMATAN MELUHU
	7.01.01.2.05.0005	Monitoring, Evaluasi, dan Penilaian Kinerja Pegawai																		
			Jumlah Dokumen Monitoring, Evaluasi, dan Penilaian Kinerja Pegawai				1 Dokumen	1 Dokumen	1.300.200,00	0,00	0,00	-1.300.200,00	Kab. Konawe, Semua Kecamatan, Semua Kel/Desa	DANA ALOKASI UMUM (DAU)	-	-			1.500.000,00	KECAMATAN MELUHU
		-	**-**	**-**	**-**	**-**	-	-	**1.096.558.342,00**	**965.497.643,00**	**853.391.641,00**	-	-	-	-	-	-	**-**	**1.368.484.000,00**	-
	7.01.01.2.05.0006	Pemulangan Pegawai yang Pensiun																		
			Jumlah Pegawai Pensiun yang Dipulangkan				1 Orang	1 Orang	0,00	0,00	0,00	0,00	Kab. Konawe, Semua Kecamatan, Semua Kel/Desa	DANA ALOKASI UMUM (DAU)	-	-			10.000.000,00	KECAMATAN MELUHU
	7.01.01.2.05.0007	Pemulangan Pegawai yang Meninggal dalam Melaksanakan Tugas																		
			Jumlah Laporan Hasil Pemulangan Pegawai yang Meninggal dalam Melaksanakan Tugas				1 Laporan	1 Laporan	0,00	0,00	0,00	0,00	Kab. Konawe, Semua Kecamatan, Semua Kel/Desa	DANA ALOKASI UMUM (DAU)	-	-			10.000.000,00	KECAMATAN MELUHU
	7.01.01.2.05.0008	Pemindahan Tugas ASN																		
			Jumlah ASN yang dipindahtugaskan				1 Orang	1 Orang	0,00	0,00	0,00	0,00	Kab. Konawe, Semua Kecamatan, Semua Kel/Desa	DANA ALOKASI UMUM (DAU)	-	-			10.000.000,00	KECAMATAN MELUHU
		[PERSENTASE KEGIATAN PENUNJANG URUSAN PEMERINTAHAN DAERAH YANG TERLAKSANA]	**PERSENTASE KEGIATAN PENUNJANG URUSAN PEMERINTAHAN DAERAH YANG TERLAKSANA**	**100,00**	**100,00**	**100,00**	-	-	**1.096.558.342,00**	**965.497.643,00**	**853.391.641,00**	-	-	-	-	-	-	**100,00**	**1.368.484.000,00**	-
	7.01.01.2.05.0009	Pendidikan dan Pelatihan Pegawai Berdasarkan Tugas dan Fungsi																		

NO	KODE	URUSAN / BIDANG URUSAN / PROGRAM / OUTCOME / KEGIATAN / SUB KEGIATAN	INDIKATOR PROGRAM / KEGIATAN / SUB KEGIATAN	TARGET AKHIR PERIODE RENSTRA OPD	REALISASI CAPAIAN RENJA OPD TAHUN 2024	PRAKIRAAN CAPAIAN TARGET RENJA OPD TAHUN 2025	CAPAIAN KINERJA DAN KERANGKA PENDANAAN										KELOMPOK SASARAN	PRAKIRAAN MAJU RENCANA TAHUN 2027		PERANGKAT DAERAH PENANGGUNG JAWAB
							TARGET 2026		PAGU INDIKATIF (Rp)			Bertambah/Berkurang (10-12)	LOKASI	SUMBER DANA	PRIORITAS			TARGET	PAGU INDIKATIF (Rp)	
							SEBELUM	SESUDAH	RKPD 2026	APBD 2026	RKPD PERUBAHAN 2026				NASIONAL	DAERAH				
1	2	3	4	5	6	7	8	9	10	11	12	13	14	15	16	17	18	19	20	21
			Jumlah Pegawai Berdasarkan Tugas dan Fungsi yang Mengikuti Pendidikan dan Pelatihan				1 Orang	1 Orang	4.617.600,00	0,00	0,00	-4.617.600,00	Kab. Konawe, Semua Kecamatan, Semua Kel/Desa	DANA ALOKASI UMUM (DAU)	-	-			5.000.000,00	KECAMATAN MELUHU
	7.01.01.2.05.0010	Sosialisasi Peraturan Perundang-Undangan																		
			Jumlah Orang yang Mengikuti Sosialisasi Peraturan Perundang-Undangan				1 Orang	1 Orang	0,00	0,00	0,00	0,00	Kab. Konawe, Semua Kecamatan, Semua Kel/Desa	DANA ALOKASI UMUM (DAU)	-	-			5.000.000,00	KECAMATAN MELUHU
	7.01.01.2.05.0011	Bimbingan Teknis Implementasi Peraturan Perundang-Undangan																		
			Jumlah Orang yang Mengikuti Bimbingan Teknis Implementasi Peraturan Perundang-Undangan				1 Orang	1 Orang	0,00	0,00	0,00	0,00	Kab. Konawe, Semua Kecamatan, Semua Kel/Desa	DANA ALOKASI UMUM (DAU)	-	-			2.500.000,00	KECAMATAN MELUHU
	7.01.01.2.06	Administrasi Umum Perangkat Daerah	-				-	-	42.479.400,00	42.960.250,00	42.960.250,00	480.850,00			-	-	-		182.250.000,00	KECAMATAN MELUHU
	7.01.01.2.06.0001	Penyediaan Komponen Instalasi Listrik/Penerangan Bangunan Kantor																		
			Jumlah Paket Komponen Instalasi Listrik/Penerangan Bangunan Kantor yang Disediakan				1 Paket	1 Paket	959.100,00	959.100,00	959.100,00	0,00	Kab. Konawe, Semua Kecamatan, Semua Kel/Desa	DANA ALOKASI UMUM (DAU)	-	-			5.000.000,00	KECAMATAN MELUHU
	7.01.01.2.06.0002	Penyediaan Peralatan dan Perlengkapan Kantor																		
			Jumlah Paket Peralatan dan Perlengkapan Kantor yang Disediakan				4 Paket	4 Paket	2.751.000,00	6.001.200,00	6.001.200,00	3.250.200,00	Kab. Konawe, Semua Kecamatan, Semua Kel/Desa	RETRIBUSI PENGGUNAAN TENAGA KERJA ASING (TKA)	-	-			2.550.000,00	KECAMATAN MELUHU
	7.01.01.2.06.0003	Penyediaan Peralatan Rumah Tangga																		
			Jumlah Paket Peralatan Rumah Tangga yang Disediakan				1 Paket	1 Paket	2.837.500,00	0,00	0,00	-2.837.500,00	Kab. Konawe, Semua Kecamatan, Semua Kel/Desa	DANA ALOKASI UMUM (DAU)	-	-			3.000.000,00	KECAMATAN MELUHU
	7.01.01.2.06.0004	Penyediaan Bahan Logistik Kantor																		
			Jumlah Paket Bahan Logistik Kantor yang Disediakan				4 Paket	4 Paket	9.450.000,00	6.000.000,00	6.000.000,00	-3.450.000,00	Kab. Konawe, Semua Kecamatan, Semua Kel/Desa	RETRIBUSI PENGGUNAAN TENAGA KERJA ASING (TKA)	-	-			10.000.000,00	KECAMATAN MELUHU
	7.01.01.2.06.0005	Penyediaan Barang Cetakan dan Penggandaan																		
			Jumlah Paket Barang Cetakan dan Penggandaan yang Disediakan				2 Paket	2 Paket	2.700.000,00	6.000.000,00	6.000.000,00	3.300.000,00	Kab. Konawe, Semua Kecamatan, Semua Kel/Desa	RETRIBUSI PENGGUNAAN TENAGA KERJA ASING (TKA)	-	-			3.000.000,00	KECAMATAN MELUHU
	7.01.01.2.06.0006	Penyediaan Bahan Bacaan dan Peraturan Perundang-undangan																		
			Jumlah Dokumen Bahan Bacaan dan Peraturan Perundang-Undangan yang Disediakan				1 Dokumen	1 Dokumen	400.000,00	0,00	0,00	-400.000,00	Kab. Konawe, Semua Kecamatan, Semua Kel/Desa	DANA ALOKASI UMUM (DAU)	-	-			500.000,00	KECAMATAN MELUHU
	7.01.01.2.06.0007	Penyediaan Bahan/Material																		
			Jumlah Paket Bahan/Material yang Disediakan				1 Paket	1 Paket	0,00	0,00	0,00	0,00	Kab. Konawe, Semua Kecamatan, Semua Kel/Desa	DANA ALOKASI UMUM (DAU)	-	-			10.000.000,00	KECAMATAN MELUHU
		-	**-**	**-**	**-**	**-**	-	-	**1.096.558.342,00**	**965.497.643,00**	**853.391.641,00**	-	-	-	-	-	-	**-**	**1.368.484.000,00**	-
	7.01.01.2.06.0008	Fasilitasi Kunjungan Tamu																		
			Jumlah Laporan Fasilitasi Kunjungan Tamu				1 Laporan	1 Laporan	0,00	0,00	0,00	0,00	Kab. Konawe, Semua Kecamatan, Semua Kel/Desa	DANA ALOKASI UMUM (DAU)	-	-			10.000.000,00	KECAMATAN MELUHU
		[PERSENTASE KEGIATAN PENUNJANG URUSAN PEMERINTAHAN DAERAH YANG TERLAKSANA]	**PERSENTASE KEGIATAN PENUNJANG URUSAN PEMERINTAHAN DAERAH YANG TERLAKSANA**	**100,00**	**100,00**	**100,00**	-	-	**1.096.558.342,00**	**965.497.643,00**	**853.391.641,00**	-	-	-	-	-	-	**100,00**	**1.368.484.000,00**	-
	7.01.01.2.06.0009	Penyelenggaraan Rapat Koordinasi dan Konsultasi SKPD																		
			Jumlah Laporan Penyelenggaraan Rapat Koordinasi dan Konsultasi SKPD				4 Laporan	4 Laporan	15.316.000,00	9.000.000,00	9.000.000,00	-6.316.000,00	Kab. Konawe, Semua Kecamatan, Semua Kel/Desa	RETRIBUSI PENGGUNAAN TENAGA KERJA ASING (TKA)	-	-			16.700.000,00	KECAMATAN MELUHU
	7.01.01.2.06.0010	Penatausahaan Arsip Dinamis pada SKPD																		
			Jumlah Dokumen Penatausahaan Arsip Dinamis pada SKPD				1 Dokumen	1 Dokumen	1.301.300,00	0,00	0,00	-1.301.300,00	Kab. Konawe, Semua Kecamatan, Semua Kel/Desa	DANA ALOKASI UMUM (DAU)	-	-			1.500.000,00	KECAMATAN MELUHU
	7.01.01.2.06.0011	Dukungan Pelaksanaan Sistem Pemerintahan Berbasis Elektronik pada SKPD																		
			Jumlah Dokumen Dukungan Pelaksanaan Sistem Pemerintahan Berbasis Elektronik pada SKPD				1 Dokumen	1 Dokumen	0,00	0,00	0,00	0,00	Kab. Konawe, Semua Kecamatan, Semua Kel/Desa	DANA ALOKASI UMUM (DAU)	-	-			10.000.000,00	KECAMATAN MELUHU
	7.01.01.2.07	Pengadaan Barang Milik Daerah Penunjang Urusan Pemerintah Daerah	-				-	-	50.617.000,00	0,00	0,00	-50.617.000,00			-	-	-		209.276.000,00	KECAMATAN MELUHU
	7.01.01.2.07.0001	Pengadaan Kendaraan Perorangan Dinas atau Kendaraan Dinas Jabatan																		
			Jumlah Unit Kendaraan Perorangan Dinas atau Kendaraan Dinas Jabatan yang Disediakan				1 Unit	1 Unit	20.600.000,00	0,00	0,00	-20.600.000,00	Kab. Konawe, Semua Kecamatan, Semua Kel/Desa	DANA ALOKASI UMUM (DAU)	-	-			22.660.000,00	KECAMATAN MELUHU
		-	**-**	**-**	**-**	**-**	-	-	**1.096.558.342,00**	**965.497.643,00**	**853.391.641,00**	-	-	-	-	-	-	**-**	**1.368.484.000,00**	-
	7.01.01.2.07.0002	Pengadaan Kendaraan Dinas Operasional atau Lapangan																		
			Jumlah Unit Kendaraan Dinas Operasional atau Lapangan yang Disediakan				1 Unit	1 Unit	0,00	0,00	0,00	0,00	Kab. Konawe, Semua Kecamatan, Semua Kel/Desa	DANA ALOKASI UMUM (DAU)	-	-			10.000.000,00	KECAMATAN MELUHU
	7.01.01.2.07.0003	Pengadaan Alat Besar																		
			Jumlah Unit Alat Besar yang Disediakan				1 Unit	1 Unit	0,00	0,00	0,00	0,00	Kab. Konawe, Semua Kecamatan, Semua Kel/Desa	DANA ALOKASI UMUM (DAU)	-	-			10.000.000,00	KECAMATAN MELUHU
	7.01.01.2.07.0004	Pengadaan Alat Angkutan Darat Tak Bermotor																		

NO	KODE	URUSAN / BIDANG URUSAN / PROGRAM / OUTCOME / KEGIATAN / SUB KEGIATAN	INDIKATOR PROGRAM / KEGIATAN / SUB KEGIATAN	TARGET AKHIR PERIODE RENSTRA OPD	REALISASI CAPAIAN RENJA OPD TAHUN 2024	PRAKIRAAN CAPAIAN TARGET RENJA OPD TAHUN 2025	CAPAIAN KINERJA DAN KERANGKA PENDANAAN										KELOMPOK SASARAN	PRAKIRAAN MAJU RENCANA TAHUN 2027		PERANGKAT DAERAH PENANGGUNG JAWAB
							TARGET 2026		PAGU INDIKATIF (Rp)			Bertambah/Berkurang (10-12)	LOKASI	SUMBER DANA	PRIORITAS			TARGET	PAGU INDIKATIF (Rp)	
							SEBELUM	SESUDAH	RKPD 2026	APBD 2026	RKPD PERUBAHAN 2026				NASIONAL	DAERAH				
1	2	3	4	5	6	7	8	9	10	11	12	13	14	15	16	17	18	19	20	21
			Jumlah Unit Alat Angkutan Darat Tak Bermotor yang Disediakan				1 Unit	1 Unit	0,00	0,00	0,00	0,00	Kab. Konawe, Semua Kecamatan, Semua Kel/Desa	DANA ALOKASI UMUM (DAU)	-	-			10.000.000,00	KECAMATAN MELUHU
		[PERSENTASE KEGIATAN PENUNJANG URUSAN PEMERINTAHAN DAERAH YANG TERLAKSANA]	**PERSENTASE KEGIATAN PENUNJANG URUSAN PEMERINTAHAN DAERAH YANG TERLAKSANA**	**100,00**	**100,00**	**100,00**	-	-	**1.096.558.342,00**	**965.497.643,00**	**853.391.641,00**	-	-	-	-	-	-	**100,00**	**1.368.484.000,00**	-
	7.01.01.2.07.0005	Pengadaan Mebel																		
			Jumlah Paket Mebel yang Disediakan				2 Unit	2 Unit	2.724.000,00	0,00	0,00	-2.724.000,00	Kab. Konawe, Semua Kecamatan, Semua Kel/Desa	DANA ALOKASI UMUM (DAU)	-	-			2.496.000,00	KECAMATAN MELUHU
	7.01.01.2.07.0006	Pengadaan Peralatan dan Mesin Lainnya																		
			Jumlah Unit Peralatan dan Mesin Lainnya yang Disediakan				2 Unit	2 Unit	4.425.000,00	0,00	0,00	-4.425.000,00	Kab. Konawe, Semua Kecamatan, Semua Kel/Desa	DANA ALOKASI UMUM (DAU)	-	-			4.120.000,00	KECAMATAN MELUHU
		-	**-**	**-**	**-**	**-**	-	-	**1.096.558.342,00**	**965.497.643,00**	**853.391.641,00**	-	-	-	-	-	-	**-**	**1.368.484.000,00**	-
	7.01.01.2.07.0007	Pengadaan Aset Tetap Lainnya																		
			Jumlah Unit Aset Tetap Lainnya yang Disediakan				1 Unit	1 Unit	0,00	0,00	0,00	0,00	Kab. Konawe, Semua Kecamatan, Semua Kel/Desa	DANA ALOKASI UMUM (DAU)	-	-			10.000.000,00	KECAMATAN MELUHU
		[PERSENTASE KEGIATAN PENUNJANG URUSAN PEMERINTAHAN DAERAH YANG TERLAKSANA]	**PERSENTASE KEGIATAN PENUNJANG URUSAN PEMERINTAHAN DAERAH YANG TERLAKSANA**	**100,00**	**100,00**	**100,00**	-	-	**1.096.558.342,00**	**965.497.643,00**	**853.391.641,00**	-	-	-	-	-	-	**100,00**	**1.368.484.000,00**	-
	7.01.01.2.07.0008	Pengadaan Aset Tak Berwujud																		
			Jumlah Unit Aset Tak Berwujud yang Disediakan				1 Unit	1 Unit	0,00	0,00	0,00	0,00	Kab. Konawe, Semua Kecamatan, Semua Kel/Desa	DANA ALOKASI UMUM (DAU)	-	-			10.000.000,00	KECAMATAN MELUHU
	7.01.01.2.07.0009	Pengadaan Gedung Kantor atau Bangunan Lainnya																		
			Jumlah Unit Gedung Kantor atau Bangunan Lainnya yang Disediakan				1 Unit	1 Unit	0,00	0,00	0,00	0,00	Kab. Konawe, Semua Kecamatan, Semua Kel/Desa	DANA ALOKASI UMUM (DAU)	-	-			10.000.000,00	KECAMATAN MELUHU
	7.01.01.2.07.0010	Pengadaan Sarana dan Prasarana Gedung Kantor atau Bangunan Lainnya																		
			Jumlah Unit Sarana dan Prasarana Gedung Kantor atau Bangunan Lainnya yang Disediakan				1 Unit	1 Unit	0,00	0,00	0,00	0,00	Kab. Konawe, Semua Kecamatan, Semua Kel/Desa	DANA ALOKASI UMUM (DAU)	-	-			10.000.000,00	KECAMATAN MELUHU
	7.01.01.2.07.0011	Pengadaan Sarana dan Prasarana Pendukung Gedung Kantor atau Bangunan Lainnya																		
			Jumlah Unit Sarana dan Prasarana Pendukung Gedung Kantor atau Bangunan Lainnya yang Disediakan				1 Unit	1 Unit	0,00	0,00	0,00	0,00	Kab. Konawe, Semua Kecamatan, Semua Kel/Desa	DANA ALOKASI UMUM (DAU)	-	-			10.000.000,00	KECAMATAN MELUHU
	7.01.01.2.08	Penyediaan Jasa Penunjang Urusan Pemerintahan Daerah	-				-	-	234.040.000,00	143.930.000,00	191.930.000,00	-42.110.000,00			-	-	-		158.960.000,00	KECAMATAN MELUHU
	7.01.01.2.08.0001	Penyediaan Jasa Surat Menyurat																		
			Jumlah Laporan Penyediaan Jasa Surat Menyurat				1 Laporan	1 Laporan	1.620.000,00	0,00	0,00	-1.620.000,00	Kab. Konawe, Semua Kecamatan, Semua Kel/Desa	DANA ALOKASI UMUM (DAU)	-	-			1.800.000,00	KECAMATAN MELUHU
	7.01.01.2.08.0002	Penyediaan Jasa Komunikasi, Sumber Daya Air dan Listrik																		
			Jumlah Laporan Penyediaan Jasa Komunikasi, Sumber Daya Air dan Listrik yang Disediakan				1 Laporan	1 Laporan	6.060.000,00	0,00	0,00	-6.060.000,00	Kab. Konawe, Semua Kecamatan, Semua Kel/Desa	DANA ALOKASI UMUM (DAU)	-	-			9.060.000,00	KECAMATAN MELUHU
	7.01.01.2.08.0003	Penyediaan Jasa Peralatan dan Perlengkapan Kantor																		
			Jumlah Laporan Penyediaan Jasa Peralatan dan Perlengkapan Kantor yang Disediakan				1 Laporan	1 Laporan	2.200.000,00	0,00	0,00	-2.200.000,00	Kab. Konawe, Semua Kecamatan, Semua Kel/Desa	DANA ALOKASI UMUM (DAU)	-	-			2.500.000,00	KECAMATAN MELUHU
	7.01.01.2.08.0004	Penyediaan Jasa Pelayanan Umum Kantor																		
			Jumlah Laporan Penyediaan Jasa Pelayanan Umum Kantor yang Disediakan				4 Laporan	4 Laporan	109.200.000,00	0,00	48.000.000,00	-61.200.000,00	Kab. Konawe, Semua Kecamatan, Semua Kel/Desa	DANA ALOKASI UMUM (DAU)	-	-			105.600.000,00	KECAMATAN MELUHU
	7.01.01.2.09	Pemeliharaan Barang Milik Daerah Penunjang Urusan Pemerintahan Daerah	-				-	-	23.648.700,00	0,00	3.000.000,00	-20.648.700,00			-	-	-		193.998.000,00	KECAMATAN MELUHU
	7.01.01.2.09.0001	Penyediaan Jasa Pemeliharaan, Biaya Pemeliharaan, dan Pajak Kendaraan Perorangan Dinas atau Kendaraan Dinas Jabatan																		
			Jumlah Kendaraan Perorangan Dinas atau Kendaraan Dinas Jabatan yang Dipelihara dan dibayarkan Pajaknya				1 Unit	1 Unit	9.375.000,00	0,00	3.000.000,00	-6.375.000,00	Kab. Konawe, Semua Kecamatan, Semua Kel/Desa	DANA ALOKASI UMUM (DAU)	-	-			10.000.000,00	KECAMATAN MELUHU
		-	**-**	**-**	**-**	**-**	-	-	**1.096.558.342,00**	**965.497.643,00**	**853.391.641,00**	-	-	-	-	-	-	**-**	**1.368.484.000,00**	-
	7.01.01.2.09.0002	Penyediaan Jasa Pemeliharaan, Biaya Pemeliharaan, Pajak dan Perizinan Kendaraan Dinas Operasional atau Lapangan																		
			Jumlah Kendaraan Dinas Operasional atau Lapangan yang Dipelihara dan dibayarkan Pajak dan Perizinannya				1 Unit	1 Unit	0,00	0,00	0,00	0,00	Kab. Konawe, Semua Kecamatan, Semua Kel/Desa	DANA ALOKASI UMUM (DAU)	-	-			10.000.000,00	KECAMATAN MELUHU
	7.01.01.2.09.0003	Penyediaan Jasa Pemeliharaan, Biaya Pemeliharaan dan Perizinan Alat Besar																		
			Jumlah Alat Besar yang Dipelihara dan dibayarkan Perizinannya				1 Unit	1 Unit	0,00	0,00	0,00	0,00	Kab. Konawe, Semua Kecamatan, Semua Kel/Desa	DANA ALOKASI UMUM (DAU)	-	-			10.000.000,00	KECAMATAN MELUHU
	7.01.01.2.09.0004	Penyediaan Jasa Pemeliharaan, Biaya Pemeliharaan dan Perizinan Alat Angkutan Darat Tak Bermotor																		
			Jumlah Alat Angkutan Darat Tak Bermotor yang Dipelihara dan Dibayarkan Perizinannya				1 Unit	1 Unit	0,00	0,00	0,00	0,00	Kab. Konawe, Semua Kecamatan, Semua Kel/Desa	DANA ALOKASI UMUM (DAU)	-	-			10.000.000,00	KECAMATAN MELUHU

NO	KODE	URUSAN / BIDANG URUSAN / PROGRAM / OUTCOME / KEGIATAN / SUB KEGIATAN	INDIKATOR PROGRAM / KEGIATAN / SUB KEGIATAN	TARGET AKHIR PERIODE RENSTRA OPD	REALISASI CAPAIAN RENJA OPD TAHUN 2024	PRAKIRAAN CAPAIAN TARGET RENJA OPD TAHUN 2025	CAPAIAN KINERJA DAN KERANGKA PENDANAAN										KELOMPOK SASARAN	PRAKIRAAN MAJU RENCANA TAHUN 2027		PERANGKAT DAERAH PENANGGUNG JAWAB
							TARGET 2026		PAGU INDIKATIF (Rp)			Bertambah/Berkurang (10-12)	LOKASI	SUMBER DANA	PRIORITAS			TARGET	PAGU INDIKATIF (Rp)	
							SEBELUM	SESUDAH	RKPD 2026	APBD 2026	RKPD PERUBAHAN 2026				NASIONAL	DAERAH				
1	2	3	4	5	6	7	8	9	10	11	12	13	14	15	16	17	18	19	20	21
		[PERSENTASE KEGIATAN PENUNJANG URUSAN PEMERINTAHAN DAERAH YANG TERLAKSANA]	**PERSENTASE KEGIATAN PENUNJANG URUSAN PEMERINTAHAN DAERAH YANG TERLAKSANA**	**100,00**	**100,00**	**100,00**	-	-	**1.096.558.342,00**	**965.497.643,00**	**853.391.641,00**	-	-	-	-	-	-	**100,00**	**1.368.484.000,00**	-
	7.01.01.2.09.0005	Pemeliharaan Mebel																		
			Jumlah Mebel yang Dipelihara				2 Unit	2 Unit	0,00	0,00	0,00	0,00	Kab. Konawe, Semua Kecamatan, Semua Kel/Desa	DANA ALOKASI UMUM (DAU)	-	-			500.000,00	KECAMATAN MELUHU
	7.01.01.2.09.0006	Pemeliharaan Peralatan dan Mesin Lainnya																		
			Jumlah Peralatan dan Mesin Lainnya yang Dipelihara				2 Unit	2 Unit	0,00	0,00	0,00	0,00	Kab. Konawe, Semua Kecamatan, Semua Kel/Desa	DANA ALOKASI UMUM (DAU)	-	-			1.250.000,00	KECAMATAN MELUHU
	7.01.01.2.09.0007	Pemeliharaan Aset Tetap Lainnya																		
			Jumlah Aset Tetap Lainnya yang Dipelihara				2 Unit	2 Unit	0,00	0,00	0,00	0,00	Kab. Konawe, Semua Kecamatan, Semua Kel/Desa	DANA ALOKASI UMUM (DAU)	-	-			1.250.000,00	KECAMATAN MELUHU
	7.01.01.2.09.0008	Pemeliharaan Aset Tak Berwujud																		
			Jumlah Aset Tak Berwujud yang Dipelihara				1 Unit	1 Unit	0,00	0,00	0,00	0,00	Kab. Konawe, Semua Kecamatan, Semua Kel/Desa	DANA ALOKASI UMUM (DAU)	-	-			10.000.000,00	KECAMATAN MELUHU
	7.01.01.2.09.0009	Pemeliharaan/Rehabilitasi Gedung Kantor dan Bangunan Lainnya																		
			Jumlah Gedung Kantor dan Bangunan Lainnya yang Dipelihara/Direhabilitasi				1 Unit	1 Unit	5.481.000,00	0,00	0,00	-5.481.000,00	Kab. Konawe, Semua Kecamatan, Semua Kel/Desa	DANA ALOKASI UMUM (DAU)	-	-			5.998.000,00	KECAMATAN MELUHU
	7.01.01.2.09.0010	Pemeliharaan/Rehabilitasi Sarana dan Prasarana Gedung Kantor atau Bangunan Lainnya																		
			Jumlah Sarana dan Prasarana Gedung Kantor atau Bangunan Lainnya yang Dipelihara/Direhabilitasi				1 Unit	1 Unit	2.345.200,00	0,00	0,00	-2.345.200,00	Kab. Konawe, Semua Kecamatan, Semua Kel/Desa	DANA ALOKASI UMUM (DAU)	-	-			2.500.000,00	KECAMATAN MELUHU
	7.01.01.2.09.0011	Pemeliharaan/Rehabilitasi Sarana dan Prasarana Pendukung Gedung Kantor atau Bangunan Lainnya																		
			Jumlah Sarana dan Prasarana Pendukung Gedung Kantor atau Bangunan Lainnya yang Dipelihara/Direhabilitasi				1 Unit	1 Unit	2.436.000,00	0,00	0,00	-2.436.000,00	Kab. Konawe, Semua Kecamatan, Semua Kel/Desa	DANA ALOKASI UMUM (DAU)	-	-			2.500.000,00	KECAMATAN MELUHU
		-	**-**	**-**	**-**	**-**	-	-	**1.096.558.342,00**	**965.497.643,00**	**853.391.641,00**	-	-	-	-	-	-	**-**	**1.368.484.000,00**	-
	7.01.01.2.09.0012	Pemeliharaan/Rehabilitasi Tanah																		
			Luas Tanah yang Dilakukan Pemeliharaan/Rehabilitasi				1 Ha	1 Ha	0,00	0,00	0,00	0,00	Kab. Konawe, Semua Kecamatan, Semua Kel/Desa	DANA ALOKASI UMUM (DAU)	-	-			10.000.000,00	KECAMATAN MELUHU
2.	**7.01.02**	**PROGRAM PENYELENGGARAAN PEMERINTAHAN DAN PELAYANAN PUBLIK**	**-**				**-**	**-**	**44.541.800,00**	**30.000.000,00**	**37.000.000,00**	**130.436.200,00**							**174.978.000,00**	
		[PERSENTASE KEGIATAN PENYELENGGARAAN PEMERINTAHAN DAN PELAYANAN PUBLIK YANG TERLAKSANA]	**PERSENTASE KEGIATAN PENYELENGGARAAN PEMERINTAHAN DAN PELAYANAN PUBLIK YANG TERLAKSANA**	**100,00**	**100,00**	**100,00**	-	-	**44.541.800,00**	**30.000.000,00**	**37.000.000,00**	-	-	-	-	-	-	**100,00**	**174.978.000,00**	-
	7.01.02.2.01	Koordinasi Penyelenggaraan Kegiatan Pemerintahan di Tingkat Kecamatan	-				-	-	10.944.000,00	15.000.000,00	22.000.000,00	11.056.000,00			-	-	-		29.978.000,00	KECAMATAN MELUHU
	7.01.02.2.01.0001	Koordinasi/Sinergi Perencanaan dan Pelaksanaan Kegiatan Pemerintahan dengan Perangkat Daerah dan Instansi Vertikal Terkait																		
			Jumlah Laporan Koordinasi/Sinergi Perencanaan dan Pelaksanaan Kegiatan Pemerintahan dengan Perangkat Daerah dan Instansi Vertikal Terkait				1 Laporan	1 Laporan	7.007.000,00	7.500.000,00	7.500.000,00	493.000,00	Kab. Konawe, Meluhu, Semua Kel/Desa	PBJT-KONSUMSI TENAGA LISTRIK YANG DIHASILKAN SENDIRI	-	-			8.478.000,00	KECAMATAN MELUHU
	7.01.02.2.01.0002	Peningkatan Efektifitas Kegiatan Pemerintahan di Tingkat Kecamatan																		
			Jumlah Dokumen Peningkatan Efektifitas Kegiatan Pemerintahan di Tingkat Kecamatan				1 Dokumen	1 Dokumen	3.937.000,00	7.500.000,00	14.500.000,00	10.563.000,00	Kab. Konawe, Semua Kecamatan, Semua Kel/Desa	PBJT-KONSUMSI TENAGA LISTRIK YANG DIHASILKAN SENDIRI	-	-			1.500.000,00	KECAMATAN MELUHU
	7.01.02.2.02	Penyelenggaraan Urusan Pemerintahan yang Tidak Dilaksanakan oleh Unit Kerja Perangkat Daerah yang Ada di Kecamatan	-				-	-	16.698.800,00	15.000.000,00	15.000.000,00	-1.698.800,00			-	-	-		50.000.000,00	KECAMATAN MELUHU
	7.01.02.2.02.0001	Perencanaan Kegiatan Pelayanan kepada Masyarakat di Kecamatan																		
			Jumlah Dokumen Perencanaan Kegiatan Pelayanan kepada Masyarakat di Kecamatan				1 Dokumen	1 Dokumen	4.037.000,00	0,00	0,00	-4.037.000,00	Kab. Konawe, Semua Kecamatan, Semua Kel/Desa	DANA ALOKASI UMUM (DAU)	-	-			5.000.000,00	KECAMATAN MELUHU
	7.01.02.2.02.0002	Fasilitasi Percepatan Pencapaian Standar Pelayanan Minimal di Wilayah Kecamatan																		
			Jumlah Laporan Fasilitasi Percepatan Pencapaian Standar Pelayanan Minimal di Wilayah Kecamatan				1 Laporan	1 Laporan	5.837.000,00	7.500.000,00	7.500.000,00	1.663.000,00	Kab. Konawe, Semua Kecamatan, Semua Kel/Desa	PBJT-KONSUMSI TENAGA LISTRIK YANG DIHASILKAN SENDIRI	-	-			10.000.000,00	KECAMATAN MELUHU
	7.01.02.2.02.0003	Peningkatan Efektifitas Pelaksanaan Pelayanan kepada Masyarakat di Wilayah Kecamatan																		
			Jumlah Laporan Peningkatan Efektifitas Pelaksanaan Pelayanan kepada Masyarakat di Wilayah Kecamatan				1 Laporan	1 Laporan	6.824.800,00	7.500.000,00	7.500.000,00	675.200,00	Kab. Konawe, Semua Kecamatan, Semua Kel/Desa	PBJT-KONSUMSI TENAGA LISTRIK YANG DIHASILKAN SENDIRI	-	-			5.000.000,00	KECAMATAN MELUHU
	7.01.02.2.03	Koordinasi Pemeliharaan Prasarana dan Sarana Pelayanan Umum	-				-	-	11.062.000,00	0,00	0,00	-11.062.000,00			-	-	-		35.000.000,00	KECAMATAN MELUHU
	7.01.02.2.03.0001	Koordinasi/Sinergi dengan Perangkat Daerah dan/atau Instansi Vertikal yang Terkait dalam Pemeliharaan Sarana dan Prasarana Pelayanan Umum																		

NO	KODE	URUSAN / BIDANG URUSAN / PROGRAM / OUTCOME / KEGIATAN / SUB KEGIATAN	INDIKATOR PROGRAM / KEGIATAN / SUB KEGIATAN	TARGET AKHIR PERIODE RENSTRA OPD	REALISASI CAPAIAN RENJA OPD TAHUN 2024	PRAKIRAAN CAPAIAN TARGET RENJA OPD TAHUN 2025	CAPAIAN KINERJA DAN KERANGKA PENDANAAN										KELOMPOK SASARAN	PRAKIRAAN MAJU RENCANA TAHUN 2027		PERANGKAT DAERAH PENANGGUNG JAWAB
							TARGET 2026		PAGU INDIKATIF (Rp)			Bertambah/Berkurang (10-12)	LOKASI	SUMBER DANA	PRIORITAS			TARGET	PAGU INDIKATIF (Rp)	
							SEBELUM	SESUDAH	RKPD 2026	APBD 2026	RKPD PERUBAHAN 2026				NASIONAL	DAERAH				
1	2	3	4	5	6	7	8	9	10	11	12	13	14	15	16	17	18	19	20	21
			Jumlah Dokumen Koordinasi/Sinergi dengan Perangkat Daerah dan/atau Instansi Vertikal yang Terkait dalam Pemeliharaan Sarana dan Prasarana Pelayanan Umum				1 Dokumen	1 Dokumen	5.287.000,00	0,00	0,00	-5.287.000,00	Kab. Konawe, Semua Kecamatan, Semua Kel/Desa	DANA ALOKASI UMUM (DAU)	-	-			5.000.000,00	KECAMATAN MELUHU
	7.01.02.2.03.0002	Pelaksanaan Pemeliharaan Prasarana dan Fasilitas Pelayanan Umum yang Melibatkan Pihak Swasta																		
			Jumlah Prasarana dan Fasilitas Pelayanan Umum yang Dipelihara dengan Melibatkan Pihak Swasta				1 Unit	1 Unit	5.775.000,00	0,00	0,00	-5.775.000,00	Kab. Konawe, Semua Kecamatan, Semua Kel/Desa	DANA ALOKASI UMUM (DAU)	-	-			10.000.000,00	KECAMATAN MELUHU
	7.01.02.2.04	Pelaksanaan Urusan Pemerintahan yang Dilimpahkan kepada Camat	-				-	-	5.837.000,00	0,00	0,00	-5.837.000,00			-	-	-		60.000.000,00	KECAMATAN MELUHU
	7.01.02.2.04.0001	Pelaksanaan Urusan Pemerintahan yang Terkait dengan Pelayanan Perizinan Non Usaha																		
			Jumlah Dokumen Non Perizinan Usaha yang Dilaksanakan				1 Dokumen	1 Dokumen	0,00	0,00	0,00	0,00	Kab. Konawe, Semua Kecamatan, Semua Kel/Desa	DANA ALOKASI UMUM (DAU)	-	-			10.000.000,00	KECAMATAN MELUHU
		-	**-**	**-**	**-**	**-**	-	-	**44.541.800,00**	**30.000.000,00**	**37.000.000,00**	-	-	-	-	-	-	**-**	**174.978.000,00**	-
	7.01.02.2.04.0002	Pelaksanaan Urusan Pemerintahan yang terkait dengan Nonperizinan																		
			Jumlah Laporan Pelaksanaan Nonperizinan pada Urusan Pemerintahan				1 Laporan	1 Laporan	0,00	0,00	0,00	0,00	Kab. Konawe, Semua Kecamatan, Semua Kel/Desa	DANA ALOKASI UMUM (DAU)	-	-			10.000.000,00	KECAMATAN MELUHU
		[PERSENTASE KEGIATAN PENYELENGGARAAN PEMERINTAHAN DAN PELAYANAN PUBLIK YANG TERLAKSANA]	**PERSENTASE KEGIATAN PENYELENGGARAAN PEMERINTAHAN DAN PELAYANAN PUBLIK YANG TERLAKSANA**	**100,00**	**100,00**	**100,00**	-	-	**44.541.800,00**	**30.000.000,00**	**37.000.000,00**	-	-	-	-	-	-	**100,00**	**174.978.000,00**	-
	7.01.02.2.04.0003	Pelaksanaan Urusan Pemerintahan yang Terkait dengan Kewenangan Lain yang Dilimpahkan																		
			Jumlah Laporan Pelaksanaan Kewenangan Lain yang Dilimpahkan				1 Laporan	1 Laporan	5.837.000,00	0,00	0,00	-5.837.000,00	Kab. Konawe, Semua Kecamatan, Semua Kel/Desa	DANA ALOKASI UMUM (DAU)	-	-			10.000.000,00	KECAMATAN MELUHU
3.	**7.01.03**	**PROGRAM PEMBERDAYAAN MASYARAKAT DESA DAN KELURAHAN**	**-**				**-**	**-**	**317.228.300,00**	**239.865.000,00**	**230.150.000,00**	**258.771.700,00**							**576.000.000,00**	
		[PERSENTASE KEGIATAN PEMBERDAYAAN MASYARAKAT DESA DAN KELURAHAN YANG TERLAKSANA]	**PERSENTASE KEGIATAN PEMBERDAYAAN MASYARAKAT DESA DAN KELURAHAN YANG TERLAKSANA**	**100,00**	**100,00**	**100,00**	-	-	**317.228.300,00**	**239.865.000,00**	**230.150.000,00**	-	-	-	-	-	-	**100,00**	**576.000.000,00**	-
	7.01.03.2.01	Koordinasi Kegiatan Pemberdayaan Desa	-				-	-	14.264.800,00	2.500.000,00	2.500.000,00	-11.764.800,00			-	-	-		60.000.000,00	KECAMATAN MELUHU
	7.01.03.2.01.0001	Peningkatan Partisipasi Masyarakat dalam Forum Musyawarah Perencanaan Pembangunan di Desa																		
			Jumlah Lembaga Kemasyarakatan yang Berpartisipasi dalam Forum Musyawarah Perencanaan Pembangunan di Desa				6 Lembaga Kemasyarakatan	6 Lembaga Kemasyarakatan	7.177.800,00	2.500.000,00	2.500.000,00	-4.677.800,00	Kab. Konawe, Semua Kecamatan, Semua Kel/Desa	PBJT-KONSUMSI TENAGA LISTRIK YANG DIHASILKAN SENDIRI	-	-			10.000.000,00	KECAMATAN MELUHU
	7.01.03.2.01.0002	Sinkronisasi Program Kerja dan Kegiatan Pemberdayaan Masyarakat yang Dilakukan oleh Pemerintah dan Swasta di Wilayah Kerja Kecamatan																		
			Jumlah Dokumen Sinkronisasi Program Kerja dan Kegiatan Pemberdayaan Masyarakat yang Dilakukan oleh Pemerintah dan Swasta di Wilayah Kerja Kecamatan				1 Dokumen	1 Dokumen	0,00	0,00	0,00	0,00	Kab. Konawe, Semua Kecamatan, Semua Kel/Desa	DANA ALOKASI UMUM (DAU)	-	-			10.000.000,00	KECAMATAN MELUHU
	7.01.03.2.01.0003	Peningkatan Efektifitas Kegiatan Pemberdayaan Masyarakat di Wilayah Kecamatan																		
			Jumlah Laporan Peningkatan Efektivitas Kegiatan Pemberdayaan Masyarakat di Wilayah Kecamatan				1 Laporan	1 Laporan	7.087.000,00	0,00	0,00	-7.087.000,00	Kab. Konawe, Semua Kecamatan, Semua Kel/Desa	DANA ALOKASI UMUM (DAU)	-	-			10.000.000,00	KECAMATAN MELUHU
	7.01.03.2.02	Kegiatan Pemberdayaan Kelurahan	-				-	-	256.784.500,00	212.215.000,00	202.500.000,00	-54.284.500,00			-	-	-		181.000.000,00	KECAMATAN MELUHU
	7.01.03.2.02.0001	Peningkatan Partisipasi Masyarakat dalam Forum Musyawarah Perencanaan Pembangunan di Kelurahan																		
			Jumlah Lembaga Kemasyarakatan yang Berpartisipasi dalam Forum Musyawarah Perencanaan Pembangunan di Kelurahan				5 Lembaga Kemasyarakatan	5 Lembaga Kemasyarakatan	7.487.000,00	2.500.000,00	2.500.000,00	-4.987.000,00	Kab. Konawe, Semua Kecamatan, Semua Kel/Desa	PBJT-KONSUMSI TENAGA LISTRIK YANG DIHASILKAN SENDIRI	-	-			5.000.000,00	KECAMATAN MELUHU
	7.01.03.2.02.0002	Pembangunan Sarana dan Prasarana Kelurahan																		
			Jumlah Sarana dan Prasarana Kelurahan yang Terbangun				3 Unit	3 Unit	0,00	0,00	0,00	0,00	Kab. Konawe, Semua Kecamatan, Semua Kel/Desa	DANA ALOKASI UMUM (DAU)	-	-			126.000.000,00	KECAMATAN MELUHU
	7.01.03.2.02.0003	Pemberdayaan Masyarakat di Kelurahan																		
			Jumlah Pokmas dan Ormas yang Melaksanakan Pemberdayaan Masyarakat di Kelurahan				3 Pokmas / Ormas	3 Pokmas / Ormas	46.172.500,00	0,00	0,00	-46.172.500,00	Kab. Konawe, Semua Kecamatan, Semua Kel/Desa	DANA ALOKASI UMUM (DAU)	-	-			5.000.000,00	KECAMATAN MELUHU
	7.01.03.2.02.0004	Evaluasi Kelurahan																		
			Jumlah Laporan Hasil Evaluasi Kelurahan				1 Laporan	1 Laporan	4.225.000,00	0,00	0,00	-4.225.000,00	Kab. Konawe, Semua Kecamatan, Semua Kel/Desa	DANA ALOKASI UMUM (DAU)	-	-			5.000.000,00	KECAMATAN MELUHU
		-	**-**	**-**	**-**	**-**	-	-	**317.228.300,00**	**239.865.000,00**	**230.150.000,00**	-	-	-	-	-	-	**-**	**576.000.000,00**	-
	7.01.03.2.03	Pemberdayaan Lembaga Kemasyarakatan Tingkat Kecamatan	-				-	-	46.179.000,00	25.150.000,00	25.150.000,00	-21.029.000,00			-	-	-		95.000.000,00	KECAMATAN MELUHU
	7.01.03.2.03.0001	Penyelenggaraan Lembaga Kemasyarakatan																		
			Jumlah Lembaga Kemasyarakatan yang Diselenggarakan				1 Lembaga Kemasyarakatan	1 Lembaga Kemasyarakatan	0,00	0,00	0,00	0,00	Kab. Konawe, Semua Kecamatan, Semua Kel/Desa	DANA ALOKASI UMUM (DAU)	-	-			10.000.000,00	KECAMATAN MELUHU
		[PERSENTASE KEGIATAN PEMBERDAYAAN MASYARAKAT DESA DAN KELURAHAN YANG TERLAKSANA]	**PERSENTASE KEGIATAN PEMBERDAYAAN MASYARAKAT DESA DAN KELURAHAN YANG TERLAKSANA**	**100,00**	**100,00**	**100,00**	-	-	**317.228.300,00**	**239.865.000,00**	**230.150.000,00**	-	-	-	-	-	-	**100,00**	**576.000.000,00**	-
	7.01.03.2.03.0002	Peningkatan Kapasitas Lembaga Kemasyarakatan																		

NO	KODE	URUSAN / BIDANG URUSAN / PROGRAM / OUTCOME / KEGIATAN / SUB KEGIATAN	INDIKATOR PROGRAM / KEGIATAN / SUB KEGIATAN	TARGET AKHIR PERIODE RENSTRA OPD	REALISASI CAPAIAN RENJA OPD TAHUN 2024	PRAKIRAAN CAPAIAN TARGET RENJA OPD TAHUN 2025	CAPAIAN KINERJA DAN KERANGKA PENDANAAN										KELOMPOK SASARAN	PRAKIRAAN MAJU RENCANA TAHUN 2027		PERANGKAT DAERAH PENANGGUNG JAWAB
							TARGET 2026		PAGU INDIKATIF (Rp)			Bertambah/Berkurang (10-12)	LOKASI	SUMBER DANA	PRIORITAS			TARGET	PAGU INDIKATIF (Rp)	
							SEBELUM	SESUDAH	RKPD 2026	APBD 2026	RKPD PERUBAHAN 2026				NASIONAL	DAERAH				
1	2	3	4	5	6	7	8	9	10	11	12	13	14	15	16	17	18	19	20	21
			Jumlah Lembaga Kemasyarakatan yang Ditingkatkan Kapasitasnya				3 Lembaga Kemasyarakatan	3 Lembaga Kemasyarakatan	23.013.600,00	25.150.000,00	25.150.000,00	2.136.400,00	Kab. Konawe, Semua Kecamatan, Semua Kel/Desa	PBJT-KONSUMSI TENAGA LISTRIK YANG DIHASILKAN SENDIRI	-	-			5.000.000,00	KECAMATAN MELUHU
		-	**-**	**-**	**-**	**-**	-	-	**317.228.300,00**	**239.865.000,00**	**230.150.000,00**	-	-	-	-	-	-	**-**	**576.000.000,00**	-
	7.01.03.2.03.0003	Penyediaan Sarana dan Prasarana Lembaga Kemasyarakatan																		
			Jumlah Sarana dan Prasarana Lembaga Kemasyarakatan yang Disediakan				1 Unit	1 Unit	0,00	0,00	0,00	0,00	Kab. Konawe, Semua Kecamatan, Semua Kel/Desa	DANA ALOKASI UMUM (DAU)	-	-			10.000.000,00	KECAMATAN MELUHU
		[PERSENTASE KEGIATAN PEMBERDAYAAN MASYARAKAT DESA DAN KELURAHAN YANG TERLAKSANA]	**PERSENTASE KEGIATAN PEMBERDAYAAN MASYARAKAT DESA DAN KELURAHAN YANG TERLAKSANA**	**100,00**	**100,00**	**100,00**	-	-	**317.228.300,00**	**239.865.000,00**	**230.150.000,00**	-	-	-	-	-	-	**100,00**	**576.000.000,00**	-
	7.01.03.2.03.0004	Fasilitasi Pengembangan Usaha Ekonomi Masyarakat																		
			Jumlah Laporan Fasilitasi Pengembangan Usaha Ekonomi Masyarakat				1 Laporan	1 Laporan	23.165.400,00	0,00	0,00	-23.165.400,00	Kab. Konawe, Semua Kecamatan, Semua Kel/Desa	DANA ALOKASI UMUM (DAU)	-	-			10.000.000,00	KECAMATAN MELUHU
		-	**-**	**-**	**-**	**-**	-	-	**317.228.300,00**	**239.865.000,00**	**230.150.000,00**	-	-	-	-	-	-	**-**	**576.000.000,00**	-
	7.01.03.2.03.0005	Fasilitasi Pemanfaatan Teknologi Tepat Guna																		
			Jumlah Laporan Fasilitasi Pemanfaatan Teknologi Tepat Guna				1 Laporan	1 Laporan	0,00	0,00	0,00	0,00	Kab. Konawe, Semua Kecamatan, Semua Kel/Desa	DANA ALOKASI UMUM (DAU)	-	-			10.000.000,00	KECAMATAN MELUHU
	7.01.03.2.06	Pemberdayaan dan Kesejahteraan Keluarga Tingkat Kecamatan dan Kelurahan	-				-	-	0,00	0,00	0,00	0,00			-	-	-		240.000.000,00	KECAMATAN MELUHU
	7.01.03.2.06.0001	Pembentukan dan Penumbuhan Karakter Keluarga Melalui Peningkatan Kesadaran Masyarakat akan Pentingnya Penghayatan dan Pengamalan Pancasila dalam Semua Aspek Kehidupan Bermasyarakat, Berbangsa, dan Bernegara																		
			Jumlah Keluarga yang Mengikuti Pembentukan dan Penumbuhan Karakter Keluarga Melalui Peningkatan Kesadaran Masyarakat akan Pentingnya Penghayatan dan Pengamalan Pancasila dalam Semua Aspek Kehidupan Bermasyarakat, Berbangsa, dan Bernegara				1 Keluarga	1 Keluarga	0,00	0,00	0,00	0,00	Kab. Konawe, Semua Kecamatan, Semua Kel/Desa	DANA ALOKASI UMUM (DAU)	-	-			10.000.000,00	KECAMATAN MELUHU
	7.01.03.2.06.0002	Peningkatan Kesadaran Keluarga dalam Membangun Kerja Sama antar-Keluarga, Warga, dan Kelompok Masyarakat																		
			Jumlah Keluarga yang Mengikuti Peningkatan Kesadaran Keluarga dalam Membangun Kerja Sama antar-Keluarga, Warga, dan Kelompok Masyarakat				1 Keluarga	1 Keluarga	0,00	0,00	0,00	0,00	Kab. Konawe, Semua Kecamatan, Semua Kel/Desa	DANA ALOKASI UMUM (DAU)	-	-			10.000.000,00	KECAMATAN MELUHU
	7.01.03.2.06.0003	Peningkatan Ketahanan Pangan Keluarga																		
			Jumlah Keluarga yang Mengikuti Peningkatan Ketahanan Pangan Keluarga				1 Keluarga	1 Keluarga	0,00	0,00	0,00	0,00	Kab. Konawe, Semua Kecamatan, Semua Kel/Desa	DANA ALOKASI UMUM (DAU)	-	-			10.000.000,00	KECAMATAN MELUHU
	7.01.03.2.06.0004	Pemberdayaan Masyarakat dalam Peningkatan Penggunaan dan Pemanfaatan Sandang Produksi Dalam Negeri																		
			Jumlah Keluarga yang Mengikuti Pemberdayaan Masyarakat dalam Peningkatan Penggunaan dan Pemanfaatan Sandang Produksi Dalam Negeri				1 Keluarga	1 Keluarga	0,00	0,00	0,00	0,00	Kab. Konawe, Semua Kecamatan, Semua Kel/Desa	DANA ALOKASI UMUM (DAU)	-	-			10.000.000,00	KECAMATAN MELUHU
	7.01.03.2.06.0005	Peningkatan Kesadaran Keluarga dalam Mewujudkan Rumah Sehat dan Layak Huni serta Kesadaran Hukum tentang Kepemilikan Rumah																		
			Jumlah Keluarga yang Mengikuti Peningkatan Kesadaran Keluarga dalam Mewujudkan Rumah Sehat dan Layak Huni serta Kesadaran Hukum tentang Kepemilikan Rumah				1 Keluarga	1 Keluarga	0,00	0,00	0,00	0,00	Kab. Konawe, Semua Kecamatan, Semua Kel/Desa	DANA ALOKASI UMUM (DAU)	-	-			10.000.000,00	KECAMATAN MELUHU
	7.01.03.2.06.0006	Peningkatan Kesadaran Keluarga dalam Peningkatan Pendidikan dan Keterampilan untuk Mewujudkan Sumber Daya Manusia yang Berkualitas dan Berdaya Saing																		
			Jumlah Keluarga yang Mengikuti Peningkatan Kesadaran Keluarga dalam Peningkatan Pendidikan dan Keterampilan untuk Mewujudkan Sumber Daya Manusia yang Berkualitas dan Berdaya Saing				1 Keluarga	1 Keluarga	0,00	0,00	0,00	0,00	Kab. Konawe, Semua Kecamatan, Semua Kel/Desa	DANA ALOKASI UMUM (DAU)	-	-			10.000.000,00	KECAMATAN MELUHU
	7.01.03.2.06.0007	Penumbuhan Kesadaran Keluarga dalam Peningkatan Derajat Kesehatan Keluarga dan Lingkungan dengan Menerapkan Perilaku Hidup Bersih dan Sehat																		
			Jumlah Keluarga yang Mengikuti Penumbuhan Kesadaran Keluarga dalam Peningkatan Derajat Kesehatan Keluarga dan Lingkungan Dengan Menerapkan Perilaku Hidup Bersih dan Sehat				1 Keluarga	1 Keluarga	0,00	0,00	0,00	0,00	Kab. Konawe, Semua Kecamatan, Semua Kel/Desa	DANA ALOKASI UMUM (DAU)	-	-			10.000.000,00	KECAMATAN MELUHU
	7.01.03.2.06.0008	Penumbuhan Kesadaran Keluarga dalam Peningkatan Taraf Hidup Keluarga Melalui Kehidupan Berkoperasi dan Pengembangan Ekonomi Lainnya																		
			Jumlah Keluarga yang Mengikuti Penumbuhan Kesadaran Keluarga dalam Peningkatan Taraf Hidup Keluarga melalui Kehidupan Berkoperasi dan Pengembangan Ekonomi Lainnya				1 Keluarga	1 Keluarga	0,00	0,00	0,00	0,00	Kab. Konawe, Semua Kecamatan, Semua Kel/Desa	DANA ALOKASI UMUM (DAU)	-	-			10.000.000,00	KECAMATAN MELUHU
	7.01.03.2.06.0009	Penumbuhan Kesadaran Keluarga dalam Peningkatan Kualitas Kelestarian Lingkungan Hidup																		
			Jumlah Keluarga yang Mengikuti Penumbuhan Kesadaran Keluarga dalam Peningkatan Kualitas Kelestarian Lingkungan Hidup				1 Keluarga	1 Keluarga	0,00	0,00	0,00	0,00	Kab. Konawe, Semua Kecamatan, Semua Kel/Desa	DANA ALOKASI UMUM (DAU)	-	-			10.000.000,00	KECAMATAN MELUHU
	7.01.03.2.06.0010	Pelatihan Keluarga Tanggap Bencana Alam																		

NO	KODE	URUSAN / BIDANG URUSAN / PROGRAM / OUTCOME / KEGIATAN / SUB KEGIATAN	INDIKATOR PROGRAM / KEGIATAN / SUB KEGIATAN	TARGET AKHIR PERIODE RENSTRA OPD	REALISASI CAPAIAN RENJA OPD TAHUN 2024	PRAKIRAAN CAPAIAN TARGET RENJA OPD TAHUN 2025	CAPAIAN KINERJA DAN KERANGKA PENDANAAN										KELOMPOK SASARAN	PRAKIRAAN MAJU RENCANA TAHUN 2027		PERANGKAT DAERAH PENANGGUNG JAWAB
							TARGET 2026		PAGU INDIKATIF (Rp)			Bertambah/Berkurang (10-12)	LOKASI	SUMBER DANA	PRIORITAS			TARGET	PAGU INDIKATIF (Rp)	
							SEBELUM	SESUDAH	RKPD 2026	APBD 2026	RKPD PERUBAHAN 2026				NASIONAL	DAERAH				
1	2	3	4	5	6	7	8	9	10	11	12	13	14	15	16	17	18	19	20	21
			Jumlah Keluarga yang Mengikuti Pelatihan Keluarga Tanggap Bencana Alam				1 Keluarga	1 Keluarga	0,00	0,00	0,00	0,00	Kab. Konawe, Semua Kecamatan, Semua Kel/Desa	DANA ALOKASI UMUM (DAU)	-	-			10.000.000,00	KECAMATAN MELUHU
	7.01.03.2.06.0011	Pelatihan Keluarga Tanggap Bencana Rumah Tangga																		
			Jumlah Keluarga yang Mengikuti Pelatihan Keluarga Tanggap Bencana Rumah Tangga				1 Keluarga	1 Keluarga	0,00	0,00	0,00	0,00	Kab. Konawe, Semua Kecamatan, Semua Kel/Desa	DANA ALOKASI UMUM (DAU)	-	-			10.000.000,00	KECAMATAN MELUHU
	7.01.03.2.06.0012	Penumbuhan dan Peningkatan Kesadaran Keluarga dalam Keterlibatan Perencanaan Kehidupan Menuju Keluarga Berkualitas																		
			Jumlah Keluarga yang Mengikuti Penumbuhan dan Peningkatan Kesadaran Keluarga dalam Keterlibatan Perencanaan Kehidupan Menuju Keluarga Berkualitas				1 Keluarga	1 Keluarga	0,00	0,00	0,00	0,00	Kab. Konawe, Semua Kecamatan, Semua Kel/Desa	DANA ALOKASI UMUM (DAU)	-	-			10.000.000,00	KECAMATAN MELUHU
4.	**7.01.04**	**PROGRAM KOORDINASI KETENTRAMAN DAN KETERTIBAN UMUM**	**-**				**-**	**-**	**26.248.000,00**	**0,00**	**0,00**	**32.230.000,00**							**58.478.000,00**	
		[PERSENTASE KEGIATAN KETENTRAMAN DAN KETERTIBAN UMUM YANG TERLAKSANA]	**PERSENTASE KEGIATAN KETENTRAMAN DAN KETERTIBAN UMUM YANG TERLAKSANA**	**100,00**	**100,00**	**100,00**	-	-	**26.248.000,00**	**0,00**	**0,00**	-	-	-	-	-	-	**100,00**	**58.478.000,00**	-
	7.01.04.2.01	Koordinasi Upaya Penyelenggaraan Ketenteraman dan Ketertiban Umum	-				-	-	16.961.000,00	0,00	0,00	-16.961.000,00			-	-	-		38.478.000,00	KECAMATAN MELUHU
	7.01.04.2.01.0001	Sinergitas dengan Kepolisian Negara Republik Indonesia, Tentara Nasional Indonesia dan Instansi Vertikal di Wilayah Kecamatan																		
			Jumlah Laporan Hasil Sinergitas dengan Kepolisian Negara Republik Indonesia, Tentara Nasional Indonesia dan Instansi Vertikal di Wilayah Kecamatan				1 Laporan	1 Laporan	9.161.000,00	0,00	0,00	-9.161.000,00	Kab. Konawe, Meluhu, Semua Kel/Desa	DANA ALOKASI UMUM (DAU)	-	-			8.478.000,00	KECAMATAN MELUHU
	7.01.04.2.01.0002	Harmonisasi Hubungan dengan Tokoh Agama dan Tokoh Masyarakat																		
			Jumlah Laporan Pelaksanaan Harmonisasi Hubungan dengan Tokoh Agama dan Tokoh Masyarakat				1 Laporan	1 Laporan	7.800.000,00	0,00	0,00	-7.800.000,00	Kab. Konawe, Semua Kecamatan, Semua Kel/Desa	DANA ALOKASI UMUM (DAU)	-	-			10.000.000,00	KECAMATAN MELUHU
	7.01.04.2.02	Koordinasi Penerapan dan Penegakan Peraturan Daerah dan Peraturan Kepala Daerah	-				-	-	9.287.000,00	0,00	0,00	-9.287.000,00			-	-	-		20.000.000,00	KECAMATAN MELUHU
	7.01.04.2.02.0001	Koordinasi/Sinergi dengan Perangkat Daerah yang Tugas dan Fungsinya di Bidang Penegakan Peraturan Perundang-Undangan dan/atau Kepolisian Negara Republik Indonesia																		
			Jumlah Laporan Koordinasi/Sinergi dengan Perangkat Daerah yang Tugas dan Fungsinya di Bidang Penegakan Peraturan Perundang-Undangan dan/atau Kepolisian Negara Republik Indonesia				1 Laporan	1 Laporan	9.287.000,00	0,00	0,00	-9.287.000,00	Kab. Konawe, Semua Kecamatan, Semua Kel/Desa	DANA ALOKASI UMUM (DAU)	-	-			10.000.000,00	KECAMATAN MELUHU
5.	**7.01.05**	**PROGRAM PENYELENGGARAAN URUSAN PEMERINTAHAN UMUM**	**-**				**-**	**-**	**13.887.000,00**	**0,00**	**0,00**	**141.113.000,00**							**155.000.000,00**	
		-	**-**	**-**	**-**	**-**	-	-	**13.887.000,00**	**0,00**	**0,00**	-	-	-	-	-	-	**-**	**155.000.000,00**	-
	7.01.05.2.01	Penyelenggaraan Urusan Pemerintahan Umum Sesuai Penugasan Kepala Daerah	-				-	-	13.887.000,00	0,00	0,00	-13.887.000,00			-	-	-		155.000.000,00	KECAMATAN MELUHU
	7.01.05.2.01.0001	Pembinaan Wawasan Kebangsaan dan Ketahanan Nasional dalam rangka Memantapkan Pengamalan Pancasila, Pelaksanaan Undang-Undang Dasar Negara Republik Indonesia Tahun 1945, Pelestarian Bhinneka Tunggal Ika serta Pemertahanan dan Pemeliharaan Keutuhan Negara Kesatuan Republik Indonesia																		
			Jumlah Orang yang Mengikuti Pembinaan Wawasan Kebangsaan dan Ketahanan Nasional dalam rangka Memantapkan Pengamalan Pancasila, Pelaksanaan Undang-Undang Dasar Negara Republik Indonesia Tahun 1945, Pelestarian Bhinneka Tunggal Ika serta Pemertahanan dan Pemeliharaan Keutuhan Negara Kesatuan Republik Indonesia				1 Orang	1 Orang	0,00	0,00	0,00	0,00	Kab. Konawe, Semua Kecamatan, Semua Kel/Desa	DANA ALOKASI UMUM (DAU)	-	-			10.000.000,00	KECAMATAN MELUHU
	7.01.05.2.01.0002	Fasilitasi, Koordinasi dan Pembinaan (Bimtek, Sosialisasi, Konsultasi) Wawasan Kebangsaan dan Ketahanan Nasional																		
			Jumlah Orang yang Mengikuti Fasilitasi, Koordinasi dan Pembinaan (Bimtek, Sosialisasi, Konsultasi) Wawasan Kebangsaan dan Ketahanan Nasional				1 Orang	1 Orang	0,00	0,00	0,00	0,00	Kab. Konawe, Semua Kecamatan, Semua Kel/Desa	DANA ALOKASI UMUM (DAU)	-	-			10.000.000,00	KECAMATAN MELUHU
	7.01.05.2.01.0003	Pembinaan Persatuan dan Kesatuan Bangsa																		
			Jumlah Orang yang Mengikuti Pembinaan Persatuan dan Kesatuan Bangsa				1 Orang	1 Orang	0,00	0,00	0,00	0,00	Kab. Konawe, Semua Kecamatan, Semua Kel/Desa	DANA ALOKASI UMUM (DAU)	-	-			10.000.000,00	KECAMATAN MELUHU
	7.01.05.2.01.0004	Pembinaan Kerukunan Antar Suku dan Intra Suku, Umat Beragama, Ras, dan Golongan Lainnya Guna Mewujudkan Stabilitas Keamanan Lokal, Regional, dan Nasional																		
			Jumlah Orang yang Mengikuti Pembinaan Kerukunan Antar Suku dan Intra Suku , Umat Beragama, Ras, dan Golongan Lainnya Guna Mewujudkan Stabilitas Keamanan Lokal, Regional, dan Nasional				1 Orang	1 Orang	0,00	0,00	0,00	0,00	Kab. Konawe, Semua Kecamatan, Semua Kel/Desa	DANA ALOKASI UMUM (DAU)	-	-			10.000.000,00	KECAMATAN MELUHU
		[PERSENTASE KEGIATAN PENYELENGGARAAN URUSAN PEMERINTAHAN UMUM YANG TERLAKSANA]	**PERSENTASE KEGIATAN PENYELENGGARAAN URUSAN PEMERINTAHAN UMUM YANG TERLAKSANA**	**100,00**	**100,00**	**100,00**	-	-	**13.887.000,00**	**0,00**	**0,00**	-	-	-	-	-	-	**100,00**	**155.000.000,00**	-
	7.01.05.2.01.0005	Penanganan Konflik Sosial Sesuai Ketentuan Peraturan Perundang-Undangan																		

NO	KODE	URUSAN / BIDANG URUSAN / PROGRAM / OUTCOME / KEGIATAN / SUB KEGIATAN	INDIKATOR PROGRAM / KEGIATAN / SUB KEGIATAN	TARGET AKHIR PERIODE RENSTRA OPD	REALISASI CAPAIAN RENJA OPD TAHUN 2024	PRAKIRAAN CAPAIAN TARGET RENJA OPD TAHUN 2025	CAPAIAN KINERJA DAN KERANGKA PENDANAAN										KELOMPOK SASARAN	PRAKIRAAN MAJU RENCANA TAHUN 2027		PERANGKAT DAERAH PENANGGUNG JAWAB
							TARGET 2026		PAGU INDIKATIF (Rp)			Bertambah/Berkurang (10-12)	LOKASI	SUMBER DANA	PRIORITAS			TARGET	PAGU INDIKATIF (Rp)	
							SEBELUM	SESUDAH	RKPD 2026	APBD 2026	RKPD PERUBAHAN 2026				NASIONAL	DAERAH				
1	2	3	4	5	6	7	8	9	10	11	12	13	14	15	16	17	18	19	20	21
			Jumlah Laporan Konflik yang Ditangani Sesuai Ketentuan Peraturan Perundang-Undangan				1 Laporan	1 Laporan	9.200.000,00	0,00	0,00	-9.200.000,00	Kab. Konawe, Semua Kecamatan, Semua Kel/Desa	DANA ALOKASI UMUM (DAU)	-	-			5.000.000,00	KECAMATAN MELUHU
		-	**-**	**-**	**-**	**-**	-	-	**13.887.000,00**	**0,00**	**0,00**	-	-	-	-	-	-	**-**	**155.000.000,00**	-
	7.01.05.2.01.0006	Pengembangan Kehidupan Demokrasi berdasarkan Pancasila																		
			Jumlah Lembaga Masyarakat yang Dikembangkan dalam Kehidupan Demokrasi berdasarkan Pancasila				1 Lembaga Masyarakat	1 Lembaga Masyarakat	0,00	0,00	0,00	0,00	Kab. Konawe, Semua Kecamatan, Semua Kel/Desa	DANA ALOKASI UMUM (DAU)	-	-			10.000.000,00	KECAMATAN MELUHU
	7.01.05.2.01.0007	Pelaksanaan Semua Urusan Pemerintahan yang Bukan Merupakan Kewenangan Daerah dan Tidak Dilaksanakan oleh Instansi Vertikal																		
			Jumlah Dokumen Semua Urusan Pemerintahan yang Bukan Merupakan Kewenangan Daerah dan Tidak Dilaksanakan oleh Instansi Vertikal				1 Dokumen	1 Dokumen	0,00	0,00	0,00	0,00	Kab. Konawe, Semua Kecamatan, Semua Kel/Desa	DANA ALOKASI UMUM (DAU)	-	-			10.000.000,00	KECAMATAN MELUHU
		[PERSENTASE KEGIATAN PENYELENGGARAAN URUSAN PEMERINTAHAN UMUM YANG TERLAKSANA]	**PERSENTASE KEGIATAN PENYELENGGARAAN URUSAN PEMERINTAHAN UMUM YANG TERLAKSANA**	**100,00**	**100,00**	**100,00**	-	-	**13.887.000,00**	**0,00**	**0,00**	-	-	-	-	-	-	**100,00**	**155.000.000,00**	-
	7.01.05.2.01.0008	Pelaksanaan Tugas Forum Koordinasi Pimpinan di Kecamatan																		
			Jumlah Dokumen Tugas Forum Koordinasi Pimpinan di Kecamatan				1 Dokumen	1 Dokumen	4.687.000,00	0,00	0,00	-4.687.000,00	Kab. Konawe, Semua Kecamatan, Semua Kel/Desa	DANA ALOKASI UMUM (DAU)	-	-			10.000.000,00	KECAMATAN MELUHU
6.	**7.01.06**	**PROGRAM PEMBINAAN DAN PENGAWASAN PEMERINTAHAN DESA**	**-**				**-**	**-**	**0,00**	**0,00**	**0,00**	**323.478.000,00**							**323.478.000,00**	
		[PERSENTASE KEGIATAN PEMBINAAN DAN PENGAWASAN PEMERINTAHAN DESA YANG TERLAKSANA]	**Persentase Kegiatan Pembinaan dan Pengawasan Pemerintahan Desa yang Terlaksana**	**100,00**	**100,00**	**100,00**	-	-	**0,00**	**0,00**	**0,00**	-	-	-	-	-	-	**100,00**	**323.478.000,00**	-
	7.01.06.2.01	Fasilitasi, Rekomendasi dan Koordinasi Pembinaan dan Pengawasan Pemerintahan Desa	-				-	-	0,00	0,00	0,00	0,00			-	-	-		323.478.000,00	KECAMATAN MELUHU
	7.01.06.2.01.0001	Fasilitasi Penyusunan Peraturan Desa dan Peraturan Kepala Desa																		
			Jumlah Dokumen yang Difasilitasi dalam rangka Penyusunan Peraturan Desa dan Peraturan Kepala Desa				1 Dokumen	1 Dokumen	0,00	0,00	0,00	0,00	Kab. Konawe, Semua Kecamatan, Semua Kel/Desa	DANA ALOKASI UMUM (DAU)	-	-			5.000.000,00	KECAMATAN MELUHU
	7.01.06.2.01.0002	Fasilitasi Administrasi Tata Pemerintahan Desa																		
			Jumlah Dokumen yang Difasilitasi dalam rangka Administrasi Tata Pemerintahan Desa				1 Dokumen	1 Dokumen	0,00	0,00	0,00	0,00	Kab. Konawe, Semua Kecamatan, Semua Kel/Desa	DANA ALOKASI UMUM (DAU)	-	-			5.000.000,00	KECAMATAN MELUHU
	7.01.06.2.01.0003	Fasilitasi Pengelolaan Keuangan Desa dan Pendayagunaan Aset Desa																		
			Jumlah Dokumen yang Difasilitasi dalam rangka Pengelolaan Keuangan Desa dan Pendayagunaan Aset Desa				1 Dokumen	1 Dokumen	0,00	0,00	0,00	0,00	Kab. Konawe, Semua Kecamatan, Semua Kel/Desa	DANA ALOKASI UMUM (DAU)	-	-			8.478.000,00	KECAMATAN MELUHU
	7.01.06.2.01.0004	Fasilitasi Penerapan dan Penegakan Peraturan Perundang-Undangan																		
			Jumlah Laporan Fasilitasi dalam rangka Penerapan dan Penegakan Peraturan Perundang-Undangan				1 Laporan	1 Laporan	0,00	0,00	0,00	0,00	Kab. Konawe, Semua Kecamatan, Semua Kel/Desa	DANA ALOKASI UMUM (DAU)	-	-			5.000.000,00	KECAMATAN MELUHU
	7.01.06.2.01.0005	Fasilitasi Pelaksanaan Tugas Kepala Desa dan Perangkat Desa																		
			Jumlah Dokumen Fasilitasi dalam rangka Pelaksanaan Tugas Kepala Desa dan Perangkat Desa				1 Dokumen	1 Dokumen	0,00	0,00	0,00	0,00	Kab. Konawe, Semua Kecamatan, Semua Kel/Desa	DANA ALOKASI UMUM (DAU)	-	-			5.000.000,00	KECAMATAN MELUHU
	7.01.06.2.01.0006	Fasilitasi Pelaksanaan Pemilihan Kepala Desa																		
			Jumlah Dokumen Fasilitasi dalam rangka Pelaksanaan Pemilihan Kepala Desa				1 Dokumen	1 Dokumen	0,00	0,00	0,00	0,00	Kab. Konawe, Semua Kecamatan, Semua Kel/Desa	DANA ALOKASI UMUM (DAU)	-	-			10.000.000,00	KECAMATAN MELUHU
	7.01.06.2.01.0007	Fasilitasi Pelaksanaan Tugas dan Fungsi Badan Permusyawaratan Desa																		
			Jumlah Dokumen Fasilitasi dalam rangka Pelaksanaan Tugas dan Fungsi Badan Permusyawaratan Desa				1 Dokumen	1 Dokumen	0,00	0,00	0,00	0,00	Kab. Konawe, Semua Kecamatan, Semua Kel/Desa	DANA ALOKASI UMUM (DAU)	-	-			5.000.000,00	KECAMATAN MELUHU
		-	**-**	**-**	**-**	**-**	-	-	**0,00**	**0,00**	**0,00**	-	-	-	-	-	-	**-**	**323.478.000,00**	-
	7.01.06.2.01.0008	Rekomendasi Pengangkatan dan Pemberhentian Perangkat Desa																		
			Jumlah Dokumen Rekomendasi Pengangkatan dan Pemberhentian Perangkat Desa				1 Dokumen	1 Dokumen	0,00	0,00	0,00	0,00	Kab. Konawe, Semua Kecamatan, Semua Kel/Desa	DANA ALOKASI UMUM (DAU)	-	-			10.000.000,00	KECAMATAN MELUHU
		[PERSENTASE KEGIATAN PEMBINAAN DAN PENGAWASAN PEMERINTAHAN DESA YANG TERLAKSANA]	**Persentase Kegiatan Pembinaan dan Pengawasan Pemerintahan Desa yang Terlaksana**	**100,00**	**100,00**	**100,00**	-	-	**0,00**	**0,00**	**0,00**	-	-	-	-	-	-	**100,00**	**323.478.000,00**	-
	7.01.06.2.01.0009	Fasilitasi Sinkronisasi Perencanaan Pembangunan Daerah dengan Pembangunan Desa																		
			Jumlah Dokumen Sinkronisasi Perencanaan Pembangunan Daerah dengan Pembangunan Desa				1 Dokumen	1 Dokumen	0,00	0,00	0,00	0,00	Kab. Konawe, Semua Kecamatan, Semua Kel/Desa	DANA ALOKASI UMUM (DAU)	-	-			5.000.000,00	KECAMATAN MELUHU
		-	**-**	**-**	**-**	**-**	-	-	**0,00**	**0,00**	**0,00**	-	-	-	-	-	-	**-**	**323.478.000,00**	-
	7.01.06.2.01.0010	Fasilitasi Penetapan Lokasi Pembangunan Kawasan Perdesaan																		
			Jumlah Dokumen Fasilitasi Lokasi Pembangunan Kawasan Perdesaan				1 Dokumen	1 Dokumen	0,00	0,00	0,00	0,00	Kab. Konawe, Semua Kecamatan, Semua Kel/Desa	DANA ALOKASI UMUM (DAU)	-	-			10.000.000,00	KECAMATAN MELUHU
	7.01.06.2.01.0011	Fasilitasi Penyelenggaraan Ketenteraman dan Ketertiban Umum																		

NO	KODE	URUSAN / BIDANG URUSAN / PROGRAM / OUTCOME / KEGIATAN / SUB KEGIATAN	INDIKATOR PROGRAM / KEGIATAN / SUB KEGIATAN	TARGET AKHIR PERIODE RENSTRA OPD	REALISASI CAPAIAN RENJA OPD TAHUN 2024	PRAKIRAAN CAPAIAN TARGET RENJA OPD TAHUN 2025	CAPAIAN KINERJA DAN KERANGKA PENDANAAN										KELOMPOK SASARAN	PRAKIRAAN MAJU RENCANA TAHUN 2027		PERANGKAT DAERAH PENANGGUNG JAWAB
							TARGET 2026		PAGU INDIKATIF (Rp)			Bertambah/Berkurang (10-12)	LOKASI	SUMBER DANA	PRIORITAS			TARGET	PAGU INDIKATIF (Rp)	
							SEBELUM	SESUDAH	RKPD 2026	APBD 2026	RKPD PERUBAHAN 2026				NASIONAL	DAERAH				
1	2	3	4	5	6	7	8	9	10	11	12	13	14	15	16	17	18	19	20	21
			Jumlah Dokumen Fasilitasi dalam rangka Penyelenggaraan Ketenteraman dan Ketertiban Umum				1 Dokumen	1 Dokumen	0,00	0,00	0,00	0,00	Kab. Konawe, Meluhu, Semua Kel/Desa	DANA ALOKASI UMUM (DAU)	-	-			10.000.000,00	KECAMATAN MELUHU
	7.01.06.2.01.0012	Fasilitasi Pelaksanaan Tugas, Fungsi, dan Kewajiban Lembaga Kemasyarakatan																		
			Jumlah Dokumen Fasilitasi dalam rangka Pelaksanaan Tugas, Fungsi, dan Kewajiban Lembaga Kemasyarakatan				1 Dokumen	1 Dokumen	0,00	0,00	0,00	0,00	Kab. Konawe, Meluhu, Semua Kel/Desa	DANA ALOKASI UMUM (DAU)	-	-			10.000.000,00	KECAMATAN MELUHU
		[PERSENTASE KEGIATAN PEMBINAAN DAN PENGAWASAN PEMERINTAHAN DESA YANG TERLAKSANA]	**Persentase Kegiatan Pembinaan dan Pengawasan Pemerintahan Desa yang Terlaksana**	**100,00**	**100,00**	**100,00**	-	-	**0,00**	**0,00**	**0,00**	-	-	-	-	-	-	**100,00**	**323.478.000,00**	-
	7.01.06.2.01.0013	Fasilitasi Penyusunan Perencanaan Pembangunan Partisipatif																		
			Jumlah Dokumen Fasilitasi dalam rangka Perencanaan Pembangunan Partisipatif				1 Dokumen	1 Dokumen	0,00	0,00	0,00	0,00	Kab. Konawe, Semua Kecamatan, Semua Kel/Desa	DANA ALOKASI UMUM (DAU)	-	-			10.000.000,00	KECAMATAN MELUHU
	7.01.06.2.01.0014	Fasilitasi Kerja Sama Antar Desa dan Kerja Sama Desa dengan Pihak Ketiga																		
			Jumlah Dokumen Fasilitasi dalam rangka Kerja Sama Antar Desa dan Kerja Sama Desa dengan Pihak Ketiga				1 Dokumen	1 Dokumen	0,00	0,00	0,00	0,00	Kab. Konawe, Semua Kecamatan, Semua Kel/Desa	DANA ALOKASI UMUM (DAU)	-	-			10.000.000,00	KECAMATAN MELUHU
		-	**-**	**-**	**-**	**-**	-	-	**0,00**	**0,00**	**0,00**	-	-	-	-	-	-	**-**	**323.478.000,00**	-
	7.01.06.2.01.0015	Fasilitasi Penataan, Pemanfaatan, dan Pendayagunaan Ruang Desa serta Penetapan dan Penegasan Batas Desa																		
			Jumlah Dokumen Fasilitasi dalam rangka Penataan, Pemanfaatan, dan Pendayagunaan Ruang Desa serta Penetapan dan Penegasan Batas Desa				1 Dokumen	1 Dokumen	0,00	0,00	0,00	0,00	Kab. Konawe, Semua Kecamatan, Semua Kel/Desa	DANA ALOKASI UMUM (DAU)	-	-			10.000.000,00	KECAMATAN MELUHU
		[PERSENTASE KEGIATAN PEMBINAAN DAN PENGAWASAN PEMERINTAHAN DESA YANG TERLAKSANA]	**Persentase Kegiatan Pembinaan dan Pengawasan Pemerintahan Desa yang Terlaksana**	**100,00**	**100,00**	**100,00**	-	-	**0,00**	**0,00**	**0,00**	-	-	-	-	-	-	**100,00**	**323.478.000,00**	-
	7.01.06.2.01.0016	Fasilitasi Penyusunan Program dan Pelaksanaan Pemberdayaan Masyarakat Desa																		
			Jumlah Dokumen Fasilitasi dalam rangka Program dan Pelaksanaan Pemberdayaan Masyarakat Desa				1 Dokumen	1 Dokumen	0,00	0,00	0,00	0,00	Kab. Konawe, Semua Kecamatan, Semua Kel/Desa	DANA ALOKASI UMUM (DAU)	-	-			10.000.000,00	KECAMATAN MELUHU
	7.01.06.2.01.0017	Koordinasi Pendampingan Desa di Wilayahnya																		
			Jumlah Laporan Hasil Koordinasi Pendampingan Desa di Wilayahnya				1 Laporan	1 Laporan	0,00	0,00	0,00	0,00	Kab. Konawe, Semua Kecamatan, Semua Kel/Desa	DANA ALOKASI UMUM (DAU)	-	-			5.000.000,00	KECAMATAN MELUHU
	7.01.06.2.01.0018	Koordinasi Pelaksanaan Pembangunan Kawasan Perdesaan di Wilayah Kecamatan																		
			Jumlah Laporan Hasil Koordinasi Pelaksanaan Pembangunan Kawasan Perdesaan di Wilayah Kecamatan				1 Laporan	1 Laporan	0,00	0,00	0,00	0,00	Kab. Konawe, Semua Kecamatan, Semua Kel/Desa	DANA ALOKASI UMUM (DAU)	-	-			10.000.000,00	KECAMATAN MELUHU
		KELURAHAN MELUHU							**1.498.463.442,00**	**1.235.362.643,00**	**1.120.541.641,00**	**-377.921.801,00**							**2.656.418.000,00**	
	7	**UNSUR KEWILAYAHAN**							**1.498.463.442,00**	**1.235.362.643,00**	**1.120.541.641,00**	**-377.921.801,00**							**2.656.418.000,00**	
	7.01	**KECAMATAN**							**1.498.463.442,00**	**1.235.362.643,00**	**1.120.541.641,00**	**-377.921.801,00**							**2.656.418.000,00**	
1.	**7.01.01**	**PROGRAM PENUNJANG URUSAN PEMERINTAHAN DAERAH KABUPATEN/KOTA**	**-**				**-**	**-**	**1.096.558.342,00**	**965.497.643,00**	**853.391.641,00**	**271.925.658,00**							**1.368.484.000,00**	
		-	**-**	**-**	**-**	**-**	-	-	**1.096.558.342,00**	**965.497.643,00**	**853.391.641,00**	-	-	-	-	-	-	**-**	**1.368.484.000,00**	-
	7.01.01.2.01	Perencanaan, Penganggaran, dan Evaluasi Kinerja Perangkat Daerah	-				-	-	23.815.300,00	12.000.000,00	12.000.000,00	-11.815.300,00			-	-	-		206.000.000,00	KECAMATAN MELUHU
	7.01.01.2.01.0001	Penyusunan Dokumen Perencanaan Perangkat Daerah																		
			Jumlah Dokumen Perencanaan Perangkat Daerah				1 Dokumen	1 Dokumen	0,00	0,00	0,00	0,00	Kab. Konawe, Semua Kecamatan, Semua Kel/Desa	DANA ALOKASI UMUM (DAU)	-	-			10.000.000,00	KECAMATAN MELUHU
		[PERSENTASE KEGIATAN PENUNJANG URUSAN PEMERINTAHAN DAERAH YANG TERLAKSANA]	**PERSENTASE KEGIATAN PENUNJANG URUSAN PEMERINTAHAN DAERAH YANG TERLAKSANA**	**100,00**	**100,00**	**100,00**	-	-	**1.096.558.342,00**	**965.497.643,00**	**853.391.641,00**	-	-	-	-	-	-	**100,00**	**1.368.484.000,00**	-
	7.01.01.2.01.0002	Koordinasi dan Penyusunan Dokumen RKA-SKPD																		
			Jumlah Dokumen RKA-SKPD dan Laporan Hasil Koordinasi Penyusunan Dokumen RKA-SKPD				1 Dokumen	1 Dokumen	500.000,00	0,00	0,00	-500.000,00	Kab. Konawe, Semua Kecamatan, Semua Kel/Desa	DANA ALOKASI UMUM (DAU)	-	-			10.000.000,00	KECAMATAN MELUHU
	7.01.01.2.01.0003	Koordinasi dan Penyusunan Dokumen Perubahan RKA-SKPD																		
			Jumlah Dokumen Perubahan RKA-SKPD dan Laporan Hasil Koordinasi Penyusunan Dokumen Perubahan RKA-SKPD				1 Dokumen	1 Dokumen	500.000,00	0,00	0,00	-500.000,00	Kab. Konawe, Semua Kecamatan, Semua Kel/Desa	DANA ALOKASI UMUM (DAU)	-	-			10.000.000,00	KECAMATAN MELUHU
	7.01.01.2.01.0004	Koordinasi dan Penyusunan DPA-SKPD																		
			Jumlah Dokumen DPA-SKPD dan Laporan Hasil Koordinasi Penyusunan Dokumen DPA-SKPD				1 Dokumen	1 Dokumen	500.000,00	0,00	0,00	-500.000,00	Kab. Konawe, Semua Kecamatan, Semua Kel/Desa	DANA ALOKASI UMUM (DAU)	-	-			10.000.000,00	KECAMATAN MELUHU
	7.01.01.2.01.0005	Koordinasi dan Penyusunan Perubahan DPA- SKPD																		
			Jumlah Dokumen Perubahan DPA-SKPD dan Laporan Hasil Koordinasi Penyusunan Dokumen Perubahan DPA-SKPD				1 Dokumen	1 Dokumen	500.000,00	0,00	0,00	-500.000,00	Kab. Konawe, Semua Kecamatan, Semua Kel/Desa	DANA ALOKASI UMUM (DAU)	-	-			10.000.000,00	KECAMATAN MELUHU
		-	**-**	**-**	**-**	**-**	-	-	**1.096.558.342,00**	**965.497.643,00**	**853.391.641,00**	-	-	-	-	-	-	**-**	**1.368.484.000,00**	-
	7.01.01.2.01.0006	Koordinasi dan Penyusunan Laporan Capaian Kinerja dan Ikhtisar Realisasi Kinerja SKPD																		

NO	KODE	URUSAN / BIDANG URUSAN / PROGRAM / OUTCOME / KEGIATAN / SUB KEGIATAN	INDIKATOR PROGRAM / KEGIATAN / SUB KEGIATAN	TARGET AKHIR PERIODE RENSTRA OPD	REALISASI CAPAIAN RENJA OPD TAHUN 2024	PRAKIRAAN CAPAIAN TARGET RENJA OPD TAHUN 2025	CAPAIAN KINERJA DAN KERANGKA PENDANAAN										KELOMPOK SASARAN	PRAKIRAAN MAJU RENCANA TAHUN 2027		PERANGKAT DAERAH PENANGGUNG JAWAB
							TARGET 2026		PAGU INDIKATIF (Rp)			Bertambah/Berkurang (10-12)	LOKASI	SUMBER DANA	PRIORITAS			TARGET	PAGU INDIKATIF (Rp)	
							SEBELUM	SESUDAH	RKPD 2026	APBD 2026	RKPD PERUBAHAN 2026				NASIONAL	DAERAH				
1	2	3	4	5	6	7	8	9	10	11	12	13	14	15	16	17	18	19	20	21
			Jumlah Laporan Capaian Kinerja dan Ikhtisar Realisasi Kinerja SKPD dan Laporan Hasil Koordinasi Penyusunan Laporan Capaian Kinerja dan Ikhtisar Realisasi Kinerja SKPD				1 Laporan	1 Laporan	0,00	0,00	0,00	0,00	Kab. Konawe, Semua Kecamatan, Semua Kel/Desa	DANA ALOKASI UMUM (DAU)	-	-			10.000.000,00	KECAMATAN MELUHU
		[PERSENTASE KEGIATAN PENUNJANG URUSAN PEMERINTAHAN DAERAH YANG TERLAKSANA]	**PERSENTASE KEGIATAN PENUNJANG URUSAN PEMERINTAHAN DAERAH YANG TERLAKSANA**	**100,00**	**100,00**	**100,00**	-	-	**1.096.558.342,00**	**965.497.643,00**	**853.391.641,00**	-	-	-	-	-	-	**100,00**	**1.368.484.000,00**	-
	7.01.01.2.01.0007	Evaluasi Kinerja Perangkat Daerah																		
			Jumlah Laporan Evaluasi Kinerja Perangkat Daerah				1 Laporan	1 Laporan	0,00	0,00	0,00	0,00	Kab. Konawe, Semua Kecamatan, Semua Kel/Desa	DANA ALOKASI UMUM (DAU)	-	-			10.000.000,00	KECAMATAN MELUHU
		-	**-**	**-**	**-**	**-**	-	-	**1.096.558.342,00**	**965.497.643,00**	**853.391.641,00**	-	-	-	-	-	-	**-**	**1.368.484.000,00**	-
	7.01.01.2.01.0008	Penyelenggaraan Walidata Pendukung Statistik Sektoral Daerah																		
			Jumlah Dokumen Hasil Penyelenggaraan Walidata Pendukung Statistik Sektoral Daerah				1 Dokumen	1 Dokumen	0,00	0,00	0,00	0,00	Kab. Konawe, Semua Kecamatan, Semua Kel/Desa	DANA ALOKASI UMUM (DAU)	-	-			10.000.000,00	KECAMATAN MELUHU
		[PERSENTASE KEGIATAN PENUNJANG URUSAN PEMERINTAHAN DAERAH YANG TERLAKSANA]	**PERSENTASE KEGIATAN PENUNJANG URUSAN PEMERINTAHAN DAERAH YANG TERLAKSANA**	**100,00**	**100,00**	**100,00**	-	-	**1.096.558.342,00**	**965.497.643,00**	**853.391.641,00**	-	-	-	-	-	-	**100,00**	**1.368.484.000,00**	-
	7.01.01.2.01.0009	Pelaksanaan Pengumpulan Data Statistik Sektoral Daerah																		
			Jumlah Data Statistik Sektoral Daerah yang Telah Dikumpulkan dan Diperiksa Lingkup Perangkat Daerah				1 Data	1 Data	1.826.200,00	0,00	0,00	-1.826.200,00	Kab. Konawe, Semua Kecamatan, Semua Kel/Desa	DANA ALOKASI UMUM (DAU)	-	-			10.000.000,00	KECAMATAN MELUHU
		-	**-**	**-**	**-**	**-**	-	-	**1.096.558.342,00**	**965.497.643,00**	**853.391.641,00**	-	-	-	-	-	-	**-**	**1.368.484.000,00**	-
	7.01.01.2.01.0010	Pelaksanaan Forum Perangkat Daerah Berdasarkan Bidang Urusan yang Diampu dalam Rangka Penyusunan Dokumen Perencanaan Perangkat Daerah																		
			Jumlah Berita Acara Hasil Forum Perangkat Daerah Berdasarkan Bidang Urusan yang Diampu dalam Rangka Penyusunan Dokumen Perencanaan Perangkat Daerah				1 Berita Acara	1 Berita Acara	0,00	0,00	0,00	0,00	Kab. Konawe, Semua Kecamatan, Semua Kel/Desa	DANA ALOKASI UMUM (DAU)	-	-			10.000.000,00	KECAMATAN MELUHU
	7.01.01.2.01.0011	Penyusunan Dokumen Perencanaan Urusan Selain Renstra PD dan Renja PD																		
			Jumlah Dokumen Perencanaan Urusan Selain Renstra PD dan Renja PD yang disusun				1 Dokumen	1 Dokumen	0,00	0,00	0,00	0,00	Kab. Konawe, Semua Kecamatan, Semua Kel/Desa	DANA ALOKASI UMUM (DAU)	-	-			10.000.000,00	KECAMATAN MELUHU
	7.01.01.2.01.0012	Koordinasi Peningkatan Partisipasi Masyarakat dalam Penyelenggaraan Urusan Pemerintahan Daerah yang Diampu																		
			Jumlah Subtansi Koordinasi Peningkatan Partisipasi Masyarakat dalam Penyelenggaraan Urusan Pemerintahan Daerah yang Diampu				1 Substansi	1 Substansi	0,00	0,00	0,00	0,00	Kab. Konawe, Semua Kecamatan, Semua Kel/Desa	DANA ALOKASI UMUM (DAU)	-	-			10.000.000,00	KECAMATAN MELUHU
	7.01.01.2.01.0013	Sinkronisasi dan Harmonisasi Pusat dan Daerah dalam Rangka Mendukung Target Pembangunan Nasional melalui Koordinasi Teknis Pembangunan																		
			Jumlah Berita Acara Hasil Sinkronisasi dan Harmonisasi Pusat dan Daerah dalam Rangka Mendukung Target Pembangunan Nasional melalui Koordinasi Teknis Pembangunan				1 Berita Acara	1 Berita Acara	0,00	0,00	0,00	0,00	Kab. Konawe, Semua Kecamatan, Semua Kel/Desa	DANA ALOKASI UMUM (DAU)	-	-			10.000.000,00	KECAMATAN MELUHU
	7.01.01.2.02	Administrasi Keuangan Perangkat Daerah	-				-	-	678.978.842,00	766.607.393,00	603.501.391,00	-75.477.451,00			-	-	-		80.000.000,00	KECAMATAN MELUHU
	7.01.01.2.02.0001	Penyediaan Gaji dan Tunjangan ASN																		
			Jumlah Orang yang Menerima Gaji dan Tunjangan ASN				1 Orang/bulan	1 Orang/bulan	0,00	0,00	0,00	0,00	Kab. Konawe, Semua Kecamatan, Semua Kel/Desa	DANA ALOKASI UMUM (DAU)	-	-			0,00	KECAMATAN MELUHU
		[PERSENTASE KEGIATAN PENUNJANG URUSAN PEMERINTAHAN DAERAH YANG TERLAKSANA]	**PERSENTASE KEGIATAN PENUNJANG URUSAN PEMERINTAHAN DAERAH YANG TERLAKSANA**	**100,00**	**100,00**	**100,00**	-	-	**1.096.558.342,00**	**965.497.643,00**	**853.391.641,00**	-	-	-	-	-	-	**100,00**	**1.368.484.000,00**	-
	7.01.01.2.02.0002	Penyediaan Administrasi Pelaksanaan Tugas ASN																		
			Jumlah Dokumen Hasil Penyediaan Administrasi Pelaksanaan Tugas ASN				1 Dokumen	1 Dokumen	0,00	0,00	0,00	0,00	Kab. Konawe, Semua Kecamatan, Semua Kel/Desa	DANA ALOKASI UMUM (DAU)	-	-			10.000.000,00	KECAMATAN MELUHU
	7.01.01.2.02.0003	Pelaksanaan Penatausahaan dan Pengujian/Verifikasi Keuangan SKPD																		
			Jumlah Dokumen Penatausahaan dan Pengujian/Verifikasi Keuangan SKPD				1 Dokumen	1 Dokumen	0,00	0,00	0,00	0,00	Kab. Konawe, Semua Kecamatan, Semua Kel/Desa	DANA ALOKASI UMUM (DAU)	-	-			10.000.000,00	KECAMATAN MELUHU
		-	**-**	**-**	**-**	**-**	-	-	**1.096.558.342,00**	**965.497.643,00**	**853.391.641,00**	-	-	-	-	-	-	**-**	**1.368.484.000,00**	-
	7.01.01.2.02.0004	Koordinasi dan Pelaksanaan Akuntansi SKPD																		
			Jumlah Dokumen Koordinasi dan Pelaksanaan Akuntansi SKPD				1 Dokumen	1 Dokumen	0,00	0,00	0,00	0,00	Kab. Konawe, Semua Kecamatan, Semua Kel/Desa	DANA ALOKASI UMUM (DAU)	-	-			10.000.000,00	KECAMATAN MELUHU
	7.01.01.2.02.0005	Koordinasi dan Penyusunan Laporan Keuangan Akhir Tahun SKPD																		
			Jumlah Laporan Keuangan Akhir Tahun SKPD dan Laporan Hasil Koordinasi Penyusunan Laporan Keuangan Akhir Tahun SKPD				1 Laporan	1 Laporan	0,00	0,00	0,00	0,00	Kab. Konawe, Semua Kecamatan, Semua Kel/Desa	DANA ALOKASI UMUM (DAU)	-	-			10.000.000,00	KECAMATAN MELUHU
	7.01.01.2.02.0006	Pengelolaan dan Penyiapan Bahan Tanggapan Pemeriksaan																		
			Jumlah Dokumen Bahan Tanggapan Pemeriksaan dan Tindak Lanjut Pemeriksaan				-	-	0,00	0,00	0,00	0,00	-	-	-	-			10.000.000,00	KECAMATAN MELUHU
	7.01.01.2.02.0007	Koordinasi dan Penyusunan Laporan Keuangan Bulanan/ Triwulanan/ Semesteran SKPD																		

NO	KODE	URUSAN / BIDANG URUSAN / PROGRAM / OUTCOME / KEGIATAN / SUB KEGIATAN	INDIKATOR PROGRAM / KEGIATAN / SUB KEGIATAN	TARGET AKHIR PERIODE RENSTRA OPD	REALISASI CAPAIAN RENJA OPD TAHUN 2024	PRAKIRAAN CAPAIAN TARGET RENJA OPD TAHUN 2025	CAPAIAN KINERJA DAN KERANGKA PENDANAAN										KELOMPOK SASARAN	PRAKIRAAN MAJU RENCANA TAHUN 2027		PERANGKAT DAERAH PENANGGUNG JAWAB
							TARGET 2026		PAGU INDIKATIF (Rp)			Bertambah/Berkurang (10-12)	LOKASI	SUMBER DANA	PRIORITAS			TARGET	PAGU INDIKATIF (Rp)	
							SEBELUM	SESUDAH	RKPD 2026	APBD 2026	RKPD PERUBAHAN 2026				NASIONAL	DAERAH				
1	2	3	4	5	6	7	8	9	10	11	12	13	14	15	16	17	18	19	20	21
			Jumlah Laporan Keuangan Bulanan/ Triwulanan/ Semesteran SKPD dan Laporan Koordinasi Penyusunan Laporan Keuangan Bulanan/Triwulanan/Semesteran SKPD				1 Laporan	1 Laporan	0,00	0,00	0,00	0,00	Kab. Konawe, Semua Kecamatan, Semua Kel/Desa	DANA ALOKASI UMUM (DAU)	-	-			10.000.000,00	KECAMATAN MELUHU
	7.01.01.2.02.0008	Penyusunan Pelaporan dan Analisis Prognosis Realisasi Anggaran																		
			Jumlah Dokumen Pelaporan dan Analisis Prognosis Realisasi Anggaran				1 Dokumen	1 Dokumen	0,00	0,00	0,00	0,00	Kab. Konawe, Semua Kecamatan, Semua Kel/Desa	DANA ALOKASI UMUM (DAU)	-	-			10.000.000,00	KECAMATAN MELUHU
		[PERSENTASE KEGIATAN PENUNJANG URUSAN PEMERINTAHAN DAERAH YANG TERLAKSANA]	**PERSENTASE KEGIATAN PENUNJANG URUSAN PEMERINTAHAN DAERAH YANG TERLAKSANA**	**100,00**	**100,00**	**100,00**	-	-	**1.096.558.342,00**	**965.497.643,00**	**853.391.641,00**	-	-	-	-	-	-	**100,00**	**1.368.484.000,00**	-
	7.01.01.2.03	Administrasi Barang Milik Daerah pada Perangkat Daerah	-				-	-	3.811.300,00	0,00	0,00	-3.811.300,00			-	-	-		73.500.000,00	KECAMATAN MELUHU
	7.01.01.2.03.0001	Penyusunan Perencanaan Kebutuhan Barang Milik Daerah SKPD																		
			Jumlah Rencana Kebutuhan Barang Milik Daerah SKPD				1 Dokumen	1 Dokumen	400.000,00	0,00	0,00	-400.000,00	Kab. Konawe, Semua Kecamatan, Semua Kel/Desa	DANA ALOKASI UMUM (DAU)	-	-			10.000.000,00	KECAMATAN MELUHU
	7.01.01.2.03.0002	Pengamanan Barang Milik Daerah SKPD																		
			Jumlah Dokumen Pengamanan Barang Milik Daerah SKPD				1 Dokumen	1 Dokumen	400.000,00	0,00	0,00	-400.000,00	Kab. Konawe, Semua Kecamatan, Semua Kel/Desa	DANA ALOKASI UMUM (DAU)	-	-			10.000.000,00	KECAMATAN MELUHU
		-	**-**	**-**	**-**	**-**	-	-	**1.096.558.342,00**	**965.497.643,00**	**853.391.641,00**	-	-	-	**-**	-	-	**-**	**1.368.484.000,00**	-
	7.01.01.2.03.0003	Koordinasi dan Penilaian Barang Milik Daerah SKPD																		
			Jumlah Laporan Hasil Penilaian Barang Milik Daerah dan Hasil Koordinasi Penilaian Barang Milik Daerah SKPD				1 Laporan	1 Laporan	0,00	0,00	0,00	0,00	Kab. Konawe, Semua Kecamatan, Semua Kel/Desa	DANA ALOKASI UMUM (DAU)	-	-			10.000.000,00	KECAMATAN MELUHU
	7.01.01.2.03.0004	Pembinaan, Pengawasan, dan Pengendalian Barang Milik Daerah pada SKPD																		
			Jumlah Laporan Hasil Pembinaan, Pengawasan, dan Pengendalian Barang Milik Daerah pada SKPD				1 Laporan	1 Laporan	0,00	0,00	0,00	0,00	Kab. Konawe, Semua Kecamatan, Semua Kel/Desa	DANA ALOKASI UMUM (DAU)	-	-			10.000.000,00	KECAMATAN MELUHU
	7.01.01.2.03.0005	Rekonsiliasi dan Penyusunan Laporan Barang Milik Daerah pada SKPD																		
			Jumlah Laporan Rekonsiliasi dan Penyusunan Laporan Barang Milik Daerah pada SKPD				1 Laporan	1 Laporan	0,00	0,00	0,00	0,00	Kab. Konawe, Semua Kecamatan, Semua Kel/Desa	DANA ALOKASI UMUM (DAU)	-	-			10.000.000,00	KECAMATAN MELUHU
		[PERSENTASE KEGIATAN PENUNJANG URUSAN PEMERINTAHAN DAERAH YANG TERLAKSANA]	**PERSENTASE KEGIATAN PENUNJANG URUSAN PEMERINTAHAN DAERAH YANG TERLAKSANA**	**100,00**	**100,00**	**100,00**	-	-	**1.096.558.342,00**	**965.497.643,00**	**853.391.641,00**	-	-	-	-	-	-	**100,00**	**1.368.484.000,00**	-
	7.01.01.2.03.0006	Penatausahaan Barang Milik Daerah pada SKPD																		
			Jumlah Laporan Penatausahaan Barang Milik Daerah pada SKPD				1 Laporan	1 Laporan	911.300,00	0,00	0,00	-911.300,00	Kab. Konawe, Semua Kecamatan, Semua Kel/Desa	DANA ALOKASI UMUM (DAU)	-	-			10.000.000,00	KECAMATAN MELUHU
	7.01.01.2.03.0007	Pemanfaatan Barang Milik Daerah SKPD																		
			Jumlah Dokumen Hasil Pemanfaatan Barang Milik Daerah SKPD				1 Dokumen	1 Dokumen	200.000,00	0,00	0,00	-200.000,00	Kab. Konawe, Semua Kecamatan, Semua Kel/Desa	DANA ALOKASI UMUM (DAU)	-	-			10.000.000,00	KECAMATAN MELUHU
		-	**-**	**-**	**-**	**-**	-	-	**1.096.558.342,00**	**965.497.643,00**	**853.391.641,00**	-	-	-	-	-	-	**-**	**1.368.484.000,00**	-
	7.01.01.2.05	Administrasi Kepegawaian Perangkat Daerah	-				-	-	39.167.800,00	0,00	0,00	-39.167.800,00			-	-	-		194.500.000,00	KECAMATAN MELUHU
	7.01.01.2.05.0001	Peningkatan Sarana dan Prasarana Disiplin Pegawai																		
			Jumlah Unit Peningkatan Sarana dan Prasarana Disiplin Pegawai				1 Unit	1 Unit	0,00	0,00	0,00	0,00	Kab. Konawe, Semua Kecamatan, Semua Kel/Desa	DANA ALOKASI UMUM (DAU)	-	-			10.000.000,00	KECAMATAN MELUHU
		[PERSENTASE KEGIATAN PENUNJANG URUSAN PEMERINTAHAN DAERAH YANG TERLAKSANA]	**PERSENTASE KEGIATAN PENUNJANG URUSAN PEMERINTAHAN DAERAH YANG TERLAKSANA**	**100,00**	**100,00**	**100,00**	-	-	**1.096.558.342,00**	**965.497.643,00**	**853.391.641,00**	-	-	-	-	-	-	**100,00**	**1.368.484.000,00**	-
	7.01.01.2.05.0002	Pengadaan Pakaian Dinas beserta Atribut Kelengkapannya																		
			Jumlah Paket Pakaian Dinas beserta Atribut Kelengkapan				1 Paket	1 Paket	2.250.000,00	0,00	0,00	-2.250.000,00	Kab. Konawe, Semua Kecamatan, Semua Kel/Desa	DANA ALOKASI UMUM (DAU)	-	-			10.000.000,00	KECAMATAN MELUHU
	7.01.01.2.05.0003	Pendataan dan Pengolahan Administrasi Kepegawaian																		
			Jumlah Dokumen Pendataan dan Pengolahan Administrasi Kepegawaian				1 Dokumen	1 Dokumen	200.000,00	0,00	0,00	-200.000,00	Kab. Konawe, Semua Kecamatan, Semua Kel/Desa	DANA ALOKASI UMUM (DAU)	-	-			10.000.000,00	KECAMATAN MELUHU
	7.01.01.2.05.0004	Koordinasi dan Pelaksanaan Sistem Informasi Kepegawaian																		
			Jumlah Dokumen Hasil Koordinasi dan Pelaksanaaan Sistem Informasi Kepegawaian				1 Dokumen	1 Dokumen	0,00	0,00	0,00	0,00	Kab. Konawe, Semua Kecamatan, Semua Kel/Desa	DANA ALOKASI UMUM (DAU)	-	-			10.000.000,00	KECAMATAN MELUHU
	7.01.01.2.05.0005	Monitoring, Evaluasi, dan Penilaian Kinerja Pegawai																		
			Jumlah Dokumen Monitoring, Evaluasi, dan Penilaian Kinerja Pegawai				1 Dokumen	1 Dokumen	400.000,00	0,00	0,00	-400.000,00	Kab. Konawe, Semua Kecamatan, Semua Kel/Desa	DANA ALOKASI UMUM (DAU)	-	-			10.000.000,00	KECAMATAN MELUHU
		-	**-**	**-**	**-**	**-**	-	-	**1.096.558.342,00**	**965.497.643,00**	**853.391.641,00**	-	-	-	-	-	-	**-**	**1.368.484.000,00**	-
	7.01.01.2.05.0006	Pemulangan Pegawai yang Pensiun																		
			Jumlah Pegawai Pensiun yang Dipulangkan				1 Orang	1 Orang	0,00	0,00	0,00	0,00	Kab. Konawe, Semua Kecamatan, Semua Kel/Desa	DANA ALOKASI UMUM (DAU)	-	-			10.000.000,00	KECAMATAN MELUHU
	7.01.01.2.05.0007	Pemulangan Pegawai yang Meninggal dalam Melaksanakan Tugas																		

NO	KODE	URUSAN / BIDANG URUSAN / PROGRAM / OUTCOME / KEGIATAN / SUB KEGIATAN	INDIKATOR PROGRAM / KEGIATAN / SUB KEGIATAN	TARGET AKHIR PERIODE RENSTRA OPD	REALISASI CAPAIAN RENJA OPD TAHUN 2024	PRAKIRAAN CAPAIAN TARGET RENJA OPD TAHUN 2025	CAPAIAN KINERJA DAN KERANGKA PENDANAAN										KELOMPOK SASARAN	PRAKIRAAN MAJU RENCANA TAHUN 2027		PERANGKAT DAERAH PENANGGUNG JAWAB
							TARGET 2026		PAGU INDIKATIF (Rp)			Bertambah/Berkurang (10-12)	LOKASI	SUMBER DANA	PRIORITAS			TARGET	PAGU INDIKATIF (Rp)	
							SEBELUM	SESUDAH	RKPD 2026	APBD 2026	RKPD PERUBAHAN 2026				NASIONAL	DAERAH				
1	2	3	4	5	6	7	8	9	10	11	12	13	14	15	16	17	18	19	20	21
			Jumlah Laporan Hasil Pemulangan Pegawai yang Meninggal dalam Melaksanakan Tugas				1 Laporan	1 Laporan	0,00	0,00	0,00	0,00	Kab. Konawe, Semua Kecamatan, Semua Kel/Desa	DANA ALOKASI UMUM (DAU)	-	-			10.000.000,00	KECAMATAN MELUHU
	7.01.01.2.05.0008	Pemindahan Tugas ASN																		
			Jumlah ASN yang dipindahtugaskan				1 Orang	1 Orang	0,00	0,00	0,00	0,00	Kab. Konawe, Semua Kecamatan, Semua Kel/Desa	DANA ALOKASI UMUM (DAU)	-	-			10.000.000,00	KECAMATAN MELUHU
	7.01.01.2.05.0009	Pendidikan dan Pelatihan Pegawai Berdasarkan Tugas dan Fungsi																		
			Jumlah Pegawai Berdasarkan Tugas dan Fungsi yang Mengikuti Pendidikan dan Pelatihan				1 Orang	1 Orang	0,00	0,00	0,00	0,00	Kab. Konawe, Semua Kecamatan, Semua Kel/Desa	DANA ALOKASI UMUM (DAU)	-	-			10.000.000,00	KECAMATAN MELUHU
	7.01.01.2.05.0010	Sosialisasi Peraturan Perundang-Undangan																		
			Jumlah Orang yang Mengikuti Sosialisasi Peraturan Perundang-Undangan				1 Orang	1 Orang	0,00	0,00	0,00	0,00	Kab. Konawe, Semua Kecamatan, Semua Kel/Desa	DANA ALOKASI UMUM (DAU)	-	-			10.000.000,00	KECAMATAN MELUHU
	7.01.01.2.05.0011	Bimbingan Teknis Implementasi Peraturan Perundang-Undangan																		
			Jumlah Orang yang Mengikuti Bimbingan Teknis Implementasi Peraturan Perundang-Undangan				1 Orang	1 Orang	0,00	0,00	0,00	0,00	Kab. Konawe, Semua Kecamatan, Semua Kel/Desa	DANA ALOKASI UMUM (DAU)	-	-			10.000.000,00	KECAMATAN MELUHU
	7.01.01.2.06	Administrasi Umum Perangkat Daerah	-				-	-	42.479.400,00	42.960.250,00	42.960.250,00	480.850,00			-	-	-		182.250.000,00	KECAMATAN MELUHU
	7.01.01.2.06.0001	Penyediaan Komponen Instalasi Listrik/Penerangan Bangunan Kantor																		
			Jumlah Paket Komponen Instalasi Listrik/Penerangan Bangunan Kantor yang Disediakan				1 Paket	1 Paket	0,00	0,00	0,00	0,00	Kab. Konawe, Semua Kecamatan, Semua Kel/Desa	DANA ALOKASI UMUM (DAU)	-	-			10.000.000,00	KECAMATAN MELUHU
		[PERSENTASE KEGIATAN PENUNJANG URUSAN PEMERINTAHAN DAERAH YANG TERLAKSANA]	**PERSENTASE KEGIATAN PENUNJANG URUSAN PEMERINTAHAN DAERAH YANG TERLAKSANA**	**100,00**	**100,00**	**100,00**	-	-	**1.096.558.342,00**	**965.497.643,00**	**853.391.641,00**	-	-	-	-	-	-	**100,00**	**1.368.484.000,00**	-
	7.01.01.2.06.0002	Penyediaan Peralatan dan Perlengkapan Kantor																		
			Jumlah Paket Peralatan dan Perlengkapan Kantor yang Disediakan				1 Paket	1 Paket	1.789.500,00	14.999.950,00	14.999.950,00	13.210.450,00	Kab. Konawe, Semua Kecamatan, Semua Kel/Desa	RETRIBUSI PENGGUNAAN TENAGA KERJA ASING (TKA)	-	-			10.000.000,00	KECAMATAN MELUHU
	7.01.01.2.06.0003	Penyediaan Peralatan Rumah Tangga																		
			Jumlah Paket Peralatan Rumah Tangga yang Disediakan				1 Paket	1 Paket	0,00	0,00	0,00	0,00	Kab. Konawe, Semua Kecamatan, Semua Kel/Desa	DANA ALOKASI UMUM (DAU)	-	-			10.000.000,00	KECAMATAN MELUHU
	7.01.01.2.06.0004	Penyediaan Bahan Logistik Kantor																		
			Jumlah Paket Bahan Logistik Kantor yang Disediakan				1 Paket	1 Paket	3.675.000,00	0,00	0,00	-3.675.000,00	Kab. Konawe, Semua Kecamatan, Semua Kel/Desa	DANA ALOKASI UMUM (DAU)	-	-			10.000.000,00	KECAMATAN MELUHU
	7.01.01.2.06.0005	Penyediaan Barang Cetakan dan Penggandaan																		
			Jumlah Paket Barang Cetakan dan Penggandaan yang Disediakan				1 Paket	1 Paket	900.000,00	0,00	0,00	-900.000,00	Kab. Konawe, Semua Kecamatan, Semua Kel/Desa	DANA ALOKASI UMUM (DAU)	-	-			10.000.000,00	KECAMATAN MELUHU
	7.01.01.2.06.0006	Penyediaan Bahan Bacaan dan Peraturan Perundang-undangan																		
			Jumlah Dokumen Bahan Bacaan dan Peraturan Perundang-Undangan yang Disediakan				1 Dokumen	1 Dokumen	0,00	0,00	0,00	0,00	Kab. Konawe, Semua Kecamatan, Semua Kel/Desa	DANA ALOKASI UMUM (DAU)	-	-			10.000.000,00	KECAMATAN MELUHU
		-	**-**	**-**	**-**	**-**	-	-	**1.096.558.342,00**	**965.497.643,00**	**853.391.641,00**	-	-	-	-	-	-	**-**	**1.368.484.000,00**	-
	7.01.01.2.06.0007	Penyediaan Bahan/Material																		
			Jumlah Paket Bahan/Material yang Disediakan				1 Paket	1 Paket	0,00	0,00	0,00	0,00	Kab. Konawe, Semua Kecamatan, Semua Kel/Desa	DANA ALOKASI UMUM (DAU)	-	-			10.000.000,00	KECAMATAN MELUHU
	7.01.01.2.06.0008	Fasilitasi Kunjungan Tamu																		
			Jumlah Laporan Fasilitasi Kunjungan Tamu				1 Laporan	1 Laporan	0,00	0,00	0,00	0,00	Kab. Konawe, Semua Kecamatan, Semua Kel/Desa	DANA ALOKASI UMUM (DAU)	-	-			10.000.000,00	KECAMATAN MELUHU
		[PERSENTASE KEGIATAN PENUNJANG URUSAN PEMERINTAHAN DAERAH YANG TERLAKSANA]	**PERSENTASE KEGIATAN PENUNJANG URUSAN PEMERINTAHAN DAERAH YANG TERLAKSANA**	**100,00**	**100,00**	**100,00**	-	-	**1.096.558.342,00**	**965.497.643,00**	**853.391.641,00**	-	-	-	-	-	-	**100,00**	**1.368.484.000,00**	-
	7.01.01.2.06.0009	Penyelenggaraan Rapat Koordinasi dan Konsultasi SKPD																		
			Jumlah Laporan Penyelenggaraan Rapat Koordinasi dan Konsultasi SKPD				1 Laporan	1 Laporan	0,00	0,00	0,00	0,00	Kab. Konawe, Semua Kecamatan, Semua Kel/Desa	DANA ALOKASI UMUM (DAU)	-	-			10.000.000,00	KECAMATAN MELUHU
	7.01.01.2.06.0010	Penatausahaan Arsip Dinamis pada SKPD																		
			Jumlah Dokumen Penatausahaan Arsip Dinamis pada SKPD				1 Dokumen	1 Dokumen	400.000,00	0,00	0,00	-400.000,00	Kab. Konawe, Semua Kecamatan, Semua Kel/Desa	DANA ALOKASI UMUM (DAU)	-	-			10.000.000,00	KECAMATAN MELUHU
		-	**-**	**-**	**-**	**-**	-	-	**1.096.558.342,00**	**965.497.643,00**	**853.391.641,00**	-	-	-	-	-	-	**-**	**1.368.484.000,00**	-
	7.01.01.2.06.0011	Dukungan Pelaksanaan Sistem Pemerintahan Berbasis Elektronik pada SKPD																		
			Jumlah Dokumen Dukungan Pelaksanaan Sistem Pemerintahan Berbasis Elektronik pada SKPD				1 Dokumen	1 Dokumen	0,00	0,00	0,00	0,00	Kab. Konawe, Semua Kecamatan, Semua Kel/Desa	DANA ALOKASI UMUM (DAU)	-	-			10.000.000,00	KECAMATAN MELUHU
		[PERSENTASE KEGIATAN PENUNJANG URUSAN PEMERINTAHAN DAERAH YANG TERLAKSANA]	**PERSENTASE KEGIATAN PENUNJANG URUSAN PEMERINTAHAN DAERAH YANG TERLAKSANA**	**100,00**	**100,00**	**100,00**	-	-	**1.096.558.342,00**	**965.497.643,00**	**853.391.641,00**	-	-	-	-	-	-	**100,00**	**1.368.484.000,00**	-
	7.01.01.2.07	Pengadaan Barang Milik Daerah Penunjang Urusan Pemerintah Daerah	-				-	-	50.617.000,00	0,00	0,00	-50.617.000,00			-	-	-		209.276.000,00	KECAMATAN MELUHU

NO	KODE	URUSAN / BIDANG URUSAN / PROGRAM / OUTCOME / KEGIATAN / SUB KEGIATAN	INDIKATOR PROGRAM / KEGIATAN / SUB KEGIATAN	TARGET AKHIR PERIODE RENSTRA OPD	REALISASI CAPAIAN RENJA OPD TAHUN 2024	PRAKIRAAN CAPAIAN TARGET RENJA OPD TAHUN 2025	CAPAIAN KINERJA DAN KERANGKA PENDANAAN										KELOMPOK SASARAN	PRAKIRAAN MAJU RENCANA TAHUN 2027		PERANGKAT DAERAH PENANGGUNG JAWAB
							TARGET 2026		PAGU INDIKATIF (Rp)			Bertambah/Berkurang (10-12)	LOKASI	SUMBER DANA	PRIORITAS			TARGET	PAGU INDIKATIF (Rp)	
							SEBELUM	SESUDAH	RKPD 2026	APBD 2026	RKPD PERUBAHAN 2026				NASIONAL	DAERAH				
1	2	3	4	5	6	7	8	9	10	11	12	13	14	15	16	17	18	19	20	21
	7.01.01.2.07.0001	Pengadaan Kendaraan Perorangan Dinas atau Kendaraan Dinas Jabatan																		
			Jumlah Unit Kendaraan Perorangan Dinas atau Kendaraan Dinas Jabatan yang Disediakan				1 Unit	1 Unit	20.600.000,00	0,00	0,00	-20.600.000,00	Kab. Konawe, Semua Kecamatan, Semua Kel/Desa	DANA ALOKASI UMUM (DAU)	-	-			10.000.000,00	KECAMATAN MELUHU
		-	**-**	**-**	**-**	**-**	-	-	**1.096.558.342,00**	**965.497.643,00**	**853.391.641,00**	-	-	-	-	-	-	**-**	**1.368.484.000,00**	-
	7.01.01.2.07.0003	Pengadaan Alat Besar																		
			Jumlah Unit Alat Besar yang Disediakan				1 Unit	1 Unit	0,00	0,00	0,00	0,00	Kab. Konawe, Semua Kecamatan, Semua Kel/Desa	DANA ALOKASI UMUM (DAU)	-	-			10.000.000,00	KECAMATAN MELUHU
	7.01.01.2.07.0004	Pengadaan Alat Angkutan Darat Tak Bermotor																		
			Jumlah Unit Alat Angkutan Darat Tak Bermotor yang Disediakan				1 Unit	1 Unit	0,00	0,00	0,00	0,00	Kab. Konawe, Semua Kecamatan, Semua Kel/Desa	DANA ALOKASI UMUM (DAU)	-	-			10.000.000,00	KECAMATAN MELUHU
		[PERSENTASE KEGIATAN PENUNJANG URUSAN PEMERINTAHAN DAERAH YANG TERLAKSANA]	**PERSENTASE KEGIATAN PENUNJANG URUSAN PEMERINTAHAN DAERAH YANG TERLAKSANA**	**100,00**	**100,00**	**100,00**	-	-	**1.096.558.342,00**	**965.497.643,00**	**853.391.641,00**	-	-	-	-	-	-	**100,00**	**1.368.484.000,00**	-
	7.01.01.2.07.0005	Pengadaan Mebel																		
			Jumlah Paket Mebel yang Disediakan				1 Unit	1 Unit	908.000,00	0,00	0,00	-908.000,00	Kab. Konawe, Semua Kecamatan, Semua Kel/Desa	DANA ALOKASI UMUM (DAU)	-	-			10.000.000,00	KECAMATAN MELUHU
	7.01.01.2.07.0006	Pengadaan Peralatan dan Mesin Lainnya																		
			Jumlah Unit Peralatan dan Mesin Lainnya yang Disediakan				1 Unit	1 Unit	1.360.000,00	0,00	0,00	-1.360.000,00	Kab. Konawe, Semua Kecamatan, Semua Kel/Desa	DANA ALOKASI UMUM (DAU)	-	-			10.000.000,00	KECAMATAN MELUHU
		-	**-**	**-**	**-**	**-**	-	-	**1.096.558.342,00**	**965.497.643,00**	**853.391.641,00**	-	-	-	-	-	-	**-**	**1.368.484.000,00**	-
	7.01.01.2.07.0007	Pengadaan Aset Tetap Lainnya																		
			Jumlah Unit Aset Tetap Lainnya yang Disediakan				1 Unit	1 Unit	0,00	0,00	0,00	0,00	Kab. Konawe, Semua Kecamatan, Semua Kel/Desa	DANA ALOKASI UMUM (DAU)	-	-			10.000.000,00	KECAMATAN MELUHU
	7.01.01.2.07.0008	Pengadaan Aset Tak Berwujud																		
			Jumlah Unit Aset Tak Berwujud yang Disediakan				1 Unit	1 Unit	0,00	0,00	0,00	0,00	Kab. Konawe, Semua Kecamatan, Semua Kel/Desa	DANA ALOKASI UMUM (DAU)	-	-			10.000.000,00	KECAMATAN MELUHU
	7.01.01.2.07.0009	Pengadaan Gedung Kantor atau Bangunan Lainnya																		
			Jumlah Unit Gedung Kantor atau Bangunan Lainnya yang Disediakan				1 Unit	1 Unit	0,00	0,00	0,00	0,00	Kab. Konawe, Semua Kecamatan, Semua Kel/Desa	DANA ALOKASI UMUM (DAU)	-	-			10.000.000,00	KECAMATAN MELUHU
	7.01.01.2.07.0010	Pengadaan Sarana dan Prasarana Gedung Kantor atau Bangunan Lainnya																		
			Jumlah Unit Sarana dan Prasarana Gedung Kantor atau Bangunan Lainnya yang Disediakan				1 Unit	1 Unit	0,00	0,00	0,00	0,00	Kab. Konawe, Semua Kecamatan, Semua Kel/Desa	DANA ALOKASI UMUM (DAU)	-	-			10.000.000,00	KECAMATAN MELUHU
	7.01.01.2.07.0011	Pengadaan Sarana dan Prasarana Pendukung Gedung Kantor atau Bangunan Lainnya																		
			Jumlah Unit Sarana dan Prasarana Pendukung Gedung Kantor atau Bangunan Lainnya yang Disediakan				1 Unit	1 Unit	0,00	0,00	0,00	0,00	Kab. Konawe, Semua Kecamatan, Semua Kel/Desa	DANA ALOKASI UMUM (DAU)	-	-			10.000.000,00	KECAMATAN MELUHU
		[PERSENTASE KEGIATAN PENUNJANG URUSAN PEMERINTAHAN DAERAH YANG TERLAKSANA]	**PERSENTASE KEGIATAN PENUNJANG URUSAN PEMERINTAHAN DAERAH YANG TERLAKSANA**	**100,00**	**100,00**	**100,00**	-	-	**1.096.558.342,00**	**965.497.643,00**	**853.391.641,00**	-	-	-	-	-	-	**100,00**	**1.368.484.000,00**	-
	7.01.01.2.08	Penyediaan Jasa Penunjang Urusan Pemerintahan Daerah	-				-	-	234.040.000,00	143.930.000,00	191.930.000,00	-42.110.000,00			-	-	-		158.960.000,00	KECAMATAN MELUHU
	7.01.01.2.08.0001	Penyediaan Jasa Surat Menyurat																		
			Jumlah Laporan Penyediaan Jasa Surat Menyurat				1 Laporan	1 Laporan	900.000,00	0,00	0,00	-900.000,00	Kab. Konawe, Semua Kecamatan, Semua Kel/Desa	DANA ALOKASI UMUM (DAU)	-	-			10.000.000,00	KECAMATAN MELUHU
	7.01.01.2.08.0002	Penyediaan Jasa Komunikasi, Sumber Daya Air dan Listrik																		
			Jumlah Laporan Penyediaan Jasa Komunikasi, Sumber Daya Air dan Listrik yang Disediakan				1 Laporan	1 Laporan	1.260.000,00	530.000,00	530.000,00	-730.000,00	Kab. Konawe, Semua Kecamatan, Semua Kel/Desa	RETRIBUSI PENGGUNAAN TENAGA KERJA ASING (TKA)	-	-			10.000.000,00	KECAMATAN MELUHU
		-	**-**	**-**	**-**	**-**	-	-	**1.096.558.342,00**	**965.497.643,00**	**853.391.641,00**	-	-	-	-	-	-	**-**	**1.368.484.000,00**	-
	7.01.01.2.08.0003	Penyediaan Jasa Peralatan dan Perlengkapan Kantor																		
			Jumlah Laporan Penyediaan Jasa Peralatan dan Perlengkapan Kantor yang Disediakan				1 Laporan	1 Laporan	0,00	0,00	0,00	0,00	Kab. Konawe, Semua Kecamatan, Semua Kel/Desa	DANA ALOKASI UMUM (DAU)	-	-			10.000.000,00	KECAMATAN MELUHU
		[PERSENTASE KEGIATAN PENUNJANG URUSAN PEMERINTAHAN DAERAH YANG TERLAKSANA]	**PERSENTASE KEGIATAN PENUNJANG URUSAN PEMERINTAHAN DAERAH YANG TERLAKSANA**	**100,00**	**100,00**	**100,00**	-	-	**1.096.558.342,00**	**965.497.643,00**	**853.391.641,00**	-	-	-	-	-	-	**100,00**	**1.368.484.000,00**	-
	7.01.01.2.08.0004	Penyediaan Jasa Pelayanan Umum Kantor																		
			Jumlah Laporan Penyediaan Jasa Pelayanan Umum Kantor yang Disediakan				1 Laporan	1 Laporan	112.800.000,00	143.400.000,00	143.400.000,00	30.600.000,00	Kab. Konawe, Semua Kecamatan, Semua Kel/Desa	RETRIBUSI PENGGUNAAN TENAGA KERJA ASING (TKA)	-	-			10.000.000,00	KECAMATAN MELUHU
	7.01.01.2.09	Pemeliharaan Barang Milik Daerah Penunjang Urusan Pemerintahan Daerah	-				-	-	23.648.700,00	0,00	3.000.000,00	-20.648.700,00			-	-	-		193.998.000,00	KECAMATAN MELUHU
	7.01.01.2.09.0001	Penyediaan Jasa Pemeliharaan, Biaya Pemeliharaan, dan Pajak Kendaraan Perorangan Dinas atau Kendaraan Dinas Jabatan																		
			Jumlah Kendaraan Perorangan Dinas atau Kendaraan Dinas Jabatan yang Dipelihara dan dibayarkan Pajaknya				1 Unit	1 Unit	1.250.000,00	0,00	0,00	-1.250.000,00	Kab. Konawe, Semua Kecamatan, Semua Kel/Desa	DANA ALOKASI UMUM (DAU)	-	-			10.000.000,00	KECAMATAN MELUHU
		-	**-**	**-**	**-**	**-**	-	-	**1.096.558.342,00**	**965.497.643,00**	**853.391.641,00**	-	-	-	-	-	-	**-**	**1.368.484.000,00**	-

NO	KODE	URUSAN / BIDANG URUSAN / PROGRAM / OUTCOME / KEGIATAN / SUB KEGIATAN	INDIKATOR PROGRAM / KEGIATAN / SUB KEGIATAN	TARGET AKHIR PERIODE RENSTRA OPD	REALISASI CAPAIAN RENJA OPD TAHUN 2024	PRAKIRAAN CAPAIAN TARGET RENJA OPD TAHUN 2025	CAPAIAN KINERJA DAN KERANGKA PENDANAAN										KELOMPOK SASARAN	PRAKIRAAN MAJU RENCANA TAHUN 2027		PERANGKAT DAERAH PENANGGUNG JAWAB
							TARGET 2026		PAGU INDIKATIF (Rp)			Bertambah/Berkurang (10-12)	LOKASI	SUMBER DANA	PRIORITAS			TARGET	PAGU INDIKATIF (Rp)	
							SEBELUM	SESUDAH	RKPD 2026	APBD 2026	RKPD PERUBAHAN 2026				NASIONAL	DAERAH				
1	2	3	4	5	6	7	8	9	10	11	12	13	14	15	16	17	18	19	20	21
	7.01.01.2.09.0002	Penyediaan Jasa Pemeliharaan, Biaya Pemeliharaan, Pajak dan Perizinan Kendaraan Dinas Operasional atau Lapangan																		
			Jumlah Kendaraan Dinas Operasional atau Lapangan yang Dipelihara dan dibayarkan Pajak dan Perizinannya				1 Unit	1 Unit	0,00	0,00	0,00	0,00	Kab. Konawe, Semua Kecamatan, Semua Kel/Desa	DANA ALOKASI UMUM (DAU)	-	-			10.000.000,00	KECAMATAN MELUHU
	7.01.01.2.09.0003	Penyediaan Jasa Pemeliharaan, Biaya Pemeliharaan dan Perizinan Alat Besar																		
			Jumlah Alat Besar yang Dipelihara dan dibayarkan Perizinannya				1 Unit	1 Unit	0,00	0,00	0,00	0,00	Kab. Konawe, Semua Kecamatan, Semua Kel/Desa	DANA ALOKASI UMUM (DAU)	-	-			10.000.000,00	KECAMATAN MELUHU
	7.01.01.2.09.0004	Penyediaan Jasa Pemeliharaan, Biaya Pemeliharaan dan Perizinan Alat Angkutan Darat Tak Bermotor																		
			Jumlah Alat Angkutan Darat Tak Bermotor yang Dipelihara dan Dibayarkan Perizinannya				1 Unit	1 Unit	0,00	0,00	0,00	0,00	Kab. Konawe, Semua Kecamatan, Semua Kel/Desa	DANA ALOKASI UMUM (DAU)	-	-			10.000.000,00	KECAMATAN MELUHU
	7.01.01.2.09.0005	Pemeliharaan Mebel																		
			Jumlah Mebel yang Dipelihara				1 Unit	1 Unit	0,00	0,00	0,00	0,00	Kab. Konawe, Semua Kecamatan, Semua Kel/Desa	DANA ALOKASI UMUM (DAU)	-	-			10.000.000,00	KECAMATAN MELUHU
	7.01.01.2.09.0006	Pemeliharaan Peralatan dan Mesin Lainnya																		
			Jumlah Peralatan dan Mesin Lainnya yang Dipelihara				1 Unit	1 Unit	0,00	0,00	0,00	0,00	Kab. Konawe, Semua Kecamatan, Semua Kel/Desa	DANA ALOKASI UMUM (DAU)	-	-			10.000.000,00	KECAMATAN MELUHU
	7.01.01.2.09.0007	Pemeliharaan Aset Tetap Lainnya																		
			Jumlah Aset Tetap Lainnya yang Dipelihara				1 Unit	1 Unit	0,00	0,00	0,00	0,00	Kab. Konawe, Semua Kecamatan, Semua Kel/Desa	DANA ALOKASI UMUM (DAU)	-	-			10.000.000,00	KECAMATAN MELUHU
	7.01.01.2.09.0008	Pemeliharaan Aset Tak Berwujud																		
			Jumlah Aset Tak Berwujud yang Dipelihara				1 Unit	1 Unit	0,00	0,00	0,00	0,00	Kab. Konawe, Semua Kecamatan, Semua Kel/Desa	DANA ALOKASI UMUM (DAU)	-	-			10.000.000,00	KECAMATAN MELUHU
		[PERSENTASE KEGIATAN PENUNJANG URUSAN PEMERINTAHAN DAERAH YANG TERLAKSANA]	**PERSENTASE KEGIATAN PENUNJANG URUSAN PEMERINTAHAN DAERAH YANG TERLAKSANA**	**100,00**	**100,00**	**100,00**	-	-	**1.096.558.342,00**	**965.497.643,00**	**853.391.641,00**	-	-	-	-	-	-	**100,00**	**1.368.484.000,00**	-
	7.01.01.2.09.0009	Pemeliharaan/Rehabilitasi Gedung Kantor dan Bangunan Lainnya																		
			Jumlah Gedung Kantor dan Bangunan Lainnya yang Dipelihara/Direhabilitasi				1 Unit	1 Unit	959.500,00	0,00	0,00	-959.500,00	Kab. Konawe, Semua Kecamatan, Semua Kel/Desa	DANA ALOKASI UMUM (DAU)	-	-			10.000.000,00	KECAMATAN MELUHU
	7.01.01.2.09.0010	Pemeliharaan/Rehabilitasi Sarana dan Prasarana Gedung Kantor atau Bangunan Lainnya																		
			Jumlah Sarana dan Prasarana Gedung Kantor atau Bangunan Lainnya yang Dipelihara/Direhabilitasi				1 Unit	1 Unit	903.600,00	0,00	0,00	-903.600,00	Kab. Konawe, Semua Kecamatan, Semua Kel/Desa	DANA ALOKASI UMUM (DAU)	-	-			10.000.000,00	KECAMATAN MELUHU
	7.01.01.2.09.0011	Pemeliharaan/Rehabilitasi Sarana dan Prasarana Pendukung Gedung Kantor atau Bangunan Lainnya																		
			Jumlah Sarana dan Prasarana Pendukung Gedung Kantor atau Bangunan Lainnya yang Dipelihara/Direhabilitasi				1 Unit	1 Unit	898.400,00	0,00	0,00	-898.400,00	Kab. Konawe, Semua Kecamatan, Semua Kel/Desa	DANA ALOKASI UMUM (DAU)	-	-			10.000.000,00	KECAMATAN MELUHU
		-	**-**	**-**	**-**	**-**	-	-	**1.096.558.342,00**	**965.497.643,00**	**853.391.641,00**	-	-	-	-	-	-	**-**	**1.368.484.000,00**	-
	7.01.01.2.09.0012	Pemeliharaan/Rehabilitasi Tanah																		
			Luas Tanah yang Dilakukan Pemeliharaan/Rehabilitasi				1 Ha	1 Ha	0,00	0,00	0,00	0,00	Kab. Konawe, Semua Kecamatan, Semua Kel/Desa	DANA ALOKASI UMUM (DAU)	-	-			10.000.000,00	KECAMATAN MELUHU
2.	**7.01.02**	**PROGRAM PENYELENGGARAAN PEMERINTAHAN DAN PELAYANAN PUBLIK**	**-**				**-**	**-**	**44.541.800,00**	**30.000.000,00**	**37.000.000,00**	**130.436.200,00**							**174.978.000,00**	
	7.01.02.2.01	Koordinasi Penyelenggaraan Kegiatan Pemerintahan di Tingkat Kecamatan	-				-	-	10.944.000,00	15.000.000,00	22.000.000,00	11.056.000,00			-	-	-		29.978.000,00	KECAMATAN MELUHU
	7.01.02.2.01.0001	Koordinasi/Sinergi Perencanaan dan Pelaksanaan Kegiatan Pemerintahan dengan Perangkat Daerah dan Instansi Vertikal Terkait																		
			Jumlah Laporan Koordinasi/Sinergi Perencanaan dan Pelaksanaan Kegiatan Pemerintahan dengan Perangkat Daerah dan Instansi Vertikal Terkait				1 Laporan	1 Laporan	0,00	0,00	0,00	0,00	Kab. Konawe, Semua Kecamatan, Semua Kel/Desa	DANA ALOKASI UMUM (DAU)	-	-			10.000.000,00	KECAMATAN MELUHU
	7.01.02.2.01.0002	Peningkatan Efektifitas Kegiatan Pemerintahan di Tingkat Kecamatan																		
			Jumlah Dokumen Peningkatan Efektifitas Kegiatan Pemerintahan di Tingkat Kecamatan				1 Dokumen	1 Dokumen	0,00	0,00	0,00	0,00	Kab. Konawe, Semua Kecamatan, Semua Kel/Desa	DANA ALOKASI UMUM (DAU)	-	-			10.000.000,00	KECAMATAN MELUHU
		[PERSENTASE KEGIATAN PENYELENGGARAAN PEMERINTAHAN DAN PELAYANAN PUBLIK YANG TERLAKSANA]	**PERSENTASE KEGIATAN PENYELENGGARAAN PEMERINTAHAN DAN PELAYANAN PUBLIK YANG TERLAKSANA**	**100,00**	**0,00**	**0,00**	-	-	**44.541.800,00**	**30.000.000,00**	**37.000.000,00**	-	-	-	-	-	-	**100,00**	**174.978.000,00**	-
	7.01.02.2.02	Penyelenggaraan Urusan Pemerintahan yang Tidak Dilaksanakan oleh Unit Kerja Perangkat Daerah yang Ada di Kecamatan	-				-	-	16.698.800,00	15.000.000,00	15.000.000,00	-1.698.800,00			-	-	-		50.000.000,00	KECAMATAN MELUHU
	7.01.02.2.02.0001	Perencanaan Kegiatan Pelayanan kepada Masyarakat di Kecamatan																		
			Jumlah Dokumen Perencanaan Kegiatan Pelayanan kepada Masyarakat di Kecamatan				1 Dokumen	1 Dokumen	0,00	0,00	0,00	0,00	Kab. Konawe, Semua Kecamatan, Semua Kel/Desa	DANA ALOKASI UMUM (DAU)	-	-			10.000.000,00	KECAMATAN MELUHU
	7.01.02.2.02.0002	Fasilitasi Percepatan Pencapaian Standar Pelayanan Minimal di Wilayah Kecamatan																		

NO	KODE	URUSAN / BIDANG URUSAN / PROGRAM / OUTCOME / KEGIATAN / SUB KEGIATAN	INDIKATOR PROGRAM / KEGIATAN / SUB KEGIATAN	TARGET AKHIR PERIODE RENSTRA OPD	REALISASI CAPAIAN RENJA OPD TAHUN 2024	PRAKIRAAN CAPAIAN TARGET RENJA OPD TAHUN 2025	CAPAIAN KINERJA DAN KERANGKA PENDANAAN										KELOMPOK SASARAN	PRAKIRAAN MAJU RENCANA TAHUN 2027		PERANGKAT DAERAH PENANGGUNG JAWAB
							TARGET 2026		PAGU INDIKATIF (Rp)			Bertambah/Berkurang (10-12)	LOKASI	SUMBER DANA	PRIORITAS			TARGET	PAGU INDIKATIF (Rp)	
							SEBELUM	SESUDAH	RKPD 2026	APBD 2026	RKPD PERUBAHAN 2026				NASIONAL	DAERAH				
1	2	3	4	5	6	7	8	9	10	11	12	13	14	15	16	17	18	19	20	21
			Jumlah Laporan Fasilitasi Percepatan Pencapaian Standar Pelayanan Minimal di Wilayah Kecamatan				1 Laporan	1 Laporan	0,00	0,00	0,00	0,00	Kab. Konawe, Semua Kecamatan, Semua Kel/Desa	DANA ALOKASI UMUM (DAU)	-	-			10.000.000,00	KECAMATAN MELUHU
		-	**-**	**-**	**-**	**-**	-	-	**44.541.800,00**	**30.000.000,00**	**37.000.000,00**	-	-	-	-	-	-	**-**	**174.978.000,00**	-
	7.01.02.2.02.0003	Peningkatan Efektifitas Pelaksanaan Pelayanan kepada Masyarakat di Wilayah Kecamatan																		
			Jumlah Laporan Peningkatan Efektifitas Pelaksanaan Pelayanan kepada Masyarakat di Wilayah Kecamatan				1 Laporan	1 Laporan	0,00	0,00	0,00	0,00	Kab. Konawe, Semua Kecamatan, Semua Kel/Desa	DANA ALOKASI UMUM (DAU)	-	-			10.000.000,00	KECAMATAN MELUHU
	7.01.02.2.03	Koordinasi Pemeliharaan Prasarana dan Sarana Pelayanan Umum	-				-	-	11.062.000,00	0,00	0,00	-11.062.000,00			-	-	-		35.000.000,00	KECAMATAN MELUHU
	7.01.02.2.03.0001	Koordinasi/Sinergi dengan Perangkat Daerah dan/atau Instansi Vertikal yang Terkait dalam Pemeliharaan Sarana dan Prasarana Pelayanan Umum																		
			Jumlah Dokumen Koordinasi/Sinergi dengan Perangkat Daerah dan/atau Instansi Vertikal yang Terkait dalam Pemeliharaan Sarana dan Prasarana Pelayanan Umum				1 Dokumen	1 Dokumen	0,00	0,00	0,00	0,00	Kab. Konawe, Semua Kecamatan, Semua Kel/Desa	DANA ALOKASI UMUM (DAU)	-	-			10.000.000,00	KECAMATAN MELUHU
	7.01.02.2.03.0002	Pelaksanaan Pemeliharaan Prasarana dan Fasilitas Pelayanan Umum yang Melibatkan Pihak Swasta																		
			Jumlah Prasarana dan Fasilitas Pelayanan Umum yang Dipelihara dengan Melibatkan Pihak Swasta				1 Unit	1 Unit	0,00	0,00	0,00	0,00	Kab. Konawe, Semua Kecamatan, Semua Kel/Desa	DANA ALOKASI UMUM (DAU)	-	-			10.000.000,00	KECAMATAN MELUHU
	7.01.02.2.04	Pelaksanaan Urusan Pemerintahan yang Dilimpahkan kepada Camat	-				-	-	5.837.000,00	0,00	0,00	-5.837.000,00			-	-	-		60.000.000,00	KECAMATAN MELUHU
	7.01.02.2.04.0001	Pelaksanaan Urusan Pemerintahan yang Terkait dengan Pelayanan Perizinan Non Usaha																		
			Jumlah Dokumen Non Perizinan Usaha yang Dilaksanakan				1 Dokumen	1 Dokumen	0,00	0,00	0,00	0,00	Kab. Konawe, Semua Kecamatan, Semua Kel/Desa	DANA ALOKASI UMUM (DAU)	-	-			10.000.000,00	KECAMATAN MELUHU
	7.01.02.2.04.0002	Pelaksanaan Urusan Pemerintahan yang terkait dengan Nonperizinan																		
			Jumlah Laporan Pelaksanaan Nonperizinan pada Urusan Pemerintahan				1 Laporan	1 Laporan	0,00	0,00	0,00	0,00	Kab. Konawe, Semua Kecamatan, Semua Kel/Desa	DANA ALOKASI UMUM (DAU)	-	-			10.000.000,00	KECAMATAN MELUHU
	7.01.02.2.04.0003	Pelaksanaan Urusan Pemerintahan yang Terkait dengan Kewenangan Lain yang Dilimpahkan																		
			Jumlah Laporan Pelaksanaan Kewenangan Lain yang Dilimpahkan				1 Laporan	1 Laporan	0,00	0,00	0,00	0,00	Kab. Konawe, Semua Kecamatan, Semua Kel/Desa	DANA ALOKASI UMUM (DAU)	-	-			10.000.000,00	KECAMATAN MELUHU
3.	**7.01.03**	**PROGRAM PEMBERDAYAAN MASYARAKAT DESA DAN KELURAHAN**	**-**				**-**	**-**	**317.228.300,00**	**239.865.000,00**	**230.150.000,00**	**258.771.700,00**							**576.000.000,00**	
	7.01.03.2.01	Koordinasi Kegiatan Pemberdayaan Desa	-				-	-	14.264.800,00	2.500.000,00	2.500.000,00	-11.764.800,00			-	-	-		60.000.000,00	KECAMATAN MELUHU
	7.01.03.2.01.0001	Peningkatan Partisipasi Masyarakat dalam Forum Musyawarah Perencanaan Pembangunan di Desa																		
			Jumlah Lembaga Kemasyarakatan yang Berpartisipasi dalam Forum Musyawarah Perencanaan Pembangunan di Desa				1 Lembaga Kemasyarakatan	1 Lembaga Kemasyarakatan	0,00	0,00	0,00	0,00	Kab. Konawe, Semua Kecamatan, Semua Kel/Desa	DANA ALOKASI UMUM (DAU)	-	-			10.000.000,00	KECAMATAN MELUHU
	7.01.03.2.01.0002	Sinkronisasi Program Kerja dan Kegiatan Pemberdayaan Masyarakat yang Dilakukan oleh Pemerintah dan Swasta di Wilayah Kerja Kecamatan																		
			Jumlah Dokumen Sinkronisasi Program Kerja dan Kegiatan Pemberdayaan Masyarakat yang Dilakukan oleh Pemerintah dan Swasta di Wilayah Kerja Kecamatan				1 Dokumen	1 Dokumen	0,00	0,00	0,00	0,00	Kab. Konawe, Semua Kecamatan, Semua Kel/Desa	DANA ALOKASI UMUM (DAU)	-	-			10.000.000,00	KECAMATAN MELUHU
	7.01.03.2.01.0003	Peningkatan Efektifitas Kegiatan Pemberdayaan Masyarakat di Wilayah Kecamatan																		
			Jumlah Laporan Peningkatan Efektivitas Kegiatan Pemberdayaan Masyarakat di Wilayah Kecamatan				1 Laporan	1 Laporan	0,00	0,00	0,00	0,00	Kab. Konawe, Semua Kecamatan, Semua Kel/Desa	DANA ALOKASI UMUM (DAU)	-	-			10.000.000,00	KECAMATAN MELUHU
		[PERSENTASE KEGIATAN PEMBERDAYAAN MASYARAKAT DESA DAN KELURAHAN YANG TERLAKSANA]	**PERSENTASE KEGIATAN PEMBERDAYAAN MASYARAKAT DESA DAN KELURAHAN YANG TERLAKSANA**	**100,00**	**100,00**	**100,00**	-	-	**317.228.300,00**	**239.865.000,00**	**230.150.000,00**	-	-	-	-	-	-	**100,00**	**576.000.000,00**	-
	7.01.03.2.02	Kegiatan Pemberdayaan Kelurahan	-				-	-	256.784.500,00	212.215.000,00	202.500.000,00	-54.284.500,00			-	-	-		181.000.000,00	KECAMATAN MELUHU
	7.01.03.2.02.0001	Peningkatan Partisipasi Masyarakat dalam Forum Musyawarah Perencanaan Pembangunan di Kelurahan																		
			Jumlah Lembaga Kemasyarakatan yang Berpartisipasi dalam Forum Musyawarah Perencanaan Pembangunan di Kelurahan				` Lembaga Kemasyarakatan	` Lembaga Kemasyarakatan	0,00	0,00	0,00	0,00	Kab. Konawe, Semua Kecamatan, Semua Kel/Desa	DANA ALOKASI UMUM (DAU)	-	-			10.000.000,00	KECAMATAN MELUHU
	7.01.03.2.02.0002	Pembangunan Sarana dan Prasarana Kelurahan																		
			Jumlah Sarana dan Prasarana Kelurahan yang Terbangun				1 Unit	1 Unit	198.900.000,00	154.700.000,00	144.985.000,00	-53.915.000,00	Kab. Konawe, Semua Kecamatan, Semua Kel/Desa	DAU TAMBAHAN DUKUNGAN PENDANAAN KELURAHAN	-	-			10.000.000,00	KECAMATAN MELUHU
	7.01.03.2.02.0003	Pemberdayaan Masyarakat di Kelurahan																		
			Jumlah Pokmas dan Ormas yang Melaksanakan Pemberdayaan Masyarakat di Kelurahan				1 Pokmas / Ormas	1 Pokmas / Ormas	0,00	55.015.000,00	55.015.000,00	55.015.000,00	Kab. Konawe, Semua Kecamatan, Semua Kel/Desa	DAU TAMBAHAN DUKUNGAN PENDANAAN KELURAHAN	-	-			10.000.000,00	KECAMATAN MELUHU
	7.01.03.2.02.0004	Evaluasi Kelurahan																		
			Jumlah Laporan Hasil Evaluasi Kelurahan				1 Laporan	1 Laporan	0,00	0,00	0,00	0,00	Kab. Konawe, Semua Kecamatan, Semua Kel/Desa	DANA ALOKASI UMUM (DAU)	-	-			10.000.000,00	KECAMATAN MELUHU
		-	**-**	**-**	**-**	**-**	-	-	**317.228.300,00**	**239.865.000,00**	**230.150.000,00**	-	-	-	-	-	-	**-**	**576.000.000,00**	-
	7.01.03.2.03	Pemberdayaan Lembaga Kemasyarakatan Tingkat Kecamatan	-				-	-	46.179.000,00	25.150.000,00	25.150.000,00	-21.029.000,00			-	-	-		95.000.000,00	KECAMATAN MELUHU

NO	KODE	URUSAN / BIDANG URUSAN / PROGRAM / OUTCOME / KEGIATAN / SUB KEGIATAN	INDIKATOR PROGRAM / KEGIATAN / SUB KEGIATAN	TARGET AKHIR PERIODE RENSTRA OPD	REALISASI CAPAIAN RENJA OPD TAHUN 2024	PRAKIRAAN CAPAIAN TARGET RENJA OPD TAHUN 2025	CAPAIAN KINERJA DAN KERANGKA PENDANAAN										KELOMPOK SASARAN	PRAKIRAAN MAJU RENCANA TAHUN 2027		PERANGKAT DAERAH PENANGGUNG JAWAB
							TARGET 2026		PAGU INDIKATIF (Rp)			Bertambah/Berkurang (10-12)	LOKASI	SUMBER DANA	PRIORITAS			TARGET	PAGU INDIKATIF (Rp)	
							SEBELUM	SESUDAH	RKPD 2026	APBD 2026	RKPD PERUBAHAN 2026				NASIONAL	DAERAH				
1	2	3	4	5	6	7	8	9	10	11	12	13	14	15	16	17	18	19	20	21
	7.01.03.2.03.0001	Penyelenggaraan Lembaga Kemasyarakatan																		
			Jumlah Lembaga Kemasyarakatan yang Diselenggarakan				1 Lembaga Kemasyarakatan	1 Lembaga Kemasyarakatan	0,00	0,00	0,00	0,00	Kab. Konawe, Semua Kecamatan, Semua Kel/Desa	DANA ALOKASI UMUM (DAU)	-	-			10.000.000,00	KECAMATAN MELUHU
	7.01.03.2.03.0002	Peningkatan Kapasitas Lembaga Kemasyarakatan																		
			Jumlah Lembaga Kemasyarakatan yang Ditingkatkan Kapasitasnya				1 Lembaga Kemasyarakatan	1 Lembaga Kemasyarakatan	0,00	0,00	0,00	0,00	Kab. Konawe, Semua Kecamatan, Semua Kel/Desa	DANA ALOKASI UMUM (DAU)	-	-			10.000.000,00	KECAMATAN MELUHU
	7.01.03.2.03.0003	Penyediaan Sarana dan Prasarana Lembaga Kemasyarakatan																		
			Jumlah Sarana dan Prasarana Lembaga Kemasyarakatan yang Disediakan				1 Unit	1 Unit	0,00	0,00	0,00	0,00	Kab. Konawe, Semua Kecamatan, Semua Kel/Desa	DANA ALOKASI UMUM (DAU)	-	-			10.000.000,00	KECAMATAN MELUHU
	7.01.03.2.03.0004	Fasilitasi Pengembangan Usaha Ekonomi Masyarakat																		
			Jumlah Laporan Fasilitasi Pengembangan Usaha Ekonomi Masyarakat				1 Laporan	1 Laporan	0,00	0,00	0,00	0,00	Kab. Konawe, Semua Kecamatan, Semua Kel/Desa	DANA ALOKASI UMUM (DAU)	-	-			10.000.000,00	KECAMATAN MELUHU
	7.01.03.2.03.0005	Fasilitasi Pemanfaatan Teknologi Tepat Guna																		
			Jumlah Laporan Fasilitasi Pemanfaatan Teknologi Tepat Guna				1 Laporan	1 Laporan	0,00	0,00	0,00	0,00	Kab. Konawe, Semua Kecamatan, Semua Kel/Desa	DANA ALOKASI UMUM (DAU)	-	-			10.000.000,00	KECAMATAN MELUHU
	7.01.03.2.06	Pemberdayaan dan Kesejahteraan Keluarga Tingkat Kecamatan dan Kelurahan	-				-	-	0,00	0,00	0,00	0,00			-	-	-		240.000.000,00	KECAMATAN MELUHU
	7.01.03.2.06.0001	Pembentukan dan Penumbuhan Karakter Keluarga Melalui Peningkatan Kesadaran Masyarakat akan Pentingnya Penghayatan dan Pengamalan Pancasila dalam Semua Aspek Kehidupan Bermasyarakat, Berbangsa, dan Bernegara																		
			Jumlah Keluarga yang Mengikuti Pembentukan dan Penumbuhan Karakter Keluarga Melalui Peningkatan Kesadaran Masyarakat akan Pentingnya Penghayatan dan Pengamalan Pancasila dalam Semua Aspek Kehidupan Bermasyarakat, Berbangsa, dan Bernegara				1 Keluarga	1 Keluarga	0,00	0,00	0,00	0,00	Kab. Konawe, Semua Kecamatan, Semua Kel/Desa	DANA ALOKASI UMUM (DAU)	-	-			10.000.000,00	KECAMATAN MELUHU
		[PERSENTASE KEGIATAN PEMBERDAYAAN MASYARAKAT DESA DAN KELURAHAN YANG TERLAKSANA]	**PERSENTASE KEGIATAN PEMBERDAYAAN MASYARAKAT DESA DAN KELURAHAN YANG TERLAKSANA**	**100,00**	**100,00**	**100,00**	-	-	**317.228.300,00**	**239.865.000,00**	**230.150.000,00**	-	-	-	-	-	-	**100,00**	**576.000.000,00**	-
	7.01.03.2.06.0002	Peningkatan Kesadaran Keluarga dalam Membangun Kerja Sama antar-Keluarga, Warga, dan Kelompok Masyarakat																		
			Jumlah Keluarga yang Mengikuti Peningkatan Kesadaran Keluarga dalam Membangun Kerja Sama antar-Keluarga, Warga, dan Kelompok Masyarakat				1 Keluarga	1 Keluarga	0,00	0,00	0,00	0,00	Kab. Konawe, Semua Kecamatan, Semua Kel/Desa	DANA ALOKASI UMUM (DAU)	-	-			10.000.000,00	KECAMATAN MELUHU
	7.01.03.2.06.0003	Peningkatan Ketahanan Pangan Keluarga																		
			Jumlah Keluarga yang Mengikuti Peningkatan Ketahanan Pangan Keluarga				1 Keluarga	1 Keluarga	0,00	0,00	0,00	0,00	Kab. Konawe, Semua Kecamatan, Semua Kel/Desa	DANA ALOKASI UMUM (DAU)	-	-			10.000.000,00	KECAMATAN MELUHU
		-	**-**	**-**	**-**	**-**	-	-	**317.228.300,00**	**239.865.000,00**	**230.150.000,00**	-	-	-	-	-	-	**-**	**576.000.000,00**	-
	7.01.03.2.06.0004	Pemberdayaan Masyarakat dalam Peningkatan Penggunaan dan Pemanfaatan Sandang Produksi Dalam Negeri																		
			Jumlah Keluarga yang Mengikuti Pemberdayaan Masyarakat dalam Peningkatan Penggunaan dan Pemanfaatan Sandang Produksi Dalam Negeri				1 Keluarga	1 Keluarga	0,00	0,00	0,00	0,00	Kab. Konawe, Semua Kecamatan, Semua Kel/Desa	DANA ALOKASI UMUM (DAU)	-	-			10.000.000,00	KECAMATAN MELUHU
		[PERSENTASE KEGIATAN PEMBERDAYAAN MASYARAKAT DESA DAN KELURAHAN YANG TERLAKSANA]	**PERSENTASE KEGIATAN PEMBERDAYAAN MASYARAKAT DESA DAN KELURAHAN YANG TERLAKSANA**	**100,00**	**100,00**	**100,00**	-	-	**317.228.300,00**	**239.865.000,00**	**230.150.000,00**	-	-	-	-	-	-	**100,00**	**576.000.000,00**	-
	7.01.03.2.06.0005	Peningkatan Kesadaran Keluarga dalam Mewujudkan Rumah Sehat dan Layak Huni serta Kesadaran Hukum tentang Kepemilikan Rumah																		
			Jumlah Keluarga yang Mengikuti Peningkatan Kesadaran Keluarga dalam Mewujudkan Rumah Sehat dan Layak Huni serta Kesadaran Hukum tentang Kepemilikan Rumah				1 Keluarga	1 Keluarga	0,00	0,00	0,00	0,00	Kab. Konawe, Semua Kecamatan, Semua Kel/Desa	DANA ALOKASI UMUM (DAU)	-	-			10.000.000,00	KECAMATAN MELUHU
	7.01.03.2.06.0006	Peningkatan Kesadaran Keluarga dalam Peningkatan Pendidikan dan Keterampilan untuk Mewujudkan Sumber Daya Manusia yang Berkualitas dan Berdaya Saing																		
			Jumlah Keluarga yang Mengikuti Peningkatan Kesadaran Keluarga dalam Peningkatan Pendidikan dan Keterampilan untuk Mewujudkan Sumber Daya Manusia yang Berkualitas dan Berdaya Saing				1 Keluarga	1 Keluarga	0,00	0,00	0,00	0,00	Kab. Konawe, Semua Kecamatan, Semua Kel/Desa	DANA ALOKASI UMUM (DAU)	-	-			10.000.000,00	KECAMATAN MELUHU
	7.01.03.2.06.0007	Penumbuhan Kesadaran Keluarga dalam Peningkatan Derajat Kesehatan Keluarga dan Lingkungan dengan Menerapkan Perilaku Hidup Bersih dan Sehat																		
			Jumlah Keluarga yang Mengikuti Penumbuhan Kesadaran Keluarga dalam Peningkatan Derajat Kesehatan Keluarga dan Lingkungan Dengan Menerapkan Perilaku Hidup Bersih dan Sehat				1 Keluarga	1 Keluarga	0,00	0,00	0,00	0,00	Kab. Konawe, Semua Kecamatan, Semua Kel/Desa	DANA ALOKASI UMUM (DAU)	-	-			10.000.000,00	KECAMATAN MELUHU
	7.01.03.2.06.0008	Penumbuhan Kesadaran Keluarga dalam Peningkatan Taraf Hidup Keluarga Melalui Kehidupan Berkoperasi dan Pengembangan Ekonomi Lainnya																		
			Jumlah Keluarga yang Mengikuti Penumbuhan Kesadaran Keluarga dalam Peningkatan Taraf Hidup Keluarga melalui Kehidupan Berkoperasi dan Pengembangan Ekonomi Lainnya				1 Keluarga	1 Keluarga	0,00	0,00	0,00	0,00	Kab. Konawe, Semua Kecamatan, Semua Kel/Desa	DANA ALOKASI UMUM (DAU)	-	-			10.000.000,00	KECAMATAN MELUHU
	7.01.03.2.06.0009	Penumbuhan Kesadaran Keluarga dalam Peningkatan Kualitas Kelestarian Lingkungan Hidup																		

NO	KODE	URUSAN / BIDANG URUSAN / PROGRAM / OUTCOME / KEGIATAN / SUB KEGIATAN	INDIKATOR PROGRAM / KEGIATAN / SUB KEGIATAN	TARGET AKHIR PERIODE RENSTRA OPD	REALISASI CAPAIAN RENJA OPD TAHUN 2024	PRAKIRAAN CAPAIAN TARGET RENJA OPD TAHUN 2025	CAPAIAN KINERJA DAN KERANGKA PENDANAAN										KELOMPOK SASARAN	PRAKIRAAN MAJU RENCANA TAHUN 2027		PERANGKAT DAERAH PENANGGUNG JAWAB
							TARGET 2026		PAGU INDIKATIF (Rp)			Bertambah/Berkurang (10-12)	LOKASI	SUMBER DANA	PRIORITAS			TARGET	PAGU INDIKATIF (Rp)	
							SEBELUM	SESUDAH	RKPD 2026	APBD 2026	RKPD PERUBAHAN 2026				NASIONAL	DAERAH				
1	2	3	4	5	6	7	8	9	10	11	12	13	14	15	16	17	18	19	20	21
			Jumlah Keluarga yang Mengikuti Penumbuhan Kesadaran Keluarga dalam Peningkatan Kualitas Kelestarian Lingkungan Hidup				1 Keluarga	1 Keluarga	0,00	0,00	0,00	0,00	Kab. Konawe, Semua Kecamatan, Semua Kel/Desa	DANA ALOKASI UMUM (DAU)	-	-			10.000.000,00	KECAMATAN MELUHU
	7.01.03.2.06.0010	Pelatihan Keluarga Tanggap Bencana Alam																		
			Jumlah Keluarga yang Mengikuti Pelatihan Keluarga Tanggap Bencana Alam				1 Keluarga	1 Keluarga	0,00	0,00	0,00	0,00	Kab. Konawe, Semua Kecamatan, Semua Kel/Desa	DANA ALOKASI UMUM (DAU)	-	-			10.000.000,00	KECAMATAN MELUHU
	7.01.03.2.06.0011	Pelatihan Keluarga Tanggap Bencana Rumah Tangga																		
			Jumlah Keluarga yang Mengikuti Pelatihan Keluarga Tanggap Bencana Rumah Tangga				1 Keluarga	1 Keluarga	0,00	0,00	0,00	0,00	Kab. Konawe, Semua Kecamatan, Semua Kel/Desa	DANA ALOKASI UMUM (DAU)	-	-			10.000.000,00	KECAMATAN MELUHU
	7.01.03.2.06.0012	Penumbuhan dan Peningkatan Kesadaran Keluarga dalam Keterlibatan Perencanaan Kehidupan Menuju Keluarga Berkualitas																		
			Jumlah Keluarga yang Mengikuti Penumbuhan dan Peningkatan Kesadaran Keluarga dalam Keterlibatan Perencanaan Kehidupan Menuju Keluarga Berkualitas				1 Keluarga	1 Keluarga	0,00	0,00	0,00	0,00	Kab. Konawe, Semua Kecamatan, Semua Kel/Desa	DANA ALOKASI UMUM (DAU)	-	-			10.000.000,00	KECAMATAN MELUHU
4.	**7.01.04**	**PROGRAM KOORDINASI KETENTRAMAN DAN KETERTIBAN UMUM**	**-**				**-**	**-**	**26.248.000,00**	**0,00**	**0,00**	**32.230.000,00**							**58.478.000,00**	
		-	**-**	**-**	**-**	**-**	-	-	**26.248.000,00**	**0,00**	**0,00**	-	-	-	-	-	-	**-**	**58.478.000,00**	-
	7.01.04.2.01	Koordinasi Upaya Penyelenggaraan Ketenteraman dan Ketertiban Umum	-				-	-	16.961.000,00	0,00	0,00	-16.961.000,00			-	-	-		38.478.000,00	KECAMATAN MELUHU
	7.01.04.2.01.0001	Sinergitas dengan Kepolisian Negara Republik Indonesia, Tentara Nasional Indonesia dan Instansi Vertikal di Wilayah Kecamatan																		
			Jumlah Laporan Hasil Sinergitas dengan Kepolisian Negara Republik Indonesia, Tentara Nasional Indonesia dan Instansi Vertikal di Wilayah Kecamatan				1 Laporan	1 Laporan	0,00	0,00	0,00	0,00	Kab. Konawe, Semua Kecamatan, Semua Kel/Desa	DANA ALOKASI UMUM (DAU)	-	-			10.000.000,00	KECAMATAN MELUHU
	7.01.04.2.01.0002	Harmonisasi Hubungan dengan Tokoh Agama dan Tokoh Masyarakat																		
			Jumlah Laporan Pelaksanaan Harmonisasi Hubungan dengan Tokoh Agama dan Tokoh Masyarakat				1 Laporan	1 Laporan	0,00	0,00	0,00	0,00	Kab. Konawe, Semua Kecamatan, Semua Kel/Desa	DANA ALOKASI UMUM (DAU)	-	-			10.000.000,00	KECAMATAN MELUHU
	7.01.04.2.02	Koordinasi Penerapan dan Penegakan Peraturan Daerah dan Peraturan Kepala Daerah	-				-	-	9.287.000,00	0,00	0,00	-9.287.000,00			-	-	-		20.000.000,00	KECAMATAN MELUHU
	7.01.04.2.02.0001	Koordinasi/Sinergi dengan Perangkat Daerah yang Tugas dan Fungsinya di Bidang Penegakan Peraturan Perundang-Undangan dan/atau Kepolisian Negara Republik Indonesia																		
			Jumlah Laporan Koordinasi/Sinergi dengan Perangkat Daerah yang Tugas dan Fungsinya di Bidang Penegakan Peraturan Perundang-Undangan dan/atau Kepolisian Negara Republik Indonesia				1 Laporan	1 Laporan	0,00	0,00	0,00	0,00	Kab. Konawe, Semua Kecamatan, Semua Kel/Desa	DANA ALOKASI UMUM (DAU)	-	-			10.000.000,00	KECAMATAN MELUHU
5.	**7.01.05**	**PROGRAM PENYELENGGARAAN URUSAN PEMERINTAHAN UMUM**	**-**				**-**	**-**	**13.887.000,00**	**0,00**	**0,00**	**141.113.000,00**							**155.000.000,00**	
	7.01.05.2.01	Penyelenggaraan Urusan Pemerintahan Umum Sesuai Penugasan Kepala Daerah	-				-	-	13.887.000,00	0,00	0,00	-13.887.000,00			-	-	-		155.000.000,00	KECAMATAN MELUHU
	7.01.05.2.01.0001	Pembinaan Wawasan Kebangsaan dan Ketahanan Nasional dalam rangka Memantapkan Pengamalan Pancasila, Pelaksanaan Undang-Undang Dasar Negara Republik Indonesia Tahun 1945, Pelestarian Bhinneka Tunggal Ika serta Pemertahanan dan Pemeliharaan Keutuhan Negara Kesatuan Republik Indonesia																		
			Jumlah Orang yang Mengikuti Pembinaan Wawasan Kebangsaan dan Ketahanan Nasional dalam rangka Memantapkan Pengamalan Pancasila, Pelaksanaan Undang-Undang Dasar Negara Republik Indonesia Tahun 1945, Pelestarian Bhinneka Tunggal Ika serta Pemertahanan dan Pemeliharaan Keutuhan Negara Kesatuan Republik Indonesia				1 Orang	1 Orang	0,00	0,00	0,00	0,00	Kab. Konawe, Semua Kecamatan, Semua Kel/Desa	DANA ALOKASI UMUM (DAU)	-	-			10.000.000,00	KECAMATAN MELUHU
	7.01.05.2.01.0002	Fasilitasi, Koordinasi dan Pembinaan (Bimtek, Sosialisasi, Konsultasi) Wawasan Kebangsaan dan Ketahanan Nasional																		
			Jumlah Orang yang Mengikuti Fasilitasi, Koordinasi dan Pembinaan (Bimtek, Sosialisasi, Konsultasi) Wawasan Kebangsaan dan Ketahanan Nasional				1 Orang	1 Orang	0,00	0,00	0,00	0,00	Kab. Konawe, Semua Kecamatan, Semua Kel/Desa	DANA ALOKASI UMUM (DAU)	-	-			10.000.000,00	KECAMATAN MELUHU
	7.01.05.2.01.0003	Pembinaan Persatuan dan Kesatuan Bangsa																		
			Jumlah Orang yang Mengikuti Pembinaan Persatuan dan Kesatuan Bangsa				1 Orang	1 Orang	0,00	0,00	0,00	0,00	Kab. Konawe, Semua Kecamatan, Semua Kel/Desa	DANA ALOKASI UMUM (DAU)	-	-			10.000.000,00	KECAMATAN MELUHU
	7.01.05.2.01.0004	Pembinaan Kerukunan Antar Suku dan Intra Suku, Umat Beragama, Ras, dan Golongan Lainnya Guna Mewujudkan Stabilitas Keamanan Lokal, Regional, dan Nasional																		
			Jumlah Orang yang Mengikuti Pembinaan Kerukunan Antar Suku dan Intra Suku , Umat Beragama, Ras, dan Golongan Lainnya Guna Mewujudkan Stabilitas Keamanan Lokal, Regional, dan Nasional				1 Orang	1 Orang	0,00	0,00	0,00	0,00	Kab. Konawe, Semua Kecamatan, Semua Kel/Desa	DANA ALOKASI UMUM (DAU)	-	-			10.000.000,00	KECAMATAN MELUHU
	7.01.05.2.01.0005	Penanganan Konflik Sosial Sesuai Ketentuan Peraturan Perundang-Undangan																		
			Jumlah Laporan Konflik yang Ditangani Sesuai Ketentuan Peraturan Perundang-Undangan				1 Laporan	1 Laporan	0,00	0,00	0,00	0,00	Kab. Konawe, Semua Kecamatan, Semua Kel/Desa	DANA ALOKASI UMUM (DAU)	-	-			10.000.000,00	KECAMATAN MELUHU

NO	KODE	URUSAN / BIDANG URUSAN / PROGRAM / OUTCOME / KEGIATAN / SUB KEGIATAN	INDIKATOR PROGRAM / KEGIATAN / SUB KEGIATAN	TARGET AKHIR PERIODE RENSTRA OPD	REALISASI CAPAIAN RENJA OPD TAHUN 2024	PRAKIRAAN CAPAIAN TARGET RENJA OPD TAHUN 2025	CAPAIAN KINERJA DAN KERANGKA PENDANAAN										KELOMPOK SASARAN	PRAKIRAAN MAJU RENCANA TAHUN 2027		PERANGKAT DAERAH PENANGGUNG JAWAB
							TARGET 2026		PAGU INDIKATIF (Rp)			Bertambah/Berkurang (10-12)	LOKASI	SUMBER DANA	PRIORITAS			TARGET	PAGU INDIKATIF (Rp)	
							SEBELUM	SESUDAH	RKPD 2026	APBD 2026	RKPD PERUBAHAN 2026				NASIONAL	DAERAH				
1	2	3	4	5	6	7	8	9	10	11	12	13	14	15	16	17	18	19	20	21
	7.01.05.2.01.0006	Pengembangan Kehidupan Demokrasi berdasarkan Pancasila																		
			Jumlah Lembaga Masyarakat yang Dikembangkan dalam Kehidupan Demokrasi berdasarkan Pancasila				1 Lembaga Masyarakat	1 Lembaga Masyarakat	0,00	0,00	0,00	0,00	Kab. Konawe, Semua Kecamatan, Semua Kel/Desa	DANA ALOKASI UMUM (DAU)	-	-			10.000.000,00	KECAMATAN MELUHU
	7.01.05.2.01.0007	Pelaksanaan Semua Urusan Pemerintahan yang Bukan Merupakan Kewenangan Daerah dan Tidak Dilaksanakan oleh Instansi Vertikal																		
			Jumlah Dokumen Semua Urusan Pemerintahan yang Bukan Merupakan Kewenangan Daerah dan Tidak Dilaksanakan oleh Instansi Vertikal				1 Dokumen	1 Dokumen	0,00	0,00	0,00	0,00	Kab. Konawe, Semua Kecamatan, Semua Kel/Desa	DANA ALOKASI UMUM (DAU)	-	-			10.000.000,00	KECAMATAN MELUHU
	7.01.05.2.01.0008	Pelaksanaan Tugas Forum Koordinasi Pimpinan di Kecamatan																		
			Jumlah Dokumen Tugas Forum Koordinasi Pimpinan di Kecamatan				1 Dokumen	1 Dokumen	0,00	0,00	0,00	0,00	Kab. Konawe, Semua Kecamatan, Semua Kel/Desa	DANA ALOKASI UMUM (DAU)	-	-			10.000.000,00	KECAMATAN MELUHU
6.	**7.01.06**	**PROGRAM PEMBINAAN DAN PENGAWASAN PEMERINTAHAN DESA**	**-**				**-**	**-**	**0,00**	**0,00**	**0,00**	**323.478.000,00**							**323.478.000,00**	
	7.01.06.2.01	Fasilitasi, Rekomendasi dan Koordinasi Pembinaan dan Pengawasan Pemerintahan Desa	-				-	-	0,00	0,00	0,00	0,00			-	-	-		323.478.000,00	KECAMATAN MELUHU
	7.01.06.2.01.0001	Fasilitasi Penyusunan Peraturan Desa dan Peraturan Kepala Desa																		
			Jumlah Dokumen yang Difasilitasi dalam rangka Penyusunan Peraturan Desa dan Peraturan Kepala Desa				-	-	0,00	0,00	0,00	0,00	-	-	-	-			10.000.000,00	KECAMATAN MELUHU
	7.01.06.2.01.0002	Fasilitasi Administrasi Tata Pemerintahan Desa																		
			Jumlah Dokumen yang Difasilitasi dalam rangka Administrasi Tata Pemerintahan Desa				1 Dokumen	1 Dokumen	0,00	0,00	0,00	0,00	-	DANA ALOKASI UMUM (DAU)	-	-			10.000.000,00	KECAMATAN MELUHU
	7.01.06.2.01.0003	Fasilitasi Pengelolaan Keuangan Desa dan Pendayagunaan Aset Desa																		
			Jumlah Dokumen yang Difasilitasi dalam rangka Pengelolaan Keuangan Desa dan Pendayagunaan Aset Desa				1 Dokumen	1 Dokumen	0,00	0,00	0,00	0,00	Kab. Konawe, Semua Kecamatan, Semua Kel/Desa	DANA ALOKASI UMUM (DAU)	-	-			10.000.000,00	KECAMATAN MELUHU
	7.01.06.2.01.0004	Fasilitasi Penerapan dan Penegakan Peraturan Perundang-Undangan																		
			Jumlah Laporan Fasilitasi dalam rangka Penerapan dan Penegakan Peraturan Perundang-Undangan				1 Laporan	1 Laporan	0,00	0,00	0,00	0,00	Kab. Konawe, Semua Kecamatan, Semua Kel/Desa	DANA ALOKASI UMUM (DAU)	-	-			10.000.000,00	KECAMATAN MELUHU
	7.01.06.2.01.0005	Fasilitasi Pelaksanaan Tugas Kepala Desa dan Perangkat Desa																		
			Jumlah Dokumen Fasilitasi dalam rangka Pelaksanaan Tugas Kepala Desa dan Perangkat Desa				1 Dokumen	1 Dokumen	0,00	0,00	0,00	0,00	Kab. Konawe, Semua Kecamatan, Semua Kel/Desa	DANA ALOKASI UMUM (DAU)	-	-			10.000.000,00	KECAMATAN MELUHU
	7.01.06.2.01.0006	Fasilitasi Pelaksanaan Pemilihan Kepala Desa																		
			Jumlah Dokumen Fasilitasi dalam rangka Pelaksanaan Pemilihan Kepala Desa				1 Dokumen	1 Dokumen	0,00	0,00	0,00	0,00	Kab. Konawe, Semua Kecamatan, Semua Kel/Desa	DANA ALOKASI UMUM (DAU)	-	-			10.000.000,00	KECAMATAN MELUHU
	7.01.06.2.01.0007	Fasilitasi Pelaksanaan Tugas dan Fungsi Badan Permusyawaratan Desa																		
			Jumlah Dokumen Fasilitasi dalam rangka Pelaksanaan Tugas dan Fungsi Badan Permusyawaratan Desa				1 Dokumen	1 Dokumen	0,00	0,00	0,00	0,00	Kab. Konawe, Semua Kecamatan, Semua Kel/Desa	DANA ALOKASI UMUM (DAU)	-	-			10.000.000,00	KECAMATAN MELUHU
	7.01.06.2.01.0008	Rekomendasi Pengangkatan dan Pemberhentian Perangkat Desa																		
			Jumlah Dokumen Rekomendasi Pengangkatan dan Pemberhentian Perangkat Desa				1 Dokumen	1 Dokumen	0,00	0,00	0,00	0,00	Kab. Konawe, Semua Kecamatan, Semua Kel/Desa	DANA ALOKASI UMUM (DAU)	-	-			10.000.000,00	KECAMATAN MELUHU
	7.01.06.2.01.0009	Fasilitasi Sinkronisasi Perencanaan Pembangunan Daerah dengan Pembangunan Desa																		
			Jumlah Dokumen Sinkronisasi Perencanaan Pembangunan Daerah dengan Pembangunan Desa				1 Dokumen	1 Dokumen	0,00	0,00	0,00	0,00	Kab. Konawe, Semua Kecamatan, Semua Kel/Desa	DANA ALOKASI UMUM (DAU)	-	-			10.000.000,00	KECAMATAN MELUHU
	7.01.06.2.01.0010	Fasilitasi Penetapan Lokasi Pembangunan Kawasan Perdesaan																		
			Jumlah Dokumen Fasilitasi Lokasi Pembangunan Kawasan Perdesaan				1 Dokumen	1 Dokumen	0,00	0,00	0,00	0,00	Kab. Konawe, Semua Kecamatan, Semua Kel/Desa	DANA ALOKASI UMUM (DAU)	-	-			10.000.000,00	KECAMATAN MELUHU
	7.01.06.2.01.0011	Fasilitasi Penyelenggaraan Ketenteraman dan Ketertiban Umum																		
			Jumlah Dokumen Fasilitasi dalam rangka Penyelenggaraan Ketenteraman dan Ketertiban Umum				1 Dokumen	1 Dokumen	0,00	0,00	0,00	0,00	Kab. Konawe, Semua Kecamatan, Semua Kel/Desa	DANA ALOKASI UMUM (DAU)	-	-			10.000.000,00	KECAMATAN MELUHU
	7.01.06.2.01.0012	Fasilitasi Pelaksanaan Tugas, Fungsi, dan Kewajiban Lembaga Kemasyarakatan																		
			Jumlah Dokumen Fasilitasi dalam rangka Pelaksanaan Tugas, Fungsi, dan Kewajiban Lembaga Kemasyarakatan				1 Dokumen	1 Dokumen	0,00	0,00	0,00	0,00	Kab. Konawe, Semua Kecamatan, Semua Kel/Desa	DANA ALOKASI UMUM (DAU)	-	-			10.000.000,00	KECAMATAN MELUHU
	7.01.06.2.01.0013	Fasilitasi Penyusunan Perencanaan Pembangunan Partisipatif																		
			Jumlah Dokumen Fasilitasi dalam rangka Perencanaan Pembangunan Partisipatif				1 Dokumen	1 Dokumen	0,00	0,00	0,00	0,00	Kab. Konawe, Semua Kecamatan, Semua Kel/Desa	DANA ALOKASI UMUM (DAU)	-	-			10.000.000,00	KECAMATAN MELUHU
	7.01.06.2.01.0014	Fasilitasi Kerja Sama Antar Desa dan Kerja Sama Desa dengan Pihak Ketiga																		
			Jumlah Dokumen Fasilitasi dalam rangka Kerja Sama Antar Desa dan Kerja Sama Desa dengan Pihak Ketiga				1 Dokumen	1 Dokumen	0,00	0,00	0,00	0,00	Kab. Konawe, Semua Kecamatan, Semua Kel/Desa	DANA ALOKASI UMUM (DAU)	-	-			10.000.000,00	KECAMATAN MELUHU

NO	KODE	URUSAN / BIDANG URUSAN / PROGRAM / OUTCOME / KEGIATAN / SUB KEGIATAN	INDIKATOR PROGRAM / KEGIATAN / SUB KEGIATAN	TARGET AKHIR PERIODE RENSTRA OPD	REALISASI CAPAIAN RENJA OPD TAHUN 2024	PRAKIRAAN CAPAIAN TARGET RENJA OPD TAHUN 2025	CAPAIAN KINERJA DAN KERANGKA PENDANAAN										KELOMPOK SASARAN	PRAKIRAAN MAJU RENCANA TAHUN 2027		PERANGKAT DAERAH PENANGGUNG JAWAB
							TARGET 2026		PAGU INDIKATIF (Rp)			Bertambah/Berkurang (10-12)	LOKASI	SUMBER DANA	PRIORITAS			TARGET	PAGU INDIKATIF (Rp)	
							SEBELUM	SESUDAH	RKPD 2026	APBD 2026	RKPD PERUBAHAN 2026				NASIONAL	DAERAH				
1	2	3	4	5	6	7	8	9	10	11	12	13	14	15	16	17	18	19	20	21
	7.01.06.2.01.0015	Fasilitasi Penataan, Pemanfaatan, dan Pendayagunaan Ruang Desa serta Penetapan dan Penegasan Batas Desa																		
			Jumlah Dokumen Fasilitasi dalam rangka Penataan, Pemanfaatan, dan Pendayagunaan Ruang Desa serta Penetapan dan Penegasan Batas Desa				1 Dokumen	1 Dokumen	0,00	0,00	0,00	0,00	Kab. Konawe, Semua Kecamatan, Semua Kel/Desa	DANA ALOKASI UMUM (DAU)	-	-			10.000.000,00	KECAMATAN MELUHU
	7.01.06.2.01.0016	Fasilitasi Penyusunan Program dan Pelaksanaan Pemberdayaan Masyarakat Desa																		
			Jumlah Dokumen Fasilitasi dalam rangka Program dan Pelaksanaan Pemberdayaan Masyarakat Desa				1 Dokumen	1 Dokumen	0,00	0,00	0,00	0,00	Kab. Konawe, Semua Kecamatan, Semua Kel/Desa	DANA ALOKASI UMUM (DAU)	-	-			10.000.000,00	KECAMATAN MELUHU
	7.01.06.2.01.0017	Koordinasi Pendampingan Desa di Wilayahnya																		
			Jumlah Laporan Hasil Koordinasi Pendampingan Desa di Wilayahnya				1 Laporan	1 Laporan	0,00	0,00	0,00	0,00	Kab. Konawe, Semua Kecamatan, Semua Kel/Desa	DANA ALOKASI UMUM (DAU)	-	-			10.000.000,00	KECAMATAN MELUHU
	7.01.06.2.01.0018	Koordinasi Pelaksanaan Pembangunan Kawasan Perdesaan di Wilayah Kecamatan																		
			Jumlah Laporan Hasil Koordinasi Pelaksanaan Pembangunan Kawasan Perdesaan di Wilayah Kecamatan				1 Laporan	1 Laporan	0,00	0,00	0,00	0,00	Kab. Konawe, Semua Kecamatan, Semua Kel/Desa	DANA ALOKASI UMUM (DAU)	-	-			10.000.000,00	KECAMATAN MELUHU
		KECAMATAN ANGGALOMOARE							**2.025.208.450,00**	**1.705.562.319,00**	**1.441.404.660,00**	**-583.803.790,00**							**2.253.899.895,00**	
	7	**UNSUR KEWILAYAHAN**							**2.025.208.450,00**	**1.705.562.319,00**	**1.441.404.660,00**	**-583.803.790,00**							**2.253.899.895,00**	
	7.01	**KECAMATAN**							**2.025.208.450,00**	**1.705.562.319,00**	**1.441.404.660,00**	**-583.803.790,00**							**2.253.899.895,00**	
1.	**7.01.01**	**PROGRAM PENUNJANG URUSAN PEMERINTAHAN DAERAH KABUPATEN/KOTA**	**-**				**-**	**-**	**1.784.392.050,00**	**1.645.412.319,00**	**1.376.754.660,00**	**265.007.845,00**							**2.049.399.895,00**	
		[PERSENTASE KEGIATAN PENUNJANG URUSAN PEMERINTAHAN DAERAH YANG TERLAKSANA]	**PERSENTASE KEGIATAN PENUNJANG URUSAN PEMERINTAHAN DAERAH YANG TERLAKSANA**	**100,00**	**100,00**	**100,00**	-	-	**1.784.392.050,00**	**1.645.412.319,00**	**1.376.754.660,00**	-	-	-	-	-	-	**100,00**	**2.049.399.895,00**	-
	7.01.01.2.01	Perencanaan, Penganggaran, dan Evaluasi Kinerja Perangkat Daerah	-				-	-	21.221.500,00	12.000.000,00	12.000.000,00	-9.221.500,00			-	-	-		24.675.000,00	KECAMATAN ANGGALOMOARE
	7.01.01.2.01.0001	Penyusunan Dokumen Perencanaan Perangkat Daerah																		
			Jumlah Dokumen Perencanaan Perangkat Daerah				2 Dokumen	2 Dokumen	3.698.600,00	3.000.000,00	3.000.000,00	-698.600,00	Kab. Konawe, Anggalomoare, Semua Kel/Desa	RETRIBUSI PENGGUNAAN TENAGA KERJA ASING (TKA)	-	-			4.200.000,00	KECAMATAN ANGGALOMOARE
	7.01.01.2.01.0002	Koordinasi dan Penyusunan Dokumen RKA-SKPD																		
			Jumlah Dokumen RKA-SKPD dan Laporan Hasil Koordinasi Penyusunan Dokumen RKA-SKPD				1 Dokumen	1 Dokumen	1.798.200,00	1.500.000,00	1.500.000,00	-298.200,00	Kab. Konawe, Anggalomoare, Semua Kel/Desa	RETRIBUSI PENGGUNAAN TENAGA KERJA ASING (TKA)	-	-			2.100.000,00	KECAMATAN ANGGALOMOARE
	7.01.01.2.01.0003	Koordinasi dan Penyusunan Dokumen Perubahan RKA-SKPD																		
			Jumlah Dokumen Perubahan RKA-SKPD dan Laporan Hasil Koordinasi Penyusunan Dokumen Perubahan RKA-SKPD				1 Dokumen	1 Dokumen	1.793.900,00	1.500.000,00	1.500.000,00	-293.900,00	Kab. Konawe, Anggalomoare, Semua Kel/Desa	RETRIBUSI PENGGUNAAN TENAGA KERJA ASING (TKA)	-	-			2.100.000,00	KECAMATAN ANGGALOMOARE
	7.01.01.2.01.0004	Koordinasi dan Penyusunan DPA-SKPD																		
			Jumlah Dokumen DPA-SKPD dan Laporan Hasil Koordinasi Penyusunan Dokumen DPA-SKPD				1 Dokumen	1 Dokumen	1.788.000,00	1.500.000,00	1.500.000,00	-288.000,00	Kab. Konawe, Anggalomoare, Semua Kel/Desa	RETRIBUSI PENGGUNAAN TENAGA KERJA ASING (TKA)	-	-			2.100.000,00	KECAMATAN ANGGALOMOARE
	7.01.01.2.01.0005	Koordinasi dan Penyusunan Perubahan DPA- SKPD																		
			Jumlah Dokumen Perubahan DPA-SKPD dan Laporan Hasil Koordinasi Penyusunan Dokumen Perubahan DPA-SKPD				1 Dokumen	1 Dokumen	1.797.800,00	1.500.000,00	1.500.000,00	-297.800,00	Kab. Konawe, Anggalomoare, Semua Kel/Desa	RETRIBUSI PENGGUNAAN TENAGA KERJA ASING (TKA)	-	-			2.100.000,00	KECAMATAN ANGGALOMOARE
	7.01.01.2.01.0006	Koordinasi dan Penyusunan Laporan Capaian Kinerja dan Ikhtisar Realisasi Kinerja SKPD																		
			Jumlah Laporan Capaian Kinerja dan Ikhtisar Realisasi Kinerja SKPD dan Laporan Hasil Koordinasi Penyusunan Laporan Capaian Kinerja dan Ikhtisar Realisasi Kinerja SKPD				1 Laporan	1 Laporan	1.799.000,00	1.500.000,00	1.500.000,00	-299.000,00	Kab. Konawe, Anggalomoare, Semua Kel/Desa	RETRIBUSI PENGGUNAAN TENAGA KERJA ASING (TKA)	-	-			2.100.000,00	KECAMATAN ANGGALOMOARE
	7.01.01.2.01.0007	Evaluasi Kinerja Perangkat Daerah																		
			Jumlah Laporan Evaluasi Kinerja Perangkat Daerah				1 Laporan	1 Laporan	1.774.900,00	1.500.000,00	1.500.000,00	-274.900,00	Kab. Konawe, Anggalomoare, Semua Kel/Desa	RETRIBUSI PENGGUNAAN TENAGA KERJA ASING (TKA)	-	-			2.100.000,00	KECAMATAN ANGGALOMOARE
	7.01.01.2.01.0008	Penyelenggaraan Walidata Pendukung Statistik Sektoral Daerah																		
			Jumlah Dokumen Hasil Penyelenggaraan Walidata Pendukung Statistik Sektoral Daerah				1 Dokumen	1 Dokumen	396.600,00	0,00	0,00	-396.600,00	Kab. Konawe, Anggalomoare, Semua Kel/Desa	PAJAK BAHAN BAKAR KENDARAAN BERMOTOR (PBBKB)	-	-			525.000,00	KECAMATAN ANGGALOMOARE
	7.01.01.2.01.0009	Pelaksanaan Pengumpulan Data Statistik Sektoral Daerah																		
			Jumlah Data Statistik Sektoral Daerah yang Telah Dikumpulkan dan Diperiksa Lingkup Perangkat Daerah				1 Data	1 Data	1.786.700,00	0,00	0,00	-1.786.700,00	Kab. Konawe, Anggalomoare, Semua Kel/Desa	PAJAK BAHAN BAKAR KENDARAAN BERMOTOR (PBBKB)	-	-			2.100.000,00	KECAMATAN ANGGALOMOARE
		-	**-**	**-**	**-**	**-**	-	-	**1.784.392.050,00**	**1.645.412.319,00**	**1.376.754.660,00**	-	-	-	-	-	-	**-**	**2.049.399.895,00**	-
	7.01.01.2.01.0010	Pelaksanaan Forum Perangkat Daerah Berdasarkan Bidang Urusan yang Diampu dalam Rangka Penyusunan Dokumen Perencanaan Perangkat Daerah																		
			Jumlah Berita Acara Hasil Forum Perangkat Daerah Berdasarkan Bidang Urusan yang Diampu dalam Rangka Penyusunan Dokumen Perencanaan Perangkat Daerah				1 Berita Acara	1 Berita Acara	0,00	0,00	0,00	0,00	Kab. Konawe, Anggalomoare, Semua Kel/Desa	DANA ALOKASI UMUM (DAU)	-	-			0,00	KECAMATAN ANGGALOMOARE
	7.01.01.2.01.0011	Penyusunan Dokumen Perencanaan Urusan Selain Renstra PD dan Renja PD																		

NO	KODE	URUSAN / BIDANG URUSAN / PROGRAM / OUTCOME / KEGIATAN / SUB KEGIATAN	INDIKATOR PROGRAM / KEGIATAN / SUB KEGIATAN	TARGET AKHIR PERIODE RENSTRA OPD	REALISASI CAPAIAN RENJA OPD TAHUN 2024	PRAKIRAAN CAPAIAN TARGET RENJA OPD TAHUN 2025	CAPAIAN KINERJA DAN KERANGKA PENDANAAN										KELOMPOK SASARAN	PRAKIRAAN MAJU RENCANA TAHUN 2027		PERANGKAT DAERAH PENANGGUNG JAWAB
							TARGET 2026		PAGU INDIKATIF (Rp)			Bertambah/Berkurang (10-12)	LOKASI	SUMBER DANA	PRIORITAS			TARGET	PAGU INDIKATIF (Rp)	
							SEBELUM	SESUDAH	RKPD 2026	APBD 2026	RKPD PERUBAHAN 2026				NASIONAL	DAERAH				
1	2	3	4	5	6	7	8	9	10	11	12	13	14	15	16	17	18	19	20	21
			Jumlah Dokumen Perencanaan Urusan Selain Renstra PD dan Renja PD yang disusun				1 Dokumen	1 Dokumen	0,00	0,00	0,00	0,00	Kab. Konawe, Semua Kecamatan, Semua Kel/Desa	DANA ALOKASI UMUM (DAU)	-	-			0,00	KECAMATAN ANGGALOMOARE
	7.01.01.2.01.0012	Koordinasi Peningkatan Partisipasi Masyarakat dalam Penyelenggaraan Urusan Pemerintahan Daerah yang Diampu																		
			Jumlah Subtansi Koordinasi Peningkatan Partisipasi Masyarakat dalam Penyelenggaraan Urusan Pemerintahan Daerah yang Diampu				1 Substansi	1 Substansi	0,00	0,00	0,00	0,00	Kab. Konawe, Semua Kecamatan, Semua Kel/Desa	DANA ALOKASI UMUM (DAU)	-	-			0,00	KECAMATAN ANGGALOMOARE
		[PERSENTASE KEGIATAN PENUNJANG URUSAN PEMERINTAHAN DAERAH YANG TERLAKSANA]	**PERSENTASE KEGIATAN PENUNJANG URUSAN PEMERINTAHAN DAERAH YANG TERLAKSANA**	**100,00**	**100,00**	**100,00**	-	-	**1.784.392.050,00**	**1.645.412.319,00**	**1.376.754.660,00**	-	-	-	-	-	-	**100,00**	**2.049.399.895,00**	-
	7.01.01.2.01.0013	Sinkronisasi dan Harmonisasi Pusat dan Daerah dalam Rangka Mendukung Target Pembangunan Nasional melalui Koordinasi Teknis Pembangunan																		
			Jumlah Berita Acara Hasil Sinkronisasi dan Harmonisasi Pusat dan Daerah dalam Rangka Mendukung Target Pembangunan Nasional melalui Koordinasi Teknis Pembangunan				1 Berita Acara	1 Berita Acara	4.587.800,00	0,00	0,00	-4.587.800,00	Kab. Konawe, Anggalomoare, Semua Kel/Desa	PAJAK BAHAN BAKAR KENDARAAN BERMOTOR (PBBKB)	-	-			5.250.000,00	KECAMATAN ANGGALOMOARE
	7.01.01.2.02	Administrasi Keuangan Perangkat Daerah	-				-	-	1.326.359.600,00	1.426.181.119,00	1.271.296.760,00	-55.062.840,00			-	-	-		1.505.029.120,00	KECAMATAN ANGGALOMOARE
	7.01.01.2.02.0001	Penyediaan Gaji dan Tunjangan ASN																		
			Jumlah Orang yang Menerima Gaji dan Tunjangan ASN				252 Orang/ bulan	252 Orang/ bulan	1.318.400.000,00	1.426.181.119,00	1.271.296.760,00	-47.103.240,00	Kab. Konawe, Anggalomoare, Semua Kel/Desa	DANA ALOKASI UMUM (DAU)	-	-			1.495.579.120,00	KECAMATAN ANGGALOMOARE
	7.01.01.2.02.0002	Penyediaan Administrasi Pelaksanaan Tugas ASN																		
			Jumlah Dokumen Hasil Penyediaan Administrasi Pelaksanaan Tugas ASN				1 Dokumen	1 Dokumen	5.476.800,00	0,00	0,00	-5.476.800,00	Kab. Konawe, Anggalomoare, Semua Kel/Desa	PAJAK BAHAN BAKAR KENDARAAN BERMOTOR (PBBKB)	-	-			6.300.000,00	KECAMATAN ANGGALOMOARE
	7.01.01.2.02.0003	Pelaksanaan Penatausahaan dan Pengujian/Verifikasi Keuangan SKPD																		
			Jumlah Dokumen Penatausahaan dan Pengujian/Verifikasi Keuangan SKPD				1 Dokumen	1 Dokumen	1.295.600,00	0,00	0,00	-1.295.600,00	Kab. Konawe, Anggalomoare, Semua Kel/Desa	PAJAK BAHAN BAKAR KENDARAAN BERMOTOR (PBBKB)	-	-			1.575.000,00	KECAMATAN ANGGALOMOARE
	7.01.01.2.02.0004	Koordinasi dan Pelaksanaan Akuntansi SKPD																		
			Jumlah Dokumen Koordinasi dan Pelaksanaan Akuntansi SKPD				1 Dokumen	1 Dokumen	396.000,00	0,00	0,00	-396.000,00	Kab. Konawe, Anggalomoare, Semua Kel/Desa	PAJAK BAHAN BAKAR KENDARAAN BERMOTOR (PBBKB)	-	-			525.000,00	KECAMATAN ANGGALOMOARE
	7.01.01.2.02.0005	Koordinasi dan Penyusunan Laporan Keuangan Akhir Tahun SKPD																		
			Jumlah Laporan Keuangan Akhir Tahun SKPD dan Laporan Hasil Koordinasi Penyusunan Laporan Keuangan Akhir Tahun SKPD				3 Laporan	3 Laporan	195.000,00	0,00	0,00	-195.000,00	Kab. Konawe, Anggalomoare, Semua Kel/Desa	PAJAK BAHAN BAKAR KENDARAAN BERMOTOR (PBBKB)	-	-			262.500,00	KECAMATAN ANGGALOMOARE
	7.01.01.2.02.0006	Pengelolaan dan Penyiapan Bahan Tanggapan Pemeriksaan																		
			Jumlah Dokumen Bahan Tanggapan Pemeriksaan dan Tindak Lanjut Pemeriksaan				1 Dokumen	1 Dokumen	199.200,00	0,00	0,00	-199.200,00	Kab. Konawe, Anggalomoare, Semua Kel/Desa	PAJAK BAHAN BAKAR KENDARAAN BERMOTOR (PBBKB)	-	-			262.500,00	KECAMATAN ANGGALOMOARE
	7.01.01.2.02.0007	Koordinasi dan Penyusunan Laporan Keuangan Bulanan/ Triwulanan/ Semesteran SKPD																		
			Jumlah Laporan Keuangan Bulanan/ Triwulanan/ Semesteran SKPD dan Laporan Koordinasi Penyusunan Laporan Keuangan Bulanan/Triwulanan/Semesteran SKPD				12 Laporan	12 Laporan	198.000,00	0,00	0,00	-198.000,00	Kab. Konawe, Anggalomoare, Semua Kel/Desa	PAJAK BAHAN BAKAR KENDARAAN BERMOTOR (PBBKB)	-	-			262.500,00	KECAMATAN ANGGALOMOARE
	7.01.01.2.02.0008	Penyusunan Pelaporan dan Analisis Prognosis Realisasi Anggaran																		
			Jumlah Dokumen Pelaporan dan Analisis Prognosis Realisasi Anggaran				1 Dokumen	1 Dokumen	199.000,00	0,00	0,00	-199.000,00	Kab. Konawe, Anggalomoare, Semua Kel/Desa	PAJAK BAHAN BAKAR KENDARAAN BERMOTOR (PBBKB)	-	-			262.500,00	KECAMATAN ANGGALOMOARE
	7.01.01.2.03	Administrasi Barang Milik Daerah pada Perangkat Daerah	-				-	-	1.897.400,00	0,00	0,00	-1.897.400,00			-	-	-		2.362.500,00	KECAMATAN ANGGALOMOARE
	7.01.01.2.03.0001	Penyusunan Perencanaan Kebutuhan Barang Milik Daerah SKPD																		
			Jumlah Rencana Kebutuhan Barang Milik Daerah SKPD				2 Dokumen	2 Dokumen	400.000,00	0,00	0,00	-400.000,00	Kab. Konawe, Anggalomoare, Semua Kel/Desa	PAJAK BAHAN BAKAR KENDARAAN BERMOTOR (PBBKB)	-	-			525.000,00	KECAMATAN ANGGALOMOARE
	7.01.01.2.03.0002	Pengamanan Barang Milik Daerah SKPD																		
			Jumlah Dokumen Pengamanan Barang Milik Daerah SKPD				1 Dokumen	1 Dokumen	399.200,00	0,00	0,00	-399.200,00	Kab. Konawe, Anggalomoare, Semua Kel/Desa	PAJAK BAHAN BAKAR KENDARAAN BERMOTOR (PBBKB)	-	-			525.000,00	KECAMATAN ANGGALOMOARE
	7.01.01.2.03.0003	Koordinasi dan Penilaian Barang Milik Daerah SKPD																		
			Jumlah Laporan Hasil Penilaian Barang Milik Daerah dan Hasil Koordinasi Penilaian Barang Milik Daerah SKPD				1 Laporan	1 Laporan	0,00	0,00	0,00	0,00	Kab. Konawe, Semua Kecamatan, Semua Kel/Desa	DANA ALOKASI UMUM (DAU)	-	-			0,00	KECAMATAN ANGGALOMOARE
	7.01.01.2.03.0004	Pembinaan, Pengawasan, dan Pengendalian Barang Milik Daerah pada SKPD																		
			Jumlah Laporan Hasil Pembinaan, Pengawasan, dan Pengendalian Barang Milik Daerah pada SKPD				1 Laporan	1 Laporan	0,00	0,00	0,00	0,00	Kab. Konawe, Semua Kecamatan, Semua Kel/Desa	DANA ALOKASI UMUM (DAU)	-	-			0,00	KECAMATAN ANGGALOMOARE
	7.01.01.2.03.0005	Rekonsiliasi dan Penyusunan Laporan Barang Milik Daerah pada SKPD																		

NO	KODE	URUSAN / BIDANG URUSAN / PROGRAM / OUTCOME / KEGIATAN / SUB KEGIATAN	INDIKATOR PROGRAM / KEGIATAN / SUB KEGIATAN	TARGET AKHIR PERIODE RENSTRA OPD	REALISASI CAPAIAN RENJA OPD TAHUN 2024	PRAKIRAAN CAPAIAN TARGET RENJA OPD TAHUN 2025	CAPAIAN KINERJA DAN KERANGKA PENDANAAN										KELOMPOK SASARAN	PRAKIRAAN MAJU RENCANA TAHUN 2027		PERANGKAT DAERAH PENANGGUNG JAWAB
							TARGET 2026		PAGU INDIKATIF (Rp)			Bertambah/Berkurang (10-12)	LOKASI	SUMBER DANA	PRIORITAS			TARGET	PAGU INDIKATIF (Rp)	
							SEBELUM	SESUDAH	RKPD 2026	APBD 2026	RKPD PERUBAHAN 2026				NASIONAL	DAERAH				
1	2	3	4	5	6	7	8	9	10	11	12	13	14	15	16	17	18	19	20	21
			Jumlah Laporan Rekonsiliasi dan Penyusunan Laporan Barang Milik Daerah pada SKPD				2 Laporan	2 Laporan	0,00	0,00	0,00	0,00	Kab. Konawe, Semua Kecamatan, Semua Kel/Desa	DANA ALOKASI UMUM (DAU)	-	-			0,00	KECAMATAN ANGGALOMOARE
	7.01.01.2.03.0006	Penatausahaan Barang Milik Daerah pada SKPD																		
			Jumlah Laporan Penatausahaan Barang Milik Daerah pada SKPD				4 Laporan	4 Laporan	898.400,00	0,00	0,00	-898.400,00	Kab. Konawe, Anggalomoare, Semua Kel/Desa	PAJAK BAHAN BAKAR KENDARAAN BERMOTOR (PBBKB)	-	-			1.050.000,00	KECAMATAN ANGGALOMOARE
	7.01.01.2.03.0007	Pemanfaatan Barang Milik Daerah SKPD																		
			Jumlah Dokumen Hasil Pemanfaatan Barang Milik Daerah SKPD				1 Dokumen	1 Dokumen	199.800,00	0,00	0,00	-199.800,00	Kab. Konawe, Anggalomoare, Semua Kel/Desa	PAJAK BAHAN BAKAR KENDARAAN BERMOTOR (PBBKB)	-	-			262.500,00	KECAMATAN ANGGALOMOARE
	7.01.01.2.05	Administrasi Kepegawaian Perangkat Daerah	-				-	-	41.486.700,00	0,00	0,00	-41.486.700,00			-	-	-		49.350.000,00	KECAMATAN ANGGALOMOARE
	7.01.01.2.05.0001	Peningkatan Sarana dan Prasarana Disiplin Pegawai																		
			Jumlah Unit Peningkatan Sarana dan Prasarana Disiplin Pegawai				1 Unit	1 Unit	9.195.400,00	0,00	0,00	-9.195.400,00	Kab. Konawe, Anggalomoare, Semua Kel/Desa	PAJAK BAHAN BAKAR KENDARAAN BERMOTOR (PBBKB)	-	-			10.500.000,00	KECAMATAN ANGGALOMOARE
	7.01.01.2.05.0002	Pengadaan Pakaian Dinas beserta Atribut Kelengkapannya																		
			Jumlah Paket Pakaian Dinas beserta Atribut Kelengkapan				1 Paket	1 Paket	26.000.000,00	0,00	0,00	-26.000.000,00	Kab. Konawe, Anggalomoare, Semua Kel/Desa	PAJAK BAHAN BAKAR KENDARAAN BERMOTOR (PBBKB)	-	-			31.500.000,00	KECAMATAN ANGGALOMOARE
	7.01.01.2.05.0003	Pendataan dan Pengolahan Administrasi Kepegawaian																		
			Jumlah Dokumen Pendataan dan Pengolahan Administrasi Kepegawaian				1 Dokumen	1 Dokumen	198.700,00	0,00	0,00	-198.700,00	Kab. Konawe, Anggalomoare, Semua Kel/Desa	PAJAK BAHAN BAKAR KENDARAAN BERMOTOR (PBBKB)	-	-			262.500,00	KECAMATAN ANGGALOMOARE
	7.01.01.2.05.0004	Koordinasi dan Pelaksanaan Sistem Informasi Kepegawaian																		
			Jumlah Dokumen Hasil Koordinasi dan Pelaksanaaan Sistem Informasi Kepegawaian				1 Dokumen	1 Dokumen	193.500,00	0,00	0,00	-193.500,00	Kab. Konawe, Anggalomoare, Semua Kel/Desa	PAJAK BAHAN BAKAR KENDARAAN BERMOTOR (PBBKB)	-	-			262.500,00	KECAMATAN ANGGALOMOARE
	7.01.01.2.05.0005	Monitoring, Evaluasi, dan Penilaian Kinerja Pegawai																		
			Jumlah Dokumen Monitoring, Evaluasi, dan Penilaian Kinerja Pegawai				4 Dokumen	4 Dokumen	1.299.100,00	0,00	0,00	-1.299.100,00	Kab. Konawe, Anggalomoare, Semua Kel/Desa	PAJAK BAHAN BAKAR KENDARAAN BERMOTOR (PBBKB)	-	-			1.575.000,00	KECAMATAN ANGGALOMOARE
		-	**-**	**-**	**-**	**-**	-	-	**1.784.392.050,00**	**1.645.412.319,00**	**1.376.754.660,00**	-	-	-	-	-	-	**-**	**2.049.399.895,00**	-
	7.01.01.2.05.0006	Pemulangan Pegawai yang Pensiun																		
			Jumlah Pegawai Pensiun yang Dipulangkan				1 Orang	1 Orang	0,00	0,00	0,00	0,00	Kab. Konawe, Semua Kecamatan, Semua Kel/Desa	DANA ALOKASI UMUM (DAU)	-	-			0,00	KECAMATAN ANGGALOMOARE
	7.01.01.2.05.0007	Pemulangan Pegawai yang Meninggal dalam Melaksanakan Tugas																		
			Jumlah Laporan Hasil Pemulangan Pegawai yang Meninggal dalam Melaksanakan Tugas				1 Laporan	1 Laporan	0,00	0,00	0,00	0,00	Kab. Konawe, Semua Kecamatan, Semua Kel/Desa	DANA ALOKASI UMUM (DAU)	-	-			0,00	KECAMATAN ANGGALOMOARE
	7.01.01.2.05.0008	Pemindahan Tugas ASN																		
			Jumlah ASN yang dipindahtugaskan				1 Orang	1 Orang	0,00	0,00	0,00	0,00	Kab. Konawe, Semua Kecamatan, Semua Kel/Desa	DANA ALOKASI UMUM (DAU)	-	-			0,00	KECAMATAN ANGGALOMOARE
		[PERSENTASE KEGIATAN PENUNJANG URUSAN PEMERINTAHAN DAERAH YANG TERLAKSANA]	**PERSENTASE KEGIATAN PENUNJANG URUSAN PEMERINTAHAN DAERAH YANG TERLAKSANA**	**100,00**	**100,00**	**100,00**	-	-	**1.784.392.050,00**	**1.645.412.319,00**	**1.376.754.660,00**	-	-	-	-	-	-	**100,00**	**2.049.399.895,00**	-
	7.01.01.2.05.0009	Pendidikan dan Pelatihan Pegawai Berdasarkan Tugas dan Fungsi																		
			Jumlah Pegawai Berdasarkan Tugas dan Fungsi yang Mengikuti Pendidikan dan Pelatihan				1 Orang	1 Orang	4.600.000,00	0,00	0,00	-4.600.000,00	Kab. Konawe, Anggalomoare, Semua Kel/Desa	PAJAK BAHAN BAKAR KENDARAAN BERMOTOR (PBBKB)	-	-			5.250.000,00	KECAMATAN ANGGALOMOARE
		-	**-**	**-**	**-**	**-**	-	-	**1.784.392.050,00**	**1.645.412.319,00**	**1.376.754.660,00**	-	-	-	-	-	-	**-**	**2.049.399.895,00**	-
	7.01.01.2.05.0010	Sosialisasi Peraturan Perundang-Undangan																		
			Jumlah Orang yang Mengikuti Sosialisasi Peraturan Perundang-Undangan				1 Orang	1 Orang	0,00	0,00	0,00	0,00	Kab. Konawe, Semua Kecamatan, Semua Kel/Desa	DANA ALOKASI UMUM (DAU)	-	-			0,00	KECAMATAN ANGGALOMOARE
	7.01.01.2.05.0011	Bimbingan Teknis Implementasi Peraturan Perundang-Undangan																		
			Jumlah Orang yang Mengikuti Bimbingan Teknis Implementasi Peraturan Perundang-Undangan				1 Orang	1 Orang	0,00	0,00	0,00	0,00	Kab. Konawe, Semua Kecamatan, Semua Kel/Desa	DANA ALOKASI UMUM (DAU)	-	-			0,00	KECAMATAN ANGGALOMOARE
		[PERSENTASE KEGIATAN PENUNJANG URUSAN PEMERINTAHAN DAERAH YANG TERLAKSANA]	**PERSENTASE KEGIATAN PENUNJANG URUSAN PEMERINTAHAN DAERAH YANG TERLAKSANA**	**100,00**	**100,00**	**100,00**	-	-	**1.784.392.050,00**	**1.645.412.319,00**	**1.376.754.660,00**	-	-	-	-	-	-	**100,00**	**2.049.399.895,00**	-
	7.01.01.2.06	Administrasi Umum Perangkat Daerah	-				-	-	50.187.650,00	27.901.200,00	34.427.900,00	-15.759.750,00			-	-	-		57.695.775,00	KECAMATAN ANGGALOMOARE
	7.01.01.2.06.0001	Penyediaan Komponen Instalasi Listrik/Penerangan Bangunan Kantor																		
			Jumlah Paket Komponen Instalasi Listrik/Penerangan Bangunan Kantor yang Disediakan				1 Paket	1 Paket	898.000,00	0,00	0,00	-898.000,00	Kab. Konawe, Anggalomoare, Semua Kel/Desa	PAJAK BAHAN BAKAR KENDARAAN BERMOTOR (PBBKB)	-	-			1.050.000,00	KECAMATAN ANGGALOMOARE
	7.01.01.2.06.0002	Penyediaan Peralatan dan Perlengkapan Kantor																		

NO	KODE	URUSAN / BIDANG URUSAN / PROGRAM / OUTCOME / KEGIATAN / SUB KEGIATAN	INDIKATOR PROGRAM / KEGIATAN / SUB KEGIATAN	TARGET AKHIR PERIODE RENSTRA OPD	REALISASI CAPAIAN RENJA OPD TAHUN 2024	PRAKIRAAN CAPAIAN TARGET RENJA OPD TAHUN 2025	CAPAIAN KINERJA DAN KERANGKA PENDANAAN										KELOMPOK SASARAN	PRAKIRAAN MAJU RENCANA TAHUN 2027		PERANGKAT DAERAH PENANGGUNG JAWAB
							TARGET 2026		PAGU INDIKATIF (Rp)			Bertambah/Berkurang (10-12)	LOKASI	SUMBER DANA	PRIORITAS			TARGET	PAGU INDIKATIF (Rp)	
							SEBELUM	SESUDAH	RKPD 2026	APBD 2026	RKPD PERUBAHAN 2026				NASIONAL	DAERAH				
1	2	3	4	5	6	7	8	9	10	11	12	13	14	15	16	17	18	19	20	21
			Jumlah Paket Peralatan dan Perlengkapan Kantor yang Disediakan				1 Paket	1 Paket	3.888.600,00	6.001.200,00	9.028.200,00	5.139.600,00	Kab. Konawe, Anggalomoare, Semua Kel/Desa	RETRIBUSI PENGGUNAAN TENAGA KERJA ASING (TKA)	-	-			4.460.775,00	KECAMATAN ANGGALOMOARE
	7.01.01.2.06.0003	Penyediaan Peralatan Rumah Tangga																		
			Jumlah Paket Peralatan Rumah Tangga yang Disediakan				1 Paket	1 Paket	2.698.750,00	0,00	0,00	-2.698.750,00	Kab. Konawe, Anggalomoare, Semua Kel/Desa	PAJAK BAHAN BAKAR KENDARAAN BERMOTOR (PBBKB)	-	-			3.150.000,00	KECAMATAN ANGGALOMOARE
	7.01.01.2.06.0004	Penyediaan Bahan Logistik Kantor																		
			Jumlah Paket Bahan Logistik Kantor yang Disediakan				1 Paket	1 Paket	9.196.000,00	6.000.000,00	9.499.700,00	303.700,00	Kab. Konawe, Anggalomoare, Semua Kel/Desa	RETRIBUSI PENGGUNAAN TENAGA KERJA ASING (TKA)	-	-			10.500.000,00	KECAMATAN ANGGALOMOARE
	7.01.01.2.06.0005	Penyediaan Barang Cetakan dan Penggandaan																		
			Jumlah Paket Barang Cetakan dan Penggandaan yang Disediakan				1 Paket	1 Paket	2.700.000,00	6.000.000,00	6.000.000,00	3.300.000,00	Kab. Konawe, Anggalomoare, Semua Kel/Desa	RETRIBUSI PENGGUNAAN TENAGA KERJA ASING (TKA)	-	-			3.150.000,00	KECAMATAN ANGGALOMOARE
	7.01.01.2.06.0006	Penyediaan Bahan Bacaan dan Peraturan Perundang-undangan																		
			Jumlah Dokumen Bahan Bacaan dan Peraturan Perundang-Undangan yang Disediakan				1 Dokumen	1 Dokumen	400.000,00	0,00	0,00	-400.000,00	Kab. Konawe, Anggalomoare, Semua Kel/Desa	PAJAK BAHAN BAKAR KENDARAAN BERMOTOR (PBBKB)	-	-			525.000,00	KECAMATAN ANGGALOMOARE
	7.01.01.2.06.0007	Penyediaan Bahan/Material																		
			Jumlah Paket Bahan/Material yang Disediakan				1 Paket	1 Paket	4.566.800,00	0,00	0,00	-4.566.800,00	Kab. Konawe, Anggalomoare, Semua Kel/Desa	PAJAK BAHAN BAKAR KENDARAAN BERMOTOR (PBBKB)	-	-			5.250.000,00	KECAMATAN ANGGALOMOARE
		-	**-**	**-**	**-**	**-**	-	-	**1.784.392.050,00**	**1.645.412.319,00**	**1.376.754.660,00**	-	-	-	-	-	-	**-**	**2.049.399.895,00**	-
	7.01.01.2.06.0008	Fasilitasi Kunjungan Tamu																		
			Jumlah Laporan Fasilitasi Kunjungan Tamu				1 Laporan	1 Laporan	0,00	0,00	0,00	0,00	Kab. Konawe, Semua Kecamatan, Semua Kel/Desa	DANA ALOKASI UMUM (DAU)	-	-			0,00	KECAMATAN ANGGALOMOARE
		[PERSENTASE KEGIATAN PENUNJANG URUSAN PEMERINTAHAN DAERAH YANG TERLAKSANA]	**PERSENTASE KEGIATAN PENUNJANG URUSAN PEMERINTAHAN DAERAH YANG TERLAKSANA**	**100,00**	**100,00**	**100,00**	-	-	**1.784.392.050,00**	**1.645.412.319,00**	**1.376.754.660,00**	-	-	-	-	-	-	**100,00**	**2.049.399.895,00**	-
	7.01.01.2.06.0009	Penyelenggaraan Rapat Koordinasi dan Konsultasi SKPD																		
			Jumlah Laporan Penyelenggaraan Rapat Koordinasi dan Konsultasi SKPD				4 Laporan	4 Laporan	15.350.000,00	9.900.000,00	9.900.000,00	-5.450.000,00	Kab. Konawe, Anggalomoare, Semua Kel/Desa	RETRIBUSI PENGGUNAAN TENAGA KERJA ASING (TKA)	-	-			17.535.000,00	KECAMATAN ANGGALOMOARE
	7.01.01.2.06.0010	Penatausahaan Arsip Dinamis pada SKPD																		
			Jumlah Dokumen Penatausahaan Arsip Dinamis pada SKPD				1 Dokumen	1 Dokumen	1.299.000,00	0,00	0,00	-1.299.000,00	Kab. Konawe, Anggalomoare, Semua Kel/Desa	PAJAK BAHAN BAKAR KENDARAAN BERMOTOR (PBBKB)	-	-			1.575.000,00	KECAMATAN ANGGALOMOARE
	7.01.01.2.06.0011	Dukungan Pelaksanaan Sistem Pemerintahan Berbasis Elektronik pada SKPD																		
			Jumlah Dokumen Dukungan Pelaksanaan Sistem Pemerintahan Berbasis Elektronik pada SKPD				1 Dokumen	1 Dokumen	9.190.500,00	0,00	0,00	-9.190.500,00	Kab. Konawe, Anggalomoare, Semua Kel/Desa	PAJAK BAHAN BAKAR KENDARAAN BERMOTOR (PBBKB)	-	-			10.500.000,00	KECAMATAN ANGGALOMOARE
	7.01.01.2.07	Pengadaan Barang Milik Daerah Penunjang Urusan Pemerintah Daerah	-				-	-	144.741.600,00	0,00	0,00	-144.741.600,00			-	-	-		196.350.000,00	KECAMATAN ANGGALOMOARE
	7.01.01.2.07.0001	Pengadaan Kendaraan Perorangan Dinas atau Kendaraan Dinas Jabatan																		
			Jumlah Unit Kendaraan Perorangan Dinas atau Kendaraan Dinas Jabatan yang Disediakan				1 Unit	1 Unit	0,00	0,00	0,00	0,00	Kab. Konawe, Anggalomoare, Semua Kel/Desa	PAJAK BAHAN BAKAR KENDARAAN BERMOTOR (PBBKB)	-	-			26.250.000,00	KECAMATAN ANGGALOMOARE
		-	**-**	**-**	**-**	**-**	-	-	**1.784.392.050,00**	**1.645.412.319,00**	**1.376.754.660,00**	-	-	-	-	-	-	**-**	**2.049.399.895,00**	-
	7.01.01.2.07.0002	Pengadaan Kendaraan Dinas Operasional atau Lapangan																		
			Jumlah Unit Kendaraan Dinas Operasional atau Lapangan yang Disediakan				1 Unit	1 Unit	0,00	0,00	0,00	0,00	Kab. Konawe, Semua Kecamatan, Semua Kel/Desa	DANA ALOKASI UMUM (DAU)	-	-			0,00	KECAMATAN ANGGALOMOARE
	7.01.01.2.07.0003	Pengadaan Alat Besar																		
			Jumlah Unit Alat Besar yang Disediakan				1 Unit	1 Unit	0,00	0,00	0,00	0,00	Kab. Konawe, Semua Kecamatan, Semua Kel/Desa	DANA ALOKASI UMUM (DAU)	-	-			0,00	KECAMATAN ANGGALOMOARE
	7.01.01.2.07.0004	Pengadaan Alat Angkutan Darat Tak Bermotor																		
			Jumlah Unit Alat Angkutan Darat Tak Bermotor yang Disediakan				1 Unit	1 Unit	0,00	0,00	0,00	0,00	Kab. Konawe, Semua Kecamatan, Semua Kel/Desa	DANA ALOKASI UMUM (DAU)	-	-			0,00	KECAMATAN ANGGALOMOARE
		[PERSENTASE KEGIATAN PENUNJANG URUSAN PEMERINTAHAN DAERAH YANG TERLAKSANA]	**PERSENTASE KEGIATAN PENUNJANG URUSAN PEMERINTAHAN DAERAH YANG TERLAKSANA**	**100,00**	**100,00**	**100,00**	-	-	**1.784.392.050,00**	**1.645.412.319,00**	**1.376.754.660,00**	-	-	-	-	-	-	**100,00**	**2.049.399.895,00**	-
	7.01.01.2.07.0005	Pengadaan Mebel																		
			Jumlah Paket Mebel yang Disediakan				2 Unit	2 Unit	2.781.100,00	0,00	0,00	-2.781.100,00	Kab. Konawe, Anggalomoare, Semua Kel/Desa	PAJAK BAHAN BAKAR KENDARAAN BERMOTOR (PBBKB)	-	-			3.150.000,00	KECAMATAN ANGGALOMOARE
	7.01.01.2.07.0006	Pengadaan Peralatan dan Mesin Lainnya																		
			Jumlah Unit Peralatan dan Mesin Lainnya yang Disediakan				2 Unit	2 Unit	3.654.000,00	0,00	0,00	-3.654.000,00	Kab. Konawe, Anggalomoare, Semua Kel/Desa	DANA ALOKASI UMUM (DAU)	-	-			4.200.000,00	KECAMATAN ANGGALOMOARE
		-	**-**	**-**	**-**	**-**	-	-	**1.784.392.050,00**	**1.645.412.319,00**	**1.376.754.660,00**	-	-	-	-	-	-	**-**	**2.049.399.895,00**	-
	7.01.01.2.07.0007	Pengadaan Aset Tetap Lainnya																		

NO	KODE	URUSAN / BIDANG URUSAN / PROGRAM / OUTCOME / KEGIATAN / SUB KEGIATAN	INDIKATOR PROGRAM / KEGIATAN / SUB KEGIATAN	TARGET AKHIR PERIODE RENSTRA OPD	REALISASI CAPAIAN RENJA OPD TAHUN 2024	PRAKIRAAN CAPAIAN TARGET RENJA OPD TAHUN 2025	CAPAIAN KINERJA DAN KERANGKA PENDANAAN										KELOMPOK SASARAN	PRAKIRAAN MAJU RENCANA TAHUN 2027		PERANGKAT DAERAH PENANGGUNG JAWAB
							TARGET 2026		PAGU INDIKATIF (Rp)			Bertambah/Berkurang (10-12)	LOKASI	SUMBER DANA	PRIORITAS			TARGET	PAGU INDIKATIF (Rp)	
							SEBELUM	SESUDAH	RKPD 2026	APBD 2026	RKPD PERUBAHAN 2026				NASIONAL	DAERAH				
1	2	3	4	5	6	7	8	9	10	11	12	13	14	15	16	17	18	19	20	21
			Jumlah Unit Aset Tetap Lainnya yang Disediakan				1 Unit	1 Unit	0,00	0,00	0,00	0,00	Kab. Konawe, Semua Kecamatan, Semua Kel/Desa	DANA ALOKASI UMUM (DAU)	-	-			0,00	KECAMATAN ANGGALOMOARE
		[PERSENTASE KEGIATAN PENUNJANG URUSAN PEMERINTAHAN DAERAH YANG TERLAKSANA]	**PERSENTASE KEGIATAN PENUNJANG URUSAN PEMERINTAHAN DAERAH YANG TERLAKSANA**	**100,00**	**100,00**	**100,00**	-	-	**1.784.392.050,00**	**1.645.412.319,00**	**1.376.754.660,00**	-	-	-	-	-	-	**100,00**	**2.049.399.895,00**	-
	7.01.01.2.07.0008	Pengadaan Aset Tak Berwujud																		
			Jumlah Unit Aset Tak Berwujud yang Disediakan				1 Unit	1 Unit	0,00	0,00	0,00	0,00	Kab. Konawe, Anggalomoare, Semua Kel/Desa	DANA ALOKASI UMUM (DAU)	-	-			5.250.000,00	KECAMATAN ANGGALOMOARE
	7.01.01.2.07.0009	Pengadaan Gedung Kantor atau Bangunan Lainnya																		
			Jumlah Unit Gedung Kantor atau Bangunan Lainnya yang Disediakan				1 Unit	1 Unit	46.114.500,00	0,00	0,00	-46.114.500,00	Kab. Konawe, Anggalomoare, Semua Kel/Desa	DANA ALOKASI UMUM (DAU)	-	-			52.500.000,00	KECAMATAN ANGGALOMOARE
	7.01.01.2.07.0010	Pengadaan Sarana dan Prasarana Gedung Kantor atau Bangunan Lainnya																		
			Jumlah Unit Sarana dan Prasarana Gedung Kantor atau Bangunan Lainnya yang Disediakan				1 Unit	1 Unit	46.192.000,00	0,00	0,00	-46.192.000,00	Kab. Konawe, Anggalomoare, Semua Kel/Desa	DANA ALOKASI UMUM (DAU)	-	-			52.500.000,00	KECAMATAN ANGGALOMOARE
	7.01.01.2.07.0011	Pengadaan Sarana dan Prasarana Pendukung Gedung Kantor atau Bangunan Lainnya																		
			Jumlah Unit Sarana dan Prasarana Pendukung Gedung Kantor atau Bangunan Lainnya yang Disediakan				1 Unit	1 Unit	46.000.000,00	0,00	0,00	-46.000.000,00	Kab. Konawe, Anggalomoare, Semua Kel/Desa	DANA ALOKASI UMUM (DAU)	-	-			52.500.000,00	KECAMATAN ANGGALOMOARE
	7.01.01.2.08	Penyediaan Jasa Penunjang Urusan Pemerintahan Daerah	-				-	-	177.497.300,00	179.330.000,00	56.030.000,00	-121.467.300,00			-	-	-		189.525.000,00	KECAMATAN ANGGALOMOARE
	7.01.01.2.08.0001	Penyediaan Jasa Surat Menyurat																		
			Jumlah Laporan Penyediaan Jasa Surat Menyurat				4 Laporan	4 Laporan	0,00	0,00	0,00	0,00	Kab. Konawe, Anggalomoare, Semua Kel/Desa	DANA ALOKASI UMUM (DAU)	-	-			0,00	KECAMATAN ANGGALOMOARE
	7.01.01.2.08.0001	Penyediaan Jasa Surat Menyurat																		
			Jumlah Laporan Penyediaan Jasa Surat Menyurat				4 Laporan	4 Laporan	0,00	0,00	0,00	0,00	Kab. Konawe, Anggalomoare, Semua Kel/Desa	PAJAK BAHAN BAKAR KENDARAAN BERMOTOR (PBBKB)	-	-			0,00	KECAMATAN ANGGALOMOARE
	7.01.01.2.08.0002	Penyediaan Jasa Komunikasi, Sumber Daya Air dan Listrik																		
			Jumlah Laporan Penyediaan Jasa Komunikasi, Sumber Daya Air dan Listrik yang Disediakan				4 Laporan	4 Laporan	0,00	4.130.000,00	530.000,00	530.000,00	Kab. Konawe, Anggalomoare, Semua Kel/Desa	DANA ALOKASI UMUM (DAU)	-	-			10.500.000,00	KECAMATAN ANGGALOMOARE
	7.01.01.2.08.0003	Penyediaan Jasa Peralatan dan Perlengkapan Kantor																		
			Jumlah Laporan Penyediaan Jasa Peralatan dan Perlengkapan Kantor yang Disediakan				4 Laporan	4 Laporan	2.297.300,00	0,00	0,00	-2.297.300,00	Kab. Konawe, Anggalomoare, Semua Kel/Desa	PENDAPATAN BUNGA	-	-			2.625.000,00	KECAMATAN ANGGALOMOARE
	7.01.01.2.08.0004	Penyediaan Jasa Pelayanan Umum Kantor																		
			Jumlah Laporan Penyediaan Jasa Pelayanan Umum Kantor yang Disediakan				4 Laporan	4 Laporan	175.200.000,00	175.200.000,00	55.500.000,00	-119.700.000,00	Kab. Konawe, Anggalomoare, Semua Kel/Desa	DANA ALOKASI UMUM (DAU)	-	-			176.400.000,00	KECAMATAN ANGGALOMOARE
	7.01.01.2.09	Pemeliharaan Barang Milik Daerah Penunjang Urusan Pemerintahan Daerah	-				-	-	21.000.300,00	0,00	3.000.000,00	-18.000.300,00			-	-	-		24.412.500,00	KECAMATAN ANGGALOMOARE
	7.01.01.2.09.0001	Penyediaan Jasa Pemeliharaan, Biaya Pemeliharaan, dan Pajak Kendaraan Perorangan Dinas atau Kendaraan Dinas Jabatan																		
			Jumlah Kendaraan Perorangan Dinas atau Kendaraan Dinas Jabatan yang Dipelihara dan dibayarkan Pajaknya				1 Unit	1 Unit	9.146.000,00	0,00	3.000.000,00	-6.146.000,00	Kab. Konawe, Anggalomoare, Semua Kel/Desa	PAJAK BAHAN BAKAR KENDARAAN BERMOTOR (PBBKB)	-	-			10.500.000,00	KECAMATAN ANGGALOMOARE
		-	**-**	**-**	**-**	**-**	-	-	**1.784.392.050,00**	**1.645.412.319,00**	**1.376.754.660,00**	-	-	-	-	-	-	**-**	**2.049.399.895,00**	-
	7.01.01.2.09.0002	Penyediaan Jasa Pemeliharaan, Biaya Pemeliharaan, Pajak dan Perizinan Kendaraan Dinas Operasional atau Lapangan																		
			Jumlah Kendaraan Dinas Operasional atau Lapangan yang Dipelihara dan dibayarkan Pajak dan Perizinannya				1 Unit	1 Unit	0,00	0,00	0,00	0,00	Kab. Konawe, Semua Kecamatan, Semua Kel/Desa	DANA ALOKASI UMUM (DAU)	-	-			0,00	KECAMATAN ANGGALOMOARE
	7.01.01.2.09.0003	Penyediaan Jasa Pemeliharaan, Biaya Pemeliharaan dan Perizinan Alat Besar																		
			Jumlah Alat Besar yang Dipelihara dan dibayarkan Perizinannya				1 Unit	1 Unit	0,00	0,00	0,00	0,00	Kab. Konawe, Semua Kecamatan, Semua Kel/Desa	DANA ALOKASI UMUM (DAU)	-	-			0,00	KECAMATAN ANGGALOMOARE
	7.01.01.2.09.0004	Penyediaan Jasa Pemeliharaan, Biaya Pemeliharaan dan Perizinan Alat Angkutan Darat Tak Bermotor																		
			Jumlah Alat Angkutan Darat Tak Bermotor yang Dipelihara dan Dibayarkan Perizinannya				1 Unit	1 Unit	0,00	0,00	0,00	0,00	Kab. Konawe, Semua Kecamatan, Semua Kel/Desa	DANA ALOKASI UMUM (DAU)	-	-			0,00	KECAMATAN ANGGALOMOARE
		[PERSENTASE KEGIATAN PENUNJANG URUSAN PEMERINTAHAN DAERAH YANG TERLAKSANA]	**PERSENTASE KEGIATAN PENUNJANG URUSAN PEMERINTAHAN DAERAH YANG TERLAKSANA**	**100,00**	**100,00**	**100,00**	-	-	**1.784.392.050,00**	**1.645.412.319,00**	**1.376.754.660,00**	-	-	-	-	-	-	**100,00**	**2.049.399.895,00**	-
	7.01.01.2.09.0005	Pemeliharaan Mebel																		
			Jumlah Mebel yang Dipelihara				1 Unit	1 Unit	374.000,00	0,00	0,00	-374.000,00	Kab. Konawe, Anggalomoare, Semua Kel/Desa	DANA ALOKASI UMUM (DAU)	-	-			525.000,00	KECAMATAN ANGGALOMOARE
	7.01.01.2.09.0006	Pemeliharaan Peralatan dan Mesin Lainnya																		
			Jumlah Peralatan dan Mesin Lainnya yang Dipelihara				1 Unit	1 Unit	1.066.800,00	0,00	0,00	-1.066.800,00	Kab. Konawe, Anggalomoare, Semua Kel/Desa	DANA ALOKASI UMUM (DAU)	-	-			1.312.500,00	KECAMATAN ANGGALOMOARE
		-	**-**	**-**	**-**	**-**	-	-	**1.784.392.050,00**	**1.645.412.319,00**	**1.376.754.660,00**	-	-	-	-	-	-	**-**	**2.049.399.895,00**	-
	7.01.01.2.09.0007	Pemeliharaan Aset Tetap Lainnya																		

NO	KODE	URUSAN / BIDANG URUSAN / PROGRAM / OUTCOME / KEGIATAN / SUB KEGIATAN	INDIKATOR PROGRAM / KEGIATAN / SUB KEGIATAN	TARGET AKHIR PERIODE RENSTRA OPD	REALISASI CAPAIAN RENJA OPD TAHUN 2024	PRAKIRAAN CAPAIAN TARGET RENJA OPD TAHUN 2025	CAPAIAN KINERJA DAN KERANGKA PENDANAAN										KELOMPOK SASARAN	PRAKIRAAN MAJU RENCANA TAHUN 2027		PERANGKAT DAERAH PENANGGUNG JAWAB
							TARGET 2026		PAGU INDIKATIF (Rp)			Bertambah/Berkurang (10-12)	LOKASI	SUMBER DANA	PRIORITAS			TARGET	PAGU INDIKATIF (Rp)	
							SEBELUM	SESUDAH	RKPD 2026	APBD 2026	RKPD PERUBAHAN 2026				NASIONAL	DAERAH				
1	2	3	4	5	6	7	8	9	10	11	12	13	14	15	16	17	18	19	20	21
			Jumlah Aset Tetap Lainnya yang Dipelihara				1 Unit	1 Unit	0,00	0,00	0,00	0,00	Kab. Konawe, Semua Kecamatan, Semua Kel/Desa	DANA ALOKASI UMUM (DAU)	-	-			0,00	KECAMATAN ANGGALOMOARE
		[PERSENTASE KEGIATAN PENUNJANG URUSAN PEMERINTAHAN DAERAH YANG TERLAKSANA]	**PERSENTASE KEGIATAN PENUNJANG URUSAN PEMERINTAHAN DAERAH YANG TERLAKSANA**	**100,00**	**100,00**	**100,00**	-	-	**1.784.392.050,00**	**1.645.412.319,00**	**1.376.754.660,00**	-	-	-	-	-	-	**100,00**	**2.049.399.895,00**	-
	7.01.01.2.09.0008	Pemeliharaan Aset Tak Berwujud																		
			Jumlah Aset Tak Berwujud yang Dipelihara				1 Unit	1 Unit	394.100,00	0,00	0,00	-394.100,00	Kab. Konawe, Anggalomoare, Semua Kel/Desa	DANA ALOKASI UMUM (DAU)	-	-			525.000,00	KECAMATAN ANGGALOMOARE
	7.01.01.2.09.0009	Pemeliharaan/Rehabilitasi Gedung Kantor dan Bangunan Lainnya																		
			Jumlah Gedung Kantor dan Bangunan Lainnya yang Dipelihara/Direhabilitasi				1 Unit	1 Unit	5.481.000,00	0,00	0,00	-5.481.000,00	Kab. Konawe, Anggalomoare, Semua Kel/Desa	PAJAK BAHAN BAKAR KENDARAAN BERMOTOR (PBBKB)	-	-			6.300.000,00	KECAMATAN ANGGALOMOARE
	7.01.01.2.09.0010	Pemeliharaan/Rehabilitasi Sarana dan Prasarana Gedung Kantor atau Bangunan Lainnya																		
			Jumlah Sarana dan Prasarana Gedung Kantor atau Bangunan Lainnya yang Dipelihara/Direhabilitasi				1 Unit	1 Unit	2.254.000,00	0,00	0,00	-2.254.000,00	Kab. Konawe, Anggalomoare, Semua Kel/Desa	DANA ALOKASI UMUM (DAU)	-	-			2.625.000,00	KECAMATAN ANGGALOMOARE
	7.01.01.2.09.0011	Pemeliharaan/Rehabilitasi Sarana dan Prasarana Pendukung Gedung Kantor atau Bangunan Lainnya																		
			Jumlah Sarana dan Prasarana Pendukung Gedung Kantor atau Bangunan Lainnya yang Dipelihara/Direhabilitasi				1 Unit	1 Unit	2.284.400,00	0,00	0,00	-2.284.400,00	Kab. Konawe, Anggalomoare, Semua Kel/Desa	DANA ALOKASI UMUM (DAU)	-	-			2.625.000,00	KECAMATAN ANGGALOMOARE
		-	**-**	**-**	**-**	**-**	-	-	**1.784.392.050,00**	**1.645.412.319,00**	**1.376.754.660,00**	-	-	-	-	-	-	**-**	**2.049.399.895,00**	-
	7.01.01.2.09.0012	Pemeliharaan/Rehabilitasi Tanah																		
			Luas Tanah yang Dilakukan Pemeliharaan/Rehabilitasi				1 Ha	1 Ha	0,00	0,00	0,00	0,00	Kab. Konawe, Semua Kecamatan, Semua Kel/Desa	DANA ALOKASI UMUM (DAU)	-	-			0,00	KECAMATAN ANGGALOMOARE
2.	**7.01.02**	**PROGRAM PENYELENGGARAAN PEMERINTAHAN DAN PELAYANAN PUBLIK**	**PERSENTASE KEGIATAN PENYELENGGARAAN PEMERINTAHAN DAN PELAYANAN PUBLIK YANG TERLAKSANA (149)**				**100 %**	**100 %**	**78.064.200,00**	**30.000.000,00**	**37.000.000,00**	**-22.564.200,00**							**55.500.000,00**	
		[PERSENTASE KEGIATAN PENYELENGGARAAN PEMERINTAHAN DAN PELAYANAN PUBLIK YANG TERLAKSANA]	**PERSENTASE KEGIATAN PENYELENGGARAAN PEMERINTAHAN DAN PELAYANAN PUBLIK YANG TERLAKSANA**	**100,00**	**0,00**	**100,00**	-	-	**78.064.200,00**	**30.000.000,00**	**37.000.000,00**	-	-	-	-	-	-	**100,00**	**55.500.000,00**	-
	7.01.02.2.01	Koordinasi Penyelenggaraan Kegiatan Pemerintahan di Tingkat Kecamatan	*Jumlah Laporan Hasil Koordinasi Penyelenggaraan Kegiatan Pemerintahan di Tingkat Kecamatan*				2 Laporan	2 Laporan	36.889.500,00	15.000.000,00	22.000.000,00	-14.889.500,00			Memperkuat reformasi politik, hukum dan birokrasi, serta memperkuat pencegahan dan pemberantasan korupsi, narkoba, judi, dan penyeludupan.	-	KECAMATAN ANGGALOMOARE		15.000.000,00	KECAMATAN ANGGALOMOARE
	7.01.02.2.01.0001	Koordinasi/Sinergi Perencanaan dan Pelaksanaan Kegiatan Pemerintahan dengan Perangkat Daerah dan Instansi Vertikal Terkait																		
			Jumlah Laporan Koordinasi/Sinergi Perencanaan dan Pelaksanaan Kegiatan Pemerintahan dengan Perangkat Daerah dan Instansi Vertikal Terkait				1 Laporan	1 Laporan	0,00	0,00	0,00	0,00	Kab. Konawe, Anggalomoare, Semua Kel/Desa	DANA ALOKASI UMUM (DAU)	Memperkuat reformasi politik, hukum dan birokrasi, serta memperkuat pencegahan dan pemberantasan korupsi, narkoba, judi, dan penyeludupan.	-			0,00	KECAMATAN ANGGALOMOARE
	7.01.02.2.01.0001	Koordinasi/Sinergi Perencanaan dan Pelaksanaan Kegiatan Pemerintahan dengan Perangkat Daerah dan Instansi Vertikal Terkait																		
			Jumlah Laporan Koordinasi/Sinergi Perencanaan dan Pelaksanaan Kegiatan Pemerintahan dengan Perangkat Daerah dan Instansi Vertikal Terkait				1 Laporan	1 Laporan	9.199.500,00	7.500.000,00	7.500.000,00	-1.699.500,00	Kab. Konawe, Anggalomoare, Semua Kel/Desa	PBJT-KONSUMSI TENAGA LISTRIK YANG DIHASILKAN SENDIRI	Memperkuat reformasi politik, hukum dan birokrasi, serta memperkuat pencegahan dan pemberantasan korupsi, narkoba, judi, dan penyeludupan.	-			15.000.000,00	KECAMATAN ANGGALOMOARE
	7.01.02.2.01.0002	Peningkatan Efektifitas Kegiatan Pemerintahan di Tingkat Kecamatan																		
			Jumlah Dokumen Peningkatan Efektifitas Kegiatan Pemerintahan di Tingkat Kecamatan				4 Dokumen	4 Dokumen	27.690.000,00	7.500.000,00	14.500.000,00	-13.190.000,00	Kab. Konawe, Anggalomoare, Semua Kel/Desa	PBJT-KONSUMSI TENAGA LISTRIK YANG DIHASILKAN SENDIRI	Memperkuat reformasi politik, hukum dan birokrasi, serta memperkuat pencegahan dan pemberantasan korupsi, narkoba, judi, dan penyeludupan.	-			0,00	KECAMATAN ANGGALOMOARE
	7.01.02.2.02	Penyelenggaraan Urusan Pemerintahan yang Tidak Dilaksanakan oleh Unit Kerja Perangkat Daerah yang Ada di Kecamatan	*Jumlah Laporan Penyelenggaraan Urusan Pemerintahan yang tidak Dilaksanakan oleh Unit Kerja Perangkat Daerah yang ada di Kecamatan*				25 Laporan	25 Laporan	21.038.300,00	15.000.000,00	15.000.000,00	-6.038.300,00			Memperkuat reformasi politik, hukum dan birokrasi, serta memperkuat pencegahan dan pemberantasan korupsi, narkoba, judi, dan penyeludupan.	-	KECAMATAN ANGGALOMOARE		18.500.000,00	KECAMATAN ANGGALOMOARE
	7.01.02.2.02.0001	Perencanaan Kegiatan Pelayanan kepada Masyarakat di Kecamatan																		
			Jumlah Dokumen Perencanaan Kegiatan Pelayanan kepada Masyarakat di Kecamatan				1 Dokumen	1 Dokumen	2.658.000,00	0,00	0,00	-2.658.000,00	Kab. Konawe, Anggalomoare, Semua Kel/Desa	PAJAK BAHAN BAKAR KENDARAAN BERMOTOR (PBBKB)	Memperkuat reformasi politik, hukum dan birokrasi, serta memperkuat pencegahan dan pemberantasan korupsi, narkoba, judi, dan penyeludupan.	-			3.500.000,00	KECAMATAN ANGGALOMOARE
	7.01.02.2.02.0002	Fasilitasi Percepatan Pencapaian Standar Pelayanan Minimal di Wilayah Kecamatan																		

NO	KODE	URUSAN / BIDANG URUSAN / PROGRAM / OUTCOME / KEGIATAN / SUB KEGIATAN	INDIKATOR PROGRAM / KEGIATAN / SUB KEGIATAN	TARGET AKHIR PERIODE RENSTRA OPD	REALISASI CAPAIAN RENJA OPD TAHUN 2024	PRAKIRAAN CAPAIAN TARGET RENJA OPD TAHUN 2025	CAPAIAN KINERJA DAN KERANGKA PENDANAAN										KELOMPOK SASARAN	PRAKIRAAN MAJU RENCANA TAHUN 2027		PERANGKAT DAERAH PENANGGUNG JAWAB
							TARGET 2026		PAGU INDIKATIF (Rp)			Bertambah/Berkurang (10-12)	LOKASI	SUMBER DANA	PRIORITAS			TARGET	PAGU INDIKATIF (Rp)	
							SEBELUM	SESUDAH	RKPD 2026	APBD 2026	RKPD PERUBAHAN 2026				NASIONAL	DAERAH				
1	2	3	4	5	6	7	8	9	10	11	12	13	14	15	16	17	18	19	20	21
			Jumlah Laporan Fasilitasi Percepatan Pencapaian Standar Pelayanan Minimal di Wilayah Kecamatan				12 Laporan	12 Laporan	9.194.400,00	7.500.000,00	7.500.000,00	-1.694.400,00	Kab. Konawe, Anggalomoare, Semua Kel/Desa	PBJT-KONSUMSI TENAGA LISTRIK YANG DIHASILKAN SENDIRI	Memperkuat reformasi politik, hukum dan birokrasi, serta memperkuat pencegahan dan pemberantasan korupsi, narkoba, judi, dan penyeludupan.	-			15.000.000,00	KECAMATAN ANGGALOMOARE
	7.01.02.2.02.0003	Peningkatan Efektifitas Pelaksanaan Pelayanan kepada Masyarakat di Wilayah Kecamatan																		
			Jumlah Laporan Peningkatan Efektifitas Pelaksanaan Pelayanan kepada Masyarakat di Wilayah Kecamatan				12 Laporan	12 Laporan	9.185.900,00	7.500.000,00	7.500.000,00	-1.685.900,00	Kab. Konawe, Anggalomoare, Semua Kel/Desa	PBJT-KONSUMSI TENAGA LISTRIK YANG DIHASILKAN SENDIRI	Memperkuat reformasi politik, hukum dan birokrasi, serta memperkuat pencegahan dan pemberantasan korupsi, narkoba, judi, dan penyeludupan.	-			0,00	KECAMATAN ANGGALOMOARE
	7.01.02.2.03	Koordinasi Pemeliharaan Prasarana dan Sarana Pelayanan Umum	-				-	-	10.956.400,00	0,00	0,00	-10.956.400,00			-	-	-		12.000.000,00	KECAMATAN ANGGALOMOARE
	7.01.02.2.03.0001	Koordinasi/Sinergi dengan Perangkat Daerah dan/atau Instansi Vertikal yang Terkait dalam Pemeliharaan Sarana dan Prasarana Pelayanan Umum																		
			Jumlah Dokumen Koordinasi/Sinergi dengan Perangkat Daerah dan/atau Instansi Vertikal yang Terkait dalam Pemeliharaan Sarana dan Prasarana Pelayanan Umum				1 Dokumen	1 Dokumen	5.485.000,00	0,00	0,00	-5.485.000,00	Kab. Konawe, Anggalomoare, Semua Kel/Desa	PAJAK BAHAN BAKAR KENDARAAN BERMOTOR (PBBKB)	-	-			6.000.000,00	KECAMATAN ANGGALOMOARE
	7.01.02.2.03.0002	Pelaksanaan Pemeliharaan Prasarana dan Fasilitas Pelayanan Umum yang Melibatkan Pihak Swasta																		
			Jumlah Prasarana dan Fasilitas Pelayanan Umum yang Dipelihara dengan Melibatkan Pihak Swasta				1 Unit	1 Unit	5.471.400,00	0,00	0,00	-5.471.400,00	Kab. Konawe, Anggalomoare, Semua Kel/Desa	DANA ALOKASI UMUM (DAU)	-	-			6.000.000,00	KECAMATAN ANGGALOMOARE
	7.01.02.2.04	Pelaksanaan Urusan Pemerintahan yang Dilimpahkan kepada Camat	-				-	-	9.180.000,00	0,00	0,00	-9.180.000,00			-	-	-		10.000.000,00	KECAMATAN ANGGALOMOARE
	7.01.02.2.04.0001	Pelaksanaan Urusan Pemerintahan yang Terkait dengan Pelayanan Perizinan Non Usaha																		
			Jumlah Dokumen Non Perizinan Usaha yang Dilaksanakan				1 Dokumen	1 Dokumen	0,00	0,00	0,00	0,00	Kab. Konawe, Semua Kecamatan, Semua Kel/Desa	DANA ALOKASI UMUM (DAU)	-	-			0,00	KECAMATAN ANGGALOMOARE
		-	**-**	**-**	**-**	**-**	-	-	**78.064.200,00**	**30.000.000,00**	**37.000.000,00**	-	-	-	-	-	-	**-**	**55.500.000,00**	-
	7.01.02.2.04.0002	Pelaksanaan Urusan Pemerintahan yang terkait dengan Nonperizinan																		
			Jumlah Laporan Pelaksanaan Nonperizinan pada Urusan Pemerintahan				1 Laporan	1 Laporan	0,00	0,00	0,00	0,00	Kab. Konawe, Semua Kecamatan, Semua Kel/Desa	DANA ALOKASI UMUM (DAU)	-	-			0,00	KECAMATAN ANGGALOMOARE
		[PERSENTASE KEGIATAN PENYELENGGARAAN PEMERINTAHAN DAN PELAYANAN PUBLIK YANG TERLAKSANA]	**PERSENTASE KEGIATAN PENYELENGGARAAN PEMERINTAHAN DAN PELAYANAN PUBLIK YANG TERLAKSANA**	**100,00**	**0,00**	**100,00**	-	-	**78.064.200,00**	**30.000.000,00**	**37.000.000,00**	-	-	-	-	-	-	**100,00**	**55.500.000,00**	-
	7.01.02.2.04.0003	Pelaksanaan Urusan Pemerintahan yang Terkait dengan Kewenangan Lain yang Dilimpahkan																		
			Jumlah Laporan Pelaksanaan Kewenangan Lain yang Dilimpahkan				1 Laporan	1 Laporan	9.180.000,00	0,00	0,00	-9.180.000,00	Kab. Konawe, Anggalomoare, Semua Kel/Desa	DANA ALOKASI UMUM (DAU)	-	-			10.000.000,00	KECAMATAN ANGGALOMOARE
3.	**7.01.03**	**PROGRAM PEMBERDAYAAN MASYARAKAT DESA DAN KELURAHAN**	**-**				**-**	**-**	**82.849.800,00**	**30.150.000,00**	**27.650.000,00**	**-2.849.800,00**							**80.000.000,00**	
		[PERSENTASE KEGIATAN PEMBERDAYAAN MASYARAKAT DESA DAN KELURAHAN YANG TERLAKSANA]	**PERSENTASE KEGIATAN PEMBERDAYAAN MASYARAKAT DESA DAN KELURAHAN YANG TERLAKSANA**	**100,00**	**100,00**	**100,00**	-	-	**82.849.800,00**	**30.150.000,00**	**27.650.000,00**	-	-	-	-	-	-	**100,00**	**80.000.000,00**	-
	7.01.03.2.01	Koordinasi Kegiatan Pemberdayaan Desa	-				-	-	22.916.200,00	2.500.000,00	2.500.000,00	-20.416.200,00			-	-	-		15.000.000,00	KECAMATAN ANGGALOMOARE
	7.01.03.2.01.0001	Peningkatan Partisipasi Masyarakat dalam Forum Musyawarah Perencanaan Pembangunan di Desa																		
			Jumlah Lembaga Kemasyarakatan yang Berpartisipasi dalam Forum Musyawarah Perencanaan Pembangunan di Desa				5 Lembaga Kemasyarakatan	5 Lembaga Kemasyarakatan	13.762.700,00	2.500.000,00	2.500.000,00	-11.262.700,00	Kab. Konawe, Anggalomoare, Semua Kel/Desa	PBJT-KONSUMSI TENAGA LISTRIK YANG DIHASILKAN SENDIRI	-	-			15.000.000,00	KECAMATAN ANGGALOMOARE
	7.01.03.2.01.0002	Sinkronisasi Program Kerja dan Kegiatan Pemberdayaan Masyarakat yang Dilakukan oleh Pemerintah dan Swasta di Wilayah Kerja Kecamatan																		
			Jumlah Dokumen Sinkronisasi Program Kerja dan Kegiatan Pemberdayaan Masyarakat yang Dilakukan oleh Pemerintah dan Swasta di Wilayah Kerja Kecamatan				1 Dokumen	1 Dokumen	0,00	0,00	0,00	0,00	Kab. Konawe, Semua Kecamatan, Semua Kel/Desa	DANA ALOKASI UMUM (DAU)	-	-			0,00	KECAMATAN ANGGALOMOARE
	7.01.03.2.01.0003	Peningkatan Efektifitas Kegiatan Pemberdayaan Masyarakat di Wilayah Kecamatan																		
			Jumlah Laporan Peningkatan Efektivitas Kegiatan Pemberdayaan Masyarakat di Wilayah Kecamatan				1 Laporan	1 Laporan	9.153.500,00	0,00	0,00	-9.153.500,00	Kab. Konawe, Anggalomoare, Semua Kel/Desa	PAJAK BAHAN BAKAR KENDARAAN BERMOTOR (PBBKB)	-	-			0,00	KECAMATAN ANGGALOMOARE
	7.01.03.2.02	Kegiatan Pemberdayaan Kelurahan	-				-	-	13.776.000,00	2.500.000,00	0,00	-13.776.000,00			-	-	-		15.000.000,00	KECAMATAN ANGGALOMOARE
	7.01.03.2.02.0001	Peningkatan Partisipasi Masyarakat dalam Forum Musyawarah Perencanaan Pembangunan di Kelurahan																		
			Jumlah Lembaga Kemasyarakatan yang Berpartisipasi dalam Forum Musyawarah Perencanaan Pembangunan di Kelurahan				5 Lembaga Kemasyarakatan	5 Lembaga Kemasyarakatan	13.776.000,00	2.500.000,00	0,00	-13.776.000,00	Kab. Konawe, Anggalomoare, Semua Kel/Desa	PBJT-KONSUMSI TENAGA LISTRIK YANG DIHASILKAN SENDIRI	-	-			15.000.000,00	KECAMATAN ANGGALOMOARE
		-	**-**	**-**	**-**	**-**	-	-	**82.849.800,00**	**30.150.000,00**	**27.650.000,00**	-	-	-	-	-	-	**-**	**80.000.000,00**	-
	7.01.03.2.02.0002	Pembangunan Sarana dan Prasarana Kelurahan																		
			Jumlah Sarana dan Prasarana Kelurahan yang Terbangun				1 Unit	1 Unit	0,00	0,00	0,00	0,00	Kab. Konawe, Semua Kecamatan, Semua Kel/Desa	DANA ALOKASI UMUM (DAU)	-	-			0,00	KECAMATAN ANGGALOMOARE
	7.01.03.2.02.0003	Pemberdayaan Masyarakat di Kelurahan																		

NO	KODE	URUSAN / BIDANG URUSAN / PROGRAM / OUTCOME / KEGIATAN / SUB KEGIATAN	INDIKATOR PROGRAM / KEGIATAN / SUB KEGIATAN	TARGET AKHIR PERIODE RENSTRA OPD	REALISASI CAPAIAN RENJA OPD TAHUN 2024	PRAKIRAAN CAPAIAN TARGET RENJA OPD TAHUN 2025	CAPAIAN KINERJA DAN KERANGKA PENDANAAN										KELOMPOK SASARAN	PRAKIRAAN MAJU RENCANA TAHUN 2027		PERANGKAT DAERAH PENANGGUNG JAWAB
							TARGET 2026		PAGU INDIKATIF (Rp)			Bertambah/Berkurang (10-12)	LOKASI	SUMBER DANA	PRIORITAS			TARGET	PAGU INDIKATIF (Rp)	
							SEBELUM	SESUDAH	RKPD 2026	APBD 2026	RKPD PERUBAHAN 2026				NASIONAL	DAERAH				
1	2	3	4	5	6	7	8	9	10	11	12	13	14	15	16	17	18	19	20	21
			Jumlah Pokmas dan Ormas yang Melaksanakan Pemberdayaan Masyarakat di Kelurahan				1 Pokmas / Ormas	1 Pokmas / Ormas	0,00	0,00	0,00	0,00	Kab. Konawe, Semua Kecamatan, Semua Kel/Desa	DANA ALOKASI UMUM (DAU)	-	-			0,00	KECAMATAN ANGGALOMOARE
	7.01.03.2.02.0004	Evaluasi Kelurahan																		
			Jumlah Laporan Hasil Evaluasi Kelurahan				1 Laporan	1 Laporan	0,00	0,00	0,00	0,00	Kab. Konawe, Semua Kecamatan, Semua Kel/Desa	DANA ALOKASI UMUM (DAU)	-	-			0,00	KECAMATAN ANGGALOMOARE
	7.01.03.2.03	Pemberdayaan Lembaga Kemasyarakatan Tingkat Kecamatan	-				-	-	46.157.600,00	25.150.000,00	25.150.000,00	-21.007.600,00			-	-	-		50.000.000,00	KECAMATAN ANGGALOMOARE
	7.01.03.2.03.0001	Penyelenggaraan Lembaga Kemasyarakatan																		
			Jumlah Lembaga Kemasyarakatan yang Diselenggarakan				1 Lembaga Kemasyarakatan	1 Lembaga Kemasyarakatan	0,00	0,00	0,00	0,00	Kab. Konawe, Semua Kecamatan, Semua Kel/Desa	DANA ALOKASI UMUM (DAU)	-	-			0,00	KECAMATAN ANGGALOMOARE
		[PERSENTASE KEGIATAN PEMBERDAYAAN MASYARAKAT DESA DAN KELURAHAN YANG TERLAKSANA]	**PERSENTASE KEGIATAN PEMBERDAYAAN MASYARAKAT DESA DAN KELURAHAN YANG TERLAKSANA**	**100,00**	**100,00**	**100,00**	-	-	**82.849.800,00**	**30.150.000,00**	**27.650.000,00**	-	-	-	-	-	-	**100,00**	**80.000.000,00**	-
	7.01.03.2.03.0002	Peningkatan Kapasitas Lembaga Kemasyarakatan																		
			Jumlah Lembaga Kemasyarakatan yang Ditingkatkan Kapasitasnya				5 Lembaga Kemasyarakatan	5 Lembaga Kemasyarakatan	23.059.500,00	25.150.000,00	25.150.000,00	2.090.500,00	Kab. Konawe, Semua Kecamatan, Semua Kel/Desa Kab. Konawe, Anggalomoare, Semua Kel/Desa	PBJT-KONSUMSI TENAGA LISTRIK YANG DIHASILKAN SENDIRI	-	-			25.000.000,00	KECAMATAN ANGGALOMOARE
		-	**-**	**-**	**-**	**-**	-	-	**82.849.800,00**	**30.150.000,00**	**27.650.000,00**	-	-	-	-	-	-	**-**	**80.000.000,00**	-
	7.01.03.2.03.0003	Penyediaan Sarana dan Prasarana Lembaga Kemasyarakatan																		
			Jumlah Sarana dan Prasarana Lembaga Kemasyarakatan yang Disediakan				1 Unit	1 Unit	0,00	0,00	0,00	0,00	Kab. Konawe, Semua Kecamatan, Semua Kel/Desa	DANA ALOKASI UMUM (DAU)	-	-			0,00	KECAMATAN ANGGALOMOARE
		[PERSENTASE KEGIATAN PEMBERDAYAAN MASYARAKAT DESA DAN KELURAHAN YANG TERLAKSANA]	**PERSENTASE KEGIATAN PEMBERDAYAAN MASYARAKAT DESA DAN KELURAHAN YANG TERLAKSANA**	**100,00**	**100,00**	**100,00**	-	-	**82.849.800,00**	**30.150.000,00**	**27.650.000,00**	-	-	-	-	-	-	**100,00**	**80.000.000,00**	-
	7.01.03.2.03.0004	Fasilitasi Pengembangan Usaha Ekonomi Masyarakat																		
			Jumlah Laporan Fasilitasi Pengembangan Usaha Ekonomi Masyarakat				1 Laporan	1 Laporan	23.098.100,00	0,00	0,00	-23.098.100,00	Kab. Konawe, Anggalomoare, Semua Kel/Desa	DANA ALOKASI UMUM (DAU)	-	-			25.000.000,00	KECAMATAN ANGGALOMOARE
		-	**-**	**-**	**-**	**-**	-	-	**82.849.800,00**	**30.150.000,00**	**27.650.000,00**	-	-	-	-	-	-	**-**	**80.000.000,00**	-
	7.01.03.2.03.0005	Fasilitasi Pemanfaatan Teknologi Tepat Guna																		
			Jumlah Laporan Fasilitasi Pemanfaatan Teknologi Tepat Guna				1 Laporan	1 Laporan	0,00	0,00	0,00	0,00	Semua Kota/Kab, Semua Kecamatan, Semua Kel/Desa	DANA ALOKASI UMUM (DAU)	-	-			0,00	KECAMATAN ANGGALOMOARE
	7.01.03.2.06	Pemberdayaan dan Kesejahteraan Keluarga Tingkat Kecamatan dan Kelurahan	-				-	-	0,00	0,00	0,00	0,00			-	-	-		0,00	KECAMATAN ANGGALOMOARE
	7.01.03.2.06.0001	Pembentukan dan Penumbuhan Karakter Keluarga Melalui Peningkatan Kesadaran Masyarakat akan Pentingnya Penghayatan dan Pengamalan Pancasila dalam Semua Aspek Kehidupan Bermasyarakat, Berbangsa, dan Bernegara																		
			Jumlah Keluarga yang Mengikuti Pembentukan dan Penumbuhan Karakter Keluarga Melalui Peningkatan Kesadaran Masyarakat akan Pentingnya Penghayatan dan Pengamalan Pancasila dalam Semua Aspek Kehidupan Bermasyarakat, Berbangsa, dan Bernegara				1 Keluarga	1 Keluarga	0,00	0,00	0,00	0,00	Kab. Konawe, Semua Kecamatan, Semua Kel/Desa	DANA ALOKASI UMUM (DAU)	-	-			0,00	KECAMATAN ANGGALOMOARE
	7.01.03.2.06.0002	Peningkatan Kesadaran Keluarga dalam Membangun Kerja Sama antar-Keluarga, Warga, dan Kelompok Masyarakat																		
			Jumlah Keluarga yang Mengikuti Peningkatan Kesadaran Keluarga dalam Membangun Kerja Sama antar-Keluarga, Warga, dan Kelompok Masyarakat				1 Keluarga	1 Keluarga	0,00	0,00	0,00	0,00	Kab. Konawe, Semua Kecamatan, Semua Kel/Desa	DANA ALOKASI UMUM (DAU)	-	-			0,00	KECAMATAN ANGGALOMOARE
	7.01.03.2.06.0003	Peningkatan Ketahanan Pangan Keluarga																		
			Jumlah Keluarga yang Mengikuti Peningkatan Ketahanan Pangan Keluarga				1 Keluarga	1 Keluarga	0,00	0,00	0,00	0,00	Kab. Konawe, Semua Kecamatan, Semua Kel/Desa	DANA ALOKASI UMUM (DAU)	-	-			0,00	KECAMATAN ANGGALOMOARE
	7.01.03.2.06.0004	Pemberdayaan Masyarakat dalam Peningkatan Penggunaan dan Pemanfaatan Sandang Produksi Dalam Negeri																		
			Jumlah Keluarga yang Mengikuti Pemberdayaan Masyarakat dalam Peningkatan Penggunaan dan Pemanfaatan Sandang Produksi Dalam Negeri				1 Keluarga	1 Keluarga	0,00	0,00	0,00	0,00	Kab. Konawe, Semua Kecamatan, Semua Kel/Desa	DANA ALOKASI UMUM (DAU)	-	-			0,00	KECAMATAN ANGGALOMOARE
	7.01.03.2.06.0005	Peningkatan Kesadaran Keluarga dalam Mewujudkan Rumah Sehat dan Layak Huni serta Kesadaran Hukum tentang Kepemilikan Rumah																		
			Jumlah Keluarga yang Mengikuti Peningkatan Kesadaran Keluarga dalam Mewujudkan Rumah Sehat dan Layak Huni serta Kesadaran Hukum tentang Kepemilikan Rumah				1 Keluarga	1 Keluarga	0,00	0,00	0,00	0,00	Kab. Konawe, Semua Kecamatan, Semua Kel/Desa	DANA ALOKASI UMUM (DAU)	-	-			0,00	KECAMATAN ANGGALOMOARE
	7.01.03.2.06.0006	Peningkatan Kesadaran Keluarga dalam Peningkatan Pendidikan dan Keterampilan untuk Mewujudkan Sumber Daya Manusia yang Berkualitas dan Berdaya Saing																		
			Jumlah Keluarga yang Mengikuti Peningkatan Kesadaran Keluarga dalam Peningkatan Pendidikan dan Keterampilan untuk Mewujudkan Sumber Daya Manusia yang Berkualitas dan Berdaya Saing				1 Keluarga	1 Keluarga	0,00	0,00	0,00	0,00	Kab. Konawe, Semua Kecamatan, Semua Kel/Desa	DANA ALOKASI UMUM (DAU)	-	-			0,00	KECAMATAN ANGGALOMOARE
	7.01.03.2.06.0007	Penumbuhan Kesadaran Keluarga dalam Peningkatan Derajat Kesehatan Keluarga dan Lingkungan dengan Menerapkan Perilaku Hidup Bersih dan Sehat																		

NO	KODE	URUSAN / BIDANG URUSAN / PROGRAM / OUTCOME / KEGIATAN / SUB KEGIATAN	INDIKATOR PROGRAM / KEGIATAN / SUB KEGIATAN	TARGET AKHIR PERIODE RENSTRA OPD	REALISASI CAPAIAN RENJA OPD TAHUN 2024	PRAKIRAAN CAPAIAN TARGET RENJA OPD TAHUN 2025	CAPAIAN KINERJA DAN KERANGKA PENDANAAN										KELOMPOK SASARAN	PRAKIRAAN MAJU RENCANA TAHUN 2027		PERANGKAT DAERAH PENANGGUNG JAWAB
							TARGET 2026		PAGU INDIKATIF (Rp)			Bertambah/Berkurang (10-12)	LOKASI	SUMBER DANA	PRIORITAS			TARGET	PAGU INDIKATIF (Rp)	
							SEBELUM	SESUDAH	RKPD 2026	APBD 2026	RKPD PERUBAHAN 2026				NASIONAL	DAERAH				
1	2	3	4	5	6	7	8	9	10	11	12	13	14	15	16	17	18	19	20	21
			Jumlah Keluarga yang Mengikuti Penumbuhan Kesadaran Keluarga dalam Peningkatan Derajat Kesehatan Keluarga dan Lingkungan Dengan Menerapkan Perilaku Hidup Bersih dan Sehat				1 Keluarga	1 Keluarga	0,00	0,00	0,00	0,00	Kab. Konawe, Semua Kecamatan, Semua Kel/Desa	DANA ALOKASI UMUM (DAU)	-	-			0,00	KECAMATAN ANGGALOMOARE
	7.01.03.2.06.0008	Penumbuhan Kesadaran Keluarga dalam Peningkatan Taraf Hidup Keluarga Melalui Kehidupan Berkoperasi dan Pengembangan Ekonomi Lainnya																		
			Jumlah Keluarga yang Mengikuti Penumbuhan Kesadaran Keluarga dalam Peningkatan Taraf Hidup Keluarga melalui Kehidupan Berkoperasi dan Pengembangan Ekonomi Lainnya				1 Keluarga	1 Keluarga	0,00	0,00	0,00	0,00	Kab. Konawe, Semua Kecamatan, Semua Kel/Desa	DANA ALOKASI UMUM (DAU)	-	-			0,00	KECAMATAN ANGGALOMOARE
	7.01.03.2.06.0009	Penumbuhan Kesadaran Keluarga dalam Peningkatan Kualitas Kelestarian Lingkungan Hidup																		
			Jumlah Keluarga yang Mengikuti Penumbuhan Kesadaran Keluarga dalam Peningkatan Kualitas Kelestarian Lingkungan Hidup				1 Keluarga	1 Keluarga	0,00	0,00	0,00	0,00	Kab. Konawe, Semua Kecamatan, Semua Kel/Desa	DANA ALOKASI UMUM (DAU)	-	-			0,00	KECAMATAN ANGGALOMOARE
	7.01.03.2.06.0010	Pelatihan Keluarga Tanggap Bencana Alam																		
			Jumlah Keluarga yang Mengikuti Pelatihan Keluarga Tanggap Bencana Alam				1 Keluarga	1 Keluarga	0,00	0,00	0,00	0,00	Kab. Konawe, Semua Kecamatan, Semua Kel/Desa	DANA ALOKASI UMUM (DAU)	-	-			0,00	KECAMATAN ANGGALOMOARE
	7.01.03.2.06.0011	Pelatihan Keluarga Tanggap Bencana Rumah Tangga																		
			Jumlah Keluarga yang Mengikuti Pelatihan Keluarga Tanggap Bencana Rumah Tangga				1 Keluarga	1 Keluarga	0,00	0,00	0,00	0,00	Kab. Konawe, Semua Kecamatan, Semua Kel/Desa	DANA ALOKASI UMUM (DAU)	-	-			0,00	KECAMATAN ANGGALOMOARE
	7.01.03.2.06.0012	Penumbuhan dan Peningkatan Kesadaran Keluarga dalam Keterlibatan Perencanaan Kehidupan Menuju Keluarga Berkualitas																		
			Jumlah Keluarga yang Mengikuti Penumbuhan dan Peningkatan Kesadaran Keluarga dalam Keterlibatan Perencanaan Kehidupan Menuju Keluarga Berkualitas				1 Keluarga	1 Keluarga	0,00	0,00	0,00	0,00	Kab. Konawe, Semua Kecamatan, Semua Kel/Desa	DANA ALOKASI UMUM (DAU)	-	-			0,00	KECAMATAN ANGGALOMOARE
4.	**7.01.04**	**PROGRAM KOORDINASI KETENTRAMAN DAN KETERTIBAN UMUM**	**-**				**-**	**-**	**27.581.400,00**	**0,00**	**0,00**	**2.418.600,00**							**30.000.000,00**	
		[PERSENTASE KEGIATAN KETENTRAMAN DAN KETERTIBAN UMUM YANG TERLAKSANA]	**PERSENTASE KEGIATAN KETENTRAMAN DAN KETERTIBAN UMUM YANG TERLAKSANA**	**100,00**	**0,00**	**100,00**	-	-	**27.581.400,00**	**0,00**	**0,00**	-	-	-	-	-	-	**100,00**	**30.000.000,00**	-
	7.01.04.2.01	Koordinasi Upaya Penyelenggaraan Ketenteraman dan Ketertiban Umum	-				-	-	18.381.900,00	0,00	0,00	-18.381.900,00			-	-	-		20.000.000,00	KECAMATAN ANGGALOMOARE
	7.01.04.2.01.0001	Sinergitas dengan Kepolisian Negara Republik Indonesia, Tentara Nasional Indonesia dan Instansi Vertikal di Wilayah Kecamatan																		
			Jumlah Laporan Hasil Sinergitas dengan Kepolisian Negara Republik Indonesia, Tentara Nasional Indonesia dan Instansi Vertikal di Wilayah Kecamatan				1 Laporan	1 Laporan	9.188.000,00	0,00	0,00	-9.188.000,00	Kab. Konawe, Anggalomoare, Semua Kel/Desa	PAJAK BAHAN BAKAR KENDARAAN BERMOTOR (PBBKB)	-	-			10.000.000,00	KECAMATAN ANGGALOMOARE
	7.01.04.2.01.0002	Harmonisasi Hubungan dengan Tokoh Agama dan Tokoh Masyarakat																		
			Jumlah Laporan Pelaksanaan Harmonisasi Hubungan dengan Tokoh Agama dan Tokoh Masyarakat				1 Laporan	1 Laporan	9.193.900,00	0,00	0,00	-9.193.900,00	Kab. Konawe, Anggalomoare, Semua Kel/Desa	PAJAK BAHAN BAKAR KENDARAAN BERMOTOR (PBBKB)	-	-			10.000.000,00	KECAMATAN ANGGALOMOARE
	7.01.04.2.02	Koordinasi Penerapan dan Penegakan Peraturan Daerah dan Peraturan Kepala Daerah	-				-	-	9.199.500,00	0,00	0,00	-9.199.500,00			-	-	-		10.000.000,00	KECAMATAN ANGGALOMOARE
	7.01.04.2.02.0001	Koordinasi/Sinergi dengan Perangkat Daerah yang Tugas dan Fungsinya di Bidang Penegakan Peraturan Perundang-Undangan dan/atau Kepolisian Negara Republik Indonesia																		
			Jumlah Laporan Koordinasi/Sinergi dengan Perangkat Daerah yang Tugas dan Fungsinya di Bidang Penegakan Peraturan Perundang-Undangan dan/atau Kepolisian Negara Republik Indonesia				1 Laporan	1 Laporan	9.199.500,00	0,00	0,00	-9.199.500,00	Kab. Konawe, Anggalomoare, Semua Kel/Desa	PAJAK BAHAN BAKAR KENDARAAN BERMOTOR (PBBKB)	-	-			10.000.000,00	KECAMATAN ANGGALOMOARE
5.	**7.01.05**	**PROGRAM PENYELENGGARAAN URUSAN PEMERINTAHAN UMUM**	**-**				**-**	**-**	**13.757.100,00**	**0,00**	**0,00**	**1.242.900,00**							**15.000.000,00**	
		-	**-**	**-**	**-**	**-**	-	-	**13.757.100,00**	**0,00**	**0,00**	-	-	-	-	-	-	**-**	**15.000.000,00**	-
	7.01.05.2.01	Penyelenggaraan Urusan Pemerintahan Umum Sesuai Penugasan Kepala Daerah	-				-	-	13.757.100,00	0,00	0,00	-13.757.100,00			-	-	-		15.000.000,00	KECAMATAN ANGGALOMOARE
	7.01.05.2.01.0001	Pembinaan Wawasan Kebangsaan dan Ketahanan Nasional dalam rangka Memantapkan Pengamalan Pancasila, Pelaksanaan Undang-Undang Dasar Negara Republik Indonesia Tahun 1945, Pelestarian Bhinneka Tunggal Ika serta Pemertahanan dan Pemeliharaan Keutuhan Negara Kesatuan Republik Indonesia																		
			Jumlah Orang yang Mengikuti Pembinaan Wawasan Kebangsaan dan Ketahanan Nasional dalam rangka Memantapkan Pengamalan Pancasila, Pelaksanaan Undang-Undang Dasar Negara Republik Indonesia Tahun 1945, Pelestarian Bhinneka Tunggal Ika serta Pemertahanan dan Pemeliharaan Keutuhan Negara Kesatuan Republik Indonesia				1 Orang	1 Orang	0,00	0,00	0,00	0,00	Kab. Konawe, Semua Kecamatan, Semua Kel/Desa	DANA ALOKASI UMUM (DAU)	-	-			0,00	KECAMATAN ANGGALOMOARE
	7.01.05.2.01.0002	Fasilitasi, Koordinasi dan Pembinaan (Bimtek, Sosialisasi, Konsultasi) Wawasan Kebangsaan dan Ketahanan Nasional																		

NO	KODE	URUSAN / BIDANG URUSAN / PROGRAM / OUTCOME / KEGIATAN / SUB KEGIATAN	INDIKATOR PROGRAM / KEGIATAN / SUB KEGIATAN	TARGET AKHIR PERIODE RENSTRA OPD	REALISASI CAPAIAN RENJA OPD TAHUN 2024	PRAKIRAAN CAPAIAN TARGET RENJA OPD TAHUN 2025	CAPAIAN KINERJA DAN KERANGKA PENDANAAN										KELOMPOK SASARAN	PRAKIRAAN MAJU RENCANA TAHUN 2027		PERANGKAT DAERAH PENANGGUNG JAWAB
							TARGET 2026		PAGU INDIKATIF (Rp)			Bertambah/Berkurang (10-12)	LOKASI	SUMBER DANA	PRIORITAS			TARGET	PAGU INDIKATIF (Rp)	
							SEBELUM	SESUDAH	RKPD 2026	APBD 2026	RKPD PERUBAHAN 2026				NASIONAL	DAERAH				
1	2	3	4	5	6	7	8	9	10	11	12	13	14	15	16	17	18	19	20	21
			Jumlah Orang yang Mengikuti Fasilitasi, Koordinasi dan Pembinaan (Bimtek, Sosialisasi, Konsultasi) Wawasan Kebangsaan dan Ketahanan Nasional				1 Orang	1 Orang	0,00	0,00	0,00	0,00	Kab. Konawe, Semua Kecamatan, Semua Kel/Desa	DANA ALOKASI UMUM (DAU)	-	-			0,00	KECAMATAN ANGGALOMOARE
	7.01.05.2.01.0003	Pembinaan Persatuan dan Kesatuan Bangsa																		
			Jumlah Orang yang Mengikuti Pembinaan Persatuan dan Kesatuan Bangsa				1 Orang	1 Orang	0,00	0,00	0,00	0,00	Kab. Konawe, Semua Kecamatan, Semua Kel/Desa	DANA ALOKASI UMUM (DAU)	-	-			0,00	KECAMATAN ANGGALOMOARE
	7.01.05.2.01.0004	Pembinaan Kerukunan Antar Suku dan Intra Suku, Umat Beragama, Ras, dan Golongan Lainnya Guna Mewujudkan Stabilitas Keamanan Lokal, Regional, dan Nasional																		
			Jumlah Orang yang Mengikuti Pembinaan Kerukunan Antar Suku dan Intra Suku , Umat Beragama, Ras, dan Golongan Lainnya Guna Mewujudkan Stabilitas Keamanan Lokal, Regional, dan Nasional				1 Orang	1 Orang	0,00	0,00	0,00	0,00	Kab. Konawe, Semua Kecamatan, Semua Kel/Desa	DANA ALOKASI UMUM (DAU)	-	-			0,00	KECAMATAN ANGGALOMOARE
		[PERSENTASE KEGIATAN PENYELENGGARAAN URUSAN PEMERINTAHAN UMUM YANG TERLAKSANA]	**PERSENTASE KEGIATAN PENYELENGGARAAN URUSAN PEMERINTAHAN UMUM YANG TERLAKSANA**	**100,00**	**0,00**	**100,00**	-	-	**13.757.100,00**	**0,00**	**0,00**	-	-	-	-	-	-	**100,00**	**15.000.000,00**	-
	7.01.05.2.01.0005	Penanganan Konflik Sosial Sesuai Ketentuan Peraturan Perundang-Undangan																		
			Jumlah Laporan Konflik yang Ditangani Sesuai Ketentuan Peraturan Perundang-Undangan				1 Laporan	1 Laporan	9.166.500,00	0,00	0,00	-9.166.500,00	Kab. Konawe, Anggalomoare, Semua Kel/Desa	PAJAK BAHAN BAKAR KENDARAAN BERMOTOR (PBBKB)	-	-			10.000.000,00	KECAMATAN ANGGALOMOARE
		-	**-**	**-**	**-**	**-**	-	-	**13.757.100,00**	**0,00**	**0,00**	-	-	-	-	-	-	**-**	**15.000.000,00**	-
	7.01.05.2.01.0006	Pengembangan Kehidupan Demokrasi berdasarkan Pancasila																		
			Jumlah Lembaga Masyarakat yang Dikembangkan dalam Kehidupan Demokrasi berdasarkan Pancasila				1 Lembaga Masyarakat	1 Lembaga Masyarakat	0,00	0,00	0,00	0,00	Kab. Konawe, Semua Kecamatan, Semua Kel/Desa	DANA ALOKASI UMUM (DAU)	-	-			0,00	KECAMATAN ANGGALOMOARE
	7.01.05.2.01.0007	Pelaksanaan Semua Urusan Pemerintahan yang Bukan Merupakan Kewenangan Daerah dan Tidak Dilaksanakan oleh Instansi Vertikal																		
			Jumlah Dokumen Semua Urusan Pemerintahan yang Bukan Merupakan Kewenangan Daerah dan Tidak Dilaksanakan oleh Instansi Vertikal				1 Dokumen	1 Dokumen	0,00	0,00	0,00	0,00	Kab. Konawe, Semua Kecamatan, Semua Kel/Desa	DANA ALOKASI UMUM (DAU)	-	-			0,00	KECAMATAN ANGGALOMOARE
		[PERSENTASE KEGIATAN PENYELENGGARAAN URUSAN PEMERINTAHAN UMUM YANG TERLAKSANA]	**PERSENTASE KEGIATAN PENYELENGGARAAN URUSAN PEMERINTAHAN UMUM YANG TERLAKSANA**	**100,00**	**0,00**	**100,00**	-	-	**13.757.100,00**	**0,00**	**0,00**	-	-	-	-	-	-	**100,00**	**15.000.000,00**	-
	7.01.05.2.01.0008	Pelaksanaan Tugas Forum Koordinasi Pimpinan di Kecamatan																		
			Jumlah Dokumen Tugas Forum Koordinasi Pimpinan di Kecamatan				1 Dokumen	1 Dokumen	4.590.600,00	0,00	0,00	-4.590.600,00	Kab. Konawe, Anggalomoare, Semua Kel/Desa	PAJAK BAHAN BAKAR KENDARAAN BERMOTOR (PBBKB)	-	-			5.000.000,00	KECAMATAN ANGGALOMOARE
6.	**7.01.06**	**PROGRAM PEMBINAAN DAN PENGAWASAN PEMERINTAHAN DESA**	**-**				**-**	**-**	**38.563.900,00**	**0,00**	**0,00**	**-14.563.900,00**							**24.000.000,00**	
		[PERSENTASE KEGIATAN PEMBINAAN DAN PENGAWASAN PEMERINTAHAN DESA YANG TERLAKSANA]	**Persentase Kegiatan Pembinaan dan Pengawasan Pemerintahan Desa yang Terlaksana**	**100,00**	**100,00**	**100,00**	-	-	**38.563.900,00**	**0,00**	**0,00**	-	-	-	-	-	-	**100,00**	**24.000.000,00**	-
	7.01.06.2.01	Fasilitasi, Rekomendasi dan Koordinasi Pembinaan dan Pengawasan Pemerintahan Desa	-				-	-	38.563.900,00	0,00	0,00	-38.563.900,00			-	-	-		24.000.000,00	KECAMATAN ANGGALOMOARE
	7.01.06.2.01.0001	Fasilitasi Penyusunan Peraturan Desa dan Peraturan Kepala Desa																		
			Jumlah Dokumen yang Difasilitasi dalam rangka Penyusunan Peraturan Desa dan Peraturan Kepala Desa				1 Dokumen	1 Dokumen	0,00	0,00	0,00	0,00	Kab. Konawe, Semua Kecamatan, Semua Kel/Desa	DANA ALOKASI UMUM (DAU)	-	-			0,00	KECAMATAN ANGGALOMOARE
	7.01.06.2.01.0001	Fasilitasi Penyusunan Peraturan Desa dan Peraturan Kepala Desa																		
			Jumlah Dokumen yang Difasilitasi dalam rangka Penyusunan Peraturan Desa dan Peraturan Kepala Desa				2 Dokumen	2 Dokumen	4.582.000,00	0,00	0,00	-4.582.000,00	Kab. Konawe, Anggalomoare, Semua Kel/Desa	PAJAK BAHAN BAKAR KENDARAAN BERMOTOR (PBBKB)	-	-			5.000.000,00	KECAMATAN ANGGALOMOARE
	7.01.06.2.01.0002	Fasilitasi Administrasi Tata Pemerintahan Desa																		
			Jumlah Dokumen yang Difasilitasi dalam rangka Administrasi Tata Pemerintahan Desa				1 Dokumen	1 Dokumen	0,00	0,00	0,00	0,00	Kab. Konawe, Semua Kecamatan, Semua Kel/Desa	DANA ALOKASI UMUM (DAU)	-	-			0,00	KECAMATAN ANGGALOMOARE
	7.01.06.2.01.0002	Fasilitasi Administrasi Tata Pemerintahan Desa																		
			Jumlah Dokumen yang Difasilitasi dalam rangka Administrasi Tata Pemerintahan Desa				1 Dokumen	1 Dokumen	4.584.200,00	0,00	0,00	-4.584.200,00	Kab. Konawe, Anggalomoare, Semua Kel/Desa	PAJAK BAHAN BAKAR KENDARAAN BERMOTOR (PBBKB)	-	-			5.000.000,00	KECAMATAN ANGGALOMOARE
	7.01.06.2.01.0003	Fasilitasi Pengelolaan Keuangan Desa dan Pendayagunaan Aset Desa																		
			Jumlah Dokumen yang Difasilitasi dalam rangka Pengelolaan Keuangan Desa dan Pendayagunaan Aset Desa				1 Dokumen	1 Dokumen	4.596.100,00	0,00	0,00	-4.596.100,00	Kab. Konawe, Anggalomoare, Semua Kel/Desa	PAJAK BAHAN BAKAR KENDARAAN BERMOTOR (PBBKB)	-	-			5.000.000,00	KECAMATAN ANGGALOMOARE
	7.01.06.2.01.0004	Fasilitasi Penerapan dan Penegakan Peraturan Perundang-Undangan																		
			Jumlah Laporan Fasilitasi dalam rangka Penerapan dan Penegakan Peraturan Perundang-Undangan				1 Laporan	1 Laporan	0,00	0,00	0,00	0,00	Kab. Konawe, Semua Kecamatan, Semua Kel/Desa	DANA ALOKASI UMUM (DAU)	-	-			0,00	KECAMATAN ANGGALOMOARE

NO	KODE	URUSAN / BIDANG URUSAN / PROGRAM / OUTCOME / KEGIATAN / SUB KEGIATAN	INDIKATOR PROGRAM / KEGIATAN / SUB KEGIATAN	TARGET AKHIR PERIODE RENSTRA OPD	REALISASI CAPAIAN RENJA OPD TAHUN 2024	PRAKIRAAN CAPAIAN TARGET RENJA OPD TAHUN 2025	CAPAIAN KINERJA DAN KERANGKA PENDANAAN										KELOMPOK SASARAN	PRAKIRAAN MAJU RENCANA TAHUN 2027		PERANGKAT DAERAH PENANGGUNG JAWAB
							TARGET 2026		PAGU INDIKATIF (Rp)			Bertambah/Berkurang (10-12)	LOKASI	SUMBER DANA	PRIORITAS			TARGET	PAGU INDIKATIF (Rp)	
							SEBELUM	SESUDAH	RKPD 2026	APBD 2026	RKPD PERUBAHAN 2026				NASIONAL	DAERAH				
1	2	3	4	5	6	7	8	9	10	11	12	13	14	15	16	17	18	19	20	21
	7.01.06.2.01.0005	Fasilitasi Pelaksanaan Tugas Kepala Desa dan Perangkat Desa																		
			Jumlah Dokumen Fasilitasi dalam rangka Pelaksanaan Tugas Kepala Desa dan Perangkat Desa				2 Dokumen	2 Dokumen	4.575.900,00	0,00	0,00	-4.575.900,00	Kab. Konawe, Anggalomoare, Semua Kel/Desa	PAJAK BAHAN BAKAR KENDARAAN BERMOTOR (PBBKB)	-	-			0,00	KECAMATAN ANGGALOMOARE
	7.01.06.2.01.0006	Fasilitasi Pelaksanaan Pemilihan Kepala Desa																		
			Jumlah Dokumen Fasilitasi dalam rangka Pelaksanaan Pemilihan Kepala Desa				1 Dokumen	1 Dokumen	4.583.500,00	0,00	0,00	-4.583.500,00	Kab. Konawe, Anggalomoare, Semua Kel/Desa	PAJAK BAHAN BAKAR KENDARAAN BERMOTOR (PBBKB)	-	-			0,00	KECAMATAN ANGGALOMOARE
	7.01.06.2.01.0007	Fasilitasi Pelaksanaan Tugas dan Fungsi Badan Permusyawaratan Desa																		
			Jumlah Dokumen Fasilitasi dalam rangka Pelaksanaan Tugas dan Fungsi Badan Permusyawaratan Desa				1 Dokumen	1 Dokumen	0,00	0,00	0,00	0,00	Kab. Konawe, Semua Kecamatan, Semua Kel/Desa	DANA ALOKASI UMUM (DAU)	-	-			0,00	KECAMATAN ANGGALOMOARE
		-	**-**	**-**	**-**	**-**	-	-	**38.563.900,00**	**0,00**	**0,00**	-	-	-	-	-	-	**-**	**24.000.000,00**	-
	7.01.06.2.01.0008	Rekomendasi Pengangkatan dan Pemberhentian Perangkat Desa																		
			Jumlah Dokumen Rekomendasi Pengangkatan dan Pemberhentian Perangkat Desa				1 Dokumen	1 Dokumen	0,00	0,00	0,00	0,00	Kab. Konawe, Semua Kecamatan, Semua Kel/Desa	DANA ALOKASI UMUM (DAU)	-	-			0,00	KECAMATAN ANGGALOMOARE
		[PERSENTASE KEGIATAN PEMBINAAN DAN PENGAWASAN PEMERINTAHAN DESA YANG TERLAKSANA]	**Persentase Kegiatan Pembinaan dan Pengawasan Pemerintahan Desa yang Terlaksana**	**100,00**	**100,00**	**100,00**	-	-	**38.563.900,00**	**0,00**	**0,00**	-	-	-	-	-	-	**100,00**	**24.000.000,00**	-
	7.01.06.2.01.0009	Fasilitasi Sinkronisasi Perencanaan Pembangunan Daerah dengan Pembangunan Desa																		
			Jumlah Dokumen Sinkronisasi Perencanaan Pembangunan Daerah dengan Pembangunan Desa				1 Dokumen	1 Dokumen	4.597.100,00	0,00	0,00	-4.597.100,00	Kab. Konawe, Anggalomoare, Semua Kel/Desa	PAJAK BAHAN BAKAR KENDARAAN BERMOTOR (PBBKB)	-	-			5.000.000,00	KECAMATAN ANGGALOMOARE
		-	**-**	**-**	**-**	**-**	-	-	**38.563.900,00**	**0,00**	**0,00**	-	-	-	-	-	-	**-**	**24.000.000,00**	-
	7.01.06.2.01.0010	Fasilitasi Penetapan Lokasi Pembangunan Kawasan Perdesaan																		
			Jumlah Dokumen Fasilitasi Lokasi Pembangunan Kawasan Perdesaan				1 Dokumen	1 Dokumen	0,00	0,00	0,00	0,00	Kab. Konawe, Semua Kecamatan, Semua Kel/Desa	DANA ALOKASI UMUM (DAU)	-	-			0,00	KECAMATAN ANGGALOMOARE
		[PERSENTASE KEGIATAN PEMBINAAN DAN PENGAWASAN PEMERINTAHAN DESA YANG TERLAKSANA]	**Persentase Kegiatan Pembinaan dan Pengawasan Pemerintahan Desa yang Terlaksana**	**100,00**	**100,00**	**100,00**	-	-	**38.563.900,00**	**0,00**	**0,00**	-	-	-	-	-	-	**100,00**	**24.000.000,00**	-
	7.01.06.2.01.0011	Fasilitasi Penyelenggaraan Ketenteraman dan Ketertiban Umum																		
			Jumlah Dokumen Fasilitasi dalam rangka Penyelenggaraan Ketenteraman dan Ketertiban Umum				1 Dokumen	1 Dokumen	0,00	0,00	0,00	0,00	Kab. Konawe, Semua Kecamatan, Semua Kel/Desa	DANA ALOKASI UMUM (DAU)	-	-			0,00	KECAMATAN ANGGALOMOARE
	7.01.06.2.01.0012	Fasilitasi Pelaksanaan Tugas, Fungsi, dan Kewajiban Lembaga Kemasyarakatan																		
			Jumlah Dokumen Fasilitasi dalam rangka Pelaksanaan Tugas, Fungsi, dan Kewajiban Lembaga Kemasyarakatan				1 Dokumen	1 Dokumen	0,00	0,00	0,00	0,00	Kab. Konawe, Semua Kecamatan, Semua Kel/Desa	DANA ALOKASI UMUM (DAU)	-	-			0,00	KECAMATAN ANGGALOMOARE
	7.01.06.2.01.0013	Fasilitasi Penyusunan Perencanaan Pembangunan Partisipatif																		
			Jumlah Dokumen Fasilitasi dalam rangka Perencanaan Pembangunan Partisipatif				1 Dokumen	1 Dokumen	3.692.000,00	0,00	0,00	-3.692.000,00	Kab. Konawe, Anggalomoare, Semua Kel/Desa	PAJAK BAHAN BAKAR KENDARAAN BERMOTOR (PBBKB)	-	-			0,00	KECAMATAN ANGGALOMOARE
	7.01.06.2.01.0014	Fasilitasi Kerja Sama Antar Desa dan Kerja Sama Desa dengan Pihak Ketiga																		
			Jumlah Dokumen Fasilitasi dalam rangka Kerja Sama Antar Desa dan Kerja Sama Desa dengan Pihak Ketiga				1 Dokumen	1 Dokumen	0,00	0,00	0,00	0,00	Kab. Konawe, Semua Kecamatan, Semua Kel/Desa	DANA ALOKASI UMUM (DAU)	-	-			0,00	KECAMATAN ANGGALOMOARE
		-	**-**	**-**	**-**	**-**	-	-	**38.563.900,00**	**0,00**	**0,00**	-	-	-	-	-	-	**-**	**24.000.000,00**	-
	7.01.06.2.01.0015	Fasilitasi Penataan, Pemanfaatan, dan Pendayagunaan Ruang Desa serta Penetapan dan Penegasan Batas Desa																		
			Jumlah Dokumen Fasilitasi dalam rangka Penataan, Pemanfaatan, dan Pendayagunaan Ruang Desa serta Penetapan dan Penegasan Batas Desa				1 Dokumen	1 Dokumen	0,00	0,00	0,00	0,00	Kab. Konawe, Semua Kecamatan, Semua Kel/Desa	DANA ALOKASI UMUM (DAU)	-	-			0,00	KECAMATAN ANGGALOMOARE
		[PERSENTASE KEGIATAN PEMBINAAN DAN PENGAWASAN PEMERINTAHAN DESA YANG TERLAKSANA]	**Persentase Kegiatan Pembinaan dan Pengawasan Pemerintahan Desa yang Terlaksana**	**100,00**	**100,00**	**100,00**	-	-	**38.563.900,00**	**0,00**	**0,00**	-	-	-	-	-	-	**100,00**	**24.000.000,00**	-
	7.01.06.2.01.0016	Fasilitasi Penyusunan Program dan Pelaksanaan Pemberdayaan Masyarakat Desa																		
			Jumlah Dokumen Fasilitasi dalam rangka Program dan Pelaksanaan Pemberdayaan Masyarakat Desa				1 Dokumen	1 Dokumen	3.679.200,00	0,00	0,00	-3.679.200,00	Kab. Konawe, Anggalomoare, Semua Kel/Desa	PAJAK BAHAN BAKAR KENDARAAN BERMOTOR (PBBKB)	-	-			0,00	KECAMATAN ANGGALOMOARE
	7.01.06.2.01.0017	Koordinasi Pendampingan Desa di Wilayahnya																		
			Jumlah Laporan Hasil Koordinasi Pendampingan Desa di Wilayahnya				1 Laporan	1 Laporan	3.673.900,00	0,00	0,00	-3.673.900,00	Kab. Konawe, Anggalomoare, Semua Kel/Desa	PAJAK BAHAN BAKAR KENDARAAN BERMOTOR (PBBKB)	-	-			4.000.000,00	KECAMATAN ANGGALOMOARE
	7.01.06.2.01.0018	Koordinasi Pelaksanaan Pembangunan Kawasan Perdesaan di Wilayah Kecamatan																		
			Jumlah Laporan Hasil Koordinasi Pelaksanaan Pembangunan Kawasan Perdesaan di Wilayah Kecamatan				1 Laporan	1 Laporan	0,00	0,00	0,00	0,00	Kab. Konawe, Semua Kecamatan, Semua Kel/Desa	DANA ALOKASI UMUM (DAU)	-	-			0,00	KECAMATAN ANGGALOMOARE
		KECAMATAN MOROSI							**1.648.180.877,00**	**1.505.862.526,00**	**1.316.267.709,00**	**-331.913.168,00**							**1.190.214.850,00**	
	7	**UNSUR KEWILAYAHAN**							**1.648.180.877,00**	**1.505.862.526,00**	**1.316.267.709,00**	**-331.913.168,00**							**1.190.214.850,00**	

NO	KODE	URUSAN / BIDANG URUSAN / PROGRAM / OUTCOME / KEGIATAN / SUB KEGIATAN	INDIKATOR PROGRAM / KEGIATAN / SUB KEGIATAN	TARGET AKHIR PERIODE RENSTRA OPD	REALISASI CAPAIAN RENJA OPD TAHUN 2024	PRAKIRAAN CAPAIAN TARGET RENJA OPD TAHUN 2025	CAPAIAN KINERJA DAN KERANGKA PENDANAAN										KELOMPOK SASARAN	PRAKIRAAN MAJU RENCANA TAHUN 2027		PERANGKAT DAERAH PENANGGUNG JAWAB
							TARGET 2026		PAGU INDIKATIF (Rp)			Bertambah/Berkurang (10-12)	LOKASI	SUMBER DANA	PRIORITAS			TARGET	PAGU INDIKATIF (Rp)	
							SEBELUM	SESUDAH	RKPD 2026	APBD 2026	RKPD PERUBAHAN 2026				NASIONAL	DAERAH				
1	2	3	4	5	6	7	8	9	10	11	12	13	14	15	16	17	18	19	20	21
	7.01	**KECAMATAN**							**1.648.180.877,00**	**1.505.862.526,00**	**1.316.267.709,00**	**-331.913.168,00**							**1.190.214.850,00**	
1.	**7.01.01**	**PROGRAM PENUNJANG URUSAN PEMERINTAHAN DAERAH KABUPATEN/KOTA**	**PERSENTASE KEGIATAN PENUNJANG URUSAN PEMERINTAHAN DAERAH YANG TERLAKSANA PERSENTASE KEGIATAN PENUNJANG URUSAN PEMERINTAHAN DAERAH YANG TERLAKSANA PERSENTASE KEGIATAN PENUNJANG URUSAN PEMERINTAHAN DAERAH YANG TERLAKSANA**				**100,00 100.00 100,00 % % %**	**100,00 100,00 100.00 % % %**	**1.417.648.177,00**	**1.445.712.526,00**	**1.249.117.709,00**	**-738.987.327,00**							**678.660.850,00**	
		[PERSENTASE KEGIATAN PENUNJANG URUSAN PEMERINTAHAN DAERAH YANG TERLAKSANA]	**PERSENTASE KEGIATAN PENUNJANG URUSAN PEMERINTAHAN DAERAH YANG TERLAKSANA**	**100,00**	**100,00**	**100,00**	-	-	**1.417.648.177,00**	**1.445.712.526,00**	**1.249.117.709,00**	-	-	-	-	-	-	**100,00**	**678.660.850,00**	-
	7.01.01.2.01	Perencanaan, Penganggaran, dan Evaluasi Kinerja Perangkat Daerah	*Jumlah Dokumen Perencanaan, Penganggaran, dan Evaluasi Kinerja Perangkat Daerah yang disusun*				7 Dokumen 8 Dokumen	7 Dokumen 8 Dokumen	94.590.600,00	12.000.000,00	12.000.000,00	-82.590.600,00			Membangun dari desa dan dari bawah untuk pertumbuhan ekonomi, pemerataan ekonomi dan pemberantasan kemiskinan.	-	Perangkat Daerah, Aparatur Sipil Negara (ASN), Masyarakat		67.994.900,00	KECAMATAN MOROSI
	7.01.01.2.01.0001	Penyusunan Dokumen Perencanaan Perangkat Daerah																		
			Jumlah Dokumen Perencanaan Perangkat Daerah				2 Dokumen	2 Dokumen	2.019.200,00	3.000.000,00	3.000.000,00	980.800,00	Kab. Konawe, Semua Kecamatan, Semua Kel/Desa	RETRIBUSI PENGGUNAAN TENAGA KERJA ASING (TKA)	Membangun dari desa dan dari bawah untuk pertumbuhan ekonomi, pemerataan ekonomi dan pemberantasan kemiskinan.	-			1.995.000,00	KECAMATAN MOROSI
	7.01.01.2.01.0002	Koordinasi dan Penyusunan Dokumen RKA-SKPD																		
			Jumlah Dokumen RKA-SKPD dan Laporan Hasil Koordinasi Penyusunan Dokumen RKA-SKPD				1 Dokumen	1 Dokumen	14.400.000,00	1.500.000,00	1.500.000,00	-12.900.000,00	Kab. Konawe, Semua Kecamatan, Semua Kel/Desa	RETRIBUSI PENGGUNAAN TENAGA KERJA ASING (TKA)	Membangun dari desa dan dari bawah untuk pertumbuhan ekonomi, pemerataan ekonomi dan pemberantasan kemiskinan.	-			1.000.000,00	KECAMATAN MOROSI
	7.01.01.2.01.0003	Koordinasi dan Penyusunan Dokumen Perubahan RKA-SKPD																		
			Jumlah Dokumen Perubahan RKA-SKPD dan Laporan Hasil Koordinasi Penyusunan Dokumen Perubahan RKA-SKPD				1 Dokumen	1 Dokumen	612.300,00	1.500.000,00	1.500.000,00	887.700,00	Kab. Konawe, Semua Kecamatan, Semua Kel/Desa	RETRIBUSI PENGGUNAAN TENAGA KERJA ASING (TKA)	Membangun dari desa dan dari bawah untuk pertumbuhan ekonomi, pemerataan ekonomi dan pemberantasan kemiskinan.	-			1.000.000,00	KECAMATAN MOROSI
	7.01.01.2.01.0004	Koordinasi dan Penyusunan DPA-SKPD																		
			Jumlah Dokumen DPA-SKPD dan Laporan Hasil Koordinasi Penyusunan Dokumen DPA-SKPD				1 Dokumen	1 Dokumen	5.400.000,00	1.500.000,00	1.500.000,00	-3.900.000,00	Kab. Konawe, Semua Kecamatan, Semua Kel/Desa	RETRIBUSI PENGGUNAAN TENAGA KERJA ASING (TKA)	Membangun dari desa dan dari bawah untuk pertumbuhan ekonomi, pemerataan ekonomi dan pemberantasan kemiskinan.	-			1.000.000,00	KECAMATAN MOROSI
	7.01.01.2.01.0005	Koordinasi dan Penyusunan Perubahan DPA- SKPD																		
			Jumlah Dokumen Perubahan DPA-SKPD dan Laporan Hasil Koordinasi Penyusunan Dokumen Perubahan DPA-SKPD				1 Dokumen	1 Dokumen	718.100,00	1.500.000,00	1.500.000,00	781.900,00	Kab. Konawe, Semua Kecamatan, Semua Kel/Desa	RETRIBUSI PENGGUNAAN TENAGA KERJA ASING (TKA)	Membangun dari desa dan dari bawah untuk pertumbuhan ekonomi, pemerataan ekonomi dan pemberantasan kemiskinan.	-			999.900,00	KECAMATAN MOROSI
	7.01.01.2.01.0006	Koordinasi dan Penyusunan Laporan Capaian Kinerja dan Ikhtisar Realisasi Kinerja SKPD																		
			Jumlah Laporan Capaian Kinerja dan Ikhtisar Realisasi Kinerja SKPD dan Laporan Hasil Koordinasi Penyusunan Laporan Capaian Kinerja dan Ikhtisar Realisasi Kinerja SKPD				1 Laporan	1 Laporan	9.000.000,00	1.500.000,00	1.500.000,00	-7.500.000,00	Kab. Konawe, Semua Kecamatan, Semua Kel/Desa	RETRIBUSI PENGGUNAAN TENAGA KERJA ASING (TKA)	Membangun dari desa dan dari bawah untuk pertumbuhan ekonomi, pemerataan ekonomi dan pemberantasan kemiskinan.	-			1.000.000,00	KECAMATAN MOROSI
	7.01.01.2.01.0007	Evaluasi Kinerja Perangkat Daerah																		
			Jumlah Laporan Evaluasi Kinerja Perangkat Daerah				1 Laporan	1 Laporan	770.500,00	1.500.000,00	1.500.000,00	729.500,00	Kab. Konawe, Semua Kecamatan, Semua Kel/Desa	RETRIBUSI PENGGUNAAN TENAGA KERJA ASING (TKA)	Membangun dari desa dan dari bawah untuk pertumbuhan ekonomi, pemerataan ekonomi dan pemberantasan kemiskinan.	-			1.000.000,00	KECAMATAN MOROSI
	7.01.01.2.01.0008	Penyelenggaraan Walidata Pendukung Statistik Sektoral Daerah																		
			Jumlah Dokumen Hasil Penyelenggaraan Walidata Pendukung Statistik Sektoral Daerah				1 Dokumen	1 Dokumen	6.650.000,00	0,00	0,00	-6.650.000,00	Kab. Konawe, Semua Kecamatan, Semua Kel/Desa	DANA ALOKASI UMUM (DAU)	Membangun dari desa dan dari bawah untuk pertumbuhan ekonomi, pemerataan ekonomi dan pemberantasan kemiskinan.	-			10.000.000,00	KECAMATAN MOROSI
	7.01.01.2.01.0009	Pelaksanaan Pengumpulan Data Statistik Sektoral Daerah																		
			Jumlah Data Statistik Sektoral Daerah yang Telah Dikumpulkan dan Diperiksa Lingkup Perangkat Daerah				1 Data	1 Data	9.000.000,00	0,00	0,00	-9.000.000,00	Kab. Konawe, Semua Kecamatan, Semua Kel/Desa	DANA ALOKASI UMUM (DAU)	Membangun dari desa dan dari bawah untuk pertumbuhan ekonomi, pemerataan ekonomi dan pemberantasan kemiskinan.	-			10.000.000,00	KECAMATAN MOROSI
		-	**-**	**-**	**-**	**-**	-	-	**1.417.648.177,00**	**1.445.712.526,00**	**1.249.117.709,00**	-	-	-	-	-	-	**-**	**678.660.850,00**	-
	7.01.01.2.01.0010	Pelaksanaan Forum Perangkat Daerah Berdasarkan Bidang Urusan yang Diampu dalam Rangka Penyusunan Dokumen Perencanaan Perangkat Daerah																		
			Jumlah Berita Acara Hasil Forum Perangkat Daerah Berdasarkan Bidang Urusan yang Diampu dalam Rangka Penyusunan Dokumen Perencanaan Perangkat Daerah				1 Berita Acara	1 Berita Acara	14.890.500,00	0,00	0,00	-14.890.500,00	Kab. Konawe, Semua Kecamatan, Semua Kel/Desa	DANA ALOKASI UMUM (DAU)	Membangun dari desa dan dari bawah untuk pertumbuhan ekonomi, pemerataan ekonomi dan pemberantasan kemiskinan.	-			10.000.000,00	KECAMATAN MOROSI
	7.01.01.2.01.0011	Penyusunan Dokumen Perencanaan Urusan Selain Renstra PD dan Renja PD																		

NO	KODE	URUSAN / BIDANG URUSAN / PROGRAM / OUTCOME / KEGIATAN / SUB KEGIATAN	INDIKATOR PROGRAM / KEGIATAN / SUB KEGIATAN	TARGET AKHIR PERIODE RENSTRA OPD	REALISASI CAPAIAN RENJA OPD TAHUN 2024	PRAKIRAAN CAPAIAN TARGET RENJA OPD TAHUN 2025	CAPAIAN KINERJA DAN KERANGKA PENDANAAN										KELOMPOK SASARAN	PRAKIRAAN MAJU RENCANA TAHUN 2027		PERANGKAT DAERAH PENANGGUNG JAWAB
							TARGET 2026		PAGU INDIKATIF (Rp)			Bertambah/Berkurang (10-12)	LOKASI	SUMBER DANA	PRIORITAS			TARGET	PAGU INDIKATIF (Rp)	
							SEBELUM	SESUDAH	RKPD 2026	APBD 2026	RKPD PERUBAHAN 2026				NASIONAL	DAERAH				
1	2	3	4	5	6	7	8	9	10	11	12	13	14	15	16	17	18	19	20	21
			Jumlah Dokumen Perencanaan Urusan Selain Renstra PD dan Renja PD yang disusun				1 Dokumen	1 Dokumen	9.530.000,00	0,00	0,00	-9.530.000,00	Kab. Konawe, Semua Kecamatan, Semua Kel/Desa	DANA ALOKASI UMUM (DAU)	Membangun dari desa dan dari bawah untuk pertumbuhan ekonomi, pemerataan ekonomi dan pemberantasan kemiskinan.	-			10.000.000,00	KECAMATAN MOROSI
	7.01.01.2.01.0012	Koordinasi Peningkatan Partisipasi Masyarakat dalam Penyelenggaraan Urusan Pemerintahan Daerah yang Diampu																		
			Jumlah Subtansi Koordinasi Peningkatan Partisipasi Masyarakat dalam Penyelenggaraan Urusan Pemerintahan Daerah yang Diampu				1 Substansi	1 Substansi	12.600.000,00	0,00	0,00	-12.600.000,00	Kab. Konawe, Semua Kecamatan, Semua Kel/Desa	DANA ALOKASI UMUM (DAU)	Membangun dari desa dan dari bawah untuk pertumbuhan ekonomi, pemerataan ekonomi dan pemberantasan kemiskinan.	-			10.000.000,00	KECAMATAN MOROSI
		[PERSENTASE KEGIATAN PENUNJANG URUSAN PEMERINTAHAN DAERAH YANG TERLAKSANA]	**PERSENTASE KEGIATAN PENUNJANG URUSAN PEMERINTAHAN DAERAH YANG TERLAKSANA**	**100,00**	**100,00**	**100,00**	-	-	**1.417.648.177,00**	**1.445.712.526,00**	**1.249.117.709,00**	-	-	-	-	-	-	**100,00**	**678.660.850,00**	-
	7.01.01.2.01.0013	Sinkronisasi dan Harmonisasi Pusat dan Daerah dalam Rangka Mendukung Target Pembangunan Nasional melalui Koordinasi Teknis Pembangunan																		
			Jumlah Berita Acara Hasil Sinkronisasi dan Harmonisasi Pusat dan Daerah dalam Rangka Mendukung Target Pembangunan Nasional melalui Koordinasi Teknis Pembangunan				1 Berita Acara	1 Berita Acara	9.000.000,00	0,00	0,00	-9.000.000,00	Kab. Konawe, Semua Kecamatan, Semua Kel/Desa	DANA ALOKASI UMUM (DAU)	Membangun dari desa dan dari bawah untuk pertumbuhan ekonomi, pemerataan ekonomi dan pemberantasan kemiskinan.	-			10.000.000,00	KECAMATAN MOROSI
	7.01.01.2.02	Administrasi Keuangan Perangkat Daerah	-				-	-	938.684.477,00	1.225.151.326,00	1.154.556.509,00	215.872.032,00			Membangun dari desa dan dari bawah untuk pertumbuhan ekonomi, pemerataan ekonomi dan pemberantasan kemiskinan.	-	Perangkat Daerah, Aparatur Sipil Negara (ASN), Masyarakat		8.998.950,00	KECAMATAN MOROSI
	7.01.01.2.02.0001	Penyediaan Gaji dan Tunjangan ASN																		
			Jumlah Orang yang Menerima Gaji dan Tunjangan ASN				182 Orang/ bulan	182 Orang/ bulan	922.293.477,00	1.225.151.326,00	1.154.556.509,00	232.263.032,00	Kab. Konawe, Semua Kecamatan, Semua Kel/Desa	DANA ALOKASI UMUM (DAU)	Membangun dari desa dan dari bawah untuk pertumbuhan ekonomi, pemerataan ekonomi dan pemberantasan kemiskinan.	-			1.000.000,00	KECAMATAN MOROSI
	7.01.01.2.02.0002	Penyediaan Administrasi Pelaksanaan Tugas ASN																		
			Jumlah Dokumen Hasil Penyediaan Administrasi Pelaksanaan Tugas ASN				1 Dokumen	1 Dokumen	14.575.000,00	0,00	0,00	-14.575.000,00	Kab. Konawe, Semua Kecamatan, Semua Kel/Desa	DANA ALOKASI UMUM (DAU)	Membangun dari desa dan dari bawah untuk pertumbuhan ekonomi, pemerataan ekonomi dan pemberantasan kemiskinan.	-			4.000.000,00	KECAMATAN MOROSI
	7.01.01.2.02.0003	Pelaksanaan Penatausahaan dan Pengujian/Verifikasi Keuangan SKPD																		
			Jumlah Dokumen Penatausahaan dan Pengujian/Verifikasi Keuangan SKPD				4 Dokumen	4 Dokumen	477.100,00	0,00	0,00	-477.100,00	Kab. Konawe, Semua Kecamatan, Semua Kel/Desa	DANA ALOKASI UMUM (DAU)	Membangun dari desa dan dari bawah untuk pertumbuhan ekonomi, pemerataan ekonomi dan pemberantasan kemiskinan.	-			1.499.950,00	KECAMATAN MOROSI
	7.01.01.2.02.0004	Koordinasi dan Pelaksanaan Akuntansi SKPD																		
			Jumlah Dokumen Koordinasi dan Pelaksanaan Akuntansi SKPD				1 Dokumen	1 Dokumen	730.500,00	0,00	0,00	-730.500,00	Kab. Konawe, Semua Kecamatan, Semua Kel/Desa	DANA ALOKASI UMUM (DAU)	Membangun dari desa dan dari bawah untuk pertumbuhan ekonomi, pemerataan ekonomi dan pemberantasan kemiskinan.	-			499.800,00	KECAMATAN MOROSI
	7.01.01.2.02.0005	Koordinasi dan Penyusunan Laporan Keuangan Akhir Tahun SKPD																		
			Jumlah Laporan Keuangan Akhir Tahun SKPD dan Laporan Hasil Koordinasi Penyusunan Laporan Keuangan Akhir Tahun SKPD				1 Laporan	1 Laporan	142.200,00	0,00	0,00	-142.200,00	Kab. Konawe, Semua Kecamatan, Semua Kel/Desa	DANA ALOKASI UMUM (DAU)	Membangun dari desa dan dari bawah untuk pertumbuhan ekonomi, pemerataan ekonomi dan pemberantasan kemiskinan.	-			499.800,00	KECAMATAN MOROSI
	7.01.01.2.02.0006	Pengelolaan dan Penyiapan Bahan Tanggapan Pemeriksaan																		
			Jumlah Dokumen Bahan Tanggapan Pemeriksaan dan Tindak Lanjut Pemeriksaan				1 Dokumen	1 Dokumen	181.800,00	0,00	0,00	-181.800,00	Kab. Konawe, Semua Kecamatan, Semua Kel/Desa	DANA ALOKASI UMUM (DAU)	Membangun dari desa dan dari bawah untuk pertumbuhan ekonomi, pemerataan ekonomi dan pemberantasan kemiskinan.	-			499.800,00	KECAMATAN MOROSI
	7.01.01.2.02.0007	Koordinasi dan Penyusunan Laporan Keuangan Bulanan/ Triwulanan/ Semesteran SKPD																		
			Jumlah Laporan Keuangan Bulanan/ Triwulanan/ Semesteran SKPD dan Laporan Koordinasi Penyusunan Laporan Keuangan Bulanan/Triwulanan/Semesteran SKPD				1 Laporan	1 Laporan	142.200,00	0,00	0,00	-142.200,00	Kab. Konawe, Semua Kecamatan, Semua Kel/Desa	DANA ALOKASI UMUM (DAU)	Membangun dari desa dan dari bawah untuk pertumbuhan ekonomi, pemerataan ekonomi dan pemberantasan kemiskinan.	-			499.800,00	KECAMATAN MOROSI
	7.01.01.2.02.0008	Penyusunan Pelaporan dan Analisis Prognosis Realisasi Anggaran																		
			Jumlah Dokumen Pelaporan dan Analisis Prognosis Realisasi Anggaran				1 Dokumen	1 Dokumen	142.200,00	0,00	0,00	-142.200,00	Kab. Konawe, Semua Kecamatan, Semua Kel/Desa	DANA ALOKASI UMUM (DAU)	Membangun dari desa dan dari bawah untuk pertumbuhan ekonomi, pemerataan ekonomi dan pemberantasan kemiskinan.	-			499.800,00	KECAMATAN MOROSI
	7.01.01.2.03	Administrasi Barang Milik Daerah pada Perangkat Daerah	-				-	-	1.668.500,00	0,00	0,00	-1.668.500,00			Membangun dari desa dan dari bawah untuk pertumbuhan ekonomi, pemerataan ekonomi dan pemberantasan kemiskinan.	-	Perangkat Daerah, Aparatur Sipil Negara (ASN), Masyarakat		3.998.800,00	KECAMATAN MOROSI
	7.01.01.2.03.0001	Penyusunan Perencanaan Kebutuhan Barang Milik Daerah SKPD																		

NO	KODE	URUSAN / BIDANG URUSAN / PROGRAM / OUTCOME / KEGIATAN / SUB KEGIATAN	INDIKATOR PROGRAM / KEGIATAN / SUB KEGIATAN	TARGET AKHIR PERIODE RENSTRA OPD	REALISASI CAPAIAN RENJA OPD TAHUN 2024	PRAKIRAAN CAPAIAN TARGET RENJA OPD TAHUN 2025	CAPAIAN KINERJA DAN KERANGKA PENDANAAN										KELOMPOK SASARAN	PRAKIRAAN MAJU RENCANA TAHUN 2027		PERANGKAT DAERAH PENANGGUNG JAWAB
							TARGET 2026		PAGU INDIKATIF (Rp)			Bertambah/Berkurang (10-12)	LOKASI	SUMBER DANA	PRIORITAS			TARGET	PAGU INDIKATIF (Rp)	
							SEBELUM	SESUDAH	RKPD 2026	APBD 2026	RKPD PERUBAHAN 2026				NASIONAL	DAERAH				
1	2	3	4	5	6	7	8	9	10	11	12	13	14	15	16	17	18	19	20	21
			Jumlah Rencana Kebutuhan Barang Milik Daerah SKPD				2 Dokumen	2 Dokumen	267.200,00	0,00	0,00	-267.200,00	Kab. Konawe, Semua Kecamatan, Semua Kel/Desa	DANA ALOKASI UMUM (DAU)	Membangun dari desa dan dari bawah untuk pertumbuhan ekonomi, pemerataan ekonomi dan pemberantasan kemiskinan.	-			499.800,00	KECAMATAN MOROSI
	7.01.01.2.03.0002	Pengamanan Barang Milik Daerah SKPD																		
			Jumlah Dokumen Pengamanan Barang Milik Daerah SKPD				1 Dokumen	1 Dokumen	367.800,00	0,00	0,00	-367.800,00	Kab. Konawe, Semua Kecamatan, Semua Kel/Desa	DANA ALOKASI UMUM (DAU)	Membangun dari desa dan dari bawah untuk pertumbuhan ekonomi, pemerataan ekonomi dan pemberantasan kemiskinan.	-			499.800,00	KECAMATAN MOROSI
	7.01.01.2.03.0003	Koordinasi dan Penilaian Barang Milik Daerah SKPD																		
			Jumlah Laporan Hasil Penilaian Barang Milik Daerah dan Hasil Koordinasi Penilaian Barang Milik Daerah SKPD				1 Laporan	1 Laporan	110.900,00	0,00	0,00	-110.900,00	Kab. Konawe, Semua Kecamatan, Semua Kel/Desa	DANA ALOKASI UMUM (DAU)	Membangun dari desa dan dari bawah untuk pertumbuhan ekonomi, pemerataan ekonomi dan pemberantasan kemiskinan.	-			499.800,00	KECAMATAN MOROSI
	7.01.01.2.03.0004	Pembinaan, Pengawasan, dan Pengendalian Barang Milik Daerah pada SKPD																		
			Jumlah Laporan Hasil Pembinaan, Pengawasan, dan Pengendalian Barang Milik Daerah pada SKPD				1 Laporan	1 Laporan	463.300,00	0,00	0,00	-463.300,00	Kab. Konawe, Semua Kecamatan, Semua Kel/Desa	DANA ALOKASI UMUM (DAU)	Membangun dari desa dan dari bawah untuk pertumbuhan ekonomi, pemerataan ekonomi dan pemberantasan kemiskinan.	-			499.800,00	KECAMATAN MOROSI
	7.01.01.2.03.0005	Rekonsiliasi dan Penyusunan Laporan Barang Milik Daerah pada SKPD																		
			Jumlah Laporan Rekonsiliasi dan Penyusunan Laporan Barang Milik Daerah pada SKPD				2 Laporan	2 Laporan	71.100,00	0,00	0,00	-71.100,00	Kab. Konawe, Semua Kecamatan, Semua Kel/Desa	DANA ALOKASI UMUM (DAU)	Membangun dari desa dan dari bawah untuk pertumbuhan ekonomi, pemerataan ekonomi dan pemberantasan kemiskinan.	-			499.800,00	KECAMATAN MOROSI
	7.01.01.2.03.0006	Penatausahaan Barang Milik Daerah pada SKPD																		
			Jumlah Laporan Penatausahaan Barang Milik Daerah pada SKPD				1 Laporan	1 Laporan	176.000,00	0,00	0,00	-176.000,00	Kab. Konawe, Semua Kecamatan, Semua Kel/Desa	DANA ALOKASI UMUM (DAU)	Membangun dari desa dan dari bawah untuk pertumbuhan ekonomi, pemerataan ekonomi dan pemberantasan kemiskinan.	-			1.000.000,00	KECAMATAN MOROSI
	7.01.01.2.03.0007	Pemanfaatan Barang Milik Daerah SKPD																		
			Jumlah Dokumen Hasil Pemanfaatan Barang Milik Daerah SKPD				1 Dokumen	1 Dokumen	212.200,00	0,00	0,00	-212.200,00	Kab. Konawe, Semua Kecamatan, Semua Kel/Desa	DANA ALOKASI UMUM (DAU)	Membangun dari desa dan dari bawah untuk pertumbuhan ekonomi, pemerataan ekonomi dan pemberantasan kemiskinan.	-			499.800,00	KECAMATAN MOROSI
		-	**-**	**-**	**-**	**-**	-	-	**1.417.648.177,00**	**1.445.712.526,00**	**1.249.117.709,00**	-	-	-	-	-	-	**-**	**678.660.850,00**	-
	7.01.01.2.04	Administrasi Pendapatan Daerah Kewenangan Perangkat Daerah	-				-	-	21.834.700,00	0,00	0,00	-21.834.700,00			Membangun dari desa dan dari bawah untuk pertumbuhan ekonomi, pemerataan ekonomi dan pemberantasan kemiskinan.	-	Perangkat Daerah, Aparatur Sipil Negara (ASN), Masyarakat		70.000.000,00	KECAMATAN MOROSI
	7.01.01.2.04.0001	Perencanaan Pengelolaan Retribusi Daerah																		
			Jumlah Dokumen Rencana Pengelolaan Retribusi Daerah				1 Dokumen	1 Dokumen	3.921.100,00	0,00	0,00	-3.921.100,00	Kab. Konawe, Semua Kecamatan, Semua Kel/Desa	DANA ALOKASI UMUM (DAU)	Membangun dari desa dan dari bawah untuk pertumbuhan ekonomi, pemerataan ekonomi dan pemberantasan kemiskinan.	-			10.000.000,00	KECAMATAN MOROSI
	7.01.01.2.04.0002	Analisa dan Pengembangan Retribusi Daerah, serta Penyusunan Kebijakan Retribusi Daerah																		
			Jumlah Dokumen Hasil Analisis serta Pengembangan Retribusi Daerah dan Kebijakan Retribusi Daerah				1 Dokumen	1 Dokumen	1.283.200,00	0,00	0,00	-1.283.200,00	Kab. Konawe, Semua Kecamatan, Semua Kel/Desa	DANA ALOKASI UMUM (DAU)	Membangun dari desa dan dari bawah untuk pertumbuhan ekonomi, pemerataan ekonomi dan pemberantasan kemiskinan.	-			10.000.000,00	KECAMATAN MOROSI
	7.01.01.2.04.0003	Penyuluhan dan Penyebarluasan Kebijakan Retribusi Daerah																		
			Jumlah Laporan Hasil Penyuluhan dan Penyebarluasan Kebijakan Retribusi Daerah				1 Laporan	1 Laporan	10.971.800,00	0,00	0,00	-10.971.800,00	Kab. Konawe, Semua Kecamatan, Semua Kel/Desa	DANA ALOKASI UMUM (DAU)	Membangun dari desa dan dari bawah untuk pertumbuhan ekonomi, pemerataan ekonomi dan pemberantasan kemiskinan.	-			10.000.000,00	KECAMATAN MOROSI
	7.01.01.2.04.0004	Pendataan dan Pendaftaran Objek Retribusi Daerah																		
			Jumlah Data Objek, Subjek dan Wajib Retribusi Daerah				1 Dokumen	1 Dokumen	287.000,00	0,00	0,00	-287.000,00	Kab. Konawe, Semua Kecamatan, Semua Kel/Desa	DANA ALOKASI UMUM (DAU)	Membangun dari desa dan dari bawah untuk pertumbuhan ekonomi, pemerataan ekonomi dan pemberantasan kemiskinan.	-			10.000.000,00	KECAMATAN MOROSI
	7.01.01.2.04.0005	Pengolahan Data Retribusi Daerah																		
			Jumlah Laporan Hasil Pengolahan, Pemeliharaan, dan Pelaporan Data Retribusi Daerah				1 Laporan	1 Laporan	318.200,00	0,00	0,00	-318.200,00	Kab. Konawe, Semua Kecamatan, Semua Kel/Desa	DANA ALOKASI UMUM (DAU)	Membangun dari desa dan dari bawah untuk pertumbuhan ekonomi, pemerataan ekonomi dan pemberantasan kemiskinan.	-			10.000.000,00	KECAMATAN MOROSI
	7.01.01.2.04.0006	Penetapan Wajib Retribusi Daerah																		
			Jumlah Dokumen Ketetapan Retribusi Daerah				1 Dokumen	1 Dokumen	1.277.400,00	0,00	0,00	-1.277.400,00	Kab. Konawe, Semua Kecamatan, Semua Kel/Desa	DANA ALOKASI UMUM (DAU)	Membangun dari desa dan dari bawah untuk pertumbuhan ekonomi, pemerataan ekonomi dan pemberantasan kemiskinan.	-			10.000.000,00	KECAMATAN MOROSI

NO	KODE	URUSAN / BIDANG URUSAN / PROGRAM / OUTCOME / KEGIATAN / SUB KEGIATAN	INDIKATOR PROGRAM / KEGIATAN / SUB KEGIATAN	TARGET AKHIR PERIODE RENSTRA OPD	REALISASI CAPAIAN RENJA OPD TAHUN 2024	PRAKIRAAN CAPAIAN TARGET RENJA OPD TAHUN 2025	CAPAIAN KINERJA DAN KERANGKA PENDANAAN										KELOMPOK SASARAN	PRAKIRAAN MAJU RENCANA TAHUN 2027		PERANGKAT DAERAH PENANGGUNG JAWAB
							TARGET 2026		PAGU INDIKATIF (Rp)			Bertambah/Berkurang (10-12)	LOKASI	SUMBER DANA	PRIORITAS			TARGET	PAGU INDIKATIF (Rp)	
							SEBELUM	SESUDAH	RKPD 2026	APBD 2026	RKPD PERUBAHAN 2026				NASIONAL	DAERAH				
1	2	3	4	5	6	7	8	9	10	11	12	13	14	15	16	17	18	19	20	21
	7.01.01.2.04.0007	Pelaporan Pengelolaan Retribusi Daerah																		
			Jumlah Laporan Pengelolaan Retribusi Daerah				1 Dokumen	1 Dokumen	3.776.000,00	0,00	0,00	-3.776.000,00	Kab. Konawe, Semua Kecamatan, Semua Kel/Desa	DANA ALOKASI UMUM (DAU)	Membangun dari desa dan dari bawah untuk pertumbuhan ekonomi, pemerataan ekonomi dan pemberantasan kemiskinan.	-			10.000.000,00	KECAMATAN MOROSI
		[PERSENTASE KEGIATAN PENUNJANG URUSAN PEMERINTAHAN DAERAH YANG TERLAKSANA]	**PERSENTASE KEGIATAN PENUNJANG URUSAN PEMERINTAHAN DAERAH YANG TERLAKSANA**	**100,00**	**100,00**	**100,00**	-	-	**1.417.648.177,00**	**1.445.712.526,00**	**1.249.117.709,00**	-	-	-	-	-	-	**100,00**	**678.660.850,00**	-
	7.01.01.2.05	Administrasi Kepegawaian Perangkat Daerah	-				-	-	92.895.400,00	0,00	0,00	-92.895.400,00			Membangun dari desa dan dari bawah untuk pertumbuhan ekonomi, pemerataan ekonomi dan pemberantasan kemiskinan.	-	Perangkat Daerah, Aparatur Sipil Negara (ASN), Masyarakat		102.499.300,00	KECAMATAN MOROSI
	7.01.01.2.05.0001	Peningkatan Sarana dan Prasarana Disiplin Pegawai																		
			Jumlah Unit Peningkatan Sarana dan Prasarana Disiplin Pegawai				1 Unit	1 Unit	392.200,00	0,00	0,00	-392.200,00	Kab. Konawe, Semua Kecamatan, Semua Kel/Desa	DANA ALOKASI UMUM (DAU)	Membangun dari desa dan dari bawah untuk pertumbuhan ekonomi, pemerataan ekonomi dan pemberantasan kemiskinan.	-			10.000.000,00	KECAMATAN MOROSI
	7.01.01.2.05.0002	Pengadaan Pakaian Dinas beserta Atribut Kelengkapannya																		
			Jumlah Paket Pakaian Dinas beserta Atribut Kelengkapan				1 Paket	1 Paket	82.500.000,00	0,00	0,00	-82.500.000,00	Kab. Konawe, Semua Kecamatan, Semua Kel/Desa	DANA ALOKASI UMUM (DAU)	Membangun dari desa dan dari bawah untuk pertumbuhan ekonomi, pemerataan ekonomi dan pemberantasan kemiskinan.	-			30.000.000,00	KECAMATAN MOROSI
	7.01.01.2.05.0003	Pendataan dan Pengolahan Administrasi Kepegawaian																		
			Jumlah Dokumen Pendataan dan Pengolahan Administrasi Kepegawaian				1 Dokumen	1 Dokumen	196.100,00	0,00	0,00	-196.100,00	Kab. Konawe, Semua Kecamatan, Semua Kel/Desa	DANA ALOKASI UMUM (DAU)	Membangun dari desa dan dari bawah untuk pertumbuhan ekonomi, pemerataan ekonomi dan pemberantasan kemiskinan.	-			499.800,00	KECAMATAN MOROSI
	7.01.01.2.05.0004	Koordinasi dan Pelaksanaan Sistem Informasi Kepegawaian																		
			Jumlah Dokumen Hasil Koordinasi dan Pelaksanaaan Sistem Informasi Kepegawaian				1 Dokumen	1 Dokumen	142.200,00	0,00	0,00	-142.200,00	Kab. Konawe, Semua Kecamatan, Semua Kel/Desa	DANA ALOKASI UMUM (DAU)	Membangun dari desa dan dari bawah untuk pertumbuhan ekonomi, pemerataan ekonomi dan pemberantasan kemiskinan.	-			499.800,00	KECAMATAN MOROSI
	7.01.01.2.05.0005	Monitoring, Evaluasi, dan Penilaian Kinerja Pegawai																		
			Jumlah Dokumen Monitoring, Evaluasi, dan Penilaian Kinerja Pegawai				1 Dokumen	1 Dokumen	875.000,00	0,00	0,00	-875.000,00	Kab. Konawe, Semua Kecamatan, Semua Kel/Desa	DANA ALOKASI UMUM (DAU)	Membangun dari desa dan dari bawah untuk pertumbuhan ekonomi, pemerataan ekonomi dan pemberantasan kemiskinan.	-			1.499.700,00	KECAMATAN MOROSI
		-	**-**	**-**	**-**	**-**	-	-	**1.417.648.177,00**	**1.445.712.526,00**	**1.249.117.709,00**	-	-	-	-	-	-	**-**	**678.660.850,00**	-
	7.01.01.2.05.0006	Pemulangan Pegawai yang Pensiun																		
			Jumlah Pegawai Pensiun yang Dipulangkan				1 Orang	1 Orang	142.200,00	0,00	0,00	-142.200,00	Kab. Konawe, Semua Kecamatan, Semua Kel/Desa	DANA ALOKASI UMUM (DAU)	Membangun dari desa dan dari bawah untuk pertumbuhan ekonomi, pemerataan ekonomi dan pemberantasan kemiskinan.	-			10.000.000,00	KECAMATAN MOROSI
	7.01.01.2.05.0007	Pemulangan Pegawai yang Meninggal dalam Melaksanakan Tugas																		
			Jumlah Laporan Hasil Pemulangan Pegawai yang Meninggal dalam Melaksanakan Tugas				1 Laporan	1 Laporan	321.100,00	0,00	0,00	-321.100,00	Kab. Konawe, Semua Kecamatan, Semua Kel/Desa	DANA ALOKASI UMUM (DAU)	Membangun dari desa dan dari bawah untuk pertumbuhan ekonomi, pemerataan ekonomi dan pemberantasan kemiskinan.	-			10.000.000,00	KECAMATAN MOROSI
	7.01.01.2.05.0008	Pemindahan Tugas ASN																		
			Jumlah ASN yang dipindahtugaskan				1 Orang	1 Orang	142.200,00	0,00	0,00	-142.200,00	Kab. Konawe, Semua Kecamatan, Semua Kel/Desa	DANA ALOKASI UMUM (DAU)	Membangun dari desa dan dari bawah untuk pertumbuhan ekonomi, pemerataan ekonomi dan pemberantasan kemiskinan.	-			10.000.000,00	KECAMATAN MOROSI
		[PERSENTASE KEGIATAN PENUNJANG URUSAN PEMERINTAHAN DAERAH YANG TERLAKSANA]	**PERSENTASE KEGIATAN PENUNJANG URUSAN PEMERINTAHAN DAERAH YANG TERLAKSANA**	**100,00**	**100,00**	**100,00**	-	-	**1.417.648.177,00**	**1.445.712.526,00**	**1.249.117.709,00**	-	-	-	-	-	-	**100,00**	**678.660.850,00**	-
	7.01.01.2.05.0009	Pendidikan dan Pelatihan Pegawai Berdasarkan Tugas dan Fungsi																		
			Jumlah Pegawai Berdasarkan Tugas dan Fungsi yang Mengikuti Pendidikan dan Pelatihan				1 Orang	1 Orang	3.600.000,00	0,00	0,00	-3.600.000,00	Kab. Konawe, Semua Kecamatan, Semua Kel/Desa	DANA ALOKASI UMUM (DAU)	Membangun dari desa dan dari bawah untuk pertumbuhan ekonomi, pemerataan ekonomi dan pemberantasan kemiskinan.	-			10.000.000,00	KECAMATAN MOROSI
		-	**-**	**-**	**-**	**-**	-	-	**1.417.648.177,00**	**1.445.712.526,00**	**1.249.117.709,00**	-	-	-	-	-	-	**-**	**678.660.850,00**	-
	7.01.01.2.05.0010	Sosialisasi Peraturan Perundang-Undangan																		
			Jumlah Orang yang Mengikuti Sosialisasi Peraturan Perundang-Undangan				1 Orang	1 Orang	842.200,00	0,00	0,00	-842.200,00	Kab. Konawe, Semua Kecamatan, Semua Kel/Desa	DANA ALOKASI UMUM (DAU)	Membangun dari desa dan dari bawah untuk pertumbuhan ekonomi, pemerataan ekonomi dan pemberantasan kemiskinan.	-			10.000.000,00	KECAMATAN MOROSI
	7.01.01.2.05.0011	Bimbingan Teknis Implementasi Peraturan Perundang-Undangan																		

NO	KODE	URUSAN / BIDANG URUSAN / PROGRAM / OUTCOME / KEGIATAN / SUB KEGIATAN	INDIKATOR PROGRAM / KEGIATAN / SUB KEGIATAN	TARGET AKHIR PERIODE RENSTRA OPD	REALISASI CAPAIAN RENJA OPD TAHUN 2024	PRAKIRAAN CAPAIAN TARGET RENJA OPD TAHUN 2025	CAPAIAN KINERJA DAN KERANGKA PENDANAAN										KELOMPOK SASARAN	PRAKIRAAN MAJU RENCANA TAHUN 2027		PERANGKAT DAERAH PENANGGUNG JAWAB
							TARGET 2026		PAGU INDIKATIF (Rp)			Bertambah/Berkurang (10-12)	LOKASI	SUMBER DANA	PRIORITAS			TARGET	PAGU INDIKATIF (Rp)	
							SEBELUM	SESUDAH	RKPD 2026	APBD 2026	RKPD PERUBAHAN 2026				NASIONAL	DAERAH				
1	2	3	4	5	6	7	8	9	10	11	12	13	14	15	16	17	18	19	20	21
			Jumlah Orang yang Mengikuti Bimbingan Teknis Implementasi Peraturan Perundang-Undangan				1 Orang	1 Orang	3.742.200,00	0,00	0,00	-3.742.200,00	Kab. Konawe, Semua Kecamatan, Semua Kel/Desa	DANA ALOKASI UMUM (DAU)	Membangun dari desa dan dari bawah untuk pertumbuhan ekonomi, pemerataan ekonomi dan pemberantasan kemiskinan.	-			10.000.000,00	KECAMATAN MOROSI
		[PERSENTASE KEGIATAN PENUNJANG URUSAN PEMERINTAHAN DAERAH YANG TERLAKSANA]	**PERSENTASE KEGIATAN PENUNJANG URUSAN PEMERINTAHAN DAERAH YANG TERLAKSANA**	**100,00**	**100,00**	**100,00**	-	-	**1.417.648.177,00**	**1.445.712.526,00**	**1.249.117.709,00**	-	-	-	-	-	-	**100,00**	**678.660.850,00**	-
	7.01.01.2.06	Administrasi Umum Perangkat Daerah	-				-	-	13.330.300,00	27.901.200,00	27.901.200,00	14.570.900,00			Membangun dari desa dan dari bawah untuk pertumbuhan ekonomi, pemerataan ekonomi dan pemberantasan kemiskinan.	-	Perangkat Daerah, Aparatur Sipil Negara (ASN), Masyarakat		71.895.000,00	KECAMATAN MOROSI
	7.01.01.2.06.0001	Penyediaan Komponen Instalasi Listrik/Penerangan Bangunan Kantor																		
			Jumlah Paket Komponen Instalasi Listrik/Penerangan Bangunan Kantor yang Disediakan				1 Paket	1 Paket	7.095.000,00	0,00	0,00	-7.095.000,00	Kab. Konawe, Semua Kecamatan, Semua Kel/Desa	DANA ALOKASI UMUM (DAU)	Membangun dari desa dan dari bawah untuk pertumbuhan ekonomi, pemerataan ekonomi dan pemberantasan kemiskinan.	-			3.000.000,00	KECAMATAN MOROSI
	7.01.01.2.06.0002	Penyediaan Peralatan dan Perlengkapan Kantor																		
			Jumlah Paket Peralatan dan Perlengkapan Kantor yang Disediakan				4 Paket	4 Paket	2.540.700,00	6.001.200,00	6.001.200,00	3.460.500,00	Kab. Konawe, Semua Kecamatan, Semua Kel/Desa	RETRIBUSI PENGGUNAAN TENAGA KERJA ASING (TKA)	Membangun dari desa dan dari bawah untuk pertumbuhan ekonomi, pemerataan ekonomi dan pemberantasan kemiskinan.	-			4.200.000,00	KECAMATAN MOROSI
	7.01.01.2.06.0003	Penyediaan Peralatan Rumah Tangga																		
			Jumlah Paket Peralatan Rumah Tangga yang Disediakan				1 Paket	1 Paket	0,00	0,00	0,00	0,00	Kab. Konawe, Semua Kecamatan, Semua Kel/Desa	DANA ALOKASI UMUM (DAU)	Membangun dari desa dan dari bawah untuk pertumbuhan ekonomi, pemerataan ekonomi dan pemberantasan kemiskinan.	-			3.000.000,00	KECAMATAN MOROSI
	7.01.01.2.06.0004	Penyediaan Bahan Logistik Kantor																		
			Jumlah Paket Bahan Logistik Kantor yang Disediakan				4 Paket	4 Paket	0,00	6.000.000,00	6.000.000,00	6.000.000,00	Kab. Konawe, Semua Kecamatan, Semua Kel/Desa	RETRIBUSI PENGGUNAAN TENAGA KERJA ASING (TKA)	Membangun dari desa dan dari bawah untuk pertumbuhan ekonomi, pemerataan ekonomi dan pemberantasan kemiskinan.	-			9.996.000,00	KECAMATAN MOROSI
	7.01.01.2.06.0005	Penyediaan Barang Cetakan dan Penggandaan																		
			Jumlah Paket Barang Cetakan dan Penggandaan yang Disediakan				2 Paket	2 Paket	869.800,00	6.000.000,00	6.000.000,00	5.130.200,00	Kab. Konawe, Semua Kecamatan, Semua Kel/Desa	RETRIBUSI PENGGUNAAN TENAGA KERJA ASING (TKA)	Membangun dari desa dan dari bawah untuk pertumbuhan ekonomi, pemerataan ekonomi dan pemberantasan kemiskinan.	-			3.000.000,00	KECAMATAN MOROSI
	7.01.01.2.06.0006	Penyediaan Bahan Bacaan dan Peraturan Perundang-undangan																		
			Jumlah Dokumen Bahan Bacaan dan Peraturan Perundang-Undangan yang Disediakan				1 Dokumen	1 Dokumen	355.000,00	0,00	0,00	-355.000,00	Kab. Konawe, Semua Kecamatan, Semua Kel/Desa	DANA ALOKASI UMUM (DAU)	Membangun dari desa dan dari bawah untuk pertumbuhan ekonomi, pemerataan ekonomi dan pemberantasan kemiskinan.	-			500.000,00	KECAMATAN MOROSI
	7.01.01.2.06.0007	Penyediaan Bahan/Material																		
			Jumlah Paket Bahan/Material yang Disediakan				1 Paket	1 Paket	0,00	0,00	0,00	0,00	Kab. Konawe, Semua Kecamatan, Semua Kel/Desa	DANA ALOKASI UMUM (DAU)	Membangun dari desa dan dari bawah untuk pertumbuhan ekonomi, pemerataan ekonomi dan pemberantasan kemiskinan.	-			10.000.000,00	KECAMATAN MOROSI
		-	**-**	**-**	**-**	**-**	-	-	**1.417.648.177,00**	**1.445.712.526,00**	**1.249.117.709,00**	-	-	-	-	-	-	**-**	**678.660.850,00**	-
	7.01.01.2.06.0008	Fasilitasi Kunjungan Tamu																		
			Jumlah Laporan Fasilitasi Kunjungan Tamu				1 Laporan	1 Laporan	0,00	0,00	0,00	0,00	Kab. Konawe, Semua Kecamatan, Semua Kel/Desa	DANA ALOKASI UMUM (DAU)	Membangun dari desa dan dari bawah untuk pertumbuhan ekonomi, pemerataan ekonomi dan pemberantasan kemiskinan.	-			10.000.000,00	KECAMATAN MOROSI
		[PERSENTASE KEGIATAN PENUNJANG URUSAN PEMERINTAHAN DAERAH YANG TERLAKSANA]	**PERSENTASE KEGIATAN PENUNJANG URUSAN PEMERINTAHAN DAERAH YANG TERLAKSANA**	**100,00**	**100,00**	**100,00**	-	-	**1.417.648.177,00**	**1.445.712.526,00**	**1.249.117.709,00**	-	-	-	-	-	-	**100,00**	**678.660.850,00**	-
	7.01.01.2.06.0009	Penyelenggaraan Rapat Koordinasi dan Konsultasi SKPD																		
			Jumlah Laporan Penyelenggaraan Rapat Koordinasi dan Konsultasi SKPD				4 Laporan	4 Laporan	1.688.300,00	9.900.000,00	9.900.000,00	8.211.700,00	Kab. Konawe, Semua Kecamatan, Semua Kel/Desa	RETRIBUSI PENGGUNAAN TENAGA KERJA ASING (TKA)	Membangun dari desa dan dari bawah untuk pertumbuhan ekonomi, pemerataan ekonomi dan pemberantasan kemiskinan.	-			16.699.000,00	KECAMATAN MOROSI
	7.01.01.2.06.0010	Penatausahaan Arsip Dinamis pada SKPD																		
			Jumlah Dokumen Penatausahaan Arsip Dinamis pada SKPD				1 Dokumen	1 Dokumen	318.200,00	0,00	0,00	-318.200,00	Kab. Konawe, Semua Kecamatan, Semua Kel/Desa	DANA ALOKASI UMUM (DAU)	Membangun dari desa dan dari bawah untuk pertumbuhan ekonomi, pemerataan ekonomi dan pemberantasan kemiskinan.	-			1.500.000,00	KECAMATAN MOROSI
	7.01.01.2.06.0011	Dukungan Pelaksanaan Sistem Pemerintahan Berbasis Elektronik pada SKPD																		

NO	KODE	URUSAN / BIDANG URUSAN / PROGRAM / OUTCOME / KEGIATAN / SUB KEGIATAN	INDIKATOR PROGRAM / KEGIATAN / SUB KEGIATAN	TARGET AKHIR PERIODE RENSTRA OPD	REALISASI CAPAIAN RENJA OPD TAHUN 2024	PRAKIRAAN CAPAIAN TARGET RENJA OPD TAHUN 2025	CAPAIAN KINERJA DAN KERANGKA PENDANAAN										KELOMPOK SASARAN	PRAKIRAAN MAJU RENCANA TAHUN 2027		PERANGKAT DAERAH PENANGGUNG JAWAB
							TARGET 2026		PAGU INDIKATIF (Rp)			Bertambah/Berkurang (10-12)	LOKASI	SUMBER DANA	PRIORITAS			TARGET	PAGU INDIKATIF (Rp)	
							SEBELUM	SESUDAH	RKPD 2026	APBD 2026	RKPD PERUBAHAN 2026				NASIONAL	DAERAH				
1	2	3	4	5	6	7	8	9	10	11	12	13	14	15	16	17	18	19	20	21
			Jumlah Dokumen Dukungan Pelaksanaan Sistem Pemerintahan Berbasis Elektronik pada SKPD				1 Dokumen	1 Dokumen	463.300,00	0,00	0,00	-463.300,00	Kab. Konawe, Semua Kecamatan, Semua Kel/Desa	DANA ALOKASI UMUM (DAU)	Membangun dari desa dan dari bawah untuk pertumbuhan ekonomi, pemerataan ekonomi dan pemberantasan kemiskinan.	-			10.000.000,00	KECAMATAN MOROSI
	7.01.01.2.07	Pengadaan Barang Milik Daerah Penunjang Urusan Pemerintah Daerah	-				-	-	73.606.400,00	0,00	0,00	-73.606.400,00			Membangun dari desa dan dari bawah untuk pertumbuhan ekonomi, pemerataan ekonomi dan pemberantasan kemiskinan.	-	Perangkat Daerah, Aparatur Sipil Negara (ASN), Masyarakat		99.927.000,00	KECAMATAN MOROSI
	7.01.01.2.07.0001	Pengadaan Kendaraan Perorangan Dinas atau Kendaraan Dinas Jabatan																		
			Jumlah Unit Kendaraan Perorangan Dinas atau Kendaraan Dinas Jabatan yang Disediakan				1 Unit	1 Unit	0,00	0,00	0,00	0,00	Kab. Konawe, Semua Kecamatan, Semua Kel/Desa	DANA ALOKASI UMUM (DAU)	Membangun dari desa dan dari bawah untuk pertumbuhan ekonomi, pemerataan ekonomi dan pemberantasan kemiskinan.	-			10.000.000,00	KECAMATAN MOROSI
		-	**-**	**-**	**-**	**-**	-	-	**1.417.648.177,00**	**1.445.712.526,00**	**1.249.117.709,00**	-	-	-	-	-	-	**-**	**678.660.850,00**	-
	7.01.01.2.07.0002	Pengadaan Kendaraan Dinas Operasional atau Lapangan																		
			Jumlah Unit Kendaraan Dinas Operasional atau Lapangan yang Disediakan				1 Unit	1 Unit	10.000.000,00	0,00	0,00	-10.000.000,00	Kab. Konawe, Semua Kecamatan, Semua Kel/Desa	DANA ALOKASI UMUM (DAU)	Membangun dari desa dan dari bawah untuk pertumbuhan ekonomi, pemerataan ekonomi dan pemberantasan kemiskinan.	-			10.000.000,00	KECAMATAN MOROSI
	7.01.01.2.07.0003	Pengadaan Alat Besar																		
			Jumlah Unit Alat Besar yang Disediakan				1 Unit	1 Unit	0,00	0,00	0,00	0,00	Kab. Konawe, Semua Kecamatan, Semua Kel/Desa	DANA ALOKASI UMUM (DAU)	Membangun dari desa dan dari bawah untuk pertumbuhan ekonomi, pemerataan ekonomi dan pemberantasan kemiskinan.	-			10.000.000,00	KECAMATAN MOROSI
	7.01.01.2.07.0004	Pengadaan Alat Angkutan Darat Tak Bermotor																		
			Jumlah Unit Alat Angkutan Darat Tak Bermotor yang Disediakan				1 Unit	1 Unit	0,00	0,00	0,00	0,00	Kab. Konawe, Semua Kecamatan, Semua Kel/Desa	DANA ALOKASI UMUM (DAU)	Membangun dari desa dan dari bawah untuk pertumbuhan ekonomi, pemerataan ekonomi dan pemberantasan kemiskinan.	-			10.000.000,00	KECAMATAN MOROSI
		[PERSENTASE KEGIATAN PENUNJANG URUSAN PEMERINTAHAN DAERAH YANG TERLAKSANA]	**PERSENTASE KEGIATAN PENUNJANG URUSAN PEMERINTAHAN DAERAH YANG TERLAKSANA**	**100,00**	**100,00**	**100,00**	-	-	**1.417.648.177,00**	**1.445.712.526,00**	**1.249.117.709,00**	-	-	-	-	-	-	**100,00**	**678.660.850,00**	-
	7.01.01.2.07.0005	Pengadaan Mebel																		
			Jumlah Paket Mebel yang Disediakan				2 Unit	2 Unit	22.757.400,00	0,00	0,00	-22.757.400,00	Kab. Konawe, Semua Kecamatan, Semua Kel/Desa	DANA ALOKASI UMUM (DAU)	Membangun dari desa dan dari bawah untuk pertumbuhan ekonomi, pemerataan ekonomi dan pemberantasan kemiskinan.	-			4.965.000,00	KECAMATAN MOROSI
	7.01.01.2.07.0006	Pengadaan Peralatan dan Mesin Lainnya																		
			Jumlah Unit Peralatan dan Mesin Lainnya yang Disediakan				2 Unit	2 Unit	40.849.000,00	0,00	0,00	-40.849.000,00	Kab. Konawe, Semua Kecamatan, Semua Kel/Desa	DANA ALOKASI UMUM (DAU)	Membangun dari desa dan dari bawah untuk pertumbuhan ekonomi, pemerataan ekonomi dan pemberantasan kemiskinan.	-			4.962.000,00	KECAMATAN MOROSI
		-	**-**	**-**	**-**	**-**	-	-	**1.417.648.177,00**	**1.445.712.526,00**	**1.249.117.709,00**	-	-	-	-	-	-	**-**	**678.660.850,00**	-
	7.01.01.2.07.0007	Pengadaan Aset Tetap Lainnya																		
			Jumlah Unit Aset Tetap Lainnya yang Disediakan				1 Unit	1 Unit	0,00	0,00	0,00	0,00	Kab. Konawe, Semua Kecamatan, Semua Kel/Desa	DANA ALOKASI UMUM (DAU)	Membangun dari desa dan dari bawah untuk pertumbuhan ekonomi, pemerataan ekonomi dan pemberantasan kemiskinan.	-			10.000.000,00	KECAMATAN MOROSI
		[PERSENTASE KEGIATAN PENUNJANG URUSAN PEMERINTAHAN DAERAH YANG TERLAKSANA]	**PERSENTASE KEGIATAN PENUNJANG URUSAN PEMERINTAHAN DAERAH YANG TERLAKSANA**	**100,00**	**100,00**	**100,00**	-	-	**1.417.648.177,00**	**1.445.712.526,00**	**1.249.117.709,00**	-	-	-	-	-	-	**100,00**	**678.660.850,00**	-
	7.01.01.2.07.0008	Pengadaan Aset Tak Berwujud																		
			Jumlah Unit Aset Tak Berwujud yang Disediakan				1 Unit	1 Unit	0,00	0,00	0,00	0,00	Kab. Konawe, Semua Kecamatan, Semua Kel/Desa	DANA ALOKASI UMUM (DAU)	Membangun dari desa dan dari bawah untuk pertumbuhan ekonomi, pemerataan ekonomi dan pemberantasan kemiskinan.	-			10.000.000,00	KECAMATAN MOROSI
	7.01.01.2.07.0009	Pengadaan Gedung Kantor atau Bangunan Lainnya																		
			Jumlah Unit Gedung Kantor atau Bangunan Lainnya yang Disediakan				1 Unit	1 Unit	0,00	0,00	0,00	0,00	Kab. Konawe, Semua Kecamatan, Semua Kel/Desa	DANA ALOKASI UMUM (DAU)	Membangun dari desa dan dari bawah untuk pertumbuhan ekonomi, pemerataan ekonomi dan pemberantasan kemiskinan.	-			10.000.000,00	KECAMATAN MOROSI
	7.01.01.2.07.0010	Pengadaan Sarana dan Prasarana Gedung Kantor atau Bangunan Lainnya																		
			Jumlah Unit Sarana dan Prasarana Gedung Kantor atau Bangunan Lainnya yang Disediakan				1 Unit	1 Unit	0,00	0,00	0,00	0,00	Kab. Konawe, Semua Kecamatan, Semua Kel/Desa	DANA ALOKASI UMUM (DAU)	Membangun dari desa dan dari bawah untuk pertumbuhan ekonomi, pemerataan ekonomi dan pemberantasan kemiskinan.	-			10.000.000,00	KECAMATAN MOROSI
	7.01.01.2.07.0011	Pengadaan Sarana dan Prasarana Pendukung Gedung Kantor atau Bangunan Lainnya																		

NO	KODE	URUSAN / BIDANG URUSAN / PROGRAM / OUTCOME / KEGIATAN / SUB KEGIATAN	INDIKATOR PROGRAM / KEGIATAN / SUB KEGIATAN	TARGET AKHIR PERIODE RENSTRA OPD	REALISASI CAPAIAN RENJA OPD TAHUN 2024	PRAKIRAAN CAPAIAN TARGET RENJA OPD TAHUN 2025	CAPAIAN KINERJA DAN KERANGKA PENDANAAN										KELOMPOK SASARAN	PRAKIRAAN MAJU RENCANA TAHUN 2027		PERANGKAT DAERAH PENANGGUNG JAWAB
							TARGET 2026		PAGU INDIKATIF (Rp)			Bertambah/Berkurang (10-12)	LOKASI	SUMBER DANA	PRIORITAS			TARGET	PAGU INDIKATIF (Rp)	
							SEBELUM	SESUDAH	RKPD 2026	APBD 2026	RKPD PERUBAHAN 2026				NASIONAL	DAERAH				
1	2	3	4	5	6	7	8	9	10	11	12	13	14	15	16	17	18	19	20	21
			Jumlah Unit Sarana dan Prasarana Pendukung Gedung Kantor atau Bangunan Lainnya yang Disediakan				1 Unit	1 Unit	0,00	0,00	0,00	0,00	Kab. Konawe, Semua Kecamatan, Semua Kel/Desa	DANA ALOKASI UMUM (DAU)	Membangun dari desa dan dari bawah untuk pertumbuhan ekonomi, pemerataan ekonomi dan pemberantasan kemiskinan.	-			10.000.000,00	KECAMATAN MOROSI
	7.01.01.2.08	Penyediaan Jasa Penunjang Urusan Pemerintahan Daerah	-				-	-	181.037.800,00	180.660.000,00	51.660.000,00	-129.377.800,00			Membangun dari desa dan dari bawah untuk pertumbuhan ekonomi, pemerataan ekonomi dan pemberantasan kemiskinan.	-	Perangkat Daerah, Aparatur Sipil Negara (ASN), Masyarakat		169.399.000,00	KECAMATAN MOROSI
	7.01.01.2.08.0001	Penyediaan Jasa Surat Menyurat																		
			Jumlah Laporan Penyediaan Jasa Surat Menyurat				1 Laporan	1 Laporan	377.800,00	0,00	0,00	-377.800,00	Kab. Konawe, Semua Kecamatan, Semua Kel/Desa	DANA ALOKASI UMUM (DAU)	Membangun dari desa dan dari bawah untuk pertumbuhan ekonomi, pemerataan ekonomi dan pemberantasan kemiskinan.	-			1.799.000,00	KECAMATAN MOROSI
	7.01.01.2.08.0002	Penyediaan Jasa Komunikasi, Sumber Daya Air dan Listrik																		
			Jumlah Laporan Penyediaan Jasa Komunikasi, Sumber Daya Air dan Listrik yang Disediakan				1 Laporan	1 Laporan	9.660.000,00	9.660.000,00	9.660.000,00	0,00	Kab. Konawe, Semua Kecamatan, Semua Kel/Desa	DANA ALOKASI UMUM (DAU)	Membangun dari desa dan dari bawah untuk pertumbuhan ekonomi, pemerataan ekonomi dan pemberantasan kemiskinan.	-			9.750.000,00	KECAMATAN MOROSI
	7.01.01.2.08.0003	Penyediaan Jasa Peralatan dan Perlengkapan Kantor																		
			Jumlah Laporan Penyediaan Jasa Peralatan dan Perlengkapan Kantor yang Disediakan				1 Laporan	1 Laporan	0,00	0,00	0,00	0,00	Kab. Konawe, Semua Kecamatan, Semua Kel/Desa	DANA ALOKASI UMUM (DAU)	Membangun dari desa dan dari bawah untuk pertumbuhan ekonomi, pemerataan ekonomi dan pemberantasan kemiskinan.	-			2.500.000,00	KECAMATAN MOROSI
	7.01.01.2.08.0004	Penyediaan Jasa Pelayanan Umum Kantor																		
			Jumlah Laporan Penyediaan Jasa Pelayanan Umum Kantor yang Disediakan				4 Laporan	4 Laporan	171.000.000,00	171.000.000,00	42.000.000,00	-129.000.000,00	Kab. Konawe, Semua Kecamatan, Semua Kel/Desa	DANA ALOKASI UMUM (DAU)	Membangun dari desa dan dari bawah untuk pertumbuhan ekonomi, pemerataan ekonomi dan pemberantasan kemiskinan.	-			155.350.000,00	KECAMATAN MOROSI
	7.01.01.2.09	Pemeliharaan Barang Milik Daerah Penunjang Urusan Pemerintahan Daerah	-				-	-	0,00	0,00	3.000.000,00	3.000.000,00			Membangun dari desa dan dari bawah untuk pertumbuhan ekonomi, pemerataan ekonomi dan pemberantasan kemiskinan.	-	Perangkat Daerah, Aparatur Sipil Negara (ASN), Masyarakat		83.947.900,00	KECAMATAN MOROSI
	7.01.01.2.09.0001	Penyediaan Jasa Pemeliharaan, Biaya Pemeliharaan, dan Pajak Kendaraan Perorangan Dinas atau Kendaraan Dinas Jabatan																		
			Jumlah Kendaraan Perorangan Dinas atau Kendaraan Dinas Jabatan yang Dipelihara dan dibayarkan Pajaknya				1 Unit	1 Unit	0,00	0,00	3.000.000,00	3.000.000,00	Kab. Konawe, Semua Kecamatan, Semua Kel/Desa	DANA ALOKASI UMUM (DAU)	Membangun dari desa dan dari bawah untuk pertumbuhan ekonomi, pemerataan ekonomi dan pemberantasan kemiskinan.	-			9.997.900,00	KECAMATAN MOROSI
		-	**-**	**-**	**-**	**-**	-	-	**1.417.648.177,00**	**1.445.712.526,00**	**1.249.117.709,00**	-	-	-	-	-	-	**-**	**678.660.850,00**	-
	7.01.01.2.09.0002	Penyediaan Jasa Pemeliharaan, Biaya Pemeliharaan, Pajak dan Perizinan Kendaraan Dinas Operasional atau Lapangan																		
			Jumlah Kendaraan Dinas Operasional atau Lapangan yang Dipelihara dan dibayarkan Pajak dan Perizinannya				1 Unit	1 Unit	0,00	0,00	0,00	0,00	Kab. Konawe, Semua Kecamatan, Semua Kel/Desa	DANA ALOKASI UMUM (DAU)	Membangun dari desa dan dari bawah untuk pertumbuhan ekonomi, pemerataan ekonomi dan pemberantasan kemiskinan.	-			10.000.000,00	KECAMATAN MOROSI
	7.01.01.2.09.0003	Penyediaan Jasa Pemeliharaan, Biaya Pemeliharaan dan Perizinan Alat Besar																		
			Jumlah Alat Besar yang Dipelihara dan dibayarkan Perizinannya				1 Unit	1 Unit	0,00	0,00	0,00	0,00	Kab. Konawe, Semua Kecamatan, Semua Kel/Desa	DANA ALOKASI UMUM (DAU)	Membangun dari desa dan dari bawah untuk pertumbuhan ekonomi, pemerataan ekonomi dan pemberantasan kemiskinan.	-			10.000.000,00	KECAMATAN MOROSI
	7.01.01.2.09.0004	Penyediaan Jasa Pemeliharaan, Biaya Pemeliharaan dan Perizinan Alat Angkutan Darat Tak Bermotor																		
			Jumlah Alat Angkutan Darat Tak Bermotor yang Dipelihara dan Dibayarkan Perizinannya				1 Unit	1 Unit	0,00	0,00	0,00	0,00	Kab. Konawe, Semua Kecamatan, Semua Kel/Desa	DANA ALOKASI UMUM (DAU)	Membangun dari desa dan dari bawah untuk pertumbuhan ekonomi, pemerataan ekonomi dan pemberantasan kemiskinan.	-			10.000.000,00	KECAMATAN MOROSI
		[PERSENTASE KEGIATAN PENUNJANG URUSAN PEMERINTAHAN DAERAH YANG TERLAKSANA]	**PERSENTASE KEGIATAN PENUNJANG URUSAN PEMERINTAHAN DAERAH YANG TERLAKSANA**	**100,00**	**100,00**	**100,00**	-	-	**1.417.648.177,00**	**1.445.712.526,00**	**1.249.117.709,00**	-	-	-	-	-	-	**100,00**	**678.660.850,00**	-
	7.01.01.2.09.0005	Pemeliharaan Mebel																		
			Jumlah Mebel yang Dipelihara				2 Unit	2 Unit	0,00	0,00	0,00	0,00	Kab. Konawe, Semua Kecamatan, Semua Kel/Desa	DANA ALOKASI UMUM (DAU)	Membangun dari desa dan dari bawah untuk pertumbuhan ekonomi, pemerataan ekonomi dan pemberantasan kemiskinan.	-			500.000,00	KECAMATAN MOROSI
	7.01.01.2.09.0006	Pemeliharaan Peralatan dan Mesin Lainnya																		
			Jumlah Peralatan dan Mesin Lainnya yang Dipelihara				2 Unit	2 Unit	0,00	0,00	0,00	0,00	Kab. Konawe, Semua Kecamatan, Semua Kel/Desa	DANA ALOKASI UMUM (DAU)	Membangun dari desa dan dari bawah untuk pertumbuhan ekonomi, pemerataan ekonomi dan pemberantasan kemiskinan.	-			1.250.000,00	KECAMATAN MOROSI
	7.01.01.2.09.0007	Pemeliharaan Aset Tetap Lainnya																		

NO	KODE	URUSAN / BIDANG URUSAN / PROGRAM / OUTCOME / KEGIATAN / SUB KEGIATAN	INDIKATOR PROGRAM / KEGIATAN / SUB KEGIATAN	TARGET AKHIR PERIODE RENSTRA OPD	REALISASI CAPAIAN RENJA OPD TAHUN 2024	PRAKIRAAN CAPAIAN TARGET RENJA OPD TAHUN 2025	CAPAIAN KINERJA DAN KERANGKA PENDANAAN										KELOMPOK SASARAN	PRAKIRAAN MAJU RENCANA TAHUN 2027		PERANGKAT DAERAH PENANGGUNG JAWAB
							TARGET 2026		PAGU INDIKATIF (Rp)			Bertambah/Berkurang (10-12)	LOKASI	SUMBER DANA	PRIORITAS			TARGET	PAGU INDIKATIF (Rp)	
							SEBELUM	SESUDAH	RKPD 2026	APBD 2026	RKPD PERUBAHAN 2026				NASIONAL	DAERAH				
1	2	3	4	5	6	7	8	9	10	11	12	13	14	15	16	17	18	19	20	21
			Jumlah Aset Tetap Lainnya yang Dipelihara				2 Unit	2 Unit	0,00	0,00	0,00	0,00	Kab. Konawe, Semua Kecamatan, Semua Kel/Desa	DANA ALOKASI UMUM (DAU)	Membangun dari desa dan dari bawah untuk pertumbuhan ekonomi, pemerataan ekonomi dan pemberantasan kemiskinan.	-			1.250.000,00	KECAMATAN MOROSI
	7.01.01.2.09.0008	Pemeliharaan Aset Tak Berwujud																		
			Jumlah Aset Tak Berwujud yang Dipelihara				1 Unit	1 Unit	0,00	0,00	0,00	0,00	Kab. Konawe, Semua Kecamatan, Semua Kel/Desa	DANA ALOKASI UMUM (DAU)	Membangun dari desa dan dari bawah untuk pertumbuhan ekonomi, pemerataan ekonomi dan pemberantasan kemiskinan.	-			10.000.000,00	KECAMATAN MOROSI
	7.01.01.2.09.0009	Pemeliharaan/Rehabilitasi Gedung Kantor dan Bangunan Lainnya																		
			Jumlah Gedung Kantor dan Bangunan Lainnya yang Dipelihara/Direhabilitasi				1 Unit	1 Unit	0,00	0,00	0,00	0,00	Kab. Konawe, Semua Kecamatan, Semua Kel/Desa	DANA ALOKASI UMUM (DAU)	Membangun dari desa dan dari bawah untuk pertumbuhan ekonomi, pemerataan ekonomi dan pemberantasan kemiskinan.	-			5.986.000,00	KECAMATAN MOROSI
	7.01.01.2.09.0010	Pemeliharaan/Rehabilitasi Sarana dan Prasarana Gedung Kantor atau Bangunan Lainnya																		
			Jumlah Sarana dan Prasarana Gedung Kantor atau Bangunan Lainnya yang Dipelihara/Direhabilitasi				1 Unit	1 Unit	0,00	0,00	0,00	0,00	Kab. Konawe, Semua Kecamatan, Semua Kel/Desa	DANA ALOKASI UMUM (DAU)	Membangun dari desa dan dari bawah untuk pertumbuhan ekonomi, pemerataan ekonomi dan pemberantasan kemiskinan.	-			4.964.000,00	KECAMATAN MOROSI
	7.01.01.2.09.0011	Pemeliharaan/Rehabilitasi Sarana dan Prasarana Pendukung Gedung Kantor atau Bangunan Lainnya																		
			Jumlah Sarana dan Prasarana Pendukung Gedung Kantor atau Bangunan Lainnya yang Dipelihara/Direhabilitasi				1 Unit	1 Unit	0,00	0,00	0,00	0,00	Kab. Konawe, Semua Kecamatan, Semua Kel/Desa	DANA ALOKASI UMUM (DAU)	Membangun dari desa dan dari bawah untuk pertumbuhan ekonomi, pemerataan ekonomi dan pemberantasan kemiskinan.	-			10.000.000,00	KECAMATAN MOROSI
		-	**-**	**-**	**-**	**-**	-	-	**1.417.648.177,00**	**1.445.712.526,00**	**1.249.117.709,00**	-	-	-	-	-	-	**-**	**678.660.850,00**	-
	7.01.01.2.09.0012	Pemeliharaan/Rehabilitasi Tanah																		
			Luas Tanah yang Dilakukan Pemeliharaan/Rehabilitasi				1 Ha	1 Ha	0,00	0,00	0,00	0,00	Kab. Konawe, Semua Kecamatan, Semua Kel/Desa	DANA ALOKASI UMUM (DAU)	Membangun dari desa dan dari bawah untuk pertumbuhan ekonomi, pemerataan ekonomi dan pemberantasan kemiskinan.	-			10.000.000,00	KECAMATAN MOROSI
2.	**7.01.02**	**PROGRAM PENYELENGGARAAN PEMERINTAHAN DAN PELAYANAN PUBLIK**	**PERSENTASE KEGIATAN PENYELENGGARAAN PEMERINTAHAN DAN PELAYANAN PUBLIK YANG TERLAKSANA**				**100,00 %**	**100,00 %**	**38.171.100,00**	**30.000.000,00**	**37.000.000,00**	**35.039.900,00**							**73.211.000,00**	
		[PERSENTASE KEGIATAN PENYELENGGARAAN PEMERINTAHAN DAN PELAYANAN PUBLIK YANG TERLAKSANA]	**PERSENTASE KEGIATAN PENYELENGGARAAN PEMERINTAHAN DAN PELAYANAN PUBLIK YANG TERLAKSANA**	**100,00**	**100,00**	**0**	-	-	**38.171.100,00**	**30.000.000,00**	**37.000.000,00**	-	-	-	-	-	-	**100,00**	**73.211.000,00**	-
	7.01.02.2.01	Koordinasi Penyelenggaraan Kegiatan Pemerintahan di Tingkat Kecamatan	*Jumlah Laporan Koordinasi Penyelenggaraan Kegiatan Pemerintahan di Tingkat Kecamatan*				25 Laporan	25 Laporan	8.201.200,00	15.000.000,00	22.000.000,00	13.798.800,00			Membangun dari desa dan dari bawah untuk pertumbuhan ekonomi, pemerataan ekonomi dan pemberantasan kemiskinan.	-	Perangkat Daerah, Aparatur Sipil Negara (ASN), Masyarakat		8.203.000,00	KECAMATAN MOROSI
	7.01.02.2.01.0001	Koordinasi/Sinergi Perencanaan dan Pelaksanaan Kegiatan Pemerintahan dengan Perangkat Daerah dan Instansi Vertikal Terkait																		
			Jumlah Laporan Koordinasi/Sinergi Perencanaan dan Pelaksanaan Kegiatan Pemerintahan dengan Perangkat Daerah dan Instansi Vertikal Terkait				4 Laporan	4 Laporan	4.996.300,00	7.500.000,00	7.500.000,00	2.503.700,00	Kab. Konawe, Semua Kecamatan, Semua Kel/Desa	PBJT-KONSUMSI TENAGA LISTRIK YANG DIHASILKAN SENDIRI	Membangun dari desa dan dari bawah untuk pertumbuhan ekonomi, pemerataan ekonomi dan pemberantasan kemiskinan.	-			4.998.000,00	KECAMATAN MOROSI
	7.01.02.2.01.0002	Peningkatan Efektifitas Kegiatan Pemerintahan di Tingkat Kecamatan																		
			Jumlah Dokumen Peningkatan Efektifitas Kegiatan Pemerintahan di Tingkat Kecamatan				1 Dokumen	1 Dokumen	3.204.900,00	7.500.000,00	14.500.000,00	11.295.100,00	Kab. Konawe, Semua Kecamatan, Semua Kel/Desa	PBJT-KONSUMSI TENAGA LISTRIK YANG DIHASILKAN SENDIRI	Membangun dari desa dan dari bawah untuk pertumbuhan ekonomi, pemerataan ekonomi dan pemberantasan kemiskinan.	-			3.205.000,00	KECAMATAN MOROSI
	7.01.02.2.02	Penyelenggaraan Urusan Pemerintahan yang Tidak Dilaksanakan oleh Unit Kerja Perangkat Daerah yang Ada di Kecamatan	*Jumlah Laporan Penyelenggaraan Urusan Pemerintahan yang tidak Dilaksanakan oleh Unit Kerja Perangkat Daerah yang ada di Kecamatan*				2 Laporan	2 Laporan	11.902.400,00	15.000.000,00	15.000.000,00	3.097.600,00			Memperkokoh ideologi Pancasila, demokrasi, dan hak asasi manusia (HAM).	-	Perangkat Daerah, Aparatur Sipil Negara (ASN), Masyarakat		20.058.000,00	KECAMATAN MOROSI
	7.01.02.2.02.0001	Perencanaan Kegiatan Pelayanan kepada Masyarakat di Kecamatan																		
			Jumlah Dokumen Perencanaan Kegiatan Pelayanan kepada Masyarakat di Kecamatan				1 Dokumen	1 Dokumen	4.996.900,00	0,00	0,00	-4.996.900,00	Kab. Konawe, Semua Kecamatan, Semua Kel/Desa	DANA ALOKASI UMUM (DAU)	Memperkokoh ideologi Pancasila, demokrasi, dan hak asasi manusia (HAM).	-			4.998.000,00	KECAMATAN MOROSI
	7.01.02.2.02.0002	Fasilitasi Percepatan Pencapaian Standar Pelayanan Minimal di Wilayah Kecamatan																		
			Jumlah Laporan Fasilitasi Percepatan Pencapaian Standar Pelayanan Minimal di Wilayah Kecamatan				1 Laporan	1 Laporan	1.855.500,00	7.500.000,00	7.500.000,00	5.644.500,00	Kab. Konawe, Semua Kecamatan, Semua Kel/Desa	PBJT-KONSUMSI TENAGA LISTRIK YANG DIHASILKAN SENDIRI	Memperkokoh ideologi Pancasila, demokrasi, dan hak asasi manusia (HAM).	-			10.000.000,00	KECAMATAN MOROSI
	7.01.02.2.02.0003	Peningkatan Efektifitas Pelaksanaan Pelayanan kepada Masyarakat di Wilayah Kecamatan																		
			Jumlah Laporan Peningkatan Efektifitas Pelaksanaan Pelayanan kepada Masyarakat di Wilayah Kecamatan				1 Laporan	1 Laporan	5.050.000,00	7.500.000,00	7.500.000,00	2.450.000,00	Kab. Konawe, Semua Kecamatan, Semua Kel/Desa	PBJT-KONSUMSI TENAGA LISTRIK YANG DIHASILKAN SENDIRI	Memperkokoh ideologi Pancasila, demokrasi, dan hak asasi manusia (HAM).	-			5.060.000,00	KECAMATAN MOROSI
	7.01.02.2.03	Koordinasi Pemeliharaan Prasarana dan Sarana Pelayanan Umum	*Jumlah Laporan Koordinasi Pemeliharaan Prasarana dan Sarana Pelayanan Umum*				1 Laporan	1 Laporan	5.092.200,00	0,00	0,00	-5.092.200,00			-	-	Perangkat Daerah, Aparatur Sipil Negara (ASN), Masyarakat		14.950.000,00	KECAMATAN MOROSI
	7.01.02.2.03.0001	Koordinasi/Sinergi dengan Perangkat Daerah dan/atau Instansi Vertikal yang Terkait dalam Pemeliharaan Sarana dan Prasarana Pelayanan Umum																		

NO	KODE	URUSAN / BIDANG URUSAN / PROGRAM / OUTCOME / KEGIATAN / SUB KEGIATAN	INDIKATOR PROGRAM / KEGIATAN / SUB KEGIATAN	TARGET AKHIR PERIODE RENSTRA OPD	REALISASI CAPAIAN RENJA OPD TAHUN 2024	PRAKIRAAN CAPAIAN TARGET RENJA OPD TAHUN 2025	CAPAIAN KINERJA DAN KERANGKA PENDANAAN										KELOMPOK SASARAN	PRAKIRAAN MAJU RENCANA TAHUN 2027		PERANGKAT DAERAH PENANGGUNG JAWAB
							TARGET 2026		PAGU INDIKATIF (Rp)			Bertambah/Berkurang (10-12)	LOKASI	SUMBER DANA	PRIORITAS			TARGET	PAGU INDIKATIF (Rp)	
							SEBELUM	SESUDAH	RKPD 2026	APBD 2026	RKPD PERUBAHAN 2026				NASIONAL	DAERAH				
1	2	3	4	5	6	7	8	9	10	11	12	13	14	15	16	17	18	19	20	21
			Jumlah Dokumen Koordinasi/Sinergi dengan Perangkat Daerah dan/atau Instansi Vertikal yang Terkait dalam Pemeliharaan Sarana dan Prasarana Pelayanan Umum				1 Dokumen	1 Dokumen	4.950.000,00	0,00	0,00	-4.950.000,00	Kab. Konawe, Semua Kecamatan, Semua Kel/Desa	DANA ALOKASI UMUM (DAU)	-	-			4.950.000,00	KECAMATAN MOROSI
	7.01.02.2.03.0002	Pelaksanaan Pemeliharaan Prasarana dan Fasilitas Pelayanan Umum yang Melibatkan Pihak Swasta																		
			Jumlah Prasarana dan Fasilitas Pelayanan Umum yang Dipelihara dengan Melibatkan Pihak Swasta				1 Unit	1 Unit	142.200,00	0,00	0,00	-142.200,00	Kab. Konawe, Semua Kecamatan, Semua Kel/Desa	DANA ALOKASI UMUM (DAU)	-	-			10.000.000,00	KECAMATAN MOROSI
	7.01.02.2.04	Pelaksanaan Urusan Pemerintahan yang Dilimpahkan kepada Camat	-				-	-	12.975.300,00	0,00	0,00	-12.975.300,00			-	-	Perangkat Daerah, Aparatur Sipil Negara (ASN), Masyarakat		30.000.000,00	KECAMATAN MOROSI
	7.01.02.2.04.0001	Pelaksanaan Urusan Pemerintahan yang Terkait dengan Pelayanan Perizinan Non Usaha																		
			Jumlah Dokumen Non Perizinan Usaha yang Dilaksanakan				1 Dokumen	1 Dokumen	5.571.600,00	0,00	0,00	-5.571.600,00	Kab. Konawe, Semua Kecamatan, Semua Kel/Desa	DANA ALOKASI UMUM (DAU)	-	-			10.000.000,00	KECAMATAN MOROSI
		-	**-**	**-**	**-**	**-**	-	-	**38.171.100,00**	**30.000.000,00**	**37.000.000,00**	-	-	-	-	-	-	**-**	**73.211.000,00**	-
	7.01.02.2.04.0002	Pelaksanaan Urusan Pemerintahan yang terkait dengan Nonperizinan																		
			Jumlah Laporan Pelaksanaan Nonperizinan pada Urusan Pemerintahan				1 Laporan	1 Laporan	3.732.000,00	0,00	0,00	-3.732.000,00	Kab. Konawe, Semua Kecamatan, Semua Kel/Desa	DANA ALOKASI UMUM (DAU)	-	-			10.000.000,00	KECAMATAN MOROSI
		[PERSENTASE KEGIATAN PENYELENGGARAAN PEMERINTAHAN DAN PELAYANAN PUBLIK YANG TERLAKSANA]	**PERSENTASE KEGIATAN PENYELENGGARAAN PEMERINTAHAN DAN PELAYANAN PUBLIK YANG TERLAKSANA**	**100,00**	**100,00**	**0**	-	-	**38.171.100,00**	**30.000.000,00**	**37.000.000,00**	-	-	-	-	-	-	**100,00**	**73.211.000,00**	-
	7.01.02.2.04.0003	Pelaksanaan Urusan Pemerintahan yang Terkait dengan Kewenangan Lain yang Dilimpahkan																		
			Jumlah Laporan Pelaksanaan Kewenangan Lain yang Dilimpahkan				1 Laporan	1 Laporan	3.671.700,00	0,00	0,00	-3.671.700,00	Kab. Konawe, Semua Kecamatan, Semua Kel/Desa	DANA ALOKASI UMUM (DAU)	-	-			10.000.000,00	KECAMATAN MOROSI
3.	**7.01.03**	**PROGRAM PEMBERDAYAAN MASYARAKAT DESA DAN KELURAHAN**	**PERSENTASE KEGIATAN PEMBERDAYAAN MASYARAKAT DESA DAN KELURAHAN YANG TERLAKSANA**				**100,00 %**	**100,00 %**	**74.421.900,00**	**30.150.000,00**	**30.150.000,00**	**166.062.100,00**							**240.484.000,00**	
		[PERSENTASE KEGIATAN PEMBERDAYAAN MASYARAKAT DESA DAN KELURAHAN YANG TERLAKSANA]	**PERSENTASE KEGIATAN PEMBERDAYAAN MASYARAKAT DESA DAN KELURAHAN YANG TERLAKSANA**	**100,00**	**100,00**	**0**	-	-	**74.421.900,00**	**30.150.000,00**	**30.150.000,00**	-	-	-	-	-	-	**100,00**	**240.484.000,00**	-
	7.01.03.2.01	Koordinasi Kegiatan Pemberdayaan Desa	-				-	-	6.239.100,00	5.000.000,00	5.000.000,00	-1.239.100,00			Membangun dari desa dan dari bawah untuk pertumbuhan ekonomi, pemerataan ekonomi dan pemberantasan kemiskinan.	-	Perangkat Daerah, Aparatur Sipil Negara (ASN), Masyarakat		19.928.000,00	KECAMATAN MOROSI
	7.01.03.2.01.0001	Peningkatan Partisipasi Masyarakat dalam Forum Musyawarah Perencanaan Pembangunan di Desa																		
			Jumlah Lembaga Kemasyarakatan yang Berpartisipasi dalam Forum Musyawarah Perencanaan Pembangunan di Desa				1 Lembaga Kemasyarakatan	1 Lembaga Kemasyarakatan	4.994.000,00	5.000.000,00	5.000.000,00	6.000,00	Kab. Konawe, Semua Kecamatan, Semua Kel/Desa	PBJT-KONSUMSI TENAGA LISTRIK YANG DIHASILKAN SENDIRI	Membangun dari desa dan dari bawah untuk pertumbuhan ekonomi, pemerataan ekonomi dan pemberantasan kemiskinan.	-			4.998.000,00	KECAMATAN MOROSI
	7.01.03.2.01.0002	Sinkronisasi Program Kerja dan Kegiatan Pemberdayaan Masyarakat yang Dilakukan oleh Pemerintah dan Swasta di Wilayah Kerja Kecamatan																		
			Jumlah Dokumen Sinkronisasi Program Kerja dan Kegiatan Pemberdayaan Masyarakat yang Dilakukan oleh Pemerintah dan Swasta di Wilayah Kerja Kecamatan				1 Dokumen	1 Dokumen	1.000.000,00	0,00	0,00	-1.000.000,00	Kab. Konawe, Semua Kecamatan, Semua Kel/Desa	DANA ALOKASI UMUM (DAU)	Membangun dari desa dan dari bawah untuk pertumbuhan ekonomi, pemerataan ekonomi dan pemberantasan kemiskinan.	-			10.000.000,00	KECAMATAN MOROSI
	7.01.03.2.01.0003	Peningkatan Efektifitas Kegiatan Pemberdayaan Masyarakat di Wilayah Kecamatan																		
			Jumlah Laporan Peningkatan Efektivitas Kegiatan Pemberdayaan Masyarakat di Wilayah Kecamatan				1 Laporan	1 Laporan	245.100,00	0,00	0,00	-245.100,00	Kab. Konawe, Semua Kecamatan, Semua Kel/Desa	DANA ALOKASI UMUM (DAU)	Membangun dari desa dan dari bawah untuk pertumbuhan ekonomi, pemerataan ekonomi dan pemberantasan kemiskinan.	-			4.930.000,00	KECAMATAN MOROSI
	7.01.03.2.02	Kegiatan Pemberdayaan Kelurahan	-				-	-	0,00	0,00	0,00	0,00			-	-	Perangkat Daerah, Aparatur Sipil Negara (ASN), Masyarakat		34.880.000,00	KECAMATAN MOROSI
	7.01.03.2.02.0001	Peningkatan Partisipasi Masyarakat dalam Forum Musyawarah Perencanaan Pembangunan di Kelurahan																		
			Jumlah Lembaga Kemasyarakatan yang Berpartisipasi dalam Forum Musyawarah Perencanaan Pembangunan di Kelurahan				1 Lembaga Kemasyarakatan	1 Lembaga Kemasyarakatan	0,00	0,00	0,00	0,00	Kab. Konawe, Semua Kecamatan, Semua Kel/Desa	PBJT-KONSUMSI TENAGA LISTRIK YANG DIHASILKAN SENDIRI	-	-			4.880.000,00	KECAMATAN MOROSI
		-	**-**	**-**	**-**	**-**	-	-	**74.421.900,00**	**30.150.000,00**	**30.150.000,00**	-	-	-	-	-	-	**-**	**240.484.000,00**	-
	7.01.03.2.02.0002	Pembangunan Sarana dan Prasarana Kelurahan																		
			Jumlah Sarana dan Prasarana Kelurahan yang Terbangun				1 Unit	1 Unit	0,00	0,00	0,00	0,00	Kab. Konawe, Semua Kecamatan, Semua Kel/Desa	DANA ALOKASI UMUM (DAU)	-	-			10.000.000,00	KECAMATAN MOROSI
	7.01.03.2.02.0003	Pemberdayaan Masyarakat di Kelurahan																		
			Jumlah Pokmas dan Ormas yang Melaksanakan Pemberdayaan Masyarakat di Kelurahan				1 Pokmas / Ormas	1 Pokmas / Ormas	0,00	0,00	0,00	0,00	Kab. Konawe, Semua Kecamatan, Semua Kel/Desa	DANA ALOKASI UMUM (DAU)	-	-			10.000.000,00	KECAMATAN MOROSI
	7.01.03.2.02.0004	Evaluasi Kelurahan																		
			Jumlah Laporan Hasil Evaluasi Kelurahan				1 Laporan	1 Laporan	0,00	0,00	0,00	0,00	Kab. Konawe, Semua Kecamatan, Semua Kel/Desa	DANA ALOKASI UMUM (DAU)	-	-			10.000.000,00	KECAMATAN MOROSI

NO	KODE	URUSAN / BIDANG URUSAN / PROGRAM / OUTCOME / KEGIATAN / SUB KEGIATAN	INDIKATOR PROGRAM / KEGIATAN / SUB KEGIATAN	TARGET AKHIR PERIODE RENSTRA OPD	REALISASI CAPAIAN RENJA OPD TAHUN 2024	PRAKIRAAN CAPAIAN TARGET RENJA OPD TAHUN 2025	CAPAIAN KINERJA DAN KERANGKA PENDANAAN										KELOMPOK SASARAN	PRAKIRAAN MAJU RENCANA TAHUN 2027		PERANGKAT DAERAH PENANGGUNG JAWAB
							TARGET 2026		PAGU INDIKATIF (Rp)			Bertambah/Berkurang (10-12)	LOKASI	SUMBER DANA	PRIORITAS			TARGET	PAGU INDIKATIF (Rp)	
							SEBELUM	SESUDAH	RKPD 2026	APBD 2026	RKPD PERUBAHAN 2026				NASIONAL	DAERAH				
1	2	3	4	5	6	7	8	9	10	11	12	13	14	15	16	17	18	19	20	21
	7.01.03.2.03	Pemberdayaan Lembaga Kemasyarakatan Tingkat Kecamatan	-				-	-	42.597.500,00	25.150.000,00	25.150.000,00	-17.447.500,00			Membangun dari desa dan dari bawah untuk pertumbuhan ekonomi, pemerataan ekonomi dan pemberantasan kemiskinan.	-	Perangkat Daerah, Aparatur Sipil Negara (ASN), Masyarakat		65.676.000,00	KECAMATAN MOROSI
	7.01.03.2.03.0001	Penyelenggaraan Lembaga Kemasyarakatan																		
			Jumlah Lembaga Kemasyarakatan yang Diselenggarakan				1 Lembaga Kemasyarakatan	1 Lembaga Kemasyarakatan	11.850.000,00	0,00	0,00	-11.850.000,00	Kab. Konawe, Semua Kecamatan, Semua Kel/Desa	DANA ALOKASI UMUM (DAU)	Membangun dari desa dan dari bawah untuk pertumbuhan ekonomi, pemerataan ekonomi dan pemberantasan kemiskinan.	-			10.000.000,00	KECAMATAN MOROSI
		[PERSENTASE KEGIATAN PEMBERDAYAAN MASYARAKAT DESA DAN KELURAHAN YANG TERLAKSANA]	**PERSENTASE KEGIATAN PEMBERDAYAAN MASYARAKAT DESA DAN KELURAHAN YANG TERLAKSANA**	**100,00**	**100,00**	**0**	-	-	**74.421.900,00**	**30.150.000,00**	**30.150.000,00**	-	-	-	-	-	-	**100,00**	**240.484.000,00**	-
	7.01.03.2.03.0002	Peningkatan Kapasitas Lembaga Kemasyarakatan																		
			Jumlah Lembaga Kemasyarakatan yang Ditingkatkan Kapasitasnya				1 Lembaga Kemasyarakatan	1 Lembaga Kemasyarakatan	22.442.600,00	25.150.000,00	25.150.000,00	2.707.400,00	Kab. Konawe, Semua Kecamatan, Semua Kel/Desa	PBJT-KONSUMSI TENAGA LISTRIK YANG DIHASILKAN SENDIRI	Membangun dari desa dan dari bawah untuk pertumbuhan ekonomi, pemerataan ekonomi dan pemberantasan kemiskinan.	-			25.676.000,00	KECAMATAN MOROSI
		-	**-**	**-**	**-**	**-**	-	-	**74.421.900,00**	**30.150.000,00**	**30.150.000,00**	-	-	-	-	-	-	**-**	**240.484.000,00**	-
	7.01.03.2.03.0003	Penyediaan Sarana dan Prasarana Lembaga Kemasyarakatan																		
			Jumlah Sarana dan Prasarana Lembaga Kemasyarakatan yang Disediakan				1 Unit	1 Unit	1.088.300,00	0,00	0,00	-1.088.300,00	Kab. Konawe, Semua Kecamatan, Semua Kel/Desa	DANA ALOKASI UMUM (DAU)	Membangun dari desa dan dari bawah untuk pertumbuhan ekonomi, pemerataan ekonomi dan pemberantasan kemiskinan.	-			10.000.000,00	KECAMATAN MOROSI
		[PERSENTASE KEGIATAN PEMBERDAYAAN MASYARAKAT DESA DAN KELURAHAN YANG TERLAKSANA]	**PERSENTASE KEGIATAN PEMBERDAYAAN MASYARAKAT DESA DAN KELURAHAN YANG TERLAKSANA**	**100,00**	**100,00**	**0**	-	-	**74.421.900,00**	**30.150.000,00**	**30.150.000,00**	-	-	-	-	-	-	**100,00**	**240.484.000,00**	-
	7.01.03.2.03.0004	Fasilitasi Pengembangan Usaha Ekonomi Masyarakat																		
			Jumlah Laporan Fasilitasi Pengembangan Usaha Ekonomi Masyarakat				1 Laporan	1 Laporan	5.988.300,00	0,00	0,00	-5.988.300,00	Kab. Konawe, Semua Kecamatan, Semua Kel/Desa	DANA ALOKASI UMUM (DAU)	Membangun dari desa dan dari bawah untuk pertumbuhan ekonomi, pemerataan ekonomi dan pemberantasan kemiskinan.	-			10.000.000,00	KECAMATAN MOROSI
		-	**-**	**-**	**-**	**-**	-	-	**74.421.900,00**	**30.150.000,00**	**30.150.000,00**	-	-	-	-	-	-	**-**	**240.484.000,00**	-
	7.01.03.2.03.0005	Fasilitasi Pemanfaatan Teknologi Tepat Guna																		
			Jumlah Laporan Fasilitasi Pemanfaatan Teknologi Tepat Guna				1 Laporan	1 Laporan	1.228.300,00	0,00	0,00	-1.228.300,00	Kab. Konawe, Semua Kecamatan, Semua Kel/Desa	DANA ALOKASI UMUM (DAU)	Membangun dari desa dan dari bawah untuk pertumbuhan ekonomi, pemerataan ekonomi dan pemberantasan kemiskinan.	-			10.000.000,00	KECAMATAN MOROSI
	7.01.03.2.06	Pemberdayaan dan Kesejahteraan Keluarga Tingkat Kecamatan dan Kelurahan	-				-	-	25.585.300,00	0,00	0,00	-25.585.300,00			Membangun dari desa dan dari bawah untuk pertumbuhan ekonomi, pemerataan ekonomi dan pemberantasan kemiskinan.	-	Perangkat Daerah, Aparatur Sipil Negara (ASN), Masyarakat		120.000.000,00	KECAMATAN MOROSI
	7.01.03.2.06.0001	Pembentukan dan Penumbuhan Karakter Keluarga Melalui Peningkatan Kesadaran Masyarakat akan Pentingnya Penghayatan dan Pengamalan Pancasila dalam Semua Aspek Kehidupan Bermasyarakat, Berbangsa, dan Bernegara																		
			Jumlah Keluarga yang Mengikuti Pembentukan dan Penumbuhan Karakter Keluarga Melalui Peningkatan Kesadaran Masyarakat akan Pentingnya Penghayatan dan Pengamalan Pancasila dalam Semua Aspek Kehidupan Bermasyarakat, Berbangsa, dan Bernegara				1 Keluarga	1 Keluarga	2.046.500,00	0,00	0,00	-2.046.500,00	Kab. Konawe, Semua Kecamatan, Semua Kel/Desa	DANA ALOKASI UMUM (DAU)	Membangun dari desa dan dari bawah untuk pertumbuhan ekonomi, pemerataan ekonomi dan pemberantasan kemiskinan.	-			10.000.000,00	KECAMATAN MOROSI
	7.01.03.2.06.0002	Peningkatan Kesadaran Keluarga dalam Membangun Kerja Sama antar-Keluarga, Warga, dan Kelompok Masyarakat																		
			Jumlah Keluarga yang Mengikuti Peningkatan Kesadaran Keluarga dalam Membangun Kerja Sama antar-Keluarga, Warga, dan Kelompok Masyarakat				1 Keluarga	1 Keluarga	1.763.300,00	0,00	0,00	-1.763.300,00	Kab. Konawe, Semua Kecamatan, Semua Kel/Desa	DANA ALOKASI UMUM (DAU)	Membangun dari desa dan dari bawah untuk pertumbuhan ekonomi, pemerataan ekonomi dan pemberantasan kemiskinan.	-			10.000.000,00	KECAMATAN MOROSI
	7.01.03.2.06.0003	Peningkatan Ketahanan Pangan Keluarga																		
			Jumlah Keluarga yang Mengikuti Peningkatan Ketahanan Pangan Keluarga				1 Keluarga	1 Keluarga	6.450.000,00	0,00	0,00	-6.450.000,00	Kab. Konawe, Semua Kecamatan, Semua Kel/Desa	DANA ALOKASI UMUM (DAU)	Membangun dari desa dan dari bawah untuk pertumbuhan ekonomi, pemerataan ekonomi dan pemberantasan kemiskinan.	-			10.000.000,00	KECAMATAN MOROSI
	7.01.03.2.06.0004	Pemberdayaan Masyarakat dalam Peningkatan Penggunaan dan Pemanfaatan Sandang Produksi Dalam Negeri																		
			Jumlah Keluarga yang Mengikuti Pemberdayaan Masyarakat dalam Peningkatan Penggunaan dan Pemanfaatan Sandang Produksi Dalam Negeri				1 Keluarga	1 Keluarga	0,00	0,00	0,00	0,00	Kab. Konawe, Semua Kecamatan, Semua Kel/Desa	DANA ALOKASI UMUM (DAU)	Membangun dari desa dan dari bawah untuk pertumbuhan ekonomi, pemerataan ekonomi dan pemberantasan kemiskinan.	-			10.000.000,00	KECAMATAN MOROSI
	7.01.03.2.06.0005	Peningkatan Kesadaran Keluarga dalam Mewujudkan Rumah Sehat dan Layak Huni serta Kesadaran Hukum tentang Kepemilikan Rumah																		
			Jumlah Keluarga yang Mengikuti Peningkatan Kesadaran Keluarga dalam Mewujudkan Rumah Sehat dan Layak Huni serta Kesadaran Hukum tentang Kepemilikan Rumah				1 Keluarga	1 Keluarga	550.000,00	0,00	0,00	-550.000,00	Kab. Konawe, Semua Kecamatan, Semua Kel/Desa	DANA ALOKASI UMUM (DAU)	Membangun dari desa dan dari bawah untuk pertumbuhan ekonomi, pemerataan ekonomi dan pemberantasan kemiskinan.	-			10.000.000,00	KECAMATAN MOROSI
	7.01.03.2.06.0006	Peningkatan Kesadaran Keluarga dalam Peningkatan Pendidikan dan Keterampilan untuk Mewujudkan Sumber Daya Manusia yang Berkualitas dan Berdaya Saing																		

NO	KODE	URUSAN / BIDANG URUSAN / PROGRAM / OUTCOME / KEGIATAN / SUB KEGIATAN	INDIKATOR PROGRAM / KEGIATAN / SUB KEGIATAN	TARGET AKHIR PERIODE RENSTRA OPD	REALISASI CAPAIAN RENJA OPD TAHUN 2024	PRAKIRAAN CAPAIAN TARGET RENJA OPD TAHUN 2025	CAPAIAN KINERJA DAN KERANGKA PENDANAAN										KELOMPOK SASARAN	PRAKIRAAN MAJU RENCANA TAHUN 2027		PERANGKAT DAERAH PENANGGUNG JAWAB
							TARGET 2026		PAGU INDIKATIF (Rp)			Bertambah/Berkurang (10-12)	LOKASI	SUMBER DANA	PRIORITAS			TARGET	PAGU INDIKATIF (Rp)	
							SEBELUM	SESUDAH	RKPD 2026	APBD 2026	RKPD PERUBAHAN 2026				NASIONAL	DAERAH				
1	2	3	4	5	6	7	8	9	10	11	12	13	14	15	16	17	18	19	20	21
			Jumlah Keluarga yang Mengikuti Peningkatan Kesadaran Keluarga dalam Peningkatan Pendidikan dan Keterampilan untuk Mewujudkan Sumber Daya Manusia yang Berkualitas dan Berdaya Saing				1 Keluarga	1 Keluarga	588.300,00	0,00	0,00	-588.300,00	Kab. Konawe, Semua Kecamatan, Semua Kel/Desa	DANA ALOKASI UMUM (DAU)	Membangun dari desa dan dari bawah untuk pertumbuhan ekonomi, pemerataan ekonomi dan pemberantasan kemiskinan.	-			10.000.000,00	KECAMATAN MOROSI
	7.01.03.2.06.0007	Penumbuhan Kesadaran Keluarga dalam Peningkatan Derajat Kesehatan Keluarga dan Lingkungan dengan Menerapkan Perilaku Hidup Bersih dan Sehat																		
			Jumlah Keluarga yang Mengikuti Penumbuhan Kesadaran Keluarga dalam Peningkatan Derajat Kesehatan Keluarga dan Lingkungan Dengan Menerapkan Perilaku Hidup Bersih dan Sehat				1 Keluarga	1 Keluarga	1.500.000,00	0,00	0,00	-1.500.000,00	Kab. Konawe, Semua Kecamatan, Semua Kel/Desa	DANA ALOKASI UMUM (DAU)	Membangun dari desa dan dari bawah untuk pertumbuhan ekonomi, pemerataan ekonomi dan pemberantasan kemiskinan.	-			10.000.000,00	KECAMATAN MOROSI
	7.01.03.2.06.0008	Penumbuhan Kesadaran Keluarga dalam Peningkatan Taraf Hidup Keluarga Melalui Kehidupan Berkoperasi dan Pengembangan Ekonomi Lainnya																		
			Jumlah Keluarga yang Mengikuti Penumbuhan Kesadaran Keluarga dalam Peningkatan Taraf Hidup Keluarga melalui Kehidupan Berkoperasi dan Pengembangan Ekonomi Lainnya				1 Keluarga	1 Keluarga	786.300,00	0,00	0,00	-786.300,00	Kab. Konawe, Semua Kecamatan, Semua Kel/Desa	DANA ALOKASI UMUM (DAU)	Membangun dari desa dan dari bawah untuk pertumbuhan ekonomi, pemerataan ekonomi dan pemberantasan kemiskinan.	-			10.000.000,00	KECAMATAN MOROSI
	7.01.03.2.06.0009	Penumbuhan Kesadaran Keluarga dalam Peningkatan Kualitas Kelestarian Lingkungan Hidup																		
			Jumlah Keluarga yang Mengikuti Penumbuhan Kesadaran Keluarga dalam Peningkatan Kualitas Kelestarian Lingkungan Hidup				1 Keluarga	1 Keluarga	318.300,00	0,00	0,00	-318.300,00	Kab. Konawe, Semua Kecamatan, Semua Kel/Desa	DANA ALOKASI UMUM (DAU)	Membangun dari desa dan dari bawah untuk pertumbuhan ekonomi, pemerataan ekonomi dan pemberantasan kemiskinan.	-			10.000.000,00	KECAMATAN MOROSI
	7.01.03.2.06.0010	Pelatihan Keluarga Tanggap Bencana Alam																		
			Jumlah Keluarga yang Mengikuti Pelatihan Keluarga Tanggap Bencana Alam				1 Keluarga	1 Keluarga	1.854.300,00	0,00	0,00	-1.854.300,00	Kab. Konawe, Semua Kecamatan, Semua Kel/Desa	DANA ALOKASI UMUM (DAU)	Membangun dari desa dan dari bawah untuk pertumbuhan ekonomi, pemerataan ekonomi dan pemberantasan kemiskinan.	-			10.000.000,00	KECAMATAN MOROSI
	7.01.03.2.06.0011	Pelatihan Keluarga Tanggap Bencana Rumah Tangga																		
			Jumlah Keluarga yang Mengikuti Pelatihan Keluarga Tanggap Bencana Rumah Tangga				1 Keluarga	1 Keluarga	9.140.000,00	0,00	0,00	-9.140.000,00	Kab. Konawe, Semua Kecamatan, Semua Kel/Desa	DANA ALOKASI UMUM (DAU)	Membangun dari desa dan dari bawah untuk pertumbuhan ekonomi, pemerataan ekonomi dan pemberantasan kemiskinan.	-			10.000.000,00	KECAMATAN MOROSI
	7.01.03.2.06.0012	Penumbuhan dan Peningkatan Kesadaran Keluarga dalam Keterlibatan Perencanaan Kehidupan Menuju Keluarga Berkualitas																		
			Jumlah Keluarga yang Mengikuti Penumbuhan dan Peningkatan Kesadaran Keluarga dalam Keterlibatan Perencanaan Kehidupan Menuju Keluarga Berkualitas				1 Keluarga	1 Keluarga	588.300,00	0,00	0,00	-588.300,00	Kab. Konawe, Semua Kecamatan, Semua Kel/Desa	DANA ALOKASI UMUM (DAU)	Membangun dari desa dan dari bawah untuk pertumbuhan ekonomi, pemerataan ekonomi dan pemberantasan kemiskinan.	-			10.000.000,00	KECAMATAN MOROSI
4.	**7.01.04**	**PROGRAM KOORDINASI KETENTRAMAN DAN KETERTIBAN UMUM**	**PERSENTASE KEGIATAN KETENTRAMAN DAN KETERTIBAN UMUM YANG TERLAKSANA**				**100,00 %**	**100,00 %**	**7.400.000,00**	**0,00**	**0,00**	**7.535.000,00**							**14.935.000,00**	
		[PERSENTASE KEGIATAN KETENTRAMAN DAN KETERTIBAN UMUM YANG TERLAKSANA]	**PERSENTASE KEGIATAN KETENTRAMAN DAN KETERTIBAN UMUM YANG TERLAKSANA**	**100,00**	**0**	**0**	-	-	**7.400.000,00**	**0,00**	**0,00**	-	-	-	-	-	-	**100,00**	**14.935.000,00**	-
	7.01.04.2.01	Koordinasi Upaya Penyelenggaraan Ketenteraman dan Ketertiban Umum	-				-	-	2.000.000,00	0,00	0,00	-2.000.000,00			Membangun dari desa dan dari bawah untuk pertumbuhan ekonomi, pemerataan ekonomi dan pemberantasan kemiskinan.	-	Perangkat Daerah, Aparatur Sipil Negara (ASN), Masyarakat		9.975.000,00	KECAMATAN MOROSI
	7.01.04.2.01.0001	Sinergitas dengan Kepolisian Negara Republik Indonesia, Tentara Nasional Indonesia dan Instansi Vertikal di Wilayah Kecamatan																		
			Jumlah Laporan Hasil Sinergitas dengan Kepolisian Negara Republik Indonesia, Tentara Nasional Indonesia dan Instansi Vertikal di Wilayah Kecamatan				1 Laporan	1 Laporan	1.000.000,00	0,00	0,00	-1.000.000,00	Kab. Konawe, Semua Kecamatan, Semua Kel/Desa	DANA ALOKASI UMUM (DAU)	Membangun dari desa dan dari bawah untuk pertumbuhan ekonomi, pemerataan ekonomi dan pemberantasan kemiskinan.	-			4.977.000,00	KECAMATAN MOROSI
	7.01.04.2.01.0002	Harmonisasi Hubungan dengan Tokoh Agama dan Tokoh Masyarakat																		
			Jumlah Laporan Pelaksanaan Harmonisasi Hubungan dengan Tokoh Agama dan Tokoh Masyarakat				1 Laporan	1 Laporan	1.000.000,00	0,00	0,00	-1.000.000,00	Kab. Konawe, Semua Kecamatan, Semua Kel/Desa	DANA ALOKASI UMUM (DAU)	Membangun dari desa dan dari bawah untuk pertumbuhan ekonomi, pemerataan ekonomi dan pemberantasan kemiskinan.	-			4.998.000,00	KECAMATAN MOROSI
	7.01.04.2.02	Koordinasi Penerapan dan Penegakan Peraturan Daerah dan Peraturan Kepala Daerah	-				-	-	5.400.000,00	0,00	0,00	-5.400.000,00			-	-	Perangkat Daerah, Aparatur Sipil Negara (ASN), Masyarakat		4.960.000,00	KECAMATAN MOROSI
	7.01.04.2.02.0001	Koordinasi/Sinergi dengan Perangkat Daerah yang Tugas dan Fungsinya di Bidang Penegakan Peraturan Perundang-Undangan dan/atau Kepolisian Negara Republik Indonesia																		
			Jumlah Laporan Koordinasi/Sinergi dengan Perangkat Daerah yang Tugas dan Fungsinya di Bidang Penegakan Peraturan Perundang-Undangan dan/atau Kepolisian Negara Republik Indonesia				1 Laporan	1 Laporan	5.400.000,00	0,00	0,00	-5.400.000,00	Kab. Konawe, Semua Kecamatan, Semua Kel/Desa	DANA ALOKASI UMUM (DAU)	-	-			4.960.000,00	KECAMATAN MOROSI
5.	**7.01.05**	**PROGRAM PENYELENGGARAAN URUSAN PEMERINTAHAN UMUM**	**PERSENTASE KEGIATAN PENYELENGGARAAN URUSAN PEMERINTAHAN UMUM YANG TERLAKSANA**				**100,00 %**	**100,00 %**	**36.877.400,00**	**0,00**	**0,00**	**38.165.600,00**							**75.043.000,00**	
		-	**-**	**-**	**-**	**-**	-	-	**36.877.400,00**	**0,00**	**0,00**	-	-	-	-	-	-	**-**	**75.043.000,00**	-

NO	KODE	URUSAN / BIDANG URUSAN / PROGRAM / OUTCOME / KEGIATAN / SUB KEGIATAN	INDIKATOR PROGRAM / KEGIATAN / SUB KEGIATAN	TARGET AKHIR PERIODE RENSTRA OPD	REALISASI CAPAIAN RENJA OPD TAHUN 2024	PRAKIRAAN CAPAIAN TARGET RENJA OPD TAHUN 2025	CAPAIAN KINERJA DAN KERANGKA PENDANAAN										KELOMPOK SASARAN	PRAKIRAAN MAJU RENCANA TAHUN 2027		PERANGKAT DAERAH PENANGGUNG JAWAB
							TARGET 2026		PAGU INDIKATIF (Rp)			Bertambah/Berkurang (10-12)	LOKASI	SUMBER DANA	PRIORITAS			TARGET	PAGU INDIKATIF (Rp)	
							SEBELUM	SESUDAH	RKPD 2026	APBD 2026	RKPD PERUBAHAN 2026				NASIONAL	DAERAH				
1	2	3	4	5	6	7	8	9	10	11	12	13	14	15	16	17	18	19	20	21
	7.01.05.2.01	Penyelenggaraan Urusan Pemerintahan Umum Sesuai Penugasan Kepala Daerah	-				-	-	36.877.400,00	0,00	0,00	-36.877.400,00			Membangun dari desa dan dari bawah untuk pertumbuhan ekonomi, pemerataan ekonomi dan pemberantasan kemiskinan.	-	Perangkat Daerah, Aparatur Sipil Negara (ASN), Masyarakat		75.043.000,00	KECAMATAN MOROSI
	7.01.05.2.01.0001	Pembinaan Wawasan Kebangsaan dan Ketahanan Nasional dalam rangka Memantapkan Pengamalan Pancasila, Pelaksanaan Undang-Undang Dasar Negara Republik Indonesia Tahun 1945, Pelestarian Bhinneka Tunggal Ika serta Pemertahanan dan Pemeliharaan Keutuhan Negara Kesatuan Republik Indonesia																		
			Jumlah Orang yang Mengikuti Pembinaan Wawasan Kebangsaan dan Ketahanan Nasional dalam rangka Memantapkan Pengamalan Pancasila, Pelaksanaan Undang-Undang Dasar Negara Republik Indonesia Tahun 1945, Pelestarian Bhinneka Tunggal Ika serta Pemertahanan dan Pemeliharaan Keutuhan Negara Kesatuan Republik Indonesia				1 Orang	1 Orang	925.400,00	0,00	0,00	-925.400,00	Kab. Konawe, Semua Kecamatan, Semua Kel/Desa	DANA ALOKASI UMUM (DAU)	Membangun dari desa dan dari bawah untuk pertumbuhan ekonomi, pemerataan ekonomi dan pemberantasan kemiskinan.	-			10.000.000,00	KECAMATAN MOROSI
	7.01.05.2.01.0002	Fasilitasi, Koordinasi dan Pembinaan (Bimtek, Sosialisasi, Konsultasi) Wawasan Kebangsaan dan Ketahanan Nasional																		
			Jumlah Orang yang Mengikuti Fasilitasi, Koordinasi dan Pembinaan (Bimtek, Sosialisasi, Konsultasi) Wawasan Kebangsaan dan Ketahanan Nasional				1 Orang	1 Orang	12.848.400,00	0,00	0,00	-12.848.400,00	Kab. Konawe, Semua Kecamatan, Semua Kel/Desa	DANA ALOKASI UMUM (DAU)	Membangun dari desa dan dari bawah untuk pertumbuhan ekonomi, pemerataan ekonomi dan pemberantasan kemiskinan.	-			10.000.000,00	KECAMATAN MOROSI
	7.01.05.2.01.0003	Pembinaan Persatuan dan Kesatuan Bangsa																		
			Jumlah Orang yang Mengikuti Pembinaan Persatuan dan Kesatuan Bangsa				1 Orang	1 Orang	1.213.300,00	0,00	0,00	-1.213.300,00	Kab. Konawe, Semua Kecamatan, Semua Kel/Desa	DANA ALOKASI UMUM (DAU)	Membangun dari desa dan dari bawah untuk pertumbuhan ekonomi, pemerataan ekonomi dan pemberantasan kemiskinan.	-			10.000.000,00	KECAMATAN MOROSI
	7.01.05.2.01.0004	Pembinaan Kerukunan Antar Suku dan Intra Suku, Umat Beragama, Ras, dan Golongan Lainnya Guna Mewujudkan Stabilitas Keamanan Lokal, Regional, dan Nasional																		
			Jumlah Orang yang Mengikuti Pembinaan Kerukunan Antar Suku dan Intra Suku , Umat Beragama, Ras, dan Golongan Lainnya Guna Mewujudkan Stabilitas Keamanan Lokal, Regional, dan Nasional				1 Orang	1 Orang	1.288.300,00	0,00	0,00	-1.288.300,00	Kab. Konawe, Semua Kecamatan, Semua Kel/Desa	DANA ALOKASI UMUM (DAU)	Membangun dari desa dan dari bawah untuk pertumbuhan ekonomi, pemerataan ekonomi dan pemberantasan kemiskinan.	-			10.000.000,00	KECAMATAN MOROSI
		[PERSENTASE KEGIATAN PENYELENGGARAAN URUSAN PEMERINTAHAN UMUM YANG TERLAKSANA]	**PERSENTASE KEGIATAN PENYELENGGARAAN URUSAN PEMERINTAHAN UMUM YANG TERLAKSANA**	**100,00**	**0**	**0**	-	-	**36.877.400,00**	**0,00**	**0,00**	-	-	-	-	-	-	**100,00**	**75.043.000,00**	-
	7.01.05.2.01.0005	Penanganan Konflik Sosial Sesuai Ketentuan Peraturan Perundang-Undangan																		
			Jumlah Laporan Konflik yang Ditangani Sesuai Ketentuan Peraturan Perundang-Undangan				1 Laporan	1 Laporan	10.000.000,00	0,00	0,00	-10.000.000,00	Kab. Konawe, Semua Kecamatan, Semua Kel/Desa	DANA ALOKASI UMUM (DAU)	Membangun dari desa dan dari bawah untuk pertumbuhan ekonomi, pemerataan ekonomi dan pemberantasan kemiskinan.	-			4.998.000,00	KECAMATAN MOROSI
		-	**-**	**-**	**-**	**-**	-	-	**36.877.400,00**	**0,00**	**0,00**	-	-	-	-	-	-	**-**	**75.043.000,00**	-
	7.01.05.2.01.0006	Pengembangan Kehidupan Demokrasi berdasarkan Pancasila																		
			Jumlah Lembaga Masyarakat yang Dikembangkan dalam Kehidupan Demokrasi berdasarkan Pancasila				1 Lembaga Masyarakat	1 Lembaga Masyarakat	154.000,00	0,00	0,00	-154.000,00	Kab. Konawe, Semua Kecamatan, Semua Kel/Desa	DANA ALOKASI UMUM (DAU)	Membangun dari desa dan dari bawah untuk pertumbuhan ekonomi, pemerataan ekonomi dan pemberantasan kemiskinan.	-			10.000.000,00	KECAMATAN MOROSI
	7.01.05.2.01.0007	Pelaksanaan Semua Urusan Pemerintahan yang Bukan Merupakan Kewenangan Daerah dan Tidak Dilaksanakan oleh Instansi Vertikal																		
			Jumlah Dokumen Semua Urusan Pemerintahan yang Bukan Merupakan Kewenangan Daerah dan Tidak Dilaksanakan oleh Instansi Vertikal				1 Dokumen	1 Dokumen	448.000,00	0,00	0,00	-448.000,00	Kab. Konawe, Semua Kecamatan, Semua Kel/Desa	DANA ALOKASI UMUM (DAU)	Membangun dari desa dan dari bawah untuk pertumbuhan ekonomi, pemerataan ekonomi dan pemberantasan kemiskinan.	-			10.000.000,00	KECAMATAN MOROSI
		[PERSENTASE KEGIATAN PENYELENGGARAAN URUSAN PEMERINTAHAN UMUM YANG TERLAKSANA]	**PERSENTASE KEGIATAN PENYELENGGARAAN URUSAN PEMERINTAHAN UMUM YANG TERLAKSANA**	**100,00**	**0**	**0**	-	-	**36.877.400,00**	**0,00**	**0,00**	-	-	-	-	-	-	**100,00**	**75.043.000,00**	-
	7.01.05.2.01.0008	Pelaksanaan Tugas Forum Koordinasi Pimpinan di Kecamatan																		
			Jumlah Dokumen Tugas Forum Koordinasi Pimpinan di Kecamatan				1 Dokumen	1 Dokumen	10.000.000,00	0,00	0,00	-10.000.000,00	Kab. Konawe, Semua Kecamatan, Semua Kel/Desa	DANA ALOKASI UMUM (DAU)	Membangun dari desa dan dari bawah untuk pertumbuhan ekonomi, pemerataan ekonomi dan pemberantasan kemiskinan.	-			10.045.000,00	KECAMATAN MOROSI
6.	**7.01.06**	**PROGRAM PEMBINAAN DAN PENGAWASAN PEMERINTAHAN DESA**	**PERSENTASE KEGIATAN PEMBINAAN DAN PENGAWASAN PEMERINTAHAN DESA YANG TERLAKSANA**				**100,00 %**	**100,00 %**	**73.662.300,00**	**0,00**	**0,00**	**34.218.700,00**							**107.881.000,00**	
		[PERSENTASE KEGIATAN PEMBINAAN DAN PENGAWASAN PEMERINTAHAN DESA YANG TERLAKSANA]	**Persentase Kegiatan Pembinaan dan Pengawasan Pemerintahan Desa yang Terlaksana**	**100,00**	**0**	**0**	-	-	**73.662.300,00**	**0,00**	**0,00**	-	-	-	-	-	-	**100,00**	**107.881.000,00**	-
	7.01.06.2.01	Fasilitasi, Rekomendasi dan Koordinasi Pembinaan dan Pengawasan Pemerintahan Desa	-				-	-	73.662.300,00	0,00	0,00	-73.662.300,00			Membangun dari desa dan dari bawah untuk pertumbuhan ekonomi, pemerataan ekonomi dan pemberantasan kemiskinan.	-	Perangkat Daerah, Aparatur Sipil Negara (ASN), Masyarakat		107.881.000,00	KECAMATAN MOROSI
	7.01.06.2.01.0001	Fasilitasi Penyusunan Peraturan Desa dan Peraturan Kepala Desa																		

NO	KODE	URUSAN / BIDANG URUSAN / PROGRAM / OUTCOME / KEGIATAN / SUB KEGIATAN	INDIKATOR PROGRAM / KEGIATAN / SUB KEGIATAN	TARGET AKHIR PERIODE RENSTRA OPD	REALISASI CAPAIAN RENJA OPD TAHUN 2024	PRAKIRAAN CAPAIAN TARGET RENJA OPD TAHUN 2025	CAPAIAN KINERJA DAN KERANGKA PENDANAAN										KELOMPOK SASARAN	PRAKIRAAN MAJU RENCANA TAHUN 2027		PERANGKAT DAERAH PENANGGUNG JAWAB
							TARGET 2026		PAGU INDIKATIF (Rp)			Bertambah/Berkurang (10-12)	LOKASI	SUMBER DANA	PRIORITAS			TARGET	PAGU INDIKATIF (Rp)	
							SEBELUM	SESUDAH	RKPD 2026	APBD 2026	RKPD PERUBAHAN 2026				NASIONAL	DAERAH				
1	2	3	4	5	6	7	8	9	10	11	12	13	14	15	16	17	18	19	20	21
			Jumlah Dokumen yang Difasilitasi dalam rangka Penyusunan Peraturan Desa dan Peraturan Kepala Desa				1 Dokumen	1 Dokumen	3.188.100,00	0,00	0,00	-3.188.100,00	Kab. Konawe, Semua Kecamatan, Semua Kel/Desa	DANA ALOKASI UMUM (DAU)	Membangun dari desa dan dari bawah untuk pertumbuhan ekonomi, pemerataan ekonomi dan pemberantasan kemiskinan.	-			4.000.000,00	KECAMATAN MOROSI
	7.01.06.2.01.0002	Fasilitasi Administrasi Tata Pemerintahan Desa																		
			Jumlah Dokumen yang Difasilitasi dalam rangka Administrasi Tata Pemerintahan Desa				1 Dokumen	1 Dokumen	3.312.400,00	0,00	0,00	-3.312.400,00	Kab. Konawe, Semua Kecamatan, Semua Kel/Desa	DANA ALOKASI UMUM (DAU)	Membangun dari desa dan dari bawah untuk pertumbuhan ekonomi, pemerataan ekonomi dan pemberantasan kemiskinan.	-			4.018.000,00	KECAMATAN MOROSI
	7.01.06.2.01.0003	Fasilitasi Pengelolaan Keuangan Desa dan Pendayagunaan Aset Desa																		
			Jumlah Dokumen yang Difasilitasi dalam rangka Pengelolaan Keuangan Desa dan Pendayagunaan Aset Desa				1 Dokumen	1 Dokumen	832.000,00	0,00	0,00	-832.000,00	Kab. Konawe, Semua Kecamatan, Semua Kel/Desa	DANA ALOKASI UMUM (DAU)	Membangun dari desa dan dari bawah untuk pertumbuhan ekonomi, pemerataan ekonomi dan pemberantasan kemiskinan.	-			3.969.000,00	KECAMATAN MOROSI
		-	**-**	**-**	**-**	**-**	-	-	**73.662.300,00**	**0,00**	**0,00**	-	-	-	-	-	-	**-**	**107.881.000,00**	-
	7.01.06.2.01.0004	Fasilitasi Penerapan dan Penegakan Peraturan Perundang-Undangan																		
			Jumlah Laporan Fasilitasi dalam rangka Penerapan dan Penegakan Peraturan Perundang-Undangan				1 Laporan	1 Laporan	1.175.000,00	0,00	0,00	-1.175.000,00	Kab. Konawe, Semua Kecamatan, Semua Kel/Desa	DANA ALOKASI UMUM (DAU)	Membangun dari desa dan dari bawah untuk pertumbuhan ekonomi, pemerataan ekonomi dan pemberantasan kemiskinan.	-			3.969.000,00	KECAMATAN MOROSI
		[PERSENTASE KEGIATAN PEMBINAAN DAN PENGAWASAN PEMERINTAHAN DESA YANG TERLAKSANA]	**Persentase Kegiatan Pembinaan dan Pengawasan Pemerintahan Desa yang Terlaksana**	**100,00**	**0**	**0**	-	-	**73.662.300,00**	**0,00**	**0,00**	-	-	-	-	-	-	**100,00**	**107.881.000,00**	-
	7.01.06.2.01.0005	Fasilitasi Pelaksanaan Tugas Kepala Desa dan Perangkat Desa																		
			Jumlah Dokumen Fasilitasi dalam rangka Pelaksanaan Tugas Kepala Desa dan Perangkat Desa				1 Dokumen	1 Dokumen	1.393.100,00	0,00	0,00	-1.393.100,00	Kab. Konawe, Semua Kecamatan, Semua Kel/Desa	DANA ALOKASI UMUM (DAU)	Membangun dari desa dan dari bawah untuk pertumbuhan ekonomi, pemerataan ekonomi dan pemberantasan kemiskinan.	-			3.920.000,00	KECAMATAN MOROSI
	7.01.06.2.01.0006	Fasilitasi Pelaksanaan Pemilihan Kepala Desa																		
			Jumlah Dokumen Fasilitasi dalam rangka Pelaksanaan Pemilihan Kepala Desa				1 Dokumen	1 Dokumen	9.000.000,00	0,00	0,00	-9.000.000,00	Kab. Konawe, Semua Kecamatan, Semua Kel/Desa	DANA ALOKASI UMUM (DAU)	Membangun dari desa dan dari bawah untuk pertumbuhan ekonomi, pemerataan ekonomi dan pemberantasan kemiskinan.	-			10.000.000,00	KECAMATAN MOROSI
		-	**-**	**-**	**-**	**-**	-	-	**73.662.300,00**	**0,00**	**0,00**	-	-	-	-	-	-	**-**	**107.881.000,00**	-
	7.01.06.2.01.0007	Fasilitasi Pelaksanaan Tugas dan Fungsi Badan Permusyawaratan Desa																		
			Jumlah Dokumen Fasilitasi dalam rangka Pelaksanaan Tugas dan Fungsi Badan Permusyawaratan Desa				1 Dokumen	1 Dokumen	175.000,00	0,00	0,00	-175.000,00	Kab. Konawe, Semua Kecamatan, Semua Kel/Desa	DANA ALOKASI UMUM (DAU)	Membangun dari desa dan dari bawah untuk pertumbuhan ekonomi, pemerataan ekonomi dan pemberantasan kemiskinan.	-			4.067.000,00	KECAMATAN MOROSI
	7.01.06.2.01.0008	Rekomendasi Pengangkatan dan Pemberhentian Perangkat Desa																		
			Jumlah Dokumen Rekomendasi Pengangkatan dan Pemberhentian Perangkat Desa				1 Dokumen	1 Dokumen	463.000,00	0,00	0,00	-463.000,00	Kab. Konawe, Semua Kecamatan, Semua Kel/Desa	DANA ALOKASI UMUM (DAU)	Membangun dari desa dan dari bawah untuk pertumbuhan ekonomi, pemerataan ekonomi dan pemberantasan kemiskinan.	-			10.000.000,00	KECAMATAN MOROSI
		[PERSENTASE KEGIATAN PEMBINAAN DAN PENGAWASAN PEMERINTAHAN DESA YANG TERLAKSANA]	**Persentase Kegiatan Pembinaan dan Pengawasan Pemerintahan Desa yang Terlaksana**	**100,00**	**0**	**0**	-	-	**73.662.300,00**	**0,00**	**0,00**	-	-	-	-	-	-	**100,00**	**107.881.000,00**	-
	7.01.06.2.01.0009	Fasilitasi Sinkronisasi Perencanaan Pembangunan Daerah dengan Pembangunan Desa																		
			Jumlah Dokumen Sinkronisasi Perencanaan Pembangunan Daerah dengan Pembangunan Desa				1 Dokumen	1 Dokumen	5.400.000,00	0,00	0,00	-5.400.000,00	Kab. Konawe, Semua Kecamatan, Semua Kel/Desa	DANA ALOKASI UMUM (DAU)	Membangun dari desa dan dari bawah untuk pertumbuhan ekonomi, pemerataan ekonomi dan pemberantasan kemiskinan.	-			3.969.000,00	KECAMATAN MOROSI
		-	**-**	**-**	**-**	**-**	-	-	**73.662.300,00**	**0,00**	**0,00**	-	-	-	-	-	-	**-**	**107.881.000,00**	-
	7.01.06.2.01.0010	Fasilitasi Penetapan Lokasi Pembangunan Kawasan Perdesaan																		
			Jumlah Dokumen Fasilitasi Lokasi Pembangunan Kawasan Perdesaan				1 Dokumen	1 Dokumen	9.797.600,00	0,00	0,00	-9.797.600,00	Kab. Konawe, Semua Kecamatan, Semua Kel/Desa	DANA ALOKASI UMUM (DAU)	Membangun dari desa dan dari bawah untuk pertumbuhan ekonomi, pemerataan ekonomi dan pemberantasan kemiskinan.	-			10.000.000,00	KECAMATAN MOROSI
	7.01.06.2.01.0011	Fasilitasi Penyelenggaraan Ketenteraman dan Ketertiban Umum																		
			Jumlah Dokumen Fasilitasi dalam rangka Penyelenggaraan Ketenteraman dan Ketertiban Umum				1 Dokumen	1 Dokumen	142.200,00	0,00	0,00	-142.200,00	Kab. Konawe, Semua Kecamatan, Semua Kel/Desa	DANA ALOKASI UMUM (DAU)	Membangun dari desa dan dari bawah untuk pertumbuhan ekonomi, pemerataan ekonomi dan pemberantasan kemiskinan.	-			3.969.000,00	KECAMATAN MOROSI
	7.01.06.2.01.0012	Fasilitasi Pelaksanaan Tugas, Fungsi, dan Kewajiban Lembaga Kemasyarakatan																		
			Jumlah Dokumen Fasilitasi dalam rangka Pelaksanaan Tugas, Fungsi, dan Kewajiban Lembaga Kemasyarakatan				1 Dokumen	1 Dokumen	7.429.300,00	0,00	0,00	-7.429.300,00	Kab. Konawe, Semua Kecamatan, Semua Kel/Desa	DANA ALOKASI UMUM (DAU)	Membangun dari desa dan dari bawah untuk pertumbuhan ekonomi, pemerataan ekonomi dan pemberantasan kemiskinan.	-			4.000.000,00	KECAMATAN MOROSI

NO	KODE	URUSAN / BIDANG URUSAN / PROGRAM / OUTCOME / KEGIATAN / SUB KEGIATAN	INDIKATOR PROGRAM / KEGIATAN / SUB KEGIATAN	TARGET AKHIR PERIODE RENSTRA OPD	REALISASI CAPAIAN RENJA OPD TAHUN 2024	PRAKIRAAN CAPAIAN TARGET RENJA OPD TAHUN 2025	CAPAIAN KINERJA DAN KERANGKA PENDANAAN										KELOMPOK SASARAN	PRAKIRAAN MAJU RENCANA TAHUN 2027		PERANGKAT DAERAH PENANGGUNG JAWAB
							TARGET 2026		PAGU INDIKATIF (Rp)			Bertambah/Berkurang (10-12)	LOKASI	SUMBER DANA	PRIORITAS			TARGET	PAGU INDIKATIF (Rp)	
							SEBELUM	SESUDAH	RKPD 2026	APBD 2026	RKPD PERUBAHAN 2026				NASIONAL	DAERAH				
1	2	3	4	5	6	7	8	9	10	11	12	13	14	15	16	17	18	19	20	21
		[PERSENTASE KEGIATAN PEMBINAAN DAN PENGAWASAN PEMERINTAHAN DESA YANG TERLAKSANA]	**Persentase Kegiatan Pembinaan dan Pengawasan Pemerintahan Desa yang Terlaksana**	**100,00**	**0**	**0**	-	-	**73.662.300,00**	**0,00**	**0,00**	-	-	-	-	-	-	**100,00**	**107.881.000,00**	-
	7.01.06.2.01.0013	Fasilitasi Penyusunan Perencanaan Pembangunan Partisipatif																		
			Jumlah Dokumen Fasilitasi dalam rangka Perencanaan Pembangunan Partisipatif				1 Dokumen	1 Dokumen	2.400.400,00	0,00	0,00	-2.400.400,00	Kab. Konawe, Semua Kecamatan, Semua Kel/Desa	DANA ALOKASI UMUM (DAU)	Membangun dari desa dan dari bawah untuk pertumbuhan ekonomi, pemerataan ekonomi dan pemberantasan kemiskinan.	-			4.000.000,00	KECAMATAN MOROSI
	7.01.06.2.01.0014	Fasilitasi Kerja Sama Antar Desa dan Kerja Sama Desa dengan Pihak Ketiga																		
			Jumlah Dokumen Fasilitasi dalam rangka Kerja Sama Antar Desa dan Kerja Sama Desa dengan Pihak Ketiga				1 Dokumen	1 Dokumen	750.000,00	0,00	0,00	-750.000,00	Kab. Konawe, Semua Kecamatan, Semua Kel/Desa	DANA ALOKASI UMUM (DAU)	Membangun dari desa dan dari bawah untuk pertumbuhan ekonomi, pemerataan ekonomi dan pemberantasan kemiskinan.	-			10.000.000,00	KECAMATAN MOROSI
		-	**-**	**-**	**-**	**-**	-	-	**73.662.300,00**	**0,00**	**0,00**	-	-	-	-	-	-	**-**	**107.881.000,00**	-
	7.01.06.2.01.0015	Fasilitasi Penataan, Pemanfaatan, dan Pendayagunaan Ruang Desa serta Penetapan dan Penegasan Batas Desa																		
			Jumlah Dokumen Fasilitasi dalam rangka Penataan, Pemanfaatan, dan Pendayagunaan Ruang Desa serta Penetapan dan Penegasan Batas Desa				1 Dokumen	1 Dokumen	9.906.600,00	0,00	0,00	-9.906.600,00	Kab. Konawe, Semua Kecamatan, Semua Kel/Desa	DANA ALOKASI UMUM (DAU)	Membangun dari desa dan dari bawah untuk pertumbuhan ekonomi, pemerataan ekonomi dan pemberantasan kemiskinan.	-			10.000.000,00	KECAMATAN MOROSI
		[PERSENTASE KEGIATAN PEMBINAAN DAN PENGAWASAN PEMERINTAHAN DESA YANG TERLAKSANA]	**Persentase Kegiatan Pembinaan dan Pengawasan Pemerintahan Desa yang Terlaksana**	**100,00**	**0**	**0**	-	-	**73.662.300,00**	**0,00**	**0,00**	-	-	-	-	-	-	**100,00**	**107.881.000,00**	-
	7.01.06.2.01.0016	Fasilitasi Penyusunan Program dan Pelaksanaan Pemberdayaan Masyarakat Desa																		
			Jumlah Dokumen Fasilitasi dalam rangka Program dan Pelaksanaan Pemberdayaan Masyarakat Desa				1 Dokumen	1 Dokumen	3.897.600,00	0,00	0,00	-3.897.600,00	Kab. Konawe, Semua Kecamatan, Semua Kel/Desa	DANA ALOKASI UMUM (DAU)	Membangun dari desa dan dari bawah untuk pertumbuhan ekonomi, pemerataan ekonomi dan pemberantasan kemiskinan.	-			4.000.000,00	KECAMATAN MOROSI
	7.01.06.2.01.0017	Koordinasi Pendampingan Desa di Wilayahnya																		
			Jumlah Laporan Hasil Koordinasi Pendampingan Desa di Wilayahnya				1 Laporan	1 Laporan	5.400.000,00	0,00	0,00	-5.400.000,00	Kab. Konawe, Semua Kecamatan, Semua Kel/Desa	DANA ALOKASI UMUM (DAU)	Membangun dari desa dan dari bawah untuk pertumbuhan ekonomi, pemerataan ekonomi dan pemberantasan kemiskinan.	-			4.000.000,00	KECAMATAN MOROSI
	7.01.06.2.01.0018	Koordinasi Pelaksanaan Pembangunan Kawasan Perdesaan di Wilayah Kecamatan																		
			Jumlah Laporan Hasil Koordinasi Pelaksanaan Pembangunan Kawasan Perdesaan di Wilayah Kecamatan				1 Laporan	1 Laporan	9.000.000,00	0,00	0,00	-9.000.000,00	Kab. Konawe, Semua Kecamatan, Semua Kel/Desa	DANA ALOKASI UMUM (DAU)	Membangun dari desa dan dari bawah untuk pertumbuhan ekonomi, pemerataan ekonomi dan pemberantasan kemiskinan.	-			10.000.000,00	KECAMATAN MOROSI
		KECAMATAN PADANGGUNI							**1.373.157.682,00**	**1.063.860.086,00**	**890.800.793,00**	**-482.356.889,00**							**1.165.199.700,00**	
	7	**UNSUR KEWILAYAHAN**							**1.373.157.682,00**	**1.063.860.086,00**	**890.800.793,00**	**-482.356.889,00**							**1.165.199.700,00**	
	7.01	**KECAMATAN**							**1.373.157.682,00**	**1.063.860.086,00**	**890.800.793,00**	**-482.356.889,00**							**1.165.199.700,00**	
1.	**7.01.01**	**PROGRAM PENUNJANG URUSAN PEMERINTAHAN DAERAH KABUPATEN/KOTA**	**-**				**-**	**-**	**1.138.358.782,00**	**1.003.710.086,00**	**823.650.793,00**	**-454.859.082,00**							**683.499.700,00**	
		[PERSENTASE KEGIATAN PENUNJANG URUSAN PEMERINTAHAN DAERAH YANG TERLAKSANA]	**PERSENTASE KEGIATAN PENUNJANG URUSAN PEMERINTAHAN DAERAH YANG TERLAKSANA**	**100,00**	**100,00**	**100,00**	-	-	**1.138.358.782,00**	**1.003.710.086,00**	**823.650.793,00**	-	-	-	-	-	-	**100,00**	**683.499.700,00**	-
	7.01.01.2.01	Perencanaan, Penganggaran, dan Evaluasi Kinerja Perangkat Daerah	-				-	-	15.487.700,00	12.000.000,00	12.000.000,00	-3.487.700,00			-	-	-		68.000.000,00	KECAMATAN PADANGGUNI
	7.01.01.2.01.0001	Penyusunan Dokumen Perencanaan Perangkat Daerah																		
			Jumlah Dokumen Perencanaan Perangkat Daerah				2 Dokumen	2 Dokumen	3.600.000,00	3.000.000,00	3.000.000,00	-600.000,00	Kab. Konawe, Semua Kecamatan, Semua Kel/Desa	RETRIBUSI PENGGUNAAN TENAGA KERJA ASING (TKA)	-	-			2.000.000,00	KECAMATAN PADANGGUNI
	7.01.01.2.01.0002	Koordinasi dan Penyusunan Dokumen RKA-SKPD																		
			Jumlah Dokumen RKA-SKPD dan Laporan Hasil Koordinasi Penyusunan Dokumen RKA-SKPD				1 Dokumen	1 Dokumen	1.800.000,00	1.500.000,00	1.500.000,00	-300.000,00	Kab. Konawe, Semua Kecamatan, Semua Kel/Desa	RETRIBUSI PENGGUNAAN TENAGA KERJA ASING (TKA)	-	-			1.000.000,00	KECAMATAN PADANGGUNI
	7.01.01.2.01.0003	Koordinasi dan Penyusunan Dokumen Perubahan RKA-SKPD																		
			Jumlah Dokumen Perubahan RKA-SKPD dan Laporan Hasil Koordinasi Penyusunan Dokumen Perubahan RKA-SKPD				1 Dokumen	1 Dokumen	1.800.000,00	1.500.000,00	1.500.000,00	-300.000,00	Kab. Konawe, Semua Kecamatan, Semua Kel/Desa	RETRIBUSI PENGGUNAAN TENAGA KERJA ASING (TKA)	-	-			1.000.000,00	KECAMATAN PADANGGUNI
	7.01.01.2.01.0004	Koordinasi dan Penyusunan DPA-SKPD																		
			Jumlah Dokumen DPA-SKPD dan Laporan Hasil Koordinasi Penyusunan Dokumen DPA-SKPD				1 Dokumen	1 Dokumen	1.800.000,00	1.500.000,00	1.500.000,00	-300.000,00	Kab. Konawe, Semua Kecamatan, Semua Kel/Desa	RETRIBUSI PENGGUNAAN TENAGA KERJA ASING (TKA)	-	-			1.000.000,00	KECAMATAN PADANGGUNI
	7.01.01.2.01.0005	Koordinasi dan Penyusunan Perubahan DPA- SKPD																		
			Jumlah Dokumen Perubahan DPA-SKPD dan Laporan Hasil Koordinasi Penyusunan Dokumen Perubahan DPA-SKPD				1 Dokumen	1 Dokumen	1.800.000,00	1.500.000,00	1.500.000,00	-300.000,00	Kab. Konawe, Semua Kecamatan, Semua Kel/Desa	RETRIBUSI PENGGUNAAN TENAGA KERJA ASING (TKA)	-	-			1.000.000,00	KECAMATAN PADANGGUNI
	7.01.01.2.01.0006	Koordinasi dan Penyusunan Laporan Capaian Kinerja dan Ikhtisar Realisasi Kinerja SKPD																		

NO	KODE	URUSAN / BIDANG URUSAN / PROGRAM / OUTCOME / KEGIATAN / SUB KEGIATAN	INDIKATOR PROGRAM / KEGIATAN / SUB KEGIATAN	TARGET AKHIR PERIODE RENSTRA OPD	REALISASI CAPAIAN RENJA OPD TAHUN 2024	PRAKIRAAN CAPAIAN TARGET RENJA OPD TAHUN 2025	CAPAIAN KINERJA DAN KERANGKA PENDANAAN										KELOMPOK SASARAN	PRAKIRAAN MAJU RENCANA TAHUN 2027		PERANGKAT DAERAH PENANGGUNG JAWAB
							TARGET 2026		PAGU INDIKATIF (Rp)			Bertambah/Berkurang (10-12)	LOKASI	SUMBER DANA	PRIORITAS			TARGET	PAGU INDIKATIF (Rp)	
							SEBELUM	SESUDAH	RKPD 2026	APBD 2026	RKPD PERUBAHAN 2026				NASIONAL	DAERAH				
1	2	3	4	5	6	7	8	9	10	11	12	13	14	15	16	17	18	19	20	21
			Jumlah Laporan Capaian Kinerja dan Ikhtisar Realisasi Kinerja SKPD dan Laporan Hasil Koordinasi Penyusunan Laporan Capaian Kinerja dan Ikhtisar Realisasi Kinerja SKPD				1 Laporan	1 Laporan	1.861.400,00	1.500.000,00	1.500.000,00	-361.400,00	Kab. Konawe, Semua Kecamatan, Semua Kel/Desa	RETRIBUSI PENGGUNAAN TENAGA KERJA ASING (TKA)	-	-			1.000.000,00	KECAMATAN PADANGGUNI
	7.01.01.2.01.0007	Evaluasi Kinerja Perangkat Daerah																		
			Jumlah Laporan Evaluasi Kinerja Perangkat Daerah				1 Laporan	1 Laporan	1.800.000,00	1.500.000,00	1.500.000,00	-300.000,00	Kab. Konawe, Semua Kecamatan, Semua Kel/Desa	RETRIBUSI PENGGUNAAN TENAGA KERJA ASING (TKA)	-	-			1.000.000,00	KECAMATAN PADANGGUNI
	7.01.01.2.01.0008	Penyelenggaraan Walidata Pendukung Statistik Sektoral Daerah																		
			Jumlah Dokumen Hasil Penyelenggaraan Walidata Pendukung Statistik Sektoral Daerah				1 Dokumen	1 Dokumen	1.026.300,00	0,00	0,00	-1.026.300,00	Kab. Konawe, Semua Kecamatan, Semua Kel/Desa	DANA ALOKASI UMUM (DAU)	-	-			10.000.000,00	KECAMATAN PADANGGUNI
	7.01.01.2.01.0009	Pelaksanaan Pengumpulan Data Statistik Sektoral Daerah																		
			Jumlah Data Statistik Sektoral Daerah yang Telah Dikumpulkan dan Diperiksa Lingkup Perangkat Daerah				1 Data	1 Data	0,00	0,00	0,00	0,00	Kab. Konawe, Semua Kecamatan, Semua Kel/Desa	DANA ALOKASI UMUM (DAU)	-	-			10.000.000,00	KECAMATAN PADANGGUNI
		-	**-**	**-**	**-**	**-**	-	-	**1.138.358.782,00**	**1.003.710.086,00**	**823.650.793,00**	-	-	-	-	-	-	**-**	**683.499.700,00**	-
	7.01.01.2.01.0010	Pelaksanaan Forum Perangkat Daerah Berdasarkan Bidang Urusan yang Diampu dalam Rangka Penyusunan Dokumen Perencanaan Perangkat Daerah																		
			Jumlah Berita Acara Hasil Forum Perangkat Daerah Berdasarkan Bidang Urusan yang Diampu dalam Rangka Penyusunan Dokumen Perencanaan Perangkat Daerah				1 Berita Acara	1 Berita Acara	0,00	0,00	0,00	0,00	Kab. Konawe, Semua Kecamatan, Semua Kel/Desa	DANA ALOKASI UMUM (DAU)	-	-			10.000.000,00	KECAMATAN PADANGGUNI
	7.01.01.2.01.0011	Penyusunan Dokumen Perencanaan Urusan Selain Renstra PD dan Renja PD																		
			Jumlah Dokumen Perencanaan Urusan Selain Renstra PD dan Renja PD yang disusun				1 Dokumen	1 Dokumen	0,00	0,00	0,00	0,00	Kab. Konawe, Semua Kecamatan, Semua Kel/Desa	DANA ALOKASI UMUM (DAU)	-	-			10.000.000,00	KECAMATAN PADANGGUNI
	7.01.01.2.01.0012	Koordinasi Peningkatan Partisipasi Masyarakat dalam Penyelenggaraan Urusan Pemerintahan Daerah yang Diampu																		
			Jumlah Subtansi Koordinasi Peningkatan Partisipasi Masyarakat dalam Penyelenggaraan Urusan Pemerintahan Daerah yang Diampu				1 Substansi	1 Substansi	0,00	0,00	0,00	0,00	Kab. Konawe, Semua Kecamatan, Semua Kel/Desa	DANA ALOKASI UMUM (DAU)	-	-			10.000.000,00	KECAMATAN PADANGGUNI
		[PERSENTASE KEGIATAN PENUNJANG URUSAN PEMERINTAHAN DAERAH YANG TERLAKSANA]	**PERSENTASE KEGIATAN PENUNJANG URUSAN PEMERINTAHAN DAERAH YANG TERLAKSANA**	**100,00**	**100,00**	**100,00**	-	-	**1.138.358.782,00**	**1.003.710.086,00**	**823.650.793,00**	-	-	-	-	-	-	**100,00**	**683.499.700,00**	-
	7.01.01.2.01.0013	Sinkronisasi dan Harmonisasi Pusat dan Daerah dalam Rangka Mendukung Target Pembangunan Nasional melalui Koordinasi Teknis Pembangunan																		
			Jumlah Berita Acara Hasil Sinkronisasi dan Harmonisasi Pusat dan Daerah dalam Rangka Mendukung Target Pembangunan Nasional melalui Koordinasi Teknis Pembangunan				1 Berita Acara	1 Berita Acara	0,00	0,00	0,00	0,00	Kab. Konawe, Semua Kecamatan, Semua Kel/Desa	DANA ALOKASI UMUM (DAU)	-	-			10.000.000,00	KECAMATAN PADANGGUNI
	7.01.01.2.02	Administrasi Keuangan Perangkat Daerah	-				-	-	848.801.282,00	834.013.886,00	721.754.593,00	-127.046.689,00			-	-	-		9.000.000,00	KECAMATAN PADANGGUNI
	7.01.01.2.02.0001	Penyediaan Gaji dan Tunjangan ASN																		
			Jumlah Orang yang Menerima Gaji dan Tunjangan ASN				154 Orang/ bulan	154 Orang/ bulan	839.853.682,00	834.013.886,00	721.754.593,00	-118.099.089,00	Kab. Konawe, Semua Kecamatan, Semua Kel/Desa	DANA ALOKASI UMUM (DAU)	-	-			1.000.000,00	KECAMATAN PADANGGUNI
	7.01.01.2.02.0002	Penyediaan Administrasi Pelaksanaan Tugas ASN																		
			Jumlah Dokumen Hasil Penyediaan Administrasi Pelaksanaan Tugas ASN				1 Dokumen	1 Dokumen	2.000.000,00	0,00	0,00	-2.000.000,00	Kab. Konawe, Semua Kecamatan, Semua Kel/Desa	DANA ALOKASI UMUM (DAU)	-	-			4.000.000,00	KECAMATAN PADANGGUNI
	7.01.01.2.02.0003	Pelaksanaan Penatausahaan dan Pengujian/Verifikasi Keuangan SKPD																		
			Jumlah Dokumen Penatausahaan dan Pengujian/Verifikasi Keuangan SKPD				4 Dokumen	4 Dokumen	1.862.200,00	0,00	0,00	-1.862.200,00	Kab. Konawe, Semua Kecamatan, Semua Kel/Desa	DANA ALOKASI UMUM (DAU)	-	-			1.500.000,00	KECAMATAN PADANGGUNI
	7.01.01.2.02.0004	Koordinasi dan Pelaksanaan Akuntansi SKPD																		
			Jumlah Dokumen Koordinasi dan Pelaksanaan Akuntansi SKPD				1 Dokumen	1 Dokumen	600.000,00	0,00	0,00	-600.000,00	Kab. Konawe, Semua Kecamatan, Semua Kel/Desa	DANA ALOKASI UMUM (DAU)	-	-			500.000,00	KECAMATAN PADANGGUNI
	7.01.01.2.02.0005	Koordinasi dan Penyusunan Laporan Keuangan Akhir Tahun SKPD																		
			Jumlah Laporan Keuangan Akhir Tahun SKPD dan Laporan Hasil Koordinasi Penyusunan Laporan Keuangan Akhir Tahun SKPD				1 Laporan	1 Laporan	1.848.000,00	0,00	0,00	-1.848.000,00	Kab. Konawe, Semua Kecamatan, Semua Kel/Desa	DANA ALOKASI UMUM (DAU)	-	-			500.000,00	KECAMATAN PADANGGUNI
	7.01.01.2.02.0006	Pengelolaan dan Penyiapan Bahan Tanggapan Pemeriksaan																		
			Jumlah Dokumen Bahan Tanggapan Pemeriksaan dan Tindak Lanjut Pemeriksaan				1 Dokumen	1 Dokumen	530.500,00	0,00	0,00	-530.500,00	Kab. Konawe, Semua Kecamatan, Semua Kel/Desa	DANA ALOKASI UMUM (DAU)	-	-			500.000,00	KECAMATAN PADANGGUNI
	7.01.01.2.02.0007	Koordinasi dan Penyusunan Laporan Keuangan Bulanan/ Triwulanan/ Semesteran SKPD																		
			Jumlah Laporan Keuangan Bulanan/ Triwulanan/ Semesteran SKPD dan Laporan Koordinasi Penyusunan Laporan Keuangan Bulanan/Triwulanan/Semesteran SKPD				1 Laporan	1 Laporan	1.562.300,00	0,00	0,00	-1.562.300,00	Kab. Konawe, Semua Kecamatan, Semua Kel/Desa	DANA ALOKASI UMUM (DAU)	-	-			500.000,00	KECAMATAN PADANGGUNI
	7.01.01.2.02.0008	Penyusunan Pelaporan dan Analisis Prognosis Realisasi Anggaran																		
			Jumlah Dokumen Pelaporan dan Analisis Prognosis Realisasi Anggaran				1 Dokumen	1 Dokumen	544.600,00	0,00	0,00	-544.600,00	Kab. Konawe, Semua Kecamatan, Semua Kel/Desa	DANA ALOKASI UMUM (DAU)	-	-			500.000,00	KECAMATAN PADANGGUNI

NO	KODE	URUSAN / BIDANG URUSAN / PROGRAM / OUTCOME / KEGIATAN / SUB KEGIATAN	INDIKATOR PROGRAM / KEGIATAN / SUB KEGIATAN	TARGET AKHIR PERIODE RENSTRA OPD	REALISASI CAPAIAN RENJA OPD TAHUN 2024	PRAKIRAAN CAPAIAN TARGET RENJA OPD TAHUN 2025	CAPAIAN KINERJA DAN KERANGKA PENDANAAN										KELOMPOK SASARAN	PRAKIRAAN MAJU RENCANA TAHUN 2027		PERANGKAT DAERAH PENANGGUNG JAWAB
							TARGET 2026		PAGU INDIKATIF (Rp)			Bertambah/Berkurang (10-12)	LOKASI	SUMBER DANA	PRIORITAS			TARGET	PAGU INDIKATIF (Rp)	
							SEBELUM	SESUDAH	RKPD 2026	APBD 2026	RKPD PERUBAHAN 2026				NASIONAL	DAERAH				
1	2	3	4	5	6	7	8	9	10	11	12	13	14	15	16	17	18	19	20	21
	7.01.01.2.03	Administrasi Barang Milik Daerah pada Perangkat Daerah	-				-	-	2.457.300,00	0,00	0,00	-2.457.300,00			-	-	-		4.000.000,00	KECAMATAN PADANGGUNI
	7.01.01.2.03.0001	Penyusunan Perencanaan Kebutuhan Barang Milik Daerah SKPD																		
			Jumlah Rencana Kebutuhan Barang Milik Daerah SKPD				2 Dokumen	2 Dokumen	500.000,00	0,00	0,00	-500.000,00	Kab. Konawe, Semua Kecamatan, Semua Kel/Desa	DANA ALOKASI UMUM (DAU)	-	-			500.000,00	KECAMATAN PADANGGUNI
	7.01.01.2.03.0002	Pengamanan Barang Milik Daerah SKPD																		
			Jumlah Dokumen Pengamanan Barang Milik Daerah SKPD				1 Dokumen	1 Dokumen	500.000,00	0,00	0,00	-500.000,00	Kab. Konawe, Semua Kecamatan, Semua Kel/Desa	DANA ALOKASI UMUM (DAU)	-	-			500.000,00	KECAMATAN PADANGGUNI
	7.01.01.2.03.0003	Koordinasi dan Penilaian Barang Milik Daerah SKPD																		
			Jumlah Laporan Hasil Penilaian Barang Milik Daerah dan Hasil Koordinasi Penilaian Barang Milik Daerah SKPD				1 Laporan	1 Laporan	0,00	0,00	0,00	0,00	Kab. Konawe, Semua Kecamatan, Semua Kel/Desa	DANA ALOKASI UMUM (DAU)	-	-			500.000,00	KECAMATAN PADANGGUNI
	7.01.01.2.03.0004	Pembinaan, Pengawasan, dan Pengendalian Barang Milik Daerah pada SKPD																		
			Jumlah Laporan Hasil Pembinaan, Pengawasan, dan Pengendalian Barang Milik Daerah pada SKPD				1 Laporan	1 Laporan	0,00	0,00	0,00	0,00	Kab. Konawe, Semua Kecamatan, Semua Kel/Desa	DANA ALOKASI UMUM (DAU)	-	-			500.000,00	KECAMATAN PADANGGUNI
	7.01.01.2.03.0005	Rekonsiliasi dan Penyusunan Laporan Barang Milik Daerah pada SKPD																		
			Jumlah Laporan Rekonsiliasi dan Penyusunan Laporan Barang Milik Daerah pada SKPD				2 Laporan	2 Laporan	0,00	0,00	0,00	0,00	Kab. Konawe, Semua Kecamatan, Semua Kel/Desa	DANA ALOKASI UMUM (DAU)	-	-			500.000,00	KECAMATAN PADANGGUNI
	7.01.01.2.03.0006	Penatausahaan Barang Milik Daerah pada SKPD																		
			Jumlah Laporan Penatausahaan Barang Milik Daerah pada SKPD				1 Laporan	1 Laporan	957.300,00	0,00	0,00	-957.300,00	Kab. Konawe, Semua Kecamatan, Semua Kel/Desa	DANA ALOKASI UMUM (DAU)	-	-			1.000.000,00	KECAMATAN PADANGGUNI
	7.01.01.2.03.0007	Pemanfaatan Barang Milik Daerah SKPD																		
			Jumlah Dokumen Hasil Pemanfaatan Barang Milik Daerah SKPD				1 Dokumen	1 Dokumen	500.000,00	0,00	0,00	-500.000,00	Kab. Konawe, Semua Kecamatan, Semua Kel/Desa	DANA ALOKASI UMUM (DAU)	-	-			500.000,00	KECAMATAN PADANGGUNI
		-	**-**	**-**	**-**	**-**	-	-	**1.138.358.782,00**	**1.003.710.086,00**	**823.650.793,00**	-	-	-	-	-	-	**-**	**683.499.700,00**	-
	7.01.01.2.04	Administrasi Pendapatan Daerah Kewenangan Perangkat Daerah	-				-	-	0,00	0,00	0,00	0,00			-	-	-		70.000.000,00	KECAMATAN PADANGGUNI
	7.01.01.2.04.0001	Perencanaan Pengelolaan Retribusi Daerah																		
			Jumlah Dokumen Rencana Pengelolaan Retribusi Daerah				1 Dokumen	1 Dokumen	0,00	0,00	0,00	0,00	Kab. Konawe, Semua Kecamatan, Semua Kel/Desa	DANA ALOKASI UMUM (DAU)	-	-			10.000.000,00	KECAMATAN PADANGGUNI
	7.01.01.2.04.0002	Analisa dan Pengembangan Retribusi Daerah, serta Penyusunan Kebijakan Retribusi Daerah																		
			Jumlah Dokumen Hasil Analisis serta Pengembangan Retribusi Daerah dan Kebijakan Retribusi Daerah				1 Dokumen	1 Dokumen	0,00	0,00	0,00	0,00	Kab. Konawe, Semua Kecamatan, Semua Kel/Desa	DANA ALOKASI UMUM (DAU)	-	-			10.000.000,00	KECAMATAN PADANGGUNI
	7.01.01.2.04.0003	Penyuluhan dan Penyebarluasan Kebijakan Retribusi Daerah																		
			Jumlah Laporan Hasil Penyuluhan dan Penyebarluasan Kebijakan Retribusi Daerah				1 Laporan	1 Laporan	0,00	0,00	0,00	0,00	Kab. Konawe, Semua Kecamatan, Semua Kel/Desa	DANA ALOKASI UMUM (DAU)	-	-			10.000.000,00	KECAMATAN PADANGGUNI
	7.01.01.2.04.0004	Pendataan dan Pendaftaran Objek Retribusi Daerah																		
			Jumlah Data Objek, Subjek dan Wajib Retribusi Daerah				1 Dokumen	1 Dokumen	0,00	0,00	0,00	0,00	Kab. Konawe, Semua Kecamatan, Semua Kel/Desa	DANA ALOKASI UMUM (DAU)	-	-			10.000.000,00	KECAMATAN PADANGGUNI
	7.01.01.2.04.0005	Pengolahan Data Retribusi Daerah																		
			Jumlah Laporan Hasil Pengolahan, Pemeliharaan, dan Pelaporan Data Retribusi Daerah				1 Laporan	1 Laporan	0,00	0,00	0,00	0,00	Kab. Konawe, Semua Kecamatan, Semua Kel/Desa	DANA ALOKASI UMUM (DAU)	-	-			10.000.000,00	KECAMATAN PADANGGUNI
	7.01.01.2.04.0006	Penetapan Wajib Retribusi Daerah																		
			Jumlah Dokumen Ketetapan Retribusi Daerah				1 Dokumen	1 Dokumen	0,00	0,00	0,00	0,00	Kab. Konawe, Semua Kecamatan, Semua Kel/Desa	DANA ALOKASI UMUM (DAU)	-	-			10.000.000,00	KECAMATAN PADANGGUNI
	7.01.01.2.04.0007	Pelaporan Pengelolaan Retribusi Daerah																		
			Jumlah Laporan Pengelolaan Retribusi Daerah				1 Dokumen	1 Dokumen	0,00	0,00	0,00	0,00	Kab. Konawe, Semua Kecamatan, Semua Kel/Desa	DANA ALOKASI UMUM (DAU)	-	-			10.000.000,00	KECAMATAN PADANGGUNI
		[PERSENTASE KEGIATAN PENUNJANG URUSAN PEMERINTAHAN DAERAH YANG TERLAKSANA]	**PERSENTASE KEGIATAN PENUNJANG URUSAN PEMERINTAHAN DAERAH YANG TERLAKSANA**	**100,00**	**100,00**	**100,00**	-	-	**1.138.358.782,00**	**1.003.710.086,00**	**823.650.793,00**	-	-	-	-	-	-	**100,00**	**683.499.700,00**	-
	7.01.01.2.05	Administrasi Kepegawaian Perangkat Daerah	-				-	-	52.300.000,00	0,00	0,00	-52.300.000,00			-	-	-		102.250.000,00	KECAMATAN PADANGGUNI
	7.01.01.2.05.0001	Peningkatan Sarana dan Prasarana Disiplin Pegawai																		
			Jumlah Unit Peningkatan Sarana dan Prasarana Disiplin Pegawai				1 Unit	1 Unit	0,00	0,00	0,00	0,00	Kab. Konawe, Semua Kecamatan, Semua Kel/Desa	DANA ALOKASI UMUM (DAU)	-	-			10.000.000,00	KECAMATAN PADANGGUNI
	7.01.01.2.05.0002	Pengadaan Pakaian Dinas beserta Atribut Kelengkapannya																		
			Jumlah Paket Pakaian Dinas beserta Atribut Kelengkapan				1 Paket	1 Paket	52.300.000,00	0,00	0,00	-52.300.000,00	Kab. Konawe, Semua Kecamatan, Semua Kel/Desa	DANA ALOKASI UMUM (DAU)	-	-			30.000.000,00	KECAMATAN PADANGGUNI
	7.01.01.2.05.0003	Pendataan dan Pengolahan Administrasi Kepegawaian																		

NO	KODE	URUSAN / BIDANG URUSAN / PROGRAM / OUTCOME / KEGIATAN / SUB KEGIATAN	INDIKATOR PROGRAM / KEGIATAN / SUB KEGIATAN	TARGET AKHIR PERIODE RENSTRA OPD	REALISASI CAPAIAN RENJA OPD TAHUN 2024	PRAKIRAAN CAPAIAN TARGET RENJA OPD TAHUN 2025	CAPAIAN KINERJA DAN KERANGKA PENDANAAN										KELOMPOK SASARAN	PRAKIRAAN MAJU RENCANA TAHUN 2027		PERANGKAT DAERAH PENANGGUNG JAWAB
							TARGET 2026		PAGU INDIKATIF (Rp)			Bertambah/Berkurang (10-12)	LOKASI	SUMBER DANA	PRIORITAS			TARGET	PAGU INDIKATIF (Rp)	
							SEBELUM	SESUDAH	RKPD 2026	APBD 2026	RKPD PERUBAHAN 2026				NASIONAL	DAERAH				
1	2	3	4	5	6	7	8	9	10	11	12	13	14	15	16	17	18	19	20	21
			Jumlah Dokumen Pendataan dan Pengolahan Administrasi Kepegawaian				1 Dokumen	1 Dokumen	0,00	0,00	0,00	0,00	Kab. Konawe, Semua Kecamatan, Semua Kel/Desa	DANA ALOKASI UMUM (DAU)	-	-			500.000,00	KECAMATAN PADANGGUNI
	7.01.01.2.05.0004	Koordinasi dan Pelaksanaan Sistem Informasi Kepegawaian																		
			Jumlah Dokumen Hasil Koordinasi dan Pelaksanaaan Sistem Informasi Kepegawaian				1 Dokumen	1 Dokumen	0,00	0,00	0,00	0,00	Kab. Konawe, Semua Kecamatan, Semua Kel/Desa	DANA ALOKASI UMUM (DAU)	-	-			250.000,00	KECAMATAN PADANGGUNI
	7.01.01.2.05.0005	Monitoring, Evaluasi, dan Penilaian Kinerja Pegawai																		
			Jumlah Dokumen Monitoring, Evaluasi, dan Penilaian Kinerja Pegawai				1 Dokumen	1 Dokumen	0,00	0,00	0,00	0,00	Kab. Konawe, Semua Kecamatan, Semua Kel/Desa	DANA ALOKASI UMUM (DAU)	-	-			1.500.000,00	KECAMATAN PADANGGUNI
		-	**-**	**-**	**-**	**-**	-	-	**1.138.358.782,00**	**1.003.710.086,00**	**823.650.793,00**	-	-	-	-	-	-	**-**	**683.499.700,00**	-
	7.01.01.2.05.0006	Pemulangan Pegawai yang Pensiun																		
			Jumlah Pegawai Pensiun yang Dipulangkan				1 Orang	1 Orang	0,00	0,00	0,00	0,00	Kab. Konawe, Semua Kecamatan, Semua Kel/Desa	DANA ALOKASI UMUM (DAU)	-	-			10.000.000,00	KECAMATAN PADANGGUNI
	7.01.01.2.05.0007	Pemulangan Pegawai yang Meninggal dalam Melaksanakan Tugas																		
			Jumlah Laporan Hasil Pemulangan Pegawai yang Meninggal dalam Melaksanakan Tugas				1 Laporan	1 Laporan	0,00	0,00	0,00	0,00	Kab. Konawe, Semua Kecamatan, Semua Kel/Desa	DANA ALOKASI UMUM (DAU)	-	-			10.000.000,00	KECAMATAN PADANGGUNI
	7.01.01.2.05.0008	Pemindahan Tugas ASN																		
			Jumlah ASN yang dipindahtugaskan				1 Orang	1 Orang	0,00	0,00	0,00	0,00	Kab. Konawe, Semua Kecamatan, Semua Kel/Desa	DANA ALOKASI UMUM (DAU)	-	-			10.000.000,00	KECAMATAN PADANGGUNI
		[PERSENTASE KEGIATAN PENUNJANG URUSAN PEMERINTAHAN DAERAH YANG TERLAKSANA]	**PERSENTASE KEGIATAN PENUNJANG URUSAN PEMERINTAHAN DAERAH YANG TERLAKSANA**	**100,00**	**100,00**	**100,00**	-	-	**1.138.358.782,00**	**1.003.710.086,00**	**823.650.793,00**	-	-	-	-	-	-	**100,00**	**683.499.700,00**	-
	7.01.01.2.05.0009	Pendidikan dan Pelatihan Pegawai Berdasarkan Tugas dan Fungsi																		
			Jumlah Pegawai Berdasarkan Tugas dan Fungsi yang Mengikuti Pendidikan dan Pelatihan				1 Orang	1 Orang	0,00	0,00	0,00	0,00	Kab. Konawe, Semua Kecamatan, Semua Kel/Desa	DANA ALOKASI UMUM (DAU)	-	-			10.000.000,00	KECAMATAN PADANGGUNI
		-	**-**	**-**	**-**	**-**	-	-	**1.138.358.782,00**	**1.003.710.086,00**	**823.650.793,00**	-	-	-	-	-	-	**-**	**683.499.700,00**	-
	7.01.01.2.05.0010	Sosialisasi Peraturan Perundang-Undangan																		
			Jumlah Orang yang Mengikuti Sosialisasi Peraturan Perundang-Undangan				1 Orang	1 Orang	0,00	0,00	0,00	0,00	Kab. Konawe, Semua Kecamatan, Semua Kel/Desa	DANA ALOKASI UMUM (DAU)	-	-			10.000.000,00	KECAMATAN PADANGGUNI
	7.01.01.2.05.0011	Bimbingan Teknis Implementasi Peraturan Perundang-Undangan																		
			Jumlah Orang yang Mengikuti Bimbingan Teknis Implementasi Peraturan Perundang-Undangan				1 Orang	1 Orang	0,00	0,00	0,00	0,00	Kab. Konawe, Semua Kecamatan, Semua Kel/Desa	DANA ALOKASI UMUM (DAU)	-	-			10.000.000,00	KECAMATAN PADANGGUNI
		[PERSENTASE KEGIATAN PENUNJANG URUSAN PEMERINTAHAN DAERAH YANG TERLAKSANA]	**PERSENTASE KEGIATAN PENUNJANG URUSAN PEMERINTAHAN DAERAH YANG TERLAKSANA**	**100,00**	**100,00**	**100,00**	-	-	**1.138.358.782,00**	**1.003.710.086,00**	**823.650.793,00**	-	-	-	-	-	-	**100,00**	**683.499.700,00**	-
	7.01.01.2.06	Administrasi Umum Perangkat Daerah	-				-	-	50.271.600,00	27.976.200,00	27.976.200,00	-22.295.400,00			-	-	-		75.318.700,00	KECAMATAN PADANGGUNI
	7.01.01.2.06.0001	Penyediaan Komponen Instalasi Listrik/Penerangan Bangunan Kantor																		
			Jumlah Paket Komponen Instalasi Listrik/Penerangan Bangunan Kantor yang Disediakan				1 Paket	1 Paket	4.364.000,00	0,00	0,00	-4.364.000,00	Kab. Konawe, Semua Kecamatan, Semua Kel/Desa	DANA ALOKASI UMUM (DAU)	-	-			3.000.000,00	KECAMATAN PADANGGUNI
	7.01.01.2.06.0002	Penyediaan Peralatan dan Perlengkapan Kantor																		
			Jumlah Paket Peralatan dan Perlengkapan Kantor yang Disediakan				4 Paket	4 Paket	10.023.600,00	6.001.200,00	6.001.200,00	-4.022.400,00	Kab. Konawe, Semua Kecamatan, Semua Kel/Desa	RETRIBUSI PENGGUNAAN TENAGA KERJA ASING (TKA)	-	-			5.000.000,00	KECAMATAN PADANGGUNI
	7.01.01.2.06.0003	Penyediaan Peralatan Rumah Tangga																		
			Jumlah Paket Peralatan Rumah Tangga yang Disediakan				1 Paket	1 Paket	2.500.000,00	0,00	0,00	-2.500.000,00	Kab. Konawe, Semua Kecamatan, Semua Kel/Desa	DANA ALOKASI UMUM (DAU)	-	-			3.000.000,00	KECAMATAN PADANGGUNI
	7.01.01.2.06.0004	Penyediaan Bahan Logistik Kantor																		
			Jumlah Paket Bahan Logistik Kantor yang Disediakan				4 Paket	4 Paket	10.000.000,00	6.000.000,00	6.000.000,00	-4.000.000,00	Kab. Konawe, Semua Kecamatan, Semua Kel/Desa	RETRIBUSI PENGGUNAAN TENAGA KERJA ASING (TKA)	-	-			9.996.000,00	KECAMATAN PADANGGUNI
	7.01.01.2.06.0005	Penyediaan Barang Cetakan dan Penggandaan																		
			Jumlah Paket Barang Cetakan dan Penggandaan yang Disediakan				2 Paket	2 Paket	5.140.000,00	6.000.000,00	6.000.000,00	860.000,00	Kab. Konawe, Semua Kecamatan, Semua Kel/Desa	RETRIBUSI PENGGUNAAN TENAGA KERJA ASING (TKA)	-	-			4.602.700,00	KECAMATAN PADANGGUNI
	7.01.01.2.06.0006	Penyediaan Bahan Bacaan dan Peraturan Perundang-undangan																		
			Jumlah Dokumen Bahan Bacaan dan Peraturan Perundang-Undangan yang Disediakan				1 Dokumen	1 Dokumen	0,00	0,00	0,00	0,00	Kab. Konawe, Semua Kecamatan, Semua Kel/Desa	DANA ALOKASI UMUM (DAU)	-	-			500.000,00	KECAMATAN PADANGGUNI
	7.01.01.2.06.0007	Penyediaan Bahan/Material																		
			Jumlah Paket Bahan/Material yang Disediakan				1 Paket	1 Paket	0,00	0,00	0,00	0,00	Kab. Konawe, Semua Kecamatan, Semua Kel/Desa	DANA ALOKASI UMUM (DAU)	-	-			10.000.000,00	KECAMATAN PADANGGUNI
		-	**-**	**-**	**-**	**-**	-	-	**1.138.358.782,00**	**1.003.710.086,00**	**823.650.793,00**	-	-	-	-	-	-	**-**	**683.499.700,00**	-
	7.01.01.2.06.0008	Fasilitasi Kunjungan Tamu																		
			Jumlah Laporan Fasilitasi Kunjungan Tamu				1 Laporan	1 Laporan	0,00	0,00	0,00	0,00	Kab. Konawe, Semua Kecamatan, Semua Kel/Desa	DANA ALOKASI UMUM (DAU)	-	-			10.000.000,00	KECAMATAN PADANGGUNI

NO	KODE	URUSAN / BIDANG URUSAN / PROGRAM / OUTCOME / KEGIATAN / SUB KEGIATAN	INDIKATOR PROGRAM / KEGIATAN / SUB KEGIATAN	TARGET AKHIR PERIODE RENSTRA OPD	REALISASI CAPAIAN RENJA OPD TAHUN 2024	PRAKIRAAN CAPAIAN TARGET RENJA OPD TAHUN 2025	CAPAIAN KINERJA DAN KERANGKA PENDANAAN										KELOMPOK SASARAN	PRAKIRAAN MAJU RENCANA TAHUN 2027		PERANGKAT DAERAH PENANGGUNG JAWAB
							TARGET 2026		PAGU INDIKATIF (Rp)			Bertambah/Berkurang (10-12)	LOKASI	SUMBER DANA	PRIORITAS			TARGET	PAGU INDIKATIF (Rp)	
							SEBELUM	SESUDAH	RKPD 2026	APBD 2026	RKPD PERUBAHAN 2026				NASIONAL	DAERAH				
1	2	3	4	5	6	7	8	9	10	11	12	13	14	15	16	17	18	19	20	21
		[PERSENTASE KEGIATAN PENUNJANG URUSAN PEMERINTAHAN DAERAH YANG TERLAKSANA]	**PERSENTASE KEGIATAN PENUNJANG URUSAN PEMERINTAHAN DAERAH YANG TERLAKSANA**	**100,00**	**100,00**	**100,00**	-	-	**1.138.358.782,00**	**1.003.710.086,00**	**823.650.793,00**	-	-	-	-	-	-	**100,00**	**683.499.700,00**	-
	7.01.01.2.06.0009	Penyelenggaraan Rapat Koordinasi dan Konsultasi SKPD																		
			Jumlah Laporan Penyelenggaraan Rapat Koordinasi dan Konsultasi SKPD				4 Laporan	4 Laporan	18.244.000,00	9.975.000,00	9.975.000,00	-8.269.000,00	Kab. Konawe, Semua Kecamatan, Semua Kel/Desa	RETRIBUSI PENGGUNAAN TENAGA KERJA ASING (TKA)	-	-			17.720.000,00	KECAMATAN PADANGGUNI
	7.01.01.2.06.0010	Penatausahaan Arsip Dinamis pada SKPD																		
			Jumlah Dokumen Penatausahaan Arsip Dinamis pada SKPD				1 Dokumen	1 Dokumen	0,00	0,00	0,00	0,00	Kab. Konawe, Semua Kecamatan, Semua Kel/Desa	DANA ALOKASI UMUM (DAU)	-	-			1.500.000,00	KECAMATAN PADANGGUNI
	7.01.01.2.06.0011	Dukungan Pelaksanaan Sistem Pemerintahan Berbasis Elektronik pada SKPD																		
			Jumlah Dokumen Dukungan Pelaksanaan Sistem Pemerintahan Berbasis Elektronik pada SKPD				1 Dokumen	1 Dokumen	0,00	0,00	0,00	0,00	Kab. Konawe, Semua Kecamatan, Semua Kel/Desa	DANA ALOKASI UMUM (DAU)	-	-			10.000.000,00	KECAMATAN PADANGGUNI
	7.01.01.2.07	Pengadaan Barang Milik Daerah Penunjang Urusan Pemerintah Daerah	-				-	-	8.285.500,00	0,00	0,00	-8.285.500,00			-	-	-		100.139.000,00	KECAMATAN PADANGGUNI
	7.01.01.2.07.0001	Pengadaan Kendaraan Perorangan Dinas atau Kendaraan Dinas Jabatan																		
			Jumlah Unit Kendaraan Perorangan Dinas atau Kendaraan Dinas Jabatan yang Disediakan				1 Unit	1 Unit	0,00	0,00	0,00	0,00	Kab. Konawe, Semua Kecamatan, Semua Kel/Desa	DANA ALOKASI UMUM (DAU)	-	-			10.000.000,00	KECAMATAN PADANGGUNI
		-	**-**	**-**	**-**	**-**	-	-	**1.138.358.782,00**	**1.003.710.086,00**	**823.650.793,00**	-	-	-	-	-	-	**-**	**683.499.700,00**	-
	7.01.01.2.07.0002	Pengadaan Kendaraan Dinas Operasional atau Lapangan																		
			Jumlah Unit Kendaraan Dinas Operasional atau Lapangan yang Disediakan				1 Unit	1 Unit	0,00	0,00	0,00	0,00	Kab. Konawe, Semua Kecamatan, Semua Kel/Desa	DANA ALOKASI UMUM (DAU)	-	-			10.000.000,00	KECAMATAN PADANGGUNI
	7.01.01.2.07.0003	Pengadaan Alat Besar																		
			Jumlah Unit Alat Besar yang Disediakan				1 Unit	1 Unit	0,00	0,00	0,00	0,00	Kab. Konawe, Semua Kecamatan, Semua Kel/Desa	DANA ALOKASI UMUM (DAU)	-	-			10.000.000,00	KECAMATAN PADANGGUNI
	7.01.01.2.07.0004	Pengadaan Alat Angkutan Darat Tak Bermotor																		
			Jumlah Unit Alat Angkutan Darat Tak Bermotor yang Disediakan				1 Unit	1 Unit	0,00	0,00	0,00	0,00	Kab. Konawe, Semua Kecamatan, Semua Kel/Desa	DANA ALOKASI UMUM (DAU)	-	-			10.000.000,00	KECAMATAN PADANGGUNI
		[PERSENTASE KEGIATAN PENUNJANG URUSAN PEMERINTAHAN DAERAH YANG TERLAKSANA]	**PERSENTASE KEGIATAN PENUNJANG URUSAN PEMERINTAHAN DAERAH YANG TERLAKSANA**	**100,00**	**100,00**	**100,00**	-	-	**1.138.358.782,00**	**1.003.710.086,00**	**823.650.793,00**	-	-	-	-	-	-	**100,00**	**683.499.700,00**	-
	7.01.01.2.07.0005	Pengadaan Mebel																		
			Jumlah Paket Mebel yang Disediakan				2 Unit	2 Unit	4.540.000,00	0,00	0,00	-4.540.000,00	Kab. Konawe, Semua Kecamatan, Semua Kel/Desa	DANA ALOKASI UMUM (DAU)	-	-			4.989.000,00	KECAMATAN PADANGGUNI
	7.01.01.2.07.0006	Pengadaan Peralatan dan Mesin Lainnya																		
			Jumlah Unit Peralatan dan Mesin Lainnya yang Disediakan				2 Unit	2 Unit	3.745.500,00	0,00	0,00	-3.745.500,00	Kab. Konawe, Semua Kecamatan, Semua Kel/Desa	DANA ALOKASI UMUM (DAU)	-	-			5.150.000,00	KECAMATAN PADANGGUNI
		-	**-**	**-**	**-**	**-**	-	-	**1.138.358.782,00**	**1.003.710.086,00**	**823.650.793,00**	-	-	-	-	-	-	**-**	**683.499.700,00**	-
	7.01.01.2.07.0007	Pengadaan Aset Tetap Lainnya																		
			Jumlah Unit Aset Tetap Lainnya yang Disediakan				1 Unit	1 Unit	0,00	0,00	0,00	0,00	Kab. Konawe, Semua Kecamatan, Semua Kel/Desa	DANA ALOKASI UMUM (DAU)	-	-			10.000.000,00	KECAMATAN PADANGGUNI
		[PERSENTASE KEGIATAN PENUNJANG URUSAN PEMERINTAHAN DAERAH YANG TERLAKSANA]	**PERSENTASE KEGIATAN PENUNJANG URUSAN PEMERINTAHAN DAERAH YANG TERLAKSANA**	**100,00**	**100,00**	**100,00**	-	-	**1.138.358.782,00**	**1.003.710.086,00**	**823.650.793,00**	-	-	-	-	-	-	**100,00**	**683.499.700,00**	-
	7.01.01.2.07.0008	Pengadaan Aset Tak Berwujud																		
			Jumlah Unit Aset Tak Berwujud yang Disediakan				1 Unit	1 Unit	0,00	0,00	0,00	0,00	Kab. Konawe, Semua Kecamatan, Semua Kel/Desa	DANA ALOKASI UMUM (DAU)	-	-			10.000.000,00	KECAMATAN PADANGGUNI
	7.01.01.2.07.0009	Pengadaan Gedung Kantor atau Bangunan Lainnya																		
			Jumlah Unit Gedung Kantor atau Bangunan Lainnya yang Disediakan				1 Unit	1 Unit	0,00	0,00	0,00	0,00	Kab. Konawe, Semua Kecamatan, Semua Kel/Desa	DANA ALOKASI UMUM (DAU)	-	-			10.000.000,00	KECAMATAN PADANGGUNI
	7.01.01.2.07.0010	Pengadaan Sarana dan Prasarana Gedung Kantor atau Bangunan Lainnya																		
			Jumlah Unit Sarana dan Prasarana Gedung Kantor atau Bangunan Lainnya yang Disediakan				1 Unit	1 Unit	0,00	0,00	0,00	0,00	Kab. Konawe, Semua Kecamatan, Semua Kel/Desa	DANA ALOKASI UMUM (DAU)	-	-			10.000.000,00	KECAMATAN PADANGGUNI
	7.01.01.2.07.0011	Pengadaan Sarana dan Prasarana Pendukung Gedung Kantor atau Bangunan Lainnya																		
			Jumlah Unit Sarana dan Prasarana Pendukung Gedung Kantor atau Bangunan Lainnya yang Disediakan				1 Unit	1 Unit	0,00	0,00	0,00	0,00	Kab. Konawe, Semua Kecamatan, Semua Kel/Desa	DANA ALOKASI UMUM (DAU)	-	-			10.000.000,00	KECAMATAN PADANGGUNI
	7.01.01.2.08	Penyediaan Jasa Penunjang Urusan Pemerintahan Daerah	-				-	-	133.506.000,00	129.720.000,00	58.920.000,00	-74.586.000,00			-	-	-		159.452.000,00	KECAMATAN PADANGGUNI
	7.01.01.2.08.0001	Penyediaan Jasa Surat Menyurat																		
			Jumlah Laporan Penyediaan Jasa Surat Menyurat				1 Laporan	1 Laporan	1.596.000,00	0,00	0,00	-1.596.000,00	Kab. Konawe, Semua Kecamatan, Semua Kel/Desa	DANA ALOKASI UMUM (DAU)	-	-			1.792.000,00	KECAMATAN PADANGGUNI
	7.01.01.2.08.0002	Penyediaan Jasa Komunikasi, Sumber Daya Air dan Listrik																		

NO	KODE	URUSAN / BIDANG URUSAN / PROGRAM / OUTCOME / KEGIATAN / SUB KEGIATAN	INDIKATOR PROGRAM / KEGIATAN / SUB KEGIATAN	TARGET AKHIR PERIODE RENSTRA OPD	REALISASI CAPAIAN RENJA OPD TAHUN 2024	PRAKIRAAN CAPAIAN TARGET RENJA OPD TAHUN 2025	CAPAIAN KINERJA DAN KERANGKA PENDANAAN										KELOMPOK SASARAN	PRAKIRAAN MAJU RENCANA TAHUN 2027		PERANGKAT DAERAH PENANGGUNG JAWAB
							TARGET 2026		PAGU INDIKATIF (Rp)			Bertambah/Berkurang (10-12)	LOKASI	SUMBER DANA	PRIORITAS			TARGET	PAGU INDIKATIF (Rp)	
							SEBELUM	SESUDAH	RKPD 2026	APBD 2026	RKPD PERUBAHAN 2026				NASIONAL	DAERAH				
1	2	3	4	5	6	7	8	9	10	11	12	13	14	15	16	17	18	19	20	21
			Jumlah Laporan Penyediaan Jasa Komunikasi, Sumber Daya Air dan Listrik yang Disediakan				1 Laporan	1 Laporan	4.920.000,00	4.920.000,00	4.920.000,00	0,00	Kab. Konawe, Semua Kecamatan, Semua Kel/Desa	DANA ALOKASI UMUM (DAU)	-	-			3.060.000,00	KECAMATAN PADANGGUNI
	7.01.01.2.08.0003	Penyediaan Jasa Peralatan dan Perlengkapan Kantor																		
			Jumlah Laporan Penyediaan Jasa Peralatan dan Perlengkapan Kantor yang Disediakan				1 Laporan	1 Laporan	2.190.000,00	0,00	0,00	-2.190.000,00	Kab. Konawe, Semua Kecamatan, Semua Kel/Desa	DANA ALOKASI UMUM (DAU)	-	-			10.000.000,00	KECAMATAN PADANGGUNI
	7.01.01.2.08.0004	Penyediaan Jasa Pelayanan Umum Kantor																		
			Jumlah Laporan Penyediaan Jasa Pelayanan Umum Kantor yang Disediakan				4 Laporan	4 Laporan	124.800.000,00	124.800.000,00	54.000.000,00	-70.800.000,00	Kab. Konawe, Semua Kecamatan, Semua Kel/Desa	DANA ALOKASI UMUM (DAU)	-	-			144.600.000,00	KECAMATAN PADANGGUNI
	7.01.01.2.09	Pemeliharaan Barang Milik Daerah Penunjang Urusan Pemerintahan Daerah	-				-	-	27.249.400,00	0,00	3.000.000,00	-24.249.400,00			-	-	-		95.340.000,00	KECAMATAN PADANGGUNI
	7.01.01.2.09.0001	Penyediaan Jasa Pemeliharaan, Biaya Pemeliharaan, dan Pajak Kendaraan Perorangan Dinas atau Kendaraan Dinas Jabatan																		
			Jumlah Kendaraan Perorangan Dinas atau Kendaraan Dinas Jabatan yang Dipelihara dan dibayarkan Pajaknya				1 Unit	1 Unit	12.000.000,00	0,00	3.000.000,00	-9.000.000,00	Kab. Konawe, Semua Kecamatan, Semua Kel/Desa	DANA ALOKASI UMUM (DAU)	-	-			10.000.000,00	KECAMATAN PADANGGUNI
		-	**-**	**-**	**-**	**-**	-	-	**1.138.358.782,00**	**1.003.710.086,00**	**823.650.793,00**	-	-	-	-	-	-	**-**	**683.499.700,00**	-
	7.01.01.2.09.0002	Penyediaan Jasa Pemeliharaan, Biaya Pemeliharaan, Pajak dan Perizinan Kendaraan Dinas Operasional atau Lapangan																		
			Jumlah Kendaraan Dinas Operasional atau Lapangan yang Dipelihara dan dibayarkan Pajak dan Perizinannya				1 Unit	1 Unit	0,00	0,00	0,00	0,00	Kab. Konawe, Semua Kecamatan, Semua Kel/Desa	DANA ALOKASI UMUM (DAU)	-	-			10.000.000,00	KECAMATAN PADANGGUNI
	7.01.01.2.09.0003	Penyediaan Jasa Pemeliharaan, Biaya Pemeliharaan dan Perizinan Alat Besar																		
			Jumlah Alat Besar yang Dipelihara dan dibayarkan Perizinannya				1 Unit	1 Unit	0,00	0,00	0,00	0,00	Kab. Konawe, Semua Kecamatan, Semua Kel/Desa	DANA ALOKASI UMUM (DAU)	-	-			10.000.000,00	KECAMATAN PADANGGUNI
	7.01.01.2.09.0004	Penyediaan Jasa Pemeliharaan, Biaya Pemeliharaan dan Perizinan Alat Angkutan Darat Tak Bermotor																		
			Jumlah Alat Angkutan Darat Tak Bermotor yang Dipelihara dan Dibayarkan Perizinannya				1 Unit	1 Unit	0,00	0,00	0,00	0,00	Kab. Konawe, Semua Kecamatan, Semua Kel/Desa	DANA ALOKASI UMUM (DAU)	-	-			10.000.000,00	KECAMATAN PADANGGUNI
		[PERSENTASE KEGIATAN PENUNJANG URUSAN PEMERINTAHAN DAERAH YANG TERLAKSANA]	**PERSENTASE KEGIATAN PENUNJANG URUSAN PEMERINTAHAN DAERAH YANG TERLAKSANA**	**100,00**	**100,00**	**100,00**	-	-	**1.138.358.782,00**	**1.003.710.086,00**	**823.650.793,00**	-	-	-	-	-	-	**100,00**	**683.499.700,00**	-
	7.01.01.2.09.0005	Pemeliharaan Mebel																		
			Jumlah Mebel yang Dipelihara				1 Unit	1 Unit	0,00	0,00	0,00	0,00	Kab. Konawe, Semua Kecamatan, Semua Kel/Desa	DANA ALOKASI UMUM (DAU)	-	-			10.000.000,00	KECAMATAN PADANGGUNI
	7.01.01.2.09.0006	Pemeliharaan Peralatan dan Mesin Lainnya																		
			Jumlah Peralatan dan Mesin Lainnya yang Dipelihara				2 Unit	2 Unit	0,00	0,00	0,00	0,00	Kab. Konawe, Semua Kecamatan, Semua Kel/Desa	DANA ALOKASI UMUM (DAU)	-	-			1.460.000,00	KECAMATAN PADANGGUNI
	7.01.01.2.09.0007	Pemeliharaan Aset Tetap Lainnya																		
			Jumlah Aset Tetap Lainnya yang Dipelihara				2 Unit	2 Unit	0,00	0,00	0,00	0,00	Kab. Konawe, Semua Kecamatan, Semua Kel/Desa	DANA ALOKASI UMUM (DAU)	-	-			1.380.000,00	KECAMATAN PADANGGUNI
	7.01.01.2.09.0008	Pemeliharaan Aset Tak Berwujud																		
			Jumlah Aset Tak Berwujud yang Dipelihara				1 Unit	1 Unit	0,00	0,00	0,00	0,00	Kab. Konawe, Semua Kecamatan, Semua Kel/Desa	DANA ALOKASI UMUM (DAU)	-	-			10.000.000,00	KECAMATAN PADANGGUNI
	7.01.01.2.09.0009	Pemeliharaan/Rehabilitasi Gedung Kantor dan Bangunan Lainnya																		
			Jumlah Gedung Kantor dan Bangunan Lainnya yang Dipelihara/Direhabilitasi				1 Unit	1 Unit	10.216.000,00	0,00	0,00	-10.216.000,00	Kab. Konawe, Semua Kecamatan, Semua Kel/Desa	DANA ALOKASI UMUM (DAU)	-	-			10.000.000,00	KECAMATAN PADANGGUNI
	7.01.01.2.09.0010	Pemeliharaan/Rehabilitasi Sarana dan Prasarana Gedung Kantor atau Bangunan Lainnya																		
			Jumlah Sarana dan Prasarana Gedung Kantor atau Bangunan Lainnya yang Dipelihara/Direhabilitasi				1 Unit	1 Unit	2.505.400,00	0,00	0,00	-2.505.400,00	Kab. Konawe, Semua Kecamatan, Semua Kel/Desa	DANA ALOKASI UMUM (DAU)	-	-			2.500.000,00	KECAMATAN PADANGGUNI
	7.01.01.2.09.0011	Pemeliharaan/Rehabilitasi Sarana dan Prasarana Pendukung Gedung Kantor atau Bangunan Lainnya																		
			Jumlah Sarana dan Prasarana Pendukung Gedung Kantor atau Bangunan Lainnya yang Dipelihara/Direhabilitasi				1 Unit	1 Unit	2.528.000,00	0,00	0,00	-2.528.000,00	Kab. Konawe, Semua Kecamatan, Semua Kel/Desa	DANA ALOKASI UMUM (DAU)	-	-			10.000.000,00	KECAMATAN PADANGGUNI
		-	**-**	**-**	**-**	**-**	-	-	**1.138.358.782,00**	**1.003.710.086,00**	**823.650.793,00**	-	-	-	-	-	-	**-**	**683.499.700,00**	-
	7.01.01.2.09.0012	Pemeliharaan/Rehabilitasi Tanah																		
			Luas Tanah yang Dilakukan Pemeliharaan/Rehabilitasi				1 Ha	1 Ha	0,00	0,00	0,00	0,00	Kab. Konawe, Semua Kecamatan, Semua Kel/Desa	DANA ALOKASI UMUM (DAU)	-	-			10.000.000,00	KECAMATAN PADANGGUNI
2.	**7.01.02**	**PROGRAM PENYELENGGARAAN PEMERINTAHAN DAN PELAYANAN PUBLIK**	**-**				**-**	**-**	**57.278.600,00**	**30.000.000,00**	**37.000.000,00**	**17.721.400,00**							**75.000.000,00**	
		[PERSENTASE KEGIATAN PENYELENGGARAAN PEMERINTAHAN DAN PELAYANAN PUBLIK YANG TERLAKSANA]	**PERSENTASE KEGIATAN PENYELENGGARAAN PEMERINTAHAN DAN PELAYANAN PUBLIK YANG TERLAKSANA**	**100,00**	**100,00**	**100,00**	-	-	**57.278.600,00**	**30.000.000,00**	**37.000.000,00**	-	-	-	-	-	-	**100,00**	**75.000.000,00**	-
	7.01.02.2.01	Koordinasi Penyelenggaraan Kegiatan Pemerintahan di Tingkat Kecamatan	-				-	-	42.146.200,00	15.000.000,00	22.000.000,00	-20.146.200,00			-	-	-		10.000.000,00	KECAMATAN PADANGGUNI

NO	KODE	URUSAN / BIDANG URUSAN / PROGRAM / OUTCOME / KEGIATAN / SUB KEGIATAN	INDIKATOR PROGRAM / KEGIATAN / SUB KEGIATAN	TARGET AKHIR PERIODE RENSTRA OPD	REALISASI CAPAIAN RENJA OPD TAHUN 2024	PRAKIRAAN CAPAIAN TARGET RENJA OPD TAHUN 2025	CAPAIAN KINERJA DAN KERANGKA PENDANAAN										KELOMPOK SASARAN	PRAKIRAAN MAJU RENCANA TAHUN 2027		PERANGKAT DAERAH PENANGGUNG JAWAB
							TARGET 2026		PAGU INDIKATIF (Rp)			Bertambah/Berkurang (10-12)	LOKASI	SUMBER DANA	PRIORITAS			TARGET	PAGU INDIKATIF (Rp)	
							SEBELUM	SESUDAH	RKPD 2026	APBD 2026	RKPD PERUBAHAN 2026				NASIONAL	DAERAH				
1	2	3	4	5	6	7	8	9	10	11	12	13	14	15	16	17	18	19	20	21
	7.01.02.2.01.0001	Koordinasi/Sinergi Perencanaan dan Pelaksanaan Kegiatan Pemerintahan dengan Perangkat Daerah dan Instansi Vertikal Terkait																		
			Jumlah Laporan Koordinasi/Sinergi Perencanaan dan Pelaksanaan Kegiatan Pemerintahan dengan Perangkat Daerah dan Instansi Vertikal Terkait				1 Laporan	1 Laporan	8.852.600,00	7.500.000,00	7.500.000,00	-1.352.600,00	Kab. Konawe, Semua Kecamatan, Semua Kel/Desa	PBJT-KONSUMSI TENAGA LISTRIK YANG DIHASILKAN SENDIRI	-	-			5.000.000,00	KECAMATAN PADANGGUNI
	7.01.02.2.01.0002	Peningkatan Efektifitas Kegiatan Pemerintahan di Tingkat Kecamatan																		
			Jumlah Dokumen Peningkatan Efektifitas Kegiatan Pemerintahan di Tingkat Kecamatan				1 Dokumen	1 Dokumen	33.293.600,00	7.500.000,00	14.500.000,00	-18.793.600,00	Kab. Konawe, Semua Kecamatan, Semua Kel/Desa	PBJT-KONSUMSI TENAGA LISTRIK YANG DIHASILKAN SENDIRI	-	-			5.000.000,00	KECAMATAN PADANGGUNI
	7.01.02.2.02	Penyelenggaraan Urusan Pemerintahan yang Tidak Dilaksanakan oleh Unit Kerja Perangkat Daerah yang Ada di Kecamatan	-				-	-	9.732.400,00	15.000.000,00	15.000.000,00	5.267.600,00			-	-	-		20.000.000,00	KECAMATAN PADANGGUNI
	7.01.02.2.02.0001	Perencanaan Kegiatan Pelayanan kepada Masyarakat di Kecamatan																		
			Jumlah Dokumen Perencanaan Kegiatan Pelayanan kepada Masyarakat di Kecamatan				1 Dokumen	1 Dokumen	2.700.000,00	0,00	0,00	-2.700.000,00	Kab. Konawe, Semua Kecamatan, Semua Kel/Desa	DANA ALOKASI UMUM (DAU)	-	-			5.000.000,00	KECAMATAN PADANGGUNI
	7.01.02.2.02.0002	Fasilitasi Percepatan Pencapaian Standar Pelayanan Minimal di Wilayah Kecamatan																		
			Jumlah Laporan Fasilitasi Percepatan Pencapaian Standar Pelayanan Minimal di Wilayah Kecamatan				1 Laporan	1 Laporan	4.500.600,00	7.500.000,00	7.500.000,00	2.999.400,00	Kab. Konawe, Semua Kecamatan, Semua Kel/Desa	PBJT-KONSUMSI TENAGA LISTRIK YANG DIHASILKAN SENDIRI	-	-			10.000.000,00	KECAMATAN PADANGGUNI
	7.01.02.2.02.0003	Peningkatan Efektifitas Pelaksanaan Pelayanan kepada Masyarakat di Wilayah Kecamatan																		
			Jumlah Laporan Peningkatan Efektifitas Pelaksanaan Pelayanan kepada Masyarakat di Wilayah Kecamatan				1 Laporan	1 Laporan	2.531.800,00	7.500.000,00	7.500.000,00	4.968.200,00	Kab. Konawe, Semua Kecamatan, Semua Kel/Desa	PBJT-KONSUMSI TENAGA LISTRIK YANG DIHASILKAN SENDIRI	-	-			5.000.000,00	KECAMATAN PADANGGUNI
	7.01.02.2.03	Koordinasi Pemeliharaan Prasarana dan Sarana Pelayanan Umum	-				-	-	5.400.000,00	0,00	0,00	-5.400.000,00			-	-	-		15.000.000,00	KECAMATAN PADANGGUNI
	7.01.02.2.03.0001	Koordinasi/Sinergi dengan Perangkat Daerah dan/atau Instansi Vertikal yang Terkait dalam Pemeliharaan Sarana dan Prasarana Pelayanan Umum																		
			Jumlah Dokumen Koordinasi/Sinergi dengan Perangkat Daerah dan/atau Instansi Vertikal yang Terkait dalam Pemeliharaan Sarana dan Prasarana Pelayanan Umum				1 Dokumen	1 Dokumen	5.400.000,00	0,00	0,00	-5.400.000,00	Kab. Konawe, Semua Kecamatan, Semua Kel/Desa	DANA ALOKASI UMUM (DAU)	-	-			5.000.000,00	KECAMATAN PADANGGUNI
	7.01.02.2.03.0002	Pelaksanaan Pemeliharaan Prasarana dan Fasilitas Pelayanan Umum yang Melibatkan Pihak Swasta																		
			Jumlah Prasarana dan Fasilitas Pelayanan Umum yang Dipelihara dengan Melibatkan Pihak Swasta				1 Unit	1 Unit	0,00	0,00	0,00	0,00	Kab. Konawe, Semua Kecamatan, Semua Kel/Desa	DANA ALOKASI UMUM (DAU)	-	-			10.000.000,00	KECAMATAN PADANGGUNI
	7.01.02.2.04	Pelaksanaan Urusan Pemerintahan yang Dilimpahkan kepada Camat	-				-	-	0,00	0,00	0,00	0,00			-	-	-		30.000.000,00	KECAMATAN PADANGGUNI
	7.01.02.2.04.0001	Pelaksanaan Urusan Pemerintahan yang Terkait dengan Pelayanan Perizinan Non Usaha																		
			Jumlah Dokumen Non Perizinan Usaha yang Dilaksanakan				1 Dokumen	1 Dokumen	0,00	0,00	0,00	0,00	Kab. Konawe, Semua Kecamatan, Semua Kel/Desa	DANA ALOKASI UMUM (DAU)	-	-			10.000.000,00	KECAMATAN PADANGGUNI
		-	**-**	**-**	**-**	**-**	-	-	**57.278.600,00**	**30.000.000,00**	**37.000.000,00**	-	-	-	-	-	-	**-**	**75.000.000,00**	-
	7.01.02.2.04.0002	Pelaksanaan Urusan Pemerintahan yang terkait dengan Nonperizinan																		
			Jumlah Laporan Pelaksanaan Nonperizinan pada Urusan Pemerintahan				1 Laporan	1 Laporan	0,00	0,00	0,00	0,00	Kab. Konawe, Semua Kecamatan, Semua Kel/Desa	DANA ALOKASI UMUM (DAU)	-	-			10.000.000,00	KECAMATAN PADANGGUNI
		[PERSENTASE KEGIATAN PENYELENGGARAAN PEMERINTAHAN DAN PELAYANAN PUBLIK YANG TERLAKSANA]	**PERSENTASE KEGIATAN PENYELENGGARAAN PEMERINTAHAN DAN PELAYANAN PUBLIK YANG TERLAKSANA**	**100,00**	**100,00**	**100,00**	-	-	**57.278.600,00**	**30.000.000,00**	**37.000.000,00**	-	-	-	-	-	-	**100,00**	**75.000.000,00**	-
	7.01.02.2.04.0003	Pelaksanaan Urusan Pemerintahan yang Terkait dengan Kewenangan Lain yang Dilimpahkan																		
			Jumlah Laporan Pelaksanaan Kewenangan Lain yang Dilimpahkan				1 Laporan	1 Laporan	0,00	0,00	0,00	0,00	Kab. Konawe, Semua Kecamatan, Semua Kel/Desa	DANA ALOKASI UMUM (DAU)	-	-			10.000.000,00	KECAMATAN PADANGGUNI
3.	**7.01.03**	**PROGRAM PEMBERDAYAAN MASYARAKAT DESA DAN KELURAHAN**	**-**				**-**	**-**	**106.525.400,00**	**30.150.000,00**	**30.150.000,00**	**139.174.600,00**							**245.700.000,00**	
		[PERSENTASE KEGIATAN PEMBERDAYAAN MASYARAKAT DESA DAN KELURAHAN YANG TERLAKSANA]	**PERSENTASE KEGIATAN PEMBERDAYAAN MASYARAKAT DESA DAN KELURAHAN YANG TERLAKSANA**	**100,00**	**100,00**	**100,00**	-	-	**106.525.400,00**	**30.150.000,00**	**30.150.000,00**	-	-	-	-	-	-	**100,00**	**245.700.000,00**	-
	7.01.03.2.01	Koordinasi Kegiatan Pemberdayaan Desa	-				-	-	17.141.700,00	5.000.000,00	5.000.000,00	-12.141.700,00			-	-	-		20.000.000,00	KECAMATAN PADANGGUNI
	7.01.03.2.01.0001	Peningkatan Partisipasi Masyarakat dalam Forum Musyawarah Perencanaan Pembangunan di Desa																		
			Jumlah Lembaga Kemasyarakatan yang Berpartisipasi dalam Forum Musyawarah Perencanaan Pembangunan di Desa				7 Lembaga Kemasyarakatan	7 Lembaga Kemasyarakatan	12.614.700,00	5.000.000,00	5.000.000,00	-7.614.700,00	Kab. Konawe, Semua Kecamatan, Semua Kel/Desa	PBJT-KONSUMSI TENAGA LISTRIK YANG DIHASILKAN SENDIRI	-	-			5.000.000,00	KECAMATAN PADANGGUNI
	7.01.03.2.01.0002	Sinkronisasi Program Kerja dan Kegiatan Pemberdayaan Masyarakat yang Dilakukan oleh Pemerintah dan Swasta di Wilayah Kerja Kecamatan																		
			Jumlah Dokumen Sinkronisasi Program Kerja dan Kegiatan Pemberdayaan Masyarakat yang Dilakukan oleh Pemerintah dan Swasta di Wilayah Kerja Kecamatan				1 Dokumen	1 Dokumen	0,00	0,00	0,00	0,00	Kab. Konawe, Semua Kecamatan, Semua Kel/Desa	DANA ALOKASI UMUM (DAU)	-	-			10.000.000,00	KECAMATAN PADANGGUNI
	7.01.03.2.01.0003	Peningkatan Efektifitas Kegiatan Pemberdayaan Masyarakat di Wilayah Kecamatan																		
			Jumlah Laporan Peningkatan Efektivitas Kegiatan Pemberdayaan Masyarakat di Wilayah Kecamatan				1 Laporan	1 Laporan	4.527.000,00	0,00	0,00	-4.527.000,00	Kab. Konawe, Semua Kecamatan, Semua Kel/Desa	DANA ALOKASI UMUM (DAU)	-	-			5.000.000,00	KECAMATAN PADANGGUNI

NO	KODE	URUSAN / BIDANG URUSAN / PROGRAM / OUTCOME / KEGIATAN / SUB KEGIATAN	INDIKATOR PROGRAM / KEGIATAN / SUB KEGIATAN	TARGET AKHIR PERIODE RENSTRA OPD	REALISASI CAPAIAN RENJA OPD TAHUN 2024	PRAKIRAAN CAPAIAN TARGET RENJA OPD TAHUN 2025	CAPAIAN KINERJA DAN KERANGKA PENDANAAN										KELOMPOK SASARAN	PRAKIRAAN MAJU RENCANA TAHUN 2027		PERANGKAT DAERAH PENANGGUNG JAWAB
							TARGET 2026		PAGU INDIKATIF (Rp)			Bertambah/Berkurang (10-12)	LOKASI	SUMBER DANA	PRIORITAS			TARGET	PAGU INDIKATIF (Rp)	
							SEBELUM	SESUDAH	RKPD 2026	APBD 2026	RKPD PERUBAHAN 2026				NASIONAL	DAERAH				
1	2	3	4	5	6	7	8	9	10	11	12	13	14	15	16	17	18	19	20	21
	7.01.03.2.02	Kegiatan Pemberdayaan Kelurahan	-				-	-	46.356.900,00	0,00	0,00	-46.356.900,00			-	-	-		40.000.000,00	KECAMATAN PADANGGUNI
	7.01.03.2.02.0001	Peningkatan Partisipasi Masyarakat dalam Forum Musyawarah Perencanaan Pembangunan di Kelurahan																		
			Jumlah Lembaga Kemasyarakatan yang Berpartisipasi dalam Forum Musyawarah Perencanaan Pembangunan di Kelurahan				1 Lembaga Kemasyarakatan	1 Lembaga Kemasyarakatan	0,00	0,00	0,00	0,00	Kab. Konawe, Semua Kecamatan, Semua Kel/Desa	PBJT-KONSUMSI TENAGA LISTRIK YANG DIHASILKAN SENDIRI	-	-			10.000.000,00	KECAMATAN PADANGGUNI
		-	**-**	**-**	**-**	**-**	-	-	**106.525.400,00**	**30.150.000,00**	**30.150.000,00**	-	-	-	-	-	-	**-**	**245.700.000,00**	-
	7.01.03.2.02.0002	Pembangunan Sarana dan Prasarana Kelurahan																		
			Jumlah Sarana dan Prasarana Kelurahan yang Terbangun				1 Unit	1 Unit	0,00	0,00	0,00	0,00	Kab. Konawe, Semua Kecamatan, Semua Kel/Desa	DANA ALOKASI UMUM (DAU)	-	-			10.000.000,00	KECAMATAN PADANGGUNI
	7.01.03.2.02.0003	Pemberdayaan Masyarakat di Kelurahan																		
			Jumlah Pokmas dan Ormas yang Melaksanakan Pemberdayaan Masyarakat di Kelurahan				1 Pokmas / Ormas	1 Pokmas / Ormas	41.282.900,00	0,00	0,00	-41.282.900,00	Kab. Konawe, Semua Kecamatan, Semua Kel/Desa	DANA ALOKASI UMUM (DAU)	-	-			10.000.000,00	KECAMATAN PADANGGUNI
	7.01.03.2.02.0004	Evaluasi Kelurahan																		
			Jumlah Laporan Hasil Evaluasi Kelurahan				1 Laporan	1 Laporan	5.074.000,00	0,00	0,00	-5.074.000,00	Kab. Konawe, Semua Kecamatan, Semua Kel/Desa	DANA ALOKASI UMUM (DAU)	-	-			10.000.000,00	KECAMATAN PADANGGUNI
	7.01.03.2.03	Pemberdayaan Lembaga Kemasyarakatan Tingkat Kecamatan	-				-	-	43.026.800,00	25.150.000,00	25.150.000,00	-17.876.800,00			-	-	-		65.700.000,00	KECAMATAN PADANGGUNI
	7.01.03.2.03.0001	Penyelenggaraan Lembaga Kemasyarakatan																		
			Jumlah Lembaga Kemasyarakatan yang Diselenggarakan				1 Lembaga Kemasyarakatan	1 Lembaga Kemasyarakatan	0,00	0,00	0,00	0,00	Kab. Konawe, Semua Kecamatan, Semua Kel/Desa	DANA ALOKASI UMUM (DAU)	-	-			10.000.000,00	KECAMATAN PADANGGUNI
		[PERSENTASE KEGIATAN PEMBERDAYAAN MASYARAKAT DESA DAN KELURAHAN YANG TERLAKSANA]	**PERSENTASE KEGIATAN PEMBERDAYAAN MASYARAKAT DESA DAN KELURAHAN YANG TERLAKSANA**	**100,00**	**100,00**	**100,00**	-	-	**106.525.400,00**	**30.150.000,00**	**30.150.000,00**	-	-	-	-	-	-	**100,00**	**245.700.000,00**	-
	7.01.03.2.03.0002	Peningkatan Kapasitas Lembaga Kemasyarakatan																		
			Jumlah Lembaga Kemasyarakatan yang Ditingkatkan Kapasitasnya				3 Lembaga Kemasyarakatan	3 Lembaga Kemasyarakatan	22.413.400,00	25.150.000,00	25.150.000,00	2.736.600,00	Kab. Konawe, Semua Kecamatan, Semua Kel/Desa	PBJT-KONSUMSI TENAGA LISTRIK YANG DIHASILKAN SENDIRI	-	-			25.700.000,00	KECAMATAN PADANGGUNI
		-	**-**	**-**	**-**	**-**	-	-	**106.525.400,00**	**30.150.000,00**	**30.150.000,00**	-	-	-	-	-	-	**-**	**245.700.000,00**	-
	7.01.03.2.03.0003	Penyediaan Sarana dan Prasarana Lembaga Kemasyarakatan																		
			Jumlah Sarana dan Prasarana Lembaga Kemasyarakatan yang Disediakan				1 Unit	1 Unit	0,00	0,00	0,00	0,00	Kab. Konawe, Semua Kecamatan, Semua Kel/Desa	DANA ALOKASI UMUM (DAU)	-	-			10.000.000,00	KECAMATAN PADANGGUNI
		[PERSENTASE KEGIATAN PEMBERDAYAAN MASYARAKAT DESA DAN KELURAHAN YANG TERLAKSANA]	**PERSENTASE KEGIATAN PEMBERDAYAAN MASYARAKAT DESA DAN KELURAHAN YANG TERLAKSANA**	**100,00**	**100,00**	**100,00**	-	-	**106.525.400,00**	**30.150.000,00**	**30.150.000,00**	-	-	-	-	-	-	**100,00**	**245.700.000,00**	-
	7.01.03.2.03.0004	Fasilitasi Pengembangan Usaha Ekonomi Masyarakat																		
			Jumlah Laporan Fasilitasi Pengembangan Usaha Ekonomi Masyarakat				1 Laporan	1 Laporan	20.613.400,00	0,00	0,00	-20.613.400,00	Kab. Konawe, Semua Kecamatan, Semua Kel/Desa	DANA ALOKASI UMUM (DAU)	-	-			10.000.000,00	KECAMATAN PADANGGUNI
		-	**-**	**-**	**-**	**-**	-	-	**106.525.400,00**	**30.150.000,00**	**30.150.000,00**	-	-	-	-	-	-	**-**	**245.700.000,00**	-
	7.01.03.2.03.0005	Fasilitasi Pemanfaatan Teknologi Tepat Guna																		
			Jumlah Laporan Fasilitasi Pemanfaatan Teknologi Tepat Guna				1 Laporan	1 Laporan	0,00	0,00	0,00	0,00	Kab. Konawe, Semua Kecamatan, Semua Kel/Desa	DANA ALOKASI UMUM (DAU)	-	-			10.000.000,00	KECAMATAN PADANGGUNI
	7.01.03.2.06	Pemberdayaan dan Kesejahteraan Keluarga Tingkat Kecamatan dan Kelurahan	-				-	-	0,00	0,00	0,00	0,00			-	-	-		120.000.000,00	KECAMATAN PADANGGUNI
	7.01.03.2.06.0001	Pembentukan dan Penumbuhan Karakter Keluarga Melalui Peningkatan Kesadaran Masyarakat akan Pentingnya Penghayatan dan Pengamalan Pancasila dalam Semua Aspek Kehidupan Bermasyarakat, Berbangsa, dan Bernegara																		
			Jumlah Keluarga yang Mengikuti Pembentukan dan Penumbuhan Karakter Keluarga Melalui Peningkatan Kesadaran Masyarakat akan Pentingnya Penghayatan dan Pengamalan Pancasila dalam Semua Aspek Kehidupan Bermasyarakat, Berbangsa, dan Bernegara				1 Keluarga	1 Keluarga	0,00	0,00	0,00	0,00	Kab. Konawe, Semua Kecamatan, Semua Kel/Desa	DANA ALOKASI UMUM (DAU)	-	-			10.000.000,00	KECAMATAN PADANGGUNI
	7.01.03.2.06.0002	Peningkatan Kesadaran Keluarga dalam Membangun Kerja Sama antar-Keluarga, Warga, dan Kelompok Masyarakat																		
			Jumlah Keluarga yang Mengikuti Peningkatan Kesadaran Keluarga dalam Membangun Kerja Sama antar-Keluarga, Warga, dan Kelompok Masyarakat				1 Keluarga	1 Keluarga	0,00	0,00	0,00	0,00	Kab. Konawe, Semua Kecamatan, Semua Kel/Desa	DANA ALOKASI UMUM (DAU)	-	-			10.000.000,00	KECAMATAN PADANGGUNI
	7.01.03.2.06.0003	Peningkatan Ketahanan Pangan Keluarga																		
			Jumlah Keluarga yang Mengikuti Peningkatan Ketahanan Pangan Keluarga				1 Keluarga	1 Keluarga	0,00	0,00	0,00	0,00	Kab. Konawe, Semua Kecamatan, Semua Kel/Desa	DANA ALOKASI UMUM (DAU)	-	-			10.000.000,00	KECAMATAN PADANGGUNI
	7.01.03.2.06.0004	Pemberdayaan Masyarakat dalam Peningkatan Penggunaan dan Pemanfaatan Sandang Produksi Dalam Negeri																		
			Jumlah Keluarga yang Mengikuti Pemberdayaan Masyarakat dalam Peningkatan Penggunaan dan Pemanfaatan Sandang Produksi Dalam Negeri				1 Keluarga	1 Keluarga	0,00	0,00	0,00	0,00	Kab. Konawe, Semua Kecamatan, Semua Kel/Desa	DANA ALOKASI UMUM (DAU)	-	-			10.000.000,00	KECAMATAN PADANGGUNI
	7.01.03.2.06.0005	Peningkatan Kesadaran Keluarga dalam Mewujudkan Rumah Sehat dan Layak Huni serta Kesadaran Hukum tentang Kepemilikan Rumah																		

NO	KODE	URUSAN / BIDANG URUSAN / PROGRAM / OUTCOME / KEGIATAN / SUB KEGIATAN	INDIKATOR PROGRAM / KEGIATAN / SUB KEGIATAN	TARGET AKHIR PERIODE RENSTRA OPD	REALISASI CAPAIAN RENJA OPD TAHUN 2024	PRAKIRAAN CAPAIAN TARGET RENJA OPD TAHUN 2025	CAPAIAN KINERJA DAN KERANGKA PENDANAAN										KELOMPOK SASARAN	PRAKIRAAN MAJU RENCANA TAHUN 2027		PERANGKAT DAERAH PENANGGUNG JAWAB
							TARGET 2026		PAGU INDIKATIF (Rp)			Bertambah/Berkurang (10-12)	LOKASI	SUMBER DANA	PRIORITAS			TARGET	PAGU INDIKATIF (Rp)	
							SEBELUM	SESUDAH	RKPD 2026	APBD 2026	RKPD PERUBAHAN 2026				NASIONAL	DAERAH				
1	2	3	4	5	6	7	8	9	10	11	12	13	14	15	16	17	18	19	20	21
			Jumlah Keluarga yang Mengikuti Peningkatan Kesadaran Keluarga dalam Mewujudkan Rumah Sehat dan Layak Huni serta Kesadaran Hukum tentang Kepemilikan Rumah				1 Keluarga	1 Keluarga	0,00	0,00	0,00	0,00	Kab. Konawe, Semua Kecamatan, Semua Kel/Desa	DANA ALOKASI UMUM (DAU)	-	-			10.000.000,00	KECAMATAN PADANGGUNI
	7.01.03.2.06.0006	Peningkatan Kesadaran Keluarga dalam Peningkatan Pendidikan dan Keterampilan untuk Mewujudkan Sumber Daya Manusia yang Berkualitas dan Berdaya Saing																		
			Jumlah Keluarga yang Mengikuti Peningkatan Kesadaran Keluarga dalam Peningkatan Pendidikan dan Keterampilan untuk Mewujudkan Sumber Daya Manusia yang Berkualitas dan Berdaya Saing				1 Keluarga	1 Keluarga	0,00	0,00	0,00	0,00	Kab. Konawe, Semua Kecamatan, Semua Kel/Desa	DANA ALOKASI UMUM (DAU)	-	-			10.000.000,00	KECAMATAN PADANGGUNI
	7.01.03.2.06.0007	Penumbuhan Kesadaran Keluarga dalam Peningkatan Derajat Kesehatan Keluarga dan Lingkungan dengan Menerapkan Perilaku Hidup Bersih dan Sehat																		
			Jumlah Keluarga yang Mengikuti Penumbuhan Kesadaran Keluarga dalam Peningkatan Derajat Kesehatan Keluarga dan Lingkungan Dengan Menerapkan Perilaku Hidup Bersih dan Sehat				1` Keluarga	1` Keluarga	0,00	0,00	0,00	0,00	Kab. Konawe, Semua Kecamatan, Semua Kel/Desa	DANA ALOKASI UMUM (DAU)	-	-			10.000.000,00	KECAMATAN PADANGGUNI
	7.01.03.2.06.0008	Penumbuhan Kesadaran Keluarga dalam Peningkatan Taraf Hidup Keluarga Melalui Kehidupan Berkoperasi dan Pengembangan Ekonomi Lainnya																		
			Jumlah Keluarga yang Mengikuti Penumbuhan Kesadaran Keluarga dalam Peningkatan Taraf Hidup Keluarga melalui Kehidupan Berkoperasi dan Pengembangan Ekonomi Lainnya				1 Keluarga	1 Keluarga	0,00	0,00	0,00	0,00	Kab. Konawe, Semua Kecamatan, Semua Kel/Desa	DANA ALOKASI UMUM (DAU)	-	-			10.000.000,00	KECAMATAN PADANGGUNI
	7.01.03.2.06.0009	Penumbuhan Kesadaran Keluarga dalam Peningkatan Kualitas Kelestarian Lingkungan Hidup																		
			Jumlah Keluarga yang Mengikuti Penumbuhan Kesadaran Keluarga dalam Peningkatan Kualitas Kelestarian Lingkungan Hidup				1 Keluarga	1 Keluarga	0,00	0,00	0,00	0,00	Kab. Konawe, Semua Kecamatan, Semua Kel/Desa	DANA ALOKASI UMUM (DAU)	-	-			10.000.000,00	KECAMATAN PADANGGUNI
	7.01.03.2.06.0010	Pelatihan Keluarga Tanggap Bencana Alam																		
			Jumlah Keluarga yang Mengikuti Pelatihan Keluarga Tanggap Bencana Alam				1 Keluarga	1 Keluarga	0,00	0,00	0,00	0,00	Kab. Konawe, Semua Kecamatan, Semua Kel/Desa	DANA ALOKASI UMUM (DAU)	-	-			10.000.000,00	KECAMATAN PADANGGUNI
	7.01.03.2.06.0011	Pelatihan Keluarga Tanggap Bencana Rumah Tangga																		
			Jumlah Keluarga yang Mengikuti Pelatihan Keluarga Tanggap Bencana Rumah Tangga				1 Keluarga	1 Keluarga	0,00	0,00	0,00	0,00	Kab. Konawe, Semua Kecamatan, Semua Kel/Desa	DANA ALOKASI UMUM (DAU)	-	-			10.000.000,00	KECAMATAN PADANGGUNI
	7.01.03.2.06.0012	Penumbuhan dan Peningkatan Kesadaran Keluarga dalam Keterlibatan Perencanaan Kehidupan Menuju Keluarga Berkualitas																		
			Jumlah Keluarga yang Mengikuti Penumbuhan dan Peningkatan Kesadaran Keluarga dalam Keterlibatan Perencanaan Kehidupan Menuju Keluarga Berkualitas				1 Keluarga	1 Keluarga	0,00	0,00	0,00	0,00	Kab. Konawe, Semua Kecamatan, Semua Kel/Desa	DANA ALOKASI UMUM (DAU)	-	-			10.000.000,00	KECAMATAN PADANGGUNI
4.	**7.01.04**	**PROGRAM KOORDINASI KETENTRAMAN DAN KETERTIBAN UMUM**	**-**				**-**	**-**	**27.111.800,00**	**0,00**	**0,00**	**-14.111.800,00**							**13.000.000,00**	
		[PERSENTASE KEGIATAN KETENTRAMAN DAN KETERTIBAN UMUM YANG TERLAKSANA]	**PERSENTASE KEGIATAN KETENTRAMAN DAN KETERTIBAN UMUM YANG TERLAKSANA**	**100,00**	**100,00**	**100,00**	-	-	**27.111.800,00**	**0,00**	**0,00**	-	-	-	-	-	-	**100,00**	**13.000.000,00**	-
	7.01.04.2.01	Koordinasi Upaya Penyelenggaraan Ketenteraman dan Ketertiban Umum	-				-	-	17.006.800,00	0,00	0,00	-17.006.800,00			-	-	-		8.000.000,00	KECAMATAN PADANGGUNI
	7.01.04.2.01.0001	Sinergitas dengan Kepolisian Negara Republik Indonesia, Tentara Nasional Indonesia dan Instansi Vertikal di Wilayah Kecamatan																		
			Jumlah Laporan Hasil Sinergitas dengan Kepolisian Negara Republik Indonesia, Tentara Nasional Indonesia dan Instansi Vertikal di Wilayah Kecamatan				1 Laporan	1 Laporan	7.847.600,00	0,00	0,00	-7.847.600,00	Kab. Konawe, Semua Kecamatan, Semua Kel/Desa	DANA ALOKASI UMUM (DAU)	-	-			4.000.000,00	KECAMATAN PADANGGUNI
	7.01.04.2.01.0002	Harmonisasi Hubungan dengan Tokoh Agama dan Tokoh Masyarakat																		
			Jumlah Laporan Pelaksanaan Harmonisasi Hubungan dengan Tokoh Agama dan Tokoh Masyarakat				1 Laporan	1 Laporan	9.159.200,00	0,00	0,00	-9.159.200,00	Kab. Konawe, Semua Kecamatan, Semua Kel/Desa	DANA ALOKASI UMUM (DAU)	-	-			4.000.000,00	KECAMATAN PADANGGUNI
	7.01.04.2.02	Koordinasi Penerapan dan Penegakan Peraturan Daerah dan Peraturan Kepala Daerah	-				-	-	10.105.000,00	0,00	0,00	-10.105.000,00			-	-	-		5.000.000,00	KECAMATAN PADANGGUNI
	7.01.04.2.02.0001	Koordinasi/Sinergi dengan Perangkat Daerah yang Tugas dan Fungsinya di Bidang Penegakan Peraturan Perundang-Undangan dan/atau Kepolisian Negara Republik Indonesia																		
			Jumlah Laporan Koordinasi/Sinergi dengan Perangkat Daerah yang Tugas dan Fungsinya di Bidang Penegakan Peraturan Perundang-Undangan dan/atau Kepolisian Negara Republik Indonesia				1 Laporan	1 Laporan	10.105.000,00	0,00	0,00	-10.105.000,00	Kab. Konawe, Semua Kecamatan, Semua Kel/Desa	DANA ALOKASI UMUM (DAU)	-	-			5.000.000,00	KECAMATAN PADANGGUNI
5.	**7.01.05**	**PROGRAM PENYELENGGARAAN URUSAN PEMERINTAHAN UMUM**	**-**				**-**	**-**	**13.482.400,00**	**0,00**	**0,00**	**58.517.600,00**							**72.000.000,00**	
		-	**-**	**-**	**-**	**-**	-	-	**13.482.400,00**	**0,00**	**0,00**	-	-	-	-	-	-	**-**	**72.000.000,00**	-
	7.01.05.2.01	Penyelenggaraan Urusan Pemerintahan Umum Sesuai Penugasan Kepala Daerah	-				-	-	13.482.400,00	0,00	0,00	-13.482.400,00			-	-	-		72.000.000,00	KECAMATAN PADANGGUNI
	7.01.05.2.01.0001	Pembinaan Wawasan Kebangsaan dan Ketahanan Nasional dalam rangka Memantapkan Pengamalan Pancasila, Pelaksanaan Undang-Undang Dasar Negara Republik Indonesia Tahun 1945, Pelestarian Bhinneka Tunggal Ika serta Pemertahanan dan Pemeliharaan Keutuhan Negara Kesatuan Republik Indonesia																		

NO	KODE	URUSAN / BIDANG URUSAN / PROGRAM / OUTCOME / KEGIATAN / SUB KEGIATAN	INDIKATOR PROGRAM / KEGIATAN / SUB KEGIATAN	TARGET AKHIR PERIODE RENSTRA OPD	REALISASI CAPAIAN RENJA OPD TAHUN 2024	PRAKIRAAN CAPAIAN TARGET RENJA OPD TAHUN 2025	CAPAIAN KINERJA DAN KERANGKA PENDANAAN										KELOMPOK SASARAN	PRAKIRAAN MAJU RENCANA TAHUN 2027		PERANGKAT DAERAH PENANGGUNG JAWAB
							TARGET 2026		PAGU INDIKATIF (Rp)			Bertambah/Berkurang (10-12)	LOKASI	SUMBER DANA	PRIORITAS			TARGET	PAGU INDIKATIF (Rp)	
							SEBELUM	SESUDAH	RKPD 2026	APBD 2026	RKPD PERUBAHAN 2026				NASIONAL	DAERAH				
1	2	3	4	5	6	7	8	9	10	11	12	13	14	15	16	17	18	19	20	21
			Jumlah Orang yang Mengikuti Pembinaan Wawasan Kebangsaan dan Ketahanan Nasional dalam rangka Memantapkan Pengamalan Pancasila, Pelaksanaan Undang-Undang Dasar Negara Republik Indonesia Tahun 1945, Pelestarian Bhinneka Tunggal Ika serta Pemertahanan dan Pemeliharaan Keutuhan Negara Kesatuan Republik Indonesia				1 Orang	1 Orang	0,00	0,00	0,00	0,00	Kab. Konawe, Semua Kecamatan, Semua Kel/Desa	DANA ALOKASI UMUM (DAU)	-	-			10.000.000,00	KECAMATAN PADANGGUNI
	7.01.05.2.01.0002	Fasilitasi, Koordinasi dan Pembinaan (Bimtek, Sosialisasi, Konsultasi) Wawasan Kebangsaan dan Ketahanan Nasional																		
			Jumlah Orang yang Mengikuti Fasilitasi, Koordinasi dan Pembinaan (Bimtek, Sosialisasi, Konsultasi) Wawasan Kebangsaan dan Ketahanan Nasional				1 Orang	1 Orang	0,00	0,00	0,00	0,00	Kab. Konawe, Semua Kecamatan, Semua Kel/Desa	DANA ALOKASI UMUM (DAU)	-	-			10.000.000,00	KECAMATAN PADANGGUNI
	7.01.05.2.01.0003	Pembinaan Persatuan dan Kesatuan Bangsa																		
			Jumlah Orang yang Mengikuti Pembinaan Persatuan dan Kesatuan Bangsa				1 Orang	1 Orang	0,00	0,00	0,00	0,00	Kab. Konawe, Semua Kecamatan, Semua Kel/Desa	DANA ALOKASI UMUM (DAU)	-	-			10.000.000,00	KECAMATAN PADANGGUNI
	7.01.05.2.01.0004	Pembinaan Kerukunan Antar Suku dan Intra Suku, Umat Beragama, Ras, dan Golongan Lainnya Guna Mewujudkan Stabilitas Keamanan Lokal, Regional, dan Nasional																		
			Jumlah Orang yang Mengikuti Pembinaan Kerukunan Antar Suku dan Intra Suku , Umat Beragama, Ras, dan Golongan Lainnya Guna Mewujudkan Stabilitas Keamanan Lokal, Regional, dan Nasional				1 Orang	1 Orang	0,00	0,00	0,00	0,00	Kab. Konawe, Semua Kecamatan, Semua Kel/Desa	DANA ALOKASI UMUM (DAU)	-	-			10.000.000,00	KECAMATAN PADANGGUNI
		[PERSENTASE KEGIATAN PENYELENGGARAAN URUSAN PEMERINTAHAN UMUM YANG TERLAKSANA]	**PERSENTASE KEGIATAN PENYELENGGARAAN URUSAN PEMERINTAHAN UMUM YANG TERLAKSANA**	**100,00**	**100,00**	**100,00**	-	-	**13.482.400,00**	**0,00**	**0,00**	-	-	-	-	-	-	**100,00**	**72.000.000,00**	-
	7.01.05.2.01.0005	Penanganan Konflik Sosial Sesuai Ketentuan Peraturan Perundang-Undangan																		
			Jumlah Laporan Konflik yang Ditangani Sesuai Ketentuan Peraturan Perundang-Undangan				1 Laporan	1 Laporan	8.147.600,00	0,00	0,00	-8.147.600,00	Kab. Konawe, Semua Kecamatan, Semua Kel/Desa	DANA ALOKASI UMUM (DAU)	-	-			6.000.000,00	KECAMATAN PADANGGUNI
		-	**-**	**-**	**-**	**-**	-	-	**13.482.400,00**	**0,00**	**0,00**	-	-	-	-	-	-	**-**	**72.000.000,00**	-
	7.01.05.2.01.0006	Pengembangan Kehidupan Demokrasi berdasarkan Pancasila																		
			Jumlah Lembaga Masyarakat yang Dikembangkan dalam Kehidupan Demokrasi berdasarkan Pancasila				1 Lembaga Masyarakat	1 Lembaga Masyarakat	0,00	0,00	0,00	0,00	Kab. Konawe, Semua Kecamatan, Semua Kel/Desa	DANA ALOKASI UMUM (DAU)	-	-			10.000.000,00	KECAMATAN PADANGGUNI
	7.01.05.2.01.0007	Pelaksanaan Semua Urusan Pemerintahan yang Bukan Merupakan Kewenangan Daerah dan Tidak Dilaksanakan oleh Instansi Vertikal																		
			Jumlah Dokumen Semua Urusan Pemerintahan yang Bukan Merupakan Kewenangan Daerah dan Tidak Dilaksanakan oleh Instansi Vertikal				1 Dokumen	1 Dokumen	0,00	0,00	0,00	0,00	Kab. Konawe, Semua Kecamatan, Semua Kel/Desa	DANA ALOKASI UMUM (DAU)	-	-			10.000.000,00	KECAMATAN PADANGGUNI
		[PERSENTASE KEGIATAN PENYELENGGARAAN URUSAN PEMERINTAHAN UMUM YANG TERLAKSANA]	**PERSENTASE KEGIATAN PENYELENGGARAAN URUSAN PEMERINTAHAN UMUM YANG TERLAKSANA**	**100,00**	**100,00**	**100,00**	-	-	**13.482.400,00**	**0,00**	**0,00**	-	-	-	-	-	-	**100,00**	**72.000.000,00**	-
	7.01.05.2.01.0008	Pelaksanaan Tugas Forum Koordinasi Pimpinan di Kecamatan																		
			Jumlah Dokumen Tugas Forum Koordinasi Pimpinan di Kecamatan				1 Dokumen	1 Dokumen	5.334.800,00	0,00	0,00	-5.334.800,00	Kab. Konawe, Semua Kecamatan, Semua Kel/Desa	DANA ALOKASI UMUM (DAU)	-	-			6.000.000,00	KECAMATAN PADANGGUNI
6.	**7.01.06**	**PROGRAM PEMBINAAN DAN PENGAWASAN PEMERINTAHAN DESA**	**-**				**-**	**-**	**30.400.700,00**	**0,00**	**0,00**	**45.599.300,00**							**76.000.000,00**	
		[PERSENTASE KEGIATAN PEMBINAAN DAN PENGAWASAN PEMERINTAHAN DESA YANG TERLAKSANA]	**Persentase Kegiatan Pembinaan dan Pengawasan Pemerintahan Desa yang Terlaksana**	**100,00**	**100,00**	**100,00**	-	-	**30.400.700,00**	**0,00**	**0,00**	-	-	-	-	-	-	**100,00**	**76.000.000,00**	-
	7.01.06.2.01	Fasilitasi, Rekomendasi dan Koordinasi Pembinaan dan Pengawasan Pemerintahan Desa	-				-	-	30.400.700,00	0,00	0,00	-30.400.700,00			-	-	-		76.000.000,00	KECAMATAN PADANGGUNI
	7.01.06.2.01.0001	Fasilitasi Penyusunan Peraturan Desa dan Peraturan Kepala Desa																		
			Jumlah Dokumen yang Difasilitasi dalam rangka Penyusunan Peraturan Desa dan Peraturan Kepala Desa				1 Dokumen	1 Dokumen	3.239.600,00	0,00	0,00	-3.239.600,00	Kab. Konawe, Semua Kecamatan, Semua Kel/Desa	DANA ALOKASI UMUM (DAU)	-	-			4.000.000,00	KECAMATAN PADANGGUNI
	7.01.06.2.01.0002	Fasilitasi Administrasi Tata Pemerintahan Desa																		
			Jumlah Dokumen yang Difasilitasi dalam rangka Administrasi Tata Pemerintahan Desa				1 Dokumen	1 Dokumen	4.293.900,00	0,00	0,00	-4.293.900,00	Kab. Konawe, Semua Kecamatan, Semua Kel/Desa	DANA ALOKASI UMUM (DAU)	-	-			4.000.000,00	KECAMATAN PADANGGUNI
	7.01.06.2.01.0003	Fasilitasi Pengelolaan Keuangan Desa dan Pendayagunaan Aset Desa																		
			Jumlah Dokumen yang Difasilitasi dalam rangka Pengelolaan Keuangan Desa dan Pendayagunaan Aset Desa				1 Dokumen	1 Dokumen	4.054.200,00	0,00	0,00	-4.054.200,00	Kab. Konawe, Semua Kecamatan, Semua Kel/Desa	DANA ALOKASI UMUM (DAU)	-	-			4.000.000,00	KECAMATAN PADANGGUNI
	7.01.06.2.01.0004	Fasilitasi Penerapan dan Penegakan Peraturan Perundang-Undangan																		
			Jumlah Laporan Fasilitasi dalam rangka Penerapan dan Penegakan Peraturan Perundang-Undangan				1 Laporan	1 Laporan	0,00	0,00	0,00	0,00	Kab. Konawe, Semua Kecamatan, Semua Kel/Desa	DANA ALOKASI UMUM (DAU)	-	-			4.000.000,00	KECAMATAN PADANGGUNI
	7.01.06.2.01.0005	Fasilitasi Pelaksanaan Tugas Kepala Desa dan Perangkat Desa																		

NO	KODE	URUSAN / BIDANG URUSAN / PROGRAM / OUTCOME / KEGIATAN / SUB KEGIATAN	INDIKATOR PROGRAM / KEGIATAN / SUB KEGIATAN	TARGET AKHIR PERIODE RENSTRA OPD	REALISASI CAPAIAN RENJA OPD TAHUN 2024	PRAKIRAAN CAPAIAN TARGET RENJA OPD TAHUN 2025	CAPAIAN KINERJA DAN KERANGKA PENDANAAN										KELOMPOK SASARAN	PRAKIRAAN MAJU RENCANA TAHUN 2027		PERANGKAT DAERAH PENANGGUNG JAWAB
							TARGET 2026		PAGU INDIKATIF (Rp)			Bertambah/Berkurang (10-12)	LOKASI	SUMBER DANA	PRIORITAS			TARGET	PAGU INDIKATIF (Rp)	
							SEBELUM	SESUDAH	RKPD 2026	APBD 2026	RKPD PERUBAHAN 2026				NASIONAL	DAERAH				
1	2	3	4	5	6	7	8	9	10	11	12	13	14	15	16	17	18	19	20	21
			Jumlah Dokumen Fasilitasi dalam rangka Pelaksanaan Tugas Kepala Desa dan Perangkat Desa				1 Dokumen	1 Dokumen	4.013.600,00	0,00	0,00	-4.013.600,00	Kab. Konawe, Semua Kecamatan, Semua Kel/Desa	DANA ALOKASI UMUM (DAU)	-	-			4.000.000,00	KECAMATAN PADANGGUNI
	7.01.06.2.01.0006	Fasilitasi Pelaksanaan Pemilihan Kepala Desa																		
			Jumlah Dokumen Fasilitasi dalam rangka Pelaksanaan Pemilihan Kepala Desa				1 Dokumen	1 Dokumen	0,00	0,00	0,00	0,00	Kab. Konawe, Semua Kecamatan, Semua Kel/Desa	DANA ALOKASI UMUM (DAU)	-	-			10.000.000,00	KECAMATAN PADANGGUNI
	7.01.06.2.01.0007	Fasilitasi Pelaksanaan Tugas dan Fungsi Badan Permusyawaratan Desa																		
			Jumlah Dokumen Fasilitasi dalam rangka Pelaksanaan Tugas dan Fungsi Badan Permusyawaratan Desa				1 Dokumen	1 Dokumen	0,00	0,00	0,00	0,00	Kab. Konawe, Semua Kecamatan, Semua Kel/Desa	DANA ALOKASI UMUM (DAU)	-	-			4.000.000,00	KECAMATAN PADANGGUNI
		-	**-**	**-**	**-**	**-**	-	-	**30.400.700,00**	**0,00**	**0,00**	-	-	-	-	-	-	**-**	**76.000.000,00**	-
	7.01.06.2.01.0008	Rekomendasi Pengangkatan dan Pemberhentian Perangkat Desa																		
			Jumlah Dokumen Rekomendasi Pengangkatan dan Pemberhentian Perangkat Desa				1 Dokumen	1 Dokumen	0,00	0,00	0,00	0,00	Kab. Konawe, Semua Kecamatan, Semua Kel/Desa	DANA ALOKASI UMUM (DAU)	-	-			10.000.000,00	KECAMATAN PADANGGUNI
		[PERSENTASE KEGIATAN PEMBINAAN DAN PENGAWASAN PEMERINTAHAN DESA YANG TERLAKSANA]	**Persentase Kegiatan Pembinaan dan Pengawasan Pemerintahan Desa yang Terlaksana**	**100,00**	**100,00**	**100,00**	-	-	**30.400.700,00**	**0,00**	**0,00**	-	-	-	-	-	-	**100,00**	**76.000.000,00**	-
	7.01.06.2.01.0009	Fasilitasi Sinkronisasi Perencanaan Pembangunan Daerah dengan Pembangunan Desa																		
			Jumlah Dokumen Sinkronisasi Perencanaan Pembangunan Daerah dengan Pembangunan Desa				1 Dokumen	1 Dokumen	4.046.500,00	0,00	0,00	-4.046.500,00	Kab. Konawe, Semua Kecamatan, Semua Kel/Desa	DANA ALOKASI UMUM (DAU)	-	-			4.000.000,00	KECAMATAN PADANGGUNI
		-	**-**	**-**	**-**	**-**	-	-	**30.400.700,00**	**0,00**	**0,00**	-	-	-	-	-	-	**-**	**76.000.000,00**	-
	7.01.06.2.01.0010	Fasilitasi Penetapan Lokasi Pembangunan Kawasan Perdesaan																		
			Jumlah Dokumen Fasilitasi Lokasi Pembangunan Kawasan Perdesaan				1 Dokumen	1 Dokumen	0,00	0,00	0,00	0,00	Kab. Konawe, Semua Kecamatan, Semua Kel/Desa	DANA ALOKASI UMUM (DAU)	-	-			10.000.000,00	KECAMATAN PADANGGUNI
		[PERSENTASE KEGIATAN PEMBINAAN DAN PENGAWASAN PEMERINTAHAN DESA YANG TERLAKSANA]	**Persentase Kegiatan Pembinaan dan Pengawasan Pemerintahan Desa yang Terlaksana**	**100,00**	**100,00**	**100,00**	-	-	**30.400.700,00**	**0,00**	**0,00**	-	-	-	-	-	-	**100,00**	**76.000.000,00**	-
	7.01.06.2.01.0011	Fasilitasi Penyelenggaraan Ketenteraman dan Ketertiban Umum																		
			Jumlah Dokumen Fasilitasi dalam rangka Penyelenggaraan Ketenteraman dan Ketertiban Umum				1 Dokumen	1 Dokumen	0,00	0,00	0,00	0,00	Kab. Konawe, Semua Kecamatan, Semua Kel/Desa	DANA ALOKASI UMUM (DAU)	-	-			4.000.000,00	KECAMATAN PADANGGUNI
	7.01.06.2.01.0012	Fasilitasi Pelaksanaan Tugas, Fungsi, dan Kewajiban Lembaga Kemasyarakatan																		
			Jumlah Dokumen Fasilitasi dalam rangka Pelaksanaan Tugas, Fungsi, dan Kewajiban Lembaga Kemasyarakatan				1 Dokumen	1 Dokumen	0,00	0,00	0,00	0,00	Kab. Konawe, Semua Kecamatan, Semua Kel/Desa	DANA ALOKASI UMUM (DAU)	-	-			4.000.000,00	KECAMATAN PADANGGUNI
	7.01.06.2.01.0013	Fasilitasi Penyusunan Perencanaan Pembangunan Partisipatif																		
			Jumlah Dokumen Fasilitasi dalam rangka Perencanaan Pembangunan Partisipatif				1 Dokumen	1 Dokumen	3.594.200,00	0,00	0,00	-3.594.200,00	Kab. Konawe, Semua Kecamatan, Semua Kel/Desa	DANA ALOKASI UMUM (DAU)	-	-			4.000.000,00	KECAMATAN PADANGGUNI
	7.01.06.2.01.0014	Fasilitasi Kerja Sama Antar Desa dan Kerja Sama Desa dengan Pihak Ketiga																		
			Jumlah Dokumen Fasilitasi dalam rangka Kerja Sama Antar Desa dan Kerja Sama Desa dengan Pihak Ketiga				1 Dokumen	1 Dokumen	0,00	0,00	0,00	0,00	Kab. Konawe, Semua Kecamatan, Semua Kel/Desa	DANA ALOKASI UMUM (DAU)	-	-			1.000.000,00	KECAMATAN PADANGGUNI
		-	**-**	**-**	**-**	**-**	-	-	**30.400.700,00**	**0,00**	**0,00**	-	-	-	-	-	-	**-**	**76.000.000,00**	-
	7.01.06.2.01.0015	Fasilitasi Penataan, Pemanfaatan, dan Pendayagunaan Ruang Desa serta Penetapan dan Penegasan Batas Desa																		
			Jumlah Dokumen Fasilitasi dalam rangka Penataan, Pemanfaatan, dan Pendayagunaan Ruang Desa serta Penetapan dan Penegasan Batas Desa				1 Dokumen	1 Dokumen	0,00	0,00	0,00	0,00	Kab. Konawe, Semua Kecamatan, Semua Kel/Desa	DANA ALOKASI UMUM (DAU)	-	-			1.000.000,00	KECAMATAN PADANGGUNI
		[PERSENTASE KEGIATAN PEMBINAAN DAN PENGAWASAN PEMERINTAHAN DESA YANG TERLAKSANA]	**Persentase Kegiatan Pembinaan dan Pengawasan Pemerintahan Desa yang Terlaksana**	**100,00**	**100,00**	**100,00**	-	-	**30.400.700,00**	**0,00**	**0,00**	-	-	-	-	-	-	**100,00**	**76.000.000,00**	-
	7.01.06.2.01.0016	Fasilitasi Penyusunan Program dan Pelaksanaan Pemberdayaan Masyarakat Desa																		
			Jumlah Dokumen Fasilitasi dalam rangka Program dan Pelaksanaan Pemberdayaan Masyarakat Desa				1 Dokumen	1 Dokumen	3.783.700,00	0,00	0,00	-3.783.700,00	Kab. Konawe, Semua Kecamatan, Semua Kel/Desa	DANA ALOKASI UMUM (DAU)	-	-			2.000.000,00	KECAMATAN PADANGGUNI
	7.01.06.2.01.0017	Koordinasi Pendampingan Desa di Wilayahnya																		
			Jumlah Laporan Hasil Koordinasi Pendampingan Desa di Wilayahnya				1 Laporan	1 Laporan	3.375.000,00	0,00	0,00	-3.375.000,00	Kab. Konawe, Semua Kecamatan, Semua Kel/Desa	DANA ALOKASI UMUM (DAU)	-	-			1.000.000,00	KECAMATAN PADANGGUNI
	7.01.06.2.01.0018	Koordinasi Pelaksanaan Pembangunan Kawasan Perdesaan di Wilayah Kecamatan																		
			Jumlah Laporan Hasil Koordinasi Pelaksanaan Pembangunan Kawasan Perdesaan di Wilayah Kecamatan				1 Laporan	1 Laporan	0,00	0,00	0,00	0,00	Kab. Konawe, Semua Kecamatan, Semua Kel/Desa	DANA ALOKASI UMUM (DAU)	-	-			1.000.000,00	KECAMATAN PADANGGUNI
		KECAMATAN ONEMBUTE							**1.949.780.646,00**	**1.824.330.931,00**	**1.631.361.934,00**	**-318.418.712,00**							**3.217.574.790,00**	
	7	**UNSUR KEWILAYAHAN**							**1.949.780.646,00**	**1.824.330.931,00**	**1.631.361.934,00**	**-318.418.712,00**							**3.217.574.790,00**	
	7.01	**KECAMATAN**							**1.949.780.646,00**	**1.824.330.931,00**	**1.631.361.934,00**	**-318.418.712,00**							**3.217.574.790,00**	
1.	**7.01.01**	**PROGRAM PENUNJANG URUSAN PEMERINTAHAN DAERAH KABUPATEN/KOTA**	**-**				**-**	**-**	**1.707.333.246,00**	**1.554.435.331,00**	**1.364.181.334,00**	**115.241.544,00**							**1.822.574.790,00**	

NO	KODE	URUSAN / BIDANG URUSAN / PROGRAM / OUTCOME / KEGIATAN / SUB KEGIATAN	INDIKATOR PROGRAM / KEGIATAN / SUB KEGIATAN	TARGET AKHIR PERIODE RENSTRA OPD	REALISASI CAPAIAN RENJA OPD TAHUN 2024	PRAKIRAAN CAPAIAN TARGET RENJA OPD TAHUN 2025	CAPAIAN KINERJA DAN KERANGKA PENDANAAN										KELOMPOK SASARAN	PRAKIRAAN MAJU RENCANA TAHUN 2027		PERANGKAT DAERAH PENANGGUNG JAWAB
							TARGET 2026		PAGU INDIKATIF (Rp)			Bertambah/Berkurang (10-12)	LOKASI	SUMBER DANA	PRIORITAS			TARGET	PAGU INDIKATIF (Rp)	
							SEBELUM	SESUDAH	RKPD 2026	APBD 2026	RKPD PERUBAHAN 2026				NASIONAL	DAERAH				
1	2	3	4	5	6	7	8	9	10	11	12	13	14	15	16	17	18	19	20	21
		[PERSENTASE KEGIATAN PENUNJANG URUSAN PEMERINTAHAN DAERAH YANG TERLAKSANA]	**PERSENTASE KEGIATAN PENUNJANG URUSAN PEMERINTAHAN DAERAH YANG TERLAKSANA**	**100,00**	**100,00**	**100,00**	-	-	**1.707.333.246,00**	**1.554.435.331,00**	**1.364.181.334,00**	-	-	-	-	-	-	**100,00**	**1.822.574.790,00**	-
	7.01.01.2.01	Perencanaan, Penganggaran, dan Evaluasi Kinerja Perangkat Daerah	-				-	-	20.407.700,00	11.700.000,00	11.700.000,00	-8.707.700,00			-	-	-		242.000.000,00	KECAMATAN ONEMBUTE
	7.01.01.2.01.0001	Penyusunan Dokumen Perencanaan Perangkat Daerah																		
			Jumlah Dokumen Perencanaan Perangkat Daerah				1 Dokumen	1 Dokumen	408.000,00	2.700.000,00	2.700.000,00	2.292.000,00	Kab. Konawe, Semua Kecamatan, Semua Kel/Desa	RETRIBUSI PENGGUNAAN TENAGA KERJA ASING (TKA)	-	-			10.000.000,00	KECAMATAN ONEMBUTE
	7.01.01.2.01.0002	Koordinasi dan Penyusunan Dokumen RKA-SKPD																		
			Jumlah Dokumen RKA-SKPD dan Laporan Hasil Koordinasi Penyusunan Dokumen RKA-SKPD				1 Dokumen	1 Dokumen	1.800.000,00	1.500.000,00	1.500.000,00	-300.000,00	Kab. Konawe, Semua Kecamatan, Semua Kel/Desa	RETRIBUSI PENGGUNAAN TENAGA KERJA ASING (TKA)	-	-			10.000.000,00	KECAMATAN ONEMBUTE
	7.01.01.2.01.0003	Koordinasi dan Penyusunan Dokumen Perubahan RKA-SKPD																		
			Jumlah Dokumen Perubahan RKA-SKPD dan Laporan Hasil Koordinasi Penyusunan Dokumen Perubahan RKA-SKPD				1 Dokumen	1 Dokumen	1.800.000,00	1.500.000,00	1.500.000,00	-300.000,00	Kab. Konawe, Semua Kecamatan, Semua Kel/Desa	RETRIBUSI PENGGUNAAN TENAGA KERJA ASING (TKA)	-	-			10.000.000,00	KECAMATAN ONEMBUTE
	7.01.01.2.01.0004	Koordinasi dan Penyusunan DPA-SKPD																		
			Jumlah Dokumen DPA-SKPD dan Laporan Hasil Koordinasi Penyusunan Dokumen DPA-SKPD				1 Dokumen	1 Dokumen	1.800.000,00	1.500.000,00	1.500.000,00	-300.000,00	Kab. Konawe, Semua Kecamatan, Semua Kel/Desa	RETRIBUSI PENGGUNAAN TENAGA KERJA ASING (TKA)	-	-			10.000.000,00	KECAMATAN ONEMBUTE
	7.01.01.2.01.0005	Koordinasi dan Penyusunan Perubahan DPA- SKPD																		
			Jumlah Dokumen Perubahan DPA-SKPD dan Laporan Hasil Koordinasi Penyusunan Dokumen Perubahan DPA-SKPD				1 Dokumen	1 Dokumen	1.800.000,00	1.500.000,00	1.500.000,00	-300.000,00	Kab. Konawe, Semua Kecamatan, Semua Kel/Desa	RETRIBUSI PENGGUNAAN TENAGA KERJA ASING (TKA)	-	-			10.000.000,00	KECAMATAN ONEMBUTE
	7.01.01.2.01.0006	Koordinasi dan Penyusunan Laporan Capaian Kinerja dan Ikhtisar Realisasi Kinerja SKPD																		
			Jumlah Laporan Capaian Kinerja dan Ikhtisar Realisasi Kinerja SKPD dan Laporan Hasil Koordinasi Penyusunan Laporan Capaian Kinerja dan Ikhtisar Realisasi Kinerja SKPD				1 Laporan	1 Laporan	1.800.000,00	1.500.000,00	1.500.000,00	-300.000,00	Kab. Konawe, Semua Kecamatan, Semua Kel/Desa	RETRIBUSI PENGGUNAAN TENAGA KERJA ASING (TKA)	-	-			10.000.000,00	KECAMATAN ONEMBUTE
	7.01.01.2.01.0008	Penyelenggaraan Walidata Pendukung Statistik Sektoral Daerah																		
			Jumlah Dokumen Hasil Penyelenggaraan Walidata Pendukung Statistik Sektoral Daerah				1 Dokumen	1 Dokumen	400.000,00	0,00	0,00	-400.000,00	Kab. Konawe, Semua Kecamatan, Semua Kel/Desa	DANA ALOKASI UMUM (DAU)	-	-			10.000.000,00	KECAMATAN ONEMBUTE
	7.01.01.2.01.0009	Pelaksanaan Pengumpulan Data Statistik Sektoral Daerah																		
			Jumlah Data Statistik Sektoral Daerah yang Telah Dikumpulkan dan Diperiksa Lingkup Perangkat Daerah				1 Data	1 Data	1.800.000,00	0,00	0,00	-1.800.000,00	Kab. Konawe, Semua Kecamatan, Semua Kel/Desa	PENDAPATAN ASLI DAERAH (PAD)	-	-			10.000.000,00	KECAMATAN ONEMBUTE
		-	**-**	**-**	**-**	**-**	-	-	**1.707.333.246,00**	**1.554.435.331,00**	**1.364.181.334,00**	-	-	-	-	-	-	**-**	**1.822.574.790,00**	-
	7.01.01.2.01.0010	Pelaksanaan Forum Perangkat Daerah Berdasarkan Bidang Urusan yang Diampu dalam Rangka Penyusunan Dokumen Perencanaan Perangkat Daerah																		
			Jumlah Berita Acara Hasil Forum Perangkat Daerah Berdasarkan Bidang Urusan yang Diampu dalam Rangka Penyusunan Dokumen Perencanaan Perangkat Daerah				1 Berita Acara	1 Berita Acara	0,00	0,00	0,00	0,00	Kab. Konawe, Semua Kecamatan, Semua Kel/Desa	DANA ALOKASI UMUM (DAU)	-	-			10.000.000,00	KECAMATAN ONEMBUTE
	7.01.01.2.01.0011	Penyusunan Dokumen Perencanaan Urusan Selain Renstra PD dan Renja PD																		
			Jumlah Dokumen Perencanaan Urusan Selain Renstra PD dan Renja PD yang disusun				1 Dokumen	1 Dokumen	0,00	0,00	0,00	0,00	Kab. Konawe, Semua Kecamatan, Semua Kel/Desa	DANA ALOKASI UMUM (DAU)	-	-			10.000.000,00	KECAMATAN ONEMBUTE
	7.01.01.2.01.0012	Koordinasi Peningkatan Partisipasi Masyarakat dalam Penyelenggaraan Urusan Pemerintahan Daerah yang Diampu																		
			Jumlah Subtansi Koordinasi Peningkatan Partisipasi Masyarakat dalam Penyelenggaraan Urusan Pemerintahan Daerah yang Diampu				1 Substansi	1 Substansi	0,00	0,00	0,00	0,00	Kab. Konawe, Semua Kecamatan, Semua Kel/Desa	DANA ALOKASI UMUM (DAU)	-	-			10.000.000,00	KECAMATAN ONEMBUTE
		[PERSENTASE KEGIATAN PENUNJANG URUSAN PEMERINTAHAN DAERAH YANG TERLAKSANA]	**PERSENTASE KEGIATAN PENUNJANG URUSAN PEMERINTAHAN DAERAH YANG TERLAKSANA**	**100,00**	**100,00**	**100,00**	-	-	**1.707.333.246,00**	**1.554.435.331,00**	**1.364.181.334,00**	-	-	-	-	-	-	**100,00**	**1.822.574.790,00**	-
	7.01.01.2.01.0013	Sinkronisasi dan Harmonisasi Pusat dan Daerah dalam Rangka Mendukung Target Pembangunan Nasional melalui Koordinasi Teknis Pembangunan																		
			Jumlah Berita Acara Hasil Sinkronisasi dan Harmonisasi Pusat dan Daerah dalam Rangka Mendukung Target Pembangunan Nasional melalui Koordinasi Teknis Pembangunan				1 Berita Acara	1 Berita Acara	4.600.200,00	0,00	0,00	-4.600.200,00	Kab. Konawe, Semua Kecamatan, Semua Kel/Desa	DANA ALOKASI UMUM (DAU)	-	-			10.000.000,00	KECAMATAN ONEMBUTE
	7.01.01.2.02	Administrasi Keuangan Perangkat Daerah	-				-	-	1.179.941.700,00	1.228.719.181,00	1.078.665.184,00	-101.276.516,00			-	-	-		618.475.554,00	KECAMATAN ONEMBUTE
	7.01.01.2.02.0001	Penyediaan Gaji dan Tunjangan ASN																		
			Jumlah Orang yang Menerima Gaji dan Tunjangan ASN				182 Orang/ bulan	182 Orang/ bulan	1.172.700.000,00	1.228.719.181,00	1.078.665.184,00	-94.034.816,00	Kab. Konawe, Semua Kecamatan, Semua Kel/Desa	DANA ALOKASI UMUM (DAU)	-	-			493.975.554,00	KECAMATAN ONEMBUTE
	7.01.01.2.02.0002	Penyediaan Administrasi Pelaksanaan Tugas ASN																		
			Jumlah Dokumen Hasil Penyediaan Administrasi Pelaksanaan Tugas ASN				1 Dokumen	1 Dokumen	4.730.400,00	0,00	0,00	-4.730.400,00	Kab. Konawe, Semua Kecamatan, Semua Kel/Desa	DANA ALOKASI UMUM (DAU)	-	-			10.000.000,00	KECAMATAN ONEMBUTE
	7.01.01.2.02.0003	Pelaksanaan Penatausahaan dan Pengujian/Verifikasi Keuangan SKPD																		

NO	KODE	URUSAN / BIDANG URUSAN / PROGRAM / OUTCOME / KEGIATAN / SUB KEGIATAN	INDIKATOR PROGRAM / KEGIATAN / SUB KEGIATAN	TARGET AKHIR PERIODE RENSTRA OPD	REALISASI CAPAIAN RENJA OPD TAHUN 2024	PRAKIRAAN CAPAIAN TARGET RENJA OPD TAHUN 2025	CAPAIAN KINERJA DAN KERANGKA PENDANAAN										KELOMPOK SASARAN	PRAKIRAAN MAJU RENCANA TAHUN 2027		PERANGKAT DAERAH PENANGGUNG JAWAB
							TARGET 2026		PAGU INDIKATIF (Rp)			Bertambah/Berkurang (10-12)	LOKASI	SUMBER DANA	PRIORITAS			TARGET	PAGU INDIKATIF (Rp)	
							SEBELUM	SESUDAH	RKPD 2026	APBD 2026	RKPD PERUBAHAN 2026				NASIONAL	DAERAH				
1	2	3	4	5	6	7	8	9	10	11	12	13	14	15	16	17	18	19	20	21
			Jumlah Dokumen Penatausahaan dan Pengujian/Verifikasi Keuangan SKPD				1 Dokumen	1 Dokumen	1.311.300,00	0,00	0,00	-1.311.300,00	Kab. Konawe, Semua Kecamatan, Semua Kel/Desa	DANA ALOKASI UMUM (DAU)	-	-			10.000.000,00	KECAMATAN ONEMBUTE
	7.01.01.2.02.0004	Koordinasi dan Pelaksanaan Akuntansi SKPD																		
			Jumlah Dokumen Koordinasi dan Pelaksanaan Akuntansi SKPD				1 Dokumen	1 Dokumen	400.000,00	0,00	0,00	-400.000,00	Kab. Konawe, Semua Kecamatan, Semua Kel/Desa	DANA ALOKASI UMUM (DAU)	-	-			10.000.000,00	KECAMATAN ONEMBUTE
	7.01.01.2.02.0005	Koordinasi dan Penyusunan Laporan Keuangan Akhir Tahun SKPD																		
			Jumlah Laporan Keuangan Akhir Tahun SKPD dan Laporan Hasil Koordinasi Penyusunan Laporan Keuangan Akhir Tahun SKPD				1 Laporan	1 Laporan	200.000,00	0,00	0,00	-200.000,00	Kab. Konawe, Semua Kecamatan, Semua Kel/Desa	DANA ALOKASI UMUM (DAU)	-	-			10.000.000,00	KECAMATAN ONEMBUTE
	7.01.01.2.02.0006	Pengelolaan dan Penyiapan Bahan Tanggapan Pemeriksaan																		
			Jumlah Dokumen Bahan Tanggapan Pemeriksaan dan Tindak Lanjut Pemeriksaan				1 Dokumen	1 Dokumen	200.000,00	0,00	0,00	-200.000,00	Kab. Konawe, Semua Kecamatan, Semua Kel/Desa	DANA ALOKASI UMUM (DAU)	-	-			10.000.000,00	KECAMATAN ONEMBUTE
	7.01.01.2.02.0007	Koordinasi dan Penyusunan Laporan Keuangan Bulanan/ Triwulanan/ Semesteran SKPD																		
			Jumlah Laporan Keuangan Bulanan/ Triwulanan/ Semesteran SKPD dan Laporan Koordinasi Penyusunan Laporan Keuangan Bulanan/Triwulanan/Semesteran SKPD				1 Laporan	1 Laporan	200.000,00	0,00	0,00	-200.000,00	Kab. Konawe, Semua Kecamatan, Semua Kel/Desa	DANA ALOKASI UMUM (DAU)	-	-			10.000.000,00	KECAMATAN ONEMBUTE
	7.01.01.2.02.0008	Penyusunan Pelaporan dan Analisis Prognosis Realisasi Anggaran																		
			Jumlah Dokumen Pelaporan dan Analisis Prognosis Realisasi Anggaran				1 Dokumen	1 Dokumen	200.000,00	0,00	0,00	-200.000,00	Kab. Konawe, Semua Kecamatan, Semua Kel/Desa	DANA ALOKASI UMUM (DAU)	-	-			10.000.000,00	KECAMATAN ONEMBUTE
	7.01.01.2.03	Administrasi Barang Milik Daerah pada Perangkat Daerah	-				-	-	2.499.800,00	0,00	0,00	-2.499.800,00			-	-	-		72.500.000,00	KECAMATAN ONEMBUTE
	7.01.01.2.03.0001	Penyusunan Perencanaan Kebutuhan Barang Milik Daerah SKPD																		
			Jumlah Rencana Kebutuhan Barang Milik Daerah SKPD				1 Dokumen	1 Dokumen	400.000,00	0,00	0,00	-400.000,00	Kab. Konawe, Semua Kecamatan, Semua Kel/Desa	DANA ALOKASI UMUM (DAU)	-	-			10.000.000,00	KECAMATAN ONEMBUTE
	7.01.01.2.03.0002	Pengamanan Barang Milik Daerah SKPD																		
			Jumlah Dokumen Pengamanan Barang Milik Daerah SKPD				1 Dokumen	1 Dokumen	400.000,00	0,00	0,00	-400.000,00	Kab. Konawe, Semua Kecamatan, Semua Kel/Desa	DANA ALOKASI UMUM (DAU)	-	-			10.000.000,00	KECAMATAN ONEMBUTE
	7.01.01.2.03.0003	Koordinasi dan Penilaian Barang Milik Daerah SKPD																		
			Jumlah Laporan Hasil Penilaian Barang Milik Daerah dan Hasil Koordinasi Penilaian Barang Milik Daerah SKPD				1 Laporan	1 Laporan	0,00	0,00	0,00	0,00	Kab. Konawe, Semua Kecamatan, Semua Kel/Desa	DANA ALOKASI UMUM (DAU)	-	-			10.000.000,00	KECAMATAN ONEMBUTE
	7.01.01.2.03.0004	Pembinaan, Pengawasan, dan Pengendalian Barang Milik Daerah pada SKPD																		
			Jumlah Laporan Hasil Pembinaan, Pengawasan, dan Pengendalian Barang Milik Daerah pada SKPD				1 Laporan	1 Laporan	0,00	0,00	0,00	0,00	Kab. Konawe, Semua Kecamatan, Semua Kel/Desa	DANA ALOKASI UMUM (DAU)	-	-			10.000.000,00	KECAMATAN ONEMBUTE
	7.01.01.2.03.0005	Rekonsiliasi dan Penyusunan Laporan Barang Milik Daerah pada SKPD																		
			Jumlah Laporan Rekonsiliasi dan Penyusunan Laporan Barang Milik Daerah pada SKPD				1 Laporan	1 Laporan	0,00	0,00	0,00	0,00	Kab. Konawe, Semua Kecamatan, Semua Kel/Desa	DANA ALOKASI UMUM (DAU)	-	-			10.000.000,00	KECAMATAN ONEMBUTE
	7.01.01.2.03.0006	Penatausahaan Barang Milik Daerah pada SKPD																		
			Jumlah Laporan Penatausahaan Barang Milik Daerah pada SKPD				1 Laporan	1 Laporan	899.800,00	0,00	0,00	-899.800,00	Kab. Konawe, Semua Kecamatan, Semua Kel/Desa	DANA ALOKASI UMUM (DAU)	-	-			10.000.000,00	KECAMATAN ONEMBUTE
	7.01.01.2.03.0007	Pemanfaatan Barang Milik Daerah SKPD																		
			Jumlah Dokumen Hasil Pemanfaatan Barang Milik Daerah SKPD				1 Dokumen	1 Dokumen	200.000,00	0,00	0,00	-200.000,00	Kab. Konawe, Semua Kecamatan, Semua Kel/Desa	DANA ALOKASI UMUM (DAU)	-	-			10.000.000,00	KECAMATAN ONEMBUTE
	7.01.01.2.05	Administrasi Kepegawaian Perangkat Daerah	-				-	-	2.850.000,00	0,00	0,00	-2.850.000,00			-	-	-		83.500.000,00	KECAMATAN ONEMBUTE
	7.01.01.2.05.0001	Peningkatan Sarana dan Prasarana Disiplin Pegawai																		
			Jumlah Unit Peningkatan Sarana dan Prasarana Disiplin Pegawai				1 Unit	1 Unit	0,00	0,00	0,00	0,00	Kab. Konawe, Semua Kecamatan, Semua Kel/Desa	DANA ALOKASI UMUM (DAU)	-	-			10.000.000,00	KECAMATAN ONEMBUTE
	7.01.01.2.06	Administrasi Umum Perangkat Daerah	-				-	-	47.523.900,00	40.426.150,00	40.426.150,00	-7.097.750,00			-	-	-		170.100.000,00	KECAMATAN ONEMBUTE
	7.01.01.2.06.0001	Penyediaan Komponen Instalasi Listrik/Penerangan Bangunan Kantor																		
			Jumlah Paket Komponen Instalasi Listrik/Penerangan Bangunan Kantor yang Disediakan				1 Paket	1 Paket	959.100,00	0,00	0,00	-959.100,00	Kab. Konawe, Semua Kecamatan, Semua Kel/Desa	DANA ALOKASI UMUM (DAU)	-	-			10.000.000,00	KECAMATAN ONEMBUTE
	7.01.01.2.06.0002	Penyediaan Peralatan dan Perlengkapan Kantor																		
			Jumlah Paket Peralatan dan Perlengkapan Kantor yang Disediakan				1 Paket	1 Paket	3.855.000,00	6.001.200,00	6.001.200,00	2.146.200,00	Kab. Konawe, Semua Kecamatan, Semua Kel/Desa	RETRIBUSI PENGGUNAAN TENAGA KERJA ASING (TKA)	-	-			10.000.000,00	KECAMATAN ONEMBUTE
	7.01.01.2.06.0003	Penyediaan Peralatan Rumah Tangga																		
			Jumlah Paket Peralatan Rumah Tangga yang Disediakan				1 Paket	1 Paket	1.474.000,00	0,00	0,00	-1.474.000,00	Kab. Konawe, Semua Kecamatan, Semua Kel/Desa	DANA ALOKASI UMUM (DAU)	-	-			10.000.000,00	KECAMATAN ONEMBUTE
	7.01.01.2.06.0004	Penyediaan Bahan Logistik Kantor																		

NO	KODE	URUSAN / BIDANG URUSAN / PROGRAM / OUTCOME / KEGIATAN / SUB KEGIATAN	INDIKATOR PROGRAM / KEGIATAN / SUB KEGIATAN	TARGET AKHIR PERIODE RENSTRA OPD	REALISASI CAPAIAN RENJA OPD TAHUN 2024	PRAKIRAAN CAPAIAN TARGET RENJA OPD TAHUN 2025	CAPAIAN KINERJA DAN KERANGKA PENDANAAN										KELOMPOK SASARAN	PRAKIRAAN MAJU RENCANA TAHUN 2027		PERANGKAT DAERAH PENANGGUNG JAWAB
							TARGET 2026		PAGU INDIKATIF (Rp)			Bertambah/Berkurang (10-12)	LOKASI	SUMBER DANA	PRIORITAS			TARGET	PAGU INDIKATIF (Rp)	
							SEBELUM	SESUDAH	RKPD 2026	APBD 2026	RKPD PERUBAHAN 2026				NASIONAL	DAERAH				
1	2	3	4	5	6	7	8	9	10	11	12	13	14	15	16	17	18	19	20	21
			Jumlah Paket Bahan Logistik Kantor yang Disediakan				1 Paket	1 Paket	9.150.000,00	6.000.000,00	6.000.000,00	-3.150.000,00	Kab. Konawe, Semua Kecamatan, Semua Kel/Desa	RETRIBUSI PENGGUNAAN TENAGA KERJA ASING (TKA)	-	-			10.000.000,00	KECAMATAN ONEMBUTE
	7.01.01.2.06.0005	Penyediaan Barang Cetakan dan Penggandaan																		
			Jumlah Paket Barang Cetakan dan Penggandaan yang Disediakan				1 Paket	1 Paket	2.700.000,00	6.000.000,00	6.000.000,00	3.300.000,00	Kab. Konawe, Semua Kecamatan, Semua Kel/Desa	RETRIBUSI PENGGUNAAN TENAGA KERJA ASING (TKA)	-	-			10.000.000,00	KECAMATAN ONEMBUTE
	7.01.01.2.06.0006	Penyediaan Bahan Bacaan dan Peraturan Perundang-undangan																		
			Jumlah Dokumen Bahan Bacaan dan Peraturan Perundang-Undangan yang Disediakan				1 Dokumen	1 Dokumen	400.000,00	0,00	0,00	-400.000,00	Kab. Konawe, Semua Kecamatan, Semua Kel/Desa	DANA ALOKASI UMUM (DAU)	-	-			10.000.000,00	KECAMATAN ONEMBUTE
	7.01.01.2.06.0007	Penyediaan Bahan/Material																		
			Jumlah Paket Bahan/Material yang Disediakan				1 Paket	1 Paket	0,00	0,00	0,00	0,00	Kab. Konawe, Semua Kecamatan, Semua Kel/Desa	DANA ALOKASI UMUM (DAU)	-	-			10.000.000,00	KECAMATAN ONEMBUTE
		-	**-**	**-**	**-**	**-**	-	-	**1.707.333.246,00**	**1.554.435.331,00**	**1.364.181.334,00**	-	-	-	-	-	-	**-**	**1.822.574.790,00**	-
	7.01.01.2.06.0008	Fasilitasi Kunjungan Tamu																		
			Jumlah Laporan Fasilitasi Kunjungan Tamu				1 Laporan	1 Laporan	0,00	0,00	0,00	0,00	Kab. Konawe, Semua Kecamatan, Semua Kel/Desa	DANA ALOKASI UMUM (DAU)	-	-			10.000.000,00	KECAMATAN ONEMBUTE
		[PERSENTASE KEGIATAN PENUNJANG URUSAN PEMERINTAHAN DAERAH YANG TERLAKSANA]	**PERSENTASE KEGIATAN PENUNJANG URUSAN PEMERINTAHAN DAERAH YANG TERLAKSANA**	**100,00**	**100,00**	**100,00**	-	-	**1.707.333.246,00**	**1.554.435.331,00**	**1.364.181.334,00**	-	-	-	-	-	-	**100,00**	**1.822.574.790,00**	-
	7.01.01.2.06.0009	Penyelenggaraan Rapat Koordinasi dan Konsultasi SKPD																		
			Jumlah Laporan Penyelenggaraan Rapat Koordinasi dan Konsultasi SKPD				1 Laporan	1 Laporan	15.316.000,00	7.425.000,00	7.425.000,00	-7.891.000,00	Kab. Konawe, Semua Kecamatan, Semua Kel/Desa	RETRIBUSI PENGGUNAAN TENAGA KERJA ASING (TKA)	-	-			10.000.000,00	KECAMATAN ONEMBUTE
	7.01.01.2.06.0010	Penatausahaan Arsip Dinamis pada SKPD																		
			Jumlah Dokumen Penatausahaan Arsip Dinamis pada SKPD				1 Dokumen	1 Dokumen	911.300,00	0,00	0,00	-911.300,00	Kab. Konawe, Semua Kecamatan, Semua Kel/Desa	DANA ALOKASI UMUM (DAU)	-	-			10.000.000,00	KECAMATAN ONEMBUTE
	7.01.01.2.06.0011	Dukungan Pelaksanaan Sistem Pemerintahan Berbasis Elektronik pada SKPD																		
			Jumlah Dokumen Dukungan Pelaksanaan Sistem Pemerintahan Berbasis Elektronik pada SKPD				1 Dokumen	1 Dokumen	3.384.000,00	0,00	0,00	-3.384.000,00	Kab. Konawe, Semua Kecamatan, Semua Kel/Desa	DANA ALOKASI UMUM (DAU)	-	-			10.000.000,00	KECAMATAN ONEMBUTE
	7.01.01.2.07	Pengadaan Barang Milik Daerah Penunjang Urusan Pemerintah Daerah	-				-	-	144.077.446,00	0,00	0,00	-144.077.446,00			-	-	-		192.000.000,00	KECAMATAN ONEMBUTE
	7.01.01.2.07.0001	Pengadaan Kendaraan Perorangan Dinas atau Kendaraan Dinas Jabatan																		
			Jumlah Unit Kendaraan Perorangan Dinas atau Kendaraan Dinas Jabatan yang Disediakan				1 Unit	1 Unit	20.600.000,00	0,00	0,00	-20.600.000,00	Kab. Konawe, Semua Kecamatan, Semua Kel/Desa	DANA ALOKASI UMUM (DAU)	-	-			10.000.000,00	KECAMATAN ONEMBUTE
		-	**-**	**-**	**-**	**-**	-	-	**1.707.333.246,00**	**1.554.435.331,00**	**1.364.181.334,00**	-	-	-	-	-	-	**-**	**1.822.574.790,00**	-
	7.01.01.2.07.0002	Pengadaan Kendaraan Dinas Operasional atau Lapangan																		
			Jumlah Unit Kendaraan Dinas Operasional atau Lapangan yang Disediakan				1 Unit	1 Unit	0,00	0,00	0,00	0,00	Kab. Konawe, Semua Kecamatan, Semua Kel/Desa	DANA ALOKASI UMUM (DAU)	-	-			10.000.000,00	KECAMATAN ONEMBUTE
	7.01.01.2.07.0003	Pengadaan Alat Besar																		
			Jumlah Unit Alat Besar yang Disediakan				1 Unit	1 Unit	0,00	0,00	0,00	0,00	Kab. Konawe, Semua Kecamatan, Semua Kel/Desa	DANA ALOKASI UMUM (DAU)	-	-			10.000.000,00	KECAMATAN ONEMBUTE
	7.01.01.2.07.0004	Pengadaan Alat Angkutan Darat Tak Bermotor																		
			Jumlah Unit Alat Angkutan Darat Tak Bermotor yang Disediakan				1 Unit	1 Unit	0,00	0,00	0,00	0,00	Kab. Konawe, Semua Kecamatan, Semua Kel/Desa	DANA ALOKASI UMUM (DAU)	-	-			10.000.000,00	KECAMATAN ONEMBUTE
		[PERSENTASE KEGIATAN PENUNJANG URUSAN PEMERINTAHAN DAERAH YANG TERLAKSANA]	**PERSENTASE KEGIATAN PENUNJANG URUSAN PEMERINTAHAN DAERAH YANG TERLAKSANA**	**100,00**	**100,00**	**100,00**	-	-	**1.707.333.246,00**	**1.554.435.331,00**	**1.364.181.334,00**	-	-	-	-	-	-	**100,00**	**1.822.574.790,00**	-
	7.01.01.2.07.0005	Pengadaan Mebel																		
			Jumlah Paket Mebel yang Disediakan				1 Unit	1 Unit	2.610.500,00	0,00	0,00	-2.610.500,00	Kab. Konawe, Semua Kecamatan, Semua Kel/Desa	DANA ALOKASI UMUM (DAU)	-	-			10.000.000,00	KECAMATAN ONEMBUTE
	7.01.01.2.07.0006	Pengadaan Peralatan dan Mesin Lainnya																		
			Jumlah Unit Peralatan dan Mesin Lainnya yang Disediakan				1 Unit	1 Unit	3.745.500,00	0,00	0,00	-3.745.500,00	Kab. Konawe, Semua Kecamatan, Semua Kel/Desa	DANA ALOKASI UMUM (DAU)	-	-			10.000.000,00	KECAMATAN ONEMBUTE
		-	**-**	**-**	**-**	**-**	-	-	**1.707.333.246,00**	**1.554.435.331,00**	**1.364.181.334,00**	-	-	-	-	-	-	**-**	**1.822.574.790,00**	-
	7.01.01.2.07.0007	Pengadaan Aset Tetap Lainnya																		
			Jumlah Unit Aset Tetap Lainnya yang Disediakan				1 Unit	1 Unit	0,00	0,00	0,00	0,00	Kab. Konawe, Semua Kecamatan, Semua Kel/Desa	DANA ALOKASI UMUM (DAU)	-	-			10.000.000,00	KECAMATAN ONEMBUTE
		[PERSENTASE KEGIATAN PENUNJANG URUSAN PEMERINTAHAN DAERAH YANG TERLAKSANA]	**PERSENTASE KEGIATAN PENUNJANG URUSAN PEMERINTAHAN DAERAH YANG TERLAKSANA**	**100,00**	**100,00**	**100,00**	-	-	**1.707.333.246,00**	**1.554.435.331,00**	**1.364.181.334,00**	-	-	-	-	-	-	**100,00**	**1.822.574.790,00**	-
	7.01.01.2.07.0008	Pengadaan Aset Tak Berwujud																		
			Jumlah Unit Aset Tak Berwujud yang Disediakan				1 Unit	1 Unit	0,00	0,00	0,00	0,00	Kab. Konawe, Semua Kecamatan, Semua Kel/Desa	DANA ALOKASI UMUM (DAU)	-	-			10.000.000,00	KECAMATAN ONEMBUTE
	7.01.01.2.07.0009	Pengadaan Gedung Kantor atau Bangunan Lainnya																		

NO	KODE	URUSAN / BIDANG URUSAN / PROGRAM / OUTCOME / KEGIATAN / SUB KEGIATAN	INDIKATOR PROGRAM / KEGIATAN / SUB KEGIATAN	TARGET AKHIR PERIODE RENSTRA OPD	REALISASI CAPAIAN RENJA OPD TAHUN 2024	PRAKIRAAN CAPAIAN TARGET RENJA OPD TAHUN 2025	CAPAIAN KINERJA DAN KERANGKA PENDANAAN										KELOMPOK SASARAN	PRAKIRAAN MAJU RENCANA TAHUN 2027		PERANGKAT DAERAH PENANGGUNG JAWAB
							TARGET 2026		PAGU INDIKATIF (Rp)			Bertambah/Berkurang (10-12)	LOKASI	SUMBER DANA	PRIORITAS			TARGET	PAGU INDIKATIF (Rp)	
							SEBELUM	SESUDAH	RKPD 2026	APBD 2026	RKPD PERUBAHAN 2026				NASIONAL	DAERAH				
1	2	3	4	5	6	7	8	9	10	11	12	13	14	15	16	17	18	19	20	21
			Jumlah Unit Gedung Kantor atau Bangunan Lainnya yang Disediakan				1 Unit	1 Unit	46.487.196,00	0,00	0,00	-46.487.196,00	Kab. Konawe, Semua Kecamatan, Semua Kel/Desa	DANA ALOKASI UMUM (DAU)	-	-			10.000.000,00	KECAMATAN ONEMBUTE
	7.01.01.2.07.0010	Pengadaan Sarana dan Prasarana Gedung Kantor atau Bangunan Lainnya																		
			Jumlah Unit Sarana dan Prasarana Gedung Kantor atau Bangunan Lainnya yang Disediakan				1 Unit	1 Unit	47.766.250,00	0,00	0,00	-47.766.250,00	Kab. Konawe, Semua Kecamatan, Semua Kel/Desa	DANA ALOKASI UMUM (DAU)	-	-			10.000.000,00	KECAMATAN ONEMBUTE
	7.01.01.2.07.0011	Pengadaan Sarana dan Prasarana Pendukung Gedung Kantor atau Bangunan Lainnya																		
			Jumlah Unit Sarana dan Prasarana Pendukung Gedung Kantor atau Bangunan Lainnya yang Disediakan				1 Unit	1 Unit	0,00	0,00	0,00	0,00	Kab. Konawe, Semua Kecamatan, Semua Kel/Desa	DANA ALOKASI UMUM (DAU)	-	-			10.000.000,00	KECAMATAN ONEMBUTE
	7.01.01.2.08	Penyediaan Jasa Penunjang Urusan Pemerintahan Daerah	-				-	-	289.080.000,00	273.590.000,00	230.390.000,00	-58.690.000,00			-	-	-		237.999.236,00	KECAMATAN ONEMBUTE
	7.01.01.2.08.0001	Penyediaan Jasa Surat Menyurat																		
			Jumlah Laporan Penyediaan Jasa Surat Menyurat				1 Laporan	1 Laporan	1.560.000,00	0,00	0,00	-1.560.000,00	Kab. Konawe, Semua Kecamatan, Semua Kel/Desa	DANA ALOKASI UMUM (DAU)	-	-			10.000.000,00	KECAMATAN ONEMBUTE
	7.01.01.2.08.0002	Penyediaan Jasa Komunikasi, Sumber Daya Air dan Listrik																		
			Jumlah Laporan Penyediaan Jasa Komunikasi, Sumber Daya Air dan Listrik yang Disediakan				1 Laporan	1 Laporan	6.060.000,00	6.060.000,00	6.060.000,00	0,00	Kab. Konawe, Semua Kecamatan, Semua Kel/Desa	RETRIBUSI PENGGUNAAN TENAGA KERJA ASING (TKA)	-	-			10.000.000,00	KECAMATAN ONEMBUTE
	7.01.01.2.08.0003	Penyediaan Jasa Peralatan dan Perlengkapan Kantor																		
			Jumlah Laporan Penyediaan Jasa Peralatan dan Perlengkapan Kantor yang Disediakan				1 Laporan	1 Laporan	2.000.000,00	0,00	0,00	-2.000.000,00	Kab. Konawe, Semua Kecamatan, Semua Kel/Desa	DANA ALOKASI UMUM (DAU)	-	-			10.000.000,00	KECAMATAN ONEMBUTE
	7.01.01.2.08.0004	Penyediaan Jasa Pelayanan Umum Kantor																		
			Jumlah Laporan Penyediaan Jasa Pelayanan Umum Kantor yang Disediakan				4 Laporan	4 Laporan	139.200.000,00	139.200.000,00	102.000.000,00	-37.200.000,00	Kab. Konawe, Semua Kecamatan, Semua Kel/Desa	RETRIBUSI PENGGUNAAN TENAGA KERJA ASING (TKA)	-	-			126.000.000,00	KECAMATAN ONEMBUTE
	7.01.01.2.09	Pemeliharaan Barang Milik Daerah Penunjang Urusan Pemerintahan Daerah	-				-	-	20.952.700,00	0,00	3.000.000,00	-17.952.700,00			-	-	-		206.000.000,00	KECAMATAN ONEMBUTE
	7.01.01.2.09.0001	Penyediaan Jasa Pemeliharaan, Biaya Pemeliharaan, dan Pajak Kendaraan Perorangan Dinas atau Kendaraan Dinas Jabatan																		
			Jumlah Kendaraan Perorangan Dinas atau Kendaraan Dinas Jabatan yang Dipelihara dan dibayarkan Pajaknya				1 Unit	1 Unit	9.375.000,00	0,00	3.000.000,00	-6.375.000,00	Kab. Konawe, Semua Kecamatan, Semua Kel/Desa	DANA ALOKASI UMUM (DAU)	-	-			10.000.000,00	KECAMATAN ONEMBUTE
		-	**-**	**-**	**-**	**-**	-	-	**1.707.333.246,00**	**1.554.435.331,00**	**1.364.181.334,00**	-	-	-	-	-	-	**-**	**1.822.574.790,00**	-
	7.01.01.2.09.0002	Penyediaan Jasa Pemeliharaan, Biaya Pemeliharaan, Pajak dan Perizinan Kendaraan Dinas Operasional atau Lapangan																		
			Jumlah Kendaraan Dinas Operasional atau Lapangan yang Dipelihara dan dibayarkan Pajak dan Perizinannya				1 Unit	1 Unit	0,00	0,00	0,00	0,00	Kab. Konawe, Semua Kecamatan, Semua Kel/Desa	DANA ALOKASI UMUM (DAU)	-	-			10.000.000,00	KECAMATAN ONEMBUTE
	7.01.01.2.09.0003	Penyediaan Jasa Pemeliharaan, Biaya Pemeliharaan dan Perizinan Alat Besar																		
			Jumlah Alat Besar yang Dipelihara dan dibayarkan Perizinannya				1 Unit	1 Unit	0,00	0,00	0,00	0,00	Kab. Konawe, Semua Kecamatan, Semua Kel/Desa	DANA ALOKASI UMUM (DAU)	-	-			10.000.000,00	KECAMATAN ONEMBUTE
	7.01.01.2.09.0004	Penyediaan Jasa Pemeliharaan, Biaya Pemeliharaan dan Perizinan Alat Angkutan Darat Tak Bermotor																		
			Jumlah Alat Angkutan Darat Tak Bermotor yang Dipelihara dan Dibayarkan Perizinannya				1 Unit	1 Unit	0,00	0,00	0,00	0,00	Kab. Konawe, Semua Kecamatan, Semua Kel/Desa	DANA ALOKASI UMUM (DAU)	-	-			10.000.000,00	KECAMATAN ONEMBUTE
		[PERSENTASE KEGIATAN PENUNJANG URUSAN PEMERINTAHAN DAERAH YANG TERLAKSANA]	**PERSENTASE KEGIATAN PENUNJANG URUSAN PEMERINTAHAN DAERAH YANG TERLAKSANA**	**100,00**	**100,00**	**100,00**	-	-	**1.707.333.246,00**	**1.554.435.331,00**	**1.364.181.334,00**	-	-	-	-	-	-	**100,00**	**1.822.574.790,00**	-
	7.01.01.2.09.0005	Pemeliharaan Mebel																		
			Jumlah Mebel yang Dipelihara				1 Unit	1 Unit	0,00	0,00	0,00	0,00	Kab. Konawe, Semua Kecamatan, Semua Kel/Desa	DANA ALOKASI UMUM (DAU)	-	-			10.000.000,00	KECAMATAN ONEMBUTE
	7.01.01.2.09.0006	Pemeliharaan Peralatan dan Mesin Lainnya																		
			Jumlah Peralatan dan Mesin Lainnya yang Dipelihara				1 Unit	1 Unit	0,00	0,00	0,00	0,00	Kab. Konawe, Semua Kecamatan, Semua Kel/Desa	DANA ALOKASI UMUM (DAU)	-	-			10.000.000,00	KECAMATAN ONEMBUTE
		-	**-**	**-**	**-**	**-**	-	-	**1.707.333.246,00**	**1.554.435.331,00**	**1.364.181.334,00**	-	-	-	-	-	-	**-**	**1.822.574.790,00**	-
	7.01.01.2.09.0007	Pemeliharaan Aset Tetap Lainnya																		
			Jumlah Aset Tetap Lainnya yang Dipelihara				1 Unit	1 Unit	0,00	0,00	0,00	0,00	Kab. Konawe, Semua Kecamatan, Semua Kel/Desa	DANA ALOKASI UMUM (DAU)	-	-			10.000.000,00	KECAMATAN ONEMBUTE
		[PERSENTASE KEGIATAN PENUNJANG URUSAN PEMERINTAHAN DAERAH YANG TERLAKSANA]	**PERSENTASE KEGIATAN PENUNJANG URUSAN PEMERINTAHAN DAERAH YANG TERLAKSANA**	**100,00**	**100,00**	**100,00**	-	-	**1.707.333.246,00**	**1.554.435.331,00**	**1.364.181.334,00**	-	-	-	-	-	-	**100,00**	**1.822.574.790,00**	-
	7.01.01.2.09.0008	Pemeliharaan Aset Tak Berwujud																		
			Jumlah Aset Tak Berwujud yang Dipelihara				1 Unit	1 Unit	0,00	0,00	0,00	0,00	Kab. Konawe, Semua Kecamatan, Semua Kel/Desa	DANA ALOKASI UMUM (DAU)	-	-			10.000.000,00	KECAMATAN ONEMBUTE
	7.01.01.2.09.0009	Pemeliharaan/Rehabilitasi Gedung Kantor dan Bangunan Lainnya																		
			Jumlah Gedung Kantor dan Bangunan Lainnya yang Dipelihara/Direhabilitasi				1 Unit	1 Unit	5.828.600,00	0,00	0,00	-5.828.600,00	Kab. Konawe, Semua Kecamatan, Semua Kel/Desa	DANA ALOKASI UMUM (DAU)	-	-			10.000.000,00	KECAMATAN ONEMBUTE

NO	KODE	URUSAN / BIDANG URUSAN / PROGRAM / OUTCOME / KEGIATAN / SUB KEGIATAN	INDIKATOR PROGRAM / KEGIATAN / SUB KEGIATAN	TARGET AKHIR PERIODE RENSTRA OPD	REALISASI CAPAIAN RENJA OPD TAHUN 2024	PRAKIRAAN CAPAIAN TARGET RENJA OPD TAHUN 2025	CAPAIAN KINERJA DAN KERANGKA PENDANAAN										KELOMPOK SASARAN	PRAKIRAAN MAJU RENCANA TAHUN 2027		PERANGKAT DAERAH PENANGGUNG JAWAB
							TARGET 2026		PAGU INDIKATIF (Rp)			Bertambah/Berkurang (10-12)	LOKASI	SUMBER DANA	PRIORITAS			TARGET	PAGU INDIKATIF (Rp)	
							SEBELUM	SESUDAH	RKPD 2026	APBD 2026	RKPD PERUBAHAN 2026				NASIONAL	DAERAH				
1	2	3	4	5	6	7	8	9	10	11	12	13	14	15	16	17	18	19	20	21
	7.01.01.2.09.0010	Pemeliharaan/Rehabilitasi Sarana dan Prasarana Gedung Kantor atau Bangunan Lainnya																		
			Jumlah Sarana dan Prasarana Gedung Kantor atau Bangunan Lainnya yang Dipelihara/Direhabilitasi				1 Unit	1 Unit	0,00	0,00	0,00	0,00	Kab. Konawe, Semua Kecamatan, Semua Kel/Desa	DANA ALOKASI UMUM (DAU)	-	-			10.000.000,00	KECAMATAN ONEMBUTE
	7.01.01.2.09.0011	Pemeliharaan/Rehabilitasi Sarana dan Prasarana Pendukung Gedung Kantor atau Bangunan Lainnya																		
			Jumlah Sarana dan Prasarana Pendukung Gedung Kantor atau Bangunan Lainnya yang Dipelihara/Direhabilitasi				1 Unit	1 Unit	0,00	0,00	0,00	0,00	Kab. Konawe, Semua Kecamatan, Semua Kel/Desa	DANA ALOKASI UMUM (DAU)	-	-			10.000.000,00	KECAMATAN ONEMBUTE
		-	**-**	**-**	**-**	**-**	-	-	**1.707.333.246,00**	**1.554.435.331,00**	**1.364.181.334,00**	-	-	-	-	-	-	**-**	**1.822.574.790,00**	-
	7.01.01.2.09.0012	Pemeliharaan/Rehabilitasi Tanah																		
			Luas Tanah yang Dilakukan Pemeliharaan/Rehabilitasi				1 Ha	1 Ha	0,00	0,00	0,00	0,00	Kab. Konawe, Semua Kecamatan, Semua Kel/Desa	DANA ALOKASI UMUM (DAU)	-	-			10.000.000,00	KECAMATAN ONEMBUTE
2.	**7.01.02**	**PROGRAM PENYELENGGARAAN PEMERINTAHAN DAN PELAYANAN PUBLIK**	**-**				**-**	**-**	**29.961.100,00**	**30.030.600,00**	**37.030.600,00**	**145.038.900,00**							**175.000.000,00**	
		[PERSENTASE KEGIATAN PENYELENGGARAAN PEMERINTAHAN DAN PELAYANAN PUBLIK YANG TERLAKSANA]	**PERSENTASE KEGIATAN PENYELENGGARAAN PEMERINTAHAN DAN PELAYANAN PUBLIK YANG TERLAKSANA**	**100,00**	**100,00**	**100,00**	-	-	**29.961.100,00**	**30.030.600,00**	**37.030.600,00**	-	-	-	-	-	-	**100,00**	**175.000.000,00**	-
	7.01.02.2.01	Koordinasi Penyelenggaraan Kegiatan Pemerintahan di Tingkat Kecamatan	-				-	-	17.261.300,00	15.030.600,00	22.030.600,00	4.769.300,00			-	-	-		40.000.000,00	KECAMATAN ONEMBUTE
	7.01.02.2.01.0001	Koordinasi/Sinergi Perencanaan dan Pelaksanaan Kegiatan Pemerintahan dengan Perangkat Daerah dan Instansi Vertikal Terkait																		
			Jumlah Laporan Koordinasi/Sinergi Perencanaan dan Pelaksanaan Kegiatan Pemerintahan dengan Perangkat Daerah dan Instansi Vertikal Terkait				1 Laporan	1 Laporan	8.686.200,00	7.530.600,00	7.530.600,00	-1.155.600,00	Kab. Konawe, Semua Kecamatan, Semua Kel/Desa	PBJT-KONSUMSI TENAGA LISTRIK YANG DIHASILKAN SENDIRI	-	-			10.000.000,00	KECAMATAN ONEMBUTE
	7.01.02.2.01.0002	Peningkatan Efektifitas Kegiatan Pemerintahan di Tingkat Kecamatan																		
			Jumlah Dokumen Peningkatan Efektifitas Kegiatan Pemerintahan di Tingkat Kecamatan				1 Dokumen	1 Dokumen	8.575.100,00	7.500.000,00	14.500.000,00	5.924.900,00	Kab. Konawe, Semua Kecamatan, Semua Kel/Desa	PBJT-KONSUMSI TENAGA LISTRIK YANG DIHASILKAN SENDIRI	-	-			10.000.000,00	KECAMATAN ONEMBUTE
	7.01.02.2.02	Penyelenggaraan Urusan Pemerintahan yang Tidak Dilaksanakan oleh Unit Kerja Perangkat Daerah yang Ada di Kecamatan	-				-	-	12.699.800,00	15.000.000,00	15.000.000,00	2.300.200,00			-	-	-		55.000.000,00	KECAMATAN ONEMBUTE
	7.01.02.2.02.0001	Perencanaan Kegiatan Pelayanan kepada Masyarakat di Kecamatan																		
			Jumlah Dokumen Perencanaan Kegiatan Pelayanan kepada Masyarakat di Kecamatan				1 Dokumen	1 Dokumen	2.700.000,00	0,00	0,00	-2.700.000,00	Kab. Konawe, Semua Kecamatan, Semua Kel/Desa	DANA ALOKASI UMUM (DAU)	-	-			10.000.000,00	KECAMATAN ONEMBUTE
	7.01.02.2.02.0002	Fasilitasi Percepatan Pencapaian Standar Pelayanan Minimal di Wilayah Kecamatan																		
			Jumlah Laporan Fasilitasi Percepatan Pencapaian Standar Pelayanan Minimal di Wilayah Kecamatan				1 Laporan	1 Laporan	5.000.000,00	7.500.000,00	7.500.000,00	2.500.000,00	Kab. Konawe, Semua Kecamatan, Semua Kel/Desa	PBJT-KONSUMSI TENAGA LISTRIK YANG DIHASILKAN SENDIRI	-	-			5.000.000,00	KECAMATAN ONEMBUTE
	7.01.02.2.02.0003	Peningkatan Efektifitas Pelaksanaan Pelayanan kepada Masyarakat di Wilayah Kecamatan																		
			Jumlah Laporan Peningkatan Efektifitas Pelaksanaan Pelayanan kepada Masyarakat di Wilayah Kecamatan				1 Laporan	1 Laporan	4.999.800,00	7.500.000,00	7.500.000,00	2.500.200,00	Kab. Konawe, Semua Kecamatan, Semua Kel/Desa	PBJT-KONSUMSI TENAGA LISTRIK YANG DIHASILKAN SENDIRI	-	-			10.000.000,00	KECAMATAN ONEMBUTE
	7.01.02.2.03	Koordinasi Pemeliharaan Prasarana dan Sarana Pelayanan Umum	-				-	-	0,00	0,00	0,00	0,00			-	-	-		30.000.000,00	KECAMATAN ONEMBUTE
	7.01.02.2.03.0001	Koordinasi/Sinergi dengan Perangkat Daerah dan/atau Instansi Vertikal yang Terkait dalam Pemeliharaan Sarana dan Prasarana Pelayanan Umum																		
			Jumlah Dokumen Koordinasi/Sinergi dengan Perangkat Daerah dan/atau Instansi Vertikal yang Terkait dalam Pemeliharaan Sarana dan Prasarana Pelayanan Umum				1 Dokumen	1 Dokumen	0,00	0,00	0,00	0,00	Kab. Konawe, Semua Kecamatan, Semua Kel/Desa	DANA ALOKASI UMUM (DAU)	-	-			10.000.000,00	KECAMATAN ONEMBUTE
	7.01.02.2.03.0002	Pelaksanaan Pemeliharaan Prasarana dan Fasilitas Pelayanan Umum yang Melibatkan Pihak Swasta																		
			Jumlah Prasarana dan Fasilitas Pelayanan Umum yang Dipelihara dengan Melibatkan Pihak Swasta				1 Unit	1 Unit	0,00	0,00	0,00	0,00	Kab. Konawe, Semua Kecamatan, Semua Kel/Desa	DANA ALOKASI UMUM (DAU)	-	-			0,00	KECAMATAN ONEMBUTE
		-	**-**	**-**	**-**	**-**	-	-	**29.961.100,00**	**30.030.600,00**	**37.030.600,00**	-	-	-	-	-	-	**-**	**175.000.000,00**	-
	7.01.02.2.04	Pelaksanaan Urusan Pemerintahan yang Dilimpahkan kepada Camat	-				-	-	0,00	0,00	0,00	0,00			-	-	-		50.000.000,00	KECAMATAN ONEMBUTE
	7.01.02.2.04.0002	Pelaksanaan Urusan Pemerintahan yang terkait dengan Nonperizinan																		
			Jumlah Laporan Pelaksanaan Nonperizinan pada Urusan Pemerintahan				1 Laporan	1 Laporan	0,00	0,00	0,00	0,00	Kab. Konawe, Semua Kecamatan, Semua Kel/Desa	DANA ALOKASI UMUM (DAU)	-	-			10.000.000,00	KECAMATAN ONEMBUTE
		[PERSENTASE KEGIATAN PENYELENGGARAAN PEMERINTAHAN DAN PELAYANAN PUBLIK YANG TERLAKSANA]	**PERSENTASE KEGIATAN PENYELENGGARAAN PEMERINTAHAN DAN PELAYANAN PUBLIK YANG TERLAKSANA**	**100,00**	**100,00**	**100,00**	-	-	**29.961.100,00**	**30.030.600,00**	**37.030.600,00**	-	-	-	-	-	-	**100,00**	**175.000.000,00**	-
	7.01.02.2.04.0003	Pelaksanaan Urusan Pemerintahan yang Terkait dengan Kewenangan Lain yang Dilimpahkan																		
			Jumlah Laporan Pelaksanaan Kewenangan Lain yang Dilimpahkan				1 Laporan	1 Laporan	0,00	0,00	0,00	0,00	Kab. Konawe, Semua Kecamatan, Semua Kel/Desa	DANA ALOKASI UMUM (DAU)	-	-			10.000.000,00	KECAMATAN ONEMBUTE

NO	KODE	URUSAN / BIDANG URUSAN / PROGRAM / OUTCOME / KEGIATAN / SUB KEGIATAN	INDIKATOR PROGRAM / KEGIATAN / SUB KEGIATAN	TARGET AKHIR PERIODE RENSTRA OPD	REALISASI CAPAIAN RENJA OPD TAHUN 2024	PRAKIRAAN CAPAIAN TARGET RENJA OPD TAHUN 2025	CAPAIAN KINERJA DAN KERANGKA PENDANAAN										KELOMPOK SASARAN	PRAKIRAAN MAJU RENCANA TAHUN 2027		PERANGKAT DAERAH PENANGGUNG JAWAB
							TARGET 2026		PAGU INDIKATIF (Rp)			Bertambah/Berkurang (10-12)	LOKASI	SUMBER DANA	PRIORITAS			TARGET	PAGU INDIKATIF (Rp)	
							SEBELUM	SESUDAH	RKPD 2026	APBD 2026	RKPD PERUBAHAN 2026				NASIONAL	DAERAH				
1	2	3	4	5	6	7	8	9	10	11	12	13	14	15	16	17	18	19	20	21
3.	**7.01.03**	**PROGRAM PEMBERDAYAAN MASYARAKAT DESA DAN KELURAHAN**	**-**				**-**	**-**	**212.486.300,00**	**239.865.000,00**	**230.150.000,00**	**437.513.700,00**							**650.000.000,00**	
		[PERSENTASE KEGIATAN PEMBERDAYAAN MASYARAKAT DESA DAN KELURAHAN YANG TERLAKSANA]	**PERSENTASE KEGIATAN PEMBERDAYAAN MASYARAKAT DESA DAN KELURAHAN YANG TERLAKSANA**	**100,00**	**100,00**	**100,00**	-	-	**212.486.300,00**	**239.865.000,00**	**230.150.000,00**	-	-	-	-	-	-	**100,00**	**650.000.000,00**	-
	7.01.03.2.01	Koordinasi Kegiatan Pemberdayaan Desa	-				-	-	13.586.300,00	2.500.000,00	2.500.000,00	-11.086.300,00			-	-	-		60.000.000,00	KECAMATAN ONEMBUTE
	7.01.03.2.01.0001	Peningkatan Partisipasi Masyarakat dalam Forum Musyawarah Perencanaan Pembangunan di Desa																		
			Jumlah Lembaga Kemasyarakatan yang Berpartisipasi dalam Forum Musyawarah Perencanaan Pembangunan di Desa				1 Lembaga Kemasyarakatan	1 Lembaga Kemasyarakatan	8.586.200,00	2.500.000,00	2.500.000,00	-6.086.200,00	Kab. Konawe, Semua Kecamatan, Semua Kel/Desa	PBJT-KONSUMSI TENAGA LISTRIK YANG DIHASILKAN SENDIRI	-	-			10.000.000,00	KECAMATAN ONEMBUTE
	7.01.03.2.01.0002	Sinkronisasi Program Kerja dan Kegiatan Pemberdayaan Masyarakat yang Dilakukan oleh Pemerintah dan Swasta di Wilayah Kerja Kecamatan																		
			Jumlah Dokumen Sinkronisasi Program Kerja dan Kegiatan Pemberdayaan Masyarakat yang Dilakukan oleh Pemerintah dan Swasta di Wilayah Kerja Kecamatan				1 Dokumen	1 Dokumen	0,00	0,00	0,00	0,00	Kab. Konawe, Semua Kecamatan, Semua Kel/Desa	DANA ALOKASI UMUM (DAU)	-	-			10.000.000,00	KECAMATAN ONEMBUTE
	7.01.03.2.01.0003	Peningkatan Efektifitas Kegiatan Pemberdayaan Masyarakat di Wilayah Kecamatan																		
			Jumlah Laporan Peningkatan Efektivitas Kegiatan Pemberdayaan Masyarakat di Wilayah Kecamatan				1 Laporan	1 Laporan	5.000.100,00	0,00	0,00	-5.000.100,00	Kab. Konawe, Semua Kecamatan, Semua Kel/Desa	DANA ALOKASI UMUM (DAU)	-	-			10.000.000,00	KECAMATAN ONEMBUTE
	7.01.03.2.02	Kegiatan Pemberdayaan Kelurahan	-				-	-	198.900.000,00	212.215.000,00	202.500.000,00	3.600.000,00			-	3. MENGOPTIMALKAN TATA KELOLA PEMERINTAHAN YANG BERSIH, EFEKIF DAN PARTISIPATIF	-		260.000.000,00	KECAMATAN ONEMBUTE
	7.01.03.2.02.0001	Peningkatan Partisipasi Masyarakat dalam Forum Musyawarah Perencanaan Pembangunan di Kelurahan																		
			Jumlah Lembaga Kemasyarakatan yang Berpartisipasi dalam Forum Musyawarah Perencanaan Pembangunan di Kelurahan				-	1 0	0,00	2.500.000,00	2.500.000,00	2.500.000,00	-	PBJT-KONSUMSI TENAGA LISTRIK YANG DIHASILKAN SENDIRI	-	3. MENGOPTIMALKAN TATA KELOLA PEMERINTAHAN YANG BERSIH, EFEKIF DAN PARTISIPATIF			10.000.000,00	KECAMATAN ONEMBUTE
	7.01.03.2.02.0003	Pemberdayaan Masyarakat di Kelurahan																		
			Jumlah Pokmas dan Ormas yang Melaksanakan Pemberdayaan Masyarakat di Kelurahan				1 Pokmas / Ormas	1 Pokmas / Ormas	0,00	0,00	0,00	0,00	Kab. Konawe, Semua Kecamatan, Semua Kel/Desa	DANA ALOKASI UMUM (DAU)	-	-			10.000.000,00	KECAMATAN ONEMBUTE
	7.01.03.2.02.0004	Evaluasi Kelurahan																		
			Jumlah Laporan Hasil Evaluasi Kelurahan				1 Laporan	1 Laporan	0,00	0,00	0,00	0,00	Kab. Konawe, Semua Kecamatan, Semua Kel/Desa	DANA ALOKASI UMUM (DAU)	-	-			10.000.000,00	KECAMATAN ONEMBUTE
		-	**-**	**-**	**-**	**-**	-	-	**212.486.300,00**	**239.865.000,00**	**230.150.000,00**	-	-	-	-	-	-	**-**	**650.000.000,00**	-
	7.01.03.2.03	Pemberdayaan Lembaga Kemasyarakatan Tingkat Kecamatan	-				-	-	0,00	25.150.000,00	25.150.000,00	25.150.000,00			-	-	-		90.000.000,00	KECAMATAN ONEMBUTE
	7.01.03.2.03.0001	Penyelenggaraan Lembaga Kemasyarakatan																		
			Jumlah Lembaga Kemasyarakatan yang Diselenggarakan				1 Lembaga Kemasyarakatan	1 Lembaga Kemasyarakatan	0,00	0,00	0,00	0,00	Kab. Konawe, Semua Kecamatan, Semua Kel/Desa	DANA ALOKASI UMUM (DAU)	-	-			10.000.000,00	KECAMATAN ONEMBUTE
		[PERSENTASE KEGIATAN PEMBERDAYAAN MASYARAKAT DESA DAN KELURAHAN YANG TERLAKSANA]	**PERSENTASE KEGIATAN PEMBERDAYAAN MASYARAKAT DESA DAN KELURAHAN YANG TERLAKSANA**	**100,00**	**100,00**	**100,00**	-	-	**212.486.300,00**	**239.865.000,00**	**230.150.000,00**	-	-	-	-	-	-	**100,00**	**650.000.000,00**	-
	7.01.03.2.03.0002	Peningkatan Kapasitas Lembaga Kemasyarakatan																		
			Jumlah Lembaga Kemasyarakatan yang Ditingkatkan Kapasitasnya				1 Lembaga Kemasyarakatan	1 Lembaga Kemasyarakatan	0,00	25.150.000,00	25.150.000,00	25.150.000,00	Kab. Konawe, Semua Kecamatan, Semua Kel/Desa	PBJT-KONSUMSI TENAGA LISTRIK YANG DIHASILKAN SENDIRI	-	-			10.000.000,00	KECAMATAN ONEMBUTE
	7.01.03.2.03.0004	Fasilitasi Pengembangan Usaha Ekonomi Masyarakat																		
			Jumlah Laporan Fasilitasi Pengembangan Usaha Ekonomi Masyarakat				1 Laporan	1 Laporan	0,00	0,00	0,00	0,00	Kab. Konawe, Semua Kecamatan, Semua Kel/Desa	DANA ALOKASI UMUM (DAU)	-	-			10.000.000,00	KECAMATAN ONEMBUTE
		-	**-**	**-**	**-**	**-**	-	-	**212.486.300,00**	**239.865.000,00**	**230.150.000,00**	-	-	-	-	-	-	**-**	**650.000.000,00**	-
	7.01.03.2.03.0005	Fasilitasi Pemanfaatan Teknologi Tepat Guna																		
			Jumlah Laporan Fasilitasi Pemanfaatan Teknologi Tepat Guna				1 Laporan	1 Laporan	0,00	0,00	0,00	0,00	Kab. Konawe, Semua Kecamatan, Semua Kel/Desa	DANA ALOKASI UMUM (DAU)	-	-			10.000.000,00	KECAMATAN ONEMBUTE
	7.01.03.2.06	Pemberdayaan dan Kesejahteraan Keluarga Tingkat Kecamatan dan Kelurahan	-				-	-	0,00	0,00	0,00	0,00			-	-	-		240.000.000,00	KECAMATAN ONEMBUTE
	7.01.03.2.06.0001	Pembentukan dan Penumbuhan Karakter Keluarga Melalui Peningkatan Kesadaran Masyarakat akan Pentingnya Penghayatan dan Pengamalan Pancasila dalam Semua Aspek Kehidupan Bermasyarakat, Berbangsa, dan Bernegara																		
			Jumlah Keluarga yang Mengikuti Pembentukan dan Penumbuhan Karakter Keluarga Melalui Peningkatan Kesadaran Masyarakat akan Pentingnya Penghayatan dan Pengamalan Pancasila dalam Semua Aspek Kehidupan Bermasyarakat, Berbangsa, dan Bernegara				1 Keluarga	1 Keluarga	0,00	0,00	0,00	0,00	Kab. Konawe, Semua Kecamatan, Semua Kel/Desa	DANA ALOKASI UMUM (DAU)	-	-			10.000.000,00	KECAMATAN ONEMBUTE
	7.01.03.2.06.0002	Peningkatan Kesadaran Keluarga dalam Membangun Kerja Sama antar-Keluarga, Warga, dan Kelompok Masyarakat																		

NO	KODE	URUSAN / BIDANG URUSAN / PROGRAM / OUTCOME / KEGIATAN / SUB KEGIATAN	INDIKATOR PROGRAM / KEGIATAN / SUB KEGIATAN	TARGET AKHIR PERIODE RENSTRA OPD	REALISASI CAPAIAN RENJA OPD TAHUN 2024	PRAKIRAAN CAPAIAN TARGET RENJA OPD TAHUN 2025	CAPAIAN KINERJA DAN KERANGKA PENDANAAN										KELOMPOK SASARAN	PRAKIRAAN MAJU RENCANA TAHUN 2027		PERANGKAT DAERAH PENANGGUNG JAWAB
							TARGET 2026		PAGU INDIKATIF (Rp)			Bertambah/Berkurang (10-12)	LOKASI	SUMBER DANA	PRIORITAS			TARGET	PAGU INDIKATIF (Rp)	
							SEBELUM	SESUDAH	RKPD 2026	APBD 2026	RKPD PERUBAHAN 2026				NASIONAL	DAERAH				
1	2	3	4	5	6	7	8	9	10	11	12	13	14	15	16	17	18	19	20	21
			Jumlah Keluarga yang Mengikuti Peningkatan Kesadaran Keluarga dalam Membangun Kerja Sama antar-Keluarga, Warga, dan Kelompok Masyarakat				1 Keluarga	1 Keluarga	0,00	0,00	0,00	0,00	Kab. Konawe, Semua Kecamatan, Semua Kel/Desa	DANA ALOKASI UMUM (DAU)	-	-			10.000.000,00	KECAMATAN ONEMBUTE
	7.01.03.2.06.0003	Peningkatan Ketahanan Pangan Keluarga																		
			Jumlah Keluarga yang Mengikuti Peningkatan Ketahanan Pangan Keluarga				1 Keluarga	1 Keluarga	0,00	0,00	0,00	0,00	Kab. Konawe, Semua Kecamatan, Semua Kel/Desa	DANA ALOKASI UMUM (DAU)	-	-			10.000.000,00	KECAMATAN ONEMBUTE
	7.01.03.2.06.0004	Pemberdayaan Masyarakat dalam Peningkatan Penggunaan dan Pemanfaatan Sandang Produksi Dalam Negeri																		
			Jumlah Keluarga yang Mengikuti Pemberdayaan Masyarakat dalam Peningkatan Penggunaan dan Pemanfaatan Sandang Produksi Dalam Negeri				1 Keluarga	1 Keluarga	0,00	0,00	0,00	0,00	Kab. Konawe, Semua Kecamatan, Semua Kel/Desa	DANA ALOKASI UMUM (DAU)	-	-			10.000.000,00	KECAMATAN ONEMBUTE
	7.01.03.2.06.0005	Peningkatan Kesadaran Keluarga dalam Mewujudkan Rumah Sehat dan Layak Huni serta Kesadaran Hukum tentang Kepemilikan Rumah																		
			Jumlah Keluarga yang Mengikuti Peningkatan Kesadaran Keluarga dalam Mewujudkan Rumah Sehat dan Layak Huni serta Kesadaran Hukum tentang Kepemilikan Rumah				1 Keluarga	1 Keluarga	0,00	0,00	0,00	0,00	Kab. Konawe, Semua Kecamatan, Semua Kel/Desa	DANA ALOKASI UMUM (DAU)	-	-			10.000.000,00	KECAMATAN ONEMBUTE
	7.01.03.2.06.0006	Peningkatan Kesadaran Keluarga dalam Peningkatan Pendidikan dan Keterampilan untuk Mewujudkan Sumber Daya Manusia yang Berkualitas dan Berdaya Saing																		
			Jumlah Keluarga yang Mengikuti Peningkatan Kesadaran Keluarga dalam Peningkatan Pendididkan dan Keterampilan untuk Mewujudkan Sumber Daya Manusia yang Berkualitas dan Berdaya Saing				1 Keluarga	1 Keluarga	0,00	0,00	0,00	0,00	Kab. Konawe, Semua Kecamatan, Semua Kel/Desa	DANA ALOKASI UMUM (DAU)	-	-			10.000.000,00	KECAMATAN ONEMBUTE
	7.01.03.2.06.0007	Penumbuhan Kesadaran Keluarga dalam Peningkatan Derajat Kesehatan Keluarga dan Lingkungan dengan Menerapkan Perilaku Hidup Bersih dan Sehat																		
			Jumlah Keluarga yang Mengikuti Penumbuhan Kesadaran Keluarga dalam Peningkatan Derajat Kesehatan Keluarga dan Lingkungan Dengan Menerapkan Perilaku Hidup Bersih dan Sehat				1 Keluarga	1 Keluarga	0,00	0,00	0,00	0,00	Kab. Konawe, Semua Kecamatan, Semua Kel/Desa	DANA ALOKASI UMUM (DAU)	-	-			10.000.000,00	KECAMATAN ONEMBUTE
	7.01.03.2.06.0008	Penumbuhan Kesadaran Keluarga dalam Peningkatan Taraf Hidup Keluarga Melalui Kehidupan Berkoperasi dan Pengembangan Ekonomi Lainnya																		
			Jumlah Keluarga yang Mengikuti Penumbuhan Kesadaran Keluarga dalam Peningkatan Taraf Hidup Keluarga melalui Kehidupan Berkoperasi dan Pengembangan Ekonomi Lainnya				1 Keluarga	1 Keluarga	0,00	0,00	0,00	0,00	Kab. Konawe, Semua Kecamatan, Semua Kel/Desa	DANA ALOKASI UMUM (DAU)	-	-			10.000.000,00	KECAMATAN ONEMBUTE
	7.01.03.2.06.0009	Penumbuhan Kesadaran Keluarga dalam Peningkatan Kualitas Kelestarian Lingkungan Hidup																		
			Jumlah Keluarga yang Mengikuti Penumbuhan Kesadaran Keluarga dalam Peningkatan Kualitas Kelestarian Lingkungan Hidup				1 Keluarga	1 Keluarga	0,00	0,00	0,00	0,00	Kab. Konawe, Semua Kecamatan, Semua Kel/Desa	DANA ALOKASI UMUM (DAU)	-	-			10.000.000,00	KECAMATAN ONEMBUTE
	7.01.03.2.06.0010	Pelatihan Keluarga Tanggap Bencana Alam																		
			Jumlah Keluarga yang Mengikuti Pelatihan Keluarga Tanggap Bencana Alam				1 Keluarga	1 Keluarga	0,00	0,00	0,00	0,00	Kab. Konawe, Semua Kecamatan, Semua Kel/Desa	DANA ALOKASI UMUM (DAU)	-	-			10.000.000,00	KECAMATAN ONEMBUTE
	7.01.03.2.06.0011	Pelatihan Keluarga Tanggap Bencana Rumah Tangga																		
			Jumlah Keluarga yang Mengikuti Pelatihan Keluarga Tanggap Bencana Rumah Tangga				1 Keluarga	1 Keluarga	0,00	0,00	0,00	0,00	Kab. Konawe, Semua Kecamatan, Semua Kel/Desa	DANA ALOKASI UMUM (DAU)	-	-			10.000.000,00	KECAMATAN ONEMBUTE
	7.01.03.2.06.0012	Penumbuhan dan Peningkatan Kesadaran Keluarga dalam Keterlibatan Perencanaan Kehidupan Menuju Keluarga Berkualitas																		
			Jumlah Keluarga yang Mengikuti Penumbuhan dan Peningkatan Kesadaran Keluarga dalam Keterlibatan Perencanaan Kehidupan Menuju Keluarga Berkualitas				1 Keluarga	1 Keluarga	0,00	0,00	0,00	0,00	Kab. Konawe, Semua Kecamatan, Semua Kel/Desa	DANA ALOKASI UMUM (DAU)	-	-			10.000.000,00	KECAMATAN ONEMBUTE
4.	**7.01.04**	**PROGRAM KOORDINASI KETENTRAMAN DAN KETERTIBAN UMUM**	**-**				**-**	**-**	**0,00**	**0,00**	**0,00**	**60.000.000,00**							**60.000.000,00**	
		[PERSENTASE KEGIATAN KETENTRAMAN DAN KETERTIBAN UMUM YANG TERLAKSANA]	**PERSENTASE KEGIATAN KETENTRAMAN DAN KETERTIBAN UMUM YANG TERLAKSANA**	**100,00**	**100,00**	**100,00**	-	-	**0,00**	**0,00**	**0,00**	-	-	-	-	-	-	**100,00**	**60.000.000,00**	-
	7.01.04.2.01	Koordinasi Upaya Penyelenggaraan Ketenteraman dan Ketertiban Umum	-				-	-	0,00	0,00	0,00	0,00			-	-	-		40.000.000,00	KECAMATAN ONEMBUTE
	7.01.04.2.01.0001	Sinergitas dengan Kepolisian Negara Republik Indonesia, Tentara Nasional Indonesia dan Instansi Vertikal di Wilayah Kecamatan																		
			Jumlah Laporan Hasil Sinergitas dengan Kepolisian Negara Republik Indonesia, Tentara Nasional Indonesia dan Instansi Vertikal di Wilayah Kecamatan				1 Laporan	1 Laporan	0,00	0,00	0,00	0,00	Kab. Konawe, Semua Kecamatan, Semua Kel/Desa	DANA ALOKASI UMUM (DAU)	-	-			10.000.000,00	KECAMATAN ONEMBUTE
	7.01.04.2.01.0002	Harmonisasi Hubungan dengan Tokoh Agama dan Tokoh Masyarakat																		
			Jumlah Laporan Pelaksanaan Harmonisasi Hubungan dengan Tokoh Agama dan Tokoh Masyarakat				1 Laporan	1 Laporan	0,00	0,00	0,00	0,00	Kab. Konawe, Semua Kecamatan, Semua Kel/Desa	DANA ALOKASI UMUM (DAU)	-	-			10.000.000,00	KECAMATAN ONEMBUTE
	7.01.04.2.02	Koordinasi Penerapan dan Penegakan Peraturan Daerah dan Peraturan Kepala Daerah	-				-	-	0,00	0,00	0,00	0,00			-	-	-		20.000.000,00	KECAMATAN ONEMBUTE
	7.01.04.2.02.0001	Koordinasi/Sinergi dengan Perangkat Daerah yang Tugas dan Fungsinya di Bidang Penegakan Peraturan Perundang-Undangan dan/atau Kepolisian Negara Republik Indonesia																		

NO	KODE	URUSAN / BIDANG URUSAN / PROGRAM / OUTCOME / KEGIATAN / SUB KEGIATAN	INDIKATOR PROGRAM / KEGIATAN / SUB KEGIATAN	TARGET AKHIR PERIODE RENSTRA OPD	REALISASI CAPAIAN RENJA OPD TAHUN 2024	PRAKIRAAN CAPAIAN TARGET RENJA OPD TAHUN 2025	CAPAIAN KINERJA DAN KERANGKA PENDANAAN										KELOMPOK SASARAN	PRAKIRAAN MAJU RENCANA TAHUN 2027		PERANGKAT DAERAH PENANGGUNG JAWAB
							TARGET 2026		PAGU INDIKATIF (Rp)			Bertambah/Berkurang (10-12)	LOKASI	SUMBER DANA	PRIORITAS			TARGET	PAGU INDIKATIF (Rp)	
							SEBELUM	SESUDAH	RKPD 2026	APBD 2026	RKPD PERUBAHAN 2026				NASIONAL	DAERAH				
1	2	3	4	5	6	7	8	9	10	11	12	13	14	15	16	17	18	19	20	21
			Jumlah Laporan Koordinasi/Sinergi dengan Perangkat Daerah yang Tugas dan Fungsinya di Bidang Penegakan Peraturan Perundang-Undangan dan/atau Kepolisian Negara Republik Indonesia				1 Laporan	1 Laporan	0,00	0,00	0,00	0,00	Kab. Konawe, Semua Kecamatan, Semua Kel/Desa	DANA ALOKASI UMUM (DAU)	-	-			10.000.000,00	KECAMATAN ONEMBUTE
5.	**7.01.05**	**PROGRAM PENYELENGGARAAN URUSAN PEMERINTAHAN UMUM**	**-**				**-**	**-**	**0,00**	**0,00**	**0,00**	**150.000.000,00**							**150.000.000,00**	
		-	**-**	**-**	**-**	**-**	-	-	**0,00**	**0,00**	**0,00**	-	-	-	-	-	-	**-**	**150.000.000,00**	-
	7.01.05.2.01	Penyelenggaraan Urusan Pemerintahan Umum Sesuai Penugasan Kepala Daerah	-				-	-	0,00	0,00	0,00	0,00			-	-	-		150.000.000,00	KECAMATAN ONEMBUTE
	7.01.05.2.01.0001	Pembinaan Wawasan Kebangsaan dan Ketahanan Nasional dalam rangka Memantapkan Pengamalan Pancasila, Pelaksanaan Undang-Undang Dasar Negara Republik Indonesia Tahun 1945, Pelestarian Bhinneka Tunggal Ika serta Pemertahanan dan Pemeliharaan Keutuhan Negara Kesatuan Republik Indonesia																		
			Jumlah Orang yang Mengikuti Pembinaan Wawasan Kebangsaan dan Ketahanan Nasional dalam rangka Memantapkan Pengamalan Pancasila, Pelaksanaan Undang-Undang Dasar Negara Republik Indonesia Tahun 1945, Pelestarian Bhinneka Tunggal Ika serta Pemertahanan dan Pemeliharaan Keutuhan Negara Kesatuan Republik Indonesia				1 Orang	1 Orang	0,00	0,00	0,00	0,00	Kab. Konawe, Semua Kecamatan, Semua Kel/Desa	DANA ALOKASI UMUM (DAU)	-	-			10.000.000,00	KECAMATAN ONEMBUTE
	7.01.05.2.01.0002	Fasilitasi, Koordinasi dan Pembinaan (Bimtek, Sosialisasi, Konsultasi) Wawasan Kebangsaan dan Ketahanan Nasional																		
			Jumlah Orang yang Mengikuti Fasilitasi, Koordinasi dan Pembinaan (Bimtek, Sosialisasi, Konsultasi) Wawasan Kebangsaan dan Ketahanan Nasional				1 Orang	1 Orang	0,00	0,00	0,00	0,00	Kab. Konawe, Semua Kecamatan, Semua Kel/Desa	DANA ALOKASI UMUM (DAU)	-	-			0,00	KECAMATAN ONEMBUTE
	7.01.05.2.01.0003	Pembinaan Persatuan dan Kesatuan Bangsa																		
			Jumlah Orang yang Mengikuti Pembinaan Persatuan dan Kesatuan Bangsa				1 Orang	1 Orang	0,00	0,00	0,00	0,00	Kab. Konawe, Semua Kecamatan, Semua Kel/Desa	DANA ALOKASI UMUM (DAU)	-	-			10.000.000,00	KECAMATAN ONEMBUTE
	7.01.05.2.01.0004	Pembinaan Kerukunan Antar Suku dan Intra Suku, Umat Beragama, Ras, dan Golongan Lainnya Guna Mewujudkan Stabilitas Keamanan Lokal, Regional, dan Nasional																		
			Jumlah Orang yang Mengikuti Pembinaan Kerukunan Antar Suku dan Intra Suku , Umat Beragama, Ras, dan Golongan Lainnya Guna Mewujudkan Stabilitas Keamanan Lokal, Regional, dan Nasional				1 Orang	1 Orang	0,00	0,00	0,00	0,00	Kab. Konawe, Semua Kecamatan, Semua Kel/Desa	DANA ALOKASI UMUM (DAU)	-	-			10.000.000,00	KECAMATAN ONEMBUTE
		[PERSENTASE KEGIATAN PENYELENGGARAAN URUSAN PEMERINTAHAN UMUM YANG TERLAKSANA]	**PERSENTASE KEGIATAN PENYELENGGARAAN URUSAN PEMERINTAHAN UMUM YANG TERLAKSANA**	**100,00**	**100,00**	**100,00**	-	-	**0,00**	**0,00**	**0,00**	-	-	-	-	-	-	**100,00**	**150.000.000,00**	-
	7.01.05.2.01.0005	Penanganan Konflik Sosial Sesuai Ketentuan Peraturan Perundang-Undangan																		
			Jumlah Laporan Konflik yang Ditangani Sesuai Ketentuan Peraturan Perundang-Undangan				1 Laporan	1 Laporan	0,00	0,00	0,00	0,00	Kab. Konawe, Semua Kecamatan, Semua Kel/Desa	DANA ALOKASI UMUM (DAU)	-	-			10.000.000,00	KECAMATAN ONEMBUTE
		-	**-**	**-**	**-**	**-**	-	-	**0,00**	**0,00**	**0,00**	-	-	-	-	-	-	**-**	**150.000.000,00**	-
	7.01.05.2.01.0006	Pengembangan Kehidupan Demokrasi berdasarkan Pancasila																		
			Jumlah Lembaga Masyarakat yang Dikembangkan dalam Kehidupan Demokrasi berdasarkan Pancasila				1 Lembaga Masyarakat	1 Lembaga Masyarakat	0,00	0,00	0,00	0,00	Kab. Konawe, Semua Kecamatan, Semua Kel/Desa	DANA ALOKASI UMUM (DAU)	-	-			10.000.000,00	KECAMATAN ONEMBUTE
	7.01.05.2.01.0007	Pelaksanaan Semua Urusan Pemerintahan yang Bukan Merupakan Kewenangan Daerah dan Tidak Dilaksanakan oleh Instansi Vertikal																		
			Jumlah Dokumen Semua Urusan Pemerintahan yang Bukan Merupakan Kewenangan Daerah dan Tidak Dilaksanakan oleh Instansi Vertikal				1 Dokumen	1 Dokumen	0,00	0,00	0,00	0,00	Kab. Konawe, Semua Kecamatan, Semua Kel/Desa	DANA ALOKASI UMUM (DAU)	-	-			10.000.000,00	KECAMATAN ONEMBUTE
		[PERSENTASE KEGIATAN PENYELENGGARAAN URUSAN PEMERINTAHAN UMUM YANG TERLAKSANA]	**PERSENTASE KEGIATAN PENYELENGGARAAN URUSAN PEMERINTAHAN UMUM YANG TERLAKSANA**	**100,00**	**100,00**	**100,00**	-	-	**0,00**	**0,00**	**0,00**	-	-	-	-	-	-	**100,00**	**150.000.000,00**	-
	7.01.05.2.01.0008	Pelaksanaan Tugas Forum Koordinasi Pimpinan di Kecamatan																		
			Jumlah Dokumen Tugas Forum Koordinasi Pimpinan di Kecamatan				1 Dokumen	1 Dokumen	0,00	0,00	0,00	0,00	Kab. Konawe, Semua Kecamatan, Semua Kel/Desa	DANA ALOKASI UMUM (DAU)	-	-			10.000.000,00	KECAMATAN ONEMBUTE
6.	**7.01.06**	**PROGRAM PEMBINAAN DAN PENGAWASAN PEMERINTAHAN DESA**	**-**				**-**	**-**	**0,00**	**0,00**	**0,00**	**360.000.000,00**							**360.000.000,00**	
		[PERSENTASE KEGIATAN PEMBINAAN DAN PENGAWASAN PEMERINTAHAN DESA YANG TERLAKSANA]	**Persentase Kegiatan Pembinaan dan Pengawasan Pemerintahan Desa yang Terlaksana**	**100,00**	**100,00**	**100,00**	-	-	**0,00**	**0,00**	**0,00**	-	-	-	-	-	-	**100,00**	**360.000.000,00**	-
	7.01.06.2.01	Fasilitasi, Rekomendasi dan Koordinasi Pembinaan dan Pengawasan Pemerintahan Desa	-				-	-	0,00	0,00	0,00	0,00			-	-	-		360.000.000,00	KECAMATAN ONEMBUTE
	7.01.06.2.01.0001	Fasilitasi Penyusunan Peraturan Desa dan Peraturan Kepala Desa																		
			Jumlah Dokumen yang Difasilitasi dalam rangka Penyusunan Peraturan Desa dan Peraturan Kepala Desa				1 Dokumen	1 Dokumen	0,00	0,00	0,00	0,00	Kab. Konawe, Semua Kecamatan, Semua Kel/Desa	DANA ALOKASI UMUM (DAU)	-	-			10.000.000,00	KECAMATAN ONEMBUTE

NO	KODE	URUSAN / BIDANG URUSAN / PROGRAM / OUTCOME / KEGIATAN / SUB KEGIATAN	INDIKATOR PROGRAM / KEGIATAN / SUB KEGIATAN	TARGET AKHIR PERIODE RENSTRA OPD	REALISASI CAPAIAN RENJA OPD TAHUN 2024	PRAKIRAAN CAPAIAN TARGET RENJA OPD TAHUN 2025	CAPAIAN KINERJA DAN KERANGKA PENDANAAN										KELOMPOK SASARAN	PRAKIRAAN MAJU RENCANA TAHUN 2027		PERANGKAT DAERAH PENANGGUNG JAWAB
							TARGET 2026		PAGU INDIKATIF (Rp)			Bertambah/Berkurang (10-12)	LOKASI	SUMBER DANA	PRIORITAS			TARGET	PAGU INDIKATIF (Rp)	
							SEBELUM	SESUDAH	RKPD 2026	APBD 2026	RKPD PERUBAHAN 2026				NASIONAL	DAERAH				
1	2	3	4	5	6	7	8	9	10	11	12	13	14	15	16	17	18	19	20	21
	7.01.06.2.01.0002	Fasilitasi Administrasi Tata Pemerintahan Desa																		
			Jumlah Dokumen yang Difasilitasi dalam rangka Administrasi Tata Pemerintahan Desa				1 Dokumen	1 Dokumen	0,00	0,00	0,00	0,00	Kab. Konawe, Semua Kecamatan, Semua Kel/Desa	DANA ALOKASI UMUM (DAU)	-	-			10.000.000,00	KECAMATAN ONEMBUTE
	7.01.06.2.01.0003	Fasilitasi Pengelolaan Keuangan Desa dan Pendayagunaan Aset Desa																		
			Jumlah Dokumen yang Difasilitasi dalam rangka Pengelolaan Keuangan Desa dan Pendayagunaan Aset Desa				1 Dokumen	1 Dokumen	0,00	0,00	0,00	0,00	Kab. Konawe, Semua Kecamatan, Semua Kel/Desa	DANA ALOKASI UMUM (DAU)	-	-			10.000.000,00	KECAMATAN ONEMBUTE
	7.01.06.2.01.0004	Fasilitasi Penerapan dan Penegakan Peraturan Perundang-Undangan																		
			Jumlah Laporan Fasilitasi dalam rangka Penerapan dan Penegakan Peraturan Perundang-Undangan				1 Laporan	1 Laporan	0,00	0,00	0,00	0,00	Kab. Konawe, Semua Kecamatan, Semua Kel/Desa	DANA ALOKASI UMUM (DAU)	-	-			10.000.000,00	KECAMATAN ONEMBUTE
	7.01.06.2.01.0005	Fasilitasi Pelaksanaan Tugas Kepala Desa dan Perangkat Desa																		
			Jumlah Dokumen Fasilitasi dalam rangka Pelaksanaan Tugas Kepala Desa dan Perangkat Desa				1 Dokumen	1 Dokumen	0,00	0,00	0,00	0,00	Kab. Konawe, Semua Kecamatan, Semua Kel/Desa	DANA ALOKASI UMUM (DAU)	-	-			10.000.000,00	KECAMATAN ONEMBUTE
	7.01.06.2.01.0006	Fasilitasi Pelaksanaan Pemilihan Kepala Desa																		
			Jumlah Dokumen Fasilitasi dalam rangka Pelaksanaan Pemilihan Kepala Desa				1 Dokumen	1 Dokumen	0,00	0,00	0,00	0,00	Kab. Konawe, Semua Kecamatan, Semua Kel/Desa	DANA ALOKASI UMUM (DAU)	-	-			10.000.000,00	KECAMATAN ONEMBUTE
	7.01.06.2.01.0007	Fasilitasi Pelaksanaan Tugas dan Fungsi Badan Permusyawaratan Desa																		
			Jumlah Dokumen Fasilitasi dalam rangka Pelaksanaan Tugas dan Fungsi Badan Permusyawaratan Desa				1 Dokumen	1 Dokumen	0,00	0,00	0,00	0,00	Kab. Konawe, Semua Kecamatan, Semua Kel/Desa	DANA ALOKASI UMUM (DAU)	-	-			10.000.000,00	KECAMATAN ONEMBUTE
		-	**-**	**-**	**-**	**-**	-	-	**0,00**	**0,00**	**0,00**	-	-	-	-	-	-	**-**	**360.000.000,00**	-
	7.01.06.2.01.0008	Rekomendasi Pengangkatan dan Pemberhentian Perangkat Desa																		
			Jumlah Dokumen Rekomendasi Pengangkatan dan Pemberhentian Perangkat Desa				1 Dokumen	1 Dokumen	0,00	0,00	0,00	0,00	Kab. Konawe, Semua Kecamatan, Semua Kel/Desa	DANA ALOKASI UMUM (DAU)	-	-			10.000.000,00	KECAMATAN ONEMBUTE
		[PERSENTASE KEGIATAN PEMBINAAN DAN PENGAWASAN PEMERINTAHAN DESA YANG TERLAKSANA]	**Persentase Kegiatan Pembinaan dan Pengawasan Pemerintahan Desa yang Terlaksana**	**100,00**	**100,00**	**100,00**	-	-	**0,00**	**0,00**	**0,00**	-	-	-	-	-	-	**100,00**	**360.000.000,00**	-
	7.01.06.2.01.0009	Fasilitasi Sinkronisasi Perencanaan Pembangunan Daerah dengan Pembangunan Desa																		
			Jumlah Dokumen Sinkronisasi Perencanaan Pembangunan Daerah dengan Pembangunan Desa				1 Dokumen	1 Dokumen	0,00	0,00	0,00	0,00	Kab. Konawe, Semua Kecamatan, Semua Kel/Desa	DANA ALOKASI UMUM (DAU)	-	-			10.000.000,00	KECAMATAN ONEMBUTE
		-	**-**	**-**	**-**	**-**	-	-	**0,00**	**0,00**	**0,00**	-	-	-	-	-	-	**-**	**360.000.000,00**	-
	7.01.06.2.01.0010	Fasilitasi Penetapan Lokasi Pembangunan Kawasan Perdesaan																		
			Jumlah Dokumen Fasilitasi Lokasi Pembangunan Kawasan Perdesaan				1 Dokumen	1 Dokumen	0,00	0,00	0,00	0,00	Kab. Konawe, Semua Kecamatan, Semua Kel/Desa	DANA ALOKASI UMUM (DAU)	-	-			10.000.000,00	KECAMATAN ONEMBUTE
	7.01.06.2.01.0011	Fasilitasi Penyelenggaraan Ketenteraman dan Ketertiban Umum																		
			Jumlah Dokumen Fasilitasi dalam rangka Penyelenggaraan Ketenteraman dan Ketertiban Umum				1 Dokumen	1 Dokumen	0,00	0,00	0,00	0,00	Kab. Konawe, Semua Kecamatan, Semua Kel/Desa	DANA ALOKASI UMUM (DAU)	-	-			10.000.000,00	KECAMATAN ONEMBUTE
	7.01.06.2.01.0012	Fasilitasi Pelaksanaan Tugas, Fungsi, dan Kewajiban Lembaga Kemasyarakatan																		
			Jumlah Dokumen Fasilitasi dalam rangka Pelaksanaan Tugas, Fungsi, dan Kewajiban Lembaga Kemasyarakatan				1 Dokumen	1 Dokumen	0,00	0,00	0,00	0,00	Kab. Konawe, Semua Kecamatan, Semua Kel/Desa	DANA ALOKASI UMUM (DAU)	-	-			10.000.000,00	KECAMATAN ONEMBUTE
		[PERSENTASE KEGIATAN PEMBINAAN DAN PENGAWASAN PEMERINTAHAN DESA YANG TERLAKSANA]	**Persentase Kegiatan Pembinaan dan Pengawasan Pemerintahan Desa yang Terlaksana**	**100,00**	**100,00**	**100,00**	-	-	**0,00**	**0,00**	**0,00**	-	-	-	-	-	-	**100,00**	**360.000.000,00**	-
	7.01.06.2.01.0013	Fasilitasi Penyusunan Perencanaan Pembangunan Partisipatif																		
			Jumlah Dokumen Fasilitasi dalam rangka Perencanaan Pembangunan Partisipatif				1 Dokumen	1 Dokumen	0,00	0,00	0,00	0,00	Kab. Konawe, Semua Kecamatan, Semua Kel/Desa	DANA ALOKASI UMUM (DAU)	-	-			10.000.000,00	KECAMATAN ONEMBUTE
	7.01.06.2.01.0014	Fasilitasi Kerja Sama Antar Desa dan Kerja Sama Desa dengan Pihak Ketiga																		
			Jumlah Dokumen Fasilitasi dalam rangka Kerja Sama Antar Desa dan Kerja Sama Desa dengan Pihak Ketiga				1 Dokumen	1 Dokumen	0,00	0,00	0,00	0,00	Kab. Konawe, Semua Kecamatan, Semua Kel/Desa	DANA ALOKASI UMUM (DAU)	-	-			10.000.000,00	KECAMATAN ONEMBUTE
		-	**-**	**-**	**-**	**-**	-	-	**0,00**	**0,00**	**0,00**	-	-	-	-	-	-	**-**	**360.000.000,00**	-
	7.01.06.2.01.0015	Fasilitasi Penataan, Pemanfaatan, dan Pendayagunaan Ruang Desa serta Penetapan dan Penegasan Batas Desa																		
			Jumlah Dokumen Fasilitasi dalam rangka Penataan, Pemanfaatan, dan Pendayagunaan Ruang Desa serta Penetapan dan Penegasan Batas Desa				1 Dokumen	1 Dokumen	0,00	0,00	0,00	0,00	Kab. Konawe, Semua Kecamatan, Semua Kel/Desa	DANA ALOKASI UMUM (DAU)	-	-			10.000.000,00	KECAMATAN ONEMBUTE
		[PERSENTASE KEGIATAN PEMBINAAN DAN PENGAWASAN PEMERINTAHAN DESA YANG TERLAKSANA]	**Persentase Kegiatan Pembinaan dan Pengawasan Pemerintahan Desa yang Terlaksana**	**100,00**	**100,00**	**100,00**	-	-	**0,00**	**0,00**	**0,00**	-	-	-	-	-	-	**100,00**	**360.000.000,00**	-
	7.01.06.2.01.0016	Fasilitasi Penyusunan Program dan Pelaksanaan Pemberdayaan Masyarakat Desa																		
			Jumlah Dokumen Fasilitasi dalam rangka Program dan Pelaksanaan Pemberdayaan Masyarakat Desa				1 Dokumen	1 Dokumen	0,00	0,00	0,00	0,00	Kab. Konawe, Semua Kecamatan, Semua Kel/Desa	DANA ALOKASI UMUM (DAU)	-	-			10.000.000,00	KECAMATAN ONEMBUTE
	7.01.06.2.01.0017	Koordinasi Pendampingan Desa di Wilayahnya																		

NO	KODE	URUSAN / BIDANG URUSAN / PROGRAM / OUTCOME / KEGIATAN / SUB KEGIATAN	INDIKATOR PROGRAM / KEGIATAN / SUB KEGIATAN	TARGET AKHIR PERIODE RENSTRA OPD	REALISASI CAPAIAN RENJA OPD TAHUN 2024	PRAKIRAAN CAPAIAN TARGET RENJA OPD TAHUN 2025	CAPAIAN KINERJA DAN KERANGKA PENDANAAN										KELOMPOK SASARAN	PRAKIRAAN MAJU RENCANA TAHUN 2027		PERANGKAT DAERAH PENANGGUNG JAWAB
							TARGET 2026		PAGU INDIKATIF (Rp)			Bertambah/Berkurang (10-12)	LOKASI	SUMBER DANA	PRIORITAS			TARGET	PAGU INDIKATIF (Rp)	
							SEBELUM	SESUDAH	RKPD 2026	APBD 2026	RKPD PERUBAHAN 2026				NASIONAL	DAERAH				
1	2	3	4	5	6	7	8	9	10	11	12	13	14	15	16	17	18	19	20	21
			Jumlah Laporan Hasil Koordinasi Pendampingan Desa di Wilayahnya				1 Laporan	1 Laporan	0,00	0,00	0,00	0,00	Kab. Konawe, Semua Kecamatan, Semua Kel/Desa	DANA ALOKASI UMUM (DAU)	-	-			10.000.000,00	KECAMATAN ONEMBUTE
	7.01.06.2.01.0018	Koordinasi Pelaksanaan Pembangunan Kawasan Perdesaan di Wilayah Kecamatan																		
			Jumlah Laporan Hasil Koordinasi Pelaksanaan Pembangunan Kawasan Perdesaan di Wilayah Kecamatan				1 Laporan	1 Laporan	0,00	0,00	0,00	0,00	Kab. Konawe, Semua Kecamatan, Semua Kel/Desa	DANA ALOKASI UMUM (DAU)	-	-			10.000.000,00	KECAMATAN ONEMBUTE
		KELURAHAN ONEMBUTE							**1.949.780.646,00**	**1.824.330.931,00**	**1.631.361.934,00**	**-318.418.712,00**							**3.217.574.790,00**	
	7	**UNSUR KEWILAYAHAN**							**1.949.780.646,00**	**1.824.330.931,00**	**1.631.361.934,00**	**-318.418.712,00**							**3.217.574.790,00**	
	7.01	**KECAMATAN**							**1.949.780.646,00**	**1.824.330.931,00**	**1.631.361.934,00**	**-318.418.712,00**							**3.217.574.790,00**	
1.	**7.01.01**	**PROGRAM PENUNJANG URUSAN PEMERINTAHAN DAERAH KABUPATEN/KOTA**	**-**				**-**	**-**	**1.707.333.246,00**	**1.554.435.331,00**	**1.364.181.334,00**	**115.241.544,00**							**1.822.574.790,00**	
		-	**-**	**-**	**-**	**-**	-	-	**1.707.333.246,00**	**1.554.435.331,00**	**1.364.181.334,00**	-	-	-	-	-	-	**-**	**1.822.574.790,00**	-
	7.01.01.2.01	Perencanaan, Penganggaran, dan Evaluasi Kinerja Perangkat Daerah	-				-	-	20.407.700,00	11.700.000,00	11.700.000,00	-8.707.700,00			-	-	-		242.000.000,00	KECAMATAN ONEMBUTE
	7.01.01.2.01.0001	Penyusunan Dokumen Perencanaan Perangkat Daerah																		
			Jumlah Dokumen Perencanaan Perangkat Daerah				1 Dokumen	1 Dokumen	399.500,00	0,00	0,00	-399.500,00	Kab. Konawe, Semua Kecamatan, Semua Kel/Desa	DANA ALOKASI UMUM (DAU)	-	-			10.000.000,00	KECAMATAN ONEMBUTE
		[PERSENTASE KEGIATAN PENUNJANG URUSAN PEMERINTAHAN DAERAH YANG TERLAKSANA]	**PERSENTASE KEGIATAN PENUNJANG URUSAN PEMERINTAHAN DAERAH YANG TERLAKSANA**	**100,00**	**100,00**	**100,00**	-	-	**1.707.333.246,00**	**1.554.435.331,00**	**1.364.181.334,00**	-	-	-	-	-	-	**100,00**	**1.822.574.790,00**	-
	7.01.01.2.01.0002	Koordinasi dan Penyusunan Dokumen RKA-SKPD																		
			Jumlah Dokumen RKA-SKPD dan Laporan Hasil Koordinasi Penyusunan Dokumen RKA-SKPD				1 Dokumen	1 Dokumen	400.000,00	0,00	0,00	-400.000,00	Kab. Konawe, Semua Kecamatan, Semua Kel/Desa	DANA ALOKASI UMUM (DAU)	-	-			10.000.000,00	KECAMATAN ONEMBUTE
	7.01.01.2.01.0003	Koordinasi dan Penyusunan Dokumen Perubahan RKA-SKPD																		
			Jumlah Dokumen Perubahan RKA-SKPD dan Laporan Hasil Koordinasi Penyusunan Dokumen Perubahan RKA-SKPD				1 Dokumen	1 Dokumen	400.000,00	0,00	0,00	-400.000,00	Kab. Konawe, Semua Kecamatan, Semua Kel/Desa	DANA ALOKASI UMUM (DAU)	-	-			10.000.000,00	KECAMATAN ONEMBUTE
	7.01.01.2.01.0004	Koordinasi dan Penyusunan DPA-SKPD																		
			Jumlah Dokumen DPA-SKPD dan Laporan Hasil Koordinasi Penyusunan Dokumen DPA-SKPD				1 Dokumen	1 Dokumen	400.000,00	0,00	0,00	-400.000,00	Kab. Konawe, Semua Kecamatan, Semua Kel/Desa	DANA ALOKASI UMUM (DAU)	-	-			10.000.000,00	KECAMATAN ONEMBUTE
	7.01.01.2.01.0005	Koordinasi dan Penyusunan Perubahan DPA- SKPD																		
			Jumlah Dokumen Perubahan DPA-SKPD dan Laporan Hasil Koordinasi Penyusunan Dokumen Perubahan DPA-SKPD				1 Dokumen	1 Dokumen	400.000,00	0,00	0,00	-400.000,00	Kab. Konawe, Semua Kecamatan, Semua Kel/Desa	DANA ALOKASI UMUM (DAU)	-	-			10.000.000,00	KECAMATAN ONEMBUTE
		-	**-**	**-**	**-**	**-**	-	-	**1.707.333.246,00**	**1.554.435.331,00**	**1.364.181.334,00**	-	-	-	-	-	-	**-**	**1.822.574.790,00**	-
	7.01.01.2.01.0006	Koordinasi dan Penyusunan Laporan Capaian Kinerja dan Ikhtisar Realisasi Kinerja SKPD																		
			Jumlah Laporan Capaian Kinerja dan Ikhtisar Realisasi Kinerja SKPD dan Laporan Hasil Koordinasi Penyusunan Laporan Capaian Kinerja dan Ikhtisar Realisasi Kinerja SKPD				1 Laporan	1 Laporan	0,00	0,00	0,00	0,00	Kab. Konawe, Semua Kecamatan, Semua Kel/Desa	DANA ALOKASI UMUM (DAU)	-	-			10.000.000,00	KECAMATAN ONEMBUTE
		[PERSENTASE KEGIATAN PENUNJANG URUSAN PEMERINTAHAN DAERAH YANG TERLAKSANA]	**PERSENTASE KEGIATAN PENUNJANG URUSAN PEMERINTAHAN DAERAH YANG TERLAKSANA**	**100,00**	**100,00**	**100,00**	-	-	**1.707.333.246,00**	**1.554.435.331,00**	**1.364.181.334,00**	-	-	-	-	-	-	**100,00**	**1.822.574.790,00**	-
	7.01.01.2.01.0007	Evaluasi Kinerja Perangkat Daerah																		
			Jumlah Laporan Evaluasi Kinerja Perangkat Daerah				1 Laporan	1 Laporan	400.000,00	1.500.000,00	1.500.000,00	1.100.000,00	Kab. Konawe, Semua Kecamatan, Semua Kel/Desa	RETRIBUSI PENGGUNAAN TENAGA KERJA ASING (TKA)	-	-			2.000.000,00	KECAMATAN ONEMBUTE
		-	**-**	**-**	**-**	**-**	-	-	**1.707.333.246,00**	**1.554.435.331,00**	**1.364.181.334,00**	-	-	-	-	-	-	**-**	**1.822.574.790,00**	-
	7.01.01.2.01.0008	Penyelenggaraan Walidata Pendukung Statistik Sektoral Daerah																		
			Jumlah Dokumen Hasil Penyelenggaraan Walidata Pendukung Statistik Sektoral Daerah				1 Dokumen	1 Dokumen	1.800.000,00	0,00	0,00	-1.800.000,00	Kab. Konawe, Semua Kecamatan, Semua Kel/Desa	DANA ALOKASI UMUM (DAU)	-	-			10.000.000,00	KECAMATAN ONEMBUTE
		[PERSENTASE KEGIATAN PENUNJANG URUSAN PEMERINTAHAN DAERAH YANG TERLAKSANA]	**PERSENTASE KEGIATAN PENUNJANG URUSAN PEMERINTAHAN DAERAH YANG TERLAKSANA**	**100,00**	**100,00**	**100,00**	-	-	**1.707.333.246,00**	**1.554.435.331,00**	**1.364.181.334,00**	-	-	-	-	-	-	**100,00**	**1.822.574.790,00**	-
	7.01.01.2.01.0009	Pelaksanaan Pengumpulan Data Statistik Sektoral Daerah																		
			Jumlah Data Statistik Sektoral Daerah yang Telah Dikumpulkan dan Diperiksa Lingkup Perangkat Daerah				1 Data	1 Data	0,00	0,00	0,00	0,00	Kab. Konawe, Semua Kecamatan, Semua Kel/Desa	DANA ALOKASI UMUM (DAU)	-	-			10.000.000,00	KECAMATAN ONEMBUTE
		-	**-**	**-**	**-**	**-**	-	-	**1.707.333.246,00**	**1.554.435.331,00**	**1.364.181.334,00**	-	-	-	-	-	-	**-**	**1.822.574.790,00**	-
	7.01.01.2.01.0010	Pelaksanaan Forum Perangkat Daerah Berdasarkan Bidang Urusan yang Diampu dalam Rangka Penyusunan Dokumen Perencanaan Perangkat Daerah																		
			Jumlah Berita Acara Hasil Forum Perangkat Daerah Berdasarkan Bidang Urusan yang Diampu dalam Rangka Penyusunan Dokumen Perencanaan Perangkat Daerah				1 Berita Acara	1 Berita Acara	0,00	0,00	0,00	0,00	Kab. Konawe, Semua Kecamatan, Semua Kel/Desa	-	-	-			10.000.000,00	KECAMATAN ONEMBUTE
	7.01.01.2.01.0011	Penyusunan Dokumen Perencanaan Urusan Selain Renstra PD dan Renja PD																		
			Jumlah Dokumen Perencanaan Urusan Selain Renstra PD dan Renja PD yang disusun				1 Dokumen	1 Dokumen	0,00	0,00	0,00	0,00	Kab. Konawe, Semua Kecamatan, Semua Kel/Desa	DANA ALOKASI UMUM (DAU)	-	-			10.000.000,00	KECAMATAN ONEMBUTE
	7.01.01.2.01.0012	Koordinasi Peningkatan Partisipasi Masyarakat dalam Penyelenggaraan Urusan Pemerintahan Daerah yang Diampu																		

NO	KODE	URUSAN / BIDANG URUSAN / PROGRAM / OUTCOME / KEGIATAN / SUB KEGIATAN	INDIKATOR PROGRAM / KEGIATAN / SUB KEGIATAN	TARGET AKHIR PERIODE RENSTRA OPD	REALISASI CAPAIAN RENJA OPD TAHUN 2024	PRAKIRAAN CAPAIAN TARGET RENJA OPD TAHUN 2025	CAPAIAN KINERJA DAN KERANGKA PENDANAAN										KELOMPOK SASARAN	PRAKIRAAN MAJU RENCANA TAHUN 2027		PERANGKAT DAERAH PENANGGUNG JAWAB
							TARGET 2026		PAGU INDIKATIF (Rp)			Bertambah/Berkurang (10-12)	LOKASI	SUMBER DANA	PRIORITAS			TARGET	PAGU INDIKATIF (Rp)	
							SEBELUM	SESUDAH	RKPD 2026	APBD 2026	RKPD PERUBAHAN 2026				NASIONAL	DAERAH				
1	2	3	4	5	6	7	8	9	10	11	12	13	14	15	16	17	18	19	20	21
			Jumlah Subtansi Koordinasi Peningkatan Partisipasi Masyarakat dalam Penyelenggaraan Urusan Pemerintahan Daerah yang Diampu				1 Substansi	1 Substansi	0,00	0,00	0,00	0,00	Kab. Konawe, Semua Kecamatan, Semua Kel/Desa	DANA ALOKASI UMUM (DAU)	-	-			10.000.000,00	KECAMATAN ONEMBUTE
	7.01.01.2.01.0013	Sinkronisasi dan Harmonisasi Pusat dan Daerah dalam Rangka Mendukung Target Pembangunan Nasional melalui Koordinasi Teknis Pembangunan																		
			Jumlah Berita Acara Hasil Sinkronisasi dan Harmonisasi Pusat dan Daerah dalam Rangka Mendukung Target Pembangunan Nasional melalui Koordinasi Teknis Pembangunan				1 Berita Acara	1 Berita Acara	0,00	0,00	0,00	0,00	Kab. Konawe, Semua Kecamatan, Semua Kel/Desa	DANA ALOKASI UMUM (DAU)	-	-			10.000.000,00	KECAMATAN ONEMBUTE
	7.01.01.2.02	Administrasi Keuangan Perangkat Daerah	-				-	-	1.179.941.700,00	1.228.719.181,00	1.078.665.184,00	-101.276.516,00			-	-	-		618.475.554,00	KECAMATAN ONEMBUTE
	7.01.01.2.02.0001	Penyediaan Gaji dan Tunjangan ASN																		
			Jumlah Orang yang Menerima Gaji dan Tunjangan ASN				1 Orang/bulan	1 Orang/bulan	0,00	0,00	0,00	0,00	Kab. Konawe, Semua Kecamatan, Semua Kel/Desa	DANA ALOKASI UMUM (DAU)	-	-			0,00	KECAMATAN ONEMBUTE
		[PERSENTASE KEGIATAN PENUNJANG URUSAN PEMERINTAHAN DAERAH YANG TERLAKSANA]	**PERSENTASE KEGIATAN PENUNJANG URUSAN PEMERINTAHAN DAERAH YANG TERLAKSANA**	**100,00**	**100,00**	**100,00**	-	-	**1.707.333.246,00**	**1.554.435.331,00**	**1.364.181.334,00**	-	-	-	-	-	-	**100,00**	**1.822.574.790,00**	-
	7.01.01.2.02.0002	Penyediaan Administrasi Pelaksanaan Tugas ASN																		
			Jumlah Dokumen Hasil Penyediaan Administrasi Pelaksanaan Tugas ASN				1 Dokumen	1 Dokumen	0,00	0,00	0,00	0,00	Kab. Konawe, Semua Kecamatan, Semua Kel/Desa	-	-	-			3.000.000,00	KECAMATAN ONEMBUTE
	7.01.01.2.02.0003	Pelaksanaan Penatausahaan dan Pengujian/Verifikasi Keuangan SKPD																		
			Jumlah Dokumen Penatausahaan dan Pengujian/Verifikasi Keuangan SKPD				1 Dokumen	1 Dokumen	0,00	0,00	0,00	0,00	Kab. Konawe, Semua Kecamatan, Semua Kel/Desa	DANA ALOKASI UMUM (DAU)	-	-			1.500.000,00	KECAMATAN ONEMBUTE
		-	**-**	**-**	**-**	**-**	-	-	**1.707.333.246,00**	**1.554.435.331,00**	**1.364.181.334,00**	-	-	-	-	-	-	**-**	**1.822.574.790,00**	-
	7.01.01.2.02.0004	Koordinasi dan Pelaksanaan Akuntansi SKPD																		
			Jumlah Dokumen Koordinasi dan Pelaksanaan Akuntansi SKPD				1 Dokumen	1 Dokumen	0,00	0,00	0,00	0,00	Kab. Konawe, Semua Kecamatan, Semua Kel/Desa	DANA ALOKASI UMUM (DAU)	-	-			10.000.000,00	KECAMATAN ONEMBUTE
	7.01.01.2.02.0005	Koordinasi dan Penyusunan Laporan Keuangan Akhir Tahun SKPD																		
			Jumlah Laporan Keuangan Akhir Tahun SKPD dan Laporan Hasil Koordinasi Penyusunan Laporan Keuangan Akhir Tahun SKPD				1 Laporan	1 Laporan	0,00	0,00	0,00	0,00	Kab. Konawe, Semua Kecamatan, Semua Kel/Desa	DANA ALOKASI UMUM (DAU)	-	-			10.000.000,00	KECAMATAN ONEMBUTE
	7.01.01.2.02.0006	Pengelolaan dan Penyiapan Bahan Tanggapan Pemeriksaan																		
			Jumlah Dokumen Bahan Tanggapan Pemeriksaan dan Tindak Lanjut Pemeriksaan				1 Dokumen	1 Dokumen	0,00	0,00	0,00	0,00	Kab. Konawe, Semua Kecamatan, Semua Kel/Desa	DANA ALOKASI UMUM (DAU)	-	-			10.000.000,00	KECAMATAN ONEMBUTE
	7.01.01.2.02.0007	Koordinasi dan Penyusunan Laporan Keuangan Bulanan/ Triwulanan/ Semesteran SKPD																		
			Jumlah Laporan Keuangan Bulanan/ Triwulanan/ Semesteran SKPD dan Laporan Koordinasi Penyusunan Laporan Keuangan Bulanan/Triwulanan/Semesteran SKPD				1 Laporan	1 Laporan	0,00	0,00	0,00	0,00	Kab. Konawe, Semua Kecamatan, Semua Kel/Desa	DANA ALOKASI UMUM (DAU)	-	-			10.000.000,00	KECAMATAN ONEMBUTE
	7.01.01.2.02.0008	Penyusunan Pelaporan dan Analisis Prognosis Realisasi Anggaran																		
			Jumlah Dokumen Pelaporan dan Analisis Prognosis Realisasi Anggaran				1 Dokumen	1 Dokumen	0,00	0,00	0,00	0,00	Kab. Konawe, Semua Kecamatan, Semua Kel/Desa	DANA ALOKASI UMUM (DAU)	-	-			10.000.000,00	KECAMATAN ONEMBUTE
		[PERSENTASE KEGIATAN PENUNJANG URUSAN PEMERINTAHAN DAERAH YANG TERLAKSANA]	**PERSENTASE KEGIATAN PENUNJANG URUSAN PEMERINTAHAN DAERAH YANG TERLAKSANA**	**100,00**	**100,00**	**100,00**	-	-	**1.707.333.246,00**	**1.554.435.331,00**	**1.364.181.334,00**	-	-	-	-	-	-	**100,00**	**1.822.574.790,00**	-
	7.01.01.2.03	Administrasi Barang Milik Daerah pada Perangkat Daerah	-				-	-	2.499.800,00	0,00	0,00	-2.499.800,00			-	-	-		72.500.000,00	KECAMATAN ONEMBUTE
	7.01.01.2.03.0001	Penyusunan Perencanaan Kebutuhan Barang Milik Daerah SKPD																		
			Jumlah Rencana Kebutuhan Barang Milik Daerah SKPD				2 Dokumen	2 Dokumen	0,00	0,00	0,00	0,00	Kab. Konawe, Semua Kecamatan, Semua Kel/Desa	DANA ALOKASI UMUM (DAU)	-	-			500.000,00	KECAMATAN ONEMBUTE
	7.01.01.2.03.0002	Pengamanan Barang Milik Daerah SKPD																		
			Jumlah Dokumen Pengamanan Barang Milik Daerah SKPD				1 Dokumen	1 Dokumen	400.000,00	0,00	0,00	-400.000,00	Kab. Konawe, Semua Kecamatan, Semua Kel/Desa	DANA ALOKASI UMUM (DAU)	-	-			500.000,00	KECAMATAN ONEMBUTE
	7.01.01.2.03.0003	Koordinasi dan Penilaian Barang Milik Daerah SKPD																		
			Jumlah Laporan Hasil Penilaian Barang Milik Daerah dan Hasil Koordinasi Penilaian Barang Milik Daerah SKPD				1 Laporan	1 Laporan	0,00	0,00	0,00	0,00	Kab. Konawe, Semua Kecamatan, Semua Kel/Desa	DANA ALOKASI UMUM (DAU)	-	-			250.000,00	KECAMATAN ONEMBUTE
	7.01.01.2.03.0004	Pembinaan, Pengawasan, dan Pengendalian Barang Milik Daerah pada SKPD																		
			Jumlah Laporan Hasil Pembinaan, Pengawasan, dan Pengendalian Barang Milik Daerah pada SKPD				1 Laporan	1 Laporan	0,00	0,00	0,00	0,00	Kab. Konawe, Semua Kecamatan, Semua Kel/Desa	DANA ALOKASI UMUM (DAU)	-	-			500.000,00	KECAMATAN ONEMBUTE
	7.01.01.2.03.0006	Penatausahaan Barang Milik Daerah pada SKPD																		
			Jumlah Laporan Penatausahaan Barang Milik Daerah pada SKPD				1 Laporan	1 Laporan	0,00	0,00	0,00	0,00	Kab. Konawe, Semua Kecamatan, Semua Kel/Desa	-	-	-			500.000,00	KECAMATAN ONEMBUTE
	7.01.01.2.03.0007	Pemanfaatan Barang Milik Daerah SKPD																		

NO	KODE	URUSAN / BIDANG URUSAN / PROGRAM / OUTCOME / KEGIATAN / SUB KEGIATAN	INDIKATOR PROGRAM / KEGIATAN / SUB KEGIATAN	TARGET AKHIR PERIODE RENSTRA OPD	REALISASI CAPAIAN RENJA OPD TAHUN 2024	PRAKIRAAN CAPAIAN TARGET RENJA OPD TAHUN 2025	CAPAIAN KINERJA DAN KERANGKA PENDANAAN										KELOMPOK SASARAN	PRAKIRAAN MAJU RENCANA TAHUN 2027		PERANGKAT DAERAH PENANGGUNG JAWAB
							TARGET 2026		PAGU INDIKATIF (Rp)			Bertambah/Berkurang (10-12)	LOKASI	SUMBER DANA	PRIORITAS			TARGET	PAGU INDIKATIF (Rp)	
							SEBELUM	SESUDAH	RKPD 2026	APBD 2026	RKPD PERUBAHAN 2026				NASIONAL	DAERAH				
1	2	3	4	5	6	7	8	9	10	11	12	13	14	15	16	17	18	19	20	21
			Jumlah Dokumen Hasil Pemanfaatan Barang Milik Daerah SKPD				1 Dokumen	1 Dokumen	200.000,00	0,00	0,00	-200.000,00	Kab. Konawe, Semua Kecamatan, Semua Kel/Desa	DANA ALOKASI UMUM (DAU)	-	-			250.000,00	KECAMATAN ONEMBUTE
		-	**-**	**-**	**-**	**-**	-	-	**1.707.333.246,00**	**1.554.435.331,00**	**1.364.181.334,00**	-	-	-	-	-	-	**-**	**1.822.574.790,00**	-
	7.01.01.2.05	Administrasi Kepegawaian Perangkat Daerah	-				-	-	2.850.000,00	0,00	0,00	-2.850.000,00			-	-	-		83.500.000,00	KECAMATAN ONEMBUTE
	7.01.01.2.05.0001	Peningkatan Sarana dan Prasarana Disiplin Pegawai																		
			Jumlah Unit Peningkatan Sarana dan Prasarana Disiplin Pegawai				1 Unit	1 Unit	0,00	0,00	0,00	0,00	Kab. Konawe, Semua Kecamatan, Semua Kel/Desa	DANA ALOKASI UMUM (DAU)	-	-			10.000.000,00	KECAMATAN ONEMBUTE
		[PERSENTASE KEGIATAN PENUNJANG URUSAN PEMERINTAHAN DAERAH YANG TERLAKSANA]	**PERSENTASE KEGIATAN PENUNJANG URUSAN PEMERINTAHAN DAERAH YANG TERLAKSANA**	**100,00**	**100,00**	**100,00**	-	-	**1.707.333.246,00**	**1.554.435.331,00**	**1.364.181.334,00**	-	-	-	-	-	-	**100,00**	**1.822.574.790,00**	-
	7.01.01.2.05.0002	Pengadaan Pakaian Dinas beserta Atribut Kelengkapannya																		
			Jumlah Paket Pakaian Dinas beserta Atribut Kelengkapan				1 Paket	1 Paket	2.250.000,00	0,00	0,00	-2.250.000,00	Kab. Konawe, Semua Kecamatan, Semua Kel/Desa	DANA ALOKASI UMUM (DAU)	-	-			2.500.000,00	KECAMATAN ONEMBUTE
	7.01.01.2.05.0003	Pendataan dan Pengolahan Administrasi Kepegawaian																		
			Jumlah Dokumen Pendataan dan Pengolahan Administrasi Kepegawaian				1 Dokumen	1 Dokumen	200.000,00	0,00	0,00	-200.000,00	Kab. Konawe, Semua Kecamatan, Semua Kel/Desa	DANA ALOKASI UMUM (DAU)	-	-			250.000,00	KECAMATAN ONEMBUTE
	7.01.01.2.05.0004	Koordinasi dan Pelaksanaan Sistem Informasi Kepegawaian																		
			Jumlah Dokumen Hasil Koordinasi dan Pelaksanaaan Sistem Informasi Kepegawaian				1 Dokumen	1 Dokumen	0,00	0,00	0,00	0,00	Kab. Konawe, Semua Kecamatan, Semua Kel/Desa	-	-	-			250.000,00	KECAMATAN ONEMBUTE
	7.01.01.2.05.0005	Monitoring, Evaluasi, dan Penilaian Kinerja Pegawai																		
			Jumlah Dokumen Monitoring, Evaluasi, dan Penilaian Kinerja Pegawai				1 Dokumen	1 Dokumen	400.000,00	0,00	0,00	-400.000,00	Kab. Konawe, Semua Kecamatan, Semua Kel/Desa	DANA ALOKASI UMUM (DAU)	-	-			500.000,00	KECAMATAN ONEMBUTE
		-	**-**	**-**	**-**	**-**	-	-	**1.707.333.246,00**	**1.554.435.331,00**	**1.364.181.334,00**	-	-	-	-	-	-	**-**	**1.822.574.790,00**	-
	7.01.01.2.05.0006	Pemulangan Pegawai yang Pensiun																		
			Jumlah Pegawai Pensiun yang Dipulangkan				1 Orang	1 Orang	0,00	0,00	0,00	0,00	Kab. Konawe, Semua Kecamatan, Semua Kel/Desa	DANA ALOKASI UMUM (DAU)	-	-			10.000.000,00	KECAMATAN ONEMBUTE
	7.01.01.2.05.0007	Pemulangan Pegawai yang Meninggal dalam Melaksanakan Tugas																		
			Jumlah Laporan Hasil Pemulangan Pegawai yang Meninggal dalam Melaksanakan Tugas				1 Laporan	1 Laporan	0,00	0,00	0,00	0,00	Kab. Konawe, Semua Kecamatan, Semua Kel/Desa	DANA ALOKASI UMUM (DAU)	-	-			10.000.000,00	KECAMATAN ONEMBUTE
	7.01.01.2.05.0008	Pemindahan Tugas ASN																		
			Jumlah ASN yang dipindahtugaskan				1 Orang	1 Orang	0,00	0,00	0,00	0,00	Kab. Konawe, Semua Kecamatan, Semua Kel/Desa	DANA ALOKASI UMUM (DAU)	-	-			10.000.000,00	KECAMATAN ONEMBUTE
	7.01.01.2.05.0009	Pendidikan dan Pelatihan Pegawai Berdasarkan Tugas dan Fungsi																		
			Jumlah Pegawai Berdasarkan Tugas dan Fungsi yang Mengikuti Pendidikan dan Pelatihan				1 Orang	1 Orang	0,00	0,00	0,00	0,00	Kab. Konawe, Semua Kecamatan, Semua Kel/Desa	DANA ALOKASI UMUM (DAU)	-	-			10.000.000,00	KECAMATAN ONEMBUTE
	7.01.01.2.05.0010	Sosialisasi Peraturan Perundang-Undangan																		
			Jumlah Orang yang Mengikuti Sosialisasi Peraturan Perundang-Undangan				1 Orang	1 Orang	0,00	0,00	0,00	0,00	Kab. Konawe, Semua Kecamatan, Semua Kel/Desa	DANA ALOKASI UMUM (DAU)	-	-			10.000.000,00	KECAMATAN ONEMBUTE
	7.01.01.2.05.0011	Bimbingan Teknis Implementasi Peraturan Perundang-Undangan																		
			Jumlah Orang yang Mengikuti Bimbingan Teknis Implementasi Peraturan Perundang-Undangan				1 Orang	1 Orang	0,00	0,00	0,00	0,00	Kab. Konawe, Semua Kecamatan, Semua Kel/Desa	DANA ALOKASI UMUM (DAU)	-	-			10.000.000,00	KECAMATAN ONEMBUTE
	7.01.01.2.06	Administrasi Umum Perangkat Daerah	-				-	-	47.523.900,00	40.426.150,00	40.426.150,00	-7.097.750,00			-	-	-		170.100.000,00	KECAMATAN ONEMBUTE
	7.01.01.2.06.0001	Penyediaan Komponen Instalasi Listrik/Penerangan Bangunan Kantor																		
			Jumlah Paket Komponen Instalasi Listrik/Penerangan Bangunan Kantor yang Disediakan				1 Paket	1 Paket	0,00	0,00	0,00	0,00	Kab. Konawe, Semua Kecamatan, Semua Kel/Desa	DANA ALOKASI UMUM (DAU)	-	-			10.000.000,00	KECAMATAN ONEMBUTE
		[PERSENTASE KEGIATAN PENUNJANG URUSAN PEMERINTAHAN DAERAH YANG TERLAKSANA]	**PERSENTASE KEGIATAN PENUNJANG URUSAN PEMERINTAHAN DAERAH YANG TERLAKSANA**	**100,00**	**100,00**	**100,00**	-	-	**1.707.333.246,00**	**1.554.435.331,00**	**1.364.181.334,00**	-	-	-	-	-	-	**100,00**	**1.822.574.790,00**	-
	7.01.01.2.06.0002	Penyediaan Peralatan dan Perlengkapan Kantor																		
			Jumlah Paket Peralatan dan Perlengkapan Kantor yang Disediakan				4 Paket	4 Paket	1.734.800,00	14.999.950,00	14.999.950,00	13.265.150,00	Kab. Konawe, Semua Kecamatan, Semua Kel/Desa	RETRIBUSI PENGGUNAAN TENAGA KERJA ASING (TKA)	-	-			2.100.000,00	KECAMATAN ONEMBUTE
	7.01.01.2.06.0003	Penyediaan Peralatan Rumah Tangga																		
			Jumlah Paket Peralatan Rumah Tangga yang Disediakan				1 Paket	1 Paket	0,00	0,00	0,00	0,00	Kab. Konawe, Semua Kecamatan, Semua Kel/Desa	DANA ALOKASI UMUM (DAU)	-	-			2.000.000,00	KECAMATAN ONEMBUTE
	7.01.01.2.06.0004	Penyediaan Bahan Logistik Kantor																		
			Jumlah Paket Bahan Logistik Kantor yang Disediakan				4 Paket	4 Paket	3.690.000,00	0,00	0,00	-3.690.000,00	Kab. Konawe, Semua Kecamatan, Semua Kel/Desa	DANA ALOKASI UMUM (DAU)	-	-			4.000.000,00	KECAMATAN ONEMBUTE
	7.01.01.2.06.0005	Penyediaan Barang Cetakan dan Penggandaan																		

NO	KODE	URUSAN / BIDANG URUSAN / PROGRAM / OUTCOME / KEGIATAN / SUB KEGIATAN	INDIKATOR PROGRAM / KEGIATAN / SUB KEGIATAN	TARGET AKHIR PERIODE RENSTRA OPD	REALISASI CAPAIAN RENJA OPD TAHUN 2024	PRAKIRAAN CAPAIAN TARGET RENJA OPD TAHUN 2025	CAPAIAN KINERJA DAN KERANGKA PENDANAAN										KELOMPOK SASARAN	PRAKIRAAN MAJU RENCANA TAHUN 2027		PERANGKAT DAERAH PENANGGUNG JAWAB
							TARGET 2026		PAGU INDIKATIF (Rp)			Bertambah/Berkurang (10-12)	LOKASI	SUMBER DANA	PRIORITAS			TARGET	PAGU INDIKATIF (Rp)	
							SEBELUM	SESUDAH	RKPD 2026	APBD 2026	RKPD PERUBAHAN 2026				NASIONAL	DAERAH				
1	2	3	4	5	6	7	8	9	10	11	12	13	14	15	16	17	18	19	20	21
			Jumlah Paket Barang Cetakan dan Penggandaan yang Disediakan				1 Paket	1 Paket	900.000,00	0,00	0,00	-900.000,00	Kab. Konawe, Semua Kecamatan, Semua Kel/Desa	DANA ALOKASI UMUM (DAU)	-	-			1.000.000,00	KECAMATAN ONEMBUTE
	7.01.01.2.06.0006	Penyediaan Bahan Bacaan dan Peraturan Perundang-undangan																		
			Jumlah Dokumen Bahan Bacaan dan Peraturan Perundang-Undangan yang Disediakan				1 Dokumen	1 Dokumen	400.000,00	0,00	0,00	-400.000,00	Kab. Konawe, Semua Kecamatan, Semua Kel/Desa	DANA ALOKASI UMUM (DAU)	-	-			500.000,00	KECAMATAN ONEMBUTE
		-	**-**	**-**	**-**	**-**	-	-	**1.707.333.246,00**	**1.554.435.331,00**	**1.364.181.334,00**	-	-	-	-	-	-	**-**	**1.822.574.790,00**	-
	7.01.01.2.06.0007	Penyediaan Bahan/Material																		
			Jumlah Paket Bahan/Material yang Disediakan				1 Paket	1 Paket	0,00	0,00	0,00	0,00	Kab. Konawe, Semua Kecamatan, Semua Kel/Desa	DANA ALOKASI UMUM (DAU)	-	-			10.000.000,00	KECAMATAN ONEMBUTE
	7.01.01.2.06.0008	Fasilitasi Kunjungan Tamu																		
			Jumlah Laporan Fasilitasi Kunjungan Tamu				1 Laporan	1 Laporan	0,00	0,00	0,00	0,00	Kab. Konawe, Semua Kecamatan, Semua Kel/Desa	DANA ALOKASI UMUM (DAU)	-	-			10.000.000,00	KECAMATAN ONEMBUTE
		[PERSENTASE KEGIATAN PENUNJANG URUSAN PEMERINTAHAN DAERAH YANG TERLAKSANA]	**PERSENTASE KEGIATAN PENUNJANG URUSAN PEMERINTAHAN DAERAH YANG TERLAKSANA**	**100,00**	**100,00**	**100,00**	-	-	**1.707.333.246,00**	**1.554.435.331,00**	**1.364.181.334,00**	-	-	-	-	-	-	**100,00**	**1.822.574.790,00**	-
	7.01.01.2.06.0009	Penyelenggaraan Rapat Koordinasi dan Konsultasi SKPD																		
			Jumlah Laporan Penyelenggaraan Rapat Koordinasi dan Konsultasi SKPD				1 Laporan	1 Laporan	2.250.000,00	0,00	0,00	-2.250.000,00	Kab. Konawe, Semua Kecamatan, Semua Kel/Desa	DANA ALOKASI UMUM (DAU)	-	-			10.000.000,00	KECAMATAN ONEMBUTE
	7.01.01.2.06.0010	Penatausahaan Arsip Dinamis pada SKPD																		
			Jumlah Dokumen Penatausahaan Arsip Dinamis pada SKPD				1 Dokumen	1 Dokumen	399.700,00	0,00	0,00	-399.700,00	Kab. Konawe, Semua Kecamatan, Semua Kel/Desa	DANA ALOKASI UMUM (DAU)	-	-			500.000,00	KECAMATAN ONEMBUTE
		-	**-**	**-**	**-**	**-**	-	-	**1.707.333.246,00**	**1.554.435.331,00**	**1.364.181.334,00**	-	-	-	-	-	-	**-**	**1.822.574.790,00**	-
	7.01.01.2.06.0011	Dukungan Pelaksanaan Sistem Pemerintahan Berbasis Elektronik pada SKPD																		
			Jumlah Dokumen Dukungan Pelaksanaan Sistem Pemerintahan Berbasis Elektronik pada SKPD				1 Dokumen	1 Dokumen	0,00	0,00	0,00	0,00	Kab. Konawe, Semua Kecamatan, Semua Kel/Desa	DANA ALOKASI UMUM (DAU)	-	-			10.000.000,00	KECAMATAN ONEMBUTE
		[PERSENTASE KEGIATAN PENUNJANG URUSAN PEMERINTAHAN DAERAH YANG TERLAKSANA]	**PERSENTASE KEGIATAN PENUNJANG URUSAN PEMERINTAHAN DAERAH YANG TERLAKSANA**	**100,00**	**100,00**	**100,00**	-	-	**1.707.333.246,00**	**1.554.435.331,00**	**1.364.181.334,00**	-	-	-	-	-	-	**100,00**	**1.822.574.790,00**	-
	7.01.01.2.07	Pengadaan Barang Milik Daerah Penunjang Urusan Pemerintah Daerah	-				-	-	144.077.446,00	0,00	0,00	-144.077.446,00			-	-	-		192.000.000,00	KECAMATAN ONEMBUTE
	7.01.01.2.07.0001	Pengadaan Kendaraan Perorangan Dinas atau Kendaraan Dinas Jabatan																		
			Jumlah Unit Kendaraan Perorangan Dinas atau Kendaraan Dinas Jabatan yang Disediakan				1 Unit	1 Unit	20.600.000,00	0,00	0,00	-20.600.000,00	Kab. Konawe, Semua Kecamatan, Semua Kel/Desa	DANA ALOKASI UMUM (DAU)	-	-			10.000.000,00	KECAMATAN ONEMBUTE
		-	**-**	**-**	**-**	**-**	-	-	**1.707.333.246,00**	**1.554.435.331,00**	**1.364.181.334,00**	-	-	-	-	-	-	**-**	**1.822.574.790,00**	-
	7.01.01.2.07.0002	Pengadaan Kendaraan Dinas Operasional atau Lapangan																		
			Jumlah Unit Kendaraan Dinas Operasional atau Lapangan yang Disediakan				1 Unit	1 Unit	0,00	0,00	0,00	0,00	Kab. Konawe, Semua Kecamatan, Semua Kel/Desa	DANA ALOKASI UMUM (DAU)	-	-			10.000.000,00	KECAMATAN ONEMBUTE
	7.01.01.2.07.0003	Pengadaan Alat Besar																		
			Jumlah Unit Alat Besar yang Disediakan				1 Unit	1 Unit	0,00	0,00	0,00	0,00	Kab. Konawe, Semua Kecamatan, Semua Kel/Desa	DANA ALOKASI UMUM (DAU)	-	-			10.000.000,00	KECAMATAN ONEMBUTE
	7.01.01.2.07.0004	Pengadaan Alat Angkutan Darat Tak Bermotor																		
			Jumlah Unit Alat Angkutan Darat Tak Bermotor yang Disediakan				1 Unit	1 Unit	0,00	0,00	0,00	0,00	Kab. Konawe, Semua Kecamatan, Semua Kel/Desa	DANA ALOKASI UMUM (DAU)	-	-			10.000.000,00	KECAMATAN ONEMBUTE
		[PERSENTASE KEGIATAN PENUNJANG URUSAN PEMERINTAHAN DAERAH YANG TERLAKSANA]	**PERSENTASE KEGIATAN PENUNJANG URUSAN PEMERINTAHAN DAERAH YANG TERLAKSANA**	**100,00**	**100,00**	**100,00**	-	-	**1.707.333.246,00**	**1.554.435.331,00**	**1.364.181.334,00**	-	-	-	-	-	-	**100,00**	**1.822.574.790,00**	-
	7.01.01.2.07.0005	Pengadaan Mebel																		
			Jumlah Paket Mebel yang Disediakan				1 Unit	1 Unit	908.000,00	0,00	0,00	-908.000,00	Kab. Konawe, Semua Kecamatan, Semua Kel/Desa	DANA ALOKASI UMUM (DAU)	-	-			10.000.000,00	KECAMATAN ONEMBUTE
	7.01.01.2.07.0006	Pengadaan Peralatan dan Mesin Lainnya																		
			Jumlah Unit Peralatan dan Mesin Lainnya yang Disediakan				1 Unit	1 Unit	1.360.000,00	0,00	0,00	-1.360.000,00	Kab. Konawe, Semua Kecamatan, Semua Kel/Desa	DANA ALOKASI UMUM (DAU)	-	-			2.000.000,00	KECAMATAN ONEMBUTE
		-	**-**	**-**	**-**	**-**	-	-	**1.707.333.246,00**	**1.554.435.331,00**	**1.364.181.334,00**	-	-	-	-	-	-	**-**	**1.822.574.790,00**	-
	7.01.01.2.07.0008	Pengadaan Aset Tak Berwujud																		
			Jumlah Unit Aset Tak Berwujud yang Disediakan				1 Unit	1 Unit	0,00	0,00	0,00	0,00	Kab. Konawe, Semua Kecamatan, Semua Kel/Desa	DANA ALOKASI UMUM (DAU)	-	-			10.000.000,00	KECAMATAN ONEMBUTE
	7.01.01.2.07.0009	Pengadaan Gedung Kantor atau Bangunan Lainnya																		
			Jumlah Unit Gedung Kantor atau Bangunan Lainnya yang Disediakan				1 Unit	1 Unit	0,00	0,00	0,00	0,00	Kab. Konawe, Semua Kecamatan, Semua Kel/Desa	DANA ALOKASI UMUM (DAU)	-	-			10.000.000,00	KECAMATAN ONEMBUTE
	7.01.01.2.07.0010	Pengadaan Sarana dan Prasarana Gedung Kantor atau Bangunan Lainnya																		
			Jumlah Unit Sarana dan Prasarana Gedung Kantor atau Bangunan Lainnya yang Disediakan				1 Unit	1 Unit	0,00	0,00	0,00	0,00	Kab. Konawe, Semua Kecamatan, Semua Kel/Desa	DANA ALOKASI UMUM (DAU)	-	-			10.000.000,00	KECAMATAN ONEMBUTE

NO	KODE	URUSAN / BIDANG URUSAN / PROGRAM / OUTCOME / KEGIATAN / SUB KEGIATAN	INDIKATOR PROGRAM / KEGIATAN / SUB KEGIATAN	TARGET AKHIR PERIODE RENSTRA OPD	REALISASI CAPAIAN RENJA OPD TAHUN 2024	PRAKIRAAN CAPAIAN TARGET RENJA OPD TAHUN 2025	CAPAIAN KINERJA DAN KERANGKA PENDANAAN										KELOMPOK SASARAN	PRAKIRAAN MAJU RENCANA TAHUN 2027		PERANGKAT DAERAH PENANGGUNG JAWAB
							TARGET 2026		PAGU INDIKATIF (Rp)			Bertambah/Berkurang (10-12)	LOKASI	SUMBER DANA	PRIORITAS			TARGET	PAGU INDIKATIF (Rp)	
							SEBELUM	SESUDAH	RKPD 2026	APBD 2026	RKPD PERUBAHAN 2026				NASIONAL	DAERAH				
1	2	3	4	5	6	7	8	9	10	11	12	13	14	15	16	17	18	19	20	21
		[PERSENTASE KEGIATAN PENUNJANG URUSAN PEMERINTAHAN DAERAH YANG TERLAKSANA]	**PERSENTASE KEGIATAN PENUNJANG URUSAN PEMERINTAHAN DAERAH YANG TERLAKSANA**	**100,00**	**100,00**	**100,00**	-	-	**1.707.333.246,00**	**1.554.435.331,00**	**1.364.181.334,00**	-	-	-	-	-	-	**100,00**	**1.822.574.790,00**	-
	7.01.01.2.08	Penyediaan Jasa Penunjang Urusan Pemerintahan Daerah	-				-	-	289.080.000,00	273.590.000,00	230.390.000,00	-58.690.000,00			-	-	-		237.999.236,00	KECAMATAN ONEMBUTE
	7.01.01.2.08.0001	Penyediaan Jasa Surat Menyurat																		
			Jumlah Laporan Penyediaan Jasa Surat Menyurat				1 Laporan	1 Laporan	1.000.000,00	0,00	0,00	-1.000.000,00	Kab. Konawe, Semua Kecamatan, Semua Kel/Desa	DANA ALOKASI UMUM (DAU)	-	-			1.000.000,00	KECAMATAN ONEMBUTE
	7.01.01.2.08.0002	Penyediaan Jasa Komunikasi, Sumber Daya Air dan Listrik																		
			Jumlah Laporan Penyediaan Jasa Komunikasi, Sumber Daya Air dan Listrik yang Disediakan				1 Laporan	1 Laporan	1.260.000,00	4.130.000,00	4.130.000,00	2.870.000,00	Kab. Konawe, Semua Kecamatan, Semua Kel/Desa	RETRIBUSI PENGGUNAAN TENAGA KERJA ASING (TKA)	-	-			4.999.236,00	KECAMATAN ONEMBUTE
		-	**-**	**-**	**-**	**-**	-	-	**1.707.333.246,00**	**1.554.435.331,00**	**1.364.181.334,00**	-	-	-	-	-	-	**-**	**1.822.574.790,00**	-
	7.01.01.2.08.0003	Penyediaan Jasa Peralatan dan Perlengkapan Kantor																		
			Jumlah Laporan Penyediaan Jasa Peralatan dan Perlengkapan Kantor yang Disediakan				1 Laporan	1 Laporan	0,00	0,00	0,00	0,00	Kab. Konawe, Semua Kecamatan, Semua Kel/Desa	DANA ALOKASI UMUM (DAU)	-	-			10.000.000,00	KECAMATAN ONEMBUTE
		[PERSENTASE KEGIATAN PENUNJANG URUSAN PEMERINTAHAN DAERAH YANG TERLAKSANA]	**PERSENTASE KEGIATAN PENUNJANG URUSAN PEMERINTAHAN DAERAH YANG TERLAKSANA**	**100,00**	**100,00**	**100,00**	-	-	**1.707.333.246,00**	**1.554.435.331,00**	**1.364.181.334,00**	-	-	-	-	-	-	**100,00**	**1.822.574.790,00**	-
	7.01.01.2.08.0004	Penyediaan Jasa Pelayanan Umum Kantor																		
			Jumlah Laporan Penyediaan Jasa Pelayanan Umum Kantor yang Disediakan				1 Laporan	1 Laporan	138.000.000,00	124.200.000,00	118.200.000,00	-19.800.000,00	Kab. Konawe, Semua Kecamatan, Semua Kel/Desa	RETRIBUSI PENGGUNAAN TENAGA KERJA ASING (TKA)	-	-			66.000.000,00	KECAMATAN ONEMBUTE
	7.01.01.2.09	Pemeliharaan Barang Milik Daerah Penunjang Urusan Pemerintahan Daerah	-				-	-	20.952.700,00	0,00	3.000.000,00	-17.952.700,00			-	-	-		206.000.000,00	KECAMATAN ONEMBUTE
	7.01.01.2.09.0001	Penyediaan Jasa Pemeliharaan, Biaya Pemeliharaan, dan Pajak Kendaraan Perorangan Dinas atau Kendaraan Dinas Jabatan																		
			Jumlah Kendaraan Perorangan Dinas atau Kendaraan Dinas Jabatan yang Dipelihara dan dibayarkan Pajaknya				1 Unit	1 Unit	1.500.000,00	0,00	0,00	-1.500.000,00	Kab. Konawe, Semua Kecamatan, Semua Kel/Desa	DANA ALOKASI UMUM (DAU)	-	-			1.500.000,00	KECAMATAN ONEMBUTE
		-	**-**	**-**	**-**	**-**	-	-	**1.707.333.246,00**	**1.554.435.331,00**	**1.364.181.334,00**	-	-	-	-	-	-	**-**	**1.822.574.790,00**	-
	7.01.01.2.09.0002	Penyediaan Jasa Pemeliharaan, Biaya Pemeliharaan, Pajak dan Perizinan Kendaraan Dinas Operasional atau Lapangan																		
			Jumlah Kendaraan Dinas Operasional atau Lapangan yang Dipelihara dan dibayarkan Pajak dan Perizinannya				1 Unit	1 Unit	0,00	0,00	0,00	0,00	Kab. Konawe, Semua Kecamatan, Semua Kel/Desa	DANA ALOKASI UMUM (DAU)	-	-			10.000.000,00	KECAMATAN ONEMBUTE
	7.01.01.2.09.0003	Penyediaan Jasa Pemeliharaan, Biaya Pemeliharaan dan Perizinan Alat Besar																		
			Jumlah Alat Besar yang Dipelihara dan dibayarkan Perizinannya				1 Unit	1 Unit	0,00	0,00	0,00	0,00	Kab. Konawe, Semua Kecamatan, Semua Kel/Desa	DANA ALOKASI UMUM (DAU)	-	-			10.000.000,00	KECAMATAN ONEMBUTE
	7.01.01.2.09.0004	Penyediaan Jasa Pemeliharaan, Biaya Pemeliharaan dan Perizinan Alat Angkutan Darat Tak Bermotor																		
			Jumlah Alat Angkutan Darat Tak Bermotor yang Dipelihara dan Dibayarkan Perizinannya				1 Unit	1 Unit	0,00	0,00	0,00	0,00	Kab. Konawe, Semua Kecamatan, Semua Kel/Desa	DANA ALOKASI UMUM (DAU)	-	-			10.000.000,00	KECAMATAN ONEMBUTE
	7.01.01.2.09.0005	Pemeliharaan Mebel																		
			Jumlah Mebel yang Dipelihara				1 Unit	1 Unit	0,00	0,00	0,00	0,00	Kab. Konawe, Semua Kecamatan, Semua Kel/Desa	DANA ALOKASI UMUM (DAU)	-	-			10.000.000,00	KECAMATAN ONEMBUTE
	7.01.01.2.09.0006	Pemeliharaan Peralatan dan Mesin Lainnya																		
			Jumlah Peralatan dan Mesin Lainnya yang Dipelihara				1 Unit	1 Unit	0,00	0,00	0,00	0,00	Kab. Konawe, Semua Kecamatan, Semua Kel/Desa	DANA ALOKASI UMUM (DAU)	-	-			10.000.000,00	KECAMATAN ONEMBUTE
	7.01.01.2.09.0007	Pemeliharaan Aset Tetap Lainnya																		
			Jumlah Aset Tetap Lainnya yang Dipelihara				1 Unit	1 Unit	0,00	0,00	0,00	0,00	Kab. Konawe, Semua Kecamatan, Semua Kel/Desa	DANA ALOKASI UMUM (DAU)	-	-			10.000.000,00	KECAMATAN ONEMBUTE
	7.01.01.2.09.0008	Pemeliharaan Aset Tak Berwujud																		
			Jumlah Aset Tak Berwujud yang Dipelihara				1 Unit	1 Unit	0,00	0,00	0,00	0,00	Kab. Konawe, Semua Kecamatan, Semua Kel/Desa	DANA ALOKASI UMUM (DAU)	-	-			10.000.000,00	KECAMATAN ONEMBUTE
		[PERSENTASE KEGIATAN PENUNJANG URUSAN PEMERINTAHAN DAERAH YANG TERLAKSANA]	**PERSENTASE KEGIATAN PENUNJANG URUSAN PEMERINTAHAN DAERAH YANG TERLAKSANA**	**100,00**	**100,00**	**100,00**	-	-	**1.707.333.246,00**	**1.554.435.331,00**	**1.364.181.334,00**	-	-	-	-	-	-	**100,00**	**1.822.574.790,00**	-
	7.01.01.2.09.0009	Pemeliharaan/Rehabilitasi Gedung Kantor dan Bangunan Lainnya																		
			Jumlah Gedung Kantor dan Bangunan Lainnya yang Dipelihara/Direhabilitasi				1 Unit	1 Unit	2.436.000,00	0,00	0,00	-2.436.000,00	Kab. Konawe, Semua Kecamatan, Semua Kel/Desa	DANA ALOKASI UMUM (DAU)	-	-			2.500.000,00	KECAMATAN ONEMBUTE
	7.01.01.2.09.0010	Pemeliharaan/Rehabilitasi Sarana dan Prasarana Gedung Kantor atau Bangunan Lainnya																		
			Jumlah Sarana dan Prasarana Gedung Kantor atau Bangunan Lainnya yang Dipelihara/Direhabilitasi				1 Unit	1 Unit	913.500,00	0,00	0,00	-913.500,00	Kab. Konawe, Semua Kecamatan, Semua Kel/Desa	DANA ALOKASI UMUM (DAU)	-	-			1.000.000,00	KECAMATAN ONEMBUTE
	7.01.01.2.09.0011	Pemeliharaan/Rehabilitasi Sarana dan Prasarana Pendukung Gedung Kantor atau Bangunan Lainnya																		
			Jumlah Sarana dan Prasarana Pendukung Gedung Kantor atau Bangunan Lainnya yang Dipelihara/Direhabilitasi				1 Unit	1 Unit	899.600,00	0,00	0,00	-899.600,00	Kab. Konawe, Semua Kecamatan, Semua Kel/Desa	DANA ALOKASI UMUM (DAU)	-	-			1.000.000,00	KECAMATAN ONEMBUTE

NO	KODE	URUSAN / BIDANG URUSAN / PROGRAM / OUTCOME / KEGIATAN / SUB KEGIATAN	INDIKATOR PROGRAM / KEGIATAN / SUB KEGIATAN	TARGET AKHIR PERIODE RENSTRA OPD	REALISASI CAPAIAN RENJA OPD TAHUN 2024	PRAKIRAAN CAPAIAN TARGET RENJA OPD TAHUN 2025	CAPAIAN KINERJA DAN KERANGKA PENDANAAN										KELOMPOK SASARAN	PRAKIRAAN MAJU RENCANA TAHUN 2027		PERANGKAT DAERAH PENANGGUNG JAWAB
							TARGET 2026		PAGU INDIKATIF (Rp)			Bertambah/Berkurang (10-12)	LOKASI	SUMBER DANA	PRIORITAS			TARGET	PAGU INDIKATIF (Rp)	
							SEBELUM	SESUDAH	RKPD 2026	APBD 2026	RKPD PERUBAHAN 2026				NASIONAL	DAERAH				
1	2	3	4	5	6	7	8	9	10	11	12	13	14	15	16	17	18	19	20	21
		-	**-**	**-**	**-**	**-**	-	-	**1.707.333.246,00**	**1.554.435.331,00**	**1.364.181.334,00**	-	-	-	-	-	-	**-**	**1.822.574.790,00**	-
	7.01.01.2.09.0012	Pemeliharaan/Rehabilitasi Tanah																		
			Luas Tanah yang Dilakukan Pemeliharaan/Rehabilitasi				1 Ha	1 Ha	0,00	0,00	0,00	0,00	Kab. Konawe, Semua Kecamatan, Semua Kel/Desa	DANA ALOKASI UMUM (DAU)	-	-			10.000.000,00	KECAMATAN ONEMBUTE
2.	**7.01.02**	**PROGRAM PENYELENGGARAAN PEMERINTAHAN DAN PELAYANAN PUBLIK**	**-**				**-**	**-**	**29.961.100,00**	**30.030.600,00**	**37.030.600,00**	**145.038.900,00**							**175.000.000,00**	
	7.01.02.2.01	Koordinasi Penyelenggaraan Kegiatan Pemerintahan di Tingkat Kecamatan	-				-	-	17.261.300,00	15.030.600,00	22.030.600,00	4.769.300,00			-	-	-		40.000.000,00	KECAMATAN ONEMBUTE
	7.01.02.2.01.0001	Koordinasi/Sinergi Perencanaan dan Pelaksanaan Kegiatan Pemerintahan dengan Perangkat Daerah dan Instansi Vertikal Terkait																		
			Jumlah Laporan Koordinasi/Sinergi Perencanaan dan Pelaksanaan Kegiatan Pemerintahan dengan Perangkat Daerah dan Instansi Vertikal Terkait				1 Laporan	1 Laporan	0,00	0,00	0,00	0,00	Kab. Konawe, Semua Kecamatan, Semua Kel/Desa	DANA ALOKASI UMUM (DAU)	-	-			10.000.000,00	KECAMATAN ONEMBUTE
	7.01.02.2.01.0002	Peningkatan Efektifitas Kegiatan Pemerintahan di Tingkat Kecamatan																		
			Jumlah Dokumen Peningkatan Efektifitas Kegiatan Pemerintahan di Tingkat Kecamatan				1 Dokumen	1 Dokumen	0,00	0,00	0,00	0,00	Kab. Konawe, Semua Kecamatan, Semua Kel/Desa	DANA ALOKASI UMUM (DAU)	-	-			10.000.000,00	KECAMATAN ONEMBUTE
		[PERSENTASE KEGIATAN PENYELENGGARAAN PEMERINTAHAN DAN PELAYANAN PUBLIK YANG TERLAKSANA]	**PERSENTASE KEGIATAN PENYELENGGARAAN PEMERINTAHAN DAN PELAYANAN PUBLIK YANG TERLAKSANA**	**100,00**	**0,00**	**0,00**	-	-	**29.961.100,00**	**30.030.600,00**	**37.030.600,00**	-	-	-	-	-	-	**100,00**	**175.000.000,00**	-
	7.01.02.2.02	Penyelenggaraan Urusan Pemerintahan yang Tidak Dilaksanakan oleh Unit Kerja Perangkat Daerah yang Ada di Kecamatan	-				-	-	12.699.800,00	15.000.000,00	15.000.000,00	2.300.200,00			-	-	-		55.000.000,00	KECAMATAN ONEMBUTE
	7.01.02.2.02.0001	Perencanaan Kegiatan Pelayanan kepada Masyarakat di Kecamatan																		
			Jumlah Dokumen Perencanaan Kegiatan Pelayanan kepada Masyarakat di Kecamatan				1 Dokumen	1 Dokumen	0,00	0,00	0,00	0,00	Kab. Konawe, Semua Kecamatan, Semua Kel/Desa	DANA ALOKASI UMUM (DAU)	-	-			10.000.000,00	KECAMATAN ONEMBUTE
	7.01.02.2.02.0002	Fasilitasi Percepatan Pencapaian Standar Pelayanan Minimal di Wilayah Kecamatan																		
			Jumlah Laporan Fasilitasi Percepatan Pencapaian Standar Pelayanan Minimal di Wilayah Kecamatan				1 Laporan	1 Laporan	0,00	0,00	0,00	0,00	Kab. Konawe, Semua Kecamatan, Semua Kel/Desa	DANA ALOKASI UMUM (DAU)	-	-			10.000.000,00	KECAMATAN ONEMBUTE
		-	**-**	**-**	**-**	**-**	-	-	**29.961.100,00**	**30.030.600,00**	**37.030.600,00**	-	-	-	-	-	-	**-**	**175.000.000,00**	-
	7.01.02.2.02.0003	Peningkatan Efektifitas Pelaksanaan Pelayanan kepada Masyarakat di Wilayah Kecamatan																		
			Jumlah Laporan Peningkatan Efektifitas Pelaksanaan Pelayanan kepada Masyarakat di Wilayah Kecamatan				1 Laporan	1 Laporan	0,00	0,00	0,00	0,00	Kab. Konawe, Semua Kecamatan, Semua Kel/Desa	DANA ALOKASI UMUM (DAU)	-	-			10.000.000,00	KECAMATAN ONEMBUTE
	7.01.02.2.03	Koordinasi Pemeliharaan Prasarana dan Sarana Pelayanan Umum	-				-	-	0,00	0,00	0,00	0,00			-	-	-		30.000.000,00	KECAMATAN ONEMBUTE
	7.01.02.2.03.0001	Koordinasi/Sinergi dengan Perangkat Daerah dan/atau Instansi Vertikal yang Terkait dalam Pemeliharaan Sarana dan Prasarana Pelayanan Umum																		
			Jumlah Dokumen Koordinasi/Sinergi dengan Perangkat Daerah dan/atau Instansi Vertikal yang Terkait dalam Pemeliharaan Sarana dan Prasarana Pelayanan Umum				1 Dokumen	1 Dokumen	0,00	0,00	0,00	0,00	Kab. Konawe, Semua Kecamatan, Semua Kel/Desa	DANA ALOKASI UMUM (DAU)	-	-			10.000.000,00	KECAMATAN ONEMBUTE
	7.01.02.2.03.0002	Pelaksanaan Pemeliharaan Prasarana dan Fasilitas Pelayanan Umum yang Melibatkan Pihak Swasta																		
			Jumlah Prasarana dan Fasilitas Pelayanan Umum yang Dipelihara dengan Melibatkan Pihak Swasta				1 Unit	1 Unit	0,00	0,00	0,00	0,00	Kab. Konawe, Semua Kecamatan, Semua Kel/Desa	DANA ALOKASI UMUM (DAU)	-	-			10.000.000,00	KECAMATAN ONEMBUTE
	7.01.02.2.04	Pelaksanaan Urusan Pemerintahan yang Dilimpahkan kepada Camat	-				-	-	0,00	0,00	0,00	0,00			-	-	-		50.000.000,00	KECAMATAN ONEMBUTE
	7.01.02.2.04.0001	Pelaksanaan Urusan Pemerintahan yang Terkait dengan Pelayanan Perizinan Non Usaha																		
			Jumlah Dokumen Non Perizinan Usaha yang Dilaksanakan				1 Dokumen	1 Dokumen	0,00	0,00	0,00	0,00	Kab. Konawe, Semua Kecamatan, Semua Kel/Desa	DANA ALOKASI UMUM (DAU)	-	-			10.000.000,00	KECAMATAN ONEMBUTE
	7.01.02.2.04.0002	Pelaksanaan Urusan Pemerintahan yang terkait dengan Nonperizinan																		
			Jumlah Laporan Pelaksanaan Nonperizinan pada Urusan Pemerintahan				1 Laporan	1 Laporan	0,00	0,00	0,00	0,00	Kab. Konawe, Semua Kecamatan, Semua Kel/Desa	DANA ALOKASI UMUM (DAU)	-	-			10.000.000,00	KECAMATAN ONEMBUTE
	7.01.02.2.04.0003	Pelaksanaan Urusan Pemerintahan yang Terkait dengan Kewenangan Lain yang Dilimpahkan																		
			Jumlah Laporan Pelaksanaan Kewenangan Lain yang Dilimpahkan				1 Laporan	1 Laporan	0,00	0,00	0,00	0,00	Kab. Konawe, Semua Kecamatan, Semua Kel/Desa	DANA ALOKASI UMUM (DAU)	-	-			10.000.000,00	KECAMATAN ONEMBUTE
3.	**7.01.03**	**PROGRAM PEMBERDAYAAN MASYARAKAT DESA DAN KELURAHAN**	**-**				**-**	**-**	**212.486.300,00**	**239.865.000,00**	**230.150.000,00**	**437.513.700,00**							**650.000.000,00**	
	7.01.03.2.01	Koordinasi Kegiatan Pemberdayaan Desa	-				-	-	13.586.300,00	2.500.000,00	2.500.000,00	-11.086.300,00			-	-	-		60.000.000,00	KECAMATAN ONEMBUTE
	7.01.03.2.01.0001	Peningkatan Partisipasi Masyarakat dalam Forum Musyawarah Perencanaan Pembangunan di Desa																		
			Jumlah Lembaga Kemasyarakatan yang Berpartisipasi dalam Forum Musyawarah Perencanaan Pembangunan di Desa				1 Lembaga Kemasyarakatan	1 Lembaga Kemasyarakatan	0,00	0,00	0,00	0,00	Kab. Konawe, Semua Kecamatan, Semua Kel/Desa	DANA ALOKASI UMUM (DAU)	-	-			10.000.000,00	KECAMATAN ONEMBUTE
	7.01.03.2.01.0002	Sinkronisasi Program Kerja dan Kegiatan Pemberdayaan Masyarakat yang Dilakukan oleh Pemerintah dan Swasta di Wilayah Kerja Kecamatan																		

NO	KODE	URUSAN / BIDANG URUSAN / PROGRAM / OUTCOME / KEGIATAN / SUB KEGIATAN	INDIKATOR PROGRAM / KEGIATAN / SUB KEGIATAN	TARGET AKHIR PERIODE RENSTRA OPD	REALISASI CAPAIAN RENJA OPD TAHUN 2024	PRAKIRAAN CAPAIAN TARGET RENJA OPD TAHUN 2025	CAPAIAN KINERJA DAN KERANGKA PENDANAAN										KELOMPOK SASARAN	PRAKIRAAN MAJU RENCANA TAHUN 2027		PERANGKAT DAERAH PENANGGUNG JAWAB
							TARGET 2026		PAGU INDIKATIF (Rp)			Bertambah/Berkurang (10-12)	LOKASI	SUMBER DANA	PRIORITAS			TARGET	PAGU INDIKATIF (Rp)	
							SEBELUM	SESUDAH	RKPD 2026	APBD 2026	RKPD PERUBAHAN 2026				NASIONAL	DAERAH				
1	2	3	4	5	6	7	8	9	10	11	12	13	14	15	16	17	18	19	20	21
			Jumlah Dokumen Sinkronisasi Program Kerja dan Kegiatan Pemberdayaan Masyarakat yang Dilakukan oleh Pemerintah dan Swasta di Wilayah Kerja Kecamatan				1 Dokumen	1 Dokumen	0,00	0,00	0,00	0,00	Kab. Konawe, Semua Kecamatan, Semua Kel/Desa	DANA ALOKASI UMUM (DAU)	-	-			10.000.000,00	KECAMATAN ONEMBUTE
	7.01.03.2.01.0003	Peningkatan Efektifitas Kegiatan Pemberdayaan Masyarakat di Wilayah Kecamatan																		
			Jumlah Laporan Peningkatan Efektivitas Kegiatan Pemberdayaan Masyarakat di Wilayah Kecamatan				1 Laporan	1 Laporan	0,00	0,00	0,00	0,00	Kab. Konawe, Semua Kecamatan, Semua Kel/Desa	DANA ALOKASI UMUM (DAU)	-	-			10.000.000,00	KECAMATAN ONEMBUTE
		[PERSENTASE KEGIATAN PEMBERDAYAAN MASYARAKAT DESA DAN KELURAHAN YANG TERLAKSANA]	**PERSENTASE KEGIATAN PEMBERDAYAAN MASYARAKAT DESA DAN KELURAHAN YANG TERLAKSANA**	**100,00**	**100,00**	**100,00**	-	-	**212.486.300,00**	**239.865.000,00**	**230.150.000,00**	-	-	-	-	-	-	**100,00**	**650.000.000,00**	-
	7.01.03.2.02	Kegiatan Pemberdayaan Kelurahan	-				-	-	198.900.000,00	212.215.000,00	202.500.000,00	3.600.000,00			-	-	-		260.000.000,00	KECAMATAN ONEMBUTE
	7.01.03.2.02.0001	Peningkatan Partisipasi Masyarakat dalam Forum Musyawarah Perencanaan Pembangunan di Kelurahan																		
			Jumlah Lembaga Kemasyarakatan yang Berpartisipasi dalam Forum Musyawarah Perencanaan Pembangunan di Kelurahan				1 Lembaga Kemasyarakatan	1 Lembaga Kemasyarakatan	0,00	0,00	0,00	0,00	Kab. Konawe, Semua Kecamatan, Semua Kel/Desa	DANA ALOKASI UMUM (DAU)	-	-			10.000.000,00	KECAMATAN ONEMBUTE
	7.01.03.2.02.0002	Pembangunan Sarana dan Prasarana Kelurahan																		
			Jumlah Sarana dan Prasarana Kelurahan yang Terbangun				2 Unit	2 Unit	198.900.000,00	154.700.000,00	144.985.000,00	-53.915.000,00	Kab. Konawe, Semua Kecamatan, Semua Kel/Desa	DAU TAMBAHAN DUKUNGAN PENDANAAN KELURAHAN	-	-			126.000.000,00	KECAMATAN ONEMBUTE
	7.01.03.2.02.0003	Pemberdayaan Masyarakat di Kelurahan																		
			Jumlah Pokmas dan Ormas yang Melaksanakan Pemberdayaan Masyarakat di Kelurahan				5 Pokmas / Ormas	5 Pokmas / Ormas	0,00	55.015.000,00	55.015.000,00	55.015.000,00	Kab. Konawe, Semua Kecamatan, Semua Kel/Desa	DAU TAMBAHAN DUKUNGAN PENDANAAN KELURAHAN	-	-			84.000.000,00	KECAMATAN ONEMBUTE
	7.01.03.2.02.0004	Evaluasi Kelurahan																		
			Jumlah Laporan Hasil Evaluasi Kelurahan				1 Laporan	1 Laporan	0,00	0,00	0,00	0,00	Kab. Konawe, Semua Kecamatan, Semua Kel/Desa	DANA ALOKASI UMUM (DAU)	-	-			10.000.000,00	KECAMATAN ONEMBUTE
		-	**-**	**-**	**-**	**-**	-	-	**212.486.300,00**	**239.865.000,00**	**230.150.000,00**	-	-	-	-	-	-	**-**	**650.000.000,00**	-
	7.01.03.2.03	Pemberdayaan Lembaga Kemasyarakatan Tingkat Kecamatan	-				-	-	0,00	25.150.000,00	25.150.000,00	25.150.000,00			-	-	-		90.000.000,00	KECAMATAN ONEMBUTE
	7.01.03.2.03.0001	Penyelenggaraan Lembaga Kemasyarakatan																		
			Jumlah Lembaga Kemasyarakatan yang Diselenggarakan				1 Lembaga Kemasyarakatan	1 Lembaga Kemasyarakatan	0,00	0,00	0,00	0,00	Kab. Konawe, Semua Kecamatan, Semua Kel/Desa	DANA ALOKASI UMUM (DAU)	-	-			10.000.000,00	KECAMATAN ONEMBUTE
	7.01.03.2.03.0002	Peningkatan Kapasitas Lembaga Kemasyarakatan																		
			Jumlah Lembaga Kemasyarakatan yang Ditingkatkan Kapasitasnya				0 Lembaga Kemasyarakatan	0 Lembaga Kemasyarakatan	0,00	0,00	0,00	0,00	Kab. Konawe, Semua Kecamatan, Semua Kel/Desa	DANA ALOKASI UMUM (DAU)	-	-			10.000.000,00	KECAMATAN ONEMBUTE
	7.01.03.2.03.0003	Penyediaan Sarana dan Prasarana Lembaga Kemasyarakatan																		
			Jumlah Sarana dan Prasarana Lembaga Kemasyarakatan yang Disediakan				1 Unit	1 Unit	0,00	0,00	0,00	0,00	Kab. Konawe, Semua Kecamatan, Semua Kel/Desa	DANA ALOKASI UMUM (DAU)	-	-			10.000.000,00	KECAMATAN ONEMBUTE
	7.01.03.2.03.0004	Fasilitasi Pengembangan Usaha Ekonomi Masyarakat																		
			Jumlah Laporan Fasilitasi Pengembangan Usaha Ekonomi Masyarakat				1 Laporan	1 Laporan	0,00	0,00	0,00	0,00	Kab. Konawe, Semua Kecamatan, Semua Kel/Desa	DANA ALOKASI UMUM (DAU)	-	-			10.000.000,00	KECAMATAN ONEMBUTE
	7.01.03.2.03.0005	Fasilitasi Pemanfaatan Teknologi Tepat Guna																		
			Jumlah Laporan Fasilitasi Pemanfaatan Teknologi Tepat Guna				1 Laporan	1 Laporan	0,00	0,00	0,00	0,00	Kab. Konawe, Semua Kecamatan, Semua Kel/Desa	DANA ALOKASI UMUM (DAU)	-	-			10.000.000,00	KECAMATAN ONEMBUTE
	7.01.03.2.06	Pemberdayaan dan Kesejahteraan Keluarga Tingkat Kecamatan dan Kelurahan	-				-	-	0,00	0,00	0,00	0,00			-	-	-		240.000.000,00	KECAMATAN ONEMBUTE
	7.01.03.2.06.0001	Pembentukan dan Penumbuhan Karakter Keluarga Melalui Peningkatan Kesadaran Masyarakat akan Pentingnya Penghayatan dan Pengamalan Pancasila dalam Semua Aspek Kehidupan Bermasyarakat, Berbangsa, dan Bernegara																		
			Jumlah Keluarga yang Mengikuti Pembentukan dan Penumbuhan Karakter Keluarga Melalui Peningkatan Kesadaran Masyarakat akan Pentingnya Penghayatan dan Pengamalan Pancasila dalam Semua Aspek Kehidupan Bermasyarakat, Berbangsa, dan Bernegara				1 Keluarga	1 Keluarga	0,00	0,00	0,00	0,00	Kab. Konawe, Semua Kecamatan, Semua Kel/Desa	DANA ALOKASI UMUM (DAU)	-	-			10.000.000,00	KECAMATAN ONEMBUTE
		[PERSENTASE KEGIATAN PEMBERDAYAAN MASYARAKAT DESA DAN KELURAHAN YANG TERLAKSANA]	**PERSENTASE KEGIATAN PEMBERDAYAAN MASYARAKAT DESA DAN KELURAHAN YANG TERLAKSANA**	**100,00**	**100,00**	**100,00**	-	-	**212.486.300,00**	**239.865.000,00**	**230.150.000,00**	-	-	-	-	-	-	**100,00**	**650.000.000,00**	-
	7.01.03.2.06.0002	Peningkatan Kesadaran Keluarga dalam Membangun Kerja Sama antar-Keluarga, Warga, dan Kelompok Masyarakat																		
			Jumlah Keluarga yang Mengikuti Peningkatan Kesadaran Keluarga dalam Membangun Kerja Sama antar-Keluarga, Warga, dan Kelompok Masyarakat				1 Keluarga	1 Keluarga	0,00	0,00	0,00	0,00	Kab. Konawe, Semua Kecamatan, Semua Kel/Desa	DANA ALOKASI UMUM (DAU)	-	-			10.000.000,00	KECAMATAN ONEMBUTE
	7.01.03.2.06.0003	Peningkatan Ketahanan Pangan Keluarga																		
			Jumlah Keluarga yang Mengikuti Peningkatan Ketahanan Pangan Keluarga				1 Keluarga	1 Keluarga	0,00	0,00	0,00	0,00	Kab. Konawe, Semua Kecamatan, Semua Kel/Desa	DANA ALOKASI UMUM (DAU)	-	-			10.000.000,00	KECAMATAN ONEMBUTE
		-	**-**	**-**	**-**	**-**	-	-	**212.486.300,00**	**239.865.000,00**	**230.150.000,00**	-	-	-	-	-	-	**-**	**650.000.000,00**	-

NO	KODE	URUSAN / BIDANG URUSAN / PROGRAM / OUTCOME / KEGIATAN / SUB KEGIATAN	INDIKATOR PROGRAM / KEGIATAN / SUB KEGIATAN	TARGET AKHIR PERIODE RENSTRA OPD	REALISASI CAPAIAN RENJA OPD TAHUN 2024	PRAKIRAAN CAPAIAN TARGET RENJA OPD TAHUN 2025	CAPAIAN KINERJA DAN KERANGKA PENDANAAN										KELOMPOK SASARAN	PRAKIRAAN MAJU RENCANA TAHUN 2027		PERANGKAT DAERAH PENANGGUNG JAWAB
							TARGET 2026		PAGU INDIKATIF (Rp)			Bertambah/Berkurang (10-12)	LOKASI	SUMBER DANA	PRIORITAS			TARGET	PAGU INDIKATIF (Rp)	
							SEBELUM	SESUDAH	RKPD 2026	APBD 2026	RKPD PERUBAHAN 2026				NASIONAL	DAERAH				
1	2	3	4	5	6	7	8	9	10	11	12	13	14	15	16	17	18	19	20	21
	7.01.03.2.06.0004	Pemberdayaan Masyarakat dalam Peningkatan Penggunaan dan Pemanfaatan Sandang Produksi Dalam Negeri																		
			Jumlah Keluarga yang Mengikuti Pemberdayaan Masyarakat dalam Peningkatan Penggunaan dan Pemanfaatan Sandang Produksi Dalam Negeri				1 Keluarga	1 Keluarga	0,00	0,00	0,00	0,00	Kab. Konawe, Semua Kecamatan, Semua Kel/Desa	DANA ALOKASI UMUM (DAU)	-	-			10.000.000,00	KECAMATAN ONEMBUTE
		[PERSENTASE KEGIATAN PEMBERDAYAAN MASYARAKAT DESA DAN KELURAHAN YANG TERLAKSANA]	**PERSENTASE KEGIATAN PEMBERDAYAAN MASYARAKAT DESA DAN KELURAHAN YANG TERLAKSANA**	**100,00**	**100,00**	**100,00**	-	-	**212.486.300,00**	**239.865.000,00**	**230.150.000,00**	-	-	-	-	-	-	**100,00**	**650.000.000,00**	-
	7.01.03.2.06.0005	Peningkatan Kesadaran Keluarga dalam Mewujudkan Rumah Sehat dan Layak Huni serta Kesadaran Hukum tentang Kepemilikan Rumah																		
			Jumlah Keluarga yang Mengikuti Peningkatan Kesadaran Keluarga dalam Mewujudkan Rumah Sehat dan Layak Huni serta Kesadaran Hukum tentang Kepemilikan Rumah				1 Keluarga	1 Keluarga	0,00	0,00	0,00	0,00	Kab. Konawe, Semua Kecamatan, Semua Kel/Desa	DANA ALOKASI UMUM (DAU)	-	-			10.000.000,00	KECAMATAN ONEMBUTE
	7.01.03.2.06.0006	Peningkatan Kesadaran Keluarga dalam Peningkatan Pendidikan dan Keterampilan untuk Mewujudkan Sumber Daya Manusia yang Berkualitas dan Berdaya Saing																		
			Jumlah Keluarga yang Mengikuti Peningkatan Kesadaran Keluarga dalam Peningkatan Pendidikan dan Keterampilan untuk Mewujudkan Sumber Daya Manusia yang Berkualitas dan Berdaya Saing				1 Keluarga	1 Keluarga	0,00	0,00	0,00	0,00	Kab. Konawe, Semua Kecamatan, Semua Kel/Desa	DANA ALOKASI UMUM (DAU)	-	-			10.000.000,00	KECAMATAN ONEMBUTE
	7.01.03.2.06.0007	Penumbuhan Kesadaran Keluarga dalam Peningkatan Derajat Kesehatan Keluarga dan Lingkungan dengan Menerapkan Perilaku Hidup Bersih dan Sehat																		
			Jumlah Keluarga yang Mengikuti Penumbuhan Kesadaran Keluarga dalam Peningkatan Derajat Kesehatan Keluarga dan Lingkungan Dengan Menerapkan Perilaku Hidup Bersih dan Sehat				1 Keluarga	1 Keluarga	0,00	0,00	0,00	0,00	Kab. Konawe, Semua Kecamatan, Semua Kel/Desa	DANA ALOKASI UMUM (DAU)	-	-			10.000.000,00	KECAMATAN ONEMBUTE
	7.01.03.2.06.0008	Penumbuhan Kesadaran Keluarga dalam Peningkatan Taraf Hidup Keluarga Melalui Kehidupan Berkoperasi dan Pengembangan Ekonomi Lainnya																		
			Jumlah Keluarga yang Mengikuti Penumbuhan Kesadaran Keluarga dalam Peningkatan Taraf Hidup Keluarga melalui Kehidupan Berkoperasi dan Pengembangan Ekonomi Lainnya				1 Keluarga	1 Keluarga	0,00	0,00	0,00	0,00	Kab. Konawe, Semua Kecamatan, Semua Kel/Desa	-	-	-			10.000.000,00	KECAMATAN ONEMBUTE
	7.01.03.2.06.0009	Penumbuhan Kesadaran Keluarga dalam Peningkatan Kualitas Kelestarian Lingkungan Hidup																		
			Jumlah Keluarga yang Mengikuti Penumbuhan Kesadaran Keluarga dalam Peningkatan Kualitas Kelestarian Lingkungan Hidup				1 Keluarga	1 Keluarga	0,00	0,00	0,00	0,00	Kab. Konawe, Semua Kecamatan, Semua Kel/Desa	DANA ALOKASI UMUM (DAU)	-	-			10.000.000,00	KECAMATAN ONEMBUTE
	7.01.03.2.06.0010	Pelatihan Keluarga Tanggap Bencana Alam																		
			Jumlah Keluarga yang Mengikuti Pelatihan Keluarga Tanggap Bencana Alam				1 Keluarga	1 Keluarga	0,00	0,00	0,00	0,00	Kab. Konawe, Semua Kecamatan, Semua Kel/Desa	DANA ALOKASI UMUM (DAU)	-	-			10.000.000,00	KECAMATAN ONEMBUTE
	7.01.03.2.06.0011	Pelatihan Keluarga Tanggap Bencana Rumah Tangga																		
			Jumlah Keluarga yang Mengikuti Pelatihan Keluarga Tanggap Bencana Rumah Tangga				1 Keluarga	1 Keluarga	0,00	0,00	0,00	0,00	Kab. Konawe, Semua Kecamatan, Semua Kel/Desa	DANA ALOKASI UMUM (DAU)	-	-			10.000.000,00	KECAMATAN ONEMBUTE
	7.01.03.2.06.0012	Penumbuhan dan Peningkatan Kesadaran Keluarga dalam Keterlibatan Perencanaan Kehidupan Menuju Keluarga Berkualitas																		
			Jumlah Keluarga yang Mengikuti Penumbuhan dan Peningkatan Kesadaran Keluarga dalam Keterlibatan Perencanaan Kehidupan Menuju Keluarga Berkualitas				1 Keluarga	1 Keluarga	0,00	0,00	0,00	0,00	Kab. Konawe, Semua Kecamatan, Semua Kel/Desa	DANA ALOKASI UMUM (DAU)	-	-			10.000.000,00	KECAMATAN ONEMBUTE
4.	**7.01.04**	**PROGRAM KOORDINASI KETENTRAMAN DAN KETERTIBAN UMUM**	**-**				**-**	**-**	**0,00**	**0,00**	**0,00**	**60.000.000,00**							**60.000.000,00**	
		-	**-**	**-**	**-**	**-**	-	-	**0,00**	**0,00**	**0,00**	-	-	-	-	-	-	**-**	**60.000.000,00**	-
	7.01.04.2.01	Koordinasi Upaya Penyelenggaraan Ketenteraman dan Ketertiban Umum	-				-	-	0,00	0,00	0,00	0,00			-	-	-		40.000.000,00	KECAMATAN ONEMBUTE
	7.01.04.2.01.0001	Sinergitas dengan Kepolisian Negara Republik Indonesia, Tentara Nasional Indonesia dan Instansi Vertikal di Wilayah Kecamatan																		
			Jumlah Laporan Hasil Sinergitas dengan Kepolisian Negara Republik Indonesia, Tentara Nasional Indonesia dan Instansi Vertikal di Wilayah Kecamatan				1 Laporan	1 Laporan	0,00	0,00	0,00	0,00	Kab. Konawe, Semua Kecamatan, Semua Kel/Desa	DANA ALOKASI UMUM (DAU)	-	-			10.000.000,00	KECAMATAN ONEMBUTE
	7.01.04.2.01.0002	Harmonisasi Hubungan dengan Tokoh Agama dan Tokoh Masyarakat																		
			Jumlah Laporan Pelaksanaan Harmonisasi Hubungan dengan Tokoh Agama dan Tokoh Masyarakat				1 Laporan	1 Laporan	0,00	0,00	0,00	0,00	Kab. Konawe, Semua Kecamatan, Semua Kel/Desa	DANA ALOKASI UMUM (DAU)	-	-			10.000.000,00	KECAMATAN ONEMBUTE
	7.01.04.2.02	Koordinasi Penerapan dan Penegakan Peraturan Daerah dan Peraturan Kepala Daerah	-				-	-	0,00	0,00	0,00	0,00			-	-	-		20.000.000,00	KECAMATAN ONEMBUTE
	7.01.04.2.02.0001	Koordinasi/Sinergi dengan Perangkat Daerah yang Tugas dan Fungsinya di Bidang Penegakan Peraturan Perundang-Undangan dan/atau Kepolisian Negara Republik Indonesia																		
			Jumlah Laporan Koordinasi/Sinergi dengan Perangkat Daerah yang Tugas dan Fungsinya di Bidang Penegakan Peraturan Perundang-Undangan dan/atau Kepolisian Negara Republik Indonesia				1 Laporan	1 Laporan	0,00	0,00	0,00	0,00	Kab. Konawe, Semua Kecamatan, Semua Kel/Desa	DANA ALOKASI UMUM (DAU)	-	-			10.000.000,00	KECAMATAN ONEMBUTE
5.	**7.01.05**	**PROGRAM PENYELENGGARAAN URUSAN PEMERINTAHAN UMUM**	**-**				**-**	**-**	**0,00**	**0,00**	**0,00**	**150.000.000,00**							**150.000.000,00**	

NO	KODE	URUSAN / BIDANG URUSAN / PROGRAM / OUTCOME / KEGIATAN / SUB KEGIATAN	INDIKATOR PROGRAM / KEGIATAN / SUB KEGIATAN	TARGET AKHIR PERIODE RENSTRA OPD	REALISASI CAPAIAN RENJA OPD TAHUN 2024	PRAKIRAAN CAPAIAN TARGET RENJA OPD TAHUN 2025	CAPAIAN KINERJA DAN KERANGKA PENDANAAN										KELOMPOK SASARAN	PRAKIRAAN MAJU RENCANA TAHUN 2027		PERANGKAT DAERAH PENANGGUNG JAWAB
							TARGET 2026		PAGU INDIKATIF (Rp)			Bertambah/Berkurang (10-12)	LOKASI	SUMBER DANA	PRIORITAS			TARGET	PAGU INDIKATIF (Rp)	
							SEBELUM	SESUDAH	RKPD 2026	APBD 2026	RKPD PERUBAHAN 2026				NASIONAL	DAERAH				
1	2	3	4	5	6	7	8	9	10	11	12	13	14	15	16	17	18	19	20	21
	7.01.05.2.01	Penyelenggaraan Urusan Pemerintahan Umum Sesuai Penugasan Kepala Daerah	-				-	-	0,00	0,00	0,00	0,00			-	-	-		150.000.000,00	KECAMATAN ONEMBUTE
	7.01.05.2.01.0001	Pembinaan Wawasan Kebangsaan dan Ketahanan Nasional dalam rangka Memantapkan Pengamalan Pancasila, Pelaksanaan Undang-Undang Dasar Negara Republik Indonesia Tahun 1945, Pelestarian Bhinneka Tunggal Ika serta Pemertahanan dan Pemeliharaan Keutuhan Negara Kesatuan Republik Indonesia																		
			Jumlah Orang yang Mengikuti Pembinaan Wawasan Kebangsaan dan Ketahanan Nasional dalam rangka Memantapkan Pengamalan Pancasila, Pelaksanaan Undang-Undang Dasar Negara Republik Indonesia Tahun 1945, Pelestarian Bhinneka Tunggal Ika serta Pemertahanan dan Pemeliharaan Keutuhan Negara Kesatuan Republik Indonesia				1 Orang	1 Orang	0,00	0,00	0,00	0,00	Kab. Konawe, Semua Kecamatan, Semua Kel/Desa	DANA ALOKASI UMUM (DAU)	-	-			10.000.000,00	KECAMATAN ONEMBUTE
	7.01.05.2.01.0002	Fasilitasi, Koordinasi dan Pembinaan (Bimtek, Sosialisasi, Konsultasi) Wawasan Kebangsaan dan Ketahanan Nasional																		
			Jumlah Orang yang Mengikuti Fasilitasi, Koordinasi dan Pembinaan (Bimtek, Sosialisasi, Konsultasi) Wawasan Kebangsaan dan Ketahanan Nasional				1 Orang	1 Orang	0,00	0,00	0,00	0,00	Kab. Konawe, Semua Kecamatan, Semua Kel/Desa	DANA ALOKASI UMUM (DAU)	-	-			10.000.000,00	KECAMATAN ONEMBUTE
	7.01.05.2.01.0003	Pembinaan Persatuan dan Kesatuan Bangsa																		
			Jumlah Orang yang Mengikuti Pembinaan Persatuan dan Kesatuan Bangsa				1 Orang	1 Orang	0,00	0,00	0,00	0,00	Kab. Konawe, Semua Kecamatan, Semua Kel/Desa	DANA ALOKASI UMUM (DAU)	-	-			10.000.000,00	KECAMATAN ONEMBUTE
	7.01.05.2.01.0004	Pembinaan Kerukunan Antar Suku dan Intra Suku, Umat Beragama, Ras, dan Golongan Lainnya Guna Mewujudkan Stabilitas Keamanan Lokal, Regional, dan Nasional																		
			Jumlah Orang yang Mengikuti Pembinaan Kerukunan Antar Suku dan Intra Suku , Umat Beragama, Ras, dan Golongan Lainnya Guna Mewujudkan Stabilitas Keamanan Lokal, Regional, dan Nasional				1 Orang	1 Orang	0,00	0,00	0,00	0,00	Kab. Konawe, Semua Kecamatan, Semua Kel/Desa	DANA ALOKASI UMUM (DAU)	-	-			10.000.000,00	KECAMATAN ONEMBUTE
	7.01.05.2.01.0005	Penanganan Konflik Sosial Sesuai Ketentuan Peraturan Perundang-Undangan																		
			Jumlah Laporan Konflik yang Ditangani Sesuai Ketentuan Peraturan Perundang-Undangan				1 Laporan	1 Laporan	0,00	0,00	0,00	0,00	Kab. Konawe, Semua Kecamatan, Semua Kel/Desa	DANA ALOKASI UMUM (DAU)	-	-			10.000.000,00	KECAMATAN ONEMBUTE
	7.01.05.2.01.0006	Pengembangan Kehidupan Demokrasi berdasarkan Pancasila																		
			Jumlah Lembaga Masyarakat yang Dikembangkan dalam Kehidupan Demokrasi berdasarkan Pancasila				1 Lembaga Masyarakat	1 Lembaga Masyarakat	0,00	0,00	0,00	0,00	Kab. Konawe, Semua Kecamatan, Semua Kel/Desa	DANA ALOKASI UMUM (DAU)	-	-			10.000.000,00	KECAMATAN ONEMBUTE
	7.01.05.2.01.0007	Pelaksanaan Semua Urusan Pemerintahan yang Bukan Merupakan Kewenangan Daerah dan Tidak Dilaksanakan oleh Instansi Vertikal																		
			Jumlah Dokumen Semua Urusan Pemerintahan yang Bukan Merupakan Kewenangan Daerah dan Tidak Dilaksanakan oleh Instansi Vertikal				1 Dokumen	1 Dokumen	0,00	0,00	0,00	0,00	Kab. Konawe, Semua Kecamatan, Semua Kel/Desa	DANA ALOKASI UMUM (DAU)	-	-			10.000.000,00	KECAMATAN ONEMBUTE
	7.01.05.2.01.0008	Pelaksanaan Tugas Forum Koordinasi Pimpinan di Kecamatan																		
			Jumlah Dokumen Tugas Forum Koordinasi Pimpinan di Kecamatan				1 Dokumen	1 Dokumen	0,00	0,00	0,00	0,00	Kab. Konawe, Semua Kecamatan, Semua Kel/Desa	DANA ALOKASI UMUM (DAU)	-	-			10.000.000,00	KECAMATAN ONEMBUTE
6.	**7.01.06**	**PROGRAM PEMBINAAN DAN PENGAWASAN PEMERINTAHAN DESA**	**-**				**-**	**-**	**0,00**	**0,00**	**0,00**	**360.000.000,00**							**360.000.000,00**	
	7.01.06.2.01	Fasilitasi, Rekomendasi dan Koordinasi Pembinaan dan Pengawasan Pemerintahan Desa	-				-	-	0,00	0,00	0,00	0,00			-	-	-		360.000.000,00	KECAMATAN ONEMBUTE
	7.01.06.2.01.0001	Fasilitasi Penyusunan Peraturan Desa dan Peraturan Kepala Desa																		
			Jumlah Dokumen yang Difasilitasi dalam rangka Penyusunan Peraturan Desa dan Peraturan Kepala Desa				1 Dokumen	1 Dokumen	0,00	0,00	0,00	0,00	Kab. Konawe, Semua Kecamatan, Semua Kel/Desa	DANA ALOKASI UMUM (DAU)	-	-			10.000.000,00	KECAMATAN ONEMBUTE
	7.01.06.2.01.0002	Fasilitasi Administrasi Tata Pemerintahan Desa																		
			Jumlah Dokumen yang Difasilitasi dalam rangka Administrasi Tata Pemerintahan Desa				1 Dokumen	1 Dokumen	0,00	0,00	0,00	0,00	Kab. Konawe, Semua Kecamatan, Semua Kel/Desa	DANA ALOKASI UMUM (DAU)	-	-			10.000.000,00	KECAMATAN ONEMBUTE
	7.01.06.2.01.0003	Fasilitasi Pengelolaan Keuangan Desa dan Pendayagunaan Aset Desa																		
			Jumlah Dokumen yang Difasilitasi dalam rangka Pengelolaan Keuangan Desa dan Pendayagunaan Aset Desa				1 Dokumen	1 Dokumen	0,00	0,00	0,00	0,00	Kab. Konawe, Semua Kecamatan, Semua Kel/Desa	DANA ALOKASI UMUM (DAU)	-	-			10.000.000,00	KECAMATAN ONEMBUTE
	7.01.06.2.01.0004	Fasilitasi Penerapan dan Penegakan Peraturan Perundang-Undangan																		
			Jumlah Laporan Fasilitasi dalam rangka Penerapan dan Penegakan Peraturan Perundang-Undangan				1 Laporan	1 Laporan	0,00	0,00	0,00	0,00	Kab. Konawe, Semua Kecamatan, Semua Kel/Desa	DANA ALOKASI UMUM (DAU)	-	-			10.000.000,00	KECAMATAN ONEMBUTE
	7.01.06.2.01.0005	Fasilitasi Pelaksanaan Tugas Kepala Desa dan Perangkat Desa																		
			Jumlah Dokumen Fasilitasi dalam rangka Pelaksanaan Tugas Kepala Desa dan Perangkat Desa				1 Dokumen	1 Dokumen	0,00	0,00	0,00	0,00	Kab. Konawe, Semua Kecamatan, Semua Kel/Desa	DANA ALOKASI UMUM (DAU)	-	-			10.000.000,00	KECAMATAN ONEMBUTE
	7.01.06.2.01.0006	Fasilitasi Pelaksanaan Pemilihan Kepala Desa																		
			Jumlah Dokumen Fasilitasi dalam rangka Pelaksanaan Pemilihan Kepala Desa				1 Dokumen	1 Dokumen	0,00	0,00	0,00	0,00	Kab. Konawe, Semua Kecamatan, Semua Kel/Desa	DANA ALOKASI UMUM (DAU)	-	-			10.000.000,00	KECAMATAN ONEMBUTE

NO	KODE	URUSAN / BIDANG URUSAN / PROGRAM / OUTCOME / KEGIATAN / SUB KEGIATAN	INDIKATOR PROGRAM / KEGIATAN / SUB KEGIATAN	TARGET AKHIR PERIODE RENSTRA OPD	REALISASI CAPAIAN RENJA OPD TAHUN 2024	PRAKIRAAN CAPAIAN TARGET RENJA OPD TAHUN 2025	CAPAIAN KINERJA DAN KERANGKA PENDANAAN										KELOMPOK SASARAN	PRAKIRAAN MAJU RENCANA TAHUN 2027		PERANGKAT DAERAH PENANGGUNG JAWAB
							TARGET 2026		PAGU INDIKATIF (Rp)			Bertambah/Berkurang (10-12)	LOKASI	SUMBER DANA	PRIORITAS			TARGET	PAGU INDIKATIF (Rp)	
							SEBELUM	SESUDAH	RKPD 2026	APBD 2026	RKPD PERUBAHAN 2026				NASIONAL	DAERAH				
1	2	3	4	5	6	7	8	9	10	11	12	13	14	15	16	17	18	19	20	21
	7.01.06.2.01.0007	Fasilitasi Pelaksanaan Tugas dan Fungsi Badan Permusyawaratan Desa																		
			Jumlah Dokumen Fasilitasi dalam rangka Pelaksanaan Tugas dan Fungsi Badan Permusyawaratan Desa				1 Dokumen	1 Dokumen	0,00	0,00	0,00	0,00	Kab. Konawe, Semua Kecamatan, Semua Kel/Desa	DANA ALOKASI UMUM (DAU)	-	-			10.000.000,00	KECAMATAN ONEMBUTE
	7.01.06.2.01.0008	Rekomendasi Pengangkatan dan Pemberhentian Perangkat Desa																		
			Jumlah Dokumen Rekomendasi Pengangkatan dan Pemberhentian Perangkat Desa				1 Dokumen	1 Dokumen	0,00	0,00	0,00	0,00	Kab. Konawe, Semua Kecamatan, Semua Kel/Desa	DANA ALOKASI UMUM (DAU)	-	-			10.000.000,00	KECAMATAN ONEMBUTE
	7.01.06.2.01.0009	Fasilitasi Sinkronisasi Perencanaan Pembangunan Daerah dengan Pembangunan Desa																		
			Jumlah Dokumen Sinkronisasi Perencanaan Pembangunan Daerah dengan Pembangunan Desa				1 Dokumen	1 Dokumen	0,00	0,00	0,00	0,00	Kab. Konawe, Semua Kecamatan, Semua Kel/Desa	DANA ALOKASI UMUM (DAU)	-	-			10.000.000,00	KECAMATAN ONEMBUTE
	7.01.06.2.01.0010	Fasilitasi Penetapan Lokasi Pembangunan Kawasan Perdesaan																		
			Jumlah Dokumen Fasilitasi Lokasi Pembangunan Kawasan Perdesaan				1 Dokumen	1 Dokumen	0,00	0,00	0,00	0,00	Kab. Konawe, Semua Kecamatan, Semua Kel/Desa	DANA ALOKASI UMUM (DAU)	-	-			10.000.000,00	KECAMATAN ONEMBUTE
	7.01.06.2.01.0011	Fasilitasi Penyelenggaraan Ketenteraman dan Ketertiban Umum																		
			Jumlah Dokumen Fasilitasi dalam rangka Penyelenggaraan Ketenteraman dan Ketertiban Umum				1 Dokumen	1 Dokumen	0,00	0,00	0,00	0,00	Kab. Konawe, Semua Kecamatan, Semua Kel/Desa	DANA ALOKASI UMUM (DAU)	-	-			10.000.000,00	KECAMATAN ONEMBUTE
	7.01.06.2.01.0012	Fasilitasi Pelaksanaan Tugas, Fungsi, dan Kewajiban Lembaga Kemasyarakatan																		
			Jumlah Dokumen Fasilitasi dalam rangka Pelaksanaan Tugas, Fungsi, dan Kewajiban Lembaga Kemasyarakatan				1 Dokumen	1 Dokumen	0,00	0,00	0,00	0,00	Kab. Konawe, Semua Kecamatan, Semua Kel/Desa	DANA ALOKASI UMUM (DAU)	-	-			10.000.000,00	KECAMATAN ONEMBUTE
	7.01.06.2.01.0013	Fasilitasi Penyusunan Perencanaan Pembangunan Partisipatif																		
			Jumlah Dokumen Fasilitasi dalam rangka Perencanaan Pembangunan Partisipatif				1 Dokumen	1 Dokumen	0,00	0,00	0,00	0,00	Kab. Konawe, Semua Kecamatan, Semua Kel/Desa	DANA ALOKASI UMUM (DAU)	-	-			10.000.000,00	KECAMATAN ONEMBUTE
	7.01.06.2.01.0014	Fasilitasi Kerja Sama Antar Desa dan Kerja Sama Desa dengan Pihak Ketiga																		
			Jumlah Dokumen Fasilitasi dalam rangka Kerja Sama Antar Desa dan Kerja Sama Desa dengan Pihak Ketiga				1 Dokumen	1 Dokumen	0,00	0,00	0,00	0,00	Kab. Konawe, Semua Kecamatan, Semua Kel/Desa	DANA ALOKASI UMUM (DAU)	-	-			10.000.000,00	KECAMATAN ONEMBUTE
	7.01.06.2.01.0015	Fasilitasi Penataan, Pemanfaatan, dan Pendayagunaan Ruang Desa serta Penetapan dan Penegasan Batas Desa																		
			Jumlah Dokumen Fasilitasi dalam rangka Penataan, Pemanfaatan, dan Pendayagunaan Ruang Desa serta Penetapan dan Penegasan Batas Desa				1 Dokumen	1 Dokumen	0,00	0,00	0,00	0,00	Kab. Konawe, Semua Kecamatan, Semua Kel/Desa	DANA ALOKASI UMUM (DAU)	-	-			10.000.000,00	KECAMATAN ONEMBUTE
	7.01.06.2.01.0016	Fasilitasi Penyusunan Program dan Pelaksanaan Pemberdayaan Masyarakat Desa																		
			Jumlah Dokumen Fasilitasi dalam rangka Program dan Pelaksanaan Pemberdayaan Masyarakat Desa				1 Dokumen	1 Dokumen	0,00	0,00	0,00	0,00	Kab. Konawe, Semua Kecamatan, Semua Kel/Desa	DANA ALOKASI UMUM (DAU)	-	-			10.000.000,00	KECAMATAN ONEMBUTE
	7.01.06.2.01.0017	Koordinasi Pendampingan Desa di Wilayahnya																		
			Jumlah Laporan Hasil Koordinasi Pendampingan Desa di Wilayahnya				1 Laporan	1 Laporan	0,00	0,00	0,00	0,00	Kab. Konawe, Semua Kecamatan, Semua Kel/Desa	DANA ALOKASI UMUM (DAU)	-	-			10.000.000,00	KECAMATAN ONEMBUTE
	7.01.06.2.01.0018	Koordinasi Pelaksanaan Pembangunan Kawasan Perdesaan di Wilayah Kecamatan																		
			Jumlah Laporan Hasil Koordinasi Pelaksanaan Pembangunan Kawasan Perdesaan di Wilayah Kecamatan				1 Laporan	1 Laporan	0,00	0,00	0,00	0,00	Kab. Konawe, Semua Kecamatan, Semua Kel/Desa	DANA ALOKASI UMUM (DAU)	-	-			10.000.000,00	KECAMATAN ONEMBUTE
		KECAMATAN ROUTA							**2.236.080.507,00**	**1.726.463.733,00**	**1.461.836.286,00**	**-774.244.221,00**							**2.035.133.000,00**	
	7	**UNSUR KEWILAYAHAN**							**2.236.080.507,00**	**1.726.463.733,00**	**1.461.836.286,00**	**-774.244.221,00**							**2.035.133.000,00**	
	7.01	**KECAMATAN**							**2.236.080.507,00**	**1.726.463.733,00**	**1.461.836.286,00**	**-774.244.221,00**							**2.035.133.000,00**	
1.	**7.01.01**	**PROGRAM PENUNJANG URUSAN PEMERINTAHAN DAERAH KABUPATEN/KOTA**	**-**				**-**	**-**	**1.791.518.907,00**	**1.456.598.733,00**	**1.194.686.286,00**	**-878.029.907,00**							**913.489.000,00**	
		[PERSENTASE KEGIATAN PENUNJANG URUSAN PEMERINTAHAN DAERAH YANG TERLAKSANA]	**PERSENTASE KEGIATAN PENUNJANG URUSAN PEMERINTAHAN DAERAH YANG TERLAKSANA**	**100,00**	**100,00**	**100,00**	-	-	**1.791.518.907,00**	**1.456.598.733,00**	**1.194.686.286,00**	-	-	-	-	-	-	**100,00**	**913.489.000,00**	-
	7.01.01.2.01	Perencanaan, Penganggaran, dan Evaluasi Kinerja Perangkat Daerah	-				-	-	27.525.000,00	12.000.000,00	12.000.000,00	-15.525.000,00			-	-	-		81.800.000,00	KECAMATAN ROUTA
	7.01.01.2.01.0001	Penyusunan Dokumen Perencanaan Perangkat Daerah																		
			Jumlah Dokumen Perencanaan Perangkat Daerah				2 Dokumen	2 Dokumen	3.699.800,00	3.000.000,00	3.000.000,00	-699.800,00	Kab. Konawe, Semua Kecamatan, Semua Kel/Desa	RETRIBUSI PENGGUNAAN TENAGA KERJA ASING (TKA)	-	-			2.000.000,00	KECAMATAN ROUTA
	7.01.01.2.01.0002	Koordinasi dan Penyusunan Dokumen RKA-SKPD																		
			Jumlah Dokumen RKA-SKPD dan Laporan Hasil Koordinasi Penyusunan Dokumen RKA-SKPD				1 Dokumen	1 Dokumen	1.800.800,00	1.500.000,00	1.500.000,00	-300.800,00	Kab. Konawe, Semua Kecamatan, Semua Kel/Desa	RETRIBUSI PENGGUNAAN TENAGA KERJA ASING (TKA)	-	3. MENGOPTIMALKAN TATA KELOLA PEMERINTAHAN YANG BERSIH, EFEKIF DAN PARTISIPATIF			1.000.000,00	KECAMATAN ROUTA
	7.01.01.2.01.0003	Koordinasi dan Penyusunan Dokumen Perubahan RKA-SKPD																		
			Jumlah Dokumen Perubahan RKA-SKPD dan Laporan Hasil Koordinasi Penyusunan Dokumen Perubahan RKA-SKPD				1 Dokumen	1 Dokumen	1.800.300,00	1.500.000,00	1.500.000,00	-300.300,00	Kab. Konawe, Semua Kecamatan, Semua Kel/Desa	RETRIBUSI PENGGUNAAN TENAGA KERJA ASING (TKA)	-	3. MENGOPTIMALKAN TATA KELOLA PEMERINTAHAN YANG BERSIH, EFEKIF DAN PARTISIPATIF			1.000.000,00	KECAMATAN ROUTA
	7.01.01.2.01.0004	Koordinasi dan Penyusunan DPA-SKPD																		

NO	KODE	URUSAN / BIDANG URUSAN / PROGRAM / OUTCOME / KEGIATAN / SUB KEGIATAN	INDIKATOR PROGRAM / KEGIATAN / SUB KEGIATAN	TARGET AKHIR PERIODE RENSTRA OPD	REALISASI CAPAIAN RENJA OPD TAHUN 2024	PRAKIRAAN CAPAIAN TARGET RENJA OPD TAHUN 2025	CAPAIAN KINERJA DAN KERANGKA PENDANAAN										KELOMPOK SASARAN	PRAKIRAAN MAJU RENCANA TAHUN 2027		PERANGKAT DAERAH PENANGGUNG JAWAB
							TARGET 2026		PAGU INDIKATIF (Rp)			Bertambah/Berkurang (10-12)	LOKASI	SUMBER DANA	PRIORITAS			TARGET	PAGU INDIKATIF (Rp)	
							SEBELUM	SESUDAH	RKPD 2026	APBD 2026	RKPD PERUBAHAN 2026				NASIONAL	DAERAH				
1	2	3	4	5	6	7	8	9	10	11	12	13	14	15	16	17	18	19	20	21
			Jumlah Dokumen DPA-SKPD dan Laporan Hasil Koordinasi Penyusunan Dokumen DPA-SKPD				1 Dokumen	1 Dokumen	1.801.100,00	1.500.000,00	1.500.000,00	-301.100,00	Kab. Konawe, Semua Kecamatan, Semua Kel/Desa	RETRIBUSI PENGGUNAAN TENAGA KERJA ASING (TKA)	-	3. MENGOPTIMALKAN TATA KELOLA PEMERINTAHAN YANG BERSIH, EFEKIF DAN PARTISIPATIF			1.000.000,00	KECAMATAN ROUTA
	7.01.01.2.01.0005	Koordinasi dan Penyusunan Perubahan DPA- SKPD																		
			Jumlah Dokumen Perubahan DPA-SKPD dan Laporan Hasil Koordinasi Penyusunan Dokumen Perubahan DPA-SKPD				1 Dokumen	1 Dokumen	1.801.100,00	1.500.000,00	1.500.000,00	-301.100,00	Kab. Konawe, Semua Kecamatan, Semua Kel/Desa	RETRIBUSI PENGGUNAAN TENAGA KERJA ASING (TKA)	-	3. MENGOPTIMALKAN TATA KELOLA PEMERINTAHAN YANG BERSIH, EFEKIF DAN PARTISIPATIF			10.000.000,00	KECAMATAN ROUTA
	7.01.01.2.01.0006	Koordinasi dan Penyusunan Laporan Capaian Kinerja dan Ikhtisar Realisasi Kinerja SKPD																		
			Jumlah Laporan Capaian Kinerja dan Ikhtisar Realisasi Kinerja SKPD dan Laporan Hasil Koordinasi Penyusunan Laporan Capaian Kinerja dan Ikhtisar Realisasi Kinerja SKPD				1 Laporan	1 Laporan	1.801.000,00	1.500.000,00	1.500.000,00	-301.000,00	Kab. Konawe, Semua Kecamatan, Semua Kel/Desa	RETRIBUSI PENGGUNAAN TENAGA KERJA ASING (TKA)	-	3. MENGOPTIMALKAN TATA KELOLA PEMERINTAHAN YANG BERSIH, EFEKIF DAN PARTISIPATIF			2.000.000,00	KECAMATAN ROUTA
	7.01.01.2.01.0007	Evaluasi Kinerja Perangkat Daerah																		
			Jumlah Laporan Evaluasi Kinerja Perangkat Daerah				1 Laporan	1 Laporan	1.801.000,00	1.500.000,00	1.500.000,00	-301.000,00	Kab. Konawe, Semua Kecamatan, Semua Kel/Desa	RETRIBUSI PENGGUNAAN TENAGA KERJA ASING (TKA)	-	3. MENGOPTIMALKAN TATA KELOLA PEMERINTAHAN YANG BERSIH, EFEKIF DAN PARTISIPATIF			1.000.000,00	KECAMATAN ROUTA
	7.01.01.2.01.0008	Penyelenggaraan Walidata Pendukung Statistik Sektoral Daerah																		
			Jumlah Dokumen Hasil Penyelenggaraan Walidata Pendukung Statistik Sektoral Daerah				1 Dokumen	1 Dokumen	0,00	0,00	0,00	0,00	Kab. Konawe, Semua Kecamatan, Semua Kel/Desa	DANA ALOKASI UMUM (DAU)	-	3. MENGOPTIMALKAN TATA KELOLA PEMERINTAHAN YANG BERSIH, EFEKIF DAN PARTISIPATIF			10.000.000,00	KECAMATAN ROUTA
	7.01.01.2.01.0009	Pelaksanaan Pengumpulan Data Statistik Sektoral Daerah																		
			Jumlah Data Statistik Sektoral Daerah yang Telah Dikumpulkan dan Diperiksa Lingkup Perangkat Daerah				1 Data	1 Data	4.600.300,00	0,00	0,00	-4.600.300,00	Kab. Konawe, Semua Kecamatan, Semua Kel/Desa	DANA ALOKASI UMUM (DAU)	-	3. MENGOPTIMALKAN TATA KELOLA PEMERINTAHAN YANG BERSIH, EFEKIF DAN PARTISIPATIF			10.000.000,00	KECAMATAN ROUTA
		-	**-**	**-**	**-**	**-**	-	-	**1.791.518.907,00**	**1.456.598.733,00**	**1.194.686.286,00**	-	-	-	-	-	-	**-**	**913.489.000,00**	-
	7.01.01.2.01.0010	Pelaksanaan Forum Perangkat Daerah Berdasarkan Bidang Urusan yang Diampu dalam Rangka Penyusunan Dokumen Perencanaan Perangkat Daerah																		
			Jumlah Berita Acara Hasil Forum Perangkat Daerah Berdasarkan Bidang Urusan yang Diampu dalam Rangka Penyusunan Dokumen Perencanaan Perangkat Daerah				1 Berita Acara	1 Berita Acara	0,00	0,00	0,00	0,00	Kab. Konawe, Semua Kecamatan, Semua Kel/Desa	DANA ALOKASI UMUM (DAU)	-	3. MENGOPTIMALKAN TATA KELOLA PEMERINTAHAN YANG BERSIH, EFEKIF DAN PARTISIPATIF			10.000.000,00	KECAMATAN ROUTA
	7.01.01.2.01.0011	Penyusunan Dokumen Perencanaan Urusan Selain Renstra PD dan Renja PD																		
			Jumlah Dokumen Perencanaan Urusan Selain Renstra PD dan Renja PD yang disusun				1 Dokumen	1 Dokumen	0,00	0,00	0,00	0,00	Kab. Konawe, Semua Kecamatan, Semua Kel/Desa	DANA ALOKASI UMUM (DAU)	-	3. MENGOPTIMALKAN TATA KELOLA PEMERINTAHAN YANG BERSIH, EFEKIF DAN PARTISIPATIF			10.000.000,00	KECAMATAN ROUTA
	7.01.01.2.01.0012	Koordinasi Peningkatan Partisipasi Masyarakat dalam Penyelenggaraan Urusan Pemerintahan Daerah yang Diampu																		
			Jumlah Subtansi Koordinasi Peningkatan Partisipasi Masyarakat dalam Penyelenggaraan Urusan Pemerintahan Daerah yang Diampu				1 Substansi	1 Substansi	0,00	0,00	0,00	0,00	Kab. Konawe, Semua Kecamatan, Semua Kel/Desa	DANA ALOKASI UMUM (DAU)	-	3. MENGOPTIMALKAN TATA KELOLA PEMERINTAHAN YANG BERSIH, EFEKIF DAN PARTISIPATIF			10.000.000,00	KECAMATAN ROUTA
		[PERSENTASE KEGIATAN PENUNJANG URUSAN PEMERINTAHAN DAERAH YANG TERLAKSANA]	**PERSENTASE KEGIATAN PENUNJANG URUSAN PEMERINTAHAN DAERAH YANG TERLAKSANA**	**100,00**	**100,00**	**100,00**	-	-	**1.791.518.907,00**	**1.456.598.733,00**	**1.194.686.286,00**	-	-	-	-	-	-	**100,00**	**913.489.000,00**	-
	7.01.01.2.01.0013	Sinkronisasi dan Harmonisasi Pusat dan Daerah dalam Rangka Mendukung Target Pembangunan Nasional melalui Koordinasi Teknis Pembangunan																		
			Jumlah Berita Acara Hasil Sinkronisasi dan Harmonisasi Pusat dan Daerah dalam Rangka Mendukung Target Pembangunan Nasional melalui Koordinasi Teknis Pembangunan				1 Berita Acara	1 Berita Acara	4.614.400,00	0,00	0,00	-4.614.400,00	Kab. Konawe, Semua Kecamatan, Semua Kel/Desa	DANA ALOKASI UMUM (DAU)	-	3. MENGOPTIMALKAN TATA KELOLA PEMERINTAHAN YANG BERSIH, EFEKIF DAN PARTISIPATIF			10.000.000,00	KECAMATAN ROUTA
	7.01.01.2.02	Administrasi Keuangan Perangkat Daerah	-				-	-	1.245.076.147,00	1.156.967.583,00	983.255.136,00	-261.821.011,00			-	3. MENGOPTIMALKAN TATA KELOLA PEMERINTAHAN YANG BERSIH, EFEKIF DAN PARTISIPATIF	-		8.999.000,00	KECAMATAN ROUTA
	7.01.01.2.02.0001	Penyediaan Gaji dan Tunjangan ASN																		
			Jumlah Orang yang Menerima Gaji dan Tunjangan ASN				10 Orang/bulan	10 Orang/bulan	1.228.881.847,00	1.156.967.583,00	983.255.136,00	-245.626.711,00	Kab. Konawe, Routa, Semua Kel/Desa	DANA ALOKASI UMUM (DAU)	-	3. MENGOPTIMALKAN TATA KELOLA PEMERINTAHAN YANG BERSIH, EFEKIF DAN PARTISIPATIF			1.000.000,00	KECAMATAN ROUTA
	7.01.01.2.02.0002	Penyediaan Administrasi Pelaksanaan Tugas ASN																		
			Jumlah Dokumen Hasil Penyediaan Administrasi Pelaksanaan Tugas ASN				1 Dokumen	1 Dokumen	5.497.500,00	0,00	0,00	-5.497.500,00	Kab. Konawe, Semua Kecamatan, Semua Kel/Desa	DANA ALOKASI UMUM (DAU)	-	3. MENGOPTIMALKAN TATA KELOLA PEMERINTAHAN YANG BERSIH, EFEKIF DAN PARTISIPATIF			4.000.000,00	KECAMATAN ROUTA
	7.01.01.2.02.0003	Pelaksanaan Penatausahaan dan Pengujian/Verifikasi Keuangan SKPD																		

NO	KODE	URUSAN / BIDANG URUSAN / PROGRAM / OUTCOME / KEGIATAN / SUB KEGIATAN	INDIKATOR PROGRAM / KEGIATAN / SUB KEGIATAN	TARGET AKHIR PERIODE RENSTRA OPD	REALISASI CAPAIAN RENJA OPD TAHUN 2024	PRAKIRAAN CAPAIAN TARGET RENJA OPD TAHUN 2025	CAPAIAN KINERJA DAN KERANGKA PENDANAAN										KELOMPOK SASARAN	PRAKIRAAN MAJU RENCANA TAHUN 2027		PERANGKAT DAERAH PENANGGUNG JAWAB
							TARGET 2026		PAGU INDIKATIF (Rp)			Bertambah/Berkurang (10-12)	LOKASI	SUMBER DANA	PRIORITAS			TARGET	PAGU INDIKATIF (Rp)	
							SEBELUM	SESUDAH	RKPD 2026	APBD 2026	RKPD PERUBAHAN 2026				NASIONAL	DAERAH				
1	2	3	4	5	6	7	8	9	10	11	12	13	14	15	16	17	18	19	20	21
			Jumlah Dokumen Penatausahaan dan Pengujian/Verifikasi Keuangan SKPD				4 Dokumen	4 Dokumen	1.305.900,00	0,00	0,00	-1.305.900,00	Kab. Konawe, Semua Kecamatan, Semua Kel/Desa	DANA ALOKASI UMUM (DAU)	-	3. MENGOPTIMALKAN TATA KELOLA PEMERINTAHAN YANG BERSIH, EFEKIF DAN PARTISIPATIF			1.499.000,00	KECAMATAN ROUTA
	7.01.01.2.02.0004	Koordinasi dan Pelaksanaan Akuntansi SKPD																		
			Jumlah Dokumen Koordinasi dan Pelaksanaan Akuntansi SKPD				1 Dokumen	1 Dokumen	7.773.000,00	0,00	0,00	-7.773.000,00	Kab. Konawe, Semua Kecamatan, Semua Kel/Desa	DANA ALOKASI UMUM (DAU)	-	3. MENGOPTIMALKAN TATA KELOLA PEMERINTAHAN YANG BERSIH, EFEKIF DAN PARTISIPATIF			500.000,00	KECAMATAN ROUTA
	7.01.01.2.02.0005	Koordinasi dan Penyusunan Laporan Keuangan Akhir Tahun SKPD																		
			Jumlah Laporan Keuangan Akhir Tahun SKPD dan Laporan Hasil Koordinasi Penyusunan Laporan Keuangan Akhir Tahun SKPD				1 Laporan	1 Laporan	212.200,00	0,00	0,00	-212.200,00	Kab. Konawe, Semua Kecamatan, Semua Kel/Desa	DANA ALOKASI UMUM (DAU)	-	3. MENGOPTIMALKAN TATA KELOLA PEMERINTAHAN YANG BERSIH, EFEKIF DAN PARTISIPATIF			500.000,00	KECAMATAN ROUTA
	7.01.01.2.02.0006	Pengelolaan dan Penyiapan Bahan Tanggapan Pemeriksaan																		
			Jumlah Dokumen Bahan Tanggapan Pemeriksaan dan Tindak Lanjut Pemeriksaan				1 Dokumen	1 Dokumen	201.700,00	0,00	0,00	-201.700,00	Kab. Konawe, Semua Kecamatan, Semua Kel/Desa	DANA ALOKASI UMUM (DAU)	-	3. MENGOPTIMALKAN TATA KELOLA PEMERINTAHAN YANG BERSIH, EFEKIF DAN PARTISIPATIF			500.000,00	KECAMATAN ROUTA
	7.01.01.2.02.0007	Koordinasi dan Penyusunan Laporan Keuangan Bulanan/ Triwulanan/ Semesteran SKPD																		
			Jumlah Laporan Keuangan Bulanan/ Triwulanan/ Semesteran SKPD dan Laporan Koordinasi Penyusunan Laporan Keuangan Bulanan/Triwulanan/Semesteran SKPD				1 Laporan	1 Laporan	200.200,00	0,00	0,00	-200.200,00	Kab. Konawe, Semua Kecamatan, Semua Kel/Desa	DANA ALOKASI UMUM (DAU)	-	3. MENGOPTIMALKAN TATA KELOLA PEMERINTAHAN YANG BERSIH, EFEKIF DAN PARTISIPATIF			500.000,00	KECAMATAN ROUTA
	7.01.01.2.02.0008	Penyusunan Pelaporan dan Analisis Prognosis Realisasi Anggaran																		
			Jumlah Dokumen Pelaporan dan Analisis Prognosis Realisasi Anggaran				1 Dokumen	1 Dokumen	1.003.800,00	0,00	0,00	-1.003.800,00	Kab. Konawe, Semua Kecamatan, Semua Kel/Desa	DANA ALOKASI UMUM (DAU)	-	3. MENGOPTIMALKAN TATA KELOLA PEMERINTAHAN YANG BERSIH, EFEKIF DAN PARTISIPATIF			500.000,00	KECAMATAN ROUTA
	7.01.01.2.03	Administrasi Barang Milik Daerah pada Perangkat Daerah	-				-	-	5.690.900,00	0,00	0,00	-5.690.900,00			-	-	-		15.700.000,00	KECAMATAN ROUTA
	7.01.01.2.03.0001	Penyusunan Perencanaan Kebutuhan Barang Milik Daerah SKPD																		
			Jumlah Rencana Kebutuhan Barang Milik Daerah SKPD				2 Dokumen	2 Dokumen	875.000,00	0,00	0,00	-875.000,00	Kab. Konawe, Semua Kecamatan, Semua Kel/Desa	DANA ALOKASI UMUM (DAU)	-	-			500.000,00	KECAMATAN ROUTA
	7.01.01.2.03.0002	Pengamanan Barang Milik Daerah SKPD																		
			Jumlah Dokumen Pengamanan Barang Milik Daerah SKPD				1 Dokumen	1 Dokumen	423.700,00	0,00	0,00	-423.700,00	Kab. Konawe, Semua Kecamatan, Semua Kel/Desa	DANA ALOKASI UMUM (DAU)	-	-			500.000,00	KECAMATAN ROUTA
	7.01.01.2.03.0003	Koordinasi dan Penilaian Barang Milik Daerah SKPD																		
			Jumlah Laporan Hasil Penilaian Barang Milik Daerah dan Hasil Koordinasi Penilaian Barang Milik Daerah SKPD				1 Laporan	1 Laporan	451.900,00	0,00	0,00	-451.900,00	Kab. Konawe, Semua Kecamatan, Semua Kel/Desa	DANA ALOKASI UMUM (DAU)	-	-			500.000,00	KECAMATAN ROUTA
	7.01.01.2.03.0004	Pembinaan, Pengawasan, dan Pengendalian Barang Milik Daerah pada SKPD																		
			Jumlah Laporan Hasil Pembinaan, Pengawasan, dan Pengendalian Barang Milik Daerah pada SKPD				1 Laporan	1 Laporan	0,00	0,00	0,00	0,00	Kab. Konawe, Semua Kecamatan, Semua Kel/Desa	DANA ALOKASI UMUM (DAU)	-	-			500.000,00	KECAMATAN ROUTA
	7.01.01.2.03.0005	Rekonsiliasi dan Penyusunan Laporan Barang Milik Daerah pada SKPD																		
			Jumlah Laporan Rekonsiliasi dan Penyusunan Laporan Barang Milik Daerah pada SKPD				2 Laporan	2 Laporan	1.319.000,00	0,00	0,00	-1.319.000,00	Kab. Konawe, Semua Kecamatan, Semua Kel/Desa	DANA ALOKASI UMUM (DAU)	-	-			500.000,00	KECAMATAN ROUTA
	7.01.01.2.03.0006	Penatausahaan Barang Milik Daerah pada SKPD																		
			Jumlah Laporan Penatausahaan Barang Milik Daerah pada SKPD				1 Laporan	1 Laporan	921.300,00	0,00	0,00	-921.300,00	Kab. Konawe, Semua Kecamatan, Semua Kel/Desa	DANA ALOKASI UMUM (DAU)	-	3. MENGOPTIMALKAN TATA KELOLA PEMERINTAHAN YANG BERSIH, EFEKIF DAN PARTISIPATIF			1.000.000,00	KECAMATAN ROUTA
	7.01.01.2.03.0007	Pemanfaatan Barang Milik Daerah SKPD																		
			Jumlah Dokumen Hasil Pemanfaatan Barang Milik Daerah SKPD				1 Dokumen	1 Dokumen	0,00	0,00	0,00	0,00	Kab. Konawe, Semua Kecamatan, Semua Kel/Desa	DANA ALOKASI UMUM (DAU)	-	3. MENGOPTIMALKAN TATA KELOLA PEMERINTAHAN YANG BERSIH, EFEKIF DAN PARTISIPATIF			500.000,00	KECAMATAN ROUTA
		-	**-**	**-**	**-**	**-**	-	-	**1.791.518.907,00**	**1.456.598.733,00**	**1.194.686.286,00**	-	-	-	-	-	-	**-**	**913.489.000,00**	-
	7.01.01.2.04	Administrasi Pendapatan Daerah Kewenangan Perangkat Daerah	-				-	-	0,00	0,00	0,00	0,00			-	3. MENGOPTIMALKAN TATA KELOLA PEMERINTAHAN YANG BERSIH, EFEKIF DAN PARTISIPATIF	-		70.000.000,00	KECAMATAN ROUTA
	7.01.01.2.04.0001	Perencanaan Pengelolaan Retribusi Daerah																		
			Jumlah Dokumen Rencana Pengelolaan Retribusi Daerah				1 Dokumen	1 Dokumen	0,00	0,00	0,00	0,00	Kab. Konawe, Semua Kecamatan, Semua Kel/Desa	DANA ALOKASI UMUM (DAU)	-	3. MENGOPTIMALKAN TATA KELOLA PEMERINTAHAN YANG BERSIH, EFEKIF DAN PARTISIPATIF			10.000.000,00	KECAMATAN ROUTA

NO	KODE	URUSAN / BIDANG URUSAN / PROGRAM / OUTCOME / KEGIATAN / SUB KEGIATAN	INDIKATOR PROGRAM / KEGIATAN / SUB KEGIATAN	TARGET AKHIR PERIODE RENSTRA OPD	REALISASI CAPAIAN RENJA OPD TAHUN 2024	PRAKIRAAN CAPAIAN TARGET RENJA OPD TAHUN 2025	CAPAIAN KINERJA DAN KERANGKA PENDANAAN										KELOMPOK SASARAN	PRAKIRAAN MAJU RENCANA TAHUN 2027		PERANGKAT DAERAH PENANGGUNG JAWAB
							TARGET 2026		PAGU INDIKATIF (Rp)			Bertambah/Berkurang (10-12)	LOKASI	SUMBER DANA	PRIORITAS			TARGET	PAGU INDIKATIF (Rp)	
							SEBELUM	SESUDAH	RKPD 2026	APBD 2026	RKPD PERUBAHAN 2026				NASIONAL	DAERAH				
1	2	3	4	5	6	7	8	9	10	11	12	13	14	15	16	17	18	19	20	21
	7.01.01.2.04.0002	Analisa dan Pengembangan Retribusi Daerah, serta Penyusunan Kebijakan Retribusi Daerah																		
			Jumlah Dokumen Hasil Analisis serta Pengembangan Retribusi Daerah dan Kebijakan Retribusi Daerah				1 Dokumen	1 Dokumen	0,00	0,00	0,00	0,00	Kab. Konawe, Semua Kecamatan, Semua Kel/Desa	DANA ALOKASI UMUM (DAU)	-	3. MENGOPTIMALKAN TATA KELOLA PEMERINTAHAN YANG BERSIH, EFEKIF DAN PARTISIPATIF			10.000.000,00	KECAMATAN ROUTA
	7.01.01.2.04.0003	Penyuluhan dan Penyebarluasan Kebijakan Retribusi Daerah																		
			Jumlah Laporan Hasil Penyuluhan dan Penyebarluasan Kebijakan Retribusi Daerah				1 Laporan	1 Laporan	0,00	0,00	0,00	0,00	Kab. Konawe, Semua Kecamatan, Semua Kel/Desa	DANA ALOKASI UMUM (DAU)	-	3. MENGOPTIMALKAN TATA KELOLA PEMERINTAHAN YANG BERSIH, EFEKIF DAN PARTISIPATIF			10.000.000,00	KECAMATAN ROUTA
	7.01.01.2.04.0004	Pendataan dan Pendaftaran Objek Retribusi Daerah																		
			Jumlah Data Objek, Subjek dan Wajib Retribusi Daerah				1 Dokumen	1 Dokumen	0,00	0,00	0,00	0,00	Kab. Konawe, Semua Kecamatan, Semua Kel/Desa	DANA ALOKASI UMUM (DAU)	-	3. MENGOPTIMALKAN TATA KELOLA PEMERINTAHAN YANG BERSIH, EFEKIF DAN PARTISIPATIF			10.000.000,00	KECAMATAN ROUTA
	7.01.01.2.04.0005	Pengolahan Data Retribusi Daerah																		
			Jumlah Laporan Hasil Pengolahan, Pemeliharaan, dan Pelaporan Data Retribusi Daerah				1 Laporan	1 Laporan	0,00	0,00	0,00	0,00	Kab. Konawe, Semua Kecamatan, Semua Kel/Desa	DANA ALOKASI UMUM (DAU)	-	3. MENGOPTIMALKAN TATA KELOLA PEMERINTAHAN YANG BERSIH, EFEKIF DAN PARTISIPATIF			10.000.000,00	KECAMATAN ROUTA
	7.01.01.2.04.0006	Penetapan Wajib Retribusi Daerah																		
			Jumlah Dokumen Ketetapan Retribusi Daerah				1 Dokumen	1 Dokumen	0,00	0,00	0,00	0,00	Kab. Konawe, Semua Kecamatan, Semua Kel/Desa	DANA ALOKASI UMUM (DAU)	-	3. MENGOPTIMALKAN TATA KELOLA PEMERINTAHAN YANG BERSIH, EFEKIF DAN PARTISIPATIF			10.000.000,00	KECAMATAN ROUTA
	7.01.01.2.04.0007	Pelaporan Pengelolaan Retribusi Daerah																		
			Jumlah Laporan Pengelolaan Retribusi Daerah				1 Dokumen	1 Dokumen	0,00	0,00	0,00	0,00	Kab. Konawe, Semua Kecamatan, Semua Kel/Desa	DANA ALOKASI UMUM (DAU)	-	3. MENGOPTIMALKAN TATA KELOLA PEMERINTAHAN YANG BERSIH, EFEKIF DAN PARTISIPATIF			10.000.000,00	KECAMATAN ROUTA
		[PERSENTASE KEGIATAN PENUNJANG URUSAN PEMERINTAHAN DAERAH YANG TERLAKSANA]	**PERSENTASE KEGIATAN PENUNJANG URUSAN PEMERINTAHAN DAERAH YANG TERLAKSANA**	**100,00**	**100,00**	**100,00**	-	-	**1.791.518.907,00**	**1.456.598.733,00**	**1.194.686.286,00**	-	-	-	-	-	-	**100,00**	**913.489.000,00**	-
	7.01.01.2.05	Administrasi Kepegawaian Perangkat Daerah	-				-	-	55.055.000,00	0,00	0,00	-55.055.000,00			-	3. MENGOPTIMALKAN TATA KELOLA PEMERINTAHAN YANG BERSIH, EFEKIF DAN PARTISIPATIF	-		132.900.000,00	KECAMATAN ROUTA
	7.01.01.2.05.0001	Peningkatan Sarana dan Prasarana Disiplin Pegawai																		
			Jumlah Unit Peningkatan Sarana dan Prasarana Disiplin Pegawai				1 Unit	1 Unit	8.800.000,00	0,00	0,00	-8.800.000,00	Kab. Konawe, Semua Kecamatan, Semua Kel/Desa	DANA ALOKASI UMUM (DAU)	-	3. MENGOPTIMALKAN TATA KELOLA PEMERINTAHAN YANG BERSIH, EFEKIF DAN PARTISIPATIF			10.000.000,00	KECAMATAN ROUTA
	7.01.01.2.05.0002	Pengadaan Pakaian Dinas beserta Atribut Kelengkapannya																		
			Jumlah Paket Pakaian Dinas beserta Atribut Kelengkapan				1 Paket	1 Paket	27.750.000,00	0,00	0,00	-27.750.000,00	Kab. Konawe, Semua Kecamatan, Semua Kel/Desa	DANA ALOKASI UMUM (DAU)	-	3. MENGOPTIMALKAN TATA KELOLA PEMERINTAHAN YANG BERSIH, EFEKIF DAN PARTISIPATIF			30.000.000,00	KECAMATAN ROUTA
	7.01.01.2.05.0003	Pendataan dan Pengolahan Administrasi Kepegawaian																		
			Jumlah Dokumen Pendataan dan Pengolahan Administrasi Kepegawaian				1 Dokumen	1 Dokumen	200.200,00	0,00	0,00	-200.200,00	Kab. Konawe, Semua Kecamatan, Semua Kel/Desa	DANA ALOKASI UMUM (DAU)	-	3. MENGOPTIMALKAN TATA KELOLA PEMERINTAHAN YANG BERSIH, EFEKIF DAN PARTISIPATIF			10.000.000,00	KECAMATAN ROUTA
	7.01.01.2.05.0004	Koordinasi dan Pelaksanaan Sistem Informasi Kepegawaian																		
			Jumlah Dokumen Hasil Koordinasi dan Pelaksanaaan Sistem Informasi Kepegawaian				1 Dokumen	1 Dokumen	202.700,00	0,00	0,00	-202.700,00	Kab. Konawe, Semua Kecamatan, Semua Kel/Desa	DANA ALOKASI UMUM (DAU)	-	3. MENGOPTIMALKAN TATA KELOLA PEMERINTAHAN YANG BERSIH, EFEKIF DAN PARTISIPATIF			10.000.000,00	KECAMATAN ROUTA
	7.01.01.2.05.0005	Monitoring, Evaluasi, dan Penilaian Kinerja Pegawai																		
			Jumlah Dokumen Monitoring, Evaluasi, dan Penilaian Kinerja Pegawai				1 Dokumen	1 Dokumen	0,00	0,00	0,00	0,00	Kab. Konawe, Semua Kecamatan, Semua Kel/Desa	DANA ALOKASI UMUM (DAU)	-	3. MENGOPTIMALKAN TATA KELOLA PEMERINTAHAN YANG BERSIH, EFEKIF DAN PARTISIPATIF			10.000.000,00	KECAMATAN ROUTA
		-	**-**	**-**	**-**	**-**	-	-	**1.791.518.907,00**	**1.456.598.733,00**	**1.194.686.286,00**	-	-	-	-	-	-	**-**	**913.489.000,00**	-
	7.01.01.2.05.0006	Pemulangan Pegawai yang Pensiun																		
			Jumlah Pegawai Pensiun yang Dipulangkan				1 Orang	1 Orang	0,00	0,00	0,00	0,00	Kab. Konawe, Semua Kecamatan, Semua Kel/Desa	DANA ALOKASI UMUM (DAU)	-	3. MENGOPTIMALKAN TATA KELOLA PEMERINTAHAN YANG BERSIH, EFEKIF DAN PARTISIPATIF			10.000.000,00	KECAMATAN ROUTA
	7.01.01.2.05.0007	Pemulangan Pegawai yang Meninggal dalam Melaksanakan Tugas																		

NO	KODE	URUSAN / BIDANG URUSAN / PROGRAM / OUTCOME / KEGIATAN / SUB KEGIATAN	INDIKATOR PROGRAM / KEGIATAN / SUB KEGIATAN	TARGET AKHIR PERIODE RENSTRA OPD	REALISASI CAPAIAN RENJA OPD TAHUN 2024	PRAKIRAAN CAPAIAN TARGET RENJA OPD TAHUN 2025	CAPAIAN KINERJA DAN KERANGKA PENDANAAN										KELOMPOK SASARAN	PRAKIRAAN MAJU RENCANA TAHUN 2027		PERANGKAT DAERAH PENANGGUNG JAWAB
							TARGET 2026		PAGU INDIKATIF (Rp)			Bertambah/Berkurang (10-12)	LOKASI	SUMBER DANA	PRIORITAS			TARGET	PAGU INDIKATIF (Rp)	
							SEBELUM	SESUDAH	RKPD 2026	APBD 2026	RKPD PERUBAHAN 2026				NASIONAL	DAERAH				
1	2	3	4	5	6	7	8	9	10	11	12	13	14	15	16	17	18	19	20	21
			Jumlah Laporan Hasil Pemulangan Pegawai yang Meninggal dalam Melaksanakan Tugas				1 Laporan	1 Laporan	0,00	0,00	0,00	0,00	Kab. Konawe, Semua Kecamatan, Semua Kel/Desa	DANA ALOKASI UMUM (DAU)	-	3. MENGOPTIMALKAN TATA KELOLA PEMERINTAHAN YANG BERSIH, EFEKIF DAN PARTISIPATIF			10.000.000,00	KECAMATAN ROUTA
	7.01.01.2.05.0008	Pemindahan Tugas ASN																		
			Jumlah ASN yang dipindahtugaskan				1 Orang	1 Orang	0,00	0,00	0,00	0,00	Kab. Konawe, Semua Kecamatan, Semua Kel/Desa	DANA ALOKASI UMUM (DAU)	-	3. MENGOPTIMALKAN TATA KELOLA PEMERINTAHAN YANG BERSIH, EFEKIF DAN PARTISIPATIF			10.000.000,00	KECAMATAN ROUTA
		[PERSENTASE KEGIATAN PENUNJANG URUSAN PEMERINTAHAN DAERAH YANG TERLAKSANA]	**PERSENTASE KEGIATAN PENUNJANG URUSAN PEMERINTAHAN DAERAH YANG TERLAKSANA**	**100,00**	**100,00**	**100,00**	-	-	**1.791.518.907,00**	**1.456.598.733,00**	**1.194.686.286,00**	-	-	-	-	-	-	**100,00**	**913.489.000,00**	-
	7.01.01.2.05.0009	Pendidikan dan Pelatihan Pegawai Berdasarkan Tugas dan Fungsi																		
			Jumlah Pegawai Berdasarkan Tugas dan Fungsi yang Mengikuti Pendidikan dan Pelatihan				1 Orang	1 Orang	15.000.000,00	0,00	0,00	-15.000.000,00	Kab. Konawe, Semua Kecamatan, Semua Kel/Desa	DANA ALOKASI UMUM (DAU)	-	3. MENGOPTIMALKAN TATA KELOLA PEMERINTAHAN YANG BERSIH, EFEKIF DAN PARTISIPATIF			10.000.000,00	KECAMATAN ROUTA
		-	**-**	**-**	**-**	**-**	-	-	**1.791.518.907,00**	**1.456.598.733,00**	**1.194.686.286,00**	-	-	-	-	-	-	**-**	**913.489.000,00**	-
	7.01.01.2.05.0010	Sosialisasi Peraturan Perundang-Undangan																		
			Jumlah Orang yang Mengikuti Sosialisasi Peraturan Perundang-Undangan				1 Orang	1 Orang	0,00	0,00	0,00	0,00	Kab. Konawe, Semua Kecamatan, Semua Kel/Desa	DANA ALOKASI UMUM (DAU)	-	3. MENGOPTIMALKAN TATA KELOLA PEMERINTAHAN YANG BERSIH, EFEKIF DAN PARTISIPATIF			10.000.000,00	KECAMATAN ROUTA
	7.01.01.2.05.0011	Bimbingan Teknis Implementasi Peraturan Perundang-Undangan																		
			Jumlah Orang yang Mengikuti Bimbingan Teknis Implementasi Peraturan Perundang-Undangan				1 Orang	1 Orang	0,00	0,00	0,00	0,00	Kab. Konawe, Semua Kecamatan, Semua Kel/Desa	DANA ALOKASI UMUM (DAU)	-	3. MENGOPTIMALKAN TATA KELOLA PEMERINTAHAN YANG BERSIH, EFEKIF DAN PARTISIPATIF			10.000.000,00	KECAMATAN ROUTA
		[PERSENTASE KEGIATAN PENUNJANG URUSAN PEMERINTAHAN DAERAH YANG TERLAKSANA]	**PERSENTASE KEGIATAN PENUNJANG URUSAN PEMERINTAHAN DAERAH YANG TERLAKSANA**	**100,00**	**100,00**	**100,00**	-	-	**1.791.518.907,00**	**1.456.598.733,00**	**1.194.686.286,00**	-	-	-	-	-	-	**100,00**	**913.489.000,00**	-
	7.01.01.2.06	Administrasi Umum Perangkat Daerah	-				-	-	93.070.800,00	42.901.150,00	42.901.150,00	-50.169.650,00			-	3. MENGOPTIMALKAN TATA KELOLA PEMERINTAHAN YANG BERSIH, EFEKIF DAN PARTISIPATIF	-		140.235.000,00	KECAMATAN ROUTA
	7.01.01.2.06.0001	Penyediaan Komponen Instalasi Listrik/Penerangan Bangunan Kantor																		
			Jumlah Paket Komponen Instalasi Listrik/Penerangan Bangunan Kantor yang Disediakan				1 Paket	1 Paket	4.143.500,00	0,00	0,00	-4.143.500,00	Kab. Konawe, Semua Kecamatan, Semua Kel/Desa	DANA ALOKASI UMUM (DAU)	-	3. MENGOPTIMALKAN TATA KELOLA PEMERINTAHAN YANG BERSIH, EFEKIF DAN PARTISIPATIF			3.000.000,00	KECAMATAN ROUTA
	7.01.01.2.06.0002	Penyediaan Peralatan dan Perlengkapan Kantor																		
			Jumlah Paket Peralatan dan Perlengkapan Kantor yang Disediakan				4 Paket	4 Paket	5.889.000,00	6.001.200,00	6.001.200,00	112.200,00	Kab. Konawe, Semua Kecamatan, Semua Kel/Desa	RETRIBUSI PENGGUNAAN TENAGA KERJA ASING (TKA)	-	3. MENGOPTIMALKAN TATA KELOLA PEMERINTAHAN YANG BERSIH, EFEKIF DAN PARTISIPATIF			6.200.000,00	KECAMATAN ROUTA
	7.01.01.2.06.0003	Penyediaan Peralatan Rumah Tangga																		
			Jumlah Paket Peralatan Rumah Tangga yang Disediakan				1 Paket	1 Paket	4.820.000,00	0,00	0,00	-4.820.000,00	Kab. Konawe, Semua Kecamatan, Semua Kel/Desa	DANA ALOKASI UMUM (DAU)	-	3. MENGOPTIMALKAN TATA KELOLA PEMERINTAHAN YANG BERSIH, EFEKIF DAN PARTISIPATIF			3.000.000,00	KECAMATAN ROUTA
	7.01.01.2.06.0004	Penyediaan Bahan Logistik Kantor																		
			Jumlah Paket Bahan Logistik Kantor yang Disediakan				1 Paket	1 Paket	11.000.000,00	6.000.000,00	6.000.000,00	-5.000.000,00	Kab. Konawe, Semua Kecamatan, Semua Kel/Desa	RETRIBUSI PENGGUNAAN TENAGA KERJA ASING (TKA)	-	-			14.993.000,00	KECAMATAN ROUTA
	7.01.01.2.06.0005	Penyediaan Barang Cetakan dan Penggandaan																		
			Jumlah Paket Barang Cetakan dan Penggandaan yang Disediakan				2 Paket	2 Paket	3.680.000,00	6.000.000,00	6.000.000,00	2.320.000,00	Kab. Konawe, Semua Kecamatan, Semua Kel/Desa	RETRIBUSI PENGGUNAAN TENAGA KERJA ASING (TKA)	-	-			3.000.000,00	KECAMATAN ROUTA
	7.01.01.2.06.0006	Penyediaan Bahan Bacaan dan Peraturan Perundang-undangan																		
			Jumlah Dokumen Bahan Bacaan dan Peraturan Perundang-Undangan yang Disediakan				1 Dokumen	1 Dokumen	0,00	0,00	0,00	0,00	Kab. Konawe, Semua Kecamatan, Semua Kel/Desa	DANA ALOKASI UMUM (DAU)	-	-			10.000.000,00	KECAMATAN ROUTA
	7.01.01.2.06.0007	Penyediaan Bahan/Material																		
			Jumlah Paket Bahan/Material yang Disediakan				1 Paket	1 Paket	4.506.800,00	0,00	0,00	-4.506.800,00	Kab. Konawe, Semua Kecamatan, Semua Kel/Desa	DANA ALOKASI UMUM (DAU)	-	-			10.000.000,00	KECAMATAN ROUTA
		-	**-**	**-**	**-**	**-**	-	-	**1.791.518.907,00**	**1.456.598.733,00**	**1.194.686.286,00**	-	-	-	-	-	-	**-**	**913.489.000,00**	-
	7.01.01.2.06.0008	Fasilitasi Kunjungan Tamu																		
			Jumlah Laporan Fasilitasi Kunjungan Tamu				1 Laporan	1 Laporan	0,00	0,00	0,00	0,00	Kab. Konawe, Semua Kecamatan, Semua Kel/Desa	DANA ALOKASI UMUM (DAU)	-	-			10.000.000,00	KECAMATAN ROUTA

NO	KODE	URUSAN / BIDANG URUSAN / PROGRAM / OUTCOME / KEGIATAN / SUB KEGIATAN	INDIKATOR PROGRAM / KEGIATAN / SUB KEGIATAN	TARGET AKHIR PERIODE RENSTRA OPD	REALISASI CAPAIAN RENJA OPD TAHUN 2024	PRAKIRAAN CAPAIAN TARGET RENJA OPD TAHUN 2025	CAPAIAN KINERJA DAN KERANGKA PENDANAAN										KELOMPOK SASARAN	PRAKIRAAN MAJU RENCANA TAHUN 2027		PERANGKAT DAERAH PENANGGUNG JAWAB
							TARGET 2026		PAGU INDIKATIF (Rp)			Bertambah/Berkurang (10-12)	LOKASI	SUMBER DANA	PRIORITAS			TARGET	PAGU INDIKATIF (Rp)	
							SEBELUM	SESUDAH	RKPD 2026	APBD 2026	RKPD PERUBAHAN 2026				NASIONAL	DAERAH				
1	2	3	4	5	6	7	8	9	10	11	12	13	14	15	16	17	18	19	20	21
		[PERSENTASE KEGIATAN PENUNJANG URUSAN PEMERINTAHAN DAERAH YANG TERLAKSANA]	**PERSENTASE KEGIATAN PENUNJANG URUSAN PEMERINTAHAN DAERAH YANG TERLAKSANA**	**100,00**	**100,00**	**100,00**	-	-	**1.791.518.907,00**	**1.456.598.733,00**	**1.194.686.286,00**	-	-	-	-	-	-	**100,00**	**913.489.000,00**	-
	7.01.01.2.06.0009	Penyelenggaraan Rapat Koordinasi dan Konsultasi SKPD																		
			Jumlah Laporan Penyelenggaraan Rapat Koordinasi dan Konsultasi SKPD				4 Laporan	4 Laporan	41.196.000,00	9.900.000,00	9.900.000,00	-31.296.000,00	Kab. Konawe, Semua Kecamatan, Semua Kel/Desa	RETRIBUSI PENGGUNAAN TENAGA KERJA ASING (TKA)	-	-			50.842.000,00	KECAMATAN ROUTA
	7.01.01.2.06.0010	Penatausahaan Arsip Dinamis pada SKPD																		
			Jumlah Dokumen Penatausahaan Arsip Dinamis pada SKPD				1 Dokumen	1 Dokumen	0,00	0,00	0,00	0,00	Kab. Konawe, Semua Kecamatan, Semua Kel/Desa	DANA ALOKASI UMUM (DAU)	-	-			10.000.000,00	KECAMATAN ROUTA
	7.01.01.2.06.0011	Dukungan Pelaksanaan Sistem Pemerintahan Berbasis Elektronik pada SKPD																		
			Jumlah Dokumen Dukungan Pelaksanaan Sistem Pemerintahan Berbasis Elektronik pada SKPD				1 Dokumen	1 Dokumen	6.937.500,00	0,00	0,00	-6.937.500,00	Kab. Konawe, Semua Kecamatan, Semua Kel/Desa	DANA ALOKASI UMUM (DAU)	-	-			10.000.000,00	KECAMATAN ROUTA
	7.01.01.2.07	Pengadaan Barang Milik Daerah Penunjang Urusan Pemerintah Daerah	-				-	-	112.638.060,00	0,00	0,00	-112.638.060,00			-	-	-		127.285.000,00	KECAMATAN ROUTA
	7.01.01.2.07.0001	Pengadaan Kendaraan Perorangan Dinas atau Kendaraan Dinas Jabatan																		
			Jumlah Unit Kendaraan Perorangan Dinas atau Kendaraan Dinas Jabatan yang Disediakan				1 Unit	1 Unit	23.120.000,00	0,00	0,00	-23.120.000,00	Kab. Konawe, Semua Kecamatan, Semua Kel/Desa	DANA ALOKASI UMUM (DAU)	-	-			10.000.000,00	KECAMATAN ROUTA
		-	**-**	**-**	**-**	**-**	-	-	**1.791.518.907,00**	**1.456.598.733,00**	**1.194.686.286,00**	-	-	-	-	-	-	**-**	**913.489.000,00**	-
	7.01.01.2.07.0002	Pengadaan Kendaraan Dinas Operasional atau Lapangan																		
			Jumlah Unit Kendaraan Dinas Operasional atau Lapangan yang Disediakan				1 Unit	1 Unit	0,00	0,00	0,00	0,00	Kab. Konawe, Semua Kecamatan, Semua Kel/Desa	DANA ALOKASI UMUM (DAU)	-	-			10.000.000,00	KECAMATAN ROUTA
	7.01.01.2.07.0003	Pengadaan Alat Besar																		
			Jumlah Unit Alat Besar yang Disediakan				1 Unit	1 Unit	0,00	0,00	0,00	0,00	Kab. Konawe, Semua Kecamatan, Semua Kel/Desa	DANA ALOKASI UMUM (DAU)	-	-			10.000.000,00	KECAMATAN ROUTA
	7.01.01.2.07.0004	Pengadaan Alat Angkutan Darat Tak Bermotor																		
			Jumlah Unit Alat Angkutan Darat Tak Bermotor yang Disediakan				1 Unit	1 Unit	0,00	0,00	0,00	0,00	Kab. Konawe, Semua Kecamatan, Semua Kel/Desa	DANA ALOKASI UMUM (DAU)	-	-			10.000.000,00	KECAMATAN ROUTA
		[PERSENTASE KEGIATAN PENUNJANG URUSAN PEMERINTAHAN DAERAH YANG TERLAKSANA]	**PERSENTASE KEGIATAN PENUNJANG URUSAN PEMERINTAHAN DAERAH YANG TERLAKSANA**	**100,00**	**100,00**	**100,00**	-	-	**1.791.518.907,00**	**1.456.598.733,00**	**1.194.686.286,00**	-	-	-	-	-	-	**100,00**	**913.489.000,00**	-
	7.01.01.2.07.0005	Pengadaan Mebel																		
			Jumlah Paket Mebel yang Disediakan				2 Unit	2 Unit	3.405.000,00	0,00	0,00	-3.405.000,00	Kab. Konawe, Semua Kecamatan, Semua Kel/Desa	DANA ALOKASI UMUM (DAU)	-	-			7.365.000,00	KECAMATAN ROUTA
	7.01.01.2.07.0006	Pengadaan Peralatan dan Mesin Lainnya																		
			Jumlah Unit Peralatan dan Mesin Lainnya yang Disediakan				2 Unit	2 Unit	24.238.200,00	0,00	0,00	-24.238.200,00	Kab. Konawe, Semua Kecamatan, Semua Kel/Desa	DANA ALOKASI UMUM (DAU)	-	-			4.120.000,00	KECAMATAN ROUTA
		-	**-**	**-**	**-**	**-**	-	-	**1.791.518.907,00**	**1.456.598.733,00**	**1.194.686.286,00**	-	-	-	-	-	-	**-**	**913.489.000,00**	-
	7.01.01.2.07.0007	Pengadaan Aset Tetap Lainnya																		
			Jumlah Unit Aset Tetap Lainnya yang Disediakan				1 Unit	1 Unit	0,00	0,00	0,00	0,00	Kab. Konawe, Semua Kecamatan, Semua Kel/Desa	DANA ALOKASI UMUM (DAU)	-	-			10.000.000,00	KECAMATAN ROUTA
		[PERSENTASE KEGIATAN PENUNJANG URUSAN PEMERINTAHAN DAERAH YANG TERLAKSANA]	**PERSENTASE KEGIATAN PENUNJANG URUSAN PEMERINTAHAN DAERAH YANG TERLAKSANA**	**100,00**	**100,00**	**100,00**	-	-	**1.791.518.907,00**	**1.456.598.733,00**	**1.194.686.286,00**	-	-	-	-	-	-	**100,00**	**913.489.000,00**	-
	7.01.01.2.07.0008	Pengadaan Aset Tak Berwujud																		
			Jumlah Unit Aset Tak Berwujud yang Disediakan				1 Unit	1 Unit	0,00	0,00	0,00	0,00	Kab. Konawe, Semua Kecamatan, Semua Kel/Desa	DANA ALOKASI UMUM (DAU)	-	-			10.000.000,00	KECAMATAN ROUTA
	7.01.01.2.07.0009	Pengadaan Gedung Kantor atau Bangunan Lainnya																		
			Jumlah Unit Gedung Kantor atau Bangunan Lainnya yang Disediakan				1 Unit	1 Unit	47.340.860,00	0,00	0,00	-47.340.860,00	Kab. Konawe, Semua Kecamatan, Semua Kel/Desa	DANA ALOKASI UMUM (DAU)	-	-			10.000.000,00	KECAMATAN ROUTA
	7.01.01.2.07.0010	Pengadaan Sarana dan Prasarana Gedung Kantor atau Bangunan Lainnya																		
			Jumlah Unit Sarana dan Prasarana Gedung Kantor atau Bangunan Lainnya yang Disediakan				1 Unit	1 Unit	0,00	0,00	0,00	0,00	Kab. Konawe, Semua Kecamatan, Semua Kel/Desa	DANA ALOKASI UMUM (DAU)	-	-			10.000.000,00	KECAMATAN ROUTA
	7.01.01.2.07.0011	Pengadaan Sarana dan Prasarana Pendukung Gedung Kantor atau Bangunan Lainnya																		
			Jumlah Unit Sarana dan Prasarana Pendukung Gedung Kantor atau Bangunan Lainnya yang Disediakan				1 Unit	1 Unit	0,00	0,00	0,00	0,00	Kab. Konawe, Semua Kecamatan, Semua Kel/Desa	DANA ALOKASI UMUM (DAU)	-	-			10.000.000,00	KECAMATAN ROUTA
	7.01.01.2.08	Penyediaan Jasa Penunjang Urusan Pemerintahan Daerah	-				-	-	211.800.000,00	244.730.000,00	153.530.000,00	-58.270.000,00			-	-	-		200.740.000,00	KECAMATAN ROUTA
	7.01.01.2.08.0001	Penyediaan Jasa Surat Menyurat																		
			Jumlah Laporan Penyediaan Jasa Surat Menyurat				1 Laporan	1 Laporan	1.800.000,00	0,00	0,00	-1.800.000,00	Kab. Konawe, Semua Kecamatan, Semua Kel/Desa	DANA ALOKASI UMUM (DAU)	-	-			1.820.000,00	KECAMATAN ROUTA
	7.01.01.2.08.0002	Penyediaan Jasa Komunikasi, Sumber Daya Air dan Listrik																		

NO	KODE	URUSAN / BIDANG URUSAN / PROGRAM / OUTCOME / KEGIATAN / SUB KEGIATAN	INDIKATOR PROGRAM / KEGIATAN / SUB KEGIATAN	TARGET AKHIR PERIODE RENSTRA OPD	REALISASI CAPAIAN RENJA OPD TAHUN 2024	PRAKIRAAN CAPAIAN TARGET RENJA OPD TAHUN 2025	CAPAIAN KINERJA DAN KERANGKA PENDANAAN										KELOMPOK SASARAN	PRAKIRAAN MAJU RENCANA TAHUN 2027		PERANGKAT DAERAH PENANGGUNG JAWAB
							TARGET 2026		PAGU INDIKATIF (Rp)			Bertambah/Berkurang (10-12)	LOKASI	SUMBER DANA	PRIORITAS			TARGET	PAGU INDIKATIF (Rp)	
							SEBELUM	SESUDAH	RKPD 2026	APBD 2026	RKPD PERUBAHAN 2026				NASIONAL	DAERAH				
1	2	3	4	5	6	7	8	9	10	11	12	13	14	15	16	17	18	19	20	21
			Jumlah Laporan Penyediaan Jasa Komunikasi, Sumber Daya Air dan Listrik yang Disediakan				1 Laporan	1 Laporan	0,00	0,00	0,00	0,00	Kab. Konawe, Semua Kecamatan, Semua Kel/Desa	DANA ALOKASI UMUM (DAU)	-	-			6.120.000,00	KECAMATAN ROUTA
	7.01.01.2.08.0003	Penyediaan Jasa Peralatan dan Perlengkapan Kantor																		
			Jumlah Laporan Penyediaan Jasa Peralatan dan Perlengkapan Kantor yang Disediakan				1 Laporan	1 Laporan	0,00	0,00	0,00	0,00	Kab. Konawe, Semua Kecamatan, Semua Kel/Desa	DANA ALOKASI UMUM (DAU)	-	-			10.000.000,00	KECAMATAN ROUTA
	7.01.01.2.08.0004	Penyediaan Jasa Pelayanan Umum Kantor																		
			Jumlah Laporan Penyediaan Jasa Pelayanan Umum Kantor yang Disediakan				4 Laporan	4 Laporan	97.200.000,00	97.200.000,00	6.000.000,00	-91.200.000,00	Kab. Konawe, Semua Kecamatan, Semua Kel/Desa	DANA ALOKASI UMUM (DAU)	-	-			94.200.000,00	KECAMATAN ROUTA
	7.01.01.2.09	Pemeliharaan Barang Milik Daerah Penunjang Urusan Pemerintahan Daerah	-				-	-	40.663.000,00	0,00	3.000.000,00	-37.663.000,00			-	-	-		135.830.000,00	KECAMATAN ROUTA
	7.01.01.2.09.0001	Penyediaan Jasa Pemeliharaan, Biaya Pemeliharaan, dan Pajak Kendaraan Perorangan Dinas atau Kendaraan Dinas Jabatan																		
			Jumlah Kendaraan Perorangan Dinas atau Kendaraan Dinas Jabatan yang Dipelihara dan dibayarkan Pajaknya				1 Unit	1 Unit	27.956.000,00	0,00	3.000.000,00	-24.956.000,00	Kab. Konawe, Semua Kecamatan, Semua Kel/Desa	DANA ALOKASI UMUM (DAU)	-	-			35.017.000,00	KECAMATAN ROUTA
		-	**-**	**-**	**-**	**-**	-	-	**1.791.518.907,00**	**1.456.598.733,00**	**1.194.686.286,00**	-	-	-	-	-	-	**-**	**913.489.000,00**	-
	7.01.01.2.09.0002	Penyediaan Jasa Pemeliharaan, Biaya Pemeliharaan, Pajak dan Perizinan Kendaraan Dinas Operasional atau Lapangan																		
			Jumlah Kendaraan Dinas Operasional atau Lapangan yang Dipelihara dan dibayarkan Pajak dan Perizinannya				1 Unit	1 Unit	0,00	0,00	0,00	0,00	Kab. Konawe, Semua Kecamatan, Semua Kel/Desa	DANA ALOKASI UMUM (DAU)	-	-			10.000.000,00	KECAMATAN ROUTA
	7.01.01.2.09.0003	Penyediaan Jasa Pemeliharaan, Biaya Pemeliharaan dan Perizinan Alat Besar																		
			Jumlah Alat Besar yang Dipelihara dan dibayarkan Perizinannya				1 Unit	1 Unit	0,00	0,00	0,00	0,00	Kab. Konawe, Semua Kecamatan, Semua Kel/Desa	DANA ALOKASI UMUM (DAU)	-	-			10.000.000,00	KECAMATAN ROUTA
	7.01.01.2.09.0004	Penyediaan Jasa Pemeliharaan, Biaya Pemeliharaan dan Perizinan Alat Angkutan Darat Tak Bermotor																		
			Jumlah Alat Angkutan Darat Tak Bermotor yang Dipelihara dan Dibayarkan Perizinannya				1 Unit	1 Unit	0,00	0,00	0,00	0,00	Kab. Konawe, Semua Kecamatan, Semua Kel/Desa	DANA ALOKASI UMUM (DAU)	-	-			10.000.000,00	KECAMATAN ROUTA
		[PERSENTASE KEGIATAN PENUNJANG URUSAN PEMERINTAHAN DAERAH YANG TERLAKSANA]	**PERSENTASE KEGIATAN PENUNJANG URUSAN PEMERINTAHAN DAERAH YANG TERLAKSANA**	**100,00**	**100,00**	**100,00**	-	-	**1.791.518.907,00**	**1.456.598.733,00**	**1.194.686.286,00**	-	-	-	-	-	-	**100,00**	**913.489.000,00**	-
	7.01.01.2.09.0005	Pemeliharaan Mebel																		
			Jumlah Mebel yang Dipelihara				1 Unit	1 Unit	1.294.500,00	0,00	0,00	-1.294.500,00	Kab. Konawe, Semua Kecamatan, Semua Kel/Desa	DANA ALOKASI UMUM (DAU)	-	-			10.000.000,00	KECAMATAN ROUTA
	7.01.01.2.09.0006	Pemeliharaan Peralatan dan Mesin Lainnya																		
			Jumlah Peralatan dan Mesin Lainnya yang Dipelihara				2 Unit	2 Unit	0,00	0,00	0,00	0,00	Kab. Konawe, Semua Kecamatan, Semua Kel/Desa	DANA ALOKASI UMUM (DAU)	-	-			1.263.000,00	KECAMATAN ROUTA
	7.01.01.2.09.0007	Pemeliharaan Aset Tetap Lainnya																		
			Jumlah Aset Tetap Lainnya yang Dipelihara				2 Unit	2 Unit	0,00	0,00	0,00	0,00	Kab. Konawe, Semua Kecamatan, Semua Kel/Desa	DANA ALOKASI UMUM (DAU)	-	-			1.250.000,00	KECAMATAN ROUTA
	7.01.01.2.09.0008	Pemeliharaan Aset Tak Berwujud																		
			Jumlah Aset Tak Berwujud yang Dipelihara				1 Unit	1 Unit	0,00	0,00	0,00	0,00	Kab. Konawe, Semua Kecamatan, Semua Kel/Desa	DANA ALOKASI UMUM (DAU)	-	-			10.000.000,00	KECAMATAN ROUTA
	7.01.01.2.09.0009	Pemeliharaan/Rehabilitasi Gedung Kantor dan Bangunan Lainnya																		
			Jumlah Gedung Kantor dan Bangunan Lainnya yang Dipelihara/Direhabilitasi				1 Unit	1 Unit	5.566.400,00	0,00	0,00	-5.566.400,00	Kab. Konawe, Semua Kecamatan, Semua Kel/Desa	DANA ALOKASI UMUM (DAU)	-	-			10.000.000,00	KECAMATAN ROUTA
	7.01.01.2.09.0010	Pemeliharaan/Rehabilitasi Sarana dan Prasarana Gedung Kantor atau Bangunan Lainnya																		
			Jumlah Sarana dan Prasarana Gedung Kantor atau Bangunan Lainnya yang Dipelihara/Direhabilitasi				1 Unit	1 Unit	5.846.100,00	0,00	0,00	-5.846.100,00	Kab. Konawe, Semua Kecamatan, Semua Kel/Desa	DANA ALOKASI UMUM (DAU)	-	-			5.000.000,00	KECAMATAN ROUTA
	7.01.01.2.09.0011	Pemeliharaan/Rehabilitasi Sarana dan Prasarana Pendukung Gedung Kantor atau Bangunan Lainnya																		
			Jumlah Sarana dan Prasarana Pendukung Gedung Kantor atau Bangunan Lainnya yang Dipelihara/Direhabilitasi				1 Unit	1 Unit	0,00	0,00	0,00	0,00	Kab. Konawe, Semua Kecamatan, Semua Kel/Desa	DANA ALOKASI UMUM (DAU)	-	-			10.000.000,00	KECAMATAN ROUTA
		-	**-**	**-**	**-**	**-**	-	-	**1.791.518.907,00**	**1.456.598.733,00**	**1.194.686.286,00**	-	-	-	-	-	-	**-**	**913.489.000,00**	-
	7.01.01.2.09.0012	Pemeliharaan/Rehabilitasi Tanah																		
			Luas Tanah yang Dilakukan Pemeliharaan/Rehabilitasi				1 Ha	1 Ha	0,00	0,00	0,00	0,00	Kab. Konawe, Semua Kecamatan, Semua Kel/Desa	DANA ALOKASI UMUM (DAU)	-	-			10.000.000,00	KECAMATAN ROUTA
2.	**7.01.02**	**PROGRAM PENYELENGGARAAN PEMERINTAHAN DAN PELAYANAN PUBLIK**	**-**				**-**	**-**	**32.216.500,00**	**30.000.000,00**	**37.000.000,00**	**27.783.500,00**							**60.000.000,00**	
		[PERSENTASE KEGIATAN PENYELENGGARAAN PEMERINTAHAN DAN PELAYANAN PUBLIK YANG TERLAKSANA]	**PERSENTASE KEGIATAN PENYELENGGARAAN PEMERINTAHAN DAN PELAYANAN PUBLIK YANG TERLAKSANA**	**100,00**	**100,00**	**100,00**	-	-	**32.216.500,00**	**30.000.000,00**	**37.000.000,00**	-	-	-	-	-	-	**100,00**	**60.000.000,00**	-
	7.01.02.2.01	Koordinasi Penyelenggaraan Kegiatan Pemerintahan di Tingkat Kecamatan	-				-	-	9.459.600,00	15.000.000,00	22.000.000,00	12.540.400,00			-	-	-		15.000.000,00	KECAMATAN ROUTA

NO	KODE	URUSAN / BIDANG URUSAN / PROGRAM / OUTCOME / KEGIATAN / SUB KEGIATAN	INDIKATOR PROGRAM / KEGIATAN / SUB KEGIATAN	TARGET AKHIR PERIODE RENSTRA OPD	REALISASI CAPAIAN RENJA OPD TAHUN 2024	PRAKIRAAN CAPAIAN TARGET RENJA OPD TAHUN 2025	CAPAIAN KINERJA DAN KERANGKA PENDANAAN										KELOMPOK SASARAN	PRAKIRAAN MAJU RENCANA TAHUN 2027		PERANGKAT DAERAH PENANGGUNG JAWAB
							TARGET 2026		PAGU INDIKATIF (Rp)			Bertambah/Berkurang (10-12)	LOKASI	SUMBER DANA	PRIORITAS			TARGET	PAGU INDIKATIF (Rp)	
							SEBELUM	SESUDAH	RKPD 2026	APBD 2026	RKPD PERUBAHAN 2026				NASIONAL	DAERAH				
1	2	3	4	5	6	7	8	9	10	11	12	13	14	15	16	17	18	19	20	21
	7.01.02.2.01.0001	Koordinasi/Sinergi Perencanaan dan Pelaksanaan Kegiatan Pemerintahan dengan Perangkat Daerah dan Instansi Vertikal Terkait																		
			Jumlah Laporan Koordinasi/Sinergi Perencanaan dan Pelaksanaan Kegiatan Pemerintahan dengan Perangkat Daerah dan Instansi Vertikal Terkait				1 Laporan	1 Laporan	4.905.200,00	7.500.000,00	7.500.000,00	2.594.800,00	Kab. Konawe, Semua Kecamatan, Semua Kel/Desa	PBJT-KONSUMSI TENAGA LISTRIK YANG DIHASILKAN SENDIRI	-	-			10.000.000,00	KECAMATAN ROUTA
	7.01.02.2.01.0002	Peningkatan Efektifitas Kegiatan Pemerintahan di Tingkat Kecamatan																		
			Jumlah Dokumen Peningkatan Efektifitas Kegiatan Pemerintahan di Tingkat Kecamatan				1 Dokumen	1 Dokumen	4.554.400,00	7.500.000,00	14.500.000,00	9.945.600,00	Kab. Konawe, Semua Kecamatan, Semua Kel/Desa	PBJT-KONSUMSI TENAGA LISTRIK YANG DIHASILKAN SENDIRI	-	-			5.000.000,00	KECAMATAN ROUTA
	7.01.02.2.02	Penyelenggaraan Urusan Pemerintahan yang Tidak Dilaksanakan oleh Unit Kerja Perangkat Daerah yang Ada di Kecamatan	-				-	-	14.065.600,00	15.000.000,00	15.000.000,00	934.400,00			-	-	-		23.000.000,00	KECAMATAN ROUTA
	7.01.02.2.02.0001	Perencanaan Kegiatan Pelayanan kepada Masyarakat di Kecamatan																		
			Jumlah Dokumen Perencanaan Kegiatan Pelayanan kepada Masyarakat di Kecamatan				1 Dokumen	1 Dokumen	4.929.400,00	0,00	0,00	-4.929.400,00	Kab. Konawe, Semua Kecamatan, Semua Kel/Desa	DANA ALOKASI UMUM (DAU)	-	-			3.000.000,00	KECAMATAN ROUTA
	7.01.02.2.02.0002	Fasilitasi Percepatan Pencapaian Standar Pelayanan Minimal di Wilayah Kecamatan																		
			Jumlah Laporan Fasilitasi Percepatan Pencapaian Standar Pelayanan Minimal di Wilayah Kecamatan				1 Laporan	1 Laporan	4.568.100,00	7.500.000,00	7.500.000,00	2.931.900,00	Kab. Konawe, Semua Kecamatan, Semua Kel/Desa	PBJT-KONSUMSI TENAGA LISTRIK YANG DIHASILKAN SENDIRI	-	-			10.000.000,00	KECAMATAN ROUTA
	7.01.02.2.02.0003	Peningkatan Efektifitas Pelaksanaan Pelayanan kepada Masyarakat di Wilayah Kecamatan																		
			Jumlah Laporan Peningkatan Efektifitas Pelaksanaan Pelayanan kepada Masyarakat di Wilayah Kecamatan				1 Laporan	1 Laporan	4.568.100,00	7.500.000,00	7.500.000,00	2.931.900,00	Kab. Konawe, Semua Kecamatan, Semua Kel/Desa	PBJT-KONSUMSI TENAGA LISTRIK YANG DIHASILKAN SENDIRI	-	-			10.000.000,00	KECAMATAN ROUTA
	7.01.02.2.03	Koordinasi Pemeliharaan Prasarana dan Sarana Pelayanan Umum	-				-	-	4.568.100,00	0,00	0,00	-4.568.100,00			-	-	-		12.000.000,00	KECAMATAN ROUTA
	7.01.02.2.03.0001	Koordinasi/Sinergi dengan Perangkat Daerah dan/atau Instansi Vertikal yang Terkait dalam Pemeliharaan Sarana dan Prasarana Pelayanan Umum																		
			Jumlah Dokumen Koordinasi/Sinergi dengan Perangkat Daerah dan/atau Instansi Vertikal yang Terkait dalam Pemeliharaan Sarana dan Prasarana Pelayanan Umum				1 Dokumen	1 Dokumen	4.568.100,00	0,00	0,00	-4.568.100,00	Kab. Konawe, Semua Kecamatan, Semua Kel/Desa	DANA ALOKASI UMUM (DAU)	-	-			6.000.000,00	KECAMATAN ROUTA
	7.01.02.2.03.0002	Pelaksanaan Pemeliharaan Prasarana dan Fasilitas Pelayanan Umum yang Melibatkan Pihak Swasta																		
			Jumlah Prasarana dan Fasilitas Pelayanan Umum yang Dipelihara dengan Melibatkan Pihak Swasta				1 Unit	1 Unit	0,00	0,00	0,00	0,00	Kab. Konawe, Semua Kecamatan, Semua Kel/Desa	DANA ALOKASI UMUM (DAU)	-	-			6.000.000,00	KECAMATAN ROUTA
	7.01.02.2.04	Pelaksanaan Urusan Pemerintahan yang Dilimpahkan kepada Camat	-				-	-	4.123.200,00	0,00	0,00	-4.123.200,00			-	-	-		10.000.000,00	KECAMATAN ROUTA
	7.01.02.2.04.0001	Pelaksanaan Urusan Pemerintahan yang Terkait dengan Pelayanan Perizinan Non Usaha																		
			Jumlah Dokumen Non Perizinan Usaha yang Dilaksanakan				1 Dokumen	1 Dokumen	4.123.200,00	0,00	0,00	-4.123.200,00	Kab. Konawe, Semua Kecamatan, Semua Kel/Desa	DANA ALOKASI UMUM (DAU)	-	-			0,00	KECAMATAN ROUTA
		-	**-**	**-**	**-**	**-**	-	-	**32.216.500,00**	**30.000.000,00**	**37.000.000,00**	-	-	-	-	-	-	**-**	**60.000.000,00**	-
	7.01.02.2.04.0002	Pelaksanaan Urusan Pemerintahan yang terkait dengan Nonperizinan																		
			Jumlah Laporan Pelaksanaan Nonperizinan pada Urusan Pemerintahan				1 Laporan	1 Laporan	0,00	0,00	0,00	0,00	Kab. Konawe, Semua Kecamatan, Semua Kel/Desa	DANA ALOKASI UMUM (DAU)	-	-			0,00	KECAMATAN ROUTA
		[PERSENTASE KEGIATAN PENYELENGGARAAN PEMERINTAHAN DAN PELAYANAN PUBLIK YANG TERLAKSANA]	**PERSENTASE KEGIATAN PENYELENGGARAAN PEMERINTAHAN DAN PELAYANAN PUBLIK YANG TERLAKSANA**	**100,00**	**100,00**	**100,00**	-	-	**32.216.500,00**	**30.000.000,00**	**37.000.000,00**	-	-	-	-	-	-	**100,00**	**60.000.000,00**	-
	7.01.02.2.04.0003	Pelaksanaan Urusan Pemerintahan yang Terkait dengan Kewenangan Lain yang Dilimpahkan																		
			Jumlah Laporan Pelaksanaan Kewenangan Lain yang Dilimpahkan				1 Laporan	1 Laporan	0,00	0,00	0,00	0,00	Kab. Konawe, Semua Kecamatan, Semua Kel/Desa	DANA ALOKASI UMUM (DAU)	-	-			10.000.000,00	KECAMATAN ROUTA
3.	**7.01.03**	**PROGRAM PEMBERDAYAAN MASYARAKAT DESA DAN KELURAHAN**	**-**				**-**	**-**	**337.627.900,00**	**239.865.000,00**	**230.150.000,00**	**239.546.100,00**							**577.174.000,00**	
		[PERSENTASE KEGIATAN PEMBERDAYAAN MASYARAKAT DESA DAN KELURAHAN YANG TERLAKSANA]	**PERSENTASE KEGIATAN PEMBERDAYAAN MASYARAKAT DESA DAN KELURAHAN YANG TERLAKSANA**	**100,00**	**100,00**	**100,00**	-	-	**337.627.900,00**	**239.865.000,00**	**230.150.000,00**	-	-	-	-	-	-	**100,00**	**577.174.000,00**	-
	7.01.03.2.01	Koordinasi Kegiatan Pemberdayaan Desa	-				-	-	14.172.800,00	2.500.000,00	2.500.000,00	-11.672.800,00			-	-	-		19.266.000,00	KECAMATAN ROUTA
	7.01.03.2.01.0001	Peningkatan Partisipasi Masyarakat dalam Forum Musyawarah Perencanaan Pembangunan di Desa																		
			Jumlah Lembaga Kemasyarakatan yang Berpartisipasi dalam Forum Musyawarah Perencanaan Pembangunan di Desa				5 Lembaga Kemasyarakatan	5 Lembaga Kemasyarakatan	5.278.300,00	2.500.000,00	2.500.000,00	-2.778.300,00	Kab. Konawe, Semua Kecamatan, Semua Kel/Desa	PBJT-KONSUMSI TENAGA LISTRIK YANG DIHASILKAN SENDIRI	-	-			15.000.000,00	KECAMATAN ROUTA
	7.01.03.2.01.0002	Sinkronisasi Program Kerja dan Kegiatan Pemberdayaan Masyarakat yang Dilakukan oleh Pemerintah dan Swasta di Wilayah Kerja Kecamatan																		
			Jumlah Dokumen Sinkronisasi Program Kerja dan Kegiatan Pemberdayaan Masyarakat yang Dilakukan oleh Pemerintah dan Swasta di Wilayah Kerja Kecamatan				1 Dokumen	1 Dokumen	4.326.400,00	0,00	0,00	-4.326.400,00	Kab. Konawe, Semua Kecamatan, Semua Kel/Desa	DANA ALOKASI UMUM (DAU)	-	-			0,00	KECAMATAN ROUTA
	7.01.03.2.01.0003	Peningkatan Efektifitas Kegiatan Pemberdayaan Masyarakat di Wilayah Kecamatan																		
			Jumlah Laporan Peningkatan Efektivitas Kegiatan Pemberdayaan Masyarakat di Wilayah Kecamatan				1 Laporan	1 Laporan	4.568.100,00	0,00	0,00	-4.568.100,00	Kab. Konawe, Semua Kecamatan, Semua Kel/Desa	DANA ALOKASI UMUM (DAU)	-	-			4.266.000,00	KECAMATAN ROUTA

NO	KODE	URUSAN / BIDANG URUSAN / PROGRAM / OUTCOME / KEGIATAN / SUB KEGIATAN	INDIKATOR PROGRAM / KEGIATAN / SUB KEGIATAN	TARGET AKHIR PERIODE RENSTRA OPD	REALISASI CAPAIAN RENJA OPD TAHUN 2024	PRAKIRAAN CAPAIAN TARGET RENJA OPD TAHUN 2025	CAPAIAN KINERJA DAN KERANGKA PENDANAAN										KELOMPOK SASARAN	PRAKIRAAN MAJU RENCANA TAHUN 2027		PERANGKAT DAERAH PENANGGUNG JAWAB
							TARGET 2026		PAGU INDIKATIF (Rp)			Bertambah/Berkurang (10-12)	LOKASI	SUMBER DANA	PRIORITAS			TARGET	PAGU INDIKATIF (Rp)	
							SEBELUM	SESUDAH	RKPD 2026	APBD 2026	RKPD PERUBAHAN 2026				NASIONAL	DAERAH				
1	2	3	4	5	6	7	8	9	10	11	12	13	14	15	16	17	18	19	20	21
	7.01.03.2.02	Kegiatan Pemberdayaan Kelurahan	-				-	-	249.636.200,00	212.215.000,00	202.500.000,00	-47.136.200,00			-	-	-		282.908.000,00	KECAMATAN ROUTA
	7.01.03.2.02.0001	Peningkatan Partisipasi Masyarakat dalam Forum Musyawarah Perencanaan Pembangunan di Kelurahan																		
			Jumlah Lembaga Kemasyarakatan yang Berpartisipasi dalam Forum Musyawarah Perencanaan Pembangunan di Kelurahan				5 Lembaga Kemasyarakatan	5 Lembaga Kemasyarakatan	4.568.100,00	2.500.000,00	2.500.000,00	-2.068.100,00	Kab. Konawe, Semua Kecamatan, Semua Kel/Desa	PBJT-KONSUMSI TENAGA LISTRIK YANG DIHASILKAN SENDIRI	-	-			4.266.000,00	KECAMATAN ROUTA
		-	**-**	**-**	**-**	**-**	-	-	**337.627.900,00**	**239.865.000,00**	**230.150.000,00**	-	-	-	-	-	-	**-**	**577.174.000,00**	-
	7.01.03.2.02.0002	Pembangunan Sarana dan Prasarana Kelurahan																		
			Jumlah Sarana dan Prasarana Kelurahan yang Terbangun				1 Unit	1 Unit	0,00	0,00	0,00	0,00	Kab. Konawe, Semua Kecamatan, Semua Kel/Desa	DANA ALOKASI UMUM (DAU)	-	-			136.110.000,00	KECAMATAN ROUTA
		[PERSENTASE KEGIATAN PEMBERDAYAAN MASYARAKAT DESA DAN KELURAHAN YANG TERLAKSANA]	**PERSENTASE KEGIATAN PEMBERDAYAAN MASYARAKAT DESA DAN KELURAHAN YANG TERLAKSANA**	**100,00**	**100,00**	**100,00**	-	-	**337.627.900,00**	**239.865.000,00**	**230.150.000,00**	-	-	-	-	-	-	**100,00**	**577.174.000,00**	-
	7.01.03.2.02.0003	Pemberdayaan Masyarakat di Kelurahan																		
			Jumlah Pokmas dan Ormas yang Melaksanakan Pemberdayaan Masyarakat di Kelurahan				2 Pokmas / Ormas	2 Pokmas / Ormas	0,00	0,00	0,00	0,00	Kab. Konawe, Semua Kecamatan, Semua Kel/Desa	DANA ALOKASI UMUM (DAU)	-	-			4.266.000,00	KECAMATAN ROUTA
	7.01.03.2.02.0004	Evaluasi Kelurahan																		
			Jumlah Laporan Hasil Evaluasi Kelurahan				1 Laporan	1 Laporan	4.168.100,00	0,00	0,00	-4.168.100,00	Kab. Konawe, Semua Kecamatan, Semua Kel/Desa	DANA ALOKASI UMUM (DAU)	-	-			4.266.000,00	KECAMATAN ROUTA
		-	**-**	**-**	**-**	**-**	-	-	**337.627.900,00**	**239.865.000,00**	**230.150.000,00**	-	-	-	-	-	-	**-**	**577.174.000,00**	-
	7.01.03.2.03	Pemberdayaan Lembaga Kemasyarakatan Tingkat Kecamatan	-				-	-	43.368.900,00	25.150.000,00	25.150.000,00	-18.218.900,00			-	-	-		45.000.000,00	KECAMATAN ROUTA
	7.01.03.2.03.0001	Penyelenggaraan Lembaga Kemasyarakatan																		
			Jumlah Lembaga Kemasyarakatan yang Diselenggarakan				1 Lembaga Kemasyarakatan	1 Lembaga Kemasyarakatan	0,00	0,00	0,00	0,00	Kab. Konawe, Semua Kecamatan, Semua Kel/Desa	DANA ALOKASI UMUM (DAU)	-	-			10.000.000,00	KECAMATAN ROUTA
		[PERSENTASE KEGIATAN PEMBERDAYAAN MASYARAKAT DESA DAN KELURAHAN YANG TERLAKSANA]	**PERSENTASE KEGIATAN PEMBERDAYAAN MASYARAKAT DESA DAN KELURAHAN YANG TERLAKSANA**	**100,00**	**100,00**	**100,00**	-	-	**337.627.900,00**	**239.865.000,00**	**230.150.000,00**	-	-	-	-	-	-	**100,00**	**577.174.000,00**	-
	7.01.03.2.03.0002	Peningkatan Kapasitas Lembaga Kemasyarakatan																		
			Jumlah Lembaga Kemasyarakatan yang Ditingkatkan Kapasitasnya				2 Lembaga Kemasyarakatan	2 Lembaga Kemasyarakatan	23.068.900,00	25.150.000,00	25.150.000,00	2.081.100,00	Kab. Konawe, Semua Kecamatan, Semua Kel/Desa	PBJT-KONSUMSI TENAGA LISTRIK YANG DIHASILKAN SENDIRI	-	-			5.000.000,00	KECAMATAN ROUTA
		-	**-**	**-**	**-**	**-**	-	-	**337.627.900,00**	**239.865.000,00**	**230.150.000,00**	-	-	-	-	-	-	**-**	**577.174.000,00**	-
	7.01.03.2.03.0003	Penyediaan Sarana dan Prasarana Lembaga Kemasyarakatan																		
			Jumlah Sarana dan Prasarana Lembaga Kemasyarakatan yang Disediakan				1 Unit	1 Unit	0,00	0,00	0,00	0,00	Kab. Konawe, Semua Kecamatan, Semua Kel/Desa	DANA ALOKASI UMUM (DAU)	-	-			10.000.000,00	KECAMATAN ROUTA
		[PERSENTASE KEGIATAN PEMBERDAYAAN MASYARAKAT DESA DAN KELURAHAN YANG TERLAKSANA]	**PERSENTASE KEGIATAN PEMBERDAYAAN MASYARAKAT DESA DAN KELURAHAN YANG TERLAKSANA**	**100,00**	**100,00**	**100,00**	-	-	**337.627.900,00**	**239.865.000,00**	**230.150.000,00**	-	-	-	-	-	-	**100,00**	**577.174.000,00**	-
	7.01.03.2.03.0004	Fasilitasi Pengembangan Usaha Ekonomi Masyarakat																		
			Jumlah Laporan Fasilitasi Pengembangan Usaha Ekonomi Masyarakat				1 Laporan	1 Laporan	20.300.000,00	0,00	0,00	-20.300.000,00	Kab. Konawe, Semua Kecamatan, Semua Kel/Desa	DANA ALOKASI UMUM (DAU)	-	-			10.000.000,00	KECAMATAN ROUTA
		-	**-**	**-**	**-**	**-**	-	-	**337.627.900,00**	**239.865.000,00**	**230.150.000,00**	-	-	-	-	-	-	**-**	**577.174.000,00**	-
	7.01.03.2.03.0005	Fasilitasi Pemanfaatan Teknologi Tepat Guna																		
			Jumlah Laporan Fasilitasi Pemanfaatan Teknologi Tepat Guna				1 Laporan	1 Laporan	0,00	0,00	0,00	0,00	Kab. Konawe, Semua Kecamatan, Semua Kel/Desa	DANA ALOKASI UMUM (DAU)	-	-			10.000.000,00	KECAMATAN ROUTA
	7.01.03.2.06	Pemberdayaan dan Kesejahteraan Keluarga Tingkat Kecamatan dan Kelurahan	-				-	-	30.450.000,00	0,00	0,00	-30.450.000,00			-	-	-		230.000.000,00	KECAMATAN ROUTA
	7.01.03.2.06.0001	Pembentukan dan Penumbuhan Karakter Keluarga Melalui Peningkatan Kesadaran Masyarakat akan Pentingnya Penghayatan dan Pengamalan Pancasila dalam Semua Aspek Kehidupan Bermasyarakat, Berbangsa, dan Bernegara																		
			Jumlah Keluarga yang Mengikuti Pembentukan dan Penumbuhan Karakter Keluarga Melalui Peningkatan Kesadaran Masyarakat akan Pentingnya Penghayatan dan Pengamalan Pancasila dalam Semua Aspek Kehidupan Bermasyarakat, Berbangsa, dan Bernegara				1 Keluarga	1 Keluarga	0,00	0,00	0,00	0,00	Kab. Konawe, Semua Kecamatan, Semua Kel/Desa	DANA ALOKASI UMUM (DAU)	-	-			10.000.000,00	KECAMATAN ROUTA
	7.01.03.2.06.0002	Peningkatan Kesadaran Keluarga dalam Membangun Kerja Sama antar-Keluarga, Warga, dan Kelompok Masyarakat																		
			Jumlah Keluarga yang Mengikuti Peningkatan Kesadaran Keluarga dalam Membangun Kerja Sama antar-Keluarga, Warga, dan Kelompok Masyarakat				1 Keluarga	1 Keluarga	0,00	0,00	0,00	0,00	Kab. Konawe, Semua Kecamatan, Semua Kel/Desa	DANA ALOKASI UMUM (DAU)	-	-			10.000.000,00	KECAMATAN ROUTA
	7.01.03.2.06.0003	Peningkatan Ketahanan Pangan Keluarga																		
			Jumlah Keluarga yang Mengikuti Peningkatan Ketahanan Pangan Keluarga				1 Keluarga	1 Keluarga	10.150.000,00	0,00	0,00	-10.150.000,00	Kab. Konawe, Semua Kecamatan, Semua Kel/Desa	DANA ALOKASI UMUM (DAU)	-	-			10.000.000,00	KECAMATAN ROUTA
	7.01.03.2.06.0004	Pemberdayaan Masyarakat dalam Peningkatan Penggunaan dan Pemanfaatan Sandang Produksi Dalam Negeri																		

NO	KODE	URUSAN / BIDANG URUSAN / PROGRAM / OUTCOME / KEGIATAN / SUB KEGIATAN	INDIKATOR PROGRAM / KEGIATAN / SUB KEGIATAN	TARGET AKHIR PERIODE RENSTRA OPD	REALISASI CAPAIAN RENJA OPD TAHUN 2024	PRAKIRAAN CAPAIAN TARGET RENJA OPD TAHUN 2025	CAPAIAN KINERJA DAN KERANGKA PENDANAAN										KELOMPOK SASARAN	PRAKIRAAN MAJU RENCANA TAHUN 2027		PERANGKAT DAERAH PENANGGUNG JAWAB
							TARGET 2026		PAGU INDIKATIF (Rp)			Bertambah/Berkurang (10-12)	LOKASI	SUMBER DANA	PRIORITAS			TARGET	PAGU INDIKATIF (Rp)	
							SEBELUM	SESUDAH	RKPD 2026	APBD 2026	RKPD PERUBAHAN 2026				NASIONAL	DAERAH				
1	2	3	4	5	6	7	8	9	10	11	12	13	14	15	16	17	18	19	20	21
			Jumlah Keluarga yang Mengikuti Pemberdayaan Masyarakat dalam Peningkatan Penggunaan dan Pemanfaatan Sandang Produksi Dalam Negeri				1 Keluarga	1 Keluarga	10.150.000,00	0,00	0,00	-10.150.000,00	Kab. Konawe, Semua Kecamatan, Semua Kel/Desa	DANA ALOKASI UMUM (DAU)	-	-			10.000.000,00	KECAMATAN ROUTA
	7.01.03.2.06.0005	Peningkatan Kesadaran Keluarga dalam Mewujudkan Rumah Sehat dan Layak Huni serta Kesadaran Hukum tentang Kepemilikan Rumah																		
			Jumlah Keluarga yang Mengikuti Peningkatan Kesadaran Keluarga dalam Mewujudkan Rumah Sehat dan Layak Huni serta Kesadaran Hukum tentang Kepemilikan Rumah				1 Keluarga	1 Keluarga	0,00	0,00	0,00	0,00	Kab. Konawe, Semua Kecamatan, Semua Kel/Desa	DANA ALOKASI UMUM (DAU)	-	-			10.000.000,00	KECAMATAN ROUTA
	7.01.03.2.06.0006	Peningkatan Kesadaran Keluarga dalam Peningkatan Pendidikan dan Keterampilan untuk Mewujudkan Sumber Daya Manusia yang Berkualitas dan Berdaya Saing																		
			Jumlah Keluarga yang Mengikuti Peningkatan Kesadaran Keluarga dalam Peningkatan Pendidikan dan Keterampilan untuk Mewujudkan Sumber Daya Manusia yang Berkualitas dan Berdaya Saing				1 Keluarga	1 Keluarga	10.150.000,00	0,00	0,00	-10.150.000,00	Kab. Konawe, Semua Kecamatan, Semua Kel/Desa	DANA ALOKASI UMUM (DAU)	-	-			10.000.000,00	KECAMATAN ROUTA
	7.01.03.2.06.0007	Penumbuhan Kesadaran Keluarga dalam Peningkatan Derajat Kesehatan Keluarga dan Lingkungan dengan Menerapkan Perilaku Hidup Bersih dan Sehat																		
			Jumlah Keluarga yang Mengikuti Penumbuhan Kesadaran Keluarga dalam Peningkatan Derajat Kesehatan Keluarga dan Lingkungan Dengan Menerapkan Perilaku Hidup Bersih dan Sehat				1 Keluarga	1 Keluarga	0,00	0,00	0,00	0,00	Kab. Konawe, Semua Kecamatan, Semua Kel/Desa	DANA ALOKASI UMUM (DAU)	-	-			10.000.000,00	KECAMATAN ROUTA
	7.01.03.2.06.0008	Penumbuhan Kesadaran Keluarga dalam Peningkatan Taraf Hidup Keluarga Melalui Kehidupan Berkoperasi dan Pengembangan Ekonomi Lainnya																		
			Jumlah Keluarga yang Mengikuti Penumbuhan Kesadaran Keluarga dalam Peningkatan Taraf Hidup Keluarga melalui Kehidupan Berkoperasi dan Pengembangan Ekonomi Lainnya				1 Keluarga	1 Keluarga	0,00	0,00	0,00	0,00	Kab. Konawe, Semua Kecamatan, Semua Kel/Desa	DANA ALOKASI UMUM (DAU)	-	-			10.000.000,00	KECAMATAN ROUTA
	7.01.03.2.06.0009	Penumbuhan Kesadaran Keluarga dalam Peningkatan Kualitas Kelestarian Lingkungan Hidup																		
			Jumlah Keluarga yang Mengikuti Penumbuhan Kesadaran Keluarga dalam Peningkatan Kualitas Kelestarian Lingkungan Hidup				1 Keluarga	1 Keluarga	0,00	0,00	0,00	0,00	Kab. Konawe, Semua Kecamatan, Semua Kel/Desa	DANA ALOKASI UMUM (DAU)	-	-			10.000.000,00	KECAMATAN ROUTA
	7.01.03.2.06.0010	Pelatihan Keluarga Tanggap Bencana Alam																		
			Jumlah Keluarga yang Mengikuti Pelatihan Keluarga Tanggap Bencana Alam				1 Keluarga	1 Keluarga	0,00	0,00	0,00	0,00	Kab. Konawe, Semua Kecamatan, Semua Kel/Desa	DANA ALOKASI UMUM (DAU)	-	-			10.000.000,00	KECAMATAN ROUTA
	7.01.03.2.06.0011	Pelatihan Keluarga Tanggap Bencana Rumah Tangga																		
			Jumlah Keluarga yang Mengikuti Pelatihan Keluarga Tanggap Bencana Rumah Tangga				1 Keluarga	1 Keluarga	0,00	0,00	0,00	0,00	Kab. Konawe, Semua Kecamatan, Semua Kel/Desa	DANA ALOKASI UMUM (DAU)	-	-			10.000.000,00	KECAMATAN ROUTA
	7.01.03.2.06.0012	Penumbuhan dan Peningkatan Kesadaran Keluarga dalam Keterlibatan Perencanaan Kehidupan Menuju Keluarga Berkualitas																		
			Jumlah Keluarga yang Mengikuti Penumbuhan dan Peningkatan Kesadaran Keluarga dalam Keterlibatan Perencanaan Kehidupan Menuju Keluarga Berkualitas				1 Keluarga	1 Keluarga	0,00	0,00	0,00	0,00	Kab. Konawe, Semua Kecamatan, Semua Kel/Desa	DANA ALOKASI UMUM (DAU)	-	-			10.000.000,00	KECAMATAN ROUTA
4.	**7.01.04**	**PROGRAM KOORDINASI KETENTRAMAN DAN KETERTIBAN UMUM**	**-**				**-**	**-**	**10.150.000,00**	**0,00**	**0,00**	**32.648.000,00**							**42.798.000,00**	
		[PERSENTASE KEGIATAN KETENTRAMAN DAN KETERTIBAN UMUM YANG TERLAKSANA]	**PERSENTASE KEGIATAN KETENTRAMAN DAN KETERTIBAN UMUM YANG TERLAKSANA**	**100,00**	**100,00**	**100,00**	-	-	**10.150.000,00**	**0,00**	**0,00**	-	-	-	-	-	-	**100,00**	**42.798.000,00**	-
	7.01.04.2.01	Koordinasi Upaya Penyelenggaraan Ketenteraman dan Ketertiban Umum	-				-	-	10.150.000,00	0,00	0,00	-10.150.000,00			-	-	-		28.532.000,00	KECAMATAN ROUTA
	7.01.04.2.01.0001	Sinergitas dengan Kepolisian Negara Republik Indonesia, Tentara Nasional Indonesia dan Instansi Vertikal di Wilayah Kecamatan																		
			Jumlah Laporan Hasil Sinergitas dengan Kepolisian Negara Republik Indonesia, Tentara Nasional Indonesia dan Instansi Vertikal di Wilayah Kecamatan				1 Laporan	1 Laporan	0,00	0,00	0,00	0,00	Kab. Konawe, Semua Kecamatan, Semua Kel/Desa	DANA ALOKASI UMUM (DAU)	-	-			4.266.000,00	KECAMATAN ROUTA
	7.01.04.2.01.0002	Harmonisasi Hubungan dengan Tokoh Agama dan Tokoh Masyarakat																		
			Jumlah Laporan Pelaksanaan Harmonisasi Hubungan dengan Tokoh Agama dan Tokoh Masyarakat				1 Laporan	1 Laporan	10.150.000,00	0,00	0,00	-10.150.000,00	Kab. Konawe, Semua Kecamatan, Semua Kel/Desa	DANA ALOKASI UMUM (DAU)	-	-			4.266.000,00	KECAMATAN ROUTA
	7.01.04.2.02	Koordinasi Penerapan dan Penegakan Peraturan Daerah dan Peraturan Kepala Daerah	-				-	-	0,00	0,00	0,00	0,00			-	-	-		14.266.000,00	KECAMATAN ROUTA
	7.01.04.2.02.0001	Koordinasi/Sinergi dengan Perangkat Daerah yang Tugas dan Fungsinya di Bidang Penegakan Peraturan Perundang-Undangan dan/atau Kepolisian Negara Republik Indonesia																		
			Jumlah Laporan Koordinasi/Sinergi dengan Perangkat Daerah yang Tugas dan Fungsinya di Bidang Penegakan Peraturan Perundang-Undangan dan/atau Kepolisian Negara Republik Indonesia				1 Laporan	1 Laporan	0,00	0,00	0,00	0,00	Kab. Konawe, Semua Kecamatan, Semua Kel/Desa	DANA ALOKASI UMUM (DAU)	-	-			4.266.000,00	KECAMATAN ROUTA
5.	**7.01.05**	**PROGRAM PENYELENGGARAAN URUSAN PEMERINTAHAN UMUM**	**-**				**-**	**-**	**4.168.100,00**	**0,00**	**0,00**	**144.363.900,00**							**148.532.000,00**	
		-	**-**	**-**	**-**	**-**	-	-	**4.168.100,00**	**0,00**	**0,00**	-	-	-	-	-	-	**-**	**148.532.000,00**	-

NO	KODE	URUSAN / BIDANG URUSAN / PROGRAM / OUTCOME / KEGIATAN / SUB KEGIATAN	INDIKATOR PROGRAM / KEGIATAN / SUB KEGIATAN	TARGET AKHIR PERIODE RENSTRA OPD	REALISASI CAPAIAN RENJA OPD TAHUN 2024	PRAKIRAAN CAPAIAN TARGET RENJA OPD TAHUN 2025	CAPAIAN KINERJA DAN KERANGKA PENDANAAN										KELOMPOK SASARAN	PRAKIRAAN MAJU RENCANA TAHUN 2027		PERANGKAT DAERAH PENANGGUNG JAWAB
							TARGET 2026		PAGU INDIKATIF (Rp)			Bertambah/Berkurang (10-12)	LOKASI	SUMBER DANA	PRIORITAS			TARGET	PAGU INDIKATIF (Rp)	
							SEBELUM	SESUDAH	RKPD 2026	APBD 2026	RKPD PERUBAHAN 2026				NASIONAL	DAERAH				
1	2	3	4	5	6	7	8	9	10	11	12	13	14	15	16	17	18	19	20	21
	7.01.05.2.01	Penyelenggaraan Urusan Pemerintahan Umum Sesuai Penugasan Kepala Daerah	-				-	-	4.168.100,00	0,00	0,00	-4.168.100,00			-	-	-		148.532.000,00	KECAMATAN ROUTA
	7.01.05.2.01.0001	Pembinaan Wawasan Kebangsaan dan Ketahanan Nasional dalam rangka Memantapkan Pengamalan Pancasila, Pelaksanaan Undang-Undang Dasar Negara Republik Indonesia Tahun 1945, Pelestarian Bhinneka Tunggal Ika serta Pemertahanan dan Pemeliharaan Keutuhan Negara Kesatuan Republik Indonesia																		
			Jumlah Orang yang Mengikuti Pembinaan Wawasan Kebangsaan dan Ketahanan Nasional dalam rangka Memantapkan Pengamalan Pancasila, Pelaksanaan Undang-Undang Dasar Negara Republik Indonesia Tahun 1945, Pelestarian Bhinneka Tunggal Ika serta Pemertahanan dan Pemeliharaan Keutuhan Negara Kesatuan Republik Indonesia				1 Orang	1 Orang	0,00	0,00	0,00	0,00	Kab. Konawe, Semua Kecamatan, Semua Kel/Desa	DANA ALOKASI UMUM (DAU)	-	-			10.000.000,00	KECAMATAN ROUTA
	7.01.05.2.01.0002	Fasilitasi, Koordinasi dan Pembinaan (Bimtek, Sosialisasi, Konsultasi) Wawasan Kebangsaan dan Ketahanan Nasional																		
			Jumlah Orang yang Mengikuti Fasilitasi, Koordinasi dan Pembinaan (Bimtek, Sosialisasi, Konsultasi) Wawasan Kebangsaan dan Ketahanan Nasional				1 Orang	1 Orang	0,00	0,00	0,00	0,00	Kab. Konawe, Semua Kecamatan, Semua Kel/Desa	DANA ALOKASI UMUM (DAU)	-	-			10.000.000,00	KECAMATAN ROUTA
	7.01.05.2.01.0003	Pembinaan Persatuan dan Kesatuan Bangsa																		
			Jumlah Orang yang Mengikuti Pembinaan Persatuan dan Kesatuan Bangsa				1 Orang	1 Orang	0,00	0,00	0,00	0,00	Kab. Konawe, Semua Kecamatan, Semua Kel/Desa	DANA ALOKASI UMUM (DAU)	-	-			10.000.000,00	KECAMATAN ROUTA
	7.01.05.2.01.0004	Pembinaan Kerukunan Antar Suku dan Intra Suku, Umat Beragama, Ras, dan Golongan Lainnya Guna Mewujudkan Stabilitas Keamanan Lokal, Regional, dan Nasional																		
			Jumlah Orang yang Mengikuti Pembinaan Kerukunan Antar Suku dan Intra Suku , Umat Beragama, Ras, dan Golongan Lainnya Guna Mewujudkan Stabilitas Keamanan Lokal, Regional, dan Nasional				1 Orang	1 Orang	0,00	0,00	0,00	0,00	Kab. Konawe, Semua Kecamatan, Semua Kel/Desa	DANA ALOKASI UMUM (DAU)	-	-			10.000.000,00	KECAMATAN ROUTA
		[PERSENTASE KEGIATAN PENYELENGGARAAN URUSAN PEMERINTAHAN UMUM YANG TERLAKSANA]	**PERSENTASE KEGIATAN PENYELENGGARAAN URUSAN PEMERINTAHAN UMUM YANG TERLAKSANA**	**100,00**	**100,00**	**100,00**	-	-	**4.168.100,00**	**0,00**	**0,00**	-	-	-	-	-	-	**100,00**	**148.532.000,00**	-
	7.01.05.2.01.0005	Penanganan Konflik Sosial Sesuai Ketentuan Peraturan Perundang-Undangan																		
			Jumlah Laporan Konflik yang Ditangani Sesuai Ketentuan Peraturan Perundang-Undangan				1 Laporan	1 Laporan	0,00	0,00	0,00	0,00	Kab. Konawe, Semua Kecamatan, Semua Kel/Desa	DANA ALOKASI UMUM (DAU)	-	-			4.266.000,00	KECAMATAN ROUTA
		-	**-**	**-**	**-**	**-**	-	-	**4.168.100,00**	**0,00**	**0,00**	-	-	-	-	-	-	**-**	**148.532.000,00**	-
	7.01.05.2.01.0006	Pengembangan Kehidupan Demokrasi berdasarkan Pancasila																		
			Jumlah Lembaga Masyarakat yang Dikembangkan dalam Kehidupan Demokrasi berdasarkan Pancasila				1 Lembaga Masyarakat	1 Lembaga Masyarakat	0,00	0,00	0,00	0,00	Kab. Konawe, Semua Kecamatan, Semua Kel/Desa	DANA ALOKASI UMUM (DAU)	-	-			10.000.000,00	KECAMATAN ROUTA
	7.01.05.2.01.0007	Pelaksanaan Semua Urusan Pemerintahan yang Bukan Merupakan Kewenangan Daerah dan Tidak Dilaksanakan oleh Instansi Vertikal																		
			Jumlah Dokumen Semua Urusan Pemerintahan yang Bukan Merupakan Kewenangan Daerah dan Tidak Dilaksanakan oleh Instansi Vertikal				1 Dokumen	1 Dokumen	0,00	0,00	0,00	0,00	Kab. Konawe, Semua Kecamatan, Semua Kel/Desa	DANA ALOKASI UMUM (DAU)	-	-			10.000.000,00	KECAMATAN ROUTA
		[PERSENTASE KEGIATAN PENYELENGGARAAN URUSAN PEMERINTAHAN UMUM YANG TERLAKSANA]	**PERSENTASE KEGIATAN PENYELENGGARAAN URUSAN PEMERINTAHAN UMUM YANG TERLAKSANA**	**100,00**	**100,00**	**100,00**	-	-	**4.168.100,00**	**0,00**	**0,00**	-	-	-	-	-	-	**100,00**	**148.532.000,00**	-
	7.01.05.2.01.0008	Pelaksanaan Tugas Forum Koordinasi Pimpinan di Kecamatan																		
			Jumlah Dokumen Tugas Forum Koordinasi Pimpinan di Kecamatan				1 Dokumen	1 Dokumen	4.168.100,00	0,00	0,00	-4.168.100,00	Kab. Konawe, Semua Kecamatan, Semua Kel/Desa	DANA ALOKASI UMUM (DAU)	-	-			4.266.000,00	KECAMATAN ROUTA
6.	**7.01.06**	**PROGRAM PEMBINAAN DAN PENGAWASAN PEMERINTAHAN DESA**	**-**				**-**	**-**	**60.399.100,00**	**0,00**	**0,00**	**232.740.900,00**							**293.140.000,00**	
		[PERSENTASE KEGIATAN PEMBINAAN DAN PENGAWASAN PEMERINTAHAN DESA YANG TERLAKSANA]	**Persentase Kegiatan Pembinaan dan Pengawasan Pemerintahan Desa yang Terlaksana**	**100,00**	**100,00**	**100,00**	-	-	**60.399.100,00**	**0,00**	**0,00**	-	-	-	-	-	-	**100,00**	**293.140.000,00**	-
	7.01.06.2.01	Fasilitasi, Rekomendasi dan Koordinasi Pembinaan dan Pengawasan Pemerintahan Desa	-				-	-	60.399.100,00	0,00	0,00	-60.399.100,00			-	-	-		293.140.000,00	KECAMATAN ROUTA
	7.01.06.2.01.0001	Fasilitasi Penyusunan Peraturan Desa dan Peraturan Kepala Desa																		
			Jumlah Dokumen yang Difasilitasi dalam rangka Penyusunan Peraturan Desa dan Peraturan Kepala Desa				1 Dokumen	1 Dokumen	4.568.100,00	0,00	0,00	-4.568.100,00	Kab. Konawe, Semua Kecamatan, Semua Kel/Desa	DANA ALOKASI UMUM (DAU)	-	-			4.266.000,00	KECAMATAN ROUTA
	7.01.06.2.01.0002	Fasilitasi Administrasi Tata Pemerintahan Desa																		
			Jumlah Dokumen yang Difasilitasi dalam rangka Administrasi Tata Pemerintahan Desa				1 Dokumen	1 Dokumen	4.568.100,00	0,00	0,00	-4.568.100,00	Kab. Konawe, Semua Kecamatan, Semua Kel/Desa	DANA ALOKASI UMUM (DAU)	-	-			4.266.000,00	KECAMATAN ROUTA
	7.01.06.2.01.0003	Fasilitasi Pengelolaan Keuangan Desa dan Pendayagunaan Aset Desa																		
			Jumlah Dokumen yang Difasilitasi dalam rangka Pengelolaan Keuangan Desa dan Pendayagunaan Aset Desa				1 Dokumen	1 Dokumen	4.568.100,00	0,00	0,00	-4.568.100,00	Kab. Konawe, Semua Kecamatan, Semua Kel/Desa	DANA ALOKASI UMUM (DAU)	-	-			4.266.000,00	KECAMATAN ROUTA

NO	KODE	URUSAN / BIDANG URUSAN / PROGRAM / OUTCOME / KEGIATAN / SUB KEGIATAN	INDIKATOR PROGRAM / KEGIATAN / SUB KEGIATAN	TARGET AKHIR PERIODE RENSTRA OPD	REALISASI CAPAIAN RENJA OPD TAHUN 2024	PRAKIRAAN CAPAIAN TARGET RENJA OPD TAHUN 2025	CAPAIAN KINERJA DAN KERANGKA PENDANAAN										KELOMPOK SASARAN	PRAKIRAAN MAJU RENCANA TAHUN 2027		PERANGKAT DAERAH PENANGGUNG JAWAB
							TARGET 2026		PAGU INDIKATIF (Rp)			Bertambah/Berkurang (10-12)	LOKASI	SUMBER DANA	PRIORITAS			TARGET	PAGU INDIKATIF (Rp)	
							SEBELUM	SESUDAH	RKPD 2026	APBD 2026	RKPD PERUBAHAN 2026				NASIONAL	DAERAH				
1	2	3	4	5	6	7	8	9	10	11	12	13	14	15	16	17	18	19	20	21
	7.01.06.2.01.0004	Fasilitasi Penerapan dan Penegakan Peraturan Perundang-Undangan																		
			Jumlah Laporan Fasilitasi dalam rangka Penerapan dan Penegakan Peraturan Perundang-Undangan				1 Laporan	1 Laporan	4.568.100,00	0,00	0,00	-4.568.100,00	Kab. Konawe, Semua Kecamatan, Semua Kel/Desa	DANA ALOKASI UMUM (DAU)	-	-			4.266.000,00	KECAMATAN ROUTA
	7.01.06.2.01.0005	Fasilitasi Pelaksanaan Tugas Kepala Desa dan Perangkat Desa																		
			Jumlah Dokumen Fasilitasi dalam rangka Pelaksanaan Tugas Kepala Desa dan Perangkat Desa				1 Dokumen	1 Dokumen	4.568.100,00	0,00	0,00	-4.568.100,00	Kab. Konawe, Semua Kecamatan, Semua Kel/Desa	DANA ALOKASI UMUM (DAU)	-	-			3.792.000,00	KECAMATAN ROUTA
	7.01.06.2.01.0006	Fasilitasi Pelaksanaan Pemilihan Kepala Desa																		
			Jumlah Dokumen Fasilitasi dalam rangka Pelaksanaan Pemilihan Kepala Desa				1 Dokumen	1 Dokumen	0,00	0,00	0,00	0,00	Kab. Konawe, Semua Kecamatan, Semua Kel/Desa	DANA ALOKASI UMUM (DAU)	-	-			10.000.000,00	KECAMATAN ROUTA
	7.01.06.2.01.0007	Fasilitasi Pelaksanaan Tugas dan Fungsi Badan Permusyawaratan Desa																		
			Jumlah Dokumen Fasilitasi dalam rangka Pelaksanaan Tugas dan Fungsi Badan Permusyawaratan Desa				1 Dokumen	1 Dokumen	4.568.100,00	0,00	0,00	-4.568.100,00	Kab. Konawe, Semua Kecamatan, Semua Kel/Desa	DANA ALOKASI UMUM (DAU)	-	-			5.165.000,00	KECAMATAN ROUTA
		-	**-**	**-**	**-**	**-**	-	-	**60.399.100,00**	**0,00**	**0,00**	-	-	-	-	-	-	**-**	**293.140.000,00**	-
	7.01.06.2.01.0008	Rekomendasi Pengangkatan dan Pemberhentian Perangkat Desa																		
			Jumlah Dokumen Rekomendasi Pengangkatan dan Pemberhentian Perangkat Desa				1 Dokumen	1 Dokumen	0,00	0,00	0,00	0,00	Kab. Konawe, Semua Kecamatan, Semua Kel/Desa	DANA ALOKASI UMUM (DAU)	-	-			10.000.000,00	KECAMATAN ROUTA
		[PERSENTASE KEGIATAN PEMBINAAN DAN PENGAWASAN PEMERINTAHAN DESA YANG TERLAKSANA]	**Persentase Kegiatan Pembinaan dan Pengawasan Pemerintahan Desa yang Terlaksana**	**100,00**	**100,00**	**100,00**	-	-	**60.399.100,00**	**0,00**	**0,00**	-	-	-	-	-	-	**100,00**	**293.140.000,00**	-
	7.01.06.2.01.0009	Fasilitasi Sinkronisasi Perencanaan Pembangunan Daerah dengan Pembangunan Desa																		
			Jumlah Dokumen Sinkronisasi Perencanaan Pembangunan Daerah dengan Pembangunan Desa				1 Dokumen	1 Dokumen	4.568.100,00	0,00	0,00	-4.568.100,00	Kab. Konawe, Semua Kecamatan, Semua Kel/Desa	DANA ALOKASI UMUM (DAU)	-	-			4.266.000,00	KECAMATAN ROUTA
		-	**-**	**-**	**-**	**-**	-	-	**60.399.100,00**	**0,00**	**0,00**	-	-	-	-	-	-	**-**	**293.140.000,00**	-
	7.01.06.2.01.0010	Fasilitasi Penetapan Lokasi Pembangunan Kawasan Perdesaan																		
			Jumlah Dokumen Fasilitasi Lokasi Pembangunan Kawasan Perdesaan				1 Dokumen	1 Dokumen	0,00	0,00	0,00	0,00	Kab. Konawe, Semua Kecamatan, Semua Kel/Desa	DANA ALOKASI UMUM (DAU)	-	-			10.000.000,00	KECAMATAN ROUTA
		[PERSENTASE KEGIATAN PEMBINAAN DAN PENGAWASAN PEMERINTAHAN DESA YANG TERLAKSANA]	**Persentase Kegiatan Pembinaan dan Pengawasan Pemerintahan Desa yang Terlaksana**	**100,00**	**100,00**	**100,00**	-	-	**60.399.100,00**	**0,00**	**0,00**	-	-	-	-	-	-	**100,00**	**293.140.000,00**	-
	7.01.06.2.01.0011	Fasilitasi Penyelenggaraan Ketenteraman dan Ketertiban Umum																		
			Jumlah Dokumen Fasilitasi dalam rangka Penyelenggaraan Ketenteraman dan Ketertiban Umum				1 Dokumen	1 Dokumen	4.568.100,00	0,00	0,00	-4.568.100,00	Kab. Konawe, Semua Kecamatan, Semua Kel/Desa	DANA ALOKASI UMUM (DAU)	-	-			4.266.000,00	KECAMATAN ROUTA
	7.01.06.2.01.0012	Fasilitasi Pelaksanaan Tugas, Fungsi, dan Kewajiban Lembaga Kemasyarakatan																		
			Jumlah Dokumen Fasilitasi dalam rangka Pelaksanaan Tugas, Fungsi, dan Kewajiban Lembaga Kemasyarakatan				1 Dokumen	1 Dokumen	10.150.000,00	0,00	0,00	-10.150.000,00	Kab. Konawe, Semua Kecamatan, Semua Kel/Desa	DANA ALOKASI UMUM (DAU)	-	-			4.266.000,00	KECAMATAN ROUTA
	7.01.06.2.01.0013	Fasilitasi Penyusunan Perencanaan Pembangunan Partisipatif																		
			Jumlah Dokumen Fasilitasi dalam rangka Perencanaan Pembangunan Partisipatif				1 Dokumen	1 Dokumen	4.568.100,00	0,00	0,00	-4.568.100,00	Kab. Konawe, Semua Kecamatan, Semua Kel/Desa	DANA ALOKASI UMUM (DAU)	-	-			4.266.000,00	KECAMATAN ROUTA
	7.01.06.2.01.0014	Fasilitasi Kerja Sama Antar Desa dan Kerja Sama Desa dengan Pihak Ketiga																		
			Jumlah Dokumen Fasilitasi dalam rangka Kerja Sama Antar Desa dan Kerja Sama Desa dengan Pihak Ketiga				1 Dokumen	1 Dokumen	0,00	0,00	0,00	0,00	Kab. Konawe, Semua Kecamatan, Semua Kel/Desa	DANA ALOKASI UMUM (DAU)	-	-			10.000.000,00	KECAMATAN ROUTA
		-	**-**	**-**	**-**	**-**	-	-	**60.399.100,00**	**0,00**	**0,00**	-	-	-	-	-	-	**-**	**293.140.000,00**	-
	7.01.06.2.01.0015	Fasilitasi Penataan, Pemanfaatan, dan Pendayagunaan Ruang Desa serta Penetapan dan Penegasan Batas Desa																		
			Jumlah Dokumen Fasilitasi dalam rangka Penataan, Pemanfaatan, dan Pendayagunaan Ruang Desa serta Penetapan dan Penegasan Batas Desa				1 Dokumen	1 Dokumen	0,00	0,00	0,00	0,00	Kab. Konawe, Semua Kecamatan, Semua Kel/Desa	DANA ALOKASI UMUM (DAU)	-	-			10.000.000,00	KECAMATAN ROUTA
		[PERSENTASE KEGIATAN PEMBINAAN DAN PENGAWASAN PEMERINTAHAN DESA YANG TERLAKSANA]	**Persentase Kegiatan Pembinaan dan Pengawasan Pemerintahan Desa yang Terlaksana**	**100,00**	**100,00**	**100,00**	-	-	**60.399.100,00**	**0,00**	**0,00**	-	-	-	-	-	-	**100,00**	**293.140.000,00**	-
	7.01.06.2.01.0016	Fasilitasi Penyusunan Program dan Pelaksanaan Pemberdayaan Masyarakat Desa																		
			Jumlah Dokumen Fasilitasi dalam rangka Program dan Pelaksanaan Pemberdayaan Masyarakat Desa				1 Dokumen	1 Dokumen	4.568.100,00	0,00	0,00	-4.568.100,00	Kab. Konawe, Semua Kecamatan, Semua Kel/Desa	DANA ALOKASI UMUM (DAU)	-	-			5.060.000,00	KECAMATAN ROUTA
	7.01.06.2.01.0017	Koordinasi Pendampingan Desa di Wilayahnya																		
			Jumlah Laporan Hasil Koordinasi Pendampingan Desa di Wilayahnya				1 Laporan	1 Laporan	4.568.100,00	0,00	0,00	-4.568.100,00	Kab. Konawe, Semua Kecamatan, Semua Kel/Desa	DANA ALOKASI UMUM (DAU)	-	-			4.995.000,00	KECAMATAN ROUTA
	7.01.06.2.01.0018	Koordinasi Pelaksanaan Pembangunan Kawasan Perdesaan di Wilayah Kecamatan																		
			Jumlah Laporan Hasil Koordinasi Pelaksanaan Pembangunan Kawasan Perdesaan di Wilayah Kecamatan				1 Laporan	1 Laporan	0,00	0,00	0,00	0,00	Kab. Konawe, Semua Kecamatan, Semua Kel/Desa	DANA ALOKASI UMUM (DAU)	-	-			10.000.000,00	KECAMATAN ROUTA
		KELURAHAN ROUTA							**2.236.080.507,00**	**1.726.463.733,00**	**1.461.836.286,00**	**-774.244.221,00**							**2.035.133.000,00**	
	7	**UNSUR KEWILAYAHAN**							**2.236.080.507,00**	**1.726.463.733,00**	**1.461.836.286,00**	**-774.244.221,00**							**2.035.133.000,00**	

NO	KODE	URUSAN / BIDANG URUSAN / PROGRAM / OUTCOME / KEGIATAN / SUB KEGIATAN	INDIKATOR PROGRAM / KEGIATAN / SUB KEGIATAN	TARGET AKHIR PERIODE RENSTRA OPD	REALISASI CAPAIAN RENJA OPD TAHUN 2024	PRAKIRAAN CAPAIAN TARGET RENJA OPD TAHUN 2025	CAPAIAN KINERJA DAN KERANGKA PENDANAAN										KELOMPOK SASARAN	PRAKIRAAN MAJU RENCANA TAHUN 2027		PERANGKAT DAERAH PENANGGUNG JAWAB
							TARGET 2026		PAGU INDIKATIF (Rp)			Bertambah/Berkurang (10-12)	LOKASI	SUMBER DANA	PRIORITAS			TARGET	PAGU INDIKATIF (Rp)	
							SEBELUM	SESUDAH	RKPD 2026	APBD 2026	RKPD PERUBAHAN 2026				NASIONAL	DAERAH				
1	2	3	4	5	6	7	8	9	10	11	12	13	14	15	16	17	18	19	20	21
	7.01	**KECAMATAN**							**2.236.080.507,00**	**1.726.463.733,00**	**1.461.836.286,00**	**-774.244.221,00**							**2.035.133.000,00**	
1.	**7.01.01**	**PROGRAM PENUNJANG URUSAN PEMERINTAHAN DAERAH KABUPATEN/KOTA**	**-**				**-**	**-**	**1.791.518.907,00**	**1.456.598.733,00**	**1.194.686.286,00**	**-878.029.907,00**							**913.489.000,00**	
		[PERSENTASE KEGIATAN PENUNJANG URUSAN PEMERINTAHAN DAERAH YANG TERLAKSANA]	**PERSENTASE KEGIATAN PENUNJANG URUSAN PEMERINTAHAN DAERAH YANG TERLAKSANA**	**100,00**	**100,00**	**100,00**	-	-	**1.791.518.907,00**	**1.456.598.733,00**	**1.194.686.286,00**	-	-	-	-	-	-	**100,00**	**913.489.000,00**	-
	7.01.01.2.01	Perencanaan, Penganggaran, dan Evaluasi Kinerja Perangkat Daerah	-				-	-	27.525.000,00	12.000.000,00	12.000.000,00	-15.525.000,00			-	3. MENGOPTIMALKAN TATA KELOLA PEMERINTAHAN YANG BERSIH, EFEKIF DAN PARTISIPATIF	-		81.800.000,00	KECAMATAN ROUTA
	7.01.01.2.01.0002	Koordinasi dan Penyusunan Dokumen RKA-SKPD																		
			Jumlah Dokumen RKA-SKPD dan Laporan Hasil Koordinasi Penyusunan Dokumen RKA-SKPD				1 Dokumen	1 Dokumen	501.100,00	0,00	0,00	-501.100,00	Kab. Konawe, Semua Kecamatan, Semua Kel/Desa	DANA ALOKASI UMUM (DAU)	-	3. MENGOPTIMALKAN TATA KELOLA PEMERINTAHAN YANG BERSIH, EFEKIF DAN PARTISIPATIF			500.000,00	KECAMATAN ROUTA
	7.01.01.2.01.0003	Koordinasi dan Penyusunan Dokumen Perubahan RKA-SKPD																		
			Jumlah Dokumen Perubahan RKA-SKPD dan Laporan Hasil Koordinasi Penyusunan Dokumen Perubahan RKA-SKPD				1 Dokumen	1 Dokumen	501.100,00	0,00	0,00	-501.100,00	Kab. Konawe, Semua Kecamatan, Semua Kel/Desa	DANA ALOKASI UMUM (DAU)	-	-			500.000,00	KECAMATAN ROUTA
	7.01.01.2.01.0004	Koordinasi dan Penyusunan DPA-SKPD																		
			Jumlah Dokumen DPA-SKPD dan Laporan Hasil Koordinasi Penyusunan Dokumen DPA-SKPD				1 Dokumen	1 Dokumen	501.100,00	0,00	0,00	-501.100,00	Kab. Konawe, Semua Kecamatan, Semua Kel/Desa	DANA ALOKASI UMUM (DAU)	-	-			500.000,00	KECAMATAN ROUTA
	7.01.01.2.01.0005	Koordinasi dan Penyusunan Perubahan DPA- SKPD																		
			Jumlah Dokumen Perubahan DPA-SKPD dan Laporan Hasil Koordinasi Penyusunan Dokumen Perubahan DPA-SKPD				1 Dokumen	1 Dokumen	501.100,00	0,00	0,00	-501.100,00	Kab. Konawe, Semua Kecamatan, Semua Kel/Desa	DANA ALOKASI UMUM (DAU)	-	-			500.000,00	KECAMATAN ROUTA
		-	**-**	**-**	**-**	**-**	-	-	**1.791.518.907,00**	**1.456.598.733,00**	**1.194.686.286,00**	-	-	-	-	-	-	**-**	**913.489.000,00**	-
	7.01.01.2.01.0006	Koordinasi dan Penyusunan Laporan Capaian Kinerja dan Ikhtisar Realisasi Kinerja SKPD																		
			Jumlah Laporan Capaian Kinerja dan Ikhtisar Realisasi Kinerja SKPD dan Laporan Hasil Koordinasi Penyusunan Laporan Capaian Kinerja dan Ikhtisar Realisasi Kinerja SKPD				1 Laporan	1 Laporan	0,00	0,00	0,00	0,00	Kab. Konawe, Semua Kecamatan, Semua Kel/Desa	DANA ALOKASI UMUM (DAU)	-	-			0,00	KECAMATAN ROUTA
		[PERSENTASE KEGIATAN PENUNJANG URUSAN PEMERINTAHAN DAERAH YANG TERLAKSANA]	**PERSENTASE KEGIATAN PENUNJANG URUSAN PEMERINTAHAN DAERAH YANG TERLAKSANA**	**100,00**	**100,00**	**100,00**	-	-	**1.791.518.907,00**	**1.456.598.733,00**	**1.194.686.286,00**	-	-	-	-	-	-	**100,00**	**913.489.000,00**	-
	7.01.01.2.01.0007	Evaluasi Kinerja Perangkat Daerah																		
			Jumlah Laporan Evaluasi Kinerja Perangkat Daerah				1 Laporan	1 Laporan	0,00	0,00	0,00	0,00	Kab. Konawe, Semua Kecamatan, Semua Kel/Desa	DANA ALOKASI UMUM (DAU)	-	-			0,00	KECAMATAN ROUTA
		-	**-**	**-**	**-**	**-**	-	-	**1.791.518.907,00**	**1.456.598.733,00**	**1.194.686.286,00**	-	-	-	-	-	-	**-**	**913.489.000,00**	-
	7.01.01.2.01.0008	Penyelenggaraan Walidata Pendukung Statistik Sektoral Daerah																		
			Jumlah Dokumen Hasil Penyelenggaraan Walidata Pendukung Statistik Sektoral Daerah				1 Dokumen	1 Dokumen	0,00	0,00	0,00	0,00	Kab. Konawe, Semua Kecamatan, Semua Kel/Desa	DANA ALOKASI UMUM (DAU)	-	-			0,00	KECAMATAN ROUTA
		[PERSENTASE KEGIATAN PENUNJANG URUSAN PEMERINTAHAN DAERAH YANG TERLAKSANA]	**PERSENTASE KEGIATAN PENUNJANG URUSAN PEMERINTAHAN DAERAH YANG TERLAKSANA**	**100,00**	**100,00**	**100,00**	-	-	**1.791.518.907,00**	**1.456.598.733,00**	**1.194.686.286,00**	-	-	-	-	-	-	**100,00**	**913.489.000,00**	-
	7.01.01.2.01.0009	Pelaksanaan Pengumpulan Data Statistik Sektoral Daerah																		
			Jumlah Data Statistik Sektoral Daerah yang Telah Dikumpulkan dan Diperiksa Lingkup Perangkat Daerah				1 Data	1 Data	1.800.800,00	0,00	0,00	-1.800.800,00	Kab. Konawe, Semua Kecamatan, Semua Kel/Desa	DANA ALOKASI UMUM (DAU)	-	-			1.800.000,00	KECAMATAN ROUTA
		-	**-**	**-**	**-**	**-**	-	-	**1.791.518.907,00**	**1.456.598.733,00**	**1.194.686.286,00**	-	-	-	-	-	-	**-**	**913.489.000,00**	-
	7.01.01.2.01.0010	Pelaksanaan Forum Perangkat Daerah Berdasarkan Bidang Urusan yang Diampu dalam Rangka Penyusunan Dokumen Perencanaan Perangkat Daerah																		
			Jumlah Berita Acara Hasil Forum Perangkat Daerah Berdasarkan Bidang Urusan yang Diampu dalam Rangka Penyusunan Dokumen Perencanaan Perangkat Daerah				1 Berita Acara	1 Berita Acara	0,00	0,00	0,00	0,00	Kab. Konawe, Semua Kecamatan, Semua Kel/Desa	DANA ALOKASI UMUM (DAU)	-	-			0,00	KECAMATAN ROUTA
	7.01.01.2.01.0011	Penyusunan Dokumen Perencanaan Urusan Selain Renstra PD dan Renja PD																		
			Jumlah Dokumen Perencanaan Urusan Selain Renstra PD dan Renja PD yang disusun				1 Dokumen	1 Dokumen	0,00	0,00	0,00	0,00	Kab. Konawe, Semua Kecamatan, Semua Kel/Desa	DANA ALOKASI UMUM (DAU)	-	-			0,00	KECAMATAN ROUTA
	7.01.01.2.01.0012	Koordinasi Peningkatan Partisipasi Masyarakat dalam Penyelenggaraan Urusan Pemerintahan Daerah yang Diampu																		
			Jumlah Subtansi Koordinasi Peningkatan Partisipasi Masyarakat dalam Penyelenggaraan Urusan Pemerintahan Daerah yang Diampu				1 Substansi	1 Substansi	0,00	0,00	0,00	0,00	Kab. Konawe, Semua Kecamatan, Semua Kel/Desa	DANA ALOKASI UMUM (DAU)	-	-			0,00	KECAMATAN ROUTA
	7.01.01.2.01.0013	Sinkronisasi dan Harmonisasi Pusat dan Daerah dalam Rangka Mendukung Target Pembangunan Nasional melalui Koordinasi Teknis Pembangunan																		
			Jumlah Berita Acara Hasil Sinkronisasi dan Harmonisasi Pusat dan Daerah dalam Rangka Mendukung Target Pembangunan Nasional melalui Koordinasi Teknis Pembangunan				1 Berita Acara	1 Berita Acara	0,00	0,00	0,00	0,00	Kab. Konawe, Semua Kecamatan, Semua Kel/Desa	DANA ALOKASI UMUM (DAU)	-	-			0,00	KECAMATAN ROUTA

NO	KODE	URUSAN / BIDANG URUSAN / PROGRAM / OUTCOME / KEGIATAN / SUB KEGIATAN	INDIKATOR PROGRAM / KEGIATAN / SUB KEGIATAN	TARGET AKHIR PERIODE RENSTRA OPD	REALISASI CAPAIAN RENJA OPD TAHUN 2024	PRAKIRAAN CAPAIAN TARGET RENJA OPD TAHUN 2025	CAPAIAN KINERJA DAN KERANGKA PENDANAAN										KELOMPOK SASARAN	PRAKIRAAN MAJU RENCANA TAHUN 2027		PERANGKAT DAERAH PENANGGUNG JAWAB
							TARGET 2026		PAGU INDIKATIF (Rp)			Bertambah/Berkurang (10-12)	LOKASI	SUMBER DANA	PRIORITAS			TARGET	PAGU INDIKATIF (Rp)	
							SEBELUM	SESUDAH	RKPD 2026	APBD 2026	RKPD PERUBAHAN 2026				NASIONAL	DAERAH				
1	2	3	4	5	6	7	8	9	10	11	12	13	14	15	16	17	18	19	20	21
	7.01.01.2.02	Administrasi Keuangan Perangkat Daerah	-				-	-	1.245.076.147,00	1.156.967.583,00	983.255.136,00	-261.821.011,00			-	-	-		8.999.000,00	KECAMATAN ROUTA
	7.01.01.2.02.0001	Penyediaan Gaji dan Tunjangan ASN																		
			Jumlah Orang yang Menerima Gaji dan Tunjangan ASN				1 Orang/bulan	1 Orang/bulan	0,00	0,00	0,00	0,00	Kab. Konawe, Semua Kecamatan, Semua Kel/Desa	DANA ALOKASI UMUM (DAU)	-	-			0,00	KECAMATAN ROUTA
		[PERSENTASE KEGIATAN PENUNJANG URUSAN PEMERINTAHAN DAERAH YANG TERLAKSANA]	**PERSENTASE KEGIATAN PENUNJANG URUSAN PEMERINTAHAN DAERAH YANG TERLAKSANA**	**100,00**	**100,00**	**100,00**	-	-	**1.791.518.907,00**	**1.456.598.733,00**	**1.194.686.286,00**	-	-	-	-	-	-	**100,00**	**913.489.000,00**	-
	7.01.01.2.02.0002	Penyediaan Administrasi Pelaksanaan Tugas ASN																		
			Jumlah Dokumen Hasil Penyediaan Administrasi Pelaksanaan Tugas ASN				1 Dokumen	1 Dokumen	0,00	0,00	0,00	0,00	Kab. Konawe, Semua Kecamatan, Semua Kel/Desa	DANA ALOKASI UMUM (DAU)	-	-			0,00	KECAMATAN ROUTA
	7.01.01.2.02.0003	Pelaksanaan Penatausahaan dan Pengujian/Verifikasi Keuangan SKPD																		
			Jumlah Dokumen Penatausahaan dan Pengujian/Verifikasi Keuangan SKPD				1 Dokumen	1 Dokumen	0,00	0,00	0,00	0,00	Kab. Konawe, Semua Kecamatan, Semua Kel/Desa	DANA ALOKASI UMUM (DAU)	-	-			0,00	KECAMATAN ROUTA
		-	**-**	**-**	**-**	**-**	-	-	**1.791.518.907,00**	**1.456.598.733,00**	**1.194.686.286,00**	-	-	-	-	-	-	**-**	**913.489.000,00**	-
	7.01.01.2.02.0004	Koordinasi dan Pelaksanaan Akuntansi SKPD																		
			Jumlah Dokumen Koordinasi dan Pelaksanaan Akuntansi SKPD				1 Dokumen	1 Dokumen	0,00	0,00	0,00	0,00	Kab. Konawe, Semua Kecamatan, Semua Kel/Desa	DANA ALOKASI UMUM (DAU)	-	-			0,00	KECAMATAN ROUTA
	7.01.01.2.02.0005	Koordinasi dan Penyusunan Laporan Keuangan Akhir Tahun SKPD																		
			Jumlah Laporan Keuangan Akhir Tahun SKPD dan Laporan Hasil Koordinasi Penyusunan Laporan Keuangan Akhir Tahun SKPD				1 Laporan	1 Laporan	0,00	0,00	0,00	0,00	Kab. Konawe, Semua Kecamatan, Semua Kel/Desa	DANA ALOKASI UMUM (DAU)	-	-			0,00	KECAMATAN ROUTA
	7.01.01.2.02.0006	Pengelolaan dan Penyiapan Bahan Tanggapan Pemeriksaan																		
			Jumlah Dokumen Bahan Tanggapan Pemeriksaan dan Tindak Lanjut Pemeriksaan				1 Dokumen	1 Dokumen	0,00	0,00	0,00	0,00	Kab. Konawe, Semua Kecamatan, Semua Kel/Desa	DANA ALOKASI UMUM (DAU)	-	-			0,00	KECAMATAN ROUTA
	7.01.01.2.02.0007	Koordinasi dan Penyusunan Laporan Keuangan Bulanan/ Triwulanan/ Semesteran SKPD																		
			Jumlah Laporan Keuangan Bulanan/ Triwulanan/ Semesteran SKPD dan Laporan Koordinasi Penyusunan Laporan Keuangan Bulanan/Triwulanan/Semesteran SKPD				1 Laporan	1 Laporan	0,00	0,00	0,00	0,00	Kab. Konawe, Semua Kecamatan, Semua Kel/Desa	DANA ALOKASI UMUM (DAU)	-	-			0,00	KECAMATAN ROUTA
	7.01.01.2.02.0008	Penyusunan Pelaporan dan Analisis Prognosis Realisasi Anggaran																		
			Jumlah Dokumen Pelaporan dan Analisis Prognosis Realisasi Anggaran				1 Dokumen	1 Dokumen	0,00	0,00	0,00	0,00	Kab. Konawe, Semua Kecamatan, Semua Kel/Desa	DANA ALOKASI UMUM (DAU)	-	-			0,00	KECAMATAN ROUTA
		[PERSENTASE KEGIATAN PENUNJANG URUSAN PEMERINTAHAN DAERAH YANG TERLAKSANA]	**PERSENTASE KEGIATAN PENUNJANG URUSAN PEMERINTAHAN DAERAH YANG TERLAKSANA**	**100,00**	**100,00**	**100,00**	-	-	**1.791.518.907,00**	**1.456.598.733,00**	**1.194.686.286,00**	-	-	-	-	-	-	**100,00**	**913.489.000,00**	-
	7.01.01.2.03	Administrasi Barang Milik Daerah pada Perangkat Daerah	-				-	-	5.690.900,00	0,00	0,00	-5.690.900,00			-	-	-		15.700.000,00	KECAMATAN ROUTA
	7.01.01.2.03.0001	Penyusunan Perencanaan Kebutuhan Barang Milik Daerah SKPD																		
			Jumlah Rencana Kebutuhan Barang Milik Daerah SKPD				1 Dokumen	1 Dokumen	400.000,00	0,00	0,00	-400.000,00	Kab. Konawe, Semua Kecamatan, Semua Kel/Desa	DANA ALOKASI UMUM (DAU)	-	-			400.000,00	KECAMATAN ROUTA
	7.01.01.2.03.0002	Pengamanan Barang Milik Daerah SKPD																		
			Jumlah Dokumen Pengamanan Barang Milik Daerah SKPD				1 Dokumen	1 Dokumen	400.000,00	0,00	0,00	-400.000,00	Kab. Konawe, Semua Kecamatan, Semua Kel/Desa	DANA ALOKASI UMUM (DAU)	-	-			400.000,00	KECAMATAN ROUTA
	7.01.01.2.03.0003	Koordinasi dan Penilaian Barang Milik Daerah SKPD																		
			Jumlah Laporan Hasil Penilaian Barang Milik Daerah dan Hasil Koordinasi Penilaian Barang Milik Daerah SKPD				1 Laporan	1 Laporan	0,00	0,00	0,00	0,00	Kab. Konawe, Semua Kecamatan, Semua Kel/Desa	DANA ALOKASI UMUM (DAU)	-	-			0,00	KECAMATAN ROUTA
	7.01.01.2.03.0004	Pembinaan, Pengawasan, dan Pengendalian Barang Milik Daerah pada SKPD																		
			Jumlah Laporan Hasil Pembinaan, Pengawasan, dan Pengendalian Barang Milik Daerah pada SKPD				1 Laporan	1 Laporan	0,00	0,00	0,00	0,00	Kab. Konawe, Semua Kecamatan, Semua Kel/Desa	DANA ALOKASI UMUM (DAU)	-	-			0,00	KECAMATAN ROUTA
	7.01.01.2.03.0005	Rekonsiliasi dan Penyusunan Laporan Barang Milik Daerah pada SKPD																		
			Jumlah Laporan Rekonsiliasi dan Penyusunan Laporan Barang Milik Daerah pada SKPD				1 Laporan	1 Laporan	0,00	0,00	0,00	0,00	Kab. Konawe, Semua Kecamatan, Semua Kel/Desa	DANA ALOKASI UMUM (DAU)	-	-			0,00	KECAMATAN ROUTA
	7.01.01.2.03.0006	Penatausahaan Barang Milik Daerah pada SKPD																		
			Jumlah Laporan Penatausahaan Barang Milik Daerah pada SKPD				1 Laporan	1 Laporan	900.000,00	0,00	0,00	-900.000,00	Kab. Konawe, Semua Kecamatan, Semua Kel/Desa	DANA ALOKASI UMUM (DAU)	-	-			900.000,00	KECAMATAN ROUTA
	7.01.01.2.03.0007	Pemanfaatan Barang Milik Daerah SKPD																		
			Jumlah Dokumen Hasil Pemanfaatan Barang Milik Daerah SKPD				1 Dokumen	1 Dokumen	0,00	0,00	0,00	0,00	Kab. Konawe, Semua Kecamatan, Semua Kel/Desa	DANA ALOKASI UMUM (DAU)	-	-			10.000.000,00	KECAMATAN ROUTA
		-	**-**	**-**	**-**	**-**	-	-	**1.791.518.907,00**	**1.456.598.733,00**	**1.194.686.286,00**	-	-	-	-	-	-	**-**	**913.489.000,00**	-
	7.01.01.2.04	Administrasi Pendapatan Daerah Kewenangan Perangkat Daerah	-				-	-	0,00	0,00	0,00	0,00			-	-	-		70.000.000,00	KECAMATAN ROUTA

NO	KODE	URUSAN / BIDANG URUSAN / PROGRAM / OUTCOME / KEGIATAN / SUB KEGIATAN	INDIKATOR PROGRAM / KEGIATAN / SUB KEGIATAN	TARGET AKHIR PERIODE RENSTRA OPD	REALISASI CAPAIAN RENJA OPD TAHUN 2024	PRAKIRAAN CAPAIAN TARGET RENJA OPD TAHUN 2025	CAPAIAN KINERJA DAN KERANGKA PENDANAAN										KELOMPOK SASARAN	PRAKIRAAN MAJU RENCANA TAHUN 2027		PERANGKAT DAERAH PENANGGUNG JAWAB
							TARGET 2026		PAGU INDIKATIF (Rp)			Bertambah/Berkurang (10-12)	LOKASI	SUMBER DANA	PRIORITAS			TARGET	PAGU INDIKATIF (Rp)	
							SEBELUM	SESUDAH	RKPD 2026	APBD 2026	RKPD PERUBAHAN 2026				NASIONAL	DAERAH				
1	2	3	4	5	6	7	8	9	10	11	12	13	14	15	16	17	18	19	20	21
	7.01.01.2.04.0001	Perencanaan Pengelolaan Retribusi Daerah																		
			Jumlah Dokumen Rencana Pengelolaan Retribusi Daerah				1 Dokumen	1 Dokumen	0,00	0,00	0,00	0,00	Kab. Konawe, Semua Kecamatan, Semua Kel/Desa	DANA ALOKASI UMUM (DAU)	-	-			0,00	KECAMATAN ROUTA
	7.01.01.2.04.0002	Analisa dan Pengembangan Retribusi Daerah, serta Penyusunan Kebijakan Retribusi Daerah																		
			Jumlah Dokumen Hasil Analisis serta Pengembangan Retribusi Daerah dan Kebijakan Retribusi Daerah				1 Dokumen	1 Dokumen	0,00	0,00	0,00	0,00	Kab. Konawe, Semua Kecamatan, Semua Kel/Desa	DANA ALOKASI UMUM (DAU)	-	-			0,00	KECAMATAN ROUTA
	7.01.01.2.04.0003	Penyuluhan dan Penyebarluasan Kebijakan Retribusi Daerah																		
			Jumlah Laporan Hasil Penyuluhan dan Penyebarluasan Kebijakan Retribusi Daerah				1 Laporan	1 Laporan	0,00	0,00	0,00	0,00	Kab. Konawe, Semua Kecamatan, Semua Kel/Desa	DANA ALOKASI UMUM (DAU)	-	-			0,00	KECAMATAN ROUTA
	7.01.01.2.04.0004	Pendataan dan Pendaftaran Objek Retribusi Daerah																		
			Jumlah Data Objek, Subjek dan Wajib Retribusi Daerah				1 Dokumen	1 Dokumen	0,00	0,00	0,00	0,00	Kab. Konawe, Semua Kecamatan, Semua Kel/Desa	DANA ALOKASI UMUM (DAU)	-	-			0,00	KECAMATAN ROUTA
	7.01.01.2.04.0005	Pengolahan Data Retribusi Daerah																		
			Jumlah Laporan Hasil Pengolahan, Pemeliharaan, dan Pelaporan Data Retribusi Daerah				1 Laporan	1 Laporan	0,00	0,00	0,00	0,00	Kab. Konawe, Semua Kecamatan, Semua Kel/Desa	DANA ALOKASI UMUM (DAU)	-	-			0,00	KECAMATAN ROUTA
	7.01.01.2.04.0006	Penetapan Wajib Retribusi Daerah																		
			Jumlah Dokumen Ketetapan Retribusi Daerah				1 Dokumen	1 Dokumen	0,00	0,00	0,00	0,00	Kab. Konawe, Semua Kecamatan, Semua Kel/Desa	DANA ALOKASI UMUM (DAU)	-	-			0,00	KECAMATAN ROUTA
	7.01.01.2.04.0007	Pelaporan Pengelolaan Retribusi Daerah																		
			Jumlah Laporan Pengelolaan Retribusi Daerah				1 Dokumen	1 Dokumen	0,00	0,00	0,00	0,00	Kab. Konawe, Semua Kecamatan, Semua Kel/Desa	DANA ALOKASI UMUM (DAU)	-	-			0,00	KECAMATAN ROUTA
	7.01.01.2.05	Administrasi Kepegawaian Perangkat Daerah	-				-	-	55.055.000,00	0,00	0,00	-55.055.000,00			-	-	-		132.900.000,00	KECAMATAN ROUTA
	7.01.01.2.05.0001	Peningkatan Sarana dan Prasarana Disiplin Pegawai																		
			Jumlah Unit Peningkatan Sarana dan Prasarana Disiplin Pegawai				1 Unit	1 Unit	0,00	0,00	0,00	0,00	Kab. Konawe, Semua Kecamatan, Semua Kel/Desa	DANA ALOKASI UMUM (DAU)	-	-			0,00	KECAMATAN ROUTA
		[PERSENTASE KEGIATAN PENUNJANG URUSAN PEMERINTAHAN DAERAH YANG TERLAKSANA]	**PERSENTASE KEGIATAN PENUNJANG URUSAN PEMERINTAHAN DAERAH YANG TERLAKSANA**	**100,00**	**100,00**	**100,00**	-	-	**1.791.518.907,00**	**1.456.598.733,00**	**1.194.686.286,00**	-	-	-	-	-	-	**100,00**	**913.489.000,00**	-
	7.01.01.2.05.0002	Pengadaan Pakaian Dinas beserta Atribut Kelengkapannya																		
			Jumlah Paket Pakaian Dinas beserta Atribut Kelengkapan				1 Paket	1 Paket	2.400.000,00	0,00	0,00	-2.400.000,00	Kab. Konawe, Semua Kecamatan, Semua Kel/Desa	DANA ALOKASI UMUM (DAU)	-	-			2.300.000,00	KECAMATAN ROUTA
	7.01.01.2.05.0003	Pendataan dan Pengolahan Administrasi Kepegawaian																		
			Jumlah Dokumen Pendataan dan Pengolahan Administrasi Kepegawaian				1 Dokumen	1 Dokumen	202.000,00	0,00	0,00	-202.000,00	Kab. Konawe, Semua Kecamatan, Semua Kel/Desa	DANA ALOKASI UMUM (DAU)	-	-			200.000,00	KECAMATAN ROUTA
	7.01.01.2.05.0004	Koordinasi dan Pelaksanaan Sistem Informasi Kepegawaian																		
			Jumlah Dokumen Hasil Koordinasi dan Pelaksanaaan Sistem Informasi Kepegawaian				1 Dokumen	1 Dokumen	0,00	0,00	0,00	0,00	Kab. Konawe, Semua Kecamatan, Semua Kel/Desa	DANA ALOKASI UMUM (DAU)	-	-			0,00	KECAMATAN ROUTA
	7.01.01.2.05.0005	Monitoring, Evaluasi, dan Penilaian Kinerja Pegawai																		
			Jumlah Dokumen Monitoring, Evaluasi, dan Penilaian Kinerja Pegawai				1 Dokumen	1 Dokumen	500.100,00	0,00	0,00	-500.100,00	Kab. Konawe, Semua Kecamatan, Semua Kel/Desa	DANA ALOKASI UMUM (DAU)	-	-			400.000,00	KECAMATAN ROUTA
		-	**-**	**-**	**-**	**-**	-	-	**1.791.518.907,00**	**1.456.598.733,00**	**1.194.686.286,00**	-	-	-	-	-	-	**-**	**913.489.000,00**	-
	7.01.01.2.05.0006	Pemulangan Pegawai yang Pensiun																		
			Jumlah Pegawai Pensiun yang Dipulangkan				1 Orang	1 Orang	0,00	0,00	0,00	0,00	Kab. Konawe, Semua Kecamatan, Semua Kel/Desa	DANA ALOKASI UMUM (DAU)	-	-			0,00	KECAMATAN ROUTA
	7.01.01.2.05.0007	Pemulangan Pegawai yang Meninggal dalam Melaksanakan Tugas																		
			Jumlah Laporan Hasil Pemulangan Pegawai yang Meninggal dalam Melaksanakan Tugas				1 Laporan	1 Laporan	0,00	0,00	0,00	0,00	Kab. Konawe, Semua Kecamatan, Semua Kel/Desa	DANA ALOKASI UMUM (DAU)	-	-			0,00	KECAMATAN ROUTA
	7.01.01.2.05.0008	Pemindahan Tugas ASN																		
			Jumlah ASN yang dipindahtugaskan				1 Orang	1 Orang	0,00	0,00	0,00	0,00	Kab. Konawe, Semua Kecamatan, Semua Kel/Desa	DANA ALOKASI UMUM (DAU)	-	-			0,00	KECAMATAN ROUTA
	7.01.01.2.05.0009	Pendidikan dan Pelatihan Pegawai Berdasarkan Tugas dan Fungsi																		
			Jumlah Pegawai Berdasarkan Tugas dan Fungsi yang Mengikuti Pendidikan dan Pelatihan				1 Orang	1 Orang	0,00	0,00	0,00	0,00	Kab. Konawe, Semua Kecamatan, Semua Kel/Desa	DANA ALOKASI UMUM (DAU)	-	-			0,00	KECAMATAN ROUTA
	7.01.01.2.05.0010	Sosialisasi Peraturan Perundang-Undangan																		
			Jumlah Orang yang Mengikuti Sosialisasi Peraturan Perundang-Undangan				1 Orang	1 Orang	0,00	0,00	0,00	0,00	Kab. Konawe, Semua Kecamatan, Semua Kel/Desa	DANA ALOKASI UMUM (DAU)	-	-			0,00	KECAMATAN ROUTA
	7.01.01.2.05.0011	Bimbingan Teknis Implementasi Peraturan Perundang-Undangan																		
			Jumlah Orang yang Mengikuti Bimbingan Teknis Implementasi Peraturan Perundang-Undangan				1 Orang	1 Orang	0,00	0,00	0,00	0,00	Kab. Konawe, Semua Kecamatan, Semua Kel/Desa	DANA ALOKASI UMUM (DAU)	-	-			0,00	KECAMATAN ROUTA

NO	KODE	URUSAN / BIDANG URUSAN / PROGRAM / OUTCOME / KEGIATAN / SUB KEGIATAN	INDIKATOR PROGRAM / KEGIATAN / SUB KEGIATAN	TARGET AKHIR PERIODE RENSTRA OPD	REALISASI CAPAIAN RENJA OPD TAHUN 2024	PRAKIRAAN CAPAIAN TARGET RENJA OPD TAHUN 2025	CAPAIAN KINERJA DAN KERANGKA PENDANAAN										KELOMPOK SASARAN	PRAKIRAAN MAJU RENCANA TAHUN 2027		PERANGKAT DAERAH PENANGGUNG JAWAB
							TARGET 2026		PAGU INDIKATIF (Rp)			Bertambah/Berkurang (10-12)	LOKASI	SUMBER DANA	PRIORITAS			TARGET	PAGU INDIKATIF (Rp)	
							SEBELUM	SESUDAH	RKPD 2026	APBD 2026	RKPD PERUBAHAN 2026				NASIONAL	DAERAH				
1	2	3	4	5	6	7	8	9	10	11	12	13	14	15	16	17	18	19	20	21
	7.01.01.2.06	Administrasi Umum Perangkat Daerah	-				-	-	93.070.800,00	42.901.150,00	42.901.150,00	-50.169.650,00			-	-	-		140.235.000,00	KECAMATAN ROUTA
	7.01.01.2.06.0001	Penyediaan Komponen Instalasi Listrik/Penerangan Bangunan Kantor																		
			Jumlah Paket Komponen Instalasi Listrik/Penerangan Bangunan Kantor yang Disediakan				1 Paket	1 Paket	0,00	0,00	0,00	0,00	Kab. Konawe, Semua Kecamatan, Semua Kel/Desa	DANA ALOKASI UMUM (DAU)	-	-			0,00	KECAMATAN ROUTA
		[PERSENTASE KEGIATAN PENUNJANG URUSAN PEMERINTAHAN DAERAH YANG TERLAKSANA]	**PERSENTASE KEGIATAN PENUNJANG URUSAN PEMERINTAHAN DAERAH YANG TERLAKSANA**	**100,00**	**100,00**	**100,00**	-	-	**1.791.518.907,00**	**1.456.598.733,00**	**1.194.686.286,00**	-	-	-	-	-	-	**100,00**	**913.489.000,00**	-
	7.01.01.2.06.0002	Penyediaan Peralatan dan Perlengkapan Kantor																		
			Jumlah Paket Peralatan dan Perlengkapan Kantor yang Disediakan				1 Paket	1 Paket	1.900.800,00	14.999.950,00	14.999.950,00	13.099.150,00	Kab. Konawe, Semua Kecamatan, Semua Kel/Desa	RETRIBUSI PENGGUNAAN TENAGA KERJA ASING (TKA)	-	-			1.900.000,00	KECAMATAN ROUTA
	7.01.01.2.06.0003	Penyediaan Peralatan Rumah Tangga																		
			Jumlah Paket Peralatan Rumah Tangga yang Disediakan				1 Paket	1 Paket	0,00	0,00	0,00	0,00	Kab. Konawe, Semua Kecamatan, Semua Kel/Desa	DANA ALOKASI UMUM (DAU)	-	-			0,00	KECAMATAN ROUTA
	7.01.01.2.06.0004	Penyediaan Bahan Logistik Kantor																		
			Jumlah Paket Bahan Logistik Kantor yang Disediakan				1 Paket	1 Paket	3.700.000,00	0,00	0,00	-3.700.000,00	Kab. Konawe, Semua Kecamatan, Semua Kel/Desa	DANA ALOKASI UMUM (DAU)	-	-			3.700.000,00	KECAMATAN ROUTA
	7.01.01.2.06.0005	Penyediaan Barang Cetakan dan Penggandaan																		
			Jumlah Paket Barang Cetakan dan Penggandaan yang Disediakan				1 Paket	1 Paket	901.000,00	0,00	0,00	-901.000,00	Kab. Konawe, Semua Kecamatan, Semua Kel/Desa	DANA ALOKASI UMUM (DAU)	-	-			900.000,00	KECAMATAN ROUTA
	7.01.01.2.06.0006	Penyediaan Bahan Bacaan dan Peraturan Perundang-undangan																		
			Jumlah Dokumen Bahan Bacaan dan Peraturan Perundang-Undangan yang Disediakan				1 Dokumen	1 Dokumen	0,00	0,00	0,00	0,00	Kab. Konawe, Semua Kecamatan, Semua Kel/Desa	DANA ALOKASI UMUM (DAU)	-	-			0,00	KECAMATAN ROUTA
		-	**-**	**-**	**-**	**-**	-	-	**1.791.518.907,00**	**1.456.598.733,00**	**1.194.686.286,00**	-	-	-	-	-	-	**-**	**913.489.000,00**	-
	7.01.01.2.06.0007	Penyediaan Bahan/Material																		
			Jumlah Paket Bahan/Material yang Disediakan				1 Paket	1 Paket	0,00	0,00	0,00	0,00	Kab. Konawe, Semua Kecamatan, Semua Kel/Desa	DANA ALOKASI UMUM (DAU)	-	-			0,00	KECAMATAN ROUTA
	7.01.01.2.06.0008	Fasilitasi Kunjungan Tamu																		
			Jumlah Laporan Fasilitasi Kunjungan Tamu				1 Laporan	1 Laporan	0,00	0,00	0,00	0,00	Kab. Konawe, Semua Kecamatan, Semua Kel/Desa	DANA ALOKASI UMUM (DAU)	-	-			0,00	KECAMATAN ROUTA
		[PERSENTASE KEGIATAN PENUNJANG URUSAN PEMERINTAHAN DAERAH YANG TERLAKSANA]	**PERSENTASE KEGIATAN PENUNJANG URUSAN PEMERINTAHAN DAERAH YANG TERLAKSANA**	**100,00**	**100,00**	**100,00**	-	-	**1.791.518.907,00**	**1.456.598.733,00**	**1.194.686.286,00**	-	-	-	-	-	-	**100,00**	**913.489.000,00**	-
	7.01.01.2.06.0009	Penyelenggaraan Rapat Koordinasi dan Konsultasi SKPD																		
			Jumlah Laporan Penyelenggaraan Rapat Koordinasi dan Konsultasi SKPD				1 Laporan	1 Laporan	4.000.000,00	0,00	0,00	-4.000.000,00	Kab. Konawe, Semua Kecamatan, Semua Kel/Desa	DANA ALOKASI UMUM (DAU)	-	-			2.300.000,00	KECAMATAN ROUTA
	7.01.01.2.06.0010	Penatausahaan Arsip Dinamis pada SKPD																		
			Jumlah Dokumen Penatausahaan Arsip Dinamis pada SKPD				1 Dokumen	1 Dokumen	396.200,00	0,00	0,00	-396.200,00	Kab. Konawe, Semua Kecamatan, Semua Kel/Desa	DANA ALOKASI UMUM (DAU)	-	-			400.000,00	KECAMATAN ROUTA
		-	**-**	**-**	**-**	**-**	-	-	**1.791.518.907,00**	**1.456.598.733,00**	**1.194.686.286,00**	-	-	-	-	-	-	**-**	**913.489.000,00**	-
	7.01.01.2.06.0011	Dukungan Pelaksanaan Sistem Pemerintahan Berbasis Elektronik pada SKPD																		
			Jumlah Dokumen Dukungan Pelaksanaan Sistem Pemerintahan Berbasis Elektronik pada SKPD				1 Dokumen	1 Dokumen	0,00	0,00	0,00	0,00	Kab. Konawe, Semua Kecamatan, Semua Kel/Desa	DANA ALOKASI UMUM (DAU)	-	-			0,00	KECAMATAN ROUTA
		[PERSENTASE KEGIATAN PENUNJANG URUSAN PEMERINTAHAN DAERAH YANG TERLAKSANA]	**PERSENTASE KEGIATAN PENUNJANG URUSAN PEMERINTAHAN DAERAH YANG TERLAKSANA**	**100,00**	**100,00**	**100,00**	-	-	**1.791.518.907,00**	**1.456.598.733,00**	**1.194.686.286,00**	-	-	-	-	-	-	**100,00**	**913.489.000,00**	-
	7.01.01.2.07	Pengadaan Barang Milik Daerah Penunjang Urusan Pemerintah Daerah	-				-	-	112.638.060,00	0,00	0,00	-112.638.060,00			-	-	-		127.285.000,00	KECAMATAN ROUTA
	7.01.01.2.07.0001	Pengadaan Kendaraan Perorangan Dinas atau Kendaraan Dinas Jabatan																		
			Jumlah Unit Kendaraan Perorangan Dinas atau Kendaraan Dinas Jabatan yang Disediakan				1 Unit	1 Unit	0,00	0,00	0,00	0,00	Kab. Konawe, Semua Kecamatan, Semua Kel/Desa	DANA ALOKASI UMUM (DAU)	-	-			23.100.000,00	KECAMATAN ROUTA
		-	**-**	**-**	**-**	**-**	-	-	**1.791.518.907,00**	**1.456.598.733,00**	**1.194.686.286,00**	-	-	-	-	-	-	**-**	**913.489.000,00**	-
	7.01.01.2.07.0002	Pengadaan Kendaraan Dinas Operasional atau Lapangan																		
			Jumlah Unit Kendaraan Dinas Operasional atau Lapangan yang Disediakan				1 Unit	1 Unit	0,00	0,00	0,00	0,00	Kab. Konawe, Semua Kecamatan, Semua Kel/Desa	DANA ALOKASI UMUM (DAU)	-	-			0,00	KECAMATAN ROUTA
	7.01.01.2.07.0003	Pengadaan Alat Besar																		
			Jumlah Unit Alat Besar yang Disediakan				1 Unit	1 Unit	0,00	0,00	0,00	0,00	Kab. Konawe, Semua Kecamatan, Semua Kel/Desa	DANA ALOKASI UMUM (DAU)	-	-			0,00	KECAMATAN ROUTA
	7.01.01.2.07.0004	Pengadaan Alat Angkutan Darat Tak Bermotor																		
			Jumlah Unit Alat Angkutan Darat Tak Bermotor yang Disediakan				1 Unit	1 Unit	0,00	0,00	0,00	0,00	Kab. Konawe, Semua Kecamatan, Semua Kel/Desa	DANA ALOKASI UMUM (DAU)	-	-			0,00	KECAMATAN ROUTA

NO	KODE	URUSAN / BIDANG URUSAN / PROGRAM / OUTCOME / KEGIATAN / SUB KEGIATAN	INDIKATOR PROGRAM / KEGIATAN / SUB KEGIATAN	TARGET AKHIR PERIODE RENSTRA OPD	REALISASI CAPAIAN RENJA OPD TAHUN 2024	PRAKIRAAN CAPAIAN TARGET RENJA OPD TAHUN 2025	CAPAIAN KINERJA DAN KERANGKA PENDANAAN										KELOMPOK SASARAN	PRAKIRAAN MAJU RENCANA TAHUN 2027		PERANGKAT DAERAH PENANGGUNG JAWAB
							TARGET 2026		PAGU INDIKATIF (Rp)			Bertambah/Berkurang (10-12)	LOKASI	SUMBER DANA	PRIORITAS			TARGET	PAGU INDIKATIF (Rp)	
							SEBELUM	SESUDAH	RKPD 2026	APBD 2026	RKPD PERUBAHAN 2026				NASIONAL	DAERAH				
1	2	3	4	5	6	7	8	9	10	11	12	13	14	15	16	17	18	19	20	21
		[PERSENTASE KEGIATAN PENUNJANG URUSAN PEMERINTAHAN DAERAH YANG TERLAKSANA]	**PERSENTASE KEGIATAN PENUNJANG URUSAN PEMERINTAHAN DAERAH YANG TERLAKSANA**	**100,00**	**100,00**	**100,00**	-	-	**1.791.518.907,00**	**1.456.598.733,00**	**1.194.686.286,00**	-	-	-	-	-	-	**100,00**	**913.489.000,00**	-
	7.01.01.2.07.0005	Pengadaan Mebel																		
			Jumlah Paket Mebel yang Disediakan				1 Unit	1 Unit	9.534.000,00	0,00	0,00	-9.534.000,00	Kab. Konawe, Semua Kecamatan, Semua Kel/Desa	DANA ALOKASI UMUM (DAU)	-	-			900.000,00	KECAMATAN ROUTA
	7.01.01.2.07.0006	Pengadaan Peralatan dan Mesin Lainnya																		
			Jumlah Unit Peralatan dan Mesin Lainnya yang Disediakan				1 Unit	1 Unit	5.000.000,00	0,00	0,00	-5.000.000,00	Kab. Konawe, Semua Kecamatan, Semua Kel/Desa	DANA ALOKASI UMUM (DAU)	-	-			1.800.000,00	KECAMATAN ROUTA
		-	**-**	**-**	**-**	**-**	-	-	**1.791.518.907,00**	**1.456.598.733,00**	**1.194.686.286,00**	-	-	-	-	-	-	**-**	**913.489.000,00**	-
	7.01.01.2.07.0008	Pengadaan Aset Tak Berwujud																		
			Jumlah Unit Aset Tak Berwujud yang Disediakan				1 Unit	1 Unit	0,00	0,00	0,00	0,00	Kab. Konawe, Semua Kecamatan, Semua Kel/Desa	DANA ALOKASI UMUM (DAU)	-	-			0,00	KECAMATAN ROUTA
	7.01.01.2.07.0009	Pengadaan Gedung Kantor atau Bangunan Lainnya																		
			Jumlah Unit Gedung Kantor atau Bangunan Lainnya yang Disediakan				1 Unit	1 Unit	0,00	0,00	0,00	0,00	Kab. Konawe, Semua Kecamatan, Semua Kel/Desa	DANA ALOKASI UMUM (DAU)	-	-			0,00	KECAMATAN ROUTA
	7.01.01.2.07.0010	Pengadaan Sarana dan Prasarana Gedung Kantor atau Bangunan Lainnya																		
			Jumlah Unit Sarana dan Prasarana Gedung Kantor atau Bangunan Lainnya yang Disediakan				1 Unit	1 Unit	0,00	0,00	0,00	0,00	Kab. Konawe, Semua Kecamatan, Semua Kel/Desa	DANA ALOKASI UMUM (DAU)	-	-			0,00	KECAMATAN ROUTA
	7.01.01.2.07.0011	Pengadaan Sarana dan Prasarana Pendukung Gedung Kantor atau Bangunan Lainnya																		
			Jumlah Unit Sarana dan Prasarana Pendukung Gedung Kantor atau Bangunan Lainnya yang Disediakan				1 Unit	1 Unit	0,00	0,00	0,00	0,00	Kab. Konawe, Semua Kecamatan, Semua Kel/Desa	DANA ALOKASI UMUM (DAU)	-	-			0,00	KECAMATAN ROUTA
		[PERSENTASE KEGIATAN PENUNJANG URUSAN PEMERINTAHAN DAERAH YANG TERLAKSANA]	**PERSENTASE KEGIATAN PENUNJANG URUSAN PEMERINTAHAN DAERAH YANG TERLAKSANA**	**100,00**	**100,00**	**100,00**	-	-	**1.791.518.907,00**	**1.456.598.733,00**	**1.194.686.286,00**	-	-	-	-	-	-	**100,00**	**913.489.000,00**	-
	7.01.01.2.08	Penyediaan Jasa Penunjang Urusan Pemerintahan Daerah	-				-	-	211.800.000,00	244.730.000,00	153.530.000,00	-58.270.000,00			-	-	-		200.740.000,00	KECAMATAN ROUTA
	7.01.01.2.08.0001	Penyediaan Jasa Surat Menyurat																		
			Jumlah Laporan Penyediaan Jasa Surat Menyurat				1 Laporan	1 Laporan	0,00	0,00	0,00	0,00	Kab. Konawe, Semua Kecamatan, Semua Kel/Desa	DANA ALOKASI UMUM (DAU)	-	-			900.000,00	KECAMATAN ROUTA
	7.01.01.2.08.0002	Penyediaan Jasa Komunikasi, Sumber Daya Air dan Listrik																		
			Jumlah Laporan Penyediaan Jasa Komunikasi, Sumber Daya Air dan Listrik yang Disediakan				1 Laporan	1 Laporan	0,00	4.130.000,00	4.130.000,00	4.130.000,00	Kab. Konawe, Semua Kecamatan, Semua Kel/Desa	RETRIBUSI PENGGUNAAN TENAGA KERJA ASING (TKA)	-	3. MENGOPTIMALKAN TATA KELOLA PEMERINTAHAN YANG BERSIH, EFEKIF DAN PARTISIPATIF			10.000.000,00	KECAMATAN ROUTA
		-	**-**	**-**	**-**	**-**	-	-	**1.791.518.907,00**	**1.456.598.733,00**	**1.194.686.286,00**	-	-	-	-	-	-	**-**	**913.489.000,00**	-
	7.01.01.2.08.0003	Penyediaan Jasa Peralatan dan Perlengkapan Kantor																		
			Jumlah Laporan Penyediaan Jasa Peralatan dan Perlengkapan Kantor yang Disediakan				1 Laporan	1 Laporan	0,00	0,00	0,00	0,00	Kab. Konawe, Semua Kecamatan, Semua Kel/Desa	DANA ALOKASI UMUM (DAU)	-	-			0,00	KECAMATAN ROUTA
		[PERSENTASE KEGIATAN PENUNJANG URUSAN PEMERINTAHAN DAERAH YANG TERLAKSANA]	**PERSENTASE KEGIATAN PENUNJANG URUSAN PEMERINTAHAN DAERAH YANG TERLAKSANA**	**100,00**	**100,00**	**100,00**	-	-	**1.791.518.907,00**	**1.456.598.733,00**	**1.194.686.286,00**	-	-	-	-	-	-	**100,00**	**913.489.000,00**	-
	7.01.01.2.08.0004	Penyediaan Jasa Pelayanan Umum Kantor																		
			Jumlah Laporan Penyediaan Jasa Pelayanan Umum Kantor yang Disediakan				1 Laporan	1 Laporan	112.800.000,00	143.400.000,00	143.400.000,00	30.600.000,00	Kab. Konawe, Semua Kecamatan, Semua Kel/Desa	RETRIBUSI PENGGUNAAN TENAGA KERJA ASING (TKA)	-	-			77.700.000,00	KECAMATAN ROUTA
	7.01.01.2.09	Pemeliharaan Barang Milik Daerah Penunjang Urusan Pemerintahan Daerah	-				-	-	40.663.000,00	0,00	3.000.000,00	-37.663.000,00			-	-	-		135.830.000,00	KECAMATAN ROUTA
	7.01.01.2.09.0001	Penyediaan Jasa Pemeliharaan, Biaya Pemeliharaan, dan Pajak Kendaraan Perorangan Dinas atau Kendaraan Dinas Jabatan																		
			Jumlah Kendaraan Perorangan Dinas atau Kendaraan Dinas Jabatan yang Dipelihara dan dibayarkan Pajaknya				1 Unit	1 Unit	0,00	0,00	0,00	0,00	Kab. Konawe, Semua Kecamatan, Semua Kel/Desa	DANA ALOKASI UMUM (DAU)	-	-			9.200.000,00	KECAMATAN ROUTA
		-	**-**	**-**	**-**	**-**	-	-	**1.791.518.907,00**	**1.456.598.733,00**	**1.194.686.286,00**	-	-	-	-	-	-	**-**	**913.489.000,00**	-
	7.01.01.2.09.0002	Penyediaan Jasa Pemeliharaan, Biaya Pemeliharaan, Pajak dan Perizinan Kendaraan Dinas Operasional atau Lapangan																		
			Jumlah Kendaraan Dinas Operasional atau Lapangan yang Dipelihara dan dibayarkan Pajak dan Perizinannya				1 Unit	1 Unit	0,00	0,00	0,00	0,00	Kab. Konawe, Semua Kecamatan, Semua Kel/Desa	DANA ALOKASI UMUM (DAU)	-	-			0,00	KECAMATAN ROUTA
	7.01.01.2.09.0003	Penyediaan Jasa Pemeliharaan, Biaya Pemeliharaan dan Perizinan Alat Besar																		
			Jumlah Alat Besar yang Dipelihara dan dibayarkan Perizinannya				1 Unit	1 Unit	0,00	0,00	0,00	0,00	Kab. Konawe, Semua Kecamatan, Semua Kel/Desa	DANA ALOKASI UMUM (DAU)	-	-			0,00	KECAMATAN ROUTA
	7.01.01.2.09.0004	Penyediaan Jasa Pemeliharaan, Biaya Pemeliharaan dan Perizinan Alat Angkutan Darat Tak Bermotor																		
			Jumlah Alat Angkutan Darat Tak Bermotor yang Dipelihara dan Dibayarkan Perizinannya				1 Unit	1 Unit	0,00	0,00	0,00	0,00	Kab. Konawe, Semua Kecamatan, Semua Kel/Desa	DANA ALOKASI UMUM (DAU)	-	-			0,00	KECAMATAN ROUTA
	7.01.01.2.09.0005	Pemeliharaan Mebel																		

NO	KODE	URUSAN / BIDANG URUSAN / PROGRAM / OUTCOME / KEGIATAN / SUB KEGIATAN	INDIKATOR PROGRAM / KEGIATAN / SUB KEGIATAN	TARGET AKHIR PERIODE RENSTRA OPD	REALISASI CAPAIAN RENJA OPD TAHUN 2024	PRAKIRAAN CAPAIAN TARGET RENJA OPD TAHUN 2025	CAPAIAN KINERJA DAN KERANGKA PENDANAAN										KELOMPOK SASARAN	PRAKIRAAN MAJU RENCANA TAHUN 2027		PERANGKAT DAERAH PENANGGUNG JAWAB
							TARGET 2026		PAGU INDIKATIF (Rp)			Bertambah/Berkurang (10-12)	LOKASI	SUMBER DANA	PRIORITAS			TARGET	PAGU INDIKATIF (Rp)	
							SEBELUM	SESUDAH	RKPD 2026	APBD 2026	RKPD PERUBAHAN 2026				NASIONAL	DAERAH				
1	2	3	4	5	6	7	8	9	10	11	12	13	14	15	16	17	18	19	20	21
			Jumlah Mebel yang Dipelihara				1 Unit	1 Unit	0,00	0,00	0,00	0,00	Kab. Konawe, Semua Kecamatan, Semua Kel/Desa	DANA ALOKASI UMUM (DAU)	-	-			0,00	KECAMATAN ROUTA
	7.01.01.2.09.0006	Pemeliharaan Peralatan dan Mesin Lainnya																		
			Jumlah Peralatan dan Mesin Lainnya yang Dipelihara				1 Unit	1 Unit	0,00	0,00	0,00	0,00	Kab. Konawe, Semua Kecamatan, Semua Kel/Desa	DANA ALOKASI UMUM (DAU)	-	-			0,00	KECAMATAN ROUTA
	7.01.01.2.09.0007	Pemeliharaan Aset Tetap Lainnya																		
			Jumlah Aset Tetap Lainnya yang Dipelihara				1 Unit	1 Unit	0,00	0,00	0,00	0,00	Kab. Konawe, Semua Kecamatan, Semua Kel/Desa	DANA ALOKASI UMUM (DAU)	-	-			0,00	KECAMATAN ROUTA
	7.01.01.2.09.0008	Pemeliharaan Aset Tak Berwujud																		
			Jumlah Aset Tak Berwujud yang Dipelihara				1 Unit	1 Unit	0,00	0,00	0,00	0,00	Kab. Konawe, Semua Kecamatan, Semua Kel/Desa	DANA ALOKASI UMUM (DAU)	-	-			0,00	KECAMATAN ROUTA
		[PERSENTASE KEGIATAN PENUNJANG URUSAN PEMERINTAHAN DAERAH YANG TERLAKSANA]	**PERSENTASE KEGIATAN PENUNJANG URUSAN PEMERINTAHAN DAERAH YANG TERLAKSANA**	**100,00**	**100,00**	**100,00**	-	-	**1.791.518.907,00**	**1.456.598.733,00**	**1.194.686.286,00**	-	-	-	-	-	-	**100,00**	**913.489.000,00**	-
	7.01.01.2.09.0009	Pemeliharaan/Rehabilitasi Gedung Kantor dan Bangunan Lainnya																		
			Jumlah Gedung Kantor dan Bangunan Lainnya yang Dipelihara/Direhabilitasi				1 Unit	1 Unit	0,00	0,00	0,00	0,00	Kab. Konawe, Semua Kecamatan, Semua Kel/Desa	DANA ALOKASI UMUM (DAU)	-	-			2.300.000,00	KECAMATAN ROUTA
	7.01.01.2.09.0010	Pemeliharaan/Rehabilitasi Sarana dan Prasarana Gedung Kantor atau Bangunan Lainnya																		
			Jumlah Sarana dan Prasarana Gedung Kantor atau Bangunan Lainnya yang Dipelihara/Direhabilitasi				1 Unit	1 Unit	0,00	0,00	0,00	0,00	Kab. Konawe, Semua Kecamatan, Semua Kel/Desa	DANA ALOKASI UMUM (DAU)	-	-			900.000,00	KECAMATAN ROUTA
	7.01.01.2.09.0011	Pemeliharaan/Rehabilitasi Sarana dan Prasarana Pendukung Gedung Kantor atau Bangunan Lainnya																		
			Jumlah Sarana dan Prasarana Pendukung Gedung Kantor atau Bangunan Lainnya yang Dipelihara/Direhabilitasi				1 Unit	1 Unit	0,00	0,00	0,00	0,00	Kab. Konawe, Semua Kecamatan, Semua Kel/Desa	DANA ALOKASI UMUM (DAU)	-	-			900.000,00	KECAMATAN ROUTA
		-	**-**	**-**	**-**	**-**	-	-	**1.791.518.907,00**	**1.456.598.733,00**	**1.194.686.286,00**	-	-	-	-	-	-	**-**	**913.489.000,00**	-
	7.01.01.2.09.0012	Pemeliharaan/Rehabilitasi Tanah																		
			Luas Tanah yang Dilakukan Pemeliharaan/Rehabilitasi				1 Ha	1 Ha	0,00	0,00	0,00	0,00	Kab. Konawe, Semua Kecamatan, Semua Kel/Desa	DANA ALOKASI UMUM (DAU)	-	-			0,00	KECAMATAN ROUTA
2.	**7.01.02**	**PROGRAM PENYELENGGARAAN PEMERINTAHAN DAN PELAYANAN PUBLIK**	**-**				**-**	**-**	**32.216.500,00**	**30.000.000,00**	**37.000.000,00**	**27.783.500,00**							**60.000.000,00**	
	7.01.02.2.01	Koordinasi Penyelenggaraan Kegiatan Pemerintahan di Tingkat Kecamatan	-				-	-	9.459.600,00	15.000.000,00	22.000.000,00	12.540.400,00			-	-	-		15.000.000,00	KECAMATAN ROUTA
	7.01.02.2.01.0001	Koordinasi/Sinergi Perencanaan dan Pelaksanaan Kegiatan Pemerintahan dengan Perangkat Daerah dan Instansi Vertikal Terkait																		
			Jumlah Laporan Koordinasi/Sinergi Perencanaan dan Pelaksanaan Kegiatan Pemerintahan dengan Perangkat Daerah dan Instansi Vertikal Terkait				1 Laporan	1 Laporan	0,00	0,00	0,00	0,00	Kab. Konawe, Semua Kecamatan, Semua Kel/Desa	DANA ALOKASI UMUM (DAU)	-	-			0,00	KECAMATAN ROUTA
	7.01.02.2.01.0002	Peningkatan Efektifitas Kegiatan Pemerintahan di Tingkat Kecamatan																		
			Jumlah Dokumen Peningkatan Efektifitas Kegiatan Pemerintahan di Tingkat Kecamatan				1 Dokumen	1 Dokumen	0,00	0,00	0,00	0,00	Kab. Konawe, Semua Kecamatan, Semua Kel/Desa	DANA ALOKASI UMUM (DAU)	-	-			0,00	KECAMATAN ROUTA
		[PERSENTASE KEGIATAN PENYELENGGARAAN PEMERINTAHAN DAN PELAYANAN PUBLIK YANG TERLAKSANA]	**PERSENTASE KEGIATAN PENYELENGGARAAN PEMERINTAHAN DAN PELAYANAN PUBLIK YANG TERLAKSANA**	**100,00**	**100,00**	**100,00**	-	-	**32.216.500,00**	**30.000.000,00**	**37.000.000,00**	-	-	-	-	-	-	**100,00**	**60.000.000,00**	-
	7.01.02.2.02	Penyelenggaraan Urusan Pemerintahan yang Tidak Dilaksanakan oleh Unit Kerja Perangkat Daerah yang Ada di Kecamatan	-				-	-	14.065.600,00	15.000.000,00	15.000.000,00	934.400,00			-	-	-		23.000.000,00	KECAMATAN ROUTA
	7.01.02.2.02.0001	Perencanaan Kegiatan Pelayanan kepada Masyarakat di Kecamatan																		
			Jumlah Dokumen Perencanaan Kegiatan Pelayanan kepada Masyarakat di Kecamatan				1 Dokumen	1 Dokumen	0,00	0,00	0,00	0,00	Kab. Konawe, Semua Kecamatan, Semua Kel/Desa	DANA ALOKASI UMUM (DAU)	-	-			0,00	KECAMATAN ROUTA
	7.01.02.2.02.0002	Fasilitasi Percepatan Pencapaian Standar Pelayanan Minimal di Wilayah Kecamatan																		
			Jumlah Laporan Fasilitasi Percepatan Pencapaian Standar Pelayanan Minimal di Wilayah Kecamatan				1 Laporan	1 Laporan	0,00	0,00	0,00	0,00	Kab. Konawe, Semua Kecamatan, Semua Kel/Desa	DANA ALOKASI UMUM (DAU)	-	-			0,00	KECAMATAN ROUTA
		-	**-**	**-**	**-**	**-**	-	-	**32.216.500,00**	**30.000.000,00**	**37.000.000,00**	-	-	-	-	-	-	**-**	**60.000.000,00**	-
	7.01.02.2.02.0003	Peningkatan Efektifitas Pelaksanaan Pelayanan kepada Masyarakat di Wilayah Kecamatan																		
			Jumlah Laporan Peningkatan Efektifitas Pelaksanaan Pelayanan kepada Masyarakat di Wilayah Kecamatan				1 Laporan	1 Laporan	0,00	0,00	0,00	0,00	Kab. Konawe, Semua Kecamatan, Semua Kel/Desa	DANA ALOKASI UMUM (DAU)	-	-			0,00	KECAMATAN ROUTA
	7.01.02.2.03	Koordinasi Pemeliharaan Prasarana dan Sarana Pelayanan Umum	-				-	-	4.568.100,00	0,00	0,00	-4.568.100,00			-	-	-		12.000.000,00	KECAMATAN ROUTA
	7.01.02.2.03.0001	Koordinasi/Sinergi dengan Perangkat Daerah dan/atau Instansi Vertikal yang Terkait dalam Pemeliharaan Sarana dan Prasarana Pelayanan Umum																		

NO	KODE	URUSAN / BIDANG URUSAN / PROGRAM / OUTCOME / KEGIATAN / SUB KEGIATAN	INDIKATOR PROGRAM / KEGIATAN / SUB KEGIATAN	TARGET AKHIR PERIODE RENSTRA OPD	REALISASI CAPAIAN RENJA OPD TAHUN 2024	PRAKIRAAN CAPAIAN TARGET RENJA OPD TAHUN 2025	CAPAIAN KINERJA DAN KERANGKA PENDANAAN										KELOMPOK SASARAN	PRAKIRAAN MAJU RENCANA TAHUN 2027		PERANGKAT DAERAH PENANGGUNG JAWAB
							TARGET 2026		PAGU INDIKATIF (Rp)			Bertambah/Berkurang (10-12)	LOKASI	SUMBER DANA	PRIORITAS			TARGET	PAGU INDIKATIF (Rp)	
							SEBELUM	SESUDAH	RKPD 2026	APBD 2026	RKPD PERUBAHAN 2026				NASIONAL	DAERAH				
1	2	3	4	5	6	7	8	9	10	11	12	13	14	15	16	17	18	19	20	21
			Jumlah Dokumen Koordinasi/Sinergi dengan Perangkat Daerah dan/atau Instansi Vertikal yang Terkait dalam Pemeliharaan Sarana dan Prasarana Pelayanan Umum				1 Dokumen	1 Dokumen	0,00	0,00	0,00	0,00	Kab. Konawe, Semua Kecamatan, Semua Kel/Desa	DANA ALOKASI UMUM (DAU)	-	-			0,00	KECAMATAN ROUTA
	7.01.02.2.03.0002	Pelaksanaan Pemeliharaan Prasarana dan Fasilitas Pelayanan Umum yang Melibatkan Pihak Swasta																		
			Jumlah Prasarana dan Fasilitas Pelayanan Umum yang Dipelihara dengan Melibatkan Pihak Swasta				1 Unit	1 Unit	0,00	0,00	0,00	0,00	Kab. Konawe, Semua Kecamatan, Semua Kel/Desa	DANA ALOKASI UMUM (DAU)	-	-			0,00	KECAMATAN ROUTA
	7.01.02.2.04	Pelaksanaan Urusan Pemerintahan yang Dilimpahkan kepada Camat	-				-	-	4.123.200,00	0,00	0,00	-4.123.200,00			-	-	-		10.000.000,00	KECAMATAN ROUTA
	7.01.02.2.04.0001	Pelaksanaan Urusan Pemerintahan yang Terkait dengan Pelayanan Perizinan Non Usaha																		
			Jumlah Dokumen Non Perizinan Usaha yang Dilaksanakan				1 Dokumen	1 Dokumen	0,00	0,00	0,00	0,00	Kab. Konawe, Semua Kecamatan, Semua Kel/Desa	DANA ALOKASI UMUM (DAU)	-	-			0,00	KECAMATAN ROUTA
	7.01.02.2.04.0002	Pelaksanaan Urusan Pemerintahan yang terkait dengan Nonperizinan																		
			Jumlah Laporan Pelaksanaan Nonperizinan pada Urusan Pemerintahan				1 Laporan	1 Laporan	0,00	0,00	0,00	0,00	Kab. Konawe, Semua Kecamatan, Semua Kel/Desa	DANA ALOKASI UMUM (DAU)	-	-			0,00	KECAMATAN ROUTA
	7.01.02.2.04.0003	Pelaksanaan Urusan Pemerintahan yang Terkait dengan Kewenangan Lain yang Dilimpahkan																		
			Jumlah Laporan Pelaksanaan Kewenangan Lain yang Dilimpahkan				1 Laporan	1 Laporan	0,00	0,00	0,00	0,00	Kab. Konawe, Semua Kecamatan, Semua Kel/Desa	DANA ALOKASI UMUM (DAU)	-	-			0,00	KECAMATAN ROUTA
3.	**7.01.03**	**PROGRAM PEMBERDAYAAN MASYARAKAT DESA DAN KELURAHAN**	**-**				**-**	**-**	**337.627.900,00**	**239.865.000,00**	**230.150.000,00**	**239.546.100,00**							**577.174.000,00**	
	7.01.03.2.01	Koordinasi Kegiatan Pemberdayaan Desa	-				-	-	14.172.800,00	2.500.000,00	2.500.000,00	-11.672.800,00			-	-	-		19.266.000,00	KECAMATAN ROUTA
	7.01.03.2.01.0001	Peningkatan Partisipasi Masyarakat dalam Forum Musyawarah Perencanaan Pembangunan di Desa																		
			Jumlah Lembaga Kemasyarakatan yang Berpartisipasi dalam Forum Musyawarah Perencanaan Pembangunan di Desa				1 Lembaga Kemasyarakatan	1 Lembaga Kemasyarakatan	0,00	0,00	0,00	0,00	Kab. Konawe, Semua Kecamatan, Semua Kel/Desa	DANA ALOKASI UMUM (DAU)	-	-			0,00	KECAMATAN ROUTA
	7.01.03.2.01.0002	Sinkronisasi Program Kerja dan Kegiatan Pemberdayaan Masyarakat yang Dilakukan oleh Pemerintah dan Swasta di Wilayah Kerja Kecamatan																		
			Jumlah Dokumen Sinkronisasi Program Kerja dan Kegiatan Pemberdayaan Masyarakat yang Dilakukan oleh Pemerintah dan Swasta di Wilayah Kerja Kecamatan				1 Dokumen	1 Dokumen	0,00	0,00	0,00	0,00	Kab. Konawe, Semua Kecamatan, Semua Kel/Desa	DANA ALOKASI UMUM (DAU)	-	-			0,00	KECAMATAN ROUTA
	7.01.03.2.01.0003	Peningkatan Efektifitas Kegiatan Pemberdayaan Masyarakat di Wilayah Kecamatan																		
			Jumlah Laporan Peningkatan Efektivitas Kegiatan Pemberdayaan Masyarakat di Wilayah Kecamatan				1 Laporan	1 Laporan	0,00	0,00	0,00	0,00	Kab. Konawe, Semua Kecamatan, Semua Kel/Desa	DANA ALOKASI UMUM (DAU)	-	-			0,00	KECAMATAN ROUTA
		[PERSENTASE KEGIATAN PEMBERDAYAAN MASYARAKAT DESA DAN KELURAHAN YANG TERLAKSANA]	**PERSENTASE KEGIATAN PEMBERDAYAAN MASYARAKAT DESA DAN KELURAHAN YANG TERLAKSANA**	**100,00**	**100,00**	**100,00**	-	-	**337.627.900,00**	**239.865.000,00**	**230.150.000,00**	-	-	-	-	-	-	**100,00**	**577.174.000,00**	-
	7.01.03.2.02	Kegiatan Pemberdayaan Kelurahan	-				-	-	249.636.200,00	212.215.000,00	202.500.000,00	-47.136.200,00			-	-	-		282.908.000,00	KECAMATAN ROUTA
	7.01.03.2.02.0001	Peningkatan Partisipasi Masyarakat dalam Forum Musyawarah Perencanaan Pembangunan di Kelurahan																		
			Jumlah Lembaga Kemasyarakatan yang Berpartisipasi dalam Forum Musyawarah Perencanaan Pembangunan di Kelurahan				1 Lembaga Kemasyarakatan	1 Lembaga Kemasyarakatan	0,00	0,00	0,00	0,00	Kab. Konawe, Semua Kecamatan, Semua Kel/Desa	DANA ALOKASI UMUM (DAU)	-	-			13.800.000,00	KECAMATAN ROUTA
	7.01.03.2.02.0002	Pembangunan Sarana dan Prasarana Kelurahan																		
			Jumlah Sarana dan Prasarana Kelurahan yang Terbangun				1 Unit	1 Unit	198.900.000,00	154.700.000,00	144.985.000,00	-53.915.000,00	Kab. Konawe, Semua Kecamatan, Semua Kel/Desa	DAU TAMBAHAN DUKUNGAN PENDANAAN KELURAHAN	-	-			74.000.000,00	KECAMATAN ROUTA
	7.01.03.2.02.0003	Pemberdayaan Masyarakat di Kelurahan																		
			Jumlah Pokmas dan Ormas yang Melaksanakan Pemberdayaan Masyarakat di Kelurahan				1 Pokmas / Ormas	1 Pokmas / Ormas	42.000.000,00	55.015.000,00	55.015.000,00	13.015.000,00	Kab. Konawe, Semua Kecamatan, Semua Kel/Desa	DAU TAMBAHAN DUKUNGAN PENDANAAN KELURAHAN	-	-			46.200.000,00	KECAMATAN ROUTA
	7.01.03.2.02.0004	Evaluasi Kelurahan																		
			Jumlah Laporan Hasil Evaluasi Kelurahan				1 Laporan	1 Laporan	0,00	0,00	0,00	0,00	Kab. Konawe, Semua Kecamatan, Semua Kel/Desa	DANA ALOKASI UMUM (DAU)	-	-			0,00	KECAMATAN ROUTA
		-	**-**	**-**	**-**	**-**	-	-	**337.627.900,00**	**239.865.000,00**	**230.150.000,00**	-	-	-	-	-	-	**-**	**577.174.000,00**	-
	7.01.03.2.03	Pemberdayaan Lembaga Kemasyarakatan Tingkat Kecamatan	-				-	-	43.368.900,00	25.150.000,00	25.150.000,00	-18.218.900,00			-	-	-		45.000.000,00	KECAMATAN ROUTA
	7.01.03.2.03.0001	Penyelenggaraan Lembaga Kemasyarakatan																		
			Jumlah Lembaga Kemasyarakatan yang Diselenggarakan				1 Lembaga Kemasyarakatan	1 Lembaga Kemasyarakatan	0,00	0,00	0,00	0,00	Kab. Konawe, Semua Kecamatan, Semua Kel/Desa	DANA ALOKASI UMUM (DAU)	-	-			0,00	KECAMATAN ROUTA
	7.01.03.2.03.0002	Peningkatan Kapasitas Lembaga Kemasyarakatan																		
			Jumlah Lembaga Kemasyarakatan yang Ditingkatkan Kapasitasnya				1 Lembaga Kemasyarakatan	1 Lembaga Kemasyarakatan	0,00	0,00	0,00	0,00	Kab. Konawe, Semua Kecamatan, Semua Kel/Desa	DANA ALOKASI UMUM (DAU)	-	-			0,00	KECAMATAN ROUTA
	7.01.03.2.03.0003	Penyediaan Sarana dan Prasarana Lembaga Kemasyarakatan																		
			Jumlah Sarana dan Prasarana Lembaga Kemasyarakatan yang Disediakan				1 Unit	1 Unit	0,00	0,00	0,00	0,00	Kab. Konawe, Semua Kecamatan, Semua Kel/Desa	DANA ALOKASI UMUM (DAU)	-	-			0,00	KECAMATAN ROUTA

NO	KODE	URUSAN / BIDANG URUSAN / PROGRAM / OUTCOME / KEGIATAN / SUB KEGIATAN	INDIKATOR PROGRAM / KEGIATAN / SUB KEGIATAN	TARGET AKHIR PERIODE RENSTRA OPD	REALISASI CAPAIAN RENJA OPD TAHUN 2024	PRAKIRAAN CAPAIAN TARGET RENJA OPD TAHUN 2025	CAPAIAN KINERJA DAN KERANGKA PENDANAAN										KELOMPOK SASARAN	PRAKIRAAN MAJU RENCANA TAHUN 2027		PERANGKAT DAERAH PENANGGUNG JAWAB
							TARGET 2026		PAGU INDIKATIF (Rp)			Bertambah/Berkurang (10-12)	LOKASI	SUMBER DANA	PRIORITAS			TARGET	PAGU INDIKATIF (Rp)	
							SEBELUM	SESUDAH	RKPD 2026	APBD 2026	RKPD PERUBAHAN 2026				NASIONAL	DAERAH				
1	2	3	4	5	6	7	8	9	10	11	12	13	14	15	16	17	18	19	20	21
	7.01.03.2.03.0004	Fasilitasi Pengembangan Usaha Ekonomi Masyarakat																		
			Jumlah Laporan Fasilitasi Pengembangan Usaha Ekonomi Masyarakat				1 Laporan	1 Laporan	0,00	0,00	0,00	0,00	Kab. Konawe, Semua Kecamatan, Semua Kel/Desa	DANA ALOKASI UMUM (DAU)	-	-			0,00	KECAMATAN ROUTA
	7.01.03.2.03.0005	Fasilitasi Pemanfaatan Teknologi Tepat Guna																		
			Jumlah Laporan Fasilitasi Pemanfaatan Teknologi Tepat Guna				1 Laporan	1 Laporan	0,00	0,00	0,00	0,00	Kab. Konawe, Semua Kecamatan, Semua Kel/Desa	DANA ALOKASI UMUM (DAU)	-	-			0,00	KECAMATAN ROUTA
	7.01.03.2.06	Pemberdayaan dan Kesejahteraan Keluarga Tingkat Kecamatan dan Kelurahan	-				-	-	30.450.000,00	0,00	0,00	-30.450.000,00			-	-	-		230.000.000,00	KECAMATAN ROUTA
	7.01.03.2.06.0001	Pembentukan dan Penumbuhan Karakter Keluarga Melalui Peningkatan Kesadaran Masyarakat akan Pentingnya Penghayatan dan Pengamalan Pancasila dalam Semua Aspek Kehidupan Bermasyarakat, Berbangsa, dan Bernegara																		
			Jumlah Keluarga yang Mengikuti Pembentukan dan Penumbuhan Karakter Keluarga Melalui Peningkatan Kesadaran Masyarakat akan Pentingnya Penghayatan dan Pengamalan Pancasila dalam Semua Aspek Kehidupan Bermasyarakat, Berbangsa, dan Bernegara				1 Keluarga	1 Keluarga	0,00	0,00	0,00	0,00	Kab. Konawe, Semua Kecamatan, Semua Kel/Desa	DANA ALOKASI UMUM (DAU)	-	-			0,00	KECAMATAN ROUTA
		[PERSENTASE KEGIATAN PEMBERDAYAAN MASYARAKAT DESA DAN KELURAHAN YANG TERLAKSANA]	**PERSENTASE KEGIATAN PEMBERDAYAAN MASYARAKAT DESA DAN KELURAHAN YANG TERLAKSANA**	**100,00**	**100,00**	**100,00**	-	-	**337.627.900,00**	**239.865.000,00**	**230.150.000,00**	-	-	-	-	-	-	**100,00**	**577.174.000,00**	-
	7.01.03.2.06.0002	Peningkatan Kesadaran Keluarga dalam Membangun Kerja Sama antar-Keluarga, Warga, dan Kelompok Masyarakat																		
			Jumlah Keluarga yang Mengikuti Peningkatan Kesadaran Keluarga dalam Membangun Kerja Sama antar-Keluarga, Warga, dan Kelompok Masyarakat				1 Keluarga	1 Keluarga	0,00	0,00	0,00	0,00	Kab. Konawe, Semua Kecamatan, Semua Kel/Desa	DANA ALOKASI UMUM (DAU)	-	-			10.000.000,00	KECAMATAN ROUTA
	7.01.03.2.06.0003	Peningkatan Ketahanan Pangan Keluarga																		
			Jumlah Keluarga yang Mengikuti Peningkatan Ketahanan Pangan Keluarga				1 Keluarga	1 Keluarga	0,00	0,00	0,00	0,00	Kab. Konawe, Semua Kecamatan, Semua Kel/Desa	DANA ALOKASI UMUM (DAU)	-	-			10.000.000,00	KECAMATAN ROUTA
		-	**-**	**-**	**-**	**-**	-	-	**337.627.900,00**	**239.865.000,00**	**230.150.000,00**	-	-	-	-	-	-	**-**	**577.174.000,00**	-
	7.01.03.2.06.0004	Pemberdayaan Masyarakat dalam Peningkatan Penggunaan dan Pemanfaatan Sandang Produksi Dalam Negeri																		
			Jumlah Keluarga yang Mengikuti Pemberdayaan Masyarakat dalam Peningkatan Penggunaan dan Pemanfaatan Sandang Produksi Dalam Negeri				1 Keluarga	1 Keluarga	0,00	0,00	0,00	0,00	Kab. Konawe, Semua Kecamatan, Semua Kel/Desa	DANA ALOKASI UMUM (DAU)	-	-			10.000.000,00	KECAMATAN ROUTA
		[PERSENTASE KEGIATAN PEMBERDAYAAN MASYARAKAT DESA DAN KELURAHAN YANG TERLAKSANA]	**PERSENTASE KEGIATAN PEMBERDAYAAN MASYARAKAT DESA DAN KELURAHAN YANG TERLAKSANA**	**100,00**	**100,00**	**100,00**	-	-	**337.627.900,00**	**239.865.000,00**	**230.150.000,00**	-	-	-	-	-	-	**100,00**	**577.174.000,00**	-
	7.01.03.2.06.0005	Peningkatan Kesadaran Keluarga dalam Mewujudkan Rumah Sehat dan Layak Huni serta Kesadaran Hukum tentang Kepemilikan Rumah																		
			Jumlah Keluarga yang Mengikuti Peningkatan Kesadaran Keluarga dalam Mewujudkan Rumah Sehat dan Layak Huni serta Kesadaran Hukum tentang Kepemilikan Rumah				1 Keluarga	1 Keluarga	0,00	0,00	0,00	0,00	Kab. Konawe, Semua Kecamatan, Semua Kel/Desa	DANA ALOKASI UMUM (DAU)	-	-			10.000.000,00	KECAMATAN ROUTA
	7.01.03.2.06.0006	Peningkatan Kesadaran Keluarga dalam Peningkatan Pendidikan dan Keterampilan untuk Mewujudkan Sumber Daya Manusia yang Berkualitas dan Berdaya Saing																		
			Jumlah Keluarga yang Mengikuti Peningkatan Kesadaran Keluarga dalam Peningkatan Pendididkan dan Keterampilan untuk Mewujudkan Sumber Daya Manusia yang Berkualitas dan Berdaya Saing				1 Keluarga	1 Keluarga	0,00	0,00	0,00	0,00	Kab. Konawe, Semua Kecamatan, Semua Kel/Desa	DANA ALOKASI UMUM (DAU)	-	-			10.000.000,00	KECAMATAN ROUTA
	7.01.03.2.06.0007	Penumbuhan Kesadaran Keluarga dalam Peningkatan Derajat Kesehatan Keluarga dan Lingkungan dengan Menerapkan Perilaku Hidup Bersih dan Sehat																		
			Jumlah Keluarga yang Mengikuti Penumbuhan Kesadaran Keluarga dalam Peningkatan Derajat Kesehatan Keluarga dan Lingkungan Dengan Menerapkan Perilaku Hidup Bersih dan Sehat				1 Keluarga	1 Keluarga	0,00	0,00	0,00	0,00	Kab. Konawe, Semua Kecamatan, Semua Kel/Desa	DANA ALOKASI UMUM (DAU)	-	-			10.000.000,00	KECAMATAN ROUTA
	7.01.03.2.06.0008	Penumbuhan Kesadaran Keluarga dalam Peningkatan Taraf Hidup Keluarga Melalui Kehidupan Berkoperasi dan Pengembangan Ekonomi Lainnya																		
			Jumlah Keluarga yang Mengikuti Penumbuhan Kesadaran Keluarga dalam Peningkatan Taraf Hidup Keluarga melalui Kehidupan Berkoperasi dan Pengembangan Ekonomi Lainnya				1 Keluarga	1 Keluarga	0,00	0,00	0,00	0,00	Kab. Konawe, Semua Kecamatan, Semua Kel/Desa	DANA ALOKASI UMUM (DAU)	-	-			10.000.000,00	KECAMATAN ROUTA
	7.01.03.2.06.0009	Penumbuhan Kesadaran Keluarga dalam Peningkatan Kualitas Kelestarian Lingkungan Hidup																		
			Jumlah Keluarga yang Mengikuti Penumbuhan Kesadaran Keluarga dalam Peningkatan Kualitas Kelestarian Lingkungan Hidup				1 Keluarga	1 Keluarga	0,00	0,00	0,00	0,00	Kab. Konawe, Semua Kecamatan, Semua Kel/Desa	DANA ALOKASI UMUM (DAU)	-	-			10.000.000,00	KECAMATAN ROUTA
	7.01.03.2.06.0010	Pelatihan Keluarga Tanggap Bencana Alam																		
			Jumlah Keluarga yang Mengikuti Pelatihan Keluarga Tanggap Bencana Alam				1 Keluarga	1 Keluarga	0,00	0,00	0,00	0,00	Kab. Konawe, Semua Kecamatan, Semua Kel/Desa	DANA ALOKASI UMUM (DAU)	-	-			10.000.000,00	KECAMATAN ROUTA
	7.01.03.2.06.0011	Pelatihan Keluarga Tanggap Bencana Rumah Tangga																		
			Jumlah Keluarga yang Mengikuti Pelatihan Keluarga Tanggap Bencana Rumah Tangga				1 Keluarga	1 Keluarga	0,00	0,00	0,00	0,00	Kab. Konawe, Semua Kecamatan, Semua Kel/Desa	DANA ALOKASI UMUM (DAU)	-	-			10.000.000,00	KECAMATAN ROUTA

NO	KODE	URUSAN / BIDANG URUSAN / PROGRAM / OUTCOME / KEGIATAN / SUB KEGIATAN	INDIKATOR PROGRAM / KEGIATAN / SUB KEGIATAN	TARGET AKHIR PERIODE RENSTRA OPD	REALISASI CAPAIAN RENJA OPD TAHUN 2024	PRAKIRAAN CAPAIAN TARGET RENJA OPD TAHUN 2025	CAPAIAN KINERJA DAN KERANGKA PENDANAAN										KELOMPOK SASARAN	PRAKIRAAN MAJU RENCANA TAHUN 2027		PERANGKAT DAERAH PENANGGUNG JAWAB
							TARGET 2026		PAGU INDIKATIF (Rp)			Bertambah/Berkurang (10-12)	LOKASI	SUMBER DANA	PRIORITAS			TARGET	PAGU INDIKATIF (Rp)	
							SEBELUM	SESUDAH	RKPD 2026	APBD 2026	RKPD PERUBAHAN 2026				NASIONAL	DAERAH				
1	2	3	4	5	6	7	8	9	10	11	12	13	14	15	16	17	18	19	20	21
	7.01.03.2.06.0012	Penumbuhan dan Peningkatan Kesadaran Keluarga dalam Keterlibatan Perencanaan Kehidupan Menuju Keluarga Berkualitas																		
			Jumlah Keluarga yang Mengikuti Penumbuhan dan Peningkatan Kesadaran Keluarga dalam Keterlibatan Perencanaan Kehidupan Menuju Keluarga Berkualitas				1 Keluarga	1 Keluarga	0,00	0,00	0,00	0,00	Kab. Konawe, Semua Kecamatan, Semua Kel/Desa	DANA ALOKASI UMUM (DAU)	-	-			10.000.000,00	KECAMATAN ROUTA
4.	**7.01.04**	**PROGRAM KOORDINASI KETENTRAMAN DAN KETERTIBAN UMUM**	**-**				**-**	**-**	**10.150.000,00**	**0,00**	**0,00**	**32.648.000,00**							**42.798.000,00**	
		-	**-**	**-**	**-**	**-**	-	-	**10.150.000,00**	**0,00**	**0,00**	-	-	-	-	-	-	**-**	**42.798.000,00**	-
	7.01.04.2.01	Koordinasi Upaya Penyelenggaraan Ketenteraman dan Ketertiban Umum	-				-	-	10.150.000,00	0,00	0,00	-10.150.000,00			-	-	-		28.532.000,00	KECAMATAN ROUTA
	7.01.04.2.01.0001	Sinergitas dengan Kepolisian Negara Republik Indonesia, Tentara Nasional Indonesia dan Instansi Vertikal di Wilayah Kecamatan																		
			Jumlah Laporan Hasil Sinergitas dengan Kepolisian Negara Republik Indonesia, Tentara Nasional Indonesia dan Instansi Vertikal di Wilayah Kecamatan				1 Laporan	1 Laporan	0,00	0,00	0,00	0,00	Kab. Konawe, Semua Kecamatan, Semua Kel/Desa	DANA ALOKASI UMUM (DAU)	-	-			10.000.000,00	KECAMATAN ROUTA
	7.01.04.2.01.0002	Harmonisasi Hubungan dengan Tokoh Agama dan Tokoh Masyarakat																		
			Jumlah Laporan Pelaksanaan Harmonisasi Hubungan dengan Tokoh Agama dan Tokoh Masyarakat				1 Laporan	1 Laporan	0,00	0,00	0,00	0,00	Kab. Konawe, Semua Kecamatan, Semua Kel/Desa	DANA ALOKASI UMUM (DAU)	-	-			10.000.000,00	KECAMATAN ROUTA
	7.01.04.2.02	Koordinasi Penerapan dan Penegakan Peraturan Daerah dan Peraturan Kepala Daerah	-				-	-	0,00	0,00	0,00	0,00			-	-	-		14.266.000,00	KECAMATAN ROUTA
	7.01.04.2.02.0001	Koordinasi/Sinergi dengan Perangkat Daerah yang Tugas dan Fungsinya di Bidang Penegakan Peraturan Perundang-Undangan dan/atau Kepolisian Negara Republik Indonesia																		
			Jumlah Laporan Koordinasi/Sinergi dengan Perangkat Daerah yang Tugas dan Fungsinya di Bidang Penegakan Peraturan Perundang-Undangan dan/atau Kepolisian Negara Republik Indonesia				1 Laporan	1 Laporan	0,00	0,00	0,00	0,00	Kab. Konawe, Semua Kecamatan, Semua Kel/Desa	DANA ALOKASI UMUM (DAU)	-	-			10.000.000,00	KECAMATAN ROUTA
5.	**7.01.05**	**PROGRAM PENYELENGGARAAN URUSAN PEMERINTAHAN UMUM**	**-**				**-**	**-**	**4.168.100,00**	**0,00**	**0,00**	**144.363.900,00**							**148.532.000,00**	
	7.01.05.2.01	Penyelenggaraan Urusan Pemerintahan Umum Sesuai Penugasan Kepala Daerah	-				-	-	4.168.100,00	0,00	0,00	-4.168.100,00			-	-	-		148.532.000,00	KECAMATAN ROUTA
	7.01.05.2.01.0001	Pembinaan Wawasan Kebangsaan dan Ketahanan Nasional dalam rangka Memantapkan Pengamalan Pancasila, Pelaksanaan Undang-Undang Dasar Negara Republik Indonesia Tahun 1945, Pelestarian Bhinneka Tunggal Ika serta Pemertahanan dan Pemeliharaan Keutuhan Negara Kesatuan Republik Indonesia																		
			Jumlah Orang yang Mengikuti Pembinaan Wawasan Kebangsaan dan Ketahanan Nasional dalam rangka Memantapkan Pengamalan Pancasila, Pelaksanaan Undang-Undang Dasar Negara Republik Indonesia Tahun 1945, Pelestarian Bhinneka Tunggal Ika serta Pemertahanan dan Pemeliharaan Keutuhan Negara Kesatuan Republik Indonesia				1 Orang	1 Orang	0,00	0,00	0,00	0,00	Kab. Konawe, Semua Kecamatan, Semua Kel/Desa	DANA ALOKASI UMUM (DAU)	-	-			10.000.000,00	KECAMATAN ROUTA
	7.01.05.2.01.0002	Fasilitasi, Koordinasi dan Pembinaan (Bimtek, Sosialisasi, Konsultasi) Wawasan Kebangsaan dan Ketahanan Nasional																		
			Jumlah Orang yang Mengikuti Fasilitasi, Koordinasi dan Pembinaan (Bimtek, Sosialisasi, Konsultasi) Wawasan Kebangsaan dan Ketahanan Nasional				1 Orang	1 Orang	0,00	0,00	0,00	0,00	Kab. Konawe, Semua Kecamatan, Semua Kel/Desa	DANA ALOKASI UMUM (DAU)	-	-			10.000.000,00	KECAMATAN ROUTA
	7.01.05.2.01.0003	Pembinaan Persatuan dan Kesatuan Bangsa																		
			Jumlah Orang yang Mengikuti Pembinaan Persatuan dan Kesatuan Bangsa				1 Orang	1 Orang	0,00	0,00	0,00	0,00	Kab. Konawe, Semua Kecamatan, Semua Kel/Desa	DANA ALOKASI UMUM (DAU)	-	-			10.000.000,00	KECAMATAN ROUTA
	7.01.05.2.01.0004	Pembinaan Kerukunan Antar Suku dan Intra Suku, Umat Beragama, Ras, dan Golongan Lainnya Guna Mewujudkan Stabilitas Keamanan Lokal, Regional, dan Nasional																		
			Jumlah Orang yang Mengikuti Pembinaan Kerukunan Antar Suku dan Intra Suku , Umat Beragama, Ras, dan Golongan Lainnya Guna Mewujudkan Stabilitas Keamanan Lokal, Regional, dan Nasional				1 Orang	1 Orang	0,00	0,00	0,00	0,00	Kab. Konawe, Semua Kecamatan, Semua Kel/Desa	DANA ALOKASI UMUM (DAU)	-	-			10.000.000,00	KECAMATAN ROUTA
	7.01.05.2.01.0005	Penanganan Konflik Sosial Sesuai Ketentuan Peraturan Perundang-Undangan																		
			Jumlah Laporan Konflik yang Ditangani Sesuai Ketentuan Peraturan Perundang-Undangan				1 Laporan	1 Laporan	0,00	0,00	0,00	0,00	Kab. Konawe, Semua Kecamatan, Semua Kel/Desa	DANA ALOKASI UMUM (DAU)	-	-			10.000.000,00	KECAMATAN ROUTA
	7.01.05.2.01.0006	Pengembangan Kehidupan Demokrasi berdasarkan Pancasila																		
			Jumlah Lembaga Masyarakat yang Dikembangkan dalam Kehidupan Demokrasi berdasarkan Pancasila				1 Lembaga Masyarakat	1 Lembaga Masyarakat	0,00	0,00	0,00	0,00	Kab. Konawe, Semua Kecamatan, Semua Kel/Desa	DANA ALOKASI UMUM (DAU)	-	-			10.000.000,00	KECAMATAN ROUTA
	7.01.05.2.01.0007	Pelaksanaan Semua Urusan Pemerintahan yang Bukan Merupakan Kewenangan Daerah dan Tidak Dilaksanakan oleh Instansi Vertikal																		
			Jumlah Dokumen Semua Urusan Pemerintahan yang Bukan Merupakan Kewenangan Daerah dan Tidak Dilaksanakan oleh Instansi Vertikal				1 Dokumen	1 Dokumen	0,00	0,00	0,00	0,00	Kab. Konawe, Semua Kecamatan, Semua Kel/Desa	DANA ALOKASI UMUM (DAU)	-	-			10.000.000,00	KECAMATAN ROUTA
	7.01.05.2.01.0008	Pelaksanaan Tugas Forum Koordinasi Pimpinan di Kecamatan																		

NO	KODE	URUSAN / BIDANG URUSAN / PROGRAM / OUTCOME / KEGIATAN / SUB KEGIATAN	INDIKATOR PROGRAM / KEGIATAN / SUB KEGIATAN	TARGET AKHIR PERIODE RENSTRA OPD	REALISASI CAPAIAN RENJA OPD TAHUN 2024	PRAKIRAAN CAPAIAN TARGET RENJA OPD TAHUN 2025	CAPAIAN KINERJA DAN KERANGKA PENDANAAN										KELOMPOK SASARAN	PRAKIRAAN MAJU RENCANA TAHUN 2027		PERANGKAT DAERAH PENANGGUNG JAWAB
							TARGET 2026		PAGU INDIKATIF (Rp)			Bertambah/Berkurang (10-12)	LOKASI	SUMBER DANA	PRIORITAS			TARGET	PAGU INDIKATIF (Rp)	
							SEBELUM	SESUDAH	RKPD 2026	APBD 2026	RKPD PERUBAHAN 2026				NASIONAL	DAERAH				
1	2	3	4	5	6	7	8	9	10	11	12	13	14	15	16	17	18	19	20	21
			Jumlah Dokumen Tugas Forum Koordinasi Pimpinan di Kecamatan				1 Dokumen	1 Dokumen	0,00	0,00	0,00	0,00	Kab. Konawe, Semua Kecamatan, Semua Kel/Desa	DANA ALOKASI UMUM (DAU)	-	-			10.000.000,00	KECAMATAN ROUTA
6.	**7.01.06**	**PROGRAM PEMBINAAN DAN PENGAWASAN PEMERINTAHAN DESA**	**-**				**-**	**-**	**60.399.100,00**	**0,00**	**0,00**	**232.740.900,00**							**293.140.000,00**	
	7.01.06.2.01	Fasilitasi, Rekomendasi dan Koordinasi Pembinaan dan Pengawasan Pemerintahan Desa	-				-	-	60.399.100,00	0,00	0,00	-60.399.100,00			-	-	-		293.140.000,00	KECAMATAN ROUTA
	7.01.06.2.01.0001	Fasilitasi Penyusunan Peraturan Desa dan Peraturan Kepala Desa																		
			Jumlah Dokumen yang Difasilitasi dalam rangka Penyusunan Peraturan Desa dan Peraturan Kepala Desa				1 Dokumen	1 Dokumen	0,00	0,00	0,00	0,00	Kab. Konawe, Semua Kecamatan, Semua Kel/Desa	DANA ALOKASI UMUM (DAU)	-	-			10.000.000,00	KECAMATAN ROUTA
	7.01.06.2.01.0002	Fasilitasi Administrasi Tata Pemerintahan Desa																		
			Jumlah Dokumen yang Difasilitasi dalam rangka Administrasi Tata Pemerintahan Desa				1 Dokumen	1 Dokumen	0,00	0,00	0,00	0,00	Kab. Konawe, Semua Kecamatan, Semua Kel/Desa	DANA ALOKASI UMUM (DAU)	-	-			10.000.000,00	KECAMATAN ROUTA
	7.01.06.2.01.0003	Fasilitasi Pengelolaan Keuangan Desa dan Pendayagunaan Aset Desa																		
			Jumlah Dokumen yang Difasilitasi dalam rangka Pengelolaan Keuangan Desa dan Pendayagunaan Aset Desa				1 Dokumen	1 Dokumen	0,00	0,00	0,00	0,00	Kab. Konawe, Semua Kecamatan, Semua Kel/Desa	DANA ALOKASI UMUM (DAU)	-	-			10.000.000,00	KECAMATAN ROUTA
	7.01.06.2.01.0004	Fasilitasi Penerapan dan Penegakan Peraturan Perundang-Undangan																		
			Jumlah Laporan Fasilitasi dalam rangka Penerapan dan Penegakan Peraturan Perundang-Undangan				1 Laporan	1 Laporan	0,00	0,00	0,00	0,00	Kab. Konawe, Semua Kecamatan, Semua Kel/Desa	DANA ALOKASI UMUM (DAU)	-	-			10.000.000,00	KECAMATAN ROUTA
	7.01.06.2.01.0005	Fasilitasi Pelaksanaan Tugas Kepala Desa dan Perangkat Desa																		
			Jumlah Dokumen Fasilitasi dalam rangka Pelaksanaan Tugas Kepala Desa dan Perangkat Desa				1 Dokumen	1 Dokumen	0,00	0,00	0,00	0,00	Kab. Konawe, Semua Kecamatan, Semua Kel/Desa	DANA ALOKASI UMUM (DAU)	-	-			10.000.000,00	KECAMATAN ROUTA
	7.01.06.2.01.0006	Fasilitasi Pelaksanaan Pemilihan Kepala Desa																		
			Jumlah Dokumen Fasilitasi dalam rangka Pelaksanaan Pemilihan Kepala Desa				1 Dokumen	1 Dokumen	0,00	0,00	0,00	0,00	Kab. Konawe, Semua Kecamatan, Semua Kel/Desa	DANA ALOKASI UMUM (DAU)	-	-			10.000.000,00	KECAMATAN ROUTA
	7.01.06.2.01.0007	Fasilitasi Pelaksanaan Tugas dan Fungsi Badan Permusyawaratan Desa																		
			Jumlah Dokumen Fasilitasi dalam rangka Pelaksanaan Tugas dan Fungsi Badan Permusyawaratan Desa				1 Dokumen	1 Dokumen	0,00	0,00	0,00	0,00	Kab. Konawe, Semua Kecamatan, Semua Kel/Desa	DANA ALOKASI UMUM (DAU)	-	-			10.000.000,00	KECAMATAN ROUTA
	7.01.06.2.01.0008	Rekomendasi Pengangkatan dan Pemberhentian Perangkat Desa																		
			Jumlah Dokumen Rekomendasi Pengangkatan dan Pemberhentian Perangkat Desa				1 Dokumen	1 Dokumen	0,00	0,00	0,00	0,00	Kab. Konawe, Semua Kecamatan, Semua Kel/Desa	DANA ALOKASI UMUM (DAU)	-	-			10.000.000,00	KECAMATAN ROUTA
	7.01.06.2.01.0009	Fasilitasi Sinkronisasi Perencanaan Pembangunan Daerah dengan Pembangunan Desa																		
			Jumlah Dokumen Sinkronisasi Perencanaan Pembangunan Daerah dengan Pembangunan Desa				1 Dokumen	1 Dokumen	0,00	0,00	0,00	0,00	Kab. Konawe, Semua Kecamatan, Semua Kel/Desa	DANA ALOKASI UMUM (DAU)	-	-			10.000.000,00	KECAMATAN ROUTA
	7.01.06.2.01.0010	Fasilitasi Penetapan Lokasi Pembangunan Kawasan Perdesaan																		
			Jumlah Dokumen Fasilitasi Lokasi Pembangunan Kawasan Perdesaan				1 Dokumen	1 Dokumen	0,00	0,00	0,00	0,00	Kab. Konawe, Semua Kecamatan, Semua Kel/Desa	DANA ALOKASI UMUM (DAU)	-	-			10.000.000,00	KECAMATAN ROUTA
	7.01.06.2.01.0011	Fasilitasi Penyelenggaraan Ketenteraman dan Ketertiban Umum																		
			Jumlah Dokumen Fasilitasi dalam rangka Penyelenggaraan Ketenteraman dan Ketertiban Umum				1 Dokumen	1 Dokumen	0,00	0,00	0,00	0,00	Kab. Konawe, Semua Kecamatan, Semua Kel/Desa	DANA ALOKASI UMUM (DAU)	-	-			10.000.000,00	KECAMATAN ROUTA
	7.01.06.2.01.0012	Fasilitasi Pelaksanaan Tugas, Fungsi, dan Kewajiban Lembaga Kemasyarakatan																		
			Jumlah Dokumen Fasilitasi dalam rangka Pelaksanaan Tugas, Fungsi, dan Kewajiban Lembaga Kemasyarakatan				1 Dokumen	1 Dokumen	0,00	0,00	0,00	0,00	Kab. Konawe, Semua Kecamatan, Semua Kel/Desa	DANA ALOKASI UMUM (DAU)	-	-			10.000.000,00	KECAMATAN ROUTA
	7.01.06.2.01.0013	Fasilitasi Penyusunan Perencanaan Pembangunan Partisipatif																		
			Jumlah Dokumen Fasilitasi dalam rangka Perencanaan Pembangunan Partisipatif				1 Dokumen	1 Dokumen	0,00	0,00	0,00	0,00	Kab. Konawe, Semua Kecamatan, Semua Kel/Desa	DANA ALOKASI UMUM (DAU)	-	-			10.000.000,00	KECAMATAN ROUTA
	7.01.06.2.01.0014	Fasilitasi Kerja Sama Antar Desa dan Kerja Sama Desa dengan Pihak Ketiga																		
			Jumlah Dokumen Fasilitasi dalam rangka Kerja Sama Antar Desa dan Kerja Sama Desa dengan Pihak Ketiga				1 Dokumen	1 Dokumen	0,00	0,00	0,00	0,00	Kab. Konawe, Semua Kecamatan, Semua Kel/Desa	DANA ALOKASI UMUM (DAU)	-	-			10.000.000,00	KECAMATAN ROUTA
	7.01.06.2.01.0015	Fasilitasi Penataan, Pemanfaatan, dan Pendayagunaan Ruang Desa serta Penetapan dan Penegasan Batas Desa																		
			Jumlah Dokumen Fasilitasi dalam rangka Penataan, Pemanfaatan, dan Pendayagunaan Ruang Desa serta Penetapan dan Penegasan Batas Desa				1 Dokumen	1 Dokumen	0,00	0,00	0,00	0,00	Kab. Konawe, Semua Kecamatan, Semua Kel/Desa	DANA ALOKASI UMUM (DAU)	-	-			10.000.000,00	KECAMATAN ROUTA
	7.01.06.2.01.0016	Fasilitasi Penyusunan Program dan Pelaksanaan Pemberdayaan Masyarakat Desa																		
			Jumlah Dokumen Fasilitasi dalam rangka Program dan Pelaksanaan Pemberdayaan Masyarakat Desa				1 Dokumen	1 Dokumen	0,00	0,00	0,00	0,00	Kab. Konawe, Semua Kecamatan, Semua Kel/Desa	DANA ALOKASI UMUM (DAU)	-	-			10.000.000,00	KECAMATAN ROUTA
	7.01.06.2.01.0017	Koordinasi Pendampingan Desa di Wilayahnya																		

NO	KODE	URUSAN / BIDANG URUSAN / PROGRAM / OUTCOME / KEGIATAN / SUB KEGIATAN	INDIKATOR PROGRAM / KEGIATAN / SUB KEGIATAN	TARGET AKHIR PERIODE RENSTRA OPD	REALISASI CAPAIAN RENJA OPD TAHUN 2024	PRAKIRAAN CAPAIAN TARGET RENJA OPD TAHUN 2025	CAPAIAN KINERJA DAN KERANGKA PENDANAAN										KELOMPOK SASARAN	PRAKIRAAN MAJU RENCANA TAHUN 2027		PERANGKAT DAERAH PENANGGUNG JAWAB
							TARGET 2026		PAGU INDIKATIF (Rp)			Bertambah/Berkurang (10-12)	LOKASI	SUMBER DANA	PRIORITAS			TARGET	PAGU INDIKATIF (Rp)	
							SEBELUM	SESUDAH	RKPD 2026	APBD 2026	RKPD PERUBAHAN 2026				NASIONAL	DAERAH				
1	2	3	4	5	6	7	8	9	10	11	12	13	14	15	16	17	18	19	20	21
			Jumlah Laporan Hasil Koordinasi Pendampingan Desa di Wilayahnya				1 Laporan	1 Laporan	0,00	0,00	0,00	0,00	Kab. Konawe, Semua Kecamatan, Semua Kel/Desa	DANA ALOKASI UMUM (DAU)	-	-			10.000.000,00	KECAMATAN ROUTA
	7.01.06.2.01.0018	Koordinasi Pelaksanaan Pembangunan Kawasan Perdesaan di Wilayah Kecamatan																		
			Jumlah Laporan Hasil Koordinasi Pelaksanaan Pembangunan Kawasan Perdesaan di Wilayah Kecamatan				1 Laporan	1 Laporan	0,00	0,00	0,00	0,00	Kab. Konawe, Semua Kecamatan, Semua Kel/Desa	DANA ALOKASI UMUM (DAU)	-	-			10.000.000,00	KECAMATAN ROUTA
		KECAMATAN TONGAUNA UTARA							**1.443.073.510,00**	**1.062.739.984,00**	**911.955.022,00**	**-531.118.488,00**							**1.159.026.350,00**	
	7	**UNSUR KEWILAYAHAN**							**1.443.073.510,00**	**1.062.739.984,00**	**911.955.022,00**	**-531.118.488,00**							**1.159.026.350,00**	
	7.01	**KECAMATAN**							**1.443.073.510,00**	**1.062.739.984,00**	**911.955.022,00**	**-531.118.488,00**							**1.159.026.350,00**	
1.	**7.01.01**	**PROGRAM PENUNJANG URUSAN PEMERINTAHAN DAERAH KABUPATEN/KOTA**	**-**				**-**	**-**	**1.208.622.210,00**	**1.002.589.984,00**	**844.805.022,00**	**-571.036.210,00**							**637.586.000,00**	
		[PERSENTASE KEGIATAN PENUNJANG URUSAN PEMERINTAHAN DAERAH YANG TERLAKSANA]	**PERSENTASE KEGIATAN PENUNJANG URUSAN PEMERINTAHAN DAERAH YANG TERLAKSANA**	**100,00**	**100,00**	**100,00**	-	-	**1.208.622.210,00**	**1.002.589.984,00**	**844.805.022,00**	-	-	-	-	-	-	**100,00**	**637.586.000,00**	-
	7.01.01.2.01	Perencanaan, Penganggaran, dan Evaluasi Kinerja Perangkat Daerah	-				-	-	16.000.000,00	12.000.000,00	12.000.000,00	-4.000.000,00			-	-	-		76.000.000,00	KECAMATAN TONGAUNA UTARA
	7.01.01.2.01.0001	Penyusunan Dokumen Perencanaan Perangkat Daerah																		
			Jumlah Dokumen Perencanaan Perangkat Daerah				2 Dokumen	2 Dokumen	4.000.000,00	3.000.000,00	3.000.000,00	-1.000.000,00	Kab. Konawe, Semua Kecamatan, Semua Kel/Desa	RETRIBUSI PENGGUNAAN TENAGA KERJA ASING (TKA)	-	-			4.000.000,00	KECAMATAN TONGAUNA UTARA
	7.01.01.2.01.0002	Koordinasi dan Penyusunan Dokumen RKA-SKPD																		
			Jumlah Dokumen RKA-SKPD dan Laporan Hasil Koordinasi Penyusunan Dokumen RKA-SKPD				1 Dokumen	1 Dokumen	2.000.000,00	1.500.000,00	1.500.000,00	-500.000,00	Kab. Konawe, Semua Kecamatan, Semua Kel/Desa	RETRIBUSI PENGGUNAAN TENAGA KERJA ASING (TKA)	-	-			2.000.000,00	KECAMATAN TONGAUNA UTARA
	7.01.01.2.01.0003	Koordinasi dan Penyusunan Dokumen Perubahan RKA-SKPD																		
			Jumlah Dokumen Perubahan RKA-SKPD dan Laporan Hasil Koordinasi Penyusunan Dokumen Perubahan RKA-SKPD				1 Dokumen	1 Dokumen	2.000.000,00	1.500.000,00	1.500.000,00	-500.000,00	Kab. Konawe, Semua Kecamatan, Semua Kel/Desa	RETRIBUSI PENGGUNAAN TENAGA KERJA ASING (TKA)	-	-			2.000.000,00	KECAMATAN TONGAUNA UTARA
	7.01.01.2.01.0004	Koordinasi dan Penyusunan DPA-SKPD																		
			Jumlah Dokumen DPA-SKPD dan Laporan Hasil Koordinasi Penyusunan Dokumen DPA-SKPD				1 Dokumen	1 Dokumen	2.000.000,00	1.500.000,00	1.500.000,00	-500.000,00	Kab. Konawe, Semua Kecamatan, Semua Kel/Desa	RETRIBUSI PENGGUNAAN TENAGA KERJA ASING (TKA)	-	-			2.000.000,00	KECAMATAN TONGAUNA UTARA
	7.01.01.2.01.0005	Koordinasi dan Penyusunan Perubahan DPA- SKPD																		
			Jumlah Dokumen Perubahan DPA-SKPD dan Laporan Hasil Koordinasi Penyusunan Dokumen Perubahan DPA-SKPD				1 Dokumen	1 Dokumen	2.000.000,00	1.500.000,00	1.500.000,00	-500.000,00	Kab. Konawe, Semua Kecamatan, Semua Kel/Desa	RETRIBUSI PENGGUNAAN TENAGA KERJA ASING (TKA)	-	-			2.000.000,00	KECAMATAN TONGAUNA UTARA
	7.01.01.2.01.0006	Koordinasi dan Penyusunan Laporan Capaian Kinerja dan Ikhtisar Realisasi Kinerja SKPD																		
			Jumlah Laporan Capaian Kinerja dan Ikhtisar Realisasi Kinerja SKPD dan Laporan Hasil Koordinasi Penyusunan Laporan Capaian Kinerja dan Ikhtisar Realisasi Kinerja SKPD				1 Laporan	1 Laporan	2.000.000,00	1.500.000,00	1.500.000,00	-500.000,00	Kab. Konawe, Semua Kecamatan, Semua Kel/Desa	RETRIBUSI PENGGUNAAN TENAGA KERJA ASING (TKA)	-	-			2.000.000,00	KECAMATAN TONGAUNA UTARA
	7.01.01.2.01.0007	Evaluasi Kinerja Perangkat Daerah																		
			Jumlah Laporan Evaluasi Kinerja Perangkat Daerah				1 Laporan	1 Laporan	2.000.000,00	1.500.000,00	1.500.000,00	-500.000,00	Kab. Konawe, Semua Kecamatan, Semua Kel/Desa	RETRIBUSI PENGGUNAAN TENAGA KERJA ASING (TKA)	-	-			2.000.000,00	KECAMATAN TONGAUNA UTARA
	7.01.01.2.01.0008	Penyelenggaraan Walidata Pendukung Statistik Sektoral Daerah																		
			Jumlah Dokumen Hasil Penyelenggaraan Walidata Pendukung Statistik Sektoral Daerah				1 Dokumen	1 Dokumen	0,00	0,00	0,00	0,00	Kab. Konawe, Semua Kecamatan, Semua Kel/Desa	DANA ALOKASI UMUM (DAU)	-	-			10.000.000,00	KECAMATAN TONGAUNA UTARA
	7.01.01.2.01.0009	Pelaksanaan Pengumpulan Data Statistik Sektoral Daerah																		
			Jumlah Data Statistik Sektoral Daerah yang Telah Dikumpulkan dan Diperiksa Lingkup Perangkat Daerah				1 Data	1 Data	0,00	0,00	0,00	0,00	Kab. Konawe, Semua Kecamatan, Semua Kel/Desa	DANA ALOKASI UMUM (DAU)	-	-			10.000.000,00	KECAMATAN TONGAUNA UTARA
		-	**-**	**-**	**-**	**-**	-	-	**1.208.622.210,00**	**1.002.589.984,00**	**844.805.022,00**	-	-	-	-	-	-	**-**	**637.586.000,00**	-
	7.01.01.2.01.0010	Pelaksanaan Forum Perangkat Daerah Berdasarkan Bidang Urusan yang Diampu dalam Rangka Penyusunan Dokumen Perencanaan Perangkat Daerah																		
			Jumlah Berita Acara Hasil Forum Perangkat Daerah Berdasarkan Bidang Urusan yang Diampu dalam Rangka Penyusunan Dokumen Perencanaan Perangkat Daerah				1 Berita Acara	1 Berita Acara	0,00	0,00	0,00	0,00	Kab. Konawe, Semua Kecamatan, Semua Kel/Desa	DANA ALOKASI UMUM (DAU)	-	-			10.000.000,00	KECAMATAN TONGAUNA UTARA
	7.01.01.2.01.0011	Penyusunan Dokumen Perencanaan Urusan Selain Renstra PD dan Renja PD																		
			Jumlah Dokumen Perencanaan Urusan Selain Renstra PD dan Renja PD yang disusun				1 Dokumen	1 Dokumen	0,00	0,00	0,00	0,00	Kab. Konawe, Semua Kecamatan, Semua Kel/Desa	DANA ALOKASI UMUM (DAU)	-	-			10.000.000,00	KECAMATAN TONGAUNA UTARA
	7.01.01.2.01.0012	Koordinasi Peningkatan Partisipasi Masyarakat dalam Penyelenggaraan Urusan Pemerintahan Daerah yang Diampu																		
			Jumlah Subtansi Koordinasi Peningkatan Partisipasi Masyarakat dalam Penyelenggaraan Urusan Pemerintahan Daerah yang Diampu				1 Substansi	1 Substansi	0,00	0,00	0,00	0,00	Kab. Konawe, Semua Kecamatan, Semua Kel/Desa	DANA ALOKASI UMUM (DAU)	-	-			10.000.000,00	KECAMATAN TONGAUNA UTARA
		[PERSENTASE KEGIATAN PENUNJANG URUSAN PEMERINTAHAN DAERAH YANG TERLAKSANA]	**PERSENTASE KEGIATAN PENUNJANG URUSAN PEMERINTAHAN DAERAH YANG TERLAKSANA**	**100,00**	**100,00**	**100,00**	-	-	**1.208.622.210,00**	**1.002.589.984,00**	**844.805.022,00**	-	-	-	-	-	-	**100,00**	**637.586.000,00**	-
	7.01.01.2.01.0013	Sinkronisasi dan Harmonisasi Pusat dan Daerah dalam Rangka Mendukung Target Pembangunan Nasional melalui Koordinasi Teknis Pembangunan																		

NO	KODE	URUSAN / BIDANG URUSAN / PROGRAM / OUTCOME / KEGIATAN / SUB KEGIATAN	INDIKATOR PROGRAM / KEGIATAN / SUB KEGIATAN	TARGET AKHIR PERIODE RENSTRA OPD	REALISASI CAPAIAN RENJA OPD TAHUN 2024	PRAKIRAAN CAPAIAN TARGET RENJA OPD TAHUN 2025	CAPAIAN KINERJA DAN KERANGKA PENDANAAN										KELOMPOK SASARAN	PRAKIRAAN MAJU RENCANA TAHUN 2027		PERANGKAT DAERAH PENANGGUNG JAWAB
							TARGET 2026		PAGU INDIKATIF (Rp)			Bertambah/Berkurang (10-12)	LOKASI	SUMBER DANA	PRIORITAS			TARGET	PAGU INDIKATIF (Rp)	
							SEBELUM	SESUDAH	RKPD 2026	APBD 2026	RKPD PERUBAHAN 2026				NASIONAL	DAERAH				
1	2	3	4	5	6	7	8	9	10	11	12	13	14	15	16	17	18	19	20	21
			Jumlah Berita Acara Hasil Sinkronisasi dan Harmonisasi Pusat dan Daerah dalam Rangka Mendukung Target Pembangunan Nasional melalui Koordinasi Teknis Pembangunan				1 Berita Acara	1 Berita Acara	0,00	0,00	0,00	0,00	Kab. Konawe, Semua Kecamatan, Semua Kel/Desa	DANA ALOKASI UMUM (DAU)	-	-			10.000.000,00	KECAMATAN TONGAUNA UTARA
	7.01.01.2.02	Administrasi Keuangan Perangkat Daerah	-				-	-	810.937.310,00	754.313.784,00	750.728.822,00	-60.208.488,00			-	-	-		10.000.000,00	KECAMATAN TONGAUNA UTARA
	7.01.01.2.02.0001	Penyediaan Gaji dan Tunjangan ASN																		
			Jumlah Orang yang Menerima Gaji dan Tunjangan ASN				154 Orang/ bulan	154 Orang/ bulan	801.480.210,00	754.313.784,00	750.728.822,00	-50.751.388,00	Kab. Konawe, Semua Kecamatan, Semua Kel/Desa	DANA ALOKASI UMUM (DAU)	-	-			1.000.000,00	KECAMATAN TONGAUNA UTARA
	7.01.01.2.02.0002	Penyediaan Administrasi Pelaksanaan Tugas ASN																		
			Jumlah Dokumen Hasil Penyediaan Administrasi Pelaksanaan Tugas ASN				1 Dokumen	1 Dokumen	3.007.100,00	0,00	0,00	-3.007.100,00	Kab. Konawe, Semua Kecamatan, Semua Kel/Desa	DANA ALOKASI UMUM (DAU)	-	-			4.000.000,00	KECAMATAN TONGAUNA UTARA
	7.01.01.2.02.0003	Pelaksanaan Penatausahaan dan Pengujian/Verifikasi Keuangan SKPD																		
			Jumlah Dokumen Penatausahaan dan Pengujian/Verifikasi Keuangan SKPD				4 Dokumen	4 Dokumen	2.000.000,00	0,00	0,00	-2.000.000,00	Kab. Konawe, Semua Kecamatan, Semua Kel/Desa	DANA ALOKASI UMUM (DAU)	-	-			1.500.000,00	KECAMATAN TONGAUNA UTARA
	7.01.01.2.02.0004	Koordinasi dan Pelaksanaan Akuntansi SKPD																		
			Jumlah Dokumen Koordinasi dan Pelaksanaan Akuntansi SKPD				1 Dokumen	1 Dokumen	450.000,00	0,00	0,00	-450.000,00	Kab. Konawe, Semua Kecamatan, Semua Kel/Desa	DANA ALOKASI UMUM (DAU)	-	-			500.000,00	KECAMATAN TONGAUNA UTARA
	7.01.01.2.02.0005	Koordinasi dan Penyusunan Laporan Keuangan Akhir Tahun SKPD																		
			Jumlah Laporan Keuangan Akhir Tahun SKPD dan Laporan Hasil Koordinasi Penyusunan Laporan Keuangan Akhir Tahun SKPD				1 Laporan	1 Laporan	2.000.000,00	0,00	0,00	-2.000.000,00	Kab. Konawe, Semua Kecamatan, Semua Kel/Desa	DANA ALOKASI UMUM (DAU)	-	-			1.000.000,00	KECAMATAN TONGAUNA UTARA
	7.01.01.2.02.0006	Pengelolaan dan Penyiapan Bahan Tanggapan Pemeriksaan																		
			Jumlah Dokumen Bahan Tanggapan Pemeriksaan dan Tindak Lanjut Pemeriksaan				1 Dokumen	1 Dokumen	0,00	0,00	0,00	0,00	Kab. Konawe, Semua Kecamatan, Semua Kel/Desa	DANA ALOKASI UMUM (DAU)	-	-			500.000,00	KECAMATAN TONGAUNA UTARA
	7.01.01.2.02.0007	Koordinasi dan Penyusunan Laporan Keuangan Bulanan/ Triwulanan/ Semesteran SKPD																		
			Jumlah Laporan Keuangan Bulanan/ Triwulanan/ Semesteran SKPD dan Laporan Koordinasi Penyusunan Laporan Keuangan Bulanan/Triwulanan/Semesteran SKPD				1 Laporan	1 Laporan	2.000.000,00	0,00	0,00	-2.000.000,00	Kab. Konawe, Semua Kecamatan, Semua Kel/Desa	DANA ALOKASI UMUM (DAU)	-	-			1.000.000,00	KECAMATAN TONGAUNA UTARA
	7.01.01.2.02.0008	Penyusunan Pelaporan dan Analisis Prognosis Realisasi Anggaran																		
			Jumlah Dokumen Pelaporan dan Analisis Prognosis Realisasi Anggaran				1 Dokumen	1 Dokumen	0,00	0,00	0,00	0,00	Kab. Konawe, Semua Kecamatan, Semua Kel/Desa	DANA ALOKASI UMUM (DAU)	-	-			500.000,00	KECAMATAN TONGAUNA UTARA
	7.01.01.2.03	Administrasi Barang Milik Daerah pada Perangkat Daerah	-				-	-	2.000.000,00	0,00	0,00	-2.000.000,00			-	-	-		4.000.000,00	KECAMATAN TONGAUNA UTARA
	7.01.01.2.03.0001	Penyusunan Perencanaan Kebutuhan Barang Milik Daerah SKPD																		
			Jumlah Rencana Kebutuhan Barang Milik Daerah SKPD				2 Dokumen	2 Dokumen	500.000,00	0,00	0,00	-500.000,00	Kab. Konawe, Semua Kecamatan, Semua Kel/Desa	DANA ALOKASI UMUM (DAU)	-	-			500.000,00	KECAMATAN TONGAUNA UTARA
	7.01.01.2.03.0002	Pengamanan Barang Milik Daerah SKPD																		
			Jumlah Dokumen Pengamanan Barang Milik Daerah SKPD				1 Dokumen	1 Dokumen	500.000,00	0,00	0,00	-500.000,00	Kab. Konawe, Semua Kecamatan, Semua Kel/Desa	DANA ALOKASI UMUM (DAU)	-	-			500.000,00	KECAMATAN TONGAUNA UTARA
	7.01.01.2.03.0003	Koordinasi dan Penilaian Barang Milik Daerah SKPD																		
			Jumlah Laporan Hasil Penilaian Barang Milik Daerah dan Hasil Koordinasi Penilaian Barang Milik Daerah SKPD				1 Laporan	1 Laporan	0,00	0,00	0,00	0,00	Kab. Konawe, Semua Kecamatan, Semua Kel/Desa	DANA ALOKASI UMUM (DAU)	-	-			500.000,00	KECAMATAN TONGAUNA UTARA
	7.01.01.2.03.0004	Pembinaan, Pengawasan, dan Pengendalian Barang Milik Daerah pada SKPD																		
			Jumlah Laporan Hasil Pembinaan, Pengawasan, dan Pengendalian Barang Milik Daerah pada SKPD				1 Laporan	1 Laporan	0,00	0,00	0,00	0,00	Kab. Konawe, Semua Kecamatan, Semua Kel/Desa	DANA ALOKASI UMUM (DAU)	-	-			500.000,00	KECAMATAN TONGAUNA UTARA
	7.01.01.2.03.0005	Rekonsiliasi dan Penyusunan Laporan Barang Milik Daerah pada SKPD																		
			Jumlah Laporan Rekonsiliasi dan Penyusunan Laporan Barang Milik Daerah pada SKPD				1 Laporan	1 Laporan	0,00	0,00	0,00	0,00	Kab. Konawe, Semua Kecamatan, Semua Kel/Desa	DANA ALOKASI UMUM (DAU)	-	-			500.000,00	KECAMATAN TONGAUNA UTARA
	7.01.01.2.03.0006	Penatausahaan Barang Milik Daerah pada SKPD																		
			Jumlah Laporan Penatausahaan Barang Milik Daerah pada SKPD				1 Laporan	1 Laporan	500.000,00	0,00	0,00	-500.000,00	Kab. Konawe, Semua Kecamatan, Semua Kel/Desa	DANA ALOKASI UMUM (DAU)	-	-			1.000.000,00	KECAMATAN TONGAUNA UTARA
	7.01.01.2.03.0007	Pemanfaatan Barang Milik Daerah SKPD																		
			Jumlah Dokumen Hasil Pemanfaatan Barang Milik Daerah SKPD				1 Dokumen	1 Dokumen	500.000,00	0,00	0,00	-500.000,00	Kab. Konawe, Semua Kecamatan, Semua Kel/Desa	DANA ALOKASI UMUM (DAU)	-	-			500.000,00	KECAMATAN TONGAUNA UTARA
	7.01.01.2.05	Administrasi Kepegawaian Perangkat Daerah	-				-	-	50.674.000,00	0,00	0,00	-50.674.000,00			-	-	-		102.500.000,00	KECAMATAN TONGAUNA UTARA
	7.01.01.2.05.0001	Peningkatan Sarana dan Prasarana Disiplin Pegawai																		
			Jumlah Unit Peningkatan Sarana dan Prasarana Disiplin Pegawai				1 Unit	1 Unit	9.200.000,00	0,00	0,00	-9.200.000,00	Kab. Konawe, Semua Kecamatan, Semua Kel/Desa	DANA ALOKASI UMUM (DAU)	-	-			10.000.000,00	KECAMATAN TONGAUNA UTARA

NO	KODE	URUSAN / BIDANG URUSAN / PROGRAM / OUTCOME / KEGIATAN / SUB KEGIATAN	INDIKATOR PROGRAM / KEGIATAN / SUB KEGIATAN	TARGET AKHIR PERIODE RENSTRA OPD	REALISASI CAPAIAN RENJA OPD TAHUN 2024	PRAKIRAAN CAPAIAN TARGET RENJA OPD TAHUN 2025	CAPAIAN KINERJA DAN KERANGKA PENDANAAN										KELOMPOK SASARAN	PRAKIRAAN MAJU RENCANA TAHUN 2027		PERANGKAT DAERAH PENANGGUNG JAWAB
							TARGET 2026		PAGU INDIKATIF (Rp)			Bertambah/Berkurang (10-12)	LOKASI	SUMBER DANA	PRIORITAS			TARGET	PAGU INDIKATIF (Rp)	
							SEBELUM	SESUDAH	RKPD 2026	APBD 2026	RKPD PERUBAHAN 2026				NASIONAL	DAERAH				
1	2	3	4	5	6	7	8	9	10	11	12	13	14	15	16	17	18	19	20	21
	7.01.01.2.05.0002	Pengadaan Pakaian Dinas beserta Atribut Kelengkapannya																		
			Jumlah Paket Pakaian Dinas beserta Atribut Kelengkapan				1 Paket	1 Paket	30.000.000,00	0,00	0,00	-30.000.000,00	Kab. Konawe, Semua Kecamatan, Semua Kel/Desa	DANA ALOKASI UMUM (DAU)	-	-			30.000.000,00	KECAMATAN TONGAUNA UTARA
	7.01.01.2.05.0003	Pendataan dan Pengolahan Administrasi Kepegawaian																		
			Jumlah Dokumen Pendataan dan Pengolahan Administrasi Kepegawaian				1 Dokumen	1 Dokumen	574.000,00	0,00	0,00	-574.000,00	Kab. Konawe, Semua Kecamatan, Semua Kel/Desa	DANA ALOKASI UMUM (DAU)	-	-			500.000,00	KECAMATAN TONGAUNA UTARA
	7.01.01.2.05.0004	Koordinasi dan Pelaksanaan Sistem Informasi Kepegawaian																		
			Jumlah Dokumen Hasil Koordinasi dan Pelaksanaaan Sistem Informasi Kepegawaian				1 Dokumen	1 Dokumen	300.000,00	0,00	0,00	-300.000,00	Kab. Konawe, Semua Kecamatan, Semua Kel/Desa	DANA ALOKASI UMUM (DAU)	-	-			500.000,00	KECAMATAN TONGAUNA UTARA
	7.01.01.2.05.0005	Monitoring, Evaluasi, dan Penilaian Kinerja Pegawai																		
			Jumlah Dokumen Monitoring, Evaluasi, dan Penilaian Kinerja Pegawai				1 Dokumen	1 Dokumen	600.000,00	0,00	0,00	-600.000,00	Kab. Konawe, Semua Kecamatan, Semua Kel/Desa	DANA ALOKASI UMUM (DAU)	-	-			1.500.000,00	KECAMATAN TONGAUNA UTARA
		-	**-**	**-**	**-**	**-**	-	-	**1.208.622.210,00**	**1.002.589.984,00**	**844.805.022,00**	-	-	-	-	-	-	**-**	**637.586.000,00**	-
	7.01.01.2.05.0006	Pemulangan Pegawai yang Pensiun																		
			Jumlah Pegawai Pensiun yang Dipulangkan				1 Orang	1 Orang	0,00	0,00	0,00	0,00	Kab. Konawe, Semua Kecamatan, Semua Kel/Desa	DANA ALOKASI UMUM (DAU)	-	-			10.000.000,00	KECAMATAN TONGAUNA UTARA
	7.01.01.2.05.0007	Pemulangan Pegawai yang Meninggal dalam Melaksanakan Tugas																		
			Jumlah Laporan Hasil Pemulangan Pegawai yang Meninggal dalam Melaksanakan Tugas				1 Laporan	1 Laporan	0,00	0,00	0,00	0,00	Kab. Konawe, Semua Kecamatan, Semua Kel/Desa	DANA ALOKASI UMUM (DAU)	-	-			10.000.000,00	KECAMATAN TONGAUNA UTARA
	7.01.01.2.05.0008	Pemindahan Tugas ASN																		
			Jumlah ASN yang dipindahtugaskan				1 Orang	1 Orang	0,00	0,00	0,00	0,00	Kab. Konawe, Semua Kecamatan, Semua Kel/Desa	DANA ALOKASI UMUM (DAU)	-	-			10.000.000,00	KECAMATAN TONGAUNA UTARA
		[PERSENTASE KEGIATAN PENUNJANG URUSAN PEMERINTAHAN DAERAH YANG TERLAKSANA]	**PERSENTASE KEGIATAN PENUNJANG URUSAN PEMERINTAHAN DAERAH YANG TERLAKSANA**	**100,00**	**100,00**	**100,00**	-	-	**1.208.622.210,00**	**1.002.589.984,00**	**844.805.022,00**	-	-	-	-	-	-	**100,00**	**637.586.000,00**	-
	7.01.01.2.05.0009	Pendidikan dan Pelatihan Pegawai Berdasarkan Tugas dan Fungsi																		
			Jumlah Pegawai Berdasarkan Tugas dan Fungsi yang Mengikuti Pendidikan dan Pelatihan				1 Orang	1 Orang	10.000.000,00	0,00	0,00	-10.000.000,00	Kab. Konawe, Semua Kecamatan, Semua Kel/Desa	DANA ALOKASI UMUM (DAU)	-	-			10.000.000,00	KECAMATAN TONGAUNA UTARA
		-	**-**	**-**	**-**	**-**	-	-	**1.208.622.210,00**	**1.002.589.984,00**	**844.805.022,00**	-	-	-	-	-	-	**-**	**637.586.000,00**	-
	7.01.01.2.05.0010	Sosialisasi Peraturan Perundang-Undangan																		
			Jumlah Orang yang Mengikuti Sosialisasi Peraturan Perundang-Undangan				1 Orang	1 Orang	0,00	0,00	0,00	0,00	Kab. Konawe, Semua Kecamatan, Semua Kel/Desa	DANA ALOKASI UMUM (DAU)	-	-			10.000.000,00	KECAMATAN TONGAUNA UTARA
	7.01.01.2.05.0011	Bimbingan Teknis Implementasi Peraturan Perundang-Undangan																		
			Jumlah Orang yang Mengikuti Bimbingan Teknis Implementasi Peraturan Perundang-Undangan				1 Orang	1 Orang	0,00	0,00	0,00	0,00	Kab. Konawe, Semua Kecamatan, Semua Kel/Desa	DANA ALOKASI UMUM (DAU)	-	-			10.000.000,00	KECAMATAN TONGAUNA UTARA
		[PERSENTASE KEGIATAN PENUNJANG URUSAN PEMERINTAHAN DAERAH YANG TERLAKSANA]	**PERSENTASE KEGIATAN PENUNJANG URUSAN PEMERINTAHAN DAERAH YANG TERLAKSANA**	**100,00**	**100,00**	**100,00**	-	-	**1.208.622.210,00**	**1.002.589.984,00**	**844.805.022,00**	-	-	-	-	-	-	**100,00**	**637.586.000,00**	-
	7.01.01.2.06	Administrasi Umum Perangkat Daerah	-				-	-	53.945.000,00	27.826.200,00	27.826.200,00	-26.118.800,00			-	-	-		72.485.000,00	KECAMATAN TONGAUNA UTARA
	7.01.01.2.06.0001	Penyediaan Komponen Instalasi Listrik/Penerangan Bangunan Kantor																		
			Jumlah Paket Komponen Instalasi Listrik/Penerangan Bangunan Kantor yang Disediakan				1 Paket	1 Paket	5.010.000,00	0,00	0,00	-5.010.000,00	Kab. Konawe, Semua Kecamatan, Semua Kel/Desa	DANA ALOKASI UMUM (DAU)	-	-			5.304.000,00	KECAMATAN TONGAUNA UTARA
	7.01.01.2.06.0002	Penyediaan Peralatan dan Perlengkapan Kantor																		
			Jumlah Paket Peralatan dan Perlengkapan Kantor yang Disediakan				4 Paket	4 Paket	10.000.000,00	6.001.200,00	6.001.200,00	-3.998.800,00	Kab. Konawe, Semua Kecamatan, Semua Kel/Desa	RETRIBUSI PENGGUNAAN TENAGA KERJA ASING (TKA)	-	-			6.000.000,00	KECAMATAN TONGAUNA UTARA
	7.01.01.2.06.0003	Penyediaan Peralatan Rumah Tangga																		
			Jumlah Paket Peralatan Rumah Tangga yang Disediakan				1 Paket	1 Paket	5.061.000,00	0,00	0,00	-5.061.000,00	Kab. Konawe, Semua Kecamatan, Semua Kel/Desa	DANA ALOKASI UMUM (DAU)	-	-			3.090.000,00	KECAMATAN TONGAUNA UTARA
	7.01.01.2.06.0004	Penyediaan Bahan Logistik Kantor																		
			Jumlah Paket Bahan Logistik Kantor yang Disediakan				4 Paket	4 Paket	10.080.000,00	6.000.000,00	6.000.000,00	-4.080.000,00	Kab. Konawe, Semua Kecamatan, Semua Kel/Desa	RETRIBUSI PENGGUNAAN TENAGA KERJA ASING (TKA)	-	-			10.031.000,00	KECAMATAN TONGAUNA UTARA
	7.01.01.2.06.0005	Penyediaan Barang Cetakan dan Penggandaan																		
			Jumlah Paket Barang Cetakan dan Penggandaan yang Disediakan				2 Paket	2 Paket	5.050.000,00	6.000.000,00	6.000.000,00	950.000,00	Kab. Konawe, Semua Kecamatan, Semua Kel/Desa	RETRIBUSI PENGGUNAAN TENAGA KERJA ASING (TKA)	-	-			6.000.000,00	KECAMATAN TONGAUNA UTARA
	7.01.01.2.06.0006	Penyediaan Bahan Bacaan dan Peraturan Perundang-undangan																		
			Jumlah Dokumen Bahan Bacaan dan Peraturan Perundang-Undangan yang Disediakan				1 Dokumen	1 Dokumen	500.000,00	0,00	0,00	-500.000,00	Kab. Konawe, Semua Kecamatan, Semua Kel/Desa	DANA ALOKASI UMUM (DAU)	-	-			560.000,00	KECAMATAN TONGAUNA UTARA
	7.01.01.2.06.0007	Penyediaan Bahan/Material																		
			Jumlah Paket Bahan/Material yang Disediakan				1 Paket	1 Paket	0,00	0,00	0,00	0,00	Kab. Konawe, Semua Kecamatan, Semua Kel/Desa	DANA ALOKASI UMUM (DAU)	-	-			10.000.000,00	KECAMATAN TONGAUNA UTARA

NO	KODE	URUSAN / BIDANG URUSAN / PROGRAM / OUTCOME / KEGIATAN / SUB KEGIATAN	INDIKATOR PROGRAM / KEGIATAN / SUB KEGIATAN	TARGET AKHIR PERIODE RENSTRA OPD	REALISASI CAPAIAN RENJA OPD TAHUN 2024	PRAKIRAAN CAPAIAN TARGET RENJA OPD TAHUN 2025	CAPAIAN KINERJA DAN KERANGKA PENDANAAN										KELOMPOK SASARAN	PRAKIRAAN MAJU RENCANA TAHUN 2027		PERANGKAT DAERAH PENANGGUNG JAWAB
							TARGET 2026		PAGU INDIKATIF (Rp)			Bertambah/Berkurang (10-12)	LOKASI	SUMBER DANA	PRIORITAS			TARGET	PAGU INDIKATIF (Rp)	
							SEBELUM	SESUDAH	RKPD 2026	APBD 2026	RKPD PERUBAHAN 2026				NASIONAL	DAERAH				
1	2	3	4	5	6	7	8	9	10	11	12	13	14	15	16	17	18	19	20	21
		-	**-**	**-**	**-**	**-**	-	-	**1.208.622.210,00**	**1.002.589.984,00**	**844.805.022,00**	-	-	-	-	-	-	**-**	**637.586.000,00**	-
	7.01.01.2.06.0008	Fasilitasi Kunjungan Tamu																		
			Jumlah Laporan Fasilitasi Kunjungan Tamu				1 Laporan	1 Laporan	0,00	0,00	0,00	0,00	Kab. Konawe, Semua Kecamatan, Semua Kel/Desa	DANA ALOKASI UMUM (DAU)	-	-			10.000.000,00	KECAMATAN TONGAUNA UTARA
		[PERSENTASE KEGIATAN PENUNJANG URUSAN PEMERINTAHAN DAERAH YANG TERLAKSANA]	**PERSENTASE KEGIATAN PENUNJANG URUSAN PEMERINTAHAN DAERAH YANG TERLAKSANA**	**100,00**	**100,00**	**100,00**	-	-	**1.208.622.210,00**	**1.002.589.984,00**	**844.805.022,00**	-	-	-	-	-	-	**100,00**	**637.586.000,00**	-
	7.01.01.2.06.0009	Penyelenggaraan Rapat Koordinasi dan Konsultasi SKPD																		
			Jumlah Laporan Penyelenggaraan Rapat Koordinasi dan Konsultasi SKPD				4 Laporan	4 Laporan	18.244.000,00	9.825.000,00	9.825.000,00	-8.419.000,00	Kab. Konawe, Semua Kecamatan, Semua Kel/Desa	RETRIBUSI PENGGUNAAN TENAGA KERJA ASING (TKA)	-	-			10.000.000,00	KECAMATAN TONGAUNA UTARA
	7.01.01.2.06.0010	Penatausahaan Arsip Dinamis pada SKPD																		
			Jumlah Dokumen Penatausahaan Arsip Dinamis pada SKPD				1 Dokumen	1 Dokumen	0,00	0,00	0,00	0,00	Kab. Konawe, Semua Kecamatan, Semua Kel/Desa	DANA ALOKASI UMUM (DAU)	-	-			1.500.000,00	KECAMATAN TONGAUNA UTARA
	7.01.01.2.06.0011	Dukungan Pelaksanaan Sistem Pemerintahan Berbasis Elektronik pada SKPD																		
			Jumlah Dokumen Dukungan Pelaksanaan Sistem Pemerintahan Berbasis Elektronik pada SKPD				1 Dokumen	1 Dokumen	0,00	0,00	0,00	0,00	Kab. Konawe, Semua Kecamatan, Semua Kel/Desa	DANA ALOKASI UMUM (DAU)	-	-			10.000.000,00	KECAMATAN TONGAUNA UTARA
	7.01.01.2.07	Pengadaan Barang Milik Daerah Penunjang Urusan Pemerintah Daerah	-				-	-	40.255.800,00	0,00	0,00	-40.255.800,00			-	-	-		108.850.000,00	KECAMATAN TONGAUNA UTARA
	7.01.01.2.07.0001	Pengadaan Kendaraan Perorangan Dinas atau Kendaraan Dinas Jabatan																		
			Jumlah Unit Kendaraan Perorangan Dinas atau Kendaraan Dinas Jabatan yang Disediakan				1 Unit	1 Unit	0,00	0,00	0,00	0,00	Kab. Konawe, Semua Kecamatan, Semua Kel/Desa	DANA ALOKASI UMUM (DAU)	-	-			10.000.000,00	KECAMATAN TONGAUNA UTARA
		-	**-**	**-**	**-**	**-**	-	-	**1.208.622.210,00**	**1.002.589.984,00**	**844.805.022,00**	-	-	-	-	-	-	**-**	**637.586.000,00**	-
	7.01.01.2.07.0002	Pengadaan Kendaraan Dinas Operasional atau Lapangan																		
			Jumlah Unit Kendaraan Dinas Operasional atau Lapangan yang Disediakan				1 Unit	1 Unit	0,00	0,00	0,00	0,00	Kab. Konawe, Semua Kecamatan, Semua Kel/Desa	DANA ALOKASI UMUM (DAU)	-	-			10.000.000,00	KECAMATAN TONGAUNA UTARA
	7.01.01.2.07.0003	Pengadaan Alat Besar																		
			Jumlah Unit Alat Besar yang Disediakan				1 Unit	1 Unit	0,00	0,00	0,00	0,00	Kab. Konawe, Semua Kecamatan, Semua Kel/Desa	DANA ALOKASI UMUM (DAU)	-	-			10.000.000,00	KECAMATAN TONGAUNA UTARA
	7.01.01.2.07.0004	Pengadaan Alat Angkutan Darat Tak Bermotor																		
			Jumlah Unit Alat Angkutan Darat Tak Bermotor yang Disediakan				1 Unit	1 Unit	0,00	0,00	0,00	0,00	Kab. Konawe, Semua Kecamatan, Semua Kel/Desa	DANA ALOKASI UMUM (DAU)	-	-			10.000.000,00	KECAMATAN TONGAUNA UTARA
		[PERSENTASE KEGIATAN PENUNJANG URUSAN PEMERINTAHAN DAERAH YANG TERLAKSANA]	**PERSENTASE KEGIATAN PENUNJANG URUSAN PEMERINTAHAN DAERAH YANG TERLAKSANA**	**100,00**	**100,00**	**100,00**	-	-	**1.208.622.210,00**	**1.002.589.984,00**	**844.805.022,00**	-	-	-	-	-	-	**100,00**	**637.586.000,00**	-
	7.01.01.2.07.0005	Pengadaan Mebel																		
			Jumlah Paket Mebel yang Disediakan				2 Unit	2 Unit	21.451.800,00	0,00	0,00	-21.451.800,00	Kab. Konawe, Semua Kecamatan, Semua Kel/Desa	DANA ALOKASI UMUM (DAU)	-	-			3.400.000,00	KECAMATAN TONGAUNA UTARA
	7.01.01.2.07.0006	Pengadaan Peralatan dan Mesin Lainnya																		
			Jumlah Unit Peralatan dan Mesin Lainnya yang Disediakan				2 Unit	2 Unit	18.804.000,00	0,00	0,00	-18.804.000,00	Kab. Konawe, Semua Kecamatan, Semua Kel/Desa	DANA ALOKASI UMUM (DAU)	-	-			15.450.000,00	KECAMATAN TONGAUNA UTARA
		-	**-**	**-**	**-**	**-**	-	-	**1.208.622.210,00**	**1.002.589.984,00**	**844.805.022,00**	-	-	-	-	-	-	**-**	**637.586.000,00**	-
	7.01.01.2.07.0007	Pengadaan Aset Tetap Lainnya																		
			Jumlah Unit Aset Tetap Lainnya yang Disediakan				1 Unit	1 Unit	0,00	0,00	0,00	0,00	Kab. Konawe, Semua Kecamatan, Semua Kel/Desa	DANA ALOKASI UMUM (DAU)	-	-			10.000.000,00	KECAMATAN TONGAUNA UTARA
		[PERSENTASE KEGIATAN PENUNJANG URUSAN PEMERINTAHAN DAERAH YANG TERLAKSANA]	**PERSENTASE KEGIATAN PENUNJANG URUSAN PEMERINTAHAN DAERAH YANG TERLAKSANA**	**100,00**	**100,00**	**100,00**	-	-	**1.208.622.210,00**	**1.002.589.984,00**	**844.805.022,00**	-	-	-	-	-	-	**100,00**	**637.586.000,00**	-
	7.01.01.2.07.0008	Pengadaan Aset Tak Berwujud																		
			Jumlah Unit Aset Tak Berwujud yang Disediakan				1 Unit	1 Unit	0,00	0,00	0,00	0,00	Kab. Konawe, Semua Kecamatan, Semua Kel/Desa	DANA ALOKASI UMUM (DAU)	-	-			10.000.000,00	KECAMATAN TONGAUNA UTARA
	7.01.01.2.07.0009	Pengadaan Gedung Kantor atau Bangunan Lainnya																		
			Jumlah Unit Gedung Kantor atau Bangunan Lainnya yang Disediakan				1 Unit	1 Unit	0,00	0,00	0,00	0,00	Kab. Konawe, Semua Kecamatan, Semua Kel/Desa	DANA ALOKASI UMUM (DAU)	-	-			10.000.000,00	KECAMATAN TONGAUNA UTARA
	7.01.01.2.07.0010	Pengadaan Sarana dan Prasarana Gedung Kantor atau Bangunan Lainnya																		
			Jumlah Unit Sarana dan Prasarana Gedung Kantor atau Bangunan Lainnya yang Disediakan				1 Unit	1 Unit	0,00	0,00	0,00	0,00	Kab. Konawe, Semua Kecamatan, Semua Kel/Desa	DANA ALOKASI UMUM (DAU)	-	-			10.000.000,00	KECAMATAN TONGAUNA UTARA
	7.01.01.2.07.0011	Pengadaan Sarana dan Prasarana Pendukung Gedung Kantor atau Bangunan Lainnya																		
			Jumlah Unit Sarana dan Prasarana Pendukung Gedung Kantor atau Bangunan Lainnya yang Disediakan				1 Unit	1 Unit	0,00	0,00	0,00	0,00	Kab. Konawe, Semua Kecamatan, Semua Kel/Desa	DANA ALOKASI UMUM (DAU)	-	-			10.000.000,00	KECAMATAN TONGAUNA UTARA
	7.01.01.2.08	Penyediaan Jasa Penunjang Urusan Pemerintahan Daerah	-				-	-	210.250.000,00	208.450.000,00	51.250.000,00	-159.000.000,00			-	-	-		161.120.000,00	KECAMATAN TONGAUNA UTARA
	7.01.01.2.08.0001	Penyediaan Jasa Surat Menyurat																		

NO	KODE	URUSAN / BIDANG URUSAN / PROGRAM / OUTCOME / KEGIATAN / SUB KEGIATAN	INDIKATOR PROGRAM / KEGIATAN / SUB KEGIATAN	TARGET AKHIR PERIODE RENSTRA OPD	REALISASI CAPAIAN RENJA OPD TAHUN 2024	PRAKIRAAN CAPAIAN TARGET RENJA OPD TAHUN 2025	CAPAIAN KINERJA DAN KERANGKA PENDANAAN										KELOMPOK SASARAN	PRAKIRAAN MAJU RENCANA TAHUN 2027		PERANGKAT DAERAH PENANGGUNG JAWAB
							TARGET 2026		PAGU INDIKATIF (Rp)			Bertambah/Berkurang (10-12)	LOKASI	SUMBER DANA	PRIORITAS			TARGET	PAGU INDIKATIF (Rp)	
							SEBELUM	SESUDAH	RKPD 2026	APBD 2026	RKPD PERUBAHAN 2026				NASIONAL	DAERAH				
1	2	3	4	5	6	7	8	9	10	11	12	13	14	15	16	17	18	19	20	21
			Jumlah Laporan Penyediaan Jasa Surat Menyurat				1 Laporan	1 Laporan	1.800.000,00	0,00	0,00	-1.800.000,00	Kab. Konawe, Semua Kecamatan, Semua Kel/Desa	DANA ALOKASI UMUM (DAU)	-	-			1.800.000,00	KECAMATAN TONGAUNA UTARA
	7.01.01.2.08.0002	Penyediaan Jasa Komunikasi, Sumber Daya Air dan Listrik																		
			Jumlah Laporan Penyediaan Jasa Komunikasi, Sumber Daya Air dan Listrik yang Disediakan				1 Laporan	1 Laporan	2.050.000,00	2.050.000,00	2.050.000,00	0,00	Kab. Konawe, Semua Kecamatan, Semua Kel/Desa	DANA ALOKASI UMUM (DAU)	-	-			10.120.000,00	KECAMATAN TONGAUNA UTARA
	7.01.01.2.08.0003	Penyediaan Jasa Peralatan dan Perlengkapan Kantor																		
			Jumlah Laporan Penyediaan Jasa Peralatan dan Perlengkapan Kantor yang Disediakan				1 Laporan	1 Laporan	0,00	0,00	0,00	0,00	Kab. Konawe, Semua Kecamatan, Semua Kel/Desa	DANA ALOKASI UMUM (DAU)	-	-			10.000.000,00	KECAMATAN TONGAUNA UTARA
	7.01.01.2.08.0004	Penyediaan Jasa Pelayanan Umum Kantor																		
			Jumlah Laporan Penyediaan Jasa Pelayanan Umum Kantor yang Disediakan				4 Laporan	4 Laporan	206.400.000,00	206.400.000,00	49.200.000,00	-157.200.000,00	Kab. Konawe, Semua Kecamatan, Semua Kel/Desa	DANA ALOKASI UMUM (DAU)	-	-			139.200.000,00	KECAMATAN TONGAUNA UTARA
	7.01.01.2.09	Pemeliharaan Barang Milik Daerah Penunjang Urusan Pemerintahan Daerah	-				-	-	24.560.100,00	0,00	3.000.000,00	-21.560.100,00			-	-	-		102.631.000,00	KECAMATAN TONGAUNA UTARA
	7.01.01.2.09.0001	Penyediaan Jasa Pemeliharaan, Biaya Pemeliharaan, dan Pajak Kendaraan Perorangan Dinas atau Kendaraan Dinas Jabatan																		
			Jumlah Kendaraan Perorangan Dinas atau Kendaraan Dinas Jabatan yang Dipelihara dan dibayarkan Pajaknya				1 Unit	1 Unit	0,00	0,00	3.000.000,00	3.000.000,00	Kab. Konawe, Semua Kecamatan, Semua Kel/Desa	DANA ALOKASI UMUM (DAU)	-	-			10.000.000,00	KECAMATAN TONGAUNA UTARA
		-	**-**	**-**	**-**	**-**	-	-	**1.208.622.210,00**	**1.002.589.984,00**	**844.805.022,00**	-	-	-	-	-	-	**-**	**637.586.000,00**	-
	7.01.01.2.09.0002	Penyediaan Jasa Pemeliharaan, Biaya Pemeliharaan, Pajak dan Perizinan Kendaraan Dinas Operasional atau Lapangan																		
			Jumlah Kendaraan Dinas Operasional atau Lapangan yang Dipelihara dan dibayarkan Pajak dan Perizinannya				1 Unit	1 Unit	10.000.000,00	0,00	0,00	-10.000.000,00	Kab. Konawe, Semua Kecamatan, Semua Kel/Desa	DANA ALOKASI UMUM (DAU)	-	-			10.000.000,00	KECAMATAN TONGAUNA UTARA
	7.01.01.2.09.0003	Penyediaan Jasa Pemeliharaan, Biaya Pemeliharaan dan Perizinan Alat Besar																		
			Jumlah Alat Besar yang Dipelihara dan dibayarkan Perizinannya				1 Unit	1 Unit	0,00	0,00	0,00	0,00	Kab. Konawe, Semua Kecamatan, Semua Kel/Desa	DANA ALOKASI UMUM (DAU)	-	-			10.000.000,00	KECAMATAN TONGAUNA UTARA
	7.01.01.2.09.0004	Penyediaan Jasa Pemeliharaan, Biaya Pemeliharaan dan Perizinan Alat Angkutan Darat Tak Bermotor																		
			Jumlah Alat Angkutan Darat Tak Bermotor yang Dipelihara dan Dibayarkan Perizinannya				1 Unit	1 Unit	0,00	0,00	0,00	0,00	Kab. Konawe, Semua Kecamatan, Semua Kel/Desa	DANA ALOKASI UMUM (DAU)	-	-			10.000.000,00	KECAMATAN TONGAUNA UTARA
		[PERSENTASE KEGIATAN PENUNJANG URUSAN PEMERINTAHAN DAERAH YANG TERLAKSANA]	**PERSENTASE KEGIATAN PENUNJANG URUSAN PEMERINTAHAN DAERAH YANG TERLAKSANA**	**100,00**	**100,00**	**100,00**	-	-	**1.208.622.210,00**	**1.002.589.984,00**	**844.805.022,00**	-	-	-	-	-	-	**100,00**	**637.586.000,00**	-
	7.01.01.2.09.0005	Pemeliharaan Mebel																		
			Jumlah Mebel yang Dipelihara				1 Unit	1 Unit	0,00	0,00	0,00	0,00	Kab. Konawe, Semua Kecamatan, Semua Kel/Desa	DANA ALOKASI UMUM (DAU)	-	-			10.000.000,00	KECAMATAN TONGAUNA UTARA
	7.01.01.2.09.0006	Pemeliharaan Peralatan dan Mesin Lainnya																		
			Jumlah Peralatan dan Mesin Lainnya yang Dipelihara				1 Unit	1 Unit	0,00	0,00	0,00	0,00	Kab. Konawe, Semua Kecamatan, Semua Kel/Desa	DANA ALOKASI UMUM (DAU)	-	-			10.000.000,00	KECAMATAN TONGAUNA UTARA
		-	**-**	**-**	**-**	**-**	-	-	**1.208.622.210,00**	**1.002.589.984,00**	**844.805.022,00**	-	-	-	-	-	-	**-**	**637.586.000,00**	-
	7.01.01.2.09.0007	Pemeliharaan Aset Tetap Lainnya																		
			Jumlah Aset Tetap Lainnya yang Dipelihara				1 Unit	1 Unit	0,00	0,00	0,00	0,00	Kab. Konawe, Semua Kecamatan, Semua Kel/Desa	DANA ALOKASI UMUM (DAU)	-	-			10.000.000,00	KECAMATAN TONGAUNA UTARA
		[PERSENTASE KEGIATAN PENUNJANG URUSAN PEMERINTAHAN DAERAH YANG TERLAKSANA]	**PERSENTASE KEGIATAN PENUNJANG URUSAN PEMERINTAHAN DAERAH YANG TERLAKSANA**	**100,00**	**100,00**	**100,00**	-	-	**1.208.622.210,00**	**1.002.589.984,00**	**844.805.022,00**	-	-	-	-	-	-	**100,00**	**637.586.000,00**	-
	7.01.01.2.09.0008	Pemeliharaan Aset Tak Berwujud																		
			Jumlah Aset Tak Berwujud yang Dipelihara				1 Unit	1 Unit	0,00	0,00	0,00	0,00	Kab. Konawe, Semua Kecamatan, Semua Kel/Desa	DANA ALOKASI UMUM (DAU)	-	-			10.000.000,00	KECAMATAN TONGAUNA UTARA
	7.01.01.2.09.0009	Pemeliharaan/Rehabilitasi Gedung Kantor dan Bangunan Lainnya																		
			Jumlah Gedung Kantor dan Bangunan Lainnya yang Dipelihara/Direhabilitasi				1 Unit	1 Unit	9.803.300,00	0,00	0,00	-9.803.300,00	Kab. Konawe, Semua Kecamatan, Semua Kel/Desa	DANA ALOKASI UMUM (DAU)	-	-			6.000.000,00	KECAMATAN TONGAUNA UTARA
	7.01.01.2.09.0010	Pemeliharaan/Rehabilitasi Sarana dan Prasarana Gedung Kantor atau Bangunan Lainnya																		
			Jumlah Sarana dan Prasarana Gedung Kantor atau Bangunan Lainnya yang Dipelihara/Direhabilitasi				1 Unit	1 Unit	0,00	0,00	0,00	0,00	Kab. Konawe, Semua Kecamatan, Semua Kel/Desa	DANA ALOKASI UMUM (DAU)	-	-			3.026.000,00	KECAMATAN TONGAUNA UTARA
	7.01.01.2.09.0011	Pemeliharaan/Rehabilitasi Sarana dan Prasarana Pendukung Gedung Kantor atau Bangunan Lainnya																		
			Jumlah Sarana dan Prasarana Pendukung Gedung Kantor atau Bangunan Lainnya yang Dipelihara/Direhabilitasi				1 Unit	1 Unit	4.756.800,00	0,00	0,00	-4.756.800,00	Kab. Konawe, Semua Kecamatan, Semua Kel/Desa	DANA ALOKASI UMUM (DAU)	-	-			3.605.000,00	KECAMATAN TONGAUNA UTARA
		-	**-**	**-**	**-**	**-**	-	-	**1.208.622.210,00**	**1.002.589.984,00**	**844.805.022,00**	-	-	-	-	-	-	**-**	**637.586.000,00**	-
	7.01.01.2.09.0012	Pemeliharaan/Rehabilitasi Tanah																		
			Luas Tanah yang Dilakukan Pemeliharaan/Rehabilitasi				1 Ha	1 Ha	0,00	0,00	0,00	0,00	Kab. Konawe, Semua Kecamatan, Semua Kel/Desa	DANA ALOKASI UMUM (DAU)	-	-			10.000.000,00	KECAMATAN TONGAUNA UTARA

NO	KODE	URUSAN / BIDANG URUSAN / PROGRAM / OUTCOME / KEGIATAN / SUB KEGIATAN	INDIKATOR PROGRAM / KEGIATAN / SUB KEGIATAN	TARGET AKHIR PERIODE RENSTRA OPD	REALISASI CAPAIAN RENJA OPD TAHUN 2024	PRAKIRAAN CAPAIAN TARGET RENJA OPD TAHUN 2025	CAPAIAN KINERJA DAN KERANGKA PENDANAAN										KELOMPOK SASARAN	PRAKIRAAN MAJU RENCANA TAHUN 2027		PERANGKAT DAERAH PENANGGUNG JAWAB
							TARGET 2026		PAGU INDIKATIF (Rp)			Bertambah/Berkurang (10-12)	LOKASI	SUMBER DANA	PRIORITAS			TARGET	PAGU INDIKATIF (Rp)	
							SEBELUM	SESUDAH	RKPD 2026	APBD 2026	RKPD PERUBAHAN 2026				NASIONAL	DAERAH				
1	2	3	4	5	6	7	8	9	10	11	12	13	14	15	16	17	18	19	20	21
2.	**7.01.02**	**PROGRAM PENYELENGGARAAN PEMERINTAHAN DAN PELAYANAN PUBLIK**	**-**				**-**	**-**	**78.173.600,00**	**30.000.000,00**	**37.000.000,00**	**-433.250,00**							**77.740.350,00**	
		[PERSENTASE KEGIATAN PENYELENGGARAAN PEMERINTAHAN DAN PELAYANAN PUBLIK YANG TERLAKSANA]	**PERSENTASE KEGIATAN PENYELENGGARAAN PEMERINTAHAN DAN PELAYANAN PUBLIK YANG TERLAKSANA**	**100,00**	**100,00**	**100,00**	-	-	**78.173.600,00**	**30.000.000,00**	**37.000.000,00**	-	-	-	-	-	-	**100,00**	**77.740.350,00**	-
	7.01.02.2.01	Koordinasi Penyelenggaraan Kegiatan Pemerintahan di Tingkat Kecamatan	-				-	-	36.891.200,00	15.000.000,00	22.000.000,00	-14.891.200,00			-	-	-		11.560.000,00	KECAMATAN TONGAUNA UTARA
	7.01.02.2.01.0001	Koordinasi/Sinergi Perencanaan dan Pelaksanaan Kegiatan Pemerintahan dengan Perangkat Daerah dan Instansi Vertikal Terkait																		
			Jumlah Laporan Koordinasi/Sinergi Perencanaan dan Pelaksanaan Kegiatan Pemerintahan dengan Perangkat Daerah dan Instansi Vertikal Terkait				1 Laporan	1 Laporan	9.191.200,00	7.500.000,00	7.500.000,00	-1.691.200,00	Kab. Konawe, Semua Kecamatan, Semua Kel/Desa	PBJT-KONSUMSI TENAGA LISTRIK YANG DIHASILKAN SENDIRI	-	-			7.500.000,00	KECAMATAN TONGAUNA UTARA
	7.01.02.2.01.0002	Peningkatan Efektifitas Kegiatan Pemerintahan di Tingkat Kecamatan																		
			Jumlah Dokumen Peningkatan Efektifitas Kegiatan Pemerintahan di Tingkat Kecamatan				1 Dokumen	1 Dokumen	27.700.000,00	7.500.000,00	14.500.000,00	-13.200.000,00	Kab. Konawe, Semua Kecamatan, Semua Kel/Desa	PBJT-KONSUMSI TENAGA LISTRIK YANG DIHASILKAN SENDIRI	-	-			4.060.000,00	KECAMATAN TONGAUNA UTARA
	7.01.02.2.02	Penyelenggaraan Urusan Pemerintahan yang Tidak Dilaksanakan oleh Unit Kerja Perangkat Daerah yang Ada di Kecamatan	-				-	-	21.082.400,00	15.000.000,00	15.000.000,00	-6.082.400,00			-	-	-		18.000.350,00	KECAMATAN TONGAUNA UTARA
	7.01.02.2.02.0001	Perencanaan Kegiatan Pelayanan kepada Masyarakat di Kecamatan																		
			Jumlah Dokumen Perencanaan Kegiatan Pelayanan kepada Masyarakat di Kecamatan				1 Dokumen	1 Dokumen	2.700.000,00	0,00	0,00	-2.700.000,00	Kab. Konawe, Semua Kecamatan, Semua Kel/Desa	DANA ALOKASI UMUM (DAU)	-	-			4.000.350,00	KECAMATAN TONGAUNA UTARA
	7.01.02.2.02.0002	Fasilitasi Percepatan Pencapaian Standar Pelayanan Minimal di Wilayah Kecamatan																		
			Jumlah Laporan Fasilitasi Percepatan Pencapaian Standar Pelayanan Minimal di Wilayah Kecamatan				1 Laporan	1 Laporan	9.191.200,00	7.500.000,00	7.500.000,00	-1.691.200,00	Kab. Konawe, Semua Kecamatan, Semua Kel/Desa	PBJT-KONSUMSI TENAGA LISTRIK YANG DIHASILKAN SENDIRI	-	-			10.000.000,00	KECAMATAN TONGAUNA UTARA
	7.01.02.2.02.0003	Peningkatan Efektifitas Pelaksanaan Pelayanan kepada Masyarakat di Wilayah Kecamatan																		
			Jumlah Laporan Peningkatan Efektifitas Pelaksanaan Pelayanan kepada Masyarakat di Wilayah Kecamatan				1 Laporan	1 Laporan	9.191.200,00	7.500.000,00	7.500.000,00	-1.691.200,00	Kab. Konawe, Semua Kecamatan, Semua Kel/Desa	PBJT-KONSUMSI TENAGA LISTRIK YANG DIHASILKAN SENDIRI	-	-			4.000.000,00	KECAMATAN TONGAUNA UTARA
	7.01.02.2.03	Koordinasi Pemeliharaan Prasarana dan Sarana Pelayanan Umum	-				-	-	11.000.000,00	0,00	0,00	-11.000.000,00			-	-	-		18.180.000,00	KECAMATAN TONGAUNA UTARA
	7.01.02.2.03.0001	Koordinasi/Sinergi dengan Perangkat Daerah dan/atau Instansi Vertikal yang Terkait dalam Pemeliharaan Sarana dan Prasarana Pelayanan Umum																		
			Jumlah Dokumen Koordinasi/Sinergi dengan Perangkat Daerah dan/atau Instansi Vertikal yang Terkait dalam Pemeliharaan Sarana dan Prasarana Pelayanan Umum				1 Dokumen	1 Dokumen	5.500.000,00	0,00	0,00	-5.500.000,00	Kab. Konawe, Semua Kecamatan, Semua Kel/Desa	DANA ALOKASI UMUM (DAU)	-	-			8.180.000,00	KECAMATAN TONGAUNA UTARA
	7.01.02.2.03.0002	Pelaksanaan Pemeliharaan Prasarana dan Fasilitas Pelayanan Umum yang Melibatkan Pihak Swasta																		
			Jumlah Prasarana dan Fasilitas Pelayanan Umum yang Dipelihara dengan Melibatkan Pihak Swasta				1 Unit	1 Unit	5.500.000,00	0,00	0,00	-5.500.000,00	Kab. Konawe, Semua Kecamatan, Semua Kel/Desa	DANA ALOKASI UMUM (DAU)	-	-			10.000.000,00	KECAMATAN TONGAUNA UTARA
	7.01.02.2.04	Pelaksanaan Urusan Pemerintahan yang Dilimpahkan kepada Camat	-				-	-	9.200.000,00	0,00	0,00	-9.200.000,00			-	-	-		30.000.000,00	KECAMATAN TONGAUNA UTARA
	7.01.02.2.04.0001	Pelaksanaan Urusan Pemerintahan yang Terkait dengan Pelayanan Perizinan Non Usaha																		
			Jumlah Dokumen Non Perizinan Usaha yang Dilaksanakan				1 Dokumen	1 Dokumen	0,00	0,00	0,00	0,00	Kab. Konawe, Semua Kecamatan, Semua Kel/Desa	DANA ALOKASI UMUM (DAU)	-	-			10.000.000,00	KECAMATAN TONGAUNA UTARA
		-	**-**	**-**	**-**	**-**	-	-	**78.173.600,00**	**30.000.000,00**	**37.000.000,00**	-	-	-	-	-	-	**-**	**77.740.350,00**	-
	7.01.02.2.04.0002	Pelaksanaan Urusan Pemerintahan yang terkait dengan Nonperizinan																		
			Jumlah Laporan Pelaksanaan Nonperizinan pada Urusan Pemerintahan				1 Laporan	1 Laporan	0,00	0,00	0,00	0,00	Kab. Konawe, Semua Kecamatan, Semua Kel/Desa	DANA ALOKASI UMUM (DAU)	-	-			10.000.000,00	KECAMATAN TONGAUNA UTARA
		[PERSENTASE KEGIATAN PENYELENGGARAAN PEMERINTAHAN DAN PELAYANAN PUBLIK YANG TERLAKSANA]	**PERSENTASE KEGIATAN PENYELENGGARAAN PEMERINTAHAN DAN PELAYANAN PUBLIK YANG TERLAKSANA**	**100,00**	**100,00**	**100,00**	-	-	**78.173.600,00**	**30.000.000,00**	**37.000.000,00**	-	-	-	-	-	-	**100,00**	**77.740.350,00**	-
	7.01.02.2.04.0003	Pelaksanaan Urusan Pemerintahan yang Terkait dengan Kewenangan Lain yang Dilimpahkan																		
			Jumlah Laporan Pelaksanaan Kewenangan Lain yang Dilimpahkan				1 Laporan	1 Laporan	9.200.000,00	0,00	0,00	-9.200.000,00	Kab. Konawe, Semua Kecamatan, Semua Kel/Desa	DANA ALOKASI UMUM (DAU)	-	-			10.000.000,00	KECAMATAN TONGAUNA UTARA
3.	**7.01.03**	**PROGRAM PEMBERDAYAAN MASYARAKAT DESA DAN KELURAHAN**	**-**				**-**	**-**	**85.377.700,00**	**30.150.000,00**	**30.150.000,00**	**140.322.300,00**							**225.700.000,00**	
		[PERSENTASE KEGIATAN PEMBERDAYAAN MASYARAKAT DESA DAN KELURAHAN YANG TERLAKSANA]	**PERSENTASE KEGIATAN PEMBERDAYAAN MASYARAKAT DESA DAN KELURAHAN YANG TERLAKSANA**	**100,00**	**100,00**	**100,00**	-	-	**85.377.700,00**	**30.150.000,00**	**30.150.000,00**	-	-	-	-	-	-	**100,00**	**225.700.000,00**	-
	7.01.03.2.01	Koordinasi Kegiatan Pemberdayaan Desa	-				-	-	21.773.100,00	5.000.000,00	5.000.000,00	-16.773.100,00			-	-	-		18.000.000,00	KECAMATAN TONGAUNA UTARA
	7.01.03.2.01.0001	Peningkatan Partisipasi Masyarakat dalam Forum Musyawarah Perencanaan Pembangunan di Desa																		

NO	KODE	URUSAN / BIDANG URUSAN / PROGRAM / OUTCOME / KEGIATAN / SUB KEGIATAN	INDIKATOR PROGRAM / KEGIATAN / SUB KEGIATAN	TARGET AKHIR PERIODE RENSTRA OPD	REALISASI CAPAIAN RENJA OPD TAHUN 2024	PRAKIRAAN CAPAIAN TARGET RENJA OPD TAHUN 2025	CAPAIAN KINERJA DAN KERANGKA PENDANAAN										KELOMPOK SASARAN	PRAKIRAAN MAJU RENCANA TAHUN 2027		PERANGKAT DAERAH PENANGGUNG JAWAB
							TARGET 2026		PAGU INDIKATIF (Rp)			Bertambah/Berkurang (10-12)	LOKASI	SUMBER DANA	PRIORITAS			TARGET	PAGU INDIKATIF (Rp)	
							SEBELUM	SESUDAH	RKPD 2026	APBD 2026	RKPD PERUBAHAN 2026				NASIONAL	DAERAH				
1	2	3	4	5	6	7	8	9	10	11	12	13	14	15	16	17	18	19	20	21
			Jumlah Lembaga Kemasyarakatan yang Berpartisipasi dalam Forum Musyawarah Perencanaan Pembangunan di Desa				5 Lembaga Kemasyarakatan	5 Lembaga Kemasyarakatan	12.573.100,00	5.000.000,00	5.000.000,00	-7.573.100,00	Kab. Konawe, Semua Kecamatan, Semua Kel/Desa	PBJT-KONSUMSI TENAGA LISTRIK YANG DIHASILKAN SENDIRI	-	-			4.000.000,00	KECAMATAN TONGAUNA UTARA
	7.01.03.2.01.0002	Sinkronisasi Program Kerja dan Kegiatan Pemberdayaan Masyarakat yang Dilakukan oleh Pemerintah dan Swasta di Wilayah Kerja Kecamatan																		
			Jumlah Dokumen Sinkronisasi Program Kerja dan Kegiatan Pemberdayaan Masyarakat yang Dilakukan oleh Pemerintah dan Swasta di Wilayah Kerja Kecamatan				1 Dokumen	1 Dokumen	0,00	0,00	0,00	0,00	Kab. Konawe, Semua Kecamatan, Semua Kel/Desa	DANA ALOKASI UMUM (DAU)	-	-			10.000.000,00	KECAMATAN TONGAUNA UTARA
	7.01.03.2.01.0003	Peningkatan Efektifitas Kegiatan Pemberdayaan Masyarakat di Wilayah Kecamatan																		
			Jumlah Laporan Peningkatan Efektivitas Kegiatan Pemberdayaan Masyarakat di Wilayah Kecamatan				1 Laporan	1 Laporan	9.200.000,00	0,00	0,00	-9.200.000,00	Kab. Konawe, Semua Kecamatan, Semua Kel/Desa	DANA ALOKASI UMUM (DAU)	-	-			4.000.000,00	KECAMATAN TONGAUNA UTARA
	7.01.03.2.02	Kegiatan Pemberdayaan Kelurahan	-				-	-	13.000.000,00	0,00	0,00	-13.000.000,00			-	-	-		22.000.000,00	KECAMATAN TONGAUNA UTARA
	7.01.03.2.02.0001	Peningkatan Partisipasi Masyarakat dalam Forum Musyawarah Perencanaan Pembangunan di Kelurahan																		
			Jumlah Lembaga Kemasyarakatan yang Berpartisipasi dalam Forum Musyawarah Perencanaan Pembangunan di Kelurahan				5 Lembaga Kemasyarakatan	5 Lembaga Kemasyarakatan	13.000.000,00	0,00	0,00	-13.000.000,00	Kab. Konawe, Semua Kecamatan, Semua Kel/Desa	PBJT-KONSUMSI TENAGA LISTRIK YANG DIHASILKAN SENDIRI	-	-			4.000.000,00	KECAMATAN TONGAUNA UTARA
		-	**-**	**-**	**-**	**-**	-	-	**85.377.700,00**	**30.150.000,00**	**30.150.000,00**	-	-	-	-	-	-	**-**	**225.700.000,00**	-
	7.01.03.2.02.0002	Pembangunan Sarana dan Prasarana Kelurahan																		
			Jumlah Sarana dan Prasarana Kelurahan yang Terbangun				1 Unit	1 Unit	0,00	0,00	0,00	0,00	Kab. Konawe, Semua Kecamatan, Semua Kel/Desa	DANA ALOKASI UMUM (DAU)	-	-			10.000.000,00	KECAMATAN TONGAUNA UTARA
	7.01.03.2.02.0003	Pemberdayaan Masyarakat di Kelurahan																		
			Jumlah Pokmas dan Ormas yang Melaksanakan Pemberdayaan Masyarakat di Kelurahan				3 Pokmas / Ormas	3 Pokmas / Ormas	0,00	0,00	0,00	0,00	Kab. Konawe, Semua Kecamatan, Semua Kel/Desa	DANA ALOKASI UMUM (DAU)	-	-			4.000.000,00	KECAMATAN TONGAUNA UTARA
	7.01.03.2.02.0004	Evaluasi Kelurahan																		
			Jumlah Laporan Hasil Evaluasi Kelurahan				1 Laporan	1 Laporan	0,00	0,00	0,00	0,00	Kab. Konawe, Semua Kecamatan, Semua Kel/Desa	DANA ALOKASI UMUM (DAU)	-	-			4.000.000,00	KECAMATAN TONGAUNA UTARA
	7.01.03.2.03	Pemberdayaan Lembaga Kemasyarakatan Tingkat Kecamatan	-				-	-	50.604.600,00	25.150.000,00	25.150.000,00	-25.454.600,00			-	-	-		65.700.000,00	KECAMATAN TONGAUNA UTARA
	7.01.03.2.03.0001	Penyelenggaraan Lembaga Kemasyarakatan																		
			Jumlah Lembaga Kemasyarakatan yang Diselenggarakan				1 Lembaga Kemasyarakatan	1 Lembaga Kemasyarakatan	0,00	0,00	0,00	0,00	Kab. Konawe, Semua Kecamatan, Semua Kel/Desa	DANA ALOKASI UMUM (DAU)	-	-			10.000.000,00	KECAMATAN TONGAUNA UTARA
		[PERSENTASE KEGIATAN PEMBERDAYAAN MASYARAKAT DESA DAN KELURAHAN YANG TERLAKSANA]	**PERSENTASE KEGIATAN PEMBERDAYAAN MASYARAKAT DESA DAN KELURAHAN YANG TERLAKSANA**	**100,00**	**100,00**	**100,00**	-	-	**85.377.700,00**	**30.150.000,00**	**30.150.000,00**	-	-	-	-	-	-	**100,00**	**225.700.000,00**	-
	7.01.03.2.03.0002	Peningkatan Kapasitas Lembaga Kemasyarakatan																		
			Jumlah Lembaga Kemasyarakatan yang Ditingkatkan Kapasitasnya				3 Lembaga Kemasyarakatan	3 Lembaga Kemasyarakatan	27.604.600,00	25.150.000,00	25.150.000,00	-2.454.600,00	Kab. Konawe, Semua Kecamatan, Semua Kel/Desa	PBJT-KONSUMSI TENAGA LISTRIK YANG DIHASILKAN SENDIRI	-	-			25.700.000,00	KECAMATAN TONGAUNA UTARA
		-	**-**	**-**	**-**	**-**	-	-	**85.377.700,00**	**30.150.000,00**	**30.150.000,00**	-	-	-	-	-	-	**-**	**225.700.000,00**	-
	7.01.03.2.03.0003	Penyediaan Sarana dan Prasarana Lembaga Kemasyarakatan																		
			Jumlah Sarana dan Prasarana Lembaga Kemasyarakatan yang Disediakan				1 Unit	1 Unit	0,00	0,00	0,00	0,00	Kab. Konawe, Semua Kecamatan, Semua Kel/Desa	DANA ALOKASI UMUM (DAU)	-	-			10.000.000,00	KECAMATAN TONGAUNA UTARA
		[PERSENTASE KEGIATAN PEMBERDAYAAN MASYARAKAT DESA DAN KELURAHAN YANG TERLAKSANA]	**PERSENTASE KEGIATAN PEMBERDAYAAN MASYARAKAT DESA DAN KELURAHAN YANG TERLAKSANA**	**100,00**	**100,00**	**100,00**	-	-	**85.377.700,00**	**30.150.000,00**	**30.150.000,00**	-	-	-	-	-	-	**100,00**	**225.700.000,00**	-
	7.01.03.2.03.0004	Fasilitasi Pengembangan Usaha Ekonomi Masyarakat																		
			Jumlah Laporan Fasilitasi Pengembangan Usaha Ekonomi Masyarakat				1 Laporan	1 Laporan	23.000.000,00	0,00	0,00	-23.000.000,00	Kab. Konawe, Semua Kecamatan, Semua Kel/Desa	DANA ALOKASI UMUM (DAU)	-	-			10.000.000,00	KECAMATAN TONGAUNA UTARA
		-	**-**	**-**	**-**	**-**	-	-	**85.377.700,00**	**30.150.000,00**	**30.150.000,00**	-	-	-	-	-	-	**-**	**225.700.000,00**	-
	7.01.03.2.03.0005	Fasilitasi Pemanfaatan Teknologi Tepat Guna																		
			Jumlah Laporan Fasilitasi Pemanfaatan Teknologi Tepat Guna				1 Laporan	1 Laporan	0,00	0,00	0,00	0,00	Kab. Konawe, Semua Kecamatan, Semua Kel/Desa	DANA ALOKASI UMUM (DAU)	-	-			10.000.000,00	KECAMATAN TONGAUNA UTARA
	7.01.03.2.06	Pemberdayaan dan Kesejahteraan Keluarga Tingkat Kecamatan dan Kelurahan	-				-	-	0,00	0,00	0,00	0,00			-	-	-		120.000.000,00	KECAMATAN TONGAUNA UTARA
	7.01.03.2.06.0001	Pembentukan dan Penumbuhan Karakter Keluarga Melalui Peningkatan Kesadaran Masyarakat akan Pentingnya Penghayatan dan Pengamalan Pancasila dalam Semua Aspek Kehidupan Bermasyarakat, Berbangsa, dan Bernegara																		
			Jumlah Keluarga yang Mengikuti Pembentukan dan Penumbuhan Karakter Keluarga Melalui Peningkatan Kesadaran Masyarakat akan Pentingnya Penghayatan dan Pengamalan Pancasila dalam Semua Aspek Kehidupan Bermasyarakat, Berbangsa, dan Bernegara				1 Keluarga	1 Keluarga	0,00	0,00	0,00	0,00	Kab. Konawe, Semua Kecamatan, Semua Kel/Desa	DANA ALOKASI UMUM (DAU)	-	-			10.000.000,00	KECAMATAN TONGAUNA UTARA
	7.01.03.2.06.0002	Peningkatan Kesadaran Keluarga dalam Membangun Kerja Sama antar-Keluarga, Warga, dan Kelompok Masyarakat																		

NO	KODE	URUSAN / BIDANG URUSAN / PROGRAM / OUTCOME / KEGIATAN / SUB KEGIATAN	INDIKATOR PROGRAM / KEGIATAN / SUB KEGIATAN	TARGET AKHIR PERIODE RENSTRA OPD	REALISASI CAPAIAN RENJA OPD TAHUN 2024	PRAKIRAAN CAPAIAN TARGET RENJA OPD TAHUN 2025	CAPAIAN KINERJA DAN KERANGKA PENDANAAN										KELOMPOK SASARAN	PRAKIRAAN MAJU RENCANA TAHUN 2027		PERANGKAT DAERAH PENANGGUNG JAWAB
							TARGET 2026		PAGU INDIKATIF (Rp)			Bertambah/Berkurang (10-12)	LOKASI	SUMBER DANA	PRIORITAS			TARGET	PAGU INDIKATIF (Rp)	
							SEBELUM	SESUDAH	RKPD 2026	APBD 2026	RKPD PERUBAHAN 2026				NASIONAL	DAERAH				
1	2	3	4	5	6	7	8	9	10	11	12	13	14	15	16	17	18	19	20	21
			Jumlah Keluarga yang Mengikuti Peningkatan Kesadaran Keluarga dalam Membangun Kerja Sama antar-Keluarga, Warga, dan Kelompok Masyarakat				1 Keluarga	1 Keluarga	0,00	0,00	0,00	0,00	Kab. Konawe, Semua Kecamatan, Semua Kel/Desa	DANA ALOKASI UMUM (DAU)	-	-			10.000.000,00	KECAMATAN TONGAUNA UTARA
	7.01.03.2.06.0003	Peningkatan Ketahanan Pangan Keluarga																		
			Jumlah Keluarga yang Mengikuti Peningkatan Ketahanan Pangan Keluarga				1 Keluarga	1 Keluarga	0,00	0,00	0,00	0,00	Kab. Konawe, Semua Kecamatan, Semua Kel/Desa	DANA ALOKASI UMUM (DAU)	-	-			10.000.000,00	KECAMATAN TONGAUNA UTARA
	7.01.03.2.06.0004	Pemberdayaan Masyarakat dalam Peningkatan Penggunaan dan Pemanfaatan Sandang Produksi Dalam Negeri																		
			Jumlah Keluarga yang Mengikuti Pemberdayaan Masyarakat dalam Peningkatan Penggunaan dan Pemanfaatan Sandang Produksi Dalam Negeri				1 Keluarga	1 Keluarga	0,00	0,00	0,00	0,00	Kab. Konawe, Semua Kecamatan, Semua Kel/Desa	DANA ALOKASI UMUM (DAU)	-	-			10.000.000,00	KECAMATAN TONGAUNA UTARA
	7.01.03.2.06.0005	Peningkatan Kesadaran Keluarga dalam Mewujudkan Rumah Sehat dan Layak Huni serta Kesadaran Hukum tentang Kepemilikan Rumah																		
			Jumlah Keluarga yang Mengikuti Peningkatan Kesadaran Keluarga dalam Mewujudkan Rumah Sehat dan Layak Huni serta Kesadaran Hukum tentang Kepemilikan Rumah				1 Keluarga	1 Keluarga	0,00	0,00	0,00	0,00	Kab. Konawe, Semua Kecamatan, Semua Kel/Desa	DANA ALOKASI UMUM (DAU)	-	-			10.000.000,00	KECAMATAN TONGAUNA UTARA
	7.01.03.2.06.0006	Peningkatan Kesadaran Keluarga dalam Peningkatan Pendidikan dan Keterampilan untuk Mewujudkan Sumber Daya Manusia yang Berkualitas dan Berdaya Saing																		
			Jumlah Keluarga yang Mengikuti Peningkatan Kesadaran Keluarga dalam Peningkatan Pendididkan dan Keterampilan untuk Mewujudkan Sumber Daya Manusia yang Berkualitas dan Berdaya Saing				1 Keluarga	1 Keluarga	0,00	0,00	0,00	0,00	Kab. Konawe, Semua Kecamatan, Semua Kel/Desa	DANA ALOKASI UMUM (DAU)	-	-			10.000.000,00	KECAMATAN TONGAUNA UTARA
	7.01.03.2.06.0007	Penumbuhan Kesadaran Keluarga dalam Peningkatan Derajat Kesehatan Keluarga dan Lingkungan dengan Menerapkan Perilaku Hidup Bersih dan Sehat																		
			Jumlah Keluarga yang Mengikuti Penumbuhan Kesadaran Keluarga dalam Peningkatan Derajat Kesehatan Keluarga dan Lingkungan Dengan Menerapkan Perilaku Hidup Bersih dan Sehat				1 Keluarga	1 Keluarga	0,00	0,00	0,00	0,00	Kab. Konawe, Semua Kecamatan, Semua Kel/Desa	DANA ALOKASI UMUM (DAU)	-	-			10.000.000,00	KECAMATAN TONGAUNA UTARA
	7.01.03.2.06.0008	Penumbuhan Kesadaran Keluarga dalam Peningkatan Taraf Hidup Keluarga Melalui Kehidupan Berkoperasi dan Pengembangan Ekonomi Lainnya																		
			Jumlah Keluarga yang Mengikuti Penumbuhan Kesadaran Keluarga dalam Peningkatan Taraf Hidup Keluarga melalui Kehidupan Berkoperasi dan Pengembangan Ekonomi Lainnya				1 Keluarga	1 Keluarga	0,00	0,00	0,00	0,00	Kab. Konawe, Semua Kecamatan, Semua Kel/Desa	DANA ALOKASI UMUM (DAU)	-	-			10.000.000,00	KECAMATAN TONGAUNA UTARA
	7.01.03.2.06.0009	Penumbuhan Kesadaran Keluarga dalam Peningkatan Kualitas Kelestarian Lingkungan Hidup																		
			Jumlah Keluarga yang Mengikuti Penumbuhan Kesadaran Keluarga dalam Peningkatan Kualitas Kelestarian Lingkungan Hidup				1 Keluarga	1 Keluarga	0,00	0,00	0,00	0,00	Kab. Konawe, Semua Kecamatan, Semua Kel/Desa	DANA ALOKASI UMUM (DAU)	-	-			10.000.000,00	KECAMATAN TONGAUNA UTARA
	7.01.03.2.06.0010	Pelatihan Keluarga Tanggap Bencana Alam																		
			Jumlah Keluarga yang Mengikuti Pelatihan Keluarga Tanggap Bencana Alam				1 Keluarga	1 Keluarga	0,00	0,00	0,00	0,00	Kab. Konawe, Semua Kecamatan, Semua Kel/Desa	DANA ALOKASI UMUM (DAU)	-	-			10.000.000,00	KECAMATAN TONGAUNA UTARA
	7.01.03.2.06.0011	Pelatihan Keluarga Tanggap Bencana Rumah Tangga																		
			Jumlah Keluarga yang Mengikuti Pelatihan Keluarga Tanggap Bencana Rumah Tangga				1 Keluarga	1 Keluarga	0,00	0,00	0,00	0,00	Kab. Konawe, Semua Kecamatan, Semua Kel/Desa	DANA ALOKASI UMUM (DAU)	-	-			10.000.000,00	KECAMATAN TONGAUNA UTARA
	7.01.03.2.06.0012	Penumbuhan dan Peningkatan Kesadaran Keluarga dalam Keterlibatan Perencanaan Kehidupan Menuju Keluarga Berkualitas																		
			Jumlah Keluarga yang Mengikuti Penumbuhan dan Peningkatan Kesadaran Keluarga dalam Keterlibatan Perencanaan Kehidupan Menuju Keluarga Berkualitas				1 Keluarga	1 Keluarga	0,00	0,00	0,00	0,00	Kab. Konawe, Semua Kecamatan, Semua Kel/Desa	DANA ALOKASI UMUM (DAU)	-	-			10.000.000,00	KECAMATAN TONGAUNA UTARA
4.	**7.01.04**	**PROGRAM KOORDINASI KETENTRAMAN DAN KETERTIBAN UMUM**	**-**				**-**	**-**	**27.600.000,00**	**0,00**	**0,00**	**-9.600.000,00**							**18.000.000,00**	
		[PERSENTASE KEGIATAN KETENTRAMAN DAN KETERTIBAN UMUM YANG TERLAKSANA]	**PERSENTASE KEGIATAN KETENTRAMAN DAN KETERTIBAN UMUM YANG TERLAKSANA**	**100,00**	**100,00**	**100,00**	-	-	**27.600.000,00**	**0,00**	**0,00**	-	-	-	-	-	-	**100,00**	**18.000.000,00**	-
	7.01.04.2.01	Koordinasi Upaya Penyelenggaraan Ketenteraman dan Ketertiban Umum	-				-	-	18.400.000,00	0,00	0,00	-18.400.000,00			-	-	-		8.000.000,00	KECAMATAN TONGAUNA UTARA
	7.01.04.2.01.0001	Sinergitas dengan Kepolisian Negara Republik Indonesia, Tentara Nasional Indonesia dan Instansi Vertikal di Wilayah Kecamatan																		
			Jumlah Laporan Hasil Sinergitas dengan Kepolisian Negara Republik Indonesia, Tentara Nasional Indonesia dan Instansi Vertikal di Wilayah Kecamatan				1 Laporan	1 Laporan	9.200.000,00	0,00	0,00	-9.200.000,00	Kab. Konawe, Semua Kecamatan, Semua Kel/Desa	DANA ALOKASI UMUM (DAU)	-	-			4.000.000,00	KECAMATAN TONGAUNA UTARA
	7.01.04.2.01.0002	Harmonisasi Hubungan dengan Tokoh Agama dan Tokoh Masyarakat																		
			Jumlah Laporan Pelaksanaan Harmonisasi Hubungan dengan Tokoh Agama dan Tokoh Masyarakat				1 Laporan	1 Laporan	9.200.000,00	0,00	0,00	-9.200.000,00	Kab. Konawe, Semua Kecamatan, Semua Kel/Desa	DANA ALOKASI UMUM (DAU)	-	-			4.000.000,00	KECAMATAN TONGAUNA UTARA
	7.01.04.2.02	Koordinasi Penerapan dan Penegakan Peraturan Daerah dan Peraturan Kepala Daerah	-				-	-	9.200.000,00	0,00	0,00	-9.200.000,00			-	-	-		10.000.000,00	KECAMATAN TONGAUNA UTARA
	7.01.04.2.02.0001	Koordinasi/Sinergi dengan Perangkat Daerah yang Tugas dan Fungsinya di Bidang Penegakan Peraturan Perundang-Undangan dan/atau Kepolisian Negara Republik Indonesia																		

NO	KODE	URUSAN / BIDANG URUSAN / PROGRAM / OUTCOME / KEGIATAN / SUB KEGIATAN	INDIKATOR PROGRAM / KEGIATAN / SUB KEGIATAN	TARGET AKHIR PERIODE RENSTRA OPD	REALISASI CAPAIAN RENJA OPD TAHUN 2024	PRAKIRAAN CAPAIAN TARGET RENJA OPD TAHUN 2025	CAPAIAN KINERJA DAN KERANGKA PENDANAAN										KELOMPOK SASARAN	PRAKIRAAN MAJU RENCANA TAHUN 2027		PERANGKAT DAERAH PENANGGUNG JAWAB
							TARGET 2026		PAGU INDIKATIF (Rp)			Bertambah/Berkurang (10-12)	LOKASI	SUMBER DANA	PRIORITAS			TARGET	PAGU INDIKATIF (Rp)	
							SEBELUM	SESUDAH	RKPD 2026	APBD 2026	RKPD PERUBAHAN 2026				NASIONAL	DAERAH				
1	2	3	4	5	6	7	8	9	10	11	12	13	14	15	16	17	18	19	20	21
			Jumlah Laporan Koordinasi/Sinergi dengan Perangkat Daerah yang Tugas dan Fungsinya di Bidang Penegakan Peraturan Perundang-Undangan dan/atau Kepolisian Negara Republik Indonesia				1 Laporan	1 Laporan	9.200.000,00	0,00	0,00	-9.200.000,00	Kab. Konawe, Semua Kecamatan, Semua Kel/Desa	DANA ALOKASI UMUM (DAU)	-	-			10.000.000,00	KECAMATAN TONGAUNA UTARA
5.	**7.01.05**	**PROGRAM PENYELENGGARAAN URUSAN PEMERINTAHAN UMUM**	**-**				**-**	**-**	**13.800.000,00**	**0,00**	**0,00**	**56.200.000,00**							**70.000.000,00**	
		-	**-**	**-**	**-**	**-**	-	-	**13.800.000,00**	**0,00**	**0,00**	-	-	-	-	-	-	**-**	**70.000.000,00**	-
	7.01.05.2.01	Penyelenggaraan Urusan Pemerintahan Umum Sesuai Penugasan Kepala Daerah	-				-	-	13.800.000,00	0,00	0,00	-13.800.000,00			-	-	-		70.000.000,00	KECAMATAN TONGAUNA UTARA
	7.01.05.2.01.0001	Pembinaan Wawasan Kebangsaan dan Ketahanan Nasional dalam rangka Memantapkan Pengamalan Pancasila, Pelaksanaan Undang-Undang Dasar Negara Republik Indonesia Tahun 1945, Pelestarian Bhinneka Tunggal Ika serta Pemertahanan dan Pemeliharaan Keutuhan Negara Kesatuan Republik Indonesia																		
			Jumlah Orang yang Mengikuti Pembinaan Wawasan Kebangsaan dan Ketahanan Nasional dalam rangka Memantapkan Pengamalan Pancasila, Pelaksanaan Undang-Undang Dasar Negara Republik Indonesia Tahun 1945, Pelestarian Bhinneka Tunggal Ika serta Pemertahanan dan Pemeliharaan Keutuhan Negara Kesatuan Republik Indonesia				1 Orang	1 Orang	0,00	0,00	0,00	0,00	Kab. Konawe, Semua Kecamatan, Semua Kel/Desa	DANA ALOKASI UMUM (DAU)	-	-			10.000.000,00	KECAMATAN TONGAUNA UTARA
	7.01.05.2.01.0002	Fasilitasi, Koordinasi dan Pembinaan (Bimtek, Sosialisasi, Konsultasi) Wawasan Kebangsaan dan Ketahanan Nasional																		
			Jumlah Orang yang Mengikuti Fasilitasi, Koordinasi dan Pembinaan (Bimtek, Sosialisasi, Konsultasi) Wawasan Kebangsaan dan Ketahanan Nasional				1 Orang	1 Orang	0,00	0,00	0,00	0,00	Kab. Konawe, Semua Kecamatan, Semua Kel/Desa	DANA ALOKASI UMUM (DAU)	-	-			10.000.000,00	KECAMATAN TONGAUNA UTARA
	7.01.05.2.01.0003	Pembinaan Persatuan dan Kesatuan Bangsa																		
			Jumlah Orang yang Mengikuti Pembinaan Persatuan dan Kesatuan Bangsa				1 Orang	1 Orang	0,00	0,00	0,00	0,00	Kab. Konawe, Semua Kecamatan, Semua Kel/Desa	DANA ALOKASI UMUM (DAU)	-	-			10.000.000,00	KECAMATAN TONGAUNA UTARA
	7.01.05.2.01.0004	Pembinaan Kerukunan Antar Suku dan Intra Suku, Umat Beragama, Ras, dan Golongan Lainnya Guna Mewujudkan Stabilitas Keamanan Lokal, Regional, dan Nasional																		
			Jumlah Orang yang Mengikuti Pembinaan Kerukunan Antar Suku dan Intra Suku , Umat Beragama, Ras, dan Golongan Lainnya Guna Mewujudkan Stabilitas Keamanan Lokal, Regional, dan Nasional				1 Orang	1 Orang	0,00	0,00	0,00	0,00	Kab. Konawe, Semua Kecamatan, Semua Kel/Desa	DANA ALOKASI UMUM (DAU)	-	-			10.000.000,00	KECAMATAN TONGAUNA UTARA
		[PERSENTASE KEGIATAN PENYELENGGARAAN URUSAN PEMERINTAHAN UMUM YANG TERLAKSANA]	**PERSENTASE KEGIATAN PENYELENGGARAAN URUSAN PEMERINTAHAN UMUM YANG TERLAKSANA**	**100,00**	**100,00**	**100,00**	-	-	**13.800.000,00**	**0,00**	**0,00**	-	-	-	-	-	-	**100,00**	**70.000.000,00**	-
	7.01.05.2.01.0005	Penanganan Konflik Sosial Sesuai Ketentuan Peraturan Perundang-Undangan																		
			Jumlah Laporan Konflik yang Ditangani Sesuai Ketentuan Peraturan Perundang-Undangan				1 Laporan	1 Laporan	9.200.000,00	0,00	0,00	-9.200.000,00	Kab. Konawe, Semua Kecamatan, Semua Kel/Desa	DANA ALOKASI UMUM (DAU)	-	-			4.000.000,00	KECAMATAN TONGAUNA UTARA
		-	**-**	**-**	**-**	**-**	-	-	**13.800.000,00**	**0,00**	**0,00**	-	-	-	-	-	-	**-**	**70.000.000,00**	-
	7.01.05.2.01.0006	Pengembangan Kehidupan Demokrasi berdasarkan Pancasila																		
			Jumlah Lembaga Masyarakat yang Dikembangkan dalam Kehidupan Demokrasi berdasarkan Pancasila				1 Lembaga Masyarakat	1 Lembaga Masyarakat	0,00	0,00	0,00	0,00	Kab. Konawe, Semua Kecamatan, Semua Kel/Desa	DANA ALOKASI UMUM (DAU)	-	-			10.000.000,00	KECAMATAN TONGAUNA UTARA
	7.01.05.2.01.0007	Pelaksanaan Semua Urusan Pemerintahan yang Bukan Merupakan Kewenangan Daerah dan Tidak Dilaksanakan oleh Instansi Vertikal																		
			Jumlah Dokumen Semua Urusan Pemerintahan yang Bukan Merupakan Kewenangan Daerah dan Tidak Dilaksanakan oleh Instansi Vertikal				1 Dokumen	1 Dokumen	0,00	0,00	0,00	0,00	Kab. Konawe, Semua Kecamatan, Semua Kel/Desa	DANA ALOKASI UMUM (DAU)	-	-			10.000.000,00	KECAMATAN TONGAUNA UTARA
		[PERSENTASE KEGIATAN PENYELENGGARAAN URUSAN PEMERINTAHAN UMUM YANG TERLAKSANA]	**PERSENTASE KEGIATAN PENYELENGGARAAN URUSAN PEMERINTAHAN UMUM YANG TERLAKSANA**	**100,00**	**100,00**	**100,00**	-	-	**13.800.000,00**	**0,00**	**0,00**	-	-	-	-	-	-	**100,00**	**70.000.000,00**	-
	7.01.05.2.01.0008	Pelaksanaan Tugas Forum Koordinasi Pimpinan di Kecamatan																		
			Jumlah Dokumen Tugas Forum Koordinasi Pimpinan di Kecamatan				1 Dokumen	1 Dokumen	4.600.000,00	0,00	0,00	-4.600.000,00	Kab. Konawe, Semua Kecamatan, Semua Kel/Desa	DANA ALOKASI UMUM (DAU)	-	-			6.000.000,00	KECAMATAN TONGAUNA UTARA
6.	**7.01.06**	**PROGRAM PEMBINAAN DAN PENGAWASAN PEMERINTAHAN DESA**	**-**				**-**	**-**	**29.500.000,00**	**0,00**	**0,00**	**100.500.000,00**							**130.000.000,00**	
		[PERSENTASE KEGIATAN PEMBINAAN DAN PENGAWASAN PEMERINTAHAN DESA YANG TERLAKSANA]	**Persentase Kegiatan Pembinaan dan Pengawasan Pemerintahan Desa yang Terlaksana**	**100,00**	**100,00**	**100,00**	-	-	**29.500.000,00**	**0,00**	**0,00**	-	-	-	-	-	-	**100,00**	**130.000.000,00**	-
	7.01.06.2.01	Fasilitasi, Rekomendasi dan Koordinasi Pembinaan dan Pengawasan Pemerintahan Desa	-				-	-	29.500.000,00	0,00	0,00	-29.500.000,00			-	-	-		130.000.000,00	KECAMATAN TONGAUNA UTARA
	7.01.06.2.01.0002	Fasilitasi Administrasi Tata Pemerintahan Desa																		
			Jumlah Dokumen yang Difasilitasi dalam rangka Administrasi Tata Pemerintahan Desa				1 Dokumen	1 Dokumen	4.600.000,00	0,00	0,00	-4.600.000,00	Kab. Konawe, Semua Kecamatan, Semua Kel/Desa	DANA ALOKASI UMUM (DAU)	-	-			5.000.000,00	KECAMATAN TONGAUNA UTARA
	7.01.06.2.01.0003	Fasilitasi Pengelolaan Keuangan Desa dan Pendayagunaan Aset Desa																		

NO	KODE	URUSAN / BIDANG URUSAN / PROGRAM / OUTCOME / KEGIATAN / SUB KEGIATAN	INDIKATOR PROGRAM / KEGIATAN / SUB KEGIATAN	TARGET AKHIR PERIODE RENSTRA OPD	REALISASI CAPAIAN RENJA OPD TAHUN 2024	PRAKIRAAN CAPAIAN TARGET RENJA OPD TAHUN 2025	CAPAIAN KINERJA DAN KERANGKA PENDANAAN										KELOMPOK SASARAN	PRAKIRAAN MAJU RENCANA TAHUN 2027		PERANGKAT DAERAH PENANGGUNG JAWAB
							TARGET 2026		PAGU INDIKATIF (Rp)			Bertambah/Berkurang (10-12)	LOKASI	SUMBER DANA	PRIORITAS			TARGET	PAGU INDIKATIF (Rp)	
							SEBELUM	SESUDAH	RKPD 2026	APBD 2026	RKPD PERUBAHAN 2026				NASIONAL	DAERAH				
1	2	3	4	5	6	7	8	9	10	11	12	13	14	15	16	17	18	19	20	21
			Jumlah Dokumen yang Difasilitasi dalam rangka Pengelolaan Keuangan Desa dan Pendayagunaan Aset Desa				1 Dokumen	1 Dokumen	4.600.000,00	0,00	0,00	-4.600.000,00	Kab. Konawe, Semua Kecamatan, Semua Kel/Desa	DANA ALOKASI UMUM (DAU)	-	-			5.000.000,00	KECAMATAN TONGAUNA UTARA
	7.01.06.2.01.0004	Fasilitasi Penerapan dan Penegakan Peraturan Perundang-Undangan																		
			Jumlah Laporan Fasilitasi dalam rangka Penerapan dan Penegakan Peraturan Perundang-Undangan				1 Laporan	1 Laporan	0,00	0,00	0,00	0,00	Kab. Konawe, Semua Kecamatan, Semua Kel/Desa	DANA ALOKASI UMUM (DAU)	-	-			5.000.000,00	KECAMATAN TONGAUNA UTARA
	7.01.06.2.01.0005	Fasilitasi Pelaksanaan Tugas Kepala Desa dan Perangkat Desa																		
			Jumlah Dokumen Fasilitasi dalam rangka Pelaksanaan Tugas Kepala Desa dan Perangkat Desa				1 Dokumen	1 Dokumen	4.600.000,00	0,00	0,00	-4.600.000,00	Kab. Konawe, Semua Kecamatan, Semua Kel/Desa	DANA ALOKASI UMUM (DAU)	-	-			5.000.000,00	KECAMATAN TONGAUNA UTARA
	7.01.06.2.01.0006	Fasilitasi Pelaksanaan Pemilihan Kepala Desa																		
			Jumlah Dokumen Fasilitasi dalam rangka Pelaksanaan Pemilihan Kepala Desa				1 Dokumen	1 Dokumen	0,00	0,00	0,00	0,00	Kab. Konawe, Semua Kecamatan, Semua Kel/Desa	DANA ALOKASI UMUM (DAU)	-	-			5.000.000,00	KECAMATAN TONGAUNA UTARA
	7.01.06.2.01.0007	Fasilitasi Pelaksanaan Tugas dan Fungsi Badan Permusyawaratan Desa																		
			Jumlah Dokumen Fasilitasi dalam rangka Pelaksanaan Tugas dan Fungsi Badan Permusyawaratan Desa				1 Dokumen	1 Dokumen	0,00	0,00	0,00	0,00	Kab. Konawe, Semua Kecamatan, Semua Kel/Desa	DANA ALOKASI UMUM (DAU)	-	-			5.000.000,00	KECAMATAN TONGAUNA UTARA
		-	**-**	**-**	**-**	**-**	-	-	**29.500.000,00**	**0,00**	**0,00**	-	-	-	-	-	-	**-**	**130.000.000,00**	-
	7.01.06.2.01.0008	Rekomendasi Pengangkatan dan Pemberhentian Perangkat Desa																		
			Jumlah Dokumen Rekomendasi Pengangkatan dan Pemberhentian Perangkat Desa				1 Dokumen	1 Dokumen	0,00	0,00	0,00	0,00	Kab. Konawe, Semua Kecamatan, Semua Kel/Desa	DANA ALOKASI UMUM (DAU)	-	-			10.000.000,00	KECAMATAN TONGAUNA UTARA
		[PERSENTASE KEGIATAN PEMBINAAN DAN PENGAWASAN PEMERINTAHAN DESA YANG TERLAKSANA]	**Persentase Kegiatan Pembinaan dan Pengawasan Pemerintahan Desa yang Terlaksana**	**100,00**	**100,00**	**100,00**	-	-	**29.500.000,00**	**0,00**	**0,00**	-	-	-	-	-	-	**100,00**	**130.000.000,00**	-
	7.01.06.2.01.0009	Fasilitasi Sinkronisasi Perencanaan Pembangunan Daerah dengan Pembangunan Desa																		
			Jumlah Dokumen Sinkronisasi Perencanaan Pembangunan Daerah dengan Pembangunan Desa				1 Dokumen	1 Dokumen	4.600.000,00	0,00	0,00	-4.600.000,00	Kab. Konawe, Semua Kecamatan, Semua Kel/Desa	DANA ALOKASI UMUM (DAU)	-	-			5.000.000,00	KECAMATAN TONGAUNA UTARA
		-	**-**	**-**	**-**	**-**	-	-	**29.500.000,00**	**0,00**	**0,00**	-	-	-	-	-	-	**-**	**130.000.000,00**	-
	7.01.06.2.01.0010	Fasilitasi Penetapan Lokasi Pembangunan Kawasan Perdesaan																		
			Jumlah Dokumen Fasilitasi Lokasi Pembangunan Kawasan Perdesaan				1 Dokumen	1 Dokumen	0,00	0,00	0,00	0,00	Kab. Konawe, Semua Kecamatan, Semua Kel/Desa	DANA ALOKASI UMUM (DAU)	-	-			10.000.000,00	KECAMATAN TONGAUNA UTARA
	7.01.06.2.01.0011	Fasilitasi Penyelenggaraan Ketenteraman dan Ketertiban Umum																		
			Jumlah Dokumen Fasilitasi dalam rangka Penyelenggaraan Ketenteraman dan Ketertiban Umum				1 Dokumen	1 Dokumen	0,00	0,00	0,00	0,00	Kab. Konawe, Semua Kecamatan, Semua Kel/Desa	DANA ALOKASI UMUM (DAU)	-	-			10.000.000,00	KECAMATAN TONGAUNA UTARA
	7.01.06.2.01.0012	Fasilitasi Pelaksanaan Tugas, Fungsi, dan Kewajiban Lembaga Kemasyarakatan																		
			Jumlah Dokumen Fasilitasi dalam rangka Pelaksanaan Tugas, Fungsi, dan Kewajiban Lembaga Kemasyarakatan				1 Dokumen	1 Dokumen	0,00	0,00	0,00	0,00	Kab. Konawe, Semua Kecamatan, Semua Kel/Desa	DANA ALOKASI UMUM (DAU)	-	-			10.000.000,00	KECAMATAN TONGAUNA UTARA
		[PERSENTASE KEGIATAN PEMBINAAN DAN PENGAWASAN PEMERINTAHAN DESA YANG TERLAKSANA]	**Persentase Kegiatan Pembinaan dan Pengawasan Pemerintahan Desa yang Terlaksana**	**100,00**	**100,00**	**100,00**	-	-	**29.500.000,00**	**0,00**	**0,00**	-	-	-	-	-	-	**100,00**	**130.000.000,00**	-
	7.01.06.2.01.0013	Fasilitasi Penyusunan Perencanaan Pembangunan Partisipatif																		
			Jumlah Dokumen Fasilitasi dalam rangka Perencanaan Pembangunan Partisipatif				1 Dokumen	1 Dokumen	3.700.000,00	0,00	0,00	-3.700.000,00	Kab. Konawe, Semua Kecamatan, Semua Kel/Desa	DANA ALOKASI UMUM (DAU)	-	-			10.000.000,00	KECAMATAN TONGAUNA UTARA
	7.01.06.2.01.0014	Fasilitasi Kerja Sama Antar Desa dan Kerja Sama Desa dengan Pihak Ketiga																		
			Jumlah Dokumen Fasilitasi dalam rangka Kerja Sama Antar Desa dan Kerja Sama Desa dengan Pihak Ketiga				1 Dokumen	1 Dokumen	0,00	0,00	0,00	0,00	Kab. Konawe, Semua Kecamatan, Semua Kel/Desa	DANA ALOKASI UMUM (DAU)	-	-			10.000.000,00	KECAMATAN TONGAUNA UTARA
		-	**-**	**-**	**-**	**-**	-	-	**29.500.000,00**	**0,00**	**0,00**	-	-	-	-	-	-	**-**	**130.000.000,00**	-
	7.01.06.2.01.0015	Fasilitasi Penataan, Pemanfaatan, dan Pendayagunaan Ruang Desa serta Penetapan dan Penegasan Batas Desa																		
			Jumlah Dokumen Fasilitasi dalam rangka Penataan, Pemanfaatan, dan Pendayagunaan Ruang Desa serta Penetapan dan Penegasan Batas Desa				1 Dokumen	1 Dokumen	0,00	0,00	0,00	0,00	Kab. Konawe, Semua Kecamatan, Semua Kel/Desa	DANA ALOKASI UMUM (DAU)	-	-			10.000.000,00	KECAMATAN TONGAUNA UTARA
		[PERSENTASE KEGIATAN PEMBINAAN DAN PENGAWASAN PEMERINTAHAN DESA YANG TERLAKSANA]	**Persentase Kegiatan Pembinaan dan Pengawasan Pemerintahan Desa yang Terlaksana**	**100,00**	**100,00**	**100,00**	-	-	**29.500.000,00**	**0,00**	**0,00**	-	-	-	-	-	-	**100,00**	**130.000.000,00**	-
	7.01.06.2.01.0016	Fasilitasi Penyusunan Program dan Pelaksanaan Pemberdayaan Masyarakat Desa																		
			Jumlah Dokumen Fasilitasi dalam rangka Program dan Pelaksanaan Pemberdayaan Masyarakat Desa				1 Dokumen	1 Dokumen	3.700.000,00	0,00	0,00	-3.700.000,00	Kab. Konawe, Semua Kecamatan, Semua Kel/Desa	DANA ALOKASI UMUM (DAU)	-	-			10.000.000,00	KECAMATAN TONGAUNA UTARA
	7.01.06.2.01.0017	Koordinasi Pendampingan Desa di Wilayahnya																		
			Jumlah Laporan Hasil Koordinasi Pendampingan Desa di Wilayahnya				1 Laporan	1 Laporan	3.700.000,00	0,00	0,00	-3.700.000,00	Kab. Konawe, Semua Kecamatan, Semua Kel/Desa	DANA ALOKASI UMUM (DAU)	-	-			5.000.000,00	KECAMATAN TONGAUNA UTARA
	7.01.06.2.01.0018	Koordinasi Pelaksanaan Pembangunan Kawasan Perdesaan di Wilayah Kecamatan																		

NO	KODE	URUSAN / BIDANG URUSAN / PROGRAM / OUTCOME / KEGIATAN / SUB KEGIATAN	INDIKATOR PROGRAM / KEGIATAN / SUB KEGIATAN	TARGET AKHIR PERIODE RENSTRA OPD	REALISASI CAPAIAN RENJA OPD TAHUN 2024	PRAKIRAAN CAPAIAN TARGET RENJA OPD TAHUN 2025	CAPAIAN KINERJA DAN KERANGKA PENDANAAN										KELOMPOK SASARAN	PRAKIRAAN MAJU RENCANA TAHUN 2027		PERANGKAT DAERAH PENANGGUNG JAWAB
							TARGET 2026		PAGU INDIKATIF (Rp)			Bertambah/Berkurang (10-12)	LOKASI	SUMBER DANA	PRIORITAS			TARGET	PAGU INDIKATIF (Rp)	
							SEBELUM	SESUDAH	RKPD 2026	APBD 2026	RKPD PERUBAHAN 2026				NASIONAL	DAERAH				
1	2	3	4	5	6	7	8	9	10	11	12	13	14	15	16	17	18	19	20	21
			Jumlah Laporan Hasil Koordinasi Pelaksanaan Pembangunan Kawasan Perdesaan di Wilayah Kecamatan				1 Laporan	1 Laporan	0,00	0,00	0,00	0,00	Kab. Konawe, Semua Kecamatan, Semua Kel/Desa	DANA ALOKASI UMUM (DAU)	-	-			10.000.000,00	KECAMATAN TONGAUNA UTARA
		KECAMATAN SAMPARA							**4.103.913.951,50**	**3.515.724.042,00**	**3.059.939.136,00**	**-1.043.974.815,50**							**1.429.095.250,00**	
	7	**UNSUR KEWILAYAHAN**							**4.103.913.951,50**	**3.515.724.042,00**	**3.059.939.136,00**	**-1.043.974.815,50**							**1.429.095.250,00**	
	7.01	**KECAMATAN**							**4.103.913.951,50**	**3.515.724.042,00**	**3.059.939.136,00**	**-1.043.974.815,50**							**1.429.095.250,00**	
1.	**7.01.01**	**PROGRAM PENUNJANG URUSAN PEMERINTAHAN DAERAH KABUPATEN/KOTA**	**-**				**-**	**-**	**3.359.994.351,50**	**3.036.144.042,00**	**2.592.789.136,00**	**-2.600.399.101,50**							**759.595.250,00**	
		[PERSENTASE KEGIATAN PENUNJANG URUSAN PEMERINTAHAN DAERAH YANG TERLAKSANA]	**PERSENTASE KEGIATAN PENUNJANG URUSAN PEMERINTAHAN DAERAH YANG TERLAKSANA**	**100,00**	**100,00**	**100,00**	-	-	**3.359.994.351,50**	**3.036.144.042,00**	**2.592.789.136,00**	-	-	-	-	-	-	**100,00**	**759.595.250,00**	-
	7.01.01.2.01	Perencanaan, Penganggaran, dan Evaluasi Kinerja Perangkat Daerah	-				-	-	29.053.000,00	12.000.000,00	12.000.000,00	-17.053.000,00			-	3. MENGOPTIMALKAN TATA KELOLA PEMERINTAHAN YANG BERSIH, EFEKIF DAN PARTISIPATIF	-		33.075.000,00	KECAMATAN SAMPARA
	7.01.01.2.01.0001	Penyusunan Dokumen Perencanaan Perangkat Daerah																		
			Jumlah Dokumen Perencanaan Perangkat Daerah				2 Dokumen	2 Dokumen	3.700.000,00	3.000.000,00	3.000.000,00	-700.000,00	Kab. Konawe, Semua Kecamatan, Semua Kel/Desa	RETRIBUSI PENGGUNAAN TENAGA KERJA ASING (TKA)	-	3. MENGOPTIMALKAN TATA KELOLA PEMERINTAHAN YANG BERSIH, EFEKIF DAN PARTISIPATIF			4.200.000,00	KECAMATAN SAMPARA
	7.01.01.2.01.0002	Koordinasi dan Penyusunan Dokumen RKA-SKPD																		
			Jumlah Dokumen RKA-SKPD dan Laporan Hasil Koordinasi Penyusunan Dokumen RKA-SKPD				1 Dokumen	1 Dokumen	1.800.000,00	1.500.000,00	1.500.000,00	-300.000,00	Kab. Konawe, Semua Kecamatan, Semua Kel/Desa	RETRIBUSI PENGGUNAAN TENAGA KERJA ASING (TKA)	-	-			2.100.000,00	KECAMATAN SAMPARA
	7.01.01.2.01.0003	Koordinasi dan Penyusunan Dokumen Perubahan RKA-SKPD																		
			Jumlah Dokumen Perubahan RKA-SKPD dan Laporan Hasil Koordinasi Penyusunan Dokumen Perubahan RKA-SKPD				1 Dokumen	1 Dokumen	1.803.000,00	1.500.000,00	1.500.000,00	-303.000,00	Kab. Konawe, Semua Kecamatan, Semua Kel/Desa	RETRIBUSI PENGGUNAAN TENAGA KERJA ASING (TKA)	-	3. MENGOPTIMALKAN TATA KELOLA PEMERINTAHAN YANG BERSIH, EFEKIF DAN PARTISIPATIF			2.100.000,00	KECAMATAN SAMPARA
	7.01.01.2.01.0004	Koordinasi dan Penyusunan DPA-SKPD																		
			Jumlah Dokumen DPA-SKPD dan Laporan Hasil Koordinasi Penyusunan Dokumen DPA-SKPD				1 Dokumen	1 Dokumen	1.803.000,00	1.500.000,00	1.500.000,00	-303.000,00	Kab. Konawe, Semua Kecamatan, Semua Kel/Desa	RETRIBUSI PENGGUNAAN TENAGA KERJA ASING (TKA)	-	3. MENGOPTIMALKAN TATA KELOLA PEMERINTAHAN YANG BERSIH, EFEKIF DAN PARTISIPATIF			2.100.000,00	KECAMATAN SAMPARA
	7.01.01.2.01.0005	Koordinasi dan Penyusunan Perubahan DPA- SKPD																		
			Jumlah Dokumen Perubahan DPA-SKPD dan Laporan Hasil Koordinasi Penyusunan Dokumen Perubahan DPA-SKPD				1 Dokumen	1 Dokumen	1.803.000,00	1.500.000,00	1.500.000,00	-303.000,00	Kab. Konawe, Semua Kecamatan, Semua Kel/Desa	RETRIBUSI PENGGUNAAN TENAGA KERJA ASING (TKA)	-	3. MENGOPTIMALKAN TATA KELOLA PEMERINTAHAN YANG BERSIH, EFEKIF DAN PARTISIPATIF			2.100.000,00	KECAMATAN SAMPARA
	7.01.01.2.01.0006	Koordinasi dan Penyusunan Laporan Capaian Kinerja dan Ikhtisar Realisasi Kinerja SKPD																		
			Jumlah Laporan Capaian Kinerja dan Ikhtisar Realisasi Kinerja SKPD dan Laporan Hasil Koordinasi Penyusunan Laporan Capaian Kinerja dan Ikhtisar Realisasi Kinerja SKPD				1 Laporan	1 Laporan	1.803.000,00	1.500.000,00	1.500.000,00	-303.000,00	Kab. Konawe, Semua Kecamatan, Semua Kel/Desa	RETRIBUSI PENGGUNAAN TENAGA KERJA ASING (TKA)	-	3. MENGOPTIMALKAN TATA KELOLA PEMERINTAHAN YANG BERSIH, EFEKIF DAN PARTISIPATIF			2.100.000,00	KECAMATAN SAMPARA
	7.01.01.2.01.0007	Evaluasi Kinerja Perangkat Daerah																		
			Jumlah Laporan Evaluasi Kinerja Perangkat Daerah				1 Laporan	1 Laporan	1.800.000,00	1.500.000,00	1.500.000,00	-300.000,00	Kab. Konawe, Semua Kecamatan, Semua Kel/Desa	RETRIBUSI PENGGUNAAN TENAGA KERJA ASING (TKA)	-	3. MENGOPTIMALKAN TATA KELOLA PEMERINTAHAN YANG BERSIH, EFEKIF DAN PARTISIPATIF			2.100.000,00	KECAMATAN SAMPARA
	7.01.01.2.01.0008	Penyelenggaraan Walidata Pendukung Statistik Sektoral Daerah																		
			Jumlah Dokumen Hasil Penyelenggaraan Walidata Pendukung Statistik Sektoral Daerah				1 Dokumen	1 Dokumen	399.400,00	0,00	0,00	-399.400,00	Kab. Konawe, Semua Kecamatan, Semua Kel/Desa	PAJAK BAHAN BAKAR KENDARAAN BERMOTOR (PBBKB)	-	3. MENGOPTIMALKAN TATA KELOLA PEMERINTAHAN YANG BERSIH, EFEKIF DAN PARTISIPATIF			525.000,00	KECAMATAN SAMPARA
	7.01.01.2.01.0009	Pelaksanaan Pengumpulan Data Statistik Sektoral Daerah																		
			Jumlah Data Statistik Sektoral Daerah yang Telah Dikumpulkan dan Diperiksa Lingkup Perangkat Daerah				1 Data	1 Data	1.839.600,00	0,00	0,00	-1.839.600,00	Kab. Konawe, Semua Kecamatan, Semua Kel/Desa	PAJAK BAHAN BAKAR KENDARAAN BERMOTOR (PBBKB)	-	3. MENGOPTIMALKAN TATA KELOLA PEMERINTAHAN YANG BERSIH, EFEKIF DAN PARTISIPATIF			2.100.000,00	KECAMATAN SAMPARA
		-	**-**	**-**	**-**	**-**	-	-	**3.359.994.351,50**	**3.036.144.042,00**	**2.592.789.136,00**	-	-	-	-	-	-	**-**	**759.595.250,00**	-
	7.01.01.2.01.0010	Pelaksanaan Forum Perangkat Daerah Berdasarkan Bidang Urusan yang Diampu dalam Rangka Penyusunan Dokumen Perencanaan Perangkat Daerah																		
			Jumlah Berita Acara Hasil Forum Perangkat Daerah Berdasarkan Bidang Urusan yang Diampu dalam Rangka Penyusunan Dokumen Perencanaan Perangkat Daerah				1 Berita Acara	1 Berita Acara	0,00	0,00	0,00	0,00	Kab. Konawe, Semua Kecamatan, Semua Kel/Desa	DANA ALOKASI UMUM (DAU)	-	-			0,00	KECAMATAN SAMPARA
	7.01.01.2.01.0011	Penyusunan Dokumen Perencanaan Urusan Selain Renstra PD dan Renja PD																		
			Jumlah Dokumen Perencanaan Urusan Selain Renstra PD dan Renja PD yang disusun				1 Dokumen	1 Dokumen	0,00	0,00	0,00	0,00	Kab. Konawe, Semua Kecamatan, Semua Kel/Desa	DANA ALOKASI UMUM (DAU)	-	-			0,00	KECAMATAN SAMPARA
	7.01.01.2.01.0012	Koordinasi Peningkatan Partisipasi Masyarakat dalam Penyelenggaraan Urusan Pemerintahan Daerah yang Diampu																		

NO	KODE	URUSAN / BIDANG URUSAN / PROGRAM / OUTCOME / KEGIATAN / SUB KEGIATAN	INDIKATOR PROGRAM / KEGIATAN / SUB KEGIATAN	TARGET AKHIR PERIODE RENSTRA OPD	REALISASI CAPAIAN RENJA OPD TAHUN 2024	PRAKIRAAN CAPAIAN TARGET RENJA OPD TAHUN 2025	CAPAIAN KINERJA DAN KERANGKA PENDANAAN										KELOMPOK SASARAN	PRAKIRAAN MAJU RENCANA TAHUN 2027		PERANGKAT DAERAH PENANGGUNG JAWAB
							TARGET 2026		PAGU INDIKATIF (Rp)			Bertambah/Berkurang (10-12)	LOKASI	SUMBER DANA	PRIORITAS			TARGET	PAGU INDIKATIF (Rp)	
							SEBELUM	SESUDAH	RKPD 2026	APBD 2026	RKPD PERUBAHAN 2026				NASIONAL	DAERAH				
1	2	3	4	5	6	7	8	9	10	11	12	13	14	15	16	17	18	19	20	21
			Jumlah Subtansi Koordinasi Peningkatan Partisipasi Masyarakat dalam Penyelenggaraan Urusan Pemerintahan Daerah yang Diampu				1 Substansi	1 Substansi	0,00	0,00	0,00	0,00	Kab. Konawe, Semua Kecamatan, Semua Kel/Desa	DANA ALOKASI UMUM (DAU)	-	-			0,00	KECAMATAN SAMPARA
		[PERSENTASE KEGIATAN PENUNJANG URUSAN PEMERINTAHAN DAERAH YANG TERLAKSANA]	**PERSENTASE KEGIATAN PENUNJANG URUSAN PEMERINTAHAN DAERAH YANG TERLAKSANA**	**100,00**	**100,00**	**100,00**	-	-	**3.359.994.351,50**	**3.036.144.042,00**	**2.592.789.136,00**	-	-	-	-	-	-	**100,00**	**759.595.250,00**	-
	7.01.01.2.01.0013	Sinkronisasi dan Harmonisasi Pusat dan Daerah dalam Rangka Mendukung Target Pembangunan Nasional melalui Koordinasi Teknis Pembangunan																		
			Jumlah Berita Acara Hasil Sinkronisasi dan Harmonisasi Pusat dan Daerah dalam Rangka Mendukung Target Pembangunan Nasional melalui Koordinasi Teknis Pembangunan				1 Berita Acara	1 Berita Acara	4.677.000,00	0,00	0,00	-4.677.000,00	Kab. Konawe, Semua Kecamatan, Semua Kel/Desa	PAJAK BAHAN BAKAR KENDARAAN BERMOTOR (PBBKB)	-	3. MENGOPTIMALKAN TATA KELOLA PEMERINTAHAN YANG BERSIH, EFEKIF DAN PARTISIPATIF			5.250.000,00	KECAMATAN SAMPARA
	7.01.01.2.02	Administrasi Keuangan Perangkat Daerah	-				-	-	2.595.658.382,00	2.666.582.942,00	2.220.178.036,00	-375.480.346,00			-	-	-		10.450.000,00	KECAMATAN SAMPARA
	7.01.01.2.02.0001	Penyediaan Gaji dan Tunjangan ASN																		
			Jumlah Orang yang Menerima Gaji dan Tunjangan ASN				378 Orang/ bulan	378 Orang/ bulan	2.587.649.382,00	2.666.582.942,00	2.220.178.036,00	-367.471.346,00	Kab. Konawe, Semua Kecamatan, Semua Kel/Desa	DANA ALOKASI UMUM (DAU)	-	-			1.000.000,00	KECAMATAN SAMPARA
	7.01.01.2.02.0002	Penyediaan Administrasi Pelaksanaan Tugas ASN																		
			Jumlah Dokumen Hasil Penyediaan Administrasi Pelaksanaan Tugas ASN				1 Dokumen	1 Dokumen	5.500.000,00	0,00	0,00	-5.500.000,00	Kab. Konawe, Semua Kecamatan, Semua Kel/Desa	PAJAK BAHAN BAKAR KENDARAAN BERMOTOR (PBBKB)	-	3. MENGOPTIMALKAN TATA KELOLA PEMERINTAHAN YANG BERSIH, EFEKIF DAN PARTISIPATIF			6.300.000,00	KECAMATAN SAMPARA
	7.01.01.2.02.0003	Pelaksanaan Penatausahaan dan Pengujian/Verifikasi Keuangan SKPD																		
			Jumlah Dokumen Penatausahaan dan Pengujian/Verifikasi Keuangan SKPD				1 Dokumen	1 Dokumen	1.300.000,00	0,00	0,00	-1.300.000,00	Kab. Konawe, Semua Kecamatan, Semua Kel/Desa	PAJAK BAHAN BAKAR KENDARAAN BERMOTOR (PBBKB)	-	3. MENGOPTIMALKAN TATA KELOLA PEMERINTAHAN YANG BERSIH, EFEKIF DAN PARTISIPATIF			1.575.000,00	KECAMATAN SAMPARA
	7.01.01.2.02.0004	Koordinasi dan Pelaksanaan Akuntansi SKPD																		
			Jumlah Dokumen Koordinasi dan Pelaksanaan Akuntansi SKPD				1 Dokumen	1 Dokumen	400.000,00	0,00	0,00	-400.000,00	Kab. Konawe, Semua Kecamatan, Semua Kel/Desa	PAJAK BAHAN BAKAR KENDARAAN BERMOTOR (PBBKB)	-	3. MENGOPTIMALKAN TATA KELOLA PEMERINTAHAN YANG BERSIH, EFEKIF DAN PARTISIPATIF			525.000,00	KECAMATAN SAMPARA
	7.01.01.2.02.0005	Koordinasi dan Penyusunan Laporan Keuangan Akhir Tahun SKPD																		
			Jumlah Laporan Keuangan Akhir Tahun SKPD dan Laporan Hasil Koordinasi Penyusunan Laporan Keuangan Akhir Tahun SKPD				3 Laporan	3 Laporan	209.000,00	0,00	0,00	-209.000,00	Kab. Konawe, Semua Kecamatan, Semua Kel/Desa	PAJAK BAHAN BAKAR KENDARAAN BERMOTOR (PBBKB)	-	3. MENGOPTIMALKAN TATA KELOLA PEMERINTAHAN YANG BERSIH, EFEKIF DAN PARTISIPATIF			262.500,00	KECAMATAN SAMPARA
	7.01.01.2.02.0006	Pengelolaan dan Penyiapan Bahan Tanggapan Pemeriksaan																		
			Jumlah Dokumen Bahan Tanggapan Pemeriksaan dan Tindak Lanjut Pemeriksaan				1 Dokumen	1 Dokumen	200.000,00	0,00	0,00	-200.000,00	Kab. Konawe, Semua Kecamatan, Semua Kel/Desa	PAJAK BAHAN BAKAR KENDARAAN BERMOTOR (PBBKB)	-	3. MENGOPTIMALKAN TATA KELOLA PEMERINTAHAN YANG BERSIH, EFEKIF DAN PARTISIPATIF			262.500,00	KECAMATAN SAMPARA
	7.01.01.2.02.0007	Koordinasi dan Penyusunan Laporan Keuangan Bulanan/ Triwulanan/ Semesteran SKPD																		
			Jumlah Laporan Keuangan Bulanan/ Triwulanan/ Semesteran SKPD dan Laporan Koordinasi Penyusunan Laporan Keuangan Bulanan/Triwulana n/Semesteran SKPD				12 Laporan	12 Laporan	200.000,00	0,00	0,00	-200.000,00	Kab. Konawe, Semua Kecamatan, Semua Kel/Desa	PAJAK BAHAN BAKAR KENDARAAN BERMOTOR (PBBKB)	-	3. MENGOPTIMALKAN TATA KELOLA PEMERINTAHAN YANG BERSIH, EFEKIF DAN PARTISIPATIF			262.500,00	KECAMATAN SAMPARA
	7.01.01.2.02.0008	Penyusunan Pelaporan dan Analisis Prognosis Realisasi Anggaran																		
			Jumlah Dokumen Pelaporan dan Analisis Prognosis Realisasi Anggaran				1 Dokumen	1 Dokumen	200.000,00	0,00	0,00	-200.000,00	Kab. Konawe, Semua Kecamatan, Semua Kel/Desa	PAJAK BAHAN BAKAR KENDARAAN BERMOTOR (PBBKB)	-	3. MENGOPTIMALKAN TATA KELOLA PEMERINTAHAN YANG BERSIH, EFEKIF DAN PARTISIPATIF			262.500,00	KECAMATAN SAMPARA
	7.01.01.2.03	Administrasi Barang Milik Daerah pada Perangkat Daerah	-				-	-	5.702.200,00	0,00	0,00	-5.702.200,00			-	3. MENGOPTIMALKAN TATA KELOLA PEMERINTAHAN YANG BERSIH, EFEKIF DAN PARTISIPATIF	-		5.512.500,00	KECAMATAN SAMPARA
	7.01.01.2.03.0001	Penyusunan Perencanaan Kebutuhan Barang Milik Daerah SKPD																		
			Jumlah Rencana Kebutuhan Barang Milik Daerah SKPD				2 Dokumen	2 Dokumen	400.000,00	0,00	0,00	-400.000,00	Kab. Konawe, Semua Kecamatan, Semua Kel/Desa	PAJAK BAHAN BAKAR KENDARAAN BERMOTOR (PBBKB)	-	3. MENGOPTIMALKAN TATA KELOLA PEMERINTAHAN YANG BERSIH, EFEKIF DAN PARTISIPATIF			525.000,00	KECAMATAN SAMPARA
	7.01.01.2.03.0002	Pengamanan Barang Milik Daerah SKPD																		
			Jumlah Dokumen Pengamanan Barang Milik Daerah SKPD				1 Dokumen	1 Dokumen	400.000,00	0,00	0,00	-400.000,00	Kab. Konawe, Semua Kecamatan, Semua Kel/Desa	PAJAK BAHAN BAKAR KENDARAAN BERMOTOR (PBBKB)	-	-			525.000,00	KECAMATAN SAMPARA
		-	**-**	**-**	**-**	**-**	-	-	**3.359.994.351,50**	**3.036.144.042,00**	**2.592.789.136,00**	-	-	-	-	-	-	**-**	**759.595.250,00**	-
	7.01.01.2.03.0003	Koordinasi dan Penilaian Barang Milik Daerah SKPD																		

NO	KODE	URUSAN / BIDANG URUSAN / PROGRAM / OUTCOME / KEGIATAN / SUB KEGIATAN	INDIKATOR PROGRAM / KEGIATAN / SUB KEGIATAN	TARGET AKHIR PERIODE RENSTRA OPD	REALISASI CAPAIAN RENJA OPD TAHUN 2024	PRAKIRAAN CAPAIAN TARGET RENJA OPD TAHUN 2025	CAPAIAN KINERJA DAN KERANGKA PENDANAAN										KELOMPOK SASARAN	PRAKIRAAN MAJU RENCANA TAHUN 2027		PERANGKAT DAERAH PENANGGUNG JAWAB
							TARGET 2026		PAGU INDIKATIF (Rp)			Bertambah/Berkurang (10-12)	LOKASI	SUMBER DANA	PRIORITAS			TARGET	PAGU INDIKATIF (Rp)	
							SEBELUM	SESUDAH	RKPD 2026	APBD 2026	RKPD PERUBAHAN 2026				NASIONAL	DAERAH				
1	2	3	4	5	6	7	8	9	10	11	12	13	14	15	16	17	18	19	20	21
			Jumlah Laporan Hasil Penilaian Barang Milik Daerah dan Hasil Koordinasi Penilaian Barang Milik Daerah SKPD				1 Laporan	1 Laporan	0,00	0,00	0,00	0,00	Kab. Konawe, Semua Kecamatan, Semua Kel/Desa	DANA ALOKASI UMUM (DAU)	-	-			0,00	KECAMATAN SAMPARA
	7.01.01.2.03.0004	Pembinaan, Pengawasan, dan Pengendalian Barang Milik Daerah pada SKPD																		
			Jumlah Laporan Hasil Pembinaan, Pengawasan, dan Pengendalian Barang Milik Daerah pada SKPD				1 Laporan	1 Laporan	0,00	0,00	0,00	0,00	Kab. Konawe, Semua Kecamatan, Semua Kel/Desa	DANA ALOKASI UMUM (DAU)	-	-			0,00	KECAMATAN SAMPARA
		[PERSENTASE KEGIATAN PENUNJANG URUSAN PEMERINTAHAN DAERAH YANG TERLAKSANA]	**PERSENTASE KEGIATAN PENUNJANG URUSAN PEMERINTAHAN DAERAH YANG TERLAKSANA**	**100,00**	**100,00**	**100,00**	-	-	**3.359.994.351,50**	**3.036.144.042,00**	**2.592.789.136,00**	-	-	-	-	-	-	**100,00**	**759.595.250,00**	-
	7.01.01.2.03.0005	Rekonsiliasi dan Penyusunan Laporan Barang Milik Daerah pada SKPD																		
			Jumlah Laporan Rekonsiliasi dan Penyusunan Laporan Barang Milik Daerah pada SKPD				0 Laporan	0 Laporan	0,00	0,00	0,00	0,00	Kab. Konawe, Semua Kecamatan, Semua Kel/Desa	PAJAK BAHAN BAKAR KENDARAAN BERMOTOR (PBBKB)	-	3. MENGOPTIMALKAN TATA KELOLA PEMERINTAHAN YANG BERSIH, EFEKIF DAN PARTISIPATIF			0,00	KECAMATAN SAMPARA
	7.01.01.2.03.0006	Penatausahaan Barang Milik Daerah pada SKPD																		
			Jumlah Laporan Penatausahaan Barang Milik Daerah pada SKPD				4 Laporan	4 Laporan	900.000,00	0,00	0,00	-900.000,00	Kab. Konawe, Semua Kecamatan, Semua Kel/Desa	PAJAK BAHAN BAKAR KENDARAAN BERMOTOR (PBBKB)	-	3. MENGOPTIMALKAN TATA KELOLA PEMERINTAHAN YANG BERSIH, EFEKIF DAN PARTISIPATIF			1.050.000,00	KECAMATAN SAMPARA
	7.01.01.2.03.0007	Pemanfaatan Barang Milik Daerah SKPD																		
			Jumlah Dokumen Hasil Pemanfaatan Barang Milik Daerah SKPD				1 Dokumen	1 Dokumen	200.000,00	0,00	0,00	-200.000,00	Kab. Konawe, Semua Kecamatan, Semua Kel/Desa	PAJAK BAHAN BAKAR KENDARAAN BERMOTOR (PBBKB)	-	3. MENGOPTIMALKAN TATA KELOLA PEMERINTAHAN YANG BERSIH, EFEKIF DAN PARTISIPATIF			262.500,00	KECAMATAN SAMPARA
		-	**-**	**-**	**-**	**-**	-	-	**3.359.994.351,50**	**3.036.144.042,00**	**2.592.789.136,00**	-	-	-	-	-	-	**-**	**759.595.250,00**	-
	7.01.01.2.04	Administrasi Pendapatan Daerah Kewenangan Perangkat Daerah	-				-	-	21.424.800,00	0,00	0,00	-21.424.800,00			-	-	-		70.000.000,00	KECAMATAN SAMPARA
	7.01.01.2.04.0001	Perencanaan Pengelolaan Retribusi Daerah																		
			Jumlah Dokumen Rencana Pengelolaan Retribusi Daerah				1 Dokumen	1 Dokumen	1.636.000,00	0,00	0,00	-1.636.000,00	Kab. Konawe, Semua Kecamatan, Semua Kel/Desa	DANA ALOKASI UMUM (DAU)	-	-			10.000.000,00	KECAMATAN SAMPARA
	7.01.01.2.04.0002	Analisa dan Pengembangan Retribusi Daerah, serta Penyusunan Kebijakan Retribusi Daerah																		
			Jumlah Dokumen Hasil Analisis serta Pengembangan Retribusi Daerah dan Kebijakan Retribusi Daerah				1 Dokumen	1 Dokumen	1.387.800,00	0,00	0,00	-1.387.800,00	Kab. Konawe, Semua Kecamatan, Semua Kel/Desa	DANA ALOKASI UMUM (DAU)	-	-			10.000.000,00	KECAMATAN SAMPARA
	7.01.01.2.04.0003	Penyuluhan dan Penyebarluasan Kebijakan Retribusi Daerah																		
			Jumlah Laporan Hasil Penyuluhan dan Penyebarluasan Kebijakan Retribusi Daerah				1 Laporan	1 Laporan	8.855.000,00	0,00	0,00	-8.855.000,00	Kab. Konawe, Semua Kecamatan, Semua Kel/Desa	DANA ALOKASI UMUM (DAU)	-	-			10.000.000,00	KECAMATAN SAMPARA
	7.01.01.2.04.0004	Pendataan dan Pendaftaran Objek Retribusi Daerah																		
			Jumlah Data Objek, Subjek dan Wajib Retribusi Daerah				1 Dokumen	1 Dokumen	1.156.000,00	0,00	0,00	-1.156.000,00	Kab. Konawe, Semua Kecamatan, Semua Kel/Desa	DANA ALOKASI UMUM (DAU)	-	-			10.000.000,00	KECAMATAN SAMPARA
	7.01.01.2.04.0005	Pengolahan Data Retribusi Daerah																		
			Jumlah Laporan Hasil Pengolahan, Pemeliharaan, dan Pelaporan Data Retribusi Daerah				1 Laporan	1 Laporan	1.090.000,00	0,00	0,00	-1.090.000,00	Kab. Konawe, Semua Kecamatan, Semua Kel/Desa	DANA ALOKASI UMUM (DAU)	-	-			10.000.000,00	KECAMATAN SAMPARA
	7.01.01.2.04.0006	Penetapan Wajib Retribusi Daerah																		
			Jumlah Dokumen Ketetapan Retribusi Daerah				1 Dokumen	1 Dokumen	1.342.000,00	0,00	0,00	-1.342.000,00	Kab. Konawe, Semua Kecamatan, Semua Kel/Desa	DANA ALOKASI UMUM (DAU)	-	-			10.000.000,00	KECAMATAN SAMPARA
	7.01.01.2.04.0007	Pelaporan Pengelolaan Retribusi Daerah																		
			Jumlah Laporan Pengelolaan Retribusi Daerah				1 Dokumen	1 Dokumen	5.958.000,00	0,00	0,00	-5.958.000,00	Kab. Konawe, Semua Kecamatan, Semua Kel/Desa	DANA ALOKASI UMUM (DAU)	-	-			10.000.000,00	KECAMATAN SAMPARA
		[PERSENTASE KEGIATAN PENUNJANG URUSAN PEMERINTAHAN DAERAH YANG TERLAKSANA]	**PERSENTASE KEGIATAN PENUNJANG URUSAN PEMERINTAHAN DAERAH YANG TERLAKSANA**	**100,00**	**100,00**	**100,00**	-	-	**3.359.994.351,50**	**3.036.144.042,00**	**2.592.789.136,00**	-	-	-	-	-	-	**100,00**	**759.595.250,00**	-
	7.01.01.2.05	Administrasi Kepegawaian Perangkat Daerah	-				-	-	59.600.000,00	0,00	0,00	-59.600.000,00			-	3. MENGOPTIMALKAN TATA KELOLA PEMERINTAHAN YANG BERSIH, EFEKIF DAN PARTISIPATIF	-		55.125.000,00	KECAMATAN SAMPARA
	7.01.01.2.05.0001	Peningkatan Sarana dan Prasarana Disiplin Pegawai																		
			Jumlah Unit Peningkatan Sarana dan Prasarana Disiplin Pegawai				1 Unit	1 Unit	0,00	0,00	0,00	0,00	Kab. Konawe, Semua Kecamatan, Semua Kel/Desa	PAJAK BAHAN BAKAR KENDARAAN BERMOTOR (PBBKB)	-	3. MENGOPTIMALKAN TATA KELOLA PEMERINTAHAN YANG BERSIH, EFEKIF DAN PARTISIPATIF			10.500.000,00	KECAMATAN SAMPARA
	7.01.01.2.05.0002	Pengadaan Pakaian Dinas beserta Atribut Kelengkapannya																		
			Jumlah Paket Pakaian Dinas beserta Atribut Kelengkapan				1 Paket	1 Paket	36.000.000,00	0,00	0,00	-36.000.000,00	Kab. Konawe, Semua Kecamatan, Semua Kel/Desa	PAJAK BAHAN BAKAR KENDARAAN BERMOTOR (PBBKB)	-	3. MENGOPTIMALKAN TATA KELOLA PEMERINTAHAN YANG BERSIH, EFEKIF DAN PARTISIPATIF			31.500.000,00	KECAMATAN SAMPARA
	7.01.01.2.05.0003	Pendataan dan Pengolahan Administrasi Kepegawaian																		

NO	KODE	URUSAN / BIDANG URUSAN / PROGRAM / OUTCOME / KEGIATAN / SUB KEGIATAN	INDIKATOR PROGRAM / KEGIATAN / SUB KEGIATAN	TARGET AKHIR PERIODE RENSTRA OPD	REALISASI CAPAIAN RENJA OPD TAHUN 2024	PRAKIRAAN CAPAIAN TARGET RENJA OPD TAHUN 2025	CAPAIAN KINERJA DAN KERANGKA PENDANAAN										KELOMPOK SASARAN	PRAKIRAAN MAJU RENCANA TAHUN 2027		PERANGKAT DAERAH PENANGGUNG JAWAB
							TARGET 2026		PAGU INDIKATIF (Rp)			Bertambah/Berkurang (10-12)	LOKASI	SUMBER DANA	PRIORITAS			TARGET	PAGU INDIKATIF (Rp)	
							SEBELUM	SESUDAH	RKPD 2026	APBD 2026	RKPD PERUBAHAN 2026				NASIONAL	DAERAH				
1	2	3	4	5	6	7	8	9	10	11	12	13	14	15	16	17	18	19	20	21
			Jumlah Dokumen Pendataan dan Pengolahan Administrasi Kepegawaian				1 Dokumen	1 Dokumen	1.099.850,00	0,00	0,00	-1.099.850,00	Kab. Konawe, Semua Kecamatan, Semua Kel/Desa	PAJAK BAHAN BAKAR KENDARAAN BERMOTOR (PBBKB)	-	3. MENGOPTIMALKAN TATA KELOLA PEMERINTAHAN YANG BERSIH, EFEKIF DAN PARTISIPATIF			262.500,00	KECAMATAN SAMPARA
	7.01.01.2.05.0004	Koordinasi dan Pelaksanaan Sistem Informasi Kepegawaian																		
			Jumlah Dokumen Hasil Koordinasi dan Pelaksanaaan Sistem Informasi Kepegawaian				1 Dokumen	1 Dokumen	0,00	0,00	0,00	0,00	Kab. Konawe, Semua Kecamatan, Semua Kel/Desa	PAJAK BAHAN BAKAR KENDARAAN BERMOTOR (PBBKB)	-	3. MENGOPTIMALKAN TATA KELOLA PEMERINTAHAN YANG BERSIH, EFEKIF DAN PARTISIPATIF			262.500,00	KECAMATAN SAMPARA
	7.01.01.2.05.0005	Monitoring, Evaluasi, dan Penilaian Kinerja Pegawai																		
			Jumlah Dokumen Monitoring, Evaluasi, dan Penilaian Kinerja Pegawai				4 Dokumen	4 Dokumen	1.500.000,00	0,00	0,00	-1.500.000,00	Kab. Konawe, Semua Kecamatan, Semua Kel/Desa	PAJAK BAHAN BAKAR KENDARAAN BERMOTOR (PBBKB)	-	3. MENGOPTIMALKAN TATA KELOLA PEMERINTAHAN YANG BERSIH, EFEKIF DAN PARTISIPATIF			1.575.000,00	KECAMATAN SAMPARA
		-	**-**	**-**	**-**	**-**	-	-	**3.359.994.351,50**	**3.036.144.042,00**	**2.592.789.136,00**	-	-	-	-	-	-	**-**	**759.595.250,00**	-
	7.01.01.2.05.0006	Pemulangan Pegawai yang Pensiun																		
			Jumlah Pegawai Pensiun yang Dipulangkan				1 Orang	1 Orang	0,00	0,00	0,00	0,00	Kab. Konawe, Semua Kecamatan, Semua Kel/Desa	DANA ALOKASI UMUM (DAU)	-	-			0,00	KECAMATAN SAMPARA
	7.01.01.2.05.0007	Pemulangan Pegawai yang Meninggal dalam Melaksanakan Tugas																		
			Jumlah Laporan Hasil Pemulangan Pegawai yang Meninggal dalam Melaksanakan Tugas				1 Laporan	1 Laporan	0,00	0,00	0,00	0,00	Kab. Konawe, Semua Kecamatan, Semua Kel/Desa	DANA ALOKASI UMUM (DAU)	-	-			0,00	KECAMATAN SAMPARA
	7.01.01.2.05.0008	Pemindahan Tugas ASN																		
			Jumlah ASN yang dipindahtugaskan				1 Orang	1 Orang	0,00	0,00	0,00	0,00	Kab. Konawe, Semua Kecamatan, Semua Kel/Desa	DANA ALOKASI UMUM (DAU)	-	-			0,00	KECAMATAN SAMPARA
		[PERSENTASE KEGIATAN PENUNJANG URUSAN PEMERINTAHAN DAERAH YANG TERLAKSANA]	**PERSENTASE KEGIATAN PENUNJANG URUSAN PEMERINTAHAN DAERAH YANG TERLAKSANA**	**100,00**	**100,00**	**100,00**	-	-	**3.359.994.351,50**	**3.036.144.042,00**	**2.592.789.136,00**	-	-	-	-	-	-	**100,00**	**759.595.250,00**	-
	7.01.01.2.05.0009	Pendidikan dan Pelatihan Pegawai Berdasarkan Tugas dan Fungsi																		
			Jumlah Pegawai Berdasarkan Tugas dan Fungsi yang Mengikuti Pendidikan dan Pelatihan				1 Orang	1 Orang	0,00	0,00	0,00	0,00	Kab. Konawe, Semua Kecamatan, Semua Kel/Desa	PAJAK BAHAN BAKAR KENDARAAN BERMOTOR (PBBKB)	-	3. MENGOPTIMALKAN TATA KELOLA PEMERINTAHAN YANG BERSIH, EFEKIF DAN PARTISIPATIF			5.250.000,00	KECAMATAN SAMPARA
	7.01.01.2.05.0010	Sosialisasi Peraturan Perundang-Undangan																		
			Jumlah Orang yang Mengikuti Sosialisasi Peraturan Perundang-Undangan				0 Orang	0 Orang	4.599.750,00	0,00	0,00	-4.599.750,00	Kab. Konawe, Semua Kecamatan, Semua Kel/Desa	PAJAK BAHAN BAKAR KENDARAAN BERMOTOR (PBBKB)	-	3. MENGOPTIMALKAN TATA KELOLA PEMERINTAHAN YANG BERSIH, EFEKIF DAN PARTISIPATIF			0,00	KECAMATAN SAMPARA
		-	**-**	**-**	**-**	**-**	-	-	**3.359.994.351,50**	**3.036.144.042,00**	**2.592.789.136,00**	-	-	-	-	-	-	**-**	**759.595.250,00**	-
	7.01.01.2.05.0011	Bimbingan Teknis Implementasi Peraturan Perundang-Undangan																		
			Jumlah Orang yang Mengikuti Bimbingan Teknis Implementasi Peraturan Perundang-Undangan				1 Orang	1 Orang	0,00	0,00	0,00	0,00	Kab. Konawe, Semua Kecamatan, Semua Kel/Desa	DANA ALOKASI UMUM (DAU)	-	-			0,00	KECAMATAN SAMPARA
		[PERSENTASE KEGIATAN PENUNJANG URUSAN PEMERINTAHAN DAERAH YANG TERLAKSANA]	**PERSENTASE KEGIATAN PENUNJANG URUSAN PEMERINTAHAN DAERAH YANG TERLAKSANA**	**100,00**	**100,00**	**100,00**	-	-	**3.359.994.351,50**	**3.036.144.042,00**	**2.592.789.136,00**	-	-	-	-	-	-	**100,00**	**759.595.250,00**	-
	7.01.01.2.06	Administrasi Umum Perangkat Daerah	-				-	-	75.344.650,00	52.951.100,00	52.951.100,00	-22.393.550,00			-	3. MENGOPTIMALKAN TATA KELOLA PEMERINTAHAN YANG BERSIH, EFEKIF DAN PARTISIPATIF	-		77.915.250,00	KECAMATAN SAMPARA
	7.01.01.2.06.0001	Penyediaan Komponen Instalasi Listrik/Penerangan Bangunan Kantor																		
			Jumlah Paket Komponen Instalasi Listrik/Penerangan Bangunan Kantor yang Disediakan				1 Paket	1 Paket	2.949.500,00	0,00	0,00	-2.949.500,00	Kab. Konawe, Semua Kecamatan, Semua Kel/Desa	PAJAK BAHAN BAKAR KENDARAAN BERMOTOR (PBBKB)	-	3. MENGOPTIMALKAN TATA KELOLA PEMERINTAHAN YANG BERSIH, EFEKIF DAN PARTISIPATIF			1.050.000,00	KECAMATAN SAMPARA
	7.01.01.2.06.0002	Penyediaan Peralatan dan Perlengkapan Kantor																		
			Jumlah Paket Peralatan dan Perlengkapan Kantor yang Disediakan				1 Paket	1 Paket	5.068.100,00	6.001.200,00	6.001.200,00	933.100,00	Kab. Konawe, Semua Kecamatan, Semua Kel/Desa	RETRIBUSI PENGGUNAAN TENAGA KERJA ASING (TKA)	-	3. MENGOPTIMALKAN TATA KELOLA PEMERINTAHAN YANG BERSIH, EFEKIF DAN PARTISIPATIF			4.520.250,00	KECAMATAN SAMPARA
	7.01.01.2.06.0003	Penyediaan Peralatan Rumah Tangga																		
			Jumlah Paket Peralatan Rumah Tangga yang Disediakan				1 Paket	1 Paket	19.950.000,00	0,00	0,00	-19.950.000,00	Kab. Konawe, Semua Kecamatan, Semua Kel/Desa	PAJAK BAHAN BAKAR KENDARAAN BERMOTOR (PBBKB)	-	3. MENGOPTIMALKAN TATA KELOLA PEMERINTAHAN YANG BERSIH, EFEKIF DAN PARTISIPATIF			3.150.000,00	KECAMATAN SAMPARA
	7.01.01.2.06.0004	Penyediaan Bahan Logistik Kantor																		

NO	KODE	URUSAN / BIDANG URUSAN / PROGRAM / OUTCOME / KEGIATAN / SUB KEGIATAN	INDIKATOR PROGRAM / KEGIATAN / SUB KEGIATAN	TARGET AKHIR PERIODE RENSTRA OPD	REALISASI CAPAIAN RENJA OPD TAHUN 2024	PRAKIRAAN CAPAIAN TARGET RENJA OPD TAHUN 2025	CAPAIAN KINERJA DAN KERANGKA PENDANAAN										KELOMPOK SASARAN	PRAKIRAAN MAJU RENCANA TAHUN 2027		PERANGKAT DAERAH PENANGGUNG JAWAB
							TARGET 2026		PAGU INDIKATIF (Rp)			Bertambah/Berkurang (10-12)	LOKASI	SUMBER DANA	PRIORITAS			TARGET	PAGU INDIKATIF (Rp)	
							SEBELUM	SESUDAH	RKPD 2026	APBD 2026	RKPD PERUBAHAN 2026				NASIONAL	DAERAH				
1	2	3	4	5	6	7	8	9	10	11	12	13	14	15	16	17	18	19	20	21
			Jumlah Paket Bahan Logistik Kantor yang Disediakan				1 Paket	1 Paket	10.150.000,00	6.000.000,00	6.000.000,00	-4.150.000,00	Kab. Konawe, Semua Kecamatan, Semua Kel/Desa	RETRIBUSI PENGGUNAAN TENAGA KERJA ASING (TKA)	-	3. MENGOPTIMALKAN TATA KELOLA PEMERINTAHAN YANG BERSIH, EFEKIF DAN PARTISIPATIF			10.500.000,00	KECAMATAN SAMPARA
	7.01.01.2.06.0005	Penyediaan Barang Cetakan dan Penggandaan																		
			Jumlah Paket Barang Cetakan dan Penggandaan yang Disediakan				1 Paket	1 Paket	3.689.000,00	6.000.000,00	6.000.000,00	2.311.000,00	Kab. Konawe, Semua Kecamatan, Semua Kel/Desa	RETRIBUSI PENGGUNAAN TENAGA KERJA ASING (TKA)	-	3. MENGOPTIMALKAN TATA KELOLA PEMERINTAHAN YANG BERSIH, EFEKIF DAN PARTISIPATIF			3.150.000,00	KECAMATAN SAMPARA
	7.01.01.2.06.0006	Penyediaan Bahan Bacaan dan Peraturan Perundang-undangan																		
			Jumlah Dokumen Bahan Bacaan dan Peraturan Perundang-Undangan yang Disediakan				1 Dokumen	1 Dokumen	0,00	0,00	0,00	0,00	Kab. Konawe, Semua Kecamatan, Semua Kel/Desa	DANA ALOKASI UMUM (DAU)	-	3. MENGOPTIMALKAN TATA KELOLA PEMERINTAHAN YANG BERSIH, EFEKIF DAN PARTISIPATIF			525.000,00	KECAMATAN SAMPARA
	7.01.01.2.06.0007	Penyediaan Bahan/Material																		
			Jumlah Paket Bahan/Material yang Disediakan				1 Paket	1 Paket	0,00	0,00	0,00	0,00	Kab. Konawe, Semua Kecamatan, Semua Kel/Desa	PAJAK BAHAN BAKAR KENDARAAN BERMOTOR (PBBKB)	-	3. MENGOPTIMALKAN TATA KELOLA PEMERINTAHAN YANG BERSIH, EFEKIF DAN PARTISIPATIF			5.250.000,00	KECAMATAN SAMPARA
		-	**-**	**-**	**-**	**-**	-	-	**3.359.994.351,50**	**3.036.144.042,00**	**2.592.789.136,00**	-	-	-	-	-	-	**-**	**759.595.250,00**	-
	7.01.01.2.06.0008	Fasilitasi Kunjungan Tamu																		
			Jumlah Laporan Fasilitasi Kunjungan Tamu				1 Laporan	1 Laporan	0,00	0,00	0,00	0,00	Kab. Konawe, Semua Kecamatan, Semua Kel/Desa	DANA ALOKASI UMUM (DAU)	-	-			0,00	KECAMATAN SAMPARA
		[PERSENTASE KEGIATAN PENUNJANG URUSAN PEMERINTAHAN DAERAH YANG TERLAKSANA]	**PERSENTASE KEGIATAN PENUNJANG URUSAN PEMERINTAHAN DAERAH YANG TERLAKSANA**	**100,00**	**100,00**	**100,00**	-	-	**3.359.994.351,50**	**3.036.144.042,00**	**2.592.789.136,00**	-	-	-	-	-	-	**100,00**	**759.595.250,00**	-
	7.01.01.2.06.0009	Penyelenggaraan Rapat Koordinasi dan Konsultasi SKPD																		
			Jumlah Laporan Penyelenggaraan Rapat Koordinasi dan Konsultasi SKPD				4 Laporan	4 Laporan	16.816.000,00	4.950.000,00	4.950.000,00	-11.866.000,00	Kab. Konawe, Semua Kecamatan, Semua Kel/Desa	RETRIBUSI PENGGUNAAN TENAGA KERJA ASING (TKA)	-	3. MENGOPTIMALKAN TATA KELOLA PEMERINTAHAN YANG BERSIH, EFEKIF DAN PARTISIPATIF			17.535.000,00	KECAMATAN SAMPARA
	7.01.01.2.06.0010	Penatausahaan Arsip Dinamis pada SKPD																		
			Jumlah Dokumen Penatausahaan Arsip Dinamis pada SKPD				1 Dokumen	1 Dokumen	1.371.600,00	0,00	0,00	-1.371.600,00	Kab. Konawe, Semua Kecamatan, Semua Kel/Desa	PAJAK BAHAN BAKAR KENDARAAN BERMOTOR (PBBKB)	-	3. MENGOPTIMALKAN TATA KELOLA PEMERINTAHAN YANG BERSIH, EFEKIF DAN PARTISIPATIF			1.575.000,00	KECAMATAN SAMPARA
	7.01.01.2.06.0011	Dukungan Pelaksanaan Sistem Pemerintahan Berbasis Elektronik pada SKPD																		
			Jumlah Dokumen Dukungan Pelaksanaan Sistem Pemerintahan Berbasis Elektronik pada SKPD				1 Dokumen	1 Dokumen	857.100,00	0,00	0,00	-857.100,00	Kab. Konawe, Semua Kecamatan, Semua Kel/Desa	PAJAK BAHAN BAKAR KENDARAAN BERMOTOR (PBBKB)	-	3. MENGOPTIMALKAN TATA KELOLA PEMERINTAHAN YANG BERSIH, EFEKIF DAN PARTISIPATIF			10.500.000,00	KECAMATAN SAMPARA
	7.01.01.2.07	Pengadaan Barang Milik Daerah Penunjang Urusan Pemerintah Daerah	-				-	-	121.184.500,00	0,00	0,00	-121.184.500,00			-	3. MENGOPTIMALKAN TATA KELOLA PEMERINTAHAN YANG BERSIH, EFEKIF DAN PARTISIPATIF	-		202.650.000,00	KECAMATAN SAMPARA
	7.01.01.2.07.0001	Pengadaan Kendaraan Perorangan Dinas atau Kendaraan Dinas Jabatan																		
			Jumlah Unit Kendaraan Perorangan Dinas atau Kendaraan Dinas Jabatan yang Disediakan				1 Unit	1 Unit	0,00	0,00	0,00	0,00	Kab. Konawe, Semua Kecamatan, Semua Kel/Desa	PAJAK BAHAN BAKAR KENDARAAN BERMOTOR (PBBKB)	-	3. MENGOPTIMALKAN TATA KELOLA PEMERINTAHAN YANG BERSIH, EFEKIF DAN PARTISIPATIF			26.250.000,00	KECAMATAN SAMPARA
		-	**-**	**-**	**-**	**-**	-	-	**3.359.994.351,50**	**3.036.144.042,00**	**2.592.789.136,00**	-	-	-	-	-	-	**-**	**759.595.250,00**	-
	7.01.01.2.07.0002	Pengadaan Kendaraan Dinas Operasional atau Lapangan																		
			Jumlah Unit Kendaraan Dinas Operasional atau Lapangan yang Disediakan				1 Unit	1 Unit	0,00	0,00	0,00	0,00	Kab. Konawe, Semua Kecamatan, Semua Kel/Desa	DANA ALOKASI UMUM (DAU)	-	-			0,00	KECAMATAN SAMPARA
	7.01.01.2.07.0003	Pengadaan Alat Besar																		
			Jumlah Unit Alat Besar yang Disediakan				1 Unit	1 Unit	0,00	0,00	0,00	0,00	Kab. Konawe, Semua Kecamatan, Semua Kel/Desa	DANA ALOKASI UMUM (DAU)	-	-			0,00	KECAMATAN SAMPARA
	7.01.01.2.07.0004	Pengadaan Alat Angkutan Darat Tak Bermotor																		
			Jumlah Unit Alat Angkutan Darat Tak Bermotor yang Disediakan				1 Unit	1 Unit	0,00	0,00	0,00	0,00	Kab. Konawe, Semua Kecamatan, Semua Kel/Desa	DANA ALOKASI UMUM (DAU)	-	-			0,00	KECAMATAN SAMPARA
		[PERSENTASE KEGIATAN PENUNJANG URUSAN PEMERINTAHAN DAERAH YANG TERLAKSANA]	**PERSENTASE KEGIATAN PENUNJANG URUSAN PEMERINTAHAN DAERAH YANG TERLAKSANA**	**100,00**	**100,00**	**100,00**	-	-	**3.359.994.351,50**	**3.036.144.042,00**	**2.592.789.136,00**	-	-	-	-	-	-	**100,00**	**759.595.250,00**	-
	7.01.01.2.07.0005	Pengadaan Mebel																		
			Jumlah Paket Mebel yang Disediakan				2 Unit	2 Unit	21.565.000,00	0,00	0,00	-21.565.000,00	Kab. Konawe, Semua Kecamatan, Semua Kel/Desa	PAJAK BAHAN BAKAR KENDARAAN BERMOTOR (PBBKB)	-	3. MENGOPTIMALKAN TATA KELOLA PEMERINTAHAN YANG BERSIH, EFEKIF DAN PARTISIPATIF			3.150.000,00	KECAMATAN SAMPARA

NO	KODE	URUSAN / BIDANG URUSAN / PROGRAM / OUTCOME / KEGIATAN / SUB KEGIATAN	INDIKATOR PROGRAM / KEGIATAN / SUB KEGIATAN	TARGET AKHIR PERIODE RENSTRA OPD	REALISASI CAPAIAN RENJA OPD TAHUN 2024	PRAKIRAAN CAPAIAN TARGET RENJA OPD TAHUN 2025	CAPAIAN KINERJA DAN KERANGKA PENDANAAN										KELOMPOK SASARAN	PRAKIRAAN MAJU RENCANA TAHUN 2027		PERANGKAT DAERAH PENANGGUNG JAWAB
							TARGET 2026		PAGU INDIKATIF (Rp)			Bertambah/Berkurang (10-12)	LOKASI	SUMBER DANA	PRIORITAS			TARGET	PAGU INDIKATIF (Rp)	
							SEBELUM	SESUDAH	RKPD 2026	APBD 2026	RKPD PERUBAHAN 2026				NASIONAL	DAERAH				
1	2	3	4	5	6	7	8	9	10	11	12	13	14	15	16	17	18	19	20	21
	7.01.01.2.07.0006	Pengadaan Peralatan dan Mesin Lainnya																		
			Jumlah Unit Peralatan dan Mesin Lainnya yang Disediakan				2 Unit	2 Unit	14.714.000,00	0,00	0,00	-14.714.000,00	Kab. Konawe, Semua Kecamatan, Semua Kel/Desa	PAJAK BAHAN BAKAR KENDARAAN BERMOTOR (PBBKB)	-	3. MENGOPTIMALKAN TATA KELOLA PEMERINTAHAN YANG BERSIH, EFEKIF DAN PARTISIPATIF			4.200.000,00	KECAMATAN SAMPARA
		-	**-**	**-**	**-**	**-**	-	-	**3.359.994.351,50**	**3.036.144.042,00**	**2.592.789.136,00**	-	-	-	-	-	-	**-**	**759.595.250,00**	-
	7.01.01.2.07.0007	Pengadaan Aset Tetap Lainnya																		
			Jumlah Unit Aset Tetap Lainnya yang Disediakan				1 Unit	1 Unit	0,00	0,00	0,00	0,00	Kab. Konawe, Semua Kecamatan, Semua Kel/Desa	DANA ALOKASI UMUM (DAU)	-	-			0,00	KECAMATAN SAMPARA
		[PERSENTASE KEGIATAN PENUNJANG URUSAN PEMERINTAHAN DAERAH YANG TERLAKSANA]	**PERSENTASE KEGIATAN PENUNJANG URUSAN PEMERINTAHAN DAERAH YANG TERLAKSANA**	**100,00**	**100,00**	**100,00**	-	-	**3.359.994.351,50**	**3.036.144.042,00**	**2.592.789.136,00**	-	-	-	-	-	-	**100,00**	**759.595.250,00**	-
	7.01.01.2.07.0008	Pengadaan Aset Tak Berwujud																		
			Jumlah Unit Aset Tak Berwujud yang Disediakan				1 Unit	1 Unit	0,00	0,00	0,00	0,00	Kab. Konawe, Semua Kecamatan, Semua Kel/Desa	PAJAK BAHAN BAKAR KENDARAAN BERMOTOR (PBBKB)	-	3. MENGOPTIMALKAN TATA KELOLA PEMERINTAHAN YANG BERSIH, EFEKIF DAN PARTISIPATIF			5.250.000,00	KECAMATAN SAMPARA
	7.01.01.2.07.0009	Pengadaan Gedung Kantor atau Bangunan Lainnya																		
			Jumlah Unit Gedung Kantor atau Bangunan Lainnya yang Disediakan				1 Unit	1 Unit	0,00	0,00	0,00	0,00	Kab. Konawe, Semua Kecamatan, Semua Kel/Desa	PAJAK BAHAN BAKAR KENDARAAN BERMOTOR (PBBKB)	-	3. MENGOPTIMALKAN TATA KELOLA PEMERINTAHAN YANG BERSIH, EFEKIF DAN PARTISIPATIF			52.500.000,00	KECAMATAN SAMPARA
	7.01.01.2.07.0010	Pengadaan Sarana dan Prasarana Gedung Kantor atau Bangunan Lainnya																		
			Jumlah Unit Sarana dan Prasarana Gedung Kantor atau Bangunan Lainnya yang Disediakan				1 Unit	1 Unit	0,00	0,00	0,00	0,00	Kab. Konawe, Semua Kecamatan, Semua Kel/Desa	PAJAK BAHAN BAKAR KENDARAAN BERMOTOR (PBBKB)	-	3. MENGOPTIMALKAN TATA KELOLA PEMERINTAHAN YANG BERSIH, EFEKIF DAN PARTISIPATIF			52.500.000,00	KECAMATAN SAMPARA
	7.01.01.2.07.0011	Pengadaan Sarana dan Prasarana Pendukung Gedung Kantor atau Bangunan Lainnya																		
			Jumlah Unit Sarana dan Prasarana Pendukung Gedung Kantor atau Bangunan Lainnya yang Disediakan				1 Unit	1 Unit	46.074.000,00	0,00	0,00	-46.074.000,00	Kab. Konawe, Semua Kecamatan, Semua Kel/Desa	PAJAK BAHAN BAKAR KENDARAAN BERMOTOR (PBBKB)	-	3. MENGOPTIMALKAN TATA KELOLA PEMERINTAHAN YANG BERSIH, EFEKIF DAN PARTISIPATIF			52.500.000,00	KECAMATAN SAMPARA
	7.01.01.2.08	Penyediaan Jasa Penunjang Urusan Pemerintahan Daerah	-				-	-	407.587.200,00	304.610.000,00	304.660.000,00	-102.927.200,00			-	3. MENGOPTIMALKAN TATA KELOLA PEMERINTAHAN YANG BERSIH, EFEKIF DAN PARTISIPATIF	-		275.205.000,00	KECAMATAN SAMPARA
	7.01.01.2.08.0001	Penyediaan Jasa Surat Menyurat																		
			Jumlah Laporan Penyediaan Jasa Surat Menyurat				4 Laporan	4 Laporan	1.620.000,00	0,00	0,00	-1.620.000,00	Kab. Konawe, Semua Kecamatan, Semua Kel/Desa	PAJAK BAHAN BAKAR KENDARAAN BERMOTOR (PBBKB)	-	3. MENGOPTIMALKAN TATA KELOLA PEMERINTAHAN YANG BERSIH, EFEKIF DAN PARTISIPATIF			1.890.000,00	KECAMATAN SAMPARA
	7.01.01.2.08.0002	Penyediaan Jasa Komunikasi, Sumber Daya Air dan Listrik																		
			Jumlah Laporan Penyediaan Jasa Komunikasi, Sumber Daya Air dan Listrik yang Disediakan				4 Laporan	4 Laporan	16.800.000,00	16.800.000,00	16.800.000,00	0,00	Kab. Konawe, Semua Kecamatan, Semua Kel/Desa	PAJAK BAHAN BAKAR KENDARAAN BERMOTOR (PBBKB)	-	3. MENGOPTIMALKAN TATA KELOLA PEMERINTAHAN YANG BERSIH, EFEKIF DAN PARTISIPATIF			10.500.000,00	KECAMATAN SAMPARA
	7.01.01.2.08.0003	Penyediaan Jasa Peralatan dan Perlengkapan Kantor																		
			Jumlah Laporan Penyediaan Jasa Peralatan dan Perlengkapan Kantor yang Disediakan				4 Laporan	4 Laporan	2.490.600,00	0,00	0,00	-2.490.600,00	Kab. Konawe, Semua Kecamatan, Semua Kel/Desa	PAJAK BAHAN BAKAR KENDARAAN BERMOTOR (PBBKB)	-	3. MENGOPTIMALKAN TATA KELOLA PEMERINTAHAN YANG BERSIH, EFEKIF DAN PARTISIPATIF			2.625.000,00	KECAMATAN SAMPARA
	7.01.01.2.08.0004	Penyediaan Jasa Pelayanan Umum Kantor																		
			Jumlah Laporan Penyediaan Jasa Pelayanan Umum Kantor yang Disediakan				4 Laporan	4 Laporan	103.200.000,00	103.200.000,00	18.000.000,00	-85.200.000,00	Kab. Konawe, Semua Kecamatan, Semua Kel/Desa	PAJAK PENERANGAN JALAN	-	3. MENGOPTIMALKAN TATA KELOLA PEMERINTAHAN YANG BERSIH, EFEKIF DAN PARTISIPATIF			90.090.000,00	KECAMATAN SAMPARA
	7.01.01.2.09	Pemeliharaan Barang Milik Daerah Penunjang Urusan Pemerintahan Daerah	-				-	-	44.439.619,50	0,00	3.000.000,00	-41.439.619,50			-	3. MENGOPTIMALKAN TATA KELOLA PEMERINTAHAN YANG BERSIH, EFEKIF DAN PARTISIPATIF	-		29.662.500,00	KECAMATAN SAMPARA
	7.01.01.2.09.0001	Penyediaan Jasa Pemeliharaan, Biaya Pemeliharaan, dan Pajak Kendaraan Perorangan Dinas atau Kendaraan Dinas Jabatan																		
			Jumlah Kendaraan Perorangan Dinas atau Kendaraan Dinas Jabatan yang Dipelihara dan dibayarkan Pajaknya				1 Unit	1 Unit	9.200.000,00	0,00	3.000.000,00	-6.200.000,00	Kab. Konawe, Semua Kecamatan, Semua Kel/Desa	PAJAK BAHAN BAKAR KENDARAAN BERMOTOR (PBBKB)	-	3. MENGOPTIMALKAN TATA KELOLA PEMERINTAHAN YANG BERSIH, EFEKIF DAN PARTISIPATIF			10.500.000,00	KECAMATAN SAMPARA
		-	**-**	**-**	**-**	**-**	-	-	**3.359.994.351,50**	**3.036.144.042,00**	**2.592.789.136,00**	-	-	-	-	-	-	**-**	**759.595.250,00**	-
	7.01.01.2.09.0002	Penyediaan Jasa Pemeliharaan, Biaya Pemeliharaan, Pajak dan Perizinan Kendaraan Dinas Operasional atau Lapangan																		

NO	KODE	URUSAN / BIDANG URUSAN / PROGRAM / OUTCOME / KEGIATAN / SUB KEGIATAN	INDIKATOR PROGRAM / KEGIATAN / SUB KEGIATAN	TARGET AKHIR PERIODE RENSTRA OPD	REALISASI CAPAIAN RENJA OPD TAHUN 2024	PRAKIRAAN CAPAIAN TARGET RENJA OPD TAHUN 2025	CAPAIAN KINERJA DAN KERANGKA PENDANAAN										KELOMPOK SASARAN	PRAKIRAAN MAJU RENCANA TAHUN 2027		PERANGKAT DAERAH PENANGGUNG JAWAB
							TARGET 2026		PAGU INDIKATIF (Rp)			Bertambah/Berkurang (10-12)	LOKASI	SUMBER DANA	PRIORITAS			TARGET	PAGU INDIKATIF (Rp)	
							SEBELUM	SESUDAH	RKPD 2026	APBD 2026	RKPD PERUBAHAN 2026				NASIONAL	DAERAH				
1	2	3	4	5	6	7	8	9	10	11	12	13	14	15	16	17	18	19	20	21
			Jumlah Kendaraan Dinas Operasional atau Lapangan yang Dipelihara dan dibayarkan Pajak dan Perizinannya				1 Unit	1 Unit	0,00	0,00	0,00	0,00	Kab. Konawe, Semua Kecamatan, Semua Kel/Desa	DANA ALOKASI UMUM (DAU)	-	-			0,00	KECAMATAN SAMPARA
	7.01.01.2.09.0003	Penyediaan Jasa Pemeliharaan, Biaya Pemeliharaan dan Perizinan Alat Besar																		
			Jumlah Alat Besar yang Dipelihara dan dibayarkan Perizinannya				1 Unit	1 Unit	0,00	0,00	0,00	0,00	Kab. Konawe, Semua Kecamatan, Semua Kel/Desa	DANA ALOKASI UMUM (DAU)	-	-			0,00	KECAMATAN SAMPARA
	7.01.01.2.09.0004	Penyediaan Jasa Pemeliharaan, Biaya Pemeliharaan dan Perizinan Alat Angkutan Darat Tak Bermotor																		
			Jumlah Alat Angkutan Darat Tak Bermotor yang Dipelihara dan Dibayarkan Perizinannya				1 Unit	1 Unit	0,00	0,00	0,00	0,00	Kab. Konawe, Semua Kecamatan, Semua Kel/Desa	DANA ALOKASI UMUM (DAU)	-	-			0,00	KECAMATAN SAMPARA
		[PERSENTASE KEGIATAN PENUNJANG URUSAN PEMERINTAHAN DAERAH YANG TERLAKSANA]	**PERSENTASE KEGIATAN PENUNJANG URUSAN PEMERINTAHAN DAERAH YANG TERLAKSANA**	**100,00**	**100,00**	**100,00**	-	-	**3.359.994.351,50**	**3.036.144.042,00**	**2.592.789.136,00**	-	-	-	-	-	-	**100,00**	**759.595.250,00**	-
	7.01.01.2.09.0005	Pemeliharaan Mebel																		
			Jumlah Mebel yang Dipelihara				1 Unit	1 Unit	0,00	0,00	0,00	0,00	Kab. Konawe, Semua Kecamatan, Semua Kel/Desa	PAJAK BAHAN BAKAR KENDARAAN BERMOTOR (PBBKB)	-	3. MENGOPTIMALKAN TATA KELOLA PEMERINTAHAN YANG BERSIH, EFEKIF DAN PARTISIPATIF			525.000,00	KECAMATAN SAMPARA
	7.01.01.2.09.0006	Pemeliharaan Peralatan dan Mesin Lainnya																		
			Jumlah Peralatan dan Mesin Lainnya yang Dipelihara				1 Unit	1 Unit	0,00	0,00	0,00	0,00	Kab. Konawe, Semua Kecamatan, Semua Kel/Desa	PAJAK BAHAN BAKAR KENDARAAN BERMOTOR (PBBKB)	-	3. MENGOPTIMALKAN TATA KELOLA PEMERINTAHAN YANG BERSIH, EFEKIF DAN PARTISIPATIF			1.312.500,00	KECAMATAN SAMPARA
		-	**-**	**-**	**-**	**-**	-	-	**3.359.994.351,50**	**3.036.144.042,00**	**2.592.789.136,00**	-	-	-	-	-	-	**-**	**759.595.250,00**	-
	7.01.01.2.09.0007	Pemeliharaan Aset Tetap Lainnya																		
			Jumlah Aset Tetap Lainnya yang Dipelihara				1 Unit	1 Unit	0,00	0,00	0,00	0,00	Kab. Konawe, Semua Kecamatan, Semua Kel/Desa	DANA ALOKASI UMUM (DAU)	-	-			0,00	KECAMATAN SAMPARA
		[PERSENTASE KEGIATAN PENUNJANG URUSAN PEMERINTAHAN DAERAH YANG TERLAKSANA]	**PERSENTASE KEGIATAN PENUNJANG URUSAN PEMERINTAHAN DAERAH YANG TERLAKSANA**	**100,00**	**100,00**	**100,00**	-	-	**3.359.994.351,50**	**3.036.144.042,00**	**2.592.789.136,00**	-	-	-	-	-	-	**100,00**	**759.595.250,00**	-
	7.01.01.2.09.0008	Pemeliharaan Aset Tak Berwujud																		
			Jumlah Aset Tak Berwujud yang Dipelihara				1 Unit	1 Unit	0,00	0,00	0,00	0,00	Kab. Konawe, Semua Kecamatan, Semua Kel/Desa	PAJAK BAHAN BAKAR KENDARAAN BERMOTOR (PBBKB)	-	3. MENGOPTIMALKAN TATA KELOLA PEMERINTAHAN YANG BERSIH, EFEKIF DAN PARTISIPATIF			525.000,00	KECAMATAN SAMPARA
	7.01.01.2.09.0009	Pemeliharaan/Rehabilitasi Gedung Kantor dan Bangunan Lainnya																		
			Jumlah Gedung Kantor dan Bangunan Lainnya yang Dipelihara/Direhabilitasi				1 Unit	1 Unit	6.781.200,00	0,00	0,00	-6.781.200,00	Kab. Konawe, Semua Kecamatan, Semua Kel/Desa	PAJAK BAHAN BAKAR KENDARAAN BERMOTOR (PBBKB)	-	3. MENGOPTIMALKAN TATA KELOLA PEMERINTAHAN YANG BERSIH, EFEKIF DAN PARTISIPATIF			6.300.000,00	KECAMATAN SAMPARA
	7.01.01.2.09.0010	Pemeliharaan/Rehabilitasi Sarana dan Prasarana Gedung Kantor atau Bangunan Lainnya																		
			Jumlah Sarana dan Prasarana Gedung Kantor atau Bangunan Lainnya yang Dipelihara/Direhabilitasi				1 Unit	1 Unit	2.304.800,00	0,00	0,00	-2.304.800,00	Kab. Konawe, Semua Kecamatan, Semua Kel/Desa	PAJAK BAHAN BAKAR KENDARAAN BERMOTOR (PBBKB)	-	3. MENGOPTIMALKAN TATA KELOLA PEMERINTAHAN YANG BERSIH, EFEKIF DAN PARTISIPATIF			2.625.000,00	KECAMATAN SAMPARA
	7.01.01.2.09.0011	Pemeliharaan/Rehabilitasi Sarana dan Prasarana Pendukung Gedung Kantor atau Bangunan Lainnya																		
			Jumlah Sarana dan Prasarana Pendukung Gedung Kantor atau Bangunan Lainnya yang Dipelihara/Direhabilitasi				1 Unit	1 Unit	2.324.900,00	0,00	0,00	-2.324.900,00	Kab. Konawe, Semua Kecamatan, Semua Kel/Desa	PAJAK BAHAN BAKAR KENDARAAN BERMOTOR (PBBKB)	-	3. MENGOPTIMALKAN TATA KELOLA PEMERINTAHAN YANG BERSIH, EFEKIF DAN PARTISIPATIF			2.625.000,00	KECAMATAN SAMPARA
		-	**-**	**-**	**-**	**-**	-	-	**3.359.994.351,50**	**3.036.144.042,00**	**2.592.789.136,00**	-	-	-	-	-	-	**-**	**759.595.250,00**	-
	7.01.01.2.09.0012	Pemeliharaan/Rehabilitasi Tanah																		
			Luas Tanah yang Dilakukan Pemeliharaan/Rehabilitasi				1 Ha	1 Ha	0,00	0,00	0,00	0,00	Kab. Konawe, Semua Kecamatan, Semua Kel/Desa	DANA ALOKASI UMUM (DAU)	-	-			0,00	KECAMATAN SAMPARA
2.	**7.01.02**	**PROGRAM PENYELENGGARAAN PEMERINTAHAN DAN PELAYANAN PUBLIK**	**-**				**-**	**-**	**74.441.400,00**	**30.000.000,00**	**37.000.000,00**	**-18.941.400,00**							**55.500.000,00**	
		[PERSENTASE KEGIATAN PENYELENGGARAAN PEMERINTAHAN DAN PELAYANAN PUBLIK YANG TERLAKSANA]	**PERSENTASE KEGIATAN PENYELENGGARAAN PEMERINTAHAN DAN PELAYANAN PUBLIK YANG TERLAKSANA**	**100,00**	**100,00**	**100,00**	-	-	**74.441.400,00**	**30.000.000,00**	**37.000.000,00**	-	-	-	-	-	-	**100,00**	**55.500.000,00**	-
	7.01.02.2.01	Koordinasi Penyelenggaraan Kegiatan Pemerintahan di Tingkat Kecamatan	-				-	-	36.931.100,00	15.000.000,00	22.000.000,00	-14.931.100,00			-	3. MENGOPTIMALKAN TATA KELOLA PEMERINTAHAN YANG BERSIH, EFEKIF DAN PARTISIPATIF	-		15.000.000,00	KECAMATAN SAMPARA
	7.01.02.2.01.0001	Koordinasi/Sinergi Perencanaan dan Pelaksanaan Kegiatan Pemerintahan dengan Perangkat Daerah dan Instansi Vertikal Terkait																		
			Jumlah Laporan Koordinasi/Sinergi Perencanaan dan Pelaksanaan Kegiatan Pemerintahan dengan Perangkat Daerah dan Instansi Vertikal Terkait				1 Laporan	1 Laporan	9.219.400,00	7.500.000,00	7.500.000,00	-1.719.400,00	Kab. Konawe, Semua Kecamatan, Semua Kel/Desa	PBJT-KONSUMSI TENAGA LISTRIK YANG DIHASILKAN SENDIRI	-	3. MENGOPTIMALKAN TATA KELOLA PEMERINTAHAN YANG BERSIH, EFEKIF DAN PARTISIPATIF			15.000.000,00	KECAMATAN SAMPARA

NO	KODE	URUSAN / BIDANG URUSAN / PROGRAM / OUTCOME / KEGIATAN / SUB KEGIATAN	INDIKATOR PROGRAM / KEGIATAN / SUB KEGIATAN	TARGET AKHIR PERIODE RENSTRA OPD	REALISASI CAPAIAN RENJA OPD TAHUN 2024	PRAKIRAAN CAPAIAN TARGET RENJA OPD TAHUN 2025	CAPAIAN KINERJA DAN KERANGKA PENDANAAN										KELOMPOK SASARAN	PRAKIRAAN MAJU RENCANA TAHUN 2027		PERANGKAT DAERAH PENANGGUNG JAWAB
							TARGET 2026		PAGU INDIKATIF (Rp)			Bertambah/Berkurang (10-12)	LOKASI	SUMBER DANA	PRIORITAS			TARGET	PAGU INDIKATIF (Rp)	
							SEBELUM	SESUDAH	RKPD 2026	APBD 2026	RKPD PERUBAHAN 2026				NASIONAL	DAERAH				
1	2	3	4	5	6	7	8	9	10	11	12	13	14	15	16	17	18	19	20	21
	7.01.02.2.01.0002	Peningkatan Efektifitas Kegiatan Pemerintahan di Tingkat Kecamatan																		
			Jumlah Dokumen Peningkatan Efektifitas Kegiatan Pemerintahan di Tingkat Kecamatan				4 Dokumen	4 Dokumen	27.711.700,00	7.500.000,00	14.500.000,00	-13.211.700,00	Kab. Konawe, Semua Kecamatan, Semua Kel/Desa	PBJT-KONSUMSI TENAGA LISTRIK YANG DIHASILKAN SENDIRI	-	3. MENGOPTIMALKAN TATA KELOLA PEMERINTAHAN YANG BERSIH, EFEKIF DAN PARTISIPATIF			0,00	KECAMATAN SAMPARA
	7.01.02.2.02	Penyelenggaraan Urusan Pemerintahan yang Tidak Dilaksanakan oleh Unit Kerja Perangkat Daerah yang Ada di Kecamatan	-				-	-	21.567.500,00	15.000.000,00	15.000.000,00	-6.567.500,00			-	3. MENGOPTIMALKAN TATA KELOLA PEMERINTAHAN YANG BERSIH, EFEKIF DAN PARTISIPATIF	-		18.500.000,00	KECAMATAN SAMPARA
	7.01.02.2.02.0001	Perencanaan Kegiatan Pelayanan kepada Masyarakat di Kecamatan																		
			Jumlah Dokumen Perencanaan Kegiatan Pelayanan kepada Masyarakat di Kecamatan				1 Dokumen	1 Dokumen	3.257.000,00	0,00	0,00	-3.257.000,00	Kab. Konawe, Semua Kecamatan, Semua Kel/Desa	PAJAK BAHAN BAKAR KENDARAAN BERMOTOR (PBBKB)	-	3. MENGOPTIMALKAN TATA KELOLA PEMERINTAHAN YANG BERSIH, EFEKIF DAN PARTISIPATIF			3.500.000,00	KECAMATAN SAMPARA
	7.01.02.2.02.0002	Fasilitasi Percepatan Pencapaian Standar Pelayanan Minimal di Wilayah Kecamatan																		
			Jumlah Laporan Fasilitasi Percepatan Pencapaian Standar Pelayanan Minimal di Wilayah Kecamatan				12 Laporan	12 Laporan	9.084.000,00	7.500.000,00	7.500.000,00	-1.584.000,00	Kab. Konawe, Semua Kecamatan, Semua Kel/Desa	PBJT-KONSUMSI TENAGA LISTRIK YANG DIHASILKAN SENDIRI	-	3. MENGOPTIMALKAN TATA KELOLA PEMERINTAHAN YANG BERSIH, EFEKIF DAN PARTISIPATIF			15.000.000,00	KECAMATAN SAMPARA
	7.01.02.2.02.0003	Peningkatan Efektifitas Pelaksanaan Pelayanan kepada Masyarakat di Wilayah Kecamatan																		
			Jumlah Laporan Peningkatan Efektifitas Pelaksanaan Pelayanan kepada Masyarakat di Wilayah Kecamatan				1 Laporan	1 Laporan	9.226.500,00	7.500.000,00	7.500.000,00	-1.726.500,00	Kab. Konawe, Semua Kecamatan, Semua Kel/Desa	PBJT-KONSUMSI TENAGA LISTRIK YANG DIHASILKAN SENDIRI	-	3. MENGOPTIMALKAN TATA KELOLA PEMERINTAHAN YANG BERSIH, EFEKIF DAN PARTISIPATIF			0,00	KECAMATAN SAMPARA
	7.01.02.2.03	Koordinasi Pemeliharaan Prasarana dan Sarana Pelayanan Umum	-				-	-	10.911.900,00	0,00	0,00	-10.911.900,00			-	3. MENGOPTIMALKAN TATA KELOLA PEMERINTAHAN YANG BERSIH, EFEKIF DAN PARTISIPATIF	-		12.000.000,00	KECAMATAN SAMPARA
	7.01.02.2.03.0001	Koordinasi/Sinergi dengan Perangkat Daerah dan/atau Instansi Vertikal yang Terkait dalam Pemeliharaan Sarana dan Prasarana Pelayanan Umum																		
			Jumlah Dokumen Koordinasi/Sinergi dengan Perangkat Daerah dan/atau Instansi Vertikal yang Terkait dalam Pemeliharaan Sarana dan Prasarana Pelayanan Umum				1 Dokumen	1 Dokumen	5.529.000,00	0,00	0,00	-5.529.000,00	Kab. Konawe, Semua Kecamatan, Semua Kel/Desa	PAJAK BAHAN BAKAR KENDARAAN BERMOTOR (PBBKB)	-	3. MENGOPTIMALKAN TATA KELOLA PEMERINTAHAN YANG BERSIH, EFEKIF DAN PARTISIPATIF			6.000.000,00	KECAMATAN SAMPARA
	7.01.02.2.03.0002	Pelaksanaan Pemeliharaan Prasarana dan Fasilitas Pelayanan Umum yang Melibatkan Pihak Swasta																		
			Jumlah Prasarana dan Fasilitas Pelayanan Umum yang Dipelihara dengan Melibatkan Pihak Swasta				1 Unit	1 Unit	5.382.900,00	0,00	0,00	-5.382.900,00	Kab. Konawe, Semua Kecamatan, Semua Kel/Desa	PAJAK BAHAN BAKAR KENDARAAN BERMOTOR (PBBKB)	-	3. MENGOPTIMALKAN TATA KELOLA PEMERINTAHAN YANG BERSIH, EFEKIF DAN PARTISIPATIF			6.000.000,00	KECAMATAN SAMPARA
	7.01.02.2.04	Pelaksanaan Urusan Pemerintahan yang Dilimpahkan kepada Camat	-				-	-	5.030.900,00	0,00	0,00	-5.030.900,00			-	-	-		10.000.000,00	KECAMATAN SAMPARA
	7.01.02.2.04.0001	Pelaksanaan Urusan Pemerintahan yang Terkait dengan Pelayanan Perizinan Non Usaha																		
			Jumlah Dokumen Non Perizinan Usaha yang Dilaksanakan				1 Dokumen	1 Dokumen	0,00	0,00	0,00	0,00	Kab. Konawe, Semua Kecamatan, Semua Kel/Desa	DANA ALOKASI UMUM (DAU)	-	-			0,00	KECAMATAN SAMPARA
		-	**-**	**-**	**-**	**-**	-	-	**74.441.400,00**	**30.000.000,00**	**37.000.000,00**	-	-	-	-	-	-	**-**	**55.500.000,00**	-
	7.01.02.2.04.0002	Pelaksanaan Urusan Pemerintahan yang terkait dengan Nonperizinan																		
			Jumlah Laporan Pelaksanaan Nonperizinan pada Urusan Pemerintahan				1 Laporan	1 Laporan	0,00	0,00	0,00	0,00	Kab. Konawe, Semua Kecamatan, Semua Kel/Desa	DANA ALOKASI UMUM (DAU)	-	-			0,00	KECAMATAN SAMPARA
		[PERSENTASE KEGIATAN PENYELENGGARAAN PEMERINTAHAN DAN PELAYANAN PUBLIK YANG TERLAKSANA]	**PERSENTASE KEGIATAN PENYELENGGARAAN PEMERINTAHAN DAN PELAYANAN PUBLIK YANG TERLAKSANA**	**100,00**	**100,00**	**100,00**	-	-	**74.441.400,00**	**30.000.000,00**	**37.000.000,00**	-	-	-	-	-	-	**100,00**	**55.500.000,00**	-
	7.01.02.2.04.0003	Pelaksanaan Urusan Pemerintahan yang Terkait dengan Kewenangan Lain yang Dilimpahkan																		
			Jumlah Laporan Pelaksanaan Kewenangan Lain yang Dilimpahkan				1 Laporan	1 Laporan	5.030.900,00	0,00	0,00	-5.030.900,00	Kab. Konawe, Semua Kecamatan, Semua Kel/Desa	PAJAK BAHAN BAKAR KENDARAAN BERMOTOR (PBBKB)	-	3. MENGOPTIMALKAN TATA KELOLA PEMERINTAHAN YANG BERSIH, EFEKIF DAN PARTISIPATIF			10.000.000,00	KECAMATAN SAMPARA
3.	**7.01.03**	**PROGRAM PEMBERDAYAAN MASYARAKAT DESA DAN KELURAHAN**	**-**				**-**	**-**	**588.262.800,00**	**449.580.000,00**	**430.150.000,00**	**-43.262.800,00**							**545.000.000,00**	
		[PERSENTASE KEGIATAN PEMBERDAYAAN MASYARAKAT DESA DAN KELURAHAN YANG TERLAKSANA]	**PERSENTASE KEGIATAN PEMBERDAYAAN MASYARAKAT DESA DAN KELURAHAN YANG TERLAKSANA**	**100,00**	**100,00**	**100,00**	-	-	**588.262.800,00**	**449.580.000,00**	**430.150.000,00**	-	-	-	-	-	-	**100,00**	**545.000.000,00**	-
	7.01.03.2.01	Koordinasi Kegiatan Pemberdayaan Desa	-				-	-	23.768.500,00	2.500.000,00	2.500.000,00	-21.268.500,00			-	6. MEWUJUDKAN PEMERATAAN PEMBANGUNAN INFRASTRUKTUR ANTARA DESA DAN KOTA	-		15.000.000,00	KECAMATAN SAMPARA
	7.01.03.2.01.0001	Peningkatan Partisipasi Masyarakat dalam Forum Musyawarah Perencanaan Pembangunan di Desa																		
			Jumlah Lembaga Kemasyarakatan yang Berpartisipasi dalam Forum Musyawarah Perencanaan Pembangunan di Desa				5 Lembaga Kemasyarakatan	5 Lembaga Kemasyarakatan	13.990.700,00	2.500.000,00	2.500.000,00	-11.490.700,00	Kab. Konawe, Semua Kecamatan, Semua Kel/Desa	PBJT-KONSUMSI TENAGA LISTRIK YANG DIHASILKAN SENDIRI	-	6. MEWUJUDKAN PEMERATAAN PEMBANGUNAN INFRASTRUKTUR ANTARA DESA DAN KOTA			15.000.000,00	KECAMATAN SAMPARA

NO	KODE	URUSAN / BIDANG URUSAN / PROGRAM / OUTCOME / KEGIATAN / SUB KEGIATAN	INDIKATOR PROGRAM / KEGIATAN / SUB KEGIATAN	TARGET AKHIR PERIODE RENSTRA OPD	REALISASI CAPAIAN RENJA OPD TAHUN 2024	PRAKIRAAN CAPAIAN TARGET RENJA OPD TAHUN 2025	CAPAIAN KINERJA DAN KERANGKA PENDANAAN										KELOMPOK SASARAN	PRAKIRAAN MAJU RENCANA TAHUN 2027		PERANGKAT DAERAH PENANGGUNG JAWAB
							TARGET 2026		PAGU INDIKATIF (Rp)			Bertambah/Berkurang (10-12)	LOKASI	SUMBER DANA	PRIORITAS			TARGET	PAGU INDIKATIF (Rp)	
							SEBELUM	SESUDAH	RKPD 2026	APBD 2026	RKPD PERUBAHAN 2026				NASIONAL	DAERAH				
1	2	3	4	5	6	7	8	9	10	11	12	13	14	15	16	17	18	19	20	21
	7.01.03.2.01.0002	Sinkronisasi Program Kerja dan Kegiatan Pemberdayaan Masyarakat yang Dilakukan oleh Pemerintah dan Swasta di Wilayah Kerja Kecamatan																		
			Jumlah Dokumen Sinkronisasi Program Kerja dan Kegiatan Pemberdayaan Masyarakat yang Dilakukan oleh Pemerintah dan Swasta di Wilayah Kerja Kecamatan				1 Dokumen	1 Dokumen	0,00	0,00	0,00	0,00	Kab. Konawe, Semua Kecamatan, Semua Kel/Desa	DANA ALOKASI UMUM (DAU)	-	-			0,00	KECAMATAN SAMPARA
	7.01.03.2.01.0003	Peningkatan Efektifitas Kegiatan Pemberdayaan Masyarakat di Wilayah Kecamatan																		
			Jumlah Laporan Peningkatan Efektivitas Kegiatan Pemberdayaan Masyarakat di Wilayah Kecamatan				1 Laporan	1 Laporan	9.777.800,00	0,00	0,00	-9.777.800,00	Kab. Konawe, Semua Kecamatan, Semua Kel/Desa	PAJAK BAHAN BAKAR KENDARAAN BERMOTOR (PBBKB)	-	6. MEWUJUDKAN PEMERATAAN PEMBANGUNAN INFRASTRUKTUR ANTARA DESA DAN KOTA			0,00	KECAMATAN SAMPARA
	7.01.03.2.02	Kegiatan Pemberdayaan Kelurahan	-				-	-	398.295.300,00	421.930.000,00	402.500.000,00	4.204.700,00			-	6. MEWUJUDKAN PEMERATAAN PEMBANGUNAN INFRASTRUKTUR ANTARA DESA DAN KOTA	-		360.000.000,00	KECAMATAN SAMPARA
	7.01.03.2.02.0001	Peningkatan Partisipasi Masyarakat dalam Forum Musyawarah Perencanaan Pembangunan di Kelurahan																		
			Jumlah Lembaga Kemasyarakatan yang Berpartisipasi dalam Forum Musyawarah Perencanaan Pembangunan di Kelurahan				5 Lembaga Kemasyarakatan	5 Lembaga Kemasyarakatan	13.861.900,00	2.500.000,00	2.500.000,00	-11.361.900,00	Kab. Konawe, Semua Kecamatan, Semua Kel/Desa	PBJT-KONSUMSI TENAGA LISTRIK YANG DIHASILKAN SENDIRI	-	6. MEWUJUDKAN PEMERATAAN PEMBANGUNAN INFRASTRUKTUR ANTARA DESA DAN KOTA			15.000.000,00	KECAMATAN SAMPARA
		-	**-**	**-**	**-**	**-**	-	-	**588.262.800,00**	**449.580.000,00**	**430.150.000,00**	-	-	-	-	-	-	**-**	**545.000.000,00**	-
	7.01.03.2.02.0002	Pembangunan Sarana dan Prasarana Kelurahan																		
			Jumlah Sarana dan Prasarana Kelurahan yang Terbangun				5 Unit	5 Unit	0,00	0,00	0,00	0,00	Kab. Konawe, Semua Kecamatan, Semua Kel/Desa	DANA ALOKASI UMUM (DAU)	-	-			0,00	KECAMATAN SAMPARA
		[PERSENTASE KEGIATAN PEMBERDAYAAN MASYARAKAT DESA DAN KELURAHAN YANG TERLAKSANA]	**PERSENTASE KEGIATAN PEMBERDAYAAN MASYARAKAT DESA DAN KELURAHAN YANG TERLAKSANA**	**100,00**	**100,00**	**100,00**	-	-	**588.262.800,00**	**449.580.000,00**	**430.150.000,00**	-	-	-	-	-	-	**100,00**	**545.000.000,00**	-
	7.01.03.2.02.0003	Pemberdayaan Masyarakat di Kelurahan																		
			Jumlah Pokmas dan Ormas yang Melaksanakan Pemberdayaan Masyarakat di Kelurahan				5 Pokmas / Ormas	5 Pokmas / Ormas	11.891.700,00	0,00	0,00	-11.891.700,00	Kab. Konawe, Semua Kecamatan, Semua Kel/Desa	PAJAK BAHAN BAKAR KENDARAAN BERMOTOR (PBBKB)	-	6. MEWUJUDKAN PEMERATAAN PEMBANGUNAN INFRASTRUKTUR ANTARA DESA DAN KOTA			50.000.000,00	KECAMATAN SAMPARA
	7.01.03.2.02.0004	Evaluasi Kelurahan																		
			Jumlah Laporan Hasil Evaluasi Kelurahan				1 Laporan	1 Laporan	4.600.000,00	0,00	0,00	-4.600.000,00	Kab. Konawe, Semua Kecamatan, Semua Kel/Desa	PAJAK BAHAN BAKAR KENDARAAN BERMOTOR (PBBKB)	-	6. MEWUJUDKAN PEMERATAAN PEMBANGUNAN INFRASTRUKTUR ANTARA DESA DAN KOTA			5.000.000,00	KECAMATAN SAMPARA
		-	**-**	**-**	**-**	**-**	-	-	**588.262.800,00**	**449.580.000,00**	**430.150.000,00**	-	-	-	-	-	-	**-**	**545.000.000,00**	-
	7.01.03.2.03	Pemberdayaan Lembaga Kemasyarakatan Tingkat Kecamatan	-				-	-	46.199.000,00	25.150.000,00	25.150.000,00	-21.049.000,00			-	-	-		50.000.000,00	KECAMATAN SAMPARA
	7.01.03.2.03.0001	Penyelenggaraan Lembaga Kemasyarakatan																		
			Jumlah Lembaga Kemasyarakatan yang Diselenggarakan				1 Lembaga Kemasyarakatan	1 Lembaga Kemasyarakatan	0,00	0,00	0,00	0,00	Kab. Konawe, Semua Kecamatan, Semua Kel/Desa	DANA ALOKASI UMUM (DAU)	-	-			0,00	KECAMATAN SAMPARA
		[PERSENTASE KEGIATAN PEMBERDAYAAN MASYARAKAT DESA DAN KELURAHAN YANG TERLAKSANA]	**PERSENTASE KEGIATAN PEMBERDAYAAN MASYARAKAT DESA DAN KELURAHAN YANG TERLAKSANA**	**100,00**	**100,00**	**100,00**	-	-	**588.262.800,00**	**449.580.000,00**	**430.150.000,00**	-	-	-	-	-	-	**100,00**	**545.000.000,00**	-
	7.01.03.2.03.0002	Peningkatan Kapasitas Lembaga Kemasyarakatan																		
			Jumlah Lembaga Kemasyarakatan yang Ditingkatkan Kapasitasnya				5 Lembaga Kemasyarakatan	5 Lembaga Kemasyarakatan	23.099.000,00	25.150.000,00	25.150.000,00	2.051.000,00	Kab. Konawe, Semua Kecamatan, Semua Kel/Desa	PBJT-KONSUMSI TENAGA LISTRIK YANG DIHASILKAN SENDIRI	-	6. MEWUJUDKAN PEMERATAAN PEMBANGUNAN INFRASTRUKTUR ANTARA DESA DAN KOTA			25.000.000,00	KECAMATAN SAMPARA
		-	**-**	**-**	**-**	**-**	-	-	**588.262.800,00**	**449.580.000,00**	**430.150.000,00**	-	-	-	-	-	-	**-**	**545.000.000,00**	-
	7.01.03.2.03.0003	Penyediaan Sarana dan Prasarana Lembaga Kemasyarakatan																		
			Jumlah Sarana dan Prasarana Lembaga Kemasyarakatan yang Disediakan				1 Unit	1 Unit	0,00	0,00	0,00	0,00	Kab. Konawe, Semua Kecamatan, Semua Kel/Desa	DANA ALOKASI UMUM (DAU)	-	-			0,00	KECAMATAN SAMPARA
		[PERSENTASE KEGIATAN PEMBERDAYAAN MASYARAKAT DESA DAN KELURAHAN YANG TERLAKSANA]	**PERSENTASE KEGIATAN PEMBERDAYAAN MASYARAKAT DESA DAN KELURAHAN YANG TERLAKSANA**	**100,00**	**100,00**	**100,00**	-	-	**588.262.800,00**	**449.580.000,00**	**430.150.000,00**	-	-	-	-	-	-	**100,00**	**545.000.000,00**	-
	7.01.03.2.03.0004	Fasilitasi Pengembangan Usaha Ekonomi Masyarakat																		
			Jumlah Laporan Fasilitasi Pengembangan Usaha Ekonomi Masyarakat				1 Laporan	1 Laporan	23.100.000,00	0,00	0,00	-23.100.000,00	Kab. Konawe, Semua Kecamatan, Semua Kel/Desa	PAJAK BAHAN BAKAR KENDARAAN BERMOTOR (PBBKB)	-	6. MEWUJUDKAN PEMERATAAN PEMBANGUNAN INFRASTRUKTUR ANTARA DESA DAN KOTA			25.000.000,00	KECAMATAN SAMPARA
		-	**-**	**-**	**-**	**-**	-	-	**588.262.800,00**	**449.580.000,00**	**430.150.000,00**	-	-	-	-	-	-	**-**	**545.000.000,00**	-
	7.01.03.2.03.0005	Fasilitasi Pemanfaatan Teknologi Tepat Guna																		
			Jumlah Laporan Fasilitasi Pemanfaatan Teknologi Tepat Guna				1 Laporan	1 Laporan	0,00	0,00	0,00	0,00	Kab. Konawe, Semua Kecamatan, Semua Kel/Desa	DANA ALOKASI UMUM (DAU)	-	-			0,00	KECAMATAN SAMPARA
	7.01.03.2.06	Pemberdayaan dan Kesejahteraan Keluarga Tingkat Kecamatan dan Kelurahan	-				-	-	120.000.000,00	0,00	0,00	-120.000.000,00			-	-	-		120.000.000,00	KECAMATAN SAMPARA
	7.01.03.2.06.0001	Pembentukan dan Penumbuhan Karakter Keluarga Melalui Peningkatan Kesadaran Masyarakat akan Pentingnya Penghayatan dan Pengamalan Pancasila dalam Semua Aspek Kehidupan Bermasyarakat, Berbangsa, dan Bernegara																		

NO	KODE	URUSAN / BIDANG URUSAN / PROGRAM / OUTCOME / KEGIATAN / SUB KEGIATAN	INDIKATOR PROGRAM / KEGIATAN / SUB KEGIATAN	TARGET AKHIR PERIODE RENSTRA OPD	REALISASI CAPAIAN RENJA OPD TAHUN 2024	PRAKIRAAN CAPAIAN TARGET RENJA OPD TAHUN 2025	CAPAIAN KINERJA DAN KERANGKA PENDANAAN										KELOMPOK SASARAN	PRAKIRAAN MAJU RENCANA TAHUN 2027		PERANGKAT DAERAH PENANGGUNG JAWAB
							TARGET 2026		PAGU INDIKATIF (Rp)			Bertambah/Berkurang (10-12)	LOKASI	SUMBER DANA	PRIORITAS			TARGET	PAGU INDIKATIF (Rp)	
							SEBELUM	SESUDAH	RKPD 2026	APBD 2026	RKPD PERUBAHAN 2026				NASIONAL	DAERAH				
1	2	3	4	5	6	7	8	9	10	11	12	13	14	15	16	17	18	19	20	21
			Jumlah Keluarga yang Mengikuti Pembentukan dan Penumbuhan Karakter Keluarga Melalui Peningkatan Kesadaran Masyarakat akan Pentingnya Penghayatan dan Pengamalan Pancasila dalam Semua Aspek Kehidupan Bermasyarakat, Berbangsa, dan Bernegara				1 Keluarga	1 Keluarga	10.000.000,00	0,00	0,00	-10.000.000,00	Kab. Konawe, Semua Kecamatan, Semua Kel/Desa	DANA ALOKASI UMUM (DAU)	-	-			10.000.000,00	KECAMATAN SAMPARA
	7.01.03.2.06.0002	Peningkatan Kesadaran Keluarga dalam Membangun Kerja Sama antar-Keluarga, Warga, dan Kelompok Masyarakat																		
			Jumlah Keluarga yang Mengikuti Peningkatan Kesadaran Keluarga dalam Membangun Kerja Sama antar-Keluarga, Warga, dan Kelompok Masyarakat				1 Keluarga	1 Keluarga	10.000.000,00	0,00	0,00	-10.000.000,00	Kab. Konawe, Semua Kecamatan, Semua Kel/Desa	DANA ALOKASI UMUM (DAU)	-	-			10.000.000,00	KECAMATAN SAMPARA
	7.01.03.2.06.0003	Peningkatan Ketahanan Pangan Keluarga																		
			Jumlah Keluarga yang Mengikuti Peningkatan Ketahanan Pangan Keluarga				1 Keluarga	1 Keluarga	10.000.000,00	0,00	0,00	-10.000.000,00	Kab. Konawe, Semua Kecamatan, Semua Kel/Desa	DANA ALOKASI UMUM (DAU)	-	-			10.000.000,00	KECAMATAN SAMPARA
	7.01.03.2.06.0004	Pemberdayaan Masyarakat dalam Peningkatan Penggunaan dan Pemanfaatan Sandang Produksi Dalam Negeri																		
			Jumlah Keluarga yang Mengikuti Pemberdayaan Masyarakat dalam Peningkatan Penggunaan dan Pemanfaatan Sandang Produksi Dalam Negeri				1 Keluarga	1 Keluarga	10.000.000,00	0,00	0,00	-10.000.000,00	Kab. Konawe, Semua Kecamatan, Semua Kel/Desa	DANA ALOKASI UMUM (DAU)	-	-			10.000.000,00	KECAMATAN SAMPARA
	7.01.03.2.06.0005	Peningkatan Kesadaran Keluarga dalam Mewujudkan Rumah Sehat dan Layak Huni serta Kesadaran Hukum tentang Kepemilikan Rumah																		
			Jumlah Keluarga yang Mengikuti Peningkatan Kesadaran Keluarga dalam Mewujudkan Rumah Sehat dan Layak Huni serta Kesadaran Hukum tentang Kepemilikan Rumah				1 Keluarga	1 Keluarga	10.000.000,00	0,00	0,00	-10.000.000,00	Kab. Konawe, Semua Kecamatan, Semua Kel/Desa	DANA ALOKASI UMUM (DAU)	-	-			10.000.000,00	KECAMATAN SAMPARA
	7.01.03.2.06.0006	Peningkatan Kesadaran Keluarga dalam Peningkatan Pendidikan dan Keterampilan untuk Mewujudkan Sumber Daya Manusia yang Berkualitas dan Berdaya Saing																		
			Jumlah Keluarga yang Mengikuti Peningkatan Kesadaran Keluarga dalam Peningkatan Pendidikan dan Keterampilan untuk Mewujudkan Sumber Daya Manusia yang Berkualitas dan Berdaya Saing				1 Keluarga	1 Keluarga	10.000.000,00	0,00	0,00	-10.000.000,00	Kab. Konawe, Semua Kecamatan, Semua Kel/Desa	DANA ALOKASI UMUM (DAU)	-	-			10.000.000,00	KECAMATAN SAMPARA
	7.01.03.2.06.0007	Penumbuhan Kesadaran Keluarga dalam Peningkatan Derajat Kesehatan Keluarga dan Lingkungan dengan Menerapkan Perilaku Hidup Bersih dan Sehat																		
			Jumlah Keluarga yang Mengikuti Penumbuhan Kesadaran Keluarga dalam Peningkatan Derajat Kesehatan Keluarga dan Lingkungan Dengan Menerapkan Perilaku Hidup Bersih dan Sehat				1 Keluarga	1 Keluarga	10.000.000,00	0,00	0,00	-10.000.000,00	Kab. Konawe, Semua Kecamatan, Semua Kel/Desa	DANA ALOKASI UMUM (DAU)	-	-			10.000.000,00	KECAMATAN SAMPARA
	7.01.03.2.06.0008	Penumbuhan Kesadaran Keluarga dalam Peningkatan Taraf Hidup Keluarga Melalui Kehidupan Berkoperasi dan Pengembangan Ekonomi Lainnya																		
			Jumlah Keluarga yang Mengikuti Penumbuhan Kesadaran Keluarga dalam Peningkatan Taraf Hidup Keluarga melalui Kehidupan Berkoperasi dan Pengembangan Ekonomi Lainnya				1 Keluarga	1 Keluarga	10.000.000,00	0,00	0,00	-10.000.000,00	Kab. Konawe, Semua Kecamatan, Semua Kel/Desa	DANA ALOKASI UMUM (DAU)	-	-			10.000.000,00	KECAMATAN SAMPARA
	7.01.03.2.06.0009	Penumbuhan Kesadaran Keluarga dalam Peningkatan Kualitas Kelestarian Lingkungan Hidup																		
			Jumlah Keluarga yang Mengikuti Penumbuhan Kesadaran Keluarga dalam Peningkatan Kualitas Kelestarian Lingkungan Hidup				0 Keluarga	0 Keluarga	10.000.000,00	0,00	0,00	-10.000.000,00	Kab. Konawe, Semua Kecamatan, Semua Kel/Desa	DANA ALOKASI UMUM (DAU)	-	-			10.000.000,00	KECAMATAN SAMPARA
	7.01.03.2.06.0010	Pelatihan Keluarga Tanggap Bencana Alam																		
			Jumlah Keluarga yang Mengikuti Pelatihan Keluarga Tanggap Bencana Alam				1 Keluarga	1 Keluarga	10.000.000,00	0,00	0,00	-10.000.000,00	Kab. Konawe, Semua Kecamatan, Semua Kel/Desa	DANA ALOKASI UMUM (DAU)	-	-			10.000.000,00	KECAMATAN SAMPARA
	7.01.03.2.06.0011	Pelatihan Keluarga Tanggap Bencana Rumah Tangga																		
			Jumlah Keluarga yang Mengikuti Pelatihan Keluarga Tanggap Bencana Rumah Tangga				1 Keluarga	1 Keluarga	10.000.000,00	0,00	0,00	-10.000.000,00	Kab. Konawe, Semua Kecamatan, Semua Kel/Desa	DANA ALOKASI UMUM (DAU)	-	-			10.000.000,00	KECAMATAN SAMPARA
	7.01.03.2.06.0012	Penumbuhan dan Peningkatan Kesadaran Keluarga dalam Keterlibatan Perencanaan Kehidupan Menuju Keluarga Berkualitas																		
			Jumlah Keluarga yang Mengikuti Penumbuhan dan Peningkatan Kesadaran Keluarga dalam Keterlibatan Perencanaan Kehidupan Menuju Keluarga Berkualitas				1 Keluarga	1 Keluarga	10.000.000,00	0,00	0,00	-10.000.000,00	Kab. Konawe, Semua Kecamatan, Semua Kel/Desa	DANA ALOKASI UMUM (DAU)	-	-			10.000.000,00	KECAMATAN SAMPARA
4.	**7.01.04**	**PROGRAM KOORDINASI KETENTRAMAN DAN KETERTIBAN UMUM**	**-**				**-**	**-**	**27.720.600,00**	**0,00**	**0,00**	**2.279.400,00**							**30.000.000,00**	
		[PERSENTASE KEGIATAN KETENTRAMAN DAN KETERTIBAN UMUM YANG TERLAKSANA]	**PERSENTASE KEGIATAN KETENTRAMAN DAN KETERTIBAN UMUM YANG TERLAKSANA**	**100,00**	**100,00**	**100,00**	-	-	**27.720.600,00**	**0,00**	**0,00**	-	-	-	-	-	-	**100,00**	**30.000.000,00**	-
	7.01.04.2.01	Koordinasi Upaya Penyelenggaraan Ketenteraman dan Ketertiban Umum	-				-	-	18.613.400,00	0,00	0,00	-18.613.400,00			-	3. MENGOPTIMALKAN TATA KELOLA PEMERINTAHAN YANG BERSIH, EFEKIF DAN PARTISIPATIF	-		20.000.000,00	KECAMATAN SAMPARA
	7.01.04.2.01.0001	Sinergitas dengan Kepolisian Negara Republik Indonesia, Tentara Nasional Indonesia dan Instansi Vertikal di Wilayah Kecamatan																		
			Jumlah Laporan Hasil Sinergitas dengan Kepolisian Negara Republik Indonesia, Tentara Nasional Indonesia dan Instansi Vertikal di Wilayah Kecamatan				1 Laporan	1 Laporan	9.500.800,00	0,00	0,00	-9.500.800,00	Kab. Konawe, Semua Kecamatan, Semua Kel/Desa	PAJAK BAHAN BAKAR KENDARAAN BERMOTOR (PBBKB)	-	3. MENGOPTIMALKAN TATA KELOLA PEMERINTAHAN YANG BERSIH, EFEKIF DAN PARTISIPATIF			10.000.000,00	KECAMATAN SAMPARA

NO	KODE	URUSAN / BIDANG URUSAN / PROGRAM / OUTCOME / KEGIATAN / SUB KEGIATAN	INDIKATOR PROGRAM / KEGIATAN / SUB KEGIATAN	TARGET AKHIR PERIODE RENSTRA OPD	REALISASI CAPAIAN RENJA OPD TAHUN 2024	PRAKIRAAN CAPAIAN TARGET RENJA OPD TAHUN 2025	CAPAIAN KINERJA DAN KERANGKA PENDANAAN										KELOMPOK SASARAN	PRAKIRAAN MAJU RENCANA TAHUN 2027		PERANGKAT DAERAH PENANGGUNG JAWAB
							TARGET 2026		PAGU INDIKATIF (Rp)			Bertambah/Berkurang (10-12)	LOKASI	SUMBER DANA	PRIORITAS			TARGET	PAGU INDIKATIF (Rp)	
							SEBELUM	SESUDAH	RKPD 2026	APBD 2026	RKPD PERUBAHAN 2026				NASIONAL	DAERAH				
1	2	3	4	5	6	7	8	9	10	11	12	13	14	15	16	17	18	19	20	21
	7.01.04.2.01.0002	Harmonisasi Hubungan dengan Tokoh Agama dan Tokoh Masyarakat																		
			Jumlah Laporan Pelaksanaan Harmonisasi Hubungan dengan Tokoh Agama dan Tokoh Masyarakat				1 Laporan	1 Laporan	9.112.600,00	0,00	0,00	-9.112.600,00	Kab. Konawe, Semua Kecamatan, Semua Kel/Desa	PAJAK BAHAN BAKAR KENDARAAN BERMOTOR (PBBKB)	-	3. MENGOPTIMALKAN TATA KELOLA PEMERINTAHAN YANG BERSIH, EFEKIF DAN PARTISIPATIF			10.000.000,00	KECAMATAN SAMPARA
	7.01.04.2.02	Koordinasi Penerapan dan Penegakan Peraturan Daerah dan Peraturan Kepala Daerah	-				-	-	9.107.200,00	0,00	0,00	-9.107.200,00			-	3. MENGOPTIMALKAN TATA KELOLA PEMERINTAHAN YANG BERSIH, EFEKIF DAN PARTISIPATIF	-		10.000.000,00	KECAMATAN SAMPARA
	7.01.04.2.02.0001	Koordinasi/Sinergi dengan Perangkat Daerah yang Tugas dan Fungsinya di Bidang Penegakan Peraturan Perundang-Undangan dan/atau Kepolisian Negara Republik Indonesia																		
			Jumlah Laporan Koordinasi/Sinergi dengan Perangkat Daerah yang Tugas dan Fungsinya di Bidang Penegakan Peraturan Perundang-Undangan dan/atau Kepolisian Negara Republik Indonesia				1 Laporan	1 Laporan	9.107.200,00	0,00	0,00	-9.107.200,00	Kab. Konawe, Semua Kecamatan, Semua Kel/Desa	PAJAK BAHAN BAKAR KENDARAAN BERMOTOR (PBBKB)	-	3. MENGOPTIMALKAN TATA KELOLA PEMERINTAHAN YANG BERSIH, EFEKIF DAN PARTISIPATIF			10.000.000,00	KECAMATAN SAMPARA
5.	**7.01.05**	**PROGRAM PENYELENGGARAAN URUSAN PEMERINTAHAN UMUM**	**-**				**-**	**-**	**13.874.400,00**	**0,00**	**0,00**	**1.125.600,00**							**15.000.000,00**	
		-	**-**	**-**	**-**	**-**	-	-	**13.874.400,00**	**0,00**	**0,00**	-	-	-	-	-	-	**-**	**15.000.000,00**	-
	7.01.05.2.01	Penyelenggaraan Urusan Pemerintahan Umum Sesuai Penugasan Kepala Daerah	-				-	-	13.874.400,00	0,00	0,00	-13.874.400,00			-	-	-		15.000.000,00	KECAMATAN SAMPARA
	7.01.05.2.01.0001	Pembinaan Wawasan Kebangsaan dan Ketahanan Nasional dalam rangka Memantapkan Pengamalan Pancasila, Pelaksanaan Undang-Undang Dasar Negara Republik Indonesia Tahun 1945, Pelestarian Bhinneka Tunggal Ika serta Pemertahanan dan Pemeliharaan Keutuhan Negara Kesatuan Republik Indonesia																		
			Jumlah Orang yang Mengikuti Pembinaan Wawasan Kebangsaan dan Ketahanan Nasional dalam rangka Memantapkan Pengamalan Pancasila, Pelaksanaan Undang-Undang Dasar Negara Republik Indonesia Tahun 1945, Pelestarian Bhinneka Tunggal Ika serta Pemertahanan dan Pemeliharaan Keutuhan Negara Kesatuan Republik Indonesia				1 Orang	1 Orang	0,00	0,00	0,00	0,00	Kab. Konawe, Semua Kecamatan, Semua Kel/Desa	DANA ALOKASI UMUM (DAU)	-	-			0,00	KECAMATAN SAMPARA
	7.01.05.2.01.0002	Fasilitasi, Koordinasi dan Pembinaan (Bimtek, Sosialisasi, Konsultasi) Wawasan Kebangsaan dan Ketahanan Nasional																		
			Jumlah Orang yang Mengikuti Fasilitasi, Koordinasi dan Pembinaan (Bimtek, Sosialisasi, Konsultasi) Wawasan Kebangsaan dan Ketahanan Nasional				1 Orang	1 Orang	0,00	0,00	0,00	0,00	Kab. Konawe, Semua Kecamatan, Semua Kel/Desa	DANA ALOKASI UMUM (DAU)	-	-			0,00	KECAMATAN SAMPARA
	7.01.05.2.01.0003	Pembinaan Persatuan dan Kesatuan Bangsa																		
			Jumlah Orang yang Mengikuti Pembinaan Persatuan dan Kesatuan Bangsa				1 Orang	1 Orang	0,00	0,00	0,00	0,00	Kab. Konawe, Semua Kecamatan, Semua Kel/Desa	DANA ALOKASI UMUM (DAU)	-	-			0,00	KECAMATAN SAMPARA
	7.01.05.2.01.0004	Pembinaan Kerukunan Antar Suku dan Intra Suku, Umat Beragama, Ras, dan Golongan Lainnya Guna Mewujudkan Stabilitas Keamanan Lokal, Regional, dan Nasional																		
			Jumlah Orang yang Mengikuti Pembinaan Kerukunan Antar Suku dan Intra Suku , Umat Beragama, Ras, dan Golongan Lainnya Guna Mewujudkan Stabilitas Keamanan Lokal, Regional, dan Nasional				1 Orang	1 Orang	0,00	0,00	0,00	0,00	Kab. Konawe, Semua Kecamatan, Semua Kel/Desa	DANA ALOKASI UMUM (DAU)	-	-			0,00	KECAMATAN SAMPARA
		[PERSENTASE KEGIATAN PENYELENGGARAAN URUSAN PEMERINTAHAN UMUM YANG TERLAKSANA]	**PERSENTASE KEGIATAN PENYELENGGARAAN URUSAN PEMERINTAHAN UMUM YANG TERLAKSANA**	**100,00**	**100,00**	**100,00**	-	-	**13.874.400,00**	**0,00**	**0,00**	-	-	-	-	-	-	**100,00**	**15.000.000,00**	-
	7.01.05.2.01.0005	Penanganan Konflik Sosial Sesuai Ketentuan Peraturan Perundang-Undangan																		
			Jumlah Laporan Konflik yang Ditangani Sesuai Ketentuan Peraturan Perundang-Undangan				1 Laporan	1 Laporan	9.214.900,00	0,00	0,00	-9.214.900,00	Kab. Konawe, Semua Kecamatan, Semua Kel/Desa	PAJAK BAHAN BAKAR KENDARAAN BERMOTOR (PBBKB)	-	3. MENGOPTIMALKAN TATA KELOLA PEMERINTAHAN YANG BERSIH, EFEKIF DAN PARTISIPATIF			10.000.000,00	KECAMATAN SAMPARA
		-	**-**	**-**	**-**	**-**	-	-	**13.874.400,00**	**0,00**	**0,00**	-	-	-	-	-	-	**-**	**15.000.000,00**	-
	7.01.05.2.01.0006	Pengembangan Kehidupan Demokrasi berdasarkan Pancasila																		
			Jumlah Lembaga Masyarakat yang Dikembangkan dalam Kehidupan Demokrasi berdasarkan Pancasila				1 Lembaga Masyarakat	1 Lembaga Masyarakat	0,00	0,00	0,00	0,00	Kab. Konawe, Semua Kecamatan, Semua Kel/Desa	DANA ALOKASI UMUM (DAU)	-	-			0,00	KECAMATAN SAMPARA
	7.01.05.2.01.0007	Pelaksanaan Semua Urusan Pemerintahan yang Bukan Merupakan Kewenangan Daerah dan Tidak Dilaksanakan oleh Instansi Vertikal																		
			Jumlah Dokumen Semua Urusan Pemerintahan yang Bukan Merupakan Kewenangan Daerah dan Tidak Dilaksanakan oleh Instansi Vertikal				1 Dokumen	1 Dokumen	0,00	0,00	0,00	0,00	Kab. Konawe, Semua Kecamatan, Semua Kel/Desa	DANA ALOKASI UMUM (DAU)	-	-			0,00	KECAMATAN SAMPARA
		[PERSENTASE KEGIATAN PENYELENGGARAAN URUSAN PEMERINTAHAN UMUM YANG TERLAKSANA]	**PERSENTASE KEGIATAN PENYELENGGARAAN URUSAN PEMERINTAHAN UMUM YANG TERLAKSANA**	**100,00**	**100,00**	**100,00**	-	-	**13.874.400,00**	**0,00**	**0,00**	-	-	-	-	-	-	**100,00**	**15.000.000,00**	-
	7.01.05.2.01.0008	Pelaksanaan Tugas Forum Koordinasi Pimpinan di Kecamatan																		

NO	KODE	URUSAN / BIDANG URUSAN / PROGRAM / OUTCOME / KEGIATAN / SUB KEGIATAN	INDIKATOR PROGRAM / KEGIATAN / SUB KEGIATAN	TARGET AKHIR PERIODE RENSTRA OPD	REALISASI CAPAIAN RENJA OPD TAHUN 2024	PRAKIRAAN CAPAIAN TARGET RENJA OPD TAHUN 2025	CAPAIAN KINERJA DAN KERANGKA PENDANAAN										KELOMPOK SASARAN	PRAKIRAAN MAJU RENCANA TAHUN 2027		PERANGKAT DAERAH PENANGGUNG JAWAB
							TARGET 2026		PAGU INDIKATIF (Rp)			Bertambah/Berkurang (10-12)	LOKASI	SUMBER DANA	PRIORITAS			TARGET	PAGU INDIKATIF (Rp)	
							SEBELUM	SESUDAH	RKPD 2026	APBD 2026	RKPD PERUBAHAN 2026				NASIONAL	DAERAH				
1	2	3	4	5	6	7	8	9	10	11	12	13	14	15	16	17	18	19	20	21
			Jumlah Dokumen Tugas Forum Koordinasi Pimpinan di Kecamatan				1 Dokumen	1 Dokumen	4.659.500,00	0,00	0,00	-4.659.500,00	Kab. Konawe, Semua Kecamatan, Semua Kel/Desa	PAJAK BAHAN BAKAR KENDARAAN BERMOTOR (PBBKB)	-	3. MENGOPTIMALKAN TATA KELOLA PEMERINTAHAN YANG BERSIH, EFEKIF DAN PARTISIPATIF			5.000.000,00	KECAMATAN SAMPARA
6.	**7.01.06**	**PROGRAM PEMBINAAN DAN PENGAWASAN PEMERINTAHAN DESA**	**-**				**-**	**-**	**39.620.400,00**	**0,00**	**0,00**	**-15.620.400,00**							**24.000.000,00**	
		[PERSENTASE KEGIATAN PEMBINAAN DAN PENGAWASAN PEMERINTAHAN DESA YANG TERLAKSANA]	**Persentase Kegiatan Pembinaan dan Pengawasan Pemerintahan Desa yang Terlaksana**	**100,00**	**100,00**	**100,00**	-	-	**39.620.400,00**	**0,00**	**0,00**	-	-	-	-	-	-	**100,00**	**24.000.000,00**	-
	7.01.06.2.01	Fasilitasi, Rekomendasi dan Koordinasi Pembinaan dan Pengawasan Pemerintahan Desa	-				-	-	39.620.400,00	0,00	0,00	-39.620.400,00			-	3. MENGOPTIMALKAN TATA KELOLA PEMERINTAHAN YANG BERSIH, EFEKIF DAN PARTISIPATIF	-		24.000.000,00	KECAMATAN SAMPARA
	7.01.06.2.01.0001	Fasilitasi Penyusunan Peraturan Desa dan Peraturan Kepala Desa																		
			Jumlah Dokumen yang Difasilitasi dalam rangka Penyusunan Peraturan Desa dan Peraturan Kepala Desa				1 Dokumen	1 Dokumen	4.679.000,00	0,00	0,00	-4.679.000,00	Kab. Konawe, Semua Kecamatan, Semua Kel/Desa	PAJAK BAHAN BAKAR KENDARAAN BERMOTOR (PBBKB)	-	3. MENGOPTIMALKAN TATA KELOLA PEMERINTAHAN YANG BERSIH, EFEKIF DAN PARTISIPATIF			5.000.000,00	KECAMATAN SAMPARA
	7.01.06.2.01.0002	Fasilitasi Administrasi Tata Pemerintahan Desa																		
			Jumlah Dokumen yang Difasilitasi dalam rangka Administrasi Tata Pemerintahan Desa				1 Dokumen	1 Dokumen	4.619.500,00	0,00	0,00	-4.619.500,00	Kab. Konawe, Semua Kecamatan, Semua Kel/Desa	PAJAK BAHAN BAKAR KENDARAAN BERMOTOR (PBBKB)	-	3. MENGOPTIMALKAN TATA KELOLA PEMERINTAHAN YANG BERSIH, EFEKIF DAN PARTISIPATIF			5.000.000,00	KECAMATAN SAMPARA
	7.01.06.2.01.0003	Fasilitasi Pengelolaan Keuangan Desa dan Pendayagunaan Aset Desa																		
			Jumlah Dokumen yang Difasilitasi dalam rangka Pengelolaan Keuangan Desa dan Pendayagunaan Aset Desa				1 Dokumen	1 Dokumen	4.756.000,00	0,00	0,00	-4.756.000,00	Kab. Konawe, Semua Kecamatan, Semua Kel/Desa	PAJAK BAHAN BAKAR KENDARAAN BERMOTOR (PBBKB)	-	3. MENGOPTIMALKAN TATA KELOLA PEMERINTAHAN YANG BERSIH, EFEKIF DAN PARTISIPATIF			5.000.000,00	KECAMATAN SAMPARA
		-	**-**	**-**	**-**	**-**	-	-	**39.620.400,00**	**0,00**	**0,00**	-	-	-	-	-	-	**-**	**24.000.000,00**	-
	7.01.06.2.01.0004	Fasilitasi Penerapan dan Penegakan Peraturan Perundang-Undangan																		
			Jumlah Laporan Fasilitasi dalam rangka Penerapan dan Penegakan Peraturan Perundang-Undangan				1 Laporan	1 Laporan	0,00	0,00	0,00	0,00	Kab. Konawe, Semua Kecamatan, Semua Kel/Desa	DANA ALOKASI UMUM (DAU)	-	-			0,00	KECAMATAN SAMPARA
		[PERSENTASE KEGIATAN PEMBINAAN DAN PENGAWASAN PEMERINTAHAN DESA YANG TERLAKSANA]	**Persentase Kegiatan Pembinaan dan Pengawasan Pemerintahan Desa yang Terlaksana**	**100,00**	**100,00**	**100,00**	-	-	**39.620.400,00**	**0,00**	**0,00**	-	-	-	-	-	-	**100,00**	**24.000.000,00**	-
	7.01.06.2.01.0005	Fasilitasi Pelaksanaan Tugas Kepala Desa dan Perangkat Desa																		
			Jumlah Dokumen Fasilitasi dalam rangka Pelaksanaan Tugas Kepala Desa dan Perangkat Desa				2 Dokumen	2 Dokumen	4.846.900,00	0,00	0,00	-4.846.900,00	Kab. Konawe, Semua Kecamatan, Semua Kel/Desa	PAJAK BAHAN BAKAR KENDARAAN BERMOTOR (PBBKB)	-	3. MENGOPTIMALKAN TATA KELOLA PEMERINTAHAN YANG BERSIH, EFEKIF DAN PARTISIPATIF			0,00	KECAMATAN SAMPARA
	7.01.06.2.01.0006	Fasilitasi Pelaksanaan Pemilihan Kepala Desa																		
			Jumlah Dokumen Fasilitasi dalam rangka Pelaksanaan Pemilihan Kepala Desa				1 Dokumen	1 Dokumen	0,00	0,00	0,00	0,00	Kab. Konawe, Semua Kecamatan, Semua Kel/Desa	PAJAK BAHAN BAKAR KENDARAAN BERMOTOR (PBBKB)	-	3. MENGOPTIMALKAN TATA KELOLA PEMERINTAHAN YANG BERSIH, EFEKIF DAN PARTISIPATIF			0,00	KECAMATAN SAMPARA
	7.01.06.2.01.0007	Fasilitasi Pelaksanaan Tugas dan Fungsi Badan Permusyawaratan Desa																		
			Jumlah Dokumen Fasilitasi dalam rangka Pelaksanaan Tugas dan Fungsi Badan Permusyawaratan Desa				1 Dokumen	1 Dokumen	4.679.000,00	0,00	0,00	-4.679.000,00	Kab. Konawe, Semua Kecamatan, Semua Kel/Desa	PAJAK BAHAN BAKAR KENDARAAN BERMOTOR (PBBKB)	-	3. MENGOPTIMALKAN TATA KELOLA PEMERINTAHAN YANG BERSIH, EFEKIF DAN PARTISIPATIF			0,00	KECAMATAN SAMPARA
		-	**-**	**-**	**-**	**-**	-	-	**39.620.400,00**	**0,00**	**0,00**	-	-	-	-	-	-	**-**	**24.000.000,00**	-
	7.01.06.2.01.0008	Rekomendasi Pengangkatan dan Pemberhentian Perangkat Desa																		
			Jumlah Dokumen Rekomendasi Pengangkatan dan Pemberhentian Perangkat Desa				1 Dokumen	1 Dokumen	0,00	0,00	0,00	0,00	Kab. Konawe, Semua Kecamatan, Semua Kel/Desa	DANA ALOKASI UMUM (DAU)	-	-			0,00	KECAMATAN SAMPARA
		[PERSENTASE KEGIATAN PEMBINAAN DAN PENGAWASAN PEMERINTAHAN DESA YANG TERLAKSANA]	**Persentase Kegiatan Pembinaan dan Pengawasan Pemerintahan Desa yang Terlaksana**	**100,00**	**100,00**	**100,00**	-	-	**39.620.400,00**	**0,00**	**0,00**	-	-	-	-	-	-	**100,00**	**24.000.000,00**	-
	7.01.06.2.01.0009	Fasilitasi Sinkronisasi Perencanaan Pembangunan Daerah dengan Pembangunan Desa																		
			Jumlah Dokumen Sinkronisasi Perencanaan Pembangunan Daerah dengan Pembangunan Desa				1 Dokumen	1 Dokumen	4.638.000,00	0,00	0,00	-4.638.000,00	Kab. Konawe, Semua Kecamatan, Semua Kel/Desa	PAJAK BAHAN BAKAR KENDARAAN BERMOTOR (PBBKB)	-	3. MENGOPTIMALKAN TATA KELOLA PEMERINTAHAN YANG BERSIH, EFEKIF DAN PARTISIPATIF			5.000.000,00	KECAMATAN SAMPARA
	7.01.06.2.01.0013	Fasilitasi Penyusunan Perencanaan Pembangunan Partisipatif																		
			Jumlah Dokumen Fasilitasi dalam rangka Perencanaan Pembangunan Partisipatif				1 Dokumen	1 Dokumen	3.814.000,00	0,00	0,00	-3.814.000,00	Kab. Konawe, Semua Kecamatan, Semua Kel/Desa	PAJAK BAHAN BAKAR KENDARAAN BERMOTOR (PBBKB)	-	3. MENGOPTIMALKAN TATA KELOLA PEMERINTAHAN YANG BERSIH, EFEKIF DAN PARTISIPATIF			0,00	KECAMATAN SAMPARA

NO	KODE	URUSAN / BIDANG URUSAN / PROGRAM / OUTCOME / KEGIATAN / SUB KEGIATAN	INDIKATOR PROGRAM / KEGIATAN / SUB KEGIATAN	TARGET AKHIR PERIODE RENSTRA OPD	REALISASI CAPAIAN RENJA OPD TAHUN 2024	PRAKIRAAN CAPAIAN TARGET RENJA OPD TAHUN 2025	CAPAIAN KINERJA DAN KERANGKA PENDANAAN										KELOMPOK SASARAN	PRAKIRAAN MAJU RENCANA TAHUN 2027		PERANGKAT DAERAH PENANGGUNG JAWAB
							TARGET 2026		PAGU INDIKATIF (Rp)			Bertambah/Berkurang (10-12)	LOKASI	SUMBER DANA	PRIORITAS			TARGET	PAGU INDIKATIF (Rp)	
							SEBELUM	SESUDAH	RKPD 2026	APBD 2026	RKPD PERUBAHAN 2026				NASIONAL	DAERAH				
1	2	3	4	5	6	7	8	9	10	11	12	13	14	15	16	17	18	19	20	21
	7.01.06.2.01.0016	Fasilitasi Penyusunan Program dan Pelaksanaan Pemberdayaan Masyarakat Desa																		
			Jumlah Dokumen Fasilitasi dalam rangka Program dan Pelaksanaan Pemberdayaan Masyarakat Desa				1 Dokumen	1 Dokumen	3.774.000,00	0,00	0,00	-3.774.000,00	Kab. Konawe, Semua Kecamatan, Semua Kel/Desa	PAJAK BAHAN BAKAR KENDARAAN BERMOTOR (PBBKB)	-	3. MENGOPTIMALKAN TATA KELOLA PEMERINTAHAN YANG BERSIH, EFEKIF DAN PARTISIPATIF			0,00	KECAMATAN SAMPARA
	7.01.06.2.01.0017	Koordinasi Pendampingan Desa di Wilayahnya																		
			Jumlah Laporan Hasil Koordinasi Pendampingan Desa di Wilayahnya				1 Laporan	1 Laporan	3.814.000,00	0,00	0,00	-3.814.000,00	Kab. Konawe, Semua Kecamatan, Semua Kel/Desa	PAJAK BAHAN BAKAR KENDARAAN BERMOTOR (PBBKB)	-	3. MENGOPTIMALKAN TATA KELOLA PEMERINTAHAN YANG BERSIH, EFEKIF DAN PARTISIPATIF			4.000.000,00	KECAMATAN SAMPARA
		KELURAHAN SAMPARA							**4.103.913.951,50**	**3.515.724.042,00**	**3.059.939.136,00**	**-1.043.974.815,50**							**1.429.095.250,00**	
	7	**UNSUR KEWILAYAHAN**							**4.103.913.951,50**	**3.515.724.042,00**	**3.059.939.136,00**	**-1.043.974.815,50**							**1.429.095.250,00**	
	7.01	**KECAMATAN**							**4.103.913.951,50**	**3.515.724.042,00**	**3.059.939.136,00**	**-1.043.974.815,50**							**1.429.095.250,00**	
1.	**7.01.01**	**PROGRAM PENUNJANG URUSAN PEMERINTAHAN DAERAH KABUPATEN/KOTA**	**PERSENTASE RATA-RATA KEPATUHAN TATA KELOLA PERANGKAT DAERAH (158)**				**100,00 %**	**100,00 %**	**3.359.994.351,50**	**3.036.144.042,00**	**2.592.789.136,00**	**-2.600.399.101,50**							**759.595.250,00**	
		-	**-**	**-**	**-**	**-**	-	-	**3.359.994.351,50**	**3.036.144.042,00**	**2.592.789.136,00**	-	-	-	-	-	-	**-**	**759.595.250,00**	-
	7.01.01.2.01	Perencanaan, Penganggaran, dan Evaluasi Kinerja Perangkat Daerah	*Jumlah Produk Administratif Perencanaan, Penganggaran, dan Evaluasi Kinerja Perangkat Daerah yang disusun*				6 Produk	6 Produk	29.053.000,00	12.000.000,00	12.000.000,00	-17.053.000,00			Memperkuat reformasi politik, hukum dan birokrasi, serta memperkuat pencegahan dan pemberantasan korupsi, narkoba, judi, dan penyeludupan.	-	Perangkat Daerah		33.075.000,00	KECAMATAN SAMPARA
	7.01.01.2.01.0001	Penyusunan Dokumen Perencanaan Perangkat Daerah																		
			Jumlah Dokumen Perencanaan Perangkat Daerah				1 Dokumen	1 Dokumen	0,00	0,00	0,00	0,00	Kab. Konawe, Semua Kecamatan, Semua Kel/Desa	DANA ALOKASI UMUM (DAU)	Memperkuat reformasi politik, hukum dan birokrasi, serta memperkuat pencegahan dan pemberantasan korupsi, narkoba, judi, dan penyeludupan.	-			0,00	KECAMATAN SAMPARA
		[PERSENTASE KEGIATAN PENUNJANG URUSAN PEMERINTAHAN DAERAH YANG TERLAKSANA]	**PERSENTASE KEGIATAN PENUNJANG URUSAN PEMERINTAHAN DAERAH YANG TERLAKSANA**	**100,00**	**100,00**	**100,00**	-	-	**3.359.994.351,50**	**3.036.144.042,00**	**2.592.789.136,00**	-	-	-	-	-	-	**100,00**	**759.595.250,00**	-
	7.01.01.2.01.0002	Koordinasi dan Penyusunan Dokumen RKA-SKPD																		
			Jumlah Dokumen RKA-SKPD dan Laporan Hasil Koordinasi Penyusunan Dokumen RKA-SKPD				1 Dokumen	1 Dokumen	500.100,00	0,00	0,00	-500.100,00	Kab. Konawe, Sampara, Sampara	PAJAK BARANG DAN JASA TERTENTU (PBJT)	Memperkuat reformasi politik, hukum dan birokrasi, serta memperkuat pencegahan dan pemberantasan korupsi, narkoba, judi, dan penyeludupan.	3. MENGOPTIMALKAN TATA KELOLA PEMERINTAHAN YANG BERSIH, EFEKIF DAN PARTISIPATIF			525.000,00	KECAMATAN SAMPARA
	7.01.01.2.01.0003	Koordinasi dan Penyusunan Dokumen Perubahan RKA-SKPD																		
			Jumlah Dokumen Perubahan RKA-SKPD dan Laporan Hasil Koordinasi Penyusunan Dokumen Perubahan RKA-SKPD				1 Dokumen	1 Dokumen	500.100,00	0,00	0,00	-500.100,00	Kab. Konawe, Sampara, Sampara	PAJAK BARANG DAN JASA TERTENTU (PBJT)	Memperkuat reformasi politik, hukum dan birokrasi, serta memperkuat pencegahan dan pemberantasan korupsi, narkoba, judi, dan penyeludupan.	3. MENGOPTIMALKAN TATA KELOLA PEMERINTAHAN YANG BERSIH, EFEKIF DAN PARTISIPATIF			525.000,00	KECAMATAN SAMPARA
	7.01.01.2.01.0004	Koordinasi dan Penyusunan DPA-SKPD																		
			Jumlah Dokumen DPA-SKPD dan Laporan Hasil Koordinasi Penyusunan Dokumen DPA-SKPD				1 Dokumen	1 Dokumen	500.100,00	0,00	0,00	-500.100,00	Kab. Konawe, Sampara, Sampara	PAJAK BARANG DAN JASA TERTENTU (PBJT)	Memperkuat reformasi politik, hukum dan birokrasi, serta memperkuat pencegahan dan pemberantasan korupsi, narkoba, judi, dan penyeludupan.	3. MENGOPTIMALKAN TATA KELOLA PEMERINTAHAN YANG BERSIH, EFEKIF DAN PARTISIPATIF			525.000,00	KECAMATAN SAMPARA
	7.01.01.2.01.0005	Koordinasi dan Penyusunan Perubahan DPA- SKPD																		
			Jumlah Dokumen Perubahan DPA-SKPD dan Laporan Hasil Koordinasi Penyusunan Dokumen Perubahan DPA-SKPD				1 Dokumen	1 Dokumen	500.100,00	0,00	0,00	-500.100,00	Kab. Konawe, Sampara, Sampara	PAJAK BARANG DAN JASA TERTENTU (PBJT)	Memperkuat reformasi politik, hukum dan birokrasi, serta memperkuat pencegahan dan pemberantasan korupsi, narkoba, judi, dan penyeludupan.	3. MENGOPTIMALKAN TATA KELOLA PEMERINTAHAN YANG BERSIH, EFEKIF DAN PARTISIPATIF			525.000,00	KECAMATAN SAMPARA
		-	**-**	**-**	**-**	**-**	-	-	**3.359.994.351,50**	**3.036.144.042,00**	**2.592.789.136,00**	-	-	-	-	-	-	**-**	**759.595.250,00**	-
	7.01.01.2.01.0006	Koordinasi dan Penyusunan Laporan Capaian Kinerja dan Ikhtisar Realisasi Kinerja SKPD																		
			Jumlah Laporan Capaian Kinerja dan Ikhtisar Realisasi Kinerja SKPD dan Laporan Hasil Koordinasi Penyusunan Laporan Capaian Kinerja dan Ikhtisar Realisasi Kinerja SKPD				1 Laporan	1 Laporan	0,00	0,00	0,00	0,00	Kab. Konawe, Semua Kecamatan, Semua Kel/Desa	DANA ALOKASI UMUM (DAU)	Memperkuat reformasi politik, hukum dan birokrasi, serta memperkuat pencegahan dan pemberantasan korupsi, narkoba, judi, dan penyeludupan.	-			0,00	KECAMATAN SAMPARA
		[PERSENTASE KEGIATAN PENUNJANG URUSAN PEMERINTAHAN DAERAH YANG TERLAKSANA]	**PERSENTASE KEGIATAN PENUNJANG URUSAN PEMERINTAHAN DAERAH YANG TERLAKSANA**	**100,00**	**100,00**	**100,00**	-	-	**3.359.994.351,50**	**3.036.144.042,00**	**2.592.789.136,00**	-	-	-	-	-	-	**100,00**	**759.595.250,00**	-
	7.01.01.2.01.0007	Evaluasi Kinerja Perangkat Daerah																		
			Jumlah Laporan Evaluasi Kinerja Perangkat Daerah				1 Laporan	1 Laporan	0,00	0,00	0,00	0,00	Kab. Konawe, Semua Kecamatan, Semua Kel/Desa	DANA ALOKASI UMUM (DAU)	Memperkuat reformasi politik, hukum dan birokrasi, serta memperkuat pencegahan dan pemberantasan korupsi, narkoba, judi, dan penyeludupan.	-			0,00	KECAMATAN SAMPARA

NO	KODE	URUSAN / BIDANG URUSAN / PROGRAM / OUTCOME / KEGIATAN / SUB KEGIATAN	INDIKATOR PROGRAM / KEGIATAN / SUB KEGIATAN	TARGET AKHIR PERIODE RENSTRA OPD	REALISASI CAPAIAN RENJA OPD TAHUN 2024	PRAKIRAAN CAPAIAN TARGET RENJA OPD TAHUN 2025	CAPAIAN KINERJA DAN KERANGKA PENDANAAN										KELOMPOK SASARAN	PRAKIRAAN MAJU RENCANA TAHUN 2027		PERANGKAT DAERAH PENANGGUNG JAWAB
							TARGET 2026		PAGU INDIKATIF (Rp)			Bertambah/Berkurang (10-12)	LOKASI	SUMBER DANA	PRIORITAS			TARGET	PAGU INDIKATIF (Rp)	
							SEBELUM	SESUDAH	RKPD 2026	APBD 2026	RKPD PERUBAHAN 2026				NASIONAL	DAERAH				
1	2	3	4	5	6	7	8	9	10	11	12	13	14	15	16	17	18	19	20	21
		-	**-**	**-**	**-**	**-**	-	-	**3.359.994.351,50**	**3.036.144.042,00**	**2.592.789.136,00**	-	-	-	-	-	-	**-**	**759.595.250,00**	-
	7.01.01.2.01.0008	Penyelenggaraan Walidata Pendukung Statistik Sektoral Daerah																		
			Jumlah Dokumen Hasil Penyelenggaraan Walidata Pendukung Statistik Sektoral Daerah				1 Dokumen	1 Dokumen	0,00	0,00	0,00	0,00	Kab. Konawe, Semua Kecamatan, Semua Kel/Desa	DANA ALOKASI UMUM (DAU)	Memperkuat reformasi politik, hukum dan birokrasi, serta memperkuat pencegahan dan pemberantasan korupsi, narkoba, judi, dan penyeludupan.	-				0,00	KECAMATAN SAMPARA
		[PERSENTASE KEGIATAN PENUNJANG URUSAN PEMERINTAHAN DAERAH YANG TERLAKSANA]	**PERSENTASE KEGIATAN PENUNJANG URUSAN PEMERINTAHAN DAERAH YANG TERLAKSANA**	**100,00**	**100,00**	**100,00**	-	-	**3.359.994.351,50**	**3.036.144.042,00**	**2.592.789.136,00**	-	-	-	-	-	-	**100,00**	**759.595.250,00**	-
	7.01.01.2.01.0009	Pelaksanaan Pengumpulan Data Statistik Sektoral Daerah																		
			Jumlah Data Statistik Sektoral Daerah yang Telah Dikumpulkan dan Diperiksa Lingkup Perangkat Daerah				1 Data	1 Data	1.812.100,00	0,00	0,00	-1.812.100,00	Kab. Konawe, Sampara, Sampara	PAJAK BARANG DAN JASA TERTENTU (PBJT)	Memperkuat reformasi politik, hukum dan birokrasi, serta memperkuat pencegahan dan pemberantasan korupsi, narkoba, judi, dan penyeludupan.	3. MENGOPTIMALKAN TATA KELOLA PEMERINTAHAN YANG BERSIH, EFEKIF DAN PARTISIPATIF			2.100.000,00	KECAMATAN SAMPARA
		-	**-**	**-**	**-**	**-**	-	-	**3.359.994.351,50**	**3.036.144.042,00**	**2.592.789.136,00**	-	-	-	-	-	-	**-**	**759.595.250,00**	-
	7.01.01.2.01.0010	Pelaksanaan Forum Perangkat Daerah Berdasarkan Bidang Urusan yang Diampu dalam Rangka Penyusunan Dokumen Perencanaan Perangkat Daerah																		
			Jumlah Berita Acara Hasil Forum Perangkat Daerah Berdasarkan Bidang Urusan yang Diampu dalam Rangka Penyusunan Dokumen Perencanaan Perangkat Daerah				1 Berita Acara	1 Berita Acara	0,00	0,00	0,00	0,00	Kab. Konawe, Semua Kecamatan, Semua Kel/Desa	DANA ALOKASI UMUM (DAU)	Memperkuat reformasi politik, hukum dan birokrasi, serta memperkuat pencegahan dan pemberantasan korupsi, narkoba, judi, dan penyeludupan.	-				0,00	KECAMATAN SAMPARA
	7.01.01.2.01.0011	Penyusunan Dokumen Perencanaan Urusan Selain Renstra PD dan Renja PD																		
			Jumlah Dokumen Perencanaan Urusan Selain Renstra PD dan Renja PD yang disusun				1 Dokumen	1 Dokumen	0,00	0,00	0,00	0,00	Kab. Konawe, Semua Kecamatan, Semua Kel/Desa	DANA ALOKASI UMUM (DAU)	Memperkuat reformasi politik, hukum dan birokrasi, serta memperkuat pencegahan dan pemberantasan korupsi, narkoba, judi, dan penyeludupan.	-				0,00	KECAMATAN SAMPARA
	7.01.01.2.01.0012	Koordinasi Peningkatan Partisipasi Masyarakat dalam Penyelenggaraan Urusan Pemerintahan Daerah yang Diampu																		
			Jumlah Subtansi Koordinasi Peningkatan Partisipasi Masyarakat dalam Penyelenggaraan Urusan Pemerintahan Daerah yang Diampu				1 Substansi	1 Substansi	0,00	0,00	0,00	0,00	Kab. Konawe, Semua Kecamatan, Semua Kel/Desa	DANA ALOKASI UMUM (DAU)	Memperkuat reformasi politik, hukum dan birokrasi, serta memperkuat pencegahan dan pemberantasan korupsi, narkoba, judi, dan penyeludupan.	-				0,00	KECAMATAN SAMPARA
	7.01.01.2.01.0013	Sinkronisasi dan Harmonisasi Pusat dan Daerah dalam Rangka Mendukung Target Pembangunan Nasional melalui Koordinasi Teknis Pembangunan																		
			Jumlah Berita Acara Hasil Sinkronisasi dan Harmonisasi Pusat dan Daerah dalam Rangka Mendukung Target Pembangunan Nasional melalui Koordinasi Teknis Pembangunan				1 Berita Acara	1 Berita Acara	0,00	0,00	0,00	0,00	Kab. Konawe, Semua Kecamatan, Semua Kel/Desa	DANA ALOKASI UMUM (DAU)	Memperkuat reformasi politik, hukum dan birokrasi, serta memperkuat pencegahan dan pemberantasan korupsi, narkoba, judi, dan penyeludupan.	-				0,00	KECAMATAN SAMPARA
	7.01.01.2.02	Administrasi Keuangan Perangkat Daerah	-				-	-	2.595.658.382,00	2.666.582.942,00	2.220.178.036,00	-375.480.346,00			-	-	-		10.450.000,00	KECAMATAN SAMPARA
	7.01.01.2.02.0001	Penyediaan Gaji dan Tunjangan ASN																		
			Jumlah Orang yang Menerima Gaji dan Tunjangan ASN				1 Orang/bulan	1 Orang/bulan	0,00	0,00	0,00	0,00	Kab. Konawe, Semua Kecamatan, Semua Kel/Desa	DANA ALOKASI UMUM (DAU)	-	-			0,00	KECAMATAN SAMPARA
		[PERSENTASE KEGIATAN PENUNJANG URUSAN PEMERINTAHAN DAERAH YANG TERLAKSANA]	**PERSENTASE KEGIATAN PENUNJANG URUSAN PEMERINTAHAN DAERAH YANG TERLAKSANA**	**100,00**	**100,00**	**100,00**	-	-	**3.359.994.351,50**	**3.036.144.042,00**	**2.592.789.136,00**	-	-	-	-	-	-	**100,00**	**759.595.250,00**	-
	7.01.01.2.02.0002	Penyediaan Administrasi Pelaksanaan Tugas ASN																		
			Jumlah Dokumen Hasil Penyediaan Administrasi Pelaksanaan Tugas ASN				0 Dokumen	0 Dokumen	0,00	0,00	0,00	0,00	Kab. Konawe, Semua Kecamatan, Semua Kel/Desa	PAJAK BARANG DAN JASA TERTENTU (PBJT)	-	3. MENGOPTIMALKAN TATA KELOLA PEMERINTAHAN YANG BERSIH, EFEKIF DAN PARTISIPATIF			0,00	KECAMATAN SAMPARA
	7.01.01.2.02.0003	Pelaksanaan Penatausahaan dan Pengujian/Verifikasi Keuangan SKPD																		
			Jumlah Dokumen Penatausahaan dan Pengujian/Verifikasi Keuangan SKPD				0 Dokumen	0 Dokumen	0,00	0,00	0,00	0,00	Kab. Konawe, Semua Kecamatan, Semua Kel/Desa	PAJAK BARANG DAN JASA TERTENTU (PBJT)	-	3. MENGOPTIMALKAN TATA KELOLA PEMERINTAHAN YANG BERSIH, EFEKIF DAN PARTISIPATIF			0,00	KECAMATAN SAMPARA
		-	**-**	**-**	**-**	**-**	-	-	**3.359.994.351,50**	**3.036.144.042,00**	**2.592.789.136,00**	-	-	-	-	-	-	**-**	**759.595.250,00**	-
	7.01.01.2.02.0004	Koordinasi dan Pelaksanaan Akuntansi SKPD																		
			Jumlah Dokumen Koordinasi dan Pelaksanaan Akuntansi SKPD				1 Dokumen	1 Dokumen	0,00	0,00	0,00	0,00	Kab. Konawe, Semua Kecamatan, Semua Kel/Desa	DANA ALOKASI UMUM (DAU)	-	-			0,00	KECAMATAN SAMPARA
	7.01.01.2.02.0005	Koordinasi dan Penyusunan Laporan Keuangan Akhir Tahun SKPD																		
			Jumlah Laporan Keuangan Akhir Tahun SKPD dan Laporan Hasil Koordinasi Penyusunan Laporan Keuangan Akhir Tahun SKPD				1 Laporan	1 Laporan	0,00	0,00	0,00	0,00	Kab. Konawe, Semua Kecamatan, Semua Kel/Desa	DANA ALOKASI UMUM (DAU)	-	-			0,00	KECAMATAN SAMPARA
	7.01.01.2.02.0006	Pengelolaan dan Penyiapan Bahan Tanggapan Pemeriksaan																		

NO	KODE	URUSAN / BIDANG URUSAN / PROGRAM / OUTCOME / KEGIATAN / SUB KEGIATAN	INDIKATOR PROGRAM / KEGIATAN / SUB KEGIATAN	TARGET AKHIR PERIODE RENSTRA OPD	REALISASI CAPAIAN RENJA OPD TAHUN 2024	PRAKIRAAN CAPAIAN TARGET RENJA OPD TAHUN 2025	CAPAIAN KINERJA DAN KERANGKA PENDANAAN										KELOMPOK SASARAN	PRAKIRAAN MAJU RENCANA TAHUN 2027		PERANGKAT DAERAH PENANGGUNG JAWAB
							TARGET 2026		PAGU INDIKATIF (Rp)			Bertambah/Berkurang (10-12)	LOKASI	SUMBER DANA	PRIORITAS			TARGET	PAGU INDIKATIF (Rp)	
							SEBELUM	SESUDAH	RKPD 2026	APBD 2026	RKPD PERUBAHAN 2026				NASIONAL	DAERAH				
1	2	3	4	5	6	7	8	9	10	11	12	13	14	15	16	17	18	19	20	21
			Jumlah Dokumen Bahan Tanggapan Pemeriksaan dan Tindak Lanjut Pemeriksaan				1 Dokumen	1 Dokumen	0,00	0,00	0,00	0,00	Kab. Konawe, Semua Kecamatan, Semua Kel/Desa	DANA ALOKASI UMUM (DAU)	-	-			0,00	KECAMATAN SAMPARA
	7.01.01.2.02.0007	Koordinasi dan Penyusunan Laporan Keuangan Bulanan/ Triwulanan/ Semesteran SKPD																		
			Jumlah Laporan Keuangan Bulanan/ Triwulanan/ Semesteran SKPD dan Laporan Koordinasi Penyusunan Laporan Keuangan Bulanan/Triwulanan/Semesteran SKPD				1 Laporan	1 Laporan	0,00	0,00	0,00	0,00	Kab. Konawe, Semua Kecamatan, Semua Kel/Desa	DANA ALOKASI UMUM (DAU)	-	-			0,00	KECAMATAN SAMPARA
	7.01.01.2.02.0008	Penyusunan Pelaporan dan Analisis Prognosis Realisasi Anggaran																		
			Jumlah Dokumen Pelaporan dan Analisis Prognosis Realisasi Anggaran				1 Dokumen	1 Dokumen	0,00	0,00	0,00	0,00	Kab. Konawe, Semua Kecamatan, Semua Kel/Desa	DANA ALOKASI UMUM (DAU)	-	-			0,00	KECAMATAN SAMPARA
		[PERSENTASE KEGIATAN PENUNJANG URUSAN PEMERINTAHAN DAERAH YANG TERLAKSANA]	**PERSENTASE KEGIATAN PENUNJANG URUSAN PEMERINTAHAN DAERAH YANG TERLAKSANA**	**100,00**	**100,00**	**100,00**	-	-	**3.359.994.351,50**	**3.036.144.042,00**	**2.592.789.136,00**	-	-	-	-	-	-	**100,00**	**759.595.250,00**	-
	7.01.01.2.03	Administrasi Barang Milik Daerah pada Perangkat Daerah	*Jumlah Produk Administratif Barang Milik Daerah pada Perangkat Daerah yang disusun*				8 Produk	8 Produk	5.702.200,00	0,00	0,00	-5.702.200,00			Memperkuat reformasi politik, hukum dan birokrasi, serta memperkuat pencegahan dan pemberantasan korupsi, narkoba, judi, dan penyeludupan.	3. MENGOPTIMALKAN TATA KELOLA PEMERINTAHAN YANG BERSIH, EFEKIF DAN PARTISIPATIF	Perangkat Daerah		5.512.500,00	KECAMATAN SAMPARA
	7.01.01.2.03.0001	Penyusunan Perencanaan Kebutuhan Barang Milik Daerah SKPD																		
			Jumlah Rencana Kebutuhan Barang Milik Daerah SKPD				2 Dokumen	2 Dokumen	800.900,00	0,00	0,00	-800.900,00	Kab. Konawe, Sampara, Sampara	PAJAK BARANG DAN JASA TERTENTU (PBJT)	Memperkuat reformasi politik, hukum dan birokrasi, serta memperkuat pencegahan dan pemberantasan korupsi, narkoba, judi, dan penyeludupan.	3. MENGOPTIMALKAN TATA KELOLA PEMERINTAHAN YANG BERSIH, EFEKIF DAN PARTISIPATIF			525.000,00	KECAMATAN SAMPARA
	7.01.01.2.03.0002	Pengamanan Barang Milik Daerah SKPD																		
			Jumlah Dokumen Pengamanan Barang Milik Daerah SKPD				1 Dokumen	1 Dokumen	0,00	0,00	0,00	0,00	Kab. Konawe, Semua Kecamatan, Semua Kel/Desa	PAJAK BARANG DAN JASA TERTENTU (PBJT)	Memperkuat reformasi politik, hukum dan birokrasi, serta memperkuat pencegahan dan pemberantasan korupsi, narkoba, judi, dan penyeludupan.	3. MENGOPTIMALKAN TATA KELOLA PEMERINTAHAN YANG BERSIH, EFEKIF DAN PARTISIPATIF			0,00	KECAMATAN SAMPARA
		-	**-**	**-**	**-**	**-**	-	-	**3.359.994.351,50**	**3.036.144.042,00**	**2.592.789.136,00**	-	-	-	-	-	-	**-**	**759.595.250,00**	-
	7.01.01.2.03.0003	Koordinasi dan Penilaian Barang Milik Daerah SKPD																		
			Jumlah Laporan Hasil Penilaian Barang Milik Daerah dan Hasil Koordinasi Penilaian Barang Milik Daerah SKPD				1 Laporan	1 Laporan	0,00	0,00	0,00	0,00	Kab. Konawe, Semua Kecamatan, Semua Kel/Desa	DANA ALOKASI UMUM (DAU)	Memperkuat reformasi politik, hukum dan birokrasi, serta memperkuat pencegahan dan pemberantasan korupsi, narkoba, judi, dan penyeludupan.	-			0,00	KECAMATAN SAMPARA
	7.01.01.2.03.0004	Pembinaan, Pengawasan, dan Pengendalian Barang Milik Daerah pada SKPD																		
			Jumlah Laporan Hasil Pembinaan, Pengawasan, dan Pengendalian Barang Milik Daerah pada SKPD				1 Laporan	1 Laporan	0,00	0,00	0,00	0,00	Kab. Konawe, Semua Kecamatan, Semua Kel/Desa	DANA ALOKASI UMUM (DAU)	Memperkuat reformasi politik, hukum dan birokrasi, serta memperkuat pencegahan dan pemberantasan korupsi, narkoba, judi, dan penyeludupan.	-			0,00	KECAMATAN SAMPARA
	7.01.01.2.03.0005	Rekonsiliasi dan Penyusunan Laporan Barang Milik Daerah pada SKPD																		
			Jumlah Laporan Rekonsiliasi dan Penyusunan Laporan Barang Milik Daerah pada SKPD				1 Laporan	1 Laporan	0,00	0,00	0,00	0,00	Kab. Konawe, Semua Kecamatan, Semua Kel/Desa	DANA ALOKASI UMUM (DAU)	Memperkuat reformasi politik, hukum dan birokrasi, serta memperkuat pencegahan dan pemberantasan korupsi, narkoba, judi, dan penyeludupan.	-			0,00	KECAMATAN SAMPARA
		[PERSENTASE KEGIATAN PENUNJANG URUSAN PEMERINTAHAN DAERAH YANG TERLAKSANA]	**PERSENTASE KEGIATAN PENUNJANG URUSAN PEMERINTAHAN DAERAH YANG TERLAKSANA**	**100,00**	**100,00**	**100,00**	-	-	**3.359.994.351,50**	**3.036.144.042,00**	**2.592.789.136,00**	-	-	-	-	-	-	**100,00**	**759.595.250,00**	-
	7.01.01.2.03.0006	Penatausahaan Barang Milik Daerah pada SKPD																		
			Jumlah Laporan Penatausahaan Barang Milik Daerah pada SKPD				4 Laporan	4 Laporan	1.100.200,00	0,00	0,00	-1.100.200,00	Kab. Konawe, Sampara, Sampara	PAJAK BARANG DAN JASA TERTENTU (PBJT)	Memperkuat reformasi politik, hukum dan birokrasi, serta memperkuat pencegahan dan pemberantasan korupsi, narkoba, judi, dan penyeludupan.	3. MENGOPTIMALKAN TATA KELOLA PEMERINTAHAN YANG BERSIH, EFEKIF DAN PARTISIPATIF			1.050.000,00	KECAMATAN SAMPARA
	7.01.01.2.03.0007	Pemanfaatan Barang Milik Daerah SKPD																		
			Jumlah Dokumen Hasil Pemanfaatan Barang Milik Daerah SKPD				1 Dokumen	1 Dokumen	0,00	0,00	0,00	0,00	Kab. Konawe, Semua Kecamatan, Semua Kel/Desa	PAJAK BARANG DAN JASA TERTENTU (PBJT)	Memperkuat reformasi politik, hukum dan birokrasi, serta memperkuat pencegahan dan pemberantasan korupsi, narkoba, judi, dan penyeludupan.	3. MENGOPTIMALKAN TATA KELOLA PEMERINTAHAN YANG BERSIH, EFEKIF DAN PARTISIPATIF			0,00	KECAMATAN SAMPARA
		-	**-**	**-**	**-**	**-**	-	-	**3.359.994.351,50**	**3.036.144.042,00**	**2.592.789.136,00**	-	-	-	-	-	-	**-**	**759.595.250,00**	-
	7.01.01.2.05	Administrasi Kepegawaian Perangkat Daerah	*Jumlah Produk Administratif Kepegawaian Perangkat Daerah yang disusun*				7 Produk	7 Produk	59.600.000,00	0,00	0,00	-59.600.000,00			Memperkuat reformasi politik, hukum dan birokrasi, serta memperkuat pencegahan dan pemberantasan korupsi, narkoba, judi, dan penyeludupan.	-	Perangkat Daerah		55.125.000,00	KECAMATAN SAMPARA

NO	KODE	URUSAN / BIDANG URUSAN / PROGRAM / OUTCOME / KEGIATAN / SUB KEGIATAN	INDIKATOR PROGRAM / KEGIATAN / SUB KEGIATAN	TARGET AKHIR PERIODE RENSTRA OPD	REALISASI CAPAIAN RENJA OPD TAHUN 2024	PRAKIRAAN CAPAIAN TARGET RENJA OPD TAHUN 2025	CAPAIAN KINERJA DAN KERANGKA PENDANAAN										KELOMPOK SASARAN	PRAKIRAAN MAJU RENCANA TAHUN 2027		PERANGKAT DAERAH PENANGGUNG JAWAB
							TARGET 2026		PAGU INDIKATIF (Rp)			Bertambah/Berkurang (10-12)	LOKASI	SUMBER DANA	PRIORITAS			TARGET	PAGU INDIKATIF (Rp)	
							SEBELUM	SESUDAH	RKPD 2026	APBD 2026	RKPD PERUBAHAN 2026				NASIONAL	DAERAH				
1	2	3	4	5	6	7	8	9	10	11	12	13	14	15	16	17	18	19	20	21
	7.01.01.2.05.0001	Peningkatan Sarana dan Prasarana Disiplin Pegawai																		
			Jumlah Unit Peningkatan Sarana dan Prasarana Disiplin Pegawai				1 Unit	1 Unit	0,00	0,00	0,00	0,00	Kab. Konawe, Semua Kecamatan, Semua Kel/Desa	DANA ALOKASI UMUM (DAU)	Memperkuat reformasi politik, hukum dan birokrasi, serta memperkuat pencegahan dan pemberantasan korupsi, narkoba, judi, dan penyeludupan.	-			0,00	KECAMATAN SAMPARA
		[PERSENTASE KEGIATAN PENUNJANG URUSAN PEMERINTAHAN DAERAH YANG TERLAKSANA]	**PERSENTASE KEGIATAN PENUNJANG URUSAN PEMERINTAHAN DAERAH YANG TERLAKSANA**	**100,00**	**100,00**	**100,00**	-	-	**3.359.994.351,50**	**3.036.144.042,00**	**2.592.789.136,00**	-	-	-	-	-	-	**100,00**	**759.595.250,00**	-
	7.01.01.2.05.0002	Pengadaan Pakaian Dinas beserta Atribut Kelengkapannya																		
			Jumlah Paket Pakaian Dinas beserta Atribut Kelengkapan				1 Paket	1 Paket	5.600.000,00	0,00	0,00	-5.600.000,00	Kab. Konawe, Sampara, Sampara	PAJAK BARANG DAN JASA TERTENTU (PBJT)	Memperkuat reformasi politik, hukum dan birokrasi, serta memperkuat pencegahan dan pemberantasan korupsi, narkoba, judi, dan penyeludupan.	3. MENGOPTIMALKAN TATA KELOLA PEMERINTAHAN YANG BERSIH, EFEKIF DAN PARTISIPATIF			2.625.000,00	KECAMATAN SAMPARA
	7.01.01.2.05.0003	Pendataan dan Pengolahan Administrasi Kepegawaian																		
			Jumlah Dokumen Pendataan dan Pengolahan Administrasi Kepegawaian				1 Dokumen	1 Dokumen	600.200,00	0,00	0,00	-600.200,00	Kab. Konawe, Sampara, Sampara	PAJAK BARANG DAN JASA TERTENTU (PBJT)	Memperkuat reformasi politik, hukum dan birokrasi, serta memperkuat pencegahan dan pemberantasan korupsi, narkoba, judi, dan penyeludupan.	3. MENGOPTIMALKAN TATA KELOLA PEMERINTAHAN YANG BERSIH, EFEKIF DAN PARTISIPATIF			262.500,00	KECAMATAN SAMPARA
	7.01.01.2.05.0004	Koordinasi dan Pelaksanaan Sistem Informasi Kepegawaian																		
			Jumlah Dokumen Hasil Koordinasi dan Pelaksanaaan Sistem Informasi Kepegawaian				1 Dokumen	1 Dokumen	0,00	0,00	0,00	0,00	Kab. Konawe, Semua Kecamatan, Semua Kel/Desa	DANA ALOKASI UMUM (DAU)	Memperkuat reformasi politik, hukum dan birokrasi, serta memperkuat pencegahan dan pemberantasan korupsi, narkoba, judi, dan penyeludupan.	-			0,00	KECAMATAN SAMPARA
	7.01.01.2.05.0005	Monitoring, Evaluasi, dan Penilaian Kinerja Pegawai																		
			Jumlah Dokumen Monitoring, Evaluasi, dan Penilaian Kinerja Pegawai				4 Dokumen	4 Dokumen	0,00	0,00	0,00	0,00	Kab. Konawe, Semua Kecamatan, Semua Kel/Desa	PAJAK BARANG DAN JASA TERTENTU (PBJT)	Memperkuat reformasi politik, hukum dan birokrasi, serta memperkuat pencegahan dan pemberantasan korupsi, narkoba, judi, dan penyeludupan.	3. MENGOPTIMALKAN TATA KELOLA PEMERINTAHAN YANG BERSIH, EFEKIF DAN PARTISIPATIF			0,00	KECAMATAN SAMPARA
		-	**-**	**-**	**-**	**-**	-	-	**3.359.994.351,50**	**3.036.144.042,00**	**2.592.789.136,00**	-	-	-	-	-	-	**-**	**759.595.250,00**	-
	7.01.01.2.05.0006	Pemulangan Pegawai yang Pensiun																		
			Jumlah Pegawai Pensiun yang Dipulangkan				1 Orang	1 Orang	0,00	0,00	0,00	0,00	Kab. Konawe, Semua Kecamatan, Semua Kel/Desa	DANA ALOKASI UMUM (DAU)	Memperkuat reformasi politik, hukum dan birokrasi, serta memperkuat pencegahan dan pemberantasan korupsi, narkoba, judi, dan penyeludupan.	-			0,00	KECAMATAN SAMPARA
	7.01.01.2.05.0007	Pemulangan Pegawai yang Meninggal dalam Melaksanakan Tugas																		
			Jumlah Laporan Hasil Pemulangan Pegawai yang Meninggal dalam Melaksanakan Tugas				1 Laporan	1 Laporan	0,00	0,00	0,00	0,00	Kab. Konawe, Semua Kecamatan, Semua Kel/Desa	DANA ALOKASI UMUM (DAU)	Memperkuat reformasi politik, hukum dan birokrasi, serta memperkuat pencegahan dan pemberantasan korupsi, narkoba, judi, dan penyeludupan.	-			0,00	KECAMATAN SAMPARA
	7.01.01.2.05.0008	Pemindahan Tugas ASN																		
			Jumlah ASN yang dipindahtugaskan				1 Orang	1 Orang	0,00	0,00	0,00	0,00	Kab. Konawe, Semua Kecamatan, Semua Kel/Desa	DANA ALOKASI UMUM (DAU)	Memperkuat reformasi politik, hukum dan birokrasi, serta memperkuat pencegahan dan pemberantasan korupsi, narkoba, judi, dan penyeludupan.	-			0,00	KECAMATAN SAMPARA
	7.01.01.2.05.0009	Pendidikan dan Pelatihan Pegawai Berdasarkan Tugas dan Fungsi																		
			Jumlah Pegawai Berdasarkan Tugas dan Fungsi yang Mengikuti Pendidikan dan Pelatihan				1 Orang	1 Orang	0,00	0,00	0,00	0,00	Kab. Konawe, Semua Kecamatan, Semua Kel/Desa	DANA ALOKASI UMUM (DAU)	Memperkuat reformasi politik, hukum dan birokrasi, serta memperkuat pencegahan dan pemberantasan korupsi, narkoba, judi, dan penyeludupan.	-			0,00	KECAMATAN SAMPARA
	7.01.01.2.05.0010	Sosialisasi Peraturan Perundang-Undangan																		
			Jumlah Orang yang Mengikuti Sosialisasi Peraturan Perundang-Undangan				1 Orang	1 Orang	0,00	0,00	0,00	0,00	Kab. Konawe, Semua Kecamatan, Semua Kel/Desa	DANA ALOKASI UMUM (DAU)	Memperkuat reformasi politik, hukum dan birokrasi, serta memperkuat pencegahan dan pemberantasan korupsi, narkoba, judi, dan penyeludupan.	-			0,00	KECAMATAN SAMPARA
	7.01.01.2.05.0011	Bimbingan Teknis Implementasi Peraturan Perundang-Undangan																		
			Jumlah Orang yang Mengikuti Bimbingan Teknis Implementasi Peraturan Perundang-Undangan				1 Orang	1 Orang	0,00	0,00	0,00	0,00	Kab. Konawe, Semua Kecamatan, Semua Kel/Desa	DANA ALOKASI UMUM (DAU)	Memperkuat reformasi politik, hukum dan birokrasi, serta memperkuat pencegahan dan pemberantasan korupsi, narkoba, judi, dan penyeludupan.	-			0,00	KECAMATAN SAMPARA

NO	KODE	URUSAN / BIDANG URUSAN / PROGRAM / OUTCOME / KEGIATAN / SUB KEGIATAN	INDIKATOR PROGRAM / KEGIATAN / SUB KEGIATAN	TARGET AKHIR PERIODE RENSTRA OPD	REALISASI CAPAIAN RENJA OPD TAHUN 2024	PRAKIRAAN CAPAIAN TARGET RENJA OPD TAHUN 2025	CAPAIAN KINERJA DAN KERANGKA PENDANAAN										KELOMPOK SASARAN	PRAKIRAAN MAJU RENCANA TAHUN 2027		PERANGKAT DAERAH PENANGGUNG JAWAB
							TARGET 2026		PAGU INDIKATIF (Rp)			Bertambah/Berkurang (10-12)	LOKASI	SUMBER DANA	PRIORITAS			TARGET	PAGU INDIKATIF (Rp)	
							SEBELUM	SESUDAH	RKPD 2026	APBD 2026	RKPD PERUBAHAN 2026				NASIONAL	DAERAH				
1	2	3	4	5	6	7	8	9	10	11	12	13	14	15	16	17	18	19	20	21
	7.01.01.2.06	Administrasi Umum Perangkat Daerah	*Jumlah Produk Administratif Umum Perangkat Daerah yang disusun*				10 Produk	10 Produk	75.344.650,00	52.951.100,00	52.951.100,00	-22.393.550,00			Memperkuat reformasi politik, hukum dan birokrasi, serta memperkuat pencegahan dan pemberantasan korupsi, narkoba, judi, dan penyeludupan.	-	Perangkat Daerah		77.915.250,00	KECAMATAN SAMPARA
	7.01.01.2.06.0001	Penyediaan Komponen Instalasi Listrik/Penerangan Bangunan Kantor																		
			Jumlah Paket Komponen Instalasi Listrik/Penerangan Bangunan Kantor yang Disediakan				1 Paket	1 Paket	0,00	0,00	0,00	0,00	Kab. Konawe, Semua Kecamatan, Semua Kel/Desa	DANA ALOKASI UMUM (DAU)	Memperkuat reformasi politik, hukum dan birokrasi, serta memperkuat pencegahan dan pemberantasan korupsi, narkoba, judi, dan penyeludupan.	-			0,00	KECAMATAN SAMPARA
		[PERSENTASE KEGIATAN PENUNJANG URUSAN PEMERINTAHAN DAERAH YANG TERLAKSANA]	**PERSENTASE KEGIATAN PENUNJANG URUSAN PEMERINTAHAN DAERAH YANG TERLAKSANA**	**100,00**	**100,00**	**100,00**	-	-	**3.359.994.351,50**	**3.036.144.042,00**	**2.592.789.136,00**	-	-	-	-	-	-	**100,00**	**759.595.250,00**	-
	7.01.01.2.06.0002	Penyediaan Peralatan dan Perlengkapan Kantor																		
			Jumlah Paket Peralatan dan Perlengkapan Kantor yang Disediakan				1 Paket	1 Paket	2.019.000,00	14.999.950,00	14.999.950,00	12.980.950,00	Kab. Konawe, Sampara, Sampara	RETRIBUSI PENGGUNAAN TENAGA KERJA ASING (TKA)	Memperkuat reformasi politik, hukum dan birokrasi, serta memperkuat pencegahan dan pemberantasan korupsi, narkoba, judi, dan penyeludupan.	3. MENGOPTIMALKAN TATA KELOLA PEMERINTAHAN YANG BERSIH, EFEKIF DAN PARTISIPATIF			2.205.000,00	KECAMATAN SAMPARA
	7.01.01.2.06.0003	Penyediaan Peralatan Rumah Tangga																		
			Jumlah Paket Peralatan Rumah Tangga yang Disediakan				1 Paket	1 Paket	0,00	0,00	0,00	0,00	Kab. Konawe, Semua Kecamatan, Semua Kel/Desa	DANA ALOKASI UMUM (DAU)	Memperkuat reformasi politik, hukum dan birokrasi, serta memperkuat pencegahan dan pemberantasan korupsi, narkoba, judi, dan penyeludupan.	-			0,00	KECAMATAN SAMPARA
	7.01.01.2.06.0004	Penyediaan Bahan Logistik Kantor																		
			Jumlah Paket Bahan Logistik Kantor yang Disediakan				1 Paket	1 Paket	1.500.000,00	0,00	0,00	-1.500.000,00	Kab. Konawe, Sampara, Sampara	PAJAK BARANG DAN JASA TERTENTU (PBJT)	Memperkuat reformasi politik, hukum dan birokrasi, serta memperkuat pencegahan dan pemberantasan korupsi, narkoba, judi, dan penyeludupan.	3. MENGOPTIMALKAN TATA KELOLA PEMERINTAHAN YANG BERSIH, EFEKIF DAN PARTISIPATIF			4.200.000,00	KECAMATAN SAMPARA
	7.01.01.2.06.0005	Penyediaan Barang Cetakan dan Penggandaan																		
			Jumlah Paket Barang Cetakan dan Penggandaan yang Disediakan				1 Paket	1 Paket	1.289.550,00	0,00	0,00	-1.289.550,00	Kab. Konawe, Sampara, Sampara	PAJAK BARANG DAN JASA TERTENTU (PBJT)	Memperkuat reformasi politik, hukum dan birokrasi, serta memperkuat pencegahan dan pemberantasan korupsi, narkoba, judi, dan penyeludupan.	3. MENGOPTIMALKAN TATA KELOLA PEMERINTAHAN YANG BERSIH, EFEKIF DAN PARTISIPATIF			1.050.000,00	KECAMATAN SAMPARA
	7.01.01.2.06.0006	Penyediaan Bahan Bacaan dan Peraturan Perundang-undangan																		
			Jumlah Dokumen Bahan Bacaan dan Peraturan Perundang-Undangan yang Disediakan				1 Dokumen	1 Dokumen	0,00	0,00	0,00	0,00	Kab. Konawe, Semua Kecamatan, Semua Kel/Desa	DANA ALOKASI UMUM (DAU)	Memperkuat reformasi politik, hukum dan birokrasi, serta memperkuat pencegahan dan pemberantasan korupsi, narkoba, judi, dan penyeludupan.	-			0,00	KECAMATAN SAMPARA
		-	**-**	**-**	**-**	**-**	-	-	**3.359.994.351,50**	**3.036.144.042,00**	**2.592.789.136,00**	-	-	-	-	-	-	**-**	**759.595.250,00**	-
	7.01.01.2.06.0007	Penyediaan Bahan/Material																		
			Jumlah Paket Bahan/Material yang Disediakan				1 Paket	1 Paket	0,00	0,00	0,00	0,00	Kab. Konawe, Semua Kecamatan, Semua Kel/Desa	DANA ALOKASI UMUM (DAU)	Memperkuat reformasi politik, hukum dan birokrasi, serta memperkuat pencegahan dan pemberantasan korupsi, narkoba, judi, dan penyeludupan.	-			0,00	KECAMATAN SAMPARA
	7.01.01.2.06.0008	Fasilitasi Kunjungan Tamu																		
			Jumlah Laporan Fasilitasi Kunjungan Tamu				1 Laporan	1 Laporan	0,00	0,00	0,00	0,00	Kab. Konawe, Semua Kecamatan, Semua Kel/Desa	DANA ALOKASI UMUM (DAU)	Memperkuat reformasi politik, hukum dan birokrasi, serta memperkuat pencegahan dan pemberantasan korupsi, narkoba, judi, dan penyeludupan.	-			0,00	KECAMATAN SAMPARA
		[PERSENTASE KEGIATAN PENUNJANG URUSAN PEMERINTAHAN DAERAH YANG TERLAKSANA]	**PERSENTASE KEGIATAN PENUNJANG URUSAN PEMERINTAHAN DAERAH YANG TERLAKSANA**	**100,00**	**100,00**	**100,00**	-	-	**3.359.994.351,50**	**3.036.144.042,00**	**2.592.789.136,00**	-	-	-	-	-	-	**100,00**	**759.595.250,00**	-
	7.01.01.2.06.0009	Penyelenggaraan Rapat Koordinasi dan Konsultasi SKPD																		
			Jumlah Laporan Penyelenggaraan Rapat Koordinasi dan Konsultasi SKPD				4 Laporan	4 Laporan	2.250.000,00	0,00	0,00	-2.250.000,00	Kab. Konawe, Semua Kecamatan, Semua Kel/Desa	PAJAK BARANG DAN JASA TERTENTU (PBJT)	Memperkuat reformasi politik, hukum dan birokrasi, serta memperkuat pencegahan dan pemberantasan korupsi, narkoba, judi, dan penyeludupan.	3. MENGOPTIMALKAN TATA KELOLA PEMERINTAHAN YANG BERSIH, EFEKIF DAN PARTISIPATIF			2.625.000,00	KECAMATAN SAMPARA
	7.01.01.2.06.0010	Penatausahaan Arsip Dinamis pada SKPD																		

NO	KODE	URUSAN / BIDANG URUSAN / PROGRAM / OUTCOME / KEGIATAN / SUB KEGIATAN	INDIKATOR PROGRAM / KEGIATAN / SUB KEGIATAN	TARGET AKHIR PERIODE RENSTRA OPD	REALISASI CAPAIAN RENJA OPD TAHUN 2024	PRAKIRAAN CAPAIAN TARGET RENJA OPD TAHUN 2025	CAPAIAN KINERJA DAN KERANGKA PENDANAAN										KELOMPOK SASARAN	PRAKIRAAN MAJU RENCANA TAHUN 2027		PERANGKAT DAERAH PENANGGUNG JAWAB
							TARGET 2026		PAGU INDIKATIF (Rp)			Bertambah/Berkurang (10-12)	LOKASI	SUMBER DANA	PRIORITAS			TARGET	PAGU INDIKATIF (Rp)	
							SEBELUM	SESUDAH	RKPD 2026	APBD 2026	RKPD PERUBAHAN 2026				NASIONAL	DAERAH				
1	2	3	4	5	6	7	8	9	10	11	12	13	14	15	16	17	18	19	20	21
			Jumlah Dokumen Penatausahaan Arsip Dinamis pada SKPD				1 Dokumen	1 Dokumen	0,00	0,00	0,00	0,00	Kab. Konawe, Semua Kecamatan, Semua Kel/Desa	PAJAK BARANG DAN JASA TERTENTU (PBJT)	Memperkuat reformasi politik, hukum dan birokrasi, serta memperkuat pencegahan dan pemberantasan korupsi, narkoba, judi, dan penyeludupan.	3. MENGOPTIMALKAN TATA KELOLA PEMERINTAHAN YANG BERSIH, EFEKIF DAN PARTISIPATIF			0,00	KECAMATAN SAMPARA
		-	**-**	**-**	**-**	**-**	-	-	**3.359.994.351,50**	**3.036.144.042,00**	**2.592.789.136,00**	-	-	-	-	-	-	**-**	**759.595.250,00**	-
	7.01.01.2.06.0011	Dukungan Pelaksanaan Sistem Pemerintahan Berbasis Elektronik pada SKPD																		
			Jumlah Dokumen Dukungan Pelaksanaan Sistem Pemerintahan Berbasis Elektronik pada SKPD				1 Dokumen	1 Dokumen	0,00	0,00	0,00	0,00	Kab. Konawe, Semua Kecamatan, Semua Kel/Desa	DANA ALOKASI UMUM (DAU)	Memperkuat reformasi politik, hukum dan birokrasi, serta memperkuat pencegahan dan pemberantasan korupsi, narkoba, judi, dan penyeludupan.	-			0,00	KECAMATAN SAMPARA
		[PERSENTASE KEGIATAN PENUNJANG URUSAN PEMERINTAHAN DAERAH YANG TERLAKSANA]	**PERSENTASE KEGIATAN PENUNJANG URUSAN PEMERINTAHAN DAERAH YANG TERLAKSANA**	**100,00**	**100,00**	**100,00**	-	-	**3.359.994.351,50**	**3.036.144.042,00**	**2.592.789.136,00**	-	-	-	-	-	-	**100,00**	**759.595.250,00**	-
	7.01.01.2.07	Pengadaan Barang Milik Daerah Penunjang Urusan Pemerintah Daerah	*Jumlah Unit Barang Milik Daerah Penunjang Urusan Pemerintah Daerah yang diadakan*				4 unit	4 unit	121.184.500,00	0,00	0,00	-121.184.500,00			Memperkuat reformasi politik, hukum dan birokrasi, serta memperkuat pencegahan dan pemberantasan korupsi, narkoba, judi, dan penyeludupan.	3. MENGOPTIMALKAN TATA KELOLA PEMERINTAHAN YANG BERSIH, EFEKIF DAN PARTISIPATIF	Perangkat Daerah		202.650.000,00	KECAMATAN SAMPARA
	7.01.01.2.07.0001	Pengadaan Kendaraan Perorangan Dinas atau Kendaraan Dinas Jabatan																		
			Jumlah Unit Kendaraan Perorangan Dinas atau Kendaraan Dinas Jabatan yang Disediakan				1 Unit	1 Unit	0,00	0,00	0,00	0,00	Kab. Konawe, Semua Kecamatan, Semua Kel/Desa	PAJAK BARANG DAN JASA TERTENTU (PBJT)	Memperkuat reformasi politik, hukum dan birokrasi, serta memperkuat pencegahan dan pemberantasan korupsi, narkoba, judi, dan penyeludupan.	3. MENGOPTIMALKAN TATA KELOLA PEMERINTAHAN YANG BERSIH, EFEKIF DAN PARTISIPATIF			0,00	KECAMATAN SAMPARA
		-	**-**	**-**	**-**	**-**	-	-	**3.359.994.351,50**	**3.036.144.042,00**	**2.592.789.136,00**	-	-	-	-	-	-	**-**	**759.595.250,00**	-
	7.01.01.2.07.0002	Pengadaan Kendaraan Dinas Operasional atau Lapangan																		
			Jumlah Unit Kendaraan Dinas Operasional atau Lapangan yang Disediakan				1 Unit	1 Unit	0,00	0,00	0,00	0,00	Kab. Konawe, Semua Kecamatan, Semua Kel/Desa	DANA ALOKASI UMUM (DAU)	Memperkuat reformasi politik, hukum dan birokrasi, serta memperkuat pencegahan dan pemberantasan korupsi, narkoba, judi, dan penyeludupan.	-			0,00	KECAMATAN SAMPARA
	7.01.01.2.07.0003	Pengadaan Alat Besar																		
			Jumlah Unit Alat Besar yang Disediakan				1 Unit	1 Unit	0,00	0,00	0,00	0,00	Kab. Konawe, Semua Kecamatan, Semua Kel/Desa	DANA ALOKASI UMUM (DAU)	Memperkuat reformasi politik, hukum dan birokrasi, serta memperkuat pencegahan dan pemberantasan korupsi, narkoba, judi, dan penyeludupan.	-			0,00	KECAMATAN SAMPARA
	7.01.01.2.07.0004	Pengadaan Alat Angkutan Darat Tak Bermotor																		
			Jumlah Unit Alat Angkutan Darat Tak Bermotor yang Disediakan				1 Unit	1 Unit	0,00	0,00	0,00	0,00	Kab. Konawe, Semua Kecamatan, Semua Kel/Desa	DANA ALOKASI UMUM (DAU)	Memperkuat reformasi politik, hukum dan birokrasi, serta memperkuat pencegahan dan pemberantasan korupsi, narkoba, judi, dan penyeludupan.	-			0,00	KECAMATAN SAMPARA
		[PERSENTASE KEGIATAN PENUNJANG URUSAN PEMERINTAHAN DAERAH YANG TERLAKSANA]	**PERSENTASE KEGIATAN PENUNJANG URUSAN PEMERINTAHAN DAERAH YANG TERLAKSANA**	**100,00**	**100,00**	**100,00**	-	-	**3.359.994.351,50**	**3.036.144.042,00**	**2.592.789.136,00**	-	-	-	-	-	-	**100,00**	**759.595.250,00**	-
	7.01.01.2.07.0005	Pengadaan Mebel																		
			Jumlah Paket Mebel yang Disediakan				1 Unit	1 Unit	5.675.000,00	0,00	0,00	-5.675.000,00	Kab. Konawe, Sampara, Sampara	PAJAK BARANG DAN JASA TERTENTU (PBJT)	Memperkuat reformasi politik, hukum dan birokrasi, serta memperkuat pencegahan dan pemberantasan korupsi, narkoba, judi, dan penyeludupan.	3. MENGOPTIMALKAN TATA KELOLA PEMERINTAHAN YANG BERSIH, EFEKIF DAN PARTISIPATIF			1.050.000,00	KECAMATAN SAMPARA
	7.01.01.2.07.0006	Pengadaan Peralatan dan Mesin Lainnya																		
			Jumlah Unit Peralatan dan Mesin Lainnya yang Disediakan				1 Unit	1 Unit	7.500.000,00	0,00	0,00	-7.500.000,00	Kab. Konawe, Sampara, Sampara	PAJAK BARANG DAN JASA TERTENTU (PBJT)	Memperkuat reformasi politik, hukum dan birokrasi, serta memperkuat pencegahan dan pemberantasan korupsi, narkoba, judi, dan penyeludupan.	3. MENGOPTIMALKAN TATA KELOLA PEMERINTAHAN YANG BERSIH, EFEKIF DAN PARTISIPATIF			2.100.000,00	KECAMATAN SAMPARA
		-	**-**	**-**	**-**	**-**	-	-	**3.359.994.351,50**	**3.036.144.042,00**	**2.592.789.136,00**	-	-	-	-	-	-	**-**	**759.595.250,00**	-
	7.01.01.2.07.0007	Pengadaan Aset Tetap Lainnya																		
			Jumlah Unit Aset Tetap Lainnya yang Disediakan				1 Unit	1 Unit	0,00	0,00	0,00	0,00	Kab. Konawe, Semua Kecamatan, Semua Kel/Desa	DANA ALOKASI UMUM (DAU)	Memperkuat reformasi politik, hukum dan birokrasi, serta memperkuat pencegahan dan pemberantasan korupsi, narkoba, judi, dan penyeludupan.	-			0,00	KECAMATAN SAMPARA
	7.01.01.2.07.0008	Pengadaan Aset Tak Berwujud																		

NO	KODE	URUSAN / BIDANG URUSAN / PROGRAM / OUTCOME / KEGIATAN / SUB KEGIATAN	INDIKATOR PROGRAM / KEGIATAN / SUB KEGIATAN	TARGET AKHIR PERIODE RENSTRA OPD	REALISASI CAPAIAN RENJA OPD TAHUN 2024	PRAKIRAAN CAPAIAN TARGET RENJA OPD TAHUN 2025	CAPAIAN KINERJA DAN KERANGKA PENDANAAN										KELOMPOK SASARAN	PRAKIRAAN MAJU RENCANA TAHUN 2027		PERANGKAT DAERAH PENANGGUNG JAWAB
							TARGET 2026		PAGU INDIKATIF (Rp)			Bertambah/Berkurang (10-12)	LOKASI	SUMBER DANA	PRIORITAS			TARGET	PAGU INDIKATIF (Rp)	
							SEBELUM	SESUDAH	RKPD 2026	APBD 2026	RKPD PERUBAHAN 2026				NASIONAL	DAERAH				
1	2	3	4	5	6	7	8	9	10	11	12	13	14	15	16	17	18	19	20	21
			Jumlah Unit Aset Tak Berwujud yang Disediakan				1 Unit	1 Unit	0,00	0,00	0,00	0,00	Kab. Konawe, Semua Kecamatan, Semua Kel/Desa	DANA ALOKASI UMUM (DAU)	Memperkuat reformasi politik, hukum dan birokrasi, serta memperkuat pencegahan dan pemberantasan korupsi, narkoba, judi, dan penyeludupan.	-			0,00	KECAMATAN SAMPARA
	7.01.01.2.07.0009	Pengadaan Gedung Kantor atau Bangunan Lainnya																		
			Jumlah Unit Gedung Kantor atau Bangunan Lainnya yang Disediakan				1 Unit	1 Unit	0,00	0,00	0,00	0,00	Kab. Konawe, Semua Kecamatan, Semua Kel/Desa	DANA ALOKASI UMUM (DAU)	Memperkuat reformasi politik, hukum dan birokrasi, serta memperkuat pencegahan dan pemberantasan korupsi, narkoba, judi, dan penyeludupan.	-			0,00	KECAMATAN SAMPARA
	7.01.01.2.07.0010	Pengadaan Sarana dan Prasarana Gedung Kantor atau Bangunan Lainnya																		
			Jumlah Unit Sarana dan Prasarana Gedung Kantor atau Bangunan Lainnya yang Disediakan				1 Unit	1 Unit	0,00	0,00	0,00	0,00	Kab. Konawe, Semua Kecamatan, Semua Kel/Desa	DANA ALOKASI UMUM (DAU)	Memperkuat reformasi politik, hukum dan birokrasi, serta memperkuat pencegahan dan pemberantasan korupsi, narkoba, judi, dan penyeludupan.	-			0,00	KECAMATAN SAMPARA
	7.01.01.2.07.0011	Pengadaan Sarana dan Prasarana Pendukung Gedung Kantor atau Bangunan Lainnya																		
			Jumlah Unit Sarana dan Prasarana Pendukung Gedung Kantor atau Bangunan Lainnya yang Disediakan				1 Unit	1 Unit	0,00	0,00	0,00	0,00	Kab. Konawe, Semua Kecamatan, Semua Kel/Desa	DANA ALOKASI UMUM (DAU)	Memperkuat reformasi politik, hukum dan birokrasi, serta memperkuat pencegahan dan pemberantasan korupsi, narkoba, judi, dan penyeludupan.	-			0,00	KECAMATAN SAMPARA
		[PERSENTASE KEGIATAN PENUNJANG URUSAN PEMERINTAHAN DAERAH YANG TERLAKSANA]	**PERSENTASE KEGIATAN PENUNJANG URUSAN PEMERINTAHAN DAERAH YANG TERLAKSANA**	**100,00**	**100,00**	**100,00**	-	-	**3.359.994.351,50**	**3.036.144.042,00**	**2.592.789.136,00**	-	-	-	-	-	-	**100,00**	**759.595.250,00**	-
	7.01.01.2.08	Penyediaan Jasa Penunjang Urusan Pemerintahan Daerah	*Jumlah Laporan Hasil Penyediaan Jasa Penunjang Urusan Pemerintahan Daerah yang disediakan*				12 Laporan	12 Laporan	407.587.200,00	304.610.000,00	304.660.000,00	-102.927.200,00			Memperkuat reformasi politik, hukum dan birokrasi, serta memperkuat pencegahan dan pemberantasan korupsi, narkoba, judi, dan penyeludupan.	3. MENGOPTIMALKAN TATA KELOLA PEMERINTAHAN YANG BERSIH, EFEKIF DAN PARTISIPATIF	Perangkat Daerah		275.205.000,00	KECAMATAN SAMPARA
	7.01.01.2.08.0001	Penyediaan Jasa Surat Menyurat																		
			Jumlah Laporan Penyediaan Jasa Surat Menyurat				4 Laporan	4 Laporan	900.300,00	0,00	0,00	-900.300,00	Kab. Konawe, Sampara, Sampara	PAJAK BARANG DAN JASA TERTENTU (PBJT)	Memperkuat reformasi politik, hukum dan birokrasi, serta memperkuat pencegahan dan pemberantasan korupsi, narkoba, judi, dan penyeludupan.	3. MENGOPTIMALKAN TATA KELOLA PEMERINTAHAN YANG BERSIH, EFEKIF DAN PARTISIPATIF			1.050.000,00	KECAMATAN SAMPARA
	7.01.01.2.08.0002	Penyediaan Jasa Komunikasi, Sumber Daya Air dan Listrik																		
			Jumlah Laporan Penyediaan Jasa Komunikasi, Sumber Daya Air dan Listrik yang Disediakan				4 Laporan	4 Laporan	636.000,00	4.130.000,00	4.130.000,00	3.494.000,00	Kab. Konawe, Sampara, Sampara	RETRIBUSI PENGGUNAAN TENAGA KERJA ASING (TKA)	Memperkuat reformasi politik, hukum dan birokrasi, serta memperkuat pencegahan dan pemberantasan korupsi, narkoba, judi, dan penyeludupan.	3. MENGOPTIMALKAN TATA KELOLA PEMERINTAHAN YANG BERSIH, EFEKIF DAN PARTISIPATIF			5.250.000,00	KECAMATAN SAMPARA
		-	**-**	**-**	**-**	**-**	-	-	**3.359.994.351,50**	**3.036.144.042,00**	**2.592.789.136,00**	-	-	-	-	-	-	**-**	**759.595.250,00**	-
	7.01.01.2.08.0003	Penyediaan Jasa Peralatan dan Perlengkapan Kantor																		
			Jumlah Laporan Penyediaan Jasa Peralatan dan Perlengkapan Kantor yang Disediakan				1 Laporan	1 Laporan	0,00	0,00	0,00	0,00	Kab. Konawe, Semua Kecamatan, Semua Kel/Desa	DANA ALOKASI UMUM (DAU)	Memperkuat reformasi politik, hukum dan birokrasi, serta memperkuat pencegahan dan pemberantasan korupsi, narkoba, judi, dan penyeludupan.	-			0,00	KECAMATAN SAMPARA
		[PERSENTASE KEGIATAN PENUNJANG URUSAN PEMERINTAHAN DAERAH YANG TERLAKSANA]	**PERSENTASE KEGIATAN PENUNJANG URUSAN PEMERINTAHAN DAERAH YANG TERLAKSANA**	**100,00**	**100,00**	**100,00**	-	-	**3.359.994.351,50**	**3.036.144.042,00**	**2.592.789.136,00**	-	-	-	-	-	-	**100,00**	**759.595.250,00**	-
	7.01.01.2.08.0004	Penyediaan Jasa Pelayanan Umum Kantor																		
			Jumlah Laporan Penyediaan Jasa Pelayanan Umum Kantor yang Disediakan				4 Laporan	4 Laporan	123.000.000,00	32.950.000,00	118.200.000,00	-4.800.000,00	Kab. Konawe, Sampara, Sampara	RETRIBUSI PENGGUNAAN TENAGA KERJA ASING (TKA)	Memperkuat reformasi politik, hukum dan birokrasi, serta memperkuat pencegahan dan pemberantasan korupsi, narkoba, judi, dan penyeludupan.	3. MENGOPTIMALKAN TATA KELOLA PEMERINTAHAN YANG BERSIH, EFEKIF DAN PARTISIPATIF			69.300.000,00	KECAMATAN SAMPARA
	7.01.01.2.09	Pemeliharaan Barang Milik Daerah Penunjang Urusan Pemerintahan Daerah	*Jumlah Unit Barang Milik Daerah Penunjang Urusan Pemerintahan Daerah yang dipelihara*				4 Unit	4 Unit	44.439.619,50	0,00	3.000.000,00	-41.439.619,50			Memperkuat reformasi politik, hukum dan birokrasi, serta memperkuat pencegahan dan pemberantasan korupsi, narkoba, judi, dan penyeludupan.	-	Perangkat Daerah		29.662.500,00	KECAMATAN SAMPARA
	7.01.01.2.09.0001	Penyediaan Jasa Pemeliharaan, Biaya Pemeliharaan, dan Pajak Kendaraan Perorangan Dinas atau Kendaraan Dinas Jabatan																		
			Jumlah Kendaraan Perorangan Dinas atau Kendaraan Dinas Jabatan yang Dipelihara dan dibayarkan Pajaknya				1 Unit	1 Unit	0,00	0,00	0,00	0,00	Kab. Konawe, Semua Kecamatan, Semua Kel/Desa	DANA ALOKASI UMUM (DAU)	Memperkuat reformasi politik, hukum dan birokrasi, serta memperkuat pencegahan dan pemberantasan korupsi, narkoba, judi, dan penyeludupan.	-			0,00	KECAMATAN SAMPARA
		-	**-**	**-**	**-**	**-**	-	-	**3.359.994.351,50**	**3.036.144.042,00**	**2.592.789.136,00**	-	-	-	-	-	-	**-**	**759.595.250,00**	-

NO	KODE	URUSAN / BIDANG URUSAN / PROGRAM / OUTCOME / KEGIATAN / SUB KEGIATAN	INDIKATOR PROGRAM / KEGIATAN / SUB KEGIATAN	TARGET AKHIR PERIODE RENSTRA OPD	REALISASI CAPAIAN RENJA OPD TAHUN 2024	PRAKIRAAN CAPAIAN TARGET RENJA OPD TAHUN 2025	CAPAIAN KINERJA DAN KERANGKA PENDANAAN										KELOMPOK SASARAN	PRAKIRAAN MAJU RENCANA TAHUN 2027		PERANGKAT DAERAH PENANGGUNG JAWAB
							TARGET 2026		PAGU INDIKATIF (Rp)			Bertambah/Berkurang (10-12)	LOKASI	SUMBER DANA	PRIORITAS			TARGET	PAGU INDIKATIF (Rp)	
							SEBELUM	SESUDAH	RKPD 2026	APBD 2026	RKPD PERUBAHAN 2026				NASIONAL	DAERAH				
1	2	3	4	5	6	7	8	9	10	11	12	13	14	15	16	17	18	19	20	21
	7.01.01.2.09.0002	Penyediaan Jasa Pemeliharaan, Biaya Pemeliharaan, Pajak dan Perizinan Kendaraan Dinas Operasional atau Lapangan																		
			Jumlah Kendaraan Dinas Operasional atau Lapangan yang Dipelihara dan dibayarkan Pajak dan Perizinannya				1 Unit	1 Unit	0,00	0,00	0,00	0,00	Kab. Konawe, Semua Kecamatan, Semua Kel/Desa	DANA ALOKASI UMUM (DAU)	Memperkuat reformasi politik, hukum dan birokrasi, serta memperkuat pencegahan dan pemberantasan korupsi, narkoba, judi, dan penyeludupan.	-			0,00	KECAMATAN SAMPARA
	7.01.01.2.09.0003	Penyediaan Jasa Pemeliharaan, Biaya Pemeliharaan dan Perizinan Alat Besar																		
			Jumlah Alat Besar yang Dipelihara dan dibayarkan Perizinannya				1 Unit	1 Unit	0,00	0,00	0,00	0,00	Kab. Konawe, Semua Kecamatan, Semua Kel/Desa	DANA ALOKASI UMUM (DAU)	Memperkuat reformasi politik, hukum dan birokrasi, serta memperkuat pencegahan dan pemberantasan korupsi, narkoba, judi, dan penyeludupan.	-			0,00	KECAMATAN SAMPARA
	7.01.01.2.09.0004	Penyediaan Jasa Pemeliharaan, Biaya Pemeliharaan dan Perizinan Alat Angkutan Darat Tak Bermotor																		
			Jumlah Alat Angkutan Darat Tak Bermotor yang Dipelihara dan Dibayarkan Perizinannya				1 Unit	1 Unit	0,00	0,00	0,00	0,00	Kab. Konawe, Semua Kecamatan, Semua Kel/Desa	DANA ALOKASI UMUM (DAU)	Memperkuat reformasi politik, hukum dan birokrasi, serta memperkuat pencegahan dan pemberantasan korupsi, narkoba, judi, dan penyeludupan.	-			0,00	KECAMATAN SAMPARA
	7.01.01.2.09.0005	Pemeliharaan Mebel																		
			Jumlah Mebel yang Dipelihara				1 Unit	1 Unit	0,00	0,00	0,00	0,00	Kab. Konawe, Semua Kecamatan, Semua Kel/Desa	DANA ALOKASI UMUM (DAU)	Memperkuat reformasi politik, hukum dan birokrasi, serta memperkuat pencegahan dan pemberantasan korupsi, narkoba, judi, dan penyeludupan.	-			0,00	KECAMATAN SAMPARA
	7.01.01.2.09.0006	Pemeliharaan Peralatan dan Mesin Lainnya																		
			Jumlah Peralatan dan Mesin Lainnya yang Dipelihara				1 Unit	1 Unit	0,00	0,00	0,00	0,00	Kab. Konawe, Semua Kecamatan, Semua Kel/Desa	DANA ALOKASI UMUM (DAU)	Memperkuat reformasi politik, hukum dan birokrasi, serta memperkuat pencegahan dan pemberantasan korupsi, narkoba, judi, dan penyeludupan.	-			0,00	KECAMATAN SAMPARA
	7.01.01.2.09.0007	Pemeliharaan Aset Tetap Lainnya																		
			Jumlah Aset Tetap Lainnya yang Dipelihara				1 Unit	1 Unit	0,00	0,00	0,00	0,00	Kab. Konawe, Semua Kecamatan, Semua Kel/Desa	DANA ALOKASI UMUM (DAU)	Memperkuat reformasi politik, hukum dan birokrasi, serta memperkuat pencegahan dan pemberantasan korupsi, narkoba, judi, dan penyeludupan.	-			0,00	KECAMATAN SAMPARA
	7.01.01.2.09.0008	Pemeliharaan Aset Tak Berwujud																		
			Jumlah Aset Tak Berwujud yang Dipelihara				1 Unit	1 Unit	0,00	0,00	0,00	0,00	Kab. Konawe, Semua Kecamatan, Semua Kel/Desa	DANA ALOKASI UMUM (DAU)	Memperkuat reformasi politik, hukum dan birokrasi, serta memperkuat pencegahan dan pemberantasan korupsi, narkoba, judi, dan penyeludupan.	-			0,00	KECAMATAN SAMPARA
		[PERSENTASE KEGIATAN PENUNJANG URUSAN PEMERINTAHAN DAERAH YANG TERLAKSANA]	**PERSENTASE KEGIATAN PENUNJANG URUSAN PEMERINTAHAN DAERAH YANG TERLAKSANA**	**100,00**	**100,00**	**100,00**	-	-	**3.359.994.351,50**	**3.036.144.042,00**	**2.592.789.136,00**	-	-	-	-	-	-	**100,00**	**759.595.250,00**	-
	7.01.01.2.09.0009	Pemeliharaan/Rehabilitasi Gedung Kantor dan Bangunan Lainnya																		
			Jumlah Gedung Kantor dan Bangunan Lainnya yang Dipelihara/Direhabilitasi				1 Unit	1 Unit	0,00	0,00	0,00	0,00	Kab. Konawe, Semua Kecamatan, Semua Kel/Desa	DANA ALOKASI UMUM (DAU)	Memperkuat reformasi politik, hukum dan birokrasi, serta memperkuat pencegahan dan pemberantasan korupsi, narkoba, judi, dan penyeludupan.	-			0,00	KECAMATAN SAMPARA
	7.01.01.2.09.0009	Pemeliharaan/Rehabilitasi Gedung Kantor dan Bangunan Lainnya																		
			Jumlah Gedung Kantor dan Bangunan Lainnya yang Dipelihara/Direhabilitasi				1 Unit	1 Unit	15.552.000,00	0,00	0,00	-15.552.000,00	Kab. Konawe, Sampara, Sampara	PAJAK BARANG DAN JASA TERTENTU (PBJT)	Memperkuat reformasi politik, hukum dan birokrasi, serta memperkuat pencegahan dan pemberantasan korupsi, narkoba, judi, dan penyeludupan.	3. MENGOPTIMALKAN TATA KELOLA PEMERINTAHAN YANG BERSIH, EFEKIF DAN PARTISIPATIF			2.625.000,00	KECAMATAN SAMPARA
	7.01.01.2.09.0010	Pemeliharaan/Rehabilitasi Sarana dan Prasarana Gedung Kantor atau Bangunan Lainnya																		
			Jumlah Sarana dan Prasarana Gedung Kantor atau Bangunan Lainnya yang Dipelihara/Direhabilitasi				1 Unit	1 Unit	0,00	0,00	0,00	0,00	Kab. Konawe, Semua Kecamatan, Semua Kel/Desa	DANA ALOKASI UMUM (DAU)	Memperkuat reformasi politik, hukum dan birokrasi, serta memperkuat pencegahan dan pemberantasan korupsi, narkoba, judi, dan penyeludupan.	-			0,00	KECAMATAN SAMPARA
	7.01.01.2.09.0011	Pemeliharaan/Rehabilitasi Sarana dan Prasarana Pendukung Gedung Kantor atau Bangunan Lainnya																		
			Jumlah Sarana dan Prasarana Pendukung Gedung Kantor atau Bangunan Lainnya yang Dipelihara/Direhabilitasi				1 Unit	1 Unit	0,00	0,00	0,00	0,00	Kab. Konawe, Semua Kecamatan, Semua Kel/Desa	DANA ALOKASI UMUM (DAU)	Memperkuat reformasi politik, hukum dan birokrasi, serta memperkuat pencegahan dan pemberantasan korupsi, narkoba, judi, dan penyeludupan.	-			0,00	KECAMATAN SAMPARA

NO	KODE	URUSAN / BIDANG URUSAN / PROGRAM / OUTCOME / KEGIATAN / SUB KEGIATAN	INDIKATOR PROGRAM / KEGIATAN / SUB KEGIATAN	TARGET AKHIR PERIODE RENSTRA OPD	REALISASI CAPAIAN RENJA OPD TAHUN 2024	PRAKIRAAN CAPAIAN TARGET RENJA OPD TAHUN 2025	CAPAIAN KINERJA DAN KERANGKA PENDANAAN										KELOMPOK SASARAN	PRAKIRAAN MAJU RENCANA TAHUN 2027		PERANGKAT DAERAH PENANGGUNG JAWAB
							TARGET 2026		PAGU INDIKATIF (Rp)			Bertambah/Berkurang (10-12)	LOKASI	SUMBER DANA	PRIORITAS			TARGET	PAGU INDIKATIF (Rp)	
							SEBELUM	SESUDAH	RKPD 2026	APBD 2026	RKPD PERUBAHAN 2026				NASIONAL	DAERAH				
1	2	3	4	5	6	7	8	9	10	11	12	13	14	15	16	17	18	19	20	21
		-	**-**	**-**	**-**	**-**	-	-	**3.359.994.351,50**	**3.036.144.042,00**	**2.592.789.136,00**	-	-	-	-	-	-	**-**	**759.595.250,00**	-
	7.01.01.2.09.0012	Pemeliharaan/Rehabilitasi Tanah																		
			Luas Tanah yang Dilakukan Pemeliharaan/Rehabilitasi				1 Ha	1 Ha	0,00	0,00	0,00	0,00	Kab. Konawe, Semua Kecamatan, Semua Kel/Desa	DANA ALOKASI UMUM (DAU)	Memperkuat reformasi politik, hukum dan birokrasi, serta memperkuat pencegahan dan pemberantasan korupsi, narkoba, judi, dan penyeludupan.	-			0,00	KECAMATAN SAMPARA
2.	**7.01.02**	**PROGRAM PENYELENGGARAAN PEMERINTAHAN DAN PELAYANAN PUBLIK**	**-**				**-**	**-**	**74.441.400,00**	**30.000.000,00**	**37.000.000,00**	**-18.941.400,00**							**55.500.000,00**	
	7.01.02.2.01	Koordinasi Penyelenggaraan Kegiatan Pemerintahan di Tingkat Kecamatan	-				-	-	36.931.100,00	15.000.000,00	22.000.000,00	-14.931.100,00			-	-	-		15.000.000,00	KECAMATAN SAMPARA
	7.01.02.2.01.0001	Koordinasi/Sinergi Perencanaan dan Pelaksanaan Kegiatan Pemerintahan dengan Perangkat Daerah dan Instansi Vertikal Terkait																		
			Jumlah Laporan Koordinasi/Sinergi Perencanaan dan Pelaksanaan Kegiatan Pemerintahan dengan Perangkat Daerah dan Instansi Vertikal Terkait				1 Laporan	1 Laporan	0,00	0,00	0,00	0,00	Kab. Konawe, Semua Kecamatan, Semua Kel/Desa	DANA ALOKASI UMUM (DAU)	-	-			0,00	KECAMATAN SAMPARA
	7.01.02.2.01.0002	Peningkatan Efektifitas Kegiatan Pemerintahan di Tingkat Kecamatan																		
			Jumlah Dokumen Peningkatan Efektifitas Kegiatan Pemerintahan di Tingkat Kecamatan				1 Dokumen	1 Dokumen	0,00	0,00	0,00	0,00	Kab. Konawe, Semua Kecamatan, Semua Kel/Desa	DANA ALOKASI UMUM (DAU)	-	-			0,00	KECAMATAN SAMPARA
		[PERSENTASE KEGIATAN PENYELENGGARAAN PEMERINTAHAN DAN PELAYANAN PUBLIK YANG TERLAKSANA]	**PERSENTASE KEGIATAN PENYELENGGARAAN PEMERINTAHAN DAN PELAYANAN PUBLIK YANG TERLAKSANA**	**100,00**	**0,00**	**100,00**	-	-	**74.441.400,00**	**30.000.000,00**	**37.000.000,00**	-	-	-	-	-	-	**100,00**	**55.500.000,00**	-
	7.01.02.2.02	Penyelenggaraan Urusan Pemerintahan yang Tidak Dilaksanakan oleh Unit Kerja Perangkat Daerah yang Ada di Kecamatan	-				-	-	21.567.500,00	15.000.000,00	15.000.000,00	-6.567.500,00			-	-	-		18.500.000,00	KECAMATAN SAMPARA
	7.01.02.2.02.0001	Perencanaan Kegiatan Pelayanan kepada Masyarakat di Kecamatan																		
			Jumlah Dokumen Perencanaan Kegiatan Pelayanan kepada Masyarakat di Kecamatan				1 Dokumen	1 Dokumen	0,00	0,00	0,00	0,00	Kab. Konawe, Semua Kecamatan, Semua Kel/Desa	DANA ALOKASI UMUM (DAU)	-	-			0,00	KECAMATAN SAMPARA
	7.01.02.2.02.0002	Fasilitasi Percepatan Pencapaian Standar Pelayanan Minimal di Wilayah Kecamatan																		
			Jumlah Laporan Fasilitasi Percepatan Pencapaian Standar Pelayanan Minimal di Wilayah Kecamatan				1 Laporan	1 Laporan	0,00	0,00	0,00	0,00	Kab. Konawe, Semua Kecamatan, Semua Kel/Desa	DANA ALOKASI UMUM (DAU)	-	-			0,00	KECAMATAN SAMPARA
		-	**-**	**-**	**-**	**-**	-	-	**74.441.400,00**	**30.000.000,00**	**37.000.000,00**	-	-	-	-	-	-	**-**	**55.500.000,00**	-
	7.01.02.2.02.0003	Peningkatan Efektifitas Pelaksanaan Pelayanan kepada Masyarakat di Wilayah Kecamatan																		
			Jumlah Laporan Peningkatan Efektifitas Pelaksanaan Pelayanan kepada Masyarakat di Wilayah Kecamatan				1 Laporan	1 Laporan	0,00	0,00	0,00	0,00	Kab. Konawe, Semua Kecamatan, Semua Kel/Desa	DANA ALOKASI UMUM (DAU)	-	-			0,00	KECAMATAN SAMPARA
	7.01.02.2.03	Koordinasi Pemeliharaan Prasarana dan Sarana Pelayanan Umum	-				-	-	10.911.900,00	0,00	0,00	-10.911.900,00			-	-	-		12.000.000,00	KECAMATAN SAMPARA
	7.01.02.2.03.0001	Koordinasi/Sinergi dengan Perangkat Daerah dan/atau Instansi Vertikal yang Terkait dalam Pemeliharaan Sarana dan Prasarana Pelayanan Umum																		
			Jumlah Dokumen Koordinasi/Sinergi dengan Perangkat Daerah dan/atau Instansi Vertikal yang Terkait dalam Pemeliharaan Sarana dan Prasarana Pelayanan Umum				1 Dokumen	1 Dokumen	0,00	0,00	0,00	0,00	Kab. Konawe, Semua Kecamatan, Semua Kel/Desa	DANA ALOKASI UMUM (DAU)	-	-			0,00	KECAMATAN SAMPARA
	7.01.02.2.03.0002	Pelaksanaan Pemeliharaan Prasarana dan Fasilitas Pelayanan Umum yang Melibatkan Pihak Swasta																		
			Jumlah Prasarana dan Fasilitas Pelayanan Umum yang Dipelihara dengan Melibatkan Pihak Swasta				1 Unit	1 Unit	0,00	0,00	0,00	0,00	Kab. Konawe, Semua Kecamatan, Semua Kel/Desa	DANA ALOKASI UMUM (DAU)	-	-			0,00	KECAMATAN SAMPARA
	7.01.02.2.04	Pelaksanaan Urusan Pemerintahan yang Dilimpahkan kepada Camat	-				-	-	5.030.900,00	0,00	0,00	-5.030.900,00			-	-	-		10.000.000,00	KECAMATAN SAMPARA
	7.01.02.2.04.0001	Pelaksanaan Urusan Pemerintahan yang Terkait dengan Pelayanan Perizinan Non Usaha																		
			Jumlah Dokumen Non Perizinan Usaha yang Dilaksanakan				1 Dokumen	1 Dokumen	0,00	0,00	0,00	0,00	Kab. Konawe, Semua Kecamatan, Semua Kel/Desa	DANA ALOKASI UMUM (DAU)	-	-			0,00	KECAMATAN SAMPARA
	7.01.02.2.04.0002	Pelaksanaan Urusan Pemerintahan yang terkait dengan Nonperizinan																		
			Jumlah Laporan Pelaksanaan Nonperizinan pada Urusan Pemerintahan				1 Laporan	1 Laporan	0,00	0,00	0,00	0,00	Kab. Konawe, Semua Kecamatan, Semua Kel/Desa	DANA ALOKASI UMUM (DAU)	-	-			0,00	KECAMATAN SAMPARA
	7.01.02.2.04.0003	Pelaksanaan Urusan Pemerintahan yang Terkait dengan Kewenangan Lain yang Dilimpahkan																		
			Jumlah Laporan Pelaksanaan Kewenangan Lain yang Dilimpahkan				1 Laporan	1 Laporan	0,00	0,00	0,00	0,00	Kab. Konawe, Semua Kecamatan, Semua Kel/Desa	DANA ALOKASI UMUM (DAU)	-	-			0,00	KECAMATAN SAMPARA
3.	**7.01.03**	**PROGRAM PEMBERDAYAAN MASYARAKAT DESA DAN KELURAHAN**	**-**				**-**	**-**	**588.262.800,00**	**449.580.000,00**	**430.150.000,00**	**-43.262.800,00**							**545.000.000,00**	
	7.01.03.2.01	Koordinasi Kegiatan Pemberdayaan Desa	-				-	-	23.768.500,00	2.500.000,00	2.500.000,00	-21.268.500,00			-	-	-		15.000.000,00	KECAMATAN SAMPARA
	7.01.03.2.01.0001	Peningkatan Partisipasi Masyarakat dalam Forum Musyawarah Perencanaan Pembangunan di Desa																		

NO	KODE	URUSAN / BIDANG URUSAN / PROGRAM / OUTCOME / KEGIATAN / SUB KEGIATAN	INDIKATOR PROGRAM / KEGIATAN / SUB KEGIATAN	TARGET AKHIR PERIODE RENSTRA OPD	REALISASI CAPAIAN RENJA OPD TAHUN 2024	PRAKIRAAN CAPAIAN TARGET RENJA OPD TAHUN 2025	CAPAIAN KINERJA DAN KERANGKA PENDANAAN										KELOMPOK SASARAN	PRAKIRAAN MAJU RENCANA TAHUN 2027		PERANGKAT DAERAH PENANGGUNG JAWAB
							TARGET 2026		PAGU INDIKATIF (Rp)			Bertambah/Berkurang (10-12)	LOKASI	SUMBER DANA	PRIORITAS			TARGET	PAGU INDIKATIF (Rp)	
							SEBELUM	SESUDAH	RKPD 2026	APBD 2026	RKPD PERUBAHAN 2026				NASIONAL	DAERAH				
1	2	3	4	5	6	7	8	9	10	11	12	13	14	15	16	17	18	19	20	21
			Jumlah Lembaga Kemasyarakatan yang Berpartisipasi dalam Forum Musyawarah Perencanaan Pembangunan di Desa				1 Lembaga Kemasyarakatan	1 Lembaga Kemasyarakatan	0,00	0,00	0,00	0,00	Kab. Konawe, Semua Kecamatan, Semua Kel/Desa	DANA ALOKASI UMUM (DAU)	-	-			0,00	KECAMATAN SAMPARA
	7.01.03.2.01.0002	Sinkronisasi Program Kerja dan Kegiatan Pemberdayaan Masyarakat yang Dilakukan oleh Pemerintah dan Swasta di Wilayah Kerja Kecamatan																		
			Jumlah Dokumen Sinkronisasi Program Kerja dan Kegiatan Pemberdayaan Masyarakat yang Dilakukan oleh Pemerintah dan Swasta di Wilayah Kerja Kecamatan				1 Dokumen	1 Dokumen	0,00	0,00	0,00	0,00	Kab. Konawe, Semua Kecamatan, Semua Kel/Desa	DANA ALOKASI UMUM (DAU)	-	-			0,00	KECAMATAN SAMPARA
	7.01.03.2.01.0003	Peningkatan Efektifitas Kegiatan Pemberdayaan Masyarakat di Wilayah Kecamatan																		
			Jumlah Laporan Peningkatan Efektivitas Kegiatan Pemberdayaan Masyarakat di Wilayah Kecamatan				1 Laporan	1 Laporan	0,00	0,00	0,00	0,00	Kab. Konawe, Semua Kecamatan, Semua Kel/Desa	DANA ALOKASI UMUM (DAU)	-	-			0,00	KECAMATAN SAMPARA
		[PERSENTASE KEGIATAN PEMBERDAYAAN MASYARAKAT DESA DAN KELURAHAN YANG TERLAKSANA]	**PERSENTASE KEGIATAN PEMBERDAYAAN MASYARAKAT DESA DAN KELURAHAN YANG TERLAKSANA**	**100,00**	**100,00**	**100,00**	-	-	**588.262.800,00**	**449.580.000,00**	**430.150.000,00**	-	-	-	-	-	-	**100,00**	**545.000.000,00**	-
	7.01.03.2.02	Kegiatan Pemberdayaan Kelurahan	*Jumlah Laporan Koordinasi Kegiatan Pemberdayaan Kelurahan*				1 Laporan	1 Laporan	398.295.300,00	421.930.000,00	402.500.000,00	4.204.700,00			Membangun dari desa dan dari bawah untuk pertumbuhan ekonomi, pemerataan ekonomi dan pemberantasan kemiskinan.	6. MEWUJUDKAN PEMERATAAN PEMBANGUNAN INFRASTRUKTUR ANTARA DESA DAN KOTA	Masyarakat		360.000.000,00	KECAMATAN SAMPARA
	7.01.03.2.02.0001	Peningkatan Partisipasi Masyarakat dalam Forum Musyawarah Perencanaan Pembangunan di Kelurahan																		
			Jumlah Lembaga Kemasyarakatan yang Berpartisipasi dalam Forum Musyawarah Perencanaan Pembangunan di Kelurahan				1 Lembaga Kemasyarakatan	1 Lembaga Kemasyarakatan	13.364.900,00	0,00	0,00	-13.364.900,00	Kab. Konawe, Sampara, Sampara	PAJAK BARANG DAN JASA TERTENTU (PBJT)	Membangun dari desa dan dari bawah untuk pertumbuhan ekonomi, pemerataan ekonomi dan pemberantasan kemiskinan.	6. MEWUJUDKAN PEMERATAAN PEMBANGUNAN INFRASTRUKTUR ANTARA DESA DAN KOTA			15.000.000,00	KECAMATAN SAMPARA
	7.01.03.2.02.0002	Pembangunan Sarana dan Prasarana Kelurahan																		
			Jumlah Sarana dan Prasarana Kelurahan yang Terbangun				1 Unit	1 Unit	161.200.000,00	154.700.000,00	144.985.000,00	-16.215.000,00	Kab. Konawe, Sampara, Sampara	DAU TAMBAHAN DUKUNGAN PENDANAAN KELURAHAN	Membangun dari desa dan dari bawah untuk pertumbuhan ekonomi, pemerataan ekonomi dan pemberantasan kemiskinan.	6. MEWUJUDKAN PEMERATAAN PEMBANGUNAN INFRASTRUKTUR ANTARA DESA DAN KOTA			80.000.000,00	KECAMATAN SAMPARA
	7.01.03.2.02.0003	Pemberdayaan Masyarakat di Kelurahan																		
			Jumlah Pokmas dan Ormas yang Melaksanakan Pemberdayaan Masyarakat di Kelurahan				5 Pokmas / Ormas	5 Pokmas / Ormas	11.899.200,00	55.015.000,00	55.015.000,00	43.115.800,00	Kab. Konawe, Sampara, Sampara	DAU TAMBAHAN DUKUNGAN PENDANAAN KELURAHAN	Membangun dari desa dan dari bawah untuk pertumbuhan ekonomi, pemerataan ekonomi dan pemberantasan kemiskinan.	6. MEWUJUDKAN PEMERATAAN PEMBANGUNAN INFRASTRUKTUR ANTARA DESA DAN KOTA			50.000.000,00	KECAMATAN SAMPARA
	7.01.03.2.02.0004	Evaluasi Kelurahan																		
			Jumlah Laporan Hasil Evaluasi Kelurahan				1 Laporan	1 Laporan	0,00	0,00	0,00	0,00	Kab. Konawe, Semua Kecamatan, Semua Kel/Desa	DANA ALOKASI UMUM (DAU)	Membangun dari desa dan dari bawah untuk pertumbuhan ekonomi, pemerataan ekonomi dan pemberantasan kemiskinan.	-			0,00	KECAMATAN SAMPARA
		-	**-**	**-**	**-**	**-**	-	-	**588.262.800,00**	**449.580.000,00**	**430.150.000,00**	-	-	-	-	-	-	**-**	**545.000.000,00**	-
	7.01.03.2.03	Pemberdayaan Lembaga Kemasyarakatan Tingkat Kecamatan	-				-	-	46.199.000,00	25.150.000,00	25.150.000,00	-21.049.000,00			-	-	-		50.000.000,00	KECAMATAN SAMPARA
	7.01.03.2.03.0001	Penyelenggaraan Lembaga Kemasyarakatan																		
			Jumlah Lembaga Kemasyarakatan yang Diselenggarakan				1 Lembaga Kemasyarakatan	1 Lembaga Kemasyarakatan	0,00	0,00	0,00	0,00	Kab. Konawe, Semua Kecamatan, Semua Kel/Desa	DANA ALOKASI UMUM (DAU)	-	-			0,00	KECAMATAN SAMPARA
	7.01.03.2.03.0002	Peningkatan Kapasitas Lembaga Kemasyarakatan																		
			Jumlah Lembaga Kemasyarakatan yang Ditingkatkan Kapasitasnya				1 Lembaga Kemasyarakatan	1 Lembaga Kemasyarakatan	0,00	0,00	0,00	0,00	Kab. Konawe, Semua Kecamatan, Semua Kel/Desa	DANA ALOKASI UMUM (DAU)	-	-			0,00	KECAMATAN SAMPARA
	7.01.03.2.03.0003	Penyediaan Sarana dan Prasarana Lembaga Kemasyarakatan																		
			Jumlah Sarana dan Prasarana Lembaga Kemasyarakatan yang Disediakan				1 Unit	1 Unit	0,00	0,00	0,00	0,00	Kab. Konawe, Semua Kecamatan, Semua Kel/Desa	DANA ALOKASI UMUM (DAU)	-	-			0,00	KECAMATAN SAMPARA
	7.01.03.2.03.0004	Fasilitasi Pengembangan Usaha Ekonomi Masyarakat																		
			Jumlah Laporan Fasilitasi Pengembangan Usaha Ekonomi Masyarakat				1 Laporan	1 Laporan	0,00	0,00	0,00	0,00	Kab. Konawe, Semua Kecamatan, Semua Kel/Desa	DANA ALOKASI UMUM (DAU)	-	-			0,00	KECAMATAN SAMPARA
	7.01.03.2.03.0005	Fasilitasi Pemanfaatan Teknologi Tepat Guna																		
			Jumlah Laporan Fasilitasi Pemanfaatan Teknologi Tepat Guna				1 Laporan	1 Laporan	0,00	0,00	0,00	0,00	Kab. Konawe, Semua Kecamatan, Semua Kel/Desa	DANA ALOKASI UMUM (DAU)	-	-			0,00	KECAMATAN SAMPARA
	7.01.03.2.06	Pemberdayaan dan Kesejahteraan Keluarga Tingkat Kecamatan dan Kelurahan	-				-	-	120.000.000,00	0,00	0,00	-120.000.000,00			-	-	-		120.000.000,00	KECAMATAN SAMPARA
	7.01.03.2.06.0001	Pembentukan dan Penumbuhan Karakter Keluarga Melalui Peningkatan Kesadaran Masyarakat akan Pentingnya Penghayatan dan Pengamalan Pancasila dalam Semua Aspek Kehidupan Bermasyarakat, Berbangsa, dan Bernegara																		
			Jumlah Keluarga yang Mengikuti Pembentukan dan Penumbuhan Karakter Keluarga Melalui Peningkatan Kesadaran Masyarakat akan Pentingnya Penghayatan dan Pengamalan Pancasila dalam Semua Aspek Kehidupan Bermasyarakat, Berbangsa, dan Bernegara				1 Keluarga	1 Keluarga	0,00	0,00	0,00	0,00	Kab. Konawe, Semua Kecamatan, Semua Kel/Desa	DANA ALOKASI UMUM (DAU)	-	-			0,00	KECAMATAN SAMPARA

NO	KODE	URUSAN / BIDANG URUSAN / PROGRAM / OUTCOME / KEGIATAN / SUB KEGIATAN	INDIKATOR PROGRAM / KEGIATAN / SUB KEGIATAN	TARGET AKHIR PERIODE RENSTRA OPD	REALISASI CAPAIAN RENJA OPD TAHUN 2024	PRAKIRAAN CAPAIAN TARGET RENJA OPD TAHUN 2025	CAPAIAN KINERJA DAN KERANGKA PENDANAAN										KELOMPOK SASARAN	PRAKIRAAN MAJU RENCANA TAHUN 2027		PERANGKAT DAERAH PENANGGUNG JAWAB
							TARGET 2026		PAGU INDIKATIF (Rp)			Bertambah/Berkurang (10-12)	LOKASI	SUMBER DANA	PRIORITAS			TARGET	PAGU INDIKATIF (Rp)	
							SEBELUM	SESUDAH	RKPD 2026	APBD 2026	RKPD PERUBAHAN 2026				NASIONAL	DAERAH				
1	2	3	4	5	6	7	8	9	10	11	12	13	14	15	16	17	18	19	20	21
		[PERSENTASE KEGIATAN PEMBERDAYAAN MASYARAKAT DESA DAN KELURAHAN YANG TERLAKSANA]	**PERSENTASE KEGIATAN PEMBERDAYAAN MASYARAKAT DESA DAN KELURAHAN YANG TERLAKSANA**	**100,00**	**100,00**	**100,00**	-	-	**588.262.800,00**	**449.580.000,00**	**430.150.000,00**	-	-	-	-	-	-	**100,00**	**545.000.000,00**	-
	7.01.03.2.06.0002	Peningkatan Kesadaran Keluarga dalam Membangun Kerja Sama antar-Keluarga, Warga, dan Kelompok Masyarakat																		
			Jumlah Keluarga yang Mengikuti Peningkatan Kesadaran Keluarga dalam Membangun Kerja Sama antar-Keluarga, Warga, dan Kelompok Masyarakat				1 Keluarga	1 Keluarga	0,00	0,00	0,00	0,00	Kab. Konawe, Semua Kecamatan, Semua Kel/Desa	DANA ALOKASI UMUM (DAU)	-	-			0,00	KECAMATAN SAMPARA
	7.01.03.2.06.0003	Peningkatan Ketahanan Pangan Keluarga																		
			Jumlah Keluarga yang Mengikuti Peningkatan Ketahanan Pangan Keluarga				1 Keluarga	1 Keluarga	0,00	0,00	0,00	0,00	Kab. Konawe, Semua Kecamatan, Semua Kel/Desa	DANA ALOKASI UMUM (DAU)	-	-			0,00	KECAMATAN SAMPARA
		-	**-**	**-**	**-**	**-**	-	-	**588.262.800,00**	**449.580.000,00**	**430.150.000,00**	-	-	-	-	-	-	**-**	**545.000.000,00**	-
	7.01.03.2.06.0004	Pemberdayaan Masyarakat dalam Peningkatan Penggunaan dan Pemanfaatan Sandang Produksi Dalam Negeri																		
			Jumlah Keluarga yang Mengikuti Pemberdayaan Masyarakat dalam Peningkatan Penggunaan dan Pemanfaatan Sandang Produksi Dalam Negeri				1 Keluarga	1 Keluarga	0,00	0,00	0,00	0,00	Kab. Konawe, Semua Kecamatan, Semua Kel/Desa	DANA ALOKASI UMUM (DAU)	-	-			0,00	KECAMATAN SAMPARA
		[PERSENTASE KEGIATAN PEMBERDAYAAN MASYARAKAT DESA DAN KELURAHAN YANG TERLAKSANA]	**PERSENTASE KEGIATAN PEMBERDAYAAN MASYARAKAT DESA DAN KELURAHAN YANG TERLAKSANA**	**100,00**	**100,00**	**100,00**	-	-	**588.262.800,00**	**449.580.000,00**	**430.150.000,00**	-	-	-	-	-	-	**100,00**	**545.000.000,00**	-
	7.01.03.2.06.0005	Peningkatan Kesadaran Keluarga dalam Mewujudkan Rumah Sehat dan Layak Huni serta Kesadaran Hukum tentang Kepemilikan Rumah																		
			Jumlah Keluarga yang Mengikuti Peningkatan Kesadaran Keluarga dalam Mewujudkan Rumah Sehat dan Layak Huni serta Kesadaran Hukum tentang Kepemilikan Rumah				1 Keluarga	1 Keluarga	0,00	0,00	0,00	0,00	Kab. Konawe, Semua Kecamatan, Semua Kel/Desa	DANA ALOKASI UMUM (DAU)	-	-			0,00	KECAMATAN SAMPARA
	7.01.03.2.06.0006	Peningkatan Kesadaran Keluarga dalam Peningkatan Pendidikan dan Keterampilan untuk Mewujudkan Sumber Daya Manusia yang Berkualitas dan Berdaya Saing																		
			Jumlah Keluarga yang Mengikuti Peningkatan Kesadaran Keluarga dalam Peningkatan Pendidikan dan Keterampilan untuk Mewujudkan Sumber Daya Manusia yang Berkualitas dan Berdaya Saing				1 Keluarga	1 Keluarga	0,00	0,00	0,00	0,00	Kab. Konawe, Semua Kecamatan, Semua Kel/Desa	DANA ALOKASI UMUM (DAU)	-	-			0,00	KECAMATAN SAMPARA
	7.01.03.2.06.0007	Penumbuhan Kesadaran Keluarga dalam Peningkatan Derajat Kesehatan Keluarga dan Lingkungan dengan Menerapkan Perilaku Hidup Bersih dan Sehat																		
			Jumlah Keluarga yang Mengikuti Penumbuhan Kesadaran Keluarga dalam Peningkatan Derajat Kesehatan Keluarga dan Lingkungan Dengan Menerapkan Perilaku Hidup Bersih dan Sehat				1 Keluarga	1 Keluarga	0,00	0,00	0,00	0,00	Kab. Konawe, Semua Kecamatan, Semua Kel/Desa	DANA ALOKASI UMUM (DAU)	-	-			0,00	KECAMATAN SAMPARA
	7.01.03.2.06.0008	Penumbuhan Kesadaran Keluarga dalam Peningkatan Taraf Hidup Keluarga Melalui Kehidupan Berkoperasi dan Pengembangan Ekonomi Lainnya																		
			Jumlah Keluarga yang Mengikuti Penumbuhan Kesadaran Keluarga dalam Peningkatan Taraf Hidup Keluarga melalui Kehidupan Berkoperasi dan Pengembangan Ekonomi Lainnya				1 Keluarga	1 Keluarga	0,00	0,00	0,00	0,00	Kab. Konawe, Semua Kecamatan, Semua Kel/Desa	DANA ALOKASI UMUM (DAU)	-	-			0,00	KECAMATAN SAMPARA
	7.01.03.2.06.0009	Penumbuhan Kesadaran Keluarga dalam Peningkatan Kualitas Kelestarian Lingkungan Hidup																		
			Jumlah Keluarga yang Mengikuti Penumbuhan Kesadaran Keluarga dalam Peningkatan Kualitas Kelestarian Lingkungan Hidup				1 Keluarga	1 Keluarga	0,00	0,00	0,00	0,00	Kab. Konawe, Semua Kecamatan, Semua Kel/Desa	DANA ALOKASI UMUM (DAU)	-	-			0,00	KECAMATAN SAMPARA
	7.01.03.2.06.0010	Pelatihan Keluarga Tanggap Bencana Alam																		
			Jumlah Keluarga yang Mengikuti Pelatihan Keluarga Tanggap Bencana Alam				1 Keluarga	1 Keluarga	0,00	0,00	0,00	0,00	Kab. Konawe, Semua Kecamatan, Semua Kel/Desa	DANA ALOKASI UMUM (DAU)	-	-			0,00	KECAMATAN SAMPARA
	7.01.03.2.06.0011	Pelatihan Keluarga Tanggap Bencana Rumah Tangga																		
			Jumlah Keluarga yang Mengikuti Pelatihan Keluarga Tanggap Bencana Rumah Tangga				1 Keluarga	1 Keluarga	0,00	0,00	0,00	0,00	Kab. Konawe, Semua Kecamatan, Semua Kel/Desa	DANA ALOKASI UMUM (DAU)	-	-			0,00	KECAMATAN SAMPARA
	7.01.03.2.06.0012	Penumbuhan dan Peningkatan Kesadaran Keluarga dalam Keterlibatan Perencanaan Kehidupan Menuju Keluarga Berkualitas																		
			Jumlah Keluarga yang Mengikuti Penumbuhan dan Peningkatan Kesadaran Keluarga dalam Keterlibatan Perencanaan Kehidupan Menuju Keluarga Berkualitas				1 Keluarga	1 Keluarga	0,00	0,00	0,00	0,00	Kab. Konawe, Semua Kecamatan, Semua Kel/Desa	DANA ALOKASI UMUM (DAU)	-	-			0,00	KECAMATAN SAMPARA
4.	**7.01.04**	**PROGRAM KOORDINASI KETENTRAMAN DAN KETERTIBAN UMUM**	-				**-**	**-**	**27.720.600,00**	**0,00**	**0,00**	**2.279.400,00**							**30.000.000,00**	
		-	**-**	**-**	**-**	**-**	-	-	**27.720.600,00**	**0,00**	**0,00**	-	-	-	-	-	-	**-**	**30.000.000,00**	-
	7.01.04.2.01	Koordinasi Upaya Penyelenggaraan Ketenteraman dan Ketertiban Umum	-				-	-	18.613.400,00	0,00	0,00	-18.613.400,00			-	-	-		20.000.000,00	KECAMATAN SAMPARA
	7.01.04.2.01.0001	Sinergitas dengan Kepolisian Negara Republik Indonesia, Tentara Nasional Indonesia dan Instansi Vertikal di Wilayah Kecamatan																		
			Jumlah Laporan Hasil Sinergitas dengan Kepolisian Negara Republik Indonesia, Tentara Nasional Indonesia dan Instansi Vertikal di Wilayah Kecamatan				1 Laporan	1 Laporan	0,00	0,00	0,00	0,00	Kab. Konawe, Semua Kecamatan, Semua Kel/Desa	DANA ALOKASI UMUM (DAU)	-	-			0,00	KECAMATAN SAMPARA
	7.01.04.2.01.0002	Harmonisasi Hubungan dengan Tokoh Agama dan Tokoh Masyarakat																		

NO	KODE	URUSAN / BIDANG URUSAN / PROGRAM / OUTCOME / KEGIATAN / SUB KEGIATAN	INDIKATOR PROGRAM / KEGIATAN / SUB KEGIATAN	TARGET AKHIR PERIODE RENSTRA OPD	REALISASI CAPAIAN RENJA OPD TAHUN 2024	PRAKIRAAN CAPAIAN TARGET RENJA OPD TAHUN 2025	CAPAIAN KINERJA DAN KERANGKA PENDANAAN										KELOMPOK SASARAN	PRAKIRAAN MAJU RENCANA TAHUN 2027		PERANGKAT DAERAH PENANGGUNG JAWAB
							TARGET 2026		PAGU INDIKATIF (Rp)			Bertambah/Berkurang (10-12)	LOKASI	SUMBER DANA	PRIORITAS			TARGET	PAGU INDIKATIF (Rp)	
							SEBELUM	SESUDAH	RKPD 2026	APBD 2026	RKPD PERUBAHAN 2026				NASIONAL	DAERAH				
1	2	3	4	5	6	7	8	9	10	11	12	13	14	15	16	17	18	19	20	21
			Jumlah Laporan Pelaksanaan Harmonisasi Hubungan dengan Tokoh Agama dan Tokoh Masyarakat				1 Laporan	1 Laporan	0,00	0,00	0,00	0,00	Kab. Konawe, Semua Kecamatan, Semua Kel/Desa	DANA ALOKASI UMUM (DAU)	-	-			0,00	KECAMATAN SAMPARA
	7.01.04.2.02	Koordinasi Penerapan dan Penegakan Peraturan Daerah dan Peraturan Kepala Daerah	-				-	-	9.107.200,00	0,00	0,00	-9.107.200,00			-	-	-		10.000.000,00	KECAMATAN SAMPARA
	7.01.04.2.02.0001	Koordinasi/Sinergi dengan Perangkat Daerah yang Tugas dan Fungsinya di Bidang Penegakan Peraturan Perundang-Undangan dan/atau Kepolisian Negara Republik Indonesia																		
			Jumlah Laporan Koordinasi/Sinergi dengan Perangkat Daerah yang Tugas dan Fungsinya di Bidang Penegakan Peraturan Perundang-Undangan dan/atau Kepolisian Negara Republik Indonesia				1 Laporan	1 Laporan	0,00	0,00	0,00	0,00	Kab. Konawe, Semua Kecamatan, Semua Kel/Desa	DANA ALOKASI UMUM (DAU)	-	-			0,00	KECAMATAN SAMPARA
5.	**7.01.05**	**PROGRAM PENYELENGGARAAN URUSAN PEMERINTAHAN UMUM**	**-**				**-**	**-**	**13.874.400,00**	**0,00**	**0,00**	**1.125.600,00**							**15.000.000,00**	
	7.01.05.2.01	Penyelenggaraan Urusan Pemerintahan Umum Sesuai Penugasan Kepala Daerah	-				-	-	13.874.400,00	0,00	0,00	-13.874.400,00			-	-	-		15.000.000,00	KECAMATAN SAMPARA
	7.01.05.2.01.0001	Pembinaan Wawasan Kebangsaan dan Ketahanan Nasional dalam rangka Memantapkan Pengamalan Pancasila, Pelaksanaan Undang-Undang Dasar Negara Republik Indonesia Tahun 1945, Pelestarian Bhinneka Tunggal Ika serta Pemertahanan dan Pemeliharaan Keutuhan Negara Kesatuan Republik Indonesia																		
			Jumlah Orang yang Mengikuti Pembinaan Wawasan Kebangsaan dan Ketahanan Nasional dalam rangka Memantapkan Pengamalan Pancasila, Pelaksanaan Undang-Undang Dasar Negara Republik Indonesia Tahun 1945, Pelestarian Bhinneka Tunggal Ika serta Pemertahanan dan Pemeliharaan Keutuhan Negara Kesatuan Republik Indonesia				1 Orang	1 Orang	0,00	0,00	0,00	0,00	Kab. Konawe, Semua Kecamatan, Semua Kel/Desa	DANA ALOKASI UMUM (DAU)	-	-			0,00	KECAMATAN SAMPARA
	7.01.05.2.01.0002	Fasilitasi, Koordinasi dan Pembinaan (Bimtek, Sosialisasi, Konsultasi) Wawasan Kebangsaan dan Ketahanan Nasional																		
			Jumlah Orang yang Mengikuti Fasilitasi, Koordinasi dan Pembinaan (Bimtek, Sosialisasi, Konsultasi) Wawasan Kebangsaan dan Ketahanan Nasional				1 Orang	1 Orang	0,00	0,00	0,00	0,00	Kab. Konawe, Semua Kecamatan, Semua Kel/Desa	DANA ALOKASI UMUM (DAU)	-	-			0,00	KECAMATAN SAMPARA
	7.01.05.2.01.0003	Pembinaan Persatuan dan Kesatuan Bangsa																		
			Jumlah Orang yang Mengikuti Pembinaan Persatuan dan Kesatuan Bangsa				1 Orang	1 Orang	0,00	0,00	0,00	0,00	Kab. Konawe, Semua Kecamatan, Semua Kel/Desa	DANA ALOKASI UMUM (DAU)	-	-			0,00	KECAMATAN SAMPARA
	7.01.05.2.01.0004	Pembinaan Kerukunan Antar Suku dan Intra Suku, Umat Beragama, Ras, dan Golongan Lainnya Guna Mewujudkan Stabilitas Keamanan Lokal, Regional, dan Nasional																		
			Jumlah Orang yang Mengikuti Pembinaan Kerukunan Antar Suku dan Intra Suku , Umat Beragama, Ras, dan Golongan Lainnya Guna Mewujudkan Stabilitas Keamanan Lokal, Regional, dan Nasional				1 Orang	1 Orang	0,00	0,00	0,00	0,00	Kab. Konawe, Semua Kecamatan, Semua Kel/Desa	DANA ALOKASI UMUM (DAU)	-	-			0,00	KECAMATAN SAMPARA
	7.01.05.2.01.0005	Penanganan Konflik Sosial Sesuai Ketentuan Peraturan Perundang-Undangan																		
			Jumlah Laporan Konflik yang Ditangani Sesuai Ketentuan Peraturan Perundang-Undangan				1 Laporan	1 Laporan	0,00	0,00	0,00	0,00	Kab. Konawe, Semua Kecamatan, Semua Kel/Desa	DANA ALOKASI UMUM (DAU)	-	-			0,00	KECAMATAN SAMPARA
	7.01.05.2.01.0006	Pengembangan Kehidupan Demokrasi berdasarkan Pancasila																		
			Jumlah Lembaga Masyarakat yang Dikembangkan dalam Kehidupan Demokrasi berdasarkan Pancasila				1 Lembaga Masyarakat	1 Lembaga Masyarakat	0,00	0,00	0,00	0,00	Kab. Konawe, Semua Kecamatan, Semua Kel/Desa	DANA ALOKASI UMUM (DAU)	-	-			0,00	KECAMATAN SAMPARA
	7.01.05.2.01.0007	Pelaksanaan Semua Urusan Pemerintahan yang Bukan Merupakan Kewenangan Daerah dan Tidak Dilaksanakan oleh Instansi Vertikal																		
			Jumlah Dokumen Semua Urusan Pemerintahan yang Bukan Merupakan Kewenangan Daerah dan Tidak Dilaksanakan oleh Instansi Vertikal				1 Dokumen	1 Dokumen	0,00	0,00	0,00	0,00	Kab. Konawe, Semua Kecamatan, Semua Kel/Desa	DANA ALOKASI UMUM (DAU)	-	-			0,00	KECAMATAN SAMPARA
	7.01.05.2.01.0008	Pelaksanaan Tugas Forum Koordinasi Pimpinan di Kecamatan																		
			Jumlah Dokumen Tugas Forum Koordinasi Pimpinan di Kecamatan				1 Dokumen	1 Dokumen	0,00	0,00	0,00	0,00	Kab. Konawe, Semua Kecamatan, Semua Kel/Desa	DANA ALOKASI UMUM (DAU)	-	-			0,00	KECAMATAN SAMPARA
6.	**7.01.06**	**PROGRAM PEMBINAAN DAN PENGAWASAN PEMERINTAHAN DESA**	**-**				**-**	**-**	**39.620.400,00**	**0,00**	**0,00**	**-15.620.400,00**							**24.000.000,00**	
	7.01.06.2.01	Fasilitasi, Rekomendasi dan Koordinasi Pembinaan dan Pengawasan Pemerintahan Desa	-				-	-	39.620.400,00	0,00	0,00	-39.620.400,00			-	-	-		24.000.000,00	KECAMATAN SAMPARA
	7.01.06.2.01.0001	Fasilitasi Penyusunan Peraturan Desa dan Peraturan Kepala Desa																		
			Jumlah Dokumen yang Difasilitasi dalam rangka Penyusunan Peraturan Desa dan Peraturan Kepala Desa				1 Dokumen	1 Dokumen	0,00	0,00	0,00	0,00	Kab. Konawe, Semua Kecamatan, Semua Kel/Desa	DANA ALOKASI UMUM (DAU)	-	-			0,00	KECAMATAN SAMPARA
	7.01.06.2.01.0002	Fasilitasi Administrasi Tata Pemerintahan Desa																		
			Jumlah Dokumen yang Difasilitasi dalam rangka Administrasi Tata Pemerintahan Desa				1 Dokumen	1 Dokumen	0,00	0,00	0,00	0,00	Kab. Konawe, Semua Kecamatan, Semua Kel/Desa	DANA ALOKASI UMUM (DAU)	-	-			0,00	KECAMATAN SAMPARA
	7.01.06.2.01.0003	Fasilitasi Pengelolaan Keuangan Desa dan Pendayagunaan Aset Desa																		

NO	KODE	URUSAN / BIDANG URUSAN / PROGRAM / OUTCOME / KEGIATAN / SUB KEGIATAN	INDIKATOR PROGRAM / KEGIATAN / SUB KEGIATAN	TARGET AKHIR PERIODE RENSTRA OPD	REALISASI CAPAIAN RENJA OPD TAHUN 2024	PRAKIRAAN CAPAIAN TARGET RENJA OPD TAHUN 2025	CAPAIAN KINERJA DAN KERANGKA PENDANAAN										KELOMPOK SASARAN	PRAKIRAAN MAJU RENCANA TAHUN 2027		PERANGKAT DAERAH PENANGGUNG JAWAB
							TARGET 2026		PAGU INDIKATIF (Rp)			Bertambah/Berkurang (10-12)	LOKASI	SUMBER DANA	PRIORITAS			TARGET	PAGU INDIKATIF (Rp)	
							SEBELUM	SESUDAH	RKPD 2026	APBD 2026	RKPD PERUBAHAN 2026				NASIONAL	DAERAH				
1	2	3	4	5	6	7	8	9	10	11	12	13	14	15	16	17	18	19	20	21
			Jumlah Dokumen yang Difasilitasi dalam rangka Pengelolaan Keuangan Desa dan Pendayagunaan Aset Desa				1 Dokumen	1 Dokumen	0,00	0,00	0,00	0,00	Kab. Konawe, Semua Kecamatan, Semua Kel/Desa	PAJAK BAHAN BAKAR KENDARAAN BERMOTOR (PBBKB)	-	-			0,00	KECAMATAN SAMPARA
	7.01.06.2.01.0004	Fasilitasi Penerapan dan Penegakan Peraturan Perundang-Undangan																		
			Jumlah Laporan Fasilitasi dalam rangka Penerapan dan Penegakan Peraturan Perundang-Undangan				1 Laporan	1 Laporan	0,00	0,00	0,00	0,00	Kab. Konawe, Semua Kecamatan, Semua Kel/Desa	DANA ALOKASI UMUM (DAU)	-	-			0,00	KECAMATAN SAMPARA
	7.01.06.2.01.0005	Fasilitasi Pelaksanaan Tugas Kepala Desa dan Perangkat Desa																		
			Jumlah Dokumen Fasilitasi dalam rangka Pelaksanaan Tugas Kepala Desa dan Perangkat Desa				1 Dokumen	1 Dokumen	0,00	0,00	0,00	0,00	Kab. Konawe, Semua Kecamatan, Semua Kel/Desa	DANA ALOKASI UMUM (DAU)	-	-			0,00	KECAMATAN SAMPARA
	7.01.06.2.01.0006	Fasilitasi Pelaksanaan Pemilihan Kepala Desa																		
			Jumlah Dokumen Fasilitasi dalam rangka Pelaksanaan Pemilihan Kepala Desa				1 Dokumen	1 Dokumen	0,00	0,00	0,00	0,00	Kab. Konawe, Semua Kecamatan, Semua Kel/Desa	DANA ALOKASI UMUM (DAU)	-	-			0,00	KECAMATAN SAMPARA
	7.01.06.2.01.0007	Fasilitasi Pelaksanaan Tugas dan Fungsi Badan Permusyawaratan Desa																		
			Jumlah Dokumen Fasilitasi dalam rangka Pelaksanaan Tugas dan Fungsi Badan Permusyawaratan Desa				1 Dokumen	1 Dokumen	0,00	0,00	0,00	0,00	Kab. Konawe, Semua Kecamatan, Semua Kel/Desa	DANA ALOKASI UMUM (DAU)	-	-			0,00	KECAMATAN SAMPARA
	7.01.06.2.01.0008	Rekomendasi Pengangkatan dan Pemberhentian Perangkat Desa																		
			Jumlah Dokumen Rekomendasi Pengangkatan dan Pemberhentian Perangkat Desa				1 Dokumen	1 Dokumen	0,00	0,00	0,00	0,00	Kab. Konawe, Semua Kecamatan, Semua Kel/Desa	DANA ALOKASI UMUM (DAU)	-	-			0,00	KECAMATAN SAMPARA
	7.01.06.2.01.0009	Fasilitasi Sinkronisasi Perencanaan Pembangunan Daerah dengan Pembangunan Desa																		
			Jumlah Dokumen Sinkronisasi Perencanaan Pembangunan Daerah dengan Pembangunan Desa				1 Dokumen	1 Dokumen	0,00	0,00	0,00	0,00	Kab. Konawe, Semua Kecamatan, Semua Kel/Desa	DANA ALOKASI UMUM (DAU)	-	-			0,00	KECAMATAN SAMPARA
	7.01.06.2.01.0010	Fasilitasi Penetapan Lokasi Pembangunan Kawasan Perdesaan																		
			Jumlah Dokumen Fasilitasi Lokasi Pembangunan Kawasan Perdesaan				1 Dokumen	1 Dokumen	0,00	0,00	0,00	0,00	Kab. Konawe, Semua Kecamatan, Semua Kel/Desa	DANA ALOKASI UMUM (DAU)	-	-			0,00	KECAMATAN SAMPARA
	7.01.06.2.01.0011	Fasilitasi Penyelenggaraan Ketenteraman dan Ketertiban Umum																		
			Jumlah Dokumen Fasilitasi dalam rangka Penyelenggaraan Ketenteraman dan Ketertiban Umum				1 Dokumen	1 Dokumen	0,00	0,00	0,00	0,00	Kab. Konawe, Semua Kecamatan, Semua Kel/Desa	DANA ALOKASI UMUM (DAU)	-	-			0,00	KECAMATAN SAMPARA
	7.01.06.2.01.0012	Fasilitasi Pelaksanaan Tugas, Fungsi, dan Kewajiban Lembaga Kemasyarakatan																		
			Jumlah Dokumen Fasilitasi dalam rangka Pelaksanaan Tugas, Fungsi, dan Kewajiban Lembaga Kemasyarakatan				1 Dokumen	1 Dokumen	0,00	0,00	0,00	0,00	Kab. Konawe, Semua Kecamatan, Semua Kel/Desa	DANA ALOKASI UMUM (DAU)	-	-			0,00	KECAMATAN SAMPARA
	7.01.06.2.01.0013	Fasilitasi Penyusunan Perencanaan Pembangunan Partisipatif																		
			Jumlah Dokumen Fasilitasi dalam rangka Perencanaan Pembangunan Partisipatif				1 Dokumen	1 Dokumen	0,00	0,00	0,00	0,00	Kab. Konawe, Semua Kecamatan, Semua Kel/Desa	DANA ALOKASI UMUM (DAU)	-	-			0,00	KECAMATAN SAMPARA
	7.01.06.2.01.0014	Fasilitasi Kerja Sama Antar Desa dan Kerja Sama Desa dengan Pihak Ketiga																		
			Jumlah Dokumen Fasilitasi dalam rangka Kerja Sama Antar Desa dan Kerja Sama Desa dengan Pihak Ketiga				1 Dokumen	1 Dokumen	0,00	0,00	0,00	0,00	Kab. Konawe, Semua Kecamatan, Semua Kel/Desa	DANA ALOKASI UMUM (DAU)	-	-			0,00	KECAMATAN SAMPARA
	7.01.06.2.01.0015	Fasilitasi Penataan, Pemanfaatan, dan Pendayagunaan Ruang Desa serta Penetapan dan Penegasan Batas Desa																		
			Jumlah Dokumen Fasilitasi dalam rangka Penataan, Pemanfaatan, dan Pendayagunaan Ruang Desa serta Penetapan dan Penegasan Batas Desa				1 Dokumen	1 Dokumen	0,00	0,00	0,00	0,00	Kab. Konawe, Semua Kecamatan, Semua Kel/Desa	DANA ALOKASI UMUM (DAU)	-	-			0,00	KECAMATAN SAMPARA
	7.01.06.2.01.0016	Fasilitasi Penyusunan Program dan Pelaksanaan Pemberdayaan Masyarakat Desa																		
			Jumlah Dokumen Fasilitasi dalam rangka Program dan Pelaksanaan Pemberdayaan Masyarakat Desa				1 Dokumen	1 Dokumen	0,00	0,00	0,00	0,00	Kab. Konawe, Semua Kecamatan, Semua Kel/Desa	DANA ALOKASI UMUM (DAU)	-	-			0,00	KECAMATAN SAMPARA
	7.01.06.2.01.0017	Koordinasi Pendampingan Desa di Wilayahnya																		
			Jumlah Laporan Hasil Koordinasi Pendampingan Desa di Wilayahnya				1 Laporan	1 Laporan	0,00	0,00	0,00	0,00	Kab. Konawe, Semua Kecamatan, Semua Kel/Desa	DANA ALOKASI UMUM (DAU)	-	-			0,00	KECAMATAN SAMPARA
	7.01.06.2.01.0018	Koordinasi Pelaksanaan Pembangunan Kawasan Perdesaan di Wilayah Kecamatan																		
			Jumlah Laporan Hasil Koordinasi Pelaksanaan Pembangunan Kawasan Perdesaan di Wilayah Kecamatan				1 Laporan	1 Laporan	0,00	0,00	0,00	0,00	Kab. Konawe, Semua Kecamatan, Semua Kel/Desa	DANA ALOKASI UMUM (DAU)	-	-			0,00	KECAMATAN SAMPARA
		KELURAHAN RAWUA							**4.103.913.951,50**	**3.515.724.042,00**	**3.059.939.136,00**	**-1.043.974.815,50**							**1.429.095.250,00**	
	7	**UNSUR KEWILAYAHAN**							**4.103.913.951,50**	**3.515.724.042,00**	**3.059.939.136,00**	**-1.043.974.815,50**							**1.429.095.250,00**	
	7.01	**KECAMATAN**							**4.103.913.951,50**	**3.515.724.042,00**	**3.059.939.136,00**	**-1.043.974.815,50**							**1.429.095.250,00**	
1.	**7.01.01**	**PROGRAM PENUNJANG URUSAN PEMERINTAHAN DAERAH KABUPATEN/KOTA**	**PERSENTASE RATA-RATA KEPATUHAN TATA KELOLA PERANGKAT DAERAH (159)**				**100 %**	**100 %**	**3.359.994.351,50**	**3.036.144.042,00**	**2.592.789.136,00**	**-2.600.399.101,50**							**759.595.250,00**	
	7.01.01.2.01	Perencanaan, Penganggaran, dan Evaluasi Kinerja Perangkat Daerah	*Jumlah Produk Administratif Perencanaan, Penganggaran, dan Evaluasi Kinerja Perangkat Daerah yang disusun*				5 Laporan	5 Laporan	29.053.000,00	12.000.000,00	12.000.000,00	-17.053.000,00			Memperkuat reformasi politik, hukum dan birokrasi, serta memperkuat pencegahan dan pemberantasan korupsi, narkoba, judi, dan penyeludupan.	-	Perangkat Daerah		33.075.000,00	KECAMATAN SAMPARA

NO	KODE	URUSAN / BIDANG URUSAN / PROGRAM / OUTCOME / KEGIATAN / SUB KEGIATAN	INDIKATOR PROGRAM / KEGIATAN / SUB KEGIATAN	TARGET AKHIR PERIODE RENSTRA OPD	REALISASI CAPAIAN RENJA OPD TAHUN 2024	PRAKIRAAN CAPAIAN TARGET RENJA OPD TAHUN 2025	CAPAIAN KINERJA DAN KERANGKA PENDANAAN										KELOMPOK SASARAN	PRAKIRAAN MAJU RENCANA TAHUN 2027		PERANGKAT DAERAH PENANGGUNG JAWAB
							TARGET 2026		PAGU INDIKATIF (Rp)			Bertambah/Berkurang (10-12)	LOKASI	SUMBER DANA	PRIORITAS			TARGET	PAGU INDIKATIF (Rp)	
							SEBELUM	SESUDAH	RKPD 2026	APBD 2026	RKPD PERUBAHAN 2026				NASIONAL	DAERAH				
1	2	3	4	5	6	7	8	9	10	11	12	13	14	15	16	17	18	19	20	21
	7.01.01.2.01.0001	Penyusunan Dokumen Perencanaan Perangkat Daerah																		
			Jumlah Dokumen Perencanaan Perangkat Daerah				1 Dokumen	1 Dokumen	0,00	0,00	0,00	0,00	Kab. Konawe, Semua Kecamatan, Semua Kel/Desa	DANA ALOKASI UMUM (DAU)	Memperkuat reformasi politik, hukum dan birokrasi, serta memperkuat pencegahan dan pemberantasan korupsi, narkoba, judi, dan penyeludupan.	-			0,00	KECAMATAN SAMPARA
		[PERSENTASE KEGIATAN PENUNJANG URUSAN PEMERINTAHAN DAERAH YANG TERLAKSANA]	**PERSENTASE KEGIATAN PENUNJANG URUSAN PEMERINTAHAN DAERAH YANG TERLAKSANA**	**100,00**	**100,00**	**100,00**	-	-	**3.359.994.351,50**	**3.036.144.042,00**	**2.592.789.136,00**	-	-	-	-	-	-	**100,00**	**759.595.250,00**	-
	7.01.01.2.01.0002	Koordinasi dan Penyusunan Dokumen RKA-SKPD																		
			Jumlah Dokumen RKA-SKPD dan Laporan Hasil Koordinasi Penyusunan Dokumen RKA-SKPD				1 Dokumen	1 Dokumen	0,00	0,00	0,00	0,00	Kab. Konawe, Semua Kecamatan, Semua Kel/Desa	DANA ALOKASI UMUM (DAU)	Memperkuat reformasi politik, hukum dan birokrasi, serta memperkuat pencegahan dan pemberantasan korupsi, narkoba, judi, dan penyeludupan.	-			0,00	KECAMATAN SAMPARA
	7.01.01.2.01.0002	Koordinasi dan Penyusunan Dokumen RKA-SKPD																		
			Jumlah Dokumen RKA-SKPD dan Laporan Hasil Koordinasi Penyusunan Dokumen RKA-SKPD				1 Dokumen	1 Dokumen	500.100,00	0,00	0,00	-500.100,00	Kab. Konawe, Sampara, Rawua	PAJAK BARANG DAN JASA TERTENTU (PBJT)	Memperkuat reformasi politik, hukum dan birokrasi, serta memperkuat pencegahan dan pemberantasan korupsi, narkoba, judi, dan penyeludupan.	3. MENGOPTIMALKAN TATA KELOLA PEMERINTAHAN YANG BERSIH, EFEKIF DAN PARTISIPATIF			525.000,00	KECAMATAN SAMPARA
	7.01.01.2.01.0003	Koordinasi dan Penyusunan Dokumen Perubahan RKA-SKPD																		
			Jumlah Dokumen Perubahan RKA-SKPD dan Laporan Hasil Koordinasi Penyusunan Dokumen Perubahan RKA-SKPD				1 Dokumen	1 Dokumen	500.100,00	0,00	0,00	-500.100,00	Kab. Konawe, Sampara, Rawua	PAJAK BARANG DAN JASA TERTENTU (PBJT)	Memperkuat reformasi politik, hukum dan birokrasi, serta memperkuat pencegahan dan pemberantasan korupsi, narkoba, judi, dan penyeludupan.	3. MENGOPTIMALKAN TATA KELOLA PEMERINTAHAN YANG BERSIH, EFEKIF DAN PARTISIPATIF			525.000,00	KECAMATAN SAMPARA
	7.01.01.2.01.0004	Koordinasi dan Penyusunan DPA-SKPD																		
			Jumlah Dokumen DPA-SKPD dan Laporan Hasil Koordinasi Penyusunan Dokumen DPA-SKPD				1 Dokumen	1 Dokumen	500.100,00	0,00	0,00	-500.100,00	Kab. Konawe, Sampara, Rawua	PAJAK BARANG DAN JASA TERTENTU (PBJT)	Memperkuat reformasi politik, hukum dan birokrasi, serta memperkuat pencegahan dan pemberantasan korupsi, narkoba, judi, dan penyeludupan.	3. MENGOPTIMALKAN TATA KELOLA PEMERINTAHAN YANG BERSIH, EFEKIF DAN PARTISIPATIF			525.000,00	KECAMATAN SAMPARA
	7.01.01.2.01.0005	Koordinasi dan Penyusunan Perubahan DPA- SKPD																		
			Jumlah Dokumen Perubahan DPA-SKPD dan Laporan Hasil Koordinasi Penyusunan Dokumen Perubahan DPA-SKPD				1 Dokumen	1 Dokumen	500.100,00	0,00	0,00	-500.100,00	Kab. Konawe, Sampara, Rawua	PAJAK BARANG DAN JASA TERTENTU (PBJT)	Memperkuat reformasi politik, hukum dan birokrasi, serta memperkuat pencegahan dan pemberantasan korupsi, narkoba, judi, dan penyeludupan.	3. MENGOPTIMALKAN TATA KELOLA PEMERINTAHAN YANG BERSIH, EFEKIF DAN PARTISIPATIF			525.000,00	KECAMATAN SAMPARA
	7.01.01.2.01.0007	Evaluasi Kinerja Perangkat Daerah																		
			Jumlah Laporan Evaluasi Kinerja Perangkat Daerah				1 Laporan	1 Laporan	0,00	0,00	0,00	0,00	Kab. Konawe, Semua Kecamatan, Semua Kel/Desa	DANA ALOKASI UMUM (DAU)	Memperkuat reformasi politik, hukum dan birokrasi, serta memperkuat pencegahan dan pemberantasan korupsi, narkoba, judi, dan penyeludupan.	-			0,00	KECAMATAN SAMPARA
		-	**-**	**-**	**-**	**-**	-	-	**3.359.994.351,50**	**3.036.144.042,00**	**2.592.789.136,00**	-	-	-	-	-	-	**-**	**759.595.250,00**	-
	7.01.01.2.01.0008	Penyelenggaraan Walidata Pendukung Statistik Sektoral Daerah																		
			Jumlah Dokumen Hasil Penyelenggaraan Walidata Pendukung Statistik Sektoral Daerah				1 Dokumen	1 Dokumen	0,00	0,00	0,00	0,00	Kab. Konawe, Semua Kecamatan, Semua Kel/Desa	DANA ALOKASI UMUM (DAU)	Memperkuat reformasi politik, hukum dan birokrasi, serta memperkuat pencegahan dan pemberantasan korupsi, narkoba, judi, dan penyeludupan.	-			0,00	KECAMATAN SAMPARA
		[PERSENTASE KEGIATAN PENUNJANG URUSAN PEMERINTAHAN DAERAH YANG TERLAKSANA]	**PERSENTASE KEGIATAN PENUNJANG URUSAN PEMERINTAHAN DAERAH YANG TERLAKSANA**	**100,00**	**100,00**	**100,00**	-	-	**3.359.994.351,50**	**3.036.144.042,00**	**2.592.789.136,00**	-	-	-	-	-	-	**100,00**	**759.595.250,00**	-
	7.01.01.2.01.0009	Pelaksanaan Pengumpulan Data Statistik Sektoral Daerah																		
			Jumlah Data Statistik Sektoral Daerah yang Telah Dikumpulkan dan Diperiksa Lingkup Perangkat Daerah				1 Data	1 Data	1.812.100,00	0,00	0,00	-1.812.100,00	Kab. Konawe, Sampara, Rawua	PAJAK BARANG DAN JASA TERTENTU (PBJT)	Memperkuat reformasi politik, hukum dan birokrasi, serta memperkuat pencegahan dan pemberantasan korupsi, narkoba, judi, dan penyeludupan.	3. MENGOPTIMALKAN TATA KELOLA PEMERINTAHAN YANG BERSIH, EFEKIF DAN PARTISIPATIF			2.100.000,00	KECAMATAN SAMPARA
		-	**-**	**-**	**-**	**-**	-	-	**3.359.994.351,50**	**3.036.144.042,00**	**2.592.789.136,00**	-	-	-	-	-	-	**-**	**759.595.250,00**	-
	7.01.01.2.01.0010	Pelaksanaan Forum Perangkat Daerah Berdasarkan Bidang Urusan yang Diampu dalam Rangka Penyusunan Dokumen Perencanaan Perangkat Daerah																		
			Jumlah Berita Acara Hasil Forum Perangkat Daerah Berdasarkan Bidang Urusan yang Diampu dalam Rangka Penyusunan Dokumen Perencanaan Perangkat Daerah				1 Berita Acara	1 Berita Acara	0,00	0,00	0,00	0,00	Kab. Konawe, Semua Kecamatan, Semua Kel/Desa	DANA ALOKASI UMUM (DAU)	Memperkuat reformasi politik, hukum dan birokrasi, serta memperkuat pencegahan dan pemberantasan korupsi, narkoba, judi, dan penyeludupan.	-			0,00	KECAMATAN SAMPARA
	7.01.01.2.01.0011	Penyusunan Dokumen Perencanaan Urusan Selain Renstra PD dan Renja PD																		

NO	KODE	URUSAN / BIDANG URUSAN / PROGRAM / OUTCOME / KEGIATAN / SUB KEGIATAN	INDIKATOR PROGRAM / KEGIATAN / SUB KEGIATAN	TARGET AKHIR PERIODE RENSTRA OPD	REALISASI CAPAIAN RENJA OPD TAHUN 2024	PRAKIRAAN CAPAIAN TARGET RENJA OPD TAHUN 2025	CAPAIAN KINERJA DAN KERANGKA PENDANAAN										KELOMPOK SASARAN	PRAKIRAAN MAJU RENCANA TAHUN 2027		PERANGKAT DAERAH PENANGGUNG JAWAB
							TARGET 2026		PAGU INDIKATIF (Rp)			Bertambah/Berkurang (10-12)	LOKASI	SUMBER DANA	PRIORITAS			TARGET	PAGU INDIKATIF (Rp)	
							SEBELUM	SESUDAH	RKPD 2026	APBD 2026	RKPD PERUBAHAN 2026				NASIONAL	DAERAH				
1	2	3	4	5	6	7	8	9	10	11	12	13	14	15	16	17	18	19	20	21
			Jumlah Dokumen Perencanaan Urusan Selain Renstra PD dan Renja PD yang disusun				1 Dokumen	1 Dokumen	0,00	0,00	0,00	0,00	Kab. Konawe, Semua Kecamatan, Semua Kel/Desa	DANA ALOKASI UMUM (DAU)	Memperkuat reformasi politik, hukum dan birokrasi, serta memperkuat pencegahan dan pemberantasan korupsi, narkoba, judi, dan penyeludupan.	-			0,00	KECAMATAN SAMPARA
	7.01.01.2.01.0012	Koordinasi Peningkatan Partisipasi Masyarakat dalam Penyelenggaraan Urusan Pemerintahan Daerah yang Diampu																		
			Jumlah Subtansi Koordinasi Peningkatan Partisipasi Masyarakat dalam Penyelenggaraan Urusan Pemerintahan Daerah yang Diampu				1 Substansi	1 Substansi	0,00	0,00	0,00	0,00	Kab. Konawe, Semua Kecamatan, Semua Kel/Desa	DANA ALOKASI UMUM (DAU)	Memperkuat reformasi politik, hukum dan birokrasi, serta memperkuat pencegahan dan pemberantasan korupsi, narkoba, judi, dan penyeludupan.	-			0,00	KECAMATAN SAMPARA
	7.01.01.2.01.0013	Sinkronisasi dan Harmonisasi Pusat dan Daerah dalam Rangka Mendukung Target Pembangunan Nasional melalui Koordinasi Teknis Pembangunan																		
			Jumlah Berita Acara Hasil Sinkronisasi dan Harmonisasi Pusat dan Daerah dalam Rangka Mendukung Target Pembangunan Nasional melalui Koordinasi Teknis Pembangunan				1 Berita Acara	1 Berita Acara	0,00	0,00	0,00	0,00	Kab. Konawe, Semua Kecamatan, Semua Kel/Desa	DANA ALOKASI UMUM (DAU)	Memperkuat reformasi politik, hukum dan birokrasi, serta memperkuat pencegahan dan pemberantasan korupsi, narkoba, judi, dan penyeludupan.	-			0,00	KECAMATAN SAMPARA
	7.01.01.2.02	Administrasi Keuangan Perangkat Daerah	-				-	-	2.595.658.382,00	2.666.582.942,00	2.220.178.036,00	-375.480.346,00			-	-	-		10.450.000,00	KECAMATAN SAMPARA
	7.01.01.2.02.0001	Penyediaan Gaji dan Tunjangan ASN																		
			Jumlah Orang yang Menerima Gaji dan Tunjangan ASN				1 Orang/bulan	1 Orang/bulan	0,00	0,00	0,00	0,00	Kab. Konawe, Semua Kecamatan, Semua Kel/Desa	DANA ALOKASI UMUM (DAU)	-	-			0,00	KECAMATAN SAMPARA
		[PERSENTASE KEGIATAN PENUNJANG URUSAN PEMERINTAHAN DAERAH YANG TERLAKSANA]	**PERSENTASE KEGIATAN PENUNJANG URUSAN PEMERINTAHAN DAERAH YANG TERLAKSANA**	**100,00**	**100,00**	**100,00**	-	-	**3.359.994.351,50**	**3.036.144.042,00**	**2.592.789.136,00**	-	-	-	-	-	-	**100,00**	**759.595.250,00**	-
	7.01.01.2.02.0002	Penyediaan Administrasi Pelaksanaan Tugas ASN																		
			Jumlah Dokumen Hasil Penyediaan Administrasi Pelaksanaan Tugas ASN				1 Dokumen	1 Dokumen	0,00	0,00	0,00	0,00	Kab. Konawe, Semua Kecamatan, Semua Kel/Desa	DANA ALOKASI UMUM (DAU)	-	-			0,00	KECAMATAN SAMPARA
	7.01.01.2.02.0003	Pelaksanaan Penatausahaan dan Pengujian/Verifikasi Keuangan SKPD																		
			Jumlah Dokumen Penatausahaan dan Pengujian/Verifikasi Keuangan SKPD				4 Dokumen	4 Dokumen	0,00	0,00	0,00	0,00	Kab. Konawe, Semua Kecamatan, Semua Kel/Desa	DANA ALOKASI UMUM (DAU)	-	-			0,00	KECAMATAN SAMPARA
		-	**-**	**-**	**-**	**-**	-	-	**3.359.994.351,50**	**3.036.144.042,00**	**2.592.789.136,00**	-	-	-	-	-	-	**-**	**759.595.250,00**	-
	7.01.01.2.02.0004	Koordinasi dan Pelaksanaan Akuntansi SKPD																		
			Jumlah Dokumen Koordinasi dan Pelaksanaan Akuntansi SKPD				1 Dokumen	1 Dokumen	0,00	0,00	0,00	0,00	Kab. Konawe, Semua Kecamatan, Semua Kel/Desa	DANA ALOKASI UMUM (DAU)	-	-			0,00	KECAMATAN SAMPARA
	7.01.01.2.02.0005	Koordinasi dan Penyusunan Laporan Keuangan Akhir Tahun SKPD																		
			Jumlah Laporan Keuangan Akhir Tahun SKPD dan Laporan Hasil Koordinasi Penyusunan Laporan Keuangan Akhir Tahun SKPD				1 Laporan	1 Laporan	0,00	0,00	0,00	0,00	Kab. Konawe, Semua Kecamatan, Semua Kel/Desa	DANA ALOKASI UMUM (DAU)	-	-			0,00	KECAMATAN SAMPARA
	7.01.01.2.02.0006	Pengelolaan dan Penyiapan Bahan Tanggapan Pemeriksaan																		
			Jumlah Dokumen Bahan Tanggapan Pemeriksaan dan Tindak Lanjut Pemeriksaan				1 Dokumen	1 Dokumen	0,00	0,00	0,00	0,00	Kab. Konawe, Semua Kecamatan, Semua Kel/Desa	DANA ALOKASI UMUM (DAU)	-	-			0,00	KECAMATAN SAMPARA
	7.01.01.2.02.0007	Koordinasi dan Penyusunan Laporan Keuangan Bulanan/ Triwulanan/ Semesteran SKPD																		
			Jumlah Laporan Keuangan Bulanan/ Triwulanan/ Semesteran SKPD dan Laporan Koordinasi Penyusunan Laporan Keuangan Bulanan/Triwulanan/Semesteran SKPD				1 Laporan	1 Laporan	0,00	0,00	0,00	0,00	Kab. Konawe, Semua Kecamatan, Semua Kel/Desa	DANA ALOKASI UMUM (DAU)	-	-			0,00	KECAMATAN SAMPARA
	7.01.01.2.02.0008	Penyusunan Pelaporan dan Analisis Prognosis Realisasi Anggaran																		
			Jumlah Dokumen Pelaporan dan Analisis Prognosis Realisasi Anggaran				1 Dokumen	1 Dokumen	0,00	0,00	0,00	0,00	Kab. Konawe, Semua Kecamatan, Semua Kel/Desa	DANA ALOKASI UMUM (DAU)	-	-			0,00	KECAMATAN SAMPARA
		[PERSENTASE KEGIATAN PENUNJANG URUSAN PEMERINTAHAN DAERAH YANG TERLAKSANA]	**PERSENTASE KEGIATAN PENUNJANG URUSAN PEMERINTAHAN DAERAH YANG TERLAKSANA**	**100,00**	**100,00**	**100,00**	-	-	**3.359.994.351,50**	**3.036.144.042,00**	**2.592.789.136,00**	-	-	-	-	-	-	**100,00**	**759.595.250,00**	-
	7.01.01.2.03	Administrasi Barang Milik Daerah pada Perangkat Daerah	*Jumlah Produk Administratif Barang Milik Daerah pada Perangkat Daerah yang disusun*				6 Produk	6 Produk	5.702.200,00	0,00	0,00	-5.702.200,00			Memperkuat reformasi politik, hukum dan birokrasi, serta memperkuat pencegahan dan pemberantasan korupsi, narkoba, judi, dan penyeludupan.	3. MENGOPTIMALKAN TATA KELOLA PEMERINTAHAN YANG BERSIH, EFEKIF DAN PARTISIPATIF	Perangkat Daerah		5.512.500,00	KECAMATAN SAMPARA
	7.01.01.2.03.0001	Penyusunan Perencanaan Kebutuhan Barang Milik Daerah SKPD																		
			Jumlah Rencana Kebutuhan Barang Milik Daerah SKPD				2 Dokumen	2 Dokumen	800.900,00	0,00	0,00	-800.900,00	Kab. Konawe, Sampara, Rawua	PAJAK BARANG DAN JASA TERTENTU (PBJT)	Memperkuat reformasi politik, hukum dan birokrasi, serta memperkuat pencegahan dan pemberantasan korupsi, narkoba, judi, dan penyeludupan.	3. MENGOPTIMALKAN TATA KELOLA PEMERINTAHAN YANG BERSIH, EFEKIF DAN PARTISIPATIF			525.000,00	KECAMATAN SAMPARA
	7.01.01.2.03.0002	Pengamanan Barang Milik Daerah SKPD																		

NO	KODE	URUSAN / BIDANG URUSAN / PROGRAM / OUTCOME / KEGIATAN / SUB KEGIATAN	INDIKATOR PROGRAM / KEGIATAN / SUB KEGIATAN	TARGET AKHIR PERIODE RENSTRA OPD	REALISASI CAPAIAN RENJA OPD TAHUN 2024	PRAKIRAAN CAPAIAN TARGET RENJA OPD TAHUN 2025	CAPAIAN KINERJA DAN KERANGKA PENDANAAN										KELOMPOK SASARAN	PRAKIRAAN MAJU RENCANA TAHUN 2027		PERANGKAT DAERAH PENANGGUNG JAWAB
							TARGET 2026		PAGU INDIKATIF (Rp)			Bertambah/Berkurang (10-12)	LOKASI	SUMBER DANA	PRIORITAS			TARGET	PAGU INDIKATIF (Rp)	
							SEBELUM	SESUDAH	RKPD 2026	APBD 2026	RKPD PERUBAHAN 2026				NASIONAL	DAERAH				
1	2	3	4	5	6	7	8	9	10	11	12	13	14	15	16	17	18	19	20	21
			Jumlah Dokumen Pengamanan Barang Milik Daerah SKPD				1 Dokumen	1 Dokumen	0,00	0,00	0,00	0,00	Kab. Konawe, Semua Kecamatan, Semua Kel/Desa	DANA ALOKASI UMUM (DAU)	Memperkuat reformasi politik, hukum dan birokrasi, serta memperkuat pencegahan dan pemberantasan korupsi, narkoba, judi, dan penyeludupan.	-			0,00	KECAMATAN SAMPARA
	7.01.01.2.03.0003	Koordinasi dan Penilaian Barang Milik Daerah SKPD																		
			Jumlah Laporan Hasil Penilaian Barang Milik Daerah dan Hasil Koordinasi Penilaian Barang Milik Daerah SKPD				1 Laporan	1 Laporan	0,00	0,00	0,00	0,00	Kab. Konawe, Semua Kecamatan, Semua Kel/Desa	DANA ALOKASI UMUM (DAU)	Memperkuat reformasi politik, hukum dan birokrasi, serta memperkuat pencegahan dan pemberantasan korupsi, narkoba, judi, dan penyeludupan.	-			0,00	KECAMATAN SAMPARA
	7.01.01.2.03.0004	Pembinaan, Pengawasan, dan Pengendalian Barang Milik Daerah pada SKPD																		
			Jumlah Laporan Hasil Pembinaan, Pengawasan, dan Pengendalian Barang Milik Daerah pada SKPD				1 Laporan	1 Laporan	0,00	0,00	0,00	0,00	Kab. Konawe, Semua Kecamatan, Semua Kel/Desa	DANA ALOKASI UMUM (DAU)	Memperkuat reformasi politik, hukum dan birokrasi, serta memperkuat pencegahan dan pemberantasan korupsi, narkoba, judi, dan penyeludupan.	-			0,00	KECAMATAN SAMPARA
	7.01.01.2.03.0005	Rekonsiliasi dan Penyusunan Laporan Barang Milik Daerah pada SKPD																		
			Jumlah Laporan Rekonsiliasi dan Penyusunan Laporan Barang Milik Daerah pada SKPD				2 Laporan	2 Laporan	0,00	0,00	0,00	0,00	Kab. Konawe, Semua Kecamatan, Semua Kel/Desa	DANA ALOKASI UMUM (DAU)	Memperkuat reformasi politik, hukum dan birokrasi, serta memperkuat pencegahan dan pemberantasan korupsi, narkoba, judi, dan penyeludupan.	-			0,00	KECAMATAN SAMPARA
	7.01.01.2.03.0006	Penatausahaan Barang Milik Daerah pada SKPD																		
			Jumlah Laporan Penatausahaan Barang Milik Daerah pada SKPD				4 Laporan	4 Laporan	1.100.200,00	0,00	0,00	-1.100.200,00	Kab. Konawe, Sampara, Rawua	PAJAK BARANG DAN JASA TERTENTU (PBJT)	Memperkuat reformasi politik, hukum dan birokrasi, serta memperkuat pencegahan dan pemberantasan korupsi, narkoba, judi, dan penyeludupan.	3. MENGOPTIMALKAN TATA KELOLA PEMERINTAHAN YANG BERSIH, EFEKIF DAN PARTISIPATIF			1.050.000,00	KECAMATAN SAMPARA
	7.01.01.2.03.0007	Pemanfaatan Barang Milik Daerah SKPD																		
			Jumlah Dokumen Hasil Pemanfaatan Barang Milik Daerah SKPD				1 Dokumen	1 Dokumen	0,00	0,00	0,00	0,00	Kab. Konawe, Semua Kecamatan, Semua Kel/Desa	DANA ALOKASI UMUM (DAU)	Memperkuat reformasi politik, hukum dan birokrasi, serta memperkuat pencegahan dan pemberantasan korupsi, narkoba, judi, dan penyeludupan.	-			0,00	KECAMATAN SAMPARA
		-	**-**	**-**	**-**	**-**	-	-	**3.359.994.351,50**	**3.036.144.042,00**	**2.592.789.136,00**	-	-	-	-	-	-	**-**	**759.595.250,00**	-
	7.01.01.2.05	Administrasi Kepegawaian Perangkat Daerah	*Jumlah Produk Administratif Kepegawaian Perangkat Daerah yang disusun*				2 Produk	2 Produk	59.600.000,00	0,00	0,00	-59.600.000,00			Memperkuat reformasi politik, hukum dan birokrasi, serta memperkuat pencegahan dan pemberantasan korupsi, narkoba, judi, dan penyeludupan.	-	Perangkat Daerah		55.125.000,00	KECAMATAN SAMPARA
	7.01.01.2.05.0001	Peningkatan Sarana dan Prasarana Disiplin Pegawai																		
			Jumlah Unit Peningkatan Sarana dan Prasarana Disiplin Pegawai				1 Unit	1 Unit	0,00	0,00	0,00	0,00	Kab. Konawe, Semua Kecamatan, Semua Kel/Desa	DANA ALOKASI UMUM (DAU)	Memperkuat reformasi politik, hukum dan birokrasi, serta memperkuat pencegahan dan pemberantasan korupsi, narkoba, judi, dan penyeludupan.	-			0,00	KECAMATAN SAMPARA
		[PERSENTASE KEGIATAN PENUNJANG URUSAN PEMERINTAHAN DAERAH YANG TERLAKSANA]	**PERSENTASE KEGIATAN PENUNJANG URUSAN PEMERINTAHAN DAERAH YANG TERLAKSANA**	**100,00**	**100,00**	**100,00**	-	-	**3.359.994.351,50**	**3.036.144.042,00**	**2.592.789.136,00**	-	-	-	-	-	-	**100,00**	**759.595.250,00**	-
	7.01.01.2.05.0002	Pengadaan Pakaian Dinas beserta Atribut Kelengkapannya																		
			Jumlah Paket Pakaian Dinas beserta Atribut Kelengkapan				1 Paket	1 Paket	9.600.000,00	0,00	0,00	-9.600.000,00	Kab. Konawe, Sampara, Rawua	PAJAK BARANG DAN JASA TERTENTU (PBJT)	Memperkuat reformasi politik, hukum dan birokrasi, serta memperkuat pencegahan dan pemberantasan korupsi, narkoba, judi, dan penyeludupan.	3. MENGOPTIMALKAN TATA KELOLA PEMERINTAHAN YANG BERSIH, EFEKIF DAN PARTISIPATIF			2.625.000,00	KECAMATAN SAMPARA
	7.01.01.2.05.0003	Pendataan dan Pengolahan Administrasi Kepegawaian																		
			Jumlah Dokumen Pendataan dan Pengolahan Administrasi Kepegawaian				1 Dokumen	1 Dokumen	600.200,00	0,00	0,00	-600.200,00	Kab. Konawe, Sampara, Rawua	PAJAK BARANG DAN JASA TERTENTU (PBJT)	Memperkuat reformasi politik, hukum dan birokrasi, serta memperkuat pencegahan dan pemberantasan korupsi, narkoba, judi, dan penyeludupan.	3. MENGOPTIMALKAN TATA KELOLA PEMERINTAHAN YANG BERSIH, EFEKIF DAN PARTISIPATIF			262.500,00	KECAMATAN SAMPARA
	7.01.01.2.05.0004	Koordinasi dan Pelaksanaan Sistem Informasi Kepegawaian																		
			Jumlah Dokumen Hasil Koordinasi dan Pelaksanaaan Sistem Informasi Kepegawaian				1 Dokumen	1 Dokumen	0,00	0,00	0,00	0,00	Kab. Konawe, Semua Kecamatan, Semua Kel/Desa	DANA ALOKASI UMUM (DAU)	Memperkuat reformasi politik, hukum dan birokrasi, serta memperkuat pencegahan dan pemberantasan korupsi, narkoba, judi, dan penyeludupan.	-			0,00	KECAMATAN SAMPARA
	7.01.01.2.05.0005	Monitoring, Evaluasi, dan Penilaian Kinerja Pegawai																		

NO	KODE	URUSAN / BIDANG URUSAN / PROGRAM / OUTCOME / KEGIATAN / SUB KEGIATAN	INDIKATOR PROGRAM / KEGIATAN / SUB KEGIATAN	TARGET AKHIR PERIODE RENSTRA OPD	REALISASI CAPAIAN RENJA OPD TAHUN 2024	PRAKIRAAN CAPAIAN TARGET RENJA OPD TAHUN 2025	CAPAIAN KINERJA DAN KERANGKA PENDANAAN										KELOMPOK SASARAN	PRAKIRAAN MAJU RENCANA TAHUN 2027		PERANGKAT DAERAH PENANGGUNG JAWAB
							TARGET 2026		PAGU INDIKATIF (Rp)			Bertambah/Berkurang (10-12)	LOKASI	SUMBER DANA	PRIORITAS			TARGET	PAGU INDIKATIF (Rp)	
							SEBELUM	SESUDAH	RKPD 2026	APBD 2026	RKPD PERUBAHAN 2026				NASIONAL	DAERAH				
1	2	3	4	5	6	7	8	9	10	11	12	13	14	15	16	17	18	19	20	21
			Jumlah Dokumen Monitoring, Evaluasi, dan Penilaian Kinerja Pegawai				1 Dokumen	1 Dokumen	0,00	0,00	0,00	0,00	Kab. Konawe, Semua Kecamatan, Semua Kel/Desa	DANA ALOKASI UMUM (DAU)	Memperkuat reformasi politik, hukum dan birokrasi, serta memperkuat pencegahan dan pemberantasan korupsi, narkoba, judi, dan penyeludupan.	-			0,00	KECAMATAN SAMPARA
		-	**-**	**-**	**-**	**-**	-	-	**3.359.994.351,50**	**3.036.144.042,00**	**2.592.789.136,00**	-	-	-	-	-	-	**-**	**759.595.250,00**	-
	7.01.01.2.05.0006	Pemulangan Pegawai yang Pensiun																		
			Jumlah Pegawai Pensiun yang Dipulangkan				1 Orang	1 Orang	0,00	0,00	0,00	0,00	Kab. Konawe, Semua Kecamatan, Semua Kel/Desa	DANA ALOKASI UMUM (DAU)	Memperkuat reformasi politik, hukum dan birokrasi, serta memperkuat pencegahan dan pemberantasan korupsi, narkoba, judi, dan penyeludupan.	-			0,00	KECAMATAN SAMPARA
	7.01.01.2.05.0007	Pemulangan Pegawai yang Meninggal dalam Melaksanakan Tugas																		
			Jumlah Laporan Hasil Pemulangan Pegawai yang Meninggal dalam Melaksanakan Tugas				1 Laporan	1 Laporan	0,00	0,00	0,00	0,00	Kab. Konawe, Semua Kecamatan, Semua Kel/Desa	DANA ALOKASI UMUM (DAU)	Memperkuat reformasi politik, hukum dan birokrasi, serta memperkuat pencegahan dan pemberantasan korupsi, narkoba, judi, dan penyeludupan.	-			0,00	KECAMATAN SAMPARA
	7.01.01.2.05.0008	Pemindahan Tugas ASN																		
			Jumlah ASN yang dipindahtugaskan				1 Orang	1 Orang	0,00	0,00	0,00	0,00	Kab. Konawe, Semua Kecamatan, Semua Kel/Desa	DANA ALOKASI UMUM (DAU)	Memperkuat reformasi politik, hukum dan birokrasi, serta memperkuat pencegahan dan pemberantasan korupsi, narkoba, judi, dan penyeludupan.	-			0,00	KECAMATAN SAMPARA
	7.01.01.2.05.0009	Pendidikan dan Pelatihan Pegawai Berdasarkan Tugas dan Fungsi																		
			Jumlah Pegawai Berdasarkan Tugas dan Fungsi yang Mengikuti Pendidikan dan Pelatihan				1 Orang	1 Orang	0,00	0,00	0,00	0,00	Kab. Konawe, Semua Kecamatan, Semua Kel/Desa	DANA ALOKASI UMUM (DAU)	Memperkuat reformasi politik, hukum dan birokrasi, serta memperkuat pencegahan dan pemberantasan korupsi, narkoba, judi, dan penyeludupan.	-			0,00	KECAMATAN SAMPARA
	7.01.01.2.05.0010	Sosialisasi Peraturan Perundang-Undangan																		
			Jumlah Orang yang Mengikuti Sosialisasi Peraturan Perundang-Undangan				1 Orang	1 Orang	0,00	0,00	0,00	0,00	Kab. Konawe, Semua Kecamatan, Semua Kel/Desa	DANA ALOKASI UMUM (DAU)	Memperkuat reformasi politik, hukum dan birokrasi, serta memperkuat pencegahan dan pemberantasan korupsi, narkoba, judi, dan penyeludupan.	-			0,00	KECAMATAN SAMPARA
	7.01.01.2.05.0011	Bimbingan Teknis Implementasi Peraturan Perundang-Undangan																		
			Jumlah Orang yang Mengikuti Bimbingan Teknis Implementasi Peraturan Perundang-Undangan				1 Orang	1 Orang	0,00	0,00	0,00	0,00	Kab. Konawe, Semua Kecamatan, Semua Kel/Desa	DANA ALOKASI UMUM (DAU)	Memperkuat reformasi politik, hukum dan birokrasi, serta memperkuat pencegahan dan pemberantasan korupsi, narkoba, judi, dan penyeludupan.	-			0,00	KECAMATAN SAMPARA
	7.01.01.2.06	Administrasi Umum Perangkat Daerah	*Jumlah Produk Administratif Umum Perangkat Daerah yang disusun*				7 Produk	7 Produk	75.344.650,00	52.951.100,00	52.951.100,00	-22.393.550,00			Memperkuat reformasi politik, hukum dan birokrasi, serta memperkuat pencegahan dan pemberantasan korupsi, narkoba, judi, dan penyeludupan.	-	Perangkat Daerah		77.915.250,00	KECAMATAN SAMPARA
	7.01.01.2.06.0001	Penyediaan Komponen Instalasi Listrik/Penerangan Bangunan Kantor																		
			Jumlah Paket Komponen Instalasi Listrik/Penerangan Bangunan Kantor yang Disediakan				1 Paket	1 Paket	0,00	0,00	0,00	0,00	Kab. Konawe, Semua Kecamatan, Semua Kel/Desa	DANA ALOKASI UMUM (DAU)	Memperkuat reformasi politik, hukum dan birokrasi, serta memperkuat pencegahan dan pemberantasan korupsi, narkoba, judi, dan penyeludupan.	-			0,00	KECAMATAN SAMPARA
		[PERSENTASE KEGIATAN PENUNJANG URUSAN PEMERINTAHAN DAERAH YANG TERLAKSANA]	**PERSENTASE KEGIATAN PENUNJANG URUSAN PEMERINTAHAN DAERAH YANG TERLAKSANA**	**100,00**	**100,00**	**100,00**	-	-	**3.359.994.351,50**	**3.036.144.042,00**	**2.592.789.136,00**	-	-	-	-	-	-	**100,00**	**759.595.250,00**	-
	7.01.01.2.06.0002	Penyediaan Peralatan dan Perlengkapan Kantor																		
			Jumlah Paket Peralatan dan Perlengkapan Kantor yang Disediakan				1 Paket	1 Paket	2.019.000,00	14.999.950,00	14.999.950,00	12.980.950,00	Kab. Konawe, Sampara, Rawua	RETRIBUSI PENGGUNAAN TENAGA KERJA ASING (TKA)	Memperkuat reformasi politik, hukum dan birokrasi, serta memperkuat pencegahan dan pemberantasan korupsi, narkoba, judi, dan penyeludupan.	3. MENGOPTIMALKAN TATA KELOLA PEMERINTAHAN YANG BERSIH, EFEKIF DAN PARTISIPATIF			2.205.000,00	KECAMATAN SAMPARA
	7.01.01.2.06.0003	Penyediaan Peralatan Rumah Tangga																		
			Jumlah Paket Peralatan Rumah Tangga yang Disediakan				1 Paket	1 Paket	0,00	0,00	0,00	0,00	Kab. Konawe, Semua Kecamatan, Semua Kel/Desa	DANA ALOKASI UMUM (DAU)	Memperkuat reformasi politik, hukum dan birokrasi, serta memperkuat pencegahan dan pemberantasan korupsi, narkoba, judi, dan penyeludupan.	-			0,00	KECAMATAN SAMPARA
	7.01.01.2.06.0004	Penyediaan Bahan Logistik Kantor																		

NO	KODE	URUSAN / BIDANG URUSAN / PROGRAM / OUTCOME / KEGIATAN / SUB KEGIATAN	INDIKATOR PROGRAM / KEGIATAN / SUB KEGIATAN	TARGET AKHIR PERIODE RENSTRA OPD	REALISASI CAPAIAN RENJA OPD TAHUN 2024	PRAKIRAAN CAPAIAN TARGET RENJA OPD TAHUN 2025	CAPAIAN KINERJA DAN KERANGKA PENDANAAN										KELOMPOK SASARAN	PRAKIRAAN MAJU RENCANA TAHUN 2027		PERANGKAT DAERAH PENANGGUNG JAWAB
							TARGET 2026		PAGU INDIKATIF (Rp)			Bertambah/Berkurang (10-12)	LOKASI	SUMBER DANA	PRIORITAS			TARGET	PAGU INDIKATIF (Rp)	
							SEBELUM	SESUDAH	RKPD 2026	APBD 2026	RKPD PERUBAHAN 2026				NASIONAL	DAERAH				
1	2	3	4	5	6	7	8	9	10	11	12	13	14	15	16	17	18	19	20	21
			Jumlah Paket Bahan Logistik Kantor yang Disediakan				1 Paket	1 Paket	1.500.000,00	0,00	0,00	-1.500.000,00	Kab. Konawe, Sampara, Rawua	PAJAK BARANG DAN JASA TERTENTU (PBJT)	Memperkuat reformasi politik, hukum dan birokrasi, serta memperkuat pencegahan dan pemberantasan korupsi, narkoba, judi, dan penyeludupan.	3. MENGOPTIMALKAN TATA KELOLA PEMERINTAHAN YANG BERSIH, EFEKIF DAN PARTISIPATIF			4.200.000,00	KECAMATAN SAMPARA
	7.01.01.2.06.0005	Penyediaan Barang Cetakan dan Penggandaan																		
			Jumlah Paket Barang Cetakan dan Penggandaan yang Disediakan				1 Paket	1 Paket	1.665.800,00	0,00	0,00	-1.665.800,00	Kab. Konawe, Sampara, Rawua	PAJAK BARANG DAN JASA TERTENTU (PBJT)	Memperkuat reformasi politik, hukum dan birokrasi, serta memperkuat pencegahan dan pemberantasan korupsi, narkoba, judi, dan penyeludupan.	3. MENGOPTIMALKAN TATA KELOLA PEMERINTAHAN YANG BERSIH, EFEKIF DAN PARTISIPATIF			1.050.000,00	KECAMATAN SAMPARA
	7.01.01.2.06.0006	Penyediaan Bahan Bacaan dan Peraturan Perundang-undangan																		
			Jumlah Dokumen Bahan Bacaan dan Peraturan Perundang-Undangan yang Disediakan				1 Dokumen	1 Dokumen	0,00	0,00	0,00	0,00	Kab. Konawe, Semua Kecamatan, Semua Kel/Desa	DANA ALOKASI UMUM (DAU)	Memperkuat reformasi politik, hukum dan birokrasi, serta memperkuat pencegahan dan pemberantasan korupsi, narkoba, judi, dan penyeludupan.	-			0,00	KECAMATAN SAMPARA
		-	**-**	**-**	**-**	**-**	-	-	**3.359.994.351,50**	**3.036.144.042,00**	**2.592.789.136,00**	-	-	-	-	-	-	**-**	**759.595.250,00**	-
	7.01.01.2.06.0007	Penyediaan Bahan/Material																		
			Jumlah Paket Bahan/Material yang Disediakan				1 Paket	1 Paket	0,00	0,00	0,00	0,00	Kab. Konawe, Semua Kecamatan, Semua Kel/Desa	DANA ALOKASI UMUM (DAU)	Memperkuat reformasi politik, hukum dan birokrasi, serta memperkuat pencegahan dan pemberantasan korupsi, narkoba, judi, dan penyeludupan.	-			0,00	KECAMATAN SAMPARA
	7.01.01.2.06.0008	Fasilitasi Kunjungan Tamu																		
			Jumlah Laporan Fasilitasi Kunjungan Tamu				1 Laporan	1 Laporan	0,00	0,00	0,00	0,00	Kab. Konawe, Semua Kecamatan, Semua Kel/Desa	DANA ALOKASI UMUM (DAU)	Memperkuat reformasi politik, hukum dan birokrasi, serta memperkuat pencegahan dan pemberantasan korupsi, narkoba, judi, dan penyeludupan.	-			0,00	KECAMATAN SAMPARA
		[PERSENTASE KEGIATAN PENUNJANG URUSAN PEMERINTAHAN DAERAH YANG TERLAKSANA]	**PERSENTASE KEGIATAN PENUNJANG URUSAN PEMERINTAHAN DAERAH YANG TERLAKSANA**	**100,00**	**100,00**	**100,00**	-	-	**3.359.994.351,50**	**3.036.144.042,00**	**2.592.789.136,00**	-	-	-	-	-	-	**100,00**	**759.595.250,00**	-
	7.01.01.2.06.0009	Penyelenggaraan Rapat Koordinasi dan Konsultasi SKPD																		
			Jumlah Laporan Penyelenggaraan Rapat Koordinasi dan Konsultasi SKPD				1 Laporan	1 Laporan	2.250.000,00	0,00	0,00	-2.250.000,00	Kab. Konawe, Sampara, Rawua	PAJAK BARANG DAN JASA TERTENTU (PBJT)	Memperkuat reformasi politik, hukum dan birokrasi, serta memperkuat pencegahan dan pemberantasan korupsi, narkoba, judi, dan penyeludupan.	3. MENGOPTIMALKAN TATA KELOLA PEMERINTAHAN YANG BERSIH, EFEKIF DAN PARTISIPATIF			2.625.000,00	KECAMATAN SAMPARA
	7.01.01.2.06.0010	Penatausahaan Arsip Dinamis pada SKPD																		
			Jumlah Dokumen Penatausahaan Arsip Dinamis pada SKPD				1 Dokumen	1 Dokumen	0,00	0,00	0,00	0,00	Kab. Konawe, Semua Kecamatan, Semua Kel/Desa	DANA ALOKASI UMUM (DAU)	Memperkuat reformasi politik, hukum dan birokrasi, serta memperkuat pencegahan dan pemberantasan korupsi, narkoba, judi, dan penyeludupan.	-			0,00	KECAMATAN SAMPARA
		-	**-**	**-**	**-**	**-**	-	-	**3.359.994.351,50**	**3.036.144.042,00**	**2.592.789.136,00**	-	-	-	-	-	-	**-**	**759.595.250,00**	-
	7.01.01.2.06.0011	Dukungan Pelaksanaan Sistem Pemerintahan Berbasis Elektronik pada SKPD																		
			Jumlah Dokumen Dukungan Pelaksanaan Sistem Pemerintahan Berbasis Elektronik pada SKPD				1 Dokumen	1 Dokumen	0,00	0,00	0,00	0,00	Kab. Konawe, Semua Kecamatan, Semua Kel/Desa	DANA ALOKASI UMUM (DAU)	Memperkuat reformasi politik, hukum dan birokrasi, serta memperkuat pencegahan dan pemberantasan korupsi, narkoba, judi, dan penyeludupan.	-			0,00	KECAMATAN SAMPARA
		[PERSENTASE KEGIATAN PENUNJANG URUSAN PEMERINTAHAN DAERAH YANG TERLAKSANA]	**PERSENTASE KEGIATAN PENUNJANG URUSAN PEMERINTAHAN DAERAH YANG TERLAKSANA**	**100,00**	**100,00**	**100,00**	-	-	**3.359.994.351,50**	**3.036.144.042,00**	**2.592.789.136,00**	-	-	-	-	-	-	**100,00**	**759.595.250,00**	-
	7.01.01.2.07	Pengadaan Barang Milik Daerah Penunjang Urusan Pemerintah Daerah	*Jumlah Unit Barang Milik Daerah Penunjang Urusan Pemerintah Daerah yang diadakan*				4 Unit	4 Unit	121.184.500,00	0,00	0,00	-121.184.500,00			Memperkuat reformasi politik, hukum dan birokrasi, serta memperkuat pencegahan dan pemberantasan korupsi, narkoba, judi, dan penyeludupan.	-	Perangkat Daerah		202.650.000,00	KECAMATAN SAMPARA
	7.01.01.2.07.0001	Pengadaan Kendaraan Perorangan Dinas atau Kendaraan Dinas Jabatan																		
			Jumlah Unit Kendaraan Perorangan Dinas atau Kendaraan Dinas Jabatan yang Disediakan				1 Unit	1 Unit	0,00	0,00	0,00	0,00	Kab. Konawe, Semua Kecamatan, Semua Kel/Desa	DANA ALOKASI UMUM (DAU)	Memperkuat reformasi politik, hukum dan birokrasi, serta memperkuat pencegahan dan pemberantasan korupsi, narkoba, judi, dan penyeludupan.	-			0,00	KECAMATAN SAMPARA
		-	**-**	**-**	**-**	**-**	-	-	**3.359.994.351,50**	**3.036.144.042,00**	**2.592.789.136,00**	-	-	-	-	-	-	**-**	**759.595.250,00**	-
	7.01.01.2.07.0002	Pengadaan Kendaraan Dinas Operasional atau Lapangan																		

NO	KODE	URUSAN / BIDANG URUSAN / PROGRAM / OUTCOME / KEGIATAN / SUB KEGIATAN	INDIKATOR PROGRAM / KEGIATAN / SUB KEGIATAN	TARGET AKHIR PERIODE RENSTRA OPD	REALISASI CAPAIAN RENJA OPD TAHUN 2024	PRAKIRAAN CAPAIAN TARGET RENJA OPD TAHUN 2025	CAPAIAN KINERJA DAN KERANGKA PENDANAAN										KELOMPOK SASARAN	PRAKIRAAN MAJU RENCANA TAHUN 2027		PERANGKAT DAERAH PENANGGUNG JAWAB
							TARGET 2026		PAGU INDIKATIF (Rp)			Bertambah/Berkurang (10-12)	LOKASI	SUMBER DANA	PRIORITAS			TARGET	PAGU INDIKATIF (Rp)	
							SEBELUM	SESUDAH	RKPD 2026	APBD 2026	RKPD PERUBAHAN 2026				NASIONAL	DAERAH				
1	2	3	4	5	6	7	8	9	10	11	12	13	14	15	16	17	18	19	20	21
			Jumlah Unit Kendaraan Dinas Operasional atau Lapangan yang Disediakan				1 Unit	1 Unit	0,00	0,00	0,00	0,00	Kab. Konawe, Semua Kecamatan, Semua Kel/Desa	DANA ALOKASI UMUM (DAU)	Memperkuat reformasi politik, hukum dan birokrasi, serta memperkuat pencegahan dan pemberantasan korupsi, narkoba, judi, dan penyeludupan.	-			0,00	KECAMATAN SAMPARA
	7.01.01.2.07.0003	Pengadaan Alat Besar																		
			Jumlah Unit Alat Besar yang Disediakan				1 Unit	1 Unit	0,00	0,00	0,00	0,00	Kab. Konawe, Semua Kecamatan, Semua Kel/Desa	DANA ALOKASI UMUM (DAU)	Memperkuat reformasi politik, hukum dan birokrasi, serta memperkuat pencegahan dan pemberantasan korupsi, narkoba, judi, dan penyeludupan.	-			0,00	KECAMATAN SAMPARA
	7.01.01.2.07.0004	Pengadaan Alat Angkutan Darat Tak Bermotor																		
			Jumlah Unit Alat Angkutan Darat Tak Bermotor yang Disediakan				1 Unit	1 Unit	0,00	0,00	0,00	0,00	Kab. Konawe, Semua Kecamatan, Semua Kel/Desa	DANA ALOKASI UMUM (DAU)	Memperkuat reformasi politik, hukum dan birokrasi, serta memperkuat pencegahan dan pemberantasan korupsi, narkoba, judi, dan penyeludupan.	-			0,00	KECAMATAN SAMPARA
		[PERSENTASE KEGIATAN PENUNJANG URUSAN PEMERINTAHAN DAERAH YANG TERLAKSANA]	**PERSENTASE KEGIATAN PENUNJANG URUSAN PEMERINTAHAN DAERAH YANG TERLAKSANA**	**100,00**	**100,00**	**100,00**	-	-	**3.359.994.351,50**	**3.036.144.042,00**	**2.592.789.136,00**	-	-	-	-	-	-	**100,00**	**759.595.250,00**	-
	7.01.01.2.07.0005	Pengadaan Mebel																		
			Jumlah Paket Mebel yang Disediakan				1 Unit	1 Unit	1.702.500,00	0,00	0,00	-1.702.500,00	Kab. Konawe, Sampara, Rawua	PAJAK BARANG DAN JASA TERTENTU (PBJT)	Memperkuat reformasi politik, hukum dan birokrasi, serta memperkuat pencegahan dan pemberantasan korupsi, narkoba, judi, dan penyeludupan.	3. MENGOPTIMALKAN TATA KELOLA PEMERINTAHAN YANG BERSIH, EFEKIF DAN PARTISIPATIF			1.050.000,00	KECAMATAN SAMPARA
	7.01.01.2.07.0006	Pengadaan Peralatan dan Mesin Lainnya																		
			Jumlah Unit Peralatan dan Mesin Lainnya yang Disediakan				1 Unit	1 Unit	23.954.000,00	0,00	0,00	-23.954.000,00	Kab. Konawe, Sampara, Rawua	PAJAK BARANG DAN JASA TERTENTU (PBJT)	Memperkuat reformasi politik, hukum dan birokrasi, serta memperkuat pencegahan dan pemberantasan korupsi, narkoba, judi, dan penyeludupan.	3. MENGOPTIMALKAN TATA KELOLA PEMERINTAHAN YANG BERSIH, EFEKIF DAN PARTISIPATIF			2.100.000,00	KECAMATAN SAMPARA
		-	**-**	**-**	**-**	**-**	-	-	**3.359.994.351,50**	**3.036.144.042,00**	**2.592.789.136,00**	-	-	-	-	-	-	**-**	**759.595.250,00**	-
	7.01.01.2.07.0007	Pengadaan Aset Tetap Lainnya																		
			Jumlah Unit Aset Tetap Lainnya yang Disediakan				1 Unit	1 Unit	0,00	0,00	0,00	0,00	Kab. Konawe, Semua Kecamatan, Semua Kel/Desa	DANA ALOKASI UMUM (DAU)	Memperkuat reformasi politik, hukum dan birokrasi, serta memperkuat pencegahan dan pemberantasan korupsi, narkoba, judi, dan penyeludupan.	-			0,00	KECAMATAN SAMPARA
	7.01.01.2.07.0008	Pengadaan Aset Tak Berwujud																		
			Jumlah Unit Aset Tak Berwujud yang Disediakan				1 Unit	1 Unit	0,00	0,00	0,00	0,00	Kab. Konawe, Semua Kecamatan, Semua Kel/Desa	DANA ALOKASI UMUM (DAU)	Memperkuat reformasi politik, hukum dan birokrasi, serta memperkuat pencegahan dan pemberantasan korupsi, narkoba, judi, dan penyeludupan.	-			0,00	KECAMATAN SAMPARA
	7.01.01.2.07.0009	Pengadaan Gedung Kantor atau Bangunan Lainnya																		
			Jumlah Unit Gedung Kantor atau Bangunan Lainnya yang Disediakan				1 Unit	1 Unit	0,00	0,00	0,00	0,00	Kab. Konawe, Semua Kecamatan, Semua Kel/Desa	DANA ALOKASI UMUM (DAU)	Memperkuat reformasi politik, hukum dan birokrasi, serta memperkuat pencegahan dan pemberantasan korupsi, narkoba, judi, dan penyeludupan.	-			0,00	KECAMATAN SAMPARA
	7.01.01.2.07.0010	Pengadaan Sarana dan Prasarana Gedung Kantor atau Bangunan Lainnya																		
			Jumlah Unit Sarana dan Prasarana Gedung Kantor atau Bangunan Lainnya yang Disediakan				1 Unit	1 Unit	0,00	0,00	0,00	0,00	Kab. Konawe, Semua Kecamatan, Semua Kel/Desa	DANA ALOKASI UMUM (DAU)	Memperkuat reformasi politik, hukum dan birokrasi, serta memperkuat pencegahan dan pemberantasan korupsi, narkoba, judi, dan penyeludupan.	-			0,00	KECAMATAN SAMPARA
	7.01.01.2.07.0011	Pengadaan Sarana dan Prasarana Pendukung Gedung Kantor atau Bangunan Lainnya																		
			Jumlah Unit Sarana dan Prasarana Pendukung Gedung Kantor atau Bangunan Lainnya yang Disediakan				1 Unit	1 Unit	0,00	0,00	0,00	0,00	Kab. Konawe, Semua Kecamatan, Semua Kel/Desa	DANA ALOKASI UMUM (DAU)	Memperkuat reformasi politik, hukum dan birokrasi, serta memperkuat pencegahan dan pemberantasan korupsi, narkoba, judi, dan penyeludupan.	-			0,00	KECAMATAN SAMPARA
		[PERSENTASE KEGIATAN PENUNJANG URUSAN PEMERINTAHAN DAERAH YANG TERLAKSANA]	**PERSENTASE KEGIATAN PENUNJANG URUSAN PEMERINTAHAN DAERAH YANG TERLAKSANA**	**100,00**	**100,00**	**100,00**	-	-	**3.359.994.351,50**	**3.036.144.042,00**	**2.592.789.136,00**	-	-	-	-	-	-	**100,00**	**759.595.250,00**	-
	7.01.01.2.08	Penyediaan Jasa Penunjang Urusan Pemerintahan Daerah	*Jumlah Laporan Hasil Penyediaan Jasa Penunjang Urusan Pemerintahan Daerah yang disediakan*				12 Produk	12 Produk	407.587.200,00	304.610.000,00	304.660.000,00	-102.927.200,00			Memperkuat reformasi politik, hukum dan birokrasi, serta memperkuat pencegahan dan pemberantasan korupsi, narkoba, judi, dan penyeludupan.	3. MENGOPTIMALKAN TATA KELOLA PEMERINTAHAN YANG BERSIH, EFEKIF DAN PARTISIPATIF	Perangkat Daerah		275.205.000,00	KECAMATAN SAMPARA

NO	KODE	URUSAN / BIDANG URUSAN / PROGRAM / OUTCOME / KEGIATAN / SUB KEGIATAN	INDIKATOR PROGRAM / KEGIATAN / SUB KEGIATAN	TARGET AKHIR PERIODE RENSTRA OPD	REALISASI CAPAIAN RENJA OPD TAHUN 2024	PRAKIRAAN CAPAIAN TARGET RENJA OPD TAHUN 2025	CAPAIAN KINERJA DAN KERANGKA PENDANAAN										KELOMPOK SASARAN	PRAKIRAAN MAJU RENCANA TAHUN 2027		PERANGKAT DAERAH PENANGGUNG JAWAB
							TARGET 2026		PAGU INDIKATIF (Rp)			Bertambah/Berkurang (10-12)	LOKASI	SUMBER DANA	PRIORITAS			TARGET	PAGU INDIKATIF (Rp)	
							SEBELUM	SESUDAH	RKPD 2026	APBD 2026	RKPD PERUBAHAN 2026				NASIONAL	DAERAH				
1	2	3	4	5	6	7	8	9	10	11	12	13	14	15	16	17	18	19	20	21
	7.01.01.2.08.0001	Penyediaan Jasa Surat Menyurat																		
			Jumlah Laporan Penyediaan Jasa Surat Menyurat				1 Laporan	1 Laporan	900.300,00	0,00	0,00	-900.300,00	Kab. Konawe, Sampara, Rawua	PAJAK BARANG DAN JASA TERTENTU (PBJT)	Memperkuat reformasi politik, hukum dan birokrasi, serta memperkuat pencegahan dan pemberantasan korupsi, narkoba, judi, dan penyeludupan.	3. MENGOPTIMALKAN TATA KELOLA PEMERINTAHAN YANG BERSIH, EFEKIF DAN PARTISIPATIF			1.050.000,00	KECAMATAN SAMPARA
	7.01.01.2.08.0002	Penyediaan Jasa Komunikasi, Sumber Daya Air dan Listrik																		
			Jumlah Laporan Penyediaan Jasa Komunikasi, Sumber Daya Air dan Listrik yang Disediakan				12 Laporan	12 Laporan	9.840.000,00	4.130.000,00	4.130.000,00	-5.710.000,00	Kab. Konawe, Sampara, Rawua	RETRIBUSI PENGGUNAAN TENAGA KERJA ASING (TKA)	Memperkuat reformasi politik, hukum dan birokrasi, serta memperkuat pencegahan dan pemberantasan korupsi, narkoba, judi, dan penyeludupan.	3. MENGOPTIMALKAN TATA KELOLA PEMERINTAHAN YANG BERSIH, EFEKIF DAN PARTISIPATIF			5.250.000,00	KECAMATAN SAMPARA
		-	**-**	**-**	**-**	**-**	-	-	**3.359.994.351,50**	**3.036.144.042,00**	**2.592.789.136,00**	-	-	-	-	-	-	**-**	**759.595.250,00**	-
	7.01.01.2.08.0003	Penyediaan Jasa Peralatan dan Perlengkapan Kantor																		
			Jumlah Laporan Penyediaan Jasa Peralatan dan Perlengkapan Kantor yang Disediakan				1 Laporan	1 Laporan	0,00	0,00	0,00	0,00	Kab. Konawe, Semua Kecamatan, Semua Kel/Desa	DANA ALOKASI UMUM (DAU)	Memperkuat reformasi politik, hukum dan birokrasi, serta memperkuat pencegahan dan pemberantasan korupsi, narkoba, judi, dan penyeludupan.	-			0,00	KECAMATAN SAMPARA
		[PERSENTASE KEGIATAN PENUNJANG URUSAN PEMERINTAHAN DAERAH YANG TERLAKSANA]	**PERSENTASE KEGIATAN PENUNJANG URUSAN PEMERINTAHAN DAERAH YANG TERLAKSANA**	**100,00**	**100,00**	**100,00**	-	-	**3.359.994.351,50**	**3.036.144.042,00**	**2.592.789.136,00**	-	-	-	-	-	-	**100,00**	**759.595.250,00**	-
	7.01.01.2.08.0004	Penyediaan Jasa Pelayanan Umum Kantor																		
			Jumlah Laporan Penyediaan Jasa Pelayanan Umum Kantor yang Disediakan				4 Laporan	4 Laporan	148.200.000,00	143.400.000,00	143.400.000,00	-4.800.000,00	Kab. Konawe, Sampara, Rawua	RETRIBUSI PENGGUNAAN TENAGA KERJA ASING (TKA)	Memperkuat reformasi politik, hukum dan birokrasi, serta memperkuat pencegahan dan pemberantasan korupsi, narkoba, judi, dan penyeludupan.	3. MENGOPTIMALKAN TATA KELOLA PEMERINTAHAN YANG BERSIH, EFEKIF DAN PARTISIPATIF			88.200.000,00	KECAMATAN SAMPARA
	7.01.01.2.09	Pemeliharaan Barang Milik Daerah Penunjang Urusan Pemerintahan Daerah	*Jumlah Unit Barang Milik Daerah Penunjang Urusan Pemerintahan Daerah yang dipelihara*				1 Unit	1 Unit	44.439.619,50	0,00	3.000.000,00	-41.439.619,50			Memperkuat reformasi politik, hukum dan birokrasi, serta memperkuat pencegahan dan pemberantasan korupsi, narkoba, judi, dan penyeludupan.	-	Perangkat Daerah		29.662.500,00	KECAMATAN SAMPARA
	7.01.01.2.09.0001	Penyediaan Jasa Pemeliharaan, Biaya Pemeliharaan, dan Pajak Kendaraan Perorangan Dinas atau Kendaraan Dinas Jabatan																		
			Jumlah Kendaraan Perorangan Dinas atau Kendaraan Dinas Jabatan yang Dipelihara dan dibayarkan Pajaknya				1 Unit	1 Unit	0,00	0,00	0,00	0,00	Kab. Konawe, Semua Kecamatan, Semua Kel/Desa	DANA ALOKASI UMUM (DAU)	Memperkuat reformasi politik, hukum dan birokrasi, serta memperkuat pencegahan dan pemberantasan korupsi, narkoba, judi, dan penyeludupan.	-			0,00	KECAMATAN SAMPARA
		-	**-**	**-**	**-**	**-**	-	-	**3.359.994.351,50**	**3.036.144.042,00**	**2.592.789.136,00**	-	-	-	-	-	-	**-**	**759.595.250,00**	-
	7.01.01.2.09.0002	Penyediaan Jasa Pemeliharaan, Biaya Pemeliharaan, Pajak dan Perizinan Kendaraan Dinas Operasional atau Lapangan																		
			Jumlah Kendaraan Dinas Operasional atau Lapangan yang Dipelihara dan dibayarkan Pajak dan Perizinannya				1 Unit	1 Unit	0,00	0,00	0,00	0,00	Kab. Konawe, Semua Kecamatan, Semua Kel/Desa	DANA ALOKASI UMUM (DAU)	Memperkuat reformasi politik, hukum dan birokrasi, serta memperkuat pencegahan dan pemberantasan korupsi, narkoba, judi, dan penyeludupan.	-			0,00	KECAMATAN SAMPARA
	7.01.01.2.09.0003	Penyediaan Jasa Pemeliharaan, Biaya Pemeliharaan dan Perizinan Alat Besar																		
			Jumlah Alat Besar yang Dipelihara dan dibayarkan Perizinannya				1 Unit	1 Unit	0,00	0,00	0,00	0,00	Kab. Konawe, Semua Kecamatan, Semua Kel/Desa	DANA ALOKASI UMUM (DAU)	Memperkuat reformasi politik, hukum dan birokrasi, serta memperkuat pencegahan dan pemberantasan korupsi, narkoba, judi, dan penyeludupan.	-			0,00	KECAMATAN SAMPARA
	7.01.01.2.09.0004	Penyediaan Jasa Pemeliharaan, Biaya Pemeliharaan dan Perizinan Alat Angkutan Darat Tak Bermotor																		
			Jumlah Alat Angkutan Darat Tak Bermotor yang Dipelihara dan Dibayarkan Perizinannya				1 Unit	1 Unit	0,00	0,00	0,00	0,00	Kab. Konawe, Semua Kecamatan, Semua Kel/Desa	DANA ALOKASI UMUM (DAU)	Memperkuat reformasi politik, hukum dan birokrasi, serta memperkuat pencegahan dan pemberantasan korupsi, narkoba, judi, dan penyeludupan.	-			0,00	KECAMATAN SAMPARA
	7.01.01.2.09.0005	Pemeliharaan Mebel																		
			Jumlah Mebel yang Dipelihara				1 Unit	1 Unit	0,00	0,00	0,00	0,00	Kab. Konawe, Semua Kecamatan, Semua Kel/Desa	DANA ALOKASI UMUM (DAU)	Memperkuat reformasi politik, hukum dan birokrasi, serta memperkuat pencegahan dan pemberantasan korupsi, narkoba, judi, dan penyeludupan.	-			0,00	KECAMATAN SAMPARA
	7.01.01.2.09.0006	Pemeliharaan Peralatan dan Mesin Lainnya																		

NO	KODE	URUSAN / BIDANG URUSAN / PROGRAM / OUTCOME / KEGIATAN / SUB KEGIATAN	INDIKATOR PROGRAM / KEGIATAN / SUB KEGIATAN	TARGET AKHIR PERIODE RENSTRA OPD	REALISASI CAPAIAN RENJA OPD TAHUN 2024	PRAKIRAAN CAPAIAN TARGET RENJA OPD TAHUN 2025	CAPAIAN KINERJA DAN KERANGKA PENDANAAN										KELOMPOK SASARAN	PRAKIRAAN MAJU RENCANA TAHUN 2027		PERANGKAT DAERAH PENANGGUNG JAWAB
							TARGET 2026		PAGU INDIKATIF (Rp)			Bertambah/Berkurang (10-12)	LOKASI	SUMBER DANA	PRIORITAS			TARGET	PAGU INDIKATIF (Rp)	
							SEBELUM	SESUDAH	RKPD 2026	APBD 2026	RKPD PERUBAHAN 2026				NASIONAL	DAERAH				
1	2	3	4	5	6	7	8	9	10	11	12	13	14	15	16	17	18	19	20	21
			Jumlah Peralatan dan Mesin Lainnya yang Dipelihara				1 Unit	1 Unit	0,00	0,00	0,00	0,00	Kab. Konawe, Semua Kecamatan, Semua Kel/Desa	DANA ALOKASI UMUM (DAU)	Memperkuat reformasi politik, hukum dan birokrasi, serta memperkuat pencegahan dan pemberantasan korupsi, narkoba, judi, dan penyeludupan.	-			0,00	KECAMATAN SAMPARA
	7.01.01.2.09.0007	Pemeliharaan Aset Tetap Lainnya																		
			Jumlah Aset Tetap Lainnya yang Dipelihara				1 Unit	1 Unit	0,00	0,00	0,00	0,00	Kab. Konawe, Semua Kecamatan, Semua Kel/Desa	DANA ALOKASI UMUM (DAU)	Memperkuat reformasi politik, hukum dan birokrasi, serta memperkuat pencegahan dan pemberantasan korupsi, narkoba, judi, dan penyeludupan.	-			0,00	KECAMATAN SAMPARA
	7.01.01.2.09.0008	Pemeliharaan Aset Tak Berwujud																		
			Jumlah Aset Tak Berwujud yang Dipelihara				1 Unit	1 Unit	0,00	0,00	0,00	0,00	Kab. Konawe, Semua Kecamatan, Semua Kel/Desa	DANA ALOKASI UMUM (DAU)	Memperkuat reformasi politik, hukum dan birokrasi, serta memperkuat pencegahan dan pemberantasan korupsi, narkoba, judi, dan penyeludupan.	-			0,00	KECAMATAN SAMPARA
		[PERSENTASE KEGIATAN PENUNJANG URUSAN PEMERINTAHAN DAERAH YANG TERLAKSANA]	**PERSENTASE KEGIATAN PENUNJANG URUSAN PEMERINTAHAN DAERAH YANG TERLAKSANA**	**100,00**	**100,00**	**100,00**	-	-	**3.359.994.351,50**	**3.036.144.042,00**	**2.592.789.136,00**	-	-	-	-	-	-	**100,00**	**759.595.250,00**	-
	7.01.01.2.09.0009	Pemeliharaan/Rehabilitasi Gedung Kantor dan Bangunan Lainnya																		
			Jumlah Gedung Kantor dan Bangunan Lainnya yang Dipelihara/Direhabilitasi				1 Unit	1 Unit	0,00	0,00	0,00	0,00	Kab. Konawe, Semua Kecamatan, Semua Kel/Desa	DANA ALOKASI UMUM (DAU)	Memperkuat reformasi politik, hukum dan birokrasi, serta memperkuat pencegahan dan pemberantasan korupsi, narkoba, judi, dan penyeludupan.	-			0,00	KECAMATAN SAMPARA
	7.01.01.2.09.0009	Pemeliharaan/Rehabilitasi Gedung Kantor dan Bangunan Lainnya																		
			Jumlah Gedung Kantor dan Bangunan Lainnya yang Dipelihara/Direhabilitasi				1 Unit	1 Unit	8.276.719,50	0,00	0,00	-8.276.719,50	Kab. Konawe, Sampara, Rawua	PAJAK BARANG DAN JASA TERTENTU (PBJT)	Memperkuat reformasi politik, hukum dan birokrasi, serta memperkuat pencegahan dan pemberantasan korupsi, narkoba, judi, dan penyeludupan.	3. MENGOPTIMALKAN TATA KELOLA PEMERINTAHAN YANG BERSIH, EFEKIF DAN PARTISIPATIF			2.625.000,00	KECAMATAN SAMPARA
	7.01.01.2.09.0010	Pemeliharaan/Rehabilitasi Sarana dan Prasarana Gedung Kantor atau Bangunan Lainnya																		
			Jumlah Sarana dan Prasarana Gedung Kantor atau Bangunan Lainnya yang Dipelihara/Direhabilitasi				1 Unit	1 Unit	0,00	0,00	0,00	0,00	Kab. Konawe, Semua Kecamatan, Semua Kel/Desa	DANA ALOKASI UMUM (DAU)	Memperkuat reformasi politik, hukum dan birokrasi, serta memperkuat pencegahan dan pemberantasan korupsi, narkoba, judi, dan penyeludupan.	-			0,00	KECAMATAN SAMPARA
	7.01.01.2.09.0011	Pemeliharaan/Rehabilitasi Sarana dan Prasarana Pendukung Gedung Kantor atau Bangunan Lainnya																		
			Jumlah Sarana dan Prasarana Pendukung Gedung Kantor atau Bangunan Lainnya yang Dipelihara/Direhabilitasi				1 Unit	1 Unit	0,00	0,00	0,00	0,00	Kab. Konawe, Semua Kecamatan, Semua Kel/Desa	DANA ALOKASI UMUM (DAU)	Memperkuat reformasi politik, hukum dan birokrasi, serta memperkuat pencegahan dan pemberantasan korupsi, narkoba, judi, dan penyeludupan.	-			0,00	KECAMATAN SAMPARA
		-	**-**	**-**	**-**	**-**	-	-	**3.359.994.351,50**	**3.036.144.042,00**	**2.592.789.136,00**	-	-	-	-	-	-	**-**	**759.595.250,00**	-
	7.01.01.2.09.0012	Pemeliharaan/Rehabilitasi Tanah																		
			Luas Tanah yang Dilakukan Pemeliharaan/Rehabilitasi				1 Ha	1 Ha	0,00	0,00	0,00	0,00	Kab. Konawe, Semua Kecamatan, Semua Kel/Desa	DANA ALOKASI UMUM (DAU)	Memperkuat reformasi politik, hukum dan birokrasi, serta memperkuat pencegahan dan pemberantasan korupsi, narkoba, judi, dan penyeludupan.	-			0,00	KECAMATAN SAMPARA
2.	**7.01.02**	**PROGRAM PENYELENGGARAAN PEMERINTAHAN DAN PELAYANAN PUBLIK**	**-**				**-**	**-**	**74.441.400,00**	**30.000.000,00**	**37.000.000,00**	**-18.941.400,00**							**55.500.000,00**	
	7.01.02.2.01	Koordinasi Penyelenggaraan Kegiatan Pemerintahan di Tingkat Kecamatan	-				-	-	36.931.100,00	15.000.000,00	22.000.000,00	-14.931.100,00			-	-	-		15.000.000,00	KECAMATAN SAMPARA
	7.01.02.2.01.0001	Koordinasi/Sinergi Perencanaan dan Pelaksanaan Kegiatan Pemerintahan dengan Perangkat Daerah dan Instansi Vertikal Terkait																		
			Jumlah Laporan Koordinasi/Sinergi Perencanaan dan Pelaksanaan Kegiatan Pemerintahan dengan Perangkat Daerah dan Instansi Vertikal Terkait				1 Laporan	1 Laporan	0,00	0,00	0,00	0,00	Kab. Konawe, Semua Kecamatan, Semua Kel/Desa	DANA ALOKASI UMUM (DAU)	-	-			0,00	KECAMATAN SAMPARA
	7.01.02.2.01.0002	Peningkatan Efektifitas Kegiatan Pemerintahan di Tingkat Kecamatan																		
			Jumlah Dokumen Peningkatan Efektifitas Kegiatan Pemerintahan di Tingkat Kecamatan				1 Dokumen	1 Dokumen	0,00	0,00	0,00	0,00	Kab. Konawe, Semua Kecamatan, Semua Kel/Desa	DANA ALOKASI UMUM (DAU)	-	-			0,00	KECAMATAN SAMPARA
		[PERSENTASE KEGIATAN PENYELENGGARAAN PEMERINTAHAN DAN PELAYANAN PUBLIK YANG TERLAKSANA]	**PERSENTASE KEGIATAN PENYELENGGARAAN PEMERINTAHAN DAN PELAYANAN PUBLIK YANG TERLAKSANA**	**100,00**	**0,00**	**0,00**	-	-	**74.441.400,00**	**30.000.000,00**	**37.000.000,00**	-	-	-	-	-	-	**100,00**	**55.500.000,00**	-

NO	KODE	URUSAN / BIDANG URUSAN / PROGRAM / OUTCOME / KEGIATAN / SUB KEGIATAN	INDIKATOR PROGRAM / KEGIATAN / SUB KEGIATAN	TARGET AKHIR PERIODE RENSTRA OPD	REALISASI CAPAIAN RENJA OPD TAHUN 2024	PRAKIRAAN CAPAIAN TARGET RENJA OPD TAHUN 2025	CAPAIAN KINERJA DAN KERANGKA PENDANAAN										KELOMPOK SASARAN	PRAKIRAAN MAJU RENCANA TAHUN 2027		PERANGKAT DAERAH PENANGGUNG JAWAB
							TARGET 2026		PAGU INDIKATIF (Rp)			Bertambah/Berkurang (10-12)	LOKASI	SUMBER DANA	PRIORITAS			TARGET	PAGU INDIKATIF (Rp)	
							SEBELUM	SESUDAH	RKPD 2026	APBD 2026	RKPD PERUBAHAN 2026				NASIONAL	DAERAH				
1	2	3	4	5	6	7	8	9	10	11	12	13	14	15	16	17	18	19	20	21
	7.01.02.2.02	Penyelenggaraan Urusan Pemerintahan yang Tidak Dilaksanakan oleh Unit Kerja Perangkat Daerah yang Ada di Kecamatan	-				-	-	21.567.500,00	15.000.000,00	15.000.000,00	-6.567.500,00			-	-	-		18.500.000,00	KECAMATAN SAMPARA
	7.01.02.2.02.0001	Perencanaan Kegiatan Pelayanan kepada Masyarakat di Kecamatan																		
			Jumlah Dokumen Perencanaan Kegiatan Pelayanan kepada Masyarakat di Kecamatan				1 Dokumen	1 Dokumen	0,00	0,00	0,00	0,00	Kab. Konawe, Semua Kecamatan, Semua Kel/Desa	DANA ALOKASI UMUM (DAU)	-	-			0,00	KECAMATAN SAMPARA
	7.01.02.2.02.0002	Fasilitasi Percepatan Pencapaian Standar Pelayanan Minimal di Wilayah Kecamatan																		
			Jumlah Laporan Fasilitasi Percepatan Pencapaian Standar Pelayanan Minimal di Wilayah Kecamatan				1 Laporan	1 Laporan	0,00	0,00	0,00	0,00	Kab. Konawe, Semua Kecamatan, Semua Kel/Desa	DANA ALOKASI UMUM (DAU)	-	-			0,00	KECAMATAN SAMPARA
		-	**-**	**-**	**-**	**-**	-	-	**74.441.400,00**	**30.000.000,00**	**37.000.000,00**	-	-	-	-	-	-	**-**	**55.500.000,00**	-
	7.01.02.2.02.0003	Peningkatan Efektifitas Pelaksanaan Pelayanan kepada Masyarakat di Wilayah Kecamatan																		
			Jumlah Laporan Peningkatan Efektifitas Pelaksanaan Pelayanan kepada Masyarakat di Wilayah Kecamatan				1 Laporan	1 Laporan	0,00	0,00	0,00	0,00	Kab. Konawe, Semua Kecamatan, Semua Kel/Desa	DANA ALOKASI UMUM (DAU)	-	-			0,00	KECAMATAN SAMPARA
	7.01.02.2.03	Koordinasi Pemeliharaan Prasarana dan Sarana Pelayanan Umum	-				-	-	10.911.900,00	0,00	0,00	-10.911.900,00			-	-	-		12.000.000,00	KECAMATAN SAMPARA
	7.01.02.2.03.0001	Koordinasi/Sinergi dengan Perangkat Daerah dan/atau Instansi Vertikal yang Terkait dalam Pemeliharaan Sarana dan Prasarana Pelayanan Umum																		
			Jumlah Dokumen Koordinasi/Sinergi dengan Perangkat Daerah dan/atau Instansi Vertikal yang Terkait dalam Pemeliharaan Sarana dan Prasarana Pelayanan Umum				1 Dokumen	1 Dokumen	0,00	0,00	0,00	0,00	Kab. Konawe, Semua Kecamatan, Semua Kel/Desa	DANA ALOKASI UMUM (DAU)	-	-			0,00	KECAMATAN SAMPARA
	7.01.02.2.03.0002	Pelaksanaan Pemeliharaan Prasarana dan Fasilitas Pelayanan Umum yang Melibatkan Pihak Swasta																		
			Jumlah Prasarana dan Fasilitas Pelayanan Umum yang Dipelihara dengan Melibatkan Pihak Swasta				1 Unit	1 Unit	0,00	0,00	0,00	0,00	Kab. Konawe, Semua Kecamatan, Semua Kel/Desa	DANA ALOKASI UMUM (DAU)	-	-			0,00	KECAMATAN SAMPARA
	7.01.02.2.04	Pelaksanaan Urusan Pemerintahan yang Dilimpahkan kepada Camat	-				-	-	5.030.900,00	0,00	0,00	-5.030.900,00			-	-	-		10.000.000,00	KECAMATAN SAMPARA
	7.01.02.2.04.0001	Pelaksanaan Urusan Pemerintahan yang Terkait dengan Pelayanan Perizinan Non Usaha																		
			Jumlah Dokumen Non Perizinan Usaha yang Dilaksanakan				1 Dokumen	1 Dokumen	0,00	0,00	0,00	0,00	Kab. Konawe, Semua Kecamatan, Semua Kel/Desa	DANA ALOKASI UMUM (DAU)	-	-			0,00	KECAMATAN SAMPARA
	7.01.02.2.04.0002	Pelaksanaan Urusan Pemerintahan yang terkait dengan Nonperizinan																		
			Jumlah Laporan Pelaksanaan Nonperizinan pada Urusan Pemerintahan				1 Laporan	1 Laporan	0,00	0,00	0,00	0,00	Kab. Konawe, Semua Kecamatan, Semua Kel/Desa	DANA ALOKASI UMUM (DAU)	-	-			0,00	KECAMATAN SAMPARA
	7.01.02.2.04.0003	Pelaksanaan Urusan Pemerintahan yang Terkait dengan Kewenangan Lain yang Dilimpahkan																		
			Jumlah Laporan Pelaksanaan Kewenangan Lain yang Dilimpahkan				1 Laporan	1 Laporan	0,00	0,00	0,00	0,00	Kab. Konawe, Semua Kecamatan, Semua Kel/Desa	DANA ALOKASI UMUM (DAU)	-	-			0,00	KECAMATAN SAMPARA
3.	**7.01.03**	**PROGRAM PEMBERDAYAAN MASYARAKAT DESA DAN KELURAHAN**	**-**				**-**	**-**	**588.262.800,00**	**449.580.000,00**	**430.150.000,00**	**-43.262.800,00**							**545.000.000,00**	
	7.01.03.2.01	Koordinasi Kegiatan Pemberdayaan Desa	-				-	-	23.768.500,00	2.500.000,00	2.500.000,00	-21.268.500,00			-	-	-		15.000.000,00	KECAMATAN SAMPARA
	7.01.03.2.01.0001	Peningkatan Partisipasi Masyarakat dalam Forum Musyawarah Perencanaan Pembangunan di Desa																		
			Jumlah Lembaga Kemasyarakatan yang Berpartisipasi dalam Forum Musyawarah Perencanaan Pembangunan di Desa				1 Lembaga Kemasyarakatan	1 Lembaga Kemasyarakatan	0,00	0,00	0,00	0,00	Kab. Konawe, Semua Kecamatan, Semua Kel/Desa	DANA ALOKASI UMUM (DAU)	-	-			0,00	KECAMATAN SAMPARA
	7.01.03.2.01.0002	Sinkronisasi Program Kerja dan Kegiatan Pemberdayaan Masyarakat yang Dilakukan oleh Pemerintah dan Swasta di Wilayah Kerja Kecamatan																		
			Jumlah Dokumen Sinkronisasi Program Kerja dan Kegiatan Pemberdayaan Masyarakat yang Dilakukan oleh Pemerintah dan Swasta di Wilayah Kerja Kecamatan				1 Dokumen	1 Dokumen	0,00	0,00	0,00	0,00	Kab. Konawe, Semua Kecamatan, Semua Kel/Desa	DANA ALOKASI UMUM (DAU)	-	-			0,00	KECAMATAN SAMPARA
	7.01.03.2.01.0003	Peningkatan Efektifitas Kegiatan Pemberdayaan Masyarakat di Wilayah Kecamatan																		
			Jumlah Laporan Peningkatan Efektivitas Kegiatan Pemberdayaan Masyarakat di Wilayah Kecamatan				1 Laporan	1 Laporan	0,00	0,00	0,00	0,00	Kab. Konawe, Semua Kecamatan, Semua Kel/Desa	DANA ALOKASI UMUM (DAU)	-	-			0,00	KECAMATAN SAMPARA
		[PERSENTASE KEGIATAN PEMBERDAYAAN MASYARAKAT DESA DAN KELURAHAN YANG TERLAKSANA]	**PERSENTASE KEGIATAN PEMBERDAYAAN MASYARAKAT DESA DAN KELURAHAN YANG TERLAKSANA**	**100,00**	**100,00**	**100,00**	-	-	**588.262.800,00**	**449.580.000,00**	**430.150.000,00**	-	-	-	-	-	-	**100,00**	**545.000.000,00**	-
	7.01.03.2.02	Kegiatan Pemberdayaan Kelurahan	*Jumlah Laporan Koordinasi Kegiatan Pemberdayaan Kelurahan*				3 Laporan	3 Laporan	398.295.300,00	421.930.000,00	402.500.000,00	4.204.700,00			Membangun dari desa dan dari bawah untuk pertumbuhan ekonomi, pemerataan ekonomi dan pemberantasan kemiskinan.	6. MEWUJUDKAN PEMERATAAN PEMBANGUNAN INFRASTRUKTUR ANTARA DESA DAN KOTA	Masyarakat		360.000.000,00	KECAMATAN SAMPARA
	7.01.03.2.02.0001	Peningkatan Partisipasi Masyarakat dalam Forum Musyawarah Perencanaan Pembangunan di Kelurahan																		
			Jumlah Lembaga Kemasyarakatan yang Berpartisipasi dalam Forum Musyawarah Perencanaan Pembangunan di Kelurahan				5 Lembaga Kemasyarakatan	5 Lembaga Kemasyarakatan	14.614.900,00	0,00	0,00	-14.614.900,00	Kab. Konawe, Sampara, Rawua	PAJAK BARANG DAN JASA TERTENTU (PBJT)	Membangun dari desa dan dari bawah untuk pertumbuhan ekonomi, pemerataan ekonomi dan pemberantasan kemiskinan.	6. MEWUJUDKAN PEMERATAAN PEMBANGUNAN INFRASTRUKTUR ANTARA DESA DAN KOTA			15.000.000,00	KECAMATAN SAMPARA
	7.01.03.2.02.0002	Pembangunan Sarana dan Prasarana Kelurahan																		

NO	KODE	URUSAN / BIDANG URUSAN / PROGRAM / OUTCOME / KEGIATAN / SUB KEGIATAN	INDIKATOR PROGRAM / KEGIATAN / SUB KEGIATAN	TARGET AKHIR PERIODE RENSTRA OPD	REALISASI CAPAIAN RENJA OPD TAHUN 2024	PRAKIRAAN CAPAIAN TARGET RENJA OPD TAHUN 2025	CAPAIAN KINERJA DAN KERANGKA PENDANAAN										KELOMPOK SASARAN	PRAKIRAAN MAJU RENCANA TAHUN 2027		PERANGKAT DAERAH PENANGGUNG JAWAB
							TARGET 2026		PAGU INDIKATIF (Rp)			Bertambah/Berkurang (10-12)	LOKASI	SUMBER DANA	PRIORITAS			TARGET	PAGU INDIKATIF (Rp)	
							SEBELUM	SESUDAH	RKPD 2026	APBD 2026	RKPD PERUBAHAN 2026				NASIONAL	DAERAH				
1	2	3	4	5	6	7	8	9	10	11	12	13	14	15	16	17	18	19	20	21
			Jumlah Sarana dan Prasarana Kelurahan yang Terbangun				1 Unit	1 Unit	154.963.500,00	154.700.000,00	144.985.000,00	-9.978.500,00	Kab. Konawe, Sampara, Rawua	DAU TAMBAHAN DUKUNGAN PENDANAAN KELURAHAN	Membangun dari desa dan dari bawah untuk pertumbuhan ekonomi, pemerataan ekonomi dan pemberantasan kemiskinan.	-			80.000.000,00	KECAMATAN SAMPARA
	7.01.03.2.02.0003	Pemberdayaan Masyarakat di Kelurahan																		
			Jumlah Pokmas dan Ormas yang Melaksanakan Pemberdayaan Masyarakat di Kelurahan				5 Pokmas / Ormas	5 Pokmas / Ormas	11.899.200,00	55.015.000,00	55.015.000,00	43.115.800,00	Kab. Konawe, Sampara, Rawua	DAU TAMBAHAN DUKUNGAN PENDANAAN KELURAHAN	Membangun dari desa dan dari bawah untuk pertumbuhan ekonomi, pemerataan ekonomi dan pemberantasan kemiskinan.	6. MEWUJUDKAN PEMERATAAN PEMBANGUNAN INFRASTRUKTUR ANTARA DESA DAN KOTA			50.000.000,00	KECAMATAN SAMPARA
	7.01.03.2.02.0004	Evaluasi Kelurahan																		
			Jumlah Laporan Hasil Evaluasi Kelurahan				1 Laporan	1 Laporan	0,00	0,00	0,00	0,00	Kab. Konawe, Semua Kecamatan, Semua Kel/Desa	DANA ALOKASI UMUM (DAU)	Membangun dari desa dan dari bawah untuk pertumbuhan ekonomi, pemerataan ekonomi dan pemberantasan kemiskinan.	-			0,00	KECAMATAN SAMPARA
		-	**-**	**-**	**-**	**-**	-	-	**588.262.800,00**	**449.580.000,00**	**430.150.000,00**	-	-	-	-	-	-	**-**	**545.000.000,00**	-
	7.01.03.2.03	Pemberdayaan Lembaga Kemasyarakatan Tingkat Kecamatan	-				-	-	46.199.000,00	25.150.000,00	25.150.000,00	-21.049.000,00			-	-	-		50.000.000,00	KECAMATAN SAMPARA
	7.01.03.2.03.0001	Penyelenggaraan Lembaga Kemasyarakatan																		
			Jumlah Lembaga Kemasyarakatan yang Diselenggarakan				1 Lembaga Kemasyarakatan	1 Lembaga Kemasyarakatan	0,00	0,00	0,00	0,00	Kab. Konawe, Semua Kecamatan, Semua Kel/Desa	DANA ALOKASI UMUM (DAU)	-	-			0,00	KECAMATAN SAMPARA
	7.01.03.2.03.0002	Peningkatan Kapasitas Lembaga Kemasyarakatan																		
			Jumlah Lembaga Kemasyarakatan yang Ditingkatkan Kapasitasnya				1 Lembaga Kemasyarakatan	1 Lembaga Kemasyarakatan	0,00	0,00	0,00	0,00	Kab. Konawe, Semua Kecamatan, Semua Kel/Desa	DANA ALOKASI UMUM (DAU)	-	-			0,00	KECAMATAN SAMPARA
	7.01.03.2.03.0003	Penyediaan Sarana dan Prasarana Lembaga Kemasyarakatan																		
			Jumlah Sarana dan Prasarana Lembaga Kemasyarakatan yang Disediakan				1 Unit	1 Unit	0,00	0,00	0,00	0,00	Kab. Konawe, Semua Kecamatan, Semua Kel/Desa	DANA ALOKASI UMUM (DAU)	-	-			0,00	KECAMATAN SAMPARA
	7.01.03.2.03.0004	Fasilitasi Pengembangan Usaha Ekonomi Masyarakat																		
			Jumlah Laporan Fasilitasi Pengembangan Usaha Ekonomi Masyarakat				1 Laporan	1 Laporan	0,00	0,00	0,00	0,00	Kab. Konawe, Semua Kecamatan, Semua Kel/Desa	DANA ALOKASI UMUM (DAU)	-	-			0,00	KECAMATAN SAMPARA
	7.01.03.2.03.0005	Fasilitasi Pemanfaatan Teknologi Tepat Guna																		
			Jumlah Laporan Fasilitasi Pemanfaatan Teknologi Tepat Guna				1 Laporan	1 Laporan	0,00	0,00	0,00	0,00	Kab. Konawe, Semua Kecamatan, Semua Kel/Desa	DANA ALOKASI UMUM (DAU)	-	-			0,00	KECAMATAN SAMPARA
	7.01.03.2.06	Pemberdayaan dan Kesejahteraan Keluarga Tingkat Kecamatan dan Kelurahan	-				-	-	120.000.000,00	0,00	0,00	-120.000.000,00			-	-	-		120.000.000,00	KECAMATAN SAMPARA
	7.01.03.2.06.0001	Pembentukan dan Penumbuhan Karakter Keluarga Melalui Peningkatan Kesadaran Masyarakat akan Pentingnya Penghayatan dan Pengamalan Pancasila dalam Semua Aspek Kehidupan Bermasyarakat, Berbangsa, dan Bernegara																		
			Jumlah Keluarga yang Mengikuti Pembentukan dan Penumbuhan Karakter Keluarga Melalui Peningkatan Kesadaran Masyarakat akan Pentingnya Penghayatan dan Pengamalan Pancasila dalam Semua Aspek Kehidupan Bermasyarakat, Berbangsa, dan Bernegara				1 Keluarga	1 Keluarga	0,00	0,00	0,00	0,00	Kab. Konawe, Semua Kecamatan, Semua Kel/Desa	DANA ALOKASI UMUM (DAU)	-	-			0,00	KECAMATAN SAMPARA
		[PERSENTASE KEGIATAN PEMBERDAYAAN MASYARAKAT DESA DAN KELURAHAN YANG TERLAKSANA]	**PERSENTASE KEGIATAN PEMBERDAYAAN MASYARAKAT DESA DAN KELURAHAN YANG TERLAKSANA**	**100,00**	**100,00**	**100,00**	-	-	**588.262.800,00**	**449.580.000,00**	**430.150.000,00**	-	-	-	-	-	-	**100,00**	**545.000.000,00**	-
	7.01.03.2.06.0002	Peningkatan Kesadaran Keluarga dalam Membangun Kerja Sama antar-Keluarga, Warga, dan Kelompok Masyarakat																		
			Jumlah Keluarga yang Mengikuti Peningkatan Kesadaran Keluarga dalam Membangun Kerja Sama antar-Keluarga, Warga, dan Kelompok Masyarakat				1 Keluarga	1 Keluarga	0,00	0,00	0,00	0,00	Kab. Konawe, Semua Kecamatan, Semua Kel/Desa	DANA ALOKASI UMUM (DAU)	-	-			0,00	KECAMATAN SAMPARA
	7.01.03.2.06.0003	Peningkatan Ketahanan Pangan Keluarga																		
			Jumlah Keluarga yang Mengikuti Peningkatan Ketahanan Pangan Keluarga				1 Keluarga	1 Keluarga	0,00	0,00	0,00	0,00	Kab. Konawe, Semua Kecamatan, Semua Kel/Desa	DANA ALOKASI UMUM (DAU)	-	-			0,00	KECAMATAN SAMPARA
		-	**-**	**-**	**-**	**-**	-	-	**588.262.800,00**	**449.580.000,00**	**430.150.000,00**	-	-	-	-	-	-	**-**	**545.000.000,00**	-
	7.01.03.2.06.0004	Pemberdayaan Masyarakat dalam Peningkatan Penggunaan dan Pemanfaatan Sandang Produksi Dalam Negeri																		
			Jumlah Keluarga yang Mengikuti Pemberdayaan Masyarakat dalam Peningkatan Penggunaan dan Pemanfaatan Sandang Produksi Dalam Negeri				1 Keluarga	1 Keluarga	0,00	0,00	0,00	0,00	Kab. Konawe, Semua Kecamatan, Semua Kel/Desa	DANA ALOKASI UMUM (DAU)	-	-			0,00	KECAMATAN SAMPARA
		[PERSENTASE KEGIATAN PEMBERDAYAAN MASYARAKAT DESA DAN KELURAHAN YANG TERLAKSANA]	**PERSENTASE KEGIATAN PEMBERDAYAAN MASYARAKAT DESA DAN KELURAHAN YANG TERLAKSANA**	**100,00**	**100,00**	**100,00**	-	-	**588.262.800,00**	**449.580.000,00**	**430.150.000,00**	-	-	-	-	-	-	**100,00**	**545.000.000,00**	-
	7.01.03.2.06.0005	Peningkatan Kesadaran Keluarga dalam Mewujudkan Rumah Sehat dan Layak Huni serta Kesadaran Hukum tentang Kepemilikan Rumah																		
			Jumlah Keluarga yang Mengikuti Peningkatan Kesadaran Keluarga dalam Mewujudkan Rumah Sehat dan Layak Huni serta Kesadaran Hukum tentang Kepemilikan Rumah				1 Keluarga	1 Keluarga	0,00	0,00	0,00	0,00	Kab. Konawe, Semua Kecamatan, Semua Kel/Desa	DANA ALOKASI UMUM (DAU)	-	-			0,00	KECAMATAN SAMPARA
	7.01.03.2.06.0006	Peningkatan Kesadaran Keluarga dalam Peningkatan Pendidikan dan Keterampilan untuk Mewujudkan Sumber Daya Manusia yang Berkualitas dan Berdaya Saing																		

NO	KODE	URUSAN / BIDANG URUSAN / PROGRAM / OUTCOME / KEGIATAN / SUB KEGIATAN	INDIKATOR PROGRAM / KEGIATAN / SUB KEGIATAN	TARGET AKHIR PERIODE RENSTRA OPD	REALISASI CAPAIAN RENJA OPD TAHUN 2024	PRAKIRAAN CAPAIAN TARGET RENJA OPD TAHUN 2025	CAPAIAN KINERJA DAN KERANGKA PENDANAAN										KELOMPOK SASARAN	PRAKIRAAN MAJU RENCANA TAHUN 2027		PERANGKAT DAERAH PENANGGUNG JAWAB
							TARGET 2026		PAGU INDIKATIF (Rp)			Bertambah/Berkurang (10-12)	LOKASI	SUMBER DANA	PRIORITAS			TARGET	PAGU INDIKATIF (Rp)	
							SEBELUM	SESUDAH	RKPD 2026	APBD 2026	RKPD PERUBAHAN 2026				NASIONAL	DAERAH				
1	2	3	4	5	6	7	8	9	10	11	12	13	14	15	16	17	18	19	20	21
			Jumlah Keluarga yang Mengikuti Peningkatan Kesadaran Keluarga dalam Peningkatan Pendidikan dan Keterampilan untuk Mewujudkan Sumber Daya Manusia yang Berkualitas dan Berdaya Saing				1 Keluarga	1 Keluarga	0,00	0,00	0,00	0,00	Kab. Konawe, Semua Kecamatan, Semua Kel/Desa	DANA ALOKASI UMUM (DAU)	-	-			0,00	KECAMATAN SAMPARA
	7.01.03.2.06.0007	Penumbuhan Kesadaran Keluarga dalam Peningkatan Derajat Kesehatan Keluarga dan Lingkungan dengan Menerapkan Perilaku Hidup Bersih dan Sehat																		
			Jumlah Keluarga yang Mengikuti Penumbuhan Kesadaran Keluarga dalam Peningkatan Derajat Kesehatan Keluarga dan Lingkungan Dengan Menerapkan Perilaku Hidup Bersih dan Sehat				1 Keluarga	1 Keluarga	0,00	0,00	0,00	0,00	Kab. Konawe, Semua Kecamatan, Semua Kel/Desa	DANA ALOKASI UMUM (DAU)	-	-			0,00	KECAMATAN SAMPARA
	7.01.03.2.06.0008	Penumbuhan Kesadaran Keluarga dalam Peningkatan Taraf Hidup Keluarga Melalui Kehidupan Berkoperasi dan Pengembangan Ekonomi Lainnya																		
			Jumlah Keluarga yang Mengikuti Penumbuhan Kesadaran Keluarga dalam Peningkatan Taraf Hidup Keluarga melalui Kehidupan Berkoperasi dan Pengembangan Ekonomi Lainnya				1 Keluarga	1 Keluarga	0,00	0,00	0,00	0,00	Kab. Konawe, Semua Kecamatan, Semua Kel/Desa	DANA ALOKASI UMUM (DAU)	-	-			0,00	KECAMATAN SAMPARA
	7.01.03.2.06.0009	Penumbuhan Kesadaran Keluarga dalam Peningkatan Kualitas Kelestarian Lingkungan Hidup																		
			Jumlah Keluarga yang Mengikuti Penumbuhan Kesadaran Keluarga dalam Peningkatan Kualitas Kelestarian Lingkungan Hidup				1 Keluarga	1 Keluarga	0,00	0,00	0,00	0,00	Kab. Konawe, Semua Kecamatan, Semua Kel/Desa	DANA ALOKASI UMUM (DAU)	-	-			0,00	KECAMATAN SAMPARA
	7.01.03.2.06.0010	Pelatihan Keluarga Tanggap Bencana Alam																		
			Jumlah Keluarga yang Mengikuti Pelatihan Keluarga Tanggap Bencana Alam				1 Keluarga	1 Keluarga	0,00	0,00	0,00	0,00	Kab. Konawe, Semua Kecamatan, Semua Kel/Desa	DANA ALOKASI UMUM (DAU)	-	-			0,00	KECAMATAN SAMPARA
	7.01.03.2.06.0011	Pelatihan Keluarga Tanggap Bencana Rumah Tangga																		
			Jumlah Keluarga yang Mengikuti Pelatihan Keluarga Tanggap Bencana Rumah Tangga				1 Keluarga	1 Keluarga	0,00	0,00	0,00	0,00	Kab. Konawe, Semua Kecamatan, Semua Kel/Desa	DANA ALOKASI UMUM (DAU)	-	-			0,00	KECAMATAN SAMPARA
	7.01.03.2.06.0012	Penumbuhan dan Peningkatan Kesadaran Keluarga dalam Keterlibatan Perencanaan Kehidupan Menuju Keluarga Berkualitas																		
			Jumlah Keluarga yang Mengikuti Penumbuhan dan Peningkatan Kesadaran Keluarga dalam Keterlibatan Perencanaan Kehidupan Menuju Keluarga Berkualitas				1 Keluarga	1 Keluarga	0,00	0,00	0,00	0,00	Kab. Konawe, Semua Kecamatan, Semua Kel/Desa	DANA ALOKASI UMUM (DAU)	-	-			0,00	KECAMATAN SAMPARA
4.	**7.01.04**	**PROGRAM KOORDINASI KETENTRAMAN DAN KETERTIBAN UMUM**	**-**				**-**	**-**	**27.720.600,00**	**0,00**	**0,00**	**2.279.400,00**							**30.000.000,00**	
		-	**-**	**-**	**-**	**-**	-	-	**27.720.600,00**	**0,00**	**0,00**	-	-	-	-	-	-	**-**	**30.000.000,00**	-
	7.01.04.2.01	Koordinasi Upaya Penyelenggaraan Ketenteraman dan Ketertiban Umum	-				-	-	18.613.400,00	0,00	0,00	-18.613.400,00			-	-	-		20.000.000,00	KECAMATAN SAMPARA
	7.01.04.2.01.0001	Sinergitas dengan Kepolisian Negara Republik Indonesia, Tentara Nasional Indonesia dan Instansi Vertikal di Wilayah Kecamatan																		
			Jumlah Laporan Hasil Sinergitas dengan Kepolisian Negara Republik Indonesia, Tentara Nasional Indonesia dan Instansi Vertikal di Wilayah Kecamatan				1 Laporan	1 Laporan	0,00	0,00	0,00	0,00	Kab. Konawe, Semua Kecamatan, Semua Kel/Desa	DANA ALOKASI UMUM (DAU)	-	-			0,00	KECAMATAN SAMPARA
	7.01.04.2.01.0002	Harmonisasi Hubungan dengan Tokoh Agama dan Tokoh Masyarakat																		
			Jumlah Laporan Pelaksanaan Harmonisasi Hubungan dengan Tokoh Agama dan Tokoh Masyarakat				1 Laporan	1 Laporan	0,00	0,00	0,00	0,00	Kab. Konawe, Semua Kecamatan, Semua Kel/Desa	DANA ALOKASI UMUM (DAU)	-	-			0,00	KECAMATAN SAMPARA
	7.01.04.2.02	Koordinasi Penerapan dan Penegakan Peraturan Daerah dan Peraturan Kepala Daerah	-				-	-	9.107.200,00	0,00	0,00	-9.107.200,00			-	-	-		10.000.000,00	KECAMATAN SAMPARA
	7.01.04.2.02.0001	Koordinasi/Sinergi dengan Perangkat Daerah yang Tugas dan Fungsinya di Bidang Penegakan Peraturan Perundang-Undangan dan/atau Kepolisian Negara Republik Indonesia																		
			Jumlah Laporan Koordinasi/Sinergi dengan Perangkat Daerah yang Tugas dan Fungsinya di Bidang Penegakan Peraturan Perundang-Undangan dan/atau Kepolisian Negara Republik Indonesia				1 Laporan	1 Laporan	0,00	0,00	0,00	0,00	Kab. Konawe, Semua Kecamatan, Semua Kel/Desa	DANA ALOKASI UMUM (DAU)	-	-			0,00	KECAMATAN SAMPARA
5.	**7.01.05**	**PROGRAM PENYELENGGARAAN URUSAN PEMERINTAHAN UMUM**	**-**				**-**	**-**	**13.874.400,00**	**0,00**	**0,00**	**1.125.600,00**							**15.000.000,00**	
	7.01.05.2.01	Penyelenggaraan Urusan Pemerintahan Umum Sesuai Penugasan Kepala Daerah	-				-	-	13.874.400,00	0,00	0,00	-13.874.400,00			-	-	-		15.000.000,00	KECAMATAN SAMPARA
	7.01.05.2.01.0001	Pembinaan Wawasan Kebangsaan dan Ketahanan Nasional dalam rangka Memantapkan Pengamalan Pancasila, Pelaksanaan Undang-Undang Dasar Negara Republik Indonesia Tahun 1945, Pelestarian Bhinneka Tunggal Ika serta Pemertahanan dan Pemeliharaan Keutuhan Negara Kesatuan Republik Indonesia																		
			Jumlah Orang yang Mengikuti Pembinaan Wawasan Kebangsaan dan Ketahanan Nasional dalam rangka Memantapkan Pengamalan Pancasila, Pelaksanaan Undang-Undang Dasar Negara Republik Indonesia Tahun 1945, Pelestarian Bhinneka Tunggal Ika serta Pemertahanan dan Pemeliharaan Keutuhan Negara Kesatuan Republik Indonesia				1 Orang	1 Orang	0,00	0,00	0,00	0,00	Kab. Konawe, Semua Kecamatan, Semua Kel/Desa	DANA ALOKASI UMUM (DAU)	-	-			0,00	KECAMATAN SAMPARA
	7.01.05.2.01.0002	Fasilitasi, Koordinasi dan Pembinaan (Bimtek, Sosialisasi, Konsultasi) Wawasan Kebangsaan dan Ketahanan Nasional																		

NO	KODE	URUSAN / BIDANG URUSAN / PROGRAM / OUTCOME / KEGIATAN / SUB KEGIATAN	INDIKATOR PROGRAM / KEGIATAN / SUB KEGIATAN	TARGET AKHIR PERIODE RENSTRA OPD	REALISASI CAPAIAN RENJA OPD TAHUN 2024	PRAKIRAAN CAPAIAN TARGET RENJA OPD TAHUN 2025	CAPAIAN KINERJA DAN KERANGKA PENDANAAN										KELOMPOK SASARAN	PRAKIRAAN MAJU RENCANA TAHUN 2027		PERANGKAT DAERAH PENANGGUNG JAWAB
							TARGET 2026		PAGU INDIKATIF (Rp)			Bertambah/Berkurang (10-12)	LOKASI	SUMBER DANA	PRIORITAS			TARGET	PAGU INDIKATIF (Rp)	
							SEBELUM	SESUDAH	RKPD 2026	APBD 2026	RKPD PERUBAHAN 2026				NASIONAL	DAERAH				
1	2	3	4	5	6	7	8	9	10	11	12	13	14	15	16	17	18	19	20	21
			Jumlah Orang yang Mengikuti Fasilitasi, Koordinasi dan Pembinaan (Bimtek, Sosialisasi, Konsultasi) Wawasan Kebangsaan dan Ketahanan Nasional				1 Orang	1 Orang	0,00	0,00	0,00	0,00	Kab. Konawe, Semua Kecamatan, Semua Kel/Desa	DANA ALOKASI UMUM (DAU)	-	-			0,00	KECAMATAN SAMPARA
	7.01.05.2.01.0003	Pembinaan Persatuan dan Kesatuan Bangsa																		
			Jumlah Orang yang Mengikuti Pembinaan Persatuan dan Kesatuan Bangsa				1 Orang	1 Orang	0,00	0,00	0,00	0,00	Kab. Konawe, Semua Kecamatan, Semua Kel/Desa	DANA ALOKASI UMUM (DAU)	-	-			0,00	KECAMATAN SAMPARA
	7.01.05.2.01.0004	Pembinaan Kerukunan Antar Suku dan Intra Suku, Umat Beragama, Ras, dan Golongan Lainnya Guna Mewujudkan Stabilitas Keamanan Lokal, Regional, dan Nasional																		
			Jumlah Orang yang Mengikuti Pembinaan Kerukunan Antar Suku dan Intra Suku , Umat Beragama, Ras, dan Golongan Lainnya Guna Mewujudkan Stabilitas Keamanan Lokal, Regional, dan Nasional				1 Orang	1 Orang	0,00	0,00	0,00	0,00	Kab. Konawe, Semua Kecamatan, Semua Kel/Desa	DANA ALOKASI UMUM (DAU)	-	-			0,00	KECAMATAN SAMPARA
	7.01.05.2.01.0005	Penanganan Konflik Sosial Sesuai Ketentuan Peraturan Perundang-Undangan																		
			Jumlah Laporan Konflik yang Ditangani Sesuai Ketentuan Peraturan Perundang-Undangan				1 Laporan	1 Laporan	0,00	0,00	0,00	0,00	Kab. Konawe, Semua Kecamatan, Semua Kel/Desa	DANA ALOKASI UMUM (DAU)	-	-			0,00	KECAMATAN SAMPARA
	7.01.05.2.01.0006	Pengembangan Kehidupan Demokrasi berdasarkan Pancasila																		
			Jumlah Lembaga Masyarakat yang Dikembangkan dalam Kehidupan Demokrasi berdasarkan Pancasila				1 Lembaga Masyarakat	1 Lembaga Masyarakat	0,00	0,00	0,00	0,00	Kab. Konawe, Semua Kecamatan, Semua Kel/Desa	DANA ALOKASI UMUM (DAU)	-	-			0,00	KECAMATAN SAMPARA
	7.01.05.2.01.0007	Pelaksanaan Semua Urusan Pemerintahan yang Bukan Merupakan Kewenangan Daerah dan Tidak Dilaksanakan oleh Instansi Vertikal																		
			Jumlah Dokumen Semua Urusan Pemerintahan yang Bukan Merupakan Kewenangan Daerah dan Tidak Dilaksanakan oleh Instansi Vertikal				1 Dokumen	1 Dokumen	0,00	0,00	0,00	0,00	Kab. Konawe, Semua Kecamatan, Semua Kel/Desa	DANA ALOKASI UMUM (DAU)	-	-			0,00	KECAMATAN SAMPARA
	7.01.05.2.01.0008	Pelaksanaan Tugas Forum Koordinasi Pimpinan di Kecamatan																		
			Jumlah Dokumen Tugas Forum Koordinasi Pimpinan di Kecamatan				1 Dokumen	1 Dokumen	0,00	0,00	0,00	0,00	Kab. Konawe, Semua Kecamatan, Semua Kel/Desa	DANA ALOKASI UMUM (DAU)	-	-			0,00	KECAMATAN SAMPARA
6.	**7.01.06**	**PROGRAM PEMBINAAN DAN PENGAWASAN PEMERINTAHAN DESA**	**-**				**-**	**-**	**39.620.400,00**	**0,00**	**0,00**	**-15.620.400,00**							**24.000.000,00**	
	7.01.06.2.01	Fasilitasi, Rekomendasi dan Koordinasi Pembinaan dan Pengawasan Pemerintahan Desa	-				-	-	39.620.400,00	0,00	0,00	-39.620.400,00			-	-	-		24.000.000,00	KECAMATAN SAMPARA
	7.01.06.2.01.0001	Fasilitasi Penyusunan Peraturan Desa dan Peraturan Kepala Desa																		
			Jumlah Dokumen yang Difasilitasi dalam rangka Penyusunan Peraturan Desa dan Peraturan Kepala Desa				0 Dokumen	0 Dokumen	0,00	0,00	0,00	0,00	Kab. Konawe, Semua Kecamatan, Semua Kel/Desa	DANA ALOKASI UMUM (DAU)	-	-			0,00	KECAMATAN SAMPARA
	7.01.06.2.01.0002	Fasilitasi Administrasi Tata Pemerintahan Desa																		
			Jumlah Dokumen yang Difasilitasi dalam rangka Administrasi Tata Pemerintahan Desa				1 Dokumen	1 Dokumen	0,00	0,00	0,00	0,00	Kab. Konawe, Semua Kecamatan, Semua Kel/Desa	DANA ALOKASI UMUM (DAU)	-	-			0,00	KECAMATAN SAMPARA
	7.01.06.2.01.0003	Fasilitasi Pengelolaan Keuangan Desa dan Pendayagunaan Aset Desa																		
			Jumlah Dokumen yang Difasilitasi dalam rangka Pengelolaan Keuangan Desa dan Pendayagunaan Aset Desa				1 Dokumen	1 Dokumen	0,00	0,00	0,00	0,00	Kab. Konawe, Semua Kecamatan, Semua Kel/Desa	DANA ALOKASI UMUM (DAU)	-	-			0,00	KECAMATAN SAMPARA
	7.01.06.2.01.0004	Fasilitasi Penerapan dan Penegakan Peraturan Perundang-Undangan																		
			Jumlah Laporan Fasilitasi dalam rangka Penerapan dan Penegakan Peraturan Perundang-Undangan				1 Laporan	1 Laporan	0,00	0,00	0,00	0,00	Kab. Konawe, Semua Kecamatan, Semua Kel/Desa	DANA ALOKASI UMUM (DAU)	-	-			0,00	KECAMATAN SAMPARA
	7.01.06.2.01.0005	Fasilitasi Pelaksanaan Tugas Kepala Desa dan Perangkat Desa																		
			Jumlah Dokumen Fasilitasi dalam rangka Pelaksanaan Tugas Kepala Desa dan Perangkat Desa				1 Dokumen	1 Dokumen	0,00	0,00	0,00	0,00	Kab. Konawe, Semua Kecamatan, Semua Kel/Desa	DANA ALOKASI UMUM (DAU)	-	-			0,00	KECAMATAN SAMPARA
	7.01.06.2.01.0006	Fasilitasi Pelaksanaan Pemilihan Kepala Desa																		
			Jumlah Dokumen Fasilitasi dalam rangka Pelaksanaan Pemilihan Kepala Desa				1 Dokumen	1 Dokumen	0,00	0,00	0,00	0,00	Kab. Konawe, Semua Kecamatan, Semua Kel/Desa	DANA ALOKASI UMUM (DAU)	-	-			0,00	KECAMATAN SAMPARA
	7.01.06.2.01.0007	Fasilitasi Pelaksanaan Tugas dan Fungsi Badan Permusyawaratan Desa																		
			Jumlah Dokumen Fasilitasi dalam rangka Pelaksanaan Tugas dan Fungsi Badan Permusyawaratan Desa				1 Dokumen	1 Dokumen	0,00	0,00	0,00	0,00	Kab. Konawe, Semua Kecamatan, Semua Kel/Desa	DANA ALOKASI UMUM (DAU)	-	-			0,00	KECAMATAN SAMPARA
	7.01.06.2.01.0008	Rekomendasi Pengangkatan dan Pemberhentian Perangkat Desa																		
			Jumlah Dokumen Rekomendasi Pengangkatan dan Pemberhentian Perangkat Desa				1 Dokumen	1 Dokumen	0,00	0,00	0,00	0,00	Kab. Konawe, Semua Kecamatan, Semua Kel/Desa	DANA ALOKASI UMUM (DAU)	-	-			0,00	KECAMATAN SAMPARA
	7.01.06.2.01.0009	Fasilitasi Sinkronisasi Perencanaan Pembangunan Daerah dengan Pembangunan Desa																		
			Jumlah Dokumen Sinkronisasi Perencanaan Pembangunan Daerah dengan Pembangunan Desa				1 Dokumen	1 Dokumen	0,00	0,00	0,00	0,00	Kab. Konawe, Semua Kecamatan, Semua Kel/Desa	DANA ALOKASI UMUM (DAU)	-	-			0,00	KECAMATAN SAMPARA
	7.01.06.2.01.0010	Fasilitasi Penetapan Lokasi Pembangunan Kawasan Perdesaan																		

NO	KODE	URUSAN / BIDANG URUSAN / PROGRAM / OUTCOME / KEGIATAN / SUB KEGIATAN	INDIKATOR PROGRAM / KEGIATAN / SUB KEGIATAN	TARGET AKHIR PERIODE RENSTRA OPD	REALISASI CAPAIAN RENJA OPD TAHUN 2024	PRAKIRAAN CAPAIAN TARGET RENJA OPD TAHUN 2025	CAPAIAN KINERJA DAN KERANGKA PENDANAAN										KELOMPOK SASARAN	PRAKIRAAN MAJU RENCANA TAHUN 2027		PERANGKAT DAERAH PENANGGUNG JAWAB
							TARGET 2026		PAGU INDIKATIF (Rp)			Bertambah/Berkurang (10-12)	LOKASI	SUMBER DANA	PRIORITAS			TARGET	PAGU INDIKATIF (Rp)	
							SEBELUM	SESUDAH	RKPD 2026	APBD 2026	RKPD PERUBAHAN 2026				NASIONAL	DAERAH				
1	2	3	4	5	6	7	8	9	10	11	12	13	14	15	16	17	18	19	20	21
			Jumlah Dokumen Fasilitasi Lokasi Pembangunan Kawasan Perdesaan				1 Dokumen	1 Dokumen	0,00	0,00	0,00	0,00	Kab. Konawe, Semua Kecamatan, Semua Kel/Desa	DANA ALOKASI UMUM (DAU)	-	-			0,00	KECAMATAN SAMPARA
	7.01.06.2.01.0011	Fasilitasi Penyelenggaraan Ketenteraman dan Ketertiban Umum																		
			Jumlah Dokumen Fasilitasi dalam rangka Penyelenggaraan Ketenteraman dan Ketertiban Umum				1 Dokumen	1 Dokumen	0,00	0,00	0,00	0,00	Kab. Konawe, Semua Kecamatan, Semua Kel/Desa	DANA ALOKASI UMUM (DAU)	-	-			0,00	KECAMATAN SAMPARA
	7.01.06.2.01.0012	Fasilitasi Pelaksanaan Tugas, Fungsi, dan Kewajiban Lembaga Kemasyarakatan																		
			Jumlah Dokumen Fasilitasi dalam rangka Pelaksanaan Tugas, Fungsi, dan Kewajiban Lembaga Kemasyarakatan				1 Dokumen	1 Dokumen	0,00	0,00	0,00	0,00	Kab. Konawe, Semua Kecamatan, Semua Kel/Desa	DANA ALOKASI UMUM (DAU)	-	-			0,00	KECAMATAN SAMPARA
	7.01.06.2.01.0013	Fasilitasi Penyusunan Perencanaan Pembangunan Partisipatif																		
			Jumlah Dokumen Fasilitasi dalam rangka Perencanaan Pembangunan Partisipatif				1 Dokumen	1 Dokumen	0,00	0,00	0,00	0,00	Kab. Konawe, Semua Kecamatan, Semua Kel/Desa	DANA ALOKASI UMUM (DAU)	-	-			0,00	KECAMATAN SAMPARA
	7.01.06.2.01.0014	Fasilitasi Kerja Sama Antar Desa dan Kerja Sama Desa dengan Pihak Ketiga																		
			Jumlah Dokumen Fasilitasi dalam rangka Kerja Sama Antar Desa dan Kerja Sama Desa dengan Pihak Ketiga				1 Dokumen	1 Dokumen	0,00	0,00	0,00	0,00	Kab. Konawe, Semua Kecamatan, Semua Kel/Desa	DANA ALOKASI UMUM (DAU)	-	-			0,00	KECAMATAN SAMPARA
	7.01.06.2.01.0015	Fasilitasi Penataan, Pemanfaatan, dan Pendayagunaan Ruang Desa serta Penetapan dan Penegasan Batas Desa																		
			Jumlah Dokumen Fasilitasi dalam rangka Penataan, Pemanfaatan, dan Pendayagunaan Ruang Desa serta Penetapan dan Penegasan Batas Desa				1 Dokumen	1 Dokumen	0,00	0,00	0,00	0,00	Kab. Konawe, Semua Kecamatan, Semua Kel/Desa	DANA ALOKASI UMUM (DAU)	-	-			0,00	KECAMATAN SAMPARA
	7.01.06.2.01.0016	Fasilitasi Penyusunan Program dan Pelaksanaan Pemberdayaan Masyarakat Desa																		
			Jumlah Dokumen Fasilitasi dalam rangka Program dan Pelaksanaan Pemberdayaan Masyarakat Desa				1 Dokumen	1 Dokumen	0,00	0,00	0,00	0,00	Kab. Konawe, Semua Kecamatan, Semua Kel/Desa	DANA ALOKASI UMUM (DAU)	-	-			0,00	KECAMATAN SAMPARA
	7.01.06.2.01.0017	Koordinasi Pendampingan Desa di Wilayahnya																		
			Jumlah Laporan Hasil Koordinasi Pendampingan Desa di Wilayahnya				1 Laporan	1 Laporan	0,00	0,00	0,00	0,00	Kab. Konawe, Semua Kecamatan, Semua Kel/Desa	DANA ALOKASI UMUM (DAU)	-	-			0,00	KECAMATAN SAMPARA
	7.01.06.2.01.0018	Koordinasi Pelaksanaan Pembangunan Kawasan Perdesaan di Wilayah Kecamatan																		
			Jumlah Laporan Hasil Koordinasi Pelaksanaan Pembangunan Kawasan Perdesaan di Wilayah Kecamatan				1 Laporan	1 Laporan	0,00	0,00	0,00	0,00	Kab. Konawe, Semua Kecamatan, Semua Kel/Desa	DANA ALOKASI UMUM (DAU)	-	-			0,00	KECAMATAN SAMPARA
		KECAMATAN BONDOALA							**1.879.135.496,00**	**1.971.686.205,00**	**1.755.148.566,00**	**-123.986.930,00**							**0,00**	
	7	**UNSUR KEWILAYAHAN**							**1.879.135.496,00**	**1.971.686.205,00**	**1.755.148.566,00**	**-123.986.930,00**							**0,00**	
	7.01	**KECAMATAN**							**1.879.135.496,00**	**1.971.686.205,00**	**1.755.148.566,00**	**-123.986.930,00**							**0,00**	
1.	**7.01.01**	**PROGRAM PENUNJANG URUSAN PEMERINTAHAN DAERAH KABUPATEN/KOTA**	**PERSENTASE KEGIATAN PENUNJANG URUSAN PEMERINTAHAN DAERAH YANG TERLAKSANA**				**100,00 %**	**100,00 %**	**1.565.235.496,00**	**1.700.648.405,00**	**1.487.998.566,00**	**-1.565.235.496,00**							**0,00**	
		[PERSENTASE KEGIATAN PENUNJANG URUSAN PEMERINTAHAN DAERAH YANG TERLAKSANA]	**PERSENTASE KEGIATAN PENUNJANG URUSAN PEMERINTAHAN DAERAH YANG TERLAKSANA**	**100,00**	**100,00**	**100,00**	-	-	**1.565.235.496,00**	**1.700.648.405,00**	**1.487.998.566,00**	-	-	-	-	-	-	**100,00**	**0,00**	-
	7.01.01.2.01	Perencanaan, Penganggaran, dan Evaluasi Kinerja Perangkat Daerah	*Jumlah Dokumen Perencanaan Perangkat Daerah*				9 Dokumen	9 Dokumen	9.099.700,00	12.000.000,00	12.000.000,00	2.900.300,00			Memperkuat reformasi politik, hukum dan birokrasi, serta memperkuat pencegahan dan pemberantasan korupsi, narkoba, judi, dan penyeludupan.	3. MENGOPTIMALKAN TATA KELOLA PEMERINTAHAN YANG BERSIH, EFEKIF DAN PARTISIPATIF	Perangkat Daerah		0,00	KECAMATAN BONDOALA
	7.01.01.2.01.0001	Penyusunan Dokumen Perencanaan Perangkat Daerah																		
			Jumlah Dokumen Perencanaan Perangkat Daerah				2 Dokumen	2 Dokumen	3.699.700,00	3.000.000,00	3.000.000,00	-699.700,00	Kab. Konawe, Bondoala, Semua Kel/Desa	RETRIBUSI PENGGUNAAN TENAGA KERJA ASING (TKA)	Memperkuat reformasi politik, hukum dan birokrasi, serta memperkuat pencegahan dan pemberantasan korupsi, narkoba, judi, dan penyeludupan.	3. MENGOPTIMALKAN TATA KELOLA PEMERINTAHAN YANG BERSIH, EFEKIF DAN PARTISIPATIF			0,00	KECAMATAN BONDOALA
	7.01.01.2.01.0002	Koordinasi dan Penyusunan Dokumen RKA-SKPD																		
			Jumlah Dokumen RKA-SKPD dan Laporan Hasil Koordinasi Penyusunan Dokumen RKA-SKPD				1 Dokumen	1 Dokumen	1.800.000,00	1.500.000,00	1.500.000,00	-300.000,00	Kab. Konawe, Bondoala, Semua Kel/Desa	RETRIBUSI PENGGUNAAN TENAGA KERJA ASING (TKA)	Memperkuat reformasi politik, hukum dan birokrasi, serta memperkuat pencegahan dan pemberantasan korupsi, narkoba, judi, dan penyeludupan.	3. MENGOPTIMALKAN TATA KELOLA PEMERINTAHAN YANG BERSIH, EFEKIF DAN PARTISIPATIF			0,00	KECAMATAN BONDOALA
	7.01.01.2.01.0003	Koordinasi dan Penyusunan Dokumen Perubahan RKA-SKPD																		
			Jumlah Dokumen Perubahan RKA-SKPD dan Laporan Hasil Koordinasi Penyusunan Dokumen Perubahan RKA-SKPD				1 Dokumen	1 Dokumen	1.800.000,00	1.500.000,00	1.500.000,00	-300.000,00	Kab. Konawe, Bondoala, Semua Kel/Desa	RETRIBUSI PENGGUNAAN TENAGA KERJA ASING (TKA)	Memperkuat reformasi politik, hukum dan birokrasi, serta memperkuat pencegahan dan pemberantasan korupsi, narkoba, judi, dan penyeludupan.	3. MENGOPTIMALKAN TATA KELOLA PEMERINTAHAN YANG BERSIH, EFEKIF DAN PARTISIPATIF			0,00	KECAMATAN BONDOALA
	7.01.01.2.01.0004	Koordinasi dan Penyusunan DPA-SKPD																		

NO	KODE	URUSAN / BIDANG URUSAN / PROGRAM / OUTCOME / KEGIATAN / SUB KEGIATAN	INDIKATOR PROGRAM / KEGIATAN / SUB KEGIATAN	TARGET AKHIR PERIODE RENSTRA OPD	REALISASI CAPAIAN RENJA OPD TAHUN 2024	PRAKIRAAN CAPAIAN TARGET RENJA OPD TAHUN 2025	CAPAIAN KINERJA DAN KERANGKA PENDANAAN										KELOMPOK SASARAN	PRAKIRAAN MAJU RENCANA TAHUN 2027		PERANGKAT DAERAH PENANGGUNG JAWAB
							TARGET 2026		PAGU INDIKATIF (Rp)			Bertambah/Berkurang (10-12)	LOKASI	SUMBER DANA	PRIORITAS			TARGET	PAGU INDIKATIF (Rp)	
							SEBELUM	SESUDAH	RKPD 2026	APBD 2026	RKPD PERUBAHAN 2026				NASIONAL	DAERAH				
1	2	3	4	5	6	7	8	9	10	11	12	13	14	15	16	17	18	19	20	21
			Jumlah Dokumen DPA-SKPD dan Laporan Hasil Koordinasi Penyusunan Dokumen DPA-SKPD				1 Dokumen	1 Dokumen	1.800.000,00	1.500.000,00	1.500.000,00	-300.000,00	Kab. Konawe, Semua Kecamatan, Semua Kel/Desa	RETRIBUSI PENGGUNAAN TENAGA KERJA ASING (TKA)	Memperkuat reformasi politik, hukum dan birokrasi, serta memperkuat pencegahan dan pemberantasan korupsi, narkoba, judi, dan penyeludupan.	3. MENGOPTIMALKAN TATA KELOLA PEMERINTAHAN YANG BERSIH, EFEKIF DAN PARTISIPATIF			0,00	KECAMATAN BONDOALA
	7.01.01.2.01.0005	Koordinasi dan Penyusunan Perubahan DPA- SKPD																		
			Jumlah Dokumen Perubahan DPA-SKPD dan Laporan Hasil Koordinasi Penyusunan Dokumen Perubahan DPA-SKPD				1 Dokumen	1 Dokumen	0,00	1.500.000,00	1.500.000,00	1.500.000,00	Kab. Konawe, Bondoala, Semua Kel/Desa	RETRIBUSI PENGGUNAAN TENAGA KERJA ASING (TKA)	Memperkuat reformasi politik, hukum dan birokrasi, serta memperkuat pencegahan dan pemberantasan korupsi, narkoba, judi, dan penyeludupan.	3. MENGOPTIMALKAN TATA KELOLA PEMERINTAHAN YANG BERSIH, EFEKIF DAN PARTISIPATIF			0,00	KECAMATAN BONDOALA
	7.01.01.2.01.0006	Koordinasi dan Penyusunan Laporan Capaian Kinerja dan Ikhtisar Realisasi Kinerja SKPD																		
			Jumlah Laporan Capaian Kinerja dan Ikhtisar Realisasi Kinerja SKPD dan Laporan Hasil Koordinasi Penyusunan Laporan Capaian Kinerja dan Ikhtisar Realisasi Kinerja SKPD				1 Laporan	1 Laporan	0,00	1.500.000,00	1.500.000,00	1.500.000,00	Kab. Konawe, Bondoala, Semua Kel/Desa	RETRIBUSI PENGGUNAAN TENAGA KERJA ASING (TKA)	Memperkuat reformasi politik, hukum dan birokrasi, serta memperkuat pencegahan dan pemberantasan korupsi, narkoba, judi, dan penyeludupan.	3. MENGOPTIMALKAN TATA KELOLA PEMERINTAHAN YANG BERSIH, EFEKIF DAN PARTISIPATIF			0,00	KECAMATAN BONDOALA
	7.01.01.2.01.0007	Evaluasi Kinerja Perangkat Daerah																		
			Jumlah Laporan Evaluasi Kinerja Perangkat Daerah				1 Laporan	1 Laporan	0,00	1.500.000,00	1.500.000,00	1.500.000,00	Kab. Konawe, Bondoala, Semua Kel/Desa	RETRIBUSI PENGGUNAAN TENAGA KERJA ASING (TKA)	Memperkuat reformasi politik, hukum dan birokrasi, serta memperkuat pencegahan dan pemberantasan korupsi, narkoba, judi, dan penyeludupan.	3. MENGOPTIMALKAN TATA KELOLA PEMERINTAHAN YANG BERSIH, EFEKIF DAN PARTISIPATIF			0,00	KECAMATAN BONDOALA
	7.01.01.2.01.0008	Penyelenggaraan Walidata Pendukung Statistik Sektoral Daerah																		
			Jumlah Dokumen Hasil Penyelenggaraan Walidata Pendukung Statistik Sektoral Daerah				1 Dokumen	1 Dokumen	0,00	0,00	0,00	0,00	Kab. Konawe, Bondoala, Semua Kel/Desa	PAJAK BAHAN BAKAR KENDARAAN BERMOTOR (PBBKB)	Memperkuat reformasi politik, hukum dan birokrasi, serta memperkuat pencegahan dan pemberantasan korupsi, narkoba, judi, dan penyeludupan.	3. MENGOPTIMALKAN TATA KELOLA PEMERINTAHAN YANG BERSIH, EFEKIF DAN PARTISIPATIF			0,00	KECAMATAN BONDOALA
	7.01.01.2.01.0009	Pelaksanaan Pengumpulan Data Statistik Sektoral Daerah																		
			Jumlah Data Statistik Sektoral Daerah yang Telah Dikumpulkan dan Diperiksa Lingkup Perangkat Daerah				1 Data	1 Data	0,00	0,00	0,00	0,00	Kab. Konawe, Bondoala, Semua Kel/Desa	PAJAK BAHAN BAKAR KENDARAAN BERMOTOR (PBBKB)	Memperkuat reformasi politik, hukum dan birokrasi, serta memperkuat pencegahan dan pemberantasan korupsi, narkoba, judi, dan penyeludupan.	3. MENGOPTIMALKAN TATA KELOLA PEMERINTAHAN YANG BERSIH, EFEKIF DAN PARTISIPATIF			0,00	KECAMATAN BONDOALA
		-	**-**	**-**	**-**	**-**	-	-	**1.565.235.496,00**	**1.700.648.405,00**	**1.487.998.566,00**	-	-	-	-	-	-	**-**	**0,00**	-
	7.01.01.2.01.0010	Pelaksanaan Forum Perangkat Daerah Berdasarkan Bidang Urusan yang Diampu dalam Rangka Penyusunan Dokumen Perencanaan Perangkat Daerah																		
			Jumlah Berita Acara Hasil Forum Perangkat Daerah Berdasarkan Bidang Urusan yang Diampu dalam Rangka Penyusunan Dokumen Perencanaan Perangkat Daerah				1 Berita Acara	1 Berita Acara	0,00	0,00	0,00	0,00	Kab. Konawe, Bondoala, Semua Kel/Desa	DANA ALOKASI UMUM (DAU)	Memperkuat reformasi politik, hukum dan birokrasi, serta memperkuat pencegahan dan pemberantasan korupsi, narkoba, judi, dan penyeludupan.	-			0,00	KECAMATAN BONDOALA
	7.01.01.2.01.0011	Penyusunan Dokumen Perencanaan Urusan Selain Renstra PD dan Renja PD																		
			Jumlah Dokumen Perencanaan Urusan Selain Renstra PD dan Renja PD yang disusun				1 Dokumen	1 Dokumen	0,00	0,00	0,00	0,00	Kab. Konawe, Bondoala, Semua Kel/Desa	DANA ALOKASI UMUM (DAU)	Memperkuat reformasi politik, hukum dan birokrasi, serta memperkuat pencegahan dan pemberantasan korupsi, narkoba, judi, dan penyeludupan.	-			0,00	KECAMATAN BONDOALA
	7.01.01.2.01.0012	Koordinasi Peningkatan Partisipasi Masyarakat dalam Penyelenggaraan Urusan Pemerintahan Daerah yang Diampu																		
			Jumlah Subtansi Koordinasi Peningkatan Partisipasi Masyarakat dalam Penyelenggaraan Urusan Pemerintahan Daerah yang Diampu				1 Substansi	1 Substansi	0,00	0,00	0,00	0,00	Kab. Konawe, Bondoala, Semua Kel/Desa	PAJAK BAHAN BAKAR KENDARAAN BERMOTOR (PBBKB)	Memperkuat reformasi politik, hukum dan birokrasi, serta memperkuat pencegahan dan pemberantasan korupsi, narkoba, judi, dan penyeludupan.	3. MENGOPTIMALKAN TATA KELOLA PEMERINTAHAN YANG BERSIH, EFEKIF DAN PARTISIPATIF			0,00	KECAMATAN BONDOALA
		[PERSENTASE KEGIATAN PENUNJANG URUSAN PEMERINTAHAN DAERAH YANG TERLAKSANA]	**PERSENTASE KEGIATAN PENUNJANG URUSAN PEMERINTAHAN DAERAH YANG TERLAKSANA**	**100,00**	**100,00**	**100,00**	-	-	**1.565.235.496,00**	**1.700.648.405,00**	**1.487.998.566,00**	-	-	-	-	-	-	**100,00**	**0,00**	-
	7.01.01.2.01.0013	Sinkronisasi dan Harmonisasi Pusat dan Daerah dalam Rangka Mendukung Target Pembangunan Nasional melalui Koordinasi Teknis Pembangunan																		
			Jumlah Berita Acara Hasil Sinkronisasi dan Harmonisasi Pusat dan Daerah dalam Rangka Mendukung Target Pembangunan Nasional melalui Koordinasi Teknis Pembangunan				1 Berita Acara	1 Berita Acara	0,00	0,00	0,00	0,00	Kab. Konawe, Bondoala, Semua Kel/Desa	PAJAK BAHAN BAKAR KENDARAAN BERMOTOR (PBBKB)	Memperkuat reformasi politik, hukum dan birokrasi, serta memperkuat pencegahan dan pemberantasan korupsi, narkoba, judi, dan penyeludupan.	3. MENGOPTIMALKAN TATA KELOLA PEMERINTAHAN YANG BERSIH, EFEKIF DAN PARTISIPATIF			0,00	KECAMATAN BONDOALA
	7.01.01.2.02	Administrasi Keuangan Perangkat Daerah	-				-	-	1.413.935.796,00	1.427.167.255,00	1.246.317.416,00	-167.618.380,00			-	-	-		0,00	KECAMATAN BONDOALA
	7.01.01.2.02.0001	Penyediaan Gaji dan Tunjangan ASN																		
			Jumlah Orang yang Menerima Gaji dan Tunjangan ASN				238 Orang/ bulan	238 Orang/ bulan	1.413.935.796,00	1.427.167.255,00	1.246.317.416,00	-167.618.380,00	Kab. Konawe, Bondoala, Semua Kel/Desa	DANA ALOKASI UMUM (DAU)	-	-			0,00	KECAMATAN BONDOALA
	7.01.01.2.02.0002	Penyediaan Administrasi Pelaksanaan Tugas ASN																		

NO	KODE	URUSAN / BIDANG URUSAN / PROGRAM / OUTCOME / KEGIATAN / SUB KEGIATAN	INDIKATOR PROGRAM / KEGIATAN / SUB KEGIATAN	TARGET AKHIR PERIODE RENSTRA OPD	REALISASI CAPAIAN RENJA OPD TAHUN 2024	PRAKIRAAN CAPAIAN TARGET RENJA OPD TAHUN 2025	CAPAIAN KINERJA DAN KERANGKA PENDANAAN										KELOMPOK SASARAN	PRAKIRAAN MAJU RENCANA TAHUN 2027		PERANGKAT DAERAH PENANGGUNG JAWAB
							TARGET 2026		PAGU INDIKATIF (Rp)			Bertambah/Berkurang (10-12)	LOKASI	SUMBER DANA	PRIORITAS			TARGET	PAGU INDIKATIF (Rp)	
							SEBELUM	SESUDAH	RKPD 2026	APBD 2026	RKPD PERUBAHAN 2026				NASIONAL	DAERAH				
1	2	3	4	5	6	7	8	9	10	11	12	13	14	15	16	17	18	19	20	21
			Jumlah Dokumen Hasil Penyediaan Administrasi Pelaksanaan Tugas ASN				1 Dokumen	1 Dokumen	0,00	0,00	0,00	0,00	Kab. Konawe, Bondoala, Semua Kel/Desa	PAJAK BAHAN BAKAR KENDARAAN BERMOTOR (PBBKB)	-	3. MENGOPTIMALKAN TATA KELOLA PEMERINTAHAN YANG BERSIH, EFEKIF DAN PARTISIPATIF			0,00	KECAMATAN BONDOALA
	7.01.01.2.02.0003	Pelaksanaan Penatausahaan dan Pengujian/Verifikasi Keuangan SKPD																		
			Jumlah Dokumen Penatausahaan dan Pengujian/Verifikasi Keuangan SKPD				1 Dokumen	1 Dokumen	0,00	0,00	0,00	0,00	Kab. Konawe, Bondoala, Semua Kel/Desa	PAJAK BAHAN BAKAR KENDARAAN BERMOTOR (PBBKB)	-	3. MENGOPTIMALKAN TATA KELOLA PEMERINTAHAN YANG BERSIH, EFEKIF DAN PARTISIPATIF			0,00	KECAMATAN BONDOALA
	7.01.01.2.02.0004	Koordinasi dan Pelaksanaan Akuntansi SKPD																		
			Jumlah Dokumen Koordinasi dan Pelaksanaan Akuntansi SKPD				3 Dokumen	3 Dokumen	0,00	0,00	0,00	0,00	Kab. Konawe, Bondoala, Semua Kel/Desa	PAJAK BAHAN BAKAR KENDARAAN BERMOTOR (PBBKB)	-	3. MENGOPTIMALKAN TATA KELOLA PEMERINTAHAN YANG BERSIH, EFEKIF DAN PARTISIPATIF			0,00	KECAMATAN BONDOALA
	7.01.01.2.02.0005	Koordinasi dan Penyusunan Laporan Keuangan Akhir Tahun SKPD																		
			Jumlah Laporan Keuangan Akhir Tahun SKPD dan Laporan Hasil Koordinasi Penyusunan Laporan Keuangan Akhir Tahun SKPD				1 Laporan	1 Laporan	0,00	0,00	0,00	0,00	Kab. Konawe, Bondoala, Semua Kel/Desa	DANA ALOKASI UMUM (DAU)	-	-			0,00	KECAMATAN BONDOALA
	7.01.01.2.02.0006	Pengelolaan dan Penyiapan Bahan Tanggapan Pemeriksaan																		
			Jumlah Dokumen Bahan Tanggapan Pemeriksaan dan Tindak Lanjut Pemeriksaan				12 Dokumen	12 Dokumen	0,00	0,00	0,00	0,00	Kab. Konawe, Bondoala, Semua Kel/Desa	PAJAK BAHAN BAKAR KENDARAAN BERMOTOR (PBBKB)	-	3. MENGOPTIMALKAN TATA KELOLA PEMERINTAHAN YANG BERSIH, EFEKIF DAN PARTISIPATIF			0,00	KECAMATAN BONDOALA
	7.01.01.2.02.0007	Koordinasi dan Penyusunan Laporan Keuangan Bulanan/ Triwulanan/ Semesteran SKPD																		
			Jumlah Laporan Keuangan Bulanan/ Triwulanan/ Semesteran SKPD dan Laporan Koordinasi Penyusunan Laporan Keuangan Bulanan/Triwulanan/Semesteran SKPD				1 Laporan	1 Laporan	0,00	0,00	0,00	0,00	Kab. Konawe, Bondoala, Semua Kel/Desa	DANA ALOKASI UMUM (DAU)	-	-			0,00	KECAMATAN BONDOALA
	7.01.01.2.02.0008	Penyusunan Pelaporan dan Analisis Prognosis Realisasi Anggaran																		
			Jumlah Dokumen Pelaporan dan Analisis Prognosis Realisasi Anggaran				1 Dokumen	1 Dokumen	0,00	0,00	0,00	0,00	Kab. Konawe, Bondoala, Semua Kel/Desa	PAJAK BAHAN BAKAR KENDARAAN BERMOTOR (PBBKB)	-	3. MENGOPTIMALKAN TATA KELOLA PEMERINTAHAN YANG BERSIH, EFEKIF DAN PARTISIPATIF			0,00	KECAMATAN BONDOALA
	7.01.01.2.03	Administrasi Barang Milik Daerah pada Perangkat Daerah	-				-	-	0,00	0,00	0,00	0,00			-	3. MENGOPTIMALKAN TATA KELOLA PEMERINTAHAN YANG BERSIH, EFEKIF DAN PARTISIPATIF	-		0,00	KECAMATAN BONDOALA
	7.01.01.2.03.0001	Penyusunan Perencanaan Kebutuhan Barang Milik Daerah SKPD																		
			Jumlah Rencana Kebutuhan Barang Milik Daerah SKPD				2 Dokumen	2 Dokumen	0,00	0,00	0,00	0,00	Kab. Konawe, Bondoala, Semua Kel/Desa	PAJAK BAHAN BAKAR KENDARAAN BERMOTOR (PBBKB)	-	3. MENGOPTIMALKAN TATA KELOLA PEMERINTAHAN YANG BERSIH, EFEKIF DAN PARTISIPATIF			0,00	KECAMATAN BONDOALA
	7.01.01.2.03.0002	Pengamanan Barang Milik Daerah SKPD																		
			Jumlah Dokumen Pengamanan Barang Milik Daerah SKPD				1 Dokumen	1 Dokumen	0,00	0,00	0,00	0,00	Kab. Konawe, Bondoala, Semua Kel/Desa	PAJAK BAHAN BAKAR KENDARAAN BERMOTOR (PBBKB)	-	3. MENGOPTIMALKAN TATA KELOLA PEMERINTAHAN YANG BERSIH, EFEKIF DAN PARTISIPATIF			0,00	KECAMATAN BONDOALA
	7.01.01.2.03.0003	Koordinasi dan Penilaian Barang Milik Daerah SKPD																		
			Jumlah Laporan Hasil Penilaian Barang Milik Daerah dan Hasil Koordinasi Penilaian Barang Milik Daerah SKPD				1 Laporan	1 Laporan	0,00	0,00	0,00	0,00	Kab. Konawe, Bondoala, Semua Kel/Desa	DANA ALOKASI UMUM (DAU)	-	-			0,00	KECAMATAN BONDOALA
	7.01.01.2.03.0004	Pembinaan, Pengawasan, dan Pengendalian Barang Milik Daerah pada SKPD																		
			Jumlah Laporan Hasil Pembinaan, Pengawasan, dan Pengendalian Barang Milik Daerah pada SKPD				1 Laporan	1 Laporan	0,00	0,00	0,00	0,00	Kab. Konawe, Bondoala, Semua Kel/Desa	DANA ALOKASI UMUM (DAU)	-	-			0,00	KECAMATAN BONDOALA
	7.01.01.2.03.0005	Rekonsiliasi dan Penyusunan Laporan Barang Milik Daerah pada SKPD																		
			Jumlah Laporan Rekonsiliasi dan Penyusunan Laporan Barang Milik Daerah pada SKPD				2 Laporan	2 Laporan	0,00	0,00	0,00	0,00	Kab. Konawe, Bondoala, Semua Kel/Desa	DANA ALOKASI UMUM (DAU)	-	-			0,00	KECAMATAN BONDOALA
	7.01.01.2.03.0006	Penatausahaan Barang Milik Daerah pada SKPD																		
			Jumlah Laporan Penatausahaan Barang Milik Daerah pada SKPD				4 Laporan	4 Laporan	0,00	0,00	0,00	0,00	Kab. Konawe, Bondoala, Semua Kel/Desa	PAJAK BAHAN BAKAR KENDARAAN BERMOTOR (PBBKB)	-	3. MENGOPTIMALKAN TATA KELOLA PEMERINTAHAN YANG BERSIH, EFEKIF DAN PARTISIPATIF			0,00	KECAMATAN BONDOALA
	7.01.01.2.03.0007	Pemanfaatan Barang Milik Daerah SKPD																		
			Jumlah Dokumen Hasil Pemanfaatan Barang Milik Daerah SKPD				1 Dokumen	1 Dokumen	0,00	0,00	0,00	0,00	Kab. Konawe, Bondoala, Semua Kel/Desa	PAJAK BAHAN BAKAR KENDARAAN BERMOTOR (PBBKB)	-	3. MENGOPTIMALKAN TATA KELOLA PEMERINTAHAN YANG BERSIH, EFEKIF DAN PARTISIPATIF			0,00	KECAMATAN BONDOALA

NO	KODE	URUSAN / BIDANG URUSAN / PROGRAM / OUTCOME / KEGIATAN / SUB KEGIATAN	INDIKATOR PROGRAM / KEGIATAN / SUB KEGIATAN	TARGET AKHIR PERIODE RENSTRA OPD	REALISASI CAPAIAN RENJA OPD TAHUN 2024	PRAKIRAAN CAPAIAN TARGET RENJA OPD TAHUN 2025	CAPAIAN KINERJA DAN KERANGKA PENDANAAN										KELOMPOK SASARAN	PRAKIRAAN MAJU RENCANA TAHUN 2027		PERANGKAT DAERAH PENANGGUNG JAWAB
							TARGET 2026		PAGU INDIKATIF (Rp)			Bertambah/Berkurang (10-12)	LOKASI	SUMBER DANA	PRIORITAS			TARGET	PAGU INDIKATIF (Rp)	
							SEBELUM	SESUDAH	RKPD 2026	APBD 2026	RKPD PERUBAHAN 2026				NASIONAL	DAERAH				
1	2	3	4	5	6	7	8	9	10	11	12	13	14	15	16	17	18	19	20	21
	7.01.01.2.05	Administrasi Kepegawaian Perangkat Daerah	-				-	-	0,00	0,00	0,00	0,00			-	3. MENGOPTIMALKAN TATA KELOLA PEMERINTAHAN YANG BERSIH, EFEKIF DAN PARTISIPATIF	-		0,00	KECAMATAN BONDOALA
	7.01.01.2.05.0001	Peningkatan Sarana dan Prasarana Disiplin Pegawai																		
			Jumlah Unit Peningkatan Sarana dan Prasarana Disiplin Pegawai				1 Unit	1 Unit	0,00	0,00	0,00	0,00	Kab. Konawe, Bondoala, Semua Kel/Desa	PAJAK BAHAN BAKAR KENDARAAN BERMOTOR (PBBKB)	-	3. MENGOPTIMALKAN TATA KELOLA PEMERINTAHAN YANG BERSIH, EFEKIF DAN PARTISIPATIF			0,00	KECAMATAN BONDOALA
	7.01.01.2.05.0002	Pengadaan Pakaian Dinas beserta Atribut Kelengkapannya																		
			Jumlah Paket Pakaian Dinas beserta Atribut Kelengkapan				1 Paket	1 Paket	0,00	0,00	0,00	0,00	Kab. Konawe, Bondoala, Semua Kel/Desa	DANA ALOKASI UMUM (DAU)	-	3. MENGOPTIMALKAN TATA KELOLA PEMERINTAHAN YANG BERSIH, EFEKIF DAN PARTISIPATIF			0,00	KECAMATAN BONDOALA
	7.01.01.2.05.0003	Pendataan dan Pengolahan Administrasi Kepegawaian																		
			Jumlah Dokumen Pendataan dan Pengolahan Administrasi Kepegawaian				1 Dokumen	1 Dokumen	0,00	0,00	0,00	0,00	Kab. Konawe, Bondoala, Semua Kel/Desa	PAJAK BAHAN BAKAR KENDARAAN BERMOTOR (PBBKB)	-	3. MENGOPTIMALKAN TATA KELOLA PEMERINTAHAN YANG BERSIH, EFEKIF DAN PARTISIPATIF			0,00	KECAMATAN BONDOALA
	7.01.01.2.05.0004	Koordinasi dan Pelaksanaan Sistem Informasi Kepegawaian																		
			Jumlah Dokumen Hasil Koordinasi dan Pelaksanaaan Sistem Informasi Kepegawaian				1 Dokumen	1 Dokumen	0,00	0,00	0,00	0,00	Kab. Konawe, Bondoala, Semua Kel/Desa	PAJAK BAHAN BAKAR KENDARAAN BERMOTOR (PBBKB)	-	-			0,00	KECAMATAN BONDOALA
	7.01.01.2.05.0005	Monitoring, Evaluasi, dan Penilaian Kinerja Pegawai																		
			Jumlah Dokumen Monitoring, Evaluasi, dan Penilaian Kinerja Pegawai				4 Dokumen	4 Dokumen	0,00	0,00	0,00	0,00	Kab. Konawe, Bondoala, Semua Kel/Desa	PAJAK BAHAN BAKAR KENDARAAN BERMOTOR (PBBKB)	-	3. MENGOPTIMALKAN TATA KELOLA PEMERINTAHAN YANG BERSIH, EFEKIF DAN PARTISIPATIF			0,00	KECAMATAN BONDOALA
		-	**-**	**-**	**-**	**-**	-	-	**1.565.235.496,00**	**1.700.648.405,00**	**1.487.998.566,00**	-	-	-	-	-	-	**-**	**0,00**	-
	7.01.01.2.05.0006	Pemulangan Pegawai yang Pensiun																		
			Jumlah Pegawai Pensiun yang Dipulangkan				1 Orang	1 Orang	0,00	0,00	0,00	0,00	Kab. Konawe, Bondoala, Semua Kel/Desa	DANA ALOKASI UMUM (DAU)	-	-			0,00	KECAMATAN BONDOALA
	7.01.01.2.05.0007	Pemulangan Pegawai yang Meninggal dalam Melaksanakan Tugas																		
			Jumlah Laporan Hasil Pemulangan Pegawai yang Meninggal dalam Melaksanakan Tugas				1 Laporan	1 Laporan	0,00	0,00	0,00	0,00	Kab. Konawe, Bondoala, Semua Kel/Desa	DANA ALOKASI UMUM (DAU)	-	-			0,00	KECAMATAN BONDOALA
	7.01.01.2.05.0008	Pemindahan Tugas ASN																		
			Jumlah ASN yang dipindahtugaskan				1 Orang	1 Orang	0,00	0,00	0,00	0,00	Kab. Konawe, Bondoala, Semua Kel/Desa	DANA ALOKASI UMUM (DAU)	-	-			0,00	KECAMATAN BONDOALA
		[PERSENTASE KEGIATAN PENUNJANG URUSAN PEMERINTAHAN DAERAH YANG TERLAKSANA]	**PERSENTASE KEGIATAN PENUNJANG URUSAN PEMERINTAHAN DAERAH YANG TERLAKSANA**	**100,00**	**100,00**	**100,00**	-	-	**1.565.235.496,00**	**1.700.648.405,00**	**1.487.998.566,00**	-	-	-	-	-	-	**100,00**	**0,00**	-
	7.01.01.2.05.0009	Pendidikan dan Pelatihan Pegawai Berdasarkan Tugas dan Fungsi																		
			Jumlah Pegawai Berdasarkan Tugas dan Fungsi yang Mengikuti Pendidikan dan Pelatihan				1 Orang	1 Orang	0,00	0,00	0,00	0,00	Kab. Konawe, Bondoala, Semua Kel/Desa	PAJAK BAHAN BAKAR KENDARAAN BERMOTOR (PBBKB)	-	3. MENGOPTIMALKAN TATA KELOLA PEMERINTAHAN YANG BERSIH, EFEKIF DAN PARTISIPATIF			0,00	KECAMATAN BONDOALA
	7.01.01.2.05.0010	Sosialisasi Peraturan Perundang-Undangan																		
			Jumlah Orang yang Mengikuti Sosialisasi Peraturan Perundang-Undangan				1 Orang	1 Orang	0,00	0,00	0,00	0,00	Kab. Konawe, Bondoala, Semua Kel/Desa	DANA ALOKASI UMUM (DAU)	-	-			0,00	KECAMATAN BONDOALA
	7.01.01.2.05.0011	Bimbingan Teknis Implementasi Peraturan Perundang-Undangan																		
			Jumlah Orang yang Mengikuti Bimbingan Teknis Implementasi Peraturan Perundang-Undangan				1 Orang	1 Orang	0,00	0,00	0,00	0,00	Kab. Konawe, Bondoala, Semua Kel/Desa	DANA ALOKASI UMUM (DAU)	-	-			0,00	KECAMATAN BONDOALA
	7.01.01.2.06	Administrasi Umum Perangkat Daerah	-				-	-	0,00	42.901.150,00	42.901.150,00	42.901.150,00			-	3. MENGOPTIMALKAN TATA KELOLA PEMERINTAHAN YANG BERSIH, EFEKIF DAN PARTISIPATIF	-		0,00	KECAMATAN BONDOALA
	7.01.01.2.06.0001	Penyediaan Komponen Instalasi Listrik/Penerangan Bangunan Kantor																		
			Jumlah Paket Komponen Instalasi Listrik/Penerangan Bangunan Kantor yang Disediakan				1 Paket	1 Paket	0,00	0,00	0,00	0,00	Kab. Konawe, Bondoala, Semua Kel/Desa	DANA ALOKASI UMUM (DAU)	-	3. MENGOPTIMALKAN TATA KELOLA PEMERINTAHAN YANG BERSIH, EFEKIF DAN PARTISIPATIF			0,00	KECAMATAN BONDOALA
	7.01.01.2.06.0002	Penyediaan Peralatan dan Perlengkapan Kantor																		
			Jumlah Paket Peralatan dan Perlengkapan Kantor yang Disediakan				1 Paket	1 Paket	0,00	6.001.200,00	6.001.200,00	6.001.200,00	Kab. Konawe, Bondoala, Semua Kel/Desa	RETRIBUSI PENGGUNAAN TENAGA KERJA ASING (TKA)	-	3. MENGOPTIMALKAN TATA KELOLA PEMERINTAHAN YANG BERSIH, EFEKIF DAN PARTISIPATIF			0,00	KECAMATAN BONDOALA
	7.01.01.2.06.0003	Penyediaan Peralatan Rumah Tangga																		

NO	KODE	URUSAN / BIDANG URUSAN / PROGRAM / OUTCOME / KEGIATAN / SUB KEGIATAN	INDIKATOR PROGRAM / KEGIATAN / SUB KEGIATAN	TARGET AKHIR PERIODE RENSTRA OPD	REALISASI CAPAIAN RENJA OPD TAHUN 2024	PRAKIRAAN CAPAIAN TARGET RENJA OPD TAHUN 2025	CAPAIAN KINERJA DAN KERANGKA PENDANAAN										KELOMPOK SASARAN	PRAKIRAAN MAJU RENCANA TAHUN 2027		PERANGKAT DAERAH PENANGGUNG JAWAB
							TARGET 2026		PAGU INDIKATIF (Rp)			Bertambah/Berkurang (10-12)	LOKASI	SUMBER DANA	PRIORITAS			TARGET	PAGU INDIKATIF (Rp)	
							SEBELUM	SESUDAH	RKPD 2026	APBD 2026	RKPD PERUBAHAN 2026				NASIONAL	DAERAH				
1	2	3	4	5	6	7	8	9	10	11	12	13	14	15	16	17	18	19	20	21
			Jumlah Paket Peralatan Rumah Tangga yang Disediakan				1 Paket	1 Paket	0,00	0,00	0,00	0,00	Kab. Konawe, Bondoala, Semua Kel/Desa	PAJAK BAHAN BAKAR KENDARAAN BERMOTOR (PBBKB)	-	3. MENGOPTIMALKAN TATA KELOLA PEMERINTAHAN YANG BERSIH, EFEKIF DAN PARTISIPATIF			0,00	KECAMATAN BONDOALA
	7.01.01.2.06.0004	Penyediaan Bahan Logistik Kantor																		
			Jumlah Paket Bahan Logistik Kantor yang Disediakan				4 Paket	4 Paket	0,00	6.000.000,00	6.000.000,00	6.000.000,00	Kab. Konawe, Bondoala, Semua Kel/Desa	RETRIBUSI PENGGUNAAN TENAGA KERJA ASING (TKA)	-	3. MENGOPTIMALKAN TATA KELOLA PEMERINTAHAN YANG BERSIH, EFEKIF DAN PARTISIPATIF			0,00	KECAMATAN BONDOALA
	7.01.01.2.06.0005	Penyediaan Barang Cetakan dan Penggandaan																		
			Jumlah Paket Barang Cetakan dan Penggandaan yang Disediakan				1 Paket	1 Paket	0,00	6.000.000,00	6.000.000,00	6.000.000,00	Kab. Konawe, Bondoala, Semua Kel/Desa	RETRIBUSI PENGGUNAAN TENAGA KERJA ASING (TKA)	-	3. MENGOPTIMALKAN TATA KELOLA PEMERINTAHAN YANG BERSIH, EFEKIF DAN PARTISIPATIF			0,00	KECAMATAN BONDOALA
	7.01.01.2.06.0006	Penyediaan Bahan Bacaan dan Peraturan Perundang-undangan																		
			Jumlah Dokumen Bahan Bacaan dan Peraturan Perundang-Undangan yang Disediakan				1 Dokumen	1 Dokumen	0,00	0,00	0,00	0,00	Kab. Konawe, Bondoala, Semua Kel/Desa	DANA ALOKASI UMUM (DAU)	-	-			0,00	KECAMATAN BONDOALA
	7.01.01.2.06.0007	Penyediaan Bahan/Material																		
			Jumlah Paket Bahan/Material yang Disediakan				4 Paket	4 Paket	0,00	0,00	0,00	0,00	Kab. Konawe, Bondoala, Semua Kel/Desa	PAJAK BAHAN BAKAR KENDARAAN BERMOTOR (PBBKB)	-	3. MENGOPTIMALKAN TATA KELOLA PEMERINTAHAN YANG BERSIH, EFEKIF DAN PARTISIPATIF			0,00	KECAMATAN BONDOALA
		-	**-**	**-**	**-**	**-**	-	-	**1.565.235.496,00**	**1.700.648.405,00**	**1.487.998.566,00**	-	-	-	-	-	-	**-**	**0,00**	-
	7.01.01.2.06.0008	Fasilitasi Kunjungan Tamu																		
			Jumlah Laporan Fasilitasi Kunjungan Tamu				1 Laporan	1 Laporan	0,00	0,00	0,00	0,00	Kab. Konawe, Bondoala, Semua Kel/Desa	DANA ALOKASI UMUM (DAU)	-	-			0,00	KECAMATAN BONDOALA
		[PERSENTASE KEGIATAN PENUNJANG URUSAN PEMERINTAHAN DAERAH YANG TERLAKSANA]	**PERSENTASE KEGIATAN PENUNJANG URUSAN PEMERINTAHAN DAERAH YANG TERLAKSANA**	**100,00**	**100,00**	**100,00**	-	-	**1.565.235.496,00**	**1.700.648.405,00**	**1.487.998.566,00**	-	-	-	-	-	-	**100,00**	**0,00**	-
	7.01.01.2.06.0009	Penyelenggaraan Rapat Koordinasi dan Konsultasi SKPD																		
			Jumlah Laporan Penyelenggaraan Rapat Koordinasi dan Konsultasi SKPD				4 Laporan	4 Laporan	0,00	9.900.000,00	9.900.000,00	9.900.000,00	Kab. Konawe, Semua Kecamatan, Semua Kel/Desa	RETRIBUSI PENGGUNAAN TENAGA KERJA ASING (TKA)	-	-			0,00	KECAMATAN BONDOALA
	7.01.01.2.06.0010	Penatausahaan Arsip Dinamis pada SKPD																		
			Jumlah Dokumen Penatausahaan Arsip Dinamis pada SKPD				1 Dokumen	1 Dokumen	0,00	0,00	0,00	0,00	Kab. Konawe, Bondoala, Semua Kel/Desa	PAJAK BAHAN BAKAR KENDARAAN BERMOTOR (PBBKB)	-	3. MENGOPTIMALKAN TATA KELOLA PEMERINTAHAN YANG BERSIH, EFEKIF DAN PARTISIPATIF			0,00	KECAMATAN BONDOALA
	7.01.01.2.06.0011	Dukungan Pelaksanaan Sistem Pemerintahan Berbasis Elektronik pada SKPD																		
			Jumlah Dokumen Dukungan Pelaksanaan Sistem Pemerintahan Berbasis Elektronik pada SKPD				1 Dokumen	1 Dokumen	0,00	0,00	0,00	0,00	Kab. Konawe, Bondoala, Semua Kel/Desa	PAJAK BAHAN BAKAR KENDARAAN BERMOTOR (PBBKB)	-	3. MENGOPTIMALKAN TATA KELOLA PEMERINTAHAN YANG BERSIH, EFEKIF DAN PARTISIPATIF			0,00	KECAMATAN BONDOALA
	7.01.01.2.07	Pengadaan Barang Milik Daerah Penunjang Urusan Pemerintah Daerah	-				-	-	0,00	0,00	0,00	0,00			-	3. MENGOPTIMALKAN TATA KELOLA PEMERINTAHAN YANG BERSIH, EFEKIF DAN PARTISIPATIF	-		0,00	KECAMATAN BONDOALA
	7.01.01.2.07.0001	Pengadaan Kendaraan Perorangan Dinas atau Kendaraan Dinas Jabatan																		
			Jumlah Unit Kendaraan Perorangan Dinas atau Kendaraan Dinas Jabatan yang Disediakan				1 Unit	1 Unit	0,00	0,00	0,00	0,00	Kab. Konawe, Bondoala, Semua Kel/Desa	PAJAK BAHAN BAKAR KENDARAAN BERMOTOR (PBBKB)	-	3. MENGOPTIMALKAN TATA KELOLA PEMERINTAHAN YANG BERSIH, EFEKIF DAN PARTISIPATIF			0,00	KECAMATAN BONDOALA
		-	**-**	**-**	**-**	**-**	-	-	**1.565.235.496,00**	**1.700.648.405,00**	**1.487.998.566,00**	-	-	-	-	-	-	**-**	**0,00**	-
	7.01.01.2.07.0002	Pengadaan Kendaraan Dinas Operasional atau Lapangan																		
			Jumlah Unit Kendaraan Dinas Operasional atau Lapangan yang Disediakan				1 Unit	1 Unit	0,00	0,00	0,00	0,00	Kab. Konawe, Bondoala, Semua Kel/Desa	PAJAK BAHAN BAKAR KENDARAAN BERMOTOR (PBBKB)	-	3. MENGOPTIMALKAN TATA KELOLA PEMERINTAHAN YANG BERSIH, EFEKIF DAN PARTISIPATIF			0,00	KECAMATAN BONDOALA
	7.01.01.2.07.0003	Pengadaan Alat Besar																		
			Jumlah Unit Alat Besar yang Disediakan				1 Unit	1 Unit	0,00	0,00	0,00	0,00	Kab. Konawe, Bondoala, Semua Kel/Desa	DANA ALOKASI UMUM (DAU)	-	-			0,00	KECAMATAN BONDOALA
	7.01.01.2.07.0004	Pengadaan Alat Angkutan Darat Tak Bermotor																		
			Jumlah Unit Alat Angkutan Darat Tak Bermotor yang Disediakan				1 Unit	1 Unit	0,00	0,00	0,00	0,00	Kab. Konawe, Bondoala, Semua Kel/Desa	DANA ALOKASI UMUM (DAU)	-	-			0,00	KECAMATAN BONDOALA
		[PERSENTASE KEGIATAN PENUNJANG URUSAN PEMERINTAHAN DAERAH YANG TERLAKSANA]	**PERSENTASE KEGIATAN PENUNJANG URUSAN PEMERINTAHAN DAERAH YANG TERLAKSANA**	**100,00**	**100,00**	**100,00**	-	-	**1.565.235.496,00**	**1.700.648.405,00**	**1.487.998.566,00**	-	-	-	-	-	-	**100,00**	**0,00**	-
	7.01.01.2.07.0005	Pengadaan Mebel																		

NO	KODE	URUSAN / BIDANG URUSAN / PROGRAM / OUTCOME / KEGIATAN / SUB KEGIATAN	INDIKATOR PROGRAM / KEGIATAN / SUB KEGIATAN	TARGET AKHIR PERIODE RENSTRA OPD	REALISASI CAPAIAN RENJA OPD TAHUN 2024	PRAKIRAAN CAPAIAN TARGET RENJA OPD TAHUN 2025	CAPAIAN KINERJA DAN KERANGKA PENDANAAN										KELOMPOK SASARAN	PRAKIRAAN MAJU RENCANA TAHUN 2027		PERANGKAT DAERAH PENANGGUNG JAWAB
							TARGET 2026		PAGU INDIKATIF (Rp)			Bertambah/Berkurang (10-12)	LOKASI	SUMBER DANA	PRIORITAS			TARGET	PAGU INDIKATIF (Rp)	
							SEBELUM	SESUDAH	RKPD 2026	APBD 2026	RKPD PERUBAHAN 2026				NASIONAL	DAERAH				
1	2	3	4	5	6	7	8	9	10	11	12	13	14	15	16	17	18	19	20	21
			Jumlah Paket Mebel yang Disediakan				2 Unit	2 Unit	0,00	0,00	0,00	0,00	Kab. Konawe, Bondoala, Semua Kel/Desa	PAJAK BARANG DAN JASA TERTENTU (PBJT)	-	3. MENGOPTIMALKAN TATA KELOLA PEMERINTAHAN YANG BERSIH, EFEKIF DAN PARTISIPATIF			0,00	KECAMATAN BONDOALA
	7.01.01.2.07.0006	Pengadaan Peralatan dan Mesin Lainnya																		
			Jumlah Unit Peralatan dan Mesin Lainnya yang Disediakan				1 Unit	1 Unit	0,00	0,00	0,00	0,00	Kab. Konawe, Bondoala, Semua Kel/Desa	PAJAK BAHAN BAKAR KENDARAAN BERMOTOR (PBBKB)	-	3. MENGOPTIMALKAN TATA KELOLA PEMERINTAHAN YANG BERSIH, EFEKIF DAN PARTISIPATIF			0,00	KECAMATAN BONDOALA
		-	**-**	**-**	**-**	**-**	-	-	**1.565.235.496,00**	**1.700.648.405,00**	**1.487.998.566,00**	-	-	-	-	-	-	**-**	**0,00**	-
	7.01.01.2.07.0007	Pengadaan Aset Tetap Lainnya																		
			Jumlah Unit Aset Tetap Lainnya yang Disediakan				1 Unit	1 Unit	0,00	0,00	0,00	0,00	Kab. Konawe, Bondoala, Semua Kel/Desa	DANA ALOKASI UMUM (DAU)	-	-			0,00	KECAMATAN BONDOALA
		[PERSENTASE KEGIATAN PENUNJANG URUSAN PEMERINTAHAN DAERAH YANG TERLAKSANA]	**PERSENTASE KEGIATAN PENUNJANG URUSAN PEMERINTAHAN DAERAH YANG TERLAKSANA**	**100,00**	**100,00**	**100,00**	-	-	**1.565.235.496,00**	**1.700.648.405,00**	**1.487.998.566,00**	-	-	-	-	-	-	**100,00**	**0,00**	-
	7.01.01.2.07.0008	Pengadaan Aset Tak Berwujud																		
			Jumlah Unit Aset Tak Berwujud yang Disediakan				1 Unit	1 Unit	0,00	0,00	0,00	0,00	Kab. Konawe, Bondoala, Semua Kel/Desa	PAJAK BAHAN BAKAR KENDARAAN BERMOTOR (PBBKB)	-	3. MENGOPTIMALKAN TATA KELOLA PEMERINTAHAN YANG BERSIH, EFEKIF DAN PARTISIPATIF			0,00	KECAMATAN BONDOALA
	7.01.01.2.07.0009	Pengadaan Gedung Kantor atau Bangunan Lainnya																		
			Jumlah Unit Gedung Kantor atau Bangunan Lainnya yang Disediakan				1 Unit	1 Unit	0,00	0,00	0,00	0,00	Kab. Konawe, Bondoala, Semua Kel/Desa	PAJAK BAHAN BAKAR KENDARAAN BERMOTOR (PBBKB)	-	3. MENGOPTIMALKAN TATA KELOLA PEMERINTAHAN YANG BERSIH, EFEKIF DAN PARTISIPATIF			0,00	KECAMATAN BONDOALA
	7.01.01.2.07.0010	Pengadaan Sarana dan Prasarana Gedung Kantor atau Bangunan Lainnya																		
			Jumlah Unit Sarana dan Prasarana Gedung Kantor atau Bangunan Lainnya yang Disediakan				1 Unit	1 Unit	0,00	0,00	0,00	0,00	Kab. Konawe, Bondoala, Semua Kel/Desa	PAJAK BAHAN BAKAR KENDARAAN BERMOTOR (PBBKB)	-	3. MENGOPTIMALKAN TATA KELOLA PEMERINTAHAN YANG BERSIH, EFEKIF DAN PARTISIPATIF			0,00	KECAMATAN BONDOALA
	7.01.01.2.07.0011	Pengadaan Sarana dan Prasarana Pendukung Gedung Kantor atau Bangunan Lainnya																		
			Jumlah Unit Sarana dan Prasarana Pendukung Gedung Kantor atau Bangunan Lainnya yang Disediakan				1 Unit	1 Unit	0,00	0,00	0,00	0,00	Kab. Konawe, Bondoala, Semua Kel/Desa	PAJAK BAHAN BAKAR KENDARAAN BERMOTOR (PBBKB)	-	3. MENGOPTIMALKAN TATA KELOLA PEMERINTAHAN YANG BERSIH, EFEKIF DAN PARTISIPATIF			0,00	KECAMATAN BONDOALA
	7.01.01.2.08	Penyediaan Jasa Penunjang Urusan Pemerintahan Daerah	-				-	-	142.200.000,00	218.580.000,00	183.780.000,00	41.580.000,00			-	3. MENGOPTIMALKAN TATA KELOLA PEMERINTAHAN YANG BERSIH, EFEKIF DAN PARTISIPATIF	-		0,00	KECAMATAN BONDOALA
	7.01.01.2.08.0001	Penyediaan Jasa Surat Menyurat																		
			Jumlah Laporan Penyediaan Jasa Surat Menyurat				4 Laporan	4 Laporan	0,00	0,00	0,00	0,00	Kab. Konawe, Bondoala, Semua Kel/Desa	DANA ALOKASI UMUM (DAU)	-	3. MENGOPTIMALKAN TATA KELOLA PEMERINTAHAN YANG BERSIH, EFEKIF DAN PARTISIPATIF			0,00	KECAMATAN BONDOALA
	7.01.01.2.08.0002	Penyediaan Jasa Komunikasi, Sumber Daya Air dan Listrik																		
			Jumlah Laporan Penyediaan Jasa Komunikasi, Sumber Daya Air dan Listrik yang Disediakan				4 Laporan	4 Laporan	0,00	2.520.000,00	2.520.000,00	2.520.000,00	Kab. Konawe, Bondoala, Semua Kel/Desa	PAJAK BAHAN BAKAR KENDARAAN BERMOTOR (PBBKB)	-	3. MENGOPTIMALKAN TATA KELOLA PEMERINTAHAN YANG BERSIH, EFEKIF DAN PARTISIPATIF			0,00	KECAMATAN BONDOALA
	7.01.01.2.08.0003	Penyediaan Jasa Peralatan dan Perlengkapan Kantor																		
			Jumlah Laporan Penyediaan Jasa Peralatan dan Perlengkapan Kantor yang Disediakan				4 Laporan	4 Laporan	0,00	0,00	0,00	0,00	Kab. Konawe, Bondoala, Semua Kel/Desa	PAJAK BAHAN BAKAR KENDARAAN BERMOTOR (PBBKB)	-	3. MENGOPTIMALKAN TATA KELOLA PEMERINTAHAN YANG BERSIH, EFEKIF DAN PARTISIPATIF			0,00	KECAMATAN BONDOALA
	7.01.01.2.08.0004	Penyediaan Jasa Pelayanan Umum Kantor																		
			Jumlah Laporan Penyediaan Jasa Pelayanan Umum Kantor yang Disediakan				4 Laporan	4 Laporan	0,00	67.200.000,00	36.600.000,00	36.600.000,00	Kab. Konawe, Bondoala, Semua Kel/Desa	RETRIBUSI PENGGUNAAN TENAGA KERJA ASING (TKA)	-	3. MENGOPTIMALKAN TATA KELOLA PEMERINTAHAN YANG BERSIH, EFEKIF DAN PARTISIPATIF			0,00	KECAMATAN BONDOALA
	7.01.01.2.09	Pemeliharaan Barang Milik Daerah Penunjang Urusan Pemerintahan Daerah	-				-	-	0,00	0,00	3.000.000,00	3.000.000,00			-	3. MENGOPTIMALKAN TATA KELOLA PEMERINTAHAN YANG BERSIH, EFEKIF DAN PARTISIPATIF	-		0,00	KECAMATAN BONDOALA
	7.01.01.2.09.0001	Penyediaan Jasa Pemeliharaan, Biaya Pemeliharaan, dan Pajak Kendaraan Perorangan Dinas atau Kendaraan Dinas Jabatan																		
			Jumlah Kendaraan Perorangan Dinas atau Kendaraan Dinas Jabatan yang Dipelihara dan dibayarkan Pajaknya				1 Unit	1 Unit	0,00	0,00	3.000.000,00	3.000.000,00	Kab. Konawe, Bondoala, Semua Kel/Desa	PAJAK BAHAN BAKAR KENDARAAN BERMOTOR (PBBKB)	-	3. MENGOPTIMALKAN TATA KELOLA PEMERINTAHAN YANG BERSIH, EFEKIF DAN PARTISIPATIF			0,00	KECAMATAN BONDOALA
		-	**-**	**-**	**-**	**-**	-	-	**1.565.235.496,00**	**1.700.648.405,00**	**1.487.998.566,00**	-	-	-	-	-	-	**-**	**0,00**	-

NO	KODE	URUSAN / BIDANG URUSAN / PROGRAM / OUTCOME / KEGIATAN / SUB KEGIATAN	INDIKATOR PROGRAM / KEGIATAN / SUB KEGIATAN	TARGET AKHIR PERIODE RENSTRA OPD	REALISASI CAPAIAN RENJA OPD TAHUN 2024	PRAKIRAAN CAPAIAN TARGET RENJA OPD TAHUN 2025	CAPAIAN KINERJA DAN KERANGKA PENDANAAN										KELOMPOK SASARAN	PRAKIRAAN MAJU RENCANA TAHUN 2027		PERANGKAT DAERAH PENANGGUNG JAWAB
							TARGET 2026		PAGU INDIKATIF (Rp)			Bertambah/Berkurang (10-12)	LOKASI	SUMBER DANA	PRIORITAS			TARGET	PAGU INDIKATIF (Rp)	
							SEBELUM	SESUDAH	RKPD 2026	APBD 2026	RKPD PERUBAHAN 2026				NASIONAL	DAERAH				
1	2	3	4	5	6	7	8	9	10	11	12	13	14	15	16	17	18	19	20	21
	7.01.01.2.09.0002	Penyediaan Jasa Pemeliharaan, Biaya Pemeliharaan, Pajak dan Perizinan Kendaraan Dinas Operasional atau Lapangan																		
			Jumlah Kendaraan Dinas Operasional atau Lapangan yang Dipelihara dan dibayarkan Pajak dan Perizinannya				1 Unit	1 Unit	0,00	0,00	0,00	0,00	Kab. Konawe, Bondoala, Semua Kel/Desa	DANA ALOKASI UMUM (DAU)	-	-			0,00	KECAMATAN BONDOALA
	7.01.01.2.09.0003	Penyediaan Jasa Pemeliharaan, Biaya Pemeliharaan dan Perizinan Alat Besar																		
			Jumlah Alat Besar yang Dipelihara dan dibayarkan Perizinannya				1 Unit	1 Unit	0,00	0,00	0,00	0,00	Kab. Konawe, Bondoala, Semua Kel/Desa	DANA ALOKASI UMUM (DAU)	-	-			0,00	KECAMATAN BONDOALA
	7.01.01.2.09.0004	Penyediaan Jasa Pemeliharaan, Biaya Pemeliharaan dan Perizinan Alat Angkutan Darat Tak Bermotor																		
			Jumlah Alat Angkutan Darat Tak Bermotor yang Dipelihara dan Dibayarkan Perizinannya				1 Unit	1 Unit	0,00	0,00	0,00	0,00	Kab. Konawe, Bondoala, Semua Kel/Desa	DANA ALOKASI UMUM (DAU)	-	-			0,00	KECAMATAN BONDOALA
		[PERSENTASE KEGIATAN PENUNJANG URUSAN PEMERINTAHAN DAERAH YANG TERLAKSANA]	**PERSENTASE KEGIATAN PENUNJANG URUSAN PEMERINTAHAN DAERAH YANG TERLAKSANA**	**100,00**	**100,00**	**100,00**	-	-	**1.565.235.496,00**	**1.700.648.405,00**	**1.487.998.566,00**	-	-	-	-	-	-	**100,00**	**0,00**	-
	7.01.01.2.09.0005	Pemeliharaan Mebel																		
			Jumlah Mebel yang Dipelihara				1 Unit	1 Unit	0,00	0,00	0,00	0,00	Kab. Konawe, Bondoala, Semua Kel/Desa	DANA ALOKASI UMUM (DAU)	-	3. MENGOPTIMALKAN TATA KELOLA PEMERINTAHAN YANG BERSIH, EFEKIF DAN PARTISIPATIF			0,00	KECAMATAN BONDOALA
	7.01.01.2.09.0006	Pemeliharaan Peralatan dan Mesin Lainnya																		
			Jumlah Peralatan dan Mesin Lainnya yang Dipelihara				1 Unit	1 Unit	0,00	0,00	0,00	0,00	Kab. Konawe, Bondoala, Semua Kel/Desa	PAJAK BAHAN BAKAR KENDARAAN BERMOTOR (PBBKB)	-	3. MENGOPTIMALKAN TATA KELOLA PEMERINTAHAN YANG BERSIH, EFEKIF DAN PARTISIPATIF			0,00	KECAMATAN BONDOALA
		-	**-**	**-**	**-**	**-**	-	-	**1.565.235.496,00**	**1.700.648.405,00**	**1.487.998.566,00**	-	-	-	-	-	-	**-**	**0,00**	-
	7.01.01.2.09.0007	Pemeliharaan Aset Tetap Lainnya																		
			Jumlah Aset Tetap Lainnya yang Dipelihara				1 Unit	1 Unit	0,00	0,00	0,00	0,00	Kab. Konawe, Bondoala, Semua Kel/Desa	DANA ALOKASI UMUM (DAU)	-	-			0,00	KECAMATAN BONDOALA
		[PERSENTASE KEGIATAN PENUNJANG URUSAN PEMERINTAHAN DAERAH YANG TERLAKSANA]	**PERSENTASE KEGIATAN PENUNJANG URUSAN PEMERINTAHAN DAERAH YANG TERLAKSANA**	**100,00**	**100,00**	**100,00**	-	-	**1.565.235.496,00**	**1.700.648.405,00**	**1.487.998.566,00**	-	-	-	-	-	-	**100,00**	**0,00**	-
	7.01.01.2.09.0008	Pemeliharaan Aset Tak Berwujud																		
			Jumlah Aset Tak Berwujud yang Dipelihara				1 Unit	1 Unit	0,00	0,00	0,00	0,00	Kab. Konawe, Bondoala, Semua Kel/Desa	PAJAK BAHAN BAKAR KENDARAAN BERMOTOR (PBBKB)	-	3. MENGOPTIMALKAN TATA KELOLA PEMERINTAHAN YANG BERSIH, EFEKIF DAN PARTISIPATIF			0,00	KECAMATAN BONDOALA
	7.01.01.2.09.0009	Pemeliharaan/Rehabilitasi Gedung Kantor dan Bangunan Lainnya																		
			Jumlah Gedung Kantor dan Bangunan Lainnya yang Dipelihara/Direhabilitasi				1 Unit	1 Unit	0,00	0,00	0,00	0,00	Kab. Konawe, Bondoala, Semua Kel/Desa	PAJAK BAHAN BAKAR KENDARAAN BERMOTOR (PBBKB)	-	3. MENGOPTIMALKAN TATA KELOLA PEMERINTAHAN YANG BERSIH, EFEKIF DAN PARTISIPATIF			0,00	KECAMATAN BONDOALA
	7.01.01.2.09.0010	Pemeliharaan/Rehabilitasi Sarana dan Prasarana Gedung Kantor atau Bangunan Lainnya																		
			Jumlah Sarana dan Prasarana Gedung Kantor atau Bangunan Lainnya yang Dipelihara/Direhabilitasi				1 Unit	1 Unit	0,00	0,00	0,00	0,00	Kab. Konawe, Bondoala, Semua Kel/Desa	PAJAK BAHAN BAKAR KENDARAAN BERMOTOR (PBBKB)	-	-			0,00	KECAMATAN BONDOALA
	7.01.01.2.09.0011	Pemeliharaan/Rehabilitasi Sarana dan Prasarana Pendukung Gedung Kantor atau Bangunan Lainnya																		
			Jumlah Sarana dan Prasarana Pendukung Gedung Kantor atau Bangunan Lainnya yang Dipelihara/Direhabilitasi				1 Unit	1 Unit	0,00	0,00	0,00	0,00	Kab. Konawe, Bondoala, Semua Kel/Desa	PAJAK BAHAN BAKAR KENDARAAN BERMOTOR (PBBKB)	-	3. MENGOPTIMALKAN TATA KELOLA PEMERINTAHAN YANG BERSIH, EFEKIF DAN PARTISIPATIF			0,00	KECAMATAN BONDOALA
		-	**-**	**-**	**-**	**-**	-	-	**1.565.235.496,00**	**1.700.648.405,00**	**1.487.998.566,00**	-	-	-	-	-	-	**-**	**0,00**	-
	7.01.01.2.09.0012	Pemeliharaan/Rehabilitasi Tanah																		
			Luas Tanah yang Dilakukan Pemeliharaan/Rehabilitasi				1 Ha	1 Ha	0,00	0,00	0,00	0,00	Kab. Konawe, Bondoala, Semua Kel/Desa	DANA ALOKASI UMUM (DAU)	-	-			0,00	KECAMATAN BONDOALA
2.	**7.01.02**	**PROGRAM PENYELENGGARAAN PEMERINTAHAN DAN PELAYANAN PUBLIK**	**PERSENTASE KEGIATAN PENYELENGGARAAN PEMERINTAHAN DAN PELAYANAN PUBLIK YANG TERLAKSANA**				**100,00 %**	**100,00 %**	**78.200.000,00**	**30.000.000,00**	**37.000.000,00**	**-78.200.000,00**							**0,00**	
		[PERSENTASE KEGIATAN PENYELENGGARAAN PEMERINTAHAN DAN PELAYANAN PUBLIK YANG TERLAKSANA]	**PERSENTASE KEGIATAN PENYELENGGARAAN PEMERINTAHAN DAN PELAYANAN PUBLIK YANG TERLAKSANA**	**100,00**	**100,00**	**100,00**	-	-	**78.200.000,00**	**30.000.000,00**	**37.000.000,00**	-	-	-	-	-	-	**100,00**	**0,00**	-
	7.01.02.2.01	Koordinasi Penyelenggaraan Kegiatan Pemerintahan di Tingkat Kecamatan	*Jumlah Laporan Koordinasi Penyelenggaraan Kegiatan Pemerintahan di Tingkat Kecamatan*				2 Laporan	2 Laporan	36.900.000,00	15.000.000,00	22.000.000,00	-14.900.000,00			-	3. MENGOPTIMALKAN TATA KELOLA PEMERINTAHAN YANG BERSIH, EFEKIF DAN PARTISIPATIF	-		0,00	KECAMATAN BONDOALA
	7.01.02.2.01.0001	Koordinasi/Sinergi Perencanaan dan Pelaksanaan Kegiatan Pemerintahan dengan Perangkat Daerah dan Instansi Vertikal Terkait																		
			Jumlah Laporan Koordinasi/Sinergi Perencanaan dan Pelaksanaan Kegiatan Pemerintahan dengan Perangkat Daerah dan Instansi Vertikal Terkait				1 Laporan	1 Laporan	9.200.000,00	7.500.000,00	7.500.000,00	-1.700.000,00	Kab. Konawe, Bondoala, Semua Kel/Desa	PBJT-KONSUMSI TENAGA LISTRIK YANG DIHASILKAN SENDIRI	-	3. MENGOPTIMALKAN TATA KELOLA PEMERINTAHAN YANG BERSIH, EFEKIF DAN PARTISIPATIF			0,00	KECAMATAN BONDOALA
	7.01.02.2.01.0002	Peningkatan Efektifitas Kegiatan Pemerintahan di Tingkat Kecamatan																		

NO	KODE	URUSAN / BIDANG URUSAN / PROGRAM / OUTCOME / KEGIATAN / SUB KEGIATAN	INDIKATOR PROGRAM / KEGIATAN / SUB KEGIATAN	TARGET AKHIR PERIODE RENSTRA OPD	REALISASI CAPAIAN RENJA OPD TAHUN 2024	PRAKIRAAN CAPAIAN TARGET RENJA OPD TAHUN 2025	CAPAIAN KINERJA DAN KERANGKA PENDANAAN										KELOMPOK SASARAN	PRAKIRAAN MAJU RENCANA TAHUN 2027		PERANGKAT DAERAH PENANGGUNG JAWAB
							TARGET 2026		PAGU INDIKATIF (Rp)			Bertambah/Berkurang (10-12)	LOKASI	SUMBER DANA	PRIORITAS			TARGET	PAGU INDIKATIF (Rp)	
							SEBELUM	SESUDAH	RKPD 2026	APBD 2026	RKPD PERUBAHAN 2026				NASIONAL	DAERAH				
1	2	3	4	5	6	7	8	9	10	11	12	13	14	15	16	17	18	19	20	21
			Jumlah Dokumen Peningkatan Efektifitas Kegiatan Pemerintahan di Tingkat Kecamatan				4 Dokumen	4 Dokumen	27.700.000,00	7.500.000,00	14.500.000,00	-13.200.000,00	Kab. Konawe, Bondoala, Semua Kel/Desa	PBJT-KONSUMSI TENAGA LISTRIK YANG DIHASILKAN SENDIRI	-	3. MENGOPTIMALKAN TATA KELOLA PEMERINTAHAN YANG BERSIH, EFEKIF DAN PARTISIPATIF			0,00	KECAMATAN BONDOALA
	7.01.02.2.02	Penyelenggaraan Urusan Pemerintahan yang Tidak Dilaksanakan oleh Unit Kerja Perangkat Daerah yang Ada di Kecamatan	*Jumlah Laporan Penyelenggaraan Urusan Pemerintahan yang tidak Dilaksanakan oleh Unit Kerja Perangkat Daerah yang ada di Kecamatan*				2 Laporan	2 Laporan	21.100.000,00	15.000.000,00	15.000.000,00	-6.100.000,00			Memperkuat reformasi politik, hukum dan birokrasi, serta memperkuat pencegahan dan pemberantasan korupsi, narkoba, judi, dan penyeludupan.	3. MENGOPTIMALKAN TATA KELOLA PEMERINTAHAN YANG BERSIH, EFEKIF DAN PARTISIPATIF	Masyarakat		0,00	KECAMATAN BONDOALA
	7.01.02.2.02.0001	Perencanaan Kegiatan Pelayanan kepada Masyarakat di Kecamatan																		
			Jumlah Dokumen Perencanaan Kegiatan Pelayanan kepada Masyarakat di Kecamatan				1 Dokumen	1 Dokumen	2.700.000,00	0,00	0,00	-2.700.000,00	Kab. Konawe, Bondoala, Semua Kel/Desa	PAJAK BAHAN BAKAR KENDARAAN BERMOTOR (PBBKB)	Memperkuat reformasi politik, hukum dan birokrasi, serta memperkuat pencegahan dan pemberantasan korupsi, narkoba, judi, dan penyeludupan.	3. MENGOPTIMALKAN TATA KELOLA PEMERINTAHAN YANG BERSIH, EFEKIF DAN PARTISIPATIF			0,00	KECAMATAN BONDOALA
	7.01.02.2.02.0002	Fasilitasi Percepatan Pencapaian Standar Pelayanan Minimal di Wilayah Kecamatan																		
			Jumlah Laporan Fasilitasi Percepatan Pencapaian Standar Pelayanan Minimal di Wilayah Kecamatan				12 Laporan	12 Laporan	9.200.000,00	7.500.000,00	7.500.000,00	-1.700.000,00	Kab. Konawe, Bondoala, Semua Kel/Desa	PBJT-KONSUMSI TENAGA LISTRIK YANG DIHASILKAN SENDIRI	Memperkuat reformasi politik, hukum dan birokrasi, serta memperkuat pencegahan dan pemberantasan korupsi, narkoba, judi, dan penyeludupan.	3. MENGOPTIMALKAN TATA KELOLA PEMERINTAHAN YANG BERSIH, EFEKIF DAN PARTISIPATIF			0,00	KECAMATAN BONDOALA
	7.01.02.2.02.0003	Peningkatan Efektifitas Pelaksanaan Pelayanan kepada Masyarakat di Wilayah Kecamatan																		
			Jumlah Laporan Peningkatan Efektifitas Pelaksanaan Pelayanan kepada Masyarakat di Wilayah Kecamatan				12 Laporan	12 Laporan	9.200.000,00	7.500.000,00	7.500.000,00	-1.700.000,00	Kab. Konawe, Bondoala, Semua Kel/Desa	PBJT-KONSUMSI TENAGA LISTRIK YANG DIHASILKAN SENDIRI	Memperkuat reformasi politik, hukum dan birokrasi, serta memperkuat pencegahan dan pemberantasan korupsi, narkoba, judi, dan penyeludupan.	3. MENGOPTIMALKAN TATA KELOLA PEMERINTAHAN YANG BERSIH, EFEKIF DAN PARTISIPATIF			0,00	KECAMATAN BONDOALA
	7.01.02.2.03	Koordinasi Pemeliharaan Prasarana dan Sarana Pelayanan Umum	*Jumlah Laporan Koordinasi Pemeliharaan Prasarana dan Sarana Pelayanan Umum*				1 Laporan	1 Laporan	11.000.000,00	0,00	0,00	-11.000.000,00			Memperkuat reformasi politik, hukum dan birokrasi, serta memperkuat pencegahan dan pemberantasan korupsi, narkoba, judi, dan penyeludupan.	3. MENGOPTIMALKAN TATA KELOLA PEMERINTAHAN YANG BERSIH, EFEKIF DAN PARTISIPATIF	Masyarakat		0,00	KECAMATAN BONDOALA
	7.01.02.2.03.0001	Koordinasi/Sinergi dengan Perangkat Daerah dan/atau Instansi Vertikal yang Terkait dalam Pemeliharaan Sarana dan Prasarana Pelayanan Umum																		
			Jumlah Dokumen Koordinasi/Sinergi dengan Perangkat Daerah dan/atau Instansi Vertikal yang Terkait dalam Pemeliharaan Sarana dan Prasarana Pelayanan Umum				1 Dokumen	1 Dokumen	5.500.000,00	0,00	0,00	-5.500.000,00	Kab. Konawe, Bondoala, Semua Kel/Desa	PAJAK BAHAN BAKAR KENDARAAN BERMOTOR (PBBKB)	Memperkuat reformasi politik, hukum dan birokrasi, serta memperkuat pencegahan dan pemberantasan korupsi, narkoba, judi, dan penyeludupan.	3. MENGOPTIMALKAN TATA KELOLA PEMERINTAHAN YANG BERSIH, EFEKIF DAN PARTISIPATIF			0,00	KECAMATAN BONDOALA
	7.01.02.2.03.0002	Pelaksanaan Pemeliharaan Prasarana dan Fasilitas Pelayanan Umum yang Melibatkan Pihak Swasta																		
			Jumlah Prasarana dan Fasilitas Pelayanan Umum yang Dipelihara dengan Melibatkan Pihak Swasta				1 Unit	1 Unit	5.500.000,00	0,00	0,00	-5.500.000,00	Kab. Konawe, Bondoala, Semua Kel/Desa	PAJAK BAHAN BAKAR KENDARAAN BERMOTOR (PBBKB)	Memperkuat reformasi politik, hukum dan birokrasi, serta memperkuat pencegahan dan pemberantasan korupsi, narkoba, judi, dan penyeludupan.	3. MENGOPTIMALKAN TATA KELOLA PEMERINTAHAN YANG BERSIH, EFEKIF DAN PARTISIPATIF			0,00	KECAMATAN BONDOALA
	7.01.02.2.04	Pelaksanaan Urusan Pemerintahan yang Dilimpahkan kepada Camat	-				-	-	9.200.000,00	0,00	0,00	-9.200.000,00			Memperkuat reformasi politik, hukum dan birokrasi, serta memperkuat pencegahan dan pemberantasan korupsi, narkoba, judi, dan penyeludupan.	3. MENGOPTIMALKAN TATA KELOLA PEMERINTAHAN YANG BERSIH, EFEKIF DAN PARTISIPATIF	Masyarakat		0,00	KECAMATAN BONDOALA
	7.01.02.2.04.0001	Pelaksanaan Urusan Pemerintahan yang Terkait dengan Pelayanan Perizinan Non Usaha																		
			Jumlah Dokumen Non Perizinan Usaha yang Dilaksanakan				1 Dokumen	1 Dokumen	0,00	0,00	0,00	0,00	Kab. Konawe, Bondoala, Semua Kel/Desa	PAJAK BAHAN BAKAR KENDARAAN BERMOTOR (PBBKB)	Memperkuat reformasi politik, hukum dan birokrasi, serta memperkuat pencegahan dan pemberantasan korupsi, narkoba, judi, dan penyeludupan.	3. MENGOPTIMALKAN TATA KELOLA PEMERINTAHAN YANG BERSIH, EFEKIF DAN PARTISIPATIF			0,00	KECAMATAN BONDOALA
		-	**-**	**-**	**-**	**-**	-	-	**78.200.000,00**	**30.000.000,00**	**37.000.000,00**	-	-	-	-	-	-	**-**	**0,00**	-
	7.01.02.2.04.0002	Pelaksanaan Urusan Pemerintahan yang terkait dengan Nonperizinan																		
			Jumlah Laporan Pelaksanaan Nonperizinan pada Urusan Pemerintahan				5 Laporan	5 Laporan	0,00	0,00	0,00	0,00	Kab. Konawe, Bondoala, Semua Kel/Desa	PAJAK BAHAN BAKAR KENDARAAN BERMOTOR (PBBKB)	Memperkuat reformasi politik, hukum dan birokrasi, serta memperkuat pencegahan dan pemberantasan korupsi, narkoba, judi, dan penyeludupan.	6. MEWUJUDKAN PEMERATAAN PEMBANGUNAN INFRASTRUKTUR ANTARA DESA DAN KOTA			0,00	KECAMATAN BONDOALA
		[PERSENTASE KEGIATAN PENYELENGGARAAN PEMERINTAHAN DAN PELAYANAN PUBLIK YANG TERLAKSANA]	**PERSENTASE KEGIATAN PENYELENGGARAAN PEMERINTAHAN DAN PELAYANAN PUBLIK YANG TERLAKSANA**	**100,00**	**100,00**	**100,00**	-	-	**78.200.000,00**	**30.000.000,00**	**37.000.000,00**	-	-	-	-	-	-	**100,00**	**0,00**	-
	7.01.02.2.04.0003	Pelaksanaan Urusan Pemerintahan yang Terkait dengan Kewenangan Lain yang Dilimpahkan																		

NO	KODE	URUSAN / BIDANG URUSAN / PROGRAM / OUTCOME / KEGIATAN / SUB KEGIATAN	INDIKATOR PROGRAM / KEGIATAN / SUB KEGIATAN	TARGET AKHIR PERIODE RENSTRA OPD	REALISASI CAPAIAN RENJA OPD TAHUN 2024	PRAKIRAAN CAPAIAN TARGET RENJA OPD TAHUN 2025	CAPAIAN KINERJA DAN KERANGKA PENDANAAN										KELOMPOK SASARAN	PRAKIRAAN MAJU RENCANA TAHUN 2027		PERANGKAT DAERAH PENANGGUNG JAWAB
							TARGET 2026		PAGU INDIKATIF (Rp)			Bertambah/Berkurang (10-12)	LOKASI	SUMBER DANA	PRIORITAS			TARGET	PAGU INDIKATIF (Rp)	
							SEBELUM	SESUDAH	RKPD 2026	APBD 2026	RKPD PERUBAHAN 2026				NASIONAL	DAERAH				
1	2	3	4	5	6	7	8	9	10	11	12	13	14	15	16	17	18	19	20	21
			Jumlah Laporan Pelaksanaan Kewenangan Lain yang Dilimpahkan				1 Laporan	1 Laporan	9.200.000,00	0,00	0,00	-9.200.000,00	Kab. Konawe, Bondoala, Semua Kel/Desa	PAJAK BAHAN BAKAR KENDARAAN BERMOTOR (PBBKB)	Memperkuat reformasi politik, hukum dan birokrasi, serta memperkuat pencegahan dan pemberantasan korupsi, narkoba, judi, dan penyeludupan.	3. MENGOPTIMALKAN TATA KELOLA PEMERINTAHAN YANG BERSIH, EFEKIF DAN PARTISIPATIF			0,00	KECAMATAN BONDOALA
3.	**7.01.03**	**PROGRAM PEMBERDAYAAN MASYARAKAT DESA DAN KELURAHAN**	**PERSENTASE KEGIATAN PEMBERDAYAAN MASYARAKAT DESA DAN KELURAHAN YANG TERLAKSANA**				**100,00 %**	**100,00 %**	**235.700.000,00**	**241.037.800,00**	**230.150.000,00**	**-235.700.000,00**							**0,00**	
		[PERSENTASE KEGIATAN PEMBERDAYAAN MASYARAKAT DESA DAN KELURAHAN YANG TERLAKSANA]	**PERSENTASE KEGIATAN PEMBERDAYAAN MASYARAKAT DESA DAN KELURAHAN YANG TERLAKSANA**	**100,00**	**100,00**	**100,00**	-	-	**235.700.000,00**	**241.037.800,00**	**230.150.000,00**	-	-	-	-	-	-	**100,00**	**0,00**	-
	7.01.03.2.01	Koordinasi Kegiatan Pemberdayaan Desa	*Jumlah Laporan Koordinasi Kegiatan Pemberdayaan Desa*				2 Laporan	2 Laporan	23.000.000,00	2.500.000,00	2.500.000,00	-20.500.000,00			Membangun dari desa dan dari bawah untuk pertumbuhan ekonomi, pemerataan ekonomi dan pemberantasan kemiskinan.	6. MEWUJUDKAN PEMERATAAN PEMBANGUNAN INFRASTRUKTUR ANTARA DESA DAN KOTA	Masyarakat		0,00	KECAMATAN BONDOALA
	7.01.03.2.01.0001	Peningkatan Partisipasi Masyarakat dalam Forum Musyawarah Perencanaan Pembangunan di Desa																		
			Jumlah Lembaga Kemasyarakatan yang Berpartisipasi dalam Forum Musyawarah Perencanaan Pembangunan di Desa				5 Lembaga Kemasyarakatan	5 Lembaga Kemasyarakatan	13.800.000,00	2.500.000,00	2.500.000,00	-11.300.000,00	Kab. Konawe, Bondoala, Semua Kel/Desa	PBJT-KONSUMSI TENAGA LISTRIK YANG DIHASILKAN SENDIRI	Membangun dari desa dan dari bawah untuk pertumbuhan ekonomi, pemerataan ekonomi dan pemberantasan kemiskinan.	6. MEWUJUDKAN PEMERATAAN PEMBANGUNAN INFRASTRUKTUR ANTARA DESA DAN KOTA			0,00	KECAMATAN BONDOALA
	7.01.03.2.01.0002	Sinkronisasi Program Kerja dan Kegiatan Pemberdayaan Masyarakat yang Dilakukan oleh Pemerintah dan Swasta di Wilayah Kerja Kecamatan																		
			Jumlah Dokumen Sinkronisasi Program Kerja dan Kegiatan Pemberdayaan Masyarakat yang Dilakukan oleh Pemerintah dan Swasta di Wilayah Kerja Kecamatan				1 Dokumen	1 Dokumen	0,00	0,00	0,00	0,00	Kab. Konawe, Bondoala, Semua Kel/Desa	-	Membangun dari desa dan dari bawah untuk pertumbuhan ekonomi, pemerataan ekonomi dan pemberantasan kemiskinan.	-			0,00	KECAMATAN BONDOALA
	7.01.03.2.01.0003	Peningkatan Efektifitas Kegiatan Pemberdayaan Masyarakat di Wilayah Kecamatan																		
			Jumlah Laporan Peningkatan Efektivitas Kegiatan Pemberdayaan Masyarakat di Wilayah Kecamatan				1 Laporan	1 Laporan	9.200.000,00	0,00	0,00	-9.200.000,00	Kab. Konawe, Bondoala, Semua Kel/Desa	PAJAK BAHAN BAKAR KENDARAAN BERMOTOR (PBBKB)	Membangun dari desa dan dari bawah untuk pertumbuhan ekonomi, pemerataan ekonomi dan pemberantasan kemiskinan.	6. MEWUJUDKAN PEMERATAAN PEMBANGUNAN INFRASTRUKTUR ANTARA DESA DAN KOTA			0,00	KECAMATAN BONDOALA
	7.01.03.2.02	Kegiatan Pemberdayaan Kelurahan	*Jumlah Laporan Koordinasi Kegiatan Pemberdayaan Kelurahan*				5 Laporan	5 Laporan	212.700.000,00	213.387.800,00	202.500.000,00	-10.200.000,00			Membangun dari desa dan dari bawah untuk pertumbuhan ekonomi, pemerataan ekonomi dan pemberantasan kemiskinan.	6. MEWUJUDKAN PEMERATAAN PEMBANGUNAN INFRASTRUKTUR ANTARA DESA DAN KOTA	Masyarakat		0,00	KECAMATAN BONDOALA
	7.01.03.2.02.0001	Peningkatan Partisipasi Masyarakat dalam Forum Musyawarah Perencanaan Pembangunan di Kelurahan																		
			Jumlah Lembaga Kemasyarakatan yang Berpartisipasi dalam Forum Musyawarah Perencanaan Pembangunan di Kelurahan				5 Lembaga Kemasyarakatan	5 Lembaga Kemasyarakatan	13.800.000,00	2.500.000,00	2.500.000,00	-11.300.000,00	Kab. Konawe, Abuki, Semua Kel/Desa	PBJT-KONSUMSI TENAGA LISTRIK YANG DIHASILKAN SENDIRI	Membangun dari desa dan dari bawah untuk pertumbuhan ekonomi, pemerataan ekonomi dan pemberantasan kemiskinan.	6. MEWUJUDKAN PEMERATAAN PEMBANGUNAN INFRASTRUKTUR ANTARA DESA DAN KOTA			0,00	KECAMATAN BONDOALA
		-	**-**	**-**	**-**	**-**	-	-	**235.700.000,00**	**241.037.800,00**	**230.150.000,00**	-	-	-	-	-	-	**-**	**0,00**	-
	7.01.03.2.02.0002	Pembangunan Sarana dan Prasarana Kelurahan																		
			Jumlah Sarana dan Prasarana Kelurahan yang Terbangun				1 Unit	1 Unit	0,00	0,00	0,00	0,00	Kab. Konawe, Bondoala, Semua Kel/Desa	-	Membangun dari desa dan dari bawah untuk pertumbuhan ekonomi, pemerataan ekonomi dan pemberantasan kemiskinan.	-			0,00	KECAMATAN BONDOALA
		[PERSENTASE KEGIATAN PEMBERDAYAAN MASYARAKAT DESA DAN KELURAHAN YANG TERLAKSANA]	**PERSENTASE KEGIATAN PEMBERDAYAAN MASYARAKAT DESA DAN KELURAHAN YANG TERLAKSANA**	**100,00**	**100,00**	**100,00**	-	-	**235.700.000,00**	**241.037.800,00**	**230.150.000,00**	-	-	-	-	-	-	**100,00**	**0,00**	-
	7.01.03.2.02.0003	Pemberdayaan Masyarakat di Kelurahan																		
			Jumlah Pokmas dan Ormas yang Melaksanakan Pemberdayaan Masyarakat di Kelurahan				5 Pokmas / Ormas	5 Pokmas / Ormas	0,00	0,00	0,00	0,00	Kab. Konawe, Bondoala, Semua Kel/Desa	PAJAK BAHAN BAKAR KENDARAAN BERMOTOR (PBBKB)	Membangun dari desa dan dari bawah untuk pertumbuhan ekonomi, pemerataan ekonomi dan pemberantasan kemiskinan.	6. MEWUJUDKAN PEMERATAAN PEMBANGUNAN INFRASTRUKTUR ANTARA DESA DAN KOTA			0,00	KECAMATAN BONDOALA
	7.01.03.2.02.0004	Evaluasi Kelurahan																		
			Jumlah Laporan Hasil Evaluasi Kelurahan				1 Laporan	1 Laporan	0,00	0,00	0,00	0,00	Kab. Konawe, Bondoala, Semua Kel/Desa	PAJAK BAHAN BAKAR KENDARAAN BERMOTOR (PBBKB)	Membangun dari desa dan dari bawah untuk pertumbuhan ekonomi, pemerataan ekonomi dan pemberantasan kemiskinan.	6. MEWUJUDKAN PEMERATAAN PEMBANGUNAN INFRASTRUKTUR ANTARA DESA DAN KOTA			0,00	KECAMATAN BONDOALA
		-	**-**	**-**	**-**	**-**	-	-	**235.700.000,00**	**241.037.800,00**	**230.150.000,00**	-	-	-	-	-	-	**-**	**0,00**	-
	7.01.03.2.03	Pemberdayaan Lembaga Kemasyarakatan Tingkat Kecamatan	*Jumlah Laporan Pemberdayaaan Lembaga Kemasyarakatan Tingkat Kecamatan*				1 Laporan	1 Laporan	0,00	25.150.000,00	25.150.000,00	25.150.000,00			Membangun dari desa dan dari bawah untuk pertumbuhan ekonomi, pemerataan ekonomi dan pemberantasan kemiskinan.	6. MEWUJUDKAN PEMERATAAN PEMBANGUNAN INFRASTRUKTUR ANTARA DESA DAN KOTA	Masyarakat		0,00	KECAMATAN BONDOALA
	7.01.03.2.03.0001	Penyelenggaraan Lembaga Kemasyarakatan																		
			Jumlah Lembaga Kemasyarakatan yang Diselenggarakan				5 Lembaga Kemasyarakatan	5 Lembaga Kemasyarakatan	0,00	0,00	0,00	0,00	Kab. Konawe, Bondoala, Semua Kel/Desa	PAJAK BAHAN BAKAR KENDARAAN BERMOTOR (PBBKB)	Membangun dari desa dan dari bawah untuk pertumbuhan ekonomi, pemerataan ekonomi dan pemberantasan kemiskinan.	6. MEWUJUDKAN PEMERATAAN PEMBANGUNAN INFRASTRUKTUR ANTARA DESA DAN KOTA			0,00	KECAMATAN BONDOALA

NO	KODE	URUSAN / BIDANG URUSAN / PROGRAM / OUTCOME / KEGIATAN / SUB KEGIATAN	INDIKATOR PROGRAM / KEGIATAN / SUB KEGIATAN	TARGET AKHIR PERIODE RENSTRA OPD	REALISASI CAPAIAN RENJA OPD TAHUN 2024	PRAKIRAAN CAPAIAN TARGET RENJA OPD TAHUN 2025	CAPAIAN KINERJA DAN KERANGKA PENDANAAN										KELOMPOK SASARAN	PRAKIRAAN MAJU RENCANA TAHUN 2027		PERANGKAT DAERAH PENANGGUNG JAWAB
							TARGET 2026		PAGU INDIKATIF (Rp)			Bertambah/Berkurang (10-12)	LOKASI	SUMBER DANA	PRIORITAS			TARGET	PAGU INDIKATIF (Rp)	
							SEBELUM	SESUDAH	RKPD 2026	APBD 2026	RKPD PERUBAHAN 2026				NASIONAL	DAERAH				
1	2	3	4	5	6	7	8	9	10	11	12	13	14	15	16	17	18	19	20	21
		[PERSENTASE KEGIATAN PEMBERDAYAAN MASYARAKAT DESA DAN KELURAHAN YANG TERLAKSANA]	**PERSENTASE KEGIATAN PEMBERDAYAAN MASYARAKAT DESA DAN KELURAHAN YANG TERLAKSANA**	**100,00**	**100,00**	**100,00**	-	-	**235.700.000,00**	**241.037.800,00**	**230.150.000,00**	-	-	-	-	-	-	**100,00**	**0,00**	-
	7.01.03.2.03.0002	Peningkatan Kapasitas Lembaga Kemasyarakatan																		
			Jumlah Lembaga Kemasyarakatan yang Ditingkatkan Kapasitasnya				5 Lembaga Kemasyarakatan	5 Lembaga Kemasyarakatan	0,00	25.150.000,00	25.150.000,00	25.150.000,00	Kab. Konawe, Bondoala, Semua Kel/Desa	PBJT-KONSUMSI TENAGA LISTRIK YANG DIHASILKAN SENDIRI	Membangun dari desa dan dari bawah untuk pertumbuhan ekonomi, pemerataan ekonomi dan pemberantasan kemiskinan.	6. MEWUJUDKAN PEMERATAAN PEMBANGUNAN INFRASTRUKTUR ANTARA DESA DAN KOTA			0,00	KECAMATAN BONDOALA
		-	**-**	**-**	**-**	**-**	-	-	**235.700.000,00**	**241.037.800,00**	**230.150.000,00**	-	-	-	-	-	-	**-**	**0,00**	-
	7.01.03.2.03.0003	Penyediaan Sarana dan Prasarana Lembaga Kemasyarakatan																		
			Jumlah Sarana dan Prasarana Lembaga Kemasyarakatan yang Disediakan				1 Unit	1 Unit	0,00	0,00	0,00	0,00	Kab. Konawe, Bondoala, Semua Kel/Desa	DANA ALOKASI UMUM (DAU)	Membangun dari desa dan dari bawah untuk pertumbuhan ekonomi, pemerataan ekonomi dan pemberantasan kemiskinan.	-			0,00	KECAMATAN BONDOALA
		[PERSENTASE KEGIATAN PEMBERDAYAAN MASYARAKAT DESA DAN KELURAHAN YANG TERLAKSANA]	**PERSENTASE KEGIATAN PEMBERDAYAAN MASYARAKAT DESA DAN KELURAHAN YANG TERLAKSANA**	**100,00**	**100,00**	**100,00**	-	-	**235.700.000,00**	**241.037.800,00**	**230.150.000,00**	-	-	-	-	-	-	**100,00**	**0,00**	-
	7.01.03.2.03.0004	Fasilitasi Pengembangan Usaha Ekonomi Masyarakat																		
			Jumlah Laporan Fasilitasi Pengembangan Usaha Ekonomi Masyarakat				1 Laporan	1 Laporan	0,00	0,00	0,00	0,00	Kab. Konawe, Bondoala, Semua Kel/Desa	PAJAK BAHAN BAKAR KENDARAAN BERMOTOR (PBBKB)	Membangun dari desa dan dari bawah untuk pertumbuhan ekonomi, pemerataan ekonomi dan pemberantasan kemiskinan.	6. MEWUJUDKAN PEMERATAAN PEMBANGUNAN INFRASTRUKTUR ANTARA DESA DAN KOTA			0,00	KECAMATAN BONDOALA
		-	**-**	**-**	**-**	**-**	-	-	**235.700.000,00**	**241.037.800,00**	**230.150.000,00**	-	-	-	-	-	-	**-**	**0,00**	-
	7.01.03.2.03.0005	Fasilitasi Pemanfaatan Teknologi Tepat Guna																		
			Jumlah Laporan Fasilitasi Pemanfaatan Teknologi Tepat Guna				1 Laporan	1 Laporan	0,00	0,00	0,00	0,00	Kab. Konawe, Bondoala, Semua Kel/Desa	DANA ALOKASI UMUM (DAU)	Membangun dari desa dan dari bawah untuk pertumbuhan ekonomi, pemerataan ekonomi dan pemberantasan kemiskinan.	-			0,00	KECAMATAN BONDOALA
	7.01.03.2.06	Pemberdayaan dan Kesejahteraan Keluarga Tingkat Kecamatan dan Kelurahan	-				-	-	0,00	0,00	0,00	0,00			Membangun dari desa dan dari bawah untuk pertumbuhan ekonomi, pemerataan ekonomi dan pemberantasan kemiskinan.	-	Masyarakat		0,00	KECAMATAN BONDOALA
	7.01.03.2.06.0001	Pembentukan dan Penumbuhan Karakter Keluarga Melalui Peningkatan Kesadaran Masyarakat akan Pentingnya Penghayatan dan Pengamalan Pancasila dalam Semua Aspek Kehidupan Bermasyarakat, Berbangsa, dan Bernegara																		
			Jumlah Keluarga yang Mengikuti Pembentukan dan Penumbuhan Karakter Keluarga Melalui Peningkatan Kesadaran Masyarakat akan Pentingnya Penghayatan dan Pengamalan Pancasila dalam Semua Aspek Kehidupan Bermasyarakat, Berbangsa, dan Bernegara				1 Keluarga	1 Keluarga	0,00	0,00	0,00	0,00	Kab. Konawe, Bondoala, Semua Kel/Desa	DANA ALOKASI UMUM (DAU)	Membangun dari desa dan dari bawah untuk pertumbuhan ekonomi, pemerataan ekonomi dan pemberantasan kemiskinan.	-			0,00	KECAMATAN BONDOALA
	7.01.03.2.06.0002	Peningkatan Kesadaran Keluarga dalam Membangun Kerja Sama antar-Keluarga, Warga, dan Kelompok Masyarakat																		
			Jumlah Keluarga yang Mengikuti Peningkatan Kesadaran Keluarga dalam Membangun Kerja Sama antar-Keluarga, Warga, dan Kelompok Masyarakat				1 Keluarga	1 Keluarga	0,00	0,00	0,00	0,00	Kab. Konawe, Bondoala, Semua Kel/Desa	PAJAK BARANG DAN JASA TERTENTU (PBJT)	Membangun dari desa dan dari bawah untuk pertumbuhan ekonomi, pemerataan ekonomi dan pemberantasan kemiskinan.	6. MEWUJUDKAN PEMERATAAN PEMBANGUNAN INFRASTRUKTUR ANTARA DESA DAN KOTA			0,00	KECAMATAN BONDOALA
	7.01.03.2.06.0003	Peningkatan Ketahanan Pangan Keluarga																		
			Jumlah Keluarga yang Mengikuti Peningkatan Ketahanan Pangan Keluarga				1 Keluarga	1 Keluarga	0,00	0,00	0,00	0,00	Kab. Konawe, Bondoala, Semua Kel/Desa	DANA ALOKASI UMUM (DAU)	Membangun dari desa dan dari bawah untuk pertumbuhan ekonomi, pemerataan ekonomi dan pemberantasan kemiskinan.	-			0,00	KECAMATAN BONDOALA
	7.01.03.2.06.0004	Pemberdayaan Masyarakat dalam Peningkatan Penggunaan dan Pemanfaatan Sandang Produksi Dalam Negeri																		
			Jumlah Keluarga yang Mengikuti Pemberdayaan Masyarakat dalam Peningkatan Penggunaan dan Pemanfaatan Sandang Produksi Dalam Negeri				1 Keluarga	1 Keluarga	0,00	0,00	0,00	0,00	Kab. Konawe, Bondoala, Semua Kel/Desa	DANA ALOKASI UMUM (DAU)	Membangun dari desa dan dari bawah untuk pertumbuhan ekonomi, pemerataan ekonomi dan pemberantasan kemiskinan.	-			0,00	KECAMATAN BONDOALA
	7.01.03.2.06.0005	Peningkatan Kesadaran Keluarga dalam Mewujudkan Rumah Sehat dan Layak Huni serta Kesadaran Hukum tentang Kepemilikan Rumah																		
			Jumlah Keluarga yang Mengikuti Peningkatan Kesadaran Keluarga dalam Mewujudkan Rumah Sehat dan Layak Huni serta Kesadaran Hukum tentang Kepemilikan Rumah				1 Keluarga	1 Keluarga	0,00	0,00	0,00	0,00	Kab. Konawe, Bondoala, Semua Kel/Desa	DANA ALOKASI UMUM (DAU)	Membangun dari desa dan dari bawah untuk pertumbuhan ekonomi, pemerataan ekonomi dan pemberantasan kemiskinan.	-			0,00	KECAMATAN BONDOALA
	7.01.03.2.06.0006	Peningkatan Kesadaran Keluarga dalam Peningkatan Pendidikan dan Keterampilan untuk Mewujudkan Sumber Daya Manusia yang Berkualitas dan Berdaya Saing																		
			Jumlah Keluarga yang Mengikuti Peningkatan Kesadaran Keluarga dalam Peningkatan Pendidikan dan Keterampilan untuk Mewujudkan Sumber Daya Manusia yang Berkualitas dan Berdaya Saing				1 Keluarga	1 Keluarga	0,00	0,00	0,00	0,00	Kab. Konawe, Bondoala, Semua Kel/Desa	PAJAK BARANG DAN JASA TERTENTU (PBJT)	Membangun dari desa dan dari bawah untuk pertumbuhan ekonomi, pemerataan ekonomi dan pemberantasan kemiskinan.	6. MEWUJUDKAN PEMERATAAN PEMBANGUNAN INFRASTRUKTUR ANTARA DESA DAN KOTA			0,00	KECAMATAN BONDOALA
	7.01.03.2.06.0007	Penumbuhan Kesadaran Keluarga dalam Peningkatan Derajat Kesehatan Keluarga dan Lingkungan dengan Menerapkan Perilaku Hidup Bersih dan Sehat																		

NO	KODE	URUSAN / BIDANG URUSAN / PROGRAM / OUTCOME / KEGIATAN / SUB KEGIATAN	INDIKATOR PROGRAM / KEGIATAN / SUB KEGIATAN	TARGET AKHIR PERIODE RENSTRA OPD	REALISASI CAPAIAN RENJA OPD TAHUN 2024	PRAKIRAAN CAPAIAN TARGET RENJA OPD TAHUN 2025	CAPAIAN KINERJA DAN KERANGKA PENDANAAN										KELOMPOK SASARAN	PRAKIRAAN MAJU RENCANA TAHUN 2027		PERANGKAT DAERAH PENANGGUNG JAWAB
							TARGET 2026		PAGU INDIKATIF (Rp)			Bertambah/Berkurang (10-12)	LOKASI	SUMBER DANA	PRIORITAS			TARGET	PAGU INDIKATIF (Rp)	
							SEBELUM	SESUDAH	RKPD 2026	APBD 2026	RKPD PERUBAHAN 2026				NASIONAL	DAERAH				
1	2	3	4	5	6	7	8	9	10	11	12	13	14	15	16	17	18	19	20	21
			Jumlah Keluarga yang Mengikuti Penumbuhan Kesadaran Keluarga dalam Peningkatan Derajat Kesehatan Keluarga dan Lingkungan Dengan Menerapkan Perilaku Hidup Bersih dan Sehat				1 Keluarga	1 Keluarga	0,00	0,00	0,00	0,00	Kab. Konawe, Bondoala, Semua Kel/Desa	PAJAK BARANG DAN JASA TERTENTU (PBJT)	Membangun dari desa dan dari bawah untuk pertumbuhan ekonomi, pemerataan ekonomi dan pemberantasan kemiskinan.	6. MEWUJUDKAN PEMERATAAN PEMBANGUNAN INFRASTRUKTUR ANTARA DESA DAN KOTA			0,00	KECAMATAN BONDOALA
	7.01.03.2.06.0008	Penumbuhan Kesadaran Keluarga dalam Peningkatan Taraf Hidup Keluarga Melalui Kehidupan Berkoperasi dan Pengembangan Ekonomi Lainnya																		
			Jumlah Keluarga yang Mengikuti Penumbuhan Kesadaran Keluarga dalam Peningkatan Taraf Hidup Keluarga melalui Kehidupan Berkoperasi dan Pengembangan Ekonomi Lainnya				1 Keluarga	1 Keluarga	0,00	0,00	0,00	0,00	Kab. Konawe, Bondoala, Semua Kel/Desa	PAJAK BARANG DAN JASA TERTENTU (PBJT)	Membangun dari desa dan dari bawah untuk pertumbuhan ekonomi, pemerataan ekonomi dan pemberantasan kemiskinan.	6. MEWUJUDKAN PEMERATAAN PEMBANGUNAN INFRASTRUKTUR ANTARA DESA DAN KOTA			0,00	KECAMATAN BONDOALA
	7.01.03.2.06.0009	Penumbuhan Kesadaran Keluarga dalam Peningkatan Kualitas Kelestarian Lingkungan Hidup																		
			Jumlah Keluarga yang Mengikuti Penumbuhan Kesadaran Keluarga dalam Peningkatan Kualitas Kelestarian Lingkungan Hidup				1 Keluarga	1 Keluarga	0,00	0,00	0,00	0,00	Kab. Konawe, Bondoala, Semua Kel/Desa	PAJAK BARANG DAN JASA TERTENTU (PBJT)	Membangun dari desa dan dari bawah untuk pertumbuhan ekonomi, pemerataan ekonomi dan pemberantasan kemiskinan.	6. MEWUJUDKAN PEMERATAAN PEMBANGUNAN INFRASTRUKTUR ANTARA DESA DAN KOTA			0,00	KECAMATAN BONDOALA
	7.01.03.2.06.0010	Pelatihan Keluarga Tanggap Bencana Alam																		
			Jumlah Keluarga yang Mengikuti Pelatihan Keluarga Tanggap Bencana Alam				1 Keluarga	1 Keluarga	0,00	0,00	0,00	0,00	Kab. Konawe, Bondoala, Semua Kel/Desa	DANA ALOKASI UMUM (DAU)	Membangun dari desa dan dari bawah untuk pertumbuhan ekonomi, pemerataan ekonomi dan pemberantasan kemiskinan.	-			0,00	KECAMATAN BONDOALA
	7.01.03.2.06.0011	Pelatihan Keluarga Tanggap Bencana Rumah Tangga																		
			Jumlah Keluarga yang Mengikuti Pelatihan Keluarga Tanggap Bencana Rumah Tangga				1 Keluarga	1 Keluarga	0,00	0,00	0,00	0,00	Kab. Konawe, Bondoala, Semua Kel/Desa	DANA ALOKASI UMUM (DAU)	Membangun dari desa dan dari bawah untuk pertumbuhan ekonomi, pemerataan ekonomi dan pemberantasan kemiskinan.	-			0,00	KECAMATAN BONDOALA
	7.01.03.2.06.0012	Penumbuhan dan Peningkatan Kesadaran Keluarga dalam Keterlibatan Perencanaan Kehidupan Menuju Keluarga Berkualitas																		
			Jumlah Keluarga yang Mengikuti Penumbuhan dan Peningkatan Kesadaran Keluarga dalam Keterlibatan Perencanaan Kehidupan Menuju Keluarga Berkualitas				1 Keluarga	1 Keluarga	0,00	0,00	0,00	0,00	Kab. Konawe, Bondoala, Semua Kel/Desa	DANA ALOKASI UMUM (DAU)	Membangun dari desa dan dari bawah untuk pertumbuhan ekonomi, pemerataan ekonomi dan pemberantasan kemiskinan.	-			0,00	KECAMATAN BONDOALA
4.	**7.01.04**	**PROGRAM KOORDINASI KETENTRAMAN DAN KETERTIBAN UMUM**	**PERSENTASE KEGIATAN KETENTRAMAN DAN KETERTIBAN UMUM YANG TERLAKSANA**				**100,00 %**	**100,00 %**	**0,00**	**0,00**	**0,00**	**0,00**							**0,00**	
		[PERSENTASE KEGIATAN KETENTRAMAN DAN KETERTIBAN UMUM YANG TERLAKSANA]	**PERSENTASE KEGIATAN KETENTRAMAN DAN KETERTIBAN UMUM YANG TERLAKSANA**	**100,00**	**100,00**	**100,00**	-	-	**0,00**	**0,00**	**0,00**	-	-	-	-	-	-	**100,00**	**0,00**	-
	7.01.04.2.01	Koordinasi Upaya Penyelenggaraan Ketenteraman dan Ketertiban Umum	*Jumlah Laporan Koordinasi Upaya Penyelenggaraan Ketentraman dan Ketertiban Umum*				2 Laporan	2 Laporan	0,00	0,00	0,00	0,00			Memperkokoh ideologi Pancasila, demokrasi, dan hak asasi manusia (HAM).	3. MENGOPTIMALKAN TATA KELOLA PEMERINTAHAN YANG BERSIH, EFEKIF DAN PARTISIPATIF	Masyarakat		0,00	KECAMATAN BONDOALA
	7.01.04.2.01.0001	Sinergitas dengan Kepolisian Negara Republik Indonesia, Tentara Nasional Indonesia dan Instansi Vertikal di Wilayah Kecamatan																		
			Jumlah Laporan Hasil Sinergitas dengan Kepolisian Negara Republik Indonesia, Tentara Nasional Indonesia dan Instansi Vertikal di Wilayah Kecamatan				1 Laporan	1 Laporan	0,00	0,00	0,00	0,00	Kab. Konawe, Bondoala, Semua Kel/Desa	PAJAK BAHAN BAKAR KENDARAAN BERMOTOR (PBBKB)	Memperkokoh ideologi Pancasila, demokrasi, dan hak asasi manusia (HAM).	3. MENGOPTIMALKAN TATA KELOLA PEMERINTAHAN YANG BERSIH, EFEKIF DAN PARTISIPATIF			0,00	KECAMATAN BONDOALA
	7.01.04.2.01.0002	Harmonisasi Hubungan dengan Tokoh Agama dan Tokoh Masyarakat																		
			Jumlah Laporan Pelaksanaan Harmonisasi Hubungan dengan Tokoh Agama dan Tokoh Masyarakat				1 Laporan	1 Laporan	0,00	0,00	0,00	0,00	Kab. Konawe, Bondoala, Semua Kel/Desa	PAJAK BAHAN BAKAR KENDARAAN BERMOTOR (PBBKB)	Memperkokoh ideologi Pancasila, demokrasi, dan hak asasi manusia (HAM).	3. MENGOPTIMALKAN TATA KELOLA PEMERINTAHAN YANG BERSIH, EFEKIF DAN PARTISIPATIF			0,00	KECAMATAN BONDOALA
	7.01.04.2.02	Koordinasi Penerapan dan Penegakan Peraturan Daerah dan Peraturan Kepala Daerah	-				-	-	0,00	0,00	0,00	0,00			-	3. MENGOPTIMALKAN TATA KELOLA PEMERINTAHAN YANG BERSIH, EFEKIF DAN PARTISIPATIF	-		0,00	KECAMATAN BONDOALA
	7.01.04.2.02.0001	Koordinasi/Sinergi dengan Perangkat Daerah yang Tugas dan Fungsinya di Bidang Penegakan Peraturan Perundang-Undangan dan/atau Kepolisian Negara Republik Indonesia																		
			Jumlah Laporan Koordinasi/Sinergi dengan Perangkat Daerah yang Tugas dan Fungsinya di Bidang Penegakan Peraturan Perundang-Undangan dan/atau Kepolisian Negara Republik Indonesia				1 Laporan	1 Laporan	0,00	0,00	0,00	0,00	Kab. Konawe, Bondoala, Semua Kel/Desa	PAJAK BAHAN BAKAR KENDARAAN BERMOTOR (PBBKB)	-	3. MENGOPTIMALKAN TATA KELOLA PEMERINTAHAN YANG BERSIH, EFEKIF DAN PARTISIPATIF			0,00	KECAMATAN BONDOALA
5.	**7.01.05**	**PROGRAM PENYELENGGARAAN URUSAN PEMERINTAHAN UMUM**	**PERSENTASE KEGIATAN PENYELENGGARAAN URUSAN PEMERINTAHAN UMUM YANG TERLAKSANA**				**100,00 %**	**100,00 %**	**0,00**	**0,00**	**0,00**	**0,00**							**0,00**	
		-	**-**	**-**	**-**	**-**	-	-	**0,00**	**0,00**	**0,00**	-	-	-	-	-	-	**-**	**0,00**	-
	7.01.05.2.01	Penyelenggaraan Urusan Pemerintahan Umum Sesuai Penugasan Kepala Daerah	*Jumlah Laporan Penyelenggaraan Urusan Pemerintahan Umum sesuai Penugasan Kepala Daerah*				2 Laporan	2 Laporan	0,00	0,00	0,00	0,00			Memperkokoh ideologi Pancasila, demokrasi, dan hak asasi manusia (HAM).	-	Masyarakat		0,00	KECAMATAN BONDOALA
	7.01.05.2.01.0001	Pembinaan Wawasan Kebangsaan dan Ketahanan Nasional dalam rangka Memantapkan Pengamalan Pancasila, Pelaksanaan Undang-Undang Dasar Negara Republik Indonesia Tahun 1945, Pelestarian Bhinneka Tunggal Ika serta Pemertahanan dan Pemeliharaan Keutuhan Negara Kesatuan Republik Indonesia																		

NO	KODE	URUSAN / BIDANG URUSAN / PROGRAM / OUTCOME / KEGIATAN / SUB KEGIATAN	INDIKATOR PROGRAM / KEGIATAN / SUB KEGIATAN	TARGET AKHIR PERIODE RENSTRA OPD	REALISASI CAPAIAN RENJA OPD TAHUN 2024	PRAKIRAAN CAPAIAN TARGET RENJA OPD TAHUN 2025	CAPAIAN KINERJA DAN KERANGKA PENDANAAN										KELOMPOK SASARAN	PRAKIRAAN MAJU RENCANA TAHUN 2027		PERANGKAT DAERAH PENANGGUNG JAWAB
							TARGET 2026		PAGU INDIKATIF (Rp)			Bertambah/Berkurang (10-12)	LOKASI	SUMBER DANA	PRIORITAS			TARGET	PAGU INDIKATIF (Rp)	
							SEBELUM	SESUDAH	RKPD 2026	APBD 2026	RKPD PERUBAHAN 2026				NASIONAL	DAERAH				
1	2	3	4	5	6	7	8	9	10	11	12	13	14	15	16	17	18	19	20	21
			Jumlah Orang yang Mengikuti Pembinaan Wawasan Kebangsaan dan Ketahanan Nasional dalam rangka Memantapkan Pengamalan Pancasila, Pelaksanaan Undang-Undang Dasar Negara Republik Indonesia Tahun 1945, Pelestarian Bhinneka Tunggal Ika serta Pemertahanan dan Pemeliharaan Keutuhan Negara Kesatuan Republik Indonesia				1 Orang	1 Orang	0,00	0,00	0,00	0,00	Kab. Konawe, Bondoala, Semua Kel/Desa	DANA ALOKASI UMUM (DAU)	Memperkokoh ideologi Pancasila, demokrasi, dan hak asasi manusia (HAM).	-			0,00	KECAMATAN BONDOALA
	7.01.05.2.01.0002	Fasilitasi, Koordinasi dan Pembinaan (Bimtek, Sosialisasi, Konsultasi) Wawasan Kebangsaan dan Ketahanan Nasional																		
			Jumlah Orang yang Mengikuti Fasilitasi, Koordinasi dan Pembinaan (Bimtek, Sosialisasi, Konsultasi) Wawasan Kebangsaan dan Ketahanan Nasional				1 Orang	1 Orang	0,00	0,00	0,00	0,00	Kab. Konawe, Bondoala, Semua Kel/Desa	DANA ALOKASI UMUM (DAU)	Memperkokoh ideologi Pancasila, demokrasi, dan hak asasi manusia (HAM).	-			0,00	KECAMATAN BONDOALA
	7.01.05.2.01.0003	Pembinaan Persatuan dan Kesatuan Bangsa																		
			Jumlah Orang yang Mengikuti Pembinaan Persatuan dan Kesatuan Bangsa				1 Orang	1 Orang	0,00	0,00	0,00	0,00	Kab. Konawe, Bondoala, Semua Kel/Desa	DANA ALOKASI UMUM (DAU)	Memperkokoh ideologi Pancasila, demokrasi, dan hak asasi manusia (HAM).	-			0,00	KECAMATAN BONDOALA
	7.01.05.2.01.0004	Pembinaan Kerukunan Antar Suku dan Intra Suku, Umat Beragama, Ras, dan Golongan Lainnya Guna Mewujudkan Stabilitas Keamanan Lokal, Regional, dan Nasional																		
			Jumlah Orang yang Mengikuti Pembinaan Kerukunan Antar Suku dan Intra Suku , Umat Beragama, Ras, dan Golongan Lainnya Guna Mewujudkan Stabilitas Keamanan Lokal, Regional, dan Nasional				1 Orang	1 Orang	0,00	0,00	0,00	0,00	Kab. Konawe, Bondoala, Semua Kel/Desa	DANA ALOKASI UMUM (DAU)	Memperkokoh ideologi Pancasila, demokrasi, dan hak asasi manusia (HAM).	-			0,00	KECAMATAN BONDOALA
		[PERSENTASE KEGIATAN PENYELENGGARAAN URUSAN PEMERINTAHAN UMUM YANG TERLAKSANA]	**PERSENTASE KEGIATAN PENYELENGGARAAN URUSAN PEMERINTAHAN UMUM YANG TERLAKSANA**	**100,00**	**100,00**	**100,00**	-	-	**0,00**	**0,00**	**0,00**	-	-	-	-	-	-	**100,00**	**0,00**	-
	7.01.05.2.01.0005	Penanganan Konflik Sosial Sesuai Ketentuan Peraturan Perundang-Undangan																		
			Jumlah Laporan Konflik yang Ditangani Sesuai Ketentuan Peraturan Perundang-Undangan				1 Laporan	1 Laporan	0,00	0,00	0,00	0,00	Kab. Konawe, Bondoala, Semua Kel/Desa	PAJAK BAHAN BAKAR KENDARAAN BERMOTOR (PBBKB)	Memperkokoh ideologi Pancasila, demokrasi, dan hak asasi manusia (HAM).	3. MENGOPTIMALKAN TATA KELOLA PEMERINTAHAN YANG BERSIH, EFEKIF DAN PARTISIPATIF			0,00	KECAMATAN BONDOALA
		-	**-**	**-**	**-**	**-**	-	-	**0,00**	**0,00**	**0,00**	-	-	-	-	-	-	**-**	**0,00**	-
	7.01.05.2.01.0006	Pengembangan Kehidupan Demokrasi berdasarkan Pancasila																		
			Jumlah Lembaga Masyarakat yang Dikembangkan dalam Kehidupan Demokrasi berdasarkan Pancasila				1 Lembaga Masyarakat	1 Lembaga Masyarakat	0,00	0,00	0,00	0,00	Kab. Konawe, Bondoala, Semua Kel/Desa	DANA ALOKASI UMUM (DAU)	Memperkokoh ideologi Pancasila, demokrasi, dan hak asasi manusia (HAM).	-			0,00	KECAMATAN BONDOALA
	7.01.05.2.01.0007	Pelaksanaan Semua Urusan Pemerintahan yang Bukan Merupakan Kewenangan Daerah dan Tidak Dilaksanakan oleh Instansi Vertikal																		
			Jumlah Dokumen Semua Urusan Pemerintahan yang Bukan Merupakan Kewenangan Daerah dan Tidak Dilaksanakan oleh Instansi Vertikal				1 Dokumen	1 Dokumen	0,00	0,00	0,00	0,00	Kab. Konawe, Bondoala, Semua Kel/Desa	DANA ALOKASI UMUM (DAU)	Memperkokoh ideologi Pancasila, demokrasi, dan hak asasi manusia (HAM).	-			0,00	KECAMATAN BONDOALA
		[PERSENTASE KEGIATAN PENYELENGGARAAN URUSAN PEMERINTAHAN UMUM YANG TERLAKSANA]	**PERSENTASE KEGIATAN PENYELENGGARAAN URUSAN PEMERINTAHAN UMUM YANG TERLAKSANA**	**100,00**	**100,00**	**100,00**	-	-	**0,00**	**0,00**	**0,00**	-	-	-	-	-	-	**100,00**	**0,00**	-
	7.01.05.2.01.0008	Pelaksanaan Tugas Forum Koordinasi Pimpinan di Kecamatan																		
			Jumlah Dokumen Tugas Forum Koordinasi Pimpinan di Kecamatan				1 Dokumen	1 Dokumen	0,00	0,00	0,00	0,00	Kab. Konawe, Bondoala, Semua Kel/Desa	PAJAK BAHAN BAKAR KENDARAAN BERMOTOR (PBBKB)	Memperkokoh ideologi Pancasila, demokrasi, dan hak asasi manusia (HAM).	3. MENGOPTIMALKAN TATA KELOLA PEMERINTAHAN YANG BERSIH, EFEKIF DAN PARTISIPATIF			0,00	KECAMATAN BONDOALA
6.	**7.01.06**	**PROGRAM PEMBINAAN DAN PENGAWASAN PEMERINTAHAN DESA**	**PERSENTASE KEGIATAN PEMBINAAN DAN PENGAWASAN PEMERINTAHAN DESA YANG TERLAKSANA**				**100,00 %**	**100,00 %**	**0,00**	**0,00**	**0,00**	**0,00**							**0,00**	
		[PERSENTASE KEGIATAN PEMBINAAN DAN PENGAWASAN PEMERINTAHAN DESA YANG TERLAKSANA]	**Persentase Kegiatan Pembinaan dan Pengawasan Pemerintahan Desa yang Terlaksana**	**100,00**	**100,00**	**100,00**	-	-	**0,00**	**0,00**	**0,00**	-	-	-	-	-	-	**100,00**	**0,00**	-
	7.01.06.2.01	Fasilitasi, Rekomendasi dan Koordinasi Pembinaan dan Pengawasan Pemerintahan Desa	*Jumlah Lapooran Hasil Fasilitasi, Rekomendasi dan Koordinasi Pembinaan dan Pengawasan Pemerintahan Desa*				13 Laporan	13 Laporan	0,00	0,00	0,00	0,00			Memperkokoh ideologi Pancasila, demokrasi, dan hak asasi manusia (HAM).	3. MENGOPTIMALKAN TATA KELOLA PEMERINTAHAN YANG BERSIH, EFEKIF DAN PARTISIPATIF	Masyarakat		0,00	KECAMATAN BONDOALA
	7.01.06.2.01.0001	Fasilitasi Penyusunan Peraturan Desa dan Peraturan Kepala Desa																		
			Jumlah Dokumen yang Difasilitasi dalam rangka Penyusunan Peraturan Desa dan Peraturan Kepala Desa				1 Dokumen	1 Dokumen	0,00	0,00	0,00	0,00	Kab. Konawe, Bondoala, Semua Kel/Desa	PAJAK BAHAN BAKAR KENDARAAN BERMOTOR (PBBKB)	Memperkokoh ideologi Pancasila, demokrasi, dan hak asasi manusia (HAM).	3. MENGOPTIMALKAN TATA KELOLA PEMERINTAHAN YANG BERSIH, EFEKIF DAN PARTISIPATIF			0,00	KECAMATAN BONDOALA
	7.01.06.2.01.0002	Fasilitasi Administrasi Tata Pemerintahan Desa																		
			Jumlah Dokumen yang Difasilitasi dalam rangka Administrasi Tata Pemerintahan Desa				1 Dokumen	1 Dokumen	0,00	0,00	0,00	0,00	Kab. Konawe, Bondoala, Semua Kel/Desa	PAJAK BAHAN BAKAR KENDARAAN BERMOTOR (PBBKB)	Memperkokoh ideologi Pancasila, demokrasi, dan hak asasi manusia (HAM).	3. MENGOPTIMALKAN TATA KELOLA PEMERINTAHAN YANG BERSIH, EFEKIF DAN PARTISIPATIF			0,00	KECAMATAN BONDOALA

NO	KODE	URUSAN / BIDANG URUSAN / PROGRAM / OUTCOME / KEGIATAN / SUB KEGIATAN	INDIKATOR PROGRAM / KEGIATAN / SUB KEGIATAN	TARGET AKHIR PERIODE RENSTRA OPD	REALISASI CAPAIAN RENJA OPD TAHUN 2024	PRAKIRAAN CAPAIAN TARGET RENJA OPD TAHUN 2025	CAPAIAN KINERJA DAN KERANGKA PENDANAAN										KELOMPOK SASARAN	PRAKIRAAN MAJU RENCANA TAHUN 2027		PERANGKAT DAERAH PENANGGUNG JAWAB
							TARGET 2026		PAGU INDIKATIF (Rp)			Bertambah/Berkurang (10-12)	LOKASI	SUMBER DANA	PRIORITAS			TARGET	PAGU INDIKATIF (Rp)	
							SEBELUM	SESUDAH	RKPD 2026	APBD 2026	RKPD PERUBAHAN 2026				NASIONAL	DAERAH				
1	2	3	4	5	6	7	8	9	10	11	12	13	14	15	16	17	18	19	20	21
	7.01.06.2.01.0003	Fasilitasi Pengelolaan Keuangan Desa dan Pendayagunaan Aset Desa																		
			Jumlah Dokumen yang Difasilitasi dalam rangka Pengelolaan Keuangan Desa dan Pendayagunaan Aset Desa				1 Dokumen	1 Dokumen	0,00	0,00	0,00	0,00	Kab. Konawe, Bondoala, Semua Kel/Desa	PAJAK BAHAN BAKAR KENDARAAN BERMOTOR (PBBKB)	Memperkokoh ideologi Pancasila, demokrasi, dan hak asasi manusia (HAM).	3. MENGOPTIMALKAN TATA KELOLA PEMERINTAHAN YANG BERSIH, EFEKIF DAN PARTISIPATIF			0,00	KECAMATAN BONDOALA
	7.01.06.2.01.0004	Fasilitasi Penerapan dan Penegakan Peraturan Perundang-Undangan																		
			Jumlah Laporan Fasilitasi dalam rangka Penerapan dan Penegakan Peraturan Perundang-Undangan				1 Laporan	1 Laporan	0,00	0,00	0,00	0,00	Kab. Konawe, Bondoala, Semua Kel/Desa	DANA ALOKASI UMUM (DAU)	Memperkokoh ideologi Pancasila, demokrasi, dan hak asasi manusia (HAM).	-			0,00	KECAMATAN BONDOALA
	7.01.06.2.01.0005	Fasilitasi Pelaksanaan Tugas Kepala Desa dan Perangkat Desa																		
			Jumlah Dokumen Fasilitasi dalam rangka Pelaksanaan Tugas Kepala Desa dan Perangkat Desa				1 Dokumen	1 Dokumen	0,00	0,00	0,00	0,00	Kab. Konawe, Bondoala, Semua Kel/Desa	PAJAK BAHAN BAKAR KENDARAAN BERMOTOR (PBBKB)	Memperkokoh ideologi Pancasila, demokrasi, dan hak asasi manusia (HAM).	3. MENGOPTIMALKAN TATA KELOLA PEMERINTAHAN YANG BERSIH, EFEKIF DAN PARTISIPATIF			0,00	KECAMATAN BONDOALA
	7.01.06.2.01.0006	Fasilitasi Pelaksanaan Pemilihan Kepala Desa																		
			Jumlah Dokumen Fasilitasi dalam rangka Pelaksanaan Pemilihan Kepala Desa				1 Dokumen	1 Dokumen	0,00	0,00	0,00	0,00	Kab. Konawe, Bondoala, Semua Kel/Desa	PAJAK BAHAN BAKAR KENDARAAN BERMOTOR (PBBKB)	Memperkokoh ideologi Pancasila, demokrasi, dan hak asasi manusia (HAM).	-			0,00	KECAMATAN BONDOALA
	7.01.06.2.01.0007	Fasilitasi Pelaksanaan Tugas dan Fungsi Badan Permusyawaratan Desa																		
			Jumlah Dokumen Fasilitasi dalam rangka Pelaksanaan Tugas dan Fungsi Badan Permusyawaratan Desa				1 Dokumen	1 Dokumen	0,00	0,00	0,00	0,00	Kab. Konawe, Bondoala, Semua Kel/Desa	DANA ALOKASI UMUM (DAU)	Memperkokoh ideologi Pancasila, demokrasi, dan hak asasi manusia (HAM).	-			0,00	KECAMATAN BONDOALA
		-	**-**	**-**	**-**	**-**	-	-	**0,00**	**0,00**	**0,00**	-	-	-	-	-	-	**-**	**0,00**	-
	7.01.06.2.01.0008	Rekomendasi Pengangkatan dan Pemberhentian Perangkat Desa																		
			Jumlah Dokumen Rekomendasi Pengangkatan dan Pemberhentian Perangkat Desa				1 Dokumen	1 Dokumen	0,00	0,00	0,00	0,00	Kab. Konawe, Bondoala, Semua Kel/Desa	DANA ALOKASI UMUM (DAU)	Memperkokoh ideologi Pancasila, demokrasi, dan hak asasi manusia (HAM).	-			0,00	KECAMATAN BONDOALA
		[PERSENTASE KEGIATAN PEMBINAAN DAN PENGAWASAN PEMERINTAHAN DESA YANG TERLAKSANA]	**Persentase Kegiatan Pembinaan dan Pengawasan Pemerintahan Desa yang Terlaksana**	**100,00**	**100,00**	**100,00**	-	-	**0,00**	**0,00**	**0,00**	-	-	-	-	-	-	**100,00**	**0,00**	-
	7.01.06.2.01.0009	Fasilitasi Sinkronisasi Perencanaan Pembangunan Daerah dengan Pembangunan Desa																		
			Jumlah Dokumen Sinkronisasi Perencanaan Pembangunan Daerah dengan Pembangunan Desa				1 Dokumen	1 Dokumen	0,00	0,00	0,00	0,00	Kab. Konawe, Bondoala, Semua Kel/Desa	PAJAK BAHAN BAKAR KENDARAAN BERMOTOR (PBBKB)	Memperkokoh ideologi Pancasila, demokrasi, dan hak asasi manusia (HAM).	3. MENGOPTIMALKAN TATA KELOLA PEMERINTAHAN YANG BERSIH, EFEKIF DAN PARTISIPATIF			0,00	KECAMATAN BONDOALA
		-	**-**	**-**	**-**	**-**	-	-	**0,00**	**0,00**	**0,00**	-	-	-	-	-	-	**-**	**0,00**	-
	7.01.06.2.01.0010	Fasilitasi Penetapan Lokasi Pembangunan Kawasan Perdesaan																		
			Jumlah Dokumen Fasilitasi Lokasi Pembangunan Kawasan Perdesaan				1 Dokumen	1 Dokumen	0,00	0,00	0,00	0,00	Kab. Konawe, Bondoala, Semua Kel/Desa	DANA ALOKASI UMUM (DAU)	Memperkokoh ideologi Pancasila, demokrasi, dan hak asasi manusia (HAM).	-			0,00	KECAMATAN BONDOALA
		[PERSENTASE KEGIATAN PEMBINAAN DAN PENGAWASAN PEMERINTAHAN DESA YANG TERLAKSANA]	**Persentase Kegiatan Pembinaan dan Pengawasan Pemerintahan Desa yang Terlaksana**	**100,00**	**100,00**	**100,00**	-	-	**0,00**	**0,00**	**0,00**	-	-	-	-	-	-	**100,00**	**0,00**	-
	7.01.06.2.01.0011	Fasilitasi Penyelenggaraan Ketenteraman dan Ketertiban Umum																		
			Jumlah Dokumen Fasilitasi dalam rangka Penyelenggaraan Ketenteraman dan Ketertiban Umum				1 Dokumen	1 Dokumen	0,00	0,00	0,00	0,00	Kab. Konawe, Semua Kecamatan, Semua Kel/Desa	DANA ALOKASI UMUM (DAU)	Memperkokoh ideologi Pancasila, demokrasi, dan hak asasi manusia (HAM).	-			0,00	KECAMATAN BONDOALA
	7.01.06.2.01.0012	Fasilitasi Pelaksanaan Tugas, Fungsi, dan Kewajiban Lembaga Kemasyarakatan																		
			Jumlah Dokumen Fasilitasi dalam rangka Pelaksanaan Tugas, Fungsi, dan Kewajiban Lembaga Kemasyarakatan				1 Dokumen	1 Dokumen	0,00	0,00	0,00	0,00	Kab. Konawe, Bondoala, Semua Kel/Desa	DANA ALOKASI UMUM (DAU)	Memperkokoh ideologi Pancasila, demokrasi, dan hak asasi manusia (HAM).	-			0,00	KECAMATAN BONDOALA
	7.01.06.2.01.0013	Fasilitasi Penyusunan Perencanaan Pembangunan Partisipatif																		
			Jumlah Dokumen Fasilitasi dalam rangka Perencanaan Pembangunan Partisipatif				1 Dokumen	1 Dokumen	0,00	0,00	0,00	0,00	Kab. Konawe, Bondoala, Semua Kel/Desa	PAJAK BAHAN BAKAR KENDARAAN BERMOTOR (PBBKB)	Memperkokoh ideologi Pancasila, demokrasi, dan hak asasi manusia (HAM).	3. MENGOPTIMALKAN TATA KELOLA PEMERINTAHAN YANG BERSIH, EFEKIF DAN PARTISIPATIF			0,00	KECAMATAN BONDOALA
	7.01.06.2.01.0014	Fasilitasi Kerja Sama Antar Desa dan Kerja Sama Desa dengan Pihak Ketiga																		
			Jumlah Dokumen Fasilitasi dalam rangka Kerja Sama Antar Desa dan Kerja Sama Desa dengan Pihak Ketiga				1 Dokumen	1 Dokumen	0,00	0,00	0,00	0,00	Kab. Konawe, Bondoala, Semua Kel/Desa	DANA ALOKASI UMUM (DAU)	Memperkokoh ideologi Pancasila, demokrasi, dan hak asasi manusia (HAM).	-			0,00	KECAMATAN BONDOALA
		-	**-**	**-**	**-**	**-**	-	-	**0,00**	**0,00**	**0,00**	-	-	-	-	-	-	**-**	**0,00**	-
	7.01.06.2.01.0015	Fasilitasi Penataan, Pemanfaatan, dan Pendayagunaan Ruang Desa serta Penetapan dan Penegasan Batas Desa																		
			Jumlah Dokumen Fasilitasi dalam rangka Penataan, Pemanfaatan, dan Pendayagunaan Ruang Desa serta Penetapan dan Penegasan Batas Desa				1 Dokumen	1 Dokumen	0,00	0,00	0,00	0,00	Kab. Konawe, Bondoala, Semua Kel/Desa	DANA ALOKASI UMUM (DAU)	Memperkokoh ideologi Pancasila, demokrasi, dan hak asasi manusia (HAM).	-			0,00	KECAMATAN BONDOALA
		[PERSENTASE KEGIATAN PEMBINAAN DAN PENGAWASAN PEMERINTAHAN DESA YANG TERLAKSANA]	**Persentase Kegiatan Pembinaan dan Pengawasan Pemerintahan Desa yang Terlaksana**	**100,00**	**100,00**	**100,00**	-	-	**0,00**	**0,00**	**0,00**	-	-	-	-	-	-	**100,00**	**0,00**	-
	7.01.06.2.01.0016	Fasilitasi Penyusunan Program dan Pelaksanaan Pemberdayaan Masyarakat Desa																		

NO	KODE	URUSAN / BIDANG URUSAN / PROGRAM / OUTCOME / KEGIATAN / SUB KEGIATAN	INDIKATOR PROGRAM / KEGIATAN / SUB KEGIATAN	TARGET AKHIR PERIODE RENSTRA OPD	REALISASI CAPAIAN RENJA OPD TAHUN 2024	PRAKIRAAN CAPAIAN TARGET RENJA OPD TAHUN 2025	CAPAIAN KINERJA DAN KERANGKA PENDANAAN										KELOMPOK SASARAN	PRAKIRAAN MAJU RENCANA TAHUN 2027		PERANGKAT DAERAH PENANGGUNG JAWAB
							TARGET 2026		PAGU INDIKATIF (Rp)			Bertambah/Berkurang (10-12)	LOKASI	SUMBER DANA	PRIORITAS			TARGET	PAGU INDIKATIF (Rp)	
							SEBELUM	SESUDAH	RKPD 2026	APBD 2026	RKPD PERUBAHAN 2026				NASIONAL	DAERAH				
1	2	3	4	5	6	7	8	9	10	11	12	13	14	15	16	17	18	19	20	21
			Jumlah Dokumen Fasilitasi dalam rangka Program dan Pelaksanaan Pemberdayaan Masyarakat Desa				1 Dokumen	1 Dokumen	0,00	0,00	0,00	0,00	Kab. Konawe, Bondoala, Semua Kel/Desa	PAJAK BAHAN BAKAR KENDARAAN BERMOTOR (PBBKB)	Memperkokoh ideologi Pancasila, demokrasi, dan hak asasi manusia (HAM).	3. MENGOPTIMALKAN TATA KELOLA PEMERINTAHAN YANG BERSIH, EFEKIF DAN PARTISIPATIF			0,00	KECAMATAN BONDOALA
	7.01.06.2.01.0017	Koordinasi Pendampingan Desa di Wilayahnya																		
			Jumlah Laporan Hasil Koordinasi Pendampingan Desa di Wilayahnya				1 Laporan	1 Laporan	0,00	0,00	0,00	0,00	Kab. Konawe, Bondoala, Semua Kel/Desa	PAJAK BAHAN BAKAR KENDARAAN BERMOTOR (PBBKB)	Memperkokoh ideologi Pancasila, demokrasi, dan hak asasi manusia (HAM).	3. MENGOPTIMALKAN TATA KELOLA PEMERINTAHAN YANG BERSIH, EFEKIF DAN PARTISIPATIF			0,00	KECAMATAN BONDOALA
	7.01.06.2.01.0018	Koordinasi Pelaksanaan Pembangunan Kawasan Perdesaan di Wilayah Kecamatan																		
			Jumlah Laporan Hasil Koordinasi Pelaksanaan Pembangunan Kawasan Perdesaan di Wilayah Kecamatan				1 Laporan	1 Laporan	0,00	0,00	0,00	0,00	Kab. Konawe, Bondoala, Semua Kel/Desa	DANA ALOKASI UMUM (DAU)	Memperkokoh ideologi Pancasila, demokrasi, dan hak asasi manusia (HAM).	-			0,00	KECAMATAN BONDOALA
		KELURAHAN LAOSU							**1.879.135.496,00**	**1.971.686.205,00**	**1.755.148.566,00**	**-123.986.930,00**							**0,00**	
	7	**UNSUR KEWILAYAHAN**							**1.879.135.496,00**	**1.971.686.205,00**	**1.755.148.566,00**	**-123.986.930,00**							**0,00**	
	7.01	**KECAMATAN**							**1.879.135.496,00**	**1.971.686.205,00**	**1.755.148.566,00**	**-123.986.930,00**							**0,00**	
1.	**7.01.01**	**PROGRAM PENUNJANG URUSAN PEMERINTAHAN DAERAH KABUPATEN/KOTA**	**-**				**-**	**-**	**1.565.235.496,00**	**1.700.648.405,00**	**1.487.998.566,00**	**-1.565.235.496,00**							**0,00**	
		-	**-**	**-**	**-**	**-**	-	-	**1.565.235.496,00**	**1.700.648.405,00**	**1.487.998.566,00**	-	-	-	-	-	-	**-**	**0,00**	-
	7.01.01.2.01	Perencanaan, Penganggaran, dan Evaluasi Kinerja Perangkat Daerah	-				-	-	9.099.700,00	12.000.000,00	12.000.000,00	2.900.300,00			-	3. MENGOPTIMALKAN TATA KELOLA PEMERINTAHAN YANG BERSIH, EFEKIF DAN PARTISIPATIF	-		0,00	KECAMATAN BONDOALA
	7.01.01.2.01.0001	Penyusunan Dokumen Perencanaan Perangkat Daerah																		
			Jumlah Dokumen Perencanaan Perangkat Daerah				1 Dokumen	1 Dokumen	0,00	0,00	0,00	0,00	Kab. Konawe, Bondoala, Laosu	PAJAK BAHAN BAKAR KENDARAAN BERMOTOR (PBBKB)	-	3. MENGOPTIMALKAN TATA KELOLA PEMERINTAHAN YANG BERSIH, EFEKIF DAN PARTISIPATIF			0,00	KECAMATAN BONDOALA
		[PERSENTASE KEGIATAN PENUNJANG URUSAN PEMERINTAHAN DAERAH YANG TERLAKSANA]	**PERSENTASE KEGIATAN PENUNJANG URUSAN PEMERINTAHAN DAERAH YANG TERLAKSANA**	**100,00**	**100,00**	**100,00**	-	-	**1.565.235.496,00**	**1.700.648.405,00**	**1.487.998.566,00**	-	-	-	-	-	-	**100,00**	**0,00**	-
	7.01.01.2.01.0002	Koordinasi dan Penyusunan Dokumen RKA-SKPD																		
			Jumlah Dokumen RKA-SKPD dan Laporan Hasil Koordinasi Penyusunan Dokumen RKA-SKPD				1 Dokumen	1 Dokumen	0,00	0,00	0,00	0,00	Kab. Konawe, Bondoala, Laosu	PAJAK BAHAN BAKAR KENDARAAN BERMOTOR (PBBKB)	-	-			0,00	KECAMATAN BONDOALA
	7.01.01.2.01.0003	Koordinasi dan Penyusunan Dokumen Perubahan RKA-SKPD																		
			Jumlah Dokumen Perubahan RKA-SKPD dan Laporan Hasil Koordinasi Penyusunan Dokumen Perubahan RKA-SKPD				1 Dokumen	1 Dokumen	0,00	0,00	0,00	0,00	Kab. Konawe, Bondoala, Laosu	PAJAK BAHAN BAKAR KENDARAAN BERMOTOR (PBBKB)	-	3. MENGOPTIMALKAN TATA KELOLA PEMERINTAHAN YANG BERSIH, EFEKIF DAN PARTISIPATIF			0,00	KECAMATAN BONDOALA
	7.01.01.2.01.0004	Koordinasi dan Penyusunan DPA-SKPD																		
			Jumlah Dokumen DPA-SKPD dan Laporan Hasil Koordinasi Penyusunan Dokumen DPA-SKPD				1 Dokumen	1 Dokumen	0,00	0,00	0,00	0,00	Kab. Konawe, Bondoala, Semua Kel/Desa	PAJAK BAHAN BAKAR KENDARAAN BERMOTOR (PBBKB)	-	3. MENGOPTIMALKAN TATA KELOLA PEMERINTAHAN YANG BERSIH, EFEKIF DAN PARTISIPATIF			0,00	KECAMATAN BONDOALA
	7.01.01.2.01.0005	Koordinasi dan Penyusunan Perubahan DPA- SKPD																		
			Jumlah Dokumen Perubahan DPA-SKPD dan Laporan Hasil Koordinasi Penyusunan Dokumen Perubahan DPA-SKPD				1 Dokumen	1 Dokumen	0,00	0,00	0,00	0,00	Kab. Konawe, Bondoala, Laosu	PAJAK BAHAN BAKAR KENDARAAN BERMOTOR (PBBKB)	-	3. MENGOPTIMALKAN TATA KELOLA PEMERINTAHAN YANG BERSIH, EFEKIF DAN PARTISIPATIF			0,00	KECAMATAN BONDOALA
		-	**-**	**-**	**-**	**-**	-	-	**1.565.235.496,00**	**1.700.648.405,00**	**1.487.998.566,00**	-	-	-	-	-	-	**-**	**0,00**	-
	7.01.01.2.01.0006	Koordinasi dan Penyusunan Laporan Capaian Kinerja dan Ikhtisar Realisasi Kinerja SKPD																		
			Jumlah Laporan Capaian Kinerja dan Ikhtisar Realisasi Kinerja SKPD dan Laporan Hasil Koordinasi Penyusunan Laporan Capaian Kinerja dan Ikhtisar Realisasi Kinerja SKPD				1 Laporan	1 Laporan	0,00	0,00	0,00	0,00	Kab. Konawe, Bondoala, Laosu	DANA ALOKASI UMUM (DAU)	-	-			0,00	KECAMATAN BONDOALA
		[PERSENTASE KEGIATAN PENUNJANG URUSAN PEMERINTAHAN DAERAH YANG TERLAKSANA]	**PERSENTASE KEGIATAN PENUNJANG URUSAN PEMERINTAHAN DAERAH YANG TERLAKSANA**	**100,00**	**100,00**	**100,00**	-	-	**1.565.235.496,00**	**1.700.648.405,00**	**1.487.998.566,00**	-	-	-	-	-	-	**100,00**	**0,00**	-
	7.01.01.2.01.0007	Evaluasi Kinerja Perangkat Daerah																		
			Jumlah Laporan Evaluasi Kinerja Perangkat Daerah				1 Laporan	1 Laporan	0,00	0,00	0,00	0,00	Kab. Konawe, Bondoala, Laosu	DANA ALOKASI UMUM (DAU)	-	-			0,00	KECAMATAN BONDOALA
		-	**-**	**-**	**-**	**-**	-	-	**1.565.235.496,00**	**1.700.648.405,00**	**1.487.998.566,00**	-	-	-	-	-	-	**-**	**0,00**	-
	7.01.01.2.01.0008	Penyelenggaraan Walidata Pendukung Statistik Sektoral Daerah																		
			Jumlah Dokumen Hasil Penyelenggaraan Walidata Pendukung Statistik Sektoral Daerah				1 Dokumen	1 Dokumen	0,00	0,00	0,00	0,00	Kab. Konawe, Bondoala, Laosu	DANA ALOKASI UMUM (DAU)	-	-			0,00	KECAMATAN BONDOALA
		[PERSENTASE KEGIATAN PENUNJANG URUSAN PEMERINTAHAN DAERAH YANG TERLAKSANA]	**PERSENTASE KEGIATAN PENUNJANG URUSAN PEMERINTAHAN DAERAH YANG TERLAKSANA**	**100,00**	**100,00**	**100,00**	-	-	**1.565.235.496,00**	**1.700.648.405,00**	**1.487.998.566,00**	-	-	-	-	-	-	**100,00**	**0,00**	-
	7.01.01.2.01.0009	Pelaksanaan Pengumpulan Data Statistik Sektoral Daerah																		

NO	KODE	URUSAN / BIDANG URUSAN / PROGRAM / OUTCOME / KEGIATAN / SUB KEGIATAN	INDIKATOR PROGRAM / KEGIATAN / SUB KEGIATAN	TARGET AKHIR PERIODE RENSTRA OPD	REALISASI CAPAIAN RENJA OPD TAHUN 2024	PRAKIRAAN CAPAIAN TARGET RENJA OPD TAHUN 2025	CAPAIAN KINERJA DAN KERANGKA PENDANAAN										KELOMPOK SASARAN	PRAKIRAAN MAJU RENCANA TAHUN 2027		PERANGKAT DAERAH PENANGGUNG JAWAB
							TARGET 2026		PAGU INDIKATIF (Rp)			Bertambah/Berkurang (10-12)	LOKASI	SUMBER DANA	PRIORITAS			TARGET	PAGU INDIKATIF (Rp)	
							SEBELUM	SESUDAH	RKPD 2026	APBD 2026	RKPD PERUBAHAN 2026				NASIONAL	DAERAH				
1	2	3	4	5	6	7	8	9	10	11	12	13	14	15	16	17	18	19	20	21
			Jumlah Data Statistik Sektoral Daerah yang Telah Dikumpulkan dan Diperiksa Lingkup Perangkat Daerah				1 Data	1 Data	0,00	0,00	0,00	0,00	Kab. Konawe, Bondoala, Laosu	DANA ALOKASI UMUM (DAU)	-	-			0,00	KECAMATAN BONDOALA
		-	**-**	**-**	**-**	**-**	-	-	**1.565.235.496,00**	**1.700.648.405,00**	**1.487.998.566,00**	-	-	-	-	-	-	**-**	**0,00**	-
	7.01.01.2.01.0010	Pelaksanaan Forum Perangkat Daerah Berdasarkan Bidang Urusan yang Diampu dalam Rangka Penyusunan Dokumen Perencanaan Perangkat Daerah																		
			Jumlah Berita Acara Hasil Forum Perangkat Daerah Berdasarkan Bidang Urusan yang Diampu dalam Rangka Penyusunan Dokumen Perencanaan Perangkat Daerah				1 Berita Acara	1 Berita Acara	0,00	0,00	0,00	0,00	Kab. Konawe, Bondoala, Laosu	DANA ALOKASI UMUM (DAU)	-	-			0,00	KECAMATAN BONDOALA
	7.01.01.2.01.0011	Penyusunan Dokumen Perencanaan Urusan Selain Renstra PD dan Renja PD																		
			Jumlah Dokumen Perencanaan Urusan Selain Renstra PD dan Renja PD yang disusun				1 Dokumen	1 Dokumen	0,00	0,00	0,00	0,00	Kab. Konawe, Bondoala, Laosu	DANA ALOKASI UMUM (DAU)	-	-			0,00	KECAMATAN BONDOALA
	7.01.01.2.01.0012	Koordinasi Peningkatan Partisipasi Masyarakat dalam Penyelenggaraan Urusan Pemerintahan Daerah yang Diampu																		
			Jumlah Subtansi Koordinasi Peningkatan Partisipasi Masyarakat dalam Penyelenggaraan Urusan Pemerintahan Daerah yang Diampu				1 Substansi	1 Substansi	0,00	0,00	0,00	0,00	Kab. Konawe, Bondoala, Laosu	DANA ALOKASI UMUM (DAU)	-	-			0,00	KECAMATAN BONDOALA
	7.01.01.2.01.0013	Sinkronisasi dan Harmonisasi Pusat dan Daerah dalam Rangka Mendukung Target Pembangunan Nasional melalui Koordinasi Teknis Pembangunan																		
			Jumlah Berita Acara Hasil Sinkronisasi dan Harmonisasi Pusat dan Daerah dalam Rangka Mendukung Target Pembangunan Nasional melalui Koordinasi Teknis Pembangunan				1 Berita Acara	1 Berita Acara	0,00	0,00	0,00	0,00	Kab. Konawe, Bondoala, Laosu	DANA ALOKASI UMUM (DAU)	-	-			0,00	KECAMATAN BONDOALA
	7.01.01.2.02	Administrasi Keuangan Perangkat Daerah	-				-	-	1.413.935.796,00	1.427.167.255,00	1.246.317.416,00	-167.618.380,00			-	-	-		0,00	KECAMATAN BONDOALA
	7.01.01.2.02.0001	Penyediaan Gaji dan Tunjangan ASN																		
			Jumlah Orang yang Menerima Gaji dan Tunjangan ASN				1 Orang/bulan	1 Orang/bulan	0,00	0,00	0,00	0,00	Kab. Konawe, Bondoala, Laosu	DANA ALOKASI UMUM (DAU)	-	-			0,00	KECAMATAN BONDOALA
		[PERSENTASE KEGIATAN PENUNJANG URUSAN PEMERINTAHAN DAERAH YANG TERLAKSANA]	**PERSENTASE KEGIATAN PENUNJANG URUSAN PEMERINTAHAN DAERAH YANG TERLAKSANA**	**100,00**	**100,00**	**100,00**	-	-	**1.565.235.496,00**	**1.700.648.405,00**	**1.487.998.566,00**	-	-	-	-	-	-	**100,00**	**0,00**	-
	7.01.01.2.02.0002	Penyediaan Administrasi Pelaksanaan Tugas ASN																		
			Jumlah Dokumen Hasil Penyediaan Administrasi Pelaksanaan Tugas ASN				1 Dokumen	1 Dokumen	0,00	0,00	0,00	0,00	Kab. Konawe, Bondoala, Laosu	DANA ALOKASI UMUM (DAU)	-	-			0,00	KECAMATAN BONDOALA
	7.01.01.2.02.0003	Pelaksanaan Penatausahaan dan Pengujian/Verifikasi Keuangan SKPD																		
			Jumlah Dokumen Penatausahaan dan Pengujian/Verifikasi Keuangan SKPD				4 Dokumen	4 Dokumen	0,00	0,00	0,00	0,00	Kab. Konawe, Bondoala, Laosu	DANA ALOKASI UMUM (DAU)	-	-			0,00	KECAMATAN BONDOALA
		-	**-**	**-**	**-**	**-**	-	-	**1.565.235.496,00**	**1.700.648.405,00**	**1.487.998.566,00**	-	-	-	-	-	-	**-**	**0,00**	-
	7.01.01.2.02.0004	Koordinasi dan Pelaksanaan Akuntansi SKPD																		
			Jumlah Dokumen Koordinasi dan Pelaksanaan Akuntansi SKPD				1 Dokumen	1 Dokumen	0,00	0,00	0,00	0,00	Kab. Konawe, Bondoala, Laosu	DANA ALOKASI UMUM (DAU)	-	-			0,00	KECAMATAN BONDOALA
	7.01.01.2.02.0005	Koordinasi dan Penyusunan Laporan Keuangan Akhir Tahun SKPD																		
			Jumlah Laporan Keuangan Akhir Tahun SKPD dan Laporan Hasil Koordinasi Penyusunan Laporan Keuangan Akhir Tahun SKPD				1 Laporan	1 Laporan	0,00	0,00	0,00	0,00	Kab. Konawe, Bondoala, Laosu	DANA ALOKASI UMUM (DAU)	-	-			0,00	KECAMATAN BONDOALA
	7.01.01.2.02.0006	Pengelolaan dan Penyiapan Bahan Tanggapan Pemeriksaan																		
			Jumlah Dokumen Bahan Tanggapan Pemeriksaan dan Tindak Lanjut Pemeriksaan				1 Dokumen	1 Dokumen	0,00	0,00	0,00	0,00	Kab. Konawe, Bondoala, Laosu	DANA ALOKASI UMUM (DAU)	-	-			0,00	KECAMATAN BONDOALA
	7.01.01.2.02.0007	Koordinasi dan Penyusunan Laporan Keuangan Bulanan/ Triwulanan/ Semesteran SKPD																		
			Jumlah Laporan Keuangan Bulanan/ Triwulanan/ Semesteran SKPD dan Laporan Koordinasi Penyusunan Laporan Keuangan Bulanan/Triwulanan/Semesteran SKPD				1 Laporan	1 Laporan	0,00	0,00	0,00	0,00	Kab. Konawe, Bondoala, Laosu	DANA ALOKASI UMUM (DAU)	-	-			0,00	KECAMATAN BONDOALA
	7.01.01.2.02.0008	Penyusunan Pelaporan dan Analisis Prognosis Realisasi Anggaran																		
			Jumlah Dokumen Pelaporan dan Analisis Prognosis Realisasi Anggaran				1 Dokumen	1 Dokumen	0,00	0,00	0,00	0,00	Kab. Konawe, Bondoala, Laosu	DANA ALOKASI UMUM (DAU)	-	-			0,00	KECAMATAN BONDOALA
		[PERSENTASE KEGIATAN PENUNJANG URUSAN PEMERINTAHAN DAERAH YANG TERLAKSANA]	**PERSENTASE KEGIATAN PENUNJANG URUSAN PEMERINTAHAN DAERAH YANG TERLAKSANA**	**100,00**	**100,00**	**100,00**	-	-	**1.565.235.496,00**	**1.700.648.405,00**	**1.487.998.566,00**	-	-	-	-	-	-	**100,00**	**0,00**	-
	7.01.01.2.03	Administrasi Barang Milik Daerah pada Perangkat Daerah	-				-	-	0,00	0,00	0,00	0,00			-	3. MENGOPTIMALKAN TATA KELOLA PEMERINTAHAN YANG BERSIH, EFEKIF DAN PARTISIPATIF	-		0,00	KECAMATAN BONDOALA
	7.01.01.2.03.0001	Penyusunan Perencanaan Kebutuhan Barang Milik Daerah SKPD																		
			Jumlah Rencana Kebutuhan Barang Milik Daerah SKPD				2 Dokumen	2 Dokumen	0,00	0,00	0,00	0,00	Kab. Konawe, Bondoala, Laosu	PAJAK BARANG DAN JASA TERTENTU (PBJT)	-	3. MENGOPTIMALKAN TATA KELOLA PEMERINTAHAN YANG BERSIH, EFEKIF DAN PARTISIPATIF			0,00	KECAMATAN BONDOALA
	7.01.01.2.03.0002	Pengamanan Barang Milik Daerah SKPD																		

NO	KODE	URUSAN / BIDANG URUSAN / PROGRAM / OUTCOME / KEGIATAN / SUB KEGIATAN	INDIKATOR PROGRAM / KEGIATAN / SUB KEGIATAN	TARGET AKHIR PERIODE RENSTRA OPD	REALISASI CAPAIAN RENJA OPD TAHUN 2024	PRAKIRAAN CAPAIAN TARGET RENJA OPD TAHUN 2025	CAPAIAN KINERJA DAN KERANGKA PENDANAAN										KELOMPOK SASARAN	PRAKIRAAN MAJU RENCANA TAHUN 2027		PERANGKAT DAERAH PENANGGUNG JAWAB
							TARGET 2026		PAGU INDIKATIF (Rp)			Bertambah/Berkurang (10-12)	LOKASI	SUMBER DANA	PRIORITAS			TARGET	PAGU INDIKATIF (Rp)	
							SEBELUM	SESUDAH	RKPD 2026	APBD 2026	RKPD PERUBAHAN 2026				NASIONAL	DAERAH				
1	2	3	4	5	6	7	8	9	10	11	12	13	14	15	16	17	18	19	20	21
			Jumlah Dokumen Pengamanan Barang Milik Daerah SKPD				1 Dokumen	1 Dokumen	0,00	0,00	0,00	0,00	Kab. Konawe, Bondoala, Laosu	PAJAK BARANG DAN JASA TERTENTU (PBJT)	-	3. MENGOPTIMALKAN TATA KELOLA PEMERINTAHAN YANG BERSIH, EFEKIF DAN PARTISIPATIF			0,00	KECAMATAN BONDOALA
	7.01.01.2.03.0003	Koordinasi dan Penilaian Barang Milik Daerah SKPD																		
			Jumlah Laporan Hasil Penilaian Barang Milik Daerah dan Hasil Koordinasi Penilaian Barang Milik Daerah SKPD				1 Laporan	1 Laporan	0,00	0,00	0,00	0,00	Kab. Konawe, Bondoala, Laosu	DANA ALOKASI UMUM (DAU)	-	-			0,00	KECAMATAN BONDOALA
	7.01.01.2.03.0004	Pembinaan, Pengawasan, dan Pengendalian Barang Milik Daerah pada SKPD																		
			Jumlah Laporan Hasil Pembinaan, Pengawasan, dan Pengendalian Barang Milik Daerah pada SKPD				1 Laporan	1 Laporan	0,00	0,00	0,00	0,00	Kab. Konawe, Bondoala, Laosu	DANA ALOKASI UMUM (DAU)	-	-			0,00	KECAMATAN BONDOALA
	7.01.01.2.03.0005	Rekonsiliasi dan Penyusunan Laporan Barang Milik Daerah pada SKPD																		
			Jumlah Laporan Rekonsiliasi dan Penyusunan Laporan Barang Milik Daerah pada SKPD				1 Laporan	1 Laporan	0,00	0,00	0,00	0,00	Kab. Konawe, Bondoala, Laosu	DANA ALOKASI UMUM (DAU)	-	-			0,00	KECAMATAN BONDOALA
	7.01.01.2.03.0006	Penatausahaan Barang Milik Daerah pada SKPD																		
			Jumlah Laporan Penatausahaan Barang Milik Daerah pada SKPD				4 Laporan	4 Laporan	0,00	0,00	0,00	0,00	Kab. Konawe, Bondoala, Laosu	PAJAK BARANG DAN JASA TERTENTU (PBJT)	-	3. MENGOPTIMALKAN TATA KELOLA PEMERINTAHAN YANG BERSIH, EFEKIF DAN PARTISIPATIF			0,00	KECAMATAN BONDOALA
	7.01.01.2.03.0007	Pemanfaatan Barang Milik Daerah SKPD																		
			Jumlah Dokumen Hasil Pemanfaatan Barang Milik Daerah SKPD				1 Dokumen	1 Dokumen	0,00	0,00	0,00	0,00	Kab. Konawe, Bondoala, Laosu	PAJAK BARANG DAN JASA TERTENTU (PBJT)	-	3. MENGOPTIMALKAN TATA KELOLA PEMERINTAHAN YANG BERSIH, EFEKIF DAN PARTISIPATIF			0,00	KECAMATAN BONDOALA
		-	**-**	**-**	**-**	**-**	-	-	**1.565.235.496,00**	**1.700.648.405,00**	**1.487.998.566,00**	-	-	-	-	-	-	**-**	**0,00**	-
	7.01.01.2.05	Administrasi Kepegawaian Perangkat Daerah	-				-	-	0,00	0,00	0,00	0,00			-	3. MENGOPTIMALKAN TATA KELOLA PEMERINTAHAN YANG BERSIH, EFEKIF DAN PARTISIPATIF	-		0,00	KECAMATAN BONDOALA
	7.01.01.2.05.0001	Peningkatan Sarana dan Prasarana Disiplin Pegawai																		
			Jumlah Unit Peningkatan Sarana dan Prasarana Disiplin Pegawai				1 Unit	1 Unit	0,00	0,00	0,00	0,00	Kab. Konawe, Bondoala, Laosu	PAJAK BARANG DAN JASA TERTENTU (PBJT)	-	3. MENGOPTIMALKAN TATA KELOLA PEMERINTAHAN YANG BERSIH, EFEKIF DAN PARTISIPATIF			0,00	KECAMATAN BONDOALA
		[PERSENTASE KEGIATAN PENUNJANG URUSAN PEMERINTAHAN DAERAH YANG TERLAKSANA]	**PERSENTASE KEGIATAN PENUNJANG URUSAN PEMERINTAHAN DAERAH YANG TERLAKSANA**	**100,00**	**100,00**	**100,00**	-	-	**1.565.235.496,00**	**1.700.648.405,00**	**1.487.998.566,00**	-	-	-	-	-	-	**100,00**	**0,00**	-
	7.01.01.2.05.0002	Pengadaan Pakaian Dinas beserta Atribut Kelengkapannya																		
			Jumlah Paket Pakaian Dinas beserta Atribut Kelengkapan				1 Paket	1 Paket	0,00	0,00	0,00	0,00	Kab. Konawe, Bondoala, Laosu	DANA ALOKASI UMUM (DAU)	-	-			0,00	KECAMATAN BONDOALA
	7.01.01.2.05.0003	Pendataan dan Pengolahan Administrasi Kepegawaian																		
			Jumlah Dokumen Pendataan dan Pengolahan Administrasi Kepegawaian				1 Dokumen	1 Dokumen	0,00	0,00	0,00	0,00	Kab. Konawe, Bondoala, Laosu	PAJAK BARANG DAN JASA TERTENTU (PBJT)	-	3. MENGOPTIMALKAN TATA KELOLA PEMERINTAHAN YANG BERSIH, EFEKIF DAN PARTISIPATIF			0,00	KECAMATAN BONDOALA
	7.01.01.2.05.0004	Koordinasi dan Pelaksanaan Sistem Informasi Kepegawaian																		
			Jumlah Dokumen Hasil Koordinasi dan Pelaksanaaan Sistem Informasi Kepegawaian				1 Dokumen	1 Dokumen	0,00	0,00	0,00	0,00	Kab. Konawe, Bondoala, Laosu	DANA ALOKASI UMUM (DAU)	-	-			0,00	KECAMATAN BONDOALA
	7.01.01.2.05.0005	Monitoring, Evaluasi, dan Penilaian Kinerja Pegawai																		
			Jumlah Dokumen Monitoring, Evaluasi, dan Penilaian Kinerja Pegawai				4 Dokumen	4 Dokumen	0,00	0,00	0,00	0,00	Kab. Konawe, Bondoala, Laosu	PAJAK BARANG DAN JASA TERTENTU (PBJT)	-	3. MENGOPTIMALKAN TATA KELOLA PEMERINTAHAN YANG BERSIH, EFEKIF DAN PARTISIPATIF			0,00	KECAMATAN BONDOALA
		-	**-**	**-**	**-**	**-**	-	-	**1.565.235.496,00**	**1.700.648.405,00**	**1.487.998.566,00**	-	-	-	-	-	-	**-**	**0,00**	-
	7.01.01.2.05.0006	Pemulangan Pegawai yang Pensiun																		
			Jumlah Pegawai Pensiun yang Dipulangkan				1 Orang	1 Orang	0,00	0,00	0,00	0,00	Kab. Konawe, Bondoala, Laosu	DANA ALOKASI UMUM (DAU)	-	-			0,00	KECAMATAN BONDOALA
	7.01.01.2.05.0007	Pemulangan Pegawai yang Meninggal dalam Melaksanakan Tugas																		
			Jumlah Laporan Hasil Pemulangan Pegawai yang Meninggal dalam Melaksanakan Tugas				1 Laporan	1 Laporan	0,00	0,00	0,00	0,00	Kab. Konawe, Bondoala, Laosu	DANA ALOKASI UMUM (DAU)	-	-			0,00	KECAMATAN BONDOALA
	7.01.01.2.05.0008	Pemindahan Tugas ASN																		
			Jumlah ASN yang dipindahtugaskan				1 Orang	1 Orang	0,00	0,00	0,00	0,00	Kab. Konawe, Bondoala, Laosu	DANA ALOKASI UMUM (DAU)	-	-			0,00	KECAMATAN BONDOALA
	7.01.01.2.05.0009	Pendidikan dan Pelatihan Pegawai Berdasarkan Tugas dan Fungsi																		
			Jumlah Pegawai Berdasarkan Tugas dan Fungsi yang Mengikuti Pendidikan dan Pelatihan				1 Orang	1 Orang	0,00	0,00	0,00	0,00	Kab. Konawe, Bondoala, Laosu	DANA ALOKASI UMUM (DAU)	-	-			0,00	KECAMATAN BONDOALA
	7.01.01.2.05.0010	Sosialisasi Peraturan Perundang-Undangan																		

NO	KODE	URUSAN / BIDANG URUSAN / PROGRAM / OUTCOME / KEGIATAN / SUB KEGIATAN	INDIKATOR PROGRAM / KEGIATAN / SUB KEGIATAN	TARGET AKHIR PERIODE RENSTRA OPD	REALISASI CAPAIAN RENJA OPD TAHUN 2024	PRAKIRAAN CAPAIAN TARGET RENJA OPD TAHUN 2025	CAPAIAN KINERJA DAN KERANGKA PENDANAAN										KELOMPOK SASARAN	PRAKIRAAN MAJU RENCANA TAHUN 2027		PERANGKAT DAERAH PENANGGUNG JAWAB
							TARGET 2026		PAGU INDIKATIF (Rp)			Bertambah/Berkurang (10-12)	LOKASI	SUMBER DANA	PRIORITAS			TARGET	PAGU INDIKATIF (Rp)	
							SEBELUM	SESUDAH	RKPD 2026	APBD 2026	RKPD PERUBAHAN 2026				NASIONAL	DAERAH				
1	2	3	4	5	6	7	8	9	10	11	12	13	14	15	16	17	18	19	20	21
			Jumlah Orang yang Mengikuti Sosialisasi Peraturan Perundang-Undangan				1 Orang	1 Orang	0,00	0,00	0,00	0,00	Kab. Konawe, Bondoala, Laosu	DANA ALOKASI UMUM (DAU)	-	-			0,00	KECAMATAN BONDOALA
	7.01.01.2.05.0011	Bimbingan Teknis Implementasi Peraturan Perundang-Undangan																		
			Jumlah Orang yang Mengikuti Bimbingan Teknis Implementasi Peraturan Perundang-Undangan				1 Orang	1 Orang	0,00	0,00	0,00	0,00	Kab. Konawe, Bondoala, Laosu	DANA ALOKASI UMUM (DAU)	-	-			0,00	KECAMATAN BONDOALA
	7.01.01.2.06	Administrasi Umum Perangkat Daerah	-				-	-	0,00	42.901.150,00	42.901.150,00	42.901.150,00			-	-	-		0,00	KECAMATAN BONDOALA
	7.01.01.2.06.0001	Penyediaan Komponen Instalasi Listrik/Penerangan Bangunan Kantor																		
			Jumlah Paket Komponen Instalasi Listrik/Penerangan Bangunan Kantor yang Disediakan				1 Paket	1 Paket	0,00	0,00	0,00	0,00	Kab. Konawe, Bondoala, Laosu	DANA ALOKASI UMUM (DAU)	-	-			0,00	KECAMATAN BONDOALA
		[PERSENTASE KEGIATAN PENUNJANG URUSAN PEMERINTAHAN DAERAH YANG TERLAKSANA]	**PERSENTASE KEGIATAN PENUNJANG URUSAN PEMERINTAHAN DAERAH YANG TERLAKSANA**	**100,00**	**100,00**	**100,00**	-	-	**1.565.235.496,00**	**1.700.648.405,00**	**1.487.998.566,00**	-	-	-	-	-	-	**100,00**	**0,00**	-
	7.01.01.2.06.0002	Penyediaan Peralatan dan Perlengkapan Kantor																		
			Jumlah Paket Peralatan dan Perlengkapan Kantor yang Disediakan				1 Paket	1 Paket	0,00	14.999.950,00	14.999.950,00	14.999.950,00	Kab. Konawe, Bondoala, Laosu	PAJAK BARANG DAN JASA TERTENTU (PBJT)	-	3. MENGOPTIMALKAN TATA KELOLA PEMERINTAHAN YANG BERSIH, EFEKIF DAN PARTISIPATIF			0,00	KECAMATAN BONDOALA
	7.01.01.2.06.0003	Penyediaan Peralatan Rumah Tangga																		
			Jumlah Paket Peralatan Rumah Tangga yang Disediakan				1 Paket	1 Paket	0,00	0,00	0,00	0,00	Kab. Konawe, Bondoala, Laosu	DANA ALOKASI UMUM (DAU)	-	-			0,00	KECAMATAN BONDOALA
	7.01.01.2.06.0004	Penyediaan Bahan Logistik Kantor																		
			Jumlah Paket Bahan Logistik Kantor yang Disediakan				1 Paket	1 Paket	0,00	0,00	0,00	0,00	Kab. Konawe, Bondoala, Laosu	PAJAK BARANG DAN JASA TERTENTU (PBJT)	-	3. MENGOPTIMALKAN TATA KELOLA PEMERINTAHAN YANG BERSIH, EFEKIF DAN PARTISIPATIF			0,00	KECAMATAN BONDOALA
	7.01.01.2.06.0005	Penyediaan Barang Cetakan dan Penggandaan																		
			Jumlah Paket Barang Cetakan dan Penggandaan yang Disediakan				1 Paket	1 Paket	0,00	0,00	0,00	0,00	Kab. Konawe, Bondoala, Laosu	PAJAK BARANG DAN JASA TERTENTU (PBJT)	-	3. MENGOPTIMALKAN TATA KELOLA PEMERINTAHAN YANG BERSIH, EFEKIF DAN PARTISIPATIF			0,00	KECAMATAN BONDOALA
	7.01.01.2.06.0006	Penyediaan Bahan Bacaan dan Peraturan Perundang-undangan																		
			Jumlah Dokumen Bahan Bacaan dan Peraturan Perundang-Undangan yang Disediakan				1 Dokumen	1 Dokumen	0,00	0,00	0,00	0,00	Kab. Konawe, Bondoala, Laosu	DANA ALOKASI UMUM (DAU)	-	-			0,00	KECAMATAN BONDOALA
		-	**-**	**-**	**-**	**-**	-	-	**1.565.235.496,00**	**1.700.648.405,00**	**1.487.998.566,00**	-	-	-	-	-	-	**-**	**0,00**	-
	7.01.01.2.06.0007	Penyediaan Bahan/Material																		
			Jumlah Paket Bahan/Material yang Disediakan				1 Paket	1 Paket	0,00	0,00	0,00	0,00	Kab. Konawe, Bondoala, Laosu	DANA ALOKASI UMUM (DAU)	-	-			0,00	KECAMATAN BONDOALA
	7.01.01.2.06.0008	Fasilitasi Kunjungan Tamu																		
			Jumlah Laporan Fasilitasi Kunjungan Tamu				1 Laporan	1 Laporan	0,00	0,00	0,00	0,00	Kab. Konawe, Bondoala, Laosu	DANA ALOKASI UMUM (DAU)	-	-			0,00	KECAMATAN BONDOALA
		[PERSENTASE KEGIATAN PENUNJANG URUSAN PEMERINTAHAN DAERAH YANG TERLAKSANA]	**PERSENTASE KEGIATAN PENUNJANG URUSAN PEMERINTAHAN DAERAH YANG TERLAKSANA**	**100,00**	**100,00**	**100,00**	-	-	**1.565.235.496,00**	**1.700.648.405,00**	**1.487.998.566,00**	-	-	-	-	-	-	**100,00**	**0,00**	-
	7.01.01.2.06.0009	Penyelenggaraan Rapat Koordinasi dan Konsultasi SKPD																		
			Jumlah Laporan Penyelenggaraan Rapat Koordinasi dan Konsultasi SKPD				4 Laporan	4 Laporan	0,00	0,00	0,00	0,00	Kab. Konawe, Bondoala, Laosu	PAJAK BARANG DAN JASA TERTENTU (PBJT)	-	3. MENGOPTIMALKAN TATA KELOLA PEMERINTAHAN YANG BERSIH, EFEKIF DAN PARTISIPATIF			0,00	KECAMATAN BONDOALA
	7.01.01.2.06.0010	Penatausahaan Arsip Dinamis pada SKPD																		
			Jumlah Dokumen Penatausahaan Arsip Dinamis pada SKPD				1 Dokumen	1 Dokumen	0,00	0,00	0,00	0,00	Kab. Konawe, Bondoala, Laosu	PAJAK BARANG DAN JASA TERTENTU (PBJT)	-	3. MENGOPTIMALKAN TATA KELOLA PEMERINTAHAN YANG BERSIH, EFEKIF DAN PARTISIPATIF			0,00	KECAMATAN BONDOALA
		-	**-**	**-**	**-**	**-**	-	-	**1.565.235.496,00**	**1.700.648.405,00**	**1.487.998.566,00**	-	-	-	-	-	-	**-**	**0,00**	-
	7.01.01.2.06.0011	Dukungan Pelaksanaan Sistem Pemerintahan Berbasis Elektronik pada SKPD																		
			Jumlah Dokumen Dukungan Pelaksanaan Sistem Pemerintahan Berbasis Elektronik pada SKPD				1 Dokumen	1 Dokumen	0,00	0,00	0,00	0,00	Kab. Konawe, Bondoala, Laosu	DANA ALOKASI UMUM (DAU)	-	-			0,00	KECAMATAN BONDOALA
		[PERSENTASE KEGIATAN PENUNJANG URUSAN PEMERINTAHAN DAERAH YANG TERLAKSANA]	**PERSENTASE KEGIATAN PENUNJANG URUSAN PEMERINTAHAN DAERAH YANG TERLAKSANA**	**100,00**	**100,00**	**100,00**	-	-	**1.565.235.496,00**	**1.700.648.405,00**	**1.487.998.566,00**	-	-	-	-	-	-	**100,00**	**0,00**	-
	7.01.01.2.07	Pengadaan Barang Milik Daerah Penunjang Urusan Pemerintah Daerah	-				-	-	0,00	0,00	0,00	0,00			-	3. MENGOPTIMALKAN TATA KELOLA PEMERINTAHAN YANG BERSIH, EFEKIF DAN PARTISIPATIF	-		0,00	KECAMATAN BONDOALA
	7.01.01.2.07.0001	Pengadaan Kendaraan Perorangan Dinas atau Kendaraan Dinas Jabatan																		

NO	KODE	URUSAN / BIDANG URUSAN / PROGRAM / OUTCOME / KEGIATAN / SUB KEGIATAN	INDIKATOR PROGRAM / KEGIATAN / SUB KEGIATAN	TARGET AKHIR PERIODE RENSTRA OPD	REALISASI CAPAIAN RENJA OPD TAHUN 2024	PRAKIRAAN CAPAIAN TARGET RENJA OPD TAHUN 2025	CAPAIAN KINERJA DAN KERANGKA PENDANAAN										KELOMPOK SASARAN	PRAKIRAAN MAJU RENCANA TAHUN 2027		PERANGKAT DAERAH PENANGGUNG JAWAB
							TARGET 2026		PAGU INDIKATIF (Rp)			Bertambah/Berkurang (10-12)	LOKASI	SUMBER DANA	PRIORITAS			TARGET	PAGU INDIKATIF (Rp)	
							SEBELUM	SESUDAH	RKPD 2026	APBD 2026	RKPD PERUBAHAN 2026				NASIONAL	DAERAH				
1	2	3	4	5	6	7	8	9	10	11	12	13	14	15	16	17	18	19	20	21
			Jumlah Unit Kendaraan Perorangan Dinas atau Kendaraan Dinas Jabatan yang Disediakan				1 Unit	1 Unit	0,00	0,00	0,00	0,00	Kab. Konawe, Bondoala, Laosu	PAJAK BARANG DAN JASA TERTENTU (PBJT)	-	3. MENGOPTIMALKAN TATA KELOLA PEMERINTAHAN YANG BERSIH, EFEKIF DAN PARTISIPATIF			0,00	KECAMATAN BONDOALA
		-	**-**	**-**	**-**	**-**	-	-	**1.565.235.496,00**	**1.700.648.405,00**	**1.487.998.566,00**	-	-	-	-	-	-	**-**	**0,00**	-
	7.01.01.2.07.0002	Pengadaan Kendaraan Dinas Operasional atau Lapangan																		
			Jumlah Unit Kendaraan Dinas Operasional atau Lapangan yang Disediakan				1 Unit	1 Unit	0,00	0,00	0,00	0,00	Kab. Konawe, Bondoala, Laosu	DANA ALOKASI UMUM (DAU)	-	-			0,00	KECAMATAN BONDOALA
	7.01.01.2.07.0003	Pengadaan Alat Besar																		
			Jumlah Unit Alat Besar yang Disediakan				1 Unit	1 Unit	0,00	0,00	0,00	0,00	Kab. Konawe, Bondoala, Laosu	DANA ALOKASI UMUM (DAU)	-	-			0,00	KECAMATAN BONDOALA
	7.01.01.2.07.0004	Pengadaan Alat Angkutan Darat Tak Bermotor																		
			Jumlah Unit Alat Angkutan Darat Tak Bermotor yang Disediakan				1 Unit	1 Unit	0,00	0,00	0,00	0,00	Kab. Konawe, Bondoala, Laosu	DANA ALOKASI UMUM (DAU)	-	-			0,00	KECAMATAN BONDOALA
		[PERSENTASE KEGIATAN PENUNJANG URUSAN PEMERINTAHAN DAERAH YANG TERLAKSANA]	**PERSENTASE KEGIATAN PENUNJANG URUSAN PEMERINTAHAN DAERAH YANG TERLAKSANA**	**100,00**	**100,00**	**100,00**	-	-	**1.565.235.496,00**	**1.700.648.405,00**	**1.487.998.566,00**	-	-	-	-	-	-	**100,00**	**0,00**	-
	7.01.01.2.07.0005	Pengadaan Mebel																		
			Jumlah Paket Mebel yang Disediakan				2 Unit	2 Unit	0,00	0,00	0,00	0,00	Kab. Konawe, Bondoala, Laosu	PAJAK BARANG DAN JASA TERTENTU (PBJT)	-	3. MENGOPTIMALKAN TATA KELOLA PEMERINTAHAN YANG BERSIH, EFEKIF DAN PARTISIPATIF			0,00	KECAMATAN BONDOALA
	7.01.01.2.07.0006	Pengadaan Peralatan dan Mesin Lainnya																		
			Jumlah Unit Peralatan dan Mesin Lainnya yang Disediakan				1 Unit	1 Unit	0,00	0,00	0,00	0,00	Kab. Konawe, Bondoala, Laosu	PAJAK BARANG DAN JASA TERTENTU (PBJT)	-	3. MENGOPTIMALKAN TATA KELOLA PEMERINTAHAN YANG BERSIH, EFEKIF DAN PARTISIPATIF			0,00	KECAMATAN BONDOALA
		-	**-**	**-**	**-**	**-**	-	-	**1.565.235.496,00**	**1.700.648.405,00**	**1.487.998.566,00**	-	-	-	-	-	-	**-**	**0,00**	-
	7.01.01.2.07.0007	Pengadaan Aset Tetap Lainnya																		
			Jumlah Unit Aset Tetap Lainnya yang Disediakan				1 Unit	1 Unit	0,00	0,00	0,00	0,00	Kab. Konawe, Bondoala, Laosu	DANA ALOKASI UMUM (DAU)	-	-			0,00	KECAMATAN BONDOALA
	7.01.01.2.07.0008	Pengadaan Aset Tak Berwujud																		
			Jumlah Unit Aset Tak Berwujud yang Disediakan				1 Unit	1 Unit	0,00	0,00	0,00	0,00	Kab. Konawe, Bondoala, Laosu	DANA ALOKASI UMUM (DAU)	-	-			0,00	KECAMATAN BONDOALA
	7.01.01.2.07.0009	Pengadaan Gedung Kantor atau Bangunan Lainnya																		
			Jumlah Unit Gedung Kantor atau Bangunan Lainnya yang Disediakan				1 Unit	1 Unit	0,00	0,00	0,00	0,00	Kab. Konawe, Bondoala, Laosu	DANA ALOKASI UMUM (DAU)	-	-			0,00	KECAMATAN BONDOALA
	7.01.01.2.07.0010	Pengadaan Sarana dan Prasarana Gedung Kantor atau Bangunan Lainnya																		
			Jumlah Unit Sarana dan Prasarana Gedung Kantor atau Bangunan Lainnya yang Disediakan				1 Unit	1 Unit	0,00	0,00	0,00	0,00	Kab. Konawe, Bondoala, Laosu	DANA ALOKASI UMUM (DAU)	-	-			0,00	KECAMATAN BONDOALA
	7.01.01.2.07.0011	Pengadaan Sarana dan Prasarana Pendukung Gedung Kantor atau Bangunan Lainnya																		
			Jumlah Unit Sarana dan Prasarana Pendukung Gedung Kantor atau Bangunan Lainnya yang Disediakan				1 Unit	1 Unit	0,00	0,00	0,00	0,00	Kab. Konawe, Bondoala, Laosu	DANA ALOKASI UMUM (DAU)	-	-			0,00	KECAMATAN BONDOALA
		[PERSENTASE KEGIATAN PENUNJANG URUSAN PEMERINTAHAN DAERAH YANG TERLAKSANA]	**PERSENTASE KEGIATAN PENUNJANG URUSAN PEMERINTAHAN DAERAH YANG TERLAKSANA**	**100,00**	**100,00**	**100,00**	-	-	**1.565.235.496,00**	**1.700.648.405,00**	**1.487.998.566,00**	-	-	-	-	-	-	**100,00**	**0,00**	-
	7.01.01.2.08	Penyediaan Jasa Penunjang Urusan Pemerintahan Daerah	-				-	-	142.200.000,00	218.580.000,00	183.780.000,00	41.580.000,00			-	3. MENGOPTIMALKAN TATA KELOLA PEMERINTAHAN YANG BERSIH, EFEKIF DAN PARTISIPATIF	-		0,00	KECAMATAN BONDOALA
	7.01.01.2.08.0001	Penyediaan Jasa Surat Menyurat																		
			Jumlah Laporan Penyediaan Jasa Surat Menyurat				4 Laporan	4 Laporan	0,00	0,00	0,00	0,00	Kab. Konawe, Bondoala, Laosu	PAJAK BARANG DAN JASA TERTENTU (PBJT)	-	3. MENGOPTIMALKAN TATA KELOLA PEMERINTAHAN YANG BERSIH, EFEKIF DAN PARTISIPATIF			0,00	KECAMATAN BONDOALA
	7.01.01.2.08.0002	Penyediaan Jasa Komunikasi, Sumber Daya Air dan Listrik																		
			Jumlah Laporan Penyediaan Jasa Komunikasi, Sumber Daya Air dan Listrik yang Disediakan				4 Laporan	4 Laporan	0,00	1.260.000,00	1.260.000,00	1.260.000,00	Kab. Konawe, Bondoala, Laosu	PAJAK BARANG DAN JASA TERTENTU (PBJT)	-	3. MENGOPTIMALKAN TATA KELOLA PEMERINTAHAN YANG BERSIH, EFEKIF DAN PARTISIPATIF			0,00	KECAMATAN BONDOALA
		-	**-**	**-**	**-**	**-**	-	-	**1.565.235.496,00**	**1.700.648.405,00**	**1.487.998.566,00**	-	-	-	-	-	-	**-**	**0,00**	-
	7.01.01.2.08.0003	Penyediaan Jasa Peralatan dan Perlengkapan Kantor																		
			Jumlah Laporan Penyediaan Jasa Peralatan dan Perlengkapan Kantor yang Disediakan				1 Laporan	1 Laporan	0,00	0,00	0,00	0,00	Kab. Konawe, Bondoala, Semua Kel/Desa	DANA ALOKASI UMUM (DAU)	-	-			0,00	KECAMATAN BONDOALA
		[PERSENTASE KEGIATAN PENUNJANG URUSAN PEMERINTAHAN DAERAH YANG TERLAKSANA]	**PERSENTASE KEGIATAN PENUNJANG URUSAN PEMERINTAHAN DAERAH YANG TERLAKSANA**	**100,00**	**100,00**	**100,00**	-	-	**1.565.235.496,00**	**1.700.648.405,00**	**1.487.998.566,00**	-	-	-	-	-	-	**100,00**	**0,00**	-
	7.01.01.2.08.0004	Penyediaan Jasa Pelayanan Umum Kantor																		

NO	KODE	URUSAN / BIDANG URUSAN / PROGRAM / OUTCOME / KEGIATAN / SUB KEGIATAN	INDIKATOR PROGRAM / KEGIATAN / SUB KEGIATAN	TARGET AKHIR PERIODE RENSTRA OPD	REALISASI CAPAIAN RENJA OPD TAHUN 2024	PRAKIRAAN CAPAIAN TARGET RENJA OPD TAHUN 2025	CAPAIAN KINERJA DAN KERANGKA PENDANAAN										KELOMPOK SASARAN	PRAKIRAAN MAJU RENCANA TAHUN 2027		PERANGKAT DAERAH PENANGGUNG JAWAB
							TARGET 2026		PAGU INDIKATIF (Rp)			Bertambah/Berkurang (10-12)	LOKASI	SUMBER DANA	PRIORITAS			TARGET	PAGU INDIKATIF (Rp)	
							SEBELUM	SESUDAH	RKPD 2026	APBD 2026	RKPD PERUBAHAN 2026				NASIONAL	DAERAH				
1	2	3	4	5	6	7	8	9	10	11	12	13	14	15	16	17	18	19	20	21
			Jumlah Laporan Penyediaan Jasa Pelayanan Umum Kantor yang Disediakan				1 Laporan	1 Laporan	142.200.000,00	147.600.000,00	143.400.000,00	1.200.000,00	Kab. Konawe, Bondoala, Laosu	PAJAK PENERANGAN JALAN	-	3. MENGOPTIMALKAN TATA KELOLA PEMERINTAHAN YANG BERSIH, EFEKIF DAN PARTISIPATIF			0,00	KECAMATAN BONDOALA
	7.01.01.2.09	Pemeliharaan Barang Milik Daerah Penunjang Urusan Pemerintahan Daerah	-				-	-	0,00	0,00	3.000.000,00	3.000.000,00			-	3. MENGOPTIMALKAN TATA KELOLA PEMERINTAHAN YANG BERSIH, EFEKIF DAN PARTISIPATIF	-		0,00	KECAMATAN BONDOALA
	7.01.01.2.09.0001	Penyediaan Jasa Pemeliharaan, Biaya Pemeliharaan, dan Pajak Kendaraan Perorangan Dinas atau Kendaraan Dinas Jabatan																		
			Jumlah Kendaraan Perorangan Dinas atau Kendaraan Dinas Jabatan yang Dipelihara dan dibayarkan Pajaknya				1 Unit	1 Unit	0,00	0,00	0,00	0,00	Kab. Konawe, Bondoala, Semua Kel/Desa	PAJAK BARANG DAN JASA TERTENTU (PBJT)	-	3. MENGOPTIMALKAN TATA KELOLA PEMERINTAHAN YANG BERSIH, EFEKIF DAN PARTISIPATIF			0,00	KECAMATAN BONDOALA
		-	**-**	**-**	**-**	**-**	-	-	**1.565.235.496,00**	**1.700.648.405,00**	**1.487.998.566,00**	-	-	-	-	-	-	**-**	**0,00**	-
	7.01.01.2.09.0002	Penyediaan Jasa Pemeliharaan, Biaya Pemeliharaan, Pajak dan Perizinan Kendaraan Dinas Operasional atau Lapangan																		
			Jumlah Kendaraan Dinas Operasional atau Lapangan yang Dipelihara dan dibayarkan Pajak dan Perizinannya				1 Unit	1 Unit	0,00	0,00	0,00	0,00	Kab. Konawe, Bondoala, Laosu	DANA ALOKASI UMUM (DAU)	-	-			0,00	KECAMATAN BONDOALA
	7.01.01.2.09.0003	Penyediaan Jasa Pemeliharaan, Biaya Pemeliharaan dan Perizinan Alat Besar																		
			Jumlah Alat Besar yang Dipelihara dan dibayarkan Perizinannya				1 Unit	1 Unit	0,00	0,00	0,00	0,00	Kab. Konawe, Bondoala, Laosu	DANA ALOKASI UMUM (DAU)	-	-			0,00	KECAMATAN BONDOALA
	7.01.01.2.09.0004	Penyediaan Jasa Pemeliharaan, Biaya Pemeliharaan dan Perizinan Alat Angkutan Darat Tak Bermotor																		
			Jumlah Alat Angkutan Darat Tak Bermotor yang Dipelihara dan Dibayarkan Perizinannya				1 Unit	1 Unit	0,00	0,00	0,00	0,00	Kab. Konawe, Bondoala, Laosu	DANA ALOKASI UMUM (DAU)	-	-			0,00	KECAMATAN BONDOALA
	7.01.01.2.09.0005	Pemeliharaan Mebel																		
			Jumlah Mebel yang Dipelihara				1 Unit	1 Unit	0,00	0,00	0,00	0,00	Kab. Konawe, Bondoala, Laosu	DANA ALOKASI UMUM (DAU)	-	-			0,00	KECAMATAN BONDOALA
	7.01.01.2.09.0006	Pemeliharaan Peralatan dan Mesin Lainnya																		
			Jumlah Peralatan dan Mesin Lainnya yang Dipelihara				1 Unit	1 Unit	0,00	0,00	0,00	0,00	Kab. Konawe, Bondoala, Laosu	DANA ALOKASI UMUM (DAU)	-	-			0,00	KECAMATAN BONDOALA
	7.01.01.2.09.0007	Pemeliharaan Aset Tetap Lainnya																		
			Jumlah Aset Tetap Lainnya yang Dipelihara				1 Unit	1 Unit	0,00	0,00	0,00	0,00	Kab. Konawe, Bondoala, Laosu	DANA ALOKASI UMUM (DAU)	-	-			0,00	KECAMATAN BONDOALA
	7.01.01.2.09.0008	Pemeliharaan Aset Tak Berwujud																		
			Jumlah Aset Tak Berwujud yang Dipelihara				1 Unit	1 Unit	0,00	0,00	0,00	0,00	Kab. Konawe, Bondoala, Laosu	DANA ALOKASI UMUM (DAU)	-	-			0,00	KECAMATAN BONDOALA
		[PERSENTASE KEGIATAN PENUNJANG URUSAN PEMERINTAHAN DAERAH YANG TERLAKSANA]	**PERSENTASE KEGIATAN PENUNJANG URUSAN PEMERINTAHAN DAERAH YANG TERLAKSANA**	**100,00**	**100,00**	**100,00**	-	-	**1.565.235.496,00**	**1.700.648.405,00**	**1.487.998.566,00**	-	-	-	-	-	-	**100,00**	**0,00**	-
	7.01.01.2.09.0009	Pemeliharaan/Rehabilitasi Gedung Kantor dan Bangunan Lainnya																		
			Jumlah Gedung Kantor dan Bangunan Lainnya yang Dipelihara/Direhabilitasi				1 Unit	1 Unit	0,00	0,00	0,00	0,00	Kab. Konawe, Bondoala, Laosu	PAJAK BARANG DAN JASA TERTENTU (PBJT)	-	3. MENGOPTIMALKAN TATA KELOLA PEMERINTAHAN YANG BERSIH, EFEKIF DAN PARTISIPATIF			0,00	KECAMATAN BONDOALA
	7.01.01.2.09.0010	Pemeliharaan/Rehabilitasi Sarana dan Prasarana Gedung Kantor atau Bangunan Lainnya																		
			Jumlah Sarana dan Prasarana Gedung Kantor atau Bangunan Lainnya yang Dipelihara/Direhabilitasi				1 Unit	1 Unit	0,00	0,00	0,00	0,00	Kab. Konawe, Bondoala, Semua Kel/Desa	PAJAK BARANG DAN JASA TERTENTU (PBJT)	-	3. MENGOPTIMALKAN TATA KELOLA PEMERINTAHAN YANG BERSIH, EFEKIF DAN PARTISIPATIF			0,00	KECAMATAN BONDOALA
	7.01.01.2.09.0011	Pemeliharaan/Rehabilitasi Sarana dan Prasarana Pendukung Gedung Kantor atau Bangunan Lainnya																		
			Jumlah Sarana dan Prasarana Pendukung Gedung Kantor atau Bangunan Lainnya yang Dipelihara/Direhabilitasi				1 Unit	1 Unit	0,00	0,00	0,00	0,00	Kab. Konawe, Bondoala, Laosu	PAJAK BARANG DAN JASA TERTENTU (PBJT)	-	3. MENGOPTIMALKAN TATA KELOLA PEMERINTAHAN YANG BERSIH, EFEKIF DAN PARTISIPATIF			0,00	KECAMATAN BONDOALA
		-	**-**	**-**	**-**	**-**	-	-	**1.565.235.496,00**	**1.700.648.405,00**	**1.487.998.566,00**	-	-	-	-	-	-	**-**	**0,00**	-
	7.01.01.2.09.0012	Pemeliharaan/Rehabilitasi Tanah																		
			Luas Tanah yang Dilakukan Pemeliharaan/Rehabilitasi				1 Ha	1 Ha	0,00	0,00	0,00	0,00	Kab. Konawe, Bondoala, Laosu	DANA ALOKASI UMUM (DAU)	-	-			0,00	KECAMATAN BONDOALA
2.	**7.01.02**	**PROGRAM PENYELENGGARAAN PEMERINTAHAN DAN PELAYANAN PUBLIK**	**-**				**-**	**-**	**78.200.000,00**	**30.000.000,00**	**37.000.000,00**	**-78.200.000,00**							**0,00**	
	7.01.02.2.01	Koordinasi Penyelenggaraan Kegiatan Pemerintahan di Tingkat Kecamatan	-				-	-	36.900.000,00	15.000.000,00	22.000.000,00	-14.900.000,00			-	-	-		0,00	KECAMATAN BONDOALA
	7.01.02.2.01.0001	Koordinasi/Sinergi Perencanaan dan Pelaksanaan Kegiatan Pemerintahan dengan Perangkat Daerah dan Instansi Vertikal Terkait																		
			Jumlah Laporan Koordinasi/Sinergi Perencanaan dan Pelaksanaan Kegiatan Pemerintahan dengan Perangkat Daerah dan Instansi Vertikal Terkait				1 Laporan	1 Laporan	0,00	0,00	0,00	0,00	Kab. Konawe, Bondoala, Semua Kel/Desa	DANA ALOKASI UMUM (DAU)	-	-			0,00	KECAMATAN BONDOALA
	7.01.02.2.01.0002	Peningkatan Efektifitas Kegiatan Pemerintahan di Tingkat Kecamatan																		

NO	KODE	URUSAN / BIDANG URUSAN / PROGRAM / OUTCOME / KEGIATAN / SUB KEGIATAN	INDIKATOR PROGRAM / KEGIATAN / SUB KEGIATAN	TARGET AKHIR PERIODE RENSTRA OPD	REALISASI CAPAIAN RENJA OPD TAHUN 2024	PRAKIRAAN CAPAIAN TARGET RENJA OPD TAHUN 2025	CAPAIAN KINERJA DAN KERANGKA PENDANAAN										KELOMPOK SASARAN	PRAKIRAAN MAJU RENCANA TAHUN 2027		PERANGKAT DAERAH PENANGGUNG JAWAB
							TARGET 2026		PAGU INDIKATIF (Rp)			Bertambah/Berkurang (10-12)	LOKASI	SUMBER DANA	PRIORITAS			TARGET	PAGU INDIKATIF (Rp)	
							SEBELUM	SESUDAH	RKPD 2026	APBD 2026	RKPD PERUBAHAN 2026				NASIONAL	DAERAH				
1	2	3	4	5	6	7	8	9	10	11	12	13	14	15	16	17	18	19	20	21
			Jumlah Dokumen Peningkatan Efektifitas Kegiatan Pemerintahan di Tingkat Kecamatan				1 Dokumen	1 Dokumen	0,00	0,00	0,00	0,00	Kab. Konawe, Bondoala, Laosu	DANA ALOKASI UMUM (DAU)	-	-			0,00	KECAMATAN BONDOALA
		[PERSENTASE KEGIATAN PENYELENGGARAAN PEMERINTAHAN DAN PELAYANAN PUBLIK YANG TERLAKSANA]	**PERSENTASE KEGIATAN PENYELENGGARAAN PEMERINTAHAN DAN PELAYANAN PUBLIK YANG TERLAKSANA**	**100,00**	**0,00**	**0,00**	-	-	**78.200.000,00**	**30.000.000,00**	**37.000.000,00**	-	-	-	-	-	-	**100,00**	**0,00**	-
	7.01.02.2.02	Penyelenggaraan Urusan Pemerintahan yang Tidak Dilaksanakan oleh Unit Kerja Perangkat Daerah yang Ada di Kecamatan	-				-	-	21.100.000,00	15.000.000,00	15.000.000,00	-6.100.000,00			-	-	-		0,00	KECAMATAN BONDOALA
	7.01.02.2.02.0001	Perencanaan Kegiatan Pelayanan kepada Masyarakat di Kecamatan																		
			Jumlah Dokumen Perencanaan Kegiatan Pelayanan kepada Masyarakat di Kecamatan				1 Dokumen	1 Dokumen	0,00	0,00	0,00	0,00	Kab. Konawe, Bondoala, Semua Kel/Desa	DANA ALOKASI UMUM (DAU)	-	-			0,00	KECAMATAN BONDOALA
	7.01.02.2.02.0002	Fasilitasi Percepatan Pencapaian Standar Pelayanan Minimal di Wilayah Kecamatan																		
			Jumlah Laporan Fasilitasi Percepatan Pencapaian Standar Pelayanan Minimal di Wilayah Kecamatan				12 Laporan	12 Laporan	0,00	0,00	0,00	0,00	Kab. Konawe, Bondoala, Laosu	DANA ALOKASI UMUM (DAU)	-	2. MENINGKATKAN DAYA SAING EKONOMI DAERAH MELALUI PENGEMBANGAN POTENSI LOKAL DAN INOVASI TEKNOLOGI				0,00	KECAMATAN BONDOALA
		-	**-**	**-**	**-**	**-**	-	-	**78.200.000,00**	**30.000.000,00**	**37.000.000,00**	-	-	-	-	-	-	**-**	**0,00**	-
	7.01.02.2.02.0003	Peningkatan Efektifitas Pelaksanaan Pelayanan kepada Masyarakat di Wilayah Kecamatan																		
			Jumlah Laporan Peningkatan Efektifitas Pelaksanaan Pelayanan kepada Masyarakat di Wilayah Kecamatan				1 Laporan	1 Laporan	0,00	0,00	0,00	0,00	Kab. Konawe, Bondoala, Laosu	DANA ALOKASI UMUM (DAU)	-	-			0,00	KECAMATAN BONDOALA
	7.01.02.2.03	Koordinasi Pemeliharaan Prasarana dan Sarana Pelayanan Umum	-				-	-	11.000.000,00	0,00	0,00	-11.000.000,00			-	-	-		0,00	KECAMATAN BONDOALA
	7.01.02.2.03.0001	Koordinasi/Sinergi dengan Perangkat Daerah dan/atau Instansi Vertikal yang Terkait dalam Pemeliharaan Sarana dan Prasarana Pelayanan Umum																		
			Jumlah Dokumen Koordinasi/Sinergi dengan Perangkat Daerah dan/atau Instansi Vertikal yang Terkait dalam Pemeliharaan Sarana dan Prasarana Pelayanan Umum				1 Dokumen	1 Dokumen	0,00	0,00	0,00	0,00	Kab. Konawe, Bondoala, Laosu	DANA ALOKASI UMUM (DAU)	-	-			0,00	KECAMATAN BONDOALA
	7.01.02.2.03.0002	Pelaksanaan Pemeliharaan Prasarana dan Fasilitas Pelayanan Umum yang Melibatkan Pihak Swasta																		
			Jumlah Prasarana dan Fasilitas Pelayanan Umum yang Dipelihara dengan Melibatkan Pihak Swasta				1 Unit	1 Unit	0,00	0,00	0,00	0,00	Kab. Konawe, Bondoala, Laosu	DANA ALOKASI UMUM (DAU)	-	-			0,00	KECAMATAN BONDOALA
	7.01.02.2.04	Pelaksanaan Urusan Pemerintahan yang Dilimpahkan kepada Camat	-				-	-	9.200.000,00	0,00	0,00	-9.200.000,00			-	-	-		0,00	KECAMATAN BONDOALA
	7.01.02.2.04.0001	Pelaksanaan Urusan Pemerintahan yang Terkait dengan Pelayanan Perizinan Non Usaha																		
			Jumlah Dokumen Non Perizinan Usaha yang Dilaksanakan				1 Dokumen	1 Dokumen	0,00	0,00	0,00	0,00	Kab. Konawe, Bondoala, Laosu	DANA ALOKASI UMUM (DAU)	-	-			0,00	KECAMATAN BONDOALA
	7.01.02.2.04.0002	Pelaksanaan Urusan Pemerintahan yang terkait dengan Nonperizinan																		
			Jumlah Laporan Pelaksanaan Nonperizinan pada Urusan Pemerintahan				1 Laporan	1 Laporan	0,00	0,00	0,00	0,00	Kab. Konawe, Bondoala, Laosu	DANA ALOKASI UMUM (DAU)	-	-			0,00	KECAMATAN BONDOALA
	7.01.02.2.04.0003	Pelaksanaan Urusan Pemerintahan yang Terkait dengan Kewenangan Lain yang Dilimpahkan																		
			Jumlah Laporan Pelaksanaan Kewenangan Lain yang Dilimpahkan				1 Laporan	1 Laporan	0,00	0,00	0,00	0,00	Kab. Konawe, Bondoala, Semua Kel/Desa	DANA ALOKASI UMUM (DAU)	-	-			0,00	KECAMATAN BONDOALA
3.	**7.01.03**	**PROGRAM PEMBERDAYAAN MASYARAKAT DESA DAN KELURAHAN**	**-**				**-**	**-**	**235.700.000,00**	**241.037.800,00**	**230.150.000,00**	**-235.700.000,00**							**0,00**	
	7.01.03.2.01	Koordinasi Kegiatan Pemberdayaan Desa	-				-	-	23.000.000,00	2.500.000,00	2.500.000,00	-20.500.000,00			-	2. MENINGKATKAN DAYA SAING EKONOMI DAERAH MELALUI PENGEMBANGAN POTENSI LOKAL DAN INOVASI TEKNOLOGI	-		0,00	KECAMATAN BONDOALA
	7.01.03.2.01.0001	Peningkatan Partisipasi Masyarakat dalam Forum Musyawarah Perencanaan Pembangunan di Desa																		
			Jumlah Lembaga Kemasyarakatan yang Berpartisipasi dalam Forum Musyawarah Perencanaan Pembangunan di Desa				5 Lembaga Kemasyarakatan	5 Lembaga Kemasyarakatan	0,00	0,00	0,00	0,00	Kab. Konawe, Bondoala, Laosu	DANA ALOKASI UMUM (DAU)	-	2. MENINGKATKAN DAYA SAING EKONOMI DAERAH MELALUI PENGEMBANGAN POTENSI LOKAL DAN INOVASI TEKNOLOGI			0,00	KECAMATAN BONDOALA
	7.01.03.2.01.0002	Sinkronisasi Program Kerja dan Kegiatan Pemberdayaan Masyarakat yang Dilakukan oleh Pemerintah dan Swasta di Wilayah Kerja Kecamatan																		
			Jumlah Dokumen Sinkronisasi Program Kerja dan Kegiatan Pemberdayaan Masyarakat yang Dilakukan oleh Pemerintah dan Swasta di Wilayah Kerja Kecamatan				1 Dokumen	1 Dokumen	0,00	0,00	0,00	0,00	Kab. Konawe, Bondoala, Laosu	DANA ALOKASI UMUM (DAU)	-	-			0,00	KECAMATAN BONDOALA
	7.01.03.2.01.0003	Peningkatan Efektifitas Kegiatan Pemberdayaan Masyarakat di Wilayah Kecamatan																		
			Jumlah Laporan Peningkatan Efektivitas Kegiatan Pemberdayaan Masyarakat di Wilayah Kecamatan				1 Laporan	1 Laporan	0,00	0,00	0,00	0,00	Kab. Konawe, Bondoala, Laosu	DANA ALOKASI UMUM (DAU)	-	-			0,00	KECAMATAN BONDOALA
		[PERSENTASE KEGIATAN PEMBERDAYAAN MASYARAKAT DESA DAN KELURAHAN YANG TERLAKSANA]	**PERSENTASE KEGIATAN PEMBERDAYAAN MASYARAKAT DESA DAN KELURAHAN YANG TERLAKSANA**	**100,00**	**100,00**	**100,00**	-	-	**235.700.000,00**	**241.037.800,00**	**230.150.000,00**	-	-	-	-	-	-	**100,00**	**0,00**	-
	7.01.03.2.02	Kegiatan Pemberdayaan Kelurahan	-				-	-	212.700.000,00	213.387.800,00	202.500.000,00	-10.200.000,00			-	-	-		0,00	KECAMATAN BONDOALA

NO	KODE	URUSAN / BIDANG URUSAN / PROGRAM / OUTCOME / KEGIATAN / SUB KEGIATAN	INDIKATOR PROGRAM / KEGIATAN / SUB KEGIATAN	TARGET AKHIR PERIODE RENSTRA OPD	REALISASI CAPAIAN RENJA OPD TAHUN 2024	PRAKIRAAN CAPAIAN TARGET RENJA OPD TAHUN 2025	CAPAIAN KINERJA DAN KERANGKA PENDANAAN										KELOMPOK SASARAN	PRAKIRAAN MAJU RENCANA TAHUN 2027		PERANGKAT DAERAH PENANGGUNG JAWAB
							TARGET 2026		PAGU INDIKATIF (Rp)			Bertambah/Berkurang (10-12)	LOKASI	SUMBER DANA	PRIORITAS			TARGET	PAGU INDIKATIF (Rp)	
							SEBELUM	SESUDAH	RKPD 2026	APBD 2026	RKPD PERUBAHAN 2026				NASIONAL	DAERAH				
1	2	3	4	5	6	7	8	9	10	11	12	13	14	15	16	17	18	19	20	21
	7.01.03.2.02.0001	Peningkatan Partisipasi Masyarakat dalam Forum Musyawarah Perencanaan Pembangunan di Kelurahan																		
			Jumlah Lembaga Kemasyarakatan yang Berpartisipasi dalam Forum Musyawarah Perencanaan Pembangunan di Kelurahan				1 Lembaga Kemasyarakatan	1 Lembaga Kemasyarakatan	0,00	0,00	0,00	0,00	Kab. Konawe, Bondoala, Laosu	DANA ALOKASI UMUM (DAU)	-	-			0,00	KECAMATAN BONDOALA
	7.01.03.2.02.0002	Pembangunan Sarana dan Prasarana Kelurahan																		
			Jumlah Sarana dan Prasarana Kelurahan yang Terbangun				1 Unit	1 Unit	198.900.000,00	154.700.000,00	143.812.200,00	-55.087.800,00	Kab. Konawe, Bondoala, Laosu	DAU TAMBAHAN DUKUNGAN PENDANAAN KELURAHAN	-	3. MENGOPTIMALKAN TATA KELOLA PEMERINTAHAN YANG BERSIH, EFEKIF DAN PARTISIPATIF			0,00	KECAMATAN BONDOALA
	7.01.03.2.02.0003	Pemberdayaan Masyarakat di Kelurahan																		
			Jumlah Pokmas dan Ormas yang Melaksanakan Pemberdayaan Masyarakat di Kelurahan				5 Pokmas / Ormas	5 Pokmas / Ormas	0,00	56.187.800,00	56.187.800,00	56.187.800,00	Kab. Konawe, Bondoala, Laosu	DAU TAMBAHAN DUKUNGAN PENDANAAN KELURAHAN	-	2. MENINGKATKAN DAYA SAING EKONOMI DAERAH MELALUI PENGEMBANGAN POTENSI LOKAL DAN INOVASI TEKNOLOGI			0,00	KECAMATAN BONDOALA
	7.01.03.2.02.0004	Evaluasi Kelurahan																		
			Jumlah Laporan Hasil Evaluasi Kelurahan				1 Laporan	1 Laporan	0,00	0,00	0,00	0,00	Kab. Konawe, Bondoala, Laosu	DANA ALOKASI UMUM (DAU)	-	-			0,00	KECAMATAN BONDOALA
		-	**-**	**-**	**-**	**-**	-	-	**235.700.000,00**	**241.037.800,00**	**230.150.000,00**	-	-	-	-	-	-	**-**	**0,00**	-
	7.01.03.2.03	Pemberdayaan Lembaga Kemasyarakatan Tingkat Kecamatan	-				-	-	0,00	25.150.000,00	25.150.000,00	25.150.000,00			-	-	-		0,00	KECAMATAN BONDOALA
	7.01.03.2.03.0001	Penyelenggaraan Lembaga Kemasyarakatan																		
			Jumlah Lembaga Kemasyarakatan yang Diselenggarakan				1 Lembaga Kemasyarakatan	1 Lembaga Kemasyarakatan	0,00	0,00	0,00	0,00	Kab. Konawe, Bondoala, Laosu	DANA ALOKASI UMUM (DAU)	-	-			0,00	KECAMATAN BONDOALA
	7.01.03.2.03.0002	Peningkatan Kapasitas Lembaga Kemasyarakatan																		
			Jumlah Lembaga Kemasyarakatan yang Ditingkatkan Kapasitasnya				1 Lembaga Kemasyarakatan	1 Lembaga Kemasyarakatan	0,00	0,00	0,00	0,00	Kab. Konawe, Semua Kecamatan, Semua Kel/Desa	DANA ALOKASI UMUM (DAU)	-	-			0,00	KECAMATAN BONDOALA
	7.01.03.2.03.0003	Penyediaan Sarana dan Prasarana Lembaga Kemasyarakatan																		
			Jumlah Sarana dan Prasarana Lembaga Kemasyarakatan yang Disediakan				1 Unit	1 Unit	0,00	0,00	0,00	0,00	Kab. Konawe, Bondoala, Laosu	DANA ALOKASI UMUM (DAU)	-	-			0,00	KECAMATAN BONDOALA
	7.01.03.2.03.0004	Fasilitasi Pengembangan Usaha Ekonomi Masyarakat																		
			Jumlah Laporan Fasilitasi Pengembangan Usaha Ekonomi Masyarakat				1 Laporan	1 Laporan	0,00	0,00	0,00	0,00	Kab. Konawe, Bondoala, Laosu	DANA ALOKASI UMUM (DAU)	-	-			0,00	KECAMATAN BONDOALA
	7.01.03.2.03.0005	Fasilitasi Pemanfaatan Teknologi Tepat Guna																		
			Jumlah Laporan Fasilitasi Pemanfaatan Teknologi Tepat Guna				1 Laporan	1 Laporan	0,00	0,00	0,00	0,00	Kab. Konawe, Bondoala, Laosu	DANA ALOKASI UMUM (DAU)	-	-			0,00	KECAMATAN BONDOALA
	7.01.03.2.06	Pemberdayaan dan Kesejahteraan Keluarga Tingkat Kecamatan dan Kelurahan	-				-	-	0,00	0,00	0,00	0,00			-	-	-		0,00	KECAMATAN BONDOALA
	7.01.03.2.06.0001	Pembentukan dan Penumbuhan Karakter Keluarga Melalui Peningkatan Kesadaran Masyarakat akan Pentingnya Penghayatan dan Pengamalan Pancasila dalam Semua Aspek Kehidupan Bermasyarakat, Berbangsa, dan Bernegara																		
			Jumlah Keluarga yang Mengikuti Pembentukan dan Penumbuhan Karakter Keluarga Melalui Peningkatan Kesadaran Masyarakat akan Pentingnya Penghayatan dan Pengamalan Pancasila dalam Semua Aspek Kehidupan Bermasyarakat, Berbangsa, dan Bernegara				1 Keluarga	1 Keluarga	0,00	0,00	0,00	0,00	Kab. Konawe, Bondoala, Laosu	DANA ALOKASI UMUM (DAU)	-	-			0,00	KECAMATAN BONDOALA
		[PERSENTASE KEGIATAN PEMBERDAYAAN MASYARAKAT DESA DAN KELURAHAN YANG TERLAKSANA]	**PERSENTASE KEGIATAN PEMBERDAYAAN MASYARAKAT DESA DAN KELURAHAN YANG TERLAKSANA**	**100,00**	**100,00**	**100,00**	-	-	**235.700.000,00**	**241.037.800,00**	**230.150.000,00**	-	-	-	-	-	-	**100,00**	**0,00**	-
	7.01.03.2.06.0002	Peningkatan Kesadaran Keluarga dalam Membangun Kerja Sama antar-Keluarga, Warga, dan Kelompok Masyarakat																		
			Jumlah Keluarga yang Mengikuti Peningkatan Kesadaran Keluarga dalam Membangun Kerja Sama antar-Keluarga, Warga, dan Kelompok Masyarakat				1 Keluarga	1 Keluarga	0,00	0,00	0,00	0,00	Kab. Konawe, Bondoala, Laosu	PAJAK BARANG DAN JASA TERTENTU (PBJT)	-	2. MENINGKATKAN DAYA SAING EKONOMI DAERAH MELALUI PENGEMBANGAN POTENSI LOKAL DAN INOVASI TEKNOLOGI			0,00	KECAMATAN BONDOALA
	7.01.03.2.06.0003	Peningkatan Ketahanan Pangan Keluarga																		
			Jumlah Keluarga yang Mengikuti Peningkatan Ketahanan Pangan Keluarga				1 Keluarga	1 Keluarga	0,00	0,00	0,00	0,00	Kab. Konawe, Bondoala, Laosu	PAJAK BARANG DAN JASA TERTENTU (PBJT)	-	2. MENINGKATKAN DAYA SAING EKONOMI DAERAH MELALUI PENGEMBANGAN POTENSI LOKAL DAN INOVASI TEKNOLOGI			0,00	KECAMATAN BONDOALA
		-	**-**	**-**	**-**	**-**	-	-	**235.700.000,00**	**241.037.800,00**	**230.150.000,00**	-	-	-	-	-	-	**-**	**0,00**	-
	7.01.03.2.06.0004	Pemberdayaan Masyarakat dalam Peningkatan Penggunaan dan Pemanfaatan Sandang Produksi Dalam Negeri																		
			Jumlah Keluarga yang Mengikuti Pemberdayaan Masyarakat dalam Peningkatan Penggunaan dan Pemanfaatan Sandang Produksi Dalam Negeri				1 Keluarga	1 Keluarga	0,00	0,00	0,00	0,00	Kab. Konawe, Bondoala, Laosu	DANA ALOKASI UMUM (DAU)	-	-			0,00	KECAMATAN BONDOALA
		[PERSENTASE KEGIATAN PEMBERDAYAAN MASYARAKAT DESA DAN KELURAHAN YANG TERLAKSANA]	**PERSENTASE KEGIATAN PEMBERDAYAAN MASYARAKAT DESA DAN KELURAHAN YANG TERLAKSANA**	**100,00**	**100,00**	**100,00**	-	-	**235.700.000,00**	**241.037.800,00**	**230.150.000,00**	-	-	-	-	-	-	**100,00**	**0,00**	-
	7.01.03.2.06.0005	Peningkatan Kesadaran Keluarga dalam Mewujudkan Rumah Sehat dan Layak Huni serta Kesadaran Hukum tentang Kepemilikan Rumah																		

NO	KODE	URUSAN / BIDANG URUSAN / PROGRAM / OUTCOME / KEGIATAN / SUB KEGIATAN	INDIKATOR PROGRAM / KEGIATAN / SUB KEGIATAN	TARGET AKHIR PERIODE RENSTRA OPD	REALISASI CAPAIAN RENJA OPD TAHUN 2024	PRAKIRAAN CAPAIAN TARGET RENJA OPD TAHUN 2025	CAPAIAN KINERJA DAN KERANGKA PENDANAAN										KELOMPOK SASARAN	PRAKIRAAN MAJU RENCANA TAHUN 2027		PERANGKAT DAERAH PENANGGUNG JAWAB
							TARGET 2026		PAGU INDIKATIF (Rp)			Bertambah/Berkurang (10-12)	LOKASI	SUMBER DANA	PRIORITAS			TARGET	PAGU INDIKATIF (Rp)	
							SEBELUM	SESUDAH	RKPD 2026	APBD 2026	RKPD PERUBAHAN 2026				NASIONAL	DAERAH				
1	2	3	4	5	6	7	8	9	10	11	12	13	14	15	16	17	18	19	20	21
			Jumlah Keluarga yang Mengikuti Peningkatan Kesadaran Keluarga dalam Mewujudkan Rumah Sehat dan Layak Huni serta Kesadaran Hukum tentang Kepemilikan Rumah				1 Keluarga	1 Keluarga	0,00	0,00	0,00	0,00	Kab. Konawe, Bondoala, Laosu	DANA ALOKASI UMUM (DAU)	-	-			0,00	KECAMATAN BONDOALA
	7.01.03.2.06.0006	Peningkatan Kesadaran Keluarga dalam Peningkatan Pendidikan dan Keterampilan untuk Mewujudkan Sumber Daya Manusia yang Berkualitas dan Berdaya Saing																		
			Jumlah Keluarga yang Mengikuti Peningkatan Kesadaran Keluarga dalam Peningkatan Pendidikan dan Keterampilan untuk Mewujudkan Sumber Daya Manusia yang Berkualitas dan Berdaya Saing				1 Keluarga	1 Keluarga	0,00	0,00	0,00	0,00	Kab. Konawe, Bondoala, Laosu	PAJAK BARANG DAN JASA TERTENTU (PBJT)	-	2. MENINGKATKAN DAYA SAING EKONOMI DAERAH MELALUI PENGEMBANGAN POTENSI LOKAL DAN INOVASI TEKNOLOGI			0,00	KECAMATAN BONDOALA
	7.01.03.2.06.0007	Penumbuhan Kesadaran Keluarga dalam Peningkatan Derajat Kesehatan Keluarga dan Lingkungan dengan Menerapkan Perilaku Hidup Bersih dan Sehat																		
			Jumlah Keluarga yang Mengikuti Penumbuhan Kesadaran Keluarga dalam Peningkatan Derajat Kesehatan Keluarga dan Lingkungan Dengan Menerapkan Perilaku Hidup Bersih dan Sehat				1 Keluarga	1 Keluarga	0,00	0,00	0,00	0,00	Kab. Konawe, Bondoala, Laosu	PAJAK BARANG DAN JASA TERTENTU (PBJT)	-	2. MENINGKATKAN DAYA SAING EKONOMI DAERAH MELALUI PENGEMBANGAN POTENSI LOKAL DAN INOVASI TEKNOLOGI			0,00	KECAMATAN BONDOALA
	7.01.03.2.06.0008	Penumbuhan Kesadaran Keluarga dalam Peningkatan Taraf Hidup Keluarga Melalui Kehidupan Berkoperasi dan Pengembangan Ekonomi Lainnya																		
			Jumlah Keluarga yang Mengikuti Penumbuhan Kesadaran Keluarga dalam Peningkatan Taraf Hidup Keluarga melalui Kehidupan Berkoperasi dan Pengembangan Ekonomi Lainnya				1 Keluarga	1 Keluarga	0,00	0,00	0,00	0,00	Kab. Konawe, Bondoala, Laosu	PAJAK BARANG DAN JASA TERTENTU (PBJT)	-	2. MENINGKATKAN DAYA SAING EKONOMI DAERAH MELALUI PENGEMBANGAN POTENSI LOKAL DAN INOVASI TEKNOLOGI			0,00	KECAMATAN BONDOALA
	7.01.03.2.06.0009	Penumbuhan Kesadaran Keluarga dalam Peningkatan Kualitas Kelestarian Lingkungan Hidup																		
			Jumlah Keluarga yang Mengikuti Penumbuhan Kesadaran Keluarga dalam Peningkatan Kualitas Kelestarian Lingkungan Hidup				1 Keluarga	1 Keluarga	0,00	0,00	0,00	0,00	Kab. Konawe, Bondoala, Laosu	PAJAK BARANG DAN JASA TERTENTU (PBJT)	-	2. MENINGKATKAN DAYA SAING EKONOMI DAERAH MELALUI PENGEMBANGAN POTENSI LOKAL DAN INOVASI TEKNOLOGI			0,00	KECAMATAN BONDOALA
	7.01.03.2.06.0010	Pelatihan Keluarga Tanggap Bencana Alam																		
			Jumlah Keluarga yang Mengikuti Pelatihan Keluarga Tanggap Bencana Alam				1 Keluarga	1 Keluarga	0,00	0,00	0,00	0,00	Kab. Konawe, Bondoala, Laosu	DANA ALOKASI UMUM (DAU)	-	2. MENINGKATKAN DAYA SAING EKONOMI DAERAH MELALUI PENGEMBANGAN POTENSI LOKAL DAN INOVASI TEKNOLOGI			0,00	KECAMATAN BONDOALA
	7.01.03.2.06.0011	Pelatihan Keluarga Tanggap Bencana Rumah Tangga																		
			Jumlah Keluarga yang Mengikuti Pelatihan Keluarga Tanggap Bencana Rumah Tangga				1 Keluarga	1 Keluarga	0,00	0,00	0,00	0,00	Kab. Konawe, Bondoala, Laosu	PAJAK BARANG DAN JASA TERTENTU (PBJT)	-	2. MENINGKATKAN DAYA SAING EKONOMI DAERAH MELALUI PENGEMBANGAN POTENSI LOKAL DAN INOVASI TEKNOLOGI			0,00	KECAMATAN BONDOALA
	7.01.03.2.06.0012	Penumbuhan dan Peningkatan Kesadaran Keluarga dalam Keterlibatan Perencanaan Kehidupan Menuju Keluarga Berkualitas																		
			Jumlah Keluarga yang Mengikuti Penumbuhan dan Peningkatan Kesadaran Keluarga dalam Keterlibatan Perencanaan Kehidupan Menuju Keluarga Berkualitas				1 Keluarga	1 Keluarga	0,00	0,00	0,00	0,00	Kab. Konawe, Bondoala, Laosu	PAJAK BARANG DAN JASA TERTENTU (PBJT)	-	-			0,00	KECAMATAN BONDOALA
4.	**7.01.04**	**PROGRAM KOORDINASI KETENTRAMAN DAN KETERTIBAN UMUM**	**-**				**-**	**-**	**0,00**	**0,00**	**0,00**	**0,00**							**0,00**	
		-	**-**	**-**	**-**	**-**	-	-	**0,00**	**0,00**	**0,00**	-	-	-	-	-	-	**-**	**0,00**	-
	7.01.04.2.01	Koordinasi Upaya Penyelenggaraan Ketenteraman dan Ketertiban Umum	-				-	-	0,00	0,00	0,00	0,00			-	-	-		0,00	KECAMATAN BONDOALA
	7.01.04.2.01.0001	Sinergitas dengan Kepolisian Negara Republik Indonesia, Tentara Nasional Indonesia dan Instansi Vertikal di Wilayah Kecamatan																		
			Jumlah Laporan Hasil Sinergitas dengan Kepolisian Negara Republik Indonesia, Tentara Nasional Indonesia dan Instansi Vertikal di Wilayah Kecamatan				1 Laporan	1 Laporan	0,00	0,00	0,00	0,00	Kab. Konawe, Bondoala, Laosu	DANA ALOKASI UMUM (DAU)	-	-			0,00	KECAMATAN BONDOALA
	7.01.04.2.01.0002	Harmonisasi Hubungan dengan Tokoh Agama dan Tokoh Masyarakat																		
			Jumlah Laporan Pelaksanaan Harmonisasi Hubungan dengan Tokoh Agama dan Tokoh Masyarakat				1 Laporan	1 Laporan	0,00	0,00	0,00	0,00	Kab. Konawe, Bondoala, Laosu	DANA ALOKASI UMUM (DAU)	-	-			0,00	KECAMATAN BONDOALA
	7.01.04.2.02	Koordinasi Penerapan dan Penegakan Peraturan Daerah dan Peraturan Kepala Daerah	-				-	-	0,00	0,00	0,00	0,00			-	-	-		0,00	KECAMATAN BONDOALA
	7.01.04.2.02.0001	Koordinasi/Sinergi dengan Perangkat Daerah yang Tugas dan Fungsinya di Bidang Penegakan Peraturan Perundang-Undangan dan/atau Kepolisian Negara Republik Indonesia																		
			Jumlah Laporan Koordinasi/Sinergi dengan Perangkat Daerah yang Tugas dan Fungsinya di Bidang Penegakan Peraturan Perundang-Undangan dan/atau Kepolisian Negara Republik Indonesia				1 Laporan	1 Laporan	0,00	0,00	0,00	0,00	Kab. Konawe, Bondoala, Laosu	DANA ALOKASI UMUM (DAU)	-	-			0,00	KECAMATAN BONDOALA
5.	**7.01.05**	**PROGRAM PENYELENGGARAAN URUSAN PEMERINTAHAN UMUM**	**-**				**-**	**-**	**0,00**	**0,00**	**0,00**	**0,00**							**0,00**	
	7.01.05.2.01	Penyelenggaraan Urusan Pemerintahan Umum Sesuai Penugasan Kepala Daerah	-				-	-	0,00	0,00	0,00	0,00			-	-	-		0,00	KECAMATAN BONDOALA

NO	KODE	URUSAN / BIDANG URUSAN / PROGRAM / OUTCOME / KEGIATAN / SUB KEGIATAN	INDIKATOR PROGRAM / KEGIATAN / SUB KEGIATAN	TARGET AKHIR PERIODE RENSTRA OPD	REALISASI CAPAIAN RENJA OPD TAHUN 2024	PRAKIRAAN CAPAIAN TARGET RENJA OPD TAHUN 2025	CAPAIAN KINERJA DAN KERANGKA PENDANAAN										KELOMPOK SASARAN	PRAKIRAAN MAJU RENCANA TAHUN 2027		PERANGKAT DAERAH PENANGGUNG JAWAB
							TARGET 2026		PAGU INDIKATIF (Rp)			Bertambah/Berkurang (10-12)	LOKASI	SUMBER DANA	PRIORITAS			TARGET	PAGU INDIKATIF (Rp)	
							SEBELUM	SESUDAH	RKPD 2026	APBD 2026	RKPD PERUBAHAN 2026				NASIONAL	DAERAH				
1	2	3	4	5	6	7	8	9	10	11	12	13	14	15	16	17	18	19	20	21
	7.01.05.2.01.0001	Pembinaan Wawasan Kebangsaan dan Ketahanan Nasional dalam rangka Memantapkan Pengamalan Pancasila, Pelaksanaan Undang-Undang Dasar Negara Republik Indonesia Tahun 1945, Pelestarian Bhinneka Tunggal Ika serta Pemertahanan dan Pemeliharaan Keutuhan Negara Kesatuan Republik Indonesia																		
			Jumlah Orang yang Mengikuti Pembinaan Wawasan Kebangsaan dan Ketahanan Nasional dalam rangka Memantapkan Pengamalan Pancasila, Pelaksanaan Undang-Undang Dasar Negara Republik Indonesia Tahun 1945, Pelestarian Bhinneka Tunggal Ika serta Pemertahanan dan Pemeliharaan Keutuhan Negara Kesatuan Republik Indonesia				1 Orang	1 Orang	0,00	0,00	0,00	0,00	Kab. Konawe, Bondoala, Laosu	DANA ALOKASI UMUM (DAU)	-	-			0,00	KECAMATAN BONDOALA
	7.01.05.2.01.0002	Fasilitasi, Koordinasi dan Pembinaan (Bimtek, Sosialisasi, Konsultasi) Wawasan Kebangsaan dan Ketahanan Nasional																		
			Jumlah Orang yang Mengikuti Fasilitasi, Koordinasi dan Pembinaan (Bimtek, Sosialisasi, Konsultasi) Wawasan Kebangsaan dan Ketahanan Nasional				1 Orang	1 Orang	0,00	0,00	0,00	0,00	Kab. Konawe, Bondoala, Laosu	DANA ALOKASI UMUM (DAU)	-	-			0,00	KECAMATAN BONDOALA
	7.01.05.2.01.0003	Pembinaan Persatuan dan Kesatuan Bangsa																		
			Jumlah Orang yang Mengikuti Pembinaan Persatuan dan Kesatuan Bangsa				1 Orang	1 Orang	0,00	0,00	0,00	0,00	Kab. Konawe, Bondoala, Laosu	DANA ALOKASI UMUM (DAU)	-	-			0,00	KECAMATAN BONDOALA
	7.01.05.2.01.0004	Pembinaan Kerukunan Antar Suku dan Intra Suku, Umat Beragama, Ras, dan Golongan Lainnya Guna Mewujudkan Stabilitas Keamanan Lokal, Regional, dan Nasional																		
			Jumlah Orang yang Mengikuti Pembinaan Kerukunan Antar Suku dan Intra Suku , Umat Beragama, Ras, dan Golongan Lainnya Guna Mewujudkan Stabilitas Keamanan Lokal, Regional, dan Nasional				1 Orang	1 Orang	0,00	0,00	0,00	0,00	Kab. Konawe, Bondoala, Laosu	DANA ALOKASI UMUM (DAU)	-	-			0,00	KECAMATAN BONDOALA
	7.01.05.2.01.0005	Penanganan Konflik Sosial Sesuai Ketentuan Peraturan Perundang-Undangan																		
			Jumlah Laporan Konflik yang Ditangani Sesuai Ketentuan Peraturan Perundang-Undangan				1 Laporan	1 Laporan	0,00	0,00	0,00	0,00	Kab. Konawe, Bondoala, Laosu	DANA ALOKASI UMUM (DAU)	-	-			0,00	KECAMATAN BONDOALA
	7.01.05.2.01.0006	Pengembangan Kehidupan Demokrasi berdasarkan Pancasila																		
			Jumlah Lembaga Masyarakat yang Dikembangkan dalam Kehidupan Demokrasi berdasarkan Pancasila				1 Lembaga Masyarakat	1 Lembaga Masyarakat	0,00	0,00	0,00	0,00	Kab. Konawe, Bondoala, Laosu	DANA ALOKASI UMUM (DAU)	-	-			0,00	KECAMATAN BONDOALA
	7.01.05.2.01.0007	Pelaksanaan Semua Urusan Pemerintahan yang Bukan Merupakan Kewenangan Daerah dan Tidak Dilaksanakan oleh Instansi Vertikal																		
			Jumlah Dokumen Semua Urusan Pemerintahan yang Bukan Merupakan Kewenangan Daerah dan Tidak Dilaksanakan oleh Instansi Vertikal				1 Dokumen	1 Dokumen	0,00	0,00	0,00	0,00	Kab. Konawe, Bondoala, Laosu	DANA ALOKASI UMUM (DAU)	-	-			0,00	KECAMATAN BONDOALA
	7.01.05.2.01.0008	Pelaksanaan Tugas Forum Koordinasi Pimpinan di Kecamatan																		
			Jumlah Dokumen Tugas Forum Koordinasi Pimpinan di Kecamatan				1 Dokumen	1 Dokumen	0,00	0,00	0,00	0,00	Kab. Konawe, Bondoala, Laosu	DANA ALOKASI UMUM (DAU)	-	-			0,00	KECAMATAN BONDOALA
6.	**7.01.06**	**PROGRAM PEMBINAAN DAN PENGAWASAN PEMERINTAHAN DESA**	**-**				**-**	**-**	**0,00**	**0,00**	**0,00**	**0,00**							**0,00**	
	7.01.06.2.01	Fasilitasi, Rekomendasi dan Koordinasi Pembinaan dan Pengawasan Pemerintahan Desa	-				-	-	0,00	0,00	0,00	0,00			-	-	-		0,00	KECAMATAN BONDOALA
	7.01.06.2.01.0001	Fasilitasi Penyusunan Peraturan Desa dan Peraturan Kepala Desa																		
			Jumlah Dokumen yang Difasilitasi dalam rangka Penyusunan Peraturan Desa dan Peraturan Kepala Desa				1 Dokumen	1 Dokumen	0,00	0,00	0,00	0,00	Kab. Konawe, Bondoala, Laosu	DANA ALOKASI UMUM (DAU)	-	-			0,00	KECAMATAN BONDOALA
	7.01.06.2.01.0002	Fasilitasi Administrasi Tata Pemerintahan Desa																		
			Jumlah Dokumen yang Difasilitasi dalam rangka Administrasi Tata Pemerintahan Desa				1 Dokumen	1 Dokumen	0,00	0,00	0,00	0,00	Kab. Konawe, Bondoala, Laosu	DANA ALOKASI UMUM (DAU)	-	-			0,00	KECAMATAN BONDOALA
	7.01.06.2.01.0003	Fasilitasi Pengelolaan Keuangan Desa dan Pendayagunaan Aset Desa																		
			Jumlah Dokumen yang Difasilitasi dalam rangka Pengelolaan Keuangan Desa dan Pendayagunaan Aset Desa				1 Dokumen	1 Dokumen	0,00	0,00	0,00	0,00	Kab. Konawe, Bondoala, Laosu	DANA ALOKASI UMUM (DAU)	-	-			0,00	KECAMATAN BONDOALA
	7.01.06.2.01.0004	Fasilitasi Penerapan dan Penegakan Peraturan Perundang-Undangan																		
			Jumlah Laporan Fasilitasi dalam rangka Penerapan dan Penegakan Peraturan Perundang-Undangan				1 Laporan	1 Laporan	0,00	0,00	0,00	0,00	Kab. Konawe, Bondoala, Laosu	DANA ALOKASI UMUM (DAU)	-	-			0,00	KECAMATAN BONDOALA
	7.01.06.2.01.0005	Fasilitasi Pelaksanaan Tugas Kepala Desa dan Perangkat Desa																		
			Jumlah Dokumen Fasilitasi dalam rangka Pelaksanaan Tugas Kepala Desa dan Perangkat Desa				1 Dokumen	1 Dokumen	0,00	0,00	0,00	0,00	Kab. Konawe, Bondoala, Laosu	DANA ALOKASI UMUM (DAU)	-	-			0,00	KECAMATAN BONDOALA
	7.01.06.2.01.0006	Fasilitasi Pelaksanaan Pemilihan Kepala Desa																		
			Jumlah Dokumen Fasilitasi dalam rangka Pelaksanaan Pemilihan Kepala Desa				1 Dokumen	1 Dokumen	0,00	0,00	0,00	0,00	Kab. Konawe, Bondoala, Laosu	DANA ALOKASI UMUM (DAU)	-	-			0,00	KECAMATAN BONDOALA
	7.01.06.2.01.0007	Fasilitasi Pelaksanaan Tugas dan Fungsi Badan Permusyawaratan Desa																		

NO	KODE	URUSAN / BIDANG URUSAN / PROGRAM / OUTCOME / KEGIATAN / SUB KEGIATAN	INDIKATOR PROGRAM / KEGIATAN / SUB KEGIATAN	TARGET AKHIR PERIODE RENSTRA OPD	REALISASI CAPAIAN RENJA OPD TAHUN 2024	PRAKIRAAN CAPAIAN TARGET RENJA OPD TAHUN 2025	CAPAIAN KINERJA DAN KERANGKA PENDANAAN										KELOMPOK SASARAN	PRAKIRAAN MAJU RENCANA TAHUN 2027		PERANGKAT DAERAH PENANGGUNG JAWAB
							TARGET 2026		PAGU INDIKATIF (Rp)			Bertambah/Berkurang (10-12)	LOKASI	SUMBER DANA	PRIORITAS			TARGET	PAGU INDIKATIF (Rp)	
							SEBELUM	SESUDAH	RKPD 2026	APBD 2026	RKPD PERUBAHAN 2026				NASIONAL	DAERAH				
1	2	3	4	5	6	7	8	9	10	11	12	13	14	15	16	17	18	19	20	21
			Jumlah Dokumen Fasilitasi dalam rangka Pelaksanaan Tugas dan Fungsi Badan Permusyawaratan Desa				1 Dokumen	1 Dokumen	0,00	0,00	0,00	0,00	Kab. Konawe, Bondoala, Laosu	DANA ALOKASI UMUM (DAU)	-	-			0,00	KECAMATAN BONDOALA
	7.01.06.2.01.0008	Rekomendasi Pengangkatan dan Pemberhentian Perangkat Desa																		
			Jumlah Dokumen Rekomendasi Pengangkatan dan Pemberhentian Perangkat Desa				1 Dokumen	1 Dokumen	0,00	0,00	0,00	0,00	Kab. Konawe, Bondoala, Laosu	DANA ALOKASI UMUM (DAU)	-	-			0,00	KECAMATAN BONDOALA
	7.01.06.2.01.0009	Fasilitasi Sinkronisasi Perencanaan Pembangunan Daerah dengan Pembangunan Desa																		
			Jumlah Dokumen Sinkronisasi Perencanaan Pembangunan Daerah dengan Pembangunan Desa				1 Dokumen	1 Dokumen	0,00	0,00	0,00	0,00	Kab. Konawe, Bondoala, Semua Kel/Desa	DANA ALOKASI UMUM (DAU)	-	-			0,00	KECAMATAN BONDOALA
	7.01.06.2.01.0010	Fasilitasi Penetapan Lokasi Pembangunan Kawasan Perdesaan																		
			Jumlah Dokumen Fasilitasi Lokasi Pembangunan Kawasan Perdesaan				1 Dokumen	1 Dokumen	0,00	0,00	0,00	0,00	Kab. Konawe, Bondoala, Laosu	DANA ALOKASI UMUM (DAU)	-	-			0,00	KECAMATAN BONDOALA
	7.01.06.2.01.0011	Fasilitasi Penyelenggaraan Ketenteraman dan Ketertiban Umum																		
			Jumlah Dokumen Fasilitasi dalam rangka Penyelenggaraan Ketenteraman dan Ketertiban Umum				1 Dokumen	1 Dokumen	0,00	0,00	0,00	0,00	Kab. Konawe, Bondoala, Laosu	DANA ALOKASI UMUM (DAU)	-	-			0,00	KECAMATAN BONDOALA
	7.01.06.2.01.0012	Fasilitasi Pelaksanaan Tugas, Fungsi, dan Kewajiban Lembaga Kemasyarakatan																		
			Jumlah Dokumen Fasilitasi dalam rangka Pelaksanaan Tugas, Fungsi, dan Kewajiban Lembaga Kemasyarakatan				1 Dokumen	1 Dokumen	0,00	0,00	0,00	0,00	Kab. Konawe, Bondoala, Laosu	DANA ALOKASI UMUM (DAU)	-	-			0,00	KECAMATAN BONDOALA
	7.01.06.2.01.0013	Fasilitasi Penyusunan Perencanaan Pembangunan Partisipatif																		
			Jumlah Dokumen Fasilitasi dalam rangka Perencanaan Pembangunan Partisipatif				1 Dokumen	1 Dokumen	0,00	0,00	0,00	0,00	Kab. Konawe, Bondoala, Laosu	DANA ALOKASI UMUM (DAU)	-	-			0,00	KECAMATAN BONDOALA
	7.01.06.2.01.0014	Fasilitasi Kerja Sama Antar Desa dan Kerja Sama Desa dengan Pihak Ketiga																		
			Jumlah Dokumen Fasilitasi dalam rangka Kerja Sama Antar Desa dan Kerja Sama Desa dengan Pihak Ketiga				1 Dokumen	1 Dokumen	0,00	0,00	0,00	0,00	Kab. Konawe, Bondoala, Laosu	DANA ALOKASI UMUM (DAU)	-	-			0,00	KECAMATAN BONDOALA
	7.01.06.2.01.0015	Fasilitasi Penataan, Pemanfaatan, dan Pendayagunaan Ruang Desa serta Penetapan dan Penegasan Batas Desa																		
			Jumlah Dokumen Fasilitasi dalam rangka Penataan, Pemanfaatan, dan Pendayagunaan Ruang Desa serta Penetapan dan Penegasan Batas Desa				1 Dokumen	1 Dokumen	0,00	0,00	0,00	0,00	Kab. Konawe, Bondoala, Laosu	DANA ALOKASI UMUM (DAU)	-	-			0,00	KECAMATAN BONDOALA
	7.01.06.2.01.0016	Fasilitasi Penyusunan Program dan Pelaksanaan Pemberdayaan Masyarakat Desa																		
			Jumlah Dokumen Fasilitasi dalam rangka Program dan Pelaksanaan Pemberdayaan Masyarakat Desa				1 Dokumen	1 Dokumen	0,00	0,00	0,00	0,00	Kab. Konawe, Bondoala, Laosu	DANA ALOKASI UMUM (DAU)	-	-			0,00	KECAMATAN BONDOALA
	7.01.06.2.01.0017	Koordinasi Pendampingan Desa di Wilayahnya																		
			Jumlah Laporan Hasil Koordinasi Pendampingan Desa di Wilayahnya				1 Laporan	1 Laporan	0,00	0,00	0,00	0,00	Kab. Konawe, Bondoala, Laosu	DANA ALOKASI UMUM (DAU)	-	-			0,00	KECAMATAN BONDOALA
	7.01.06.2.01.0018	Koordinasi Pelaksanaan Pembangunan Kawasan Perdesaan di Wilayah Kecamatan																		
			Jumlah Laporan Hasil Koordinasi Pelaksanaan Pembangunan Kawasan Perdesaan di Wilayah Kecamatan				1 Laporan	1 Laporan	0,00	0,00	0,00	0,00	Kab. Konawe, Bondoala, Laosu	DANA ALOKASI UMUM (DAU)	-	-			0,00	KECAMATAN BONDOALA
		BADAN KESATUAN BANGSA DAN POLITIK							**5.627.516.800,00**	**5.223.733.738,00**	**5.445.867.401,00**	**-181.649.399,00**							**7.611.602.734,00**	
	8	**UNSUR PEMERINTAHAN UMUM**							**5.627.516.800,00**	**5.223.733.738,00**	**5.445.867.401,00**	**-181.649.399,00**							**7.611.602.734,00**	
	8.01	**KESATUAN BANGSA DAN POLITIK**							**5.627.516.800,00**	**5.223.733.738,00**	**5.445.867.401,00**	**-181.649.399,00**							**7.611.602.734,00**	
1.	**8.01.01**	**PROGRAM PENUNJANG URUSAN PEMERINTAHAN DAERAH KABUPATEN/KOTA**	**PERSENTASE KEGIATAN PENUNJANG URUSAN PEMERINTAHAN DAERAH YANG TERLAKSANA**				**100 %**	**100 %**	**2.791.700.000,00**	**3.150.550.038,00**	**3.172.683.701,00**	**527.381.234,00**							**3.319.081.234,00**	
		[PERSENTASE KEGIATAN PENUNJANG URUSAN PEMERINTAHAN DAERAH YANG TERLAKSANA]	**PERSENTASE KEGIATAN PENUNJANG URUSAN PEMERINTAHAN DAERAH YANG TERLAKSANA**	**100,00**	**100,00**	**100,00**	-	-	**2.791.700.000,00**	**3.150.550.038,00**	**3.172.683.701,00**	-	-	-	-	-	-	**100,00**	**3.319.081.234,00**	-
	8.01.01.2.01	Perencanaan, Penganggaran, dan Evaluasi Kinerja Perangkat Daerah	*Jumlah Dokumen Perencanaan, Penganggaran, dan Evaluasi Kinerja Perangkat Daerah yang disusun*				11 Dokumen	11 Dokumen	81.002.100,00	48.001.800,00	60.021.200,00	-20.980.900,00			Memperkuat reformasi politik, hukum dan birokrasi, serta memperkuat pencegahan dan pemberantasan korupsi, narkoba, judi, dan penyeludupan.	4. MEMPERKUAT KETAHANAN SOSIAL DAN BUDAYA MASYARAKAT DENGAN MELESTARIKAN KEARIFAN LOKAL, NILAI-NILAI TRADISIONAL, DAN KERUKUNAN ANTAR UMAT BERAGAMA	Dokumen Perencanaan		116.000.000,00	BADAN KESATUAN BANGSA DAN POLITIK
	8.01.01.2.01.0001	Penyusunan Dokumen Perencanaan Perangkat Daerah																		
			Jumlah Dokumen Perencanaan Perangkat Daerah				3 Dokumen	2 Dokumen	12.000.600,00	12.000.600,00	12.000.600,00	0,00	Kab. Konawe, Semua Kecamatan, Semua Kel/Desa	RETRIBUSI PENGGUNAAN TENAGA KERJA ASING (TKA)	Memperkuat reformasi politik, hukum dan birokrasi, serta memperkuat pencegahan dan pemberantasan korupsi, narkoba, judi, dan penyeludupan.	4. MEMPERKUAT KETAHANAN SOSIAL DAN BUDAYA MASYARAKAT DENGAN MELESTARIKAN KEARIFAN LOKAL, NILAI-NILAI TRADISIONAL, DAN KERUKUNAN ANTAR UMAT BERAGAMA			18.000.000,00	BADAN KESATUAN BANGSA DAN POLITIK
	8.01.01.2.01.0002	Koordinasi dan Penyusunan Dokumen RKA-SKPD																		

NO	KODE	URUSAN / BIDANG URUSAN / PROGRAM / OUTCOME / KEGIATAN / SUB KEGIATAN	INDIKATOR PROGRAM / KEGIATAN / SUB KEGIATAN	TARGET AKHIR PERIODE RENSTRA OPD	REALISASI CAPAIAN RENJA OPD TAHUN 2024	PRAKIRAAN CAPAIAN TARGET RENJA OPD TAHUN 2025	CAPAIAN KINERJA DAN KERANGKA PENDANAAN										KELOMPOK SASARAN	PRAKIRAAN MAJU RENCANA TAHUN 2027		PERANGKAT DAERAH PENANGGUNG JAWAB
							TARGET 2026		PAGU INDIKATIF (Rp)			Bertambah/Berkurang (10-12)	LOKASI	SUMBER DANA	PRIORITAS			TARGET	PAGU INDIKATIF (Rp)	
							SEBELUM	SESUDAH	RKPD 2026	APBD 2026	RKPD PERUBAHAN 2026				NASIONAL	DAERAH				
1	2	3	4	5	6	7	8	9	10	11	12	13	14	15	16	17	18	19	20	21
			Jumlah Dokumen RKA-SKPD dan Laporan Hasil Koordinasi Penyusunan Dokumen RKA-SKPD				1 Dokumen	1 Dokumen	6.000.200,00	6.000.200,00	6.000.200,00	0,00	Kab. Konawe, Semua Kecamatan, Semua Kel/Desa	RETRIBUSI PENGGUNAAN TENAGA KERJA ASING (TKA)	Memperkuat reformasi politik, hukum dan birokrasi, serta memperkuat pencegahan dan pemberantasan korupsi, narkoba, judi, dan penyeludupan.	4. MEMPERKUAT KETAHANAN SOSIAL DAN BUDAYA MASYARAKAT DENGAN MELESTARIKAN KEARIFAN LOKAL, NILAI-NILAI TRADISIONAL, DAN KERUKUNAN ANTAR UMAT BERAGAMA			7.000.000,00	BADAN KESATUAN BANGSA DAN POLITIK
	8.01.01.2.01.0003	Koordinasi dan Penyusunan Dokumen Perubahan RKA-SKPD																		
			Jumlah Dokumen Perubahan RKA-SKPD dan Laporan Hasil Koordinasi Penyusunan Dokumen Perubahan RKA-SKPD				1 Dokumen	1 Dokumen	6.000.200,00	6.000.200,00	6.000.200,00	0,00	Kab. Konawe, Semua Kecamatan, Semua Kel/Desa	RETRIBUSI PENGGUNAAN TENAGA KERJA ASING (TKA)	Memperkuat reformasi politik, hukum dan birokrasi, serta memperkuat pencegahan dan pemberantasan korupsi, narkoba, judi, dan penyeludupan.	4. MEMPERKUAT KETAHANAN SOSIAL DAN BUDAYA MASYARAKAT DENGAN MELESTARIKAN KEARIFAN LOKAL, NILAI-NILAI TRADISIONAL, DAN KERUKUNAN ANTAR UMAT BERAGAMA			7.000.000,00	BADAN KESATUAN BANGSA DAN POLITIK
	8.01.01.2.01.0004	Koordinasi dan Penyusunan DPA-SKPD																		
			Jumlah Dokumen DPA-SKPD dan Laporan Hasil Koordinasi Penyusunan Dokumen DPA-SKPD				1 Dokumen	1 Dokumen	6.000.200,00	6.000.200,00	6.000.200,00	0,00	Semua Kota/Kab, Semua Kecamatan, Semua Kel/Desa Kab. Konawe, Semua Kecamatan, Semua Kel/Desa	RETRIBUSI PENGGUNAAN TENAGA KERJA ASING (TKA)	Memperkuat reformasi politik, hukum dan birokrasi, serta memperkuat pencegahan dan pemberantasan korupsi, narkoba, judi, dan penyeludupan.	4. MEMPERKUAT KETAHANAN SOSIAL DAN BUDAYA MASYARAKAT DENGAN MELESTARIKAN KEARIFAN LOKAL, NILAI-NILAI TRADISIONAL, DAN KERUKUNAN ANTAR UMAT BERAGAMA			6.000.000,00	BADAN KESATUAN BANGSA DAN POLITIK
	8.01.01.2.01.0005	Koordinasi dan Penyusunan Perubahan DPA- SKPD																		
			Jumlah Dokumen Perubahan DPA-SKPD dan Laporan Hasil Koordinasi Penyusunan Dokumen Perubahan DPA-SKPD				1 Dokumen	1 Dokumen	6.000.200,00	6.000.200,00	6.000.200,00	0,00	Kab. Konawe, Semua Kecamatan, Semua Kel/Desa	RETRIBUSI PENGGUNAAN TENAGA KERJA ASING (TKA)	Memperkuat reformasi politik, hukum dan birokrasi, serta memperkuat pencegahan dan pemberantasan korupsi, narkoba, judi, dan penyeludupan.	4. MEMPERKUAT KETAHANAN SOSIAL DAN BUDAYA MASYARAKAT DENGAN MELESTARIKAN KEARIFAN LOKAL, NILAI-NILAI TRADISIONAL, DAN KERUKUNAN ANTAR UMAT BERAGAMA			6.000.000,00	BADAN KESATUAN BANGSA DAN POLITIK
	8.01.01.2.01.0006	Koordinasi dan Penyusunan Laporan Capaian Kinerja dan Ikhtisar Realisasi Kinerja SKPD																		
			Jumlah Laporan Capaian Kinerja dan Ikhtisar Realisasi Kinerja SKPD dan Laporan Hasil Koordinasi Penyusunan Laporan Capaian Kinerja dan Ikhtisar Realisasi Kinerja SKPD				1 Laporan	1 Laporan	6.000.200,00	6.000.200,00	12.009.900,00	6.009.700,00	Kab. Konawe, Semua Kecamatan, Semua Kel/Desa	RETRIBUSI PENGGUNAAN TENAGA KERJA ASING (TKA)	Memperkuat reformasi politik, hukum dan birokrasi, serta memperkuat pencegahan dan pemberantasan korupsi, narkoba, judi, dan penyeludupan.	4. MEMPERKUAT KETAHANAN SOSIAL DAN BUDAYA MASYARAKAT DENGAN MELESTARIKAN KEARIFAN LOKAL, NILAI-NILAI TRADISIONAL, DAN KERUKUNAN ANTAR UMAT BERAGAMA			6.000.000,00	BADAN KESATUAN BANGSA DAN POLITIK
	8.01.01.2.01.0007	Evaluasi Kinerja Perangkat Daerah																		
			Jumlah Laporan Evaluasi Kinerja Perangkat Daerah				1 Laporan	1 Laporan	6.000.200,00	6.000.200,00	12.009.900,00	6.009.700,00	Kab. Konawe, Semua Kecamatan, Semua Kel/Desa	RETRIBUSI PENGGUNAAN TENAGA KERJA ASING (TKA)	Memperkuat reformasi politik, hukum dan birokrasi, serta memperkuat pencegahan dan pemberantasan korupsi, narkoba, judi, dan penyeludupan.	4. MEMPERKUAT KETAHANAN SOSIAL DAN BUDAYA MASYARAKAT DENGAN MELESTARIKAN KEARIFAN LOKAL, NILAI-NILAI TRADISIONAL, DAN KERUKUNAN ANTAR UMAT BERAGAMA			6.000.000,00	BADAN KESATUAN BANGSA DAN POLITIK
	8.01.01.2.01.0008	Penyelenggaraan Walidata Pendukung Statistik Sektoral Daerah																		
			Jumlah Dokumen Hasil Penyelenggaraan Walidata Pendukung Statistik Sektoral Daerah				1 Dokumen	0 Dokumen	6.000.200,00	0,00	0,00	-6.000.200,00	Kab. Konawe, Semua Kecamatan, Semua Kel/Desa	RETRIBUSI PENGGUNAAN TENAGA KERJA ASING (TKA)	Memperkuat reformasi politik, hukum dan birokrasi, serta memperkuat pencegahan dan pemberantasan korupsi, narkoba, judi, dan penyeludupan.	4. MEMPERKUAT KETAHANAN SOSIAL DAN BUDAYA MASYARAKAT DENGAN MELESTARIKAN KEARIFAN LOKAL, NILAI-NILAI TRADISIONAL, DAN KERUKUNAN ANTAR UMAT BERAGAMA			10.000.000,00	BADAN KESATUAN BANGSA DAN POLITIK
	8.01.01.2.01.0009	Pelaksanaan Pengumpulan Data Statistik Sektoral Daerah																		
			Jumlah Data Statistik Sektoral Daerah yang Telah Dikumpulkan dan Diperiksa Lingkup Perangkat Daerah				1 Data	0 Data	6.000.200,00	0,00	0,00	-6.000.200,00	Kab. Konawe, Semua Kecamatan, Semua Kel/Desa	RETRIBUSI PENGGUNAAN TENAGA KERJA ASING (TKA)	Memperkuat reformasi politik, hukum dan birokrasi, serta memperkuat pencegahan dan pemberantasan korupsi, narkoba, judi, dan penyeludupan.	4. MEMPERKUAT KETAHANAN SOSIAL DAN BUDAYA MASYARAKAT DENGAN MELESTARIKAN KEARIFAN LOKAL, NILAI-NILAI TRADISIONAL, DAN KERUKUNAN ANTAR UMAT BERAGAMA			10.000.000,00	BADAN KESATUAN BANGSA DAN POLITIK
		-	**-**	**-**	**-**	**-**	-	-	**2.791.700.000,00**	**3.150.550.038,00**	**3.172.683.701,00**	-	-	-	-	-	-	**-**	**3.319.081.234,00**	-
	8.01.01.2.01.0010	Pelaksanaan Forum Perangkat Daerah Berdasarkan Bidang Urusan yang Diampu dalam Rangka Penyusunan Dokumen Perencanaan Perangkat Daerah																		

NO	KODE	URUSAN / BIDANG URUSAN / PROGRAM / OUTCOME / KEGIATAN / SUB KEGIATAN	INDIKATOR PROGRAM / KEGIATAN / SUB KEGIATAN	TARGET AKHIR PERIODE RENSTRA OPD	REALISASI CAPAIAN RENJA OPD TAHUN 2024	PRAKIRAAN CAPAIAN TARGET RENJA OPD TAHUN 2025	CAPAIAN KINERJA DAN KERANGKA PENDANAAN										KELOMPOK SASARAN	PRAKIRAAN MAJU RENCANA TAHUN 2027		PERANGKAT DAERAH PENANGGUNG JAWAB
							TARGET 2026		PAGU INDIKATIF (Rp)			Bertambah/Berkurang (10-12)	LOKASI	SUMBER DANA	PRIORITAS			TARGET	PAGU INDIKATIF (Rp)	
							SEBELUM	SESUDAH	RKPD 2026	APBD 2026	RKPD PERUBAHAN 2026				NASIONAL	DAERAH				
1	2	3	4	5	6	7	8	9	10	11	12	13	14	15	16	17	18	19	20	21
			Jumlah Berita Acara Hasil Forum Perangkat Daerah Berdasarkan Bidang Urusan yang Diampu dalam Rangka Penyusunan Dokumen Perencanaan Perangkat Daerah				1 Berita Acara	1 Berita Acara	0,00	0,00	0,00	0,00	Kab. Konawe, Semua Kecamatan, Semua Kel/Desa	DANA BAGI HASIL (DBH)	Memperkuat reformasi politik, hukum dan birokrasi, serta memperkuat pencegahan dan pemberantasan korupsi, narkoba, judi, dan penyeludupan.	4. MEMPERKUAT KETAHANAN SOSIAL DAN BUDAYA MASYARAKAT DENGAN MELESTARIKAN KEARIFAN LOKAL, NILAI-NILAI TRADISIONAL, DAN KERUKUNAN ANTAR UMAT BERAGAMA			10.000.000,00	BADAN KESATUAN BANGSA DAN POLITIK
	8.01.01.2.01.0011	Penyusunan Dokumen Perencanaan Urusan Selain Renstra PD dan Renja PD																		
			Jumlah Dokumen Perencanaan Urusan Selain Renstra PD dan Renja PD yang disusun				2 Dokumen	1 Dokumen	6.000.200,00	0,00	0,00	-6.000.200,00	Kab. Konawe, Semua Kecamatan, Semua Kel/Desa	RETRIBUSI PENGGUNAAN TENAGA KERJA ASING (TKA)	Memperkuat reformasi politik, hukum dan birokrasi, serta memperkuat pencegahan dan pemberantasan korupsi, narkoba, judi, dan penyeludupan.	4. MEMPERKUAT KETAHANAN SOSIAL DAN BUDAYA MASYARAKAT DENGAN MELESTARIKAN KEARIFAN LOKAL, NILAI-NILAI TRADISIONAL, DAN KERUKUNAN ANTAR UMAT BERAGAMA			10.000.000,00	BADAN KESATUAN BANGSA DAN POLITIK
	8.01.01.2.01.0012	Koordinasi Peningkatan Partisipasi Masyarakat dalam Penyelenggaraan Urusan Pemerintahan Daerah yang Diampu																		
			Jumlah Subtansi Koordinasi Peningkatan Partisipasi Masyarakat dalam Penyelenggaraan Urusan Pemerintahan Daerah yang Diampu				1 Substansi	1 Substansi	0,00	0,00	0,00	0,00	Kab. Konawe, Semua Kecamatan, Semua Kel/Desa	DANA BAGI HASIL (DBH)	Memperkuat reformasi politik, hukum dan birokrasi, serta memperkuat pencegahan dan pemberantasan korupsi, narkoba, judi, dan penyeludupan.	4. MEMPERKUAT KETAHANAN SOSIAL DAN BUDAYA MASYARAKAT DENGAN MELESTARIKAN KEARIFAN LOKAL, NILAI-NILAI TRADISIONAL, DAN KERUKUNAN ANTAR UMAT BERAGAMA			10.000.000,00	BADAN KESATUAN BANGSA DAN POLITIK
		[PERSENTASE KEGIATAN PENUNJANG URUSAN PEMERINTAHAN DAERAH YANG TERLAKSANA]	**PERSENTASE KEGIATAN PENUNJANG URUSAN PEMERINTAHAN DAERAH YANG TERLAKSANA**	**100,00**	**100,00**	**100,00**	-	-	**2.791.700.000,00**	**3.150.550.038,00**	**3.172.683.701,00**	-	-	-	-	-	-	**100,00**	**3.319.081.234,00**	-
	8.01.01.2.01.0013	Sinkronisasi dan Harmonisasi Pusat dan Daerah dalam Rangka Mendukung Target Pembangunan Nasional melalui Koordinasi Teknis Pembangunan																		
			Jumlah Berita Acara Hasil Sinkronisasi dan Harmonisasi Pusat dan Daerah dalam Rangka Mendukung Target Pembangunan Nasional melalui Koordinasi Teknis Pembangunan				1 Berita Acara	0 Berita Acara	14.999.700,00	0,00	0,00	-14.999.700,00	Kab. Konawe, Semua Kecamatan, Semua Kel/Desa	RETRIBUSI PENGGUNAAN TENAGA KERJA ASING (TKA)	Memperkuat reformasi politik, hukum dan birokrasi, serta memperkuat pencegahan dan pemberantasan korupsi, narkoba, judi, dan penyeludupan.	4. MEMPERKUAT KETAHANAN SOSIAL DAN BUDAYA MASYARAKAT DENGAN MELESTARIKAN KEARIFAN LOKAL, NILAI-NILAI TRADISIONAL, DAN KERUKUNAN ANTAR UMAT BERAGAMA			10.000.000,00	BADAN KESATUAN BANGSA DAN POLITIK
	8.01.01.2.02	Administrasi Keuangan Perangkat Daerah	*Jumlah Barang Milik Daerah Penunjang Urusan Pemerintahan Daerah yang di Pelihara*				11 Laporan	11 Laporan	2.270.148.800,00	2.917.835.838,00	2.868.180.701,00	598.031.901,00			Memperkuat reformasi politik, hukum dan birokrasi, serta memperkuat pencegahan dan pemberantasan korupsi, narkoba, judi, dan penyeludupan.	4. MEMPERKUAT KETAHANAN SOSIAL DAN BUDAYA MASYARAKAT DENGAN MELESTARIKAN KEARIFAN LOKAL, NILAI-NILAI TRADISIONAL, DAN KERUKUNAN ANTAR UMAT BERAGAMA	Adminstrasi Keuangan		2.353.961.714,00	BADAN KESATUAN BANGSA DAN POLITIK
	8.01.01.2.02.0001	Penyediaan Gaji dan Tunjangan ASN																		
			Jumlah Orang yang Menerima Gaji dan Tunjangan ASN				360 Orang/ bulan	630 Orang/ bulan	2.251.921.000,00	2.902.322.038,00	2.852.666.901,00	600.745.901,00	Kab. Konawe, Semua Kecamatan, Semua Kel/Desa	DANA ALOKASI UMUM (DAU)	Memperkuat reformasi politik, hukum dan birokrasi, serta memperkuat pencegahan dan pemberantasan korupsi, narkoba, judi, dan penyeludupan.	4. MEMPERKUAT KETAHANAN SOSIAL DAN BUDAYA MASYARAKAT DENGAN MELESTARIKAN KEARIFAN LOKAL, NILAI-NILAI TRADISIONAL, DAN KERUKUNAN ANTAR UMAT BERAGAMA			2.311.961.714,00	BADAN KESATUAN BANGSA DAN POLITIK
	8.01.01.2.02.0002	Penyediaan Administrasi Pelaksanaan Tugas ASN																		
			Jumlah Dokumen Hasil Penyediaan Administrasi Pelaksanaan Tugas ASN				1 Dokumen	1 Dokumen	6.000.200,00	6.000.200,00	6.000.200,00	0,00	Kab. Konawe, Semua Kecamatan, Semua Kel/Desa	RETRIBUSI PENGGUNAAN TENAGA KERJA ASING (TKA)	Memperkuat reformasi politik, hukum dan birokrasi, serta memperkuat pencegahan dan pemberantasan korupsi, narkoba, judi, dan penyeludupan.	4. MEMPERKUAT KETAHANAN SOSIAL DAN BUDAYA MASYARAKAT DENGAN MELESTARIKAN KEARIFAN LOKAL, NILAI-NILAI TRADISIONAL, DAN KERUKUNAN ANTAR UMAT BERAGAMA			6.000.000,00	BADAN KESATUAN BANGSA DAN POLITIK
	8.01.01.2.02.0003	Pelaksanaan Penatausahaan dan Pengujian/Verifikasi Keuangan SKPD																		
			Jumlah Dokumen Penatausahaan dan Pengujian/Verifikasi Keuangan SKPD				1 Dokumen	1 Dokumen	1.009.200,00	1.009.200,00	1.009.200,00	0,00	Kab. Konawe, Semua Kecamatan, Semua Kel/Desa	RETRIBUSI PENGGUNAAN TENAGA KERJA ASING (TKA)	Memperkuat reformasi politik, hukum dan birokrasi, serta memperkuat pencegahan dan pemberantasan korupsi, narkoba, judi, dan penyeludupan.	4. MEMPERKUAT KETAHANAN SOSIAL DAN BUDAYA MASYARAKAT DENGAN MELESTARIKAN KEARIFAN LOKAL, NILAI-NILAI TRADISIONAL, DAN KERUKUNAN ANTAR UMAT BERAGAMA			6.000.000,00	BADAN KESATUAN BANGSA DAN POLITIK
	8.01.01.2.02.0004	Koordinasi dan Pelaksanaan Akuntansi SKPD																		

NO	KODE	URUSAN / BIDANG URUSAN / PROGRAM / OUTCOME / KEGIATAN / SUB KEGIATAN	INDIKATOR PROGRAM / KEGIATAN / SUB KEGIATAN	TARGET AKHIR PERIODE RENSTRA OPD	REALISASI CAPAIAN RENJA OPD TAHUN 2024	PRAKIRAAN CAPAIAN TARGET RENJA OPD TAHUN 2025	CAPAIAN KINERJA DAN KERANGKA PENDANAAN										KELOMPOK SASARAN	PRAKIRAAN MAJU RENCANA TAHUN 2027		PERANGKAT DAERAH PENANGGUNG JAWAB
							TARGET 2026		PAGU INDIKATIF (Rp)			Bertambah/Berkurang (10-12)	LOKASI	SUMBER DANA	PRIORITAS			TARGET	PAGU INDIKATIF (Rp)	
							SEBELUM	SESUDAH	RKPD 2026	APBD 2026	RKPD PERUBAHAN 2026				NASIONAL	DAERAH				
1	2	3	4	5	6	7	8	9	10	11	12	13	14	15	16	17	18	19	20	21
			Jumlah Dokumen Koordinasi dan Pelaksanaan Akuntansi SKPD				1 Dokumen	1 Dokumen	1.009.200,00	1.009.200,00	1.009.200,00	0,00	Kab. Konawe, Semua Kecamatan, Semua Kel/Desa	RETRIBUSI PENGGUNAAN TENAGA KERJA ASING (TKA)	Memperkuat reformasi politik, hukum dan birokrasi, serta memperkuat pencegahan dan pemberantasan korupsi, narkoba, judi, dan penyeludupan.	4. MEMPERKUAT KETAHANAN SOSIAL DAN BUDAYA MASYARAKAT DENGAN MELESTARIKAN KEARIFAN LOKAL, NILAI-NILAI TRADISIONAL, DAN KERUKUNAN ANTAR UMAT BERAGAMA			6.000.000,00	BADAN KESATUAN BANGSA DAN POLITIK
	8.01.01.2.02.0005	Koordinasi dan Penyusunan Laporan Keuangan Akhir Tahun SKPD																		
			Jumlah Laporan Keuangan Akhir Tahun SKPD dan Laporan Hasil Koordinasi Penyusunan Laporan Keuangan Akhir Tahun SKPD				1 Laporan	1 Laporan	6.000.200,00	6.000.200,00	6.000.200,00	0,00	Kab. Konawe, Semua Kecamatan, Semua Kel/Desa	RETRIBUSI PENGGUNAAN TENAGA KERJA ASING (TKA)	Memperkuat reformasi politik, hukum dan birokrasi, serta memperkuat pencegahan dan pemberantasan korupsi, narkoba, judi, dan penyeludupan.	4. MEMPERKUAT KETAHANAN SOSIAL DAN BUDAYA MASYARAKAT DENGAN MELESTARIKAN KEARIFAN LOKAL, NILAI-NILAI TRADISIONAL, DAN KERUKUNAN ANTAR UMAT BERAGAMA			6.000.000,00	BADAN KESATUAN BANGSA DAN POLITIK
	8.01.01.2.02.0006	Pengelolaan dan Penyiapan Bahan Tanggapan Pemeriksaan																		
			Jumlah Dokumen Bahan Tanggapan Pemeriksaan dan Tindak Lanjut Pemeriksaan				1 Dokumen	1 Dokumen	1.009.200,00	0,00	0,00	-1.009.200,00	Kab. Konawe, Semua Kecamatan, Semua Kel/Desa	RETRIBUSI PENGGUNAAN TENAGA KERJA ASING (TKA)	Memperkuat reformasi politik, hukum dan birokrasi, serta memperkuat pencegahan dan pemberantasan korupsi, narkoba, judi, dan penyeludupan.	4. MEMPERKUAT KETAHANAN SOSIAL DAN BUDAYA MASYARAKAT DENGAN MELESTARIKAN KEARIFAN LOKAL, NILAI-NILAI TRADISIONAL, DAN KERUKUNAN ANTAR UMAT BERAGAMA			6.000.000,00	BADAN KESATUAN BANGSA DAN POLITIK
	8.01.01.2.02.0007	Koordinasi dan Penyusunan Laporan Keuangan Bulanan/ Triwulanan/ Semesteran SKPD																		
			Jumlah Laporan Keuangan Bulanan/ Triwulanan/ Semesteran SKPD dan Laporan Koordinasi Penyusunan Laporan Keuangan Bulanan/Triwulanan/Semesteran SKPD				1 Laporan	1 Laporan	1.999.600,00	700.000,00	700.000,00	-1.299.600,00	Kab. Konawe, Semua Kecamatan, Semua Kel/Desa	RETRIBUSI PENGGUNAAN TENAGA KERJA ASING (TKA)	Memperkuat reformasi politik, hukum dan birokrasi, serta memperkuat pencegahan dan pemberantasan korupsi, narkoba, judi, dan penyeludupan.	4. MEMPERKUAT KETAHANAN SOSIAL DAN BUDAYA MASYARAKAT DENGAN MELESTARIKAN KEARIFAN LOKAL, NILAI-NILAI TRADISIONAL, DAN KERUKUNAN ANTAR UMAT BERAGAMA			6.000.000,00	BADAN KESATUAN BANGSA DAN POLITIK
	8.01.01.2.02.0008	Penyusunan Pelaporan dan Analisis Prognosis Realisasi Anggaran																		
			Jumlah Dokumen Pelaporan dan Analisis Prognosis Realisasi Anggaran				1 Dokumen	1 Dokumen	1.200.200,00	795.000,00	795.000,00	-405.200,00	Kab. Konawe, Semua Kecamatan, Semua Kel/Desa	RETRIBUSI PENGGUNAAN TENAGA KERJA ASING (TKA)	Memperkuat reformasi politik, hukum dan birokrasi, serta memperkuat pencegahan dan pemberantasan korupsi, narkoba, judi, dan penyeludupan.	4. MEMPERKUAT KETAHANAN SOSIAL DAN BUDAYA MASYARAKAT DENGAN MELESTARIKAN KEARIFAN LOKAL, NILAI-NILAI TRADISIONAL, DAN KERUKUNAN ANTAR UMAT BERAGAMA			6.000.000,00	BADAN KESATUAN BANGSA DAN POLITIK
	8.01.01.2.03	Administrasi Barang Milik Daerah pada Perangkat Daerah	*Jumlah Laporan Administrasi Barang Milik Daerah pada Perangkat Daerah yang disediakan*				9 laporan	9 laporan	14.321.600,00	9.808.400,00	9.808.400,00	-4.513.200,00			Memperkuat reformasi politik, hukum dan birokrasi, serta memperkuat pencegahan dan pemberantasan korupsi, narkoba, judi, dan penyeludupan.	4. MEMPERKUAT KETAHANAN SOSIAL DAN BUDAYA MASYARAKAT DENGAN MELESTARIKAN KEARIFAN LOKAL, NILAI-NILAI TRADISIONAL, DAN KERUKUNAN ANTAR UMAT BERAGAMA	Administrasi Barang Milik Daerah		32.300.000,00	BADAN KESATUAN BANGSA DAN POLITIK
	8.01.01.2.03.0001	Penyusunan Perencanaan Kebutuhan Barang Milik Daerah SKPD																		
			Jumlah Rencana Kebutuhan Barang Milik Daerah SKPD				1 Dokumen	1 Dokumen	1.009.200,00	856.800,00	856.800,00	-152.400,00	Kab. Konawe, Semua Kecamatan, Semua Kel/Desa	RETRIBUSI PENGGUNAAN TENAGA KERJA ASING (TKA)	Memperkuat reformasi politik, hukum dan birokrasi, serta memperkuat pencegahan dan pemberantasan korupsi, narkoba, judi, dan penyeludupan.	4. MEMPERKUAT KETAHANAN SOSIAL DAN BUDAYA MASYARAKAT DENGAN MELESTARIKAN KEARIFAN LOKAL, NILAI-NILAI TRADISIONAL, DAN KERUKUNAN ANTAR UMAT BERAGAMA			6.000.000,00	BADAN KESATUAN BANGSA DAN POLITIK
	8.01.01.2.03.0002	Pengamanan Barang Milik Daerah SKPD																		
			Jumlah Dokumen Pengamanan Barang Milik Daerah SKPD				1 Dokumen	1 Dokumen	1.009.200,00	1.009.200,00	1.009.200,00	0,00	Kab. Konawe, Semua Kecamatan, Semua Kel/Desa	RETRIBUSI PENGGUNAAN TENAGA KERJA ASING (TKA)	Memperkuat reformasi politik, hukum dan birokrasi, serta memperkuat pencegahan dan pemberantasan korupsi, narkoba, judi, dan penyeludupan.	4. MEMPERKUAT KETAHANAN SOSIAL DAN BUDAYA MASYARAKAT DENGAN MELESTARIKAN KEARIFAN LOKAL, NILAI-NILAI TRADISIONAL, DAN KERUKUNAN ANTAR UMAT BERAGAMA			6.000.000,00	BADAN KESATUAN BANGSA DAN POLITIK
		-	**-**	**-**	**-**	**-**	-	-	**2.791.700.000,00**	**3.150.550.038,00**	**3.172.683.701,00**	-	-	-	-	-	-	**-**	**3.319.081.234,00**	-
	8.01.01.2.03.0003	Koordinasi dan Penilaian Barang Milik Daerah SKPD																		

NO	KODE	URUSAN / BIDANG URUSAN / PROGRAM / OUTCOME / KEGIATAN / SUB KEGIATAN	INDIKATOR PROGRAM / KEGIATAN / SUB KEGIATAN	TARGET AKHIR PERIODE RENSTRA OPD	REALISASI CAPAIAN RENJA OPD TAHUN 2024	PRAKIRAAN CAPAIAN TARGET RENJA OPD TAHUN 2025	CAPAIAN KINERJA DAN KERANGKA PENDANAAN										KELOMPOK SASARAN	PRAKIRAAN MAJU RENCANA TAHUN 2027		PERANGKAT DAERAH PENANGGUNG JAWAB
							TARGET 2026		PAGU INDIKATIF (Rp)			Bertambah/Berkurang (10-12)	LOKASI	SUMBER DANA	PRIORITAS			TARGET	PAGU INDIKATIF (Rp)	
							SEBELUM	SESUDAH	RKPD 2026	APBD 2026	RKPD PERUBAHAN 2026				NASIONAL	DAERAH				
1	2	3	4	5	6	7	8	9	10	11	12	13	14	15	16	17	18	19	20	21
			Jumlah Laporan Hasil Penilaian Barang Milik Daerah dan Hasil Koordinasi Penilaian Barang Milik Daerah SKPD				1 Laporan	0 Laporan	1.009.200,00	0,00	0,00	-1.009.200,00	Kab. Konawe, Semua Kecamatan, Semua Kel/Desa	RETRIBUSI PENGGUNAAN TENAGA KERJA ASING (TKA)	Memperkuat reformasi politik, hukum dan birokrasi, serta memperkuat pencegahan dan pemberantasan korupsi, narkoba, judi, dan penyeludupan.	4. MEMPERKUAT KETAHANAN SOSIAL DAN BUDAYA MASYARAKAT DENGAN MELESTARIKAN KEARIFAN LOKAL, NILAI-NILAI TRADISIONAL, DAN KERUKUNAN ANTAR UMAT BERAGAMA			10.000.000,00	BADAN KESATUAN BANGSA DAN POLITIK
		[PERSENTASE KEGIATAN PENUNJANG URUSAN PEMERINTAHAN DAERAH YANG TERLAKSANA]	**PERSENTASE KEGIATAN PENUNJANG URUSAN PEMERINTAHAN DAERAH YANG TERLAKSANA**	**100,00**	**100,00**	**100,00**	-	-	**2.791.700.000,00**	**3.150.550.038,00**	**3.172.683.701,00**	-	-	-	-	-	-	**100,00**	**3.319.081.234,00**	-
	8.01.01.2.03.0004	Pembinaan, Pengawasan, dan Pengendalian Barang Milik Daerah pada SKPD																		
			Jumlah Laporan Hasil Pembinaan, Pengawasan, dan Pengendalian Barang Milik Daerah pada SKPD				1 Laporan	1 Laporan	2.009.200,00	933.000,00	933.000,00	-1.076.200,00	Kab. Konawe, Semua Kecamatan, Semua Kel/Desa	RETRIBUSI PENGGUNAAN TENAGA KERJA ASING (TKA)	Memperkuat reformasi politik, hukum dan birokrasi, serta memperkuat pencegahan dan pemberantasan korupsi, narkoba, judi, dan penyeludupan.	4. MEMPERKUAT KETAHANAN SOSIAL DAN BUDAYA MASYARAKAT DENGAN MELESTARIKAN KEARIFAN LOKAL, NILAI-NILAI TRADISIONAL, DAN KERUKUNAN ANTAR UMAT BERAGAMA			2.000.000,00	BADAN KESATUAN BANGSA DAN POLITIK
	8.01.01.2.03.0005	Rekonsiliasi dan Penyusunan Laporan Barang Milik Daerah pada SKPD																		
			Jumlah Laporan Rekonsiliasi dan Penyusunan Laporan Barang Milik Daerah pada SKPD				1 Laporan	1 Laporan	2.085.400,00	1.009.200,00	1.009.200,00	-1.076.200,00	Kab. Konawe, Semua Kecamatan, Semua Kel/Desa	RETRIBUSI PENGGUNAAN TENAGA KERJA ASING (TKA)	Memperkuat reformasi politik, hukum dan birokrasi, serta memperkuat pencegahan dan pemberantasan korupsi, narkoba, judi, dan penyeludupan.	4. MEMPERKUAT KETAHANAN SOSIAL DAN BUDAYA MASYARAKAT DENGAN MELESTARIKAN KEARIFAN LOKAL, NILAI-NILAI TRADISIONAL, DAN KERUKUNAN ANTAR UMAT BERAGAMA			2.300.000,00	BADAN KESATUAN BANGSA DAN POLITIK
	8.01.01.2.03.0006	Penatausahaan Barang Milik Daerah pada SKPD																		
			Jumlah Laporan Penatausahaan Barang Milik Daerah pada SKPD				1 Laporan	1 Laporan	6.000.200,00	6.000.200,00	6.000.200,00	0,00	Kab. Konawe, Semua Kecamatan, Semua Kel/Desa	RETRIBUSI PENGGUNAAN TENAGA KERJA ASING (TKA)	Memperkuat reformasi politik, hukum dan birokrasi, serta memperkuat pencegahan dan pemberantasan korupsi, narkoba, judi, dan penyeludupan.	4. MEMPERKUAT KETAHANAN SOSIAL DAN BUDAYA MASYARAKAT DENGAN MELESTARIKAN KEARIFAN LOKAL, NILAI-NILAI TRADISIONAL, DAN KERUKUNAN ANTAR UMAT BERAGAMA			6.000.000,00	BADAN KESATUAN BANGSA DAN POLITIK
	8.01.01.2.03.0007	Pemanfaatan Barang Milik Daerah SKPD																		
			Jumlah Dokumen Hasil Pemanfaatan Barang Milik Daerah SKPD				1 Dokumen	1 Dokumen	0,00	0,00	0,00	0,00	Kab. Konawe, Semua Kecamatan, Semua Kel/Desa	PAJAK DAERAH	Memperkuat reformasi politik, hukum dan birokrasi, serta memperkuat pencegahan dan pemberantasan korupsi, narkoba, judi, dan penyeludupan.	-			0,00	BADAN KESATUAN BANGSA DAN POLITIK
	8.01.01.2.03.0007	Pemanfaatan Barang Milik Daerah SKPD																		
			Jumlah Dokumen Hasil Pemanfaatan Barang Milik Daerah SKPD				1 Dokumen	1 Dokumen	1.199.200,00	0,00	0,00	-1.199.200,00	Kab. Konawe, Semua Kecamatan, Semua Kel/Desa	PAJAK DAERAH	Memperkuat reformasi politik, hukum dan birokrasi, serta memperkuat pencegahan dan pemberantasan korupsi, narkoba, judi, dan penyeludupan.	4. MEMPERKUAT KETAHANAN SOSIAL DAN BUDAYA MASYARAKAT DENGAN MELESTARIKAN KEARIFAN LOKAL, NILAI-NILAI TRADISIONAL, DAN KERUKUNAN ANTAR UMAT BERAGAMA			0,00	BADAN KESATUAN BANGSA DAN POLITIK
	8.01.01.2.05	Administrasi Kepegawaian Perangkat Daerah	*Jumlah Laporan Administrasi Kepegawaian Perangkat Daerah yang disediakan*				7 laporan	7 laporan	55.941.000,00	1.533.300,00	13.283.300,00	-42.657.700,00			Memperkuat reformasi politik, hukum dan birokrasi, serta memperkuat pencegahan dan pemberantasan korupsi, narkoba, judi, dan penyeludupan.	-	Administrasi Kepegawaian		121.516.000,00	BADAN KESATUAN BANGSA DAN POLITIK
	8.01.01.2.05.0001	Peningkatan Sarana dan Prasarana Disiplin Pegawai																		
			Jumlah Unit Peningkatan Sarana dan Prasarana Disiplin Pegawai				1 Unit	1 Unit	0,00	0,00	0,00	0,00	Kab. Konawe, Semua Kecamatan, Semua Kel/Desa	DANA BAGI HASIL (DBH)	Memperkuat reformasi politik, hukum dan birokrasi, serta memperkuat pencegahan dan pemberantasan korupsi, narkoba, judi, dan penyeludupan.	-			10.000.000,00	BADAN KESATUAN BANGSA DAN POLITIK
	8.01.01.2.05.0002	Pengadaan Pakaian Dinas beserta Atribut Kelengkapannya																		
			Jumlah Paket Pakaian Dinas beserta Atribut Kelengkapan				1 Paket	1 Paket	32.500.000,00	0,00	11.750.000,00	-20.750.000,00	Kab. Konawe, Semua Kecamatan, Semua Kel/Desa	PAJAK DAERAH	Memperkuat reformasi politik, hukum dan birokrasi, serta memperkuat pencegahan dan pemberantasan korupsi, narkoba, judi, dan penyeludupan.	4. MEMPERKUAT KETAHANAN SOSIAL DAN BUDAYA MASYARAKAT DENGAN MELESTARIKAN KEARIFAN LOKAL, NILAI-NILAI TRADISIONAL, DAN KERUKUNAN ANTAR UMAT BERAGAMA			47.500.000,00	BADAN KESATUAN BANGSA DAN POLITIK
	8.01.01.2.05.0003	Pendataan dan Pengolahan Administrasi Kepegawaian																		

NO	KODE	URUSAN / BIDANG URUSAN / PROGRAM / OUTCOME / KEGIATAN / SUB KEGIATAN	INDIKATOR PROGRAM / KEGIATAN / SUB KEGIATAN	TARGET AKHIR PERIODE RENSTRA OPD	REALISASI CAPAIAN RENJA OPD TAHUN 2024	PRAKIRAAN CAPAIAN TARGET RENJA OPD TAHUN 2025	CAPAIAN KINERJA DAN KERANGKA PENDANAAN										KELOMPOK SASARAN	PRAKIRAAN MAJU RENCANA TAHUN 2027		PERANGKAT DAERAH PENANGGUNG JAWAB
							TARGET 2026		PAGU INDIKATIF (Rp)			Bertambah/Berkurang (10-12)	LOKASI	SUMBER DANA	PRIORITAS			TARGET	PAGU INDIKATIF (Rp)	
							SEBELUM	SESUDAH	RKPD 2026	APBD 2026	RKPD PERUBAHAN 2026				NASIONAL	DAERAH				
1	2	3	4	5	6	7	8	9	10	11	12	13	14	15	16	17	18	19	20	21
			Jumlah Dokumen Pendataan dan Pengolahan Administrasi Kepegawaian				1 Dokumen	0 Dokumen	3.000.000,00	0,00	0,00	-3.000.000,00	Kab. Konawe, Semua Kecamatan, Semua Kel/Desa	RETRIBUSI PENGGUNAAN TENAGA KERJA ASING (TKA)	Memperkuat reformasi politik, hukum dan birokrasi, serta memperkuat pencegahan dan pemberantasan korupsi, narkoba, judi, dan penyeludupan.	4. MEMPERKUAT KETAHANAN SOSIAL DAN BUDAYA MASYARAKAT DENGAN MELESTARIKAN KEARIFAN LOKAL, NILAI-NILAI TRADISIONAL, DAN KERUKUNAN ANTAR UMAT BERAGAMA			500.000,00	BADAN KESATUAN BANGSA DAN POLITIK
	8.01.01.2.05.0004	Koordinasi dan Pelaksanaan Sistem Informasi Kepegawaian																		
			Jumlah Dokumen Hasil Koordinasi dan Pelaksanaaan Sistem Informasi Kepegawaian				1 Dokumen	0 Dokumen	1.033.000,00	0,00	0,00	-1.033.000,00	Kab. Konawe, Semua Kecamatan, Semua Kel/Desa	RETRIBUSI PENGGUNAAN TENAGA KERJA ASING (TKA)	Memperkuat reformasi politik, hukum dan birokrasi, serta memperkuat pencegahan dan pemberantasan korupsi, narkoba, judi, dan penyeludupan.	4. MEMPERKUAT KETAHANAN SOSIAL DAN BUDAYA MASYARAKAT DENGAN MELESTARIKAN KEARIFAN LOKAL, NILAI-NILAI TRADISIONAL, DAN KERUKUNAN ANTAR UMAT BERAGAMA			500.000,00	BADAN KESATUAN BANGSA DAN POLITIK
	8.01.01.2.05.0005	Monitoring, Evaluasi, dan Penilaian Kinerja Pegawai																		
			Jumlah Dokumen Monitoring, Evaluasi, dan Penilaian Kinerja Pegawai				1 Dokumen	1 Dokumen	3.000.000,00	1.533.300,00	1.533.300,00	-1.466.700,00	Kab. Konawe, Semua Kecamatan, Semua Kel/Desa	RETRIBUSI PENGGUNAAN TENAGA KERJA ASING (TKA)	Memperkuat reformasi politik, hukum dan birokrasi, serta memperkuat pencegahan dan pemberantasan korupsi, narkoba, judi, dan penyeludupan.	4. MEMPERKUAT KETAHANAN SOSIAL DAN BUDAYA MASYARAKAT DENGAN MELESTARIKAN KEARIFAN LOKAL, NILAI-NILAI TRADISIONAL, DAN KERUKUNAN ANTAR UMAT BERAGAMA			3.016.000,00	BADAN KESATUAN BANGSA DAN POLITIK
		-	**-**	**-**	**-**	**-**	-	-	**2.791.700.000,00**	**3.150.550.038,00**	**3.172.683.701,00**	-	-	-	-	-	-	**-**	**3.319.081.234,00**	-
	8.01.01.2.05.0006	Pemulangan Pegawai yang Pensiun																		
			Jumlah Pegawai Pensiun yang Dipulangkan				1 Orang	0 Orang	0,00	0,00	0,00	0,00	Kab. Konawe, Semua Kecamatan, Semua Kel/Desa	RETRIBUSI PENGGUNAAN TENAGA KERJA ASING (TKA)	Memperkuat reformasi politik, hukum dan birokrasi, serta memperkuat pencegahan dan pemberantasan korupsi, narkoba, judi, dan penyeludupan.	-			10.000.000,00	BADAN KESATUAN BANGSA DAN POLITIK
	8.01.01.2.05.0007	Pemulangan Pegawai yang Meninggal dalam Melaksanakan Tugas																		
			Jumlah Laporan Hasil Pemulangan Pegawai yang Meninggal dalam Melaksanakan Tugas				1 Laporan	0 Laporan	0,00	0,00	0,00	0,00	Kab. Konawe, Semua Kecamatan, Semua Kel/Desa	RETRIBUSI PENGGUNAAN TENAGA KERJA ASING (TKA)	Memperkuat reformasi politik, hukum dan birokrasi, serta memperkuat pencegahan dan pemberantasan korupsi, narkoba, judi, dan penyeludupan.	-			10.000.000,00	BADAN KESATUAN BANGSA DAN POLITIK
	8.01.01.2.05.0008	Pemindahan Tugas ASN																		
			Jumlah ASN yang dipindahtugaskan				1 Orang	0 Orang	0,00	0,00	0,00	0,00	Kab. Konawe, Semua Kecamatan, Semua Kel/Desa	RETRIBUSI PENGGUNAAN TENAGA KERJA ASING (TKA)	Memperkuat reformasi politik, hukum dan birokrasi, serta memperkuat pencegahan dan pemberantasan korupsi, narkoba, judi, dan penyeludupan.	-			10.000.000,00	BADAN KESATUAN BANGSA DAN POLITIK
		[PERSENTASE KEGIATAN PENUNJANG URUSAN PEMERINTAHAN DAERAH YANG TERLAKSANA]	**PERSENTASE KEGIATAN PENUNJANG URUSAN PEMERINTAHAN DAERAH YANG TERLAKSANA**	**100,00**	**100,00**	**100,00**	-	-	**2.791.700.000,00**	**3.150.550.038,00**	**3.172.683.701,00**	-	-	-	-	-	-	**100,00**	**3.319.081.234,00**	-
	8.01.01.2.05.0009	Pendidikan dan Pelatihan Pegawai Berdasarkan Tugas dan Fungsi																		
			Jumlah Pegawai Berdasarkan Tugas dan Fungsi yang Mengikuti Pendidikan dan Pelatihan				1 Orang	0 Orang	7.818.000,00	0,00	0,00	-7.818.000,00	Kab. Konawe, Semua Kecamatan, Semua Kel/Desa	DANA BAGI HASIL (DBH)	Memperkuat reformasi politik, hukum dan birokrasi, serta memperkuat pencegahan dan pemberantasan korupsi, narkoba, judi, dan penyeludupan.	4. MEMPERKUAT KETAHANAN SOSIAL DAN BUDAYA MASYARAKAT DENGAN MELESTARIKAN KEARIFAN LOKAL, NILAI-NILAI TRADISIONAL, DAN KERUKUNAN ANTAR UMAT BERAGAMA			10.000.000,00	BADAN KESATUAN BANGSA DAN POLITIK
		-	**-**	**-**	**-**	**-**	-	-	**2.791.700.000,00**	**3.150.550.038,00**	**3.172.683.701,00**	-	-	-	-	-	-	**-**	**3.319.081.234,00**	-
	8.01.01.2.05.0010	Sosialisasi Peraturan Perundang-Undangan																		
			Jumlah Orang yang Mengikuti Sosialisasi Peraturan Perundang-Undangan				1 Orang	0 Orang	0,00	0,00	0,00	0,00	Kab. Konawe, Semua Kecamatan, Semua Kel/Desa	DANA BAGI HASIL (DBH)	Memperkuat reformasi politik, hukum dan birokrasi, serta memperkuat pencegahan dan pemberantasan korupsi, narkoba, judi, dan penyeludupan.	-			10.000.000,00	BADAN KESATUAN BANGSA DAN POLITIK
	8.01.01.2.05.0011	Bimbingan Teknis Implementasi Peraturan Perundang-Undangan																		
			Jumlah Orang yang Mengikuti Bimbingan Teknis Implementasi Peraturan Perundang-Undangan				1 Orang	0 Orang	8.590.000,00	0,00	0,00	-8.590.000,00	Kab. Konawe, Semua Kecamatan, Semua Kel/Desa	DANA BAGI HASIL (DBH)	Memperkuat reformasi politik, hukum dan birokrasi, serta memperkuat pencegahan dan pemberantasan korupsi, narkoba, judi, dan penyeludupan.	4. MEMPERKUAT KETAHANAN SOSIAL DAN BUDAYA MASYARAKAT DENGAN MELESTARIKAN KEARIFAN LOKAL, NILAI-NILAI TRADISIONAL, DAN KERUKUNAN ANTAR UMAT BERAGAMA			10.000.000,00	BADAN KESATUAN BANGSA DAN POLITIK
		[PERSENTASE KEGIATAN PENUNJANG URUSAN PEMERINTAHAN DAERAH YANG TERLAKSANA]	**PERSENTASE KEGIATAN PENUNJANG URUSAN PEMERINTAHAN DAERAH YANG TERLAKSANA**	**100,00**	**100,00**	**100,00**	-	-	**2.791.700.000,00**	**3.150.550.038,00**	**3.172.683.701,00**	-	-	-	-	-	-	**100,00**	**3.319.081.234,00**	-

NO	KODE	URUSAN / BIDANG URUSAN / PROGRAM / OUTCOME / KEGIATAN / SUB KEGIATAN	INDIKATOR PROGRAM / KEGIATAN / SUB KEGIATAN	TARGET AKHIR PERIODE RENSTRA OPD	REALISASI CAPAIAN RENJA OPD TAHUN 2024	PRAKIRAAN CAPAIAN TARGET RENJA OPD TAHUN 2025	CAPAIAN KINERJA DAN KERANGKA PENDANAAN										KELOMPOK SASARAN	PRAKIRAAN MAJU RENCANA TAHUN 2027		PERANGKAT DAERAH PENANGGUNG JAWAB
							TARGET 2026		PAGU INDIKATIF (Rp)			Bertambah/Berkurang (10-12)	LOKASI	SUMBER DANA	PRIORITAS			TARGET	PAGU INDIKATIF (Rp)	
							SEBELUM	SESUDAH	RKPD 2026	APBD 2026	RKPD PERUBAHAN 2026				NASIONAL	DAERAH				
1	2	3	4	5	6	7	8	9	10	11	12	13	14	15	16	17	18	19	20	21
	8.01.01.2.06	Administrasi Umum Perangkat Daerah	*Jumlah Laporan Administrasi Umum Perangkat Daerah yang disediakan*				12 Laporan	12 Laporan	163.684.400,00	90.301.100,00	104.423.100,00	-59.261.300,00			Memperkuat reformasi politik, hukum dan birokrasi, serta memperkuat pencegahan dan pemberantasan korupsi, narkoba, judi, dan penyeludupan.	4. MEMPERKUAT KETAHANAN SOSIAL DAN BUDAYA MASYARAKAT DENGAN MELESTARIKAN KEARIFAN LOKAL, NILAI-NILAI TRADISIONAL, DAN KERUKUNAN ANTAR UMAT BERAGAMA	Administrasi Umum		240.978.000,00	BADAN KESATUAN BANGSA DAN POLITIK
	8.01.01.2.06.0001	Penyediaan Komponen Instalasi Listrik/Penerangan Bangunan Kantor																		
			Jumlah Paket Komponen Instalasi Listrik/Penerangan Bangunan Kantor yang Disediakan				1 Paket	1 Paket	1.023.200,00	1.023.200,00	1.023.200,00	0,00	Kab. Konawe, Semua Kecamatan, Semua Kel/Desa	RETRIBUSI PENGGUNAAN TENAGA KERJA ASING (TKA)	Memperkuat reformasi politik, hukum dan birokrasi, serta memperkuat pencegahan dan pemberantasan korupsi, narkoba, judi, dan penyeludupan.	4. MEMPERKUAT KETAHANAN SOSIAL DAN BUDAYA MASYARAKAT DENGAN MELESTARIKAN KEARIFAN LOKAL, NILAI-NILAI TRADISIONAL, DAN KERUKUNAN ANTAR UMAT BERAGAMA			1.300.000,00	BADAN KESATUAN BANGSA DAN POLITIK
	8.01.01.2.06.0002	Penyediaan Peralatan dan Perlengkapan Kantor																		
			Jumlah Paket Peralatan dan Perlengkapan Kantor yang Disediakan				1 Paket	1 Paket	5.120.200,00	3.787.600,00	3.787.600,00	-1.332.600,00	Kab. Konawe, Semua Kecamatan, Semua Kel/Desa	RETRIBUSI PENGGUNAAN TENAGA KERJA ASING (TKA)	Memperkuat reformasi politik, hukum dan birokrasi, serta memperkuat pencegahan dan pemberantasan korupsi, narkoba, judi, dan penyeludupan.	4. MEMPERKUAT KETAHANAN SOSIAL DAN BUDAYA MASYARAKAT DENGAN MELESTARIKAN KEARIFAN LOKAL, NILAI-NILAI TRADISIONAL, DAN KERUKUNAN ANTAR UMAT BERAGAMA			3.200.000,00	BADAN KESATUAN BANGSA DAN POLITIK
	8.01.01.2.06.0003	Penyediaan Peralatan Rumah Tangga																		
			Jumlah Paket Peralatan Rumah Tangga yang Disediakan				1 Paket	1 Paket	5.100.000,00	5.100.000,00	5.100.000,00	0,00	Kab. Konawe, Semua Kecamatan, Semua Kel/Desa	RETRIBUSI PENGGUNAAN TENAGA KERJA ASING (TKA)	Memperkuat reformasi politik, hukum dan birokrasi, serta memperkuat pencegahan dan pemberantasan korupsi, narkoba, judi, dan penyeludupan.	4. MEMPERKUAT KETAHANAN SOSIAL DAN BUDAYA MASYARAKAT DENGAN MELESTARIKAN KEARIFAN LOKAL, NILAI-NILAI TRADISIONAL, DAN KERUKUNAN ANTAR UMAT BERAGAMA			6.945.000,00	BADAN KESATUAN BANGSA DAN POLITIK
	8.01.01.2.06.0004	Penyediaan Bahan Logistik Kantor																		
			Jumlah Paket Bahan Logistik Kantor yang Disediakan				2 Paket	2 Paket	24.450.000,00	12.250.000,00	12.250.000,00	-12.200.000,00	Kab. Konawe, Semua Kecamatan, Semua Kel/Desa	RETRIBUSI PENGGUNAAN TENAGA KERJA ASING (TKA)	Memperkuat reformasi politik, hukum dan birokrasi, serta memperkuat pencegahan dan pemberantasan korupsi, narkoba, judi, dan penyeludupan.	4. MEMPERKUAT KETAHANAN SOSIAL DAN BUDAYA MASYARAKAT DENGAN MELESTARIKAN KEARIFAN LOKAL, NILAI-NILAI TRADISIONAL, DAN KERUKUNAN ANTAR UMAT BERAGAMA			26.839.000,00	BADAN KESATUAN BANGSA DAN POLITIK
	8.01.01.2.06.0005	Penyediaan Barang Cetakan dan Penggandaan																		
			Jumlah Paket Barang Cetakan dan Penggandaan yang Disediakan				2 Paket	2 Paket	22.000.000,00	18.600.000,00	18.600.000,00	-3.400.000,00	Kab. Konawe, Semua Kecamatan, Semua Kel/Desa	RETRIBUSI PENGGUNAAN TENAGA KERJA ASING (TKA)	Memperkuat reformasi politik, hukum dan birokrasi, serta memperkuat pencegahan dan pemberantasan korupsi, narkoba, judi, dan penyeludupan.	4. MEMPERKUAT KETAHANAN SOSIAL DAN BUDAYA MASYARAKAT DENGAN MELESTARIKAN KEARIFAN LOKAL, NILAI-NILAI TRADISIONAL, DAN KERUKUNAN ANTAR UMAT BERAGAMA			22.000.000,00	BADAN KESATUAN BANGSA DAN POLITIK
	8.01.01.2.06.0006	Penyediaan Bahan Bacaan dan Peraturan Perundang-undangan																		
			Jumlah Dokumen Bahan Bacaan dan Peraturan Perundang-Undangan yang Disediakan				1 Dokumen	1 Dokumen	0,00	0,00	0,00	0,00	Kab. Konawe, Semua Kecamatan, Semua Kel/Desa	DANA BAGI HASIL (DBH)	Memperkuat reformasi politik, hukum dan birokrasi, serta memperkuat pencegahan dan pemberantasan korupsi, narkoba, judi, dan penyeludupan.	-			10.000.000,00	BADAN KESATUAN BANGSA DAN POLITIK
	8.01.01.2.06.0007	Penyediaan Bahan/Material																		
			Jumlah Paket Bahan/Material yang Disediakan				1 Paket	1 Paket	0,00	0,00	0,00	0,00	Kab. Konawe, Semua Kecamatan, Semua Kel/Desa	DANA BAGI HASIL (DBH)	Memperkuat reformasi politik, hukum dan birokrasi, serta memperkuat pencegahan dan pemberantasan korupsi, narkoba, judi, dan penyeludupan.	-			10.000.000,00	BADAN KESATUAN BANGSA DAN POLITIK
		-	**-**	**-**	**-**	**-**	-	-	**2.791.700.000,00**	**3.150.550.038,00**	**3.172.683.701,00**	-	-	-	-	-	-	**-**	**3.319.081.234,00**	-
	8.01.01.2.06.0008	Fasilitasi Kunjungan Tamu																		
			Jumlah Laporan Fasilitasi Kunjungan Tamu				1 Laporan	1 Laporan	0,00	0,00	0,00	0,00	Kab. Konawe, Semua Kecamatan, Semua Kel/Desa	DANA BAGI HASIL (DBH)	Memperkuat reformasi politik, hukum dan birokrasi, serta memperkuat pencegahan dan pemberantasan korupsi, narkoba, judi, dan penyeludupan.	-			10.000.000,00	BADAN KESATUAN BANGSA DAN POLITIK
		[PERSENTASE KEGIATAN PENUNJANG URUSAN PEMERINTAHAN DAERAH YANG TERLAKSANA]	**PERSENTASE KEGIATAN PENUNJANG URUSAN PEMERINTAHAN DAERAH YANG TERLAKSANA**	**100,00**	**100,00**	**100,00**	-	-	**2.791.700.000,00**	**3.150.550.038,00**	**3.172.683.701,00**	-	-	-	-	-	-	**100,00**	**3.319.081.234,00**	-

NO	KODE	URUSAN / BIDANG URUSAN / PROGRAM / OUTCOME / KEGIATAN / SUB KEGIATAN	INDIKATOR PROGRAM / KEGIATAN / SUB KEGIATAN	TARGET AKHIR PERIODE RENSTRA OPD	REALISASI CAPAIAN RENJA OPD TAHUN 2024	PRAKIRAAN CAPAIAN TARGET RENJA OPD TAHUN 2025	CAPAIAN KINERJA DAN KERANGKA PENDANAAN										KELOMPOK SASARAN	PRAKIRAAN MAJU RENCANA TAHUN 2027		PERANGKAT DAERAH PENANGGUNG JAWAB
							TARGET 2026		PAGU INDIKATIF (Rp)			Bertambah/Berkurang (10-12)	LOKASI	SUMBER DANA	PRIORITAS			TARGET	PAGU INDIKATIF (Rp)	
							SEBELUM	SESUDAH	RKPD 2026	APBD 2026	RKPD PERUBAHAN 2026				NASIONAL	DAERAH				
1	2	3	4	5	6	7	8	9	10	11	12	13	14	15	16	17	18	19	20	21
	8.01.01.2.06.0009	Penyelenggaraan Rapat Koordinasi dan Konsultasi SKPD																		
			Jumlah Laporan Penyelenggaraan Rapat Koordinasi dan Konsultasi SKPD				4 Laporan	4 Laporan	93.239.000,00	43.570.000,00	57.692.000,00	-35.547.000,00	Kab. Konawe, Semua Kecamatan, Semua Kel/Desa	RETRIBUSI PENGGUNAAN TENAGA KERJA ASING (TKA)	Memperkuat reformasi politik, hukum dan birokrasi, serta memperkuat pencegahan dan pemberantasan korupsi, narkoba, judi, dan penyeludupan.	4. MEMPERKUAT KETAHANAN SOSIAL DAN BUDAYA MASYARAKAT DENGAN MELESTARIKAN KEARIFAN LOKAL, NILAI-NILAI TRADISIONAL, DAN KERUKUNAN ANTAR UMAT BERAGAMA			139.726.000,00	BADAN KESATUAN BANGSA DAN POLITIK
	8.01.01.2.06.0010	Penatausahaan Arsip Dinamis pada SKPD																		
			Jumlah Dokumen Penatausahaan Arsip Dinamis pada SKPD				1 Dokumen	1 Dokumen	9.700.000,00	5.970.300,00	5.970.300,00	-3.729.700,00	Kab. Konawe, Semua Kecamatan, Semua Kel/Desa	RETRIBUSI PENGGUNAAN TENAGA KERJA ASING (TKA)	Memperkuat reformasi politik, hukum dan birokrasi, serta memperkuat pencegahan dan pemberantasan korupsi, narkoba, judi, dan penyeludupan.	4. MEMPERKUAT KETAHANAN SOSIAL DAN BUDAYA MASYARAKAT DENGAN MELESTARIKAN KEARIFAN LOKAL, NILAI-NILAI TRADISIONAL, DAN KERUKUNAN ANTAR UMAT BERAGAMA			968.000,00	BADAN KESATUAN BANGSA DAN POLITIK
	8.01.01.2.06.0011	Dukungan Pelaksanaan Sistem Pemerintahan Berbasis Elektronik pada SKPD																		
			Jumlah Dokumen Dukungan Pelaksanaan Sistem Pemerintahan Berbasis Elektronik pada SKPD				1 Dokumen	1 Dokumen	3.052.000,00	0,00	0,00	-3.052.000,00	Kab. Konawe, Semua Kecamatan, Semua Kel/Desa	PAJAK DAERAH	Memperkuat reformasi politik, hukum dan birokrasi, serta memperkuat pencegahan dan pemberantasan korupsi, narkoba, judi, dan penyeludupan.	4. MEMPERKUAT KETAHANAN SOSIAL DAN BUDAYA MASYARAKAT DENGAN MELESTARIKAN KEARIFAN LOKAL, NILAI-NILAI TRADISIONAL, DAN KERUKUNAN ANTAR UMAT BERAGAMA			10.000.000,00	BADAN KESATUAN BANGSA DAN POLITIK
	8.01.01.2.07	Pengadaan Barang Milik Daerah Penunjang Urusan Pemerintah Daerah	*Jumlah barang milik daerah penunjang urusan pemerintah daerah yang disediakan melalui pengadaan*				11 unit	11 unit	101.304.600,00	0,00	0,00	-101.304.600,00			Memperkuat reformasi politik, hukum dan birokrasi, serta memperkuat pencegahan dan pemberantasan korupsi, narkoba, judi, dan penyeludupan.	4. MEMPERKUAT KETAHANAN SOSIAL DAN BUDAYA MASYARAKAT DENGAN MELESTARIKAN KEARIFAN LOKAL, NILAI-NILAI TRADISIONAL, DAN KERUKUNAN ANTAR UMAT BERAGAMA	Pengadaan BMD		224.925.520,00	BADAN KESATUAN BANGSA DAN POLITIK
	8.01.01.2.07.0001	Pengadaan Kendaraan Perorangan Dinas atau Kendaraan Dinas Jabatan																		
			Jumlah Unit Kendaraan Perorangan Dinas atau Kendaraan Dinas Jabatan yang Disediakan				1 Unit	1 Unit	36.050.000,00	0,00	0,00	-36.050.000,00	Kab. Konawe, Semua Kecamatan, Semua Kel/Desa	DANA BAGI HASIL (DBH)	Memperkuat reformasi politik, hukum dan birokrasi, serta memperkuat pencegahan dan pemberantasan korupsi, narkoba, judi, dan penyeludupan.	4. MEMPERKUAT KETAHANAN SOSIAL DAN BUDAYA MASYARAKAT DENGAN MELESTARIKAN KEARIFAN LOKAL, NILAI-NILAI TRADISIONAL, DAN KERUKUNAN ANTAR UMAT BERAGAMA			10.000.000,00	BADAN KESATUAN BANGSA DAN POLITIK
	8.01.01.2.07.0002	Pengadaan Kendaraan Dinas Operasional atau Lapangan																		
			Jumlah Unit Kendaraan Dinas Operasional atau Lapangan yang Disediakan				1 Unit	1 Unit	0,00	0,00	0,00	0,00	Kab. Konawe, Semua Kecamatan, Semua Kel/Desa	DANA BAGI HASIL (DBH)	Memperkuat reformasi politik, hukum dan birokrasi, serta memperkuat pencegahan dan pemberantasan korupsi, narkoba, judi, dan penyeludupan.	-			10.000.000,00	BADAN KESATUAN BANGSA DAN POLITIK
		-	**-**	**-**	**-**	**-**	-	-	**2.791.700.000,00**	**3.150.550.038,00**	**3.172.683.701,00**	-	-	-	-	-	-	**-**	**3.319.081.234,00**	-
	8.01.01.2.07.0003	Pengadaan Alat Besar																		
			Jumlah Unit Alat Besar yang Disediakan				1 Unit	1 Unit	0,00	0,00	0,00	0,00	Kab. Konawe, Semua Kecamatan, Semua Kel/Desa	DANA ALOKASI UMUM (DAU)	Memperkuat reformasi politik, hukum dan birokrasi, serta memperkuat pencegahan dan pemberantasan korupsi, narkoba, judi, dan penyeludupan.	-			10.000.000,00	BADAN KESATUAN BANGSA DAN POLITIK
	8.01.01.2.07.0004	Pengadaan Alat Angkutan Darat Tak Bermotor																		
			Jumlah Unit Alat Angkutan Darat Tak Bermotor yang Disediakan				1 Unit	1 Unit	0,00	0,00	0,00	0,00	Kab. Konawe, Semua Kecamatan, Semua Kel/Desa	DANA BAGI HASIL (DBH)	Memperkuat reformasi politik, hukum dan birokrasi, serta memperkuat pencegahan dan pemberantasan korupsi, narkoba, judi, dan penyeludupan.	-			10.000.000,00	BADAN KESATUAN BANGSA DAN POLITIK
		[PERSENTASE KEGIATAN PENUNJANG URUSAN PEMERINTAHAN DAERAH YANG TERLAKSANA]	**PERSENTASE KEGIATAN PENUNJANG URUSAN PEMERINTAHAN DAERAH YANG TERLAKSANA**	**100,00**	**100,00**	**100,00**	-	-	**2.791.700.000,00**	**3.150.550.038,00**	**3.172.683.701,00**	-	-	-	-	-	-	**100,00**	**3.319.081.234,00**	-
	8.01.01.2.07.0005	Pengadaan Mebel																		
			Jumlah Paket Mebel yang Disediakan				2 Unit	2 Unit	35.071.500,00	0,00	0,00	-35.071.500,00	Kab. Konawe, Semua Kecamatan, Semua Kel/Desa	PAJAK DAERAH	Memperkuat reformasi politik, hukum dan birokrasi, serta memperkuat pencegahan dan pemberantasan korupsi, narkoba, judi, dan penyeludupan.	-			14.809.000,00	BADAN KESATUAN BANGSA DAN POLITIK
	8.01.01.2.07.0006	Pengadaan Peralatan dan Mesin Lainnya																		

NO	KODE	URUSAN / BIDANG URUSAN / PROGRAM / OUTCOME / KEGIATAN / SUB KEGIATAN	INDIKATOR PROGRAM / KEGIATAN / SUB KEGIATAN	TARGET AKHIR PERIODE RENSTRA OPD	REALISASI CAPAIAN RENJA OPD TAHUN 2024	PRAKIRAAN CAPAIAN TARGET RENJA OPD TAHUN 2025	CAPAIAN KINERJA DAN KERANGKA PENDANAAN										KELOMPOK SASARAN	PRAKIRAAN MAJU RENCANA TAHUN 2027		PERANGKAT DAERAH PENANGGUNG JAWAB
							TARGET 2026		PAGU INDIKATIF (Rp)			Bertambah/Berkurang (10-12)	LOKASI	SUMBER DANA	PRIORITAS			TARGET	PAGU INDIKATIF (Rp)	
							SEBELUM	SESUDAH	RKPD 2026	APBD 2026	RKPD PERUBAHAN 2026				NASIONAL	DAERAH				
1	2	3	4	5	6	7	8	9	10	11	12	13	14	15	16	17	18	19	20	21
			Jumlah Unit Peralatan dan Mesin Lainnya yang Disediakan				2 Unit	2 Unit	30.183.100,00	0,00	0,00	-30.183.100,00	Kab. Konawe, Semua Kecamatan, Semua Kel/Desa	PAJAK DAERAH	Memperkuat reformasi politik, hukum dan birokrasi, serta memperkuat pencegahan dan pemberantasan korupsi, narkoba, judi, dan penyeludupan.	4. MEMPERKUAT KETAHANAN SOSIAL DAN BUDAYA MASYARAKAT DENGAN MELESTARIKAN KEARIFAN LOKAL, NILAI-NILAI TRADISIONAL, DAN KERUKUNAN ANTAR UMAT BERAGAMA			30.116.520,00	BADAN KESATUAN BANGSA DAN POLITIK
		-	**-**	**-**	**-**	**-**	-	-	**2.791.700.000,00**	**3.150.550.038,00**	**3.172.683.701,00**	-	-	-	-	-	-	**-**	**3.319.081.234,00**	-
	8.01.01.2.07.0007	Pengadaan Aset Tetap Lainnya																		
			Jumlah Unit Aset Tetap Lainnya yang Disediakan				1 Unit	1 Unit	0,00	0,00	0,00	0,00	Kab. Konawe, Semua Kecamatan, Semua Kel/Desa	DANA BAGI HASIL (DBH)	Memperkuat reformasi politik, hukum dan birokrasi, serta memperkuat pencegahan dan pemberantasan korupsi, narkoba, judi, dan penyeludupan.	-			10.000.000,00	BADAN KESATUAN BANGSA DAN POLITIK
		[PERSENTASE KEGIATAN PENUNJANG URUSAN PEMERINTAHAN DAERAH YANG TERLAKSANA]	**PERSENTASE KEGIATAN PENUNJANG URUSAN PEMERINTAHAN DAERAH YANG TERLAKSANA**	**100,00**	**100,00**	**100,00**	-	-	**2.791.700.000,00**	**3.150.550.038,00**	**3.172.683.701,00**	-	-	-	-	-	-	**100,00**	**3.319.081.234,00**	-
	8.01.01.2.07.0008	Pengadaan Aset Tak Berwujud																		
			Jumlah Unit Aset Tak Berwujud yang Disediakan				1 Unit	1 Unit	0,00	0,00	0,00	0,00	Kab. Konawe, Semua Kecamatan, Semua Kel/Desa	DANA BAGI HASIL (DBH)	Memperkuat reformasi politik, hukum dan birokrasi, serta memperkuat pencegahan dan pemberantasan korupsi, narkoba, judi, dan penyeludupan.	-			10.000.000,00	BADAN KESATUAN BANGSA DAN POLITIK
	8.01.01.2.07.0009	Pengadaan Gedung Kantor atau Bangunan Lainnya																		
			Jumlah Unit Gedung Kantor atau Bangunan Lainnya yang Disediakan				1 Unit	1 Unit	0,00	0,00	0,00	0,00	Kab. Konawe, Semua Kecamatan, Semua Kel/Desa	DANA BAGI HASIL (DBH)	Memperkuat reformasi politik, hukum dan birokrasi, serta memperkuat pencegahan dan pemberantasan korupsi, narkoba, judi, dan penyeludupan.	-			10.000.000,00	BADAN KESATUAN BANGSA DAN POLITIK
	8.01.01.2.07.0010	Pengadaan Sarana dan Prasarana Gedung Kantor atau Bangunan Lainnya																		
			Jumlah Unit Sarana dan Prasarana Gedung Kantor atau Bangunan Lainnya yang Disediakan				1 Unit	1 Unit	0,00	0,00	0,00	0,00	Kab. Konawe, Semua Kecamatan, Semua Kel/Desa	DANA BAGI HASIL (DBH)	Memperkuat reformasi politik, hukum dan birokrasi, serta memperkuat pencegahan dan pemberantasan korupsi, narkoba, judi, dan penyeludupan.	-			10.000.000,00	BADAN KESATUAN BANGSA DAN POLITIK
	8.01.01.2.07.0011	Pengadaan Sarana dan Prasarana Pendukung Gedung Kantor atau Bangunan Lainnya																		
			Jumlah Unit Sarana dan Prasarana Pendukung Gedung Kantor atau Bangunan Lainnya yang Disediakan				1 Unit	1 Unit	0,00	0,00	0,00	0,00	Kab. Konawe, Semua Kecamatan, Semua Kel/Desa	PAJAK DAERAH	Memperkuat reformasi politik, hukum dan birokrasi, serta memperkuat pencegahan dan pemberantasan korupsi, narkoba, judi, dan penyeludupan.	-			100.000.000,00	BADAN KESATUAN BANGSA DAN POLITIK
	8.01.01.2.08	Penyediaan Jasa Penunjang Urusan Pemerintahan Daerah	*Jumlah Laporan Penyediaan Jasa Penunjang Urusan Pemerintahan Daerah yang disediakan*				7 laporan	7 laporan	57.400.000,00	63.060.000,00	53.460.000,00	-3.940.000,00			Memperkuat reformasi politik, hukum dan birokrasi, serta memperkuat pencegahan dan pemberantasan korupsi, narkoba, judi, dan penyeludupan.	-	Jasa Penunjang		135.100.000,00	BADAN KESATUAN BANGSA DAN POLITIK
	8.01.01.2.08.0001	Penyediaan Jasa Surat Menyurat																		
			Jumlah Laporan Penyediaan Jasa Surat Menyurat				4 Laporan	4 Laporan	3.600.000,00	3.600.000,00	3.600.000,00	0,00	Kab. Konawe, Semua Kecamatan, Semua Kel/Desa	RETRIBUSI PENGGUNAAN TENAGA KERJA ASING (TKA)	Memperkuat reformasi politik, hukum dan birokrasi, serta memperkuat pencegahan dan pemberantasan korupsi, narkoba, judi, dan penyeludupan.	-			3.700.000,00	BADAN KESATUAN BANGSA DAN POLITIK
	8.01.01.2.08.0002	Penyediaan Jasa Komunikasi, Sumber Daya Air dan Listrik																		
			Jumlah Laporan Penyediaan Jasa Komunikasi, Sumber Daya Air dan Listrik yang Disediakan				4 Laporan	4 Laporan	7.800.000,00	19.860.000,00	19.860.000,00	12.060.000,00	Kab. Konawe, Semua Kecamatan, Semua Kel/Desa	RETRIBUSI PENGGUNAAN TENAGA KERJA ASING (TKA)	Memperkuat reformasi politik, hukum dan birokrasi, serta memperkuat pencegahan dan pemberantasan korupsi, narkoba, judi, dan penyeludupan.	4. MEMPERKUAT KETAHANAN SOSIAL DAN BUDAYA MASYARAKAT DENGAN MELESTARIKAN KEARIFAN LOKAL, NILAI-NILAI TRADISIONAL, DAN KERUKUNAN ANTAR UMAT BERAGAMA			23.000.000,00	BADAN KESATUAN BANGSA DAN POLITIK
	8.01.01.2.08.0003	Penyediaan Jasa Peralatan dan Perlengkapan Kantor																		
			Jumlah Laporan Penyediaan Jasa Peralatan dan Perlengkapan Kantor yang Disediakan				1 Laporan	1 Laporan	25.000.000,00	0,00	0,00	-25.000.000,00	Kab. Konawe, Semua Kecamatan, Semua Kel/Desa	PAJAK DAERAH	Memperkuat reformasi politik, hukum dan birokrasi, serta memperkuat pencegahan dan pemberantasan korupsi, narkoba, judi, dan penyeludupan.	4. MEMPERKUAT KETAHANAN SOSIAL DAN BUDAYA MASYARAKAT DENGAN MELESTARIKAN KEARIFAN LOKAL, NILAI-NILAI TRADISIONAL, DAN KERUKUNAN ANTAR UMAT BERAGAMA			25.000.000,00	BADAN KESATUAN BANGSA DAN POLITIK
	8.01.01.2.08.0004	Penyediaan Jasa Pelayanan Umum Kantor																		

NO	KODE	URUSAN / BIDANG URUSAN / PROGRAM / OUTCOME / KEGIATAN / SUB KEGIATAN	INDIKATOR PROGRAM / KEGIATAN / SUB KEGIATAN	TARGET AKHIR PERIODE RENSTRA OPD	REALISASI CAPAIAN RENJA OPD TAHUN 2024	PRAKIRAAN CAPAIAN TARGET RENJA OPD TAHUN 2025	CAPAIAN KINERJA DAN KERANGKA PENDANAAN										KELOMPOK SASARAN	PRAKIRAAN MAJU RENCANA TAHUN 2027		PERANGKAT DAERAH PENANGGUNG JAWAB
							TARGET 2026		PAGU INDIKATIF (Rp)			Bertambah/Berkurang (10-12)	LOKASI	SUMBER DANA	PRIORITAS			TARGET	PAGU INDIKATIF (Rp)	
							SEBELUM	SESUDAH	RKPD 2026	APBD 2026	RKPD PERUBAHAN 2026				NASIONAL	DAERAH				
1	2	3	4	5	6	7	8	9	10	11	12	13	14	15	16	17	18	19	20	21
			Jumlah Laporan Penyediaan Jasa Pelayanan Umum Kantor yang Disediakan				4 Laporan	4 Laporan	21.000.000,00	39.600.000,00	30.000.000,00	9.000.000,00	Kab. Konawe, Semua Kecamatan, Semua Kel/Desa	DANA ALOKASI UMUM (DAU)	Memperkuat reformasi politik, hukum dan birokrasi, serta memperkuat pencegahan dan pemberantasan korupsi, narkoba, judi, dan penyeludupan.	4. MEMPERKUAT KETAHANAN SOSIAL DAN BUDAYA MASYARAKAT DENGAN MELESTARIKAN KEARIFAN LOKAL, NILAI-NILAI TRADISIONAL, DAN KERUKUNAN ANTAR UMAT BERAGAMA			83.400.000,00	BADAN KESATUAN BANGSA DAN POLITIK
	8.01.01.2.09	Pemeliharaan Barang Milik Daerah Penunjang Urusan Pemerintahan Daerah	*Jumlah Barang Milik Daerah Penunjang Urusan Pemerintahan Daerah yang di Pelihara*				12 laporan	12 laporan	47.897.500,00	20.009.600,00	63.507.000,00	15.609.500,00			Memperkuat reformasi politik, hukum dan birokrasi, serta memperkuat pencegahan dan pemberantasan korupsi, narkoba, judi, dan penyeludupan.	4. MEMPERKUAT KETAHANAN SOSIAL DAN BUDAYA MASYARAKAT DENGAN MELESTARIKAN KEARIFAN LOKAL, NILAI-NILAI TRADISIONAL, DAN KERUKUNAN ANTAR UMAT BERAGAMA	Pemeliharaan BMD		94.300.000,00	BADAN KESATUAN BANGSA DAN POLITIK
	8.01.01.2.09.0001	Penyediaan Jasa Pemeliharaan, Biaya Pemeliharaan, dan Pajak Kendaraan Perorangan Dinas atau Kendaraan Dinas Jabatan																		
			Jumlah Kendaraan Perorangan Dinas atau Kendaraan Dinas Jabatan yang Dipelihara dan dibayarkan Pajaknya				2 Unit	1 Unit	30.199.500,00	20.009.600,00	20.009.600,00	-10.189.900,00	Kab. Konawe, Semua Kecamatan, Semua Kel/Desa	RETRIBUSI PENGGUNAAN TENAGA KERJA ASING (TKA)	Memperkuat reformasi politik, hukum dan birokrasi, serta memperkuat pencegahan dan pemberantasan korupsi, narkoba, judi, dan penyeludupan.	4. MEMPERKUAT KETAHANAN SOSIAL DAN BUDAYA MASYARAKAT DENGAN MELESTARIKAN KEARIFAN LOKAL, NILAI-NILAI TRADISIONAL, DAN KERUKUNAN ANTAR UMAT BERAGAMA			30.000.000,00	BADAN KESATUAN BANGSA DAN POLITIK
	8.01.01.2.09.0002	Penyediaan Jasa Pemeliharaan, Biaya Pemeliharaan, Pajak dan Perizinan Kendaraan Dinas Operasional atau Lapangan																		
			Jumlah Kendaraan Dinas Operasional atau Lapangan yang Dipelihara dan dibayarkan Pajak dan Perizinannya				1 Unit	1 Unit	0,00	0,00	0,00	0,00	Kab. Konawe, Semua Kecamatan, Semua Kel/Desa	DANA BAGI HASIL (DBH)	Memperkuat reformasi politik, hukum dan birokrasi, serta memperkuat pencegahan dan pemberantasan korupsi, narkoba, judi, dan penyeludupan.	-			10.000.000,00	BADAN KESATUAN BANGSA DAN POLITIK
		-	**-**	**-**	**-**	**-**	-	-	**2.791.700.000,00**	**3.150.550.038,00**	**3.172.683.701,00**	-	-	-	-	-	-	**-**	**3.319.081.234,00**	-
	8.01.01.2.09.0003	Penyediaan Jasa Pemeliharaan, Biaya Pemeliharaan dan Perizinan Alat Besar																		
			Jumlah Alat Besar yang Dipelihara dan dibayarkan Perizinannya				1 Unit	1 Unit	0,00	0,00	0,00	0,00	Kab. Konawe, Semua Kecamatan, Semua Kel/Desa	DANA BAGI HASIL (DBH)	Memperkuat reformasi politik, hukum dan birokrasi, serta memperkuat pencegahan dan pemberantasan korupsi, narkoba, judi, dan penyeludupan.	-			10.000.000,00	BADAN KESATUAN BANGSA DAN POLITIK
	8.01.01.2.09.0004	Penyediaan Jasa Pemeliharaan, Biaya Pemeliharaan dan Perizinan Alat Angkutan Darat Tak Bermotor																		
			Jumlah Alat Angkutan Darat Tak Bermotor yang Dipelihara dan Dibayarkan Perizinannya				1 Unit	1 Unit	0,00	0,00	0,00	0,00	Kab. Konawe, Semua Kecamatan, Semua Kel/Desa	PAJAK DAERAH	Memperkuat reformasi politik, hukum dan birokrasi, serta memperkuat pencegahan dan pemberantasan korupsi, narkoba, judi, dan penyeludupan.	4. MEMPERKUAT KETAHANAN SOSIAL DAN BUDAYA MASYARAKAT DENGAN MELESTARIKAN KEARIFAN LOKAL, NILAI-NILAI TRADISIONAL, DAN KERUKUNAN ANTAR UMAT BERAGAMA			10.000.000,00	BADAN KESATUAN BANGSA DAN POLITIK
		[PERSENTASE KEGIATAN PENUNJANG URUSAN PEMERINTAHAN DAERAH YANG TERLAKSANA]	**PERSENTASE KEGIATAN PENUNJANG URUSAN PEMERINTAHAN DAERAH YANG TERLAKSANA**	**100,00**	**100,00**	**100,00**	-	-	**2.791.700.000,00**	**3.150.550.038,00**	**3.172.683.701,00**	-	-	-	-	-	-	**100,00**	**3.319.081.234,00**	-
	8.01.01.2.09.0005	Pemeliharaan Mebel																		
			Jumlah Mebel yang Dipelihara				4 Unit	4 Unit	1.218.000,00	0,00	0,00	-1.218.000,00	Kab. Konawe, Semua Kecamatan, Semua Kel/Desa	PAJAK DAERAH	Memperkuat reformasi politik, hukum dan birokrasi, serta memperkuat pencegahan dan pemberantasan korupsi, narkoba, judi, dan penyeludupan.	-			1.008.000,00	BADAN KESATUAN BANGSA DAN POLITIK
	8.01.01.2.09.0006	Pemeliharaan Peralatan dan Mesin Lainnya																		
			Jumlah Peralatan dan Mesin Lainnya yang Dipelihara				5 Unit	5 Unit	4.750.000,00	0,00	0,00	-4.750.000,00	Kab. Konawe, Semua Kecamatan, Semua Kel/Desa	PAJAK DAERAH	Memperkuat reformasi politik, hukum dan birokrasi, serta memperkuat pencegahan dan pemberantasan korupsi, narkoba, judi, dan penyeludupan.	4. MEMPERKUAT KETAHANAN SOSIAL DAN BUDAYA MASYARAKAT DENGAN MELESTARIKAN KEARIFAN LOKAL, NILAI-NILAI TRADISIONAL, DAN KERUKUNAN ANTAR UMAT BERAGAMA			4.880.000,00	BADAN KESATUAN BANGSA DAN POLITIK
		-	**-**	**-**	**-**	**-**	-	-	**2.791.700.000,00**	**3.150.550.038,00**	**3.172.683.701,00**	-	-	-	-	-	-	**-**	**3.319.081.234,00**	-
	8.01.01.2.09.0007	Pemeliharaan Aset Tetap Lainnya																		
			Jumlah Aset Tetap Lainnya yang Dipelihara				0 Unit	0 Unit	0,00	0,00	0,00	0,00	Kab. Konawe, Semua Kecamatan, Semua Kel/Desa	DANA BAGI HASIL (DBH)	Memperkuat reformasi politik, hukum dan birokrasi, serta memperkuat pencegahan dan pemberantasan korupsi, narkoba, judi, dan penyeludupan.	-			1.000.000,00	BADAN KESATUAN BANGSA DAN POLITIK
		[PERSENTASE KEGIATAN PENUNJANG URUSAN PEMERINTAHAN DAERAH YANG TERLAKSANA]	**PERSENTASE KEGIATAN PENUNJANG URUSAN PEMERINTAHAN DAERAH YANG TERLAKSANA**	**100,00**	**100,00**	**100,00**	-	-	**2.791.700.000,00**	**3.150.550.038,00**	**3.172.683.701,00**	-	-	-	-	-	-	**100,00**	**3.319.081.234,00**	-

NO	KODE	URUSAN / BIDANG URUSAN / PROGRAM / OUTCOME / KEGIATAN / SUB KEGIATAN	INDIKATOR PROGRAM / KEGIATAN / SUB KEGIATAN	TARGET AKHIR PERIODE RENSTRA OPD	REALISASI CAPAIAN RENJA OPD TAHUN 2024	PRAKIRAAN CAPAIAN TARGET RENJA OPD TAHUN 2025	CAPAIAN KINERJA DAN KERANGKA PENDANAAN										KELOMPOK SASARAN	PRAKIRAAN MAJU RENCANA TAHUN 2027		PERANGKAT DAERAH PENANGGUNG JAWAB
							TARGET 2026		PAGU INDIKATIF (Rp)			Bertambah/Berkurang (10-12)	LOKASI	SUMBER DANA	PRIORITAS			TARGET	PAGU INDIKATIF (Rp)	
							SEBELUM	SESUDAH	RKPD 2026	APBD 2026	RKPD PERUBAHAN 2026				NASIONAL	DAERAH				
1	2	3	4	5	6	7	8	9	10	11	12	13	14	15	16	17	18	19	20	21
	8.01.01.2.09.0008	Pemeliharaan Aset Tak Berwujud																		
			Jumlah Aset Tak Berwujud yang Dipelihara				0 Unit	0 Unit	0,00	0,00	0,00	0,00	Kab. Konawe, Semua Kecamatan, Semua Kel/Desa	DANA BAGI HASIL (DBH)	Memperkuat reformasi politik, hukum dan birokrasi, serta memperkuat pencegahan dan pemberantasan korupsi, narkoba, judi, dan penyeludupan.	-			1.000.000,00	BADAN KESATUAN BANGSA DAN POLITIK
	8.01.01.2.09.0009	Pemeliharaan/Rehabilitasi Gedung Kantor dan Bangunan Lainnya																		
			Jumlah Gedung Kantor dan Bangunan Lainnya yang Dipelihara/Direhabilitasi				1 Unit	0 Unit	11.730.000,00	0,00	43.497.400,00	31.767.400,00	Kab. Konawe, Semua Kecamatan, Semua Kel/Desa	PAJAK DAERAH	Memperkuat reformasi politik, hukum dan birokrasi, serta memperkuat pencegahan dan pemberantasan korupsi, narkoba, judi, dan penyeludupan.	4. MEMPERKUAT KETAHANAN SOSIAL DAN BUDAYA MASYARAKAT DENGAN MELESTARIKAN KEARIFAN LOKAL, NILAI-NILAI TRADISIONAL, DAN KERUKUNAN ANTAR UMAT BERAGAMA			11.362.000,00	BADAN KESATUAN BANGSA DAN POLITIK
	8.01.01.2.09.0010	Pemeliharaan/Rehabilitasi Sarana dan Prasarana Gedung Kantor atau Bangunan Lainnya																		
			Jumlah Sarana dan Prasarana Gedung Kantor atau Bangunan Lainnya yang Dipelihara/Direhabilitasi				1 Unit	1 Unit	0,00	0,00	0,00	0,00	Kab. Konawe, Semua Kecamatan, Semua Kel/Desa	DANA BAGI HASIL (DBH)	Memperkuat reformasi politik, hukum dan birokrasi, serta memperkuat pencegahan dan pemberantasan korupsi, narkoba, judi, dan penyeludupan.	-			9.900.000,00	BADAN KESATUAN BANGSA DAN POLITIK
	8.01.01.2.09.0011	Pemeliharaan/Rehabilitasi Sarana dan Prasarana Pendukung Gedung Kantor atau Bangunan Lainnya																		
			Jumlah Sarana dan Prasarana Pendukung Gedung Kantor atau Bangunan Lainnya yang Dipelihara/Direhabilitasi				1 Unit	1 Unit	0,00	0,00	0,00	0,00	Kab. Konawe, Semua Kecamatan, Semua Kel/Desa	DANA ALOKASI UMUM (DAU)	Memperkuat reformasi politik, hukum dan birokrasi, serta memperkuat pencegahan dan pemberantasan korupsi, narkoba, judi, dan penyeludupan.	-			4.150.000,00	BADAN KESATUAN BANGSA DAN POLITIK
		-	**-**	**-**	**-**	**-**	-	-	**2.791.700.000,00**	**3.150.550.038,00**	**3.172.683.701,00**	-	-	-	-	-	-	**-**	**3.319.081.234,00**	-
	8.01.01.2.09.0012	Pemeliharaan/Rehabilitasi Tanah																		
			Luas Tanah yang Dilakukan Pemeliharaan/Rehabilitasi				1 Ha	1 Ha	0,00	0,00	0,00	0,00	Kab. Konawe, Semua Kecamatan, Semua Kel/Desa	DANA BAGI HASIL (DBH)	Memperkuat reformasi politik, hukum dan birokrasi, serta memperkuat pencegahan dan pemberantasan korupsi, narkoba, judi, dan penyeludupan.	-			1.000.000,00	BADAN KESATUAN BANGSA DAN POLITIK
2.	**8.01.02**	**PROGRAM PENGUATAN IDEOLOGI PANCASILA DAN KARAKTER KEBANGSAAN**	**Persentase Pelaksanaan Penguatan Ideologi Pancasila dan karakter kebangsaan**				**72,00 %**	**72,00 %**	**1.950.128.900,00**	**1.102.013.100,00**	**1.102.013.100,00**	**188.953.600,00**							**2.139.082.500,00**	
		[PERSENTASE PELAKSANAAN PENGUATAN IDEOLOGI PANCASILA DAN KARAKTER KEBANGSAAN]	**PERSENTASE PELAKSANAAN PENGUATAN IDEOLOGI PANCASILA DAN KARAKTER KEBANGSAAN**	**100,00**	**71,00**	**71,00**	-	-	**1.950.128.900,00**	**1.102.013.100,00**	**1.102.013.100,00**	-	-	-	-	-	-	**71,00**	**2.139.082.500,00**	-
	8.01.02.2.01	Perumusan Kebijakan Teknis dan Pemantapan Pelaksanaan Bidang Ideologi Pancasila dan Karakter Kebangsaan	*Jumlah kebijakan teknis dan pemantapan pelaksanaan Ideologi Pancasila*				10 dokumen	10 dokumen	1.950.128.900,00	1.102.013.100,00	1.102.013.100,00	-848.115.800,00			Memperkokoh ideologi Pancasila, demokrasi, dan hak asasi manusia (HAM).	4. MEMPERKUAT KETAHANAN SOSIAL DAN BUDAYA MASYARAKAT DENGAN MELESTARIKAN KEARIFAN LOKAL, NILAI-NILAI TRADISIONAL, DAN KERUKUNAN ANTAR UMAT BERAGAMA	Masyarakat		2.139.082.500,00	BADAN KESATUAN BANGSA DAN POLITIK
	8.01.02.2.01.0001	Penyusunan Program Kerja di Bidang Ideologi Wawasan Kebangsaan, Bela Negara, Karakter Bangsa, Pembauran Kebangsaan, Bineka Tunggal Ika dan Sejarah Kebangsaan																		
			Jumlah Dokumen Program Kerja di Bidang Ideologi Wawasan Kebangsaan, Bela Negara, Karakter Bangsa, Pembauran Kebangsaan, Bineka Tunggal Ika dan Sejarah Kebangsaan yang Disusun				1 Dokumen	0 Dokumen	2.021.500,00	0,00	0,00	-2.021.500,00	Kab. Konawe, Semua Kecamatan, Semua Kel/Desa	DANA BAGI HASIL (DBH)	Memperkokoh ideologi Pancasila, demokrasi, dan hak asasi manusia (HAM).	4. MEMPERKUAT KETAHANAN SOSIAL DAN BUDAYA MASYARAKAT DENGAN MELESTARIKAN KEARIFAN LOKAL, NILAI-NILAI TRADISIONAL, DAN KERUKUNAN ANTAR UMAT BERAGAMA			10.000.000,00	BADAN KESATUAN BANGSA DAN POLITIK
	8.01.02.2.01.0002	Perumusan Kebijakan Teknis di Bidang Ideologi Wawasan Kebangsaan, Bela Negara, Karakter Bangsa, Pembauran Kebangsaan, Bineka Tunggal Ika dan Sejarah Kebangsaan																		
			Jumlah Kebijakan Teknis di Bidang Ideologi Wawasan Kebangsaan, Bela Negara, Karakter Bangsa, Pembauran Kebangsaan, Bineka Tunggal Ika dan Sejarah Kebangsaan yang Disusun				1 Dokumen	0 Dokumen	2.310.100,00	0,00	0,00	-2.310.100,00	Kab. Konawe, Semua Kecamatan, Semua Kel/Desa	DANA BAGI HASIL (DBH)	Memperkokoh ideologi Pancasila, demokrasi, dan hak asasi manusia (HAM).	4. MEMPERKUAT KETAHANAN SOSIAL DAN BUDAYA MASYARAKAT DENGAN MELESTARIKAN KEARIFAN LOKAL, NILAI-NILAI TRADISIONAL, DAN KERUKUNAN ANTAR UMAT BERAGAMA			10.000.000,00	BADAN KESATUAN BANGSA DAN POLITIK
	8.01.02.2.01.0003	Pelaksanaan Kebijakan di Bidang Ideologi Wawasan Kebangsaan, Bela Negara, Karakter Bangsa, Pembauran Kebangsaan, Bineka Tunggal Ika dan Sejarah Kebangsaan																		
			Jumlah Orang yang Mengikuti Pelaksanaan Kebijakan di Bidang Ideologi Wawasan Kebangsaan, Bela Negara, Karakter Bangsa, Pembauran Kebangsaan, Bineka Tunggal Ika dan Sejarah Kebangsaan				330 Orang	70 Orang	89.882.000,00	16.062.000,00	16.062.000,00	-73.820.000,00	Kab. Konawe, Semua Kecamatan, Semua Kel/Desa	PBJT-KONSUMSI TENAGA LISTRIK DARI SUMBER LAIN	Memperkokoh ideologi Pancasila, demokrasi, dan hak asasi manusia (HAM).	4. MEMPERKUAT KETAHANAN SOSIAL DAN BUDAYA MASYARAKAT DENGAN MELESTARIKAN KEARIFAN LOKAL, NILAI-NILAI TRADISIONAL, DAN KERUKUNAN ANTAR UMAT BERAGAMA			68.487.000,00	BADAN KESATUAN BANGSA DAN POLITIK

NO	KODE	URUSAN / BIDANG URUSAN / PROGRAM / OUTCOME / KEGIATAN / SUB KEGIATAN	INDIKATOR PROGRAM / KEGIATAN / SUB KEGIATAN	TARGET AKHIR PERIODE RENSTRA OPD	REALISASI CAPAIAN RENJA OPD TAHUN 2024	PRAKIRAAN CAPAIAN TARGET RENJA OPD TAHUN 2025	CAPAIAN KINERJA DAN KERANGKA PENDANAAN										KELOMPOK SASARAN	PRAKIRAAN MAJU RENCANA TAHUN 2027		PERANGKAT DAERAH PENANGGUNG JAWAB
							TARGET 2026		PAGU INDIKATIF (Rp)			Bertambah/Berkurang (10-12)	LOKASI	SUMBER DANA	PRIORITAS			TARGET	PAGU INDIKATIF (Rp)	
							SEBELUM	SESUDAH	RKPD 2026	APBD 2026	RKPD PERUBAHAN 2026				NASIONAL	DAERAH				
1	2	3	4	5	6	7	8	9	10	11	12	13	14	15	16	17	18	19	20	21
	8.01.02.2.01.0004	Pelaksanaan Koordinasi di Bidang Ideologi Wawasan Kebangsaan, Bela Negara, Karakter Bangsa, Pembauran Kebangsaan, Bineka Tunggal Ika dan Sejarah Kebangsaan																		
			Jumlah Orang yang Mengikuti Koordinasi di Bidang Ideologi Wawasan Kebangsaan, Bela Negara, Karakter Bangsa, Pembauran Kebangsaan, Bineka Tunggal Ika dan Sejarah Kebangsaan				150 Orang	5 Orang	44.960.000,00	19.226.000,00	19.226.000,00	-25.734.000,00	Semua Kota/Kab, Semua Kecamatan, Semua Kel/Desa Kab. Konawe, Semua Kecamatan, Semua Kel/Desa	PBJT-KONSUMSI TENAGA LISTRIK DARI SUMBER LAIN	Memperkokoh ideologi Pancasila, demokrasi, dan hak asasi manusia (HAM).	4. MEMPERKUAT KETAHANAN SOSIAL DAN BUDAYA MASYARAKAT DENGAN MELESTARIKAN KEARIFAN LOKAL, NILAI-NILAI TRADISIONAL, DAN KERUKUNAN ANTAR UMAT BERAGAMA			64.803.000,00	BADAN KESATUAN BANGSA DAN POLITIK
	8.01.02.2.01.0005	Pelaksanaan Monitoring Evaluasi dan Pelaporan di Bidang Ideologi Wawasan Kebangsaan, Bela Negara, Karakter Bangsa, Pembauran Kebangsaan, Bineka Tunggal Ika dan Sejarah Kebangsaan																		
			Jumlah Laporan Hasil Monitoring Evaluasi dan Pelaporan di Bidang Ideologi Wawasan Kebangsaan, Bela Negara, Karakter Bangsa, Pembauran Kebangsaan, Bineka Tunggal Ika dan Sejarah Kebangsaan				1 Laporan	1 Laporan	27.705.000,00	9.842.000,00	9.842.000,00	-17.863.000,00	Kab. Konawe, Semua Kecamatan, Semua Kel/Desa	PBJT-KONSUMSI TENAGA LISTRIK DARI SUMBER LAIN	Memperkokoh ideologi Pancasila, demokrasi, dan hak asasi manusia (HAM).	4. MEMPERKUAT KETAHANAN SOSIAL DAN BUDAYA MASYARAKAT DENGAN MELESTARIKAN KEARIFAN LOKAL, NILAI-NILAI TRADISIONAL, DAN KERUKUNAN ANTAR UMAT BERAGAMA			56.820.000,00	BADAN KESATUAN BANGSA DAN POLITIK
	8.01.02.2.01.0006	Pembentukan dan Penumbuhan Karakter Keluarga Melalui Peningkatan Kesadaran Masyarakat akan Pentingnya Penghayatan dan Pengamalan Pancasila dalam Semua Aspek Kehidupan Bermasyarakat, Berbangsa, dan Bernegara																		
			Jumlah Keluarga yang Mengikuti Pembentukan dan Penumbuhan Karakter Keluarga Melalui Peningkatan Kesadaran Masyarakat Akan Pentingnya Penghayatan dan Pengamalan Pancasila dalam Semua Aspek Kehidupan Bermasyarakat, Berbangsa, dan Bernegara				2 Keluarga	0 Keluarga	21.004.800,00	0,00	0,00	-21.004.800,00	Kab. Konawe, Semua Kecamatan, Semua Kel/Desa	DANA BAGI HASIL (DBH)	Memperkokoh ideologi Pancasila, demokrasi, dan hak asasi manusia (HAM).	4. MEMPERKUAT KETAHANAN SOSIAL DAN BUDAYA MASYARAKAT DENGAN MELESTARIKAN KEARIFAN LOKAL, NILAI-NILAI TRADISIONAL, DAN KERUKUNAN ANTAR UMAT BERAGAMA			53.042.000,00	BADAN KESATUAN BANGSA DAN POLITIK
	8.01.02.2.01.0007	Pembinaan terhadap aktivitas kepaskibrakaan dan Purnapaskibraka																		
			Laporan Hasil Pembinaan Aktivitas Kepaskibrakaan dan Laporan Hasil Pembinaan Purnapaskibraka				1 Dokumen	1 Dokumen	74.170.000,00	40.258.000,00	40.258.000,00	-33.912.000,00	Kab. Konawe, Semua Kecamatan, Semua Kel/Desa	PBJT-KONSUMSI TENAGA LISTRIK DARI SUMBER LAIN	Memperkokoh ideologi Pancasila, demokrasi, dan hak asasi manusia (HAM).	4. MEMPERKUAT KETAHANAN SOSIAL DAN BUDAYA MASYARAKAT DENGAN MELESTARIKAN KEARIFAN LOKAL, NILAI-NILAI TRADISIONAL, DAN KERUKUNAN ANTAR UMAT BERAGAMA			87.176.000,00	BADAN KESATUAN BANGSA DAN POLITIK
	8.01.02.2.01.0008	Pembentukan Paskibraka																		
			Jumlah Paskibraka				3 Orang	70 Orang	1.609.012.500,00	1.000.000.100,00	1.000.000.100,00	-609.012.400,00	Kab. Konawe, Semua Kecamatan, Semua Kel/Desa	PBJT-KONSUMSI TENAGA LISTRIK DARI SUMBER LAIN	Memperkokoh ideologi Pancasila, demokrasi, dan hak asasi manusia (HAM).	4. MEMPERKUAT KETAHANAN SOSIAL DAN BUDAYA MASYARAKAT DENGAN MELESTARIKAN KEARIFAN LOKAL, NILAI-NILAI TRADISIONAL, DAN KERUKUNAN ANTAR UMAT BERAGAMA			1.623.248.500,00	BADAN KESATUAN BANGSA DAN POLITIK
	8.01.02.2.01.0009	Pembinaan Lanjutan kepada Purnapaskibraka Duta Pancasila																		
			Laporan Hasil Pembinaan Lanjutan kepada Purnapaskibraka Duta Pancasila				1 Dokumen	1 Dokumen	29.436.000,00	16.625.000,00	16.625.000,00	-12.811.000,00	Kab. Konawe, Semua Kecamatan, Semua Kel/Desa	PBJT-KONSUMSI TENAGA LISTRIK DARI SUMBER LAIN	Memperkokoh ideologi Pancasila, demokrasi, dan hak asasi manusia (HAM).	4. MEMPERKUAT KETAHANAN SOSIAL DAN BUDAYA MASYARAKAT DENGAN MELESTARIKAN KEARIFAN LOKAL, NILAI-NILAI TRADISIONAL, DAN KERUKUNAN ANTAR UMAT BERAGAMA			36.973.000,00	BADAN KESATUAN BANGSA DAN POLITIK
	8.01.02.2.01.0010	Pelaksanaan tugas Purnapaskibraka Duta Pancasila																		
			Laporan Hasil Pelaksanaan Tugas Purnapaskibraka Duta Pancasila				3 Dokumen	0 Dokumen	31.815.000,00	0,00	0,00	-31.815.000,00	Kab. Konawe, Semua Kecamatan, Semua Kel/Desa	DANA BAGI HASIL (DBH)	Memperkokoh ideologi Pancasila, demokrasi, dan hak asasi manusia (HAM).	4. MEMPERKUAT KETAHANAN SOSIAL DAN BUDAYA MASYARAKAT DENGAN MELESTARIKAN KEARIFAN LOKAL, NILAI-NILAI TRADISIONAL, DAN KERUKUNAN ANTAR UMAT BERAGAMA			69.566.000,00	BADAN KESATUAN BANGSA DAN POLITIK
	8.01.02.2.01.0011	Pengangkatan Purnapaskibraka Duta Pancasila																		
			Jumlah Purnapaskibraka Duta Pancasila				20 Orang	0 Orang	17.812.000,00	0,00	0,00	-17.812.000,00	Kab. Konawe, Semua Kecamatan, Semua Kel/Desa	DANA BAGI HASIL (DBH)	Memperkokoh ideologi Pancasila, demokrasi, dan hak asasi manusia (HAM).	4. MEMPERKUAT KETAHANAN SOSIAL DAN BUDAYA MASYARAKAT DENGAN MELESTARIKAN KEARIFAN LOKAL, NILAI-NILAI TRADISIONAL, DAN KERUKUNAN ANTAR UMAT BERAGAMA			58.967.000,00	BADAN KESATUAN BANGSA DAN POLITIK
3.	**8.01.03**	**PROGRAM PENINGKATAN PERAN PARTAI POLITIK DAN LEMBAGA PENDIDIKAN MELALUI PENDIDIKAN POLITIK DAN PENGEMBANGAN ETIKA SERTA BUDAYA POLITIK**	**PERSENTASE PEMBINAAN DAN PEMBINAAN POLITIK PADA MASYRAKAT**				**72,00 %**	**72,00 %**	**163.014.000,00**	**787.849.600,00**	**787.849.600,00**	**797.591.000,00**							**960.605.000,00**	

NO	KODE	URUSAN / BIDANG URUSAN / PROGRAM / OUTCOME / KEGIATAN / SUB KEGIATAN	INDIKATOR PROGRAM / KEGIATAN / SUB KEGIATAN	TARGET AKHIR PERIODE RENSTRA OPD	REALISASI CAPAIAN RENJA OPD TAHUN 2024	PRAKIRAAN CAPAIAN TARGET RENJA OPD TAHUN 2025	CAPAIAN KINERJA DAN KERANGKA PENDANAAN										KELOMPOK SASARAN	PRAKIRAAN MAJU RENCANA TAHUN 2027		PERANGKAT DAERAH PENANGGUNG JAWAB
							TARGET 2026		PAGU INDIKATIF (Rp)			Bertambah/Berkurang (10-12)	LOKASI	SUMBER DANA	PRIORITAS			TARGET	PAGU INDIKATIF (Rp)	
							SEBELUM	SESUDAH	RKPD 2026	APBD 2026	RKPD PERUBAHAN 2026				NASIONAL	DAERAH				
1	2	3	4	5	6	7	8	9	10	11	12	13	14	15	16	17	18	19	20	21
		[PERSENTASE KEGIATAN PEMBINAAN DAN PENDIDIKAN POLITIK PADA MASYRAKAT]	**PERSENTASE KEGIATAN PEMBINAAN DAN PENDIDIKAN POLITIK PADA MASYRAKAT**	**100,00**	**100,00**	**100,00**	-	-	**163.014.000,00**	**787.849.600,00**	**787.849.600,00**	-	-	-	-	-	-	**72,00**	**960.605.000,00**	-
	8.01.03.2.01	Perumusan Kebijakan Teknis dan Pemantapan Pelaksanaan Bidang Pendidikan Politik, Etika Budaya Politik, Peningkatan Demokrasi, Fasilitasi Kelembagaan Pemerintahan, Perwakilan dan Partai Politik, Pemilihan Umum/Pemilihan Umum Kepala Daerah, serta Pemantauan Situasi Politik	*Jumlah Kebijakan Teknis dan Pemantapan Pelaksanaan Bidang Pendidikan Politik, Etika Budaya Politik, Peningkatan Demokrasi, Fasilitasi Kelembagaan Pemerintahan, Perwakilan dan Partai Politik, Pemilihan Umum/Pemilihan Umum Kepala Daerah, serta Pemantauan Situasi Politik*				6 Dokumen	6 Dokumen	163.014.000,00	787.849.600,00	787.849.600,00	624.835.600,00			Memperkokoh ideologi Pancasila, demokrasi, dan hak asasi manusia (HAM).	4. MEMPERKUAT KETAHANAN SOSIAL DAN BUDAYA MASYARAKAT DENGAN MELESTARIKAN KEARIFAN LOKAL, NILAI-NILAI TRADISIONAL, DAN KERUKUNAN ANTAR UMAT BERAGAMA	Masyarakat		960.605.000,00	BADAN KESATUAN BANGSA DAN POLITIK
	8.01.03.2.01.0001	Penyusunan Program Kerja di Bidang Pendidikan Politik, Etika Budaya Politik, Peningkatan Demokrasi, Fasilitasi Kelembagaan Pemerintahan, Perwakilan dan Partai Politik, Pemilihan Umum/Pemilihan Umum Kepala Daerah, serta Pemantauan Situasi Politik di Daerah																		
			Jumlah Dokumen Program Kerja di Bidang Pendidikan Politik, Etika Budaya Politik, Peningkatan Demokrasi, Fasilitasi Kelembagaan Pemerintahan, Perwakilan dan Partai Politik, Pemilihan Umum/Pemilihan Umum Kepala Daerah, serta Pemantauan Situasi Politik di Daerah yang Disusun				1 Dokumen	0 Dokumen	2.071.100,00	0,00	0,00	-2.071.100,00	Kab. Konawe, Semua Kecamatan, Semua Kel/Desa	DANA BAGI HASIL (DBH)	Memperkokoh ideologi Pancasila, demokrasi, dan hak asasi manusia (HAM).	4. MEMPERKUAT KETAHANAN SOSIAL DAN BUDAYA MASYARAKAT DENGAN MELESTARIKAN KEARIFAN LOKAL, NILAI-NILAI TRADISIONAL, DAN KERUKUNAN ANTAR UMAT BERAGAMA			10.000.000,00	BADAN KESATUAN BANGSA DAN POLITIK
	8.01.03.2.01.0002	Penyusunan Bahan Perumusan Kebijakan di Bidang Pendidikan Politik, Etika Budaya Politik, Peningkatan Demokrasi, Fasilitasi Kelembagaan Pemerintahan, Perwakilan dan Partai Politik, Pemilihan Umum/Pemilihan Umum Kepala Daerah, serta Pemantauan Situasi Politik di Daerah																		
			Jumlah Kebijakan di Bidang Pendidikan Politik, Etika Budaya Politik, Peningkatan Demokrasi, Fasilitasi Kelembagaan Pemerintahan, Perwakilan dan Partai Politik, Pemilihan Umum/Pemilihan Umum Kepala Daerah, serta Pemantauan Situasi Politik di Daerah yang Disusun				1 Dokumen	0 Dokumen	1.859.100,00	0,00	0,00	-1.859.100,00	Kab. Konawe, Semua Kecamatan, Semua Kel/Desa	DANA BAGI HASIL (DBH)	Memperkokoh ideologi Pancasila, demokrasi, dan hak asasi manusia (HAM).	4. MEMPERKUAT KETAHANAN SOSIAL DAN BUDAYA MASYARAKAT DENGAN MELESTARIKAN KEARIFAN LOKAL, NILAI-NILAI TRADISIONAL, DAN KERUKUNAN ANTAR UMAT BERAGAMA			10.000.000,00	BADAN KESATUAN BANGSA DAN POLITIK
	8.01.03.2.01.0003	Pelaksanaan Kebijakan di Bidang Pendidikan Politik, Etika Budaya Politik, Peningkatan Demokrasi, Fasilitasi Kelembagaan Pemerintahan, Perwakilan dan Partai Politik, Pemilihan Umum/Pemilihan Umum Kepala Daerah, serta Pemantauan Situasi Politik di Daerah																		
			Jumlah Orang yang Mengikuti Pelaksanaan Kebijakan di Bidang Pendidikan Politik, Etika Budaya Politik, Peningkatan Demokrasi, Fasilitasi Kelembagaan Pemerintahan, Perwakilan dan Partai Politik, Pemilihan Umum/Pemilihan Umum Kepala Daerah, serta Pemantauan Situasi Politik di Daerah				200 Orang	200 Orang	69.209.700,00	734.983.600,00	734.983.600,00	665.773.900,00	Kab. Konawe, Semua Kecamatan, Semua Kel/Desa	PBJT-KONSUMSI TENAGA LISTRIK DARI SUMBER LAIN	Memperkokoh ideologi Pancasila, demokrasi, dan hak asasi manusia (HAM).	4. MEMPERKUAT KETAHANAN SOSIAL DAN BUDAYA MASYARAKAT DENGAN MELESTARIKAN KEARIFAN LOKAL, NILAI-NILAI TRADISIONAL, DAN KERUKUNAN ANTAR UMAT BERAGAMA			832.648.000,00	BADAN KESATUAN BANGSA DAN POLITIK
	8.01.03.2.01.0004	Pelaksanaan Koordinasi di Bidang Pendidikan Politik, Etika Budaya Politik, Peningkatan Demokrasi, Fasilitasi Kelembagaan Pemerintahan, Perwakilan dan Partai Politik, Pemilihan Umum/Pemilihan Umum Kepala Daerah, serta Pemantauan Situasi Politik di Daerah																		
			Jumlah Orang yang Mengikuti Koordinasi di Bidang Pendidikan Politik, Etika Budaya Politik, Peningkatan Demokrasi, Fasilitasi Kelembagaan Pemerintahan, Perwakilan dan Partai Politik, Pemilihan Umum/Pemilihan Umum Kepala Daerah, serta Pemantauan Situasi Politik di Daerah				10 Orang	2 Orang	60.124.100,00	23.116.000,00	23.116.000,00	-37.008.100,00	Kab. Konawe, Semua Kecamatan, Semua Kel/Desa	PBJT-KONSUMSI TENAGA LISTRIK DARI SUMBER LAIN	Memperkokoh ideologi Pancasila, demokrasi, dan hak asasi manusia (HAM).	4. MEMPERKUAT KETAHANAN SOSIAL DAN BUDAYA MASYARAKAT DENGAN MELESTARIKAN KEARIFAN LOKAL, NILAI-NILAI TRADISIONAL, DAN KERUKUNAN ANTAR UMAT BERAGAMA			66.679.000,00	BADAN KESATUAN BANGSA DAN POLITIK
	8.01.03.2.01.0005	Pelaksanaan Monitoring, Evaluasi dan Pelaporan di Bidang Pendidikan Politik, Etika Budaya Politik, Peningkatan Demokrasi, Fasilitasi Kelembagaan Pemerintahan, Perwakilan dan Partai Politik, Pemilihan Umum/Pemilihan Umum Kepala Daerah, serta Pemantauan Situasi Politik di Daerah																		
			Jumlah Laporan Hasil Monitoring, Evaluasi dan Pelaporan di Bidang Pendidikan Politik, Etika Budaya Politik, Peningkatan Demokrasi, Fasilitasi Kelembagaan Pemerintahan, Perwakilan dan Partai Politik, Pemilihan Umum/Pemilihan Umum Kepala Daerah, serta Pemantauan Situasi Politik di Daerah				4 Laporan	1 Laporan	29.750.000,00	29.750.000,00	29.750.000,00	0,00	Kab. Konawe, Semua Kecamatan, Semua Kel/Desa	PBJT-KONSUMSI TENAGA LISTRIK DARI SUMBER LAIN	Memperkokoh ideologi Pancasila, demokrasi, dan hak asasi manusia (HAM).	4. MEMPERKUAT KETAHANAN SOSIAL DAN BUDAYA MASYARAKAT DENGAN MELESTARIKAN KEARIFAN LOKAL, NILAI-NILAI TRADISIONAL, DAN KERUKUNAN ANTAR UMAT BERAGAMA			41.278.000,00	BADAN KESATUAN BANGSA DAN POLITIK
	8.01.03.2.01.0006	Pelaksanaan tugas Paskibraka																		
			Jumlah Laporan Kegiatan Pelaksanaan Tugas Paskibraka				1 Kegiatan	0 Kegiatan	0,00	0,00	0,00	0,00	Kab. Konawe, Semua Kecamatan, Semua Kel/Desa	-	Memperkokoh ideologi Pancasila, demokrasi, dan hak asasi manusia (HAM).	4. MEMPERKUAT KETAHANAN SOSIAL DAN BUDAYA MASYARAKAT DENGAN MELESTARIKAN KEARIFAN LOKAL, NILAI-NILAI TRADISIONAL, DAN KERUKUNAN ANTAR UMAT BERAGAMA			0,00	BADAN KESATUAN BANGSA DAN POLITIK
	8.01.03.2.01.0006	Pelaksanaan tugas Paskibraka																		
			Jumlah Laporan Kegiatan Pelaksanaan Tugas Paskibraka				0 Kegiatan	0 Kegiatan	0,00	0,00	0,00	0,00	Kab. Konawe, Semua Kecamatan, Semua Kel/Desa	DANA BAGI HASIL (DBH)	Memperkokoh ideologi Pancasila, demokrasi, dan hak asasi manusia (HAM).	4. MEMPERKUAT KETAHANAN SOSIAL DAN BUDAYA MASYARAKAT DENGAN MELESTARIKAN KEARIFAN LOKAL, NILAI-NILAI TRADISIONAL, DAN KERUKUNAN ANTAR UMAT BERAGAMA			0,00	BADAN KESATUAN BANGSA DAN POLITIK
4.	**8.01.04**	**PROGRAM PEMBERDAYAAN DAN PENGAWASAN ORGANISASI KEMASYARAKATAN**	**PERSENTASE ORGANISASI YANG TERDAFTAR DAN TEREGISTER DI KABUPATEN KONAWE**				**99,00 %**	**99,00 %**	**168.986.700,00**	**53.408.600,00**	**53.408.600,00**	**-7.070.700,00**							**161.916.000,00**	

NO	KODE	URUSAN / BIDANG URUSAN / PROGRAM / OUTCOME / KEGIATAN / SUB KEGIATAN	INDIKATOR PROGRAM / KEGIATAN / SUB KEGIATAN	TARGET AKHIR PERIODE RENSTRA OPD	REALISASI CAPAIAN RENJA OPD TAHUN 2024	PRAKIRAAN CAPAIAN TARGET RENJA OPD TAHUN 2025	CAPAIAN KINERJA DAN KERANGKA PENDANAAN										KELOMPOK SASARAN	PRAKIRAAN MAJU RENCANA TAHUN 2027		PERANGKAT DAERAH PENANGGUNG JAWAB
							TARGET 2026		PAGU INDIKATIF (Rp)			Bertambah/Berkurang (10-12)	LOKASI	SUMBER DANA	PRIORITAS			TARGET	PAGU INDIKATIF (Rp)	
							SEBELUM	SESUDAH	RKPD 2026	APBD 2026	RKPD PERUBAHAN 2026				NASIONAL	DAERAH				
1	2	3	4	5	6	7	8	9	10	11	12	13	14	15	16	17	18	19	20	21
		[PERSENTASE ORMAS YANG TERDAFTAR DAN TERLAPOR]	**PERSENTASE ORMAS YANG TERDAFTAR DAN TERLAPOR**	**100,00**	**100,00**	**100,00**	-	-	**168.986.700,00**	**53.408.600,00**	**53.408.600,00**	-	-	-	-	-	-	**100,00**	**161.916.000,00**	-
	8.01.04.2.01	Perumusan Kebijakan Teknis dan Pemantapan Pelaksanaan Bidang Pemberdayaan dan Pengawasan Organisasi Kemasyarakatan	*Jumlah Kebijakan Teknis dan Pemantapan Pelaksanaan Bidang Pemberdayaan dan Pengawasan Organisasi Kemasyarakatan*				3 Dokumen	3 Dokumen	168.986.700,00	53.408.600,00	53.408.600,00	-115.578.100,00			Memperkuat reformasi politik, hukum dan birokrasi, serta memperkuat pencegahan dan pemberantasan korupsi, narkoba, judi, dan penyeludupan.	4. MEMPERKUAT KETAHANAN SOSIAL DAN BUDAYA MASYARAKAT DENGAN MELESTARIKAN KEARIFAN LOKAL, NILAI-NILAI TRADISIONAL, DAN KERUKUNAN ANTAR UMAT BERAGAMA	Masyarakat		161.916.000,00	BADAN KESATUAN BANGSA DAN POLITIK
	8.01.04.2.01.0001	Penyusunan Program Kerja di Bidang Pendaftaran Ormas, Pemberdayaan Ormas, Evaluasi dan Mediasi Sengketa Ormas, Pengawasan Ormas dan Ormas Asing di Daerah																		
			Jumlah Dokumen Program Kerja di Bidang Pendaftaran Ormas, Pemberdayaan Ormas, Evaluasi dan Mediasi Sengketa Ormas, Pengawasan Ormas dan Ormas Asing di Daerah yang Disusun				1 Dokumen	1 Dokumen	2.000.000,00	0,00	0,00	-2.000.000,00	Kab. Konawe, Semua Kecamatan, Semua Kel/Desa	DANA BAGI HASIL (DBH)	Memperkuat reformasi politik, hukum dan birokrasi, serta memperkuat pencegahan dan pemberantasan korupsi, narkoba, judi, dan penyeludupan.	4. MEMPERKUAT KETAHANAN SOSIAL DAN BUDAYA MASYARAKAT DENGAN MELESTARIKAN KEARIFAN LOKAL, NILAI-NILAI TRADISIONAL, DAN KERUKUNAN ANTAR UMAT BERAGAMA			10.000.000,00	BADAN KESATUAN BANGSA DAN POLITIK
	8.01.04.2.01.0002	Penyusunan Bahan Perumusan Kebijakan di Bidang Pendaftaran Ormas, Pemberdayaan Ormas, Evaluasi dan Mediasi Sengketa Ormas, Pengawasan Ormas dan Ormas Asing di Daerah																		
			Jumlah Kebijakan di Bidang Pendaftaran Ormas, Pemberdayaan Ormas, Evaluasi dan Mediasi Sengketa Ormas, Pengawasan Ormas dan Ormas Asing di Daerah yang Disusun				1 Dokumen	0 Dokumen	2.000.200,00	0,00	0,00	-2.000.200,00	Kab. Konawe, Semua Kecamatan, Semua Kel/Desa	DANA BAGI HASIL (DBH)	Memperkuat reformasi politik, hukum dan birokrasi, serta memperkuat pencegahan dan pemberantasan korupsi, narkoba, judi, dan penyeludupan.	4. MEMPERKUAT KETAHANAN SOSIAL DAN BUDAYA MASYARAKAT DENGAN MELESTARIKAN KEARIFAN LOKAL, NILAI-NILAI TRADISIONAL, DAN KERUKUNAN ANTAR UMAT BERAGAMA			10.000.000,00	BADAN KESATUAN BANGSA DAN POLITIK
	8.01.04.2.01.0003	Pelaksanaan Kebijakan di Bidang Pendaftaran Ormas, Pemberdayaan Ormas, Evaluasi dan Mediasi Sengketa Ormas, Pengawasan Ormas dan Ormas Asing di Daerah																		
			Jumlah Orang yang Mengikuti Pelaksanaan Kebijakan di Bidang Pendaftaran Ormas, Pemberdayaan Ormas, Evaluasi dan Mediasi Sengketa Ormas, Pengawasan Ormas dan Ormas Asing di Daerah				300 Orang	100 Orang	78.788.400,00	26.262.600,00	26.262.600,00	-52.525.800,00	Kab. Konawe, Semua Kecamatan, Semua Kel/Desa	PBJT-KONSUMSI TENAGA LISTRIK DARI SUMBER LAIN	Memperkuat reformasi politik, hukum dan birokrasi, serta memperkuat pencegahan dan pemberantasan korupsi, narkoba, judi, dan penyeludupan.	4. MEMPERKUAT KETAHANAN SOSIAL DAN BUDAYA MASYARAKAT DENGAN MELESTARIKAN KEARIFAN LOKAL, NILAI-NILAI TRADISIONAL, DAN KERUKUNAN ANTAR UMAT BERAGAMA			53.382.000,00	BADAN KESATUAN BANGSA DAN POLITIK
	8.01.04.2.01.0004	Pelaksanaan Koordinasi di Bidang Pendaftaran Ormas, Pemberdayaan Ormas, Evaluasi dan Mediasi Sengketa Ormas, Pengawasan Ormas dan Ormas Asing di Daerah																		
			Jumlah Orang yang Mengikuti Koordinasi di Bidang Pendaftaran Ormas, Pemberdayaan Ormas, Evaluasi dan Mediasi Sengketa Ormas, Pengawasan Ormas dan Ormas Asing di Daerah				5 Orang	2 Orang	53.523.100,00	17.196.000,00	17.196.000,00	-36.327.100,00	Kab. Konawe, Semua Kecamatan, Semua Kel/Desa	PBJT-KONSUMSI TENAGA LISTRIK DARI SUMBER LAIN	Memperkuat reformasi politik, hukum dan birokrasi, serta memperkuat pencegahan dan pemberantasan korupsi, narkoba, judi, dan penyeludupan.	4. MEMPERKUAT KETAHANAN SOSIAL DAN BUDAYA MASYARAKAT DENGAN MELESTARIKAN KEARIFAN LOKAL, NILAI-NILAI TRADISIONAL, DAN KERUKUNAN ANTAR UMAT BERAGAMA			42.499.000,00	BADAN KESATUAN BANGSA DAN POLITIK
	8.01.04.2.01.0005	Pelaksanaan Monitoring, Evaluasi dan Pelaporan di Bidang Pendaftaran Ormas, Pemberdayaan Ormas, Evaluasi dan Mediasi Sengketa Ormas, Pengawasan Ormas dan Ormas Asing di Daerah																		
			Jumlah Laporan Hasil Monitoring, Evaluasi dan Pelaporan di Bidang Pendaftaran Ormas, Pemberdayaan Ormas, Evaluasi dan Mediasi Sengketa Ormas, Pengawasan Ormas dan Ormas Asing di Daerah				1 Laporan	1 Laporan	32.675.000,00	9.950.000,00	9.950.000,00	-22.725.000,00	Kab. Konawe, Semua Kecamatan, Semua Kel/Desa	PBJT-KONSUMSI TENAGA LISTRIK DARI SUMBER LAIN	Memperkuat reformasi politik, hukum dan birokrasi, serta memperkuat pencegahan dan pemberantasan korupsi, narkoba, judi, dan penyeludupan.	4. MEMPERKUAT KETAHANAN SOSIAL DAN BUDAYA MASYARAKAT DENGAN MELESTARIKAN KEARIFAN LOKAL, NILAI-NILAI TRADISIONAL, DAN KERUKUNAN ANTAR UMAT BERAGAMA			46.035.000,00	BADAN KESATUAN BANGSA DAN POLITIK
5.	**8.01.05**	**PROGRAM PEMBINAAN DAN PENGEMBANGAN KETAHANAN EKONOMI, SOSIAL, DAN BUDAYA**	**PERSENTASE PEMBINAAN DAN KETAHANAN EKONOMI, SOSIAL DAN BUDAYA**				**72,00 %**	**72,00 %**	**162.495.000,00**	**27.894.200,00**	**227.894.200,00**	**127.123.000,00**							**289.618.000,00**	
		[PERSENTASE PEMBINAAN DAN PENGEMBANGAN KETAHANAN EKONOMI, SOSIAL, BUDAYA DAN FASILITASI PENCEGAHAN PENYALAHGUNAAN NARKOTIKA,FASILITASI KERUKUNAN UMAT BERAGAMA DAN PENGHAYAT KEPERCAYAAN DI DAERAH]	**PERSENTASE PEMBINAAN DAN PENGEMBANGAN KETAHANAN EKONOMI, SOSIAL, BUDAYA DAN FASILITASI PENCEGAHAN PENYALAHGUNAAN NARKOTIKA,FASILITASI KERUKUNAN UMAT BERAGAMA DAN PENGHAYAT KEPERCAYAAN DI DAERAH**	**100,00**	**71,43**	**71,43**	-	-	**162.495.000,00**	**27.894.200,00**	**227.894.200,00**	-	-	-	-	-	-	**71,43**	**289.618.000,00**	-
	8.01.05.2.01	Perumusan Kebijakan Teknis dan Pemantapan Pelaksanaan Bidang Ketahanan Ekonomi, Sosial dan Budaya	*Jumlah Kebijakan Teknis dan Pemantapan Pelaksanaan Bidang Ketahanan Ekonomi, Sosial dan Budaya*				3 Dokumen	3 Dokumen	162.495.000,00	27.894.200,00	227.894.200,00	65.399.200,00			Memperkuat penyelarasan kehidupan yang harmonis dengan lingkungan, alam, dan budaya serta peningkatan toleransi antarumat beragama untuk mencapai masyarakat yang adil dan makmur.	4. MEMPERKUAT KETAHANAN SOSIAL DAN BUDAYA MASYARAKAT DENGAN MELESTARIKAN KEARIFAN LOKAL, NILAI-NILAI TRADISIONAL, DAN KERUKUNAN ANTAR UMAT BERAGAMA	Masyarakat		289.618.000,00	BADAN KESATUAN BANGSA DAN POLITIK
	8.01.05.2.01.0001	Penyusunan Program Kerja di Bidang Ketahanan Ekonomi, Sosial, Budaya dan Fasilitasi Pencegahan Penyalagunaan Narkotika, Fasilitasi Kerukunan Umat Beragama dan Penghayat Kepercayaan di Daerah																		

NO	KODE	URUSAN / BIDANG URUSAN / PROGRAM / OUTCOME / KEGIATAN / SUB KEGIATAN	INDIKATOR PROGRAM / KEGIATAN / SUB KEGIATAN	TARGET AKHIR PERIODE RENSTRA OPD	REALISASI CAPAIAN RENJA OPD TAHUN 2024	PRAKIRAAN CAPAIAN TARGET RENJA OPD TAHUN 2025	CAPAIAN KINERJA DAN KERANGKA PENDANAAN										KELOMPOK SASARAN	PRAKIRAAN MAJU RENCANA TAHUN 2027		PERANGKAT DAERAH PENANGGUNG JAWAB
							TARGET 2026		PAGU INDIKATIF (Rp)			Bertambah/Berkurang (10-12)	LOKASI	SUMBER DANA	PRIORITAS			TARGET	PAGU INDIKATIF (Rp)	
							SEBELUM	SESUDAH	RKPD 2026	APBD 2026	RKPD PERUBAHAN 2026				NASIONAL	DAERAH				
1	2	3	4	5	6	7	8	9	10	11	12	13	14	15	16	17	18	19	20	21
			Jumlah Dokumen Program Kerja di Bidang Ketahanan Ekonomi, Sosial, Budaya dan Fasilitasi Pencegahan Penyalagunaan Narkotika, Fasilitasi Kerukunan Umat Beragama dan Penghayat Kepercayaan di Daerah yang Disusun				1 Dokumen	0 Dokumen	1.976.500,00	0,00	0,00	-1.976.500,00	Kab. Konawe, Semua Kecamatan, Semua Kel/Desa	DANA BAGI HASIL (DBH)	Memperkuat penyelarasan kehidupan yang harmonis dengan lingkungan, alam, dan budaya serta peningkatan toleransi antarumat beragama untuk mencapai masyarakat yang adil dan makmur.	4. MEMPERKUAT KETAHANAN SOSIAL DAN BUDAYA MASYARAKAT DENGAN MELESTARIKAN KEARIFAN LOKAL, NILAI-NILAI TRADISIONAL, DAN KERUKUNAN ANTAR UMAT BERAGAMA			10.000.000,00	BADAN KESATUAN BANGSA DAN POLITIK
	8.01.05.2.01.0002	Penyusunan Bahan Perumusan Kebijakan di Bidang Ketahanan Ekonomi, Sosial, Budaya dan Fasilitasi Pencegahan Penyalagunaan Narkotika, Fasilitasi Kerukunan Umat Beragama dan Penghayat Kepercayaan di Daerah																		
			Jumlah Kebijakan di Bidang Ketahanan Ekonomi, Sosial, Budaya dan Fasilitasi Pencegahan Penyalagunaan Narkotika, Fasilitasi Kerukunan Umat Beragama dan Penghayat Kepercayaan di Daerah yang Disusun				1 Dokumen	1 Dokumen	2.509.500,00	0,00	0,00	-2.509.500,00	Kab. Konawe, Semua Kecamatan, Semua Kel/Desa	DANA BAGI HASIL (DBH)	Memperkuat penyelarasan kehidupan yang harmonis dengan lingkungan, alam, dan budaya serta peningkatan toleransi antarumat beragama untuk mencapai masyarakat yang adil dan makmur.	4. MEMPERKUAT KETAHANAN SOSIAL DAN BUDAYA MASYARAKAT DENGAN MELESTARIKAN KEARIFAN LOKAL, NILAI-NILAI TRADISIONAL, DAN KERUKUNAN ANTAR UMAT BERAGAMA			10.000.000,00	BADAN KESATUAN BANGSA DAN POLITIK
	8.01.05.2.01.0003	Pelaksanaan Kebijakan di Bidang Ketahanan Ekonomi, Sosial, Budaya dan Fasilitasi Pencegahan Penyalagunaan Narkotika, Fasilitasi Kerukunan Umat Beragama dan Penghayat Kepercayaan di Daerah																		
			Jumlah Orang yang Mengikuti Pelaksanaan Kebijakan di Bidang Ketahanan Ekonomi, Sosial, Budaya dan Fasilitasi Pencegahan Penyalagunaan Narkotika, Fasilitasi Kerukunan Umat Beragama dan Penghayat Kepercayaan di Daerah				650 Orang	100 Orang	71.271.000,00	23.494.200,00	223.494.200,00	152.223.200,00	Kab. Konawe, Semua Kecamatan, Semua Kel/Desa	PBJT-KONSUMSI TENAGA LISTRIK DARI SUMBER LAIN	Memperkuat penyelarasan kehidupan yang harmonis dengan lingkungan, alam, dan budaya serta peningkatan toleransi antarumat beragama untuk mencapai masyarakat yang adil dan makmur.	4. MEMPERKUAT KETAHANAN SOSIAL DAN BUDAYA MASYARAKAT DENGAN MELESTARIKAN KEARIFAN LOKAL, NILAI-NILAI TRADISIONAL, DAN KERUKUNAN ANTAR UMAT BERAGAMA			80.784.000,00	BADAN KESATUAN BANGSA DAN POLITIK
	8.01.05.2.01.0004	Pelaksanaan Koordinasi di Bidang Ketahanan Ekonomi, Sosial, Budaya dan Fasilitasi Pencegahan Penyalagunaan Narkotika, Fasilitasi Kerukunan Umat Beragama dan Penghayat Kepercayaan di Daerah																		
			Jumlah Orang yang Mengikuti Koordinasi di Bidang Ketahanan Ekonomi, Sosial, Budaya dan Fasilitasi Pencegahan Penyalagunaan Narkotika, Fasilitasi Kerukunan Umat Beragama dan Penghayat Kepercayaan di Daerah				5 Orang	5 Orang	51.638.000,00	0,00	0,00	-51.638.000,00	Kab. Konawe, Semua Kecamatan, Semua Kel/Desa	DANA BAGI HASIL (DBH)	Memperkuat penyelarasan kehidupan yang harmonis dengan lingkungan, alam, dan budaya serta peningkatan toleransi antarumat beragama untuk mencapai masyarakat yang adil dan makmur.	4. MEMPERKUAT KETAHANAN SOSIAL DAN BUDAYA MASYARAKAT DENGAN MELESTARIKAN KEARIFAN LOKAL, NILAI-NILAI TRADISIONAL, DAN KERUKUNAN ANTAR UMAT BERAGAMA			143.836.000,00	BADAN KESATUAN BANGSA DAN POLITIK
	8.01.05.2.01.0005	Pelaksanaan Monitoring, Evaluasi dan Pelaporan di Bidang Ketahanan Ekonomi, Sosial, Budaya dan Fasilitasi Pencegahan Penyalagunaan Narkotika, Fasilitasi Kerukunan Umat Beragama dan Penghayat Kepercayaan di Daerah																		
			Jumlah Laporan Hasil Monitoring, Evaluasi dan Pelaporan di Bidang Ketahanan Ekonomi, Sosial, Budaya dan Fasilitasi Pencegahan Penyalagunaan Narkotika, Fasilitasi Kerukunan Umat Beragama dan Penghayat Kepercayaan di Daerah				1 Laporan	1 Laporan	35.100.000,00	4.400.000,00	4.400.000,00	-30.700.000,00	Kab. Konawe, Semua Kecamatan, Semua Kel/Desa	PBJT-KONSUMSI TENAGA LISTRIK DARI SUMBER LAIN	Memperkuat penyelarasan kehidupan yang harmonis dengan lingkungan, alam, dan budaya serta peningkatan toleransi antarumat beragama untuk mencapai masyarakat yang adil dan makmur.	4. MEMPERKUAT KETAHANAN SOSIAL DAN BUDAYA MASYARAKAT DENGAN MELESTARIKAN KEARIFAN LOKAL, NILAI-NILAI TRADISIONAL, DAN KERUKUNAN ANTAR UMAT BERAGAMA			44.998.000,00	BADAN KESATUAN BANGSA DAN POLITIK
6.	**8.01.06**	**PROGRAM PENINGKATAN KEWASPADAAN NASIONAL DAN PENINGKATAN KUALITAS DAN FASILITASI PENANGANAN KONFLIK SOSIAL**	**PERSENTASE PENANGANAN KONFLIK SOSIAL**				**100,00 %**	**100,00 %**	**391.192.200,00**	**102.018.200,00**	**102.018.200,00**	**350.107.800,00**							**741.300.000,00**	
		[PERSENTASE PENYELESAIAN KONFLIK SOSIAL YANG TERJADI DI WILAYAH]	**PERSENTASE PENYELESAIAN KONFLIK SOSIAL YANG TERJADI DI WILAYAH**	**100,00**	**100,00**	**100,00**	-	-	**391.192.200,00**	**102.018.200,00**	**102.018.200,00**	-	-	-	-	-	-	**100,00**	**741.300.000,00**	-
	8.01.06.2.01	Perumusan Kebijakan Teknis dan Pelaksanaan Pemantapan Kewaspadaan Nasional dan Penanganan Konflik Sosial	*Jumlah Kebijakan Teknis Pelaksanaan Pemantapan Kewaspadaan Nasional dan Penanganan Konflik Sosial*				10 Dokumen	10 Dokumen	391.192.200,00	102.018.200,00	102.018.200,00	-289.174.000,00			Memperkuat penyelarasan kehidupan yang harmonis dengan lingkungan, alam, dan budaya serta peningkatan toleransi antarumat beragama untuk mencapai masyarakat yang adil dan makmur.	4. MEMPERKUAT KETAHANAN SOSIAL DAN BUDAYA MASYARAKAT DENGAN MELESTARIKAN KEARIFAN LOKAL, NILAI-NILAI TRADISIONAL, DAN KERUKUNAN ANTAR UMAT BERAGAMA	Masyarakat		741.300.000,00	BADAN KESATUAN BANGSA DAN POLITIK
	8.01.06.2.01.0001	Penyusunan Program Kerja di Bidang Kewaspadaan Dini, Kerja Sama Intelijen, Pemantauan Orang Asing, Tenaga Kerja Asing dan Lembaga Asing, Kewaspadaan Perbatasan antar Negara, Fasilitasi Kelembagaan Bidang Kewaspadaan, serta Penanganan Konflik di Daerah																		
			Jumlah Dokumen Program Kerja di Bidang Kewaspadaan Dini, Kerja Sama Intelijen, Pemantauan Orang Asing, Tenaga Kerja Asing dan Lembaga Asing, Kewaspadaan Perbatasan antar Negara, Fasilitasi Kelembagaan Bidang Kewaspadaan, serta Penanganan Konflik di Daerah yang Disusun				1 Dokumen	0 Dokumen	1.408.300,00	0,00	0,00	-1.408.300,00	Kab. Konawe, Semua Kecamatan, Semua Kel/Desa	DANA BAGI HASIL (DBH)	Memperkuat penyelarasan kehidupan yang harmonis dengan lingkungan, alam, dan budaya serta peningkatan toleransi antarumat beragama untuk mencapai masyarakat yang adil dan makmur.	4. MEMPERKUAT KETAHANAN SOSIAL DAN BUDAYA MASYARAKAT DENGAN MELESTARIKAN KEARIFAN LOKAL, NILAI-NILAI TRADISIONAL, DAN KERUKUNAN ANTAR UMAT BERAGAMA			10.000.000,00	BADAN KESATUAN BANGSA DAN POLITIK
	8.01.06.2.01.0002	Penyusunan Bahan Perumusan Kebijakan di Bidang Kewaspadaan Dini, Kerja Sama Intelijen, Pemantauan Orang Asing, Tenaga Kerja Asing dan Lembaga Asing, Kewaspadaan Perbatasan antar Negara, Fasilitasi Kelembagaan Bidang Kewaspadaan, serta Penanganan Konflik di Daerah																		
			Jumlah Kebijakan di Bidang Kewaspadaan Dini, Kerja Sama Intelijen, Pemantauan Orang Asing, Tenaga Kerja Asing dan Lembaga Asing, Kewaspadaan Perbatasan antar Negara, Fasilitasi Kelembagaan Bidang Kewaspadaan, serta Penanganan Konflik di Daerah yang Disusun				1 Dokumen	0 Dokumen	2.808.300,00	0,00	0,00	-2.808.300,00	Kab. Konawe, Semua Kecamatan, Semua Kel/Desa	DANA BAGI HASIL (DBH)	Memperkuat penyelarasan kehidupan yang harmonis dengan lingkungan, alam, dan budaya serta peningkatan toleransi antarumat beragama untuk mencapai masyarakat yang adil dan makmur.	4. MEMPERKUAT KETAHANAN SOSIAL DAN BUDAYA MASYARAKAT DENGAN MELESTARIKAN KEARIFAN LOKAL, NILAI-NILAI TRADISIONAL, DAN KERUKUNAN ANTAR UMAT BERAGAMA			10.000.000,00	BADAN KESATUAN BANGSA DAN POLITIK
	8.01.06.2.01.0003	Pelaksanaan Kebijakan di Bidang Kewaspadaan Dini, Kerja Sama Intelijen, Pemantauan Orang Asing, Tenaga Kerja Asing dan Lembaga Asing, Kewaspadaan Perbatasan antar Negara, Fasilitasi Kelembagaan Bidang Kewaspadaan, serta Penanganan Konflik di Daerah																		

NO	KODE	URUSAN / BIDANG URUSAN / PROGRAM / OUTCOME / KEGIATAN / SUB KEGIATAN	INDIKATOR PROGRAM / KEGIATAN / SUB KEGIATAN	TARGET AKHIR PERIODE RENSTRA OPD	REALISASI CAPAIAN RENJA OPD TAHUN 2024	PRAKIRAAN CAPAIAN TARGET RENJA OPD TAHUN 2025	CAPAIAN KINERJA DAN KERANGKA PENDANAAN										KELOMPOK SASARAN	PRAKIRAAN MAJU RENCANA TAHUN 2027		PERANGKAT DAERAH PENANGGUNG JAWAB
							TARGET 2026		PAGU INDIKATIF (Rp)			Bertambah/Berkurang (10-12)	LOKASI	SUMBER DANA	PRIORITAS			TARGET	PAGU INDIKATIF (Rp)	
							SEBELUM	SESUDAH	RKPD 2026	APBD 2026	RKPD PERUBAHAN 2026				NASIONAL	DAERAH				
1	2	3	4	5	6	7	8	9	10	11	12	13	14	15	16	17	18	19	20	21
			Jumlah Orang yang Mengikuti pelaksanaan Kebijakan di Bidang Kewaspadaan Dini, Kerja Sama Intelijen, Pemantauan Orang Asing, Tenaga Kerja Asing dan Lembaga Asing, Kewaspadaan Perbatasan antar Negara, Fasilitasi Kelembagaan Bidang Kewaspadaan, serta Penanganan Konflik di Daerah				200 Orang	200 Orang	77.412.800,00	45.706.300,00	45.706.300,00	-31.706.500,00	Kab. Konawe, Semua Kecamatan, Semua Kel/Desa	PBJT-KONSUMSI TENAGA LISTRIK DARI SUMBER LAIN	Memperkuat penyelarasan kehidupan yang harmonis dengan lingkungan, alam, dan budaya serta peningkatan toleransi antarumat beragama untuk mencapai masyarakat yang adil dan makmur.	4. MEMPERKUAT KETAHANAN SOSIAL DAN BUDAYA MASYARAKAT DENGAN MELESTARIKAN KEARIFAN LOKAL, NILAI-NILAI TRADISIONAL, DAN KERUKUNAN ANTAR UMAT BERAGAMA			145.746.000,00	BADAN KESATUAN BANGSA DAN POLITIK
	8.01.06.2.01.0004	Pelaksanaan Koordinasi di Bidang Kewaspadaan Dini, Kerja Sama Intelijen, Pemantauan Orang Asing, Tenaga Kerja Asing dan Lembaga Asing, Kewaspadaan Perbatasan antar Negara, Fasilitasi Kelembagaan Bidang Kewaspadaan, serta Penanganan Konflik di Daerah																		
			Jumlah Orang yang Mengikuti Koordinasi di Bidang Kewaspadaan Dini, Kerja Sama Intelijen, Pemantauan Orang Asing, Tenaga Kerja Asing dan Lembaga Asing, Kewaspadaan Perbatasan antar Negara, Fasilitasi Kelembagaan Bidang Kewaspadaan, serta Penanganan Konflik di Daerah				10 Orang	5 Orang	57.701.100,00	3.640.000,00	3.640.000,00	-54.061.100,00	Kab. Konawe, Semua Kecamatan, Semua Kel/Desa	PBJT-KONSUMSI TENAGA LISTRIK DARI SUMBER LAIN	Memperkuat penyelarasan kehidupan yang harmonis dengan lingkungan, alam, dan budaya serta peningkatan toleransi antarumat beragama untuk mencapai masyarakat yang adil dan makmur.	4. MEMPERKUAT KETAHANAN SOSIAL DAN BUDAYA MASYARAKAT DENGAN MELESTARIKAN KEARIFAN LOKAL, NILAI-NILAI TRADISIONAL, DAN KERUKUNAN ANTAR UMAT BERAGAMA			218.154.000,00	BADAN KESATUAN BANGSA DAN POLITIK
	8.01.06.2.01.0005	Pelaksanaan Monitoring, Evaluasi dan Pelaporan di Bidang Kewaspadaan Dini, Kerja Sama Intelijen, Pemantauan Orang Asing, Tenaga Kerja Asing dan Lembaga Asing, Kewaspadaan Perbatasan antar Negara, Fasilitasi Kelembagaan Bidang Kewaspadaan, serta Penanganan Konflik di Daerah																		
			Jumlah Laporan Hasil Monitoring, Evaluasi dan Pelaporan di Bidang Kewaspadaan Dini, Kerja Sama Intelijen, Pemantauan Orang Asing, Tenaga Kerja Asing dan Lembaga Asing, Kewaspadaan Perbatasan antar Negara, Fasilitasi Kelembagaan Bidang Kewaspadaan, serta Penanganan Konflik di Daerah				4 Laporan	1 Laporan	27.776.500,00	6.690.100,00	6.690.100,00	-21.086.400,00	Kab. Konawe, Semua Kecamatan, Semua Kel/Desa	PBJT-KONSUMSI TENAGA LISTRIK DARI SUMBER LAIN	Memperkuat penyelarasan kehidupan yang harmonis dengan lingkungan, alam, dan budaya serta peningkatan toleransi antarumat beragama untuk mencapai masyarakat yang adil dan makmur.	4. MEMPERKUAT KETAHANAN SOSIAL DAN BUDAYA MASYARAKAT DENGAN MELESTARIKAN KEARIFAN LOKAL, NILAI-NILAI TRADISIONAL, DAN KERUKUNAN ANTAR UMAT BERAGAMA			63.364.000,00	BADAN KESATUAN BANGSA DAN POLITIK
	8.01.06.2.01.0006	Pelaksanaan Forum Koordinasi Pimpinan Daerah Kabupaten/Kota																		
			Jumlah Dokumen Hasil Pelaksanaan Forum Koordinasi Pimpinan Daerah Kabupaten/Kota				4 Dokumen	4 Dokumen	224.085.200,00	45.981.800,00	45.981.800,00	-178.103.400,00	Kab. Konawe, Semua Kecamatan, Semua Kel/Desa	PBJT-KONSUMSI TENAGA LISTRIK DARI SUMBER LAIN	Memperkuat penyelarasan kehidupan yang harmonis dengan lingkungan, alam, dan budaya serta peningkatan toleransi antarumat beragama untuk mencapai masyarakat yang adil dan makmur.	4. MEMPERKUAT KETAHANAN SOSIAL DAN BUDAYA MASYARAKAT DENGAN MELESTARIKAN KEARIFAN LOKAL, NILAI-NILAI TRADISIONAL, DAN KERUKUNAN ANTAR UMAT BERAGAMA			294.036.000,00	BADAN KESATUAN BANGSA DAN POLITIK
	J U M L A H								**1.626.511.316.245,00**	**1.756.925.037.600,00**	**1.849.868.527.126,00**	**223.357.210.881,00**							**3.696.946.426.792,00**	

5.2 Kinerja Penyelenggaraan Pemerintahan Daerah

Kinerja penyelenggaraan pemerintahan Daerah Konawe Tahun 2026 diukur menggunakan indikator kinerja penyelenggaraan pemerintah daerah. Indikator kinerja tersebut meliputi indikator kinerja utama daerah yang menggambarkan kinerja kepala daerah, dan indikator kinerja penyelenggaraan pemerintah daerah yang menggambarkan kinerja seluruh perangkat daerah. Penetapan target kinerja penyelenggaraan pemerintahan Daerah Konawe tahun 2026 diarahkan dalam upaya pencapaian kinerja pembangunan Daerah Konawe tahun 2025- 2029. Sejalan dengan pembangunan global, nasional, dan regional serta mempertimbangkan hasil evaluasi capaian kinerja pembangunan sampai dengan Triwulan II Tahun 2026 terdapat beberapa target yang perlu dilakukan penyesuaian. Target dilakukan penyesuaian dalam rangka mengoptimalkan upaya pencapaian tujuan dan sasaran pembangunan daerah tahun 2026.

5.2.1 Indikator Kinerja Makro Daerah

Indikator Kinerja Makro Daerah merupakan tolok ukur utama untuk menilai capaian pembangunan daerah secara agregat dan menyeluruh. Indikator-indikator ini merepresentasikan kondisi sosial, ekonomi, lingkungan, dan tata kelola pemerintahan yang menjadi dasar dalam perumusan kebijakan serta penyusunan program dan kegiatan pembangunan daerah.

Tabel 5.2 Target Indikator Makro Daerah Tahun 2026

NO	INDIKATOR MAKRO	SATUAN	REALISASI 2025	TARGET	
				SEBELUM PERUBAHAN	SESUDAH PERUBAHAN
1	*2*		*3*	*4*	*5*
1	PERTUMBUHAN EKONOMI	%	12,28	18,32	15,43
2	TINGKAT KEMISKINAN	%	12,78	12,25	12,25
3	RASIO GINI	Indeks	0,268	0,298	0,252
4	TINGKAT PENGANGGURAN TERBUKA	%	2,81	2,75	2,75
5	INDEKS PEMBANGUNAN MANUSIA	Nilai	G75,09	75,5	75,5
6	PENURUNAN INTENSITAS GAS RUMAH KACA	%	0	16	16

Sumber : RKP, RKPD Prov Sultra 2026

5.2.2 Indikator Kinerja Utama (IKU) Daerah

Indikator Kinerja Utama (IKU) Daerah merupakan indikator sasaran strategis RPJMD Kabupaten Konawe Tahun 2025-2029

Tabel 5.3 Target Indikator Kinerja Utama Daerah

NO	MISI / TUJUAN / SASARAN / PROGRAM	INDIKATOR KINERJA	SATUAN	TARGET TAHUN 2026	
				SEBELUM	SESUDAH
(1)	(2)	(3)	(4)	(5)	(6)
VISI : KONAWE YANG BERDAYA SAING, SEJAHTERA, ADIL DAN BERKELANJUTAN					
I	MENINGKATKAN KUALITAS SUMBER DAYA MANUSIA MELALUI PEMERATAAN AKSES PENDIDIKAN DAN LAYANAN KESEHATAN YANG BERKUALITAS				
1.1	Mewujudkan Kualitas Sumber Daya Manusia yang Unggul	Indeks Pembangunan Manusia (IPM)	Angka	75,50	75,50
1.1.1	Meningkatnya Kualitas Layanan Kesehatan Masyarakat	Angka Harapan Hidup (AHH)	Tahun	70,81	72,06
1.1.2	Meningkatnya Kualitas Layanan Pendidikan Masyarakat	Rata Rata Lama Sekolah	Tahun	10,09	10,09
		Harapan Lama Sekolah	Tahun	13,36	13,36
II	MENINGKATKAN DAYA SAING EKONOMI DAERAH MELALUI PENGEMBANGAN POTENSI LOKAL DAN INOVASI TEKNOLOGI				
2.1	Mewujudkan Struktur Ekonomi yang Inklusif dan Berdaya Saing	Indeks Daya Saing Daerah	Angka	3,42	3,42
		PDRB Per Kapita	Rp. Juta Per Tahun	56,51	56,51
		Rasio Gini	Angka	0,298	0,252
2.1.1	Meningkatnya Pemerataan Ekonomi dan Kesejahteraan Masyarakat melalui Penciptaan Lapangan Kerja dan Penguatan Ekonomi Lokal yang Inklusif	Angka Kemiskinan	%	12,25	12,25
		Tingkat Pengangguran Terbuka (TPT)	%	2,75	2,75
2.1.2	Meningkatnya Pertumbuhan Ekonomi	Laju Pertumbuhan Ekonomi	%	18,32	15,43
III	MENGOPTIMALKAN TATA KELOLA PEMERINTAHAN YANG BERSIH, EFEKTIF DAN PARTISIPATIF				
3.1	Meningkatkan Efektivitas, Akuntabilitas, dan Partisipasi dalam Penyelenggaraan Pemerintahan Daerah yang Transparan dan Responsif	Indeks Reformasi Birokrasi (RB)	Nilai	71,00	71,70

NO	MISI / TUJUAN / SASARAN / PROGRAM	INDIKATOR KINERJA	SATUAN	TARGET TAHUN 2026	
				SEBELUM	SESUDAH
(1)	(2)	(3)	(4)	(5)	(6)
3.1.1	Meningkatnya Kualitas Tata Kelola Pemerintahan yang Transparan, Akuntabel, dan Antikorupsi	Indeks Reformasi Hukum	Nilai	71,00	85,05
		Nilai SAKIP	Nilai	71,00	71,00
		Indeks Pencegahan Korupsi Daerah Monitoring Controlling Surveillance for Prevention (IPKD MCSP)	Nilai	100,00	100,00
		Nilai Capaian Hasil Evaluasi Kinerja Penyelenggaraan Pemerintah Daerah (EKPPD)	Nilai	3,700	3,900
		Kepatuhan Pelayanan Publik	Nilai	90,37	90,37
IV	MEMPERKUAT KETAHANAN SOSIAL DAN BUDAYA MASYARAKAT DENGAN MELESTARIKAN KEARIFAN LOKAL, NILAI-NILAI TRADISIONAL, DAN KERUKUNAN ANTAR UMAT BERAGAMA.				
4.1	Meningkatkan Ketahanan Sosial Budaya Masyarakat	Indeks Pembangunan Kebudayaan (IPK)	Nilai	57,00	57,00
4.1.1	Terlestarinya Tradisi, Seni dan Praktik Budaya Lokal sebagai Identitas Masyarakat	Persentase Tradisi, Seni, Cagar, dan Warisan Budaya yang Dilestarikan	%	100,00	100,00
4.1.2	Meningkatnya kualitas kehidupan masyarakat yang harmonis, aman, dan toleran melalui penguatan kerukunan antar umat beragama serta penurunan angka kriminalitas	Angka Kriminalitas (crime rate)	Per 100.000 penduduk	128,00	128,00
		Indeks Kerukunan Umat Beragama (IKUB)	Nilai	88,00	88,00
4.1.3	Terwujudnya Keluarga Berkualitas, Kesetaraan Gender dan Masyarakat Inklusif	Indeks Pembangunan Gender (IPG)	Nilai	93,80	93,85
V	MENERAPKAN PEMBANGUNAN BERKELANJUTAN DENGAN MEMPERHATIKAN KELESTARIAN LINGKUNGAN				
5.1	Meningkatkan Kualitas Lingkungan Hidup dan Ketahanan Ekosistem Melalui Pembangunan yang Berwawasan Lingkungan dan Berkelanjutan	Persentase Penurunan Emisi Gas Rumah Kaca (GRK)	%	16,00	16,00
5.1.1	Terwujudnya Kemandirian Pangan yang Berkelanjutan	Prevalensi Ketidakcukupan Konsumsi Pangan (Prevalence of Undernourishment)	%	14,50	14,50
5.1.2	Terwujudnya Lingkungan Hidup Berkualitas dan Resiliensi terhadap Bencana	Indeks Kualitas Lingkungan Hidup (IKLH)	Nilai	82,82	83,00
		Indeks Risiko Bencana	Nilai	155,39	155,39

NO	MISI / TUJUAN / SASARAN / PROGRAM	INDIKATOR KINERJA	SATUAN	TARGET TAHUN 2026	
				SEBELUM	SESUDAH
(1)	(2)	(3)	(4)	(5)	(6)
VI	MEWUJUDKAN PEMERATAAN PEMBANGUNAN INFRASTRUKTUR ANTARA DESA DAN KOTA				
6.1	Meningkatkan Aksesibilitas dan Pemerataan Infrastruktur Dasar yang Mendukung Konektivitas Wilayah, Pelayanan Publik, dan Pengurangan Kesenjangan Antarwilayah	Indeks Infrastruktur	Nilai	51,50	51,50
6.1.1	Meningkatnya Konektivitas Wilayah dan Pemerataan Akses Infrastruktur Dasar untuk Menurunkan Disparitas Antar Wilayah	Rasio konektivitas kab/kota	Nilai	87,00	87,00
		Persentase Desa Mandiri	%	0,014	0,014

Sumber : Bappeda (diolah)

5.2.3 Indikator Kinerja Kunci Daerah

Sebagai tindak lanjut dari hasil kesepakatan dalam Rapat Koordinasi Teknis Perencanaan Pembangunan (Rakortekrenbang), Pemerintah Kabupaten Konawe telah menetapkan sejumlah *Indikator Kinerja Kunci Daerah* (IKKD) yang selaras dengan outcome prioritas pembangunan nasional, provinsi, dan arah pembangunan daerah. Indikator-indikator ini berfungsi sebagai tolok ukur utama dalam menilai efektivitas pelaksanaan program dan kegiatan prioritas pembangunan daerah secara terukur dan berorientasi hasil (*outcome-based*).

Tabel 5.4
Penetapan Indikator Kinerja Kunci (IKK) Terhadap Capaian Kinerja Penyelenggaraan Urusan Pemerintah Kabupaten Konawe

NO	BIDANG URUSAN	ASTA CITA	INDIKATOR OUTCOME PRIORITAS	SATUAN	TARGET TAHUN 2026
(1)	(2)	(3)	(4)	(5)	(6)
1	1.01 URUSAN PEMERINTAHAN BIDANG PENDIDIKAN	Memperkuat pembangunan sumber daya manusia (SDM), sains, teknologi, pendidikan, kesehatan,	TIngkat partisipasi warga negara usia 5-6 tahun yang berpartisipasi dalam PAUD	%	100

NO	BIDANG URUSAN	ASTA CITA	INDIKATOR OUTCOME PRIORITAS	SATUAN	TARGET TAHUN 2026
(1)	(2)	(3)	(4)	(5)	(6)
2		prestasi olahraga, kesetaraan gender, serta penguatan peran perempuan, pemuda (generasi milenial dan generasi Z), dan penyandang disabilitas.	Tingkat partisipasi warga negara usia 7-12 tahun yang berpartisipasi dalam pendidikan dasar	%	100
3			Tingkat partisipasi warga negara usia 13- 15 tahun yang berpartisipasi dalam pendidikan menengah pertama	%	100
4			Rata-rata kompetensi Literasi SMA berdasarkan Asesmen Nasional	Nilai	75
5			Iklim Keamanan SMP	Nilai	75
6			Iklim Kebhinekaan SD	Nilai	80
7			Iklim Kebinekaan SMP	Nilai	78
8			Iklim Inklusivitas SD	Nilai	65
9			Iklim Inklusivitas SMP	Nilai	65
10			Iklim Keamanan SD	Nilai	78
11			Rata-rata kemampuan Literasi SD berdasarkan asesmen nasional	Nilai	67
12			Rata-rata kemampuan Numerasi SD berdasarkan asesmen nasional	Nilai	60
13			Rata-rata kompetensi Literasi SMP berdasarkan Asesmen Nasional	Nilai	72
14			Rata-rata kompetensi Numerasi SMP berdasarkan Asesmen Nasional	Nilai	66
15			Peningkatan Proporsi Jumlah Satuan PAUD yang Mendapatkan Minimal Akreditasi B	%	65
16			Pertumbuhan Proporsi Guru PAUD Formal dengan kualifikasi S1 / D IV	%	75
17	1.02 URUSAN PEMERINTAHAN	Memperkuat pembangunan sumber daya	Angka Kematian Ibu (AKI)	(per 100.000 kelahiran hidup)	110

NO	BIDANG URUSAN	ASTA CITA	INDIKATOR OUTCOME PRIORITAS	SATUAN	TARGET TAHUN 2026
(1)	(2)	(3)	(4)	(5)	(6)
18	BIDANG KESEHATAN	manusia (SDM), sains, teknologi, pendidikan, kesehatan, prestasi olahraga, kesetaraan gender, serta penguatan peran perempuan, pemuda (generasi milenial dan generasi Z), dan penyandang disabilitas.	Cakupan kepesertaan jaminan kesehatan nasional (JKN)	(%)	85
19			Angka Kematian Balita	Per 100.000 Kelahiran Hidup	13/1.000 KH
20			Prevalensi Stunting (pendek dan sangat pendek)	Persentase	14
21			Presentase lanjut usia yang mandiri	Persentase	85
22			Prevalensi depresi di umur lebih dari 15 Tahun	Persentase	1
23			Pravelensi Merokok pada Penduduk 10-21 Tahun	Persentase	11
24			Puskesmas dengan ketersediaan obat esensial dan Vaksi IRL (Imunisasi Rutin Lengkap)	Persentase	100
25			Presentasi puskesmas terakreditasi paripurna	Persentase	37,93
26			Presentase rumah sakit pemerintah terakreditasi paripurna	Persentase	100
27			Presentase puskesmas dengan jenis dan jumlah SDM kesehatan sesuai standar	Persentase	90
28			Presentase RS pemerintah dengan dokter spesialis sesuai standar	Persentase	100
29			Persentase Cakupan pemeriksaan kesehatan gratis	Persentase	80
30			Prevalensi Obesitas lebih dari 18 tahun	Persentase	23
31			Proporsi fasyankes terintegrasi Sistem Informasi Kesehatan Nasional	Persentase	100
32			Insidensi Tuberkulosis	Kasus	765
33	1.03 URUSAN PEMERINTAHAN BIDANG PEKERJAAN UMUM DAN PENATAAN RUANG	Melanjutkan hilirisasi dan mengembangkan industri berbasis sumber daya alam untuk meningkatkan nilai tambah di dalam negeri. Memantapkan sistem pertahanan keamanan negara dan mendorong kemandirian bangsa melalui swasembada pangan, energi, air, ekonomi kreatif, ekonomi hijau, dan ekonomi biru	Rumah tangga dengan akses air minum aman (%)	%	65
34			Pengenaan Sanksi Administratif Pelanggaran Pemanfaatan Ruang	Kasus	7

NO	BIDANG URUSAN	ASTA CITA	INDIKATOR OUTCOME PRIORITAS	SATUAN	TARGET TAHUN 2026
(1)	(2)	(3)	(4)	(5)	(6)
35			Fasilitasi Kegiatan Sekretariat PPNS Penataan Ruang di Daerah	Provinsi	1
36			Penyelesaian Materi Teknis RTRW	Materi Teknis	1
37			Penetapan RTRW	Perda/Perkada	1
38			Penyelesaian Materi Teknis RDTR	Materi Teknis	1
39			Penetapan RDTR	Perda/Perkada	1
40			Jumlah luas layanan irigasi yang direhabilitasi dan ditingkatkan	Hektar	471,43
41			Rumah Tangga dengan Akses Hunian Layak, Terjangkau dan Berkelanjutan	%	80
42	1.05 URUSAN PEMERINTAHAN BIDANG KETENTERAMAN DAN KETERTIBAN UMUM SERTA PERLINDUNGAN MASYARAKAT	Memperkokoh ideologi Pancasila, demokrasi, dan hak asasi manusia (HAM).	Indeks Penyelenggaraan Trantibumlinmas Sub Urusan Bencana	Nilai	80
43	1.05 URUSAN PEMERINTAHAN BIDANG KETENTERAMAN DAN KETERTIBAN UMUM SERTA PERLINDUNGAN MASYARAKAT	Memperkuat penyelarasan kehidupan yang harmonis dengan lingkungan, alam, dan budaya serta peningkatan toleransi antarumat beragama untuk mencapai masyarakat yang adil dan makmur.	Indeks Penyelenggaraan Trantibumlinmas Sub Urusan Trantibum	Nilai	85
44	1.05 URUSAN PEMERINTAHAN BIDANG KETENTERAMAN DAN KETERTIBAN UMUM SERTA PERLINDUNGAN MASYARAKAT		Indeks Penyelenggaraan Trantibumlinmas Sub Urusan Kebakaran	Nilai	80

NO	BIDANG URUSAN	ASTA CITA	INDIKATOR OUTCOME PRIORITAS	SATUAN	TARGET TAHUN 2026
(1)	(2)	(3)	(4)	(5)	(6)
45	1.06 URUSAN PEMERINTAHAN BIDANG SOSIAL	Memperkuat Pembangunan Sumber Daya Manusia (SDM), Sains, Teknologi, Pendidikan, Kesehatan, Prestasi Olahraga, Kesetaraan Gender, serta Penguatan Peran Perempuan, Pemuda, dan Penyandang Disabilitas	Jumlah Keluarga Miskin Penerima Perlindungan Sosial yang Tergraduasi dari Kemiskinan	Keluarga	1500
46	1.06 URUSAN PEMERINTAHAN BIDANG SOSIAL	Membangun dari Desa dan dari Bawah untuk Pertumbuhan Ekonomi, Pemerataan Ekonomi, dan Pemberantasan Kemiskinan	SDM Penyelenggara Kesejahteraan Sosial ASN dan NON ASN yang Mengikuti Sertifikasi	Orang	50
47	1.06 URUSAN PEMERINTAHAN BIDANG SOSIAL		Lembaga Kesejahteraan Sosial (LKS) dan Potensi dan Sumber Kesejahteraan Sosial (PSKS) Kelembagaan yang Mengikuti Proses Akreditasi	Lembaga	5
48	1.06 URUSAN PEMERINTAHAN BIDANG SOSIAL		Persentase (%) daerah yang aktif melakukan pemutakhiran data terpadu penanggulangan kemiskinan	Persentase	100
49	1.06 URUSAN PEMERINTAHAN BIDANG SOSIAL		Persentase (%) penyandang disabilitas terlantar yang terpenuhi kebutuhan dasarnya	Persentase	100
49	1.06 URUSAN PEMERINTAHAN BIDANG SOSIAL		Persentase (%) lanjut usia terlantar yang terpenuhi kebutuhan dasarnya	Persentase	100
50	1.06 URUSAN PEMERINTAHAN BIDANG SOSIAL		Persentase (%) anak terlantar yang terpenuhi kebutuhan dasarnya	Persentase	100

NO	BIDANG URUSAN	ASTA CITA	INDIKATOR OUTCOME PRIORITAS	SATUAN	TARGET TAHUN 2026
(1)	(2)	(3)	(4)	(5)	(6)
51	1.06 URUSAN PEMERINTAHAN BIDANG SOSIAL		Persentase (%) gelandangan pengemis yang terpenuhi kebutuhan dasarnya	Persentase	100
52	1.06 URUSAN PEMERINTAHAN BIDANG SOSIAL		Persentase (%) korban bencana yang terpenuhi kebutuhan dasarnya	Persentase	100
53	2.07 URUSAN PEMERINTAHAN BIDANG TENAGA KERJA	Memperkuat Pembangunan Sumber Daya Manusia (SDM), Sains, Teknologi, Pendidikan, Kesehatan, Prestasi Olahraga, Kesetaraan Gender, serta Penguatan Peran Perempuan, Pemuda, dan Penyandang Disabilitas	Cakupan Kepesertaan Jaminan Sosial Ketenagakerjaan	(%)	25
54	2.07 URUSAN PEMERINTAHAN BIDANG TENAGA KERJA	Membangun dari Desa dan dari Bawah untuk Pertumbuhan Ekonomi, Pemerataan Ekonomi, dan Pemberantasan Kemiskinan	Jumlah pekerja pada perusahaan yang menerapkan perlindungan hak-hak pekerja dan dialog sosial	Orang	1500
55	2.07 URUSAN PEMERINTAHAN BIDANG TENAGA KERJA		Jumlah lulusan pelatihan vokasi yang bersertifikat	Orang	48
56	2.08 URUSAN PEMERINTAHAN BIDANG PEMBERDAYAAN PEREMPUAN DAN PERLINDUNGAN ANAK	Memperkuat Pembangunan Sumber Daya Manusia (SDM), Sains, Teknologi, Pendidikan, Kesehatan, Prestasi Olahraga, Kesetaraan Gender, serta Penguatan Peran Perempuan, Pemuda, dan Penyandang Disabilitas	Indeks Ketimpangan Gender (IKG)	Indeks	0.510
57	2.08 URUSAN PEMERINTAHAN BIDANG PEMBERDAYAAN PEREMPUAN DAN PERLINDUNGAN ANAK		Persentase ARG Daerah	%	0.20

NO	BIDANG URUSAN	ASTA CITA	INDIKATOR OUTCOME PRIORITAS	SATUAN	TARGET TAHUN 2026
(1)	(2)	(3)	(4)	(5)	(6)
58	2.08 URUSAN PEMERINTAHAN BIDANG PEMBERDAYAAN PEREMPUAN DAN PERLINDUNGAN ANAK		Nilai Penganugerahan Parahita Ekapraya Daerah	Nilai	150
59	2.08 URUSAN PEMERINTAHAN BIDANG PEMBERDAYAAN PEREMPUAN DAN PERLINDUNGAN ANAK		Indeks Perlindungan Anak (IPA)	Indeks	52,5
60	2.08 URUSAN PEMERINTAHAN BIDANG PEMBERDAYAAN PEREMPUAN DAN PERLINDUNGAN ANAK		Persentase anak korban kekerasan yang mendapatkan layanan komprehensif	%	100
61	2.08 URUSAN PEMERINTAHAN BIDANG PEMBERDAYAAN PEREMPUAN DAN PERLINDUNGAN ANAK		Persentase Perempuan Korban Kekerasan dan TPPO yang Mendapatkan Layanan Komprehensif	%	100
62	2.08 URUSAN PEMERINTAHAN BIDANG PEMBERDAYAAN PEREMPUAN DAN PERLINDUNGAN ANAK		Indeks Pembangunan Gender (IPG)	Indeks	93,8
63	2.08 URUSAN PEMERINTAHAN BIDANG PEMBERDAYAAN PEREMPUAN DAN PERLINDUNGAN ANAK		Nilai dalam Kabupaten/Kota Layak Anak (KLA)	Nilai	550
64	2.09 URUSAN PEMERINTAHAN BIDANG PANGAN	Memantapkan Sistem Pertahanan Keamanan Negara dan Mendorong Kemandirian Bangsa melalui Swasembada Pangan, Energi, Air, Ekonomi Syariah, Ekonomi Digital, Ekonomi	Persentase pangan segar asal tumbuhan yang memenuhi persyaratan mutu dan keamanan pangan	%	90
65	2.09 URUSAN PEMERINTAHAN BIDANG PANGAN		Rasio jumlah cadangan beras pemerintah daerah (CBPD) terhadap target jumlah CBPD berdasarkan Perbadan 15/2023	%	60

NO	BIDANG URUSAN	ASTA CITA	INDIKATOR OUTCOME PRIORITAS	SATUAN	TARGET TAHUN 2026
(1)	(2)	(3)	(4)	(5)	(6)
66	2.09 URUSAN PEMERINTAHAN BIDANG PANGAN	Hijau, dan Ekonomi Biru	Skor Pola Pangan Harapan	Nilai	94
67	2.09 URUSAN PEMERINTAHAN BIDANG PANGAN		Persentase Daerah Rentan Rawan Pangan	%	15
68	2.10 URUSAN PEMERINTAHAN BIDANG PERTANAHAN	Melanjutkan Hilirisasi dan Mengembangkan Industri Berbasis Sumber Daya Alam untuk Meningkatkan Nilai Tambah di Dalam Negeri	Jumlah bidang tanah yang diredistribusi	Bidang Tanah	197.650
69	2.10 URUSAN PEMERINTAHAN BIDANG PERTANAHAN		Jumlah Kepala Keluarga penerima akses Reforma Agraria	Kepala Keluarga	124.000
70	2.11 URUSAN PEMERINTAHAN BIDANG LINGKUNGAN HIDUP	Memantapkan Sistem Pertahanan Keamanan Negara dan Mendorong Kemandirian Bangsa melalui Swasembada Pangan, Energi, Air, Ekonomi Syariah, Ekonomi Digital, Ekonomi Hijau, dan Ekonomi Biru Memperkuat Penyelarasan Kehidupan yang Harmonis dengan Lingkungan, Alam dan Budaya, serta Peningkatan Toleransi Antarumat Beragama untuk Mencapai Masyarakat yang Adil dan Makmur	Indeks Kualitas Lingkungan Hidup (IKLH)	poin	82.82
70	2.11 URUSAN PEMERINTAHAN BIDANG LINGKUNGAN HIDUP		Indeks Kinerja Pengelolaan Sampah (IKPS)	poin	40
71	2.11 URUSAN PEMERINTAHAN BIDANG LINGKUNGAN HIDUP		Proporsi Rumah Tangga dengan layanan pengumpulan sampah	Persentase	51

NO	BIDANG URUSAN	ASTA CITA	INDIKATOR OUTCOME PRIORITAS	SATUAN	TARGET TAHUN 2026
(1)	(2)	(3)	(4)	(5)	(6)
72	2.13 URUSAN PEMERINTAHAN BIDANG PEMBERDAYAAN MASYARAKAT DAN DESA	Membangun dari Desa dan dari Bawah untuk Pertumbuhan Ekonomi, Pemerataan Ekonomi, dan Pemberantasan Kemiskinan	Jumlah Desa yang menerapkan pengelolaan keuangan desa berbasis digital	Desa	30
73	2.14 URUSAN PEMERINTAHAN BIDANG PENGENDALIAN PENDUDUK DAN KELUARGA BERENCANA	Memperkuat Pembangunan Sumber Daya Manusia (SDM), Sains, Teknologi, Pendidikan, Kesehatan, Prestasi Olahraga, Kesetaraan Gender, serta Penguatan Peran Perempuan, Pemuda, dan Penyandang Disabilitas	Indeks Pembangunan Keluarga (iBangga)	Indeks	-
74	2.14 URUSAN PEMERINTAHAN BIDANG PENGENDALIAN PENDUDUK DAN KELUARGA BERENCANA		Angka kelahiran remaja umur 15-19 tahun (Age Specific Fertility Rate/ASFR 15-19)	Kelahiran per 1000 WUS 15-19 tahun	35 (1,2%)
75	2.14 URUSAN PEMERINTAHAN BIDANG PENGENDALIAN PENDUDUK DAN KELUARGA BERENCANA		Angka kelahiran total (Total Fertility Rate/TFR) per WUS usia 15-49 Tahun	Rata-rata Anak per Wanita	2,21
76	2.14 URUSAN PEMERINTAHAN BIDANG PENGENDALIAN PENDUDUK DAN KELUARGA BERENCANA		Proporsi Kebutuhan KB yang terpenuhi menurut alat/cara KB Modern	%	74
77	2.14 URUSAN PEMERINTAHAN BIDANG PENGENDALIAN PENDUDUK DAN KELUARGA BERENCANA		Indeks Pembangunan Berwawasan Kependudukan (IPBK)	Indeks	-
78	2.14 URUSAN PEMERINTAHAN BIDANG PENGENDALIAN PENDUDUK DAN KELUARGA BERENCANA		Persentase Kehamilan Tidak Direncanakan (KTD)	Persentase	11
79	2.15 URUSAN PEMERINTAHAN BIDANG PERHUBUNGAN	Melanjutkan Hilirisasi dan Mengembangkan Industri Berbasis Sumber Daya Alam untuk Meningkatkan Nilai Tambah di Dalam Negeri	Rasio Konektivitas Simpul Transportasi Provinsi	Rasio	1

NO	BIDANG URUSAN	ASTA CITA	INDIKATOR OUTCOME PRIORITAS	SATUAN	TARGET TAHUN 2026
(1)	(2)	(3)	(4)	(5)	(6)
80	2.15 URUSAN PEMERINTAHAN BIDANG PERHUBUNGAN	Melanjutkan Pengembangan Infrastruktur dan Meningkatkan Lapangan Kerja yang Berkualitas Mendorong Kewirausahaan, Mengembangkan Industri Kreatif serta Mengembangkan Agromaritim Industri di Sentra Produksi Melalui Peran Aktif Koperasi	Rasio Konektivitas Simpul Transportasi Kabupaten/Kota	Rasio	1
81	2.15 URUSAN PEMERINTAHAN BIDANG PERHUBUNGAN		Tingkat Keselamatan Transportasi Daerah Provinsi	Persentase	100
82	2.15 URUSAN PEMERINTAHAN BIDANG PERHUBUNGAN		Tingkat Keselamatan Transportasi Daerah Kabupaten/Kota	Persentase	100
83	2.16 URUSAN PEMERINTAHAN BIDANG KOMUNIKASI DAN INFORMATIKA	Memperkokoh Ideologi Pancasila, Demokrasi, dan Hak Asasi Manusia	Nilai tingkat kematangan layanan Jaringan Intra Pemerintah Provinsi	Level	2
84	2.16 URUSAN PEMERINTAHAN BIDANG KOMUNIKASI DAN INFORMATIKA	Memperkuat Reformasi Politik, Hukum, dan Birokrasi, serta Memperkuat Pencegahan dan Pemberantasan Korupsi, Narkoba, Judi, dan Penyelundupan	Nilai tingkat kematangan penggunaan Sistem Penghubung Layanan Pemerintah	Level	2
85	2.16 URUSAN PEMERINTAHAN BIDANG KOMUNIKASI DAN INFORMATIKA		Nilai tingkat Kematangan Pembangunan Aplikasi SPBE di Pemerintah Provinsi	Level	2

NO	BIDANG URUSAN	ASTA CITA	INDIKATOR OUTCOME PRIORITAS	SATUAN	TARGET TAHUN 2026
(1)	(2)	(3)	(4)	(5)	(6)
86	2.16 URUSAN PEMERINTAHAN BIDANG KOMUNIKASI DAN INFORMATIKA		Peningkatan implementasi inovasi Provinsi Cerdas	Persentase	15
87	2.16 URUSAN PEMERINTAHAN BIDANG KOMUNIKASI DAN INFORMATIKA		Indeks Pengelolaan Informasi dan Komunikasi Publik	Nilai	65
88	2.17 URUSAN PEMERINTAHAN BIDANG KOPERASI, USAHA KECIL, DAN MENENGAH	Melanjutkan Pengembangan Infrastruktur dan Meningkatkan Lapangan Kerja yang Berkualitas Mendorong Kewirausahaan, Mengembangkan Industri Kreatif serta Mengembangkan Agromaritim Industri di Sentra Produksi Melalui Peran Aktif Koperasi	Rasio Volume Usaha Koperasi terhadap PDRB	%	1
89	2.17 URUSAN PEMERINTAHAN BIDANG KOPERASI, USAHA KECIL, DAN MENENGAH		Update dan pengumpulan Data UMKM	Persentase	15
90	2.17 URUSAN PEMERINTAHAN BIDANG KOPERASI, USAHA KECIL, DAN MENENGAH		Proporsi Jumlah UKM	Persentase	3
91	2.17 URUSAN PEMERINTAHAN BIDANG KOPERASI, USAHA KECIL, DAN MENENGAH		Rasio Kewirausahaan	Persentase	3
92	2.17 URUSAN PEMERINTAHAN BIDANG KOPERASI, USAHA KECIL, DAN MENENGAH		Proporsi Volume Usaha Koperasi Sektor Produksi	Persentase	9
93	2.17 URUSAN PEMERINTAHAN BIDANG KOPERASI, USAHA KECIL, DAN MENENGAH		Peningkatan Partisipasi Masyarakat dalam Berkoperasi	Persentase	10

NO	BIDANG URUSAN	ASTA CITA	INDIKATOR OUTCOME PRIORITAS	SATUAN	TARGET TAHUN 2026
(1)	(2)	(3)	(4)	(5)	(6)
94	2.18 URUSAN PEMERINTAHAN BIDANG PENANAMAN MODAL	Melanjutkan Hilirisasi dan Mengembangkan Industri Berbasis Sumber Daya Alam untuk Meningkatkan Nilai Tambah di Dalam Negeri	Nilai Realisasi Penanaman Modal	triliun rupiah	1,815E+13
95	2.19 URUSAN PEMERINTAHAN BIDANG KEPEMUDAAN DAN OLAHRAGA	Memperkuat Pembangunan Sumber Daya Manusia (SDM), Sains, Teknologi, Pendidikan, Kesehatan, Prestasi Olahraga, Kesetaraan Gender, serta Penguatan Peran Perempuan, Pemuda, dan Penyandang Disabilitas	Persentase pemuda (16-30 tahun) yang mengikuti kegiatan sosial kemasyarakatan dalam tiga bulan terakhir	Persentase	35
96	2.19 URUSAN PEMERINTAHAN BIDANG KEPEMUDAAN DAN OLAHRAGA		Persentase pemuda (16-30 tahun) yang mengikuti kegiatan organisasi dalam 3 bulan terakhir	Persentase	2
97	2.19 URUSAN PEMERINTAHAN BIDANG KEPEMUDAAN DAN OLAHRAGA		Indeks Pembangunan Pemuda	Nilai	30
98	2.19 URUSAN PEMERINTAHAN BIDANG KEPEMUDAAN DAN OLAHRAGA		Persentase Pemuda (16-30 Tahun) Yang Sedang Tidak Sekolah, Bekerja Atau Mengikuti Pelatihan	Persentase	10
99	2.19 URUSAN PEMERINTAHAN BIDANG KEPEMUDAAN DAN OLAHRAGA		Persentase penduduk berumur 10 tahun ke atas yang melakukan olahraga selama seminggu terakhir	Persentase	27
100	2.19 URUSAN PEMERINTAHAN BIDANG KEPEMUDAAN DAN OLAHRAGA		Jumlah kampanye olahraga yang terselenggara setahun terakhir	Kegiatan	12
101	2.19 URUSAN PEMERINTAHAN BIDANG KEPEMUDAAN DAN OLAHRAGA		Persentase Tenaga Keolahragaan yang Bersertifikat Nasional/Internasional	Persentase	45

NO	BIDANG URUSAN	ASTA CITA	INDIKATOR OUTCOME PRIORITAS	SATUAN	TARGET TAHUN 2026
(1)	(2)	(3)	(4)	(5)	(6)
102	2.19 URUSAN PEMERINTAHAN BIDANG KEPEMUDAAN DAN OLAHRAGA		Persentase Olahragawan dalam Pemusatan Latihan (Nasional/Daerah) yang Berprestasi di Tingkat (Nasional)/Internasional	Persentase	35
103	2.20 URUSAN PEMERINTAHAN BIDANG STATISTIK	Memperkuat Reformasi Politik, Hukum, dan Birokrasi, serta Memperkuat Pencegahan dan Pemberantasan Korupsi, Narkoba, Judi, dan Penyelundupan	Indeks Pembangunan Statistik (IPS)	Poin	2,6
104	2.21 URUSAN PEMERINTAHAN BIDANG PERSANDIAN	Memantapkan Sistem Pertahanan Keamanan Negara dan Mendorong Kemandirian Bangsa melalui Swasembada Pangan, Energi, Air, Ekonomi Syariah, Ekonomi Digital, Ekonomi Hijau, dan Ekonomi Biru	Persentase Tingkat Kematangan Keamanan Siber dan Sandi Pemerintah Daerah	%	30
		Memperkuat Reformasi Politik, Hukum, dan Birokrasi, serta Memperkuat Pencegahan dan Pemberantasan Korupsi, Narkoba, Judi, dan Penyelundupan			
105	2.22 URUSAN PEMERINTAHAN BIDANG KEBUDAYAAN	Melanjutkan Pengembangan Infrastruktur dan Meningkatkan Lapangan Kerja yang Berkualitas Mendorong Kewirausahaan, Mengembangkan Industri Kreatif serta Mengembangkan Agromaritim Industri di Sentra Produksi Melalui Peran Aktif Koperasi	Persentase penduduk usia 10 tahun ke atas yang menonton pertunjukan seni	%	75

NO	BIDANG URUSAN	ASTA CITA	INDIKATOR OUTCOME PRIORITAS	SATUAN	TARGET TAHUN 2026
(1)	(2)	(3)	(4)	(5)	(6)
106	2.22 URUSAN PEMERINTAHAN BIDANG KEBUDAYAAN	Memperkuat Penyelarasan Kehidupan yang Harmonis dengan Lingkungan, Alam dan Budaya, serta Peningkatan Toleransi Antarumat Beragama untuk Mencapai Masyarakat yang Adil dan Makmur	Persentase penduduk usia 10 tahun ke atas yang mengunjungi tempat/peninggalan sejarah/warisan budaya bersifat kebendaan	%	15
107	2.22 URUSAN PEMERINTAHAN BIDANG KEBUDAYAAN		Persentase penduduk usia 10 tahun ke atas yang pernah terlibat sebagai pelaku/pendukung pertunjukan seni	%	15
108	2.22 URUSAN PEMERINTAHAN BIDANG KEBUDAYAAN		Persentase rumah tangga yang menyelenggarakan atau menghadiri upacara adat dalam setahun terakhir	%	35
109	2.22 URUSAN PEMERINTAHAN BIDANG KEBUDAYAAN		Persentase Cagar Budaya dan Warisan Budaya Tak Benda yang dilestarikan	%	76
110	2.22 URUSAN PEMERINTAHAN BIDANG KEBUDAYAAN		Persentase satuan pendidikan yang mempunyai guru yang mengajar muatan lokal (bahasa daerah atau budaya lokal) dan/atau ekskul kesenian	%	50
112	2.22 URUSAN PEMERINTAHAN BIDANG KEBUDAYAAN		Persentase penduduk 15 tahun ke atas yang pernah terlibat sebagai pelaku/pendukung pertunjukan seni yang menjadikan keterlibatannya itu sebagai sumber penghasilan (dalam setahun terakhir)	%	0
113	2.23 URUSAN PEMERINTAHAN BIDANG PERPUSTAKAAN	Memperkuat Pembangunan Sumber Daya Manusia (SDM), Sains, Teknologi, Pendidikan, Kesehatan, Prestasi Olahraga, Kesetaraan Gender, serta Penguatan Peran Perempuan, Pemuda, dan Penyandang Disabilitas	Indeks pembangunan literasi masyarakat	Indeks	75
114	2.23 URUSAN PEMERINTAHAN BIDANG PERPUSTAKAAN		Nilai tingkat kegemaran membaca masyarakat	Nilai	75

NO	BIDANG URUSAN	ASTA CITA	INDIKATOR OUTCOME PRIORITAS	SATUAN	TARGET TAHUN 2026
(1)	(2)	(3)	(4)	(5)	(6)
115	2.24 URUSAN PEMERINTAHAN BIDANG KEARSIPAN	Memperkuat Pembangunan Sumber Daya Manusia (SDM), Sains, Teknologi, Pendidikan, Kesehatan, Prestasi Olahraga, Kesetaraan Gender, serta Penguatan Peran Perempuan, Pemuda, dan Penyandang Disabilitas	Indeks Hasil Pengawasan Kearsipan di lingkup Pemerintahan Daerah	Nilai	75
116	3.25 URUSAN PEMERINTAHAN BIDANG KELAUTAN DAN PERIKANAN	Memantapkan Sistem Pertahanan Keamanan Negara dan Mendorong Kemandirian Bangsa melalui Swasembada Pangan, Energi, Air, Ekonomi Syariah, Ekonomi Digital, Ekonomi Hijau, dan Ekonomi Biru	Angka Konsumsi Ikan	Kg/KAP/TH	70'95
117	3.25 URUSAN PEMERINTAHAN BIDANG KELAUTAN DAN PERIKANAN		Produksi Garam	Ton	0
118	3.25 URUSAN PEMERINTAHAN BIDANG KELAUTAN DAN PERIKANAN		Produksi Perikanan Tangkap	Ton	4,677.25
119	3.25 URUSAN PEMERINTAHAN BIDANG KELAUTAN DAN PERIKANAN		Produksi Perikanan Budidaya	Ton	14,031.75
120	3.25 URUSAN PEMERINTAHAN BIDANG KELAUTAN DAN PERIKANAN		Pelaksanaan monitoring dan evaluasi materi teknis perairan pesisir yang disetujui MKP untuk diintegrasikan ke dalam RTRW Provinsi	Dokumen	0
121	3.26 URUSAN PEMERINTAHAN BIDANG PARIWISATA	Melanjutkan Pengembangan Infrastruktur dan Meningkatkan Lapangan Kerja yang Berkualitas Mendorong	Jumlah devisa sektor pariwisata	Rp	220.000.000.000

NO	BIDANG URUSAN	ASTA CITA	INDIKATOR OUTCOME PRIORITAS	SATUAN	TARGET TAHUN 2026
(1)	(2)	(3)	(4)	(5)	(6)
122	3.26 URUSAN PEMERINTAHAN BIDANG PARIWISATA	Kewirausahaan, Mengembangkan Industri Kreatif serta Mengembangkan Agromaritim Industri di Sentra Produksi Melalui Peran Aktif Koperasi	Jumlah Perjalanan Wisatawan Nusantara	Perjalanan	1.176.000.000
123	3.26 URUSAN PEMERINTAHAN BIDANG PARIWISATA		Rasio PDB Pariwisata	%	5
124	3.27 URUSAN PEMERINTAHAN BIDANG PERTANIAN	Memantapkan Sistem Pertahanan Keamanan Negara dan Mendorong Kemandirian Bangsa melalui Swasembada Pangan, Energi, Air, Ekonomi Syariah, Ekonomi Digital, Ekonomi Hijau, dan Ekonomi Biru	Jumlah Produksi Jagung	Ton	9.006,30
125	3.27 URUSAN PEMERINTAHAN BIDANG PERTANIAN		Jumlah Produksi Padi	Ton	162.460,92
126	3.27 URUSAN PEMERINTAHAN BIDANG PERTANIAN		Jumlah Produksi Tanaman Hortikultura Jenis Cabai	Ton	1.343,81
127	3.27 URUSAN PEMERINTAHAN BIDANG PERTANIAN		Jumlah Produksi Tanaman Hortikultura jenis bawang merah	Ton	4.498,64
128	3.27 URUSAN PEMERINTAHAN BIDANG PERTANIAN		Jumlah Produksi Tanaman Perkebunan Jenis Kelapa	Ton	2.387,26
128	3.27 URUSAN PEMERINTAHAN BIDANG PERTANIAN		Jumlah Produksi Tanaman Perkebunan Jenis Kakao	Ton	5.512,92

NO	BIDANG URUSAN	ASTA CITA	INDIKATOR OUTCOME PRIORITAS	SATUAN	TARGET TAHUN 2026
(1)	(2)	(3)	(4)	(5)	(6)
129	3.27 URUSAN PEMERINTAHAN BIDANG PERTANIAN		Jumlah Produksi Daging (sapi, kerbau, domba, kambing, ayam, itik, babi)	Ton	3.964.706
130	3.27 URUSAN PEMERINTAHAN BIDANG PERTANIAN		Jumlah Produksi Telur	Ton	1.474.440
131	3.27 URUSAN PEMERINTAHAN BIDANG PERTANIAN		Luasan Lahan Pertanian Pangan Berkelanjutan/ Kawasan Pertanian Pangan Berkelanjutan	Ha	26.702,17
132	3.30 URUSAN PEMERINTAHAN BIDANG PERDAGANGAN	Melanjutkan Hilirisasi dan Mengembangkan Industri Berbasis Sumber Daya Alam untuk Meningkatkan Nilai Tambah di Dalam Negeri	Pertumbuhan Ekspor Barang Provinsi	Persentase	1
133	3.30 URUSAN PEMERINTAHAN BIDANG PERDAGANGAN		Pertumbuhan Total Perdagangan dengan Provinsi Lainnya	Persentase	1
134	3.31 URUSAN PEMERINTAHAN BIDANG PERINDUSTRIAN		Nilai Investasi Sektor Industri Pengolahan Non Migas (Rp. Triliun)	Rp	1
135	3.31 URUSAN PEMERINTAHAN BIDANG PERINDUSTRIAN		Kontribusi ekspor produk industri non migas terhadap total ekspor	Persentase	30
136	3.32 URUSAN PEMERINTAHAN BIDANG TRANSMIGRASI		Persentase Dukungan Kegiatan Pemerintah Daerah yang Dilaksanakan di Kawasan Transmigrasi	Persentase	50

NO	BIDANG URUSAN	ASTA CITA	INDIKATOR OUTCOME PRIORITAS	SATUAN	TARGET TAHUN 2026
(1)	(2)	(3)	(4)	(5)	(6)
137	8.01 KESATUAN BANGSA DAN POLITIK	Memperkokoh ideologi Pancasila, demokrasi, dan hak asasi manusia (HAM).	Indeks Demokrasi Indonesia	(%)	78
138	8.01 KESATUAN BANGSA DAN POLITIK	Memperkuat penyelarasan kehidupan yang harmonis dengan lingkungan, alam, dan budaya serta peningkatan toleransi antarumat beragama untuk mencapai masyarakat yang adil dan makmur.	Indeks Kinerja Ormas	Nilai	65
139	3.29 URUSAN PEMERINTAHAN BIDANG ENERGI DAN SUMBER DAYA MINERAL	Memantapkan Sistem Pertahanan Keamanan Negara dan Mendorong Kemandirian Bangsa melalui Swasembada Pangan, Energi, Air, Ekonomi Syariah, Ekonomi Digital, Ekonomi Hijau, dan Ekonomi Biru	Porsi EBT dalam Bauran Energi Primer	%	17
140	3.29 URUSAN PEMERINTAHAN BIDANG ENERGI DAN SUMBER DAYA MINERAL		Konsumsi Listrik per Kapita	Kwh/Kapita	1497
141	3.29 URUSAN PEMERINTAHAN BIDANG ENERGI DAN SUMBER DAYA MINERAL		Intensitas Energi Primer	(SBM/Rp Milyar)	145
142	3.29 URUSAN PEMERINTAHAN BIDANG ENERGI DAN SUMBER DAYA MINERAL		Rasio Elektrifikasi	%	100

Sumber; Rakrotekrenbang 2025

BAB VI
PENUTUP

Rencana Kerja Pemerintah Daerah Perubahan (RKPD Perubahan) Kabupaten Konawe Tahun 2026 merupakan pedoman dalam mengoptimalkan pemanfaatan sumber daya yang tersedia serta memantapkan pencapaian sasaran pembangunan daerah pada sisa periode Tahun Anggaran 2026. Dokumen ini disusun sebagai penyesuaian terhadap perkembangan keadaan yang tidak sesuai dengan asumsi awal perencanaan, sekaligus sebagai instrumen untuk memperkokoh penyelenggaraan tata kelola pemerintahan yang baik.

Mengingat pelaksanaan RKPD Perubahan berlangsung pada waktu yang terbatas, yaitu sampai dengan berakhirnya Tahun Anggaran 2026, diperlukan kaidah pelaksanaan dan pengendalian yang terukur agar seluruh penyesuaian program dan kegiatan dapat dilaksanakan secara konsisten.

6.1 Kaidah Pelaksanaan

1. Perangkat Daerah di lingkungan Pemerintah Kabupaten Konawe berkewajiban melaksanakan program, kegiatan, dan subkegiatan sebagaimana tercantum dalam RKPD Perubahan Tahun 2026 secara konsisten dan bertanggung jawab.
2. RKPD Perubahan Tahun 2026 menjadi pedoman dalam penyusunan Perubahan Kebijakan Umum APBD dan Perubahan Prioritas dan Plafon Anggaran Sementara, yang selanjutnya menjadi dasar penyusunan Rancangan Perubahan APBD Tahun Anggaran 2026.
3. Setiap Perangkat Daerah wajib memutakhirkan Rencana Kerja (Renja) Perubahan Perangkat Daerah mengikuti perubahan program, kegiatan, dan subkegiatan yang ditetapkan dalam RKPD Perubahan Tahun 2026, serta memastikan sinergitas pendanaan yang bersumber dari APBD, APBN, maupun sumber pembiayaan lainnya yang sah.
4. Penyesuaian program dan kegiatan dalam RKPD Perubahan tetap memperhatikan aspirasi masyarakat yang telah terakomodasi pada

tahapan perencanaan RKPD Tahun 2026 serta pokok-pokok pikiran DPRD, sepanjang selaras dengan prioritas pembangunan daerah dan kemampuan keuangan daerah. Penyusunan RKPD Perubahan tidak melalui tahapan musyawarah perencanaan pembangunan sebagaimana penyusunan RKPD reguler, sesuai ketentuan peraturan perundang-undangan.

5. Masyarakat dan dunia usaha berperan serta dalam pelaksanaan pembangunan, baik sebagai pelaksana maupun sebagai pengawas atas penyelenggaraan kebijakan, program, dan kegiatan pembangunan daerah.
6. Mengingat terbatasnya waktu pelaksanaan pada sisa Tahun Anggaran 2026, setiap Kepala Perangkat Daerah wajib melakukan percepatan pelaksanaan program dan kegiatan, khususnya pada kegiatan yang mengalami keterlambatan, dengan memperhatikan ketentuan pengadaan barang/jasa dan kesiapan dokumen teknis.

6.2 Kaidah Pengendalian Perubahan RKPD

Untuk menjamin konsistensi antara dokumen perencanaan dan dokumen penganggaran perubahan, ditetapkan kaidah pengendalian sebagai berikut:

1. Program, kegiatan, dan subkegiatan yang dimuat dalam Perubahan APBD Tahun Anggaran 2026 wajib bersumber dari RKPD Perubahan Tahun 2026. Tidak diperkenankan terdapat program, kegiatan, atau subkegiatan dalam Perubahan APBD yang tidak tercantum dalam RKPD Perubahan, kecuali untuk hal-hal yang ditentukan lain berdasarkan peraturan perundang-undangan, antara lain kebijakan nasional yang bersifat mendesak, penanganan keadaan darurat, dan kegiatan yang bersumber dari dana transfer yang penetapannya melampaui jadwal penyusunan.

2. Target kinerja dan pagu anggaran yang ditetapkan dalam Perubahan APBD Tahun Anggaran 2026 harus sesuai dengan target kinerja dan pagu indikatif yang tercantum dalam RKPD Perubahan Tahun 2026.
3. Setiap perubahan lokasi pelaksanaan dan kelompok sasaran kegiatan wajib terdokumentasi secara tertulis disertai alasan perubahan, dan disampaikan kepada Bappeda Kabupaten Konawe sebagai bahan pengendalian.
4. Setiap perubahan sumber pendanaan kegiatan wajib dapat ditelusuri, baik yang berasal dari perubahan alokasi dana transfer, pergeseran antarsumber dana, maupun penambahan pendanaan dari sumber lain yang sah.
5. Bappeda Kabupaten Konawe melakukan rekonsiliasi atas kesesuaian RKPD Perubahan Tahun 2026 dengan Perubahan Kebijakan Umum APBD, Perubahan Prioritas dan Plafon Anggaran Sementara, serta Rancangan Perubahan APBD Tahun Anggaran 2026.
6. Badan Pengelola Keuangan dan Aset Daerah melakukan rekonsiliasi atas kesesuaian pagu anggaran dan klasifikasi belanja daerah dalam Perubahan APBD Tahun Anggaran 2026.
7. Inspektorat Kabupaten Konawe melakukan reviu atas konsistensi antara RKPD Perubahan Tahun 2026 dengan dokumen penganggaran perubahan, sebagai bagian dari penjaminan mutu perencanaan dan penganggaran daerah.
8. Setiap Perangkat Daerah wajib memutakhirkan Rencana Kerja Perubahan Perangkat Daerah pada Sistem Informasi Pemerintahan Daerah (SIPD) sesuai dengan hasil penetapan RKPD Perubahan Tahun 2026.

6.3 Pemantauan, Pengendalian, dan Pelaporan

1. Setiap Kepala Perangkat Daerah wajib melakukan pemantauan dan pengendalian atas pelaksanaan program dan kegiatan, serta menyampaikan laporan secara triwulanan kepada Bupati Konawe

melalui Kepala Bappeda Kabupaten Konawe, dengan memanfaatkan Sistem Informasi Pemerintahan Daerah (SIPD) sebagai sarana pelaporan.

2. Kepala Bappeda Kabupaten Konawe melakukan evaluasi terhadap laporan triwulanan hasil pemantauan dan pengendalian Perangkat Daerah. Apabila ditemukan ketidaksesuaian atau penyimpangan, Bupati Konawe melalui Kepala Bappeda menyampaikan rekomendasi dan langkah penyempurnaan untuk ditindaklanjuti oleh Kepala Perangkat Daerah.
3. Kepala Perangkat Daerah menyampaikan hasil tindak lanjut atas rekomendasi perbaikan atau penyempurnaan kepada Bupati Konawe melalui Kepala Bappeda Kabupaten Konawe.
4. Pada akhir Tahun Anggaran 2026, setiap Perangkat Daerah wajib melakukan evaluasi kinerja atas pelaksanaan program dan kegiatan Tahun 2026, yang hasilnya menjadi bahan penyusunan perencanaan pembangunan daerah tahun berikutnya serta bahan evaluasi pencapaian sasaran RPJMD.

Unaaha, 3 Agustus 2026

BUPATI KONAWE

H.YUSRAN AKBAR.ST